



CUARTO INFORME TRIMESTRAL 2013

Programas de Subsidios del
Ramo Administrativo 20,
Desarrollo Social

Dirección General de Seguimiento

Enero, 2014

FUNDAMENTO LEGAL

Presentar trimestralmente a la H. Cámara de Diputados por conducto de las Comisiones de Desarrollo Social y de Presupuesto y Cuenta Pública, turnando copia a las Secretarías de Hacienda y Crédito Público y de la Función Pública, informes en atención a los Artículos 178 y 181 del Reglamento de la Ley Federal de Presupuesto y Responsabilidad Hacendaria.

- ▶ Presupuesto ejercido, entregado a los beneficiarios a nivel de capítulo y concepto de gasto, así como informes sobre el cumplimiento de las metas y objetivos con base en indicadores de desempeño previstos en las Reglas de Operación.**
- ▶ Convenios Formalizados con las Organizaciones de la Sociedad Civil.**

Presentación.....	4
-------------------	---

PROGRAMAS DE DESARROLLO SOCIAL Y HUMANO

Pensión para Adultos Mayores.....	10
Estancias Infantiles para Apoyar a Madres Trabajadoras.....	26
Para el Desarrollo de Zonas Prioritarias.....	45
Empleo Temporal.....	56
Seguro de Vida para Jefas de Familia.....	68
3x1 para Migrantes.....	75
Opciones Productivas.....	84
Atención a Jornaleros Agrícolas.....	103

PROGRAMAS A CARGO DE ORGANISMOS DEL SECTOR

Programa de Desarrollo Humano Oportunidades y Programa de Apoyo Alimentario a cargo de la Coordinación Nacional del Programa.....	115
Abasto Social de Leche a cargo de LICONSA, S.A. de C.V.	142
Abasto Rural a cargo de DICONSA, S.A. de C.V.....	151
Coinversión Social a cargo de INDESOL.....	168
Apoyo a las Instancias de Mujeres en las Entidades Federativas, para Implementar y Ejecutar Programas de Prevención de la Violencia Contra las Mujeres a cargo de INDESOL.....	184
Servicios a Grupos con Necesidades Especiales a cargo de INAPAM.....	203
Programas del Fondo Nacional para el Fomento de las Artesanías a cargo de FONART.....	213

ANEXOS

1. Beneficiarios por Entidad Federativa y Municipio del Programa de Abasto Social de Leche.
2. Indicadores del Programa de Desarrollo Humano Oportunidades y del Programa de Apoyo Alimentario.
3. Convenios Formalizados con Organizaciones de la Sociedad Civil.
4. Beneficiarios por Entidad Federativa, Vertiente y por la Cruzada Nacional Contra el Hambre del Programa del Fondo Nacional para el Fomento de las Artesanías.

PRESENTACIÓN

PRESENTACIÓN CUARTO INFORME TRIMESTRAL 2013

En cumplimiento de lo que dispone el Artículo 181 del Reglamento de la Ley Federal de Presupuesto y Responsabilidad Hacendaria (RLFPRH), la Secretaría de Desarrollo Social (Sedesol) presenta a la H. Cámara de Diputados el Cuarto Informe Trimestral 2013, que da cuenta del presupuesto ejercido y entregado a los beneficiarios a nivel de capítulo y concepto de gasto, así como de los objetivos y metas alcanzados por los programas bajo su responsabilidad, con base en los indicadores de desempeño previstos en las Reglas de Operación correspondientes.

Conforme a lo establecido en el Artículo 178 del RLFPRH, el presente Informe incluye la información relacionada con los principales resultados obtenidos mediante los Convenios formalizados con las Organizaciones de la Sociedad Civil (OSC) en el contexto de los programas sujetos a Reglas de Operación.

Se marcan copias de este Informe a las Secretarías de Hacienda y Crédito Público, y de la Función Pública, conforme a lo dispuesto en el mencionado Artículo del RLFPRH.

Con su entrega, la Sedesol rinde cuentas sobre el ejercicio de los recursos y de los principales resultados conseguidos en el período de octubre-diciembre del ejercicio fiscal 2013 a través de los programas del Ramo 20, Desarrollo Social.

1. POLÍTICA SOCIAL DE NUEVA GENERACIÓN

En este primer año de la actual Administración federal se avanzó de manera firme en la construcción de una política social de nueva generación, con enfoque de derechos, que recupera la dignidad y autonomía de millones de mexicanos en condiciones de vulnerabilidad.

En este enfoque, la Cruzada Nacional Contra el Hambre es la estrategia de política pública instrumentada para construir la política social desde abajo, desde las comunidades, al involucrar a los diferentes actores de la sociedad.

Paralelamente, avanzamos en el rediseño de los programas sociales para superar el asistencialismo, promoviendo un enfoque productivo y de competitividad en las comunidades más marginadas del país.

Con la Cruzada Nacional Contra el Hambre, se han alcanzado resultados concretos, porque es una estrategia de inclusión y bienestar social con un enfoque integral y multidimensional, que lleva alimentación y proyectos productivos a las comunidades más pobres, pero también otorga becas educativas, mejora la calidad de la vivienda e introduce servicios de agua potable y energía eléctrica en comunidades rurales y colonias urbanas.

Con esta estrategia se han atendido a tres millones de personas con alguno de los 70 programas sociales de 19 dependencias federales, con acciones como la instalación de comedores comunitarios, la entrega de la tarjeta de apoyo alimentario SINHambre; la ampliación de Diconsa y Liconsa y la afiliación de nuevos derechohabientes a los programas Pensión para Adultos Mayores y Seguro de Vida para Jefas de Familia.

Con Oportunidades estamos llegando a 30 mil comunidades a las que nunca se había llegado por estar apartadas y alejadas.

Hoy existen 700 mil nuevos beneficiarios de Diconsa, que llega a los rincones más apartados de México para garantizar una mejor nutrición a niñas y niños.

En cada una de estas acciones, se trabaja teniendo como eje a la sociedad organizada. Hoy existen 50 mil comités comunitarios en todo el país que forman parte de una amplia red de participación social a favor de los pobres.

Adicionalmente, la Sedesol ha firmado convenios con 20 instituciones de educación superior del país, con lo que más de 40 mil jóvenes universitarios prestan su servicio social y realizan trabajo comunitario para mejorar la calidad de vida de las familias que habitan en municipios en pobreza extrema alimentaria.

2. ATENCIÓN A EMERGENCIAS

En Guerrero, la Sedesol realizó tareas para atender la emergencia por el huracán Ingrid y la tormenta Manuel que impactaron al estado en septiembre pasado. Se trabajó de manera coordinada con autoridades estatales, municipales y comisariados ejidales de la Región de la Montaña para atender a las familias de las comunidades con alimentos, salud y restablecimiento de servicios, para un pronto retorno a la normalidad.

Desde el primer día de la contingencia, con el apoyo del Ejército, se trabajó para apoyar a la población con ayuda humanitaria y atención médico-sanitaria.

Se abrieron ventanillas para el registro de peticiones y se atendieron demandas individuales o comunitarias.

Un punto importante que permitió atender la emergencia de manera eficaz, fue el trabajo realizado en el marco de la Cruzada Nacional Contra el Hambre, que nos permitió contar con los Comités Ciudadanos y fortalecer su organización.

Al momento de la emergencia, se contaban con comités de la Cruzada en más del 80 por ciento de las comunidades de la Montaña y, al momento de la contingencia funcionaban 46 comedores comunitarios, aspectos que fueron un soporte fundamental para alimentar a los habitantes de todas las comunidades.

Se puso en marcha el Plan Nuevo Guerrero y se continúa trabajando en la etapa de reconstrucción de la infraestructura en la región.

Se implementaron siete unidades móviles de Diconsa que recorren los caminos para abastecer de productos básicos a las familias, así como a las unidades móviles de Liconsa que distribuirán el lácteo.

Con las unidades móviles de Diconsa se surten los 13 productos básicos que pueden adquirirse con la tarjeta SINHambre, en las 1,260 comunidades de la Montaña, en beneficio directo de 18 mil 862 personas.

Liconsa, por su parte, trabaja en la montaña con 39 lecherías, a las que se sumarán 35 antes de que termine el año, en beneficio de 12 mil 27 familias y 21 mil 127 beneficiarios.

Al finalizar 2013, se habrán instalado en Guerrero 500 comedores comunitarios.

En los últimos meses del año, la Sedesol también atendió a la población afectada por fenómenos naturales en otros estados del país, como Zacatecas, Sinaloa, Nayarit, Veracruz, Chiapas y Tabasco.

3 COORDINACIÓN INTERINSTITUCIONAL E INTERGUBERNAMENTAL

La complementariedad y coordinación de las distintas estrategias que el Gobierno Federal viene impulsando permite darle asimismo un enfoque integral a las acciones emprendidas, cuyo alcance no depende únicamente de su diseño institucional, sino también de la eficacia y eficiencia en su instrumentación.

Atendiendo esta necesidad, la Secretaría de Desarrollo Social mantiene bajo constante proceso de revisión y mejora los mecanismos de operación y de determinación de la población objetivo de los programas bajo su responsabilidad, observando que dichos mecanismos se ajusten de manera precisa a criterios técnicos que permitan el consecuente cumplimiento de sus objetivos.

Asimismo, acabar con la duplicidad de programas y construir un sistema único de política social y de beneficiarios se ha vuelto una prioridad para conseguir una mayor transparencia. Este es uno de los grandes retos para la Secretaría de Desarrollo Social. Por ello se trabaja para mover los indicadores y definir cuáles son los programas que no modifican la condición de vida de las personas.

De igual forma se ha avanzado en la constitución de las 31 comisiones estatales intersecretariales. Hoy buscamos trabajar de manera organizada, a partir de indicadores muy claros y precisos, que están reorientando la acción en toda la política pública del Gobierno de la República, de manera alineada. Se ha desarrollado un gran ánimo de colaboración y de trabajo conjunto con todos los gobernadores, con los presidentes municipales, con las organizaciones sociales y con la misma sociedad. Todo este esfuerzo de coordinación marca una gran diferencia, un gran paso adelante, en relación a procesos anteriores.

Los trabajos emprendidos en este año con la Comisión Nacional de Desarrollo Social marcan la pauta de un federalismo social comprometido con los que menos tienen. El objetivo compartido en su seno es la causa común de un México con mayor igualdad, de un México sin hambre, de un México con menos pobreza.

4. EJERCICIO PRESUPUESTARIO

Los programas del Ramo 20, Desarrollo Social, cuentan con una asignación original en el Presupuesto de Egresos de la Federación para el ejercicio fiscal 2013 de 95,251.8 millones de pesos. De estos recursos, 85,512.9 millones de pesos corresponden a los montos de los programas que se reportan en este Informe.

Con datos preliminares de presupuesto al 31 de diciembre de 2013, se tienen los siguientes resultados globales:

- El presupuesto ejercido alcanzó 80,835.5 millones de pesos, 99.5 por ciento de avance financiero respecto al calendario de gasto autorizado por 81,280.5 millones de pesos.
- El ejercicio del presupuesto entregado o dirigido a los beneficiarios por 75,767.8 millones de pesos, representó el 99.8 por ciento de 75,951.3 millones de pesos calendarizados para este concepto al cierre del ejercicio fiscal 2013.

5. PRINCIPALES RESULTADOS POR PROGRAMA EN EL PERIODO ENERO-DICIEMBRE DE 2013

En este Informe se presentan los resultados programáticos obtenidos por cada uno de los programas sociales de la Sedesol con corte al 31 de diciembre de 2013.

5.1 PROGRAMAS DE DESARROLLO SOCIAL Y HUMANO

- El Programa de Estancias Infantiles para Apoyar a Madres Trabajadoras apoya la operación de 9,278 estancias infantiles, donde se atiende en forma segura a 289,710 niños y niñas, en beneficio de 272,289 madres y padres solos, que trabajan, estudian o buscan empleo.
- El Programa de Pensión para Adultos Mayores extendió su cobertura y ahora apoya a los adultos mayores de 65 años y más. Los 4,851,025 adultos mayores beneficiados representan el 109.6 por ciento de cumplimiento de la meta anual.
- El Programa de Seguro de Vida para Jefas de Familia otorgará un apoyo monetario directo mensual a personas de hasta 23 años de edad en caso de fallecimiento de la madre. Se cuenta con 3,013,657 madres con Pre-registro al Programa.
- El Programa de Empleo Temporal (PET) beneficio a 380,846 mujeres y hombres de 16 años o más mediante la entrega de 14,558,079 jornales .
- El Programa de Atención a Jornaleros Agrícolas emitió estímulos económicos para la asistencia y permanencia escolar a 18,454 niños y adolescentes de hasta 18 años de edad. Asimismo, entregó apoyos económicos a 25,701 jefas y jefes de familia que notificaron su condición de migrante.
- A través del Programa Opciones Productivas se proporcionaron recursos para el financiamiento de 2,693 proyectos productivos, con los cuales se apoya el esfuerzo de 11,768 personas.
- Del Programa para el Desarrollo de Zonas Prioritarias se registran las siguientes acciones aprobadas: construcción de 80,103 pisos firmes; suministro de servicios sanitarios a un total de 41,285 viviendas, reforzamiento de muros y techos de 149,965 viviendas, instalación de la infraestructura para el servicio de energía eléctrica a 31,661 viviendas, suministro de agua potable a 33,896 viviendas, instalación de 122,034 estufas ecológicas en igual número de viviendas de los territorios con los mayores niveles de rezago social y de marginación.
- Con el Programa 3x1 para Migrantes, se aprobaron 2,056 proyectos, de los cuales 1,536 se clasifican en el rubro de infraestructura y servicios comunitarios, 239 son de orientación productiva y 281 corresponden a acciones de becas y de asistencia social y servicios comunitarios. Todos ellos se realizaron mediante una estrecha coordinación entre los tres órdenes de gobierno y los Clubes de Migrantes.

5.2 PROGRAMAS A CARGO DE ORGANISMOS DEL SECTOR

- Abasto Social de Leche, a cargo de LICONSA, proporcionó leche subsidiada y enriquecida con nutrientes a 6,490,248 menores de edad, mujeres en periodo de lactancia, adultos mayores, enfermos crónicos y personas con discapacidad en el territorio nacional.
- El Programa de Abasto Rural, Diconsa apoya una red de 26,245 tiendas rurales, en donde se ofrecen productos básicos, a precios accesibles para contribuir a mejorar la alimentación, nutrición y las capacidades básicas de la población que habita en localidades de 200 a 2,500 habitantes, ayudando a su economía con el ahorro monetario de los beneficiarios.

- Los Servicios a Grupos con Necesidades Especiales del Instituto Nacional de las Personas Adultas Mayores (INAPAM) contabilizó un promedio de 2,865 clubes, de los cuales 193 son atendidos directamente por el INAPAM.
- El Programa de Coinversión Social a cargo del Instituto Nacional de Desarrollo Social (Indesol), apoyó 1,350 proyectos de Organizaciones de la Sociedad Civil que benefician a la población en situación de pobreza y marginación.
- El Programa de Apoyo a las Instancias de Mujeres en las Entidades Federativas del Indesol, generó espacios de convergencia con las Organizaciones de la Sociedad Civil e instituciones académicas, que de manera conjunta impulsaron 30 proyectos para la prevención, detección y atención de mujeres víctimas de violencia.
- El Programa del Fondo Nacional para el Fomento de las Artesanías, benefició a través de la Adquisición de Artesanías; Apoyos a la Comercialización; Apoyos a la Producción; Capacitación Integral y Asistencia Técnica y; Concursos de Arte Popular, que son sus vertientes a 22,085 artesanos.
- El Programa de Desarrollo Humano Oportunidades atendió a un Padrón de 5,922,246 familias, distribuidas en 109,852 localidades de todas las entidades federativas del país. El 58.7 por ciento de las familias se ubican en localidades rurales, 18.9 por ciento en localidades semiurbanas y el 22.4 por ciento en localidades urbanas.
- El Programa de Apoyo Alimentario benefició a 933,222 familias, distribuidas en 53,339 localidades de 2,341 municipios y 16 delegaciones en las 32 entidades federativas del país, con lo que se contribuyó al desarrollo de las capacidades básicas de las personas beneficiarias y al mejoramiento de su alimentación y nutrición.

PROGRAMA DE PENSIÓN PARA ADULTOS
MAYORES

OBJETIVO GENERAL

Contribuir a la reducción de la vulnerabilidad de la población Adulta Mayor de 65 años en adelante que no recibe ingresos por concepto de pago de jubilación o pensión de tipo contributivo, mediante la entrega de apoyos económicos y de protección social.

I IDENTIFICAR CON PRECISIÓN A LA POBLACIÓN OBJETIVO, TANTO POR GRUPO ESPECÍFICO COMO POR REGIÓN DEL PAÍS, ENTIDAD FEDERATIVA Y MUNICIPIO

COBERTURA

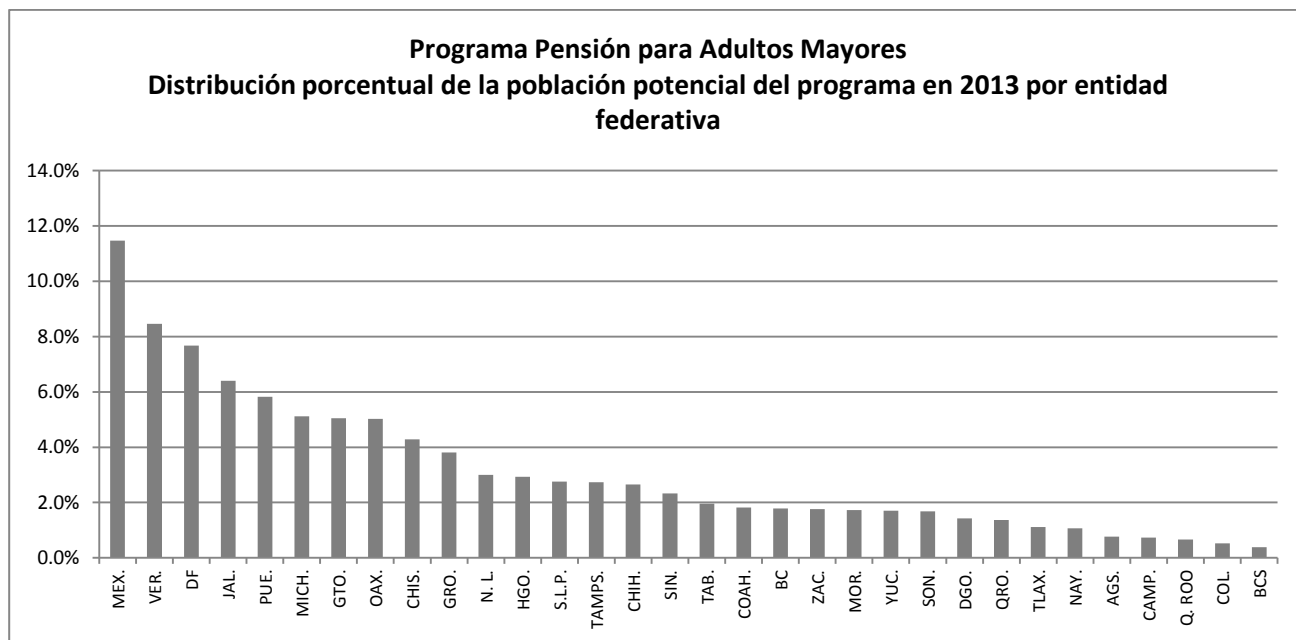
El Programa tiene cobertura nacional. Actualmente la oferta de los servicios está presente en los 2,457 municipios del país, incluyendo los 400 municipios considerados en la Cruzada Nacional contra el Hambre (CNCH).¹

POBLACIÓN OBJETIVO

Personas de 65 años de edad en adelante que no reciben ingresos por concepto de pago de jubilación o pensión de tipo contributivo. Se estima que el total de la población potencial que cumple con las características antes mencionadas asciende a 5,652,146 personas en todo el país.

De acuerdo a la distribución de la población del país, en siete entidades federativas se concentra el 50 por ciento de la población potencial del Programa: 1) México, 2) Veracruz Ignacio de la Llave, 3) Distrito Federal, 4) Jalisco, 5) Puebla, 6) Michoacán de Ocampo y 7) Guanajuato.

¹ Los 400 municipios fueron oficializados mediante el Decreto por el que se establece el Sistema Nacional para la Cruzada contra el Hambre, publicado en el Diario Oficial de la Federación el 22 de enero de 2013, el cual puede ser consultado en la liga siguiente: http://www.dof.gob.mx/nota_detalle.php?codigo=5285363&fecha=22/01/2013.



Fuente: Sedesol, Dirección General de Atención a Grupos Prioritarios con información del INEGI, Censo de Población y Vivienda 2010 y las Proyecciones de Población de CONAPO 2012.

NÚMERO DE ADULTOS MAYORES DE 65 AÑOS Y MÁS QUE NO PERCIBEN INGRESOS POR JUBILACIÓN O PENSIÓN DE TIPO CONTRIBUTIVA, POR ENTIDAD FEDERATIVA, 2013

Entidad		Población potencial
01	Aguascalientes	43,584
02	Baja California	100,935
03	Baja California Sur	21,914
04	Campeche	41,322
05	Coahuila de Zaragoza	102,862
06	Colima	29,868
07	Chiapas	242,248
08	Chihuahua	149,996
09	Distrito Federal	433,935
10	Durango	80,823
11	Guanajuato	285,521
12	Guerrero	215,173
13	Hidalgo	165,499
14	Jalisco	361,546
15	México	648,236
16	Michoacán de Ocampo	289,350
17	Morelos	97,529
18	Nayarit	60,226
19	Nuevo León	169,818
20	Oaxaca	283,955
21	Puebla	328,871
22	Querétaro	77,420
23	Quintana Roo	37,301
24	San Luis Potosí	156,108
25	Sinaloa	131,399
26	Sonora	95,025
27	Tabasco	111,009
28	Tamaulipas	154,562
29	Tlaxcala	62,656
30	Veracruz de Ignacio de la Llave	477,980
31	Yucatán	96,143
32	Zacatecas	99,332
Nacional		5,652,146

Fuente: Sedesol, Dirección General de Atención a Grupos Prioritarios con información del INEGI, Censo de Población y Vivienda 2010 y Proyecciones de Población del CONAPO 2012.

II. EN SU CASO, PREVER MONTOS MÁXIMOS POR BENEFICIARIO Y POR PORCENTAJE DEL COSTO TOTAL DEL PROGRAMA. EN LOS PROGRAMAS DE BENEFICIO DIRECTO A INDIVIDUOS O GRUPOS SOCIALES, LOS MONTOS Y PORCENTAJES SE ESTABLECERÁN CON BASE EN CRITERIOS REDISTRIBUTIVOS QUE DEBERÁN PRIVILEGIAR A LA POBLACIÓN DE MENOS INGRESOS Y PROCURAR LA EQUIDAD ENTRE REGIONES Y ENTIDADES FEDERATIVAS, SIN DEMÉRITO DE LA EFICIENCIA EN EL LOGRO DE LOS OBJETIVOS

Conforme a las Reglas de Operación del Programa de Pensión para Adultos Mayores (PPAM) para el Ejercicio Fiscal 2013, publicadas en el Diario Oficial de la Federación el 26 de febrero, el Programa otorga a la población beneficiaria, los apoyos que se señalan a continuación:

APOYOS ECONÓMICOS DIRECTOS

- De 525 pesos mensuales, mediante entregas bimestrales.
- Por 1,050 pesos en caso de fallecimiento del beneficiario, por única ocasión como pago de marcha, el cual se entrega a la persona que el beneficiario haya designado como su representante.

APOYOS PARA LA INCLUSIÓN FINANCIERA

- Entrega de tarjeta electrónica asociada a una cuenta bancaria mediante la cual se les suministran los apoyos económicos a los beneficiarios que residen en localidades con infraestructura bancaria. El programa absorbe el 100 por ciento de los gastos de mantenimiento y administración de las cuentas bancarias, inclusive su reposición en caso de robo o extravío, destinando para ello hasta 300 pesos por persona y por Ejercicio Fiscal.
- Asimismo, el Programa impulsa la inclusión financiera, mediante acciones que fomentan el uso de la tarjeta electrónica proporcionada a los beneficiarios, así como educación financiera que les permita aprovechar los beneficios de estos servicios y productos. El monto máximo para este apoyo será de hasta 85 pesos por cada persona beneficiaria, por ejercicio fiscal.

ACCIONES PARA AMINORAR EL DETERIORO DE LA SALUD FÍSICA Y MENTAL

- Son servicios o apoyos orientados a reducir el deterioro de la salud física y mental de los Adultos Mayores, los cuales se proporcionan mediante la Red Social, integrada por promotores de la Sedesol y por gestores voluntarios de la propia comunidad, de acuerdo con las siguientes técnicas de participación: grupos de crecimiento, campañas de orientación social y jornadas o sesiones informativas, entre otras.

ACCIONES PARA LA PROTECCIÓN SOCIAL

- Son acciones de coordinación interinstitucional orientadas a la promoción y/o prestación de servicios para atenuar los riesgos por pérdidas en el ingreso o salud, tales como: obtención de la credencial de INAPAM, acceso a los servicios de salud (Seguro Popular), capacitación de cuidadores de la población adulta mayor; así como rehabilitación, acondicionamiento y equipamiento de Casas de Día para la atención de la población de Adultos Mayores.

III. PROCURAR QUE EL MECANISMO DE DISTRIBUCIÓN, OPERACIÓN Y ADMINISTRACIÓN OTORQUE ACCESO EQUITATIVO A TODOS LOS GRUPOS SOCIALES Y GÉNEROS

INCORPORACIÓN DE BENEFICIARIOS

La población adulta mayor interesada en recibir los apoyos debe acudir a las Sedes de Atención y realizar el trámite de incorporación al Programa, para lo cual debe acreditar su identidad, edad y lugar de residencia de acuerdo a los requisitos establecidos en las Reglas de Operación. En este sentido, es fundamental que la persona interesada en incorporarse al Programa no cuente con una jubilación o pensión de tipo contributivo, situación que se verifica continuamente al confrontar los datos del beneficiario con los listados de jubilados y pensionados de los principales Sistemas de Pensiones que operan en el país, a cargo del IMSS, ISSSTE y PEMEX.

El orden de incorporación de las y los Adultos Mayores al Padrón Activo de Beneficiarios del Programa, se realiza cronológicamente de acuerdo a la fecha de registro y a la disponibilidad presupuestal.

Para la incorporación de beneficiarios al Programa se cuenta con dos formas de prestación de servicios:

- Mediante Mesas de Atención que se instalan bimestralmente en localidades específicas a donde acude la población beneficiaria, particularmente en localidades de menos de 30,000 habitantes.
- Mediante ventanillas de atención que se encuentran instaladas principalmente en localidades de más de 30,000 habitantes, en donde existe infraestructura bancaria.

ENTREGA DE APOYOS ECONÓMICOS DIRECTOS

El proceso de entrega de apoyos económicos directos se realiza mediante dos esquemas diferenciados:

- Transferencias en efectivo
- Transferencias electrónicas

IV. GARANTIZAR QUE LOS RECURSOS SE CANALICEN EXCLUSIVAMENTE A LA POBLACIÓN OBJETIVO Y ASEGURAR QUE EL MECANISMO DE DISTRIBUCIÓN, OPERACIÓN Y ADMINISTRACIÓN FACILITE LA OBTENCIÓN DE INFORMACIÓN Y LA EVALUACIÓN DE LOS BENEFICIOS ECONÓMICOS Y SOCIALES DE SU ASIGNACIÓN Y APLICACIÓN; ASÍ COMO EVITAR QUE SE DESTINEN RECURSOS A UNA ADMINISTRACIÓN COSTOSA Y EXCESIVA

Para garantizar que los recursos se canalicen exclusivamente a la población objetivo se verifica que la persona interesada en incorporarse al Programa acredite su edad presentando alguno de los documentos que se señalan en el numeral 3.3 de las Reglas de Operación; asimismo, los datos de identificación de la persona se comparan contra un Padrón de Confronta integrado por los listados de jubilados y pensionados de los sistemas de pensiones que operan en el país, para asegurar que no recibe ingresos por pago de jubilación o pensión de tipo contributivo.

Los apoyos se canalizan a las personas Adultas Mayores a través de alguna de las siguientes instituciones:

Instituciones liquidadoras

- Los beneficiarios reciben una plantilla con etiquetas de seguridad, que canjean al presentar su identificación oficial con fotografía vigente en la Mesa de Atención a la instancia liquidadora contra el recibo de la entrega del apoyo. Esta modalidad se lleva a cabo en localidades de hasta 30,000 habitantes.

Instituciones bancarias

- En localidades que cuenten con infraestructura bancaria, principalmente en aquéllas con más de 30,000 habitantes, la entrega de apoyos se realiza a través de transferencias electrónicas.

Para el desarrollo de las diversas acciones asociadas con la planeación, operación, supervisión, seguimiento, atención ciudadana y evaluación externa del Programa, la Sedesol destinó recursos de hasta el cinco por ciento del presupuesto asignado al Programa.

Contraloría Social

A través de 3,930 Gestores Voluntarios de la red social, se promovieron 61,650 acciones de contraloría social en 32 entidades federativas, tales como: información, seguimiento, supervisión, vigilancia del cumplimiento de criterios de elegibilidad de las personas beneficiarias, difusión de los derechos de la población beneficiaria, así como de las obligaciones del Programa y el desempeño con honestidad y calidad de los servidores públicos.

V. INCORPORAR MECANISMOS PERIÓDICOS DE SEGUIMIENTO, SUPERVISIÓN Y EVALUACIÓN QUE PERMITAN AJUSTAR LAS MODALIDADES DE SU OPERACIÓN O DECIDIR SOBRE SU CANCELACIÓN

SEGUIMIENTO

En el periodo de julio a septiembre, la Dirección General de Seguimiento, en coordinación con la Dirección General de Atención a Grupos Prioritarios, llevaron a cabo acciones de seguimiento físico en las sedes de pago para determinar el nivel de satisfacción de los beneficiarios, y verificar la operación de las Mesas de Atención del Programa Pensión para Adultos Mayores, con una muestra representativa para el 2013.

SUPERVISIÓN

La Dirección General de Atención a Grupos Prioritarios (DGAGP) monitorea el proceso de las acciones del Programa Pensión para Adultos Mayores, a través del sistema Argos,² que registra información sobre su planeación y operación y brinda mecanismos automatizados para apoyar el seguimiento al desarrollo de actividades, entre otras.

²El Sistema Integral de Programación y Seguimiento ARGOS, tiene como finalidad apoyar la planeación, programación y ejecución en campo para facilitar el logro de los objetivos de los programas sociales, optimizando el uso de los recursos y la homologación de la operación de los programas sociales.

EVALUACIÓN

Evaluación Específica de Desempeño (EED)

La EED del programa presupuestario S176 Pensión para Adultos Mayores, antes Programa 70 y Más, se realizó en cumplimiento de lo establecido en los artículos 72 y 78 de Ley General de Desarrollo Social, así como del numeral 32 del Programa Anual de Evaluación 2013 (PAE).

La evaluación se enfocó al cumplimiento de los objetivos y metas del Programa, esta fue realizada por la Universidad Nacional Autónoma de México (UNAM) bajo la dirección del Dr. Israel Banegas González. El financiamiento y la coordinación estuvieron a cargo del Consejo Nacional de Evaluación de la Política Social (CONEVAL).

El equipo evaluador, basándose en los resultados de la Evaluación de Impacto, resalta que: i) la transferencia monetaria implicó un incremento de 24 por ciento en el gasto total de la familia, ii) una reducción de la oferta laboral y en las horas trabajadas de los beneficiarios, iii) mayor dedicación a actividades en familia, iv) efectos positivos en el estado de salud de los Adultos Mayores y una reducción considerable de la inseguridad alimentaria.

Entre las fortalezas identificadas por el equipo evaluador del Programa, se destaca que gracias a la evaluación constante y con rigor metodológico, así como a la realización de diagnósticos de la población potencial y objetivo, el Programa está en condiciones de aumentar su eficiencia. Adicionalmente, el informe final reconoce que la Sedesol, ha demostrado tener una alta capacidad para retroalimentar sus procesos en un contexto de grandes cambios a su cobertura y ha logrado el fortalecimiento de la Red Social.

Sobre los retos y recomendaciones al Programa, el equipo evaluador identifica dos puntos en específico:

- La definición de indicadores pertinentes, con metas factibles y estructuradas representa un área de oportunidad con el objetivo de lograr la articulación de las actividades y los componentes que permitirán conseguir el propósito del Programa.
- Coordinar acciones con otros Programas federales o estatales para brindar mayores beneficios a la población.

Evaluación de Diseño (ED)

La ED del Programa Pensión para Adultos Mayores, se llevó a cabo de acuerdo a lo establecido en el artículo vigésimo primero de los Lineamientos Generales para la Evaluación de los Programas Federales de la Administración Pública Federal, en el que se establece la elaboración de un diagnóstico que justifique la modificación sustantiva del mismo, así como la actualización de la Matriz de Indicadores de Resultados (MIR).

La ED se llevó a cabo bajo la coordinación del Dr. Julio Franco Corzo y Torres de Evaluare Expertos en Políticas Públicas S.A. de C.V.

Se evaluó la pertinencia del diseño del programa presupuestario S176 en el ejercicio fiscal 2013, con relación a los siguientes apartados: justificación de la creación y del diseño del Programa, contribución a los objetivos nacionales y sectoriales, población potencial y objetivo, MIR y complementariedades y coincidencias con otros programas federales.

La institución evaluadora encontró que:

- El Programa Pensión para Adultos Mayores tiene sus antecedentes en el Programa 70 y Más, el cual inició operaciones en 2007 en zonas rurales del país. Se continúa con el programa denominándolo Pensión para Adultos Mayores (PAM), ampliando la cobertura de la población beneficiaria.
- El programa PAM justifica de forma clara y consistente su creación.
- El Programa cuenta con un diagnóstico que describe con claridad la problemática que presentan los Adultos Mayores (AM), así como las causas y consecuencias que enfrentan.
- En la sección de contribución a los objetivos nacionales y sectoriales, en razón a la importancia que tiene para el desarrollo social del país la atención a la población de Adultos Mayores, se recomendó elevarlo de estrategia a objetivo de política social en el Programa Sectorial, contemplando los beneficios que generaría una política integral para su atención. Lo anterior, debido a que al momento de realizar la evaluación no se contaba con la publicación de los programas sectoriales de la actual administración. Por lo tanto, únicamente se analizó la alineación del PAM con el Plan Nacional de Desarrollo 2013-2018.
- Respecto a la población potencial y objetivo. Ambas poblaciones están definidas en el Diagnóstico del Programa Pensión para Adultos Mayores elaborado por la Sedesol, cuentan con unidad de medida, metodología para su cálculo y fuentes de información. Además, se pudo constatar que el PAM hace uso de las definiciones en la planeación de las acciones a realizar durante el ejercicio fiscal.
- En la MIR del Programa se establece una sola actividad compartida por todos los componentes, denominada Atención al padrón de beneficiarios.
- Los servicios que otorga el Programa son cuatro: 1) apoyos económicos, 2) apoyos para la inclusión financiera, 3) acciones para mejorar la salud física y mental, y 4) acceso a servicios de protección social en beneficio de los AM que no reciban ingresos por concepto de pensión o jubilación de tipo contributivo. Su realización es necesaria para el cumplimiento del propósito del PAM.
- El PPAM tiene complementariedad con tres programas presupuestarios:
 - Programa de Desarrollo Humano Oportunidades de la Sedesol, principalmente con los componentes de salud y alimentario.
 - Programa Servicios a Grupos con Necesidades Especiales del INAPAM, otorgándoles servicios a los AM como población vulnerable.
 - Programa de Abasto Social de Leche de Liconsa, por el otorgamiento de una dotación de leche fortificada a adultos de 60 años y más.

VI. EN SU CASO, BUSCAR FUENTES ALTERNATIVAS DE INGRESOS PARA LOGRAR UNA MAYOR AUTOSUFICIENCIA Y UNA DISMINUCIÓN O CANCELACIÓN DE LOS APOYOS CON CARGO A RECURSOS PRESUPUESTARIOS

No aplica.

VII. ASEGURAR LA COORDINACIÓN DE ACCIONES ENTRE DEPENDENCIAS Y ENTIDADES, PARA EVITAR DUPLICACIÓN EN EL EJERCICIO DE LOS RECURSOS Y REDUCIR GASTOS ADMINISTRATIVOS

El Programa Pensión para Adultos Mayores cuenta con un Comité Técnico, como el órgano rector encargado de establecer las líneas de intervención mediante las cuales contribuye al logro de los objetivos nacionales en materia de atención a la población. Este Comité Técnico está integrado por representantes de las secretarías de Salud, de Desarrollo Social y de Hacienda y Crédito Público.

Entre otras atribuciones, el Comité Técnico, debe establecer la coordinación necesaria para garantizar que sus acciones no se contrapongan, afecten o presenten duplicidades con otros programas o acciones del gobierno federal o de las entidades federativas.

APOYO PARA ADULTOS MAYORES DEL PROGRAMA DE DESARROLLO HUMANO OPORTUNIDADES

Con el propósito de evitar duplicidad en la entrega de los apoyos a los Adultos Mayores, se realiza el cruce de información con el Padrón del Programa de Desarrollo Humano Oportunidades. En los casos en los que se identifica duplicidad, las y los Adultos Mayores deberán aceptar dejar de recibir los apoyos monetarios del Apoyo para Adultos Mayores del Programa de Desarrollo Humano Oportunidades, para ser beneficiario del PPAM.

VIII. PREVER LA TEMPORALIDAD EN SU OTORGAMIENTO

De acuerdo con las Reglas de Operación del PPAM los apoyos se entregan a las y los beneficiarios mientras se encuentren en el Padrón Activo de Beneficiarios y conforme la disponibilidad presupuestal del Programa, siempre y cuando no incurran en alguna de las siguientes situaciones:

- No cobren el apoyo en dos ocasiones consecutivas, en aquellas localidades donde el apoyo económico se entrega en efectivo.
- No acudan a comprobar su supervivencia con la periodicidad requerida, cuando el apoyo económico se otorga en forma electrónica a través de tarjeta bancaria.
- Están exentas de suspensión por tiempo indefinido aquellas personas beneficiarias que también pertenecen al Padrón de Beneficiarios del Programa de Atención a Jornaleros Agrícolas (PAJA); es decir, los beneficiarios que se encuentran registrados en el Padrón de Beneficiarios del PAJA de la Sedesol, continúan recibiendo sus apoyos cuando migran por la temporada agrícola, previa certificación de esta situación por parte del PAJA. Esta medida aplica por un periodo máximo de tres bimestres, pudiendo ampliarse hasta por otro plazo igual, siempre y cuando el PAJA notifique que el beneficiario mantiene su condición migratoria.

REEXPEDICIÓN DE APOYOS

En los casos en que la o el beneficiario que reciba sus apoyos mediante transferencias en efectivo, y que por cualquier razón no haya podido acudir a recibirlos en un bimestre, se realizará la reexpedición de manera automática por parte del Programa, acumulada a la emisión del siguiente bimestre,

independientemente de las reexpediciones masivas, respetando los derechos obtenidos por los beneficiarios en el ejercicio anterior.³

IX. PROCURAR QUE SEA EL MEDIO MÁS EFICAZ Y EFICIENTE PARA ALCANZAR LOS OBJETIVOS Y METAS QUE SE PRETENDEN

INCORPORACIÓN DE BENEFICIARIOS

Al cuarto trimestre del año fueron instaladas 502 ventanillas en localidades de más de 30,000 habitantes en las 32 entidades federativas del país, a través de las cuales se logró incorporar a 1,002,416 Adultos Mayores al Programa.

En el caso de las localidades de hasta 30 mil habitantes, el Programa instaló 9,211 Mesas de Atención para el pago de apoyos económicos directos, asimismo en esta modalidad se incorporaron 976,556 Adultos Mayores al Programa.

APOYO ECONÓMICO DIRECTO

Como resultado de las acciones realizadas al cuarto trimestre del año, se incorporaron 1,978,972, nuevos beneficiarios al Padrón Activo de Beneficiarios (PAB), esto permitió que al doceavo mes del año el PAB ascendiera a 4,851,025 adultos de 65 años y más, lo que representa un incremento de 58.7 por ciento, respecto al cierre de 2012 (3,056,816).

Sin considerar el número de bajas del Programa a causa de defunción, por no asistencia a comprobación de supervivencia o por algún otro motivo señalado en las Reglas de Operación, el Padrón de Beneficiarios Atendidos en el Programa al mes de diciembre, ascendió a 5,204,364, que representa el 92.1 por ciento de la población potencial del Programa 5,652,146.

El Programa, se sumó de manera transversal a los esfuerzos de la CNCH, a efecto de contribuir a que todas las personas de 65 años y más tengan acceso a este esquema de protección social.

Como resultado de ello, al cuarto trimestre de 2013 en los 400 municipios prioritarios se incorporaron 922,625 nuevos beneficiarios, con lo cual el PAB en estos municipios registró un total de 1,953,022 personas, lo que representa el 40.3 por ciento del total nacional.

³Las reexpediciones están condicionadas a suficiencia presupuestal.

PADRÓN ACTIVO DE BENEFICIARIOS
CUARTO TRIMESTRE DE 2013

Cve.	Entidad	Hombres	Mujeres	Sin registro	Beneficiarios
1	Aguascalientes	15,187	24,019	0	39,206
2	Baja California	24,655	37,919	0	62,574
3	Baja California Sur	7,318	10,200	0	17,518
4	Campeche	16,236	17,784	0	34,020
5	Coahuila	28,923	51,395	1	80,319
6	Colima	12,093	16,868	0	28,961
7	Chiapas	108,299	117,737	0	226,036
8	Chihuahua	47,227	63,933	0	111,160
9	D.F.	105,757	228,471	2	334,230
10	Durango	35,043	42,591	0	77,634
11	Guanajuato	102,016	142,530	0	244,546
12	Guerrero	81,732	102,222	0	183,954
13	Hidalgo	68,667	87,164	0	155,831
14	Jalisco	111,710	162,551	0	274,261
15	México	186,078	316,298	1	502,377
16	Michoacán	112,859	142,722	0	255,581
17	Morelos	40,793	56,089	1	96,883
18	Nayarit	29,000	33,628	0	62,628
19	Nuevo León	45,609	101,938	0	147,547
20	Oaxaca	121,253	153,732	0	274,985
21	Puebla	114,159	160,551	0	274,710
22	Querétaro	26,693	41,881	0	68,574
23	Quintana Roo	12,587	14,150	0	26,737
24	San Luis Potosí	66,850	80,368	0	147,218
25	Sinaloa	56,672	73,883	0	130,555
26	Sonora	36,477	53,375	0	89,852
27	Tabasco	49,084	55,718	0	104,802
28	Tamaulipas	51,149	74,037	1	125,187
29	Tlaxcala	24,211	31,918	0	56,129
30	Veracruz	187,533	235,845	0	423,378
31	Yucatán	39,984	53,341	0	93,325
32	Zacatecas	47,591	52,716	0	100,307
	Total	2,013,445	2,837,574	6	4,851,025

Fuente: Sedesol. Dirección General de Atención a Grupos Prioritarios.

Al considerar los montos cobrados por los beneficiarios al sexto bimestre, la inversión en apoyos económicos directos asciende a 22,249.9 millones de pesos.

APOYOS PARA LA INCORPORACIÓN AL SISTEMA FINANCIERO NACIONAL

Del total de los Adultos Mayores que conforman el PAB al sexto bimestre del presente ejercicio fiscal (4,851,025), al 45.4 por ciento de los beneficiarios se les entrega el apoyo económico mediante transferencia electrónica, es decir, el número de Adultos Mayores incorporados al Sistema Financiero Nacional equivale a: 2,203,069; mientras que al resto de los beneficiarios del Programa, se les otorga el apoyo a través de las 9,211 Mesas de Atención instaladas en 83,048 localidades del país, lo anterior debido a que en las localidades de residencia de 2,647,956 beneficiarios no se cuenta con infraestructura bancaria.

ACCIONES PARA AMINORAR EL DETERIORO DE LA SALUD FÍSICA Y MENTAL

En el marco de la Red Social del Programa, los Gestores Voluntarios llevaron a cabo un total de 1,116,749 acciones para fomentar la participación social mediante actividades relacionadas con la promoción de los Derechos Humanos, en específico derechos de los Adultos Mayores, desarrollo personal, cuidados de la salud, cuidado del medio ambiente, educación para aminorar los daños provocados por desastres naturales, entre otros temas en beneficio de la población de Adultos Mayores, como se señala a continuación:

NÚMERO DE ACCIONES REALIZADAS POR GESTORES VOLUNTARIOS CUARTO TRIMESTRE DE 2013

Concepto	Número de acciones realizadas
Acciones de contraloría social	61,650
Campañas de orientación	81,147
Grupos de crecimiento	78,577
Jornadas Informativas	88,482
Sesiones de Orientación	98,690
Otras acciones	708,203
Total de acciones	1,116,749

Fuente: Sedesol. Dirección General de Atención a Grupos Prioritarios

La ejecución de estas acciones permitió fortalecer la comunicación con los beneficiarios del PPAM en 12,361 localidades en el periodo enero-diciembre de 2013, mediante acciones orientadas a potenciar su impacto.

Para la formación, capacitación y fortalecimiento de la Red Social, se llevaron a cabo 281 talleres en 31 entidades del país, lo que ha permitido contar con 9,140 Gestores Voluntarios activos al cierre del cuarto trimestre de 2013.

LOCALIDADES ATENDIDAS POR LA RED SOCIAL
CUARTO TRIMESTRE 2013

	Entidad	Localidades con acciones	Gestores Voluntarios Activos	Acciones para aminorar el deterioro de la salud física y mental
1	AGUASCALIENTES	132	97	5,477
2	BAJA CALIFORNIA	137	74	8,061
3	BAJA CALIFORNIA SUR	112	85	8,710
4	CAMPECHE	131	79	13,443
5	CHIAPAS	1,040	662	58,890
6	CHIHUAHUA	290	241	14,491
7	COAHUILA DE ZARAGOZA	33	118	1,196
8	COLIMA	98	70	7,989
9	DISTRITO FEDERAL	63	38	4,844
10	DURANGO	179	129	20,610
11	GUANAJUATO	483	327	53,140
12	GUERRERO	709	453	92,361
13	HIDALGO	508	331	23,979
14	JALISCO	487	343	74,389
15	MÉXICO	866	780	113,529
16	MICHOACÁN DE OCAMPO	582	388	64,292
17	MORELOS	132	101	16,457
18	NAYARIT	277	199	34,325
19	NUEVO LEÓN	107	149	6,486
20	OAXACA	1,135	790	63,502
21	PUEBLA	860	637	25,369
22	QUERÉTARO	542	377	43,955
23	QUINTANA ROO	75	72	4,773
24	SAN LUIS POTOSÍ	568	361	35,787
25	SINALOA	469	299	77,828
26	SONORA	476	355	28,724
27	TABASCO	243	204	12,054
28	TAMAULIPAS	41	122	6,783
29	TLAXCALA	328	197	54,571
30	VERACRUZ DE IGNACIO DE LA LLAVE	679	626	86,361
31	YUCATÁN	292	205	18,963
32	ZACATECAS	287	231	35,410
	Total	12,361	9,140	1,116,749

Fuente: Sedesol Dirección General de Atención a Grupos Prioritarios

COORDINACIÓN INTERINSTITUCIONAL

En el contexto de la coordinación interinstitucional con otras instancias de la Administración Pública y Organizaciones de la Sociedad Civil se aprobaron 329 proyectos orientados a favorecer la protección social en 29 entidades del país, mediante los cuales se beneficiaron 109,462 personas que asistieron a las reuniones convocadas, en temas sobre derechos humanos, seguridad social; alimentación, salud, educación, saneamiento básico y autoestima. Entre las principales acciones que se realizaron se encuentran la credencialización del INAPAM, la promoción al acceso de servicios de salud, la promoción y el fomento a la capacitación de las y los cuidadores de la población objetivo del Programa.

AVANCES EN LOS INDICADORES PEF

El número de Adultos Mayores en el Padrón Activo de Beneficiarios en el sexto bimestre de 2013 fue de 4,851,025 lo que representa el 109.6 por ciento en el cumplimiento de la meta anual (4,426,982).

**Resultados de los Principales Indicadores
Programa Pensión para Adultos Mayores
Enero-Diciembre 2013
(Información Preliminar)**

Nombre del indicador	META PROGRAMADA		AVANCE	
	Anual	Al cuarto trimestre	Avance % Anual	Descripción y observaciones
	1	2	(3)=(2)/(1)	
Inclusión al sistema financiero nacional	2,701,367	2,203,069	81.6	Periodicidad: Bimestral Unidad de Medida: Persona.
Padrón activo de beneficiarios	4,426,982	4,851,025	109.6	Periodicidad: Semestral Unidad de Medida: Beneficiario

Fuente: Sedesol, Dirección General de Seguimiento con información del Presupuesto de Egresos de la Federación 2013, de la Dirección General de Atención a Grupos Prioritarios y del Portal Aplicativo de la Secretaría de Hacienda (PASH).

X. REPORTAR SU EJERCICIO, DETALLANDO LOS ELEMENTOS A QUE SE REFIEREN LAS FRACCIONES I A IX, INCLUYENDO EL IMPORTE DE LOS RECURSOS

El presupuesto original del Programa para el Ejercicio Fiscal de 2013 fue de 26,000.9 millones de pesos, el cual se modificó al cuarto trimestre del año en 1,373.7 millones de pesos, razón por la que el presupuesto modificado ascendió a 24,627.2 millones de pesos.

Por otra parte, conforme se establece en el numeral 4.3 de la Reglas de Operación, con la finalidad de contribuir al Programa Nacional de Reducción del Gasto Público, el porcentaje del presupuesto destinado a las acciones de planeación, operación, supervisión, seguimiento, atención ciudadana y evaluación externa del Programa, se ha mantenido por debajo del 5 por ciento del presupuesto asignado al Programa.

PROGRAMA DE PENSIÓN PARA ADULTOS MAYORES

Al cierre del cuarto trimestre del año, el ejercicio presupuestario ascendió a 24,591.8 millones de pesos, lo que representa el 99.9 por ciento del presupuesto programado para el periodo.

Presupuesto Ejercido Entregado o Dirigido a los Beneficiarios					
a Nivel de Capítulo y Concepto de Gasto					
- Recursos Fiscales -					
Periodo: Enero-Diciembre 2013	Cifras Preliminares			Fecha de corte: 31 de diciembre de 2013	
Capítulo y concepto de gasto	Presupuesto (pesos)				
	Original anual	Modificado anual	Calendarizado al trimestre	Ejercido al trimestre	Avance financiero %
	-1	-2	-3	-4	(4/3)
4000 Transferencias, asignaciones, subsidios y otras ayudas	25,833,185,667	23,556,920,580	23,556,920,580	23,532,256,303	99.9
43101 Subsidios a la producción	25,833,185,667	23,556,920,580	23,556,920,580	23,532,256,303	99.9
Subtotal	25,833,185,667	23,556,920,580	23,556,920,580	23,532,256,303	99.9

Otros Capítulos de Gasto					
- Recursos Fiscales -					
Periodo: Enero-Diciembre 2013	Cifras Preliminares			Fecha de corte: 31 de diciembre de 2013	
Capítulo de gasto	Presupuesto (pesos)				
	Original anual	Modificado anual	Calendarizado al trimestre	Ejercido al trimestre	Avance financiero %
	-1	-2	-3	-4	(4/3)
1000 Servicios personales	167,759,039	260,394,966	260,394,966	259,990,491	99.8
2000 Materiales y Suministros	0	51,579,941	51,579,941	50,859,594	98.6
3000 Servicios generales	0	758,327,695	758,327,695	748,667,647	98.7
Subtotal	167,759,039	1,070,302,603	1,070,302,603	1,059,517,732	99.0

T o t a l	26,000,944,706	24,627,223,183	24,627,223,183	24,591,774,036	99.9
------------------	----------------	----------------	----------------	----------------	------

Fuente: Sedesol, Dirección General de Atención a Grupos Prioritarios, con cifras del Módulo de Conciliación del Ejercicio Presupuestario (CONEP) al 31 de diciembre de 2013.

**PROGRAMA DE ESTANCIAS INFANTILES
PARA APOYAR A MADRES TRABAJADORAS**

OBJETIVO GENERAL

Contribuir a la igualdad de oportunidades entre mujeres y hombres para ejercer sus derechos, mediante la reducción de la brecha en materia de acceso y permanencia laboral a madres que trabajan, buscan empleo o estudian y los padres solos con hijas(os) o niñas(os) bajo su cuidado, que cumplan con los criterios de elegibilidad.

I IDENTIFICAR CON PRECISIÓN A LA POBLACIÓN OBJETIVO, TANTO POR GRUPO ESPECÍFICO COMO POR REGIÓN DEL PAÍS, ENTIDAD FEDERATIVA Y MUNICIPIO

COBERTURA

Opera a nivel nacional

Al 31 de diciembre de 2013 la presencia geográfica del Programa cubre 1,262 municipios a nivel nacional. De los que en 47 de los 250 municipios con menor Índice de Desarrollo Humano (IDH) cuentan con 61 estancias infantiles. Además, 3.9 por ciento de las Estancias (362) se encuentran en 219 municipios con alto o muy alto grado de marginación de acuerdo con la clasificación del Consejo Nacional de Población (CONAPO).

Al cuarto trimestre del año el PEI tiene presencia en 440 municipios con población predominantemente indígena de acuerdo con la Comisión Nacional para el Desarrollo de los Pueblos Indígenas (CDI), y en 225 municipios que se encuentran dentro de la Cruzada Nacional contra el Hambre.

POBLACIÓN OBJETIVO

- En la modalidad de Apoyo a Madres Trabajadoras y Padres Solos, son las madres, padres solos, tutores o principales cuidadores con al menos un(a) niño(a) de entre 1 y hasta 3 años 11 meses de edad (un día antes de cumplir los 4 años), o entre 1 y hasta 5 años 11 meses de edad (un día antes de cumplir los 6 años) en casos de niñas(os) con alguna discapacidad, de acuerdo con lo siguiente:
 - Madres, padres solos, tutores o principales cuidadores que trabajan, buscan empleo o estudian, cuyo ingreso per cápita por hogar no rebasa la Línea de Bienestar⁴ y no tienen acceso al servicio de cuidado infantil a través de instituciones públicas de seguridad social u otros medios.
- En las modalidades de Impulso a los Servicios de Cuidado y Atención Infantil e Incorporación a la Red de Estancias Infantiles (RED).
 - Son las personas físicas, grupos de personas o personas morales, incluyendo Organizaciones de la Sociedad Civil (OSC), que deseen y puedan ofrecer servicios de cuidado y atención infantil a la población objetivo del Programa perteneciente a la modalidad de Apoyo a Madres Trabajadoras y Padres Solos, conforme a los criterios y requisitos establecidos en las Reglas de

⁴ Es el valor total de la canasta alimentaria y de la canasta no alimentaria por persona al mes, la cual se mide a partir del ingreso de las personas, definiendo a las que no tienen suficientes recursos para satisfacer sus necesidades básicas. Para determinar si el ingreso per cápita de las personas interesadas en recibir el apoyo no rebasa la Línea de Bienestar, se hace referencia a los Lineamientos para la Identificación de Personas u Hogares en Situación de Pobreza, que se aplican a los Programas Sociales de la Secretaría de Desarrollo Social.

Operación vigentes. Para el apoyo otorgado en estas dos modalidades la población objetivo se constituye por las personas Responsables de las estancias infantiles afiliadas a la RED.

II. EN SU CASO, PREVER MONTOS MÁXIMOS POR BENEFICIARIO Y POR PORCENTAJE DEL COSTO TOTAL DEL PROGRAMA. EN LOS PROGRAMAS DE BENEFICIO DIRECTO A INDIVIDUOS O GRUPOS SOCIALES, LOS MONTOS Y PORCENTAJES SE ESTABLECERÁN CON BASE EN CRITERIOS REDISTRIBUTIVOS QUE DEBERÁN PRIVILEGIAR A LA POBLACIÓN DE MENOS INGRESOS Y PROCURAR LA EQUIDAD ENTRE REGIONES Y ENTIDADES FEDERATIVAS, SIN DEMÉRITO DE LA EFICIENCIA EN EL LOGRO DE LOS OBJETIVOS

- En la modalidad de Apoyo a Madres Trabajadoras y Padres Solos
 - Las personas beneficiarias podrán recibir los servicios en cualquiera de las estancias infantiles afiliadas a la RED, que cuenten con Autorización del Modelo⁵ y tengan espacios disponibles, para lo cual el Gobierno Federal, por conducto de la Sedesol cubrirá parcialmente el costo de los servicios de la siguiente forma:
 - Hasta 850 pesos mensuales por cada niña(o) de entre 1 a 3 años 11 meses de edad (un día antes de cumplir los 4 años), inscrita(o) en alguna estancia infantil afiliada a la Red.
 - Hasta 1,700 pesos mensuales por cada niña(o) de entre 1 a 5 años 11 meses de edad (un día antes de cumplir los 6 años) en los casos de niñas(os) con alguna discapacidad.
 - La persona beneficiaria debe cubrir la diferencia entre el costo mensual del servicio y el subsidio otorgado. Dicha cuota de corresponsabilidad se le debe entregar directamente a la persona que asume la figura de Responsable de la estancia infantil.
 - El apoyo se otorga mensualmente a las personas beneficiarias por un máximo de tres niñas(os) de cada hogar en el mismo periodo, salvo que se trate de nacimientos múltiples, será hasta por un periodo máximo de tres años por cada niña(o), y hasta cinco años en casos de niñas(os) con discapacidad, sin rebasar la edad de las(os) niñas(os), que se establezca en las Reglas de Operación vigentes.
- En la modalidad de Impulso a los Servicios de Cuidado y Atención Infantil
 - Para la apertura de nuevas estancias infantiles, las personas o grupos que deseen establecer y operar una estancia infantil afiliada a la RED, podrán recibir un apoyo inicial de hasta 70 mil pesos (apoyo único) para la adecuación, habilitación y equipamiento del inmueble donde operará la estancia infantil, cumpliendo con los requisitos establecidos en las Reglas de Operación vigentes para la Autorización del Modelo.
- En la modalidad de Incorporación a la Red de Estancias Infantiles
 - Para la afiliación de estancias infantiles a la RED, las personas o grupos de personas responsables de centros de atención de cuidado infantil en los que se brinde o pretenda brindar el servicio de cuidado y atención infantil a la población objetivo del Programa, en la modalidad de Apoyo a Madres Trabajadoras y Padres Solos, podrán recibir un apoyo inicial de hasta 50 mil

⁵ Autorización que permite a las personas que fungen como Responsables de las estancias afiliadas a la RED, prestar los servicios de atención y cuidado infantil en el marco del Programa.

pesos (por solo una ocasión) para adecuar , habilitar y equipar el inmueble donde operará la estancia infantil; para elaborar o adquirir materiales para la atención de las (os) niñas (os) y el funcionamiento de la Estancia Infantil, entre otros.

- Para la asignación de estos apoyos, las solicitudes en estas modalidades son analizadas por las Delegaciones de la Secretaría en las entidades federativas conforme a la ubicación del espacio propuesto para operar como estancia infantil, considerando la oferta de estancias afiliadas a la RED y la demanda del servicio que exista en la localidad en la que se encuentre el espacio propuesto.
- Las personas Responsables de las estancias infantiles que se afiliaron a la RED en ejercicios fiscales anteriores a 2013 podrán recibir un apoyo único de hasta 6 mil pesos para la revalidación del Programa Interno de Protección Civil y el cumplimiento de trámites aplicables a los centros de cuidado y atención infantil requeridos por las autoridades locales.

III. PROCURAR QUE EL MECANISMO DE DISTRIBUCIÓN, OPERACIÓN Y ADMINISTRACIÓN OTORQUE ACCESO EQUITATIVO A TODOS LOS GRUPOS SOCIALES Y GÉNEROS

El Programa no discrimina a posibles beneficiarias(os) por su pertenencia a un grupo social o género. Todas las personas interesadas podrán tener acceso a los apoyos otorgados por el PEI, siempre que cumplan con los criterios y requisitos de elegibilidad establecidos en sus Reglas de Operación vigentes. Para determinar si las personas interesadas cumplen con los criterios de elegibilidad, se levanta el Cuestionario Único de Información Socioeconómica (CUIS) mediante el cual se verifica al momento de solicitar el apoyo, que el ingreso per cápita de las personas interesadas no rebase la Línea de Bienestar.

Además, el Programa tiene presencia en municipios con alto o muy alto grado de marginación de acuerdo con la clasificación del Consejo Nacional de Población (CONAPO), en municipios con población predominantemente indígena, de acuerdo con la Comisión Nacional para el Desarrollo de los Pueblos Indígenas (CDI), en municipios con menor Índice de Desarrollo Humano, así como, en localidades con menos de cinco mil habitantes y en municipios prioritarios de atención que integran la Cruzada Nacional Contra el Hambre (CNCH).

IV. GARANTIZAR QUE LOS RECURSOS SE CANALICEN EXCLUSIVAMENTE A LA POBLACIÓN OBJETIVO Y ASEGURAR QUE EL MECANISMO DE DISTRIBUCIÓN, OPERACIÓN Y ADMINISTRACIÓN FACILITE LA OBTENCIÓN DE INFORMACIÓN Y LA EVALUACIÓN DE LOS BENEFICIOS ECONÓMICOS Y SOCIALES DE SU ASIGNACIÓN Y APLICACIÓN; ASÍ COMO EVITAR QUE SE DESTINEN RECURSOS A UNA ADMINISTRACIÓN COSTOSA Y EXCESIVA

- Con el CUIS se determina si la población objetivo cumple con los requisitos establecidos para la incorporación de las y los beneficiarios al PEI.
- Se han realizado adecuaciones en la operación del Programa para el levantamiento de CUIS. La Sedesol, continuó con la implementación de una solución tecnológica basada en dispositivos móviles más actualizados, lo que permite contribuir a la disminución del costo de operación, reducir el tiempo de proceso y de operación, así como mejorar la calidad de la información y de los servicios que se brindan a las personas beneficiarias.

- El Sistema de Gestión de Estancias Infantiles (SGEI), permite verificar que la información capturada de los(as) beneficiarios(as) cumpla con los criterios establecidos en las Reglas de Operación por medio de candados automáticos.
- La Dirección de Sistemas de Información y Padrones, adscrita a la Dirección General de Políticas Sociales, en conjunto con la Dirección General de Informática de la Sedesol, se encargan de realizar mejoras constantes al SGEI, con el propósito de simplificar, estandarizar y automatizar los procesos operativos del Programa, con los cuales se han obtenido los siguientes beneficios:
 - Mejora en la oportunidad y calidad de la información para la toma de decisiones.
 - Contar con un Padrón de personas beneficiarias del Programa actualizado.
 - Uniformar los procesos de operación entre todas las Delegaciones de la Secretaría en las entidades federativas, y aprovechar la oportunidad para revisarlos, simplificarlos y documentarlos, como requisito previo para su automatización y proponer a su vez cambios que habrán de efectuarse a los Lineamientos y Reglas de Operación para ejercicios fiscales posteriores.

CONTRALORÍA SOCIAL

Dentro de las acciones realizadas en el tema de contraloría social, se realizaron las siguientes actividades:

Promoción

- Constituir y capacitar a los Comités de Contraloría Social en la Estancias Infantiles.
- Registro de los Comités de Contraloría Social en el Sistema Informático de Contraloría Social (SICS) de la Secretaría de la Función Pública.
- Realización de reuniones con los Comités de Contraloría Social
- Elaboración de materiales de capacitación a Servidores(as) Públicos(as) de las Coordinaciones del Programa en las entidades e integrantes del Comité.

Seguimiento

- Verificar el registro de actividades programadas.
- Recopilar y capturar las Cédulas Trimestrales de Vigilancia.
- Recopilar y capturar el Informe Anual.
- En su caso capturar en el SICS las quejas y denuncias captadas.

Comités Constituidos	Cédulas de Vigilancia (Anexo IV A)	Cédulas de Vigilancia (Anexo IV B)	Informes Anuales
1,454	913	907	815

V. INCORPORAR MECANISMOS PERIÓDICOS DE SEGUIMIENTO, SUPERVISIÓN Y EVALUACIÓN QUE PERMITAN AJUSTAR LAS MODALIDADES DE SU OPERACIÓN O DECIDIR SOBRE SU CANCELACIÓN

SEGUIMIENTO Y MONITOREO

- Como una acción de monitoreo a nivel nacional, la Unidad Administrativa Responsable del Programa (UARP) coordinó el Levantamiento y procesamiento de Instrumentos de Monitoreo a Personas Beneficiarias y Responsables de Estancias, del Programa de Estancias Infantiles⁶ para el ejercicio fiscal 2013. Su objetivo fue generar información para el seguimiento y monitoreo de las modalidades de operación del Programa; la elaboración de indicadores para la actualización de la Matriz de Indicadores para Resultados; la incorporación de la perspectiva de género y la construcción de indicadores y el análisis de la satisfacción.

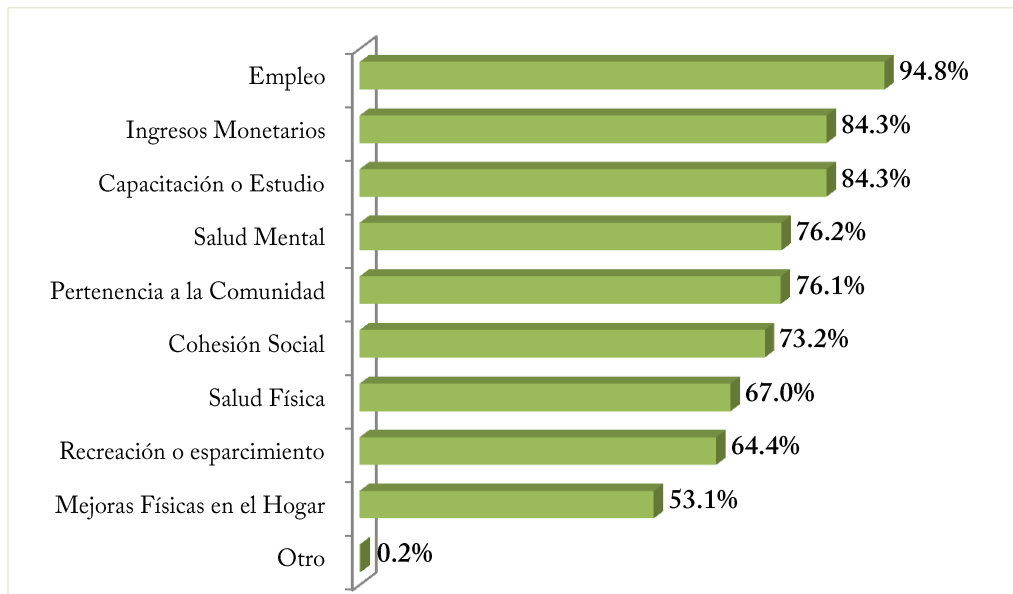
El programa monitoreó a las personas beneficiarias, en las modalidades de Apoyo a Madres Trabajadoras y Padres Solos, Impulso a los Servicios de Cuidado Infantil e Incorporación a la Red de Estancias Infantiles.

Tanto beneficiarias(os) como personas Responsables de Estancias, percibieron cambios en el área laboral, económica, familiar y social. Algunos de los resultados del levantamiento de información realizado son:

Modalidad de Impulso a los Servicios de Cuidado y Atención Infantil e Incorporación a la RED de Estancias Infantiles

- 93 de cada 100 personas Responsables de Estancias indicó que el Programa les ha permitido adquirir experiencia profesional en el mercado del cuidado y atención infantil.
- 87 de cada 100 personas Responsables de Estancias, reconoció que el Programa les ha brindado una ocupación.
- 88 de cada 100 personas Responsables de Estancias, consideraron que la entrada al Programa les ha brindado un ingreso y una red de confianza al interior de su comunidad.
- Para 90 por ciento de las(os) Responsables de Estancias, las capacitaciones coordinadas y/o impartidas por personal de la Sedesol son consideradas muy buenas o buenas para ellas(os).
- 98 por ciento de las(os) Responsables de Estancias, están dispuestas(os) a continuar en el Programa debido a que les brinda la oportunidad de tener un trabajo, un ingreso, experiencia en el cuidado y atención infantil y brindar apoyo a las madres trabajadoras.
- 91 por ciento de las(os) Responsables de Estancias mencionó que el Programa contribuyó a mejorar su calidad de vida y la de su familia. En la siguiente gráfica se muestran los principales factores en los que consideran que el Programa ha generado más impacto en su vida:

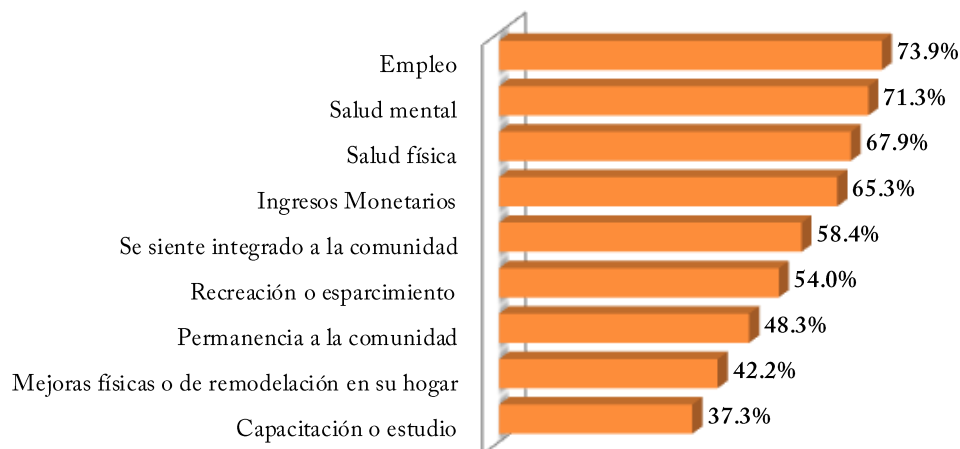
⁶ El levantamiento de instrumentos de monitoreo, fue realizado por la empresa Parámetro Consultores, S.C., en el período de agosto a noviembre de 2013, utilizando un muestreo de tipo probabilístico, sin reemplazo, multietápico y estratificado, con una muestra de 1,757 estancias (Personas Responsables) y 2,734 Beneficiarias(os), cuyo perfil para ser encuestadas(os) consistió tener por lo menos tres meses dentro del Programa de Estancias Infantiles. Este ejercicio fue representativo a nivel nacional, se estratificó por capacidad instalada, para las 32 entidades federativas, con un nivel de confianza de $1-\alpha$, donde $\alpha=0.05$.



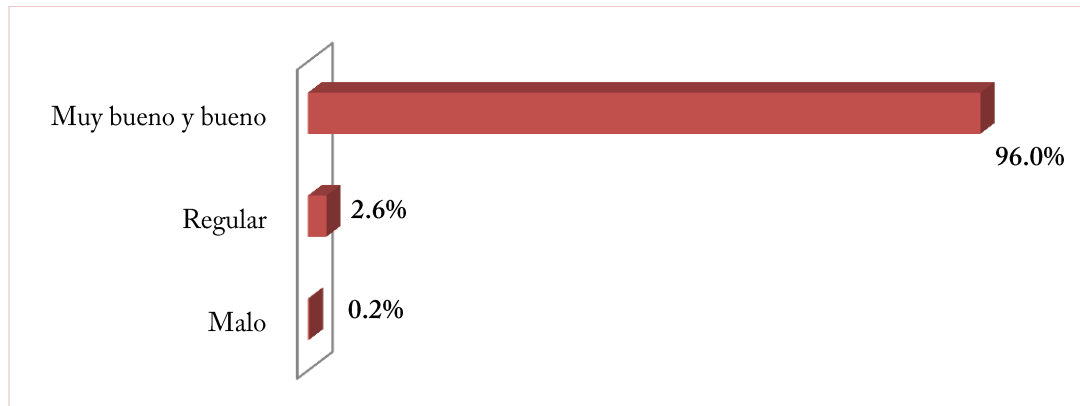
- Tres de cada cuatro personas Responsables de Estancias, calificaron al PEI como excelente o muy bueno.
- La totalidad de las(os) Responsables de Estancias encuestadas(os), consideran que las capacitaciones y las acciones extraordinarias del Programa les han sido de utilidad para hacer de su estancia un lugar seguro para las(os) niñas(os) y a Más de tres cuartas partes de estas, también les han servido para dar una alimentación adecuada a las(os) niñas(os).
- 97 por ciento de las(os) Responsables de Estancias, consideró que ha podido contribuir al desarrollo de los(as) niños(as) de su comunidad a través de la participación de su estancia en el Programa.
- Cerca del 80 por ciento de las(os) Responsables de Estancias calificaron al Programa con un buen desempeño.

Modalidad de Apoyo a Madres Trabajadoras y Padres Solos

- El 95 por ciento de las personas Beneficiarias consideran que el Programa contribuye a mejorar la calidad de vida de ellas y sus hijos(as), ya que les dio la posibilidad de tener un empleo, salud mental, salud física e ingresos monetarios. En la siguiente gráfica se muestran estos principales factores:



- Padres y Tutores beneficiados(as) por el Programa, en su mayoría (91 por ciento) notaron una mejoría en su situación familiar desde que sus hijas(os) están en la Estancia Infantil.
- 80 de cada 100 personas Beneficiadas por el Programa, consideran que su situación económica ha mejorado desde que hacen uso del servicio de cuidado y atención infantil.
- 32 por ciento de las(os) Beneficiarias(os) refieren que antes de entrar al Programa no trabajaban, actualmente, 23 por ciento de ellas(os) ya trabajan, 3 por ciento estudian y 2 por ciento buscan trabajo o se capacitan para el mercado laboral.
- El Programa ha permitido que las personas Beneficiarias se mantengan en sus trabajos y aumenten sus horas laborales, así lo manifiestan 68 por ciento de las(os) Beneficiarias(os), que antes de ingresar al Programa ya tenían un trabajo y que han logrado permanecer en él.
- 97 por ciento de las personas Beneficiadas por el Programa utilizan el tiempo disponible, generado por el uso de los servicios de cuidado infantil, para buscar empleo, capacitarse, estudiar o para trabajar.
- El Programa ha permitido que 96 por ciento de las personas beneficiarias que al momento de ingresar ya tenían un trabajo, permanezcan en él.
- El 94 por ciento de las Madres, Padres y Tutores beneficiados(as) consideran que la Estancia Infantil ha tenido un impacto positivo en el lenguaje, habilidades sociales y desarrollo motriz de su hijo(s).
- El 98 por ciento de las personas Beneficiarias del Programa refiere a las Estancias Infantiles como un lugar seguro para dejar a sus hijos(as).
- 94 por ciento de las Personas Beneficiadas por el Programa mencionan que desde que el (la) niño(a) asiste a la Estancia Infantil, ha mejorado la salud emocional de éste(a).
- La independencia y autocuidado de los(as) niños(as) que asisten a las Estancias Infantiles ha mejorado, esto lo refieren 95 de cada 100 personas Beneficiadas por el Programa.
- 84 por ciento de las personas Beneficiadas por el Programa consideran que ha mejorado la nutrición de sus niños(as) desde que asisten a la Estancia Infantil y como se muestra en la siguiente gráfica, 96 por ciento perciben de manera positiva que se sirvan dos comidas calientes por día:



- El 91.8 por ciento de las madres, padres solos y tutores mencionan que ha disminuido su nivel de estrés desde que es beneficiaria del Programa de Estancias Infantiles.
- Las personas Beneficiarias del Programa asignan a su satisfacción una calificación de 91, mencionan que se sintieron satisfechas o muy satisfechas con la facilidad de realizar los trámites de ingreso al Programa, la conveniencia del horario, ubicación, calidad de las instalaciones y la atención y cuidado que reciben sus hijos (as) en las Estancias Infantiles de la Sedesol.

SUPERVISIÓN

- La Sedesol, el Sistema Nacional para el Desarrollo Integral de la Familia (SNDIF) o terceras personas que la Secretaría determina, llevan a cabo visitas periódicas de seguimiento y supervisión a las Estancias Infantiles afiliadas a la RED, en las cuales se recaba información, testimonios y/o evidencias de la operación de las estancias infantiles, para verificar que las condiciones en que se presta el servicio cumplan con lo establecido en las Reglas de Operación vigentes.
- La UARP se encarga del diseño, elaboración e instrumentación de herramientas que permiten el monitoreo continuo de la operación y resultados del Programa.
- La Sedesol verifica la correcta operación y administración de las estancias; asimismo, el Sistema Nacional DIF vigila el cuidado y atención que reciben las niñas y los niños.
- La supervisión que realiza el personal de la Sedesol a las estancias infantiles está enfocada a revisar el cumplimiento de las Reglas de Operación, principalmente en temas de seguridad, equipamiento, orden e higiene, así como aspectos administrativos.
- Se realizan las siguientes actividades de supervisión y seguimiento:
 - Supervisión Ordinaria. Se realiza al menos una vez cada dos meses, para verificar las condiciones de seguridad al interior de la estancia.
 - Seguimiento. Se realiza en cada periodo comprendido entre la aplicación de las Supervisiones Ordinarias, para verificar el cumplimiento de alguna observación y asegurar la integridad física de las(os) niñas(os), misma que haya sido detectada en una supervisión previa.
 - Atención a quejas sobre el servicio prestado en las estancias. Se dan como consecuencia de haber recibido una queja ciudadana sobre el servicio.

- Con las supervisiones realizadas, se han logrado avances para garantizar que las estancias se encuentren en condiciones de brindar el servicio, durante las visitas de supervisión se emiten observaciones, sugerencias o acciones correctivas a través de los instrumentos de supervisión, mismas que deben ser atendidas por parte de las personas Responsables de las estancias.
- Durante los meses de octubre a diciembre, se llevaron a cabo acciones de capacitación y verificación de Estancias Infantiles para reforzar al personal adscrito a Coordinaciones del Programa en Delegaciones de la Sedesol de 9 entidades federativas, en la operación y supervisión del Programa, considerando temas relacionados con los procedimientos de supervisión, así como en la correcta emisión de documentos relacionados con estas actividades.
- Al 31 de diciembre, por parte de la Secretaría se han realizado 31,720 visitas de supervisión a las Estancias Infantiles (22,292 ordinarias y 9,428 de seguimiento), en las 32 entidades federativas.
- Asimismo, personal del SNDIF ha realizado 58,461 visitas de supervisión a las Estancias Infantiles.

PROTECCIÓN CIVIL

- Al 31 de diciembre, se concluyeron los trabajos para solicitar apoyo a las Coordinaciones Estatales de Protección de Civil en las 32 entidades federativas, con el fin de llevar a cabo un operativo de supervisión sobre los requerimientos de Protección Civil y medidas de seguridad, por parte del personal de dichas dependencias.

Lo anterior, con el propósito de que las autoridades en la materia emitan dictámenes o, en su caso, actas circunstanciadas en las que se corroborará el cumplimiento de las medidas de seguridad y requerimientos de Protección Civil, en observancia a lo establecido en la Ley General de Protección Civil y la Ley General de Prestación de Servicios, Cuidado y Desarrollo Integral Infantil

Al respecto, en 28 entidades federativas (Aguascalientes, Baja California, Baja California Sur, Campeche, Colima, Chiapas, Coahuila, Chihuahua, Durango, Guanajuato, Guerrero, Hidalgo, Jalisco, México, Michoacán, Morelos, Nayarit, Nuevo León, Oaxaca, Quintana Roo, San Luis Potosí, Sinaloa, Sonora, Tabasco, Tamaulipas, Tlaxcala, Yucatán y Zacatecas) se han cubierto la totalidad de los requerimientos para obtener los dictámenes; siendo que en el resto de las entidades, se realizan reuniones de trabajo con la finalidad de que las autoridades en la materia se sensibilicen con la relevancia del tema y otorguen las facilidades necesarias para contar con la dictaminación de todas las estancias afiliadas al Programa.

- Con relación al curso Programa Nacional de Formación de Instructores en Protección Civil, se realizará hasta el siguiente ejercicio fiscal, ya que continúan las gestiones con el Centro Nacional de Prevención de Desastres (CENAPRED) para que brinde el curso a personal de la Secretaría.

EVALUACIÓN

En el mes de octubre de 2013, la Dirección General de Políticas Sociales de manera conjunta con la Dirección General de Evaluación y Monitoreo de los Programas Sociales remitió al Consejo Nacional de Evaluación de la Política de Desarrollo Social (CONEVAL) una propuesta de evaluación 2013-2015 para el Programa de Estancias Infantiles para Apoyar a Madres Trabajadoras (PEI).

Dicha propuesta consideró la Evaluación Específica de Desempeño (2014-2015), así como una Evaluación de Diseño (2014) y una Evaluación de Indicadores (2015), cabe señalar que una vez que el CONEVAL publique el Programa Anual de Evaluación 2014, se estará en posibilidad de iniciar los trabajos de las evaluaciones que se hayan estimado convenientes realizar al PEI.


VI. EN SU CASO, BUSCAR FUENTES ALTERNATIVAS DE INGRESOS PARA LOGRAR UNA MAYOR AUTOSUFICIENCIA Y UNA DISMINUCIÓN O CANCELACIÓN DE LOS APOYOS CON CARGO A RECURSOS PRESUPUESTARIOS

No aplica.

VII. ASEGURAR LA COORDINACIÓN DE ACCIONES ENTRE DEPENDENCIAS Y ENTIDADES, PARA EVITAR DUPLICACIÓN EN EL EJERCICIO DE LOS RECURSOS Y REDUCIR GASTOS ADMINISTRATIVOS


CAPACITACIÓN

A través del SNDIF, la Secretaría o terceras personas que estas instituciones determinan, se otorga capacitación en temas relacionados con el cuidado y la atención infantil, así como en temas relacionados con la operación de las estancias, las cuales, se otorgan a las personas Responsables de las estancias afiliadas a la RED del Programa en las siguientes etapas:




- Reglas de Operación del PEI,
- Temas operativos y administrativos del PEI,
- Cuidado y atención infantil.

Básica



- Primeros auxilios,
- Temas de seguridad y respuesta ante emergencias,
- Cuidado, atención y desarrollo infantil (temas relacionados con el Estándar de Competencia EC0024 de Cuidado de las niñas(os) en Centros de Atención Infantil).

Inicial



- Complementarias impartidas por la Sedesol, otras dependencias, personas y organizaciones de la sociedad civil,
- Complementarias sobre cuidado y atención infantil, impartidas por el Sistema Nacional DIF o por alguna institución, personas u organización que éste determine.

Permanente

Al 31 de diciembre, se capacitó a nivel nacional a 7,300 personas (3,409 Responsables y 3,891 Asistentes), en Primeros Auxilios a través de la Cruz Roja Mexicana I.A.P. De las personas capacitadas, 1,067 pertenecen a alguno de los municipios que forman parte de Cruzada Nacional Contra el Hambre.

En la modalidad de Apoyo a Madres Trabajadoras y Padres Solos, la Secretaría realiza trabajos de capacitación en Reglas de Operación vigentes, dirigida a las personas Beneficiarias que se afilien durante el ejercicio fiscal. Al 31 de diciembre de 2013, se capacitaron a 57,081 Madres Trabajadoras y Padres Solos.

COORDINACIÓN INSTITUCIONAL

- El PEI realiza acciones de supervisión a las estancias y capacitación al personal que labora en las mismas, en coordinación con el SNDIF.
- Se trabaja de manera conjunta con las Coordinaciones Estatales y Municipales de Protección Civil en las 32 entidades federativas con el propósito de que las autoridades en la materia emitan dictámenes o, en su caso, actas circunstanciadas en las que se corrobora el cumplimiento de las medidas de seguridad y requerimientos de Protección Civil en las estancias infantiles afiliadas a la

RED, en observancia a lo establecido en la Ley General de Protección Civil y la Ley General de Prestación de Servicios, Cuidado y Desarrollo Integral Infantil.

Al 31 de diciembre de 2013, en 28 entidades federativas (Aguascalientes, Baja California, Baja California Sur, Campeche, Colima, Chiapas, Coahuila, Chihuahua, Durango, Guanajuato, Guerrero, Hidalgo, Jalisco, México, Michoacán, Morelos, Nayarit, Nuevo León, Oaxaca, Quintana Roo, San Luis Potosí, Sinaloa, Sonora, Tabasco, Tamaulipas, Tlaxcala, Yucatán y Zacatecas) se han cubierto la totalidad de los requerimientos para obtener los dictámenes; siendo que en el resto de las entidades, se realizan reuniones de trabajo con la finalidad de que las autoridades en la materia se sensibilicen con la relevancia del tema.

CRUZADA NACIONAL CONTRA EL HAMBRE

En el marco del Sistema Nacional para la Cruzada contra el Hambre (SINHAMBRE), y mediante la participación activa de personas beneficiarias del PEI a través de comités comunitarios, se buscan beneficios adicionales para reforzar los resultados positivos en los hogares beneficiados. Las comisiones o áreas de atención en las que se enfocarán los comités son respecto de los temas de seguridad, salud, higiene, y administrativos.

Al 31 de diciembre de 2013, el PEI tiene presencia en 225 de los 405 municipios considerados en la CNCH, en los que operan 4,871 estancias infantiles y se atienden a 150,937 niñas y niños, en beneficio de 141,849 Madres Trabajadoras y Padres Solos. Además, se planteó el objetivo de abrir 50 nuevas estancias en estos municipios, de las cuales se cuenta con un avance del 92 por ciento en los trámites requeridos para iniciar operaciones, de acuerdo con las Reglas de Operación vigentes.

VIII. PREVER LA TEMPORALIDAD EN SU OTORGAMIENTO

El apoyo se otorga a los hogares con al menos un(a) niño(a) de entre uno y hasta tres años 11 meses de edad (un día antes de cumplir los cuatro años), o entre uno y hasta cinco años 11 meses de edad (un día antes de cumplir los seis años) en casos de niñas(os) con alguna discapacidad, por un máximo de tres niñas(os) por hogar en el mismo periodo.

Este apoyo se otorga mensualmente tomando en cuenta el registro de las asistencias de las(os) niñas(os) a la estancia infantil afiliada a la RED en la que estén inscritas(os), utilizando la siguiente fórmula: se entregará mensualmente una cantidad equivalente a la mitad del monto de apoyo asignado por las primeras 11 asistencias de cada niña(o) más una cuarta parte del monto de apoyo restante por cada asistencia adicional, hasta el monto total del apoyo otorgado a cada persona beneficiaria en la modalidad de Apoyo a Madres Trabajadoras y Padres Solos.

En las estancias infantiles se debe brindar el servicio por al menos un año calendario de operación en el marco del PEI. En los casos en los que no se cumpla con lo anterior, la persona Responsable de la estancia deberá reintegrar a la Tesorería de la Federación (TESOFE) conforme a la legislación aplicable, el apoyo económico otorgado para la adecuación del inmueble, de acuerdo con la siguiente tabla establecida en las Reglas de Operación vigentes:

Tiempo transcurrido entre la fecha de inicio de operaciones y la fecha de baja de la Red del Programa o firma de Convenio de terminación anticipada de la Estancia Infantil	Porcentaje del apoyo económico que deberá ser reintegrado a la Sedesol a través de la TESOFE
Hasta 4 meses	100%
Más de 4 y hasta 5 meses	80%
Más de 5 y hasta 6 meses	70%
Más de 6 y hasta 7 meses	60%
Más de 7 y hasta 8 meses	40%
Más de 8 y hasta 9 meses	30%
Más de 9 y hasta 10 meses	20%
Más de 10 y menos de 12 meses	10%

Fuente: Sedesol, Acuerdo por el que se emiten las Reglas de Operación del Programa de Estancias Infantiles para Apoyar a Madres Trabajadoras para el ejercicio fiscal 2013, Diario Oficial de la Federación del 28 de febrero de 2013.

IX. PROCURAR QUE SEA EL MEDIO MÁS EFICAZ Y EFICIENTE PARA ALCANZAR LOS OBJETIVOS Y METAS QUE SE PRETENDEN

PRINCIPALES ACCIONES ORIENTADAS AL PROGRAMA COMO MEDIO MÁS EFICAZ Y EFICIENTE PARA ALCANZAR LOS OBJETIVOS Y METAS

Focalización y ampliación de cobertura, que se realiza conforme a los siguientes criterios:

- En localidades donde haya estancias infantiles con muchos niños y niñas en lista de espera (alta demanda), priorizando las más marginadas.
- En aquellas localidades donde se dé la baja de alguna estancia infantil y no exista otra, a fin de que los niños y niñas no dejen de recibir el servicio, por algún incumplimiento de la persona Responsable de la estancia o porque ésta quisiera cerrarla.
- Con el propósito de contribuir al cumplimiento de los objetivos de la CNCH, el Programa da prioridad de atención a las personas, familias y localidades de los municipios seleccionados que forman parte de esta estrategia.

Capacitación

A través del Sistema Nacional DIF, la Sedesol, o terceras personas que estas instituciones determinan, se brinda capacitación en temas relacionados al cuidado y atención infantil, así como en temas relacionados a la operación de las estancias infantiles.

Supervisión

Se realizan supervisiones periódicas a las estancias infantiles, para verificar cumplan con las disposiciones establecidas en las Reglas de Operación vigentes, principalmente en temas de seguridad y protección civil.

PRINCIPALES AVANCES EN EL CUMPLIMIENTO DE LOS OBJETIVOS Y METAS

Al 31 de diciembre de 2013, el PEI otorgó atención a 289,710 niñas y niños, lo que significa un avance del 105.3 por ciento respecto a la meta planteada de 275 mil niñas y niños, para beneficio de 267,710 Madres Trabajadoras y 4,579 Padres Solos, los cuales representan 107.6 por ciento de avance en la meta 2013 de 253 mil personas Beneficiarias del Programa.

Es importante señalar que, a partir del inicio de operaciones del Programa en 2007 y al 31 de diciembre de 2013, mediante el PEI se han atendido a 1,356,974 niñas y niños en las estancias, beneficiando a 1,176,601 Madres Trabajadoras y Padres Solos.

Al cierre del cuarto trimestre de 2013, fueron atendidas(os) 5,581 niñas y niños con algún tipo de discapacidad en 3,066 estancias infantiles distribuidas en las 32 entidades federativas del país.

Además, las niñas(os) atendidas(os) por el PEI al 31 de diciembre de 2013, equivalen al 22.7 por ciento adicional al número total de niñas(os) que, sumados entre el IMSS y el ISSSTE, atendían en junio de 2013.

Al 31 de diciembre, se contaba con 9,278 estancias infantiles en operación, cantidad que representa el 99.8 por ciento de avance respecto a la meta anual programada de 9,300, en las que se generaron 42,677 fuentes de ingreso entre las personas Responsables de estancias y sus Asistentes, resultando que 99 por ciento son mujeres.

Con relación a la Cruzada Nacional Contra el Hambre, los indicadores del PEI presentan los siguientes avances:

Indicador	Estancia Infantil	Niñas y Niños	Madres Trabajadoras y Padres Solos	Fuentes de Ingreso
Total Nacional	9,278	289,710	272,289	42,677
CNCH	4,871	150,937	141,849	22,407
% CNCH respecto al Total Nacional	52.50%	52.10%	52.10%	52.50%

Fuente: Sedesol, Dirección General de Políticas Sociales.

PROGRAMA DE ESTANCIAS INFANTILES PARA APOYAR A MADRES TRABAJADORAS

AVANCE DEL PROGRAMA DE ESTANCIAS INFANTILES AL 31 DE DICIEMBRE DE 2013

Entidad	Estancias	Niñas(os) Atendidas(os)			Titulares			Presupuesto Ejercido (pesos)
		Niños	Niñas	Total	Padres	Madres	Total	
Total Nacional	9,278	154,090	135,620	289,710	4,579	267,710	272,289	3,183,206,987
Aguascalientes	214	3,190	2,769	5,959	18	5,411	5,429	58,133,059
Baja California	120	1,212	988	2,200	22	2,042	2,064	23,930,416
Baja California Sur	67	836	741	1,577	8	1,489	1,497	17,462,205
Campeche	123	1,844	1,705	3,549	10	3,315	3,325	37,998,911
Coahuila de Zaragoza	230	3,862	3,221	7,083	68	6,576	6,644	76,325,649
Colima	121	1,777	1,623	3,400	39	3,181	3,220	34,765,495
Chiapas	359	5,740	5,264	11,004	304	9,986	10,290	108,787,788
Chihuahua	270	3,627	3,095	6,722	45	6,270	6,315	73,433,687
Distrito Federal	612	9,819	8,548	18,367	409	17,069	17,478	199,592,765
Durango	192	3,917	3,478	7,395	48	6,802	6,850	70,883,115
Guanajuato	504	8,877	7,660	16,537	163	15,356	15,519	170,201,541
Guerrero	292	4,600	4,152	8,752	64	8,275	8,339	93,067,323
Hidalgo	193	3,282	2,840	6,122	17	5,681	5,698	59,307,211
Jalisco	549	9,533	8,397	17,930	218	16,520	16,738	194,530,331
México	1,079	20,143	17,506	37,649	942	34,513	35,455	378,956,315
Michoacán de Ocampo	309	5,498	4,886	10,384	118	9,678	9,796	100,328,365
Morelos	240	4,224	3,832	8,056	119	7,564	7,683	85,412,832
Nayarit	230	4,527	3,955	8,482	79	7,984	8,063	86,018,993
Nuevo León	177	2,366	2,171	4,537	22	4,180	4,202	46,875,214
Oaxaca	258	4,105	3,589	7,694	66	7,192	7,258	75,670,648
Puebla	445	6,981	6,172	13,153	215	12,145	12,360	143,126,720
Querétaro	165	2,308	1,947	4,255	10	3,978	3,988	46,179,380
Quintana Roo	122	1,544	1,316	2,860	51	2,650	2,701	30,881,169
San Luis Potosí	233	3,771	3,355	7,126	32	6,739	6,771	69,356,303
Sinaloa	300	5,705	4,904	10,609	66	10,023	10,089	105,062,614
Sonora	243	3,440	3,023	6,463	106	5,996	6,102	65,726,610
Tabasco	200	3,121	2,762	5,883	20	5,454	5,474	62,773,462
Tamaulipas	289	4,710	4,192	8,902	202	8,155	8,357	94,726,097
Tlaxcala	201	3,213	2,981	6,194	55	5,699	5,754	61,745,325
Veracruz	568	10,317	9,216	19,533	993	17,269	18,262	202,243,584
Yucatán	210	3,040	2,659	5,699	27	5,311	5,338	57,625,571
Zacatecas	163	2,961	2,673	5,634	23	5,207	5,230	58,960,625
DGPS	-	-	-	-	-	-	-	193,117,663

Fuente: Sedesol. Dirección General de Políticas Sociales.

PROGRAMA DE ESTANCIAS INFANTILES PARA APOYAR A MADRES TRABAJADORAS

Resultados de los Principales Indicadores
Programa de Estancias Infantiles para Apoyar a Madres Trabajadoras
Enero-Diciembre 2013
(Información Preliminar)

Nombre del indicador	META PROGRAMADA	AVANCE		
	Anual 1	Al cuarto trimestre 2	Avance % Anual (3)=(2)/(1)	Descripción y observaciones
Hijos o niños al cuidado de beneficiarios en la modalidad de Apoyo a Madres Trabajadoras y Padres Solos que reciben servicio de la Red de Estancias Infantiles.	275,000	289,710	105.3	Periodicidad: Trimestral Unidad de Medida: Niño(a)
Beneficiarios del Programa en la modalidad de Apoyo a Madres Trabajadoras y Padres Solos	253,000	272,289	107.6	Periodicidad: Trimestral Unidad de Medida: Beneficiario
Número de Estancias Infantiles operando en la Red de Estancias	9,300	9,278	99.8	Periodicidad: Trimestral Unidad de Medida: Estancia

Fuente: Sedesol, Dirección General de Seguimiento con información del Presupuesto de Egresos de la Federación 2013, de la Dirección General de Políticas Sociales y del Portal Aplicativo de la Secretaría de Hacienda (PASH).

X. REPORTAR SU EJERCICIO, DETALLANDO LOS ELEMENTOS A QUE SE REFIEREN LAS FRACCIONES I A IX, INCLUYENDO EL IMPORTE DE LOS RECURSOS

RESUMEN AVANCE PRESUPUESTAL AL 31 DE DICIEMBRE DE 2013

Presupuesto Original Anual: 3,547,588,370 pesos

Presupuesto Modificado Anual: 3,209,125,196 pesos

Presupuesto Calendarizado al Cuarto Trimestre: 3,209,125,196 pesos

Presupuesto Total Ejercido al Cuarto Trimestre: 3,183,206,987 pesos

Presupuesto Ejercido en Municipios de la CNCH al Cuarto Trimestre: 1,333,440,211 pesos

El presupuesto original asignado al Programa para 2013 fue de 3,547,588,370 pesos. Al mes de mayo, el presupuesto autorizado total registró una reducción por 14,701,028 pesos, como producto de las acciones determinadas por la Secretaría de Hacienda y Crédito Público, para reducir el 5 por ciento del presupuesto de indirectos. En octubre, la misma Secretaría efectuó una reducción líquida al presupuesto por 116,056,847.79 pesos por subejercicios no subsanados al tercer trimestre del año. Durante el mes de diciembre, el Programa redujo su presupuesto en 207,705,297.88 pesos, para apoyar otros programas de la SEDESOL, a través del Ramo 23 de la Secretaría de Hacienda y Crédito Público. Con lo anterior, el presupuesto modificado autorizado total queda en 3,209,125,196.43 pesos, con movimientos al interior como se observa enseguida:

MODIFICACIONES AL INTERIOR DEL PRESUPUESTO ORIGINAL
(PESOS)

Concepto	Presupuesto Original	Presupuesto Modificado	Variación
Inversión Delegaciones de la Sedesol en las entidades federativas	2,900,649,650.00	2,930,005,478.12	29,355,828.12
Inversión DGPS	345,543,115.00	13,083,431.11	-332,459,683.89
Diferente a inversión	0.00	0.00	0.00
Total Inversión	3,246,192,765.00	2,943,088,909.23	-303,103,855.77
Indirectos	216,772,905.00	138,682,350.40	-78,090,554.60
Honorarios	84,622,700.00	127,353,936.80	42,731,236.80
Total Indirectos	301,395,605.00	266,036,287.20	-35,359,317.80
Gran Total	3,547,588,370.00	3,209,125,196.43	-338,463,173.57

Fuente: SEDESOL, Dirección General de Políticas Sociales (DGPS) con base en el CONEP del 06 de enero de 2014, con cifras al 31 de diciembre de 2013.

Los principales movimientos se observan en la inversión de las entidades federativas, con una ampliación total por 29,355,828.12 pesos, con el propósito de que estén en posibilidades de:

- Cubrir los requerimientos tanto de estancias como de niños en municipios prioritarios de atención que conforman la Cruzada Nacional contra el Hambre;
- Alcanzar las metas planteadas para estancias y niños en las 32 entidades federativas;
- Cubrir en las 32 entidades federativas del país, por cada estancia infantil, hasta seis mil pesos para la renovación de sus Programas Internos de Protección Civil y hasta nueve mil pesos por la renovación de sus pólizas por el Seguro de Responsabilidad Civil.
- Se registra un presupuesto calendarizado al 31 de diciembre por 3,209,125,196.43 pesos, de los que se ejerció un total de 3,183,206,986.67 pesos entre el 1 de enero y el 31 de diciembre de 2013, como se observa en el siguiente cuadro:

PRESUPUESTO CALENDARIZADO VS EJERCIDO
(PESOS)

Concepto	Presupuesto Calendarizado (A)	Presupuesto Ejercido (B)	Variación (A - B)
Inversión Delegaciones de la Sedesol en las entidades federativas	2,930,005,478.12	2,920,111,729.33	9,893,748.79
Inversión DGPS	13,083,431.11	10,702,610.01	2,380,821.10
Total Inversión	2,943,088,909.23	2,930,814,339.34	12,274,569.89
Indirectos	138,682,350.40	125,285,337.47	13,397,012.93
Honorarios	127,353,936.80	127,107,309.86	246,626.94
Total Indirectos	266,036,287.20	252,392,647.33	13,643,639.87
Gran Total	3,209,125,196.43	3,183,206,986.67	25,918,209.76

Fuente: SEDESOL, Dirección General de Políticas Sociales (DGPS) con base en el CONEP del 6 de enero de 2014 con cifras preliminares al 31 de diciembre de 2013.

- El presupuesto ejercido en inversión por parte de las Delegaciones, incluye 1,333,440,211.67 pesos otorgados en cumplimiento de la Cruzada Nacional contra el Hambre, cubriendo al 31 de diciembre, 225 municipios a nivel nacional.
- El monto total no ejercido en el período asciende a 25,918,209.76 pesos, equivalente 0.8 por ciento del total autorizado y calendarizado. De este monto, 13,582,391.73 pesos corresponden a las Delegaciones, de los que 3,688,642.94 pesos son de indirectos que ya no fue necesario su pago y un monto de 9,893,748.79 pesos de inversión, que no se ejercieron principalmente porque por motivos vacacionales, en diciembre bajó la asistencia de niños a las estancias y por lo tanto el monto previsto para pago fue menor.
- En el mismo sentido, algunas instalaciones que se preveían aperturar como nuevas estancias, no pudieron cumplir a tiempo con los requisitos para tales aperturas, principalmente por la documentación comprobatoria que forzosamente tendría que corresponder al ejercicio fiscal de 2013, por lo que finalmente se pospuso su apertura y por lo tanto, la entrega de recursos presupuestarios, para el 2014.
- Así también, el monto no ejercido se debió a que en algunos casos, la documentación presentada para pagos por reembolsos de Programas Internos de Protección Civil y Pólizas de Seguro de Responsabilidad Civil, no cumplieron con la normatividad exigida por lo que igualmente, los pagos efectuados por estos conceptos, fueron menores a lo previsto.
- La inversión no ejercida en la Dirección General de Políticas Sociales por 2,380,821.10 pesos, en parte es resultado de las disposiciones administrativas establecidas por la Secretaría de Hacienda y Crédito Público al haber congelado casi la totalidad del presupuesto de inversión de junio a diciembre, lo que impidió tener la suficiencia presupuestaria a tiempo para la contratación de cursos de capacitación sobre Respuesta ante Emergencias.
- Asimismo, algunos pagos como por el seguro contra accidentes de niños(as), fue menor en alrededor de una cuarta parte, al originalmente previsto mediante el contrato respectivo. Adicionalmente, parte de estos recursos se preveían utilizar para reforzar las solicitudes de pago por reembolsos de Programas Internos de Protección Civil y Pólizas de Seguro de Responsabilidad Civil, por parte de las Delegaciones, que finalmente no fueron requeridos.

PROGRAMA DE ESTANCIAS INFANTILES PARA APOYAR A MADRES TRABAJADORAS

- En gastos indirectos, se observa un monto no ejercido en el período que asciende a 13,397,012.93 pesos, de los cuales 3,688,642.94 pesos corresponden a las Delegaciones de la SEDESOL en las entidades federativas, de recursos que finalmente no fueron necesarios.
- La Dirección General de Políticas Sociales registra un monto no ejercido en indirectos por 9,708,369.99 pesos, que se tenían como previsión para ampliación a partidas de gasto de los capítulos 2000 y 3000 para las Delegaciones y para la Dirección General de Políticas Sociales, para subsanar las cancelaciones efectuadas por la Secretaría de Hacienda y Crédito Público, pero que finalmente no fue requerida, así como también, por pedidos y contratos que finalmente no se formalizaron, como el caso de impresiones de material informativo, información en medios masivos y para congresos y convenciones.
- Respecto al rubro de Honorarios, los 246,626.94 pesos no ejercidos, corresponden a previsiones para pagos de aguinaldos, que finalmente no fueron requeridos.

Presupuesto Ejercido Entregado o Dirigido a los Beneficiarios a Nivel de Capítulo y Concepto de Gasto - Recursos Fiscales -					
Período: Enero-Diciembre 2013	Cifras Preliminares			Fecha de corte: 31 de diciembre de 2013	
Capítulo y concepto de gasto	Presupuesto (pesos)				
	Original anual -1	Modificado anual -2	Calendarizado al trimestre -3	Ejercido al trimestre -4	Avance financiero % (4/3)
4000 Transferencias, asignaciones, subsidios y otras ayudas	3,462,965,670	2,943,088,909	2,943,088,909	2,930,814,339	99.6
43101 Subsidios a la producción	3,462,965,670	2,943,088,909	2,943,088,909	2,930,814,339	99.6
Subtotal	3,462,965,670	2,943,088,909	2,943,088,909	2,930,814,339	99.6

Otros Capítulos de Gasto - Recursos Fiscales -					
Período: Enero-Diciembre 2013	Cifras Preliminares			Fecha de corte: 31 de diciembre de 2013	
Capítulo de gasto	Presupuesto (pesos)				
	Original anual -1	Modificado anual -2	Calendarizado al trimestre -3	Ejercido al trimestre -4	Avance financiero % (4/3)
1000 Servicios personales	84,622,700	127,353,937	127,353,937	127,107,310	99.8
2000 Materiales y Suministros	0	36,187,946	36,187,946	35,878,099	99.1
3000 Servicios generales	0	102,494,404	102,494,404	89,407,238	87.2
Subtotal	84,622,700	266,036,287	266,036,287	252,392,647	94.9
T o t a l	3,547,588,370	3,209,125,196	3,209,125,196	3,183,206,987	99.2

Fuente: Sedesol, Dirección General de Políticas Sociales, con cifras del Módulo de Conciliación del Ejercicio Presupuestario (CONEP) al 31 de diciembre de 2013.

PROGRAMA PARA EL DESARROLLO DE
ZONAS PRIORITARIAS

OBJETIVO GENERAL

Contribuir a elevar el acceso al capital físico⁷ en los territorios que presentan marginación, rezago social y pobreza en el país, mediante la provisión de servicios básicos y calidad de la vivienda e infraestructura social comunitaria.

I IDENTIFICAR CON PRECISIÓN A LA POBLACIÓN OBJETIVO, TANTO POR GRUPO ESPECÍFICO COMO POR REGIÓN DEL PAÍS, ENTIDAD FEDERATIVA Y MUNICIPIO

Cobertura

El Programa podrá operar en las 32 entidades federativas, conforme lo siguiente:

Las localidades ubicadas en las Zonas de Atención Prioritaria para áreas rurales.

Las localidades de alta y muy alta marginación, ubicadas en municipios de media marginación (CONAPO, 2010).

Con el propósito de contribuir al cumplimiento de los objetivos de la Cruzada Nacional contra el Hambre establecidos mediante el decreto del C. Presidente de la República, publicado el 22 de enero de 2013, este Programa da prioridad a las personas, familias y localidades que para tales fines se determinaron como población objetivo.

POBLACIÓN OBJETIVO

La población objetivo del Programa para el Desarrollo de Zonas Prioritarias la constituyen las localidades ubicadas en los municipios que integran las Zonas de Atención Prioritaria (ZAP) para áreas rurales, así como las localidades de muy alta y alta marginación ubicadas en los municipios de media marginación.

De acuerdo con la cobertura de atención del Programa para el Desarrollo de Zonas Prioritarias, con base en los principales resultados por localidad (ITER) 2010 del Instituto Nacional de Estadística y Geografía (INEGI), la Unidad de Microrregiones identificó un total de 72,162 localidades en 1,080 municipios de las Zonas de Atención Prioritaria para áreas rurales en las que habitan 15.5 millones de personas. Asimismo, se identificaron 25,286 localidades con grado de marginación muy alto o alto, en 698 municipios con grado de marginación medio, donde habitan 8.0 millones de personas

De esta manera la población potencial del Programa la constituyen 97,448 localidades ubicadas en 1,778 municipios de 29 entidades del país y en la que se registra una población de 23.5 millones de habitantes.

⁷ Capital físico: es la reserva de recursos materiales que se hallan en un territorio y son producto de la acción humana. El capital físico existe en una variedad muy amplia de formas, incluyendo los servicios básicos en las viviendas, la calidad de sus espacios, vías de comunicación (carreteras, caminos, puentes), pavimentados, alcantarillado, electrificación, sistemas de riego, suministro de agua entubada y rellenos sanitarios públicos, servicio de eliminación de basura, entre otros.

II. EN SU CASO, PREVER MONTOS MÁXIMOS POR BENEFICIARIO Y POR PORCENTAJE DEL COSTO TOTAL DEL PROGRAMA. EN LOS PROGRAMAS DE BENEFICIO DIRECTO A INDIVIDUOS O GRUPOS SOCIALES, LOS MONTOS Y PORCENTAJES SE ESTABLECERÁN CON BASE EN CRITERIOS REDISTRIBUTIVOS QUE DEBERÁN PRIVILEGIAR A LA POBLACIÓN DE MENOS INGRESOS Y PROCURAR LA EQUIDAD ENTRE REGIONES Y ENTIDADES FEDERATIVAS, SIN DEMÉRITO DE LA EFICIENCIA EN EL LOGRO DE LOS OBJETIVOS

TIPOS Y MONTOS DE APOYO

El Programa apoya obras y acciones que inciden en las Carencias de Calidad y Espacios en la Vivienda, Servicios Básicos en la Vivienda e Infraestructura Social Comunitaria.

En materia de Calidad y Espacios en la Vivienda apoya la rehabilitación de muros, techos, pisos firmes y disminución del hacinamiento

En materia de Servicios Básicos en la Vivienda apoya el acceso al servicio eléctrico convencional o no convencional, acceso al drenaje, agua entubada en el entorno de la vivienda o captador de agua, así como la instalación de estufas y baños ecológicos.

La construcción, rehabilitación y/o equipamiento de Infraestructura Social Comunitaria como: redes de distribución de agua, sistemas de recolección y almacenamiento de agua, redes de drenaje pluvial y sanitario, plantas de tratamiento de aguas residuales, redes para la distribución de energía eléctrica, espacios de salud, educativos, deportivos, entre otros.

De acuerdo con el numeral 3.5.3 de las Reglas de Operación, el monto federal máximo de apoyo será de hasta 5,000,000.00 (cinco millones de pesos 00/100 M.N.) para las obras de saneamiento que incluyan drenaje y plantas o sistemas de tratamiento de aguas residuales; el resto de los proyectos, obras o acciones tendrá un monto máximo de apoyo federal de 3,000,000.00 (tres millones de pesos 00/100 M.N).

Podrán autorizarse montos superiores si la magnitud o el impacto social del proyecto, obra o acción lo justifica, previo dictamen del Comité de Validación Central, para lo cual se deberá presentar una justificación, en la que se incluya:

- La importancia del proyecto;
- La cancelación de la necesidad o carencia problemática a abatir;
- El beneficio a la comunidad;
- La contribución a las metas del Programa.

En este proceso se considerarán también los criterios y requisitos de elegibilidad establecidos en el numeral 3.3 de las Reglas de Operación del Programa.

III. PROCURAR QUE EL MECANISMO DE DISTRIBUCIÓN, OPERACIÓN Y ADMINISTRACIÓN OTORQUE ACCESO EQUITATIVO A TODOS LOS GRUPOS SOCIALES Y GÉNEROS

El Programa para el Desarrollo de Zonas Prioritarias (PDZP) constituye una herramienta fundamental de la política social con enfoque territorial, que facilita la atención de los rezagos vinculados con las carencias de calidad y espacios de la vivienda, servicios básicos en la vivienda así como el suministro de infraestructura social básica, a los territorios conformados como Zonas de Atención Prioritarias Rurales, de manera particular, y otras localidades que presentan iguales condiciones de marginación o rezago.

Bajo el enfoque territorial, el Programa lleva a cabo obras de saneamiento, rellenos sanitarios, caminos rurales, la creación o rehabilitación de infraestructura educativa, deportiva y de salud, de forma que, al tratarse de bienes públicos los beneficios son generalizados hacia el total de la población que habita las localidades apoyadas.

Entre otros ejemplos se encuentran la dotación de agua entubada, los sistemas de alcantarillado, las plantas de tratamiento de aguas residuales, la dotación de energía eléctrica, los rellenos sanitarios, los centros comunitarios de aprendizaje y desarrollo, que se construyen para beneficio de las localidades ubicadas en los municipios con mayores niveles de marginación y rezago del país.

De acuerdo con las Reglas de Operación, la población beneficiaria tiene derecho a recibir un trato digno, respetuoso, equitativo y sin discriminación alguna. Asimismo, tiene derecho a formar parte de los comités comunitarios que se constituyan para la vigilancia social del Programa.

En el caso del mejoramiento de la vivienda, el Programa lleva a cabo levantamiento del Cuestionario Único de Información Socioeconómica. Se trata de un instrumento que permite recopilar información sobre las características de la vivienda y es idéntico para todas las viviendas encuestadas. De esta forma el Programa posee información suficiente y comparable para identificar los apoyos que cada vivienda requiere de manera que puedan ser atendidas con criterios de equidad

Finalmente, todos los proyectos de inversión quedan sujetos a los mismos criterios de elegibilidad: cobertura, evaluación técnica de la propuesta y tipo de apoyo solicitado, con lo cual se asegura un acceso equitativo, en tanto el otorgamiento del apoyo no depende del grupo social o de género del solicitante.

IV. GARANTIZAR QUE LOS RECURSOS SE CANALICEN EXCLUSIVAMENTE A LA POBLACIÓN OBJETIVO Y ASEGURAR QUE EL MECANISMO DE DISTRIBUCIÓN, OPERACIÓN Y ADMINISTRACIÓN FACILITE LA OBTENCIÓN DE INFORMACIÓN Y LA EVALUACIÓN DE LOS BENEFICIOS ECONÓMICOS Y SOCIALES DE SU ASIGNACIÓN Y APLICACIÓN; ASÍ COMO EVITAR QUE SE DESTINEN RECURSOS A UNA ADMINISTRACIÓN COSTOSA Y EXCESIVA

De acuerdo con el numeral 3.3 de las Reglas de Operación del PDZP, las propuestas de inversión elegibles para desarrollarse en el marco de este Programa deberán corresponder a los espacios territoriales señalados en la cobertura del Programa

Adicionalmente, el Programa cuenta con mecanismos de contraloría social, que contribuyen a que la comunidad esté informada, conozca sus derechos y obligaciones, apoye en la vigilancia social de las obras y verifique que los recursos se inviertan correctamente.

En lo que se refiere a la obtención de información para la evaluación de los beneficios del Programa y en concordancia con lo dispuesto en el artículo 303 del Reglamento de la Ley Federal de Presupuesto y Responsabilidad Hacendaria, el Programa para el Desarrollo de Zonas Prioritarias cuenta con 6 indicadores estratégicos y 41 indicadores de gestión que permiten realizar una valoración objetiva del desempeño del Programa.

La frecuencia de medición de estos indicadores es trimestral, semestral y anual de acuerdo con el nivel de objetivos correspondiente.

De acuerdo con las Reglas de Operación, para el desarrollo de las diversas acciones asociadas con la planeación, operación, supervisión, seguimiento y evaluación externa del programa, la Sedesol podrá destinar recursos de hasta el 7.02 por ciento del presupuesto total asignado al programa

Los gastos operativos se destinan principalmente a actividades relacionadas con la captación de demanda social; verificación y seguimiento de las obras y acciones realizadas en las localidades para la integración de los informes institucionales; el cierre del ejercicio y la cuenta pública; así como a la evaluación y supervisión externa.

V. INCORPORAR MECANISMOS PERIÓDICOS DE SEGUIMIENTO, SUPERVISIÓN Y EVALUACIÓN QUE PERMITAN AJUSTAR LAS MODALIDADES DE SU OPERACIÓN O DECIDIR SOBRE SU CANCELACIÓN

SEGUIMIENTO

Durante el cuarto trimestre de 2013, la Dirección General de Seguimiento y la Unidad de Microrregiones, planearon el operativo para realizar el seguimiento a las obras y proyectos apoyados por el Programa con recursos del ejercicio fiscal 2013.

EVALUACIÓN

Durante el ejercicio fiscal 2013, el Programa para el Desarrollo de Zonas Prioritarias estuvo sujeto a la Evaluación Específica de Desempeño 2012-2013 (EED) y a la Evaluación Complementaria de Procesos.

La EED realizó una valoración sintética del desempeño del Programa. La institución encargada de realizar la evaluación fue el Colegio de México A.C.; los informes finales de la evaluación están publicados en la página electrónica del CONEVAL (www.coneval.gob.mx).

Los principales hallazgos de la EED son los siguientes:

- Este es uno de los pocos programas que privilegia el enfoque territorial y focaliza su atención en territorios de alta y muy alta marginación del país, lo que contribuye a garantizar un gasto social progresivo que favorece la reversión del desarrollo desequilibrado a mediano plazo. Su éxito reside en la atención integral que proporciona al rezago vinculado con la infraestructura social básica así como con la carencia de servicios en las viviendas
- Hay evidencia de que las acciones del programa (sustitución de pisos de tierra por pisos firmes, instalación de estufas ecológicas y mejoramiento de acceso al agua entubada), tienen resultados positivos en el mejoramiento de la salud infantil y materna, y, la asistencia escolar.

La Evaluación Complementaria de Procesos a cargo del Centro de Investigaciones y Estudios Superiores en Antropología Social (CIESAS) realizó, mediante trabajo de gabinete y de campo, un análisis sistemático de la gestión operativa del Programa en 2013 con el fin de valorar si dicha gestión cumple con lo necesario para el logro de metas y objetivos. Se prevé que el informe final sea enviado al CONEVAL a más tardar 30 de enero de 2014.

VI. EN SU CASO, BUSCAR FUENTES ALTERNATIVAS DE INGRESOS PARA LOGRAR UNA MAYOR AUTOSUFICIENCIA Y UNA DISMINUCIÓN O CANCELACIÓN DE LOS APOYOS CON CARGO A RECURSOS PRESUPUESTARIOS

El Programa para el Desarrollo de Zonas Prioritarias, cuenta con elementos de corresponsabilidad al mezclar recursos financieros de los tres órdenes de gobierno. Este esquema de complementariedad permite potenciar las metas y evitar duplicidades en el desarrollo de las acciones.

Para incrementar la complementariedad y sumar esfuerzos y recursos, la normatividad del Programa en el ejercicio fiscal 2013, el Programa dará prioridad a las obras y acciones que incluyan la participación financiera de estados y municipios

En 2013 el Programa acordó inversiones con los gobiernos estatales y municipales, así como con otros participantes. Al cuarto trimestre, el monto aprobado por estados y municipios como contribución a las acciones del Programa asciende a 923, 634,630 pesos.

VII. ASEGURAR LA COORDINACIÓN DE ACCIONES ENTRE DEPENDENCIAS Y ENTIDADES, PARA EVITAR DUPLICACIÓN EN EL EJERCICIO DE LOS RECURSOS Y REDUCIR GASTOS ADMINISTRATIVOS

De conformidad con las Reglas de Operación 2013, la Sedesol establecerá los mecanismos de coordinación necesaria para garantizar que sus programas y acciones no se contrapongan, afecten o presenten duplicidades con otros programas o acciones del gobierno federal

La coordinación institucional y vinculación de acciones busca potenciar el impacto de los recursos, fortalecer la cobertura de las acciones, detonar la complementariedad y reducir gastos administrativos.

Con este mismo propósito, la Sedesol podrá establecer acciones de coordinación con los gobiernos de las entidades federativas y de los municipios, las cuales tendrán que darse en el marco de las disposiciones de las presentes Reglas de Operación y de la normatividad aplicable.

Así, la Subdelegación de Desarrollo Social de cada Delegación Sedesol en los estados del país, supervisa la no duplicidad de programas y para tal efecto emite un oficio en el que se declara la no duplicidad de las acciones con ningún otro programa del sector Desarrollo Social.

Con la coordinación institucional y vinculación de acciones se busca potenciar el impacto de los recursos, fortalecer la cobertura de las acciones, detonar la complementariedad y reducir gastos administrativos. Con el mismo propósito, la Sedesol establece las acciones de coordinación necesaria con los gobiernos de las entidades federativas y de los municipios, misma que se da en el marco de la normatividad aplicable.

VIII. PREVER LA TEMPORALIDAD EN SU OTORGAMIENTO

Conforme a los objetivos señalados en las ROP 2013, la Sedesol, con base en los avances que se registren en los territorios apoyados, determinara la terminación del otorgamiento de los subsidios (que genere un impacto positivos en las carencias con las que cuentan dichos territorios); para ello se tomara en cuenta si dichos espacios territoriales cuentan con infraestructura social y de servicios suficientes

IX. PROCURAR QUE SEA EL MEDIO MÁS EFICAZ Y EFICIENTE PARA ALCANZAR LOS OBJETIVOS Y METAS QUE SE PRETENDEN

Para este ejercicio fiscal se programaron metas anuales a financiarse con los recursos del Programa, que se realizarán con un presupuesto modificado anual de 5,041'674,425 pesos.

AVANCES

Al 31 de diciembre el programa aprobó 464,870 proyectos dentro de los cuales se ubican acciones de vivienda, infraestructura, apoyo a contingencias, proyectos ejecutivos y levamientos de cédulas de información socioeconómica (CUIS), de los cuales el 50 por ciento correspondió a proyectos para el mejoramiento de la calidad y espacios en la vivienda, 40 por ciento para servicios básicos en la vivienda el restante corresponde a otro tipo de proyectos como son el apoyo a estados por contingencias y levantamiento de CUIS. Del total de proyectos aprobados, el 85 por ciento corresponde a municipios considerados dentro de la Cruzada Nacional contra el Hambre (CNCH).

En materia de mejoramiento de la vivienda y de sus servicios básicos, destacaron las siguientes acciones:

- Construcción de 80,103 pisos firmes para igual número de viviendas, ubicadas en 252 municipios de 29 estados del país

De los pisos firmes aprobados, 66,881 fueron para municipios dentro del universo de atención de la CNCH.

- Suministro de servicios sanitarios a un total de 41,285 viviendas, ubicadas en 168 municipios de 28 estados.

Del suministro de servicios sanitarios, 35,267 fueron para viviendas ubicadas en 91 municipios dentro del universo de atención de la CNCH en 26 estados del país.

- Se aprobaron proyectos para reforzar muros y techos de 149,965 viviendas, ubicadas en 267 municipios de 26 estados.

Del total de las viviendas consideradas para el reforzamiento de muros y techos 137,995 se ubican en 204 municipios dentro del universo de atención de la CNCH en 25 estados del país.

- Se aprobaron proyectos para la instalación de la infraestructura para el servicio de energía eléctrica a 31,661 viviendas, ubicadas en 223 municipios de 27 estados.

De los proyectos aprobados en esta materia, 24,570 se ubican en 133 municipios dentro del universo de atención de la CNCH de 23 estados.

- Se han aprobado proyectos para suministrar agua potable a 33,896 viviendas, que benefician a 134 municipios de 23 estados.

De estos proyectos, 26,786 se ubican en 65 municipios dentro del universo de atención de la CNCH de 19 estados.

- Asimismo, se aprobó la instalación de 122,034 estufas ecológicas, para igual número de viviendas, ubicadas en 307 municipios de 25 estados del país.

De las estufas ecológicas aprobadas, 98,271 fueron para 158 municipios dentro del universo de atención de la CNCH de 21 estados.

En materia de infraestructura social comunitaria, destacaron:

- La aprobación de 936 acciones en Centros Públicos de Cómputo con acceso a Internet, ubicados en 336 municipios de 23 estados del país.

De estas, 683 se ubican en 236 municipios atendidos por la CNCH, en 21 estados.

- La aprobación de 225 obras de saneamiento y plantas de tratamiento, ubicadas en 115 municipios de 18 estados del país.

De estos, 112 se ubican en 42 municipios atendidos por la CNCH, en 15 estados.

- La aprobación de 245 obras de infraestructura educativa, ubicados en 89 municipios de 12 estados del país.

De estos, 107 se ubican en 22 municipios atendidos por la CNCH en 11 estados.

- La aprobación de 9 obras de infraestructura deportiva en 6 municipios de 2 estados del país.

De estos, 2 se ubica en 2 municipios atendidos por la CNCH en 2 estados.

- La aprobación de 88 obras de infraestructura de salud en 61 municipios de 14 estados del país.

De estos, 37 se ubican en 22 municipios atendidos por la CNCH en 12 estados.

- La aprobación de 65 obras para caminos rurales en 14 municipios de 4 estados del país.

De estos 3 se ubican en 2 municipios atendidos por la CNCH en 2 estados

En total, el Programa aprobó una inversión federal al 31 de diciembre de 3,265,710,921.91 de pesos para diferentes tipos de apoyos en los municipios considerados dentro del universo de atención de la Cruzada Nacional contra el Hambre, con una inversión complementaria de 587,469,471 conformada por las aportaciones de los Gobiernos estatales, municipales y de los propios beneficiarios del programa, generando un total de 3,853,180,393.

Cabe señalar que los resultados, en términos de proyectos aprobados, para el trimestre que se informa, fueron afectados por la reorientación de recursos para la implementación del inicio de los proyectos nacionales de sistemas de captación de agua pluvial, baños húmedos con biodigestor autolimpiable y techos firmes, lo cual permitió aumentar algunos tipos de acciones y repercutió en la disminución de otros como son piso firme y rellenos sanitarios.

Adicionalmente y con objeto de contribuir con las acciones de la CNCH, se apoyó la realización de huertos de traspatio a efecto de disminuir la carencia alimentaria en municipios de alta y muy alta marginación, así como en comunidades que a pesar de encontrarse fuera de la cobertura del programa, presentan un alto grado de rezago, sin embargo por estar ubicadas dentro de localidades con marginación media, baja o muy baja no habían sido atendidos, lo cual repercutió en la disminución de las acciones de infraestructura de educación y de salud.

PROGRAMA PARA EL DESARROLLO DE ZONAS PRIORITARIAS

Resultados de los Principales Indicadores Programa para el Desarrollo de Zonas Prioritarias Enero-Diciembre 2013 (Información Preliminar)

Nombre del indicador	META PROGRAMADA	AVANCE		
	Anual 1	Al cuarto trimestre 2	Avance % anual (3)=(2)/1	Descripción y observaciones
Número de viviendas con servicio sanitario en proyectos aprobados por el Programa	40,000	41,285	103.2%	Periodicidad: Trimestral Unidad de Medida: Vivienda Explicación a Variaciones: *1
Número de viviendas con servicio de agua en proyectos aprobados por el Programa	48,333	33,896	70.1%	Periodicidad: Trimestral Unidad de Medida: Vivienda Explicación a Variaciones: *2
Obras de saneamiento aprobadas	155	225	145.2%	Periodicidad: Trimestral Unidad de Medida: Obra Explicación a Variaciones: *3

Fuente: Sedesol, Dirección General de Seguimiento con información del Presupuesto de Egresos de la Federación 2013, de la Unidad de Microrregiones y del Portal Aplicativo de la Secretaría de Hacienda (PASH).

EXPLICACIÓN A VARIACIONES

*1 Durante este ejercicio se reorientaron recursos para la implementación del inicio de los proyectos nacionales de sistemas de captación de agua pluvial, baños húmedos con biodigestor autolimpiable y techos firmes, lo cual permitió aumentar este tipo de acciones.

*2 Durante este ejercicio se reorientaron recursos para la implementación del inicio de los proyectos nacionales de sistemas de captación de agua pluvial, baños húmedos con biodigestor autolimpiable y techos firme, siendo el primero una alternativa innovadora para dotar del líquido a aquellas viviendas que por su localización originan un elevado costo en la introducción de redes. Asimismo, se construyeron 282 obras de agua que benefician a 277 localidades de manera comunitaria sin que impliquen la instalación de toma domiciliaria por cuestiones técnicas.

*3 Con 40 por ciento del presupuesto destinado a este tipo de acciones se realizaron proyectos como la rehabilitación y ampliación de redes, los cuales por su naturaleza requieren menor inversión de las construcciones, lo cual permitió realizar una mayor cantidad de acciones.

X. REPORTAR SU EJERCICIO, DETALLANDO LOS ELEMENTOS A QUE SE REFIEREN LAS FRACCIONES I A IX, INCLUYENDO EL IMPORTE DE LOS RECURSOS

Al Programa para el Desarrollo de Zonas Prioritarias le fue asignado en 2013 un presupuesto original de 6,631,394,165 pesos; el presupuesto calendarizado acumulado en este periodo asciende a 5,041,674,425 pesos, de los cuales fueron ejercidos 4,951,418,060 pesos, es decir, el 98.2 por ciento.

La variación entre el calendario acumulado y los recursos ejercidos (2 por ciento), obedece principalmente a economías generadas por el Programa como resultado de la operación del mismo, las cuales serán reintegradas conforme a la normatividad aplicable.

La Secretaría de Hacienda y Crédito Público realizó una reducción del cinco por ciento al presupuesto original como parte de las medidas de austeridad, y en el último trimestre se realizaron diversas reducciones líquidas al presupuesto por parte de la misma instancia quedando el presupuesto modificado anual del Programa en 5,041,674,425.

Para garantizar el cumplimiento oportuno de los objetivos del Programa, durante el ejercicio fiscal 2013 se realizaron los siguientes procesos:

- Planeación y programación para determinar las acciones a emprender en materia de piso firme, agua, electricidad, fogones ecológicos y saneamiento en las viviendas de los territorios objetivo del Programa; mediante el levantamiento de los Cuestionarios Únicos de Información Socioeconómica (CUIS).
- Captación, análisis, validación y aprobación de la demanda social en los municipios y localidades objetivo e inicio de procesos licitatorios.
- Apoyo en la integración de los expedientes técnicos de los proyectos, que permitan la aplicación del gasto con mayor oportunidad.
- Coordinación interinstitucional oportuna para la atención a localidades afectadas por fenómenos naturales adversos
- Coordinación de acciones para la captación de recursos complementarios de las autoridades locales, que permitan potenciar las metas y los recursos en los municipios y localidades objetivo.

PROGRAMA PARA EL DESARROLLO DE ZONAS PRIORITARIAS

Presupuesto Ejercido Entregado o Dirigido a los Beneficiarios a Nivel de Capítulo y Concepto de Gasto - Recursos Fiscales -

Período: Enero-Diciembre 2013		Cifras Preliminares			Fecha de corte: 31 de diciembre de 2013	
Capítulo y concepto de gasto	Presupuesto (pesos)					
	Original anual	Modificado anual	Calendarizado al trimestre	Ejercido al trimestre	Avance financiero %	
	-1	-2	-3	-4	(4/3)	
4000 Transferencias, asignaciones, subsidios y otras ayudas	6,535,656,933	4,652,012,161	4,652,012,161	4,566,957,137	98.2	
43101 Subsidios a la producción	6,535,656,933	4,652,012,161	4,652,012,161	4,566,957,137	98.2	
Subtotal	6,535,656,933	4,652,012,161	4,652,012,161	4,566,957,137	98.2	

Otros capítulos de Gasto - Recursos Fiscales -

Período: Enero-Diciembre 2013		Cifras Preliminares			Fecha de corte: 31 de diciembre de 2013	
Capítulo de gasto	Presupuesto (pesos)					
	Original anual	Modificado anual	Calendarizado al trimestre	Ejercido al trimestre	Avance financiero %	
	-1	-2	-3	-4	(4/3)	
1000 Servicios personales	95,737,232	211,093,606	211,093,606	211,067,820	100.0	
2000 Materiales y Suministros	0	28,373,306	28,373,306	27,950,813	98.5	
3000 Servicios generales	0	150,195,352	150,195,352	145,442,289	96.8	
Subtotal	95,737,232	389,662,264	389,662,264	384,460,923	98.7	
Total	6,631,394,165	5,041,674,425	5,041,674,425	4,951,418,060	98.2	

Fuente: Sedesol, Unidad de Microrregiones, con cifras del Módulo de Conciliación del Ejercicio Presupuestario (CONEP) al 31 de diciembre de 2013.

ACLARACIONES SOBRE EL PRESENTE INFORME

El presente informe ha sido integrado con datos preliminares, por lo que las cifras aquí reflejadas serán modificadas una vez que se cuenta con la información definitiva de la Cuenta Pública 2013.

PROGRAMA DE EMPLEO TEMPORAL

OBJETIVO GENERAL

Contribuir al bienestar económico de la población afectada por emergencias u otras situaciones adversas que generan la disminución de sus ingresos, mediante apoyos otorgados por su participación en proyectos de beneficio social o comunitario.

I IDENTIFICAR CON PRECISIÓN A LA POBLACIÓN OBJETIVO, TANTO POR GRUPO ESPECÍFICO COMO POR REGIÓN DEL PAÍS, ENTIDAD FEDERATIVA Y MUNICIPIO

COBERTURA

El Programa de Empleo Temporal (PET)⁸ opera a nivel nacional en:

- Municipios de Muy Alta, Alta o Media Marginación (MMAM),
- Municipios con Alta Pérdida del Empleo (MAPE) y
- En aquéllos en los que ocurren emergencias que producen efectos negativos en las actividades productivas locales.

De acuerdo con la información proporcionada por el Consejo Nacional de Población (CONAPO) y por la Secretaría del Trabajo y Previsión Social (STPS) el Programa puede operar en 1,793 municipios de muy alta, alta o media marginación y en 760 municipios con alta pérdida de empleo.

Conforme a la cobertura del Programa, al cuarto trimestre los 400 municipios establecidos como prioritarios por la Cruzada Nacional contra el Hambre (CNCH)⁹ son susceptibles de atención. El resto de los municipios incluidos en la CNCH podrán participar en el Programa si presentan proyectos específicos que apruebe el Comité Técnico, conforme al numeral 3.5.1 de las Reglas de Operación.

POBLACIÓN OBJETIVO

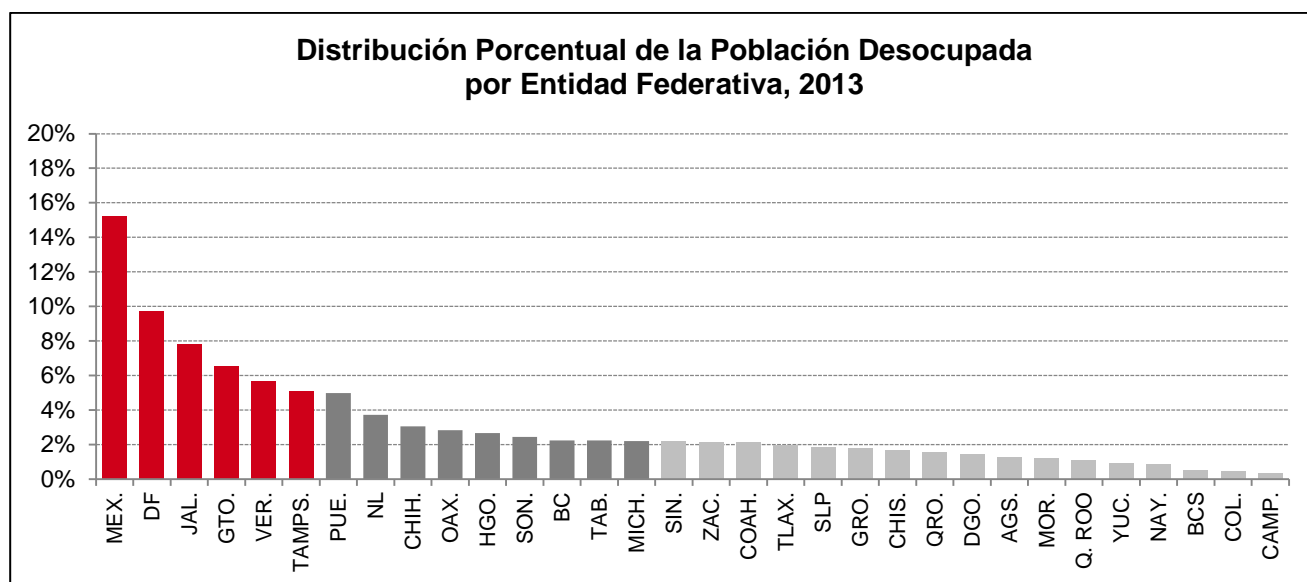
Mujeres y hombres de 16 años de edad en adelante que enfrentan una disminución temporal en su ingreso por baja demanda de mano de obra o por los efectos de una emergencia.

POBLACIÓN POTENCIAL

En el ejercicio fiscal 2013, se estimó que el número de personas desocupadas ascendió a 2,158,201. De acuerdo con la distribución de la población desocupada al interior del país, en seis entidades federativas se concentra el 50 por ciento de la población potencial del Programa: Estado de México, Distrito Federal, Jalisco, Guanajuato, Veracruz y Tamaulipas.

⁸ El Programa de Empleo Temporal tiene un carácter interinstitucional. El presente Informe reporta solamente lo correspondiente a las acciones y ejercicio presupuestario de la Secretaría de Desarrollo Social.

⁹ Los 400 municipios fueron oficializados mediante el Decreto por el que se establece el Sistema Nacional para la Cruzada contra el Hambre, publicado en el Diario Oficial de la Federación el 22 de enero de 2013, el cual puede ser consultado en la liga siguiente: http://www.dof.gob.mx/nota_detalle.php?codigo=5285363&fecha=22/01/2013



Fuente: Elaborado por la Dirección General de Atención a Grupos Prioritarios con información de la Dirección General de Análisis Prospectiva. Sedesol

II. EN SU CASO, PREVER MONTOS MÁXIMOS POR BENEFICIARIO Y POR PORCENTAJE DEL COSTO TOTAL DEL PROGRAMA. EN LOS PROGRAMAS DE BENEFICIO DIRECTO A INDIVIDUOS O GRUPOS SOCIALES, LOS MONTOS Y PORCENTAJES SE ESTABLECERÁN CON BASE EN CRITERIOS REDISTRIBUTIVOS QUE DEBERÁN PRIVILEGIAR A LA POBLACIÓN DE MENOS INGRESOS Y PROCURAR LA EQUIDAD ENTRE REGIONES Y ENTIDADES FEDERATIVAS, SIN DEMÉRITO DE LA EFICIENCIA EN EL LOGRO DE LOS OBJETIVOS

Conforme al Acuerdo por el que los integrantes del Comité Técnico del Programa de Empleo Temporal emiten las Reglas de Operación para el Ejercicio Fiscal 2013, el Programa otorga los siguientes tipos y montos de apoyo a la población beneficiaria:

APOYOS DIRECTOS

Hasta dos jornales diarios y hasta un máximo de 132 jornales por ejercicio fiscal a los participantes en la ejecución de proyectos de beneficio familiar o comunitario. El valor del jornal equivale al 99 por ciento de un salario mínimo general diario vigente en el área geográfica en la que se desarrolla el proyecto.

APOYOS PARA LA EJECUCIÓN DE PROYECTOS

Son apoyos económicos para la adquisición o arrendamiento de materiales, herramientas maquinaria o equipo, incluyendo implementos de protección para las y los beneficiarios, así como costos de transporte necesarios para realizar los proyectos autorizados, el porcentaje máximo del presupuesto destinado a la adquisición o arrendamiento de herramientas, materiales, equipo o costos de transporte es del 28 por ciento.

APOYOS A LA PARTICIPACIÓN SOCIAL

Son acciones orientadas a favorecer la participación de las y los beneficiarios para el desarrollo personal, familiar y comunitario, tales como la prevención y remediación contra desastres; educación para aminorar los daños provocados por desastres, talleres de planeación y organización participativa, entre otros temas.

III. PROCURAR QUE EL MECANISMO DE DISTRIBUCIÓN, OPERACIÓN Y ADMINISTRACIÓN OTORQUE ACCESO EQUITATIVO A TODOS LOS GRUPOS SOCIALES Y GÉNEROS

Para tener acceso a los apoyos del PET las personas interesadas deben tener 16 años o más de edad al inicio de su participación en los proyectos y acreditar su edad con alguno de los documentos que se señalan en el numeral 3.3 de las Reglas de Operación del Programa.

Para asegurar el acceso equitativo al Programa, las personas beneficiarias reciben de la dependencia:

- Información necesaria, de manera clara y oportuna, para participar;
- Trato digno, respetuoso, oportuno, con calidad y equitativo, sin discriminación alguna;
- Atención y apoyos sin costo alguno;
- La reserva y privacidad de su información personal

Una vez que la persona interesada presenta la solicitud para participar en los proyectos apoyados con recursos del PET, y cumple con los documentos señalados en el numeral 3.3 de las Reglas de Operación, de faltarle alguno de los requisitos, la Instancia Ejecutora debe notificarle de forma verbal que su incorporación se dará en el momento en el que entregue los documentos faltantes. Además, la población del lugar en donde se ejecutará el proyecto deberá constituir un Comité Comunitario de Participación Social, que puede gestionar la capacitación de las y los beneficiarios del Programa cuando la naturaleza del proyecto a realizar así lo requiera.

ENTREGA DE APOYOS ECONÓMICOS AL BENEFICIARIO

El Órgano Ejecutivo del Comité de Participación Social, y la Instancia Ejecutora directamente del proyecto o a través de una Instancia Liquidadora son los encargados de entregar los apoyos económicos a las y los beneficiarios, en los plazos y lugares acordados entre el Comité y la Instancia Ejecutora.

ACCIONES DE PROMOCIÓN Y PARTICIPACIÓN SOCIAL A TRAVÉS DE LA RED SOCIAL

A través del Programa se promueve la conformación de la Red Social, con Promotores/as, Gestoras y Gestores Voluntarios y en su caso Facilitadoras y Facilitadores Voluntarios, para que favorezcan la participación de las y los beneficiarios en su desarrollo personal, familiar y comunitario, la defensa de sus derechos y la identificación de proyectos para mejorar sus condiciones de vida.

IV. GARANTIZAR QUE LOS RECURSOS SE CANALICEN EXCLUSIVAMENTE A LA POBLACIÓN OBJETIVO Y ASEGURAR QUE EL MECANISMO DE DISTRIBUCIÓN, OPERACIÓN Y ADMINISTRACIÓN FACILITE LA OBTENCIÓN DE INFORMACIÓN Y LA EVALUACIÓN DE LOS BENEFICIOS ECONÓMICOS Y SOCIALES DE SU ASIGNACIÓN Y APLICACIÓN; ASÍ COMO EVITAR QUE SE DESTINEN RECURSOS A UNA ADMINISTRACIÓN COSTOSA Y EXCESIVA

El Programa entrega apoyos económicos directos hasta por un máximo de dos jornales diarios y 132 jornales en total por Ejercicio Fiscal por beneficiario, y el valor del jornal depende del área geográfica. En caso de que el beneficiario/a por fallecimiento, imposibilidad física o enfermedad no pueda recibir los jornales, el monto del apoyo correspondiente se entrega a su representante.

El Órgano Ejecutivo del Comité de Participación Social o la Instancia Ejecutora proporciona a hombres y mujeres de 16 años de edad en adelante, apoyos temporales como contraprestación por su participación en proyectos de beneficio familiar o comunitario a través de:

- Medios Electrónicos
- Cheque o
- Efectivo

Durante el cuarto trimestre del 2013, se favoreció la participación de los beneficiarios del Programa a través de la Red Social, quienes se hicieron cargo de promover las acciones de contraloría social, como: información, seguimiento, supervisión, vigilancia del cumplimiento de criterios de elegibilidad de las personas beneficiarias, difusión de los derechos de la población beneficiaria, así como de las obligaciones del Programa y el desempeño de los servidores públicos.

Por otra parte, las Delegaciones de la Sedesol en las entidades federativas, además de difundir los requisitos de participación, la corresponsabilidad de los beneficios y los apoyos que otorga el Programa, también apoyan a la Red Social para identificar proyectos que ayudan a mejorar la calidad de vida de la población e informar de los requisitos y beneficios del Programa.

CONTRALORÍA SOCIAL

A través de 114 Gestores Voluntarios de la Red Social, se promovieron 1,346 acciones de contraloría social en 14 entidades federativas, tales como: información, seguimiento, supervisión, vigilancia del cumplimiento de criterios de elegibilidad de las personas beneficiarias, difusión de los derechos de la población beneficiaria, así como de las obligaciones del Programa y el desempeño con honestidad y calidad de los servidores públicos.

V. INCORPORAR MECANISMOS PERIÓDICOS DE SEGUIMIENTO, SUPERVISIÓN Y EVALUACIÓN QUE PERMITAN AJUSTAR LAS MODALIDADES DE SU OPERACIÓN O DECIDIR SOBRE SU CANCELACIÓN

SEGUIMIENTO

Durante el cuarto trimestre de 2013, la Dirección General de Seguimiento y la Dirección General de Atención a Grupos Prioritarios, planearon el operativo para realizar el seguimiento a las obras y proyectos apoyados por el Programa con recursos del ejercicio fiscal 2013.

La DGAGP realiza el seguimiento de las acciones del Programa de Empleo Temporal a través del sistema Argos¹⁰, el cual provee de la programación, validación, ejecución y captura de las acciones realizadas en campo por el personal de la Sedesol

SUPERVISIÓN

El Centro de Información del PET (CIPET) facilita la consulta de información relacionada con la operación del Programa. El CIPET funciona con el propósito de integrar y difundir en medios electrónicos la información relacionada con el listado de beneficiarios, proyectos, presupuesto, cobertura, participación y estadística, así como el marco normativo del PET para la toma de decisiones.

EVALUACIÓN

La evaluación externa es coordinada por la Dirección General de Evaluación y Monitoreo de los Programas Sociales (DGEMPS) conforme a lo señalado en los Lineamientos Generales para la Evaluación de los Programas Federales de la Administración Pública Federal y se realiza de acuerdo con lo establecido en el Programa Anual de Evaluación (PAE) que emite el Consejo Nacional de Evaluación de la Política de Desarrollo Social (CONEVAL), la Secretaría de Hacienda y Crédito Público y la Secretaría de la Función Pública.

Adicionalmente a las evaluaciones establecidas en el PAE, se llevan a cabo las evaluaciones que se consideren apropiadas, conforme a las necesidades del Programa y los recursos disponibles, las cuales también son coordinadas por la DGEMPS.

En cumplimiento con lo dispuesto en el Art. 110 de la Ley Federal de Presupuesto y Responsabilidad Hacendaria¹¹, durante el primer semestre del año se llevó a cabo la Evaluación Específica de Desempeño del Programa de Empleo Temporal correspondiente al ejercicio fiscal 2012, cuyos resultados están disponibles a partir del tercer trimestre del 2013¹². Esta evaluación fue coordinada conjuntamente por el CONEVAL y la DGEMPS con la participación de la Unidad Responsable del Programa.

VI EN SU CASO, BUSCAR FUENTES ALTERNATIVAS DE INGRESOS PARA LOGRAR UNA MAYOR AUTOSUFICIENCIA Y UNA DISMINUCIÓN O CANCELACIÓN DE LOS APOYOS CON CARGO A RECURSOS PRESUPUESTARIOS

No aplica

¹⁰El Sistema Integral de Programación y Seguimiento ARGOS, tiene como finalidad apoyar la planeación, programación y ejecución en campo para facilitar el logro de los objetivos de los programas sociales, optimizando el uso de los recursos y la homologación de la operación.

¹¹ <http://www.diputados.gob.mx/LeyesBiblio/pdf/LFPRH.pdf>

¹² http://www.coneval.gob.mx/Informes/Evaluacion/Especificas_Desempeno2012/SEDESOL/20_S071/20_S071_Ejecutivo.pdf

VII. ASEGURAR LA COORDINACIÓN DE ACCIONES ENTRE DEPENDENCIAS Y ENTIDADES, PARA EVITAR DUPLICACIÓN EN EL EJERCICIO DE LOS RECURSOS Y REDUCIR GASTOS ADMINISTRATIVOS

El Programa de Empleo Temporal cuenta con un Comité Técnico que es el máximo órgano rector encargado de fortalecer la coordinación interinstitucional y obtener un mayor impacto social del Programa. Este Comité Técnico está integrado por los y las titulares de las Subsecretarías de Desarrollo Social y Humano de la Sedesol de Infraestructura de la Secretaría de Comunicaciones y Transportes (SCT), de Planeación y Política Ambiental de la Secretaría del Medio Ambiente y Recursos Naturales (SEMARNAT) y de Empleo y Productividad Laboral de la Secretaría del Trabajo y Previsión Social (STPS).

Entre otras atribuciones, el Comité Técnico establece los mecanismos de coordinación necesaria para garantizar que sus acciones no se contrapongan, afecten o presenten duplicidades con otros programas o acciones del gobierno federal o de las entidades federativas y municipios.

Para evitar la duplicidad en el ejercicio de los recursos y asegurar la coordinación entre dependencias, en las Reglas de Operación 2013 se establece lo siguiente:

- Cuando la Sedesol realice acciones y proyectos correspondientes a los rubros de atención: Conservación Ambiental y Conservación y Reconstrucción de la Red Rural y Alimentadora, requerirá la validación previa de la SEMARNAT y SCT respectivamente.
- Para cada Rubro de Atención, las dependencias podrán determinar en sus lineamientos los proyectos tipo y en su caso establecer sinergias entre ellas.
- Para el caso de la SCT, sólo se podrán ejecutar acciones en municipios no contemplados en la cobertura señalada en el numeral 3.1 de las Reglas de Operación cuando sea indispensable por el trazado de los caminos rurales y alimentadores aprobados, según lo establecido en el numeral 4. 2 de dichas Reglas. Las o los solicitantes del apoyo económico de 16 años o más, no deben recibir apoyos de otros programas federales para el mismo fin.

COMITÉS TÉCNICOS ESTATALES

Con el fin de establecer la concertación entre los actores locales que participan en el Programa, cada entidad federativa cuenta con un Comité Técnico Estatal encargado de coordinar las acciones del Programa. También, orientan su funcionamiento a la mejora de la calidad en la operación. En ellos participan los representantes estatales de la SEMARNAT, SCT y la Sedesol.

VIII. PREVER LA TEMPORALIDAD EN SU OTORGAMIENTO

Los apoyos económicos directos se entregan a la población beneficiaria como contraprestación por su participación en proyectos de beneficio familiar o comunitario. Para la ejecución de este tipo de proyectos las dependencias realizan la validación normativa de acuerdo a la viabilidad técnica económica y social, y en su caso autorizan recursos para su ejecución, considerando la disponibilidad presupuestal.

SUSPENSIÓN DE APOYOS ECONÓMICOS DIRECTOS A BENEFICIARIOS

Se suspenden los apoyos, cuando las y los beneficiarios no cumplen con las siguientes obligaciones:

PROGRAMA DE EMPLEO TEMPORAL

- Proporcionar, bajo protesta de decir verdad, la información que se les requiera de acuerdo a lo establecido en las Reglas de Operación y en los Lineamientos correspondientes.
- Cumplir con su corresponsabilidad en el proyecto autorizado y estar de acuerdo en conformar el Comité Comunitario de Participación Social.

Cuando la Dependencia u Órgano Fiscalizador, detecten:

- Desviaciones o incumplimiento en el ejercicio de los recursos y/o de las Reglas de Operación por parte de los ejecutores, se suspenderán los apoyos a la Instancia Ejecutora y se le solicitará el reintegro de los recursos en apego a la normatividad aplicable.
- Incumplimiento en lo establecido en los acuerdos para la realización de obras financiadas con recursos del Programa, podrá suspender la administración de recursos en proyectos autorizados al ejecutor que corresponda, respetando el derecho de audiencia de las y los afectados y aplicando, en lo conducente, los términos y disposiciones de la Ley Federal de Procedimiento Administrativo.

IX. PROCURAR QUE SEA EL MEDIO MÁS EFICAZ Y EFICIENTE PARA ALCANZAR LOS OBJETIVOS Y METAS QUE SE PRETENDEN

PET NORMAL

El Programa de Empleo Temporal en la modalidad de PET-Normal, al cuarto trimestre del año, benefició a 195,677 hombres y mujeres de más de 16 años de edad afectados por emergencias u otras situaciones que generaron una disminución en sus ingresos, mediante la entrega de 10, 297,229 jornales equivalentes al 99 por ciento del salario mínimo general diario por su participación en 4,142 proyectos de beneficio familiar y comunitario. En este contexto, de enero a diciembre del presente ejercicio fiscal, se aprobaron recursos para la ejecución de proyectos que permitieron dar atención a los siguientes rubros de atención:

RUBROS DE ATENCIÓN DEL PET NORMAL CUARTO TRIMESTRE, 2013

	Jornales	Beneficiarios	Proyectos
Preservación del Patrimonio Histórico	1,174,896	8,921	210
Mejoramiento de Infraestructura local	7,799,844	163,450	3,406
Conservación y Reconstrucción de la Red Rural y Alimentadora	780,907	17,123	428
Atención alimentaria a grupos en riesgo y Bancos de Alimentos	419,990	3,543	43
Conservación ambiental	121,592	2,640	55
Total PET-Normal	10,297,229	195,677	4,142

Fuente: DGAGP, SIIPSO al 31 de diciembre de 2013

PET INMEDIATO

Mediante esta modalidad, el Programa atiende a la población afectada por fenómenos naturales o por situaciones que generen un impacto negativo sobre las actividades productivas, con apoyos económicos temporales.

De enero a diciembre del presente ejercicio fiscal, se aprobaron 3,771 proyectos para mitigar los efectos causados por emergencias que afectaron a la población, a través de la entrega de 4, 260,850 jornales los cuales contribuyeron a afrontar los efectos negativos a 118,320 mujeres y 66,849 hombres.

Con motivo de la declaratoria de emergencia imperante en varios estados de la Republica, debido a fenómenos hidrometeorológicos Ingrid y Manuel, al 31 de diciembre, el Programa emitió apoyos por 2,740,180 jornales a 135,494 personas de 16 años o más en 19 entidades del país.

APOYOS A LA PARTICIPACIÓN SOCIAL

La Red Social del Programa de Empleo Temporal está integrada por Promotores, Gestores y en su caso Facilitadores Voluntarios, quienes fomentan la participación de las y los beneficiarios en su desarrollo personal y familiar. Al cierre del cuarto trimestre de 2013, el Programa cuenta con 1,012 Gestores Voluntarios activos, esto representa el 62.8 por ciento de la meta anual. En conjunto, los Gestores Voluntarios realizaron 17,855 acciones en 364 localidades de 17 entidades.

LOCALIDADES ATENDIDAS POR LA RED SOCIAL
AL CUARTO TRIMESTRE DE 2013

Entidad		Localidades con Acciones	Gestores Voluntarios Activos	Acciones de Promoción y Participación Social
01	Aguascalientes	14	17	379
02	Baja California	-	2	-
03	Baja California Sur	-	6	-
04	Campeche	29	20	2,031
05	Coahuila de Zaragoza	-	-	-
06	Colima	18	11	855
07	Chiapas	37	76	1,112
08	Chihuahua	-	20	-
09	Distrito Federal	-	5	-
10	Durango	-	-	-
11	Guanajuato	30	102	1,999
12	Guerrero	43	82	1,351
13	Hidalgo	-	15	-
14	Jalisco	17	72	1,015
15	México	16	50	109
16	Michoacán de Ocampo	32	67	1,890
17	Morelos	16	17	2,139
18	Nayarit	30	46	1,392
19	Nuevo León	27	22	187
20	Oaxaca	1	76	4
21	Puebla	5	44	26
22	Querétaro	-	30	-
23	Quintana roo	12	28	324
24	San Luis Potosí	-	44	-
25	Sinaloa	24	48	2,884
26	Sonora	13	26	158
27	Tabasco	-	9	-
28	Tamaulipas	-	27	-
29	Tlaxcala	-	12	-
30	Veracruz	-	2	-
31	Yucatán	-	36	-
32	Zacatecas	-	-	-
Total		364	1,012	17,855

Fuente: Sedesol, Dirección General de Atención a Grupos Prioritarios.

CRUZADA NACIONAL CONTRA EL HAMBRE

El Programa de Empleo Temporal tiene cobertura en los 400 municipios que integran la CNCH.

Entre enero y diciembre de 2013, este Programa atendió de manera transversal a través de la modalidad de PET-Normal a 278 municipios de los 400 que conforman la CNCH, en donde se aprobaron 1,761 proyectos de beneficio familiar o comunitario por un monto de 321.8 millones de pesos. Con estos recursos se benefició a 80,789 hombres y mujeres de 16 años o más, quienes recibieron 4,334,492 jornales como contraprestación por su participación en la ejecución de los proyectos.

**Resultados de los Principales Indicadores
Programa de Empleo Temporal
Enero-Diciembre 2013
(Información Preliminar)**

Nombre del indicador	META PROGRAMADA		AVANCE	
	Anual	Al cuarto trimestre	Avance %	Descripción y observaciones
	1	2	Anual (3)=(2)/(1)	
Número de beneficiarios del Programa	360,398	380,846	105.7	Periodicidad: Trimestral Unidad de Medida: Persona. La UARP modificó su meta anual de PEF (367,794 a 360,398)
Jornales entregados	15,592,913	14,558,079	93.4	Periodicidad: Trimestral Unidad de Medida: Jornal La UARP modificó su meta anual de PEF (15,125,743 a 15,592,913)
Proyectos apoyados	4,151	4,142	99.8	Periodicidad: Trimestral Unidad de Medida: Proyecto La UARP modificó su meta anual de PEF (4,493 a 4,151)

Fuente: Sedesol, Dirección General de Seguimiento con información del Presupuesto de Egresos de la Federación 2013, de la Dirección General de Atención a Grupos Prioritarios y del Portal Aplicativo de la Secretaría de Hacienda (PASH).

X. REPORTAR SU EJERCICIO, DETALLANDO LOS ELEMENTOS A QUE SE REFIEREN LAS FRACCIONES I A IX, INCLUYENDO EL IMPORTE DE LOS RECURSOS

El presupuesto original aprobado en el PEF para el ejercicio fiscal de 2013 fue de 1,291,837,716 pesos; sin embargo, durante octubre a diciembre se presentaron adecuaciones presupuestales por 229,923,247 pesos, esto dio como resultado un presupuesto modificado al cierre del ejercicio de 1,061,914,469 pesos.

PROGRAMA DE EMPLEO TEMPORAL

Con la finalidad de contribuir con el Programa Nacional de Reducción del Gasto Público, el porcentaje del presupuesto destinado a las acciones de planeación, operación, supervisión, seguimiento, atención ciudadana y evaluación externa del PET, se mantiene por debajo del 6.15 por ciento del presupuesto total asignado.

Al cierre del cuarto trimestre del 2013, el ejercicio presupuestario ascendió a 1, 050, 883,746 pesos, lo que representa el 99.0 por ciento del presupuesto programado al 31 de diciembre.

Presupuesto Ejercido Entregado o Dirigido a los Beneficiarios					
a Nivel de Capítulo y Concepto de Gasto					
- Recursos Fiscales -					
Período: Enero-Diciembre 2013	Cifras Preliminares			Fecha de corte: 31 de diciembre de 2013	
Capítulo y concepto de gasto	Presupuesto (pesos)				
	Original anual	Modificado anual	Calendarizado al trimestre	Ejercido al trimestre	Avance financiero %
	-1	-2	-3	-4	(4/3)
4000 Transferencias, asignaciones, subsidios y otras ayudas	1,272,709,580	998,983,637	998,983,637	989,304,699	99.0
43101 Subsidios a la producción	1,272,709,580	998,983,637	998,983,637	989,304,699	99.0
Subtotal	1,272,709,580	998,983,637	998,983,637	989,304,699	99.0
Otros capítulos de Gasto					
- Recursos Fiscales -					
Período: Enero-Diciembre 2013	Cifras Preliminares			Fecha de corte: 31 de diciembre de 2013	
Capítulo y concepto de gasto	Presupuesto (pesos)				
	Original anual	Modificado anual	Calendarizado al trimestre	Ejercido al trimestre	Avance financiero %
	-1	-2	-3	-4	(4/3)
1000 Servicios personales	19,128,136	16,896,521	16,896,521	16,874,799	99.9
2000 Materiales y Suministros	0	7,742,381	7,742,381	7,673,202	99.1
3000 Servicios generales	0	38,291,930	38,291,930	37,031,046	96.7
Subtotal	19,128,136	62,930,831	62,930,831	61,579,047	97.9
T o t a l	1,291,837,716	1,061,914,469	1,061,914,469	1,050,883,746	99.0

Fuente: Sedesol, Dirección General de Atención a Grupos Prioritarios, con cifras del Módulo de Conciliación del Ejercicio Presupuestario (CONEP) al 31 de diciembre de 2013.

Nota: El Programa de Empleo Temporal tiene un carácter interinstitucional. El Presente Informe solamente reporta lo correspondiente a la Secretaría de Desarrollo Social (Sedesol)

PROGRAMA SEGURO DE VIDA PARA JEFAS DE FAMILIA

OBJETIVO GENERAL

Contribuir a la ampliación del sistema de seguridad social, mediante un esquema de aseguramiento de madres jefas de familia de 12 a 68 años de edad que presentan carencia por acceso a la seguridad social.

I IDENTIFICAR CON PRECISIÓN A LA POBLACIÓN OBJETIVO, TANTO POR GRUPO ESPECÍFICO COMO POR REGIÓN DEL PAÍS, ENTIDAD FEDERATIVA Y MUNICIPIO

COBERTURA

El Programa opera a nivel nacional.

POBLACIÓN OBJETIVO

La población objetivo son Jefas de familia con carencia por acceso a seguridad social y en el rango de edad entre los 12 y 68 años.

Al cierre de 2013 se alcanzó una afiliación de 3 millones de madres jefas de familia, que tienen bajo su responsabilidad no sólo el sustento, sino la formación y educación de sus hijos.

II. EN SU CASO, PREVER MONTOS MÁXIMOS POR BENEFICIARIO Y POR PORCENTAJE DEL COSTO TOTAL DEL PROGRAMA. EN LOS PROGRAMAS DE BENEFICIO DIRECTO A INDIVIDUOS O GRUPOS SOCIALES, LOS MONTOS Y PORCENTAJES SE ESTABLECERÁN CON BASE EN CRITERIOS REDISTRIBUTIVOS QUE DEBERÁN PRIVILEGIAR A LA POBLACIÓN DE MENOS INGRESOS Y PROCURAR LA EQUIDAD ENTRE REGIONES Y ENTIDADES FEDERATIVAS, SIN DEMÉRITO DE LA EFICIENCIA EN EL LOGRO DE LOS OBJETIVOS

El Programa otorga un apoyo monetario directo mensual, que se entrega a las personas beneficiarias de manera bimestral, de acuerdo con la siguiente tabla:

Nivel Educativo	Monto mensual (pesos)
Cero años-hasta preescolar	\$ 300.00
Primaria	\$ 500.00
Secundaria	\$ 700.00
Media superior	\$ 900.00
Superior	\$1,000.00 Y hasta \$ 1,850.00, en los casos de excepción que determine el Comité Técnico

Fuente: Subsecretaría de Desarrollo Social y Humano.

Los apoyos se otorgan a los hijos e hijas que quedan en estado de orfandad a partir de la entrada en vigor del presente Programa, es decir a partir del 1 de marzo de 2013, a quienes cumplen con los criterios y requisitos de elegibilidad establecidos en las Reglas de Operación y tienen prioridad de atención los hogares que se encuentran en condición de pobreza extrema y las hijas e hijos en estado de orfandad materna con alguna discapacidad, la cual se verifica con la información proporcionada para el Cuestionario Único de Información Socioeconómica (CUIIS).

III. PROCURAR QUE EL MECANISMO DE DISTRIBUCIÓN, OPERACIÓN Y ADMINISTRACIÓN OTORQUE ACCESO EQUITATIVO A TODOS LOS GRUPOS SOCIALES Y GÉNEROS

La Unidad Responsable del Programa, en coordinación con las Delegaciones de la Secretaría en las entidades federativas, ha sido la encargada de realizar la promoción, dando a conocer los apoyos que éste otorga, así como los criterios y requisitos de elegibilidad, de acuerdo a los numerales 3.3 (criterios y requisitos de elegibilidad) y 8.1 (Difusión) de las Reglas de Operación.

Las Delegaciones han establecido mesas de atención con la finalidad de acercar los apoyos del programa a la población beneficiaria e informado la fecha, hora y lugar donde se instalaron las mesas de atención en las que se recibieron las solicitudes de las jefas de familia para su análisis y se informó sobre el pre-registro al Programa.

Las jefas de familia que cuentan con una edad de entre 12 y 68 años interesadas en pertenecer al pre-registro del Programa han acudido a las mesas de atención y han presentado la solicitud de pre-registro al Programa Seguro de Vida para Jefas de Familia (Anexo 2 contenido en las Reglas de Operación). En caso de no cumplir con alguno de los requisitos establecidos en el numeral 3.3.1 inciso a), el promotor de la Mesa de Atención ha informado de manera verbal en ese momento a la jefa de familia que su pre-registro se realizará hasta que cumpla con los mismos, lo cual podrá hacer en cualquiera de las ocasiones siguientes que se instale la mesa de atención.

Si la jefa de familia cumplió con los criterios y requisitos de elegibilidad establecidos en el numeral 3.3.1 inciso a) de las Reglas, el promotor de la Mesa de Atención integró la documentación que conforma su expediente y le entregó copia del formato del pre-registro que acredita que sus hijas e hijos serán potenciales beneficiarios del Programa, en caso de su fallecimiento. Con este programa se ha logrado mejorar las condiciones de vida de la población, fomentando la permanencia de los huérfanos en el sistema escolar. Es responsabilidad de las y los interesados darle seguimiento a su situación en el Programa.

IV. GARANTIZAR QUE LOS RECURSOS SE CANALICEN EXCLUSIVAMENTE A LA POBLACIÓN OBJETIVO Y ASEGURAR QUE EL MECANISMO DE DISTRIBUCIÓN, OPERACIÓN Y FACILITE LA OBTENCIÓN DE INFORMACIÓN Y LA EVALUACIÓN DE LOS BENEFICIOS ECONÓMICOS Y SOCIALES DE SU ASIGNACIÓN Y APLICACIÓN; ASÍ COMO EVITAR QUE SE DESTINEN RECURSOS A UNA ADMINISTRACIÓN COSTOSA Y EXCESIVA

El 30 de septiembre de 2013 se publicó en el Diario Oficial de la Federación el Decreto Presidencial que instruyó la constitución del fideicomiso, lo cual ha permitido garantizar el pago a los beneficiarios que se encuentren en estado de orfandad, pero no ha limitado la inclusión de nuevos beneficiarios durante la ejecución del Programa. El Fideicomiso administra y garantiza la correcta erogación y pago de los montos a sus beneficiarios.

Durante 2013, se transfirieron los recursos a los beneficiarios en forma directa, mediante la emisión de cheques a sus personas responsables, entregados en un acto protocolario en cada una de las delegaciones estatales, en virtud de que estaba en proceso la creación del fideicomiso. A partir de 2014, el fiduciario (Banco del Ahorro Nacional y Servicios Financieros, Sociedad Nacional de Crédito), se encargará de distribuir los apoyos mediante los esquemas contemplados en las reglas de operación, ya sea pago en efectivo o mediante transferencia electrónica.

V. INCORPORAR MECANISMOS PERIÓDICOS DE SEGUIMIENTO, SUPERVISIÓN Y EVALUACIÓN QUE PERMITAN AJUSTAR LAS MODALIDADES DE SU OPERACIÓN O DECIDIR SOBRE SU CANCELACIÓN.

SEGUIMIENTO

La Unidad Responsable del Programa dará seguimiento, a través de los mecanismos que se establezcan para tal efecto por el Comité y deberá rendir un informe a éste en sus sesiones ordinarias. En virtud de la emisión del decreto presidencial que da origen al fideicomiso hacia finales de septiembre de 2013, y que por tanto el contrato de fideicomiso fue firmado a finales de octubre, durante el período que se informa no fue posible instrumentar los mecanismos de seguimiento aquí planteados, situación que se llevará a cabo a partir de 2014.

La Dirección General de Seguimiento lleva a cabo el seguimiento al ejercicio de los recursos asignados y, en coordinación con la Unidad Responsable, a las acciones ejecutadas, resultados, indicadores y metas.

SUPERVISIÓN

Los ejecutores son los responsables de la supervisión directa de las acciones, así como de verificar que en su ejecución se cumpla con la normatividad aplicable, considerando que los recursos del Programa ejecutados por las entidades federativas o sus municipios no pierden su carácter de recursos federales al ser entregados a los mismos, su ejercicio está sujeto a las disposiciones federales aplicables y podrán ser auditados por las instancias competentes, conforme a la legislación vigente y en el ámbito de sus respectivas competencias:

- La Instancia Ejecutora dará todas las facilidades a dichas instancias fiscalizadoras para realizar, en el momento en que lo juzguen pertinente, las auditorías que consideren necesarias; asimismo, efectuará el seguimiento y la solventación de las observaciones planteadas por los órganos de control. La inobservancia de esta disposición, independientemente de las sanciones a que hubiere lugar, limitará la ministración de los recursos federales en el siguiente ejercicio presupuestal.

VI. EN SU CASO, BUSCAR FUENTES ALTERNATIVAS DE INGRESOS PARA LOGRAR UNA MAYOR AUTOSUFICIENCIA Y UNA DISMINUCIÓN O CANCELACIÓN DE LOS APOYOS CON CARGO A RECURSOS PRESUPUESTARIOS

No Aplica.

VII. ASEGURAR LA COORDINACIÓN DE ACCIONES ENTRE DEPENDENCIAS Y ENTIDADES, PARA EVITAR DUPLICACIÓN EN EL EJERCICIO DE LOS RECURSOS Y REDUCIR GASTOS ADMINISTRATIVOS

La Sedesol es la única encargada de la ejecución de este programa, conjuntamente con las 32 delegaciones en los estados y el Distrito Federal. El Instituto Nacional de las Mujeres (INMUJERES), con fundamento en el artículo 24 del Presupuesto de Egresos de la Federación de 2013, es la única instancia encargada de regular el proceso de seguimiento e integración de los informes correspondientes a los programas que ejercen recursos para la igualdad entre mujeres y hombres. Durante el cuarto trimestre de 2013, al igual que el resto del año que concluye se informó puntualmente al INMUJERES sobre la evolución y desarrollo del Programa.

Respecto a los gastos administrativos, se informa que en 2013 éstos sufrieron una reducción del 10 por ciento, esto es, de 2.8 millones de pesos, de acuerdo con las instrucciones de la Secretaría de Hacienda y Crédito Público.

VIII. PREVER LA TEMPORALIDAD EN SU OTORGAMIENTO

En virtud de que se trata de un programa de nueva creación, ya que 2013 es el primer año de su funcionamiento, no se prevé concluir en el corto y mediano plazos con el otorgamiento de los apoyos.

IX. PROCURAR QUE SEA EL MEDIO MÁS EFICAZ Y EFICIENTE PARA ALCANZAR LOS OBJETIVOS Y METAS QUE SE PRETENDEN

Al cierre de diciembre del 2013, se han apoyado a 560 personas de hasta 23 años de edad, ante el fallecimiento de su madre jefa de hogar. Es importante resaltar que el avance de este indicador depende de la mortalidad de las Jefas de Familia Pre registradas.

Al cuarto trimestre se pre registraron 3,013,657 mujeres al Programa Seguro de Vida para Jefas de Familia. Esta cifra representó haber superado la meta en 0.5 por ciento. De las 32 entidades federativas, 26 superaron su meta anual y de las que registraron el mayor número de pre registros, fueron: Estado de México, con el 14 por ciento del total; Distrito Federal, con 8 por ciento; Puebla con 6.7 por ciento; Chiapas, 6.2 por ciento; y Michoacán, Veracruz y Jalisco con el 5.8 por ciento, 5.7 por ciento y 5.6 por ciento, respectivamente. En conjunto, las siete entidades cubrieron el 52 por ciento del total.

PROGRAMA SEGURO DE VIDA PARA JEFAS DE FAMILIA

Resultados de los Principales Indicadores Programa de Seguro de Vida para Jefas de Familia Enero-Diciembre 2013 (Información Preliminar)

Nombre del indicador	META PROGRAMADA	AVANCE		
	Anual	Al cuarto trimestre	Avance % Anual	Descripción y observaciones
	1	2	(3)=(2)/(1)	
Personas de hasta 23 años de edad apoyadas, ante el fallecimiento de su madre jefa de hogar	15,000	560	3.7	Periodicidad: Trimestral Unidad de Medida: Beneficiario
Madres con Pre-registro al SVJF	3,000,000	3,013,657	100.5	Periodicidad: Trimestral Unidad de Medida: Registro
Número de Campañas Nacionales de promoción	6	6	100.0	Periodicidad: Trimestral Unidad de Medida: Campaña

Fuente: Sedesol, Dirección General de Seguimiento con información de la Subsecretaría de Desarrollo Social y Humano y del Portal Aplicativo de la Secretaría de Hacienda (PASH).

X. REPORTAR SU EJERCICIO, DETALLANDO LOS ELEMENTOS A QUE SE REFIEREN LAS FRACCIONES I A IX, INCLUYENDO EL IMPORTE DE LOS RECURSOS

El Programa Seguro de Vida para Jefas de Familia en 2013 contó con un presupuesto original autorizado por 400 millones de pesos, y conforme al numeral 4.3 de las Reglas de Operación se pudo destinar hasta el 7 por ciento del presupuesto asignado al Programa para gastos administrativos o indirectos, esto es, desarrollo de las diversas acciones asociadas con la planeación, operación, supervisión, seguimiento y atención ciudadana, el cual ascendió a 28 millones de pesos. No obstante, en el mes de octubre la Secretaría de Hacienda redujo en 10% el presupuesto de gastos indirectos, para quedar en 25.2 millones de pesos.

El presupuesto del capítulo 4000 se ejerció al 100 por ciento, debido a que se transfirieron como aportación inicial 371.5 millones de pesos al fiduciario (Banco del Ahorro Nacional y Servicios Financieros, Sociedad Nacional de Crédito), que se encargará de distribuir los apoyos a los beneficiarios mediante los esquemas contemplados en las reglas de operación. Es importante señalar que para cubrir los compromisos de pago que se fueron generando con los beneficiarios durante el cuarto trimestre, se realizó una entrega directa de recursos, a través de las delegaciones estatales, mismos que ascendieron a 1.1 millones de pesos.

PROGRAMA SEGURO DE VIDA PARA JEFAS DE FAMILIA

Con respecto a los gastos indirectos, en el capítulo de Servicios Personales se ejerció al 100 por ciento el presupuesto, en el rubro de Materiales y suministros se tiene un avance de 99.96 por ciento; y en el caso del capítulo de Servicios Generales se registra un cumplimiento de 98.3 por ciento. Así, al cierre de 2013 se presentó un ahorro de 93.6 miles de pesos.

Presupuesto Ejercido Entregado o Dirigido a los Beneficiarios a Nivel de Capítulo y Concepto de Gasto - Recursos Fiscales -					
Período: Enero-Diciembre 2013		Cifras Preliminares		Fecha de corte: 31 de diciembre de 2013	
Capítulo y concepto de gasto	Presupuesto (pesos)				
	Original anual	Modificado anual	Calendarizado al trimestre	Ejercido al trimestre	Avance financiero %
	-1	-2	-3	-4	(4/3)
4000 Transferencias, asignaciones, subsidios y otras ayudas	400,000,000	372,531,266	372,531,266	372,531,266	100.0
43101 Subsidios a la producción	400,000,000	372,531,266	372,531,266	372,531,266	100.0
Subtotal	400,000,000	372,531,266	372,531,266	372,531,266	100.0

Otros Capítulos de Gasto - Recursos Fiscales -					
Período: Enero-Diciembre 2013		Cifras Preliminares		Fecha de corte: 31 de diciembre de 2013	
Capítulo de gasto	Presupuesto (pesos)				
	Original anual	Modificado anual	Calendarizado al trimestre	Ejercido al trimestre	Avance financiero %
	-1	-2	-3	-4	(4/3)
1000 Servicios personales	0	15,858,686	15,858,686	15,858,686	100.0
2000 Materiales y Suministros	0	3,296,004	3,296,004	3,294,689	100.0
3000 Servicios generales	0	5,514,044	5,514,044	5,421,780	98.3
Subtotal	0	24,668,734	24,668,734	24,575,155	99.6
T o t a l	400,000,000	397,200,000	397,200,000	397,106,421	100.0

Fuente: Sedesol, Subsecretaría de Desarrollo Social y Humano, con cifras del Módulo de Conciliación del Ejercicio Presupuestario (CONEP) al 31 de diciembre de 2013.

ACLARACIONES SOBRE EL PRESENTE INFORME

El Artículo Tercero del Decreto Presidencial que da origen al Fideicomiso del Programa Seguro de Vida para Jefas de Familia, establece que: “Los recursos aportados al fideicomiso que no se hubieren devengado al cierre del ejercicio fiscal correspondiente, permanecerán en dicho fideicomiso para cubrir las obligaciones futuras del mismo, de conformidad con lo previsto en el artículo 214, sexto párrafo, del Reglamento de la Ley Federal de Presupuesto y Responsabilidad Hacendaria.”

PROGRAMA 3X1 PARA MIGRANTES

OBJETIVO GENERAL

Contribuir al desarrollo de las localidades seleccionadas a través de la puesta en marcha de proyectos que mejoren la infraestructura social básica, complementaria y productiva.

I IDENTIFICAR CON PRECISIÓN A LA POBLACIÓN OBJETIVO, TANTO POR GRUPO ESPECÍFICO COMO POR REGIÓN DEL PAÍS, ENTIDAD FEDERATIVA Y MUNICIPIO

COBERTURA

El Programa podrá operar en las 32 entidades federativas y en las localidades seleccionadas por los migrantes para desarrollar obras, proyectos o acciones.

POBLACIÓN OBJETIVO

La población objetivo es un subconjunto de la población potencial definida como la población que el Programa pretende atender en determinado ejercicio fiscal, considerando las limitaciones financieras e institucionales existentes.

De acuerdo con las Reglas de Operación, La población objetivo la constituyen las localidades seleccionadas para invertir en proyectos de infraestructura social básica, complementaria y productiva.

Para el ejercicio fiscal 2013, el Programa 3x1 para Migrantes contó con una población objetivo de 1,200 localidades

II. EN SU CASO, PREVER MONTOS MÁXIMOS POR BENEFICIARIO Y POR PORCENTAJE DEL COSTO TOTAL DEL PROGRAMA. EN LOS PROGRAMAS DE BENEFICIO DIRECTO A INDIVIDUOS O GRUPOS SOCIALES, LOS MONTOS Y PORCENTAJES SE ESTABLECERÁN CON BASE EN CRITERIOS REDISTRIBUTIVOS QUE DEBERÁN PRIVILEGIAR A LA POBLACIÓN DE MENOS INGRESOS Y PROCURAR LA EQUIDAD ENTRE REGIONES Y ENTIDADES FEDERATIVAS, SIN DEMÉRITO DE LA EFICIENCIA EN EL LOGRO DE LOS OBJETIVOS

El Programa promueve un esquema de participación social en la cual la Sedesol, las entidades federativas, los municipios y los migrantes aportan recursos para la realización de proyectos de beneficio social que favorezcan el desarrollo de las comunidades y contribuyan a elevar la calidad de vida de su población.

El monto federal máximo para los apoyos de infraestructura, equipamiento y servicios comunitarios, y los proyectos productivos comunitarios es de un millón de pesos por proyecto. Para las acciones de capacitación, organización y promoción social, dentro y fuera de México la aportación federal puede ser de hasta un millón de pesos. Para proyectos productivos individuales el programa podrá destinar un monto máximo de apoyo de hasta 250 mil pesos. Para los proyectos de infraestructura, equipamiento y servicios comunitarios, y proyectos productivos comunitarios, los proyectos serán financiados de acuerdo con la siguiente mezcla: el 25 por ciento corresponderá al Gobierno Federal, el 25 por ciento a los clubes u organizaciones de migrantes y el 50 por ciento restante a gobiernos de las entidades federativas y municipios. En el caso de los proyectos productivos individuales el 50 por ciento del total del valor debe ser aportado por la Sedesol y el otro 50 por ciento por los miembros de clubes u organizaciones de migrantes.

III. PROCURAR QUE EL MECANISMO DE DISTRIBUCIÓN, OPERACIÓN Y ADMINISTRACIÓN OTORQUE ACCESO EQUITATIVO A TODOS LOS GRUPOS SOCIALES Y GÉNEROS

Al tratarse de un Programa que genera principalmente infraestructura social, los beneficios son generalizados hacia el total de la población que habita las localidades beneficiadas. Como ejemplo tenemos la construcción o mejoramiento de caminos rurales, los cuales son transitados libremente por los ciudadanos de las localidades y por la población de México en general. Los sistemas de agua y saneamiento que se construyen benefician a colonias o barrios en las localidades objetivo. Las acciones de pavimentación y urbanización de localidades brindan beneficios comunitarios a la población en general, por mencionar algunos ejemplos.

El Programa 3x1 para Migrantes otorga un acceso equitativo a todos los grupos sociales y géneros en la medida que las propuestas de inversión elegibles se apegan a los siguientes criterios y requisitos de elegibilidad:

- Responder a iniciativas de migrantes radicados en el extranjero, integrados en clubes u organizaciones.
- Contar con participación financiera de los clubes u organizaciones de migrantes, del Gobierno Federal, de las entidades federativas y de los municipios o demarcaciones territoriales correspondientes.
- Contribuir con la dotación o la mejora de la infraestructura básica, de servicios, de desarrollo comunitario o generar fuentes de ocupación, capacitación e ingreso para la población.

Asimismo, la normatividad del Programa garantiza a la población beneficiaria el derecho a recibir un trato digno, respetuoso, equitativo y sin discriminación alguna; también impulsa la igualdad de oportunidades y derechos a los hombres y mujeres beneficiarios de sus acciones.

IV. GARANTIZAR QUE LOS RECURSOS SE CANALICEN EXCLUSIVAMENTE A LA POBLACIÓN OBJETIVO Y ASEGURAR QUE EL MECANISMO DE DISTRIBUCIÓN, OPERACIÓN Y ADMINISTRACIÓN FACILITE LA OBTENCIÓN DE INFORMACIÓN Y LA EVALUACIÓN DE LOS BENEFICIOS ECONÓMICOS Y SOCIALES DE SU ASIGNACIÓN Y APLICACIÓN; ASÍ COMO EVITAR QUE SE DESTINEN RECURSOS A UNA ADMINISTRACIÓN COSTOSA Y EXCESIVA

Las localidades beneficiadas son propuestas por los migrantes y los proyectos que se apoyan son los que resultan seleccionados por el Comité de Validación y Atención a Migrantes (COVAM), de acuerdo con su viabilidad técnica, económica y social, teniendo en cuenta la disponibilidad presupuestal del Programa.

Para asegurar la entrega de recursos a la población, la Dirección General de Seguimiento en conjunto con el Programa 3x1 para Migrantes, lleva a cabo el seguimiento al ejercicio de recursos asignados y a las acciones ejecutadas, resultados, indicadores y metas alcanzadas.

Con el propósito de contar con información precisa y oportuna que facilite la evaluación de los beneficios derivados de su operación, el programa recaba información de manera trimestral mediante los indicadores de desempeño contenidos en su Matriz de Indicadores, además de la información proporcionada por las instancias ejecutoras, quienes reportan los avances físicos y financieros de las acciones realizadas con recursos del Programa.

Para lograr un mejor nivel de ejercicio y aprovechamiento de los recursos, el programa realiza la calendarización de los recursos de manera que el gasto se ejerza con oportunidad; adicionalmente se establecen acciones de coordinación con las autoridades estatales y municipales, a efecto de que las aportaciones, que en su caso hubieren sido acordadas con dichos órdenes de gobierno, sean aplicadas con oportunidad. También se instrumentan mecanismos de coordinación con otros programas federales a efecto de que las acciones no se contrapongan o dupliquen, potenciar el impacto de los recursos, fortalecer la cobertura, detonar la complementariedad y reducir gastos administrativos.

Asimismo, y con el objeto de promover la organización y la participación social en las zonas de actuación del Programa, se propicia la participación de los beneficiarios en funciones de planeación, gestión, verificación y seguimiento de las obras y acciones financiadas, a través de la integración y operación de comités de contraloría social y comités comunitarios, la formación de clubes espejo y la puesta en marcha de actividades de planeación participativa, que también contribuyan al seguimiento, supervisión y vigilancia del cumplimiento de las metas y acciones comprometidas, así como para garantizar un adecuado manejo de los recursos públicos, en términos de transparencia, eficacia, legalidad y honradez.

V. INCORPORAR MECANISMOS PERIÓDICOS DE SEGUIMIENTO, SUPERVISIÓN Y EVALUACIÓN QUE PERMITAN AJUSTAR LAS MODALIDADES DE SU OPERACIÓN O DECIDIR SOBRE SU CANCELACIÓN

SEGUIMIENTO

Durante el cuarto trimestre de 2013, la Dirección General de Seguimiento y la coordinación del Programa planearon el operativo para realizar el seguimiento a las obras y proyectos apoyados por el Programa con recursos del ejercicio fiscal 2013.

EVALUACIÓN

Durante el ejercicio fiscal 2013, el Programa 3x1 para Migrantes estuvo sujeto a la Evaluación Específica de Desempeño 2012-2013 (EED).

La EED realizó una valoración sintética del desempeño del Programa. La institución encargada de realizar la evaluación fue el Colegio de México A.C.; los informes finales de la evaluación están publicados en la página electrónica del CONEVAL (www.coneval.gob.mx).

Las principales conclusiones de la EED son:

- El Programa constituye una iniciativa importante para viabilizar y apoyar los esfuerzos de los migrantes mexicanos que radican en Estados Unidos, con el fin de mejorar las condiciones de vida de sus familias y en general de los habitantes de sus localidades de origen.
- La evaluación destacó los buenos resultados obtenidos en la coordinación de los Clubes de Migrantes en el extranjero y los tres órdenes de gobierno.

VI. EN SU CASO, BUSCAR FUENTES ALTERNATIVAS DE INGRESOS PARA LOGRAR UNA MAYOR AUTOSUFICIENCIA Y UNA DISMINUCIÓN O CANCELACIÓN DE LOS APOYOS CON CARGO A RECURSOS PRESUPUESTARIOS

El Programa 3x1 para Migrantes cuenta con importantes elementos de corresponsabilidad al mezclar recursos de los tres órdenes de gobierno (federal, estatal y municipal) y de los migrantes. Los recursos federales que se invierten constituyen el 25 por ciento del costo de cada obra o acción, en el caso de los proyectos productivos individuales la aportación es igual al 50 por ciento del costo total.

Este esquema de participación permite potenciar las inversiones en términos de proyectos y acciones realizadas, así como incrementar la población beneficiada.

En este orden de ideas, entre enero y diciembre de 2013 el Programa canalizó recursos federales por 487'771,399 pesos, que gracias al esquema de complementariedad con los Gobiernos estatal, municipal y por los clubes de migrantes participantes, el Programa logró sumar a esta inversión, alrededor de 1,061'612,033 pesos, logrando una inversión total de 1,549,383,432 pesos.

VII. ASEGURAR LA COORDINACIÓN DE ACCIONES ENTRE DEPENDENCIAS Y ENTIDADES, PARA EVITAR DUPLICACIÓN EN EL EJERCICIO DE LOS RECURSOS Y REDUCIR GASTOS ADMINISTRATIVOS

Durante el periodo enero – diciembre de 2013, se instrumentaron mecanismos de coordinación que garantizan que las acciones del Programa 3x1 para Migrantes no se contrapongan, afecten o presenten duplicidades con las de otros programas federales; con esta coordinación y la vinculación de esfuerzos se busca potenciar el impacto de los recursos, fortalecer la cobertura, detonar la complementariedad y reducir gastos administrativos.

Para tal efecto, la Subdelegación de Desarrollo Social de cada Delegación Sedesol en las entidades federativas del país, supervisa la no duplicidad de programas, para lo cual emite un oficio en el que se declara la no duplicidad de las acciones con ningún otro programa del sector Desarrollo Social

Asimismo, la Sedesol establece las acciones de coordinación necesarias con los gobiernos estatales y municipales, que se hace efectiva al aprobar colegiadamente cada obra y acción. Es así que en el seno del Comité de Validación y Atención a Migrantes, las cuatro instancias participantes en el Programa (Sedesol, migrantes, estado y municipios) analizan cada proyecto y toman decisiones sobre su financiamiento, evitando duplicidades.

VIII. PREVER LA TEMPORALIDAD EN SU OTORGAMIENTO

Con base en las condiciones registradas en las localidades beneficiadas (incremento del capital físico, mejoramiento de la infraestructura social básica, entre otras), la Sedesol decide la terminación del otorgamiento de los subsidios. Se toma en cuenta que las localidades objetivo cuenten con los servicios que permitan a sus habitantes acceder a mejores condiciones de vida.

El Programa tiene una dimensión sociopolítica importante, representa un esquema de vinculación que permite a la sociedad civil cambiar las condiciones de las comunidades y refleja la manera en que éstas pueden determinar acciones y proyectos para su desarrollo sin apoyarse y depender completamente del gobierno. Prueba de ello es que el 3x1 ofrece un marco institucional para que existan acuerdos entre los aportantes de recursos a través de la figura del Comité de Validación y Atención a Migrantes

(COVAM). En este Comité, los tres órdenes de gobierno y los migrantes dictaminan las propuestas, es decir se da una convergencia de agendas de gobierno con prioridades definidas por la sociedad civil. Los migrantes están en contacto con sus comunidades de origen y reconocen las necesidades de las localidades mexicanas.

Este esquema de financiamiento tetra partido fortalece la corresponsabilidad, la transparencia y la rendición de cuentas. México cuenta con grandes socios en el exterior (sus migrantes) y recibe remesas colectivas que benefician enormemente al país, siendo esta una oportunidad única que aprovecha la Sedesol para promover el desarrollo de las comunidades de origen de los migrantes, alentando la suma de esfuerzos y recursos y colaborando intensamente con las autoridades estatales y locales.

IX. PROCURAR QUE SEA EL MEDIO MÁS EFICAZ Y EFICIENTE PARA ALCANZAR LOS OBJETIVOS Y METAS QUE SE PRETENDEN

Para el ejercicio fiscal 2013, el Programa 3x1 para Migrantes contó con un presupuesto federal modificado anual de 488,340,116 pesos, en concepto de subsidios.

Con estos recursos, entre enero y diciembre de 2013, el Programa aprobó 2,056 proyectos que significan un avance del 93.5 por ciento respecto a la meta anual establecida de 2,200 proyectos. Dichos proyectos benefician a 1,174 localidades ubicadas en 580 municipios de 28 entidades federativas y se realizaron con la participación de 685 clubes de migrantes.

De los 2,056 proyectos aprobados, 1,536 se clasifican en el rubro de infraestructura, equipamiento y servicios comunitarios, 239 son proyectos de orientación productiva y 281 corresponden al rubro de otros proyectos, los cuales corresponden a acciones de becas y de asistencia social y servicios comunitarios.

Cabe señalar, que de los 2,056 proyectos aprobados por el Programa al cuarto trimestre de 2013, 284 se ubican en los territorios participantes en la Cruzada Nacional contra el Hambre, 35 de éstos corresponden a acciones de agua potable, alcantarillado y electrificación, 11 a la construcción y mantenimiento de caminos y carreteras, 46 para crear o mejorar la infraestructura educativa, deportiva y de salud, 43 proyectos para construir Centros Comunitarios, 12 proyectos de urbanización y pavimentación, 76 proyectos de tipo productivo y 61 en el rubro de otros proyectos.

PROGRAMA 3X1 PARA MIGRANTES

Resultados de los Principales Indicadores
Programa 3x1 para Migrantes
Enero-Diciembre 2013
(Información Preliminar)

Nombre del indicador	META PROGRAMADA		AVANCE	
	Anual	Al cuarto trimestre	Avance % Anual	Descripción y observaciones
	1	2	(3)=(2)/(1)	
Número total de proyectos aprobados	2,200	2,056	93.5	Periodicidad: Trimestral Unidad de Medida: Proyecto Explicación a Variaciones: *1
Número de clubes de migrantes participantes	800	685	85.6	Periodicidad: Trimestral Unidad de Medida: Clubes de migrantes Explicación a Variaciones: *2

Fuente: Sedesol, Dirección General de Seguimiento con información del Presupuesto de Egresos de la Federación 2013, de la Unidad de Microrregiones y del Portal Aplicativo de la Secretaría de Hacienda (PASH).

EXPLICACIÓN A VARIACIONES

*1 La meta se programa mediante una estimación en base al inercial, la cual se puede modificar con base a la demanda presentada por los Clubes de Migrantes, la cual es susceptible de cambio por el contexto económico en la unión americana

*2 Derivado de la naturaleza de Programa y a solicitud de los Migrantes los recursos se reorientaron a acciones de infraestructura de mayor impacto como la construcción de caminos rurales, redes de electrificación, la segunda etapa de la construcción de un centro oncológico, etc. que requieren de una mayor inversión, lo que repercutió en la reducción de acciones totales y por tanto en el número de localidades beneficiadas de manera directa; sin embargo, se benefician de manera indirecta localidades aledañas.

X. REPORTAR SU EJERCICIO, DETALLANDO LOS ELEMENTOS A QUE SE REFIEREN LAS FRACCIONES I A IX, INCLUYENDO EL IMPORTE DE LOS RECURSOS

Durante el ejercicio fiscal 2013, el Programa 3x1 para Migrantes contó con un presupuesto original anual de 525,605,949 pesos; un presupuesto, tanto modificado anual, como calendario de gasto al cuarto trimestre de 2013 de 516,149,961 pesos, de los cuales fueron ejercidos 513,823,552 pesos, es decir, el 99.5 por ciento.

De los 513,823,552 pesos ejercidos por el Programa, al cuarto trimestre de 2013 corresponden a subsidios 487,771,399 pesos, de los cuales 81,338,994 pesos, se aprobaron en beneficio de territorios que participan en la Cruzada Nacional contra el Hambre, con estos recursos se llevaron a cabo 284 proyectos en 64 municipios de la Cruzada.

La variación entre el calendario acumulado y los recursos ejercidos (.05 por ciento), obedece principalmente a economías generadas en la ejecución de las obras programadas.

La Secretaría de Hacienda y Crédito Público realizó una reducción del cinco por ciento al presupuesto original como parte de las medidas de austeridad, y en el último trimestre se realizaron diversas reducciones líquidas al presupuesto por parte de la misma instancia quedando como presupuesto modificado anual del Programa por 516,149,961 pesos.

Para garantizar el cumplimiento oportuno de los objetivos del Programa, durante el ejercicio fiscal 2013 se realizaron los siguientes procesos:

- Análisis, validación y aprobación de la demanda social en los municipios y localidades objetivo.
- Coordinación de acciones para la captación de recursos complementarios de estados, municipios y migrantes.
- Apoyo en la estructuración de expedientes técnicos de obra que permitan la aplicación del gasto con mayor oportunidad y en etapa temprana del año.
- Instalación y operación de los Comités de Validación y Atención a Migrantes.

PROGRAMA 3X1 PARA MIGRANTES

Presupuesto Ejercido Entregado o Dirigido a los Beneficiarios a Nivel de Capítulo y Concepto de Gasto - Recursos Fiscales -

Período: Enero-Diciembre 2013		Cifras Preliminares			Fecha de corte: 31 de diciembre de 2013	
Capítulo y concepto de gasto	Presupuesto (pesos)					
	Original anual -1	Modificado anual -2	Calendarizado al trimestre -3	Ejercido al trimestre -4	Avance financiero % (4/3)	
4000 Transferencias, asignaciones, subsidios y otras ayudas	515,234,735	488,340,116	488,340,116	487,771,399	99.9	
43101 Subsidios a la producción	515,234,735	488,340,116	488,340,116	487,771,399	99.9	
Subtotal	515,234,735	488,340,116	488,340,116	487,771,399	99.9	

Otros Capítulos de Gasto

- Recursos Fiscales -

Período: Enero-Diciembre 2013		Cifras Preliminares			Fecha de corte: 31 de diciembre de 2013	
Capítulo de gasto	Presupuesto (pesos)					
	Original anual -1	Modificado anual -2	Calendarizado al trimestre -3	Ejercido al trimestre -4	Avance financiero % (4/3)	
1000 Servicios personales	10,371,214	18,043,537	18,043,537	18,006,731	99.8	
2000 Materiales y Suministros	0	1,875,506	1,875,506	1,813,954	96.7	
3000 Servicios generales	0	7,890,802	7,890,802	6,231,468	79.0	
Subtotal	10,371,214	27,809,845	27,809,845	26,052,153	93.7	
Total	525,605,949	516,149,961	516,149,961	513,823,552	99.5	

Fuente: Sedesol, Unidad de Microrregiones, con cifras del Módulo de Conciliación del Ejercicio Presupuestario (CONEP) al 31 de diciembre de 2013.

ACLARACIONES SOBRE EL PRESENTE INFORME

El presente informe ha sido integrado con datos preliminares, por lo que las cifras aquí reflejadas serán modificadas una vez que se cuenta con la información definitiva de la Cuenta Pública 2013.

PROGRAMA DE OPCIONES PRODUCTIVAS

OBJETIVO GENERAL

Contribuir a mejorar el bienestar económico de la población cuyos ingresos se encuentran por debajo de la línea de bienestar, mediante el desarrollo de proyectos productivos sostenibles.

I IDENTIFICAR CON PRECISIÓN A LA POBLACIÓN OBJETIVO, TANTO POR GRUPO ESPECÍFICO COMO POR REGIÓN DEL PAÍS, ENTIDAD FEDERATIVA Y MUNICIPIO

COBERTURA

El Programa opera en:

- Zonas de Atención Prioritaria Rurales.
- Municipios catalogados como predominantemente indígenas, de acuerdo a los criterios establecidos por la Comisión Nacional para el Desarrollo de los Pueblos Indígenas (CDI).
- Localidades de alta y muy alta marginación con una población hasta de 14,999 habitantes, ubicadas en municipios de marginación media, baja y muy baja.
- Municipios considerados en la Cruzada Nacional contra el Hambre (CNCH).

POBLACIÓN OBJETIVO

- La constituyen las personas cuyos ingresos están por debajo de la línea de bienestar, en lo individual o integradas en grupos sociales u organizaciones de productoras y productores que habitan en las zonas de cobertura.
- En el caso de la Cruzada Nacional contra el Hambre (CNCH) está constituida por las personas que viven en condiciones de pobreza multidimensional extrema y que presentan la carencia de acceso a la alimentación en las localidades de los 400 municipios considerados en la primera etapa de la CNCH.
- El Programa definió la población objetivo bajo criterios que mantienen coherencia con la identificación y cuantificación de la población potencial, que en las zonas de cobertura se estima es de 6,054,865 personas, así como con los objetivos estratégicos del Programa¹³.
- Para determinarla se toma en cuenta la tasa de crecimiento y el número de personas beneficiadas en ejercicios presupuestarios anteriores, con el objeto de identificar a aquellas que ya recibieron el apoyo. De esta manera se evitan duplicidades y se garantizan los principios de equidad y eficiencia.
- Por lo anterior, la población objetivo, está conformada por el grupo de personas del universo representado por la población potencial menos la población atendida por el Programa, la cual ascendió para 2013 a 5,777,010 personas.

¹³ Nota sobre Población Potencial y Población Objetivo. Subsecretaría de Prospectiva, Planeación y Evaluación. Dirección General de Análisis y Prospectiva, noviembre 2011.

II. EN SU CASO, PREVER MONTOS MÁXIMOS POR BENEFICIARIO Y POR PORCENTAJE DEL COSTO TOTAL DEL PROGRAMA. EN LOS PROGRAMAS DE BENEFICIO DIRECTO A INDIVIDUOS O GRUPOS SOCIALES, LOS MONTOS Y PORCENTAJES SE ESTABLECERÁN CON BASE EN CRITERIOS REDISTRIBUTIVOS QUE DEBERÁN PRIVILEGIAR A LA POBLACIÓN DE MENOS INGRESOS Y PROCURAR LA EQUIDAD ENTRE REGIONES Y ENTIDADES FEDERATIVAS, SIN DEMÉRITO DE LA EFICIENCIA EN EL LOGRO DE LOS OBJETIVOS

Los apoyos se otorgan a las beneficiarias y beneficiarios a través de cinco modalidades

CON ENFOQUE EN PERSONAS, FAMILIAS Y ORGANIZACIONES

- Fondo de Cofinanciamiento.
- Asistencia Técnica y Acompañamiento.

CON ENFOQUE TERRITORIAL, ORGANIZACIONES DE PRODUCTORES Y EMPRESAS SOCIALES

- Proyectos Integradores.
- Agencias de Desarrollo Local (ADL).
- Fondo de Capital para el Desarrollo Social.

Fondo de Cofinanciamiento

Son apoyos económicos capitalizables para proyectos productivos.

También se podrá apoyar para la constitución de garantías líquidas en los casos en que los proyectos, con las mismas características sean autorizados como créditos por la banca de desarrollo, Financiera Rural o fideicomisos públicos de fomento del Gobierno Federal.

Asistencia Técnica y Acompañamiento

Son apoyos económicos no capitalizables, para proporcionar servicios de Asistencia Técnica y Acompañamiento a los beneficiarios de la Modalidad de Fondo de Cofinanciamiento a través de técnicos, profesionistas o instituciones de educación media superior tecnológica, superior y universidades.

Proyectos Integradores

Son apoyos económicos capitalizables para el desarrollo de actividades de organizaciones de productores que participan o se proponen participar en más de un eslabón de la cadena productiva de su actividad preponderante. También se podrán apoyar para la constitución de garantías líquidas, en los casos en que los proyectos, con las mismas características, sean autorizados como créditos por la banca de desarrollo, Financiera Rural o fideicomisos públicos de fomento del Gobierno Federal.

Agencias de Desarrollo Local (ADL)

Son apoyos económicos no capitalizables para formación de capital social, la generación de proyectos productivos, su escalamiento e integración al desarrollo económico local y regional, a través de Organizaciones de la Sociedad Civil (OSC).

Fondo de Capital para el Desarrollo Social

Son apoyos económicos capitalizables para empresas, intermediarios financieros no bancarios, administradores de fondos y fondos de capital de riesgo, que permitan la implementación de proyectos estratégicos, ejecutados a través de la banca de desarrollo, de Financiera Rural y/o de fideicomisos públicos de Fomento del Gobierno Federal.

CARACTERÍSTICAS DE LOS APOYOS

Fondo de Cofinanciamiento

- Los montos de apoyo son de hasta 300 mil pesos por proyecto, con un máximo de 30 mil pesos por beneficiario.
- Los beneficiarios tienen que realizar aportaciones al proyecto cuyo monto depende de las características socio económicas del lugar de residencia de las personas y de la integración del grupo: sólo hombres, mixto o sólo mujeres.
- En esta modalidad se otorgan apoyos complementarios específicos capitalizables, enfocados a la mejora de productos. El monto de recursos que se podrá otorgar por estos conceptos será de hasta 60 mil pesos por proyecto.
- El Programa podrá otorgar apoyos a la población objetivo afectada por contingencias, que permitan aliviar las condiciones adversas resultantes, para tal efecto emitirá las convocatorias correspondientes cuando hayan sido previamente apoyados por el Programa y estén al corriente de sus capitalizaciones.

Asistencia Técnica y Acompañamiento

- El monto máximo de los recursos destinados para el apoyo de Asistencia Técnica y Acompañamiento al proyecto será de hasta el 20 por ciento del monto de los recursos aportados por la Sedesol. Incluyendo impuestos y retenciones.
- El monto anual máximo de apoyo para técnicos y profesionistas dependerá del número de proyectos que le sean asignados y en ningún caso podrá ser mayor a 120 mil pesos.
- Para el caso de las Instituciones, el monto anual máximo por acompañamiento y asistencia técnica, será de 240 mil pesos.

Proyectos Integradores

- Los montos de apoyo dependerán del lugar en que se desarrollen los proyectos y de las características de los beneficiarios. Siendo el monto máximo de 30 mil pesos por socio y hasta cinco millones de pesos por proyecto.
- Los beneficiarios tienen que realizar aportaciones al proyecto, las cuales dependerán de las características socio económicas del lugar de residencia de las personas y de la integración del grupo: sólo hombres, mixto o sólo mujeres.

Agencias de Desarrollo Local (ADL)

- El monto de los apoyos en esta modalidad será de hasta 1.5 millones de pesos por Plan de Trabajo. De los recursos federales autorizados para el Plan de Trabajo, se aplicará como mínimo el 80 por

ciento a un paquete de actividades que invariablemente incluya formación, elaboración de proyectos y asistencia técnica a la población objetivo, con un monto máximo de 3 mil pesos por beneficiario.

- Las ADL deberán aportar en efectivo al menos el 15 por ciento de lo autorizado por el Programa. Parte de esta aportación deberá ser destinada a la formación de los técnicos en los temas requeridos para llevar a cabo los planes de trabajo de la agencia de desarrollo por instituciones educativas reconocidas oficialmente.
- Podrán destinar hasta el 20 por ciento de los recursos autorizados a gastos de administración.
- Con el recurso federal autorizado sólo se pagarán gastos contemplados en el Plan de Trabajo y realizados a partir de la fecha de publicación de los resultados de la convocatoria. En el caso de la adquisición de activos, éstos deberán ser nuevos.

Fondo de Capital para el Desarrollo Social

- El monto máximo por beneficiario será de hasta 100 mil pesos.

III. PROCURAR QUE EL MECANISMO DE DISTRIBUCIÓN, OPERACIÓN Y ADMINISTRACIÓN OTORQUE ACCESO EQUITATIVO A TODOS LOS GRUPOS SOCIALES Y GÉNEROS

La población objetivo tiene derecho a un trato digno, respetuoso, oportuno, con calidad y equitativo, sin discriminación alguna.

Opciones Productivas, emite convocatorias que se difunden en el sitio de la Secretaría de Desarrollo Social: <http://www.sedesol.gob.mx/es/SEDESOL/Convocatorias1>. Las cuales se ajustan a los términos del modelo que forma parte de las Reglas de Operación especificando la modalidad correspondiente, los requisitos y plazos para la presentación de propuestas y la fecha en que se difundirá el dictamen.

Tratándose de apoyo a proyectos productivos, la Sedesol verifica la condición de pobreza de los solicitantes conforme a los criterios del Consejo Nacional de Evaluación de la Política de Desarrollo Social (Coneval), a partir de la información contenida en el Cuestionario Único de Información Socioeconómica (CUIS) y a través de verificaciones físicas o visitas a los hogares. Asimismo, para hacer efectiva la implementación de la transversalidad de políticas públicas de género y desarrollo de los pueblos indígenas, el Programa cuenta con acciones afirmativas¹⁴. En el caso de género, para coadyuvar al logro de la igualdad entre mujeres y hombres, en las Reglas de Operación se establecen menores montos de aportación para los casos en que los proyectos sean impulsados de manera exclusiva por mujeres, además de un indicador en la Matriz de Indicadores para Resultados (MIR) del presente año,

¹⁴ La discriminación positiva o acción afirmativa es el término que se da a una acción que, a diferencia de la discriminación negativa (o simplemente discriminación), pretende establecer políticas que dan a un determinado grupo social, étnico, minoritario o que históricamente haya sufrido discriminación a causa de injusticias sociales, un trato preferencial en el acceso o distribución de ciertos recursos o servicios así como acceso a determinados bienes. Con el objeto de mejorar la calidad de vida de grupos desfavorecidos, y compensarlos por los perjuicios o la discriminación de la que fueron víctimas en el pasado. Lic. Alma Arámbula Reyes, Investigadora Parlamentaria. Trabajo legislativo que se realizó en la Cámara de Diputados en la LVIII, LIX y LX legislatura en relación al tema, dándole el proceso legislativo de cada iniciativa con el tema de acción afirmativa.

tiene por objeto medir el porcentaje de mujeres apoyadas con proyectos productivos, con relación al total de beneficiarios del Programa sobre la base de una meta definida en el Portal Aplicativo de la Secretaría de Hacienda y Crédito Público (PASH).

Una acción similar se establece para el caso de municipios predominantemente indígenas. Con el fin de cumplir con lo establecido en el Anexo 9 del Presupuesto de Egresos de la Federación (PEF) 2013, la Unidad Responsable del Programa mejoró el indicador respectivo en la MIR para garantizar que aproximadamente un 33.4 por ciento del presupuesto se dirija a municipios que son catalogados como predominantemente indígenas de acuerdo con la normativa responsabilidad de la Comisión Nacional para el Desarrollo de los Pueblos Indígenas (CDI).

En este sentido, las acciones positivas mencionadas se concretan en los montos de apoyo otorgados para las modalidades de Proyectos Integradores y del Fondo de Cofinanciamiento, considerando un mayor porcentaje de recursos federales cuando sean proyectos impulsados por mujeres o bien ubicados en municipios considerados en la CNCH.

En el marco del Sistema Nacional para la Cruzada contra el Hambre, una acción prioritaria es la publicación de convocatorias dirigidas a mujeres y hombres, en lo individual o integradas en grupos sociales u organizaciones de productoras y productores, que formen parte de la población que vive en condiciones de pobreza multidimensional extrema y que presentan carencia de acceso a la alimentación, que habiten en la cobertura definida en el Sistema Nacional para la Cruzada contra el Hambre interesadas e interesados en presentar proyectos productivos para ser apoyados con recursos de Opciones Productivas en su modalidad de Fondo de Cofinanciamiento.

De igual manera, se formuló un indicador en la MIR con el objeto de medir porcentualmente el número de municipios de la CNCH apoyados con proyectos productivos en las modalidades de Fondo de Cofinanciamiento y Proyectos Integradores con respecto al total de municipios considerados en la primera etapa de la Cruzada Nacional contra el Hambre, el cual se reportará trimestralmente en el PASH.

Proyectos Integradores

Ubicación	Género de las y los beneficiarios	Aportación mínima de las o los beneficiarios	Apoyo federal máximo por persona beneficiaria (pesos)	Apoyo federal máximo por proyecto (pesos)
Municipios considerados en la Cruzada Nacional contra el Hambre 1/.	Grupos de hombres o grupos mixtos.	Como mínimo el 10% del monto solicitado a la Sedesol, en efectivo.	30,000	Hasta el 90% del valor del proyecto, sin rebasar 5'000,000
Municipios considerados en la Cruzada Nacional contra el Hambre 1/.	Grupos de mujeres.	Como mínimo el 5% del monto solicitado a la Sedesol, en efectivo.	30,000	Hasta el 95% del valor del proyecto, sin rebasar 5'000,000.00
Otros municipios y localidades dentro de la cobertura 2/.	Grupos de hombres o grupos mixtos.	Como mínimo el 20% del monto solicitado a la Sedesol, en efectivo.	30,000	Hasta el 80% del valor del proyecto, sin rebasar 5'000,000.00
Otros municipios y localidades dentro de la cobertura 2/.	Grupos de mujeres.	Como mínimo el 10% del monto solicitado a la Sedesol, en efectivo.	30,000	Hasta el 90% el valor del proyecto, sin rebasar 5'000,000.00

1/ Ver la lista de Municipios considerados en la Cruzada Nacional contra el Hambre en:

http://www.sedesol.gob.mx/es/SEDESOL/Mapa_Interactivo

2/ Se refiere a los municipios y localidades dentro de la cobertura del programa, no incluidos en la lista de Municipios considerados en la Cruzada Nacional contra el Hambre. Consultar la lista en:

http://www.sedesol.gob.mx/es/SEDESOL/Mapa_Interactivo

Fuente: Dirección General de Opciones Productivas, Sedesol.

Fondo de Cofinanciamiento

Ubicación	Género de las y los beneficiarios	Aportación mínima de las o los beneficiarios	Apoyo federal máximo por persona beneficiaria (pesos)	Apoyo federal máximo por proyecto (pesos)
Municipios considerados en la Cruzada Nacional contra el Hambre 1/	Hombres, grupos de hombres o grupos mixtos	Como mínimo el 10 % del monto solicitado a la Sedesol, pudiendo ser: otros subsidios (federales, estatales o municipales), aportaciones del beneficiario (en efectivo, en especie y/o jornales) u otras fuentes (incluyendo crédito).	30,000	Hasta el 90% del valor del proyecto, sin rebasar 300,000

PROGRAMA DE OPCIONES PRODUCTIVAS

Ubicación	Género de las y los beneficiarios	Aportación mínima de las o los beneficiarios	Apoyo federal máximo por persona beneficiaria (pesos)	Apoyo federal máximo por proyecto (pesos)
Municipios considerados en la Cruzada Nacional contra el Hambre 1/	Mujeres o grupos de mujeres.	Como mínimo el 5% del monto solicitado a la Sedesol, pudiendo ser: otros subsidios (federales, estatales o municipales), aportaciones del beneficiario (en efectivo, en especie y/o jornales) u otras fuentes (incluyendo crédito).	30,000	Hasta el 95% del valor del proyecto, sin rebasar 300,000
Otros municipios y localidades dentro de la cobertura 2/	Hombres, grupos de hombres o grupos mixtos.	Como mínimo el 20% del monto solicitado a la Sedesol, pudiendo ser: otros subsidios (federales, estatales o municipales), aportaciones del beneficiario (en efectivo o jornales) u otras fuentes (incluyendo crédito).	30,000	Hasta el 80 % del valor del proyecto, sin rebasar 300,000
Otros municipios y localidades dentro de la cobertura. 2/	Mujeres o grupos de mujeres.	Como mínimo el 10% del monto solicitado a la Sedesol, pudiendo ser: otros subsidios (federales, estatales o municipales), aportaciones del beneficiario (en efectivo o jornales) u otras fuentes (incluyendo crédito).	30,000	Hasta el 90% el valor del proyecto, sin rebasar 300,000

^{1/} Ver la lista de Municipios considerados en la Cruzada Nacional contra el Hambre en:

http://www.sedesol.gob.mx/es/SEDESOL/Mapa_Interactivo

^{2/} Se refiere a los municipios y localidades dentro de la cobertura del programa, no incluidos en la lista de Municipios considerados en la Cruzada contra el Hambre. Consultar la lista en:

http://www.sedesol.gob.mx/es/SEDESOL/Mapa_Interactivo

Fuente: Dirección General de Opciones Productivas, Sedesol.

IV. GARANTIZAR QUE LOS RECURSOS SE CANALICEN EXCLUSIVAMENTE A LA POBLACIÓN OBJETIVO Y ASEGURAR QUE EL MECANISMO DE DISTRIBUCIÓN, OPERACIÓN Y ADMINISTRACIÓN FACILITE LA OBTENCIÓN DE INFORMACIÓN Y LA EVALUACIÓN DE LOS BENEFICIOS ECONÓMICOS Y SOCIALES DE SU ASIGNACIÓN Y APLICACIÓN; ASÍ COMO EVITAR QUE SE DESTINEN RECURSOS A UNA ADMINISTRACIÓN COSTOSA Y EXCESIVA

Para tener acceso a los apoyos del Programa se deberá cumplir con una serie de criterios de elegibilidad específicos de cada modalidad. En todas las modalidades se deberá cumplir con lo siguiente:

- Estar Pre registrado en la convocatoria correspondiente.
- Estar interesado en recibir los apoyos del Programa
- Acreditar identidad del representante legal o social
- Acreditar Residencia

Agencias de Desarrollo Local

- Ser una Organización de la Sociedad Civil (OSC) inscrita en el Registro Federal de Organizaciones de la Sociedad Civil (RFOSC) y cumplir con las disposiciones que emanan de la Ley Federal de Fomento a las Actividades Realizadas por Organizaciones de la Sociedad Civil (LFFAROSC) y la Ley General de Desarrollo Social (LGDS).
- Estar constituida legalmente, al menos un año antes de la fecha de difusión de la Convocatoria.
- No presentar algún tipo de incumplimiento con otros programas federales de naturaleza similar.
- Que el representante legal se encuentre vigente en el Registro Federal de Organizaciones de la Sociedad Civil.
- Contar con un Plan de Trabajo que deberá partir de un diagnóstico elaborado por la organización (no datos de fuentes oficiales) en el cual establezcan claramente las principales potencialidades o problemas que permiten o limitan el desarrollo del territorio en el que pretende intervenir.
- Estar dado de alta como contribuyente ante la Secretaría de Hacienda y Crédito Público (SHCP) y al corriente en sus obligaciones fiscales.

Una vez que la Organización de la Sociedad Civil fue seleccionada por el Comité de Validación Central deberá presentar en la Delegación de la Secretaría en las entidades federativas previo a la firma del convenio para cotejo, originales de la documentación entregada anteriormente, así como presentar original y entregar copia de lo siguiente:

- Aportación mínima del 15 por ciento del monto autorizado por la Sedesol.
- Acreditar la identidad del representante legal de la organización.

Asistencia Técnica y Acompañamiento

- Ser un profesional o técnico, acreditado y /o certificado por instituciones y entidades con atribuciones legales para acreditar o certificar.
- Ser una institución de educación media superior tecnológica, superior y universidades, que cuenten con un área o programa de incubación de empresas, extensionismo o formación de emprendedores.

- No estar desempeñando cargo alguno como servidor público en los ámbitos federal, estatal o municipal, realizando actividades vinculadas al Programa.
- No estar inhabilitado por autoridad competente para ejercer recursos públicos.
- Estar dado de alta como contribuyente ante la SHCP y estar al corriente en sus obligaciones fiscales.

Una vez que al Asistente Técnico, profesionista o Institución Educativa le sean asignados proyectos de Fondo de Cofinanciamiento por el Comité de Validación respectivo, deberá presentarse en la Delegación de la Secretaría en las entidades federativas, en un plazo que no exceda de diez días hábiles después de la difusión del fallo, para recibir la información correspondiente a fin de conocer las acciones necesarias para recibir el apoyo, además de cumplir con lo siguiente:

- Aceptación del grupo u organización para el acompañamiento.
- Contar con un plan de trabajo que deberá partir de un diagnóstico que identifique las principales potencialidades o problemas que permiten o limitan el desarrollo del proyecto productivo de Fondo de Cofinanciamiento.

Proyectos Integradores

Ser una organización de productoras y productores constituida legalmente, cuando menos un año antes de la fecha de difusión de la convocatoria.

- En caso de haber recibido apoyos previos de este Programa, estar al corriente respecto a su calendario de capitalizaciones.
- No tener adeudos vencidos con otros programas federales y estatales de naturaleza similar.
- Estar dado de alta como contribuyente ante la SHCP y estar al corriente en sus obligaciones fiscales.
- Contar con un proyecto que sea sustentable y demuestre su viabilidad económica.
- Cumplir con los Criterios Ambientales para Proyectos Productivos.

Una vez que el proyecto ha sido seleccionado por el Comité de Validación Central, deberá presentar previo a la firma del convenio en la Delegación para cotejo, originales de la documentación entregada anteriormente, así como presentar original y entregar copia de lo siguiente:

- Aportación del porcentaje del monto autorizado por la Sedesol.
- Acreditar la identidad de los socios beneficiarios del proyecto.

Fondo de Cofinanciamiento

- En caso de haber recibido apoyos previos de este Programa, estar al corriente respecto a su calendario de capitalizaciones.
- Contar con un proyecto de inversión.
- Cumplir con Criterios Ambientales para Proyectos Productivos
- Para el caso de personas integradas en grupos sociales o familias:
- Contar con Acta de Asamblea.

- Estar dado de alta como contribuyente ante la SHCP y al corriente en sus obligaciones fiscales.
- Acreditar identidad jurídica en el caso de las organizaciones de productores.

Una vez que el proyecto ha sido seleccionado por el Comité de Validación Estatal el representante legal o social deberá presentar, previo a la firma del convenio en la Delegación de la Secretaría en las entidades federativas para cotejo, originales de la documentación entregada anteriormente, así como original y copia de lo siguiente:

- Aportaciones o créditos complementarios para el desarrollo del proyecto.
- Acreditar la identidad de los socios beneficiarios del proyecto.

Para el caso de Apoyos Complementarios: estos apoyos deberán ser aprobados por el Comité de Validación Central, para lo cual deberá cubrir los siguientes requisitos:

- Contar con una propuesta de mejora de los productos: acreditar identidad; estar al corriente respecto a su calendario de capitalización; contar con un proyecto que esté operando a la fecha de la difusión de la Convocatoria, que se haya apoyado en los ejercicios 2008 a 2012.
- Para el caso de organizaciones de productoras y productores: Acreditar identidad jurídica.
- Para el caso de los grupos sociales: Entregar copia del acta de Asamblea por la cual se acredita a un representante social.

Fondo de Capital para el Desarrollo Social

La banca de desarrollo, Financiera Rural y/o fideicomisos públicos de fomento del Gobierno Federal, en términos de los Convenios de Colaboración que suscriban con la Unidad Administrativa Responsable del Programa (UARP), deberán establecer en las convocatorias que emitan el cumplimiento de los criterios del Programa establecidos en las Reglas de Operación.

Contraloría Social

En materia de Contraloría Social, esta figura implica una relación entre el Gobierno Federal y los ciudadanos, que propicia la participación de manera organizada de los beneficiarios en acciones de seguimiento, vigilancia y evaluación, así como de la correcta aplicación de los recursos públicos que realizan las personas respecto a los apoyos entregados por el Programa.

La Contraloría Social atiende a un modelo de derechos y compromisos ciudadanos, con el propósito de contribuir a que la gestión gubernamental se realice bajo esquemas de transparencia, eficacia, honestidad, legalidad y honradez, así como para exigir la rendición de cuentas a los gobernantes, de conformidad con las disposiciones previstas en la Ley General de Desarrollo Social.

Durante cada ejercicio fiscal, se establecen metas y acciones en el Programa Anual de Trabajo, considerando las disposiciones previstas en los Lineamientos para la Promoción y Operación de la Contraloría Social en los Programas Federales de Desarrollo Social, publicados en el Diario Oficial de la Federación el 11 de abril de 2008, destacando que durante el cuarto trimestre de 2013, se llevaron a cabo las siguientes acciones:

- La Dirección General de Opciones Productivas gestionó la participación de los Órganos Estatales de Control para realizar actividades en materia de Contraloría Social en conjunto con las Delegaciones de la Secretaría en las entidades federativas, dichas actividades se traducen en difusión, capacitación a beneficiarios e integrantes de Comités y establecimiento del canal de recepción de quejas y denuncias.
- Al término del cuarto trimestre de 2013 se ha difundido información sobre las actividades de Contraloría Social a 6,893 beneficiarios del Programa de Opciones Productivas mediante la distribución de trípticos.
- La Dirección General de Opciones Productivas brindó las capacitaciones correspondientes al seguimiento de las actividades de promoción de la Contraloría Social a través de videoconferencias a las 31 Delegaciones Federales de la SEDESOL.
- Asimismo, se han capacitado en materia de Contraloría Social a 1,871 integrantes de Comité que cumplen con la condición de ser beneficiarios del programa, a su vez, la Dirección General de Opciones Productivas ha capacitó de manera directa a 74 funcionarios públicos federales.
- Se han constituido un total de 381 Comités de Contraloría Social, mismos que han sido registrados en el Sistema Informático de Contraloría Social (SICS) administrado por la Secretaría de la Función Pública.
- Se han realizado 377 reuniones de seguimiento a nivel nacional para brindar asesoría en la vigilancia de los proyectos, asesoría en el llenado de cédulas de vigilancia y atención directa a beneficiarios.
- Las 31 Delegaciones de la secretaría han recopilado 126 cédulas de vigilancia, dicho instrumento determina si se identifican anomalías en la entrega de recursos del Programa de Opciones Productivas, además de informar si existen quejas y denuncias durante el ejercicio fiscal 2013.

V. INCORPORAR MECANISMOS PERIÓDICOS DE SEGUIMIENTO, SUPERVISIÓN Y EVALUACIÓN QUE PERMITAN AJUSTAR LAS MODALIDADES DE SU OPERACIÓN O DECIDIR SOBRE SU CANCELACIÓN

SEGUIMIENTO

Durante el cuarto trimestre de 2013, la Dirección General de Seguimiento y la Dirección General de Opciones productivas planearon el operativo para realizar el seguimiento a las obras y proyectos apoyados por el Programa con recursos del ejercicio fiscal 2013.

SUPERVISIÓN

En el tercer trimestre inició la Estrategia de Verificación Física, que Opciones Productivas ha desarrollado desde 2010, cuyo objetivo es: Contar con información, relevante, oportuna y confiable que sustente la planeación y gestión estratégicas, la operación y la rendición de cuentas del Programa Opciones Productivas, a través de verificación física de los proyectos productivos apoyados en 2011.

Con el fin de optimizar los recursos disponibles se tomó en cuenta únicamente los proyectos pagados y reportados como alcanzados al cierre de ejercicio fiscal en las modalidades de Fondo de Cofinanciamiento (FC) y Proyectos Integradores (PI), dando como resultado 3,698 proyectos apoyados de los cuales 3,690 son FC y 8 PI; los cuales no es factible verificar en su totalidad, por la disponibilidad de recursos humanos y presupuestales. Por lo anterior, se tomó una muestra representativa de 341 proyectos de FC y se realizará un censo de los 8 PI.

Al cierre del período se han verificado 94 proyectos, 27.6 por ciento del total de la muestra, de Fondo de Cofinanciamiento, en los estados de Aguascalientes, Baja California, Baja California Sur, Campeche, Chiapas, Morelos, Sinaloa, Sonora, Tabasco, Tlaxcala, Veracruz, Yucatán y Zacatecas.

EVALUACIÓN

Dentro de las recomendaciones de la Meta Evaluación realizada al Programa Opciones Productivas (POP) en 2012, se propuso la realización de una evaluación de procesos, que busca identificar los aspectos que deben ser mejorados en la operación del programa. En la agenda de evaluación en el mediano plazo se incorporó también una evaluación de impacto con miras a conocer los efectos del programa tanto en el ingreso de los beneficiarios, como en el desarrollo de sus capacidades productivas.

A fin de atender dichos aspectos susceptibles de mejora, el POP ha planeado en coordinación con la Dirección General de Evaluación y Monitoreo de los Programas Sociales (DGEMPS), realizar un análisis en campo (Evaluación de Procesos) de las actividades que se dan tanto en oficinas centrales como en las Delegaciones de la Secretaría en las entidades federativas, con el propósito de identificar las buenas prácticas para homologarla, así como identificar áreas de oportunidad; con este tipo de investigación se podrá conocer –entre otras cosas- si se genera o no la información que necesitan los responsables para la toma de decisiones o si se establecen de manera clara las responsabilidades para el logro de los objetivos del programa.

Por lo anterior, en el tercer trimestre se inició con los trabajos de la Evaluación de Procesos del Programa de Opciones Productivas 2013, a cargo de la Universidad Autónoma Chapingo (UACH). En el cuarto trimestre, la UACH concluyó el levantamiento de información en campo y la sistematización de la información, y procedió a elaborar el informe final de la Evaluación de Procesos del Programa.

VI. EN SU CASO, BUSCAR FUENTES ALTERNATIVAS DE INGRESOS PARA LOGRAR UNA MAYOR AUTOSUFICIENCIA Y UNA DISMINUCIÓN O CANCELACIÓN DE LOS APOYOS CON CARGO A RECURSOS PRESUPUESTARIOS

Los recursos fiscales se complementan con aportaciones de los gobiernos federal, estatal y de los municipios, así como de los propios beneficiarios. En cuanto a la aportación de los beneficiarios en cada modalidad del Programa se tiene lo siguiente:

Proyectos Integradores y Fondo de Cofinanciamiento

Para estas modalidades, se requiere que los beneficiarios aporten por lo menos el 20 por ciento (hombres) o el 10 por ciento (mujeres) del valor total del proyecto, pueden ser otros subsidios federales, estatales o municipales; en caso de que la inversión complementaria sea aportada por los beneficiarios puede ser en efectivo o jornales, u otras fuentes de financiamiento, incluyendo crédito.

Para los municipios considerados en la Cruzada Nacional contra el Hambre, se requiere que por lo menos el diez por ciento de la inversión total del proyecto sea aportado por los beneficiarios, privilegiando la atención a grupos de mujeres, en cuyo caso su aportación será del cinco por ciento. Las aportaciones pueden ser en efectivo, en especie y/o jornales u otras fuentes de financiamiento, incluyendo crédito.

Al cierre del cuarto trimestre de 2013, la inversión de fuentes alternativas, en la modalidad de Fondo de Cofinanciamiento para apoyar proyectos productivos fue de 62,237,082 pesos, lo que significa el 19 por ciento de aportación para el desarrollo de 2,693 proyectos. Los gobiernos estatales destinaron 15,310,327 pesos lo que significa el 5 por ciento, los municipios aportaron 1,825,904 pesos, correspondiente al 1 por ciento; mientras que la inversión de los beneficiarios ascendió a 44,888,03 pesos que representó el 14 por ciento del presupuesto ejercido de los proyectos productivos apoyados.

Agencias de Desarrollo Local (ADL's)

En el caso de las ADL's, las Organizaciones de la Sociedad Civil apoyadas deben aportar en efectivo al menos el 15 por ciento de lo autorizado por el Programa.

VII. ASEGURAR LA COORDINACIÓN DE ACCIONES ENTRE DEPENDENCIAS Y ENTIDADES, PARA EVITAR DUPLICACIÓN EN EL EJERCICIO DE LOS RECURSOS Y REDUCIR GASTOS ADMINISTRATIVOS

La Sedesol establece la coordinación necesaria para garantizar que sus acciones no se contrapongan, afecten o presenten duplicidades con otros programas o acciones del Gobierno Federal; la Coordinación Institucional y Vinculación de acciones busca potenciar el impacto de los recursos, fortalecer la cobertura de las acciones, detonar la complementariedad y reducir gastos administrativos.

Para brindar apoyos del Programa, se promueve la participación de los tres órdenes de gobierno, así como de la sociedad organizada, el sector privado y la comunidad en general, con el propósito de sumar esfuerzos y recursos y proponer proyectos y acciones acordes a las necesidades de las zonas en condición de pobreza.

Los proyectos deben presentarse con una estructura financiera de mezcla de recursos de otros programas federales; en su caso, los conceptos de apoyo de este Programa deben ser distintos a los que apoyan los otros Programas, pudiendo ser complementarios de acuerdo a las necesidades de los proyectos y, en ningún caso, las aportaciones de aquellos pueden suplir la aportación mínima que se establece para cada modalidad en las Reglas de Operación.

Para la coordinación interinstitucional Opciones Productivas tiene dos figuras:

Comité de Validación Central

Es la instancia última de decisión en tres de las modalidades: Agencias de Desarrollo Local, Proyectos Integradores y Fondo de Cofinanciamiento en los municipios considerados en la Cruzada Nacional contra el Hambre, así como los Apoyos Complementarios, Fondo de Garantía y Fondo de Capital para el Desarrollo Social.

Es responsable de:

- Planear la direccionalidad de la inversión en las acciones que así lo requieran conforme a las Reglas de Operación.
- Dictaminar las propuestas que se le presenten, con base en los criterios señalados en las Reglas de Operación.
- En casos de excepción fundamentados, podrá autorizar extender la aplicación del Programa a zonas de alta concentración de pobreza no incluidas en el numeral 3.1 de las Reglas de Operación, en beneficio de la población objetivo.

Para la modalidad de Fondo de Capital para el Desarrollo Social, determinará, a propuesta de la UARP y conforme a la disponibilidad presupuestal del Programa, los montos correspondientes para los Fondos con la banca de desarrollo, Financiera Rural y/o fideicomisos públicos de fomento del Gobierno Federal.

Comité de Validación Estatal

Para la operación del Programa en las modalidades de Fondo de Cofinanciamiento y Asistencia Técnica y Acompañamiento, en cada estado de la República en el que opere el Programa se integrará un Comité de Validación Estatal, al cual se invitará al Comité de Planeación para el Desarrollo del Estado (COPLADE), o quien determine el gobierno estatal en el Acuerdo de Coordinación correspondiente.

El Comité tiene como principales actividades:

- Realizar funciones de planeación de la inversión en las modalidades de su ámbito y dictaminará las propuestas con base en los criterios señalados en las Reglas de Operación.
- Recomendar al Programa la no elegibilidad de determinado tipo de proyectos y las ramas de actividad que, excepcionalmente, no serían elegibles en alguna región.
- Validar y asignar al responsable de brindar la Asistencia Técnica y Acompañamiento con base en el perfil técnico requerido por las características del proyecto.
- Para evitar duplicidades, de manera sistemática el Programa comparte la información de la demanda recibida en sus diversas convocatorias con las siguientes dependencias, entidades y programas: Comisión Nacional Forestal (CONAFOR); Fondo para el Apoyo a Proyectos Productivos en Núcleos Agrarios y del Programa de la Mujer en el Sector Agrario de la Secretaría de Desarrollo Agrario, Territorial y Urbano (FAPPA-PROMUSAG); Financiera Rural (Finrural); Fideicomiso de Riesgo Compartido (FIRCO); Instituto Nacional de Apoyo para las Empresas de Solidaridad (INAES); Fondo Nacional para el Fomento de las Artesanías (FONART); Programa Oportunidades de la Secretaría de Desarrollo Social; Apoyo a Desempleados y Subempleados de la Secretaría del Trabajo y Previsión Social (PAE.STPS); Programa de Organización Productiva para Mujeres Indígenas (POMPI-CDI); Fomento al Desarrollo Indígena, Comisión Nacional para el Desarrollo de los Pueblos Indígenas (CDI); Fomento a la Agricultura de la SAGARPA; Programa Nacional de Financiamiento al Microempresario (PRONAFIM); Instituto Nacional de Desarrollo Social (INDESOL) y el Proyecto Estratégico de Seguridad Alimentaria México de la Organización de las Naciones Unidas para la Agricultura y la Alimentación PESA-FAO.

VIII. PREVER LA TEMPORALIDAD EN SU OTORGAMIENTO

En la ejecución de los proyectos, se cumple con el principio de anualidad que dispone el Decreto de Presupuesto de Egresos de la Federación para el presente ejercicio fiscal.

Para lograr un mejor nivel de ejercicio y aprovechamiento de los recursos, la UARP realizará una calendarización eficiente; asimismo, preverá que las aportaciones se realicen y ejerzan de manera oportuna en apego a la normatividad aplicable.

Para Proyectos Integradores y Fondo de Cofinanciamiento

El Programa apoyará a un proyecto y sus beneficiarios una sola vez, en un mismo ejercicio fiscal. En los siguientes ejercicios fiscales, se podrán dar nuevos apoyos al proyecto y sus beneficiarios, si se cumplen las siguientes condiciones:

- Que el nuevo apoyo se solicite para escalar a otro tramo de la cadena productiva,
- Que se hayan cumplido los objetivos del proyecto apoyado previamente,
- Que los beneficiarios estén al corriente en sus capitalizaciones y,
- Que los beneficiarios se encuentren por debajo de la línea de bienestar.

El Programa podrá otorgar apoyos a la población objetivo que fuera afectada por contingencias, a efecto de permitir aliviar las condiciones adversas resultantes, emitiendo para tal efecto las convocatorias correspondientes, cuando hayan sido apoyados por el Programa y estén al corriente de sus capitalizaciones.

Los ejecutores deberán reintegrar a la Tesorería de la Federación (TESOFE) los recursos que no se hubiesen destinado a los fines autorizados y aquellos que por cualquier motivo no estuviesen devengados al 31 de diciembre, más los rendimientos obtenidos, dentro de los 15 días naturales siguientes al fin del ejercicio fiscal. Dentro del mismo plazo, deberán remitir copia del reintegro a la Delegación para su registro correspondiente.

IX. PROCURAR QUE SEA EL MEDIO MÁS EFICAZ Y EFICIENTE PARA ALCANZAR LOS OBJETIVOS Y METAS QUE SE PRETENDEN

Para el 2013, el Programa de Opciones Productivas tuvo una asignación presupuestaria original por 414,140,524 pesos, con los que se programó realizar 1,875 proyectos productivos. En el Programa de Trabajo del Programa Opciones Productivas se estableció para el primer semestre del año la publicación de las Convocatorias con cobertura en los Municipios considerados en la Cruzada Nacional contra el Hambre en la Modalidad de Fondo de Cofinanciamiento. En el periodo de enero-diciembre de 2013 se realizaron las siguientes actividades:

- Registro de 17,791 propuestas, a nivel nacional en la modalidad de Fondo de Cofinanciamiento.
- El Comité de validación dictaminó en su totalidad las propuestas, de los cuáles 3, 116 fueron publicados en fallo.
- Se han apoyado 2,693 proyectos productivos de la modalidad de Fondo de Cofinanciamiento con una inversión de 268,757,215 pesos, en beneficio de 11,768 personas, donde 7,565 (64 por ciento) son mujeres y 4,203 hombres (36 por ciento).

PROGRAMA DE OPCIONES PRODUCTIVAS

- En la modalidad de Asistencia Técnica y Acompañamiento, al mes de diciembre 95 técnicos brindan asesoría y acompañamiento a 295 proyectos de la modalidad de Fondo de Cofinanciamiento difundidos en el fallo; el monto liberado para esta modalidad asciende a 7,916,386 pesos.
- En la modalidad de Fondo de Capital para el Desarrollo Social, Opciones Productivas firmó convenio con el Fondo de Capitalización e Inversión del Sector Rural (FOCIR) para su implementación, al cuarto trimestre se han transferido 103 millones de pesos .
- En 269 municipios, de los 400 considerados en la Cruzada Nacional contra el Hambre, se apoyaron 1,755 proyectos productivos en la modalidad de Fondo de Cofinanciamiento con una inversión de 112,207,549 pesos, en beneficio de 4,818 personas de las cuales 3,065, que representan el 63.6 por ciento, son mujeres y 1,753 hombres que representan el 36.4 por ciento.
- Al cierre del cuarto trimestre, se apoyaron 318 municipios con población predominantemente indígenas con una inversión de 171,152,870 pesos se han apoyado 1,597 proyectos productivos que beneficiaron a 7,493 personas de las cuales el 65.49 por ciento son mujeres.
- El recurso programado para la modalidad de Agencias de Desarrollo Local, se incorporó a los Acuerdos Integrales para el Desarrollo Social Incluyente que la Sedesol firmó con los gobiernos estatales. Al cuarto trimestre sólo San Luis Potosí solicitó publicación de Convocatoria, cuyos nueve proyectos registrados se encuentran en la etapa de validación.

Resultado del Principal Indicador
Programa de Opciones Productivas
Enero-Diciembre 2013
(Información Preliminar)

Nombre del indicador	META PROGRAMADA	AVANCE		
	Anual 1	Al cuarto trimestre 2	Avance % Anual (3)=(2)/(1)	Descripción y observaciones
Número de proyectos de Agencias de Desarrollo Local, Integradores y de Cofinanciamiento apoyados	1,875	2,693	143.6	Unidad de Medida: Proyecto El recurso programado para la modalidad de Proyectos Integradores y Agencias de Desarrollo Local que se incorporó a los Acuerdos Integrales para el Desarrollo Social Incluyente, se redireccionó a la modalidad de Fondo de Cofinanciamiento lo que permitió apoyar más demanda de proyectos para esta modalidad.

Fuente: Sedesol, Dirección General de Seguimiento con información del Presupuesto de Egresos de la Federación 2013, de la Dirección General de Opciones Productivas y del Portal Aplicativo de la Secretaría de Hacienda (PASH).

X. REPORTAR SU EJERCICIO, DETALLANDO LOS ELEMENTOS A QUE SE REFIEREN LAS FRACCIONES I A IX, INCLUYENDO EL IMPORTE DE LOS RECURSOS

Al cierre del cuarto trimestre Opciones Productivas tiene una asignación presupuestaria modificada de 409,556,997 pesos, debido a una reducción líquida por concepto de Gastos Indirectos de 4,583,527 pesos.¹⁵

En el primer semestre el Programa realizó un mayor número de acciones enfocadas a la promoción y difusión de las convocatorias para las diversas modalidades y para la integración de los Comités de Validación, por lo que la programación de recursos estuvo orientada a los Capítulos de gasto 1000, 2000 y 3000.

El presupuesto total ejercido al cuarto trimestre en el Capítulo de gasto 4000 Transferencias, asignaciones, subsidios y otras ayudas, conforme al calendario de gasto autorizado fue de 379,673,601 pesos, lo que representa un avance del 99.9 por ciento del presupuesto programado.

¹⁵ Durante el ejercicio 2013 la SHCP redujo el presupuesto por concepto de gastos indirectos en 4.5 millones de pesos, de los cuales 1.7 millones fueron reducidos de conformidad con los Lineamientos de disciplina presupuestaria para el ejercicio del gasto público 2013 y 2.9 millones para atender las acciones de la Cruzada Contra el Hambre, afectando la partida de honorarios en 2.4 millones y 0.5 de gastos indirectos.

PROGRAMA DE OPCIONES PRODUCTIVAS

Presupuesto Ejercido Entregado o Dirigido a los Beneficiarios a Nivel de Capítulo y Concepto de Gasto - Recursos Fiscales -

Período: Enero-Diciembre 2013		Cifras Preliminares			Fecha de corte: 31 de diciembre de 2013	
Capítulo y concepto de gasto	Presupuesto (pesos)					
	Original anual -1	Modificado anual -2	Calendarizado al trimestre -3	Ejercido al trimestre -4	Avance financiero % (4/3)	
4000 Transferencias, asignaciones, subsidios y otras ayudas	393,545,382	379,890,879	379,890,879	379,673,601	99.9	
43101 Subsidios a la producción	393,545,382	379,890,879	379,890,879	379,673,601	99.9	
Subtotal	393,545,382	379,890,879	379,890,879	379,673,601	99.9	

Otros Capítulos de Gasto

- Recursos Fiscales -

Período: Enero-Diciembre 2013		Cifras Preliminares			Fecha de corte: 31 de diciembre de 2013	
Capítulo de gasto	Presupuesto (pesos)					
	Original anual -1	Modificado anual -2	Calendarizado al trimestre -3	Ejercido al trimestre -4	Avance financiero % (4/3)	
1000 Servicios personales	20,595,142	20,908,461	20,908,461	20,872,654	99.8	
2000 Materiales y Suministros	0	1,630,559	1,630,559	1,626,438	99.7	
3000 Servicios generales	0	7,127,098	7,127,098	6,910,605	97.0	
Subtotal	20,595,142	29,666,118	29,666,118	29,409,697	99.1	
Total	414,140,524	409,556,997	409,556,997	409,083,298	99.9	

Fuente: Sedesol, Dirección General de Opciones Productivas, con cifras del Módulo de Conciliación del Ejercicio Presupuestario (CONEP) al 31 de diciembre de 2013.

PROGRAMA DE ATENCIÓN A JORNALEROS AGRÍCOLAS

OBJETIVO GENERAL

Contribuir a la reducción de la vulnerabilidad y exclusión social de la población jornalera agrícola, mediante acciones y apoyos para la protección social, en materia de alimentación, educación, promoción del ejercicio de los derechos humanos y servicios básicos.

I IDENTIFICAR CON PRECISIÓN A LA POBLACIÓN OBJETIVO, TANTO POR GRUPO ESPECÍFICO COMO POR REGIÓN DEL PAÍS, ENTIDAD FEDERATIVA Y MUNICIPIO

COBERTURA

El Programa tiene cobertura en lugares con presencia de población jornalera, denominados Regiones de Atención Jornalera (RAJ), las cuales se dividen de manera geográfica en grupos de localidades denominados Subregiones de Atención Jornalera (SRAJ), que constituyen la unidad mínima de planeación para los apoyos a la Población Jornalera Agrícola.

Mediante una estrategia de sub regionalización, a nivel nacional se han oficializado 176 regiones y 885 subregiones integradas en 27 estados del país. Con excepción de Aguascalientes, Distrito Federal, Estado de México, Tlaxcala y Yucatán, que no cuentan con regiones de atención jornalera. El resto de las entidades federativas del país participan en este Programa.

POBLACIÓN OBJETIVO

Población integrada por mujeres y hombres de 16 años o más que laboran como jornaleros y jornaleras agrícolas, así como los integrantes de su hogar.

Con base en los resultados de la Encuesta Nacional de Jornaleros Agrícolas, llevada a cabo por la Universidad de Chapingo en 2009, se estima que la población potencial del Programa está integrada por jornaleros agrícolas migrantes y sus familias que en el 2013 asciende a 8,321,054 personas.

II. EN SU CASO, PREVER MONTOS MÁXIMOS POR BENEFICIARIO Y POR PORCENTAJE DEL COSTO TOTAL DEL PROGRAMA. EN LOS PROGRAMAS DE BENEFICIO DIRECTO A INDIVIDUOS O GRUPOS SOCIALES, LOS MONTOS Y PORCENTAJES SE ESTABLECERÁN CON BASE EN CRITERIOS REDISTRIBUTIVOS QUE DEBERÁN PRIVILEGIAR A LA POBLACIÓN DE MENOS INGRESOS Y PROCURAR LA EQUIDAD ENTRE REGIONES Y ENTIDADES FEDERATIVAS, SIN DEMÉRITO DE LA EFICIENCIA EN EL LOGRO DE LOS OBJETIVOS

En apego a las Reglas de Operación del Programa de Atención para Jornaleros Agrícolas (PAJA) para el Ejercicio Fiscal 2013, el Programa otorga a la población beneficiaria los siguientes tipos y montos de apoyo:

APOYOS DIRECTOS A LA POBLACIÓN JORNALERA AGRÍCOLA

- Apoyos Alimenticios.- A niños y niñas menores de 14 años de edad que cumplen con los criterios y requisitos establecidos en las Reglas de Operación 2013, se les podrá otorgar hasta dos alimentos diarios preparados con base en una dieta validada por una autoridad competente en contenidos nutricionales y costo de la dieta, por un monto máximo de 480 pesos mensuales.

- Estímulos para la Asistencia y Permanencia Escolar.- Consisten en apoyos económicos que se otorgan a los hogares de jornaleros con niños y niñas que cumplen con los criterios establecidos en las Reglas de Operación y con la asistencia regular al aula. El monto mensual de los estímulos económicos se otorga de acuerdo al grado escolar que se cursa, conforme al numeral 3.4 de las Reglas de Operación, el cual se actualiza semestralmente en enero y julio, de acuerdo con la disponibilidad presupuestaria, con base en el incremento acumulado en el Índice Nacional de Precios al consumidor.
- Apoyo Económico al Arribo.- Consiste en suministrar 800 pesos por hogar en un máximo de tres ocasiones durante el Ejercicio Fiscal, al jefe o jefa del hogar jornalero que notifica su condición de migrante en las sedes de atención del Programa.

ACCIONES PARA EL DESARROLLO DE LA POBLACIÓN JORNALERA AGRÍCOLA

- Servicios de Acompañamiento a la Población Jornalera Agrícola. Están orientados al apoyo de la población jornalera agrícola, en las SRAJ mediante acciones de atención, información y orientación.
- Acciones de Promoción y Participación Social. Su objetivo es fortalecer las habilidades y competencias sociales de la población jornalera agrícola.
- Apoyos Especiales para Contingencias. Se otorgan a los jornaleros agrícolas migrantes y a integrantes de su hogar que sufren alguna contingencia individual o colectiva. Los apoyos pueden ser los siguientes: Transportación de regreso a su lugar de origen, pago de servicios médicos y sanitarios o gastos funerarios.
- Acciones para Potenciar el Desarrollo. Promueve la vinculación con otras instituciones u organizaciones para que las y los integrantes de hogares jornaleros y jornaleros migrantes tengan acceso a los apoyos o servicios que brindan otros programas.
- Estudios e Investigaciones. Se desarrollan proyectos o pruebas piloto para generar información sobre las condiciones de vida y trabajo de la población jornalera agrícola.

APOYOS PARA LA INFRAESTRUCTURA

- Acceso a servicios y vivienda. Son subsidios otorgados para la ejecución de proyectos para la construcción, rehabilitación, ampliación, acondicionamiento y equipamiento de infraestructura para atender a la Población Jornalera Agrícola.

III. PROCURAR QUE EL MECANISMO DE DISTRIBUCIÓN, OPERACIÓN Y ADMINISTRACIÓN OTORQUE ACCESO EQUITATIVO A TODOS LOS GRUPOS SOCIALES Y GÉNEROS

INCORPORACIÓN DE LA POBLACIÓN JORNALERA AGRÍCOLA AL PROGRAMA

La población jornalera agrícola interesada en recibir los apoyos del Programa debe formar parte de un hogar jornalero. Para acceder a los beneficios del Programa es necesario que un informante proporcione los datos requeridos para el llenado del Cuestionario Único de Información Socioeconómica (CUIS) y el Cuestionario Complementario (CC).

Por otro lado, en las Subregiones de Atención Jornalera, la Unidad Responsable del Programa instala sedes de atención, fijas o móviles para proporcionar información sobre el Programa y mantener actualizado el Padrón de Beneficiarios.

De la misma forma, los apoyos económicos son suministrados a la Instancia Ejecutora del proyecto, la cual recibe el monto correspondiente para entregar los apoyos directos a la Población Jornalera Agrícola, a través de:

- Instituciones liquidadoras y
- Medios electrónicos

IV. GARANTIZAR QUE LOS RECURSOS SE CANALICEN EXCLUSIVAMENTE A LA POBLACIÓN OBJETIVO Y ASEGURAR QUE EL MECANISMO DE DISTRIBUCIÓN, OPERACIÓN Y ADMINISTRACIÓN FACILITE LA OBTENCIÓN DE INFORMACIÓN Y LA EVALUACIÓN DE LOS BENEFICIOS ECONÓMICOS Y SOCIALES DE SU ASIGNACIÓN Y APLICACIÓN; ASÍ COMO EVITAR QUE SE DESTINEN RECURSOS A UNA ADMINISTRACIÓN COSTOSA Y EXCESIVA

El Programa de Atención a Jornaleros Agrícolas otorga apoyos económicos directos a hombres y mujeres de 16 años y más que laboran como jornaleros agrícolas, así como a los integrantes de su hogar; en este sentido, para tener acceso a los apoyos del Programa se deberá cumplir con los criterios y requisitos de elegibilidad, además de cumplir con lo siguiente:

- Las y los solicitantes deberán formar parte de un hogar jornalero para lo cual será necesario que un informante otorgue los datos requeridos para el llenado del Cuestionario Único de Información Socioeconómica (CUIS).
- De acuerdo al tipo de apoyo, estos serán otorgados a las y los beneficiarios una vez que acrediten el cumplimiento de su corresponsabilidad por la instancia facultada para hacerlo.

CRITERIOS Y REQUISITOS

Apoyos Económicos Directos a la Población Jornalera

- Estímulos para la Asistencia y Permanencia Escolar.- Tener menos de 18 años de edad, estar inscrito en una institución de educación primaria, secundaria o equivalente y encontrarse en unidades de trabajo localizadas en Regiones de Atención Jornalera de Destino.
- Apoyo Económico al Arribo.- Ser integrante de un hogar jornalero agrícola, arribar a unidades de trabajo localizadas en Regiones de Atención Jornalera de Destino y registrarse en Regiones de Atención Jornalera de destino en la cobertura de la entrega de Apoyos Directos a la Población Jornalera Agrícola
- Apoyos Alimenticios a Niños y Niñas.- Los beneficiarios deberán tener menos de 14 años de edad y encontrarse en unidades de trabajo.

Acciones para el Desarrollo de la Población Jornalera Agrícola

- Las y los beneficiarios deben ser integrantes de un hogar jornalero agrícola y encontrarse en una SRAJ donde se otorgue este tipo de apoyos. En el caso de los apoyos especiales para contingencia se debe informar personalmente o a través de un tercero a la Sedesol cuando se presente alguna contingencia en el proceso migratorio.

Apoyos para el Acceso a Servicios y Vivienda

- Contar con una propuesta de proyecto en la que se beneficie a la población jornalera agrícola, además se debe encontrar en una SRAJ dentro de las Regiones de Atención Jornalera, para que se lleve a cabo se debe presentar una solicitud que contenga:
- Nombre completo del interesado/a o persona que acuda en su representación o en su caso representante legal y su firma o huella digital, domicilio para recibir notificaciones y, en su caso, número de teléfono y correo electrónico.
- Presentar un proyecto de acuerdo con la guía para presentación de proyectos que se publica en: http://ww.cipet.gob.mx/Doctos_ROPAJA013.html/.
- Declaración de aceptación del compromiso de cumplir con lo que le corresponda de acuerdo a lo establecido en estas Reglas.

CONTRALORÍA SOCIAL

A través de 305 personas que fungen como gestoras y gestores voluntarios de la red social, se promovieron 4,985 acciones de contraloría social en 17 entidades federativas, tales como: información, seguimiento, supervisión, vigilancia del cumplimiento de criterios de elegibilidad de las personas beneficiarias, difusión de los derechos de la población beneficiaria, así como de las obligaciones del Programa y el desempeño con honestidad y calidad de los servidores públicos.

Por otro lado, a través de la Dirección de Comunicación Educativa y Participación Comunitaria (DCEPC), los gestores voluntarios realizaron acciones de difusión de contraloría social como: sesiones y campañas de orientación, jornadas informativas, reuniones informativas, de esta manera, al cierre del presente ejercicio fiscal se realizaron un total de 79,123 acciones y se destacan las siguientes:

ACCIONES REALIZADAS POR LOS GESTORES VOLUNTARIOS PARA EL DESARROLLO DE LA POBLACIÓN JORNALERA AGRÍCOLA

Descripción	Número de Acciones
Sesiones de orientación	8,055
Diagnostico comunitario	7,452
Jornadas Informativas	7,504
Campañas de orientación	7,311
Grupos de Crecimiento	6,690
Otras	42,111
Total	79,123

Fuente: Sedesol, Dirección General de Atención a Grupos Prioritarios (DGAGP)

V. INCORPORAR MECANISMOS PERIÓDICOS DE SEGUIMIENTO, SUPERVISIÓN Y EVALUACIÓN QUE PERMITAN AJUSTAR LAS MODALIDADES DE SU OPERACIÓN O DECIDIR SOBRE SU CANCELACIÓN

SEGUIMIENTO

Durante el cuarto trimestre de 2013, la Dirección General de Seguimiento y la Dirección General de Atención a Grupos Prioritarios, planearon el operativo para realizar el seguimiento a las obras y proyectos apoyados por el Programa con recursos del ejercicio fiscal 2013.

SUPERVISIÓN

La DGAGP monitorea el proceso de las acciones del PAJA, a través del sistema Argos¹⁶, que registra información sobre la planeación y operación del Programa y brinda mecanismos automatizados para apoyar el seguimiento al desarrollo de actividades, entre otras.

EVALUACIÓN

En el transcurso del año, se realizó la Evaluación Específica de Desempeño (EED) del Programa de Atención a Jornaleros Agrícolas en cumplimiento de lo establecido en los artículos 72 y 78 de Ley General de Desarrollo Social, así como del numeral 32 del Programa Anual de Evaluación 2013 (PAE).

La evaluación se enfocó al cumplimiento de los objetivos y metas del Programa bajo la dirección Dr. Israel Banegas González, investigador de la Universidad Nacional Autónoma de México (UNAM). El financiamiento y la coordinación de misma estuvieron a cargo del Consejo Nacional de Evaluación de la Política Social (CONEVAL).

El equipo evaluador determinó que el cumplimiento del objetivo del Programa se logra mediante la materialización de los apoyos destinados a la población objetivo, conformada por mujeres y hombres de 16 años o más que laboran como jornaleros, así como los integrantes de su hogar; a quienes el Programa dota de apoyos alimenticios a los niños y niñas, estímulos para la asistencia y permanencia escolar, apoyos económicos para el arribo en zonas de destino de la migración, infraestructura, servicios de acompañamiento, acciones de promoción y participación social, apoyos especiales para contingencias, acciones para potenciar el desarrollo y apoyos para infraestructura, así como otros consistentes en la realización de estudios y proyectos de investigación sobre los jornaleros agrícolas.

En sus conclusiones, el equipo evaluador resalta que los apoyos alimentarios y educativos del Programa están destinados a desincentivar el trabajo infantil agrícola, lo anterior, basándose en la evidencia empírica internacional, por lo tanto, estos apoyos cobran especial importancia, debido a que la población objetivo no puede acceder a los subsidios del Programa Oportunidades a casusa de su condición migrante.

¹⁶El Sistema Integral de Programación y Seguimiento ARGOS, tiene como finalidad apoyar la planeación, la programación y la ejecución en campo para facilitar el logro de los objetivos de los programas sociales, optimizando el uso de los recursos y la homologación de la operación de los programas sociales.

También identificó fortalezas del Programa, entre otras, actualizar la cuantificación de poblaciones potencial y objetivo a través de los diagnósticos. Además, considera una buena práctica que el programa revise y regule los apoyos que otorga, como los contenidos nutricionales que brinda a la población infantil y su entrega.

Por otro lado, se recomienda que el programa considere la pertinencia de:

- Ampliar la cobertura de apoyos alimenticios a población infantil dada la evidencia internacional al respecto.
- Analizar la relevancia de cada uno de los apoyos que otorga el programa considerando alternativas que pudieran ser más eficientes en beneficio de la población, por ejemplo explorar sinergias adicionales con otros programas o alternativas en la entrega de apoyos.
- Seguir incluyendo entre uno de sus apoyos el financiamiento a la investigación sobre el tema de los jornaleros agrícolas

La opinión institucional de la Sedesol coincide con el equipo evaluador en que la atención a este grupo social debe ser una estrategia integral en la que participen todos los sectores del gobierno federal, así como las autoridades locales y la sociedad en su conjunto. Las recomendaciones y retos establecidos por el equipo evaluador serán atendidos en el marco de la actualización de las Reglas de Operación del programa para 2014, dando énfasis a aquellos apoyos establecidos en el Programa que se determinen como relevantes y para los cuales no sea posible encontrar alternativas viables en la operación de otros programas considerando además el carácter migratorio que define a un gran número de hogares jornaleros.

VI. EN SU CASO, BUSCAR FUENTES ALTERNATIVAS DE INGRESOS PARA LOGRAR UNA MAYOR AUTOSUFICIENCIA Y UNA DISMINUCIÓN O CANCELACIÓN DE LOS APOYOS CON CARGO A RECURSOS PRESUPUESTARIOS

El Programa proporciona a la población jornalera agrícola subsidios para la construcción, rehabilitación, ampliación, acondicionamiento y equipamiento de infraestructura en las SRAJ. Para el otorgamiento de estos subsidios se firman acuerdos con las instancias responsables en los que se especifican los montos y características de los proyectos, así como de la operatividad de los mismos en el mediano y largo plazo.

Para proyectos que se realizan en campos agrícolas y albergues privados, es obligatorio que incluyan aportaciones adicionales a los recursos federales, de por lo menos el 50 por ciento del costo total del proyecto, aportados por los productores u otras instancias y tienen prioridad en la atención de los proyectos o acciones que contemplen la aportación económica por parte del gobierno estatal, municipal o de terceros.

VII. ASEGURAR LA COORDINACIÓN DE ACCIONES ENTRE DEPENDENCIAS Y ENTIDADES, PARA EVITAR DUPLICACIÓN EN EL EJERCICIO DE LOS RECURSOS Y REDUCIR GASTOS ADMINISTRATIVOS

Conforme se establece en el numeral 3.6.3 de las Reglas de Operación 2013, la Subsecretaría de Desarrollo Social y Humano de la Sedesol, es la instancia normativa responsable de establecer los mecanismos de coordinación necesarios para garantizar que sus acciones no se contrapongan, afecten o presenten duplicidades con otros programas o acciones del Gobierno Federal.

La coordinación institucional y la vinculación de las acciones, busca potenciar el impacto de los recursos, fortalecer la cobertura de las acciones, detonar la complementariedad, y reducir gastos administrativos. Para tal efecto, la instancia normativa toma las decisiones necesarias que permitan la concurrencia de acciones y presupuesto en los programas de desarrollo regional, en el marco de las disposiciones de las Reglas de Operación y de la normatividad aplicable.

Para formalizar los compromisos derivados de la coordinación institucional se suscriben instrumentos jurídicos, de acuerdo a lo establecido en la normatividad aplicable, entre las dependencias, instituciones, productores y terceros interesados participantes en la atención a la población jornalera agrícola.

De manera particular se fomenta que los hogares de jornaleros agrícolas tengan acceso a los servicios y apoyos de otros programas o instituciones que otorguen beneficios relevantes a este grupo de población, primordialmente con el Programa para el Desarrollo de Zonas Prioritarias, Programa Desarrollo Humano Oportunidades, Secretaría de Salud, Secretaría del Trabajo y Previsión Social, Secretaría de Educación Pública, Consejo Nacional de Fomento Educativo, Programa de Educación Prescolar y Primaria para Niñas y Niños de Familias Jornaleros Agrícolas Migrantes e Instituto Nacional para la Educación de los Adultos.

Adicionalmente, en el marco de la estrategia para la atención a la población jornalera agrícola, en cada entidad federativa donde opera el Programa, existe un Grupo de Coordinación Estatal, como instancia para la determinación y ejecución de acciones interinstitucionales dirigidas a este sector poblacional. Este grupo se conforma por dependencias de los tres órdenes de gobierno y, en su caso, por instituciones del sector social y privado.

Para asegurar que los beneficiarios de Atención a Jornaleros Agrícolas, reciban los apoyos complementarios de otros programas sociales se han instrumentado los siguientes mecanismos:

CON EL PROGRAMA PENSIÓN PARA ADULTOS MAYORES

Los beneficiarios que se encuentren registrados en el Padrón Activo de Beneficiarios del Programa Pensión para Adultos Mayores de la Sedesol podrán solicitar la certificación de su situación migratoria a los Promotores/as para que no se suspendan los apoyos que les corresponden de dicho Programa, en los términos que señalan las Reglas de Operación del mismo.

Dicha certificación será notificada por la DGAGP al Programa Pensión para Adultos Mayores y tendrá vigencia máxima de tres bimestres, pudiendo ampliarse hasta por otro plazo igual, siempre y cuando la o el beneficiario lo solicite al Promotor/a en el lugar en donde se encuentre.

CON EL PROGRAMA DE DESARROLLO HUMANO OPORTUNIDADES

Con el propósito de que la población jornalera agrícola beneficiaria del Programa de Desarrollo Humano Oportunidades continúe recibiendo los apoyos de dicho programa durante su migración, el Programa de Atención a Jornaleros Agrícolas, de acuerdo a su Padrón certificará el carácter migratorio de los hogares que así lo soliciten y la DGAGP lo notificará a la Coordinación del Programa de Desarrollo Humano Oportunidades.

Los apoyos para el estímulo para la Asistencia y Permanencia escolar no se otorgarán en caso de que la niña o el niño sean beneficiarios del componente educativo del Programa de Desarrollo Humano Oportunidades.

VIII. PREVER LA TEMPORALIDAD EN SU OTORGAMIENTO

Los apoyos económicos directos que se entregan a la Población Jornalera Agrícola para mejorar el acceso a los servicios de alimentación, educación, información y promoción del ejercicio de los derechos humanos, se otorgan en función de su disponibilidad presupuestal, también las acciones que se llevan a cabo para el desarrollo de la Población Jornalera Agrícola, los apoyos especiales para contingencias estarán sujetos a la disponibilidad presupuestal.

SUSPENSIÓN DE APOYOS A LA POBLACIÓN JORNALERA AGRÍCOLA

Se suspende la entrega de los apoyos directos a la población jornalera agrícola, así como los apoyos especiales para contingencias cuando las y los beneficiarios incumplan en lo siguiente:

- Proporcionar, bajo protesta de decir verdad, la información que se les requiera de acuerdo a las Reglas de Operación y sus anexos vigentes.
- Presentarse ante el personal del Programa para actualizar sus datos cuando se le convoque con anticipación por cualquiera de las siguientes instancias: Delegación, Municipio o Red Social.
- No hacer uso indebido del documento que lo acredita como beneficiario/a del Programa.
- Cumplir con su corresponsabilidad cuando así lo señalen las Reglas de Operación.

Asimismo, se suspende la ejecución de los proyectos autorizados en los rubros de apoyo para Infraestructura y Estudios e Investigaciones, y en su caso se solicita el reintegro respectivo, cuando los productores o instancias ejecutoras:

- Obtengan provecho indebido del Programa
- Destinen los recursos hacia otros fines distintos a los autorizados

IX. PROCURAR QUE SEA EL MEDIO MÁS EFICAZ Y EFICIENTE PARA ALCANZAR LOS OBJETIVOS Y METAS QUE SE PRETENDEN

Al 31 de diciembre de 2013, se otorgaron Estímulos para la Asistencia y Permanencia Escolar, con lo cual se benefició a 18,454 menores de 18 años de edad por un importe de 15.6 millones de pesos.

Se aprobó la ejecución de 508 proyectos para otorgar hasta dos alimentos diarios preparados con base en una dieta validada por una autoridad competente en contenidos nutricionales a 49,812 hijos de jornaleros agrícolas de hasta 14 años de edad por un monto de 48.6 millones de pesos.

En este contexto, con una inversión de 22.2 millones de pesos se beneficiaron con apoyos al arribo a 25,701 jefas o jefes de familias jornaleras agrícolas que notificaron su condición de migrante.

Con la finalidad de brindar servicios de alojamiento temporal, alimentación y almacenamiento de pertenencias y acciones de atención, información y orientación en las subregiones de atención jornalera, se aprobaron recursos por 100.8 millones de pesos para la ejecución de 301 proyectos de infraestructura.

La Red Social del Programa de Atención a Jornaleros Agrícolas está integrada por promotoras y promotores; gestoras y gestores voluntarios, así como facilitadoras y facilitadores voluntarios que favorecen la participación de las y los beneficiarios en su desarrollo familiar o comunitario, la defensa de sus derechos y la identificación, además ayudan a la población a fortalecer las habilidades y

PROGRAMA DE ATENCIÓN A JORNALEROS AGRÍCOLAS

competencias sociales. Al cierre del cuarto trimestre de 2013, el Programa cuenta con 1,031 gestores voluntarios activos, lo que representa el 80.1 por ciento de la meta anual, además la red social realizó 79,123 acciones en 1,087 localidades con acciones.

LOCALIDADES ATENDIDAS, ACCIONES Y GESTORES AL CUARTO TRIMESTRE DE 2013

Entidad Federativa	Localidades con Acciones	Gestores Voluntarios Activos	Acciones de Promoción y Participación Social
01 Aguascalientes	-	-	-
02 Baja California	13	9	418
03 Baja California Sur	1	7	17
04 Campeche	-	-	-
05 Coahuila de Zaragoza	-	-	-
06 Colima	57	33	4,389
07 Chiapas	40	64	1,019
08 Chihuahua	-	17	-
09 Distrito Federal	-	-	-
10 Durango	44	22	1,903
11 Guanajuato	-	-	-
12 Guerrero	23	67	2,500
13 Hidalgo	36	31	2,424
14 Jalisco	4	6	264
15 México	-	-	-
16 Michoacán de Ocampo	50	42	2,952
17 Morelos	159	97	25,095
18 Nayarit	58	66	3,022
19 Nuevo León	-	-	-
20 Oaxaca	28	60	1,165
21 Puebla	60	104	509
22 Querétaro	-	-	-
23 Quintana roo	-	-	-
24 San Luis Potosí	288	198	13,106
25 Sinaloa	107	83	12,614
26 Sonora	55	50	3,765
27 Tabasco	-	-	-
28 Tamaulipas	-	-	-
29 Tlaxcala	-	-	-
30 Veracruz	64	75	3,961
31 Yucatán	-	-	-
32 Zacatecas	-	-	-
Total	1,087	1,031	79,123

Fuente: Sedesol, Dirección General de Atención a Grupos Prioritarios (DGAGP)

PROGRAMA DE ATENCIÓN A JORNALEROS AGRÍCOLAS

Resultados de los Principales Indicadores Programa de Atención a Jornaleros Agrícolas Enero-Diciembre 2013 (Información Preliminar)

Nombre del indicador	META PROGRAMADA	AVANCE		
	Anual 1	Al cuarto trimestre 2	Avance % Anual (3)=(2)/(1)	Descripción y observaciones
Estímulos proporcionados para la asistencia y permanencia escolar	40,575	18,454	45.5	Periodicidad: Trimestral Unidad de Medida: Persona.
Apoyos al arribo entregados	27,245	25,701	94.3	Periodicidad: Trimestral Unidad de Medida: Hogar
Apoyos alimenticios otorgados	20,353	49,812	244.7	Periodicidad: Trimestral Unidad de Medida: Persona
Cobertura de apoyos económicos directos	204,065	131,455	64.4	Periodicidad: Semestral Unidad de Medida: Persona

Fuente: Sedesol, Dirección General de Seguimiento con información del Presupuesto de Egresos de la Federación 2013, de la Dirección General de Atención a Grupos Prioritarios y del Portal Aplicativo de la Secretaría de Hacienda (PASH).

CONSIDERACIONES SOBRE EL AVANCE EN LOS PRINCIPALES INDICADORES DEL PROGRAMA DE ATENCIÓN A JORNALEROS AGRÍCOLAS

La Población Jornalera Agrícola Migrante es un grupo social que presenta condiciones laborales diferentes a otros grupos de la población; en este sentido, la necesidad de obtener nuevas fuentes de trabajo para mejorar los ingresos para la familia, y la estacionalidad del empleo que depende de los ciclos agrícolas, motiva a la migración durante las distintas estaciones del año. Por lo tanto, la alta movilidad que presenta la población jornalera y los integrantes de sus hogares, dificulta obtener con periodicidad el registro de los apoyos económicos directos.

Durante los meses de mayo y junio debido a las acciones de blindaje electoral, se suspendió la entrega de apoyos económicos directos: estímulos para la asistencia y permanencia escolar, apoyos al arribo y apoyos alimenticios en 15 entidades del país. En estos resultados influyeron también las reducciones presupuestales en el último trimestre del año, una por 940,381.88 pesos correspondiente al 5% de Gastos de Operación y 11,491,874.6 al Gasto de inversión y de operación.

PROGRAMA DE ATENCIÓN A JORNALEROS AGRÍCOLAS

X. REPORTAR SU EJERCICIO, DETALLANDO LOS ELEMENTOS A QUE SE REFIEREN LAS FRACCIONES I A IX, INCLUYENDO EL IMPORTE DE LOS RECURSOS

El presupuesto original del Programa para el ejercicio fiscal de 2013 fue de 300.9 millones de pesos, monto que al cuarto trimestre del año se redujo en 12.4 millones de pesos, es decir, el presupuesto modificado ascendió a 288.5 millones de pesos.

Con la finalidad de contribuir con el Programa Nacional de Reducción del Gasto Público, el porcentaje del presupuesto destinado a las acciones de planeación, operación, supervisión, seguimiento, atención ciudadana y evaluación externa del PAJA, se mantiene por debajo del 6.15 por ciento del presupuesto total asignado al programa.

Al cierre del cuarto trimestre del 2013, el ejercicio presupuestario ascendió a 273.4 millones de pesos, lo que representa el 94.8 por ciento del presupuesto calendarizado al 31 de diciembre.

Presupuesto Ejercido Entregado o Dirigido a los Beneficiarios a Nivel de Capítulo y Concepto de Gasto - Recursos Fiscales -					
Período: Enero-Diciembre 2013	Cifras Preliminares			Fecha de corte: 31 de diciembre de 2013	
Capítulo y concepto de gasto	Presupuesto (pesos)				
	Original anual -1	Modificado anual -2	Calendarizado al trimestre -3	Ejercido al trimestre -4	Avance financiero % (4/3)
1000 Servicios personales*	7,926,958	7,002,147	7,002,147	6,989,962	99.8
4000 Transferencias, asignaciones, subsidios y otras ayudas	292,981,743	272,063,123	272,063,123	259,987,845	95.6
43101 Subsidios a la producción	292,981,743	272,063,123	272,063,123	259,987,845	95.6
Subtotal	300,908,701	279,065,271	279,065,271	266,977,807	95.7
Otros capítulos de Gasto - Recursos Fiscales -					
Período: Enero-Diciembre 2013	Cifras Preliminares			Fecha de corte: 31 de diciembre de 2013	
Capítulo y concepto de gasto	Presupuesto (pesos)				
	Original anual -1	Modificado anual -2	Calendarizado al trimestre -3	Ejercido al trimestre -4	Avance financiero % (4/3)
2000 Materiales y Suministros	0	1,574,508	1,574,508	1,378,468	87.5
3000 Servicios generales	0	7,836,666	7,836,666	4,996,584	63.8
Subtotal	0	9,411,174	9,411,174	6,375,052	67.7
T o t a l	300,908,701	288,476,445	288,476,445	273,352,859	94.8

Fuente: Sedesol, Dirección General de Atención a Grupos Prioritarios, con cifras del Módulo de Conciliación del Ejercicio Presupuestario (CONEP) al 31 de diciembre de 2013.

* Servicios personales incluye las acciones de promoción social a las que hace referencia este Informe.

**PROGRAMA DE DESARROLLO HUMANO
OPORTUNIDADES Y PROGRAMA DE
APOYO ALIMENTARIO**

OBJETIVO GENERAL

PROGRAMA DE DESARROLLO HUMANO OPORTUNIDADES

Contribuir a la ruptura del ciclo intergeneracional de la pobreza, favoreciendo el desarrollo de las capacidades asociadas a la alimentación, salud y educación de las familias beneficiarias del Programa.

PROGRAMA APOYO ALIMENTARIO

Contribuir a mejorar el acceso a la alimentación de las familias beneficiarias mediante la entrega de apoyos monetarios.

I IDENTIFICAR CON PRECISIÓN A LA POBLACIÓN OBJETIVO, TANTO POR GRUPO ESPECÍFICO COMO POR REGIÓN DEL PAÍS, ENTIDAD FEDERATIVA Y MUNICIPIO

COBERTURA

PROGRAMA DE DESARROLLO HUMANO OPORTUNIDADES

Para el Ejercicio Fiscal 2013 el Programa de Desarrollo Humano Oportunidades mantuvo la cobertura nacional de atención; asimismo realizó acciones de identificación e incorporación de nuevas familias en las localidades donde existen condiciones de accesibilidad y capacidad de atención de los servicios de salud, así como para los servicios de educación, que permitieron operar en forma integral los componentes del Programa, con el propósito de sustituir las bajas naturales que se presentaron en el Padrón de Beneficiarios.

Con el propósito de contribuir al cumplimiento de los objetivos de la Cruzada Nacional Contra el Hambre, el Programa de Desarrollo Humano Oportunidades dio prioridad a las acciones de identificación e incorporación de hogares, a las personas, familias y localidades consideradas como población objetivo en los 400 municipios inicialmente seleccionados. Adicionalmente fueron incorporados cinco municipios más del estado de Guerrero.

PROGRAMA DE APOYO ALIMENTARIO

Para el Ejercicio Fiscal 2013, el Programa de Apoyo Alimentario operó en localidades tanto del ámbito rural como del urbano donde habita la población objetivo. Asimismo, realizó acciones de identificación e incorporación de nuevas familias con el propósito de sustituir las bajas naturales que presentó el Padrón de Beneficiarios.

Con el propósito de contribuir al cumplimiento de los objetivos de la Cruzada Nacional Contra el Hambre, Apoyo Alimentario dio prioridad en sus acciones de identificación e incorporación a las familias que habitan en los 400 municipios seleccionados.

POBLACIÓN OBJETIVO

PROGRAMA DE DESARROLLO HUMANO OPORTUNIDADES

La población objetivo del Programa son los hogares cuyas condiciones socioeconómicas y de ingreso impiden desarrollar las capacidades de sus integrantes en materia de educación, nutrición y salud, de conformidad con los criterios de elegibilidad y metodología de focalización establecidos en las Reglas de Operación.

PROGRAMA DE APOYO ALIMENTARIO

La población objetivo son los hogares cuyas condiciones socioeconómicas y de ingreso impiden desarrollar las capacidades de sus integrantes en materia de educación, nutrición y/o salud y que no son atendidos por el Programa Oportunidades, de conformidad con los criterios y requisitos de elegibilidad y metodología de focalización establecidos en las Reglas de Operación.

POBLACIÓN ATENDIDA

PROGRAMA DE DESARROLLO HUMANO OPORTUNIDADES

El Programa de Desarrollo Humano Oportunidades, de acuerdo a lo establecido en el Presupuesto de Egresos de la Federación para el Ejercicio Fiscal 2013 y en las Reglas de Operación, al cierre del ejercicio fiscal 2013 atendería al menos 5.8 millones de familias beneficiarias. Para tal fin, se realizarían durante este ejercicio fiscal, acciones de incorporación de nuevas familias para sustituir las bajas naturales del Padrón.

Al 31 de diciembre, el Programa cuenta con un Padrón Activo (atendidas) de 5,922,246 familias¹⁷, distribuidas en 109,852 localidades de 2,439 municipios y 12 Delegaciones en las 32 entidades federativas de la República Mexicana; 58.7 por ciento de las familias se ubican en localidades rurales, 18.9 por ciento en localidades semiurbanas y el 22.4 por ciento en localidades urbanas. Del universo de familias beneficiarias, fueron atendidos 5,942,743 becarios y 24,502 adultos mayores.

- De las 5,922,246 familias atendidas, 1,526,260 corresponden a familias que habitan en localidades indígenas (21,175 localidades).

La distribución por entidad federativa de las familias beneficiarias, se observa en el indicador 1101.2 de la Matriz de Indicadores de Resultados del Programa correspondiente al sexto bimestre del ejercicio fiscal 2013, anexos al presente Informe (bimestre de certificación de corresponsabilidad septiembre-octubre de 2013).

PROGRAMA DE APOYO ALIMENTARIO

El Programa de Apoyo Alimentario (PAL), forma parte de la estrategia del Ejecutivo Federal para promover, en el marco de una política social integral, acciones para mejorar la alimentación y la nutrición en las familias en condición de pobreza que no son atendidas por el Programa de Desarrollo Humano Oportunidades.

Al cierre del cuarto trimestre de 2013, el Padrón de Familias Beneficiarias se integra por 732,715 familias activas; así mismo, se encontraban en tránsito de PAL a Oportunidades 200,507 familias.

Las familias atendidas por el Programa de Apoyo Alimentario, se encuentran distribuidas en 53,339 localidades de 2,341 municipios y 16 delegaciones en las 32 entidades federativas de la República

¹⁷ Las familias que transitan de PAL a Oportunidades permanecen en esta situación por dos bimestres, estas formarán parte del Padrón de Beneficiarios del Programa Oportunidades en el bimestre de corresponsabilidad noviembre-diciembre de 2013.

Mexicana; 34.0 por ciento de las familias que integran el Padrón se ubican en localidades rurales, 16.9 por ciento en localidades semiurbanas y el 49.1 por ciento en localidades urbanas.

De las 732,715 familias atendidas, 112,491 corresponden a familias que habitan en localidades indígenas (11,570 localidades).

La distribución por entidad federativa de las familias beneficiarias se observa en el indicador 1101.1 de la Matriz de Indicadores de Resultados del Programa de Apoyo Alimentario, correspondiente al sexto bimestre del ejercicio fiscal 2013, anexos al presente informe (bimestre noviembre-diciembre de 2013).

De acuerdo con lo establecido en el Acuerdo por el cual se modifican las Reglas de Operación del Programa de Apoyo Alimentario publicadas el 27 de agosto de 2013, se inició la atención de familias de nueva incorporación al Esquema de Apoyos SINHambre en localidades, mediante este esquema se están atendiendo a 294,589 familias que habitan en 18,190 localidades de 387 municipios en 29 entidades de la República.

II. EN SU CASO, PREVER MONTOS MÁXIMOS POR BENEFICIARIO Y POR PORCENTAJE DEL COSTO TOTAL DEL PROGRAMA. EN LOS PROGRAMAS DE BENEFICIO DIRECTO A INDIVIDUOS O GRUPOS SOCIALES, LOS MONTOS Y PORCENTAJES SE ESTABLECERÁN CON BASE EN CRITERIOS REDISTRIBUTIVOS QUE DEBERÁN PRIVILEGIAR A LA POBLACIÓN DE MENOS INGRESOS Y PROCURAR LA EQUIDAD ENTRE REGIONES Y ENTIDADES FEDERATIVAS, SIN DEMÉRITO DE LA EFICIENCIA EN EL LOGRO DE LOS OBJETIVOS

PROGRAMA DE DESARROLLO HUMANO OPORTUNIDADES

Los montos de los apoyos monetarios que una familia puede recibir se actualizan semestralmente, de acuerdo a la disponibilidad presupuestal y con base en la variación acumulada a partir de junio 2011, de los índices asociados a las Líneas de Bienestar Mínimo (rural y urbano), publicadas por el CONEVAL. El índice debe considerar el promedio aritmético de las Líneas de Bienestar Rural y Urbano. Dicha actualización se presentó a la SHCP para conocimiento.

Los montos entregados a las familias beneficiarias del esquema tradicional y del modelo urbano en el cuarto trimestre del ejercicio fiscal 2013, corresponden a los autorizados para el segundo semestre del ejercicio fiscal 2013, los cuales se muestran a continuación:

PROGRAMA DE DESARROLLO HUMANO OPORTUNIDADES Y PROGRAMA DE APOYO ALIMENTARIO

PROGRAMA DE DESARROLLO HUMANO OPORTUNIDADES MONTOS MENSUALES CORRESPONDIENTES AL SEGUNDO SEMESTRE DE 2013							
Apoyo Alimentario		\$ 315.00 ³⁾					
Apoyo Adultos Mayores		\$ 345.00 (por adulto mayor de 70 o más años)					
Apoyo Alimentario Complementario		\$130.00					
Apoyo Infantil		\$ 115.00					
Componente Educativo							
Primaria	Hombres y Mujeres	Útiles escolares		Secundaria	Hombres	Mujeres	Útiles escolares
Primero ⁴⁾	\$ 165.00	Primera entrega		Primero	\$ 480.00	\$ 510.00	
Segundo ⁴⁾	\$ 165.00	\$220.00		Segundo	\$ 510.00	\$ 565.00	
Tercero	\$ 165.00	Segunda entrega		Tercero	\$ 535.00	\$ 620.00	
Cuarto	\$ 195.00	\$110.00		Jóvenes con Oportunidades \$4,599.00			
Quinto	\$ 250.00			CAM LABORAL			
Sexto	\$ 330.00			Hombres	Mujeres		
				Primero	\$810.00	\$930.00	
				Segundo	\$870.00	\$995.00	
				Tercero	\$925.00	\$1,055.00	
Montos máximos							
Monto máximo de una familia con becarios en primaria y secundaria				Monto máximo de una familia con becarios en primaria, secundaria y educación media superior			
Apoyo alimentario ³⁾		\$ 315.00		Apoyo alimentario ³⁾		\$ 315.00	
Apoyo Alimentario Complementario		\$ 130.00		Apoyo Alimentario Complementario		\$ 130.00	
Monto máximo de becas		\$ 1,265.00		Monto máximo de becas		\$ 2,320.00	
Monto máximo del apoyo ^{1), 2)}		\$ 1,710.00		Monto máximo del apoyo ^{1), 2)}		\$ 2,765.00	

1) En las familias con adultos mayores, el monto máximo mensual se incrementará \$345.00 por cada adulto mayor.

2) La familia podrá recibir hasta 3 apoyos por este concepto, monto que también estará sujeto al monto máximo mensual de becas.

3) A partir del primer semestre de 2012, se integra el monto del apoyo energético al Apoyo Alimentario

4) Aplica a partir de Septiembre del 2011 en localidades menores a 2,500 habitantes.

Fuente: Coordinación Nacional del Programa de Desarrollo Humano Oportunidades.

Lo que significa que las familias beneficiarias recibieron de manera mensual, en función al cumplimiento de corresponsabilidad los apoyos descritos en el siguiente cuadro:

Monto (Pesos)	Concepto
315.00	Para alimentación (incluye el apoyo energético).
345.00	Por cada adulto mayor de 70 años o más, para el caso de familias que habitan en localidades mayores a 20 mil habitantes.
130.00	Apoyo Alimentario Complementario
115.00	Apoyo Infantil por cada menor de 0 a 9 años, con un máximo de 3 apoyos por familia
1,265.00	Becas educativas: como máximo para familias con hijos sólo en educación básica.
2,320.00	Becas educativas: como máximo para familias que tengan hijos en educación media superior.
1,710.00	Monto Máximo mensual que puede recibir una familia, incluye apoyos para educación básica.
2,765.00	Monto Máximo mensual que puede recibir una familia, incluye apoyos para educación media superior.

Fuente: Coordinación Nacional del Programa de Desarrollo Humano Oportunidades.

PROGRAMA DE DESARROLLO HUMANO OPORTUNIDADES Y PROGRAMA DE APOYO ALIMENTARIO

Los montos entregados a las familias beneficiarias del modelo urbano:

PROGRAMA DE DESARROLLO HUMANO OPORTUNIDADES MONTOS MENSUALES CORRESPONDIENTES AL SEGUNDO SEMESTRE DE 2012 MODELO OPORTUNIDADES URBANO							
Apoyo Alimentario		\$ 305.00 ³⁾					
Apoyo Adultos Mayores		\$ 335.00 (por adulto mayor de 70 o más años)					
Vivir Mejor		\$ 130.00					
Apoyo Infantil Vivir Mejor		\$ 110.00					
Componente Educativo							
Intervención 1 y 2							
Primaria	Hombres y Mujeres	Útiles escolares					
Tercero			Secundaria	Hombres	Mujeres	Útiles escolares	
Cuarto			Primero	\$ 585.00	\$ 615.00		
Quinto			Segundo	\$ 620.00	\$ 670.00		
Sexto			Tercero	\$ 655.00	\$ 735.00		
Educación Media Superior			Hombres	Mujeres	Útiles escolares		
			\$ 980.00	\$ 1,100.00	Jóvenes con Oportunidades \$5,764.00		
			\$ 1,055.00	\$ 1,175.00			
			\$ 1,115.00	\$ 1,240.00			
Aprovechamiento Escolar (solo intervención 2)			\$ 285.00				
Intervención 3							
Los Montos de la intervención tres son los mismos de que se utilizan para la intervención tradicional							
Montos máximos							
Monto máximo de una familia con becarios en primaria y				Monto máximo de una familia con becarios en primaria,			
Apoyo alimentario ³⁾		\$ 305.00		Apoyo alimentario ³⁾		\$ 305.00	
Apoyo vivir mejor ⁴⁾		\$ 130.00		Apoyo vivir mejor ⁴⁾		\$ 130.00	
Monto máximo de becas		\$ 1,225.00		Monto máximo de becas		\$ 2,245.00	
Monto máximo del año ^{1),}		\$ 1,660.00		Monto máximo del año ^{1),2)}		\$ 2,680.00	

- 1) El monto máximo de los apoyos que mensualmente puede recibir una familia no incluye los apoyos monetarios de adultos mayores, aprovechamientos escolar ni los apoyos de útiles escolares.
- 2) La familia podrá recibir hasta 3 apoyos por este concepto, monto que también estará sujeto al monto máximo mensual de becas.
- 3) A partir del primer semestre de 2012, se integra el monto del apoyo energético al Apoyo Alimentario

Fuente: Coordinación Nacional del Programa de Desarrollo Humano Oportunidades.

PROGRAMA DE APOYO ALIMENTARIO (PAL)

Los montos de los apoyos monetarios que una familia puede recibir se actualizan semestralmente, de acuerdo a la disponibilidad presupuestal y con base en la variación acumulada a partir de junio 2011, de los índices asociados a las Líneas de Bienestar Mínimo (rural y urbano), publicadas por el CONEVAL.

El índice debe considerar el promedio aritmético de las Líneas de Bienestar Rural y Urbano. Dicha actualización se presentó a la SHCP para conocimiento.

Los montos entregados a las familias beneficiarias del PAL en el cuarto trimestre del ejercicio fiscal 2013, corresponden a los autorizados para el segundo semestre del ejercicio fiscal 2013, los cuales se muestran a continuación:

PROGRAMA DE DESARROLLO HUMANO OPORTUNIDADES Y PROGRAMA DE APOYO ALIMENTARIO

PROGRAMA DE APOYO ALIMENTARIO (PAL)	
MONTOS MENSUALES CORRESPONDIENTES AL SEGUNDO SEMESTRE DEL 2013	
Apoyo Alimentario	\$ 310.00
Apoyo Alimentario Complementario	\$ 130.00 ²⁾
Apoyo Infantil	\$ 115.00 ¹⁾

1) La familia podrá recibir hasta 3 apoyos por este concepto

2) Con base en lo establecido en el artículo 36 del Presupuesto de Egresos de la Federación para el ejercicio fiscal 2012 y el numeral 3.5.1 de las Reglas de Operación del Programa de Apoyo Alimentario (PAL) vigentes para el 2012, a partir del primer semestre de 2012 el monto de los apoyos monetarios, incluyendo el Alimentario Vivir Mejor, se actualizará semestralmente, de acuerdo a la disponibilidad presupuestal y con base en la variación acumulada a partir de junio 2011, de los índices asociados a las Líneas de Bienestar Mínimo (Rural y Urbano), publicadas por el CONEVAL. El índice debe considerar el promedio aritmético de las Líneas de Bienestar Rural y Urbano

PROGRAMA DE APOYO ALIMENTARIO (PAL), MONTOS MENSUALES CORRESPONDIENTES AL ESQUEMA DE APOYOS PAL SIN HAMBRE	
MONTOS MENSUALES CORRESPONDIENTES AL SEGUNDO SEMESTRE DEL 2013	
Apoyo Alimentario sin Hambre	\$ 310.00
Apoyo Alimentario Complementario sin Hambre	\$ 130.00
Apoyo SEDESOL sin Hambre	\$ 88.00

Fuente: Coordinación Nacional del Programa de Desarrollo Humano Oportunidades.

PROPORCIONAR, CUANDO SEAN APLICABLES, LOS MONTOS Y CRITERIOS PARA DISTRIBUIR LOS RECURSOS PROGRAMADOS A LA POBLACIÓN DE MENORES INGRESOS, ASÍ COMO PARA PROCURAR LA EQUIDAD ENTRE REGIONES Y ENTIDADES FEDERATIVAS

PROGRAMA DE DESARROLLO HUMANO OPORTUNIDADES

Apoyo Alimentario

La Coordinación Nacional del Programa de Desarrollo Humano Oportunidades emitió apoyos monetarios directos mensuales por un monto de 315 pesos¹⁸, la entrega se realiza de manera bimestral a las familias beneficiarias para contribuir a que mejoren la cantidad, calidad y diversidad de su alimentación, buscando por esta vía elevar su estado de nutrición. Asimismo, la entrega bimestral de suplementos alimenticios y la educación alimentario-nutricional del Sector Salud, busca reforzar la alimentación infantil y de las mujeres embarazadas y en periodo de lactancia.

Apoyo Alimentario Complementario

Las familias beneficiarias recibieron apoyo alimentario adicional, con el propósito de proteger su economía ante el alza internacional del precio de los alimentos. El apoyo fue de 130 pesos mensuales y se mantuvieron todos los apoyos que ya venían recibiendo.

Estos apoyos fueron entregados a las familias que cumplieron con su corresponsabilidad en las acciones de salud y temporalmente se les suspenden cuando la familia incumple.

¹⁸ Cabe señalar, que a partir del primer semestre de 2012, se integró el monto del apoyo energético al Apoyo Alimentario.

Apoyo Infantil

Las familias beneficiarias con hijos de 0 a 9 años, reciben bimestralmente un apoyo monetario mensual de 115 pesos por cada menor en este rango de edad, para fortalecer el desarrollo de los menores. La familia podía recibir hasta tres apoyos por este concepto.

Componente Educativo

El Programa otorgó becas educativas y útiles escolares a cada uno de los niños, niñas y jóvenes integrantes de las familias beneficiarias menores de 18 años, que estuvieran inscritos en grados escolares comprendidos entre primero¹⁹ de primaria y tercero de secundaria en escuelas de modalidad escolarizada. Las becas de educación media superior, se asignaron a los jóvenes de entre 14 y 21 años, inscritos en escuelas de modalidad escolarizada.

Las becas se entregan durante los 10 meses del ciclo escolar, en educación básica de septiembre a junio y en educación media superior de septiembre a enero y de marzo a julio. Su monto es creciente a medida que el grado que se cursa es más alto. En secundaria y educación media superior, las becas para las mujeres son superiores a las de los hombres, debido a que son ellas, en este nivel educativo, quienes tienden a abandonar sus estudios en mayor proporción y en edades más tempranas que los hombres.

El Programa de Desarrollo Humano Oportunidades otorga a los becarios integrantes de las familias beneficiarias, un apoyo monetario para la adquisición de útiles escolares, de acuerdo a lo dispuesto en las bases de Colaboración suscrito con la Secretaría de Educación Pública (SEP). Los becarios de primaria reciben este apoyo en dos períodos, al inicio del ciclo escolar y al inicio del segundo bimestre, los becarios de secundaria y de educación media superior reciben, al inicio del ciclo escolar, un único apoyo monetario anual.

Los apoyos que reciben los becarios van desde 165 pesos mensuales hasta 1,055 pesos. Estos se emiten de acuerdo al grado que cursan los becarios y a partir de secundaria la emisión del apoyo se basa en el grado y el género del becario, siendo más alta la beca para las mujeres.

Apoyo a Jóvenes con Oportunidades

Del 1 de enero al 31 de diciembre del 2013, han retirado el apoyo de Jóvenes con Oportunidades 233,270 becarios del Programa de Desarrollo Humano Oportunidades, de los cuales 1,308 corresponden a la novena generación, 78,597 a la décima generación y 153,365 a la décimo primera generación.

Apoyo para Adultos Mayores

Actualmente, el Programa de Desarrollo Humano Oportunidades emite apoyos monetarios a los adultos mayores integrantes de las familias beneficiarias que tienen 70 años o más y que no son atendidos por el Programa Pensión para Adultos Mayores que opera la Sedesol; en el cuarto trimestre del ejercicio 2013, se atendió a un Padrón activo de 24,502 beneficiarios, el apoyo mensual que se

¹⁹ Se otorgaron becas educativas de primero y segundo de primaria a becarios integrantes de las familias beneficiarias que habitan en localidades menores a 2,500 habitantes.

entrega a los adultos mayores es de 345 pesos, con base en el cumplimiento de corresponsabilidad, la entrega se realiza bimestralmente con el propósito de coadyuvar a que mejoren sus condiciones de vida.

Es importante mencionar, que la cobertura de Adultos Mayores se verá afectada por la cobertura de atención del Programa Pensión para Adultos Mayores, que opera la Sedesol.

PROGRAMA DE APOYO ALIMENTARIO

Apoyo Alimentario

La Coordinación Nacional del Programa de Desarrollo Humano Oportunidades, a partir del primer bimestre del ejercicio fiscal 2010 entrega apoyos monetarios directos correspondientes al PAL, el monto asciende a 310 pesos mensuales y se entregan de manera bimestral a las familias beneficiarias para contribuir a que mejoren la cantidad, calidad y diversidad de su alimentación, buscando por esta vía elevar su estado de nutrición.

Apoyo Alimentario Complementario

El Programa otorga un apoyo monetario mensual llamado Apoyo Alimentario Complementario, el cual tiene como propósito compensar a las familias beneficiarias por el efecto del alza internacional de los precios de los alimentos. El apoyo asciende a 130 pesos mensuales.

Apoyo Infantil

Las familias beneficiarias con hijos de 0 a 9 años podrán recibir bimestralmente un apoyo monetario mensual de 115 pesos por cada menor en este rango de edad para fortalecer el desarrollo de los menores. La familia podrá recibir hasta tres apoyos por este concepto.

Familias en el esquema alimentario SINHambre

Las familias que se encuentran en este esquema reciben apoyos por un equivalente de 528 pesos mensuales para la adquisición de bienes.

III. PROCURAR QUE EL MECANISMO DE DISTRIBUCIÓN, OPERACIÓN Y ADMINISTRACIÓN OTORQUE ACCESO EQUITATIVO A TODOS LOS GRUPOS SOCIALES Y GÉNEROS

IDENTIFICACIÓN DE FAMILIAS (PROGRAMA DE DESARROLLO HUMANO OPORTUNIDADES Y PROGRAMA DE APOYO ALIMENTARIO)

Es el proceso mediante el cual se determina qué familias cumplen con los criterios de elegibilidad para ser incorporadas ya sea al Programa de Desarrollo Humano Oportunidades o al Programa de Apoyo Alimentario. Para tal efecto, al 31 de diciembre de 2013 se recolectó y analizó información socioeconómica de 1,162,027 encuestas.

ESCENARIO DE ATENCIÓN 2013 (PROGRAMA DE DESARROLLO HUMANO OPORTUNIDADES Y PROGRAMA DE APOYO ALIMENTARIO)

Con el propósito de llevar a cabo las acciones de identificación e incorporación de nuevas familias, a partir de lo cual fuera posible compensar las familias que causaran baja durante el ejercicio fiscal 2013, tanto de Desarrollo Humano Oportunidades como el de Apoyo Alimentario, se ajustó el escenario de atención quedando integrado por 63,717 localidades perteneciente a los 400 municipios definidos en la

primera etapa de la Cruzada Nacional Contra el Hambre lanzada, más cinco municipios adicionales del estado de Guerrero.

IV. GARANTIZAR QUE LOS RECURSOS SE CANALICEN EXCLUSIVAMENTE A LA POBLACIÓN OBJETIVO Y ASEGURAR QUE EL MECANISMO DE DISTRIBUCIÓN, OPERACIÓN Y ADMINISTRACIÓN FACILITE LA OBTENCIÓN DE INFORMACIÓN Y LA EVALUACIÓN DE LOS BENEFICIOS ECONÓMICOS Y SOCIALES DE SU ASIGNACIÓN Y APLICACIÓN; ASÍ COMO EVITAR QUE SE DESTINEN RECURSOS A UNA ADMINISTRACIÓN COSTOSA Y EXCESIVA

ACCIONES REALIZADAS PARA EVITAR UNA ADMINISTRACIÓN COSTOSA Y EXCESIVA

PROGRAMA DE DESARROLLO HUMANO OPORTUNIDADES

La entrega de los apoyos monetarios bimestrales de los componentes que otorga el Programa de Desarrollo Humano Oportunidades (alimentación y educación) y los apoyos (complementario, jóvenes con Oportunidades, infantil y adultos mayores), que se entregan a las familias beneficiarias son efectuados por instituciones liquidadoras que prestan sus servicios a la Coordinación Nacional del Programa de Desarrollo Humano Oportunidades, lo cual brinda transparencia al proceso. El costo de la transferencia para la entrega de apoyos representa aproximadamente 1.72 por ciento, en relación con los recursos de los apoyos emitidos para dicha entrega.

PROGRAMA DE APOYO ALIMENTARIO

La entrega de los apoyos monetarios otorgados por el PAL (alimentación, infantil y complementario) a las familias beneficiarias, se realiza a través de instituciones liquidadoras que prestan sus servicios a la Coordinación Nacional del Programa de Desarrollo Humano Oportunidades, lo cual brinda transparencia al proceso. El costo de la transferencia para la entrega de apoyos representa aproximadamente 2.82 por ciento, en relación con los recursos de los apoyos emitidos para dicha entrega.

V. INCORPORAR MECANISMOS PERIÓDICOS DE SEGUIMIENTO, SUPERVISIÓN Y EVALUACIÓN QUE PERMITAN AJUSTAR LAS MODALIDADES DE SU OPERACIÓN O DECIDIR SOBRE SU CANCELACIÓN

SEGUIMIENTO

PROGRAMA DE DESARROLLO HUMANO OPORTUNIDADES

A partir de los registros de información del sistema institucional de la Coordinación Nacional y del Sector Salud fueron generados los Indicadores de Seguimiento Operativo con el objetivo de medir la operación del Programa.

En el mes de octubre se liberaron los 32 informes estatales de los indicadores mencionados correspondientes al quinto bimestre del año (bimestre de corresponsabilidad mayo-junio de 2013). Junto con estos informes también se liberaron los dos nacionales para su revisión y análisis en los diversos órganos colegiados

En los meses de noviembre-diciembre se prepararon y elaboraron los 34 informes de los indicadores mencionados correspondientes al sexto bimestre del año 2013 (bimestre de corresponsabilidad julio-agosto de 2013) de los cuales dos son informes que presentan resultados a nivel nacional y 32 muestran los resultados para cada entidad federativa. Dichos informes fueron liberados para su revisión y análisis en los órganos colegiados (Subcomités y Comités Técnicos Estatales) durante los primeros días del mes de diciembre.

El operativo, denominado Puntos Centinela es otro instrumento del Modelo de Seguimiento Operativo, éste permite observar el estado de la operación del Programa en las unidades de servicio: escuelas y unidades médicas. También permite conocer la percepción de las titulares sobre la atención que se les brinda en el Programa así como de diversos aspectos operativos con la finalidad de apoyar la detección y resolución oportuna de problemas operativos.

Durante el mes de octubre se llevó a cabo la actualización de los instrumentos de medición, documentos normativos y cálculo de la muestra del operativo del segundo semestre del 2013, liberándose a nivel nacional para el levantamiento de información en campo el primero de noviembre, con fecha de conclusión el día 13 de diciembre, adicionalmente, se programó el procesamiento de la información y la elaboración de los informes correspondiente para su liberación durante la última semana del mes de enero de 2014.

Durante las sesiones del cuarto bimestre de los Comités y Subcomités Técnicos Estatales de todo el país, se presentaron los indicadores para su análisis y determinación de las acciones de mejora.

EVALUACIÓN

PROGRAMA DE DESARROLLO HUMANO OPORTUNIDADES/PROGRAMA DE APOYO ALIMENTARIO

De conformidad con lo establecido en los numerales 15 y 16 del Programa Anual de Evaluación (PAE) 2013 y en el Mecanismo para el seguimiento a los aspectos susceptibles de mejora derivados de informes y evaluaciones a los programas federales de la Administración Pública Federal emitido en 2011, se realizó el proceso correspondiente al ejercicio 2013 de identificar, clasificar y seleccionar para su seguimiento aquellos aspectos susceptibles de mejora (ASM). Como resultado de esta actividad, se obtuvieron los siguientes resultados:

- Nueve ASM seleccionados para el Programa de Desarrollo Humano Oportunidades, de los que dos son institucionales y siete específicos.
- Tres ASM seleccionados para el Programa de Apoyo Alimentario, de los que dos son institucionales y uno es específico.
- El documento con la clasificación de los ASM, el documento de trabajo, el documento institucional y el documento de opinión de ambos programas están disponibles en el sitio web de evaluación externa: <http://evaluacion.oportunidades.gob.mx:8010/es/asm/asm2011.php>

Adicionalmente y de conformidad con lo establecido en el numeral 32 del PAE 2013, se realizó la Evaluación Específica de Desempeño (EED) 2012 – 2013 del Programa de Desarrollo Humano Oportunidades y del Programa de Apoyo Alimentario. Para ambos programas, la evaluación estuvo a cargo del Centro de Estudios Económicos y Sociales en Salud Hospital Infantil de México Federico Gómez, y la coordinación y contratación de este servicio estuvo a cargo del CONEVAL.

Entre los principales hallazgos de la EED 2012 - 2013 del Programa de Desarrollo Humano Oportunidades y del Programa de Apoyo Alimentario se encuentran los siguientes:

- Fortalezas del Programa de Desarrollo Humano Oportunidades: (i) La atención de la pobreza de manera integral, al atacar una de sus causas estructurales (el bajo capital humano) a través de apoyos complementarios de educación, salud y alimentación, y el fomento de la corresponsabilidad de los beneficiarios; (ii) Los impactos de corto y largo plazo sobre calidad y cantidad de la dieta, nutrición y educación de los beneficiarios y la sustantiva redistribución del ingreso que ha logrado; y, (iii) Su continuidad por 16 años, fundamental para programas de inversión en capital humano.
- Retos y recomendaciones al Programa de Desarrollo Humano Oportunidades: (i) El acceso efectivo y calidad de los servicios de salud que permita traducir la asistencia regular de los beneficiarios a las unidades médicas en un mejor estado nutricional y de salud; y, (ii) Revisar en conjunto con SEDESOL y con el apoyo de CONEVAL las definiciones y cuantificación de la población potencial y la población objetivo.
- Fortalezas del Programa de Apoyo Alimentario: (i) Atender a población pobre de localidades rurales, dispersas y sin acceso a servicios de salud y educación donde el Programa de Oportunidades no puede operar; y, (ii) Focalizar con criterios de elegibilidad claros y con procedimientos adecuados usando los mismos criterios de elegibilidad de hogares que Oportunidades.
- Retos y recomendaciones al Programa de Apoyo Alimentario: (i) La falta de una estrategia del Gobierno Federal para asegurar acceso efectivo a los servicios de salud a la población pobre que permita la operación de Oportunidades en todas las localidades, origen del PAL y de la coexistencia de PAL y Oportunidades en localidades de todo tamaño y marginación, aún en muy pequeñas; y, (ii) Se sugiere hacer una evaluación de impacto y de operación del PAL.

ACCIONES REALIZADAS PARA DAR ELEMENTOS DE AJUSTE A LAS MODALIDADES DE OPERACIÓN O DECIDIR SU CANCELACIÓN

PROGRAMA DE DESARROLLO HUMANO OPORTUNIDADES

Comités Técnicos Estatales

Con el fin de establecer la concertación entre los actores locales que participan en el Programa, cada entidad federativa contó con un Comité Técnico Estatal (CTE) u órgano colegiado equivalente en el Distrito Federal denominado Grupo Temático.

Los Comités Técnicos Estatales son instancias de coordinación interinstitucional en donde participan las autoridades federales, estatales y, cuando el caso lo requiera municipales de los Sectores Salud, Educación y Desarrollo Social, así como organismos e instituciones de los sectores social y privado o miembros de la comunidad académica, que por los objetivos y alcances de sus actividades se considere conveniente invitar.

Los Comités orientaron su funcionamiento a la mejora de la calidad en la operación del Programa, promoviendo la mejora continua de los servicios que se prestan a la población beneficiaria.

Con base en el seguimiento realizado a las actividades de los Comités Técnicos Estatales en las 32 entidades federativas, se reportan los resultados siguientes:

- Al cierre del cuarto trimestre se realizaron un total de 189 sesiones ordinarias y nueve extraordinarias de Comités Técnicos Estatales; así como seis ordinarias del Grupo Temático del Distrito Federal. En dichas sesiones, que corresponden al 1°, 2°, 3°, 4°, 5° y 6° bimestre del año, sus integrantes tomaron 725 acuerdos en sesiones ordinarias y extraordinarias enfocados a mejorar la operación del Programa Oportunidades en el ámbito local.
- Asimismo, los Comités se han apoyado en los Subcomités Técnicos Regionales (SCTR), que son órganos auxiliares permanentes cuya función consiste en analizar y acordar respuestas locales a las problemáticas operativas que se presentan en la esfera municipal y/o regional; cabe señalar que en estos órganos colegiados participan los Enlaces que los ayuntamientos tienen la atribución de designar con el Programa Oportunidades, según lo establecido en las Reglas de Operación del Programa vigentes.
- Al cierre del cuarto trimestre las 31 entidades federativas que cuentan con 166 Subcomités Técnicos Regionales operando, realizaron 566 sesiones ordinarias.

VI. EN SU CASO, BUSCAR FUENTES ALTERNATIVAS DE INGRESOS PARA LOGRAR UNA MAYOR AUTOSUFICIENCIA Y UNA DISMINUCIÓN O CANCELACIÓN DE LOS APOYOS CON CARGO A RECURSOS PRESUPUESTARIOS

No aplica

VII. ASEGURAR LA COORDINACIÓN DE ACCIONES ENTRE DEPENDENCIAS Y ENTIDADES, PARA EVITAR DUPLICACIÓN EN EL EJERCICIO DE LOS RECURSOS Y REDUCIR GASTOS ADMINISTRATIVOS

PROGRAMA DE DESARROLLO HUMANO OPORTUNIDADES

Apoyo para Adultos Mayores

Para evitar duplicidad en la entrega de los apoyos a adultos mayores que emite el Programa, se realiza el cruce de los Padrones Oportunidades vs Programa Pensión para Adultos Mayores. En dicho cruce, se detectan los adultos mayores que coinciden, entregando a través del Programa Oportunidades apoyos monetarios sólo a los adultos mayores que no son atendidos por el Programa Pensión para Adultos Mayores que opera la Sedesol. Esta acción, evita la duplicidad en la entrega de los apoyos que realizan estos programas federales y coadyuva a la reducción de los gastos administrativos relacionados con la identificación y captación de esta población.

PROGRAMA DE APOYO ALIMENTARIO

Apoyo Alimentario

Con el propósito de evitar la duplicidad en la entrega de los apoyos monetarios a las familias beneficiarias del PAL, previo a la incorporación, se realiza el cruce de los Padrones PAL vs Oportunidades. En dicho cruce, se detectan las familias que coinciden y se evita la entrega duplicada de apoyos; asimismo, coadyuva a la depuración de los padrones, se incrementan las acciones del Gobierno Federal para maximizar el impacto de los recursos, fortalecer la cobertura de las acciones, fomentar la complementariedad y reducir gastos administrativos.

VIII. PREVER LA TEMPORALIDAD EN SU OTORGAMIENTO

PROCESO DE RECERTIFICACIÓN DE HOGARES

PROGRAMA DE DESARROLLO HUMANO OPORTUNIDADES

Derivado de los Acuerdos de Comité Técnico de la Coordinación Nacional del Programa de Desarrollo Humano Oportunidades 889/17-05-13 y 996/07-06-13, se autoriza suspender temporalmente el proceso de Recertificación en tanto no se cuente con los resultados de la Evaluación Integral de dicho proceso, que permita a la Coordinación Nacional tener los elementos necesarios para determinar la temporalidad y los mecanismos de permanencia óptimos del Programa; quedando suspendida la atención del universo de Recertificación 2012 conformado por 124,564 familias, así como el universo de Recertificación 2013 conformado por 1,238,693 familias. El objetivo del proceso de Recertificación es determinar, con base en una nueva evaluación de las condiciones socioeconómicas del hogar, si éste debe permanecer o no en el Programa y con qué esquema de apoyos. El total de familias atendidas al cierre del proceso de Recertificación 2012 al cuarto trimestre de 2013 fue de 1,017,630 familias.

PROCESO DE VERIFICACIONES PERMANENTES DE CONDICIONES SOCIOECONÓMICAS DE HOGARES

El proceso de verificaciones permanentes de condiciones socioeconómicas consiste en revisar de manera continua la situación socioeconómica de las familias activas, que se considera pudieran tener alguna de las siguientes condiciones:

- No sea susceptible de recibir los apoyos del Programa por haber mejorado sus condiciones socioeconómicas y/o demográficas.
- No sea susceptible de recibir los apoyos del Programa porque exista en el hogar un servidor público no eventual con ingresos mensuales per cápita superior a la Línea de Verificaciones Permanente de Condiciones Socioeconómica (LVPCS).

La verificación permanente de las condiciones socioeconómicas y demográficas de las familias beneficiarias fue solicitado a través de:

- Queja o denuncia comunicada a la Coordinación Nacional.
- Información recolectada en los procesos de incorporación, recertificación, entrega de apoyos, asistencia a los servicios educativos y de salud, entre otros.

Con base en este proceso se pretende depurar el Padrón Activo de Beneficiarios.

PROGRAMA DE DESARROLLO HUMANO OPORTUNIDADES

El total de familias que conformaron el universo de atención de cierre del proceso de Verificación Permanente de Condiciones Socioeconómicas, al cuarto trimestre de 2013 fue de 168,200 familias, de las cuales se atendieron 148,530 con el siguiente resultado:

- 130,491 familias cumplen con los criterios de elegibilidad para continuar recibiendo los apoyos del Programa.
- 17,480 familias ya no cumplen con los criterios de elegibilidad para continuar recibiendo los apoyos del Programa.

- 42 familias que tienen algún integrante que es servidor público no eventual y percibe un ingreso mensual per cápita igual o superior a la Línea Monetaria de VPCS.
- 402 familias que no permitieron la recolección de información socioeconómica y demográfica de su hogar.
- 99 familias fueron reportadas como defunción del único integrante.
- 15 familias fueron reportadas como no localizadas.
- Una familia para la que no fue posible contar con la información suficiente para evaluar sus condiciones socioeconómicas y demográficas.

PROGRAMA DE APOYO ALIMENTARIO

El total de familias que conformaron el universo de atención del proceso de Verificación Permanente de Condiciones Socioeconómicas (VPCS) al cuarto trimestre de 2013 fue de 11,615 familias, de las cuales se atendieron 9,647 con los siguientes resultados:

- 6,515 familias cumplen con los criterios de elegibilidad para seguir recibiendo los apoyos completos del Programa.
- 2,742 familias ya no cumplen los criterios de elegibilidad para continuar recibiendo los apoyos del Programa.
- Tres familias que tienen algún integrante que es servidor público no eventual y percibe un ingreso mensual per cápita igual o superior a la Línea Monetaria de VPCS.
- 44 familias que no aceptaron participar en el proceso de verificaciones permanentes de condiciones socioeconómicas.
- 73 familias fueron reportadas como defunción del único integrante.
- 266 familias fueron reportadas como no localizadas.
- Cuatro familias para la que no fue posible contar con la información suficiente para evaluar sus condiciones socioeconómicas y demográficas.

IX. PROCURAR QUE SEA EL MEDIO MÁS EFICAZ Y EFICIENTE PARA ALCANZAR LOS OBJETIVOS Y METAS QUE SE PRETENDEN

METAS 2013

PROGRAMA DE DESARROLLO HUMANO OPORTUNIDADES

Al inicio del cuarto trimestre del año 2013, el Programa de Desarrollo Humano Oportunidades contaba con un Padrón de 5,625,584 familias; como resultado de la aplicación de movimientos de familias beneficiarias, previstos en las Reglas de Operación. Al cierre del cuarto trimestre del año, se cuenta con un Padrón de 5,922,246²⁰ familias, éstas se encuentran distribuidas en 109,852 localidades

²⁰ Cabe señalar que en el cuarto trimestre de 2013, hay 200,507 familias en tránsito del Programa PAL a Oportunidades, estas formarán parte del Padrón de Beneficiarios del Programa Oportunidades en el bimestre de corresponsabilidad noviembre-diciembre 2013.

de 2,439 municipios y 12 Delegaciones²¹, en las 32 entidades federativas de la República Mexicana; 58.7 por ciento de las familias se ubican en localidades rurales, 18.9 por ciento en localidades semiurbanas y el 22.4 por ciento en localidades urbanas.

Apoyo Alimentario

En este trimestre se entregaron apoyos monetarios por concepto de alimentación a 5,398,547 familias beneficiarias que cumplieron con su corresponsabilidad a los servicios de salud y que no se encuentran en el Esquema Diferenciado de Apoyos.

Cabe señalar, que a partir del primer semestre de 2012, se integra el monto del apoyo energético al Apoyo Alimentario.

Apoyo Alimentario Complementario

En el cuarto trimestre de 2013, 5,922,246 familias recibieron el apoyo alimentario complementario, estos apoyos se emiten a las familias que cumplen con su corresponsabilidad en las acciones de salud y temporalmente se suspenden cuando la familia incumple.

Apoyo Infantil

En el cuarto trimestre de 2013, 2,744,209 niños integrantes de las familias beneficiarias reciben el apoyo infantil.

Componente Educativo

En este trimestre, se atendieron a 5,942,743 becarios integrantes de las familias beneficiarias, de ellos, 4,885,249 cursan educación básica (2,909,121 en primaria y 1,976,128 en secundaria) y 1,057,494 en educación media superior.

Apoyo Jóvenes con Oportunidades

Del 1 de Enero al 31 de Diciembre del 2013, han retirado el apoyo de Jóvenes con Oportunidades 233,270 becarios del Programa de Desarrollo Humano Oportunidades, de los cuales 1,308 corresponden a la novena generación, 78,597 a la décima generación y 153,365 a la décimo primera generación.

Apoyo para Adultos Mayores

En el cuarto trimestre se atendieron a 24,502 Adultos Mayores integrantes de las familias beneficiarias que tienen 70 años o más y que no son atendidos por el Programa Pensión para Adultos Mayores que opera la Sedesol.

²¹ Oportunidades tiene presencia en los 2 municipios de nueva creación San Ignacio Cerro Gordo, Jal. y Bacalar, Quintana Roo, sólo que las familias están asignadas aún al municipio al que pertenecían y no al nuevo municipio, esta situación será regularizada en fechas posteriores, en el caso de las delegaciones Coyoacán, Iztapalapa y Gustavo A. Madero se trata de familias que han migrado de alguna de las seis delegaciones en donde ha habido incorporaciones.

PROGRAMA DE APOYO ALIMENTARIO

Al inicio del cuarto trimestre del año 2013, el Programa de Apoyo Alimentario contaba con un Padrón de 650,629 familias; al cierre del trimestre, el Padrón de Familias Beneficiarias se integra por 732,715 familias activas.

Las familias atendidas por el Programa de Apoyo Alimentario, se encuentran distribuidas en 53,339 localidades de 2,341 municipios y 16 delegaciones en las 32 entidades federativas de la República Mexicana; 34.0 por ciento de las familias que integran el Padrón se ubican en localidades rurales, 16.9 por ciento en localidades semiurbanas y el 49.1 por ciento en localidades urbanas.

De las 732,715 familias atendidas, 112,491 corresponden a familias que habitan en localidades indígenas (11,570 localidades).

Apoyo Alimentario

En este trimestre, se entregaron apoyos monetarios por concepto de alimentación a 732.715 familias beneficiarias, estos apoyos se emiten a las familias que cumplen con su corresponsabilidad y temporalmente se suspenden cuando la familia incumple.

Apoyo Alimentario Complementario

En este trimestre se entregaron apoyos monetarios por concepto de Apoyo Alimentario Complementario a 732,715 familias beneficiarias, estos apoyos se emiten a las familias que cumplen con su corresponsabilidad y temporalmente se suspenden cuando la familia incumple.

Apoyo Infantil

En el cuarto trimestre de 2013, se atendieron a 405,935 niños integrantes de las familias beneficiarias que recibieron el apoyo infantil.

PRINCIPALES ACCIONES DESARROLLADAS PARA ALCANZAR LOS OBJETIVOS

ESTRATEGIA CRUZADA NACIONAL CONTRA EL HAMBRE

PROGRAMA DE DESARROLLO HUMANO OPORTUNIDADES

Al 31 de diciembre el Programa Oportunidades atiende en los 405 municipios que integran la Cruzada Nacional Contra el Hambre (CNCH) a 2,651,686 familias constituidas por 2,651,422 becarios, 12,702 Adultos Mayores, 1,268,578 niños beneficiarios del apoyo infantil.

PROGRAMA DE APOYO ALIMENTARIO

Al 31 de diciembre el Programa de Apoyo Alimentario atiende en los 405 municipios que integran la Cruzada Nacional Contra el Hambre beneficiando a 559,535 familias constituidas por 2,248,732 integrantes.

De conformidad con lo establecido en el Acuerdo por el cual se modifican las Reglas de Operación del Programa de Apoyo Alimentario publicadas el 27 de agosto de 2013, se inició la atención de familias de nueva incorporación al Esquema de Apoyos SINHambre en localidades en donde existen condiciones de accesibilidad de unidades fijas o móviles de DICONSA. S. A. de C.V., mediante este esquema se están atendiendo a 294,589 familias que habitan en 18,199 localidades de 387 municipios en 29 entidades de la República.

Incorporación de Familias en el año fiscal 2013 al Programa de Desarrollo Humano Oportunidades y Programa de Apoyo Alimentario

La incorporación de familias; es el proceso mediante el cual se lleva a cabo la inclusión de familias (que han sido elegibles mediante un estudio socioeconómico y demográfico) al Programa de Desarrollo Humano Oportunidades, al Programa Alimentario o al Apoyo SINHAMBRE. A continuación, se informan las acciones realizadas a la fecha del reporte de las nueve fases de incorporación vigentes:

- Fase 54: Se liberaron 726 familias a incorporar para el estado de Guerrero en abril de 2013, de las cuales a la fecha de cierre del proceso en septiembre del 2013, se ha confirmado la incorporación de 709 familias.
- Fase 55: Se liberaron 10,613 familias a incorporar en mayo de 2013, de las cuales a la fecha de cierre del proceso en septiembre del 2013, se ha confirmado la incorporación de 8,747 familias.
- Fase 56: Se liberaron 56,535 familias a incorporar en mayo de 2013, de las cuales a la fecha de cierre del proceso en septiembre del 2013, se ha confirmado la incorporación de 45,866 familias.
- Fase 57 Apoyo Alimentario SINHambre: Se liberaron 2,421 familias a incorporar en agosto de 2013, de las cuales a la fecha de corte, se ha confirmado la incorporación de 2,229 familias.
- Fase 58: Se liberaron 30,478 familias a incorporar para el estado de Guerrero en agosto de 2013, de las cuales a la fecha de corte, se ha confirmado la incorporación de 30,045 familias.
- Fase 59: Se liberaron 201,546 familias a incorporar en septiembre de 2013, de las cuales a la fecha de corte, se ha confirmado la incorporación de 180,934 familias.
- Fase 60: Se liberaron 201,937 familias a incorporar en septiembre de 2013, de las cuales a la fecha de corte, se ha confirmado la reincorporación de 185,442 familias.
- Reincorporación Fase 60: Se liberaron 4,846 familias a incorporar en septiembre de 2013, de las cuales a la fecha de corte, se ha confirmado la reincorporación de 3,358 familias.
- Fase 60 PAL Monetario: Se liberaron 1,995 familias a incorporar para el estado de Guerrero en septiembre de 2013, de las cuales a la fecha de corte, se ha confirmado la incorporación de 1,970 familias.
- Fase 61: Se liberaron 90,495 familias a incorporar en noviembre de 2013, de las cuales a la fecha de corte, se ha confirmado la incorporación de 59,376 familias.

Instalación de Sedes de Entrega de Apoyos 2013 MAP (Programa de Desarrollo Humano Oportunidades y Programa de Apoyo Alimentario).

Las Mesas de Atención (MAP) son puntos temporales que se instalan de manera bimestral durante la entrega de apoyos monetarios, en donde las beneficiarias acuden a recibir orientación y atención para agilizar la gestión y resolución de trámites relacionados con los Programas Oportunidades y Apoyo Alimentario. Para el Tercer Trimestre Operativo se han programado un total de 76,722 MAP de las cuales se ha confirmado la instalación y operación de 62,509.

Las Mesas de Atención Personalizadas Oportunidades (MAPO) son puntos fijos que se instalan de manera bimestral, en donde se realiza orientación y atención a trámites de manera personalizada relacionados con los programas de Oportunidades y Apoyo Alimentario. La totalidad de las sedes contienen familias bancarizadas cuya entrega se realiza a través de tarjeta de débito y/o prepagada. Para

el tercer trimestre operativo, se han programado un total de 55,412 Sedes MAPO de las cuales se han confirmado la instalación y operación de 40,307.

Fortalecimiento de la red social

Con el propósito de fomentar el compromiso y la participación activa de los padres y de todos los integrantes de las familias beneficiarias mediante el cumplimiento de las corresponsabilidades asociadas a las intervenciones del Programa, conforme a lo previsto en los numerales 4.6 y 4.7 de las Reglas de Operación del Programa de Desarrollo Humano Oportunidades para el ejercicio fiscal 2013, en el desarrollo de este proceso, destacan las siguientes acciones:

- Se elaboraron 15 materiales de orientación que sirvieron de apoyo para brindar la información necesaria a las titulares beneficiarias acerca de los procesos del Programa.
- A fin de dar atención a las familias que se incorporaron al Apoyo Alimentario SINHAMBRE se elaboró la Guía para el Facilitador Apoyo Alimentario SINHAMBRE y la Guía para titulares del Apoyo Alimentario SINHAMBRE.
- Durante el bimestre noviembre - diciembre se puso a disposición de los Responsables de Atención lecturas que sirvieran de apoyo para atender el tema Día Internacional de la Eliminación de la Violencia en contra de la Mujer, lo anterior a través de un blog en línea, lo cual permitió acercarnos de manera directa con el personal encargado de brindar orientación e información a la población beneficiaria.

Se establecieron Mesas de Atención a Comités (MAC), con el objeto de orientar y capacitar bimestralmente a las vocales de los Comités de Promoción Comunitaria. Durante el periodo enero - diciembre de 2013, se realizaron 29,105 sesiones de orientación y capacitación; en las cuales se convocaron en promedio a 154,346 vocales y se logró una asistencia de 139,573 que representa 90 por ciento del total de vocales convocadas en las 32 Entidades Federativas.

Atención a la Demanda Ciudadana

Durante el periodo comprendido entre el 1° de enero y el 31 de diciembre de 2013 se registraron las siguientes acciones:

- Atención a la demanda ciudadana consistente en 584,809 casos, de los cuales 532,503 (91.1 por ciento) se recibieron en las Delegaciones de la secretaría y en las Unidades de Atención Regional de Oportunidades, en tanto que 52,306 (8.9 por ciento) se recibieron en las Oficinas Centrales del Programa, distribuidos por tipo de la siguiente manera:

Tipo de Demanda	No. de Casos	Porcentaje
Solicitudes y Consultas	513,973	87.9
Quejas y Denuncias	57,489	9.8
Reconocimientos	8,560	1.5
Otros	4,787	0.8
Total	584,809	100.0

Fuente: Sistema de Registro, Control y Seguimiento de la Demanda Ciudadana (SEDECI)
Coordinación Nacional del Programa de Desarrollo Humano Oportunidades.

LOGROS ALCANZADOS EN LOS INDICADORES DE RESULTADOS DE LAS REGLAS DE OPERACIÓN

MODIFICACIÓN REGLAS DE OPERACIÓN

PROGRAMA DE DESARROLLO HUMANO OPORTUNIDADES

En la Vigésima segunda Sesión extraordinaria del Comité Técnico de la Coordinación Nacional, se aprobaron las modificaciones a las Reglas de Operación del Programa de Desarrollo Humano Oportunidades, publicándose en el Diario Oficial de la Federación el 30 de diciembre del 2013.

PROGRAMA DE APOYO ALIMENTARIO

En la Decimoctava Sesión extraordinaria del Comité Técnico del Programa de Apoyo Alimentario, se aprobaron las modificaciones a las Reglas de Operación del Programa de Apoyo Alimentario, publicándose en el Diario Oficial de la Federación el 27 de diciembre del 2013.

PROGRAMA DE DESARROLLO HUMANO OPORTUNIDADES

Actualmente, el Programa de Desarrollo Humano Oportunidades tiene presencia en 2,439 municipios del país y 12 delegaciones del D. F., atendiendo a 5,922,246²² familias, de las cuales 1,526,260 corresponden a familias que habitan en localidades indígenas (21,175 localidades), además, atiende a 5,942,743 becarios que asisten a 129,336 escuelas y a 24,502 Adultos Mayores.

Con el propósito de que las familias beneficiarias del Programa tengan acceso a los servicios bancarios, en este trimestre, las 5,922,246 familias beneficiarias reciben su apoyo a través de transferencias electrónicas en cuentas de ahorro, es decir, el 100 por ciento de las familias.

Asimismo, en el cuarto trimestre de 2013, se atendieron a 2,744,209 niños integrantes de las familias beneficiarias que reciben el apoyo infantil.

En este trimestre, la recuperación en tiempo del registro de la corresponsabilidad a las acciones de salud (S2) fue de 96.08 por ciento. Este porcentaje es 1.56 por ciento mayor al reportado en el cuarto trimestre de 2012 (94.52 por ciento).

El incumplimiento de la corresponsabilidad a las acciones de salud, en este trimestre fue de 3.69 por ciento, este porcentaje es 0.45 por ciento mayor a lo reportado en el cuarto trimestre de 2012 (3.24 por ciento).

Las cifras reportadas y los indicadores, corresponden al sexto bimestre del ejercicio fiscal 2013 (bimestre de certificación de corresponsabilidad noviembre-diciembre de 2013).

PROGRAMA DE APOYO ALIMENTARIO

Al inicio del cuarto trimestre del año 2013, este Programa contaba con un Padrón de 650,629 familias; al cierre del trimestre, el Padrón de Familias Beneficiarias se integra por 732,715 familias activas.

²² Cabe señalar que en el cuarto trimestre de 2013, hay 200,507 familias en tránsito del Programa PAL a Oportunidades, estas formarán parte del Padrón de Beneficiarios del Programa Oportunidades en el bimestre de corresponsabilidad noviembre-diciembre de 2013.

Con el propósito de que las familias beneficiarias del Programa tengan acceso a los servicios bancarios, en este trimestre, las 732,715 familias beneficiarias reciben su apoyo a través de transferencias electrónicas, es decir, 100 por ciento de las familias.

De acuerdo con lo establecido en el Acuerdo por el cual se modifican las Reglas de Operación del Programa de Apoyo Alimentario publicadas el 27 de agosto de 2013, se inició la atención de familias de nueva incorporación al Esquema de Apoyos SINHambre en localidades en donde existen condiciones de accesibilidad de unidades fijas o móviles de DICONSA. S. A. de C.V., mediante este esquema se están atendiendo a 294,507 familias que habitan en 18,190 localidades de 387 municipios en 29 entidades de la República.

Las cifras reportadas y los indicadores, corresponden al sexto bimestre del ejercicio fiscal 2013 (bimestre noviembre-diciembre de 2013).

PROGRAMA DE DESARROLLO HUMANO OPORTUNIDADES

CONTINGENCIAS NATURALES

En relación a las acciones efectuadas por la Coordinación Nacional con motivo de las contingencias ocasionadas por las tormentas tropicales Manuel e Ingrid, en la septuagésima sexta sesión ordinaria del Comité Técnico de la Coordinación Nacional del Programa de Desarrollo Humano Oportunidades celebrada el día 13 de diciembre de 2013, fue analizado el tema correspondiente a la emisión de apoyos monetarios sin la certificación de corresponsabilidad en salud para los estados de Chihuahua, Nuevo León, Morelos y Oaxaca.

En este sentido, y con fundamento en los artículos 11 fracción IV del Decreto por el que se reforma el diverso por el que se crea la Coordinación Nacional del Programa de Educación, Salud y Alimentación como órgano desconcentrado de la Secretaría de Desarrollo Social, artículo 6 fracción XI del Reglamento Interno del Comité Técnico de la Coordinación Nacional, el numeral 4.2.3 de las Reglas de Operación del Programa de Desarrollo Humano Oportunidades vigentes, así como el apartado 4.c de los Lineamientos Operativos vigentes, el Comité Técnico de la Coordinación Nacional del Programa de Desarrollo Humano Oportunidades tomó conocimiento de que la Coordinación Nacional emitió los apoyos monetarios sin la certificación de corresponsabilidad en salud correspondiente al bimestre septiembre-octubre para los estados de Chihuahua, Nuevo León y Oaxaca, así como los bimestres de septiembre-octubre y noviembre-diciembre para el estado de Morelos.

PROGRAMA DE DESARROLLO HUMANO OPORTUNIDADES Y PROGRAMA DE APOYO ALIMENTARIO

Resultados de los Principales Indicadores Programa de Desarrollo Humano Oportunidades Enero-Diciembre 2013 (Información Preliminar)

Nombre del indicador	META PROGRAMADA	AVANCE		
	Anual 1	Al cuarto trimestre 2	Avance % Anual (3)=(2)/(1)	Descripción y observaciones
Familias beneficiarias del Programa Oportunidades	5,800,000	5,922,246	102.1	Periodicidad: Trimestral Unidad de Medida: Familia
Niños que reciben becas de educación básica y educación media superior	6,002,000	5,913,629	98.5	Periodicidad: Trimestral Unidad de Medida: Niño
Porcentaje de niños beneficiarios que están en control nutricional	95	98.4	103.6	Periodicidad: Bimestral Unidad de Medida: Porcentaje

Fuente: Sedesol, Dirección General de Seguimiento con información del Presupuesto de Egresos de la Federación 2013, de la Coordinación Nacional del Programa de Desarrollo Humano Oportunidades y del Portal Aplicativo de la Secretaría de Hacienda (PASH).

Resultado del Principal Indicador Programa de Apoyo Alimentario Enero-Diciembre 2013 (Información Preliminar)

Nombre del indicador	META PROGRAMADA	AVANCE		
	Anual 1	Al cuarto trimestre 2	Avance % Anual (3)=(2)/(1)	Descripción y observaciones
Número de Familias beneficiadas	670,000	933,222	139.3	Periodicidad: Bimestral Unidad de Medida: Familia

Fuente: Sedesol, Dirección General de Seguimiento con información del Presupuesto de Egresos de la Federación 2013, de la Coordinación Nacional del Programa de Desarrollo Humano Oportunidades y del Portal Aplicativo de la Secretaría de Hacienda (PASH).

X. REPORTAR SU EJERCICIO, DETALLANDO LOS ELEMENTOS A QUE SE REFIEREN LAS FRACCIONES I A IX, INCLUYENDO EL IMPORTE DE LOS RECURSOS

Con objeto de precisar el avance presupuestal de los recursos asignados a los Programas de Desarrollo Humano Oportunidades y Apoyo Alimentario, el análisis del gasto se presenta por separado:

PROGRAMA DE DESARROLLO HUMANO OPORTUNIDADES

El presupuesto aprobado a este Programa, al 31 de diciembre de 2013, fue de 36,719,053,457 pesos, esta cifra registró diversas afectaciones hasta alcanzar un monto modificado de 35,125,841,323 pesos. Al comparar ambas cantidades, resulta una variación neta de 1,593,212,134 pesos, la cual fue motivada primordialmente por la reducción de recursos, tanto en el rubro de subsidios como en el gasto de operación, derivada de la reserva de recursos aplicada por la Secretaría de Hacienda y Crédito Público (SHCP).

Del monto modificado (35,125,841,323 pesos) fueron aplicados 34,937,603,612 pesos, cifra que registra 0.5 por ciento (188,237,711 pesos) de menor gasto. Las principales causas que motivaron esta diferencia se enuncian enseguida:

- Recursos reservados por la Secretaría de Hacienda y Crédito Público.
- Vacancia registrada con motivo de la aplicación del Servicio Profesional de Carrera.
- Recursos devengados pendientes de pago de bienes y servicios contratados por la Coordinación Nacional.

A continuación, se presenta el comportamiento de los principales rubros de gasto:

Subsidios

El presupuesto aprobado en este rubro de gasto registró diversas afectaciones hasta alcanzar un monto modificado de 32,147,281,186 pesos. Esto, se debió básicamente, a que se redujeron recursos derivados de la reserva aplicada por la SHCP.

Cabe destacar que del importe modificado se aplicó la totalidad de estos recursos.

Enseguida, se presenta el detalle del presupuesto ejercido por tipo de apoyo.

Componente alimentario

De conformidad con el numeral 3.5.3 de las Reglas de Operación del Programa de Desarrollo Humano Oportunidades para 2013, el Programa otorga apoyos monetarios directos mensuales a las familias beneficiarias para contribuir a que mejoren la cantidad, calidad y diversidad de su alimentación. En tal sentido, al 31 de diciembre del año en curso, el importe ejercido de los apoyos entregados ascendió a 18,975,155,610 pesos.

Apoyo Alimentario Complementario

Con fundamento, en el numeral 3.5.3.2 de las Reglas de Operación, adicionalmente, el Programa otorga un apoyo monetario mensual que tiene como propósito compensar a las familias beneficiarias por el efecto del alza internacional de los precios de los alimentos. En tal sentido, al término del año, se otorgaron apoyos por 8,485,321,910 pesos.

Apoyo Infantil

De acuerdo a lo establecido en el numeral 3.5.3.3 de las Reglas de Operación 2013, las familias beneficiarias con integrantes de 0 a 9 años, adicionalmente podrán recibir bimestralmente un apoyo monetario mensual por cada niña o niño, en este rango de edad, para fortalecer su desarrollo. Por tal motivo, al concluir el cuarto trimestre se aplicaron 3,501,605,492 pesos.

Apoyo Jóvenes con Oportunidades

De conformidad con lo dispuesto en el numeral 3.5.1.3 de las Reglas de Operación 2013, el Programa incentiva a los becarios a que terminen la educación media superior antes de cumplir los 22 años, otorgándoles un apoyo monetario cuando acrediten su conclusión. Por este motivo, el Programa entregó al 31 de diciembre del año en curso, 1,056,900,000 pesos.

Apoyo Adultos Mayores

Con fundamento en lo establecido en el numeral 3.5.2.4, de las Reglas de Operación 2013, el Programa otorga de manera bimestral, un apoyo monetario mensual a los adultos mayores integrantes de las familias beneficiarias, con una edad de 70 años o más. En tal sentido, el Programa entregó al 31 de diciembre de 2013, 128,298,170 pesos.

Comisiones a Instituciones Liquidadoras

En este concepto de gasto, de origen no fueron programados recursos, dado que estos se incluyeron en la partida 43701 (dígito 7), de los cuales una vez hecha la transferencia a la partida en la que se ejercería el gasto se obtiene un monto modificado de 1,047,241,500 pesos. De este monto, fueron erogados 1,038,689,821 pesos, cifra, que al equipararse resulta una variación de 0.8 por ciento (8,551,678 pesos) de menor gasto. Esta variación corresponde principalmente a recursos devengados pendientes de pago de servicios contratados con instituciones liquidadoras encargadas de distribuir los apoyos a las beneficiarias.

Mantenimiento del padrón, atención, orientación y recertificación de beneficiarias, así como incorporación de familias

Al 31 de diciembre del año en curso, en este renglón de gasto, se aprobaron originalmente 369,625,756 pesos. Esta cantidad registró un incremento derivado primordialmente de la transferencia de recursos provenientes de la partida 43701 Subsidios al Consumo (tipo de gasto 7) con lo que se alcanzó un presupuesto modificado de 1,501,625,756 pesos, aplicándose 1,381,804,713 pesos, lo que representa 7.9 por ciento (119,271,923 pesos) de menor gasto. Esta diferencia corresponde, en su mayor parte, a recursos devengados pendientes de pago de bienes y servicios contratados por la Coordinación Nacional.

Gasto administrativo

Al 31 de diciembre de 2013, en este renglón de gasto, se aprobaron 538,672,663 pesos. Esta cifra registró diversas afectaciones hasta alcanzar un monto modificado de 430,242,002 pesos. Lo anterior, fue derivado de ahorros generados primordialmente en el capítulo 1000 Servicios Personales como resultado de vacancia y en el 5000 Bienes Muebles e Inmuebles, en virtud de que en el proceso licitatorio correspondiente se declararon desiertas diversas partidas.

**PROGRAMA DE DESARROLLO HUMANO OPORTUNIDADES Y
PROGRAMA DE APOYO ALIMENTARIO**

Del importe modificado (430,242,002 pesos) fueron erogados 369,827,894 pesos, es decir 14.0 por ciento (60,414,108 pesos) de menor gasto. Las principales causas que motivaron esta diferencia, se presentan a continuación:

- Vacancia derivada de la aplicación del Servicio Profesional de Carrera.
- Recursos devengados pendientes de pago de bienes y servicios contratados por la Coordinación Nacional.

Presupuesto Ejercido Entregado o Dirigido a los Beneficiarios a Nivel de Capítulo y Concepto de Gasto - Recursos Fiscales -					
Período: Enero-Diciembre 2013		Cifras Preliminares		Fecha de corte: 31 de diciembre de 2013	
Capítulo y concepto de gasto	Presupuesto (pesos)				
	Original anual -1	Modificado anual -2	Calendarizado al trimestre -3	Ejercido al trimestre -4	Avance financiero % (4/3)
4000 Transferencias, asignaciones, subsidios y otras ayudas	35,808,051,091	32,147,281,186	32,147,281,186	32,147,281,182	100.0
43701 Subsidios al Consumo	35,808,051,091	32,147,281,186	32,147,281,186	32,147,281,182	100.0
Subtotal	35,808,051,091	32,147,281,186	32,147,281,186	32,147,281,182	100.0
Otros capítulos de Gasto - Recursos Fiscales -					
Período: Enero-Diciembre 2013		Cifras Preliminares		Fecha de corte: 31 de diciembre de 2013	
Capítulo y concepto de gasto	Presupuesto (pesos)				
	Original anual -1	Modificado anual -2	Calendarizado al trimestre -3	Ejercido al trimestre -4	Avance financiero % (4/3)
1000 Servicios personales	690,002,492	882,893,782	882,893,782	851,891,723	96.5
2000 Materiales y suministros	32,263,827	147,471,201	147,471,201	117,574,389	79.7
3000 Servicios generales	114,191,548	1,908,265,448	1,908,265,448	1,807,979,943	94.7
5000 Bienes muebles e inmuebles	74,544,499	39,929,707	39,929,707	12,876,374	32.2
Subtotal	911,002,366	2,978,560,138	2,978,560,138	2,790,322,429	93.7
T o t a l	36,719,053,457	35,125,841,323	35,125,841,323	34,937,603,612	99.5

Fuente: Coordinación Nacional del Programa de Desarrollo Humano Oportunidades, con cifras del Módulo de Conciliación del Ejercicio Presupuestario (CONEP) al 31 de diciembre de 2013.

PROGRAMA DE APOYO ALIMENTARIO

El presupuesto original aprobado al 31 de diciembre de 2013 fue de 4,224,876,503 pesos. Este monto, registró diversas afectaciones con las que se alcanzó un presupuesto modificado de 4,898,903,400 pesos. Este incremento fue motivado básicamente por la ampliación líquida en la partida 43101 Subsidios a la Producción, a fin de cubrir el apoyo SINHambre de los bimestres septiembre-octubre y noviembre-diciembre a las familias beneficiarias del Programa. De este importe, fueron erogados 4,827,692,085 pesos, cifra que al equipararse con el monto modificado resulta un menor ejercicio de 1.5 por ciento (71,211,315 pesos). Esta variación, se consigna primordialmente en el gasto de operación como resultado de los ahorros registrados en los procesos de atención y orientación a beneficiarias.

Enseguida, se presenta el comportamiento de los principales rubros de gasto:

Apoyo Alimentario

El importe original destinado a la entrega de apoyos a las beneficiarias fue de 3,834,920,402 pesos, monto que observó un incremento, con el cual se llegó a un importe modificado de 4,509,649,329 pesos, como efecto de la ampliación líquida, que se autorizó para cubrir el apoyo SINHambre de los bimestres septiembre-octubre y noviembre-diciembre, a las familias beneficiarias del Programa. De esta cantidad, se aplicaron 4,473,149,329 pesos, es decir 0.8 por ciento menos (36,500,000 pesos) debido a recursos no retirados por la familias beneficiarias.

Mantenimiento del padrón, atención, orientación e incorporación de nuevas familias

En este rubro de gasto, se programaron inicialmente 153,575,981 pesos, monto que observó diversas adecuaciones, hasta alcanzar un presupuesto modificado de 206,489,091 pesos.

Las causas que originaron la variación entre el presupuesto original y el importe modificado, se debió básicamente a la transferencia de recursos provenientes de la partida 43101 Subsidios a la Producción (tipo de gasto 7).

Del importe modificado (206,489,091 pesos) fueron ejercidos 187,033,966 pesos, cifra que representa 9.4 por ciento (19,455,125 pesos) de menor gasto. Esta variación fue resultado básicamente de ahorros generados durante los procesos de atención y orientación a beneficiarias.

Comisiones a Instituciones Liquidadoras

En este concepto de gasto, inicialmente no se programaron recursos. Esto fue debido a que fueron considerados en la partida 43101 (tipo de gasto 7), los cuales, una vez aprobada la transferencia, fueron erogados 167,508,790 pesos.

**PROGRAMA DE DESARROLLO HUMANO OPORTUNIDADES Y
PROGRAMA DE APOYO ALIMENTARIO**

**Presupuesto Ejercido Entregado o Dirigido a los Beneficiarios
a Nivel de Capítulo y Concepto de Gasto
- Recursos Fiscales -**

Período: Enero-Diciembre 2013		Cifras Preliminares			Fecha de corte: 31 de diciembre de 2013	
Capítulo y concepto de gasto	Presupuesto (pesos)					
	Original anual -1	Modificado anual -2	Calendarizado al trimestre -3	Ejercido al trimestre -4	Avance financiero % (4/3)	
4000 Transferencias, asignaciones, subsidios y otras ayudas	4,071,300,522	4,509,649,329	4,509,649,329	4,473,149,329	99.2	
43101 Subsidios a la producción	4,071,300,522	4,509,649,329	4,509,649,329	4,473,149,329	99.2	
Subtotal	4,071,300,522	4,509,649,329	4,509,649,329	4,473,149,329	99.2	

Otros capítulos de Gasto

- Recursos Fiscales -

Período: Enero-Diciembre 2013		Cifras Preliminares			Fecha de corte: 31 de diciembre de 2013	
Capítulo y concepto de gasto	Presupuesto (pesos)					
	Original anual -1	Modificado anual -2	Calendarizado al trimestre -3	Ejercido al trimestre -4	Avance financiero % (4/3)	
1000 Servicios personales	153,575,981	119,347,569	119,347,569	115,879,353	97.1	
2000 Materiales y suministros	0	12,362,957	12,362,957	7,976,874	64.5	
3000 Servicios generales	0	257,543,545	257,543,545	230,686,530	89.6	
Subtotal	153,575,981	389,254,071	389,254,071	354,542,756	91.1	
T o t a l	4,224,876,503	4,898,903,400	4,898,903,400	4,827,692,085	98.5	

Fuente: Coordinación Nacional del Programa de Desarrollo Humano Oportunidades, con cifras del Módulo de Conciliación del Ejercicio Presupuestario (CONEP) al 31 de diciembre de 2013.

PROGRAMA DE ABASTO SOCIAL DE LECHE

OBJETIVO GENERAL

Contribuir al desarrollo de capacidades básicas mejorando la alimentación y la nutrición de la población cuyo ingreso está por debajo de la línea de bienestar.

I IDENTIFICAR CON PRECISIÓN A LA POBLACIÓN OBJETIVO, TANTO POR GRUPO ESPECÍFICO COMO POR REGIÓN DEL PAÍS, ENTIDAD FEDERATIVA Y MUNICIPIO

La cobertura del Programa comprende las 32 entidades federativas.

La población objetivo es atendida a través de dos modalidades:

Abasto Comunitario

Está dirigido a las personas pertenecientes a hogares cuyo ingreso está por debajo de la línea de bienestar, y que pertenecen a los siguientes grupos:

- Niñas y niños de 6 meses a 12 años de edad.
- Mujeres adolescentes de 13 a 15 años.
- Mujeres en periodo de gestación o lactancia.
- Mujeres de 45 a 59 años.
- Enfermos crónicos y personas con discapacidad.
- Adultos de 60 y más años.

Convenios Interinstitucionales

Bajo esta modalidad se atiende a las personas que se encuentran en las siguientes condiciones:

- Que estén ingresadas en alguna institución pública o privada de asistencia social.
- Personas apoyadas por instituciones privadas de asistencia social que suman esfuerzos con el gobierno a favor de la nutrición de los niños.
- Personas atendidas por medio de instituciones de gobierno que por sus objetivos estratégicos, se coordinan entre sí para superar los rezagos socioeconómicos de ciertos sectores de la población.

POBLACIÓN OBJETIVO 2013

Grupo	Beneficiarios	Porcentaje %
Niñas y niños de 6 meses a 12 años de edad	3,586,421	59.1
Mujeres adolescentes de 13 a 15 años	370,952	6.1
Enfermos crónicos y personas con discapacidad	244,384	4.0
Mujeres en periodo de gestación o lactancia	81,949	1.4
Mujeres de 45 a 59 años	632,008	10.4
Adultos de 60 y más años	1,154,286	19.0
T o t a l	6,070,000	100

Fuente: Liconsa, S.A. de C.V.

Este Informe incluye un archivo anexo, en el que se especifica la población objetivo (meta) por entidad federativa y municipio para el cierre de 2013.

II. EN SU CASO, PREVER MONTOS MÁXIMOS POR BENEFICIARIO Y POR PORCENTAJE DEL COSTO TOTAL DEL PROGRAMA. EN LOS PROGRAMAS DE BENEFICIO DIRECTO A INDIVIDUOS O GRUPOS SOCIALES, LOS MONTOS Y PORCENTAJES SE ESTABLECERÁN CON BASE EN CRITERIOS REDISTRIBUTIVOS QUE DEBERÁN PRIVILEGIAR A LA POBLACIÓN DE MENOS INGRESOS Y PROCURAR LA EQUIDAD ENTRE REGIONES Y ENTIDADES FEDERATIVAS, SIN DEMÉRITO DE LA EFICIENCIA EN EL LOGRO DE LOS OBJETIVOS

MODALIDAD DE ABASTO COMUNITARIO

Bajo este criterio el Programa otorga una dotación de leche fortificada. El precio de cada litro es de 4.50 pesos; el precio pagado por los beneficiarios representa el 57 por ciento del costo total de producción y distribución de la empresa y aproximadamente el 35 por ciento del valor de la leche comercial con características semejantes.

La cantidad de litros de leche que puede adquirir cada hogar depende del número de miembros que cumplen los requisitos de elegibilidad conforme al siguiente cuadro:

Número de beneficiarios en la familia	Dotación semanal (litros)
1	4
2	8
3	12
4	16
5	20
6 ó más	24

Fuente: Liconsa S.A. de C.V., Reglas de Operación 2013 del Programa de Abasto Social de Leche.

La leche es entregada a los hogares beneficiarios por medio de los canales de distribución que a continuación se enuncian:

- Lecherías: establecimientos operados por personas físicas que en su mayoría distribuyen la leche líquida y sus inmuebles son generalmente proporcionados por los gobiernos locales en la figura de comodato.
- Tiendas particulares: pequeños establecimientos comerciales operados por personas físicas, que trabajan con limitado surtido de mercancías y que son contratados para la distribución de la leche en polvo.
- Tiendas comunitarias de Diconsa: establecimientos que distribuye solamente leche en polvo

MODALIDAD CONVENIOS INTERINSTITUCIONALES

Bajo esta modalidad Liconsa atiende a los grupos de población vulnerable, que no es atendida a través de la modalidad de Abasto Comunitario, por medio de la suscripción de Convenios con dependencias del Gobierno Federal, estatal y/o municipal o bien con instituciones privadas de asistencia social legalmente constituidas y sin fines de lucro.

La dotación asignada por beneficiario así como las políticas de operación quedan especificadas en cada uno de los Convenios firmados con las instituciones, lo cual puede ser de hasta 571 mililitros diarios por 30 días al mes y el costo es de 4.50 pesos por litro.

La leche es distribuida a las instituciones u organismos por medio de los siguientes canales:

- Con la infraestructura de distribución de Diconsa.
- Las representaciones regionales de Liconsa.

Al cierre del cuarto trimestre del año, se atendieron 93,538 beneficiarios de 106 Convenios en 29 estados del país.

III. PROCURAR QUE EL MECANISMO DE DISTRIBUCIÓN, OPERACIÓN Y ADMINISTRACIÓN OTORQUE ACCESO EQUITATIVO A TODOS LOS GRUPOS SOCIALES Y GÉNEROS

Al 31 de diciembre, Liconsa contó con una red de distribución de 10,898 puntos, de los cuales 9,279 son puntos de venta de Abasto Comunitario y 1,619 unidades operativas de Convenios Interinstitucionales, resultado de los trabajos que se realizan para acercar el servicio a los hogares registrados en el Padrón de Beneficiarios.

Al cierre del cuarto trimestre, el Programa tuvo presencia en 1,950 municipios.

Liconsa considera como unidad de atención a los grupos de población pertenecientes a hogares, cuyo ingreso está por debajo de la línea de bienestar. Al finalizar el cuarto trimestre el Programa registró las cifras que a continuación se presentan:

GRUPOS REGISTRADOS AL CUARTO TRIMESTRE

Grupos de población atendidos	Beneficiarios	Porcentaje %
Niñas y niños de 6 meses a 12 años	3,759,089	57.9
Mujeres de 13 a 15 años	401,034	6.2
Mujeres en periodo de gestación o lactancia	97,332	1.5
Mujeres de 45 a 59 años	714,736	11.0
Enfermos crónicos y personas con discapacidad	257,137	4.0
Adultos de 60 y más años	1,260,920	19.4
Total	6,490,248	100.0

Fuente: Liconsa, S.A. de C.V.

La siguiente tabla expresa por género, la integración del Padrón de Beneficiarios al cierre del mes de diciembre de 2013.

PRESENCIA POR GÉNERO

Género	Beneficiarios	Porcentaje
Femenino	3,946,485	60.8
Masculino	2,543,763	39.2

Fuente Liconsa, S.A. de C.V.

IV. GARANTIZAR QUE LOS RECURSOS SE CANALICEN EXCLUSIVAMENTE A LA POBLACIÓN OBJETIVO Y ASEGURAR QUE EL MECANISMO DE DISTRIBUCIÓN, OPERACIÓN Y ADMINISTRACIÓN FACILITE LA OBTENCIÓN DE INFORMACIÓN Y LA EVALUACIÓN DE LOS BENEFICIOS ECONÓMICOS Y SOCIALES DE SU ASIGNACIÓN Y APLICACIÓN; ASÍ COMO EVITAR QUE SE DESTINEN RECURSOS A UNA ADMINISTRACIÓN COSTOSA Y EXCESIVA

En cumplimiento a las Reglas de Operación 2013 y al Manual de Políticas y Procedimientos para la Administración del Padrón de Beneficiarios del Programa; la incorporación de hogares se realizó con base en el levantamiento del Cuestionario Único de Información Socioeconómica (CUIS), a través del dispositivo electrónico laptop y la aplicación de un sistema de puntaje que evaluó las condiciones socioeconómicas de los hogares; con ello se determinó su aceptación al Padrón de Beneficiarios; estos registros son respaldados electrónicamente en los centros de trabajo de Liconsa y han sido objeto de revisiones por parte de diferentes instancias fiscalizadoras.

Durante el periodo enero-diciembre de 2013 fueron incorporados 2,024,897 personas, el porcentaje de aceptación fue del 94.8 por ciento.

Se cuenta con mecanismos de control como lo son: las tarjetas de dotación de leche; con ellas se registra el día de asistencia, horario, nombre del titular, domicilio, número de beneficiarios y los días de

retiro de la dotación; Las guías de distribución de leche permiten controlar diariamente los litros distribuidos de leche; en el caso de los puntos de venta de leche en polvo existen libros de registro de retiros, en los cuales se lleva el seguimiento del nombre del titular, dotación mensual, fecha, cantidad de sobres que adquiere y firma del titular de la tarjeta. De igual manera, se realizan pases de asistencia para confirmar que los beneficiarios están activos, canjes de tarjetas y visitas domiciliarias aleatorias.

CONTRALORÍA SOCIAL

La Contraloría Social corre a cargo de los beneficiarios que conforman los Comités de Beneficiarios, cuyas actividades y características principales son:

- Certifican la transparencia en la entrega del producto; que no haya condicionamientos ni desvíos.
- Llevan el control diario de los beneficiarios checando su tarjeta
- Pueden estar integrados desde una hasta por 10 personas, dependiendo del volumen del producto que es entregado en cada lechería.
- Son reconocidos ante Liconsa por medio de una Acta Constitutiva.
- Su participación es voluntaria y sin remuneración alguna.

Al finalizar el mes de diciembre de 2013, se habían registrado 8,844 Comités de Beneficiarios, integrados por un total de 30,644 personas.

V. INCORPORAR MECANISMOS PERIÓDICOS DE SEGUIMIENTO, SUPERVISIÓN Y EVALUACIÓN QUE PERMITAN AJUSTAR LAS MODALIDADES DE SU OPERACIÓN O DECIDIR SOBRE SU CANCELACIÓN

SEGUIMIENTO Y EVALUACIÓN

Con base en las Reglas de Operación del Programa de Abasto Social de Leche para el Ejercicio Fiscal 2013, numeral 7.1 Seguimiento, con el propósito de mejorar la operación del programa, Liconsa llevó a cabo el seguimiento al ejercicio de recursos fiscales de las acciones ejecutadas, de los resultados de indicadores y de las metas alcanzadas. Asimismo, realizó y coordinó acciones de monitoreo en campo, conforme a lo que se establece con la Subsecretaría de Prospectiva, Planeación y Evaluación de la Sedesol; dentro de la operación del PASL, hay mecanismos de control y evaluación tales como:

- Registro de retiros de dotación, para los puntos de venta de leche en polvo.
- Perforación de las tarjetas en lecherías, contando con el apoyo del respectivo Comité de Beneficiarios.
- Pase de asistencia para confirmar que los beneficiarios se mantienen activos y retiran el producto lácteo.
- Cálculo de promedios de retiro por beneficiario.
- Análisis y programación mensual de los desplazamientos de leche líquida y en polvo, así como control de inventarios de sobres de leche en polvo.
- Supervisión en la operación de lecherías, oficinas de las representaciones regionales y visitas domiciliarias a beneficiarios.

- Seguimiento periódico de los indicadores señalados en las propias Reglas de Operación del Programa.
- Canjes anuales de tarjetas de dotación de leche.
- Registro y actualización del Padrón de Beneficiarios con utilización de tecnología y sistemas informáticos.

De todas estas acciones se derivaron decisiones ejecutivas que implicaron actualizaciones y ajustes para la operación de alguna Representación Regional y de forma particular, de cada punto de atención del Programa.

VI. EN SU CASO, BUSCAR FUENTES ALTERNATIVAS DE INGRESOS PARA LOGRAR UNA MAYOR AUTOSUFICIENCIA Y UNA DISMINUCIÓN O CANCELACIÓN DE LOS APOYOS CON CARGO A RECURSOS PRESUPUESTARIOS

No aplica.

VII. ASEGURAR LA COORDINACIÓN DE ACCIONES ENTRE DEPENDENCIAS Y ENTIDADES, PARA EVITAR DUPLICACIÓN EN EL EJERCICIO DE LOS RECURSOS Y REDUCIR GASTOS ADMINISTRATIVOS

Para el ejercicio 2013, la coordinación institucional y vinculación de acciones buscará potenciar el impacto de los recursos, fortalecer la cobertura de las acciones, detonar la complementariedad.

VIII. PREVER LA TEMPORALIDAD EN SU OTORGAMIENTO

El programa tiene como causales de baja del Padrón y de la cancelación de la dotación de leche las siguientes:

- Cuando los beneficiarios rebasen la máxima edad prevista en los grupos de niños de 6 meses a 12 años y mujeres de 13 a 15 años.
- Un año después de que las mujeres en gestación o lactancia se hayan incorporado al Padrón.
- Por fallecimiento o retiro voluntario de los beneficiarios.
- Cuando los integrantes del hogar no acudan a recoger su dotación de leche líquida durante un periodo mayor de 30 días naturales y un periodo de 180 días naturales en el caso de dotación de leche en polvo.
- Por incumplir con los lineamientos impresos en el reverso de la tarjeta.
- Cuando los titulares de las tarjetas de dotación de leche hayan proporcionado información socioeconómica falsa.
- Si los integrantes del hogar prestaron o vendieron la tarjeta de dotación.
- Por destinar con fines distintos el consumo de la leche, ya que es sólo para los integrantes del hogar.
- Cuando Liconsa detecte duplicidad de registros, derivado del cotejo de información del padrón, en la misma representación regional o entre varias.

IX. PROCURAR QUE SEA EL MEDIO MÁS EFICAZ Y EFICIENTE PARA ALCANZAR LOS OBJETIVOS Y METAS QUE SE PRETENDEN

METAS Y OBJETIVOS

Durante el periodo enero-diciembre de 2013, Liconsa cumplió con los objetivos y metas establecidas para la operación y funcionamiento del Abasto Social de Leche, al atender a la población de hogares cuyo ingreso está por debajo de la línea de bienestar.

RESULTADOS

Al 31 de diciembre fueron atendidas 6,490,248 personas, meta calificada con un cumplimiento del 106.9 por ciento respecto a la meta del Programa para el cierre del cuarto trimestre. De los beneficiarios: 4,564,820 (70.3 por ciento) viven en localidades urbanas y 1,925,428 (29.7 por ciento) viven en localidades rurales.

A fin de asegurar la atención a los beneficiarios, fueron distribuidos 961,158,535 litros de leche durante el periodo enero-diciembre. Para ello, la producción de leche para el abasto social en las plantas industrializadoras de Liconsa, fue de 897.4 millones de litros, adicionalmente fueron maquilados para Liconsa 55.6 millones de litros, equivalentes de leche en polvo.

Resultados de los Principales Indicadores
Programa de Abasto Social de Leche, Liconsa
Enero-Diciembre 2013
(Información Preliminar)

Nombre del indicador	META PROGRAMADA		AVANCE	
	Anual 1	Al cuarto trimestre 2	Avance % Anual (3)=(2)/(1)	Descripción y observaciones
Número de beneficiarios atendidos del Programa de Abasto Social	6,070,000	6,490,248	106.9	Periodicidad: Trimestral Unidad de Medida: Persona Como resultado de la implementación de acciones en la CNCH, el indicador supera la meta.
Número de hogares atendidos por el Programa de Abasto Social de Leche	3,128,331	3,370,002	107.7	Periodicidad: Trimestral Unidad de Medida: Hogar Como resultado de la implementación de acciones en la CNCH, el indicador supera la meta.
Número de litros de leche distribuidos para el Abasto Social	1,003,069,555	961,158,535	95.8	Periodicidad: Trimestral Unidad de Medida: Litro Al cierre de 2013 no se alcanza la meta debido al poco retiro de leche por parte de los nuevos beneficiarios de la CNCH.

Fuente: Sedesol, Dirección General de Seguimiento con información del Presupuesto de Egresos de la Federación 2013, de Liconsa, S.A de C.V y del Portal Aplicativo de la Secretaría de Hacienda y Crédito Público (PASH)

X. REPORTAR SU EJERCICIO, DETALLANDO LOS ELEMENTOS A QUE SE REFIEREN LAS FRACCIONES I A IX, INCLUYENDO EL IMPORTE DE LOS RECURSOS

El presupuesto original autorizado a Liconsa fue de 2,563.9 millones de pesos; el presupuesto modificado al 31 de diciembre de 2013 fue de 2,773.9 millones de pesos, mismos que fueron ejercidos durante el periodo al 100 por ciento.

- Al Programa de Abasto Social de Leche se le asignaron originalmente en el PEF recursos fiscales por un importe de 1,086.8 millones de pesos en el capítulo 4000 Transferencias, Asignaciones, Subsidios y Otras Ayudas, al mes de diciembre Liconsa ejerció 1,086.8 millones de pesos, correspondientes al 100 por ciento de los recursos presupuestados originalmente.
- Para el Programa de Adquisición de Leche Nacional originalmente en el PEF se le asignaron 1,477.1 millones de pesos, en el capítulo 2000 Materiales y Suministros. Al mes de diciembre se le autorizaron ampliaciones líquidas por 210.0 millones de pesos provenientes de la SAGARPA y Sedesol. Finalmente, en total al cuarto trimestre se presupuestaron 1,687.1 millones de pesos, los cuales fueron ejercidos en su totalidad.

Presupuesto Ejercido Entregado o Dirigido a los Beneficiarios a Nivel de Capítulo y Concepto de Gasto - Recursos Fiscales -					
Período: Enero-Diciembre 2013	Cifras Preliminares			Fecha de corte: 31 de diciembre de 2013	
Capítulo y concepto de gasto	Presupuesto (pesos)				
	Original anual -1	Modificado anual -2	Calendarizado al trimestre -3	Ejercido al trimestre -4	Avance financiero % (4/3)
2000 Materiales y suministros	1,477,100,000	1,687,100,000	1,687,100,000	1,687,100,000	100.0
23101 Productos alimenticios, agropecuarios y forestales adquiridos	1,477,100,000	1,687,100,000	1,687,100,000	1,687,100,000	100.0
4000 Transferencias, asignaciones, subsidios y otras ayudas	1,086,750,000	1,086,750,000	1,086,750,000	1,086,750,000	100.0
43701 Subsidios al Consumo	1,086,750,000	1,086,750,000	1,086,750,000	1,086,750,000	100.0
Subtotal	2,563,850,000	2,773,850,000	2,773,850,000	2,773,850,000	100.0
T o t a l	2,563,850,000	2,773,850,000	2,773,850,000	2,773,850,000	100.0

Fuente: Liconsa, S.A. de C.V, con cifras del Módulo de Conciliación del Ejercicio Presupuestario (CONEP) al 31 de diciembre de 2013.

PROGRAMA DE ABASTO RURAL

OBJETIVO GENERAL

Contribuir a la Seguridad Alimentaria facilitando el acceso físico y económico a productos alimenticios de la población que habita en localidades rurales marginadas.

El Programa de Abasto Rural (PAR), operado por la empresa paraestatal DICONSA, S. A. de C. V., abastece de productos de consumo, básicos y complementarios, a tiendas comunitarias y procura que los productos se vendan a precios menores que los ofrecidos por los comercios privados, transfiriendo así un ahorro a sus beneficiarios.

I IDENTIFICAR CON PRECISIÓN A LA POBLACIÓN OBJETIVO, TANTO POR GRUPO ESPECÍFICO COMO POR REGIÓN DEL PAÍS, ENTIDAD FEDERATIVA Y MUNICIPIO

POBLACIÓN OBJETIVO

El PAR atiende a la población de las localidades de alta y muy alta marginación de entre 200 y 2,500 habitantes que no cuenten con un servicio de abasto local suficiente y adecuado.

Los beneficios del Programa se otorgan a población abierta, es decir la que se ubica en las localidades con tienda abastecida por DICONSA.

COBERTURA

El Programa de Abasto Rural tiene una cobertura nacional en localidades que tengan al menos alguna de las siguientes características:

- Ser de alta o muy alta marginación, con un rango de población de entre 200 y 2,500 habitantes que no cuenten con un servicio de abasto local suficiente y adecuado.
- Contar con tiendas en funcionamiento, que hayan sido instaladas de acuerdo con las Reglas de Operación de ejercicios fiscales anteriores a las vigentes.
- Ser de alta o muy alta marginación con población de menos de 200 habitantes, que no cuenten con un servicio de Abasto Local Suficiente y Adecuado, y que sean aprobadas por el Consejo de Administración de DICONSA para el cumplimiento de los objetivos del Programa.

II. EN SU CASO, PREVER MONTOS MÁXIMOS POR BENEFICIARIO Y POR PORCENTAJE DEL COSTO TOTAL DEL PROGRAMA. EN LOS PROGRAMAS DE BENEFICIO DIRECTO A INDIVIDUOS O GRUPOS SOCIALES, LOS MONTOS Y PORCENTAJES SE ESTABLECERÁN CON BASE EN CRITERIOS REDISTRIBUTIVOS QUE DEBERÁN PRIVILEGIAR A LA POBLACIÓN DE MENOS INGRESOS Y PROCURAR LA EQUIDAD ENTRE REGIONES Y ENTIDADES FEDERATIVAS, SIN DEMÉRITO DE LA EFICIENCIA EN EL LOGRO DE LOS OBJETIVOS

El acceso a los apoyos del Programa de Abasto Rural a cargo de DICONSA, S.A. de C.V., es a través del funcionamiento de tiendas que son administradas por la comunidad y operadas por un encargado de Tienda que elige la comunidad representada por el Comité Rural de Abasto, para fines de la operación de las tiendas, lo cual no implica una relación laboral con DICONSA.

Por sus características, el Programa no cuenta con un Padrón de Beneficiarios, sino que el apoyo se otorga vía precios a población abierta y no como subsidio directo. El monto del apoyo equivale al ahorro que el Programa transfiere al público que compra en las tiendas comunitarias y unidades móviles, resultante de la diferencia de precios de los productos de la canasta básica respecto a los precios de esos mismos productos en comercios privados. De acuerdo con las Reglas de Operación vigentes, durante 2013, el Programa buscará que dicho ahorro sea de por lo menos 15 por ciento en los productos de la Canasta Básica DICONSA.

El Programa abastece de productos alimentarios como granos, harinas, pastas para sopas, café, azúcar, avena, leche en polvo y alimentos enlatados, entre muchos otros; productos para la higiene y salud incluyendo, entre otros, jabones, detergentes, cremas dentales y papel higiénico; y productos complementarios.

La lista completa de los productos ofrecidos por el Programa se puede consultar en los anexos 2 (Canasta Básica DICONSA) y 3 (Catálogo de Productos del Programa de Abasto Rural) de sus Reglas de Operación y en la dirección de internet

http://www.diconsa.gob.mx/images/swfs/par/reglas/ROP_PAR_2013.pdf

El Programa promueve la equidad entre las regiones y las entidades federativas de la República Mexicana al focalizar sus acciones de manera territorial, conforme a criterios de marginación además de poblacionales. Estos criterios se encuentran contemplados en la cobertura del Programa, la cual se define con base en el nivel de marginación de las localidades y por el número de habitantes en las mismas.

III. PROCURAR QUE EL MECANISMO DE DISTRIBUCIÓN, OPERACIÓN Y ADMINISTRACIÓN OTORQUE ACCESO EQUITATIVO A TODOS LOS GRUPOS SOCIALES Y GÉNEROS

A través de promover la participación social corresponsable, el Programa opera con una estrategia de abasto basada en las necesidades y demanda de los habitantes de las localidades que atiende, incorporando productos del sector social cuando éstos sean una alternativa competitiva en precio y calidad.

El Programa gira en torno a una política de compras, ventas y servicios que responden a las necesidades de las comunidades y tiene entre sus prioridades:

- Abastecer productos de calidad y con alto valor nutritivo a precios que transfieran a los beneficiarios un margen de ahorro.
- Ofrecer en las tiendas y unidades móviles servicios complementarios al abasto.
- Asegurar que los encargados de las tiendas brinden un trato respetuoso y sin discriminación alguna.
- Promover la participación social en el Programa y la equidad de género.
- Garantizar que los beneficiarios puedan comprar cualquier producto o utilizar cualquier servicio que se ofrezca en las tiendas comunitarias y unidades móviles, sin condicionamiento alguno a la compra de otros productos o servicios.

- Promover la participación de la comunidad en las ofertas y promociones de mercancía que se realicen en las tiendas comunitarias y unidades móviles del Programa.

Con respecto al cumplimiento de estas prioridades, a diciembre de 2013 destacan los siguientes resultados:

- De los 26,245 encargados de Tienda, 14,581 son mujeres, lo que equivale al 55.6 por ciento.
- Se realiza un monitoreo permanente de los precios de los artículos de la Canasta Básica en el mercado nacional, lo cual sirve como información base para obtener precios de compra altamente competitivos en las negociaciones con los proveedores y reflejarlo en la transferencia del margen de ahorro a los consumidores.
- Al cierre de diciembre de 2013, el precio de venta del kilogramo de maíz como el de la harina de maíz marca propia cerraron en 4.50 pesos y nueve pesos, respectivamente.

IV. GARANTIZAR QUE LOS RECURSOS SE CANALICEN EXCLUSIVAMENTE A LA POBLACIÓN OBJETIVO Y ASEGURAR QUE EL MECANISMO DE DISTRIBUCIÓN, OPERACIÓN Y ADMINISTRACIÓN FACILITE LA OBTENCIÓN DE INFORMACIÓN Y LA EVALUACIÓN DE LOS BENEFICIOS ECONÓMICOS Y SOCIALES DE SU ASIGNACIÓN Y APLICACIÓN; ASÍ COMO EVITAR QUE SE DESTINEN RECURSOS A UNA ADMINISTRACIÓN COSTOSA Y EXCESIVA

El Programa no cuenta con un Padrón de Beneficiarios, sino que el apoyo se otorga vía precios a población abierta. Asimismo, se asegura que el beneficio llegue a la población objetivo en el momento que se autoriza la apertura de una Tienda, al aplicar los criterios establecidos en las Reglas de Operación.

Una vez instalada la Tienda en una localidad que cumpla con los requisitos establecidos en las Reglas de Operación o a través de unidades móviles que visitan las localidades que por sus características de dispersión y poca población no son susceptibles para la instalación de una Tienda fija, todos los habitantes y personas que se ubiquen en aquellas pueden beneficiarse del apoyo que se otorga a través de la compra de los productos que se venden en dichos establecimientos al comprar a precios menores a los del comercio local.

Al instalar una Tienda comunitaria, DICONSA puede funcionar como regulador de precios en el mercado local al evitar que el comercio privado eleve indiscriminadamente los precios de los productos que vende, lo cual tiene efectos positivos en la economía familiar de quienes menos tienen.

Se hace especial énfasis en la capacitación de los encargados de Tienda, para que desarrollen sus capacidades y se mejore su función comercial, operativa, administrativa y de servicio comunitario. Igualmente en el caso de los Comités Rurales de Abasto y Consejos Comunitarios de Abasto, para que apoyen y supervisen la operación de tiendas y almacenes. Mediante la participación social organizada se logran economías importantes en la operación del Programa.

En la operación del Programa, DICONSA hace uso de la red operativa instalada en las 32 entidades federativas del país, compuesta por 30 Almacenes Centrales, 270 Almacenes Rurales, un Almacén Granelero, cuatro Almacenes para Programas Especiales y 3,742 vehículos en operación (2,165 de carga, 1,354 de supervisión y 223 de apoyo), que mediante una distribución estratégica abastecen a las tiendas comunitarias.

Actualmente, el 22.4 por ciento de la flota en operación tiene una antigüedad mayor o igual a 10 años, por lo que ha concluido su vida útil y será necesario reponerla en el corto plazo.

La operación de la infraestructura se evalúa continuamente para atender las necesidades de reposición y mantenimiento y ajustarla gradualmente a los parámetros de eficiencia y rendimiento, de manera que permita a la entidad cumplir con los objetivos del Programa al menor costo posible.

CONTRALORÍA SOCIAL

El Programa de Abasto Rural, contempla un esquema de corresponsabilidad entre el Gobierno Federal y los habitantes de las comunidades beneficiarias, mismos que son representados a través de Comités Rurales de Abasto, en cuya integración se considera la figura de un Vocal de contraloría social con el objetivo de promover acciones de seguimiento, supervisión y vigilancia del cumplimiento de metas y acciones comprometidas por el Programa, así como la correcta aplicación de los recursos públicos asignados al mismo.

La Secretaría de la Función Pública (SFP), reconoce que la participación de la sociedad forma un elemento indispensable y que constituye una práctica de transparencia y rendición de cuentas para lograr los objetivos del Programa mediante actividades de contraloría social.

DICONSA cuenta con 26,245 Comités Rurales de Abasto que operan la Contraloría Social de conformidad con los lineamientos emitidos por la SFP y mediante los instrumentos validados por esta dependencia federal, mismos que establecen mecanismos de vigilancia, seguimiento y evaluación de las actividades relacionadas con la Contraloría Social en Sucursales, Unidades Operativas y Almacenes.

V. INCORPORAR MECANISMOS PERIÓDICOS DE SEGUIMIENTO, SUPERVISIÓN Y EVALUACIÓN QUE PERMITAN AJUSTAR LAS MODALIDADES DE SU OPERACIÓN O DECIDIR SOBRE SU CANCELACIÓN

DICONSA cuenta con mecanismos que permiten el seguimiento, la supervisión y la evaluación periódica del Programa, con el objetivo de orientar su gestión hacia una operación eficiente, al logro de resultados, a contribuir a mejorar las condiciones de vida de los habitantes de las localidades beneficiarias, así como a fortalecer la rendición de cuentas y a transparentar el ejercicio de los recursos públicos.

Las acciones desarrolladas y los resultados obtenidos en la operación del Programa son informados trimestralmente por el Director General al H. Consejo de Administración de DICONSA, S.A. de C.V.

SEGUIMIENTO

A través del Portal Aplicativo de la Secretaría de Hacienda y Crédito Público (PASH) se publica el avance de los indicadores correspondiente a las metas establecidas en el Presupuesto de Egresos de la Federación (PEF).

Con base en lo establecido en el Mecanismo de Seguimiento a los Aspectos Susceptibles de Mejora (ASM), emitido por la Secretaría de Hacienda y Crédito Público (SHCP), el Consejo Nacional de Evaluación de la Política del Desarrollo Social (CONEVAL) y la Secretaría de la Función Pública (SFP), se da seguimiento a los ASM que deriven de los informes y evaluaciones del Programa de Abasto Rural concluidas durante el ejercicio fiscal inmediato anterior.

Al cierre del mes de diciembre se han reportado los avances de los tres ASM específicos que son atendidos por parte de Diconsa así como los avances de los aspectos institucionales atendidos de manera conjunta con la Unidad de Planeación y Relaciones Internacionales, la Dirección de Evaluación y Monitoreo de los Programas Sociales y la Dirección General de Análisis y Prospectiva de la Secretaría de Desarrollo Social (Sedesol) durante el ejercicio 2013.

Asimismo, en cumplimiento a lo dispuesto en el numeral 7.1 de las Reglas de Operación del Programa, se han realizado acciones de seguimiento físico, acordadas con la Subsecretaría de Prospectiva, Planeación y Evaluación de la Sedesol. A la fecha la información recabada en campo se procesó, analizó, y se presentó el informe final.

SUPERVISIÓN

DICONSA en coordinación con los Comités Rurales de Abasto son los responsables de monitorear que las Tiendas operen de acuerdo con lo establecido en las Reglas de Operación y a la normatividad interna aplicable.

Los supervisores operativos de DICONSA adscritos a los almacenes rurales realizan la apertura, seguimiento y cierre de Tiendas. Como parte del seguimiento, periódicamente verifican su funcionamiento operativo y administrativo, realizan auditorías, aplican el muestreo de precios para determinar el margen de ahorro, programan y promueven la participación social, informan a la comunidad del resultado operativo de la Tienda y asesoran al Comité Rural de Abasto y al encargado de Tienda en su operación y administración.

El personal de oficinas centrales realiza una supervisión selectiva de apoyo a las sucursales y unidades operativas en el control de la operación de almacenes y tiendas. Al cuarto trimestre del 2013 la Gerencia de Supervisión y Participación Comunitaria se abocó a realizar visitas de supervisión y seguimiento a 4 almacenes pertenecientes a las siguientes sucursales:

Hidalgo (Metepc), Tlaxcala (Hueyotlipan), Bajío (Cadereyta), Guerrero (San Jeronimito).

El trabajo de supervisión desarrollado en el cuarto trimestre del año fue esencialmente para apoyar las acciones implementadas para la aplicación de la estrategia SINHambre.

Se supervisó la implementación del procedimiento para el levantamiento de inventario en bodega, además del correcto acomodo de mercancía, la generación en mal estado, lento y nulo desplazamiento y la verificación de los capitales de trabajo en tiendas.

EVALUACIÓN

El Programa Anual de Evaluación 2012 emitido por el Consejo Nacional de Evaluación de la Política de Desarrollo Social (CONEVAL) contempló la realización de una evaluación específica de desempeño al Programa de Abasto Rural en 2013. La cual será coordinada y contratada por el CONEVAL.

Por otro lado, el Programa Anual de Evaluación 2013 emitido por el CONEVAL, ratificó la Evaluación Específica de Desempeño al Programa, cuyas principales conclusiones fueron:

- El problema público al que responde Diconsa es el de abasto en localidades rurales de difícil acceso y sin fuentes alternativas de abasto. En localidades sin acceso a una oferta competitiva de productos, las tiendas Diconsa pueden contribuir a mejorar el abasto y evitar problemas de abuso monopólico.
- La confluencia de una mayor demanda de bienes y servicios de los hogares beneficiarios de Oportunidades y de otros programas de transferencias de ingreso monetarias (Programa Apoyo Alimentario, Adultos Mayores, etc.), y de una mayor oferta de bienes y servicios en el medio rural promovida por programas públicos de apoyo al sector agropecuario y microcréditos deberían generar mercados locales más dinámicos y competitivos, incluyendo los de venta de alimentos, e incentivar incluso al mercado laboral local. No existe evidencia suficiente de que en México existan problemas de acceso físico a alimentos ni a nivel nacional ni a nivel local, y por tanto no existe evidencia de que la no disponibilidad física de alimentos sea un factor que explique la desnutrición en el país.
- Se recomienda que la hipótesis central para la presencia de DICONSA, que es la falta de abasto, se incluya de forma explícita en la definición de población objetivo y potencial y se revisen los criterios para determinar el acceso al abasto.
- Se recomienda evaluar el impacto del Programa en su población beneficiaria y sus efectos en los mercados rurales.

Asimismo, y derivado de los Aspectos Susceptibles de Mejora del presente ejercicio fiscal, se determinó en un aspecto específico el diseñar un modelo de capacitación enfocado en la mejora de hábitos nutricionales de la población beneficiaria del Programa de Abasto Rural, el cual está siendo desarrollado por el Instituto Nacional de Salud Pública mediante convenio de colaboración.

Por último y de acuerdo a las necesidades de la entidad, se realizó un estudio mediante convenio de colaboración entre la Entidad y la Universidad Michoacana de San Nicolás de Hidalgo denominado Estudio de la Demanda Social, Disponibilidad y Precios de los Productos Básicos y Complementarios del Programa de Abasto Rural a cargo de DICONSA, S.A. de C.V., cuyo objetivo general fue identificar y conocer la demanda social de los beneficiarios del Programa de Abasto Rural con la finalidad de integrar una canasta básica que considere sus preferencias y decisiones de consumo, a través del análisis de la disponibilidad, precios y composición de la demanda social versus la oferta de Diconsa en las tiendas comunitarias.

VI. EN SU CASO, BUSCAR FUENTES ALTERNATIVAS DE INGRESOS PARA LOGRAR UNA MAYOR AUTOSUFICIENCIA Y UNA DISMINUCIÓN O CANCELACIÓN DE LOS APOYOS CON CARGO A RECURSOS PRESUPUESTARIOS

No aplica.

VII. ASEGURAR LA COORDINACIÓN DE ACCIONES ENTRE DEPENDENCIAS Y ENTIDADES, PARA EVITAR DUPLICACIÓN EN EL EJERCICIO DE LOS RECURSOS Y REDUCIR GASTOS ADMINISTRATIVOS

DICONSA es la encargada de la operación del Programa Abasto Rural el cual se realiza por medio del trabajo coordinado entre las Oficinas Centrales, las Sucursales y Unidades Operativas, así como los Almacenes en el interior de la República.

DICONSA, conjuntamente con la Sedesol, establece los mecanismos de coordinación para garantizar que las acciones del Programa no se contrapongan, afecten, o presenten duplicidades con otros programas o acciones del Gobierno Federal.

La coordinación institucional y vinculación de acciones busca potenciar el impacto de los recursos, fortalecer la cobertura de las acciones, impulsar la complementariedad y reducir gastos administrativos. Con este mismo propósito, DICONSA realiza acciones de coordinación con los gobiernos de las entidades federativas y municipios, en el marco de las disposiciones de las Reglas de Operación del Programa y de la normatividad aplicable.

En esta vinculación, DICONSA abasteció diversos productos a las instituciones que tienen a su cargo programas especiales para apoyar a la población objetivo. De enero a diciembre de 2013, las ventas por este concepto fueron por 2,483.6 millones de pesos, lo que significa el 20.8 por ciento de las ventas totales de DICONSA (11,921.7 millones de pesos). Los artículos vendidos para los programas especiales son principalmente desayunos calientes y fríos, comidas, suplementos alimenticios a clínicas del IMSS y a Comedores Comunitarios, y otros productos como artículos y paquetes escolares al Consejo Nacional de Fomento Educativo (CONAFE).

DICONSA surtió artículos durante el cuarto trimestre del año, entre otras, al DIF, Secretaría de Salud, Seguro Popular, Oportunidades, Atención a los Albergues Escolares de la Comisión Nacional para el Desarrollo de los Pueblos Indígenas (CDI), CONAFE, Comedores Comunitarios y distribución de productos de DICONSA.

DICONSA también promueve sinergias económicas y sociales por medio de la vinculación estratégica con el sector público, social y privado para beneficio de la población objetivo, por medio de proyectos de desarrollo comunitario, así como por medio del abasto de alimentos y productos complementarios a la población declarada en situación de emergencia o desastre.

Las situaciones de emergencia son definidas por la Secretaría de Gobernación (SEGOB) en las declaratorias publicadas en el Diario Oficial de la Federación (DOF). En situaciones de emergencia originadas por fenómenos y desastres naturales, DICONSA puede adoptar medidas y ejercer acciones para atender la contingencia de acuerdo con la magnitud e inmediatez de atención hacia la población afectada por el desastre, dentro del marco de las Reglas de Operación, de los lineamientos y mecanismos que determinen las instancias federales competentes y las demás disposiciones aplicables.

De tal suerte, se atiende a la población objetivo del Programa de Abasto Rural y se llevan a cabo acciones de coordinación con las instancias competentes y con el Fondo de Desastres Naturales (FONDEN), dependiente de la SEGOB, con el fin de evitar duplicidades. Es importante mencionar que, DICONSA cuenta con una reserva técnica compuesta principalmente por productos como lámina galvanizada, lámina de cartón, lámina de fibrocemento, colchonetas y kits de limpieza y aseo personal para poder atender oportunamente las contingencias.

De enero a diciembre de 2013 DICONSA atendió a través de sus Unidades Operativas diversos requerimientos de la SEGOB con motivo de las heladas y nevadas severas, lluvias severas, incendios forestales, sismos y el huracán Manuel que se presentaron en los estados de Chihuahua, Coahuila, Chiapas, Guerrero, Morelos, Nuevo León, San Luis Potosí, Sinaloa, Sonora, Veracruz y Zacatecas. En este periodo, DICONSA vendió a la SEGOB productos por un monto total de 18.3 millones de pesos, consistentes principalmente en despensas alimenticias, agua embotellada, colchonetas, cobertores,

toallas sanitarias, machetes, azadones, linternas, hachas, palas, zapapicos, fumigadores, guantes de carnaza, impermeables y rollos de hule.

Para la atención de las emergencias se da prioridad en entregar los productos que se tienen como reserva técnica en las Sucursales y Unidades Operativas.

VIII. PREVER LA TEMPORALIDAD EN SU OTORGAMIENTO

El Programa opera por medio de tiendas y unidades móviles que comercializan productos básicos y complementarios de calidad y con alto valor nutritivo. Se realizan permanentemente estudios sobre la pertinencia de las tiendas y se procede al cierre de las mismas cuando ocurre cualquiera de las siguientes situaciones:

- Violación de los criterios de funcionamiento de la Tienda establecidos en las Reglas de Operación.
- Desvíos de recursos y daño patrimonial.
- Uso de los puntos de venta con fines políticos.
- Nula participación comunitaria.
- Cuando DICONSA y el Consejo Comunitario de Abasto del almacén que corresponda, determinen que la Tienda ya no es necesaria socialmente o es inviable económicamente para la comunidad.

Cuando se toma la decisión de cerrar una Tienda, un representante de DICONSA informa en Asamblea al Comité Rural de Abasto el motivo del cierre.

Las tiendas instaladas de acuerdo con normas de DICONSA y Reglas de Operación anteriores a las vigentes, continúan operando mientras las comunidades requieran de su servicio y cumplan con la normatividad vigente.

IX. PROCURAR QUE SEA EL MEDIO MÁS EFICAZ Y EFICIENTE PARA ALCANZAR LOS OBJETIVOS Y METAS QUE SE PRETENDEN

AVANCES EN EL CUMPLIMIENTO DE METAS (CUANTITATIVAS-PRESUPUESTARIAS Y CUALITATIVAS)

Las metas para el presente ejercicio fiscal son:

- Número de localidades objetivo con Tienda comunitaria: 13,933.
- Porcentaje de cobertura de localidades objetivo: 55 por ciento.
- Número de tiendas integradas como Unidades de Servicio a la Comunidad: 23,896.
- Porcentaje de tiendas integradas como Unidades de Servicio a la Comunidad: 90.8 por ciento.

Cabe señalar que el número de localidades objetivo para 2013 se definió considerando la información disponible del Censo 2010 del Instituto Nacional de Estadística y Geografía (INEGI) y los grados de marginación en 2010 a nivel localidad del Consejo Nacional de Población (CONAPO), con lo cual se determinó que las localidades objetivo de alta o muy alta marginación, con rango de población entre 200 y 2,500 habitantes ascienden a 25,325. Con base en este universo total de localidades objetivo se establecieron las metas a alcanzar para 2013.

Las cifras alcanzadas al 31 de diciembre de 2013 son:

- Cobertura de localidades objetivo: 14,445.
- Porcentaje de cobertura de localidades objetivo: 57.0 por ciento.
- Unidades de Servicio a la Comunidad: 23,191.
- Porcentaje de tiendas integradas como Unidades de Servicio a la Comunidad: 88.4 por ciento.

ACCIONES DESARROLLADAS PARA ALCANZAR LOS OBJETIVOS

Localidades Objetivo con Tienda y Cobertura de Localidades

La promoción para la apertura de tiendas se hace con base en el listado de las localidades objetivo no atendidas, en las cuales la difusión del Programa se efectúa a través de asambleas informativas.

Para determinar la pertinencia de la apertura de una Tienda, DICONSA verifica el cumplimiento de las características de población y marginación en la localidad solicitante y en caso de cumplirlas el personal de la entidad realiza una visita a dicha localidad para determinar si en ella existe Abasto Local Suficiente y Adecuado de los productos de la Canasta Básica DICONSA. En caso de que no exista disponibilidad de alguno de los productos de dicha canasta, o se determine que DICONSA puede otorgar a los beneficiarios el margen de ahorro establecido en las Reglas de Operación, el personal de la entidad elabora un estudio socioeconómico de la localidad con base en la cual se determina la demanda social y se define la cantidad y mezcla de productos para abastecer a la Tienda.

Otra acción que se realiza para alcanzar los objetivos y metas del Programa es llevar el abasto a quienes presentan problemática de desabasto pero que carecen de Tienda comunitaria, a través de Tiendas Móviles. Al cierre del 2013 existen 300 tiendas móviles en operación.

Unidades de Servicio a la Comunidad (USC) y Porcentaje de Tiendas Integradas como Unidades de Servicio a la Comunidad

Las gestiones realizadas con diversas dependencias y entidades públicas y privadas para brindar servicios adicionales al abasto en las tiendas comunitarias, han dado como resultado que DICONSA pueda proporcionar: telefonía, servicios financieros, entrega de apoyos de programas federales, estatales y municipales, internet, venta de tiempo aire, buzón de Servicio Postal Mexicano (Serpomex), venta de leche LICONSA subsidiada y comercial, tortillería, molino, cobro de consumo de energía eléctrica, cobro de agua potable, cobro de recibos por consumo de telefonía, venta de alimentos enriquecidos, entre otros, por lo cual el porcentaje de tiendas que al 31 de diciembre de 2013 funcionan como Unidades de Servicio a la Comunidad asciende a 88.4 por ciento, es decir que se cuenta con 23,191 USC.

Productos Enriquecidos

Con objeto de contribuir a la seguridad alimentaria y al desarrollo de capacidades básicas mejorando la nutrición de la población, durante el cuarto trimestre del 2013, el 52.8 por ciento de las compras de abarrotes comestibles del Programa de Abasto Rural que se abastecieron en las tiendas DICONSA correspondieron a alimentos enriquecidos con vitaminas y/o minerales y/o proteínas. Lo anterior, benefició directamente la calidad de vida de la población atendida y que consume dichos productos, al ofrecerles productos de alto valor nutritivo.

Desde agosto de 2007 a la fecha, DICONSA comercializa la harina de maíz de marca propia, que está enriquecida con proteínas, vitaminas y minerales y cuyo precio de venta al público en las comunidades rurales significó en promedio un ahorro para el beneficiario del 36.1 por ciento en lo que va del año, ello en comparación con los precios de las marcas comerciales de harina de maíz.

Asimismo, a partir de mayo de 2009, DICONSA oferta en las tiendas comunitarias y unidades móviles otros productos de marca propia como pasta para sopa enriquecida y fortificada y chocolate en polvo, ofreciendo al consumidor rural de escasos recursos artículos de mayor calidad y de menor precio.

En este sentido cabe destacar lo siguiente:

- La formulación de la harina de maíz marca propia fue elaborada y aprobada por el Instituto Nacional de Ciencias Médicas y Nutrición Salvador Zubirán mismas que contiene ácido fólico, hierro, zinc, vitamina A y harina de soya. Esta harina tiene las siguientes ventajas:
 - Contribuye a disminuir la anemia y la desnutrición en los niños.
 - Disminuye la propensión a las enfermedades y al mismo tiempo fortalece a las mujeres que se encuentran embarazadas o en la etapa de lactancia.
 - Con la venta de este producto se favorece el mejoramiento nutricional de la población rural que atiende DICONSA.

En el periodo enero-diciembre de 2013 la venta de harina de maíz de las diferentes marcas ofrecidas en las tiendas DICONSA fue de 108,193 toneladas; de las cuales, la participación de la harina marca propia fue de 54,075 toneladas, lo que representó el 50.0 por ciento de dichas ventas.

Asimismo, desde mayo de 2009 a la fecha se comercializa en las tiendas comunitarias la pasta para sopa fortificada de marca propia, también formulada por el Instituto Nacional de Ciencias Médicas y Nutrición Salvador Zubirán. Este producto está enriquecido con ácido fólico, vitaminas, minerales como zinc, hierro y proteína de soya. Su participación en las ventas al mes de diciembre de 2013 fue de 3.7 por ciento, es decir 270 toneladas de las 7,270.6 toneladas vendidas de pasta para sopa.

En lo referente al chocolate en polvo marca propia, las ventas a diciembre de 2013 representaron el 45.6 por ciento con respecto a las ventas totales, es decir, 918 toneladas de las 2,013 toneladas vendidas de este producto por DICONSA.

Oportunidad en el surtimiento por parte de los almacenes rurales

Este indicador mide la oportunidad con la que se realiza el surtimiento en su día respecto al número de pedidos realizados por las tiendas y tiene una periodicidad semestral. A diciembre de 2013 se registra un 100 por ciento de oportunidad en el surtimiento.

NÚMERO DE TIENDAS POR ENTIDAD FEDERATIVA A
DICIEMBRE DE 2013

	Entidad federativa	No. de tiendas
1	Aguascalientes	42
2	Baja California	147
3	Baja California Sur	192
4	Campeche	424
5	Coahuila	723
6	Colima	80
7	Chiapas	2,029
8	Chihuahua	777
9	Distrito Federal	15
10	Durango	909
11	Guanajuato	1,035
12	Guerrero	1,650
13	Hidalgo	976
14	Jalisco	679
15	México	1,123
16	Michoacán	1,115
17	Morelos	243
18	Nayarit	601
19	Nuevo León	659
20	Oaxaca	2,298
21	Puebla	1,385
22	Querétaro	427
23	Quintana Roo	378
24	San Luis Potosí	1,149
25	Sinaloa	864
26	Sonora	505
27	Tabasco	1,046
28	Tamaulipas	674
29	Tlaxcala	270
30	Veracruz	2,534
31	Yucatán	677
32	Zacatecas	619
	Total	26,245

Fuente: Directorio de Tiendas, DICONSA, S.A. DE C.V.,
corte a diciembre 2013.

METAS

Las metas de cobertura en localidades objetivo al 31 de diciembre de 2013 fueron alcanzadas, ya que en las sucursales y unidades operativas se dio prioridad de apertura de tiendas nuevas en dichas localidades.

El hecho de que DICONSA tenga un mayor número de tiendas, tiene efectos positivos en la población que habita en las localidades atendidas al posibilitar el abasto suficiente de los productos preferentemente en las marcas y presentaciones que demandan, evitarles gastos de traslado a otras comunidades para obtener los productos y servicios que requieren, que puedan dedicar ese tiempo en actividades que les reditúen un beneficio económico o en la atención de su familia, protegerlos de que el comercio local eleve los precios de los productos en detrimento de su economía y generarles un ahorro monetario al comprar en las tiendas DICONSA que pueden utilizar para sus otras necesidades.

Resultados de los Principales Indicadores
Programa de Abasto Rural, Diconsa
Enero-Diciembre 2013
(Información Preliminar)

Nombre del indicador	META PROGRAMADA	AVANCE		
	Anual	Al cuarto trimestre	Avance % Anual	Descripción y observaciones
	1	2	(3)=(2)/(1)	
Número de localidades con tienda Diconsa	24,079	24,089	100.0	Periodicidad: Trimestral Unidad de Medida: Localidad
Margen de ahorro en la canasta básica Diconsa	15	23.4	156.0	Periodicidad: Semestral Unidad de Medida: Porcentaje
Número de localidades objetivo con tienda Diconsa	13,933	14,445	103.7	Periodicidad: Trimestral Unidad de Medida: Localidad

Fuente: Sedesol, Dirección General de Seguimiento con información del Presupuesto de Egresos de la Federación 2013, de Diconsa, S.A. de C.V. y el Portal Aplicativo de la Secretaría de Hacienda y Crédito Público. (PASH)

CRUZADA NACIONAL CONTRA EL HAMBRE

Al finalizar el segundo semestre se cuenta con 8,367 tiendas en los 405 municipios que integran la Cruzada Nacional contra el Hambre, de las cuales 723 son de nueva creación y 1,262 se ubican dentro de los 80 municipios prioritarios.

Asimismo 1,889 localidades de los municipios de la Cruzada Nacional contra el Hambre fueron atendidas mediante Tienda Móvil.

Durante el periodo de julio-diciembre la Entidad implementó acciones para continuar apoyando la economía de la población que habita dentro de los 405 municipios que integran la Cruzada Nacional contra el Hambre reflejándolo principalmente en:

- Disminución de los márgenes de utilidad en los artículos de la Canasta Básica en un 10 por ciento en todas las tiendas de los 405 municipios.
- Reducción del precio del maíz de 5.00 a 4.50 pesos por kilo, trasladándose al público un Margen de Ahorro del 16.7 por ciento en comparación con los precios ofertados en tiendas privadas para los mismos productos.

Adicionalmente se apoya a las economías locales mediante la firma de convenios estatales para la adquisición de maíz a pequeños productores, facilitando la comercialización de sus cosechas. Se firmaron convenios con los gobiernos de: Chiapas, Estado de México, Durango, Chihuahua, Zacatecas, Veracruz, Nayarit, Guerrero, Hidalgo, Querétaro, Campeche, así como la Asociación Nacional de Empresas Campesinas (ANEC); mediante los cuales se adquirieron 89,112 toneladas de grano.

En el marco de los Trabajos de la Cruzada Nacional contra el Hambre, durante 2013 Diconsa impartió talleres de Orientación Alimentaria a la población que habita en las localidades que integran los 405 municipios de la Cruzada. Los talleres impartidos incluyeron 7,016 sesiones de capacitación en al menos 5,078 tiendas; destacando temas como: la difusión de la Cruzada Nacional contra el Hambre, la explicación del contenido del Plato del Bien Comer y la importancia de la higiene en la preparación de los alimentos.

A partir del mes de agosto del año en curso inició la operación de la estrategia SINHambre, cuyos beneficiarios originalmente correspondían al Programa de Apoyo Alimentario (PAL) manejado por la Coordinación Nacional del Programa de Desarrollo Humano Oportunidades. Dicho apoyo es entregado por DICONSA en sus tiendas comunitarias, y con el fin de mejorar la seguridad del manejo de los recursos financieros que diariamente se trasladan por los apoyos que se entregan o la cobranza de la venta de los productos que se ofertan en las tiendas, Diconsa buscó estrategias que, por un lado, redujeran el riesgo de los recursos financieros, y por el otro, que la población destinara los recursos de su apoyo alimentario efectivamente a la adquisición de productos nutritivos a precios competitivos.

Por lo anterior, Diconsa presentó ante la Secretaria de Desarrollo Social (Sedesol) y la Presidencia de la República la solicitud para cambiar el esquema de la entrega de apoyos monetarios del PAL derivando en lo que hoy se denomina esquema SINHambre.

Las instituciones participantes de ese nuevo esquema son: la Sedesol, la Coordinación Nacional del Programa de Desarrollo Humano Oportunidades, el Banco del Ahorro Nacional y Servicios Financieros, S.N.C. y DICONSA, cuyos esfuerzos se unieron para contribuir de la siguiente manera:

- Oportunidades otorga el equivalente al apoyo alimentario (PAL original): 440 pesos
- Sedesol otorga recursos por un 20 por ciento adicional del PAL original: 88 pesos
- DICONSA otorga un descuento en mercancías equivalente al 25 por ciento adicional del PAL original: 110 pesos.

La variante en este nuevo esquema de apoyo es la forma en la que las familias lo obtienen, ya que ahora las familias que integran el padrón determinado por Oportunidades acuden a las tiendas comunitarias

DICONSA con una tarjeta bancaria con el saldo correspondiente al apoyo entregado por Oportunidades y Sedesol equivalente a 528 pesos. Con este saldo los beneficiarios tienen la opción de adquirir productos de alto nivel nutricional de la canasta básica (13 productos participantes), mismos en los que DICONSA proporciona un margen de ahorro adicional equivalente a 110 pesos (importe mensual a entregarse bimestralmente) incrementando con ello el poder adquisitivo de las familias participantes en dicho esquema.

Los 13 productos autorizados para la entrega de Apoyos SINHambre fueron consensuados entre las instituciones participantes a partir de los productos de la canasta básica que ofrece DICONSA, ya que 11 de éstos tienen un alto contenido nutricional y son avalados por el Instituto Nacional de Salud Pública.

Los 13 productos se enumeran a continuación:

Productos	
1.Frijol	8.Harina de trigo
2.Harina	9.Maíz
3.Arroz	10.Avena
4.Café	11.Sardinas
5.Chocolate	12.Atún
6.Chiles	13.Aceite
7.Lече en polvo	

Al mes de diciembre DICONSA cuenta con un padrón de atención a 243,353 familias distribuidas en toda la República Mexicana.

Las ventas por concepto de este programa se registran en terminales punto de venta que se instalaron en cada una de las tiendas donde opera este programa. A la fecha, este programa ha sido un éxito tanto para las familias beneficiadas, al no tener que llevar dinero en efectivo para realizar sus compras, como para DICONSA, al registrar un aumento en las ventas de las tienda donde se atienden familias beneficiadas por el esquema SINHambre, ya que al acudir a realizar las compras de los 13 productos, aprovechan para adquirir otros artículos.

Asimismo, con el propósito de atender el esquema SINHambre, DICONSA ha diseñado estrategias para lograr niveles de abasto suficientes y con oportunidad a través de las siguientes acciones concretas:

- Coordinar los requerimientos entre Sucursales y Unidades Operativas a fin de consolidar la carga con proveedores buscando mejorar la eficiencia de surtimiento.
- Supervisar el abasto diariamente con Sucursales, Unidades Operativas y Proveedores.
- Evaluar la rotación de cada artículo a fin de evitar sobre inventarios.
- Revisar la participación del artículo en el descendente de ventas de cada Sucursal y Unidad Operativa.

ACCIONES REALIZADAS EN APOYO AL PROGRAMA DE COMEDORES COMUNITARIOS EN EL ESTADO DE GUERRERO

En el mes de diciembre se continuó con el apoyo al Programa de Comedores Comunitarios del Estado de Guerrero, operado por la Sedena, CDI y la Sedesol, a través de DICONSA a equipado y abastecido 500 comedores comunitarios programados en su primera etapa en 20 municipios del estado, proporcionando insumos para la elaboración de desayunos y comidas a un total aproximado de 50 mil beneficiarios dos veces al día.

X. REPORTAR SU EJERCICIO, DETALLANDO LOS ELEMENTOS A QUE SE REFIEREN LAS FRACCIONES I A IX, INCLUYENDO EL IMPORTE DE LOS RECURSOS

SITUACIÓN PRESUPUESTAL

El monto de recursos fiscales asignado en el Presupuesto de Egresos de la Federación al Programa de Abasto Rural a cargo de DICONSA para el año 2013 ascendió a 1,858,860,000 pesos. El 100 por ciento de los mismos fueron etiquetados para la adquisición de bienes para gasto corriente. Al cuarto trimestre del año el presupuesto no fue modificado.

La totalidad de los recursos fiscales autorizados a DICONSA se calendarizaron entre los meses de enero a septiembre 2013 y fueron radicados conforme al calendario, por lo que el avance presupuestal alcanzó el 100 por ciento desde el mes de septiembre.

PROGRAMA DE ABASTO RURAL

Presupuesto Ejercido Entregado o Dirigido a los Beneficiarios a Nivel de Capítulo y Concepto de Gasto

- Recursos Fiscales -

Período: Enero-Diciembre 2013		Cifras Preliminares			Fecha de corte: 31 de diciembre de 2013	
Capítulo y concepto de gasto	Presupuesto (pesos)					
	Original anual -1	Modificado anual -2	Calendarizado al trimestre -3	Ejercido al trimestre -4	Avance financiero % (4/3)	
4000 Transferencias, asignaciones, subsidios y otras ayudas	1,858,860,000	1,858,860,000	1,858,860,000	1,858,860,000	100.0	
43701 Subsidios al Consumo	1,858,860,000	1,858,860,000	1,858,860,000	1,858,860,000	100.0	
Subtotal	1,858,860,000	1,858,860,000	1,858,860,000	1,858,860,000	100.0	

Otros capítulos de Gasto

- Recursos Fiscales -

Período: Enero-Diciembre 2013		Cifras Preliminares			Fecha de corte: 31 de diciembre de 2013	
Capítulo y concepto de gasto	Presupuesto (pesos)					
	Original anual -1	Modificado anual -2	Calendarizado al trimestre -3	Ejercido al trimestre -4	Avance financiero % (4/3)	
3000 Servicios generales	0	0	0	0	0.0	
Subtotal	0	0	0	0	0.0	
Total	1,858,860,000	1,858,860,000	1,858,860,000	1,858,860,000	100.0	

Fuente: Diconsa, S.A. de C.V., con cifras del Módulo de Conciliación del Ejercicio Presupuestario (CONEP) al 31 de diciembre de 2013.

PROGRAMA DE COINVERSIÓN SOCIAL

OBJETIVO GENERAL

Contribuir al desarrollo del capital social²³, desde la dimensión de la cohesión social, a través del fortalecimiento de Actores Sociales.

El Programa de Coinversión Social (PCS), fomenta la participación de dos diferentes tipos de Actores Sociales: Organizaciones de la Sociedad Civil (OSC) e Instituciones de Educación Superior y Centros de Investigación, a través de la promoción de proyectos de coinversión entre el gobierno y los actores sociales dirigidos al apoyo de la población en situación de pobreza, exclusión, marginación, discapacidad, desigualdad por género o vulnerabilidad.

El Programa es operado por el Instituto Nacional de Desarrollo Social (Indesol).

I. IDENTIFICAR CON PRECISIÓN A LA POBLACIÓN OBJETIVO, TANTO POR GRUPO ESPECÍFICO COMO POR REGIÓN DEL PAÍS, ENTIDAD FEDERATIVA Y MUNICIPIO

COBERTURA

El Programa tiene cobertura nacional.

POBLACIÓN OBJETIVO

Actores sociales que cumplan con los requisitos y criterios de participación, así como con los criterios de selección de los proyectos establecidos en las Reglas de Operación del Programa.

SISTEMA NACIONAL PARA LA CRUZADA NACIONAL CONTRA EL HAMBRE

Con el propósito de contribuir al cumplimiento de los objetivos de la Cruzada Nacional contra el Hambre (CNCH) establecidos mediante el Decreto publicado el 22 de enero de 2013, Coinversión Social dará prioridad a las personas, familias y localidades que para tales fines se determinen como población objetivo.

Para ello, el PCS ayudará a la consecución de los objetivos de la Cruzada Nacional contra el Hambre y establecerá la coordinación necesaria, según se instituya, para cumplir los propósitos de ésta.

Acciones

En fecha 4 de abril de 2013, fue publicada en el Diario Oficial de la Federación y página electrónica www.indesol.gob.mx, la convocatoria Fomentar la Alimentación y la Nutrición Personal, Familiar y Comunitaria. Cruzada Nacional contra el Hambre, cuyo objetivo general es contribuir a garantizar la seguridad alimentaria y la nutrición de personas, familias, comunidades y grupos que viven situaciones de marginación y/o en albergues, mediante su participación en la producción, abasto y distribución de alimentos; el consumo nutritivo de estos, la orientación, la salud o la educación nutricional, con base en una visión de desarrollo integral comunitario.

²³Capital Social: Conjunto de normas, instituciones y organizaciones que promueven cooperación y confianza entre personas o comunidades para la realización de propósitos comunes.

Al cierre del cuarto trimestre, a través de la convocatoria emitida el 4 de abril se destinaron 49,356,900 pesos para el apoyo de 182 proyectos, con los que se favoreció a más de 55,900 personas de las zonas más vulnerables del país.

Asimismo, y mediante otras convocatorias publicadas, 909 proyectos incidieron en algunos de los 400 municipios de la CNCH.

II. EN SU CASO, PREVER MONTOS MÁXIMOS POR BENEFICIARIO Y POR PORCENTAJE DEL COSTO TOTAL DEL PROGRAMA. EN LOS PROGRAMAS DE BENEFICIO DIRECTO A INDIVIDUOS O GRUPOS SOCIALES, LOS MONTOS Y PORCENTAJES SE ESTABLECERÁN CON BASE EN CRITERIOS REDISTRIBUTIVOS QUE DEBERÁN PRIVILEGIAR A LA POBLACIÓN DE MENOS INGRESOS Y PROCURAR LA EQUIDAD ENTRE REGIONES Y ENTIDADES FEDERATIVAS, SIN DEMÉRITO DE LA EFICIENCIA EN EL LOGRO DE LOS OBJETIVOS

El monto máximo de recursos por proyecto, se establece en cada convocatoria, en función de las características y objetivos de la misma. En ningún caso podrá otorgarse a un proyecto, más de un millón de pesos.

N°	Nombre de la Convocatoria	Techo Presupuestal (Pesos)	Objetivo General
1	Fomentar la Alimentación y la Nutrición Personal, Familiar y Comunitaria. Cruzada Nacional contra el Hambre (AL)	50,000,000	Contribuir a garantizar la seguridad alimentaria y la nutrición de personas, familias y comunidades que viven en situaciones de marginación, mediante su participación tanto en la producción, abasto y distribución de alimentos; como en la alimentación a grupos en situación de vulnerabilidad en albergues o localidades, el consumo de alimentos especialmente nutritivos, la orientación, la salud o la educación nutricional, con base en una visión de desarrollo integral comunitario.
2	Profesionalización y Fortalecimiento Institucional (PF)	7,000,000	Diseñar y desarrollar procesos de enseñanza-aprendizaje orientados a la generación de capacidades competencias y valores sociales para el fortalecimiento de las Organizaciones de la Sociedad Civil y de diversos actores sociales, con la finalidad de lograr un mayor impacto social en su quehacer cotidiano.
3	Fortalecimiento de la Cohesión e Inclusión Social (FC)	116,000,000	Contribuir al fortalecimiento del desarrollo, la inclusión y cohesión social, a través de la participación de la sociedad civil y las comunidades para el ejercicio pleno de los derechos económicos, sociales, culturales y ambientales de las personas en situación de

PROGRAMA DE COINVERSIÓN SOCIAL

N°	Nombre de la Convocatoria	Techo Presupuestal (Pesos)	Objetivo General
			marginación, exclusión y/o discriminación, así como crear condiciones de equidad de género.
4	Desarrollo Integral y Bienestar con Participación Comunitaria (DI)	50,000,000	Propiciar el desarrollo integral y bienestar de las personas, familias y comunidades en situación de marginación, rezago y exclusión social, con base en la elaboración de diagnósticos y proyectos participativos que les permitan identificar sus necesidades y oportunidades, así como impulsar iniciativas de desarrollo local, integral y sustentable para combatir la pobreza rural y urbana y contribuir a la generación de mejores ingresos.
5	Educación y Promoción de los Derechos Humanos en el Distrito Federal (DH)	1,400,000	Fortalecer procesos para el desarrollo de mecanismos de articulación entre las instituciones del Estado y la sociedad civil, vinculados con la difusión, promoción, defensa, respeto, protección y vigilancia de los derechos humanos en el Distrito Federal.
6	Sociedad Incluyente y Cohesión Social (CS)	30,000,000	Contribuir al desarrollo de una sociedad incluyente e igualitaria en el ejercicio y la protección de los derechos humanos, políticos, sociales, económicos y culturales de las personas, comunidades y grupos sociales que viven situaciones de vulnerabilidad, exclusión y discriminación a través de proyectos y acciones para la igualdad de trato y oportunidades, con perspectiva de género para lograr la inclusión de pueblos indígenas, personas con discapacidad, adultos mayores, jóvenes, adolescentes y niños.
7	Fortalecimiento de la Igualdad y Equidad de Género (IG)	30,000,000	Promover desde una perspectiva de género y de derechos humanos, el desarrollo económico, social, cultural, ambiental y político, especialmente de las mujeres, a fin de disminuir las brechas de desigualdad de género en los diferentes contextos sociales, la discriminación y la violencia contra las mujeres, mediante la generación de capital social y procesos de empoderamiento.

PROGRAMA DE COINVERSIÓN SOCIAL

N°	Nombre de la Convocatoria	Techo Presupuestal (Pesos)	Objetivo General
8	Bienestar Social en el Estado de Yucatán (BS)	7'000,000	Contribuir al fortalecimiento del desarrollo, la inclusión y cohesión social, a través de la participación de la sociedad civil y las comunidades para el ejercicio pleno de los derechos económicos, sociales, culturales y ambientales de las personas en situación de marginación, exclusión y/o discriminación, así como crear condiciones de equidad de género.
9	León es Uno a Favor de la Calidad de Vida (LC)	2'000,000	Promover proyectos que generen capital social, a través del fortalecimiento de los Actores Sociales que impulsen el desarrollo humano sustentable para mejorar las condiciones y calidad de vida de grupos en situación de vulnerabilidad.
10	Capacitación a Grupos del Programa de Apoyo a Proyectos Productivos para Jefas de Familia: Empresas de la Mujer Morelense (EM)	2'000,000	Promover desde una perspectiva de género y de derechos humanos, el desarrollo económico, social, cultural, ambiental y político, de los grupos del Programa de Apoyo a Proyectos Productivos para Jefas de Familia: “Empresas de la Mujer Morelense”, a fin de disminuir las brechas de desigualdad de género en los diferentes contextos sociales, la discriminación y la violencia contra las mujeres, mediante la capacitación en planes de negocios, desarrollo de grupos, desarrollo empresarial, generación de capital social y procesos De empoderamiento.
11	Desarrollo Integral y Bienestar con Participación Comunitaria en el Estado de Jalisco (DJ)	5'000,000	Propiciar el desarrollo integral y bienestar de las personas, familias y comunidades en situación de marginación, rezago y exclusión social, con base en la elaboración de diagnósticos y proyectos participativos que les permitan identificar sus necesidades y oportunidades, así como impulsar iniciativas de desarrollo local, integral y sustentable para combatir la pobreza rural y urbana, contribuir a la generación de mejores ingresos y calidad de vida.

Fuente: Sedesol, Instituto Nacional de Desarrollo Social.

El porcentaje de coinversión de los Actores Sociales, deberá ser cuando menos del 20 por ciento del costo total del proyecto y podrá ser en términos monetarios y no monetarios. Del monto total de la coinversión, hasta una cuarta parte podrá ser en valores sociales²⁴.

Asimismo, cada Actor Social participante podrá presentar hasta dos proyectos, y participar en la misma convocatoria o en dos diferentes.

III. PROCURAR QUE EL MECANISMO DE DISTRIBUCIÓN, OPERACIÓN Y ADMINISTRACIÓN OTORQUE ACCESO EQUITATIVO A TODOS LOS GRUPOS SOCIALES Y GÉNEROS

Para asegurar un acceso equitativo a todos los grupos sociales y géneros, el Instituto Nacional de Desarrollo Social publica convocatorias en el Diario Oficial de la Federación y página electrónica www.indesol.gob.mx, dirigidas a los actores sociales que participan en el Programa.

PROMOCIÓN DE LAS CONVOCATORIAS

Los Actores Sociales participan presentando la Solicitud de Apoyo Económico para la Ejecución de Proyectos por parte de Organizaciones de la Sociedad Civil, Instituciones de Educación Superior y Centros de Investigación mediante la entrega del Formato de Solicitud de Apoyo Económico para la Ejecución de Proyectos, junto con la documentación correspondiente descrita en el numeral 3.3 de las Reglas de Operación y de acuerdo con las convocatorias publicadas en el Diario Oficial de la Federación y en la página electrónica www.indesol.gob.mx.

El Indesol o las Delegaciones de la Secretaría en las entidades federativas podrán publicar convocatorias, por sí o en coordinación con una o más dependencias o entidades de la Administración Pública Federal, entidades federativas o municipios, así como con organismos nacionales o internacionales, públicos o privados, de acuerdo con la suficiencia presupuestal.

RECEPCIÓN DE LOS PROYECTOS

El Actor Social entregará, de manera impresa y en versión electrónica, el formato del trámite Solicitud de Apoyo Económico para la Ejecución de Proyectos por parte de Organizaciones de la Sociedad Civil, Instituciones de Educación Superior y Centros de Investigación con toda la información solicitada, de acuerdo con el tipo de Actor Social y con la convocatoria en la que participen.

Una vez recibidos los documentos, el Sistema de Gestión de Proyectos del Programa de Coinversión Social (SIGEPPCS) emite ficha de recepción con el número de folio de participación, señalando la relación de documentos entregados y, en su caso, aquellos faltantes, indicando el plazo máximo de cinco días hábiles para entregarlos. En caso de que el Actor Social no entregue la documentación faltante dentro del plazo establecido, el proyecto se clasificará como incompleto y no tendrá derecho a continuar en la etapa siguiente.

²⁴Coinversión No Monetaria: Aportación en especie, tanto recursos humanos como materiales, que el Actor Social destina para la realización del proyecto puede ser bienes muebles, inmuebles y valores sociales como la innovación y creatividad en el modelo de atención y en el posible impacto que podrán tener socialmente para resolver algún problema de marginación y discriminación entre el grupo, por parte del Actor Social.

VALIDACIÓN DE LOS PROYECTOS

El Indesol y las Delegaciones de la Secretaría en las entidades federativas validan la documentación presentada por los Actores Sociales para determinar el cumplimiento a lo establecido en las Reglas de Operación y en las convocatorias correspondientes.

DICTAMINACIÓN DE LOS PROYECTOS

La dictaminación consiste en evaluar los proyectos completos y validados de manera colegiada, a través de la Comisión Dictaminadora, tomando en cuenta su viabilidad técnica, metodológica, financiera, así como su contribución para fortalecer el capital social; dichos proyectos se clasifican como elegibles o no elegibles. Los elegibles son aquellos que en el dictamen obtuvieron una calificación igual o mayor al 70 por ciento del total de puntos ponderados, establecidos en el Sistema de Gestión de Proyectos del Programa de Coinversión Social (SIGEPPCS), con base en los criterios de selección.

Participación en reuniones de trabajo para la elaboración de los documentos Inducción y Guía para Dictaminar Proyectos, Manual para el Secretariado Técnico de la Comisión Dictaminadora de Proyectos del PCS, Guía de Información de Apoyo en la Ejecución de Proyectos y la presentación Inducción a la Dictaminación del PCS 2013.

Al cierre del cuarto trimestre se ha tenido la participación de 458 dictaminadores, quienes dictaminaron 2,568 proyectos como elegibles.

PROYECTOS ELEGIBLES NO APOYADOS

Una vez publicados los proyectos elegibles, el Indesol o las Delegaciones de la Secretaría en las entidades federativas dan a conocer, en un periodo máximo de treinta días hábiles, los proyectos que serán apoyados y aquéllos que quedarán como elegibles no apoyados.

AJUSTE DE PROYECTOS

El ajuste consiste en que el Actor Social realice modificaciones al proyecto, atendiendo las observaciones formuladas por la Comisión Dictaminadora y las recomendaciones e indicaciones del Indesol o las Delegaciones de la Secretaría en las entidades federativas, enfocadas a que el proyecto mantenga la congruencia y consistencia de la información que quedará en el Anexo Técnico del proyecto.

Al cierre del cuarto trimestre, fueron ajustados 1,362 proyectos, de los cuales, 1,350 fueron apoyados.

SUSCRIPCIÓN DEL INSTRUMENTO JURÍDICO

Los actores sociales con proyectos dictaminados elegibles firman, por conducto de su representante legal o apoderado, el Instrumento Jurídico correspondiente. A partir de ese momento, se denominan Agentes Responsables de la Ejecución de Proyectos (AREP).

Al 31 de diciembre de 2013 se formalizaron y firmaron 1,350 Instrumentos Jurídicos con las organizaciones que presentaron proyecto y resultaron elegibles para su apoyo.

EJERCICIO DE LOS RECURSOS

Los recursos se entregarán en dos ministraciones que se depositarán en la cuenta bancaria exclusiva del AREP, para lo cual entregará una fotocopia del estado de la cuenta en la que se realizará(n) el(os) depósito(s). La primera ministración se depositará una vez firmado el Instrumento Jurídico. La segunda ministración estará condicionada a la entrega del Reporte Parcial de Actividades completo.

IV. GARANTIZAR QUE LOS RECURSOS SE CANALICEN EXCLUSIVAMENTE A LA POBLACIÓN OBJETIVO Y ASEGURAR QUE EL MECANISMO DE DISTRIBUCIÓN, OPERACIÓN Y ADMINISTRACIÓN FACILITE LA OBTENCIÓN DE INFORMACIÓN Y LA EVALUACIÓN DE LOS BENEFICIOS ECONÓMICOS Y SOCIALES DE SU ASIGNACIÓN Y APLICACIÓN; ASÍ COMO EVITAR QUE SE DESTINEN RECURSOS A UNA ADMINISTRACIÓN COSTOSA Y EXCESIVA

Para garantizar que los recursos sean canalizados a la población objetivo, los Actores Sociales que participan en el Programa presentan la solicitud de apoyo económico para la ejecución de proyectos mediante la entrega del Formato de Solicitud de Apoyo Económico para la Ejecución de Proyectos, junto con la documentación correspondiente y de acuerdo con las convocatorias publicadas en el Diario Oficial de la Federación y en la página electrónica www.indesol.gob.mx.

Al 31 de diciembre fueron publicadas 11 Convocatorias en el Diario Oficial de la Federación y página electrónica www.indesol.gob.mx, dirigidas a los actores sociales que participan en el Programa. Cada una de las convocatorias establece la temática y criterios de participación, así como el monto máximo de aportación según donde se desarrollen los proyectos.

CONTRALORÍA SOCIAL

Por otro lado, se propicia la participación de los beneficiarios del Programa y de los beneficiarios de los proyectos apoyados, a través de la integración y operación de contralorías sociales, para el seguimiento, supervisión y vigilancia del cumplimiento de las metas y acciones comprometidas en el Programa, así como de la correcta aplicación de los recursos públicos que le sean asignados.

Asimismo, el Indesol se ajusta a la normatividad en materia de Contraloría Social, conforme a lo emitido a través del Diario Oficial de la Federación el 11 de abril de 2008 por la Secretaría de la Función Pública (SFP), para que promueva y realice las acciones necesarias para la integración y operación de la contraloría social.

Entre las acciones para dar cumplimiento a los Lineamientos para la Promoción y Operación de la Contraloría Social en los Programas Federales de Desarrollo Social, al 31 de diciembre de 2013 se llevaron a cabo las siguientes acciones:

- Revisión de los documentos básicos de Contraloría Social para el Programa de Coinversión Social 2013 –Esquema, Guía Operativa y Plan Anual de Trabajo- para su actualización y envío para su validación por parte de la Dirección General de Operación Regional y Contraloría Social (DGORCS) de la SFP.
- Simplificación de la Cédula de Vigilancia para hacer más accesible esta información a las personas beneficiarias que conformen un Comité que les permita obtener información más precisa acerca de la vigilancia de los recursos federales.

- Participación en la Reunión de Actualización de Contraloría Social con la Unidad de Operación Regional y Contraloría Social de la SFP para establecer los criterios de integración del Informe General de Contraloría Social 2012 y conocer la planeación y operación de las actividades de la contraloría para el ejercicio fiscal 2013.
- Promoción, operación y seguimiento de la contraloría en las Delegaciones de la Secretaría en las entidades federativas y a Nivel Central.
- Participación en consultas de la DGORCS por correo electrónico para la reingeniería del Sistema Informático de Contraloría Social (SICS).
- Elaboración de la información para los materiales de difusión de la Contraloría Social para el PCS 2013 y su reproducción en carteles y dípticos.
- Actualización de la información publicada en la página www.indesol.gob.mx sobre la Contraloría Social y los documentos validados por la SFP, para el libre acceso y consulta.
- Captura de los documentos básicos de Contraloría Social al SICS y de los datos básicos del PCS a nivel nacional (Ejecutoras, Presupuesto, Beneficiarios), así como la generación de claves de acceso para Enlaces de Contraloría Social en las Delegaciones de la Sedesol y en el Nivel central.
- Impartición a nivel central de 14 pláticas sobre Contraloría Social a 579 Actores Sociales apoyados por el Programa, y en las delegaciones de Coyoacán, Miguel Hidalgo, Azcapotzalco y Álvaro Obregón, con los beneficiarios de tres proyectos apoyados, en donde participaron más de 100 personas.
- Organización de comités de Contraloría Social con los beneficiarios de los proyectos apoyados por el Programa de Coinversión Social en el Distrito Federal.
- Validación de los documentos básicos y solicitud del Programa Estatal de Trabajo (PET) y el nombramiento de Enlaces de Contraloría Social.
- Captura en el SICS de los datos del Programa de siete Delegaciones, y distribución de carteles y dípticos, en donde se han conformado 579 Comités de Contraloría Social.
- Se conformaron ocho comités de Contraloría Social con los beneficiarios de los proyectos apoyados por el Programa de Coinversión Social con incidencia en los estados de: Chiapas, Coahuila, Estado de México, Jalisco y Puebla.
- Se repartieron alrededor de 120 dípticos y carteles, con la población beneficiaria del programa como de los proyectos apoyados.
 - En el SICS se han capturado:
 - Distribución de 1 794 carteles y 9 308 dípticos,
 - 242 Comités de Contraloría Social, con 1 209 integrantes, vigilando \$57, 051, 034.00 del presupuesto autorizado,
 - 60 sesiones informativas a nivel nacional a 1 882 beneficiarios, sobre la normatividad e instrumentación de la contraloría y
 - 59 reuniones con beneficiarios para Constituir Comités de Contraloría Social.
 - Se atendieron consultas telefónicas de los Enlaces, relacionadas con asuntos específicos de captura o de funcionamiento del SICS.

V. INCORPORAR MECANISMOS PERIÓDICOS DE SEGUIMIENTO, SUPERVISIÓN Y EVALUACIÓN QUE PERMITAN AJUSTAR LAS MODALIDADES DE SU OPERACIÓN O DECIDIR SOBRE SU CANCELACIÓN

SEGUIMIENTO

Visitas de Campo

El Indesol y las Delegaciones de la Secretaría en las entidades federativas, realizarán visitas de campo en los lugares donde se ejecutan las actividades de los proyectos. Estas visitas corresponden como mínimo al 25 por ciento de los proyectos apoyados, siempre y cuando haya disponibilidad presupuestal.

Al cierre del cuarto trimestre, se llevaron a cabo las siguientes actividades:

- Diseño de la metodología de la selección de la muestra de proyectos a visitar en el 2013.
- Actualización de los instrumentos metodológicos para la visita de campo.
- Elaboración del taller de capacitación para el personal de Indesol que se encarga de las visitas de campo.
- Al cierre del cuarto trimestre se han realizado 336 visitas de campo; a nivel central 165 y en las Delegaciones de la Secretaría en las entidades federativas: 271. Con esto se dio cabal cumplimiento al 25 por ciento del total de los proyectos apoyados como lo establecen las Reglas de Operación.

SUPERVISIÓN

Reportes de Actividades

Los Agentes Responsables de la Ejecución del Proyecto (AREP) presentan al Indesol y a las Delegaciones de la Secretaría en las entidades federativas, los formatos debidamente requisitados del trámite Reportes Parcial y Final de Actividades del proyecto apoyado por el Programa de Coinversión Social, en versión impresa y electrónica, por cada proyecto apoyado, de conformidad con el Anexo Técnico del instrumento jurídico, los cuales se evalúan con base en los Criterios de Evaluación señalados en el Anexo 9 de las Reglas de Operación.

Al 31 de diciembre se diseñaron y actualizaron los Módulos de Recepción y de Evaluación del Reporte Parcial de Actividades PCS 2013.

Se actualizó el formato para la entrega del Reporte Parcial y Final de Actividades PCS 2013.

Al cierre de 2013 se han recibido 1,234 reportes parciales:

- A nivel central: 662.
- A nivel de las delegaciones: 572.

EVALUACIÓN DEL PROGRAMA

Conforme a lo establecido en el Artículo 78 de la Ley Federal de Presupuesto y Responsabilidad Hacendaria, las dependencias o entidades a través de su respectiva dependencia coordinadora de sector, realizaran una evaluación de resultados, de carácter externo, de los programas sujetos a Reglas de Operación.

Las evaluaciones externas que se realicen al Programa serán coordinadas por la Dirección General de Evaluación y Monitoreo de los Programas Sociales (DGEMPS) y el Indesol conforme a lo señalado en los Lineamientos generales para la evaluación de los Programas Federales de la Administración Pública Federal publicados en el Diario Oficial de la Federación el 30 de marzo de 2007 y se realizarán de acuerdo con lo establecido en el Programa Anual de Evaluación que emitan el Consejo Nacional de Evaluación de la Política de Desarrollo Social (Coneval), la Secretaría de Hacienda y Crédito Público y la Secretaría de la Función Pública. Los Lineamientos generales para la evaluación y el Programa Anual de Evaluación (PAE) pueden consultarse en la página electrónica www.coneval.gob.mx.

Adicionalmente a las evaluaciones establecidas en el PAE, se podrán llevar a cabo las evaluaciones que se consideren apropiadas, conforme a las necesidades del Programa y los recursos disponibles, las cuales también serán coordinadas por la DGEMPS y el Indesol.

En el marco de las evaluaciones externas al Programa de Coinversión Social, se realizó el registro de la información soporte para la realización de la Evaluación Específica de Desempeño en el MEED (Módulo de Evaluación Específica de Desempeño) de CONEVAL.

Al cierre del cuarto trimestre de 2013, los resultados de la Evaluación Específica de Desempeño 2012-2013 del Programa de Coinversión Social (PCS) se encuentran publicados en la página www.indesol.gob.mx, los cuales, de manera general resultaron satisfactorios.

VI. EN SU CASO, BUSCAR FUENTES ALTERNATIVAS DE INGRESOS PARA LOGRAR UNA MAYOR AUTOSUFICIENCIA Y UNA DISMINUCIÓN O CANCELACIÓN DE LOS APOYOS CON CARGO A RECURSOS PRESUPUESTARIOS

Las Reglas de Operación del Programa, en su numeral 3.5.2 Montos de los Apoyos, establece que el porcentaje de coinversión de los Actores Sociales que participan en el Programa, es cuando menos del 20 por ciento del costo total del Proyecto y podrá ser en términos monetarios y no monetarios. Del monto total de la coinversión, hasta una cuarta parte podrá ser en valores sociales.

Con los recursos aportados por los actores sociales se fomenta la participación conjunta o individual de organizaciones de los sectores social y privado, mediante la aportación de recursos humanos, materiales o financieros en las acciones y programas gubernamentales de desarrollo social.

Los subsidios otorgados al 31 de diciembre fueron de 304.3 millones de pesos, en coparticipación con los Actores Sociales que aportaron 206.9 millones de pesos; asimismo, la aportación de los organismos estatales, sociales y privados fue de 3.0 millones de pesos.

VII. ASEGURAR LA COORDINACIÓN DE ACCIONES ENTRE DEPENDENCIAS Y ENTIDADES, PARA EVITAR DUPLICACIÓN EN EL EJERCICIO DE LOS RECURSOS Y REDUCIR GASTOS ADMINISTRATIVOS

El Indesol establecerá la coordinación necesaria para que sus acciones no se contrapongan, afecten o presenten duplicidades con otros programas o acciones del Gobierno Federal; la coordinación institucional y vinculación de acciones busca potenciar el impacto de los recursos, fortalecer la cobertura de las acciones, detonar la complementariedad y reducir gastos administrativos.

Con este mismo propósito, el Indesol y las Delegaciones de la Secretaría en las entidades federativas podrán establecer acciones de coordinación con los tres órdenes de gobierno, organizaciones sociales de la sociedad civil y organismos nacionales e internacionales, mediante la suscripción de un instrumento jurídico, mismo que justificará la aportación de la contraparte.

Al cierre del Cuarto Trimestre de 2013, fueron publicadas cuatro convocatorias en coordinación con otras dependencias y organizaciones que potenciaron el impacto de los recursos y fortaleció la cobertura de acciones.

A través de la suscripción del Convenio de Coordinación entre el Indesol y la Comisión de Derechos Humanos del Distrito Federal (CDHDF), fue publicada la Convocatoria Iniciativas Ciudadanas en Materia de Educación y Promoción de los Derechos Humanos en el Distrito Federal (DH), cuyo objetivo es fortalecer procesos para el desarrollo de mecanismos de articulación entre las instituciones del Estado y la sociedad civil, vinculados con la difusión, promoción, defensa, respeto, protección y vigilancia de los derechos humanos en el Distrito Federal.

VIII. PREVER LA TEMPORALIDAD EN SU OTORGAMIENTO

CAUSAS DE RETENCIÓN O CANCELACIÓN DE RECURSOS

Será causa de retención o cancelación de recursos, cuando se determine que el AREP hizo uso indebido de los recursos del PCS o existan situaciones documentadas que pongan en grave riesgo la ejecución del proyecto, la consecuencia será la retención y en su caso la devolución total o parcial de los recursos otorgados. Asimismo, la Instancia Ejecutora podrá determinar la rescisión del Convenio o la implementación de la acción legal correspondiente.

Cuando el AREP no logre el cumplimiento de sus metas y resultados comprometidos, el Indesol o las Delegaciones de la Secretaría en las entidades federativas valorará en qué medida se alcanzó el objetivo e impacto del proyecto y si procede, en su caso, solicitar la devolución de recursos. (Numeral 4.2.10.1, Reglas de Operación).

IX. PROCURAR QUE SEA EL MEDIO MÁS EFICAZ Y EFICIENTE PARA ALCANZAR LOS OBJETIVOS Y METAS QUE SE PRETENDEN

METAS

- Apoyar a nivel nacional 1,300 proyectos presentados por los Actores Sociales que participan en el Programa.
- Transmitir a nivel nacional 30 teleconferencias a través de la Red Nacional de Teleaulas.

ACCIONES

- El Indesol, por las acciones que cotidianamente realiza, en este año ha establecido contacto con más de 500 organizaciones en todo el país y con distintos organismos internacionales; además, realizó cursos de capacitación presencial a los que asistieron más de 13,539 personas en las 32 Entidades Federativas del país con más de 406 acciones. A través del Sistema Nacional de Capacitación a Distancia más de 47,000 personas han accedido a los 30 cursos y talleres impartidos mediante la Red Nacional de Teleaulas.

- Se han realizado visitas y brindado asesoría de manera constante a la población y a Organizaciones de la Sociedad Civil sobre diversos temas, entre los que destacan los referentes a la Cruzada Nacional contra el Hambre, el desarrollo integral comunitario y la inclusión y el desarrollo social.
- El Programa de Coinversión Social (PCS) otorga recursos públicos concursables para el desarrollo de proyectos presentados por los Actores Sociales (Organizaciones de la Sociedad Civil, Centros de Investigación e Instituciones de Educación Superior), para ello emite convocatorias públicas por sí o en coordinación con otras instituciones. A través de estos proyectos, contribuye a dirigir los esfuerzos conjuntos para la atención de grupos de población, tales como mujeres, indígenas, personas adultas mayores, personas con discapacidad, jóvenes, niñas y niños entre otros, propiciando su inclusión en el desarrollo social.
- En el presente ejercicio fiscal el PCS publicó 11 convocatorias en temas sobre: Sociedad incluyente y cohesión social (CS); Iniciativas ciudadanas en materia de educación y promoción de los derechos humanos en el Distrito Federal (DH); Fortalecimiento de la cohesión e inclusión social (FC); Bienestar social en el Estado de Yucatán (BS); Desarrollo integral y bienestar con participación comunitaria (DI); Fomentar la alimentación y la nutrición personal, familiar y comunitaria. Cruzada contra el hambre (AL); Fortalecimiento de la igualdad y equidad de género (IG); Profesionalización y fortalecimiento institucional (PF), entre otras.
- A través de dichas convocatorias se logró apoyar a 1,242 Actores Sociales con un total de 1,350 proyectos; el 92 por ciento de éstos últimos, se desarrollan en zonas de atención prioritaria, incidiendo en 912 municipios de toda la República Mexicana y en 909 municipios de la Cruzada Nacional contra el Hambre.
- Una característica importante de estos proyectos es que el nivel de actuación en determinada comunidad trasciende a diversos ámbitos. Se trata de proyectos dirigidos a grupos de población entre los que se encuentran adultos mayores, jóvenes, personas con discapacidad, migrantes, indígenas, niñas y niños; en diversas temáticas como prevención del delito; combate a las adicciones; rescate de espacios públicos; prevención de la discriminación; prevención de la violencia; proyectos artísticos y culturales; en materia de justicia y legalidad; en materia de derechos humanos; acciones de igualdad entre mujeres y hombres, prevención y atención de la discriminación y violencia por género; acciones para la alimentación y nutrición; promoción de proyectos productivos; comedores comunitarios; servicios de salud y profesionalización de actores sociales.
- El 27 por ciento de los proyectos inciden en temas de alimentación y nutrición.
- El 25 por ciento de los proyectos son de carácter productivo.
- Alrededor del 19 por ciento de los proyectos proporcionan servicios de salud
- Alrededor del 29 por ciento de los proyectos apoyados presentan acciones para la prevención del delito, combate a las adicciones y rescate de espacios públicos y proyectos productivos.
- Aproximadamente el 20.2 por ciento de los proyectos apoyados por el Programa, tienen acciones en materia de igualdad entre mujeres y hombres, prevención y atención de la discriminación y violencia por género.
- Con relación a los grupos de población destaca la atención a niñas y niños, con poco más del 22 por ciento de los proyectos apoyados. De igual manera los proyectos que atienden a población indígena, personas con discapacidad, migrantes y adultos mayores representaron poco más del 27 por ciento del total de los proyectos apoyados.

PROGRAMA DE COINVERSIÓN SOCIAL

- Al 31 de diciembre de 2013, se llevaron a cabo 406 talleres de capacitación sobre Reglas de Operación y Elaboración y dictaminación de proyectos.
- Se impartieron 14 talleres específicos sobre las convocatorias (Nutrición y Alimentación (AL), Desarrollo Integral (DI), Profesionalización y Fortalecimiento (PF). Asimismo, se realizaron dos talleres sobre la Transversalización de la Perspectiva de Género.
 - En estos talleres de capacitación se atendieron a más de 13 mil personas de 8,340 Actores Sociales (Organizaciones de la Sociedad Civil, Instituciones de Educación Superior Centros de Investigación).

RESULTADOS METAS

Al 31 de diciembre se logró dar a poyo a 1,350 proyectos; 1,176 fueron de la vertiente de Desarrollo Humano y Social; 154 de Fortalecimiento y Profesionalización y 20 correspondieron a la vertiente de Investigación para el Desarrollo Social.

Los Resultados por convocatoria se muestran en cuadro:

PROYECTOS APOYADOS POR CONVOCATORIA CUARTO TRIMESTRE 2013

Convocatoria	Total
Fomentar la Alimentación y la Nutrición Personal, Familiar y Comunitaria. Cruzada contra el Hambre (AL)	182
Desarrollo Integral y Bienestar con Participación Comunitaria (DI)	193
Fortalecimiento de la Cohesión e Inclusión Social (FC)	599
Profesionalización y Fortalecimiento Institucional (PF)	28
Sociedad Incluyente y Cohesión Social (CS)	134
Iniciativas Ciudadanas en Materia de Educación y Promoción de los Derechos Humanos en el Distrito Federal (DH)	8
Fortalecimiento de la Igualdad y Equidad de Género (IG)	124
León es uno en favor de la calidad de vida (LC)	7
Bienestar Social en el Estado de Yucatán (BS)	39
Desarrollo Integral y Bienestar con Participación Comunitaria (DI)	193
Capacitación a grupos del Programa de Apoyo a Proyectos Productivos para Jefas de Familia: Empresas de la Mujer Morelense (EM)	14
Total	1,350

Fuente: Instituto Nacional de Desarrollo Social.

PROGRAMA DE COINVERSIÓN SOCIAL

Al cierre del cuarto trimestre fueron apoyados 1,350 proyectos, lo que representa un 3.8 por ciento por arriba de la meta anual programada.

Mediante el apoyo de estos proyectos, se ha dado atención a 402,226 personas.

Resultado del Principal Indicador Programa de Coinversión Social Enero-Diciembre 2013 (Información Preliminar)

Nombre del indicador	META PROGRAMADA	AVANCE		
	Anual 1	Al cuarto trimestre 2	Avance % Anual (3)=(2)/(1)	Descripción y observaciones
Proyectos apoyados	1,300	1,350	103.8	Periodicidad: Trimestral Unidad de Medida: Proyecto

Fuente: Sedesol, Dirección General de Seguimiento con información del Presupuesto de Egresos de la Federación 2013, del Instituto de Desarrollo Social y del Portal Aplicativo de la Secretaría de Hacienda (PASH).

PROGRAMA DE COINVERSIÓN SOCIAL

X. REPORTAR SU EJERCICIO, DETALLANDO LOS ELEMENTOS A QUE SE REFIEREN LAS FRACCIONES I A IX, INCLUYENDO EL IMPORTE DE LOS RECURSOS

Al cuarto trimestre, el Programa de Coinversión Social presenta un presupuesto anual modificado por la cantidad de 307,844,666 pesos. Durante el periodo de enero-diciembre fueron programados recursos por 307,844,666 pesos, de los cuales se ejercieron 304,301,818 pesos, lo que representó un avance financiero del 98.8 por ciento.

Presupuesto Ejercido Entregado o Dirigido a los Beneficiarios a Nivel de Capítulo y Concepto de Gasto - Recursos Fiscales -					
Período: Enero-Diciembre 2013		Cifras Preliminares		Fecha de corte: 31 de diciembre de 2013	
Capítulo y concepto de gasto	Presupuesto (pesos)				
	Original anual -1	Modificado anual -2	Calendarizado al trimestre -3	Ejercido al trimestre -4	Avance financiero % (4/3)
4000 Transferencias, asignaciones, subsidios y otras ayudas	299,280,520	290,444,267	290,444,267	288,714,206	99.4
43101 Subsidios a la producción	299,280,520	290,444,267	290,444,267	288,714,206	99.4
Subtotal	299,280,520	290,444,267	290,444,267	288,714,206	99.4
Otros capítulos de Gasto - Recursos Fiscales -					
Período: Enero-Diciembre 2013		Cifras Preliminares		Fecha de corte: 31 de diciembre de 2013	
Capítulo y concepto de gasto	Presupuesto (pesos)				
	Original anual -1	Modificado anual -2	Calendarizado al trimestre -3	Ejercido al trimestre -4	Avance financiero % (4/3)
1000 Servicios personales	11,300,359	14,024,900	14,024,900	12,570,095	89.6
2000 Materiales y Suministros	0	1,001,906	1,001,906	998,689	99.7
3000 Servicios generales	0	2,373,593	2,373,593	2,018,829	85.1
Subtotal	11,300,359	17,400,400	17,400,400	15,587,613	89.6
T o t a l	310,580,879	307,844,666	307,844,666	304,301,818	98.8

Fuente: Indesol, con cifras del Módulo de Conciliación del Ejercicio Presupuestario (CONEP) al 31 de diciembre de 2013.

**PROGRAMA DE APOYO A LAS INSTANCIAS
DE MUJERES EN LAS ENTIDADES
FEDERATIVAS, PARA IMPLEMENTAR Y
EJECUTAR PROGRAMAS DE PREVENCIÓN
DE LA VIOLENCIA CONTRA LAS MUJERES**

OBJETIVO GENERAL

Contribuir a prevenir y atender la violencia contra las mujeres a través de las acciones que realizan las Instancias de Mujeres en las Entidades Federativas (IMEF) en coordinación con las diversas instituciones gubernamentales y sociales involucradas en esa materia.

I IDENTIFICAR CON PRECISIÓN A LA POBLACIÓN OBJETIVO, TANTO POR GRUPO ESPECÍFICO COMO POR REGIÓN DEL PAÍS, ENTIDAD FEDERATIVA Y MUNICIPIO

COBERTURA

El Programa tiene cobertura nacional y otorga recursos a las IMEF para que éstas desarrollen acciones para prevenir y atender la violencia contra las mujeres.

SISTEMA NACIONAL DE LA CRUZADA CONTRA EL HAMBRE

Con el propósito de contribuir al cumplimiento de los objetivos de la Cruzada contra el Hambre (CNCH) establecidos mediante el Decreto publicado el 22 de enero de 2013 en el Diario Oficial de la Federación (DOF), las IMEF darán prioridad a las personas, familias y localidades que para tales fines se determinen como población objetivo.

En este sentido, la contribución que hace el PAIMEF estriba en dar seguimiento puntual a las acciones que realizan las IMEF para prevenir y atender la violencia contra las mujeres en algunos de los 400 municipios considerados en esta primera etapa. Con ello, se identificó la inversión federal que en cada uno de los municipios de la población que más lo requiere.

Primera Etapa de la Cruzada Nacional Contra el Hambre																
Municipios*	Vertiente a					Vertiente b					Vertiente c					
	Acciones	Montos	Mujeres	Hombres	Total	Acciones	Montos	Mujeres	Hombres	Total	Acciones	Montos	Mujeres	Hijas	Hijos	Total
1001	0	0	0	0	0	0	0	0	0	0	2	\$580,838	147	42	23	212
3008	0	0	0	0	0	0	0	0	0	0	2	\$594,813	182	59	49	290
4002	3	\$296,160	78	16	94	20	\$143,445	538	389	927	2	\$202,739	284	20	7	311
5030	1	\$144,158	50	3	53	0	0	0	0	0	4	\$242,786	575	17	10	602
5035	0	0	0	0	0	0	0	0	0	0	2	\$137,788	258	0	0	258
7004	0	0	0	0	0	0	0	0	0	0	1	\$71,101	96	25	40	161
7020	0	0	0	0	0	0	0	0	0	0	1	\$71,101	19	20	13	52
7027	0	0	0	0	0	0	0	0	0	0	1	\$71,101	12	0	0	12

PROGRAMA DE APOYO A LAS INSTANCIAS DE MUJERES EN LAS ENTIDADES FEDERATIVAS, PARA IMPLEMENTAR Y EJECUTAR PROGRAMAS DE PREVENCIÓN DE LA VIOLENCIA CONTRA LAS MUJERES

Primera Etapa de la Cruzada Nacional Contra el Hambre																
Municipios*	Vertiente a					Vertiente b					Vertiente c					
	Acciones	Montos	Mujeres	Hombres	Total	Acciones	Montos	Mujeres	Hombres	Total	Acciones	Montos	Mujeres	Hijas	Hijos	Total
7038	0	0	0	0	0	0	0	0	0	0	1	\$71,101	54	0	0	54
7047	0	0	0	0	0	0	0	0	0	0	1	\$71,101	32	0	3	35
7052	0	0	0	0	0	0	0	0	0	0	1	\$71,040	76	0	0	76
7057	0	0	0	0	0	0	0	0	0	0	1	\$71,101	82	0	0	82
7059	0	0	0	0	0	0	0	0	0	0	1	\$71,101	55	27	22	104
7064	0	0	0	0	0	0	0	0	0	0	1	\$71,101	18	0	0	18
7078	0	0	0	0	0	0	0	0	0	0	2	\$252,753	166	42	53	261
7089	0	0	0	0	0	0	0	0	0	0	2	\$71,101	972	45	49	1066
7092	0	0	0	0	0	0	0	0	0	0	1	\$71,101	50	0	0	50
7093	0	0	0	0	0	0	0	0	0	0	1	\$71,101	16	0	0	16
7101	1	0	42	1	43	0	0	0	0	0	1	\$106,652	141	2	1	144
7108	0	0	0	0	0	0	0	0	0	0	1	\$71,101	30	25	21	76
7109	0	0	0	0	0	0	0	0	0	0	1	\$71,101	41	0	0	41
8019	4	\$130,50	25	3	28	0	0	0	0	0	1	\$172,784	235	0	0	235
8037	0	0	0	0	0	0	0	0	0	0	6	\$666,072	1598	282	202	2082
9007	0	0	0	0	0	0	0	0	0	0	1	\$11,136	106	12	6	124
9010	0	0	0	0	0	0	0	0	0	0	1	\$11,136	57	8	6	71
9012	0	0	0	0	0	0	0	0	0	0	1	\$11,136	52	4	1	57
10005	1	\$86,000	16	0	16	29	\$36,000	986	27	1013	3	\$389,599	1081	82	70	1233
10007	0	0	0	0	0	0	0	0	0	0	1	\$63,000	473	0	0	473
12001	0	0	0	0	0	0	0	0	0	0	2	\$421,849	361	21	260	642

PROGRAMA DE APOYO A LAS INSTANCIAS DE MUJERES EN LAS ENTIDADES FEDERATIVAS, PARA IMPLEMENTAR Y EJECUTAR PROGRAMAS DE PREVENCIÓN DE LA VIOLENCIA CONTRA LAS MUJERES

Primera Etapa de la Cruzada Nacional Contra el Hambre																
Municipios*	Vertiente a					Vertiente b					Vertiente c					
	Acciones	Montos	Mujeres	Hombres	Total	Acciones	Montos	Mujeres	Hombres	Total	Acciones	Montos	Mujeres	Hijas	Hijos	Total
12029	0	0	0	0	0	0	0	0	0	0	1	\$122,960	443	87	75	605
12066	0	0	0	0	0	0	0	0	0	0	1	\$188,637	159	0	0	159
14039	1	\$6,500	71	9	80	0	0	0	0	0	1	\$160,000	0	0	0	0
14120	0	0	39	8	47	0	0	0	0	0	0	\$169,700	0	0	0	0
15104	0	0	0	0	0	0	0	0	0	0	1	\$72,000	9	11	12	32
19039	4	\$2,240	95	26	121	0	0	0	0	0	4	\$469,891	893	102	54	1049
21114	0	0	0	0	0	0	0	0	0	0	3	\$105,236	794	0	0	794
22014	0	0	0	0	0	0	0	0	0	0	4	\$405,614	2897	0	0	2897
23004	1	\$67,270	32	3	35	0	0	0	0	0	1	\$152,129	169	0	0	169
25006	1	\$20,000	44	14	58	0	0	0	0	0	0	\$50,500	0	0	0	0
26030	5	\$136,137	153	21	174	0	0	0	0	0	1	0	0	0	0	0
30087	0	0	0	0	0	0	0	0	0	0	1	0	39	0	0	39
30124	0	0	0	0	0	0	0	0	0	0	1	0	50	0	0	50
32010	0	0	0	0	0	0	0	0	0	0	0	0	0	0	0	0
Total	22	\$1,068,966	645	104	1498	49	\$179,445	1524	416	3880	65	\$6,757,112	12722	933	977	29052

Fuente: Indesol, cifras preliminares.

Destacan la creación y fortalecimiento de refugios y centros de atención externa, el acercamiento a la población y comunidades indígenas de los servicios especializados de atención directa, la creación de Unidades Móviles para ampliar el servicio a los municipios, particularmente a los municipios de alta y muy alta marginación.

Sistemas de información y bases de datos en el marco de la puesta en marcha del Sistema Nacional previsto en la Ley General de Acceso de las Mujeres a una vida libre de violencia.

Capacitación, sensibilización, profesionalización y actualización del funcionariado público de los tres órdenes de gobierno en materia de equidad de género y prevención, detección y atención de la violencia contra las mujeres.

POBLACIÓN OBJETIVO

Son las Instancias de Mujeres en las Entidades Federativas (IMEF), las cuales se benefician con diversas acciones de fomento y desarrollo organizacional, así como de recursos económicos para la ejecución de proyectos destinados a la prevención y atención de la violencia contra las mujeres.

Las IMEF son las Instancias de Mujeres en las Entidades Federativas que pueden ser Institutos, Secretarías, Consejos u Oficinas, en los estados y en el Distrito Federal. Las IMEF son las responsables de ejecutar el Programa y quienes atienden los programas y acciones a favor de las mujeres.

II. EN SU CASO, PREVER MONTOS MÁXIMOS POR BENEFICIARIO Y POR PORCENTAJE DEL COSTO TOTAL DEL PROGRAMA. EN LOS PROGRAMAS DE BENEFICIO DIRECTO A INDIVIDUOS O GRUPOS SOCIALES, LOS MONTOS Y PORCENTAJES SE ESTABLECERÁN CON BASE EN CRITERIOS REDISTRIBUTIVOS QUE DEBERÁN PRIVILEGIAR A LA POBLACIÓN DE MENOS INGRESOS Y PROCURAR LA EQUIDAD ENTRE REGIONES Y ENTIDADES FEDERATIVAS, SIN DEMÉRITO DE LA EFICIENCIA EN EL LOGRO DE LOS OBJETIVOS

El Programa apoya proyectos anuales con acciones específicas que, a iniciativa y a través de las IMEF, ejecutan los gobiernos en las entidades federativas. Estas acciones se enmarcan en las siguientes vertientes.

- Acciones tendientes a la institucionalización de la prevención y la atención de la violencia contra las mujeres.
- Acciones y prácticas de prevención de la violencia contra las mujeres, dirigidas a la población en general conforme a las características sociodemográficas y necesidades de las personas en situación de vulnerabilidad, exclusión, discriminación, marginación y pobreza.
- Atención especializada a las mujeres, y en su caso, a sus hijas e hijos, en situación de violencia, desde la perspectiva de género y en el marco de los derechos humanos, el desarrollo humano y la multiculturalidad.

El monto máximo para cada proyecto se determinó con base en la disponibilidad presupuestal y conforme a la construcción del índice de distribución de recursos para los proyectos de las IMEF (Reglas de Operación, anexo 14), para ello véase el siguiente cuadro:

**PROGRAMA DE APOYO A LAS INSTANCIAS DE MUJERES EN LAS ENTIDADES FEDERATIVAS PARA IMPLEMENTAR Y EJECUTAR PROGRAMAS DE PREVENCIÓN DE LA VIOLENCIA CONTRA LAS MUJERES
MONTOS MÁXIMOS DE RECURSOS FEDERALES POR PROYECTO**

Entidad Federativa	Monto Máximo (pesos)	Entidad Federativa	Monto Máximo (pesos)
Aguascalientes	6,511,430	Morelos	3,848,155
Baja California	5,900,909	Nayarit	5,735,408
Baja California Sur	6,715,567	Nuevo León	7,615,014
Campeche	7,424,005	Oaxaca	12,094,070
Coahuila	6,590,521	Puebla	10,254,860
Colima	6,025,657	Querétaro	6,319,093
Chiapas	9,813,084	Quintana Roo	7,362,504
Chihuahua	8,176,980	San Luis Potosí	7,515,219
Distrito Federal	9,056,305	Sinaloa	6,377,963
Durango	6,792,981	Sonora	6,443,839
Guanajuato	4,853,941	Tabasco	6,394,569
Guerrero	10,306,937	Tamaulipas	4,178,797
Hidalgo	8,438,285	Tlaxcala	6,046,034
Jalisco	7,721,957	Veracruz	10,860,050
México	11,314,282	Yucatán	7,248,486
Michoacán	7,925,002	Zacatecas	7,247,637

Fuente: Instituto Nacional de Desarrollo Social (Indesol).

III. PROCURAR QUE EL MECANISMO DE DISTRIBUCIÓN, OPERACIÓN Y ADMINISTRACIÓN OTORQUE ACCESO EQUITATIVO A TODOS LOS GRUPOS SOCIALES Y GÉNEROS

MECÁNICA DE OPERACIÓN

Distribución de recursos

La distribución de los recursos se realizó conforme al Índice de distribución de recursos para los proyectos de las IMEF (Reglas de Operación, anexo 14).

Ejercicio y Aprovechamiento de Recursos

Para lograr el adecuado ejercicio y aprovechamiento de los recursos, el Indesol realizó una calendarización eficiente; asimismo, previó que las aportaciones se realicen y ejerzan de manera oportuna, en apego a la normatividad aplicable.

Proceso de Operación

Recepción de los Proyectos. Las IMEF presentan sus proyectos en las oficinas del Indesol desde el primer día hábil posterior a la publicación de las Reglas de Operación (26 de febrero de 2013), con fecha límite para el último día hábil del mes de abril de 2013. En caso contrario, el Proyecto no se considerará para participar en el proceso.

Validación

El Indesol valida los criterios y requisitos de elegibilidad de conformidad con lo señalado en el numeral 3.3 de las Reglas de Operación del Programa.

Revisión de los Proyectos

La revisión de los proyectos la efectuaron las Mesas de Revisión previstas en el numeral 3.7.4 de las Reglas de Operación, las cuales se apegarán a los criterios de selección, de acuerdo con lo establecido en el numeral 3.4 y con base en el Anexo 10 de las Reglas de Operación.

Ajuste de los Proyectos

Las IMEF realizarán los ajustes a partir de las observaciones y recomendaciones emitidas por las Mesas de Revisión y que hayan sido asentadas en el Anexo 10 de las Reglas de Operación. Las IMEF remitirán los proyectos ajustados al Indesol a fin de que se valide la integración de las mismas a más tardar dentro de los siguientes 15 días hábiles posteriores a la recepción de las observaciones.

Suscripción del Instrumento Jurídico

Una vez realizado el ajuste del proyecto se procederá a la suscripción del Instrumento Jurídico correspondiente, conforme al Anexo 5 de las Reglas de Operación, en el cual el Indesol convendrá con las IMEF la ejecución de sus respectivos proyectos.

Entrega y Ejercicio de los Recursos

De acuerdo con la suficiencia presupuestal, el Indesol entregará los recursos en una exhibición o en dos o más ministraciones. La primera ministración se otorgará en un plazo que no podrá exceder los cuarenta y cinco días hábiles posteriores a la firma del Instrumento Jurídico.

Las IMEF deben tener una cuenta bancaria productiva sólo para uso de los recursos federales del Programa, con el fin de hacer más eficiente la aplicación de los recursos en los tiempos de ejecución establecidos.

IV. GARANTIZAR QUE LOS RECURSOS SE CANALICEN EXCLUSIVAMENTE A LA POBLACIÓN OBJETIVO Y ASEGURAR QUE EL MECANISMO DE DISTRIBUCIÓN, OPERACIÓN Y ADMINISTRACIÓN FACILITE LA OBTENCIÓN DE INFORMACIÓN Y LA EVALUACIÓN DE LOS BENEFICIOS ECONÓMICOS Y SOCIALES DE SU ASIGNACIÓN Y APLICACIÓN; ASÍ COMO EVITAR QUE SE DESTINEN RECURSOS A UNA ADMINISTRACIÓN COSTOSA Y EXCESIVA

Para garantizar que los recursos se canalicen exclusivamente a la población objetivo, el Programa apoya proyectos anuales con acciones específicas que, a iniciativa y a través de las IMEF, ejecuten los gobiernos estatales; estas acciones se enmarcan en las vertientes establecidas en las Reglas de Operación del Programa.

CONTRALORÍA SOCIAL

El Indesol propicia la participación de los beneficiarios del Programa a través de la integración y operación de contralorías sociales para el seguimiento, supervisión y vigilancia del cumplimiento de las metas y acciones comprometidas en el Programa, así como de la correcta aplicación de los recursos públicos que le fueron asignados .

Asimismo, el Indesol se ajusta a los Lineamientos para la Promoción y Operación de la Contraloría Social en los Programas Federales de Desarrollo Social, publicados en el Diario Oficial de la Federación el 11 de abril de 2008, para que promueva y realice las acciones necesarias para la integración y operación de la contraloría social, bajo el esquema validado por la Secretaría de la Función Pública (Anexo 9), publicado también en la página www.indesol.gob.mx.

Al 31 de diciembre de 2013 se han llevado a cabo las siguientes acciones:

- Envío para validación de la Secretaría de la Función Pública los documentos de Contraloría Social del PAIMEF para el ejercicio fiscal 2013: Guía Operativa y Programa Anual de Trabajo.
- Capacitación sobre Contraloría Social al personal de la Subdirección de Enlace del PAIMEF, Coordinación regional y Coordinación Nacional.
- Captura en el Sistema Informático de Contraloría Social (SICS) los archivos correspondientes a: Esquema, Guía Operativa, Anexos de la Guía Operativa, Oficio de entrega de documentos a la Unidad de Operación Regional y Contraloría Social y Programa Anual de Trabajo, de acuerdo a la solicitud del personal de la Secretaría de la Función Pública.
- Envío de forma digital y en correo ordinario, el informe final de Contraloría Social del PAIMEF 2012 a la Secretaría de la Función Pública.
- Asignación de enlaces encargados de realizar los reportes de información para el Portal Aplicativo de la Secretaría de Hacienda (PASH), así como de la contraloría social, con la finalidad de otorgar un curso de capacitación sobre las actividades a realizar.
- Captura de los datos de enlaces de contraloría social en el Sistema Informático de Contraloría Social para otorgarles un usuario y contraseña de acceso, con la finalidad de registrar la información relativa a la operación de contraloría social 2013. Dicha información se entregó durante la capacitación de contraloría social.
- Recepción de manera electrónica de los Programas Estatales de Contraloría Social, mismos que se revisaron para emitir recomendaciones para posteriormente realizar la captura de esta información en el Sistema Informático de Contraloría Social (SICS).

- El 27 de noviembre se atendió al oficio No. DGACS/183/2013 enviado por la Secretaría de la Función Pública, en el que se solicitó indicar las Entidades Federativas y actividades específicas de Promoción de Contraloría Social en las que se requiere la participación de los Órganos Estatales de Control durante el ejercicio fiscal 2014, en el marco de la operación del PAIMEF.
- El 2 de diciembre se solicitó por medio de correo electrónico la entrega del informe final de contraloría social a las y los enlaces de las IMEF,
- El 6 de diciembre se remitieron los datos de enlace de Contraloría Social del PAIMEF a petición de la Secretaría de la Función Pública con relación al proceso de rediseño del Sistema Informático de Contraloría Social. Asimismo, se llevó a cabo el “Curso de actualización al Portal Aplicativo de la Secretaría de Hacienda y Crédito Público (PASH) 2013” para enlaces del PASH, en donde se tuvo la asistencia de 5 mujeres y 10 hombres.

V. INCORPORAR MECANISMOS PERIÓDICOS DE SEGUIMIENTO, SUPERVISIÓN Y EVALUACIÓN QUE PERMITAN AJUSTAR LAS MODALIDADES DE SU OPERACIÓN O DECIDIR SOBRE SU CANCELACIÓN

El Indesol incorpora mecanismos periódicos de seguimiento, supervisión y evaluación del Programa con base en las siguientes acciones:

INFORME PARCIAL

Las IMEF presentarán un informe parcial que comprenda la mitad del periodo de ejecución del proyecto, de conformidad con lo establecido en el Instrumento Jurídico, en el formato cuyo modelo aparece en el anexo 6 de las Reglas de Operación y que está disponible en la página electrónica: www.indesol.gob.mx

Al 31 de diciembre se recibieron los 30 informes parciales de las IMEF participantes en 2013:

Nombre de la IMEF	Nombre de la IMEF	Nombre de la IMEF
Instituto Aguascalentense de las Mujeres	Instituto Estatal de las Mujeres de Nuevo León	Instituto de la Mujer Guanajuatense
Instituto Colimense de las Mujeres	Instituto Sonorense de la Mujer	Secretaría de la Mujer de Guerrero
Instituto Jalisciense de las Mujeres	Instituto Hidalguense de las Mujeres	Consejo Estatal de la Mujer y Bienestar Social del Estado de México
Instituto de las Mujeres para el Estado de San Luis Potosí	Instituto Queretano de la Mujer	Secretaría de la Mujer de Michoacán
Secretaría de las Mujeres de Zacatecas	Instituto de la Mujer para el Estado de Morelos	Instituto para la Mujer Nayarita
Instituto de la Mujer del Estado de Campeche	Instituto de la Mujer para el Estado de Baja California	Instituto de la Mujer Oaxaqueña
Instituto Quintanarroense de la Mujer	Secretaría de las Mujeres de Coahuila	Instituto Poblano de las Mujeres
Instituto para la Equidad de Género en Yucatán	Secretaría para el Desarrollo y Empoderamiento de las Mujeres de Chiapas	Instituto Sinaloense de las Mujeres
Instituto Sudcaliforniano de la Mujer	Instituto de las Mujeres del Distrito Federal	Instituto Estatal de la Mujer de Tlaxcala
Instituto Chihuahuense de la Mujer	Instituto de la Mujer Duranguense	Instituto Veracruzano de las Mujeres

INFORME FINAL

Las IMEF entregarán un informe final al concluir la ejecución de las metas autorizadas en el Instrumento Jurídico y a más tardar a los quince días hábiles posteriores a la conclusión del presente ejercicio fiscal, en el formato cuyo modelo aparece como Anexo 7 a las Reglas de Operación y que también está disponible en la página electrónica: www.indesol.gob.mx.

ACTA DE TERMINACIÓN

Una vez que el Informe se considere completo y validado, el Indesol formulará un Acta de Terminación del proyecto que las IMEF suscribirán. Dicho formato forma parte de las Reglas de Operación como Anexo 8.

EVALUACIÓN

Conforme a lo establecido en el artículo 78 de la Ley Federal de Presupuesto y Responsabilidad Hacendaria, las dependencias o entidades, a través de su respectiva dependencia coordinadora de sector, deben realizar una evaluación de resultados, de carácter externo, de los programas sujetos a Reglas de Operación.

Las evaluaciones externas que se realicen al Programa serán coordinadas por la Dirección General de Evaluación y Monitoreo de los Programas Sociales (DGEMPS) y el Indesol, conforme a lo señalado en los Lineamientos generales para la evaluación de los Programas Federales de la Administración Pública Federal publicados en el Diario Oficial de la Federación el 30 de marzo de 2007 y deberán realizarse de acuerdo con lo establecido en el Programa Anual de Evaluación que emitan el Consejo Nacional de Evaluación de la Política de Desarrollo Social (CONEVAL), la Secretaría de Hacienda y Crédito Público (SHCP) y la Secretaría de la Función Pública (SFP).

Adicionalmente a las evaluaciones establecidas en el Programa Anual de Evaluación, se podrán llevar a cabo las evaluaciones que se consideren apropiadas conforme a las necesidades del Programa y los recursos disponibles, las cuales también serán coordinadas por la DGEMPS y el Indesol.

La DGEMPS presentará los resultados de las evaluaciones externas de acuerdo con los plazos y términos previstos en la normatividad vigente y los difundirá a través de la página de Internet de la Sedesol (www.sedesol.gob.mx).

Al 31 de diciembre se llevaron a cabo las siguientes acciones:

- Conclusión del registro de la Matriz de Indicadores para Resultados (MIR) del Programa conforme a lo previsto en los Lineamientos para la revisión, actualización, calendarización y seguimiento de la Matriz de Indicadores para Resultados de los Programas Presupuestarios 2013, publicados por la Secretaría de Hacienda y Crédito Público (SHCP).
- Carga de avances en los indicadores que conforman la MIR 2013 del PAIMEF, así como los datos sobre los efectos de monitoreo del Anexo 12 del Presupuesto de Egresos de la Federación (PEF) en el Portal Aplicativo de la Secretaría de Hacienda y Crédito Público (PASH).
- Remisión a la Dirección General de Evaluación y Monitoreo de los Programas Sociales de la Sedesol, la información y documentación de los Aspectos Susceptibles de Mejora derivados de informes de evaluaciones realizadas al PAIMEF en años anteriores, para la integración correspondiente al sistema informático del CONEVAL.

- Reunión inicial de la Evaluación Específica de Desempeño del PAIMEF en conjunto con la Dirección General de Evaluación y Monitoreo de los Programas Sociales (DGEMPS).
- Carga inicial de la información alusiva al PAIMEF en el Módulo de Información para la Evaluación Específica del Desempeño (MEED) del Consejo Nacional de Evaluación de la Política de Desarrollo Social (CONEVAL).
- Envío de la propuesta de modificación de la MIR del PAIMEF para el ejercicio fiscal 2014.
- Del 7 al 17 de octubre se llevó a cabo la revisión y validación de información de los cuestionarios enviados por las IMEF en relación al reporte ante el Portal Aplicativo de la Secretaría de Hacienda (PASH).
- El 17 de octubre se realizó la carga del avance de los indicadores que conforman las MIR 2013, relativos al cuarto trimestre en el Portal Aplicativo de la Secretaría de Hacienda (PASH).
- Al cierre del cuarto trimestre de 2013, los resultados de la Evaluación Específica de Desempeño 2012-2013 del Programa de Apoyo a las Instancias de las Mujeres en la Entidades Federativas para implementar y ejecutar programas de prevención de la violencia contra las Mujeres (PAIMEF), se encuentran publicados en la página www.indesol.gob.mx, los cuales, de manera general resultaron satisfactorios.

SUPERVISIÓN Y SEGUIMIENTO

Con el propósito de mejorar la operación del Programa, el Indesol lleva a cabo el seguimiento al desarrollo de los proyectos que presentan las IMEF. Asimismo, realiza y coordina acciones de monitoreo en campo, acordadas con la Subsecretaría de Prospectiva, Planeación y Evaluación.

- Envío del Documento Metodológico para el seguimiento físico en campo a los proyectos apoyados por el PAIMEF para el ejercicio fiscal 2013 y la Propuesta simplificada para el seguimiento físico en campo 2013 al personal de la Sedesol para su revisión y validación.
- Al 31 de diciembre de 2013, se realizaron visitas de seguimiento físico en campo a 15 IMEF en el siguiente orden:

Núm. de visita	Fecha de Visita	Entidad	Nombre de la IMEF	Unidades visitadas
1	23 y 24 de septiembre	Querétaro	Instituto Queretano de las Mujeres	<ul style="list-style-type: none"> • Refugio Nu'ju • Centro de Justicia para las Mujeres • Módulo itinerante ubicado en el municipio Cadereyta • Línea telefónica
2	01 y 02 de octubre	Campeche	Instituto de la Mujer del Estado de Campeche	<ul style="list-style-type: none"> • Módulo de Atención del IMEC ubicado en el Centro de Justicia para las Mujeres de la Ciudad de Campeche • Módulo de Atención Psico-Jurídica del IMEC • Unidad Itinerante "Mujer Móvil" ubicada en el municipio Cd. Del Carmen

PROGRAMA DE APOYO A LAS INSTANCIAS DE MUJERES EN LAS ENTIDADES FEDERATIVAS, PARA IMPLEMENTAR Y EJECUTAR PROGRAMAS DE PREVENCIÓN DE LA VIOLENCIA CONTRA LAS MUJERES

Núm. de visita	Fecha de Visita	Entidad	Nombre de la IMEF	Unidades visitadas
3	03 y 04 de octubre	Chihuahua	Instituto Chihuahuense de la Mujer	<ul style="list-style-type: none"> Módulo de Atención a Mujeres (MAM) en Ciudad Juárez Centro de Justicia para las Mujeres (Cejum) en Ciudad Juárez Centro de Justicia para las Mujeres “Paloma Angélica Escobar Ledezma” en Ciudad Chihuahua
4	17 y 18 de octubre	San Luis Potosí	Instituto de las Mujeres del Estado de San Luis Potosí	<ul style="list-style-type: none"> Centro de atención ubicado en el IMES Módulo Fijo de Atención en Soledad de Graciano Sánchez Módulo Fijo de Atención para las Mujeres de Tancanhuitz Módulo Fijo de Atención en Rio verde Módulo Fijo de Atención en el municipio Ciudad Valles Centro de atención del Instituto de las Mujeres del Estado de San Luis Potosí
5	24 y 25 de octubre	Sinaloa	Instituto Sinaloense de las Mujeres	<ul style="list-style-type: none"> Centro de Atención Externa del Instituto Sinaloense de las Mujeres Unidad Móvil de orientación en el municipio Mazatlán Centro Especializado para la Atención de la Violencia Familiar (CEAVIF) Albergue “Por el Valor de la mujer, A. C.”, ubicado en Mazatlán
6	24 y 25 de octubre	Hidalgo	Instituto Hidalguense de las Mujeres	<ul style="list-style-type: none"> Módulo fijo de atención especializada en el municipio Zacualtipan de Angeles Módulo fijo de atención especializada en el municipio Tizayuca Módulo itinerante de atención especializada en el municipio Tezontepec de Aldama Módulo itinerante de atención especializada en el municipio Atotonilco de Tula
7	28 y 29 de octubre	Morelos	Instituto de la Mujer para el Estado de Morelos	<ul style="list-style-type: none"> Centro de Atención Externa del Instituto de la Mujer para el Estado de Morelos Unidad Móvil en el municipio Zacatepec Refugio Casa de la Mujer del Municipio de Cuernavaca

PROGRAMA DE APOYO A LAS INSTANCIAS DE MUJERES EN LAS ENTIDADES FEDERATIVAS, PARA IMPLEMENTAR Y EJECUTAR PROGRAMAS DE PREVENCIÓN DE LA VIOLENCIA CONTRA LAS MUJERES

Núm. de visita	Fecha de Visita	Entidad	Nombre de la IMEF	Unidades visitadas
8	28 al 30 de octubre	Quintana Roo	Instituto Quintanarroense de la Mujer	<ul style="list-style-type: none"> Refugio del IQM en Chetumal Unidad Fija "Benito Juárez", ubicada en las instalaciones del IQM en Cancún Unidad Itinerante "Zona Norte I", ubicada en las instalaciones del IQM en Cancún Unidad Fija "Othón P. Blanco", ubicada en las instalaciones del IQM en Chetumal Unidad Itinerante "Zona Norte II" en la Ciudad de Tulum
9	04 y 05 de noviembre	Nayarit	Instituto para la Mujer Nayarita	<ul style="list-style-type: none"> Unidad de Atención Fija "INMUNAY" ubicada en el municipio de Tepic Centro de Atención Externa "Chapultepec" ubicado en el municipio de Tepic Centro de Atención Externa "Los Fresnos" ubicado en el municipio de Tepic Instancia Municipal de la Mujer Del Nayar
10	06 al 08 de noviembre	Yucatán	Instituto para la Equidad de Género en Yucatán	<ul style="list-style-type: none"> Centro municipal de atención de Mérida I Centro municipal de atención de Valladolid Centro municipal de atención de Maxcanu Centro municipal de atención de Hunucma
11	11 y 12 de noviembre	Guanajuato	Instituto de la Mujer Guanajuatense	<ul style="list-style-type: none"> Centro de Atención Itinerante en los municipios Santa Cruz de Juventino Rosas y Celaya Centro de atención: orientación, asesoría y atención integral en el municipio Santa Cruz de Juventino Rosas
12	14 y 15 de noviembre	Sonora	Instituto Sonorense de la Mujer	<ul style="list-style-type: none"> Centro Regional de Atención del Instituto Sonorense de la Mujer en Moctezuma Centro Regional de Atención del Instituto Sonorense de la Mujer en Cajeme Centro de atención externa del Instituto Municipal de la Mujer de Empalme

Núm. de visita	Fecha de Visita	Entidad	Nombre de la IMEF	Unidades visitadas
13	14 y 15 de noviembre	Coahuila	Secretaría de las Mujeres	<ul style="list-style-type: none"> • Centro de atención externa en Saltillo • Centro de atención externa en Torreón • Centro de atención externa en Moclova • Centro de atención externa en Piedras Negras
14	21 Y 22 de noviembre	Oaxaca	Instituto de la Mujer Oaxaqueña	<ul style="list-style-type: none"> • Centro de Justicia para las Mujeres (CEJUM) de la Procuraduría General de Justicia del Estado del Oaxaca • Refugio “El Jardín de las Mujeres” del Centro de Atención a Víctimas de la Violencia Intrafamiliar (CAVVI) • Centro de Atención Externa “Casa de la Mujer” del Grupo de Estudios sobre la Mujer Rosario Castellanos, A.C. ubicado en la Ciudad de Oaxaca de Juárez • Centro de Atención Externa “MUGER” Mujeres Unidas en torno al Género, la Equidad y la Reivindicación, A.C.
15	28 y 29 de noviembre	México	Consejo Estatal de la Mujer y Bienestar Social	<ul style="list-style-type: none"> • Refugio Temporal para Mujeres en Situación de Violencia ubicado en el Municipio de Toluca • Refugio Temporal para Mujeres en Situación de Violencia ubicado en el Municipio de Chalco • Refugio Temporal para Mujeres en Situación de Violencia ubicado en el Municipio de Cuautitlán Izcalli • Refugio Temporal para Mujeres en Situación de Violencia, sus hijas e hijos, de nueva creación en el Municipio de Jocotitlán • Refugio del DIF Tlalnepantla

VI. EN SU CASO, BUSCAR FUENTES ALTERNATIVAS DE INGRESOS PARA LOGRAR UNA MAYOR AUTOSUFICIENCIA Y UNA DISMINUCIÓN O CANCELACIÓN DE LOS APOYOS CON CARGO A RECURSOS PRESUPUESTARIOS

No aplica.

VII. ASEGURAR LA COORDINACIÓN DE ACCIONES ENTRE DEPENDENCIAS Y ENTIDADES, PARA EVITAR DUPLICACIÓN EN EL EJERCICIO DE LOS RECURSOS Y REDUCIR GASTOS ADMINISTRATIVOS

El Indesol podrá establecer los mecanismos de coordinación necesarios para garantizar que sus acciones no se contrapongan, afecten o presenten duplicidades con otros programas o acciones del Gobierno Federal en materia de prevención y atención de la violencia contra las mujeres.

VIII. PREVER LA TEMPORALIDAD EN SU OTORGAMIENTO

En el caso de que el Indesol o algún órgano de fiscalización, detecten desvíos o incumplimientos en el ejercicio de los recursos, el Indesol suspenderá los apoyos y, solicitará el reintegro de los recursos otorgados y sus cargas financieras correspondientes de conformidad con la normatividad aplicable.

IX. PROCURAR QUE SEA EL MEDIO MÁS EFICAZ Y EFICIENTE PARA ALCANZAR LOS OBJETIVOS Y METAS QUE SE PRETENDEN

METAS

Apoyar 32 proyectos que desarrollen acciones que contribuyan a prevenir y atender la violencia contra las mujeres.

ACCIONES

El Programa de Apoyo a las Instancias de Mujeres en las Entidades Federativas para implementar y ejecutar programas de prevención de la violencia contra las Mujeres (PAIMEF), es operado por el Indesol desde el 2006 como respuesta a los compromisos internacionales suscritos por el Estado Mexicano en la materia.

Las operadoras del PAIMEF son las Instancias de Mujeres en las Entidades Federativas (IMEF), las cuales reciben recursos para ejecutar proyectos enmarcados en las vertientes del Programa, las cuales son:

- Acciones tendientes a la institucionalización de la prevención y la atención de la violencia contra las mujeres.
- Acciones y prácticas de prevención de la violencia contra las mujeres, dirigidas a la población en general conforme a las características socio demográficas y necesidades de las personas en situación de vulnerabilidad, exclusión, discriminación, marginación y pobreza.
- Atención especializada a las mujeres, y en su caso, a sus hijas e hijos, en situación de violencia, desde la perspectiva de género y en el marco de los derechos humanos, el desarrollo humano y la multiculturalidad.
- A la fecha, con el apoyo del PAIMEF se han apoyado 341 unidades especializadas de atención a mujeres en situación de violencia, tales como Centro de Atención Externa, Refugios, Albergues, Unidades Móviles, Líneas Telefónicas, Centros de Atención Itinerantes, entre otros.
- Se ha beneficiado a alrededor de 587,726 mujeres en servicios de atención externa y a 16,419 mujeres en servicios de alojamiento y protección.
- Asimismo, el Indesol ha generado espacios de convergencia de las IMEF con las Organizaciones de la Sociedad Civil e Instituciones Académicas que de manera conjunta abordan la violencia contra las mujeres y realizan distintas acciones, tales como diagnósticos, la promoción de la armonización legislativa, el desarrollo de sistemas de información y acciones de capacitación entre otras. Ello permite potenciar la interacción con dichas instancias y elevar el profesionalismo de los equipos que atienden la problemática, de acuerdo con las características de cada región.

Acciones destacadas

- Creación y fortalecimiento de refugios y centros de atención externa.
- Acercamiento a la población y comunidades indígenas de los servicios especializados de atención directa.
- Creación de Unidades Móviles para ampliar el servicio a los municipios, particularmente a los municipios de alta y muy alta marginación.
- Sistemas de información y bases de datos en el marco de la puesta en marcha del Sistema Nacional previsto en la Ley General de Acceso de las Mujeres a una vida libre de violencia.
- Capacitación, sensibilización, profesionalización y actualización del funcionariado público de los tres órdenes de gobierno en materia de equidad de género y prevención, detección y atención de la violencia contra las mujeres.
- Los días 22 y 23 de octubre se impartió el taller “Construcción del IFI 2013” en el cual participaron enlaces de las IMEF. Se tuvo la asistencia de 83 participantes.
- Los días 24 y 25 de octubre se realizó el “Seminario de violencia contra las mujeres” el cual tuvo como objetivo fortalecer y promover el desarrollo de competencias conceptuales y metodológicas del personal directivo, operativo y administrativo de las Instancias de Mujeres en las Entidades Federativas (IMEF), el cual fue impartido por especialistas de diversas profesiones. El 24 se contó con la asistencia de 64 mujeres y 14 hombres, mientras que el 25 se tuvo la participación de 70 mujeres y 16 hombres.
- Del 19 al 22 de noviembre se llevó a cabo el “Taller para la Elaboración de Proyectos Alineados al PAIMEF” cuyo objetivo fue brindar apoyo y acompañamiento a las IMEF en el diseño de los proyectos que llevarán a cabo en el marco del PAIMEF durante el ejercicio fiscal 2014, con base en los cambios de reglas de operación. Participaron 197 mujeres y 54 hombres.

Resultado del Principal Indicador
Programa de Apoyo a las Instancias de Mujeres en las Entidades Federativas, para
Implementar y Ejecutar Programas de Prevención de la Violencia Contra las Mujeres
Enero-Diciembre 2013
(Información Preliminar)

Nombre del indicador	META PROGRAMADA	AVANCE		
	Anual 1	Al cuarto trimestre 2	Avance % Anual (3)=(2)/(1)	Descripción y observaciones
Número de proyectos de las Instancias de Mujeres en las Entidades Federativas (IMEF) apoyados en el período establecido	32	30	93.8	Periodicidad: Trimestral Unidad de Medida: Proyecto

Fuente: Sedesol, Dirección General de Seguimiento con información del Presupuesto de Egresos de la Federación 2013, del Instituto de Desarrollo Social y del Portal Aplicativo de la Secretaría de Hacienda (PASH).

PROYECTOS APOYADOS POR ENTIDAD FEDERATIVA

ESTADO	NOMBRE DE LA IMEF
1 AGUASCALIENTES	INSTITUTO AGUASCALIENTENSE DE LAS MUJERES
2 BAJA CALIFORNIA	INSTITUTO DE LA MUJER PARA EL ESTADO DE BAJA CALIFORNIA
3 BAJA CALIFORNIA SUR	INSTITUTO SUDCALIFORNIANO DE LA MUJER
4 CAMPECHE	INSTITUTO DE LA MUJER DEL ESTADO DE CAMPECHE
5 COAHUILA	INSTITUTO COAHUILENSE DE LAS MUJERES
6 COLIMA	INSTITUTO COLIMENSE DE LAS MUJERES
7 CHIAPAS	SECRETARIA PARA EL DESARROLLO Y EMPODERAMIENTO DE LAS MUJERES
8 CHIHUAHUA	INSTITUTO CHIHUAHUENSE DE LA MUJER
9 DISTRITO FEDERAL	INSTITUTO DE LAS MUJERES DEL DISTRITO FEDERAL
10 DURANGO	INSTITUTO DE LA MUJER DURANGUENSE
11 GUANAJUATO	INSTITUTO DE LA MUJER GUANAJUATENSE
12 GUERRERO	SECRETARIA DE LA MUJER
13 HIDALGO	INSTITUTO HIDALGUENSE DE LAS MUJERES
14 JALISCO	INSTITUTO JALISCIENSE DE LAS MUJERES
15 MEXICO	CONSEJO ESTATAL DE LA MUJER Y BIENESTAR SOCIAL
16 MICHOACAN	SECRETARIA DE LA MUJER
17 MORELOS	INSTITUTO DE LA MUJER PARA EL ESTADO DE MORELOS
18 NAYARIT	INSTITUTO PARA LA MUJER NAYARITA
19 NUEVO LEON	INSTITUTO ESTATAL DE LAS MUJERES DE NUEVO LEON
20 OAXACA	INSTITUTO DE LA MUJER OAXAQUEÑA
21 PUEBLA	INSTITUTO POBLANO DE LAS MUJERES
22 QUERETARO	INSTITUTO QUERETANO DE LA MUJER
23 QUINTANA ROO	INSTITUTO QUINTANARROENSE DE LA MUJER
24 SAN LUIS POTOSI	INSTITUTO DE LAS MUJERES DEL ESTADO DE SAN LUIS POTOSI
25 SINALOA	INSTITUTO SINALOENSE DE LAS MUJERES
26 SONORA	INSTITUTO SONORENSE DE LA MUJER
27 TLAXCALA	INSTITUTO ESTATAL DE LA MUJER
28 VERACRUZ	INSTITUTO VERACRUZANO DE LAS MUJERES
29 YUCATAN	INSTITUTO PARA LA EQUIDAD DE GENERO EN YUCATAN
30 ZACATECAS	INSTITUTO PARA LAS MUJERES ZACATECANAS

Fuente: Indesol, Programa de Apoyo a las Instancias de Mujeres en las Entidades Federativas, para implementar y ejecutar Programas de Prevención de la Violencia Contra las Mujeres.

Al cierre del cuarto trimestre de 2013 se logró dar apoyo a 30 proyectos presentados por las IMEF, lo que significa un 93.8 por ciento de avance respecto de la meta anual.

En 2013, Tamaulipas no participó por cuestiones que fueron analizadas en las mesas de revisión. Tabasco decidió no participar, habida cuenta de una situación particular que se presentó en la entidad federativa.

X. REPORTAR SU EJERCICIO, DETALLANDO LOS ELEMENTOS A QUE SE REFIEREN LAS FRACCIONES I A IX, INCLUYENDO EL IMPORTE DE LOS RECURSOS

Al cuarto trimestre, el Programa presenta un presupuesto anual modificado por la cantidad de 247,294,553 pesos, de los cuales se ejercieron 246,641,409 pesos, lo que representó un avance financiero del 99.7 por ciento.

Presupuesto Ejercido Entregado o Dirigido a los Beneficiarios a Nivel de Capítulo y Concepto de Gasto - Recursos Fiscales -					
Período: Enero-Diciembre 2013		Cifras Preliminares		Fecha de corte: 31 de diciembre de 2013	
Capítulo y concepto de gasto	Presupuesto (pesos)				
	Original anual -1	Modificado anual -2	Calendarizado al trimestre -3	Ejercido al trimestre -4	Avance financiero % (4/3)
4000 Transferencias, asignaciones, subsidios y otras ayudas	251,656,052	232,166,905	232,166,905	231,541,015	99.7
43101 Subsidios a la producción	251,656,052	232,166,905	232,166,905	231,541,015	99.7
Subtotal	251,656,052	232,166,905	232,166,905	231,541,015	99.7
Otros capítulos de Gasto - Recursos Fiscales -					
Período: Enero-Diciembre 2013		Cifras Preliminares		Fecha de corte: 31 de diciembre de 2013	
Capítulo y concepto de gasto	Presupuesto (pesos)				
	Original anual -1	Modificado anual -2	Calendarizado al trimestre -3	Ejercido al trimestre -4	Avance financiero % (4/3)
1000 Servicios personales	6,756,939	13,676,630	13,676,630	13,676,630	100.0
2000 Materiales y suministros	0				0.0
3000 Servicios generales	0	1,451,019	1,451,019	1,423,764	98.1
Subtotal	6,756,939	15,127,649	15,127,649	15,100,394	99.8
T o t a l	258,412,991	247,294,553	247,294,553	246,641,409	99.7

Fuente: Indesol, con cifras del Módulo de Conciliación del Ejercicio Presupuestario (CONEP) al 31 de diciembre de 2013.

SERVICIOS A GRUPOS CON NECESIDADES ESPECIALES (INAPAM)

OBJETIVO GENERAL

Promover el desarrollo humano integral de las Personas Adultas Mayores, brindándoles actividades productivas, retribuciones justas, asistencia y las oportunidades necesarias para alcanzar niveles de bienestar dignos con alta calidad de vida, mediante la reducción de desigualdades e inequidades de género, evitando su discriminación por edad.

I IDENTIFICAR CON PRECISIÓN A LA POBLACIÓN OBJETIVO, TANTO POR GRUPO ESPECÍFICO COMO POR REGIÓN DEL PAÍS, ENTIDAD FEDERATIVA Y MUNICIPIO

La población potencial de las acciones del Instituto Nacional de las Personas Adultas Mayores (INAPAM), son todos los residentes en cualquier parte del territorio nacional que tengan 60 años de edad o más, los cuales conforme a la Ley de los Derechos de las Personas Adultas Mayores se denominan Personas Adultas Mayores, para acceder a mejores niveles de bienestar y calidad de vida los Adultos Mayores tienen derecho a ser partícipes de las acciones del Gobierno Federal.

En México, de acuerdo con los resultados arrojados por el Censo de Población y Vivienda 2010, elaborado por el Instituto Nacional de Geografía y Estadística (INEGI), habitan 11,105,294 adultos mayores, lo que representaba el nueve por ciento de la población nacional. Lo anterior se considera la población potencial del Instituto.

II. EN SU CASO, PREVER MONTOS MÁXIMOS POR BENEFICIARIO Y POR PORCENTAJE DEL COSTO TOTAL DEL PROGRAMA. EN LOS PROGRAMAS DE BENEFICIO DIRECTO A INDIVIDUOS O GRUPOS SOCIALES, LOS MONTOS Y PORCENTAJES SE ESTABLECERÁN CON BASE EN CRITERIOS REDISTRIBUTIVOS QUE DEBERÁN PRIVILEGIAR A LA POBLACIÓN DE MENOS INGRESOS Y PROCURAR LA EQUIDAD ENTRE REGIONES Y ENTIDADES FEDERATIVAS, SIN DEMÉRITO DE LA EFICIENCIA EN EL LOGRO DE LOS OBJETIVOS

El INAPAM en el marco de operación institucional que tiene establecido en el transcurso del periodo (octubre-diciembre de 2013), a través de sus Delegaciones en las entidades federativas, en colaboración con autoridades locales, beneficia a Personas Adultas Mayores en todas las regiones del país sin proporcionar apoyos económicos directos.

Cabe señalar que a través de la provisión de los servicios que otorga el INAPAM a las Personas Adultas Mayores, se atiende bajo criterios redistributivos y de la igualdad de oportunidades, sin diferenciar sexo, raza o religión.

Se cumplieron satisfactoriamente los objetivos planteados al mes de diciembre de 2013.

III. PROCURAR QUE EL MECANISMO DE DISTRIBUCIÓN, OPERACIÓN Y ADMINISTRACIÓN OTORQUE ACCESO EQUITATIVO A TODOS LOS GRUPOS SOCIALES Y GÉNEROS

Conforme a las características del grupo con necesidades especiales (Personas Adultas Mayores), las actividades y acciones del INAPAM responden a demandas de servicios asistenciales y sociales para este sector de la sociedad; ya que considera el universo total de la población.

Por su parte, para tener acceso al programa y a los diversos beneficios que otorga el INAPAM, no se discrimina a posibles beneficiarios de otros programas sociales, como tampoco por su pertenencia a un grupo social o género. Lo anterior en consideración de que se cumpla con los criterios y requisitos de los servicios solicitados en los rubros de salud, educación, desarrollo comunitario, recreación, deporte, asesoría jurídica, entre otros.

Se precisa destacar que aumentó en 15 por ciento la cobertura de los servicios en las 32 entidades federativas del país, en los municipios y localidades en donde en el marco del enfoque de transversalidad se llevan a cabo las acciones del INAPAM a favor de las Personas Adultas Mayores.

El INAPAM, para la provisión de sus servicios a la población, como entidad del Gobierno Federal del sector Desarrollo Social, ha establecido en el marco de sus atribuciones los esquemas operativos y de gestión mediante los cuales se permita generar las condiciones y oportunidades necesarias para fomentar la protección de los derechos de las Personas Adultas Mayores.

Este esquema operativo y de gestión se integra a partir de los siguientes elementos:

- Operación y Otorgamiento de Servicios. El INAPAM conforme a las atribuciones señaladas ha establecido diversos servicios de carácter asistencial y de integración social focalizados a las Personas Adultas Mayores, los cuales son otorgados de manera directa a través de los recursos humanos e infraestructura con que cuenta y a través de la participación con otras instituciones, principalmente a nivel local y municipal.
- Distribución. Las acciones y programas del INAPAM atienden a criterios sociales de redistribución y equidad, facilitando el acceso a los servicios de la oferta institucional de la población objetivo.
- Administración. El INAPAM aplica los recursos presupuestales asignados por el Gobierno Federal apeguándose y dando cumplimiento al marco normativo bajo criterios de transparencia y rendición de cuentas, dando cumplimiento a los objetivos y metas institucionales.

IV. GARANTIZAR QUE LOS RECURSOS SE CANALICEN EXCLUSIVAMENTE A LA POBLACIÓN OBJETIVO Y ASEGURAR QUE EL MECANISMO DE DISTRIBUCIÓN, OPERACIÓN Y ADMINISTRACIÓN FACILITE LA OBTENCIÓN DE INFORMACIÓN Y LA EVALUACIÓN DE LOS BENEFICIOS ECONÓMICOS Y SOCIALES DE SU ASIGNACIÓN Y APLICACIÓN; ASÍ COMO EVITAR QUE SE DESTINEN RECURSOS A UNA ADMINISTRACIÓN COSTOSA Y EXCESIVA

Los recursos presupuestales autorizados al INAPAM se aplican en el transcurso del ejercicio, en el desarrollo y ejecución de las metas y compromisos institucionales establecidos, en beneficio de las Personas Adultas Mayores de todo el país y cuyos resultados se encuentran debidamente registrados en el Módulo de Presupuesto basado en Resultados (PbR) del Portal Aplicativo de la Secretaría de Hacienda y Crédito Público (PASH).

Actualmente el personal del Órgano Interno Control asiste a los clubes INAPAM con la finalidad de trabajar con los adultos mayores interesados y darles a conocer el derecho que tienen como ciudadanos a vigilar, verificar y evaluar las acciones del Instituto.

Las principales medidas implementadas para disminuir el gasto administrativo consisten en:

- Reducir el uso de los vehículos, estableciendo rutas para la gestoría interna.
- Implementación del Sistema de Armonización Contable “Magnitus” de acuerdo a los lineamientos emitidos por el Consejo Nacional de Armonización Contable (CONAC) en las áreas de Recursos Financieros, Materiales y Humanos, con el objetivo de disminuir el uso de papel, disminuir costos de interoperabilidad entre sistemas, modernización de la plataforma tecnológica, disminuir costos en mensajería y aumentar el tiempo de labor ininterrumpida.

V. INCORPORAR MECANISMOS PERIÓDICOS DE SEGUIMIENTO, SUPERVISIÓN Y EVALUACIÓN QUE PERMITAN AJUSTAR LAS MODALIDADES DE SU OPERACIÓN O DECIDIR SOBRE SU CANCELACIÓN

Con el propósito de que las actividades sustantivas del INAPAM se realicen en las mejores condiciones y respondan a la demanda de servicios y apoyos que requiere el grupo de población de las Personas Adultas Mayores, se han establecido acciones y mecanismos que permiten llevar a cabo su control y seguimiento, como es el monitoreo de operación de los módulos de expedición de Tarjetas INAPAM, con lo cual es posible conocer el número de expedición de tarjetas, integrando una serie de variables como son: emisión de primera vez, reposición por extravío o cambio, género y ubicación geográfica.

SEGUIMIENTO

En materia de seguimiento, las áreas sustantivas del INAPAM reportan de manera mensual los avances de las actividades que se realizaron, mismas que fueron establecidas como compromisos en el Programa Anual de Trabajo 2013 del INAPAM, lo que permite monitorear su avance y cumplimiento, lo cual es integrado en los informes y reportes que periódicamente son entregados a las dependencias globalizadoras y a la coordinadora sectorial.

Se aplicaron los trabajos del proyecto de mejora para la actualización del Modelo de Operación de las Delegaciones Estatales, con el objetivo de homologar los formatos de informes de actividades, que incluyan parámetros tales como: ejes, programas, metas, alineación al Plan Nacional de Desarrollo 2013-2018, que garanticen cumplir con las características específicas de los reportes. En espera de que la Secretaría de la Función Pública (SFP) libere la plataforma del Sistema de Administración del Programa de Mejora de la Gestión (SAPMG), para poder subirlo al sistema.

SUPERVISIÓN

Para verificar el cumplimiento de las actividades que se realizan en las diferentes áreas y unidades del Instituto, se realizan visitas a los albergues, centros de atención integral y centros culturales, con la finalidad de identificar las necesidades y situaciones que puedan limitar el desarrollo de las actividades, ya sea de manera directa o coordinada con otras instituciones, generándose al efecto los reportes correspondientes a cargo de las direcciones de área responsables.

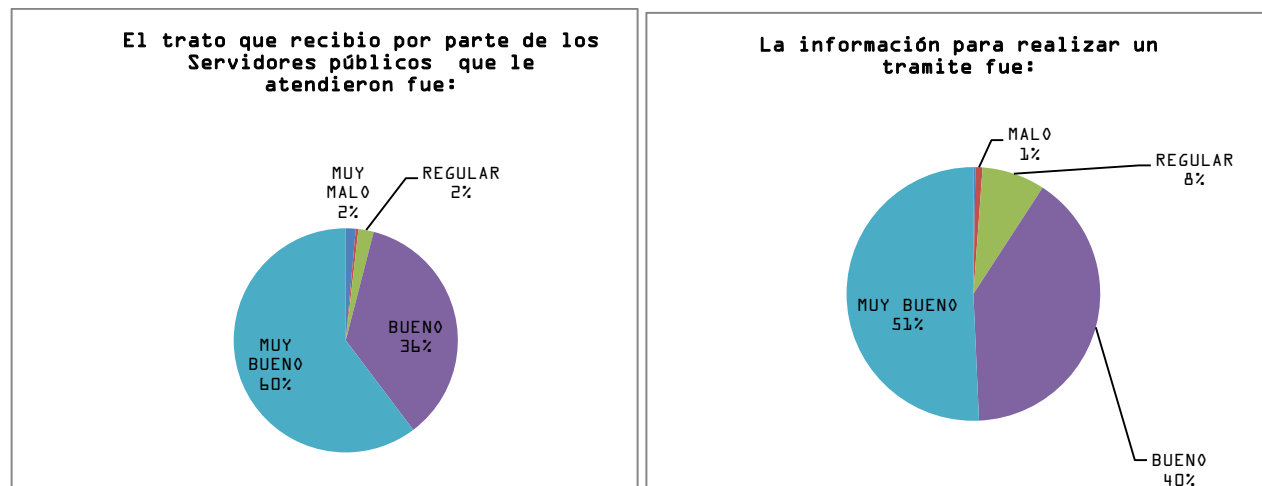
EVALUACIÓN

Durante el periodo que se informa, se realizaron la cuarta sesión del Comité de Control y Desempeño Institucional (COCODI), con fecha 22 de noviembre y la cuarta sesión ordinaria del H. Consejo Directivo del INAPAM, el día 26 de noviembre. En estas instancias, los representantes de las

instancias globalizadoras de control, así como la coordinadora de sector conocen los resultados de la gestión del Instituto.

En orden de cumplir con las metas de supervisión, del 11 al 15 de noviembre de 2013, se llevó a cabo la Encuesta de Satisfacción al Usuario de los servicios que brinda el INAPAM a personas adultas mayores en diversas unidades del Instituto a nivel nacional.

Los principales resultados de supervisión se reflejan en las siguientes gráficas:



A la pregunta: ¿Está satisfecho con el servicio recibido al realizar el trámite?, la respuesta de las Personas Adultas Mayores se inclinó en un 99.5 por ciento sí y en un 0.5 por ciento no.

VI. EN SU CASO, BUSCAR FUENTES ALTERNATIVAS DE INGRESOS PARA LOGRAR UNA MAYOR AUTOSUFICIENCIA Y UNA DISMINUCIÓN O CANCELACIÓN DE LOS APOYOS CON CARGO A RECURSOS PRESUPUESTARIOS

La principal fuente de recursos con la que opera el Instituto, son recursos fiscales que representan el 98 por ciento del presupuesto del INAPAM, estimándose contar con un ingreso por recursos propios del dos por ciento, los cuales provienen del pago de cuotas de recuperación establecidas respecto a algunos de los servicios que se proporcionan en los Centros de Atención Integral (CAI), como son consulta médica y odontológica, placas de Rayos X, estudios de ultrasonido, entre otros; así como por concepto de cuotas de recuperación de cursos y talleres que se imparten en los Centros Culturales de la Tercera Edad.

ASPECTOS PROGRAMÁTICOS

El INAPAM es la entidad del Gobierno Federal que tiene a su cargo, por mandato de Ley, la coordinación de la política pública a favor de las personas de 60 años y más; desarrollando una serie de actividades con un enfoque de bienestar y asistencia social, entre los que se encuentran la prestación de servicios médicos y odontológicos, servicios psicológicos, jurídicos, y educativos, educación para la salud, capacitación para el trabajo, socioculturales, desarrollo comunitario, ocupación del tiempo libre, cultura física, turismo y recreación.

VII. ASEGURAR LA COORDINACIÓN DE ACCIONES ENTRE DEPENDENCIAS Y ENTIDADES, PARA EVITAR DUPLICACIÓN EN EL EJERCICIO DE LOS RECURSOS Y REDUCIR GASTOS ADMINISTRATIVOS

La Ley de los Derechos de las Personas Adultas Mayores obliga al INAPAM a promover acciones de coordinación y participación con otras instituciones públicas de los tres órdenes de gobierno, que permitan la integración de recursos y sumen los esfuerzos para incrementar los apoyos y servicios en todas las regiones del país en beneficio de este sector de la población.

Para tal efecto, en el ámbito de sus facultades y competencias en el transcurso del periodo que se informa, el Instituto se vinculó mediante estrategias diversas a acciones de coordinación como son: la atención a convocatorias que realizan otras dependencias del Gobierno Federal en foros, seminarios o eventos, así como en reuniones de trabajo para la definición de programas y acciones para los Adultos Mayores; la coordinación de grupos de trabajo para fomentar la Cultura del Envejecimiento, buscando con ello generar líneas de articulación en torno a temas y aspectos que involucren la participación y recursos de dependencias y entidades de la Administración Pública Federal (APF), y finalmente, la celebración de Convenios y Acuerdos con instituciones de otros niveles de gobierno.

Las acciones de transversalidad permiten reducir gastos administrativos en tanto que se beneficia a la población objetivo mediante instancias ajenas al Instituto. Así mismo, se continuó con la implementación del Sistema de Armonización Contable Magnitus, en el área de recursos financieros, permitiendo un mejor aprovechamiento de los recursos destinados a este rubro.

En el departamento de atención jurídica se canalizó a un total de 51 adultos mayores con la finalidad de que sus problemas de índole legal sean resueltos por la institución más apta.

VIII. PREVER LA TEMPORALIDAD EN SU OTORGAMIENTO

Los servicios y atención a la población de Personas Adultas Mayores se otorgan de manera temporal, en el caso de los cursos y talleres en los Clubes de la Tercera Edad, en los tiempos establecidos, por lo que pueden asistir y participar en forma abierta dentro de los horarios de servicio. En el caso de la población que permaneció albergada y su estancia fue de manera permanente, se les proporcionó atención y servicios integrales.

Siendo sujetos preferentes de asistencia social, el Instituto se da a la tarea de brindar servicios y atención directa a las personas adultas mayores, con el fin de obtener la experiencia necesaria y puntualizar las características especiales de este grupo poblacional, así como la generación de información y planeación estratégica para su beneficio.

Es de vital importancia conocer las necesidades de las personas adultas mayores de manera directa, puesto que estas constituyen la base en la senda que lleva a la construcción de un aparato de investigación propio del Instituto.

Es preciso abstraer de las actividades sustantivas, los datos esenciales en aras de contar con información fehaciente y de primera mano que contribuya y enriquezca el desarrollo y actualización de los Modelos de Atención Integral. Por ende se infiere que los Modelos mencionados representan no sólo un medio para favorecer a los adultos mayores, sino también un fin necesario en cuanto a investigación se refiere.

Por estas razones, es necesario que los servicios que se otorgan en beneficio de las personas adultas mayores sean otorgados de manera continua e ininterrumpida.

IX. PROCURAR QUE SEA EL MEDIO MÁS EFICAZ Y EFICIENTE PARA ALCANZAR LOS OBJETIVOS Y METAS QUE SE PRETENDEN

Para el cuarto trimestre de 2013 se contabilizó un promedio de 2,865 clubes de los cuales 193 son atendidos directamente por el INAPAM, a través de sus delegaciones estatales y representaciones municipales que bajo un reglamento específico, orientan a los integrantes de grupos autogestivos, capaces de tomar decisiones y participar activamente en la vida de su comunidad, realizar acciones a favor del beneficio colectivo dentro de los clubes, las Personas Adultas Mayores pueden practicar actividades deportivas, culturales y sociales.

PRINCIPALES ACCIONES DESARROLLADAS PARA ALCANZAR LOS OBJETIVOS

Durante el cuarto trimestre del ejercicio 2013, el INAPAM continuó la operación de los programas y actividades institucionales dirigidas en beneficio de las Personas Adultas Mayores, teniendo como objetivo principal contribuir a mejorar sus niveles de bienestar y calidad de vida; generando entre la sociedad las bases de una cultura del envejecimiento y de respeto a los derechos de las Personas Adultas Mayores.

Así mismo se desarrollaron actividades orientadas a las condiciones de un envejecimiento saludable, de seguridad económica y protección, en cuya instrumentación se involucró a todas las áreas sustantivas del Instituto para alcanzar los objetivos planteados.

LOGROS Y RESULTADOS

Las acciones del INAPAM como organismo rector de las políticas públicas para la atención específica de la población de 60 años o más, en el periodo octubre-diciembre 2013 alcanzaron el objetivo de fomentar el desarrollo integral de las Personas Adultas Mayores, así como el de reducir las desigualdades e inequidades sociales y económicas.

El impacto en la población objetivo se refleja en los siguientes resultados:

- En cuanto a los resultados del Indicador Adultos Mayores cuentan con su Tarjeta INAPAM, se alcanzó un 95.9 por ciento de avance respecto de la meta anual. Asimismo, cabe destacar que la credencial de afiliación al INAPAM se otorgó de manera inmediata al solicitante. En el periodo que se reporta fueron solicitadas 255,094 credenciales de afiliación.

SERVICIOS A GRUPOS CON NECESIDADES ESPECIALES (INAPAM)

Resultados de los Principales Indicadores
Programa de Servicios a Grupos con Necesidades Especiales a cargo de INAPAM
Enero-Diciembre 2013
(Información Preliminar)

Nombre del indicador	META PROGRAMADA	AVANCE		
	Anual	Al cuarto trimestre	Avance % Anual	Descripción y observaciones
Adultos Mayores cuentan con su tarjeta INAPAM	100	95.9	95.9	Periodicidad: Trimestral Unidad de Medida: Adulto
Supervisión a centros donde se brinde atención a Personas Adultas Mayores	100	100.0	100.0	Periodicidad: Trimestral Unidad de Medida: Porcentaje
Personas Adultas Mayores que cuentan con un Club INAPAM en su municipio	100	93.5	93.5	Periodicidad: Semestral Unidad de Medida: Porcentaje
Porcentaje de Personas Adultas Mayores con problemas de índole legal y jurídico atendidas	100	77.5	77.5	Periodicidad: Mensual Unidad de Medida: Porcentaje La meta no fue cumplida debido a la baja afluencia a partir de que solo se otorga asesoría jurídica y no representación ante tribunales. Las personas adultas mayores que solicitan el servicio son canalizadas a las instancias competentes para la adecuada atención de sus problemas.

Fuente: Sedesol, Dirección General de Seguimiento con información del Presupuesto de Egresos de la Federación 2013, del INAPAM y del Portal Aplicativo de la Secretaría de Hacienda (PASH).

X. REPORTAR SU EJERCICIO, DETALLANDO LOS ELEMENTOS A QUE SE REFIEREN LAS FRACCIONES I A IX, INCLUYENDO EL IMPORTE DE LOS RECURSOS

La aplicación del presupuesto asignado al Instituto se enfocó en la operación y provisión de servicios que otorga en sus unidades operativas, en esquemas de atención integral y prestación de servicios médicos a población abierta y población cautiva, así como a la coordinación y promoción de acciones a nivel nacional, a través del funcionamiento de las delegaciones o representaciones en las entidades.

Cabe señalar, que ninguno de los esquemas mediante los cuales opera el Instituto se encuentran sujetos a Reglas de Operación, por lo cual se efectúa la precisión en el sentido de que no se entregan apoyos en efectivo o en especie a los grupos de Personas Adultas Mayores.

Para los fines de control presupuestal, el Instituto se apegó a las disposiciones y normatividad establecida, registrando sus movimientos en el Sistema de Administración Financiera Federal (SIAFF) que coordina y norma la Secretaría de Hacienda y Crédito Público.

Los recursos asignados al Instituto Nacional de las Personas Adultas Mayores (INAPAM), para el ejercicio fiscal 2013, no fueron suficientes para el logro de los objetivos establecidos, toda vez que desde su origen resultaron deficitarios, lo que propició la solicitud a través de la Secretaría de Desarrollo Social, como Coordinadora Sectorial, de Ampliaciones Líquidas de recursos, que han permitido al INAPAM dar continuidad a sus programas, como organismo rector de la política pública en favor de las personas adultas mayores para dar cumplimiento a los objetivos y metas institucionales.

El INAPAM aplicó los recursos aprobados, en el pago de servicios personales, así como en la adquisición de bienes y servicios necesarios para brindar atención con la calidad y calidez suficientes a la población de personas adultas mayores en situación de vulnerabilidad, cumpliendo con los objetivos y metas que le han sido encomendados.

En lo que respecta al avance financiero al 31 de diciembre, se ejercieron 357 millones de pesos que representan el 99.9 por ciento del presupuesto programado. El comportamiento en el ejercicio del presupuesto se refleja en el siguiente cuadro:

SERVICIOS A GRUPOS CON NECESIDADES ESPECIALES (INAPAM)

Presupuesto Ejercido Entregado o Dirigido a los Beneficiarios
a Nivel de Capítulo y Concepto de Gasto
- Recursos Fiscales -

Período: Enero-Diciembre 2013		Cifras Preliminares		Fecha de corte: 31 de diciembre de 2013	
Capítulo y concepto de gasto	Presupuesto (pesos)				
	Original anual	Modificado anual	Calendarizado al trimestre	Ejercido al trimestre	Avance financiero %
	-1	-2	-3	-4	(4/3)
1000 Servicios personales	211,013,307	210,832,596	210,832,596	210,832,596	100.0
2000 Materiales y suministros	13,798,543	12,374,175	12,374,175	12,374,175	100.0
3000 Servicios generales	52,310,010	99,998,064	99,998,064	99,998,064	100.0
Subtotal	277,121,860	323,204,835	323,204,835	323,204,835	100.0

Otros capítulos de Gasto

- Recursos Fiscales -

Período: Enero-Diciembre 2013		Cifras Preliminares		Fecha de corte: 31 de diciembre de 2013	
Capítulo y concepto de gasto	Presupuesto (pesos)				
	Original anual	Modificado anual	Calendarizado al trimestre	Ejercido al trimestre	Avance financiero %
	-1	-2	-3	-4	(4/3)
1000 Servicios personales	25,234,751	24,227,927	24,227,927	23,777,645	98.1
2000 Materiales y suministros	0	1,426,324	1,426,324	1,426,324	100.0
3000 Servicios generales	0	8,613,626	8,613,626	8,613,626	100.0
Subtotal	25,234,751	34,267,877	34,267,877	33,817,595	98.7
Total	302,356,611	357,472,712	357,472,712	357,022,429	99.9

Fuente: Instituto Nacional de las Personas Adultas (INAPAM), con cifras del Módulo de Conciliación del Ejercicio Presupuestario (CONEP) al 31 de diciembre de 2013.

**PROGRAMA DEL FONDO NACIONAL PARA
EL FOMENTO DE LAS ARTESANÍAS**

OBJETIVO GENERAL

Contribuir a mejorar las fuentes de ingreso de las y los artesanos mexicanos cuyo ingreso es inferior a la línea de bienestar, mejorando sus condiciones productivas y comerciales.

I. IDENTIFICAR CON PRECISIÓN A LA POBLACIÓN OBJETIVO, TANTO POR GRUPO ESPECÍFICO COMO POR REGIÓN DEL PAÍS, ENTIDAD FEDERATIVA Y MUNICIPIO

COBERTURA

El Programa opera a nivel nacional.

POBLACIÓN OBJETIVO

La población objetivo son todas y todos los artesanos mexicanos cuyo ingreso es inferior a la línea de bienestar, entendida como el valor monetario de una canasta alimentaria y no alimentaria de consumo básico al mes, en el ámbito urbano y rural.

II. EN SU CASO, PREVER MONTOS MÁXIMOS POR BENEFICIARIO Y POR PORCENTAJE DEL COSTO TOTAL DEL PROGRAMA. EN LOS PROGRAMAS DE BENEFICIO DIRECTO A INDIVIDUOS O GRUPOS SOCIALES, LOS MONTOS Y PORCENTAJES SE ESTABLECERÁN CON BASE EN CRITERIOS REDISTRIBUTIVOS QUE DEBERÁN PRIVILEGIAR A LA POBLACIÓN DE MENOS INGRESOS Y PROCURAR LA EQUIDAD ENTRE REGIONES Y ENTIDADES FEDERATIVAS, SIN DEMÉRITO DE LA EFICIENCIA EN EL LOGRO DE LOS OBJETIVOS

MONTOS MÁXIMOS POR BENEFICIARIO Y TIPOS DE APOYO DEL PROGRAMA

- Adquisición de artesanías
Beneficia a los artesanos en forma individual, a través de la compra de su producción artesanal hasta por 15 mil pesos al año.
- Apoyos a la Comercialización:
 - Apoyos Individuales a la Comercialización
Beneficia a los artesanos para mejorar la comercialización de sus artesanías con recursos económicos hasta por 15 mil pesos al año y de acuerdo a la disponibilidad presupuestal.
 - Apoyos Grupales a la Comercialización
Se otorgan apoyos a grupos, conformados por al menos cinco y hasta 15 integrantes, por un monto de hasta 225 mil pesos, una sola vez al año, siempre y cuando el monto por artesano no rebase los 15 mil pesos. El apoyo monetario no podrá exceder el 95 por ciento de la cotización de costos presentada dentro del proyecto de apoyo para la comercialización a artesanos organizados.
- Apoyos a la Producción:
 - Apoyos Individuales a la Producción
Se otorgan apoyos individuales hasta por 15 mil pesos al año, de acuerdo a la disponibilidad presupuestal y a las necesidades manifestadas en el formato de solicitud de apoyo (Anexo 2 de

las Reglas de Operación del Programa del Fondo Nacional para el Fomento de las Artesanías FONART, para el ejercicio fiscal 2013).

- Apoyos Grupales a la Producción

Se otorgan apoyos a grupos de artesanos organizados conformados por al menos cinco y hasta 15 integrantes, de hasta 225 mil pesos siempre y cuando el monto por artesano no rebase los 15 mil pesos al año. El apoyo monetario no podrá exceder el 95 por ciento de la cotización de costos presentada dentro del proyecto de apoyo para la producción artesanal organizada.

• Capacitación Integral y Asistencia Técnica:

- Capacitación Integral

Coordina y administra un proyecto integral enfocado al mejoramiento de la condición productiva de los artesanos; el FONART puede cubrir los gastos asociados a tal actividad hasta por 15 mil pesos por artesano beneficiado, y podrá tener una duración de hasta 12 meses.

- Asistencia Técnica

Se orienta para atender una necesidad específica vinculada al mejoramiento de la condición productiva de los artesanos; el FONART puede cubrir los gastos asociados a esta actividad hasta por seis mil pesos por artesano beneficiado, y podrá tener una duración de hasta seis meses.

• Concursos de Arte Popular

Se premia a cualquier artesano de las diferentes regiones y centros productores del país, que se distinguen por la preservación, rescate o innovación de las artesanías, así como aquellos que mejoran las técnicas de trabajo y recuperan el uso y aprovechamiento sostenible de los materiales de su entorno natural. Los montos máximos de los premios por persona y tipo de concurso son: 125 mil pesos para concursos nacionales, 15 mil pesos para concursos estatales y 10 mil pesos para concursos regionales.

Las y los artesanos cuyo ingreso se encuentre por debajo de la línea de bienestar²⁵ se identificaron mediante el Cuestionario Único de Información Socioeconómica (CUIS), con el cual se recaban los datos socioeconómicos de todos los integrantes del hogar y las características de su vivienda; con este instrumento de recolección es posible identificar si un hogar presenta carencia por bienestar económico o social.

III. PROCURAR QUE EL MECANISMO DE DISTRIBUCIÓN, OPERACIÓN Y ADMINISTRACIÓN OTORQUE ACCESO EQUITATIVO A TODOS LOS GRUPOS SOCIALES Y GÉNEROS

El Programa opera a través de cinco vertientes de atención: a) Adquisición de Artesanías; b) Apoyos a la Comercialización; c) Apoyos a la Producción; d) Capacitación Integral y Asistencia Técnica; y e) Concursos de Arte Popular.

²⁵ Línea de bienestar: valor monetario de una canasta alimentaria y no alimentaria de consumo básico.

La forma de operar en las vertientes del Programa (excepto Concursos de Arte Popular, en los cuales se deberá cumplir con los requisitos de la convocatoria), es la siguiente:

- El artesano interesado entrega personalmente o a través de un representante, en las oficinas del FONART, Centro Regional, oficina de atención o vía Internet, la Solicitud de Apoyo al FONART.
- A partir de la fecha de recepción de la solicitud de apoyo, el FONART, a través del Comité de Validación de Proyectos Artesanales (COVAPA), evalúa la viabilidad de ésta.

En la vertiente de Adquisición de Artesanías:

- Una vez aprobada la adquisición de la pieza, se pactan las condiciones de compra, pagándole al artesano en efectivo, cheque o transferencia bancaria al momento de entregar la mercancía.

En la vertiente de Apoyos a la Comercialización:

- Una vez aprobado el apoyo a la comercialización, se entrega el recurso de igual forma, en un plazo no mayor a 30 días naturales.

En la vertiente de Apoyos a la Producción:

- Una vez aprobado el apoyo, se entrega el recurso en un plazo no mayor a 30 días naturales.
- En la vertiente de Capacitación Integral y Asistencia Técnica:
- Las capacitaciones integrales y las asistencias técnicas se construyen a partir de un diagnóstico, posteriormente se elabora un plan de trabajo, realizado por técnicos especialistas contratados por FONART o aquellos definidos en coordinación con otras instancias ejecutoras y los propios artesanos.

En la vertiente de Concursos de Arte Popular:

- El FONART y las instituciones participantes emiten y difunden las convocatorias, a través de la página electrónica de la institución (www.fonart.gob.mx).
- Los artesanos registran su pieza y sus datos de acuerdo con las fechas y lugares establecidos en las Convocatorias.
- En un plazo de 10 días hábiles se da el aviso de los ganadores, y se entregan los premios de forma personal; en caso de no presentarse a la ceremonia, el artesano tiene hasta 180 días naturales para cobrar su premio.

IV. GARANTIZAR QUE LOS RECURSOS SE CANALICEN EXCLUSIVAMENTE A LA POBLACIÓN OBJETIVO Y ASEGURAR QUE EL MECANISMO DE DISTRIBUCIÓN, OPERACIÓN Y ADMINISTRACIÓN FACILITE LA OBTENCIÓN DE INFORMACIÓN Y LA EVALUACIÓN DE LOS BENEFICIOS ECONÓMICOS Y SOCIALES DE SU ASIGNACIÓN Y APLICACIÓN; ASÍ COMO EVITAR QUE SE DESTINEN RECURSOS A UNA ADMINISTRACIÓN COSTOSA Y EXCESIVA

Para garantizar que los recursos se canalicen exclusivamente a la población objetivo, el FONART cuenta con las siguientes herramientas:

- El CUIS, diseñado por la Dirección General de Geoestadística y Padrones de Beneficiarios de la Sedesol; para asegurar que los recursos lleguen exclusivamente a los artesanos cuyo ingreso se encuentra por debajo de la línea de bienestar.
- Apartado III del Formato de Solicitud de Apoyo al FONART, con el cual el interesado declara, bajo protesta de decir verdad, si ha solicitado o recibido apoyos de Programas Federales.
- Matriz de Diferenciación entre Artesanía y Manualidad, misma que identifica si la producción del interesado cumple con los criterios establecidos para ser clasificada como artesanía.

Se propicia la participación de los beneficiarios del Programa a través de la integración y operación de Comités de Contraloría Social, para el seguimiento, supervisión y vigilancia del cumplimiento de las metas y acciones comprometidas en el Programa, así como de la correcta aplicación de los recursos públicos asignados al mismo.

El FONART promueve y realiza las acciones establecidas en los Lineamientos para la Promoción y Operación de la Contraloría Social en los Programas Federales de Desarrollo Social, publicados en el Diario Oficial de la Federación (DOF) por la Secretaría de la Función Pública (SFP).

Asimismo, el FONART, en coordinación con las Delegaciones de la Secretaría en las entidades federativas, se encarga de realizar la promoción y difusión del Programa, y así evita que se destinen recursos extraordinarios a la promoción, operación, difusión y administración.

V. INCORPORAR MECANISMOS PERIÓDICOS DE SEGUIMIENTO, SUPERVISIÓN Y EVALUACIÓN QUE PERMITAN AJUSTAR LAS MODALIDADES DE SU OPERACIÓN O DECIDIR SOBRE SU CANCELACIÓN

SEGUIMIENTO

La Matriz de Indicadores para Resultados (MIR) del Programa del FONART constituye el principal mecanismo que permite dar seguimiento a la operación del Programa de manera trimestral y periódica. En cumplimiento del numeral 7.1 de las Reglas de Operación del Programa, el FONART lleva a cabo el seguimiento del ejercicio de recursos fiscales, de las acciones ejecutadas y de las metas alcanzadas.

SUPERVISIÓN

El FONART supervisó los resultados de los indicadores para la MIR y llevó a cabo sesiones del Comité de Validación de Proyectos Artesanales (COVAPA), con la finalidad de revisar y autorizar los proyectos de las vertientes, a fin de ejecutar de manera oportuna la operación de las mismas.

EVALUACIÓN

Durante el ejercicio fiscal 2013, a través del Consejo Nacional de Evaluación de la Política de Desarrollo Social (CONEVAL), se llevó a cabo la Evaluación Específica de Desempeño 2012-2013 del Programa FONART, del cual se obtuvo el Informe Final el 26 de septiembre de 2013. Asimismo, con fecha 20 de septiembre de 2013 se reportó el avance de los Aspectos Susceptibles de Mejora derivados de Informes y Evaluaciones a los Programas Presupuestarios de la Administración Pública Federal, con el objetivo de mejorar el desempeño del Programa.

VI. EN SU CASO, BUSCAR FUENTES ALTERNATIVAS DE INGRESOS PARA LOGRAR UNA MAYOR AUTOSUFICIENCIA Y UNA DISMINUCIÓN O CANCELACIÓN DE LOS APOYOS CON CARGO A RECURSOS PRESUPUESTARIOS

No Aplica.

VII. ASEGURAR LA COORDINACIÓN DE ACCIONES ENTRE DEPENDENCIAS Y ENTIDADES, PARA EVITAR DUPLICACIÓN EN EL EJERCICIO DE LOS RECURSOS Y REDUCIR GASTOS ADMINISTRATIVOS

Se promueve durante el ejercicio fiscal la coordinación con la Dirección General de Geoestadística y Padrones de Beneficiarios de la Secretaría de Desarrollo Social para la confronta de los padrones de ambas, y así evitar duplicidades por la entrega de apoyos. La última confronta fue el día 21 de octubre del año en curso. A través de los Convenios de Colaboración celebrados con los gobiernos de las Entidades Federativas, los Ayuntamientos, Institutos de Fomento Artesanal e Instituciones Educativas, se garantiza que los programas y acciones no se contrapongan, afecten o presenten duplicidades con otros programas o acciones del Gobierno Federal. A la fecha se tienen 19 Convenios celebrados.

VIII. PREVER LA TEMPORALIDAD EN SU OTORGAMIENTO

Las Reglas de Operación del Programa del FONART 2013, prevén las siguientes temporalidades en el otorgamiento de los apoyos:

- Adquisición de Artesanías: Hasta por 15 mil pesos al año.
- Apoyos a la Comercialización: Otorgamiento de apoyos (tanto individuales como grupales), una sola vez al año.
- Apoyos a la Producción: Otorgamiento de apoyos en efectivo (tanto individuales como grupales), una sola vez al año.
- Capacitación Integral y Asistencia Técnica:

La capacitación integral tiene una duración máxima de 12 meses, mientras que la asistencia técnica puede durar hasta seis meses.

Debido a su naturaleza, la vertiente de Concursos de Arte Popular no prevé temporalidad en los apoyos, toda vez que se estimula la excelencia en la factura de las piezas de algún artesano ganador; por lo tanto, al fijar la temporalidad no se cuenta con el incentivo para mejorar la factura de las piezas a lo largo del año.

IX. PROCURAR QUE SEA EL MEDIO MÁS EFICAZ Y EFICIENTE PARA ALCANZAR LOS OBJETIVOS Y METAS QUE SE PRETENDEN

El Programa FONART, al 31 de diciembre, benefició a través de sus cinco vertientes a 22,085 artesanos, con un monto de 88,228,454 pesos, integrados de la siguiente manera:

- **Adquisición de Artesanías:**
Se compraron artesanías a 4,429 artesanos por un monto total de 21,691,244 pesos.
- **Apoyos a la Comercialización:**
Se otorgaron apoyos a la comercialización a 1,681 artesanos por un monto de 11,148,976 pesos.
- **Apoyos a la Producción:**
Se otorgaron apoyos a la producción a 10,862 artesanos por un monto de 36,858,950 pesos.
- **Capacitación Integral y Asistencia Técnica:**
Se impartieron cursos de capacitación a 2,472 artesanos por un monto de 5,936,396 pesos.
- **Concursos de Arte Popular:**
Se premió a 2,641 artesanos ganadores de concursos de arte popular, por un monto de 12,592,888 pesos.

Al 31 de diciembre la meta programada fue atender a 19,141 artesanos, beneficiando a 22,085 lo que representó el 115.4 por ciento; asimismo, el presupuesto programado en dicho periodo fue de 85,937,857 pesos, entregando un monto total de 88,228,454 pesos, lo que equivale al 102.7 por ciento del presupuesto programado.

En el marco de la Cruzada Nacional Contra el Hambre (CNCH), el Programa del Fondo Nacional para el Fomento de las Artesanías ha enfocado esfuerzos para dar atención a los grupos vulnerables que integran la estrategia, por lo cual al cuarto trimestre del presente ejercicio se ha apoyado a un total de 12,491 artesanos pertenecientes a 193 municipios identificados como prioritarios, esto a través de las cinco vertientes ya mencionadas que conforman el Programa, lo anterior representa un 56.6 por ciento de los beneficiados totales.

En anexo se presenta Total de Beneficiarios del Programa FONART por Vertiente y por Entidad Federativa (Al cuarto trimestre del 2013).

PROGRAMA DEL FONDO NACIONAL PARA EL FOMENTO DE LAS ARTESANÍAS

Resultados de los Principales Indicadores
Programa del Fondo Nacional para el Fomento de las Artesanías
Enero-Diciembre 2013
(Información Preliminar)

Nombre del indicador	META PROGRAMADA		AVANCE	
	Anual 1	Al cuarto trimestre 2	Avance % Anual (3)=(2)/(1)	Descripción y observaciones
Artesanos beneficiados por apoyos a la comercialización	1,429	1,681	117.6	Periodicidad: Trimestral Unidad de Medida: Artesano
Beneficios entregados a los artesanos	19,141	22,085	115.4	Periodicidad: Trimestral Unidad de Medida: Artesano

Fuente: Sedesol, Dirección General de Seguimiento con información del Presupuesto de Egresos de la Federación 2013, de FONART y el Portal Aplicativo de la Secretaría de Hacienda y Crédito Público (PASH).

X. REPORTAR SU EJERCICIO, DETALLANDO LOS ELEMENTOS A QUE SE REFIEREN LAS FRACCIONES I A IX, INCLUYENDO EL IMPORTE DE LOS RECURSOS

El Presupuesto autorizado a los Programas del FONART, para el ejercicio fiscal 2013, es por 162,455,027 pesos. A la fecha se tiene un avance presupuestal del 99.9 por ciento al ejercer 158,927,514 pesos de los 159,070,419 pesos programados al periodo.

Cabe señalar, que en el cuarto trimestre del 2013, el avance financiero registrado fue del 99.9 por ciento, corresponde a que la Entidad cumplió a nivel nacional con los apoyos programados a grupos artesanales.

El FONART observó las medidas establecidas en el programa de austeridad presupuestal y realizó reducciones líquidas al presupuesto original en el capítulo de Servicios Personales y en el de Subsidios, concretamente en gastos indirectos. La atención del Programa de Ahorro 2013 no afectó las metas programadas, por lo que el ejercicio se realizó conforme al calendario.

PROGRAMA DEL FONDO NACIONAL PARA EL FOMENTO DE LAS ARTESANÍAS

Presupuesto Ejercido Entregado o Dirigido a los Beneficiarios a Nivel de Capítulo y Concepto de Gasto - Recursos Fiscales -

Período: Enero-Diciembre 2013		Cifras Preliminares			Fecha de corte: 31 de diciembre de 2013	
Capítulo y concepto de gasto	Presupuesto (pesos)					
	Original anual -1	Modificado anual -2	Calendarizado al trimestre -3	Ejercido al trimestre -4	Avance financiero % (4/3)	
1000 Servicios personales	25,864,691	25,722,042	25,722,042	25,671,848	99.8	
2000 Materiales y suministros	0	2,462,152	2,462,152	2,462,152	100.0	
4000 Transferencias, asignaciones, subsidios y otras ayudas	124,900,000	116,812,882	116,812,882	116,807,640	100.0	
43101 Subsidios a la producción	124,900,000	116,766,382	116,766,382	116,761,140	100.0	
44106 Compensaciones por servicios de Carácter Social	0	46,500	46,500	46,500	100.0	
Subtotal	150,764,691	144,997,076	144,997,076	144,941,640	100.0	

Otros capítulos de Gasto

- Recursos Fiscales -

Período: Enero-Diciembre 2013		Cifras Preliminares			Fecha de corte: 31 de diciembre de 2013	
Capítulo y concepto de gasto	Presupuesto (pesos)					
	Original anual -1	Modificado anual -2	Calendarizado al trimestre -3	Ejercido al trimestre -4	Avance financiero % (4/3)	
1000 Servicios personales	4,734,659	4,715,496	4,715,496	4,684,567	99.3	
3000 Servicios generales	6,955,677	9,357,847	9,357,847	9,301,307	99.4	
Subtotal	11,690,336	14,073,343	14,073,343	13,985,874	99.4	

Total	162,455,027	159,070,419	159,070,419	158,927,514	99.9
--------------	--------------------	--------------------	--------------------	--------------------	-------------

Fuente: Fonart, con cifras del Módulo de Conciliación del Ejercicio Presupuestario (CONEP) al 31 de diciembre de 2013.

ANEXO 1.

BENEFICIARIOS POR ENTIDAD FEDERATIVA Y MUNICIPIO

- PROGRAMA DE ABASTO SOCIAL DE LECHE -

**ANEXO 1. BENEFICIARIOS POR ENTIDAD FEDERATIVA Y MUNICIPIO
PROGRAMA DE ABASTO SOCIAL DE LECHE**

PROGRAMA DE ABASTO SOCIAL DE LECHE A CARGO DE LICONSA, S.A. DE C.V.
NÚMERO DE BENEFICIARIOS POR ENTIDAD FEDERATIVA Y MUNICIPIO PARA EL AÑO 2013

ENTIDAD FEDERATIVA		MUNICIPIO		BENEFICIARIOS
01	AGUASCALIENTES	001	AGUASCALIENTES	39,157
01	AGUASCALIENTES	002	ASIENTOS	990
01	AGUASCALIENTES	003	CALVILLO	919
01	AGUASCALIENTES	004	COSÍO	123
01	AGUASCALIENTES	005	JESÚS MARÍA	4,032
01	AGUASCALIENTES	006	PABELLÓN DE ARTEAGA	849
01	AGUASCALIENTES	007	RINCÓN DE ROMOS	791
01	AGUASCALIENTES	009	TEPEZALÁ	309
01	AGUASCALIENTES	010	EL LLANO	398
01	AGUASCALIENTES	011	SAN FRANCISCO DE LOS ROMO	2,432
Subtotal				50,000
02	BAJA CALIFORNIA	001	ENSENADA	6,053
02	BAJA CALIFORNIA	002	MEXICALI	14,672
02	BAJA CALIFORNIA	003	TECATE	1,455
02	BAJA CALIFORNIA	004	TIJUANA	26,665
02	BAJA CALIFORNIA	005	PLAYAS DE ROSARITO	914
Subtotal				49,759
03	BAJA CALIFORNIA SUR	001	COMONDÚ	6,678
03	BAJA CALIFORNIA SUR	002	MULEGÉ	1,326
03	BAJA CALIFORNIA SUR	003	LA PAZ	14,800
03	BAJA CALIFORNIA SUR	008	LOS CABOS	6,522
03	BAJA CALIFORNIA SUR	009	LORETO	674
Subtotal				30,000
04	CAMPECHE	001	CALKINÍ	1,862
04	CAMPECHE	002	CAMPECHE	9,664
04	CAMPECHE	003	CARMEN	6,281
04	CAMPECHE	004	CHAMPOTÓN	6,429
04	CAMPECHE	005	HECELCHAKÁN	1,070
04	CAMPECHE	006	HOPELCHÉN	1,936
04	CAMPECHE	007	PALIZADA	506
04	CAMPECHE	008	TENABO	276
04	CAMPECHE	009	ESCÁRCEGA	3,284
04	CAMPECHE	010	CALAKMUL	1,045
04	CAMPECHE	011	CANDELARIA	1,310

ANEXO 1. BENEFICIARIOS POR ENTIDAD FEDERATIVA Y MUNICIPIO PROGRAMA DE ABASTO SOCIAL DE LECHE

ENTIDAD FEDERATIVA	MUNICIPIO	BENEFICIARIOS	
Subtotal		33,663	
05	COAHUILA DE ZARAGOZA	002 ACUÑA	3,609
05	COAHUILA DE ZARAGOZA	003 ALLENDE	149
05	COAHUILA DE ZARAGOZA	004 ARTEAGA	169
05	COAHUILA DE ZARAGOZA	006 CASTAÑOS	641
05	COAHUILA DE ZARAGOZA	007 CUATRO CIÉNEGAS	351
05	COAHUILA DE ZARAGOZA	009 FRANCISCO I. MADERO	1,850
05	COAHUILA DE ZARAGOZA	010 FRONTERA	3,542
05	COAHUILA DE ZARAGOZA	017 MATAMOROS	3,763
05	COAHUILA DE ZARAGOZA	018 MONCLOVA	7,254
05	COAHUILA DE ZARAGOZA	020 MÚZQUIZ	2,031
05	COAHUILA DE ZARAGOZA	022 NAVA	420
05	COAHUILA DE ZARAGOZA	024 PARRAS	528
05	COAHUILA DE ZARAGOZA	025 PIEDRAS NEGRAS	1,971
05	COAHUILA DE ZARAGOZA	027 RAMOS ARIZPE	1,956
05	COAHUILA DE ZARAGOZA	028 SABINAS	753
05	COAHUILA DE ZARAGOZA	030 SALTILLO	20,337
05	COAHUILA DE ZARAGOZA	031 SAN BUENAVENTURA	391
05	COAHUILA DE ZARAGOZA	032 SAN JUAN DE SABINAS	610
05	COAHUILA DE ZARAGOZA	033 SAN PEDRO	2,879
05	COAHUILA DE ZARAGOZA	035 TORREÓN	16,484
05	COAHUILA DE ZARAGOZA	036 VIESCA	334
05	COAHUILA DE ZARAGOZA	038 ZARAGOZA	80
Subtotal		70,102	
06	COLIMA	001 ARMERÍA	2,054
06	COLIMA	002 COLIMA	5,786
06	COLIMA	003 COMALA	519
06	COLIMA	004 COQUIMATLÁN	1,040
06	COLIMA	005 CUAUHTÉMOC	1,298
06	COLIMA	006 IXTLAHUACÁN	95
06	COLIMA	007 MANZANILLO	8,882
06	COLIMA	008 MINATITLÁN	630
06	COLIMA	009 TECOMÁN	6,320
06	COLIMA	010 VILLA DE ÁLVAREZ	4,897
Subtotal		31,521	
07	CHIAPAS	001 ACACROYAGUA	1,338

**ANEXO 1. BENEFICIARIOS POR ENTIDAD FEDERATIVA Y MUNICIPIO
PROGRAMA DE ABASTO SOCIAL DE LECHE**

ENTIDAD FEDERATIVA	MUNICIPIO	BENEFICIARIOS
07 CHIAPAS	002 ACALA	1,240
07 CHIAPAS	003 ACAPETAHUA	764
07 CHIAPAS	004 ALTAMIRANO	55
07 CHIAPAS	005 AMATÁN	75
07 CHIAPAS	006 AMATENANGO DE LA FRONTERA	1,801
07 CHIAPAS	007 AMATENANGO DEL VALLE	171
07 CHIAPAS	008 ANGEL ALBINO CORZO	1,838
07 CHIAPAS	009 ARRIAGA	687
07 CHIAPAS	010 BEJUCAL DE OCAMPO	180
07 CHIAPAS	011 BELLA VISTA	1,422
07 CHIAPAS	012 BERRIOZÁBAL	967
07 CHIAPAS	013 BOCHIL	377
07 CHIAPAS	014 EL BOSQUE	75
07 CHIAPAS	015 CACAHOATÁN	3,122
07 CHIAPAS	016 CATAZAJÁ	1,227
07 CHIAPAS	017 CINTALAPA	2,163
07 CHIAPAS	018 COAPILLA	217
07 CHIAPAS	019 COMITÁN DE DOMÍNGUEZ	897
07 CHIAPAS	020 LA CONCORDIA	1,333
07 CHIAPAS	021 COPAINALÁ	1,352
07 CHIAPAS	022 CHALCHIHUITÁN	150
07 CHIAPAS	023 CHAMULA	150
07 CHIAPAS	024 CHANAL	150
07 CHIAPAS	025 CHAPULTENANGO	90
07 CHIAPAS	026 CHENALHÓ	175
07 CHIAPAS	027 CHIAPA DE CORZO	1,885
07 CHIAPAS	028 CHIAPILLA	456
07 CHIAPAS	029 CHICOASÉN	210
07 CHIAPAS	030 CHICOMUSELO	1,069
07 CHIAPAS	031 CHILÓN	617
07 CHIAPAS	032 ESCUINTLA	1,202
07 CHIAPAS	034 FRONTERA COMALAPA	4,621
07 CHIAPAS	035 FRONTERA HIDALGO	156
07 CHIAPAS	036 LA GRANDEZA	369
07 CHIAPAS	037 HUEHUETÁN	922
07 CHIAPAS	038 HUIXTÁN	214

**ANEXO 1. BENEFICIARIOS POR ENTIDAD FEDERATIVA Y MUNICIPIO
PROGRAMA DE ABASTO SOCIAL DE LECHE**

ENTIDAD FEDERATIVA	MUNICIPIO	BENEFICIARIOS
07 CHIAPAS	039 HUITIUPÁN	150
07 CHIAPAS	040 HUIXTLA	899
07 CHIAPAS	041 LA INDEPENDENCIA	50
07 CHIAPAS	042 IXHUATÁN	109
07 CHIAPAS	043 IXTACOMITÁN	312
07 CHIAPAS	044 IXTAPA	189
07 CHIAPAS	045 IXTAPANGAJOYA	96
07 CHIAPAS	046 JIQUIPILAS	1,522
07 CHIAPAS	047 JITOTOL	199
07 CHIAPAS	048 JUÁREZ	236
07 CHIAPAS	049 LARRÁINZAR	120
07 CHIAPAS	050 LA LIBERTAD	594
07 CHIAPAS	051 MAPASTEPEC	225
07 CHIAPAS	052 LAS MARGARITAS	1,551
07 CHIAPAS	053 MAZAPA DE MADERO	272
07 CHIAPAS	054 MAZATÁN	586
07 CHIAPAS	055 METAPA	210
07 CHIAPAS	056 MITONTIC	175
07 CHIAPAS	057 MOTOZINTLA	5,498
07 CHIAPAS	058 NICOLÁS RUÍZ	50
07 CHIAPAS	059 OCOSINGO	723
07 CHIAPAS	060 OCOTEPEC	89
07 CHIAPAS	061 OCOZOCOAUTLA DE ESPINOSA	1,805
07 CHIAPAS	062 OSTUACÁN	611
07 CHIAPAS	063 OSUMACINTA	137
07 CHIAPAS	064 OXCHUC	151
07 CHIAPAS	065 PALENQUE	2,717
07 CHIAPAS	066 PANTELHÓ	100
07 CHIAPAS	067 PANTEPEC	109
07 CHIAPAS	068 PICHUCALCO	413
07 CHIAPAS	069 PIJJIAPAN	172
07 CHIAPAS	070 EL PORVENIR	648
07 CHIAPAS	071 VILLA COMALTITLÁN	224
07 CHIAPAS	073 RAYÓN	410
07 CHIAPAS	074 REFORMA	2,278
07 CHIAPAS	075 LAS ROSAS	825

**ANEXO 1. BENEFICIARIOS POR ENTIDAD FEDERATIVA Y MUNICIPIO
PROGRAMA DE ABASTO SOCIAL DE LECHE**

ENTIDAD FEDERATIVA	MUNICIPIO	BENEFICIARIOS
07 CHIAPAS	076 SABANILLA	103
07 CHIAPAS	077 SALTO DE AGUA	804
07 CHIAPAS	078 SAN CRISTÓBAL DE LAS CASAS	402
07 CHIAPAS	079 SAN FERNANDO	168
07 CHIAPAS	080 SILTEPEC	2,834
07 CHIAPAS	081 SIMOJOVEL	75
07 CHIAPAS	082 SITALÁ	60
07 CHIAPAS	083 SOCOLTENANGO	708
07 CHIAPAS	084 SOLOSUCHIAPA	230
07 CHIAPAS	085 SOYALÓ	205
07 CHIAPAS	086 SUCHIAPA	632
07 CHIAPAS	087 SUCHIATE	178
07 CHIAPAS	089 TAPACHULA	10,162
07 CHIAPAS	090 TAPALAPA	95
07 CHIAPAS	091 TAPILULA	385
07 CHIAPAS	092 TECPATÁN	2,790
07 CHIAPAS	093 TENEJAPA	100
07 CHIAPAS	094 TEOPISCA	190
07 CHIAPAS	096 TILA	369
07 CHIAPAS	097 TONALÁ	1,519
07 CHIAPAS	098 TOTOLAPA	243
07 CHIAPAS	099 LA TRINITARIA	453
07 CHIAPAS	100 TUMBALÁ	469
07 CHIAPAS	101 TUXTLA GUTIÉRREZ	20,287
07 CHIAPAS	102 TUXTLA CHICO	712
07 CHIAPAS	103 TUZANTÁN	2,216
07 CHIAPAS	104 TZIMOL	567
07 CHIAPAS	105 UNIÓN JUÁREZ	1,065
07 CHIAPAS	106 VENUSTIANO CARRANZA	2,627
07 CHIAPAS	107 VILLA CORZO	1,832
07 CHIAPAS	108 VILLAFLORES	1,916
07 CHIAPAS	112 SAN JUAN CANCUC	106
07 CHIAPAS	114 BENEMÉRITO DE LAS AMÉRICAS	707
07 CHIAPAS	115 MARAVILLA TENEJAPA	75
07 CHIAPAS	116 MARQUÉS DE COMILLAS	149
07 CHIAPAS	117 MONTECRISTO DE GUERRERO	685

ANEXO 1. BENEFICIARIOS POR ENTIDAD FEDERATIVA Y MUNICIPIO PROGRAMA DE ABASTO SOCIAL DE LECHE

ENTIDAD FEDERATIVA	MUNICIPIO	BENEFICIARIOS
Subtotal		114,310
08 CHIHUAHUA	002 ALDAMA	1,066
08 CHIHUAHUA	005 ASCENSIÓN	407
08 CHIHUAHUA	007 BALLEZA	973
08 CHIHUAHUA	008 BATOPILAS	760
08 CHIHUAHUA	009 BOCOYNA	3,210
08 CHIHUAHUA	011 CAMARGO	1,333
08 CHIHUAHUA	012 CARICHÍ	812
08 CHIHUAHUA	013 CASAS GRANDES	299
08 CHIHUAHUA	017 CUAUHTÉMOC	3,277
08 CHIHUAHUA	019 CHIHUAHUA	26,813
08 CHIHUAHUA	020 CHÍNIPAS	158
08 CHIHUAHUA	021 DELICIAS	2,657
08 CHIHUAHUA	024 SANTA ISABEL	313
08 CHIHUAHUA	027 GUACHOCHI	6,503
08 CHIHUAHUA	029 GUADALUPE Y CALVO	3,624
08 CHIHUAHUA	030 GUAZAPARES	723
08 CHIHUAHUA	031 GUERRERO	2,828
08 CHIHUAHUA	032 HIDALGO DEL PARRAL	4,676
08 CHIHUAHUA	036 JIMÉNEZ	571
08 CHIHUAHUA	037 JUÁREZ	22,720
08 CHIHUAHUA	040 MADERA	1,967
08 CHIHUAHUA	041 MAGUARICHI	140
08 CHIHUAHUA	043 MATACHÍ	156
08 CHIHUAHUA	045 MEOQUI	955
08 CHIHUAHUA	046 MORELOS	517
08 CHIHUAHUA	049 NONOAVA	101
08 CHIHUAHUA	050 NUEVO CASAS GRANDES	1,649
08 CHIHUAHUA	051 OCAMPO	368
08 CHIHUAHUA	052 OJINAGA	188
08 CHIHUAHUA	055 ROSALES	343
08 CHIHUAHUA	057 SAN FRANCISCO DE BORJA	487
08 CHIHUAHUA	059 SAN FRANCISCO DEL ORO	264
08 CHIHUAHUA	060 SANTA BÁRBARA	306
08 CHIHUAHUA	061 SATEVÓ	248
08 CHIHUAHUA	062 SAUCILLO	1,498

ANEXO 1. BENEFICIARIOS POR ENTIDAD FEDERATIVA Y MUNICIPIO PROGRAMA DE ABASTO SOCIAL DE LECHE

ENTIDAD FEDERATIVA	MUNICIPIO	BENEFICIARIOS
08 CHIHUAHUA	063 TEMÓSACHIC	555
08 CHIHUAHUA	065 URIQUE	2,357
08 CHIHUAHUA	066 URUACHI	870
08 CHIHUAHUA	067 VALLE DE ZARAGOZA	261
Subtotal		96,953
09 DISTRITO FEDERAL	002 AZCAPOTZALCO	60,905
09 DISTRITO FEDERAL	003 COYOACÁN	50,364
09 DISTRITO FEDERAL	004 CUAJIMALPA DE MORELOS	23,294
09 DISTRITO FEDERAL	005 GUSTAVO A. MADERO	199,907
09 DISTRITO FEDERAL	006 IZTACALCO	55,012
09 DISTRITO FEDERAL	007 IZTAPALAPA	248,390
09 DISTRITO FEDERAL	008 LA MAGDALENA CONTRERAS	25,641
09 DISTRITO FEDERAL	009 MILPA ALTA	19,846
09 DISTRITO FEDERAL	010 ÁLVARO OBREGÓN	65,340
09 DISTRITO FEDERAL	011 TLÁHUAC	48,732
09 DISTRITO FEDERAL	012 TLALPAN	63,991
09 DISTRITO FEDERAL	013 XOCHIMILCO	50,573
09 DISTRITO FEDERAL	014 BENITO JUÁREZ	8,335
09 DISTRITO FEDERAL	015 CUAUHTÉMOC	49,470
09 DISTRITO FEDERAL	016 MIGUEL HIDALGO	32,568
09 DISTRITO FEDERAL	017 VENUSTIANO CARRANZA	51,918
Subtotal		1,054,286
10 DURANGO	001 CANATLÁN	1,852
10 DURANGO	002 CANELAS	104
10 DURANGO	003 CONETO DE COMONFORT	532
10 DURANGO	004 CUENCAMÉ	1,446
10 DURANGO	005 DURANGO	44,664
10 DURANGO	006 GENERAL SIMÓN BOLÍVAR	126
10 DURANGO	007 GÓMEZ PALACIO	7,823
10 DURANGO	008 GUADALUPE VICTORIA	3,258
10 DURANGO	009 GUANACEVÍ	411
10 DURANGO	010 HIDALGO	241
10 DURANGO	011 INDÉ	200
10 DURANGO	012 LERDO	3,673
10 DURANGO	013 MAPIMÍ	804
10 DURANGO	014 MEZQUITAL	2,670

**ANEXO 1. BENEFICIARIOS POR ENTIDAD FEDERATIVA Y MUNICIPIO
PROGRAMA DE ABASTO SOCIAL DE LECHE**

ENTIDAD FEDERATIVA	MUNICIPIO	BENEFICIARIOS
10 DURANGO	015 NAZAS	855
10 DURANGO	016 NOMBRE DE DIOS	2,098
10 DURANGO	017 OCAMPO	219
10 DURANGO	018 EL ORO	452
10 DURANGO	019 OTÁEZ	274
10 DURANGO	020 PÁNUCO DE CORONADO	1,103
10 DURANGO	021 PEÑÓN BLANCO	506
10 DURANGO	022 POANAS	2,340
10 DURANGO	023 PUEBLO NUEVO	2,783
10 DURANGO	024 RODEO	1,556
10 DURANGO	025 SAN BERNARDO	103
10 DURANGO	026 SAN DIMAS	1,683
10 DURANGO	027 SAN JUAN DE GUADALUPE	59
10 DURANGO	028 SAN JUAN DEL RÍO	1,059
10 DURANGO	029 SAN LUIS DEL CORDERO	68
10 DURANGO	030 SAN PEDRO DEL GALLO	92
10 DURANGO	031 SANTA CLARA	291
10 DURANGO	032 SANTIAGO PAPASQUIARO	3,409
10 DURANGO	033 SÚCHIL	556
10 DURANGO	034 TAMAZULA	739
10 DURANGO	035 TEPEHUANES	368
10 DURANGO	036 TLAHUALILO	1,276
10 DURANGO	037 TOPIA	457
10 DURANGO	038 VICENTE GUERRERO	2,039
10 DURANGO	039 NUEVO IDEAL	1,108
Subtotal		93,297
11 GUANAJUATO	001 ABASOLO	1,389
11 GUANAJUATO	002 ACÁMBARO	9,262
11 GUANAJUATO	003 SAN MIGUEL DE ALLENDE	3,623
11 GUANAJUATO	004 APASEO EL ALTO	1,539
11 GUANAJUATO	005 APASEO EL GRANDE	1,397
11 GUANAJUATO	007 CELAYA	13,875
11 GUANAJUATO	008 MANUEL DOBLADO	1,186
11 GUANAJUATO	009 COMONFORT	1,509
11 GUANAJUATO	010 CORONEO	2,071
11 GUANAJUATO	011 CORTAZAR	1,151

ANEXO 1. BENEFICIARIOS POR ENTIDAD FEDERATIVA Y MUNICIPIO PROGRAMA DE ABASTO SOCIAL DE LECHE

ENTIDAD FEDERATIVA		MUNICIPIO		BENEFICIARIOS
11	GUANAJUATO	012	CUERÁMARO	876
11	GUANAJUATO	013	DOCTOR MORA	689
11	GUANAJUATO	014	DOLORES HIDALGO CUNA DE LA INDEPENDENCIA NACIONAL	1,500
11	GUANAJUATO	015	GUANAJUATO	8,083
11	GUANAJUATO	016	HUANÍMARO	1,406
11	GUANAJUATO	017	IRAPUATO	26,148
11	GUANAJUATO	018	JARAL DEL PROGRESO	1,118
11	GUANAJUATO	019	JERÉCUARO	4,428
11	GUANAJUATO	020	LEÓN	75,523
11	GUANAJUATO	021	MOROLEÓN	872
11	GUANAJUATO	022	OCAMPO	754
11	GUANAJUATO	023	PÉNJAMO	5,572
11	GUANAJUATO	025	PURÍSIMA DEL RINCÓN	1,252
11	GUANAJUATO	026	ROMITA	952
11	GUANAJUATO	027	SALAMANCA	13,405
11	GUANAJUATO	028	SALVATIERRA	5,650
11	GUANAJUATO	029	SAN DIEGO DE LA UNIÓN	1,486
11	GUANAJUATO	030	SAN FELIPE	586
11	GUANAJUATO	031	SAN FRANCISCO DEL RINCÓN	1,378
11	GUANAJUATO	032	SAN JOSÉ ITURBIDE	1,352
11	GUANAJUATO	033	SAN LUIS DE LA PAZ	3,090
11	GUANAJUATO	034	SANTA CATARINA	372
11	GUANAJUATO	035	SANTA CRUZ DE JUVENTINO ROSAS	2,078
11	GUANAJUATO	036	SANTIAGO MARAVATÍO	618
11	GUANAJUATO	037	SILAO	6,566
11	GUANAJUATO	038	TARANDACUAO	1,451
11	GUANAJUATO	039	TARIMORO	1,368
11	GUANAJUATO	040	TIERRA BLANCA	340
11	GUANAJUATO	041	URIANGATO	939
11	GUANAJUATO	042	VALLE DE SANTIAGO	3,102
11	GUANAJUATO	043	VICTORIA	1,001
11	GUANAJUATO	044	VILLAGRÁN	860
11	GUANAJUATO	045	XICHÚ	570
11	GUANAJUATO	046	YURIRIA	2,567
Subtotal				214,954
12	GUERRERO	001	ACAPULCO DE JUÁREZ	32,497

**ANEXO 1. BENEFICIARIOS POR ENTIDAD FEDERATIVA Y MUNICIPIO
PROGRAMA DE ABASTO SOCIAL DE LECHE**

ENTIDAD FEDERATIVA	MUNICIPIO	BENEFICIARIOS
12 GUERRERO	002 AHUACUOTZINGO	446
12 GUERRERO	003 AJUCHITLÁN DEL PROGRESO	672
12 GUERRERO	004 ALCOZAUCA DE GUERRERO	271
12 GUERRERO	005 ALPOYECA	199
12 GUERRERO	006 APAXTLA	569
12 GUERRERO	007 ARCELIA	743
12 GUERRERO	008 ATENANGO DEL RÍO	76
12 GUERRERO	009 ATLAMAJALCINGO DEL MONTE	112
12 GUERRERO	010 ATLIXTAC	293
12 GUERRERO	011 ATOYAC DE ÁLVAREZ	3,603
12 GUERRERO	012 AYUTLA DE LOS LIBRES	1,911
12 GUERRERO	013 AZOYÚ	1,031
12 GUERRERO	014 BENITO JUÁREZ	847
12 GUERRERO	015 BUENAVISTA DE CUÉLLAR	1,183
12 GUERRERO	016 COAHUAYUTLA DE JOSÉ MARÍA IZAZAGA	513
12 GUERRERO	017 COCULA	305
12 GUERRERO	018 COPALA	854
12 GUERRERO	019 COPALILLO	102
12 GUERRERO	020 COPANAToyac	294
12 GUERRERO	021 COYUCA DE BENÍTEZ	1,582
12 GUERRERO	022 COYUCA DE CATALÁN	1,958
12 GUERRERO	023 CUAJINICUILAPA	1,179
12 GUERRERO	024 CUALÁC	144
12 GUERRERO	025 CUAUTEPEC	182
12 GUERRERO	026 CUETZALA DEL PROGRESO	116
12 GUERRERO	027 CUTZAMALA DE PINZÓN	918
12 GUERRERO	028 CHILAPA DE ÁLVAREZ	1,451
12 GUERRERO	029 CHILPANCINGO DE LOS BRAVO	8,707
12 GUERRERO	030 FLORENCIO VILLARREAL	1,188
12 GUERRERO	031 GENERAL CANUTO A. NERI	167
12 GUERRERO	032 GENERAL HELIODORO CASTILLO	1,169
12 GUERRERO	033 HUAMUXTITLÁN	316
12 GUERRERO	034 HUITZUCO DE LOS FIGUEROA	1,318
12 GUERRERO	035 IGUALA DE LA INDEPENDENCIA	5,351
12 GUERRERO	036 IGUALAPA	509
12 GUERRERO	037 IXCATEOPAN DE CUAUHTÉMOC	439

**ANEXO 1. BENEFICIARIOS POR ENTIDAD FEDERATIVA Y MUNICIPIO
PROGRAMA DE ABASTO SOCIAL DE LECHE**

ENTIDAD FEDERATIVA	MUNICIPIO	BENEFICIARIOS
12 GUERRERO	038 ZIHUATANEJO DE AZUETA	5,492
12 GUERRERO	039 JUAN R. ESCUDERO	1,777
12 GUERRERO	040 LEONARDO BRAVO	800
12 GUERRERO	041 MALINALTEPEC	951
12 GUERRERO	042 MÁRTIR DE CUILAPAN	375
12 GUERRERO	043 METLATÓNOC	324
12 GUERRERO	044 MOCHITLÁN	349
12 GUERRERO	045 OLINALÁ	971
12 GUERRERO	046 OMETEPEC	2,898
12 GUERRERO	047 PEDRO ASCENCIO ALQUISIRAS	230
12 GUERRERO	048 PETATLÁN	2,355
12 GUERRERO	049 PILCAYA	1,130
12 GUERRERO	050 PUNGARABATO	1,923
12 GUERRERO	051 QUECHULTENANGO	468
12 GUERRERO	052 SAN LUIS ACATLÁN	893
12 GUERRERO	053 SAN MARCOS	2,233
12 GUERRERO	054 SAN MIGUEL TOTOLAPAN	493
12 GUERRERO	055 TAXCO DE ALARCÓN	2,661
12 GUERRERO	056 TECOANAPA	1,827
12 GUERRERO	057 TÉCPAN DE GALEANA	3,222
12 GUERRERO	058 TELOLOAPAN	1,467
12 GUERRERO	059 TEPECOACUILCO DE TRUJANO	230
12 GUERRERO	060 TETIPAC	588
12 GUERRERO	061 TIXTLA DE GUERRERO	683
12 GUERRERO	062 TLACOACHISTLAHUACA	357
12 GUERRERO	063 TLACOAPA	264
12 GUERRERO	064 TLALCHAPA	28
12 GUERRERO	065 TLALIXTAQUILLA DE MALDONADO	194
12 GUERRERO	066 TLAPA DE COMONFORT	1,934
12 GUERRERO	067 TLAPEHUALA	471
12 GUERRERO	068 LA UNIÓN DE ISIDORO MONTES DE OCA	1,890
12 GUERRERO	069 XALPATLÁHUAC	231
12 GUERRERO	070 XOCHIHUEHUETLÁN	321
12 GUERRERO	071 XOCHISTLAHUACA	344
12 GUERRERO	072 ZAPOTITLÁN TABLAS	144
12 GUERRERO	073 ZIRÁNDARO	615

**ANEXO 1. BENEFICIARIOS POR ENTIDAD FEDERATIVA Y MUNICIPIO
PROGRAMA DE ABASTO SOCIAL DE LECHE**

ENTIDAD FEDERATIVA	MUNICIPIO	BENEFICIARIOS
12 GUERRERO	074 ZITLALA	275
12 GUERRERO	075 EDUARDO NERI	1,492
12 GUERRERO	076 ACATEPEC	765
12 GUERRERO	077 MARQUELIA	809
12 GUERRERO	078 COCHOAPA EL GRANDE	119
12 GUERRERO	079 JOSÉ JOAQUÍN DE HERRERA	268
12 GUERRERO	080 JUCHITÁN	658
12 GUERRERO	081 ILIATENCO	169
Subtotal		118,903
13 HIDALGO	001 ACATLÁN	251
13 HIDALGO	002 ACAXOCHITLÁN	217
13 HIDALGO	003 ACTOPAN	2,144
13 HIDALGO	004 AGUA BLANCA DE ITURBIDE	447
13 HIDALGO	005 AJACUBA	2,091
13 HIDALGO	006 ALFAJAYUCAN	2,136
13 HIDALGO	007 ALMOLOYA	473
13 HIDALGO	008 APAN	3,911
13 HIDALGO	009 EL ARENAL	1,878
13 HIDALGO	010 ATITALAQUIA	1,893
13 HIDALGO	011 ATLAPEXCO	687
13 HIDALGO	012 ATOTONILCO EL GRANDE	3,611
13 HIDALGO	013 ATOTONILCO DE TULA	3,141
13 HIDALGO	014 CALNALI	1,078
13 HIDALGO	015 CARDONAL	1,784
13 HIDALGO	016 CUAUTEPEC DE HINOJOSA	3,881
13 HIDALGO	017 CHAPANTONGO	1,808
13 HIDALGO	018 CHAPULHUACÁN	3,566
13 HIDALGO	019 CHILCUAUTLA	879
13 HIDALGO	020 ELOXOCHITLÁN	170
13 HIDALGO	021 EMILIANO ZAPATA	1,860
13 HIDALGO	022 EPAZOYUCAN	1,149
13 HIDALGO	023 FRANCISCO I. MADERO	969
13 HIDALGO	024 HUASCA DE OCAMPO	1,195
13 HIDALGO	025 HUAUTLA	403
13 HIDALGO	026 HUAZALINGO	180
13 HIDALGO	027 HUEHUETLA	1,319

**ANEXO 1. BENEFICIARIOS POR ENTIDAD FEDERATIVA Y MUNICIPIO
PROGRAMA DE ABASTO SOCIAL DE LECHE**

ENTIDAD FEDERATIVA	MUNICIPIO	BENEFICIARIOS
13 HIDALGO	028 HUEJUTLA DE REYES	2,067
13 HIDALGO	029 HUICHAPAN	8,284
13 HIDALGO	030 IXMIQUILPAN	3,674
13 HIDALGO	031 JACALA DE LEDEZMA	2,975
13 HIDALGO	032 JALTOCÁN	231
13 HIDALGO	033 JUÁREZ HIDALGO	255
13 HIDALGO	034 LOLOTLA	594
13 HIDALGO	035 METEPEC	622
13 HIDALGO	036 SAN AGUSTÍN METZQUITTLÁN	864
13 HIDALGO	037 METZTITLÁN	1,943
13 HIDALGO	038 MINERAL DEL CHICO	375
13 HIDALGO	039 MINERAL DEL MONTE	1,862
13 HIDALGO	040 LA MISIÓN	2,080
13 HIDALGO	041 MIXQUIAHUALA DE JUÁREZ	2,870
13 HIDALGO	042 MOLANGO DE ESCAMILLA	610
13 HIDALGO	043 NICOLÁS FLORES	610
13 HIDALGO	044 NOPALA DE VILLAGRÁN	1,492
13 HIDALGO	045 OMITLÁN DE JUÁREZ	1,285
13 HIDALGO	046 SAN FELIPE ORIZATLÁN	1,470
13 HIDALGO	047 PACULA	499
13 HIDALGO	048 PACHUCA DE SOTO	19,640
13 HIDALGO	049 PISAFLORES	3,409
13 HIDALGO	050 PROGRESO DE OBREGÓN	1,173
13 HIDALGO	051 MINERAL DE LA REFORMA	10,981
13 HIDALGO	052 SAN AGUSTÍN TLAXIACA	4,102
13 HIDALGO	053 SAN BARTOLO TUTOTEPEC	862
13 HIDALGO	054 SAN SALVADOR	610
13 HIDALGO	055 SANTIAGO DE ANAYA	904
13 HIDALGO	056 SANTIAGO TULANTEPEC DE LUGO GUERRERO	1,533
13 HIDALGO	057 SINGUILUCAN	1,401
13 HIDALGO	058 TASQUILLO	1,585
13 HIDALGO	059 TECOZAUTLA	5,605
13 HIDALGO	060 TENANGO DE DORIA	528
13 HIDALGO	061 TEPEAPULCO	5,516
13 HIDALGO	062 TEPEHUACÁN DE GUERRERO	942
13 HIDALGO	063 TEPEJI DEL RÍO DE OCAMPO	8,527

**ANEXO 1. BENEFICIARIOS POR ENTIDAD FEDERATIVA Y MUNICIPIO
PROGRAMA DE ABASTO SOCIAL DE LECHE**

ENTIDAD FEDERATIVA	MUNICIPIO	BENEFICIARIOS
13 HIDALGO	064 TEPETITLÁN	1,271
13 HIDALGO	065 TETEPANGO	1,013
13 HIDALGO	066 VILLA DE TEZONTEPEC	2,043
13 HIDALGO	067 TEZONTEPEC DE ALDAMA	4,025
13 HIDALGO	068 TIANGUISTENGO	444
13 HIDALGO	069 TIZAYUCA	17,919
13 HIDALGO	070 TLAHUELILPAN	736
13 HIDALGO	071 TLAHUILTEPA	1,575
13 HIDALGO	072 TLANALAPA	974
13 HIDALGO	073 TLANCHINOL	1,162
13 HIDALGO	074 TLAXCOAPAN	2,021
13 HIDALGO	075 TOLCAYUCA	2,416
13 HIDALGO	076 TULA DE ALLENDE	4,994
13 HIDALGO	077 TULANCINGO DE BRAVO	8,873
13 HIDALGO	078 XOCHIATIPAN	328
13 HIDALGO	079 XOCHICOATLÁN	501
13 HIDALGO	080 YAHUALICA	370
13 HIDALGO	081 ZACUALTIPÁN DE ÁNGELES	2,078
13 HIDALGO	082 ZAPOTLÁN DE JUÁREZ	3,770
13 HIDALGO	083 ZEMPOALA	4,476
13 HIDALGO	084 ZIMAPÁN	6,423
Subtotal		212,513
14 JALISCO	003 AHUALULCO DE MERCADO	697
14 JALISCO	004 AMACUECA	314
14 JALISCO	005 AMATITÁN	1,310
14 JALISCO	006 AMECA	4,700
14 JALISCO	007 SAN JUANITO DE ESCOBEDO	677
14 JALISCO	008 ARANDAS	1,893
14 JALISCO	009 EL ARENAL	1,311
14 JALISCO	010 ATEMAJAC DE BRIZUELA	86
14 JALISCO	013 ATOTONILCO EL ALTO	973
14 JALISCO	014 ATOYAC	184
14 JALISCO	015 AUTLÁN DE NAVARRO	3,807
14 JALISCO	016 AYOTLÁN	1,132
14 JALISCO	018 LA BARCA	2,021
14 JALISCO	019 BOLAÑOS	752

**ANEXO 1. BENEFICIARIOS POR ENTIDAD FEDERATIVA Y MUNICIPIO
PROGRAMA DE ABASTO SOCIAL DE LECHE**

ENTIDAD FEDERATIVA	MUNICIPIO	BENEFICIARIOS
14 JALISCO	021 CASIMIRO CASTILLO	2,586
14 JALISCO	022 CIHUATLÁN	1,930
14 JALISCO	023 ZAPOTLÁN EL GRANDE	3,536
14 JALISCO	024 COCULA	1,060
14 JALISCO	025 COLOTLÁN	774
14 JALISCO	027 CUAUTTLÁN DE GARCÍA BARRAGÁN	339
14 JALISCO	030 CHAPALA	1,711
14 JALISCO	031 CHIMALTITÁN	157
14 JALISCO	033 DEGOLLADO	1,425
14 JALISCO	036 ETZATLÁN	103
14 JALISCO	037 EL GRULLO	2,569
14 JALISCO	039 GUADALAJARA	49,994
14 JALISCO	040 HOSTOTIPAQUILLO	370
14 JALISCO	041 HUEJÚCAR	463
14 JALISCO	042 HUEJUQUILLA EL ALTO	583
14 JALISCO	043 LA HUERTA	1,617
14 JALISCO	044 IXTLAHUACÁN DE LOS MEMBRILLOS	2,605
14 JALISCO	047 JAMAY	1,041
14 JALISCO	048 JESÚS MARÍA	389
14 JALISCO	050 JOCOTEPEC	1,312
14 JALISCO	051 JUANACATLÁN	559
14 JALISCO	053 LAGOS DE MORENO	1,903
14 JALISCO	054 EL LIMÓN	388
14 JALISCO	055 MAGDALENA	1,399
14 JALISCO	061 MEZQUITIC	2,058
14 JALISCO	063 OCOTLÁN	4,181
14 JALISCO	064 OJUELOS DE JALISCO	1,418
14 JALISCO	065 PIHUAMO	645
14 JALISCO	066 PONCITLÁN	825
14 JALISCO	067 PUERTO VALLARTA	22,415
14 JALISCO	068 VILLA PURIFICACIÓN	730
14 JALISCO	070 EL SALTO	10,423
14 JALISCO	076 SAN MARTÍN DE BOLAÑOS	207
14 JALISCO	079 GÓMEZ FARÍAS	365
14 JALISCO	082 SAYULA	2,165
14 JALISCO	083 TALA	5,858

ANEXO 1. BENEFICIARIOS POR ENTIDAD FEDERATIVA Y MUNICIPIO PROGRAMA DE ABASTO SOCIAL DE LECHE

ENTIDAD FEDERATIVA		MUNICIPIO		BENEFICIARIOS
14	JALISCO	085	TAMAZULA DE GORDIANO	1,034
14	JALISCO	086	TAPALPA	377
14	JALISCO	087	TECALITLÁN	1,252
14	JALISCO	089	TECHALUTA DE MONTENEGRO	137
14	JALISCO	092	TEOCUITATLÁN DE CORONA	125
14	JALISCO	094	TEQUILA	1,847
14	JALISCO	095	TEUCHITLÁN	498
14	JALISCO	096	TIZAPÁN EL ALTO	1,826
14	JALISCO	097	TLAJOMULCO DE ZÚÑIGA	29,463
14	JALISCO	098	TLAQUEPAQUE	39,263
14	JALISCO	099	TOLIMÁN	380
14	JALISCO	101	TONALÁ	27,112
14	JALISCO	102	TONAYA	605
14	JALISCO	103	TONILA	776
14	JALISCO	104	TOTATICHE	481
14	JALISCO	106	TUXCACUESCO	162
14	JALISCO	108	TUXPAN	1,830
14	JALISCO	110	UNIÓN DE TULA	771
14	JALISCO	113	SAN GABRIEL	534
14	JALISCO	115	VILLA GUERRERO	248
14	JALISCO	119	ZACOALCO DE TORRES	463
14	JALISCO	120	ZAPOPAN	58,048
14	JALISCO	121	ZAPOTILTC	1,968
14	JALISCO	122	ZAPOTITLÁN DE VADILLO	200
14	JALISCO	124	ZAPOTLANEJO	507
Subtotal				319,867
15	MÉXICO	001	ACAMBAY	4,340
15	MÉXICO	002	ACOLMAN	17,568
15	MÉXICO	003	ACULCO	1,873
15	MÉXICO	004	ALMOLOYA DE ALQUISIRAS	1,639
15	MÉXICO	005	ALMOLOYA DE JUÁREZ	5,402
15	MÉXICO	006	ALMOLOYA DEL RÍO	979
15	MÉXICO	007	AMANALCO	1,309
15	MÉXICO	008	AMATEPEC	2,245
15	MÉXICO	009	AMECAMECA	1,350
15	MÉXICO	010	APAXCO	2,071

ANEXO 1. BENEFICIARIOS POR ENTIDAD FEDERATIVA Y MUNICIPIO PROGRAMA DE ABASTO SOCIAL DE LECHE

ENTIDAD FEDERATIVA	MUNICIPIO	BENEFICIARIOS
15 MÉXICO	011 ATENCO	5,948
15 MÉXICO	012 ATIZAPÁN	586
15 MÉXICO	013 ATIZAPÁN DE ZARAGOZA	63,543
15 MÉXICO	014 ATLACOMULCO	5,332
15 MÉXICO	015 ATLAUTLA	2,597
15 MÉXICO	016 AXAPUSCO	4,014
15 MÉXICO	017 AYAPANGO	459
15 MÉXICO	018 CALIMAYA	5,342
15 MÉXICO	019 CAPULHUAC	2,501
15 MÉXICO	020 COACALCO DE BERRIOZÁBAL	41,904
15 MÉXICO	021 COATEPEC HARINAS	3,040
15 MÉXICO	022 COCOTITLÁN	802
15 MÉXICO	023 COYOTEPEC	5,856
15 MÉXICO	024 CUAUTITLÁN	19,626
15 MÉXICO	025 CHALCO	32,222
15 MÉXICO	026 CHAPA DE MOTA	2,180
15 MÉXICO	027 CHAPULTEPEC	1,149
15 MÉXICO	028 CHIAUTLA	1,957
15 MÉXICO	029 CHICOLOAPAN	33,005
15 MÉXICO	030 CHICONCUAC	2,298
15 MÉXICO	031 CHIMALHUACÁN	93,596
15 MÉXICO	032 DONATO GUERRA	1,964
15 MÉXICO	033 ECATEPEC DE MORELOS	289,742
15 MÉXICO	034 ECATZINGO	688
15 MÉXICO	035 HUEHUETOCA	16,298
15 MÉXICO	036 HUEYPOXTLA	7,590
15 MÉXICO	037 HUIXQUILUCAN	21,571
15 MÉXICO	038 ISIDRO FABELA	1,578
15 MÉXICO	039 IXTAPALUCA	48,312
15 MÉXICO	040 IXTAPAN DE LA SAL	2,727
15 MÉXICO	041 IXTAPAN DEL ORO	277
15 MÉXICO	042 IXTLAHUACA	2,760
15 MÉXICO	043 XALATLACO	1,430
15 MÉXICO	044 JALTENCO	7,854
15 MÉXICO	045 JILOTEPEC	6,435
15 MÉXICO	046 JILOTZINGO	2,519

**ANEXO 1. BENEFICIARIOS POR ENTIDAD FEDERATIVA Y MUNICIPIO
PROGRAMA DE ABASTO SOCIAL DE LECHE**

ENTIDAD FEDERATIVA	MUNICIPIO	BENEFICIARIOS
15 MÉXICO	047 JIQUIPILCO	5,202
15 MÉXICO	048 JOCOTITLÁN	5,445
15 MÉXICO	049 JOQUICINGO	1,953
15 MÉXICO	050 JUCHITEPEC	3,339
15 MÉXICO	051 LERMA	12,501
15 MÉXICO	052 MALINALCO	1,651
15 MÉXICO	053 MELCHOR OCAMPO	4,774
15 MÉXICO	054 METEPEC	14,791
15 MÉXICO	055 MEXICALTZINGO	785
15 MÉXICO	056 MORELOS	1,827
15 MÉXICO	057 NAUCALPAN DE JUÁREZ	113,717
15 MÉXICO	058 NEZAHUALCÓYOTL	171,626
15 MÉXICO	059 NEXTLALPAN	2,807
15 MÉXICO	060 NICOLÁS ROMERO	53,069
15 MÉXICO	061 NOPALTEPEC	1,978
15 MÉXICO	062 OCOYOACAC	4,917
15 MÉXICO	063 OCUILAN	2,459
15 MÉXICO	064 EL ORO	4,140
15 MÉXICO	065 OTUMBA	5,773
15 MÉXICO	066 OTZOLOAPAN	460
15 MÉXICO	067 OTZOLOTEPEC	6,765
15 MÉXICO	068 OZUMBA	1,528
15 MÉXICO	069 PÁPALOTLA	997
15 MÉXICO	070 LA PAZ	31,818
15 MÉXICO	071 POLOTITLÁN	565
15 MÉXICO	072 RAYÓN	1,271
15 MÉXICO	073 SAN ANTONIO LA ISLA	2,746
15 MÉXICO	074 SAN FELIPE DEL PROGRESO	3,179
15 MÉXICO	075 SAN MARTÍN DE LAS PIRÁMIDES	2,395
15 MÉXICO	076 SAN MATEO ATENCO	8,327
15 MÉXICO	077 SAN SIMÓN DE GUERRERO	745
15 MÉXICO	078 SANTO TOMÁS	894
15 MÉXICO	079 SOYANIQUILPAN DE JUÁREZ	833
15 MÉXICO	080 SULTEPEC	1,789
15 MÉXICO	081 TECÁMAC	49,638
15 MÉXICO	082 TEJUPILCO	6,971

**ANEXO 1. BENEFICIARIOS POR ENTIDAD FEDERATIVA Y MUNICIPIO
PROGRAMA DE ABASTO SOCIAL DE LECHE**

ENTIDAD FEDERATIVA	MUNICIPIO	BENEFICIARIOS
15 MÉXICO	083 TEMAMATLA	1,217
15 MÉXICO	084 TEMASCALAPA	6,581
15 MÉXICO	085 TEMASCALCINGO	2,808
15 MÉXICO	086 TEMASCALTEPEC	1,839
15 MÉXICO	087 TEMOAYA	3,538
15 MÉXICO	088 TENANCINGO	6,894
15 MÉXICO	089 TENANGO DEL AIRE	1,285
15 MÉXICO	090 TENANGO DEL VALLE	9,192
15 MÉXICO	091 TEOLOYUCAN	10,210
15 MÉXICO	092 TEOTIHUACÁN	7,860
15 MÉXICO	093 TEPETLAOXTOC	4,299
15 MÉXICO	094 TEPETLIXPA	2,286
15 MÉXICO	095 TEPOTZOTLÁN	11,192
15 MÉXICO	096 TEQUIXQUIAC	3,842
15 MÉXICO	097 TEXCALTITLÁN	1,084
15 MÉXICO	098 TEXCALYACAC	718
15 MÉXICO	099 TEXCOCO	19,637
15 MÉXICO	100 TEZOYUCA	3,007
15 MÉXICO	101 TIANGUISTENCO	5,864
15 MÉXICO	102 TIMILPAN	1,617
15 MÉXICO	103 TLALMANALCO	2,779
15 MÉXICO	104 TLALNEPANTLA DE BAZ	106,269
15 MÉXICO	105 TLATLAYA	2,067
15 MÉXICO	106 TOLUCA	50,834
15 MÉXICO	107 TONATICO	1,278
15 MÉXICO	108 TULTEPEC	16,590
15 MÉXICO	109 TULTITLÁN	74,279
15 MÉXICO	110 VALLE DE BRAVO	2,578
15 MÉXICO	111 VILLA DE ALLENDE	1,337
15 MÉXICO	112 VILLA DEL CARBÓN	4,573
15 MÉXICO	113 VILLA GUERRERO	4,942
15 MÉXICO	114 VILLA VICTORIA	3,326
15 MÉXICO	115 XONACATLÁN	5,208
15 MÉXICO	116 ZACAZONAPAN	380
15 MÉXICO	117 ZACUALPAN	873
15 MÉXICO	118 ZINACANTEPEC	11,367

ANEXO 1. BENEFICIARIOS POR ENTIDAD FEDERATIVA Y MUNICIPIO PROGRAMA DE ABASTO SOCIAL DE LECHE

ENTIDAD FEDERATIVA	MUNICIPIO	BENEFICIARIOS
15 MÉXICO	119 ZUMPAHUACÁN	215
15 MÉXICO	120 ZUMPANGO	19,850
15 MÉXICO	121 CUAUTITLÁN IZCALLI	62,103
15 MÉXICO	122 VALLE DE CHALCO SOLIDARIDAD	53,893
15 MÉXICO	123 LUVIANOS	3,686
15 MÉXICO	124 SAN JOSÉ DEL RINCÓN	2,480
15 MÉXICO	125 TONANTLA	1,435
Subtotal		1,849,465
16 MICHOACÁN DE OCAMPO	001 ACUITZIO	627
16 MICHOACÁN DE OCAMPO	003 ÁLVARO OBREGÓN	630
16 MICHOACÁN DE OCAMPO	004 ANGAMACUTIRO	659
16 MICHOACÁN DE OCAMPO	005 ANGANGUEO	490
16 MICHOACÁN DE OCAMPO	006 APATZINGÁN	1,901
16 MICHOACÁN DE OCAMPO	007 APORO	290
16 MICHOACÁN DE OCAMPO	008 AQUILA	918
16 MICHOACÁN DE OCAMPO	009 ARIO	659
16 MICHOACÁN DE OCAMPO	010 ARTEAGA	1,293
16 MICHOACÁN DE OCAMPO	011 BRISEÑAS	308
16 MICHOACÁN DE OCAMPO	012 BUENAVISTA	428
16 MICHOACÁN DE OCAMPO	013 CARÁCUARO	629
16 MICHOACÁN DE OCAMPO	014 COAHUAYANA	513
16 MICHOACÁN DE OCAMPO	015 COALCOMÁN DE VÁZQUEZ PALLARES	151
16 MICHOACÁN DE OCAMPO	016 COENEO	423
16 MICHOACÁN DE OCAMPO	017 CONTEPEC	413
16 MICHOACÁN DE OCAMPO	018 COPÁNDARO	351
16 MICHOACÁN DE OCAMPO	020 CUITZEO	1,439
16 MICHOACÁN DE OCAMPO	021 CHARAPAN	107
16 MICHOACÁN DE OCAMPO	022 CHARO	451
16 MICHOACÁN DE OCAMPO	023 CHAVINDA	571
16 MICHOACÁN DE OCAMPO	024 CHERÁN	209
16 MICHOACÁN DE OCAMPO	025 CHILCHOTA	50
16 MICHOACÁN DE OCAMPO	026 CHINICUILA	30
16 MICHOACÁN DE OCAMPO	027 CHUCÁNDIRO	438
16 MICHOACÁN DE OCAMPO	028 CHURINTZIO	375
16 MICHOACÁN DE OCAMPO	029 CHURUMUCO	481
16 MICHOACÁN DE OCAMPO	030 ECUANDUREO	604

ANEXO 1. BENEFICIARIOS POR ENTIDAD FEDERATIVA Y MUNICIPIO PROGRAMA DE ABASTO SOCIAL DE LECHE

ENTIDAD FEDERATIVA	MUNICIPIO	BENEFICIARIOS
16 MICHOACÁN DE OCAMPO	031 EPITACIO HUERTA	817
16 MICHOACÁN DE OCAMPO	032 ERONGARÍCUARO	270
16 MICHOACÁN DE OCAMPO	033 GABRIEL ZAMORA	1,109
16 MICHOACÁN DE OCAMPO	034 HIDALGO	5,648
16 MICHOACÁN DE OCAMPO	035 LA HUACANA	478
16 MICHOACÁN DE OCAMPO	036 HUANDACAREO	826
16 MICHOACÁN DE OCAMPO	037 HUANIQUEO	537
16 MICHOACÁN DE OCAMPO	038 HUETAMO	1,612
16 MICHOACÁN DE OCAMPO	039 HUIRAMBA	395
16 MICHOACÁN DE OCAMPO	040 INDAPARAPEO	288
16 MICHOACÁN DE OCAMPO	041 IRIMBO	884
16 MICHOACÁN DE OCAMPO	042 IXTLÁN	495
16 MICHOACÁN DE OCAMPO	043 JACONA	3,706
16 MICHOACÁN DE OCAMPO	044 JIMÉNEZ	571
16 MICHOACÁN DE OCAMPO	045 JIQUILPAN	2,223
16 MICHOACÁN DE OCAMPO	046 JUÁREZ	1,706
16 MICHOACÁN DE OCAMPO	047 JUNGAPEO	1,531
16 MICHOACÁN DE OCAMPO	048 LAGUNILLAS	295
16 MICHOACÁN DE OCAMPO	049 MADERO	849
16 MICHOACÁN DE OCAMPO	050 MARAVATÍO	1,290
16 MICHOACÁN DE OCAMPO	052 LÁZARO CÁRDENAS	12,168
16 MICHOACÁN DE OCAMPO	053 MORELIA	37,968
16 MICHOACÁN DE OCAMPO	054 MORELOS	645
16 MICHOACÁN DE OCAMPO	055 MÚGICA	1,794
16 MICHOACÁN DE OCAMPO	056 NAHUATZEN	1,016
16 MICHOACÁN DE OCAMPO	057 NOCUPÉTARO	538
16 MICHOACÁN DE OCAMPO	058 NUEVO PARANGARICUTIRO	914
16 MICHOACÁN DE OCAMPO	059 NUEVO URECHO	308
16 MICHOACÁN DE OCAMPO	060 NUMARÁN	859
16 MICHOACÁN DE OCAMPO	061 OCAMPO	368
16 MICHOACÁN DE OCAMPO	062 PAJACUARÁN	594
16 MICHOACÁN DE OCAMPO	063 PANINDÍCUARO	379
16 MICHOACÁN DE OCAMPO	064 PARÁCUARO	669
16 MICHOACÁN DE OCAMPO	065 PARACHO	993
16 MICHOACÁN DE OCAMPO	066 PÁTZCUARO	3,603
16 MICHOACÁN DE OCAMPO	067 PENJAMILLO	472

ANEXO 1. BENEFICIARIOS POR ENTIDAD FEDERATIVA Y MUNICIPIO PROGRAMA DE ABASTO SOCIAL DE LECHE

ENTIDAD FEDERATIVA	MUNICIPIO	BENEFICIARIOS
16 MICHOACÁN DE OCAMPO	068 PERIBÁN	1,606
16 MICHOACÁN DE OCAMPO	069 LA PIEDAD	7,121
16 MICHOACÁN DE OCAMPO	070 PURÉPERO	753
16 MICHOACÁN DE OCAMPO	071 PURUÁNDIRO	1,505
16 MICHOACÁN DE OCAMPO	072 QUERÉNDARO	382
16 MICHOACÁN DE OCAMPO	073 QUIROGA	630
16 MICHOACÁN DE OCAMPO	074 COJUMATLÁN DE RÉGULES	392
16 MICHOACÁN DE OCAMPO	075 LOS REYES	2,837
16 MICHOACÁN DE OCAMPO	076 SAHUAYO	3,081
16 MICHOACÁN DE OCAMPO	077 SAN LUCAS	982
16 MICHOACÁN DE OCAMPO	078 SANTA ANA MAYA	438
16 MICHOACÁN DE OCAMPO	079 SALVADOR ESCALANTE	1,901
16 MICHOACÁN DE OCAMPO	080 SENGUIO	446
16 MICHOACÁN DE OCAMPO	081 SUSUPUATO	533
16 MICHOACÁN DE OCAMPO	082 TACÁMBARO	1,610
16 MICHOACÁN DE OCAMPO	083 TANCÍTARO	1,276
16 MICHOACÁN DE OCAMPO	084 TANGAMANDAPIO	976
16 MICHOACÁN DE OCAMPO	085 TANGANCÍCUARO	581
16 MICHOACÁN DE OCAMPO	087 TARETAN	903
16 MICHOACÁN DE OCAMPO	088 TARÍMBARO	3,269
16 MICHOACÁN DE OCAMPO	089 TEPALCATEPEC	605
16 MICHOACÁN DE OCAMPO	090 TINGAMBATO	473
16 MICHOACÁN DE OCAMPO	091 TINGÜINDÍN	1,065
16 MICHOACÁN DE OCAMPO	092 TIQUICHEO DE NICOLÁS ROMERO	594
16 MICHOACÁN DE OCAMPO	093 TLALPUJAHUA	449
16 MICHOACÁN DE OCAMPO	094 TLAZAZALCA	166
16 MICHOACÁN DE OCAMPO	095 TOCUMBO	367
16 MICHOACÁN DE OCAMPO	097 TURICATO	663
16 MICHOACÁN DE OCAMPO	098 TUXPAN	1,090
16 MICHOACÁN DE OCAMPO	099 TUZANTLA	872
16 MICHOACÁN DE OCAMPO	101 TZITZIO	532
16 MICHOACÁN DE OCAMPO	102 URUAPAN	24,697
16 MICHOACÁN DE OCAMPO	103 VENUSTIANO CARRANZA	440
16 MICHOACÁN DE OCAMPO	104 VILLAMAR	150
16 MICHOACÁN DE OCAMPO	106 YURÉCUARO	662
16 MICHOACÁN DE OCAMPO	107 ZACAPU	3,125

ANEXO 1. BENEFICIARIOS POR ENTIDAD FEDERATIVA Y MUNICIPIO PROGRAMA DE ABASTO SOCIAL DE LECHE

ENTIDAD FEDERATIVA		MUNICIPIO		BENEFICIARIOS
16	MICHOACÁN DE OCAMPO	108	ZAMORA	13,205
16	MICHOACÁN DE OCAMPO	109	ZINÁPARO	390
16	MICHOACÁN DE OCAMPO	110	ZINAPÉCUARO	2,661
16	MICHOACÁN DE OCAMPO	111	ZIRACUARETIRO	778
16	MICHOACÁN DE OCAMPO	112	ZITÁCUARO	5,772
16	MICHOACÁN DE OCAMPO	113	JOSÉ SIXTO VERDUZCO	696
Subtotal				194,930
17	MORELOS	001	AMACUZAC	1,140
17	MORELOS	002	ATLATLAHUCAN	1,172
17	MORELOS	003	AXOCHIAPAN	384
17	MORELOS	004	AYALA	2,704
17	MORELOS	005	COATLÁN DEL RÍO	445
17	MORELOS	006	CUAUTLA	12,256
17	MORELOS	007	CUERNAVACA	19,770
17	MORELOS	008	EMILIANO ZAPATA	6,368
17	MORELOS	009	HUITZILAC	1,281
17	MORELOS	010	JANTETELCO	675
17	MORELOS	011	JIUTEPEC	19,455
17	MORELOS	012	JOJUTLA	3,901
17	MORELOS	013	JONACATEPEC	707
17	MORELOS	014	MAZATEPEC	637
17	MORELOS	015	MIACATLÁN	1,562
17	MORELOS	016	OCUITUCO	674
17	MORELOS	017	PUENTE DE IXTLA	2,622
17	MORELOS	018	TEMIXCO	10,589
17	MORELOS	019	TEPALCINGO	1,404
17	MORELOS	020	TEPOZTLÁN	1,972
17	MORELOS	021	TETECALA	455
17	MORELOS	022	TETELA DEL VOLCÁN	1,126
17	MORELOS	023	TLALNEPANTLA	406
17	MORELOS	024	TLALTIZAPÁN DE ZAPATA	4,323
17	MORELOS	025	TLAQUILTENANGO	1,204
17	MORELOS	026	TLAYACAPAN	877
17	MORELOS	027	TOTOLAPAN	642
17	MORELOS	028	XOCHITEPEC	6,397
17	MORELOS	029	YAUTEPEC	11,418

ANEXO 1. BENEFICIARIOS POR ENTIDAD FEDERATIVA Y MUNICIPIO PROGRAMA DE ABASTO SOCIAL DE LECHE

ENTIDAD FEDERATIVA		MUNICIPIO		BENEFICIARIOS
17	MORELOS	030	YECAPIXTLA	2,434
17	MORELOS	031	ZACATEPEC	2,572
17	MORELOS	032	ZACUALPAN	1,189
17	MORELOS	033	TEMOAC	355
Subtotal				123,116
18	NAYARIT	001	ACAPONETA	4,307
18	NAYARIT	002	AHUACATLÁN	2,328
18	NAYARIT	003	AMATLÁN DE CAÑAS	1,427
18	NAYARIT	004	COMPOSTELA	8,067
18	NAYARIT	005	HUAJICORI	700
18	NAYARIT	006	IXTLÁN DEL RÍO	3,207
18	NAYARIT	007	JALA	1,803
18	NAYARIT	008	XALISCO	4,291
18	NAYARIT	009	DEL NAYAR	2,117
18	NAYARIT	010	ROSAMORADA	3,958
18	NAYARIT	011	RUÍZ	2,465
18	NAYARIT	012	SAN BLAS	5,340
18	NAYARIT	013	SAN PEDRO LAGUNILLAS	113
18	NAYARIT	014	SANTA MARÍA DEL ORO	1,626
18	NAYARIT	015	SANTIAGO IXCUINTLA	8,195
18	NAYARIT	016	TECUALA	4,162
18	NAYARIT	017	TEPIC	37,095
18	NAYARIT	018	TUXPAN	2,961
18	NAYARIT	019	LA YESCA	136
18	NAYARIT	020	BAHÍA DE BANDERAS	11,727
Subtotal				106,025
19	NUEVO LEÓN	001	ABASOLO	6
19	NUEVO LEÓN	004	ALLENDE	178
19	NUEVO LEÓN	005	ANÁHUAC	133
19	NUEVO LEÓN	006	APODACA	6,377
19	NUEVO LEÓN	007	ARAMBERRI	173
19	NUEVO LEÓN	008	BUSTAMANTE	46
19	NUEVO LEÓN	009	CADEREYTA JIMÉNEZ	331
19	NUEVO LEÓN	010	CARMEN	42
19	NUEVO LEÓN	012	CIÉNEGA DE FLORES	145
19	NUEVO LEÓN	013	CHINA	74

ANEXO 1. BENEFICIARIOS POR ENTIDAD FEDERATIVA Y MUNICIPIO PROGRAMA DE ABASTO SOCIAL DE LECHE

ENTIDAD FEDERATIVA	MUNICIPIO	BENEFICIARIOS
19 NUEVO LEÓN	014 DR. ARROYO	646
19 NUEVO LEÓN	015 DR. COSS	18
19 NUEVO LEÓN	017 GALEANA	488
19 NUEVO LEÓN	018 GARCÍA	1,416
19 NUEVO LEÓN	019 SAN PEDRO GARZA GARCÍA	685
19 NUEVO LEÓN	021 GRAL. ESCOBEDO	5,597
19 NUEVO LEÓN	024 GRAL. ZARAGOZA	92
19 NUEVO LEÓN	025 GRAL. ZUAZUA	883
19 NUEVO LEÓN	026 GUADALUPE	11,878
19 NUEVO LEÓN	029 HUALAHUISES	416
19 NUEVO LEÓN	030 ITURBIDE	131
19 NUEVO LEÓN	031 JUÁREZ	3,565
19 NUEVO LEÓN	033 LINARES	878
19 NUEVO LEÓN	034 MARÍN	82
19 NUEVO LEÓN	036 MIER Y NORIEGA	53
19 NUEVO LEÓN	037 MINA	31
19 NUEVO LEÓN	038 MONTEMORELOS	597
19 NUEVO LEÓN	039 MONTERREY	17,377
19 NUEVO LEÓN	041 PESQUERÍA	152
19 NUEVO LEÓN	042 LOS RAMONES	17
19 NUEVO LEÓN	043 RAYONES	31
19 NUEVO LEÓN	045 SALINAS VICTORIA	253
19 NUEVO LEÓN	046 SAN NICOLÁS DE LOS GARZA	5,921
19 NUEVO LEÓN	047 HIDALGO	55
19 NUEVO LEÓN	048 SANTA CATARINA	3,915
19 NUEVO LEÓN	049 SANTIAGO	387
19 NUEVO LEÓN	051 VILLALDAMA	28
Subtotal		63,097
20 OAXACA	002 ACATLÁN DE PÉREZ FIGUEROA	683
20 OAXACA	003 ASUNCIÓN CACALOTEPEC	45
20 OAXACA	005 ASUNCIÓN IXTALTEPEC	195
20 OAXACA	006 ASUNCIÓN NOCHITLÁN	881
20 OAXACA	010 EL BARRIO DE LA SOLEDAD	473
20 OAXACA	011 CALIHUALÁ	162
20 OAXACA	012 CANDELARIA LOXICHA	477
20 OAXACA	013 CIÉNEGA DE ZIMATLÁN	253

**ANEXO 1. BENEFICIARIOS POR ENTIDAD FEDERATIVA Y MUNICIPIO
PROGRAMA DE ABASTO SOCIAL DE LECHE**

ENTIDAD FEDERATIVA	MUNICIPIO	BENEFICIARIOS
20 OAXACA	014 CIUDAD IXTEPEC	691
20 OAXACA	016 COICOYÁN DE LAS FLORES	54
20 OAXACA	019 CONCEPCIÓN PÁPALO	50
20 OAXACA	020 CONSTANCIA DEL ROSARIO	291
20 OAXACA	022 COSOLTEPEC	44
20 OAXACA	023 CUILÁPAM DE GUERRERO	1,447
20 OAXACA	024 CUYAMECALCO VILLA DE ZARAGOZA	79
20 OAXACA	026 CHALCATONGO DE HIDALGO	289
20 OAXACA	028 HEROICA CIUDAD DE EJUTLA DE CRESPO	1,535
20 OAXACA	031 TAMAZULÁPAM DEL ESPÍRITU SANTO	188
20 OAXACA	033 GUADALUPE ETLA	257
20 OAXACA	036 GUEVEA DE HUMBOLDT	52
20 OAXACA	037 MESONES HIDALGO	50
20 OAXACA	039 HEROICA CIUDAD DE HUAJUAPAN DE LEÓN	2,829
20 OAXACA	041 HUAUTLA DE JIMÉNEZ	545
20 OAXACA	042 IXTLÁN DE JUÁREZ	98
20 OAXACA	043 HEROICA CIUDAD DE JUCHITÁN DE ZARAGOZA	324
20 OAXACA	044 LOMA BONITA	1,800
20 OAXACA	045 MAGDALENA APASCO	588
20 OAXACA	046 MAGDALENA JALTEPEC	188
20 OAXACA	050 MAGDALENA PEÑASCO	35
20 OAXACA	051 MAGDALENA TEITIPAC	120
20 OAXACA	052 MAGDALENA TEQUISISTLÁN	466
20 OAXACA	055 MARISCALA DE JUÁREZ	325
20 OAXACA	057 MATÍAS ROMERO AVENDAÑO	1,464
20 OAXACA	058 MAZATLÁN VILLA DE FLORES	206
20 OAXACA	059 MIAHUATLÁN DE PORFIRIO DÍAZ	1,641
20 OAXACA	060 MIXISTLÁN DE LA REFORMA	40
20 OAXACA	061 MONJAS	95
20 OAXACA	063 NAZARENO ETLA	361
20 OAXACA	064 NEJAPA DE MADERO	189
20 OAXACA	065 IXPANTEPEC NIEVES	53
20 OAXACA	066 SANTIAGO NILTEPEC	261
20 OAXACA	067 OAXACA DE JUÁREZ	13,766
20 OAXACA	068 OCOTLÁN DE MORELOS	1,529
20 OAXACA	069 LA PE	82

**ANEXO 1. BENEFICIARIOS POR ENTIDAD FEDERATIVA Y MUNICIPIO
PROGRAMA DE ABASTO SOCIAL DE LECHE**

ENTIDAD FEDERATIVA	MUNICIPIO	BENEFICIARIOS
20 OAXACA	070 PINOTEPA DE DON LUIS	227
20 OAXACA	071 PLUMA HIDALGO	230
20 OAXACA	072 SAN JOSÉ DEL PROGRESO	119
20 OAXACA	073 PUTLA VILLA DE GUERRERO	1,166
20 OAXACA	076 LA REFORMA	272
20 OAXACA	077 REYES ETLA	197
20 OAXACA	079 SALINA CRUZ	1,334
20 OAXACA	082 SAN AGUSTÍN CHAYUCO	237
20 OAXACA	083 SAN AGUSTÍN DE LAS JUNTAS	417
20 OAXACA	084 SAN AGUSTÍN ETLA	249
20 OAXACA	085 SAN AGUSTÍN LOXICHA	391
20 OAXACA	086 SAN AGUSTÍN TLACOTEPEC	55
20 OAXACA	090 SAN ANDRÉS HUAXPALTEPEC	305
20 OAXACA	092 SAN ANDRÉS IXTLAHUACA	180
20 OAXACA	094 SAN ANDRÉS NUXIÑO	75
20 OAXACA	095 SAN ANDRÉS PAXTLÁN	125
20 OAXACA	096 SAN ANDRÉS SINAXTLA	134
20 OAXACA	098 SAN ANDRÉS TEOTILÁLPAM	247
20 OAXACA	102 SAN ANDRÉS ZAUTLA	276
20 OAXACA	105 SAN ANTONINO MONTE VERDE	40
20 OAXACA	107 SAN ANTONIO DE LA CAL	1,340
20 OAXACA	108 SAN ANTONIO HUITEPEC	383
20 OAXACA	110 SAN ANTONIO SINICAHUA	45
20 OAXACA	111 SAN ANTONIO TEPETLAPA	244
20 OAXACA	115 SAN BARTOLO COYOTEPEC	706
20 OAXACA	116 SAN BARTOLOMÉ AYAUTLA	37
20 OAXACA	118 SAN BARTOLOMÉ QUIALANA	68
20 OAXACA	119 SAN BARTOLOMÉ YUCUAÑE	40
20 OAXACA	121 SAN BARTOLO SOYALTEPEC	20
20 OAXACA	123 SAN BERNARDO MIXTEPEC	156
20 OAXACA	124 SAN BLAS ATEMPA	621
20 OAXACA	125 SAN CARLOS YAUTEPEC	109
20 OAXACA	126 SAN CRISTÓBAL AMATLÁN	93
20 OAXACA	127 SAN CRISTÓBAL AMOLTEPEC	50
20 OAXACA	128 SAN CRISTÓBAL LACHIRIOAG	45
20 OAXACA	131 SAN DIONISIO OCOTEPEC	158

ANEXO 1. BENEFICIARIOS POR ENTIDAD FEDERATIVA Y MUNICIPIO PROGRAMA DE ABASTO SOCIAL DE LECHE

ENTIDAD FEDERATIVA	MUNICIPIO	BENEFICIARIOS
20 OAXACA	132 SAN DIONISIO OCOTLÁN	354
20 OAXACA	133 SAN ESTEBAN ATATLAHUCA	50
20 OAXACA	134 SAN FELIPE JALAPA DE DÍAZ	54
20 OAXACA	136 SAN FELIPE USILA	117
20 OAXACA	141 SAN FRANCISCO DEL MAR	45
20 OAXACA	142 SAN FRANCISCO HUEHUETLÁN	118
20 OAXACA	143 SAN FRANCISCO IXHUATÁN	45
20 OAXACA	144 SAN FRANCISCO JALTEPETONGO	50
20 OAXACA	145 SAN FRANCISCO LACHIGOLÓ	245
20 OAXACA	146 SAN FRANCISCO LOGUECHE	134
20 OAXACA	150 SAN FRANCISCO TELIXTLAHUACA	1,240
20 OAXACA	152 SAN FRANCISCO TLAPANCINGO	71
20 OAXACA	153 SAN GABRIEL MIXTEPEC	440
20 OAXACA	154 SAN ILDEFONSO AMATLÁN	146
20 OAXACA	156 SAN ILDEFONSO VILLA ALTA	152
20 OAXACA	157 SAN JACINTO AMILPAS	507
20 OAXACA	163 SAN JERÓNIMO TECÓATL	169
20 OAXACA	166 SAN JOSÉ CHILTEPEC	494
20 OAXACA	167 SAN JOSÉ DEL PEÑASCO	88
20 OAXACA	168 SAN JOSÉ ESTANCIA GRANDE	78
20 OAXACA	169 SAN JOSÉ INDEPENDENCIA	150
20 OAXACA	171 SAN JOSÉ TENANGO	751
20 OAXACA	174 ÁNIMAS TRUJANO	315
20 OAXACA	176 SAN JUAN BAUTISTA COIXTLAHUACA	317
20 OAXACA	177 SAN JUAN BAUTISTA CUICATLÁN	570
20 OAXACA	178 SAN JUAN BAUTISTA GUELACHE	310
20 OAXACA	180 SAN JUAN BAUTISTA LO DE SOTO	171
20 OAXACA	184 SAN JUAN BAUTISTA TUXTEPEC	5,110
20 OAXACA	185 SAN JUAN CACAHUATEPEC	590
20 OAXACA	187 SAN JUAN COATZÓSPAM	39
20 OAXACA	188 SAN JUAN COLORADO	682
20 OAXACA	190 SAN JUAN COTZOCÓN	180
20 OAXACA	192 SAN JUAN CHILATECA	229
20 OAXACA	193 SAN JUAN DEL ESTADO	313
20 OAXACA	197 SAN JUAN GUELAVÍA	484
20 OAXACA	198 SAN JUAN GUICHICOVI	237

**ANEXO 1. BENEFICIARIOS POR ENTIDAD FEDERATIVA Y MUNICIPIO
PROGRAMA DE ABASTO SOCIAL DE LECHE**

ENTIDAD FEDERATIVA	MUNICIPIO	BENEFICIARIOS
20 OAXACA	200 SAN JUAN JUQUILA MIXES	25
20 OAXACA	202 SAN JUAN LACHAO	242
20 OAXACA	205 SAN JUAN LALANA	152
20 OAXACA	206 SAN JUAN DE LOS CUÉS	258
20 OAXACA	207 SAN JUAN MAZATLÁN	77
20 OAXACA	208 SAN JUAN MIXTEPEC -DTO. 08 -	95
20 OAXACA	210 SAN JUAN ÑUMÍ	100
20 OAXACA	211 SAN JUAN OZOLOTEPEC	50
20 OAXACA	213 SAN JUAN QUIAHIJE	164
20 OAXACA	217 SAN JUAN TAMAZOLA	127
20 OAXACA	219 SAN JUAN TEITIPAC	227
20 OAXACA	221 SAN JUAN TEPOSCOLULA	137
20 OAXACA	225 SAN LORENZO	470
20 OAXACA	226 SAN LORENZO ALBARRADAS	73
20 OAXACA	227 SAN LORENZO CACAOTEPEC	1,459
20 OAXACA	228 SAN LORENZO CUAUNECUILTITLA	27
20 OAXACA	232 SAN LUCAS OJITLÁN	167
20 OAXACA	234 SAN LUCAS ZOQUIÁPAM	62
20 OAXACA	235 SAN LUIS AMATLÁN	120
20 OAXACA	236 SAN MARCIAL OZOLOTEPEC	50
20 OAXACA	237 SAN MARCOS ARTEAGA	141
20 OAXACA	240 SAN MARTÍN ITUNYOSO	60
20 OAXACA	242 SAN MARTÍN PERAS	75
20 OAXACA	245 SAN MARTÍN ZACATEPEC	55
20 OAXACA	247 CAPULÁLPAM DE MÉNDEZ	106
20 OAXACA	248 SAN MATEO DEL MAR	35
20 OAXACA	249 SAN MATEO YOLOXOCHITLÁN	152
20 OAXACA	252 SAN MATEO PEÑASCO	80
20 OAXACA	254 SAN MATEO RÍO HONDO	103
20 OAXACA	261 SAN MIGUEL AMATITLÁN	170
20 OAXACA	262 SAN MIGUEL AMATLÁN	37
20 OAXACA	263 SAN MIGUEL COATLÁN	65
20 OAXACA	264 SAN MIGUEL CHICAHUA	96
20 OAXACA	265 SAN MIGUEL CHIMALAPA	45
20 OAXACA	268 SAN MIGUEL EJUTLA	72
20 OAXACA	269 SAN MIGUEL EL GRANDE	50

**ANEXO 1. BENEFICIARIOS POR ENTIDAD FEDERATIVA Y MUNICIPIO
PROGRAMA DE ABASTO SOCIAL DE LECHE**

ENTIDAD FEDERATIVA	MUNICIPIO	BENEFICIARIOS
20 OAXACA	270 SAN MIGUEL HUAUTLA	80
20 OAXACA	271 SAN MIGUEL MIXTEPEC	28
20 OAXACA	272 SAN MIGUEL PANIXTLAHUACA	406
20 OAXACA	273 SAN MIGUEL PERAS	176
20 OAXACA	277 VILLA SOLA DE VEGA	351
20 OAXACA	278 SAN MIGUEL SOYALTEPEC	902
20 OAXACA	279 SAN MIGUEL SUCHIXTEPEC	174
20 OAXACA	280 VILLA TALEA DE CASTRO	127
20 OAXACA	285 SAN MIGUEL TLACAMAMA	224
20 OAXACA	286 SAN MIGUEL TLACOTEPEC	141
20 OAXACA	291 SAN PABLO COATLÁN	29
20 OAXACA	292 SAN PABLO CUATRO VENADOS	50
20 OAXACA	293 SAN PABLO ETLA	880
20 OAXACA	294 SAN PABLO HUITZO	520
20 OAXACA	295 SAN PABLO HUIXTEPEC	643
20 OAXACA	296 SAN PABLO MACUILTIANGUIS	65
20 OAXACA	297 SAN PABLO TIJALTEPEC	50
20 OAXACA	298 SAN PABLO VILLA DE MITLA	203
20 OAXACA	300 SAN PEDRO AMUZGOS	607
20 OAXACA	301 SAN PEDRO APÓSTOL	117
20 OAXACA	302 SAN PEDRO ATOYAC	298
20 OAXACA	306 SAN PEDRO EL ALTO	50
20 OAXACA	307 SAN PEDRO HUAMELULA	274
20 OAXACA	308 SAN PEDRO HUILOTEPEC	218
20 OAXACA	309 SAN PEDRO IXCATLÁN	563
20 OAXACA	310 SAN PEDRO IXTLAHUACA	197
20 OAXACA	312 SAN PEDRO JICAYÁN	427
20 OAXACA	314 SAN PEDRO JUCHATENGO	245
20 OAXACA	317 SAN PEDRO MÁRTIR YUCUXACO	25
20 OAXACA	318 SAN PEDRO MIXTEPEC -DTO. 22 -	818
20 OAXACA	319 SAN PEDRO MIXTEPEC -DTO. 26 -	42
20 OAXACA	321 SAN PEDRO NOPALA	50
20 OAXACA	324 SAN PEDRO POCHUTLA	1,662
20 OAXACA	325 SAN PEDRO QUIATONI	115
20 OAXACA	331 SAN PEDRO TIDAÁ	55
20 OAXACA	334 VILLA DE TUTUTEPEC DE MELCHOR OCAMPO	1,573

**ANEXO 1. BENEFICIARIOS POR ENTIDAD FEDERATIVA Y MUNICIPIO
PROGRAMA DE ABASTO SOCIAL DE LECHE**

ENTIDAD FEDERATIVA	MUNICIPIO	BENEFICIARIOS
20 OAXACA	336 SAN PEDRO YÓLOX	50
20 OAXACA	337 SAN PEDRO Y SAN PABLO AYUTLA	248
20 OAXACA	338 VILLA DE ETLA	656
20 OAXACA	339 SAN PEDRO Y SAN PABLO TEPOSCOLULA	261
20 OAXACA	345 SAN SEBASTIÁN IXCAPA	206
20 OAXACA	347 SAN SEBASTIÁN RÍO HONDO	197
20 OAXACA	348 SAN SEBASTIÁN TECOMAXTLAHUACA	160
20 OAXACA	350 SAN SEBASTIÁN TUTLA	518
20 OAXACA	351 SAN SIMÓN ALMOLONGAS	194
20 OAXACA	353 SANTA ANA	179
20 OAXACA	358 SANTA ANA TLAPACOYAN	102
20 OAXACA	362 SANTA CATARINA CUIXTLA	59
20 OAXACA	364 SANTA CATARINA JUQUILA	416
20 OAXACA	366 SANTA CATARINA LOXICHA	40
20 OAXACA	367 SANTA CATARINA MECHOACÁN	155
20 OAXACA	368 SANTA CATARINA MINAS	262
20 OAXACA	370 SANTA CATARINA TAYATA	151
20 OAXACA	371 SANTA CATARINA TICUÁ	50
20 OAXACA	372 SANTA CATARINA YOSONOTÚ	40
20 OAXACA	373 SANTA CATARINA ZAPOQUILA	50
20 OAXACA	375 SANTA CRUZ AMILPAS	761
20 OAXACA	377 SANTA CRUZ ITUNDUJIA	342
20 OAXACA	378 SANTA CRUZ MIXTEPEC	117
20 OAXACA	379 SANTA CRUZ NUNDACO	70
20 OAXACA	380 SANTA CRUZ PAPALUTLA	283
20 OAXACA	381 SANTA CRUZ TACACHE DE MINA	328
20 OAXACA	385 SANTA CRUZ XOXOCOTLÁN	5,442
20 OAXACA	386 SANTA CRUZ ZENZONTEPEC	97
20 OAXACA	387 SANTA GERTRUDIS	313
20 OAXACA	388 SANTA INÉS DEL MONTE	66
20 OAXACA	390 SANTA LUCÍA DEL CAMINO	1,896
20 OAXACA	391 SANTA LUCÍA MIAHUATLÁN	123
20 OAXACA	392 SANTA LUCÍA MONTEVERDE	240
20 OAXACA	393 SANTA LUCÍA OCOTLÁN	68
20 OAXACA	395 SANTA MARÍA APAZCO	55
20 OAXACA	396 SANTA MARÍA LA ASUNCIÓN	124

**ANEXO 1. BENEFICIARIOS POR ENTIDAD FEDERATIVA Y MUNICIPIO
PROGRAMA DE ABASTO SOCIAL DE LECHE**

ENTIDAD FEDERATIVA	MUNICIPIO	BENEFICIARIOS
20 OAXACA	397 HEROICA CIUDAD DE TLAXIACO	766
20 OAXACA	398 AYOQUEZCO DE ALDAMA	122
20 OAXACA	399 SANTA MARÍA ATZOMPA	2,055
20 OAXACA	401 SANTA MARÍA COLOTEPEC	1,395
20 OAXACA	402 SANTA MARÍA CORTIJO	98
20 OAXACA	405 VILLA DE CHILAPA DE DÍAZ	123
20 OAXACA	406 SANTA MARÍA CHILCHOTLA	595
20 OAXACA	407 SANTA MARÍA CHIMALAPA	128
20 OAXACA	409 SANTA MARÍA DEL TULE	443
20 OAXACA	410 SANTA MARÍA ECATEPEC	51
20 OAXACA	412 SANTA MARÍA GUIENAGATI	50
20 OAXACA	413 SANTA MARÍA HUATULCO	567
20 OAXACA	414 SANTA MARÍA HUAZOLOTITLÁN	1,301
20 OAXACA	415 SANTA MARÍA IPALAPA	372
20 OAXACA	417 SANTA MARÍA JACATEPEC	271
20 OAXACA	418 SANTA MARÍA JALAPA DEL MARQUÉS	402
20 OAXACA	421 SANTA MARÍA MIXTEQUILLA	267
20 OAXACA	422 SANTA MARÍA NATIVITAS	40
20 OAXACA	426 SANTA MARÍA PEÑOLES	115
20 OAXACA	427 SANTA MARÍA PETAPA	179
20 OAXACA	428 SANTA MARÍA QUIEGOLANI	65
20 OAXACA	435 SANTA MARÍA TEPANTLALI	36
20 OAXACA	437 SANTA MARÍA TLAHUITOLTEPEC	369
20 OAXACA	438 SANTA MARÍA TLALIXTAC	62
20 OAXACA	439 SANTA MARÍA TONAMECA	335
20 OAXACA	441 SANTA MARÍA XADANI	154
20 OAXACA	444 SANTA MARÍA YOLOTEPEC	50
20 OAXACA	445 SANTA MARÍA YOSOYÚA	50
20 OAXACA	446 SANTA MARÍA YUCUHITI	50
20 OAXACA	447 SANTA MARÍA ZACATEPEC	675
20 OAXACA	450 SANTIAGO AMOLTEPEC	150
20 OAXACA	451 SANTIAGO APOALA	34
20 OAXACA	453 SANTIAGO ASTATA	165
20 OAXACA	454 SANTIAGO ATITLÁN	110
20 OAXACA	458 SANTIAGO COMALTEPEC	90
20 OAXACA	459 SANTIAGO CHAZUMBA	465

**ANEXO 1. BENEFICIARIOS POR ENTIDAD FEDERATIVA Y MUNICIPIO
PROGRAMA DE ABASTO SOCIAL DE LECHE**

ENTIDAD FEDERATIVA	MUNICIPIO	BENEFICIARIOS
20 OAXACA	463 SANTIAGO HUAUCLILLA	48
20 OAXACA	466 SANTIAGO IXTAYUTLA	212
20 OAXACA	467 SANTIAGO JAMILTEPEC	314
20 OAXACA	468 SANTIAGO JOCOTEPEC	60
20 OAXACA	469 SANTIAGO JUXTLAHUACA	949
20 OAXACA	470 SANTIAGO LACHIGUIRI	295
20 OAXACA	474 SANTIAGO LLANO GRANDE	181
20 OAXACA	475 SANTIAGO MATATLÁN	86
20 OAXACA	476 SANTIAGO MILTEPEC	131
20 OAXACA	478 SANTIAGO NACALTEPEC	37
20 OAXACA	480 SANTIAGO NUNDICHE	40
20 OAXACA	481 SANTIAGO NUYOÓ	90
20 OAXACA	482 SANTIAGO PINOTEPA NACIONAL	773
20 OAXACA	483 SANTIAGO SUCHILQUITONGO	1,043
20 OAXACA	484 SANTIAGO TAMAZOLA	237
20 OAXACA	485 SANTIAGO TAPEXTLA	225
20 OAXACA	487 SANTIAGO TENANGO	80
20 OAXACA	492 SANTIAGO TILANTONGO	240
20 OAXACA	494 SANTIAGO TLAZOYALTEPEC	176
20 OAXACA	495 SANTIAGO XANICA	96
20 OAXACA	498 SANTIAGO YAVEO	30
20 OAXACA	499 SANTIAGO YOLOMÉCATL	146
20 OAXACA	500 SANTIAGO YOSONDÚA	95
20 OAXACA	502 SANTIAGO ZACATEPEC	105
20 OAXACA	507 SANTO DOMINGO ARMENTA	241
20 OAXACA	509 SANTO DOMINGO DE MORELOS	40
20 OAXACA	511 SANTO DOMINGO NUXAÁ	105
20 OAXACA	513 SANTO DOMINGO PETAPA	359
20 OAXACA	515 SANTO DOMINGO TEHUANTEPEC	1,876
20 OAXACA	517 SANTO DOMINGO TEPUXTEPEC	115
20 OAXACA	519 SANTO DOMINGO TOMALTEPEC	233
20 OAXACA	520 SANTO DOMINGO TONALÁ	299
20 OAXACA	523 SANTO DOMINGO YANHUITLÁN	55
20 OAXACA	526 SANTOS REYES NOPALA	315
20 OAXACA	529 SANTOS REYES YUCUNÁ	78
20 OAXACA	532 SANTO TOMÁS OCOTEPEC	50

ANEXO 1. BENEFICIARIOS POR ENTIDAD FEDERATIVA Y MUNICIPIO PROGRAMA DE ABASTO SOCIAL DE LECHE

ENTIDAD FEDERATIVA	MUNICIPIO	BENEFICIARIOS
20 OAXACA	533 SANTO TOMÁS TAMAZULAPAN	233
20 OAXACA	535 SAN VICENTE LACHIXÍO	72
20 OAXACA	537 SILACAYOÁPAM	290
20 OAXACA	539 SOLEDAD ETLA	679
20 OAXACA	540 VILLA DE TAMAZULÁPAM DEL PROGRESO	285
20 OAXACA	546 TEOTITLÁN DEL VALLE	444
20 OAXACA	547 TEOTONGO	181
20 OAXACA	548 TEPELMEME VILLA DE MORELOS	154
20 OAXACA	549 TEZOATLÁN DE SEGURA Y LUNA	397
20 OAXACA	550 SAN JERÓNIMO TLACOCHAHUAYA	460
20 OAXACA	551 TLACOLULA DE MATAMOROS	1,412
20 OAXACA	553 TLALIXTAC DE CABRERA	294
20 OAXACA	554 TOTONTEPEC VILLA DE MORELOS	71
20 OAXACA	559 SAN JUAN BAUTISTA VALLE NACIONAL	367
20 OAXACA	560 VILLA DÍAZ ORDAZ	278
20 OAXACA	564 YUTANDUCHI DE GUERRERO	55
20 OAXACA	565 VILLA DE ZAACHILA	2,150
20 OAXACA	567 ZAPOTITLÁN LAGUNAS	132
20 OAXACA	568 ZAPOTITLÁN PALMAS	36
20 OAXACA	569 SANTA INÉS DE ZARAGOZA	50
20 OAXACA	570 ZIMATLÁN DE ÁLVAREZ	729
Subtotal		123,189
21 PUEBLA	001 ACAJETE	3,534
21 PUEBLA	002 ACATENO	665
21 PUEBLA	003 ACATLÁN	1,195
21 PUEBLA	004 ACATZINGO	1,501
21 PUEBLA	006 AHUACATLÁN	561
21 PUEBLA	007 AHUATLÁN	47
21 PUEBLA	008 AHUAZOTEPEC	860
21 PUEBLA	010 AJALPAN	560
21 PUEBLA	012 ALJOJUCA	374
21 PUEBLA	014 AMIXTLÁN	391
21 PUEBLA	015 AMOZOC	1,936
21 PUEBLA	016 AQUIXTLA	460
21 PUEBLA	017 ATEMPAN	180
21 PUEBLA	018 ATEXCAL	770

**ANEXO 1. BENEFICIARIOS POR ENTIDAD FEDERATIVA Y MUNICIPIO
PROGRAMA DE ABASTO SOCIAL DE LECHE**

ENTIDAD FEDERATIVA	MUNICIPIO	BENEFICIARIOS
21 PUEBLA	019 ATLIXCO	342
21 PUEBLA	021 ATZALA	179
21 PUEBLA	023 ATZITZINTLA	300
21 PUEBLA	025 AYOTOXCO DE GUERRERO	286
21 PUEBLA	026 CALPAN	457
21 PUEBLA	027 CALTEPEC	365
21 PUEBLA	028 CAMOCUAUTLA	52
21 PUEBLA	029 CAXHUACAN	197
21 PUEBLA	035 COXCATLÁN	535
21 PUEBLA	036 COYOMEAPAN	156
21 PUEBLA	037 COYOTEPEC	35
21 PUEBLA	039 CUAUTEMPAN	408
21 PUEBLA	041 CUAUTLANCINGO	2,747
21 PUEBLA	042 CUAYUCA DE ANDRADE	195
21 PUEBLA	043 CUETZALAN DEL PROGRESO	3,340
21 PUEBLA	044 CUYOACO	576
21 PUEBLA	045 CHALCHICOMULA DE SESMA	1,693
21 PUEBLA	046 CHAPULCO	317
21 PUEBLA	047 CHIAUTLA	284
21 PUEBLA	048 CHIAUTZINGO	1,256
21 PUEBLA	049 CHICONCUAUTLA	252
21 PUEBLA	051 CHIETLA	823
21 PUEBLA	052 CHIGMECATITLÁN	207
21 PUEBLA	053 CHIGNAHUAPAN	1,929
21 PUEBLA	054 CHIGNAUTLA	521
21 PUEBLA	055 CHILA	91
21 PUEBLA	057 HONEY	323
21 PUEBLA	058 CHILCHOTLA	91
21 PUEBLA	062 EPATLÁN	131
21 PUEBLA	063 ESPERANZA	455
21 PUEBLA	064 FRANCISCO Z. MENA	30
21 PUEBLA	065 GENERAL FELIPE ÁNGELES	397
21 PUEBLA	067 GUADALUPE VICTORIA	1,204
21 PUEBLA	068 HERMENEGILDO GALEANA	491
21 PUEBLA	069 HUAQUECHULA	215
21 PUEBLA	070 HUATLATLAUCA	68

ANEXO 1. BENEFICIARIOS POR ENTIDAD FEDERATIVA Y MUNICIPIO PROGRAMA DE ABASTO SOCIAL DE LECHE

ENTIDAD FEDERATIVA	MUNICIPIO	BENEFICIARIOS
21 PUEBLA	071 HUAUCHINANGO	1,994
21 PUEBLA	072 HUEHUETLA	1,331
21 PUEBLA	073 HUEHUETLÁN EL CHICO	79
21 PUEBLA	074 HUEJOTZINGO	1,701
21 PUEBLA	075 HUEYAPAN	261
21 PUEBLA	076 HUEYTAMALCO	503
21 PUEBLA	077 HUEYTLALPAN	240
21 PUEBLA	078 HUITZILAN DE SERDÁN	1,148
21 PUEBLA	080 ATLEQUIZAYAN	121
21 PUEBLA	082 IXCAQUIXTLA	398
21 PUEBLA	083 IXTACAMAXTITLÁN	645
21 PUEBLA	084 IXTEPEC	150
21 PUEBLA	085 IZÚCAR DE MATAMOROS	739
21 PUEBLA	087 JOLALPAN	74
21 PUEBLA	088 JONOTLA	496
21 PUEBLA	089 JOPALA	71
21 PUEBLA	090 JUAN C. BONILLA	927
21 PUEBLA	092 JUAN N. MÉNDEZ	64
21 PUEBLA	093 LAFRAGUA	337
21 PUEBLA	094 LIBRES	927
21 PUEBLA	099 CAÑADA MORELOS	321
21 PUEBLA	100 NAUPAN	32
21 PUEBLA	101 NAUZONTLA	201
21 PUEBLA	103 NICOLÁS BRAVO	152
21 PUEBLA	104 NOPALUCAN	809
21 PUEBLA	107 OLINTLA	222
21 PUEBLA	109 PAHUATLÁN	648
21 PUEBLA	110 PALMAR DE BRAVO	725
21 PUEBLA	111 PANTEPEC	226
21 PUEBLA	112 PETLALCINGO	188
21 PUEBLA	113 PIAXTLA	110
21 PUEBLA	114 PUEBLA	39,829
21 PUEBLA	115 QUECHOLAC	599
21 PUEBLA	116 QUIMIXTLÁN	319
21 PUEBLA	117 RAFAEL LARA GRAJALES	603
21 PUEBLA	119 SAN ANDRÉS CHOLULA	575

**ANEXO 1. BENEFICIARIOS POR ENTIDAD FEDERATIVA Y MUNICIPIO
PROGRAMA DE ABASTO SOCIAL DE LECHE**

ENTIDAD FEDERATIVA	MUNICIPIO	BENEFICIARIOS
21 PUEBLA	122 SAN FELIPE TEOTLALCINGO	579
21 PUEBLA	123 SAN FELIPE TEPATLÁN	231
21 PUEBLA	124 SAN GABRIEL CHILAC	176
21 PUEBLA	126 SAN JERÓNIMO TECUANIPAN	81
21 PUEBLA	127 SAN JERÓNIMO XAYACATLÁN	74
21 PUEBLA	130 SAN JUAN ATENCO	227
21 PUEBLA	132 SAN MARTÍN TEXMELUCAN	6,942
21 PUEBLA	134 SAN MATÍAS TLALANCALECA	1,218
21 PUEBLA	136 SAN MIGUEL XOXTLA	557
21 PUEBLA	137 SAN NICOLÁS BUENOS AIRES	492
21 PUEBLA	138 SAN NICOLÁS DE LOS RANCHOS	133
21 PUEBLA	140 SAN PEDRO CHOLULA	2,682
21 PUEBLA	141 SAN PEDRO YELOIXTLAHUACA	391
21 PUEBLA	142 SAN SALVADOR EL SECO	332
21 PUEBLA	143 SAN SALVADOR EL VERDE	1,868
21 PUEBLA	145 SAN SEBASTIÁN TLACOTEPEC	64
21 PUEBLA	147 SANTA INÉS AHUATEMPAN	416
21 PUEBLA	149 SANTIAGO MIAHUATLÁN	470
21 PUEBLA	150 HUEHUETLÁN EL GRANDE	136
21 PUEBLA	153 TECALI DE HERRERA	320
21 PUEBLA	154 TECAMACHALCO	1,127
21 PUEBLA	155 TECOMATLÁN	132
21 PUEBLA	156 TEHUACÁN	9,854
21 PUEBLA	157 TEHUITZINGO	103
21 PUEBLA	158 TENAMPULCO	41
21 PUEBLA	161 TEPANCO DE LÓPEZ	221
21 PUEBLA	162 TEPANGO DE RODRÍGUEZ	115
21 PUEBLA	163 TEPATLAXCO DE HIDALGO	445
21 PUEBLA	164 TEPEACA	626
21 PUEBLA	166 TEPEOJUMA	161
21 PUEBLA	167 TEPETZINTLA	120
21 PUEBLA	169 TEPEXI DE RODRÍGUEZ	758
21 PUEBLA	170 TEPEYAHUALCO	888
21 PUEBLA	172 TETELA DE OCAMPO	1,571
21 PUEBLA	174 TEZIUTLÁN	3,527
21 PUEBLA	176 TILAPA	80

ANEXO 1. BENEFICIARIOS POR ENTIDAD FEDERATIVA Y MUNICIPIO PROGRAMA DE ABASTO SOCIAL DE LECHE

ENTIDAD FEDERATIVA		MUNICIPIO		BENEFICIARIOS
21	PUEBLA	177	TLACOTEPEC DE BENITO JUÁREZ	306
21	PUEBLA	178	TLACUILOTEPEC	329
21	PUEBLA	179	TLACHICHUCA	879
21	PUEBLA	180	TLAHUAPAN	2,694
21	PUEBLA	181	TLALTENANGO	484
21	PUEBLA	183	TLAOLA	480
21	PUEBLA	184	TLAPACOYA	368
21	PUEBLA	186	TLATLAUQUITEPEC	1,592
21	PUEBLA	187	TLAXCO	211
21	PUEBLA	189	TOCHTEPEC	74
21	PUEBLA	191	TULCINGO	281
21	PUEBLA	192	TUZAMAPAN DE GALEANA	460
21	PUEBLA	194	VENUSTIANO CARRANZA	432
21	PUEBLA	195	VICENTE GUERRERO	547
21	PUEBLA	196	XAYACATLÁN DE BRAVO	95
21	PUEBLA	197	XICOTEPEC	1,792
21	PUEBLA	199	XIUTETELCO	1,722
21	PUEBLA	200	XOCHIAPULCO	229
21	PUEBLA	202	XOCHITLÁN DE VICENTE SUÁREZ	381
21	PUEBLA	205	YEHUALTEPEC	373
21	PUEBLA	207	ZACAPOAXTLA	968
21	PUEBLA	208	ZACATLÁN	2,571
21	PUEBLA	209	ZAPOTITLÁN	518
21	PUEBLA	210	ZAPOTITLÁN DE MÉNDEZ	503
21	PUEBLA	211	ZARAGOZA	1,022
21	PUEBLA	212	ZAUTLA	653
21	PUEBLA	213	ZIHUATEUTLA	383
21	PUEBLA	214	ZINACATEPEC	292
21	PUEBLA	215	ZONGOZOTLA	136
21	PUEBLA	216	ZOQUIAPAN	335
21	PUEBLA	217	ZOQUITLÁN	187
Subtotal				150,202
22	QUERÉTARO	001	AMEALCO DE BONFIL	3,648
22	QUERÉTARO	002	PINAL DE AMOLES	1,262
22	QUERÉTARO	003	ARROYO SECO	826
22	QUERÉTARO	004	CADEREYTA DE MONTES	3,595

**ANEXO 1. BENEFICIARIOS POR ENTIDAD FEDERATIVA Y MUNICIPIO
PROGRAMA DE ABASTO SOCIAL DE LECHE**

ENTIDAD FEDERATIVA	MUNICIPIO	BENEFICIARIOS
22 QUERÉTARO	005 COLÓN	1,636
22 QUERÉTARO	006 CORREGIDORA	4,282
22 QUERÉTARO	007 EZEQUIEL MONTES	1,729
22 QUERÉTARO	008 HUIMILPAN	2,624
22 QUERÉTARO	009 JALPAN DE SERRA	1,008
22 QUERÉTARO	010 LANDA DE MATAMOROS	2,428
22 QUERÉTARO	011 EL MARQUÉS	2,406
22 QUERÉTARO	012 PEDRO ESCOBEDO	1,291
22 QUERÉTARO	013 PEÑAMILLER	466
22 QUERÉTARO	014 QUERÉTARO	31,331
22 QUERÉTARO	015 SAN JOAQUÍN	1,193
22 QUERÉTARO	016 SAN JUAN DEL RÍO	13,885
22 QUERÉTARO	017 TEQUISQUIAPAN	2,079
22 QUERÉTARO	018 TOLIMÁN	1,092
Subtotal		76,781
23 QUINTANA ROO	001 COZUMEL	1,579
23 QUINTANA ROO	002 FELIPE CARRILLO PUERTO	2,582
23 QUINTANA ROO	003 ISLA MUJERES	165
23 QUINTANA ROO	004 OTHÓN P. BLANCO	12,968
23 QUINTANA ROO	005 BENITO JUÁREZ	16,405
23 QUINTANA ROO	006 JOSÉ MARÍA MORELOS	3,110
23 QUINTANA ROO	007 LÁZARO CÁRDENAS	558
23 QUINTANA ROO	008 SOLIDARIDAD	2,647
23 QUINTANA ROO	009 TULUM	695
23 QUINTANA ROO	010 BACALAR	2,743
Subtotal		43,452
24 SAN LUIS POTOSÍ	001 AHUALULCO	2,035
24 SAN LUIS POTOSÍ	002 ALAQUINES	472
24 SAN LUIS POTOSÍ	003 AQUISMÓN	1,866
24 SAN LUIS POTOSÍ	004 ARMADILLO DE LOS INFANTE	149
24 SAN LUIS POTOSÍ	005 CÁRDENAS	955
24 SAN LUIS POTOSÍ	006 CATORCE	589
24 SAN LUIS POTOSÍ	007 CEDRAL	699
24 SAN LUIS POTOSÍ	008 CERRITOS	1,414
24 SAN LUIS POTOSÍ	009 CERRO DE SAN PEDRO	185
24 SAN LUIS POTOSÍ	010 CIUDAD DEL MAÍZ	3,255

ANEXO 1. BENEFICIARIOS POR ENTIDAD FEDERATIVA Y MUNICIPIO PROGRAMA DE ABASTO SOCIAL DE LECHE

ENTIDAD FEDERATIVA		MUNICIPIO		BENEFICIARIOS
24	SAN LUIS POTOSÍ	011	CIUDAD FERNÁNDEZ	720
24	SAN LUIS POTOSÍ	012	TANCANHUITZ	453
24	SAN LUIS POTOSÍ	013	CIUDAD VALLES	4,086
24	SAN LUIS POTOSÍ	014	COXCATLÁN	682
24	SAN LUIS POTOSÍ	015	CHARCAS	1,932
24	SAN LUIS POTOSÍ	016	EBANO	514
24	SAN LUIS POTOSÍ	017	GUADALCÁZAR	969
24	SAN LUIS POTOSÍ	018	HUEHUETLÁN	869
24	SAN LUIS POTOSÍ	019	LAGUNILLAS	229
24	SAN LUIS POTOSÍ	020	MATEHUALA	4,044
24	SAN LUIS POTOSÍ	021	MEXQUITIC DE CARMONA	2,360
24	SAN LUIS POTOSÍ	022	MOCTEZUMA	3,433
24	SAN LUIS POTOSÍ	023	RAYÓN	1,295
24	SAN LUIS POTOSÍ	024	RIOVERDE	1,969
24	SAN LUIS POTOSÍ	025	SALINAS	3,284
24	SAN LUIS POTOSÍ	026	SAN ANTONIO	161
24	SAN LUIS POTOSÍ	027	SAN CIRO DE ACOSTA	305
24	SAN LUIS POTOSÍ	028	SAN LUIS POTOSÍ	41,039
24	SAN LUIS POTOSÍ	029	SAN MARTÍN CHALCHICUAUTLA	363
24	SAN LUIS POTOSÍ	030	SAN NICOLÁS TOLENTINO	520
24	SAN LUIS POTOSÍ	031	SANTA CATARINA	426
24	SAN LUIS POTOSÍ	032	SANTA MARÍA DEL RÍO	2,438
24	SAN LUIS POTOSÍ	033	SANTO DOMINGO	738
24	SAN LUIS POTOSÍ	034	SAN VICENTE TANCUAYALAB	159
24	SAN LUIS POTOSÍ	035	SOLEDAD DE GRACIANO SÁNCHEZ	15,406
24	SAN LUIS POTOSÍ	036	TAMASOPO	1,156
24	SAN LUIS POTOSÍ	037	TAMAZUNCHALE	2,186
24	SAN LUIS POTOSÍ	038	TAMPACÁN	335
24	SAN LUIS POTOSÍ	039	TAMPAMOLÓN CORONA	354
24	SAN LUIS POTOSÍ	040	TAMUÍN	350
24	SAN LUIS POTOSÍ	041	TANLAJÁS	409
24	SAN LUIS POTOSÍ	042	TANQUIÁN DE ESCOBEDO	160
24	SAN LUIS POTOSÍ	043	TIERRA NUEVA	644
24	SAN LUIS POTOSÍ	044	VANEGAS	365
24	SAN LUIS POTOSÍ	045	VENADO	1,845
24	SAN LUIS POTOSÍ	046	VILLA DE ARRIAGA	795

ANEXO 1. BENEFICIARIOS POR ENTIDAD FEDERATIVA Y MUNICIPIO PROGRAMA DE ABASTO SOCIAL DE LECHE

ENTIDAD FEDERATIVA		MUNICIPIO		BENEFICIARIOS
24	SAN LUIS POTOSÍ	047	VILLA DE GUADALUPE	580
24	SAN LUIS POTOSÍ	048	VILLA DE LA PAZ	513
24	SAN LUIS POTOSÍ	049	VILLA DE RAMOS	4,266
24	SAN LUIS POTOSÍ	050	VILLA DE REYES	690
24	SAN LUIS POTOSÍ	051	VILLA HIDALGO	1,125
24	SAN LUIS POTOSÍ	052	VILLA JUÁREZ	633
24	SAN LUIS POTOSÍ	053	AXTLA DE TERRAZAS	1,488
24	SAN LUIS POTOSÍ	054	XILITLA	2,026
24	SAN LUIS POTOSÍ	055	ZARAGOZA	2,032
24	SAN LUIS POTOSÍ	056	VILLA DE ARISTA	1,255
24	SAN LUIS POTOSÍ	057	MATLAPA	1,039
24	SAN LUIS POTOSÍ	058	EL NARANJO	1,723
Subtotal				125,982
25	SINALOA	001	AHOME	11,065
25	SINALOA	002	ANGOSTURA	1,942
25	SINALOA	003	BADIRAGUATO	117
25	SINALOA	004	CONCORDIA	579
25	SINALOA	005	COSALÁ	211
25	SINALOA	006	CULIACÁN	28,391
25	SINALOA	007	CHOIX	802
25	SINALOA	008	ELOTA	1,039
25	SINALOA	009	ESCUINAPA	1,365
25	SINALOA	010	EL FUERTE	1,325
25	SINALOA	011	GUASAVE	3,987
25	SINALOA	012	MAZATLÁN	18,167
25	SINALOA	013	MOCORITO	322
25	SINALOA	014	ROSARIO	1,451
25	SINALOA	015	SALVADOR ALVARADO	2,524
25	SINALOA	016	SAN IGNACIO	423
25	SINALOA	017	SINALOA	1,670
25	SINALOA	018	NAVOLATO	5,521
Subtotal				80,901
26	SONORA	003	ALAMOS	937
26	SONORA	004	ALTAR	266
26	SONORA	012	BÁCUM	611
26	SONORA	016	BENJAMÍN HILL	264

**ANEXO 1. BENEFICIARIOS POR ENTIDAD FEDERATIVA Y MUNICIPIO
PROGRAMA DE ABASTO SOCIAL DE LECHE**

ENTIDAD FEDERATIVA		MUNICIPIO		BENEFICIARIOS
26	SONORA	017	CABORCA	2,217
26	SONORA	018	CAJEME	18,087
26	SONORA	025	EMPALME	2,064
26	SONORA	026	ETCHOJOA	1,334
26	SONORA	029	GUAYMAS	2,239
26	SONORA	030	HERMOSILLO	25,143
26	SONORA	033	HUATABAMPO	1,521
26	SONORA	035	IMURIS	424
26	SONORA	036	MAGDALENA	751
26	SONORA	042	NAVOJOA	4,775
26	SONORA	043	NOGALES	4,859
26	SONORA	047	PITIQUITO	110
26	SONORA	049	QUIRIEGO	66
26	SONORA	051	ROSARIO	72
26	SONORA	055	SAN LUIS RÍO COLORADO	1,010
26	SONORA	056	SAN MIGUEL DE HORCASITAS	89
26	SONORA	058	SANTA ANA	225
26	SONORA	069	YÉCORA	50
26	SONORA	071	BENITO JUÁREZ	669
26	SONORA	072	SAN IGNACIO RÍO MUERTO	222
Subtotal				68,005
27	TABASCO	002	CÁRDENAS	9,657
27	TABASCO	003	CENTLA	2,499
27	TABASCO	004	CENTRO	15,031
27	TABASCO	005	COMALCALCO	10,658
27	TABASCO	006	CUNDUACÁN	4,701
27	TABASCO	008	HUIMANGUILLO	6,337
27	TABASCO	009	JALAPA	2,762
27	TABASCO	010	JALPA DE MÉNDEZ	6,006
27	TABASCO	011	JONUTA	264
27	TABASCO	012	MACUSPANA	855
27	TABASCO	013	NACAJUCA	3,258
27	TABASCO	014	PARAÍSO	2,236
27	TABASCO	015	TACOTALPA	1,084
27	TABASCO	016	TEAPA	215
27	TABASCO	017	TENOSIQUE	44

ANEXO 1. BENEFICIARIOS POR ENTIDAD FEDERATIVA Y MUNICIPIO PROGRAMA DE ABASTO SOCIAL DE LECHE

ENTIDAD FEDERATIVA	MUNICIPIO	BENEFICIARIOS
Subtotal		65,607
28 TAMAULIPAS	001 ABASOLO	979
28 TAMAULIPAS	003 ALTAMIRA	10,190
28 TAMAULIPAS	004 ANTIGUO MORELOS	684
28 TAMAULIPAS	005 BURGOS	118
28 TAMAULIPAS	006 BUSTAMANTE	338
28 TAMAULIPAS	008 CASAS	58
28 TAMAULIPAS	009 CIUDAD MADERO	3,297
28 TAMAULIPAS	010 CRUILLAS	156
28 TAMAULIPAS	011 GÓMEZ FARÍAS	94
28 TAMAULIPAS	012 GONZÁLEZ	795
28 TAMAULIPAS	013 GÜÉMEZ	210
28 TAMAULIPAS	016 HIDALGO	817
28 TAMAULIPAS	017 JAUMAVE	201
28 TAMAULIPAS	018 JIMÉNEZ	552
28 TAMAULIPAS	019 LLERA	159
28 TAMAULIPAS	020 MAINERO	140
28 TAMAULIPAS	021 EL MANTE	2,815
28 TAMAULIPAS	022 MATAMOROS	2,438
28 TAMAULIPAS	023 MÉNDEZ	95
28 TAMAULIPAS	026 MIQUIHUANA	163
28 TAMAULIPAS	027 NUEVO LAREDO	3,018
28 TAMAULIPAS	028 NUEVO MORELOS	198
28 TAMAULIPAS	029 OCAMPO	389
28 TAMAULIPAS	030 PADILLA	629
28 TAMAULIPAS	031 PALMILLAS	149
28 TAMAULIPAS	032 REYNOSA	2,354
28 TAMAULIPAS	033 RÍO BRAVO	271
28 TAMAULIPAS	034 SAN CARLOS	139
28 TAMAULIPAS	035 SAN FERNANDO	1,551
28 TAMAULIPAS	037 SOTO LA MARINA	1,469
28 TAMAULIPAS	038 TAMPICO	6,415
28 TAMAULIPAS	039 TULA	1,171
28 TAMAULIPAS	040 VALLE HERMOSO	367
28 TAMAULIPAS	041 VICTORIA	7,048
28 TAMAULIPAS	042 VILLAGRÁN	112

**ANEXO 1. BENEFICIARIOS POR ENTIDAD FEDERATIVA Y MUNICIPIO
PROGRAMA DE ABASTO SOCIAL DE LECHE**

ENTIDAD FEDERATIVA	MUNICIPIO	BENEFICIARIOS
28 TAMAULIPAS	043 XICOTÉNCATL	378
Subtotal		49,957
29 TLAXCALA	001 AMAXAC DE GUERRERO	497
29 TLAXCALA	002 APETATITLÁN DE ANTONIO CARVAJAL	899
29 TLAXCALA	003 ATLANGATEPEC	329
29 TLAXCALA	004 ATLTZAYANCA	232
29 TLAXCALA	005 APIZACO	6,230
29 TLAXCALA	006 CALPULALPAN	3,773
29 TLAXCALA	007 EL CARMEN TEQUEXQUITLA	1,102
29 TLAXCALA	008 CUAPIAXTLA	687
29 TLAXCALA	009 CUAXOMULCO	81
29 TLAXCALA	010 CHIAUTEMPAN	3,385
29 TLAXCALA	011 MUÑOZ DE DOMINGO ARENAS	237
29 TLAXCALA	012 ESPAÑITA	562
29 TLAXCALA	013 HUAMANTLA	2,734
29 TLAXCALA	014 HUEYOTLIPAN	1,377
29 TLAXCALA	015 IXTACUIXTLA DE MARIANO MATAMOROS	1,583
29 TLAXCALA	016 IXTENCO	547
29 TLAXCALA	017 MAZATECOCHCO DE JOSÉ MARÍA MORELOS	523
29 TLAXCALA	018 CONTLA DE JUAN CUAMATZI	1,386
29 TLAXCALA	019 TEPETITLA DE LARDIZÁBAL	1,412
29 TLAXCALA	020 SANCTÓRUM DE LÁZARO CÁRDENAS	1,227
29 TLAXCALA	021 NANACAMILPA DE MARIANO ARISTA	2,116
29 TLAXCALA	022 ACUAMANALA DE MIGUEL HIDALGO	461
29 TLAXCALA	023 NATÍVITAS	1,343
29 TLAXCALA	024 PANOTLA	1,407
29 TLAXCALA	025 SAN PABLO DEL MONTE	2,186
29 TLAXCALA	026 SANTA CRUZ TLAXCALA	1,679
29 TLAXCALA	027 TENANCINGO	1,041
29 TLAXCALA	028 TEOLOCHOLCO	1,175
29 TLAXCALA	029 TEPEYANCO	734
29 TLAXCALA	030 TERRENATE	502
29 TLAXCALA	031 TETLA DE LA SOLIDARIDAD	1,805
29 TLAXCALA	032 TETLATLAHUCA	428
29 TLAXCALA	033 TLAXCALA	4,824
29 TLAXCALA	034 TLAXCO	2,037

ANEXO 1. BENEFICIARIOS POR ENTIDAD FEDERATIVA Y MUNICIPIO PROGRAMA DE ABASTO SOCIAL DE LECHE

ENTIDAD FEDERATIVA		MUNICIPIO		BENEFICIARIOS
29	TLAXCALA	035	TOCATLÁN	773
29	TLAXCALA	036	TOTOLAC	843
29	TLAXCALA	037	ZILTLALTÉPEC DE TRINIDAD SÁNCHEZ SANTOS	373
29	TLAXCALA	038	TZOMPANTEPEC	186
29	TLAXCALA	039	XALOZTOC	1,730
29	TLAXCALA	040	XALTOCAN	1,080
29	TLAXCALA	041	PAPALOTLA DE XICOHTEÑCATL	1,967
29	TLAXCALA	042	XICOHTZINCO	1,498
29	TLAXCALA	043	YAUHQUEMEHCAN	2,959
29	TLAXCALA	044	ZACATELCO	1,889
29	TLAXCALA	045	BENITO JUÁREZ	864
29	TLAXCALA	046	EMILIANO ZAPATA	44
29	TLAXCALA	047	LÁZARO CÁRDENAS	48
29	TLAXCALA	048	LA MAGDALENA TLALTELULCO	749
29	TLAXCALA	049	SAN DAMIÁN TEXÓLOC	175
29	TLAXCALA	050	SAN FRANCISCO TETLANOHCAN	758
29	TLAXCALA	051	SAN JERÓNIMO ZACUALPAN	312
29	TLAXCALA	052	SAN JOSÉ TEACALCO	86
29	TLAXCALA	053	SAN JUAN HUACTZINCO	192
29	TLAXCALA	054	SAN LORENZO AXOCOMANITLA	397
29	TLAXCALA	055	SAN LUCAS TECOPILCO	568
29	TLAXCALA	056	SANTA ANA NOPALUCAN	437
29	TLAXCALA	057	SANTA APOLONIA TEACALCO	405
29	TLAXCALA	058	SANTA CATARINA AYOMETLA	554
29	TLAXCALA	059	SANTA CRUZ QUILEHTLA	302
29	TLAXCALA	060	SANTA ISABEL XILOXOTLA	299
Subtotal				70,029
30	VERACRUZ DE IGNACIO DE LA LLAVE	003	ACAYUCAN	897
30	VERACRUZ DE IGNACIO DE LA LLAVE	004	ACTOPAN	1,888
30	VERACRUZ DE IGNACIO DE LA LLAVE	006	ACULTZINGO	834
30	VERACRUZ DE IGNACIO DE LA LLAVE	008	ALPATLÁHUAC	90
30	VERACRUZ DE IGNACIO DE LA LLAVE	009	ALTO LUCERO DE GUTIÉRREZ BARRIOS	1,078
30	VERACRUZ DE IGNACIO DE LA LLAVE	010	ALTOTONGA	993
30	VERACRUZ DE IGNACIO DE LA LLAVE	011	ALVARADO	3,089
30	VERACRUZ DE IGNACIO DE LA LLAVE	012	AMATITLÁN	482
30	VERACRUZ DE IGNACIO DE LA LLAVE	013	NARANJOS AMATLÁN	241

ANEXO 1. BENEFICIARIOS POR ENTIDAD FEDERATIVA Y MUNICIPIO PROGRAMA DE ABASTO SOCIAL DE LECHE

ENTIDAD FEDERATIVA		MUNICIPIO		BENEFICIARIOS
30	VERACRUZ DE IGNACIO DE LA LLAVE	014	AMATLÁN DE LOS REYES	1,325
30	VERACRUZ DE IGNACIO DE LA LLAVE	015	ANGEL R. CABADA	901
30	VERACRUZ DE IGNACIO DE LA LLAVE	016	LA ANTIGUA	1,173
30	VERACRUZ DE IGNACIO DE LA LLAVE	019	ASTACINGA	127
30	VERACRUZ DE IGNACIO DE LA LLAVE	020	ATLAHUILCO	65
30	VERACRUZ DE IGNACIO DE LA LLAVE	021	ATOYAC	825
30	VERACRUZ DE IGNACIO DE LA LLAVE	022	ATZACAN	638
30	VERACRUZ DE IGNACIO DE LA LLAVE	023	ATZALAN	2,665
30	VERACRUZ DE IGNACIO DE LA LLAVE	024	TLALTETELA	1,019
30	VERACRUZ DE IGNACIO DE LA LLAVE	025	AYAHUALULCO	929
30	VERACRUZ DE IGNACIO DE LA LLAVE	026	BANDERILLA	1,171
30	VERACRUZ DE IGNACIO DE LA LLAVE	027	BENITO JUÁREZ	56
30	VERACRUZ DE IGNACIO DE LA LLAVE	028	BOCA DEL RÍO	5,762
30	VERACRUZ DE IGNACIO DE LA LLAVE	030	CAMERINO Z. MENDOZA	2,244
30	VERACRUZ DE IGNACIO DE LA LLAVE	031	CARRILLO PUERTO	1,236
30	VERACRUZ DE IGNACIO DE LA LLAVE	032	CATEMACO	1,330
30	VERACRUZ DE IGNACIO DE LA LLAVE	033	CAZONES DE HERRERA	495
30	VERACRUZ DE IGNACIO DE LA LLAVE	034	CERRO AZUL	321
30	VERACRUZ DE IGNACIO DE LA LLAVE	037	COAHUITLÁN	242
30	VERACRUZ DE IGNACIO DE LA LLAVE	038	COATEPEC	1,602
30	VERACRUZ DE IGNACIO DE LA LLAVE	039	COATZACOALCOS	9,021
30	VERACRUZ DE IGNACIO DE LA LLAVE	040	COATZINTLA	1,232
30	VERACRUZ DE IGNACIO DE LA LLAVE	041	COETZALA	272
30	VERACRUZ DE IGNACIO DE LA LLAVE	043	COMAPA	557
30	VERACRUZ DE IGNACIO DE LA LLAVE	044	CÓRDOBA	7,529
30	VERACRUZ DE IGNACIO DE LA LLAVE	045	COSAMALOAPAN DE CARPIO	760
30	VERACRUZ DE IGNACIO DE LA LLAVE	046	COSAUTLÁN DE CARVAJAL	827
30	VERACRUZ DE IGNACIO DE LA LLAVE	047	COSCOMATEPEC	874
30	VERACRUZ DE IGNACIO DE LA LLAVE	048	COSOLEACAQUE	2,931
30	VERACRUZ DE IGNACIO DE LA LLAVE	049	COTAXTLA	1,161
30	VERACRUZ DE IGNACIO DE LA LLAVE	050	COXQUIHUI	736
30	VERACRUZ DE IGNACIO DE LA LLAVE	051	COYUTLA	787
30	VERACRUZ DE IGNACIO DE LA LLAVE	052	CUICHAPA	1,193
30	VERACRUZ DE IGNACIO DE LA LLAVE	053	CUITLÁHUAC	3,270
30	VERACRUZ DE IGNACIO DE LA LLAVE	055	CHALMA	258
30	VERACRUZ DE IGNACIO DE LA LLAVE	058	CHICONTEPEC	457

ANEXO 1. BENEFICIARIOS POR ENTIDAD FEDERATIVA Y MUNICIPIO PROGRAMA DE ABASTO SOCIAL DE LECHE

ENTIDAD FEDERATIVA	MUNICIPIO	BENEFICIARIOS
30 VERACRUZ DE IGNACIO DE LA LLAVE	059 CHINAMECA	736
30 VERACRUZ DE IGNACIO DE LA LLAVE	061 LAS CHOAPAS	2,326
30 VERACRUZ DE IGNACIO DE LA LLAVE	062 CHOCAMÁN	636
30 VERACRUZ DE IGNACIO DE LA LLAVE	065 EMILIANO ZAPATA	1,255
30 VERACRUZ DE IGNACIO DE LA LLAVE	066 ESPINAL	1,385
30 VERACRUZ DE IGNACIO DE LA LLAVE	067 FILOMENO MATA	338
30 VERACRUZ DE IGNACIO DE LA LLAVE	068 FORTÍN	1,882
30 VERACRUZ DE IGNACIO DE LA LLAVE	069 GUTIÉRREZ ZAMORA	706
30 VERACRUZ DE IGNACIO DE LA LLAVE	070 HIDALGOTITLÁN	41
30 VERACRUZ DE IGNACIO DE LA LLAVE	071 HUATUSCO	1,634
30 VERACRUZ DE IGNACIO DE LA LLAVE	072 HUAYACOCOTLA	1,863
30 VERACRUZ DE IGNACIO DE LA LLAVE	073 HUEYAPAN DE OCAMPO	372
30 VERACRUZ DE IGNACIO DE LA LLAVE	074 HUILOAPAN DE CUAUHTÉMOC	500
30 VERACRUZ DE IGNACIO DE LA LLAVE	075 IGNACIO DE LA LLAVE	839
30 VERACRUZ DE IGNACIO DE LA LLAVE	076 ILAMATLÁN	49
30 VERACRUZ DE IGNACIO DE LA LLAVE	077 ISLA	564
30 VERACRUZ DE IGNACIO DE LA LLAVE	080 IXHUATLÁN DEL CAFÉ	1,337
30 VERACRUZ DE IGNACIO DE LA LLAVE	081 IXHUATLANCILLO	147
30 VERACRUZ DE IGNACIO DE LA LLAVE	082 IXHUATLÁN DEL SURESTE	148
30 VERACRUZ DE IGNACIO DE LA LLAVE	083 IXHUATLÁN DE MADERO	194
30 VERACRUZ DE IGNACIO DE LA LLAVE	085 IXTACZOQUITLÁN	2,614
30 VERACRUZ DE IGNACIO DE LA LLAVE	086 JALACINGO	1,587
30 VERACRUZ DE IGNACIO DE LA LLAVE	087 XALAPA	13,945
30 VERACRUZ DE IGNACIO DE LA LLAVE	089 JÁLTIPAN	230
30 VERACRUZ DE IGNACIO DE LA LLAVE	090 JAMAPA	187
30 VERACRUZ DE IGNACIO DE LA LLAVE	091 JESÚS CARRANZA	186
30 VERACRUZ DE IGNACIO DE LA LLAVE	093 JILOTEPEC	1,170
30 VERACRUZ DE IGNACIO DE LA LLAVE	094 JUAN RODRÍGUEZ CLARA	234
30 VERACRUZ DE IGNACIO DE LA LLAVE	097 LERDO DE TEJADA	735
30 VERACRUZ DE IGNACIO DE LA LLAVE	098 MAGDALENA	239
30 VERACRUZ DE IGNACIO DE LA LLAVE	099 MALTRATA	509
30 VERACRUZ DE IGNACIO DE LA LLAVE	100 MANLIO FABIO ALTAMIRANO	100
30 VERACRUZ DE IGNACIO DE LA LLAVE	101 MARIANO ESCOBEDO	1,282
30 VERACRUZ DE IGNACIO DE LA LLAVE	102 MARTÍNEZ DE LA TORRE	1,831
30 VERACRUZ DE IGNACIO DE LA LLAVE	103 MECATLÁN	337
30 VERACRUZ DE IGNACIO DE LA LLAVE	105 MEDELLÍN	2,465

ANEXO 1. BENEFICIARIOS POR ENTIDAD FEDERATIVA Y MUNICIPIO PROGRAMA DE ABASTO SOCIAL DE LECHE

ENTIDAD FEDERATIVA	MUNICIPIO	BENEFICIARIOS
30 VERACRUZ DE IGNACIO DE LA LLAVE	107 LAS MINAS	247
30 VERACRUZ DE IGNACIO DE LA LLAVE	108 MINATITLÁN	3,125
30 VERACRUZ DE IGNACIO DE LA LLAVE	109 MISANTLA	1,224
30 VERACRUZ DE IGNACIO DE LA LLAVE	110 MIXTLA DE ALTAMIRANO	297
30 VERACRUZ DE IGNACIO DE LA LLAVE	111 MOLOACÁN	238
30 VERACRUZ DE IGNACIO DE LA LLAVE	112 NAOLINCO	663
30 VERACRUZ DE IGNACIO DE LA LLAVE	113 NARANJAL	233
30 VERACRUZ DE IGNACIO DE LA LLAVE	115 NOGALES	1,772
30 VERACRUZ DE IGNACIO DE LA LLAVE	116 OLUTA	277
30 VERACRUZ DE IGNACIO DE LA LLAVE	117 OMEALCA	1,773
30 VERACRUZ DE IGNACIO DE LA LLAVE	118 ORIZABA	5,291
30 VERACRUZ DE IGNACIO DE LA LLAVE	119 OTATITLÁN	314
30 VERACRUZ DE IGNACIO DE LA LLAVE	120 OTEAPAN	200
30 VERACRUZ DE IGNACIO DE LA LLAVE	122 PAJAPAN	40
30 VERACRUZ DE IGNACIO DE LA LLAVE	124 PAPANTLA	2,610
30 VERACRUZ DE IGNACIO DE LA LLAVE	125 PASO DEL MACHO	242
30 VERACRUZ DE IGNACIO DE LA LLAVE	127 LA PERLA	329
30 VERACRUZ DE IGNACIO DE LA LLAVE	128 PEROTE	3,302
30 VERACRUZ DE IGNACIO DE LA LLAVE	129 PLATÓN SÁNCHEZ	119
30 VERACRUZ DE IGNACIO DE LA LLAVE	130 PLAYA VICENTE	256
30 VERACRUZ DE IGNACIO DE LA LLAVE	131 POZA RICA DE HIDALGO	3,796
30 VERACRUZ DE IGNACIO DE LA LLAVE	132 LAS VIGAS DE RAMÍREZ	78
30 VERACRUZ DE IGNACIO DE LA LLAVE	134 PUENTE NACIONAL	394
30 VERACRUZ DE IGNACIO DE LA LLAVE	135 RAFAEL DELGADO	361
30 VERACRUZ DE IGNACIO DE LA LLAVE	137 LOS REYES	92
30 VERACRUZ DE IGNACIO DE LA LLAVE	138 RÍO BLANCO	3,151
30 VERACRUZ DE IGNACIO DE LA LLAVE	139 SALTABARRANCA	363
30 VERACRUZ DE IGNACIO DE LA LLAVE	141 SAN ANDRÉS TUXTLA	3,025
30 VERACRUZ DE IGNACIO DE LA LLAVE	142 SAN JUAN EVANGELISTA	385
30 VERACRUZ DE IGNACIO DE LA LLAVE	143 SANTIAGO TUXTLA	814
30 VERACRUZ DE IGNACIO DE LA LLAVE	144 SAYULA DE ALEMÁN	34
30 VERACRUZ DE IGNACIO DE LA LLAVE	147 SOLEDAD ATZOMPA	131
30 VERACRUZ DE IGNACIO DE LA LLAVE	148 SOLEDAD DE DOBLADO	93
30 VERACRUZ DE IGNACIO DE LA LLAVE	149 SOTEAPAN	123
30 VERACRUZ DE IGNACIO DE LA LLAVE	151 TAMIAHUA	1,000
30 VERACRUZ DE IGNACIO DE LA LLAVE	155 TANTOYUCA	1,146

ANEXO 1. BENEFICIARIOS POR ENTIDAD FEDERATIVA Y MUNICIPIO PROGRAMA DE ABASTO SOCIAL DE LECHE

ENTIDAD FEDERATIVA		MUNICIPIO		BENEFICIARIOS
30	VERACRUZ DE IGNACIO DE LA LLAVE	157	CASTILLO DE TEAYO	177
30	VERACRUZ DE IGNACIO DE LA LLAVE	158	TECOLUTLA	341
30	VERACRUZ DE IGNACIO DE LA LLAVE	159	TEHUIPANGO	280
30	VERACRUZ DE IGNACIO DE LA LLAVE	160	ÁLAMO TEMAPACHE	4,075
30	VERACRUZ DE IGNACIO DE LA LLAVE	162	TENAMPA	655
30	VERACRUZ DE IGNACIO DE LA LLAVE	164	TEOCELO	1,228
30	VERACRUZ DE IGNACIO DE LA LLAVE	165	TEPATLAXCO	250
30	VERACRUZ DE IGNACIO DE LA LLAVE	167	TEPETZINTLA	197
30	VERACRUZ DE IGNACIO DE LA LLAVE	168	TEQUILA	406
30	VERACRUZ DE IGNACIO DE LA LLAVE	169	JOSÉ AZUETA	736
30	VERACRUZ DE IGNACIO DE LA LLAVE	170	TEXCATEPEC	114
30	VERACRUZ DE IGNACIO DE LA LLAVE	171	TEXHUACÁN	171
30	VERACRUZ DE IGNACIO DE LA LLAVE	173	TEZONAPA	1,851
30	VERACRUZ DE IGNACIO DE LA LLAVE	174	TIERRA BLANCA	874
30	VERACRUZ DE IGNACIO DE LA LLAVE	175	TIHUATLÁN	2,461
30	VERACRUZ DE IGNACIO DE LA LLAVE	178	TLACOTALPAN	1,052
30	VERACRUZ DE IGNACIO DE LA LLAVE	179	TLACOTEPEC DE MEJÍA	437
30	VERACRUZ DE IGNACIO DE LA LLAVE	180	TLACHICHILCO	78
30	VERACRUZ DE IGNACIO DE LA LLAVE	181	TLALIXCOYAN	947
30	VERACRUZ DE IGNACIO DE LA LLAVE	182	TLALNELHUAYOCAN	329
30	VERACRUZ DE IGNACIO DE LA LLAVE	183	TLAPACOYAN	973
30	VERACRUZ DE IGNACIO DE LA LLAVE	184	TLAQUILPA	58
30	VERACRUZ DE IGNACIO DE LA LLAVE	185	TLILAPAN	59
30	VERACRUZ DE IGNACIO DE LA LLAVE	186	TOMATLÁN	217
30	VERACRUZ DE IGNACIO DE LA LLAVE	188	TOTUTLA	1,025
30	VERACRUZ DE IGNACIO DE LA LLAVE	189	TUXPAN	4,577
30	VERACRUZ DE IGNACIO DE LA LLAVE	191	URSULO GALVÁN	692
30	VERACRUZ DE IGNACIO DE LA LLAVE	193	VERACRUZ	17,981
30	VERACRUZ DE IGNACIO DE LA LLAVE	194	VILLA ALDAMA	514
30	VERACRUZ DE IGNACIO DE LA LLAVE	195	XOXOCOTLA	50
30	VERACRUZ DE IGNACIO DE LA LLAVE	196	YANGA	2,101
30	VERACRUZ DE IGNACIO DE LA LLAVE	198	ZACUALPAN	277
30	VERACRUZ DE IGNACIO DE LA LLAVE	200	ZENTLA	547
30	VERACRUZ DE IGNACIO DE LA LLAVE	201	ZONGOLICA	2,128
30	VERACRUZ DE IGNACIO DE LA LLAVE	202	ZONTECOMATLÁN DE LÓPEZ Y FUENTES	236
30	VERACRUZ DE IGNACIO DE LA LLAVE	203	ZOZOCOLCO DE HIDALGO	645

ANEXO 1. BENEFICIARIOS POR ENTIDAD FEDERATIVA Y MUNICIPIO PROGRAMA DE ABASTO SOCIAL DE LECHE

ENTIDAD FEDERATIVA	MUNICIPIO		BENEFICIARIOS
30 VERACRUZ DE IGNACIO DE LA LLAVE	204	AGUA DULCE	687
30 VERACRUZ DE IGNACIO DE LA LLAVE	206	NANCHITAL DE LÁZARO CÁRDENAS DEL RÍO	195
30 VERACRUZ DE IGNACIO DE LA LLAVE	207	TRES VALLES	617
30 VERACRUZ DE IGNACIO DE LA LLAVE	208	CARLOS A. CARRILLO	869
30 VERACRUZ DE IGNACIO DE LA LLAVE	209	TATAHUICAPAN DE JUÁREZ	101
30 VERACRUZ DE IGNACIO DE LA LLAVE	210	UXPANAPA	273
Subtotal			199,205
31 YUCATÁN	001	ABALÁ	135
31 YUCATÁN	002	ACANCEH	516
31 YUCATÁN	003	AKIL	497
31 YUCATÁN	004	BACA	357
31 YUCATÁN	005	BOKOBÁ	152
31 YUCATÁN	006	BUCTZOTZ	779
31 YUCATÁN	007	CACALCHÉN	636
31 YUCATÁN	008	CALOTMUL	368
31 YUCATÁN	009	CANSAHCAB	267
31 YUCATÁN	010	CANTAMAYEC	82
31 YUCATÁN	011	CELESTÚN	405
31 YUCATÁN	012	CENOTILLO	398
31 YUCATÁN	013	CONKAL	737
31 YUCATÁN	014	CUNCUNUL	94
31 YUCATÁN	015	CUZAMÁ	209
31 YUCATÁN	016	CHACSINKÍN	123
31 YUCATÁN	017	CHANKOM	202
31 YUCATÁN	018	CHAPAB	254
31 YUCATÁN	019	CHEMAX	874
31 YUCATÁN	020	CHICXULUB PUEBLO	226
31 YUCATÁN	021	CHICHIMILÁ	404
31 YUCATÁN	022	CHIKINDZONOT	92
31 YUCATÁN	023	CHOCHOLÁ	366
31 YUCATÁN	024	CHUMAYEL	236
31 YUCATÁN	025	DZÁN	415
31 YUCATÁN	026	DZEMUL	273
31 YUCATÁN	027	DZIDZANTÚN	285
31 YUCATÁN	028	DZILAM DE BRAVO	220
31 YUCATÁN	029	DZILAM GONZÁLEZ	516

**ANEXO 1. BENEFICIARIOS POR ENTIDAD FEDERATIVA Y MUNICIPIO
PROGRAMA DE ABASTO SOCIAL DE LECHE**

ENTIDAD FEDERATIVA	MUNICIPIO	BENEFICIARIOS
31 YUCATÁN	030 DZITÁS	230
31 YUCATÁN	031 DZONCAUICH	115
31 YUCATÁN	032 ESPITA	758
31 YUCATÁN	033 HALACHÓ	623
31 YUCATÁN	034 HOCABÁ	476
31 YUCATÁN	035 HOCTÚN	504
31 YUCATÁN	036 HOMÚN	507
31 YUCATÁN	037 HUHÍ	355
31 YUCATÁN	038 HUNUCMÁ	1,615
31 YUCATÁN	039 IXIL	353
31 YUCATÁN	040 IZAMAL	1,044
31 YUCATÁN	041 KANASÍN	2,612
31 YUCATÁN	042 KANTUNIL	450
31 YUCATÁN	043 KAUA	122
31 YUCATÁN	044 KINCHIL	632
31 YUCATÁN	045 KOPOMÁ	41
31 YUCATÁN	046 MAMA	263
31 YUCATÁN	047 MANÍ	325
31 YUCATÁN	048 MAXCANÚ	911
31 YUCATÁN	049 MAYAPÁN	228
31 YUCATÁN	050 MÉRIDA	26,147
31 YUCATÁN	051 MOCOCHÁ	101
31 YUCATÁN	052 MOTUL	621
31 YUCATÁN	053 MUNA	721
31 YUCATÁN	054 MUXUPIP	103
31 YUCATÁN	055 OPICHÉN	294
31 YUCATÁN	056 OXKUTZCAB	1,306
31 YUCATÁN	057 PANABÁ	455
31 YUCATÁN	058 PETO	1,872
31 YUCATÁN	059 PROGRESO	2,117
31 YUCATÁN	060 QUINTANA ROO	129
31 YUCATÁN	061 RÍO LAGARTOS	146
31 YUCATÁN	062 SACALUM	385
31 YUCATÁN	063 SAMAHIL	312
31 YUCATÁN	064 SANAHCAT	61
31 YUCATÁN	065 SAN FELIPE	238

**ANEXO 1. BENEFICIARIOS POR ENTIDAD FEDERATIVA Y MUNICIPIO
PROGRAMA DE ABASTO SOCIAL DE LECHE**

ENTIDAD FEDERATIVA	MUNICIPIO	BENEFICIARIOS
31 YUCATÁN	066 SANTA ELENA	220
31 YUCATÁN	067 SEYÉ	659
31 YUCATÁN	068 SINANCHÉ	295
31 YUCATÁN	069 SOTUTA	600
31 YUCATÁN	070 SUCILÁ	284
31 YUCATÁN	071 SUDZAL	93
31 YUCATÁN	072 SUMA	64
31 YUCATÁN	073 TAHDZIÚ	81
31 YUCATÁN	074 TAHMEK	254
31 YUCATÁN	075 TEABO	230
31 YUCATÁN	076 TECOH	595
31 YUCATÁN	077 TEKAL DE VENEGAS	138
31 YUCATÁN	078 TEKANTÓ	260
31 YUCATÁN	079 TEKAX	2,311
31 YUCATÁN	080 TEKIT	549
31 YUCATÁN	081 TEKOM	132
31 YUCATÁN	082 TELCHAC PUEBLO	314
31 YUCATÁN	083 TELCHAC PUERTO	116
31 YUCATÁN	084 TEMAX	382
31 YUCATÁN	085 TEMOZÓN	968
31 YUCATÁN	086 TEPAKÁN	74
31 YUCATÁN	087 TETIZ	259
31 YUCATÁN	088 TEYA	135
31 YUCATÁN	089 TICUL	809
31 YUCATÁN	090 TIMUCUY	49
31 YUCATÁN	091 TINUM	858
31 YUCATÁN	092 TIXCACALCUPUL	291
31 YUCATÁN	093 TIXKOKOB	742
31 YUCATÁN	094 TIXMEHUAC	267
31 YUCATÁN	095 TIXPÉHUAL	187
31 YUCATÁN	096 TIZIMÍN	1,941
31 YUCATÁN	097 TUNKÁS	254
31 YUCATÁN	098 TZUCACAB	1,180
31 YUCATÁN	099 UAYMA	161
31 YUCATÁN	100 UCÚ	178
31 YUCATÁN	101 UMÁN	2,470

**ANEXO 1. BENEFICIARIOS POR ENTIDAD FEDERATIVA Y MUNICIPIO
PROGRAMA DE ABASTO SOCIAL DE LECHE**

ENTIDAD FEDERATIVA		MUNICIPIO		BENEFICIARIOS
31	YUCATÁN	102	VALLADOLID	1,366
31	YUCATÁN	103	XOCHEL	238
31	YUCATÁN	104	YAXCABÁ	338
31	YUCATÁN	105	YAXKUKUL	167
31	YUCATÁN	106	YOBAÍN	130
Subtotal				77,929
32	ZACATECAS	001	APOZOL	444
32	ZACATECAS	002	APULCO	223
32	ZACATECAS	003	ATOLINGA	144
32	ZACATECAS	004	BENITO JUÁREZ	338
32	ZACATECAS	005	CALERA	6,251
32	ZACATECAS	006	CAÑITAS DE FELIPE PESCADOR	236
32	ZACATECAS	007	CONCEPCIÓN DEL ORO	167
32	ZACATECAS	008	CUAUHTÉMOC	1,004
32	ZACATECAS	009	CHALCHIHUITES	816
32	ZACATECAS	010	FRESNILLO	13,842
32	ZACATECAS	011	TRINIDAD GARCÍA DE LA CADENA	192
32	ZACATECAS	012	GENARO CODINA	568
32	ZACATECAS	013	GENERAL ENRIQUE ESTRADA	859
32	ZACATECAS	014	GENERAL FRANCISCO R. MURGUÍA	426
32	ZACATECAS	016	GENERAL PÁNFILO NATERA	3,102
32	ZACATECAS	017	GUADALUPE	13,573
32	ZACATECAS	018	HUANUSCO	122
32	ZACATECAS	019	JALPA	1,120
32	ZACATECAS	020	JEREZ	4,842
32	ZACATECAS	021	JIMÉNEZ DEL TEUL	311
32	ZACATECAS	022	JUAN ALDAMA	1,799
32	ZACATECAS	023	JUCHIPILA	492
32	ZACATECAS	024	LORETO	2,681
32	ZACATECAS	025	LUIS MOYA	731
32	ZACATECAS	026	MAZAPIL	95
32	ZACATECAS	028	MEZQUITAL DEL ORO	207
32	ZACATECAS	029	MIGUEL AUZA	1,415
32	ZACATECAS	030	MOMAX	154
32	ZACATECAS	031	MONTE ESCOBEDO	525
32	ZACATECAS	032	MORELOS	2,415

ANEXO 1. BENEFICIARIOS POR ENTIDAD FEDERATIVA Y MUNICIPIO PROGRAMA DE ABASTO SOCIAL DE LECHE

ENTIDAD FEDERATIVA	MUNICIPIO	BENEFICIARIOS
32 ZACATECAS	033 MOYAHUA DE ESTRADA	148
32 ZACATECAS	034 NOCHISTLÁN DE MEJÍA	1,096
32 ZACATECAS	035 NORIA DE ÁNGELES	823
32 ZACATECAS	036 OJOCALIENTE	4,100
32 ZACATECAS	037 PÁNUCO	1,883
32 ZACATECAS	038 PINOS	4,094
32 ZACATECAS	039 RÍO GRANDE	4,732
32 ZACATECAS	040 SAIN ALTO	1,677
32 ZACATECAS	042 SOMBRERETE	5,393
32 ZACATECAS	043 SUSTICACÁN	54
32 ZACATECAS	044 TABASCO	1,161
32 ZACATECAS	045 TEPECHITLÁN	704
32 ZACATECAS	046 TEPETONGO	68
32 ZACATECAS	047 TEÚL DE GONZÁLEZ ORTEGA	153
32 ZACATECAS	048 TLALTENANGO DE SÁNCHEZ ROMÁN	1,391
32 ZACATECAS	049 VALPARAÍSO	672
32 ZACATECAS	050 VETAGRANDE	1,590
32 ZACATECAS	051 VILLA DE COS	2,751
32 ZACATECAS	052 VILLA GARCÍA	1,804
32 ZACATECAS	053 VILLA GONZÁLEZ ORTEGA	1,845
32 ZACATECAS	054 VILLA HIDALGO	1,804
32 ZACATECAS	055 VILLANUEVA	2,738
32 ZACATECAS	056 ZACATECAS	9,485
32 ZACATECAS	057 TRANCOSO	2,625
32 ZACATECAS	058 SANTA MARÍA DE LA PAZ	115
Subtotal		112,000
Total		6,070,000

Nota: La distribución de la población objetivo por entidad federativa y por municipio podrá variar debido a movimientos en el Padrón de Beneficiarios durante el ejercicio fiscal presente. Las variaciones en el Padrón de Beneficiarios pueden derivarse de:

- La baja de beneficiarios (por dejar de cumplir con los criterios de elegibilidad señalados en las Reglas de Operación (vigentes para 2013)).
- Los patrones de sustitución de bajas por nuevos beneficiarios.

ANEXO 2.

INDICADORES

- PROGRAMA DE DESARROLLO HUMANO OPORTUNIDADES
- PROGRAMA DE APOYO ALIMENTARIO

ANEXO 2. INDICADORES PROGRAMA DE DESARROLLO HUMANO OPORTUNIDADES

MATRIZ DE INDICADORES DE RESULTADOS DEL PROGRAMA DE OPORTUNIDADES (POR ENTIDAD FEDERATIVA)

Bimestre Operativo Enero - Febrero 2014 (con la corresponsabilidad de Septiembre - Octubre 2013)

Página	INDICADORES
<u>1</u>	11.1 PORCENTAJE DE TERMINACIÓN DE EDUCACIÓN BÁSICA DE LOS JÓVENES BENEFICIARIOS DE OPORTUNIDADES (ANUAL)
<u>2</u>	11.2 PORCENTAJE DE BECARIOS DE PRIMARIA QUE TRANSITAN A SECUNDARIA (ANUAL)
<u>3</u>	11.3 PORCENTAJE DE BECARIOS DE SECUNDARIA QUE TRANSITAN A EDUCACIÓN MEDIA SUPERIOR (ANUAL)
<u>4</u>	11.4 TASA DE BECARIAS EN EDUCACIÓN BÁSICA CON RESPECTO A LA COMPOSICIÓN POR SEXO DE LA MATRICULA NACIONAL (ANUAL)
<u>5</u>	11.5 TASA DE BECARIAS EN EDUCACIÓN EDUCACIÓN MEDIA SUPERIOR CON RESPECTO A LA COMPOSICIÓN POR SEXO DE LA MATRICULA NACIONAL (ANUAL)
<u>6</u>	11.6 PREVALENCIA DE DESNUTRICIÓN CRÓNICA INFANTIL, ENTENDIDA COMO BAJA TALLA PARA LA EDAD, DE LA POBLACIÓN BENEFICIARIA DE OPORTUNIDADES (SEXENAL)
<u>7</u>	11.7 PREVALENCIA DE ANEMIA EN MUJERES DE 12 A 49 AÑOS DE EDAD EMBARAZADAS Y BENEFICIARIAS DEL PROGRAMA OPORTUNIDADES (SEXENAL)
COMPONENTE EDUCACIÓN	
<u>8</u>	111.1 PORCENTAJE DE BECARIOS DE EDUCACIÓN BÁSICA A LOS QUE SE LES EMITIERON LOS APOYOS MONETARIOS DE BECAS EDUCATIVAS (TRIMESTRAL)
<u>9</u>	111.2 PORCENTAJE DE BECARIOS DE EMS A LOS QUE SE LES EMITIERON LOS APOYOS MONETARIOS DE BECAS EDUCATIVAS (TRIMESTRAL)
<u>10</u>	111.3 NIÑOS QUE RECIBEN BECAS DE EDUCACIÓN BÁSICA Y MEDIA SUPERIOR (TRIMESTRAL)
COMPONENTE SALUD	
<u>11</u>	112.1 PORCENTAJE DE COBERTURA DE ATENCIÓN EN SALUD A FAMILIAS BENEFICIARIAS (BIMESTRAL)
<u>12</u>	112.2 PORCENTAJE DE COBERTURA DE ATENCIÓN PRENATAL A MUJERES (BIMESTRAL)
<u>13</u>	112.3 PORCENTAJE DE ADULTOS MAYORES BENEFICIARIOS QUE CUMPLIERON SU CORRESPONSABILIDAD EN SALUD A LOS QUE SE LES EMITIÓ EL APOYO MONETARIO (TRIMESTRAL)
<u>14</u>	112.4 PORCENTAJE DE NIÑOS BENEFICIARIOS QUE ESTÁN EN CONTROL NUTRICIONAL (BIMESTRAL)
<u>15</u>	112.5 PORCENTAJE DE COBERTURA DE NIÑOS CON SUPLEMENTO (BIMESTRAL)
<u>16</u>	112.6 PORCENTAJE DE COBERTURA DE MUJERES EMBARAZADAS Y EN LACTANCIA CON SUPLEMENTO (BIMESTRAL)
COMPONENTE ALIMENTARIO	
<u>17</u>	113.1 PORCENTAJE DE FAMILIAS BENEFICIARIAS A LAS QUE SE LES EMITIÓ APOYO MONETARIO PARA ALIMENTACIÓN (TRIMESTRAL)
ACTIVIDADES TRANSVERSALES	
<u>18</u>	1101.1 PORCENTAJE DE COBERTURA DE FAMILIAS BENEFICIARIAS DEL PROGRAMA OPORTUNIDADES (TRIMESTRAL)
<u>19</u>	1101.2 FAMILIAS BENEFICIARIAS DEL PROGRAMA OPORTUNIDADES (TRIMESTRAL)
<u>20</u>	1101.3 PORCENTAJE DE FAMILIAS BENEFICIARIAS CON UNA MUJER COMO TITULAR (TRIMESTRAL)

Fuente: Corresponsabilidad de Septiembre - Octubre 2013

Nota.- La información reportada corresponde a la fecha de corte 10/01/2014.

**ANEXO 2. INDICADORES
PROGRAMA DE DESARROLLO HUMANO OPORTUNIDADES**

11.1 PORCENTAJE DE TERMINACIÓN DE EDUCACIÓN BÁSICA DE LOS JÓVENES BENEFICIARIOS DE OPORTUNIDADES (ANUAL)

Bimestre Operativo Enero - Febrero 2014 (con la corresponsabilidad de Septiembre - Octubre 2013)

ENTIDAD FEDERATIVA	CICLO ESCOLAR 2012 - 2013		
	Población Beneficiaria del Programa Oportunidades de 15 Años de Edad 1/	Egresados de Secundaria del Programa Oportunidades 2/	Porcentaje de Tasa de Terminación de Secundaria
Nacional	747,589	534,443	71.49
01 Aguascalientes	5,593	3,616	64.65
02 Baja California	7,367	4,405	59.79
03 Baja California Sur	2,375	1,596	67.20
04 Campeche	7,401	5,283	71.38
05 Coahuila	7,694	4,471	58.11
06 Colima	2,907	1,701	58.51
07 Chiapas	76,836	53,149	69.17
08 Chihuahua	12,609	7,083	56.17
09 Distrito Federal	3,261	2,322	71.21
10 Durango	13,453	9,111	67.72
11 Guanajuato	39,463	29,858	75.66
12 Guerrero	53,060	36,993	69.72
13 Hidalgo	24,263	20,326	83.77
14 Jalisco	25,519	15,264	59.81
15 México	65,020	45,747	70.36
16 Michoacán	37,968	26,094	68.73
17 Morelos	11,098	7,882	71.02
18 Nayarit	6,062	4,281	70.62
19 Nuevo León	9,746	6,824	70.02
20 Oaxaca	50,481	39,265	77.78
21 Puebla	60,461	43,429	71.83
22 Querétaro	11,575	8,015	69.24
23 Quintana Roo	7,471	5,952	79.67
24 San Luis Potosí	25,342	19,920	78.60
25 Sinaloa	19,656	15,612	79.43
26 Sonora	11,333	7,733	68.23
27 Tabasco	22,449	17,157	76.43
28 Tamaulipas	14,358	9,740	67.84
29 Tlaxcala	9,678	7,821	80.81
30 Veracruz	74,613	53,527	71.74
31 Yucatán	15,470	10,497	67.85
32 Zacatecas	13,007	9,769	75.11

Fuente: Corresponsabilidad de Septiembre - Octubre 2013

1/ Integrantes de las familias atendidas por el Programa Oportunidades en el bimestre de corresponsabilidad mayo-junio de 2013, con edad de 15 años al 31 de diciembre de 2012.

2/ Becarios integrantes de las familias atendidas por el Programa Oportunidades en el bimestre de corresponsabilidad mayo-junio de 2013 inscritos en 3er. grado de secundaria.

Nota.- La información reportada corresponde a la fecha de corte 10/01/2014.

**ANEXO 2. INDICADORES
PROGRAMA DE DESARROLLO HUMANO OPORTUNIDADES**

11.2 PORCENTAJE DE BECARIOS DE PRIMARIA QUE TRANSITAN A SECUNDARIA (ANUAL)

Bimestre Operativo Enero - Febrero 2014 (con la corresponsabilidad de Septiembre - Octubre 2013)

ENTIDAD FEDERATIVA	2012 - 2013 a 2013 - 2014		
	Becarios de Primaria Inscritos en Sexto Grado al Cierre del Ciclo Anterior 1/	Becarios de Primaria Inscritos al Siguiete Nivel 2/	% Transitan de Primaria a Secundaria en el Ciclo Escolar
Nacional	624,578	562,483	90.06
01 Aguascalientes	3,971	3,816	96.10
02 Baja California	3,782	3,214	84.98
03 Baja California Sur	1,800	1,669	92.72
04 Campeche	6,035	5,582	92.49
05 Coahuila	4,182	3,795	90.75
06 Colima	1,922	1,711	89.02
07 Chiapas	72,804	62,459	85.79
08 Chihuahua	8,136	6,870	84.44
09 Distrito Federal	2,136	1,878	87.92
10 Durango	8,568	7,399	86.36
11 Guanajuato	30,622	26,503	86.55
12 Guerrero	48,793	43,808	89.78
13 Hidalgo	20,501	19,481	95.02
14 Jalisco	19,890	17,903	90.01
15 México	50,895	46,990	92.33
16 Michoacán	30,602	27,387	89.49
17 Morelos	11,196	10,595	94.63
18 Nayarit	5,141	4,768	92.74
19 Nuevo León	7,955	6,548	82.31
20 Oaxaca	45,376	38,799	85.51
21 Puebla	51,771	47,269	91.30
22 Querétaro	10,336	9,314	90.11
23 Quintana Roo	7,610	7,099	93.29
24 San Luis Potosí	21,000	19,993	95.20
25 Sinaloa	12,999	12,099	93.08
26 Sonora	10,465	9,491	90.69
27 Tabasco	19,329	18,283	94.59
28 Tamaulipas	8,579	7,785	90.74
29 Tlaxcala	9,043	8,538	94.42
30 Veracruz	63,087	56,543	89.63
31 Yucatán	13,616	12,973	95.28
32 Zacatecas	12,436	11,921	95.86

Fuente: Corresponsabilidad de Septiembre - Octubre 2013

1/ Becarios integrantes de las familias atendidas por el Programa Oportunidades en el bimestre de corresponsabilidad mayo-junio de 2013 que concluyen el ciclo escolar 2012-2013 inscritos en 6to. grado de primaria.

2/ Becarios integrantes de las familias atendidas por el Programa Oportunidades en el bimestre de corresponsabilidad mayo-junio de 2013 que concluyen el ciclo escolar 2012-2013 inscritos en 6to. grado de primaria y que se inscribieron a primer grado de secundaria en el ciclo escolar 2013-2014. La asignación de la entidad federativa corresponde a donde actualmente se encuentra registrado el becario.

Nota.- La información reportada corresponde a la fecha de corte 10/01/2014.

**ANEXO 2. INDICADORES
PROGRAMA DE DESARROLLO HUMANO OPORTUNIDADES**

**11.3 PORCENTAJE DE BECARIOS DE SECUNDARIA QUE TRANSITAN A EDUCACIÓN MEDIA SUPERIOR
(ANUAL)**

Bimestre Operativo Enero - Febrero 2014 (con la corresponsabilidad de Septiembre - Octubre 2013)

ENTIDAD FEDERATIVA	2012 - 2013 a 2013 - 2014		
	Becarios de Secundaria Inscritos en Tercer Grado al Cierre del Ciclo Anterior 1/	Becarios de Secundaria Inscritos al Siguiete Nivel 2/	% Transitan de Primaria a Secundaria en el Ciclo Escolar
Nacional	534,443	368,439	68.94
01 Aguascalientes	3,616	2,637	72.93
02 Baja California	4,405	3,043	69.08
03 Baja California Sur	1,596	1,315	82.39
04 Campeche	5,283	3,737	70.74
05 Coahuila	4,471	3,098	69.29
06 Colima	1,701	1,164	68.43
07 Chiapas	53,149	38,183	71.84
08 Chihuahua	7,083	4,976	70.25
09 Distrito Federal	2,322	1,264	54.44
10 Durango	9,111	4,097	44.97
11 Guanajuato	29,858	15,852	53.09
12 Guerrero	36,993	25,377	68.60
13 Hidalgo	20,326	13,859	68.18
14 Jalisco	15,264	8,170	53.52
15 México	45,747	29,445	64.36
16 Michoacán	26,094	17,970	68.87
17 Morelos	7,882	6,109	77.51
18 Nayarit	4,281	3,276	76.52
19 Nuevo León	6,824	4,259	62.41
20 Oaxaca	39,265	25,478	64.89
21 Puebla	43,429	33,155	76.34
22 Querétaro	8,015	4,556	56.84
23 Quintana Roo	5,952	4,318	72.55
24 San Luis Potosí	19,920	14,421	72.39
25 Sinaloa	15,612	12,553	80.41
26 Sonora	7,733	5,810	75.13
27 Tabasco	17,157	13,621	79.39
28 Tamaulipas	9,740	7,113	73.03
29 Tlaxcala	7,821	5,890	75.31
30 Veracruz	53,527	39,829	74.41
31 Yucatán	10,497	7,264	69.20
32 Zacatecas	9,769	6,600	67.56

Fuente: Corresponsabilidad de Septiembre - Octubre 2013

1/ Becarios integrantes de las familias atendidas por el Programa Oportunidades en el bimestre de corresponsabilidad mayo-junio de 2013 que concluyen el ciclo escolar 2012-2013 inscritos en 3er. grado de secundaria.

2/ Becarios integrantes de las familias atendidas por el Programa Oportunidades en el bimestre de corresponsabilidad mayo-junio de 2013 que concluyen el ciclo escolar 2012-2013 inscritos en 3er. grado de secundaria y que se inscribieron a primer grado de educación media superiores (semestre 1 y 2) el ciclo escolar 2013-2014. La asignación de la entidad federativa corresponde a donde actualmente se encuentra registrado el becario.

Nota.- La información reportada corresponde a la fecha de corte 10/01/2014.

**ANEXO 2. INDICADORES
PROGRAMA DE DESARROLLO HUMANO OPORTUNIDADES**

11.4 TASA DE BECARIAS EN EDUCACIÓN BÁSICA CON RESPECTO A LA COMPOSICIÓN POR SEXO DE LA MATRICULA NACIONAL (ANUAL)

Bimestre Operativo Enero - Febrero 2014 (con la corresponsabilidad de Septiembre - Octubre 2013)

ENTIDAD FEDERATIVA	2013							% Indicador
	POBLACIÓN NACIONAL			INFORMACIÓN OPORTUNIDADES				
	Población Total de Alumnos de Educación Básica a Nivel Nacional	Alumnos Mujeres Registradas en Educación Básica a Nivel Nacional	% Nacional	Estudiantes Becarios en Educación Básica Registrados en Oportunidades	Estudiantes Becarias Mujeres de Educación Básica Registradas en Oportunidades	% Oportunidades		
Nacional	21,129,638	10,375,773	49.11	4,885,249	2,413,979	49.41	0.63	
01 Aguascalientes	232,677	114,163	49.07	33,217	16,580	49.91	1.73	
02 Baja California	584,415	287,815	49.25	32,264	15,992	49.57	0.65	
03 Baja California Sur	116,157	56,819	48.92	13,807	6,921	50.13	2.48	
04 Campeche	150,117	73,347	48.86	46,213	22,613	48.93	0.15	
05 Coahuila	517,398	254,350	49.16	35,737	17,963	50.26	2.25	
06 Colima	112,526	55,188	49.04	14,347	7,172	49.99	1.93	
07 Chiapas	1,061,896	516,844	48.67	588,506	287,377	48.83	0.33	
08 Chihuahua	624,753	306,512	49.06	70,814	35,380	49.96	1.84	
09 Distrito Federal	1,397,701	688,034	49.23	19,238	9,410	48.91	-0.63	
10 Durango	322,422	158,724	49.23	75,076	37,370	49.78	1.11	
11 Guanajuato	1,097,841	539,339	49.13	234,020	115,520	49.36	0.48	
12 Guerrero	715,934	351,694	49.12	393,010	194,505	49.49	0.75	
13 Hidalgo	520,422	255,755	49.14	170,738	84,573	49.53	0.79	
14 Jalisco	1,379,753	678,993	49.21	156,435	77,955	49.83	1.26	
15 México	2,815,816	1,386,610	49.24	391,208	194,536	49.73	0.98	
16 Michoacán	792,897	390,538	49.25	247,645	123,380	49.82	1.15	
17 Morelos	323,265	159,176	49.24	70,691	35,142	49.71	0.96	
18 Nayarit	199,656	97,947	49.06	36,702	18,295	49.85	1.61	
19 Nuevo León	833,351	407,421	48.89	59,149	29,318	49.57	1.38	
20 Oaxaca	779,267	380,332	48.81	352,434	173,318	49.18	0.76	
21 Puebla	1,178,655	580,493	49.25	419,738	208,420	49.65	0.82	
22 Querétaro	361,215	178,033	49.29	68,294	33,814	49.51	0.46	
23 Quintana Roo	242,363	119,081	49.13	51,994	25,691	49.41	0.57	
24 San Luis Potosí	514,596	253,178	49.20	175,451	86,969	49.57	0.75	
25 Sinaloa	500,694	245,268	48.99	111,420	54,838	49.22	0.47	
26 Sonora	495,546	243,347	49.11	63,339	31,271	49.37	0.54	
27 Tabasco	427,809	209,259	48.91	162,400	79,539	48.98	0.13	
28 Tamaulipas	571,794	281,540	49.24	68,928	34,094	49.46	0.46	
29 Tlaxcala	228,505	112,065	49.04	60,331	29,841	49.46	0.86	
30 Veracruz	1,390,369	680,152	48.92	472,493	232,880	49.29	0.75	
31 Yucatán	348,000	170,091	48.88	103,422	50,653	48.98	0.21	
32 Zacatecas	291,828	143,665	49.23	86,188	42,649	49.48	0.52	

Fuente: Corresponsabilidad de Septiembre - Octubre 2013

Nota.- Se utilizó la matrícula nacional correspondiente al ciclo escolar 2012-2013 que incluye alumnos de escuelas públicas y privadas

Nota.- La información reportada corresponde a la fecha de corte 10/01/2014.

**ANEXO 2. INDICADORES
PROGRAMA DE DESARROLLO HUMANO OPORTUNIDADES**

11.5 TASA DE BECARIAS EN EDUCACIÓN EDUCACIÓN MEDIA SUPERIOR CON RESPECTO A LA COMPOSICIÓN POR SEXO DE LA MATRICULA NACIONAL (ANUAL)

Bimestre Operativo Enero - Febrero 2014 (con la corresponsabilidad de Septiembre - Octubre 2013)

ENTIDAD FEDERATIVA	2013							
	POBLACIÓN NACIONAL			INFORMACIÓN OPORTUNIDADES			% Indicador	
	Población Total de Alumnos de Educación Media Superior a Nivel Nacional	Alumnos Mujeres Registradas en Educación Media Superior a Nivel Nacional	% Nacional	Estudiantes Becarios de Educación Media Superior Registrados en Oportunidades	Estudiantes Becarias Mujeres de Educación Media Superior Registradas en Oportunidades	% Oportunidades		
Nacional	4,057,265	2,052,827	50.60	1,057,494	541,366	51.19	1.18	
01 Aguascalientes	42,356	21,735	51.32	7,429	3,987	53.67	4.59	
02 Baja California	121,955	60,956	49.98	10,370	5,477	52.82	5.67	
03 Baja California Sur	25,621	12,601	49.18	3,950	2,022	51.19	4.08	
04 Campeche	30,197	14,894	49.32	11,041	5,465	49.50	0.35	
05 Coahuila	86,658	42,862	49.46	8,598	4,451	51.77	4.66	
06 Colima	23,583	12,013	50.94	3,481	1,922	55.21	8.39	
07 Chiapas	210,573	99,613	47.31	114,621	53,377	46.57	-1.56	
08 Chihuahua	119,453	61,761	51.70	14,476	7,957	54.97	6.31	
09 Distrito Federal	389,184	191,421	49.19	4,198	2,240	53.36	8.49	
10 Durango	69,709	34,542	49.55	13,661	7,211	52.79	6.53	
11 Guanajuato	169,342	87,499	51.67	40,361	21,460	53.17	2.90	
12 Guerrero	117,617	59,578	50.65	73,814	37,969	51.44	1.55	
13 Hidalgo	108,427	54,984	50.71	37,586	19,418	51.66	1.88	
14 Jalisco	239,013	125,314	52.43	28,704	15,366	53.53	2.10	
15 México	491,444	255,314	51.95	81,195	42,281	52.07	0.23	
16 Michoacán	143,366	73,886	51.54	52,088	27,678	53.14	3.11	
17 Morelos	62,208	32,111	51.62	16,932	9,182	54.23	5.06	
18 Nayarit	39,091	19,725	50.46	9,497	4,869	51.27	1.60	
19 Nuevo León	132,284	64,765	48.96	10,972	5,476	49.91	1.94	
20 Oaxaca	132,635	67,341	50.77	71,325	36,487	51.16	0.76	
21 Puebla	234,974	118,849	50.58	94,602	49,383	52.20	3.21	
22 Querétaro	66,839	34,541	51.68	11,952	6,504	54.42	5.30	
23 Quintana Roo	43,565	21,759	49.95	12,498	6,192	49.54	-0.81	
24 San Luis Potosí	94,657	48,170	50.89	40,342	20,478	50.76	-0.25	
25 Sinaloa	117,517	60,239	51.26	35,523	18,448	51.93	1.31	
26 Sonora	97,691	49,569	50.74	16,716	8,812	52.72	3.89	
27 Tabasco	93,338	45,861	49.13	41,274	20,134	48.78	-0.72	
28 Tamaulipas	110,687	56,045	50.63	21,621	11,157	51.60	1.91	
29 Tlaxcala	48,300	24,684	51.11	16,543	8,683	52.49	2.70	
30 Veracruz	271,486	138,279	50.93	114,162	58,185	50.97	0.06	
31 Yucatán	68,783	33,714	49.02	20,109	9,801	48.74	-0.56	
32 Zacatecas	54,712	28,202	51.55	17,853	9,294	52.06	0.99	

Fuente: Corresponsabilidad de Septiembre - Octubre 2013

Nota.- Se utilizó la matrícula nacional correspondiente al ciclo escolar 2012-2013 que incluye alumnos de escuelas públicas y privadas

Nota.- La información reportada corresponde a la fecha de corte 10/01/2014.

ANEXO 2. INDICADORES PROGRAMA DE DESARROLLO HUMANO OPORTUNIDADES

111.1 PORCENTAJE DE BECARIOS DE EDUCACIÓN BÁSICA A LOS QUE SE LES EMITIERON LOS APOYOS MONETARIOS DE BECAS EDUCATIVAS (TRIMESTRAL)

Bimestre Operativo Enero - Febrero 2014 (con la corresponsabilidad de Septiembre - Octubre 2013)

ENTIDAD FEDERATIVA	BECARIOS ACTIVOS			BECARIOS CON APOYO EMITIDO						% DE EMISIÓN					
				Septiembre			Octubre			Septiembre			Octubre		
	Primaria	Secundaria	Total	Primaria	Secundaria	Total	Primaria	Secundaria	Total	Primaria	Secundaria	Total	Primaria	Secundaria	Total
Nacional	2,471,270	2,413,979	4,885,249	2,458,861	2,401,589	4,860,450	2,458,861	2,401,589	4,860,450	99.50	99.49	99.49	99.50	99.49	99.49
01 Aguascalientes	16,637	16,580	33,217	16,543	16,467	33,010	16,543	16,467	33,010	99.43	99.32	99.38	99.43	99.32	99.38
02 Baja California	16,272	15,992	32,264	15,692	15,442	31,134	15,692	15,442	31,134	96.44	96.56	96.50	96.44	96.56	96.50
03 Baja California Sur	6,886	6,921	13,807	6,780	6,775	13,555	6,780	6,775	13,555	98.46	97.89	98.17	98.46	97.89	98.17
04 Campeche	23,600	22,613	46,213	23,477	22,488	45,965	23,477	22,488	45,965	99.48	99.45	99.46	99.48	99.45	99.46
05 Coahuila	17,774	17,963	35,737	17,627	17,805	35,432	17,627	17,805	35,432	99.17	99.12	99.15	99.17	99.12	99.15
06 Colima	7,175	7,172	14,347	7,106	7,090	14,196	7,106	7,090	14,196	99.04	98.86	98.95	99.04	98.86	98.95
07 Chiapas	301,129	287,377	588,506	300,428	286,793	587,221	300,428	286,793	587,221	99.77	99.80	99.78	99.77	99.80	99.78
08 Chihuahua	35,434	35,380	70,814	35,000	34,933	69,933	35,000	34,933	69,933	98.78	98.74	98.76	98.78	98.74	98.76
09 Distrito Federal	9,828	9,410	19,238	9,503	9,111	18,614	9,503	9,111	18,614	96.69	96.82	96.76	96.69	96.82	96.76
10 Durango	37,706	37,370	75,076	37,573	37,215	74,788	37,573	37,215	74,788	99.65	99.59	99.62	99.65	99.59	99.62
11 Guanajuato	118,500	115,520	234,020	117,295	114,431	231,726	117,295	114,431	231,726	98.98	99.06	99.02	98.98	99.06	99.02
12 Guerrero	198,505	194,505	393,010	198,058	194,058	392,116	198,058	194,058	392,116	99.77	99.77	99.77	99.77	99.77	99.77
13 Hidalgo	86,165	84,573	170,738	85,851	84,253	170,104	85,851	84,253	170,104	99.64	99.62	99.63	99.64	99.62	99.63
14 Jalisco	78,480	77,955	156,435	77,780	77,200	154,980	77,780	77,200	154,980	99.11	99.03	99.07	99.11	99.03	99.07
15 México	196,672	194,536	391,208	195,357	193,158	388,515	195,357	193,158	388,515	99.33	99.29	99.31	99.33	99.29	99.31
16 Michoacán	124,265	123,380	247,645	123,490	122,603	246,093	123,490	122,603	246,093	99.38	99.37	99.37	99.38	99.37	99.37
17 Morelos	35,549	35,142	70,691	34,691	34,094	69,785	34,691	34,094	69,785	98.72	98.72	98.72	98.72	98.72	98.72
18 Nayarit	18,407	18,295	36,702	18,309	18,204	36,513	18,309	18,204	36,513	99.47	99.50	99.49	99.47	99.50	99.49
19 Nuevo León	29,831	29,318	59,149	29,361	28,820	58,181	29,361	28,820	58,181	98.42	98.30	98.36	98.42	98.30	98.36
20 Oaxaca	179,116	173,318	352,434	178,504	172,772	351,276	178,504	172,772	351,276	99.66	99.68	99.67	99.66	99.68	99.67
21 Puebla	211,318	208,420	419,738	211,007	208,125	419,132	211,007	208,125	419,132	99.85	99.86	99.85	99.85	99.86	99.86
22 Querétaro	34,480	33,814	68,294	34,340	33,653	67,993	34,340	33,653	67,993	99.59	99.52	99.56	99.59	99.52	99.56
23 Quintana Roo	26,303	25,691	51,994	25,566	25,181	50,747	25,566	25,181	50,747	99.54	99.51	99.52	99.54	99.51	99.52
24 San Luis Potosí	88,482	86,969	175,451	88,162	86,605	174,767	88,162	86,605	174,767	99.64	99.64	99.64	99.64	99.64	99.64
25 Sinaloa	56,582	54,838	111,420	56,203	54,461	110,664	56,203	54,461	110,664	99.33	99.31	99.32	99.33	99.31	99.32
26 Sonora	32,068	31,271	63,339	31,921	31,136	63,057	31,921	31,136	63,057	99.54	99.57	99.55	99.54	99.57	99.55
27 Tabasco	82,861	79,539	162,400	82,642	79,331	161,973	82,642	79,331	161,973	99.74	99.74	99.74	99.74	99.74	99.74
28 Tamaulipas	34,834	34,094	68,928	34,423	33,670	68,093	34,423	33,670	68,093	98.82	98.76	98.79	98.82	98.76	98.79
29 Tlaxcala	30,490	29,841	60,331	30,389	29,742	60,131	30,389	29,742	60,131	99.67	99.67	99.67	99.67	99.67	99.67
30 Veracruz	239,613	232,880	472,493	238,737	231,995	470,732	238,737	231,995	470,732	99.63	99.62	99.63	99.63	99.62	99.63
31 Yucatán	52,769	50,653	103,422	52,605	50,471	103,076	52,605	50,471	103,076	99.69	99.64	99.67	99.69	99.64	99.67
32 Zacatecas	43,539	42,649	86,188	43,423	42,525	85,948	43,423	42,525	85,948	99.73	99.71	99.72	99.73	99.71	99.72

Fuente: Corresponsabilidad de Septiembre - Octubre 2013

Nota: - La información reportada corresponde a la fecha de corte 10/01/2014.

**ANEXO 2. INDICADORES
PROGRAMA DE DESARROLLO HUMANO OPORTUNIDADES**

**111.2 PORCENTAJE DE BECARIOS DE EMS A LOS QUE SE LES EMITIERON LOS APOYOS
MONETARIOS DE BECAS EDUCATIVAS (TRIMESTRAL)**

Bimestre Operativo Enero - Febrero 2014 (con la corresponsabilidad de Septiembre - Octubre 2013)

ENTIDAD FEDERATIVA	BECARIOS ACTIVOS	BECARIOS CON APOYO EMITIDO		% DE EMISIÓN	
		Septiembre	Octubre	Septiembre	Octubre
Nacional	1,057,494	1,053,179	1,053,179	99.59	99.59
01 Aguascalientes	7,429	7,397	7,397	99.57	99.57
02 Baja California	10,370	10,012	10,012	96.55	96.55
03 Baja California Sur	3,950	3,879	3,879	98.20	98.20
04 Campeche	11,041	10,993	10,993	99.57	99.57
05 Coahuila	8,598	8,546	8,546	99.40	99.40
06 Colima	3,481	3,469	3,469	99.66	99.66
07 Chiapas	114,621	114,433	114,433	99.84	99.84
08 Chihuahua	14,476	14,348	14,348	99.12	99.12
09 Distrito Federal	4,198	4,142	4,142	98.67	98.67
10 Durango	13,661	13,627	13,627	99.75	99.75
11 Guanajuato	40,361	40,200	40,200	99.60	99.60
12 Guerrero	73,814	73,677	73,677	99.81	99.81
13 Hidalgo	37,586	37,462	37,462	99.67	99.67
14 Jalisco	28,704	28,513	28,513	99.33	99.33
15 México	81,195	80,749	80,749	99.45	99.45
16 Michoacán	52,088	51,871	51,871	99.58	99.58
17 Morelos	16,932	16,762	16,762	99.00	99.00
18 Nayarit	9,497	9,442	9,442	99.42	99.42
19 Nuevo León	10,972	10,869	10,869	99.06	99.06
20 Oaxaca	71,325	71,096	71,096	99.68	99.68
21 Puebla	94,602	94,493	94,493	99.88	99.88
22 Querétaro	11,952	11,909	11,909	99.64	99.64
23 Quintana Roo	12,498	12,450	12,450	99.62	99.62
24 San Luis Potosí	40,342	40,203	40,203	99.66	99.66
25 Sinaloa	35,523	35,330	35,330	99.46	99.46
26 Sonora	16,716	16,654	16,654	99.63	99.63
27 Tabasco	41,274	41,184	41,184	99.78	99.78
28 Tamaulipas	21,621	21,414	21,414	99.04	99.04
29 Tlaxcala	16,543	16,495	16,495	99.71	99.71
30 Veracruz	114,162	113,704	113,704	99.60	99.60
31 Yucatán	20,109	20,045	20,045	99.68	99.68
32 Zacatecas	17,853	17,811	17,811	99.76	99.76

Fuente: Corresponsabilidad de Septiembre - Octubre 2013

Nota.- La información reportada corresponde a la fecha de corte 10/01/2014.

**ANEXO 2. INDICADORES
PROGRAMA DE DESARROLLO HUMANO OPORTUNIDADES**

111.3 NIÑOS QUE RECIBEN BECAS DE EDUCACIÓN BÁSICA Y MEDIA SUPERIOR (TRIMESTRAL)

Bimestre Operativo Enero - Febrero 2014 (con la corresponsabilidad de Septiembre - Octubre 2013)

ENTIDAD FEDERATIVA	BECARIOS ACTIVOS	BECARIOS CON APOYO EMITIDO	
		Septiembre	Octubre
Naconal	5,942,743	5,913,629	5,913,629
01 Aguascalientes	40,646	40,407	40,407
02 Baja California	42,634	41,146	41,146
03 Baja California Sur	17,757	17,434	17,434
04 Campeche	57,254	56,958	56,958
05 Coahuila	44,335	43,978	43,978
06 Colima	17,828	17,665	17,665
07 Chiapas	703,127	701,654	701,654
08 Chihuahua	85,290	84,281	84,281
09 Distrito Federal	23,436	22,756	22,756
10 Durango	88,737	88,415	88,415
11 Guanajuato	274,381	271,926	271,926
12 Guerrero	466,824	465,793	465,793
13 Hidalgo	208,324	207,566	207,566
14 Jalisco	185,139	183,493	183,493
15 México	472,403	469,264	469,264
16 Michoacán	299,733	297,964	297,964
17 Morelos	87,623	86,547	86,547
18 Nayarit	46,199	45,955	45,955
19 Nuevo León	70,121	69,050	69,050
20 Oaxaca	423,759	422,372	422,372
21 Puebla	514,340	513,625	513,625
22 Querétaro	80,246	79,902	79,902
23 Quintana Roo	64,492	64,197	64,197
24 San Luis Potosí	215,793	214,970	214,970
25 Sinaloa	146,943	145,994	145,994
26 Sonora	80,055	79,711	79,711
27 Tabasco	203,674	203,157	203,157
28 Tamaulipas	90,549	89,507	89,507
29 Tlaxcala	76,874	76,626	76,626
30 Veracruz	586,655	584,436	584,436
31 Yucatán	123,531	123,121	123,121
32 Zacatecas	104,041	103,759	103,759

Fuente: Corresponsabilidad de Septiembre - Octubre 2013

Nota.- La información reportada corresponde a la fecha de corte 10/01/2014.

ANEXO 2. INDICADORES PROGRAMA DE DESARROLLO HUMANO OPORTUNIDADES

112.1 PORCENTAJE DE COBERTURA DE ATENCIÓN EN SALUD A FAMILIAS BENEFICIARIAS (BIMESTRAL)

Bimestre Operativo Enero - Febrero 2014 (con la corresponsabilidad de Septiembre - Octubre 2013)

ENTIDAD FEDERATIVA	I.M.S.S. URBANO			I.M.S.S. RURAL			SECRETARÍA DE SALUD			I.M.S.S. - SECRETARÍA DE SALUD		
	En Control	Registradas	Porcentaje	En Control	Registradas	Porcentaje	En Control	Registradas	Porcentaje	En Control	Registradas	Porcentaje
Nacional	174,274	182,194	95.65	1,207,686	1,269,935	95.10	4,201,526	4,305,801	97.58	5,583,486	5,757,930	96.97
01 Aguascalientes							30,521	30,521	100.00	30,521	30,521	100.00
02 Baja California	1,781	1,781	100.00	3,254	3,258	99.88	38,211	39,826	95.94	43,246	44,865	96.39
03 Baja California Sur							16,084	19,085	84.28	16,084	19,085	84.28
04 Campeche	3,692	4,306	85.74	14,653	18,536	79.05	40,738	40,778	99.90	59,083	63,620	92.87
05 Coahuila	5,800	5,800	100.00	13,005	13,005	100.00	32,076	36,188	88.64	50,881	54,993	92.52
06 Colima							21,993	22,026	99.85	21,993	22,026	99.85
07 Chiapas	7,385	7,385	100.00	262,816	271,501	96.80	343,687	352,609	97.47	613,888	631,495	97.21
08 Chihuahua	3,621	3,621	100.00	23,690	23,776	99.64	69,225	72,253	95.81	96,536	99,650	96.88
09 Distrito Federal	16,854	19,462	86.60							16,854	19,462	86.60
10 Durango	717	2,054	34.91	25,599	26,521	96.52	66,939	67,109	99.75	93,255	95,684	97.46
11 Guanajuato	4,238	4,238	100.00				241,449	252,055	95.79	245,687	256,293	95.86
12 Guerrero	33,791	33,791	100.00				388,371	391,728	99.14	422,162	425,519	99.21
13 Hidalgo	3,655	3,655	100.00	53,177	55,928	95.08	132,572	139,232	95.22	189,404	198,815	95.27
14 Jalisco	3,609	3,609	100.00				146,046	154,345	94.62	149,655	157,954	94.75
15 México	848	1,762	48.13				463,974	469,276	98.87	464,822	471,038	98.68
16 Michoacán	8,263	8,539	96.77	106,853	107,172	99.70	160,640	167,418	95.95	275,756	283,129	97.40
17 Morelos	1,687	1,761	95.80				78,736	82,550	95.38	80,423	84,311	95.39
18 Nayarit	2,022	2,022	100.00	10,179	12,606	80.75	26,556	27,976	94.92	38,757	42,604	90.97
19 Nuevo León	1,382	1,382	100.00				68,546	72,543	94.49	69,928	73,925	94.59
20 Oaxaca	11,383	11,417	99.70	164,578	197,380	83.38	220,581	226,159	97.53	396,542	434,956	91.17
21 Puebla	10,472	10,472	100.00	126,079	129,996	96.99	330,637	332,602	99.41	467,188	473,070	98.76
22 Querétaro	2,708	2,708	100.00				71,336	74,066	96.31	74,044	76,774	96.44
23 Quintana Roo							51,529	56,558	91.11	51,529	56,558	91.11
24 San Luis Potosí	2,411	2,411	100.00	71,768	72,943	98.39	123,136	123,136	100.00	197,315	198,490	99.41
25 Sinaloa	3,627	3,696	98.13	30,571	31,489	97.08	109,053	112,886	96.60	143,251	148,071	96.74
26 Sonora	1,683	2,665	63.15				71,392	77,845	91.71	73,075	80,510	90.77
27 Tabasco							173,280	173,287	100.00	173,280	173,287	100.00
28 Tamaulipas				19,005	19,345	98.24	91,875	95,212	96.50	110,880	114,557	96.79
29 Tlaxcala	4,455	4,455	100.00				66,931	66,931	100.00	71,386	71,386	100.00
30 Veracruz	25,655	26,387	97.23	196,598	199,338	98.63	390,529	392,935	99.39	612,782	618,660	99.05
31 Yucatán	7,097	7,377	96.20	46,848	47,110	99.44	77,008	78,485	98.12	130,953	132,972	98.48
32 Zacatecas	5,438	5,438	100.00	39,013	40,031	97.46	57,875	58,181	99.47	102,326	103,650	98.72

Fuente: Información generada por la Secretaría de Salud, IMSS Urbano e IMSS Rural

ANEXO 2. INDICADORES PROGRAMA DE DESARROLLO HUMANO OPORTUNIDADES

112.2 PORCENTAJE DE COBERTURA DE ATENCIÓN PRENATAL A MUJERES (BIMESTRAL)

Bimestre Operativo Enero - Febrero 2014 (con la corresponsabilidad de Septiembre - Octubre 2013)

ENTIDAD FEDERATIVA	I.M.S.S. URBANO			I.M.S.S. RURAL			SECRETARÍA DE SALUD			I.M.S.S. - SECRETARÍA DE SALUD		
	En Control	Registradas	Porcentaje	En Control	Registradas	Porcentaje	En Control	Registradas	Porcentaje	En Control	Registradas	Porcentaje
Nacional	2,315	2,576	89.87	27,314	29,885	91.40	87,008	87,360	99.60	116,637	119,821	97.34
01 Aguascalientes							684	684	100.00	684	684	100.00
02 Baja California	21	21	100.00	106	106	100.00	665	667	99.70	792	794	99.75
03 Baja California Sur							267	268	99.63	267	268	99.63
04 Campeche	30	30	100.00	382	390	97.95	777	777	100.00	1,189	1,197	99.33
05 Coahuila	21	22	95.45	230	232	99.14	468	471	99.36	719	725	99.17
06 Colima							306	306	100.00	306	306	100.00
07 Chiapas	79	79	100.00	8,564	9,709	88.21	10,124	10,170	99.55	18,767	19,958	94.03
08 Chihuahua	42	52	80.77	533	552	96.56	920	998	92.18	1,495	1,602	93.32
09 Distrito Federal	196	196	100.00							196	196	100.00
10 Durango	15	20	75.00	571	584	97.77	1,424	1,445	98.55	2,010	2,049	98.10
11 Guanajuato	30	92	32.61				4,680	4,680	100.00	4,710	4,772	98.70
12 Guerrero	322	325	99.08				10,133	10,161	99.72	10,455	10,486	99.70
13 Hidalgo	48	48	100.00	971	1,047	92.74	2,455	2,527	97.15	3,474	3,622	95.91
14 Jalisco	66	66	100.00				3,992	4,063	98.25	4,058	4,129	98.28
15 México	41	41	100.00				6,644	6,669	99.63	6,885	6,710	99.63
16 Michoacán	189	203	93.10	2,079	2,094	99.28	3,980	3,980	100.00	6,248	6,277	99.54
17 Morelos	22	22	100.00				1,947	1,947	100.00	1,969	1,969	100.00
18 Nayarit	34	34	100.00	225	230	97.83	731	746	97.99	990	1,010	98.02
19 Nuevo León	18	41	43.90				1,464	1,477	99.12	1,482	1,518	97.63
20 Oaxaca	133	140	95.00	2,753	3,284	83.83	4,071	3,878	104.98	6,957	7,302	95.28
21 Puebla	241	269	89.59	3,129	3,438	91.01	6,731	6,731	100.00	10,101	10,438	96.77
22 Querétaro	17	17	100.00				1,380	1,380	100.00	1,397	1,397	100.00
23 Quintana Roo							967	1,011	95.65	967	1,011	95.65
24 San Luis Potosí	41	41	100.00	1,305	1,579	82.65	2,060	2,060	100.00	3,406	3,680	92.55
25 Sinaloa	53	53	100.00	443	481	92.10	2,466	2,524	98.49	2,982	3,058	97.51
26 Sonora	79	79	100.00				2,008	2,025	99.16	2,087	2,104	99.19
27 Tabasco							3,542	3,543	99.97	3,542	3,543	99.97
28 Tamaulipas				241	250	96.40	1,134	1,196	94.82	1,375	1,446	95.09
29 Tlaxcala	7	60	11.67				1,270	1,270	100.00	1,277	1,330	96.02
30 Veracruz	387	440	87.95	3,851	3,906	98.59	7,185	7,193	99.89	11,423	11,539	98.99
31 Yucatán	78	78	100.00	1,297	1,299	99.85	1,556	1,556	100.00	2,931	2,933	99.93
32 Zacatecas	105	107	98.13	634	704	90.06	957	957	100.00	1,696	1,768	95.93

Fuente: Información generada por la Secretaría de Salud, IMSS Urbano e IMSS Rural

**ANEXO 2. INDICADORES
PROGRAMA DE DESARROLLO HUMANO OPORTUNIDADES**

**112.3 PORCENTAJE DE ADULTOS MAYORES BENEFICIARIOS QUE CUMPLIERON SU
CORRESPONSABILIDAD EN SALUD A LOS QUE SE LES EMITIÓ EL APOYO MONETARIO
(TRIMESTRAL)**

Bimestre Operativo Enero - Febrero 2014 (con la corresponsabilidad de Septiembre - Octubre 2013)

ENTIDAD FEDERATIVA	ADULTOS MAYORES ACTIVOS	ADULTOS MAYORES CON APOYO EMITIDO	%
Nacional	24,502	22,176	90.51
01 Aguascalientes	374	323	86.36
02 Baja California	127	93	73.23
03 Baja California Sur	90	79	87.78
04 Campeche	213	183	85.92
05 Coahuila	682	588	86.22
06 Colima	302	269	89.07
07 Chiapas	771	708	91.83
08 Chihuahua	662	604	91.24
09 Distrito Federal	361	269	74.52
10 Durango	542	527	97.23
11 Guanajuato	1,510	1,361	90.13
12 Guerrero	1,099	1,052	95.72
13 Hidalgo	151	139	92.05
14 Jalisco	1,184	1,077	90.96
15 México	2,057	1,873	91.05
16 Michoacán	922	837	90.78
17 Morelos	547	493	90.13
18 Nayarit	124	113	91.13
19 Nuevo León	475	443	93.26
20 Oaxaca	537	361	67.23
21 Puebla	2,028	1,861	91.77
22 Querétaro	168	146	86.90
23 Quintana Roo	199	188	94.47
24 San Luis Potosí	839	724	86.29
25 Sinaloa	444	404	90.99
26 Sonora	801	721	90.01
27 Tabasco	382	369	96.60
28 Tamaulipas	1,594	1,451	91.03
29 Tlaxcala	769	692	89.99
30 Veracruz	3,050	2,796	91.67
31 Yucatán	1,345	1,292	96.06
32 Zacatecas	153	140	91.50

Fuente: Corresponsabilidad de Septiembre - Octubre 2013

Nota.- La información reportada corresponde a la fecha de corte 10/01/2014.

ANEXO 2. INDICADORES PROGRAMA DE DESARROLLO HUMANO OPORTUNIDADES

112.4 PORCENTAJE DE NIÑOS BENEFICIARIOS QUE ESTÁN EN CONTROL NUTRICIONAL (BIMESTRAL)

Bimestre Operativo Enero - Febrero 2014 (con la corresponsabilidad de Septiembre - Octubre 2013)

ENTIDAD FEDERATIVA	I.M.S.S. URBANO			I.M.S.S. RURAL			SECRETARÍA DE SALUD			I.M.S.S. - SECRETARÍA DE SALUD		
	En Control	Registrados	Porcentaje	En Control	Registrados	Porcentaje	En Control	Registrados	Porcentaje	En Control	Registrados	Porcentaje
Nacional	41,877	42,604	98.29	361,976	383,102	94.49	1,159,446	1,163,355	99.66	1,563,299	1,589,061	98.38
01 Aguascalientes							8,706	8,709	99.97	8,706	8,709	99.97
02 Baja California	266	450	59.11	822	859	95.69	8,684	8,694	99.88	9,772	10,003	97.69
03 Baja California Sur							3,769	3,776	99.81	3,769	3,776	99.81
04 Campeche	543	606	89.60	2,694	3,870	69.61	10,304	10,408	99.00	13,541	14,884	90.98
05 Coahuila	1,535	1,651	92.97	2,688	2,742	98.03	8,421	8,442	99.75	12,644	12,835	98.51
06 Colima							5,155	5,155	100.00	5,155	5,155	100.00
07 Chiapas	1,233	1,233	100.00	112,779	119,667	94.24	142,368	142,439	99.95	256,380	263,339	97.36
08 Chihuahua	1,312	1,315	99.77	7,034	7,374	95.39	19,110	19,596	97.52	27,456	28,285	97.07
09 Distrito Federal	3,014	3,053	98.72							3,014	3,053	98.72
10 Durango	885	897	98.66	8,109	8,890	91.21	16,679	16,698	99.89	25,673	26,485	96.93
11 Guanajuato	1,160	1,166	99.49				61,110	61,188	99.87	62,270	62,354	99.87
12 Guerrero	4,939	4,961	99.56				137,980	140,892	97.93	142,919	145,853	97.99
13 Hidalgo	1,048	1,048	100.00	15,815	17,155	92.19	40,056	39,941	100.29	56,919	58,144	97.89
14 Jalisco	972	972	100.00				46,173	46,240	99.86	47,145	47,212	99.86
15 México	314	431	72.85	134	134	100.00	102,111	102,228	99.89	102,559	102,793	99.77
16 Michoacán	3,131	3,193	98.06	30,349	30,778	98.61	47,006	47,034	99.94	80,486	81,005	99.36
17 Morelos	333	345	96.52				21,455	21,455	100.00	21,788	21,800	99.94
18 Nayarit	658	666	98.80	3,529	3,629	97.24	9,830	9,830	100.00	14,017	14,125	99.24
19 Nuevo León	419	419	100.00				21,531	21,534	99.99	21,950	21,953	99.99
20 Oaxaca	2,543	2,543	100.00	39,921	43,565	91.64	56,620	53,745	105.35	99,084	99,853	99.23
21 Puebla	3,737	3,737	100.00	39,085	42,088	92.86	86,651	86,684	99.96	129,473	132,509	97.71
22 Querétaro	483	493	97.97				19,826	19,842	99.92	20,309	20,335	99.87
23 Quintana Roo							14,035	14,243	98.54	14,035	14,243	98.54
24 San Luis Potosí	654	654	100.00	18,411	19,352	95.14	30,786	30,786	100.00	49,851	50,792	98.15
25 Sinaloa	1,156	1,166	99.14	6,497	6,727	96.58	27,822	29,009	95.91	35,475	36,902	96.13
26 Sonora	776	793	97.86				20,604	20,627	99.89	21,380	21,420	99.81
27 Tabasco							43,265	43,333	99.84	43,265	43,333	99.84
28 Tamaulipas				4,019	4,033	99.65	20,470	20,894	97.97	24,489	24,927	98.24
29 Tlaxcala	1,728	1,728	100.00				17,677	17,677	100.00	19,405	19,405	100.00
30 Veracruz	5,146	5,189	99.17	48,864	50,367	97.02	74,915	75,929	98.66	128,925	131,485	98.05
31 Yucatán	1,939	1,939	100.00	11,155	11,429	97.60	19,700	19,700	100.00	32,794	33,068	99.17
32 Zacatecas	1,953	1,956	99.85	10,071	10,443	96.44	16,627	16,627	100.00	28,651	29,026	98.71

Fuente: Información generada por la Secretaría de Salud, IMSS Urbano e IMSS Rural

ANEXO 2. INDICADORES PROGRAMA DE DESARROLLO HUMANO OPORTUNIDADES

112.5. PORCENTAJE DE COBERTURA DE NIÑOS CON SUPLEMENTO (BIMESTRAL)

Bimestre Operativo Enero - Febrero 2014 (con la corresponsabilidad de Septiembre - Octubre 2013)

ENTIDAD FEDERATIVA	I.M.S.S. URBANO			I.M.S.S. RURAL			SECRETARÍA DE SALUD			I.M.S.S. - SECRETARÍA DE SALUD		
	Recibieron complemento	Con desnutrición	Porcentaje	Recibieron complemento	Con desnutrición	Porcentaje	Recibieron complemento	Con desnutrición	Porcentaje	Recibieron complemento	Con desnutrición	Porcentaje
Nacional	34,953	39,820	87.78	260,472	333,265	78.16	912,012	1,095,165	83.28	1,207,437	1,468,240	82.24
01 Aguascalientes							8,040	8,393	95.79	8,040	8,393	95.79
02 Baja California	240	266	90.23	762	798	95.49	7,542	8,348	90.34	8,544	9,412	90.78
03 Baja California Sur							2,838	3,695	76.81	2,838	3,695	76.81
04 Campeche	384	523	73.42	2,562	2,625	97.60	9,813	9,817	99.96	12,759	12,965	98.41
05 Coahuila	1,342	1,524	88.06	2,318	2,574	90.05	7,667	8,196	93.55	11,327	12,294	92.13
06 Colima							4,911	4,911	100.00	4,911	4,911	100.00
07 Chiapas	1,150	1,150	100.00	76,548	102,314	74.82	107,600	131,316	81.94	185,298	234,780	78.92
08 Chihuahua	395	1,265	31.23	4,006	6,520	61.44	12,562	18,439	68.13	16,963	26,224	64.69
09 Distrito Federal	1,469	2,947	49.85							1,469	2,947	49.85
10 Durango	857	870	98.51	6,880	7,616	90.34	14,936	15,497	96.38	22,673	23,983	94.54
11 Guanajuato	1,088	1,088	100.00				56,874	59,440	95.68	57,962	60,528	95.76
12 Guerrero	4,365	4,618	94.52				80,731	127,632	63.25	85,096	132,250	64.34
13 Hidalgo	1,001	1,001	100.00	9,863	14,676	67.20	32,894	38,028	86.50	43,758	53,705	81.48
14 Jalisco	886	943	93.96				34,172	44,084	77.52	35,058	45,027	77.86
15 México	178	302	58.94		130		73,703	96,701	76.22	73,881	97,133	76.06
16 Michoacán	2,785	2,911	95.67	23,188	27,616	83.97	40,941	45,031	90.92	66,914	75,558	88.56
17 Morelos	333	333	100.00				19,524	20,576	94.89	19,857	20,909	94.97
18 Nayarit	479	627	76.40	2,657	3,334	79.69	8,311	9,095	91.38	11,447	13,056	87.68
19 Nuevo León	406	406	100.00				17,536	20,606	85.10	17,942	21,012	85.39
20 Oaxaca	2,188	2,478	88.30	31,879	37,715	84.53	37,767	53,585	70.48	71,834	93,778	76.60
21 Puebla	3,456	3,494	98.91	18,584	35,454	52.42	77,468	82,558	93.83	99,508	121,506	81.90
22 Querétaro	468	468	100.00				15,870	18,337	86.55	16,338	18,805	86.88
23 Quintana Roo							10,044	13,503	74.38	10,044	13,503	74.38
24 San Luis Potosí	475	609	78.00	17,073	17,122	99.71	23,924	29,823	80.22	41,472	47,554	87.21
25 Sinaloa	1,133	1,133	100.00	5,889	6,080	96.86	20,980	26,720	78.52	28,002	33,933	82.52
26 Sonora	722	722	100.00				16,677	19,698	84.66	17,399	20,420	85.21
27 Tabasco							38,848	40,266	96.48	38,848	40,266	96.48
28 Tamaulipas				2,679	3,779	70.89	16,704	19,650	85.01	19,383	23,429	82.73
29 Tlaxcala	1,623	1,634	99.33				15,367	16,494	93.17	16,990	18,128	93.72
30 Veracruz	4,805	4,848	99.11	37,589	45,245	83.08	64,843	70,258	92.01	107,037	120,351	88.94
31 Yucatán	1,806	1,806	100.00	9,260	10,361	89.37	18,154	18,508	98.09	29,220	30,675	95.26
32 Zacatecas	919	1,854	49.57	8,735	9,306	93.86	14,971	15,950	93.86	24,625	27,110	90.83

Fuente: Información generada por la Secretaría de Salud, IMSS Urbano e IMSS Rural

*Incluye niños menores de 5 años que reciben complemento

ANEXO 2. INDICADORES PROGRAMA DE DESARROLLO HUMANO OPORTUNIDADES

112.6 PORCENTAJE DE COBERTURA DE MUJERES EMBARAZADAS Y EN LACTANCIA CON SUPLEMENTO (BIMESTRAL)

Bimestre Operativo Enero - Febrero 2014 (con la corresponsabilidad de Septiembre - Octubre 2013)

ENTIDAD FEDERATIVA	I.M.S.S. URBANO			I.M.S.S. RURAL			SECRETARÍA DE SALUD			I.M.S.S. - SECRETARÍA DE SALUD		
	Reciben Complemento	En Control	Porcentaje	Reciben Complemento	En Control	Porcentaje	Reciben Complemento	En Control	Porcentaje	Reciben Complemento	En Control	Porcentaje
Nacional	5,542	6,186	89.59	60,375	69,374	87.03	201,067	235,607	85.34	266,984	311,167	85.80
01 Aguascalientes							1,418	1,507	94.09	1,418	1,507	94.09
02 Baja California	41	45	91.11	162	170	95.29	1,242	1,289	96.35	1,445	1,504	96.08
03 Baja California Sur							541	593	91.23	541	593	91.23
04 Campeche	74	74	100.00	738	758	97.36	2,033	2,033	100.00	2,845	2,865	99.30
05 Coahuila	43	43	100.00	455	480	94.79	1,058	1,128	93.79	1,556	1,651	94.25
06 Colima							732	732	100.00	732	732	100.00
07 Chiapas	218	218	100.00	18,066	21,428	84.31	27,716	33,892	82.26	46,000	55,338	83.13
08 Chihuahua	25	75	33.33	866	1,284	67.45	1,804	2,078	86.81	2,895	3,437	78.41
09 Distrito Federal	194	411	47.20							194	411	47.20
10 Durango	31	32	96.88	1,584	1,686	93.95	3,274	3,473	94.27	4,889	5,191	94.18
11 Guanajuato	30	30	100.00				11,112	11,719	94.82	11,142	11,749	94.83
12 Guerrero	952	952	100.00				20,646	30,208	68.35	21,598	31,160	69.31
13 Hidalgo	148	148	100.00	2,399	2,673	89.75	6,801	7,854	88.86	9,348	10,475	89.24
14 Jalisco	126	130	96.92				8,149	9,404	86.65	8,275	9,534	86.79
15 México	80	124	64.52				13,355	17,088	78.15	13,435	17,212	78.06
16 Michoacán	398	454	87.67	4,564	5,265	86.69	9,523	10,343	92.07	14,485	16,062	90.18
17 Morelos	48	48	100.00				4,874	5,131	94.99	4,922	5,179	95.04
18 Nayarit	73	75	97.33	545	617	88.33	1,999	2,129	93.89	2,617	2,821	92.77
19 Nuevo León	38	38	100.00				2,901	3,429	84.60	2,939	3,467	84.77
20 Oaxaca	421	464	90.73	7,077	7,687	92.06	8,883	12,332	72.03	16,381	20,483	79.97
21 Puebla	756	756	100.00	5,633	7,688	73.46	16,420	17,800	92.25	22,809	26,224	86.98
22 Querétaro	66	66	100.00				3,523	3,982	88.47	3,589	4,048	88.66
23 Quintana Roo							2,121	2,343	90.52	2,121	2,343	90.52
24 San Luis Potosí	113	138	81.88	3,513	3,869	90.80	5,727	6,725	85.16	9,353	10,732	87.15
25 Sinaloa	190	190	100.00	1,108	1,120	98.93	4,418	5,206	84.86	5,716	6,516	87.72
26 Sonora	212	212	100.00				3,686	4,213	87.49	3,898	4,425	88.09
27 Tabasco							9,754	9,993	97.61	9,754	9,993	97.61
28 Tamaulipas				469	697	67.29	2,404	2,671	90.00	2,873	3,368	85.30
29 Tlaxcala	20	20	100.00				2,956	3,125	94.59	2,976	3,145	94.63
30 Veracruz	891	893	99.78	8,784	9,476	92.70	15,359	16,571	92.69	25,034	26,940	92.93
31 Yucatán	259	275	94.18	2,791	2,791	100.00	3,907	4,115	94.95	6,957	7,181	96.88
32 Zacatecas	95	275	34.55	1,621	1,705	95.07	2,731	2,901	94.14	4,447	4,881	91.11

Fuente: Información generada por la Secretaría de Salud, IMSS Urbano e IMSS Rural

**ANEXO 2. INDICADORES
PROGRAMA DE DESARROLLO HUMANO OPORTUNIDADES**

113.1 PORCENTAJE DE FAMILIAS BENEFICIARIAS A LAS QUE SE LES EMITIÓ APOYO MONETARIO PARA ALIMENTACIÓN (TRIMESTRAL)

Bimestre Operativo Enero - Febrero 2014 (con la corresponsabilidad de Septiembre - Octubre 2013)

ENTIDAD FEDERATIVA	FAMILIAS ACTIVAS	FAMILIAS QUE TRANSITARON AL EDA 1/	FAMILIAS CON APOYO PARA ALIMENTACIÓN	% FAMILIAS ACTIVAS CON APOYO
Nacional	5,922,246	379,970	5,355,710	96.63
01 Aguascalientes	30,597	3,642	25,928	96.19
02 Baja California	51,850	2,155	38,192	76.85
03 Baja California Sur	18,837	1,222	16,169	91.79
04 Campeche	61,828	3,565	56,420	96.84
05 Coahuila	55,566	4,136	45,674	88.81
06 Colima	21,526	2,030	18,514	94.96
07 Chiapas	663,261	33,132	621,565	98.64
08 Chihuahua	104,740	5,688	94,083	94.98
09 Distrito Federal	22,795	1,234	18,846	87.41
10 Durango	97,949	8,008	87,491	97.28
11 Guanajuato	250,933	16,788	223,025	95.25
12 Guerrero	437,309	21,089	410,788	98.69
13 Hidalgo	204,356	19,526	180,113	97.45
14 Jalisco	153,082	13,456	132,518	94.91
15 México	509,143	29,241	447,831	93.32
16 Michoacán	299,175	19,965	270,874	97.01
17 Morelos	83,719	5,617	75,229	96.32
18 Nayarit	40,372	3,928	35,491	97.39
19 Nuevo León	73,301	4,057	64,305	92.87
20 Oaxaca	453,097	23,181	417,538	97.12
21 Puebla	483,367	26,963	447,074	97.96
22 Querétaro	76,091	4,915	69,271	97.32
23 Quintana Roo	62,245	3,441	56,530	96.13
24 San Luis Potosí	200,550	14,169	181,917	97.60
25 Sinaloa	143,503	13,699	125,450	96.65
26 Sonora	81,099	6,209	71,395	95.33
27 Tabasco	182,413	14,269	165,102	98.19
28 Tamaulipas	119,408	6,876	105,817	94.03
29 Tlaxcala	70,469	5,652	62,553	96.51
30 Veracruz	634,800	44,419	576,464	97.64
31 Yucatán	135,924	8,184	125,647	98.36
32 Zacatecas	98,941	9,514	87,896	98.29

Fuente: Corresponsabilidad de Septiembre - Octubre 2013

1/ Familias que transitaron al Esquema Diferenciado de Apoyos, una de las características es que no se les emiten apoyos para alimentación.

Nota.- La información reportada corresponde a la fecha de corte 10/01/2014.

**ANEXO 2. INDICADORES
PROGRAMA DE DESARROLLO HUMANO OPORTUNIDADES**

**1101.1 PORCENTAJE DE COBERTURA DE FAMILIAS BENEFICIARIAS DEL
PROGRAMA OPORTUNIDADES (TRIMESTRAL)**

Bimestre Operativo Enero - Febrero 2014 (con la corresponsabilidad de Septiembre - Octubre 2013)

ENTIDAD FEDERATIVA	FAMILIAS PROGRAMADAS	FAMILIAS ACTIVAS	%
Nacional	5,800,000	5,922,246	102.11
01 Aguascalientes	27,544	30,597	111.08
02 Baja California	55,562	51,850	93.32
03 Baja California Sur	19,618	18,837	96.02
04 Campeche	59,025	61,828	104.75
05 Coahuila	48,660	55,566	114.19
06 Colima	20,611	21,526	104.44
07 Chiapas	659,791	663,261	100.53
08 Chihuahua	101,068	104,740	103.63
09 Distrito Federal	17,297	22,795	131.79
10 Durango	92,372	97,949	106.04
11 Guanajuato	250,737	250,933	100.08
12 Guerrero	419,647	437,309	104.21
13 Hidalgo	189,816	204,356	107.66
14 Jalisco	160,417	153,082	95.43
15 México	579,626	509,143	87.84
16 Michoacán	271,457	299,175	110.21
17 Morelos	79,964	83,719	104.70
18 Nayarit	37,670	40,372	107.17
19 Nuevo León	63,723	73,301	115.03
20 Oaxaca	428,504	453,097	105.74
21 Puebla	464,247	483,367	104.12
22 Querétaro	85,403	76,091	89.10
23 Quintana Roo	60,035	62,245	103.68
24 San Luis Potosí	182,243	200,550	110.05
25 Sinaloa	139,708	143,503	102.72
26 Sonora	77,205	81,099	105.04
27 Tabasco	196,279	182,413	92.94
28 Tamaulipas	111,620	119,408	106.98
29 Tlaxcala	66,531	70,469	105.92
30 Veracruz	613,489	634,800	103.47
31 Yucatán	125,773	135,924	108.07
32 Zacatecas	94,358	98,941	104.86

Fuente: Corresponsabilidad de Septiembre - Octubre 2013

Nota.- La información reportada corresponde a la fecha de corte 10/01/2014.

**ANEXO 2. INDICADORES
PROGRAMA DE DESARROLLO HUMANO OPORTUNIDADES**

**1101.2 FAMILIAS BENEFICIARIAS DEL PROGRAMA
OPORTUNIDADES (TRIMESTRAL)**

**Bimestre Operativo Enero - Febrero 2014 (con la corresponsabilidad de
Septiembre - Octubre 2013)**

ENTIDAD FEDERATIVA		FAMILIAS ACTIVAS
Nacional		5,922,246
01	Aguascalientes	30,597
02	Baja California	51,850
03	Baja California Sur	18,837
04	Campeche	61,828
05	Coahuila	55,566
06	Colima	21,526
07	Chiapas	663,261
08	Chihuahua	104,740
09	Distrito Federal	22,795
10	Durango	97,949
11	Guanajuato	250,933
12	Guerrero	437,309
13	Hidalgo	204,356
14	Jalisco	153,082
15	México	509,143
16	Michoacán	299,175
17	Morelos	83,719
18	Nayarit	40,372
19	Nuevo León	73,301
20	Oaxaca	453,097
21	Puebla	483,367
22	Querétaro	76,091
23	Quintana Roo	62,245
24	San Luis Potosí	200,550
25	Sinaloa	143,503
26	Sonora	81,099
27	Tabasco	182,413
28	Tamaulipas	119,408
29	Tlaxcala	70,469
30	Veracruz	634,800
31	Yucatán	135,924
32	Zacatecas	98,941

Fuente: Corresponsabilidad de Septiembre - Octubre 2013

Nota.- La información reportada corresponde a la fecha de corte 10/01/2014.

**ANEXO 2. INDICADORES
PROGRAMA DE DESARROLLO HUMANO OPORTUNIDADES**

1101.3 PORCENTAJE DE FAMILIAS BENEFICIARIAS CON UNA MUJER COMO TITULAR (TRIMESTRAL)

Bimestre Operativo Enero - Febrero 2014 (con la corresponsabilidad de Septiembre - Octubre 2013)

ENTIDAD FEDERATIVA	FAMILIAS ACTIVAS	TITULARES POR GÉNERO					
		Mujeres	%	Hombres	%	Total	%
Nacional	5,922,246	5,716,755	96.5	205,491	3.47	5,922,246	100.00
01 Aguascalientes	30,597	30,157	98.56	440	1.44	30,597	100.00
02 Baja California	51,850	51,018	98.40	832	1.60	51,850	100.00
03 Baja California Sur	18,837	18,271	97.00	566	3.00	18,837	100.00
04 Campeche	61,828	59,098	95.58	2,730	4.42	61,828	100.00
05 Coahuila	55,566	53,571	96.41	1,995	3.59	55,566	100.00
06 Colima	21,526	20,879	96.99	647	3.01	21,526	100.00
07 Chiapas	663,261	636,276	95.93	26,985	4.07	663,261	100.00
08 Chihuahua	104,740	100,096	95.57	4,644	4.43	104,740	100.00
09 Distrito Federal	22,795	22,516	98.78	279	1.22	22,795	100.00
10 Durango	97,949	94,502	96.48	3,447	3.52	97,949	100.00
11 Guanajuato	250,933	245,554	97.86	5,379	2.14	250,933	100.00
12 Guerrero	437,309	424,087	96.98	13,222	3.02	437,309	100.00
13 Hidalgo	204,356	196,955	96.38	7,401	3.62	204,356	100.00
14 Jalisco	153,082	149,421	97.61	3,661	2.39	153,082	100.00
15 México	509,143	497,540	97.72	11,603	2.28	509,143	100.00
16 Michoacán	299,175	290,240	97.01	8,935	2.99	299,175	100.00
17 Morelos	83,719	81,040	96.80	2,679	3.20	83,719	100.00
18 Nayarit	40,372	38,239	94.72	2,133	5.28	40,372	100.00
19 Nuevo León	73,301	70,708	96.46	2,593	3.54	73,301	100.00
20 Oaxaca	453,097	435,357	96.08	17,740	3.92	453,097	100.00
21 Puebla	483,367	469,611	97.15	13,756	2.85	483,367	100.00
22 Querétaro	76,091	73,888	97.10	2,203	2.90	76,091	100.00
23 Quintana Roo	62,245	59,806	96.08	2,439	3.92	62,245	100.00
24 San Luis Potosí	200,550	191,224	95.35	9,326	4.65	200,550	100.00
25 Sinaloa	143,503	137,473	95.80	6,030	4.20	143,503	100.00
26 Sonora	81,099	76,955	94.89	4,144	5.11	81,099	100.00
27 Tabasco	182,413	175,821	96.39	6,592	3.61	182,413	100.00
28 Tamaulipas	119,408	114,118	95.57	5,290	4.43	119,408	100.00
29 Tlaxcala	70,469	68,736	97.54	1,733	2.46	70,469	100.00
30 Veracruz	634,800	608,462	95.85	26,338	4.15	634,800	100.00
31 Yucatán	135,924	130,692	96.15	5,232	3.85	135,924	100.00
32 Zacatecas	98,941	94,444	95.45	4,497	4.55	98,941	100.00

Fuente: Corresponsabilidad de Septiembre - Octubre 2013

Nota.- La información reportada corresponde a la fecha de corte 10/01/2014.

PROGRAMA DE APOYO ALIMENTARIO (POR ENTIDAD FEDERATIVA)

Bimestre Operativo Noviembre - Diciembre 2013

Página	INDICADORES
<u>1</u>	111.1 PORCENTAJE DE FAMILIAS BENEFICIARIAS A LAS QUE SE LES EMITIÓ EL APOYO MONETARIO PARA ALIMENTACIÓN. (TRIMESTRAL)
<u>2</u>	1101.1 NÚMERO DE FAMILIAS BENEFICIARIAS. (BIMESTRAL)
<u>3</u>	1101.2 COBERTURA DE LA POBLACIÓN OBJETIVO. (TRIMESTRAL)

Fuente: Bimestre Noviembre - Diciembre 2013

Nota.- La información reportada corresponde a la fecha de corte 11/11/2013.

ANEXO 2. INDICADORES PROGRAMA DE APOYO ALIMENTARIO

111.1 PORCENTAJE DE FAMILIAS BENEFICIARIAS A LAS QUE SE LES EMITIÓ EL APOYO MONETARIO PARA ALIMENTACIÓN, BIMESTRE OPERATIVO NOVIEMBRE - DICIEMBRE 2013 (TRIMESTRAL)

ENTIDAD FEDERATIVA	* FAMILIAS BENEFICIARIAS PAL	** FAMILIAS BENEFICIARIAS PAL QUE TRANSITAN A OPORTUNIDADES	TOTAL DE FAMILIAS BENEFICIARIAS	*** FAMILIAS CON APOYO EMITIDO PAL	**** FAMILIAS CON APOYO EMITIDO PAL QUE TRANSITAN A OPORTUNIDADES	TOTAL DE FAMILIAS CON APOYO EMITIDO	%
NACIONAL	732,715	200,507	933,222	653,387	197,127	850,514	91.14
01 Aguascalientes	1,764	1,027	2,791	1,734	1,016	2,750	98.53
02 Baja California	9,000	846	9,846	7,500	792	8,292	84.22
03 Baja California Sur	2,254	545	2,799	1,990	528	2,518	89.96
04 Campeche	4,975	1,703	6,678	4,509	1,692	6,201	92.86
05 Coahuila	3,013	1,600	4,613	2,889	1,578	4,467	96.84
06 Colima	1,353	270	1,623	1,277	264	1,541	94.95
07 Chiapas	73,368	41,438	114,806	66,545	41,096	107,641	93.76
08 Chihuahua	25,258	7,665	32,923	20,181	7,393	27,574	83.75
09 Distrito Federal	78,872	2,893	81,765	66,242	2,710	68,952	84.33
10 Durango	7,357	2,100	9,457	6,129	2,068	8,197	86.68
11 Guanajuato	25,475	5,365	30,840	23,421	5,319	28,740	93.19
12 Guerrero	28,894	3,686	32,580	28,641	3,645	32,286	99.10
13 Hidalgo	11,243	3,582	14,825	10,572	3,515	14,087	95.02
14 Jalisco	48,691	10,306	58,997	44,202	10,099	54,301	92.04
15 México	205,106	28,131	233,237	178,233	27,478	205,711	88.20
16 Michoacán	12,871	20,400	33,271	12,381	20,097	32,478	97.62
17 Morelos	3,342	430	3,772	3,090	413	3,503	92.87
18 Nayarit	5,810	392	6,202	5,491	379	5,870	94.65
19 Nuevo León	4,128	5,288	9,416	3,965	5,205	9,170	97.39
20 Oaxaca	39,103	13,196	52,299	34,816	13,028	47,844	91.48
21 Puebla	29,230	12,423	41,653	27,084	12,239	39,323	94.41
22 Querétaro	20,253	3,572	23,825	18,378	3,544	21,922	92.01
23 Quintana Roo	5,512	488	6,000	4,891	457	5,348	89.13
24 San Luis Potosí	368	3,145	3,513	348	3,046	3,394	96.61
25 Sinaloa	6,036	782	6,818	4,463	772	5,235	76.78
26 Sonora	8,219	752	8,971	7,763	729	8,492	94.66
27 Tabasco	9,965	2,181	12,146	9,461	2,168	11,629	95.74
28 Tamaulipas	6,377	1,434	7,811	5,955	1,394	7,349	94.09
29 Tlaxcala	2,944	777	3,721	2,844	769	3,613	97.10
30 Veracruz	46,263	20,556	66,819	42,901	20,175	63,076	94.40
31 Yucatán	3,133	2,467	5,600	3,025	2,461	5,486	97.96
32 Zacatecas	2,538	1,067	3,605	2,466	1,058	3,524	97.75

Nota.- La información reportada corresponde a la fecha de corte 11/11/2013.

*Considera las familias del programa de Apoyo Alimentario al cierre del ejercicio fiscal 2013.

**Considera las familias que transitan del programa de Apoyo Alimentario a Oportunidades al cierre del ejercicio fiscal 2013.

***Considera las familias del programa de Apoyo Alimentario con apoyo emitido al cierre del ejercicio fiscal 2013.

****Considera las familias con apoyo monetario que transitan del programa de Apoyo Alimentario a Oportunidades al cierre del ejercicio fiscal 2013.

Las familias activas al cierre del ejercicio son 732,715, se adicionan para fines de registro las familias que se encontraban en el último bimestre de Tránsito de PAL a Oportunidades con el propósito de reportar la emisión de sus apoyos para alimentación.

**ANEXO 2. INDICADORES
PROGRAMA DE APOYO ALIMENTARIO**

1101.1 NÚMERO DE FAMILIAS BENEFICIARIAS, BIMESTRE OPERATIVO NOVIEMBRE - DICIEMBRE 2013 (BIMESTRAL)

ENTIDAD FEDERATIVA	* FAMILIAS BENEFICIARIAS PAL	** FAMILIAS BENEFICIARIAS PAL QUE TRANSITAN A OPORTUNIDADES	TOTAL DE FAMILIAS BENEFICIARIAS
NACIONAL	732,715	200,507	933,222
01 Aguascalientes	1,764	1,027	2,791
02 Baja California	9,000	846	9,846
03 Baja California Sur	2,254	545	2,799
04 Campeche	4,975	1,703	6,678
05 Coahuila	3,013	1,600	4,613
06 Colima	1,353	270	1,623
07 Chiapas	73,368	41,438	114,806
08 Chihuahua	25,258	7,665	32,923
09 Distrito Federal	78,872	2,893	81,765
10 Durango	7,357	2,100	9,457
11 Guanajuato	25,475	5,365	30,840
12 Guerrero	28,894	3,686	32,580
13 Hidalgo	11,243	3,582	14,825
14 Jalisco	48,691	10,306	58,997
15 México	205,106	28,131	233,237
16 Michoacán	12,871	20,400	33,271
17 Morelos	3,342	430	3,772
18 Nayarit	5,810	392	6,202
19 Nuevo León	4,128	5,288	9,416
20 Oaxaca	39,103	13,196	52,299
21 Puebla	29,230	12,423	41,653
22 Querétaro	20,253	3,572	23,825
23 Quintana Roo	5,512	488	6,000
24 San Luis Potosí	368	3,145	3,513
25 Sinaloa	6,036	782	6,818
26 Sonora	8,219	752	8,971
27 Tabasco	9,965	2,181	12,146
28 Tamaulipas	6,377	1,434	7,811
29 Tlaxcala	2,944	777	3,721
30 Veracruz	46,263	20,556	66,819
31 Yucatán	3,133	2,467	5,600
32 Zacatecas	2,538	1,067	3,605

Nota.- La información reportada corresponde a la fecha de corte 11/11/2013.

*Considera las familias del programa de Apoyo Alimentario al cierre del ejercicio fiscal 2013.

**Considera las familias que Transitan del programa de Apoyo Alimentario a Oportunidades al cierre del ejercicio fiscal 2013.

Las familias activas al cierre del ejercicio son 732,715 , se adicionan para fines de registro las familias que se encontraban en el último bimestre de Tránsito de PAL a Oportunidades con el proposito de reportar la emisión de sus apoyos para alimentación.

**ANEXO 2. INDICADORES
PROGRAMA DE APOYO ALIMENTARIO**

**1101.2 COBERTURA DE LA POBLACIÓN OBJETIVO, BIMESTRE OPERATIVO NOVIEMBRE - DICIEMBRE 2013
(TRIMESTRAL)**

ENTIDAD FEDERATIVA	FAMILIAS PROGRAMADAS A ATENDER EN EL EJERCICIO FISCAL 2013	* FAMILIAS BENEFICIARIAS PAL	** FAMILIAS BENEFICIARIAS PAL QUE TRANSITAN A OPORTUNIDADES	TOTAL DE FAMILIAS BENEFICIARIAS	*** % RESPECTO DE LA META
NACIONAL	670,000	732,715	200,507	933,222	109.4
01 Aguascalientes	2,325	1,764	1,027	2,791	75.9
02 Baja California	13,278	9,000	846	9,846	67.8
03 Baja California Sur	1,140	2,254	545	2,799	197.7
04 Campeche	7,824	4,975	1,703	6,678	63.6
05 Coahuila	7,160	3,013	1,600	4,613	42.1
06 Colima	612	1,353	270	1,623	221.1
07 Chiapas	60,541	73,368	41,438	114,806	121.2
08 Chihuahua	29,287	25,258	7,665	32,923	86.2
09 Distrito Federal	95,651	78,872	2,893	81,765	82.5
10 Durango	10,872	7,357	2,100	9,457	67.7
11 Guanajuato	22,929	25,475	5,365	30,840	111.1
12 Guerrero	9,524	28,894	3,686	32,580	303.4
13 Hidalgo	11,306	11,243	3,582	14,825	99.4
14 Jalisco	38,098	48,691	10,306	58,997	127.8
15 México	130,837	205,106	28,131	233,237	156.8
16 Michoacán	31,561	12,871	20,400	33,271	40.8
17 Morelos	4,118	3,342	430	3,772	81.2
18 Nayarit	4,154	5,810	392	6,202	139.9
19 Nuevo León	9,630	4,128	5,288	9,416	42.9
20 Oaxaca	28,897	39,103	13,196	52,299	135.3
21 Puebla	27,943	29,230	12,423	41,653	104.6
22 Querétaro	18,051	20,253	3,572	23,825	112.2
23 Quintana Roo	8,369	5,512	488	6,000	65.9
24 San Luis Potosí	6,820	368	3,145	3,513	5.4
25 Sinaloa	5,277	6,036	782	6,818	114.4
26 Sonora	9,185	8,219	752	8,971	89.5
27 Tabasco	5,010	9,965	2,181	12,146	198.9
28 Tamaulipas	8,064	6,377	1,434	7,811	79.1
29 Tlaxcala	2,673	2,944	777	3,721	110.1
30 Veracruz	49,495	46,263	20,556	66,819	93.5
31 Yucatán	6,396	3,133	2,467	5,600	49.0
32 Zacatecas	2,973	2,538	1,067	3,605	85.4

Nota.- La información reportada corresponde a la fecha de corte 11/11/2013.

*Considera las familias del programa de Apoyo Alimentario al cierre del ejercicio fiscal 2013.

**Considera las familias que Transitan del programa de Apoyo Alimentario a Oportunidades al cierre del ejercicio fiscal 2013.

***Considera el porcentaje de las familias del programa de Apoyo Alimentario al cierre del ejercicio fiscal 2013, con respecto a las familias programadas a atender en el ejercicio fiscal 2013.

Las familias activas al cierre del ejercicio son 732,715 , se adicionan para fines de registro las familias que se encontraban en el último bimestre de Tránsito de PAL a Oportunidades con el proposito de reportar la emisión de sus apoyos para alimentación.

ANEXO 3.

CONVENIOS FORMALIZADOS CON ORGANIZACIONES DE LA SOCIEDAD CIVIL

PRESENTACIÓN

PERIODO ENERO-DICIEMBRE DE 2013

La Secretaría de Desarrollo Social (Sedesol) celebra Convenios con personas morales sin fines de lucro, cuyas agrupaciones se denominan Organizaciones de la Sociedad Civil (OSC).

El artículo 62 de la Ley General de Desarrollo social señala que las organizaciones que tengan como objetivo impulsar el desarrollo social de los mexicanos podrán participar en las acciones relacionadas con el diseño, ejecución y evaluación de las políticas, programas y acciones públicas en esta materia.

Dentro de este contexto las organizaciones de la sociedad civil podrán celebrar convenios con las dependencias y entidades, con el fin de participar en la ejecución de los programas sujetos a reglas de operación, señalando de manera precisa la forma en que se dará seguimiento al ejercicio de los recursos.

En cumplimiento a lo dispuesto en el Artículo 178 del Reglamento de la Ley Federal de Presupuesto y Responsabilidad Hacendaria, se presentan los avances de los Convenios Formalizados al 31 de diciembre de 2013 de los siguientes Programas:

- Estancias Infantiles para Apoyar a Madres Trabajadoras
- Para el Desarrollo de Zonas Prioritarias
- Abasto Social de Leche
- Coinversión Social
- Desarrollo Humano Oportunidades

**ANEXO 3. CONVENIOS FORMALIZADOS CON ORGANIZACIONES DE LA SOCIEDAD CIVIL
PROGRAMA DE ESTANCIAS INFANTILES PARA APOYAR A MADRES TRABAJADORAS**

INFORMACIÓN PRELIMINAR

El 30 de mayo de 2013, la Dirección General de Políticas Sociales y la Cruz Roja Mexicana, I.A.P. realizaron la firma del contrato No. 411.211.43101.039/2013 para la impartición del servicio de capacitación denominado curso de "Primeros Auxilios para Estancias Infantiles" dirigido a 7,000 personas entre Responsables y Asistentes de las Estancias Infantiles afiliadas a la Red del Programa de Estancias Infantiles para Apoyar a Madres Trabajadoras en las 32 Entidades Federativas para el ejercicio fiscal 2013". Lo anterior, de acuerdo al numeral A.4.7.2 de las Reglas de Operación del Programa para el ejercicio fiscal 2013, referente a la "Capacitación Inicial", la cual será impartida por la Sedesol, el DIF Nacional o terceras personas que estas instituciones determinen, siendo obligatoria para las personas Responsables de Estancias Infantiles a la Red que cuente con Autorización del Modelo.

Nombre de la OSC	Fecha de Formalización del Convenio	Objetivos del Convenios	Monto Federal Aprobado del Convenio (pesos)	Monto Federal Ejercido del Convenio (pesos)	Metas del Convenio		
					Unidad de Medida	Cantidad	Alcanzadas al Trimestre
Cruz Roja Mexicana, I.A.P.	El 30 de mayo de 2013	La Dirección General de Políticas Sociales busca asegurar que las Estancias Infantiles afiliadas a la Red del Programa cuenten con personal capacitado en el tema de Primeros Auxilios, siendo esto una herramienta esencial para la prevención y atención de accidentes y, proteger la integridad física de las hijas e hijos de los(as) beneficiarios(as) del Programa de Estancias Infantiles para Apoyar a Madres Trabajadoras en la Modalidad de Apoyo a Madres Trabajadoras y padres Solos.	\$7,000,000.00	\$7,000,000.00	Personas capacitadas (Responsables y Asistentes de Estancias Infantiles)	7000	7000 personas capacitadas conforme a la meta. Adicionalmente recibieron capacitación de manera gratuita 300 personas más. Alcanzado un total de 7,300 personas capacitadas a nivel nacional.

* Fuente: Sedesol, (Dirección General de Políticas Sociales).

**ANEXO 3. CONVENIOS FORMALIZADOS CON ORGANIZACIONES DE LA SOCIEDAD CIVIL
PROGRAMA PARA EL DESARROLLO DE ZONAS PRIORITARIAS**

INFORMACIÓN PRELIMINAR

Nombre de la OSC	Fecha de Formalización del Convenio	Objetivos del Convenios	Monto Federal Aprobado del Convenio (pesos)	Monto Federal Ejercido del Convenio (pesos)	Metas del Convenio		
					Unidad de Medida	Cantidad	Alcanzadas al Trimestre
COMITÉ HUMANITARIO GUERRERO ES MI PUEBLO A.C.	09-abr-13	CONSTRUCCIÓN DE ESTUFAS PATSARI.	305,620.00	305,620.00	Fogón	148	148
UNIDOS POR EL DESARROLLO ECOLOGICO, AMBIENTAL Y RURAL A.C	09-abr-13	CONSTRUCCIÓN DE ESTUFAS PATSARI.	227,150.00	227,150.00	Fogón	110	110
RED DE EMPRESARIAS SOCIALES POR GUERRERO A.C	09-abr-13	CONSTRUCCIÓN DE ESTUFAS PATSARI.	251,930.00	251,930.00	Fogón	122	122
POR EL BIEN COMUN DE GUERRERO A.C.	27-sep-13	CONSTRUCCION DE ESTUFAS TIPO PATSARI	651,000.00	651,000.00	Fogón	310	310
DESARROLLO Y BIENESTAR DE LOS PUEBLOS DE MEXICO, A.C.	29-ago-13	CONSTRUCCION DE ESTUFAS TIPO PATSARI	630,000.00	630,000.00	Fogón	300	300
KAKISTIS TO TLAJTOL KATO	26-ago-13	CONSTRUCCION DE ESTUFAS TIPO PATSARI	630,000.00	630,000.00	Fogón	300	300
GRUPO ALTRUISTA DE SERVICIOS SUSTENTABLES A.C.	06-sep-13	CONSTRUCCION DE ESTUFAS TIPO PATSARI	525,000.00	525,000.00	Fogón	250	250
GRUPO ALTRUISTA DE SERVICIOS SUSTENTABLES A.C.	06-sep-13	CONSTRUCCION DE ESTUFAS TIPO PATSARI	252,000.00	252,000.00	Fogón	120	120
ALMA Y CORAZON DE GUERRERO, A.C.	05-nov-13	CONSTRUCCION DE ESTUFAS TIPO PATSARI	210,000.00	210,000.00	Fogón	100	100
CENTRO OPERACIONAL PARA EL FORTALECIMIENTO	26-ago-13	CONSTRUCCION DE ESTUFAS TIPO PATSARI	420,000.00	420,000.00	Fogón	200	200

**ANEXO 3. CONVENIOS FORMALIZADOS CON ORGANIZACIONES DE LA SOCIEDAD CIVIL
PROGRAMA PARA EL DESARROLLO DE ZONAS PRIORITARIAS**

Nombre de la OSC	Fecha de Formalización del Convenio	Objetivos del Convenios	Monto Federal Aprobado del Convenio (pesos)	Monto Federal Ejercido del Convenio (pesos)	Metas del Convenio		
					Unidad de Medida	Cantidad	Alcanzadas al Trimestre
DE INICIATIVAS SOCIALES A.C							
CENTRO OPERACIONAL PARA EL FORTALECIMIENTO DE INICIATIVAS SOCIALES A.C	26-ago-13	CONSTRUCCION DE ESTUFAS TIPO PATSARI	210,000.00	210,000.00	Fogón	100	100
UNION NACIONAL DE TRABAJADORES DEL CAMPO A.C	26-ago-13	CONSTRUCCION DE ESTUFAS TIPO PATSARI	1,050,000.00	1,050,000.00	Fogón	500	500
FRENTE CAMPESINO MEXICANO DEL ESTADO DE GUERRERO A.C.	29-sep-13	CONSTRUCCION DE ESTUFAS TIPO PATSARI	840,000.00	840,000.00	Fogón	400	400
UNIDOS PARA SIEMPRE POR GUERRERO A.C.	04-sep-13	CONSTRUCCION DE ESTUFAS TIPO PATSARI	420,000.00	420,000.00	Fogón	200	200
COMITÉ NACIONAL SOLIDARIO DE ALIANZA PARA GESTIONAR OBRA SOCIAL AC	24-sep-13	CONSTRUCCION DE ESTUFAS TIPO PATSARI	420,000.00	420,000.00	Fogón	200	200
CIUDADANOS EN ACCION POR GUERRERO A.C	09-sep-13	CONSTRUCCION DE ESTUFAS TIPO PATSARI	294,000.00	294,000.00	Fogón	140	140
CIUDADANOS EN ACCION POR GUERRERO A.C	09-sep-13	CONSTRUCCION DE ESTUFAS TIPO PATSARI	126,000.00	126,000.00	Fogón	60	60
CIUDADANOS EN ACCION POR GUERRERO A.C	09-sep-13	CONSTRUCCION DE ESTUFAS TIPO PATSARI	105,000.00	105,000.00	Fogón	50	50
CONSTRUYENDO UN GRAN FUTURO PARA GUERRERO,	17-oct-13	CONSTRUCCION DE ESTUFAS TIPO PATSARI	674,100.00	674,100.00	Fogón	321	321

**ANEXO 3. CONVENIOS FORMALIZADOS CON ORGANIZACIONES DE LA SOCIEDAD CIVIL
PROGRAMA PARA EL DESARROLLO DE ZONAS PRIORITARIAS**

Nombre de la OSC	Fecha de Formalización del Convenio	Objetivos del Convenios	Monto Federal Aprobado del Convenio (pesos)	Monto Federal Ejercido del Convenio (pesos)	Metas del Convenio		
					Unidad de Medida	Cantidad	Alcanzadas al Trimestre
A.C.							
ASOCIACION DE CIUDADANOS UNIDOS POR EL DESARROLLO AGUILA EN CERRO GUERRERO, A.C.	16-oct-13	CONSTRUCCION DE ESTUFAS TIPO PATSARI	105,000.00	105,000.00	Fogón	50	50
ASOCIACION DE CIUDADANOS UNIDOS POR EL DESARROLLO AGUILA EN CERRO GUERRERO, A.C.	16-oct-13	CONSTRUCCION DE ESTUFAS TIPO PATSARI	210,000.00	210,000.00	Fogón	100	100
ASOCIACION DE CIUDADANOS UNIDOS POR EL DESARROLLO AGUILA EN CERRO GUERRERO, A.C.	16-oct-13	CONSTRUCCION DE ESTUFAS TIPO PATSARI	252,000.00	252,000.00	Fogón	120	120
G.T.A.C. GRUPO TORONJIL, A.C.	04-oct-13	CONSTRUCCION DE ESTUFAS TIPO PATSARI	315,000.00	315,000.00	Fogón	150	150
G.T.A.C. GRUPO TORONJIL, A.C.	04-oct-13	CONSTRUCCION DE ESTUFAS TIPO PATSARI	210,000.00	210,000.00	Fogón	100	100
UNION ESTATAL DE ORGANIZACIONES ECONOMICAS Y MUJERES PRODUCTORAS DE GUERRERO, A.C.	04-oct-13	CONSTRUCCION DE ESTUFAS TIPO PATSARI	210,000.00	210,000.00	Fogón	100	100
UNION ESTATAL DE ORGANIZACIONES ECONOMICAS Y MUJERES PRODUCTORAS DE GUERRERO, A.C.	04-oct-13	CONSTRUCCION DE ESTUFAS TIPO PATSARI	210,000.00	210,000.00	Fogón	100	100
TODOS PARA	29-nov-13	SUMINISTRO DE ESTUFAS	6,600,000.00	6,600,000.00	Fogón	3000	3000

**ANEXO 3. CONVENIOS FORMALIZADOS CON ORGANIZACIONES DE LA SOCIEDAD CIVIL
PROGRAMA PARA EL DESARROLLO DE ZONAS PRIORITARIAS**

Nombre de la OSC	Fecha de Formalización del Convenio	Objetivos del Convenios	Monto Federal Aprobado del Convenio (pesos)	Monto Federal Ejercido del Convenio (pesos)	Metas del Convenio		
					Unidad de Medida	Cantidad	Alcanzadas al Trimestre
MEJORAR, A.C.		AHORRADORAS DE LEÑA TIPO ECOESTUFA.					
TODOS PARA MEJORAR, A.C.	29-nov-13	CONSTRUCCIÓN DE BAÑOS DIGNOS EN 5 LOCALIDADES DEL MUNICIPIO DE HUEJUTLA DE REYES.	7,517,902.30	7,517,902.30	Biodigestor	274	274
ASESORIA Y GESTION PARA PRODUCTORES AGROPECUARIOS DE YAHUALICA, A.C.	01-nov-13	LEVANTAMIENTO DE INFORMACION SOCIOECONOMICA PARA CONOCER LA PERCEPCION E IMPACTO ACERCA DE LAS ACCIONES DE GOBIERNO EN MEJORAMIENTO DE VIVIENDA.	629,840.00	629,840.00	Informe	3	3
A.A.C.E.M. CASA DE DÍA DEL ANCIANO, I.A.P.	26/10/2013	CONSTRUCCION DE LETRINAS SECAS.	720,000.00	720,000.00	LETRINA	45	45
ASOCIACION NACIONAL PARA LA PROMOCION, ATENCION Y DEFENSA DE LOS USUARIOS DE LAS INSTITUCIONES SOCIALES A.C.	18/10/2013	CONSTRUCCION DE ESTUFAS ECOLOGICAS AHORRADORAS DE LEÑA TIPO PATSARI.	2,167,000.00	2,167,000.00	FOGON	985	985
CENTRO DE ENSEÑANZA SOCIAL Y ENCUENTRO COMUNITARIO, A.C.	26/10/2013	CONSTRUCCION DE LETRINAS SECAS.	400,000.00	400,000.00	LETRINA	25	25
CONSERVACION DEL MEDIO AMBIENTE Y DESARROLLO CON EQUIDAD A.C.	27/10/2013	CONSTRUCCION DE BAÑOS DIGNOS CON BIODIGESTOR.	1,000,000.00	1,000,000.00	BIODIGESTOR	40	40
CONSTRUYENDO VIDA VERDE A.C.	10/04/2013	CONSTRUCCION DE ESTUFAS ECOLOGICAS AHORRADORAS DE LEÑA (TIPO PATSARI).	1,320,000.00	1,320,000.00	FOGON	600	600

**ANEXO 3. CONVENIOS FORMALIZADOS CON ORGANIZACIONES DE LA SOCIEDAD CIVIL
PROGRAMA PARA EL DESARROLLO DE ZONAS PRIORITARIAS**

Nombre de la OSC	Fecha de Formalización del Convenio	Objetivos del Convenios	Monto Federal Aprobado del Convenio (pesos)	Monto Federal Ejercido del Convenio (pesos)	Metas del Convenio		
					Unidad de Medida	Cantidad	Alcanzadas al Trimestre
CONSTRUYENDO VIDA VERDE A.C.	26/10/2013	CONSTRUCCION DE LETRINAS SECAS.	560,000.00	560,000.00	LETRINA	35	35
DERRIBANDO MITOS, A.C.	26/10/2013	CONSTRUCCION DE BAÑOS DIGNOS CON BIODIGESTOR.	750,000.00	750,000.00	BIODIGESTOR	30	30
DESARROLLO MAS DESARROLLO A.C.	26/10/2013	CONSTRUCCION DE BAÑOS DIGNOS CON BIODIGESTOR.	1,250,000.00	1,250,000.00	BIODIGESTOR	50	50
FUNDACION BRILLO DE LUNA PARA EL BIENESTAR SOCIAL A.C.	18/10/2013	CONSTRUCCION DE ESTUFAS ECOLOGICAS AHORRADORAS DE LEÑA TIPO PATSARI.	426,800.00	426,800.00	FOGON	194	194
FUNDACION EN PRO DE UN MISMO MUNDO A.C.	15/08/2013	CONSTRUCCION DE 200 ESTUFAS ECOLOGICAS AHORRADORAS DE LEÑA (TIPO PATSARI).	1,100,000.00	1,100,000.00	FOGON	500	500
LIDERES JUARISTAS, A.C.	26/10/2013	CONSTRUCCION DE LETRINAS SECAS.	400,000.00	400,000.00	LETRINA	25	25
MEXICO LLENO DE SONRISAS A.C.	15/08/2013	CONSTRUCCION DE 270 ESTUFAS ECOLOGICAS AHORRADORAS DE LEÑA (TIPO PATSARI).	1,254,000.00	1,254,000.00	FOGON	570	570
MISIÓN MÉXICO A.C.	18/10/2013	CONSTRUCCION DE ESTUFAS ECOLOGICAS AHORRADORAS DE LEÑA TIPO PATSARI.	470,800.00	470,800.00	FOGON	214	214
MISIÓN MÉXICO A.C.	26/10/2013	CONSTRUCCION DE BAÑOS DIGNOS CON BIODIGESTOR.	875,000.00	875,000.00	BIODIGESTOR	35	35
ORGANIZACIÓN APOYANDO HOGARES VULNERABLES A.C.	26/10/2013	CONSTRUCCION DE LETRINAS SECAS.	400,000.00	400,000.00	LETRINA	25	25
PASION, EMPEÑO E INTEGRACION SOCIAL A.C.	10/04/2013	CONSTRUCCION DE 550 ESTUFAS ECOLOGICAS AHORRADORAS DE LEÑA (TIPO PATSARI).	1,210,000.00	1,210,000.00	FOGON	550	550
PATLANI CECCAN A.C.	10/04/2013	CONSTRUCCION DE 550 ESTUFAS ECOLOGICAS AHORRADORAS DE LEÑA (TIPO PATSARI).	1,210,000.00	1,210,000.00	FOGON	550	550
PRINCIPIO DE ÉXITO MEXICANO	10/04/2013	ESTUFAS ECOLOGICAS	1,335,400.00	1,335,400.00	FOGON	607	607

**ANEXO 3. CONVENIOS FORMALIZADOS CON ORGANIZACIONES DE LA SOCIEDAD CIVIL
PROGRAMA PARA EL DESARROLLO DE ZONAS PRIORITARIAS**

Nombre de la OSC	Fecha de Formalización del Convenio	Objetivos del Convenios	Monto Federal Aprobado del Convenio (pesos)	Monto Federal Ejercido del Convenio (pesos)	Metas del Convenio		
					Unidad de Medida	Cantidad	Alcanzadas al Trimestre
A.C.		AHORRADORAS DE LEÑA					
TODOS SUMEMOS ROSAS	26/10/2013	CONSTRUCCION DE BAÑOS DIGNOS CON BIODIGESTOR.	750,000.00	750,000.00	BIODIGESTOR	30	30
TOLOTZIN TIERRA DE TODOS A.C.	10/04/2013	CONSTRUCCION DE 200 ESTUFAS ECOLOGICAS AHORRADORAS DE LEÑA (TIPO PATSARI).	1,100,000.00	1,100,000.00	FOGON	500	500
UN MISMO MUNDO A.C.	10/04/2013	CONSTRUCCION DE 450 ESTUFAS ECOLOGICAS AHORRADORAS DE LEÑA (TIPO PATSARI).	1,430,000.00	1,430,000.00	FOGON	650	650
VALCATY, APOYO PARA EL DESARROLLO SOCIAL A.C.	10/04/2013	ESTUFAS ECOLOGICAS AHORRADORAS DE LEÑA	1,166,000.00	1,166,000.00	FOGON	530	530
VAMOS A DAR A.C.	26/10/2013	CONSTRUCCION DE BAÑOS DIGNOS CON BIODIGESTOR.	875,000.00	875,000.00	BIODIGESTOR	35	35
VAMOS A DAR A.C.	10/04/2013	CONSTRUCCION DE 550 ESTUFAS ECOLOGICAS AHORRADORAS DE LEÑA (TIPO PATSARI).	1,229,800.00	1,229,800.00	FOGON	559	559
CENTRO EDUCATIVO HGS TONANTZIN A.C.	02-oct-13	EQUIPAMIENTO DE POZO PROFUNDO	165,000.00	165,000.00	Pozo	1	1
MIXES LA RAIZ A.C.	18-oct-13	SUMINISTRO E INSTALACIÓN DEL SISTEMA PARA LA CAPTACIÓN DE ENERGÍA SOLAR	250,000.00	250,000.00	VIVIENDA	10	10
MIXES LA RAIZ A.C.	18-oct-13	SUMINISTRO E INSTALACIÓN DEL SISTEMA PARA LA CAPTACIÓN DE ENERGÍA SOLAR	550,000.00	550,000.00	VIVIENDA	22	22
MIXES LA RAIZ A.C.	18-oct-13	SUMINISTRO E INSTALACIÓN DEL SISTEMA PARA LA CAPTACIÓN DE ENERGÍA SOLAR	275,000.00	275,000.00	VIVIENDA	11	11
MIXES LA RAIZ A.C.	18-oct-13	SUMINISTRO E INSTALACIÓN DEL SISTEMA PARA LA CAPTACIÓN DE ENERGÍA SOLAR	400,000.00	400,000.00	VIVIENDA	16	16
KIAKO PROYECTO	17-oct-13	SUMINISTRO E INSTALACIÓN	250,000.00	250,000.00	VIVIENDA	10	10

**ANEXO 3. CONVENIOS FORMALIZADOS CON ORGANIZACIONES DE LA SOCIEDAD CIVIL
PROGRAMA PARA EL DESARROLLO DE ZONAS PRIORITARIAS**

Nombre de la OSC	Fecha de Formalización del Convenio	Objetivos del Convenios	Monto Federal Aprobado del Convenio (pesos)	Monto Federal Ejercido del Convenio (pesos)	Metas del Convenio		
					Unidad de Medida	Cantidad	Alcanzadas al Trimestre
AMBIENTAL A.C.		DEL SISTEMA PARA LA CAPTACIÓN DE ENERGÍA SOLAR					
KIAKO PROYECTO AMBIENTAL A.C.	17-oct-13	SUMINISTRO E INSTALACIÓN DEL SISTEMA PARA LA CAPTACIÓN DE ENERGÍA SOLAR	1,500,000.00	1,500,000.00	VIVIENDA	60	60
KIAKO PROYECTO AMBIENTAL A.C.	17-oct-13	SUMINISTRO E INSTALACIÓN DEL SISTEMA PARA LA CAPTACIÓN DE ENERGÍA SOLAR	625,000.00	625,000.00	VIVIENDA	25	25
KIAKO PROYECTO AMBIENTAL A.C.	17-oct-13	SUMINISTRO E INSTALACIÓN DEL SISTEMA PARA LA CAPTACIÓN DE ENERGÍA SOLAR	250,000.00	250,000.00	VIVIENDA	10	10
KIAKO PROYECTO AMBIENTAL A.C.	17-oct-13	SUMINISTRO E INSTALACIÓN DEL SISTEMA PARA LA CAPTACIÓN DE ENERGÍA SOLAR	325,000.00	325,000.00	VIVIENDA	13	13
MIXES LA RAIZ A.C.	18-oct-13	SUMINISTRO E INSTALACIÓN DEL SISTEMA PARA LA CAPTACIÓN DE ENERGÍA SOLAR	325,000.00	325,000.00	VIVIENDA	13	13
MIXES LA RAIZ A.C.	18-oct-13	SUMINISTRO E INSTALACIÓN DEL SISTEMA PARA LA CAPTACIÓN DE ENERGÍA SOLAR	475,000.00	475,000.00	VIVIENDA	19	19
MIXES LA RAIZ A.C.	18-oct-13	SUMINISTRO E INSTALACIÓN DEL SISTEMA PARA LA CAPTACIÓN DE ENERGÍA SOLAR	500,000.00	500,000.00	VIVIENDA	20	20
MIXES LA RAIZ A.C.	18-oct-13	SUMINISTRO E INSTALACIÓN DEL SISTEMA PARA LA CAPTACIÓN DE ENERGÍA SOLAR	550,000.00	550,000.00	VIVIENDA	22	22
MIXES LA RAIZ A.C.	18-oct-13	SUMINISTRO E INSTALACIÓN DEL SISTEMA PARA LA CAPTACIÓN DE ENERGÍA SOLAR	300,000.00	300,000.00	VIVIENDA	12	12
MIXES LA RAIZ A.C.	18-oct-13	SUMINISTRO E INSTALACIÓN DEL SISTEMA PARA LA CAPTACIÓN DE ENERGÍA SOLAR	300,000.00	300,000.00	VIVIENDA	12	12
MIXES LA RAIZ A.C.	18-oct-13	SUMINISTRO E INSTALACIÓN DEL SISTEMA PARA LA CAPTACIÓN DE ENERGÍA SOLAR	350,000.00	350,000.00	VIVIENDA	14	14

**ANEXO 3. CONVENIOS FORMALIZADOS CON ORGANIZACIONES DE LA SOCIEDAD CIVIL
PROGRAMA PARA EL DESARROLLO DE ZONAS PRIORITARIAS**

Nombre de la OSC	Fecha de Formalización del Convenio	Objetivos del Convenios	Monto Federal Aprobado del Convenio (pesos)	Monto Federal Ejercido del Convenio (pesos)	Metas del Convenio		
					Unidad de Medida	Cantidad	Alcanzadas al Trimestre
MIXES LA RAIZ A.C.	18-oct-13	SUMINISTRO E INSTALACIÓN DEL SISTEMA PARA LA CAPTACIÓN DE ENERGÍA SOLAR	525,000.00	525,000.00	VIVIENDA	21	21
KIAKO PROYECTO AMBIENTAL A.C.	17-oct-13	SUMINISTRO E INSTALACIÓN DEL SISTEMA PARA LA CAPTACIÓN DE ENERGÍA SOLAR	250,000.00	250,000.00	VIVIENDA	10	10
KIAKO PROYECTO AMBIENTAL A.C.	17-oct-13	SUMINISTRO E INSTALACIÓN DEL SISTEMA PARA LA CAPTACIÓN DE ENERGÍA SOLAR	325,000.00	325,000.00	VIVIENDA	13	13
KIAKO PROYECTO AMBIENTAL A.C.	17-oct-13	SUMINISTRO E INSTALACIÓN DEL SISTEMA PARA LA CAPTACIÓN DE ENERGÍA SOLAR	325,000.00	325,000.00	VIVIENDA	13	13
KIAKO PROYECTO AMBIENTAL A.C.	17-oct-13	SUMINISTRO E INSTALACIÓN DEL SISTEMA PARA LA CAPTACIÓN DE ENERGÍA SOLAR	350,000.00	350,000.00	VIVIENDA	14	14
KIAKO PROYECTO AMBIENTAL A.C.	17-oct-13	SUMINISTRO E INSTALACIÓN DEL SISTEMA PARA LA CAPTACIÓN DE ENERGÍA SOLAR	600,000.00	600,000.00	VIVIENDA	24	24
SOCIEDAD DE ESTUDIOS DEL SUR, A.C.	15-oct-13	SUMINISTRO E INSTALACION DE ESTUFAS PREFABRICADAS	2,200.00	2,200.00	FOGON	1	1
SOCIEDAD DE ESTUDIOS DEL SUR, A.C.	15-oct-13	SUMINISTRO E INSTALACION DE ESTUFAS PREFABRICADAS	2,200.00	2,200.00	FOGON	1	1
SOCIEDAD DE ESTUDIOS DEL SUR, A.C.	15-oct-13	SUMINISTRO E INSTALACION DE ESTUFAS PREFABRICADAS	2,200.00	2,200.00	FOGON	1	1
SOCIEDAD DE ESTUDIOS DEL SUR, A.C.	15-oct-13	SUMINISTRO E INSTALACION DE ESTUFAS PREFABRICADAS	4,400.00	4,400.00	FOGON	2	2
SOCIEDAD DE ESTUDIOS DEL SUR, A.C.	15-oct-13	SUMINISTRO E INSTALACION DE ESTUFAS PREFABRICADAS	4,400.00	4,400.00	FOGON	2	2
SOCIEDAD DE ESTUDIOS DEL SUR,	15-oct-13	SUMINISTRO E INSTALACION DE ESTUFAS PREFABRICADAS	6,600.00	6,600.00	FOGON	3	3

**ANEXO 3. CONVENIOS FORMALIZADOS CON ORGANIZACIONES DE LA SOCIEDAD CIVIL
PROGRAMA PARA EL DESARROLLO DE ZONAS PRIORITARIAS**

Nombre de la OSC	Fecha de Formalización del Convenio	Objetivos del Convenios	Monto Federal Aprobado del Convenio (pesos)	Monto Federal Ejercido del Convenio (pesos)	Metas del Convenio		
					Unidad de Medida	Cantidad	Alcanzadas al Trimestre
A.C.							
SOCIEDAD DE ESTUDIOS DEL SUR, A.C.	15-oct-13	SUMINISTRO E INSTALACION DE ESTUFAS PREFABRICADAS	6,600.00	6,600.00	FOGON	3	3
SOCIEDAD DE ESTUDIOS DEL SUR, A.C.	15-oct-13	SUMINISTRO E INSTALACION DE ESTUFAS PREFABRICADAS	6,600.00	6,600.00	FOGON	3	3
SOCIEDAD DE ESTUDIOS DEL SUR, A.C.	15-oct-13	SUMINISTRO E INSTALACION DE ESTUFAS PREFABRICADAS	6,600.00	6,600.00	FOGON	3	3
SOCIEDAD DE ESTUDIOS DEL SUR, A.C.	15-oct-13	SUMINISTRO E INSTALACION DE ESTUFAS PREFABRICADAS	8,800.00	8,800.00	FOGON	4	4
SOCIEDAD DE ESTUDIOS DEL SUR, A.C.	15-oct-13	SUMINISTRO E INSTALACION DE ESTUFAS PREFABRICADAS	8,800.00	8,800.00	FOGON	4	4
SOCIEDAD DE ESTUDIOS DEL SUR, A.C.	15-oct-13	SUMINISTRO E INSTALACION DE ESTUFAS PREFABRICADAS	8,800.00	8,800.00	FOGON	4	4
SOCIEDAD DE ESTUDIOS DEL SUR, A.C.	15-oct-13	SUMINISTRO E INSTALACION DE ESTUFAS PREFABRICADAS	11,000.00	11,000.00	FOGON	5	5
SOCIEDAD DE ESTUDIOS DEL SUR, A.C.	15-oct-13	SUMINISTRO E INSTALACION DE ESTUFAS PREFABRICADAS	13,200.00	13,200.00	FOGON	6	6
SOCIEDAD DE ESTUDIOS DEL SUR, A.C.	15-oct-13	SUMINISTRO E INSTALACION DE ESTUFAS PREFABRICADAS	15,400.00	15,400.00	FOGON	7	7
SOCIEDAD DE ESTUDIOS DEL SUR, A.C.	15-oct-13	SUMINISTRO E INSTALACION DE ESTUFAS PREFABRICADAS	19,800.00	19,800.00	FOGON	9	9
SOCIEDAD DE ESTUDIOS DEL SUR, A.C.	15-oct-13	SUMINISTRO E INSTALACION DE ESTUFAS PREFABRICADAS	19,800.00	19,800.00	FOGON	9	9

**ANEXO 3. CONVENIOS FORMALIZADOS CON ORGANIZACIONES DE LA SOCIEDAD CIVIL
PROGRAMA PARA EL DESARROLLO DE ZONAS PRIORITARIAS**

Nombre de la OSC	Fecha de Formalización del Convenio	Objetivos del Convenios	Monto Federal Aprobado del Convenio (pesos)	Monto Federal Ejercido del Convenio (pesos)	Metas del Convenio		
					Unidad de Medida	Cantidad	Alcanzadas al Trimestre
SOCIEDAD DE ESTUDIOS DEL SUR, A.C.	15-oct-13	SUMINISTRO E INSTALACION DE ESTUFAS PREFABRICADAS	19,800.00	19,800.00	FOGON	9	9
SOCIEDAD DE ESTUDIOS DEL SUR, A.C.	15-oct-13	SUMINISTRO E INSTALACION DE ESTUFAS PREFABRICADAS	19,800.00	19,800.00	FOGON	9	9
SOCIEDAD DE ESTUDIOS DEL SUR, A.C.	15-oct-13	SUMINISTRO E INSTALACION DE ESTUFAS PREFABRICADAS	22,000.00	22,000.00	FOGON	10	10
SOCIEDAD DE ESTUDIOS DEL SUR, A.C.	15-oct-13	SUMINISTRO E INSTALACION DE ESTUFAS PREFABRICADAS	26,400.00	26,400.00	FOGON	12	12
SOCIEDAD DE ESTUDIOS DEL SUR, A.C.	15-oct-13	SUMINISTRO E INSTALACION DE ESTUFAS PREFABRICADAS	26,400.00	26,400.00	FOGON	12	12
SOCIEDAD DE ESTUDIOS DEL SUR, A.C.	15-oct-13	SUMINISTRO E INSTALACION DE ESTUFAS PREFABRICADAS	39,600.00	39,600.00	FOGON	18	18
SOCIEDAD DE ESTUDIOS DEL SUR, A.C.	15-oct-13	SUMINISTRO E INSTALACION DE ESTUFAS PREFABRICADAS	39,600.00	39,600.00	FOGON	18	18
SOCIEDAD DE ESTUDIOS DEL SUR, A.C.	15-oct-13	SUMINISTRO E INSTALACION DE ESTUFAS PREFABRICADAS	94,600.00	94,600.00	FOGON	43	43
SOCIEDAD DE ESTUDIOS DEL SUR, A.C.	15-oct-13	SUMINISTRO E INSTALACION DE ESTUFAS PREFABRICADAS	134,200.00	134,200.00	FOGON	61	61
FUNDACION CAMINANDO CON DIGNIDAD, FUCADI, A.C.	18-oct-13	SUMINISTRO E INSTALACION DE ESTUFAS PREFABRICADAS	2,200.00	2,200.00	FOGON	1	1
FUNDACION CAMINANDO CON DIGNIDAD, FUCADI, A.C.	18-oct-13	SUMINISTRO E INSTALACION DE ESTUFAS PREFABRICADAS	4,400.00	4,400.00	FOGON	2	2

**ANEXO 3. CONVENIOS FORMALIZADOS CON ORGANIZACIONES DE LA SOCIEDAD CIVIL
PROGRAMA PARA EL DESARROLLO DE ZONAS PRIORITARIAS**

Nombre de la OSC	Fecha de Formalización del Convenio	Objetivos del Convenios	Monto Federal Aprobado del Convenio (pesos)	Monto Federal Ejercido del Convenio (pesos)	Metas del Convenio		
					Unidad de Medida	Cantidad	Alcanzadas al Trimestre
FUNDACION CAMINANDO CON DIGNIDAD, FUCADI, A.C.	18-oct-13	SUMINISTRO E INSTALACION DE ESTUFAS PREFABRICADAS	4,400.00	4,400.00	FOGON	2	2
FUNDACION CAMINANDO CON DIGNIDAD, FUCADI, A.C.	18-oct-13	SUMINISTRO E INSTALACION DE ESTUFAS PREFABRICADAS	13,200.00	13,200.00	FOGON	6	6
FUNDACION CAMINANDO CON DIGNIDAD, FUCADI, A.C.	18-oct-13	SUMINISTRO E INSTALACION DE ESTUFAS PREFABRICADAS	30,800.00	30,800.00	FOGON	14	14
FUNDACION CAMINANDO CON DIGNIDAD, FUCADI, A.C.	18-oct-13	SUMINISTRO E INSTALACION DE ESTUFAS PREFABRICADAS	48,400.00	48,400.00	FOGON	22	22
FUNDACION CAMINANDO CON DIGNIDAD, FUCADI, A.C.	18-oct-13	SUMINISTRO E INSTALACION DE ESTUFAS PREFABRICADAS	63,800.00	63,800.00	FOGON	29	29
FUNDACION CAMINANDO CON DIGNIDAD, FUCADI, A.C.	18-oct-13	SUMINISTRO E INSTALACION DE ESTUFAS PREFABRICADAS	83,600.00	83,600.00	FOGON	38	38
FUNDACION CAMINANDO CON DIGNIDAD, FUCADI, A.C.	18-oct-13	SUMINISTRO E INSTALACION DE ESTUFAS PREFABRICADAS	1,001,000.00	1,001,000.00	FOGON	455	455
DESARROLLADORA INTEGRAL ITANDEUI, A.C.	02-oct-13	SUMINISTRO E INSTALACION DE ESTUFAS PREFABRICADAS	4,400.00	4,400.00	FOGON	2	2
DESARROLLADORA INTEGRAL ITANDEUI, A.C.	02-oct-13	SUMINISTRO E INSTALACION DE ESTUFAS PREFABRICADAS	6,600.00	6,600.00	FOGON	3	3
DESARROLLADORA INTEGRAL	02-oct-13	SUMINISTRO E INSTALACION DE ESTUFAS PREFABRICADAS.	6,600.00	6,600.00	FOGON	3	3

**ANEXO 3. CONVENIOS FORMALIZADOS CON ORGANIZACIONES DE LA SOCIEDAD CIVIL
PROGRAMA PARA EL DESARROLLO DE ZONAS PRIORITARIAS**

Nombre de la OSC	Fecha de Formalización del Convenio	Objetivos del Convenios	Monto Federal Aprobado del Convenio (pesos)	Monto Federal Ejercido del Convenio (pesos)	Metas del Convenio		
					Unidad de Medida	Cantidad	Alcanzadas al Trimestre
ITANDEUI, A.C.							
DESARROLLADORA INTEGRAL ITANDEUI, A.C.	02-oct-13	SUMINISTRO E INSTALACION DE ESTUFAS PREFABRICADAS	6,600.00	6,600.00	FOGON	3	3
DESARROLLADORA INTEGRAL ITANDEUI, A.C.	02-oct-13	SUMINISTRO E INSTALACION DE ESTUFAS PREFABRICADAS.	15,400.00	15,400.00	FOGON	7	7
DESARROLLADORA INTEGRAL ITANDEUI, A.C.	02-oct-13	SUMINISTRO E INSTALACION DE ESTUFAS PREFABRICADAS.	15,400.00	15,400.00	FOGON	7	7
DESARROLLADORA INTEGRAL ITANDEUI, A.C.	02-oct-13	SUMINISTRO E INSTALACION DE ESTUFAS PREFABRICADAS	15,400.00	15,400.00	FOGON	7	7
DESARROLLADORA INTEGRAL ITANDEUI, A.C.	02-oct-13	SUMINISTRO E INSTALACION DE ESTUFAS PREFABRICADAS	19,800.00	19,800.00	FOGON	9	9
DESARROLLADORA INTEGRAL ITANDEUI, A.C.	02-oct-13	SUMINISTRO E INSTALACION DE ESTUFAS PREFABRICADAS.	19,800.00	19,800.00	FOGON	9	9
DESARROLLADORA INTEGRAL ITANDEUI, A.C.	02-oct-13	SUMINISTRO E INSTALACION DE ESTUFAS PREFABRICADAS.	19,800.00	19,800.00	FOGON	9	9
DESARROLLADORA INTEGRAL ITANDEUI, A.C.	02-oct-13	SUMINISTRO E INSTALACION DE ESTUFAS PREFABRICADAS.	26,400.00	26,400.00	FOGON	12	12
DESARROLLADORA INTEGRAL ITANDEUI, A.C.	02-oct-13	SUMINISTRO E INSTALACION DE ESTUFAS PREFABRICADAS	28,600.00	28,600.00	FOGON	13	13
DESARROLLADORA INTEGRAL ITANDEUI, A.C.	02-oct-13	SUMINISTRO E INSTALACION DE ESTUFAS PREFABRICADAS	37,400.00	37,400.00	FOGON	17	17
DESARROLLADORA INTEGRAL ITANDEUI, A.C.	02-oct-13	SUMINISTRO E INSTALACION DE ESTUFAS PREFABRICADAS	46,200.00	46,200.00	FOGON	21	21

**ANEXO 3. CONVENIOS FORMALIZADOS CON ORGANIZACIONES DE LA SOCIEDAD CIVIL
PROGRAMA PARA EL DESARROLLO DE ZONAS PRIORITARIAS**

Nombre de la OSC	Fecha de Formalización del Convenio	Objetivos del Convenios	Monto Federal Aprobado del Convenio (pesos)	Monto Federal Ejercido del Convenio (pesos)	Metas del Convenio		
					Unidad de Medida	Cantidad	Alcanzadas al Trimestre
DESARROLLADORA INTEGRAL ITANDEUI, A.C.	02-oct-13	SUMINISTRO E INSTALACION DE ESTUFAS PREFABRICADAS	46,200.00	46,200.00	FOGON	21	21
DESARROLLADORA INTEGRAL ITANDEUI, A.C.	02-oct-13	SUMINISTRO E INSTALACION DE ESTUFAS PREFABRICADAS	55,000.00	55,000.00	FOGON	25	25
DESARROLLADORA INTEGRAL ITANDEUI, A.C.	02-oct-13	SUMINISTRO E INSTALACION DE ESTUFAS PREFABRICADAS.	57,200.00	57,200.00	FOGON	26	26
DESARROLLADORA INTEGRAL ITANDEUI, A.C.	02-oct-13	SUMINISTRO E INSTALACION DE ESTUFAS PREFABRICADAS	72,600.00	72,600.00	FOGON	33	33
DESARROLLADORA INTEGRAL ITANDEUI, A.C.	02-oct-13	SUMINISTRO E INSTALACION DE ESTUFAS PREFABRICADAS	79,200.00	79,200.00	FOGON	36	36
DESARROLLADORA INTEGRAL ITANDEUI, A.C.	02-oct-13	SUMINISTRO E INSTALACION DE ESTUFAS PREFABRICADAS.	99,000.00	99,000.00	FOGON	45	45
DESARROLLADORA INTEGRAL ITANDEUI, A.C.	02-oct-13	SUMINISTRO E INSTALACION DE ESTUFAS PREFABRICADAS	101,200.00	101,200.00	FOGON	46	46
DESARROLLADORA INTEGRAL ITANDEUI, A.C.	02-oct-13	SUMINISTRO E INSTALACION DE ESTUFAS PREFABRICADAS.	116,600.00	116,600.00	FOGON	53	53
DESARROLLADORA INTEGRAL ITANDEUI, A.C.	02-oct-13	SUMINISTRO E INSTALACION DE ESTUFAS PREFABRICADAS.	125,400.00	125,400.00	FOGON	57	57
DESARROLLADORA INTEGRAL ITANDEUI, A.C.	02-oct-13	SUMINISTRO E INSTALACION DE ESTUFAS PREFABRICADAS.	209,000.00	209,000.00	FOGON	95	95
DESARROLLADORA INTEGRAL ITANDEUI, A.C.	02-oct-13	SUMINISTRO E INSTALACION DE ESTUFAS PREFABRICADAS.	220,000.00	220,000.00	FOGON	100	100
SHUTA YOMA, A.C.	01-oct-13	SUMINISTRO E INSTALACIÓN DE ESTUFAS PREFABRICADAS.	8,800.00	8,800.00	FOGON	4	4

**ANEXO 3. CONVENIOS FORMALIZADOS CON ORGANIZACIONES DE LA SOCIEDAD CIVIL
PROGRAMA PARA EL DESARROLLO DE ZONAS PRIORITARIAS**

Nombre de la OSC	Fecha de Formalización del Convenio	Objetivos del Convenios	Monto Federal Aprobado del Convenio (pesos)	Monto Federal Ejercido del Convenio (pesos)	Metas del Convenio		
					Unidad de Medida	Cantidad	Alcanzadas al Trimestre
SHUTA YOMA, A.C.	01-oct-13	SUMINISTRO E INSTALACIÓN DE ESTUFAS PREFABRICADAS.	17,600.00	17,600.00	FOGON	8	8
SHUTA YOMA, A.C.	01-oct-13	SUMINISTRO E INSTALACIÓN DE ESTUFAS PREFABRICADAS.	19,800.00	19,800.00	FOGON	9	9
SHUTA YOMA, A.C.	01-oct-13	SUMINISTRO E INSTALACIÓN DE ESTUFAS PREFABRICADAS.	37,400.00	37,400.00	FOGON	17	17
SHUTA YOMA, A.C.	01-oct-13	SUMINISTRO E INSTALACIÓN DE ESTUFAS PREFABRICADAS.	46,200.00	46,200.00	FOGON	21	21
SHUTA YOMA, A.C.	01-oct-13	SUMINISTRO E INSTALACIÓN DE ESTUFAS PREFABRICADAS.	57,200.00	57,200.00	FOGON	26	26
SHUTA YOMA, A.C.	01-oct-13	SUMINISTRO E INSTALACIÓN DE ESTUFAS PREFABRICADAS.	59,400.00	59,400.00	FOGON	27	27
SHUTA YOMA, A.C.	01-oct-13	SUMINISTRO E INSTALACIÓN DE ESTUFAS PREFABRICADAS.	72,600.00	72,600.00	FOGON	33	33
SHUTA YOMA, A.C.	01-oct-13	SUMINISTRO E INSTALACIÓN DE ESTUFAS PREFABRICADAS.	74,800.00	74,800.00	FOGON	34	34
SHUTA YOMA, A.C.	01-oct-13	SUMINISTRO E INSTALACIÓN DE ESTUFAS PREFABRICADAS.	83,600.00	83,600.00	FOGON	38	38
SHUTA YOMA, A.C.	01-oct-13	SUMINISTRO E INSTALACIÓN DE ESTUFAS PREFABRICADAS.	92,400.00	92,400.00	FOGON	42	42
SHUTA YOMA, A.C.	01-oct-13	SUMINISTRO E INSTALACIÓN DE ESTUFAS PREFABRICADAS.	99,000.00	99,000.00	FOGON	45	45
SHUTA YOMA, A.C.	01-oct-13	SUMINISTRO E INSTALACIÓN DE ESTUFAS PREFABRICADAS.	101,200.00	101,200.00	FOGON	46	46
SHUTA YOMA, A.C.	01-oct-13	SUMINISTRO E INSTALACIÓN DE ESTUFAS PREFABRICADAS.	101,200.00	101,200.00	FOGON	46	46
SHUTA YOMA, A.C.	01-oct-13	SUMINISTRO E INSTALACIÓN DE ESTUFAS PREFABRICADAS.	127,600.00	127,600.00	FOGON	58	58
SHUTA YOMA, A.C.	01-oct-13	SUMINISTRO E INSTALACIÓN DE ESTUFAS PREFABRICADAS.	134,200.00	134,200.00	FOGON	61	61
SHUTA YOMA, A.C.	01-oct-13	SUMINISTRO E INSTALACIÓN DE ESTUFAS PREFABRICADAS.	176,000.00	176,000.00	FOGON	80	80

**ANEXO 3. CONVENIOS FORMALIZADOS CON ORGANIZACIONES DE LA SOCIEDAD CIVIL
PROGRAMA PARA EL DESARROLLO DE ZONAS PRIORITARIAS**

Nombre de la OSC	Fecha de Formalización del Convenio	Objetivos del Convenios	Monto Federal Aprobado del Convenio (pesos)	Monto Federal Ejercido del Convenio (pesos)	Metas del Convenio		
					Unidad de Medida	Cantidad	Alcanzadas al Trimestre
SHUTA YOMA, A.C.	01-oct-13	SUMINISTRO E INSTALACIÓN DE ESTUFAS PREFABRICADAS.	182,600.00	182,600.00	FOGON	83	83
SHUTA YOMA, A.C.	01-oct-13	SUMINISTRO E INSTALACIÓN DE ESTUFAS PREFABRICADAS.	187,000.00	187,000.00	FOGON	85	85
SHUTA YOMA, A.C.	01-oct-13	SUMINISTRO E INSTALACIÓN DE ESTUFAS PREFABRICADAS.	266,200.00	266,200.00	FOGON	121	121
SHUTA YOMA, A.C.	01-oct-13	SUMINISTRO E INSTALACIÓN DE ESTUFAS PREFABRICADAS.	459,800.00	459,800.00	FOGON	209	209
SHUTA YOMA, A.C.	01-oct-13	SUMINISTRO E INSTALACIÓN DE ESTUFAS PREFABRICADAS.	503,800.00	503,800.00	FOGON	229	229
SOCIEDAD DE ESTUDIOS DEL SUR, A.C.	15-oct-13	SUMINISTRO E INSTALACION DE ESTUFAS PREFABRICADAS	2,200.00	2,200.00	FOGON	1	1
SOCIEDAD DE ESTUDIOS DEL SUR, A.C.	15-oct-13	SUMINISTRO E INSTALACION DE ESTUFAS PREFABRICADAS	2,200.00	2,200.00	FOGON	1	1
SOCIEDAD DE ESTUDIOS DEL SUR, A.C.	15-oct-13	SUMINISTRO E INSTALACION DE ESTUFAS PREFABRICADAS	2,200.00	2,200.00	FOGON	1	1
SOCIEDAD DE ESTUDIOS DEL SUR, A.C.	15-oct-13	SUMINISTRO E INSTALACION DE ESTUFAS PREFABRICADAS	2,200.00	2,200.00	FOGON	1	1
SOCIEDAD DE ESTUDIOS DEL SUR, A.C.	15-oct-13	SUMINISTRO E INSTALACION DE ESTUFAS PREFABRICADAS	2,200.00	2,200.00	FOGON	1	1
SOCIEDAD DE ESTUDIOS DEL SUR, A.C.	15-oct-13	SUMINISTRO E INSTALACION DE ESTUFAS PREFABRICADAS	4,400.00	4,400.00	FOGON	2	2
SOCIEDAD DE ESTUDIOS DEL SUR, A.C.	15-oct-13	SUMINISTRO E INSTALACION DE ESTUFAS PREFABRICADAS	6,600.00	6,600.00	FOGON	3	3
SOCIEDAD DE ESTUDIOS DEL SUR, A.C.	15-oct-13	SUMINISTRO E INSTALACION DE ESTUFAS PREFABRICADAS	8,800.00	8,800.00	FOGON	4	4

**ANEXO 3. CONVENIOS FORMALIZADOS CON ORGANIZACIONES DE LA SOCIEDAD CIVIL
PROGRAMA PARA EL DESARROLLO DE ZONAS PRIORITARIAS**

Nombre de la OSC	Fecha de Formalización del Convenio	Objetivos del Convenios	Monto Federal Aprobado del Convenio (pesos)	Monto Federal Ejercido del Convenio (pesos)	Metas del Convenio		
					Unidad de Medida	Cantidad	Alcanzadas al Trimestre
SOCIEDAD DE ESTUDIOS DEL SUR, A.C.	15-oct-13	SUMINISTRO E INSTALACION DE ESTUFAS PREFABRICADAS	11,000.00	11,000.00	FOGON	5	5
SOCIEDAD DE ESTUDIOS DEL SUR, A.C.	15-oct-13	SUMINISTRO E INSTALACION DE ESTUFAS PREFABRICADAS	13,200.00	13,200.00	FOGON	6	6
SOCIEDAD DE ESTUDIOS DEL SUR, A.C.	15-oct-13	SUMINISTRO E INSTALACION DE ESTUFAS PREFABRICADAS	24,200.00	24,200.00	FOGON	11	11
SOCIEDAD DE ESTUDIOS DEL SUR, A.C.	15-oct-13	SUMINISTRO E INSTALACION DE ESTUFAS PREFABRICADAS	28,600.00	28,600.00	FOGON	13	13
SOCIEDAD DE ESTUDIOS DEL SUR, A.C.	15-oct-13	SUMINISTRO E INSTALACION DE ESTUFAS PREFABRICADAS	30,800.00	30,800.00	FOGON	14	14
SOCIEDAD DE ESTUDIOS DEL SUR, A.C.	15-oct-13	SUMINISTRO E INSTALACION DE ESTUFAS PREFABRICADAS	50,600.00	50,600.00	FOGON	23	23
SOCIEDAD DE ESTUDIOS DEL SUR, A.C.	15-oct-13	SUMINISTRO E INSTALACION DE ESTUFAS PREFABRICADAS	79,200.00	79,200.00	FOGON	36	36
SOCIEDAD DE ESTUDIOS DEL SUR, A.C.	15-oct-13	SUMINISTRO E INSTALACION DE ESTUFAS PREFABRICADAS	114,400.00	114,400.00	FOGON	52	52
SOCIEDAD DE ESTUDIOS DEL SUR, A.C.	15-oct-13	SUMINISTRO E INSTALACION DE ESTUFAS PREFABRICADAS	145,200.00	145,200.00	FOGON	66	66
SOCIEDAD DE ESTUDIOS DEL SUR, A.C.	15-oct-13	SUMINISTRO E INSTALACION DE ESTUFAS PREFABRICADAS	187,000.00	187,000.00	FOGON	85	85
SOCIEDAD DE ESTUDIOS DEL SUR, A.C.	15-oct-13	SUMINISTRO E INSTALACION DE ESTUFAS PREFABRICADAS	495,000.00	495,000.00	FOGON	225	225
SOCIEDAD DE ESTUDIOS DEL SUR,	15-oct-13	SUMINISTRO E INSTALACION DE ESTUFAS PREFABRICADAS	638,000.00	638,000.00	FOGON	290	290

**ANEXO 3. CONVENIOS FORMALIZADOS CON ORGANIZACIONES DE LA SOCIEDAD CIVIL
PROGRAMA PARA EL DESARROLLO DE ZONAS PRIORITARIAS**

Nombre de la OSC	Fecha de Formalización del Convenio	Objetivos del Convenios	Monto Federal Aprobado del Convenio (pesos)	Monto Federal Ejercido del Convenio (pesos)	Metas del Convenio		
					Unidad de Medida	Cantidad	Alcanzadas al Trimestre
A.C.							
SUMANDO ESFUERZOS POR UN OAXACA MEJOR, A.C.	18-oct-13	CONSTRUCCIÓN DE ESTUFAS AHORRADORAS DE LEÑA.	17,600.00	17,600.00	FOGON	8	8
SUMANDO ESFUERZOS POR UN OAXACA MEJOR, A.C.	18-oct-13	CONSTRUCCIÓN DE ESTUFAS AHORRADORAS DE LEÑA.	19,800.00	19,800.00	FOGON	9	9
SUMANDO ESFUERZOS POR UN OAXACA MEJOR, A.C.	18-oct-13	CONSTRUCCIÓN DE ESTUFAS AHORRADORAS DE LEÑA.	30,800.00	30,800.00	FOGON	14	14
SUMANDO ESFUERZOS POR UN OAXACA MEJOR, A.C.	18-oct-13	CONSTRUCCIÓN DE ESTUFAS AHORRADORAS DE LEÑA.	37,400.00	37,400.00	FOGON	17	17
SUMANDO ESFUERZOS POR UN OAXACA MEJOR, A.C.	18-oct-13	CONSTRUCCIÓN DE ESTUFAS AHORRADORAS DE LEÑA.	39,600.00	39,600.00	FOGON	18	18
SUMANDO ESFUERZOS POR UN OAXACA MEJOR, A.C.	18-oct-13	CONSTRUCCIÓN DE ESTUFAS AHORRADORAS DE LEÑA.	41,800.00	41,800.00	FOGON	19	19
SUMANDO ESFUERZOS POR UN OAXACA MEJOR, A.C.	18-oct-13	CONSTRUCCIÓN DE ESTUFAS AHORRADORAS DE LEÑA.	61,600.00	61,600.00	FOGON	28	28
SUMANDO ESFUERZOS POR UN OAXACA MEJOR, A.C.	18-oct-13	CONSTRUCCIÓN DE ESTUFAS AHORRADORAS DE LEÑA.	68,200.00	68,200.00	FOGON	31	31
SUMANDO ESFUERZOS POR UN OAXACA MEJOR, A.C.	18-oct-13	CONSTRUCCIÓN DE ESTUFAS AHORRADORAS DE LEÑA.	90,200.00	90,200.00	FOGON	41	41

**ANEXO 3. CONVENIOS FORMALIZADOS CON ORGANIZACIONES DE LA SOCIEDAD CIVIL
PROGRAMA PARA EL DESARROLLO DE ZONAS PRIORITARIAS**

Nombre de la OSC	Fecha de Formalización del Convenio	Objetivos del Convenios	Monto Federal Aprobado del Convenio (pesos)	Monto Federal Ejercido del Convenio (pesos)	Metas del Convenio		
					Unidad de Medida	Cantidad	Alcanzadas al Trimestre
A.C.							
SUMANDO ESFUERZOS POR UN OAXACA MEJOR, A.C.	18-oct-13	CONSTRUCCIÓN DE ESTUFAS AHORRADORAS DE LEÑA.	182,600.00	182,600.00	FOGON	83	83
SHUTA YOMA, A.C.	01-oct-13	SUMINISTRO E INSTALACIÓN DE ESTUFAS PREFABRICADAS.	6,600.00	6,600.00	FOGON	3	3
SHUTA YOMA, A.C.	01-oct-13	SUMINISTRO E INSTALACIÓN DE ESTUFAS PREFABRICADAS.	8,800.00	8,800.00	FOGON	4	4
SHUTA YOMA, A.C.	01-oct-13	SUMINISTRO E INSTALACIÓN DE ESTUFAS PREFABRICADAS.	11,000.00	11,000.00	FOGON	5	5
SHUTA YOMA, A.C.	01-oct-13	SUMINISTRO E INSTALACIÓN DE ESTUFAS PREFABRICADAS.	11,000.00	11,000.00	FOGON	5	5
SHUTA YOMA, A.C.	01-oct-13	SUMINISTRO E INSTALACIÓN DE ESTUFAS PREFABRICADAS.	13,200.00	13,200.00	FOGON	6	6
SHUTA YOMA, A.C.	01-oct-13	SUMINISTRO E INSTALACIÓN DE ESTUFAS PREFABRICADAS.	46,200.00	46,200.00	FOGON	21	21
SHUTA YOMA, A.C.	01-oct-13	SUMINISTRO E INSTALACIÓN DE ESTUFAS PREFABRICADAS.	99,000.00	99,000.00	FOGON	45	45
SHUTA YOMA, A.C.	01-oct-13	SUMINISTRO E INSTALACIÓN DE ESTUFAS PREFABRICADAS.	147,400.00	147,400.00	FOGON	67	67
SHUTA YOMA, A.C.	01-oct-13	SUMINISTRO E INSTALACIÓN DE ESTUFAS PREFABRICADAS.	187,000.00	187,000.00	FOGON	85	85
SHUTA YOMA, A.C.	01-oct-13	SUMINISTRO E INSTALACIÓN DE ESTUFAS PREFABRICADAS.	1,199,000.00	1,199,000.00	FOGON	545	545
PUEBLOS UNIDOS PARA EL DESARROLLO SOCIAL FUNDACIÓN POCHTITLÁN A.C.	30-oct-13	SUMINISTRO E INSTALACION DE ESTUFAS PREFABRICADAS.	6,600.00	6,600.00	FOGON	3	3
PUEBLOS UNIDOS PARA EL DESARROLLO SOCIAL FUNDACIÓN	30-oct-13	SUMINISTRO E INSTALACION DE ESTUFAS PREFABRICADAS.	6,600.00	6,600.00	FOGON	3	3

**ANEXO 3. CONVENIOS FORMALIZADOS CON ORGANIZACIONES DE LA SOCIEDAD CIVIL
PROGRAMA PARA EL DESARROLLO DE ZONAS PRIORITARIAS**

Nombre de la OSC	Fecha de Formalización del Convenio	Objetivos del Convenios	Monto Federal Aprobado del Convenio (pesos)	Monto Federal Ejercido del Convenio (pesos)	Metas del Convenio		
					Unidad de Medida	Cantidad	Alcanzadas al Trimestre
POCHTITLÁN A.C.							
PUEBLOS UNIDOS PARA EL DESARROLLO SOCIAL FUNDACIÓN POCHTITLÁN A.C.	30-oct-13	SUMINISTRO E INSTALACION DE ESTUFAS PREFABRICADAS.	11,000.00	11,000.00	FOGON	5	5
PUEBLOS UNIDOS PARA EL DESARROLLO SOCIAL FUNDACIÓN POCHTITLÁN A.C.	30-oct-13	SUMINISTRO E INSTALACION DE ESTUFAS PREFABRICADAS.	13,200.00	13,200.00	FOGON	6	6
PUEBLOS UNIDOS PARA EL DESARROLLO SOCIAL FUNDACIÓN POCHTITLÁN A.C.	30-oct-13	SUMINISTRO E INSTALACION DE ESTUFAS PREFABRICADAS.	13,200.00	13,200.00	FOGON	6	6
PUEBLOS UNIDOS PARA EL DESARROLLO SOCIAL FUNDACIÓN POCHTITLÁN A.C.	30-oct-13	SUMINISTRO E INSTALACION DE ESTUFAS PREFABRICADAS.	17,600.00	17,600.00	FOGON	8	8
PUEBLOS UNIDOS PARA EL DESARROLLO SOCIAL FUNDACIÓN POCHTITLÁN A.C.	30-oct-13	SUMINISTRO E INSTALACION DE ESTUFAS PREFABRICADAS.	17,600.00	17,600.00	FOGON	8	8
PUEBLOS UNIDOS PARA EL DESARROLLO SOCIAL FUNDACIÓN POCHTITLÁN A.C.	30-oct-13	SUMINISTRO E INSTALACION DE ESTUFAS PREFABRICADAS.	19,800.00	19,800.00	FOGON	9	9
PUEBLOS UNIDOS PARA EL DESARROLLO SOCIAL FUNDACIÓN POCHTITLÁN A.C.	30-oct-13	SUMINISTRO E INSTALACION DE ESTUFAS PREFABRICADAS.	19,800.00	19,800.00	FOGON	9	9

**ANEXO 3. CONVENIOS FORMALIZADOS CON ORGANIZACIONES DE LA SOCIEDAD CIVIL
PROGRAMA PARA EL DESARROLLO DE ZONAS PRIORITARIAS**

Nombre de la OSC	Fecha de Formalización del Convenio	Objetivos del Convenios	Monto Federal Aprobado del Convenio (pesos)	Monto Federal Ejercido del Convenio (pesos)	Metas del Convenio		
					Unidad de Medida	Cantidad	Alcanzadas al Trimestre
PUEBLOS UNIDOS PARA EL DESARROLLO SOCIAL FUNDACIÓN POCHTITLÁN A.C.	30-oct-13	SUMINISTRO E INSTALACION DE ESTUFAS PREFABRICADAS.	22,000.00	22,000.00	FOGON	10	10
PUEBLOS UNIDOS PARA EL DESARROLLO SOCIAL FUNDACIÓN POCHTITLÁN A.C.	30-oct-13	SUMINISTRO E INSTALACION DE ESTUFAS PREFABRICADAS.	22,000.00	22,000.00	FOGON	10	10
PUEBLOS UNIDOS PARA EL DESARROLLO SOCIAL FUNDACIÓN POCHTITLÁN A.C.	30-oct-13	SUMINISTRO E INSTALACION DE ESTUFAS PREFABRICADAS.	24,200.00	24,200.00	FOGON	11	11
PUEBLOS UNIDOS PARA EL DESARROLLO SOCIAL FUNDACIÓN POCHTITLÁN A.C.	30-oct-13	SUMINISTRO E INSTALACION DE ESTUFAS PREFABRICADAS.	26,400.00	26,400.00	FOGON	12	12
PUEBLOS UNIDOS PARA EL DESARROLLO SOCIAL FUNDACIÓN POCHTITLÁN A.C.	30-oct-13	SUMINISTRO E INSTALACION DE ESTUFAS PREFABRICADAS.	28,600.00	28,600.00	FOGON	13	13
PUEBLOS UNIDOS PARA EL DESARROLLO SOCIAL FUNDACIÓN POCHTITLÁN A.C.	30-oct-13	SUMINISTRO E INSTALACION DE ESTUFAS PREFABRICADAS.	33,000.00	33,000.00	FOGON	15	15
PUEBLOS UNIDOS PARA EL DESARROLLO SOCIAL FUNDACIÓN POCHTITLÁN A.C.	30-oct-13	SUMINISTRO E INSTALACION DE ESTUFAS PREFABRICADAS.	35,200.00	35,200.00	FOGON	16	16
PUEBLOS UNIDOS PARA EL	30-oct-13	SUMINISTRO E INSTALACION DE ESTUFAS PREFABRICADAS.	46,200.00	46,200.00	FOGON	21	21

**ANEXO 3. CONVENIOS FORMALIZADOS CON ORGANIZACIONES DE LA SOCIEDAD CIVIL
PROGRAMA PARA EL DESARROLLO DE ZONAS PRIORITARIAS**

Nombre de la OSC	Fecha de Formalización del Convenio	Objetivos del Convenios	Monto Federal Aprobado del Convenio (pesos)	Monto Federal Ejercido del Convenio (pesos)	Metas del Convenio		
					Unidad de Medida	Cantidad	Alcanzadas al Trimestre
DESARROLLO SOCIAL FUNDACIÓN POCHTITLÁN A.C.							
PUEBLOS UNIDOS PARA EL DESARROLLO SOCIAL FUNDACIÓN POCHTITLÁN A.C.	30-oct-13	SUMINISTRO E INSTALACION DE ESTUFAS PREFABRICADAS.	55,000.00	55,000.00	FOGON	25	25
PUEBLOS UNIDOS PARA EL DESARROLLO SOCIAL FUNDACIÓN POCHTITLÁN A.C.	30-oct-13	SUMINISTRO E INSTALACION DE ESTUFAS PREFABRICADAS.	57,200.00	57,200.00	FOGON	26	26
PUEBLOS UNIDOS PARA EL DESARROLLO SOCIAL FUNDACIÓN POCHTITLÁN A.C.	30-oct-13	SUMINISTRO E INSTALACION DE ESTUFAS PREFABRICADAS.	70,400.00	70,400.00	FOGON	32	32
PUEBLOS UNIDOS PARA EL DESARROLLO SOCIAL FUNDACIÓN POCHTITLÁN A.C.	30-oct-13	SUMINISTRO E INSTALACION DE ESTUFAS PREFABRICADAS.	99,000.00	99,000.00	FOGON	45	45
PUEBLOS UNIDOS PARA EL DESARROLLO SOCIAL FUNDACIÓN POCHTITLÁN A.C.	30-oct-13	SUMINISTRO E INSTALACION DE ESTUFAS PREFABRICADAS.	114,400.00	114,400.00	FOGON	52	52
PUEBLOS UNIDOS PARA EL DESARROLLO SOCIAL FUNDACIÓN POCHTITLÁN A.C.	30-oct-13	SUMINISTRO E INSTALACION DE ESTUFAS PREFABRICADAS.	118,800.00	118,800.00	FOGON	54	54
PUEBLOS UNIDOS PARA EL DESARROLLO SOCIAL FUNDACIÓN POCHTITLÁN A.C.	30-oct-13	SUMINISTRO E INSTALACION DE ESTUFAS PREFABRICADAS.	134,200.00	134,200.00	FOGON	61	61

**ANEXO 3. CONVENIOS FORMALIZADOS CON ORGANIZACIONES DE LA SOCIEDAD CIVIL
PROGRAMA PARA EL DESARROLLO DE ZONAS PRIORITARIAS**

Nombre de la OSC	Fecha de Formalización del Convenio	Objetivos del Convenios	Monto Federal Aprobado del Convenio (pesos)	Monto Federal Ejercido del Convenio (pesos)	Metas del Convenio		
					Unidad de Medida	Cantidad	Alcanzadas al Trimestre
POCHTITLÁN A.C.							
PUEBLOS UNIDOS PARA EL DESARROLLO SOCIAL FUNDACIÓN POCHTITLÁN A.C.	30-oct-13	SUMINISTRO E INSTALACION DE ESTUFAS PREFABRICADAS.	156,200.00	156,200.00	FOGON	71	71
PUEBLOS UNIDOS PARA EL DESARROLLO SOCIAL FUNDACIÓN POCHTITLÁN A.C.	30-oct-13	SUMINISTRO E INSTALACION DE ESTUFAS PREFABRICADAS.	158,400.00	158,400.00	FOGON	72	72
PUEBLOS UNIDOS PARA EL DESARROLLO SOCIAL FUNDACIÓN POCHTITLÁN A.C.	30-oct-13	SUMINISTRO E INSTALACION DE ESTUFAS PREFABRICADAS.	204,600.00	204,600.00	FOGON	93	93
PUEBLOS UNIDOS PARA EL DESARROLLO SOCIAL FUNDACIÓN POCHTITLÁN A.C.	30-oct-13	SUMINISTRO E INSTALACION DE ESTUFAS PREFABRICADAS.	209,000.00	209,000.00	FOGON	95	95
PUEBLOS UNIDOS PARA EL DESARROLLO SOCIAL FUNDACIÓN POCHTITLÁN A.C.	30-oct-13	SUMINISTRO E INSTALACION DE ESTUFAS PREFABRICADAS.	279,400.00	279,400.00	FOGON	127	127
SOCIEDAD DE ESTUDIOS DEL SUR, A.C.	15-oct-13	SUMINISTRO E INSTALACION DE ESTUFAS PREFABRICADAS	4,400.00	4,400.00	FOGON	2	2
SOCIEDAD DE ESTUDIOS DEL SUR, A.C.	15-oct-13	SUMINISTRO E INSTALACION DE ESTUFAS PREFABRICADAS	8,800.00	8,800.00	FOGON	4	4
SOCIEDAD DE ESTUDIOS DEL SUR, A.C.	15-oct-13	SUMINISTRO E INSTALACION DE ESTUFAS PREFABRICADAS	8,800.00	8,800.00	FOGON	4	4

**ANEXO 3. CONVENIOS FORMALIZADOS CON ORGANIZACIONES DE LA SOCIEDAD CIVIL
PROGRAMA PARA EL DESARROLLO DE ZONAS PRIORITARIAS**

Nombre de la OSC	Fecha de Formalización del Convenio	Objetivos del Convenios	Monto Federal Aprobado del Convenio (pesos)	Monto Federal Ejercido del Convenio (pesos)	Metas del Convenio		
					Unidad de Medida	Cantidad	Alcanzadas al Trimestre
SOCIEDAD DE ESTUDIOS DEL SUR, A.C.	15-oct-13	SUMINISTRO E INSTALACION DE ESTUFAS PREFABRICADAS	15,400.00	15,400.00	FOGON	7	7
SOCIEDAD DE ESTUDIOS DEL SUR, A.C.	15-oct-13	SUMINISTRO E INSTALACION DE ESTUFAS PREFABRICADAS	17,600.00	17,600.00	FOGON	8	8
SOCIEDAD DE ESTUDIOS DEL SUR, A.C.	15-oct-13	SUMINISTRO E INSTALACION DE ESTUFAS PREFABRICADAS	22,000.00	22,000.00	FOGON	10	10
SOCIEDAD DE ESTUDIOS DEL SUR, A.C.	15-oct-13	SUMINISTRO E INSTALACION DE ESTUFAS PREFABRICADAS	39,600.00	39,600.00	FOGON	18	18
SOCIEDAD DE ESTUDIOS DEL SUR, A.C.	15-oct-13	SUMINISTRO E INSTALACION DE ESTUFAS PREFABRICADAS	39,600.00	39,600.00	FOGON	18	18
SOCIEDAD DE ESTUDIOS DEL SUR, A.C.	15-oct-13	SUMINISTRO E INSTALACION DE ESTUFAS PREFABRICADAS	50,600.00	50,600.00	FOGON	23	23
SOCIEDAD DE ESTUDIOS DEL SUR, A.C.	15-oct-13	SUMINISTRO E INSTALACION DE ESTUFAS PREFABRICADAS	57,200.00	57,200.00	FOGON	26	26
SOCIEDAD DE ESTUDIOS DEL SUR, A.C.	15-oct-13	SUMINISTRO E INSTALACION DE ESTUFAS PREFABRICADAS	85,800.00	85,800.00	FOGON	39	39
SOCIEDAD DE ESTUDIOS DEL SUR, A.C.	15-oct-13	SUMINISTRO E INSTALACION DE ESTUFAS PREFABRICADAS	116,600.00	116,600.00	FOGON	53	53
SOCIEDAD DE ESTUDIOS DEL SUR, A.C.	15-oct-13	SUMINISTRO E INSTALACION DE ESTUFAS PREFABRICADAS	132,000.00	132,000.00	FOGON	60	60
FUNDACION DIAZ LAREDO, A.C.	27-dic-13	CONSTRUCCIÓN DE ESTUFAS AHORRADORAS DE LEÑA.	2,200.00	2,200.00	FOGON	1	1
FUNDACION DIAZ LAREDO, A.C.	27-dic-13	CONSTRUCCIÓN DE ESTUFAS AHORRADORAS DE LEÑA.	2,200.00	2,200.00	FOGON	1	1

**ANEXO 3. CONVENIOS FORMALIZADOS CON ORGANIZACIONES DE LA SOCIEDAD CIVIL
PROGRAMA PARA EL DESARROLLO DE ZONAS PRIORITARIAS**

Nombre de la OSC	Fecha de Formalización del Convenio	Objetivos del Convenios	Monto Federal Aprobado del Convenio (pesos)	Monto Federal Ejercido del Convenio (pesos)	Metas del Convenio		
					Unidad de Medida	Cantidad	Alcanzadas al Trimestre
FUNDACION DIAZ LAREDO, A.C.	27-dic-13	CONSTRUCCIÓN DE ESTUFAS AHORRADORAS DE LEÑA.	6,600.00	6,600.00	FOGON	3	3
FUNDACION DIAZ LAREDO, A.C.	27-dic-13	CONSTRUCCIÓN DE ESTUFAS AHORRADORAS DE LEÑA.	17,600.00	17,600.00	FOGON	8	8
FUNDACION DIAZ LAREDO, A.C.	27-dic-13	CONSTRUCCIÓN DE ESTUFAS AHORRADORAS DE LEÑA.	19,800.00	19,800.00	FOGON	9	9
FUNDACION DIAZ LAREDO, A.C.	27-dic-13	CONSTRUCCIÓN DE ESTUFAS AHORRADORAS DE LEÑA.	24,200.00	24,200.00	FOGON	11	11
FUNDACION DIAZ LAREDO, A.C.	27-dic-13	CONSTRUCCIÓN DE ESTUFAS AHORRADORAS DE LEÑA.	28,600.00	28,600.00	FOGON	13	13
FUNDACION DIAZ LAREDO, A.C.	27-dic-13	CONSTRUCCIÓN DE ESTUFAS AHORRADORAS DE LEÑA.	50,600.00	50,600.00	FOGON	23	23
FUNDACION DIAZ LAREDO, A.C.	27-dic-13	CONSTRUCCIÓN DE ESTUFAS AHORRADORAS DE LEÑA.	55,000.00	55,000.00	FOGON	25	25
FUNDACION DIAZ LAREDO, A.C.	27-dic-13	CONSTRUCCIÓN DE ESTUFAS AHORRADORAS DE LEÑA.	79,200.00	79,200.00	FOGON	36	36
FUNDACION DIAZ LAREDO, A.C.	27-dic-13	CONSTRUCCIÓN DE ESTUFAS AHORRADORAS DE LEÑA.	11,000.00	11,000.00	FOGON	5	5
FUNDACION DIAZ LAREDO, A.C.	27-dic-13	CONSTRUCCIÓN DE ESTUFAS AHORRADORAS DE LEÑA.	19,800.00	19,800.00	FOGON	9	9
FUNDACION DIAZ LAREDO, A.C.	27-dic-13	CONSTRUCCIÓN DE ESTUFAS AHORRADORAS DE LEÑA.	387,200.00	387,200.00	FOGON	176	176
DESARROLLADORA INTEGRAL ITANDEUI, A.C.	02-oct-13	SUMINISTRO E INSTALACION DE ESTUFAS PREFABRICADAS	2,200.00	2,200.00	FOGON	1	1
DESARROLLADORA INTEGRAL ITANDEUI, A.C.	02-oct-13	SUMINISTRO E INSTALACION DE ESTUFAS PREFABRICADAS.	6,600.00	6,600.00	FOGON	3	3
DESARROLLADORA INTEGRAL ITANDEUI, A.C.	02-oct-13	SUMINISTRO E INSTALACION DE ESTUFAS PREFABRICADAS	50,600.00	50,600.00	FOGON	23	23
DESARROLLADORA INTEGRAL	02-oct-13	SUMINISTRO E INSTALACION DE ESTUFAS PREFABRICADAS.	134,200.00	134,200.00	FOGON	61	61

**ANEXO 3. CONVENIOS FORMALIZADOS CON ORGANIZACIONES DE LA SOCIEDAD CIVIL
PROGRAMA PARA EL DESARROLLO DE ZONAS PRIORITARIAS**

Nombre de la OSC	Fecha de Formalización del Convenio	Objetivos del Convenios	Monto Federal Aprobado del Convenio (pesos)	Monto Federal Ejercido del Convenio (pesos)	Metas del Convenio		
					Unidad de Medida	Cantidad	Alcanzadas al Trimestre
ITANDEUI, A.C.							
DESARROLLADORA INTEGRAL ITANDEUI, A.C.	02-oct-13	SUMINISTRO E INSTALACION DE ESTUFAS PREFABRICADAS	193,600.00	193,600.00	FOGON	88	88
DESARROLLADORA INTEGRAL ITANDEUI, A.C.	02-oct-13	SUMINISTRO E INSTALACION DE ESTUFAS PREFABRICADAS.	345,400.00	345,400.00	FOGON	157	157
SOCIEDAD DE ESTUDIOS DEL SUR, A.C.	15-oct-13	SUMINISTRO E INSTALACION DE ESTUFAS PREFABRICADAS	191,400.00	191,400.00	FOGON	87	87
SOCIEDAD DE ESTUDIOS DEL SUR, A.C.	15-oct-13	SUMINISTRO E INSTALACION DE ESTUFAS PREFABRICADAS	242,000.00	242,000.00	FOGON	110	110
SOCIEDAD DE ESTUDIOS DEL SUR, A.C.	15-oct-13	SUMINISTRO E INSTALACION DE ESTUFAS PREFABRICADAS	303,600.00	303,600.00	FOGON	138	138
SOCIEDAD DE ESTUDIOS DEL SUR, A.C.	15-oct-13	SUMINISTRO E INSTALACION DE ESTUFAS PREFABRICADAS	2,200.00	2,200.00	FOGON	1	1
SOCIEDAD DE ESTUDIOS DEL SUR, A.C.	15-oct-13	SUMINISTRO E INSTALACION DE ESTUFAS PREFABRICADAS	15,400.00	15,400.00	FOGON	7	7
SOCIEDAD DE ESTUDIOS DEL SUR, A.C.	15-oct-13	SUMINISTRO E INSTALACION DE ESTUFAS PREFABRICADAS	17,600.00	17,600.00	FOGON	8	8
SOCIEDAD DE ESTUDIOS DEL SUR, A.C.	15-oct-13	SUMINISTRO E INSTALACION DE ESTUFAS PREFABRICADAS	63,800.00	63,800.00	FOGON	29	29
SOCIEDAD DE ESTUDIOS DEL SUR, A.C.	15-oct-13	SUMINISTRO E INSTALACION DE ESTUFAS PREFABRICADAS	92,400.00	92,400.00	FOGON	42	42
SOCIEDAD DE ESTUDIOS DEL SUR, A.C.	15-oct-13	SUMINISTRO E INSTALACION DE ESTUFAS PREFABRICADAS	116,600.00	116,600.00	FOGON	53	53

**ANEXO 3. CONVENIOS FORMALIZADOS CON ORGANIZACIONES DE LA SOCIEDAD CIVIL
PROGRAMA PARA EL DESARROLLO DE ZONAS PRIORITARIAS**

Nombre de la OSC	Fecha de Formalización del Convenio	Objetivos del Convenios	Monto Federal Aprobado del Convenio (pesos)	Monto Federal Ejercido del Convenio (pesos)	Metas del Convenio		
					Unidad de Medida	Cantidad	Alcanzadas al Trimestre
SOCIEDAD DE ESTUDIOS DEL SUR, A.C.	15-oct-13	SUMINISTRO E INSTALACION DE ESTUFAS PREFABRICADAS	211,200.00	211,200.00	FOGON	96	96
SOCIEDAD DE ESTUDIOS DEL SUR, A.C.	15-oct-13	SUMINISTRO E INSTALACION DE ESTUFAS PREFABRICADAS	519,200.00	519,200.00	FOGON	236	236
FONDO PARA EL DESARROLLO EMPRESARIAL MEXICANO A.C.	08-oct-13	CONSTRUCCIÓN DE ESTUFAS AHORRADORAS DE LEÑA.	6,600.00	6,600.00	FOGON	3	3
FONDO PARA EL DESARROLLO EMPRESARIAL MEXICANO A.C.	08-oct-13	CONSTRUCCIÓN DE ESTUFAS AHORRADORAS DE LEÑA.	11,000.00	11,000.00	FOGON	5	5
FONDO PARA EL DESARROLLO EMPRESARIAL MEXICANO A.C.	08-oct-13	CONSTRUCCIÓN DE ESTUFAS AHORRADORAS DE LEÑA.	22,000.00	22,000.00	FOGON	10	10
FONDO PARA EL DESARROLLO EMPRESARIAL MEXICANO A.C.	08-oct-13	CONSTRUCCIÓN DE ESTUFAS AHORRADORAS DE LEÑA.	35,200.00	35,200.00	FOGON	16	16
FONDO PARA EL DESARROLLO EMPRESARIAL MEXICANO A.C.	08-oct-13	CONSTRUCCIÓN DE ESTUFAS AHORRADORAS DE LEÑA.	68,200.00	68,200.00	FOGON	31	31
FONDO PARA EL DESARROLLO EMPRESARIAL MEXICANO A.C.	08-oct-13	CONSTRUCCIÓN DE ESTUFAS AHORRADORAS DE LEÑA.	103,400.00	103,400.00	FOGON	47	47
FONDO PARA EL DESARROLLO EMPRESARIAL MEXICANO A.C.	08-oct-13	CONSTRUCCIÓN DE ESTUFAS AHORRADORAS DE LEÑA.	213,400.00	213,400.00	FOGON	97	97
FONDO PARA EL DESARROLLO	08-oct-13	CONSTRUCCIÓN DE ESTUFAS AHORRADORAS DE LEÑA.	292,600.00	292,600.00	FOGON	133	133

**ANEXO 3. CONVENIOS FORMALIZADOS CON ORGANIZACIONES DE LA SOCIEDAD CIVIL
PROGRAMA PARA EL DESARROLLO DE ZONAS PRIORITARIAS**

Nombre de la OSC	Fecha de Formalización del Convenio	Objetivos del Convenios	Monto Federal Aprobado del Convenio (pesos)	Monto Federal Ejercido del Convenio (pesos)	Metas del Convenio		
					Unidad de Medida	Cantidad	Alcanzadas al Trimestre
EMPRESARIAL MEXICANO A.C.							
SHUTA YOMA, A.C.	01-oct-13	SUMINISTRO E INSTALACIÓN DE ESTUFAS PREFABRICADAS.	2,200.00	2,200.00	FOGON	1	1
SHUTA YOMA, A.C.	01-oct-13	SUMINISTRO E INSTALACIÓN DE ESTUFAS PREFABRICADAS.	2,200.00	2,200.00	FOGON	1	1
SHUTA YOMA, A.C.	01-oct-13	SUMINISTRO E INSTALACIÓN DE ESTUFAS PREFABRICADAS.	182,600.00	182,600.00	FOGON	83	83
SHUTA YOMA, A.C.	01-oct-13	SUMINISTRO E INSTALACIÓN DE ESTUFAS PREFABRICADAS.	217,800.00	217,800.00	FOGON	99	99
SHUTA YOMA, A.C.	01-oct-13	SUMINISTRO E INSTALACIÓN DE ESTUFAS PREFABRICADAS.	305,800.00	305,800.00	FOGON	139	139
SHUTA YOMA, A.C.	01-oct-13	SUMINISTRO E INSTALACIÓN DE ESTUFAS PREFABRICADAS.	319,000.00	319,000.00	FOGON	145	145
SHUTA YOMA, A.C.	01-oct-13	SUMINISTRO E INSTALACIÓN DE ESTUFAS PREFABRICADAS.	330,000.00	330,000.00	FOGON	150	150
SOCIEDAD DE ESTUDIOS DEL SUR, A.C.	15-oct-13	SUMINISTRO E INSTALACION DE ESTUFAS PREFABRICADAS	235,400.00	235,400.00	FOGON	107	107
SHUTA YOMA, A.C.	01-oct-13	SUMINISTRO E INSTALACIÓN DE ESTUFAS PREFABRICADAS.	22,000.00	22,000.00	FOGON	10	10
SHUTA YOMA, A.C.	01-oct-13	SUMINISTRO E INSTALACIÓN DE ESTUFAS PREFABRICADAS.	28,600.00	28,600.00	FOGON	13	13
SHUTA YOMA, A.C.	01-oct-13	SUMINISTRO E INSTALACIÓN DE ESTUFAS PREFABRICADAS.	33,000.00	33,000.00	FOGON	15	15
SHUTA YOMA, A.C.	01-oct-13	SUMINISTRO E INSTALACIÓN DE ESTUFAS PREFABRICADAS.	33,000.00	33,000.00	FOGON	15	15
SHUTA YOMA, A.C.	01-oct-13	SUMINISTRO E INSTALACIÓN DE ESTUFAS PREFABRICADAS.	37,400.00	37,400.00	FOGON	17	17
SHUTA YOMA, A.C.	01-oct-13	SUMINISTRO E INSTALACIÓN DE ESTUFAS PREFABRICADAS.	39,600.00	39,600.00	FOGON	18	18
SHUTA YOMA, A.C.	01-oct-13	SUMINISTRO E INSTALACIÓN DE ESTUFAS PREFABRICADAS.	50,600.00	50,600.00	FOGON	23	23

**ANEXO 3. CONVENIOS FORMALIZADOS CON ORGANIZACIONES DE LA SOCIEDAD CIVIL
PROGRAMA PARA EL DESARROLLO DE ZONAS PRIORITARIAS**

Nombre de la OSC	Fecha de Formalización del Convenio	Objetivos del Convenios	Monto Federal Aprobado del Convenio (pesos)	Monto Federal Ejercido del Convenio (pesos)	Metas del Convenio		
					Unidad de Medida	Cantidad	Alcanzadas al Trimestre
SHUTA YOMA, A.C.	01-oct-13	SUMINISTRO E INSTALACIÓN DE ESTUFAS PREFABRICADAS.	52,800.00	52,800.00	FOGON	24	24
SHUTA YOMA, A.C.	01-oct-13	SUMINISTRO E INSTALACIÓN DE ESTUFAS PREFABRICADAS.	52,800.00	52,800.00	FOGON	24	24
SHUTA YOMA, A.C.	01-oct-13	SUMINISTRO E INSTALACIÓN DE ESTUFAS PREFABRICADAS.	59,400.00	59,400.00	FOGON	27	27
SHUTA YOMA, A.C.	01-oct-13	SUMINISTRO E INSTALACIÓN DE ESTUFAS PREFABRICADAS.	59,400.00	59,400.00	FOGON	27	27
SHUTA YOMA, A.C.	01-oct-13	SUMINISTRO E INSTALACIÓN DE ESTUFAS PREFABRICADAS.	63,800.00	63,800.00	FOGON	29	29
SHUTA YOMA, A.C.	01-oct-13	SUMINISTRO E INSTALACIÓN DE ESTUFAS PREFABRICADAS.	94,600.00	94,600.00	FOGON	43	43
SHUTA YOMA, A.C.	01-oct-13	SUMINISTRO E INSTALACIÓN DE ESTUFAS PREFABRICADAS.	101,200.00	101,200.00	FOGON	46	46
SHUTA YOMA, A.C.	01-oct-13	SUMINISTRO E INSTALACIÓN DE ESTUFAS PREFABRICADAS.	107,800.00	107,800.00	FOGON	49	49
SHUTA YOMA, A.C.	01-oct-13	SUMINISTRO E INSTALACIÓN DE ESTUFAS PREFABRICADAS.	107,800.00	107,800.00	FOGON	49	49
SHUTA YOMA, A.C.	01-oct-13	SUMINISTRO E INSTALACIÓN DE ESTUFAS PREFABRICADAS.	123,200.00	123,200.00	FOGON	56	56
SHUTA YOMA, A.C.	01-oct-13	SUMINISTRO E INSTALACIÓN DE ESTUFAS PREFABRICADAS.	136,400.00	136,400.00	FOGON	62	62
SHUTA YOMA, A.C.	01-oct-13	SUMINISTRO E INSTALACIÓN DE ESTUFAS PREFABRICADAS.	149,600.00	149,600.00	FOGON	68	68
SHUTA YOMA, A.C.	01-oct-13	SUMINISTRO E INSTALACIÓN DE ESTUFAS PREFABRICADAS.	156,200.00	156,200.00	FOGON	71	71
SHUTA YOMA, A.C.	01-oct-13	SUMINISTRO E INSTALACIÓN DE ESTUFAS PREFABRICADAS.	176,000.00	176,000.00	FOGON	80	80
SHUTA YOMA, A.C.	01-oct-13	SUMINISTRO E INSTALACIÓN DE ESTUFAS PREFABRICADAS.	182,600.00	182,600.00	FOGON	83	83
SHUTA YOMA, A.C.	01-oct-13	SUMINISTRO E INSTALACIÓN DE ESTUFAS PREFABRICADAS.	193,600.00	193,600.00	FOGON	88	88

**ANEXO 3. CONVENIOS FORMALIZADOS CON ORGANIZACIONES DE LA SOCIEDAD CIVIL
PROGRAMA PARA EL DESARROLLO DE ZONAS PRIORITARIAS**

Nombre de la OSC	Fecha de Formalización del Convenio	Objetivos del Convenios	Monto Federal Aprobado del Convenio (pesos)	Monto Federal Ejercido del Convenio (pesos)	Metas del Convenio		
					Unidad de Medida	Cantidad	Alcanzadas al Trimestre
SHUTA YOMA, A.C.	01-oct-13	SUMINISTRO E INSTALACIÓN DE ESTUFAS PREFABRICADAS.	206,800.00	206,800.00	FOGON	94	94
SHUTA YOMA, A.C.	01-oct-13	SUMINISTRO E INSTALACIÓN DE ESTUFAS PREFABRICADAS.	220,000.00	220,000.00	FOGON	100	100
SHUTA YOMA, A.C.	01-oct-13	SUMINISTRO E INSTALACIÓN DE ESTUFAS PREFABRICADAS.	220,000.00	220,000.00	FOGON	100	100
SHUTA YOMA, A.C.	01-oct-13	SUMINISTRO E INSTALACIÓN DE ESTUFAS PREFABRICADAS	220,000.00	220,000.00	FOGON	100	100
SHUTA YOMA, A.C.	01-oct-13	SUMINISTRO E INSTALACIÓN DE ESTUFAS PREFABRICADAS.	259,600.00	259,600.00	FOGON	118	118
SHUTA YOMA, A.C.	01-oct-13	SUMINISTRO E INSTALACIÓN DE ESTUFAS PREFABRICADAS.	448,800.00	448,800.00	FOGON	204	204
FUNDACION DIAZ LAREDO, A.C.	27-dic-13	CONSTRUCCIÓN DE ESTUFAS AHORRADORAS DE LEÑA.	2,200.00	2,200.00	FOGON	1	1
FUNDACION DIAZ LAREDO, A.C.	27-dic-13	CONSTRUCCIÓN DE ESTUFAS AHORRADORAS DE LEÑA.	2,200.00	2,200.00	FOGON	1	1
FUNDACION DIAZ LAREDO, A.C.	27-dic-13	CONSTRUCCIÓN DE ESTUFAS AHORRADORAS DE LEÑA.	2,200.00	2,200.00	FOGON	1	1
FUNDACION DIAZ LAREDO, A.C.	27-dic-13	CONSTRUCCIÓN DE ESTUFAS AHORRADORAS DE LEÑA.	2,200.00	2,200.00	FOGON	1	1
FUNDACION DIAZ LAREDO, A.C.	27-dic-13	CONSTRUCCIÓN DE ESTUFAS AHORRADORAS DE LEÑA.	2,200.00	2,200.00	FOGON	1	1
FUNDACION DIAZ LAREDO, A.C.	27-dic-13	CONSTRUCCIÓN DE ESTUFAS AHORRADORAS DE LEÑA.	2,200.00	2,200.00	FOGON	1	1
FUNDACION DIAZ LAREDO, A.C.	27-dic-13	CONSTRUCCIÓN DE ESTUFAS AHORRADORAS DE LEÑA.	4,400.00	4,400.00	FOGON	2	2
FUNDACION DIAZ LAREDO, A.C.	27-dic-13	CONSTRUCCIÓN DE ESTUFAS AHORRADORAS DE LEÑA.	4,400.00	4,400.00	FOGON	2	2
FUNDACION DIAZ LAREDO, A.C.	27-dic-13	CONSTRUCCIÓN DE ESTUFAS AHORRADORAS DE LEÑA.	6,600.00	6,600.00	FOGON	3	3
FUNDACION DIAZ LAREDO, A.C.	27-dic-13	CONSTRUCCIÓN DE ESTUFAS AHORRADORAS DE LEÑA.	6,600.00	6,600.00	FOGON	3	3

**ANEXO 3. CONVENIOS FORMALIZADOS CON ORGANIZACIONES DE LA SOCIEDAD CIVIL
PROGRAMA PARA EL DESARROLLO DE ZONAS PRIORITARIAS**

Nombre de la OSC	Fecha de Formalización del Convenio	Objetivos del Convenios	Monto Federal Aprobado del Convenio (pesos)	Monto Federal Ejercido del Convenio (pesos)	Metas del Convenio		
					Unidad de Medida	Cantidad	Alcanzadas al Trimestre
FUNDACION DIAZ LAREDO, A.C.	27-dic-13	CONSTRUCCIÓN DE ESTUFAS AHORRADORAS DE LEÑA.	11,000.00	11,000.00	FOGON	5	5
FUNDACION DIAZ LAREDO, A.C.	27-dic-13	CONSTRUCCIÓN DE ESTUFAS AHORRADORAS DE LEÑA.	13,200.00	13,200.00	FOGON	6	6
FUNDACION DIAZ LAREDO, A.C.	27-dic-13	CONSTRUCCIÓN DE ESTUFAS AHORRADORAS DE LEÑA.	15,400.00	15,400.00	FOGON	7	7
FUNDACION DIAZ LAREDO, A.C.	27-dic-13	CONSTRUCCIÓN DE ESTUFAS AHORRADORAS DE LEÑA.	17,600.00	17,600.00	FOGON	8	8
FUNDACION DIAZ LAREDO, A.C.	27-dic-13	CONSTRUCCIÓN DE ESTUFAS AHORRADORAS DE LEÑA.	30,800.00	30,800.00	FOGON	14	14
FUNDACION DIAZ LAREDO, A.C.	27-dic-13	CONSTRUCCIÓN DE ESTUFAS AHORRADORAS DE LEÑA.	33,000.00	33,000.00	FOGON	15	15
FUNDACION DIAZ LAREDO, A.C.	27-dic-13	CONSTRUCCIÓN DE ESTUFAS AHORRADORAS DE LEÑA.	114,400.00	114,400.00	FOGON	52	52
FUNDACION CAMINANDO CON DIGNIDAD, FUCADI, A.C.	18-oct-13	SUMINISTRO E INSTALACION DE ESTUFAS PREFABRICADAS	2,200.00	2,200.00	FOGON	1	1
FUNDACION CAMINANDO CON DIGNIDAD, FUCADI, A.C.	18-oct-13	SUMINISTRO E INSTALACION DE ESTUFAS PREFABRICADAS	2,200.00	2,200.00	FOGON	1	1
FUNDACION CAMINANDO CON DIGNIDAD, FUCADI, A.C.	18-oct-13	SUMINISTRO E INSTALACION DE ESTUFAS PREFABRICADAS	4,400.00	4,400.00	FOGON	2	2
FUNDACION CAMINANDO CON DIGNIDAD, FUCADI, A.C.	18-oct-13	SUMINISTRO E INSTALACION DE ESTUFAS PREFABRICADAS	4,400.00	4,400.00	FOGON	2	2
FUNDACION CAMINANDO CON DIGNIDAD, FUCADI, A.C.	18-oct-13	SUMINISTRO E INSTALACION DE ESTUFAS PREFABRICADAS	4,400.00	4,400.00	FOGON	2	2

**ANEXO 3. CONVENIOS FORMALIZADOS CON ORGANIZACIONES DE LA SOCIEDAD CIVIL
PROGRAMA PARA EL DESARROLLO DE ZONAS PRIORITARIAS**

Nombre de la OSC	Fecha de Formalización del Convenio	Objetivos del Convenios	Monto Federal Aprobado del Convenio (pesos)	Monto Federal Ejercido del Convenio (pesos)	Metas del Convenio		
					Unidad de Medida	Cantidad	Alcanzadas al Trimestre
FUNDACION CAMINANDO CON DIGNIDAD, FUCADI, A.C.	18-oct-13	SUMINISTRO E INSTALACION DE ESTUFAS PREFABRICADAS	4,400.00	4,400.00	FOGON	2	2
FUNDACION CAMINANDO CON DIGNIDAD, FUCADI, A.C.	18-oct-13	SUMINISTRO E INSTALACION DE ESTUFAS PREFABRICADAS	6,600.00	6,600.00	FOGON	3	3
FUNDACION CAMINANDO CON DIGNIDAD, FUCADI, A.C.	18-oct-13	SUMINISTRO E INSTALACION DE ESTUFAS PREFABRICADAS	6,600.00	6,600.00	FOGON	3	3
FUNDACION CAMINANDO CON DIGNIDAD, FUCADI, A.C.	18-oct-13	SUMINISTRO E INSTALACION DE ESTUFAS PREFABRICADAS	8,800.00	8,800.00	FOGON	4	4
FUNDACION CAMINANDO CON DIGNIDAD, FUCADI, A.C.	18-oct-13	SUMINISTRO E INSTALACION DE ESTUFAS PREFABRICADAS	8,800.00	8,800.00	FOGON	4	4
FUNDACION CAMINANDO CON DIGNIDAD, FUCADI, A.C.	18-oct-13	SUMINISTRO E INSTALACION DE ESTUFAS PREFABRICADAS	8,800.00	8,800.00	FOGON	4	4
FUNDACION CAMINANDO CON DIGNIDAD, FUCADI, A.C.	18-oct-13	SUMINISTRO E INSTALACION DE ESTUFAS PREFABRICADAS	11,000.00	11,000.00	FOGON	5	5
FUNDACION CAMINANDO CON DIGNIDAD, FUCADI, A.C.	18-oct-13	SUMINISTRO E INSTALACION DE ESTUFAS PREFABRICADAS	11,000.00	11,000.00	FOGON	5	5
FUNDACION CAMINANDO CON DIGNIDAD, FUCADI, A.C.	18-oct-13	SUMINISTRO E INSTALACION DE ESTUFAS PREFABRICADAS	13,200.00	13,200.00	FOGON	6	6

**ANEXO 3. CONVENIOS FORMALIZADOS CON ORGANIZACIONES DE LA SOCIEDAD CIVIL
PROGRAMA PARA EL DESARROLLO DE ZONAS PRIORITARIAS**

Nombre de la OSC	Fecha de Formalización del Convenio	Objetivos del Convenios	Monto Federal Aprobado del Convenio (pesos)	Monto Federal Ejercido del Convenio (pesos)	Metas del Convenio		
					Unidad de Medida	Cantidad	Alcanzadas al Trimestre
FUNDACION CAMINANDO CON DIGNIDAD, FUCADI, A.C.	18-oct-13	SUMINISTRO E INSTALACION DE ESTUFAS PREFABRICADAS	15,400.00	15,400.00	FOGON	7	7
FUNDACION CAMINANDO CON DIGNIDAD, FUCADI, A.C.	18-oct-13	SUMINISTRO E INSTALACION DE ESTUFAS PREFABRICADAS	19,800.00	19,800.00	FOGON	9	9
FUNDACION CAMINANDO CON DIGNIDAD, FUCADI, A.C.	18-oct-13	SUMINISTRO E INSTALACION DE ESTUFAS PREFABRICADAS	22,000.00	22,000.00	FOGON	10	10
FUNDACION CAMINANDO CON DIGNIDAD, FUCADI, A.C.	18-oct-13	SUMINISTRO E INSTALACION DE ESTUFAS PREFABRICADAS	24,200.00	24,200.00	FOGON	11	11
FUNDACION CAMINANDO CON DIGNIDAD, FUCADI, A.C.	18-oct-13	SUMINISTRO E INSTALACION DE ESTUFAS PREFABRICADAS	24,200.00	24,200.00	FOGON	11	11
FUNDACION CAMINANDO CON DIGNIDAD, FUCADI, A.C.	18-oct-13	SUMINISTRO E INSTALACION DE ESTUFAS PREFABRICADAS	33,000.00	33,000.00	FOGON	15	15
FUNDACION CAMINANDO CON DIGNIDAD, FUCADI, A.C.	18-oct-13	SUMINISTRO E INSTALACION DE ESTUFAS PREFABRICADAS	41,800.00	41,800.00	FOGON	19	19
FUNDACION CAMINANDO CON DIGNIDAD, FUCADI, A.C.	18-oct-13	SUMINISTRO E INSTALACION DE ESTUFAS PREFABRICADAS	55,000.00	55,000.00	FOGON	25	25
FUNDACION CAMINANDO CON DIGNIDAD, FUCADI, A.C.	18-oct-13	SUMINISTRO E INSTALACION DE ESTUFAS PREFABRICADAS	63,800.00	63,800.00	FOGON	29	29

**ANEXO 3. CONVENIOS FORMALIZADOS CON ORGANIZACIONES DE LA SOCIEDAD CIVIL
PROGRAMA PARA EL DESARROLLO DE ZONAS PRIORITARIAS**

Nombre de la OSC	Fecha de Formalización del Convenio	Objetivos del Convenios	Monto Federal Aprobado del Convenio (pesos)	Monto Federal Ejercido del Convenio (pesos)	Metas del Convenio		
					Unidad de Medida	Cantidad	Alcanzadas al Trimestre
FUNDACION CAMINANDO CON DIGNIDAD, FUCADI, A.C.	18-oct-13	SUMINISTRO E INSTALACION DE ESTUFAS PREFABRICADAS	129,800.00	129,800.00	FOGON	59	59
DESARROLLADORA INTEGRAL ITANDEUI, A.C.	18-oct-13	SUMINISTRO E INSTALACION DE ESTUFAS PREFABRICADAS	8,800.00	8,800.00	FOGON	4	4
DESARROLLADORA INTEGRAL ITANDEUI, A.C.	18-oct-13	SUMINISTRO E INSTALACION DE ESTUFAS PREFABRICADAS	11,000.00	11,000.00	FOGON	5	5
DESARROLLADORA INTEGRAL ITANDEUI, A.C.	18-oct-13	SUMINISTRO E INSTALACION DE ESTUFAS PREFABRICADAS	30,800.00	30,800.00	FOGON	14	14
DESARROLLADORA INTEGRAL ITANDEUI, A.C.	18-oct-13	SUMINISTRO E INSTALACION DE ESTUFAS PREFABRICADAS	83,600.00	83,600.00	FOGON	38	38
DESARROLLADORA INTEGRAL ITANDEUI, A.C.	18-oct-13	SUMINISTRO E INSTALACION DE ESTUFAS PREFABRICADAS	631,400.00	631,400.00	FOGON	287	287
DESARROLLADORA INTEGRAL ITANDEUI, A.C.	18-oct-13	SUMINISTRO E INSTALACION DE ESTUFAS PREFABRICADAS	873,400.00	873,400.00	FOGON	397	397
DESARROLLADORA INTEGRAL ITANDEUI, A.C.	18-oct-13	SUMINISTRO E INSTALACION DE ESTUFAS PREFABRICADAS	8,800.00	8,800.00	FOGON	4	4
DESARROLLADORA INTEGRAL ITANDEUI, A.C.	18-oct-13	SUMINISTRO E INSTALACION DE ESTUFAS PREFABRICADAS	11,000.00	11,000.00	FOGON	5	5
DESARROLLADORA INTEGRAL ITANDEUI, A.C.	18-oct-13	SUMINISTRO E INSTALACION DE ESTUFAS PREFABRICADAS	165,000.00	165,000.00	FOGON	75	75
DESARROLLADORA INTEGRAL ITANDEUI, A.C.	18-oct-13	SUMINISTRO E INSTALACION DE ESTUFAS PREFABRICADAS	1,438,800.00	1,438,800.00	FOGON	654	654
FONDO PARA EL	08-oct-13	CONSTRUCCIÓN DE ESTUFAS	13,200.00		FOGON	6	6

**ANEXO 3. CONVENIOS FORMALIZADOS CON ORGANIZACIONES DE LA SOCIEDAD CIVIL
PROGRAMA PARA EL DESARROLLO DE ZONAS PRIORITARIAS**

Nombre de la OSC	Fecha de Formalización del Convenio	Objetivos del Convenios	Monto Federal Aprobado del Convenio (pesos)	Monto Federal Ejercido del Convenio (pesos)	Metas del Convenio		
					Unidad de Medida	Cantidad	Alcanzadas al Trimestre
DESARROLLO EMPRESARIAL MEXICANO A.C.		AHORRADORAS DE LEÑA.		13,200.00			
FONDO PARA EL DESARROLLO EMPRESARIAL MEXICANO A.C.	08-oct-13	CONSTRUCCIÓN DE ESTUFAS AHORRADORAS DE LEÑA.	28,600.00	28,600.00	FOGON	13	13
FONDO PARA EL DESARROLLO EMPRESARIAL MEXICANO A.C.	08-oct-13	CONSTRUCCIÓN DE ESTUFAS AHORRADORAS DE LEÑA.	127,600.00	127,600.00	FOGON	58	58
FUNDACION CAMINANDO CON DIGNIDAD, FUCADI, A.C.	18-oct-13	SUMINISTRO E INSTALACION DE ESTUFAS PREFABRICADAS	2,200.00	2,200.00	FOGON	1	1
FUNDACION CAMINANDO CON DIGNIDAD, FUCADI, A.C.	18-oct-13	SUMINISTRO E INSTALACION DE ESTUFAS PREFABRICADAS	2,200.00	2,200.00	FOGON	1	1
FUNDACION CAMINANDO CON DIGNIDAD, FUCADI, A.C.	18-oct-13	SUMINISTRO E INSTALACION DE ESTUFAS PREFABRICADAS	6,600.00	6,600.00	FOGON	3	3
FUNDACION CAMINANDO CON DIGNIDAD, FUCADI, A.C.	18-oct-13	SUMINISTRO E INSTALACION DE ESTUFAS PREFABRICADAS	6,600.00	6,600.00	FOGON	3	3
FUNDACION CAMINANDO CON DIGNIDAD, FUCADI, A.C.	18-oct-13	SUMINISTRO E INSTALACION DE ESTUFAS PREFABRICADAS	11,000.00	11,000.00	FOGON	5	5
FUNDACION CAMINANDO CON DIGNIDAD, FUCADI, A.C.	18-oct-13	SUMINISTRO E INSTALACION DE ESTUFAS PREFABRICADAS	11,000.00	11,000.00	FOGON	5	5
FUNDACION	18-oct-13	SUMINISTRO E INSTALACION DE	19,800.00		FOGON	9	9

**ANEXO 3. CONVENIOS FORMALIZADOS CON ORGANIZACIONES DE LA SOCIEDAD CIVIL
PROGRAMA PARA EL DESARROLLO DE ZONAS PRIORITARIAS**

Nombre de la OSC	Fecha de Formalización del Convenio	Objetivos del Convenios	Monto Federal Aprobado del Convenio (pesos)	Monto Federal Ejercido del Convenio (pesos)	Metas del Convenio		
					Unidad de Medida	Cantidad	Alcanzadas al Trimestre
CAMINANDO CON DIGNIDAD, FUCADI, A.C.		ESTUFAS PREFABRICADAS		19,800.00			
FUNDACION CAMINANDO CON DIGNIDAD, FUCADI, A.C.	18-oct-13	SUMINISTRO E INSTALACION DE ESTUFAS PREFABRICADAS	28,600.00	28,600.00	FOGON	13	13
FUNDACION CAMINANDO CON DIGNIDAD, FUCADI, A.C.	18-oct-13	SUMINISTRO E INSTALACION DE ESTUFAS PREFABRICADAS	250,800.00	250,800.00	FOGON	114	114
SUMANDO ESFUERZOS POR UN OAXACA MEJOR, A.C.	18-oct-13	CONSTRUCCIÓN DE ESTUFAS AHORRADORAS DE LEÑA.	6,600.00	6,600.00	FOGON	3	3
SUMANDO ESFUERZOS POR UN OAXACA MEJOR, A.C.	18-oct-13	CONSTRUCCIÓN DE ESTUFAS AHORRADORAS DE LEÑA.	15,400.00	15,400.00	FOGON	7	7
SUMANDO ESFUERZOS POR UN OAXACA MEJOR, A.C.	18-oct-13	CONSTRUCCIÓN DE ESTUFAS AHORRADORAS DE LEÑA.	17,600.00	17,600.00	FOGON	8	8
SUMANDO ESFUERZOS POR UN OAXACA MEJOR, A.C.	18-oct-13	CONSTRUCCIÓN DE ESTUFAS AHORRADORAS DE LEÑA.	24,200.00	24,200.00	FOGON	11	11
SUMANDO ESFUERZOS POR UN OAXACA MEJOR, A.C.	18-oct-13	CONSTRUCCIÓN DE ESTUFAS AHORRADORAS DE LEÑA.	26,400.00	26,400.00	FOGON	12	12
SUMANDO ESFUERZOS POR UN OAXACA MEJOR, A.C.	18-oct-13	CONSTRUCCIÓN DE ESTUFAS AHORRADORAS DE LEÑA.	28,600.00	28,600.00	FOGON	13	13
SUMANDO	18-oct-13	CONSTRUCCIÓN DE ESTUFAS	28,600.00		FOGON	13	13

**ANEXO 3. CONVENIOS FORMALIZADOS CON ORGANIZACIONES DE LA SOCIEDAD CIVIL
PROGRAMA PARA EL DESARROLLO DE ZONAS PRIORITARIAS**

Nombre de la OSC	Fecha de Formalización del Convenio	Objetivos del Convenios	Monto Federal Aprobado del Convenio (pesos)	Monto Federal Ejercido del Convenio (pesos)	Metas del Convenio		
					Unidad de Medida	Cantidad	Alcanzadas al Trimestre
ESFUERZOS POR UN OAXACA MEJOR, A.C.		AHORRADORAS DE LEÑA.		28,600.00			
SUMANDO ESFUERZOS POR UN OAXACA MEJOR, A.C.	18-oct-13	CONSTRUCCIÓN DE ESTUFAS AHORRADORAS DE LEÑA.	28,600.00	28,600.00	FOGON	13	13
SUMANDO ESFUERZOS POR UN OAXACA MEJOR, A.C.	18-oct-13	CONSTRUCCIÓN DE ESTUFAS AHORRADORAS DE LEÑA.	30,800.00	30,800.00	FOGON	14	14
SUMANDO ESFUERZOS POR UN OAXACA MEJOR, A.C.	18-oct-13	CONSTRUCCIÓN DE ESTUFAS AHORRADORAS DE LEÑA.	35,200.00	35,200.00	FOGON	16	16
SUMANDO ESFUERZOS POR UN OAXACA MEJOR, A.C.	18-oct-13	CONSTRUCCIÓN DE ESTUFAS AHORRADORAS DE LEÑA.	41,800.00	41,800.00	FOGON	19	19
SUMANDO ESFUERZOS POR UN OAXACA MEJOR, A.C.	18-oct-13	CONSTRUCCIÓN DE ESTUFAS AHORRADORAS DE LEÑA.	44,000.00	44,000.00	FOGON	20	20
SUMANDO ESFUERZOS POR UN OAXACA MEJOR, A.C.	18-oct-13	CONSTRUCCIÓN DE ESTUFAS AHORRADORAS DE LEÑA.	46,200.00	46,200.00	FOGON	21	21
SUMANDO ESFUERZOS POR UN OAXACA MEJOR, A.C.	18-oct-13	CONSTRUCCIÓN DE ESTUFAS AHORRADORAS DE LEÑA.	48,400.00	48,400.00	FOGON	22	22
SUMANDO ESFUERZOS POR UN OAXACA MEJOR, A.C.	18-oct-13	CONSTRUCCIÓN DE ESTUFAS AHORRADORAS DE LEÑA.	52,800.00	52,800.00	FOGON	24	24
SUMANDO	18-oct-13	CONSTRUCCIÓN DE ESTUFAS	57,200.00		FOGON	26	26

**ANEXO 3. CONVENIOS FORMALIZADOS CON ORGANIZACIONES DE LA SOCIEDAD CIVIL
PROGRAMA PARA EL DESARROLLO DE ZONAS PRIORITARIAS**

Nombre de la OSC	Fecha de Formalización del Convenio	Objetivos del Convenios	Monto Federal Aprobado del Convenio (pesos)	Monto Federal Ejercido del Convenio (pesos)	Metas del Convenio		
					Unidad de Medida	Cantidad	Alcanzadas al Trimestre
ESFUERZOS POR UN OAXACA MEJOR, A.C.		AHORRADORAS DE LEÑA.		57,200.00			
SUMANDO ESFUERZOS POR UN OAXACA MEJOR, A.C.	18-oct-13	CONSTRUCCIÓN DE ESTUFAS AHORRADORAS DE LEÑA.	68,200.00	68,200.00	FOGON	31	31
SUMANDO ESFUERZOS POR UN OAXACA MEJOR, A.C.	18-oct-13	CONSTRUCCIÓN DE ESTUFAS AHORRADORAS DE LEÑA.	101,200.00	101,200.00	FOGON	46	46
SUMANDO ESFUERZOS POR UN OAXACA MEJOR, A.C.	18-oct-13	CONSTRUCCIÓN DE ESTUFAS AHORRADORAS DE LEÑA.	105,600.00	105,600.00	FOGON	48	48
SUMANDO ESFUERZOS POR UN OAXACA MEJOR, A.C.	18-oct-13	CONSTRUCCIÓN DE ESTUFAS AHORRADORAS DE LEÑA.	127,600.00	127,600.00	FOGON	58	58
SUMANDO ESFUERZOS POR UN OAXACA MEJOR, A.C.	18-oct-13	CONSTRUCCIÓN DE ESTUFAS AHORRADORAS DE LEÑA.	371,800.00	371,800.00	FOGON	169	169
SUMANDO ESFUERZOS POR UN OAXACA MEJOR, A.C.	18-oct-13	CONSTRUCCIÓN DE ESTUFAS AHORRADORAS DE LEÑA.	6,600.00	6,600.00	FOGON	3	3
SUMANDO ESFUERZOS POR UN OAXACA MEJOR, A.C.	18-oct-13	CONSTRUCCIÓN DE ESTUFAS AHORRADORAS DE LEÑA.	11,000.00	11,000.00	FOGON	5	5
SUMANDO ESFUERZOS POR UN OAXACA MEJOR, A.C.	18-oct-13	CONSTRUCCIÓN DE ESTUFAS AHORRADORAS DE LEÑA.	33,000.00	33,000.00	FOGON	15	15
SUMANDO	18-oct-13	CONSTRUCCIÓN DE ESTUFAS	44,000.00		FOGON	20	20

**ANEXO 3. CONVENIOS FORMALIZADOS CON ORGANIZACIONES DE LA SOCIEDAD CIVIL
PROGRAMA PARA EL DESARROLLO DE ZONAS PRIORITARIAS**

Nombre de la OSC	Fecha de Formalización del Convenio	Objetivos del Convenios	Monto Federal Aprobado del Convenio (pesos)	Monto Federal Ejercido del Convenio (pesos)	Metas del Convenio		
					Unidad de Medida	Cantidad	Alcanzadas al Trimestre
ESFUERZOS POR UN OAXACA MEJOR, A.C.		AHORRADORAS DE LEÑA.		44,000.00			
SUMANDO ESFUERZOS POR UN OAXACA MEJOR, A.C.	18-oct-13	CONSTRUCCIÓN DE ESTUFAS AHORRADORAS DE LEÑA.	46,200.00	46,200.00	FOGON	21	21
SUMANDO ESFUERZOS POR UN OAXACA MEJOR, A.C.	18-oct-13	CONSTRUCCIÓN DE ESTUFAS AHORRADORAS DE LEÑA.	50,600.00	50,600.00	FOGON	23	23
SUMANDO ESFUERZOS POR UN OAXACA MEJOR, A.C.	18-oct-13	CONSTRUCCIÓN DE ESTUFAS AHORRADORAS DE LEÑA.	52,800.00	52,800.00	FOGON	24	24
SUMANDO ESFUERZOS POR UN OAXACA MEJOR, A.C.	18-oct-13	CONSTRUCCIÓN DE ESTUFAS AHORRADORAS DE LEÑA.	85,800.00	85,800.00	FOGON	39	39
SUMANDO ESFUERZOS POR UN OAXACA MEJOR, A.C.	18-oct-13	CONSTRUCCIÓN DE ESTUFAS AHORRADORAS DE LEÑA.	112,200.00	112,200.00	FOGON	51	51
SUMANDO ESFUERZOS POR UN OAXACA MEJOR, A.C.	18-oct-13	CONSTRUCCIÓN DE ESTUFAS AHORRADORAS DE LEÑA.	129,800.00	129,800.00	FOGON	59	59
SUMANDO ESFUERZOS POR UN OAXACA MEJOR, A.C.	18-oct-13	CONSTRUCCIÓN DE ESTUFAS AHORRADORAS DE LEÑA.	211,200.00	211,200.00	FOGON	96	96
FONDO PARA EL DESARROLLO EMPRESARIAL MEXICANO A.C.	08-oct-13	CONSTRUCCIÓN DE ESTUFAS AHORRADORAS DE LEÑA.	6,600.00	6,600.00	FOGON	3	3
SHUTA YOMA, A.C.	01-oct-13	SUMINISTRO E INSTALACIÓN DE	44,000.00		FOGON	20	20

**ANEXO 3. CONVENIOS FORMALIZADOS CON ORGANIZACIONES DE LA SOCIEDAD CIVIL
PROGRAMA PARA EL DESARROLLO DE ZONAS PRIORITARIAS**

Nombre de la OSC	Fecha de Formalización del Convenio	Objetivos del Convenios	Monto Federal Aprobado del Convenio (pesos)	Monto Federal Ejercido del Convenio (pesos)	Metas del Convenio		
					Unidad de Medida	Cantidad	Alcanzadas al Trimestre
		ESTUFAS PREFABRICADAS.		44,000.00			
FONDO PARA EL DESARROLLO EMPRESARIAL MEXICANO A.C.	08-oct-13	CONSTRUCCIÓN DE ESTUFAS AHORRADORAS DE LEÑA.	235,400.00	235,400.00	FOGON	107	107
FONDO PARA EL DESARROLLO EMPRESARIAL MEXICANO A.C.	08-oct-13	CONSTRUCCIÓN DE ESTUFAS AHORRADORAS DE LEÑA.	550,000.00	550,000.00	FOGON	250	250
SHUTA YOMA, A.C.	01-oct-13	SUMINISTRO E INSTALACIÓN DE ESTUFAS PREFABRICADAS.	836,000.00	836,000.00	FOGON	380	380
TONELHUAYOTZIN NUESTRA RAIZ A.C.	02-oct-13	CONSTRUCCIÓN DE ESTUFAS AHORRADORAS DE LEÑA.	13,200.00	13,200.00	FOGON	6	6
TONELHUAYOTZIN NUESTRA RAIZ A.C.	02-oct-13	CONSTRUCCIÓN DE ESTUFAS AHORRADORAS DE LEÑA.	37,400.00	37,400.00	FOGON	17	17
TONELHUAYOTZIN NUESTRA RAIZ A.C.	02-oct-13	CONSTRUCCIÓN DE ESTUFAS AHORRADORAS DE LEÑA.	55,000.00	55,000.00	FOGON	25	25
TONELHUAYOTZIN NUESTRA RAIZ A.C.	02-oct-13	CONSTRUCCIÓN DE ESTUFAS AHORRADORAS DE LEÑA.	55,000.00	55,000.00	FOGON	25	25
TONELHUAYOTZIN NUESTRA RAIZ A.C.	02-oct-13	CONSTRUCCIÓN DE ESTUFAS AHORRADORAS DE LEÑA.	66,000.00	66,000.00	FOGON	30	30
TONELHUAYOTZIN NUESTRA RAIZ A.C.	02-oct-13	CONSTRUCCIÓN DE ESTUFAS AHORRADORAS DE LEÑA.	68,200.00	68,200.00	FOGON	31	31
TONELHUAYOTZIN NUESTRA RAIZ A.C.	02-oct-13	CONSTRUCCIÓN DE ESTUFAS AHORRADORAS DE LEÑA.	85,800.00	85,800.00	FOGON	39	39
UNIVERSIDAD TECNOLOGICA MONTE ALBAN, S.C.	18-oct-13	SUMINISTRO E INSTALACION DE ESTUFAS PREFABRICADAS.	68,200.00	68,200.00	FOGON	31	31
UNIVERSIDAD TECNOLOGICA MONTE ALBAN, S.C.	18-oct-13	SUMINISTRO E INSTALACION DE ESTUFAS PREFABRICADAS.	222,200.00	222,200.00	FOGON	101	101
UNIVERSIDAD TECNOLOGICA MONTE ALBAN, S.C.	18-oct-13	SUMINISTRO E INSTALACION DE ESTUFAS PREFABRICADAS.	569,800.00	569,800.00	FOGON	259	259

**ANEXO 3. CONVENIOS FORMALIZADOS CON ORGANIZACIONES DE LA SOCIEDAD CIVIL
PROGRAMA PARA EL DESARROLLO DE ZONAS PRIORITARIAS**

Nombre de la OSC	Fecha de Formalización del Convenio	Objetivos del Convenios	Monto Federal Aprobado del Convenio (pesos)	Monto Federal Ejercido del Convenio (pesos)	Metas del Convenio		
					Unidad de Medida	Cantidad	Alcanzadas al Trimestre
FONDO PARA EL DESARROLLO EMPRESARIAL MEXICANO A.C.	08-oct-13	CONSTRUCCIÓN DE ESTUFAS AHORRADORAS DE LEÑA.	4,400.00	4,400.00	FOGON	2	2
FONDO PARA EL DESARROLLO EMPRESARIAL MEXICANO A.C.	08-oct-13	CONSTRUCCIÓN DE ESTUFAS AHORRADORAS DE LEÑA.	4,400.00	4,400.00	FOGON	2	2
FONDO PARA EL DESARROLLO EMPRESARIAL MEXICANO A.C.	08-oct-13	CONSTRUCCIÓN DE ESTUFAS AHORRADORAS DE LEÑA.	4,400.00	4,400.00	FOGON	2	2
FONDO PARA EL DESARROLLO EMPRESARIAL MEXICANO A.C.	08-oct-13	CONSTRUCCIÓN DE ESTUFAS AHORRADORAS DE LEÑA.	6,600.00	6,600.00	FOGON	3	3
FONDO PARA EL DESARROLLO EMPRESARIAL MEXICANO A.C.	08-oct-13	CONSTRUCCIÓN DE ESTUFAS AHORRADORAS DE LEÑA.	15,400.00	15,400.00	FOGON	7	7
FONDO PARA EL DESARROLLO EMPRESARIAL MEXICANO A.C.	08-oct-13	CONSTRUCCIÓN DE ESTUFAS AHORRADORAS DE LEÑA.	17,600.00	17,600.00	FOGON	8	8
FONDO PARA EL DESARROLLO EMPRESARIAL MEXICANO A.C.	08-oct-13	CONSTRUCCIÓN DE ESTUFAS AHORRADORAS DE LEÑA.	22,000.00	22,000.00	FOGON	10	10
FONDO PARA EL DESARROLLO EMPRESARIAL MEXICANO A.C.	08-oct-13	CONSTRUCCIÓN DE ESTUFAS AHORRADORAS DE LEÑA.	24,200.00	24,200.00	FOGON	11	11
FONDO PARA EL DESARROLLO EMPRESARIAL MEXICANO A.C.	08-oct-13	CONSTRUCCIÓN DE ESTUFAS AHORRADORAS DE LEÑA.	26,400.00	26,400.00	FOGON	12	12

**ANEXO 3. CONVENIOS FORMALIZADOS CON ORGANIZACIONES DE LA SOCIEDAD CIVIL
PROGRAMA PARA EL DESARROLLO DE ZONAS PRIORITARIAS**

Nombre de la OSC	Fecha de Formalización del Convenio	Objetivos del Convenios	Monto Federal Aprobado del Convenio (pesos)	Monto Federal Ejercido del Convenio (pesos)	Metas del Convenio		
					Unidad de Medida	Cantidad	Alcanzadas al Trimestre
FONDO PARA EL DESARROLLO EMPRESARIAL MEXICANO A.C.	08-oct-13	CONSTRUCCIÓN DE ESTUFAS AHORRADORAS DE LEÑA.	26,400.00	26,400.00	FOGON	12	12
FONDO PARA EL DESARROLLO EMPRESARIAL MEXICANO A.C.	08-oct-13	CONSTRUCCIÓN DE ESTUFAS AHORRADORAS DE LEÑA.	30,800.00	30,800.00	FOGON	14	14
FONDO PARA EL DESARROLLO EMPRESARIAL MEXICANO A.C.	08-oct-13	CONSTRUCCIÓN DE ESTUFAS AHORRADORAS DE LEÑA.	33,000.00	33,000.00	FOGON	15	15
FONDO PARA EL DESARROLLO EMPRESARIAL MEXICANO A.C.	08-oct-13	CONSTRUCCIÓN DE ESTUFAS AHORRADORAS DE LEÑA.	35,200.00	35,200.00	FOGON	16	16
FONDO PARA EL DESARROLLO EMPRESARIAL MEXICANO A.C.	08-oct-13	CONSTRUCCIÓN DE ESTUFAS AHORRADORAS DE LEÑA.	35,200.00	35,200.00	FOGON	16	16
FONDO PARA EL DESARROLLO EMPRESARIAL MEXICANO A.C.	08-oct-13	CONSTRUCCIÓN DE ESTUFAS AHORRADORAS DE LEÑA.	39,600.00	39,600.00	FOGON	18	18
FONDO PARA EL DESARROLLO EMPRESARIAL MEXICANO A.C.	08-oct-13	CONSTRUCCIÓN DE ESTUFAS AHORRADORAS DE LEÑA.	41,800.00	41,800.00	FOGON	19	19
FONDO PARA EL DESARROLLO EMPRESARIAL MEXICANO A.C.	08-oct-13	CONSTRUCCIÓN DE ESTUFAS AHORRADORAS DE LEÑA.	44,000.00	44,000.00	FOGON	20	20
FONDO PARA EL DESARROLLO EMPRESARIAL MEXICANO A.C.	08-oct-13	CONSTRUCCIÓN DE ESTUFAS AHORRADORAS DE LEÑA.	50,600.00	50,600.00	FOGON	23	23

**ANEXO 3. CONVENIOS FORMALIZADOS CON ORGANIZACIONES DE LA SOCIEDAD CIVIL
PROGRAMA PARA EL DESARROLLO DE ZONAS PRIORITARIAS**

Nombre de la OSC	Fecha de Formalización del Convenio	Objetivos del Convenios	Monto Federal Aprobado del Convenio (pesos)	Monto Federal Ejercido del Convenio (pesos)	Metas del Convenio		
					Unidad de Medida	Cantidad	Alcanzadas al Trimestre
FONDO PARA EL DESARROLLO EMPRESARIAL MEXICANO A.C.	08-oct-13	CONSTRUCCIÓN DE ESTUFAS AHORRADORAS DE LEÑA.	52,800.00	52,800.00	FOGON	24	24
FONDO PARA EL DESARROLLO EMPRESARIAL MEXICANO A.C.	08-oct-13	CONSTRUCCIÓN DE ESTUFAS AHORRADORAS DE LEÑA.	57,200.00	57,200.00	FOGON	26	26
FONDO PARA EL DESARROLLO EMPRESARIAL MEXICANO A.C.	08-oct-13	CONSTRUCCIÓN DE ESTUFAS AHORRADORAS DE LEÑA.	72,600.00	72,600.00	FOGON	33	33
FONDO PARA EL DESARROLLO EMPRESARIAL MEXICANO A.C.	08-oct-13	CONSTRUCCIÓN DE ESTUFAS AHORRADORAS DE LEÑA.	72,600.00	72,600.00	FOGON	33	33
FONDO PARA EL DESARROLLO EMPRESARIAL MEXICANO A.C.	08-oct-13	CONSTRUCCIÓN DE ESTUFAS AHORRADORAS DE LEÑA.	77,000.00	77,000.00	FOGON	35	35
FONDO PARA EL DESARROLLO EMPRESARIAL MEXICANO A.C.	08-oct-13	CONSTRUCCIÓN DE ESTUFAS AHORRADORAS DE LEÑA.	107,800.00	107,800.00	FOGON	49	49
FONDO PARA EL DESARROLLO EMPRESARIAL MEXICANO A.C.	08-oct-13	CONSTRUCCIÓN DE ESTUFAS AHORRADORAS DE LEÑA.	125,400.00	125,400.00	FOGON	57	57
FONDO PARA EL DESARROLLO EMPRESARIAL MEXICANO A.C.	08-oct-13	CONSTRUCCIÓN DE ESTUFAS AHORRADORAS DE LEÑA.	143,000.00	143,000.00	FOGON	65	65
FONDO PARA EL DESARROLLO EMPRESARIAL MEXICANO A.C.	08-oct-13	CONSTRUCCIÓN DE ESTUFAS AHORRADORAS DE LEÑA.	220,000.00	220,000.00	FOGON	100	100

**ANEXO 3. CONVENIOS FORMALIZADOS CON ORGANIZACIONES DE LA SOCIEDAD CIVIL
PROGRAMA PARA EL DESARROLLO DE ZONAS PRIORITARIAS**

Nombre de la OSC	Fecha de Formalización del Convenio	Objetivos del Convenios	Monto Federal Aprobado del Convenio (pesos)	Monto Federal Ejercido del Convenio (pesos)	Metas del Convenio		
					Unidad de Medida	Cantidad	Alcanzadas al Trimestre
FONDO PARA EL DESARROLLO EMPRESARIAL MEXICANO A.C.	08-oct-13	CONSTRUCCIÓN DE ESTUFAS AHORRADORAS DE LEÑA.	244,200.00	244,200.00	FOGON	111	111
FONDO PARA EL DESARROLLO EMPRESARIAL MEXICANO A.C.	08-oct-13	CONSTRUCCIÓN DE ESTUFAS AHORRADORAS DE LEÑA.	325,600.00	325,600.00	FOGON	148	148
UNIVERSIDAD TECNOLOGICA MONTE ALBAN, S.C.	18-oct-13	SUMINISTRO E INSTALACION DE ESTUFAS PREFABRICADAS.	6,600.00	6,600.00	FOGON	3	3
UNIVERSIDAD TECNOLOGICA MONTE ALBAN, S.C.	18-oct-13	SUMINISTRO E INSTALACION DE ESTUFAS PREFABRICADAS.	8,800.00	8,800.00	FOGON	4	4
UNIVERSIDAD TECNOLOGICA MONTE ALBAN, S.C.	18-oct-13	SUMINISTRO E INSTALACION DE ESTUFAS PREFABRICADAS.	13,200.00	13,200.00	FOGON	6	6
UNIVERSIDAD TECNOLOGICA MONTE ALBAN, S.C.	18-oct-13	SUMINISTRO E INSTALACION DE ESTUFAS PREFABRICADAS.	19,800.00	19,800.00	FOGON	9	9
UNIVERSIDAD TECNOLOGICA MONTE ALBAN, S.C.	18-oct-13	SUMINISTRO E INSTALACION DE ESTUFAS PREFABRICADAS.	28,600.00	28,600.00	FOGON	13	13
UNIVERSIDAD TECNOLOGICA MONTE ALBAN, S.C.	18-oct-13	SUMINISTRO E INSTALACION DE ESTUFAS PREFABRICADAS.	37,400.00	37,400.00	FOGON	17	17
UNIVERSIDAD TECNOLOGICA MONTE ALBAN, S.C.	18-oct-13	SUMINISTRO E INSTALACION DE ESTUFAS PREFABRICADAS.	116,600.00	116,600.00	FOGON	53	53
UNIVERSIDAD TECNOLOGICA MONTE ALBAN, S.C.	18-oct-13	SUMINISTRO E INSTALACION DE ESTUFAS PREFABRICADAS.	184,800.00	184,800.00	FOGON	84	84
FUNDACION DIAZ LAREDO, A.C.	27-dic-13	CONSTRUCCIÓN DE ESTUFAS AHORRADORAS DE LEÑA.	545,600.00	545,600.00	FOGON	248	248
FUNDACION DIAZ	27-dic-13	CONSTRUCCIÓN DE ESTUFAS	2,200.00		FOGON	1	1

**ANEXO 3. CONVENIOS FORMALIZADOS CON ORGANIZACIONES DE LA SOCIEDAD CIVIL
PROGRAMA PARA EL DESARROLLO DE ZONAS PRIORITARIAS**

Nombre de la OSC	Fecha de Formalización del Convenio	Objetivos del Convenios	Monto Federal Aprobado del Convenio (pesos)	Monto Federal Ejercido del Convenio (pesos)	Metas del Convenio		
					Unidad de Medida	Cantidad	Alcanzadas al Trimestre
LAREDO, A.C.		AHORRADORAS DE LEÑA.		2,200.00			
FUNDACION DIAZ LAREDO, A.C.	27-dic-13	CONSTRUCCIÓN DE ESTUFAS AHORRADORAS DE LEÑA.	4,400.00	4,400.00	FOGON	2	2
FUNDACION DIAZ LAREDO, A.C.	27-dic-13	CONSTRUCCIÓN DE ESTUFAS AHORRADORAS DE LEÑA.	8,800.00	8,800.00	FOGON	4	4
FUNDACION DIAZ LAREDO, A.C.	27-dic-13	CONSTRUCCIÓN DE ESTUFAS AHORRADORAS DE LEÑA.	8,800.00	8,800.00	FOGON	4	4
FUNDACION DIAZ LAREDO, A.C.	27-dic-13	CONSTRUCCIÓN DE ESTUFAS AHORRADORAS DE LEÑA.	24,200.00	24,200.00	FOGON	11	11
FUNDACION DIAZ LAREDO, A.C.	27-dic-13	CONSTRUCCIÓN DE ESTUFAS AHORRADORAS DE LEÑA.	24,200.00	24,200.00	FOGON	11	11
FUNDACION DIAZ LAREDO, A.C.	27-dic-13	CONSTRUCCIÓN DE ESTUFAS AHORRADORAS DE LEÑA.	33,000.00	33,000.00	FOGON	15	15
FUNDACION DIAZ LAREDO, A.C.	27-dic-13	CONSTRUCCIÓN DE ESTUFAS AHORRADORAS DE LEÑA.	37,400.00	37,400.00	FOGON	17	17
FUNDACION DIAZ LAREDO, A.C.	27-dic-13	CONSTRUCCIÓN DE ESTUFAS AHORRADORAS DE LEÑA.	44,000.00	44,000.00	FOGON	20	20
FUNDACION DIAZ LAREDO, A.C.	27-dic-13	CONSTRUCCIÓN DE ESTUFAS AHORRADORAS DE LEÑA.	52,800.00	52,800.00	FOGON	24	24
FUNDACION DIAZ LAREDO, A.C.	27-dic-13	CONSTRUCCIÓN DE ESTUFAS AHORRADORAS DE LEÑA.	74,800.00	74,800.00	FOGON	34	34
FUNDACION DIAZ LAREDO, A.C.	27-dic-13	CONSTRUCCIÓN DE ESTUFAS AHORRADORAS DE LEÑA.	99,000.00	99,000.00	FOGON	45	45
FUNDACION DIAZ LAREDO, A.C.	27-dic-13	CONSTRUCCIÓN DE ESTUFAS AHORRADORAS DE LEÑA.	134,200.00	134,200.00	FOGON	61	61
FUNDACION DIAZ LAREDO, A.C.	27-dic-13	CONSTRUCCIÓN DE ESTUFAS AHORRADORAS DE LEÑA.	160,600.00	160,600.00	FOGON	73	73
FUNDACION DIAZ LAREDO, A.C.	27-dic-13	CONSTRUCCIÓN DE ESTUFAS AHORRADORAS DE LEÑA.	167,200.00	167,200.00	FOGON	76	76
FUNDACION DIAZ LAREDO, A.C.	27-dic-13	CONSTRUCCIÓN DE ESTUFAS AHORRADORAS DE LEÑA.	178,200.00	178,200.00	FOGON	81	81
FUNDACION DIAZ LAREDO, A.C.	27-dic-13	CONSTRUCCIÓN DE ESTUFAS AHORRADORAS DE LEÑA.	231,000.00	231,000.00	FOGON	105	105

**ANEXO 3. CONVENIOS FORMALIZADOS CON ORGANIZACIONES DE LA SOCIEDAD CIVIL
PROGRAMA PARA EL DESARROLLO DE ZONAS PRIORITARIAS**

Nombre de la OSC	Fecha de Formalización del Convenio	Objetivos del Convenios	Monto Federal Aprobado del Convenio (pesos)	Monto Federal Ejercido del Convenio (pesos)	Metas del Convenio		
					Unidad de Medida	Cantidad	Alcanzadas al Trimestre
LAREDO, A.C.		AHORRADORAS DE LEÑA.					
FUNDACION DIAZ LAREDO, A.C.	27-dic-13	CONSTRUCCIÓN DE ESTUFAS AHORRADORAS DE LEÑA.	272,800.00	272,800.00	FOGON	124	124
ENLACE DE PUEBLOS Y ORGANIZACIONES COSTEÑAS AUTONOMAS, A.C.	18-oct-13	SUMINISTRO E INSTALACION DE ESTUFAS PREFABRICADAS	44,000.00	44,000.00	FOGON	20	20
ENLACE DE PUEBLOS Y ORGANIZACIONES COSTEÑAS AUTONOMAS, A.C.	18-oct-13	SUMINISTRO E INSTALACION DE ESTUFAS PREFABRICADAS	44,000.00	44,000.00	FOGON	20	20
ENLACE DE PUEBLOS Y ORGANIZACIONES COSTEÑAS AUTONOMAS, A.C.	18-oct-13	SUMINISTRO E INSTALACION DE ESTUFAS PREFABRICADAS	44,000.00	44,000.00	FOGON	20	20
ENLACE DE PUEBLOS Y ORGANIZACIONES COSTEÑAS AUTONOMAS, A.C.	18-oct-13	SUMINISTRO E INSTALACION DE ESTUFAS PREFABRICADAS	88,000.00	88,000.00	FOGON	40	40
ENLACE DE PUEBLOS Y ORGANIZACIONES COSTEÑAS AUTONOMAS, A.C.	18-oct-13	SUMINISTRO E INSTALACION DE ESTUFAS PREFABRICADAS	220,000.00	220,000.00	FOGON	100	100
SOCIEDAD DE ESTUDIOS DEL SUR, A.C.	15-oct-13	SUMINISTRO E INSTALACION DE ESTUFAS PREFABRICADAS	11,000.00	11,000.00	FOGON	5	5
SOCIEDAD DE ESTUDIOS DEL SUR, A.C.	15-oct-13	SUMINISTRO E INSTALACION DE ESTUFAS PREFABRICADAS	19,800.00	19,800.00	FOGON	9	9
SOCIEDAD DE ESTUDIOS DEL SUR,	15-oct-13	SUMINISTRO E INSTALACION DE ESTUFAS PREFABRICADAS	77,000.00	77,000.00	FOGON	35	35

**ANEXO 3. CONVENIOS FORMALIZADOS CON ORGANIZACIONES DE LA SOCIEDAD CIVIL
PROGRAMA PARA EL DESARROLLO DE ZONAS PRIORITARIAS**

Nombre de la OSC	Fecha de Formalización del Convenio	Objetivos del Convenios	Monto Federal Aprobado del Convenio (pesos)	Monto Federal Ejercido del Convenio (pesos)	Metas del Convenio		
					Unidad de Medida	Cantidad	Alcanzadas al Trimestre
A.C.							
SOCIEDAD DE ESTUDIOS DEL SUR, A.C.	15-oct-13	SUMINISTRO E INSTALACION DE ESTUFAS PREFABRICADAS	90,200.00	90,200.00	FOGON	41	41
SOCIEDAD DE ESTUDIOS DEL SUR, A.C.	15-oct-13	SUMINISTRO E INSTALACION DE ESTUFAS PREFABRICADAS	99,000.00	99,000.00	FOGON	45	45
SOCIEDAD DE ESTUDIOS DEL SUR, A.C.	15-oct-13	SUMINISTRO E INSTALACION DE ESTUFAS PREFABRICADAS	112,200.00	112,200.00	FOGON	51	51
SOCIEDAD DE ESTUDIOS DEL SUR, A.C.	15-oct-13	SUMINISTRO E INSTALACION DE ESTUFAS PREFABRICADAS	129,800.00	129,800.00	FOGON	59	59
SOCIEDAD DE ESTUDIOS DEL SUR, A.C.	15-oct-13	SUMINISTRO E INSTALACION DE ESTUFAS PREFABRICADAS	206,800.00	206,800.00	FOGON	94	94
SOCIEDAD DE ESTUDIOS DEL SUR, A.C.	15-oct-13	SUMINISTRO E INSTALACION DE ESTUFAS PREFABRICADAS	242,000.00	242,000.00	FOGON	110	110
ENLACE DE PUEBLOS Y ORGANIZACIONES COSTEÑAS AUTONOMAS, A.C.	18-oct-13	SUMINISTRO E INSTALACION DE ESTUFAS PREFABRICADAS	110,000.00	110,000.00	FOGON	50	50
FUNDACION DIAZ LAREDO, A.C.	27-dic-13	CONSTRUCCIÓN DE ESTUFAS AHORRADORAS DE LEÑA.	2,200.00	2,200.00	FOGON	1	1
FUNDACION DIAZ LAREDO, A.C.	27-dic-13	CONSTRUCCIÓN DE ESTUFAS AHORRADORAS DE LEÑA.	22,000.00	22,000.00	FOGON	10	10
FUNDACION DIAZ LAREDO, A.C.	27-dic-13	CONSTRUCCIÓN DE ESTUFAS AHORRADORAS DE LEÑA.	314,600.00	314,600.00	FOGON	143	143
SOCIEDAD DE ESTUDIOS DEL SUR, A.C.	15-oct-13	SUMINISTRO E INSTALACION DE ESTUFAS PREFABRICADAS	228,800.00	228,800.00	FOGON	104	104
SOCIEDAD DE	15-oct-13	SUMINISTRO E INSTALACION DE	336,600.00	336,600.00	FOGON	153	153

**ANEXO 3. CONVENIOS FORMALIZADOS CON ORGANIZACIONES DE LA SOCIEDAD CIVIL
PROGRAMA PARA EL DESARROLLO DE ZONAS PRIORITARIAS**

Nombre de la OSC	Fecha de Formalización del Convenio	Objetivos del Convenios	Monto Federal Aprobado del Convenio (pesos)	Monto Federal Ejercido del Convenio (pesos)	Metas del Convenio		
					Unidad de Medida	Cantidad	Alcanzadas al Trimestre
ESTUDIOS DEL SUR, A.C.		ESTUFAS PREFABRICADAS					
SHUTA YOMA, A.C.	01-oct-13	SUMINISTRO E INSTALACIÓN DE ESTUFAS PREFABRICADAS.	44,000.00	44,000.00	FOGON	20	20
SHUTA YOMA, A.C.	01-oct-13	SUMINISTRO E INSTALACIÓN DE ESTUFAS PREFABRICADAS.	224,400.00	224,400.00	FOGON	102	102
SHUTA YOMA, A.C.	01-oct-13	SUMINISTRO E INSTALACIÓN DE ESTUFAS PREFABRICADAS.	904,200.00	904,200.00	FOGON	411	411
PUEBLOS UNIDOS PARA EL DESARROLLO SOCIAL FUNDACIÓN POCHTITLÁN A.C.	30-oct-13	SUMINISTRO E INSTALACION DE ESTUFAS PREFABRICADAS.	2,200.00	2,200.00	FOGON	1	1
PUEBLOS UNIDOS PARA EL DESARROLLO SOCIAL FUNDACIÓN POCHTITLÁN A.C.	30-oct-13	SUMINISTRO E INSTALACION DE ESTUFAS PREFABRICADAS.	4,400.00	4,400.00	FOGON	2	2
PUEBLOS UNIDOS PARA EL DESARROLLO SOCIAL FUNDACIÓN POCHTITLÁN A.C.	30-oct-13	SUMINISTRO E INSTALACION DE ESTUFAS PREFABRICADAS.	22,000.00	22,000.00	FOGON	10	10
PUEBLOS UNIDOS PARA EL DESARROLLO SOCIAL FUNDACIÓN POCHTITLÁN A.C.	30-oct-13	SUMINISTRO E INSTALACION DE ESTUFAS PREFABRICADAS.	39,600.00	39,600.00	FOGON	18	18
PUEBLOS UNIDOS PARA EL DESARROLLO SOCIAL FUNDACIÓN POCHTITLÁN A.C.	30-oct-13	SUMINISTRO E INSTALACION DE ESTUFAS PREFABRICADAS.	105,600.00	105,600.00	FOGON	48	48
ASOCIACION PARA EL FOMENTO Y DESARROLLO DE	20-nov-13	CONSTRUCCIÓN DE SANITARIOS ECOLÓGICOS	82,281.00	82,281.00	BIODIGESTOR	5	5

**ANEXO 3. CONVENIOS FORMALIZADOS CON ORGANIZACIONES DE LA SOCIEDAD CIVIL
PROGRAMA PARA EL DESARROLLO DE ZONAS PRIORITARIAS**

Nombre de la OSC	Fecha de Formalización del Convenio	Objetivos del Convenios	Monto Federal Aprobado del Convenio (pesos)	Monto Federal Ejercido del Convenio (pesos)	Metas del Convenio		
					Unidad de Medida	Cantidad	Alcanzadas al Trimestre
LOS PUEBLOS DE OAXACA, A.C. (AFODEPO)							
ASOCIACION PARA EL FOMENTO Y DESARROLLO DE LOS PUEBLOS DE OAXACA, A.C. (AFODEPO)	20-nov-13	CONSTRUCCIÓN DE SANITARIOS ECOLÓGICOS	131,650.00	131,650.00	BIODIGESTOR	8	8
ASOCIACION PARA EL FOMENTO Y DESARROLLO DE LOS PUEBLOS DE OAXACA, A.C. (AFODEPO)	20-nov-13	CONSTRUCCIÓN DE SANITARIOS ECOLÓGICOS	213,931.00	213,931.00	BIODIGESTOR	13	13
ASOCIACION PARA EL FOMENTO Y DESARROLLO DE LOS PUEBLOS DE OAXACA, A.C. (AFODEPO)	20-nov-13	CONSTRUCCIÓN DE SANITARIOS ECOLÓGICOS	230,387.00	230,387.00	BIODIGESTOR	14	14
ASOCIACION PARA EL FOMENTO Y DESARROLLO DE LOS PUEBLOS DE OAXACA, A.C. (AFODEPO)	20-nov-13	CONSTRUCCIÓN DE SANITARIOS ECOLÓGICOS	312,669.00	312,669.00	BIODIGESTOR	19	19
ASOCIACION PARA EL FOMENTO Y DESARROLLO DE LOS PUEBLOS DE OAXACA, A.C. (AFODEPO)	20-nov-13	CONSTRUCCIÓN DE SANITARIOS ECOLÓGICOS	345,582.00	345,582.00	BIODIGESTOR	21	21
ASOCIACION PARA EL FOMENTO Y DESARROLLO DE LOS PUEBLOS DE	20-nov-13	CONSTRUCCIÓN DE SANITARIOS ECOLÓGICOS	345,582.00	345,582.00	BIODIGESTOR	21	21

**ANEXO 3. CONVENIOS FORMALIZADOS CON ORGANIZACIONES DE LA SOCIEDAD CIVIL
PROGRAMA PARA EL DESARROLLO DE ZONAS PRIORITARIAS**

Nombre de la OSC	Fecha de Formalización del Convenio	Objetivos del Convenios	Monto Federal Aprobado del Convenio (pesos)	Monto Federal Ejercido del Convenio (pesos)	Metas del Convenio		
					Unidad de Medida	Cantidad	Alcanzadas al Trimestre
OAXACA, A.C. (AFODEPO)							
ASOCIACION PARA EL FOMENTO Y DESARROLLO DE LOS PUEBLOS DE OAXACA, A.C. (AFODEPO)	20-nov-13	CONSTRUCCIÓN DE SANITARIOS ECOLÓGICOS	329,125.00	329,125.00	BIODIGESTOR	20	20
ASOCIACION PARA EL FOMENTO Y DESARROLLO DE LOS PUEBLOS DE OAXACA, A.C. (AFODEPO)	20-nov-13	CONSTRUCCIÓN DE SANITARIOS ECOLÓGICOS	411,406.00	411,406.00	BIODIGESTOR	25	25
ASOCIACION PARA EL FOMENTO Y DESARROLLO DE LOS PUEBLOS DE OAXACA, A.C. (AFODEPO)	20-nov-13	CONSTRUCCIÓN DE SANITARIOS ECOLÓGICOS	411,406.00	411,406.00	BIODIGESTOR	25	25
ASOCIACION PARA EL FOMENTO Y DESARROLLO DE LOS PUEBLOS DE OAXACA, A.C. (AFODEPO)	20-nov-13	CONSTRUCCIÓN DE SANITARIOS ECOLÓGICOS	493,688.00	493,688.00	BIODIGESTOR	30	30
ASOCIACION PARA EL FOMENTO Y DESARROLLO DE LOS PUEBLOS DE OAXACA, A.C. (AFODEPO)	20-nov-13	CONSTRUCCIÓN DE SANITARIOS ECOLÓGICOS	822,813.00	822,813.00	BIODIGESTOR	50	50
FUNDACION POR LA PROSPERIDAD Y ESTABILIDAD DEL SUROESTE, A.C.	06-dic-13	REHABILITACIÓN DE VIVIENDA PISO FIRME	9,491.16	9,491.16	VIVIENDA	1	1
FUNDACION POR LA	06-dic-13	REHABILITACIÓN DE VIVIENDA	3,482.35		VIVIENDA	1	1

**ANEXO 3. CONVENIOS FORMALIZADOS CON ORGANIZACIONES DE LA SOCIEDAD CIVIL
PROGRAMA PARA EL DESARROLLO DE ZONAS PRIORITARIAS**

Nombre de la OSC	Fecha de Formalización del Convenio	Objetivos del Convenios	Monto Federal Aprobado del Convenio (pesos)	Monto Federal Ejercido del Convenio (pesos)	Metas del Convenio		
					Unidad de Medida	Cantidad	Alcanzadas al Trimestre
PROSPERIDAD Y ESTABILIDAD DEL SUROESTE, A.C.		PISO FIRME		3,482.35			
FUNDACION POR LA PROSPERIDAD Y ESTABILIDAD DEL SUROESTE, A.C.	06-dic-13	REHABILITACIÓN DE VIVIENDA PISO FIRME	2,949.04	2,949.04	VIVIENDA	1	1
FUNDACION POR LA PROSPERIDAD Y ESTABILIDAD DEL SUROESTE, A.C.	06-dic-13	REHABILITACIÓN DE VIVIENDA PISO FIRME	12,853.74	12,853.74	VIVIENDA	4	4
FUNDACION POR LA PROSPERIDAD Y ESTABILIDAD DEL SUROESTE, A.C.	06-dic-13	REHABILITACIÓN DE VIVIENDA PISO FIRME	27,614.76	27,614.76	VIVIENDA	5	5
FUNDACION POR LA PROSPERIDAD Y ESTABILIDAD DEL SUROESTE, A.C.	06-dic-13	REHABILITACIÓN DE VIVIENDA PISO FIRME	32,145.65	32,145.65	VIVIENDA	6	6
FUNDACION POR LA PROSPERIDAD Y ESTABILIDAD DEL SUROESTE, A.C.	06-dic-13	REHABILITACIÓN DE VIVIENDA PISO FIRME	39,835.75	39,835.75	VIVIENDA	7	7
FUNDACION POR LA PROSPERIDAD Y ESTABILIDAD DEL SUROESTE, A.C.	06-dic-13	REHABILITACIÓN DE VIVIENDA PISO FIRME	39,546.50	39,546.50	VIVIENDA	8	8
FUNDACION POR LA PROSPERIDAD Y ESTABILIDAD DEL SUROESTE, A.C.	06-dic-13	REHABILITACIÓN DE VIVIENDA PISO FIRME	68,166.87	68,166.87	VIVIENDA	12	12
FUNDACION POR LA PROSPERIDAD Y ESTABILIDAD DEL SUROESTE, A.C.	06-dic-13	REHABILITACIÓN DE VIVIENDA PISO FIRME	82,851.05	82,851.05	VIVIENDA	19	19
FUNDACION POR LA	06-dic-13	REHABILITACIÓN DE VIVIENDA	19,515.63		VIVIENDA	4	4

**ANEXO 3. CONVENIOS FORMALIZADOS CON ORGANIZACIONES DE LA SOCIEDAD CIVIL
PROGRAMA PARA EL DESARROLLO DE ZONAS PRIORITARIAS**

Nombre de la OSC	Fecha de Formalización del Convenio	Objetivos del Convenios	Monto Federal Aprobado del Convenio (pesos)	Monto Federal Ejercido del Convenio (pesos)	Metas del Convenio		
					Unidad de Medida	Cantidad	Alcanzadas al Trimestre
PROSPERIDAD Y ESTABILIDAD DEL SUROESTE, A.C.		PISO FIRME		19,515.63			
FUNDACION POR LA PROSPERIDAD Y ESTABILIDAD DEL SUROESTE, A.C.	06-dic-13	REHABILITACIÓN DE VIVIENDA PISO FIRME	27,058.85	27,058.85	VIVIENDA	6	6
FUNDACION POR LA PROSPERIDAD Y ESTABILIDAD DEL SUROESTE, A.C.	06-dic-13	REHABILITACIÓN DE VIVIENDA PISO FIRME	415,805.46	415,805.46	VIVIENDA	111	111
ORGANIZACION CAMPESINA RIO RANA, A.C.	06-dic-13	REHABILITACIÓN DE VIVIENDA PISO FIRME	12,926.06	12,926.06	VIVIENDA	1	1
ORGANIZACION CAMPESINA RIO RANA, A.C.	06-dic-13	REHABILITACIÓN DE VIVIENDA PISO FIRME	17,673.90	17,673.90	VIVIENDA	3	3
ORGANIZACION CAMPESINA RIO RANA, A.C.	06-dic-13	REHABILITACIÓN DE VIVIENDA PISO FIRME	71,689.89	71,689.89	VIVIENDA	8	8
ORGANIZACION CAMPESINA RIO RANA, A.C.	06-dic-13	REHABILITACIÓN DE VIVIENDA PISO FIRME	77,176.69	77,176.69	VIVIENDA	11	11
ORGANIZACION CAMPESINA RIO RANA, A.C.	06-dic-13	REHABILITACIÓN DE VIVIENDA PISO FIRME	84,969.38	84,969.38	VIVIENDA	17	17
ORGANIZACION CAMPESINA RIO RANA, A.C.	06-dic-13	REHABILITACIÓN DE VIVIENDA PISO FIRME	89,695.98	89,695.98	VIVIENDA	19	19
ORGANIZACION CAMPESINA RIO RANA, A.C.	06-dic-13	REHABILITACIÓN DE VIVIENDA PISO FIRME	93,802.04	93,802.04	VIVIENDA	23	23
ORGANIZACION CAMPESINA RIO RANA, A.C.	06-dic-13	REHABILITACIÓN DE VIVIENDA PISO FIRME	275,553.59	275,553.59	VIVIENDA	54	54

**ANEXO 3. CONVENIOS FORMALIZADOS CON ORGANIZACIONES DE LA SOCIEDAD CIVIL
PROGRAMA PARA EL DESARROLLO DE ZONAS PRIORITARIAS**

Nombre de la OSC	Fecha de Formalización del Convenio	Objetivos del Convenios	Monto Federal Aprobado del Convenio (pesos)	Monto Federal Ejercido del Convenio (pesos)	Metas del Convenio		
					Unidad de Medida	Cantidad	Alcanzadas al Trimestre
ORGANIZACION CAMPESINA RIO RANA, A.C.	06-dic-13	REHABILITACIÓN DE VIVIENDA PISO FIRME	10,551.00	10,551.00	VIVIENDA	1	1
ORGANIZACION CAMPESINA RIO RANA, A.C.	06-dic-13	REHABILITACIÓN DE VIVIENDA PISO FIRME	6,914.99	6,914.99	VIVIENDA	1	1
ORGANIZACION CAMPESINA RIO RANA, A.C.	06-dic-13	REHABILITACIÓN DE VIVIENDA PISO FIRME	5,278.89	5,278.89	VIVIENDA	1	1
ORGANIZACION CAMPESINA RIO RANA, A.C.	06-dic-13	REHABILITACIÓN DE VIVIENDA PISO FIRME	14,049.18	14,049.18	VIVIENDA	1	1
ORGANIZACION CAMPESINA RIO RANA, A.C.	06-dic-13	REHABILITACIÓN DE VIVIENDA PISO FIRME	8,171.44	8,171.44	VIVIENDA	1	1
ORGANIZACION CAMPESINA RIO RANA, A.C.	06-dic-13	REHABILITACIÓN DE VIVIENDA PISO FIRME	3,172.76	3,172.76	VIVIENDA	1	1
ORGANIZACION CAMPESINA RIO RANA, A.C.	06-dic-13	REHABILITACIÓN DE VIVIENDA PISO FIRME	23,488.36	23,488.36	VIVIENDA	2	2
ORGANIZACION CAMPESINA RIO RANA, A.C.	06-dic-13	REHABILITACIÓN DE VIVIENDA PISO FIRME	27,212.51	27,212.51	VIVIENDA	4	4
ORGANIZACION CAMPESINA RIO RANA, A.C.	06-dic-13	REHABILITACIÓN DE VIVIENDA PISO FIRME	15,151.96	15,151.96	VIVIENDA	4	4
ORGANIZACION CAMPESINA RIO RANA, A.C.	06-dic-13	REHABILITACIÓN DE VIVIENDA PISO FIRME	48,036.57	48,036.57	VIVIENDA	5	5
ORGANIZACION CAMPESINA RIO RANA, A.C.	06-dic-13	REHABILITACIÓN DE VIVIENDA PISO FIRME	25,996.74	25,996.74	VIVIENDA	6	6
ORGANIZACION CAMPESINA RIO RANA, A.C.	06-dic-13	REHABILITACIÓN DE VIVIENDA PISO FIRME	36,753.39	36,753.39	VIVIENDA	8	8

**ANEXO 3. CONVENIOS FORMALIZADOS CON ORGANIZACIONES DE LA SOCIEDAD CIVIL
PROGRAMA PARA EL DESARROLLO DE ZONAS PRIORITARIAS**

Nombre de la OSC	Fecha de Formalización del Convenio	Objetivos del Convenios	Monto Federal Aprobado del Convenio (pesos)	Monto Federal Ejercido del Convenio (pesos)	Metas del Convenio		
					Unidad de Medida	Cantidad	Alcanzadas al Trimestre
RANA, A.C.							
ORGANIZACION CAMPESINA RIO RANA, A.C.	06-dic-13	REHABILITACIÓN DE VIVIENDA PISO FIRME	86,981.96	86,981.96	VIVIENDA	14	14
ORGANIZACION CAMPESINA RIO RANA, A.C.	06-dic-13	REHABILITACIÓN DE VIVIENDA PISO FIRME	415,199.83	415,199.83	VIVIENDA	60	60
FUNDACION POR LA PROSPERIDAD Y ESTABILIDAD DEL SUROESTE, A.C.	06-dic-13	REHABILITACIÓN DE VIVIENDA PISO FIRME	3,796.46	3,796.46	VIVIENDA	1	1
FUNDACION POR LA PROSPERIDAD Y ESTABILIDAD DEL SUROESTE, A.C.	06-dic-13	REHABILITACIÓN DE VIVIENDA PISO FIRME	17,506.67	17,506.67	VIVIENDA	4	4
FUNDACION POR LA PROSPERIDAD Y ESTABILIDAD DEL SUROESTE, A.C.	06-dic-13	REHABILITACIÓN DE VIVIENDA PISO FIRME	38,859.53	38,859.53	VIVIENDA	8	8
FUNDACION POR LA PROSPERIDAD Y ESTABILIDAD DEL SUROESTE, A.C.	06-dic-13	REHABILITACIÓN DE VIVIENDA PISO FIRME	67,516.04	67,516.04	VIVIENDA	12	12
FUNDACION POR LA PROSPERIDAD Y ESTABILIDAD DEL SUROESTE, A.C.	06-dic-13	REHABILITACIÓN DE VIVIENDA PISO FIRME	52,461.26	52,461.26	VIVIENDA	14	14
FUNDACION POR LA PROSPERIDAD Y ESTABILIDAD DEL SUROESTE, A.C.	06-dic-13	REHABILITACIÓN DE VIVIENDA PISO FIRME	54,867.94	54,867.94	VIVIENDA	14	14
FUNDACION POR LA PROSPERIDAD Y ESTABILIDAD DEL SUROESTE, A.C.	06-dic-13	REHABILITACIÓN DE VIVIENDA PISO FIRME	76,959.52	76,959.52	VIVIENDA	18	18

**ANEXO 3. CONVENIOS FORMALIZADOS CON ORGANIZACIONES DE LA SOCIEDAD CIVIL
PROGRAMA PARA EL DESARROLLO DE ZONAS PRIORITARIAS**

Nombre de la OSC	Fecha de Formalización del Convenio	Objetivos del Convenios	Monto Federal Aprobado del Convenio (pesos)	Monto Federal Ejercido del Convenio (pesos)	Metas del Convenio		
					Unidad de Medida	Cantidad	Alcanzadas al Trimestre
FUNDACION POR LA PROSPERIDAD Y ESTABILIDAD DEL SUROESTE, A.C.	06-dic-13	REHABILITACIÓN DE VIVIENDA PISO FIRME	99,425.10	99,425.10	VIVIENDA	22	22
FUNDACION POR LA PROSPERIDAD Y ESTABILIDAD DEL SUROESTE, A.C.	06-dic-13	REHABILITACIÓN DE VIVIENDA PISO FIRME	129,022.15	129,022.15	VIVIENDA	24	24
FUNDACION POR LA PROSPERIDAD Y ESTABILIDAD DEL SUROESTE, A.C.	06-dic-13	REHABILITACIÓN DE VIVIENDA PISO FIRME	178,786.34	178,786.34	VIVIENDA	42	42
FUNDACION POR LA PROSPERIDAD Y ESTABILIDAD DEL SUROESTE, A.C.	06-dic-13	REHABILITACIÓN DE VIVIENDA PISO FIRME	247,106.87	247,106.87	VIVIENDA	60	60
FORO ECOLOGICO JUCHITECO, A.C.	06-dic-13	REHABILITACIÓN DE VIVIENDA PISO FIRME	486,557.54	486,557.54	VIVIENDA	145	145
ORGANIZACION CAMPESINA RIO RANA, A.C.	06-dic-13	REHABILITACIÓN DE VIVIENDA PISO FIRME	3,258.63	3,258.63	VIVIENDA	1	1
ORGANIZACION CAMPESINA RIO RANA, A.C.	06-dic-13	REHABILITACIÓN DE VIVIENDA PISO FIRME	15,646.86	15,646.86	VIVIENDA	2	2
ORGANIZACION CAMPESINA RIO RANA, A.C.	06-dic-13	REHABILITACIÓN DE VIVIENDA PISO FIRME	225,756.28	225,756.28	VIVIENDA	59	59
ORGANIZACION CAMPESINA RIO RANA, A.C.	06-dic-13	REHABILITACIÓN DE VIVIENDA PISO FIRME	165,704.35	165,704.35	VIVIENDA	45	45
ORGANIZACION CAMPESINA RIO RANA, A.C.	06-dic-13	REHABILITACIÓN DE VIVIENDA PISO FIRME	496,597.83	496,597.83	VIVIENDA	127	127
MOVIMIENTO ACTIVO DE	10-oct-13	ADQUISICIÓN DE ESTUFAS ECOLÓGICAS	11,000,000.00	11,000,000.00	Fogón	5000	5000

**ANEXO 3. CONVENIOS FORMALIZADOS CON ORGANIZACIONES DE LA SOCIEDAD CIVIL
PROGRAMA PARA EL DESARROLLO DE ZONAS PRIORITARIAS**

Nombre de la OSC	Fecha de Formalización del Convenio	Objetivos del Convenios	Monto Federal Aprobado del Convenio (pesos)	Monto Federal Ejercido del Convenio (pesos)	Metas del Convenio		
					Unidad de Medida	Cantidad	Alcanzadas al Trimestre
JOVENES COMPROMETIDOS CON LA CALIDAD							
CREA AGRONEGOCIOS EMPRESARIALES, A. C.	19-sep-13	DOTACION DE HUERTOS DE TRASPATIO	9,404,000.00	9,404,000.00	Huerto	2351	2351
TIEMPO DE LA GENTE, A. C.	19-sep-13	DOTACION DE HUERTOS DE TRASPATIO	10,300,000.00	10,300,000.00	Huerto	2575	2575
TIEMPO DE LA GENTE, A. C.	29-nov-13	LEVANTAMIENTO DE CEDULAS ÚNICAS DE INFORMACIÓN SOCIOECONÓMICA	778,680.00	778,680.00	Estudio	6489	6489
AGENCIA DE PROYECTOS RURALES INTEGRALES DE LA SIERRA APRIS, A.C.	19-sep-13	DOTACION DE 497 HUERTOS DE TRASPATIO	10,296,000.00	10,296,000.00	Huerto	2574	2574
ASOCIACION NACIONAL INTEGRADORA DE MOVIMIENTOS ORGANIZADOS, A.C.	21-nov-13	SUMINISTRO E INSTALACION DE 85 PLANTAS DE ENERGIA SOLAR EN EL MUNICIPIO DE BADIRAGUATO.	1,379,720.00	1,379,720.00	Equipo	85	85
ASOCIACION NACIONAL INTEGRADORA DE MOVIMIENTOS ORGANIZADOS, A.C.	21-nov-13	SUMINISTRO E INSTALACION DE 50 PLANTAS DE ENERGIA SOLAR EN EL MUNICIPIO DE CULIACAN.	811,600.00	811,600.00	Equipo	50	50
ASOCIACION NACIONAL INTEGRADORA DE MOVIMIENTOS ORGANIZADOS, A.C.	21-nov-13	SUMINISTRO E INSTALACION DE 100 PLANTAS DE ENERGIA SOLAR EN EL MUNICIPIO DE SINALOA DE LEYVA.	1,623,200.00	1,623,200.00	Equipo	100	100
ASOCIACION NACIONAL INTEGRADORA DE MOVIMIENTOS	21-nov-13	SUMINISTRO Y COLOCACIÓN DE ESTRUCTURA PARA RECIBIR TECHUMBRE INCLUYE COLOCACION DE LAMINA.	4,335,500.00	4,335,500.00	Viviendas	513	513

**ANEXO 3. CONVENIOS FORMALIZADOS CON ORGANIZACIONES DE LA SOCIEDAD CIVIL
PROGRAMA PARA EL DESARROLLO DE ZONAS PRIORITARIAS**

Nombre de la OSC	Fecha de Formalización del Convenio	Objetivos del Convenios	Monto Federal Aprobado del Convenio (pesos)	Monto Federal Ejercido del Convenio (pesos)	Metas del Convenio		
					Unidad de Medida	Cantidad	Alcanzadas al Trimestre
ORGANIZADOS, A.C.							
VAMOS UVA A.C.	29-nov-13	LEVANTAMIENTO DE CUIS	21,400.00	21,400.00	INFORME	214	214
TABASCO EN MOVIMIENTO A.C.	29-nov-13	LEVANTAMIENTO DE CUIS	18,200.00	18,200.00	INFORME	182	182
TABASCO EN MOVIMIENTO A.C.	29-nov-13	LEVANTAMIENTO DE CUIS	18,000.00	18,000.00	INFORME	180	180
TABASCO EN MOVIMIENTO A.C.	29-nov-13	LEVANTAMIENTO DE CUIS	6,900.00	6,900.00	INFORME	69	69
VAMOS UVA A.C.	28-dic-13	LEVANTAMIENTO DE CUIS	26,160.00	26,160.00	INFORME	327	327
VAMOS UVA A.C.	23-oct-13	LEVANTAMIENTO DE CUIS	187,360.00	187,360.00	INFORME	2342	2342
VAMOS UVA A.C.	29-nov-13	LEVANTAMIENTO DE CUIS	32,640.00	32,640.00	INFORME	408	408
VAMOS UVA A.C.	29-nov-13	LEVANTAMIENTO DE CUIS	26,300.00	26,300.00	INFORME	263	263
VAMOS UVA A.C.	29-nov-13	LEVANTAMIENTO DE CUIS	3,800.00	3,800.00	INFORME	38	38
VAMOS UVA A.C.	29-nov-13	LEVANTAMIENTO DE CUIS	84,360.00	84,360.00	INFORME	1049	1049
VAMOS UVA A.C.	29-nov-13	LEVANTAMIENTO DE CUIS	38,940.00	38,940.00	INFORME	480	480
CIUDADANOS DE REYNOSA EN MOVIMIENTO	20-sep-13	REHABILITACIÓN DE CENTRO COMUNITARIO DE APRENDIZAJE.	1,800,000.00	1,800,000.00	Centro	10	10
VIVE MUJER A.C.	20-ago-13	ADQUISICIÓN Y DISTRIBUCION DE FOGONES ECOLOGICOS EN VARIAS LOCALIDADES.	1,392,000.00	1,392,000.00	Fogón	500	500
INSTITUTO PARA LA INVESTIGACION DE LOS DERECHOS HUMANOS Y ESTUDIOS DE	09-sep-13	REHABILITACION DE CENTRO COMUNITARIO DE APRENDIZAJE	180,000.00	180,000.00	CENT	1	1

**ANEXO 3. CONVENIOS FORMALIZADOS CON ORGANIZACIONES DE LA SOCIEDAD CIVIL
PROGRAMA PARA EL DESARROLLO DE ZONAS PRIORITARIAS**

Nombre de la OSC	Fecha de Formalización del Convenio	Objetivos del Convenios	Monto Federal Aprobado del Convenio (pesos)	Monto Federal Ejercido del Convenio (pesos)	Metas del Convenio		
					Unidad de Medida	Cantidad	Alcanzadas al Trimestre
GÉNERO A.C.							
INSTITUTO PARA LA INVESTIGACION DE LOS DERECHOS HUMANOS Y ESTUDIOS DE GÉNERO A.C.	09-sep-13	REHABILITACION DE CENTRO COMUNITARIO DE APRENDIZAJE	180,000.00	180,000.00	CENT	1	1
NADANTA A.C.	30-jul-13	REHABILITACION DE CENTRO COMUNITARIO DE APRENDIZAJE	180,000.00	180,000.00	CENT	1	1
INSTITUTO PARA LA INVESTIGACION DE LOS DERECHOS HUMANOS Y ESTUDIOS DE GÉNERO A.C.	09-sep-13	REHABILITACION DE CENTRO COMUNITARIO DE APRENDIZAJE	180,000.00	180,000.00	CENT	1	1
INSTITUTO PARA LA INVESTIGACION DE LOS DERECHOS HUMANOS Y ESTUDIOS DE GÉNERO A.C.	09-sep-13	REHABILITACION DE CENTRO COMUNITARIO DE APRENDIZAJE	180,000.00	180,000.00	CENT	1	1
INSTITUTO PARA LA INVESTIGACION DE LOS DERECHOS HUMANOS Y ESTUDIOS DE GÉNERO A.C.	09-sep-13	REHABILITACION DE CENTRO COMUNITARIO DE APRENDIZAJE	180,000.00	180,000.00	CENT	1	1
INSTITUTO PARA LA INVESTIGACION DE LOS DERECHOS HUMANOS Y ESTUDIOS DE GÉNERO A.C.	09-sep-13	REHABILITACION DE CENTRO COMUNITARIO DE APRENDIZAJE	180,000.00	180,000.00	CENT	1	1
INSTITUTO PARA LA INVESTIGACION DE LOS DERECHOS HUMANOS Y ESTUDIOS DE GÉNERO A.C.	09-sep-13	REHABILITACION DE CENTRO COMUNITARIO DE APRENDIZAJE	180,000.00	180,000.00	CENT	1	1
INSTITUTO PARA LA INVESTIGACION DE LOS DERECHOS	09-sep-13	REHABILITACION DE CENTRO COMUNITARIO DE	180,000.00	180,000.00	CENT	1	1

**ANEXO 3. CONVENIOS FORMALIZADOS CON ORGANIZACIONES DE LA SOCIEDAD CIVIL
PROGRAMA PARA EL DESARROLLO DE ZONAS PRIORITARIAS**

Nombre de la OSC	Fecha de Formalización del Convenio	Objetivos del Convenios	Monto Federal Aprobado del Convenio (pesos)	Monto Federal Ejercido del Convenio (pesos)	Metas del Convenio		
					Unidad de Medida	Cantidad	Alcanzadas al Trimestre
HUMANOS Y ESTUDIOS DE GÉNERO A.C.		APRENDIZAJE					
INSTITUTO PARA LA INVESTIGACION DE LOS DERECHOS HUMANOS Y ESTUDIOS DE GÉNERO A.C.	09-sep-13	REHABILITACION DE CENTRO COMUNITARIO DE APRENDIZAJE	180,000.00	180,000.00	CENT	1	1
INSTITUTO PARA LA INVESTIGACION DE LOS DERECHOS HUMANOS Y ESTUDIOS DE GÉNERO A.C.	09-sep-13	REHABILITACION DE CENTRO COMUNITARIO DE APRENDIZAJE	180,000.00	180,000.00	CENT	1	1
NADANTA A.C.	30-jul-13	REHABILITACION DE CENTRO COMUNITARIO DE APRENDIZAJE	180,000.00	180,000.00	CENT	1	1
INSTITUTO PARA LA INVESTIGACION DE LOS DERECHOS HUMANOS Y ESTUDIOS DE GÉNERO A.C.	09-sep-13	REHABILITACION DE CENTRO COMUNITARIO DE APRENDIZAJE	180,000.00	180,000.00	CENT	1	1
INSTITUTO PARA LA INVESTIGACION DE LOS DERECHOS HUMANOS Y ESTUDIOS DE GÉNERO A.C.	09-sep-13	REHABILITACION DE CENTRO COMUNITARIO DE APRENDIZAJE	180,000.00	180,000.00	CENT	1	1
INSTITUTO PARA LA INVESTIGACION DE LOS DERECHOS HUMANOS Y ESTUDIOS DE GÉNERO A.C.	09-sep-13	REHABILITACION DE CENTRO COMUNITARIO DE APRENDIZAJE	180,000.00	180,000.00	CENT	1	1
INSTITUTO PARA LA	09-sep-13	REHABILITACION DE CENTRO	180,000.00	180,000.00	CENT	1	1

**ANEXO 3. CONVENIOS FORMALIZADOS CON ORGANIZACIONES DE LA SOCIEDAD CIVIL
PROGRAMA PARA EL DESARROLLO DE ZONAS PRIORITARIAS**

Nombre de la OSC	Fecha de Formalización del Convenio	Objetivos del Convenios	Monto Federal Aprobado del Convenio (pesos)	Monto Federal Ejercido del Convenio (pesos)	Metas del Convenio		
					Unidad de Medida	Cantidad	Alcanzadas al Trimestre
INVESTIGACION DE LOS DERECHOS HUMANOS Y ESTUDIOS DE GÉNERO A.C.		COMUNITARIO DE APRENDIZAJE					
INSTITUTO PARA LA INVESTIGACION DE LOS DERECHOS HUMANOS Y ESTUDIOS DE GÉNERO A.C.	09-sep-13	REHABILITACION DE CENTRO COMUNITARIO DE APRENDIZAJE	180,000.00	180,000.00	CENT	1	1
NADANTA A.C.	30-jul-13	REHABILITACION DE CENTRO COMUNITARIO DE APRENDIZAJE	180,000.00	180,000.00	CENT	1	1
NADANTA A.C.	30-jul-13	REHABILITACION DE CENTRO COMUNITARIO DE APRENDIZAJE	180,000.00	180,000.00	CENT	1	1
NADANTA A.C.	30-jul-13	REHABILITACION DE CENTRO COMUNITARIO DE APRENDIZAJE	180,000.00	180,000.00	CENT	1	1
NADANTA A.C.	30-jul-13	REHABILITACION DE CENTRO COMUNITARIO DE APRENDIZAJE	180,000.00	180,000.00	CENT	1	1
NADANTA A.C.	30-jul-13	REHABILITACION DE CENTRO COMUNITARIO DE APRENDIZAJE	180,000.00	180,000.00	CENT	1	1
NADANTA A.C.	30-jul-13	REHABILITACION DE CENTRO COMUNITARIO DE APRENDIZAJE	180,000.00	180,000.00	CENT	1	1
NADANTA A.C.	30-jul-13	REHABILITACION DE CENTRO COMUNITARIO DE APRENDIZAJE	180,000.00	180,000.00	CENT	1	1
NADANTA A.C.	30-jul-13	REHABILITACION DE CENTRO COMUNITARIO DE APRENDIZAJE	180,000.00	180,000.00	CENT	1	1

**ANEXO 3. CONVENIOS FORMALIZADOS CON ORGANIZACIONES DE LA SOCIEDAD CIVIL
PROGRAMA PARA EL DESARROLLO DE ZONAS PRIORITARIAS**

Nombre de la OSC	Fecha de Formalización del Convenio	Objetivos del Convenios	Monto Federal Aprobado del Convenio (pesos)	Monto Federal Ejercido del Convenio (pesos)	Metas del Convenio		
					Unidad de Medida	Cantidad	Alcanzadas al Trimestre
NADANTA A.C.	30-jul-13	REHABILITACION DE CENTRO COMUNITARIO DE APRENDIZAJE	180,000.00	180,000.00	CENT	1	1
NADANTA A.C.	30-jul-13	REHABILITACION DE CENTRO COMUNITARIO DE APRENDIZAJE	180,000.00	180,000.00	CENT	1	1
INSTITUTO PARA LA INVESTIGACION DE LOS DERECHOS HUMANOS Y ESTUDIOS DE GÉNERO A.C.	09-sep-13	REHABILITACION DE CENTRO COMUNITARIO DE APRENDIZAJE	180,000.00	180,000.00	CENT	1	1
INSTITUTO PARA LA INVESTIGACION DE LOS DERECHOS HUMANOS Y ESTUDIOS DE GÉNERO A.C.	09-sep-13	REHABILITACION DE CENTRO COMUNITARIO DE APRENDIZAJE	180,000.00	180,000.00	CENT	1	1
INSTITUTO PARA LA INVESTIGACION DE LOS DERECHOS HUMANOS Y ESTUDIOS DE GÉNERO A.C.	09-sep-13	REHABILITACION DE CENTRO COMUNITARIO DE APRENDIZAJE	180,000.00	180,000.00	CENT	1	1
INSTITUTO PARA LA INVESTIGACION DE LOS DERECHOS HUMANOS Y ESTUDIOS DE GÉNERO A.C.	09-sep-13	REHABILITACION DE CENTRO COMUNITARIO DE APRENDIZAJE	180,000.00	180,000.00	CENT	1	1
INSTITUTO PARA LA INVESTIGACION DE LOS DERECHOS HUMANOS Y ESTUDIOS DE GÉNERO A.C.	09-sep-13	REHABILITACION DE CENTRO COMUNITARIO DE APRENDIZAJE	180,000.00	180,000.00	CENT	1	1

**ANEXO 3. CONVENIOS FORMALIZADOS CON ORGANIZACIONES DE LA SOCIEDAD CIVIL
PROGRAMA PARA EL DESARROLLO DE ZONAS PRIORITARIAS**

Nombre de la OSC	Fecha de Formalización del Convenio	Objetivos del Convenios	Monto Federal Aprobado del Convenio (pesos)	Monto Federal Ejercido del Convenio (pesos)	Metas del Convenio		
					Unidad de Medida	Cantidad	Alcanzadas al Trimestre
INSTITUTO PARA LA INVESTIGACION DE LOS DERECHOS HUMANOS Y ESTUDIOS DE GÉNERO A.C.	09-sep-13	REHABILITACION DE CENTRO COMUNITARIO DE APRENDIZAJE	180,000.00	180,000.00	CENT	1	1
NADANTA A.C.	30-jul-13	REHABILITACION DE CENTRO COMUNITARIO DE APRENDIZAJE	180,000.00	180,000.00	CENT	1	1
NADANTA A.C.	30-jul-13	REHABILITACION DE CENTRO COMUNITARIO DE APRENDIZAJE	180,000.00	180,000.00	CENT	1	1
NADANTA A.C.	30-jul-13	REHABILITACION DE CENTRO COMUNITARIO DE APRENDIZAJE	180,000.00	180,000.00	CENT	1	1
NADANTA A.C.	30-jul-13	REHABILITACION DE CENTRO COMUNITARIO DE APRENDIZAJE	180,000.00	180,000.00	CENT	1	1
NADANTA A.C.	30-jul-13	REHABILITACION DE CENTRO COMUNITARIO DE APRENDIZAJE	180,000.00	180,000.00	CENT	1	1
NADANTA A.C.	30-jul-13	REHABILITACION DE CENTRO COMUNITARIO DE APRENDIZAJE	180,000.00	180,000.00	CENT	1	1
NADANTA A.C.	30-jul-13	REHABILITACION DE CENTRO COMUNITARIO DE APRENDIZAJE	180,000.00	180,000.00	CENT	1	1
NADANTA A.C.	30-jul-13	REHABILITACION DE CENTRO COMUNITARIO DE APRENDIZAJE	180,000.00	180,000.00	CENT	1	1
NADANTA A.C.	30-jul-13	REHABILITACION DE CENTRO COMUNITARIO DE APRENDIZAJE	180,000.00	180,000.00	CENT	1	1
INSTITUTO PARA LA INVESTIGACION DE	09-sep-13	REHABILITACION DE CENTRO COMUNITARIO DE	180,000.00	180,000.00	CENT	1	1

**ANEXO 3. CONVENIOS FORMALIZADOS CON ORGANIZACIONES DE LA SOCIEDAD CIVIL
PROGRAMA PARA EL DESARROLLO DE ZONAS PRIORITARIAS**

Nombre de la OSC	Fecha de Formalización del Convenio	Objetivos del Convenios	Monto Federal Aprobado del Convenio (pesos)	Monto Federal Ejercido del Convenio (pesos)	Metas del Convenio		
					Unidad de Medida	Cantidad	Alcanzadas al Trimestre
LOS DERECHOS HUMANOS Y ESTUDIOS DE GÉNERO A.C.		APRENDIZAJE					
INSTITUTO PARA LA INVESTIGACION DE LOS DERECHOS HUMANOS Y ESTUDIOS DE GÉNERO A.C.	09-sep-13	REHABILITACION DE CENTRO COMUNITARIO DE APRENDIZAJE	180,000.00	180,000.00	CENT	1	1
INSTITUTO PARA LA INVESTIGACION DE LOS DERECHOS HUMANOS Y ESTUDIOS DE GÉNERO A.C.	09-sep-13	REHABILITACION DE CENTRO COMUNITARIO DE APRENDIZAJE	180,000.00	180,000.00	CENT	1	1
INSTITUTO PARA LA INVESTIGACION DE LOS DERECHOS HUMANOS Y ESTUDIOS DE GÉNERO A.C.	09-sep-13	REHABILITACION DE CENTRO COMUNITARIO DE APRENDIZAJE	180,000.00	180,000.00	CENT	1	1
NADANTA A.C.	30-jul-13	REHABILITACION DE CENTRO COMUNITARIO DE APRENDIZAJE	180,000.00	180,000.00	CENT	1	1
NADANTA A.C.	30-jul-13	REHABILITACION DE CENTRO COMUNITARIO DE APRENDIZAJE	180,000.00	180,000.00	CENT	1	1
NADANTA A.C.	30-jul-13	REHABILITACION DE CENTRO COMUNITARIO DE APRENDIZAJE	180,000.00	180,000.00	CENT	1	1
NADANTA A.C.	30-jul-13	REHABILITACION DE CENTRO COMUNITARIO DE APRENDIZAJE	180,000.00	180,000.00	CENT	1	1
INSTITUTO PARA LA INVESTIGACION DE LOS DERECHOS	09-sep-13	REHABILITACION DE CENTRO COMUNITARIO DE	180,000.00	180,000.00	CENT	1	1

**ANEXO 3. CONVENIOS FORMALIZADOS CON ORGANIZACIONES DE LA SOCIEDAD CIVIL
PROGRAMA PARA EL DESARROLLO DE ZONAS PRIORITARIAS**

Nombre de la OSC	Fecha de Formalización del Convenio	Objetivos del Convenios	Monto Federal Aprobado del Convenio (pesos)	Monto Federal Ejercido del Convenio (pesos)	Metas del Convenio		
					Unidad de Medida	Cantidad	Alcanzadas al Trimestre
HUMANOS Y ESTUDIOS DE GÉNERO A.C.		APRENDIZAJE					
INSTITUTO PARA LA INVESTIGACION DE LOS DERECHOS HUMANOS Y ESTUDIOS DE GÉNERO A.C.	09-sep-13	REHABILITACION DE CENTRO COMUNITARIO DE APRENDIZAJE	180,000.00	180,000.00	CENT	1	1
INSTITUTO PARA LA INVESTIGACION DE LOS DERECHOS HUMANOS Y ESTUDIOS DE GÉNERO A.C.	09-sep-13	REHABILITACION DE CENTRO COMUNITARIO DE APRENDIZAJE	180,000.00	180,000.00	CENT	1	1
INSTITUTO PARA LA INVESTIGACION DE LOS DERECHOS HUMANOS Y ESTUDIOS DE GÉNERO A.C.	09-sep-13	REHABILITACION DE CENTRO COMUNITARIO DE APRENDIZAJE	180,000.00	180,000.00	CENT	1	1
INSTITUTO PARA LA INVESTIGACION DE LOS DERECHOS HUMANOS Y ESTUDIOS DE GÉNERO A.C.	09-sep-13	REHABILITACION DE CENTRO COMUNITARIO DE APRENDIZAJE	180,000.00	180,000.00	CENT	1	1
INSTITUTO PARA LA INVESTIGACION DE LOS DERECHOS HUMANOS Y ESTUDIOS DE GÉNERO A.C.	09-sep-13	REHABILITACION DE CENTRO COMUNITARIO DE APRENDIZAJE	180,000.00	180,000.00	CENT	1	1
INSTITUTO PARA LA INVESTIGACION DE LOS DERECHOS HUMANOS Y ESTUDIOS DE GÉNERO A.C.	09-sep-13	REHABILITACION DE CENTRO COMUNITARIO DE APRENDIZAJE	180,000.00	180,000.00	CENT	1	1

**ANEXO 3. CONVENIOS FORMALIZADOS CON ORGANIZACIONES DE LA SOCIEDAD CIVIL
PROGRAMA PARA EL DESARROLLO DE ZONAS PRIORITARIAS**

Nombre de la OSC	Fecha de Formalización del Convenio	Objetivos del Convenios	Monto Federal Aprobado del Convenio (pesos)	Monto Federal Ejercido del Convenio (pesos)	Metas del Convenio		
					Unidad de Medida	Cantidad	Alcanzadas al Trimestre
ESTUDIOS DE GÉNERO A.C.							
INSTITUTO PARA LA INVESTIGACION DE LOS DERECHOS HUMANOS Y ESTUDIOS DE GÉNERO A.C.	09-sep-13	REHABILITACION DE CENTRO COMUNITARIO DE APRENDIZAJE	180,000.00	180,000.00	CENT	1	1
INSTITUTO PARA LA INVESTIGACION DE LOS DERECHOS HUMANOS Y ESTUDIOS DE GÉNERO A.C.	09-sep-13	REHABILITACION DE CENTRO COMUNITARIO DE APRENDIZAJE	180,000.00	180,000.00	CENT	1	1
INSTITUTO PARA LA INVESTIGACION DE LOS DERECHOS HUMANOS Y ESTUDIOS DE GÉNERO A.C.	09-sep-13	REHABILITACION DE CENTRO COMUNITARIO DE APRENDIZAJE	180,000.00	180,000.00	CENT	1	1
INSTITUTO PARA LA INVESTIGACION DE LOS DERECHOS HUMANOS Y ESTUDIOS DE GÉNERO A.C.	09-sep-13	REHABILITACION DE CENTRO COMUNITARIO DE APRENDIZAJE	180,000.00	180,000.00	CENT	1	1
INSTITUTO PARA LA INVESTIGACION DE LOS DERECHOS HUMANOS Y ESTUDIOS DE GÉNERO A.C.	09-sep-13	REHABILITACION DE CENTRO COMUNITARIO DE APRENDIZAJE	180,000.00	180,000.00	CENT	1	1
INSTITUTO PARA LA INVESTIGACION DE LOS DERECHOS HUMANOS Y ESTUDIOS DE GÉNERO A.C.	09-sep-13	REHABILITACION DE CENTRO COMUNITARIO DE APRENDIZAJE	180,000.00	180,000.00	CENT	1	1

**ANEXO 3. CONVENIOS FORMALIZADOS CON ORGANIZACIONES DE LA SOCIEDAD CIVIL
PROGRAMA PARA EL DESARROLLO DE ZONAS PRIORITARIAS**

Nombre de la OSC	Fecha de Formalización del Convenio	Objetivos del Convenios	Monto Federal Aprobado del Convenio (pesos)	Monto Federal Ejercido del Convenio (pesos)	Metas del Convenio		
					Unidad de Medida	Cantidad	Alcanzadas al Trimestre
GÉNERO A.C.							
INSTITUTO PARA LA INVESTIGACION DE LOS DERECHOS HUMANOS Y ESTUDIOS DE GÉNERO A.C.	09-sep-13	REHABILITACION DE CENTRO COMUNITARIO DE APRENDIZAJE	180,000.00	180,000.00	CENT	1	1
INSTITUTO PARA LA INVESTIGACION DE LOS DERECHOS HUMANOS Y ESTUDIOS DE GÉNERO A.C.	09-sep-13	REHABILITACION DE CENTRO COMUNITARIO DE APRENDIZAJE	180,000.00	180,000.00	CENT	1	1
INSTITUTO PARA LA INVESTIGACION DE LOS DERECHOS HUMANOS Y ESTUDIOS DE GÉNERO A.C.	09-sep-13	REHABILITACION DE CENTRO COMUNITARIO DE APRENDIZAJE	180,000.00	180,000.00	CENT	1	1
INSTITUTO PARA LA INVESTIGACION DE LOS DERECHOS HUMANOS Y ESTUDIOS DE GÉNERO A.C.	09-sep-13	REHABILITACION DE CENTRO COMUNITARIO DE APRENDIZAJE	180,000.00	180,000.00	CENT	1	1
INSTITUTO PARA LA INVESTIGACION DE LOS DERECHOS HUMANOS Y ESTUDIOS DE GÉNERO A.C.	09-sep-13	REHABILITACION DE CENTRO COMUNITARIO DE APRENDIZAJE	180,000.00	180,000.00	CENT	1	1
INSTITUTO PARA LA INVESTIGACION DE LOS DERECHOS HUMANOS Y ESTUDIOS DE GÉNERO A.C.	09-sep-13	REHABILITACION DE CENTRO COMUNITARIO DE APRENDIZAJE	180,000.00	180,000.00	CENT	1	1

**ANEXO 3. CONVENIOS FORMALIZADOS CON ORGANIZACIONES DE LA SOCIEDAD CIVIL
PROGRAMA PARA EL DESARROLLO DE ZONAS PRIORITARIAS**

Nombre de la OSC	Fecha de Formalización del Convenio	Objetivos del Convenios	Monto Federal Aprobado del Convenio (pesos)	Monto Federal Ejercido del Convenio (pesos)	Metas del Convenio		
					Unidad de Medida	Cantidad	Alcanzadas al Trimestre
INSTITUTO PARA LA INVESTIGACION DE LOS DERECHOS HUMANOS Y ESTUDIOS DE GÉNERO A.C.	09-sep-13	REHABILITACION DE CENTRO COMUNITARIO DE APRENDIZAJE	180,000.00	180,000.00	CENT	1	1
INSTITUTO PARA LA INVESTIGACION DE LOS DERECHOS HUMANOS Y ESTUDIOS DE GÉNERO A.C.	09-sep-13	REHABILITACION DE CENTRO COMUNITARIO DE APRENDIZAJE	180,000.00	180,000.00	CENT	1	1
INSTITUTO PARA LA INVESTIGACION DE LOS DERECHOS HUMANOS Y ESTUDIOS DE GÉNERO A.C.	09-sep-13	REHABILITACION DE CENTRO COMUNITARIO DE APRENDIZAJE	180,000.00	180,000.00	CENT	1	1
INSTITUTO PARA LA INVESTIGACION DE LOS DERECHOS HUMANOS Y ESTUDIOS DE GÉNERO A.C.	09-sep-13	REHABILITACION DE CENTRO COMUNITARIO DE APRENDIZAJE	180,000.00	180,000.00	CENT	1	1
INSTITUTO PARA LA INVESTIGACION DE LOS DERECHOS HUMANOS Y ESTUDIOS DE GÉNERO A.C.	09-sep-13	REHABILITACION DE CENTRO COMUNITARIO DE APRENDIZAJE	180,000.00	180,000.00	CENT	1	1
INSTITUTO PARA LA INVESTIGACION DE LOS DERECHOS HUMANOS Y ESTUDIOS DE GÉNERO A.C.	09-sep-13	REHABILITACION DE CENTRO COMUNITARIO DE APRENDIZAJE	180,000.00	180,000.00	CENT	1	1
INSTITUTO PARA LA INVESTIGACION DE LOS DERECHOS HUMANOS Y ESTUDIOS DE GÉNERO A.C.	09-sep-13	REHABILITACION DE CENTRO COMUNITARIO DE APRENDIZAJE	180,000.00	180,000.00	CENT	1	1
INSTITUTO PARA LA	09-sep-13	REHABILITACION DE CENTRO	180,000.00	180,000.00	CENT	1	1

**ANEXO 3. CONVENIOS FORMALIZADOS CON ORGANIZACIONES DE LA SOCIEDAD CIVIL
PROGRAMA PARA EL DESARROLLO DE ZONAS PRIORITARIAS**

Nombre de la OSC	Fecha de Formalización del Convenio	Objetivos del Convenios	Monto Federal Aprobado del Convenio (pesos)	Monto Federal Ejercido del Convenio (pesos)	Metas del Convenio		
					Unidad de Medida	Cantidad	Alcanzadas al Trimestre
INVESTIGACION DE LOS DERECHOS HUMANOS Y ESTUDIOS DE GÉNERO A.C.		COMUNITARIO DE APRENDIZAJE					
INSTITUTO PARA LA INVESTIGACION DE LOS DERECHOS HUMANOS Y ESTUDIOS DE GÉNERO A.C.	09-sep-13	REHABILITACION DE CENTRO COMUNITARIO DE APRENDIZAJE	180,000.00	180,000.00	CENT	1	1
INSTITUTO PARA LA INVESTIGACION DE LOS DERECHOS HUMANOS Y ESTUDIOS DE GÉNERO A.C.	09-sep-13	REHABILITACION DE CENTRO COMUNITARIO DE APRENDIZAJE	180,000.00	180,000.00	CENT	1	1
INSTITUTO PARA LA INVESTIGACION DE LOS DERECHOS HUMANOS Y ESTUDIOS DE GÉNERO A.C.	09-sep-13	REHABILITACION DE CENTRO COMUNITARIO DE APRENDIZAJE	180,000.00	180,000.00	CENT	1	1
INSTITUTO PARA LA INVESTIGACION DE LOS DERECHOS HUMANOS Y ESTUDIOS DE GÉNERO A.C.	09-sep-13	REHABILITACION DE CENTRO COMUNITARIO DE APRENDIZAJE	180,000.00	180,000.00	CENT	1	1
NADANTA A.C.	30-jul-13	REHABILITACION DE CENTRO COMUNITARIO DE APRENDIZAJE	180,000.00	180,000.00	CENT	1	1
NADANTA A.C.	30-jul-13	REHABILITACION DE CENTRO COMUNITARIO DE APRENDIZAJE	180,000.00	180,000.00	CENT	1	1
NADANTA A.C.	30-jul-13	REHABILITACION DE CENTRO COMUNITARIO DE	180,000.00	180,000.00	CENT	1	1

**ANEXO 3. CONVENIOS FORMALIZADOS CON ORGANIZACIONES DE LA SOCIEDAD CIVIL
PROGRAMA PARA EL DESARROLLO DE ZONAS PRIORITARIAS**

Nombre de la OSC	Fecha de Formalización del Convenio	Objetivos del Convenios	Monto Federal Aprobado del Convenio (pesos)	Monto Federal Ejercido del Convenio (pesos)	Metas del Convenio		
					Unidad de Medida	Cantidad	Alcanzadas al Trimestre
		APRENDIZAJE					
NADANTA A.C.	30-jul-13	REHABILITACION DE CENTRO COMUNITARIO DE APRENDIZAJE	180,000.00	180,000.00	CENT	1	1
NADANTA A.C.	30-jul-13	REHABILITACION DE CENTRO COMUNITARIO DE APRENDIZAJE	180,000.00	180,000.00	CENT	1	1
INTEGRADORA POR MEXICO SOLIDO A.C.	30-jul-13	COLOCACIÓN DE ESTUFAS O FOGÓN ECOLÓGICO CON CHIMENEA.	26,400.00	26,400.00	FOGON	12	12
INTEGRADORA POR MEXICO SOLIDO A.C.	30-jul-13	COLOCACIÓN DE ESTUFAS O FOGÓN ECOLÓGICO CON CHIMENEA.	28,600.00	28,600.00	FOGON	13	13
INTEGRADORA POR MEXICO SOLIDO A.C.	30-jul-13	COLOCACIÓN DE ESTUFAS O FOGÓN ECOLÓGICO CON CHIMENEA.	59,400.00	59,400.00	FOGON	27	27
INTEGRADORA POR MEXICO SOLIDO A.C.	30-jul-13	COLOCACIÓN DE ESTUFAS O FOGÓN ECOLÓGICO CON CHIMENEA.	72,600.00	72,600.00	FOGON	33	33
INTEGRADORA POR MEXICO SOLIDO A.C.	30-jul-13	COLOCACIÓN DE ESTUFAS O FOGÓN ECOLÓGICO CON CHIMENEA.	83,600.00	83,600.00	FOGON	38	38
INTEGRADORA POR MEXICO SOLIDO A.C.	30-jul-13	COLOCACIÓN DE ESTUFAS O FOGÓN ECOLÓGICO CON CHIMENEA.	96,800.00	96,800.00	FOGON	44	44
FUNDACION AMEYAL A.C.	30-jul-13	COLOCACIÓN DE ESTUFAS O FOGÓN ECOLÓGICO CON CHIMENEA.	11,000.00	11,000.00	FOGON	5	5
FUNDACION AMEYAL A.C.	30-jul-13	COLOCACIÓN DE ESTUFAS O FOGÓN ECOLÓGICO CON CHIMENEA.	24,200.00	24,200.00	FOGON	11	11
FUNDACION AMEYAL A.C.	30-jul-13	COLOCACIÓN DE ESTUFAS O FOGÓN ECOLÓGICO CON CHIMENEA.	26,400.00	26,400.00	FOGON	12	12

**ANEXO 3. CONVENIOS FORMALIZADOS CON ORGANIZACIONES DE LA SOCIEDAD CIVIL
PROGRAMA PARA EL DESARROLLO DE ZONAS PRIORITARIAS**

Nombre de la OSC	Fecha de Formalización del Convenio	Objetivos del Convenios	Monto Federal Aprobado del Convenio (pesos)	Monto Federal Ejercido del Convenio (pesos)	Metas del Convenio		
					Unidad de Medida	Cantidad	Alcanzadas al Trimestre
FUNDACION AMEYAL A.C.	30-jul-13	COLOCACIÓN DE ESTUFAS O FOGÓN ECOLÓGICO CON CHIMENEA.	28,600.00	28,600.00	FOGON	13	13
FUNDACION AMEYAL A.C.	30-jul-13	COLOCACIÓN DE ESTUFAS O FOGÓN ECOLÓGICO CON CHIMENEA.	44,000.00	44,000.00	FOGON	20	20
FUNDACION AMEYAL A.C.	30-jul-13	COLOCACIÓN DE ESTUFAS O FOGÓN ECOLÓGICO CON CHIMENEA.	52,800.00	52,800.00	FOGON	24	24
FUNDACION AMEYAL A.C.	30-jul-13	COLOCACIÓN DE ESTUFAS O FOGÓN ECOLÓGICO CON CHIMENEA.	66,000.00	66,000.00	FOGON	30	30
FUNDACION AMEYAL A.C.	30-jul-13	COLOCACIÓN DE ESTUFAS O FOGÓN ECOLÓGICO CON CHIMENEA.	68,200.00	68,200.00	FOGON	31	31
FUNDACION AMEYAL A.C.	30-jul-13	COLOCACIÓN DE ESTUFAS O FOGÓN ECOLÓGICO CON CHIMENEA.	70,400.00	70,400.00	FOGON	32	32
FUNDACION AMEYAL A.C.	30-jul-13	COLOCACIÓN DE ESTUFAS O FOGÓN ECOLÓGICO CON CHIMENEA.	74,800.00	74,800.00	FOGON	34	34
FUNDACION AMEYAL A.C.	30-jul-13	COLOCACIÓN DE ESTUFAS O FOGÓN ECOLÓGICO CON CHIMENEA.	77,000.00	77,000.00	FOGON	35	35
FUNDACION AMEYAL A.C.	30-jul-13	COLOCACIÓN DE ESTUFAS O FOGÓN ECOLÓGICO CON CHIMENEA.	79,200.00	79,200.00	FOGON	36	36
FUNDACION AMEYAL A.C.	30-jul-13	COLOCACIÓN DE ESTUFAS O FOGÓN ECOLÓGICO CON CHIMENEA.	81,400.00	81,400.00	FOGON	37	37
FUNDACION AMEYAL A.C.	30-jul-13	COLOCACIÓN DE ESTUFAS O FOGÓN ECOLÓGICO CON CHIMENEA.	85,800.00	85,800.00	FOGON	39	39
FUNDACION AMEYAL A.C.	30-jul-13	COLOCACIÓN DE ESTUFAS O FOGÓN ECOLÓGICO CON	85,800.00	85,800.00	FOGON	39	39

**ANEXO 3. CONVENIOS FORMALIZADOS CON ORGANIZACIONES DE LA SOCIEDAD CIVIL
PROGRAMA PARA EL DESARROLLO DE ZONAS PRIORITARIAS**

Nombre de la OSC	Fecha de Formalización del Convenio	Objetivos del Convenios	Monto Federal Aprobado del Convenio (pesos)	Monto Federal Ejercido del Convenio (pesos)	Metas del Convenio		
					Unidad de Medida	Cantidad	Alcanzadas al Trimestre
		CHIMENEA.					
FUNDACION AMEYAL A.C.	30-jul-13	COLOCACIÓN DE ESTUFAS O FOGÓN ECOLÓGICO CON CHIMENEA.	101,200.00	101,200.00	FOGON	46	46
FUNDACION AMEYAL A.C.	30-jul-13	COLOCACIÓN DE ESTUFAS O FOGÓN ECOLÓGICO CON CHIMENEA.	121,000.00	121,000.00	FOGON	55	55
FUNDACION AMEYAL A.C.	30-jul-13	COLOCACIÓN DE ESTUFAS O FOGÓN ECOLÓGICO CON CHIMENEA.	123,200.00	123,200.00	FOGON	56	56
FUNDACION AMEYAL A.C.	30-jul-13	COLOCACIÓN DE ESTUFAS O FOGÓN ECOLÓGICO CON CHIMENEA.	134,200.00	134,200.00	FOGON	61	61
FUNDACION AMEYAL A.C.	30-jul-13	COLOCACIÓN DE ESTUFAS O FOGÓN ECOLÓGICO CON CHIMENEA.	145,200.00	145,200.00	FOGON	66	66
FUNDACION AMEYAL A.C.	30-jul-13	COLOCACIÓN DE ESTUFAS O FOGÓN ECOLÓGICO CON CHIMENEA.	151,800.00	151,800.00	FOGON	69	69
FUNDACION AMEYAL A.C.	30-jul-13	COLOCACIÓN DE ESTUFAS O FOGÓN ECOLÓGICO CON CHIMENEA.	154,000.00	154,000.00	FOGON	70	70
FUNDACION AMEYAL A.C.	30-jul-13	COLOCACIÓN DE ESTUFAS O FOGÓN ECOLÓGICO CON CHIMENEA.	169,400.00	169,400.00	FOGON	77	77
FUNDACION AMEYAL A.C.	30-jul-13	COLOCACIÓN DE ESTUFAS O FOGÓN ECOLÓGICO CON CHIMENEA.	169,400.00	169,400.00	FOGON	77	77
CONSEJO NACIONAL DE SOCIEDADES Y UNIDADES DE CAMPESINOS Y COLONOS CONSUCC A.C.	02-ago-13	COLOCACIÓN DE ESTUFAS O FOGÓN ECOLÓGICO CON CHIMENEA.	6,600.00	6,600.00	FOGON	3	3

**ANEXO 3. CONVENIOS FORMALIZADOS CON ORGANIZACIONES DE LA SOCIEDAD CIVIL
PROGRAMA PARA EL DESARROLLO DE ZONAS PRIORITARIAS**

Nombre de la OSC	Fecha de Formalización del Convenio	Objetivos del Convenios	Monto Federal Aprobado del Convenio (pesos)	Monto Federal Ejercido del Convenio (pesos)	Metas del Convenio		
					Unidad de Medida	Cantidad	Alcanzadas al Trimestre
ASOCIACIÓN DE MAESTROS RURALES A.C.	02-ago-13	COLOCACIÓN DE ESTUFAS O FOGÓN ECOLÓGICO CON CHIMENEA.	22,000.00	22,000.00	FOGON	10	10
ASOCIACIÓN DE MAESTROS RURALES A.C.	02-ago-13	COLOCACIÓN DE ESTUFAS O FOGÓN ECOLÓGICO CON CHIMENEA.	26,400.00	26,400.00	FOGON	12	12
ASOCIACIÓN DE MAESTROS RURALES A.C.	02-ago-13	COLOCACIÓN DE ESTUFAS O FOGÓN ECOLÓGICO CON CHIMENEA.	61,600.00	61,600.00	FOGON	28	28
ASOCIACIÓN DE MAESTROS RURALES A.C.	02-ago-13	COLOCACIÓN DE ESTUFAS O FOGÓN ECOLÓGICO CON CHIMENEA.	77,000.00	77,000.00	FOGON	35	35
CONSEJO NACIONAL DE SOCIEDADES Y UNIDADES DE CAMPESINOS Y COLONOS CONSUC A.C.	02-ago-13	COLOCACIÓN DE ESTUFAS O FOGÓN ECOLÓGICO CON CHIMENEA.	110,000.00	110,000.00	FOGON	50	50
ASOCIACIÓN DE MAESTROS RURALES A.C.	02-ago-13	COLOCACIÓN DE ESTUFAS O FOGÓN ECOLÓGICO CON CHIMENEA.	173,800.00	173,800.00	FOGON	79	79
ASOCIACIÓN DE MAESTROS RURALES A.C.	02-ago-13	COLOCACIÓN DE ESTUFAS O FOGÓN ECOLÓGICO CON CHIMENEA.	198,000.00	198,000.00	FOGON	90	90
ASOCIACIÓN DE MAESTROS RURALES A.C.	02-ago-13	COLOCACIÓN DE ESTUFAS O FOGÓN ECOLÓGICO CON CHIMENEA.	316,800.00	316,800.00	FOGON	144	144
CONSEJO NACIONAL DE SOCIEDADES Y UNIDADES DE CAMPESINOS Y COLONOS CONSUC A.C.	02-ago-13	COLOCACIÓN DE ESTUFAS O FOGÓN ECOLÓGICO CON CHIMENEA.	323,400.00	323,400.00	FOGON	147	147
ASOCIACIÓN DE	02-ago-13	COLOCACIÓN DE ESTUFAS O	484,000.00	484,000.00	FOGON	220	220

**ANEXO 3. CONVENIOS FORMALIZADOS CON ORGANIZACIONES DE LA SOCIEDAD CIVIL
PROGRAMA PARA EL DESARROLLO DE ZONAS PRIORITARIAS**

Nombre de la OSC	Fecha de Formalización del Convenio	Objetivos del Convenios	Monto Federal Aprobado del Convenio (pesos)	Monto Federal Ejercido del Convenio (pesos)	Metas del Convenio		
					Unidad de Medida	Cantidad	Alcanzadas al Trimestre
MAESTROS RURALES A.C.		FOGÓN ECOLÓGICO CON CHIMENEA.					
TEPOCHTLI A.C.	30-jul-13	COLOCACIÓN DE ESTUFAS O FOGÓN ECOLÓGICO CON CHIMENEA.	13,200.00	13,200.00	FOGON	6	6
TEPOCHTLI A.C.	30-jul-13	COLOCACIÓN DE ESTUFAS O FOGÓN ECOLÓGICO CON CHIMENEA.	19,800.00	19,800.00	FOGON	9	9
TEPOCHTLI A.C.	30-jul-13	COLOCACIÓN DE ESTUFAS O FOGÓN ECOLÓGICO CON CHIMENEA.	30,800.00	30,800.00	FOGON	14	14
TEPOCHTLI A.C.	30-jul-13	COLOCACIÓN DE ESTUFAS O FOGÓN ECOLÓGICO CON CHIMENEA.	57,200.00	57,200.00	FOGON	26	26
TEPOCHTLI A.C.	30-jul-13	COLOCACIÓN DE ESTUFAS O FOGÓN ECOLÓGICO CON CHIMENEA.	81,400.00	81,400.00	FOGON	37	37
TEPOCHTLI A.C.	30-jul-13	COLOCACIÓN DE ESTUFAS O FOGÓN ECOLÓGICO CON CHIMENEA.	81,400.00	81,400.00	FOGON	37	37
TEPOCHTLI A.C.	30-jul-13	COLOCACIÓN DE ESTUFAS O FOGÓN ECOLÓGICO CON CHIMENEA.	92,400.00	92,400.00	FOGON	42	42
TEPOCHTLI A.C.	30-jul-13	COLOCACIÓN DE ESTUFAS O FOGÓN ECOLÓGICO CON CHIMENEA.	132,000.00	132,000.00	FOGON	60	60
TEPOCHTLI A.C.	30-jul-13	COLOCACIÓN DE ESTUFAS O FOGÓN ECOLÓGICO CON CHIMENEA.	132,000.00	132,000.00	FOGON	60	60
TEPOCHTLI A.C.	30-jul-13	COLOCACIÓN DE ESTUFAS O FOGÓN ECOLÓGICO CON CHIMENEA.	134,200.00	134,200.00	FOGON	61	61
TEPOCHTLI A.C.	30-jul-13	COLOCACIÓN DE ESTUFAS O FOGÓN ECOLÓGICO CON CHIMENEA.	138,600.00	138,600.00	FOGON	63	63

**ANEXO 3. CONVENIOS FORMALIZADOS CON ORGANIZACIONES DE LA SOCIEDAD CIVIL
PROGRAMA PARA EL DESARROLLO DE ZONAS PRIORITARIAS**

Nombre de la OSC	Fecha de Formalización del Convenio	Objetivos del Convenios	Monto Federal Aprobado del Convenio (pesos)	Monto Federal Ejercido del Convenio (pesos)	Metas del Convenio		
					Unidad de Medida	Cantidad	Alcanzadas al Trimestre
TEPOCHTLI A.C.	30-jul-13	COLOCACIÓN DE ESTUFAS O FOGÓN ECOLÓGICO CON CHIMENEA.	140,800.00	140,800.00	FOGON	64	64
TEPOCHTLI A.C.	30-jul-13	COLOCACIÓN DE ESTUFAS O FOGÓN ECOLÓGICO CON CHIMENEA.	145,200.00	145,200.00	FOGON	66	66
TEPOCHTLI A.C.	30-jul-13	COLOCACIÓN DE ESTUFAS O FOGÓN ECOLÓGICO CON CHIMENEA.	149,600.00	149,600.00	FOGON	68	68
TEPOCHTLI A.C.	30-jul-13	COLOCACIÓN DE ESTUFAS O FOGÓN ECOLÓGICO CON CHIMENEA.	151,800.00	151,800.00	FOGON	69	69
TEPOCHTLI A.C.	30-jul-13	COLOCACIÓN DE ESTUFAS O FOGÓN ECOLÓGICO CON CHIMENEA.	165,000.00	165,000.00	FOGON	75	75
TEPOCHTLI A.C.	30-jul-13	COLOCACIÓN DE ESTUFAS O FOGÓN ECOLÓGICO CON CHIMENEA.	176,000.00	176,000.00	FOGON	80	80
TEPOCHTLI A.C.	30-jul-13	COLOCACIÓN DE ESTUFAS O FOGÓN ECOLÓGICO CON CHIMENEA.	178,200.00	178,200.00	FOGON	81	81
TEPOCHTLI A.C.	30-jul-13	COLOCACIÓN DE ESTUFAS O FOGÓN ECOLÓGICO CON CHIMENEA.	180,400.00	180,400.00	FOGON	82	82
FUNDACION AMEYAL A.C.	13-sep-13	COLOCACIÓN DE ESTUFAS O FOGÓN ECOLÓGICO CON CHIMENEA.	63,800.00	63,800.00	FOGON	29	29
FUNDACION AMEYAL A.C.	13-sep-13	COLOCACIÓN DE ESTUFAS O FOGÓN ECOLÓGICO CON CHIMENEA.	101,200.00	101,200.00	FOGON	46	46
FUNDACION AMEYAL A.C.	13-sep-13	COLOCACIÓN DE ESTUFAS O FOGÓN ECOLÓGICO CON CHIMENEA.	114,400.00	114,400.00	FOGON	52	52
FUNDACION AMEYAL A.C.	13-sep-13	COLOCACIÓN DE ESTUFAS O FOGÓN ECOLÓGICO CON	123,200.00	123,200.00	FOGON	56	56

**ANEXO 3. CONVENIOS FORMALIZADOS CON ORGANIZACIONES DE LA SOCIEDAD CIVIL
PROGRAMA PARA EL DESARROLLO DE ZONAS PRIORITARIAS**

Nombre de la OSC	Fecha de Formalización del Convenio	Objetivos del Convenios	Monto Federal Aprobado del Convenio (pesos)	Monto Federal Ejercido del Convenio (pesos)	Metas del Convenio		
					Unidad de Medida	Cantidad	Alcanzadas al Trimestre
		CHIMENEA.					
FUNDACION AMEYAL A.C.	13-sep-13	COLOCACIÓN DE ESTUFAS O FOGÓN ECOLÓGICO CON CHIMENEA.	123,200.00	123,200.00	FOGON	56	56
FUNDACION AMEYAL A.C.	13-sep-13	COLOCACIÓN DE ESTUFAS O FOGÓN ECOLÓGICO CON CHIMENEA.	125,400.00	125,400.00	FOGON	57	57
FUNDACION AMEYAL A.C.	13-sep-13	COLOCACIÓN DE ESTUFAS O FOGÓN ECOLÓGICO CON CHIMENEA.	127,600.00	127,600.00	FOGON	58	58
FUNDACION AMEYAL A.C.	13-sep-13	COLOCACIÓN DE ESTUFAS O FOGÓN ECOLÓGICO CON CHIMENEA.	132,000.00	132,000.00	FOGON	60	60
FUNDACION AMEYAL A.C.	13-sep-13	COLOCACIÓN DE ESTUFAS O FOGÓN ECOLÓGICO CON CHIMENEA.	143,000.00	143,000.00	FOGON	65	65
FUNDACION AMEYAL A.C.	13-sep-13	COLOCACIÓN DE ESTUFAS O FOGÓN ECOLÓGICO CON CHIMENEA.	149,600.00	149,600.00	FOGON	68	68
FUNDACION AMEYAL A.C.	13-sep-13	COLOCACIÓN DE ESTUFAS O FOGÓN ECOLÓGICO CON CHIMENEA.	151,800.00	151,800.00	FOGON	69	69
FUNDACION AMEYAL A.C.	13-sep-13	COLOCACIÓN DE ESTUFAS O FOGÓN ECOLÓGICO CON CHIMENEA.	156,200.00	156,200.00	FOGON	71	71
FUNDACION AMEYAL A.C.	13-sep-13	COLOCACIÓN DE ESTUFAS O FOGÓN ECOLÓGICO CON CHIMENEA.	158,400.00	158,400.00	FOGON	72	72
FUNDACION AMEYAL A.C.	13-sep-13	COLOCACIÓN DE ESTUFAS O FOGÓN ECOLÓGICO CON CHIMENEA.	193,600.00	193,600.00	FOGON	88	88
FUNDACION AMEYAL A.C.	13-sep-13	COLOCACIÓN DE ESTUFAS O FOGÓN ECOLÓGICO CON CHIMENEA.	193,600.00	193,600.00	FOGON	88	88

**ANEXO 3. CONVENIOS FORMALIZADOS CON ORGANIZACIONES DE LA SOCIEDAD CIVIL
PROGRAMA PARA EL DESARROLLO DE ZONAS PRIORITARIAS**

Nombre de la OSC	Fecha de Formalización del Convenio	Objetivos del Convenios	Monto Federal Aprobado del Convenio (pesos)	Monto Federal Ejercido del Convenio (pesos)	Metas del Convenio		
					Unidad de Medida	Cantidad	Alcanzadas al Trimestre
FUNDACION AMEYAL A.C.	13-sep-13	COLOCACIÓN DE ESTUFAS O FOGÓN ECOLÓGICO CON CHIMENEA.	200,200.00	200,200.00	FOGON	91	91
FUNDACION AMEYAL A.C.	13-sep-13	COLOCACIÓN DE ESTUFAS O FOGÓN ECOLÓGICO CON CHIMENEA.	231,000.00	231,000.00	FOGON	105	105
FUNDACION AMEYAL A.C.	13-sep-13	COLOCACIÓN DE ESTUFAS O FOGÓN ECOLÓGICO CON CHIMENEA.	244,200.00	244,200.00	FOGON	111	111
FUNDACION AMEYAL A.C.	13-sep-13	COLOCACIÓN DE ESTUFAS O FOGÓN ECOLÓGICO CON CHIMENEA.	270,600.00	270,600.00	FOGON	123	123
FUNDACION AMEYAL A.C.	13-sep-13	COLOCACIÓN DE ESTUFAS O FOGÓN ECOLÓGICO CON CHIMENEA.	415,800.00	415,800.00	FOGON	189	189
FUNDACION AMEYAL A.C.	13-sep-13	COLOCACIÓN DE ESTUFAS O FOGÓN ECOLÓGICO CON CHIMENEA.	464,200.00	464,200.00	FOGON	211	211
FRENTE DE ACCIÓN CIUDADANA POR LA DIGNIFICACIÓN DE LOS PUEBLOS DE GUERRERO A.C.	02-ago-13	COLOCACIÓN DE ESTUFAS O FOGÓN ECOLÓGICO CON CHIMENEA.	8,800.00	8,800.00	FOGON	4	4
FRENTE DE ACCIÓN CIUDADANA POR LA DIGNIFICACIÓN DE LOS PUEBLOS DE GUERRERO A.C.	02-ago-13	COLOCACIÓN DE ESTUFAS O FOGÓN ECOLÓGICO CON CHIMENEA.	11,000.00	11,000.00	FOGON	5	5
FRENTE DE ACCIÓN CIUDADANA POR LA DIGNIFICACIÓN DE LOS PUEBLOS DE GUERRERO A.C.	02-ago-13	COLOCACIÓN DE ESTUFAS O FOGÓN ECOLÓGICO CON CHIMENEA.	11,000.00	11,000.00	FOGON	5	5
FRENTE DE ACCIÓN CIUDADANA POR LA DIGNIFICACIÓN DE	02-ago-13	COLOCACIÓN DE ESTUFAS O FOGÓN ECOLÓGICO CON CHIMENEA.	28,600.00	28,600.00	FOGON	13	13

**ANEXO 3. CONVENIOS FORMALIZADOS CON ORGANIZACIONES DE LA SOCIEDAD CIVIL
PROGRAMA PARA EL DESARROLLO DE ZONAS PRIORITARIAS**

Nombre de la OSC	Fecha de Formalización del Convenio	Objetivos del Convenios	Monto Federal Aprobado del Convenio (pesos)	Monto Federal Ejercido del Convenio (pesos)	Metas del Convenio		
					Unidad de Medida	Cantidad	Alcanzadas al Trimestre
LOS PUEBLOS DE GUERRERO A.C.							
FRENTE DE ACCIÓN CIUDADANA POR LA DIGNIFICACIÓN DE LOS PUEBLOS DE GUERRERO A.C.	02-ago-13	COLOCACIÓN DE ESTUFAS O FOGÓN ECOLÓGICO CON CHIMENEA.	55,000.00	55,000.00	FOGON	25	25
FRENTE DE ACCIÓN CIUDADANA POR LA DIGNIFICACIÓN DE LOS PUEBLOS DE GUERRERO A.C.	02-ago-13	COLOCACIÓN DE ESTUFAS O FOGÓN ECOLÓGICO CON CHIMENEA.	77,000.00	77,000.00	FOGON	35	35
CONSEJO NACIONAL DE SOCIEDADES Y UNIDADES DE CAMPESINOS Y COLONOS CONSUCC A.C.	02-ago-13	COLOCACIÓN DE ESTUFAS O FOGÓN ECOLÓGICO CON CHIMENEA.	88,000.00	88,000.00	FOGON	40	40
CONSEJO NACIONAL DE SOCIEDADES Y UNIDADES DE CAMPESINOS Y COLONOS CONSUCC A.C.	02-ago-13	COLOCACIÓN DE ESTUFAS O FOGÓN ECOLÓGICO CON CHIMENEA.	90,200.00	90,200.00	FOGON	41	41
FRENTE DE ACCIÓN CIUDADANA POR LA DIGNIFICACIÓN DE LOS PUEBLOS DE GUERRERO A.C.	02-ago-13	COLOCACIÓN DE ESTUFAS O FOGÓN ECOLÓGICO CON CHIMENEA.	110,000.00	110,000.00	FOGON	50	50
FRENTE DE ACCIÓN CIUDADANA POR LA DIGNIFICACIÓN DE LOS PUEBLOS DE GUERRERO A.C.	02-ago-13	COLOCACIÓN DE ESTUFAS O FOGÓN ECOLÓGICO CON CHIMENEA.	110,000.00	110,000.00	FOGON	50	50
FRENTE DE ACCIÓN	02-ago-13	COLOCACIÓN DE ESTUFAS O	114,400.00	114,400.00	FOGON	52	52

**ANEXO 3. CONVENIOS FORMALIZADOS CON ORGANIZACIONES DE LA SOCIEDAD CIVIL
PROGRAMA PARA EL DESARROLLO DE ZONAS PRIORITARIAS**

Nombre de la OSC	Fecha de Formalización del Convenio	Objetivos del Convenios	Monto Federal Aprobado del Convenio (pesos)	Monto Federal Ejercido del Convenio (pesos)	Metas del Convenio		
					Unidad de Medida	Cantidad	Alcanzadas al Trimestre
CIUDADANA POR LA DIGNIFICACIÓN DE LOS PUEBLOS DE GUERRERO A.C.		FOGÓN ECOLÓGICO CON CHIMENEA.					
FRENTE DE ACCIÓN CIUDADANA POR LA DIGNIFICACIÓN DE LOS PUEBLOS DE GUERRERO A.C.	02-ago-13	COLOCACIÓN DE ESTUFAS O FOGÓN ECOLÓGICO CON CHIMENEA.	127,600.00	127,600.00	FOGON	58	58
CONSEJO NACIONAL DE SOCIEDADES Y UNIDADES DE CAMPESINOS Y COLONOS CONSUCC A.C.	02-ago-13	COLOCACIÓN DE ESTUFAS O FOGÓN ECOLÓGICO CON CHIMENEA.	129,800.00	129,800.00	FOGON	59	59
CONSEJO NACIONAL DE SOCIEDADES Y UNIDADES DE CAMPESINOS Y COLONOS CONSUCC A.C.	02-ago-13	COLOCACIÓN DE ESTUFAS O FOGÓN ECOLÓGICO CON CHIMENEA.	132,000.00	132,000.00	FOGON	60	60
FRENTE DE ACCIÓN CIUDADANA POR LA DIGNIFICACIÓN DE LOS PUEBLOS DE GUERRERO A.C.	02-ago-13	COLOCACIÓN DE ESTUFAS O FOGÓN ECOLÓGICO CON CHIMENEA.	143,000.00	143,000.00	FOGON	65	65
FRENTE DE ACCIÓN CIUDADANA POR LA DIGNIFICACIÓN DE LOS PUEBLOS DE GUERRERO A.C.	02-ago-13	COLOCACIÓN DE ESTUFAS O FOGÓN ECOLÓGICO CON CHIMENEA.	165,000.00	165,000.00	FOGON	75	75
FRENTE DE ACCIÓN CIUDADANA POR LA DIGNIFICACIÓN DE LOS PUEBLOS DE	02-ago-13	COLOCACIÓN DE ESTUFAS O FOGÓN ECOLÓGICO CON CHIMENEA.	167,200.00	167,200.00	FOGON	76	76

**ANEXO 3. CONVENIOS FORMALIZADOS CON ORGANIZACIONES DE LA SOCIEDAD CIVIL
PROGRAMA PARA EL DESARROLLO DE ZONAS PRIORITARIAS**

Nombre de la OSC	Fecha de Formalización del Convenio	Objetivos del Convenios	Monto Federal Aprobado del Convenio (pesos)	Monto Federal Ejercido del Convenio (pesos)	Metas del Convenio		
					Unidad de Medida	Cantidad	Alcanzadas al Trimestre
GUERRERO A.C.							
FRENTE DE ACCIÓN CIUDADANA POR LA DIGNIFICACIÓN DE LOS PUEBLOS DE GUERRERO A.C.	02-ago-13	COLOCACIÓN DE ESTUFAS O FOGÓN ECOLÓGICO CON CHIMENEA.	173,800.00	173,800.00	FOGON	79	79
ASOCIACIÓN DE MAESTROS RURALES A.C.	02-ago-13	COLOCACIÓN DE ESTUFAS O FOGÓN ECOLÓGICO CON CHIMENEA.	6,600.00	6,600.00	FOGON	3	3
ASOCIACIÓN DE MAESTROS RURALES A.C.	02-ago-13	COLOCACIÓN DE ESTUFAS O FOGÓN ECOLÓGICO CON CHIMENEA.	6,600.00	6,600.00	FOGON	3	3
ASOCIACIÓN DE MAESTROS RURALES A.C.	02-ago-13	COLOCACIÓN DE ESTUFAS O FOGÓN ECOLÓGICO CON CHIMENEA.	6,600.00	6,600.00	FOGON	3	3
ASOCIACIÓN DE MAESTROS RURALES A.C.	02-ago-13	COLOCACIÓN DE ESTUFAS O FOGÓN ECOLÓGICO CON CHIMENEA.	6,600.00	6,600.00	FOGON	3	3
ASOCIACIÓN DE MAESTROS RURALES A.C.	02-ago-13	COLOCACIÓN DE ESTUFAS O FOGÓN ECOLÓGICO CON CHIMENEA.	8,800.00	8,800.00	FOGON	4	4
ASOCIACIÓN DE MAESTROS RURALES A.C.	02-ago-13	COLOCACIÓN DE ESTUFAS O FOGÓN ECOLÓGICO CON CHIMENEA.	8,800.00	8,800.00	FOGON	4	4
ASOCIACIÓN DE MAESTROS RURALES A.C.	02-ago-13	COLOCACIÓN DE ESTUFAS O FOGÓN ECOLÓGICO CON CHIMENEA.	11,000.00	11,000.00	FOGON	5	5
ASOCIACIÓN DE MAESTROS RURALES A.C.	02-ago-13	COLOCACIÓN DE ESTUFAS O FOGÓN ECOLÓGICO CON CHIMENEA.	11,000.00	11,000.00	FOGON	5	5
ASOCIACIÓN DE MAESTROS RURALES A.C.	02-ago-13	COLOCACIÓN DE ESTUFAS O FOGÓN ECOLÓGICO CON CHIMENEA.	11,000.00	11,000.00	FOGON	5	5
ASOCIACIÓN DE MAESTROS	02-ago-13	COLOCACIÓN DE ESTUFAS O FOGÓN ECOLÓGICO CON	15,400.00	15,400.00	FOGON	7	7

**ANEXO 3. CONVENIOS FORMALIZADOS CON ORGANIZACIONES DE LA SOCIEDAD CIVIL
PROGRAMA PARA EL DESARROLLO DE ZONAS PRIORITARIAS**

Nombre de la OSC	Fecha de Formalización del Convenio	Objetivos del Convenios	Monto Federal Aprobado del Convenio (pesos)	Monto Federal Ejercido del Convenio (pesos)	Metas del Convenio		
					Unidad de Medida	Cantidad	Alcanzadas al Trimestre
RURALES A.C.		CHIMENEA.					
ASOCIACIÓN DE MAESTROS RURALES A.C.	02-ago-13	COLOCACIÓN DE ESTUFAS O FOGÓN ECOLÓGICO CON CHIMENEA.	28,600.00	28,600.00	FOGON	13	13
ASOCIACIÓN DE MAESTROS RURALES A.C.	02-ago-13	COLOCACIÓN DE ESTUFAS O FOGÓN ECOLÓGICO CON CHIMENEA.	48,400.00	48,400.00	FOGON	22	22
ASOCIACIÓN DE MAESTROS RURALES A.C.	02-ago-13	COLOCACIÓN DE ESTUFAS O FOGÓN ECOLÓGICO CON CHIMENEA.	74,800.00	74,800.00	FOGON	34	34
ASOCIACIÓN DE MAESTROS RURALES A.C.	02-ago-13	COLOCACIÓN DE ESTUFAS O FOGÓN ECOLÓGICO CON CHIMENEA.	83,600.00	83,600.00	FOGON	38	38
ASOCIACIÓN DE MAESTROS RURALES A.C.	02-ago-13	COLOCACIÓN DE ESTUFAS O FOGÓN ECOLÓGICO CON CHIMENEA.	129,800.00	129,800.00	FOGON	59	59
ASOCIACIÓN DE MAESTROS RURALES A.C.	02-ago-13	COLOCACIÓN DE ESTUFAS O FOGÓN ECOLÓGICO CON CHIMENEA.	147,400.00	147,400.00	FOGON	67	67
ASOCIACIÓN DE MAESTROS RURALES A.C.	02-ago-13	COLOCACIÓN DE ESTUFAS O FOGÓN ECOLÓGICO CON CHIMENEA.	220,000.00	220,000.00	FOGON	100	100
ASOCIACIÓN DE MAESTROS RURALES A.C.	02-ago-13	COLOCACIÓN DE ESTUFAS O FOGÓN ECOLÓGICO CON CHIMENEA.	222,200.00	222,200.00	FOGON	101	101
ASOCIACIÓN DE MAESTROS RURALES A.C.	02-ago-13	COLOCACIÓN DE ESTUFAS O FOGÓN ECOLÓGICO CON CHIMENEA.	283,800.00	283,800.00	FOGON	129	129
ASOCIACIÓN DE MAESTROS RURALES A.C.	02-ago-13	COLOCACIÓN DE ESTUFAS O FOGÓN ECOLÓGICO CON CHIMENEA.	288,200.00	288,200.00	FOGON	131	131
ASOCIACIÓN DE MAESTROS RURALES A.C.	02-ago-13	COLOCACIÓN DE ESTUFAS O FOGÓN ECOLÓGICO CON CHIMENEA.	325,600.00	325,600.00	FOGON	148	148

**ANEXO 3. CONVENIOS FORMALIZADOS CON ORGANIZACIONES DE LA SOCIEDAD CIVIL
PROGRAMA PARA EL DESARROLLO DE ZONAS PRIORITARIAS**

Nombre de la OSC	Fecha de Formalización del Convenio	Objetivos del Convenios	Monto Federal Aprobado del Convenio (pesos)	Monto Federal Ejercido del Convenio (pesos)	Metas del Convenio		
					Unidad de Medida	Cantidad	Alcanzadas al Trimestre
ASOCIACIÓN DE MAESTROS RURALES A.C.	02-ago-13	COLOCACIÓN DE ESTUFAS O FOGÓN ECOLÓGICO CON CHIMENEA.	358,600.00	358,600.00	FOGON	163	163
ASOCIACIÓN DE MAESTROS RURALES A.C.	02-ago-13	COLOCACIÓN DE ESTUFAS O FOGÓN ECOLÓGICO CON CHIMENEA.	367,400.00	367,400.00	FOGON	167	167
INTEGRADORA POR MEXICO SOLIDO A.C.	30-jul-13	COLOCACIÓN DE ESTUFAS O FOGÓN ECOLÓGICO CON CHIMENEA.	6,600.00	6,600.00	FOGON	3	3
INTEGRADORA POR MEXICO SOLIDO A.C.	30-jul-13	COLOCACIÓN DE ESTUFAS O FOGÓN ECOLÓGICO CON CHIMENEA.	6,600.00	6,600.00	FOGON	3	3
INTEGRADORA POR MEXICO SOLIDO A.C.	30-jul-13	COLOCACIÓN DE ESTUFAS O FOGÓN ECOLÓGICO CON CHIMENEA.	17,600.00	17,600.00	FOGON	8	8
INTEGRADORA POR MEXICO SOLIDO A.C.	30-jul-13	COLOCACIÓN DE ESTUFAS O FOGÓN ECOLÓGICO CON CHIMENEA.	19,800.00	19,800.00	FOGON	9	9
INTEGRADORA POR MEXICO SOLIDO A.C.	30-jul-13	COLOCACIÓN DE ESTUFAS O FOGÓN ECOLÓGICO CON CHIMENEA.	28,600.00	28,600.00	FOGON	13	13
INTEGRADORA POR MEXICO SOLIDO A.C.	30-jul-13	COLOCACIÓN DE ESTUFAS O FOGÓN ECOLÓGICO CON CHIMENEA.	30,800.00	30,800.00	FOGON	14	14
INTEGRADORA POR MEXICO SOLIDO A.C.	30-jul-13	COLOCACIÓN DE ESTUFAS O FOGÓN ECOLÓGICO CON CHIMENEA.	35,200.00	35,200.00	FOGON	16	16
INTEGRADORA POR MEXICO SOLIDO A.C.	30-jul-13	COLOCACIÓN DE ESTUFAS O FOGÓN ECOLÓGICO CON CHIMENEA.	35,200.00	35,200.00	FOGON	16	16
INTEGRADORA POR MEXICO SOLIDO A.C.	30-jul-13	COLOCACIÓN DE ESTUFAS O FOGÓN ECOLÓGICO CON CHIMENEA.	44,000.00	44,000.00	FOGON	20	20
INTEGRADORA POR MEXICO SOLIDO	30-jul-13	COLOCACIÓN DE ESTUFAS O FOGÓN ECOLÓGICO CON	46,200.00	46,200.00	FOGON	21	21

**ANEXO 3. CONVENIOS FORMALIZADOS CON ORGANIZACIONES DE LA SOCIEDAD CIVIL
PROGRAMA PARA EL DESARROLLO DE ZONAS PRIORITARIAS**

Nombre de la OSC	Fecha de Formalización del Convenio	Objetivos del Convenios	Monto Federal Aprobado del Convenio (pesos)	Monto Federal Ejercido del Convenio (pesos)	Metas del Convenio		
					Unidad de Medida	Cantidad	Alcanzadas al Trimestre
A.C.		CHIMENEA.					
INTEGRADORA POR MEXICO SOLIDO A.C.	30-jul-13	COLOCACIÓN DE ESTUFAS O FOGÓN ECOLÓGICO CON CHIMENEA.	46,200.00	46,200.00	FOGON	21	21
INTEGRADORA POR MEXICO SOLIDO A.C.	30-jul-13	COLOCACIÓN DE ESTUFAS O FOGÓN ECOLÓGICO CON CHIMENEA.	46,200.00	46,200.00	FOGON	21	21
INTEGRADORA POR MEXICO SOLIDO A.C.	30-jul-13	COLOCACIÓN DE ESTUFAS O FOGÓN ECOLÓGICO CON CHIMENEA.	46,200.00	46,200.00	FOGON	21	21
INTEGRADORA POR MEXICO SOLIDO A.C.	30-jul-13	COLOCACIÓN DE ESTUFAS O FOGÓN ECOLÓGICO CON CHIMENEA.	52,800.00	52,800.00	FOGON	24	24
INTEGRADORA POR MEXICO SOLIDO A.C.	30-jul-13	COLOCACIÓN DE ESTUFAS O FOGÓN ECOLÓGICO CON CHIMENEA.	52,800.00	52,800.00	FOGON	24	24
INTEGRADORA POR MEXICO SOLIDO A.C.	30-jul-13	COLOCACIÓN DE ESTUFAS O FOGÓN ECOLÓGICO CON CHIMENEA.	61,600.00	61,600.00	FOGON	28	28
INTEGRADORA POR MEXICO SOLIDO A.C.	30-jul-13	COLOCACIÓN DE ESTUFAS O FOGÓN ECOLÓGICO CON CHIMENEA.	61,600.00	61,600.00	FOGON	28	28
INTEGRADORA POR MEXICO SOLIDO A.C.	30-jul-13	COLOCACIÓN DE ESTUFAS O FOGÓN ECOLÓGICO CON CHIMENEA.	68,200.00	68,200.00	FOGON	31	31
INTEGRADORA POR MEXICO SOLIDO A.C.	30-jul-13	COLOCACIÓN DE ESTUFAS O FOGÓN ECOLÓGICO CON CHIMENEA.	68,200.00	68,200.00	FOGON	31	31
INTEGRADORA POR MEXICO SOLIDO A.C.	30-jul-13	COLOCACIÓN DE ESTUFAS O FOGÓN ECOLÓGICO CON CHIMENEA.	72,600.00	72,600.00	FOGON	33	33
INTEGRADORA POR MEXICO SOLIDO A.C.	30-jul-13	COLOCACIÓN DE ESTUFAS O FOGÓN ECOLÓGICO CON CHIMENEA.	72,600.00	72,600.00	FOGON	33	33

**ANEXO 3. CONVENIOS FORMALIZADOS CON ORGANIZACIONES DE LA SOCIEDAD CIVIL
PROGRAMA PARA EL DESARROLLO DE ZONAS PRIORITARIAS**

Nombre de la OSC	Fecha de Formalización del Convenio	Objetivos del Convenios	Monto Federal Aprobado del Convenio (pesos)	Monto Federal Ejercido del Convenio (pesos)	Metas del Convenio		
					Unidad de Medida	Cantidad	Alcanzadas al Trimestre
INTEGRADORA POR MEXICO SOLIDO A.C.	30-jul-13	COLOCACIÓN DE ESTUFAS O FOGÓN ECOLÓGICO CON CHIMENEA.	77,000.00	77,000.00	FOGON	35	35
INTEGRADORA POR MEXICO SOLIDO A.C.	30-jul-13	COLOCACIÓN DE ESTUFAS O FOGÓN ECOLÓGICO CON CHIMENEA.	77,000.00	77,000.00	FOGON	35	35
INTEGRADORA POR MEXICO SOLIDO A.C.	30-jul-13	COLOCACIÓN DE ESTUFAS O FOGÓN ECOLÓGICO CON CHIMENEA.	79,200.00	79,200.00	FOGON	36	36
INTEGRADORA POR MEXICO SOLIDO A.C.	30-jul-13	COLOCACIÓN DE ESTUFAS O FOGÓN ECOLÓGICO CON CHIMENEA.	92,400.00	92,400.00	FOGON	42	42
INTEGRADORA POR MEXICO SOLIDO A.C.	30-jul-13	COLOCACIÓN DE ESTUFAS O FOGÓN ECOLÓGICO CON CHIMENEA.	94,600.00	94,600.00	FOGON	43	43
INTEGRADORA POR MEXICO SOLIDO A.C.	30-jul-13	COLOCACIÓN DE ESTUFAS O FOGÓN ECOLÓGICO CON CHIMENEA.	96,800.00	96,800.00	FOGON	44	44
INTEGRADORA POR MEXICO SOLIDO A.C.	30-jul-13	COLOCACIÓN DE ESTUFAS O FOGÓN ECOLÓGICO CON CHIMENEA.	132,000.00	132,000.00	FOGON	60	60
FUNDACION AMEYAL A.C.	30-jul-13	COLOCACIÓN DE ESTUFAS O FOGÓN ECOLÓGICO CON CHIMENEA.	6,600.00	6,600.00	FOGON	3	3
FUNDACION AMEYAL A.C.	30-jul-13	COLOCACIÓN DE ESTUFAS O FOGÓN ECOLÓGICO CON CHIMENEA.	8,800.00	8,800.00	FOGON	4	4
FUNDACION AMEYAL A.C.	30-jul-13	COLOCACIÓN DE ESTUFAS O FOGÓN ECOLÓGICO CON CHIMENEA.	8,800.00	8,800.00	FOGON	4	4
FUNDACION AMEYAL A.C.	30-jul-13	COLOCACIÓN DE ESTUFAS O FOGÓN ECOLÓGICO CON CHIMENEA.	13,200.00	13,200.00	FOGON	6	6
FUNDACION AMEYAL A.C.	30-jul-13	COLOCACIÓN DE ESTUFAS O FOGÓN ECOLÓGICO CON CHIMENEA.	22,000.00	22,000.00	FOGON	10	10

**ANEXO 3. CONVENIOS FORMALIZADOS CON ORGANIZACIONES DE LA SOCIEDAD CIVIL
PROGRAMA PARA EL DESARROLLO DE ZONAS PRIORITARIAS**

Nombre de la OSC	Fecha de Formalización del Convenio	Objetivos del Convenios	Monto Federal Aprobado del Convenio (pesos)	Monto Federal Ejercido del Convenio (pesos)	Metas del Convenio		
					Unidad de Medida	Cantidad	Alcanzadas al Trimestre
		CHIMENEA.					
FUNDACION AMEYAL A.C.	30-jul-13	COLOCACIÓN DE ESTUFAS O FOGÓN ECOLÓGICO CON CHIMENEA.	22,000.00	22,000.00	FOGON	10	10
FUNDACION AMEYAL A.C.	30-jul-13	COLOCACIÓN DE ESTUFAS O FOGÓN ECOLÓGICO CON CHIMENEA.	26,400.00	26,400.00	FOGON	12	12
FUNDACION AMEYAL A.C.	30-jul-13	COLOCACIÓN DE ESTUFAS O FOGÓN ECOLÓGICO CON CHIMENEA.	26,400.00	26,400.00	FOGON	12	12
FUNDACION AMEYAL A.C.	30-jul-13	COLOCACIÓN DE ESTUFAS O FOGÓN ECOLÓGICO CON CHIMENEA.	35,200.00	35,200.00	FOGON	16	16
FUNDACION AMEYAL A.C.	30-jul-13	COLOCACIÓN DE ESTUFAS O FOGÓN ECOLÓGICO CON CHIMENEA.	39,600.00	39,600.00	FOGON	18	18
FUNDACION AMEYAL A.C.	30-jul-13	COLOCACIÓN DE ESTUFAS O FOGÓN ECOLÓGICO CON CHIMENEA.	55,000.00	55,000.00	FOGON	25	25
FUNDACION AMEYAL A.C.	30-jul-13	COLOCACIÓN DE ESTUFAS O FOGÓN ECOLÓGICO CON CHIMENEA.	57,200.00	57,200.00	FOGON	26	26
FUNDACION AMEYAL A.C.	30-jul-13	COLOCACIÓN DE ESTUFAS O FOGÓN ECOLÓGICO CON CHIMENEA.	72,600.00	72,600.00	FOGON	33	33
FUNDACION AMEYAL A.C.	30-jul-13	COLOCACIÓN DE ESTUFAS O FOGÓN ECOLÓGICO CON CHIMENEA.	72,600.00	72,600.00	FOGON	33	33
FUNDACION AMEYAL A.C.	30-jul-13	COLOCACIÓN DE ESTUFAS O FOGÓN ECOLÓGICO CON CHIMENEA.	72,600.00	72,600.00	FOGON	33	33
FUNDACION AMEYAL A.C.	30-jul-13	COLOCACIÓN DE ESTUFAS O FOGÓN ECOLÓGICO CON CHIMENEA.	77,000.00	77,000.00	FOGON	35	35

**ANEXO 3. CONVENIOS FORMALIZADOS CON ORGANIZACIONES DE LA SOCIEDAD CIVIL
PROGRAMA PARA EL DESARROLLO DE ZONAS PRIORITARIAS**

Nombre de la OSC	Fecha de Formalización del Convenio	Objetivos del Convenios	Monto Federal Aprobado del Convenio (pesos)	Monto Federal Ejercido del Convenio (pesos)	Metas del Convenio		
					Unidad de Medida	Cantidad	Alcanzadas al Trimestre
FUNDACION AMEYAL A.C.	30-jul-13	COLOCACIÓN DE ESTUFAS O FOGÓN ECOLÓGICO CON CHIMENEA.	81,400.00	81,400.00	FOGON	37	37
FUNDACION AMEYAL A.C.	30-jul-13	COLOCACIÓN DE ESTUFAS O FOGÓN ECOLÓGICO CON CHIMENEA.	81,400.00	81,400.00	FOGON	37	37
FUNDACION AMEYAL A.C.	30-jul-13	COLOCACIÓN DE ESTUFAS O FOGÓN ECOLÓGICO CON CHIMENEA.	83,600.00	83,600.00	FOGON	38	38
FUNDACION AMEYAL A.C.	30-jul-13	COLOCACIÓN DE ESTUFAS O FOGÓN ECOLÓGICO CON CHIMENEA.	110,000.00	110,000.00	FOGON	50	50
FUNDACION AMEYAL A.C.	30-jul-13	COLOCACIÓN DE ESTUFAS O FOGÓN ECOLÓGICO CON CHIMENEA.	110,000.00	110,000.00	FOGON	50	50
FUNDACION AMEYAL A.C.	30-jul-13	COLOCACIÓN DE ESTUFAS O FOGÓN ECOLÓGICO CON CHIMENEA.	110,000.00	110,000.00	FOGON	50	50
FUNDACION AMEYAL A.C.	30-jul-13	COLOCACIÓN DE ESTUFAS O FOGÓN ECOLÓGICO CON CHIMENEA.	132,000.00	132,000.00	FOGON	60	60
FUNDACION AMEYAL A.C.	30-jul-13	COLOCACIÓN DE ESTUFAS O FOGÓN ECOLÓGICO CON CHIMENEA.	132,000.00	132,000.00	FOGON	60	60
FUNDACION AMEYAL A.C.	30-jul-13	COLOCACIÓN DE ESTUFAS O FOGÓN ECOLÓGICO CON CHIMENEA.	134,200.00	134,200.00	FOGON	61	61
FUNDACION AMEYAL A.C.	30-jul-13	COLOCACIÓN DE ESTUFAS O FOGÓN ECOLÓGICO CON CHIMENEA.	140,800.00	140,800.00	FOGON	64	64
FUNDACION AMEYAL A.C.	30-jul-13	COLOCACIÓN DE ESTUFAS O FOGÓN ECOLÓGICO CON CHIMENEA.	143,000.00	143,000.00	FOGON	65	65
FUNDACION AMEYAL A.C.	30-jul-13	COLOCACIÓN DE ESTUFAS O FOGÓN ECOLÓGICO CON	143,000.00	143,000.00	FOGON	65	65

**ANEXO 3. CONVENIOS FORMALIZADOS CON ORGANIZACIONES DE LA SOCIEDAD CIVIL
PROGRAMA PARA EL DESARROLLO DE ZONAS PRIORITARIAS**

Nombre de la OSC	Fecha de Formalización del Convenio	Objetivos del Convenios	Monto Federal Aprobado del Convenio (pesos)	Monto Federal Ejercido del Convenio (pesos)	Metas del Convenio		
					Unidad de Medida	Cantidad	Alcanzadas al Trimestre
		CHIMENEA.					
FUNDACION AMEYAL A.C.	30-jul-13	COLOCACIÓN DE ESTUFAS O FOGÓN ECOLÓGICO CON CHIMENEA.	145,200.00	145,200.00	FOGON	66	66
FUNDACION AMEYAL A.C.	30-jul-13	COLOCACIÓN DE ESTUFAS O FOGÓN ECOLÓGICO CON CHIMENEA.	156,200.00	156,200.00	FOGON	71	71
FUNDACION AMEYAL A.C.	30-jul-13	COLOCACIÓN DE ESTUFAS O FOGÓN ECOLÓGICO CON CHIMENEA.	198,000.00	198,000.00	FOGON	90	90
FUNDACION AMEYAL A.C.	30-jul-13	COLOCACIÓN DE ESTUFAS O FOGÓN ECOLÓGICO CON CHIMENEA.	204,600.00	204,600.00	FOGON	93	93
FUNDACION AMEYAL A.C.	30-jul-13	COLOCACIÓN DE ESTUFAS O FOGÓN ECOLÓGICO CON CHIMENEA.	330,000.00	330,000.00	FOGON	150	150
TEPOCHTLI A.C.	13-sep-13	COLOCACIÓN DE ESTUFAS O FOGÓN ECOLÓGICO CON CHIMENEA.	66,000.00	66,000.00	FOGON	30	30
TEPOCHTLI A.C.	13-sep-13	COLOCACIÓN DE ESTUFAS O FOGÓN ECOLÓGICO CON CHIMENEA.	74,800.00	74,800.00	FOGON	34	34
TEPOCHTLI A.C.	13-sep-13	COLOCACIÓN DE ESTUFAS O FOGÓN ECOLÓGICO CON CHIMENEA.	81,400.00	81,400.00	FOGON	37	37
TEPOCHTLI A.C.	13-sep-13	COLOCACIÓN DE ESTUFAS O FOGÓN ECOLÓGICO CON CHIMENEA.	88,000.00	88,000.00	FOGON	40	40
TEPOCHTLI A.C.	13-sep-13	COLOCACIÓN DE ESTUFAS O FOGÓN ECOLÓGICO CON CHIMENEA.	88,000.00	88,000.00	FOGON	40	40
TEPOCHTLI A.C.	13-sep-13	COLOCACIÓN DE ESTUFAS O FOGÓN ECOLÓGICO CON CHIMENEA.	94,600.00	94,600.00	FOGON	43	43

**ANEXO 3. CONVENIOS FORMALIZADOS CON ORGANIZACIONES DE LA SOCIEDAD CIVIL
PROGRAMA PARA EL DESARROLLO DE ZONAS PRIORITARIAS**

Nombre de la OSC	Fecha de Formalización del Convenio	Objetivos del Convenios	Monto Federal Aprobado del Convenio (pesos)	Monto Federal Ejercido del Convenio (pesos)	Metas del Convenio		
					Unidad de Medida	Cantidad	Alcanzadas al Trimestre
TEPOCHTLI A.C.	13-sep-13	COLOCACIÓN DE ESTUFAS O FOGÓN ECOLÓGICO CON CHIMENEA.	107,800.00	107,800.00	FOGON	49	49
TEPOCHTLI A.C.	13-sep-13	COLOCACIÓN DE ESTUFAS O FOGÓN ECOLÓGICO CON CHIMENEA.	107,800.00	107,800.00	FOGON	49	49
TEPOCHTLI A.C.	13-sep-13	COLOCACIÓN DE ESTUFAS O FOGÓN ECOLÓGICO CON CHIMENEA.	107,800.00	107,800.00	FOGON	49	49
TEPOCHTLI A.C.	13-sep-13	COLOCACIÓN DE ESTUFAS O FOGÓN ECOLÓGICO CON CHIMENEA.	107,800.00	107,800.00	FOGON	49	49
TEPOCHTLI A.C.	13-sep-13	COLOCACIÓN DE ESTUFAS O FOGÓN ECOLÓGICO CON CHIMENEA.	138,600.00	138,600.00	FOGON	63	63
TEPOCHTLI A.C.	13-sep-13	COLOCACIÓN DE ESTUFAS O FOGÓN ECOLÓGICO CON CHIMENEA.	356,400.00	356,400.00	FOGON	162	162
TEPOCHTLI A.C.	13-sep-13	COLOCACIÓN DE ESTUFAS O FOGÓN ECOLÓGICO CON CHIMENEA.	68,200.00	68,200.00	FOGON	31	31
TEPOCHTLI A.C.	13-sep-13	COLOCACIÓN DE ESTUFAS O FOGÓN ECOLÓGICO CON CHIMENEA.	81,400.00	81,400.00	FOGON	37	37
TEPOCHTLI A.C.	13-sep-13	COLOCACIÓN DE ESTUFAS O FOGÓN ECOLÓGICO CON CHIMENEA.	114,400.00	114,400.00	FOGON	52	52
TEPOCHTLI A.C.	13-sep-13	COLOCACIÓN DE ESTUFAS O FOGÓN ECOLÓGICO CON CHIMENEA.	134,200.00	134,200.00	FOGON	61	61
TEPOCHTLI A.C.	13-sep-13	COLOCACIÓN DE ESTUFAS O FOGÓN ECOLÓGICO CON CHIMENEA.	136,400.00	136,400.00	FOGON	62	62
TEPOCHTLI A.C.	13-sep-13	COLOCACIÓN DE ESTUFAS O FOGÓN ECOLÓGICO CON	176,000.00	176,000.00	FOGON	80	80

**ANEXO 3. CONVENIOS FORMALIZADOS CON ORGANIZACIONES DE LA SOCIEDAD CIVIL
PROGRAMA PARA EL DESARROLLO DE ZONAS PRIORITARIAS**

Nombre de la OSC	Fecha de Formalización del Convenio	Objetivos del Convenios	Monto Federal Aprobado del Convenio (pesos)	Monto Federal Ejercido del Convenio (pesos)	Metas del Convenio		
					Unidad de Medida	Cantidad	Alcanzadas al Trimestre
		CHIMENEA.					
TEPOCHTLI A.C.	13-sep-13	COLOCACIÓN DE ESTUFAS O FOGÓN ECOLÓGICO CON CHIMENEA.	341,000.00	341,000.00	FOGON	155	155
TEPOCHTLI A.C.	13-sep-13	COLOCACIÓN DE ESTUFAS O FOGÓN ECOLÓGICO CON CHIMENEA.	433,400.00	433,400.00	FOGON	197	197
TEPOCHTLI A.C.	13-sep-13	COLOCACIÓN DE ESTUFAS O FOGÓN ECOLÓGICO CON CHIMENEA.	490,600.00	490,600.00	FOGON	223	223
TEPOCHTLI A.C.	13-sep-13	COLOCACIÓN DE ESTUFAS O FOGÓN ECOLÓGICO CON CHIMENEA.	627,000.00	627,000.00	FOGON	285	285
TEPOCHTLI A.C.	13-sep-13	COLOCACIÓN DE ESTUFAS O FOGÓN ECOLÓGICO CON CHIMENEA.	68,200.00	68,200.00	FOGON	31	31
TEPOCHTLI A.C.	13-sep-13	COLOCACIÓN DE ESTUFAS O FOGÓN ECOLÓGICO CON CHIMENEA.	72,600.00	72,600.00	FOGON	33	33
TEPOCHTLI A.C.	13-sep-13	COLOCACIÓN DE ESTUFAS O FOGÓN ECOLÓGICO CON CHIMENEA.	74,800.00	74,800.00	FOGON	34	34
TEPOCHTLI A.C.	13-sep-13	COLOCACIÓN DE ESTUFAS O FOGÓN ECOLÓGICO CON CHIMENEA.	74,800.00	74,800.00	FOGON	34	34
TEPOCHTLI A.C.	13-sep-13	COLOCACIÓN DE ESTUFAS O FOGÓN ECOLÓGICO CON CHIMENEA.	81,400.00	81,400.00	FOGON	37	37
TEPOCHTLI A.C.	13-sep-13	COLOCACIÓN DE ESTUFAS O FOGÓN ECOLÓGICO CON CHIMENEA.	90,200.00	90,200.00	FOGON	41	41
TEPOCHTLI A.C.	13-sep-13	COLOCACIÓN DE ESTUFAS O FOGÓN ECOLÓGICO CON CHIMENEA.	90,200.00	90,200.00	FOGON	41	41

**ANEXO 3. CONVENIOS FORMALIZADOS CON ORGANIZACIONES DE LA SOCIEDAD CIVIL
PROGRAMA PARA EL DESARROLLO DE ZONAS PRIORITARIAS**

Nombre de la OSC	Fecha de Formalización del Convenio	Objetivos del Convenios	Monto Federal Aprobado del Convenio (pesos)	Monto Federal Ejercido del Convenio (pesos)	Metas del Convenio		
					Unidad de Medida	Cantidad	Alcanzadas al Trimestre
TEPOCHTLI A.C.	13-sep-13	COLOCACIÓN DE ESTUFAS O FOGÓN ECOLÓGICO CON CHIMENEA.	94,600.00	94,600.00	FOGON	43	43
TEPOCHTLI A.C.	13-sep-13	COLOCACIÓN DE ESTUFAS O FOGÓN ECOLÓGICO CON CHIMENEA.	94,600.00	94,600.00	FOGON	43	43
TEPOCHTLI A.C.	13-sep-13	COLOCACIÓN DE ESTUFAS O FOGÓN ECOLÓGICO CON CHIMENEA.	107,800.00	107,800.00	FOGON	49	49
TEPOCHTLI A.C.	13-sep-13	COLOCACIÓN DE ESTUFAS O FOGÓN ECOLÓGICO CON CHIMENEA.	107,800.00	107,800.00	FOGON	49	49
TEPOCHTLI A.C.	13-sep-13	COLOCACIÓN DE ESTUFAS O FOGÓN ECOLÓGICO CON CHIMENEA.	114,400.00	114,400.00	FOGON	52	52
TEPOCHTLI A.C.	13-sep-13	COLOCACIÓN DE ESTUFAS O FOGÓN ECOLÓGICO CON CHIMENEA.	116,600.00	116,600.00	FOGON	53	53
TEPOCHTLI A.C.	13-sep-13	COLOCACIÓN DE ESTUFAS O FOGÓN ECOLÓGICO CON CHIMENEA.	118,800.00	118,800.00	FOGON	54	54
TEPOCHTLI A.C.	13-sep-13	COLOCACIÓN DE ESTUFAS O FOGÓN ECOLÓGICO CON CHIMENEA.	125,400.00	125,400.00	FOGON	57	57
TEPOCHTLI A.C.	13-sep-13	COLOCACIÓN DE ESTUFAS O FOGÓN ECOLÓGICO CON CHIMENEA.	233,200.00	233,200.00	FOGON	106	106
TEPOCHTLI A.C.	13-sep-13	COLOCACIÓN DE ESTUFAS O FOGÓN ECOLÓGICO CON CHIMENEA.	277,200.00	277,200.00	FOGON	126	126
FUNDACION AMEYAL A.C.	13-sep-13	COLOCACIÓN DE ESTUFAS O FOGÓN ECOLÓGICO CON CHIMENEA.	79,200.00	79,200.00	FOGON	36	36
FUNDACION AMEYAL A.C.	13-sep-13	COLOCACIÓN DE ESTUFAS O FOGÓN ECOLÓGICO CON	79,200.00	79,200.00	FOGON	36	36

**ANEXO 3. CONVENIOS FORMALIZADOS CON ORGANIZACIONES DE LA SOCIEDAD CIVIL
PROGRAMA PARA EL DESARROLLO DE ZONAS PRIORITARIAS**

Nombre de la OSC	Fecha de Formalización del Convenio	Objetivos del Convenios	Monto Federal Aprobado del Convenio (pesos)	Monto Federal Ejercido del Convenio (pesos)	Metas del Convenio		
					Unidad de Medida	Cantidad	Alcanzadas al Trimestre
		CHIMENEA.					
FUNDACION AMEYAL A.C.	13-sep-13	COLOCACIÓN DE ESTUFAS O FOGÓN ECOLÓGICO CON CHIMENEA.	79,200.00	79,200.00	FOGON	36	36
FUNDACION AMEYAL A.C.	13-sep-13	COLOCACIÓN DE ESTUFAS O FOGÓN ECOLÓGICO CON CHIMENEA.	79,200.00	79,200.00	FOGON	36	36
FUNDACION AMEYAL A.C.	13-sep-13	COLOCACIÓN DE ESTUFAS O FOGÓN ECOLÓGICO CON CHIMENEA.	83,600.00	83,600.00	FOGON	38	38
FUNDACION AMEYAL A.C.	13-sep-13	COLOCACIÓN DE ESTUFAS O FOGÓN ECOLÓGICO CON CHIMENEA.	85,800.00	85,800.00	FOGON	39	39
FUNDACION AMEYAL A.C.	13-sep-13	COLOCACIÓN DE ESTUFAS O FOGÓN ECOLÓGICO CON CHIMENEA.	90,200.00	90,200.00	FOGON	41	41
FUNDACION AMEYAL A.C.	13-sep-13	COLOCACIÓN DE ESTUFAS O FOGÓN ECOLÓGICO CON CHIMENEA.	90,200.00	90,200.00	FOGON	41	41
FUNDACION AMEYAL A.C.	13-sep-13	COLOCACIÓN DE ESTUFAS O FOGÓN ECOLÓGICO CON CHIMENEA.	94,600.00	94,600.00	FOGON	43	43
FUNDACION AMEYAL A.C.	13-sep-13	COLOCACIÓN DE ESTUFAS O FOGÓN ECOLÓGICO CON CHIMENEA.	96,800.00	96,800.00	FOGON	44	44
FUNDACION AMEYAL A.C.	13-sep-13	COLOCACIÓN DE ESTUFAS O FOGÓN ECOLÓGICO CON CHIMENEA.	96,800.00	96,800.00	FOGON	44	44
FUNDACION AMEYAL A.C.	13-sep-13	COLOCACIÓN DE ESTUFAS O FOGÓN ECOLÓGICO CON CHIMENEA.	99,000.00	99,000.00	FOGON	45	45
FUNDACION AMEYAL A.C.	13-sep-13	COLOCACIÓN DE ESTUFAS O FOGÓN ECOLÓGICO CON CHIMENEA.	101,200.00	101,200.00	FOGON	46	46

**ANEXO 3. CONVENIOS FORMALIZADOS CON ORGANIZACIONES DE LA SOCIEDAD CIVIL
PROGRAMA PARA EL DESARROLLO DE ZONAS PRIORITARIAS**

Nombre de la OSC	Fecha de Formalización del Convenio	Objetivos del Convenios	Monto Federal Aprobado del Convenio (pesos)	Monto Federal Ejercido del Convenio (pesos)	Metas del Convenio		
					Unidad de Medida	Cantidad	Alcanzadas al Trimestre
FUNDACION AMEYAL A.C.	13-sep-13	COLOCACIÓN DE ESTUFAS O FOGÓN ECOLÓGICO CON CHIMENEA.	101,200.00	101,200.00	FOGON	46	46
FUNDACION AMEYAL A.C.	13-sep-13	COLOCACIÓN DE ESTUFAS O FOGÓN ECOLÓGICO CON CHIMENEA.	103,400.00	103,400.00	FOGON	47	47
FUNDACION AMEYAL A.C.	13-sep-13	COLOCACIÓN DE ESTUFAS O FOGÓN ECOLÓGICO CON CHIMENEA.	110,000.00	110,000.00	FOGON	50	50
FUNDACION AMEYAL A.C.	13-sep-13	COLOCACIÓN DE ESTUFAS O FOGÓN ECOLÓGICO CON CHIMENEA.	116,600.00	116,600.00	FOGON	53	53
FUNDACION AMEYAL A.C.	13-sep-13	COLOCACIÓN DE ESTUFAS O FOGÓN ECOLÓGICO CON CHIMENEA.	127,600.00	127,600.00	FOGON	58	58
FUNDACION AMEYAL A.C.	13-sep-13	COLOCACIÓN DE ESTUFAS O FOGÓN ECOLÓGICO CON CHIMENEA.	134,200.00	134,200.00	FOGON	61	61
FUNDACION AMEYAL A.C.	13-sep-13	COLOCACIÓN DE ESTUFAS O FOGÓN ECOLÓGICO CON CHIMENEA.	134,200.00	134,200.00	FOGON	61	61
FUNDACION AMEYAL A.C.	13-sep-13	COLOCACIÓN DE ESTUFAS O FOGÓN ECOLÓGICO CON CHIMENEA.	136,400.00	136,400.00	FOGON	62	62
FUNDACION AMEYAL A.C.	13-sep-13	COLOCACIÓN DE ESTUFAS O FOGÓN ECOLÓGICO CON CHIMENEA.	136,400.00	136,400.00	FOGON	62	62
FUNDACION AMEYAL A.C.	13-sep-13	COLOCACIÓN DE ESTUFAS O FOGÓN ECOLÓGICO CON CHIMENEA.	151,800.00	151,800.00	FOGON	69	69
FUNDACION AMEYAL A.C.	13-sep-13	COLOCACIÓN DE ESTUFAS O FOGÓN ECOLÓGICO CON CHIMENEA.	176,000.00	176,000.00	FOGON	80	80
FUNDACION AMEYAL A.C.	13-sep-13	COLOCACIÓN DE ESTUFAS O FOGÓN ECOLÓGICO CON	200,200.00	200,200.00	FOGON	91	91

**ANEXO 3. CONVENIOS FORMALIZADOS CON ORGANIZACIONES DE LA SOCIEDAD CIVIL
PROGRAMA PARA EL DESARROLLO DE ZONAS PRIORITARIAS**

Nombre de la OSC	Fecha de Formalización del Convenio	Objetivos del Convenios	Monto Federal Aprobado del Convenio (pesos)	Monto Federal Ejercido del Convenio (pesos)	Metas del Convenio		
					Unidad de Medida	Cantidad	Alcanzadas al Trimestre
		CHIMENEA.					
FUNDACION AMEYAL A.C.	13-sep-13	COLOCACIÓN DE ESTUFAS O FOGÓN ECOLÓGICO CON CHIMENEA.	541,200.00	541,200.00	FOGON	246	246
AGRUPACIÓN DE REGIONES AGRÍCOLAS Y ORGANIZACIONES POR EL AGRO MEXICANO A.C.	02-ago-13	COLOCACIÓN DE ESTUFAS O FOGÓN ECOLÓGICO CON CHIMENEA.	6,600.00	6,600.00	FOGON	3	3
AGRUPACIÓN DE REGIONES AGRÍCOLAS Y ORGANIZACIONES POR EL AGRO MEXICANO A.C.	02-ago-13	COLOCACIÓN DE ESTUFAS O FOGÓN ECOLÓGICO CON CHIMENEA.	6,600.00	6,600.00	FOGON	3	3
AGRUPACIÓN DE REGIONES AGRÍCOLAS Y ORGANIZACIONES POR EL AGRO MEXICANO A.C.	02-ago-13	COLOCACIÓN DE ESTUFAS O FOGÓN ECOLÓGICO CON CHIMENEA.	6,600.00	6,600.00	FOGON	3	3
AGRUPACIÓN DE REGIONES AGRÍCOLAS Y ORGANIZACIONES POR EL AGRO MEXICANO A.C.	02-ago-13	COLOCACIÓN DE ESTUFAS O FOGÓN ECOLÓGICO CON CHIMENEA.	6,600.00	6,600.00	FOGON	3	3
AGRUPACIÓN DE REGIONES AGRÍCOLAS Y ORGANIZACIONES POR EL AGRO MEXICANO A.C.	02-ago-13	COLOCACIÓN DE ESTUFAS O FOGÓN ECOLÓGICO CON CHIMENEA.	8,800.00	8,800.00	FOGON	4	4
AGRUPACIÓN DE REGIONES AGRÍCOLAS Y	02-ago-13	COLOCACIÓN DE ESTUFAS O FOGÓN ECOLÓGICO CON	8,800.00	8,800.00	FOGON	4	4

**ANEXO 3. CONVENIOS FORMALIZADOS CON ORGANIZACIONES DE LA SOCIEDAD CIVIL
PROGRAMA PARA EL DESARROLLO DE ZONAS PRIORITARIAS**

Nombre de la OSC	Fecha de Formalización del Convenio	Objetivos del Convenios	Monto Federal Aprobado del Convenio (pesos)	Monto Federal Ejercido del Convenio (pesos)	Metas del Convenio		
					Unidad de Medida	Cantidad	Alcanzadas al Trimestre
ORGANIZACIONES POR EL AGRO MEXICANO A.C.		CHIMENEA.					
AGRUPACIÓN DE REGIONES AGRÍCOLAS Y ORGANIZACIONES POR EL AGRO MEXICANO A.C.	02-ago-13	COLOCACIÓN DE ESTUFAS O FOGÓN ECOLÓGICO CON CHIMENEA.	11,000.00	11,000.00	FOGON	5	5
AGRUPACIÓN DE REGIONES AGRÍCOLAS Y ORGANIZACIONES POR EL AGRO MEXICANO A.C.	02-ago-13	COLOCACIÓN DE ESTUFAS O FOGÓN ECOLÓGICO CON CHIMENEA.	11,000.00	11,000.00	FOGON	5	5
AGRUPACIÓN DE REGIONES AGRÍCOLAS Y ORGANIZACIONES POR EL AGRO MEXICANO A.C.	02-ago-13	COLOCACIÓN DE ESTUFAS O FOGÓN ECOLÓGICO CON CHIMENEA.	13,200.00	13,200.00	FOGON	6	6
AGRUPACIÓN DE REGIONES AGRÍCOLAS Y ORGANIZACIONES POR EL AGRO MEXICANO A.C.	02-ago-13	COLOCACIÓN DE ESTUFAS O FOGÓN ECOLÓGICO CON CHIMENEA.	13,200.00	13,200.00	FOGON	6	6
AGRUPACIÓN DE REGIONES AGRÍCOLAS Y ORGANIZACIONES POR EL AGRO MEXICANO A.C.	02-ago-13	COLOCACIÓN DE ESTUFAS O FOGÓN ECOLÓGICO CON CHIMENEA.	15,400.00	15,400.00	FOGON	7	7
AGRUPACIÓN DE REGIONES AGRÍCOLAS Y ORGANIZACIONES	02-ago-13	COLOCACIÓN DE ESTUFAS O FOGÓN ECOLÓGICO CON CHIMENEA.	15,400.00	15,400.00	FOGON	7	7

**ANEXO 3. CONVENIOS FORMALIZADOS CON ORGANIZACIONES DE LA SOCIEDAD CIVIL
PROGRAMA PARA EL DESARROLLO DE ZONAS PRIORITARIAS**

Nombre de la OSC	Fecha de Formalización del Convenio	Objetivos del Convenios	Monto Federal Aprobado del Convenio (pesos)	Monto Federal Ejercido del Convenio (pesos)	Metas del Convenio		
					Unidad de Medida	Cantidad	Alcanzadas al Trimestre
POR EL AGRO MEXICANO A.C.							
AGRUPACIÓN DE REGIONES AGRÍCOLAS Y ORGANIZACIONES POR EL AGRO MEXICANO A.C.	02-ago-13	COLOCACIÓN DE ESTUFAS O FOGÓN ECOLÓGICO CON CHIMENEA.	15,400.00	15,400.00	FOGON	7	7
AGRUPACIÓN DE REGIONES AGRÍCOLAS Y ORGANIZACIONES POR EL AGRO MEXICANO A.C.	02-ago-13	COLOCACIÓN DE ESTUFAS O FOGÓN ECOLÓGICO CON CHIMENEA.	15,400.00	15,400.00	FOGON	7	7
AGRUPACIÓN DE REGIONES AGRÍCOLAS Y ORGANIZACIONES POR EL AGRO MEXICANO A.C.	02-ago-13	COLOCACIÓN DE ESTUFAS O FOGÓN ECOLÓGICO CON CHIMENEA.	17,600.00	17,600.00	FOGON	8	8
AGRUPACIÓN DE REGIONES AGRÍCOLAS Y ORGANIZACIONES POR EL AGRO MEXICANO A.C.	02-ago-13	COLOCACIÓN DE ESTUFAS O FOGÓN ECOLÓGICO CON CHIMENEA.	19,800.00	19,800.00	FOGON	9	9
AGRUPACIÓN DE REGIONES AGRÍCOLAS Y ORGANIZACIONES POR EL AGRO MEXICANO A.C.	02-ago-13	COLOCACIÓN DE ESTUFAS O FOGÓN ECOLÓGICO CON CHIMENEA.	19,800.00	19,800.00	FOGON	9	9
AGRUPACIÓN DE REGIONES AGRÍCOLAS Y ORGANIZACIONES POR EL AGRO MEXICANO A.C.	02-ago-13	COLOCACIÓN DE ESTUFAS O FOGÓN ECOLÓGICO CON CHIMENEA.	19,800.00	19,800.00	FOGON	9	9

**ANEXO 3. CONVENIOS FORMALIZADOS CON ORGANIZACIONES DE LA SOCIEDAD CIVIL
PROGRAMA PARA EL DESARROLLO DE ZONAS PRIORITARIAS**

Nombre de la OSC	Fecha de Formalización del Convenio	Objetivos del Convenios	Monto Federal Aprobado del Convenio (pesos)	Monto Federal Ejercido del Convenio (pesos)	Metas del Convenio		
					Unidad de Medida	Cantidad	Alcanzadas al Trimestre
MEXICANO A.C.							
AGRUPACIÓN DE REGIONES AGRÍCOLAS Y ORGANIZACIONES POR EL AGRO MEXICANO A.C.	02-ago-13	COLOCACIÓN DE ESTUFAS O FOGÓN ECOLÓGICO CON CHIMENEA.	19,800.00	19,800.00	FOGON	9	9
AGRUPACIÓN DE REGIONES AGRÍCOLAS Y ORGANIZACIONES POR EL AGRO MEXICANO A.C.	02-ago-13	COLOCACIÓN DE ESTUFAS O FOGÓN ECOLÓGICO CON CHIMENEA.	22,000.00	22,000.00	FOGON	10	10
AGRUPACIÓN DE REGIONES AGRÍCOLAS Y ORGANIZACIONES POR EL AGRO MEXICANO A.C.	02-ago-13	COLOCACIÓN DE ESTUFAS O FOGÓN ECOLÓGICO CON CHIMENEA.	28,600.00	28,600.00	FOGON	13	13
AGRUPACIÓN DE REGIONES AGRÍCOLAS Y ORGANIZACIONES POR EL AGRO MEXICANO A.C.	02-ago-13	COLOCACIÓN DE ESTUFAS O FOGÓN ECOLÓGICO CON CHIMENEA.	28,600.00	28,600.00	FOGON	13	13
AGRUPACIÓN DE REGIONES AGRÍCOLAS Y ORGANIZACIONES POR EL AGRO MEXICANO A.C.	02-ago-13	COLOCACIÓN DE ESTUFAS O FOGÓN ECOLÓGICO CON CHIMENEA.	28,600.00	28,600.00	FOGON	13	13
AGRUPACIÓN DE REGIONES AGRÍCOLAS Y ORGANIZACIONES POR EL AGRO MEXICANO A.C.	02-ago-13	COLOCACIÓN DE ESTUFAS O FOGÓN ECOLÓGICO CON CHIMENEA.	30,800.00	30,800.00	FOGON	14	14

**ANEXO 3. CONVENIOS FORMALIZADOS CON ORGANIZACIONES DE LA SOCIEDAD CIVIL
PROGRAMA PARA EL DESARROLLO DE ZONAS PRIORITARIAS**

Nombre de la OSC	Fecha de Formalización del Convenio	Objetivos del Convenios	Monto Federal Aprobado del Convenio (pesos)	Monto Federal Ejercido del Convenio (pesos)	Metas del Convenio		
					Unidad de Medida	Cantidad	Alcanzadas al Trimestre
AGRUPACIÓN DE REGIONES AGRÍCOLAS Y ORGANIZACIONES POR EL AGRO MEXICANO A.C.	02-ago-13	COLOCACIÓN DE ESTUFAS O FOGÓN ECOLÓGICO CON CHIMENEA.	30,800.00	30,800.00	FOGON	14	14
AGRUPACIÓN DE REGIONES AGRÍCOLAS Y ORGANIZACIONES POR EL AGRO MEXICANO A.C.	02-ago-13	COLOCACIÓN DE ESTUFAS O FOGÓN ECOLÓGICO CON CHIMENEA.	30,800.00	30,800.00	FOGON	14	14
AGRUPACIÓN DE REGIONES AGRÍCOLAS Y ORGANIZACIONES POR EL AGRO MEXICANO A.C.	02-ago-13	COLOCACIÓN DE ESTUFAS O FOGÓN ECOLÓGICO CON CHIMENEA.	33,000.00	33,000.00	FOGON	15	15
AGRUPACIÓN DE REGIONES AGRÍCOLAS Y ORGANIZACIONES POR EL AGRO MEXICANO A.C.	02-ago-13	COLOCACIÓN DE ESTUFAS O FOGÓN ECOLÓGICO CON CHIMENEA.	33,000.00	33,000.00	FOGON	15	15
AGRUPACIÓN DE REGIONES AGRÍCOLAS Y ORGANIZACIONES POR EL AGRO MEXICANO A.C.	02-ago-13	COLOCACIÓN DE ESTUFAS O FOGÓN ECOLÓGICO CON CHIMENEA.	33,000.00	33,000.00	FOGON	15	15
AGRUPACIÓN DE REGIONES AGRÍCOLAS Y ORGANIZACIONES POR EL AGRO MEXICANO A.C.	02-ago-13	COLOCACIÓN DE ESTUFAS O FOGÓN ECOLÓGICO CON CHIMENEA.	33,000.00	33,000.00	FOGON	15	15
AGRUPACIÓN DE REGIONES AGRÍCOLAS Y ORGANIZACIONES POR EL AGRO MEXICANO A.C.	02-ago-13	COLOCACIÓN DE ESTUFAS O FOGÓN ECOLÓGICO CON CHIMENEA.	33,000.00	33,000.00	FOGON	15	15
AGRUPACIÓN DE	02-ago-13	COLOCACIÓN DE ESTUFAS O	33,000.00		FOGON	15	15

**ANEXO 3. CONVENIOS FORMALIZADOS CON ORGANIZACIONES DE LA SOCIEDAD CIVIL
PROGRAMA PARA EL DESARROLLO DE ZONAS PRIORITARIAS**

Nombre de la OSC	Fecha de Formalización del Convenio	Objetivos del Convenios	Monto Federal Aprobado del Convenio (pesos)	Monto Federal Ejercido del Convenio (pesos)	Metas del Convenio		
					Unidad de Medida	Cantidad	Alcanzadas al Trimestre
REGIONES AGRÍCOLAS Y ORGANIZACIONES POR EL AGRO MEXICANO A.C.		FOGÓN ECOLÓGICO CON CHIMENEA.		33,000.00			
AGRUPACIÓN DE REGIONES AGRÍCOLAS Y ORGANIZACIONES POR EL AGRO MEXICANO A.C.	02-ago-13	COLOCACIÓN DE ESTUFAS O FOGÓN ECOLÓGICO CON CHIMENEA.	35,200.00	35,200.00	FOGON	16	16
AGRUPACIÓN DE REGIONES AGRÍCOLAS Y ORGANIZACIONES POR EL AGRO MEXICANO A.C.	02-ago-13	COLOCACIÓN DE ESTUFAS O FOGÓN ECOLÓGICO CON CHIMENEA.	37,400.00	37,400.00	FOGON	17	17
AGRUPACIÓN DE REGIONES AGRÍCOLAS Y ORGANIZACIONES POR EL AGRO MEXICANO A.C.	02-ago-13	COLOCACIÓN DE ESTUFAS O FOGÓN ECOLÓGICO CON CHIMENEA.	39,600.00	39,600.00	FOGON	18	18
AGRUPACIÓN DE REGIONES AGRÍCOLAS Y ORGANIZACIONES POR EL AGRO MEXICANO A.C.	02-ago-13	COLOCACIÓN DE ESTUFAS O FOGÓN ECOLÓGICO CON CHIMENEA.	41,800.00	41,800.00	FOGON	19	19
AGRUPACIÓN DE REGIONES AGRÍCOLAS Y ORGANIZACIONES POR EL AGRO MEXICANO A.C.	02-ago-13	COLOCACIÓN DE ESTUFAS O FOGÓN ECOLÓGICO CON CHIMENEA.	41,800.00	41,800.00	FOGON	19	19
AGRUPACIÓN DE REGIONES	02-ago-13	COLOCACIÓN DE ESTUFAS O FOGÓN ECOLÓGICO CON	44,000.00	44,000.00	FOGON	20	20

**ANEXO 3. CONVENIOS FORMALIZADOS CON ORGANIZACIONES DE LA SOCIEDAD CIVIL
PROGRAMA PARA EL DESARROLLO DE ZONAS PRIORITARIAS**

Nombre de la OSC	Fecha de Formalización del Convenio	Objetivos del Convenios	Monto Federal Aprobado del Convenio (pesos)	Monto Federal Ejercido del Convenio (pesos)	Metas del Convenio		
					Unidad de Medida	Cantidad	Alcanzadas al Trimestre
AGRÍCOLAS Y ORGANIZACIONES POR EL AGRO MEXICANO A.C.		CHIMENEA.					
AGRUPACIÓN DE REGIONES AGRÍCOLAS Y ORGANIZACIONES POR EL AGRO MEXICANO A.C.	02-ago-13	COLOCACIÓN DE ESTUFAS O FOGÓN ECOLÓGICO CON CHIMENEA.	44,000.00	44,000.00	FOGON	20	20
AGRUPACIÓN DE REGIONES AGRÍCOLAS Y ORGANIZACIONES POR EL AGRO MEXICANO A.C.	02-ago-13	COLOCACIÓN DE ESTUFAS O FOGÓN ECOLÓGICO CON CHIMENEA.	44,000.00	44,000.00	FOGON	20	20
AGRUPACIÓN DE REGIONES AGRÍCOLAS Y ORGANIZACIONES POR EL AGRO MEXICANO A.C.	02-ago-13	COLOCACIÓN DE ESTUFAS O FOGÓN ECOLÓGICO CON CHIMENEA.	48,400.00	48,400.00	FOGON	22	22
AGRUPACIÓN DE REGIONES AGRÍCOLAS Y ORGANIZACIONES POR EL AGRO MEXICANO A.C.	02-ago-13	COLOCACIÓN DE ESTUFAS O FOGÓN ECOLÓGICO CON CHIMENEA.	48,400.00	48,400.00	FOGON	22	22
AGRUPACIÓN DE REGIONES AGRÍCOLAS Y ORGANIZACIONES POR EL AGRO MEXICANO A.C.	02-ago-13	COLOCACIÓN DE ESTUFAS O FOGÓN ECOLÓGICO CON CHIMENEA.	50,600.00	50,600.00	FOGON	23	23
AGRUPACIÓN DE REGIONES AGRÍCOLAS Y	02-ago-13	COLOCACIÓN DE ESTUFAS O FOGÓN ECOLÓGICO CON CHIMENEA.	52,800.00	52,800.00	FOGON	24	24

**ANEXO 3. CONVENIOS FORMALIZADOS CON ORGANIZACIONES DE LA SOCIEDAD CIVIL
PROGRAMA PARA EL DESARROLLO DE ZONAS PRIORITARIAS**

Nombre de la OSC	Fecha de Formalización del Convenio	Objetivos del Convenios	Monto Federal Aprobado del Convenio (pesos)	Monto Federal Ejercido del Convenio (pesos)	Metas del Convenio		
					Unidad de Medida	Cantidad	Alcanzadas al Trimestre
ORGANIZACIONES POR EL AGRO MEXICANO A.C.							
AGRUPACIÓN DE REGIONES AGRÍCOLAS Y ORGANIZACIONES POR EL AGRO MEXICANO A.C.	02-ago-13	COLOCACIÓN DE ESTUFAS O FOGÓN ECOLÓGICO CON CHIMENEA.	52,800.00	52,800.00	FOGON	24	24
AGRUPACIÓN DE REGIONES AGRÍCOLAS Y ORGANIZACIONES POR EL AGRO MEXICANO A.C.	02-ago-13	COLOCACIÓN DE ESTUFAS O FOGÓN ECOLÓGICO CON CHIMENEA.	55,000.00	55,000.00	FOGON	25	25
AGRUPACIÓN DE REGIONES AGRÍCOLAS Y ORGANIZACIONES POR EL AGRO MEXICANO A.C.	02-ago-13	COLOCACIÓN DE ESTUFAS O FOGÓN ECOLÓGICO CON CHIMENEA.	57,200.00	57,200.00	FOGON	26	26
AGRUPACIÓN DE REGIONES AGRÍCOLAS Y ORGANIZACIONES POR EL AGRO MEXICANO A.C.	02-ago-13	COLOCACIÓN DE ESTUFAS O FOGÓN ECOLÓGICO CON CHIMENEA.	57,200.00	57,200.00	FOGON	26	26
AGRUPACIÓN DE REGIONES AGRÍCOLAS Y ORGANIZACIONES POR EL AGRO MEXICANO A.C.	02-ago-13	COLOCACIÓN DE ESTUFAS O FOGÓN ECOLÓGICO CON CHIMENEA.	66,000.00	66,000.00	FOGON	30	30
AGRUPACIÓN DE REGIONES AGRÍCOLAS Y ORGANIZACIONES	02-ago-13	COLOCACIÓN DE ESTUFAS O FOGÓN ECOLÓGICO CON CHIMENEA.	66,000.00	66,000.00	FOGON	30	30

**ANEXO 3. CONVENIOS FORMALIZADOS CON ORGANIZACIONES DE LA SOCIEDAD CIVIL
PROGRAMA PARA EL DESARROLLO DE ZONAS PRIORITARIAS**

Nombre de la OSC	Fecha de Formalización del Convenio	Objetivos del Convenios	Monto Federal Aprobado del Convenio (pesos)	Monto Federal Ejercido del Convenio (pesos)	Metas del Convenio		
					Unidad de Medida	Cantidad	Alcanzadas al Trimestre
POR EL AGRO MEXICANO A.C.							
AGRUPACIÓN DE REGIONES AGRÍCOLAS Y ORGANIZACIONES POR EL AGRO MEXICANO A.C.	02-ago-13	COLOCACIÓN DE ESTUFAS O FOGÓN ECOLÓGICO CON CHIMENEA.	66,000.00	66,000.00	FOGON	30	30
AGRUPACIÓN DE REGIONES AGRÍCOLAS Y ORGANIZACIONES POR EL AGRO MEXICANO A.C.	02-ago-13	COLOCACIÓN DE ESTUFAS O FOGÓN ECOLÓGICO CON CHIMENEA.	66,000.00	66,000.00	FOGON	30	30
AGRUPACIÓN DE REGIONES AGRÍCOLAS Y ORGANIZACIONES POR EL AGRO MEXICANO A.C.	02-ago-13	COLOCACIÓN DE ESTUFAS O FOGÓN ECOLÓGICO CON CHIMENEA.	68,200.00	68,200.00	FOGON	31	31
AGRUPACIÓN DE REGIONES AGRÍCOLAS Y ORGANIZACIONES POR EL AGRO MEXICANO A.C.	02-ago-13	COLOCACIÓN DE ESTUFAS O FOGÓN ECOLÓGICO CON CHIMENEA.	70,400.00	70,400.00	FOGON	32	32
AGRUPACIÓN DE REGIONES AGRÍCOLAS Y ORGANIZACIONES POR EL AGRO MEXICANO A.C.	02-ago-13	COLOCACIÓN DE ESTUFAS O FOGÓN ECOLÓGICO CON CHIMENEA.	74,800.00	74,800.00	FOGON	34	34
AGRUPACIÓN DE REGIONES AGRÍCOLAS Y ORGANIZACIONES POR EL AGRO MEXICANO A.C.	02-ago-13	COLOCACIÓN DE ESTUFAS O FOGÓN ECOLÓGICO CON CHIMENEA.	74,800.00	74,800.00	FOGON	34	34

**ANEXO 3. CONVENIOS FORMALIZADOS CON ORGANIZACIONES DE LA SOCIEDAD CIVIL
PROGRAMA PARA EL DESARROLLO DE ZONAS PRIORITARIAS**

Nombre de la OSC	Fecha de Formalización del Convenio	Objetivos del Convenios	Monto Federal Aprobado del Convenio (pesos)	Monto Federal Ejercido del Convenio (pesos)	Metas del Convenio		
					Unidad de Medida	Cantidad	Alcanzadas al Trimestre
MEXICANO A.C.							
AGRUPACIÓN DE REGIONES AGRÍCOLAS Y ORGANIZACIONES POR EL AGRO MEXICANO A.C.	02-ago-13	COLOCACIÓN DE ESTUFAS O FOGÓN ECOLÓGICO CON CHIMENEA.	77,000.00	77,000.00	FOGON	35	35
AGRUPACIÓN DE REGIONES AGRÍCOLAS Y ORGANIZACIONES POR EL AGRO MEXICANO A.C.	02-ago-13	COLOCACIÓN DE ESTUFAS O FOGÓN ECOLÓGICO CON CHIMENEA.	88,000.00	88,000.00	FOGON	40	40
CENTRAL CAMPESINA HEROES CAMPESINOS DEL BICENTENARIO A.C.	26-ago-13	INSTALACION DE BAÑO ECOLÓGICO SECO	13,500.00	13,500.00	LETRINA	1	1
CENTRAL CAMPESINA HEROES CAMPESINOS DEL BICENTENARIO A.C.	26-ago-13	INSTALACION DE BAÑO ECOLÓGICO SECO	13,500.00	13,500.00	LETRINA	1	1
CENTRAL CAMPESINA HEROES CAMPESINOS DEL BICENTENARIO A.C.	26-ago-13	INSTALACION DE BAÑO ECOLÓGICO SECO	108,000.00	108,000.00	LETRINA	8	8
CENTRAL CAMPESINA HEROES CAMPESINOS DEL BICENTENARIO A.C.	26-ago-13	INSTALACION DE BAÑO ECOLÓGICO SECO	216,000.00	216,000.00	LETRINA	16	16
CENTRAL CAMPESINA HEROES CAMPESINOS DEL	26-ago-13	INSTALACION DE BAÑO ECOLÓGICO SECO	580,500.00	580,500.00	LETRINA	43	43

**ANEXO 3. CONVENIOS FORMALIZADOS CON ORGANIZACIONES DE LA SOCIEDAD CIVIL
PROGRAMA PARA EL DESARROLLO DE ZONAS PRIORITARIAS**

Nombre de la OSC	Fecha de Formalización del Convenio	Objetivos del Convenios	Monto Federal Aprobado del Convenio (pesos)	Monto Federal Ejercido del Convenio (pesos)	Metas del Convenio		
					Unidad de Medida	Cantidad	Alcanzadas al Trimestre
BICENTENARIO A.C.							
CENTRAL CAMPESINA HEROES CAMPESINOS DEL BICENTENARIO A.C.	26-ago-13	INSTALACION DE BAÑO ECOLÓGICO SECO	823,500.00	823,500.00	LETRINA	61	61
CENTRAL CAMPESINA HEROES CAMPESINOS DEL BICENTENARIO A.C.	26-ago-13	INSTALACION DE BAÑO ECOLÓGICO SECO	81,000.00	81,000.00	LETRINA	6	6
CENTRAL CAMPESINA HEROES CAMPESINOS DEL BICENTENARIO A.C.	26-ago-13	INSTALACION DE BAÑO ECOLÓGICO SECO	108,000.00	108,000.00	LETRINA	8	8
CENTRAL CAMPESINA HEROES CAMPESINOS DEL BICENTENARIO A.C.	26-ago-13	INSTALACION DE BAÑO ECOLÓGICO SECO	162,000.00	162,000.00	LETRINA	12	12
CENTRAL CAMPESINA HEROES CAMPESINOS DEL BICENTENARIO A.C.	26-ago-13	INSTALACION DE BAÑO ECOLÓGICO SECO	162,000.00	162,000.00	LETRINA	12	12
CENTRAL CAMPESINA HEROES CAMPESINOS DEL BICENTENARIO A.C.	26-ago-13	INSTALACION DE BAÑO ECOLÓGICO SECO	202,500.00	202,500.00	LETRINA	15	15
CENTRAL CAMPESINA HEROES CAMPESINOS DEL BICENTENARIO A.C.	26-ago-13	INSTALACION DE BAÑO ECOLÓGICO SECO	405,000.00	405,000.00	LETRINA	30	30

**ANEXO 3. CONVENIOS FORMALIZADOS CON ORGANIZACIONES DE LA SOCIEDAD CIVIL
PROGRAMA PARA EL DESARROLLO DE ZONAS PRIORITARIAS**

Nombre de la OSC	Fecha de Formalización del Convenio	Objetivos del Convenios	Monto Federal Aprobado del Convenio (pesos)	Monto Federal Ejercido del Convenio (pesos)	Metas del Convenio		
					Unidad de Medida	Cantidad	Alcanzadas al Trimestre
CENTRAL CAMPESINA HEROES CAMPESINOS DEL BICENTENARIO A.C.	26-ago-13	INSTALACION DE BAÑO ECOLOGICO SECO	499,500.00	499,500.00	LETRINA	37	37
CENTRAL CAMPESINA HEROES CAMPESINOS DEL BICENTENARIO A.C.	26-ago-13	INSTALACIÓN DE BAÑO ECOLOGICO SECO	40,500.00	40,500.00	LETRINA	3	3
CENTRAL CAMPESINA HEROES CAMPESINOS DEL BICENTENARIO A.C.	26-ago-13	INSTALACIÓN DE BAÑO ECOLOGICO SECO	40,500.00	40,500.00	LETRINA	3	3
CENTRAL CAMPESINA HEROES CAMPESINOS DEL BICENTENARIO A.C.	26-ago-13	INSTALACIÓN DE BAÑO ECOLOGICO SECO	135,000.00	135,000.00	LETRINA	10	10
CENTRAL CAMPESINA HEROES CAMPESINOS DEL BICENTENARIO A.C.	26-ago-13	INSTALACIÓN DE BAÑO ECOLOGICO SECO	189,000.00	189,000.00	LETRINA	14	14
CENTRAL CAMPESINA HEROES CAMPESINOS DEL BICENTENARIO A.C.	26-ago-13	INSTALACIÓN DE BAÑO ECOLOGICO SECO	351,000.00	351,000.00	LETRINA	26	26
CENTRAL CAMPESINA HEROES CAMPESINOS DEL BICENTENARIO A.C.	26-ago-13	INSTALACIÓN DE BAÑO ECOLOGICO SECO	432,000.00	432,000.00	LETRINA	32	32
CENTRAL CAMPESINA	26-ago-13	INSTALACIÓN DE BAÑO ECOLOGICO SECO	1,350,000.00	1,350,000.00	LETRINA	100	100

**ANEXO 3. CONVENIOS FORMALIZADOS CON ORGANIZACIONES DE LA SOCIEDAD CIVIL
PROGRAMA PARA EL DESARROLLO DE ZONAS PRIORITARIAS**

Nombre de la OSC	Fecha de Formalización del Convenio	Objetivos del Convenios	Monto Federal Aprobado del Convenio (pesos)	Monto Federal Ejercido del Convenio (pesos)	Metas del Convenio		
					Unidad de Medida	Cantidad	Alcanzadas al Trimestre
HEROES CAMPEINOS DEL BICENTENARIO A.C.							
CENTRAL CAMPESINA HEROES CAMPEINOS DEL BICENTENARIO A.C.	26-ago-13	INSTALACIÓN DE BAÑO ECOLÓGICO SECO	2,727,000.00	2,727,000.00	LETRINA	202	202
CENTRAL CAMPESINA HEROES CAMPEINOS DEL BICENTENARIO A.C.	26-ago-13	INSTALACION DE BAÑO ECOLÓGICO SECO	675,000.00	675,000.00	LETRINA	50	50
CENTRAL CAMPESINA HEROES CAMPEINOS DEL BICENTENARIO A.C.	26-ago-13	INSTALACION DE BAÑO ECOLÓGICO SECO	675,000.00	675,000.00	LETRINA	50	50
CENTRAL CAMPESINA HEROES CAMPEINOS DEL BICENTENARIO A.C.	26-ago-13	INSTALACION DE BAÑO ECOLÓGICO SECO	675,000.00	675,000.00	LETRINA	50	50
CENTRAL CAMPESINA HEROES CAMPEINOS DEL BICENTENARIO A.C.	26-ago-13	INSTALACION DE BAÑO ECOLÓGICO SECO	675,000.00	675,000.00	LETRINA	50	50
CENTRAL CAMPESINA HEROES CAMPEINOS DEL BICENTENARIO A.C.	26-ago-13	INSTALACION DE BAÑO ECOLÓGICO SECO	675,000.00	675,000.00	LETRINA	50	50
CENTRAL CAMPESINA HEROES CAMPEINOS DEL BICENTENARIO A.C.	26-ago-13	INSTALACION DE BAÑO ECOLÓGICO SECO	675,000.00	675,000.00	LETRINA	50	50

**ANEXO 3. CONVENIOS FORMALIZADOS CON ORGANIZACIONES DE LA SOCIEDAD CIVIL
PROGRAMA PARA EL DESARROLLO DE ZONAS PRIORITARIAS**

Nombre de la OSC	Fecha de Formalización del Convenio	Objetivos del Convenios	Monto Federal Aprobado del Convenio (pesos)	Monto Federal Ejercido del Convenio (pesos)	Metas del Convenio		
					Unidad de Medida	Cantidad	Alcanzadas al Trimestre
BICENTENARIO A.C.							
CENTRAL CAMPESINA HEROES CAMPESINOS DEL BICENTENARIO A.C.	26-ago-13	INSTALACION DE BAÑO ECOLÓGICO SECO	675,000.00	675,000.00	LETRINA	50	50
CENTRAL CAMPESINA HEROES CAMPESINOS DEL BICENTENARIO A.C.	26-ago-13	INSTALACION DE BAÑO ECOLÓGICO SECO	675,000.00	675,000.00	LETRINA	50	50
CENTRAL CAMPESINA HEROES CAMPESINOS DEL BICENTENARIO A.C.	26-ago-13	INSTALACION DE BAÑO ECOLÓGICO SECO	675,000.00	675,000.00	LETRINA	50	50
CENTRAL CAMPESINA HEROES CAMPESINOS DEL BICENTENARIO A.C.	26-ago-13	INSTALACION DE BAÑO ECOLÓGICO SECO	715,500.00	715,500.00	LETRINA	53	53
MUJERES EMPRESARIAS POR TAMAULIPAS A.C.	09-sep-13	CONSTRUCCIÓN DE BAÑOS ECOLÓGICO DIGNO.	394,500.00	394,500.00		15	15
MUJERES EMPRESARIAS POR TAMAULIPAS A.C.	09-sep-13	CONSTRUCCIÓN DE BAÑOS ECOLÓGICO DIGNO.	394,500.00	394,500.00		15	15
MUJERES EMPRESARIAS POR TAMAULIPAS A.C.	09-sep-13	CONSTRUCCIÓN DE BAÑOS ECOLÓGICO DIGNO.	394,500.00	394,500.00		15	15
MUJERES EMPRESARIAS POR TAMAULIPAS A.C.	09-sep-13	CONSTRUCCIÓN DE BAÑOS ECOLÓGICO DIGNO.	394,500.00	394,500.00		15	15
MUJERES EMPRESARIAS POR TAMAULIPAS A.C.	09-sep-13	CONSTRUCCIÓN DE BAÑOS ECOLÓGICO DIGNO.	394,500.00	394,500.00		15	15

**ANEXO 3. CONVENIOS FORMALIZADOS CON ORGANIZACIONES DE LA SOCIEDAD CIVIL
PROGRAMA PARA EL DESARROLLO DE ZONAS PRIORITARIAS**

Nombre de la OSC	Fecha de Formalización del Convenio	Objetivos del Convenios	Monto Federal Aprobado del Convenio (pesos)	Monto Federal Ejercido del Convenio (pesos)	Metas del Convenio		
					Unidad de Medida	Cantidad	Alcanzadas al Trimestre
MUJERES EMPRESARIAS POR TAMAULIPAS A.C.	09-sep-13	CONSTRUCCIÓN DE BAÑOS ECOLÓGICO DIGNO.	394,500.00	394,500.00		15	15
MUJERES EMPRESARIAS POR TAMAULIPAS A.C.	09-sep-13	CONSTRUCCIÓN DE BAÑOS ECOLÓGICO DIGNO.	447,100.00	447,100.00		17	17
MUJERES EMPRESARIAS POR TAMAULIPAS A.C.	09-sep-13	CONSTRUCCIÓN DE BAÑOS ECOLÓGICO DIGNO.	447,100.00	447,100.00		17	17
FUNDACIÓN PARA LA RECONSTRUCCIÓN DE MÉXICO A.C.	26-ago-13	INSTALACION DE BAÑO ECOLÓGICO SECO	54,000.00	54,000.00	LETRINA	4	4
FUNDACIÓN PARA LA RECONSTRUCCIÓN DE MÉXICO A.C.	26-ago-13	INSTALACION DE BAÑO ECOLÓGICO SECO	135,000.00	135,000.00	LETRINA	10	10
FUNDACIÓN PARA LA RECONSTRUCCIÓN DE MÉXICO A.C.	26-ago-13	INSTALACION DE BAÑO ECOLÓGICO SECO	162,000.00	162,000.00	LETRINA	12	12
FUNDACIÓN PARA LA RECONSTRUCCIÓN DE MÉXICO A.C.	26-ago-13	INSTALACION DE BAÑO ECOLÓGICO SECO	337,500.00	337,500.00	LETRINA	25	25
FUNDACIÓN PARA LA RECONSTRUCCIÓN DE MÉXICO A.C.	26-ago-13	INSTALACION DE BAÑO ECOLÓGICO SECO	405,000.00	405,000.00	LETRINA	30	30
FUNDACIÓN PARA LA RECONSTRUCCIÓN DE MÉXICO A.C.	26-ago-13	INSTALACION DE BAÑO ECOLÓGICO SECO	405,000.00	405,000.00	LETRINA	30	30
FUNDACIÓN PARA LA RECONSTRUCCIÓN	26-ago-13	INSTALACION DE BAÑO ECOLÓGICO SECO	499,500.00	499,500.00	LETRINA	37	37

**ANEXO 3. CONVENIOS FORMALIZADOS CON ORGANIZACIONES DE LA SOCIEDAD CIVIL
PROGRAMA PARA EL DESARROLLO DE ZONAS PRIORITARIAS**

Nombre de la OSC	Fecha de Formalización del Convenio	Objetivos del Convenios	Monto Federal Aprobado del Convenio (pesos)	Monto Federal Ejercido del Convenio (pesos)	Metas del Convenio		
					Unidad de Medida	Cantidad	Alcanzadas al Trimestre
DE MÉXICO A.C.							
FUNDACIÓN PARA LA RECONSTRUCCIÓN DE MÉXICO A.C.	26-ago-13	INSTALACION DE BAÑO ECOLÓGICO SECO	945,000.00	945,000.00	LETRINA	70	70
FUNDACIÓN PARA LA RECONSTRUCCIÓN DE MÉXICO A.C.	26-ago-13	INSTALACION DE BAÑO ECOLÓGICO SECO	40,500.00	40,500.00	LETRINA	3	3
FUNDACIÓN PARA LA RECONSTRUCCIÓN DE MÉXICO A.C.	26-ago-13	INSTALACION DE BAÑO ECOLÓGICO SECO	54,000.00	54,000.00	LETRINA	4	4
FUNDACIÓN PARA LA RECONSTRUCCIÓN DE MÉXICO A.C.	26-ago-13	INSTALACION DE BAÑO ECOLÓGICO SECO	67,500.00	67,500.00	LETRINA	5	5
FUNDACIÓN PARA LA RECONSTRUCCIÓN DE MÉXICO A.C.	26-ago-13	INSTALACION DE BAÑO ECOLÓGICO SECO	67,500.00	67,500.00	LETRINA	5	5
FUNDACIÓN PARA LA RECONSTRUCCIÓN DE MÉXICO A.C.	26-ago-13	INSTALACION DE BAÑO ECOLÓGICO SECO	135,000.00	135,000.00	LETRINA	10	10
FUNDACIÓN PARA LA RECONSTRUCCIÓN DE MÉXICO A.C.	26-ago-13	INSTALACION DE BAÑO ECOLÓGICO SECO	270,000.00	270,000.00	LETRINA	20	20
FUNDACIÓN PARA LA RECONSTRUCCIÓN DE MÉXICO A.C.	26-ago-13	INSTALACION DE BAÑO ECOLÓGICO SECO	391,500.00	391,500.00	LETRINA	29	29
FUNDACIÓN PARA LA RECONSTRUCCIÓN	26-ago-13	INSTALACION DE BAÑO ECOLÓGICO SECO	675,000.00	675,000.00	LETRINA	50	50

**ANEXO 3. CONVENIOS FORMALIZADOS CON ORGANIZACIONES DE LA SOCIEDAD CIVIL
PROGRAMA PARA EL DESARROLLO DE ZONAS PRIORITARIAS**

Nombre de la OSC	Fecha de Formalización del Convenio	Objetivos del Convenios	Monto Federal Aprobado del Convenio (pesos)	Monto Federal Ejercido del Convenio (pesos)	Metas del Convenio		
					Unidad de Medida	Cantidad	Alcanzadas al Trimestre
DE MÉXICO A.C.							
FUNDACIÓN PARA LA RECONSTRUCCIÓN DE MÉXICO A.C.	26-ago-13	INSTALACION DE BAÑO ECOLÓGICO SECO	945,000.00	945,000.00	LETRINA	70	70
FUNDACIÓN PARA LA RECONSTRUCCIÓN DE MÉXICO A.C.	26-ago-13	INSTALACION DE BAÑO ECOLÓGICO SECO	297,000.00	297,000.00	LETRINA	22	22
FUNDACIÓN PARA LA RECONSTRUCCIÓN DE MÉXICO A.C.	26-ago-13	INSTALACION DE BAÑO ECOLÓGICO SECO	540,000.00	540,000.00	LETRINA	40	40
FUNDACIÓN PARA LA RECONSTRUCCIÓN DE MÉXICO A.C.	26-ago-13	INSTALACION DE BAÑO ECOLÓGICO SECO	540,000.00	540,000.00	LETRINA	40	40
FUNDACIÓN PARA LA RECONSTRUCCIÓN DE MÉXICO A.C.	26-ago-13	INSTALACION DE BAÑO ECOLÓGICO SECO	607,500.00	607,500.00	LETRINA	45	45
FUNDACIÓN PARA LA RECONSTRUCCIÓN DE MÉXICO A.C.	26-ago-13	INSTALACION DE BAÑO ECOLÓGICO SECO	675,000.00	675,000.00	LETRINA	50	50
FUNDACIÓN PARA LA RECONSTRUCCIÓN DE MÉXICO A.C.	26-ago-13	INSTALACION DE BAÑO ECOLÓGICO SECO	135,000.00	135,000.00	LETRINA	10	10
FUNDACIÓN PARA LA RECONSTRUCCIÓN DE MÉXICO A.C.	26-ago-13	INSTALACION DE BAÑO ECOLÓGICO SECO	135,000.00	135,000.00	LETRINA	10	10
FUNDACIÓN PARA LA RECONSTRUCCIÓN	26-ago-13	INSTALACION DE BAÑO ECOLÓGICO SECO	270,000.00	270,000.00	LETRINA	20	20

**ANEXO 3. CONVENIOS FORMALIZADOS CON ORGANIZACIONES DE LA SOCIEDAD CIVIL
PROGRAMA PARA EL DESARROLLO DE ZONAS PRIORITARIAS**

Nombre de la OSC	Fecha de Formalización del Convenio	Objetivos del Convenios	Monto Federal Aprobado del Convenio (pesos)	Monto Federal Ejercido del Convenio (pesos)	Metas del Convenio		
					Unidad de Medida	Cantidad	Alcanzadas al Trimestre
DE MÉXICO A.C.							
FUNDACIÓN PARA LA RECONSTRUCCIÓN DE MÉXICO A.C.	26-ago-13	INSTALACION DE BAÑO ECOLÓGICO SECO	270,000.00	270,000.00	LETRINA	20	20
FUNDACIÓN PARA LA RECONSTRUCCIÓN DE MÉXICO A.C.	26-ago-13	INSTALACION DE BAÑO ECOLÓGICO SECO	270,000.00	270,000.00	LETRINA	20	20
FUNDACIÓN PARA LA RECONSTRUCCIÓN DE MÉXICO A.C.	26-ago-13	INSTALACION DE BAÑO ECOLÓGICO SECO	405,000.00	405,000.00	LETRINA	30	30
FUNDACIÓN PARA LA RECONSTRUCCIÓN DE MÉXICO A.C.	26-ago-13	INSTALACION DE BAÑO ECOLÓGICO SECO	405,000.00	405,000.00	LETRINA	30	30
FUNDACIÓN PARA LA RECONSTRUCCIÓN DE MÉXICO A.C.	26-ago-13	INSTALACION DE BAÑO ECOLÓGICO SECO	540,000.00	540,000.00	LETRINA	40	40
JUNTOS POR NUESTRA PATRIA A.C.	09-sep-13	CONSTRUCCIÓN DE BAÑOS ECOLÓGICOS HUMEDOS.	2,261,800.00	2,261,800.00		86	86
JUNTOS POR NUESTRA PATRIA A.C.	09-sep-13	CONSTRUCCIÓN DE BAÑOS ECOLÓGICOS HUMEDOS.	2,630,000.00	2,630,000.00		100	100
JUNTOS POR NUESTRA PATRIA A.C.	09-sep-13	CONSTRUCCIÓN DE BAÑOS ECOLÓGICO DIGNO.	565,450.00	565,450.00		22	22
JUNTOS POR NUESTRA PATRIA A.C.	09-sep-13	CONSTRUCCIÓN DE BAÑOS ECOLÓGICO DIGNO.	789,000.00	789,000.00		30	30
JUNTOS POR NUESTRA PATRIA	09-sep-13	CONSTRUCCIÓN DE BAÑOS ECOLÓGICO DIGNO.	789,000.00	789,000.00		30	30

**ANEXO 3. CONVENIOS FORMALIZADOS CON ORGANIZACIONES DE LA SOCIEDAD CIVIL
PROGRAMA PARA EL DESARROLLO DE ZONAS PRIORITARIAS**

Nombre de la OSC	Fecha de Formalización del Convenio	Objetivos del Convenios	Monto Federal Aprobado del Convenio (pesos)	Monto Federal Ejercido del Convenio (pesos)	Metas del Convenio		
					Unidad de Medida	Cantidad	Alcanzadas al Trimestre
A.C.							
MATIMOPALEWIKAH A.C.	09-sep-13	CONSTRUCCIÓN DE BAÑOS ECOLÓGICO DIGNO.	762,700.00	762,700.00		29	29
MATIMOPALEWIKAH A.C.	09-sep-13	CONSTRUCCIÓN DE BAÑOS ECOLÓGICO DIGNO.	1,315,000.00	1,315,000.00		50	50
MATIMOPALEWIKAH A.C.	09-sep-13	CONSTRUCCIÓN DE BAÑOS ECOLÓGICO DIGNO.	1,315,000.00	1,315,000.00		50	50
JUNTOS POR NUESTRA PATRIA A.C.	09-sep-13	CONSTRUCCIÓN DE BAÑOS ECOLÓGICO DIGNO.	263,000.00	263,000.00		10	10
JUNTOS POR NUESTRA PATRIA A.C.	09-sep-13	CONSTRUCCIÓN DE BAÑOS ECOLÓGICO DIGNO.	368,200.00	368,200.00		14	14
JUNTOS POR NUESTRA PATRIA A.C.	09-sep-13	CONSTRUCCIÓN DE BAÑOS ECOLÓGICO DIGNO.	1,315,000.00	1,315,000.00		50	50
JUNTOS POR NUESTRA PATRIA A.C.	09-sep-13	CONSTRUCCIÓN DE BAÑOS ECOLÓGICO DIGNO.	1,367,600.00	1,367,600.00		52	52
FUNDACIÓN PARA LA RECONSTRUCCIÓN DE MÉXICO A.C.	26-ago-13	INSTALACION DE BAÑO ECOLÓGICO SECO	135,000.00	135,000.00	LETRINA	10	10
FUNDACIÓN PARA LA RECONSTRUCCIÓN DE MÉXICO A.C.	26-ago-13	INSTALACION DE BAÑO ECOLÓGICO SECO	270,000.00	270,000.00	LETRINA	20	20
FUNDACIÓN PARA LA RECONSTRUCCIÓN DE MÉXICO A.C.	26-ago-13	INSTALACION DE BAÑO ECOLÓGICO SECO	270,000.00	270,000.00	LETRINA	20	20
FUNDACIÓN PARA LA RECONSTRUCCIÓN DE MÉXICO A.C.	26-ago-13	INSTALACION DE BAÑO ECOLÓGICO SECO	337,500.00	337,500.00	LETRINA	25	25

**ANEXO 3. CONVENIOS FORMALIZADOS CON ORGANIZACIONES DE LA SOCIEDAD CIVIL
PROGRAMA PARA EL DESARROLLO DE ZONAS PRIORITARIAS**

Nombre de la OSC	Fecha de Formalización del Convenio	Objetivos del Convenios	Monto Federal Aprobado del Convenio (pesos)	Monto Federal Ejercido del Convenio (pesos)	Metas del Convenio		
					Unidad de Medida	Cantidad	Alcanzadas al Trimestre
FUNDACIÓN PARA LA RECONSTRUCCIÓN DE MÉXICO A.C.	26-ago-13	INSTALACION DE BAÑO ECOLÓGICO SECO	405,000.00	405,000.00	LETRINA	30	30
FUNDACIÓN PARA LA RECONSTRUCCIÓN DE MÉXICO A.C.	26-ago-13	INSTALACION DE BAÑO ECOLÓGICO SECO	405,000.00	405,000.00	LETRINA	30	30
FUNDACIÓN PARA LA RECONSTRUCCIÓN DE MÉXICO A.C.	26-ago-13	INSTALACION DE BAÑO ECOLÓGICO SECO	405,000.00	405,000.00	LETRINA	30	30
FUNDACIÓN PARA LA RECONSTRUCCIÓN DE MÉXICO A.C.	26-ago-13	INSTALACION DE BAÑO ECOLÓGICO SECO	472,500.00	472,500.00	LETRINA	35	35
FUNDACIÓN PARA LA RECONSTRUCCIÓN DE MÉXICO A.C.	26-ago-13	INSTALACION DE BAÑO ECOLÓGICO SECO	540,000.00	540,000.00	LETRINA	40	40
FUNDACIÓN PARA LA RECONSTRUCCIÓN DE MÉXICO A.C.	26-ago-13	INSTALACION DE BAÑO ECOLÓGICO SECO	540,000.00	540,000.00	LETRINA	40	40
FUNDACIÓN PARA LA RECONSTRUCCIÓN DE MÉXICO A.C.	26-ago-13	INSTALACION DE BAÑO ECOLÓGICO SECO	877,500.00	877,500.00	LETRINA	65	65
JUNTAS HACIA ADELANTE A.C.	02-ago-13	CONSTRUCCIÓN DE MURO FIRME.	13,000.00	13,000.00	VIVIENDA	2	2
JUNTAS HACIA ADELANTE A.C.	02-ago-13	CONSTRUCCIÓN DE MURO FIRME.	19,500.00	19,500.00	VIVIENDA	3	3
JUNTAS HACIA ADELANTE A.C.	02-ago-13	CONSTRUCCIÓN DE MURO FIRME.	58,500.00	58,500.00	VIVIENDA	9	9
JUNTAS HACIA	02-ago-13	CONSTRUCCIÓN DE MURO	78,000.00		VIVIENDA	12	12

**ANEXO 3. CONVENIOS FORMALIZADOS CON ORGANIZACIONES DE LA SOCIEDAD CIVIL
PROGRAMA PARA EL DESARROLLO DE ZONAS PRIORITARIAS**

Nombre de la OSC	Fecha de Formalización del Convenio	Objetivos del Convenios	Monto Federal Aprobado del Convenio (pesos)	Monto Federal Ejercido del Convenio (pesos)	Metas del Convenio		
					Unidad de Medida	Cantidad	Alcanzadas al Trimestre
ADELANTE A.C.		FIRME.		78,000.00			
JUNTAS HACIA ADELANTE A.C.	02-ago-13	CONSTRUCCIÓN DE MURO FIRME.	104,000.00	104,000.00	VIVIENDA	16	16
JUNTAS HACIA ADELANTE A.C.	02-ago-13	CONSTRUCCIÓN DE MURO FIRME.	190,112.65	190,112.65	VIVIENDA	29	29
UNA MANO AMIGA PARA EL MEXICANO A.C.	02-ago-13	CONSTRUCCIÓN DE MURO FIRME.	6,500.00	6,500.00	VIVIENDA	1	1
UNA MANO AMIGA PARA EL MEXICANO A.C.	02-ago-13	CONSTRUCCIÓN DE MURO FIRME.	6,500.00	6,500.00	VIVIENDA	1	1
UNA MANO AMIGA PARA EL MEXICANO A.C.	02-ago-13	CONSTRUCCIÓN DE MURO FIRME.	13,000.00	13,000.00	VIVIENDA	2	2
UNA MANO AMIGA PARA EL MEXICANO A.C.	02-ago-13	CONSTRUCCIÓN DE MURO FIRME.	13,000.00	13,000.00	VIVIENDA	2	2
UNA MANO AMIGA PARA EL MEXICANO A.C.	02-ago-13	CONSTRUCCIÓN DE MURO FIRME.	26,000.00	26,000.00	VIVIENDA	4	4
UNA MANO AMIGA PARA EL MEXICANO A.C.	02-ago-13	CONSTRUCCIÓN DE MURO FIRME.	26,000.00	26,000.00	VIVIENDA	4	4
UNA MANO AMIGA PARA EL MEXICANO A.C.	02-ago-13	CONSTRUCCIÓN DE MURO FIRME.	26,000.00	26,000.00	VIVIENDA	4	4
UNA MANO AMIGA PARA EL MEXICANO A.C.	02-ago-13	CONSTRUCCIÓN DE MURO FIRME.	32,500.00	32,500.00	VIVIENDA	5	5
UNA MANO AMIGA PARA EL MEXICANO A.C.	02-ago-13	CONSTRUCCIÓN DE MURO FIRME.	32,500.00	32,500.00	VIVIENDA	5	5
UNA MANO AMIGA PARA EL MEXICANO	02-ago-13	CONSTRUCCIÓN DE MURO FIRME.	32,500.00	32,500.00	VIVIENDA	5	5

**ANEXO 3. CONVENIOS FORMALIZADOS CON ORGANIZACIONES DE LA SOCIEDAD CIVIL
PROGRAMA PARA EL DESARROLLO DE ZONAS PRIORITARIAS**

Nombre de la OSC	Fecha de Formalización del Convenio	Objetivos del Convenios	Monto Federal Aprobado del Convenio (pesos)	Monto Federal Ejercido del Convenio (pesos)	Metas del Convenio		
					Unidad de Medida	Cantidad	Alcanzadas al Trimestre
A.C.							
UNA MANO AMIGA PARA EL MEXICANO A.C.	02-ago-13	CONSTRUCCIÓN DE MURO FIRME.	39,000.00	39,000.00	VIVIENDA	6	6
UNA MANO AMIGA PARA EL MEXICANO A.C.	02-ago-13	CONSTRUCCIÓN DE MURO FIRME.	39,000.00	39,000.00	VIVIENDA	6	6
UNA MANO AMIGA PARA EL MEXICANO A.C.	02-ago-13	CONSTRUCCIÓN DE MURO FIRME.	45,500.00	45,500.00	VIVIENDA	7	7
UNA MANO AMIGA PARA EL MEXICANO A.C.	02-ago-13	CONSTRUCCIÓN DE MURO FIRME.	45,500.00	45,500.00	VIVIENDA	7	7
UNA MANO AMIGA PARA EL MEXICANO A.C.	02-ago-13	CONSTRUCCIÓN DE MURO FIRME.	45,500.00	45,500.00	VIVIENDA	7	7
UNA MANO AMIGA PARA EL MEXICANO A.C.	02-ago-13	CONSTRUCCIÓN DE MURO FIRME.	52,000.00	52,000.00	VIVIENDA	8	8
UNA MANO AMIGA PARA EL MEXICANO A.C.	02-ago-13	CONSTRUCCIÓN DE MURO FIRME.	71,500.00	71,500.00	VIVIENDA	11	11
UNA MANO AMIGA PARA EL MEXICANO A.C.	02-ago-13	CONSTRUCCIÓN DE MURO FIRME.	78,000.00	78,000.00	VIVIENDA	12	12
UNA MANO AMIGA PARA EL MEXICANO A.C.	02-ago-13	CONSTRUCCIÓN DE MURO FIRME.	78,000.00	78,000.00	VIVIENDA	12	12
UNA MANO AMIGA PARA EL MEXICANO A.C.	02-ago-13	CONSTRUCCIÓN DE MURO FIRME.	80,988.05	80,988.05	VIVIENDA	12	12
UNA MANO AMIGA PARA EL MEXICANO A.C.	02-ago-13	CONSTRUCCIÓN DE MURO FIRME.	84,500.00	84,500.00	VIVIENDA	13	13

**ANEXO 3. CONVENIOS FORMALIZADOS CON ORGANIZACIONES DE LA SOCIEDAD CIVIL
PROGRAMA PARA EL DESARROLLO DE ZONAS PRIORITARIAS**

Nombre de la OSC	Fecha de Formalización del Convenio	Objetivos del Convenios	Monto Federal Aprobado del Convenio (pesos)	Monto Federal Ejercido del Convenio (pesos)	Metas del Convenio		
					Unidad de Medida	Cantidad	Alcanzadas al Trimestre
UNA MANO AMIGA PARA EL MEXICANO A.C.	02-ago-13	CONSTRUCCIÓN DE MURO FIRME.	84,500.00	84,500.00	VIVIENDA	13	13
UNA MANO AMIGA PARA EL MEXICANO A.C.	02-ago-13	CONSTRUCCIÓN DE MURO FIRME.	84,500.00	84,500.00	VIVIENDA	13	13
UNA MANO AMIGA PARA EL MEXICANO A.C.	02-ago-13	CONSTRUCCIÓN DE MURO FIRME.	91,000.00	91,000.00	VIVIENDA	14	14
UNA MANO AMIGA PARA EL MEXICANO A.C.	02-ago-13	CONSTRUCCIÓN DE MURO FIRME.	110,500.00	110,500.00	VIVIENDA	17	17
UNA MANO AMIGA PARA EL MEXICANO A.C.	02-ago-13	CONSTRUCCIÓN DE MURO FIRME.	130,000.00	130,000.00	VIVIENDA	20	20
UNA MANO AMIGA PARA EL MEXICANO A.C.	02-ago-13	CONSTRUCCIÓN DE MURO FIRME.	136,500.00	136,500.00	VIVIENDA	21	21
UNA MANO AMIGA PARA EL MEXICANO A.C.	02-ago-13	CONSTRUCCIÓN DE MURO FIRME.	149,500.00	149,500.00	VIVIENDA	23	23
UNA MANO AMIGA PARA EL MEXICANO A.C.	02-ago-13	CONSTRUCCIÓN DE MURO FIRME.	149,500.00	149,500.00	VIVIENDA	23	23
UNA MANO AMIGA PARA EL MEXICANO A.C.	02-ago-13	CONSTRUCCIÓN DE MURO FIRME.	149,500.00	149,500.00	VIVIENDA	23	23
UNA MANO AMIGA PARA EL MEXICANO A.C.	02-ago-13	CONSTRUCCIÓN DE MURO FIRME.	175,500.00	175,500.00	VIVIENDA	27	27
UNA MANO AMIGA PARA EL MEXICANO A.C.	02-ago-13	CONSTRUCCIÓN DE MURO FIRME.	273,000.00	273,000.00	VIVIENDA	42	42
UNA MANO AMIGA PARA EL MEXICANO A.C.	02-ago-13	CONSTRUCCIÓN DE MURO FIRME.	292,500.00	292,500.00	VIVIENDA	45	45

**ANEXO 3. CONVENIOS FORMALIZADOS CON ORGANIZACIONES DE LA SOCIEDAD CIVIL
PROGRAMA PARA EL DESARROLLO DE ZONAS PRIORITARIAS**

Nombre de la OSC	Fecha de Formalización del Convenio	Objetivos del Convenios	Monto Federal Aprobado del Convenio (pesos)	Monto Federal Ejercido del Convenio (pesos)	Metas del Convenio		
					Unidad de Medida	Cantidad	Alcanzadas al Trimestre
A.C.							
FUNDACION DE ASISTENCIA Y APOYO PARA LA REGION OLMECA A.C.	02-ago-13	CONSTRUCCIÓN DE MURO FIRME.	2,261,433.20	2,261,433.20	VIVIENDA	348	348
JUNTAS HACIA ADELANTE A.C.	02-ago-13	CONSTRUCCIÓN DE MURO FIRME.	19,500.00	19,500.00	VIVIENDA	3	3
JUNTAS HACIA ADELANTE A.C.	02-ago-13	CONSTRUCCIÓN DE MURO FIRME.	32,500.00	32,500.00	VIVIENDA	5	5
JUNTAS HACIA ADELANTE A.C.	02-ago-13	CONSTRUCCIÓN DE MURO FIRME.	32,500.00	32,500.00	VIVIENDA	5	5
JUNTAS HACIA ADELANTE A.C.	02-ago-13	CONSTRUCCIÓN DE MURO FIRME.	45,500.00	45,500.00	VIVIENDA	7	7
JUNTAS HACIA ADELANTE A.C.	02-ago-13	CONSTRUCCIÓN DE MURO FIRME.	52,000.00	52,000.00	VIVIENDA	8	8
JUNTAS HACIA ADELANTE A.C.	02-ago-13	CONSTRUCCIÓN DE MURO FIRME.	78,000.00	78,000.00	VIVIENDA	12	12
JUNTAS HACIA ADELANTE A.C.	02-ago-13	CONSTRUCCIÓN DE MURO FIRME.	91,000.00	91,000.00	VIVIENDA	14	14
JUNTAS HACIA ADELANTE A.C.	02-ago-13	CONSTRUCCIÓN DE MURO FIRME.	160,147.00	160,147.00	VIVIENDA	25	25
JUNTAS HACIA ADELANTE A.C.	02-ago-13	CONSTRUCCIÓN DE MURO FIRME.	188,500.00	188,500.00	VIVIENDA	29	29
JUNTAS HACIA ADELANTE A.C.	02-ago-13	CONSTRUCCIÓN DE MURO FIRME.	208,000.00	208,000.00	VIVIENDA	32	32
JUNTAS HACIA ADELANTE A.C.	02-ago-13	CONSTRUCCIÓN DE MURO FIRME.	214,500.00	214,500.00	VIVIENDA	33	33
JUNTAS HACIA ADELANTE A.C.	02-ago-13	CONSTRUCCIÓN DE MURO FIRME.	240,500.00	240,500.00	VIVIENDA	37	37
JUNTAS HACIA ADELANTE A.C.	02-ago-13	CONSTRUCCIÓN DE MURO FIRME.	260,000.00	260,000.00	VIVIENDA	40	40
JUNTAS HACIA ADELANTE A.C.	02-ago-13	CONSTRUCCIÓN DE MURO FIRME.	260,000.00	260,000.00	VIVIENDA	40	40

**ANEXO 3. CONVENIOS FORMALIZADOS CON ORGANIZACIONES DE LA SOCIEDAD CIVIL
PROGRAMA PARA EL DESARROLLO DE ZONAS PRIORITARIAS**

Nombre de la OSC	Fecha de Formalización del Convenio	Objetivos del Convenios	Monto Federal Aprobado del Convenio (pesos)	Monto Federal Ejercido del Convenio (pesos)	Metas del Convenio		
					Unidad de Medida	Cantidad	Alcanzadas al Trimestre
ADELANTE A.C.		FIRME.					
JUNTAS HACIA ADELANTE A.C.	02-ago-13	CONSTRUCCIÓN DE MURO FIRME.	273,000.00	273,000.00	VIVIENDA	42	42
JUNTAS HACIA ADELANTE A.C.	02-ago-13	CONSTRUCCIÓN DE MURO FIRME.	292,500.00	292,500.00	VIVIENDA	45	45
JUNTAS HACIA ADELANTE A.C.	02-ago-13	CONSTRUCCIÓN DE MURO FIRME.	318,500.00	318,500.00	VIVIENDA	49	49
CLUB VERACRUZANO DE WISCONSIN A.C	02-ago-13	CONSTRUCCIÓN DE MURO FIRME.	117,000.00	117,000.00	VIVIENDA	18	18
CLUB VERACRUZANO DE WISCONSIN A.C	02-ago-13	CONSTRUCCIÓN DE MURO FIRME.	169,000.00	169,000.00	VIVIENDA	26	26
CLUB VERACRUZANO DE WISCONSIN A.C	02-ago-13	CONSTRUCCIÓN DE MURO FIRME.	312,000.00	312,000.00	VIVIENDA	48	48
CLUB VERACRUZANO DE WISCONSIN A.C	02-ago-13	CONSTRUCCIÓN DE MURO FIRME.	494,000.00	494,000.00	VIVIENDA	76	76
CLUB VERACRUZANO DE WISCONSIN A.C	02-ago-13	CONSTRUCCIÓN DE MURO FIRME.	1,103,274.25	1,103,274.25	VIVIENDA	170	170
UNA MANO AMIGA PARA EL MEXICANO A.C.	02-ago-13	CONSTRUCCIÓN DE MURO FIRME.	110,500.00	110,500.00	VIVIENDA	17	17
UNA MANO AMIGA PARA EL MEXICANO A.C.	02-ago-13	CONSTRUCCIÓN DE MURO FIRME.	162,500.00	162,500.00	VIVIENDA	25	25
UNA MANO AMIGA PARA EL MEXICANO A.C.	02-ago-13	CONSTRUCCIÓN DE MURO FIRME.	182,000.00	182,000.00	VIVIENDA	28	28
UNA MANO AMIGA PARA EL MEXICANO A.C.	02-ago-13	CONSTRUCCIÓN DE MURO FIRME.	227,500.00	227,500.00	VIVIENDA	35	35

**ANEXO 3. CONVENIOS FORMALIZADOS CON ORGANIZACIONES DE LA SOCIEDAD CIVIL
PROGRAMA PARA EL DESARROLLO DE ZONAS PRIORITARIAS**

Nombre de la OSC	Fecha de Formalización del Convenio	Objetivos del Convenios	Monto Federal Aprobado del Convenio (pesos)	Monto Federal Ejercido del Convenio (pesos)	Metas del Convenio		
					Unidad de Medida	Cantidad	Alcanzadas al Trimestre
UNA MANO AMIGA PARA EL MEXICANO A.C.	02-ago-13	CONSTRUCCIÓN DE MURO FIRME.	312,000.00	312,000.00	VIVIENDA	48	48
UNA MANO AMIGA PARA EL MEXICANO A.C.	02-ago-13	CONSTRUCCIÓN DE MURO FIRME.	481,000.00	481,000.00	VIVIENDA	74	74
UNA MANO AMIGA PARA EL MEXICANO A.C.	02-ago-13	CONSTRUCCIÓN DE MURO FIRME.	643,500.00	643,500.00	VIVIENDA	99	99
UNA MANO AMIGA PARA EL MEXICANO A.C.	02-ago-13	CONSTRUCCIÓN DE MURO FIRME.	1,243,077.55	1,243,077.55	VIVIENDA	191	191
CLUB VERACRUZANO DE WISCONSIN A.C	02-ago-13	CONSTRUCCIÓN DE MURO FIRME.	26,000.00	26,000.00	VIVIENDA	4	4
CLUB VERACRUZANO DE WISCONSIN A.C	02-ago-13	CONSTRUCCIÓN DE MURO FIRME.	39,000.00	39,000.00	VIVIENDA	6	6
CLUB VERACRUZANO DE WISCONSIN A.C	02-ago-13	CONSTRUCCIÓN DE MURO FIRME.	52,000.00	52,000.00	VIVIENDA	8	8
CLUB VERACRUZANO DE WISCONSIN A.C	02-ago-13	CONSTRUCCIÓN DE MURO FIRME.	91,000.00	91,000.00	VIVIENDA	14	14
CLUB VERACRUZANO DE WISCONSIN A.C	02-ago-13	CONSTRUCCIÓN DE MURO FIRME.	91,000.00	91,000.00	VIVIENDA	14	14
CLUB VERACRUZANO DE WISCONSIN A.C	02-ago-13	CONSTRUCCIÓN DE MURO FIRME.	97,500.00	97,500.00	VIVIENDA	15	15
CLUB VERACRUZANO DE WISCONSIN A.C	02-ago-13	CONSTRUCCIÓN DE MURO FIRME.	104,000.00	104,000.00	VIVIENDA	16	16
CLUB VERACRUZANO DE	02-ago-13	CONSTRUCCIÓN DE MURO FIRME.	110,500.00	110,500.00	VIVIENDA	17	17

**ANEXO 3. CONVENIOS FORMALIZADOS CON ORGANIZACIONES DE LA SOCIEDAD CIVIL
PROGRAMA PARA EL DESARROLLO DE ZONAS PRIORITARIAS**

Nombre de la OSC	Fecha de Formalización del Convenio	Objetivos del Convenios	Monto Federal Aprobado del Convenio (pesos)	Monto Federal Ejercido del Convenio (pesos)	Metas del Convenio		
					Unidad de Medida	Cantidad	Alcanzadas al Trimestre
WISCONSIN A.C							
CLUB VERACRUZANO DE WISCONSIN A.C	02-ago-13	CONSTRUCCIÓN DE MURO FIRME.	110,500.00	110,500.00	VIVIENDA	17	17
CLUB VERACRUZANO DE WISCONSIN A.C	02-ago-13	CONSTRUCCIÓN DE MURO FIRME.	113,857.97	113,857.97	VIVIENDA	18	18
CLUB VERACRUZANO DE WISCONSIN A.C	02-ago-13	CONSTRUCCIÓN DE MURO FIRME.	117,000.00	117,000.00	VIVIENDA	18	18
CLUB VERACRUZANO DE WISCONSIN A.C	02-ago-13	CONSTRUCCIÓN DE MURO FIRME.	117,000.00	117,000.00	VIVIENDA	18	18
CLUB VERACRUZANO DE WISCONSIN A.C	02-ago-13	CONSTRUCCIÓN DE MURO FIRME.	117,000.00	117,000.00	VIVIENDA	18	18
CLUB VERACRUZANO DE WISCONSIN A.C	02-ago-13	CONSTRUCCIÓN DE MURO FIRME.	123,500.00	123,500.00	VIVIENDA	19	19
CLUB VERACRUZANO DE WISCONSIN A.C	02-ago-13	CONSTRUCCIÓN DE MURO FIRME.	130,000.00	130,000.00	VIVIENDA	20	20
CLUB VERACRUZANO DE WISCONSIN A.C	02-ago-13	CONSTRUCCIÓN DE MURO FIRME.	143,000.00	143,000.00	VIVIENDA	22	22
CLUB VERACRUZANO DE WISCONSIN A.C	02-ago-13	CONSTRUCCIÓN DE MURO FIRME.	149,500.00	149,500.00	VIVIENDA	23	23
CLUB VERACRUZANO DE WISCONSIN A.C	02-ago-13	CONSTRUCCIÓN DE MURO FIRME.	240,500.00	240,500.00	VIVIENDA	37	37
APOYO Y DEFENSA DE LA COMUNIDAD A.C.	02-ago-13	CONSTRUCCIÓN DE MURO FIRME.	78,000.00	78,000.00	VIVIENDA	12	12

**ANEXO 3. CONVENIOS FORMALIZADOS CON ORGANIZACIONES DE LA SOCIEDAD CIVIL
PROGRAMA PARA EL DESARROLLO DE ZONAS PRIORITARIAS**

Nombre de la OSC	Fecha de Formalización del Convenio	Objetivos del Convenios	Monto Federal Aprobado del Convenio (pesos)	Monto Federal Ejercido del Convenio (pesos)	Metas del Convenio		
					Unidad de Medida	Cantidad	Alcanzadas al Trimestre
APOYO Y DEFENSA DE LA COMUNIDAD A.C.	02-ago-13	CONSTRUCCIÓN DE MURO FIRME.	84,500.00	84,500.00	VIVIENDA	13	13
APOYO Y DEFENSA DE LA COMUNIDAD A.C.	02-ago-13	CONSTRUCCIÓN DE MURO FIRME.	117,000.00	117,000.00	VIVIENDA	18	18
APOYO Y DEFENSA DE LA COMUNIDAD A.C.	02-ago-13	CONSTRUCCIÓN DE MURO FIRME.	130,000.00	130,000.00	VIVIENDA	20	20
APOYO Y DEFENSA DE LA COMUNIDAD A.C.	02-ago-13	CONSTRUCCIÓN DE MURO FIRME.	130,000.00	130,000.00	VIVIENDA	20	20
APOYO Y DEFENSA DE LA COMUNIDAD A.C.	02-ago-13	CONSTRUCCIÓN DE MURO FIRME.	143,000.00	143,000.00	VIVIENDA	22	22
APOYO Y DEFENSA DE LA COMUNIDAD A.C.	02-ago-13	CONSTRUCCIÓN DE MURO FIRME.	149,500.00	149,500.00	VIVIENDA	23	23
APOYO Y DEFENSA DE LA COMUNIDAD A.C.	02-ago-13	CONSTRUCCIÓN DE MURO FIRME.	162,500.00	162,500.00	VIVIENDA	25	25
APOYO Y DEFENSA DE LA COMUNIDAD A.C.	02-ago-13	CONSTRUCCIÓN DE MURO FIRME.	162,500.00	162,500.00	VIVIENDA	25	25
APOYO Y DEFENSA DE LA COMUNIDAD A.C.	02-ago-13	CONSTRUCCIÓN DE MURO FIRME.	169,000.00	169,000.00	VIVIENDA	26	26
APOYO Y DEFENSA DE LA COMUNIDAD A.C.	02-ago-13	CONSTRUCCIÓN DE MURO FIRME.	175,500.00	175,500.00	VIVIENDA	27	27
APOYO Y DEFENSA DE LA COMUNIDAD A.C.	02-ago-13	CONSTRUCCIÓN DE MURO FIRME.	195,000.00	195,000.00	VIVIENDA	30	30
APOYO Y DEFENSA DE LA COMUNIDAD	02-ago-13	CONSTRUCCIÓN DE MURO FIRME.	208,000.00	208,000.00	VIVIENDA	32	32

**ANEXO 3. CONVENIOS FORMALIZADOS CON ORGANIZACIONES DE LA SOCIEDAD CIVIL
PROGRAMA PARA EL DESARROLLO DE ZONAS PRIORITARIAS**

Nombre de la OSC	Fecha de Formalización del Convenio	Objetivos del Convenios	Monto Federal Aprobado del Convenio (pesos)	Monto Federal Ejercido del Convenio (pesos)	Metas del Convenio		
					Unidad de Medida	Cantidad	Alcanzadas al Trimestre
A.C.							
APOYO Y DEFENSA DE LA COMUNIDAD A.C.	02-ago-13	CONSTRUCCIÓN DE MURO FIRME.	214,500.00	214,500.00	VIVIENDA	33	33
APOYO Y DEFENSA DE LA COMUNIDAD A.C.	02-ago-13	CONSTRUCCIÓN DE MURO FIRME.	214,500.00	214,500.00	VIVIENDA	33	33
APOYO Y DEFENSA DE LA COMUNIDAD A.C.	02-ago-13	CONSTRUCCIÓN DE MURO FIRME.	234,000.00	234,000.00	VIVIENDA	36	36
APOYO Y DEFENSA DE LA COMUNIDAD A.C.	02-ago-13	CONSTRUCCIÓN DE MURO FIRME.	253,500.00	253,500.00	VIVIENDA	39	39
APOYO Y DEFENSA DE LA COMUNIDAD A.C.	02-ago-13	CONSTRUCCIÓN DE MURO FIRME.	260,000.00	260,000.00	VIVIENDA	40	40
APOYO Y DEFENSA DE LA COMUNIDAD A.C.	02-ago-13	CONSTRUCCIÓN DE MURO FIRME.	273,000.00	273,000.00	VIVIENDA	42	42
APOYO Y DEFENSA DE LA COMUNIDAD A.C.	02-ago-13	CONSTRUCCIÓN DE MURO FIRME.	483,219.10	483,219.10	VIVIENDA	74	74
INSTITUTO PARA LA INVESTIGACION DE LOS DERECHOS HUMANOS Y ESTUDIOS DE GÉNERO A.C.	02-ago-13	CONSTRUCCIÓN DE MURO FIRME.	32,500.00	32,500.00	VIVIENDA	5	5
INSTITUTO PARA LA INVESTIGACION DE LOS DERECHOS HUMANOS Y ESTUDIOS DE GÉNERO A.C.	02-ago-13	CONSTRUCCIÓN DE MURO FIRME.	52,000.00	52,000.00	VIVIENDA	8	8
INSTITUTO PARA LA	02-ago-13	CONSTRUCCIÓN DE MURO	52,000.00		VIVIENDA	8	8

**ANEXO 3. CONVENIOS FORMALIZADOS CON ORGANIZACIONES DE LA SOCIEDAD CIVIL
PROGRAMA PARA EL DESARROLLO DE ZONAS PRIORITARIAS**

Nombre de la OSC	Fecha de Formalización del Convenio	Objetivos del Convenios	Monto Federal Aprobado del Convenio (pesos)	Monto Federal Ejercido del Convenio (pesos)	Metas del Convenio		
					Unidad de Medida	Cantidad	Alcanzadas al Trimestre
INVESTIGACION DE LOS DERECHOS HUMANOS Y ESTUDIOS DE GÉNERO A.C.		FIRME.		52,000.00			
INSTITUTO PARA LA INVESTIGACION DE LOS DERECHOS HUMANOS Y ESTUDIOS DE GÉNERO A.C.	02-ago-13	CONSTRUCCIÓN DE MURO FIRME.	52,000.00	52,000.00	VIVIENDA	8	8
INSTITUTO PARA LA INVESTIGACION DE LOS DERECHOS HUMANOS Y ESTUDIOS DE GÉNERO A.C.	02-ago-13	CONSTRUCCIÓN DE MURO FIRME.	58,500.00	58,500.00	VIVIENDA	9	9
INSTITUTO PARA LA INVESTIGACION DE LOS DERECHOS HUMANOS Y ESTUDIOS DE GÉNERO A.C.	02-ago-13	CONSTRUCCIÓN DE MURO FIRME.	61,300.20	61,300.20	VIVIENDA	9	9
INSTITUTO PARA LA INVESTIGACION DE LOS DERECHOS HUMANOS Y ESTUDIOS DE GÉNERO A.C.	02-ago-13	CONSTRUCCIÓN DE MURO FIRME.	71,500.00	71,500.00	VIVIENDA	11	11
INSTITUTO PARA LA INVESTIGACION DE LOS DERECHOS HUMANOS Y ESTUDIOS DE GÉNERO A.C.	02-ago-13	CONSTRUCCIÓN DE MURO FIRME.	78,000.00	78,000.00	VIVIENDA	12	12
INSTITUTO PARA LA INVESTIGACION DE	02-ago-13	CONSTRUCCIÓN DE MURO FIRME.	84,500.00	84,500.00	VIVIENDA	13	13

**ANEXO 3. CONVENIOS FORMALIZADOS CON ORGANIZACIONES DE LA SOCIEDAD CIVIL
PROGRAMA PARA EL DESARROLLO DE ZONAS PRIORITARIAS**

Nombre de la OSC	Fecha de Formalización del Convenio	Objetivos del Convenios	Monto Federal Aprobado del Convenio (pesos)	Monto Federal Ejercido del Convenio (pesos)	Metas del Convenio		
					Unidad de Medida	Cantidad	Alcanzadas al Trimestre
LOS DERECHOS HUMANOS Y ESTUDIOS DE GÉNERO A.C.							
INSTITUTO PARA LA INVESTIGACION DE LOS DERECHOS HUMANOS Y ESTUDIOS DE GÉNERO A.C.	02-ago-13	CONSTRUCCIÓN DE MURO FIRME.	84,500.00	84,500.00	VIVIENDA	13	13
INSTITUTO PARA LA INVESTIGACION DE LOS DERECHOS HUMANOS Y ESTUDIOS DE GÉNERO A.C.	02-ago-13	CONSTRUCCIÓN DE MURO FIRME.	84,500.00	84,500.00	VIVIENDA	13	13
INSTITUTO PARA LA INVESTIGACION DE LOS DERECHOS HUMANOS Y ESTUDIOS DE GÉNERO A.C.	02-ago-13	CONSTRUCCIÓN DE MURO FIRME.	84,500.00	84,500.00	VIVIENDA	13	13
INSTITUTO PARA LA INVESTIGACION DE LOS DERECHOS HUMANOS Y ESTUDIOS DE GÉNERO A.C.	02-ago-13	CONSTRUCCIÓN DE MURO FIRME.	97,500.00	97,500.00	VIVIENDA	15	15
INSTITUTO PARA LA INVESTIGACION DE LOS DERECHOS HUMANOS Y ESTUDIOS DE GÉNERO A.C.	02-ago-13	CONSTRUCCIÓN DE MURO FIRME.	117,000.00	117,000.00	VIVIENDA	18	18
INSTITUTO PARA LA INVESTIGACION DE LOS DERECHOS	02-ago-13	CONSTRUCCIÓN DE MURO FIRME.	123,500.00	123,500.00	VIVIENDA	19	19

**ANEXO 3. CONVENIOS FORMALIZADOS CON ORGANIZACIONES DE LA SOCIEDAD CIVIL
PROGRAMA PARA EL DESARROLLO DE ZONAS PRIORITARIAS**

Nombre de la OSC	Fecha de Formalización del Convenio	Objetivos del Convenios	Monto Federal Aprobado del Convenio (pesos)	Monto Federal Ejercido del Convenio (pesos)	Metas del Convenio		
					Unidad de Medida	Cantidad	Alcanzadas al Trimestre
HUMANOS Y ESTUDIOS DE GÉNERO A.C.							
INSTITUTO PARA LA INVESTIGACION DE LOS DERECHOS HUMANOS Y ESTUDIOS DE GÉNERO A.C.	02-ago-13	CONSTRUCCIÓN DE MURO FIRME.	123,500.00	123,500.00	VIVIENDA	19	19
INSTITUTO PARA LA INVESTIGACION DE LOS DERECHOS HUMANOS Y ESTUDIOS DE GÉNERO A.C.	02-ago-13	CONSTRUCCIÓN DE MURO FIRME.	123,500.00	123,500.00	VIVIENDA	19	19
INSTITUTO PARA LA INVESTIGACION DE LOS DERECHOS HUMANOS Y ESTUDIOS DE GÉNERO A.C.	02-ago-13	CONSTRUCCIÓN DE MURO FIRME.	130,000.00	130,000.00	VIVIENDA	20	20
INSTITUTO PARA LA INVESTIGACION DE LOS DERECHOS HUMANOS Y ESTUDIOS DE GÉNERO A.C.	02-ago-13	CONSTRUCCIÓN DE MURO FIRME.	149,500.00	149,500.00	VIVIENDA	23	23
INSTITUTO PARA LA INVESTIGACION DE LOS DERECHOS HUMANOS Y ESTUDIOS DE GÉNERO A.C.	02-ago-13	CONSTRUCCIÓN DE MURO FIRME.	149,500.00	149,500.00	VIVIENDA	23	23
INSTITUTO PARA LA INVESTIGACION DE LOS DERECHOS HUMANOS Y	02-ago-13	CONSTRUCCIÓN DE MURO FIRME.	182,000.00	182,000.00	VIVIENDA	28	28

**ANEXO 3. CONVENIOS FORMALIZADOS CON ORGANIZACIONES DE LA SOCIEDAD CIVIL
PROGRAMA PARA EL DESARROLLO DE ZONAS PRIORITARIAS**

Nombre de la OSC	Fecha de Formalización del Convenio	Objetivos del Convenios	Monto Federal Aprobado del Convenio (pesos)	Monto Federal Ejercido del Convenio (pesos)	Metas del Convenio		
					Unidad de Medida	Cantidad	Alcanzadas al Trimestre
ESTUDIOS DE GÉNERO A.C.							
INSTITUTO PARA LA INVESTIGACION DE LOS DERECHOS HUMANOS Y ESTUDIOS DE GÉNERO A.C.	02-ago-13	CONSTRUCCIÓN DE MURO FIRME.	188,500.00	188,500.00	VIVIENDA	29	29
INSTITUTO PARA LA INVESTIGACION DE LOS DERECHOS HUMANOS Y ESTUDIOS DE GÉNERO A.C.	02-ago-13	CONSTRUCCIÓN DE MURO FIRME.	195,000.00	195,000.00	VIVIENDA	30	30
INSTITUTO PARA LA INVESTIGACION DE LOS DERECHOS HUMANOS Y ESTUDIOS DE GÉNERO A.C.	02-ago-13	CONSTRUCCIÓN DE MURO FIRME.	247,000.00	247,000.00	VIVIENDA	38	38
MATIMOPALEWIKAH A.C.	09-sep-13	CONSTRUCCION DE PISOS FIRMES (MEJORAMIENTO A LA VIVIENDA)	7,040.00	7,040.00	VIVIENDA	1	1
MATIMOPALEWIKAH A.C.	09-sep-13	CONSTRUCCION DE PISOS FIRMES (MEJORAMIENTO A LA VIVIENDA)	14,080.00	14,080.00	VIVIENDA	2	2
MATIMOPALEWIKAH A.C.	09-sep-13	CONSTRUCCION DE PISOS FIRMES (MEJORAMIENTO A LA VIVIENDA)	28,160.00	28,160.00	VIVIENDA	4	4
MATIMOPALEWIKAH A.C.	09-sep-13	CONSTRUCCION DE PISOS FIRMES (MEJORAMIENTO A LA VIVIENDA)	56,320.00	56,320.00	VIVIENDA	8	8
MATIMOPALEWIKAH A.C.	09-sep-13	CONSTRUCCION DE PISOS FIRMES (MEJORAMIENTO A LA VIVIENDA)	98,560.00	98,560.00	VIVIENDA	14	14
MATIMOPALEWIKAH A.C.	09-sep-13	CONSTRUCCION DE PISOS FIRMES (MEJORAMIENTO A LA VIVIENDA)	168,960.00	168,960.00	VIVIENDA	24	24

**ANEXO 3. CONVENIOS FORMALIZADOS CON ORGANIZACIONES DE LA SOCIEDAD CIVIL
PROGRAMA PARA EL DESARROLLO DE ZONAS PRIORITARIAS**

Nombre de la OSC	Fecha de Formalización del Convenio	Objetivos del Convenios	Monto Federal Aprobado del Convenio (pesos)	Monto Federal Ejercido del Convenio (pesos)	Metas del Convenio		
					Unidad de Medida	Cantidad	Alcanzadas al Trimestre
H A.C.		FIRMES (MEJORAMIENTO A LA VIVIENDA)					
ROD LEO FONDO PARA EL DESARROLLO EMPRESARIAL MEXICANO A.C.	24-jul-13	CONSTRUCCION DE PISO FIRME (MEJORAMIENTO A LA VIVIENDA)	67,963.00	28,160.00	VIVIENDA	10	10
ROD LEO FONDO PARA EL DESARROLLO EMPRESARIAL MEXICANO A.C.	24-jul-13	CONSTRUCCION DE PISO FIRME (MEJORAMIENTO A LA VIVIENDA)	312,629.80	28,160.00	VIVIENDA	46	46
ROD LEO FONDO PARA EL DESARROLLO EMPRESARIAL MEXICANO A.C.	24-jul-13	CONSTRUCCION DE PISO FIRME (MEJORAMIENTO A LA VIVIENDA)	693,223.62	28,160.00	VIVIENDA	102	102
ROD LEO FONDO PARA EL DESARROLLO EMPRESARIAL MEXICANO A.C.	24-jul-13	CONSTRUCCION DE PISO FIRME (MEJORAMIENTO A LA VIVIENDA)	754,389.55	28,160.00	VIVIENDA	111	111
ROD LEO FONDO PARA EL DESARROLLO EMPRESARIAL MEXICANO A.C.	24-jul-13	CONSTRUCCION DE PISO FIRME (MEJORAMIENTO A LA VIVIENDA)	971,870.90	28,160.00	VIVIENDA	143	143
ROD LEO FONDO PARA EL DESARROLLO EMPRESARIAL MEXICANO A.C.	24-jul-13	CONSTRUCCION DE PISO FIRME (MEJORAMIENTO A LA VIVIENDA)	204,966.81	28,160.00	VIVIENDA	43	43
ROD LEO FONDO PARA EL DESARROLLO EMPRESARIAL MEXICANO A.C.	24-jul-13	CONSTRUCCION DE PISO FIRME (MEJORAMIENTO A LA VIVIENDA)	81,033.39	28,160.00	VIVIENDA	17	17

**ANEXO 3. CONVENIOS FORMALIZADOS CON ORGANIZACIONES DE LA SOCIEDAD CIVIL
PROGRAMA PARA EL DESARROLLO DE ZONAS PRIORITARIAS**

Nombre de la OSC	Fecha de Formalización del Convenio	Objetivos del Convenios	Monto Federal Aprobado del Convenio (pesos)	Monto Federal Ejercido del Convenio (pesos)	Metas del Convenio		
					Unidad de Medida	Cantidad	Alcanzadas al Trimestre
ROD LEO FONDO PARA EL DESARROLLO EMPRESARIAL MEXICANO A.C.	24-jul-13	CONSTRUCCION DE PISO FIRME (MEJORAMIENTO A LA VIVIENDA)	81,033.39	42,240.00	VIVIENDA	17	17
ROD LEO FONDO PARA EL DESARROLLO EMPRESARIAL MEXICANO A.C.	24-jul-13	CONSTRUCCION DE PISO FIRME (MEJORAMIENTO A LA VIVIENDA)	471,900.33	56,320.00	VIVIENDA	99	99
ROD LEO FONDO PARA EL DESARROLLO EMPRESARIAL MEXICANO A.C.	24-jul-13	CONSTRUCCION DE PISO FIRME (MEJORAMIENTO A LA VIVIENDA)	128,700.09	70,400.00	VIVIENDA	27	27
ROD LEO FONDO PARA EL DESARROLLO EMPRESARIAL MEXICANO A.C.	24-jul-13	CONSTRUCCION DE PISO FIRME (MEJORAMIENTO A LA VIVIENDA)	57,200.04	84,480.00	VIVIENDA	12	12
ROD LEO FONDO PARA EL DESARROLLO EMPRESARIAL MEXICANO A.C.	24-jul-13	CONSTRUCCION DE PISO FIRME (MEJORAMIENTO A LA VIVIENDA)	143,005.76	91,520.00	VIVIENDA	30	30
ROD LEO FONDO PARA EL DESARROLLO EMPRESARIAL MEXICANO A.C.	24-jul-13	CONSTRUCCION DE PISO FIRME (MEJORAMIENTO A LA VIVIENDA)	214,500.15	98,560.00	VIVIENDA	45	45
ROD LEO FONDO PARA EL DESARROLLO EMPRESARIAL MEXICANO A.C.	24-jul-13	CONSTRUCCION DE PISO FIRME (MEJORAMIENTO A LA VIVIENDA)	324,133.56	112,640.00	VIVIENDA	68	68
ROD LEO FONDO PARA EL	24-jul-13	CONSTRUCCION DE PISO FIRME (MEJORAMIENTO A LA	228,800.16	112,640.00	VIVIENDA	48	48

**ANEXO 3. CONVENIOS FORMALIZADOS CON ORGANIZACIONES DE LA SOCIEDAD CIVIL
PROGRAMA PARA EL DESARROLLO DE ZONAS PRIORITARIAS**

Nombre de la OSC	Fecha de Formalización del Convenio	Objetivos del Convenios	Monto Federal Aprobado del Convenio (pesos)	Monto Federal Ejercido del Convenio (pesos)	Metas del Convenio		
					Unidad de Medida	Cantidad	Alcanzadas al Trimestre
DESARROLLO EMPRESARIAL MEXICANO A.C.		VIVIENDA)					
ROD LEO FONDO PARA EL DESARROLLO EMPRESARIAL MEXICANO A.C.	24-jul-13	CONSTRUCCION DE PISO FIRME (MEJORAMIENTO A LA VIVIENDA)	119,166.75	112,640.00	VIVIENDA	25	25
ROD LEO FONDO PARA EL DESARROLLO EMPRESARIAL MEXICANO A.C.	24-jul-13	CONSTRUCCION DE PISO FIRME (MEJORAMIENTO A LA VIVIENDA)	76,266.72	161,920.00	VIVIENDA	16	16
ROD LEO FONDO PARA EL DESARROLLO EMPRESARIAL MEXICANO A.C.	24-jul-13	CONSTRUCCION DE PISO FIRME (MEJORAMIENTO A LA VIVIENDA)	338,433.57	168,960.00	VIVIENDA	71	71
ROD LEO FONDO PARA EL DESARROLLO EMPRESARIAL MEXICANO A.C.	24-jul-13	CONSTRUCCION DE PISO FIRME (MEJORAMIENTO A LA VIVIENDA)	81,033.39	190,080.00	VIVIENDA	17	17
ROD LEO FONDO PARA EL DESARROLLO EMPRESARIAL MEXICANO A.C.	24-jul-13	CONSTRUCCION DE PISO FIRME (MEJORAMIENTO A LA VIVIENDA)	243,100.17	197,120.00	VIVIENDA	51	51
ROD LEO FONDO PARA EL DESARROLLO EMPRESARIAL MEXICANO A.C.	24-jul-13	CONSTRUCCION DE PISO FIRME (MEJORAMIENTO A LA VIVIENDA)	38,133.36	197,120.00	VIVIENDA	8	8
ROD LEO FONDO PARA EL DESARROLLO EMPRESARIAL	24-jul-13	CONSTRUCCION DE PISO FIRME (MEJORAMIENTO A LA VIVIENDA)	138,233.43	204,160.00	VIVIENDA	29	29

**ANEXO 3. CONVENIOS FORMALIZADOS CON ORGANIZACIONES DE LA SOCIEDAD CIVIL
PROGRAMA PARA EL DESARROLLO DE ZONAS PRIORITARIAS**

Nombre de la OSC	Fecha de Formalización del Convenio	Objetivos del Convenios	Monto Federal Aprobado del Convenio (pesos)	Monto Federal Ejercido del Convenio (pesos)	Metas del Convenio		
					Unidad de Medida	Cantidad	Alcanzadas al Trimestre
MEXICANO A.C.							
ROD LEO FONDO PARA EL DESARROLLO EMPRESARIAL MEXICANO A.C.	24-jul-13	CONSTRUCCION DE PISO FIRME (MEJORAMIENTO A LA VIVIENDA)	367,033.59	267,520.00	VIVIENDA	77	77
ROD LEO FONDO PARA EL DESARROLLO EMPRESARIAL MEXICANO A.C.	24-jul-13	CONSTRUCCION DE PISO FIRME (MEJORAMIENTO A LA VIVIENDA)	190,666.80	274,560.00	VIVIENDA	40	40
ROD LEO FONDO PARA EL DESARROLLO EMPRESARIAL MEXICANO A.C.	24-jul-13	CONSTRUCCION DE PISO FIRME (MEJORAMIENTO A LA VIVIENDA)	23,833.35	302,720.00	VIVIENDA	5	5
ROD LEO FONDO PARA EL DESARROLLO EMPRESARIAL MEXICANO A.C.	24-jul-13	CONSTRUCCION DE PISO FIRME (MEJORAMIENTO A LA VIVIENDA)	286,000.20	309,760.00	VIVIENDA	60	60
ROD LEO FONDO PARA EL DESARROLLO EMPRESARIAL MEXICANO A.C.	24-jul-13	CONSTRUCCION DE PISO FIRME (MEJORAMIENTO A LA VIVIENDA)	57,200.04	330,880.00	VIVIENDA	12	12
ROD LEO FONDO PARA EL DESARROLLO EMPRESARIAL MEXICANO A.C.	24-jul-13	CONSTRUCCION DE PISO FIRME (MEJORAMIENTO A LA VIVIENDA)	128,700.09	337,920.00	VIVIENDA	27	27
ROD LEO FONDO PARA EL DESARROLLO EMPRESARIAL MEXICANO A.C.	24-jul-13	CONSTRUCCION DE PISO FIRME (MEJORAMIENTO A LA VIVIENDA)	66,733.38	394,240.00	VIVIENDA	14	14

**ANEXO 3. CONVENIOS FORMALIZADOS CON ORGANIZACIONES DE LA SOCIEDAD CIVIL
PROGRAMA PARA EL DESARROLLO DE ZONAS PRIORITARIAS**

Nombre de la OSC	Fecha de Formalización del Convenio	Objetivos del Convenios	Monto Federal Aprobado del Convenio (pesos)	Monto Federal Ejercido del Convenio (pesos)	Metas del Convenio		
					Unidad de Medida	Cantidad	Alcanzadas al Trimestre
ROD LEO FONDO PARA EL DESARROLLO EMPRESARIAL MEXICANO A.C.	24-jul-13	CONSTRUCCION DE PISO FIRME (MEJORAMIENTO A LA VIVIENDA)	224,033.49	408,320.00	VIVIENDA	47	47
ROD LEO FONDO PARA EL DESARROLLO EMPRESARIAL MEXICANO A.C.	24-jul-13	CONSTRUCCION DE PISO FIRME (MEJORAMIENTO A LA VIVIENDA)	85,800.06	436,480.00	VIVIENDA	18	18
ROD LEO FONDO PARA EL DESARROLLO EMPRESARIAL MEXICANO A.C.	24-jul-13	CONSTRUCCION DE PISO FIRME (MEJORAMIENTO A LA VIVIENDA)	61,966.71	471,680.00	VIVIENDA	13	13
ROD LEO FONDO PARA EL DESARROLLO EMPRESARIAL MEXICANO A.C.	24-jul-13	CONSTRUCCION DE PISO FIRME (MEJORAMIENTO A LA VIVIENDA)	328,900.23	492,800.00	VIVIENDA	69	69
ROD LEO FONDO PARA EL DESARROLLO EMPRESARIAL MEXICANO A.C.	24-jul-13	CONSTRUCCION DE PISO FIRME (MEJORAMIENTO A LA VIVIENDA)	66,733.38	492,800.00	VIVIENDA	14	14
ROD LEO FONDO PARA EL DESARROLLO EMPRESARIAL MEXICANO A.C.	24-jul-13	CONSTRUCCION DE PISO FIRME (MEJORAMIENTO A LA VIVIENDA)	33,366.69	499,840.00	VIVIENDA	7	7
ROD LEO FONDO PARA EL DESARROLLO EMPRESARIAL MEXICANO A.C.	24-jul-13	CONSTRUCCION DE PISO FIRME (MEJORAMIENTO A LA VIVIENDA)	381,333.60	513,920.00	VIVIENDA	80	80
ROD LEO FONDO PARA EL	24-jul-13	CONSTRUCCION DE PISO FIRME (MEJORAMIENTO A LA	300,300.21	542,080.00	VIVIENDA	63	63

**ANEXO 3. CONVENIOS FORMALIZADOS CON ORGANIZACIONES DE LA SOCIEDAD CIVIL
PROGRAMA PARA EL DESARROLLO DE ZONAS PRIORITARIAS**

Nombre de la OSC	Fecha de Formalización del Convenio	Objetivos del Convenios	Monto Federal Aprobado del Convenio (pesos)	Monto Federal Ejercido del Convenio (pesos)	Metas del Convenio		
					Unidad de Medida	Cantidad	Alcanzadas al Trimestre
DESARROLLO EMPRESARIAL MEXICANO A.C.		VIVIENDA)					
ROD LEO FONDO PARA EL DESARROLLO EMPRESARIAL MEXICANO A.C.	24-jul-13	CONSTRUCCION DE PISO FIRME (MEJORAMIENTO A LA VIVIENDA)	343,200.24	682,880.00	VIVIENDA	72	72
MUJERES EMPRESARIAS POR TAMAULIPAS A.C.	02-sep-13	CONSTRUCCION DE PISOS FIRMES (MEJORAMIENTO A LA VIVIENDA)	35,200.00	35,200.00	VIVIENDA	5	5
MUJERES EMPRESARIAS POR TAMAULIPAS A.C.	02-sep-13	CONSTRUCCION DE PISOS FIRMES (MEJORAMIENTO A LA VIVIENDA)	1,668,480.00	1,668,480.00	VIVIENDA	237	237
AYÚDANOS A AYUDAR A.C.	02-sep-13	CONSTRUCCION DE PISOS FIRMES (MEJORAMIENTO A LA VIVIENDA)	42,240.00	42,240.00	VIVIENDA	6	6
AYÚDANOS A AYUDAR A.C.	02-sep-13	CONSTRUCCION DE PISOS FIRMES (MEJORAMIENTO A LA VIVIENDA)	197,120.00	197,120.00	VIVIENDA	28	28
AYÚDANOS A AYUDAR A.C.	02-sep-13	CONSTRUCCION DE PISOS FIRMES (MEJORAMIENTO A LA VIVIENDA)	211,200.00	211,200.00	VIVIENDA	30	30
AYÚDANOS A AYUDAR A.C.	02-sep-13	CONSTRUCCION DE PISOS FIRMES (MEJORAMIENTO A LA VIVIENDA)	309,760.00	309,760.00	VIVIENDA	44	44
AYÚDANOS A AYUDAR A.C.	02-sep-13	CONSTRUCCION DE PISOS FIRMES (MEJORAMIENTO A LA VIVIENDA)	408,320.00	408,320.00	VIVIENDA	58	58
AYÚDANOS A AYUDAR A.C.	02-sep-13	CONSTRUCCION DE PISOS FIRMES (MEJORAMIENTO A LA VIVIENDA)	915,200.00	915,200.00	VIVIENDA	130	130
MUJERES EMPRESARIAS POR TAMAULIPAS A.C.	02-sep-13	CONSTRUCCION DE PISOS FIRMES (MEJORAMIENTO A LA VIVIENDA)	330,880.00	330,880.00	VIVIENDA	47	47

**ANEXO 3. CONVENIOS FORMALIZADOS CON ORGANIZACIONES DE LA SOCIEDAD CIVIL
PROGRAMA PARA EL DESARROLLO DE ZONAS PRIORITARIAS**

Nombre de la OSC	Fecha de Formalización del Convenio	Objetivos del Convenios	Monto Federal Aprobado del Convenio (pesos)	Monto Federal Ejercido del Convenio (pesos)	Metas del Convenio		
					Unidad de Medida	Cantidad	Alcanzadas al Trimestre
MUJERES EMPRESARIAS POR TAMAULIPAS A.C.	02-sep-13	CONSTRUCCION DE PISOS FIRMES (MEJORAMIENTO A LA VIVIENDA)	1,320,000.00	1,320,000.00	VIVIENDA	188	188
MATIMOPALEWIKAH A.C.	09-sep-13	CONSTRUCCION DE PISOS FIRMES (MEJORAMIENTO A LA VIVIENDA)	70,400.00	70,400.00	VIVIENDA	10	10
MATIMOPALEWIKAH A.C.	09-sep-13	CONSTRUCCION DE PISOS FIRMES (MEJORAMIENTO A LA VIVIENDA)	77,440.00	77,440.00	VIVIENDA	11	11
MATIMOPALEWIKAH A.C.	09-sep-13	CONSTRUCCION DE PISOS FIRMES (MEJORAMIENTO A LA VIVIENDA)	77,440.00	77,440.00	VIVIENDA	11	11
MATIMOPALEWIKAH A.C.	09-sep-13	CONSTRUCCION DE PISOS FIRMES (MEJORAMIENTO A LA VIVIENDA)	119,680.00	119,680.00	VIVIENDA	17	17
MATIMOPALEWIKAH A.C.	09-sep-13	CONSTRUCCION DE PISOS FIRMES (MEJORAMIENTO A LA VIVIENDA)	126,720.00	126,720.00	VIVIENDA	18	18
MATIMOPALEWIKAH A.C.	09-sep-13	CONSTRUCCION DE PISOS FIRMES (MEJORAMIENTO A LA VIVIENDA)	126,720.00	126,720.00	VIVIENDA	18	18
MATIMOPALEWIKAH A.C.	09-sep-13	CONSTRUCCION DE PISOS FIRMES (MEJORAMIENTO A LA VIVIENDA)	140,800.00	140,800.00	VIVIENDA	20	20
MATIMOPALEWIKAH A.C.	09-sep-13	CONSTRUCCION DE PISOS FIRMES (MEJORAMIENTO A LA VIVIENDA)	281,600.00	281,600.00	VIVIENDA	40	40
MATIMOPALEWIKAH A.C.	09-sep-13	CONSTRUCCION DE PISOS FIRMES (MEJORAMIENTO A LA VIVIENDA)	816,640.00	816,640.00	VIVIENDA	116	116
MATIMOPALEWIKAH A.C.	09-sep-13	CONSTRUCCION DE PISOS FIRMES (MEJORAMIENTO A LA VIVIENDA)	1,478,400.00	1,478,400.00	VIVIENDA	210	210
MATIMOPALEWIKAH A.C.	09-sep-13	CONSTRUCCION DE PISOS FIRMES (MEJORAMIENTO A LA VIVIENDA)	49,280.00	49,280.00	VIVIENDA	7	7

**ANEXO 3. CONVENIOS FORMALIZADOS CON ORGANIZACIONES DE LA SOCIEDAD CIVIL
PROGRAMA PARA EL DESARROLLO DE ZONAS PRIORITARIAS**

Nombre de la OSC	Fecha de Formalización del Convenio	Objetivos del Convenios	Monto Federal Aprobado del Convenio (pesos)	Monto Federal Ejercido del Convenio (pesos)	Metas del Convenio		
					Unidad de Medida	Cantidad	Alcanzadas al Trimestre
		VIVIENDA)					
MATIMOPALEWIKAH A.C.	09-sep-13	CONSTRUCCION DE PISOS FIRMES (MEJORAMIENTO A LA VIVIENDA)	63,360.00	63,360.00	VIVIENDA	9	9
MATIMOPALEWIKAH A.C.	09-sep-13	CONSTRUCCION DE PISOS FIRMES (MEJORAMIENTO A LA VIVIENDA)	70,400.00	70,400.00	VIVIENDA	10	10
MATIMOPALEWIKAH A.C.	09-sep-13	CONSTRUCCION DE PISOS FIRMES (MEJORAMIENTO A LA VIVIENDA)	105,600.00	105,600.00	VIVIENDA	15	15
MATIMOPALEWIKAH A.C.	09-sep-13	CONSTRUCCION DE PISOS FIRMES (MEJORAMIENTO A LA VIVIENDA)	119,680.00	119,680.00	VIVIENDA	17	17
MATIMOPALEWIKAH A.C.	09-sep-13	CONSTRUCCION DE PISOS FIRMES (MEJORAMIENTO A LA VIVIENDA)	133,760.00	133,760.00	VIVIENDA	19	19
MATIMOPALEWIKAH A.C.	09-sep-13	CONSTRUCCION DE PISOS FIRMES (MEJORAMIENTO A LA VIVIENDA)	133,760.00	133,760.00	VIVIENDA	19	19
MATIMOPALEWIKAH A.C.	09-sep-13	CONSTRUCCION DE PISOS FIRMES (MEJORAMIENTO A LA VIVIENDA)	204,160.00	204,160.00	VIVIENDA	29	29
MATIMOPALEWIKAH A.C.	09-sep-13	CONSTRUCCION DE PISOS FIRMES (MEJORAMIENTO A LA VIVIENDA)	211,200.00	211,200.00	VIVIENDA	30	30
MATIMOPALEWIKAH A.C.	09-sep-13	CONSTRUCCION DE PISOS FIRMES (MEJORAMIENTO A LA VIVIENDA)	320,320.00	320,320.00	VIVIENDA	46	46
MATIMOPALEWIKAH A.C.	09-sep-13	CONSTRUCCION DE PISOS FIRMES (MEJORAMIENTO A LA VIVIENDA)	70,400.00	70,400.00	VIVIENDA	10	10
MATIMOPALEWIKAH A.C.	09-sep-13	CONSTRUCCION DE PISOS FIRMES (MEJORAMIENTO A LA VIVIENDA)	84,480.00	84,480.00	VIVIENDA	12	12

**ANEXO 3. CONVENIOS FORMALIZADOS CON ORGANIZACIONES DE LA SOCIEDAD CIVIL
PROGRAMA PARA EL DESARROLLO DE ZONAS PRIORITARIAS**

Nombre de la OSC	Fecha de Formalización del Convenio	Objetivos del Convenios	Monto Federal Aprobado del Convenio (pesos)	Monto Federal Ejercido del Convenio (pesos)	Metas del Convenio		
					Unidad de Medida	Cantidad	Alcanzadas al Trimestre
MATIMOPALEWIKAH A.C.	09-sep-13	CONSTRUCCION DE PISOS FIRMES (MEJORAMIENTO A LA VIVIENDA)	91,520.00	91,520.00	VIVIENDA	13	13
MATIMOPALEWIKAH A.C.	09-sep-13	CONSTRUCCION DE PISOS FIRMES (MEJORAMIENTO A LA VIVIENDA)	91,520.00	91,520.00	VIVIENDA	13	13
MATIMOPALEWIKAH A.C.	09-sep-13	CONSTRUCCION DE PISOS FIRMES (MEJORAMIENTO A LA VIVIENDA)	98,560.00	98,560.00	VIVIENDA	14	14
MATIMOPALEWIKAH A.C.	09-sep-13	CONSTRUCCION DE PISOS FIRMES (MEJORAMIENTO A LA VIVIENDA)	98,560.00	98,560.00	VIVIENDA	14	14
MATIMOPALEWIKAH A.C.	09-sep-13	CONSTRUCCION DE PISOS FIRMES (MEJORAMIENTO A LA VIVIENDA)	98,560.00	98,560.00	VIVIENDA	14	14
MATIMOPALEWIKAH A.C.	09-sep-13	CONSTRUCCION DE PISOS FIRMES (MEJORAMIENTO A LA VIVIENDA)	112,640.00	112,640.00	VIVIENDA	25	25
MATIMOPALEWIKAH A.C.	09-sep-13	CONSTRUCCION DE PISOS FIRMES (MEJORAMIENTO A LA VIVIENDA)	140,800.00	140,800.00	VIVIENDA	20	20
MATIMOPALEWIKAH A.C.	09-sep-13	CONSTRUCCION DE PISOS FIRMES (MEJORAMIENTO A LA VIVIENDA)	140,800.00	140,800.00	VIVIENDA	20	20
MATIMOPALEWIKAH A.C.	09-sep-13	CONSTRUCCION DE PISOS FIRMES (MEJORAMIENTO A LA VIVIENDA)	140,800.00	140,800.00	VIVIENDA	20	20
MATIMOPALEWIKAH A.C.	09-sep-13	CONSTRUCCION DE PISOS FIRMES (MEJORAMIENTO A LA VIVIENDA)	147,840.00	147,840.00	VIVIENDA	21	21
MATIMOPALEWIKAH A.C.	09-sep-13	CONSTRUCCION DE PISOS FIRMES (MEJORAMIENTO A LA VIVIENDA)	161,920.00	161,920.00	VIVIENDA	23	23
MATIMOPALEWIKAH A.C.	09-sep-13	CONSTRUCCION DE PISOS FIRMES (MEJORAMIENTO A LA VIVIENDA)	176,000.00	176,000.00	VIVIENDA	25	25

**ANEXO 3. CONVENIOS FORMALIZADOS CON ORGANIZACIONES DE LA SOCIEDAD CIVIL
PROGRAMA PARA EL DESARROLLO DE ZONAS PRIORITARIAS**

Nombre de la OSC	Fecha de Formalización del Convenio	Objetivos del Convenios	Monto Federal Aprobado del Convenio (pesos)	Monto Federal Ejercido del Convenio (pesos)	Metas del Convenio		
					Unidad de Medida	Cantidad	Alcanzadas al Trimestre
		VIVIENDA)					
MATIMOPALEWIKAH A.C.	09-sep-13	CONSTRUCCION DE PISOS FIRMES (MEJORAMIENTO A LA VIVIENDA)	190,080.00	190,080.00	VIVIENDA	27	27
MATIMOPALEWIKAH A.C.	09-sep-13	CONSTRUCCION DE PISOS FIRMES (MEJORAMIENTO A LA VIVIENDA)	190,080.00	190,080.00	VIVIENDA	27	27
MATIMOPALEWIKAH A.C.	09-sep-13	CONSTRUCCION DE PISOS FIRMES (MEJORAMIENTO A LA VIVIENDA)	197,120.00	197,120.00	VIVIENDA	28	28
MATIMOPALEWIKAH A.C.	09-sep-13	CONSTRUCCION DE PISOS FIRMES (MEJORAMIENTO A LA VIVIENDA)	211,200.00	211,200.00	VIVIENDA	30	30
MATIMOPALEWIKAH A.C.	09-sep-13	CONSTRUCCION DE PISOS FIRMES (MEJORAMIENTO A LA VIVIENDA)	246,400.00	246,400.00	VIVIENDA	35	35
MATIMOPALEWIKAH A.C.	09-sep-13	CONSTRUCCION DE PISOS FIRMES (MEJORAMIENTO A LA VIVIENDA)	323,840.00	323,840.00	VIVIENDA	46	46
MATIMOPALEWIKAH A.C.	09-sep-13	CONSTRUCCION DE PISOS FIRMES (MEJORAMIENTO A LA VIVIENDA)	323,840.00	323,840.00	VIVIENDA	46	46
AYÚDANOS A AYUDAR A.C.	02-sep-13	CONSTRUCCION DE PISOS FIRMES (MEJORAMIENTO A LA VIVIENDA)	21,120.00	21,120.00	VIVIENDA	3	3
AYÚDANOS A AYUDAR A.C.	02-sep-13	CONSTRUCCION DE PISOS FIRMES (MEJORAMIENTO A LA VIVIENDA)	28,160.00	28,160.00	VIVIENDA	4	4
AYÚDANOS A AYUDAR A.C.	02-sep-13	CONSTRUCCION DE PISOS FIRMES (MEJORAMIENTO A LA VIVIENDA)	49,280.00	49,280.00	VIVIENDA	7	7
AYÚDANOS A AYUDAR A.C.	02-sep-13	CONSTRUCCION DE PISOS FIRMES (MEJORAMIENTO A LA VIVIENDA)	56,320.00	56,320.00	VIVIENDA	8	8

**ANEXO 3. CONVENIOS FORMALIZADOS CON ORGANIZACIONES DE LA SOCIEDAD CIVIL
PROGRAMA PARA EL DESARROLLO DE ZONAS PRIORITARIAS**

Nombre de la OSC	Fecha de Formalización del Convenio	Objetivos del Convenios	Monto Federal Aprobado del Convenio (pesos)	Monto Federal Ejercido del Convenio (pesos)	Metas del Convenio		
					Unidad de Medida	Cantidad	Alcanzadas al Trimestre
AYÚDANOS A AYUDAR A.C.	02-sep-13	CONSTRUCCION DE PISOS FIRMES (MEJORAMIENTO A LA VIVIENDA)	70,400.00	70,400.00	VIVIENDA	10	10
AYÚDANOS A AYUDAR A.C.	02-sep-13	CONSTRUCCION DE PISOS FIRMES (MEJORAMIENTO A LA VIVIENDA)	98,560.00	98,560.00	VIVIENDA	14	14
AYÚDANOS A AYUDAR A.C.	02-sep-13	CONSTRUCCION DE PISOS FIRMES (MEJORAMIENTO A LA VIVIENDA)	105,600.00	105,600.00	VIVIENDA	15	15
AYÚDANOS A AYUDAR A.C.	02-sep-13	CONSTRUCCION DE PISOS FIRMES (MEJORAMIENTO A LA VIVIENDA)	112,640.00	112,640.00	VIVIENDA	16	16
AYÚDANOS A AYUDAR A.C.	02-sep-13	CONSTRUCCION DE PISOS FIRMES (MEJORAMIENTO A LA VIVIENDA)	140,800.00	140,800.00	VIVIENDA	20	20
AYÚDANOS A AYUDAR A.C.	02-sep-13	CONSTRUCCION DE PISOS FIRMES (MEJORAMIENTO A LA VIVIENDA)	253,440.00	253,440.00	VIVIENDA	36	36
AYÚDANOS A AYUDAR A.C.	02-sep-13	CONSTRUCCION DE PISOS FIRMES (MEJORAMIENTO A LA VIVIENDA)	295,680.00	295,680.00	VIVIENDA	42	42
AYÚDANOS A AYUDAR A.C.	02-sep-13	CONSTRUCCION DE PISOS FIRMES (MEJORAMIENTO A LA VIVIENDA)	309,760.00	309,760.00	VIVIENDA	44	44
AYÚDANOS A AYUDAR A.C.	02-sep-13	CONSTRUCCION DE PISOS FIRMES (MEJORAMIENTO A LA VIVIENDA)	432,960.00	432,960.00	VIVIENDA	62	62
INSTITUTO DE DESARROLLO NACIONAL E INTERNACIONAL PARA ORGANIZACIONES NO GUBERNAMENTALES Y CIVILES, A.C	13-sep-13	CONSTRUCCIÓN DE TECHO FIRME MEJORADO.	185,055.94	185,055.94	VIVIENDA	21	21

**ANEXO 3. CONVENIOS FORMALIZADOS CON ORGANIZACIONES DE LA SOCIEDAD CIVIL
PROGRAMA PARA EL DESARROLLO DE ZONAS PRIORITARIAS**

Nombre de la OSC	Fecha de Formalización del Convenio	Objetivos del Convenios	Monto Federal Aprobado del Convenio (pesos)	Monto Federal Ejercido del Convenio (pesos)	Metas del Convenio		
					Unidad de Medida	Cantidad	Alcanzadas al Trimestre
INSTITUTO DE DESARROLLO NACIONAL E INTERNACIONAL PARA ORGANIZACIONES NO GUBERNAMENTALES Y CIVILES, A.C	13-sep-13	CONSTRUCCIÓN DE TECHO FIRME MEJORADO.	220,643.62	220,643.62	VIVIENDA	25	25
INSTITUTO DE DESARROLLO NACIONAL E INTERNACIONAL PARA ORGANIZACIONES NO GUBERNAMENTALES Y CIVILES, A.C	13-sep-13	CONSTRUCCIÓN DE TECHO FIRME MEJORADO.	277,583.90	277,583.90	VIVIENDA	31	31
INSTITUTO DE DESARROLLO NACIONAL E INTERNACIONAL PARA ORGANIZACIONES NO GUBERNAMENTALES Y CIVILES, A.C	13-sep-13	CONSTRUCCIÓN DE TECHO FIRME MEJORADO.	405,699.55	405,699.55	VIVIENDA	46	46
INSTITUTO DE DESARROLLO NACIONAL E INTERNACIONAL PARA ORGANIZACIONES NO GUBERNAMENTALES Y CIVILES, A.C	13-sep-13	CONSTRUCCIÓN DE TECHO FIRME MEJORADO.	427,052.16	427,052.16	VIVIENDA	48	48
INSTITUTO DE DESARROLLO	13-sep-13	CONSTRUCCIÓN DE TECHO FIRME MEJORADO.	669,048.38	669,048.38	VIVIENDA	75	75

**ANEXO 3. CONVENIOS FORMALIZADOS CON ORGANIZACIONES DE LA SOCIEDAD CIVIL
PROGRAMA PARA EL DESARROLLO DE ZONAS PRIORITARIAS**

Nombre de la OSC	Fecha de Formalización del Convenio	Objetivos del Convenios	Monto Federal Aprobado del Convenio (pesos)	Monto Federal Ejercido del Convenio (pesos)	Metas del Convenio		
					Unidad de Medida	Cantidad	Alcanzadas al Trimestre
NACIONAL E INTERNACIONAL PARA ORGANIZACIONES NO GUBERNAMENTALES Y CIVILES, A.C							
CLUB VERACRUZANO DE WISCONSIN A.C	17-sep-13	CONSTRUCCIÓN DE TECHO FIRME MEJORADO.	56,355.93	56,355.93	VIVIENDA	18	18
CLUB VERACRUZANO DE WISCONSIN A.C	17-sep-13	CONSTRUCCIÓN DE TECHO FIRME MEJORADO.	288,041.42	288,041.42	VIVIENDA	92	92
CLUB VERACRUZANO DE WISCONSIN A.C	17-sep-13	CONSTRUCCIÓN DE TECHO FIRME MEJORADO.	369,444.43	369,444.43	VIVIENDA	118	118
CLUB VERACRUZANO DE WISCONSIN A.C	17-sep-13	CONSTRUCCIÓN DE TECHO FIRME MEJORADO.	410,145.93	410,145.93	VIVIENDA	131	131
CLUB VERACRUZANO DE WISCONSIN A.C	17-sep-13	CONSTRUCCIÓN DE TECHO FIRME MEJORADO.	510,334.26	510,334.26	VIVIENDA	163	163
CLUB VERACRUZANO DE WISCONSIN A.C	17-sep-13	CONSTRUCCIÓN DE TECHO FIRME MEJORADO.	563,559.30	563,559.30	VIVIENDA	180	180
CLUB VERACRUZANO DE WISCONSIN A.C	17-sep-13	CONSTRUCCIÓN DE TECHO FIRME MEJORADO.	773,328.60	773,328.60	VIVIENDA	247	247
CLUB VERACRUZANO DE WISCONSIN A.C	17-sep-13	CONSTRUCCIÓN DE TECHO FIRME MEJORADO.	4,458,380.24	4,458,380.24	VIVIENDA	1424	1424
JUNTAS HACIA ADELANTE A.C.	02-ago-13	CONSTRUCCIÓN DE TECHO FIRME MEJORADO.	15,654.43	15,654.43	VIVIENDA	5	5
JUNTAS HACIA ADELANTE A.C.	02-ago-13	CONSTRUCCIÓN DE TECHO FIRME MEJORADO.	21,916.20	21,916.20	VIVIENDA	7	7

**ANEXO 3. CONVENIOS FORMALIZADOS CON ORGANIZACIONES DE LA SOCIEDAD CIVIL
PROGRAMA PARA EL DESARROLLO DE ZONAS PRIORITARIAS**

Nombre de la OSC	Fecha de Formalización del Convenio	Objetivos del Convenios	Monto Federal Aprobado del Convenio (pesos)	Monto Federal Ejercido del Convenio (pesos)	Metas del Convenio		
					Unidad de Medida	Cantidad	Alcanzadas al Trimestre
JUNTAS HACIA ADELANTE A.C.	02-ago-13	CONSTRUCCIÓN DE TECHO FIRME MEJORADO.	56,355.95	56,355.95	VIVIENDA	18	18
JUNTAS HACIA ADELANTE A.C.	02-ago-13	CONSTRUCCIÓN DE TECHO FIRME MEJORADO.	75,141.27	75,141.27	VIVIENDA	24	24
JUNTAS HACIA ADELANTE A.C.	02-ago-13	CONSTRUCCIÓN DE TECHO FIRME MEJORADO.	115,842.79	115,842.79	VIVIENDA	37	37
JUNTAS HACIA ADELANTE A.C.	02-ago-13	CONSTRUCCIÓN DE TECHO FIRME MEJORADO.	237,947.36	237,947.36	VIVIENDA	76	76
UNA MANO AMIGA PARA EL MEXICANO A.C.	17-sep-13	CONSTRUCCIÓN DE TECHO FIRME MEJORADO.	234,816.38	234,816.38	VIVIENDA	75	75
UNA MANO AMIGA PARA EL MEXICANO A.C.	17-sep-13	CONSTRUCCIÓN DE TECHO FIRME MEJORADO.	266,125.23	266,125.23	VIVIENDA	85	85
UNA MANO AMIGA PARA EL MEXICANO A.C.	17-sep-13	CONSTRUCCIÓN DE TECHO FIRME MEJORADO.	325,612.04	325,612.04	VIVIENDA	104	104
UNA MANO AMIGA PARA EL MEXICANO A.C.	17-sep-13	CONSTRUCCIÓN DE TECHO FIRME MEJORADO.	350,659.12	350,659.12	VIVIENDA	112	112
UNA MANO AMIGA PARA EL MEXICANO A.C.	17-sep-13	CONSTRUCCIÓN DE TECHO FIRME MEJORADO.	394,491.51	394,491.51	VIVIENDA	126	126
UNA MANO AMIGA PARA EL MEXICANO A.C.	17-sep-13	CONSTRUCCIÓN DE TECHO FIRME MEJORADO.	403,884.15	403,884.15	VIVIENDA	129	129
UNA MANO AMIGA PARA EL MEXICANO A.C.	17-sep-13	CONSTRUCCIÓN DE TECHO FIRME MEJORADO.	591,737.27	591,737.27	VIVIENDA	189	189
UNA MANO AMIGA PARA EL MEXICANO A.C.	17-sep-13	CONSTRUCCIÓN DE TECHO FIRME MEJORADO.	917,349.31	917,349.31	VIVIENDA	293	293
UNA MANO AMIGA PARA EL MEXICANO	17-sep-13	CONSTRUCCIÓN DE TECHO FIRME MEJORADO.	926,741.96	926,741.96	VIVIENDA	296	296

**ANEXO 3. CONVENIOS FORMALIZADOS CON ORGANIZACIONES DE LA SOCIEDAD CIVIL
PROGRAMA PARA EL DESARROLLO DE ZONAS PRIORITARIAS**

Nombre de la OSC	Fecha de Formalización del Convenio	Objetivos del Convenios	Monto Federal Aprobado del Convenio (pesos)	Monto Federal Ejercido del Convenio (pesos)	Metas del Convenio		
					Unidad de Medida	Cantidad	Alcanzadas al Trimestre
A.C.							
NADANTA A.C.	30-jul-13	CONSTRUCCIÓN DE TECHO FIRME MEJORADO.	6,261.77	6,261.77	VIVIENDA	2	2
NADANTA A.C.	30-jul-13	CONSTRUCCIÓN DE TECHO FIRME MEJORADO.	12,523.54	12,523.54	VIVIENDA	4	4
NADANTA A.C.	30-jul-13	CONSTRUCCIÓN DE TECHO FIRME MEJORADO.	15,654.43	15,654.43	VIVIENDA	5	5
NADANTA A.C.	30-jul-13	CONSTRUCCIÓN DE TECHO FIRME MEJORADO.	15,654.43	15,654.43	VIVIENDA	5	5
NADANTA A.C.	30-jul-13	CONSTRUCCIÓN DE TECHO FIRME MEJORADO.	25,047.08	25,047.08	VIVIENDA	8	8
NADANTA A.C.	30-jul-13	CONSTRUCCIÓN DE TECHO FIRME MEJORADO.	31,308.85	31,308.85	VIVIENDA	10	10
NADANTA A.C.	30-jul-13	CONSTRUCCIÓN DE TECHO FIRME MEJORADO.	37,570.62	37,570.62	VIVIENDA	12	12
NADANTA A.C.	30-jul-13	CONSTRUCCIÓN DE TECHO FIRME MEJORADO.	37,570.62	37,570.62	VIVIENDA	12	12
NADANTA A.C.	30-jul-13	CONSTRUCCIÓN DE TECHO FIRME MEJORADO.	40,701.51	40,701.51	VIVIENDA	13	13
NADANTA A.C.	30-jul-13	CONSTRUCCIÓN DE TECHO FIRME MEJORADO.	43,832.39	43,832.39	VIVIENDA	14	14
NADANTA A.C.	30-jul-13	CONSTRUCCIÓN DE TECHO FIRME MEJORADO.	43,832.39	43,832.39	VIVIENDA	14	14
NADANTA A.C.	30-jul-13	CONSTRUCCIÓN DE TECHO FIRME MEJORADO.	43,832.39	43,832.39	VIVIENDA	14	14
NADANTA A.C.	30-jul-13	CONSTRUCCIÓN DE TECHO FIRME MEJORADO.	50,094.11	50,094.11	VIVIENDA	16	16
NADANTA A.C.	30-jul-13	CONSTRUCCIÓN DE TECHO FIRME MEJORADO.	50,094.16	50,094.16	VIVIENDA	16	16
NADANTA A.C.	30-jul-13	CONSTRUCCIÓN DE TECHO FIRME MEJORADO.	56,355.93	56,355.93	VIVIENDA	18	18
NADANTA A.C.	30-jul-13	CONSTRUCCIÓN DE TECHO FIRME MEJORADO.	68,879.48		VIVIENDA	22	22

**ANEXO 3. CONVENIOS FORMALIZADOS CON ORGANIZACIONES DE LA SOCIEDAD CIVIL
PROGRAMA PARA EL DESARROLLO DE ZONAS PRIORITARIAS**

Nombre de la OSC	Fecha de Formalización del Convenio	Objetivos del Convenios	Monto Federal Aprobado del Convenio (pesos)	Monto Federal Ejercido del Convenio (pesos)	Metas del Convenio		
					Unidad de Medida	Cantidad	Alcanzadas al Trimestre
		FIRME MEJORADO.		68,879.48			
NADANTA A.C.	30-jul-13	CONSTRUCCIÓN DE TECHO FIRME MEJORADO.	68,879.48	68,879.48	VIVIENDA	22	22
NADANTA A.C.	30-jul-13	CONSTRUCCIÓN DE TECHO FIRME MEJORADO.	78,272.13	78,272.13	VIVIENDA	25	25
NADANTA A.C.	30-jul-13	CONSTRUCCIÓN DE TECHO FIRME MEJORADO.	81,403.02	81,403.02	VIVIENDA	26	26
NADANTA A.C.	30-jul-13	CONSTRUCCIÓN DE TECHO FIRME MEJORADO.	87,664.79	87,664.79	VIVIENDA	28	28
NADANTA A.C.	30-jul-13	CONSTRUCCIÓN DE TECHO FIRME MEJORADO.	87,664.79	87,664.79	VIVIENDA	28	28
NADANTA A.C.	30-jul-13	CONSTRUCCIÓN DE TECHO FIRME MEJORADO.	97,057.44	97,057.44	VIVIENDA	31	31
NADANTA A.C.	30-jul-13	CONSTRUCCIÓN DE TECHO FIRME MEJORADO.	97,057.44	97,057.44	VIVIENDA	31	31
NADANTA A.C.	30-jul-13	CONSTRUCCIÓN DE TECHO FIRME MEJORADO.	122,104.52	122,104.52	VIVIENDA	39	39
NADANTA A.C.	30-jul-13	CONSTRUCCIÓN DE TECHO FIRME MEJORADO.	134,628.06	134,628.06	VIVIENDA	43	43
NADANTA A.C.	30-jul-13	CONSTRUCCIÓN DE TECHO FIRME MEJORADO.	140,889.83	140,889.83	VIVIENDA	45	45
NADANTA A.C.	30-jul-13	CONSTRUCCIÓN DE TECHO FIRME MEJORADO.	147,151.62	147,151.62	VIVIENDA	47	47
NADANTA A.C.	30-jul-13	CONSTRUCCIÓN DE TECHO FIRME MEJORADO.	153,413.37	153,413.37	VIVIENDA	49	49
NADANTA A.C.	30-jul-13	CONSTRUCCIÓN DE TECHO FIRME MEJORADO.	172,198.68	172,198.68	VIVIENDA	55	55
NADANTA A.C.	30-jul-13	CONSTRUCCIÓN DE TECHO FIRME MEJORADO.	181,591.34	181,591.34	VIVIENDA	58	58
NADANTA A.C.	30-jul-13	CONSTRUCCIÓN DE TECHO FIRME MEJORADO.	256,732.58	256,732.58	VIVIENDA	82	82
NADANTA A.C.	30-jul-13	CONSTRUCCIÓN DE TECHO FIRME MEJORADO.	262,994.35	262,994.35	VIVIENDA	84	84

**ANEXO 3. CONVENIOS FORMALIZADOS CON ORGANIZACIONES DE LA SOCIEDAD CIVIL
PROGRAMA PARA EL DESARROLLO DE ZONAS PRIORITARIAS**

Nombre de la OSC	Fecha de Formalización del Convenio	Objetivos del Convenios	Monto Federal Aprobado del Convenio (pesos)	Monto Federal Ejercido del Convenio (pesos)	Metas del Convenio		
					Unidad de Medida	Cantidad	Alcanzadas al Trimestre
		FIRME MEJORADO.					
NADANTA A.C.	30-jul-13	CONSTRUCCIÓN DE TECHO FIRME MEJORADO.	303,695.86	303,695.86	VIVIENDA	97	97
APOYO Y DEFENSA DE LA COMUNIDAD A.C.	17-sep-13	CONSTRUCCIÓN DE TECHO FIRME MEJORADO.	355,876.80	355,876.80	VIVIENDA	40	40
APOYO Y DEFENSA DE LA COMUNIDAD A.C.	17-sep-13	CONSTRUCCIÓN DE TECHO FIRME MEJORADO.	444,846.00	444,846.00	VIVIENDA	50	50
APOYO Y DEFENSA DE LA COMUNIDAD A.C.	17-sep-13	CONSTRUCCIÓN DE TECHO FIRME MEJORADO.	533,815.20	533,815.20	VIVIENDA	60	60
APOYO Y DEFENSA DE LA COMUNIDAD A.C.	17-sep-13	CONSTRUCCIÓN DE TECHO FIRME MEJORADO.	667,269.00	667,269.00	VIVIENDA	75	75
APOYO Y DEFENSA DE LA COMUNIDAD A.C.	17-sep-13	CONSTRUCCIÓN DE TECHO FIRME MEJORADO.	889,692.00	889,692.00	VIVIENDA	100	100
APOYO Y DEFENSA DE LA COMUNIDAD A.C.	17-sep-13	CONSTRUCCIÓN DE TECHO FIRME MEJORADO.	1,014,248.88	1,014,248.88	VIVIENDA	114	114
APOYO Y DEFENSA DE LA COMUNIDAD A.C.	17-sep-13	CONSTRUCCIÓN DE TECHO FIRME MEJORADO.	2,508,931.44	2,508,931.44	VIVIENDA	282	282
APOYO Y DEFENSA DE LA COMUNIDAD A.C.	17-sep-13	CONSTRUCCIÓN DE TECHO FIRME MEJORADO.	3,363,035.76	3,363,035.76	VIVIENDA	378	378
CENTRAL CAMPESINA HEROES CAMPESINOS DEL BICENTENARIO A.C.	19-ago-13	CONSTRUCCIÓN DE TECHO FIRME MEJORADO.	291,172.31	291,172.31	VIVIENDA	93	93
CENTRAL CAMPESINA HEROES	19-ago-13	CONSTRUCCIÓN DE TECHO FIRME MEJORADO.	331,873.81	331,873.81	VIVIENDA	106	106

**ANEXO 3. CONVENIOS FORMALIZADOS CON ORGANIZACIONES DE LA SOCIEDAD CIVIL
PROGRAMA PARA EL DESARROLLO DE ZONAS PRIORITARIAS**

Nombre de la OSC	Fecha de Formalización del Convenio	Objetivos del Convenios	Monto Federal Aprobado del Convenio (pesos)	Monto Federal Ejercido del Convenio (pesos)	Metas del Convenio		
					Unidad de Medida	Cantidad	Alcanzadas al Trimestre
CAMPESINOS DEL BICENTENARIO A.C.							
CENTRAL CAMPESINA HEROES CAMPESINOS DEL BICENTENARIO A.C.	19-ago-13	CONSTRUCCIÓN DE TECHO FIRME MEJORADO.	472,763.63	472,763.63	VIVIENDA	151	151
APOYO Y DEFENSA DE LA COMUNIDAD A.C.	17-sep-13	CONSTRUCCIÓN DE TECHO FIRME MEJORADO.	338,082.96	338,082.96	VIVIENDA	38	38
APOYO Y DEFENSA DE LA COMUNIDAD A.C.	17-sep-13	CONSTRUCCIÓN DE TECHO FIRME MEJORADO.	338,082.96	338,082.96	VIVIENDA	38	38
APOYO Y DEFENSA DE LA COMUNIDAD A.C.	17-sep-13	CONSTRUCCIÓN DE TECHO FIRME MEJORADO.	444,846.00	444,846.00	VIVIENDA	50	50
APOYO Y DEFENSA DE LA COMUNIDAD A.C.	17-sep-13	CONSTRUCCIÓN DE TECHO FIRME MEJORADO.	578,299.80	578,299.80	VIVIENDA	65	65
FUNDACION DE ASISTENCIA Y APOYO PARA LA REGION OLMECA A.C.	02-ago-13	CONSTRUCCIÓN DE TECHO FIRME MEJORADO.	2,561,064.00	2,561,064.00	VIVIENDA	818	818
JUNTAS HACIA ADELANTE A.C.	02-ago-13	CONSTRUCCIÓN DE TECHO FIRME MEJORADO.	53,225.05	53,225.05	VIVIENDA	17	17
JUNTAS HACIA ADELANTE A.C.	02-ago-13	CONSTRUCCIÓN DE TECHO FIRME MEJORADO.	68,879.47	68,879.47	VIVIENDA	22	22
JUNTAS HACIA ADELANTE A.C.	02-ago-13	CONSTRUCCIÓN DE TECHO FIRME MEJORADO.	72,010.36	72,010.36	VIVIENDA	23	23
JUNTAS HACIA ADELANTE A.C.	02-ago-13	CONSTRUCCIÓN DE TECHO FIRME MEJORADO.	81,403.01	81,403.01	VIVIENDA	26	26
JUNTAS HACIA ADELANTE A.C.	02-ago-13	CONSTRUCCIÓN DE TECHO FIRME MEJORADO.	81,403.01	81,403.01	VIVIENDA	26	26

**ANEXO 3. CONVENIOS FORMALIZADOS CON ORGANIZACIONES DE LA SOCIEDAD CIVIL
PROGRAMA PARA EL DESARROLLO DE ZONAS PRIORITARIAS**

Nombre de la OSC	Fecha de Formalización del Convenio	Objetivos del Convenios	Monto Federal Aprobado del Convenio (pesos)	Monto Federal Ejercido del Convenio (pesos)	Metas del Convenio		
					Unidad de Medida	Cantidad	Alcanzadas al Trimestre
JUNTAS HACIA ADELANTE A.C.	02-ago-13	CONSTRUCCIÓN DE TECHO FIRME MEJORADO.	87,664.78	87,664.78	VIVIENDA	28	28
JUNTAS HACIA ADELANTE A.C.	02-ago-13	CONSTRUCCIÓN DE TECHO FIRME MEJORADO.	100,188.32	100,188.32	VIVIENDA	32	32
JUNTAS HACIA ADELANTE A.C.	02-ago-13	CONSTRUCCIÓN DE TECHO FIRME MEJORADO.	181,591.32	181,591.32	VIVIENDA	58	58
JUNTAS HACIA ADELANTE A.C.	02-ago-13	CONSTRUCCIÓN DE TECHO FIRME MEJORADO.	212,900.18	212,900.18	VIVIENDA	68	68
JUNTAS HACIA ADELANTE A.C.	02-ago-13	CONSTRUCCIÓN DE TECHO FIRME MEJORADO.	222,292.82	222,292.82	VIVIENDA	71	71
JUNTAS HACIA ADELANTE A.C.	02-ago-13	CONSTRUCCIÓN DE TECHO FIRME MEJORADO.	244,209.03	244,209.03	VIVIENDA	78	78
JUNTAS HACIA ADELANTE A.C.	02-ago-13	CONSTRUCCIÓN DE TECHO FIRME MEJORADO.	250,470.80	250,470.80	VIVIENDA	80	80
JUNTAS HACIA ADELANTE A.C.	02-ago-13	CONSTRUCCIÓN DE TECHO FIRME MEJORADO.	266,125.23	266,125.23	VIVIENDA	85	85
JUNTAS HACIA ADELANTE A.C.	02-ago-13	CONSTRUCCIÓN DE TECHO FIRME MEJORADO.	269,256.11	269,256.11	VIVIENDA	86	86
JUNTAS HACIA ADELANTE A.C.	02-ago-13	CONSTRUCCIÓN DE TECHO FIRME MEJORADO.	272,387.00	272,387.00	VIVIENDA	87	87
JUNTAS HACIA ADELANTE A.C.	02-ago-13	CONSTRUCCIÓN DE TECHO FIRME MEJORADO.	300,564.96	300,564.96	VIVIENDA	96	96
JUNTAS HACIA ADELANTE A.C.	02-ago-13	CONSTRUCCIÓN DE TECHO FIRME MEJORADO.	366,313.55	366,313.55	VIVIENDA	117	117
INSTITUTO DE DESARROLLO NACIONAL E INTERNACIONAL PARA ORGANIZACIONES NO GUBERNAMENTALES Y CIVILES, A.C	13-sep-13	CONSTRUCCIÓN DE TECHO FIRME MEJORADO.	434,169.70	434,169.70	VIVIENDA	48	48
INSTITUTO DE	13-sep-13	CONSTRUCCIÓN DE TECHO	569,402.88	569,402.88	VIVIENDA	64	64

**ANEXO 3. CONVENIOS FORMALIZADOS CON ORGANIZACIONES DE LA SOCIEDAD CIVIL
PROGRAMA PARA EL DESARROLLO DE ZONAS PRIORITARIAS**

Nombre de la OSC	Fecha de Formalización del Convenio	Objetivos del Convenios	Monto Federal Aprobado del Convenio (pesos)	Monto Federal Ejercido del Convenio (pesos)	Metas del Convenio		
					Unidad de Medida	Cantidad	Alcanzadas al Trimestre
DESARROLLO NACIONAL E INTERNACIONAL PARA ORGANIZACIONES NO GUBERNAMENTALES Y CIVILES, A.C		FIRME MEJORADO.					
INSTITUTO DE DESARROLLO NACIONAL E INTERNACIONAL PARA ORGANIZACIONES NO GUBERNAMENTALES Y CIVILES, A.C	13-sep-13	CONSTRUCCIÓN DE TECHO FIRME MEJORADO.	569,402.88	569,402.88	VIVIENDA	64	64
INSTITUTO DE DESARROLLO NACIONAL E INTERNACIONAL PARA ORGANIZACIONES NO GUBERNAMENTALES Y CIVILES, A.C	13-sep-13	CONSTRUCCIÓN DE TECHO FIRME MEJORADO.	569,402.88	569,402.88	VIVIENDA	64	64
INSTITUTO DE DESARROLLO NACIONAL E INTERNACIONAL PARA ORGANIZACIONES NO GUBERNAMENTALES Y CIVILES, A.C	13-sep-13	CONSTRUCCIÓN DE TECHO FIRME MEJORADO.	654,813.31	654,813.31	VIVIENDA	74	74
INSTITUTO DE DESARROLLO NACIONAL E	13-sep-13	CONSTRUCCIÓN DE TECHO FIRME MEJORADO.	690,401.00	690,401.00	VIVIENDA	77	77

**ANEXO 3. CONVENIOS FORMALIZADOS CON ORGANIZACIONES DE LA SOCIEDAD CIVIL
PROGRAMA PARA EL DESARROLLO DE ZONAS PRIORITARIAS**

Nombre de la OSC	Fecha de Formalización del Convenio	Objetivos del Convenios	Monto Federal Aprobado del Convenio (pesos)	Monto Federal Ejercido del Convenio (pesos)	Metas del Convenio		
					Unidad de Medida	Cantidad	Alcanzadas al Trimestre
INTERNACIONAL PARA ORGANIZACIONES NO GUBERNAMENTALES Y CIVILES, A.C							
INSTITUTO DE DESARROLLO NACIONAL E INTERNACIONAL PARA ORGANIZACIONES NO GUBERNAMENTALES Y CIVILES, A.C	13-sep-13	CONSTRUCCIÓN DE TECHO FIRME MEJORADO.	790,046.53	790,046.53	VIVIENDA	89	89
INSTITUTO DE DESARROLLO NACIONAL E INTERNACIONAL PARA ORGANIZACIONES NO GUBERNAMENTALES Y CIVILES, A.C	13-sep-13	CONSTRUCCIÓN DE TECHO FIRME MEJORADO.	1,224,216.15	1,224,216.15	VIVIENDA	138	138
INSTITUTO DE DESARROLLO NACIONAL E INTERNACIONAL PARA ORGANIZACIONES NO GUBERNAMENTALES Y CIVILES, A.C	13-sep-13	CONSTRUCCIÓN DE TECHO FIRME MEJORADO.	1,352,331.84	1,352,331.84	VIVIENDA	152	152
INSTITUTO DE DESARROLLO NACIONAL E INTERNACIONAL PARA	13-sep-13	CONSTRUCCIÓN DE TECHO FIRME MEJORADO.	782,928.97	782,928.97	VIVIENDA	89	89

**ANEXO 3. CONVENIOS FORMALIZADOS CON ORGANIZACIONES DE LA SOCIEDAD CIVIL
PROGRAMA PARA EL DESARROLLO DE ZONAS PRIORITARIAS**

Nombre de la OSC	Fecha de Formalización del Convenio	Objetivos del Convenios	Monto Federal Aprobado del Convenio (pesos)	Monto Federal Ejercido del Convenio (pesos)	Metas del Convenio		
					Unidad de Medida	Cantidad	Alcanzadas al Trimestre
ORGANIZACIONES NO GUBERNAMENTALES Y CIVILES, A.C							
INSTITUTO DE DESARROLLO NACIONAL E INTERNACIONAL PARA ORGANIZACIONES NO GUBERNAMENTALES Y CIVILES, A.C	13-sep-13	CONSTRUCCIÓN DE TECHO FIRME MEJORADO.	846,986.78	846,986.78	VIVIENDA	95	95
INSTITUTO DE DESARROLLO NACIONAL E INTERNACIONAL PARA ORGANIZACIONES NO GUBERNAMENTALES Y CIVILES, A.C	13-sep-13	CONSTRUCCIÓN DE TECHO FIRME MEJORADO.	953,749.82	953,749.82	VIVIENDA	107	107
INSTITUTO DE DESARROLLO NACIONAL E INTERNACIONAL PARA ORGANIZACIONES NO GUBERNAMENTALES Y CIVILES, A.C	13-sep-13	CONSTRUCCIÓN DE TECHO FIRME MEJORADO.	1,003,572.58	1,003,572.58	VIVIENDA	113	113
INSTITUTO DE DESARROLLO NACIONAL E INTERNACIONAL PARA ORGANIZACIONES NO GUBERNAMENTALES Y CIVILES, A.C	13-sep-13	CONSTRUCCIÓN DE TECHO FIRME MEJORADO.	1,160,158.37	1,160,158.37	VIVIENDA	130	130

**ANEXO 3. CONVENIOS FORMALIZADOS CON ORGANIZACIONES DE LA SOCIEDAD CIVIL
PROGRAMA PARA EL DESARROLLO DE ZONAS PRIORITARIAS**

Nombre de la OSC	Fecha de Formalización del Convenio	Objetivos del Convenios	Monto Federal Aprobado del Convenio (pesos)	Monto Federal Ejercido del Convenio (pesos)	Metas del Convenio		
					Unidad de Medida	Cantidad	Alcanzadas al Trimestre
GUBERNAMENTALE S Y CIVILES, A.C							
INSTITUTO DE DESARROLLO NACIONAL E INTERNACIONAL PARA ORGANIZACIONES NO GUBERNAMENTALE S Y CIVILES, A.C	13-sep-13	CONSTRUCCIÓN DE TECHO FIRME MEJORADO.	5,651,323.58	5,651,323.58	VIVIENDA	635	635
CLUB VERACRUZANO DE WISCONSIN A.C	02-ago-13	CONSTRUCCIÓN DE TECHO FIRME MEJORADO.	122,104.50	122,104.50	VIVIENDA	39	39
CLUB VERACRUZANO DE WISCONSIN A.C	02-ago-13	CONSTRUCCIÓN DE TECHO FIRME MEJORADO.	125,235.41	125,235.41	VIVIENDA	40	40
CLUB VERACRUZANO DE WISCONSIN A.C	02-ago-13	CONSTRUCCIÓN DE TECHO FIRME MEJORADO.	281,779.66	281,779.66	VIVIENDA	90	90
CLUB VERACRUZANO DE WISCONSIN A.C	02-ago-13	CONSTRUCCIÓN DE TECHO FIRME MEJORADO.	432,062.15	432,062.15	VIVIENDA	138	138
CLUB VERACRUZANO DE WISCONSIN A.C	02-ago-13	CONSTRUCCIÓN DE TECHO FIRME MEJORADO.	1,518,479.28	1,518,479.28	VIVIENDA	485	485
UNA MANO AMIGA PARA EL MEXICANO A.C.	02-ago-13	CONSTRUCCIÓN DE TECHO FIRME MEJORADO.	159,675.13	159,675.13	VIVIENDA	51	51
UNA MANO AMIGA PARA EL MEXICANO A.C.	02-ago-13	CONSTRUCCIÓN DE TECHO FIRME MEJORADO.	162,806.02	162,806.02	VIVIENDA	52	52
UNA MANO AMIGA PARA EL MEXICANO A.C.	02-ago-13	CONSTRUCCIÓN DE TECHO FIRME MEJORADO.	187,853.10	187,853.10	VIVIENDA	60	60

**ANEXO 3. CONVENIOS FORMALIZADOS CON ORGANIZACIONES DE LA SOCIEDAD CIVIL
PROGRAMA PARA EL DESARROLLO DE ZONAS PRIORITARIAS**

Nombre de la OSC	Fecha de Formalización del Convenio	Objetivos del Convenios	Monto Federal Aprobado del Convenio (pesos)	Monto Federal Ejercido del Convenio (pesos)	Metas del Convenio		
					Unidad de Medida	Cantidad	Alcanzadas al Trimestre
UNA MANO AMIGA PARA EL MEXICANO A.C.	02-ago-13	CONSTRUCCIÓN DE TECHO FIRME MEJORADO.	203,507.53	203,507.53	VIVIENDA	65	65
UNA MANO AMIGA PARA EL MEXICANO A.C.	02-ago-13	CONSTRUCCIÓN DE TECHO FIRME MEJORADO.	219,161.95	219,161.95	VIVIENDA	70	70
UNA MANO AMIGA PARA EL MEXICANO A.C.	02-ago-13	CONSTRUCCIÓN DE TECHO FIRME MEJORADO.	576,082.84	576,082.84	VIVIENDA	184	184
UNA MANO AMIGA PARA EL MEXICANO A.C.	02-ago-13	CONSTRUCCIÓN DE TECHO FIRME MEJORADO.	632,438.79	632,438.79	VIVIENDA	202	202
UNA MANO AMIGA PARA EL MEXICANO A.C.	02-ago-13	CONSTRUCCIÓN DE TECHO FIRME MEJORADO.	1,659,369.08	1,659,369.08	VIVIENDA	530	530
CLUB VERACRUZANO DE WISCONSIN A.C	02-ago-13	CONSTRUCCIÓN DE TECHO FIRME MEJORADO.	43,832.39	43,832.39	VIVIENDA	14	14
CLUB VERACRUZANO DE WISCONSIN A.C	02-ago-13	CONSTRUCCIÓN DE TECHO FIRME MEJORADO.	53,225.05	53,225.05	VIVIENDA	17	17
CLUB VERACRUZANO DE WISCONSIN A.C	02-ago-13	CONSTRUCCIÓN DE TECHO FIRME MEJORADO.	59,486.82	59,486.82	VIVIENDA	19	19
CLUB VERACRUZANO DE WISCONSIN A.C	02-ago-13	CONSTRUCCIÓN DE TECHO FIRME MEJORADO.	90,795.65	90,795.65	VIVIENDA	29	29
CLUB VERACRUZANO DE WISCONSIN A.C	02-ago-13	CONSTRUCCIÓN DE TECHO FIRME MEJORADO.	93,926.55	93,926.55	VIVIENDA	30	30
CLUB VERACRUZANO DE WISCONSIN A.C	02-ago-13	CONSTRUCCIÓN DE TECHO FIRME MEJORADO.	97,057.44	97,057.44	VIVIENDA	31	31
CLUB VERACRUZANO DE	02-ago-13	CONSTRUCCIÓN DE TECHO FIRME MEJORADO.	100,188.32	100,188.32	VIVIENDA	32	32

**ANEXO 3. CONVENIOS FORMALIZADOS CON ORGANIZACIONES DE LA SOCIEDAD CIVIL
PROGRAMA PARA EL DESARROLLO DE ZONAS PRIORITARIAS**

Nombre de la OSC	Fecha de Formalización del Convenio	Objetivos del Convenios	Monto Federal Aprobado del Convenio (pesos)	Monto Federal Ejercido del Convenio (pesos)	Metas del Convenio		
					Unidad de Medida	Cantidad	Alcanzadas al Trimestre
WISCONSIN A.C							
CLUB VERACRUZANO DE WISCONSIN A.C	02-ago-13	CONSTRUCCIÓN DE TECHO FIRME MEJORADO.	106,450.09	106,450.09	VIVIENDA	34	34
CLUB VERACRUZANO DE WISCONSIN A.C	02-ago-13	CONSTRUCCIÓN DE TECHO FIRME MEJORADO.	106,450.09	106,450.09	VIVIENDA	34	34
CLUB VERACRUZANO DE WISCONSIN A.C	02-ago-13	CONSTRUCCIÓN DE TECHO FIRME MEJORADO.	112,711.86	112,711.86	VIVIENDA	36	36
CLUB VERACRUZANO DE WISCONSIN A.C	02-ago-13	CONSTRUCCIÓN DE TECHO FIRME MEJORADO.	122,104.52	122,104.52	VIVIENDA	39	39
CLUB VERACRUZANO DE WISCONSIN A.C	02-ago-13	CONSTRUCCIÓN DE TECHO FIRME MEJORADO.	131,497.17	131,497.17	VIVIENDA	42	42
CLUB VERACRUZANO DE WISCONSIN A.C	02-ago-13	CONSTRUCCIÓN DE TECHO FIRME MEJORADO.	137,758.91	137,758.91	VIVIENDA	44	44
CLUB VERACRUZANO DE WISCONSIN A.C	02-ago-13	CONSTRUCCIÓN DE TECHO FIRME MEJORADO.	137,758.94	137,758.94	VIVIENDA	44	44
CLUB VERACRUZANO DE WISCONSIN A.C	02-ago-13	CONSTRUCCIÓN DE TECHO FIRME MEJORADO.	137,758.95	137,758.95	VIVIENDA	44	44
CLUB VERACRUZANO DE WISCONSIN A.C	02-ago-13	CONSTRUCCIÓN DE TECHO FIRME MEJORADO.	147,151.60	147,151.60	VIVIENDA	47	47
CLUB VERACRUZANO DE WISCONSIN A.C	02-ago-13	CONSTRUCCIÓN DE TECHO FIRME MEJORADO.	244,209.03	244,209.03	VIVIENDA	78	78
CLUB VERACRUZANO DE WISCONSIN A.C	02-ago-13	CONSTRUCCIÓN DE TECHO FIRME MEJORADO.	309,957.62	309,957.62	VIVIENDA	99	99

**ANEXO 3. CONVENIOS FORMALIZADOS CON ORGANIZACIONES DE LA SOCIEDAD CIVIL
PROGRAMA PARA EL DESARROLLO DE ZONAS PRIORITARIAS**

Nombre de la OSC	Fecha de Formalización del Convenio	Objetivos del Convenios	Monto Federal Aprobado del Convenio (pesos)	Monto Federal Ejercido del Convenio (pesos)	Metas del Convenio		
					Unidad de Medida	Cantidad	Alcanzadas al Trimestre
FUNDACIÓN PARA LA RECONSTRUCCIÓN DE MÉXICO A.C.	19-ago-13	CONSTRUCCIÓN DE TECHO FIRME MEJORADO.	532,250.44	532,250.44	VIVIENDA	170	170
FUNDACIÓN PARA LA RECONSTRUCCIÓN DE MÉXICO A.C.	19-ago-13	CONSTRUCCIÓN DE TECHO FIRME MEJORADO.	582,344.61	582,344.61	VIVIENDA	186	186
FUNDACIÓN PARA LA RECONSTRUCCIÓN DE MÉXICO A.C.	19-ago-13	CONSTRUCCIÓN DE TECHO FIRME MEJORADO.	616,784.35	616,784.35	VIVIENDA	197	197
FUNDACIÓN PARA LA RECONSTRUCCIÓN DE MÉXICO A.C.	19-ago-13	CONSTRUCCIÓN DE TECHO FIRME MEJORADO.	626,177.00	626,177.00	VIVIENDA	200	200
FUNDACIÓN PARA LA RECONSTRUCCIÓN DE MÉXICO A.C.	19-ago-13	CONSTRUCCIÓN DE TECHO FIRME MEJORADO.	626,177.00	626,177.00	VIVIENDA	200	200
FUNDACIÓN PARA LA RECONSTRUCCIÓN DE MÉXICO A.C.	19-ago-13	CONSTRUCCIÓN DE TECHO FIRME MEJORADO.	626,177.00	626,177.00	VIVIENDA	200	200
FUNDACIÓN PARA LA RECONSTRUCCIÓN DE MÉXICO A.C.	19-ago-13	CONSTRUCCIÓN DE TECHO FIRME MEJORADO.	1,286,793.74	1,286,793.74	VIVIENDA	411	411
FUNDACIÓN PARA LA RECONSTRUCCIÓN DE MÉXICO A.C.	19-ago-13	CONSTRUCCIÓN DE TECHO FIRME MEJORADO.	1,959,934.01	1,959,934.01	VIVIENDA	626	626
APOYO Y DEFENSA DE LA COMUNIDAD A.C.	02-ago-13	CONSTRUCCIÓN DE TECHO FIRME MEJORADO.	97,683.61	97,683.61	VIVIENDA	26	26
APOYO Y DEFENSA	02-ago-13	CONSTRUCCIÓN DE TECHO	135,254.23	135,254.23	VIVIENDA	36	36

**ANEXO 3. CONVENIOS FORMALIZADOS CON ORGANIZACIONES DE LA SOCIEDAD CIVIL
PROGRAMA PARA EL DESARROLLO DE ZONAS PRIORITARIAS**

Nombre de la OSC	Fecha de Formalización del Convenio	Objetivos del Convenios	Monto Federal Aprobado del Convenio (pesos)	Monto Federal Ejercido del Convenio (pesos)	Metas del Convenio		
					Unidad de Medida	Cantidad	Alcanzadas al Trimestre
DE LA COMUNIDAD A.C.		FIRME MEJORADO.					
APOYO Y DEFENSA DE LA COMUNIDAD A.C.	02-ago-13	CONSTRUCCIÓN DE TECHO FIRME MEJORADO.	165,310.42	165,310.42	VIVIENDA	44	44
APOYO Y DEFENSA DE LA COMUNIDAD A.C.	02-ago-13	CONSTRUCCIÓN DE TECHO FIRME MEJORADO.	172,824.85	172,824.85	VIVIENDA	46	46
APOYO Y DEFENSA DE LA COMUNIDAD A.C.	02-ago-13	CONSTRUCCIÓN DE TECHO FIRME MEJORADO.	176,581.91	176,581.91	VIVIENDA	47	47
APOYO Y DEFENSA DE LA COMUNIDAD A.C.	02-ago-13	CONSTRUCCIÓN DE TECHO FIRME MEJORADO.	184,096.04	184,096.04	VIVIENDA	49	49
APOYO Y DEFENSA DE LA COMUNIDAD A.C.	02-ago-13	CONSTRUCCIÓN DE TECHO FIRME MEJORADO.	184,096.04	184,096.04	VIVIENDA	49	49
APOYO Y DEFENSA DE LA COMUNIDAD A.C.	02-ago-13	CONSTRUCCIÓN DE TECHO FIRME MEJORADO.	202,881.35	202,881.35	VIVIENDA	54	54
APOYO Y DEFENSA DE LA COMUNIDAD A.C.	02-ago-13	CONSTRUCCIÓN DE TECHO FIRME MEJORADO.	217,909.60	217,909.60	VIVIENDA	58	58
APOYO Y DEFENSA DE LA COMUNIDAD A.C.	02-ago-13	CONSTRUCCIÓN DE TECHO FIRME MEJORADO.	217,909.90	217,909.90	VIVIENDA	58	58
APOYO Y DEFENSA DE LA COMUNIDAD A.C.	02-ago-13	CONSTRUCCIÓN DE TECHO FIRME MEJORADO.	240,451.97	240,451.97	VIVIENDA	64	64
APOYO Y DEFENSA DE LA COMUNIDAD A.C.	02-ago-13	CONSTRUCCIÓN DE TECHO FIRME MEJORADO.	240,451.97	240,451.97	VIVIENDA	64	64
APOYO Y DEFENSA DE LA COMUNIDAD A.C.	02-ago-13	CONSTRUCCIÓN DE TECHO FIRME MEJORADO.	247,966.09	247,966.09	VIVIENDA	66	66

**ANEXO 3. CONVENIOS FORMALIZADOS CON ORGANIZACIONES DE LA SOCIEDAD CIVIL
PROGRAMA PARA EL DESARROLLO DE ZONAS PRIORITARIAS**

Nombre de la OSC	Fecha de Formalización del Convenio	Objetivos del Convenios	Monto Federal Aprobado del Convenio (pesos)	Monto Federal Ejercido del Convenio (pesos)	Metas del Convenio		
					Unidad de Medida	Cantidad	Alcanzadas al Trimestre
APOYO Y DEFENSA DE LA COMUNIDAD A.C.	02-ago-13	CONSTRUCCIÓN DE TECHO FIRME MEJORADO.	259,237.28	259,237.28	VIVIENDA	69	69
APOYO Y DEFENSA DE LA COMUNIDAD A.C.	02-ago-13	CONSTRUCCIÓN DE TECHO FIRME MEJORADO.	266,751.40	266,751.40	VIVIENDA	71	71
APOYO Y DEFENSA DE LA COMUNIDAD A.C.	02-ago-13	CONSTRUCCIÓN DE TECHO FIRME MEJORADO.	315,593.21	315,593.21	VIVIENDA	84	84
APOYO Y DEFENSA DE LA COMUNIDAD A.C.	02-ago-13	CONSTRUCCIÓN DE TECHO FIRME MEJORADO.	315,593.21	315,593.21	VIVIENDA	84	84
APOYO Y DEFENSA DE LA COMUNIDAD A.C.	02-ago-13	CONSTRUCCIÓN DE TECHO FIRME MEJORADO.	341,266.47	341,266.47	VIVIENDA	97	97
APOYO Y DEFENSA DE LA COMUNIDAD A.C.	02-ago-13	CONSTRUCCIÓN DE TECHO FIRME MEJORADO.	360,677.95	360,677.95	VIVIENDA	96	96
APOYO Y DEFENSA DE LA COMUNIDAD A.C.	02-ago-13	CONSTRUCCIÓN DE TECHO FIRME MEJORADO.	2,001,807.00	2,001,807.00	VIVIENDA	225	225
NADANTA A.C.	17-sep-13	CONSTRUCCIÓN DE TECHO FIRME MEJORADO.	444,846.00	444,846.00	VIVIENDA	50	50
NADANTA A.C.	17-sep-13	CONSTRUCCIÓN DE TECHO FIRME MEJORADO.	631,681.32	631,681.32	VIVIENDA	71	71
INSTITUTO PARA LA INVESTIGACION DE LOS DERECHOS HUMANOS Y ESTUDIOS DE GÉNERO A.C.	17-sep-13	CONSTRUCCIÓN DE TECHO FIRME MEJORADO.	313,088.50	313,088.50	VIVIENDA	100	100
INSTITUTO PARA LA INVESTIGACION DE LOS DERECHOS HUMANOS Y	17-sep-13	CONSTRUCCIÓN DE TECHO FIRME MEJORADO.	469,632.75	469,632.75	VIVIENDA	150	150

**ANEXO 3. CONVENIOS FORMALIZADOS CON ORGANIZACIONES DE LA SOCIEDAD CIVIL
PROGRAMA PARA EL DESARROLLO DE ZONAS PRIORITARIAS**

Nombre de la OSC	Fecha de Formalización del Convenio	Objetivos del Convenios	Monto Federal Aprobado del Convenio (pesos)	Monto Federal Ejercido del Convenio (pesos)	Metas del Convenio		
					Unidad de Medida	Cantidad	Alcanzadas al Trimestre
ESTUDIOS DE GÉNERO A.C.							
INSTITUTO PARA LA INVESTIGACION DE LOS DERECHOS HUMANOS Y ESTUDIOS DE GÉNERO A.C.	17-sep-13	CONSTRUCCIÓN DE TECHO FIRME MEJORADO.	500,941.60	500,941.60	VIVIENDA	160	160
INSTITUTO PARA LA INVESTIGACION DE LOS DERECHOS HUMANOS Y ESTUDIOS DE GÉNERO A.C.	17-sep-13	CONSTRUCCIÓN DE TECHO FIRME MEJORADO.	237,947.27	237,947.27	VIVIENDA	76	76
INSTITUTO PARA LA INVESTIGACION DE LOS DERECHOS HUMANOS Y ESTUDIOS DE GÉNERO A.C.	17-sep-13	CONSTRUCCIÓN DE TECHO FIRME MEJORADO.	892,302.23	892,302.23	VIVIENDA	285	285
APOYO Y DEFENSA DE LA COMUNIDAD A.C.	17-sep-13	CONSTRUCCIÓN DE TECHO FIRME MEJORADO.	320,289.12	320,289.12	VIVIENDA	36	36
APOYO Y DEFENSA DE LA COMUNIDAD A.C.	17-sep-13	CONSTRUCCIÓN DE TECHO FIRME MEJORADO.	631,681.32	631,681.32	VIVIENDA	71	71
FUNDACIÓN PARA LA RECONSTRUCCIÓN DE MÉXICO A.C.	19-ago-13	CONSTRUCCIÓN DE TECHO FIRME MEJORADO.	3,791,501.74	3,791,501.74	VIVIENDA	1211	1211
INSTITUTO PARA LA INVESTIGACION DE LOS DERECHOS HUMANOS Y ESTUDIOS DE GÉNERO A.C.	17-sep-13	CONSTRUCCIÓN DE TECHO FIRME MEJORADO.	131,497.17	131,497.17	VIVIENDA	42	42

**ANEXO 3. CONVENIOS FORMALIZADOS CON ORGANIZACIONES DE LA SOCIEDAD CIVIL
PROGRAMA PARA EL DESARROLLO DE ZONAS PRIORITARIAS**

Nombre de la OSC	Fecha de Formalización del Convenio	Objetivos del Convenios	Monto Federal Aprobado del Convenio (pesos)	Monto Federal Ejercido del Convenio (pesos)	Metas del Convenio		
					Unidad de Medida	Cantidad	Alcanzadas al Trimestre
CENTRAL CAMPESINA HEROES CAMPESINOS DEL BICENTENARIO A.C.	19-ago-13	CONSTRUCCIÓN DE TECHO FIRME MEJORADO.	313,088.50	313,088.50	VIVIENDA	100	100
CENTRAL CAMPESINA HEROES CAMPESINOS DEL BICENTENARIO A.C.	19-ago-13	CONSTRUCCIÓN DE TECHO FIRME MEJORADO.	313,088.50	313,088.50	VIVIENDA	100	100
CENTRAL CAMPESINA HEROES CAMPESINOS DEL BICENTENARIO A.C.	19-ago-13	CONSTRUCCIÓN DE TECHO FIRME MEJORADO.	360,051.76	360,051.76	VIVIENDA	115	115
CENTRAL CAMPESINA HEROES CAMPESINOS DEL BICENTENARIO A.C.	19-ago-13	CONSTRUCCIÓN DE TECHO FIRME MEJORADO.	360,051.78	360,051.78	VIVIENDA	115	115
CENTRAL CAMPESINA HEROES CAMPESINOS DEL BICENTENARIO A.C.	19-ago-13	CONSTRUCCIÓN DE TECHO FIRME MEJORADO.	360,051.78	360,051.78	VIVIENDA	115	115
CENTRAL CAMPESINA HEROES CAMPESINOS DEL BICENTENARIO A.C.	19-ago-13	CONSTRUCCIÓN DE TECHO FIRME MEJORADO.	360,051.78	360,051.78	VIVIENDA	115	115
CENTRAL CAMPESINA HEROES CAMPESINOS DEL BICENTENARIO A.C.	19-ago-13	CONSTRUCCIÓN DE TECHO FIRME MEJORADO.	375,706.20	375,706.20	VIVIENDA	120	120
CENTRAL CAMPESINA	19-ago-13	CONSTRUCCIÓN DE TECHO FIRME MEJORADO.	438,323.90	438,323.90	VIVIENDA	140	140

**ANEXO 3. CONVENIOS FORMALIZADOS CON ORGANIZACIONES DE LA SOCIEDAD CIVIL
PROGRAMA PARA EL DESARROLLO DE ZONAS PRIORITARIAS**

Nombre de la OSC	Fecha de Formalización del Convenio	Objetivos del Convenios	Monto Federal Aprobado del Convenio (pesos)	Monto Federal Ejercido del Convenio (pesos)	Metas del Convenio		
					Unidad de Medida	Cantidad	Alcanzadas al Trimestre
HEROES CAMPEÑINOS DEL BICENTENARIO A.C.							
CENTRAL CAMPEÑINA HEROES CAMPEÑINOS DEL BICENTENARIO A.C.	19-ago-13	CONSTRUCCIÓN DE TECHO FIRME MEJORADO.	510,334.26	510,334.26	VIVIENDA	163	163
CENTRAL CAMPEÑINA HEROES CAMPEÑINOS DEL BICENTENARIO A.C.	19-ago-13	CONSTRUCCIÓN DE TECHO FIRME MEJORADO.	601,129.92	601,129.92	VIVIENDA	192	192
CENTRAL CAMPEÑINA HEROES CAMPEÑINOS DEL BICENTENARIO A.C.	19-ago-13	CONSTRUCCIÓN DE TECHO FIRME MEJORADO.	601,129.92	601,129.92	VIVIENDA	192	192
CENTRAL CAMPEÑINA HEROES CAMPEÑINOS DEL BICENTENARIO A.C.	19-ago-13	CONSTRUCCIÓN DE TECHO FIRME MEJORADO.	814,030.10	814,030.10	VIVIENDA	260	260
CENTRAL CAMPEÑINA HEROES CAMPEÑINOS DEL BICENTENARIO A.C.	19-ago-13	CONSTRUCCIÓN DE TECHO FIRME MEJORADO.	1,189,736.30	1,189,736.30	VIVIENDA	380	380
CENTRAL CAMPEÑINA HEROES CAMPEÑINOS DEL BICENTENARIO A.C.	19-ago-13	CONSTRUCCIÓN DE TECHO FIRME MEJORADO.	1,502,824.80	1,502,824.80	VIVIENDA	480	480
NADANTA A.C.	17-sep-13	CONSTRUCCIÓN DE TECHO FIRME MEJORADO.	542,712.12	542,712.12	VIVIENDA	61	61
NADANTA A.C.	17-sep-13	CONSTRUCCIÓN DE TECHO	693,959.76	693,959.76	VIVIENDA	78	78

**ANEXO 3. CONVENIOS FORMALIZADOS CON ORGANIZACIONES DE LA SOCIEDAD CIVIL
PROGRAMA PARA EL DESARROLLO DE ZONAS PRIORITARIAS**

Nombre de la OSC	Fecha de Formalización del Convenio	Objetivos del Convenios	Monto Federal Aprobado del Convenio (pesos)	Monto Federal Ejercido del Convenio (pesos)	Metas del Convenio		
					Unidad de Medida	Cantidad	Alcanzadas al Trimestre
		FIRME MEJORADO.					
NADANTA A.C.	17-sep-13	CONSTRUCCIÓN DE TECHO FIRME MEJORADO.	1,494,682.56	1,494,682.56	VIVIENDA	168	168
NADANTA A.C.	17-sep-13	CONSTRUCCIÓN DE TECHO FIRME MEJORADO.	1,672,620.96	1,672,620.96	VIVIENDA	188	188
INSTITUTO DE DESARROLLO NACIONAL E INTERNACIONAL PARA ORGANIZACIONES NO GUBERNAMENTALES Y CIVILES, A.C	13-sep-13	CONSTRUCCIÓN DE TECHO FIRME MEJORADO.	1,971,557.47	1,971,557.47	VIVIENDA	222	222
INSTITUTO DE DESARROLLO NACIONAL E INTERNACIONAL PARA ORGANIZACIONES NO GUBERNAMENTALES Y CIVILES, A.C	13-sep-13	CONSTRUCCIÓN DE TECHO FIRME MEJORADO.	6,761,659.20	6,761,659.20	VIVIENDA	760	760
NADANTA A.C.	17-sep-13	CONSTRUCCIÓN DE TECHO FIRME MEJORADO.	293,598.36	293,598.36	VIVIENDA	33	33
NADANTA A.C.	17-sep-13	CONSTRUCCIÓN DE TECHO FIRME MEJORADO.	293,598.36	293,598.36	VIVIENDA	33	33
NADANTA A.C.	17-sep-13	CONSTRUCCIÓN DE TECHO FIRME MEJORADO.	320,289.12	320,289.12	VIVIENDA	36	36
NADANTA A.C.	17-sep-13	CONSTRUCCIÓN DE TECHO FIRME MEJORADO.	320,289.12	320,289.12	VIVIENDA	36	36
NADANTA A.C.	17-sep-13	CONSTRUCCIÓN DE TECHO FIRME MEJORADO.	329,186.04	329,186.04	VIVIENDA	37	37
NADANTA A.C.	17-sep-13	CONSTRUCCIÓN DE TECHO FIRME MEJORADO.	338,082.96	338,082.96	VIVIENDA	38	38

**ANEXO 3. CONVENIOS FORMALIZADOS CON ORGANIZACIONES DE LA SOCIEDAD CIVIL
PROGRAMA PARA EL DESARROLLO DE ZONAS PRIORITARIAS**

Nombre de la OSC	Fecha de Formalización del Convenio	Objetivos del Convenios	Monto Federal Aprobado del Convenio (pesos)	Monto Federal Ejercido del Convenio (pesos)	Metas del Convenio		
					Unidad de Medida	Cantidad	Alcanzadas al Trimestre
NADANTA A.C.	17-sep-13	CONSTRUCCIÓN DE TECHO FIRME MEJORADO.	373,670.64	373,670.64	VIVIENDA	42	42
NADANTA A.C.	17-sep-13	CONSTRUCCIÓN DE TECHO FIRME MEJORADO.	400,361.40	400,361.40	VIVIENDA	45	45
NADANTA A.C.	17-sep-13	CONSTRUCCIÓN DE TECHO FIRME MEJORADO.	400,361.40	400,361.40	VIVIENDA	45	45
NADANTA A.C.	17-sep-13	CONSTRUCCIÓN DE TECHO FIRME MEJORADO.	400,361.40	400,361.40	VIVIENDA	45	45
NADANTA A.C.	17-sep-13	CONSTRUCCIÓN DE TECHO FIRME MEJORADO.	444,846.00	444,846.00	VIVIENDA	50	50
NADANTA A.C.	17-sep-13	CONSTRUCCIÓN DE TECHO FIRME MEJORADO.	516,021.36	516,021.36	VIVIENDA	58	58
NADANTA A.C.	17-sep-13	CONSTRUCCIÓN DE TECHO FIRME MEJORADO.	587,196.72	587,196.72	VIVIENDA	66	66
INSTITUTO PARA LA INVESTIGACION DE LOS DERECHOS HUMANOS Y ESTUDIOS DE GÉNERO A.C.	17-sep-13	CONSTRUCCIÓN DE TECHO FIRME MEJORADO.	704,449.13	704,449.13	VIVIENDA	225	225
NADANTA A.C.	17-sep-13	CONSTRUCCIÓN DE TECHO FIRME MEJORADO.	2,491,137.60	2,491,137.60	VIVIENDA	280	280
INSTITUTO PARA LA INVESTIGACION DE LOS DERECHOS HUMANOS Y ESTUDIOS DE GÉNERO A.C.	02-ago-13	CONSTRUCCIÓN DE TECHO FIRME MEJORADO.	62,617.65	62,617.65	VIVIENDA	20	20
INSTITUTO PARA LA INVESTIGACION DE LOS DERECHOS HUMANOS Y ESTUDIOS DE GÉNERO A.C.	02-ago-13	CONSTRUCCIÓN DE TECHO FIRME MEJORADO.	62,617.70	62,617.70	VIVIENDA	20	20
INSTITUTO PARA LA	02-ago-13	CONSTRUCCIÓN DE TECHO	62,617.70		VIVIENDA	20	20

**ANEXO 3. CONVENIOS FORMALIZADOS CON ORGANIZACIONES DE LA SOCIEDAD CIVIL
PROGRAMA PARA EL DESARROLLO DE ZONAS PRIORITARIAS**

Nombre de la OSC	Fecha de Formalización del Convenio	Objetivos del Convenios	Monto Federal Aprobado del Convenio (pesos)	Monto Federal Ejercido del Convenio (pesos)	Metas del Convenio		
					Unidad de Medida	Cantidad	Alcanzadas al Trimestre
INVESTIGACION DE LOS DERECHOS HUMANOS Y ESTUDIOS DE GÉNERO A.C.		FIRME MEJORADO.		62,617.70			
INSTITUTO PARA LA INVESTIGACION DE LOS DERECHOS HUMANOS Y ESTUDIOS DE GÉNERO A.C.	02-ago-13	CONSTRUCCIÓN DE TECHO FIRME MEJORADO.	62,617.70	62,617.70	VIVIENDA	20	20
INSTITUTO PARA LA INVESTIGACION DE LOS DERECHOS HUMANOS Y ESTUDIOS DE GÉNERO A.C.	02-ago-13	CONSTRUCCIÓN DE TECHO FIRME MEJORADO.	62,617.70	62,617.70	VIVIENDA	20	20
INSTITUTO PARA LA INVESTIGACION DE LOS DERECHOS HUMANOS Y ESTUDIOS DE GÉNERO A.C.	02-ago-13	CONSTRUCCIÓN DE TECHO FIRME MEJORADO.	62,617.70	62,617.70	VIVIENDA	20	20
INSTITUTO PARA LA INVESTIGACION DE LOS DERECHOS HUMANOS Y ESTUDIOS DE GÉNERO A.C.	02-ago-13	CONSTRUCCIÓN DE TECHO FIRME MEJORADO.	65,748.59	65,748.59	VIVIENDA	21	21
INSTITUTO PARA LA INVESTIGACION DE LOS DERECHOS HUMANOS Y ESTUDIOS DE GÉNERO A.C.	02-ago-13	CONSTRUCCIÓN DE TECHO FIRME MEJORADO.	75,141.24	75,141.24	VIVIENDA	24	24
INSTITUTO PARA LA INVESTIGACION DE	02-ago-13	CONSTRUCCIÓN DE TECHO FIRME MEJORADO.	87,664.78	87,664.78	VIVIENDA	28	28

**ANEXO 3. CONVENIOS FORMALIZADOS CON ORGANIZACIONES DE LA SOCIEDAD CIVIL
PROGRAMA PARA EL DESARROLLO DE ZONAS PRIORITARIAS**

Nombre de la OSC	Fecha de Formalización del Convenio	Objetivos del Convenios	Monto Federal Aprobado del Convenio (pesos)	Monto Federal Ejercido del Convenio (pesos)	Metas del Convenio		
					Unidad de Medida	Cantidad	Alcanzadas al Trimestre
LOS DERECHOS HUMANOS Y ESTUDIOS DE GÉNERO A.C.							
INSTITUTO PARA LA INVESTIGACION DE LOS DERECHOS HUMANOS Y ESTUDIOS DE GÉNERO A.C.	02-ago-13	CONSTRUCCIÓN DE TECHO FIRME MEJORADO.	87,664.78	87,664.78	VIVIENDA	28	28
INSTITUTO PARA LA INVESTIGACION DE LOS DERECHOS HUMANOS Y ESTUDIOS DE GÉNERO A.C.	02-ago-13	CONSTRUCCIÓN DE TECHO FIRME MEJORADO.	93,926.55	93,926.55	VIVIENDA	30	30
INSTITUTO PARA LA INVESTIGACION DE LOS DERECHOS HUMANOS Y ESTUDIOS DE GÉNERO A.C.	02-ago-13	CONSTRUCCIÓN DE TECHO FIRME MEJORADO.	103,319.21	103,319.21	VIVIENDA	33	33
INSTITUTO PARA LA INVESTIGACION DE LOS DERECHOS HUMANOS Y ESTUDIOS DE GÉNERO A.C.	02-ago-13	CONSTRUCCIÓN DE TECHO FIRME MEJORADO.	109,580.98	109,580.98	VIVIENDA	35	35
INSTITUTO PARA LA INVESTIGACION DE LOS DERECHOS HUMANOS Y ESTUDIOS DE GÉNERO A.C.	02-ago-13	CONSTRUCCIÓN DE TECHO FIRME MEJORADO.	125,235.40	125,235.40	VIVIENDA	40	40
INSTITUTO PARA LA INVESTIGACION DE LOS DERECHOS	02-ago-13	CONSTRUCCIÓN DE TECHO FIRME MEJORADO.	125,235.40	125,235.40	VIVIENDA	40	40

**ANEXO 3. CONVENIOS FORMALIZADOS CON ORGANIZACIONES DE LA SOCIEDAD CIVIL
PROGRAMA PARA EL DESARROLLO DE ZONAS PRIORITARIAS**

Nombre de la OSC	Fecha de Formalización del Convenio	Objetivos del Convenios	Monto Federal Aprobado del Convenio (pesos)	Monto Federal Ejercido del Convenio (pesos)	Metas del Convenio		
					Unidad de Medida	Cantidad	Alcanzadas al Trimestre
HUMANOS Y ESTUDIOS DE GÉNERO A.C.							
INSTITUTO PARA LA INVESTIGACION DE LOS DERECHOS HUMANOS Y ESTUDIOS DE GÉNERO A.C.	02-ago-13	CONSTRUCCIÓN DE TECHO FIRME MEJORADO.	128,366.29	128,366.29	VIVIENDA	41	41
INSTITUTO PARA LA INVESTIGACION DE LOS DERECHOS HUMANOS Y ESTUDIOS DE GÉNERO A.C.	02-ago-13	CONSTRUCCIÓN DE TECHO FIRME MEJORADO.	147,151.60	147,151.60	VIVIENDA	47	47
INSTITUTO PARA LA INVESTIGACION DE LOS DERECHOS HUMANOS Y ESTUDIOS DE GÉNERO A.C.	02-ago-13	CONSTRUCCIÓN DE TECHO FIRME MEJORADO.	153,413.37	153,413.37	VIVIENDA	49	49
INSTITUTO PARA LA INVESTIGACION DE LOS DERECHOS HUMANOS Y ESTUDIOS DE GÉNERO A.C.	02-ago-13	CONSTRUCCIÓN DE TECHO FIRME MEJORADO.	159,675.14	159,675.14	VIVIENDA	51	51
INSTITUTO PARA LA INVESTIGACION DE LOS DERECHOS HUMANOS Y ESTUDIOS DE GÉNERO A.C.	02-ago-13	CONSTRUCCIÓN DE TECHO FIRME MEJORADO.	181,591.33	181,591.33	VIVIENDA	58	58
INSTITUTO PARA LA INVESTIGACION DE LOS DERECHOS HUMANOS Y	02-ago-13	CONSTRUCCIÓN DE TECHO FIRME MEJORADO.	197,245.76	197,245.76	VIVIENDA	63	63

**ANEXO 3. CONVENIOS FORMALIZADOS CON ORGANIZACIONES DE LA SOCIEDAD CIVIL
PROGRAMA PARA EL DESARROLLO DE ZONAS PRIORITARIAS**

Nombre de la OSC	Fecha de Formalización del Convenio	Objetivos del Convenios	Monto Federal Aprobado del Convenio (pesos)	Monto Federal Ejercido del Convenio (pesos)	Metas del Convenio		
					Unidad de Medida	Cantidad	Alcanzadas al Trimestre
ESTUDIOS DE GÉNERO A.C.							
INSTITUTO PARA LA INVESTIGACION DE LOS DERECHOS HUMANOS Y ESTUDIOS DE GÉNERO A.C.	02-ago-13	CONSTRUCCIÓN DE TECHO FIRME MEJORADO.	212,900.18	212,900.18	VIVIENDA	68	68
INSTITUTO PARA LA INVESTIGACION DE LOS DERECHOS HUMANOS Y ESTUDIOS DE GÉNERO A.C.	02-ago-13	CONSTRUCCIÓN DE TECHO FIRME MEJORADO.	253,601.69	253,601.69	VIVIENDA	81	81
INSTITUTO PARA LA INVESTIGACION DE LOS DERECHOS HUMANOS Y ESTUDIOS DE GÉNERO A.C.	02-ago-13	CONSTRUCCIÓN DE TECHO FIRME MEJORADO.	281,779.65	281,779.65	VIVIENDA	90	90
CENTRO DE ESTUDIOS ESTRATEGICOS REGIONALES A.C.	31-oct-13	PROYECTO A EDUCACION A DISTANCIA A TRAVES DE LA INSTALACION DE UN CENTRO COMUNITARIO DE APRENDIZAJE (CCA).	450,000.00	450,000.00	LEQP	1	1
FUNDACIÓN MULTIMEDIOS, A.C.	29-nov-13	CONSTRUCCION DE VIVIENDA RURAL	2,970,000.00	2,970,000.00	VIVIENDA	22	22
SERVICIOS HUMANITARIOS DEL SURESTE, A.C.	31-oct-13	CONSTRUCCIÓN, DISTRIBUCIÓN, INSTALACIÓN Y SEGUIMIENTO PARA EL USO DE BAÑOS ECOLÓGICOS PREFABRICADO. (1.22M X 2.066M X 2.26M).	4,280,678.40	4,280,678.40	BIODIGESTOR	124	124

Fuente: Unidad de Microrregiones. Programa para el Desarrollo de Zonas Prioritarias.

**ANEXO 3. CONVENIOS FORMALIZADOS CON ORGANIZACIONES DE LA SOCIEDAD CIVIL
PROGRAMA DE ABASTO SOCIAL DE LECHE**

INFORMACIÓN PRELIMINAR

Al cierre del cuarto trimestre del 2013, se tiene autorizados 156 convenios con 168,766 beneficiarios, de los cuales se atendieron 106 convenios y 93,538 personas entre menores de 12 años de edad, mujeres de 13 a 15 años, mujeres en periodo de gestación y/o lactancia, beneficiarios con capacidades diferentes y adultos mayores.

Nombre de la OSC	Fecha de Formalización del Convenio	Objetivos del Convenio 1/	Monto Federal Aprobado del Convenio (pesos)	Monto Federal Ejercido del Convenio (pesos)	Metas del Convenio		
					Unidad de Medida	Cantidad	Alcanzadas al Trimestre (diciembre)
BAJA CALIFORNIA							
CASA DEL ANCIANO INVALIDO SAN VICENTE, A.C.	28/05/1995		2,808	1,170	Beneficiarios	20	
CASA DEL PASTOR DE SAN VICENTE, A.C.	27/03/1998		1,872	624	Beneficiarios	19	
CASA HOGAR BELÉN, A.C.	28/05/1995		7,489	936	Beneficiarios	45	
CASA HOGAR BIENVENIDOS, A.C.	28/05/1995		5,616	234	Beneficiarios	34	25
CASA HOGAR DE MARÍA INMACULADA, A.C.	31/05/2012		23,402	3,120	Beneficiarios	120	50
CASA HOGAR DEL ANCIANO "SÁNCHEZ MEJORADA, I.A.P"	30/03/1998		1,872	936	Beneficiarios	19	19
CASA HOGAR REINO DE LOS NIÑOS, A.C	28/05/1995		3,744	156	Beneficiarios	22	
INSTITUCIÓN PACCELLI, A.C.	10/09/1996		2,808	1,404	Beneficiarios	39	
PRO ASILO DE ANCIANO, A.C.	28/05/1995		7,489	2,340	Beneficiarios	49	
CAMPECHE							
ALDEAS INFANTILES Y JUVENILES S.O.S. DE MEXICO, A.C.	31/08/2005 24/06/1995		19,658	4,680	Beneficiarios	100	86
CASA HOGAR PARA NIÑOS, A.C.	24/06/1995		12,169	3,276	Beneficiarios	62	52

**ANEXO 3. CONVENIOS FORMALIZADOS CON ORGANIZACIONES DE LA SOCIEDAD CIVIL
PROGRAMA DE ABASTO SOCIAL DE LECHE**

Nombre de la OSC	Fecha de Formalización del Convenio	Objetivos del Convenio 1/	Monto Federal Aprobado del Convenio (pesos)	Monto Federal Ejercido del Convenio (pesos)	Metas del Convenio		
					Unidad de Medida	Cantidad	Alcanzadas al Trimestre (diciembre)
CASA HOGAR RANCHO EL PALOMAR, A.C.	31/08/2005 24/06/1995		9,361	858	Beneficiarios	49	
COAHUILA							
PEPITA M. DEL VALLE ARIZPE, A.C.	30/11/2003 01/06/1995		7,489	1,404	Beneficiarios	40	14
HOSPITAL PSIQUIÁTRICO DE LA CIUDAD DE PARRAS DE LA FUENTE COAHUILA	31/03/2003 31/10/1996		18,722	4,680	Beneficiarios	96	80
COLIMA							
ASILO DE ANCIANOS DE LA PURÍSIMA CONCEPCIÓN DE TECOMÁN, A.C.	26/02/1999		3,744	1,404	Beneficiarios	48	33
ASOCIACIÓN DE VOLUNTARIAS VICENTINAS DE COLIMA, A.C.	31/10/2013 26/02/1999		4,680	2,340	Beneficiarios	35	
CENTRO DE PROMOCIÓN HUMANA Y DE CULTURA DE COLIMA, I.A.P.	13/12/2013					22	
GUARDERÍA INFANTIL "JOSÉ AMADOR VELASCO, I.A.P.	01/03/2005 30/03/1996		17,785	1,014	Beneficiarios	90	
HOGAR DE AMOR Y PROTECCIÓN AL NIÑO, A.C.	30/09/1996		2,808	1,404	Beneficiarios	36	26
CHIAPAS							
FUNDACIÓN RISAS SONRISAS Y TUERQUITAS, A.C.	03/10/2013					120	
FUNDACIÓN ALALETIC´S, A.C.	27/12/2013					250	
UNIDOS PRO-DOWN, A.C.	29/11/2013					150	

**ANEXO 3. CONVENIOS FORMALIZADOS CON ORGANIZACIONES DE LA SOCIEDAD CIVIL
PROGRAMA DE ABASTO SOCIAL DE LECHE**

Nombre de la OSC	Fecha de Formalización del Convenio	Objetivos del Convenio 1/	Monto Federal Aprobado del Convenio (pesos)	Monto Federal Ejercido del Convenio (pesos)	Metas del Convenio		
					Unidad de Medida	Cantidad	Alcanzadas al Trimestre (diciembre)
CHIHUAHUA							
FUNDACIÓN TARAHUMARA JOSÉ A. LLAGUNO, A.B.P.	15/08/2006 29/07/1998 12/09/1995		891,147	256,642	Beneficiarios	4,000	4,015
DURANGO							
HOGAR DIVINA PROVIDENCIA DE VICENTE GUERRERO DURANGO, A.C.	30/04/2013		4,032			35	
MINISTERIOS AGUA VIVA, A.C.	04/01/1999		6,553	468	Beneficiarios	39	
GUANAJUATO							
AMOR A LA SENECTUD, A.C.	01/11/1996		936	468	Beneficiarios	16	9
ASILO DE ANCIANOS LA CONFERENCIA, A.C.	31/07/1996		3,744	936	Beneficiarios	21	18
ASILO DE IRAPUATO, A.C.	23/04/2001 04/08/1995		1,872	468	Beneficiarios	14	4
CASA DE PROTECCIÓN SOCIAL Y CULTURAL PARA LA NIÑA, A.C.	04/08/1995		3,744	1,872	Beneficiarios	22	17
CASA HOGAR LOYOLA, A.C.	23/04/2001 04/08/1995		5,616	2,808	Beneficiarios	36	36
CLUB DE LA TERCERA EDAD "ETERNA JUVENTUD" (INSEN)	03/09/1996		15,913	6,397	Beneficiarios	200	155
HOGAR PARA NIÑAS CASA DE JESÚS, A.C.	31/10/2000 04/08/1995		8,425	1,560	Beneficiarios	53	18
INSTITUTO NACIONAL DE LA SENECTUD "SUBDELEGACIÓN SALAMANCA"	03/09/1996		29,955	14,041	Beneficiarios	383	357

**ANEXO 3. CONVENIOS FORMALIZADOS CON ORGANIZACIONES DE LA SOCIEDAD CIVIL
PROGRAMA DE ABASTO SOCIAL DE LECHE**

Nombre de la OSC	Fecha de Formalización del Convenio	Objetivos del Convenio 1/	Monto Federal Aprobado del Convenio (pesos)	Monto Federal Ejercido del Convenio (pesos)	Metas del Convenio		
					Unidad de Medida	Cantidad	Alcanzadas al Trimestre (diciembre)
INSTITUTO NACIONAL DE LAS PERSONAS ADULTAS MAYORES. DELEGACIÓN ESTATAL GUANAJUATO	30/04/2003 04/08/1995		19,658	9,829	Beneficiarios	250	250
RESIDENCIA PARA ANCIANOS "SAN CHARBEL, A.C."	30/05/2010		4,680	1,872	Beneficiarios	25	22
GUERRERO							
CENTRO DE PROMOCIÓN DE LA SALUD Y DE LA FAMILIA "MONSEÑOR JUAN NAVARRO RAMÍREZ, A.C."	30/09/2013		N.A.	N.A.		200	113
CUENTA CONMIGO, A.C.	30/09/2013		N.A.	N.A.	Beneficiarios	70	49
EJÉRCITO DE SALVACIÓN, A.C.	30/12/2013				Beneficiarios	60	
HERMANOS DEL ANCIANO, A.C.	01/08/2013		N.A.	N.A.	Beneficiarios	60	
HIDALGO							
CENTRO DE REHABILITACIÓN NUEVA VIDA, A.C.	30/12/2013				Beneficiarios	200	
JALISCO							
CASA HOGAR SUEÑOS Y ESPERANZAS, A.C.	30/09/2009		9,361	2,418	Beneficiarios	50	
CASA HOGAR FRANCISCO JAVIER CLAVIJERO, A.C.	31/10/2012		6,553	3,510	Beneficiarios	50	
CENTRO AMOR EN ACCIÓN BRAZOS EXTENDIDOS, A.C.	30/09/2008		12,169	1,170	Beneficiarios	60	
FUTBOL Y CORAZÓN, A.C.	30/09/2013				Beneficiarios	936	
REMAR OCCIDENTE, A.C.	29/06/2012		3,744	0	Beneficiarios	18	

**ANEXO 3. CONVENIOS FORMALIZADOS CON ORGANIZACIONES DE LA SOCIEDAD CIVIL
PROGRAMA DE ABASTO SOCIAL DE LECHE**

Nombre de la OSC	Fecha de Formalización del Convenio	Objetivos del Convenio 1/	Monto Federal Aprobado del Convenio (pesos)	Monto Federal Ejercido del Convenio (pesos)	Metas del Convenio		
					Unidad de Medida	Cantidad	Alcanzadas al Trimestre (diciembre)
METROPOLITANO NORTE							
ASILO EXCLUSIVO PARA ANCIANOS DESAMPARADOS "DR. GONZALO COSIO DUCOING, I.A.P."	16/06/2009		7,489	2,340	Beneficiarios	40	25
ASOCIACIÓN MEXICANA DE MALTA, A.C.	30/10/2009		18,722	4,212	Beneficiarios	95	53
CASA DE LAS MERCEDES, I.A.P.	30/09/2008		19,658	7,411	Beneficiarios	100	76
CASA HOGAR MARILLAC, A.C.	30/08/2006 06/09/1995		32,763	12,637	Beneficiarios	170	120
CASA HOGAR PARA ANCIANOS CONCEPCIÓN BEISTEGUI, I.A.P.	03/07/1995		14,041	7,021	Beneficiarios	70	70
CASA HOGAR DE NUESTRA SEÑORA DE PAZ, A.C.	31/08/2006 03/07/1995		13,105	1,872	Beneficiarios	85	45
CUIDADOS A LA SENECTUD, S.C.	06/09/1995		9,361	4,680	Beneficiarios	49	49
ESCUELA HOGAR DEL PERPETUO SOCORRO, I.A.P.	01/04/2007		29,955	3,276	Beneficiarios	152	53
FUNDACIÓN DE SOCORROS AGUSTÍN GONZÁLEZ COSIO, I.A.P.	29/04/2005 03/07/1995		24,338	7,177	Beneficiarios	125	72
FUNDACIÓN BRINGAS-HAGHENNBCK, I.A.P.	01/09/2007		15,913	7,957	Beneficiarios	80	80
INTERNADO DE NIÑAS SAN JUAN IXHUATEPEC, I.A.P.	30/07/1996		4,680	1,404	Beneficiarios	31	10
INTERNADO GUADALUPANO	21/07/1995		12,169	3,276	Beneficiarios	133	38

**ANEXO 3. CONVENIOS FORMALIZADOS CON ORGANIZACIONES DE LA SOCIEDAD CIVIL
PROGRAMA DE ABASTO SOCIAL DE LECHE**

Nombre de la OSC	Fecha de Formalización del Convenio	Objetivos del Convenio 1/	Monto Federal Aprobado del Convenio (pesos)	Monto Federal Ejercido del Convenio (pesos)	Metas del Convenio		
					Unidad de Medida	Cantidad	Alcanzadas al Trimestre (diciembre)
CALACOAYA, A.C.							
NUTRE A UN NIÑO, A.C.	01/03/2009		68,334	18,722	Beneficiarios	350	350
ORFANATORIO LA PAZ, A.C.	01/03/2009		9,361	936	Beneficiarios	50	35
VIDA Y FAMILIA MÉXICO, I.A.P.	03/04/2012		20,594	6,085	Beneficiarios	105	64
METROPOLITANO SUR							
A FAVOR DEL NIÑO, I.A.P.	20/06/1999 03/07/1995		19,658	9,127	Beneficiarios	153	152
ASOCIACIÓN MEXICANA DE LA CRUZ BLANCA NEUTRAL, I.A.P.	03/11/2000 03/07/1995		6,553	2,964	Beneficiarios	42	37
ASOCIACIÓN MEXICANA DE AYUDA A NIÑOS CON CÁNCER, I.A.P.	29/11/2013					500	
ABRIENDO NUEVOS CAMINOS, A.C.	28/02/2012		7,489	3,120	Beneficiarios	120	77
CASA HOGAR DE LA SANTISIMA TRINIDAD, I.A.P.	03/11/2000 03/07/1995		13,105	1,404	Beneficiarios	99	43
CASA HOGAR MARJORIE WURTS, A.C.	24/02/1999		1,872	936	Beneficiarios	27	27
CASA HOGAR PARA MADRES SOLTERAS, A.C.	30/09/2011		10,297	1,638	Beneficiarios	52	
COMUNIDAD EMAUS, A.C.	01/06/2010		6,553	1,950	Beneficiarios	35	23
EJÉRCITO DE SALVACIÓN, A.C.	03/11/2000 03/07/1995		9,361	1,716	Beneficiarios	74	54
ESTANCIA PARA ANCIANAS "NUESTRA SEÑORA DE GUADALUPE"	29/06/2012		3,744	1,794	Beneficiarios	20	20
FUNDACIÓN CLARA MORENO Y MIRAMON,	20/12/2002 03/11/2000		14,977	1,326	Beneficiarios	76	63

**ANEXO 3. CONVENIOS FORMALIZADOS CON ORGANIZACIONES DE LA SOCIEDAD CIVIL
PROGRAMA DE ABASTO SOCIAL DE LECHE**

Nombre de la OSC	Fecha de Formalización del Convenio	Objetivos del Convenio 1/	Monto Federal Aprobado del Convenio (pesos)	Monto Federal Ejercido del Convenio (pesos)	Metas del Convenio		
					Unidad de Medida	Cantidad	Alcanzadas al Trimestre (diciembre)
I.A.P.	03/07/1995						
FUNDACIÓN DAR, I.A.P	01/06/2005 28/02/2000		29,018	3,432	Beneficiarios	150	116
FUNDACIÓN DR. JOSÉ ALVAREZ, I.A.P.	03/11/2000 03/07/1995		13,105	3,276	Beneficiarios	66	42
GRUPO DE PARTICIPACIÓN CIUDADANA EN ASISTENCIA SOCIAL EN LA MAGDALENA CONTRERAS, A.C	17/01/2006 03/11/2000 25/10/1995		23,402	156	Beneficiarios	120	
INTERNADO BINET, A.C.	01/10/1999 03/07/1995		14,977	5,928	Beneficiarios	66	53
MINISTERIOS DE AMOR, A.C.	12/03/1997		14,041	1,872	Beneficiarios	180	44
PROMOCIÓN Y ACCIÓN COMUNITARIA, I.A.P.	08/10/2004 29/02/1996		53,356	11,701	Beneficiarios	275	132
RESIDENCIA REINA SOFÍA, I.A.P.	20/12/2002 03/11/2000 06/09/1995		12,169	3,588	Beneficiarios	60	38
SAN JUAN BOSCO, A.C.	03/07/1995		11,233	468	Beneficiarios	74	
UNION DE EXPENDEDORES Y VOCEADORES DE PERIODICOS DE MEXICO, A.C	03/12/1997		22,466	2,028	Beneficiarios	435	
VOLUNTARIAS VICENTINAS "ALBERGUE LA ESPERANZA", I.A.P.	01/11/2012 24/02/1999		13,105	5,850	Beneficiarios	130	130
MICHOACÁN							
INSTITUTO CULTURAL EN PRO DE LA MUJER Y LA	14/06/1995		7,489	2,730	Beneficiarios	50	42

**ANEXO 3. CONVENIOS FORMALIZADOS CON ORGANIZACIONES DE LA SOCIEDAD CIVIL
PROGRAMA DE ABASTO SOCIAL DE LECHE**

Nombre de la OSC	Fecha de Formalización del Convenio	Objetivos del Convenio 1/	Monto Federal Aprobado del Convenio (pesos)	Monto Federal Ejercido del Convenio (pesos)	Metas del Convenio		
					Unidad de Medida	Cantidad	Alcanzadas al Trimestre (diciembre)
NIÑA, A.C.							
MORELOS							
CASA HOGAR PARA ADULTOS MAYORES "RESIDENCIA DE LA GRAN FAMILIA, A.C."	04/08/2011		12,169	2,340	Beneficiarios	60	23
COMUNIDAD DE LOS NIÑOS, A.C.	03/07/1995		3,744	156	Beneficiarios	24	
FUNDACIÓN DE AYUDA AL ANCIANO, A.C.	31/01/1997		2,808	936	Beneficiarios	30	30
FUNDACIÓN NIÑOS DE EUGENÍA, A.C.	03/02/2007		14,977	3,276	Beneficiarios	78	48
NAYARIT							
CASA DE NIÑOS FRANK GONZÁLEZ A.C.	27/07/1999 25/07/1995		3,744	0	Beneficiarios	21	
CASA HOGAR MÁXIMO CORNEJO QUIROZ, A.C.	13/06/1995		7,489	3,120	Beneficiarios	49	39
MAMÁS UNIDAS POR LA REHABILITACIÓN DE SUS HIJOS, A.C.	23/04/2010		23,402	1,170	Beneficiarios	130	
PATRONATO DE LA CASA MATERNO INFANTIL DE LA ASUNCIÓN DE MARÍA, A.C.	27/07/1999 30/08/1996		1,872	624	Beneficiarios	21	
PATRONATO DEL HOSPITAL PARA ANCIANOS Y HUÉRFANOS JUAN DE ZELAYETA, A.C.	27/07/1999 06/09/1995		9,361	2,340	Beneficiarios	61	59
NUEVO LEÓN							
CASA DE REPOSO RODRIGO GÓMEZ, A.C.	26/06/1995		6,553	2,106	Beneficiarios	40	34
CENTRO DE REHABILITACIÓN	01/04/2003		4,680	0	Beneficiarios	60	

**ANEXO 3. CONVENIOS FORMALIZADOS CON ORGANIZACIONES DE LA SOCIEDAD CIVIL
PROGRAMA DE ABASTO SOCIAL DE LECHE**

Nombre de la OSC	Fecha de Formalización del Convenio	Objetivos del Convenio 1/	Monto Federal Aprobado del Convenio (pesos)	Monto Federal Ejercido del Convenio (pesos)	Metas del Convenio		
					Unidad de Medida	Cantidad	Alcanzadas al Trimestre (diciembre)
ESPERANZA DE VIDA, A.C.	30/08/1996						
DISPENSARIO SAN VICENTE DE PAUL DE MONTEMORELOS, A.C.	30/04/2004 30/09/1996		12,169	0	Beneficiarios	60	19
ELOHE, A.C.	26/06/1995		3,744	156	Beneficiarios	24	
HOGAR SANTA MARÍA DE GUADALUPE, A.C.	30/10/2004 26/06/1995		12,169	702	Beneficiarios	60	
FUNDACIÓN SAN GABRIEL, A.C.	30/04/2013		6,865	1,014		55	
HOGAR ESTUDIANTIL CINCO BANDERAS, A.C.	30/06/2005 26/06/1995		4,680	78	Beneficiarios	24	
INSTITUTO GUADALUPE DE LINARES, A.C.	26/06/1995		936	468	Beneficiarios	5	5
RANCHO DEL REY, A.C.	26/06/1995		1,872	624	Beneficiarios	12	12
OAXACA							
APOYO COMUNITARIO DE OAXACA, A.C.	26/03/2013		3,656,323	21,296		25,000	
ALBERGUE INFANTIL JOSEFINO, A.C.	02/06/1995		5,616	0	Beneficiarios	30	30
ASILO DE ANCIANOS MUNICIPAL	02/06/1995		14,041	2,808	Beneficiarios	70	54
ALBERGUES OAXAQUEÑOS, A.C.	30/04/2005 02/06/1995		6,553	1,404	Beneficiarios	32	20
BANCO DE ALIMENTOS DE OAXACA, A.C.	20/12/2013					3,500	
GENTE EN MOVIMIENTO SOCIAL POR LA VIDA, A.C.	20/12/2013					4,000	
MOVIMIENTO INTEGRADOR DE DESARROLLO SUSTENTABLE, A.C.	20/12/2013					3,000	

**ANEXO 3. CONVENIOS FORMALIZADOS CON ORGANIZACIONES DE LA SOCIEDAD CIVIL
PROGRAMA DE ABASTO SOCIAL DE LECHE**

Nombre de la OSC	Fecha de Formalización del Convenio	Objetivos del Convenio 1/	Monto Federal Aprobado del Convenio (pesos)	Monto Federal Ejercido del Convenio (pesos)	Metas del Convenio		
					Unidad de Medida	Cantidad	Alcanzadas al Trimestre (diciembre)
UNA LUZ MÁS EN OAXACA, A.C.	20/12/2013					70	
PUEBLA							
ASILO PARTICULAR DE CARIDAD PARA ANCIANOS, I.B.P.	31/10/2006 15/06/1995		29,018	10,219	Beneficiarios	151	96
CASA HOGAR “CARITAS DE PUEBLA”, A.C.	19/02/1997		9,361	4,290	Beneficiarios	141	97
CASA DE ASIS, A.C.	08/07/2013		N.A.	N.A.	Beneficiarios	60	28
COMAMOS Y CREZCAMOS CON ALEGRÍA, A.C.	19/12/2013					450	
VOLUNTARIAS VICENTINAS DE PUEBLA, A.C.	13/09/1996		2,808	1,404	Beneficiarios	35	30
YERMO Y PARRES, A.C.	10/11/2000 15/06/1995		12,169	2,184	Beneficiarios	60	22
QUERÉTARO							
CASA HOGAR SAN PABLO, I.A.P.	30/06/2006 01/03/1999		16,849	8,425	Beneficiarios	85	85
CASA HOGAR SANTA MARÍA DEL MEXICANO, A.C.	10/07/1995		57,101	14,041	Beneficiarios	292	176
CENTRO DE PROTECCIÓN DE ANCIANOS, A.C.	14/11/1996		8,425	4,212	Beneficiarios	107	107
FUNDACIÓN JOSEFA VERGARA Y HERNÁNDEZ, I.A.P.	29/07/2005 04/09/1996		29,018	7,489	Beneficiarios	150	148
HOGAR TERESA GUASH, A.C.	26/09/1997		1,872	936	Beneficiarios	40	40
MINISTERIOS PAN DE VIDA, I.A.P.	26/09/1997 29/10/2010		5,616	2,340	Beneficiarios	41	37

**ANEXO 3. CONVENIOS FORMALIZADOS CON ORGANIZACIONES DE LA SOCIEDAD CIVIL
PROGRAMA DE ABASTO SOCIAL DE LECHE**

Nombre de la OSC	Fecha de Formalización del Convenio	Objetivos del Convenio 1/	Monto Federal Aprobado del Convenio (pesos)	Monto Federal Ejercido del Convenio (pesos)	Metas del Convenio		
					Unidad de Medida	Cantidad	Alcanzadas al Trimestre (diciembre)
QUINTANA ROO							
ALBERGUE TEMPORAL MANOS QUE PROTEGEN, A.C.	30/12/2013					80	
SAN LUIS POTOSÍ							
ASILO DE ANCIANOS IGNACIO MONTES DE OCA, A.C.	06/09/1995		10,297	3,744	Beneficiarios	54	36
ASILO INFANTIL JOSEFINO, A.C.	22/06/1995		2,808	624	Beneficiarios	16	
CASA HOGAR "HOGAR DEL NIÑO", A.C.	02/09/1996		12,169	4,212	Beneficiarios	183	131
CASA HOGAR "SAN VICENTE DE PAUL", A.C.	02/09/1996		3,744	1,872	Beneficiarios	42	42
BANCO DE ALIMENTOS DE SAN LUIS POTOSÍ, A.C.	15/03/2013		877,574	11,077		6,000	
FORMACIÓN Y PROTECCIÓN DE LA MUJER Y EL MENOR, A.C.	04/01/1999		3,744	1,872	Beneficiarios	21	17
SINALOA							
CASA HOGAR SANTA EDUWIGES, A.C.	01/07/1995		6,553	1,872	Beneficiarios	42	42
BANCO DE ALIMENTOS DE GUAMUCHIL, I.A.P.	29/11/2013					3,000	
SOCIEDAD DE CARIDAD JESÚS MARÍA URIARTE, "HOSPITAL DEL CARMEN"	24/12/1998		6,553	936	Beneficiarios	41	
FUNDACIÓN HOGAR DEL ANCIANO "MARÍA AUXILIADORA, I.A.P."	31/01/2007		16,849	468	Beneficiarios	86	
SAVE THE DE CHIDREN SINALOA, I.A.P.	01/12/2010		446,510	0	Beneficiarios	2,864	361

**ANEXO 3. CONVENIOS FORMALIZADOS CON ORGANIZACIONES DE LA SOCIEDAD CIVIL
PROGRAMA DE ABASTO SOCIAL DE LECHE**

Nombre de la OSC	Fecha de Formalización del Convenio	Objetivos del Convenio 1/	Monto Federal Aprobado del Convenio (pesos)	Monto Federal Ejercido del Convenio (pesos)	Metas del Convenio		
					Unidad de Medida	Cantidad	Alcanzadas al Trimestre (diciembre)
SONORA							
CASA HOGAR MARÍA MADRE, A.C.	31/01/1997 01/10/2013		1,872	546	Beneficiarios	30	24
COMISIÓN DE PROTECCIÓN Y ASISTENCIA DEL MENOR, A.C.	31/08/2006 11/09/1996		19,658	390	Beneficiarios	100	64
ORFELINATO CLARET, A.C.	31/01/1997		1,872	702	Beneficiarios	20	12
TAMAULIPAS							
CASA DEL ANCIANO A. DE B.P.	06/09/1995		6,553	2,652	Beneficiarios	41	28
CASA HOGAR EL REFUGIO, A.C.	26/10/2000 27/08/1996		2,808	1,404	Beneficiarios	35	35
CASA HOGAR ELIM, A.C.	31/03/2011 26/10/2000 27/08/1996		23,402	4,680	Beneficiarios	120	65
CASA HOGAR MAMA PAULITA, A.C.	26/10/2000 27/08/1996		1,872	936	Beneficiarios	26	19
CASA HOGAR MONSEÑOR ENRIQUE TOMAS LOZANO, A.C.	26/10/2000 27/08/1996		3,744	1,716	Beneficiarios	47	19
CIUDAD DEL NIÑO "JUAN BOSCO, A.C."	26/10/2000 27/08/1996		7,489	3,276	Beneficiarios	96	75
EJÉRCITO DE SALVACIÓN, A.C.	31/10/1996		1,872	468	Beneficiarios	35	35
JUNTA DE MEJORAMIENTO MORAL, CIVICO Y MATERIAL LA MESA DEL SEÑOR, I.B.	26/10/2000 01/10/1996		12,169	4,680	Beneficiarios	202	180

**ANEXO 3. CONVENIOS FORMALIZADOS CON ORGANIZACIONES DE LA SOCIEDAD CIVIL
PROGRAMA DE ABASTO SOCIAL DE LECHE**

Nombre de la OSC	Fecha de Formalización del Convenio	Objetivos del Convenio 1/	Monto Federal Aprobado del Convenio (pesos)	Monto Federal Ejercido del Convenio (pesos)	Metas del Convenio		
					Unidad de Medida	Cantidad	Alcanzadas al Trimestre (diciembre)
TLAXCALA							
ASILO DE NUESTRA SEÑORA DE OCOTLÁN, A.C.	13/09/2013 04/07/1995		4,680	468	Beneficiarios	40	29
VALLE DE TOLUCA							
CENÁCULO DE GUADALUPE VALLE, A.C.	16/01/2006		7,489	3,432	Beneficiarios	37	39
BANCO DE ALIMENTOS "CARITAS DEL ESTADIO DE MÉXICO, I.A.P."	03/11/2009		194,704	0	Beneficiarios	1,000	486
HOGARES PROVIDENCIA DE TOLUCA, I.A.P.	13/12/2013					16	
VERACRUZ							
FUNDACIÓN DR. HERNÁNDEZ ZURITA, I.B.P.	06/09/2013		N.A.	N.A.	Beneficiarios	100	100
YUCATÁN							
ALBERGUE DE ANCIANOS EN PROGRESO, A.C.	19/07/1995		8,425	4,212	Beneficiarios	54	53
ASILO BRUNET CELARAIN, I.B.P.	30/12/1998 27/01/1992		29,018	11,701	Beneficiarios	183	150
CENTRO DE COMUNICACIÓN Y SERVICIOS SOCIALES, A.C.	12/05/2005 10/09/1996		13,105	1,092	Beneficiarios	65	61
GRUPO KERIGMA, A.C.	19/07/1995		3,744	1,560	Beneficiarios	23	16
LUISA MARÍA CLAR, A.C.	19/07/1995		8,425	1,872	Beneficiarios	56	37
CONVENIOS QUE OPERAN A NIVEL CENTRAL HACIA VARIAS ENTIDADES FEDERATIVAS							
ASOCIACIÓN PROGRAMA COMPARTAMOS, I.A.P.	01/04/2011		7'425,912	1'409,734	Beneficiarios	43,000	21,655
COMISIÓN NACIONAL PARA EL DESARROLLO DE	16/01/2006 18/05/1995		6'500,520	3'275,807	Beneficiarios	60,000	60,687

**ANEXO 3. CONVENIOS FORMALIZADOS CON ORGANIZACIONES DE LA SOCIEDAD CIVIL
PROGRAMA DE ABASTO SOCIAL DE LECHE**

Nombre de la OSC	Fecha de Formalización del Convenio	Objetivos del Convenio 1/	Monto Federal Aprobado del Convenio (pesos)	Monto Federal Ejercido del Convenio (pesos)	Metas del Convenio		
					Unidad de Medida	Cantidad	Alcanzadas al Trimestre (diciembre)
LOS PUEBLOS INDÍGENAS, C.D.I.	01/03/1994						
CENTROS DE INTEGRACIÓN JUVENIL, A.C.	28/02/2013		34,323	9,606	Beneficiarios	211	120

1/ Establecer el suministro de leche entera en polvo de Liconsa al Adquirente para que a través de él se destine únicamente a complementar la alimentación y nutrición de la población que atienden dentro del marco de su objeto social que se constituyen como beneficiarios del Programa de Abasto Social a cargo de Liconsa, conforme a los objetivos de las Reglas de Operación que lo rigen.

Fuente: Sedesol, Liconsa, S.A. de C.V.

Notas importantes

1. En el presente ejercicio se puede observar Instituciones que aparece en el rubro de Monto Federal Ejercido del Convenio y Metas Alcanzadas al trimestre (diciembre) en blanco, esto a que no retiraron producto durante el último mes del trimestre, dado que las Instituciones con convenio reciben donativos en especie de personas físicas y/o morales.
 2. En el presente ejercicio se puede observar Instituciones que aparece en el rubro de Metas Alcanzadas al trimestre (diciembre) en blanco, aunque si refleja un monto aprobado y monto ejercido; esto se debe a que estuvieron vigentes hasta el segundo trimestre, pero ya no están vigentes para el cuarto trimestre.
 3. En el presente ejercicio las instituciones que aparecen sin monto aprobado ni ejercido, aunque si presentan beneficiarios como meta pero no alcanzada, se debe a que fueron convenios que se dieron de alta en el cuarto trimestre, que retiraron leche entre los meses de octubre y noviembre, pero que para el mes de diciembre ya no retiraron producto.
- N.A. Toda vez que al 30 de junio de 2013 los recursos fiscales ya habían sido ejercidos en su totalidad. Estos convenios fueron atendidos con recursos propios por eso no se refleja en el monto federal ejercido.

**ANEXO 3. CONVENIOS FORMALIZADOS CON ORGANIZACIONES DE LA SOCIEDAD CIVIL
PROGRAMA DE COINVERSIÓN SOCIAL**

INFORMACIÓN PRELIMINAR

El Programa de Coinversión Social (PCS), fortalece a los Actores Sociales a través de la promoción de proyectos de coinversión entre el Gobierno y éstos, dirigidos a apoyar la población en situación de pobreza, exclusión, marginación, discapacidad, desigualdad por género o vulnerabilidad.

Desde un enfoque transversal y con perspectiva de género, en sinergia con los Actores Sociales, el PCS busca contribuir a promover la igualdad de oportunidades y de trato entre mujeres y hombres.

Por lo tanto, el PCS a través de estos proyectos, contribuye a dirigir los esfuerzos conjuntos para la atención de grupos de población, tales como mujeres, indígenas, personas adultas mayores, personas con discapacidad, jóvenes, niñas y niños entre otros, propiciando su inclusión en el desarrollo social.

En un marco de corresponsabilidad apoya proyectos que incorporen acciones de promoción del desarrollo humano y social, fortalecimiento y profesionalización e investigación para el desarrollo social.

El modelo de convenio fue publicado en el Diario Oficial de la Federación (DOF) el 25 de febrero de 2013.

Nombre de la OSC	Fecha de Formalización del Convenio	Objetivos del Convenios	Monto Federal Aprobado del Convenio (pesos)	Monto Federal Ejercido del Convenio (pesos)	Metas del Convenio		
					Unidad de Medida	Cantidad	Alcanzadas al Trimestre
Saber Vivir Centro de Rehabilitación, A.C.	19/07/2013	Optimizar el programa de rehabilitación en el área de cocina por medio de la adquisición de alimentos buscando revertir los síntomas de desnutrición que presentan los beneficiarios, otorgándoles alimentos de calidad y en cantidad suficiente facilitando la óptima reinserción social, familiar y laboral en Tijuana B.C.	\$244,000.00	\$244,000.00	PROYECTO	1	El avance NO es posible medirlo puesto que es necesario esperar hasta la entrega de reportes finales
Bazar Solidario, I.A.P.	24/07/2013	Promover la economía solidaria en 5 comunidades que sufren de pobreza alimentaria en Cd. Obregón, para lograr en la población objetivo acceso a alimentación, vestido y artículos básicos para la vivienda a través del trueque y el uso del bono de intercambio, contribuyendo con esto a mejorar sus condiciones de vida	\$236,400.00	\$236,400.00	PROYECTO	1	El avance NO es posible medirlo puesto que es necesario esperar hasta la entrega de reportes finales

**ANEXO 3. CONVENIOS FORMALIZADOS CON ORGANIZACIONES DE LA SOCIEDAD CIVIL
PROGRAMA DE COINVERSIÓN SOCIAL**

Nombre de la OSC	Fecha de Formalización del Convenio	Objetivos del Convenios	Monto Federal Aprobado del Convenio (pesos)	Monto Federal Ejercido del Convenio (pesos)	Metas del Convenio		
					Unidad de Medida	Cantidad	Alcanzadas al Trimestre
Fundación Doctor Hernández Zurita, I.B.P.	22/07/2013	Detectar desnutrición en 1000 niños de 3 a 12 años de edad, en situación de pobreza multidimensional extrema y carencia de acceso a la alimentación, del municipio de Zongolica Veracruz, para disminuir su incidencia a través de consultas de nutrición, pláticas de orientación, talleres de preparación de alimentos y dotación de licuados hiperproteicos a 100 niños detectados con desnutrición	\$350,000.00	\$350,000.00	PROYECTO	1	El avance NO es posible medirlo puesto que es necesario esperar hasta la entrega de reportes finales
Movimiento de Participación Ciudadana de Coalcomán, A.C.	08/07/2013	Beneficiar a 20 familias de la comunidad de El Terrero con despensas con alto valor nutricional y proporcionar asistencia médica nutriología gratuita así como asistencia grupal en perspectiva de género	\$191,900.00	\$191,900.00	PROYECTO	1	El avance NO es posible medirlo puesto que es necesario esperar hasta la entrega de reportes finales
Renovación por un Nuevo Michoacán, A.C.	19/06/2013	Proporcionar atención alimentaria integral a través de una despensa básica de impacto supervisada por un nutriólogo	\$240,000.00	\$240,000.00	PROYECTO	1	El avance NO es posible medirlo puesto que es necesario esperar hasta la entrega de reportes finales
Colectividad Razonatura, A.C.	08/07/2013	Aumentar la producción de trucha en las granjas de la Unión Acuícola Pro-Monarca con la finalidad de incrementar los ingresos de los productores además de generar capacidades para la generación de subproductos que le den valor agregado a su actividad en beneficio del desarrollo de sus familias.	\$343,400.00	\$343,400.00	PROYECTO	1	El avance NO es posible medirlo puesto que es necesario esperar hasta la entrega de reportes finales

**ANEXO 3. CONVENIOS FORMALIZADOS CON ORGANIZACIONES DE LA SOCIEDAD CIVIL
PROGRAMA DE COINVERSIÓN SOCIAL**

Nombre de la OSC	Fecha de Formalización del Convenio	Objetivos del Convenios	Monto Federal Aprobado del Convenio (pesos)	Monto Federal Ejercido del Convenio (pesos)	Metas del Convenio		
					Unidad de Medida	Cantidad	Alcanzadas al Trimestre
Patio Don Bosco, A.C.	28/06/2013	Fortalecer el desarrollo físico de 120 niños, niñas, adolescentes y sus familias que se encuentran en situación de calle y alto riesgo en León, Gto., garantizando la seguridad alimentaria y la nutrición, mediante la distribución y elaboración de menús balanceados diarios especialmente nutritivos, así como la implementación de acciones preventivas de salud disminuyendo las enfermedades frecuentes.	\$240,000.00	\$240,000.00	PROYECTO	1	El avance NO es posible medirlo puesto que es necesario esperar hasta la entrega de reportes finales
Centro de Rehabilitación Nueva Vida, A.C.	08/07/2013	Contribuir al fortalecimiento del capital social mediante la provisión de alimentos y hábitos de vida sana de niños y niñas en situación de riesgo del Centro de Desarrollo integral Nueva Vida.	\$243,000.00	\$243,000.00	PROYECTO	1	El avance NO es posible medirlo puesto que es necesario esperar hasta la entrega de reportes finales
Casa Hogar San Damián, A.C.	17/07/2013	Contribuir a Brindar una mejor calidad de vida Saludable a los 44 Adultos Mayores, a través de servicios asistenciales de la organización: alimentación, consulta médica, Terapia Ocupacional Productiva, Estancia de día, en el Municipio de Mazatlán Sinaloa, durante el periodo comprendido de Julio a Diciembre del 2013.	\$188,500.00	\$188,500.00	PROYECTO	1	El avance NO es posible medirlo puesto que es necesario esperar hasta la entrega de reportes finales
APAC, Institución de Asistencia Privada, Asociación Pro Personas con Parálisis Cerebral, I.A.P.	28/06/2013	Elaborar menús a los alumnos de APAC que presenten alteraciones nutricionales, con el fin de disminuir complicaciones y/o prevenir mayores riesgos que limiten su funcionalidad.	\$246,500.00	\$246,500.00	PROYECTO	1	El avance NO es posible medirlo puesto que es necesario esperar hasta la entrega de reportes finales
Casa de las Mercedes, I.A.P.	17/06/2013	Mejorar la salud nutricional de la población de las 2 Casas Hogar de nuestra Institución entre julio y diciembre de 2013.	\$231,700.00	\$231,700.00	PROYECTO	1	El avance NO es posible medirlo puesto que es necesario

**ANEXO 3. CONVENIOS FORMALIZADOS CON ORGANIZACIONES DE LA SOCIEDAD CIVIL
PROGRAMA DE COINVERSIÓN SOCIAL**

Nombre de la OSC	Fecha de Formalización del Convenio	Objetivos del Convenios	Monto Federal Aprobado del Convenio (pesos)	Monto Federal Ejercido del Convenio (pesos)	Metas del Convenio		
					Unidad de Medida	Cantidad	Alcanzadas al Trimestre
							esperar hasta la entrega de reportes finales
Instituto EOZ de Tecnologías Rurales, A.C.	17/06/2013	Contribuir a la prevención y disminución de la desnutrición y enfermedades ligadas al agua mediante acciones integrales en agua, alimentación, salud e higiene dirigida a 200 familias de cuatro comunidades rurales del municipio de San Cristóbal de las Casas, Chiapas.	\$337,400.00	\$337,400.00	PROYECTO	1	El avance NO es posible medirlo puesto que es necesario esperar hasta la entrega de reportes finales
Fundación Ach Banomil, A.C.	19/07/2013	Prevenir y combatir la desnutrición en las niñas y niños de 1 a 6 años de edad de la comunidad indígena tzotzil El Vergel, proveyéndolos de complementos alimenticios y alimentación diaria, y promoviendo hábitos de higiene y cuidados de la salud en las madres de familia. Fortalecer el desarrollo académico, personal y social de los 3 a los 6 años, a través de actividades lúdicas de nivel preescolar	\$307,200.00	\$307,200.00	PROYECTO	1	El avance NO es posible medirlo puesto que es necesario esperar hasta la entrega de reportes finales
Dibujando un Mañana, A.C.	19/06/2013	Beneficiar con despensas nutritivas y apoyo nutricional a 20 familias de la comunidad de Santa Rita, Copándaro, Michoacán.	\$206,000.00	\$206,000.00	PROYECTO	1	El avance NO es posible medirlo puesto que es necesario esperar hasta la entrega de reportes finales
Medicina y Asistencia Social, A.C.	22/07/2013	Cambiar los hábitos alimenticios para mejorar el estado nutricional mediante un programa de orientación alimentaria dirigido a niños, adultos y adultos mayores en la zona de la Montaña de Guerrero.	\$300,000.00	\$300,000.00	PROYECTO	1	El avance NO es posible medirlo puesto que es necesario esperar hasta la entrega de reportes finales
Voluntad para Ayudar, A.C.	24/07/2013	Favorecer el desarrollo comunitario a través de proyectos productivos de traspatio para el manejo sustentable y conservación de los recursos naturales, con el fin de disminuir	\$234,000.00	\$234,000.00	PROYECTO	1	El avance NO es posible medirlo puesto que es necesario

**ANEXO 3. CONVENIOS FORMALIZADOS CON ORGANIZACIONES DE LA SOCIEDAD CIVIL
PROGRAMA DE COINVERSIÓN SOCIAL**

Nombre de la OSC	Fecha de Formalización del Convenio	Objetivos del Convenios	Monto Federal Aprobado del Convenio (pesos)	Monto Federal Ejercido del Convenio (pesos)	Metas del Convenio		
					Unidad de Medida	Cantidad	Alcanzadas al Trimestre
		la pobreza alimentaria en que viven las familias rurales de Zumpango del Río y las zonas aledañas.					esperar hasta la entrega de reportes finales
Capacitación, Educación para Adultos y Desarrollo Social, A.C.	21/06/2013	Promover cambios favorables en los hábitos de nutrición y alimentación de niñas y niños en situación de pobreza de una escuela primaria del pueblo de San Bartolo Ameyalco de la delegación Álvaro Obregón a través de procesos de sensibilización y capacitación involucrando a padres y madres de familia y al personal docente.	\$120,000.00	\$120,000.00	PROYECTO	1	El avance NO es posible medirlo puesto que es necesario esperar hasta la entrega de reportes finales
C. A. S. A. Yekkan, A.C.	19/07/2013	Establecer un sistema permanente de vigilancia nutricional, que permita promover hábitos alimentarios adecuados en función de mantener en buenas condiciones la salud de los adultos mayores atendidos en el centro de día y el acondicionamiento de las áreas de cocina y comedor	\$250,000.00	\$250,000.00	PROYECTO	1	El avance NO es posible medirlo puesto que es necesario esperar hasta la entrega de reportes finales
Fundación Renacimiento de Apoyo a la Infancia que Labora, Estudia y Supera, I.A.P.	26/07/2013	Generar Estilos de Vida Saludable a través de la promoción de una Cultura de Salud Alimentaria que permita elevar la calidad de vida de beneficiarios orientándolos acerca de la importancia de una buena nutrición en su desarrollo personal complementándola con el ejercicio y chequeos médicos constantes.	\$225,500.00	\$225,500.00	PROYECTO	1	El avance NO es posible medirlo puesto que es necesario esperar hasta la entrega de reportes finales
Fundación de Apoyo a la Juventud, I.A.P.	17/06/2013	Otorgar 1800 comidas escolares de julio a diciembre del 2013; adecuadas en proporción y calidad, de acuerdo a los estándares nutricionales nacionales (PIRÁMIDE NUTRICIONAL / PLATO DEL BUEN COMER) necesarios para el desarrollo de los 60 alumnos(a) inscritos al CAIC (Centro de Atención Infantil Comunitario).	\$349,200.00	\$349,200.00	PROYECTO	1	El avance NO es posible medirlo puesto que es necesario esperar hasta la entrega de reportes finales

**ANEXO 3. CONVENIOS FORMALIZADOS CON ORGANIZACIONES DE LA SOCIEDAD CIVIL
PROGRAMA DE COINVERSIÓN SOCIAL**

Nombre de la OSC	Fecha de Formalización del Convenio	Objetivos del Convenios	Monto Federal Aprobado del Convenio (pesos)	Monto Federal Ejercido del Convenio (pesos)	Metas del Convenio		
					Unidad de Medida	Cantidad	Alcanzadas al Trimestre
Alberge y Comedor Gratuitos Tambitos, A.C.	25/07/2013	Proporcionar gratuitamente alimentación balanceada, suficiente, de calidad e higiénica, a las personas en situación de calle, pobreza, marginación, discriminación, exclusión o vulnerabilidad social de la ciudad de Durango, Durango, sin discriminación alguna.	\$167,300.00	\$167,300.00	PROYECTO	1	El avance NO es posible medirlo puesto que es necesario esperar hasta la entrega de reportes finales
Asociación San Cristóbal, A.B.P.	03/07/2013	Disminuir la desnutrición, para mejorar la calidad de vida de 60 personas, hombres y mujeres de diferentes edades, en situación de abandono, pobreza, desnutrición y discapacidad en la cabecera municipal de Hualahuises, N.L., detectadas en el primer trimestre del año 2013.	\$97,000.00	\$97,000.00	PROYECTO	1	El avance NO es posible medirlo puesto que es necesario esperar hasta la entrega de reportes finales
Fundación del Empresariado Yucateco, A.C.	28/06/2013	Brindar alimentación adecuada, balanceada y de calidad, para mejorar el desarrollo y el rendimiento escolar, a través de la provisión de comidas nutritivas, en la escuela secundaria técnica no. 57, de la Col. Emiliano Zapata Sur, de la Ciudad de Mérida, Yucatán, beneficiando a 160 alumnas y los alumnos de Primer grado.	\$228,400.00	\$228,400.00	PROYECTO	1	El avance NO es posible medirlo puesto que es necesario esperar hasta la entrega de reportes finales
Asociación por el Bien Común del Sur, I.A.P.	03/07/2013	Proporcionar a los alumnos beneficiarios del comedor escolar de la escuela secundaria técnica núm. 59 orientación y un almuerzo balanceada que les permita tener los requerimientos nutricionales adecuados para su correcto desarrollo. .	\$345,600.00	\$345,600.00	PROYECTO	1	El avance NO es posible medirlo puesto que es necesario esperar hasta la entrega de reportes finales
Colectivo de Jóvenes Profesionistas Campesinos, A.C.	19/07/2013	Prevenir de manera integral la desnutrición infantil y materno-infantil a través del saneamiento, higiene y la autosuficiencia alimentaria con indígenas y campesinas de 6 comunidades del municipio de Pahuatlan de valle, Puebla.	\$248,600.00	\$248,600.00	PROYECTO	1	El avance NO es posible medirlo puesto que es necesario esperar hasta la entrega de reportes finales

**ANEXO 3. CONVENIOS FORMALIZADOS CON ORGANIZACIONES DE LA SOCIEDAD CIVIL
PROGRAMA DE COINVERSIÓN SOCIAL**

Nombre de la OSC	Fecha de Formalización del Convenio	Objetivos del Convenios	Monto Federal Aprobado del Convenio (pesos)	Monto Federal Ejercido del Convenio (pesos)	Metas del Convenio		
					Unidad de Medida	Cantidad	Alcanzadas al Trimestre
Florecer Casa Hogar, A.C.	08/07/2013	Contribuir a mejorar las condiciones nutricionales de niños, niñas y adolescentes, en riesgo de calle y calle.	\$92,300.00	\$92,300.00	PROYECTO	1	El avance NO es posible medirlo puesto que es necesario esperar hasta la entrega de reportes finales
Fundación Amparo, A.C.	19/07/2013	Fortalecer el traspaso de 120 familias campesinas, representadas mayoritariamente por mujeres, de 10 comunidades de Zacatlán, Puebla, mediante la capacitación y el desarrollo de infraestructura en su componente hortícola, que permita mejorar el uso, manejo y aprovechamiento de sus recursos disponibles, para fomentar la autosuficiencia alimentaria, la salud familiar y la participación grupal.	\$246,200.00	\$246,200.00	PROYECTO	1	El avance NO es posible medirlo puesto que es necesario esperar hasta la entrega de reportes finales
CIARENA, Conservación, Investigación y Aprovechamiento de los Recursos Naturales, A.C.	25/07/2013	Contribuir a la seguridad alimentaria y a la generación de ingresos económicos de las mujeres indígenas chinantecas de San José Río Manso, San Juan Lalana, Oaxaca para que mejoren sus condiciones de vida; ello, por medio de un proyecto productivo de siembra de maíz y calabaza.	\$264,400.00	\$264,400.00	PROYECTO	1	El avance NO es posible medirlo puesto que es necesario esperar hasta la entrega de reportes finales
Unamos Familias, A.C.	28/06/2013	Ofrecer una mejor calidad de vida a 20 familias de la colonia. De igual manera, instaurar un banco de alimentos que proporcione insumos alimenticios gratuitos y otros a muy bajo costo.	\$250,000.00	\$250,000.00	PROYECTO	1	El avance NO es posible medirlo puesto que es necesario esperar hasta la entrega de reportes finales
Ayuda Conmigo, A.C.	24/06/2013	Instalar un banco de alimentos en la comunidad del Cerrito en Huixquilucan a fin de beneficiar a la comunidad con una propuesta de corresponsabilidad frente a la crisis alimentaria.	\$243,700.00	\$243,700.00	PROYECTO	1	El avance NO es posible medirlo puesto que es necesario esperar hasta la entrega de

**ANEXO 3. CONVENIOS FORMALIZADOS CON ORGANIZACIONES DE LA SOCIEDAD CIVIL
PROGRAMA DE COINVERSIÓN SOCIAL**

Nombre de la OSC	Fecha de Formalización del Convenio	Objetivos del Convenios	Monto Federal Aprobado del Convenio (pesos)	Monto Federal Ejercido del Convenio (pesos)	Metas del Convenio		
					Unidad de Medida	Cantidad	Alcanzadas al Trimestre
							reportes finales
Clínica de Rehabilitación Integral Zooterapéutica de América Latina, A.C.	25/07/2013	Promover hábitos alimenticios saludables y equilibrados, independencia alimentaria de niñas, niños, adolescentes, sus familias, docentes y comunidad escolar a través de talleres Psicoeducativos de orientación, diagnóstico, educación nutricional desde la escuela.	\$350,000.00	\$350,000.00	PROYECTO	1	El avance NO es posible medirlo puesto que es necesario esperar hasta la entrega de reportes finales
Infancia y Senectud en Plenitud, A.C.	17/07/2013	Proporcionar atención integral a la población indígena de la montaña alta de guerrero, mediante consulta médica y nutricional para niños y mujeres con el fin de atender y prevenir padecimientos relacionados con la desnutrición y sus riesgos como la anemia y trastornos alimenticios, que afecten el desarrollo físico y psicológico de las personas beneficiadas.	\$342,000.00	\$342,000.00	PROYECTO	1	El avance NO es posible medirlo puesto que es necesario esperar hasta la entrega de reportes finales
Sumando y Cumpliendo, A.C.	08/07/2013	Mejorar el estado de nutrición de las familias vulnerables mediante su capacitación para el manejo adecuado del proceso de alimentación desde la selección, producción y adquisición de alimentos hasta su preparación y consumo, coadyuvando a la atención y prevención de la malnutrición como sobrepeso, obesidad, anemia y desnutrición energético proteica.	\$342,000.00	\$342,000.00	PROYECTO	1	El avance NO es posible medirlo puesto que es necesario esperar hasta la entrega de reportes finales
Agenda Ciudadana por el Desarrollo y la Corresponsabilidad Social, A.C.	08/07/2013	Contribuir al fortalecimiento del nivel nutricional de mujeres y niños del Municipio de San Pedro y San Pablo Ayutla, Oaxaca, a fin de elevar su calidad de vida con la implementación de mejores hábitos alimenticios y el máximo aprovechamiento de recursos disponibles en la región, a través de diagnósticos clínicos-nutricionales, capacitación y difusión de cápsulas radiofónicas.	\$348,500.00	\$348,500.00	PROYECTO	1	El avance NO es posible medirlo puesto que es necesario esperar hasta la entrega de reportes finales

**ANEXO 3. CONVENIOS FORMALIZADOS CON ORGANIZACIONES DE LA SOCIEDAD CIVIL
PROGRAMA DE COINVERSIÓN SOCIAL**

Nombre de la OSC	Fecha de Formalización del Convenio	Objetivos del Convenios	Monto Federal Aprobado del Convenio (pesos)	Monto Federal Ejercido del Convenio (pesos)	Metas del Convenio		
					Unidad de Medida	Cantidad	Alcanzadas al Trimestre
Tierra Sana y Equidad, A.C.	22/07/2013	Llevar a cabo actividades para el fomento y la producción de hortalizas agroecologías, las cuales induzcan y provean de una alimentación sana y nutritiva a habitantes previamente identificados en extrema pobreza del Municipio de Naucalpan de Juárez, Estado de México.	\$340,000.00	\$340,000.00	PROYECTO	1	El avance NO es posible medirlo puesto que es necesario esperar hasta la entrega de reportes finales
Apoyándonos para el Bienestar Común, A.C.	04/07/2013	Contar con un sistema informático de focalización de nuestra población beneficiaria que tome como referencia los criterios establecidos por la CRUZADA: pobreza multidimensional extrema e inseguridad alimentaria. Dicho sistema o pantalla de captura, calcula en tiempo real y en campo el nivel de pobreza de cada beneficiario además de evaluar el estado nutricional de los niños menores de 10 años.	\$349,300.00	\$349,300.00	PROYECTO	1	El avance NO es posible medirlo puesto que es necesario esperar hasta la entrega de reportes finales
Asociación Nacional de Impulso al Desarrollo Rural Sustentable, A.C.	08/07/2013	Mejorar la seguridad alimentaria de los grupos vulnerables de la comunidad de Yerba Santa, a través del establecimiento de un centro comunitario para la producción permanente de alimentos.	\$349,700.00	\$349,700.00	PROYECTO	1	El avance NO es posible medirlo puesto que es necesario esperar hasta la entrega de reportes finales
Anide-Puebla, A.C.	22/07/2013	Mejorar la disponibilidad y acceso a los alimentos de las jefas de familia de la localidad de La Unión, a partir del establecimiento de infraestructura productiva para la producción y transformación de alimentos.	\$233,850.00	\$233,850.00	PROYECTO	1	El avance NO es posible medirlo puesto que es necesario esperar hasta la entrega de reportes finales
Promoción y Acción Comunitaria, I.A.P.	12/06/2013	Implementar de un plan alimenticio balanceado para que los niños y jóvenes beneficiarios mantengan un crecimiento adecuado a su etapa de desarrollo humano a fin de que alcancen un pleno desarrollo físico.	\$250,000.00	\$250,000.00	PROYECTO	1	El avance NO es posible medirlo puesto que es necesario esperar hasta la entrega de reportes finales

**ANEXO 3. CONVENIOS FORMALIZADOS CON ORGANIZACIONES DE LA SOCIEDAD CIVIL
PROGRAMA DE COINVERSIÓN SOCIAL**

Nombre de la OSC	Fecha de Formalización del Convenio	Objetivos del Convenios	Monto Federal Aprobado del Convenio (pesos)	Monto Federal Ejercido del Convenio (pesos)	Metas del Convenio		
					Unidad de Medida	Cantidad	Alcanzadas al Trimestre
Yolia Niñas de la Calle, A.C.	22/07/2013	Fortalecer la calidad de vida a través de programas de alimentación, educación nutricional, prevención de trastornos alimenticios y preparación y conserva de alimentos promoviendo hábitos saludables en niñas, niños, adolescentes, jóvenes y sus familias de las dos sedes de la asociación.	\$250,000.00	\$250,000.00	PROYECTO	1	El avance NO es posible medirlo puesto que es necesario esperar hasta la entrega de reportes finales
Fundación de Protección y Asistencia para Ancianas Desvalidas, I.A.P.	29/07/2013	Mejorar la calidad de vida de las Adultas Mayores, residentes de la Casa Hogar de la Institución, fortaleciendo su condición física a través de implementar de un programa de salud creado especialmente para ellas.	\$115,000.00	\$115,000.00	PROYECTO	1	El avance NO es posible medirlo puesto que es necesario esperar hasta la entrega de reportes finales
Casa Ajusco, A.C.	23/07/2013	Contribuir a diversificar la producción y el consumo de alimentos nutritivos a través del cultivo de hongo seta y engorda de mojarra tilapia en el municipio indígena San Lorenzo Texmelucan para generar alternativas reales que mejoren la alimentación de las comunidades en la región, generen ingresos a los productores y aprovechen de manera sustentable los recursos naturales.	\$347,300.00	\$347,300.00	PROYECTO	1	El avance NO es posible medirlo puesto que es necesario esperar hasta la entrega de reportes finales
Hogares de la Caridad, A.C.	08/07/2013	Mejorar el manejo de los alimentos, el control y seguimiento de la nutrición de acuerdo a las características de personas con Parálisis Cerebral en 30 beneficiarios de Hogares de la Caridad.	\$285,500.00	\$285,500.00	PROYECTO	1	El avance NO es posible medirlo puesto que es necesario esperar hasta la entrega de reportes finales
Pro-Bio Sustentable, A.C.	25/07/2013	Reactivar mediante la participación y capacitación de las mujeres y sus familias el aprovechamiento del traspatio con el desarrollo de especies vegetales y animales, que sean utilizadas para satisfacer las necesidades alimenticias y ser una fuente de ingresos económicos para las familias bajo	\$242,700.00	\$242,700.00	PROYECTO	1	El avance NO es posible medirlo puesto que es necesario esperar hasta la entrega de reportes finales

**ANEXO 3. CONVENIOS FORMALIZADOS CON ORGANIZACIONES DE LA SOCIEDAD CIVIL
PROGRAMA DE COINVERSIÓN SOCIAL**

Nombre de la OSC	Fecha de Formalización del Convenio	Objetivos del Convenios	Monto Federal Aprobado del Convenio (pesos)	Monto Federal Ejercido del Convenio (pesos)	Metas del Convenio		
					Unidad de Medida	Cantidad	Alcanzadas al Trimestre
		un enfoque de sustentabilidad y seguridad alimentaria.					
Movimiento Mexicano para el Desarrollo Sustentable Organización No Gubernamental, A.C.	30/07/2013	Como una medida que contribuye a la erradicación de la desnutrición en el país, la campaña de atención nutricional integral en los municipios de Ajalpan, Vicente Guerrero y San Antonio Cañada, en Puebla, pretende beneficiar a sus habitantes mediante una estrategia de atención focalizada, que incida en los casos de desnutrición infantil de la población de estas Zonas de Atención Prioritaria.	\$327,900.00	\$327,900.00	PROYECTO	1	El avance NO es posible medirlo puesto que es necesario esperar hasta la entrega de reportes finales
Resiliencia Social, A.C.	23/07/2013	Incrementar el abastecimiento para el consumo familiar de calidad de la población urbano marginada de cinco colonias populares de la Junta auxiliar Ignacio Romero Vargas en la ciudad de Puebla, por medio de la creación de una red comercial de productos del campo que promueva una estrategia innovadora de distribución, comercio justo y que elimine el intermediarismo entre el productor y el consumido	\$271,200.00	\$271,200.00	PROYECTO	1	El avance NO es posible medirlo puesto que es necesario esperar hasta la entrega de reportes finales
Centro de Investigación Intercultural para el Desarrollo, A.C.	19/07/2013	Impulsar un proceso de organización familiar y grupal para la implementación de técnicas de producción sustentable a nivel del traspaso y conservación que mejoren la cantidad y calidad de los alimentos disponibles para la autosuficiencia y generación de ingresos.	\$349,400.00	\$349,400.00	PROYECTO	1	El avance NO es posible medirlo puesto que es necesario esperar hasta la entrega de reportes finales
Abriendo Veredas, A.C.	21/06/2013	Impulsar y fortalecer la soberanía y autosuficiencia alimentaria en 10 comunidades del municipio de Tezonapa, Ver., a través de acciones de economía solidaria como los tianguis campesinos itinerantes.	\$349,100.00	\$349,100.00	PROYECTO	1	El avance NO es posible medirlo puesto que es necesario esperar hasta la entrega de reportes finales

**ANEXO 3. CONVENIOS FORMALIZADOS CON ORGANIZACIONES DE LA SOCIEDAD CIVIL
PROGRAMA DE COINVERSIÓN SOCIAL**

Nombre de la OSC	Fecha de Formalización del Convenio	Objetivos del Convenios	Monto Federal Aprobado del Convenio (pesos)	Monto Federal Ejercido del Convenio (pesos)	Metas del Convenio		
					Unidad de Medida	Cantidad	Alcanzadas al Trimestre
Fundación de Ayuda al Débil Mental, A.C.	28/06/2013	Mejorar la alimentación y el estado nutricional de 60 personas con discapacidad intelectual profunda en el Centro Casa Hogar Beatriz de Silva	\$250,000.00	\$250,000.00	PROYECTO	1	El avance NO es posible medirlo puesto que es necesario esperar hasta la entrega de reportes finales
Mujeres y Cultura Subterránea, A.C.	11/07/2013	Proporcionar alimentación integral mediante alimentación con valor nutricional supervisada por un especialista y generar procesos de participación y de inclusión social a partir de la entrega y conformación de las despensas.	\$208,800.00	\$208,800.00	PROYECTO	1	El avance NO es posible medirlo puesto que es necesario esperar hasta la entrega de reportes finales
El Pobrecillo de Asís, I.A.P.	19/06/2013	Brindar a niños en situación de orfandad, abandono y calle, alimentación adecuada y nutrición balanceada, basada en diagnósticos nutricionales y menús elaborados por una profesional en nutrición, atendiendo y previniendo enfermedades derivadas del hambre y de los inadecuados hábitos alimenticios.	\$250,000.00	\$250,000.00	PROYECTO	1	El avance NO es posible medirlo puesto que es necesario esperar hasta la entrega de reportes finales
Familias Amuralladas, A.C.	26/07/2013	Mejorar el estado nutricional y formar buenos hábitos alimenticios en niños de escasos recursos de las localidades de Nezahualcóyotl y Grajales, Puebla, a través de alimentos preparados supervisada por personal capacitado.	\$250,000.00	\$250,000.00	PROYECTO	1	El avance NO es posible medirlo puesto que es necesario esperar hasta la entrega de reportes finales
Unión de Mujeres Queretanas Nuevos Horizontes, A.C.	24/07/2013	Crear una organización que desarrolle mecanismos novedosos para difundir la problemática de carencia alimentaria y desarrollar procedimientos de gestión ante empresas e instituciones para acceder alimentos disponibles: distribuirlos en la comunidad, modificar sus hábitos de consumo y reflexionar sobre la importancia de la igualdad entre hombres y mujeres en	\$240,900.00	\$240,900.00	PROYECTO	1	El avance NO es posible medirlo puesto que es necesario esperar hasta la entrega de reportes finales

**ANEXO 3. CONVENIOS FORMALIZADOS CON ORGANIZACIONES DE LA SOCIEDAD CIVIL
PROGRAMA DE COINVERSIÓN SOCIAL**

Nombre de la OSC	Fecha de Formalización del Convenio	Objetivos del Convenios	Monto Federal Aprobado del Convenio (pesos)	Monto Federal Ejercido del Convenio (pesos)	Metas del Convenio		
					Unidad de Medida	Cantidad	Alcanzadas al Trimestre
		el Municipio de Toliman, Qro.					
Fundación Dar, I.A.P.	12/06/2013	Mejorar las condiciones nutricionales de 150 niños para promover estilos de vida saludable de 100 familias en condiciones de pobreza y vulnerabilidad del Valle de Chalco.	\$250,000.00	\$250,000.00	PROYECTO	1	El avance NO es posible medirlo puesto que es necesario esperar hasta la entrega de reportes finales
Mujeres en Desarrollo para el Progreso de San Luis Morelia, A.C.	30/07/2013	Incrementar la disponibilidad de alimentos nutritivos de alto valor proteínico para atacar la desnutrición y sus complicaciones a nivel familiar en estas dos comunidades.	\$232,700.00	\$232,700.00	PROYECTO	1	El avance NO es posible medirlo puesto que es necesario esperar hasta la entrega de reportes finales
Fundación Pro Zona Mazahua, I.A.P.	25/07/2013	Facilitar el acceso físico y económico de alimentos inocuos, de calidad y de manera permanente con el fin de mejorar la nutrición de las familias, principalmente de niños y con ello contribuir a mejorar la calidad de vida y al desarrollo integral de las familias Mazahuas de las comunidades de San José del Rincón, Estado de México.	\$347,200.00	\$347,200.00	PROYECTO	1	El avance NO es posible medirlo puesto que es necesario esperar hasta la entrega de reportes finales
Alternativas y Procesos de Participación Social, A.C.	08/07/2013	Fomentar y mejorar la buena nutrición de las familias de sembradores de amaranto de la región mixteca de Puebla y Oaxaca a través de educación nutricional y promoción de consumo de alimentos sanos.	\$241,200.00	\$241,200.00	PROYECTO	1	El avance NO es posible medirlo puesto que es necesario esperar hasta la entrega de reportes finales
Fundación Casa de Paz, I.A.P.	28/06/2013	Superar en forma gradual y permite el estado nutricional y fomentar buenos hábitos alimenticios en los menores de escasos recursos en el Municipio de San Salvador Atenco Edo. de Méx, proporcionándoles alimentos nutritivos, abundantes y de calidad, supervisada por profesionales de la salud como parte de este	\$250,000.00	\$250,000.00	PROYECTO	1	El avance NO es posible medirlo puesto que es necesario esperar hasta la entrega de reportes finales

**ANEXO 3. CONVENIOS FORMALIZADOS CON ORGANIZACIONES DE LA SOCIEDAD CIVIL
PROGRAMA DE COINVERSIÓN SOCIAL**

Nombre de la OSC	Fecha de Formalización del Convenio	Objetivos del Convenios	Monto Federal Aprobado del Convenio (pesos)	Monto Federal Ejercido del Convenio (pesos)	Metas del Convenio		
					Unidad de Medida	Cantidad	Alcanzadas al Trimestre
		proyecto y equipar área de cocina para el comedor.					
Xico Kaa'a Comunicaciones, A.C.	23/07/2013	Instalar infraestructura básica para huertos, cultivos y cría avícola de traspatio de 16 familias de origen indígena, rural y campesino, fomentando el desarrollo productivo sustentable, por el cual podrán tener seguridad alimentaria a través de una visión de equidad de género, mejorando los ingresos y el desarrollo integral en 4 localidades en Valle de Chalco, Estado de México.	\$336,400.00	\$336,400.00	PROYECTO	1	El avance NO es posible medirlo puesto que es necesario esperar hasta la entrega de reportes finales
Mujeres Trabajadoras Independientes, A.C.	28/06/2013	Coadyuvar en la disminución de la desnutrición infantil en la zona sur de Tultitlan, brindando atención y seguimiento médico a menores previamente diagnosticadas/os, impulsando la prevención de la desnutrición mediante sensibilización a las familias beneficiarias a través de talleres en torno a sus causas y efectos, así como incentivar la creatividad en la preparación de alimentos.	\$339,000.00	\$339,000.00	PROYECTO	1	El avance NO es posible medirlo puesto que es necesario esperar hasta la entrega de reportes finales
Cultura e Igualdad Pro Derechos Humanos, A.C.	17/07/2013	Implementar estrategias que brinden atención integral a la desnutrición familiar mediante contenidos educativos sobre hábitos alimenticios, servicio médico y capacitación en la elaboración de alimentos nutritivos y económicos a 50 familias del municipio de Chimalhuacán	\$346,000.00	\$346,000.00	PROYECTO	1	El avance NO es posible medirlo puesto que es necesario esperar hasta la entrega de reportes finales
Hacer el Bien, Nos Hace Mucho Bien, A.C.	21/06/2013	Contribuir a prevenir la malnutrición en niños y niñas en situación de riesgo y de calle que viven en tres albergues de la Ciudad de México, priorizando a los menores de 12 años en situación de vulnerabilidad nutricional.	\$300,000.00	\$300,000.00	PROYECTO	1	El avance NO es posible medirlo puesto que es necesario esperar hasta la entrega de reportes finales

**ANEXO 3. CONVENIOS FORMALIZADOS CON ORGANIZACIONES DE LA SOCIEDAD CIVIL
PROGRAMA DE COINVERSIÓN SOCIAL**

Nombre de la OSC	Fecha de Formalización del Convenio	Objetivos del Convenios	Monto Federal Aprobado del Convenio (pesos)	Monto Federal Ejercido del Convenio (pesos)	Metas del Convenio		
					Unidad de Medida	Cantidad	Alcanzadas al Trimestre
Fundación Dr. José María Álvarez, I.A.P.	23/07/2013	Disminuir la desnutrición, obesidad y/u otro padecimiento, a través de un programa integral de nutrición, beneficiando a niños y jóvenes en situación y riesgo de calle, a fin de que puedan generar en ellos crecimientos individuales y colectivos en salud.	\$335,000.00	\$335,000.00	PROYECTO	1	El avance NO es posible medirlo puesto que es necesario esperar hasta la entrega de reportes finales
JUCANUVI Juntos Cambiando Nuevas Vidas, A.C.	28/06/2013	Brindar asistencia alimentaria a niñas y niños de 3 a 14 años de los municipios de Nezahualcóyotl y Valle de Chalco, en situación de pobreza extrema o vulnerabilidad en los comedores de los Centros de Desarrollo Integral Infantil JUCANUVI Netzahualcóyotl y Valle de Chalco.	\$325,300.00	\$325,300.00	PROYECTO	1	El avance NO es posible medirlo puesto que es necesario esperar hasta la entrega de reportes finales
Por un Futuro Mejor para la Niñez y la Familia, A.C.	01/08/2013	Disminuir la desnutrición infantil, mejorando la salud y el estado nutricional de niñas y niños de escasos recursos, brindándoles alimentos nutritivos, suficientes y de calidad, supervisados por profesionales de la salud, en los municipios de Chimalhuacán y en el Cerro del Teponaztle Ixtapaluca en el Estado de México, Supervisados por profesionales de la salud.	\$350,000.00	\$350,000.00	PROYECTO	1	El avance NO es posible medirlo puesto que es necesario esperar hasta la entrega de reportes finales
Agrupación un Amigo Más de Drogadictos Anónimos, A.C.	25/07/2013	Proporcionar alimentos a la población no estable del centro preferentemente a niños, niñas y adultos mayores de familias pepenadoras y habitantes de la zona del Bordo de Xochiaca del Municipio de Netzahualcóyotl mediante un programa de comedor establecido en nuestro centro, como parte de un programa integral de prevención de adicciones.	\$315,000.00	\$315,000.00	PROYECTO	1	El avance NO es posible medirlo puesto que es necesario esperar hasta la entrega de reportes finales
Casa de la Luna Tlazolteotl, A.C.	28/06/2013	Disminuir la desnutrición, otorgando alimentos saludables y balanceados a los niños y jóvenes en riesgo y abandono de calle de Santa Úrsula Coapa	\$250,000.00	\$250,000.00	PROYECTO	1	El avance NO es posible medirlo puesto que es necesario

**ANEXO 3. CONVENIOS FORMALIZADOS CON ORGANIZACIONES DE LA SOCIEDAD CIVIL
PROGRAMA DE COINVERSIÓN SOCIAL**

Nombre de la OSC	Fecha de Formalización del Convenio	Objetivos del Convenios	Monto Federal Aprobado del Convenio (pesos)	Monto Federal Ejercido del Convenio (pesos)	Metas del Convenio		
					Unidad de Medida	Cantidad	Alcanzadas al Trimestre
							esperar hasta la entrega de reportes finales
Fundación Ketipanolli, A.C.	28/06/2013	Mejorar el estado nutricional de las familias de Piedra Grande, Huixquilucan, a través de atención médica que permitirá medir el estado nutricional, como la entrega de una despensa mensual con alimentos nutritivos.	\$250,000.00	\$250,000.00	PROYECTO	1	El avance NO es posible medirlo puesto que es necesario esperar hasta la entrega de reportes finales
Centro de Educación Infantil para el Pueblo, I.A.P.	08/07/2013	Capacitar a los niños, niñas, madres y padres de familia para que accedan a una alimentación adecuada, acorde con sus costumbres, cultura y situación económica e instalación y producción de huertos familiares.	\$158,700.00	\$158,700.00	PROYECTO	1	El avance NO es posible medirlo puesto que es necesario esperar hasta la entrega de reportes finales
Fundación Fuente de Inspiración, A.C.	28/06/2013	Contribuir a disminuir la carencia alimentaria a través de un comedor comunitario en el Municipio de Atizapán de Zaragoza.	\$350,000.00	\$350,000.00	PROYECTO	1	El avance NO es posible medirlo puesto que es necesario esperar hasta la entrega de reportes finales
Sociedad Educativa Multidisciplinaria ROSAJ, A.C.	23/07/2013	Mejorar las condiciones alimenticias de las comunidades indígenas de Itzocal, Tecacahuaco y Cochohla del Municipio de Atlapexco, Hidalgo, por medio de la capacitación en el establecimiento y manejo de huertos comunitarios y de traspatio.	\$243,000.00	\$243,000.00	PROYECTO	1	El avance NO es posible medirlo puesto que es necesario esperar hasta la entrega de reportes finales
Fundación Tamárhu, A.C.	26/07/2013	Contribuir al mejoramiento de la alimentación a través de brindar el acceso a alimentos excluidos en la dieta de las familias de escasos recursos y en riesgo de desnutrición, con acciones que eleven su calidad alimentaria, favorezcan hábitos alimenticios sanos y desarrollen capacidades	\$178,000.00	\$178,000.00	PROYECTO	1	El avance NO es posible medirlo puesto que es necesario esperar hasta la entrega de

**ANEXO 3. CONVENIOS FORMALIZADOS CON ORGANIZACIONES DE LA SOCIEDAD CIVIL
PROGRAMA DE COINVERSIÓN SOCIAL**

Nombre de la OSC	Fecha de Formalización del Convenio	Objetivos del Convenios	Monto Federal Aprobado del Convenio (pesos)	Monto Federal Ejercido del Convenio (pesos)	Metas del Convenio		
					Unidad de Medida	Cantidad	Alcanzadas al Trimestre
		individuales y colectivas que permitan elevar la calidad de vida de las comunidades beneficiarias.					reportes finales
Alianza Resplandor Azteca, A.C.	28/07/2013	Impulsar la construcción de una Granja Comunitaria Popoloca de Guajolotes, en la comunidad de San Juan Zacabasco de San Marcos Tlacoyalco del Municipio de Tlacotepec de Benito Juárez Puebla, para beneficiar las 80 familias que conforman la comunidad.	\$228,450.00	\$228,450.00	PROYECTO	1	El avance NO es posible medirlo puesto que es necesario esperar hasta la entrega de reportes finales
Fundación Parlas, I.A.P.	25/07/2013	Producir alimentos orgánicos para el autoconsumo que dé seguridad alimentaria y favorezca el cambio de hábitos, de 35 personas con discapacidad intelectual en estado de abandono que viven en la casa hogar, a través de un invernadero hidropónico.	\$344,600.00	\$344,600.00	PROYECTO	1	El avance NO es posible medirlo puesto que es necesario esperar hasta la entrega de reportes finales
Derechos y Acciones Afirmativas para la Equidad DERAFAE, A.C.	19/07/2013	Desarrollar conocimientos y habilidades técnicas sobre nutrición y sistemas de producción basados en tecnologías sostenibles para la agricultura urbana, que permitan a familias de la escuela primaria Benito Juárez ubicada en el municipio de Ecatepec de Morelos, tener acceso a alimentos cultivados por ellos mismos y así superar barreras que impiden su acceso a una alimentación sana y nutritiva.	\$341,200.00	\$341,200.00	PROYECTO	1	El avance NO es posible medirlo puesto que es necesario esperar hasta la entrega de reportes finales
Asociación Mexicana de Mujeres Líderes Microempresarias, A.C.	26/07/2013	Incidir en la mejora de la calidad alimentaria de las familias beneficiarias a través de la capacitación en técnicas de cultivo agrícola y del empoderamiento de los participantes mediante la capacitación en autoestima, género y liderazgo; así como promover la ejecución de proyectos productivos de autoconsumo.	\$266,900.00	\$266,900.00	PROYECTO	1	El avance NO es posible medirlo puesto que es necesario esperar hasta la entrega de reportes finales

**ANEXO 3. CONVENIOS FORMALIZADOS CON ORGANIZACIONES DE LA SOCIEDAD CIVIL
PROGRAMA DE COINVERSIÓN SOCIAL**

Nombre de la OSC	Fecha de Formalización del Convenio	Objetivos del Convenios	Monto Federal Aprobado del Convenio (pesos)	Monto Federal Ejercido del Convenio (pesos)	Metas del Convenio		
					Unidad de Medida	Cantidad	Alcanzadas al Trimestre
Organización Femenil de Asistencia y Superación, A.C.	08/07/2013	Impulsar el desarrollo productivo en 80 mujeres mazahuas, a través de la producción de alimentos de hortalizas en invernadero en las comunidades de Rioyos Buenavista, San Agustín Mextepec, San Juan Cote Ejido, municipio de San Felipe del Progreso, Méx. para mejorar el grado nutricional de la familia, contribuir a la generación de ingresos y mejorar su calidad de vida.	\$349,800.00	\$349,800.00	PROYECTO	1	El avance NO es posible medirlo puesto que es necesario esperar hasta la entrega de reportes finales
Unión Campesina de Artesanos Regionales, A.C.	11/07/2013	Disminuir las consecuencias de la grave desnutrición en familias del Municipio de San Antonio Cañada, Puebla fomentando el desarrollo sustentable a través de la preparación y consumo de alimentos elaborados a base de soya, educando así a la población beneficiaria para que consuman productos con mayor valor nutricional y puedan mejorar su calidad de vida.	\$342,900.00	\$342,900.00	PROYECTO	1	El avance NO es posible medirlo puesto que es necesario esperar hasta la entrega de reportes finales
Biosocial: Inclusión y Desarrollo, A.C.	04/07/2013	Implementar un modelo de orientación nutricional mediante la construcción de huertos escolares para el cuidado de la salud y el fomento de los buenos hábitos alimentarios, como parte del desarrollo nutricional de 120 niños y niñas. Así como capacitar a 40 mujeres indígenas y 30 profesores como promotores nutricionales, con el fin de evitar la obesidad y desnutrición en las comunidades de Ilatlá	\$258,200.00	\$258,200.00	PROYECTO	1	El avance NO es posible medirlo puesto que es necesario esperar hasta la entrega de reportes finales
Fortaleza, Centro de Atención Integral a la Mujer, I.A.P.	25/07/2013	Garantizar la seguridad alimentaria de las mujeres sus hijas e hijos que se encuentran en una problemática de violencia familiar extrema, durante su estancia en el refugio temporal y en el acompañamiento externo, en el marco de sus derechos y la equidad de género.	\$250,000.00	\$250,000.00	PROYECTO	1	El avance NO es posible medirlo puesto que es necesario esperar hasta la entrega de reportes finales

**ANEXO 3. CONVENIOS FORMALIZADOS CON ORGANIZACIONES DE LA SOCIEDAD CIVIL
PROGRAMA DE COINVERSIÓN SOCIAL**

Nombre de la OSC	Fecha de Formalización del Convenio	Objetivos del Convenios	Monto Federal Aprobado del Convenio (pesos)	Monto Federal Ejercido del Convenio (pesos)	Metas del Convenio		
					Unidad de Medida	Cantidad	Alcanzadas al Trimestre
Ririki, Intervención Social, S.C.	26/07/2013	Promover e implementar una estrategia educativa que desarrolle habilidades personales y comunitarias sobre la importancia de los hábitos de alimentación, orientación nutricional, de la salud y estilos de vida saludables en las colonias de la Delegación Álvaro Obregón.	\$119,300.00	\$119,300.00	PROYECTO	1	El avance NO es posible medirlo puesto que es necesario esperar hasta la entrega de reportes finales
Aliados Indígenas, A.C.	11/07/2013	Otorgar oportunidades de desarrollo para mejorar la alimentación de familias mazahuas de San José del Rincón, en el Estado de México; a través de la reproducción, venta y consumo de productos avícolas, así como el otorgamiento de despensas integrales aunadas a la capacitación para el mayor aprovechamiento de estos productos.	\$346,300.00	\$346,300.00	PROYECTO	1	El avance NO es posible medirlo puesto que es necesario esperar hasta la entrega de reportes finales
Fundación Mexicana con Voz para el Bienestar Social, A.C.	30/07/2013	Generar 5 misiones agroalimentarias y productivas para 100 mujeres y hombres jefes de familia de 5 localidades de la delegación Iztapalapa, que les permita a través de la participación comunitaria, establecer procesos organizativos, productivos, de acopio y comercialización de productos agroalimentarios, así como también impulsar una cultura de nutrición saludable entre los beneficiarios..	\$225,000.00	\$225,000.00	PROYECTO	1	El avance NO es posible medirlo puesto que es necesario esperar hasta la entrega de reportes finales
Vida y Familia México, I.A.P.	25/07/2013	Reducir la desnutrición de las mujeres embarazadas que habitan en el albergue ubicado en Tlacopac.	\$300,000.00	\$300,000.00	PROYECTO	1	El avance NO es posible medirlo puesto que es necesario esperar hasta la entrega de reportes finales
Gestión para el Abasto Social, A.C.	23/07/2013	Instalar, equipar y operar un comedor popular para dotar de alimentación nutritiva y de calidad a personas en condición de pobreza extrema y carencia de acceso a la alimentación en las colonias	\$350,000.00	\$350,000.00	PROYECTO	1	El avance NO es posible medirlo puesto que es necesario esperar hasta la

**ANEXO 3. CONVENIOS FORMALIZADOS CON ORGANIZACIONES DE LA SOCIEDAD CIVIL
PROGRAMA DE COINVERSIÓN SOCIAL**

Nombre de la OSC	Fecha de Formalización del Convenio	Objetivos del Convenios	Monto Federal Aprobado del Convenio (pesos)	Monto Federal Ejercido del Convenio (pesos)	Metas del Convenio		
					Unidad de Medida	Cantidad	Alcanzadas al Trimestre
		Providencia y San Felipe de Jesús de la delegación Gustavo A. Madero, así como, instrumentar foros de discusión para el crecimiento y desarrollo personal de los y las beneficiarias.					entrega de reportes finales
Fomento de Organizaciones y Acciones Rurales, FOSAR, A.C.	24/07/2013	Promover el desarrollo integral de comunidades con alto grado de marginación, con dificultad para acceder a una alimentación adecuada, mediante la participación activa de las familias para la generación de productos alimenticios con alto contenido nutricional en comunidades de alto grado de marginación en el Municipio de Querétaro	\$348,000.00	\$348,000.00	PROYECTO	1	El avance NO es posible medirlo puesto que es necesario esperar hasta la entrega de reportes finales
Madres Educadoras y Mujeres por el Bienestar Infantil, A.C.	27/07/2013	Contribuir a incrementar los niveles de alimentación y nutrición de niños, niñas y ancianos, con el fin de mejorar su calidad de vida, mediante la orientación nutricional, preparación en dos comedores sociales y el suministro de alimentos adquiridos bajo el sistema unificado de compras en común.	\$250,000.00	\$250,000.00	PROYECTO	1	El avance NO es posible medirlo puesto que es necesario esperar hasta la entrega de reportes finales
Acción Salud y Cultura, A.C.	28/06/2013	Contribuir a abatir la pobreza alimentaria de niños y niñas de escasos recursos a través del suministro de alimentos preparados en 2 comedores populares, uno en la delegación Coyoacán y otro en la Delegación Iztapalapa y así mejorar la calidad de vida de los beneficiarios.	\$250,000.00	\$250,000.00	PROYECTO	1	El avance NO es posible medirlo puesto que es necesario esperar hasta la entrega de reportes finales
Juchari Mintisita, A.C.	08/07/2013	Mejorar las condiciones de nutrición de la comunidad de San Javier Xanamurhu, municipio de Morelia, Michoacán, por medio del fortalecimiento del comedor comunitario y acciones para su sustento.	\$304,500.00	\$304,500.00	PROYECTO	1	El avance NO es posible medirlo puesto que es necesario esperar hasta la entrega de reportes finales

**ANEXO 3. CONVENIOS FORMALIZADOS CON ORGANIZACIONES DE LA SOCIEDAD CIVIL
PROGRAMA DE COINVERSIÓN SOCIAL**

Nombre de la OSC	Fecha de Formalización del Convenio	Objetivos del Convenios	Monto Federal Aprobado del Convenio (pesos)	Monto Federal Ejercido del Convenio (pesos)	Metas del Convenio		
					Unidad de Medida	Cantidad	Alcanzadas al Trimestre
Red para el Desarrollo Rural Sustentable, A.C.	12/07/2013	Contribuir en la estrategia nacional de la cruzada contra el hambre, a partir de promover proyectos familiares y comunitarios para la producción de alimentos con métodos agroecológicos, y procesos de fortalecimiento de las capacidades locales, para generar auto-suficiencia alimentaria, y el mejoramiento de los ingresos y calidad de vida de las familias participantes.	\$347,200.00	\$347,200.00	PROYECTO	1	El avance NO es posible medirlo puesto que es necesario esperar hasta la entrega de reportes finales
Una Caricia Humana, I.A.P.	31/07/2013	Contribuir a fortalecer el estado nutricional de las personas con cáncer, en condiciones de pobreza, marginación y sin seguridad social, del interior de Campeche y de otros estados, otorgándoles dietas sanas, nutritivas y adecuadas a sus necesidades, así como orientación nutricional, durante la etapa en que reciben atención y tratamientos médicos en el Centro de Oncología de la ciudad capital.	\$200,000.00	\$200,000.00	PROYECTO	1	El avance NO es posible medirlo puesto que es necesario esperar hasta la entrega de reportes finales
Corazón Alegre, A.C.	17/07/2013	Elevar la calidad en los servicios que se ofrecen a los niños y niñas en materia de salud física, alimentaria y nutricional, mediante el fortalecimiento institucional, habilitando el área en donde los niños y niñas se están desarrollando, ofreciendo alimentos sanos, generando oportunidades para ellos de un mejor futuro.	\$317,300.00	\$317,300.00	PROYECTO	1	El avance NO es posible medirlo puesto que es necesario esperar hasta la entrega de reportes finales
Salud y Desarrollo Comunitario de Cd. Juárez, A.C.	08/07/2013	Contribuir a mejorar la salud de personas en condiciones de pobreza de Cd. Juárez a través de una valoración y atención de su estado nutricional.	\$342,000.00	\$342,000.00	PROYECTO	1	El avance NO es posible medirlo puesto que es necesario esperar hasta la entrega de reportes finales
KAN BAL MEJAH para el Desarrollo Sustentable, A.C.	25/07/2013	Impulsar la formación de capital social para el fortalecimiento de actividades productivas en traspatios que aporten auto	\$249,400.00	\$249,400.00	PROYECTO	1	El avance NO es posible medirlo puesto

**ANEXO 3. CONVENIOS FORMALIZADOS CON ORGANIZACIONES DE LA SOCIEDAD CIVIL
PROGRAMA DE COINVERSIÓN SOCIAL**

Nombre de la OSC	Fecha de Formalización del Convenio	Objetivos del Convenios	Monto Federal Aprobado del Convenio (pesos)	Monto Federal Ejercido del Convenio (pesos)	Metas del Convenio		
					Unidad de Medida	Cantidad	Alcanzadas al Trimestre
		suficiencia alimentaria y el mejoramiento de los ingresos y calidad de vida de las familias del oriente del estado de Yucatán.					que es necesario esperar hasta la entrega de reportes finales
KAN BAL MEJAH para el Desarrollo Sustentable, A.C.	11/07/2013	Fortalecer la formación de capital social para revitalizar y diversificar la actividad apícola, a través del desarrollo de las capacidades de los productores participantes y de sus familias y de la mejora tecnológica de sus procesos productivos y de agregación de valor, aplicando un enfoque sustentable, participativo y de equidad de género.	\$249,800.00	\$249,800.00	PROYECTO	1	El avance NO es posible medirlo puesto que es necesario esperar hasta la entrega de reportes finales
Red de Productores, Agropecuarios, Forestales, Artesanales y Pesqueros del Estado de Guerrero, A.C.	11/07/2013	Contribuir al incremento de la disponibilidad de granos básicos de localidades de alta marginación del Mpio. de General Heliodoro Castillo, mediante el mejoramiento de sus técnicas de almacenamiento y conservación.	\$350,000.00	\$350,000.00	PROYECTO	1	El avance NO es posible medirlo puesto que es necesario esperar hasta la entrega de reportes finales
Alianza de Ministerios de Misericordia, A.C.	17/06/2013	Fortalecer la nutrición de las familias que viven en pobreza multidimensional extrema en Área de La Estanzuela Monterrey, N. L. a través del facilitar dotaciones de frutas y verduras como base de una alimentación nutritiva, suficiente y de calidad.	\$350,000.00	\$350,000.00	PROYECTO	1	El avance NO es posible medirlo puesto que es necesario esperar hasta la entrega de reportes finales
Centro Integral de Rehabilitación Infantil, A.C.	28/06/2013	Obtener parámetros adecuados en la nutrición de 95 personas con parálisis cerebral desde niñas, niños y adultos que reciben atención integral en nuestra institución como un aspecto indispensable para obtener un mejor desarrollo físico y mental que les permita una inclusión social más plena que impacte positivamente sus vidas y las de sus familias.	\$346,900.00	\$346,900.00	PROYECTO	1	El avance NO es posible medirlo puesto que es necesario esperar hasta la entrega de reportes finales

**ANEXO 3. CONVENIOS FORMALIZADOS CON ORGANIZACIONES DE LA SOCIEDAD CIVIL
PROGRAMA DE COINVERSIÓN SOCIAL**

Nombre de la OSC	Fecha de Formalización del Convenio	Objetivos del Convenios	Monto Federal Aprobado del Convenio (pesos)	Monto Federal Ejercido del Convenio (pesos)	Metas del Convenio		
					Unidad de Medida	Cantidad	Alcanzadas al Trimestre
Fucabe al Cuidado del Adulto Mayor, A.C.	24/07/2013	Asegurar una estancia digna a los 25 adultos que se atienden en el Asilo a través de mejores servicios de alimentación nutricional, salud, higiene, mobiliario y equipo adecuado.	\$250,000.00	\$250,000.00	PROYECTO	1	El avance NO es posible medirlo puesto que es necesario esperar hasta la entrega de reportes finales
Cruz Rosa, A.B.P.	24/07/2013	Integrar al programa de Campañas educativas de CRÚZROSA, la educación técnica y práctica para la sana alimentación de la mujer con cáncer y sus familias, para la recuperación de su salud y contribuir en la disminución de la desnutrición y obesidad.	\$304,500.00	\$304,500.00	PROYECTO	1	El avance NO es posible medirlo puesto que es necesario esperar hasta la entrega de reportes finales
Vida en Abundancia de México, A.C.	11/07/2013	Contribuir a la disminución de la malnutrición de los niños y niñas que viven en pobreza en algunas colonias urbano marginadas de la Zona Oeste de la ciudad de Xalapa, Ver. desde un abordaje familiar que incluya la educación nutricional de los jefes de familia y la orientación alimentaria de preescolares, escolares y adolescentes y proveyendo alimentación complementaria a niños con malnutrición.	\$295,100.00	\$295,100.00	PROYECTO	1	El avance NO es posible medirlo puesto que es necesario esperar hasta la entrega de reportes finales
Proyecto de Vida, I.A.P.	19/07/2013	Asegurar una alimentación inocua, equilibrada, suficiente y variada a los niños, niñas y adolescentes en situación de vulnerabilidad que habitan en nuestra institución	\$245,000.00	\$245,000.00	PROYECTO	1	El avance NO es posible medirlo puesto que es necesario esperar hasta la entrega de reportes finales
Mi Casa tiene un Ángel, A.C.	19/06/2013	Elevar la calidad de vida de los Niños y las Niñas de la institución mediante una sana y nutritiva alimentación, así como con un acondicionamiento físico adecuado.	\$330,800.00	\$330,800.00	PROYECTO	1	El avance NO es posible medirlo puesto que es necesario esperar hasta la entrega de reportes finales

**ANEXO 3. CONVENIOS FORMALIZADOS CON ORGANIZACIONES DE LA SOCIEDAD CIVIL
PROGRAMA DE COINVERSIÓN SOCIAL**

Nombre de la OSC	Fecha de Formalización del Convenio	Objetivos del Convenios	Monto Federal Aprobado del Convenio (pesos)	Monto Federal Ejercido del Convenio (pesos)	Metas del Convenio		
					Unidad de Medida	Cantidad	Alcanzadas al Trimestre
Adictos Unidos en Recuperación, A.C.	29/07/2013	Mejorar los procesos de tratamiento y rehabilitación de adicciones a través del consumo de alimentos saludables.	\$204,500.00	\$204,500.00	PROYECTO	1	El avance NO es posible medirlo puesto que es necesario esperar hasta la entrega de reportes finales
Hogar Infantil, A.C.	03/07/2013	Se atenderá la salud de los niños y niñas del Hogar Infantil A. C. con una alimentación adecuada a su desarrollo y necesidades nutricionales, para evitar problemas de desnutrición y obesidad. En el municipio de Durango	\$240,700.00	\$240,700.00	PROYECTO	1	El avance NO es posible medirlo puesto que es necesario esperar hasta la entrega de reportes finales
Centro de Desarrollo Familiar Xatachio, A.C.	08/07/2013	Desarrollar acciones para contribuyan al mejoramiento de la alimentación familiar mediante la dotación a 30 mujeres jefas de familia en condiciones de pobreza de su granja de gallinas ponedoras en el municipio indígena de San Juan Diuxi, Oaxaca.	\$342,400.00	\$342,400.00	PROYECTO	1	El avance NO es posible medirlo puesto que es necesario esperar hasta la entrega de reportes finales
Esperanza de Culiacán, A.C.	02/07/2013	Combatir la desnutrición de los 50 adictos en recuperación del centro de rehabilitación "Esperanza de Culiacán A.C." Supervisada por un nutriólogo, a través de una alimentación sana, nutritiva y balanceada, que les permita una recuperación satisfactoria física y mental; y fortalecer el área de cocina y comedores a fin de brindar un mejor servicio.	\$268,800.00	\$268,800.00	PROYECTO	1	El avance NO es posible medirlo puesto que es necesario esperar hasta la entrega de reportes finales
Dibujando Nuestro Sueño, A.C.	19/07/2013	Capacitar en nuestro espacio formativo de Los Cabos, a través de talleres teórico-prácticos, con material audiovisual y manuales educativos diseñados para tal efecto, a 300 personas en situación de marginación en la Col. Gastelum, Los Cabos; fomentando hábitos alimenticios saludables, elaboración de alimentos	\$221,300.00	\$221,300.00	PROYECTO	1	El avance NO es posible medirlo puesto que es necesario esperar hasta la entrega de reportes finales

**ANEXO 3. CONVENIOS FORMALIZADOS CON ORGANIZACIONES DE LA SOCIEDAD CIVIL
PROGRAMA DE COINVERSIÓN SOCIAL**

Nombre de la OSC	Fecha de Formalización del Convenio	Objetivos del Convenios	Monto Federal Aprobado del Convenio (pesos)	Monto Federal Ejercido del Convenio (pesos)	Metas del Convenio		
					Unidad de Medida	Cantidad	Alcanzadas al Trimestre
		nutritivos y participación entre hombres y mujeres.					
Banco de Alimentos de Saltillo, A.C.	17/07/2013	Aumentar la disponibilidad de alimentos y brindar orientaciones nutricionales y de salud contando así con la participación comunitaria para obtener un modelo de intervención de la comunidad acorde a los objetivos de la Cruzada Nacional contra el Hambre.	\$281,500.00	\$281,500.00	PROYECTO	1	El avance NO es posible medirlo puesto que es necesario esperar hasta la entrega de reportes finales
Vuelo de Ángeles, A.C.	24/07/2013	Proporcionar atención médica y alimentaria a niños y niñas hijos de madres jefas de hogar que asisten al Centros de atención Vuelo de Ángeles A.C de Torreón Coahuila.	\$350,000.00	\$350,000.00	PROYECTO	1	El avance NO es posible medirlo puesto que es necesario esperar hasta la entrega de reportes finales
'Solyluna, A.C.	11/07/2013	Mejorar la nutrición de niñas, niños, adolescentes y jóvenes con múltiples discapacidades mediante la dotación de alimentos y utensilios adecuados y la implementación de prácticas adecuadas con la participación de sus familiares en la ciudad de Mérida, Yucatán.	\$188,300.00	\$188,300.00	PROYECTO	1	El avance NO es posible medirlo puesto que es necesario esperar hasta la entrega de reportes finales
Caritas del Guadiana, A.C.	03/07/2013	Proporcionar alimentación e información nutricional a 222 familias de las comunidades Río de Miravalles, 12 de Mayo, La Joya y 4 Caminos del municipio de San Dimas.	\$182,600.00	\$182,600.00	PROYECTO	1	El avance NO es posible medirlo puesto que es necesario esperar hasta la entrega de reportes finales
Hojas para la Vida México, A.C.	08/07/2013	Contribuir a mejorar el estado nutricional de la población en localidades que se encuentran en situación de pobreza y desnutrición, a través de la implementación de una estrategia educativa y de capacitación que consiste en un proceso de enseñanza-aprendizaje de técnicas para	\$120,000.00	\$120,000.00	PROYECTO	1	El avance NO es posible medirlo puesto que es necesario esperar hasta la entrega de

**ANEXO 3. CONVENIOS FORMALIZADOS CON ORGANIZACIONES DE LA SOCIEDAD CIVIL
PROGRAMA DE COINVERSIÓN SOCIAL**

Nombre de la OSC	Fecha de Formalización del Convenio	Objetivos del Convenios	Monto Federal Aprobado del Convenio (pesos)	Monto Federal Ejercido del Convenio (pesos)	Metas del Convenio		
					Unidad de Medida	Cantidad	Alcanzadas al Trimestre
		procesar alimentos de alta calidad, principalmente las hojas verdes.					reportes finales
Servicio Especializado de Atención Infantil de Torreón, S.C.	24/07/2013	Implementar un modelo de atención nutricional y desarrollo humano por medio de acciones directas a favor de la cruzada contra el hambre para 90 beneficiarios de la estancia infantil y de un comedor popular del sector sur del municipio de Torreón, Coah.	\$246,600.00	\$246,600.00	PROYECTO	1	El avance NO es posible medirlo puesto que es necesario esperar hasta la entrega de reportes finales
Promoción Social Integral, A.C.	24/07/2013	Proporcionar seguridad alimentaria a 160 beneficiarios de escasos recursos, que viven en las instalaciones de Promoción Social Integral y proceden del interior del estado, durante seis meses (18 semanas activas) ofreciendo tres comidas diarias y formación nutricional, con el fin de crear las condiciones socioeconómicas y nutricionales que les permitan continuar sus estudios.	\$249,800.00	\$249,800.00	PROYECTO	1	El avance NO es posible medirlo puesto que es necesario esperar hasta la entrega de reportes finales
Impulso Social de Jalisco, A.C.	24/07/2013	Dotar de infraestructura tecnificada para la generación de alimentos básicos en el hogar, así como capacitación en la elaboración de lácteos que les permitan reducir el hambre que padecen, consolidando los conocimientos adquiridos previamente y aprovechando las bondades económicas y nutricionales de la leche, además de promover la asimilación de nuevas tecnologías entre los beneficiarios.	\$241,800.00	\$241,800.00	PROYECTO	1	El avance NO es posible medirlo puesto que es necesario esperar hasta la entrega de reportes finales
Fundación León Calixto, A.C.	19/07/2013	Contribuir a disminuir la desnutrición de 110 niñas y niños indígenas de la comunidad de Tlatlauquitepec, municipio de Atlixac, Guerrero, mediante la entrega mensual de alimentos con un alto valor nutricional, evaluaciones médico nutriciones y orientaciones nutricionales a sus mamás.	\$349,100.00	\$349,100.00	PROYECTO	1	El avance NO es posible medirlo puesto que es necesario esperar hasta la entrega de reportes finales

**ANEXO 3. CONVENIOS FORMALIZADOS CON ORGANIZACIONES DE LA SOCIEDAD CIVIL
PROGRAMA DE COINVERSIÓN SOCIAL**

Nombre de la OSC	Fecha de Formalización del Convenio	Objetivos del Convenios	Monto Federal Aprobado del Convenio (pesos)	Monto Federal Ejercido del Convenio (pesos)	Metas del Convenio		
					Unidad de Medida	Cantidad	Alcanzadas al Trimestre
Banco de Alimentos de Veracruz, A.C.	11/07/2013	Fomentar los buenos hábitos nutricionales a través de los talleres teórico-prácticos para aprovechar el alimento disponible al máximo y mejorar la calidad de vida en cada familia beneficiada.	\$350,000.00	\$350,000.00	PROYECTO	1	El avance NO es posible medirlo puesto que es necesario esperar hasta la entrega de reportes finales
Banco de Alimentos Mazatlán, I.A.P.	02/08/2013	Mejorar el estado nutricional y contribuir a una cultura alimentaria saludable en niñas y niños de 3 a 12 años en estado de pobreza mediante la entrega de alimento rico en nutrientes y la impartición de pláticas nutricionales, en Mazatlán, Sinaloa.	\$213,400.00	\$213,400.00	PROYECTO	1	El avance NO es posible medirlo puesto que es necesario esperar hasta la entrega de reportes finales
Ideas en Grupo Blinecorp, S.C.	17/07/2013	Establecer granjas acuícolas para la engorda de mojarra tilapia, con fines de autoconsumo y venta, generando autoempleo y mejora de ingresos económicos para las beneficiarias.	\$337,500.00	\$337,500.00	PROYECTO	1	El avance NO es posible medirlo puesto que es necesario esperar hasta la entrega de reportes finales
Emprendedores del Desarrollo Comunitario, A.C.	19/07/2013	Incrementar la producción de alimentos en parcelas y solares para disminuir la desnutrición a con acciones de equipamiento y capacitación agroecológica en los municipios de Tahdziú, Cantamayec y Peto con familias mayas posesionarias de los terrenos.	\$249,600.00	\$249,600.00	PROYECTO	1	El avance NO es posible medirlo puesto que es necesario esperar hasta la entrega de reportes finales
Zihuame Mochilla, A.C.	25/07/2013	Desarrollar la autosuficiencia alimentaria para mejorar la calidad de vida y la cohesión social a través de la creación de huertos de traspatio con familias indígena nahuas residentes en la Zona Metropolitana de Monterrey.	\$199,900.00	\$199,900.00	PROYECTO	1	El avance NO es posible medirlo puesto que es necesario esperar hasta la entrega de reportes finales

**ANEXO 3. CONVENIOS FORMALIZADOS CON ORGANIZACIONES DE LA SOCIEDAD CIVIL
PROGRAMA DE COINVERSIÓN SOCIAL**

Nombre de la OSC	Fecha de Formalización del Convenio	Objetivos del Convenios	Monto Federal Aprobado del Convenio (pesos)	Monto Federal Ejercido del Convenio (pesos)	Metas del Convenio		
					Unidad de Medida	Cantidad	Alcanzadas al Trimestre
Centro Nacional Integral de los Pueblos Rurales de la Región, A.C.	11/07/2013	Mejorar la productividad y salud alimentaria rural de 40 familias en situación de pobreza en Teopuxco, Ajalpan, Pue., a través de la Generación productiva con la instalación de corrales de aves para tener una alternativa de alimentos de autoconsumo e intercambio de excedentes productivos, como una estrategia de seguridad alimentaria rural	\$350,000.00	\$350,000.00	PROYECTO	1	El avance NO es posible medirlo puesto que es necesario esperar hasta la entrega de reportes finales
Instituto Internacional de Investigación y Estudios Avanzados Dr. Oscar Valencia López, A.C.	25/07/2013	Brindar una atención Integral que modifique la situación de desnutrición que sufren los niños y las niñas indígenas totonacos de la comunidad de Cuautotola municipio de Amixtlan, mediante la instalación de un comedor, la alimentación de los niños/as y capacitarles sobre la importancia de la nutrición.	\$247,800.00	\$247,800.00	PROYECTO	1	El avance NO es posible medirlo puesto que es necesario esperar hasta la entrega de reportes finales
Cruzada de Amor de Navojoa, A.C.	10/07/2013	Mejorar la nutrición alimentaria de 200 familias de escasos recursos del municipio de Navojoa, Sonora, a través de la entrega mensual de despensas alimentarias y la realización de campañas de concientización con la participación de 130 voluntarios domiciliarios.	\$250,000.00	\$250,000.00	PROYECTO	1	El avance NO es posible medirlo puesto que es necesario esperar hasta la entrega de reportes finales
Servicios Educativos del Bajío, A.C.	27/07/2013	Aplicar una intervención nutricia integral en niños y niñas de comunidades marginadas en San Felipe, Gto, a partir de una propuesta de educación popular y autogestión comunitaria para la sustentabilidad alimentaria y combate a la inseguridad alimentaria y nutricional.	\$346,300.00	\$346,300.00	PROYECTO	1	El avance NO es posible medirlo puesto que es necesario esperar hasta la entrega de reportes finales
Centro de Desarrollo Integral Enseñame a Caminar por la Vida, A.C.	11/07/2013	Brindar una alimentación adecuada a través de planes nutricionales que contribuyan al rendimiento físico e integral de las personas con discapacidad en ENCAVI	\$261,500.00	\$261,500.00	PROYECTO	1	El avance NO es posible medirlo puesto que es necesario esperar hasta la entrega de reportes finales

**ANEXO 3. CONVENIOS FORMALIZADOS CON ORGANIZACIONES DE LA SOCIEDAD CIVIL
PROGRAMA DE COINVERSIÓN SOCIAL**

Nombre de la OSC	Fecha de Formalización del Convenio	Objetivos del Convenios	Monto Federal Aprobado del Convenio (pesos)	Monto Federal Ejercido del Convenio (pesos)	Metas del Convenio		
					Unidad de Medida	Cantidad	Alcanzadas al Trimestre
Casa Hogar Nacidos para Triunfar, A.C.	17/07/2013	Llevar a cabo la adaptación y adecuado funcionamiento del área nutricional, misma que brindará atención a los 110 niños, niñas y adolescentes albergados en nuestra institución.	\$192,800.00	\$192,800.00	PROYECTO	1	El avance NO es posible medirlo puesto que es necesario esperar hasta la entrega de reportes finales
'FASE, A.C.	17/07/2013	Contribuir al desarrollo de personas adultas mayores en desamparo y con carencia de acceso a la alimentación para su inclusión social en municipios marginados de Hidalgo.	\$250,000.00	\$250,000.00	PROYECTO	1	El avance NO es posible medirlo puesto que es necesario esperar hasta la entrega de reportes finales
Centro Para Enfermos y Discapacitados Bethesda, A.C.		Optimizar el programa de asistencia integral en el área de cocina por medio de la adquisición de alimentos buscando revertir los síntomas de desnutrición que presentan los 350 beneficiarios en fase terminal y discapacitados, otorgándoles alimentos de calidad y en cantidad suficiente promoviendo la óptima alimentación en nuestras instalaciones en Ejido Matamoros de Tijuana, B.C.			PROYECTO	1	El avance NO es posible medirlo puesto que es necesario esperar hasta la entrega de reportes finales
Misión de Maconi, I.A.P.	25/07/2013	Brindar herramientas básicas para generación de huertos biointesivos o de traspatio, de dos comunidades de San Juan del Río, creando espacios productivos, ecológicos y económicamente viables, con la finalidad de apoyar a las familias en la obtención de alimentos para garantizar la seguridad alimentaria.	\$350,000.00	\$350,000.00	PROYECTO	1	El avance NO es posible medirlo puesto que es necesario esperar hasta la entrega de reportes finales
Centro Boinas Verdes, A.C.	04/07/2013	Elevar la calidad de vida de 804 personas en condiciones vulnerables y de calle, otorgándoles alimentos de calidad por medio del programa de comedor popular en Tijuana B.C.	\$350,000.00	\$350,000.00	PROYECTO	1	El avance NO es posible medirlo puesto que es necesario esperar hasta la entrega de

**ANEXO 3. CONVENIOS FORMALIZADOS CON ORGANIZACIONES DE LA SOCIEDAD CIVIL
PROGRAMA DE COINVERSIÓN SOCIAL**

Nombre de la OSC	Fecha de Formalización del Convenio	Objetivos del Convenios	Monto Federal Aprobado del Convenio (pesos)	Monto Federal Ejercido del Convenio (pesos)	Metas del Convenio		
					Unidad de Medida	Cantidad	Alcanzadas al Trimestre
							reportes finales
Casa de Salud Génesis Berriozábal, A.C.	11/07/2013	Contribuir a la eliminación de la desnutrición infantil aguda y mejora de indicadores de peso y talla de niñas y niños en pobreza multidimensional extrema del municipio de Cintalapa a través de la aplicación de un sistema de nutrición integral.	\$294,500.00	\$294,500.00	PROYECTO	1	El avance NO es posible medirlo puesto que es necesario esperar hasta la entrega de reportes finales
Fundación con los Niños y Familias del Campo, I.A.P.	19/07/2013	Impulsar un cambio en los hábitos alimenticios de 180 jóvenes indígenas en Estipac, para contribuir a la mejoría de su salud, a través de un programa integral que atienda las enfermedades que impiden una absorción adecuada de nutrientes; que fomente la elección de una dieta adecuada en el presente y en el futuro; y que permita el aumento de la oferta de alimentos en el presente y en el futuro.	\$200,000.00	\$200,000.00	PROYECTO	1	El avance NO es posible medirlo puesto que es necesario esperar hasta la entrega de reportes finales
Espacio Espiral, A.C.	08/07/2013	Mejorar la calidad de vida de las mujeres indígenas participantes y la de sus familias por medio del incremento de su acceso a alimentos y del fortalecimiento de su autonomía y sus capacidades de liderazgo.	\$245,300.00	\$245,300.00	PROYECTO	1	El avance NO es posible medirlo puesto que es necesario esperar hasta la entrega de reportes finales
Centro de Promoción Femenina Casa de Jesús, A.C.	02/07/2013	.Suministrar alimentos nutritivos a adolescentes con serias carencias alimentarias y en situación de vulnerabilidad, internas en el Centro de Promoción Femenina Casa de Jesús, A.C. de la ciudad de Aguascalientes, para contribuir a su sano desarrollo y reducir la probabilidad de enfermedades	\$348,500.00	\$348,500.00	PROYECTO	1	El avance NO es posible medirlo puesto que es necesario esperar hasta la entrega de reportes finales
Organización Popular Independiente, A.C.	03/07/2013	Proveer a 190 niñas y niños de las colonias Díaz Ordaz "La casita del juego" y " La Aulita", Retiro, Villas de Alcalá, Felipe Ángeles ,alimentos nutritivos y de bajo costo además de una serie de actividades	\$242,800.00	\$242,800.00	PROYECTO	1	El avance NO es posible medirlo puesto que es necesario esperar hasta la

**ANEXO 3. CONVENIOS FORMALIZADOS CON ORGANIZACIONES DE LA SOCIEDAD CIVIL
PROGRAMA DE COINVERSIÓN SOCIAL**

Nombre de la OSC	Fecha de Formalización del Convenio	Objetivos del Convenios	Monto Federal Aprobado del Convenio (pesos)	Monto Federal Ejercido del Convenio (pesos)	Metas del Convenio		
					Unidad de Medida	Cantidad	Alcanzadas al Trimestre
		lúdicas, deportivas y de baile semanalmente.					entrega de reportes finales
Centro de Rehabilitación contra las Adicciones C. J., I.A.P.	25/07/2013	Proporcionar una alimentación sana y balanceada a los internos del Centro que les permita aprovechar los nutrientes necesarios, además de promover estilos de vida saludables no sólo en la alimentación sino en cada una de las actividades que desarrollan en su cotidianidad.	\$163,000.00	\$163,000.00	PROYECTO	1	El avance NO es posible medirlo puesto que es necesario esperar hasta la entrega de reportes finales
Centro de Apoyo a la Salud Alternativa, A.C.	09/07/2013	Promover alternativas de nutrición que complementen la dieta de los participantes mediante la incorporación de granos y semillas con recetas económicas y de fácil elaboración para lograr una mejor calidad alimentaria.	\$55,000.00	\$55,000.00	PROYECTO	1	El avance NO es posible medirlo puesto que es necesario esperar hasta la entrega de reportes finales
FUNSACOM Fundación por la Salud Comunitaria, A.C.	25/07/2013	Combatir la desnutrición infantil a través de una estrategia integral que contempla la implementación de huertos escolares para la disposición de alimentos nutritivos con el uso de abonos y repelentes orgánicos; sensibilizar sobre las deficiencias en nutrición por medio de talleres en educación nutricional para elaboración de desayunos escolares y cambio de hábitos alimenticios y generar réplicas.	\$250,000.00	\$250,000.00	PROYECTO	1	El avance NO es posible medirlo puesto que es necesario esperar hasta la entrega de reportes finales
Caritas de Monterrey, A.B.P.	29/07/2013	Proporcionar una comida caliente tres veces por semana, a las personas de escasos recursos que acuden con su cazuela a los comedores, ubicados en áreas marginadas de nuestro Estado, así como asistir técnicamente a los colaboradores y responsables de los comedores en materia de nutrición, salud y superación humana.	\$249,900.00	\$249,900.00	PROYECTO	1	El avance NO es posible medirlo puesto que es necesario esperar hasta la entrega de reportes finales

**ANEXO 3. CONVENIOS FORMALIZADOS CON ORGANIZACIONES DE LA SOCIEDAD CIVIL
PROGRAMA DE COINVERSIÓN SOCIAL**

Nombre de la OSC	Fecha de Formalización del Convenio	Objetivos del Convenios	Monto Federal Aprobado del Convenio (pesos)	Monto Federal Ejercido del Convenio (pesos)	Metas del Convenio		
					Unidad de Medida	Cantidad	Alcanzadas al Trimestre
Centro Caritativo para Atención de Enfermos de Sida, A.C.	02/07/2013	Mejorar la alimentación y la salud de residentes del sur oriente de la ciudad a través de la distribución de alimentos, consulta médica y talleres en salud mental.	\$350,000.00	\$350,000.00	PROYECTO	1	El avance NO es posible medirlo puesto que es necesario esperar hasta la entrega de reportes finales
Renovación por un Nuevo Michoacán, A.C.	19/07/2013	Implementar modalidades de intervención social para combatir la malnutrición mediante la capacitación y distribución de paquetes integrales de nutrición para familias que vivan en condiciones de pobreza en Tijuana	\$349,900.00	\$349,900.00	PROYECTO	1	El avance NO es posible medirlo puesto que es necesario esperar hasta la entrega de reportes finales
Caritas de la Sagrada Familia de Gómez Palacio Durango, A.C.	19/08/2013	Acondicionar una bodega del Banco de Alimentos para ofrecer un mejor servicio a población de escasos recursos y en situación de vulnerabilidad en la ciudad de Gómez Palacio, Durango.	\$273,800.00	\$273,800.00	PROYECTO	1	El avance NO es posible medirlo puesto que es necesario esperar hasta la entrega de reportes finales
Banco de Alimentos para el Desarrollo Social, A.C.	09/07/2013	Prevenir, atender y reducir la desnutrición infantil del Municipio de Mineral de la Reforma y Pachuca del Estado de Hidalgo a través de orientación nutricional y alimentación complementaria.	\$250,000.00	\$250,000.00	PROYECTO	1	El avance NO es posible medirlo puesto que es necesario esperar hasta la entrega de reportes finales
Desarrollo Empresarial Mexicano de Cd. Juárez, A.C.	26/07/2013	Contribuir en la salud de los niños y niñas de la escuela Guadalupe Jaquez Viuda de Bermúdez por medio de un servicio de comedor.	\$201,200.00	\$201,200.00	PROYECTO	1	El avance NO es posible medirlo puesto que es necesario esperar hasta la entrega de reportes finales

**ANEXO 3. CONVENIOS FORMALIZADOS CON ORGANIZACIONES DE LA SOCIEDAD CIVIL
PROGRAMA DE COINVERSIÓN SOCIAL**

Nombre de la OSC	Fecha de Formalización del Convenio	Objetivos del Convenios	Monto Federal Aprobado del Convenio (pesos)	Monto Federal Ejercido del Convenio (pesos)	Metas del Convenio		
					Unidad de Medida	Cantidad	Alcanzadas al Trimestre
Casa de Restauración Familiar y sus Valores, A.C.	22/07/2013	Contribuir al fortalecimiento físico y salud para combatir en los niños la desnutrición y obesidad a través de un comedor comunitario dirigido a los niños y familias beneficiadas de la comunidad laja-bajío (Celaya y Apaseo el Grande y Apaseo el Alto).	\$346,000.00	\$346,000.00	PROYECTO	1	El avance NO es posible medirlo puesto que es necesario esperar hasta la entrega de reportes finales
Unidos con Jesús, A.C.	11/07/2013	Optimizar el tiempo, dinero y esfuerzo que se hace al preparar los alimentos diarios a 30 niños en situación de abandono, exclusión y marginación del albergue en San José el Alto Querétaro, a través del equipamiento de una cocina industrial y el complemento de la canasta básica de los alimentos para unirnos con la cruzada contra el hambre	\$350,000.00	\$350,000.00	PROYECTO	1	El avance NO es posible medirlo puesto que es necesario esperar hasta la entrega de reportes finales
Promotores de la Autogestión para el Desarrollo Social, S.C.	28/07/2013	Disminuir la desnutrición en las localidades de alta marginación de Coyuca de Benítez mediante el incremento de la producción agroecológica de maíz criollo y el consumo de alimentos básicos con mejores balances nutricionales.	\$230,200.00	\$230,200.00	PROYECTO	1	El avance NO es posible medirlo puesto que es necesario esperar hasta la entrega de reportes finales
Ministerios Viviendo en Amor, A.C.	08/07/2013	Proporcionar alimentación adecuada, así como actividades lúdico-pedagógicas que fomenten valores como respeto, autoestima, responsabilidad, entre otros, a niñas y niños en situación de vulnerabilidad de la Colonia El Tívoli, del municipio de Colima, Colima.	\$246,000.00	\$246,000.00	PROYECTO	1	El avance NO es posible medirlo puesto que es necesario esperar hasta la entrega de reportes finales
Organismo de Nutrición Infantil, A.C.	03/07/2013	Contribuir al fortalecimiento del estado nutricional de los niños que viven en la comunidad de Santa Catarina (Mezquitic), mediante la atención y seguimiento nutricional adecuado, la entrega de complementos alimenticios para mejorar su estado nutricional; así como, educación nutrimental a las madres de familia, para	\$350,000.00	\$350,000.00	PROYECTO	1	El avance NO es posible medirlo puesto que es necesario esperar hasta la entrega de reportes finales

**ANEXO 3. CONVENIOS FORMALIZADOS CON ORGANIZACIONES DE LA SOCIEDAD CIVIL
PROGRAMA DE COINVERSIÓN SOCIAL**

Nombre de la OSC	Fecha de Formalización del Convenio	Objetivos del Convenios	Monto Federal Aprobado del Convenio (pesos)	Monto Federal Ejercido del Convenio (pesos)	Metas del Convenio		
					Unidad de Medida	Cantidad	Alcanzadas al Trimestre
		mejorar el desarrollo integral de los menores.					
Casa para Ancianos El Refugio, A.C.	25/07/2013	Optimizar el programa de asistencia integral en el área de cocina por medio de la adquisición de alimentos buscando revertir los síntomas de desnutrición que presentan los 118 ancianos, otorgándoles alimentos de calidad y en cantidad suficiente promoviendo la óptima alimentación en nuestras instalaciones en Tijuana, B.C.	\$350,000.00	\$350,000.00	PROYECTO	1	El avance NO es posible medirlo puesto que es necesario esperar hasta la entrega de reportes finales
'REBIOSFERA, A.C.	23/07/2013	Disminuir la desnutrición mediante la producción y comercialización de aves de corral en traspatio y sus derivados, que incrementen la disponibilidad de alimentos de las familias en las localidades de Sihuanpan y Santa Rosa de Abata.	\$342,300.00	\$342,300.00	PROYECTO	1	El avance NO es posible medirlo puesto que es necesario esperar hasta la entrega de reportes finales
Casa Hogar El Oasis de la Niñez, A.C.	11/07/2013	Promover la alimentación saludable y la educación nutricional para mejorar la salud y la atención nutricional brindada a los niños, niñas y adolescentes que viven en Casa Hogar El Oasis de la Niñez A.C. en Zapopan, Jalisco	\$215,000.00	\$215,000.00	PROYECTO	1	El avance NO es posible medirlo puesto que es necesario esperar hasta la entrega de reportes finales
Yhvhv Jhanun Vera Jhum, A.C.	11/07/2013	Mejorar la calidad de vida de indigentes, enfermos mentales y enfermos físicos proporcionándoles alimentación en la vía pública y en su domicilio a personas que por su condición desfavorable no puedan asistir a nuestro comedor en CD. Lerdo, Dgo.	\$155,200.00	\$155,200.00	PROYECTO	1	El avance NO es posible medirlo puesto que es necesario esperar hasta la entrega de reportes finales
COAS Consultoría y Asesoría del Sureste, A.C.	25/07/2013	Fortalecer las capacidades de comunicación, organización y la autogestión de las familias en el Municipio de Tahdziu, para mejorar la producción de alimentos en el traspatio, así como la nutrición y la economía familiar, por medio	\$260,500.00	\$260,500.00	PROYECTO	1	El avance NO es posible medirlo puesto que es necesario esperar hasta la entrega de

**ANEXO 3. CONVENIOS FORMALIZADOS CON ORGANIZACIONES DE LA SOCIEDAD CIVIL
PROGRAMA DE COINVERSIÓN SOCIAL**

Nombre de la OSC	Fecha de Formalización del Convenio	Objetivos del Convenios	Monto Federal Aprobado del Convenio (pesos)	Monto Federal Ejercido del Convenio (pesos)	Metas del Convenio		
					Unidad de Medida	Cantidad	Alcanzadas al Trimestre
		del rescate de los huertos familiares de traspatio y crianza de gallinas.					reportes finales
Centro de Asesoría y Promoción Juvenil, A.C.	04/07/2013	1. Mejorar la alimentación de niñas, niños y adolescentes, proporcionando alimentación complementaria, orientación nutricional y capacitación para la elaboración de alimentos nutritivos, para fortalecer su desarrollo y su permanencia en la escuela.	\$350,000.00	\$350,000.00	PROYECTO	1	El avance NO es posible medirlo puesto que es necesario esperar hasta la entrega de reportes finales
Generosidad en Red, I.A.P.	04/07/2013	Brindar educación alimentaria nutricional en las escuelas primarias de las comunidades marginadas que viven en extrema pobreza, a padres de familia, maestros y alumnos; para así alcanzar un estado óptimo de salud y calidad de vida, misma que se complementará con una despensa básica, la cual se les otorgará mensualmente	\$308,700.00	\$308,700.00	PROYECTO	1	El avance NO es posible medirlo puesto que es necesario esperar hasta la entrega de reportes finales
Construyendo Una Mejor Comunidad, A.C.	25/07/2013	Ayudar a revertir la pobreza alimentaria de familias que viven en colonias marginadas de Mérida mediante la dotación de alimentos y el fomento de relaciones equitativas.	\$247,800.00	\$247,800.00	PROYECTO	1	El avance NO es posible medirlo puesto que es necesario esperar hasta la entrega de reportes finales
Recursos y Proyectos de Atención Comunitaria, Brazos Fuertes, A.C.	22/07/2013	Desarrollar un programa de salud nutrimental de atención directa a 50 niñas(os) y sus familias en situación de pobreza extrema de la Col. Villas la Merced de Torreón.	\$286,300.00	\$286,300.00	PROYECTO	1	El avance NO es posible medirlo puesto que es necesario esperar hasta la entrega de reportes finales
Fundación Down Ángeles del Mundo, A.C.	22/07/2013	Prevenir problemas de salud en los niños con Down de Martínez de la Torre y la región, mediante una orientación profesional, a los alumnos Down, a los padres de familia y personas que atienden a	\$120,000.00	\$120,000.00	PROYECTO	1	El avance NO es posible medirlo puesto que es necesario esperar hasta la

**ANEXO 3. CONVENIOS FORMALIZADOS CON ORGANIZACIONES DE LA SOCIEDAD CIVIL
PROGRAMA DE COINVERSIÓN SOCIAL**

Nombre de la OSC	Fecha de Formalización del Convenio	Objetivos del Convenios	Monto Federal Aprobado del Convenio (pesos)	Monto Federal Ejercido del Convenio (pesos)	Metas del Convenio		
					Unidad de Medida	Cantidad	Alcanzadas al Trimestre
		estos niños, respecto de la modificación de hábitos alimenticios y otorgar alimentos complementarios a 42 niños Down de escasos recursos, con la finalidad de que gocen de una vida sana.					entrega de reportes finales
Fundación Ameyal, A.C.	09/07/2013	Promover la autonomía productiva para asegurar las condiciones mínimas de alimentación en las familias a través de la capacitación e instalación de traspatios productivos en el municipio de Papantla Veracruz.	\$349,200.00	\$349,200.00	PROYECTO	1	El avance NO es posible medirlo puesto que es necesario esperar hasta la entrega de reportes finales
Fundación Ameyal, A.C.	22/07/2013	Complementar la alimentación de los hogares que viven en situación de pobreza alimentaria, donde existan niños menores de 12 años para disminuir la desnutrición a través de intervenciones sociales en Papantla, Veracruz.	\$349,800.00	\$349,800.00	PROYECTO	1	El avance NO es posible medirlo puesto que es necesario esperar hasta la entrega de reportes finales
Damas de Chantal, A.C.	02/07/2013	Contribuir a brindar alimento a 120 viudas y a los hijos de estas, en situación de pobreza en el municipio de Hermosillo a través de la entrega de despensas y talleres de capacitación.	\$249,900.00	\$249,900.00	PROYECTO	1	El avance NO es posible medirlo puesto que es necesario esperar hasta la entrega de reportes finales
Un Mañana para la Comunidad Indigenista, A.C.	11/07/2013	Impulsar la preservación de las capacidades culturales, productivas y comerciales de los panes tradicionales y regionales para beneficiar a 35 mujeres y 10 hombres indígenas del ejido Chancala Zapote Municipio de Palenque, Chiapas.	\$275,300.00	\$275,300.00	PROYECTO	1	El avance NO es posible medirlo puesto que es necesario esperar hasta la entrega de reportes finales
Vientos Culturales, A.C.	09/07/2013	Cambiar los hábitos de alimentación a través de un programa educativo de televisión dirigido a público infantil de zonas marginadas en Chiapas que promueve la ingesta diaria de frutas,	\$350,000.00	\$350,000.00	PROYECTO	1	El avance NO es posible medirlo puesto que es necesario esperar hasta la

**ANEXO 3. CONVENIOS FORMALIZADOS CON ORGANIZACIONES DE LA SOCIEDAD CIVIL
PROGRAMA DE COINVERSIÓN SOCIAL**

Nombre de la OSC	Fecha de Formalización del Convenio	Objetivos del Convenios	Monto Federal Aprobado del Convenio (pesos)	Monto Federal Ejercido del Convenio (pesos)	Metas del Convenio		
					Unidad de Medida	Cantidad	Alcanzadas al Trimestre
		verduras y legumbres de la región, resaltando su valor nutritivo para la salud y las diferentes formas de preparación para el consumo, usando cómo estrategia la participación de los infantes como portavoz.					entrega de reportes finales
Tierra Verde Naturaleza y Cultura, A.C.	29/07/2013	Contribuir a la seguridad alimentaria y al ingreso económico de las familias de la comunidad 20 de Noviembre del municipio de Ocosingo, Chiapas, mediante el fortalecimiento de capacidades para el cultivo orgánico y la elaboración de huertos orgánicos de traspatio.	\$334,100.00	\$334,100.00	PROYECTO	1	El avance NO es posible medirlo puesto que es necesario esperar hasta la entrega de reportes finales
Asociación de Mujeres del Altiplano AMA, A.C.	09/07/2013	Lograr el empoderamiento de 40 mujeres jefas de familia, por medio de la producción avícola como generadora de alimento e ingresos económicos en las comunidades de San Francisco Cuexcontzi y Villa de El Carmen Tequexquitla, Tlaxcala.	\$196,900.00	\$196,900.00	PROYECTO	1	El avance NO es posible medirlo puesto que es necesario esperar hasta la entrega de reportes finales
Mi Gran Esperanza, A.C.	11/07/2013	Desarrollar en nuestros pacientes y sus familias hábitos de alimentación sana que ayuden al paciente a fortalecer su salud nutricional para resistir su tratamiento y prevenir enfermedades.	\$250,000.00	\$250,000.00	PROYECTO	1	El avance NO es posible medirlo puesto que es necesario esperar hasta la entrega de reportes finales
Asilo de Ancianos Madre Teresa de Calcuta San José, A.C.	09/07/2013	Garantizar una alimentación adecuada y balanceada de 45 adultos mayores (albergados y externos) que atiende el asilo de San José de Bácum, a través del otorgamiento diario de las 3 porciones de alimentos y/o suplementos, así como con el equipamiento del área de cocina.	\$245,600.00	\$245,600.00	PROYECTO	1	El avance NO es posible medirlo puesto que es necesario esperar hasta la entrega de reportes finales
Centro Especial para Adictos, A.C.	25/07/2013	Contribuir a la rehabilitación de personas en situación de vulnerabilidad, a través del consumo de alimentos saludables y la habilitación de un espacio apropiado, para	\$244,700.00	\$244,700.00	PROYECTO	1	El avance NO es posible medirlo puesto que es necesario

**ANEXO 3. CONVENIOS FORMALIZADOS CON ORGANIZACIONES DE LA SOCIEDAD CIVIL
PROGRAMA DE COINVERSIÓN SOCIAL**

Nombre de la OSC	Fecha de Formalización del Convenio	Objetivos del Convenios	Monto Federal Aprobado del Convenio (pesos)	Monto Federal Ejercido del Convenio (pesos)	Metas del Convenio		
					Unidad de Medida	Cantidad	Alcanzadas al Trimestre
		mejorar los índices de salud de personas adictas en rehabilitación de San Luis Río Colorado.					esperar hasta la entrega de reportes finales
Unión de Productores de Café Orgánico, Jtin Le Xa Garras de León, A.C.	09/07/2013	Fortalecer la alimentación de 20 familias de indígenas mazatecas de la comunidad de Cuauhtémoc, Santa María Chilchotla, a través de la instalación de huertos familiares de traspatio y la capacitación en su manejo a 20 mujeres madres de familia.	\$333,600.00	\$333,600.00	PROYECTO	1	El avance NO es posible medirlo puesto que es necesario esperar hasta la entrega de reportes finales
Casa Paterna la Gran Familia, A.C.	22/07/2013	Incrementar la seguridad alimentaria y la nutrición de niñas, niña y adolescente, en situación de riesgo, residente en la organización, a través del incremento de alimentos nutritivos, educación en hábitos saludables y diseño de estrategias creativas, que generen una cultura de autoabastecimiento.	\$249,800.00	\$249,800.00	PROYECTO	1	El avance NO es posible medirlo puesto que es necesario esperar hasta la entrega de reportes finales
Centro Organizado de Recursos Alimentarios y Servicios Omnímodos para Niños, A.C.	29/07/2013	Contribuir al fortalecimiento institucional para incrementar la calidad de alimentos y el número de beneficiados de las colonias marginadas: El Vergel, Las Juntas, El Cerro del Cuatro y Loma lindade Tlaquepaque Jalisco a través de la habilitación y mejoramiento del área de alimentos.	\$297,600.00	\$297,600.00	PROYECTO	1	El avance NO es posible medirlo puesto que es necesario esperar hasta la entrega de reportes finales
Hogares Providencia de Querétaro, A.C.	28/07/2013	Un sentimiento de valía mucho más arraigado. Brindar una alimentación balanceada a nuestros 53 beneficiados al incorporar nuevas tecnologías para el cultivo de vegetales que propicien la soberanía alimentaria de Hogares Providencia de Querétaro A.C.	\$350,000.00	\$350,000.00	PROYECTO	1	El avance NO es posible medirlo puesto que es necesario esperar hasta la entrega de reportes finales
Ministerios Pan de Vida, I.A.P.	25/07/2013	Proporcionar el equipamiento de cocina-comedor para el nuevo edificio de casa de los niños, el cual atenderá a niños y jóvenes en situación de maltrato, abandono y	\$200,000.00	\$200,000.00	PROYECTO	1	El avance NO es posible medirlo puesto que es necesario esperar hasta la

**ANEXO 3. CONVENIOS FORMALIZADOS CON ORGANIZACIONES DE LA SOCIEDAD CIVIL
PROGRAMA DE COINVERSIÓN SOCIAL**

Nombre de la OSC	Fecha de Formalización del Convenio	Objetivos del Convenios	Monto Federal Aprobado del Convenio (pesos)	Monto Federal Ejercido del Convenio (pesos)	Metas del Convenio		
					Unidad de Medida	Cantidad	Alcanzadas al Trimestre
		situación de calle					entrega de reportes finales
Instituto Francisco Javier Saeta, I.A.P.	22/07/2013	Contribuir en el desarrollo físico de la población atendida, mediante acciones que promuevan la calidad nutricional de personas en situación de pobreza y vulnerabilidad social en la comunidad de Guayacanes, del norte de la Cd. De Hermosillo, Sonora.	\$350,000.00	\$350,000.00	PROYECTO	1	El avance NO es posible medirlo puesto que es necesario esperar hasta la entrega de reportes finales
Servicios Asistenciales para la Comunidad, A.C.	21/06/2013	Mejorar la condición física de los alumnos que rendirán escolarmente mejor que en las condiciones actuales mediante una alimentación nutritiva a 49 estudiantes de la Telesecundaria en Santa Clara, mediante la participación de las amas de casa, las cuales serán capacitadas en nutrición	\$110,000.00	\$110,000.00	PROYECTO	1	El avance NO es posible medirlo puesto que es necesario esperar hasta la entrega de reportes finales
Centro de Desarrollo Comunitario Centeotl, A.C.	29/07/2013	Contribuir al combate de la desnutrición y pobreza y apuntalar la seguridad y autosuficiencia alimentaria; mediante la mejora de la producción, aprovechamiento, transformación, comercialización y consumo del amaranto en las familiares en el municipio de San Jerónimo Taviche.	\$225,400.00	\$225,400.00	PROYECTO	1	El avance NO es posible medirlo puesto que es necesario esperar hasta la entrega de reportes finales
Ciudadanos Comprometidos con la Paz, A.C.	22/07/2013	Generar buenos hábitos alimenticios en adolescentes de escuelas secundarias de acuerdo a la norma oficial mexicana en materia alimentaria (Plato del buen comer)	\$328,500.00	\$328,500.00	PROYECTO	1	El avance NO es posible medirlo puesto que es necesario esperar hasta la entrega de reportes finales
Redes del Pescador, A.C.	25/07/2013	Suministrar alimentos nutritivos a niños(as) con serias carencias alimentarias y en situación de vulnerabilidad, de la Colonia Rincón la Merced de la ciudad de Torreón, para contribuir a su sano desarrollo y reducir la probabilidad de enfermedades.	\$286,400.00	\$286,400.00	PROYECTO	1	El avance NO es posible medirlo puesto que es necesario esperar hasta la entrega de

**ANEXO 3. CONVENIOS FORMALIZADOS CON ORGANIZACIONES DE LA SOCIEDAD CIVIL
PROGRAMA DE COINVERSIÓN SOCIAL**

Nombre de la OSC	Fecha de Formalización del Convenio	Objetivos del Convenios	Monto Federal Aprobado del Convenio (pesos)	Monto Federal Ejercido del Convenio (pesos)	Metas del Convenio		
					Unidad de Medida	Cantidad	Alcanzadas al Trimestre
							reportes finales
Asociación Mexicana para la Audición Ayúdanos a Oír, A.C.	27/07/2013	Desarrollar la comunicación en forma auditivo-verbal, a 20 niños y niñas con discapacidad auditiva en edades de 1 a 13 años a través de 640 terapias para la adquisición y desarrollo del lenguaje hablado, facilitando su integración en la vida cotidiana, familiar, educativa y social.	\$141,000.00	\$141,000.00	PROYECTO	1	El avance NO es posible medirlo puesto que es necesario esperar hasta la entrega de reportes finales
Servicios Educativos y Comunitarios Yoztalpetl, A.C.	26/07/2013	Contribuir en la prevención de la violencia escolar a partir de un programa integral, dirigido a alumnos, docentes, madres y padres de familia que coadyuve en el desarrollo y el fortalecimiento de competencias emocionales, parentales y docentes en la primaria Benito Juárez del municipio de Tonalá, Jalisco.	\$190,600.00	\$190,600.00	PROYECTO	1	El avance NO es posible medirlo puesto que es necesario esperar hasta la entrega de reportes finales
Soluciones Tácticas para el Desarrollo Humano, A.C.	26/07/2013	Disminuir el porcentaje de discapacidad al nacimiento en indígenas de los municipios de Mintontic, Pantelhó, San Juan Cancuc, Sitalá y Zinacantán a través de la difusión de acciones de prevención.	\$300,700.00	\$300,700.00	PROYECTO	1	El avance NO es posible medirlo puesto que es necesario esperar hasta la entrega de reportes finales
Frente Ricmar, A.C.	28/07/2013	Fomentar la capacitación para el trabajo productivo y con ello disminuir los altos índices de desempleo por los que atraviesa la Población de Iztapalapa, mediante la impartición de cursos de capacitación laboral y de comercialización de las microcomputadoras ensambladas por ellos mismos.	\$250,000.00	\$250,000.00	PROYECTO	1	El avance NO es posible medirlo puesto que es necesario esperar hasta la entrega de reportes finales
Unidos por una Humanidad Mejor, A.C.	27/07/2013	Completar la Rehabilitación Integral de 50 familias con un integrante con Parálisis Cerebral Infantil; a través de la interacción de terapias Psico - Emocionales, Terapias Físicas, y de Medicina Complementaria.	\$350,000.00	\$350,000.00	PROYECTO	1	El avance NO es posible medirlo puesto que es necesario esperar hasta la entrega de reportes finales

**ANEXO 3. CONVENIOS FORMALIZADOS CON ORGANIZACIONES DE LA SOCIEDAD CIVIL
PROGRAMA DE COINVERSIÓN SOCIAL**

Nombre de la OSC	Fecha de Formalización del Convenio	Objetivos del Convenios	Monto Federal Aprobado del Convenio (pesos)	Monto Federal Ejercido del Convenio (pesos)	Metas del Convenio		
					Unidad de Medida	Cantidad	Alcanzadas al Trimestre
Fundación Manos Amigas de Acaquilpan, A.C.	28/07/2013	Implementar un programa integral de prevención y atención de la Artritis Reumatoide, mediante estrategias de concientización, técnicas médicas y terapéuticas en mujeres de zonas en condiciones de vulnerabilidad y marginación de los municipios de Nezahualcóyotl, Chimalhuacán y La Paz.	\$223,200.00	\$223,200.00	PROYECTO	1	El avance NO es posible medirlo puesto que es necesario esperar hasta la entrega de reportes finales
'Germinalia, A.C.	28/07/2013	Generar un entorno favorable para el fomento y la mediación lectora en espacios públicos en los Altos de Chiapas.	\$350,000.00	\$350,000.00	PROYECTO	1	El avance NO es posible medirlo puesto que es necesario esperar hasta la entrega de reportes finales
Apostolado de la Nueva Evangelización, A.C.	13/09/2013	Mejorar calidad de vida de mediante la instalación de un comedor en la parroquia de San Agustín para proporcionar alimentación nutritiva y balanceada a 127 personas de escasos recursos	\$183,917.00	\$183,917.00	PROYECTO	1	El avance NO es posible medirlo puesto que es necesario esperar hasta la entrega de reportes finales
Sembrando el Desarrollo en Durango, A.C.	26/07/2013	Contribuir a la prevención de la violencia interpersonal y colectiva entre las y los jóvenes de 17 a 23 años de edad del Municipio del Mezquital, Durango, mediante actividades que faciliten la interacción social, que fomenten la convivencia en una cultura de paz y que fortalezcan sus expectativas y sueños para el desarrollo personal y comunitario.	\$215,400.00	\$215,400.00	PROYECTO	1	El avance NO es posible medirlo puesto que es necesario esperar hasta la entrega de reportes finales
Fundación Generación que Transforma, A.C.	26/07/2013	Mejorar la calidad de vida de 250 alumnos de escuelas primarias de San Andrés Azumiatla, Puebla, Pue, mediante la activación de equipamiento y Participación Social en el combate contra el hambre en las escuelas que les permita evitar el rezago educativo y tener una alimentación sana y	\$350,000.00	\$350,000.00	PROYECTO	1	El avance NO es posible medirlo puesto que es necesario esperar hasta la entrega de reportes finales

**ANEXO 3. CONVENIOS FORMALIZADOS CON ORGANIZACIONES DE LA SOCIEDAD CIVIL
PROGRAMA DE COINVERSIÓN SOCIAL**

Nombre de la OSC	Fecha de Formalización del Convenio	Objetivos del Convenios	Monto Federal Aprobado del Convenio (pesos)	Monto Federal Ejercido del Convenio (pesos)	Metas del Convenio		
					Unidad de Medida	Cantidad	Alcanzadas al Trimestre
		adecuada.					
Amor Juvenil- Asociación Mexicana de Orientación Juvenil, A.C.	29/07/2013	Realizar un programa formativo, de orientación y desarrollo de liderazgos comunitarios de la juventud que promueva su participación e inclusión social mediante una red de grupos de apoyo que impulse su acceso al bienestar, la recreación y la promoción de los derechos humanos y previniendo actitudes delictivas con las y los jóvenes en situación de vulnerabilidad de la Colonia Manhattan de Torreón.	\$346,600.00	\$346,600.00	PROYECTO	1	El avance NO es posible medirlo puesto que es necesario esperar hasta la entrega de reportes finales
Centro de Fomento al Desarrollo del Sur, A.C.	30/07/2013	Establecer un programa de recreación integral dirigido a niños y jóvenes de 5 a 17 años en los Municipios de San Andrés Tuxtla, Catemaco y Santiago Tuxtla Veracruz a fin de contribuir a la formación de sus capacidades culturales e intelectuales	\$199,700.00	\$199,700.00	PROYECTO	1	El avance NO es posible medirlo puesto que es necesario esperar hasta la entrega de reportes finales
Educación y Servicios Comunitarios, A.C.	31/07/2013	Fortalecer la cohesión social en las mujeres adultas mayores que asisten a jugar a los casinos en Mexicali, Baja California operando un programa de estrategias y actuaciones psico educativas y recreativas que prevengan los riesgos de ludopatía.	\$206,500.00	\$206,500.00	PROYECTO	1	El avance NO es posible medirlo puesto que es necesario esperar hasta la entrega de reportes finales
Tzipecua Educación para el Desarrollo Local Sustentable, A.C.	30/07/2013	Fortalecer las capacidades y habilidades de 30 jóvenes integrantes del voluntariado social juvenil de la meseta purépecha; a través de un proceso de formación metodológica que integra la perspectiva de género, los derechos humanos y la educación para la paz como ejes transversales.	\$178,400.00	\$178,400.00	PROYECTO	1	El avance NO es posible medirlo puesto que es necesario esperar hasta la entrega de reportes finales

**ANEXO 3. CONVENIOS FORMALIZADOS CON ORGANIZACIONES DE LA SOCIEDAD CIVIL
PROGRAMA DE COINVERSIÓN SOCIAL**

Nombre de la OSC	Fecha de Formalización del Convenio	Objetivos del Convenios	Monto Federal Aprobado del Convenio (pesos)	Monto Federal Ejercido del Convenio (pesos)	Metas del Convenio		
					Unidad de Medida	Cantidad	Alcanzadas al Trimestre
Psicología y Derechos Humanos Psydeh, A.C.	30/07/2013	Generar espacios de aprendizaje colectivo intergeneracional en el marco de los Derechos Humanos de los pueblos Indígenas a través de la socialización y difusión de la Ley de Derechos y Cultura Indígena para el Estado de Hidalgo en cuatro municipios de la Región Otomi-Tepenua del Estado de Hidalgo.	\$225,200.00	\$225,200.00	PROYECTO	1	El avance NO es posible medirlo puesto que es necesario esperar hasta la entrega de reportes finales
Fundación Raymond Bell, I.A.P.	29/07/2013	Contribuir a que 22 niños(as) en situación vulnerable obtengan una mejor inclusión social a través de procedimientos quirúrgicos oftalmológicos congénitos y/o adquiridos, en condiciones de pobreza principalmente de la localidad de Victoria de Durango para ofrecer igualdad de condiciones en su desarrollo.	\$199,800.00	\$199,800.00	PROYECTO	1	El avance NO es posible medirlo puesto que es necesario esperar hasta la entrega de reportes finales
Centro de Estudios Aplicados en Desarrollo Indígena y Sustentable CEADIS, Asociación Civil, A.C.	30/07/2013	Formar promotores sobre derechos indígenas con perspectivas de género dirigido a estudiantes de la Universidad de Sonora, mediante un proceso de capacitación profesional para fortalecer la defensa y denuncia de los derechos indígenas y de las mujeres. Con el propósito de formar profesionistas comprometidos con sus comunidades y familias en pro de un mejor nivel de vida	\$136,900.00	\$136,900.00	PROYECTO	1	El avance NO es posible medirlo puesto que es necesario esperar hasta la entrega de reportes finales
Rebeldes Creativos, A.C.	30/07/2013	Crear 1 Red de 15 jóvenes toluqueños promotores que co-organicen y ejecuten 7 acciones que fomentan la cultura de la legalidad, paz y respeto a los derechos humanos de los jóvenes, disminuyendo su exclusión social y empoderándoles como agentes locales pro cohesión social.	\$335,500.00	\$335,500.00	PROYECTO	1	El avance NO es posible medirlo puesto que es necesario esperar hasta la entrega de reportes finales
Centro de Rehabilitación Proyecto de Vida, A.C.	26/07/2013	Promover conductas positivas a los adolescentes y jóvenes en situación de riesgo provenientes de colonias urbano marginadas de la ciudad de Chihuahua a través del fortalecimiento de capacidades y	\$269,800.00	\$269,800.00	PROYECTO	1	El avance NO es posible medirlo puesto que es necesario esperar hasta la

**ANEXO 3. CONVENIOS FORMALIZADOS CON ORGANIZACIONES DE LA SOCIEDAD CIVIL
PROGRAMA DE COINVERSIÓN SOCIAL**

Nombre de la OSC	Fecha de Formalización del Convenio	Objetivos del Convenios	Monto Federal Aprobado del Convenio (pesos)	Monto Federal Ejercido del Convenio (pesos)	Metas del Convenio		
					Unidad de Medida	Cantidad	Alcanzadas al Trimestre
		habilidades para la vida que permitan su inclusión social.					entrega de reportes finales
Acción Comunitaria del Bajío, A.C.	27/07/2013	Implementar método de planeación participativa, para crear proyectos comunitarios e impulsar el desarrollo local de comunidades rurales en el Estado de Guanajuato	\$179,000.00	\$179,000.00	PROYECTO	1	El avance NO es posible medirlo puesto que es necesario esperar hasta la entrega de reportes finales
El Arte de los Títeres, A.C.	31/07/2013	Desarrollar la participación ciudadana mediante un proyecto cultural en el oriente de Guadalajara, a la par de sus instancias en busca de una sociedad incluyente que los vincule, de manera que puedan ejercer sus derechos contribuyendo así a abatir situaciones de exclusión, ofrezca oportunidades con perspectiva de género y mejore la interacción personal para una cultura de la paz y cohesión social	\$350,000.00	\$350,000.00	PROYECTO	1	El avance NO es posible medirlo puesto que es necesario esperar hasta la entrega de reportes finales
Fundación para el Desarrollo Social y Comunitario, A.C.	28/07/2013	Contribuir a la mejora del ingreso de 100 familias en San Francisco de Ixcatán, a través de un proceso de capacitación sobre elaboración de conservas, botanas, artesanías y abonos orgánicos, así como la realización de una exposición de sus productos, fomentando el uso y aprovechamiento de los recursos naturales a su alcance para generar condiciones de desarrollo y alimentación más favorables.	\$315,800.00	\$315,800.00	PROYECTO	1	El avance NO es posible medirlo puesto que es necesario esperar hasta la entrega de reportes finales
Organización de Ciudadanos Unidos Mexiquenses del Estado de México, OC.U.M., A.C.	28/07/2013	Impulsar el desarrollo sustentable en hombres y mujeres indígenas de comunidad de Ojoxapan, Catemaco, en el Estado de Veracruz, mediante granjas pecuarias de traspatio que generen fuentes alternativas de ingresos a través de vinculación comercial con otras comunidades.	\$177,500.00	\$177,500.00	PROYECTO	1	El avance NO es posible medirlo puesto que es necesario esperar hasta la entrega de reportes finales

**ANEXO 3. CONVENIOS FORMALIZADOS CON ORGANIZACIONES DE LA SOCIEDAD CIVIL
PROGRAMA DE COINVERSIÓN SOCIAL**

Nombre de la OSC	Fecha de Formalización del Convenio	Objetivos del Convenios	Monto Federal Aprobado del Convenio (pesos)	Monto Federal Ejercido del Convenio (pesos)	Metas del Convenio		
					Unidad de Medida	Cantidad	Alcanzadas al Trimestre
Voluntarias Vicentinas, Albergue la Esperanza, I.A.P.	30/07/2013	Renovar parte del equipamiento de las áreas de dormitorios, patio, comedor, y cocina, así como adquirir productos de limpieza para el área de lavandería, con el fin de eficientar el servicio que brinda la Institución, que consiste en brindar albergue temporal con servicios integrales a Enfermos y Familiares en situación de pobreza y vulnerabilidad en la Ciudad de México.	\$200,000.00	\$200,000.00	PROYECTO	1	El avance NO es posible medirlo puesto que es necesario esperar hasta la entrega de reportes finales
Fundación Déjame Ayudarte, I.A.P.	30/07/2013	Fortalecer el asociacionismo y la prevención en niños, adolescentes y jóvenes, favoreciendo espacios para incrementar los factores protectores de riesgo mediante la implementación de programas educativos no formales, brindándoles servicios de acompañamiento, esparcimiento y desarrollo que permitan disminuir la deserción escolar y mejorar la vinculación familiar.	\$200,000.00	\$200,000.00	PROYECTO	1	El avance NO es posible medirlo puesto que es necesario esperar hasta la entrega de reportes finales
Vínculos y Redes, A.C.	26/07/2013	Fortalecer la educación integral de niños, adolescentes y jóvenes indígenas, favoreciendo espacios para incrementar los factores protectores de riesgo mediante la implementación de programas educativos no formales que disminuyan la deserción escolar, favoreciendo el asociacionismo a través de talleres ocupacionales con valores, evitando los tiempos de ocio, brindándoles servicios de calidad.	\$350,000.00	\$350,000.00	PROYECTO	1	El avance NO es posible medirlo puesto que es necesario esperar hasta la entrega de reportes finales
Desarrollo Integral Juvenil de Nogales, I.A.P.	13/09/2013	Rescatar y orientar habilidades de los beneficiarios que se encuentran en situación alto riesgo mediante creación de clubes formativos de arte pintura, cine, radio y deportes identificándose con modelos positivos para su desarrollo biopsicosocial para que se reinseren de manera favorable en su contexto social creando un ambiente de familia disminuyendo la violencia social	\$200,000.00	\$200,000.00	PROYECTO	1	El avance NO es posible medirlo puesto que es necesario esperar hasta la entrega de reportes finales

**ANEXO 3. CONVENIOS FORMALIZADOS CON ORGANIZACIONES DE LA SOCIEDAD CIVIL
PROGRAMA DE COINVERSIÓN SOCIAL**

Nombre de la OSC	Fecha de Formalización del Convenio	Objetivos del Convenios	Monto Federal Aprobado del Convenio (pesos)	Monto Federal Ejercido del Convenio (pesos)	Metas del Convenio		
					Unidad de Medida	Cantidad	Alcanzadas al Trimestre
		y acciones delictivas					
Centro de Cuidados Paliativos de México, I.A.P.	26/07/2013	Brindar herramientas para mejorar la calidad de vida a personas que padecen una enfermedad en fase terminal en su domicilio, capacitando a paciente y familiares en formas de cuidado del paciente, atención, prevención, manejo de medicamentos y requerimientos legales necesarios, así como la identificación de emociones y el desarrollo afectivo de la familia, durante la evolución de la enfermedad	\$200,000.00	\$200,000.00	PROYECTO	1	El avance NO es posible medirlo puesto que es necesario esperar hasta la entrega de reportes finales
Espacios Alternativos, S.C.	28/07/2013	Contribuir al crecimiento económico sustentable de mujeres de comunidades rurales del estado de Chiapas, a través de un programa de educación secuencial y dinámico que fomente el emprendimiento, fortalezca la rentabilidad de las actividades productivas y el patrimonio con el que cuenta la población objetivo.	\$250,000.00	\$250,000.00	PROYECTO	1	El avance NO es posible medirlo puesto que es necesario esperar hasta la entrega de reportes finales
México Tierra de Amaranto, A.C.	28/07/2013	Fortalecer la cultura de siembra y autoconsumo del amaranto de traspatio, así como la siembra comunitaria de 1 hectárea de amaranto para fines comerciales, a través de la adquisición de conocimientos, desarrollo de competencias técnicas, psicolaborales y psicosociales que mejoran la nutrición, la salud, e ingresos de las mujeres marginadas y vulnerables de El Terrero, Toluimán.	\$200,000.00	\$200,000.00	PROYECTO	1	El avance NO es posible medirlo puesto que es necesario esperar hasta la entrega de reportes finales
Soluciones Integrales para el Bien Común, A.C.	26/07/2013	Contribuir a mejorar la calidad de vida, salud y nutrición de 120 familias en tres colonias de la zona popular de Naucalpan de Juárez, mediante la mejora de capacidades nutrimentales, la entrega semanal de un paquete saludable de fruta y verdura y la valoración nutricional periódica.	\$311,100.00	\$311,100.00	PROYECTO	1	El avance NO es posible medirlo puesto que es necesario esperar hasta la entrega de reportes finales

**ANEXO 3. CONVENIOS FORMALIZADOS CON ORGANIZACIONES DE LA SOCIEDAD CIVIL
PROGRAMA DE COINVERSIÓN SOCIAL**

Nombre de la OSC	Fecha de Formalización del Convenio	Objetivos del Convenios	Monto Federal Aprobado del Convenio (pesos)	Monto Federal Ejercido del Convenio (pesos)	Metas del Convenio		
					Unidad de Medida	Cantidad	Alcanzadas al Trimestre
Centro de Comunicación Cristiana de Bienes, I.A.P.	29/07/2013	Coadyuvar en la reflexión y sensibilización de la población infantil acerca de las problemáticas que los afectan, promoviendo su participación organizada en la atención a necesidades comunes en sus entornos inmediatos (comunidad, escuela, familia), a través del fomento de los valores humanos en 3 comunidades del Distrito Federal y un municipio del Estado de México.	\$139,000.00	\$139,000.00	PROYECTO	1	El avance NO es posible medirlo puesto que es necesario esperar hasta la entrega de reportes finales
Amigos de María, A.C.	28/07/2013	Dar albergue temporal a enfermos y familiares que vienen del interior de la República Mexicana a los Hospitales de Especialidades del Distrito Federal, ofrecer un lugar digno en donde vivir, seguro y apropiado a sus necesidades, mientras se encuentran en tratamiento médico.	\$180,000.00	\$180,000.00	PROYECTO	1	El avance NO es posible medirlo puesto que es necesario esperar hasta la entrega de reportes finales
Fundación Villar Lledias, I.A.P.	31/07/2013	Contribuir al desarrollo, educación e independencia de personas con discapacidad visual, ofreciéndoles servicios de rehabilitación, capacitación en informática, apoyo psicológico y acompañamiento en su proceso de integración educativa con el fin de impulsar su autonomía e inclusión social.	\$185,800.00	\$185,800.00	PROYECTO	1	El avance NO es posible medirlo puesto que es necesario esperar hasta la entrega de reportes finales
Oportunidad Ciudadana, A.C.	28/07/2013	Promover y fomentar la participación y organización social para el buen uso y apropiación de los EP del Municipio de Valle de Chalco a través de actividades recreativas, deportivas, educativas y culturales fortaleciendo la cohesión social a beneficio de niños, niñas, jóvenes y comunidad en general.	\$347,100.00	\$347,100.00	PROYECTO	1	El avance NO es posible medirlo puesto que es necesario esperar hasta la entrega de reportes finales
Fundación Almas Solidarias, A.C.	27/07/2013	Fortalecer y mejorar el desarrollo personal y social de los vecinos de las colonias Unión de Guadalupe y Nueva San Antonio del Municipio de Chalco, para fomentar la participación y seguridad comunitaria, a través de actividades de formación,	\$349,800.00	\$349,800.00	PROYECTO	1	El avance NO es posible medirlo puesto que es necesario esperar hasta la entrega de

**ANEXO 3. CONVENIOS FORMALIZADOS CON ORGANIZACIONES DE LA SOCIEDAD CIVIL
PROGRAMA DE COINVERSIÓN SOCIAL**

Nombre de la OSC	Fecha de Formalización del Convenio	Objetivos del Convenios	Monto Federal Aprobado del Convenio (pesos)	Monto Federal Ejercido del Convenio (pesos)	Metas del Convenio		
					Unidad de Medida	Cantidad	Alcanzadas al Trimestre
		recreativas y deportivas, que permitan el buen uso, cuidado y mantenimiento de los espacios públicos.					reportes finales
Cadena de Ayuda contra la Fibromialgia, A.C.	27/07/2013	Difundir información sobre la Fibromialgia y proporcionar tratamiento integral a 10 pacientes de escasos recursos.	\$146,700.00	\$146,700.00	PROYECTO	1	El avance NO es posible medirlo puesto que es necesario esperar hasta la entrega de reportes finales
Centro Cultural y Educativo Zacatelco, A.C.	28/07/2013	Impulsar la cultura del respeto a los derechos humanos de homosexuales, creando un grupo de jóvenes varones capacitados que promuevan la construcción de masculinidades alternas contra la discriminación por homofobia, con jóvenes y adolescentes de secundarias de 3 municipios del sur de Tlaxcala, a través de la expresión creativa desde un modelo educativo de intervención.	\$191,000.00	\$191,000.00	PROYECTO	1	El avance NO es posible medirlo puesto que es necesario esperar hasta la entrega de reportes finales
Asociación Promotora Nacional para el Desarrollo Rural y Urbano, A.C.	30/07/2013	Proporcionar atención rehabilitadora en padecimientos visuales (miopía, astigmatismo, hipermetropía y presbicia) mediante la implementación de prótesis visuales (lentes) en los habitantes en edad productiva de las comunidades Chinantecas del municipio de San Lucas Ojitlan, Oaxaca.	\$338,300.00	\$338,300.00	PROYECTO	1	El avance NO es posible medirlo puesto que es necesario esperar hasta la entrega de reportes finales
Consejo Cultural Cuautla, A.C.	08/08/2013	Promover la cultura de la participación ciudadana y comunitaria para el fortalecimiento de la cohesión social con acciones que mejoren la interacción y la convivencia entre las personas, mediante actividades artísticas, culturales y recreativas en 6 comunidades de Cuautla Morelos.	\$196,500.00	\$196,500.00	PROYECTO	1	El avance NO es posible medirlo puesto que es necesario esperar hasta la entrega de reportes finales

**ANEXO 3. CONVENIOS FORMALIZADOS CON ORGANIZACIONES DE LA SOCIEDAD CIVIL
PROGRAMA DE COINVERSIÓN SOCIAL**

Nombre de la OSC	Fecha de Formalización del Convenio	Objetivos del Convenios	Monto Federal Aprobado del Convenio (pesos)	Monto Federal Ejercido del Convenio (pesos)	Metas del Convenio		
					Unidad de Medida	Cantidad	Alcanzadas al Trimestre
Amox Tochan, A.C.	28/07/2013	Contribuir a mejorar la calidad de vida de 80 mujeres en situación de calle o en condiciones de marginación a través de la enseñanza de un oficio y la prestación de servicio de salud a fin de mejorar sus condiciones de salud física y emocional.	\$285,000.00	\$285,000.00	PROYECTO	1	El avance NO es posible medirlo puesto que es necesario esperar hasta la entrega de reportes finales
Movimiento lo que nos Une, A.C.	30/07/2013	Desarrollar las capacidades asociativas, de auto empleo, de generación de recursos de un grupo de mujeres en situación de calle para mejorar su calidad de vida.	\$200,000.00	\$200,000.00	PROYECTO	1	El avance NO es posible medirlo puesto que es necesario esperar hasta la entrega de reportes finales
Instituto Mexicano para el Desarrollo Social, Cultural, Artístico, Tecnológico, Educativo y Ecológico, A.C.	13/09/2013	Fomentar la cohesión social por medio de una obra de teatro y taller para: sensibilizar, informar, fomentar el empoderar de la mujer en una faceta primaria, promocionar la equidad de género, concientizar en cuanto a sus derechos y la equidad de género (tanto de hombres como de mujeres), así como procurar prevenir la violencia dentro del grupo social por medio de los objetivos específicos 1, 2 y 3.	\$295,951.00	\$295,951.00	PROYECTO	1	El avance NO es posible medirlo puesto que es necesario esperar hasta la entrega de reportes finales
Casa-Hogar Acéptame Como Soy, A.C.	31/07/2013	Desarrollar un curso de capacitación laboral que permita a las y los jóvenes con discapacidad intelectual el desarrollo de los hábitos, actitudes, habilidades y destrezas que favorezcan su inclusión en el ámbito laboral formal.	\$238,800.00	\$238,800.00	PROYECTO	1	El avance NO es posible medirlo puesto que es necesario esperar hasta la entrega de reportes finales
Comité para la Democratización de la Informática México, A.C.	08/08/2013	Apoyar y promover propuestas de negocios para mujeres emprendedoras mediante capacitación tecnológica que les permita emprender su negocio con los conocimientos y herramientas necesarias para su implementación y operación	\$183,000.00	\$183,000.00	PROYECTO	1	El avance NO es posible medirlo puesto que es necesario esperar hasta la entrega de reportes finales

**ANEXO 3. CONVENIOS FORMALIZADOS CON ORGANIZACIONES DE LA SOCIEDAD CIVIL
PROGRAMA DE COINVERSIÓN SOCIAL**

Nombre de la OSC	Fecha de Formalización del Convenio	Objetivos del Convenios	Monto Federal Aprobado del Convenio (pesos)	Monto Federal Ejercido del Convenio (pesos)	Metas del Convenio		
					Unidad de Medida	Cantidad	Alcanzadas al Trimestre
Reflexión Ciudadana, A.C.	31/07/2013	Desarrollar relaciones sanas y sin violencia en el área oriente de la zona Metropolitana de la Ciudad de México (Z.M.C.M), mediante la formación y capacitación de las y los promotores juveniles en educación para la paz y Derechos Humanos, para incidir en jóvenes de escuelas secundarias.	\$318,500.00	\$318,500.00	PROYECTO	1	El avance NO es posible medirlo puesto que es necesario esperar hasta la entrega de reportes finales
Fundación de Servicios Legales y Sociales para la Comunidad Indígena, A.C.	08/08/2013	Defender los derechos humanos y garantías individuales brindando atención legal, psicológica y social a indígenas migrantes y originarios, personas de origen rural y de escasos recursos, fomentar la equidad de género y la prevención del delito en las comunidades del Distrito Federal. Establecer la igualdad de derechos, la correcta impartición de justicia y la promoción social para el desarrollo	\$182,000.00	\$182,000.00	PROYECTO	1	El avance NO es posible medirlo puesto que es necesario esperar hasta la entrega de reportes finales
Fundación Llevemos Luz a los Niños con Cáncer, A.C.	28/07/2013	Implementar servicios asistenciales a las y los niños con cáncer del estado de Oaxaca de las regiones del Istmo, Cañada, Sierra Norte, Sierra Sur, Papaloapan, Costa y Mixteca, coadyuvando en la pernocta en un espacio de protección, a través de estrategias de apoyo social, para elevar su calidad de vida	\$196,000.00	\$196,000.00	PROYECTO	1	El avance NO es posible medirlo puesto que es necesario esperar hasta la entrega de reportes finales
Asociación de Mujeres por el Derecho a la Alimentación y Una Vida Digna Grupo Fénix, A.C.	13/09/2013	Apoyar a jóvenes y jefas de familia para la creación de empresas sociales y microempresas.	\$111,000.00	\$111,000.00	PROYECTO	1	El avance NO es posible medirlo puesto que es necesario esperar hasta la entrega de reportes finales
Fundación Parlas, I.A.P.	30/07/2013	Mejorar la calidad de vida de 35 personas con discapacidad intelectual, a través de educación, capacitación, servicios terapéuticos y apoyos materiales que promueva la inclusión social, la igualdad y al acceso a oportunidades de desarrollo, con	\$321,200.00	\$321,200.00	PROYECTO	1	El avance NO es posible medirlo puesto que es necesario esperar hasta la entrega de

**ANEXO 3. CONVENIOS FORMALIZADOS CON ORGANIZACIONES DE LA SOCIEDAD CIVIL
PROGRAMA DE COINVERSIÓN SOCIAL**

Nombre de la OSC	Fecha de Formalización del Convenio	Objetivos del Convenios	Monto Federal Aprobado del Convenio (pesos)	Monto Federal Ejercido del Convenio (pesos)	Metas del Convenio		
					Unidad de Medida	Cantidad	Alcanzadas al Trimestre
		el fin de favorecer la autonomía, autodeterminación y el sentimiento de pertenencia a una colectividad.					reportes finales
IN MALINTZIN AMO MIKI YULTOK, A.C.	28/07/2013	Contribuir a promover un desarrollo integral de mujeres en situación de vulnerabilidad de comunidades de muy alta marginación del Municipio de San Pablo del Monte, Tlaxcala, mediante un proceso de formación y capacitación, que les permita el desarrollo de capacidades para su integración y adopción en el manejo de iniciativas productivas enfocadas a la crianza y engorda de porcinos.	\$350,000.00	\$350,000.00	PROYECTO	1	El avance NO es posible medirlo puesto que es necesario esperar hasta la entrega de reportes finales
Casa Cultural Tochtli, A.C.	30/07/2013	Contribuir a la convivencia armónica y la cohesión social de las familias del municipio de Tochtepec por medio de fortalecer la infraestructura del Festival Cultural: Iluitonalli Ueuetlajtollí.	\$200,000.00	\$200,000.00	PROYECTO	1	El avance NO es posible medirlo puesto que es necesario esperar hasta la entrega de reportes finales
Tendiendo Puentes, A.C.	28/07/2013	Lograr la inclusión económica y social de personas con discapacidad mental esquizofrenia, mediante un modelo de atención integral	\$192,800.00	\$192,800.00	PROYECTO	1	El avance NO es posible medirlo puesto que es necesario esperar hasta la entrega de reportes finales
Coordinación Nacional para el Desarrollo de las Artes y la Cultura, A.C.	26/07/2013	Implementar un proyecto productivo agrícola autosustentable, a través de capacitación humana, social y técnica, para el desarrollo de sembradíos de bambú, con hombres y mujeres en situación de desigualdad económica y social del Municipio de Yahualica, Hidalgo.	\$286,000.00	\$286,000.00	PROYECTO	1	El avance NO es posible medirlo puesto que es necesario esperar hasta la entrega de reportes finales
Hucana y Corazae, A.C.	28/07/2013	Modificar las condiciones de vida de 200 habitantes de las colonias de Ampliación Satélite, Antonio Barona Sección III, Barrio de la Estación , La Estación y	\$334,200.00	\$334,200.00	PROYECTO	1	El avance NO es posible medirlo puesto que es necesario

**ANEXO 3. CONVENIOS FORMALIZADOS CON ORGANIZACIONES DE LA SOCIEDAD CIVIL
PROGRAMA DE COINVERSIÓN SOCIAL**

Nombre de la OSC	Fecha de Formalización del Convenio	Objetivos del Convenios	Monto Federal Aprobado del Convenio (pesos)	Monto Federal Ejercido del Convenio (pesos)	Metas del Convenio		
					Unidad de Medida	Cantidad	Alcanzadas al Trimestre
		Lomas de Chamilpa que presentan rezago económico y vulnerabilidad, mejorando su situación alimentaria, nutricional, educativa, deportiva y económica por medio de intervención y actividades especializadas					esperar hasta la entrega de reportes finales
Asociación Morelense Ecológica, A.C.	26/07/2013	Contribuir al mejoramiento de las condiciones de salud preventiva, nutrición e higiene de los alimentos, a través de mejoras en el saneamiento de agua de las familias marginadas de Cuernavaca Morelos	\$344,400.00	\$344,400.00	PROYECTO	1	El avance NO es posible medirlo puesto que es necesario esperar hasta la entrega de reportes finales
Incubaempresas, A.C.	30/07/2013	Elaborar materiales de capacitación que permitan el desarrollo de habilidades emprendedoras a personas ciegas y débiles visuales en temas de promoción, motivación, imagen, crédito, marcas y empaque, así como un simulador tridimensional de procesos productivos en lenguaje braille y audio	\$248,100.00	\$248,100.00	PROYECTO	1	El avance NO es posible medirlo puesto que es necesario esperar hasta la entrega de reportes finales
Asociación Mexicana de Ayuda a Niños con Cáncer, I.A.P.	28/07/2013	Otorgar albergue y apoyo integral a niñas, niños y/o adolescentes con cáncer de escasos recursos económicos y sin seguridad social durante su tratamiento y vigilancia para que no lo abandonen y contribuir a su plena recuperación.	\$199,900.00	\$199,900.00	PROYECTO	1	El avance NO es posible medirlo puesto que es necesario esperar hasta la entrega de reportes finales
Fundación Cadavieco, A.C.	30/07/2013	Ofrecer un proceso de desarrollo humano, a través del arte, a 60 adolescentes de secundarias y preparatoria, sector público de la Del. Magdalena Contreras para promover su cambio conductual y lograr su transformación como líderes asertivos en su entorno. Ofrecer a 30 padres de familia procesos de salud emocional y herramientas para la negociación de conflictos y comunicación intrafamiliar.	\$199,800.00	\$199,800.00	PROYECTO	1	El avance NO es posible medirlo puesto que es necesario esperar hasta la entrega de reportes finales

**ANEXO 3. CONVENIOS FORMALIZADOS CON ORGANIZACIONES DE LA SOCIEDAD CIVIL
PROGRAMA DE COINVERSIÓN SOCIAL**

Nombre de la OSC	Fecha de Formalización del Convenio	Objetivos del Convenios	Monto Federal Aprobado del Convenio (pesos)	Monto Federal Ejercido del Convenio (pesos)	Metas del Convenio		
					Unidad de Medida	Cantidad	Alcanzadas al Trimestre
Espiral, Creatividad y Encuentro Social, A.C.	30/07/2013	Prevenir la violencia hacia las y los jóvenes de la jurisdicción sanitaria no. 1 de Hidalgo, por medio de 4 intervenciones multidisciplinarias que integrarán el arte como medio de transformación social.	\$171,900.00	\$171,900.00	PROYECTO	1	El avance NO es posible medirlo puesto que es necesario esperar hasta la entrega de reportes finales
Fundación Dar y Amar Daya, I.A.P.	01/08/2013	Apoyar de manera integral a niñas y adolescentes beneficiarias del programa residencial fortaleciendo su proceso hacia la reinserción social e independencia económica y emocional.	\$190,700.00	\$190,700.00	PROYECTO	1	El avance NO es posible medirlo puesto que es necesario esperar hasta la entrega de reportes finales
Fundación para el Servicio, I.A.P.	28/07/2013	Dar albergue a 60 niños, niñas y jóvenes en situación de vulnerabilidad social por insuficientes apoyos familiares, recursos económicos-materiales y vínculos sociales.	\$200,000.00	\$200,000.00	PROYECTO	1	El avance NO es posible medirlo puesto que es necesario esperar hasta la entrega de reportes finales
Hogar Gonzalo Cosío Ducoing, I.A.P.	29/07/2013	Prevenir y tratar enfermedades osteo-articulares y cognitivas presentes en los adultos mayores hombres y mujeres del Hogar Gonzalo Cosío Ducoing I.A.P. y de otras instituciones que sean canalizados, a partir de la implementación de terapias, previniendo así complicaciones, reducir incapacidades, aumentar la independencia y mejorar su calidad de vida.	\$179,000.00	\$179,000.00	PROYECTO	1	El avance NO es posible medirlo puesto que es necesario esperar hasta la entrega de reportes finales
Congreso Agrario Mexicano por una Patria Ordenada, CAMPO, A.C.	07/08/2013	El uso de la técnica de ensilaje como alterativa de autosuficiencia alimentaria ganadera, para fortalecer la organización de pequeños productores(as) de ganado ovino, como mecanismo para conservar forrajes y para hacer frente a las épocas de escasez de alimento.	\$138,600.00	\$138,600.00	PROYECTO	1	El avance NO es posible medirlo puesto que es necesario esperar hasta la entrega de reportes finales

**ANEXO 3. CONVENIOS FORMALIZADOS CON ORGANIZACIONES DE LA SOCIEDAD CIVIL
PROGRAMA DE COINVERSIÓN SOCIAL**

Nombre de la OSC	Fecha de Formalización del Convenio	Objetivos del Convenios	Monto Federal Aprobado del Convenio (pesos)	Monto Federal Ejercido del Convenio (pesos)	Metas del Convenio		
					Unidad de Medida	Cantidad	Alcanzadas al Trimestre
Congreso Agrario Mexicano por una Patria Ordenada, CAMPO, A.C.	07/08/2013	Hacer más competitivos a nuestros beneficiarios mediante el mejoramiento de las prácticas durante el proceso de producción de ganado bovino para pie de cría, engorda, producción de leche y sus derivados, para mejorar el nivel de vida de las familias y el cuidado del entorno ambiental.	\$246,000.00	\$246,000.00	PROYECTO	1	El avance NO es posible medirlo puesto que es necesario esperar hasta la entrega de reportes finales
Unión Agropecuaria para el Desarrollo Regional, A.C.	28/07/2013	Mejorar las condiciones de salud de mujeres y sus familias que viven en comunidades rurales mediante la construcción y operación de estufas ahorradoras de leña.	\$146,000.00	\$146,000.00	PROYECTO	1	El avance NO es posible medirlo puesto que es necesario esperar hasta la entrega de reportes finales
Unión Agropecuaria para el Desarrollo Regional, A.C.	28/07/2013	Fortalecer el ingreso de 20 familias, mediante la adquisición de un invernadero a fin de fomentar el desarrollo de capacidades y la comercialización de jitomate saladette.	\$195,500.00	\$195,500.00	PROYECTO	1	El avance NO es posible medirlo puesto que es necesario esperar hasta la entrega de reportes finales
Fundación Hidalguense, A.C.	30/07/2013	Beneficiar a 80 mujeres en situación de vulnerabilidad mediante atención médica y psicológica, así como la entrega de alimentos básicos en beneficio de sus familias.	\$200,000.00	\$200,000.00	PROYECTO	1	El avance NO es posible medirlo puesto que es necesario esperar hasta la entrega de reportes finales
Zapatos Rotos, A.C.	28/07/2013	Fortalecer las localidades de Ahuatepec y Papayos con la implementación de Granjas Pecuarias de traspatio, para generar empleo e ingresos fijos, vinculación comercial con la zona urbana, integración familiar y desarrollo comunitario, Proveer paquetes pecuarios para pié de cría de Borrego para el sector vulnerable.	\$314,500.00	\$314,500.00	PROYECTO	1	El avance NO es posible medirlo puesto que es necesario esperar hasta la entrega de reportes finales

**ANEXO 3. CONVENIOS FORMALIZADOS CON ORGANIZACIONES DE LA SOCIEDAD CIVIL
PROGRAMA DE COINVERSIÓN SOCIAL**

Nombre de la OSC	Fecha de Formalización del Convenio	Objetivos del Convenios	Monto Federal Aprobado del Convenio (pesos)	Monto Federal Ejercido del Convenio (pesos)	Metas del Convenio		
					Unidad de Medida	Cantidad	Alcanzadas al Trimestre
Esfuerzos Compartidos, Centro de Capacitación, Investigación y Desarrollo Social, A.C.	26/07/2013	Realizar un programa integral de prevención de la violencia en el ámbito escolar, para adolescentes con un rango de edad de 11 a 14 años en las delegaciones Iztapalapa y Coyoacán, que permita crear un entorno favorable de convivencia entre iguales.	\$95,500.00	\$95,500.00	PROYECTO	1	El avance NO es posible medirlo puesto que es necesario esperar hasta la entrega de reportes finales
Mechontle de Morelos, A.C.	30/07/2013	Ejercer acciones encaminadas a la cruzada contra el hambre a través del establecimiento de granjas avícolas, proporcionar paquetes avícolas para la producción de huevo y carne de pollo, a fin de proveer al mercado local de estos productos y fortalecer la dieta familiar con el autoconsumo.	\$194,200.00	\$194,200.00	PROYECTO	1	El avance NO es posible medirlo puesto que es necesario esperar hasta la entrega de reportes finales
Centro Transitorio de Capacitación y Educación Recreativa El Caracol, A.C.	01/08/2013	Promover la inclusión social y la no discriminación de las personas con discapacidad que forman parte de las poblaciones callejeras	\$200,000.00	\$200,000.00	PROYECTO	1	El avance NO es posible medirlo puesto que es necesario esperar hasta la entrega de reportes finales
Buro de Investigación Social, Bisac, A.C.	30/07/2013	Contribuir al fortalecimiento de la ciudadanía y la participación social de los estudiantes universitarios de la UAM, por medio de un proceso de Contraloría Social al Programa Nacional de Becas y Financiamiento, Pronabes.	\$128,200.00	\$128,200.00	PROYECTO	1	El avance NO es posible medirlo puesto que es necesario esperar hasta la entrega de reportes finales
Prisma Comunitario, A.C.	29/07/2013	Promover actitudes, aptitudes y valores necesarios para lograr cambios en el comportamiento que permitan a las y los jóvenes resolver conflictos pacíficamente y crear condiciones que conduzcan a una cultura de paz y no-violencia través del desarrollo de iniciativas edupares en educación para la paz en 4 contextos escolares de las delegaciones Iztapalapa y	\$199,700.00	\$199,700.00	PROYECTO	1	El avance NO es posible medirlo puesto que es necesario esperar hasta la entrega de reportes finales

**ANEXO 3. CONVENIOS FORMALIZADOS CON ORGANIZACIONES DE LA SOCIEDAD CIVIL
PROGRAMA DE COINVERSIÓN SOCIAL**

Nombre de la OSC	Fecha de Formalización del Convenio	Objetivos del Convenios	Monto Federal Aprobado del Convenio (pesos)	Monto Federal Ejercido del Convenio (pesos)	Metas del Convenio		
					Unidad de Medida	Cantidad	Alcanzadas al Trimestre
		Álvaro Obregón.					
Pro Pedregales Coyoacán, A.C.	28/07/2013	Contribuir al desarrollo de una sociedad incluyente e igualitaria sensibilizando a niñas, niños y adolescentes de zonas marginales a través de las artes plásticas, las artes visuales y la activación lúdica, donde se apuntalen desde temprana edad, el respeto, la equidad y la tolerancia, para que al paso del tiempo sea adecuada su inserción al tejido social	\$200,000.00	\$200,000.00	PROYECTO	1	El avance NO es posible medirlo puesto que es necesario esperar hasta la entrega de reportes finales
Artistas por la Calle, A.C.	13/09/2013	Promover la cohesión social y la prevención del delito en el valle de san Lorenzo, Iztapalapa, a través de la atención integral de adolescentes en riesgo de exclusión social -y familias- , carentes de acceso a la escuela, consumidores de sustancias psicoactivas, en conflicto con la ley y víctimas de abandono y violencias familiar y social.	\$200,000.00	\$200,000.00	PROYECTO	1	El avance NO es posible medirlo puesto que es necesario esperar hasta la entrega de reportes finales
Construyendo Esperanzas, A.C.	28/07/2013	Desarrollar capacidades organizativas y emprendedoras dentro de un enfoque de desarrollo rural sustentable, para mejorar las condiciones de vida de las comunidades rurales del municipio de San Bartolo Tutotepec, a través de la: Producción de lombricomposta y manejo de huertos orgánicos para mejorar la alimentación a través de la producción de sus propios alimentos y generar ingresos familiares.	\$347,300.00	\$347,300.00	PROYECTO	1	El avance NO es posible medirlo puesto que es necesario esperar hasta la entrega de reportes finales
El Puente de Esperanza, I.A.P.	30/07/2013	Proporcionar un hogar seguro y limpio a jóvenes y señoritas, dónde puedan contar con un área de descanso adecuada y acondicionada. Ofrecer hogar, alimentación, vestido, asistencia médica, material escolar a jóvenes y señoritas de escasos recursos de zonas rurales y comunidades indígenas para tener acceso a mejores oportunidades educativas y	\$64,000.00	\$64,000.00	PROYECTO	1	El avance NO es posible medirlo puesto que es necesario esperar hasta la entrega de reportes finales

**ANEXO 3. CONVENIOS FORMALIZADOS CON ORGANIZACIONES DE LA SOCIEDAD CIVIL
PROGRAMA DE COINVERSIÓN SOCIAL**

Nombre de la OSC	Fecha de Formalización del Convenio	Objetivos del Convenios	Monto Federal Aprobado del Convenio (pesos)	Monto Federal Ejercido del Convenio (pesos)	Metas del Convenio		
					Unidad de Medida	Cantidad	Alcanzadas al Trimestre
		capacitación para un trabajo digno.					
Creando Soluciones para el Desarrollo Social y Humano, A.C.	27/07/2013	Fortalecer la educación comunal en materia de equidad de género y por una cultura de paz a través de la formación de jóvenes promotores de teatro comunitario, que adquieran una metodología alternativa para contribuir y a través de la revaloración de su cultura, los jóvenes y adultos de sus comunidades contribuyan en la construcción de una sociedad caracterizada por el bienestar social.	\$200,000.00	\$200,000.00	PROYECTO	1	El avance NO es posible medirlo puesto que es necesario esperar hasta la entrega de reportes finales
Fronteras Unidas Pro Salud, A.C.	27/07/2013	Lograr una mejor calidad de vida para los y las jornaleros(as) agrícolas de San Quintín, Santo Tomás, San Vicente, Lázaro Cárdenas y San Antonio de las Minas, a través de servicios médicos y educativos, centrados en temas de alimentación y salud integral, para abordar el problema multidimensional de pobreza, carencia alimentaria y rezago en la atención a la salud que sufre esta población.	\$350,000.00	\$350,000.00	PROYECTO	1	El avance NO es posible medirlo puesto que es necesario esperar hasta la entrega de reportes finales
Fundación Martínez Conz, A.C.	30/07/2013	Mejorar el ingreso económico de personas vulnerables de la comunidad por medio del establecimiento de huertos de traspatio con la finalidad de aprender a cultivar alimentos sanos y así mejorar su nivel de vida	\$344,500.00	\$344,500.00	PROYECTO	1	El avance NO es posible medirlo puesto que es necesario esperar hasta la entrega de reportes finales
Fundación Dignificando con Acciones el Bienestar Diario, A.C.	28/07/2013	Mejorar el ingreso económico y generar fuentes de empleo en familias vulnerables de la localidad de San Sebastián, Ver. Mediante la instalación de granjas de traspatio porcícolas.	\$350,000.00	\$350,000.00	PROYECTO	1	El avance NO es posible medirlo puesto que es necesario esperar hasta la entrega de reportes finales
Fundación de Apoyo Infantil, Sonora, I.A.P.	30/07/2013	Otorgar proyectos productivos para mejorar el ingreso y la alimentación de 50 familias, capacitando en la creación de bancos	\$199,900.00	\$199,900.00	PROYECTO	1	El avance NO es posible medirlo puesto

**ANEXO 3. CONVENIOS FORMALIZADOS CON ORGANIZACIONES DE LA SOCIEDAD CIVIL
PROGRAMA DE COINVERSIÓN SOCIAL**

Nombre de la OSC	Fecha de Formalización del Convenio	Objetivos del Convenios	Monto Federal Aprobado del Convenio (pesos)	Monto Federal Ejercido del Convenio (pesos)	Metas del Convenio		
					Unidad de Medida	Cantidad	Alcanzadas al Trimestre
		comunales, así como en la cría de pollos de engorda de tres localidades del Municipio de Cajeme.					que es necesario esperar hasta la entrega de reportes finales
Centro de Impulso a la Corresponsabilidad Local y Social del Equilibrio Ecológico, A.C.	30/07/2013	Promover el fortalecimiento comunitario a través de acciones de trabajo colectivo, integrando activos disponibles de producción en las localidades de Vista Hermosa El Carrizal, municipio de San Cristóbal de Las Casas y Bachajón, municipio de Chilón, Chiapas	\$229,700.00	\$229,700.00	PROYECTO	1	El avance NO es posible medirlo puesto que es necesario esperar hasta la entrega de reportes finales
Gente Diversa de Baja California, A.C.	30/07/2013	Coadyuvar con el Estado en garantizar el acceso de las mujeres a una vida libre de violencia continuando con el monitoreo ciudadano de la Ley de Acceso de las Mujeres a una Vida Libre de Violencia en Baja California, incorporando perspectiva de género e involucrando a organizaciones de la sociedad civil a través de la Coalición de Grupos.	\$350,000.00	\$350,000.00	PROYECTO	1	El avance NO es posible medirlo puesto que es necesario esperar hasta la entrega de reportes finales
Casa Hogar Adonai, A.C.	27/07/2013	Contribuir al fortalecimiento institucional proporcionando de manera integral mejores servicios en el áreas del comedor, dormitorios y biblioteca a 38 menores que viven en la Casa Hogar Adonai A.C.	\$199,800.00	\$199,800.00	PROYECTO	1	El avance NO es posible medirlo puesto que es necesario esperar hasta la entrega de reportes finales
Asociación de Kendo Iaido y Jodo del Estado de Coahuila, A.C.	28/07/2013	Promover un modelo detonante de la cohesión social que contribuya a la prevención de conflictos sociales y acciones delictivas mediante actividades recreativas que fomenten estilos de vida saludables y el desarrollo personal, familiar y comunitario en niños(as), adolescentes y mujeres en situación de vulnerabilidad en las colonias conflictivas del polígono sur del municipio de Torreón, Coahuila.	\$192,100.00	\$192,100.00	PROYECTO	1	El avance NO es posible medirlo puesto que es necesario esperar hasta la entrega de reportes finales

**ANEXO 3. CONVENIOS FORMALIZADOS CON ORGANIZACIONES DE LA SOCIEDAD CIVIL
PROGRAMA DE COINVERSIÓN SOCIAL**

Nombre de la OSC	Fecha de Formalización del Convenio	Objetivos del Convenios	Monto Federal Aprobado del Convenio (pesos)	Monto Federal Ejercido del Convenio (pesos)	Metas del Convenio		
					Unidad de Medida	Cantidad	Alcanzadas al Trimestre
La Jugarreta Espacios de Participación, A.C.	27/07/2013	Consolidar una red de espacios comunitarios de lectura para niños, niñas, jóvenes y adultos a través de los cuales se favorezca la convivencia y participación de los diversos actores de la comunidad a fin de fortalecer el tejido social de pueblos y barrios de los municipios de Tepoztlán y Yauatepec, Morelos.	\$199,100.00	\$199,100.00	PROYECTO	1	El avance NO es posible medirlo puesto que es necesario esperar hasta la entrega de reportes finales
Coral, Centro Oaxaqueño de Rehabilitación de Audición y Lenguaje, A.C.	27/07/2013	Crear la primera escuela de preescolar para niñas y niños con discapacidad auditiva en la ciudad de Oaxaca para una mejor inclusión social en su vida educativa posterior, e incrementar su cobertura con los grados subsiguientes en los años posteriores	\$200,000.00	\$200,000.00	PROYECTO	1	El avance NO es posible medirlo puesto que es necesario esperar hasta la entrega de reportes finales
Déjalos ir con Amor, I.A.P.	30/07/2013	Contribuir a disminuir los sufrimientos de los adultos mayores enfermos graves y en fase terminal, a partir la práctica de cuidados paliativos que propicien mejorar la calidad de vida de los pacientes. Así como, ayudar al paciente y a la familia a que se preparen para la muerte.	\$215,000.00	\$215,000.00	PROYECTO	1	El avance NO es posible medirlo puesto que es necesario esperar hasta la entrega de reportes finales
Acalli, Planeación y Desarrollo, A.C.	30/07/2013	Implementar una serie de actividades recreativas, artísticas y culturales en las colonias de la zona de Menchaca, Qro.; enfocadas a crear interacción y convivencia bajo un entorno de paz.	\$198,900.00	\$198,900.00	PROYECTO	1	El avance NO es posible medirlo puesto que es necesario esperar hasta la entrega de reportes finales
Casa Hogar Niños de Fe, A.C.	27/07/2013	Fortalecer con capacitación y aprendizaje a las Niñas y a los Niños mejorando su autoestima, principios, valores y su desarrollo personal, incluyendo el acondicionamiento y mejoras en los espacios destinados a su aseo e higiene, aprendizaje y descanso.	\$194,200.00	\$194,200.00	PROYECTO	1	El avance NO es posible medirlo puesto que es necesario esperar hasta la entrega de reportes finales

**ANEXO 3. CONVENIOS FORMALIZADOS CON ORGANIZACIONES DE LA SOCIEDAD CIVIL
PROGRAMA DE COINVERSIÓN SOCIAL**

Nombre de la OSC	Fecha de Formalización del Convenio	Objetivos del Convenios	Monto Federal Aprobado del Convenio (pesos)	Monto Federal Ejercido del Convenio (pesos)	Metas del Convenio		
					Unidad de Medida	Cantidad	Alcanzadas al Trimestre
Cuidando Ángeles, A.C.	29/07/2013	Procurar las necesidades de atención especializada a personas con parálisis cerebral, para mejorar su condición física, social e intelectual, mediante la rehabilitación integral y el fortalecimiento del entorno familiar a través de la capacitación y orientación que aseguren el bienestar de nuestra población vulnerable, contribuyendo a la protección de los derechos humanos e inclusión social.	\$160,000.00	\$160,000.00	PROYECTO	1	El avance NO es posible medirlo puesto que es necesario esperar hasta la entrega de reportes finales
Nuevo Mundo en Educación Especial, Querétaro, I.Á.P.	31/07/2013	Facilitar el desarrollo pleno y el respeto a los derechos elementales de los jóvenes y adultos con discapacidad intelectual que atiende la institución por medio del desarrollo de capacidades y el equipamiento especializado para facilitar su inclusión social, afectiva, productiva y laboral.	\$289,000.00	\$289,000.00	PROYECTO	1	El avance NO es posible medirlo puesto que es necesario esperar hasta la entrega de reportes finales
Matetera Ba, A.C.	28/07/2013	Implementar un modelo creativo con la finalidad de promover la salud sexual y el respeto y protección de los derechos humanos de 300 jóvenes indígenas en 3 escuelas de comunidades marginadas de Tlaola, Sierra Norte de Puebla	\$250,000.00	\$250,000.00	PROYECTO	1	El avance NO es posible medirlo puesto que es necesario esperar hasta la entrega de reportes finales
Mujeres Unidas de Yoloxochitecas, A.C.	26/07/2013	Contribuir al empoderamiento de las mujeres de San Marcos Liquidámbar y San Isidro Zoquiapam, a través de un empleo bien remunerado, con la producción de jitomate orgánico bajo invernadero.	\$292,700.00	\$292,700.00	PROYECTO	1	El avance NO es posible medirlo puesto que es necesario esperar hasta la entrega de reportes finales
Agencia para el Desarrollo de Baja California, A.C.	30/07/2013	Sensibilizar a las y los jóvenes entre 15 y 20 años sobre sus derechos establecidos en la Convención sobre los Derechos de los Niños y las consecuencias del alcoholismo y drogas mediante material audiovisual innovador en Tijuana, Baja California.	\$344,000.00	\$344,000.00	PROYECTO	1	El avance NO es posible medirlo puesto que es necesario esperar hasta la entrega de reportes finales

**ANEXO 3. CONVENIOS FORMALIZADOS CON ORGANIZACIONES DE LA SOCIEDAD CIVIL
PROGRAMA DE COINVERSIÓN SOCIAL**

Nombre de la OSC	Fecha de Formalización del Convenio	Objetivos del Convenios	Monto Federal Aprobado del Convenio (pesos)	Monto Federal Ejercido del Convenio (pesos)	Metas del Convenio		
					Unidad de Medida	Cantidad	Alcanzadas al Trimestre
Centro de Estudios para Invidentes, A.C.	05/08/2013	Promover la integración social de las personas con discapacidad visual del Estado de Chihuahua con un programa integral de atención médica en salud visual incluyendo rehabilitación y entrega de equipos visuales hasta apoyo y seguimiento académico a niños y jóvenes y capacitación para el trabajo en adultos fomentando así la igualdad de oportunidades con las personas que si ven.	\$193,800.00	\$193,800.00	PROYECTO	1	El avance NO es posible medirlo puesto que es necesario esperar hasta la entrega de reportes finales
Corazón Alegre, A.C.	28/07/2013	Mejorar la calidad de vida de las Niñas y los Niños elevando su desarrollo personal, con el acondicionamiento, equipamiento y mejoras en los espacios destinados a su entretenimiento y convivencia de manera adecuada.	\$215,500.00	\$215,500.00	PROYECTO	1	El avance NO es posible medirlo puesto que es necesario esperar hasta la entrega de reportes finales
Por un Concordia Mejor, A.C.	28/07/2013	Mejorar las condiciones físicas y cognitivas de niñas, niños y jóvenes con parálisis y lesión cerebral a través de la implementación de un servicio integral que proporcione rehabilitación, alimentación y traslado, a desarrollarse en el Municipio de Concordia, Sinaloa.	\$105,000.00	\$105,000.00	PROYECTO	1	El avance NO es posible medirlo puesto que es necesario esperar hasta la entrega de reportes finales
Asociación de Padres y Compadres, I.A.P.	28/07/2013	Contribuir a mejorar la rehabilitación física de las y los pacientes con parálisis cerebral, a través de la terapia ecuestre (equino terapia), coordinado por un equipo multidisciplinario en el área de rehabilitación física, psicología y educación especial, para el desarrollo de habilidades e integración a la sociedad, a desarrollarse en el Municipio de Mazatlán.	\$167,000.00	\$167,000.00	PROYECTO	1	El avance NO es posible medirlo puesto que es necesario esperar hasta la entrega de reportes finales
APAC Querétaro, I.A.P.	27/07/2013	Mejorar las capacidades físicas de los beneficiarios al brindarles terapia de rehabilitación de forma continua con el equipamiento y mobiliario especializado, personal altamente capacitado y los	\$196,000.00	\$196,000.00	PROYECTO	1	El avance NO es posible medirlo puesto que es necesario esperar hasta la

**ANEXO 3. CONVENIOS FORMALIZADOS CON ORGANIZACIONES DE LA SOCIEDAD CIVIL
PROGRAMA DE COINVERSIÓN SOCIAL**

Nombre de la OSC	Fecha de Formalización del Convenio	Objetivos del Convenios	Monto Federal Aprobado del Convenio (pesos)	Monto Federal Ejercido del Convenio (pesos)	Metas del Convenio		
					Unidad de Medida	Cantidad	Alcanzadas al Trimestre
		procedimientos de atención estandarizados, contribuyendo así al desarrollo integral de los mismos.					entrega de reportes finales
Agencia de Desarrollo Social Comunitario Belbesah, A.C.	26/07/2013	Ofrecer atención integral a las personas Adultas mayores que habitan la colonia Cocoyotes, Ahuehuetes, Palmatitla y Tlalpexco (Zona de Cuauhtepéc) de la Delegación Gustavo A. Madero.	\$250,000.00	\$250,000.00	PROYECTO	1	El avance NO es posible medirlo puesto que es necesario esperar hasta la entrega de reportes finales
Casa de Familia, I.A.P.	13/09/2013	Contribuir en la calidad de vida de menores en situación de abandono y vulnerabilidad social, brindándoles servicios como alimentación, formación académica y atención médica con el fin de mejorar sus condiciones de vida y proporcionar las herramientas básicas para su desarrollo e inclusión social.	\$125,000.00	\$125,000.00	PROYECTO	1	El avance NO es posible medirlo puesto que es necesario esperar hasta la entrega de reportes finales
Protectores de la Monarca, A.C.	28/07/2013	Establecer una carpintería con la infraestructura necesaria para la transformación de los desechos forestales en muebles rústicos y artesanías de madera, empleando a los habitantes de la localidad de Cerro Prieto en el municipio de Ocampo Michoacán.	\$198,000.00	\$198,000.00	PROYECTO	1	El avance NO es posible medirlo puesto que es necesario esperar hasta la entrega de reportes finales
ORCAS: Explora tu Mundo, A.C.	30/07/2013	Desarrollar un programa de mejoramiento de la salud con la asesoría de profesionales en nutrición y acondicionamiento físico para mejorar la calidad de vida y desempeño psicológico de niños y adolescentes con autismo de la ciudad de La Paz, BCS con la participación e involucramiento de sus padres y terapeutas.	\$200,000.00	\$200,000.00	PROYECTO	1	El avance NO es posible medirlo puesto que es necesario esperar hasta la entrega de reportes finales
Consejo por el Desarrollo Social de Ciudad Juárez, A.C.	30/07/2013	Promover la formación, el intercambio de experiencias y el diseño de acciones y programas concertados entre organizaciones de la sociedad civil, promotores comunitarios y funcionarios	\$347,500.00	\$347,500.00	PROYECTO	1	El avance NO es posible medirlo puesto que es necesario esperar hasta la

**ANEXO 3. CONVENIOS FORMALIZADOS CON ORGANIZACIONES DE LA SOCIEDAD CIVIL
PROGRAMA DE COINVERSIÓN SOCIAL**

Nombre de la OSC	Fecha de Formalización del Convenio	Objetivos del Convenios	Monto Federal Aprobado del Convenio (pesos)	Monto Federal Ejercido del Convenio (pesos)	Metas del Convenio		
					Unidad de Medida	Cantidad	Alcanzadas al Trimestre
		públicos para aportar al fortalecimiento de la cohesión social y la reconstrucción de la ciudad.					entrega de reportes finales
Justicia Mixteca, A.C.	02/08/2013	Brindar atención integral a las personas mayores de 60 años de Caltepec, un espacio donde puedan recibir los alimentos principales del día, así como puedan hacer uso de este espacio para realizar actividades de ejercicio físico, actividades ocupacionales y tengan un seguimiento médico.	\$198,000.00	\$198,000.00	PROYECTO	1	El avance NO es posible medirlo puesto que es necesario esperar hasta la entrega de reportes finales
Mujeres Generando Cambios, A.C.	28/07/2013	Fortalecer las capacidades de los y las participantes en la educación para la paz y la equidad de género, a través de un proceso de formación en el diseño, la implementación y la divulgación de iniciativas lúdicas para la paz. Con el Diplomado de Educación para la Paz en la ciudad de Torreón, Coah.	\$184,600.00	\$184,600.00	PROYECTO	1	El avance NO es posible medirlo puesto que es necesario esperar hasta la entrega de reportes finales
Patronato Estudiantil Profesional Técnico Tayoltita, A.C.	26/07/2013	Proporcionar la infraestructura y mantenimiento necesario para lograr una mejor y segura estancia en el albergue y comedor de Tayoltita, San Dimas, Durango a jóvenes alumnos de CONALEP de escasos recursos, provenientes de diferentes localidades del municipio.	\$200,000.00	\$200,000.00	PROYECTO	1	El avance NO es posible medirlo puesto que es necesario esperar hasta la entrega de reportes finales
Estancia para Abuelos con Alzheimer, A.C.	26/07/2013	Proporcionar atención de calidad y calidez a persona con padecimientos de Alzheimer que se encuentran internas en la estancia por medio del equipamiento de espacios de diferentes áreas de la organización	\$238,000.00	\$238,000.00	PROYECTO	1	El avance NO es posible medirlo puesto que es necesario esperar hasta la entrega de reportes finales
Chantiik Taj Tajinkutik, A.C.	30/07/2013	Informar y capacitación sobre derechos humanos a adolescentes indígenas trabajadores mediante su capacitación para la producción de audiovisuales para el ejercicio de una ciudadanía social y política	\$185,200.00	\$185,200.00	PROYECTO	1	El avance NO es posible medirlo puesto que es necesario esperar hasta la

**ANEXO 3. CONVENIOS FORMALIZADOS CON ORGANIZACIONES DE LA SOCIEDAD CIVIL
PROGRAMA DE COINVERSIÓN SOCIAL**

Nombre de la OSC	Fecha de Formalización del Convenio	Objetivos del Convenios	Monto Federal Aprobado del Convenio (pesos)	Monto Federal Ejercido del Convenio (pesos)	Metas del Convenio		
					Unidad de Medida	Cantidad	Alcanzadas al Trimestre
		participativa en San Cristóbal de las Casas, Chiapas.					entrega de reportes finales
Colectivo de Promoción de los Derechos Civiles Desarrollo Social Decides, A.C.	30/07/2013	Fortalecer capacidades metodológicas de la Asamblea Ciudadana para impulsar mejores procesos de gestión e interlocución con el gobierno municipal de San Cristóbal de Las Casas, Chiapas.	\$181,000.00	\$181,000.00	PROYECTO	1	El avance NO es posible medirlo puesto que es necesario esperar hasta la entrega de reportes finales
Coalición Pro Defensa Del Migrante, A.C.	29/07/2013	Otorgar asistencia social y jurídica a migrantes repatriados de EE.UU. por Tijuana, B.C. a través del Modulo de atención a migrantes El Chaparral de la Coalición Pro Defensa Del Migrante mediante su recepción, traslado a albergues, llamadas telefónicas y asistencia jurídica sobre violaciones a derechos humanos y mecanismos de orientación y difusión.	\$284,000.00	\$284,000.00	PROYECTO	1	El avance NO es posible medirlo puesto que es necesario esperar hasta la entrega de reportes finales
Maya México en Acción, A.C.	28/07/2013	Mejorar las condiciones de vida de familias campesinas de tres localidades marginadas de los municipios de Sitalá y Chilón Chiapas, a través de la producción y comercialización de miel de abeja.	\$343,400.00	\$343,400.00	PROYECTO	1	El avance NO es posible medirlo puesto que es necesario esperar hasta la entrega de reportes finales
Fundación Proyecto Redes Música y Arte, I.A.P.	30/07/2013	Acercar a niñas, niños, jóvenes y adolescentes de escasos recursos económicos del Ejido El Porvenir (Valle de Guadalupe B.C.) a la música orquestal, a través de la creación e implementación de espacios recreativos - culturales para el desarrollo de talleres de música orquestal	\$326,300.00	\$326,300.00	PROYECTO	1	El avance NO es posible medirlo puesto que es necesario esperar hasta la entrega de reportes finales
Frente Comunitario Komukp, A.C.	28/07/2013	Mejorar los servicios de alimentación y hospedaje del albergue escolar comunitario mediante el equipamiento de cocina, comedor y dormitorios para el beneficio de 25 jóvenes mixes de Santa María	\$330,400.00	\$330,400.00	PROYECTO	1	El avance NO es posible medirlo puesto que es necesario esperar hasta la

**ANEXO 3. CONVENIOS FORMALIZADOS CON ORGANIZACIONES DE LA SOCIEDAD CIVIL
PROGRAMA DE COINVERSIÓN SOCIAL**

Nombre de la OSC	Fecha de Formalización del Convenio	Objetivos del Convenios	Monto Federal Aprobado del Convenio (pesos)	Monto Federal Ejercido del Convenio (pesos)	Metas del Convenio		
					Unidad de Medida	Cantidad	Alcanzadas al Trimestre
		Tepantlali.					entrega de reportes finales
Inicia, Comunicación y Servicios, S.C.	26/07/2013	Fomentar la inclusión social y el ejercicio del derecho a la educación de niñas, niños y adolescentes de 5 a 17 años de edad de familias jornaleras migrantes intraestatales que radican en el municipio de Chilchota, Michoacán, mediante acciones de diagnóstico, sensibilización e identificación de alternativas de atención que mitiguen el trabajo infantil agrícola..	\$193,100.00	\$193,100.00	PROYECTO	1	El avance NO es posible medirlo puesto que es necesario esperar hasta la entrega de reportes finales
Espacio Integral para el Fortalecimiento de la Mujer, Ave Fénix, A.C.	26/07/2013	Fortalecer la dinámica familiar y el vínculo social con los y las maestras de grupo, para afianzar la identidad, autoestima y autonomía de los niños y las niñas participantes, mediante actividades de sensibilización y el desarrollo de un foro infantil por la defensa del derecho a una educación y crianza nutricia, que propicien su valor como ciudadanos de Oaxaca de Juárez.	\$200,000.00	\$200,000.00	PROYECTO	1	El avance NO es posible medirlo puesto que es necesario esperar hasta la entrega de reportes finales
'Misioneros, A.C.	31/07/2013	Sentar las bases para la conservación post cosecha de las semillas criollas del maíz en 6 variedades, así como su utilización en las comidas diarias de las familias tomando como base el plato del buen comer a fin de mejorar la alimentación de los pobladores de 7 comunidades del sur de Yucatán.	\$240,200.00	\$240,200.00	PROYECTO	1	El avance NO es posible medirlo puesto que es necesario esperar hasta la entrega de reportes finales
Emprendedores del Desarrollo Comunitario, A.C.	30/07/2013	Consolidar talleres comunitarios y ampliar los conocimientos y equipamiento productivo para mejorar la calidad e incrementar la producción de prendas de vestir, acceder a mejores mercados a través del establecimiento de 1 taller y 2 talleres-escuela y el fortalecimiento de grupos de ahorro comunitario las comunidades de Tandziu, Nenela, Timul.	\$243,800.00	\$243,800.00	PROYECTO	1	El avance NO es posible medirlo puesto que es necesario esperar hasta la entrega de reportes finales

**ANEXO 3. CONVENIOS FORMALIZADOS CON ORGANIZACIONES DE LA SOCIEDAD CIVIL
PROGRAMA DE COINVERSIÓN SOCIAL**

Nombre de la OSC	Fecha de Formalización del Convenio	Objetivos del Convenios	Monto Federal Aprobado del Convenio (pesos)	Monto Federal Ejercido del Convenio (pesos)	Metas del Convenio		
					Unidad de Medida	Cantidad	Alcanzadas al Trimestre
Ceta de Juárez, A.C.	31/07/2013	Desarrollar en las personas que se encuentran en un tratamiento de rehabilitación por adicción, las habilidades y capacidades productivas que les permita reintegrarse a la sociedad con una mejor calidad de vida.	\$134,600.00	\$134,600.00	PROYECTO	1	El avance NO es posible medirlo puesto que es necesario esperar hasta la entrega de reportes finales
Centro de Integración de la Sociedad por el Desarrollo de Chiapas, S.C.	28/07/2013	Fortalecer las capacidades y habilidades de los responsables de la operación y beneficiarios del Programa de Desayunos Escolares.	\$311,000.00	\$311,000.00	PROYECTO	1	El avance NO es posible medirlo puesto que es necesario esperar hasta la entrega de reportes finales
Movimiento Social Nuevo Sol, S.C.	31/07/2013	Fortalecer y empoderar a mujeres indígenas tojolabales del municipio de Las Margaritas mediante la instalación de una granja de pollas ponedoras para la producción de huevos bajo manejo sustentable de los recursos naturales y normas higiénicas adecuadas para una buena inserción en la cadena de comercialización, además de fomentar el trabajo en equipo con perspectiva de género y autoestima.	\$313,000.00	\$313,000.00	PROYECTO	1	El avance NO es posible medirlo puesto que es necesario esperar hasta la entrega de reportes finales
Princesa y Guerrero, A.C.	31/07/2013	Promover buenos hábitos de alimentación en jóvenes en situación de vulnerabilidad de Monterrey, N.L. a través de un programa integral de orientación nutricional. .	\$283,900.00	\$283,900.00	PROYECTO	1	El avance NO es posible medirlo puesto que es necesario esperar hasta la entrega de reportes finales
Fundación Bórquez Schwarzbeck Almada, A.C.	30/07/2013	Ofrecer servicios educativos y de capacitación para los y las habitantes del Municipio de Bécum, con los que podrán desarrollar habilidades técnicas y tecnológicas que les brindarán alternativas para mejorar sus ingresos económicos.	\$175,900.00	\$175,900.00	PROYECTO	1	El avance NO es posible medirlo puesto que es necesario esperar hasta la entrega de reportes finales

**ANEXO 3. CONVENIOS FORMALIZADOS CON ORGANIZACIONES DE LA SOCIEDAD CIVIL
PROGRAMA DE COINVERSIÓN SOCIAL**

Nombre de la OSC	Fecha de Formalización del Convenio	Objetivos del Convenios	Monto Federal Aprobado del Convenio (pesos)	Monto Federal Ejercido del Convenio (pesos)	Metas del Convenio		
					Unidad de Medida	Cantidad	Alcanzadas al Trimestre
Casa Hogar CRREAD, A.C.	28/07/2013	Garantizar la seguridad, calidad de los servicios prestados y funcionalidad de la casa hogar mediante la renovación del sistema eléctrico.	\$338,300.00	\$338,300.00	PROYECTO	1	El avance NO es posible medirlo puesto que es necesario esperar hasta la entrega de reportes finales
Centro de Investigaciones y Acciones Culturales y Comunitarias, A.C.	30/07/2013	Promover talleres dirigidos a hijos de jornaleros agrícolas y sus familias utilizando para el desarrollo de la creatividad, el juego, la convivencia y el conocimiento de sus derechos humanos con la ayuda de estrategias psicológicas y actividades recreativas, encaminadas a la prevención del riesgo social, de la exclusión, de la marginación y la precariedad social.	\$200,000.00	\$200,000.00	PROYECTO	1	El avance NO es posible medirlo puesto que es necesario esperar hasta la entrega de reportes finales
Campesinos Unidos del Sector Villa Alta, A.C.	26/07/2013	Fomentar el desarrollo de actividades productivas alternas que permitan diversificar e incrementar los niveles de producción en pequeñas superficies, mejorando el bienestar familiar, la seguridad alimentaria, el cuidado de los recursos naturales y primordialmente la cohesión social.	\$200,000.00	\$200,000.00	PROYECTO	1	El avance NO es posible medirlo puesto que es necesario esperar hasta la entrega de reportes finales
Centro de Promoción Femenina Casa de Jesús, A.C.	30/07/2013	Contribuir al desarrollo de una sociedad incluyente e igualitaria en el ejercicio y la protección de los derechos humanos, políticos, sociales, económicos y culturales para la igualdad de trato y oportunidades y lograr la inclusión social, de adolescentes que viven situación de vulnerabilidad, exclusión y discriminación, mejorando la calidad del albergue para optimizar los servicios de asistencia	\$347,800.00	\$347,800.00	PROYECTO	1	El avance NO es posible medirlo puesto que es necesario esperar hasta la entrega de reportes finales
Andando sobre Piedras, A.C.	13/09/2013	Atención y Prevención de la violencia familiar y el maltrato infantil a través de asistencia jurídica, psicológica y refugio para mujeres, niños y niñas contribuyendo	\$298,600.00	\$298,600.00	PROYECTO	1	El avance NO es posible medirlo puesto que es necesario

**ANEXO 3. CONVENIOS FORMALIZADOS CON ORGANIZACIONES DE LA SOCIEDAD CIVIL
PROGRAMA DE COINVERSIÓN SOCIAL**

Nombre de la OSC	Fecha de Formalización del Convenio	Objetivos del Convenios	Monto Federal Aprobado del Convenio (pesos)	Monto Federal Ejercido del Convenio (pesos)	Metas del Convenio		
					Unidad de Medida	Cantidad	Alcanzadas al Trimestre
		al desarrollo humano y sus niveles de protección social en 2 comunidades de Chiconcuautla, en la Sierra Norte de Puebla.					esperar hasta la entrega de reportes finales
Psicología y Derechos Humanos Psydeh, A.C.	31/07/2013	Fortalecer la Capacidad de Incidencia de los Representantes Indígenas de la Región Otomi-Tepehua a través de la socialización y Difusión de la Reforma al Artículo 5° de la Constitución Política del Estado de Hidalgo; desde un enfoque participativo de 120 Representantes Indígenas Comunitarios de cuatro Municipios de la Región Otomi-Tepehua.	\$233,800.00	\$233,800.00	PROYECTO	1	El avance NO es posible medirlo puesto que es necesario esperar hasta la entrega de reportes finales
Veredas, Caminos Alternativos de Educación Ambiental, A.C.	30/07/2013	Fortalecer el ejercicio de la ciudadanía de un conjunto de organizaciones y actores clave del Distrito Federal para que conozcan y se apropien del Derecho Humano al Agua desde un enfoque de género y exijan su cumplimiento.	\$142,130.00	\$142,130.00	PROYECTO	1	El avance NO es posible medirlo puesto que es necesario esperar hasta la entrega de reportes finales
Citlalkuikani, A.C.	30/07/2013	Prevenir la violencia hacia la mujer y violencia familiar en Unidades Habitacionales marginadas de la Delegación Iztapalapa mediante la conformación de un grupo de promotores/as juveniles que promuevan relaciones equitativas entre los géneros, así como la generación de sinergias con instituciones públicas y privadas y escuelas de nivel medio superior para prevenir la violencia.	\$72,600.00	\$72,600.00	PROYECTO	1	El avance NO es posible medirlo puesto que es necesario esperar hasta la entrega de reportes finales
Centro Transitorio de Capacitación y Educación Recreativa El Caracol, A.C.	01/08/2013	Fortalecer las capacidades institucionales para mejorar los mecanismos de articulación con organizaciones de la sociedad civil y los diferentes ordenes de gobierno a fin de mejorar la participación optimizar y profesionalizar el seguimiento y monitoreo en relación al cumplimiento del	\$142,800.00	\$142,800.00	PROYECTO	1	El avance NO es posible medirlo puesto que es necesario esperar hasta la entrega de reportes finales

**ANEXO 3. CONVENIOS FORMALIZADOS CON ORGANIZACIONES DE LA SOCIEDAD CIVIL
PROGRAMA DE COINVERSIÓN SOCIAL**

Nombre de la OSC	Fecha de Formalización del Convenio	Objetivos del Convenios	Monto Federal Aprobado del Convenio (pesos)	Monto Federal Ejercido del Convenio (pesos)	Metas del Convenio		
					Unidad de Medida	Cantidad	Alcanzadas al Trimestre
		capítulo 26 del PDHDF.					
Centro de Derechos Humanos Fr. Francisco de Vitoria, O.P., A.C.	30/07/2013	Defender y promover la justiciabilidad de los DESCAs en el Distrito Federal por medio de la elaboración de un manual accesible dirigido a víctimas de violaciones de derechos humanos y a personas defensoras, que integre el marco jurídico local, nacional e internacional de los Derechos Humanos.	\$127,770.00	\$127,770.00	PROYECTO	1	El avance NO es posible medirlo puesto que es necesario esperar hasta la entrega de reportes finales
Esfuerzos Compartidos, Centro de Capacitación, Investigación y Desarrollo Social, A.C.	30/07/2013	Realizar un diagnóstico sobre la contribución de la Organizaciones de la Sociedad Civil en la defensa de los Derechos Humanos del Distrito Federal a partir de su participación en las políticas públicas en tres secretarías locales (Secretaría de Seguridad Pública, Secretaría de Desarrollo Social y Secretaría de Salud).	\$85,700.00	\$85,700.00	PROYECTO	1	El avance NO es posible medirlo puesto que es necesario esperar hasta la entrega de reportes finales
Iniciativa Ciudadana y Desarrollo Social, Incide Social, A.C.	30/07/2013	Conocer el estado del derecho a la salud de las mujeres que realizan trabajo doméstico remunerado en el Distrito Federal, con la finalidad de generar recomendaciones en materia de política de salud pública con un enfoque de derechos humanos.	\$142,800.00	\$142,800.00	PROYECTO	1	El avance NO es posible medirlo puesto que es necesario esperar hasta la entrega de reportes finales
Convergencia de Organismos Civiles, A.C.	30/07/2013	Elaborar herramientas para el seguimiento y evaluación de programas públicos con perspectiva de derechos humanos, especialmente de aquéllas señaladas en las líneas de acción del Programa de Derechos Humanos del Distrito Federal	\$142,800.00	\$142,800.00	PROYECTO	1	El avance NO es posible medirlo puesto que es necesario esperar hasta la entrega de reportes finales
Juchari Motzitarakua, A.C.	30/07/2013	Consolidar una cultura de seguimiento y evaluación de respeto y defensa de los derechos humanos particularmente de las y los indígenas residentes en DF, por parte de la sociedad civil, que de continuidad al cuadro de indicadores planteado en el PDHDF , que sustente la generación de	\$142,800.00	\$142,800.00	PROYECTO	1	El avance NO es posible medirlo puesto que es necesario esperar hasta la entrega de reportes finales

**ANEXO 3. CONVENIOS FORMALIZADOS CON ORGANIZACIONES DE LA SOCIEDAD CIVIL
PROGRAMA DE COINVERSIÓN SOCIAL**

Nombre de la OSC	Fecha de Formalización del Convenio	Objetivos del Convenios	Monto Federal Aprobado del Convenio (pesos)	Monto Federal Ejercido del Convenio (pesos)	Metas del Convenio		
					Unidad de Medida	Cantidad	Alcanzadas al Trimestre
		propuestas de políticas públicas y/o legislación en la materia , ante las instancias políticas en el DF					
Construyendo un México Firme, A.C.	09/07/2013	Realizar la entrega e instalación de 44 equipos de calentadores solares con una vida útil promedio de 15 años con sus respectivos mantenimientos a un número similar de familias en situación de marginación y/o vulnerabilidad, beneficiando directamente a 172 personas en el Municipio de Zamora en el Estado de Michoacán, ayudando a mejorar la economía familiar.	\$347,100.00	\$347,100.00	PROYECTO	1	El avance NO es posible medirlo puesto que es necesario esperar hasta la entrega de reportes finales
Gestiones Integrales por México, A.C.	17/07/2013	Realizar la entrega e instalación de 31 equipos de calentadores solares con una vida útil promedio de 15 años con sus respectivos mantenimientos a un número similar de familias en situación de marginación y/o vulnerabilidad, beneficiando directamente a 127 personas en el Municipio de Quiroga en el Estado de Michoacán, ayudando a mejorar la economía familiar.	\$250,000.00	\$250,000.00	PROYECTO	1	El avance NO es posible medirlo puesto que es necesario esperar hasta la entrega de reportes finales
Gestiones para el Desarrollo de México, A.C.	04/07/2013	Realizar la entrega e instalación de 44 equipos de calentadores solares con una vida útil promedio de 15 años con sus respectivos mantenimientos a un número similar de familias en situación de marginación y/o vulnerabilidad, beneficiando directamente en promedio a 167 personas en el Municipio de Morelia en el Estado de Michoacán, ayudando a mejorar la economía familiar.	\$347,200.00	\$347,200.00	PROYECTO	1	El avance NO es posible medirlo puesto que es necesario esperar hasta la entrega de reportes finales
Fundación Altura Alternativas Sociales contra la Pobreza, A.C.	04/07/2013	Empoderar a las mujeres sobre los beneficios que aporta la práctica de la actividad física y una alimentación equilibrada en la salud física y psíquica pasando de una perspectiva médica a un	\$235,000.00	\$235,000.00	PROYECTO	1	El avance NO es posible medirlo puesto que es necesario esperar hasta la

**ANEXO 3. CONVENIOS FORMALIZADOS CON ORGANIZACIONES DE LA SOCIEDAD CIVIL
PROGRAMA DE COINVERSIÓN SOCIAL**

Nombre de la OSC	Fecha de Formalización del Convenio	Objetivos del Convenios	Monto Federal Aprobado del Convenio (pesos)	Monto Federal Ejercido del Convenio (pesos)	Metas del Convenio		
					Unidad de Medida	Cantidad	Alcanzadas al Trimestre
		entendimiento psicosocial profundo de lo cultural y afectivo de su entorno que les permitirá promover acciones a partir de las cuales puedan adoptar hábitos saludables en equilibrio con el medio ambiente.					entrega de reportes finales
Asesoría Social Productiva, A.C.	01/07/2013	Fortalecer las capacidades de las y los campesinos participantes a fin de aprovechar el potencial productivo local agrícola al elaborar productos de valor agregado con materias primas locales para insertarlas en el mercado y mejorar los ingresos familiares, todo en un marco de sustentabilidad y perspectiva de género.	\$219,700.00	\$219,700.00	PROYECTO	1	El avance NO es posible medirlo puesto que es necesario esperar hasta la entrega de reportes finales
México Unido Pro Derechos Humanos, A.C.	03/07/2013	Implementar nuevas alternativas sustentables para la producción agrícola, mediante la instalación de una planta procesadora de abono orgánico y bioplaguicidas, que modificará las prácticas de abono en su producción y genera la reducción de costos en sus cultivos, en comunidades del Municipio de Ángel R. Cabada, Veracruz.	\$222,200.00	\$222,200.00	PROYECTO	1	El avance NO es posible medirlo puesto que es necesario esperar hasta la entrega de reportes finales
Centro de Estudios Ambientales Agroecológicos e Investigación, A.C.	17/06/2013	Desarrollar las capacidades de los habitantes de ambas comunidades rurales indígenas para que logren un mejor aprovechamiento de sus recursos forestales y un hogar más saludable a partir del mejoramiento de los fogones tradicionales por estufas ahorradoras de leña tipo LORENA.	\$151,200.00	\$151,200.00	PROYECTO	1	El avance NO es posible medirlo puesto que es necesario esperar hasta la entrega de reportes finales
Centro de Desarrollo Económico, Ecológico y Social, A.C.	19/06/2013	Implementar el uso de técnicas ecológicas para la captación y aprovechamiento del agua pluvial como un esfuerzo para afrontar la escasez de este recurso natural; y uso de prácticas de conservación del suelo para aumentar la disponibilidad de humedad en las cuencas y escorrentías del paisaje de estas dos comunidades para un	\$176,600.00	\$176,600.00	PROYECTO	1	El avance NO es posible medirlo puesto que es necesario esperar hasta la entrega de reportes finales

**ANEXO 3. CONVENIOS FORMALIZADOS CON ORGANIZACIONES DE LA SOCIEDAD CIVIL
PROGRAMA DE COINVERSIÓN SOCIAL**

Nombre de la OSC	Fecha de Formalización del Convenio	Objetivos del Convenios	Monto Federal Aprobado del Convenio (pesos)	Monto Federal Ejercido del Convenio (pesos)	Metas del Convenio		
					Unidad de Medida	Cantidad	Alcanzadas al Trimestre
		mejoramiento agrícola y forestal.					
Instituto Mexicano para la Innovación Agrotecnológica, A.C.	19/06/2013	Desarrollar el trabajo comunitario participativo en la producción de cerdos con enfoque sustentable, para la comercialización y generación de redes organizacionales en las comunidades de Guadalupe Victoria y Atenayuca, en el Municipio de Juan N. Méndez del Estado de Puebla.	\$250,000.00	\$250,000.00	PROYECTO	1	El avance NO es posible medirlo puesto que es necesario esperar hasta la entrega de reportes finales
Máxima Centro Empresarial, A.C.	09/07/2013	Mejorar la elaboración de los productos artesanales por medio de mejorar la calidad y presentación, obteniendo la certificación de orgánico participativo como valor agregado, para incrementar la comercialización de los mismos en nuevos puntos de venta con acciones promocionales. Esto para mejorar la calidad de vida de los productores con el incremento de sus ingresos y capacidades.	\$346,500.00	\$346,500.00	PROYECTO	1	El avance NO es posible medirlo puesto que es necesario esperar hasta la entrega de reportes finales
Grupo de Productores Tú Eres Nuestro Objetivo, A.C.	17/07/2013	Contribuir a la producción de alimentos sanos mediante la instalación de huertos familiares biointensivos como una alternativa de cultivo en espacios reducidos y mejora de suelos.	\$337,700.00	\$337,700.00	PROYECTO	1	El avance NO es posible medirlo puesto que es necesario esperar hasta la entrega de reportes finales
Red de Mujeres Toni Shantio, A.C.	29/07/2013	Mejorar las condiciones de la vivienda a través de la reparación y/o mejoramiento de techos, así como la construcción de pisos de concreto, lo que permita tener una vida más digna, en 60 Mujeres de los Municipios de Xicotepec y Naupan, Puebla	\$176,200.00	\$176,200.00	PROYECTO	1	El avance NO es posible medirlo puesto que es necesario esperar hasta la entrega de reportes finales

**ANEXO 3. CONVENIOS FORMALIZADOS CON ORGANIZACIONES DE LA SOCIEDAD CIVIL
PROGRAMA DE COINVERSIÓN SOCIAL**

Nombre de la OSC	Fecha de Formalización del Convenio	Objetivos del Convenios	Monto Federal Aprobado del Convenio (pesos)	Monto Federal Ejercido del Convenio (pesos)	Metas del Convenio		
					Unidad de Medida	Cantidad	Alcanzadas al Trimestre
Comamos y Crezcamos con Alegría, A.C.	24/06/2013	Fortalecer, equipar y extender los servicios del Centro Comunitario Integral San Isidro Castillotla para apoyar a niños de 12 a 16 años en educación secundaria y alimentación para disminuir y erradicar los índices de desnutrición, rezago educativo y desigualdad social en el municipio de Puebla, Puebla.	\$310,700.00	\$310,700.00	PROYECTO	1	El avance NO es posible medirlo puesto que es necesario esperar hasta la entrega de reportes finales
Proniños de la Mixteca, A.C.	17/06/2013	Mejorar los ingresos de las mujeres jefas de familia mixtecas, a través de la producción, transformación y comercialización de cerdos mejorados, protegiendo el medio ambiente.	\$248,900.00	\$248,900.00	PROYECTO	1	El avance NO es posible medirlo puesto que es necesario esperar hasta la entrega de reportes finales
Manos Divinas de Tihuatlán, A.C.	26/06/2013	Promover el autoempleo de un grupo de artesanos en condiciones de marginación y desempleo del municipio de Tihuatlan, Ver., a través de la puesta en marcha de un centro artesanal comunitario.	\$197,200.00	\$197,200.00	PROYECTO	1	El avance NO es posible medirlo puesto que es necesario esperar hasta la entrega de reportes finales
Centro de Integración y Fortalecimiento para el Desarrollo, A.C.	12/06/2013	Promover el desarrollo económico y productivo, mediante la facilitación de elementos teóricos, prácticos y materiales, a las y los participantes, para desarrollar la avicultura y la lombricultura de manera sustentable, en las comunidades de Techachaltitla y Profesor Carlos Hank González, para contribuir a mejorar la calidad de vida de las y los beneficiarios.	\$350,000.00	\$350,000.00	PROYECTO	1	El avance NO es posible medirlo puesto que es necesario esperar hasta la entrega de reportes finales
Desarrollo, Educación y Cultura Autogestionarios, Equipo Pueblo, A.C.	12/06/2013	Impulsar la participación y organización comunitaria en la Reserva de la Biosfera de la Sierra de Huautla, Morelos, desde una visión y planeación de desarrollo local sustentable, para que la población cuide, preserve y convivan ordenadamente con los recursos naturales de su entorno	\$250,000.00	\$250,000.00	PROYECTO	1	El avance NO es posible medirlo puesto que es necesario esperar hasta la entrega de reportes finales

**ANEXO 3. CONVENIOS FORMALIZADOS CON ORGANIZACIONES DE LA SOCIEDAD CIVIL
PROGRAMA DE COINVERSIÓN SOCIAL**

Nombre de la OSC	Fecha de Formalización del Convenio	Objetivos del Convenios	Monto Federal Aprobado del Convenio (pesos)	Monto Federal Ejercido del Convenio (pesos)	Metas del Convenio		
					Unidad de Medida	Cantidad	Alcanzadas al Trimestre
Centro para la Promoción y la Preservación del Medio Ambiente y Sustentabilidad, A.C.	17/06/2013	Desarrollar dos prototipos de vivienda inteligente y sustentable para contribuir a que la población desarrolle conocimientos de las Bioconstrucciones y sus beneficios, para sistematizar el uso eficiente del agua, el aprovechamiento de los recursos naturales y el mínimo impacto ambiental en el municipio de Valle de Chalco.	\$350,000.00	\$350,000.00	PROYECTO	1	El avance NO es posible medirlo puesto que es necesario esperar hasta la entrega de reportes finales
Agencia de Servicios Especializados para el Desarrollo, S.C.	19/06/2013	Implementar técnicas para el manejo de laderas y conservación de suelo y agua mediante el desarrollo de capacidades locales a fin de recuperar zonas sobreadministradas del territorio de uso común.	\$326,400.00	\$326,400.00	PROYECTO	1	El avance NO es posible medirlo puesto que es necesario esperar hasta la entrega de reportes finales
Asociación Mexicana de Ayuda Ciudadana San Rafael, A.C.	17/06/2013	Intensificar el aprovechamiento de la producción frutícola de traspatio para fortalecer la economía familiar sustentable a través del emprendimiento, procesamiento y comercialización de frutas deshidratadas en infusiones frutales con mujeres de la localidad de San Rafael Ixtapalucan, Municipio de Tlahuapan, Puebla.	\$250,000.00	\$250,000.00	PROYECTO	1	El avance NO es posible medirlo puesto que es necesario esperar hasta la entrega de reportes finales
Agencia de Agronegocios Nezahualcóyotl, A.C.	17/06/2013	Facilitar de elementos teóricos, prácticos y materiales a los participantes para desarrollar la porcicultura mediante el establecimiento de unidades productivas comunitarias en las comunidades indígenas de El Alberto, El Dadhó y Santuario, para la producción y comercialización de porcinos y de esta manera contribuir a fomentar el autoempleo, el trabajo comunitario y generar ingresos.	\$250,000.00	\$250,000.00	PROYECTO	1	El avance NO es posible medirlo puesto que es necesario esperar hasta la entrega de reportes finales
Agencia de Agronegocios Nezahualcóyotl, A.C.	19/06/2013	Desarrollar el trabajo comunitario participativo mediante la facilitación de elementos teóricos, prácticos y materiales para la instalación de módulos productivos en las comunidades de San Mateo el Viejo,	\$350,000.00	\$350,000.00	PROYECTO	1	El avance NO es posible medirlo puesto que es necesario esperar hasta la

**ANEXO 3. CONVENIOS FORMALIZADOS CON ORGANIZACIONES DE LA SOCIEDAD CIVIL
PROGRAMA DE COINVERSIÓN SOCIAL**

Nombre de la OSC	Fecha de Formalización del Convenio	Objetivos del Convenios	Monto Federal Aprobado del Convenio (pesos)	Monto Federal Ejercido del Convenio (pesos)	Metas del Convenio		
					Unidad de Medida	Cantidad	Alcanzadas al Trimestre
		La Magdalena y Boshindo para la producción y comercialización de ovinos y vermicomposta y de esta manera generar ingresos que permitan contribuir a mejorar la calidad de vida de los participantes					entrega de reportes finales
Organización Ciudadana Autogestionaria del Estado de México, A.C.	09/07/2013	Implementar un programa sustentable con la creación de granjas comunitarias avícolas, mediante la organización, capacitación y formación técnica, social y humana, a mujeres y hombres rurales de las comunidades de la Nueva Victoria y Las Delicias en San Andrés Tuxtla, Veracruz.	\$340,000.00	\$340,000.00	PROYECTO	1	El avance NO es posible medirlo puesto que es necesario esperar hasta la entrega de reportes finales
Interculturalidad, Salud y Derechos, A.C.	07/08/2013	Implementar un programa de capacitación para el autoempleo entre menores de edad en conflicto con la ley mediante la capacitación laboral, en el Centro de Internamiento e Instrucción de Medidas para Adolescentes del Estado de Tlaxcala. CIIMAET.	\$171,500.00	\$171,500.00	PROYECTO	1	El avance NO es posible medirlo puesto que es necesario esperar hasta la entrega de reportes finales
Fundación Amparo, I.B.P.	01/07/2013	Promover el manejo integral y sustentable del agua, fuego y excretas para contribuir al mejoramiento de la salud y conservación de recursos naturales, mediante el fomento de la adopción de ecotecnias y la construcción de ecotecnologías a integrantes de familias campesinas de Zacatlán, Puebla.	\$249,900.00	\$249,900.00	PROYECTO	1	El avance NO es posible medirlo puesto que es necesario esperar hasta la entrega de reportes finales
Con un Mismo Corazón, A.C.	09/07/2013	Contribuir al desarrollo económico de cafecultores indígenas de los municipios de Ajalpan y Zoquitlán, a través de la mejora de los procesos de producción y comercialización de sus productos así como el de generar nuevas opciones de generación de ingresos.	\$345,700.00	\$345,700.00	PROYECTO	1	El avance NO es posible medirlo puesto que es necesario esperar hasta la entrega de reportes finales
Enlace Rural Regional, A.C.	17/06/2013	Fortalecer la organización de mujeres productoras que les permitirá mejorar sus mercancías y acrecentar sus ingresos económicos y poder tener una mejor alimentación y condición de vida de sus	\$213,500.00	\$213,500.00	PROYECTO	1	El avance NO es posible medirlo puesto que es necesario esperar hasta la

**ANEXO 3. CONVENIOS FORMALIZADOS CON ORGANIZACIONES DE LA SOCIEDAD CIVIL
PROGRAMA DE COINVERSIÓN SOCIAL**

Nombre de la OSC	Fecha de Formalización del Convenio	Objetivos del Convenios	Monto Federal Aprobado del Convenio (pesos)	Monto Federal Ejercido del Convenio (pesos)	Metas del Convenio		
					Unidad de Medida	Cantidad	Alcanzadas al Trimestre
		familias del semidesierto queretano					entrega de reportes finales
Propuestas Solidarias, S.C.	26/06/2013	Mejorar la salud dental de niños indígenas de 5 localidades de los municipios de San Pedro Pochutla y Candelaria Loxicha, a través de tratamientos dentales correctivos y preventivos.	\$240,100.00	\$240,100.00	PROYECTO	1	El avance NO es posible medirlo puesto que es necesario esperar hasta la entrega de reportes finales
Centro Operacional para el Fortalecimiento de Iniciativas Sociales, A.C.	21/06/2013	Contribuir a consolidar el desarrollo y la vinculación de organizaciones productoras hortícolas en la región de la Sierra Sur de Oaxaca a través de socializar e implementar técnicas de producción sustentables que permitan mejorar la calidad de la producción e incrementar las oportunidades de desarrollo de las familias comunidades y organizaciones productoras.	\$335,500.00	\$335,500.00	PROYECTO	1	El avance NO es posible medirlo puesto que es necesario esperar hasta la entrega de reportes finales
'Alternare, A.C.	11/06/2013	Fortalecer las capacidades de los habitantes de las comunidades y los ejidos del municipio de Zitácuaro para incrementar la producción de alimentos y mejorar la nutrición de las familias, a través de talleres de capacitación en la construcción de tanques de descarga de fondo y colocar tela de gallinero en las hortalizas biodinámicas intensivas (cosechas abundantes sin químicos).	\$350,000.00	\$350,000.00	PROYECTO	1	El avance NO es posible medirlo puesto que es necesario esperar hasta la entrega de reportes finales
Coopera con Anganguero, A.C.	14/06/2013	Realizar la captación y el almacenamiento de 300 mil litros de agua de lluvia en 30 cisternas de ferrocemento para el uso doméstico de 90 familias en las comunidades rurales de San Antonio y El Puerto del Municipio de Anganguero, Michoacán.	\$226,500.00	\$226,500.00	PROYECTO	1	El avance NO es posible medirlo puesto que es necesario esperar hasta la entrega de reportes finales

**ANEXO 3. CONVENIOS FORMALIZADOS CON ORGANIZACIONES DE LA SOCIEDAD CIVIL
PROGRAMA DE COINVERSIÓN SOCIAL**

Nombre de la OSC	Fecha de Formalización del Convenio	Objetivos del Convenios	Monto Federal Aprobado del Convenio (pesos)	Monto Federal Ejercido del Convenio (pesos)	Metas del Convenio		
					Unidad de Medida	Cantidad	Alcanzadas al Trimestre
Asociación de Campesinos y Productores de San Gregorio Atlapulco, A.C.	17/06/2013	Beneficiar a 20 familias a través de la adquisición de un invernadero tipo español para producción y venta de excedente y autoconsumo jitomate y ejote francés	\$250,000.00	\$250,000.00	PROYECTO	1	El avance NO es posible medirlo puesto que es necesario esperar hasta la entrega de reportes finales
Centro de Estudios Sociales Prometeo, A.C.	17/07/2013	Fomentar e implementar nuevas técnicas agrícolas de multicultivos en invernaderos orgánicos.	\$240,000.00	\$240,000.00	PROYECTO	1	El avance NO es posible medirlo puesto que es necesario esperar hasta la entrega de reportes finales
Por Mujeres Como Tú, A.C.	11/06/2013	Promover un esquema de sustentabilidad sobre el uso racional y eficiente del agua para mejorar las condiciones de vida de los hogares que no cuentan con servicio, por medio de la captación y almacenamiento de agua pluvial en los municipios de Xalatlaco, Tianguistenco y Ocuilan.	\$248,400.00	\$248,400.00	PROYECTO	1	El avance NO es posible medirlo puesto que es necesario esperar hasta la entrega de reportes finales
Fundación Trascendencia DF, A.C.	11/06/2013	Mejorar las condiciones de salud física de 90 pacientes con discapacidad motriz gruesa en el Distrito Federal fortaleciendo su reinserción familiar, productiva y social.	\$250,000.00	\$250,000.00	PROYECTO	1	El avance NO es posible medirlo puesto que es necesario esperar hasta la entrega de reportes finales
Asociación Nacional de Impulso al Desarrollo Rural Sustentable, A.C.	11/06/2013	Mejorar la calidad de vida de las familias a partir del diseño y ejecución corresponsable de acciones comunitaria, con la finalidad de impulsar el desarrollo en 4 localidades del municipio de Acatepec.	\$345,200.00	\$345,200.00	PROYECTO	1	El avance NO es posible medirlo puesto que es necesario esperar hasta la entrega de reportes finales

**ANEXO 3. CONVENIOS FORMALIZADOS CON ORGANIZACIONES DE LA SOCIEDAD CIVIL
PROGRAMA DE COINVERSIÓN SOCIAL**

Nombre de la OSC	Fecha de Formalización del Convenio	Objetivos del Convenios	Monto Federal Aprobado del Convenio (pesos)	Monto Federal Ejercido del Convenio (pesos)	Metas del Convenio		
					Unidad de Medida	Cantidad	Alcanzadas al Trimestre
Centro de Desarrollo Económico, Ecológico y Social, A.C.	09/07/2013	Ofrecer conocimiento y asesoría teórica y práctica a un grupo indígena de la comunidad rural de El Nogal, sobre manejo y mejoramiento de frutales, importante para la obtención de materia prima para la elaboración de mermeladas y frutas secas, participando en la mitigación a la desnutrición y ofreciendo un autoempleo local.	\$154,600.00	\$154,600.00	PROYECTO	1	El avance NO es posible medirlo puesto que es necesario esperar hasta la entrega de reportes finales
Innova y Renueva, Asociación para el Desarrollo, A.C.	24/06/2013	Desarrollar el lombricompostaje de la pulpa de café, como un método alternativo para disminuir la contaminación originada por este subproducto, y producir un abono orgánico de excelente calidad; esto como parte importante del proceso de conversión de la producción convencional de café a una producción orgánica.	\$162,900.00	\$162,900.00	PROYECTO	1	El avance NO es posible medirlo puesto que es necesario esperar hasta la entrega de reportes finales
Innova y Renueva, Asociación para el Desarrollo, A.C.	29/07/2013	Que familias indígenas Hñahñus construyan letrinas secas para el ahorro y saneamiento del agua; así como para utilizar los desechos en la fabricación de abonos. Capacitar a este grupo sobre la problemática existente derivada de la inexistencia de un saneamiento rural adecuado, y cómo es posible llevarlo a cabo dentro de la comunidad; como evitar que sigan generando aguas negras y grises.	\$225,900.00	\$225,900.00	PROYECTO	1	El avance NO es posible medirlo puesto que es necesario esperar hasta la entrega de reportes finales
Pro-Familia de Jornaleros, I.A.P.	24/06/2013	Acercar servicios de salud a zonas con una alta concentración de población indígena migrante brindando servicios preventivos, servicios de atención y detección oportuna de enfermedades en el ámbito de medicina general, nutrición y odontología beneficiando a personas que pertenecen a familias indígenas migrantes que residan en los campos-albergues agrícolas de los valles de Culiacán y Navolato.	\$250,000.00	\$250,000.00	PROYECTO	1	El avance NO es posible medirlo puesto que es necesario esperar hasta la entrega de reportes finales

**ANEXO 3. CONVENIOS FORMALIZADOS CON ORGANIZACIONES DE LA SOCIEDAD CIVIL
PROGRAMA DE COINVERSIÓN SOCIAL**

Nombre de la OSC	Fecha de Formalización del Convenio	Objetivos del Convenios	Monto Federal Aprobado del Convenio (pesos)	Monto Federal Ejercido del Convenio (pesos)	Metas del Convenio		
					Unidad de Medida	Cantidad	Alcanzadas al Trimestre
Servicio Desarrollo y Paz Huasteca Potosina, A.C.	17/07/2013	Contribuir a la protección de los recursos hídricos y al saneamiento básico en comunidades indígenas y rurales; a través de formación de promotores comunitarios y el fortalecimiento de capacidades de las familias, durante la construcción de módulos funcionales de las tecnologías, tanques de ferrocemento y letrinas ecológicas secas en las comunidades Nahuas y Tenek de la Huasteca Potosí.	\$350,000.00	\$350,000.00	PROYECTO	1	El avance NO es posible medirlo puesto que es necesario esperar hasta la entrega de reportes finales
Proyecto para los Niños Acatecos, A.C.	26/06/2013	Lograr que 100 familia se apropien del uso de una estufa ecológica ahorradora de leña para las actividades domésticas, permitiendo la disminución de enfermedades respiratoria, ahorro en su economía familiar y la preservación del medio ambiente.	\$107,600.00	\$107,600.00	PROYECTO	1	El avance NO es posible medirlo puesto que es necesario esperar hasta la entrega de reportes finales
Acompañar para Gestionar el Desarrollo, A.C.	09/07/2013	Incrementar los ingresos de pequeños agricultores de hortalizas orgánicas del municipio de Texcoco, a través del establecimiento de dos laboratorios en campo que les permita realizar sus propios análisis nutricionales y residuales de los productos hortícolas a fin de evitar la dependencia de laboratorios comerciales al momento de certificar su producción.	\$343,800.00	\$343,800.00	PROYECTO	1	El avance NO es posible medirlo puesto que es necesario esperar hasta la entrega de reportes finales
Red de Jóvenes Indígenas para el Desarrollo, A.C.	26/06/2013	Promover procesos de organización intercomunitaria para el ordenamiento ecológico, la restauración de arroyos, escurrimiento y afluentes para la recarga de mantos acuíferos y saneamiento del agua haciendo uso de especies de plantas locales que mejoren las posibilidades de acceso y consumo de agua limpia para el bienestar familiar.	\$245,900.00	\$245,900.00	PROYECTO	1	El avance NO es posible medirlo puesto que es necesario esperar hasta la entrega de reportes finales
Por el Bienestar de Santa María Tepantlali, A.C.	26/06/2013	Implementar tecnologías sustentables (estufas ahorradoras de leña) para el cuidado de la salud familiar y la	\$335,000.00	\$335,000.00	PROYECTO	1	El avance NO es posible medirlo puesto

**ANEXO 3. CONVENIOS FORMALIZADOS CON ORGANIZACIONES DE LA SOCIEDAD CIVIL
PROGRAMA DE COINVERSIÓN SOCIAL**

Nombre de la OSC	Fecha de Formalización del Convenio	Objetivos del Convenios	Monto Federal Aprobado del Convenio (pesos)	Monto Federal Ejercido del Convenio (pesos)	Metas del Convenio		
					Unidad de Medida	Cantidad	Alcanzadas al Trimestre
		preservación de los bosques mediante el fortalecimiento de capacidades (talleres participativos) de 127 mujeres de 2 comunidades de la región mixe de Oaxaca.					que es necesario esperar hasta la entrega de reportes finales
Asociación Mexicana de Malta, A.C.	01/07/2013	Supervisar el seguimiento de las indicaciones médicas de las madres embarazadas con el virus del VIH/SIDA, para lograr evitar la transmisión del virus al pequeño, apoyando al resto de la familia impartiendo cursos de capacitación, conferencias psicológicas y terapéuticas así como cursos nutricionales para fortalecer su entorno y lograr una mejor calidad de vida.	\$120,000.00	\$120,000.00	PROYECTO	1	El avance NO es posible medirlo puesto que es necesario esperar hasta la entrega de reportes finales
Movimiento Ecológico por Los Dinamos, A.C.	19/06/2013	Contribuir en el fortalecimiento y profesionalización del grupo de trabajo "Tonantzin: artesanía en madera" a nivel social, económico y productivo dentro de la Comunidad Agraria de la Magdalena Contreras, a través de la capacitación, difusión y equipamiento de un taller artesanal.	\$245,500.00	\$245,500.00	PROYECTO	1	El avance NO es posible medirlo puesto que es necesario esperar hasta la entrega de reportes finales
Red Nacional de Integración Indígena, A.C.	08/07/2013	Fortalecer a pequeñas organizaciones productivas de artesanos sobre la mejora de sus procesos de producción, identificación del mercado, comercialización, diseño de marca, administración del negocio y opciones de constitución legal de sus grupos, a fin de agregar valor a sus actividades artesanales e incrementar sus posibilidades de colocar exitosamente sus productos.	\$200,000.00	\$200,000.00	PROYECTO	1	El avance NO es posible medirlo puesto que es necesario esperar hasta la entrega de reportes finales
Red de Comunicadores Boca de Polen, A.C.	26/06/2013	Incrementar el nivel de vida de los miembros de organizaciones indígenas y campesinas mediante la creación y fortalecimiento de sus redes de apoyo y comercialización a través del uso colectivo e integral de tecnologías de la comunicación.	\$242,800.00	\$242,800.00	PROYECTO	1	El avance NO es posible medirlo puesto que es necesario esperar hasta la entrega de reportes finales

**ANEXO 3. CONVENIOS FORMALIZADOS CON ORGANIZACIONES DE LA SOCIEDAD CIVIL
PROGRAMA DE COINVERSIÓN SOCIAL**

Nombre de la OSC	Fecha de Formalización del Convenio	Objetivos del Convenios	Monto Federal Aprobado del Convenio (pesos)	Monto Federal Ejercido del Convenio (pesos)	Metas del Convenio		
					Unidad de Medida	Cantidad	Alcanzadas al Trimestre
Daltekian, Desarrollo Alternativo Comunitario, A.C.	04/07/2013	Implementar y evaluar un sistema de biofiltrado en un río aprovechando los diferentes tipos de fitoremediación que son capaces de realizar para la asimilación de contaminantes con el fin de hacer la difusión del potencial de las ecotecnias en el ámbito urbano y elevar el nivel de conciencia ambiental ciudadana.	\$250,000.00	\$250,000.00	PROYECTO	1	El avance NO es posible medirlo puesto que es necesario esperar hasta la entrega de reportes finales
Asociación Estatal de Mujeres Indígenas y Campesinas Xasasti Yolistli, A.C.	26/06/2013	Fortalecer la iniciativa económica de 40 mujeres nahuas emprendedoras a fin de generar valor agregado a sus productos agrícolas locales, propiciando con ello oportunidades de ingresos a través de la conservación de alimentos y la venta de 7 productos en el mercado de la Ciudad de Puebla	\$250,000.00	\$250,000.00	PROYECTO	1	El avance NO es posible medirlo puesto que es necesario esperar hasta la entrega de reportes finales
Escuela del Agua, A.C.	26/06/2013	Contribuir a la disminución del grado de contaminación de los manantiales que abastecen de agua potable a las comunidades de la microcuenca, mediante la construcción de zanjas de coronación, tanques de almacenamiento, lavaderos, filtro de tratamiento para aguas grises y cercas de protección, los cuales ayudarán a mejorar la calidad del agua, la restauración y preservación de los recursos hídricos.	\$250,000.00	\$250,000.00	PROYECTO	1	El avance NO es posible medirlo puesto que es necesario esperar hasta la entrega de reportes finales
Fundación Estratégica Social de México, A.C.	09/07/2013	Promover el desarrollo integral y sostenible de jóvenes y adolescentes de comunidades marginadas de la Sierra de Tepozotlán, estado de México.	\$119,500.00	\$119,500.00	PROYECTO	1	El avance NO es posible medirlo puesto que es necesario esperar hasta la entrega de reportes finales
Instituto Científico Técnico y Educativo, A.C.	29/07/2013	Atender la pobreza alimentaria de familias encabezadas por mujeres provenientes de Chignahuapan, en la Sierra Norte de Puebla, con una estrategia integral que les impulse a ser sujetos activos en su	\$250,000.00	\$250,000.00	PROYECTO	1	El avance NO es posible medirlo puesto que es necesario esperar hasta la

**ANEXO 3. CONVENIOS FORMALIZADOS CON ORGANIZACIONES DE LA SOCIEDAD CIVIL
PROGRAMA DE COINVERSIÓN SOCIAL**

Nombre de la OSC	Fecha de Formalización del Convenio	Objetivos del Convenios	Monto Federal Aprobado del Convenio (pesos)	Monto Federal Ejercido del Convenio (pesos)	Metas del Convenio		
					Unidad de Medida	Cantidad	Alcanzadas al Trimestre
		desarrollo.					entrega de reportes finales
Yolli, A.C.	04/07/2013	Fortalecer el proceso de consolidación de la empresa social de mujeres totonacas, Centro Ecoturístico Kakiwin Tutunakú en Huehuetla, Puebla, a través de la profesionalización del equipo de trabajo, la ampliación de infraestructura para diversificar los servicios y el impulso de las diversas estrategias de comercialización.	\$298,000.00	\$298,000.00	PROYECTO	1	El avance NO es posible medirlo puesto que es necesario esperar hasta la entrega de reportes finales
Centro de Investigación y Capacitación Propuesta Cívica, A.C.	11/07/2013	Elaborar los índices de seguridad humana de 7 municipios de extrema pobreza para analizarlos con miembros de 50 OSC de estas localidades y, mediante un análisis participativo, lograr un mejor entendimiento de las necesidades sociales de estas entidades y generar conocimiento sobre la seguridad humana y la importancia de medirla.	\$348,000.00	\$348,000.00	PROYECTO	1	El avance NO es posible medirlo puesto que es necesario esperar hasta la entrega de reportes finales
Servicio de Promoción Integral Comunitario Juvenil, A.C.	24/06/2013	Mejorar el ingreso de familias marginadas del medio rural y urbano de los Municipios Coyomeapan, Tehuacán y Zapotitlán, mediante el fortalecimiento de sus Iniciativas Emprendedoras Familiares, desarrollando capacidades y habilidades para mejorar e innovar en la producción y potenciando la comercialización de sus productos en nuevos nichos de mercado.	\$300,000.00	\$300,000.00	PROYECTO	1	El avance NO es posible medirlo puesto que es necesario esperar hasta la entrega de reportes finales
Huellas de Arte, A.C.	04/07/2013	PROMOVER el desarrollo cultural comunitario de la microrregión de Atltzayanca mediante la instalación de un taller de construcción y ejecución del salterio.	\$235,500.00	\$235,500.00	PROYECTO	1	El avance NO es posible medirlo puesto que es necesario esperar hasta la entrega de reportes finales
Gestión de Hechos Ciudadanos, A.C.	11/06/2013	Contribuir al fortalecimiento y desarrollo de las destrezas psico-sociales de los miembros de la comunidad educativa de 5	\$157,000.00	\$157,000.00	PROYECTO	1	El avance NO es posible medirlo puesto

**ANEXO 3. CONVENIOS FORMALIZADOS CON ORGANIZACIONES DE LA SOCIEDAD CIVIL
PROGRAMA DE COINVERSIÓN SOCIAL**

Nombre de la OSC	Fecha de Formalización del Convenio	Objetivos del Convenios	Monto Federal Aprobado del Convenio (pesos)	Monto Federal Ejercido del Convenio (pesos)	Metas del Convenio		
					Unidad de Medida	Cantidad	Alcanzadas al Trimestre
		centros escolares en la Del. Xochimilco a través de una campaña de difusión de la Ley para la Promoción de la Convivencia Libre de Violencia en el Entorno Escolar a fin de fomentar la cultura de la paz, la buena convivencia escolar y la resolución no violenta de los conflictos.					que es necesario esperar hasta la entrega de reportes finales
Fundación San Felipe de Jesús, I.A.P.	11/06/2013	Fortalecer habilidades cognitivas, afectivas y sociales en niñas, niños y adolescentes asociados al trabajo infantil en la zona de Tacubaya a través de programas de atención psicoeducativos a fin de fortalecer su desarrollo físico, psicológico y social.	\$250,000.00	\$250,000.00	PROYECTO	1	El avance NO es posible medirlo puesto que es necesario esperar hasta la entrega de reportes finales
DAEA Centro de Investigación e Intervención Psicosocial, A.C.	17/06/2013	Incrementar las capacidades organizativas y productivas en torno al aprovechamiento sustentable de textiles tradicionales elaborados por mujeres del municipio de San José Tenango para mejorar sus ingresos mediante la capacitación y el acompañamiento, fortaleciendo sus conocimientos, habilidades y destrezas.	\$299,400.00	\$299,400.00	PROYECTO	1	El avance NO es posible medirlo puesto que es necesario esperar hasta la entrega de reportes finales
Vinculación Ciudadana Metropolitana, A.C.	17/06/2013	Contribuir al fortalecimiento y desarrollo de las capacidades de las mujeres jefas de familia y de los adultos mayores de tres pueblos originarios de la Del. Azcapotzalco a fin de desarrollar alternativas integrales que les permita producir alimentos en cantidad y calidad suficientes para garantizar la autosuficiencia alimentaria familiar y lograr así, una existencia sana y activa.	\$140,100.00	\$140,100.00	PROYECTO	1	El avance NO es posible medirlo puesto que es necesario esperar hasta la entrega de reportes finales
Hucana y Corazae, A.C.	26/06/2013	Resolver el problema de escases de agua de 122 personas identificadas de muy bajos recursos que habitan en la localidad de Las Minas del Municipio de Cuernavaca y concientizarlos sobre el adecuado uso de los recursos naturales	\$313,800.00	\$313,800.00	PROYECTO	1	El avance NO es posible medirlo puesto que es necesario esperar hasta la entrega de

**ANEXO 3. CONVENIOS FORMALIZADOS CON ORGANIZACIONES DE LA SOCIEDAD CIVIL
PROGRAMA DE COINVERSIÓN SOCIAL**

Nombre de la OSC	Fecha de Formalización del Convenio	Objetivos del Convenios	Monto Federal Aprobado del Convenio (pesos)	Monto Federal Ejercido del Convenio (pesos)	Metas del Convenio		
					Unidad de Medida	Cantidad	Alcanzadas al Trimestre
							reportes finales
Centro de Estudios para el Desarrollo y Equidad CEPADYE, S.C.	24/06/2013	Crear empleos permanentes e ingresos para mejorar las condiciones de vida de 20 mujeres y hombres indígenas campesinos y sus familias nativos de Otatitlán, Oaxaca a través del aprovechamiento sustentable de la potencialidad agroecológica de sus plantíos de café así como establecer el tostado y molienda de café como servicio a la comunidad y el empaquetado para venta directa.	\$247,200.00	\$247,200.00	PROYECTO	1	El avance NO es posible medirlo puesto que es necesario esperar hasta la entrega de reportes finales
Fundación para el Bienestar del Adulto Mayor, I.A.P.	26/06/2013	Promover acciones comunitarias de carácter socio educativo promocional, que contribuyan a prevenir y/o disminuir el fenómeno de la violencia que viven las personas mayores, así como desarrollar competencias en materia de equidad de género y protagonismo de las mujeres mayores.	\$120,000.00	\$120,000.00	PROYECTO	1	El avance NO es posible medirlo puesto que es necesario esperar hasta la entrega de reportes finales
Fundación Para el Bienestar del Adulto Mayor, I.A.P.	17/06/2013	Contribuir al fortalecimiento de relaciones asertivas entre niñas/os, jóvenes, adultos(as) y personas adultas mayores, desde la modificación de las representaciones sociales existentes entre los diferentes grupos etáreos, que lleven a disminuir las barreras intergeneracionales, para fomentar la participación, convivencia, interacción, solidaridad y la construcción de una sociedad más equitativa.	\$200,000.00	\$200,000.00	PROYECTO	1	El avance NO es posible medirlo puesto que es necesario esperar hasta la entrega de reportes finales
Centro de Promoción de la Salud y de la Familia, Monseñor Juan Navarro Ramírez, A.C.	17/06/2013	Acompañar a 75 personas adultas mayores de tres municipios de la Región de Tierra Caliente, en su desarrollo integral para que afiancen su autoestima, dignidad, y continúen su capacitación en manualidades de manera que puedan re-insertarse en la sociedad como personas autosustentables.	\$249,500.00	\$249,500.00	PROYECTO	1	El avance NO es posible medirlo puesto que es necesario esperar hasta la entrega de reportes finales

**ANEXO 3. CONVENIOS FORMALIZADOS CON ORGANIZACIONES DE LA SOCIEDAD CIVIL
PROGRAMA DE COINVERSIÓN SOCIAL**

Nombre de la OSC	Fecha de Formalización del Convenio	Objetivos del Convenios	Monto Federal Aprobado del Convenio (pesos)	Monto Federal Ejercido del Convenio (pesos)	Metas del Convenio		
					Unidad de Medida	Cantidad	Alcanzadas al Trimestre
Promoción de la Cultura y la Educación Superior del Bajío, A.C.	02/08/2013	Prevenir padecimientos de salud mediante la dotación de filtros domésticos que remuevan el arsénico y el fluoruro presentes en el agua, en comunidades rurales de San Luis de la Paz y Dolores Hidalgo C.I.N., para elevar así la calidad de vida de niños, niñas, mujeres y hombres afectados por el problema de contaminación.	\$350,000.00	\$350,000.00	PROYECTO	1	El avance NO es posible medirlo puesto que es necesario esperar hasta la entrega de reportes finales
Centro Infantil Cuautlamingo, A.C.	17/06/2013	Desarrollar acciones que tiendan en el mejoramiento de las condiciones de calidad material de vida en 55 familias mediante la adecuación de techos de sus viviendas para evitar enfermedades respiratorias y reumáticas en los municipios de Tlatlauquitepec y Zaragoza Puebla.	\$196,300.00	\$196,300.00	PROYECTO	1	El avance NO es posible medirlo puesto que es necesario esperar hasta la entrega de reportes finales
Centro Cultural Talentos y Vida, A.C.	17/06/2013	Contribuir al desarrollo integral de las personas y familias que viven en regiones de rezago social, mediante el acceso a la cultura musical, a fin de que las comunidades se conviertan en sujetos de su propio progreso a partir de la adquisición de nuevos conocimientos, como base y soporte para la transformación de una sociedad mejor.	\$250,000.00	\$250,000.00	PROYECTO	1	El avance NO es posible medirlo puesto que es necesario esperar hasta la entrega de reportes finales
Espacios Alternativos, S.C.	24/06/2013	Mejorar las condiciones de 152 familias de la región de valles centrales de Oaxaca en el acceso de agua potable y la producción de alimentos para el autoconsumo, promoviendo la salud y fortaleciendo la autonomía y economía familiar.	\$250,000.00	\$250,000.00	PROYECTO	1	El avance NO es posible medirlo puesto que es necesario esperar hasta la entrega de reportes finales
Servicios a la Juventud, A.C.	17/06/2013	Impulsar y apoyar a jóvenes emprendedores sociales entre 14 y 24 años de edad que viven en Puebla Capital y zona conurbada (organizados en colectivos y con propuestas innovadoras para transformar su entorno inmediato) ofreciéndoles formación, acompañamiento, capital semilla y	\$119,700.00	\$119,700.00	PROYECTO	1	El avance NO es posible medirlo puesto que es necesario esperar hasta la entrega de reportes finales

**ANEXO 3. CONVENIOS FORMALIZADOS CON ORGANIZACIONES DE LA SOCIEDAD CIVIL
PROGRAMA DE COINVERSIÓN SOCIAL**

Nombre de la OSC	Fecha de Formalización del Convenio	Objetivos del Convenios	Monto Federal Aprobado del Convenio (pesos)	Monto Federal Ejercido del Convenio (pesos)	Metas del Convenio		
					Unidad de Medida	Cantidad	Alcanzadas al Trimestre
		visibilidad; para que cuenten con conocimientos, herramientas y recursos que les permitan consolidar sus emprendimientos					
Cinco Panes y Dos Peces, A.C.	26/06/2013	Fortalecer capacidades de líderes locales como promotores en manejo y gestión de riesgos, quienes implementarán acciones para impulsar una cultura de prevención y resiliencia ante desastres, en 11 comunidades de los municipios de Santiago Texcalcingo, San Lorenzo Cuaunecuiltitla, Santa Ana Ateixtlahuaca y Eloxochitlán de Flores Magón, localizados en la región cañada de Oaxaca.	\$350,000.00	\$350,000.00	PROYECTO	1	El avance NO es posible medirlo puesto que es necesario esperar hasta la entrega de reportes finales
Conciencia y Equilibrio Social, A.C.	25/07/2013	Contribuir a mejorar las condiciones de vida de 120 familias Mazahuas en condiciones de pobreza y exclusión, provenientes del municipio de Villa Victoria; a través del fortalecimiento a accesos básicos de salud y educación; así como el fortalecimiento de actividades productivas y capacidad de organizativa. .	\$344,700.00	\$344,700.00	PROYECTO	1	El avance NO es posible medirlo puesto que es necesario esperar hasta la entrega de reportes finales
Grupo para Promover la Educación y el Desarrollo Sustentable, A.C.	26/06/2013	Generar mediante la capacitación y la autoconstrucción un prototipo de vivienda sustentable, basada en el uso de las materias primas de la localidad, que sirva de demostración a la población sobre las ventajas económicas y ambientales de utilizar insumos ecológicos, mejore las condiciones de vida e incremente la seguridad alimentaria (Ver anexos 1-4).	\$350,000.00	\$350,000.00	PROYECTO	1	El avance NO es posible medirlo puesto que es necesario esperar hasta la entrega de reportes finales
Pronatura México, A.C.	26/06/2013	Favorecer la disponibilidad y uso eficiente del agua en la producción de alimentos de origen vegetal y animal para mejorar la calidad de vida da las familias y empoderar a las mujeres de la comunidad de San Sebastián Capulines en el municipio de Mineral del Chico en el estado de Hidalgo.	\$250,000.00	\$250,000.00	PROYECTO	1	El avance NO es posible medirlo puesto que es necesario esperar hasta la entrega de reportes finales

**ANEXO 3. CONVENIOS FORMALIZADOS CON ORGANIZACIONES DE LA SOCIEDAD CIVIL
PROGRAMA DE COINVERSIÓN SOCIAL**

Nombre de la OSC	Fecha de Formalización del Convenio	Objetivos del Convenios	Monto Federal Aprobado del Convenio (pesos)	Monto Federal Ejercido del Convenio (pesos)	Metas del Convenio		
					Unidad de Medida	Cantidad	Alcanzadas al Trimestre
Servicios y Estudios para la Educación, Recreación y Desarrollo de Espacios Naturales Serena, A.C.	26/07/2013	Mejorar la calidad de los servicios turísticos de los asociados a la Ruta Verde del Ajusco, de San Miguel y Santo Tomás Ajusco, dotándolos de equipo y adiestramiento especializado y perfeccionando sus procedimientos de promoción y comercialización, para mejorar los ingresos de la comunidad, aumentar los empleos y evitar la degradación de sus bosques.	\$250,000.00	\$250,000.00	PROYECTO	1	El avance NO es posible medirlo puesto que es necesario esperar hasta la entrega de reportes finales
Desarrollo Integral para la Superación de la Mujer, A.C.	11/06/2013	Facilitar de elementos teóricos, prácticos y materiales a los participantes para la instalación de módulos productivos en San Miguel Xolco y Oxtotipac para la producción integral de ovinos y abono orgánico y de esta manera contribuir a fomentar el autoempleo, el trabajo comunitario y generar ingresos.	\$250,000.00	\$250,000.00	PROYECTO	1	El avance NO es posible medirlo puesto que es necesario esperar hasta la entrega de reportes finales
Desarrollo Integral para la Superación de la Mujer, A.C.	11/06/2013	Implementar un modelo de trabajo productivo, con la participación de hombres y mujeres de la comunidad de San Miguel Tlaixpan, mediante procesos de formación y recursos materiales para la instalación y manejo de granjas cunícolas y módulos de lombricomposta, que generen autoempleo, desarrollo económico en la comunidad e ingresos económicos para los beneficiarios directos.	\$350,000.00	\$350,000.00	PROYECTO	1	El avance NO es posible medirlo puesto que es necesario esperar hasta la entrega de reportes finales
Unión de Pueblos de Morelos, A.C.	19/06/2013	Fomentar la producción de cárnicos con agregación de valor, estableciendo un taller administrado por una empresa social, para mejorar las condiciones de vida y los ingresos de las familias productoras de cerdos, que habitan en las comunidades del Sur de Tlaltizapan y Tlaquiltenango, Mor.	\$249,500.00	\$249,500.00	PROYECTO	1	El avance NO es posible medirlo puesto que es necesario esperar hasta la entrega de reportes finales
Confederación Agrarista Mexicana, Profesor Francisco Hernández Mercado,	18/06/2013	Incrementar el ingreso familiar mediante la instauración y operación de huertos familiares para madres de familia y sus esposos en San Juan Tultepec que les	\$182,000.00	\$182,000.00	PROYECTO	1	El avance NO es posible medirlo puesto que es necesario

**ANEXO 3. CONVENIOS FORMALIZADOS CON ORGANIZACIONES DE LA SOCIEDAD CIVIL
PROGRAMA DE COINVERSIÓN SOCIAL**

Nombre de la OSC	Fecha de Formalización del Convenio	Objetivos del Convenios	Monto Federal Aprobado del Convenio (pesos)	Monto Federal Ejercido del Convenio (pesos)	Metas del Convenio		
					Unidad de Medida	Cantidad	Alcanzadas al Trimestre
Estado de México, A.C.		permita el autoconsumo, intercambio y comercialización del producto excedente.					esperar hasta la entrega de reportes finales
Centro de Capacitación Asesoría y Estudios Especializados, A.C.	24/06/2013	Promover la cultura del ahorro a través de la consolidación de Fondos Comunitarios de Ahorro en grupos de mujeres y hombres rurales del Estado de Querétaro contribuyendo al fortalecimiento de los procesos de desarrollo integral, en los ámbitos comunitario y regional.	\$250,000.00	\$250,000.00	PROYECTO	1	El avance NO es posible medirlo puesto que es necesario esperar hasta la entrega de reportes finales
El Proyecto Hambre, A.C.	26/06/2013	Asegurar el acceso a agua de calidad mediante la implementación de sistemas de captación, almacenamiento, potabilización, manejo y uso de agua en comunidades indígenas mazatecas del municipio de San José Tenango del estado de Oaxaca.	\$350,000.00	\$350,000.00	PROYECTO	1	El avance NO es posible medirlo puesto que es necesario esperar hasta la entrega de reportes finales
Fundación Díaz Laredo, A.C.	18/06/2013	Ofrecer una alternativa de autoempleo y de mejora en las condiciones de vida de los habitantes de la delegación Álvaro Obregón a partir de la capacitación sobre hidroponía y la instalación de huertos de traspatio o azoteas verdes, a familias de escasos recursos con la finalidad de mejorar su alimentación y economía.	\$347,000.00	\$347,000.00	PROYECTO	1	El avance NO es posible medirlo puesto que es necesario esperar hasta la entrega de reportes finales
Sistemas Solares de Iluminación Comunitaria, A.C.	28/07/2013	Equipar a 45 viviendas rurales en marginación con equipos de electrificación solar e implementar proyectos productivos de elaboración de conservas y productos deshidratados en al menos 2 localidades del Municipio de Querétaro; con el fin de facilitar las actividades cotidianas y mejorar la economía familiar.	\$348,500.00	\$348,500.00	PROYECTO	1	El avance NO es posible medirlo puesto que es necesario esperar hasta la entrega de reportes finales
Creando Oportunidades para Todos, A.C.	26/06/2013	Contribuir en el mejoramiento de las condiciones de vida en las colonias Plenitud y Santa Cruz Acayucan en Azcapotzalco, D.F., mediante acciones que propicien el desarrollo integral y bienestar con	\$248,000.00	\$248,000.00	PROYECTO	1	El avance NO es posible medirlo puesto que es necesario esperar hasta la

**ANEXO 3. CONVENIOS FORMALIZADOS CON ORGANIZACIONES DE LA SOCIEDAD CIVIL
PROGRAMA DE COINVERSIÓN SOCIAL**

Nombre de la OSC	Fecha de Formalización del Convenio	Objetivos del Convenios	Monto Federal Aprobado del Convenio (pesos)	Monto Federal Ejercido del Convenio (pesos)	Metas del Convenio		
					Unidad de Medida	Cantidad	Alcanzadas al Trimestre
		participación comunitaria.					entrega de reportes finales
Consejo Popular Cívico de Xochimilco, A.C.	24/06/2013	Generar un modelo integrador y replicable de Redes agro empresariales, de nivel de competitividad productiva, cuyos efectos se centren en el desarrollo sustentable del sector Florícola y Hortícola de la Delegación Xochimilco y Tláhuac, a partir de integrar a los productores a una cadena de valor y que en conjunto, alcancen más altos niveles de productividad, calidad y rentabilidad.	\$250,000.00	\$250,000.00	PROYECTO	1	El avance NO es posible medirlo puesto que es necesario esperar hasta la entrega de reportes finales
La Enciclopedia del Patrimonio Cultural Inmaterial, A.C.	06/08/2013	Difundir y promover saberes tradicionales de la herbolaria mexicana y su aplicación práctica, transformación, recomendación, promoción y venta de yerbas medicinales y sus derivados entre la comunidad de Mineral de Pozos del Municipio de San Luis de la Paz, Guanajuato.	\$289,100.00	\$289,100.00	PROYECTO	1	El avance NO es posible medirlo puesto que es necesario esperar hasta la entrega de reportes finales
Asociación Mexicana de Uniones de Crédito del Sector Social, A.C.	17/06/2013	Contribuir a la capacitación y desarrollo de habilidades de autoconstructores, albañiles y maestros de obra de la región de Hueyapan y Pahuatlán, Puebla, a través del desarrollo, diseño e implementación de manuales de apoyo técnico en mejoramiento y mantenimiento preventivo y correctivo de la vivienda, para incidir en el mejoramiento de sus comunidades con valor agregado de calidad.	\$248,400.00	\$248,400.00	PROYECTO	1	El avance NO es posible medirlo puesto que es necesario esperar hasta la entrega de reportes finales
Centro Operacional de Vivienda y Poblamiento, A.C.	26/06/2013	Mejorar la calidad de vida de las familias en comunidades campesino-indígenas de la Mixteca Alta Oaxaqueña, mediante la capacitación técnica a promotores locales y el trabajo comunitario a través del tequio para la autoproducción de tecnologías ecológicas en el marco del proceso de producción social de sus viviendas, de	\$250,000.00	\$250,000.00	PROYECTO	1	El avance NO es posible medirlo puesto que es necesario esperar hasta la entrega de reportes finales

**ANEXO 3. CONVENIOS FORMALIZADOS CON ORGANIZACIONES DE LA SOCIEDAD CIVIL
PROGRAMA DE COINVERSIÓN SOCIAL**

Nombre de la OSC	Fecha de Formalización del Convenio	Objetivos del Convenios	Monto Federal Aprobado del Convenio (pesos)	Monto Federal Ejercido del Convenio (pesos)	Metas del Convenio		
					Unidad de Medida	Cantidad	Alcanzadas al Trimestre
		manera integral.					
Caminos Posibles: Investigación, Capacitación y Desarrollo, S.C.	11/06/2013	Fortalecer las capacidades de 40 promotoras del Centro Comunitario Jalalpa, a través de un programa de salud emocional, masajes terapéuticos y promoción social para lograr el desarrollo de habilidades socio-afectivas y de autocuidado; su profesionalización para aplicar las técnicas de masaje; y la cohesión social de diversos actores en torno al reconocimiento de la participación de las mujeres.	\$350,000.00	\$350,000.00	PROYECTO	1	El avance NO es posible medirlo puesto que es necesario esperar hasta la entrega de reportes finales
Fundación Tukipa, Equidad y Desarrollo, A.C.	19/06/2013	Incrementar las oportunidades de desarrollo de mujeres Wixaritari (Huicholes) en extrema pobreza del municipio Mezquitic, Jalisco, para que mejoren su calidad de vida, a través del acceso a programas del Estado, fortalecimiento de su productividad y nuevos canales de comercialización artesanal.	\$349,900.00	\$349,900.00	PROYECTO	1	El avance NO es posible medirlo puesto que es necesario esperar hasta la entrega de reportes finales
Abriendo Puertas Proyectos con Visión Integral, A.C.	02/07/2013	Mejorar las condiciones de vida de la población escolar de nivel bachillerato por medio de la implementación de soluciones tecnológicas alternativas en el manejo del agua de lluvia como opción de abastecimiento además de promover la producción de alimentos sanos y de calidad.	\$343,000.00	\$343,000.00	PROYECTO	1	El avance NO es posible medirlo puesto que es necesario esperar hasta la entrega de reportes finales
Pensamiento, Palabra y Acción en Movimiento, A.C.	12/06/2013	Promover el mejoramiento de la salud emocional y la educación de niñas(os) a través del método de Reeducción Emocional Yo Decido, que fortalece los factores resilientes individuales: autoestima, autoconcepto, manejo emocional y sociales: comunicación, resolución de conflictos y construcción de relaciones sanas; con la participación de la comunidad escolar, a fin de prevenir el fracaso educativo.	\$250,000.00	\$250,000.00	PROYECTO	1	El avance NO es posible medirlo puesto que es necesario esperar hasta la entrega de reportes finales

**ANEXO 3. CONVENIOS FORMALIZADOS CON ORGANIZACIONES DE LA SOCIEDAD CIVIL
PROGRAMA DE COINVERSIÓN SOCIAL**

Nombre de la OSC	Fecha de Formalización del Convenio	Objetivos del Convenios	Monto Federal Aprobado del Convenio (pesos)	Monto Federal Ejercido del Convenio (pesos)	Metas del Convenio		
					Unidad de Medida	Cantidad	Alcanzadas al Trimestre
Iniciativas Innovadoras para el Desarrollo Sustentable, A.C.	17/06/2013	Incrementar la utilización de tecnologías de bajo impacto ambiental para el manejo sustentable de recursos naturales a través del centro demostrativo de ecotecnias Refugio del Camaleón en municipio de Nopaltepec, Estado de México.	\$250,000.00	\$250,000.00	PROYECTO	1	El avance NO es posible medirlo puesto que es necesario esperar hasta la entrega de reportes finales
Patronato Pro Niños de San Miguel de Allende, A.C.	11/06/2013	Seguir ofreciendo a los niños y niñas de 25 comunidades del municipio de Allende de bajos recursos, servicios dentales de calidad y fomentar hábitos saludables para lograr incidir en la disminución de enfermedades relacionadas con las malas prácticas alimentarias e higiénicas. .	\$200,000.00	\$200,000.00	PROYECTO	1	El avance NO es posible medirlo puesto que es necesario esperar hasta la entrega de reportes finales
'PRO-ONCAVI, A.C.	26/06/2013	Mejorar la calidad de vida de las pacientes con cáncer de mama mediante la atención integral a su problema de salud.	\$250,000.00	\$250,000.00	PROYECTO	1	El avance NO es posible medirlo puesto que es necesario esperar hasta la entrega de reportes finales
Iniciativa Morelos, A.C.	11/06/2013	Eficientar e incrementar la capacidad de reciclaje de la organización de mujeres para mejorar su economía y reducir la contaminación mediante el equipamiento de un Centro de Acopio de Materiales Reciclables y la capacitación en su operación, en la población de José María Morelos, Tomatlán, Jalisco.	\$249,600.00	\$249,600.00	PROYECTO	1	El avance NO es posible medirlo puesto que es necesario esperar hasta la entrega de reportes finales
Asistencia Social Dirigida, A.C.	17/06/2013	Impulsar a las mujeres como agentes del desarrollo local para facilitar su autonomía económica mediante el enfoque de Género en el Desarrollo en el municipio de San Andrés Tuxtla.	\$347,000.00	\$347,000.00	PROYECTO	1	El avance NO es posible medirlo puesto que es necesario esperar hasta la entrega de reportes finales

**ANEXO 3. CONVENIOS FORMALIZADOS CON ORGANIZACIONES DE LA SOCIEDAD CIVIL
PROGRAMA DE COINVERSIÓN SOCIAL**

Nombre de la OSC	Fecha de Formalización del Convenio	Objetivos del Convenios	Monto Federal Aprobado del Convenio (pesos)	Monto Federal Ejercido del Convenio (pesos)	Metas del Convenio		
					Unidad de Medida	Cantidad	Alcanzadas al Trimestre
Instituto Oaxaqueño de Oficios y Manejo Sustentable de los Recursos Naturales, A.C.	11/07/2013	Fomentar la implementación de sistemas alternativos de tratamiento de agua a nivel domiciliario en una fracción de las localidades de El Venado, Agua Zarca y Rio Grande del municipio de la Villa de Tututepec de Melchor Ocampo, Oaxaca; a fin de contribuir a la reducción de enfermedades relacionadas con la exposición al agua residual.	\$211,500.00	\$211,500.00	PROYECTO	1	El avance NO es posible medirlo puesto que es necesario esperar hasta la entrega de reportes finales
'FIGOGIL, A.C.	26/06/2013	Fortalecer las actividades económicas de las cooperativas nuevas formadas por hombres y mujeres indígenas de Hueytentan, Cuautempan, Puebla; a través de nuevas técnicas de producción sustentable, desarrollo de capacidades y habilidades para generar valor agregado e impulsar sus cadenas productivas para dar continuidad al proyecto anterior.	\$247,300.00	\$247,300.00	PROYECTO	1	El avance NO es posible medirlo puesto que es necesario esperar hasta la entrega de reportes finales
Asociación Mexicana para la Prevención de las Enfermedades y las Discapacidades, A.C.	24/06/2013	Promover la prevención, la temprana detección, el diagnóstico oportuno y la adecuada atención médica del Cáncer Cérvico Uterino (CaCu) y visibilizarlo como un problema de salud pública con el propósito de reducir la incidencia de la enfermedad y contribuir a la disminución de su tasa de mortalidad en los Municipios de Puebla y San Pedro Cholula.	\$248,100.00	\$248,100.00	PROYECTO	1	El avance NO es posible medirlo puesto que es necesario esperar hasta la entrega de reportes finales
Asociación de Ayuda a Niños en Estado Crítico, A.B.P.	19/06/2013	Realizar una campaña de cirugías de corazón a niños de 0 a 16 años de edad, con alto índice de vulnerabilidad que no cuentan con seguridad social y que padecen una afección cardiaca en el Estado de Nuevo León.	\$250,000.00	\$250,000.00	PROYECTO	1	El avance NO es posible medirlo puesto que es necesario esperar hasta la entrega de reportes finales
Red por la Salud, A.C.	17/07/2013	Mejorar las condiciones de vida habilitando un taller de costura a fin de promover la formación de competencias y habilidades productivas a mujeres jefas de familia	\$206,100.00	\$206,100.00	PROYECTO	1	El avance NO es posible medirlo puesto que es necesario

**ANEXO 3. CONVENIOS FORMALIZADOS CON ORGANIZACIONES DE LA SOCIEDAD CIVIL
PROGRAMA DE COINVERSIÓN SOCIAL**

Nombre de la OSC	Fecha de Formalización del Convenio	Objetivos del Convenios	Monto Federal Aprobado del Convenio (pesos)	Monto Federal Ejercido del Convenio (pesos)	Metas del Convenio		
					Unidad de Medida	Cantidad	Alcanzadas al Trimestre
		desempleadas y en pobreza en la comunidad de Ciudad Victoria.					esperar hasta la entrega de reportes finales
Agencia Local para el Desarrollo Armónico, A.C.	26/06/2013	Promover el desarrollo económico y social de mujeres y adultos mayores en el Conejo, Ver; a través de su organización para el aprovechamiento sustentable y la capacitación en el diseño, elaboración y comercialización de artesanías hechas con Ocoxal, para la creación de una empresa comunitaria competitiva y el mejoramiento de su calidad de vida.	\$245,900.00	\$245,900.00	PROYECTO	1	El avance NO es posible medirlo puesto que es necesario esperar hasta la entrega de reportes finales
Jóvenes Apoyando a la Comunidad, A.C.	17/06/2013	Impulsar el rescate de las capacidades culturales, productivas y comerciales de tamales regionales tradicionales para beneficiar a 25 mujeres mestizas e indígenas de Chiapas, con lo que puedan tener alimentos y recursos económicos para superar sus condiciones de pobreza en que viven.	\$250,000.00	\$250,000.00	PROYECTO	1	El avance NO es posible medirlo puesto que es necesario esperar hasta la entrega de reportes finales
Emprendedores del Desarrollo Vejo Nuu Iyakandii, A.C.	22/07/2013	Contribuir al mejoramiento del uso tradicional de los fogones de las mujeres campesinas de la localidad Llano de Guadalupe por medio de la construcción de estufas ahorradoras de leña que permita el uso eficiente de los recursos forestales, brindándole capacitaciones tanto en la construcción, e instalación y concientización del mismo, para ser replicada en distintas localidades del Municipio.	\$250,000.00	\$250,000.00	PROYECTO	1	El avance NO es posible medirlo puesto que es necesario esperar hasta la entrega de reportes finales
Organización Juvenil TA CUACHI COO TAJI, A.C.	28/07/2013	Contribuir al desarrollo de habilidades y el mejoramiento de los fogones tradicionales mediante la construcción de estufas ahorradoras de leña en los hogares de mujeres campesinas con la finalidad de hacer el uso racional y eficiente de los recursos forestales de la localidad de	\$246,000.00	\$246,000.00	PROYECTO	1	El avance NO es posible medirlo puesto que es necesario esperar hasta la entrega de reportes finales

**ANEXO 3. CONVENIOS FORMALIZADOS CON ORGANIZACIONES DE LA SOCIEDAD CIVIL
PROGRAMA DE COINVERSIÓN SOCIAL**

Nombre de la OSC	Fecha de Formalización del Convenio	Objetivos del Convenios	Monto Federal Aprobado del Convenio (pesos)	Monto Federal Ejercido del Convenio (pesos)	Metas del Convenio		
					Unidad de Medida	Cantidad	Alcanzadas al Trimestre
		Campo de Aviación, Tlaxiaco.					
Inclusión Zacatecas, A.C.	26/06/2013	Capacitar a 180 personas en situación de vulnerabilidad de colonias marginadas de la ciudad de Zacatecas, mediante 6 talleres de enseñanza de oficios para que, mediante el autoempleo logren su inclusión social y su sustentabilidad económica.	\$183,400.00	\$183,400.00	PROYECTO	1	El avance NO es posible medirlo puesto que es necesario esperar hasta la entrega de reportes finales
Fundación Daremos, A.C.	19/06/2013	Corregir los padecimientos de Presbicia, Miopía, Hipermetropía y Astigmatismo mediante el examen de la vista y dotación de lentes a 300 beneficiarios de las colonias: Rincón de La Merced, Villas La Merced y J. Luz Torres del Municipio de Torreón y elaborar un registro.	\$157,100.00	\$157,100.00	PROYECTO	1	El avance NO es posible medirlo puesto que es necesario esperar hasta la entrega de reportes finales
Programa de Ayuda para un Mejor Control de la Diabetes y una Vida Plena, A.C.	17/06/2013	Brindar atención personalizada de manera integral a cada uno de los niños, niñas y jóvenes con Diabetes Mellitus 1 y 2 (insulinodependientes) inscritos en el Programa, en la ciudad de Torreón, Coahuila.	\$349,400.00	\$349,400.00	PROYECTO	1	El avance NO es posible medirlo puesto que es necesario esperar hasta la entrega de reportes finales
Casa de Beneficencia de Torreón, A.C.	24/06/2013	Contribuir a la prevención de enfermedades originadas por la exposición prolongada al sol, de los niños y las niñas albergadas en la Institución, a través de la instalación de un techumbre para la realización de actividades al aire libre.	\$350,000.00	\$350,000.00	PROYECTO	1	El avance NO es posible medirlo puesto que es necesario esperar hasta la entrega de reportes finales
Fundación Sihua, A.C.	11/07/2013	Incrementar la producción agrícola del alverjón alimento altamente nutritivo, para el autoconsumo a través de una estrategia integral (infraestructura básica, control de plagas y manejo del cultivo: quelite, chícharo y grano maduro) con la finalidad de mejorar la alimentación y los ingresos por excedentes en familias indígenas de 5 comunidades marginadas de la Sierra Norte	\$250,000.00	\$250,000.00	PROYECTO	1	El avance NO es posible medirlo puesto que es necesario esperar hasta la entrega de reportes finales

**ANEXO 3. CONVENIOS FORMALIZADOS CON ORGANIZACIONES DE LA SOCIEDAD CIVIL
PROGRAMA DE COINVERSIÓN SOCIAL**

Nombre de la OSC	Fecha de Formalización del Convenio	Objetivos del Convenios	Monto Federal Aprobado del Convenio (pesos)	Monto Federal Ejercido del Convenio (pesos)	Metas del Convenio		
					Unidad de Medida	Cantidad	Alcanzadas al Trimestre
		de Puebla.					
CRREAD Culiacán, A.C.	01/07/2013	Ofrecer a los hombres con problemas de adicciones una fuente digna de trabajo en la actividad de elaboración, fabricación y distribución de bloques de concreto, que les permita integrarse más fácilmente a la sociedad, previniendo las posibles recaídas en las adicciones, beneficiando a ellos y sus familias generando a demás el autosustento institucional.	\$248,000.00	\$248,000.00	PROYECTO	1	El avance NO es posible medirlo puesto que es necesario esperar hasta la entrega de reportes finales
Centro de Apoyo Para el Movimiento Popular de Occidente, A.C.	01/07/2013	Capacitar a seis comités locales de agua del municipio de Zapotitlán de Vadillo para el aprovechamiento eficiente, integral y sustentable del agua en la vivienda.	\$250,000.00	\$250,000.00	PROYECTO	1	El avance NO es posible medirlo puesto que es necesario esperar hasta la entrega de reportes finales
Instituto de Atención Especial a Niños, A.C.	17/06/2013	Propiciar el desarrollo integral y saludable de los niños y niñas de la comunidad del norponiente de Juárez mediante alimentación, apoyo psicológico y formativo para sus padres, y actividades educativas, deportivas y culturales para que tengan una mejor calidad de vida	\$198,200.00	\$198,200.00	PROYECTO	1	El avance NO es posible medirlo puesto que es necesario esperar hasta la entrega de reportes finales
Centro de Acopio para la Tarahumara, A.C.	01/07/2013	Dotar de agua para uso doméstico a las familias indígenas en extrema pobreza y marginación de las comunidades de Bakabochi y Kowirabo del municipio de Guachochi en la Sierra Tarahumara.	\$349,600.00	\$349,600.00	PROYECTO	1	El avance NO es posible medirlo puesto que es necesario esperar hasta la entrega de reportes finales
Biota Consultores, S.C.	22/07/2013	Beneficiar a Agricultores generando empleos directos e indirectos dentro del Municipio de Chilpancingo instalando un Invernadero Hidroorganico Tipo Cenital para impulsar el cultivo de Jitomate 100%	\$242,500.00	\$242,500.00	PROYECTO	1	El avance NO es posible medirlo puesto que es necesario esperar hasta la

**ANEXO 3. CONVENIOS FORMALIZADOS CON ORGANIZACIONES DE LA SOCIEDAD CIVIL
PROGRAMA DE COINVERSIÓN SOCIAL**

Nombre de la OSC	Fecha de Formalización del Convenio	Objetivos del Convenios	Monto Federal Aprobado del Convenio (pesos)	Monto Federal Ejercido del Convenio (pesos)	Metas del Convenio		
					Unidad de Medida	Cantidad	Alcanzadas al Trimestre
		Orgánico.					entrega de reportes finales
Espacios Públicos de Nayarit, A.C.	17/07/2013	Impulsar actividades que mejoren la calidad de vida a través de la profesionalización de la práctica deportiva de los habitantes del fraccionamiento Jacarandas en el municipio de Tepic.	\$250,000.00	\$250,000.00	PROYECTO	1	El avance NO es posible medirlo puesto que es necesario esperar hasta la entrega de reportes finales
CIREMEX EMPRENDEDOR ES, A.C.	11/06/2013	Mejorar los conocimientos sobre el manejo sanitario, control de plagas, acciones de conservación de recursos naturales y en la elaboración de productos para después comercializar de forma informal como primera etapa y así obtener mayores ganancias por haberle dado el valor agregado al producto. Mejorando con ello sus ingresos y calidad de vida de los productores de la comunidad de San Pablo Píxtún.	\$193,300.00	\$193,300.00	PROYECTO	1	El avance NO es posible medirlo puesto que es necesario esperar hasta la entrega de reportes finales
'Vive Mujer, A.C.	26/06/2013	Fortalecer e impulsar una cultura emprendedora de 75 mujeres víctimas de violencia familiar, logrando su empoderamiento para erradicar las prácticas que dañan su integridad física, psicológica y económica, a través de la elaboración e implementación de productos naturales de limpieza corporal, a través de la Elaboración, Implementación y Comercialización de Jabones Terapéuticos.	\$132,400.00	\$132,400.00	PROYECTO	1	El avance NO es posible medirlo puesto que es necesario esperar hasta la entrega de reportes finales
Fronteras Unidas Pro Salud, A.C.	24/06/2013	Generar condiciones de prevención de las principales enfermedades abordadas por el Plan Nacional de Salud, en los habitantes de la Colonia El Niño de Tijuana, B.C., a través de la creación de una red de promotoras comunitarias capacitadas en materia de salud, con énfasis en los derechos humanos y reproductivos, la	\$250,000.00	\$250,000.00	PROYECTO	1	El avance NO es posible medirlo puesto que es necesario esperar hasta la entrega de reportes finales

**ANEXO 3. CONVENIOS FORMALIZADOS CON ORGANIZACIONES DE LA SOCIEDAD CIVIL
PROGRAMA DE COINVERSIÓN SOCIAL**

Nombre de la OSC	Fecha de Formalización del Convenio	Objetivos del Convenios	Monto Federal Aprobado del Convenio (pesos)	Monto Federal Ejercido del Convenio (pesos)	Metas del Convenio		
					Unidad de Medida	Cantidad	Alcanzadas al Trimestre
		equidad de género y la prevención de la violencia.					
Umbral Construyendo Comunidad, A.C.	26/06/2013	Consolidar los procesos de formación y creación artística en adolescentes y niños que participan en 12 núcleos comunitarios de Ciudad Juárez, a través de talleres de animación sociocultural y producciones artísticas que en ellos se originen, favoreciendo el desarrollo de su creatividad, la mejora en los consumos culturales e incremento en la participación comunitaria.	\$300,000.00	\$300,000.00	PROYECTO	1	El avance NO es posible medirlo puesto que es necesario esperar hasta la entrega de reportes finales
TSOOL XIKIN YEETEL AMIKOO, A.C.	19/06/2013	Capacitar, Instruir, potenciar y fortalecer los conocimientos tradicionales de 50 apicultores de las comunidades de San Antonio Yaxché, Xculoc contemplados en la región maya de los municipios de Hopelchèn, en el Manejo integral de la apicultura, para que mejoren sus conocimientos e incrementen la producción y productividad de sus apiarios.	\$218,800.00	\$218,800.00	PROYECTO	1	El avance NO es posible medirlo puesto que es necesario esperar hasta la entrega de reportes finales
Jóvenes Transformadores, Oaxaca, Grande, A.C.	22/07/2013	Contribuir al uso racional y eficiente de los recursos forestales de las familias campesinas de la localidad de Ojo de Agua en el Municipio de Santa Cruz Nundaco por medio de la construcción de estufas ahorradoras de leña como una tecnología apropiada para ser replicada en distintas localidades del Municipio.	\$343,000.00	\$343,000.00	PROYECTO	1	El avance NO es posible medirlo puesto que es necesario esperar hasta la entrega de reportes finales
Pro-Animal Campeche, A.C.	21/06/2013	Ayudar a menores de 8 a 17 años de albergues en la ciudad de Campeche a adquirir una comprensión básica del medio ambiente, de los problemas conexos y de la función de la humanidad mediante talleres de artes plásticas y con apoyo psicoterapéutico.	\$130,000.00	\$130,000.00	PROYECTO	1	El avance NO es posible medirlo puesto que es necesario esperar hasta la entrega de reportes finales

**ANEXO 3. CONVENIOS FORMALIZADOS CON ORGANIZACIONES DE LA SOCIEDAD CIVIL
PROGRAMA DE COINVERSIÓN SOCIAL**

Nombre de la OSC	Fecha de Formalización del Convenio	Objetivos del Convenios	Monto Federal Aprobado del Convenio (pesos)	Monto Federal Ejercido del Convenio (pesos)	Metas del Convenio		
					Unidad de Medida	Cantidad	Alcanzadas al Trimestre
Fundación Águila Real de Tecolutla, A.C.	02/07/2013	Reducir las condiciones de pobreza y marginación que vive la comunidad de Cañada Rica, Tecolutla Veracruz, a través de la capacitación en la elaboración de block para la rehabilitación de sus casas y que además se puedan dedicar a una actividad laboral que mejore su economía, traduciéndose en mejores niveles y condiciones de vida.	\$250,000.00	\$250,000.00	PROYECTO	1	El avance NO es posible medirlo puesto que es necesario esperar hasta la entrega de reportes finales
Fundación Re Construcción Social Mexicana, A.C.	04/07/2013	Contribuir al mejoramiento de las condiciones de vida y alimentación de las mujeres y sus familias de la comunidad de las Trancas, del municipio de Xalapa, Ver, a través de la producción de jitomate orgánico bajo invernadero.	\$350,000.00	\$350,000.00	PROYECTO	1	El avance NO es posible medirlo puesto que es necesario esperar hasta la entrega de reportes finales
'Calixaxan, A.C.	29/07/2013	Consolidar a la Instancia de Gestión de la Microrregión de los "Siete Pueblos Unidos del Arroyo Miahuapam", a través de un proceso de sensibilización y capacitación que los empodere como una estructura viable y eficaz de representación indígena en la toma de decisiones, que involucre no solamente a sus localidades sino a sus propios municipios.	\$120,000.00	\$120,000.00	PROYECTO	1	El avance NO es posible medirlo puesto que es necesario esperar hasta la entrega de reportes finales
BIOINTEGRA ENLACE, A.C.	04/07/2013	Impulsar que las ovinocultoras beneficiarias pasen de una actividad esporádica de transformación y adición de valor agregado de pequeña escala, al desarrollo de empresas sustentables de economía solidaria que mejoren sus ingresos y las condiciones de vida de sus familias.	\$249,900.00	\$249,900.00	PROYECTO	1	El avance NO es posible medirlo puesto que es necesario esperar hasta la entrega de reportes finales
Fundación Cerro del Conejo, A.C.	02/08/2013	Mejorar la calidad de la alimentación de las familias de la comunidad de El Porvenir mediante la implementación de huertos de traspatio para la producción de hortalizas inocuas utilizando sistemas de riego por goteo localizado.	\$309,900.00	\$309,900.00	PROYECTO	1	El avance NO es posible medirlo puesto que es necesario esperar hasta la entrega de

**ANEXO 3. CONVENIOS FORMALIZADOS CON ORGANIZACIONES DE LA SOCIEDAD CIVIL
PROGRAMA DE COINVERSIÓN SOCIAL**

Nombre de la OSC	Fecha de Formalización del Convenio	Objetivos del Convenios	Monto Federal Aprobado del Convenio (pesos)	Monto Federal Ejercido del Convenio (pesos)	Metas del Convenio		
					Unidad de Medida	Cantidad	Alcanzadas al Trimestre
							reportes finales
Asociación Civil Amiga del Niño Colimense, I.A.P.	11/06/2013	Contribuir al desarrollo integral y bienestar de niñas, niños y adolescentes con familias en situación de vulnerabilidad a través de acciones co-responsables institución-comunidad para el mejoramiento de su salud, seguridad y recreación aumentando así su autonomía y calidad de vida.	\$193,800.00	\$193,800.00	PROYECTO	1	El avance NO es posible medirlo puesto que es necesario esperar hasta la entrega de reportes finales
'PROENLACES, A.C.	12/06/2013	Fortalecer a 20 campesinos mayas de la comunidad de Kinchil, Yucatán, a través de la capacitación, equipamiento, material de difusión y acompañamiento en aspectos legales para el aprovechamiento sustentable de la palma de huano (Sabal yapa).	\$224,700.00	\$224,700.00	PROYECTO	1	El avance NO es posible medirlo puesto que es necesario esperar hasta la entrega de reportes finales
Corazón de la Tierra, A.C.	01/07/2013	Aumentar la capacidad de producción y comercialización de alimentos en cuatro localidades rurales, a través de la instalación de espacios productivos y la creación de una red de intercambio de alimentos, reduciendo los problemas de desnutrición en la región y fortaleciendo el rol de las mujeres en la vida familiar y comunitaria.	\$249,700.00	\$249,700.00	PROYECTO	1	El avance NO es posible medirlo puesto que es necesario esperar hasta la entrega de reportes finales
Especies, Sociedad y Hábitat, A.C.	01/07/2013	Elaborar indicadores sociales y ambientales que permitan identificar la capacidad de las comunidades rurales en el manejo, conservación y aprovechamiento de la biodiversidad para la implementación de programas para el pago de servicios ambientales en el Municipio de Zaragoza, N.L.	\$233,500.00	\$233,500.00	PROYECTO	1	El avance NO es posible medirlo puesto que es necesario esperar hasta la entrega de reportes finales
Fundación Kristen, A.C.	25/07/2013	Mejorar el Neurodesarrollo en embarazos con patologías fetales letales, a través de la cirugía endoscópica fetal en mujeres embarazadas entre 16 y 30 semanas de gestación cuyo feto presente alguna malformación letal y se encuentre en pobreza multidimensional extrema.	\$350,000.00	\$350,000.00	PROYECTO	1	El avance NO es posible medirlo puesto que es necesario esperar hasta la entrega de reportes finales

**ANEXO 3. CONVENIOS FORMALIZADOS CON ORGANIZACIONES DE LA SOCIEDAD CIVIL
PROGRAMA DE COINVERSIÓN SOCIAL**

Nombre de la OSC	Fecha de Formalización del Convenio	Objetivos del Convenios	Monto Federal Aprobado del Convenio (pesos)	Monto Federal Ejercido del Convenio (pesos)	Metas del Convenio		
					Unidad de Medida	Cantidad	Alcanzadas al Trimestre
Institución Providencial de México, A.C.	17/06/2013	Contribuir a mejorar los niveles de salud de la población de Norogachi y comunidades aledañas mediante la aplicación de análisis de laboratorio para proporcionar diagnósticos oportunos y tratamientos eficaces que permitan orientar sobre el manejo de factores de riesgo en la salud y su prevención.	\$200,000.00	\$200,000.00	PROYECTO	1	El avance NO es posible medirlo puesto que es necesario esperar hasta la entrega de reportes finales
Vida Digna y Sin Violencia para Todos, A.C.	21/06/2013	Insertar en cadenas productivas a 150 personas provenientes de los Municipios de Pachuca y Mineral de la Reforma desarrollando sus capacidades y habilidades para producción de plántula para invernaderos hidropónicos.	\$250,000.00	\$250,000.00	PROYECTO	1	El avance NO es posible medirlo puesto que es necesario esperar hasta la entrega de reportes finales
Acción Comunitaria por la Salud, A.C.	19/06/2013	Propiciar la participación comunitaria para mejorar la salud y calidad de vida a través de acciones de formativas, culturales, deportivas y de recreación en el sector Felipe Ángeles	\$229,700.00	\$229,700.00	PROYECTO	1	El avance NO es posible medirlo puesto que es necesario esperar hasta la entrega de reportes finales
Integración y Desarrollo de Alternativas Sustentables Ideas, A.C.	01/07/2013	Fortalecer el proceso formativo para promotores y promotoras en Permacultura de 45 jóvenes indígenas de la comunidad de San Pedro Numi a través de la capacitación teórica y práctica en el dominio de acción de la Permacultura denominado "Ambientes Construidos" (eco construcciones).	\$243,080.00	\$243,080.00	PROYECTO	1	El avance NO es posible medirlo puesto que es necesario esperar hasta la entrega de reportes finales
Instituto de Desarrollo Down, A.C.	17/06/2013	Desarrollar un programa de intervención educativa y productiva que permita el desarrollo de habilidades sociales potencializando sus capacidades para una excelente inclusión de las personas con síndrome de Down que acuden al Instituto de Desarrollo de Down A.C. ubicado en Cd. Juárez, Chihuahua .	\$350,000.00	\$350,000.00	PROYECTO	1	El avance NO es posible medirlo puesto que es necesario esperar hasta la entrega de reportes finales

**ANEXO 3. CONVENIOS FORMALIZADOS CON ORGANIZACIONES DE LA SOCIEDAD CIVIL
PROGRAMA DE COINVERSIÓN SOCIAL**

Nombre de la OSC	Fecha de Formalización del Convenio	Objetivos del Convenios	Monto Federal Aprobado del Convenio (pesos)	Monto Federal Ejercido del Convenio (pesos)	Metas del Convenio		
					Unidad de Medida	Cantidad	Alcanzadas al Trimestre
Fundación Cima Chihuahua, A.C.	17/06/2013	Mejorar la salud y oportunidades de vida de chihuahuenses en riesgo de padecer cáncer y con cáncer, mediante la prevención, detección oportuna y tratamiento de la enfermedad.	\$248,000.00	\$248,000.00	PROYECTO	1	El avance NO es posible medirlo puesto que es necesario esperar hasta la entrega de reportes finales
Centro de Estudios y Capacitación Para la Planeación Territorial la Nueva Ruralidad CECAPLAN, S.C.	01/07/2013	Garantizar la disponibilidad de alimento de las familias de las comunidades del municipio de San Melchor Betaza, Oaxaca, así como la calidad de vida de la población objetivo mediante la producción y conservación natural del grano de maíz, con la finalidad de tener una mejor calidad en la alimentación.	\$350,000.00	\$350,000.00	PROYECTO	1	El avance NO es posible medirlo puesto que es necesario esperar hasta la entrega de reportes finales
Unión de Pobladores de Comunidades Posesionarias del Parque Nacional Grutas de Cacahuamilpa, A.C.	21/06/2013	Poner en operación una empresa comunitaria de prestación de servicios de turismo de naturaleza con actividades recreativas de rappel, espeleología y cañonismo para las familias donde participen jóvenes de cuatro localidades aledañas al Parque Nacional Grutas de Cacahuamilpa.	\$240,400.00	\$240,400.00	PROYECTO	1	El avance NO es posible medirlo puesto que es necesario esperar hasta la entrega de reportes finales
Apoyo a la Misión Integral y Solidaridad en Respuesta, A.C.	21/06/2013	Reducir la acumulación y dispersión de la basura, para contribuir con la salud pública y ambiental, mediante el fortalecimiento y la ampliación de campañas de limpieza y recolección de plástico, cartón y vidrio de desecho y el composteo de la materia orgánica, con 263 personas de escasos recursos originarias de 13 localidades del sureste de Chiapas, durante 7 meses.	\$243,200.00	\$243,200.00	PROYECTO	1	El avance NO es posible medirlo puesto que es necesario esperar hasta la entrega de reportes finales
Unión de Pobladores de Comunidades Posesionarias del Parque Nacional Grutas de Cacahuamilpa, A.C.	19/06/2013	Poner en operación un centro de interpretación y educación ambiental de los recursos de Parque Nacional que sea edificante y atractivo para las personas y familias visitantes donde participen como guías interpretadores mujeres y hombres de	\$250,000.00	\$250,000.00	PROYECTO	1	El avance NO es posible medirlo puesto que es necesario esperar hasta la entrega de

**ANEXO 3. CONVENIOS FORMALIZADOS CON ORGANIZACIONES DE LA SOCIEDAD CIVIL
PROGRAMA DE COINVERSIÓN SOCIAL**

Nombre de la OSC	Fecha de Formalización del Convenio	Objetivos del Convenios	Monto Federal Aprobado del Convenio (pesos)	Monto Federal Ejercido del Convenio (pesos)	Metas del Convenio		
					Unidad de Medida	Cantidad	Alcanzadas al Trimestre
		las cuatro localidades aledañas al Parque Nacional Grutas de Cacahuamilpa.					reportes finales
Masehual Tekipanojke, A.C.	01/07/2013	Contribuir de forma eficaz y eficiente a la seguridad alimentaria y a la generación de ingresos para familias en situación de vulnerabilidad y pobreza social de la localidad de Tepexpan, del Municipio de Soledad Atzompa, Ver., a través de la instalación de granjas de traspatio y el fortalecimiento de capacidades.	\$350,000.00	\$350,000.00	PROYECTO	1	El avance NO es posible medirlo puesto que es necesario esperar hasta la entrega de reportes finales
Central de Servicios para el Desarrollo Rural, A.C.	26/06/2013	Promover una alternativa exitosa de construcción de vivienda integral, económica y ecológicamente viable. Mediante la implementación de un modelo de eco domo en la comunidad de Sierra de Agua, Perote, Veracruz.	\$199,900.00	\$199,900.00	PROYECTO	1	El avance NO es posible medirlo puesto que es necesario esperar hasta la entrega de reportes finales
Taller de Desarrollo Comunitario, A.C.	11/06/2013	Fomentar el ejercicio del derecho a la salud, su exigencia y justiciaabilidad, mediante el mejoramiento de las condiciones de salud de la población y el de su entorno, para disminuir la incidencia de enfermedades y de muertes por enfermedades curables a través de 5 acciones básicas necesarias en comunidades mixtecas y tlapanecas de la Costa Chica Montaña de Guerrero.	\$248,000.00	\$248,000.00	PROYECTO	1	El avance NO es posible medirlo puesto que es necesario esperar hasta la entrega de reportes finales
Promoción y Fomento para el Desarrollo Social, A.C.	11/06/2013	Mejorar la dieta familiar en zonas marginadas con problemas de exclusión, a través del desarrollo del sistema de producción, manejo de aves de corral en el traspatio y el fortalecimiento de conocimientos; para incrementar la disponibilidad de alimentos con alto contenido de proteínas en la Región Meseta Comiteca Tojolabal.	\$348,400.00	\$348,400.00	PROYECTO	1	El avance NO es posible medirlo puesto que es necesario esperar hasta la entrega de reportes finales

**ANEXO 3. CONVENIOS FORMALIZADOS CON ORGANIZACIONES DE LA SOCIEDAD CIVIL
PROGRAMA DE COINVERSIÓN SOCIAL**

Nombre de la OSC	Fecha de Formalización del Convenio	Objetivos del Convenios	Monto Federal Aprobado del Convenio (pesos)	Monto Federal Ejercido del Convenio (pesos)	Metas del Convenio		
					Unidad de Medida	Cantidad	Alcanzadas al Trimestre
Promoción y Fomento para el Desarrollo Social, A.C.	11/07/2013	Promover el desarrollo sustentable de la región, para mejorar las condiciones de vida de las familias rurales, mediante la utilización de la materia orgánica generada por la lombricultura, beneficiando a pequeños productores de la región, en 8 localidades del Municipio de La Independencia, Chiapas.	\$346,300.00	\$346,300.00	PROYECTO	1	El avance NO es posible medirlo puesto que es necesario esperar hasta la entrega de reportes finales
Asociación de Militares Retirados Frontera Sur, A.C.	27/06/2013	Desarrollar la producción de tomate mediante una casa sombra, para reducir el consumo de pesticidas, generar fuentes de empleos, ingresos económicos, mejoramiento de conocimientos, mediante el manejo agroecológico del sistema de producción, en el Mpio. De La Trinitaria, Chiapas, a mujeres y hombres rurales de la comunidad Cuatro Esquinas.	\$319,600.00	\$319,600.00	PROYECTO	1	El avance NO es posible medirlo puesto que es necesario esperar hasta la entrega de reportes finales
Unidos para Progresar Indígenas de la Selva, A.C.	11/06/2013	Mejorar las condiciones de vida de las familias indígenas y a la vez hacer uso adecuado del recurso natural mediante la instalación de fogones ahorradores de leña y lograr el desarrollo sustentable en el Municipio de Ocosingo Chiapas.	\$340,900.00	\$340,900.00	PROYECTO	1	El avance NO es posible medirlo puesto que es necesario esperar hasta la entrega de reportes finales
Proyecto Betesda, A.C.	17/06/2013	Mejorar la calidad de vida de 250 niños (a) atendidos en el Hospital Infantil de Cd. Victoria a través de capacitación sobre la obesidad y la diabetes, sus consecuencias y el apoyo con medicamentos.	\$249,800.00	\$249,800.00	PROYECTO	1	El avance NO es posible medirlo puesto que es necesario esperar hasta la entrega de reportes finales
'ONCA, A.C.	21/06/2013	Trabajar con productores de la región de la Cuenca de Montebello a fin de que conozcan y manejen las técnicas agroecológicas en la producción de hortalizas para su formación en promotores rurales agroecológicos.	\$204,300.00	\$204,300.00	PROYECTO	1	El avance NO es posible medirlo puesto que es necesario esperar hasta la entrega de reportes finales

**ANEXO 3. CONVENIOS FORMALIZADOS CON ORGANIZACIONES DE LA SOCIEDAD CIVIL
PROGRAMA DE COINVERSIÓN SOCIAL**

Nombre de la OSC	Fecha de Formalización del Convenio	Objetivos del Convenios	Monto Federal Aprobado del Convenio (pesos)	Monto Federal Ejercido del Convenio (pesos)	Metas del Convenio		
					Unidad de Medida	Cantidad	Alcanzadas al Trimestre
Pronatura Sur, A.C.	15/07/2013	Consolidar el Programa de Educación Ambiental del Centro de Educación y Cultura Ambiental de la Reserva Ecológica Moxviquil, en escuelas de zonas marginadas y Áreas Naturales Protegidas de Chiapas, fortaleciendo las capacidades, habilidades y actitudes de personas e instituciones mediante metodologías participativas, para la conservación de la naturaleza y reducción del impacto ambiental.	\$325,700.00	\$325,700.00	PROYECTO	1	El avance NO es posible medirlo puesto que es necesario esperar hasta la entrega de reportes finales
Ecoalternativas para el Desarrollo Rural Sustentable, A.C.	25/07/2013	Apoyar el establecimiento de módulos para el procesamiento ecológico de café e impulsar el fortalecimiento de las capacidades locales por medio de talleres de capacitación, seguimiento y apoyo técnico en beneficio de 55 cafetaleros de 6 comunidades indígenas de la sierra de Zongolica, Ver.	\$280,400.00	\$280,400.00	PROYECTO	1	El avance NO es posible medirlo puesto que es necesario esperar hasta la entrega de reportes finales
Mujeres al Alba, A.C.	28/07/2013	Implementar un programa para promocionar, fortalecer las habilidades productivas solidarias de mujeres jefas de familia que coadyuven a mejorar sus condiciones de vida familiar	\$250,000.00	\$250,000.00	PROYECTO	1	El avance NO es posible medirlo puesto que es necesario esperar hasta la entrega de reportes finales
Agua y Vida: Mujeres, Derechos y Ambiente, A.C.	11/06/2013	Fomentar el desarrollo integral y la participación comunitaria en la gestión de los bienes comunes en la Cuenca del Valle de Jovel, por medio de formación y capacitación teóricos y prácticos, con el fin de mejorar las condiciones de vida de la población indígena y reducir su vulnerabilidad ecológica, económica y social.	\$310,600.00	\$310,600.00	PROYECTO	1	El avance NO es posible medirlo puesto que es necesario esperar hasta la entrega de reportes finales
Del Corazón a la Mente en Defensa de Tu Ser, A.C.	25/07/2013	Brindar atención médica preventiva y curativa, mediante las valoraciones médicas con el equipo básico, así como el	\$250,000.00	\$250,000.00	PROYECTO	1	El avance NO es posible medirlo puesto

**ANEXO 3. CONVENIOS FORMALIZADOS CON ORGANIZACIONES DE LA SOCIEDAD CIVIL
PROGRAMA DE COINVERSIÓN SOCIAL**

Nombre de la OSC	Fecha de Formalización del Convenio	Objetivos del Convenios	Monto Federal Aprobado del Convenio (pesos)	Monto Federal Ejercido del Convenio (pesos)	Metas del Convenio		
					Unidad de Medida	Cantidad	Alcanzadas al Trimestre
		tratamiento y seguimiento continuo de los 350 niños, niñas y jóvenes del municipio de Oaxaca de Juárez.					que es necesario esperar hasta la entrega de reportes finales
Servicios Comunitarios Ñuu Savi, A.C.	02/07/2013	Contribuir al desarrollo integral sustentable de las comunidades indígenas mediante el mejoramiento de las condiciones de vivienda rural equipándolas con tecnologías ecológicas (ecotecnias). Desarrollo de capacidades para la construcción, uso, manejo y mantenimiento de ecotecnias; fortalecimiento del capital social y Promoción de la equidad de género.	\$344,100.00	\$344,100.00	PROYECTO	1	El avance NO es posible medirlo puesto que es necesario esperar hasta la entrega de reportes finales
Centro de Recursos para la Investigación y el Aprendizaje sobre Animales, A.C.	21/06/2013	Implementar una estrategia para el fortalecimiento de la producción alimenticia y de alternativas laborales, en atención a problemáticas derivadas del conflicto oso negro-humano, mediante organización y participación comunitaria en 4 comunidades rurales de Nuevo León.	\$173,700.00	\$173,700.00	PROYECTO	1	El avance NO es posible medirlo puesto que es necesario esperar hasta la entrega de reportes finales
'Piñón Azul, A.C.	15/07/2013	Aumentar y diversificar la producción de planta con la ampliación y equipamiento de vivero forestal, para la Conservación, Restauración y Aprovechamiento de las tierras de los propietarios y poseedores de bosques de la Sierra de Morones	\$250,000.00	\$250,000.00	PROYECTO	1	El avance NO es posible medirlo puesto que es necesario esperar hasta la entrega de reportes finales
Niños Unidos de Ixtlahuaca, A.C.	02/08/2013	Promover la creación de fuentes de auto empleos permanentes con base a la explotación adecuada de ganado ovino como actividad económica común realizada, permitiéndoles a agricultores indígenas de las comunidades de Santiago Ixtlahuaca, Portezuelo y El Durazno pertenecientes al municipio de Tasquillo Hidalgo, mejorar su calidad de vida.	\$199,800.00	\$199,800.00	PROYECTO	1	El avance NO es posible medirlo puesto que es necesario esperar hasta la entrega de reportes finales

**ANEXO 3. CONVENIOS FORMALIZADOS CON ORGANIZACIONES DE LA SOCIEDAD CIVIL
PROGRAMA DE COINVERSIÓN SOCIAL**

Nombre de la OSC	Fecha de Formalización del Convenio	Objetivos del Convenios	Monto Federal Aprobado del Convenio (pesos)	Monto Federal Ejercido del Convenio (pesos)	Metas del Convenio		
					Unidad de Medida	Cantidad	Alcanzadas al Trimestre
Hñahñu Batsi Rixudi, A.C.	21/06/2013	Contribuir a la generación de alimentos saludables que garantice su disponibilidad en los hogares, por medio del establecimiento de unidades para el manejo de aves y hortalizas de traspatio en doce comunidades indígenas del Valle del Mezquital beneficiando a niños y sus familias.	\$195,500.00	\$195,500.00	PROYECTO	1	El avance NO es posible medirlo puesto que es necesario esperar hasta la entrega de reportes finales
Asociación Mexicana de Alcohólicos y Adictos Centro La Loma AMAA Durango, A.C.	15/07/2013	Mejorar las condiciones generales a los internos alcohólicos y adictos de escasos recursos económicos en el Centro de Rehabilitación, proporcionándoles baño diario con agua caliente, optimizando el uso de los recursos naturales y bajando el gasto en el consumo de gas, para lograr un mejor aprovechamiento en su tratamiento de rehabilitación.	\$103,500.00	\$103,500.00	PROYECTO	1	El avance NO es posible medirlo puesto que es necesario esperar hasta la entrega de reportes finales
'INDAYU, A.C.	02/07/2013	Establecer un museo de la Guacamaya verde (<i>Ara militaris</i>) en la comunidad de Santa María Tecomavaca, Oaxaca, para dar a conocer la importancia de la preservación de la especie y su hábitat y como un componente más del proyecto de ecoturismo.	\$199,700.00	\$199,700.00	PROYECTO	1	El avance NO es posible medirlo puesto que es necesario esperar hasta la entrega de reportes finales
Hñahñu Batsi de San Andrés Daboxtha, A.C.	02/07/2013	Captar y almacenar agua de lluvia en comunidades indígenas del municipio de Cardonal, a través de la adaptación de techos de viviendas para incrementar la disponibilidad de agua en época de sequía	\$250,000.00	\$250,000.00	PROYECTO	1	El avance NO es posible medirlo puesto que es necesario esperar hasta la entrega de reportes finales
Conselva, Costas y Comunidades, A.C.	24/07/2013	Promover la creación de una red de vigilancia y promotoría ambiental que coadyuve en la protección y aprovechamiento sustentable de sus recursos naturales, mediante un proceso de planeación estratégica a nivel local y regional dirigida a seis brigadas	\$184,700.00	\$184,700.00	PROYECTO	1	El avance NO es posible medirlo puesto que es necesario esperar hasta la entrega de reportes finales

**ANEXO 3. CONVENIOS FORMALIZADOS CON ORGANIZACIONES DE LA SOCIEDAD CIVIL
PROGRAMA DE COINVERSIÓN SOCIAL**

Nombre de la OSC	Fecha de Formalización del Convenio	Objetivos del Convenios	Monto Federal Aprobado del Convenio (pesos)	Monto Federal Ejercido del Convenio (pesos)	Metas del Convenio		
					Unidad de Medida	Cantidad	Alcanzadas al Trimestre
		comunitarias que coordinarán esfuerzos en la actual Región Prioritaria para la Conservación Monte Mojino.					
'Guaxoro, A.C.	01/07/2013	Capacitar y sensibilizar a los participantes en el proceso de elección, desarrollo y solicitud de proyectos productivos sustentables con participación de la mujer, para superar la pobreza, vulnerabilidad, rezago y marginación de los habitantes de los ejidos del Sargento y Agua Amarga.	\$159,600.00	\$159,600.00	PROYECTO	1	El avance NO es posible medirlo puesto que es necesario esperar hasta la entrega de reportes finales
Organización Lluvias de Montebello, A.C.	17/06/2013	Contribuir en mejorar las condiciones de género de mujeres adultas mayores indígenas y rurales, disminución de riesgos en la salud y mitigar el impacto de sus recursos naturales; mediante la incorporación de tecnologías alternativas para reducir el alto consumo de leña en los Municipios de la Independencia, Las Margaritas, La Trinitaria y Venustiano Carranza del Estado de Chiapas.	\$348,300.00	\$348,300.00	PROYECTO	1	El avance NO es posible medirlo puesto que es necesario esperar hasta la entrega de reportes finales
Arco Iris, Esperanza de los Pueblos Rurales, A.C.	17/06/2013	Propiciar instalaciones óptimas para mejorar las condiciones de vida, bajo un ambiente libre de contaminación fecal, mediante la instalación de baños con fosa séptica en la localidad los Pinos, Nuevo Saltillo, Lázaro Cárdenas, San Antonio Tzalani, Yalixhao Allende y Barrio el Alto, familias rurales con rezago social y económico del municipio de la Trinitaria, Chiapas.	\$248,900.00	\$248,900.00	PROYECTO	1	El avance NO es posible medirlo puesto que es necesario esperar hasta la entrega de reportes finales
Centro de Impulso a la Corresponsabilidad Local y Social del Equilibrio Ecológico, A.C.	12/06/2013	Fortalecer los procesos organizativos y productivos de campesinas de los municipios de Chilón, Ocosingo y San Cristóbal de Las Casas, a través de la formación y mejoramiento de sus unidades de trabajo.	\$230,000.00	\$230,000.00	PROYECTO	1	El avance NO es posible medirlo puesto que es necesario esperar hasta la entrega de reportes finales

**ANEXO 3. CONVENIOS FORMALIZADOS CON ORGANIZACIONES DE LA SOCIEDAD CIVIL
PROGRAMA DE COINVERSIÓN SOCIAL**

Nombre de la OSC	Fecha de Formalización del Convenio	Objetivos del Convenios	Monto Federal Aprobado del Convenio (pesos)	Monto Federal Ejercido del Convenio (pesos)	Metas del Convenio		
					Unidad de Medida	Cantidad	Alcanzadas al Trimestre
Unidos Para Alcanzar, A.C.	26/06/2013	Beneficiar a los menores de la comunidad de la deleg. Chapultepec de Ensenada, BC que se encuentra en situación de vulnerabilidad, pobreza, desnutrición y rezago escolar impulsando su desarrollo por medio de un programa integral, que incluye las áreas alimentaria, educativa, psicológica, deportiva, social, recreativa, cultural y ed. ambiental para aumentar su calidad de vida de marzo a diciembre.	\$344,700.00	\$344,700.00	PROYECTO	1	El avance NO es posible medirlo puesto que es necesario esperar hasta la entrega de reportes finales
Centro de Formación para la Sustentabilidad Moxiquil, A.C.	04/07/2013	Fortalecer el proceso organizativo, social y técnico, de 5 organizaciones productivas que están procurando diversificar sus actividades mediante prácticas sustentables amigables con el medio ambiente.	\$120,000.00	\$120,000.00	PROYECTO	1	El avance NO es posible medirlo puesto que es necesario esperar hasta la entrega de reportes finales
Puente a la Salud Comunitaria, A.C.	02/07/2013	Fortalecer a grupos locales que tomaron la decisión de trabajar en torno a la cadena de valor del Amaranto en Oaxaca. Los grupos han tenido sus propias dinámicas de consolidación y es necesario su crecimiento, en particular estas capacitaciones fortalecerán aspectos que tienen que ver con su organización interna, manejo de recursos económicos y su vínculo social y económico con su comunidad.	\$102,700.00	\$102,700.00	PROYECTO	1	El avance NO es posible medirlo puesto que es necesario esperar hasta la entrega de reportes finales
Tla Tochtlic, A.C.	26/06/2013	Fortalecer el desarrollo integral de la producción de mojarra tilapia orgánica, mediante acciones sustentables e innovaciones técnicas para la creación de nuevas capacidades con equidad de género.	\$350,000.00	\$350,000.00	PROYECTO	1	El avance NO es posible medirlo puesto que es necesario esperar hasta la entrega de reportes finales
Central de Fomento Indígena Raíces, A.C.	01/07/2013	Fomentar la creación de proyectos productivos de agricultura orgánica, impulsando nuevas acciones y estrategias sustentables con la aplicación de	\$350,000.00	\$350,000.00	PROYECTO	1	El avance NO es posible medirlo puesto que es necesario

**ANEXO 3. CONVENIOS FORMALIZADOS CON ORGANIZACIONES DE LA SOCIEDAD CIVIL
PROGRAMA DE COINVERSIÓN SOCIAL**

Nombre de la OSC	Fecha de Formalización del Convenio	Objetivos del Convenios	Monto Federal Aprobado del Convenio (pesos)	Monto Federal Ejercido del Convenio (pesos)	Metas del Convenio		
					Unidad de Medida	Cantidad	Alcanzadas al Trimestre
		innovaciones tecnológicas para el desarrollo de liderazgos en cultura empresarial con equidad.					esperar hasta la entrega de reportes finales
Nuestros Niños, I.A.P.	02/08/2013	Promover el empoderamiento de las mujeres mediante el fomento del cuidado de la salud, alimentación y nutrición generando capacidades en liderazgo que las impulsen a tomar decisiones en beneficio de su familia y comunidad.	\$305,600.00	\$305,600.00	PROYECTO	1	El avance NO es posible medirlo puesto que es necesario esperar hasta la entrega de reportes finales
Centro de Asesoría y Desarrollo Entre Mujeres CADEM, A.C.	29/07/2013	Contribuir a la dieta alimentaria de las mujeres indígenas y sensibilizar sobre la importancia del recurso agua para fortalecer la integración de la red Siuamej Tayochikauani y promover sus propuestas de género dentro del programa de ordenamiento territorial integral.	\$250,000.00	\$250,000.00	PROYECTO	1	El avance NO es posible medirlo puesto que es necesario esperar hasta la entrega de reportes finales
Salud y Bienestar Comunitario, A.C.	31/07/2013	Generar procesos participativos de formación de promotoras de salud comunitaria, a través de la atención, la capacitación y la articulación, que propicien el desarrollo comunitario para coadyuvar a sanar los efectos de la violencia de género y la violencia en general, y prevenir la reproducción de patrones que la generan.	\$337,000.00	\$337,000.00	PROYECTO	1	El avance NO es posible medirlo puesto que es necesario esperar hasta la entrega de reportes finales
Nuhuseche Educación y Desarrollo, A.C.	03/07/2013	Fortalecer un movimiento intersectorial para aumentar la rentabilidad de proyectos productivos sustentables en grupos cooperativos de comunidades marginadas de Hidalgo mediante el impulso de innovación tecnológica, capacitación para la producción y otorgamiento de valor agregado a productos con demanda local y alto potencial de mercado.	\$247,900.00	\$247,900.00	PROYECTO	1	El avance NO es posible medirlo puesto que es necesario esperar hasta la entrega de reportes finales
Organización Campesina Carlos Chavira Becerra,	02/08/2013	Mejorar las condiciones de infraestructura básica comunitaria desde el principio de la Sustentabilidad, que mejore la calidad de vida, en corresponsabilidad con el medio	\$142,300.00	\$142,300.00	PROYECTO	1	El avance NO es posible medirlo puesto que es necesario

**ANEXO 3. CONVENIOS FORMALIZADOS CON ORGANIZACIONES DE LA SOCIEDAD CIVIL
PROGRAMA DE COINVERSIÓN SOCIAL**

Nombre de la OSC	Fecha de Formalización del Convenio	Objetivos del Convenios	Monto Federal Aprobado del Convenio (pesos)	Monto Federal Ejercido del Convenio (pesos)	Metas del Convenio		
					Unidad de Medida	Cantidad	Alcanzadas al Trimestre
A.C.		ambiente.					esperar hasta la entrega de reportes finales
Biointegra Enlace, A.C.	17/07/2013	Fortalecer el proceso de transformación de leche de cabra en productos de alto valor agregado (cajeta, dulces y quesos de leche de cabra), con caprinocultoras de traspatio.	\$349,900.00	\$349,900.00	PROYECTO	1	El avance NO es posible medirlo puesto que es necesario esperar hasta la entrega de reportes finales
Promotores, Defensores y Gestores Comunitarios de la Región Tojolabal, A.C.	17/06/2013	Proporcionarles las herramientas y conocimientos básicos a los productores de café que les ayude a cuidar y conservar la calidad Apropiarse de la cadena comercial del cultivo del café	\$350,000.00	\$350,000.00	PROYECTO	1	El avance NO es posible medirlo puesto que es necesario esperar hasta la entrega de reportes finales
Asociación Cultural Na Bolom, A.C.	15/07/2013	Innovar diseños y productos, elevar la calidad y la eficiente comercialización y revitalizar el significado cultural de las prendas artesanales textiles de 121 bordadoras y un bordador indígenas tzotziles, acompañando el proceso con el empoderamiento de los grupos y la equidad, de tal manera que mejoren sus ingresos monetarios y su calidad de vida de manera autónoma y creativa.	\$323,000.00	\$323,000.00	PROYECTO	1	El avance NO es posible medirlo puesto que es necesario esperar hasta la entrega de reportes finales
Centro de Apoyo al Movimiento Popular Oaxaqueño, A.C.	08/07/2013	Contribuir al saneamiento ambiental comunitario en la agencia de San Luis Beltrán, a través del establecimiento de un módulo comunitario de lombricompostaje de residuos orgánicos, transformándolos en humus de lombriz para su aprovechamiento productivo y ambiental.	\$249,900.00	\$249,900.00	PROYECTO	1	El avance NO es posible medirlo puesto que es necesario esperar hasta la entrega de reportes finales
Operation Smile México, A.C.	02/07/2013	Operar a 110 niños/niñas de escasos recursos provenientes en su mayoría de comunidades indígenas chiapanecas durante una jornada quirúrgica de 10 días	\$350,000.00	\$350,000.00	PROYECTO	1	El avance NO es posible medirlo puesto que es necesario

**ANEXO 3. CONVENIOS FORMALIZADOS CON ORGANIZACIONES DE LA SOCIEDAD CIVIL
PROGRAMA DE COINVERSIÓN SOCIAL**

Nombre de la OSC	Fecha de Formalización del Convenio	Objetivos del Convenios	Monto Federal Aprobado del Convenio (pesos)	Monto Federal Ejercido del Convenio (pesos)	Metas del Convenio		
					Unidad de Medida	Cantidad	Alcanzadas al Trimestre
		en el Hospital de las Culturas ubicado en San Cristóbal de las Casas, Chiapas.					esperar hasta la entrega de reportes finales
'Germinalia, A.C.	19/06/2013	Generar un espacio integral de confianza, aprendizaje y desarrollo de capacidades para niños y jóvenes de los Altos de Chiapas que incida en la resolución de problemas y la creación de proyectos en diversos ámbitos disciplinarios.	\$249,000.00	\$249,000.00	PROYECTO	1	El avance NO es posible medirlo puesto que es necesario esperar hasta la entrega de reportes finales
Fundación para el Desarrollo Tecnológico Sustentable, A.C.	24/06/2013	Difundir el conocimiento y promover el aprovechamiento de la energía solar para mejorar las condiciones sanitarias de las mujeres a través del uso de estufas solares en comunidades marginadas.	\$344,000.00	\$344,000.00	PROYECTO	1	El avance NO es posible medirlo puesto que es necesario esperar hasta la entrega de reportes finales
Desarrollo Rural Sustentable Luum, A.C.	26/07/2013	Promover la equidad de género en la comunidad de Xochimilco, municipio de Pahuatlán, Puebla; a través del empoderamiento productivo de un grupo de 15 mujeres artesanas elaboradoras de productos con chaquiras y de la promoción efectiva de los derechos económicos, sociales, y culturales dentro de la comunidad. .	\$249,900.00	\$249,900.00	PROYECTO	1	El avance NO es posible medirlo puesto que es necesario esperar hasta la entrega de reportes finales
Desarrollo Rural Sustentable Luum, A.C.	27/07/2013	Ampliar las opciones de vida, capacitado y avivado el potencial de mujeres indígenas artesanas de las comunidades de Santa María Xadani, Oaxaca; desde una perspectiva de género	\$250,000.00	\$250,000.00	PROYECTO	1	El avance NO es posible medirlo puesto que es necesario esperar hasta la entrega de reportes finales
Centro Estratégico de Desarrollo Humano Nav, A.C.	28/07/2013	Impulsar el desarrollo estratégico de las madres solteras mediante un proyecto productivo de deshidratación de verduras y fruta para su comercialización, apoyadas con desarrollo empresarial para el beneficio	\$250,000.00	\$250,000.00	PROYECTO	1	El avance NO es posible medirlo puesto que es necesario esperar hasta la

**ANEXO 3. CONVENIOS FORMALIZADOS CON ORGANIZACIONES DE LA SOCIEDAD CIVIL
PROGRAMA DE COINVERSIÓN SOCIAL**

Nombre de la OSC	Fecha de Formalización del Convenio	Objetivos del Convenios	Monto Federal Aprobado del Convenio (pesos)	Monto Federal Ejercido del Convenio (pesos)	Metas del Convenio		
					Unidad de Medida	Cantidad	Alcanzadas al Trimestre
		de sus familias y de su comunidad.					entrega de reportes finales
Agua y Vida: Mujeres, Derechos y Ambiente, A.C.	25/07/2013	Potenciar el liderazgo de las mujeres indígenas de la Cuenca del Valle de Jovel, por medio de un proceso integral de formación, capacitación e incidencia social, que visibilice su participación, necesidades y prioridades diferenciadas en el acceso a los bienes comunes, para de incrementar su acceso y poder de decisión sobre los mismos y reducir su vulnerabilidad ecológica, económica y social.	\$249,400.00	\$249,400.00	PROYECTO	1	El avance NO es posible medirlo puesto que es necesario esperar hasta la entrega de reportes finales
Arte en las Sombras, A.C.	30/07/2013	Promover el acceso a la justicia de las mujeres en reclusión que son candidatas a obtener beneficios de libertad anticipada, evaluando la aplicación del Manual para solicitar beneficios penitenciarios en el Distrito Federal con base a la nueva Ley de Ejecución de Sanciones Penales y Reinserción Social para el Distrito Federal, respecto al procedimiento de otorgamiento de beneficios penitenciarios.	\$250,000.00	\$250,000.00	PROYECTO	1	El avance NO es posible medirlo puesto que es necesario esperar hasta la entrega de reportes finales
Comité de Derechos Humanos de Comacalco, A.C.	28/07/2013	Contribuir en la disminución de la violencia hacia las mujeres en el municipio de Comacalco, Tabasco, por medio de la enseñanza de un Nuevo Modelo de Masculinidad dirigido a mujeres y hombres a través de 20 replicadoras/es.	\$199,800.00	\$199,800.00	PROYECTO	1	El avance NO es posible medirlo puesto que es necesario esperar hasta la entrega de reportes finales
Instituto de Gestión y Liderazgo Social para el Futuro, A.C.	30/07/2013	Realizar el análisis de sus recursos y los retos de todo tipo a fin de fortalecer los liderazgos femeninos indígenas, mediante el aprovechamiento de los espacios comunitarios y las relaciones con los gobiernos locales; a fin de que participen en los espacios de la toma de decisiones y resolución de problemas que generen	\$299,500.00	\$299,500.00	PROYECTO	1	El avance NO es posible medirlo puesto que es necesario esperar hasta la entrega de reportes finales

**ANEXO 3. CONVENIOS FORMALIZADOS CON ORGANIZACIONES DE LA SOCIEDAD CIVIL
PROGRAMA DE COINVERSIÓN SOCIAL**

Nombre de la OSC	Fecha de Formalización del Convenio	Objetivos del Convenios	Monto Federal Aprobado del Convenio (pesos)	Monto Federal Ejercido del Convenio (pesos)	Metas del Convenio		
					Unidad de Medida	Cantidad	Alcanzadas al Trimestre
		acciones en favor de los derechos de las mujeres indígenas.					
Madres Unidas en Favor de los Niños, A.C.	25/07/2013	Realizar la apertura y operación de un Observatorio de Violencia Social y de Género para el acopio, análisis y divulgación de datos que contribuyan a alimentar los indicadores del MESECVI y a reorientar acciones de políticas públicas que garanticen el Acceso de las Mujeres a una Vida Libre de Violencia en los municipios de Cuautitlán, Cuautitlán Izcalli y Tepetzotlán en el Estado de México.	\$316,700.00	\$316,700.00	PROYECTO	1	El avance NO es posible medirlo puesto que es necesario esperar hasta la entrega de reportes finales
Comité de Madres, A.C.	15/07/2013	Fortalecer el desarrollo de las capacidades y habilidades de las Mujeres de las colonias Cuauhtémoc Pénsil, Deportiva Pénsil Norte, Deportiva Pénsil Sur Francisco I. Madero, Modelo Pénsil, Pénsil Sur, Pénsil Norte y Reforma Pénsil, a través de talleres de bisutería y pláticas que generen empoderamiento y reduzcan las desigualdades de género	\$249,700.00	\$249,700.00	PROYECTO	1	El avance NO es posible medirlo puesto que es necesario esperar hasta la entrega de reportes finales
Patronato para el Centro de Atención a la Violencia Intrafamiliar en Mexicali, A.C.	24/07/2013	Desarrollar acciones de fortalecimiento y profesionalización al equipo interdisciplinario que labora en Refugio y CAER en materia de modelos de atención con perspectiva de género y a las Usuaris en la formación para un trabajo digno.	\$250,000.00	\$250,000.00	PROYECTO	1	El avance NO es posible medirlo puesto que es necesario esperar hasta la entrega de reportes finales
Grupo Interdisciplinario sobre Mujer, Trabajo y Pobreza (GIMTRAP), A.C.	17/07/2013	Documentar los diferentes tipos y modalidades de la violencia que padecen las mujeres en Tlaxcala, recuperando sus voces y las expectativas que ellas se plantean en torno a esta problemática y su solución.	\$248,400.00	\$248,400.00	PROYECTO	1	El avance NO es posible medirlo puesto que es necesario esperar hasta la entrega de reportes finales

**ANEXO 3. CONVENIOS FORMALIZADOS CON ORGANIZACIONES DE LA SOCIEDAD CIVIL
PROGRAMA DE COINVERSIÓN SOCIAL**

Nombre de la OSC	Fecha de Formalización del Convenio	Objetivos del Convenios	Monto Federal Aprobado del Convenio (pesos)	Monto Federal Ejercido del Convenio (pesos)	Metas del Convenio		
					Unidad de Medida	Cantidad	Alcanzadas al Trimestre
Mujeres Abogadas de Chiapas, A.C.	26/07/2013	Promover los derechos de las mujeres para reducir los altos índices de violencia por medio de la sensibilización y asistencia jurídica a las mujeres indígenas pableras de Chalchihitán.	\$250,000.00	\$250,000.00	PROYECTO	1	El avance NO es posible medirlo puesto que es necesario esperar hasta la entrega de reportes finales
Red Social Orandino, A.C.	15/07/2013	Promover la igualdad en la vida económica y la generación de capacidades para el trabajo, en tres grupos de mujeres que viven en zonas vulnerables de la delegación Tlalpan; (en los pueblos San Miguel Xicalco, San Miguel Topilejo y colonia Hornos).	\$244,000.00	\$244,000.00	PROYECTO	1	El avance NO es posible medirlo puesto que es necesario esperar hasta la entrega de reportes finales
Brigada Callejera de Apoyo a la Mujer E. M., A.C.	23/07/2013	Prevenir la trata de personas entre niñas, niños y adolescentes, hijas e hijos de trabajadoras sexuales, migrantes, colonos, colonas y otros y otras trabajadoras de la ciudad, que viven, trabajan o transitan zonas populares criminógenas, proclives a dicho delito.	\$250,000.00	\$250,000.00	PROYECTO	1	El avance NO es posible medirlo puesto que es necesario esperar hasta la entrega de reportes finales
Hombres por la Equidad. Centro de Intervención con Hombres, e Investigación Sobre Género y Masculinidades, A.C.	30/07/2013	Conocer el impacto que tiene en la construcción de la masculinidad en la violencia de género que ejercen hombres de 60 años y más contra mujeres de la misma edad	\$250,000.00	\$250,000.00	PROYECTO	1	El avance NO es posible medirlo puesto que es necesario esperar hasta la entrega de reportes finales
Red Mujeres Desarrollo, Justicia y Paz, A.C.	08/07/2013	Fortalecer las competencias financieras y productivas de las mujeres que les permitan mejorar el nivel de ingreso de su familia y su seguridad alimentaria.	\$250,000.00	\$250,000.00	PROYECTO	1	El avance NO es posible medirlo puesto que es necesario esperar hasta la entrega de reportes finales

**ANEXO 3. CONVENIOS FORMALIZADOS CON ORGANIZACIONES DE LA SOCIEDAD CIVIL
PROGRAMA DE COINVERSIÓN SOCIAL**

Nombre de la OSC	Fecha de Formalización del Convenio	Objetivos del Convenios	Monto Federal Aprobado del Convenio (pesos)	Monto Federal Ejercido del Convenio (pesos)	Metas del Convenio		
					Unidad de Medida	Cantidad	Alcanzadas al Trimestre
Mujeres en Frecuencia, A.C.	30/07/2013	Coadyuvar en la construcción de una cultura de la igualdad de género en los medios de comunicación a través del monitoreo y análisis de comerciales sexistas y la interacción propositiva con los equipos creativos y técnicos de Agencias de Publicidad que se encuentran en el Distrito Federal.	\$212,600.00	\$212,600.00	PROYECTO	1	El avance NO es posible medirlo puesto que es necesario esperar hasta la entrega de reportes finales
Mujeres en Frecuencia, A.C.	27/07/2013	Fortalecer los liderazgos de las mujeres indígenas haciendo uso de un programa de audiotalleres como herramienta informativa para la protección de sus derechos humanos y así potenciar su participación en espacios organizacionales, públicos e institucionales para el bien personal y comunitario.	\$300,000.00	\$300,000.00	PROYECTO	1	El avance NO es posible medirlo puesto que es necesario esperar hasta la entrega de reportes finales
Semilla de Maguey, A.C.	15/07/2013	Fomentar el empoderamiento económico y de capacidades de una Red de Mujeres Productoras y Artesanas, a través de la renovación y capacitación en aspectos: organizacionales, productivos y comerciales en esquemas de sustentabilidad y mayor equidad, para que incidan en mejorar las condiciones de vida de mujeres rurales.	\$215,800.00	\$215,800.00	PROYECTO	1	El avance NO es posible medirlo puesto que es necesario esperar hasta la entrega de reportes finales
Equipos Feministas, A.C.	17/07/2013	Promover la participación política de las mujeres, fortalecer sus liderazgos e incidir en el marco legislativo local en materia de derechos ciudadanos y políticos de las mujeres en el estado de Guerrero.	\$300,000.00	\$300,000.00	PROYECTO	1	El avance NO es posible medirlo puesto que es necesario esperar hasta la entrega de reportes finales
Fondo Regional de Mujeres del Totonacapan, S.C.	22/07/2013	Formar un equipo de promotoras que contribuyan al mejoramiento de la calidad de vida de las mujeres indígenas, promoviendo un cambio de conducta cultural y social a través de talleres y pláticas dirigidas a mujeres y estudiantes de algunas localidades del totonacapan Veracruzano, en beneficio de las mujeres y	\$214,100.00	\$214,100.00	PROYECTO	1	El avance NO es posible medirlo puesto que es necesario esperar hasta la entrega de reportes finales

**ANEXO 3. CONVENIOS FORMALIZADOS CON ORGANIZACIONES DE LA SOCIEDAD CIVIL
PROGRAMA DE COINVERSIÓN SOCIAL**

Nombre de la OSC	Fecha de Formalización del Convenio	Objetivos del Convenios	Monto Federal Aprobado del Convenio (pesos)	Monto Federal Ejercido del Convenio (pesos)	Metas del Convenio		
					Unidad de Medida	Cantidad	Alcanzadas al Trimestre
		las niñas que habitan en dichas localidades.					
Fundación Villar Lledias, I.A.P.	28/07/2013	Contribuir a que las niñas y jóvenes con discapacidad visual cuenten con las habilidades y herramientas necesarias para acceder y permanecer en el sistema educativo.	\$184,100.00	\$184,100.00	PROYECTO	1	El avance NO es posible medirlo puesto que es necesario esperar hasta la entrega de reportes finales
Infancia y Senectud en Plenitud, A.C.	30/07/2013	Alfabetizar a mujeres para que tengan mejor acceso al ejercicio de derechos ciudadanos, y además animar con este trabajo la organización y los espacios de socialización para su participación en las decisiones familiares y comunitarias.	\$250,000.00	\$250,000.00	PROYECTO	1	El avance NO es posible medirlo puesto que es necesario esperar hasta la entrega de reportes finales
Centro de Asesoría y Desarrollo Entre Mujeres CADEM, A.C.	31/07/2013	Evaluar la forma en que las acciones y servicios brindados por el CAMI y el Refugio, inciden en los procesos de empoderamiento, fortalecimiento y sanación de las mujeres en los diversos ámbitos de su vida, con el objetivo de identificar la eficacia y pertinencia del Modelo de Atención.	\$239,400.00	\$239,400.00	PROYECTO	1	El avance NO es posible medirlo puesto que es necesario esperar hasta la entrega de reportes finales
Acción Pro-Desarrollo y Equidad, A.C.	17/07/2013	Fortalecer y consolidar la red de productoras y productores indígenas de la ciudad de México y área metropolitana (RED RAÍCES), fortaleciendo sus capacidades en materia técnica, de imagen, de negocios, liderazgo, autogestión y desarrollo humano; así como generando estrategias y acciones de comercialización y difusión de sus productos en nuevos mercados, enmarcados en un enfoque de género y equidad	\$250,000.00	\$250,000.00	PROYECTO	1	El avance NO es posible medirlo puesto que es necesario esperar hasta la entrega de reportes finales

**ANEXO 3. CONVENIOS FORMALIZADOS CON ORGANIZACIONES DE LA SOCIEDAD CIVIL
PROGRAMA DE COINVERSIÓN SOCIAL**

Nombre de la OSC	Fecha de Formalización del Convenio	Objetivos del Convenios	Monto Federal Aprobado del Convenio (pesos)	Monto Federal Ejercido del Convenio (pesos)	Metas del Convenio		
					Unidad de Medida	Cantidad	Alcanzadas al Trimestre
LAK ÑAJAL JINICHBI HETIEL, A.C.	28/07/2013	Promover el cambio de roles masculinos entre hombres indígenas choles y tzeltales de 13 a 40 años de comunidades de la región VI selva del estado de Chiapas mediante talleres comunitarios, así como conocer los estereotipos culturales y sociales que limitan el desarrollo de la equidad de género a través de entrevistas.	\$220,500.00	\$220,500.00	PROYECTO	1	El avance NO es posible medirlo puesto que es necesario esperar hasta la entrega de reportes finales
Red de Mujeres Indígenas Mexicanas Remui, A.C.	26/07/2013	Contribuir al diagnóstico de población vulnerable y a la prevención de la trata de personas, generando una intervención social, impulsando la difusión de leyes que salvaguarden la libertad de las mujeres, con acciones de difusión masiva y capacitación sobre dicha problemática desde el enfoque de género.	\$245,000.00	\$245,000.00	PROYECTO	1	El avance NO es posible medirlo puesto que es necesario esperar hasta la entrega de reportes finales
Equipos Feministas, A.C.	17/07/2013	Fortalecer los liderazgos y la participación política de las mujeres en los gobiernos municipales desde una perspectiva de género, fortalecer el proceso de articulación multipartidaria de las mujeres muncípes y su capacidad de incidencia en la reforma electoral para consolidar la paridad de género en la representación política de los municipios.	\$300,000.00	\$300,000.00	PROYECTO	1	El avance NO es posible medirlo puesto que es necesario esperar hasta la entrega de reportes finales
Comunidades Mexiquenses en Movimiento, A.C.	27/07/2013	Contribuir al desarrollo económico local de comunidades marginadas mediante la generación de empleos e ingresos y el empoderamiento de mujeres y hombres rurales de Toluca, Estado de México.	\$250,000.00	\$250,000.00	PROYECTO	1	El avance NO es posible medirlo puesto que es necesario esperar hasta la entrega de reportes finales
Teatro Cabaret Reinas Chulas, A.C.	17/07/2013	Contribuir a identificar y visibilizar la violencia de género en la publicidad mexicana mediante una campaña lúdica y divertida que fomente una publicidad libre de sexismo en ámbitos universitarios, en eventos públicos y en las redes sociales.	\$250,000.00	\$250,000.00	PROYECTO	1	El avance NO es posible medirlo puesto que es necesario esperar hasta la entrega de

**ANEXO 3. CONVENIOS FORMALIZADOS CON ORGANIZACIONES DE LA SOCIEDAD CIVIL
PROGRAMA DE COINVERSIÓN SOCIAL**

Nombre de la OSC	Fecha de Formalización del Convenio	Objetivos del Convenios	Monto Federal Aprobado del Convenio (pesos)	Monto Federal Ejercido del Convenio (pesos)	Metas del Convenio		
					Unidad de Medida	Cantidad	Alcanzadas al Trimestre
							reportes finales
Centro de Estudios, Difusión, Investigación y Desarrollo, CEDID, A.C.	28/07/2013	Realizar intervención ciudadana en las oficinas de Comunicación Social del Gobierno Federal a fin de contribuir a que estas incorporen la perspectiva de género en sus mensajes y se garantice la política de la igualdad, a través de un programa de denuncias, análisis de campañas, sensibilización, orientación y acompañamiento a los equipos creativos y técnicos en el Distrito Federal.	\$247,000.00	\$247,000.00	PROYECTO	1	El avance NO es posible medirlo puesto que es necesario esperar hasta la entrega de reportes finales
Derecho y Equidad por la Mujer y la Familia, A.C.	31/07/2013	Instalar un observatorio que integre, sistematice y visibilice información para medir los niveles de violencia hacia las mujeres que viven en las zonas rurales del Estado de México.	\$276,000.00	\$276,000.00	PROYECTO	1	El avance NO es posible medirlo puesto que es necesario esperar hasta la entrega de reportes finales
Fundación Calluyis, A.C.	17/07/2013	Crear un OVSG en el municipio de Zacatecas para disponer de información confiable, oportuna y representativa de casos de violencia, que permita la caracterización y monitoreo y generar medidas, estrategias y recomendaciones de políticas públicas que permitan la prevención y el control de eventos de riesgo.	\$315,000.00	\$315,000.00	PROYECTO	1	El avance NO es posible medirlo puesto que es necesario esperar hasta la entrega de reportes finales
Bitácoras. Liderazgo Social con Equidad, A.C.	26/07/2013	Fortalecer las capacidades de incidencia política y liderazgo de mujeres líderes de organizaciones de Atoyac de Álvarez, Guerrero.	\$254,300.00	\$254,300.00	PROYECTO	1	El avance NO es posible medirlo puesto que es necesario esperar hasta la entrega de reportes finales
Centro de Apoyo a la Mujer Margarita Magón, A.C.	30/07/2013	Favorecer el proceso de empoderamiento de mujeres víctimas de violencia familiar promoviendo su derecho a una vida libre de violencia y la salud mental a través de la	\$213,800.00	\$213,800.00	PROYECTO	1	El avance NO es posible medirlo puesto que es necesario

**ANEXO 3. CONVENIOS FORMALIZADOS CON ORGANIZACIONES DE LA SOCIEDAD CIVIL
PROGRAMA DE COINVERSIÓN SOCIAL**

Nombre de la OSC	Fecha de Formalización del Convenio	Objetivos del Convenios	Monto Federal Aprobado del Convenio (pesos)	Monto Federal Ejercido del Convenio (pesos)	Metas del Convenio		
					Unidad de Medida	Cantidad	Alcanzadas al Trimestre
		atención psicología y jurídica especializada en el Distrito Federal.					esperar hasta la entrega de reportes finales
Centro de Atención Profesional a Personas con SIDA, A.C.	27/07/2013	Desarrollar un programa de diagnóstico temprano de infección por VIH dirigido a mujeres jóvenes que han estado expuestas a la infección, para lograr un diagnóstico temprano y atención oportuna y promover la prevención de la infección por VIH Y OTRAS INFECCIONES DE TRANSMISION SEXUAL.	\$196,500.00	\$196,500.00	PROYECTO	1	El avance NO es posible medirlo puesto que es necesario esperar hasta la entrega de reportes finales
Red de Mujeres para la Promoción de Equidad de Género, A.C.	28/07/2013	Fortalecer el observatorio de violencia social y de género con indicadores precisos sobre sus tipos y modalidades contenidas en la LGAMVLV mediante la aplicación de encuestas que permitan cuantificar y caracterizar, diagnosticar y elaborar recomendaciones de políticas publicas en beneficio de las mujeres del municipio de San Bartolo Tutotepec, Hgo así como publicar los resultados en la pág. web.	\$293,100.00	\$293,100.00	PROYECTO	1	El avance NO es posible medirlo puesto que es necesario esperar hasta la entrega de reportes finales
Movimiento Indigenista para la Democracia, A.C.	04/07/2013	Atenuar y prevenir la violencia de género hacia las mujeres indígenas Nahuatls, sus hijas e hijos mediante la Capacitación, Difusión, Atención legal, Psicológica y médica para acceder a una vida libre de violencia en el Municipio de Ilamatlán, Veracruz.	\$250,000.00	\$250,000.00	PROYECTO	1	El avance NO es posible medirlo puesto que es necesario esperar hasta la entrega de reportes finales
Red Nacional de Refugios, A.C.	23/07/2013	Fortalecer a través de la capacitación a las área de trabajo social, psicología infantil, atención jurídica y enfermería que labora en los refugios y contribuir a la profesionalización con herramientas que le permita una atención de calidad y el acceso de las mujeres y sus hijas e hijos a una vida libre de violencia.	\$235,000.00	\$235,000.00	PROYECTO	1	El avance NO es posible medirlo puesto que es necesario esperar hasta la entrega de reportes finales

**ANEXO 3. CONVENIOS FORMALIZADOS CON ORGANIZACIONES DE LA SOCIEDAD CIVIL
PROGRAMA DE COINVERSIÓN SOCIAL**

Nombre de la OSC	Fecha de Formalización del Convenio	Objetivos del Convenios	Monto Federal Aprobado del Convenio (pesos)	Monto Federal Ejercido del Convenio (pesos)	Metas del Convenio		
					Unidad de Medida	Cantidad	Alcanzadas al Trimestre
Gestión y Promoción para el Desarrollo Sustentable en las Comunidades Rurales e Indígenas, A.C.	26/07/2013	Fortalecer procesos de empoderamiento de las mujeres indígenas que han recibido capacitación en el 2012, a través de: capacitaciones, acompañamiento psicológico y jurídico; fortalecimiento de redes con instancias gubernamentales de los tres niveles de gobierno a fin de brindar mejor atención y servicios a estas comunidades incidiendo en la disminución y erradicación de cualquier forma de violencia.	\$231,300.00	\$231,300.00	PROYECTO	1	El avance NO es posible medirlo puesto que es necesario esperar hasta la entrega de reportes finales
Acción Popular de Integración Social, A.C.	26/07/2013	Desarrollar en comunidades indígenas de cuatro estados un protocolo de seguridad dirigido a mujeres líderes que atienden la problemática de la violencia familiar y de género dentro de sus comunidades de origen.	\$231,500.00	\$231,500.00	PROYECTO	1	El avance NO es posible medirlo puesto que es necesario esperar hasta la entrega de reportes finales
Red Nacional de Refugios, A.C.	26/07/2013	Fortalecer la atención a las mujeres víctimas de violencia mediante la eficiente referencia de casos de la línea 01800 y el registro del proceso de atención en el expediente.	\$220,000.00	\$220,000.00	PROYECTO	1	El avance NO es posible medirlo puesto que es necesario esperar hasta la entrega de reportes finales
Acción Popular de Integración Social, A.C.	26/07/2013	Mantener y/o ampliar la cobertura de servicios de atención a mujeres jóvenes y adultas que viven violencia de género en el ámbito familiar, con énfasis en formación de grupos de autoayuda, asesorías legales, consulta terapéutica individual, y acciones de sensibilización con grupos comunitarios.	\$234,200.00	\$234,200.00	PROYECTO	1	El avance NO es posible medirlo puesto que es necesario esperar hasta la entrega de reportes finales
Salud Integral Para la Mujer, A.C.	31/07/2013	Fortalecer el capital social de los grupos de mujeres con VIH del Distrito Federal y área metropolitana, a través de procesos que favorezcan la creación de un esquema de atención integral en los servicios de salud en VIH para mujeres.	\$300,000.00	\$300,000.00	PROYECTO	1	El avance NO es posible medirlo puesto que es necesario esperar hasta la entrega de

**ANEXO 3. CONVENIOS FORMALIZADOS CON ORGANIZACIONES DE LA SOCIEDAD CIVIL
PROGRAMA DE COINVERSIÓN SOCIAL**

Nombre de la OSC	Fecha de Formalización del Convenio	Objetivos del Convenios	Monto Federal Aprobado del Convenio (pesos)	Monto Federal Ejercido del Convenio (pesos)	Metas del Convenio		
					Unidad de Medida	Cantidad	Alcanzadas al Trimestre
							reportes finales
Defensa Jurídica y Educación para Mujeres, S.C.	26/07/2013	Coadyuvar en el acceso a la justicia para las mujeres a través de acciones que le posibiliten el crecimiento personal, el empoderamiento y un grado óptimo de salud mental que le permita el mejoramiento de su calidad de vida desde el conocimiento y ejercicio de todos sus derechos.	\$250,000.00	\$250,000.00	PROYECTO	1	El avance NO es posible medirlo puesto que es necesario esperar hasta la entrega de reportes finales
Centro de Investigaciones para la Equidad, Política Pública y Desarrollo, S.C.	27/07/2013	Fortalecer las habilidades y estrategias de acción y visibilización seguras de la "Red de Madres en busca de sus hijas" en cinco municipios del Estado de México.	\$248,500.00	\$248,500.00	PROYECTO	1	El avance NO es posible medirlo puesto que es necesario esperar hasta la entrega de reportes finales
Organización Nacional de Trastorno Bipolar y Depresión, A.C.	15/07/2013	Desarrollar un modelo de atención psicoeducativo para la atención de la depresión en mujeres, a partir de la recuperación de la experiencia de encuentro entre mujeres y sus familias y el desarrollo de una investigación que permita fundamentar su enfoque de salud integral, de género y de derechos humanos, que contribuyan a la reducción del estigma y aporte elementos para su bienestar y desarrollo.	\$300,000.00	\$300,000.00	PROYECTO	1	El avance NO es posible medirlo puesto que es necesario esperar hasta la entrega de reportes finales
Iniciativa Global Para la Equidad, la Justicia y la Ecología, A.C.	25/07/2013	Contribuir a la exigibilidad del derecho a una vida libre de violencia y a la generación de ciudadanía de mujeres de Benito Juárez, municipio de Macuspana Tabasco, mediante la capacitación de orientadoras comunitarias y la realización de una campaña de información entre mujeres con las que interactúan cotidianamente para generar una red comunitaria.	\$240,600.00	\$240,600.00	PROYECTO	1	El avance NO es posible medirlo puesto que es necesario esperar hasta la entrega de reportes finales

**ANEXO 3. CONVENIOS FORMALIZADOS CON ORGANIZACIONES DE LA SOCIEDAD CIVIL
PROGRAMA DE COINVERSIÓN SOCIAL**

Nombre de la OSC	Fecha de Formalización del Convenio	Objetivos del Convenios	Monto Federal Aprobado del Convenio (pesos)	Monto Federal Ejercido del Convenio (pesos)	Metas del Convenio		
					Unidad de Medida	Cantidad	Alcanzadas al Trimestre
Centro de Capacitación, Investigación y Estudios Estratégicos, A.C.	27/07/2013	Contribuir a la seguridad alimentaria de las familias de cinco comunidades rurales de Guerrero mediante el mejoramiento de sus prácticas productivas y de nutrición y la reflexión acerca de la equidad de género.	\$200,000.00	\$200,000.00	PROYECTO	1	El avance NO es posible medirlo puesto que es necesario esperar hasta la entrega de reportes finales
Agrupación de Derechos Humanos Xochitpetl, A.C.	26/07/2013	Coadyuvar, con grupos organizados de mujeres indígenas, en la implementación de procesos locales de empoderamiento que les permita atender la violencia y la discriminación en comunidades indígenas del distrito judicial de Huayacocotla, Veracruz.	\$249,700.00	\$249,700.00	PROYECTO	1	El avance NO es posible medirlo puesto que es necesario esperar hasta la entrega de reportes finales
Red Nacional de Integración Indígena, A.C.	25/07/2013	Generar condiciones que permitan la equidad y la complementariedad como herramientas para construir relaciones democráticas, igualitarias y libres de violencia entre mujeres y hombres de localidades de 3 municipios del estado de Querétaro a través de estrategias de formación, difusión y vinculación comunitaria.	\$249,400.00	\$249,400.00	PROYECTO	1	El avance NO es posible medirlo puesto que es necesario esperar hasta la entrega de reportes finales
Comunicación e Información de la Mujer, A.C.	30/07/2013	Actualizar el Diplomado Periodismo y Género para fortalecerlo como una fuente de profesionalización y especialización en derechos humanos y perspectiva de género para mujeres y hombres periodistas.	\$228,000.00	\$228,000.00	PROYECTO	1	El avance NO es posible medirlo puesto que es necesario esperar hasta la entrega de reportes finales
Ecología y Comunidad Sustentable, A.C.	28/07/2013	Impulsar el desarrollo personal, comunitario y productivo de mujeres rarámuris jefas de familia, por medio de la adquisición de herramientas que permitan su autogestión femenina, sustentabilidad y productividad para combatir la hambruna en Urique, Chihuahua.	\$250,000.00	\$250,000.00	PROYECTO	1	El avance NO es posible medirlo puesto que es necesario esperar hasta la entrega de reportes finales

**ANEXO 3. CONVENIOS FORMALIZADOS CON ORGANIZACIONES DE LA SOCIEDAD CIVIL
PROGRAMA DE COINVERSIÓN SOCIAL**

Nombre de la OSC	Fecha de Formalización del Convenio	Objetivos del Convenios	Monto Federal Aprobado del Convenio (pesos)	Monto Federal Ejercido del Convenio (pesos)	Metas del Convenio		
					Unidad de Medida	Cantidad	Alcanzadas al Trimestre
APIS Sureste: Fundación para la Equidad, A.C.	26/07/2013	Formar, capacitar y dar seguimiento a funcionarios y funcionarias públicos y profesionistas de la salud especializados en la atención a mujeres que viven violencia pertenecientes al municipio de Teotihuacán, Estado de México.	\$219,500.00	\$219,500.00	PROYECTO	1	El avance NO es posible medirlo puesto que es necesario esperar hasta la entrega de reportes finales
Yolomaseuali, A.C.	15/07/2013	Prevenir y atender integralmente la Violencia Familiar con el fin de fomentar el empoderamiento a través de talleres de capacitación, atención psicológica y jurídica a las mujeres Indígenas de las localidades de Zacacoapan, Xonotipan de Juárez y la cabecera de Eloxochitlan, Puebla.	\$235,200.00	\$235,200.00	PROYECTO	1	El avance NO es posible medirlo puesto que es necesario esperar hasta la entrega de reportes finales
Biosocial: Inclusión y Desarrollo, A.C.	08/07/2013	Implementar un modelo de habilidades para la vida con enfoque de género y Derechos Humanos para fomentar el respeto a la diversidad social y sexual para el desarrollo integral de 320 adolescentes. Así como capacitar a 80 mujeres indígenas y 30 profesores como promotores para una vida libre de violencia, discriminación y desigualdad en comunidades indígenas de Veracruz y Oaxaca.	\$240,000.00	\$240,000.00	PROYECTO	1	El avance NO es posible medirlo puesto que es necesario esperar hasta la entrega de reportes finales
Kinal Antzetik Distrito Federal, A.C.	26/07/2013	Contribuir a fortalecer los conocimientos, habilidades y actitudes de mujeres indígenas para la participación social, gestión e incidencia política en salud sexual y reproductiva que les permita el trabajo comunitario, desde una visión de género y pertinencia cultural, así como avanzar en la construcción de un modelo para la promoción de la ciudadanía de las mujeres indígenas.	\$300,000.00	\$300,000.00	PROYECTO	1	El avance NO es posible medirlo puesto que es necesario esperar hasta la entrega de reportes finales
CIHAM Centro Interdisciplinario Humanista para el Avance de las	26/07/2013	Fortalecer y ampliar las capacidades y habilidades para denunciar, prevenir y atender la violencia, a través de cuatro talleres de actualización, el diseño e	\$250,000.00	\$250,000.00	PROYECTO	1	El avance NO es posible medirlo puesto que es necesario

**ANEXO 3. CONVENIOS FORMALIZADOS CON ORGANIZACIONES DE LA SOCIEDAD CIVIL
PROGRAMA DE COINVERSIÓN SOCIAL**

Nombre de la OSC	Fecha de Formalización del Convenio	Objetivos del Convenios	Monto Federal Aprobado del Convenio (pesos)	Monto Federal Ejercido del Convenio (pesos)	Metas del Convenio		
					Unidad de Medida	Cantidad	Alcanzadas al Trimestre
Mujeres, A.C.		implementación de una campaña para promover una cultura de la denuncia ante hechos de violencia y discriminación de género, dirigido a promotoras comunitarias de Rafael Delgado, Magdalena, Tlilapan y San Andrés Tenejapan, Veracruz.					esperar hasta la entrega de reportes finales
Asociación Mexicana de Mujeres Líderes Microempresarias, A.C.	31/07/2013	Crear un modelo para Fortalecer las habilidades y actitudes de liderazgo de mujeres de organizaciones comunitarias a través de la capacitación y construcción de una Agenda para la igualdad y de acciones estratégicas para incidir en políticas públicas locales, en Iztapalapa, con el fin de promover el ejercicio de sus derechos y contribuir a la reducción de las brechas de género y sociales.	\$300,000.00	\$300,000.00	PROYECTO	1	El avance NO es posible medirlo puesto que es necesario esperar hasta la entrega de reportes finales
Derechos Infancia México, A.C.	31/07/2013	Visibilizar la situación que guardan los derechos de las niñas y las adolescentes en la República Mexicana.	\$200,800.00	\$200,800.00	PROYECTO	1	El avance NO es posible medirlo puesto que es necesario esperar hasta la entrega de reportes finales
Intermedios Organización de Profesionales de la Comunicación, A.C.	28/07/2013	Crear liderazgos adolescentes femeninos a través de la capacitación en materia de recepción crítica y equidad de género para realizar monitoreos televisivos y detectar contenidos sexistas que atenten contra los derechos de las mujeres conminando a la denuncia de sus pares y así contribuir a la construcción de contenidos mediáticos que fomenten el respeto a los DH de las mujeres.	\$247,900.00	\$247,900.00	PROYECTO	1	El avance NO es posible medirlo puesto que es necesario esperar hasta la entrega de reportes finales
Red de Mujeres para el Desarrollo Local, A.C.	31/07/2013	Garantizar el derecho de las mujeres y sus familias, de las comunidades de Los Capulines y Texcala, a un sistema de saneamiento digno, a través de acciones educativas y de infraestructura básica de	\$250,000.00	\$250,000.00	PROYECTO	1	El avance NO es posible medirlo puesto que es necesario esperar hasta la

**ANEXO 3. CONVENIOS FORMALIZADOS CON ORGANIZACIONES DE LA SOCIEDAD CIVIL
PROGRAMA DE COINVERSIÓN SOCIAL**

Nombre de la OSC	Fecha de Formalización del Convenio	Objetivos del Convenios	Monto Federal Aprobado del Convenio (pesos)	Monto Federal Ejercido del Convenio (pesos)	Metas del Convenio		
					Unidad de Medida	Cantidad	Alcanzadas al Trimestre
		saneamiento ecológico, reciclado y rehusó de aguas grises en sistemas productivos sustentables.					entrega de reportes finales
Transformando Miradas, A.C.	23/07/2013	Sensibilizar y fortalecer una cultura de equidad de género en niñas y niños de 6 a 9 años, de las escuelas primarias Vicente Suárez, Emiliano Zapata, Benito Juárez, enfocada en los valores y derechos de la niñez, a través actividades de capacitación, lúdicas, artísticas que estimulen la libre expresión para disminuir la violencia en el aula y favorecer el buen trato.	\$250,000.00	\$250,000.00	PROYECTO	1	El avance NO es posible medirlo puesto que es necesario esperar hasta la entrega de reportes finales
Casa de la Mujer Indígena Maseualsiuat Kali, A.C.	25/07/2013	Fortalecer las capacidades de mujeres y hombres indígenas a través de talleres participativos relacionados con la salud y los derechos sexuales y reproductivos con el propósito de mejorar su salud sexual y reproductiva y las relaciones de género en las familias indígenas de la región.	\$236,500.00	\$236,500.00	PROYECTO	1	El avance NO es posible medirlo puesto que es necesario esperar hasta la entrega de reportes finales
Centros de Prevención Comunitaria Reintegra, I.A.P.	07/08/2013	Promover la construcción de relaciones con equidad de género en las y los adolescentes y jóvenes a través de talleres de sensibilización y de actividades culturales y recreativas que fortalezcan sus habilidades socioafectivas y la resolución no violenta de conflictos, como una estrategia de prevención de la violencia de género.	\$194,500.00	\$194,500.00	PROYECTO	1	El avance NO es posible medirlo puesto que es necesario esperar hasta la entrega de reportes finales
Mujeres al Timón, A.C.	17/07/2013	Contribuir al mejoramiento de la calidad de vida de hombres y mujeres del municipio de Juan R. Escudero mediante acciones de prevención y atención a la violencia de género con la finalidad de mejorar su bienestar emocional y social.	\$222,000.00	\$222,000.00	PROYECTO	1	El avance NO es posible medirlo puesto que es necesario esperar hasta la entrega de reportes finales
Kinal Antzetik Distrito Federal, A.C.	27/07/2013	Contribuir a la adecuación intercultural y la aceptabilidad de los servicios de salud materna brindados a mujeres indígenas en la Costa Chica de Guerrero,	\$249,300.00	\$249,300.00	PROYECTO	1	El avance NO es posible medirlo puesto que es necesario

**ANEXO 3. CONVENIOS FORMALIZADOS CON ORGANIZACIONES DE LA SOCIEDAD CIVIL
PROGRAMA DE COINVERSIÓN SOCIAL**

Nombre de la OSC	Fecha de Formalización del Convenio	Objetivos del Convenios	Monto Federal Aprobado del Convenio (pesos)	Monto Federal Ejercido del Convenio (pesos)	Metas del Convenio		
					Unidad de Medida	Cantidad	Alcanzadas al Trimestre
		particularmente en el municipio de San Luis Acatlán, mediante la realización de un diagnóstico participativo sobre el tema con actores locales significativos tales como: parteras, personal de salud, promotoras de salud y usuarias.					esperar hasta la entrega de reportes finales
Alternativas para el Desarrollo Autogestionario, A.C.	17/07/2013	Promover y sensibilizar a los jóvenes, hombres y mujeres indígenas Náhuatl, Otomís y Totonacas en la aplicación y ejercicio pleno de la equidad de género, para la construcción de relación de respeto, igualdad y democracia para la participación equitativas comunitarios que fortalezcan los procesos organizativo familiares para el mejoramiento de las condiciones de la vivienda.	\$232,000.00	\$232,000.00	PROYECTO	1	El avance NO es posible medirlo puesto que es necesario esperar hasta la entrega de reportes finales
Bufete de Estudios Interdisciplinarios, A.C.	26/07/2013	Fomentar el empoderamiento económico de las mujeres de organizaciones de base del Municipio de Aquiles Serdán a partir de la implementación de un Centro de Emprendedoras y de la capacitación en proyectos productivos que promuevan el desarrollo local sostenible de sus comunidades y la exploración de opciones laborales viables para las mujeres que compatibilicen el trabajo de cuidado y el laboral.	\$249,600.00	\$249,600.00	PROYECTO	1	El avance NO es posible medirlo puesto que es necesario esperar hasta la entrega de reportes finales
Espacio Mujeres para una Vida Digna Libre de Violencia, A.C.	15/07/2013	Fortalecer las acciones de atención integral a mujeres víctimas de violencia familiar que recibe el Refugio EMU VIDADIGNA a través de acciones especializadas de atención médica, psicológica, jurídica y laboral desde un enfoque humanista y de género.	\$250,000.00	\$250,000.00	PROYECTO	1	El avance NO es posible medirlo puesto que es necesario esperar hasta la entrega de reportes finales
Ciudadanas en Movimiento por la Democracia y Ciudadanía, A.C.	24/07/2013	Crear una Red Nacional de OSCs dedicadas a la defensa de los derechos de las mujeres, que manejen o estén interesadas en trabajar con perspectiva de	\$300,000.00	\$300,000.00	PROYECTO	1	El avance NO es posible medirlo puesto que es necesario

**ANEXO 3. CONVENIOS FORMALIZADOS CON ORGANIZACIONES DE LA SOCIEDAD CIVIL
PROGRAMA DE COINVERSIÓN SOCIAL**

Nombre de la OSC	Fecha de Formalización del Convenio	Objetivos del Convenios	Monto Federal Aprobado del Convenio (pesos)	Monto Federal Ejercido del Convenio (pesos)	Metas del Convenio		
					Unidad de Medida	Cantidad	Alcanzadas al Trimestre
		género y en corresponsabilidad con las Instituciones de Gobierno a nivel del País y a nivel Estatal.					esperar hasta la entrega de reportes finales
Grupo Interdisciplinario para el Desarrollo Humano GIDEH, A.C.	24/07/2013	Generar y difundir herramientas educativas para el empoderamiento de las mujeres jóvenes en la prevención del Embarazo entre adolescentes que cursan el nivel de educación media en la delegación Tláhuac, a partir del desarrollo de jornadas y talleres que integren la perspectiva de género.	\$298,600.00	\$298,600.00	PROYECTO	1	El avance NO es posible medirlo puesto que es necesario esperar hasta la entrega de reportes finales
'Gendes, A.C.	08/07/2013	Coadyuvar, desde una perspectiva de género, a la construcción de procesos reeducativos para una sexualidad masculina no violenta, respetuosa y responsable, a fin de contribuir a la reducción de la explotación sexual de las mujeres, a través de la elaboración de una guía para la intervención con hombres.	\$249,000.00	\$249,000.00	PROYECTO	1	El avance NO es posible medirlo puesto que es necesario esperar hasta la entrega de reportes finales
Re Creando Alternativa de Integración Social, A.C.	23/07/2013	Brindar atención terapéutica a niñas y niños receptoras/es directas/os o indirectas/os de violencia familiar; abatiendo las consecuencias nocivas de la violencia en su persona y reforzando el proceso de construcción de personalidad, sin patrones estereotipados de género, así como vincular en el proceso a las madres contando estas con un espacio de contención emocional y reforzando sus habilidades,	\$247,000.00	\$247,000.00	PROYECTO	1	El avance NO es posible medirlo puesto que es necesario esperar hasta la entrega de reportes finales
Asistencia Promoción y Cultura, A.C.	26/07/2013	Desarrollar un programa de prevención de la violencia social y el delito con perspectiva de género a través del intercambio artístico intergeneracional que favorezca la inclusión y la cohesión social de los niños, las niñas y los y las jóvenes de un municipio del Estado de México.	\$200,000.00	\$200,000.00	PROYECTO	1	El avance NO es posible medirlo puesto que es necesario esperar hasta la entrega de reportes finales

**ANEXO 3. CONVENIOS FORMALIZADOS CON ORGANIZACIONES DE LA SOCIEDAD CIVIL
PROGRAMA DE COINVERSIÓN SOCIAL**

Nombre de la OSC	Fecha de Formalización del Convenio	Objetivos del Convenios	Monto Federal Aprobado del Convenio (pesos)	Monto Federal Ejercido del Convenio (pesos)	Metas del Convenio		
					Unidad de Medida	Cantidad	Alcanzadas al Trimestre
Angelote, Centro Coeducativo y de Igualdad, A.C.	30/07/2013	Potencializar las capacidades de autonomía y autodeterminación de las mujeres víctimas de violencia familiar y/o de género a través de un programa de inclusión social brindando atención psicológica y social gratuitas que les permita transitar hacia una vida independiente y libre de violencia.	\$249,000.00	\$249,000.00	PROYECTO	1	El avance NO es posible medirlo puesto que es necesario esperar hasta la entrega de reportes finales
Fundación Mexicana para el Desarrollo Rural, A.C.	30/07/2013	Fortalecer procesos de empoderamiento en mujeres rurales de bajos ingresos de la costa de Oaxaca, que les permitan mejorar sus condiciones de vida y la de sus familias, a través de un programa de fomento a las actividades productivas- económicas de las mismas.	\$206,600.00	\$206,600.00	PROYECTO	1	El avance NO es posible medirlo puesto que es necesario esperar hasta la entrega de reportes finales
Planeta Caoss, A.C.	24/07/2013	Contribuir en la erradicación de la violencia de género con acciones de prevención, sensibilización, campañas informativas e iniciativas artísticas fortaleciendo las habilidades y participación en la población indígena migrante con materiales realizados para medios audiovisuales tradicionales y alternativos de comunicación.	\$250,000.00	\$250,000.00	PROYECTO	1	El avance NO es posible medirlo puesto que es necesario esperar hasta la entrega de reportes finales
Coalición Regional Contra el Tráfico de Mujeres y Niñas en América Latina y el Caribe, A.C.	24/07/2013	Implementar desde la perspectiva de género y el enfoque de derechos humanos, acciones de difusión, atención jurídica, médica y psicológica, y proporcionar servicios humanitarios, especialmente a mujeres, niñas, niños y adolescentes a fin de propiciar el acceso a una vida libre de violencias, mediante el Sistema Alerta Roja (SAR).	\$197,000.00	\$197,000.00	PROYECTO	1	El avance NO es posible medirlo puesto que es necesario esperar hasta la entrega de reportes finales
'EPADEQ, A.C.	30/07/2013	Conocer las principales manifestaciones y consecuencias de la violencia de género en el ámbito docente en la trayectoria educativa de las estudiantes de la Universidad intercultural del Estado de México, así como las estrategias desarrolladas por las víctimas ante ella. Con	\$228,000.00	\$228,000.00	PROYECTO	1	El avance NO es posible medirlo puesto que es necesario esperar hasta la entrega de reportes finales

**ANEXO 3. CONVENIOS FORMALIZADOS CON ORGANIZACIONES DE LA SOCIEDAD CIVIL
PROGRAMA DE COINVERSIÓN SOCIAL**

Nombre de la OSC	Fecha de Formalización del Convenio	Objetivos del Convenios	Monto Federal Aprobado del Convenio (pesos)	Monto Federal Ejercido del Convenio (pesos)	Metas del Convenio		
					Unidad de Medida	Cantidad	Alcanzadas al Trimestre
		base en lo anterior elaborar propuestas para desarrollar acciones para su prevención y atención					
Iniciativas Humanas y Sociales, A.C.	19/07/2013	Crear y mantener un Observatorio de Violencia Social y Género (OVSG) en el Estado de México, con especial enfoque en 6 municipios de la zona oriente: Ecatepec, Nezahualcóyotl, Chimalhuacán, Ixtapaluca, Chalco y La Paz.	\$349,600.00	\$349,600.00	PROYECTO	1	El avance NO es posible medirlo puesto que es necesario esperar hasta la entrega de reportes finales
Tlajtoltlapalehuilixtlj Grupo de Apoyo Intercultural a los Pueblos y Comunidades Indígenas de México, A.C.	28/07/2013	Formar a mujeres indígenas de Xochimilco, El progreso y Chiaucingo Guerrero en la autoconstrucción, uso y mantenimiento de estufas ahorradoras de leña y bici-máquinas para un consumo responsable de leña, cuidado de la salud y disminución de las cargas de trabajo para una mejor calidad de vida y una relación responsable con los recursos que ofrece el entorno natural inmediato.	\$245,500.00	\$245,500.00	PROYECTO	1	El avance NO es posible medirlo puesto que es necesario esperar hasta la entrega de reportes finales
Movimiento Agrario Indígena Zapatista Maíz, A.C.	30/07/2013	Potenciar el liderazgo de mujeres campesinas e indígenas a través de la formulación participativa de 10 proyectos de salud alternativa y medicina tradicional, reflexionando en la causas de la enfermedad desde una perspectiva de género, impulsando un proceso formativo para la intervención e incidencia desde la práctica en salud que permita contribuir a su calidad de vida y la de su comunidades.	\$250,000.00	\$250,000.00	PROYECTO	1	El avance NO es posible medirlo puesto que es necesario esperar hasta la entrega de reportes finales
Foro Ciudadano en Acción Creando Espacios, A.C.	30/07/2013	Promover espacios alternativos libres de violencia para el desarrollo cultural, creación y esparcimiento de las y los jóvenes de las colonias J. Negrete, Residencial Acueducto de Guadalupe, Nva. Atzacualco y S. Juan de Aragón sec.III de la GAM, mediante la implementación de 1 programa de talleres y actividades recreativas, mesas	\$250,000.00	\$250,000.00	PROYECTO	1	El avance NO es posible medirlo puesto que es necesario esperar hasta la entrega de reportes finales

**ANEXO 3. CONVENIOS FORMALIZADOS CON ORGANIZACIONES DE LA SOCIEDAD CIVIL
PROGRAMA DE COINVERSIÓN SOCIAL**

Nombre de la OSC	Fecha de Formalización del Convenio	Objetivos del Convenios	Monto Federal Aprobado del Convenio (pesos)	Monto Federal Ejercido del Convenio (pesos)	Metas del Convenio		
					Unidad de Medida	Cantidad	Alcanzadas al Trimestre
		juveniles de orientación y 1 Red Cultural juvenil de mujeres.					
Iniciativa Global Para la Equidad, la Justicia y la Ecología, A.C.	08/07/2013	Promover el acceso a la justicia y a una vida libre de violencia de mujeres, hombres adultos mayores y niños de escasos recursos provenientes de hospitales locales y federales mediante su defensa y representación jurídica.	\$249,400.00	\$249,400.00	PROYECTO	1	El avance NO es posible medirlo puesto que es necesario esperar hasta la entrega de reportes finales
Prisma Comunitario, A.C.	28/07/2013	Contribuir a la convivencia libre de violencia de género en los entornos escolares de educación básica y media superior mediante la sensibilización de estudiantes, tutores-docentes, madres y padres de familia a través de la producción de materiales didácticos y multimedia para sus pares disminuyendo así las brechas de desigualdad creadas a través de la construcción social del género.	\$225,000.00	\$225,000.00	PROYECTO	1	El avance NO es posible medirlo puesto que es necesario esperar hasta la entrega de reportes finales
Mujeres Solidarias en la Acción Social de la Laguna, A.C.	24/07/2013	Promover desde una perspectiva de género y de derechos humanos, el desarrollo económico, social y cultural, especialmente de las mujeres, jóvenes, niños y niñas, con el fin de disminuir las brechas de desigualdad de género en los diferentes ámbitos sociales y la violencia contra las mujeres, mediante procesos de empoderamiento.	\$250,000.00	\$250,000.00	PROYECTO	1	El avance NO es posible medirlo puesto que es necesario esperar hasta la entrega de reportes finales
Proyecto DIFA Alternativas y Actualización, A.C.	19/07/2013	Contribuir al fortalecimiento y autonomía de las mujeres jóvenes indígenas de Tenejapa, Cancuc y Sitalá en el estado de Chiapas, a través de capacitaciones en uso y aprovechamiento de tecnologías de la información y la comunicación, con perspectiva de género, generacional e intercultural, acompañando su desarrollo académico, participación comunitaria y sus	\$227,000.00	\$227,000.00	PROYECTO	1	El avance NO es posible medirlo puesto que es necesario esperar hasta la entrega de reportes finales

**ANEXO 3. CONVENIOS FORMALIZADOS CON ORGANIZACIONES DE LA SOCIEDAD CIVIL
PROGRAMA DE COINVERSIÓN SOCIAL**

Nombre de la OSC	Fecha de Formalización del Convenio	Objetivos del Convenios	Monto Federal Aprobado del Convenio (pesos)	Monto Federal Ejercido del Convenio (pesos)	Metas del Convenio		
					Unidad de Medida	Cantidad	Alcanzadas al Trimestre
		estrategias de vida adulta.					
Red Uniendo Fortalezas, A.C.	04/07/2013	Impulsar la participación activa de 20 mujeres para que tengan pleno acceso al desarrollo en el Estado de Michoacán a través de ejecutar con ellas un modelo de formación y empoderamiento con acciones orientadas a que desarrollen capacidades, conocimientos y habilidades para su buen desempeño como promotoras de agendas de género locales.	\$268,000.00	\$268,000.00	PROYECTO	1	El avance NO es posible medirlo puesto que es necesario esperar hasta la entrega de reportes finales
Centro para el Desarrollo Integral de la Mujer, A.C.	15/07/2013	Brindar asesoría jurídica, capacitar en sus derechos y fortalecer la salud de un grupo de madres de víctimas de feminicidio y con hijas desaparecidas en Cd. Juárez	\$250,000.00	\$250,000.00	PROYECTO	1	El avance NO es posible medirlo puesto que es necesario esperar hasta la entrega de reportes finales
Fundación Bruja Violeta, A.C.	27/07/2013	Promover la formación artística en Chenalhó desde una perspectiva de género a través de la participación de mujeres jóvenes en la música tradicional indígena transformando roles de género en la vida cultural comunitaria.	\$226,000.00	\$226,000.00	PROYECTO	1	El avance NO es posible medirlo puesto que es necesario esperar hasta la entrega de reportes finales
Centro de Apoyo Solidario, Documentación y Estudio, A.C.	30/07/2013	Fortalecer los liderazgos de los grupos de mujeres de Ixil, Sisal y San Felipe y su organización regional, a fin de propiciar el ejercicio de los derechos de las mujeres a participar en la gestión de sus proyectos que mejoren sus condiciones de vida, y el desarrollo incluyente y equitativo en sus comunidades.	\$215,900.00	\$215,900.00	PROYECTO	1	El avance NO es posible medirlo puesto que es necesario esperar hasta la entrega de reportes finales
Casa Amiga, Centro de Crisis, A.C.	19/07/2013	Contribuir a fomentar una cultura de respeto total a la integridad de las personas a través de la educación y concientización, implementando estrategias preventivas de	\$250,000.00	\$250,000.00	PROYECTO	1	El avance NO es posible medirlo puesto que es necesario

**ANEXO 3. CONVENIOS FORMALIZADOS CON ORGANIZACIONES DE LA SOCIEDAD CIVIL
PROGRAMA DE COINVERSIÓN SOCIAL**

Nombre de la OSC	Fecha de Formalización del Convenio	Objetivos del Convenios	Monto Federal Aprobado del Convenio (pesos)	Monto Federal Ejercido del Convenio (pesos)	Metas del Convenio		
					Unidad de Medida	Cantidad	Alcanzadas al Trimestre
		la violencia y sus efectos, desde un enfoque de género, en escuelas, maquiladoras, iglesias, centros comunitarios y cualquier otro lugar al que seamos invitadas o se requieran nuestros servicios.					esperar hasta la entrega de reportes finales
Impulso Social de Jalisco, A.C.	28/07/2013	Capacitar y brindar asistencia técnica para el desarrollo de habilidades emprendedoras para la generación de ingresos que permitan el desarrollo integral de las mujeres que son jefe de hogar, a través de la elaboración y comercialización de artesanías y alimentos en Poncitlán, Jalisco.	\$240,300.00	\$240,300.00	PROYECTO	1	El avance NO es posible medirlo puesto que es necesario esperar hasta la entrega de reportes finales
Red de Mujeres del Bajío, A.C.	23/07/2013	Elaborar un diagnóstico, para prevenir la violencia de género y la trata de personas, en localidades transnacionales de Guanajuato, a través del fortalecimiento de promotoras comunitarias del medio rural y urbano y su compromiso en fomentar una cultura de relaciones equitativas y saludables, por medio de acciones de capacitación, investigación y una representación teatral.	\$247,200.00	\$247,200.00	PROYECTO	1	El avance NO es posible medirlo puesto que es necesario esperar hasta la entrega de reportes finales
Tequio Jurídico, A.C.	23/07/2013	Fortalecer las capacidades, habilidades y la participación comunitaria de mujeres indígenas del Distrito de San Carlos Yautepec, Oaxaca, impulsando alternativas de desarrollo humano, organizativo y económico, con perspectiva de género.	\$227,500.00	\$227,500.00	PROYECTO	1	El avance NO es posible medirlo puesto que es necesario esperar hasta la entrega de reportes finales
El Colegio de Michoacán, A.C.	28/07/2013	Diseñar un programa de formación y capacitación de Promotoras de Salud Emocional en Contextos Migrantes, a través de talleres con mujeres con experiencia migratoria del municipio basado en investigación cualitativa con enfoque de género para obtener los contenidos adecuados tomando también la visión de autoridades en materia de salud,	\$169,200.00	\$169,200.00	PROYECTO	1	El avance NO es posible medirlo puesto que es necesario esperar hasta la entrega de reportes finales

**ANEXO 3. CONVENIOS FORMALIZADOS CON ORGANIZACIONES DE LA SOCIEDAD CIVIL
PROGRAMA DE COINVERSIÓN SOCIAL**

Nombre de la OSC	Fecha de Formalización del Convenio	Objetivos del Convenios	Monto Federal Aprobado del Convenio (pesos)	Monto Federal Ejercido del Convenio (pesos)	Metas del Convenio		
					Unidad de Medida	Cantidad	Alcanzadas al Trimestre
		que incidan en el municipio de Penjamillo, Michoacán					
Servicios Comunitarios Ñuu Savi, A.C.	26/07/2013	Contribuir con familias mazatecas, cuyo jefe es una mujer. Fortaleciendo sus capacidades productivas mediante la implementación de granjas avícolas familiares para producción de carne y huevos orgánicos, destinados al autoconsumo y comercialización. Fortaleciendo el capital social y promoviendo la equidad de género.	\$246,600.00	\$246,600.00	PROYECTO	1	El avance NO es posible medirlo puesto que es necesario esperar hasta la entrega de reportes finales
Instituto de Formación, Capacitación y Desarrollo Integral, A.C.	23/07/2013	Fortalecer a las Artesanas de Zitacuaro, la Piedad y Nahuatzen e Impulsar los Ingresos Familiares a través de la Comercialización de sus Productos Impulsando Centros de acopio, así como Brindar Herramientas para Fomentar su Liderazgo y Competitividad,	\$192,900.00	\$192,900.00	PROYECTO	1	El avance NO es posible medirlo puesto que es necesario esperar hasta la entrega de reportes finales
Pro-Equidad Durango, A.C.	19/07/2013	Desarrollar un diagnóstico que permita visualizar la realidad que viven las mujeres del Municipio Nombre de Dios y los factores que detonan violencia hacia ellas.	\$199,200.00	\$199,200.00	PROYECTO	1	El avance NO es posible medirlo puesto que es necesario esperar hasta la entrega de reportes finales
'UUKA, A.C.	30/07/2013	Proporcionar elementos para un modelo educativo, con enfoque de género, aplicable a estudiantes Wixaritari, para una formación integral y armónica de mujeres y hombres.	\$232,700.00	\$232,700.00	PROYECTO	1	El avance NO es posible medirlo puesto que es necesario esperar hasta la entrega de reportes finales
Caravana Gastronómica, A.C.	24/07/2013	Fortalecer el traspatio campesino como el espacio productivo y cultural de la mujer en los Municipios de Zimatlan de Álvarez, Santa Catarina Quiane, Zaachila y San Bartolo Coyotepec a través de la	\$300,000.00	\$300,000.00	PROYECTO	1	El avance NO es posible medirlo puesto que es necesario esperar hasta la

**ANEXO 3. CONVENIOS FORMALIZADOS CON ORGANIZACIONES DE LA SOCIEDAD CIVIL
PROGRAMA DE COINVERSIÓN SOCIAL**

Nombre de la OSC	Fecha de Formalización del Convenio	Objetivos del Convenios	Monto Federal Aprobado del Convenio (pesos)	Monto Federal Ejercido del Convenio (pesos)	Metas del Convenio		
					Unidad de Medida	Cantidad	Alcanzadas al Trimestre
		capacitación y la formación de una Red de Mujeres Productoras de traspatio; con el propósito de atender el fenómeno de feminización de las tareas del campo, en la región de los valles centrales de Oaxaca					entrega de reportes finales
CEIDIL Centro de Estudios Interdisciplinarios y Desarrollo Integral de la Laguna, A.C.	31/07/2013	Conocer cuáles son los elementos socioculturales que inciden en la producción y reproducción de relaciones de género inequitativas y cómo se expresan en las prácticas cotidianas de los niños y jóvenes de las colonias Villas de la Merced, La Merced, Las Julietas, Bella Vista, Impulso Comunitario y Nueva Laguna del sur de Torreón Coah. de la ciudad de Torreón, Coah.	\$249,900.00	\$249,900.00	PROYECTO	1	El avance NO es posible medirlo puesto que es necesario esperar hasta la entrega de reportes finales
Casa Tonacali, A.C.	23/07/2013	Implementar acciones que permitan consolidar la equidad de género, para la creación e igualdad de oportunidades y el derecho a una vida libre de violencia mediante acciones encaminadas a desarrollar habilidades y capacidades a fin de prevenir la violencia en la mujer y en las familias vulnerables del municipio de San Andrés Calpan, Puebla.	\$249,300.00	\$249,300.00	PROYECTO	1	El avance NO es posible medirlo puesto que es necesario esperar hasta la entrega de reportes finales
Investigación Social y Participación Ciudadana, A.C.	23/07/2013	Implementar un programa de desarrollo humano con mujeres promotoras comunitarias que fortalezca sus capacidades y habilidades, desarrolle sus liderazgos y potencie su mayor participación en el trabajo comunitario en cinco colonias populares de Torreón.	\$223,500.00	\$223,500.00	PROYECTO	1	El avance NO es posible medirlo puesto que es necesario esperar hasta la entrega de reportes finales
Centro de Investigación y Estudios para el Desarrollo y la Igualdad Social, A.C.	30/07/2013	Desarrollar un diagnóstico participativo comunitario de la población que ha sido reubicada por desastres y en forma preventiva ante inundaciones en tres Ciudades Rurales Sustentables en el Estado de Chiapas, para posibilitar un mejoramiento de la cohesión social, la	\$242,000.00	\$242,000.00	PROYECTO	1	El avance NO es posible medirlo puesto que es necesario esperar hasta la entrega de reportes finales

**ANEXO 3. CONVENIOS FORMALIZADOS CON ORGANIZACIONES DE LA SOCIEDAD CIVIL
PROGRAMA DE COINVERSIÓN SOCIAL**

Nombre de la OSC	Fecha de Formalización del Convenio	Objetivos del Convenios	Monto Federal Aprobado del Convenio (pesos)	Monto Federal Ejercido del Convenio (pesos)	Metas del Convenio		
					Unidad de Medida	Cantidad	Alcanzadas al Trimestre
		seguridad territorial y organizativa, incorporando una perspectiva para la igualdad de género.					
Espacio Integral para el Fortalecimiento de la Mujer, Ave Fénix, A.C.	24/07/2013	Promover la corresponsabilidad de hombres y mujeres en la educación y crianza de sus hijos e hijas para prevenir conductas de riesgo en el núcleo familiar y fortalecer una cultura de igualdad y equidad entre los géneros en el estado de Oaxaca, empleando una metodología lúdica y de historias de vida.	\$199,500.00	\$199,500.00	PROYECTO	1	El avance NO es posible medirlo puesto que es necesario esperar hasta la entrega de reportes finales
Fundación de Mujer a Mujer, A.C.	30/07/2013	Identificar el nivel de violencia de género que viven las mujeres de 5 comisarias de Uman, Yuc. mediante la implementación de un violentometro y de brindarles capacitación e información, que les permita a ellas mismas evaluarse y tomar decisiones apoyadas en leyes que las protegen a una vida libre de violencia, con el fin de contribuir a la prevención y erradicación de este mal social.	\$239,000.00	\$239,000.00	PROYECTO	1	El avance NO es posible medirlo puesto que es necesario esperar hasta la entrega de reportes finales
Comunidad Líder de Aprendizaje para la Sociedad Civil del Sur, A.C.	30/07/2013	Elaborar un diagnóstico participativo de género en el Municipio de Calakmul que incorpore las especificidades de los microrregiones presentes en el Municipio.	\$237,900.00	\$237,900.00	PROYECTO	1	El avance NO es posible medirlo puesto que es necesario esperar hasta la entrega de reportes finales
Solidaridad y Lucha por un Mundo Diferente (Solmundi), A.C.	24/07/2013	Contribuir en la elaboración de módulos de producción autosustentables para fomentar y fortalecer el desarrollo productivo con perspectiva de género, a través de procesos tallerísticos vivenciales en localidades del municipio de Chenalhó, Chiapas enfocados a mujeres madres-jefas de familia.	\$250,000.00	\$250,000.00	PROYECTO	1	El avance NO es posible medirlo puesto que es necesario esperar hasta la entrega de reportes finales

**ANEXO 3. CONVENIOS FORMALIZADOS CON ORGANIZACIONES DE LA SOCIEDAD CIVIL
PROGRAMA DE COINVERSIÓN SOCIAL**

Nombre de la OSC	Fecha de Formalización del Convenio	Objetivos del Convenios	Monto Federal Aprobado del Convenio (pesos)	Monto Federal Ejercido del Convenio (pesos)	Metas del Convenio		
					Unidad de Medida	Cantidad	Alcanzadas al Trimestre
Alternativas Pacíficas, A.C.	26/07/2013	Fortalecer el modelo de protección y atención multidisciplinaria a mujeres y sus hijos e hijas víctimas de violencia familiar y contra las mujeres de Alternativas Pacíficas, A. C.	\$122,000.00	\$122,000.00	PROYECTO	1	El avance NO es posible medirlo puesto que es necesario esperar hasta la entrega de reportes finales
Fundación Súbete, A.C.	29/07/2013	Contribuir en El Nayar para la consolidación de una sociedad incluyente en el ejercicio de los derechos económicos de las mujeres wirrárikas (huicholes), implementando 4 talleres y 4 centros de producción de hongos comestibles, asegurando la participación de las mujeres en la producción y el liderazgo del proyecto, y con apoyo complementario de los hombres basado en el común acuerdo y el respeto.	\$249,500.00	\$249,500.00	PROYECTO	1	El avance NO es posible medirlo puesto que es necesario esperar hasta la entrega de reportes finales
Agrupación Juvenil Xonaca, A.C.	26/07/2013	Contribuir a la erradicación de la violencia contra las mujeres con discapacidad en el Estado de Puebla, mediante la instrumentación de estrategias integrales y articuladas, a fin de que puedan ejercer plenamente sus derechos humanos.	\$152,900.00	\$152,900.00	PROYECTO	1	El avance NO es posible medirlo puesto que es necesario esperar hasta la entrega de reportes finales
Centro de Apoyo a la Mujer Griselda Álvarez, A.C.	19/07/2013	Impulsar una estrategia de formación para la sensibilización y capacitación con las mujeres que acuden al Centro de atención, en el marco de la perspectiva de género y los derechos humanos, para contribuir al desarrollo de habilidades que propicien sus liderazgos y den inicio a procesos de empoderamiento.	\$300,000.00	\$300,000.00	PROYECTO	1	El avance NO es posible medirlo puesto que es necesario esperar hasta la entrega de reportes finales
Centro de Integración e Innovación para el Desarrollo de México, A.C.	29/07/2013	Instruir a 250 jóvenes en condición marginada y vulnerable a través de un modelo de intervención desde el enfoque de género y artes circenses para crear factores de integración y equidad por medio de	\$250,000.00	\$250,000.00	PROYECTO	1	El avance NO es posible medirlo puesto que es necesario esperar hasta la

**ANEXO 3. CONVENIOS FORMALIZADOS CON ORGANIZACIONES DE LA SOCIEDAD CIVIL
PROGRAMA DE COINVERSIÓN SOCIAL**

Nombre de la OSC	Fecha de Formalización del Convenio	Objetivos del Convenios	Monto Federal Aprobado del Convenio (pesos)	Monto Federal Ejercido del Convenio (pesos)	Metas del Convenio		
					Unidad de Medida	Cantidad	Alcanzadas al Trimestre
		talleres psicopedagógicos y circenses. Para desarrollar habilidades, ser autosustentables y agentes de cambio social.					entrega de reportes finales
Mariposas Tlahuicas, A.C.	27/07/2013	Formar una red de apoyo para mujeres en las colonias 1o de mayo, del municipio de Cuernavaca y "El Capiri" del municipio de Jiutepec, en el Estado de Morelos, para fortalecer las relaciones sororarias y generar el sentido de pertenencia y de comunidad entre las habitantes, así como disminuir y prevenir la violencia de género.	\$250,000.00	\$250,000.00	PROYECTO	1	El avance NO es posible medirlo puesto que es necesario esperar hasta la entrega de reportes finales
Sin Violencia, A.C.	31/07/2013	Desarrollar espacios educativos en la comunidad donde se proporcione información y herramientas claves, sobre la violencia, sus modalidades y sus efectos, desde un enfoque de género en escuelas y centros de trabajo de ciudad Juárez, chihuahua.	\$150,700.00	\$150,700.00	PROYECTO	1	El avance NO es posible medirlo puesto que es necesario esperar hasta la entrega de reportes finales
Huellas de Arte, A.C.	26/07/2013	Brindar oportunidades de participación social a mujeres en situación de vulnerabilidad social de la microrregión de Atltzayanca a través de capacitación en equidad de género y actividades artístico-musicales.	\$231,000.00	\$231,000.00	PROYECTO	1	El avance NO es posible medirlo puesto que es necesario esperar hasta la entrega de reportes finales
Cambiamos al Mundo con Arte, A.C.	28/07/2013	Generar competencias en jóvenes para empoderarles y capitalizar el poder de convocatoria de la música, como promotores-as al acceso efectivo y ejercicio pleno de derechos sexuales y reproductivos de las(os) jóvenes en el Estado de México.	\$183,000.00	\$183,000.00	PROYECTO	1	El avance NO es posible medirlo puesto que es necesario esperar hasta la entrega de reportes finales
Mujeres por la Libertad y un Bienestar para Todos., A.C.	08/07/2013	Mejorar la salud y la condición física y mental de las personas adultos mayores y población indigente del Municipio de Aguascalientes brindándoles una alimentación nutritiva y balanceada.	\$309,550.00	\$309,550.00	PROYECTO	1	El avance NO es posible medirlo puesto que es necesario esperar hasta la entrega de

**ANEXO 3. CONVENIOS FORMALIZADOS CON ORGANIZACIONES DE LA SOCIEDAD CIVIL
PROGRAMA DE COINVERSIÓN SOCIAL**

Nombre de la OSC	Fecha de Formalización del Convenio	Objetivos del Convenios	Monto Federal Aprobado del Convenio (pesos)	Monto Federal Ejercido del Convenio (pesos)	Metas del Convenio		
					Unidad de Medida	Cantidad	Alcanzadas al Trimestre
							reportes finales
Grupo de Enfermos con Problemas Renales, A.C.	08/07/2013	Mejorar la calidad de vida de pacientes con IRC en situación de pobreza extrema de Aguascalientes a través de la aplicación de 364 tratamientos de hemodiálisis.	\$200,000.00	\$200,000.00	PROYECTO	1	El avance NO es posible medirlo puesto que es necesario esperar hasta la entrega de reportes finales
Cambiando una Vida., A.C.	08/07/2013	Mejorar la calidad de vida de 15 niños y niñas de labio leporino y paladar hendido de escasos recursos del Estado de Aguascalientes, a través de cirugías quirúrgicas y tratamientos especializados para una rehabilitación integral.	\$200,000.00	\$200,000.00	PROYECTO	1	El avance NO es posible medirlo puesto que es necesario esperar hasta la entrega de reportes finales
Foro de Desarrollo Humano Integral, A.C.	08/07/2013	Reducir el índice de violencia y adicciones mediante 2 torneos de futbol semestrales en las categorías Femenil y Varonil en beneficio de 500 jóvenes vulnerables de la Cabecera Municipal de Jesús María.	\$200,000.00	\$200,000.00	PROYECTO	1	El avance NO es posible medirlo puesto que es necesario esperar hasta la entrega de reportes finales
Casa de Descanso para Ancianos Matilde Roubroy de Villanueva, A.C.	08/07/2013	Fortalecer el servicio médico institucional con el objetivo de mejorar la calidad de vida de los 49 albergados en Casa de Descanso para Ancianos Matilde Roubroy de Villanueva, I.B.P.	\$200,000.00	\$200,000.00	PROYECTO	1	El avance NO es posible medirlo puesto que es necesario esperar hasta la entrega de reportes finales
Patronato de Asistencia Social de Calvillo, A.C.	09/07/2013	Generar las condiciones para habitar las nuevas habitaciones y la estancia del asilo ubicado en la cabecera municipal de Calvillo, a través de la adquisición de equipo, en beneficio de hasta 14 adultos mayores y/o discapacitados.	\$96,095.00	\$96,095.00	PROYECTO	1	El avance NO es posible medirlo puesto que es necesario esperar hasta la entrega de reportes finales

**ANEXO 3. CONVENIOS FORMALIZADOS CON ORGANIZACIONES DE LA SOCIEDAD CIVIL
PROGRAMA DE COINVERSIÓN SOCIAL**

Nombre de la OSC	Fecha de Formalización del Convenio	Objetivos del Convenios	Monto Federal Aprobado del Convenio (pesos)	Monto Federal Ejercido del Convenio (pesos)	Metas del Convenio		
					Unidad de Medida	Cantidad	Alcanzadas al Trimestre
Patronato de Asistencia Social de Calvillo, A.C.	09/07/2013	Garantizar a los internos del asilo el acceso a una dieta que incluya proteínas de origen animal en beneficio de los adultos mayores y/o discapacitados del Asilo San José del estado de Aguascalientes.	\$156,332.00	\$156,332.00	PROYECTO	1	El avance NO es posible medirlo puesto que es necesario esperar hasta la entrega de reportes finales
Fundación Bolo, A.C.	08/07/2013	Contribuir a disminuir la frecuencia de muertes por cáncer en la población infantil del Estado de Aguascalientes, a través de 32 tratamientos oncológicos.	\$250,000.00	\$250,000.00	PROYECTO	1	El avance NO es posible medirlo puesto que es necesario esperar hasta la entrega de reportes finales
Fundación Bolo, A.C.	08/07/2013	Contribuir a disminuir la frecuencia de muertes por cáncer en la población infantil del Estado de Aguascalientes, evitando el abandono de tratamientos por falta de transporte, a través de 34 trasportes gratuitos desde su lugar de origen al Centro de Atención y Hospital Hidalgo.	\$250,000.00	\$250,000.00	PROYECTO	1	El avance NO es posible medirlo puesto que es necesario esperar hasta la entrega de reportes finales
Fundación de Corazón Nahomi, A.C.	09/07/2013	Contribuir a disminuir la frecuencia de muertes y complicaciones severas por Cardiopatía Congénita en la población infantil del Estado de Aguascalientes, a través de 8 cirugías según morfología cardiaca en el Hospital Miguel Hidalgo.	\$200,000.00	\$200,000.00	PROYECTO	1	El avance NO es posible medirlo puesto que es necesario esperar hasta la entrega de reportes finales
Hank González, A.C.	22/07/2013	Habilitar un taller de costura a fin de promover la formación de competencias y habilidades productivas a mujeres jefas de familia en condición vulnerable, desempleadas y en pobreza extrema en la comunidad del Ejido Maclovio rojas Tijuana, B.C.	\$150,000.00	\$150,000.00	PROYECTO	1	El avance NO es posible medirlo puesto que es necesario esperar hasta la entrega de reportes finales

**ANEXO 3. CONVENIOS FORMALIZADOS CON ORGANIZACIONES DE LA SOCIEDAD CIVIL
PROGRAMA DE COINVERSIÓN SOCIAL**

Nombre de la OSC	Fecha de Formalización del Convenio	Objetivos del Convenios	Monto Federal Aprobado del Convenio (pesos)	Monto Federal Ejercido del Convenio (pesos)	Metas del Convenio		
					Unidad de Medida	Cantidad	Alcanzadas al Trimestre
Unidad y Movimiento Indígena de Baja California, A.C.	22/07/2013	Contribuir a la erradicación del hambre de la población indígena, otorgando alimentos nutritivos, a través del comedor comunitario ubicado en Tijuana Baja California.	\$262,500.00	\$262,500.00	PROYECTO	1	El avance NO es posible medirlo puesto que es necesario esperar hasta la entrega de reportes finales
Ilustres Veracruzanos Anexo Oaxaca, A.C.	22/07/2013	Contribuir a la erradicación del hambre de la población indígena (niños, madres solteras y personas de la tercera edad) en condiciones vulnerables, otorgando alimentos nutritivos, a través del comedor comunitario ubicado en el Ejido Maclovio Rojas de Tijuana B.C	\$262,500.00	\$262,500.00	PROYECTO	1	El avance NO es posible medirlo puesto que es necesario esperar hasta la entrega de reportes finales
Centro de Rehabilitación y Albergue La Esperanza, I.B.P.	22/07/2013	Coadyuvar en la erradicación del hambre por medio de un comedor ambulatorio a partir de una alimentación y nutrición adecuada de las personas en pobreza extrema, indigentes en carencia de acceso a la alimentación en Tijuana B.C.	\$262,500.00	\$262,500.00	PROYECTO	1	El avance NO es posible medirlo puesto que es necesario esperar hasta la entrega de reportes finales
Casa Para Migrantes y Restauración Jehova Protege Su Pueblo, A.C.	22/07/2013	Coadyuvar en la erradicación del hambre habilitando un comedor ambulatorio a partir de una alimentación y nutrición adecuada de las personas en pobreza extrema, migrantes e indigentes en carencia de acceso a la alimentación en Tijuana B.C.	\$262,500.00	\$262,500.00	PROYECTO	1	El avance NO es posible medirlo puesto que es necesario esperar hasta la entrega de reportes finales
Fundación María A.C., A.C.	22/07/2013	Mejorar la calidad de vida de personas de la tercera edad alojados en nuestras instalaciones y niños de la comunidad del Este de Tijuana, B.C. que presentan síntomas de desnutrición, otorgándoles alimentos de calidad a través de un comedor.	\$262,500.00	\$262,500.00	PROYECTO	1	El avance NO es posible medirlo puesto que es necesario esperar hasta la entrega de reportes finales

**ANEXO 3. CONVENIOS FORMALIZADOS CON ORGANIZACIONES DE LA SOCIEDAD CIVIL
PROGRAMA DE COINVERSIÓN SOCIAL**

Nombre de la OSC	Fecha de Formalización del Convenio	Objetivos del Convenios	Monto Federal Aprobado del Convenio (pesos)	Monto Federal Ejercido del Convenio (pesos)	Metas del Convenio		
					Unidad de Medida	Cantidad	Alcanzadas al Trimestre
Centro Comunitario de Odontología Especializada, A.C.	22/07/2013	Contribuir al mejoramiento de la salud de hombres y mujeres de escasos recursos de la ciudad de Tijuana, Baja California, que presenten pérdida parcial de piezas dentales mediante la prestación de servicios dentales gratuitos que les permita mejorar su calidad de vida.	\$200,000.00	\$200,000.00	PROYECTO	1	El avance NO es posible medirlo puesto que es necesario esperar hasta la entrega de reportes finales
Centro de Rehabilitación Ebenezer, A.C.	22/07/2013	Ofrecer una alternativa de capacitación en el uso de la computadora a personas en situación vulnerable y abandono social que están en proceso de rehabilitación por medio una sala de cómputo a fin generar aptitudes de superación personal que facilite su pronta y exitosa integración social, laboral y familiar en Tijuana B.C.	\$145,500.00	\$145,500.00	PROYECTO	1	El avance NO es posible medirlo puesto que es necesario esperar hasta la entrega de reportes finales
Tall Pro Dis, A.C.	22/07/2013	Colaborar al desarrollo de capacidades de jóvenes con una discapacidad mental de comunidades marginadas de la ciudad de Tijuana con talleres protegidos generados de acuerdo a sus necesidades para que se integren al ambiente laboral	\$200,130.00	\$200,130.00	PROYECTO	1	El avance NO es posible medirlo puesto que es necesario esperar hasta la entrega de reportes finales
Centro de Rehabilitación para Adultos y Jóvenes La Esperanza, A.C.	22/07/2013	Optimizar el programa de rehabilitación en el área de cocina por medio de la adquisición de alimentos buscando revertir los síntomas de desnutrición que presentan los 310 beneficiarios, otorgándoles alimentos de calidad y en cantidad suficiente facilitando la optima reinserción social, familiar y laboral en Tijuana, B.C.	\$262,500.00	\$262,500.00	PROYECTO	1	El avance NO es posible medirlo puesto que es necesario esperar hasta la entrega de reportes finales
Instituto para el Desarrollo Integral de los Valores en Educación, A.C.	22/07/2013	Coadyuvar en la erradicación del hambre a partir de una alimentación y nutrición adecuada de las 300 personas en situación pobreza extrema, en carencia de acceso a la alimentación en el Fracc. Mariano Matamoros Norte del Municipio de Tijuana B.C.	\$262,500.00	\$262,500.00	PROYECTO	1	El avance NO es posible medirlo puesto que es necesario esperar hasta la entrega de reportes finales

**ANEXO 3. CONVENIOS FORMALIZADOS CON ORGANIZACIONES DE LA SOCIEDAD CIVIL
PROGRAMA DE COINVERSIÓN SOCIAL**

Nombre de la OSC	Fecha de Formalización del Convenio	Objetivos del Convenios	Monto Federal Aprobado del Convenio (pesos)	Monto Federal Ejercido del Convenio (pesos)	Metas del Convenio		
					Unidad de Medida	Cantidad	Alcanzadas al Trimestre
Jóvenes Líderes, A.C.	22/07/2013	Mejorar las condiciones sociales de 200 niños en situación de riesgo a través de platicas y talleres de prevención del delito y violencia social otorgando servicios de alimentación de calidad, salud, educación, formación cultural y ciudadana y cuidado del medio ambiente en Tijuana, B.C.	\$262,500.00	\$262,500.00	PROYECTO	1	El avance NO es posible medirlo puesto que es necesario esperar hasta la entrega de reportes finales
Red Binacional de Corazones, A.C.	22/07/2013	Ofrecer una atención integral a las sobrevivientes del delito de trata de personas que se albergan en nuestro refugio especializado en Tijuana, por medio del equipo multidisciplinario, compuesto por médico, psicóloga, trabajadora social y abogada, que les ayudará a reintegrarse a la sociedad, al mismo tiempo ofrecerles también resguardo físico durante su estancia en el refugio.	\$199,999.00	\$199,999.00	PROYECTO	1	El avance NO es posible medirlo puesto que es necesario esperar hasta la entrega de reportes finales
Centro Misionero Betesda, A.C., A.C.	22/07/2013	Ofrecer una alternativa de capacitación para el trabajo a jóvenes y adolescentes en situación de riesgo de la delegación Sánchez Taboada por medio un taller de computación para generar habilidades y capacidades laborales a efecto de facilitarles su pronta integración social, laboral y familiar en Tijuana, B.C.	\$142,371.00	\$142,371.00	PROYECTO	1	El avance NO es posible medirlo puesto que es necesario esperar hasta la entrega de reportes finales
La Fundación Lanctot, A.C.	27/06/2013	Contribuir a la erradicación del hambre y a impulsar la salud nutricional en la niñez y adolescencia, otorgando alimentos nutritivos a 155 niños de escasos recursos, a través del Comedor del Centro Comunitario BOE ubicado en La Paz BCS, así como apoyos extras en: tareas escolares, actividades culturales, recreativas y educación a padres para incidir en su desarrollo físico, mental y social.	\$200,000.00	\$200,000.00	PROYECTO	1	El avance NO es posible medirlo puesto que es necesario esperar hasta la entrega de reportes finales
Kórima Converge, A.C.	27/06/2013	Fortalecer el trabajo asociativo y la visibilización de las OSC's de reciente creación en La Paz, B.C.S., mediante la	\$199,913.00	\$199,913.00	PROYECTO	1	El avance NO es posible medirlo puesto

**ANEXO 3. CONVENIOS FORMALIZADOS CON ORGANIZACIONES DE LA SOCIEDAD CIVIL
PROGRAMA DE COINVERSIÓN SOCIAL**

Nombre de la OSC	Fecha de Formalización del Convenio	Objetivos del Convenios	Monto Federal Aprobado del Convenio (pesos)	Monto Federal Ejercido del Convenio (pesos)	Metas del Convenio		
					Unidad de Medida	Cantidad	Alcanzadas al Trimestre
		capacitación en nuevas tecnologías de comunicación en línea, para que las Organizaciones, en especial las de mujeres, se empoderen aumentando sus habilidades para contactarse en línea, explorar múltiples oportunidades de desarrollo en la web y manejar proyectos de beneficio común.					que es necesario esperar hasta la entrega de reportes finales
Todos Juntos por Ellos, A.C.	27/06/2013	Promover la preparación profesional de los Maestros de Apoyo de la Zona No. 8 de Educación Especial y Auxiliares Técnicos de Primaria y Secundaria en Cabo San Lucas, B.C.S., mediante la realización de un curso de capacitación del Método Troncoso que promueve la adquisición de la lecto escritura de los niños con Discapacidad Intelectual y el equipamiento de 10 Unidades de Servicio de Apoyo.	\$158,080.00	\$158,080.00	PROYECTO	1	El avance NO es posible medirlo puesto que es necesario esperar hasta la entrega de reportes finales
Ciegos y Débiles Visuales Unidos, A.C.	27/06/2013	Contribuir al fortalecimiento del desarrollo, la inclusión y cohesión social de personas con capacidades diferentes, en especial la visual, y adultos mayores, proporcionándoles herramientas para la vida a través de la impartición talleres de artes, en continuidad con el proyecto 2012 pero con mas profesionalismo y respetando la habilidad de cada uno de ellos, en la ciudad de La Paz, B.C.S.	\$183,762.00	\$183,762.00	PROYECTO	1	El avance NO es posible medirlo puesto que es necesario esperar hasta la entrega de reportes finales
Sistemas Naturales y Desarrollo, A.C.	27/06/2013	Formar un grupo de promotoras socio-ambientales y de seguridad alimentaria en la comunidad de El Pescadero, BCS para que infundan una perspectiva diferente en la producción y consumo de los alimentos e influyan de manera colectiva y continua sobre el óptimo aprovechamiento de los recursos naturales de la comunidad al implementar sistemas de permacultura desde sus hogares	\$193,250.00	\$193,250.00	PROYECTO	1	El avance NO es posible medirlo puesto que es necesario esperar hasta la entrega de reportes finales

**ANEXO 3. CONVENIOS FORMALIZADOS CON ORGANIZACIONES DE LA SOCIEDAD CIVIL
PROGRAMA DE COINVERSIÓN SOCIAL**

Nombre de la OSC	Fecha de Formalización del Convenio	Objetivos del Convenios	Monto Federal Aprobado del Convenio (pesos)	Monto Federal Ejercido del Convenio (pesos)	Metas del Convenio		
					Unidad de Medida	Cantidad	Alcanzadas al Trimestre
Fundación Ayuda Niños La Paz, A.C.	27/06/2013	Contribuir al sano desarrollo físico de niños y jóvenes estudiantes que viven en las colonias Laguna Azul, Márquez de León, Villas de Guadalupe y Vista Hermosa, colonias categorizadas como zona de muy alto grado de marginación de nuestra ciudad, a través de una alimentación nutritiva y completa.	\$158,456.00	\$158,456.00	PROYECTO	1	El avance NO es posible medirlo puesto que es necesario esperar hasta la entrega de reportes finales
Comprende mi Mundo, Autismo La Paz, A.C.	27/06/2013	Contribuir al mejoramiento de la calidad de vida y la atención de niños afectados por el autismo en La Paz BCS a través del fortalecimiento y profesionalización del Programa Integral de Atención a Niños con Autismo (PIANA), brindándoles atención psicoterapéutica integral y facilitando su inclusión en el sistema educativo regular.	\$200,000.00	\$200,000.00	PROYECTO	1	El avance NO es posible medirlo puesto que es necesario esperar hasta la entrega de reportes finales
Impulsora de Proyectos Productivos CAMMEX, A.C.	27/06/2013	Fomentar la creación de microempresas que diversifiquen la obtención de ingresos para fortalecer las habilidades humanas en el ámbito organizacional y administrativo identificando proyectos productivos potenciales mediante la planeación participativa de las mujeres y jóvenes participantes de las comunidades de El Centenario, San Juan de los Planes y Las Ánimas.	\$122,005.00	\$122,005.00	PROYECTO	1	El avance NO es posible medirlo puesto que es necesario esperar hasta la entrega de reportes finales
Comité Sistema Producto Ostión de Baja California Sur, A.C.	27/06/2013	Impulsar el desarrollo de productores de cultivo de ostión en situación de pobreza, mediante el suministro de equipamiento, la elaboración de planes de trabajo, estudios de sanidad acuícola y abastecimiento de semilla de ostión para detonar la actividad productiva, como una estrategia de desarrollo local en San Buto, San Ignacio, Guerrero Negro, La Bocana, Santo Domingo B.C.S.	\$149,420.00	\$149,420.00	PROYECTO	1	El avance NO es posible medirlo puesto que es necesario esperar hasta la entrega de reportes finales

**ANEXO 3. CONVENIOS FORMALIZADOS CON ORGANIZACIONES DE LA SOCIEDAD CIVIL
PROGRAMA DE COINVERSIÓN SOCIAL**

Nombre de la OSC	Fecha de Formalización del Convenio	Objetivos del Convenios	Monto Federal Aprobado del Convenio (pesos)	Monto Federal Ejercido del Convenio (pesos)	Metas del Convenio		
					Unidad de Medida	Cantidad	Alcanzadas al Trimestre
Comité Sistema Producto Pelágicos Menores de Baja California Sur, A.C.	27/06/2013	Contribuir en la orientación nutricional y alimentaria fomentando el consumo de sardina, a través de la realización de un concurso gastronómico, dirigido a fortalecer la dieta diaria y la alimentación de niños de entre 1 y 12 años de la localidad de La Paz y de las amas de casa, población considerada vulnerable a los problemas de nutrición y salud por los hábitos alimenticios.	\$103,950.00	\$103,950.00	PROYECTO	1	El avance NO es posible medirlo puesto que es necesario esperar hasta la entrega de reportes finales
Centro Regional de Rehabilitación y Capacitación para la Integración Social, Educativa y Laboral de las Personas con Capacidades Diferentes, A.C.	27/06/2013	Forjar una mejor calidad de vida en personas con discapacidad entre 0 y 29 años, proporcionándoles terapias de rehabilitación física y conductual mediante personal y equipamiento profesional en cinco comunidades del Municipio de Mulegé: Villa Alberto Andrés Aramburo , Gustavo Díaz Ordaz II (la joya), Abreojos, Bahía Tortugas y 2 ejidos aledaños.	\$200,000.00	\$200,000.00	PROYECTO	1	El avance NO es posible medirlo puesto que es necesario esperar hasta la entrega de reportes finales
Sociedad de Historia Natural Niparáj, A.C.	27/06/2013	Fortalecer la estructura organizacional del ejido San Javier, Municipio de Loreto, Baja California Sur, para alcanzar un manejo equitativo, eficiente y justo de proyectos productivos de fuentes gubernamentales, a través de la generación de capacidades organizacionales como inicio de la primera etapa de instrumentación de su Ordenamiento Territorial Comunitario	\$150,900.00	\$150,900.00	PROYECTO	1	El avance NO es posible medirlo puesto que es necesario esperar hasta la entrega de reportes finales
Centro de Atención y Cuidados para Niños Especiales, A.C.	27/06/2013	Elevar la calidad de vida en personas con discapacidad entre 0 y 29 años, proporcionándoles terapias de rehabilitación física y psicológica, alimentación balanceada de acorde a su discapacidad, en la ciudad de La Paz, B.C.S.	\$179,718.00	\$179,718.00	PROYECTO	1	El avance NO es posible medirlo puesto que es necesario esperar hasta la entrega de reportes finales
Centro Rehabilitador Nueva Creación, A.C.	27/06/2013	Mejorar la calidad de vida de 180 niños y jóvenes de escasos recursos a través de, pláticas y talleres de prevención del delito y	\$350,000.00	\$350,000.00	PROYECTO	1	El avance NO es posible medirlo puesto

**ANEXO 3. CONVENIOS FORMALIZADOS CON ORGANIZACIONES DE LA SOCIEDAD CIVIL
PROGRAMA DE COINVERSIÓN SOCIAL**

Nombre de la OSC	Fecha de Formalización del Convenio	Objetivos del Convenios	Monto Federal Aprobado del Convenio (pesos)	Monto Federal Ejercido del Convenio (pesos)	Metas del Convenio		
					Unidad de Medida	Cantidad	Alcanzadas al Trimestre
		violencia social y otorgar alimentos de calidad ricos en nutrientes en Caribe Bajo Real Unidad en Cabo San Lucas B.C.S.					que es necesario esperar hasta la entrega de reportes finales
'SICAC, A.C.	10/06/2013	Incrementar la productividad y el aprovechamiento integral de la miel, de 45 apicultores de bajos recursos de la comunidad Los Laureles, del municipio de Campeche, mediante capacitación productiva y para comercialización	\$199,750.00	\$199,750.00	PROYECTO	1	El avance NO es posible medirlo puesto que es necesario esperar hasta la entrega de reportes finales
Labrador de Ilusiones, A.C.	10/06/2013	Incrementar la producción de Alimentos (hortalizas y carne) más nutritivos, fresca y libre de pesticidas a nivel familiar en traspatios de los productores de escasos recursos en la comunidad el Mayatecun II del Municipio de Champotón.	\$193,450.00	\$193,450.00	PROYECTO	1	El avance NO es posible medirlo puesto que es necesario esperar hasta la entrega de reportes finales
Pro-Animal Campeche, A.C.	10/06/2013	Combatir la doble carga de la malnutrición (desnutrición y sobrealimentación) para mejorar la salud en familias de zonas populares aledañas a la colonia a Bellavista y con énfasis en mujeres de 18 a 34 años, quienes mediante asesoría técnica y capacitación crearán huertos urbanos orgánicos en sus hogares.	\$194,460.00	\$194,460.00	PROYECTO	1	El avance NO es posible medirlo puesto que es necesario esperar hasta la entrega de reportes finales
Centro de Estudios de Tecnologías Apropriadas para México, A.C.	10/06/2013	Promover la apicultura como una actividad alternativa a las actividades agrícolas, con enfoque de equidad de género y de integración familiar, para impulsar con ello, el desarrollo productivo, combatir la pobreza rural y contribuir a la generación de ingresos de la población campesina y grupos sociales en situación de vulnerabilidad, en tres comunidades del sur del municipio de Calakmul, Campeche.	\$246,600.00	\$246,600.00	PROYECTO	1	El avance NO es posible medirlo puesto que es necesario esperar hasta la entrega de reportes finales

**ANEXO 3. CONVENIOS FORMALIZADOS CON ORGANIZACIONES DE LA SOCIEDAD CIVIL
PROGRAMA DE COINVERSIÓN SOCIAL**

Nombre de la OSC	Fecha de Formalización del Convenio	Objetivos del Convenios	Monto Federal Aprobado del Convenio (pesos)	Monto Federal Ejercido del Convenio (pesos)	Metas del Convenio		
					Unidad de Medida	Cantidad	Alcanzadas al Trimestre
UNION DE PENSIONADOS Y JUBILADOS Y ADULTOS MAYORES, A.C.	10/06/2013	Proporcionar a 70 adultos mayores en desventaja alimentaria de 4 colonias de la ciudad de San Francisco de Campeche, una comida balanceada 5 días a la semana, asistencia médica gratuita y medicamentos durante 7 meses.	\$276,550.00	\$276,550.00	PROYECTO	1	El avance NO es posible medirlo puesto que es necesario esperar hasta la entrega de reportes finales
Helel No Hoch Ta't, A.C.	10/06/2013	Proporcionar atención integral a 90 adultos mayores en pobreza extrema y con enfermedades graves degenerativas de la comunidad de Samula, Campeche, mediante una comida nutritiva diaria, atención médica gratuita y otorgar medicamentos.	\$329,100.00	\$329,100.00	PROYECTO	1	El avance NO es posible medirlo puesto que es necesario esperar hasta la entrega de reportes finales
Ukayil Lu?um, A.C.	10/06/2013	Promover la producción orgánica de frutales en huertos familiares de mujeres mayas para enriquecer su dieta, contribuir a la conservación de especies y su transformación artesanal, generar una cadena de valor de excedentes para intercambio y comercialización, construir redes, formas equitativas de distribución para fortalecer la cohesión social en 3 localidades de Calkiní.	\$199,600.00	\$199,600.00	PROYECTO	1	El avance NO es posible medirlo puesto que es necesario esperar hasta la entrega de reportes finales
Centro de Solidaridad Juvenil, A.C.	10/06/2013	Fortalecer el comedor comunitario del CSJ para contribuir a la erradicación del hambre otorgando comida a niños, niñas, adolescentes y mujeres embarazadas o lactantes en Samulá, Campeche.	\$349,943.00	\$349,943.00	PROYECTO	1	El avance NO es posible medirlo puesto que es necesario esperar hasta la entrega de reportes finales
Estrategias para el Desarrollo de una Cultura Ambiental, A.C.	10/06/2013	Contribuir al fortalecimiento organizacional de la Comunidad de Bethania, Campeche para fomentar el desarrollo productivo, sustentable económico y ambiental, mediante un proceso de capacitación teórico y práctico, que permita la implementación de un	\$248,708.00	\$248,708.00	PROYECTO	1	El avance NO es posible medirlo puesto que es necesario esperar hasta la entrega de reportes finales

**ANEXO 3. CONVENIOS FORMALIZADOS CON ORGANIZACIONES DE LA SOCIEDAD CIVIL
PROGRAMA DE COINVERSIÓN SOCIAL**

Nombre de la OSC	Fecha de Formalización del Convenio	Objetivos del Convenios	Monto Federal Aprobado del Convenio (pesos)	Monto Federal Ejercido del Convenio (pesos)	Metas del Convenio		
					Unidad de Medida	Cantidad	Alcanzadas al Trimestre
		sistema acuapónico comunitario experimental que detone el desarrollo integral y el bienestar familiar de los participantes beneficiados.					
Patronato del Albergue San José, I.A.P.	10/06/2013	Satisfacer las necesidades de alimentación y hospedaje para contribuir al bienestar físico y emocional de las personas o grupos de personas en situación de vulnerabilidad que llegan a la ciudad de Campeche, así como a los residentes de la misma ciudad en situación de marginación o pobreza a través de los servicios del albergue. Acciones de capacitación, orientación y alimentación sana.	\$153,000.00	\$153,000.00	PROYECTO	1	El avance NO es posible medirlo puesto que es necesario esperar hasta la entrega de reportes finales
Unión Estatal de Unidades Agrícolas Industriales de la Mujer y Organizaciones Económicas de Campesinas en el Estado de Campeche, A.C.	10/06/2013	Enriquecer el aprendizaje sobre el Manejo de buenas prácticas en la apicultura, como la producción de sus propias reinas utilizando como pie de cría su mejor colmena, el manejo sanitario y control de plagas en sus apiarios, reduciendo los problemas que enfrentan para aumentar la productividad en los apiarios de pequeños productores de escasos recursos, de las comunidades de Nohacal y Pocyaxum.	\$173,089.00	\$173,089.00	PROYECTO	1	El avance NO es posible medirlo puesto que es necesario esperar hasta la entrega de reportes finales
Investigadores y Técnicos en Apicultura de Campeche, A.C.	10/06/2013	Fomentar e instalar apiarios escuelas en Telesecundarias en un periodo de seis meses, para capacitar a alumnos vinculados con apicultores locales en Buenas prácticas de producción de miel, utilizando los módulos apícolas en 4 localidades de Calakmul.	\$167,350.00	\$167,350.00	PROYECTO	1	El avance NO es posible medirlo puesto que es necesario esperar hasta la entrega de reportes finales
Red de mujeres y hombres por una opinión pública con perspectiva de género en Campeche, A.C.	10/06/2013	Generar información estadística sobre la violencia que viven las mujeres jóvenes del estado, brindar acompañamiento a las mujeres que viven violencia en procesos de denuncia y solicitud de atención de la violencia sexual, violencia de género y violencia familiar, así como la formación de	\$248,000.00	\$248,000.00	PROYECTO	1	El avance NO es posible medirlo puesto que es necesario esperar hasta la entrega de reportes finales

**ANEXO 3. CONVENIOS FORMALIZADOS CON ORGANIZACIONES DE LA SOCIEDAD CIVIL
PROGRAMA DE COINVERSIÓN SOCIAL**

Nombre de la OSC	Fecha de Formalización del Convenio	Objetivos del Convenios	Monto Federal Aprobado del Convenio (pesos)	Monto Federal Ejercido del Convenio (pesos)	Metas del Convenio		
					Unidad de Medida	Cantidad	Alcanzadas al Trimestre
		actoras y actores sociales en el análisis, generación e investigación de indicadores con perspectiva de género.					
Club de Leones de Saltillo Cihuatl, A.C.	24/07/2013	Corregir y mejorar la visión de 350 niños, niñas y adolescentes menores de 14 años a través de estudios oftalmológicos y la dotación de lentes para corregir su visión, dichas acciones se llevarán a cabo en escuelas de zonas marginadas y ejidos de la periferia del municipio de Saltillo, Coah., con el resultado de mayor rendimiento escolar, mejor calidad de vida y mayores oportunidades de igualdad.	\$75,000.00	\$75,000.00	PROYECTO	1	El avance NO es posible medirlo puesto que es necesario esperar hasta la entrega de reportes finales
Niños con Leucemia, A.C.	24/07/2013	Otorgar medicamentos oncológicos, antibióticos y del cuadro médico básico general a 40 niños, niñas y adolescentes diagnosticados con leucemia o cualquier otro tipo de cáncer que viven en condiciones de pobreza extrema, que carecen de servicios de salud y de asistencia social los cuales son apoyados por nuestra asociación para mejorar su calidad de vida, la cual está ubicada en Saltillo, Coah.	\$200,000.00	\$200,000.00	PROYECTO	1	El avance NO es posible medirlo puesto que es necesario esperar hasta la entrega de reportes finales
Mentes con Alas, A.C.	24/07/2013	Desarrollar y mejorar la infraestructura de la asociación en beneficio del Programa de Rehabilitación Integral que se ofrece Mentes con Alas, AC, ubicada en Torreón, Coahuila a una comunidad de adultos con parálisis cerebral de hoy y del futuro para sacarlos de la vulnerabilidad y exclusión social.	\$161,000.00	\$161,000.00	PROYECTO	1	El avance NO es posible medirlo puesto que es necesario esperar hasta la entrega de reportes finales
Hogar para Niñas Elena Domene de González, A.C.	24/07/2013	Mejorar la salud de las menores albergadas en situación de vulnerabilidad familiar y social, a través de la adecuación, equipamiento del área de atención médica de las menores en Torreón Coahuila.	\$121,401.00	\$121,401.00	PROYECTO	1	El avance NO es posible medirlo puesto que es necesario esperar hasta la entrega de reportes finales

**ANEXO 3. CONVENIOS FORMALIZADOS CON ORGANIZACIONES DE LA SOCIEDAD CIVIL
PROGRAMA DE COINVERSIÓN SOCIAL**

Nombre de la OSC	Fecha de Formalización del Convenio	Objetivos del Convenios	Monto Federal Aprobado del Convenio (pesos)	Monto Federal Ejercido del Convenio (pesos)	Metas del Convenio		
					Unidad de Medida	Cantidad	Alcanzadas al Trimestre
Refugio de los Necesitados, A.C.	24/07/2013	Brindar un albergue temporal y atención integral a familias y/o personas de bajos recursos de diferentes municipios del Estado y de la República Mexicana que tienen la necesidad de acudir al CRIT o al Hospital Universitario a recibir atención médica, tratamiento o algún tipo de rehabilitación en la Cd. de Saltillo, Coah.	\$150,000.00	\$150,000.00	PROYECTO	1	El avance NO es posible medirlo puesto que es necesario esperar hasta la entrega de reportes finales
Albergue del Padre Manuelito, A.C.	24/07/2013	Implementar un programa de atención integral para población infantil y sus madres de bajos recursos, que son familiares de internos del Cerezo del municipio de Torreón, Coahuila, a través de actividades recreativas, psicológicas y productivas con la finalidad de proporcionarles las herramientas que fortalezcan su desarrollo personal y familiar, mejorando su calidad de vida.	\$121,800.00	\$121,800.00	PROYECTO	1	El avance NO es posible medirlo puesto que es necesario esperar hasta la entrega de reportes finales
Mujeres Generando Cambios, A.C., A.C.	24/07/2013	Contribuir con la disminución de prácticas sexuales de riesgo y embarazos adolescentes mediante actividades educativas y de difusión que promuevan la participación de 250 adolescentes de 14 a 16 años como promotoras/es de una sexualidad libre, informada y protegida en 2 secundarias del oriente de Torreón.	\$198,950.00	\$198,950.00	PROYECTO	1	El avance NO es posible medirlo puesto que es necesario esperar hasta la entrega de reportes finales
'Casa Saulo, A.C.	24/07/2013	Contribuir con alojamiento higiénico y digno para los niños, jóvenes y adultos mayores, de escasos recursos económicos del Municipio de Torreón Coahuila que participan en los diferentes Talleres de desarrollo humano, superación personal, tanatología y culturales en Casa Saulo	\$200,000.00	\$200,000.00	PROYECTO	1	El avance NO es posible medirlo puesto que es necesario esperar hasta la entrega de reportes finales
Espíritu que Danza, A.C.	24/07/2013	Ofrecer a niños/as en situación de vulnerabilidad del municipio de Torreón; la infraestructura y herramientas necesarias para mejorar su desarrollo físico y mental; a través del juego y socialización entre pares.	\$129,600.00	\$129,600.00	PROYECTO	1	El avance NO es posible medirlo puesto que es necesario esperar hasta la

**ANEXO 3. CONVENIOS FORMALIZADOS CON ORGANIZACIONES DE LA SOCIEDAD CIVIL
PROGRAMA DE COINVERSIÓN SOCIAL**

Nombre de la OSC	Fecha de Formalización del Convenio	Objetivos del Convenios	Monto Federal Aprobado del Convenio (pesos)	Monto Federal Ejercido del Convenio (pesos)	Metas del Convenio		
					Unidad de Medida	Cantidad	Alcanzadas al Trimestre
							entrega de reportes finales
Desarrollo Integral del Menor, A.C.	24/07/2013	Proporcionar técnicas, habilidades, aptitudes y actitudes a niños y niñas vulnerables y con rezago escolar del Ejidos San Luis para que integren el proyecto: Tocando instrumentos, reconectando corazones...promoviendo la paz y la cohesión Social a través de conciertos y conferencias gratuitos en diferentes localidades.	\$86,990.00	\$86,990.00	PROYECTO	1	El avance NO es posible medirlo puesto que es necesario esperar hasta la entrega de reportes finales
Pequeño Mundo Solidario, A.C.	24/07/2013	Incrementar la capacidad de compras de las mujeres en Localidades marginadas de Torreón, para mejorar la seguridad alimentaria de sus familias mediante la organización de grupos de ahorro y compras en común	\$67,720.00	\$67,720.00	PROYECTO	1	El avance NO es posible medirlo puesto que es necesario esperar hasta la entrega de reportes finales
Caritas Diocesanas de Torreón, A.C.	24/07/2013	Contribuir a mejorar la alimentación de 300 personas que se encuentran en situación de pobreza alimentaria, con una despensa quincenal, con alimento nutritivo durante un periodo de 6 meses, en la ciudad de Torreón Coah.	\$315,000.00	\$315,000.00	PROYECTO	1	El avance NO es posible medirlo puesto que es necesario esperar hasta la entrega de reportes finales
Servicio Especializado de Atención Infantil de Torreón, S.C.	24/07/2013	Complementar una segunda etapa del modelo de atención integral complementaria en la alimentación nutritiva y desarrollo humano por medio de acciones directas a favor de la cruzada contra el hambre para 90 beneficiarios de bajos recursos de la estancia infantil y de un comedor popular del sector sur del municipio de Torreón, Coah.	\$238,369.00	\$238,369.00	PROYECTO	1	El avance NO es posible medirlo puesto que es necesario esperar hasta la entrega de reportes finales

**ANEXO 3. CONVENIOS FORMALIZADOS CON ORGANIZACIONES DE LA SOCIEDAD CIVIL
PROGRAMA DE COINVERSIÓN SOCIAL**

Nombre de la OSC	Fecha de Formalización del Convenio	Objetivos del Convenios	Monto Federal Aprobado del Convenio (pesos)	Monto Federal Ejercido del Convenio (pesos)	Metas del Convenio		
					Unidad de Medida	Cantidad	Alcanzadas al Trimestre
Fundación Merced Coahuila, A.C.	24/07/2013	Fortalecer a las OSC de la Región Laguna de Coahuila, mediante un programa integral de acompañamiento, capacitación, asesoría especializada y promoción de capital social, con el fin de que asuman un papel más activo en el cumplimiento de su misión y mejoren su capacidad para participar en el desarrollo social de los grupos vulnerables y en la protección de sus derechos fundamentales.	\$200,000.00	\$200,000.00	PROYECTO	1	El avance NO es posible medirlo puesto que es necesario esperar hasta la entrega de reportes finales
Fundación Merced Coahuila, A.C.	24/07/2013	Fortalecer a las OSC de la Región Sureste de Coahuila, mediante un programa integral de acompañamiento, capacitación, asesoría especializada y promoción de capital social, con el fin de que asuman un papel más activo en el cumplimiento de su misión y mejoren su capacidad para participar en el desarrollo social de los grupos vulnerables y en la protección de sus derechos fundamentales.	\$200,000.00	\$200,000.00	PROYECTO	1	El avance NO es posible medirlo puesto que es necesario esperar hasta la entrega de reportes finales
'GAPIR, A.C.	24/07/2013	Brindar un apoyo de equipo, medicamento y laboratorio para la realización del tratamiento de diálisis peritoneal ambulatoria a pacientes diagnosticados con IRC de bajos recursos económicos que no cuentan con seguridad médica que cubra esta afección en la ciudad de Saltillo Coahuila.	\$199,791.00	\$199,791.00	PROYECTO	1	El avance NO es posible medirlo puesto que es necesario esperar hasta la entrega de reportes finales
Navidad en el Campo, A.C.	24/07/2013	Mejorar y fortalecer la calidad de la educación de los habitantes en estado de vulnerabilidad, de las comunidades rurales de Santa Rita, La Efigenia, La Ciruela y Mesa de las Tablas del municipio de Arteaga, mediante la instalación de un aula de cómputo en cada una de las escuelas mencionadas.	\$168,434.00	\$168,434.00	PROYECTO	1	El avance NO es posible medirlo puesto que es necesario esperar hasta la entrega de reportes finales

**ANEXO 3. CONVENIOS FORMALIZADOS CON ORGANIZACIONES DE LA SOCIEDAD CIVIL
PROGRAMA DE COINVERSIÓN SOCIAL**

Nombre de la OSC	Fecha de Formalización del Convenio	Objetivos del Convenios	Monto Federal Aprobado del Convenio (pesos)	Monto Federal Ejercido del Convenio (pesos)	Metas del Convenio		
					Unidad de Medida	Cantidad	Alcanzadas al Trimestre
Fundación Oportunidades Educativas, A.C.	24/07/2013	Eficientar la operación de la organización para incrementar la calidad de los servicios brindados, incrementar la procuración de fondos y transparentar la labor que realiza la organización a través del fortalecimiento del equipo de trabajo, la adquisición de equipo y tecnología necesarios de la organización en Saltillo, Coah.	\$92,700.00	\$92,700.00	PROYECTO	1	El avance NO es posible medirlo puesto que es necesario esperar hasta la entrega de reportes finales
Patronato de la Casa de los Niños de Saltillo, A.C.	24/07/2013	Mejorar el nivel educativo y proporcionar capacitación a menores de edad en situación de riesgo, beneficiarios de La Casa de los Niños de Saltillo, para desarrollar su potencial, mejorar sus expectativas y con ello mejorar sus condiciones y calidad de vida, en el Municipio de Saltillo.	\$198,735.00	\$198,735.00	PROYECTO	1	El avance NO es posible medirlo puesto que es necesario esperar hasta la entrega de reportes finales
Caritas Región Siderúrgica, A.C.	24/07/2013	Contribuir a la Salud nutricional de personas y familias de escasos recursos en la Región Centro de Coahuila al recibir paquetes de alimentos así como el ser beneficiario de los Programas de Comedores que caritas Región Siderúrgica otorga.	\$88,510.00	\$88,510.00	PROYECTO	1	El avance NO es posible medirlo puesto que es necesario esperar hasta la entrega de reportes finales
Ríos de Voluntad, A.C.	13/06/2013	Contribuir a elevar la calidad de vida de las y los colimenses, acercando servicios de salud y de prevención por medio de brigadas con profesionistas expertos en el tema, acercándolos a los 10 municipios del Estado beneficiando a la población que habita en zonas vulnerables.	\$184,939.00	\$184,939.00	PROYECTO	1	El avance NO es posible medirlo puesto que es necesario esperar hasta la entrega de reportes finales
Asociación Manzanillense de Apoyo a Sordos, I.A.P.	13/06/2013	Garantizar la asistencia a la Preparatoria de once jóvenes silentes estudiantes de la preparatoria en el Cbtis no. 19 de los Municipios de Manzanillo, Armería, Tecomán y Colima durante 7 meses.	\$200,000.00	\$200,000.00	PROYECTO	1	El avance NO es posible medirlo puesto que es necesario esperar hasta la entrega de reportes finales

**ANEXO 3. CONVENIOS FORMALIZADOS CON ORGANIZACIONES DE LA SOCIEDAD CIVIL
PROGRAMA DE COINVERSIÓN SOCIAL**

Nombre de la OSC	Fecha de Formalización del Convenio	Objetivos del Convenios	Monto Federal Aprobado del Convenio (pesos)	Monto Federal Ejercido del Convenio (pesos)	Metas del Convenio		
					Unidad de Medida	Cantidad	Alcanzadas al Trimestre
BALLET FOLKLORICO VILLA DE ALVAREZ, A.C.	13/06/2013	Contribuir en el rescate de nuestras tradiciones en los y las jóvenes en situación de riesgo de Colima mediante la adquisición de vestuario para ejecutar estampas dancísticas	\$110,000.00	\$110,000.00	PROYECTO	1	El avance NO es posible medirlo puesto que es necesario esperar hasta la entrega de reportes finales
'Bill y Bob, A.C.	13/06/2013	Otorgar un servicio de alojamiento digno a 90 pacientes adictos al alcohol y las drogas que se encuentran en proceso de rehabilitación dentro del Centro en el Municipio de Manzanillo en un periodo de 7 meses.	\$200,000.00	\$200,000.00	PROYECTO	1	El avance NO es posible medirlo puesto que es necesario esperar hasta la entrega de reportes finales
Guardería Infantil José Amador Velasco, I.A.P.	13/06/2013	Brindar alimentos sanos y nutritivos a 86 niños menores de 6 años de escasos recursos económicos de diferentes colonias del Estado de Colima.	\$122,500.00	\$122,500.00	PROYECTO	1	El avance NO es posible medirlo puesto que es necesario esperar hasta la entrega de reportes finales
Banco Diocesano de Alimentos Colima, I.A.P.	13/06/2013	Mejorar la nutrición de 350 familias de escasos recursos económicos del Municipio de Tukumán, a través de la entrega de despensas e impartición de pláticas sobre nutrición.	\$349,999.00	\$349,999.00	PROYECTO	1	El avance NO es posible medirlo puesto que es necesario esperar hasta la entrega de reportes finales
Asociación Colimense de Lucha contra el Cáncer, I.A.P.	13/06/2013	Contribuir a recuperar la salud del paciente con cáncer del municipio de manzanillo a través del apoyo para su tratamiento oncológico.	\$88,776.00	\$88,776.00	PROYECTO	1	El avance NO es posible medirlo puesto que es necesario esperar hasta la entrega de reportes finales

**ANEXO 3. CONVENIOS FORMALIZADOS CON ORGANIZACIONES DE LA SOCIEDAD CIVIL
PROGRAMA DE COINVERSIÓN SOCIAL**

Nombre de la OSC	Fecha de Formalización del Convenio	Objetivos del Convenios	Monto Federal Aprobado del Convenio (pesos)	Monto Federal Ejercido del Convenio (pesos)	Metas del Convenio		
					Unidad de Medida	Cantidad	Alcanzadas al Trimestre
'PLAN V, A.C.	15/11/2013	Fortalecer la economía local a través de la formación de una red emprendedora en el Municipio de Tecomán que integre a grupos de mujeres y hombres, mayores de 18 años y en situación de vulnerabilidad, para que reciban información general acerca de los programas federales disponibles, se capaciten para elaborar sus planes de negocio y obtengan un estudio de inversión de su idea productiva.	\$49,399.00	\$49,399.00	PROYECTO	1	El avance NO es posible medirlo puesto que es necesario esperar hasta la entrega de reportes finales
Somos Gente Como Tú, A.C.	13/06/2013	Capacitar mediante un modelo integral con equidad de género que favorezca la inclusión social, la protección de las personas en situaciones vulnerables y genere opciones de desarrollo de la comunidad a través de la ejecución de proyectos sociales y productivos a 60 hombres y mujeres de las Colonias Miradores de la Cumbre del Municipio de Colima, durante 7 meses.	\$108,431.00	\$108,431.00	PROYECTO	1	El avance NO es posible medirlo puesto que es necesario esperar hasta la entrega de reportes finales
Patronato del Centro Estatal de Cancerología de Colima, I.A.P.	13/06/2013	Mejorar el estado de salud de los pacientes con cáncer de escasos recursos atendidos en el Instituto Estatal de Cancerología de Colima, mediante la adquisición y aplicación de los medicamentos oncológicos que requieren.	\$200,000.00	\$200,000.00	PROYECTO	1	El avance NO es posible medirlo puesto que es necesario esperar hasta la entrega de reportes finales
Hogar del Niño Tecomense, I.A.P.	13/06/2013	Bridar alimentación nutritiva e higiénica a niños y niñas con alto índice de desnutrición que atiende la casa hogar en el municipio de Tecomán, Col.	\$200,000.00	\$200,000.00	PROYECTO	1	El avance NO es posible medirlo puesto que es necesario esperar hasta la entrega de reportes finales
Promotores de Medicina Tradicional de Armería, I.A.P.	22/11/2013	Capacitar a la población femenina de Armería en situación de pobreza extrema o marginación alternativas económicas permanentes y seguras al procesar, aplicar y	\$120,000.00	\$120,000.00	PROYECTO	1	El avance NO es posible medirlo puesto que es necesario

**ANEXO 3. CONVENIOS FORMALIZADOS CON ORGANIZACIONES DE LA SOCIEDAD CIVIL
PROGRAMA DE COINVERSIÓN SOCIAL**

Nombre de la OSC	Fecha de Formalización del Convenio	Objetivos del Convenios	Monto Federal Aprobado del Convenio (pesos)	Monto Federal Ejercido del Convenio (pesos)	Metas del Convenio		
					Unidad de Medida	Cantidad	Alcanzadas al Trimestre
		elaborar medicamentos con los principios terapéuticos de las plantas medicinales de la región, mismos que servirán para restablecer y/o preservar la salud familiar y comunitaria.					esperar hasta la entrega de reportes finales
Promotores de Medicina Tradicional de Armería, I.A.P.	13/06/2013	Capacitar con otras alternativas de salud a través de plantas medicinales, masajes, ajustes quiroprácticos y otras terapias de rehabilitación a personas de escasos recursos económicos de Armería.	\$200,000.00	\$200,000.00	PROYECTO	1	El avance NO es posible medirlo puesto que es necesario esperar hasta la entrega de reportes finales
El Planeta Siente, A.C.	13/06/2013	Capacitar e instalar 2 huertos orgánicos con el método biointensivo, para la producción de alimentos frescos y libres de pesticidas para 169 personas de escasos recursos de las colonias Oriental y La Antorchista del Municipio de Colima.	\$200,000.00	\$200,000.00	PROYECTO	1	El avance NO es posible medirlo puesto que es necesario esperar hasta la entrega de reportes finales
ENTORNO BIOTICO, A.C.	13/06/2013	Implementar un modelo de producción alimentaria sostenible desarrollado y operado por mujeres en situación de marginación, con el fin de incrementar la producción agropecuaria, innovar los sistemas de producción, fomentar el mercado local y promover el uso de alimentos nutritivos para lograr la autosuficiencia familiar y contribuir a la seguridad alimentaria de la comunidad Madrid, Tecoman, Colima	\$180,618.00	\$180,618.00	PROYECTO	1	El avance NO es posible medirlo puesto que es necesario esperar hasta la entrega de reportes finales
Voluntarias Vicentinas de Colima, I.A.P.	13/06/2013	Mejorar los servicios integrales a 35 mujeres adultas mayores del Hogar San Vicente de Paul en Villa de Álvarez, Colima a través de terapias físicas e higiene.	\$189,450.00	\$189,450.00	PROYECTO	1	El avance NO es posible medirlo puesto que es necesario esperar hasta la entrega de reportes finales

**ANEXO 3. CONVENIOS FORMALIZADOS CON ORGANIZACIONES DE LA SOCIEDAD CIVIL
PROGRAMA DE COINVERSIÓN SOCIAL**

Nombre de la OSC	Fecha de Formalización del Convenio	Objetivos del Convenios	Monto Federal Aprobado del Convenio (pesos)	Monto Federal Ejercido del Convenio (pesos)	Metas del Convenio		
					Unidad de Medida	Cantidad	Alcanzadas al Trimestre
Kanik Información Sexual, I.A.P.	15/11/2013	Proporcionar información sobre salud sexual y reproductiva mediante la impartición de cuatro pabellones en localidades de los Municipios de Cómala, Cuauhtémoc y Colima para 200 jóvenes de escasos recursos económicos	\$39,172.00	\$39,172.00	PROYECTO	1	El avance NO es posible medirlo puesto que es necesario esperar hasta la entrega de reportes finales
Sigue Adelante Siempre Hay Una Luz, I.A.P.	13/06/2013	Brindar alimentación y hospedaje a enfermos de cáncer y sus acompañantes de los municipios de Armería, Colima, Coquimatlán, Manzanillo y Tecoman durante 7 meses.	\$115,236.00	\$115,236.00	PROYECTO	1	El avance NO es posible medirlo puesto que es necesario esperar hasta la entrega de reportes finales
Fundación Carolita Gaitán, A. C., A.C.	05/12/2013	Lograr la comercialización en 2 municipios del estado de Colima de los productos artesanales perecederos y no perecederos elaborados por los jóvenes con discapacidad que asisten a la fundación, a través de un vehículo que permita su distribución y promoción; garantizar su integridad y seguridad e impulsar el reconocimiento del trabajo de las personas con discapacidad y su inclusión laboral.	\$200,000.00	\$200,000.00	PROYECTO	1	El avance NO es posible medirlo puesto que es necesario esperar hasta la entrega de reportes finales
Caritas Colima, I.A.P.	13/06/2013	Impulsar el desarrollo de las familias en la comunidad El Remate de Cómala, Colima, las cuales viven en pobreza, con carencia alimentaria, insuficientes servicios médicos, así como con dificultades de transporte para salir a trabajar, mediante la entrega de alimentos y el rescate de oficios artesanales que les permita una mejora alimenticia, así como un incremento productivo y económico.	\$92,745.00	\$92,745.00	PROYECTO	1	El avance NO es posible medirlo puesto que es necesario esperar hasta la entrega de reportes finales
Caritas Colima, I.A.P.	13/06/2013	Atender las condiciones de desnutrición con bajo peso y/o anemia de 150 niños originarios de Villa de Álvarez y Colima así como sus familias mediante la capacitación	\$186,975.00	\$186,975.00	PROYECTO	1	El avance NO es posible medirlo puesto que es necesario

**ANEXO 3. CONVENIOS FORMALIZADOS CON ORGANIZACIONES DE LA SOCIEDAD CIVIL
PROGRAMA DE COINVERSIÓN SOCIAL**

Nombre de la OSC	Fecha de Formalización del Convenio	Objetivos del Convenios	Monto Federal Aprobado del Convenio (pesos)	Monto Federal Ejercido del Convenio (pesos)	Metas del Convenio		
					Unidad de Medida	Cantidad	Alcanzadas al Trimestre
		a las madres, entrega mensual de leche Nido, desparasitantes y tratamientos para la anemia a quien lo requiera.					esperar hasta la entrega de reportes finales
El Buen Samaritano de Tecomán, I.A.P.	15/11/2013	Proporcionar medicamentos y tratamiento médicos para mejorar la salud de las personas enfermas de insuficiencia renal, epilepsia y padecimientos reumáticos en condiciones de vulnerabilidad en el Municipio de Tecomán.	\$163,735.00	\$163,735.00	PROYECTO	1	El avance NO es posible medirlo puesto que es necesario esperar hasta la entrega de reportes finales
Centro de Recuperación y Rehabilitación para Enfermos de Alcoholismo y Drogadicción Michoacán, A.C.	13/06/2013	Equipar las áreas de cocina, dormitorios y oficina del albergue Venancio Martínez Martínez. Ubicado en la colonia la Trinidad del Municipio de Cómala, Colima. Para la rehabilitación de enfermos de alcoholismo y drogadicción.	\$132,105.00	\$132,105.00	PROYECTO	1	El avance NO es posible medirlo puesto que es necesario esperar hasta la entrega de reportes finales
Centro de Rehabilitación Vive Hoy, I.A.P.	15/11/2013	Elevar la calidad del servicio asistencial, proporcionado a pacientes de escasos recursos económicos y sus familias, mediante el adecuado equipamiento de las áreas de terapia, cocina y dormitorios.	\$144,500.00	\$144,500.00	PROYECTO	1	El avance NO es posible medirlo puesto que es necesario esperar hasta la entrega de reportes finales
Amigos de Betania Luis Variara, I.A.P.	19/11/2013	Proporcionar alimentos sanos y nutritivos a personas enfermas de lepra y sus familiares de los Municipios de Armería, Colima, Tukumán y Manzanillo, para mejorar el grado de salud, desnutrición, marginación y aislamiento que viven.	\$103,194.00	\$103,194.00	PROYECTO	1	El avance NO es posible medirlo puesto que es necesario esperar hasta la entrega de reportes finales
ENTORNO BIOTICO, A.C.	13/06/2013	Contribuir a garantizar la seguridad alimentaria y la nutrición de personas y sus familias de las Comunidades del Municipio de Ixlahuacán, Colima, que viven en situaciones de marginación, generando capacidades para la producción, abasto y distribución de alimentos, con base en una	\$153,226.00	\$153,226.00	PROYECTO	1	El avance NO es posible medirlo puesto que es necesario esperar hasta la entrega de

**ANEXO 3. CONVENIOS FORMALIZADOS CON ORGANIZACIONES DE LA SOCIEDAD CIVIL
PROGRAMA DE COINVERSIÓN SOCIAL**

Nombre de la OSC	Fecha de Formalización del Convenio	Objetivos del Convenios	Monto Federal Aprobado del Convenio (pesos)	Monto Federal Ejercido del Convenio (pesos)	Metas del Convenio		
					Unidad de Medida	Cantidad	Alcanzadas al Trimestre
		visión de desarrollo integral comunitario.					reportes finales
Asociación Civil Amiga del Niño Colimense, I.A.P.	15/11/2013	Adaptar un espacio para promover en los niños y niñas en vulnerabilidad, la creatividad, la corresponsabilidad, el aprendizaje compartido y la alimentación saludable, adecuando una huerta hortícola en la que también participen sus familias desde su desarrollo, producción y cosecha para que los productos que esta genere ayuden para el consumo interno y para sus hogares, en Colima Colima.	\$100,000.00	\$100,000.00	PROYECTO	1	El avance NO es posible medirlo puesto que es necesario esperar hasta la entrega de reportes finales
Comunidad Fraternal Por Una Vida Mejor, I.A.P.	15/11/2013	Fomentar la integración familiar y el desarrollo personal y comunitario a padres de familia a través de capacitación para que sean promotores deportivos de menores en las localidades la caja y rancho de agosto y las colonias Lomas del Pedregal Lázaro Cárdenas, Cuauhtémoc y Aguajitos del Municipio de Cómala.	\$80,000.00	\$80,000.00	PROYECTO	1	El avance NO es posible medirlo puesto que es necesario esperar hasta la entrega de reportes finales
Chantiik Taj Tajinkutik, A.C.	17/06/2013	Brindar apoyo y herramientas a niños, niñas y adolescentes trabajadores ambulantes de la ciudad de San Cristóbal de las Casas, a través de capacitación en panificación, elaboración y servicio de alimentos, computación básica y expresión gráfica para su mejor inserción en el campo laboral y elevar su calidad de vida.	\$278,731.00	\$278,731.00	PROYECTO	1	El avance NO es posible medirlo puesto que es necesario esperar hasta la entrega de reportes finales
Unidos Pro-Down, A.C.	17/06/2013	Brindar servicios de lectoescritura, activación física y capacitación para la vida independiente a 65 niños, niñas y jóvenes con síndrome de Down, tendientes a procurarles un desarrollo integral ante su familia y en la sociedad, en la ciudad de Tuxtla Gutiérrez, Chiapas.	\$237,675.00	\$237,675.00	PROYECTO	1	El avance NO es posible medirlo puesto que es necesario esperar hasta la entrega de reportes finales
Vientos Culturales, A.C.	17/06/2013	Contribuir al fortalecimiento institucional de nuestra organización mediante la habilitación de un terreno como huerto orgánico en nuestro centro en la Colonia	\$296,140.00	\$296,140.00	PROYECTO	1	El avance NO es posible medirlo puesto que es necesario

**ANEXO 3. CONVENIOS FORMALIZADOS CON ORGANIZACIONES DE LA SOCIEDAD CIVIL
PROGRAMA DE COINVERSIÓN SOCIAL**

Nombre de la OSC	Fecha de Formalización del Convenio	Objetivos del Convenios	Monto Federal Aprobado del Convenio (pesos)	Monto Federal Ejercido del Convenio (pesos)	Metas del Convenio		
					Unidad de Medida	Cantidad	Alcanzadas al Trimestre
		Plan de Ayala, Tuxtla Gutiérrez para garantizar la autosuficiencia alimentaria con verduras y vegetales durante su estancia, además de impartir talleres de horticultura y orientación nutricional para la población de escasos recursos.					esperar hasta la entrega de reportes finales
Centro Agropecuario para el Desarrollo Rural, A.C.	17/06/2013	Generar el acceso a alimento rico en proteína vegetal y vitaminas y minerales, que consisten en los hongos setas y hortalizas, para mejorar la alimentación en las familias y el acceso a la generación de recursos económicos, directamente a las familias indígenas en situación de vulnerabilidad, corresponden a tres localidades del municipio de San Juan Cancuc y uno del municipio de Tenejapa, Chiapas.	\$178,500.00	\$178,500.00	PROYECTO	1	El avance NO es posible medirlo puesto que es necesario esperar hasta la entrega de reportes finales
Iniciativas para la Identidad y la Inclusión, A.C.	17/06/2013	Impulsar la promoción de una cultura de respeto a los derechos de las y los jóvenes trabajadores en el sector comercial, servicios turísticos y doméstico en las zonas urbanas de San Cristóbal de las Casas y sector comercial en Comitán de Domínguez a partir de la promoción del diálogo y la socialización de información sobre sus condicionales y derechos laborales.	\$139,500.00	\$139,500.00	PROYECTO	1	El avance NO es posible medirlo puesto que es necesario esperar hasta la entrega de reportes finales
Red de Comunicadores Boca de Polen, A.C.	17/06/2013	Fortalecer procesos de comunicación y la estructura organizativa de grupos de comunicadores indígenas y otros actores sociales de localidades ubicadas en Chilón, Oxchuc, Tila y Slató de Agua , a través de la capacitación y formación para la generación de estrategias de comunicación conjuntas que sirvan para fomentar la creación de redes locales que promuevan el desarrollo comunitario.	\$162,500.00	\$162,500.00	PROYECTO	1	El avance NO es posible medirlo puesto que es necesario esperar hasta la entrega de reportes finales

**ANEXO 3. CONVENIOS FORMALIZADOS CON ORGANIZACIONES DE LA SOCIEDAD CIVIL
PROGRAMA DE COINVERSIÓN SOCIAL**

Nombre de la OSC	Fecha de Formalización del Convenio	Objetivos del Convenios	Monto Federal Aprobado del Convenio (pesos)	Monto Federal Ejercido del Convenio (pesos)	Metas del Convenio		
					Unidad de Medida	Cantidad	Alcanzadas al Trimestre
La Azucena de Allende, A.C.	17/06/2013	Crear espacios de trabajo familiar para propiciar mejores condiciones de vida y empoderamiento de la mujer a través del establecimiento de módulos avícolas en comunidades del municipio de la Trinitaria y Comitán Chiapas de la región Meseta Comiteca Tojolabal. Comunidades que presentan rezago y exclusión social.	\$230,900.00	\$230,900.00	PROYECTO	1	El avance NO es posible medirlo puesto que es necesario esperar hasta la entrega de reportes finales
Alianza de Géneros, A.C.	17/06/2013	Crear áreas de trabajo para mejorar la calidad de vida, mediante la instalación de módulos productoras de aves en familias de escasos recursos económicos y que radican en comunidades rurales del municipio de la Trinitaria, Chiapas.	\$237,906.00	\$237,906.00	PROYECTO	1	El avance NO es posible medirlo puesto que es necesario esperar hasta la entrega de reportes finales
Turismo Alternativo Indígena Loma Real, A.C.	17/06/2013	Restablecer los valores de la familia para mejorar los índices de desarrollo humano; con salud, vida sin violencia y generación de ingresos, en la localidad de Tziscas, municipio la Trinitaria, Chiapas; por medio de talleres de capacitación y equipamiento al taller de cocina a familias en situación de pobreza.	\$190,900.00	\$190,900.00	PROYECTO	1	El avance NO es posible medirlo puesto que es necesario esperar hasta la entrega de reportes finales
Organización Lluvias de Montebello, A.C.	17/06/2013	Coadyuvar a la salud alimentaria, mejorando la calidad nutricional con la inducción de cultivos de hortalizas orgánicas bajo condiciones controladas mediante la instalación de micro túneles, en beneficio de 13 familias rurales e indígenas del municipio de las Margaritas y la Trinitaria, Chiapas; en situación de pobreza.	\$341,593.00	\$341,593.00	PROYECTO	1	El avance NO es posible medirlo puesto que es necesario esperar hasta la entrega de reportes finales
Agencia de Servicios para el Desarrollo Rural, A.C.	17/06/2013	Contribuir a la disminución de los índices de desnutrición en los niños menores de cinco años y mujeres embarazadas mediante la integración de la educación y asistencia alimentaria y nutricional en 8 localidades de los municipios de Ocotepec y Coapilla	\$186,400.00	\$186,400.00	PROYECTO	1	El avance NO es posible medirlo puesto que es necesario esperar hasta la entrega de

**ANEXO 3. CONVENIOS FORMALIZADOS CON ORGANIZACIONES DE LA SOCIEDAD CIVIL
PROGRAMA DE COINVERSIÓN SOCIAL**

Nombre de la OSC	Fecha de Formalización del Convenio	Objetivos del Convenios	Monto Federal Aprobado del Convenio (pesos)	Monto Federal Ejercido del Convenio (pesos)	Metas del Convenio		
					Unidad de Medida	Cantidad	Alcanzadas al Trimestre
		del estado de Chiapas					reportes finales
Por la Superación de la Mujer, A.C.	17/06/2013	Sensibilizar a los hombres y empoderar a las mujeres jóvenes estudiantes de las escuelas secundarias y media superior de las comunidades de la zona alta del municipio de Tapachula Chiapas a través de herramientas necesarias para promover la equidad de género, puedan las identificar la violencia si la están padeciendo y recibir atención integral para su tratamiento.	\$193,800.00	\$193,800.00	PROYECTO	1	El avance NO es posible medirlo puesto que es necesario esperar hasta la entrega de reportes finales
Mundo Unitatis, A.C.	17/06/2013	Mejorar los ingresos económicos de las mujeres artesanas de la sociedad cooperativa Najel (Talonhuitz, Nachig y los Ranchos), Po medio de la difusión de los artículos elaborados, utilizando los diferentes medios electrónicos, impresos, audiovisuales y expo de exhibición y venta, que genere en un incremento en la demanda de estos artículos.	\$140,522.00	\$140,522.00	PROYECTO	1	El avance NO es posible medirlo puesto que es necesario esperar hasta la entrega de reportes finales
Productores y Emprendedores Vulnerables en Desarrollo de Chiapas, A.C.	26/06/2013	Contribuir a la sustentabilidad alimentaria mediante hortalizas nutritivas y libres de pesticidas a familias de localidades de Cintalapa, mediante la instalación de 25 módulos de huertos respetando el medio ambiente	\$270,000.00	\$270,000.00	PROYECTO	1	El avance NO es posible medirlo puesto que es necesario esperar hasta la entrega de reportes finales
Desarrollo, Género y Ciudadanía, A.C.	20/09/2013	Fortalecer el liderazgo de 25 mujeres líderes indígenas desde una perspectiva de género a fin de brindar a mujeres de grupos organizados y en condición de pobreza, herramientas teóricas y prácticas para un mejor aprovechamiento de los programas de los 3 órdenes de gobierno para mejorar la cohesión social, el acceso a sus derechos humanos y el fortalecimiento económico con mujeres de 5 municipios.	\$270,000.00	\$270,000.00	PROYECTO	1	El avance NO es posible medirlo puesto que es necesario esperar hasta la entrega de reportes finales

**ANEXO 3. CONVENIOS FORMALIZADOS CON ORGANIZACIONES DE LA SOCIEDAD CIVIL
PROGRAMA DE COINVERSIÓN SOCIAL**

Nombre de la OSC	Fecha de Formalización del Convenio	Objetivos del Convenios	Monto Federal Aprobado del Convenio (pesos)	Monto Federal Ejercido del Convenio (pesos)	Metas del Convenio		
					Unidad de Medida	Cantidad	Alcanzadas al Trimestre
Amteletik Ta Osil, A.C.	17/06/2013	Contribuir de forma eficaz y eficiente a la seguridad alimentaria y a la generación de ingresos para familias en situación de vulnerabilidad y pobreza social en el municipio de Chanal y Huixtán a través de la instalación de granjas integrales y el fortalecimiento de capacidades.	\$349,253.00	\$349,253.00	PROYECTO	1	El avance NO es posible medirlo puesto que es necesario esperar hasta la entrega de reportes finales
Organización de Trabajadores Agropecuarios de Chiapas, A.C.	17/06/2013	Mejorar y facilitar el suministro de alimentos nutritivos a la población indígena infantil y sus familias en la localidad Yaxcoc del municipio de San Juan Cancuc, Chiapas, mediante el establecimiento de un módulo biointensivo para la producción de hortalizas, fomentando además las capacidades productivas de hombres y mujeres en edad productiva a través de capacitación y asistencia técnica.	\$344,600.00	\$344,600.00	PROYECTO	1	El avance NO es posible medirlo puesto que es necesario esperar hasta la entrega de reportes finales
Unión Campesina Democrática de Chiapas, A.C.	17/06/2013	Impulsar las capacidades y habilidades de mujeres y hombres indígenas de Zinacantán y Chanal para que promuevan la creación de unidades económicas rurales que generen proyectos productivos viables que respondan, según su perspectiva y problemática, a las demandas de las localidades de las regiones, con el objetivo de coadyuvar al abatimiento de las múltiples causas de pobreza.	\$299,000.00	\$299,000.00	PROYECTO	1	El avance NO es posible medirlo puesto que es necesario esperar hasta la entrega de reportes finales
Colectivo de Atención para la Salud Integral de la Familia, A.C.	17/06/2013	Mejorar los conocimientos y las habilidades de las parteras tradicionales y promotoras comunitarias de la salud para la prevención del Virus de Inmunodeficiencia Humana y la Prevención de la Transmisión Materno Infantil (PTMI) con perspectiva de Derechos Humanos e Igualdad de Género en mujeres embarazadas y en edad reproductiva de las regiones Centro, Frailesca e Istmo Costa de Chiapas.	\$209,400.00	\$209,400.00	PROYECTO	1	El avance NO es posible medirlo puesto que es necesario esperar hasta la entrega de reportes finales

**ANEXO 3. CONVENIOS FORMALIZADOS CON ORGANIZACIONES DE LA SOCIEDAD CIVIL
PROGRAMA DE COINVERSIÓN SOCIAL**

Nombre de la OSC	Fecha de Formalización del Convenio	Objetivos del Convenios	Monto Federal Aprobado del Convenio (pesos)	Monto Federal Ejercido del Convenio (pesos)	Metas del Convenio		
					Unidad de Medida	Cantidad	Alcanzadas al Trimestre
Fundación Mujer y Equidad en Chiapas, A.C.	17/06/2013	Fortalecer el desarrollo comunitario a través del fortalecimiento y profesionalización de 200 OSC debidamente Constituidas por hombres y mujeres de Chiapas mediante Fundaciones que proporcionen herramientas para la procuración de fondos y se gestione en proyectos que incidan en localidades del estado de Chiapas teniendo un impacto social, dando la consolidación de sinergias.	\$200,000.00	\$200,000.00	PROYECTO	1	El avance NO es posible medirlo puesto que es necesario esperar hasta la entrega de reportes finales
Bordados Shinna, A.C.	17/06/2013	Promover la formación de competencias y habilidades productivas de mujeres indígenas artesanas en el municipio de Pantelho mediante un proyecto productivo textil vanguardista que atienda las necesidades del mercado.	\$250,000.00	\$250,000.00	PROYECTO	1	El avance NO es posible medirlo puesto que es necesario esperar hasta la entrega de reportes finales
Aldeas Infantiles SOS México, I.A.P.	09/08/2013	Lograr que niños y niñas que han perdido el cuidado de sus padres y aquellos que se encuentran en riesgo de perderlo cuenten con lo necesario para desarrollarse a su máximo potencial en el ámbito de salud, nutrición, educación y familia en cuatro municipios del Estado de Chiapas.	\$292,680.00	\$292,680.00	PROYECTO	1	El avance NO es posible medirlo puesto que es necesario esperar hasta la entrega de reportes finales
Desarrollo Juvenil del Norte, A.C.	17/07/2013	Generar espacios de formación para 150 beneficiarios que se encuentran en situación de vulnerabilidad atendidos en el centro juvenil. Domingo Savio, favoreciendo la cohesión social y el desarrollo humano promoviendo el asociacionismo y la participación para practicar deporte y las actividades artísticas y culturales acompañadas por intervenciones educativas que prevengan la violencia y delincuencia.	\$150,000.00	\$150,000.00	PROYECTO	1	El avance NO es posible medirlo puesto que es necesario esperar hasta la entrega de reportes finales
Club de la Tercera Edad Época de Oro, A.C.	17/07/2013	Promover oportunidades de desarrollo y de inclusión social a través de actividades culturales, recreativas y deportivas para adultos mayores en situación de	\$197,875.00	\$197,875.00	PROYECTO	1	El avance NO es posible medirlo puesto que es necesario

**ANEXO 3. CONVENIOS FORMALIZADOS CON ORGANIZACIONES DE LA SOCIEDAD CIVIL
PROGRAMA DE COINVERSIÓN SOCIAL**

Nombre de la OSC	Fecha de Formalización del Convenio	Objetivos del Convenios	Monto Federal Aprobado del Convenio (pesos)	Monto Federal Ejercido del Convenio (pesos)	Metas del Convenio		
					Unidad de Medida	Cantidad	Alcanzadas al Trimestre
		vulnerabilidad y riesgo, fomentando además la participación ciudadana, e incidir de esta manera en la cohesión social en la zona suroriente de Cd. Juárez, principalmente en las colonias: Ampliación Aeropuerto, Granjero, Infonavit Oasis y Oasis.					esperar hasta la entrega de reportes finales
Centro de Investigaciones y Desarrollo de Proyectos Sociales, Educativos y de Salud, A.C.	17/07/2013	Promover oportunidades para el desarrollo integral y la inclusión de los jóvenes de 12 colonias de la zona suroriente de Cd. Juárez, a través de la organización de actividades, recreativas, deportivas y culturales, incidiendo de esta manera en la cohesión social y en la prevención de conflictos sociales y acciones delictivas.	\$208,750.00	\$208,750.00	PROYECTO	1	El avance NO es posible medirlo puesto que es necesario esperar hasta la entrega de reportes finales
Formación y Desarrollo Familiar Integral, A.C.	17/07/2013	Informar y concientizar a los padres de familia de las Col. Linda Vista, Pri, Fco. Villa, Revolución, Loma de Pérez, Obrera, Lotes Urbanos del Mpio. de Delicias sobre la importancia de mejorar la relación familiar en un proceso dinámico de desarrollo armónico de convivencia familiar a través de la impartición de cursos de prevención de violencia y talleres vivenciales de resolución de conflictos.	\$107,500.00	\$107,500.00	PROYECTO	1	El avance NO es posible medirlo puesto que es necesario esperar hasta la entrega de reportes finales
FUERZA JUVENIL MAYA LUCHANDO POR EL AVANCE, A.C.	17/07/2013	Fomentar el acceso a la alimentación de las madres de familia con pobreza extrema mediante la capacitación e instalación de un huerto de hortalizas y frutales en la localidad de Guadalupe y Calvo, Chihuahua	\$203,300.00	\$203,300.00	PROYECTO	1	El avance NO es posible medirlo puesto que es necesario esperar hasta la entrega de reportes finales
Fundación Rotaria de Guerrero, A.C.	17/07/2013	Mejorar la calidad de vida de personas con discapacidades visuales en situaciones de pobreza o vulnerabilidad y que mediante la adaptación de lentes o cirugías de catarata se les puede regresar su visión que se llevaran a cabo en la Cd. de Guerrero	\$200,000.00	\$200,000.00	PROYECTO	1	El avance NO es posible medirlo puesto que es necesario esperar hasta la entrega de

**ANEXO 3. CONVENIOS FORMALIZADOS CON ORGANIZACIONES DE LA SOCIEDAD CIVIL
PROGRAMA DE COINVERSIÓN SOCIAL**

Nombre de la OSC	Fecha de Formalización del Convenio	Objetivos del Convenios	Monto Federal Aprobado del Convenio (pesos)	Monto Federal Ejercido del Convenio (pesos)	Metas del Convenio		
					Unidad de Medida	Cantidad	Alcanzadas al Trimestre
		Chihuahua con el objetivo de regresarles o mejorarles su visión					reportes finales
Magnanimitas, A.C.	17/07/2013	Mejorar la calidad de vida y salud bucodental de 500 beneficiarios de Jardines de Niños en situación vulnerable, de la ciudad de Chihuahua: J.de Niños Luis Donaldo Colosio, J. de Niños Elisa Griensen, J. de Niños Carmen Irigoyen, J.de Niños Paquimè, J. de Niños Rosario Castellanos, a través talleres de buenos hábitos de higiene y alimentación y consultas para valoración de su estado de salud	\$200,000.00	\$200,000.00	PROYECTO	1	El avance NO es posible medirlo puesto que es necesario esperar hasta la entrega de reportes finales
Umbral Construyendo Comunidad, A.C.	17/07/2013	Promover la participación organizada de padres de familia, jóvenes y vecinos que colaboran en el PIC a través de talleres de capacitación para la elaboración de proyectos comunitarios en 20 colonias de las Ciudades de Juárez (12) y Chihuahua (8) vulnerables por el miedo social, y con ello, incrementar su arraigo, solidaridad, capacidades organizativas y trabajo colaborativo.	\$200,000.00	\$200,000.00	PROYECTO	1	El avance NO es posible medirlo puesto que es necesario esperar hasta la entrega de reportes finales
Vivir Bien en Delicias, A.C.	17/07/2013	Mejorar la alimentación de 50 adultos mayores residentes de Vivir en Delicias, A.C. con insumos suficientes y variados para asegurar la dotación de tres dietas diarias y dos colaciones a través del manejo profesional e higiénico de los alimentos, disponiendo de equipo necesario para conservación, elaboración y con un mobiliario adecuado para la toma de los alimentos en el área de cocina.	\$199,238.00	\$199,238.00	PROYECTO	1	El avance NO es posible medirlo puesto que es necesario esperar hasta la entrega de reportes finales
Vida y Familia Chihuahua, A.C.	17/07/2013	Coadyuvar al bienestar de 50 mujeres embarazadas proporcionándoles servicios asistenciales de calidad en la casa albergue de Vida y Familia, A.C.	\$191,427.00	\$191,427.00	PROYECTO	1	El avance NO es posible medirlo puesto que es necesario

**ANEXO 3. CONVENIOS FORMALIZADOS CON ORGANIZACIONES DE LA SOCIEDAD CIVIL
PROGRAMA DE COINVERSIÓN SOCIAL**

Nombre de la OSC	Fecha de Formalización del Convenio	Objetivos del Convenios	Monto Federal Aprobado del Convenio (pesos)	Monto Federal Ejercido del Convenio (pesos)	Metas del Convenio		
					Unidad de Medida	Cantidad	Alcanzadas al Trimestre
							esperar hasta la entrega de reportes finales
Enlace Distrofia Muscular Duchenne Becker, A.C.	17/07/2013	Contribuir a mejorar la calidad de vida de 36 pacientes con Distrofia Muscular de la zona norte de la República Mexicana que atiende la asociación Enlace en la ciudad de Chihuahua, a través de la realización de valoraciones médicas y dotación de medicamentos necesarios que mejorarán o mantendrán su estado de salud.	\$200,000.00	\$200,000.00	PROYECTO	1	El avance NO es posible medirlo puesto que es necesario esperar hasta la entrega de reportes finales
La Gran Familia de Gregory, A.C.	17/07/2013	Proporcionar una alimentación saludable para los 43 beneficiarios de la Casa Hogar La Gran Familia de Gregory de ciudad Cuauhtémoc chihuahua, en situaciones de pobreza, exclusión, violencia y desintegración familiar; por mediante la orientación de una dieta balanceada, hábitos adecuados de alimentación e higiene para así lograr un desarrollo potencial del niño.	\$146,660.00	\$146,660.00	PROYECTO	1	El avance NO es posible medirlo puesto que es necesario esperar hasta la entrega de reportes finales
Centro de Rehabilitación Proyecto de Vida, A.C.	17/07/2013	Mejorar la condición de salud a través de proporcionar alimentos a 125 adictos en recuperación que viven en el Centro de Rehabilitación Proyecto de Vida, en la Ciudad de Chihuahua, Chih.	\$293,000.00	\$293,000.00	PROYECTO	1	El avance NO es posible medirlo puesto que es necesario esperar hasta la entrega de reportes finales
Asilo de Niños y Casa Hogar, I.B.P.	17/07/2013	Promover la participación ciudadana, fomentando la cultura de la paz mediante el desarrollo y la formación de nuestros 200 niños, niñas y adolescentes, así como de sus referentes familiares, fomentando una comunidad de paz, cohesionada y activa, que prevenga cualquier tipo de violencia en la ciudad de Chihuahua.	\$143,000.00	\$143,000.00	PROYECTO	1	El avance NO es posible medirlo puesto que es necesario esperar hasta la entrega de reportes finales

**ANEXO 3. CONVENIOS FORMALIZADOS CON ORGANIZACIONES DE LA SOCIEDAD CIVIL
PROGRAMA DE COINVERSIÓN SOCIAL**

Nombre de la OSC	Fecha de Formalización del Convenio	Objetivos del Convenios	Monto Federal Aprobado del Convenio (pesos)	Monto Federal Ejercido del Convenio (pesos)	Metas del Convenio		
					Unidad de Medida	Cantidad	Alcanzadas al Trimestre
Centro de Estudios para Invidentes, A.C.	17/07/2013	Potenciar las competencias laborales de las PCDV buscando que se conviertan en auto gestores de su propia integración en el mercado laboral y al mismo tiempo capacitar y sensibilizar a instituciones de educación superior y a empresas para favorecer esta inclusión en los municipios de Chihuahua, Cuauhtémoc y Juárez, Estado de Chihuahua.	\$188,980.00	\$188,980.00	PROYECTO	1	El avance NO es posible medirlo puesto que es necesario esperar hasta la entrega de reportes finales
Escuadrón Militarizado Estudiantil Cóndor, A.C.	17/07/2013	Prevenir acciones delictivas y conflictos sociales, en las colonias Anapra y Felipe ángeles, a través de la sensibilización, capacitación, recreación y el deporte en los 200 jóvenes beneficiarios de este proyecto, como medio para la reconstrucción del tejido social.	\$172,000.00	\$172,000.00	PROYECTO	1	El avance NO es posible medirlo puesto que es necesario esperar hasta la entrega de reportes finales
Juventud Desencadenando Fuerza Social, A.C.	17/07/2013	Promover la participación ciudadana, generando lazos de confianza entre la comunidad, que contribuyan al fortalecimiento de la cohesión social en la zona sur de Ciudad Juárez, para prevenir la comisión de delitos, la violencia y las adicciones, para 385 personas del suroriente de la ciudad.	\$157,700.00	\$157,700.00	PROYECTO	1	El avance NO es posible medirlo puesto que es necesario esperar hasta la entrega de reportes finales
Instituto de Entrenamiento para Niños con Lesión Cerebral y Trastornos del Aprendizaje, A.C.	17/07/2013	Elevar la calidad de vida de niños y jóvenes con lesión cerebral, Síndrome de Down y problemas de aprendizaje de la comunidad de Cuauhtémoc, Chihuahua y poblaciones cercanas, ayudándoles a desarrollar y fortalecer habilidades intelectuales, físicas y psicosociales, mediante la implementación de un modelo de atención integral, para facilitar su inclusión al entorno familiar, educativo y social.	\$141,570.00	\$141,570.00	PROYECTO	1	El avance NO es posible medirlo puesto que es necesario esperar hasta la entrega de reportes finales
Yhvhv Jhanun Vera Jhum, A.C.	08/07/2013	Satisfacer las necesidades alimenticias básicas de indigentes, débiles mentales en situación de calle y ancianos abandonados a través de una alimentación sana y digna en	\$100,000.00	\$100,000.00	PROYECTO	1	El avance NO es posible medirlo puesto que es necesario

**ANEXO 3. CONVENIOS FORMALIZADOS CON ORGANIZACIONES DE LA SOCIEDAD CIVIL
PROGRAMA DE COINVERSIÓN SOCIAL**

Nombre de la OSC	Fecha de Formalización del Convenio	Objetivos del Convenios	Monto Federal Aprobado del Convenio (pesos)	Monto Federal Ejercido del Convenio (pesos)	Metas del Convenio		
					Unidad de Medida	Cantidad	Alcanzadas al Trimestre
		el comedor del albergue de Cd. Lerdo, Durango.					esperar hasta la entrega de reportes finales
Padres de Hijos Autistas de Durango, A.C.	08/07/2013	Mejorar la calidad de vida de las personas con Autismo del Estado de Durango y sus familias mediante el fortalecimiento de los servicios que se brindan en la institución, los cuales le permitirán al niño, joven o adulto con autismo la adquisición y/o consolidación de habilidades educativas y/o sociales, necesarias para el logro de una adecuada inserción en la sociedad.	\$182,000.00	\$182,000.00	PROYECTO	1	El avance NO es posible medirlo puesto que es necesario esperar hasta la entrega de reportes finales
Luz Sendero de Amor, A.C.	08/07/2013	Brindar un servicio integral de calidad a pacientes con problemas de drogadicción y/o alcoholismo mediante el equipamiento del centro y la aplicación de terapias de rehabilitación que contribuyan a su recuperación en el centro de rehabilitación Luz Sendero de Amor del Municipio de Durango.	\$200,000.00	\$200,000.00	PROYECTO	1	El avance NO es posible medirlo puesto que es necesario esperar hasta la entrega de reportes finales
Patronato Estudiantil Profesional Técnico Tayoltita, A.C.	08/07/2013	Contribuir a mejorar la calidad de vida de jóvenes alumnos del CONALEP de escasos recursos económicos proporcionándoles alimentación y hospedaje gratuito en el albergue y comedor Tayoltita en San Dimas, Dgo.	\$232,858.00	\$232,858.00	PROYECTO	1	El avance NO es posible medirlo puesto que es necesario esperar hasta la entrega de reportes finales
'Eselaec, A.C.	08/07/2013	Contribuir a la inclusión social de personas con discapacidad a través de la capacitación en la elaboración de juguetes mexicanos tradicionales de madera, muebles y material didáctico en la ciudad de Durango, Dgo.	\$185,329.00	\$185,329.00	PROYECTO	1	El avance NO es posible medirlo puesto que es necesario esperar hasta la entrega de reportes finales
Caritas del Guadiana, A.C.	08/07/2013	Brindar orientación nutricional y alimentación a 132 familias en condiciones de pobreza de la localidad 27 de Noviembre del municipio de Durango, a través de	\$289,130.00	\$289,130.00	PROYECTO	1	El avance NO es posible medirlo puesto que es necesario

**ANEXO 3. CONVENIOS FORMALIZADOS CON ORGANIZACIONES DE LA SOCIEDAD CIVIL
PROGRAMA DE COINVERSIÓN SOCIAL**

Nombre de la OSC	Fecha de Formalización del Convenio	Objetivos del Convenios	Monto Federal Aprobado del Convenio (pesos)	Monto Federal Ejercido del Convenio (pesos)	Metas del Convenio		
					Unidad de Medida	Cantidad	Alcanzadas al Trimestre
		pláticas nutricionales y elaboración de alimentos nutritivos, así como también otorgar alimentación mensual a las familias.					esperar hasta la entrega de reportes finales
Jóvenes Comprometidos por Durango, A.C.	08/07/2013	Sensibilizar a jóvenes de 18 a 24 años de edad en situación de pobreza en el municipio de Durango acerca de la prevención social de adicciones, embarazos no deseados, violencia y conductas delictivas, mediante campañas informativas, pláticas de sensibilización, talleres de capacitación y actividades recreativas y deportivas, para contribuir a su desarrollo personal y generar capital social.	\$174,494.00	\$174,494.00	PROYECTO	1	El avance NO es posible medirlo puesto que es necesario esperar hasta la entrega de reportes finales
Durango por la Vida, A.C.	08/07/2013	Contribuir a disminuir la insuficiencia alimentaria en hogares ubicados en polígonos de pobreza del Municipio de Durango, a través de la orientación social y la capacitación en la elaboración de alimentos nutritivos y su conserva dirigida a las mujeres, para mejorar su salud nutricional y la de sus familias.	\$319,346.00	\$319,346.00	PROYECTO	1	El avance NO es posible medirlo puesto que es necesario esperar hasta la entrega de reportes finales
Proyectos de Vida para Mujeres Inteligentes, A.C.	08/07/2013	Contribuir de manera integral con la disminución de la pobreza alimentaria a través de la Capacitación e instalación de huertos familiares de traspatio en micro túnel para 30 madres de familia de los Ejidos Ignacio Zaragoza, Rodríguez Puebla, Río Verde y La Luz del municipio de Durango, Dgo.	\$215,787.00	\$215,787.00	PROYECTO	1	El avance NO es posible medirlo puesto que es necesario esperar hasta la entrega de reportes finales
Por Ti, Creceemos Juntas, A.C.	08/07/2013	Garantizar la autosuficiencia alimentaria de familias en condiciones de vulnerabilidad de El Encinal y Regocijo del municipio de Durango a través de la capacitación a mujeres jefas de familia y la creación de huertos familiares y/o escolares.	\$336,425.00	\$336,425.00	PROYECTO	1	El avance NO es posible medirlo puesto que es necesario esperar hasta la entrega de reportes finales

**ANEXO 3. CONVENIOS FORMALIZADOS CON ORGANIZACIONES DE LA SOCIEDAD CIVIL
PROGRAMA DE COINVERSIÓN SOCIAL**

Nombre de la OSC	Fecha de Formalización del Convenio	Objetivos del Convenios	Monto Federal Aprobado del Convenio (pesos)	Monto Federal Ejercido del Convenio (pesos)	Metas del Convenio		
					Unidad de Medida	Cantidad	Alcanzadas al Trimestre
Fundación Raymond Bell, I.A.P.	08/07/2013	Fortalecer la inclusión social de 24 niños(as) de escasos recursos económicos con padecimientos ortopédicos que causen alguna discapacidad física, a través de procedimientos quirúrgicos y de rehabilitación siendo principalmente del Estado de Durango.	\$199,930.00	\$199,930.00	PROYECTO	1	El avance NO es posible medirlo puesto que es necesario esperar hasta la entrega de reportes finales
JCV Productores Juntos hemos Construido la Victoria, A.C.	08/07/2013	Contribuir a la Cruzada Nacional contra el hambre para fomentar la nutrición y alimentación a mujeres en condiciones de vulnerabilidad de 12 localidades del municipio de Durango, a través de un proceso de planeación estratégica.	\$276,670.00	\$276,670.00	PROYECTO	1	El avance NO es posible medirlo puesto que es necesario esperar hasta la entrega de reportes finales
Agraristas con Futuro, A.C.	08/07/2013	Contribuir a la seguridad alimentaria de personas de escasos recursos del sector rural que acudan al Hospital General para acceder a los servicios de salud propios o de sus familiares, a través del establecimiento de un comedor comunitario ubicado en la Zona Centro de la Ciudad de Victoria de Durango, Durango.	\$259,818.00	\$259,818.00	PROYECTO	1	El avance NO es posible medirlo puesto que es necesario esperar hasta la entrega de reportes finales
Asociación Ameyali Durango, A.C.	08/07/2013	Contribuir a la inclusión social de jefas de familia que habitan en el Polígono de Pobreza Constitución en el Municipio de Durango a través de pláticas-taller de liderazgo, autoestima y equidad de género que fomenten su desarrollo personal y mediante la capacitación en tecnologías como alternativas de autoempleo que disminuyan la insuficiencia alimentaria en sus hogares.	\$159,384.00	\$159,384.00	PROYECTO	1	El avance NO es posible medirlo puesto que es necesario esperar hasta la entrega de reportes finales
Unidad Juvenil por la Paz, A.C.	08/07/2013	Fomentar la participación comunitaria de 130 familias en situación de pobreza en el municipio de Durango, mediante el remozamiento de las fachadas de sus viviendas, con la finalidad de promover una cultura de solidaridad y cooperación, y con	\$164,050.00	\$164,050.00	PROYECTO	1	El avance NO es posible medirlo puesto que es necesario esperar hasta la entrega de

**ANEXO 3. CONVENIOS FORMALIZADOS CON ORGANIZACIONES DE LA SOCIEDAD CIVIL
PROGRAMA DE COINVERSIÓN SOCIAL**

Nombre de la OSC	Fecha de Formalización del Convenio	Objetivos del Convenios	Monto Federal Aprobado del Convenio (pesos)	Monto Federal Ejercido del Convenio (pesos)	Metas del Convenio		
					Unidad de Medida	Cantidad	Alcanzadas al Trimestre
		ello contribuir a mejorar sus condiciones de vida.					reportes finales
Fundación Hitos de Expresión, A.C.	08/07/2013	Contribuir a mejorar las condiciones de vida de niñas y niños de 6 a 12 años de edad en situación de pobreza que estudian en escuelas primarias en el Municipio de Durango, a través de la promoción de la participación de los padres, maestros y directivos, desde la base de la Educación en valores y el Arte, para sanear el entorno familiar y escolar, así como incrementar su rendimiento escolar.	\$184,779.00	\$184,779.00	PROYECTO	1	El avance NO es posible medirlo puesto que es necesario esperar hasta la entrega de reportes finales
Fundación de Apoyo Infantil, Guanajuato, A.C.	04/07/2013	Facilitar que Mujeres, Niñas y Niños de Xichú y San Luis de la Paz se revaloren y sean protagonistas del proceso de cambio en la forma de relacionarse, poniendo en práctica lo desarrollado en el proyecto que les permita formar un frente común para la autodefensa de su persona y sus Derechos Humanos, en un proceso formativo para la resolución pacífica de conflictos con perspectiva de género.	\$138,982.00	\$138,982.00	PROYECTO	1	El avance NO es posible medirlo puesto que es necesario esperar hasta la entrega de reportes finales
Asociación Leonesa para la Distrofia Muscular, A.C.	04/07/2013	Equipar el área de rehabilitación física con equipo de magnetoterapia para ofrecer un tratamiento integral a personas con distrofia muscular y problemas neuromusculares principalmente en el municipio de León, Gto.	\$170,352.00	\$170,352.00	PROYECTO	1	El avance NO es posible medirlo puesto que es necesario esperar hasta la entrega de reportes finales
Voluntariado HRAEB, A.C.	04/07/2013	Brindar apoyo económico a los pacientes terminales y a sus familiares atendidos por la clínica del dolor y cuidados paliativos del Hospital Regional de Alta Especialidad del Bajío, León, Gto. De manera económica, con alimentos, hospedaje, materiales de curación, despensas, oxígeno y medicamentos que proporcionan al paciente confort y máxima calidad de vida	\$200,000.00	\$200,000.00	PROYECTO	1	El avance NO es posible medirlo puesto que es necesario esperar hasta la entrega de reportes finales

**ANEXO 3. CONVENIOS FORMALIZADOS CON ORGANIZACIONES DE LA SOCIEDAD CIVIL
PROGRAMA DE COINVERSIÓN SOCIAL**

Nombre de la OSC	Fecha de Formalización del Convenio	Objetivos del Convenios	Monto Federal Aprobado del Convenio (pesos)	Monto Federal Ejercido del Convenio (pesos)	Metas del Convenio		
					Unidad de Medida	Cantidad	Alcanzadas al Trimestre
		hasta que acontezca la muerte.					
Feed the Hungry, A.C.	04/07/2013	Apoyar con alimentación diaria a 1,500 niños y niñas de escasos recursos económicos de 14 comunidades en el municipio de San Miguel de Allende para mejorar su salud y educación para que tengan un desarrollo óptimo integral y la posibilidad de mejorar su calidad de vida.	\$350,000.00	\$350,000.00	PROYECTO	1	El avance NO es posible medirlo puesto que es necesario esperar hasta la entrega de reportes finales
Comedor Estudiantil Padre Pollo, A.C.	04/07/2013	Proporcionar un alimento diario de calidad, higiene, y buen servicio a 220 Estudiantes Universitarios de escasos recursos económicos provenientes de todo el Estado de Guanajuato con el objeto de aumenten su rendimiento académico e intelectual y evitar la deserción escolar en el periodo agosto-diciembre del 2013 en el comedor Padre Pollo de Guanajuato, Gto.	\$200,000.00	\$200,000.00	PROYECTO	1	El avance NO es posible medirlo puesto que es necesario esperar hasta la entrega de reportes finales
'Prinuvi, A.C.	04/07/2013	Mejorar las condiciones de vida de 350 usuarios residentes y ambulatorios con problemas de adicciones, en la clínica PRINUVI A.C. en Irapuato Guanajuato, atreves de la adquisición de mobiliario, para que tengan una atención, más cómoda e integral, desarrollando una mejor concientización en su problema de salud relacionado con el consumo de drogas y actividades delictivas,	\$153,300.00	\$153,300.00	PROYECTO	1	El avance NO es posible medirlo puesto que es necesario esperar hasta la entrega de reportes finales
Patronato Pro Niños de San Miguel de Allende, A.C.	04/07/2013	Seguir ofreciendo a 1,257 niños de la zona urbana y de las comunidades que nos visiten la oportunidad de recibir servicio médico al momento de detección de las patologías y ampliar medidas correctivas y preventivas en el Municipio de San Miguel de Allende.	\$200,000.00	\$200,000.00	PROYECTO	1	El avance NO es posible medirlo puesto que es necesario esperar hasta la entrega de reportes finales
Proyectos Laubach de Alfabetización en México, A.C.	04/07/2013	Disminuir los índices de pobreza en los municipios de Irapuato y Dolores Hidalgo a través del rescate y fortalecimiento de la producción agrícola, mediante la	\$290,500.00	\$290,500.00	PROYECTO	1	El avance NO es posible medirlo puesto que es necesario

**ANEXO 3. CONVENIOS FORMALIZADOS CON ORGANIZACIONES DE LA SOCIEDAD CIVIL
PROGRAMA DE COINVERSIÓN SOCIAL**

Nombre de la OSC	Fecha de Formalización del Convenio	Objetivos del Convenios	Monto Federal Aprobado del Convenio (pesos)	Monto Federal Ejercido del Convenio (pesos)	Metas del Convenio		
					Unidad de Medida	Cantidad	Alcanzadas al Trimestre
		producción de traspatio, que permitan el desarrollo sustentable y sostenible de las comunidades, teniendo como fin mejorar su calidad de vida, la salud y la alimentación e inclusive fortalecer la economía familiar.					esperar hasta la entrega de reportes finales
Asociación Benéfica Pro Niñez Desvalida, A.C.	04/07/2013	Fortalecer el desarrollo académico y social de 52 beneficiarios de la casa hogar San Antonio en León Gto. a través de un programa de capacitación y una infraestructura adecuada que les brinde las herramientas de conocimiento en el uso y manejo de las computadoras.	\$220,000.00	\$220,000.00	PROYECTO	1	El avance NO es posible medirlo puesto que es necesario esperar hasta la entrega de reportes finales
Cuerpos de Conservación Sierra de Pénjamo, A.C.	04/07/2013	Promover la producción orgánica biontensiva de alimentos utilizando recursos locales y tecnologías ambientalmente sanas tales como bocashi, compostas, lixiviados, humus de lombriz, harina de rocas, violes y bioinsecticidas que favorezcan la seguridad alimentaria y nutrición de las familias en las comunidades de Las Paredes, Tierras Negras y Carrizo del Cerro en la sierra de Pénjamo.	\$157,000.00	\$157,000.00	PROYECTO	1	El avance NO es posible medirlo puesto que es necesario esperar hasta la entrega de reportes finales
Cuerpos de Conservación Sierra de Pénjamo, A.C.	04/07/2013	Mejorar la salud y medio ambiente de las comunidades rurales Carrizo del Cerro, Las Minas, Las Paredes, Las Pomas y Tierras Negras de la sierra de Pénjamo, haciendo uso de los recursos naturales locales y tecnologías ambientalmente sanas.	\$116,000.00	\$116,000.00	PROYECTO	1	El avance NO es posible medirlo puesto que es necesario esperar hasta la entrega de reportes finales
Productoras y Empresarias del Norte de Guanajuato, Renace, A.C.	04/07/2013	Construir 30 Estufas Ecológicas en las localidades de la Ventilla, Rioyos y Tequisquiapan del Municipio de Dolores Hidalgo, Con las cuales evitaremos enfermedades respiratorias, los beneficiarios aprenderán de cultivar sus frutos y hortalizas con los nutrientes de su propia composta y aprenderán a identificar la	\$190,190.00	\$190,190.00	PROYECTO	1	El avance NO es posible medirlo puesto que es necesario esperar hasta la entrega de reportes finales

**ANEXO 3. CONVENIOS FORMALIZADOS CON ORGANIZACIONES DE LA SOCIEDAD CIVIL
PROGRAMA DE COINVERSIÓN SOCIAL**

Nombre de la OSC	Fecha de Formalización del Convenio	Objetivos del Convenios	Monto Federal Aprobado del Convenio (pesos)	Monto Federal Ejercido del Convenio (pesos)	Metas del Convenio		
					Unidad de Medida	Cantidad	Alcanzadas al Trimestre
		Igualdad de género y el respeto hacia uno mismo.					
Patronato Pro-Cirugía Cardio-Vascular en el Estado de Guanajuato, A.C.	04/07/2013	Efectuar 4 cirugías y 15 estudios especializados a pacientes con problemas cardiovasculares severos que no cuentan con seguridad, sin recursos económicos que provienen de todo el Edo de Gto. que ya fueron diagnosticados por el cuerpo médico del Patronato con el objeto de alargar sus días de vida, fortalecer sus habilidades y capacidades, volverlos a internar a la vida productiva y una vida mejor.	\$200,000.00	\$200,000.00	PROYECTO	1	El avance NO es posible medirlo puesto que es necesario esperar hasta la entrega de reportes finales
'Comunitas, A.C.	04/07/2013	Lograr que los niños, niñas y personas beneficiarias del comedor de Rizos de la Joya de la ciudad de León, Gto., tengan acceso a una alimentación sana y nutritiva, ya que con ello, se logrará que tengan un peso y talla adecuada, conforme a su edad.	\$249,954.00	\$249,954.00	PROYECTO	1	El avance NO es posible medirlo puesto que es necesario esperar hasta la entrega de reportes finales
Fundación Vamos México, A.C.	04/07/2013	Contribuir al fortalecimiento de la comunidad para promover la autogestión y la producción de alimentos de nopal a través del cultivo en huertos familiares y de traspatio, encaminado a mujeres y hombres con un grado de vulnerabilidad alimentaria en la comunidad de Nuevo Jesús del Monte, Municipio de San Francisco del Rincón, Gto.	\$186,722.00	\$186,722.00	PROYECTO	1	El avance NO es posible medirlo puesto que es necesario esperar hasta la entrega de reportes finales
MIDEAC, Migración y Desarrollo, A.C.	04/07/2013	Mejorar los ingresos de la empresa rural Mujeres Emprendedoras del Timbinal del municipio de Yuriria, Guanajuato, diversificando su comercialización a través de innovación en diseño y comercio electrónico.	\$178,000.00	\$178,000.00	PROYECTO	1	El avance NO es posible medirlo puesto que es necesario esperar hasta la entrega de reportes finales

**ANEXO 3. CONVENIOS FORMALIZADOS CON ORGANIZACIONES DE LA SOCIEDAD CIVIL
PROGRAMA DE COINVERSIÓN SOCIAL**

Nombre de la OSC	Fecha de Formalización del Convenio	Objetivos del Convenios	Monto Federal Aprobado del Convenio (pesos)	Monto Federal Ejercido del Convenio (pesos)	Metas del Convenio		
					Unidad de Medida	Cantidad	Alcanzadas al Trimestre
Asociación en Defensa de la Familia, A.C.	24/10/2013	Implementar un programa de cultura para la paz que ayude a prevenir la violencia, reduzca las conductas violentas y fomente formas de relación basadas en el respeto y la igualdad en la Telesecundaria 902 de San Juan de Abajo en León, para 400 beneficiarios, el cual se vea reflejado en la comunidad.	\$67,930.50	\$67,930.50	PROYECTO	1	El avance NO es posible medirlo puesto que es necesario esperar hasta la entrega de reportes finales
Más por las Mujeres, A.C.	24/10/2013	Proporcionar a un grupo de mujeres vulnerables de la comunidad de San Juan de Abajo un programa que beneficie su educación, equidad, salud, bienestar familiar y posición socioeconómica, que les permita salir de la pobreza y discriminación en la que se encuentran buscando así fortalecer su economía introduciéndolas en la industria laboral textil.	\$100,000.00	\$100,000.00	PROYECTO	1	El avance NO es posible medirlo puesto que es necesario esperar hasta la entrega de reportes finales
Familias Unidas de Guanajuato, A.C.	24/10/2013	Promocionar la participación ciudadana en acciones que fomenten la cultura de la paz, la solidaridad y la cooperación mejorando el desempeño escolar de estudiantes del nivel básico (50 niños/as) y 5 asistentes educativas en la colonia Vista Hermosa, haciendo incidencia en la disminución de la delincuencia y de la Drogadicción en base a la formación de valores. parte 1	\$96,500.00	\$96,500.00	PROYECTO	1	El avance NO es posible medirlo puesto que es necesario esperar hasta la entrega de reportes finales
Amigo Daniel, A.C.	24/10/2013	Atender y supervisar clínica y medicamento a 70 niños/as que atiende y alberga Amigo Daniel, Brindar apoyo nutricional, así como también acciones preventivas y correctivas de salud, que ayuden a alcanzar un nivel óptimo de salud y repercuta en un sano crecimiento y desarrollo.	\$100,000.00	\$100,000.00	PROYECTO	1	El avance NO es posible medirlo puesto que es necesario esperar hasta la entrega de reportes finales
Vida y Familia Guanajuato, A.C.	24/10/2013	Alimentar de manera suficiente y nutritiva a 70 mujeres embarazadas y sus hijos en situación de desamparo, pobreza o cualquier situación de vulnerabilidad, así como capacitarlas para que sepan diseñar	\$98,250.00	\$98,250.00	PROYECTO	1	El avance NO es posible medirlo puesto que es necesario esperar hasta la

**ANEXO 3. CONVENIOS FORMALIZADOS CON ORGANIZACIONES DE LA SOCIEDAD CIVIL
PROGRAMA DE COINVERSIÓN SOCIAL**

Nombre de la OSC	Fecha de Formalización del Convenio	Objetivos del Convenios	Monto Federal Aprobado del Convenio (pesos)	Monto Federal Ejercido del Convenio (pesos)	Metas del Convenio		
					Unidad de Medida	Cantidad	Alcanzadas al Trimestre
		menús nutritivos de bajo costo para mejorar su economía y condición de vida de toda la familia, beneficiarias de colonias marginadas de León.					entrega de reportes finales
Centro de Atención Médica Express la Joya, A.C.	24/10/2013	Dar Atención Especializada a la población femenina e infantil que sumaran un total de 135 personas, de Rizos del Saucillo en las Joyas y 3 colonias aledañas, siendo esta una de las parte vulnerables del municipio de León, viéndose mermada en el entorno familiar, social y laboral, entre otros ámbitos, para mejorar su calidad de Vida, su nutrición y su desarrollo físico y humano.	\$100,000.00	\$100,000.00	PROYECTO	1	El avance NO es posible medirlo puesto que es necesario esperar hasta la entrega de reportes finales
Fundación León, A.C.	24/10/2013	Apoyar a 150 niñas, niños y jóvenes en situación de vulnerabilidad de la comunidad de San Juan de Abajo de León a reducir los índices de adicciones, vandalismo y conductas de riesgo, a través de actividades culturales y artísticas, para fomentar el desarrollo personal y la posibilidad de mejorar su calidad de vida.	\$98,203.00	\$98,203.00	PROYECTO	1	El avance NO es posible medirlo puesto que es necesario esperar hasta la entrega de reportes finales
Promotora Integral Rural, S.C.	30/05/2013	Instrumentar una metodología de intervención, para contribuir a mejorar la alimentación y la economía, de los habitantes de 5 comunidades indígenas, del municipio de Ometepe, a través de la producción y consumo de hortalizas de traspatio y la venta de los excedentes.	\$260,000.00	\$260,000.00	PROYECTO	1	El avance NO es posible medirlo puesto que es necesario esperar hasta la entrega de reportes finales
Mujeres Innovadoras para el Desarrollo Rural, A.C.	30/05/2013	Mejorar la calidad de vida de mujeres en condición de marginación y pobreza, por medio de elaboración y comercialización de manualidades y piezas de papel picado que beneficiará a mujeres de las colonias; Ma. Dolores, Fraccionamiento Aztecas, Emiliano Zapata, Omiltemi y Ampliación San Rafael Norte de la ciudad de Chilpancingo, Gro.,	\$120,000.00	\$120,000.00	PROYECTO	1	El avance NO es posible medirlo puesto que es necesario esperar hasta la entrega de reportes finales

**ANEXO 3. CONVENIOS FORMALIZADOS CON ORGANIZACIONES DE LA SOCIEDAD CIVIL
PROGRAMA DE COINVERSIÓN SOCIAL**

Nombre de la OSC	Fecha de Formalización del Convenio	Objetivos del Convenios	Monto Federal Aprobado del Convenio (pesos)	Monto Federal Ejercido del Convenio (pesos)	Metas del Convenio		
					Unidad de Medida	Cantidad	Alcanzadas al Trimestre
Trabajar por Guerrero, Tarea de Todos, A.C.	30/05/2013	Impulsar el desarrollo productivo sustentable de 60 mujeres de Tecoaapa a través del fortalecimiento de las capacidades productivas para la industrialización y comercialización de mermeladas de frutas de la estación.	\$240,000.00	\$240,000.00	PROYECTO	1	El avance NO es posible medirlo puesto que es necesario esperar hasta la entrega de reportes finales
Unidad Habitacional Altamirano 2000, A.C.	30/05/2013	Capacitar y mejorar la calidad de vida de 50 mujeres de la localidad de Jario y Pantoja del municipio de Pungarabato, a través de la impartición de cursos-talleres de peluquería, peinados y maquillaje	\$190,000.00	\$190,000.00	PROYECTO	1	El avance NO es posible medirlo puesto que es necesario esperar hasta la entrega de reportes finales
Organización de Mujeres por el Progreso de Petaquillas, A.C.	30/05/2013	Contribuir a mejorar los niveles de bienestar de los adultos mayores en estado de vulnerabilidad a través de jornadas médicas, alimentarias y psicológicas en la comunidad de Petaquillas, Gro.	\$225,000.00	\$225,000.00	PROYECTO	1	El avance NO es posible medirlo puesto que es necesario esperar hasta la entrega de reportes finales
Guerreros por una Vida Mejor, A.C.	30/05/2013	Difundir el contenido de la Declaración de Derechos Humanos, la Ley General para la Igualdad entre Hombres y Mujeres, la Ley General para la Inclusión de las Personas con Discapacidad, Ley General de Acceso de las Mujeres a una Vida Libre de Violencia, y la Ley Federal para Prevenir y Eliminar la Discriminación a pobladores de 10 comunidades del municipio Tixtla de Guerrero, Guerrero.	\$110,000.00	\$110,000.00	PROYECTO	1	El avance NO es posible medirlo puesto que es necesario esperar hasta la entrega de reportes finales
Mujeres con Ideas y Proyectos, A.C.	30/05/2013	Estimular la participación de la mujer en el medio rural para complementar la alimentación de los sectores de menores ingresos a través de la autoproducción de alimentos a nivel de traspatio y desarrollar nuevas opciones productivas, generadoras de empleo e ingresos económicos, en	\$200,000.00	\$200,000.00	PROYECTO	1	El avance NO es posible medirlo puesto que es necesario esperar hasta la entrega de reportes finales

**ANEXO 3. CONVENIOS FORMALIZADOS CON ORGANIZACIONES DE LA SOCIEDAD CIVIL
PROGRAMA DE COINVERSIÓN SOCIAL**

Nombre de la OSC	Fecha de Formalización del Convenio	Objetivos del Convenios	Monto Federal Aprobado del Convenio (pesos)	Monto Federal Ejercido del Convenio (pesos)	Metas del Convenio		
					Unidad de Medida	Cantidad	Alcanzadas al Trimestre
		comunidades del Municipio de San Marcos.					
Mujeres al 100, A.C.	30/05/2013	Contribuir a la prevención, detección y tratamiento del síndrome metabólico en una población de 15 a 50 años en situación de marginación en la comunidad de Zacualpan, Municipio de Ometepec, a través de talleres informativos, preventivos y consultas médicas gratuitas.	\$235,000.00	\$235,000.00	PROYECTO	1	El avance NO es posible medirlo puesto que es necesario esperar hasta la entrega de reportes finales
Mujeres al 100, A.C.	30/05/2013	Aumentar la disponibilidad de una alimentación nutritiva, fresca y libre de pesticidas en 30 familias en situación de marginación en el Municipio de Ometepec, a través de la implementación de huertos orgánicos familiares.	\$250,000.00	\$250,000.00	PROYECTO	1	El avance NO es posible medirlo puesto que es necesario esperar hasta la entrega de reportes finales
'PROPAXXO, A.C.	30/05/2013	Contribuir a la generación de autoempleo para mujeres indígenas a través de cursos talleres teóricos-prácticos de repostería en la comunidad de San Miguel Axoxuca, Mpio. de Tlapa de Comonfort.	\$180,000.00	\$180,000.00	PROYECTO	1	El avance NO es posible medirlo puesto que es necesario esperar hasta la entrega de reportes finales
Jóvenes al Rescate de las Culturas, A.C.	30/05/2013	Contribuir a la prevención y detección del cáncer de infantil en niños indígenas de 1-12 años en situación de marginación en la comunidad de la Guadalupe, Municipio de Xochistlahuaca, a través de talleres informativos, preventivos y consultas médicas.	\$230,000.00	\$230,000.00	PROYECTO	1	El avance NO es posible medirlo puesto que es necesario esperar hasta la entrega de reportes finales
Jóvenes al Rescate de las Culturas, A.C.	30/05/2013	Ayudar a mejorar el nivel de ingreso de Mujeres artesanas indígenas a través del desarrollo de sus capacidades en talleres teórico- prácticos de elaboración de blusas y manteles con bordados artesanales, en Tlacoachistlahuaca.	\$240,000.00	\$240,000.00	PROYECTO	1	El avance NO es posible medirlo puesto que es necesario esperar hasta la entrega de

**ANEXO 3. CONVENIOS FORMALIZADOS CON ORGANIZACIONES DE LA SOCIEDAD CIVIL
PROGRAMA DE COINVERSIÓN SOCIAL**

Nombre de la OSC	Fecha de Formalización del Convenio	Objetivos del Convenios	Monto Federal Aprobado del Convenio (pesos)	Monto Federal Ejercido del Convenio (pesos)	Metas del Convenio		
					Unidad de Medida	Cantidad	Alcanzadas al Trimestre
							reportes finales
Mujeres del Pueblo de el Tejocote, A.C.	30/05/2013	Contribuir a mejorar la calidad de vida de hombres y mujeres indígenas en situación de pobreza y marginación de 20 a 60 años, en la comunidad de Moyotepec, a través de talleres prácticos sobre elaboración de gabanes.	\$200,000.00	\$200,000.00	PROYECTO	1	El avance NO es posible medirlo puesto que es necesario esperar hasta la entrega de reportes finales
Unión de Núcleos Agrarios de la Montaña Baja de Guerrero, A.C.	30/05/2013	Fortalecer la economía de 40 personas para mejorar su alimentación a través de la implementación de huertos traspatios en los poblados de Lamatzintla, Zacazonapa, cuadrilla de Conetzingo, Acuentla y Ahuexotitlan del municipio de Chilapa de Alvarez, guerrero.	\$180,000.00	\$180,000.00	PROYECTO	1	El avance NO es posible medirlo puesto que es necesario esperar hasta la entrega de reportes finales
Amigos(as) Compartiendo Vihda, A.C.	30/05/2013	Lograr que las personas que viven con VIH/sida sean personas productivas y autosuficientes, para generar recursos económicos que les permitan cubrir sus necesidades básicas como son: alimentación y vivienda a través de talleres de repostería, picado de papel y cortes de cabello en Chilpancingo.	\$100,000.00	\$100,000.00	PROYECTO	1	El avance NO es posible medirlo puesto que es necesario esperar hasta la entrega de reportes finales
Opción Estilo de Vida, A.C.	30/05/2013	Contribuir a la disminución de casos de violencia de género en niños, niñas y padres de familia de las escuelas públicas en el municipio de Quechultenango Gro. por medio de la implementación de cursos-talleres y atención psicológica a grupos vulnerables, con el fin de mejorar su salud emocional	\$160,500.00	\$160,500.00	PROYECTO	1	El avance NO es posible medirlo puesto que es necesario esperar hasta la entrega de reportes finales
Consultoría en Desarrollo Rural Jach, S.C.	30/05/2013	Instruir la instalación y producción a través de la capacitación de 10 talleres y 20 huertos familiares de autoabastecimiento como un modelo de autosustentabilidad y una forma de combatir la insuficiencia alimentaria en Petatlán para personas en Estado de vulnerabilidad.	\$130,000.00	\$130,000.00	PROYECTO	1	El avance NO es posible medirlo puesto que es necesario esperar hasta la entrega de reportes finales

**ANEXO 3. CONVENIOS FORMALIZADOS CON ORGANIZACIONES DE LA SOCIEDAD CIVIL
PROGRAMA DE COINVERSIÓN SOCIAL**

Nombre de la OSC	Fecha de Formalización del Convenio	Objetivos del Convenios	Monto Federal Aprobado del Convenio (pesos)	Monto Federal Ejercido del Convenio (pesos)	Metas del Convenio		
					Unidad de Medida	Cantidad	Alcanzadas al Trimestre
Creando Oportunidades para Progresar, A.C.	30/05/2013	Desarrollar el sistema de producción y manejo de aves de corral en el traspatio, para incrementar la disponibilidad de alimentos con alto contenido de proteína, a fin de mejorar las condiciones de vida de 40 mujeres y sus familias de Carrizal de Bravo, a través de la instalación de gallineros de traspatio y capacitación para su manejo.	\$255,000.00	\$255,000.00	PROYECTO	1	El avance NO es posible medirlo puesto que es necesario esperar hasta la entrega de reportes finales
Fundación Sentimientos de la Nación, A.C.	30/05/2013	Instalación de un comedor con el fin de mejorar la alimentación de niñas, niños, adolescentes, mujeres y hombres en estado de Vulnerabilidad en la comunidad de Apango Municipio de Mártir de Cuilapan, Guerrero.	\$180,000.00	\$180,000.00	PROYECTO	1	El avance NO es posible medirlo puesto que es necesario esperar hasta la entrega de reportes finales
G. T. A. C. Grupo Toronjil, A.C.	30/05/2013	Contribuir a la generación de empleos mediante la producción y comercialización del té de Toronjil en diversas presentaciones, diseñadas por manos artesanas a través de la adecuación de un solar productor de toronjil y diseño de marca.	\$220,000.00	\$220,000.00	PROYECTO	1	El avance NO es posible medirlo puesto que es necesario esperar hasta la entrega de reportes finales
Organización Mixta de Desarrollo Sustentable Ormix, A.C.	30/05/2013	Contribuir a mejorar las condiciones de calidad de vida de 60 mujeres de 8 colonias de Acapulco, que viven en vulnerabilidad., mediante la impartición de talleres y cursos de capacitación de corte y confección.	\$205,000.00	\$205,000.00	PROYECTO	1	El avance NO es posible medirlo puesto que es necesario esperar hasta la entrega de reportes finales
Comité Humanitario Guerrero es mi Pueblo, A.C.	30/05/2013	Atender problemas de mala nutrición en la población de la cabecera municipal de Zihuatanejo de Azueta por medio de la distribución de alimentos nutritivos y la atención medico nutricional a través de jornadas alimentarias y de salud, para personas de escasos recursos.	\$100,000.00	\$100,000.00	PROYECTO	1	El avance NO es posible medirlo puesto que es necesario esperar hasta la entrega de reportes finales

**ANEXO 3. CONVENIOS FORMALIZADOS CON ORGANIZACIONES DE LA SOCIEDAD CIVIL
PROGRAMA DE COINVERSIÓN SOCIAL**

Nombre de la OSC	Fecha de Formalización del Convenio	Objetivos del Convenios	Monto Federal Aprobado del Convenio (pesos)	Monto Federal Ejercido del Convenio (pesos)	Metas del Convenio		
					Unidad de Medida	Cantidad	Alcanzadas al Trimestre
Mujeres al Timón, A.C.	30/05/2013	Otorgar a las niñas y las adolescentes herramientas para una vida saludable, que les permita prevenir o solucionar problemas de salud como el sobre peso y la obesidad, así también desarrollar a través del deporte herramientas para alcanzar condiciones de igualdad y equidad de género.	\$176,500.00	\$176,500.00	PROYECTO	1	El avance NO es posible medirlo puesto que es necesario esperar hasta la entrega de reportes finales
'Ameyaltzin, A.C.	30/05/2013	Fortalecer las condiciones de vida de la población beneficiaria, la cual se encuentra en alto grado de marginación y pobreza, que habitan en la localidad de Juchitán, Guerrero, mediante la generación de ingresos por la producción y venta de excedentes de la crianza de ovinos de la raza kathadin, debido a sus características ya que se adapta rápidamente a climas cálidos como el de juchitan.	\$220,000.00	\$220,000.00	PROYECTO	1	El avance NO es posible medirlo puesto que es necesario esperar hasta la entrega de reportes finales
Confederación de Pesqueras y de Producción del Estado de Guerrero, COPEGRO, A.C.	30/05/2013	Fortalecer las condiciones de vida de la población indígena del Municipio de Azoyú, mediante la generación de ingresos por la producción y venta de excedentes de la crianza de ovinos.	\$215,000.00	\$215,000.00	PROYECTO	1	El avance NO es posible medirlo puesto que es necesario esperar hasta la entrega de reportes finales
Asociación de Maestros Rurales, A.C.	30/05/2013	Fortalecer las capacidades de los productores mediante el mejoramiento de su ganado y el cuidado del medio ambiente.	\$110,000.00	\$110,000.00	PROYECTO	1	El avance NO es posible medirlo puesto que es necesario esperar hasta la entrega de reportes finales
Centro de Atención a Niños con Lesión Cerebral Valeria, A.C.	17/07/2013	Favorecer la calidad de vida de los infantes con lesión cerebral y sus familias de Cuauhtepic, estimulando áreas físicas (patrones de movimiento, gateo, arrastre), sensoriales (visión, tactilidad y audición), intelectuales (lectura, conocimientos enciclopédicos y matemáticas) y	\$245,000.00	\$245,000.00	PROYECTO	1	El avance NO es posible medirlo puesto que es necesario esperar hasta la entrega de reportes finales

**ANEXO 3. CONVENIOS FORMALIZADOS CON ORGANIZACIONES DE LA SOCIEDAD CIVIL
PROGRAMA DE COINVERSIÓN SOCIAL**

Nombre de la OSC	Fecha de Formalización del Convenio	Objetivos del Convenios	Monto Federal Aprobado del Convenio (pesos)	Monto Federal Ejercido del Convenio (pesos)	Metas del Convenio		
					Unidad de Medida	Cantidad	Alcanzadas al Trimestre
		emocionales por medio de la intervención terapéutica de especialistas en el campo de la rehabilitación neurológica.					
'ELIPU, A.C.	17/07/2013	Brindar las capacidades técnicas y materiales que permitan a los 80 beneficiarios de Yahualica producir por sí mismos sus alimentos mediante la construcción de huertos familiares, además de generar las habilidades para la difusión y transmisión de las metodologías en la comunidad, así como crear una conciencia sobre la importancia de contar con una alimentación balanceada.	\$224,992.00	\$224,992.00	PROYECTO	1	El avance NO es posible medirlo puesto que es necesario esperar hasta la entrega de reportes finales
Huastecos y Serranos Unidos por 500 Años, A.C.	17/07/2013	Contribuir al acceso de alimentos de indígenas nahuas en situación de pobreza alimentaria en la localidad de Acalamatitla, municipio de Yahualica por medio de la implementación de una unidad de producción	\$349,000.00	\$349,000.00	PROYECTO	1	El avance NO es posible medirlo puesto que es necesario esperar hasta la entrega de reportes finales
Huastecos y Serranos Unidos por 500 Años, A.C.	17/07/2013	Contribuir a la disminución de la pobreza alimentaria de las mujeres indígenas nahuas en las localidades de Cuapaxtitla e Ixcatépec del Municipio de Huejutla, mediante la práctica de producción biointensiva que mejoren el acceso a los alimentos.	\$331,300.00	\$331,300.00	PROYECTO	1	El avance NO es posible medirlo puesto que es necesario esperar hasta la entrega de reportes finales
Envejeciendo Juntos, A.C.	17/07/2013	Mejorar la calidad de vida de las y los adultos mayores de escasos recursos miembros de la organización en el municipio de Pachuca, al establecer un consultorio dental en las instalaciones de la organización, garantizando una atención digna, de calidad y calidez, con un enfoque integral basado en la prevención adecuada, diagnóstico oportuno, tratamiento individualizado y rehabilitación inmediata.	\$198,082.00	\$198,082.00	PROYECTO	1	El avance NO es posible medirlo puesto que es necesario esperar hasta la entrega de reportes finales

**ANEXO 3. CONVENIOS FORMALIZADOS CON ORGANIZACIONES DE LA SOCIEDAD CIVIL
PROGRAMA DE COINVERSIÓN SOCIAL**

Nombre de la OSC	Fecha de Formalización del Convenio	Objetivos del Convenios	Monto Federal Aprobado del Convenio (pesos)	Monto Federal Ejercido del Convenio (pesos)	Metas del Convenio		
					Unidad de Medida	Cantidad	Alcanzadas al Trimestre
Desarrollo Ambiental y Comunitario, A.C.	17/07/2013	Impulsar el desarrollo comunitario con base a la adopción de estrategias autogestivas y sustentables, para coadyuvar a combatir el hambre y la pobreza de la población indígena de San Bartolo Tutotepec, Hidalgo.	\$350,000.00	\$350,000.00	PROYECTO	1	El avance NO es posible medirlo puesto que es necesario esperar hasta la entrega de reportes finales
Casa de Recuperación para Mujeres, Renovación Interior, A.C.	17/07/2013	Prevenir el consumo de drogas en la población escolar de nivel básico en 5o. y 6o. grado de primaria, nivel secundaria y nivel medio superior que se encuentran en situación de riesgo, del municipio de Tizayuca, Villa de Tezontepec y Tolcayuca del Edo. de Hidalgo, por medio de campañas informativas.	\$250,000.00	\$250,000.00	PROYECTO	1	El avance NO es posible medirlo puesto que es necesario esperar hasta la entrega de reportes finales
Niños Unidos de Ixtlahuaca, A.C.	17/07/2013	Contribuir a la disminución de la desnutrición infantil y la poca disponibilidad de alimentos en 17 comunidades indígenas, en situación de exclusión y vulnerabilidad, por medio del fortalecimiento y profesionalización de una red de acopio y distribución de productos naturales, el cual ponga productos naturales al alcance de 260 infantes en estado de desnutrición y anemia en Ixmiquilpan	\$152,342.00	\$152,342.00	PROYECTO	1	El avance NO es posible medirlo puesto que es necesario esperar hasta la entrega de reportes finales
Hñahñu Batsi Rixudi, A.C.	17/07/2013	Disminuir los niveles bullying dentro de las escuelas, por medio de un programa educativo-social para padres, maestros e infantes en situación de vulnerabilidad, dirigido a la prevención e intervención del problema dentro de los preescolares y primarias de 6 comunidades indígenas de los Municipios de Tasquillo, Ixmiquilpan y San Salvador.	\$149,702.00	\$149,702.00	PROYECTO	1	El avance NO es posible medirlo puesto que es necesario esperar hasta la entrega de reportes finales
Trainers For Business Leaders Mogar, A.C.	17/07/2013	Contribuir a una alimentación sana y la generación de alimentos propios de 55 mujeres de escasos recursos en el Municipio de Calnali, mediante el establecimiento de	\$174,964.00	\$174,964.00	PROYECTO	1	El avance NO es posible medirlo puesto que es necesario

**ANEXO 3. CONVENIOS FORMALIZADOS CON ORGANIZACIONES DE LA SOCIEDAD CIVIL
PROGRAMA DE COINVERSIÓN SOCIAL**

Nombre de la OSC	Fecha de Formalización del Convenio	Objetivos del Convenios	Monto Federal Aprobado del Convenio (pesos)	Monto Federal Ejercido del Convenio (pesos)	Metas del Convenio		
					Unidad de Medida	Cantidad	Alcanzadas al Trimestre
		7 Huertos comunitarios.					esperar hasta la entrega de reportes finales
Teatro de Laboratorio del Cuerpo Experimental, A.C.	17/07/2013	Propiciar la creación y el fortalecimiento de Espacios Creativos Móviles S.O.S TEATRO para la producción artística, fomentando relaciones interpersonales de cooperación a niños en situación de riesgo a través de la construcción de un espectáculo teatral multidisciplinario, hacia una cultura de Paz en los Centros PAMAR de Pachuca, Hidalgo.	\$68,000.00	\$68,000.00	PROYECTO	1	El avance NO es posible medirlo puesto que es necesario esperar hasta la entrega de reportes finales
Las Rosas Rojas, I.A.P.	17/07/2013	Fortalecer la nutrición, salud y educación de los niños internos y medio internos de la casa hogar que se encuentran en situación de vulnerabilidad, en el municipio de Tizayuca, contribuyendo a su desarrollo físico y mental por medio de estrategias de alimentación y calzado.	\$250,000.00	\$250,000.00	PROYECTO	1	El avance NO es posible medirlo puesto que es necesario esperar hasta la entrega de reportes finales
Las Rosas Rojas, I.A.P.	17/07/2013	Fortalecer la salud, educación e higiene de los niños y niñas internos como de medios internos, de bajos recursos económicos de la caso hogar en Ixmiquilpan, para contribuir al sano desarrollo físico, intelectual y emocional a través de 7 campañas de salud (aseo bucal, desparasitación, vitaminosis, antipiojos, antimicosis, prevención de accidentes y prevención de enfermedades respiratorias)	\$250,000.00	\$250,000.00	PROYECTO	1	El avance NO es posible medirlo puesto que es necesario esperar hasta la entrega de reportes finales
Desarrollo Empresarial de Líderes del Trabajo Agropecuario, A.C.	17/07/2013	Impulsar el desarrollo productivo sustentable de Huasca de Ocampo, por medio de la creación de una granja avícola para la reproducción y comercialización de pie de cría de codorniz, en beneficio de los integrantes de la organización y población en general que se encuentran en situación de vulnerabilidad.	\$250,000.00	\$250,000.00	PROYECTO	1	El avance NO es posible medirlo puesto que es necesario esperar hasta la entrega de reportes finales

**ANEXO 3. CONVENIOS FORMALIZADOS CON ORGANIZACIONES DE LA SOCIEDAD CIVIL
PROGRAMA DE COINVERSIÓN SOCIAL**

Nombre de la OSC	Fecha de Formalización del Convenio	Objetivos del Convenios	Monto Federal Aprobado del Convenio (pesos)	Monto Federal Ejercido del Convenio (pesos)	Metas del Convenio		
					Unidad de Medida	Cantidad	Alcanzadas al Trimestre
Ciegos Fundación Hidalguense, A.C.	17/07/2013	Fortalecer la integración educativa de niños, niñas y adolescentes con discapacidad visual de 0 a 18 años en municipio de Pachuca mediante el apoyo pedagógico, visitas escolares, el aprendizaje de habilidades de la vida diaria y seguimiento psicológico para un adecuado desarrollo que favorezca la interacción con la sociedad.	\$200,618.00	\$200,618.00	PROYECTO	1	El avance NO es posible medirlo puesto que es necesario esperar hasta la entrega de reportes finales
Unidad de Rehabilitación Visual Integral, A.C.	29/11/2013	Brindar un programa de atención integral para la discapacidad visual y capacitar a maestros de los CAM para la detección y rehabilitación de menores con debilidad visual, impulsando el desarrollo humano de las personas con discapacidad de Zapopan, Tlajomulco y Guadalajara, Jalisco	OJO. Falta asignar recursos	OJO. Falta asignar recursos	PROYECTO	1	El avance NO es posible medirlo puesto que es necesario esperar hasta la entrega de reportes finales
Una Oportunidad de Vida Sociedad de Trasplantados, A.C.	29/11/2013	Contribuir a mejorar la calidad de vida de personas con Enfermedades Renales Crónicas a través de la atención y concientización de pacientes y la educación de equipos de salud y la comunidad en general, sobre la ERC como problemática relevante para la Salud Pública en tres municipios de Jalisco	OJO. Falta asignar recursos	OJO. Falta asignar recursos	PROYECTO	1	El avance NO es posible medirlo puesto que es necesario esperar hasta la entrega de reportes finales
Trasciende Comunicaciones, A.C.	29/11/2013	Contribuir al fortalecimiento de las capacidades organizativas y de gestión de proyectos para impulsar el desarrollo local autosustentable, por medio de un proceso de capacitación para la planeación y vinculación dirigida a los miembros del Equipo Ciudadano de Observadores, vecinos del Infonavit del Castillo, El Salto, Jalisco, comunidad en condiciones de marginación y rezago social	OJO. Falta asignar recursos	OJO. Falta asignar recursos	PROYECTO	1	El avance NO es posible medirlo puesto que es necesario esperar hasta la entrega de reportes finales
Centro de Integración Tapalpa, A.C.	29/11/2013	"Realizar un análisis cualitativo de los impactos logrados en la vida de los beneficiarios, de CITAC, en condiciones de (pobreza, marginación, riesgo,	OJO. Falta asignar recursos	OJO. Falta asignar recursos	PROYECTO	1	El avance NO es posible medirlo puesto que es necesario

**ANEXO 3. CONVENIOS FORMALIZADOS CON ORGANIZACIONES DE LA SOCIEDAD CIVIL
PROGRAMA DE COINVERSIÓN SOCIAL**

Nombre de la OSC	Fecha de Formalización del Convenio	Objetivos del Convenios	Monto Federal Aprobado del Convenio (pesos)	Monto Federal Ejercido del Convenio (pesos)	Metas del Convenio		
					Unidad de Medida	Cantidad	Alcanzadas al Trimestre
		vulnerabilidad), para la mejora y fortalecimiento de los servicios brindados a los beneficiarios de Tapalpa"					esperar hasta la entrega de reportes finales
Esclerosis Múltiple Jalisco, A.C.	29/11/2013	Ofrecer servicios de atención y rehabilitación integral a personas con esclerosis múltiple en Guadalajara, Zapopan y Tlajomulco de Zúñiga en Jalisco, incidiendo en los factores de impacto de la enfermedad para mejorar las condiciones de vida de los pacientes beneficiados.	OJO. Falta asignar recursos	OJO. Falta asignar recursos	PROYECTO	1	El avance NO es posible medirlo puesto que es necesario esperar hasta la entrega de reportes finales
Fundación Faro de Alejandría Nuevo Siglo, A.C.	29/11/2013	Favorecer el desarrollo de la atención y la comunicación en niños y niñas que presentan TGD-Autismo procedentes de la zona metropolitana de Guadalajara, por medio de terapias de integración sensorial impartidas en nuestra Institución, para propiciar el surgimiento y fortalecimiento de habilidades para el aprendizaje y la adaptación social.	OJO. Falta asignar recursos	OJO. Falta asignar recursos	PROYECTO	1	El avance NO es posible medirlo puesto que es necesario esperar hasta la entrega de reportes finales
Fundación Proempleo Productivo Guadalajara, A.C.	29/11/2013	Impulsar capacidades autogestionarias que permitan generar el autoempleo a las mujeres identificadas en 5 municipios, Zapopan, Tlaquepaque, Guadalajara, Tonalá y Tlajomulco de Zúñiga que sufren pobreza, marginación y rezago educativo.	OJO. Falta asignar recursos	OJO. Falta asignar recursos	PROYECTO	1	El avance NO es posible medirlo puesto que es necesario esperar hasta la entrega de reportes finales
Tiempo Nuevo de Guadalajara, A.C.	29/11/2013	Desarrollar e implementar estrategias de integración y adaptación que permitan fortalecer y restablecer los vínculos afectivos de los niños/as con sus familias que viven en situación de pobreza y vulnerabilidad social en Yahualica y Zona metropolitana a través de procesos psicoterapéuticos, socio familiares y legales	OJO. Falta asignar recursos	OJO. Falta asignar recursos	PROYECTO	1	El avance NO es posible medirlo puesto que es necesario esperar hasta la entrega de reportes finales

**ANEXO 3. CONVENIOS FORMALIZADOS CON ORGANIZACIONES DE LA SOCIEDAD CIVIL
PROGRAMA DE COINVERSIÓN SOCIAL**

Nombre de la OSC	Fecha de Formalización del Convenio	Objetivos del Convenios	Monto Federal Aprobado del Convenio (pesos)	Monto Federal Ejercido del Convenio (pesos)	Metas del Convenio		
					Unidad de Medida	Cantidad	Alcanzadas al Trimestre
ACCEDDE Desarrollo Local, A.C.	29/11/2013	Fortalecer y constituir redes de liderazgo juvenil que incidan en la construcción de espacios de desarrollo humano y seguridad ciudadana para jóvenes en riesgo y vulnerabilidad mediante un modelo de intervención orientado a la construcción de liderazgo en el Municipio de Tlajomulco de Zúñiga, Jalisco	OJO. Falta asignar recursos	OJO. Falta asignar recursos	PROYECTO	1	El avance NO es posible medirlo puesto que es necesario esperar hasta la entrega de reportes finales
Fundación Personas con Abuso Sexual de Guadalajara, A.C.	29/11/2013	Desarrollar y capacitar en la Escuela Primaria Emiliano Zapata en la colonia Mirador Escondido, zona de pobreza alimentaria y con gran marginación del municipio de Zapopan, Jalisco, para ser un centro de difusión de información sobre la prevención del Abuso Sexual Infantil al otorgar material informativo y capacitaciones de autocuidado y prevención a la comunidad educativa.	OJO. Falta asignar recursos	OJO. Falta asignar recursos	PROYECTO	1	El avance NO es posible medirlo puesto que es necesario esperar hasta la entrega de reportes finales
Vida y Familia de Guadalajara, A.C.	29/11/2013	Asegurar la atención integral, acompañamiento emocional y capacitación laboral para mujeres embarazadas desamparadas provenientes de municipios de Zona Metropolitana de Guadalajara, atendidas en la casa-hogar, para el desarrollo de sus capacidades y habilidades para la incorporación a la vida productiva.	OJO. Falta asignar recursos	OJO. Falta asignar recursos	PROYECTO	1	El avance NO es posible medirlo puesto que es necesario esperar hasta la entrega de reportes finales
Corazón de la Tierra, A.C.	29/11/2013	Aumentar el volumen y diversidad de productos obtenidos en cultivos de ladera a través del establecimiento de zonas multiproductivas en las localidades pobres de Los Canales y Los Guayabos (La Barca), Jal.) , que reduzcan la degradación ambiental y los riesgos de deslave a la vez que incrementan la recarga de agua y mejoran la calidad de vida.	OJO. Falta asignar recursos	OJO. Falta asignar recursos	PROYECTO	1	El avance NO es posible medirlo puesto que es necesario esperar hasta la entrega de reportes finales
Movimiento de Apoyo a Menores Abandonados, A.C.	29/11/2013	Ofrecer los servicios de alimentación, apoyos médicos y capacitación-formación en temas de nutrición y salud preventiva a	OJO. Falta asignar recursos	OJO. Falta asignar recursos	PROYECTO	1	El avance NO es posible medirlo puesto

**ANEXO 3. CONVENIOS FORMALIZADOS CON ORGANIZACIONES DE LA SOCIEDAD CIVIL
PROGRAMA DE COINVERSIÓN SOCIAL**

Nombre de la OSC	Fecha de Formalización del Convenio	Objetivos del Convenios	Monto Federal Aprobado del Convenio (pesos)	Monto Federal Ejercido del Convenio (pesos)	Metas del Convenio		
					Unidad de Medida	Cantidad	Alcanzadas al Trimestre
		233 niños, niñas, jóvenes y mujeres adultas en pobreza y situación de calle y con ello contribuir al mejoramiento de las condiciones de vida de esta población participante en los programas de MAMA realizados en los Municipios de Guadalajara y Tlajomulco de Zúñiga.					que es necesario esperar hasta la entrega de reportes finales
Grupo de Ayuda a Niños y Ancianos, A.C.	29/11/2013	Contribuir a mejorar las condiciones alimentarias y la nutrición sana de 30 familias que viven en situaciones vulnerable a través de la obtención de capacidades, habilidades, conocimientos y metodologías de producción de alimentos con huertos familiares , recolección y propagación de hortalizas y semillas, así como la educación en nutrición y monitoreo de las 30 familias en Chiquilistlán Jalisco	OJO. Falta asignar recursos	OJO. Falta asignar recursos	PROYECTO	1	El avance NO es posible medirlo puesto que es necesario esperar hasta la entrega de reportes finales
Ánimo Program, A.C.	29/11/2013	Contribuir al mejoramiento de las condiciones de salud previniendo el consumo de SPA (Sustancias Psicoactivas), implementando terapias psicológicas individuales y grupales y conformando grupos comunitarios para adolescentes, jóvenes y sus familias en situación de vulnerabilidad, que habitan en zonas de alta marginación y viven en pobreza extrema, en riesgo de consumir SPA, en Atengo, Jal.	OJO. Falta asignar recursos	OJO. Falta asignar recursos	PROYECTO	1	El avance NO es posible medirlo puesto que es necesario esperar hasta la entrega de reportes finales
Colectivo Ollin, Alternativas para la Comunicación, la Sexualidad y el Desarrollo Comunitario, A.C.	29/11/2013	Propiciar la formación de ciudadanía activa mediante la participación de jóvenes en riesgo y vulnerabilidad, en proyectos de salud que promuevan la formación de capital social, para que sean capaces de participar democráticamente en la transformación comunitaria de 8 escuelas de la Zona Metropolitana de Guadalajara.	OJO. Falta asignar recursos	OJO. Falta asignar recursos	PROYECTO	1	El avance NO es posible medirlo puesto que es necesario esperar hasta la entrega de reportes finales
Futbol y Corazón, A.C.	29/11/2013	Beneficiar a niños(as) y jóvenes que viven en comunidades urbano-marginadas de los municipios de Tonalá y El Salto del Estado	OJO. Falta asignar recursos	OJO. Falta asignar recursos	PROYECTO	1	El avance NO es posible medirlo puesto

**ANEXO 3. CONVENIOS FORMALIZADOS CON ORGANIZACIONES DE LA SOCIEDAD CIVIL
PROGRAMA DE COINVERSIÓN SOCIAL**

Nombre de la OSC	Fecha de Formalización del Convenio	Objetivos del Convenios	Monto Federal Aprobado del Convenio (pesos)	Monto Federal Ejercido del Convenio (pesos)	Metas del Convenio		
					Unidad de Medida	Cantidad	Alcanzadas al Trimestre
		de Jalisco, disminuyendo la pobreza alimentaria en estas zonas, a través del apoyo con una alimentación de calidad e involucramiento de los padres de familia para la mejora de su desarrollo.					que es necesario esperar hasta la entrega de reportes finales
TIERRALEGRE, A.C.	29/11/2013	Contribuir a la disminución de la vulnerabilidad social de los jóvenes rurales del municipio de la Huerta, Jalisco así como del ecosistema, a través de la implementación de la educación agroecológica para favorecer el incremento de la toma de conciencia, la participación y la capacidad para la conservación de la biodiversidad y el uso sustentable de los recursos naturales.	OJO. Falta asignar recursos	OJO. Falta asignar recursos	PROYECTO	1	El avance NO es posible medirlo puesto que es necesario esperar hasta la entrega de reportes finales
Waking Souls, A.C.	13/12/2013	Favorecer el ingreso económico de 20 mujeres madres de familia entre 18 y 60 años, en situación de pobreza de la colonia Los Cajetes del municipio de Zapopan, a través de la formación y capacitación en la realización de cadenas productivas: diseño, producción y comercialización de producto elaborados con materiales reciclados.	OJO. Falta asignar recursos	OJO. Falta asignar recursos	PROYECTO	1	El avance NO es posible medirlo puesto que es necesario esperar hasta la entrega de reportes finales
Instituto Alteño para el Desarrollo de Jalisco, A.C.	29/11/2013	Impulsar la seguridad alimentaria en las comunidades: El Nopal, Las Raíces y El Sauce del municipio de Arandas, mejorando las condiciones de salud de habitantes en situación de pobreza, no derechohabientes de seguridad social; madres solteras; niños y niñas con malnutrición, desarrollando capacidades que contribuyan al progreso económico y social en beneficio de 350 personas anualmente	OJO. Falta asignar recursos	OJO. Falta asignar recursos	PROYECTO	1	El avance NO es posible medirlo puesto que es necesario esperar hasta la entrega de reportes finales
Asociación Mexicana de Diabetes en Jalisco, A.C.	05/12/2013	Aumentar el nivel de bienestar en la salud de 30 personas con diabetes provenientes de la zona metropolitana de Guadalajara que acuden a la Asociación Mexicana de	OJO. Falta asignar recursos	OJO. Falta asignar recursos	PROYECTO	1	El avance NO es posible medirlo puesto que es necesario

**ANEXO 3. CONVENIOS FORMALIZADOS CON ORGANIZACIONES DE LA SOCIEDAD CIVIL
PROGRAMA DE COINVERSIÓN SOCIAL**

Nombre de la OSC	Fecha de Formalización del Convenio	Objetivos del Convenios	Monto Federal Aprobado del Convenio (pesos)	Monto Federal Ejercido del Convenio (pesos)	Metas del Convenio		
					Unidad de Medida	Cantidad	Alcanzadas al Trimestre
		Diabetes en Jalisco, a través de consultas especializadas de medicina, nutrición, psicología y mediante la implementación de un curso educativo de autocontrol.					esperar hasta la entrega de reportes finales
Banco de Alimentos de Juanacatlán, A.C.	29/11/2013	Fortalecer al Banco de Alimentos de Juanacatlán con alimento no perecedero y equipo para los empleados del área de trabajo social y logística, con el fin de lograr un desempeño eficaz y de mayor calidad beneficiando a más de 6009 personas en pobreza extrema con apoyo alimentario en los municipios de Juanacatlán, Tlajomulco de Zúñiga, Zapotlán del Rey y Tonalá.	OJO. Falta asignar recursos	OJO. Falta asignar recursos	PROYECTO	1	El avance NO es posible medirlo puesto que es necesario esperar hasta la entrega de reportes finales
Esclerosis Múltiple Jalisco, A.C.	31/07/2013	Contribuir al fortalecimiento institucional a través de la profesionalización de servicios y la adquisición de equipo de rehabilitación beneficiando a las personas con Esclerosis Múltiple en Jalisco.	\$200,000.00	\$200,000.00	PROYECTO	1	El avance NO es posible medirlo puesto que es necesario esperar hasta la entrega de reportes finales
Corporativa de Fundaciones, A.C.	31/07/2013	Fomentar el desarrollo de proyectos productivos exitosos que puedan convertirse en micro empresas en mujeres de escasos recursos de Santa Paula Tonalá.	\$99,694.00	\$99,694.00	PROYECTO	1	El avance NO es posible medirlo puesto que es necesario esperar hasta la entrega de reportes finales
Unidad de Rehabilitación Visual Integral, A.C.	31/07/2013	Dar continuidad al programa de atención multidisciplinaria a personas con discapacidad visual del estado de Jalisco a través de la rehabilitación de su baja visión para contribuir a su integración personal, familiar y social.	\$200,000.00	\$200,000.00	PROYECTO	1	El avance NO es posible medirlo puesto que es necesario esperar hasta la entrega de reportes finales
Asilo Camino Cansado de Pihuamo, A.C.	31/07/2013	Contribuir a la atención medica de primer nivel para coadyuvar al rezago del servicio médico proporcionando consultas médicas y medicamentos sin costo a personas de la	\$168,500.00	\$168,500.00	PROYECTO	1	El avance NO es posible medirlo puesto que es necesario

**ANEXO 3. CONVENIOS FORMALIZADOS CON ORGANIZACIONES DE LA SOCIEDAD CIVIL
PROGRAMA DE COINVERSIÓN SOCIAL**

Nombre de la OSC	Fecha de Formalización del Convenio	Objetivos del Convenios	Monto Federal Aprobado del Convenio (pesos)	Monto Federal Ejercido del Convenio (pesos)	Metas del Convenio		
					Unidad de Medida	Cantidad	Alcanzadas al Trimestre
		tercera edad que se encuentran abandonadas y con pobreza extrema, en el municipio de Pihuamo, Jalisco.					esperar hasta la entrega de reportes finales
Casa Hogar Nacidos para Triunfar, A.C.	31/07/2013	Brindar Atención psicológica, así como acciones de prevención para evitar la repetición de patrones de violencia estructural recibida a los 110 menores que fueron víctimas de violencia, omisión y extrema pobreza antes de ser albergados en Casa Hogar Nacidos para Triunfar A.C. en Zapopan, Jalisco.	\$187,187.00	\$187,187.00	PROYECTO	1	El avance NO es posible medirlo puesto que es necesario esperar hasta la entrega de reportes finales
Centro de Rehabilitación de Enfermedades Adictivas, A.C.	31/07/2013	Dotar de conocimientos sobre atención y prevención de adicciones en los residentes del Centro y sus familias que se encuentran en riesgo psicosocial, mediante talleres profesionalizados, para fortalecer las relaciones entre familia y adicto y consolidar la prevención de adicciones en familiares en Guadalajara, Jalisco.	\$199,602.00	\$199,602.00	PROYECTO	1	El avance NO es posible medirlo puesto que es necesario esperar hasta la entrega de reportes finales
Caritas de Guadalajara, A.C.	31/07/2013	Mejorar las condiciones de acceso a la alimentación de personas en situación vulnerable a través de 23 comedores comunitarios de Caritas en los municipios de Guadalajara, Tlaquepaque, Tonalá y Tlajomulco de Zúñiga, mediante alimentos balanceados y nutritivos.	\$343,572.00	\$343,572.00	PROYECTO	1	El avance NO es posible medirlo puesto que es necesario esperar hasta la entrega de reportes finales
Grupo de Alcohólicos Anónimos Perla de Occidente, A.C.	31/07/2013	Mejorar las condiciones de vida durante su estancia en el Grupo de A.A. Perla de Occidente en Jalisco, de los pacientes adictos y alcohólicos en su proceso de rehabilitación proporcionándoles mejores y más dignos espacios para su descanso.	\$147,610.00	\$147,610.00	PROYECTO	1	El avance NO es posible medirlo puesto que es necesario esperar hasta la entrega de reportes finales
Acortar Distancias, A.C.	31/07/2013	Incrementar las capacidades personales y sociales de los miembros de las familias en situación vulnerable a través de la promoción de la vivencia de los valores implementada en talleres educativos y	\$178,102.00	\$178,102.00	PROYECTO	1	El avance NO es posible medirlo puesto que es necesario esperar hasta la

**ANEXO 3. CONVENIOS FORMALIZADOS CON ORGANIZACIONES DE LA SOCIEDAD CIVIL
PROGRAMA DE COINVERSIÓN SOCIAL**

Nombre de la OSC	Fecha de Formalización del Convenio	Objetivos del Convenios	Monto Federal Aprobado del Convenio (pesos)	Monto Federal Ejercido del Convenio (pesos)	Metas del Convenio		
					Unidad de Medida	Cantidad	Alcanzadas al Trimestre
		recreativos a fin de fomentar el desarrollo personal, familiar y comunitario que contribuya a la prevención de conflictos sociales y acciones delictivas en la colonia Miramar de Zapopan, Jalisco.					entrega de reportes finales
Fundación Esperanza para Niños con Diabetes México, A.C.	31/07/2013	Fortalecer la buena nutrición infantil y juvenil con diabetes mellitus tipo 1 (DM1) y empoderar a sus padres con habilidades para el control de la diabetes y conocimientos en los cuidados alimentarios necesarios para evitar complicaciones a corto y largo plazo, mediante campamentos educativos con talleres y clases impartidas por profesionales de la salud en el Estado de Jalisco.	\$184,000.00	\$184,000.00	PROYECTO	1	El avance NO es posible medirlo puesto que es necesario esperar hasta la entrega de reportes finales
Oxigene Servicios Múltiples para la Familia, A.C.	31/07/2013	Fortalecer emocionalmente a familias vulnerables de las colonias Villa de Guadalupe, Mesa de los Ocotes. Chulavista y Capilla de Jesús de la Zona Metropolitana de Guadalajara, mediante la sensibilización, el desarrollo de habilidades de comunicación y la intervención en terapia breve familiar.	\$173,688.00	\$173,688.00	PROYECTO	1	El avance NO es posible medirlo puesto que es necesario esperar hasta la entrega de reportes finales
Letra Uno Proyectos de Lectura, A.C.	31/07/2013	Facilitar la expresividad a través de la palabra escrita en condición de marginalidad en la Zona Metropolitana de Guadalajara, como un elemento que aporta a sus procesos de empoderamiento y resiliencia.	\$185,705.00	\$185,705.00	PROYECTO	1	El avance NO es posible medirlo puesto que es necesario esperar hasta la entrega de reportes finales
Centro Organizado de Recursos Alimentarios y Servicios Omnimodos para Niños, A.C.	31/07/2013	Contribuir al fortalecimiento de la plantilla docente y la implementación del área psicopedagógica que aporte mejoras al desarrollo educativo de los niños y niñas en situación de marginación de la Colonia El Vergel, Tlaquepaque y oriente a los padres de familia.	\$198,740.00	\$198,740.00	PROYECTO	1	El avance NO es posible medirlo puesto que es necesario esperar hasta la entrega de reportes finales

**ANEXO 3. CONVENIOS FORMALIZADOS CON ORGANIZACIONES DE LA SOCIEDAD CIVIL
PROGRAMA DE COINVERSIÓN SOCIAL**

Nombre de la OSC	Fecha de Formalización del Convenio	Objetivos del Convenios	Monto Federal Aprobado del Convenio (pesos)	Monto Federal Ejercido del Convenio (pesos)	Metas del Convenio		
					Unidad de Medida	Cantidad	Alcanzadas al Trimestre
Waking Souls, A.C.	31/07/2013	Fortalecer el sentido de comunidad en la colonia Los Cajetes, Zapopan para que los habitantes que viven con vulnerabilidad social participen activamente en el desarrollo social de su comunidad mediante la implementación de talleres de iniciación artística dirigidos a niños, jóvenes y adultos.	\$159,000.00	\$159,000.00	PROYECTO	1	El avance NO es posible medirlo puesto que es necesario esperar hasta la entrega de reportes finales
El Telar de Sarape, A.C.	31/07/2013	Contribuir al fortalecimiento de las comunidades Wixárikas para elevar el grado de auto-suficiencia, por medio de un programa intercomunitario de desarrollo dirigido a personas que viven en localidades de muy alta marginalidad del municipio de Mezquitic, Jalisco.	\$203,100.00	\$203,100.00	PROYECTO	1	El avance NO es posible medirlo puesto que es necesario esperar hasta la entrega de reportes finales
Tu Techo Mexicano de Occidente, A.C.	31/07/2013	Favorecer la integración y las estructuras de voluntariado de la Organización para incrementar la capacidad y calidad de la atención hacia la población con problemas de vivienda a través de la participación activa de los jóvenes en acciones de atención a la población de Talpa de Allende Jalisco.	\$203,100.00	\$203,100.00	PROYECTO	1	El avance NO es posible medirlo puesto que es necesario esperar hasta la entrega de reportes finales
Trasciende Comunicaciones, A.C.	31/07/2013	Contribuir a la cohesión social de los habitantes de la colonia Infonavit del Castillo, municipio de El Salto Jalisco que sufren de violencia comunitaria , mediante estrategias formativas y organizativas para que fortaleciendo el sentido de comunidad y capacitando a las familias para la convivencia social mantengan relaciones familiares y comunitarias más armónicas y pacíficas.	\$161,700.00	\$161,700.00	PROYECTO	1	El avance NO es posible medirlo puesto que es necesario esperar hasta la entrega de reportes finales
Centro de Investigación y Estudios para el Desarrollo y la Igualdad Social, A.C.	31/07/2013	Fortalecer capacidades de las mujeres voceras y periodistas para contribuir a visibilizar el trabajo, las demandas y las propuestas de las feministas mexicanas dentro del marco del Encuentro Nacional Feminista 2013 en Jalisco, promoviendo el	\$191,700.00	\$191,700.00	PROYECTO	1	El avance NO es posible medirlo puesto que es necesario esperar hasta la entrega de

**ANEXO 3. CONVENIOS FORMALIZADOS CON ORGANIZACIONES DE LA SOCIEDAD CIVIL
PROGRAMA DE COINVERSIÓN SOCIAL**

Nombre de la OSC	Fecha de Formalización del Convenio	Objetivos del Convenios	Monto Federal Aprobado del Convenio (pesos)	Monto Federal Ejercido del Convenio (pesos)	Metas del Convenio		
					Unidad de Medida	Cantidad	Alcanzadas al Trimestre
		ejercicio de los derechos humanos, la no discriminación, la diversidad social y sexual, liderazgos femeninos, la prevención de la violencia y cultura de paz.					reportes finales
Convivencia Joven, A.C.	15/07/2013	Formar y capacitar a Grupos juveniles en la Escuela Preparatoria Estatal No. 262 ¿Mario Benedetti?, favoreciendo la resiliencia y el desarrollo de habilidades psicosociales ante los diversos factores de riesgo, propiciando la participación social activa y organizada.	\$180,000.00	\$180,000.00	PROYECTO	1	El avance NO es posible medirlo puesto que es necesario esperar hasta la entrega de reportes finales
Estructura Ciudadana para el Trabajo, la Educación y la Salud en México, A.C.	28/06/2013	Ofrecer servicios de salud médica, odontológica y alimentación a 90 adultos mayores de escasos recursos del Municipio de la Paz en el estado de México	\$197,700.00	\$197,700.00	PROYECTO	1	El avance NO es posible medirlo puesto que es necesario esperar hasta la entrega de reportes finales
Bosque Modelo para el Desarrollo Sustentable de la Región de la Mariposa Monarca, A.C.	28/06/2013	Realizar la conservación y protección ambiental del Santuario de la Mariposa Monarca Sierra El Campanario, aplicando acciones de reforestación y protección de especies forestales, construcción de estufas ahorradoras de leña y letrinas secas, en El Municipio de San José del Rincón, Estado de México.	\$249,951.00	\$249,951.00	PROYECTO	1	El avance NO es posible medirlo puesto que es necesario esperar hasta la entrega de reportes finales
Asociación de Salud y Bienestar Social de la Mujer y su Familia, A.C.	28/06/2013	Contribuir a la erradicación del hambre para garantizar la seguridad y autosuficiencia alimentaria e impulsar la salud nutricional en los niños y la familia de los pepenadores de los municipios de Nezahualcóyotl, Chimalhuacán y Ecatepec mediante la orientación Nutricional implementación de huertos urbanos, criaderos de conejos, gallinas de postura, talleres de conservas, así como el diagnóstico	\$280,000.00	\$280,000.00	PROYECTO	1	El avance NO es posible medirlo puesto que es necesario esperar hasta la entrega de reportes finales

**ANEXO 3. CONVENIOS FORMALIZADOS CON ORGANIZACIONES DE LA SOCIEDAD CIVIL
PROGRAMA DE COINVERSIÓN SOCIAL**

Nombre de la OSC	Fecha de Formalización del Convenio	Objetivos del Convenios	Monto Federal Aprobado del Convenio (pesos)	Monto Federal Ejercido del Convenio (pesos)	Metas del Convenio		
					Unidad de Medida	Cantidad	Alcanzadas al Trimestre
Organización de Programas Estratégicos para un México Diferente, A.C.	28/06/2013	Proporcionar seguridad alimentaria, mediante la implementación de huertos comunitarios que garanticen una adecuada producción de alimentos con alto valor nutritivo, para mejorar la calidad de vida de las familias de las comunidades marginadas del municipio de Ixtapan del oro.	\$300,000.00	\$300,000.00	PROYECTO	1	El avance NO es posible medirlo puesto que es necesario esperar hasta la entrega de reportes finales
Acción de Inquietudes y Voluntades, ADIV, A.C.	24/09/2013	Incrementar los niveles alimenticios y de ingreso de madres de familia: solteras, viudas, divorciadas, en estado de vulnerabilidad y con capacidades diferentes que habitan en Santiago Oxtotitlán, apoyándoles con aves de postura para la producción de huevo, para autoconsumo y comercialización.	\$11,900.00	\$11,900.00	PROYECTO	1	El avance NO es posible medirlo puesto que es necesario esperar hasta la entrega de reportes finales
El Pobrecillo de Asís, I.A.P.	28/06/2013	Promover, fomentar, difundir y atender integralmente los derechos de niños en situación de orfandad, abandono y calle de Ciudad Nezahualcoyotl; así como promover, fomentar, difundir los derechos de las niñas y niños en escuelas primarias en el mismo Municipio, logrando el reconocimiento de sus derechos y una sociedad mayormente incluyente.	\$180,000.00	\$180,000.00	PROYECTO	1	El avance NO es posible medirlo puesto que es necesario esperar hasta la entrega de reportes finales
Tierra Sana y Equidad, A.C.	28/06/2013	Asegurar la alimentación y nutrición de grupos vulnerables en situación de pobreza, exclusión, marginación o discriminación, a través de huertos biointensivos de hortalizas orgánicas, cisternas de ferrocemento para la captación de agua de lluvia y gestión de proyectos productivos en comunidades rurales del municipio de Zumpahuacán.	\$300,000.00	\$300,000.00	PROYECTO	1	El avance NO es posible medirlo puesto que es necesario esperar hasta la entrega de reportes finales
Escuela del Agua, A.C.	15/07/2013	Equipar a tres grupos sociales y familiares, con un módulo de cultivo orgánico para la generación de hortalizas de alta calidad que fortalezcan la buena alimentación y permitan la comercialización de los	\$190,000.00	\$190,000.00	PROYECTO	1	El avance NO es posible medirlo puesto que es necesario esperar hasta la

**ANEXO 3. CONVENIOS FORMALIZADOS CON ORGANIZACIONES DE LA SOCIEDAD CIVIL
PROGRAMA DE COINVERSIÓN SOCIAL**

Nombre de la OSC	Fecha de Formalización del Convenio	Objetivos del Convenios	Monto Federal Aprobado del Convenio (pesos)	Monto Federal Ejercido del Convenio (pesos)	Metas del Convenio		
					Unidad de Medida	Cantidad	Alcanzadas al Trimestre
		excedentes en los tianguis comunitarios.					entrega de reportes finales
Fundación El Jugador Número Doce, A.C.	28/06/2013	Ofrecer un espacio recreativo para niñas, niños y adolescentes habitantes de los Municipios de la zona oriente del Estado de México, que les permita hacer uso del tiempo libre en actividades recreativas para no permanecer en las calles, que fomenten la convivencia familiar.	\$150,000.00	\$150,000.00	PROYECTO	1	El avance NO es posible medirlo puesto que es necesario esperar hasta la entrega de reportes finales
Fundación Dar, I.A.P.	28/06/2013	Proporcionar a mujeres trabajadoras el servicio de estancia Infantil para niñas y niños desde 45 días de nacidos hasta 12 años de edad mediante la atención médica-nutricional de los infantes e instalaciones seguras y capacitación para el trabajo.	\$189,000.00	\$189,000.00	PROYECTO	1	El avance NO es posible medirlo puesto que es necesario esperar hasta la entrega de reportes finales
Jóvenes Emprendedores Horizonte 2000, A.C.	28/06/2013	Propiciar la participación de las mujeres indígenas de la región Otomí del Edo. de México, con el propósito de reducir la condición de pobreza en la que viven e inducir para su empoderamiento a través del fortalecimiento de sus capacidades cognitivas, organizativas y de autogestión que de oportunidades de empleo e ingreso y las convierta en sujetos de su propio cambio incidiendo en vida y la comunidad	\$190,000.00	\$190,000.00	PROYECTO	1	El avance NO es posible medirlo puesto que es necesario esperar hasta la entrega de reportes finales
Fundación Vive 100% Mujer, A.C.	28/06/2013	Contribuir a la prevención y atención del abuso sexual infantil, para disminuir los efectos que causa en la salud emocional de las niñas y niños, por medio de una campaña de información y apoyo terapéutico a las víctimas, en el municipio de Atizapán de Zaragoza.	\$149,694.00	\$149,694.00	PROYECTO	1	El avance NO es posible medirlo puesto que es necesario esperar hasta la entrega de reportes finales
Código Ayuda, A.C.	28/06/2013	Reducir el número de jóvenes que se encuentran en situación de calle y capacitarlos para el autoempleo	\$100,000.00	\$100,000.00	PROYECTO	1	El avance NO es posible medirlo puesto que es necesario esperar hasta la

**ANEXO 3. CONVENIOS FORMALIZADOS CON ORGANIZACIONES DE LA SOCIEDAD CIVIL
PROGRAMA DE COINVERSIÓN SOCIAL**

Nombre de la OSC	Fecha de Formalización del Convenio	Objetivos del Convenios	Monto Federal Aprobado del Convenio (pesos)	Monto Federal Ejercido del Convenio (pesos)	Metas del Convenio		
					Unidad de Medida	Cantidad	Alcanzadas al Trimestre
							entrega de reportes finales
GODAC Grupo de Oportunidades, Desarrollo y Apoyo Ciudadano, A.C.	28/06/2013	Disminuir la pobreza alimentaria para mejorar las condiciones de vida mediante la impartición de talleres para la creación de huertos familiares a hombres y mujeres en pobreza extrema en la colonia de Naucalpan de Juárez, en el municipio de Naucalpan de Juárez, Estado de México.	\$88,355.00	\$88,355.00	PROYECTO	1	El avance NO es posible medirlo puesto que es necesario esperar hasta la entrega de reportes finales
Centro de Recuperación a Víctimas de las Adicciones, A.C.	28/06/2013	Ampliar y fortalecer el Programa de prevención de adicciones y de Desarrollo de Habilidades para la Vida, implementado en una comunidad de San Lorenzo, Chimalhuacán, Edo. de México; a través de acciones de difusión, actividades deportivas y recreativas; y de capacitación, dirigidas a niños, niñas, adolescentes y adultos.	\$150,000.00	\$150,000.00	PROYECTO	1	El avance NO es posible medirlo puesto que es necesario esperar hasta la entrega de reportes finales
Teatrosinparedes, A.C.	28/06/2013	Capacitar a 120 jóvenes indígenas y sensibilizar a otros 480, en la metodología del Teatro Fórum, herramienta de emancipación y de transformación social, con el fin de prevenir la violencia de género y los feminicidios en 3 municipios del Estado de México que presentan altos índices de violencia contra las mujeres.	\$220,000.00	\$220,000.00	PROYECTO	1	El avance NO es posible medirlo puesto que es necesario esperar hasta la entrega de reportes finales
Consultorio de Emprendimientos y Responsabilidad Social, A.C.	28/06/2013	Aumentar la autosuficiencia alimentaria de las familias del Municipio de Villa Nicolás Romero en el Estado de México. A través de hortalizas y cultivos de traspatio como parte de un plan de Educación para la Salud Nutricional.	\$300,500.00	\$300,500.00	PROYECTO	1	El avance NO es posible medirlo puesto que es necesario esperar hasta la entrega de reportes finales
Integración de Productores Campesinos a la Capacitación Rural, A.C.	28/06/2013	Incrementar los niveles alimenticios y de ingreso de las familias de las mujeres participantes, mediante la producción de hortalizas en condiciones de Invernadero en una localidad del Municipio de Amanalco de Becerra.	\$249,900.00	\$249,900.00	PROYECTO	1	El avance NO es posible medirlo puesto que es necesario esperar hasta la entrega de

**ANEXO 3. CONVENIOS FORMALIZADOS CON ORGANIZACIONES DE LA SOCIEDAD CIVIL
PROGRAMA DE COINVERSIÓN SOCIAL**

Nombre de la OSC	Fecha de Formalización del Convenio	Objetivos del Convenios	Monto Federal Aprobado del Convenio (pesos)	Monto Federal Ejercido del Convenio (pesos)	Metas del Convenio		
					Unidad de Medida	Cantidad	Alcanzadas al Trimestre
							reportes finales
Instituto para el Desarrollo Humano y Lucha contra la Pobreza, Don Pablo Aguirre González, A.C.	08/07/2013	Tratar niños/niñas de entre 1 a 5 años con desnutrición; utilizando formulas nutricionales tipo lácteo, de eficacia comprobada que aportan un alto contenido calórico-proteico; con valoración médica al inicio del tratamiento y con seguimientos médicos mensuales que permitirán valorar y constatar clínicamente el avance y la evolución de los niños durante al menos 7 meses, en Nocupetaro.	\$179,660.00	\$179,660.00	PROYECTO	1	El avance NO es posible medirlo puesto que es necesario esperar hasta la entrega de reportes finales
Centro de Formación Familiar Infantil y Juvenil Nazareth, A.C.	08/07/2013	Mejorar las condiciones de vivienda y disminuir los índices de hacinamiento en las unidades familiares de la región de Jucutacato, Mpio. de Uruapan, Michoacán, mediante la ampliación de la fábrica bloquera Nazareth.	\$58,752.00	\$58,752.00	PROYECTO	1	El avance NO es posible medirlo puesto que es necesario esperar hasta la entrega de reportes finales
Centro de Formación Familiar Infantil y Juvenil Nazareth, A.C.	08/07/2013	Estimular a niños, niñas, adolescentes y jóvenes a formarse y dedicar su tiempo libre en actividades provechosas mediante la creación de grupos artísticos en tres localidades del municipio de Uruapan, Mich.	\$148,461.00	\$148,461.00	PROYECTO	1	El avance NO es posible medirlo puesto que es necesario esperar hasta la entrega de reportes finales
Colectivo Chaneque Despierta, A.C.	08/07/2013	Fomentar la inclusión y la cohesión social a través de talleres recreativos, culturales y deportivos, a niñas, niños y jóvenes de la localidad de Santa Cruz de Villagómez, municipio de San Lucas, Michoacán.	\$59,262.00	\$59,262.00	PROYECTO	1	El avance NO es posible medirlo puesto que es necesario esperar hasta la entrega de reportes finales
Tata Vasco, I.A.P.	08/07/2013	Fortalecer la educación y recreación de niños, de la Casa Hogar Tata Vasco, provenientes de familias desintegradas con grandes problemáticas y desventajas sociales, en situación de vulnerabilidad, marginación y pobreza extrema, buscando	\$200,000.00	\$200,000.00	PROYECTO	1	El avance NO es posible medirlo puesto que es necesario esperar hasta la entrega de

**ANEXO 3. CONVENIOS FORMALIZADOS CON ORGANIZACIONES DE LA SOCIEDAD CIVIL
PROGRAMA DE COINVERSIÓN SOCIAL**

Nombre de la OSC	Fecha de Formalización del Convenio	Objetivos del Convenios	Monto Federal Aprobado del Convenio (pesos)	Monto Federal Ejercido del Convenio (pesos)	Metas del Convenio		
					Unidad de Medida	Cantidad	Alcanzadas al Trimestre
		lograr un desarrollo integral y así contrarrestar estos efectos, generando un ambiente propicio que les dé la oportunidad de un presente y futuro mejor.					reportes finales
'PIPINASH, A.C.	08/07/2013	Promover el desarrollo de capacidades de las personas asistentes, producir hortalizas de traspatio, elaborar fertilizante orgánico mediante huertos de traspatio semitecnificados para cubrir el déficit de alimentario de los habitantes de cuatro localidades del municipio de Morelia	\$272,100.00	\$272,100.00	PROYECTO	1	El avance NO es posible medirlo puesto que es necesario esperar hasta la entrega de reportes finales
Fundación de Crecimiento Humanitario, A.C.	08/07/2013	Promover la autosuficiencia de alimentos de hortaliza para las familias de escasos recursos, pretendiendo mitigar la desnutrición y la elevación de la calidad de vida, cuidando así la economía de las familias de 3 de las localidades de Cd. Hidalgo, Michoacán.	\$204,174.00	\$204,174.00	PROYECTO	1	El avance NO es posible medirlo puesto que es necesario esperar hasta la entrega de reportes finales
La Gran Familia, A.C.	08/07/2013	Renovar los bienes y servicios que la OSC brinda gratuitamente a sus beneficiarios, con la finalidad de incrementar y garantizar una mejor calidad de vida, la cual redundará en el mejoramiento de los índices educativos, artísticos y musicales que se ofrece a 429 niños, niñas, adolescentes y jóvenes víctimas de la vulnerabilidad social y miembros de La Gran Familia, A. C. ubicada en Zamora, Mich.	\$160,000.00	\$160,000.00	PROYECTO	1	El avance NO es posible medirlo puesto que es necesario esperar hasta la entrega de reportes finales
Capacitación y Consultoría Integral Huetamo, A.C.	08/07/2013	Contribuir en el fortalecimiento económico de las familias beneficiarias de las localidades de Purechucho, el rosario, Caramicuas, arroyo hondo, los hornos, la Mastranza del Municipio de Huetamo, Mich. mediante el apoyo tecnológico y técnico para el desarrollo de actividades productivas como el cultivo de hortalizas bajo casa sombra.	\$176,384.00	\$176,384.00	PROYECTO	1	El avance NO es posible medirlo puesto que es necesario esperar hasta la entrega de reportes finales

**ANEXO 3. CONVENIOS FORMALIZADOS CON ORGANIZACIONES DE LA SOCIEDAD CIVIL
PROGRAMA DE COINVERSIÓN SOCIAL**

Nombre de la OSC	Fecha de Formalización del Convenio	Objetivos del Convenios	Monto Federal Aprobado del Convenio (pesos)	Monto Federal Ejercido del Convenio (pesos)	Metas del Convenio		
					Unidad de Medida	Cantidad	Alcanzadas al Trimestre
Creciendo Juntos con Humanidad, A.C.	08/07/2013	Desarrollar aptitudes y habilidades de hombres y mujeres, desarrollar la cultura ecológica en los habitantes de las aéreas rurales de Morelia, Los Reyes, Salvador Escalante, Coalcomán, Tlalpujahua y tengan las herramientas necesarias para mejorar su calidad de vida y sean utilizadas en beneficio propio y de la comunidad a través de promover la capacitación, conservación y preservación de orquídeas.	\$162,600.00	\$162,600.00	PROYECTO	1	El avance NO es posible medirlo puesto que es necesario esperar hasta la entrega de reportes finales
Consultoría y Asesoría de Proyectos Productivos y Sociales, A.C.	08/07/2013	Brindar atención médica domiciliaria y gratuita a adultos mayores en situación de abandono y pobreza extrema de 4 colonias de Pátzcuaro, realizar estudios de laboratorio y gabinete y otorgar medicamento en base a su diagnóstico.	\$60,000.00	\$60,000.00	PROYECTO	1	El avance NO es posible medirlo puesto que es necesario esperar hasta la entrega de reportes finales
Consultoría y Asesoría de Proyectos Productivos y Sociales, A.C.	08/07/2013	Detectar y prevenir cáncer de mama y cervicouterino en mujeres de 9 colonias de Morelia a partir de atención médica y estudios de laboratorio y gabinete	\$184,100.00	\$184,100.00	PROYECTO	1	El avance NO es posible medirlo puesto que es necesario esperar hasta la entrega de reportes finales
Instituto de Gestión y Educación Ambiental, A.C.	09/07/2013	Aumentar la disponibilidad de hortalizas en el núcleo familiar, promoviendo técnicas de cultivo orgánicas que permitan obtener una mayor producción en un menor espacio, que a su vez garanticen la conservación y mejoramiento del suelo y un uso eficiente del agua. Reduciendo así, la fuga de efectivo por la compra de hortalizas y contribuir al consumo de vitaminas y minerales con alimentos básicos.	\$271,642.00	\$271,642.00	PROYECTO	1	El avance NO es posible medirlo puesto que es necesario esperar hasta la entrega de reportes finales
Reactivando Adultos Mayores RAM, A.C.	08/07/2013	Brindar por medio de la valoración médica y psicológica, una mejora en la calidad de vida de 150 adultos mayores, es decir que a través de este procedimiento lograremos	\$177,700.00	\$177,700.00	PROYECTO	1	El avance NO es posible medirlo puesto que es necesario

**ANEXO 3. CONVENIOS FORMALIZADOS CON ORGANIZACIONES DE LA SOCIEDAD CIVIL
PROGRAMA DE COINVERSIÓN SOCIAL**

Nombre de la OSC	Fecha de Formalización del Convenio	Objetivos del Convenios	Monto Federal Aprobado del Convenio (pesos)	Monto Federal Ejercido del Convenio (pesos)	Metas del Convenio		
					Unidad de Medida	Cantidad	Alcanzadas al Trimestre
		establecer las mediciones de las capacidades físicas, mentales y sociales que se pueden ver afectadas por el deterioro anatómico y fisiológico con el envejecimiento o las enfermedades no transmisibles crónicodegenerativas.					esperar hasta la entrega de reportes finales
Bomberos Especializados en Capacitación, Atención y Prevención de Emergencias, I.A.P.	08/07/2013	Brindar protección civil a la población de Pátzcuaro Michoacán y municipios aledaños en situaciones de desastres o accidentes, a través de la adquisición de una ambulancia adecuada que permita el traslado de pacientes a hospitales y la asistencia a la población en general.	\$200,000.00	\$200,000.00	PROYECTO	1	El avance NO es posible medirlo puesto que es necesario esperar hasta la entrega de reportes finales
Juntos Mejorando para un Mejor Vivir, A.C.	08/07/2013	Dar servicio de desayunador a los niños de la primaria "Josefa Ortiz de Domínguez" e impartir pláticas de nutrición a los padres de familia, para poder así mejorar el nivel de vida de los niños y niñas.	\$229,600.00	\$229,600.00	PROYECTO	1	El avance NO es posible medirlo puesto que es necesario esperar hasta la entrega de reportes finales
Unión de Enramaderos de la Costa Michoacana, A.C.	08/07/2013	Detectar, Tratar y Prevenir Oportunamente el Cáncer de Mama en las Mujeres mayores de 40 años en la Comunidad de Playa Azul del Municipio de Lázaro Cárdenas.	\$200,000.00	\$200,000.00	PROYECTO	1	El avance NO es posible medirlo puesto que es necesario esperar hasta la entrega de reportes finales
Ciudadanos y Organizaciones Unidas por Michoacán, A.C.	08/07/2013	Responder a la problemática que existe en la actualidad en Morelia en el incremento de jóvenes de nivel secundaria y preparatoria para prevenir el uso de drogas mediante la capacitación e información oportuna.	\$164,500.00	\$164,500.00	PROYECTO	1	El avance NO es posible medirlo puesto que es necesario esperar hasta la entrega de reportes finales
Ciudadanos y Organizaciones Unidas por Michoacán, A.C.	08/07/2013	Analizar desde una visión más amplia e integral el problema de la violencia de Género, a partir de diversas estrategias desde un enfoque interdisciplinario, así	\$159,000.00	\$159,000.00	PROYECTO	1	El avance NO es posible medirlo puesto que es necesario

**ANEXO 3. CONVENIOS FORMALIZADOS CON ORGANIZACIONES DE LA SOCIEDAD CIVIL
PROGRAMA DE COINVERSIÓN SOCIAL**

Nombre de la OSC	Fecha de Formalización del Convenio	Objetivos del Convenios	Monto Federal Aprobado del Convenio (pesos)	Monto Federal Ejercido del Convenio (pesos)	Metas del Convenio		
					Unidad de Medida	Cantidad	Alcanzadas al Trimestre
		como instrumentos teóricos y metodológicos que respondan a las necesidades del contexto. .					esperar hasta la entrega de reportes finales
Forjadores de Esperanza del Valle de Zamora, A.C.	08/07/2013	Mejorar las habilidades motoras, cognitivas, sociales y de comunicación, en niños, niñas, jóvenes, adultos, adultos mayores, de escasos recursos, que tienen discapacidad motora, auditiva, visual y/o intelectual. Provenientes de la región de Zamora, Mich, mediante la adquisición de equipo de rehabilitación física, atención médica especializada en rehabilitación física integral.	\$182,465.00	\$182,465.00	PROYECTO	1	El avance NO es posible medirlo puesto que es necesario esperar hasta la entrega de reportes finales
Unión de Enramaderos de la Costa Michoacana, A.C.	08/07/2013	Aumentar el aprovechamiento de hortalizas en el núcleo familiar, promoviendo técnicas de cultivo orgánicas que permitan obtener una mayor producción en un menor espacio, que a su vez garanticen la conservación y mejoramiento del suelo y un uso eficiente del agua en la localidad de Playa Azul.	\$174,600.00	\$174,600.00	PROYECTO	1	El avance NO es posible medirlo puesto que es necesario esperar hasta la entrega de reportes finales
Por la Igualdad y Realidad de Red de Género en México, A.C.	11/06/2013	Incrementar la capacidad de producción de la planta productora de lombricomposta, para generar un impacto positivo en las prácticas de abono en la producción agrícola, elevando la fertilidad y estructura de los suelos en Municipio de Totolapan Morelos.	\$199,980.00	\$199,980.00	PROYECTO	1	El avance NO es posible medirlo puesto que es necesario esperar hasta la entrega de reportes finales
Fundación para el Bienestar y el Desarrollo Social FUNBIDE, A.C.	11/06/2013	Aplicar nuestro modelo de fortalecimiento, profesionalización y acompañamiento especializado en la definición de figuras asociativas para que los Grupos Sociales del Estado de Morelos puedan acceder a apoyos técnicos y recursos económicos para el desarrollo comunitario.	\$200,000.00	\$200,000.00	PROYECTO	1	El avance NO es posible medirlo puesto que es necesario esperar hasta la entrega de reportes finales

**ANEXO 3. CONVENIOS FORMALIZADOS CON ORGANIZACIONES DE LA SOCIEDAD CIVIL
PROGRAMA DE COINVERSIÓN SOCIAL**

Nombre de la OSC	Fecha de Formalización del Convenio	Objetivos del Convenios	Monto Federal Aprobado del Convenio (pesos)	Monto Federal Ejercido del Convenio (pesos)	Metas del Convenio		
					Unidad de Medida	Cantidad	Alcanzadas al Trimestre
Fundación Gente Tuluz, A.C.	11/06/2013	Diagnosticar y prevenir oportunamente el cáncer cervicouterino y el de mama en las mujeres de escasos recursos, para así disminuir las muertes por este mal en el Municipio de Cuernavaca Morelos.	\$200,000.00	\$200,000.00	PROYECTO	1	El avance NO es posible medirlo puesto que es necesario esperar hasta la entrega de reportes finales
Asociación Centro de Rehabilitación Para Ciegos, I.A.P.	11/06/2013	Participar en la Red de Protección Social del sector público para la atención de personas diabéticas en situación de vulnerabilidad, con retinopatía o maculopatía para la disminución de la tasa de discapacidad visual en el estado de Morelos.	\$199,597.00	\$199,597.00	PROYECTO	1	El avance NO es posible medirlo puesto que es necesario esperar hasta la entrega de reportes finales
Aves Restauradas, A.C.	11/06/2013	Rehabilitar e integrar a personas con alcoholismo y adicciones por medio de terapias psicológicas y actividades de reinserción social como producción de unidades de cultivo de lechugas gourmet y pescado casero, además de producción de panadería fina y platicas de concientización en las escuelas de nivel medio superior.	\$193,700.00	\$193,700.00	PROYECTO	1	El avance NO es posible medirlo puesto que es necesario esperar hasta la entrega de reportes finales
Psicología y Desarrollo Humano Integral Morelos, A.C.	11/06/2013	Centro de diagnóstico y control de diabetes, hipertensión arterial, sobrepeso y obesidad, para la población vulnerable del municipio de Cuernavaca Morelos y áreas circunvecinas.	\$194,100.00	\$194,100.00	PROYECTO	1	El avance NO es posible medirlo puesto que es necesario esperar hasta la entrega de reportes finales
Aatzin - Tlatlaltzin, A.C.	11/06/2013	Dar respuesta a los requerimientos específicos de los niños y jóvenes con discapacidad en este Centro, como proyecto arquitectónico, para apoyar la tarea de habilitarlos a una mejor inserción en la sociedad y en su comunidad.	\$172,759.00	\$172,759.00	PROYECTO	1	El avance NO es posible medirlo puesto que es necesario esperar hasta la entrega de reportes finales

**ANEXO 3. CONVENIOS FORMALIZADOS CON ORGANIZACIONES DE LA SOCIEDAD CIVIL
PROGRAMA DE COINVERSIÓN SOCIAL**

Nombre de la OSC	Fecha de Formalización del Convenio	Objetivos del Convenios	Monto Federal Aprobado del Convenio (pesos)	Monto Federal Ejercido del Convenio (pesos)	Metas del Convenio		
					Unidad de Medida	Cantidad	Alcanzadas al Trimestre
Fundación Cine Reacción, A.C.	11/06/2013	Diagnosticar y tratar problemas de bullying en escuelas de zonas vulnerables en los municipios de Jiutepec y Cuernavaca, mediante talleres y exhibiciones en un domo gigante con cine 3D itinerante dirigido por expertos en el tema.	\$199,600.00	\$199,600.00	PROYECTO	1	El avance NO es posible medirlo puesto que es necesario esperar hasta la entrega de reportes finales
Escuadrón de Vida Morelos, A.C.	11/06/2013	Brindar atención integral especializada a adolescentes hombres que presenten un patrón de uso, abuso y dependencia de sustancias psicoactivas, que estén internados en el centro de autoayuda y superación para el adolescente CASA, con el apoyo de profesionales en psicología, medicina, psicoterapeutas y nutrición para su efectiva rehabilitación y formación vocacional para la vida.	\$200,000.00	\$200,000.00	PROYECTO	1	El avance NO es posible medirlo puesto que es necesario esperar hasta la entrega de reportes finales
Mujeres en Tierra Sagrada, A.C.	11/06/2013	Mejorar la alimentación en comunidades de DOS municipios en la zona norte del estado de Morelos mediante la implementación de cultivos de traspatio para producción de hortalizas, usando abonos orgánicos que garanticen la cosecha de alimentos sanos y nutritivos integrando la producción de materiales informativos y de difusión.	\$240,650.00	\$240,650.00	PROYECTO	1	El avance NO es posible medirlo puesto que es necesario esperar hasta la entrega de reportes finales
Hatikva Esperanza y Vida, A.C.	11/06/2013	Desarrollar competencias en los procesos de un Plan de Administración, Control de Inventarios, Atención a Clientes y Ventas, que den como resultado un mejor servicio y mayor rentabilidad a vendedores y productores, debido a una coordinación sistemática en el abastecimiento de los puntos de venta, sentando las bases para impulsar la Incubación de una Empresa Social Sustentable.	\$148,000.00	\$148,000.00	PROYECTO	1	El avance NO es posible medirlo puesto que es necesario esperar hasta la entrega de reportes finales

**ANEXO 3. CONVENIOS FORMALIZADOS CON ORGANIZACIONES DE LA SOCIEDAD CIVIL
PROGRAMA DE COINVERSIÓN SOCIAL**

Nombre de la OSC	Fecha de Formalización del Convenio	Objetivos del Convenios	Monto Federal Aprobado del Convenio (pesos)	Monto Federal Ejercido del Convenio (pesos)	Metas del Convenio		
					Unidad de Medida	Cantidad	Alcanzadas al Trimestre
Bisofa Bienestar Social para la Familia, A.C.	11/06/2013	Contribuir al desarrollo integral de las alumnas y alumnos y sus familias de la escuela primaria general 17 de abril de 1869 en Alpuyecá, Morelos a través de la seguridad alimentaria para promover su inclusión social a través de un mejor nivel nutricional y por consiguiente mejores oportunidades para el desarrollo	\$210,352.00	\$210,352.00	PROYECTO	1	El avance NO es posible medirlo puesto que es necesario esperar hasta la entrega de reportes finales
'Pro Chavos, A.C.	11/06/2013	Permitir la estructuración de una educación alimentaria saludable basada en la autoprovisión, que tiene por fin satisfacer necesidades primordiales de alimentación y colaborar con la economía familiar.	\$185,000.00	\$185,000.00	PROYECTO	1	El avance NO es posible medirlo puesto que es necesario esperar hasta la entrega de reportes finales
'Pro Chavos, A.C.	11/06/2013	Concientizar y dotar de herramientas teóricas sobre el problema de violencia en sus diferentes manifestaciones adolescentes y jóvenes de 3 escuelas federales de la comunidad de Temixco. .	\$190,600.00	\$190,600.00	PROYECTO	1	El avance NO es posible medirlo puesto que es necesario esperar hasta la entrega de reportes finales
Unidos Somos Iguales Cuernavaca, A.C.	11/06/2013	Contribuir al desarrollo de una conciencia social de inclusión y respeto por las personas con discapacidad, por medio de programas de sensibilización y convivencia entre personas con discapacidad, niños, jóvenes y padres de familia de Cuernavaca, Morelos.	\$198,936.00	\$198,936.00	PROYECTO	1	El avance NO es posible medirlo puesto que es necesario esperar hasta la entrega de reportes finales
Grupo Activo Down Independiente G. A. D. I., A.C.	11/06/2013	Contribuir al fortalecimiento del desarrollo de los jóvenes Down y mujeres que los atienden, a través de la participación de las mujeres y hombres en la elaboración de bisutería a mano así como crear condiciones de equidad de género. Manos de amor, Jóvenes Down y mujeres elaborando bisutería artesanal " Porque también yo puedo ser independiente"	\$172,800.00	\$172,800.00	PROYECTO	1	El avance NO es posible medirlo puesto que es necesario esperar hasta la entrega de reportes finales

**ANEXO 3. CONVENIOS FORMALIZADOS CON ORGANIZACIONES DE LA SOCIEDAD CIVIL
PROGRAMA DE COINVERSIÓN SOCIAL**

Nombre de la OSC	Fecha de Formalización del Convenio	Objetivos del Convenios	Monto Federal Aprobado del Convenio (pesos)	Monto Federal Ejercido del Convenio (pesos)	Metas del Convenio		
					Unidad de Medida	Cantidad	Alcanzadas al Trimestre
Vida y Familia Morelos, A.C.	11/06/2013	Proporcionar a mujeres embarazadas en situación de desamparo y pobreza, la capacitación laboral necesaria para obtener un empleo o autoemplearse y obtener ingresos que la ayuden a mejorar su situación de vida.	\$44,000.00	\$44,000.00	PROYECTO	1	El avance NO es posible medirlo puesto que es necesario esperar hasta la entrega de reportes finales
Desarrollo Empresarial Morelense, A.C.	20/06/2013	Ser un programa que vincule al estudiante con el medio de la empresa y el trabajo, le permite simular la creación de una empresa y formar su carácter emprendedor.	\$30,041.00	\$30,041.00	PROYECTO	1	El avance NO es posible medirlo puesto que es necesario esperar hasta la entrega de reportes finales
Desarrollo Rural de Nayarit, A.C.	12/06/2013	Mejorar la autosuficiencia alimentaria y la producción para la generación de ingresos, por medio del aprovechamiento de los traspatios familiares y la vinculación de actividades de capacitación en la comunidad de Jazmín del Coquito Municipio Del Nayar, produciendo aves con doble propósito.	\$316,590.00	\$316,590.00	PROYECTO	1	El avance NO es posible medirlo puesto que es necesario esperar hasta la entrega de reportes finales
Patronato del Hospital Para Ancianos y Huérfanos Juan de Zelayeta, A.C.	12/06/2013	Brindar seguridad física y médica para llevar una vida digna a los ancianos(as) del Asilo Juan de Zelayeta en Tepic, Nayarit.	\$199,998.00	\$199,998.00	PROYECTO	1	El avance NO es posible medirlo puesto que es necesario esperar hasta la entrega de reportes finales
Grupo Consultor Veer, S.C.	12/06/2013	Mejorar la Autosuficiencia alimentaria y la producción para la generación de ingreso, en la población de San Pablo e Higuera Gorda Mpio del Nayar para familias de bajos recursos mediante el aprovechamientos de los traspatios familiares en la producción de huertos	\$187,798.00	\$187,798.00	PROYECTO	1	El avance NO es posible medirlo puesto que es necesario esperar hasta la entrega de reportes finales

**ANEXO 3. CONVENIOS FORMALIZADOS CON ORGANIZACIONES DE LA SOCIEDAD CIVIL
PROGRAMA DE COINVERSIÓN SOCIAL**

Nombre de la OSC	Fecha de Formalización del Convenio	Objetivos del Convenios	Monto Federal Aprobado del Convenio (pesos)	Monto Federal Ejercido del Convenio (pesos)	Metas del Convenio		
					Unidad de Medida	Cantidad	Alcanzadas al Trimestre
Profesionales al Servicio de la Sierra de Nayarit, S.C.	12/06/2013	Contribuir con la seguridad alimentaria de familias de las localidades de santa rosa, la guerra, el limón (Atonalisco), el Saucito Peyotan y rancho viejo peyotan, del municipio del Nayar, Nayarit a través de Modulos demostrativos para producción de alimentos en su propio traspatio y como se puede conservar los excedentes, (un módulo en cada localidad).	\$239,900.00	\$239,900.00	PROYECTO	1	El avance NO es posible medirlo puesto que es necesario esperar hasta la entrega de reportes finales
Meyuviyatu ruiya, A.C.	12/06/2013	Dotar a cada familia de herramientas y recursos para contribuir a una mejor alimentación, a través de la elaboración de huertos de traspatio en la comunidad indígena de Las Higueras, catalogada de alta marginación ubicada en el municipio Del Nayar Nayarit.	\$313,000.00	\$313,000.00	PROYECTO	1	El avance NO es posible medirlo puesto que es necesario esperar hasta la entrega de reportes finales
Mujeres Artesanas Wirraricas, A.C.	12/06/2013	Dotar a cada familia de herramientas y recursos para contribuir a una mejor alimentación, a través de la elaboración de huertos de traspatio en la comunidad indígena de La Higuera, catalogada de alta marginación ubicada en el municipio Del Nayar Nayarit.	\$313,000.00	\$313,000.00	PROYECTO	1	El avance NO es posible medirlo puesto que es necesario esperar hasta la entrega de reportes finales
Estancia de Desarrollo Integral de Nayarit, A.C.	12/06/2013	Integrar laboralmente a las personas con capacidades diferentes a través del fortalecimiento del actor social para posibilitar la introducción al mercado de los productos elaborados en el taller de repostería en Tepic Nayarit.	\$181,220.00	\$181,220.00	PROYECTO	1	El avance NO es posible medirlo puesto que es necesario esperar hasta la entrega de reportes finales
Misioneras Franciscanas de Jesús y María, A.C.	12/06/2013	Ayudar con alimentación, medicamento y hospedaje a los hermanos indígenas que lleguen al Albergue Divina Providencia, en Tepic, Nayarit, procedentes de los municipios serranos.	\$200,000.00	\$200,000.00	PROYECTO	1	El avance NO es posible medirlo puesto que es necesario esperar hasta la entrega de reportes finales

**ANEXO 3. CONVENIOS FORMALIZADOS CON ORGANIZACIONES DE LA SOCIEDAD CIVIL
PROGRAMA DE COINVERSIÓN SOCIAL**

Nombre de la OSC	Fecha de Formalización del Convenio	Objetivos del Convenios	Monto Federal Aprobado del Convenio (pesos)	Monto Federal Ejercido del Convenio (pesos)	Metas del Convenio		
					Unidad de Medida	Cantidad	Alcanzadas al Trimestre
Casa de Niños Frank González, A.C.	12/06/2013	Ofrecer una mejor calidad de vida a los niños, niñas y personal que labora dentro de la Casa de Niños Frank González A.C., en el Municipio de Tepic, Nayarit; por medio de orientación nutricional y alimentación de calidad, para cumplir los derechos de la niñez a ser alimentados.	\$197,400.00	\$197,400.00	PROYECTO	1	El avance NO es posible medirlo puesto que es necesario esperar hasta la entrega de reportes finales
Proyecto por Nayarit, A.C.	12/06/2013	Crear conciencia en los habitantes de 6 colonias de la ciudad de Tepic Nayarit acerca del cuidado y protección al medio ambiente y como llevar una relación en armonía con los aéreas naturales.	\$105,300.00	\$105,300.00	PROYECTO	1	El avance NO es posible medirlo puesto que es necesario esperar hasta la entrega de reportes finales
Asociación de Silvicultores de Acaponeta, Huajicori y El Nayar, S.C.	12/06/2013	Promover la construcción de hornos de carbón vegetal y su equipamiento para la operación de unidades productoras que permita incrementar la productividad de los bosques en los núcleos agrarios de Mesa Del Nayar y Santa Teresa, aprovechando de manera racional los recursos forestales y atender la demanda de este producto en el Estado Nayarit. .	\$156,700.00	\$156,700.00	PROYECTO	1	El avance NO es posible medirlo puesto que es necesario esperar hasta la entrega de reportes finales
Instituto Nayarita para el Desarrollo Social, A.C.	12/06/2013	Contribuir al fortalecimiento nutricional de las familias de las comunidades de santa teresa, rancho viejo, linda vista, Jesus Maria y mesa Del Nayar del mpio Del Nayar, a través de la producción de alimentos vegetales en huertos de traspatio.	\$287,276.00	\$287,276.00	PROYECTO	1	El avance NO es posible medirlo puesto que es necesario esperar hasta la entrega de reportes finales
Unidos con Algo para Nayarit, A.C.	12/06/2013	Combatir el rezago nutricional en los niños y jóvenes de la Comunidad de Mesa del Nayar, mediante el equipamiento de un Comedor Comunitario.	\$344,238.00	\$344,238.00	PROYECTO	1	El avance NO es posible medirlo puesto que es necesario esperar hasta la entrega de reportes finales

**ANEXO 3. CONVENIOS FORMALIZADOS CON ORGANIZACIONES DE LA SOCIEDAD CIVIL
PROGRAMA DE COINVERSIÓN SOCIAL**

Nombre de la OSC	Fecha de Formalización del Convenio	Objetivos del Convenios	Monto Federal Aprobado del Convenio (pesos)	Monto Federal Ejercido del Convenio (pesos)	Metas del Convenio		
					Unidad de Medida	Cantidad	Alcanzadas al Trimestre
Red Nayarita para la Prevención de la Discapacidad, A.C.	12/06/2013	Mejorar la nutrición infantil a mediano plazo de 86 niños y niñas del Jardín de niños TAKUTSI ubicado en la Colonia Zitacua del Municipio de Tepic, a través de capacitación a 68 padres de familia y dotación de alimentos saludables.	\$183,580.00	\$183,580.00	PROYECTO	1	El avance NO es posible medirlo puesto que es necesario esperar hasta la entrega de reportes finales
La Familia un Proyecto del Futuro, A.C.	26/06/2013	Mejorar los procesos de articulación de acciones multidisciplinarias para la realización del Desarrollo Humano Sostenible de las familias de la Col El Porvenir y Fomerrey 112 de San Bernabé, Municipio de Monterrey, considerado como eje central acciones para la autosuficiencia alimentaria y conservación de alimentos para auto consumo.	\$295,339.00	\$295,339.00	PROYECTO	1	El avance NO es posible medirlo puesto que es necesario esperar hasta la entrega de reportes finales
Sendas de Victoria, A.C.	26/06/2013	Contribuir en restaurar emocional y espiritualmente a 180 habitantes de 6 años en adelante del Municipio de Mina, N.L. elevando la autoestima, mediante la aplicación de un tratamiento psicológico profesional y personal a efecto de sanar sus emociones y traumas del pasado.	\$147,740.00	\$147,740.00	PROYECTO	1	El avance NO es posible medirlo puesto que es necesario esperar hasta la entrega de reportes finales
Asilo de Ancianos Luis Elizondo, A.C.	26/06/2013	Incrementar el índice de nutrición en los adultos mayores que viven en las instalaciones de la institución a través del desarrollo de un sistema de atención y servicio nutricional mediante la reestructuración operativa y preparación de alimentos en condiciones de salud, seguridad y eficiencia en el municipio de Guadalupe N.L.	\$177,695.00	\$177,695.00	PROYECTO	1	El avance NO es posible medirlo puesto que es necesario esperar hasta la entrega de reportes finales
Centro Bicultural Santa María, A.C.	26/06/2013	Desarrollar conocimiento y práctica en los alumnos (niños (as) y jóvenes) de la Institución, ubicado en Monterrey, Nuevo León, a través de la habilitación de áreas de computación, física y química con tecnología de vanguardia, lo que le	\$187,500.00	\$187,500.00	PROYECTO	1	El avance NO es posible medirlo puesto que es necesario esperar hasta la entrega de

**ANEXO 3. CONVENIOS FORMALIZADOS CON ORGANIZACIONES DE LA SOCIEDAD CIVIL
PROGRAMA DE COINVERSIÓN SOCIAL**

Nombre de la OSC	Fecha de Formalización del Convenio	Objetivos del Convenios	Monto Federal Aprobado del Convenio (pesos)	Monto Federal Ejercido del Convenio (pesos)	Metas del Convenio		
					Unidad de Medida	Cantidad	Alcanzadas al Trimestre
		permitirá estar preparado con los conocimientos necesarios para la vida diaria.					reportes finales
'Andares, A.B.P.	26/06/2013	Desarrollar y reforzar habilidades que lleven a la independencia a jóvenes y adultos con discapacidad, por medio de la capacitación diaria en actividades de preparación y consumo de alimentos (desayuno y cena), atendiendo a población de los municipios de Guadalupe, García, General Escobedo, Santa Catarina, Juárez, Apodaca, San Pedro Garza García, San Nicolás de los Garza y Monterrey, Edo. N.L.	\$200,000.00	\$200,000.00	PROYECTO	1	El avance NO es posible medirlo puesto que es necesario esperar hasta la entrega de reportes finales
La Familia un Proyecto del Futuro, A.C.	26/06/2013	Dotar de información y herramientas educativas a los participantes de 12 redes y/o alianzas ciudadanas de las familias de los sectores de San Bernabe y Cd Solidaridad, zona norponiente del municipio de Monterrey. generando espacios de intercambio de especies, de saberes y de experiencias de cultivo que les permita la creación y consolidación de viveros comunitarios para la producción de plántula	\$250,000.00	\$250,000.00	PROYECTO	1	El avance NO es posible medirlo puesto que es necesario esperar hasta la entrega de reportes finales
Una Nueva Voluntad para Vivir, A.C.	02/12/2013	Contribuir a la rehabilitación de residentes con problemas de adicción del Centro Una Nueva Voluntad para Vivir proporcionando una dieta diaria balanceada en conjunto con asistencia especializada en nutrición en el municipio de Monterrey.	\$35,670.00	\$35,670.00	PROYECTO	1	El avance NO es posible medirlo puesto que es necesario esperar hasta la entrega de reportes finales
Ellas En Movimiento, A.C.	26/06/2013	Contribuir al fortalecimiento de las capacidades productivas de las mujeres de San Bernabé, Mty, N. L. y fomentar el desarrollo sustentable entre jefas de hogar del sector a partir del aprovechamiento y procesamiento de alimentos de temporada	\$250,000.00	\$250,000.00	PROYECTO	1	El avance NO es posible medirlo puesto que es necesario esperar hasta la entrega de

**ANEXO 3. CONVENIOS FORMALIZADOS CON ORGANIZACIONES DE LA SOCIEDAD CIVIL
PROGRAMA DE COINVERSIÓN SOCIAL**

Nombre de la OSC	Fecha de Formalización del Convenio	Objetivos del Convenios	Monto Federal Aprobado del Convenio (pesos)	Monto Federal Ejercido del Convenio (pesos)	Metas del Convenio		
					Unidad de Medida	Cantidad	Alcanzadas al Trimestre
		con la elaboración de mermeladas, conservas y dulces regionales para su venta, generando fuentes de ingresos alternativos para ellas, desde sus casas.					reportes finales
Fundación de Apoyo Infantil Yucatán, A.C.	26/06/2013	Contribuir a la erradicación de la explotación progresiva del trabajo infantil en escuelas públicas de los polígonos San Bernabé e Independencia en Monterrey Nuevo León a través de diagnósticos participativos y mesas de dialogo con adultos que coadyuve a impulsar un sistema de protección integral que resguarde los derechos de las niñas, niñas y adolescentes a situación de abuso y violencia.	\$110,000.00	\$110,000.00	PROYECTO	1	El avance NO es posible medirlo puesto que es necesario esperar hasta la entrega de reportes finales
Instituto Guadalupe de Linares, A.B.P.	26/06/2013	Fortalecer y desarrollar habilidades educativas a niños y adolescentes con discapacidad intelectual, mediante la adquisición de material, equipo y mobiliario necesario que nos permitan llevar a cabo una implementación adecuada del método Montessori.	\$87,670.00	\$87,670.00	PROYECTO	1	El avance NO es posible medirlo puesto que es necesario esperar hasta la entrega de reportes finales
'EZER, A.B.P.	26/06/2013	Contribuir a la profesionalización de voluntarios a fin de mejorar la atención de niños vulnerables en casas hogar a cargo de organizaciones de la sociedad civil que existen en la comunidad a través de la Captación (campañas publicitarias), enlace, capacitación y profesionalización de voluntarios impartiendo talleres, cursos y diplomados. Este proceso es llevado a cabo en las oficinas de EZER ABP	\$141,700.00	\$141,700.00	PROYECTO	1	El avance NO es posible medirlo puesto que es necesario esperar hasta la entrega de reportes finales
Baúl Teatro, A.C.	26/06/2013	Proporcionar un modelo de cultura a estudiantes de escuelas de 5 municipios del sur del estado de Nuevo León a través de una jornada de trabajo que incluya exposición de títeres, espectáculo, talleres y una actividad de devolución creativa que contribuya a elevar los valores comunes	\$235,096.00	\$235,096.00	PROYECTO	1	El avance NO es posible medirlo puesto que es necesario esperar hasta la entrega de reportes finales

**ANEXO 3. CONVENIOS FORMALIZADOS CON ORGANIZACIONES DE LA SOCIEDAD CIVIL
PROGRAMA DE COINVERSIÓN SOCIAL**

Nombre de la OSC	Fecha de Formalización del Convenio	Objetivos del Convenios	Monto Federal Aprobado del Convenio (pesos)	Monto Federal Ejercido del Convenio (pesos)	Metas del Convenio		
					Unidad de Medida	Cantidad	Alcanzadas al Trimestre
		universales mediante la reflexión y el pensamiento crítico.					
Fortaleza Alvaldi, A.C.	26/06/2013	Rehabilitar y readaptar a la sociedad, a adolescentes marginados, con adicción a drogas y/o alcohol, mediante tratamientos exitosos, con atención, apoyo y orientación, para alejarlos de las adicciones y la delincuencia, a través de un centro especializado, reforzados por un equipo de profesionistas tales como médico, psicólogo y psiquiatra. Trabajando en el municipio de García, N.L.	\$118,900.00	\$118,900.00	PROYECTO	1	El avance NO es posible medirlo puesto que es necesario esperar hasta la entrega de reportes finales
'EZER, A.B.P.	26/06/2013	Beneficiar a 250 personas en ONGs (casas hogar, asilos, centros comunitarios) al facilitarle el traslado con una camioneta a 50 voluntarios a las ONGs más alejadas y difíciles de acceder en los municipios de Monterrey y Galeana.	\$200,000.00	\$200,000.00	PROYECTO	1	El avance NO es posible medirlo puesto que es necesario esperar hasta la entrega de reportes finales
'Ingenium, A.B.P.	26/06/2013	Brindar educación en salud mental a familiares de personas diagnosticadas con enfermedades mentales severas, y a la sociedad en general, a través de cursos psicoeducativos y conferencias sobre el tema respectivamente, en Monterrey y su área metropolitana, con el fin de eliminar el estigma social y brindar herramientas prácticas que mejoren la calidad de vida de las familias afectadas.	\$148,500.00	\$148,500.00	PROYECTO	1	El avance NO es posible medirlo puesto que es necesario esperar hasta la entrega de reportes finales
Fundación San Gabriel, A.C.	26/06/2013	Brindar a los adultos mayores que habitan en nuestro asilo, ubicado en Calle Constelaciones no. 355 Colonia Contry en Monterrey, Nuevo León., condiciones de vivienda que promuevan su salud física y emocional, a través de instalaciones libres del síndrome del edificio enfermo, a su vez dignificándolos para generar un empoderamiento y el respeto a los derechos	\$184,860.00	\$184,860.00	PROYECTO	1	El avance NO es posible medirlo puesto que es necesario esperar hasta la entrega de reportes finales

**ANEXO 3. CONVENIOS FORMALIZADOS CON ORGANIZACIONES DE LA SOCIEDAD CIVIL
PROGRAMA DE COINVERSIÓN SOCIAL**

Nombre de la OSC	Fecha de Formalización del Convenio	Objetivos del Convenios	Monto Federal Aprobado del Convenio (pesos)	Monto Federal Ejercido del Convenio (pesos)	Metas del Convenio		
					Unidad de Medida	Cantidad	Alcanzadas al Trimestre
		de los mismos.					
Princesa y Guerrero, A.C.	26/06/2013	Impulsar la creación de un comedor comunitario para dotar de alimentos nutritivos, mejorar la salud y generar el empoderamiento de niños y jóvenes en situación de vulnerabilidad. en San Bernabé en Monterrey N.L.	\$330,000.00	\$330,000.00	PROYECTO	1	El avance NO es posible medirlo puesto que es necesario esperar hasta la entrega de reportes finales
Servicios de Desarrollo Agroempresarial, S.C.	16/12/2013	Beneficiar a personas indígenas del municipio de San José Independencia del estado de Oaxaca, incrementando su producción de carne y leche mediante la implementación de 1 módulo con 30 vaquillas de vientre bobino mejorado (cebu suizo).	\$300,000.00	\$300,000.00	PROYECTO	1	El avance NO es posible medirlo puesto que es necesario esperar hasta la entrega de reportes finales
Emprendedores del Desarrollo Vejo Nuu Iyakandii, A.C.	24/07/2013	Contribuir a mejorar la calidad de vida de 16 familias de escasos recursos económicos de la localidad de Buena Vista del municipio de San Cristóbal Amoltepec, mediante la construcción de tanques de ferrocemento con la finalidad de captar y almacenar agua de lluvia para su aprovechamiento en el uso doméstico y en huertos de traspatio.	\$300,000.00	\$300,000.00	PROYECTO	1	El avance NO es posible medirlo puesto que es necesario esperar hasta la entrega de reportes finales
Consultora Mancomunada, A.C.	24/07/2013	Impulsar el desarrollo productivo para intensificar el uso de la tierra, generar alimentación e ingresos económicos a los productores mediante la instalación de huertos comerciales (durazno variedad diamante) con riego tecnificado, con agua de lluvia que beneficiaran a 6 familias indígenas de la localidad de Galeana, Santiago Tilantongo, Nochixtlan, Oaxaca.	\$198,500.00	\$198,500.00	PROYECTO	1	El avance NO es posible medirlo puesto que es necesario esperar hasta la entrega de reportes finales
Fraternidad Internacional de Emprendedores Latinos, A.C.	24/07/2013	Contribuir a mejorar la calidad de vida de 14 familias de escasos recursos económicos de la comunidad de San Pedro Añañe, San Bartolo Soyaltepec, Nochixtlán, Oaxaca, mediante la construcción de tanques de	\$174,380.00	\$174,380.00	PROYECTO	1	El avance NO es posible medirlo puesto que es necesario esperar hasta la

**ANEXO 3. CONVENIOS FORMALIZADOS CON ORGANIZACIONES DE LA SOCIEDAD CIVIL
PROGRAMA DE COINVERSIÓN SOCIAL**

Nombre de la OSC	Fecha de Formalización del Convenio	Objetivos del Convenios	Monto Federal Aprobado del Convenio (pesos)	Monto Federal Ejercido del Convenio (pesos)	Metas del Convenio		
					Unidad de Medida	Cantidad	Alcanzadas al Trimestre
		ferrocemento para captar y almacenar agua de lluvia y aprovechamiento en huertos de traspatio.					entrega de reportes finales
'DECRIS, A.C.	24/07/2013	Incrementar la disponibilidad de alimentos sanos y nutritivos mediante la construcción de micro túneles y gallineros de traspatio para la seguridad alimentaria y mejoramiento de la nutrición de 50 familias de tres localidades del municipio de San Esteban Atatlahuca a través del fortalecimiento de capacidades.	\$282,800.00	\$282,800.00	PROYECTO	1	El avance NO es posible medirlo puesto que es necesario esperar hasta la entrega de reportes finales
Fundación de Proyectos Estratégicos para los Pueblos Indígenas de Oaxaca, A.C.	24/07/2013	Promover la generación de alimentos sustentables con la implementación de granjas integrales ecológicas de traspatio para garantizar la seguridad alimentaria con integrantes de familias indígenas del municipio de Yaxe.	\$220,000.00	\$220,000.00	PROYECTO	1	El avance NO es posible medirlo puesto que es necesario esperar hasta la entrega de reportes finales
Apoyo Jurídico Pluriétnico, A.C.	24/07/2013	Brindar las herramientas necesarias mediante un espacio recreativo para que las niñas y niños triquis de las comunidades de La Sabana y San Juan Copala Mpio de Juxtlahuaca, jugando y aprendiendo establezcan relaciones de respeto, buen trato y solidaridad, que impulse nuevas masculinidades basadas en la justicia y la no violencia.	\$198,500.00	\$198,500.00	PROYECTO	1	El avance NO es posible medirlo puesto que es necesario esperar hasta la entrega de reportes finales
Centro de Capacitación Integral para Promotores Comunitarios, A.C.	24/07/2013	Incrementar la disponibilidad de alimentos que complementen la dieta básica familiar, de un grupo de mujeres de Monte Oscuro Oaxaca, con base en el establecimiento de gallineras-conejeras en su traspatio.	\$172,206.00	\$172,206.00	PROYECTO	1	El avance NO es posible medirlo puesto que es necesario esperar hasta la entrega de reportes finales
Agencia de Desarrollo Local la Chinantla, A.C.	24/07/2013	Establecer 60 módulos de producción de hortalizas de traspatio mediante alternativas agro ecológicas a partir de un proceso educativo, organizativo y de apropiación	\$178,741.00	\$178,741.00	PROYECTO	1	El avance NO es posible medirlo puesto que es necesario

**ANEXO 3. CONVENIOS FORMALIZADOS CON ORGANIZACIONES DE LA SOCIEDAD CIVIL
PROGRAMA DE COINVERSIÓN SOCIAL**

Nombre de la OSC	Fecha de Formalización del Convenio	Objetivos del Convenios	Monto Federal Aprobado del Convenio (pesos)	Monto Federal Ejercido del Convenio (pesos)	Metas del Convenio		
					Unidad de Medida	Cantidad	Alcanzadas al Trimestre
		que sea eficaz para disminuir el rezago alimentario de las jefas de familias chinantecas en 5 localidades del Municipio de San Lucas Ojitlan, Oax.					esperar hasta la entrega de reportes finales
Iniciativas para el Desarrollo de una Economía Alternativa y Solidaria, A.C.	24/07/2013	Fortalecer el trabajo organizativo y cohesión social de grupos, colectivos y organizaciones en comunidades oaxaqueñas brindando herramientas y reforzando habilidades que les permitan emprender y consolidar acciones sociales, ambientales y productivas para un bien común.	\$200,000.00	\$200,000.00	PROYECTO	1	El avance NO es posible medirlo puesto que es necesario esperar hasta la entrega de reportes finales
Mujeres Productoras de Todos los Tiempos, A.C.	24/07/2013	Atender la escasez de agua mediante la construcción de tanques de ferrocemento que almacenen 10000 litros de agua de la lluvia y su aprovechamiento para cultivo de hortalizas que beneficien a 20 mujeres indígenas de escasos recursos económicos en el Municipio de Magdalena Teitipac.	\$300,000.00	\$300,000.00	PROYECTO	1	El avance NO es posible medirlo puesto que es necesario esperar hasta la entrega de reportes finales
Consejo Estatal de Organizaciones de Personas con Discapacidad del Estado de Oaxaca, A.C.	24/07/2013	Disminuir las condiciones físicas y severas de las personas con discapacidad del municipio de Santiago pinotepa nacional, Oaxaca mediante la donación y enseñanza en el manejo de auxiliares ortopédicos para su incorporación a la vida cotidiana.	\$249,914.00	\$249,914.00	PROYECTO	1	El avance NO es posible medirlo puesto que es necesario esperar hasta la entrega de reportes finales
Osimmpe Organización Social Indígena Mixteca del Municipio de Peñoles, A.C.	24/07/2013	Incrementar la disponibilidad de alimentos en el traspatio familiar mediante el establecimiento de huertos de hortalizas, almacenamiento y aprovechamiento sustentable del agua en cisternas de ferrocemento de 10,000 lt de la comunidad de Río V, Municipio de Santa María Peñoles para familias indígenas mixtecas.	\$219,998.00	\$219,998.00	PROYECTO	1	El avance NO es posible medirlo puesto que es necesario esperar hasta la entrega de reportes finales
Grupo de Apoyo Amemos Vihvir, A.C.	24/07/2013	Proporcionar a 4200 usuarios foráneos que acuden a consulta periódica, en el CAPASITS Oaxaca, en San Bartolo Coyotpec alimentos balanceados e información sobre el plato del buen comer,	\$199,039.00	\$199,039.00	PROYECTO	1	El avance NO es posible medirlo puesto que es necesario esperar hasta la

**ANEXO 3. CONVENIOS FORMALIZADOS CON ORGANIZACIONES DE LA SOCIEDAD CIVIL
PROGRAMA DE COINVERSIÓN SOCIAL**

Nombre de la OSC	Fecha de Formalización del Convenio	Objetivos del Convenios	Monto Federal Aprobado del Convenio (pesos)	Monto Federal Ejercido del Convenio (pesos)	Metas del Convenio		
					Unidad de Medida	Cantidad	Alcanzadas al Trimestre
		uso correcto del condón y derechos humanos de las personas viviendo con VIH, que afectan principalmente a personas con VIH con el fin de mejorar su calidad de vida.					entrega de reportes finales
Crecimiento Educativo de Oaxaca, A.C.	24/07/2013	Contribuir a la alimentación, mediante el estableciendo de una granja cunicola sustentable, que permita generar alternativa alimentaria, creando empleos directos en beneficio de las familias zapotecas en situación de vulnerabilidad, de la localidad de Guigovelaga, Santiago Lachiguiri	\$210,000.00	\$210,000.00	PROYECTO	1	El avance NO es posible medirlo puesto que es necesario esperar hasta la entrega de reportes finales
Crecimiento Educativo de Oaxaca, A.C.	24/07/2013	Construir 12 tanques de ferrocemento para captar y almacenar agua de lluvia, que será aprovechada para el riego por goteo en la siembra de hortalizas en huertos de traspatio de las familias zapotecas de la localidad de Guigovelaga, Santiago Lachiguiri.	\$198,920.00	\$198,920.00	PROYECTO	1	El avance NO es posible medirlo puesto que es necesario esperar hasta la entrega de reportes finales
La Fuerza de los Productores por el Bienestar Común, A.C.	24/07/2013	Disminuir los altos índices de desnutrición a través del consumo de leche y carne, principalmente en niños y adultos mayores del municipio de Mesones Hidalgo.	\$300,000.00	\$300,000.00	PROYECTO	1	El avance NO es posible medirlo puesto que es necesario esperar hasta la entrega de reportes finales
Jóvenes Naltepeu, A.C.	24/07/2013	Poner a disposición agua para 20 mujeres indígenas jefas de familia, por medio de tanques de ferrocemento donde se depositen 10,000 litros de agua pluvial aprovechando su uso para el riego de hortalizas de traspatio en la localidad de Santa Juanita, en el Municipio de Magdalena Peñasco que no tengan acceso al agua.	\$300,000.00	\$300,000.00	PROYECTO	1	El avance NO es posible medirlo puesto que es necesario esperar hasta la entrega de reportes finales
Organización Juvenil Ta Cuachi Coo Taji, A.C.	24/07/2013	Incrementar la disponibilidad de agua en los hogares de las mujeres indígenas de la localidad de Cabacúa, Magdalena Peñasco,	\$300,000.00	\$300,000.00	PROYECTO	1	El avance NO es posible medirlo puesto

**ANEXO 3. CONVENIOS FORMALIZADOS CON ORGANIZACIONES DE LA SOCIEDAD CIVIL
PROGRAMA DE COINVERSIÓN SOCIAL**

Nombre de la OSC	Fecha de Formalización del Convenio	Objetivos del Convenios	Monto Federal Aprobado del Convenio (pesos)	Monto Federal Ejercido del Convenio (pesos)	Metas del Convenio		
					Unidad de Medida	Cantidad	Alcanzadas al Trimestre
		para uso doméstico y en la producción de hortalizas en el traspatio, mediante el aprovechamiento del agua de la lluvia en sistemas de captación y almacenamiento con estructura de ferrocemento.					que es necesario esperar hasta la entrega de reportes finales
Jóvenes Transformadores, Oaxaca, Grande, A.C.	24/07/2013	Captar agua de lluvia en 20 tanques de ferrocemento para el riego de hortalizas de traspatio en la Localidad de Ignacio Zaragoza, Municipio de Magdalena Peñasco, para beneficiar a 20 Mujeres indígenas.	\$300,000.00	\$300,000.00	PROYECTO	1	El avance NO es posible medirlo puesto que es necesario esperar hasta la entrega de reportes finales
Alianza Regional Melchor Ocampo de Oaxaca, A.C.	24/07/2013	Construir 25 tanques de ferrocemento para captar y almacenar agua de lluvia, que será aprovechada para el riego por goteo en la siembra de hortalizas en huertos de traspatio para su autoconsumo de familias de escasos recursos económicos de Guadalupe Victoria, Oaxaca.	\$300,000.00	\$300,000.00	PROYECTO	1	El avance NO es posible medirlo puesto que es necesario esperar hasta la entrega de reportes finales
Programa 0548 Desarrollo Tonalá, A.C.	24/07/2013	Contribuir al desarrollo integral de 174 infantes y niños a través de la estimulación oportuna y desarrollo de habilidades, además de proporcionar la información y formación de 56 padres de familia en dos Centros de Desarrollo Infantil que permitan la sana convivencia familiar y las prácticas de crianza adecuadas en las comunidades de San Sebastián del Monte y Natividad	\$182,400.00	\$182,400.00	PROYECTO	1	El avance NO es posible medirlo puesto que es necesario esperar hasta la entrega de reportes finales
Centro de Acción Para el Desarrollo CODICE, A.C.	16/12/2013	Mejorar la calidad de vida de las comunidades de la microrregión Mixe Alta a través del fomento de las capacidades organizativas para la autosuficiencia alimentaria, avance hacia una vida libre de violencia.	\$204,116.00	\$204,116.00	PROYECTO	1	El avance NO es posible medirlo puesto que es necesario esperar hasta la entrega de reportes finales

**ANEXO 3. CONVENIOS FORMALIZADOS CON ORGANIZACIONES DE LA SOCIEDAD CIVIL
PROGRAMA DE COINVERSIÓN SOCIAL**

Nombre de la OSC	Fecha de Formalización del Convenio	Objetivos del Convenios	Monto Federal Aprobado del Convenio (pesos)	Monto Federal Ejercido del Convenio (pesos)	Metas del Convenio		
					Unidad de Medida	Cantidad	Alcanzadas al Trimestre
Coral, Centro Oaxaqueño de Rehabilitación de Audición y Lenguaje, A.C.	24/07/2013	Desarrollar habilidades de comunicación y hacer accesible servicios audiológicos a niñas, niños y jóvenes de la ciudad de Oaxaca y otras comunidades, a través de las cuales podrán contar con mejores condiciones para su desarrollo e integrarse a la sociedad, en el ámbito familiar y escolar.	\$190,000.00	\$190,000.00	PROYECTO	1	El avance NO es posible medirlo puesto que es necesario esperar hasta la entrega de reportes finales
Fundación de Proyectos Estratégicos para los Pueblos Indígenas de Oaxaca, A.C.	24/07/2013	Producir hortalizas y amaranto en huertos de traspatio con la implementación del sistema de captación de agua de lluvia y el manejo de la lombricomposta, para garantizar el abasto de alimentos nutritivos y disminuir los índices de desnutrición en integrantes de familias indígenas del municipio de San Jerónimo Taviche.	\$238,890.00	\$238,890.00	PROYECTO	1	El avance NO es posible medirlo puesto que es necesario esperar hasta la entrega de reportes finales
Grupo de Recuperación Total Reto Oaxaca, A.C.	24/07/2013	Fomentar y fortalecer la cohesión e inclusión social de la mujer con cáncer de mama en situación de vulnerabilidad económica, social y cultural del estado de Oaxaca para mejorar su calidad de vida a través de su rehabilitación física y emocional en las instalaciones de la Asociación.	\$200,000.00	\$200,000.00	PROYECTO	1	El avance NO es posible medirlo puesto que es necesario esperar hasta la entrega de reportes finales
Unión Estatal de Productores Agrícolas, Cañeros, Horticultores, Floristeros y Transportes; Afiliados a la CIOAC, A.C.	10/09/2013	Producción de hongo seta para autoconsumo, como alternativa para fortalecer la soberanía alimentaria, de mujeres y hombres que viven en condición de pobreza extrema y pobreza alimentaria del municipio de Santa Inés del Monte, mediante la instalación de una nave de producción de hongo seta.	\$250,000.00	\$250,000.00	PROYECTO	1	El avance NO es posible medirlo puesto que es necesario esperar hasta la entrega de reportes finales
Centro de Desarrollo Familiar Xatachio, A.C.	24/07/2013	Contribuir al establecimiento de huertos de traspatio, para el mejoramiento de la alimentación, mediante la captación y almacenamiento de agua en tanques de ferrocemento para el impulso al cultivo de hortalizas de traspatio, implementando sistemas de riego por goteo para 30 mujeres	\$299,962.00	\$299,962.00	PROYECTO	1	El avance NO es posible medirlo puesto que es necesario esperar hasta la entrega de reportes finales

**ANEXO 3. CONVENIOS FORMALIZADOS CON ORGANIZACIONES DE LA SOCIEDAD CIVIL
PROGRAMA DE COINVERSIÓN SOCIAL**

Nombre de la OSC	Fecha de Formalización del Convenio	Objetivos del Convenios	Monto Federal Aprobado del Convenio (pesos)	Monto Federal Ejercido del Convenio (pesos)	Metas del Convenio		
					Unidad de Medida	Cantidad	Alcanzadas al Trimestre
		jefas de familia de San Juan Diuxi.					
Organización de Campesinos de San Juan Mixtepec, A.C.	24/07/2013	Contribuir al mejoramiento de la calidad de vida de 25 jefas de hogar mediante el establecimiento de 25 huertos de traspatio con tanques de almacenamiento, sistemas de riego por goteo y capacitación para producción orgánica, para las familias indígenas mixtecas de San Juan Mixtepec, Oaxaca.	\$238,630.00	\$238,630.00	PROYECTO	1	El avance NO es posible medirlo puesto que es necesario esperar hasta la entrega de reportes finales
Desafiando al Futuro, A.C.	24/07/2013	Fortalecer las habilidades y capacidades de 15 familias de San Antonio Huitepec, para incrementar la disponibilidad de hortalizas para autoconsumo, mediante el establecimiento de módulos de producción con cisternas de ferrocemento, sistemas de mini riego de bote y lombricomposta, con el fin de mejorar las condiciones de vida, de alimentación y de nutrición de las familias participantes.	\$200,000.00	\$200,000.00	PROYECTO	1	El avance NO es posible medirlo puesto que es necesario esperar hasta la entrega de reportes finales
Instituto de Integración y Asesoría Comunitaria, A.C.	24/07/2013	Contribuir al rendimiento escolar y potencializar los aspectos psico-socio-pedagógicos de las y los jóvenes estudiantes de escasos recursos de la ciudad de Oaxaca, para elevar su rendimiento escolar, ofreciendo de manera gratuita asesorías académicas, apoyo psicológico e implementar actividades diversas.	\$171,672.00	\$171,672.00	PROYECTO	1	El avance NO es posible medirlo puesto que es necesario esperar hasta la entrega de reportes finales
Programa Pa Coconitos de Tlale Huaque de Concepción, A.C.	24/07/2013	Contribuir al mejoramiento nutricional de 150 niños y 68 adultos de la comunidad de Concepción de Porfirio Díaz desarrollando talleres de nutrición para padres y niños sobre alimentación y conducta saludable.	\$200,000.00	\$200,000.00	PROYECTO	1	El avance NO es posible medirlo puesto que es necesario esperar hasta la entrega de reportes finales

**ANEXO 3. CONVENIOS FORMALIZADOS CON ORGANIZACIONES DE LA SOCIEDAD CIVIL
PROGRAMA DE COINVERSIÓN SOCIAL**

Nombre de la OSC	Fecha de Formalización del Convenio	Objetivos del Convenios	Monto Federal Aprobado del Convenio (pesos)	Monto Federal Ejercido del Convenio (pesos)	Metas del Convenio		
					Unidad de Medida	Cantidad	Alcanzadas al Trimestre
Comunidades en Desarrollo Monte Sinahi, A.C.	24/07/2013	Incrementar la disponibilidad de alimentos protectores (hortalizas) mediante el establecimiento de huertos familiares de traspatio y el almacenamiento de agua de lluvia en cisternas de ferrocemento con 20 familias indígenas de Santa Catarina Estetla y el Progreso, Peñoles, Oaxaca.	\$219,802.00	\$219,802.00	PROYECTO	1	El avance NO es posible medirlo puesto que es necesario esperar hasta la entrega de reportes finales
IO'O NUHUIJ, A.C.	24/07/2013	Producir hortalizas y verduras comestibles para la seguridad alimentaria y ahorro económico de las jefas y jefes de familia de la comunidad de Llano de Zaragoza, Putla Villa de Guerrero a través de la instalación de macro túneles.	\$249,649.00	\$249,649.00	PROYECTO	1	El avance NO es posible medirlo puesto que es necesario esperar hasta la entrega de reportes finales
Niño a Niño México, A.C.	10/09/2013	Contribuir al fortalecimiento y cohesión familiar a través de talleres de sensibilización y acciones que promuevan los derechos de las niñas, niños y adolescentes, así como rescatar valores, costumbres y tradiciones comunitarias integrando grupos base de niñas y niños con adultos mayores para promover la cohesión social en tres comunidades de San Miguel Peras, una de Sta. Ma. Ecatepec y Yaxe.	\$180,000.00	\$180,000.00	PROYECTO	1	El avance NO es posible medirlo puesto que es necesario esperar hasta la entrega de reportes finales
'AFODEPO, A.C.	16/12/2013	Establecer y acondicionar una granja de pollos contando con aves de calidad para la producción de huevos y de esta manera satisfacer las necesidades alimentarias de cada uno de los integrantes del grupo de trabajo en el municipio de San Pedro el Alto.	\$100,000.00	\$100,000.00	PROYECTO	1	El avance NO es posible medirlo puesto que es necesario esperar hasta la entrega de reportes finales
Progreso de Amatitlán, A.C.	24/07/2013	Disminuir el rezago tecnológico en computación a través del equipamiento de un Centro de cómputo donde se impartirán Talleres dirigidos a infantes, niños y adolescentes del Municipio de San Miguel Amatitlán, Oaxaca	\$213,750.00	\$213,750.00	PROYECTO	1	El avance NO es posible medirlo puesto que es necesario esperar hasta la entrega de

**ANEXO 3. CONVENIOS FORMALIZADOS CON ORGANIZACIONES DE LA SOCIEDAD CIVIL
PROGRAMA DE COINVERSIÓN SOCIAL**

Nombre de la OSC	Fecha de Formalización del Convenio	Objetivos del Convenios	Monto Federal Aprobado del Convenio (pesos)	Monto Federal Ejercido del Convenio (pesos)	Metas del Convenio		
					Unidad de Medida	Cantidad	Alcanzadas al Trimestre
							reportes finales
Comunalidad y Desarrollo Bene Xhon, A.C.	24/07/2013	Implementar ecotecnias para el almacenamiento de maíz que permita la disminución de la pérdida de granos por incidencia de plagas, otorgando silos metálicos en la comunidad de Santo Domingo Yojoví, en beneficio de productores indígenas.	\$220,000.00	\$220,000.00	PROYECTO	1	El avance NO es posible medirlo puesto que es necesario esperar hasta la entrega de reportes finales
Fondo Regional de Pueblos Sector Zoogocho V.A. Che Yugosho, A.C.	24/07/2013	Instalar y equipar granjas integrales con aves y conejos en Santa Catarina Yahuío, para la producción de alimentos cárnicos y huevos que diversifique la alimentación de las familias indígenas, contribuyendo a la autosuficiencia alimentaria.	\$249,597.00	\$249,597.00	PROYECTO	1	El avance NO es posible medirlo puesto que es necesario esperar hasta la entrega de reportes finales
Soluciones Empresariales de Oaxaca, S.C.	24/07/2013	Mejorar la actividad porcina de traspatio para la engorda y venta en pie para sacrificio, mediante la reconstrucción de zahúrdas, adquisición de equipo y cerdos; así como la capacitación a 30 mujeres indígenas, en el municipio de Tataltepec de Valdés, Oaxaca.	\$292,500.00	\$292,500.00	PROYECTO	1	El avance NO es posible medirlo puesto que es necesario esperar hasta la entrega de reportes finales
Ideas en Grupo Blincorp, S.C.	24/07/2013	Fortalecer la actividad avícola de traspatio que permita dotar de fuentes de proteína animal a las beneficiarias y sus familias, para mejorar sus condiciones nutricionales, además de generar un ingreso con la venta de los excedentes, mediante el establecimiento de módulos avícolas en el municipio de Tataltepec de Valdés, Oaxaca.	\$298,000.00	\$298,000.00	PROYECTO	1	El avance NO es posible medirlo puesto que es necesario esperar hasta la entrega de reportes finales
Vinculación Interdisciplinaria para el Desarrollo Ambiental y lo Social, A.C.	24/07/2013	Diseñar de manera participativa una estrategia regional para la implementación de recorridos de observación de aves como oferta dentro de las empresas ecoturísticas comunales de la región de la cañada en el estado de Oaxaca, para ampliar la oferta de servicios y atraer turismo nacional y	\$170,900.00	\$170,900.00	PROYECTO	1	El avance NO es posible medirlo puesto que es necesario esperar hasta la entrega de reportes finales

**ANEXO 3. CONVENIOS FORMALIZADOS CON ORGANIZACIONES DE LA SOCIEDAD CIVIL
PROGRAMA DE COINVERSIÓN SOCIAL**

Nombre de la OSC	Fecha de Formalización del Convenio	Objetivos del Convenios	Monto Federal Aprobado del Convenio (pesos)	Monto Federal Ejercido del Convenio (pesos)	Metas del Convenio		
					Unidad de Medida	Cantidad	Alcanzadas al Trimestre
		extranjero					
Centro Interactivo de Apoyo y Rehabilitación para Personas con Discapacidad Tato La, A.C.	24/07/2013	Impulsar el desarrollo laboral, comercial y productivo de las personas con discapacidad del municipio de Huajuapán de León, Oaxaca, potencializando habilidades de relaciones humanas a través de la elaboración de pan para la obtención de recursos y mejorar su calidad de vida.	\$170,900.00	\$170,900.00	PROYECTO	1	El avance NO es posible medirlo puesto que es necesario esperar hasta la entrega de reportes finales
Organización en Movimiento ÑA-ÑU KUI-TSI, A.C.	24/07/2013	Contribuir a mejorar la calidad de vida de 20 mujeres indígenas del municipio de San Esteban Atatlahuca incrementando la disponibilidad de agua en sus viviendas, mediante la construcción de tanques de ferrocemento con la finalidad de captar y almacenar agua de lluvia para su uso doméstico y en huertos de traspatio.	\$300,000.00	\$300,000.00	PROYECTO	1	El avance NO es posible medirlo puesto que es necesario esperar hasta la entrega de reportes finales
Organización en Movimiento ÑA-ÑU KUI-TSI, A.C.	24/07/2013	Contribuir a mejorar la calidad de vida de 70 jefas de familias indígenas del municipio de San Antonio Sinicahua, mediante la construcción e instalación de estufas ahorradoras de leña, con la finalidad de usar racional y eficientemente en sus viviendas los recursos forestales presentes en la comunidad.	\$250,000.00	\$250,000.00	PROYECTO	1	El avance NO es posible medirlo puesto que es necesario esperar hasta la entrega de reportes finales
Mujeres Trabajadoras y Emprendedoras de la Mixteca, A.C.	24/07/2013	Contribuir al mejoramiento de la alimentación de 30 mujeres jefas de familia en condiciones de pobreza extrema del municipio de San Pedro Coxcattepec Cántaros, mediante la instalación de granjas para la crianza de gallinas ponedoras y producción de huevo.	\$299,550.00	\$299,550.00	PROYECTO	1	El avance NO es posible medirlo puesto que es necesario esperar hasta la entrega de reportes finales
Asociación de Campesinos Organizados para el Desarrollo y Mejora del Estado, A.C.	24/07/2013	Impulsar el desarrollo de la ganadería bovina para la producción de carne mediante el aprovechamiento de los recursos naturales en la localidad de El Fortín II municipio de Santa María Jacatepec para beneficiar a 30 productores Chinantecos.	\$250,000.00	\$250,000.00	PROYECTO	1	El avance NO es posible medirlo puesto que es necesario esperar hasta la entrega de reportes finales

**ANEXO 3. CONVENIOS FORMALIZADOS CON ORGANIZACIONES DE LA SOCIEDAD CIVIL
PROGRAMA DE COINVERSIÓN SOCIAL**

Nombre de la OSC	Fecha de Formalización del Convenio	Objetivos del Convenios	Monto Federal Aprobado del Convenio (pesos)	Monto Federal Ejercido del Convenio (pesos)	Metas del Convenio		
					Unidad de Medida	Cantidad	Alcanzadas al Trimestre
Centro de Desarrollo Rural Quetzalcóatl, A.C.	24/07/2013	Contribuir a aumentar la producción de alimentos en cinco comunidades marginadas del municipio de San Juan Coatzacoapam, Oaxaca mediante la dotación de módulos de producción y capacitación a familias de escasos recursos para la autosuficiencia alimentaria.	\$300,000.00	\$300,000.00	PROYECTO	1	El avance NO es posible medirlo puesto que es necesario esperar hasta la entrega de reportes finales
'Punto Seis, A.C.	24/07/2013	Coadyuvar a la inclusión laboral de indígenas con discapacidad física y visual de la región Mixe de Oaxaca, a través de un taller de capacitación para la elaboración y comercialización de vajillas y piezas artesanales de alfarería en el municipio de Santa María Tlahuitoltepec.	\$200,000.00	\$200,000.00	PROYECTO	1	El avance NO es posible medirlo puesto que es necesario esperar hasta la entrega de reportes finales
'Punto Seis, A.C.	24/07/2013	Contribuir a la inclusión educativa, social y laboral en el municipio de Santa María Tlahuitoltepec Mixe Oaxaca para personas con discapacidad visual y física donde aprenderán el uso de las computadoras y nuevas tecnologías a través del taller de Braille a la Tiflotecnología.	\$224,800.00	\$224,800.00	PROYECTO	1	El avance NO es posible medirlo puesto que es necesario esperar hasta la entrega de reportes finales
Una Nueva Esperanza, A.B.P.	15/07/2013	Fortalecer la atención integral a 50 pacientes con cáncer de escasos recursos en la Asociación Una Nueva Esperanza, en Puebla, brindándoles una atención completa, asegurando el seguimiento oportuno del tratamiento que reciben.	\$250,000.00	\$250,000.00	PROYECTO	1	El avance NO es posible medirlo puesto que es necesario esperar hasta la entrega de reportes finales
En Acción por México, A.C.	05/09/2013	Lograr la seguridad alimentaria de la comunidad, esto básicamente con acciones que ayuden a la población a tener acceso físico y económico a alimentos sanos, y que puedan llevar con ello una vida sana y activa. Se busca poder aprovechar los recursos locales y naturales para el desarrollo de actividades productivas en traspatio, como lo es la producción de hortalizas.	\$270,000.00	\$270,000.00	PROYECTO	1	El avance NO es posible medirlo puesto que es necesario esperar hasta la entrega de reportes finales

**ANEXO 3. CONVENIOS FORMALIZADOS CON ORGANIZACIONES DE LA SOCIEDAD CIVIL
PROGRAMA DE COINVERSIÓN SOCIAL**

Nombre de la OSC	Fecha de Formalización del Convenio	Objetivos del Convenios	Monto Federal Aprobado del Convenio (pesos)	Monto Federal Ejercido del Convenio (pesos)	Metas del Convenio		
					Unidad de Medida	Cantidad	Alcanzadas al Trimestre
Una Nueva Esperanza, A.B.P.	15/07/2013	Cuidar la salud de 60 niños y adolescentes con cáncer de escasos recursos en Puebla a través del apoyo nutricio orientado hacia una dieta correcta y el consumo de proteínas de origen vegetal para prevenir la desnutrición proteica en un periodo de 6 meses.	\$250,000.00	\$250,000.00	PROYECTO	1	El avance NO es posible medirlo puesto que es necesario esperar hasta la entrega de reportes finales
Fundación de Beneficencia Privada Caritas de Puebla, I.B.P.	29/07/2013	SUMINISTRO DE ALIMENTOS NO PERECEDEROS A 170 ADULTOS MAYORES EN ESTADO DE VULNERABILIDAD, MEDIANTE LA INSTLACION Y EQUIPAMIENTO DE UN ALMACEN, EN EL MUNICIPIO DE PUEBLA,	\$219,176.00	\$219,176.00	PROYECTO	1	El avance NO es posible medirlo puesto que es necesario esperar hasta la entrega de reportes finales
APAPPO de Puebla, A.C.	08/07/2013	Mejorar la calidad de vida de 24 Pacientes de APAPPO DE PUEBLA A C, mediante la entrega de medicamentos, necesarios para su tratamiento.	\$160,000.00	\$160,000.00	PROYECTO	1	El avance NO es posible medirlo puesto que es necesario esperar hasta la entrega de reportes finales
Ilumina mi Vida, A.C.	08/07/2013	Instalar una cocina de tipo industrial para la elaboración de alimentos con alto valor nutricional que se repartirán a las personas con discapacidad y sus familias, así como la impartición de cursos y orientación sobre nutrición, como tener una dieta balanceada con pocos recursos, en el centro de atención integral para personas con discapacidad en la ciudad de Puebla, Pue.	\$300,504.00	\$300,504.00	PROYECTO	1	El avance NO es posible medirlo puesto que es necesario esperar hasta la entrega de reportes finales
Cantona Chicuance, A.C.	08/07/2013	Contribuir a la autosuficiencia familiar y la seguridad alimentaria comunitaria, de las familias campesinas de localidades de la región económica de Tehuacán, por medio del Programa: Módulos Ecológicos Sustentables.	\$210,000.00	\$210,000.00	PROYECTO	1	El avance NO es posible medirlo puesto que es necesario esperar hasta la entrega de reportes finales

**ANEXO 3. CONVENIOS FORMALIZADOS CON ORGANIZACIONES DE LA SOCIEDAD CIVIL
PROGRAMA DE COINVERSIÓN SOCIAL**

Nombre de la OSC	Fecha de Formalización del Convenio	Objetivos del Convenios	Monto Federal Aprobado del Convenio (pesos)	Monto Federal Ejercido del Convenio (pesos)	Metas del Convenio		
					Unidad de Medida	Cantidad	Alcanzadas al Trimestre
NAIRZU Transformando Vidas, A.C.	08/07/2013	Prevención, detección y diagnóstico de las enfermedades que causan las tasas más altas de mortalidad que son Cáncer Cervico-Uterino, Diabetes Mellitus 2, Hipertensión Arterial, Obesidad, en la población de grupos vulnerables de los Municipios de Hueyapan y Yaonahuac.	\$198,890.00	\$198,890.00	PROYECTO	1	El avance NO es posible medirlo puesto que es necesario esperar hasta la entrega de reportes finales
NAIRZU Transformando Vidas, A.C.	08/07/2013	Aumentar el desarrollo de la salud para prevenir enfermedades y padecimientos bucodentales en las comunidades marginadas de Hueyapan y Yaonáhuac y así disminuir el índice de enfermedades bucodentales	\$198,147.00	\$198,147.00	PROYECTO	1	El avance NO es posible medirlo puesto que es necesario esperar hasta la entrega de reportes finales
Villas Juan Pablo, A.C.	08/07/2013	Enseñanza con niños con Síndrome de Down, para que tengan una mejor calidad de vida y sean autosuficientes tanto en su vida social, laboral, mediante una enseñanza especializada en la organización, es por ello que si se alimentan bien pueden tener mejor retención y una mejor salud., para eso necesitamos contar con un comedor, para darles desayunos nutritivos a los 50 niños de escasos recursos.	\$173,886.00	\$173,886.00	PROYECTO	1	El avance NO es posible medirlo puesto que es necesario esperar hasta la entrega de reportes finales
Casa Tonacali, A.C.	08/07/2013	Proporcionar seguridad alimentaria a familias en situación de vulnerabilidad a través del aprovechamiento sustentable de la donación de alimentos en el municipio de Calpan, Puebla, a fin de reducir el riesgo de desnutrición existente en la población elevando así su calidad de vida.	\$191,100.00	\$191,100.00	PROYECTO	1	El avance NO es posible medirlo puesto que es necesario esperar hasta la entrega de reportes finales
Vínculos de Apoyo para Lograr la Recuperación Autista en Puebla, A.C.	08/07/2013	Contribuir al fortalecimiento de la población con autismo a través de la implementación del taller de computo, mediante la adquisición de equipo multimedia, para el programa audio, táctico y visual. Con programas de estimularan su desarrollo y aprendizaje y puedan tener una	\$174,500.00	\$174,500.00	PROYECTO	1	El avance NO es posible medirlo puesto que es necesario esperar hasta la entrega de reportes finales

**ANEXO 3. CONVENIOS FORMALIZADOS CON ORGANIZACIONES DE LA SOCIEDAD CIVIL
PROGRAMA DE COINVERSIÓN SOCIAL**

Nombre de la OSC	Fecha de Formalización del Convenio	Objetivos del Convenios	Monto Federal Aprobado del Convenio (pesos)	Monto Federal Ejercido del Convenio (pesos)	Metas del Convenio		
					Unidad de Medida	Cantidad	Alcanzadas al Trimestre
		incursión en la sociedad.					
Fundación de Asistencia Nacional Gracias por Vivir, A.C.	08/07/2013	Disminuir el alto índice de desnutrición en madres lactantes, niños lactantes y niños de 4 a 12 años por medio de la construcción de invernaderos de traspatio y el cultivo de hortalizas de autoconsumo en las comunidades de Telpatlán, Axuxumica y Yahualtzingo del municipio de Vicente Guerrero.	\$264,190.00	\$264,190.00	PROYECTO	1	El avance NO es posible medirlo puesto que es necesario esperar hasta la entrega de reportes finales
Productores Innovadores de Quimixtlán, A.C.	08/07/2013	Desarrollar el cultivo de trucha sostenido para beneficiar a 35 familias de alta marginación de las localidades de Quimixtlán Puebla, con capacitación, siembra de alevines, técnicas de desarrollo, educación de la salud, preparación del excedente. Para mejorar alimentación nutrición ingresos familiares y de comunidad.	\$193,675.00	\$193,675.00	PROYECTO	1	El avance NO es posible medirlo puesto que es necesario esperar hasta la entrega de reportes finales
Desarrollo Sustentable para la Sierra Negra, A.C.	08/07/2013	Contribuir al empoderamiento de las mujeres de Zinacatepec, a través de un empleo bien remunerado, con la producción de jitomate orgánico bajo invernadero.	\$250,000.00	\$250,000.00	PROYECTO	1	El avance NO es posible medirlo puesto que es necesario esperar hasta la entrega de reportes finales
Corporación de Desarrollo Agropecuario, A.C.	08/07/2013	Incrementar la productividad de 25 familias de San Andrés Cholula, Pue, mediante la activación de huertos de traspatio con la finalidad de ofrecer una alternativa para la disponibilidad de alimentos de autoconsumo y generación de ingresos, todo esto como una estrategia para la seguridad alimentaria	\$290,000.00	\$290,000.00	PROYECTO	1	El avance NO es posible medirlo puesto que es necesario esperar hasta la entrega de reportes finales

**ANEXO 3. CONVENIOS FORMALIZADOS CON ORGANIZACIONES DE LA SOCIEDAD CIVIL
PROGRAMA DE COINVERSIÓN SOCIAL**

Nombre de la OSC	Fecha de Formalización del Convenio	Objetivos del Convenios	Monto Federal Aprobado del Convenio (pesos)	Monto Federal Ejercido del Convenio (pesos)	Metas del Convenio		
					Unidad de Medida	Cantidad	Alcanzadas al Trimestre
Enlace y Progreso para los Pueblos, A.C.	08/07/2013	Mejorar las condiciones de la vivienda a través de la reparación y/o mejoramiento de techos de 20 familias, así como Desarrollar las capacidades en el manejo responsable y uso eficiente de los recursos naturales para cuidar la salud con la elaboración, uso de la estufa ahorradora de leña de 60 familias de El Rincón de los Reyes, Tlahuitompa y el Mirador Guadalupano, Mcpio. de Quimixtlan, Puebla	\$228,932.00	\$228,932.00	PROYECTO	1	El avance NO es posible medirlo puesto que es necesario esperar hasta la entrega de reportes finales
Victory y Ortega, A.C.	05/09/2013	Proporcionar a las familias una fuente de alimentos producidos por ellos mismos para autoconsumo y venta de los excedentes	\$179,455.00	\$179,455.00	PROYECTO	1	El avance NO es posible medirlo puesto que es necesario esperar hasta la entrega de reportes finales
Promotora de Cultura Inédita, A.C.	08/07/2013	Implementar un modelo inédito (teatro musical) que sirva para promover los valores, la cultura de equidad de género y los derechos humanos, en 40 jóvenes, del bachillerato Gilberto Bosques Saldivar, del municipio de Santa Isabel Cholula, Puebla; para contribuir a prevenir los conflictos sociales y los problemas delictivos, del municipio.	\$247,500.00	\$247,500.00	PROYECTO	1	El avance NO es posible medirlo puesto que es necesario esperar hasta la entrega de reportes finales
Comunidades en Auge, A.C.	05/09/2013	Promover la implementación de huertos familiares que potencien, impulsen la participación de las mujeres y sus familias de la localidad de Chimalhuaca, del Municipio de Coyomeapan, Puebla, a través de la asesoría técnica y capacitación, para el autoconsumo, ahorro económico y mejora de la alimentación.	\$174,000.00	\$174,000.00	PROYECTO	1	El avance NO es posible medirlo puesto que es necesario esperar hasta la entrega de reportes finales
Unidad del Sistema Poblano de Desarrollo UDATAG, S.C.	08/07/2013	Mejorar la productividad y salud alimentaria rural de 40 familias en situación de pobreza en San Miguel Tenextatiloyan; Zautla, Pue., a través de la Generación	\$240,000.00	\$240,000.00	PROYECTO	1	El avance NO es posible medirlo puesto que es necesario

**ANEXO 3. CONVENIOS FORMALIZADOS CON ORGANIZACIONES DE LA SOCIEDAD CIVIL
PROGRAMA DE COINVERSIÓN SOCIAL**

Nombre de la OSC	Fecha de Formalización del Convenio	Objetivos del Convenios	Monto Federal Aprobado del Convenio (pesos)	Monto Federal Ejercido del Convenio (pesos)	Metas del Convenio		
					Unidad de Medida	Cantidad	Alcanzadas al Trimestre
		productiva con la instalación de corrales de aves para tener una alternativa de alimentos de autoconsumo e intercambio de excedentes productivos, como una estrategia de seguridad alimentaria rural					esperar hasta la entrega de reportes finales
Xcaman Scunin, A.C.	05/09/2013	Fomentar el ahorro y garantizar la alimentación de manera eficiente y sana, ligada a sus tradiciones culturales, para el desarrollo integral de las familias de las mujeres indígenas totonacos.	\$166,000.00	\$166,000.00	PROYECTO	1	El avance NO es posible medirlo puesto que es necesario esperar hasta la entrega de reportes finales
YOLOMASEUALI, A.C.	08/07/2013	Impulsar el conocimiento y el respeto de los Derechos Humanos con el fin de desarrollar habilidades y actitudes para su ejercicio mediante talleres de capacitación y asistencia jurídica a hombres y mujeres indígenas de las localidades de Zacacoapan, Xonotipan de Juárez, El Crucero y la Cabecera Municipal de Eloxochitlan, Puebla.	\$206,000.00	\$206,000.00	PROYECTO	1	El avance NO es posible medirlo puesto que es necesario esperar hasta la entrega de reportes finales
Fundación de Beneficencia Privada Banco de Alimentos Caritas Puebla, I.B.P.	05/09/2013	RECUPERARIAMOS, ACOPIARIAMOS Y DISTRIBUIRIAMOS MAYOR CANTIDAD DE ALIMENTO A MAS COMUNIDADES EN SITUACION DE POBREZA ALIMENTARIA.	\$321,000.00	\$321,000.00	PROYECTO	1	El avance NO es posible medirlo puesto que es necesario esperar hasta la entrega de reportes finales
Centro de Capacitación y Asistencia Social, A.C.	08/07/2013	Realizar 150 estudios de Papanicolaou, colposcopia y revisión de ovarios por ultrasonido a 150 mujeres de 8 Comunidades del Municipio de Zihuateutla, Puebla. De escasos recursos económicos y que no cuentan con seguro popular, para detectar de manera oportuna el cáncer cérvico uterino, y prevenir en un 80% esta terrible enfermedad y otorgar los medicamentos específicos para su	\$250,000.00	\$250,000.00	PROYECTO	1	El avance NO es posible medirlo puesto que es necesario esperar hasta la entrega de reportes finales

**ANEXO 3. CONVENIOS FORMALIZADOS CON ORGANIZACIONES DE LA SOCIEDAD CIVIL
PROGRAMA DE COINVERSIÓN SOCIAL**

Nombre de la OSC	Fecha de Formalización del Convenio	Objetivos del Convenios	Monto Federal Aprobado del Convenio (pesos)	Monto Federal Ejercido del Convenio (pesos)	Metas del Convenio		
					Unidad de Medida	Cantidad	Alcanzadas al Trimestre
		tratamiento y cura.					
Fundación Hermanos Hernández Morales, A.C.	08/07/2013	Impulsar la auto-suficiencia alimentaria de 35 madres solteras, capacitándolas para que desarrollen sus destrezas y habilidades en panadería y repostería, otorgándoles un lote de insumos necesarios para su capacitación, asesorándolas para la comercialización de sus productos, auto-empleándose de manera permanente y obtener un ingreso que les permita mejorar sus condiciones de vida.	\$250,000.00	\$250,000.00	PROYECTO	1	El avance NO es posible medirlo puesto que es necesario esperar hasta la entrega de reportes finales
Fundación Arturo García, A.C.	08/07/2013	Otorgar 400 consultas en medicina general a 400 personas beneficiarias, en el Municipio de Zihuateutla, Puebla, mediante campañas de salud y otorgamiento de los medicamentos, Pláticas sobre medidas de higiene en el saneamiento y almacenamiento del agua, para prevenir enfermedades gastrointestinales y proporcionándoles 30 tinacos para el almacenamiento del agua, a las 30 familias más necesitadas.	\$167,500.00	\$167,500.00	PROYECTO	1	El avance NO es posible medirlo puesto que es necesario esperar hasta la entrega de reportes finales
Fundación Kristen, A.C.	15/07/2013	Diagnosticar cardiopatías congénitas en niños del estado de Querétaro de 0 a 17 años de escasos recursos económicos con signos clínicos, por medio de estudios de ecocardiografía atendidos en las instalaciones de la OSC.	\$196,800.00	\$196,800.00	PROYECTO	1	El avance NO es posible medirlo puesto que es necesario esperar hasta la entrega de reportes finales
Save the Children Querétaro, A.C.	15/07/2013	Fomentar en adolescentes, adultos y adultas en Amealco de Bconfil, la construcción de proyectos de vida que sean libres de comportamientos suicidas mediante el fortalecimiento de la autoestima y el fomento a la cohesión social a partir del reconocimiento, ejercicio y respeto de los derechos humanos.	\$174,994.00	\$174,994.00	PROYECTO	1	El avance NO es posible medirlo puesto que es necesario esperar hasta la entrega de reportes finales

**ANEXO 3. CONVENIOS FORMALIZADOS CON ORGANIZACIONES DE LA SOCIEDAD CIVIL
PROGRAMA DE COINVERSIÓN SOCIAL**

Nombre de la OSC	Fecha de Formalización del Convenio	Objetivos del Convenios	Monto Federal Aprobado del Convenio (pesos)	Monto Federal Ejercido del Convenio (pesos)	Metas del Convenio		
					Unidad de Medida	Cantidad	Alcanzadas al Trimestre
Ándale Para Oír, Padres de Niños Sordos, A.C.	15/07/2013	Mantener operativamente el programa de habilitación de lenguaje y atención de niños(as) y jóvenes con discapacidad auditiva, mediante terapias de audición y lenguaje además de proporcionar información acerca de la sordera para la adquisición del hablar y la cohesión a la sociedad en el interior del Estado de Querétaro.	\$105,132.00	\$105,132.00	PROYECTO	1	El avance NO es posible medirlo puesto que es necesario esperar hasta la entrega de reportes finales
Casa Hogar Esperanza para Ti, I.A.P.	18/07/2013	Contribuir a mejorar la calidad de vida de los beneficiarios del Municipio de Corregidora, al brindarles alimentos adecuados y balanceado.	\$200,000.00	\$200,000.00	PROYECTO	1	El avance NO es posible medirlo puesto que es necesario esperar hasta la entrega de reportes finales
'Senderos, I.A.P.	18/07/2013	Favorecer el desarrollo físico y mental adecuado a cada una de las beneficiarias que viven en la casa hogar SENDEROS I.A.P. en el municipio de Querétaro, Querétaro ofreciéndoles una alimentación nutritiva y saludable diariamente.	\$120,000.00	\$120,000.00	PROYECTO	1	El avance NO es posible medirlo puesto que es necesario esperar hasta la entrega de reportes finales
Fundación Bertha O. de Osete, I.A.P.	18/07/2013	Apoyar a personas con discapacidad de escasos recursos y adultos mayores que habiten en el Estado de Querétaro otorgándoles aparatos adecuados para su desplazamiento.	\$200,000.00	\$200,000.00	PROYECTO	1	El avance NO es posible medirlo puesto que es necesario esperar hasta la entrega de reportes finales
Luz de Vida, I.A.P.	12/11/2013	Desarrollar habilidades laborales de las personas que se encuentran en rehabilitación en el albergue Luz de Vida IAP para proporcionarles un oficio a través de la capacitación y equipamiento de un taller, para la elaboración de jabón artesanal.	OJO. Falta asignar recursos	OJO. Falta asignar recursos	PROYECTO	1	El avance NO es posible medirlo puesto que es necesario esperar hasta la entrega de reportes finales

**ANEXO 3. CONVENIOS FORMALIZADOS CON ORGANIZACIONES DE LA SOCIEDAD CIVIL
PROGRAMA DE COINVERSIÓN SOCIAL**

Nombre de la OSC	Fecha de Formalización del Convenio	Objetivos del Convenios	Monto Federal Aprobado del Convenio (pesos)	Monto Federal Ejercido del Convenio (pesos)	Metas del Convenio		
					Unidad de Medida	Cantidad	Alcanzadas al Trimestre
Caritas de Querétaro, I.A.P.	12/11/2013	Mejorar las condiciones de salud de 250 personas en situación de pobreza provenientes de los 18 municipios del Estado de Querétaro, apoyándolos con medicamentos o estudios médicos y/o laboratorio que se requieran por prescripción médica y que no se puedan obtener con recursos propios ni de las Instituciones de Salud Pública.	\$200,000.00	\$200,000.00	PROYECTO	1	El avance NO es posible medirlo puesto que es necesario esperar hasta la entrega de reportes finales
Fundación Merced Querétaro, A.C.	18/07/2013	Fortalecer la articulación de las redes de las OSC en el estado de Querétaro con el objetivo de potencializar las acciones que estas realizan a través del desarrollo de competencias para la gestión de recursos.	\$200,000.00	\$200,000.00	PROYECTO	1	El avance NO es posible medirlo puesto que es necesario esperar hasta la entrega de reportes finales
Elisabetta Redaelli, I.A.P.	18/07/2013	Contribuir al desarrollo integral de los niños de la institución con actividades de regularización académica, actividades culturales, artísticas, deportivas y ecológicas, propiciando la participación de la comunidad estudiantil para fortalecer la cohesión y la inclusión social.	\$157,180.00	\$157,180.00	PROYECTO	1	El avance NO es posible medirlo puesto que es necesario esperar hasta la entrega de reportes finales
'Nefrovida, A.C.	18/07/2013	Realizar un programa de prevención de enfermedades renales, a través de diagnósticos médicos, enfocado a familiares directos de pacientes con insuficiencia renal que viven en San Juan Del Rio Querétaro, y comunidades aledañas para identificar la existencia de la enfermedad o conocer el nivel de afectación, y proporcionar orientación para prevenirla, o el avance del nivel de la enfermedad.	\$75,434.00	\$75,434.00	PROYECTO	1	El avance NO es posible medirlo puesto que es necesario esperar hasta la entrega de reportes finales
Misión de Maconi, I.A.P.	18/07/2013	Profesionalización oficial y desarrollo de formatos estandarizados (mejorando la vinculación casa hogar - institución gubernamental), a través de alineación al estándar laboral EC0027 para garantizar la	\$180,060.00	\$180,060.00	PROYECTO	1	El avance NO es posible medirlo puesto que es necesario esperar hasta la

**ANEXO 3. CONVENIOS FORMALIZADOS CON ORGANIZACIONES DE LA SOCIEDAD CIVIL
PROGRAMA DE COINVERSIÓN SOCIAL**

Nombre de la OSC	Fecha de Formalización del Convenio	Objetivos del Convenios	Monto Federal Aprobado del Convenio (pesos)	Monto Federal Ejercido del Convenio (pesos)	Metas del Convenio		
					Unidad de Medida	Cantidad	Alcanzadas al Trimestre
		atención adecuada a los menores residentes en casas hogar, albergues e internados del estado de Querétaro.					entrega de reportes finales
APAC Querétaro, I.A.P.	18/07/2013	Contribuir al desarrollo de las habilidades cotidianas de los beneficiarios de APAC, mediante la adquisición de aditamentos terapéuticos en el área de terapia física y mobiliario del área pedagógica, para facilitar los aprendizajes y coadyuvar en la mejora sustancial de su calidad de vida.	\$140,000.00	\$140,000.00	PROYECTO	1	El avance NO es posible medirlo puesto que es necesario esperar hasta la entrega de reportes finales
Fundación Pedro Escobedo, A.C.	19/07/2013	Impulsar el desarrollo humano para fortalecer los factores protectores y promover las competencias necesarias para lograr una transición saludable hacia una madurez resiliente y asertiva, con la implementación de talleres bajo el enfoque de habilidades socio.-cognitivas y emocionales en el municipio de Pedro Escobedo a adolescentes entre 10 a 19 años.	\$196,800.00	\$196,800.00	PROYECTO	1	El avance NO es posible medirlo puesto que es necesario esperar hasta la entrega de reportes finales
Crecer para un Desarrollo Integral, A.C.	12/11/2013	Promover el respeto, protección y garantía de los derechos de niños, niñas y adolescentes para su saludable desarrollo mediante actividades de formación, capacitación y colaboración interinstitucional entre actores sociales responsables de su educación y tutoría en el Estado de Querétaro.	\$161,480.00	\$161,480.00	PROYECTO	1	El avance NO es posible medirlo puesto que es necesario esperar hasta la entrega de reportes finales
Impulsar Desarrollo Rural, A.C.	18/07/2013	Impulsar el desarrollo productivo del municipio de Tequisquiapan, Estado de Querétaro, mediante el otorgamiento de este proyecto, instalando una granja avícola para la producción de huevo de gallina, en beneficio de la población.	\$250,000.00	\$250,000.00	PROYECTO	1	El avance NO es posible medirlo puesto que es necesario esperar hasta la entrega de reportes finales

**ANEXO 3. CONVENIOS FORMALIZADOS CON ORGANIZACIONES DE LA SOCIEDAD CIVIL
PROGRAMA DE COINVERSIÓN SOCIAL**

Nombre de la OSC	Fecha de Formalización del Convenio	Objetivos del Convenios	Monto Federal Aprobado del Convenio (pesos)	Monto Federal Ejercido del Convenio (pesos)	Metas del Convenio		
					Unidad de Medida	Cantidad	Alcanzadas al Trimestre
Asociación Nacional Altruista Comunitaria Organizando Necesitados de Ayuda, A.C.	18/07/2013	Impulsar el desarrollo productivo sustentable del municipio de Tequisquiapan, por medio de la creación de un taller de carpintería para la fabricación de artesanías, en beneficio de 160 personas vulnerables.	\$250,000.00	\$250,000.00	PROYECTO	1	El avance NO es posible medirlo puesto que es necesario esperar hasta la entrega de reportes finales
Grupo Ecológico Sierra Gorda, I.A.P.	18/07/2013	Fortalecer la suficiencia alimentaria de 250 personas que presentan un grado de marginación de la Sierra Gorda, Querétaro mediante la regeneración de cultivo y la producción de alimentos libres de agroquímicos.	\$157,120.00	\$157,120.00	PROYECTO	1	El avance NO es posible medirlo puesto que es necesario esperar hasta la entrega de reportes finales
Punto de Encuentro de la Comunidad, A.C.	10/07/2013	Reducir el índice de riesgo de contraer VIH y otras I.T.S a mujeres de escasos recursos, fomentando actitudes que favorezcan la equidad de género que les ayude a disminuir la marginación y discriminación, logrando así el empoderamiento de las mujeres en 9 localidades rurales del Mpio. O.P.B. a través de capacitación, atención médica y material educativo.	\$220,633.00	\$220,633.00	PROYECTO	1	El avance NO es posible medirlo puesto que es necesario esperar hasta la entrega de reportes finales
Salud y Vida Itzamna, A.C.	10/07/2013	Mejorar la calidad de vida de mujeres de escasos recursos en situación de marginación y desamparo en el municipio de Solidaridad Quintana Roo, a través de valoraciones médicas ginecológicas, pruebas de Papanicolaou y capacitación para ambos sexos, detectando posibles enfermedades que puedan producir cáncer cervicouterino y de mama con la finalidad de las mujeres puedan tratarse de manera oportuna.	\$242,000.00	\$242,000.00	PROYECTO	1	El avance NO es posible medirlo puesto que es necesario esperar hasta la entrega de reportes finales
Grupo de Mujeres que Luchan por las Minorías, S.C.	10/07/2013	Impulsar a mujeres indígenas líderes comunitarias que atienden a otras mujeres dentro de sus comunidades, mediante la capacitación en temas de Atención Inicial y Atención en crisis, a fin de disminuir el	\$203,765.00	\$203,765.00	PROYECTO	1	El avance NO es posible medirlo puesto que es necesario esperar hasta la

**ANEXO 3. CONVENIOS FORMALIZADOS CON ORGANIZACIONES DE LA SOCIEDAD CIVIL
PROGRAMA DE COINVERSIÓN SOCIAL**

Nombre de la OSC	Fecha de Formalización del Convenio	Objetivos del Convenios	Monto Federal Aprobado del Convenio (pesos)	Monto Federal Ejercido del Convenio (pesos)	Metas del Convenio		
					Unidad de Medida	Cantidad	Alcanzadas al Trimestre
		índice de violencia hacia las mujeres indígenas, en los Municipios de José María Morenos, Othón P. Blanco, Felipe Carrillo Puerto y Benito Juárez.					entrega de reportes finales
Red + Positiva de Quintana Roo, A.C.	10/07/2013	Fortalecer la respuesta de 90 mujeres privadas de su libertad de los Centros de reclusión de las ciudades de Cancún y Chetumal a que promuevan mediante un involucramiento grupal, el auto cuidado a la salud, el desarrollo personal las condiciones de vida y la violencia que enfrentan como una estrategia de la prevención del VIH y otras ITS.	\$218,500.00	\$218,500.00	PROYECTO	1	El avance NO es posible medirlo puesto que es necesario esperar hasta la entrega de reportes finales
Consultores del Agro Peninsular, S.C.	10/07/2013	Mejorar la calidad de alimentación y a su vez la economía de 10 familias en la comunidad de González Ortega a través de la implementación de Huertos Familiares aplicando técnicas innovadoras, fomentando la agricultura sustentable en los habitantes del poblado.	\$300,380.00	\$300,380.00	PROYECTO	1	El avance NO es posible medirlo puesto que es necesario esperar hasta la entrega de reportes finales
ALBERGUE TEMPORAL MANOS QUE PROTEGEN, A.C.	10/07/2013	Contribuir a garantizar la seguridad alimentaria de las personas en situación de pobreza procedentes de las zonas rurales del municipio de Othón P. Blanco en el estado de Quintana Roo con familiares internados por diversas enfermedades en cualquier centro hospitalarios, a través de un comedor comunitario.	\$330,230.00	\$330,230.00	PROYECTO	1	El avance NO es posible medirlo puesto que es necesario esperar hasta la entrega de reportes finales
Taller Escuela Artesanal, A.C.	10/07/2013	Contribuir a disminuir la falta de ingresos en las familias con un hijo con discapacidad, por medio de capacitación en elaboración de bisutería artesanal y fomento del auto empleo en el Municipio de Benito Juárez.	\$143,450.00	\$143,450.00	PROYECTO	1	El avance NO es posible medirlo puesto que es necesario esperar hasta la entrega de reportes finales
Valores y Raíces, A.C.	10/07/2013	Disminuir los altos índices de reprobación, deserción escolar, violencia y discriminación a través de la inclusión de	\$220,150.00	\$220,150.00	PROYECTO	1	El avance NO es posible medirlo puesto

**ANEXO 3. CONVENIOS FORMALIZADOS CON ORGANIZACIONES DE LA SOCIEDAD CIVIL
PROGRAMA DE COINVERSIÓN SOCIAL**

Nombre de la OSC	Fecha de Formalización del Convenio	Objetivos del Convenios	Monto Federal Aprobado del Convenio (pesos)	Monto Federal Ejercido del Convenio (pesos)	Metas del Convenio		
					Unidad de Medida	Cantidad	Alcanzadas al Trimestre
		los niños y niñas que padecen discapacidad por TDAH en preescolar y primaria a su entorno social del Mpio. De Benito Juárez mediante un diagnóstico seguido de tratamiento psicopedagógico y neurológico integral.					que es necesario esperar hasta la entrega de reportes finales
Centro de Atención Psicológica y Educativa, A.C.	10/07/2013	Desarrollar un programa integral de estimulación oportuna integral para los adultos mayores del municipio de Benito Juárez a través de la abueteca y abueteca móvil que los ayude a tener una mejor calidad de vida.	\$146,300.00	\$146,300.00	PROYECTO	1	El avance NO es posible medirlo puesto que es necesario esperar hasta la entrega de reportes finales
Fundación Comunitaria Cozumel, I.A.P.	10/07/2013	Promover la convivencia entre niños y niñas de 6 a 12 años en situación de riesgo y vulnerabilidad de la isla Cozumel ayudándoles a su integración social, mediante espacios lúdicos y de fomento a la lectura en el que desarrollen habilidades físicas, lectoras y de comprensión, sociales, cognoscitivas y emocionales.	\$220,890.00	\$220,890.00	PROYECTO	1	El avance NO es posible medirlo puesto que es necesario esperar hasta la entrega de reportes finales
Patronato del Centro de Integración Juvenil, Local Cozumel, A.C.	10/07/2013	Fomentar en los padres de familia de la isla de Cozumel comportamientos y estrategias que les permitan afrontar situaciones que puedan afectar la Salud Mental de sus hijos e hijas, principalmente adolescentes, y convertirse en un factor de riesgo para el consumo de alcohol, tabaco y otras drogas a través de la difusión y promoción de los cuadernillos de salud mental en la familia segunda parte.	\$141,890.00	\$141,890.00	PROYECTO	1	El avance NO es posible medirlo puesto que es necesario esperar hasta la entrega de reportes finales
Superación Basada en el Aprendizaje, A.C.	10/07/2013	Promover los derechos económicos y sociales de las personas con discapacidad intelectual en el Municipio Benito Juárez, mediante su inclusión laboral en actividades productivas que permitan incrementar sus ingresos con la elaboración y comercialización de productos artesanales	\$170,400.00	\$170,400.00	PROYECTO	1	El avance NO es posible medirlo puesto que es necesario esperar hasta la entrega de reportes finales

**ANEXO 3. CONVENIOS FORMALIZADOS CON ORGANIZACIONES DE LA SOCIEDAD CIVIL
PROGRAMA DE COINVERSIÓN SOCIAL**

Nombre de la OSC	Fecha de Formalización del Convenio	Objetivos del Convenios	Monto Federal Aprobado del Convenio (pesos)	Monto Federal Ejercido del Convenio (pesos)	Metas del Convenio		
					Unidad de Medida	Cantidad	Alcanzadas al Trimestre
		con valor agregado.					
Servicio, Educación, Sexualidad y Salud, SEEDSSA, A.C.	10/07/2013	Reducir la prevalencia del embarazo adolescente entre 15 y 18 años en situaciones de riesgo y vulnerabilidad en tres preparatorias de Benito Juárez a través de brindar los conocimientos y herramientas de un modelo comprobado de atención en salud sexual y salud reproductiva mismo que incluye capacitaciones para los padres de familia y docentes.	\$189,500.00	\$189,500.00	PROYECTO	1	El avance NO es posible medirlo puesto que es necesario esperar hasta la entrega de reportes finales
Caritas de Quintana Roo, A.C.	10/07/2013	Mejorar la recolección de Alimentos perecederos para posteriormente lograr una mejor distribución de los alimentos entre las familias en zonas marginadas y de escasos recursos, a través de la Profesionalización del Banco de Alimentos en Cancún.	\$142,552.00	\$142,552.00	PROYECTO	1	El avance NO es posible medirlo puesto que es necesario esperar hasta la entrega de reportes finales
Caritas de Quintana Roo, A.C.	11/07/2013	Promocionar la participación ciudadana voluntaria mediante el fortalecimiento y profesionalización de los miembros de la brigada de rescate al dotarlos de equipos especializados y el entrenamiento en el uso de los mismos, permitiendo la atención profesional de emergencias en el estado de Quintana Roo.	\$229,360.00	\$229,360.00	PROYECTO	1	El avance NO es posible medirlo puesto que es necesario esperar hasta la entrega de reportes finales
LCF Asesores, S.C.	18/06/2013	Contribuir a mejorar el ingreso propio y familiar de mujeres jefas de familia y hombres del Municipio de Villa de Arriaga, a través de la implementación de talleres de sensibilización, capacitación en elaboración y venta de alimentos y productos alimenticios, manualidades, cultura de belleza, carpintería y mantenimiento en general, así como en la elaboración de planes de negocio.	\$243,340.00	\$243,340.00	PROYECTO	1	El avance NO es posible medirlo puesto que es necesario esperar hasta la entrega de reportes finales

**ANEXO 3. CONVENIOS FORMALIZADOS CON ORGANIZACIONES DE LA SOCIEDAD CIVIL
PROGRAMA DE COINVERSIÓN SOCIAL**

Nombre de la OSC	Fecha de Formalización del Convenio	Objetivos del Convenios	Monto Federal Aprobado del Convenio (pesos)	Monto Federal Ejercido del Convenio (pesos)	Metas del Convenio		
					Unidad de Medida	Cantidad	Alcanzadas al Trimestre
Grupo de Recuperación Total Reto San Luis Potosí, A.C.	18/06/2013	Continuar siendo una fuente de apoyo en las labores de asistencia social a enfermas/os de cáncer de mama de escasos recursos o sin seguridad social del estado de San Luis Potosí, por medio del apoyo físico, emocional y económico; con el fin de que se logren reincorporar a su vida social, laboral y familiar.	\$126,000.00	\$126,000.00	PROYECTO	1	El avance NO es posible medirlo puesto que es necesario esperar hasta la entrega de reportes finales
Hogar del Niño, A.C.	18/06/2013	Contribuir a la alimentación y nutrición de los alumnos(as) y padres de familia del Hogar del Niño, otorgándoles alimentación adecuada y mejorando sus hábitos alimenticios.	\$199,720.00	\$199,720.00	PROYECTO	1	El avance NO es posible medirlo puesto que es necesario esperar hasta la entrega de reportes finales
Ecoparadigma, A.C.	18/06/2013	Desarrollar habilidades y capacidades de personas en zonas rurales de Xilitla (Zapuyo, La Herradura, Iztacapa, Ahuehuevo, Temascales) sobre el tema de la seguridad alimentaria, con capacitación en nutrición y técnicas de autoconstrucción, huertos y conservación de alimentos, con el fin de que los participantes, mayormente mujeres, puedan aprender y compartir sus experiencias con otros comunitarios.	\$349,950.00	\$349,950.00	PROYECTO	1	El avance NO es posible medirlo puesto que es necesario esperar hasta la entrega de reportes finales
Promoción Social Integral, A.C.	18/06/2013	Garantizar el mejor desarrollo físico y mental posible de nuestros beneficiarios, mediante un programa de salud preventiva integral que identifique problemas y los atienda y, además, capacite a los beneficiarios para cuidarse a sí mismos en niños y jóvenes entre 11 y 23 años en situación de pobreza que viven en la comunidad de Colonia Juvenil, San Luis Potosí.	\$196,750.00	\$196,750.00	PROYECTO	1	El avance NO es posible medirlo puesto que es necesario esperar hasta la entrega de reportes finales
Institución Potosina Pro Educación Especializada, A.C.	18/06/2013	Coadyuvar con dependencias gubernamentales y OSC en el apoyo de terapias a través de un cuarto de	\$228,896.00	\$228,896.00	PROYECTO	1	El avance NO es posible medirlo puesto

**ANEXO 3. CONVENIOS FORMALIZADOS CON ORGANIZACIONES DE LA SOCIEDAD CIVIL
PROGRAMA DE COINVERSIÓN SOCIAL**

Nombre de la OSC	Fecha de Formalización del Convenio	Objetivos del Convenios	Monto Federal Aprobado del Convenio (pesos)	Monto Federal Ejercido del Convenio (pesos)	Metas del Convenio		
					Unidad de Medida	Cantidad	Alcanzadas al Trimestre
		estimulación multisensorial equipada y con las medidas necesarias de seguridad, para personas con discapacidad intelectual en San Luis Potosí.					que es necesario esperar hasta la entrega de reportes finales
'DEMITAN, A.C.	18/06/2013	Construir Huertos de Traspatio de 400 mts ² , para producir alimentos de autoconsumo y así combatir el hambre, además de promover la venta de excedentes para mejorar la situación económica, de familias indígenas del Municipio de Tancanhuitz.	\$250,000.00	\$250,000.00	PROYECTO	1	El avance NO es posible medirlo puesto que es necesario esperar hasta la entrega de reportes finales
'A Menos Q, A.C.	18/06/2013	Implementar un sistema de producción y manejo para la crianza de gallinas de doble propósito que busque incrementar la disponibilidad de alimentos con alto contenido de proteína y obtener excedentes para la venta en el mercado local, a fin de mejorar la dieta de las familias sin ingresos que viven en la comunidad de Escalerillas S.L.P.	\$350,000.00	\$350,000.00	PROYECTO	1	El avance NO es posible medirlo puesto que es necesario esperar hasta la entrega de reportes finales
'Xanvil, A.C.	18/06/2013	Articular, facilitar y mejorar procesos de capacitación para incrementar la independencia económica, es decir mayor ingreso económico y desarrollo personal para las mujeres indígenas de la Huasteca Potosina de los municipios de Aquismón y Tanlajás, para un mayor acceso a oportunidades de negocio con el fin de mejorar sus niveles de autoestima, empoderamiento y mejorar su calidad de vida.	\$213,788.00	\$213,788.00	PROYECTO	1	El avance NO es posible medirlo puesto que es necesario esperar hasta la entrega de reportes finales
Centro de Estudios de Promoción Social Caritas, A.C.	18/06/2013	Dignificar los espacios de dormitorios y comedor para brindar una mejor atención y servicio a los migrantes/peregrinos que llegan a la Casa de Caridad en San Luis Potosí.	\$197,690.00	\$197,690.00	PROYECTO	1	El avance NO es posible medirlo puesto que es necesario esperar hasta la entrega de reportes finales

**ANEXO 3. CONVENIOS FORMALIZADOS CON ORGANIZACIONES DE LA SOCIEDAD CIVIL
PROGRAMA DE COINVERSIÓN SOCIAL**

Nombre de la OSC	Fecha de Formalización del Convenio	Objetivos del Convenios	Monto Federal Aprobado del Convenio (pesos)	Monto Federal Ejercido del Convenio (pesos)	Metas del Convenio		
					Unidad de Medida	Cantidad	Alcanzadas al Trimestre
Alianza en Consolidación, A.C.	18/06/2013	Disminuir los problemas de contaminación y salud tales como enfermedades gastrointestinales, cólera y dengue y disponer de una reserva de agua residual en las familias de las comunidades de Zapuja y Pazquid del Municipio de Tampamolón Corona, mediante el tratamiento de las aguas grises generadas en sus hogares.	\$249,866.00	\$249,866.00	PROYECTO	1	El avance NO es posible medirlo puesto que es necesario esperar hasta la entrega de reportes finales
Vida Digna Potosina, A.C.	18/06/2013	Fortalecer el bienestar físico y emocional de menores con discapacidad de San Luis Potosí, mediante el financiamiento de tratamientos médicos, terapias de rehabilitación física, sesiones de orientación psicológica, talleres para padres y de sensibilización comunitaria.	\$200,000.00	\$200,000.00	PROYECTO	1	El avance NO es posible medirlo puesto que es necesario esperar hasta la entrega de reportes finales
Enfoque de Igualdad, A.C.	18/06/2013	Desarrollar la continuidad de estrategias de investigación, capacitación y promoción de la perspectiva de género sobre el uso de lenguaje incluyente y no discriminatorio hacia las mujeres, dirigido actores sociales de organizaciones civiles, educativas, gubernamentales, estudiantes y profesionales de medios de comunicación en el Estado de San Luis Potosí.	\$200,000.00	\$200,000.00	PROYECTO	1	El avance NO es posible medirlo puesto que es necesario esperar hasta la entrega de reportes finales
Conmueve un Corazón, A.C.	18/06/2013	Construir huertos familiares para la producción de alimentos de autoconsumo y así combatir el hambre en la población Indígena de la Comunidad de Tancuime del Municipio de Aquismón, S.L.P.	\$350,000.00	\$350,000.00	PROYECTO	1	El avance NO es posible medirlo puesto que es necesario esperar hasta la entrega de reportes finales
Centro Terapéutico Emmanuel, I.A.P.	03/07/2013	Fortalecer la rehabilitación de las personas con parálisis cerebral de bajos recursos a través de una correcta alimentación, equipamiento adecuado de la cocina y capacitación a familiares y personal de la institución con talleres, para brindar la oportunidad de que personas con	\$250,000.00	\$250,000.00	PROYECTO	1	El avance NO es posible medirlo puesto que es necesario esperar hasta la entrega de reportes finales

**ANEXO 3. CONVENIOS FORMALIZADOS CON ORGANIZACIONES DE LA SOCIEDAD CIVIL
PROGRAMA DE COINVERSIÓN SOCIAL**

Nombre de la OSC	Fecha de Formalización del Convenio	Objetivos del Convenios	Monto Federal Aprobado del Convenio (pesos)	Monto Federal Ejercido del Convenio (pesos)	Metas del Convenio		
					Unidad de Medida	Cantidad	Alcanzadas al Trimestre
		discapacidad participen en un proceso de transformación en el Centro Terapéutico Emmanuel, en el municipio de Culiacán.					
Una Luz Hacia el Mundo para Ciegos y Débiles Visuales, I.A.P.	03/07/2013	Contar con la tecnología especializada para que los niños, niñas, jóvenes y adultos ciegos y débiles visuales alcancen un nivel educativo mucho más óptimo dentro de las escuelas regulares a las que asisten, en el Municipio de Mazatlán, Sinaloa.	\$166,501.00	\$166,501.00	PROYECTO	1	El avance NO es posible medirlo puesto que es necesario esperar hasta la entrega de reportes finales
Instituto Benito Juárez de Protección a Niños de la Calle, I.A.P.	03/07/2013	Contribuir a disminuir los índices de desnutrición y la deserción escolar de la población infantil de 6 a 12 años trabajadores de la calle o en riesgo de ello en las colonias: Demetrio Vallejo, Progreso y Ampliación San Benito de Culiacán, mediante la distribución de desayunos escolares y la entrega de paquetes básicos, atención a su salud bucal y pláticas nutricionales.	\$249,600.00	\$249,600.00	PROYECTO	1	El avance NO es posible medirlo puesto que es necesario esperar hasta la entrega de reportes finales
Asociación de Padres y Compadres, I.A.P.	03/07/2013	Mejorar las condiciones físicas de niñas, niños y jóvenes con parálisis o lesión cerebral a través de los servicios de rehabilitación, alimentación y transportación en el municipio de Mazatlán, Sinaloa.	\$187,572.00	\$187,572.00	PROYECTO	1	El avance NO es posible medirlo puesto que es necesario esperar hasta la entrega de reportes finales
Por un Concordia Mejor, A.C.	03/07/2013	Contribuir a mejorar la Rehabilitación Física de niños, niñas y jóvenes con parálisis y lesión cerebral a través de nuevas técnicas y adquisición de equipo terapéutico en la organización "Por un Concordia Mejor" del municipio de Concordia, Sinaloa.	\$185,000.00	\$185,000.00	PROYECTO	1	El avance NO es posible medirlo puesto que es necesario esperar hasta la entrega de reportes finales
En Acción solo por Amor, I.A.P.	03/07/2013	Contribuir al mejoramiento de los adultos mayores de escasos recursos y que carecen de seguridad social proporcionando atención médica y medicamentos sin costo	\$206,780.00	\$206,780.00	PROYECTO	1	El avance NO es posible medirlo puesto que es necesario

**ANEXO 3. CONVENIOS FORMALIZADOS CON ORGANIZACIONES DE LA SOCIEDAD CIVIL
PROGRAMA DE COINVERSIÓN SOCIAL**

Nombre de la OSC	Fecha de Formalización del Convenio	Objetivos del Convenios	Monto Federal Aprobado del Convenio (pesos)	Monto Federal Ejercido del Convenio (pesos)	Metas del Convenio		
					Unidad de Medida	Cantidad	Alcanzadas al Trimestre
		en la sindicatura de Costa Rica y El Dorado pertenecientes al municipio de Culiacán, Sinaloa.					esperar hasta la entrega de reportes finales
Déjalos ir con Amor, I.A.P.	03/07/2013	Dotar de las herramientas necesarias a los migrantes que viven en las "cuarterías" de Villa Juárez, para que superen las consecuencias de la separación física y emocional de sus seres queridos y de sus comunidades de origen; y a partir del trabajo grupal y terapias individuales aprendan a vivir con las ausencias, y prevenir enfermedades de salud mental.	\$179,500.00	\$179,500.00	PROYECTO	1	El avance NO es posible medirlo puesto que es necesario esperar hasta la entrega de reportes finales
Centro Terapéutico Emmanuel, I.A.P.	03/07/2013	Mejorar la atención de la Institución a personas con parálisis cerebral en colonias marginadas de Culiacán, proveyendo de un vehículo para la Institución y así realizar traslados de personas con lesión cerebral desde su hogar hasta el Centro Terapéutico Emmanuel en donde reciben sus terapias, así mismo realizar paseos de experiencia.	\$250,000.00	\$250,000.00	PROYECTO	1	El avance NO es posible medirlo puesto que es necesario esperar hasta la entrega de reportes finales
Manos Amigas por la Discapacidad, I.A.P.	03/07/2013	Desarrollar competencias creativas y productivas a las y los adultos con discapacidad, mediante el fortalecimiento de un taller para la elaboración de pan en Mazatlán, Sinaloa.	\$129,000.00	\$129,000.00	PROYECTO	1	El avance NO es posible medirlo puesto que es necesario esperar hasta la entrega de reportes finales
Produciendo para el Avance, A.C.	15/07/2013	Concientizar sobre la prevención de la violencia de pareja al alumnado de 12 preparatorias y a mujeres de 12 colonias populares de los municipios de Culiacán, Guasave y Ahome con la impartición de talleres, capacitaciones y campañas para detectar y prevenir violencia.	\$133,800.00	\$133,800.00	PROYECTO	1	El avance NO es posible medirlo puesto que es necesario esperar hasta la entrega de reportes finales
Asociación Sinaloense de Autismo, I.A.P.	03/07/2013	Mejorar el comportamiento y lenguaje de niños y jóvenes con autismo y otros trastornos del desarrollo neurológico, brindándoles atención terapéutica integral a	\$220,500.00	\$220,500.00	PROYECTO	1	El avance NO es posible medirlo puesto que es necesario

**ANEXO 3. CONVENIOS FORMALIZADOS CON ORGANIZACIONES DE LA SOCIEDAD CIVIL
PROGRAMA DE COINVERSIÓN SOCIAL**

Nombre de la OSC	Fecha de Formalización del Convenio	Objetivos del Convenios	Monto Federal Aprobado del Convenio (pesos)	Monto Federal Ejercido del Convenio (pesos)	Metas del Convenio		
					Unidad de Medida	Cantidad	Alcanzadas al Trimestre
		ellos y sus familias, para lograr su plena integración a la sociedad en Sinaloa.					esperar hasta la entrega de reportes finales
Capacitando con Valores, I.A.P.	03/07/2013	Aumentar la capacidad de autoempleo por medio de una capacitación adecuada en 6 colonias de la periferia de la ciudad de Culiacán y 3 ejidos del municipio de Sinaloa, dirigido a personas de escasos recursos y/o que no tuvieron la oportunidad de terminar sus estudios, obteniendo personas autosuficientes económicamente.	\$85,692.00	\$85,692.00	PROYECTO	1	El avance NO es posible medirlo puesto que es necesario esperar hasta la entrega de reportes finales
Casa Down de Mazatlán, I.A.P.	03/07/2013	Contribuir al desarrollo de la productividad de jóvenes y adultos con Síndrome de Down de Mazatlán para que adquieran mayor autonomía mediante su capacitación en distintos talleres pre laborales.	\$74,490.00	\$74,490.00	PROYECTO	1	El avance NO es posible medirlo puesto que es necesario esperar hasta la entrega de reportes finales
Caritas Lomita, I.A.P.	03/07/2013	Contribuir a disminuir la inseguridad alimentaria de familias vulnerables en Culiacán para mejorar su condición de vida a través de un programa integral implementado por el BACC. .	\$345,845.00	\$345,845.00	PROYECTO	1	El avance NO es posible medirlo puesto que es necesario esperar hasta la entrega de reportes finales
Caritas Lomita, I.A.P.	03/07/2013	Asistir a personas con enfermedades crónico degenerativas a través de un programa integral de atención medica para dignificar su vida en Culiacán, Sinaloa.	\$244,000.00	\$244,000.00	PROYECTO	1	El avance NO es posible medirlo puesto que es necesario esperar hasta la entrega de reportes finales
Fundación Ale Mazatlán, I.A.P.	03/07/2013	Promover mediante conferencias y pláticas, la cultura de donación de órganos y tejidos con fines de trasplante en la población estudiantil de las Facultades de Trabajo Social y Ciencias Sociales de la Universidad	\$159,720.00	\$159,720.00	PROYECTO	1	El avance NO es posible medirlo puesto que es necesario esperar hasta la entrega de

**ANEXO 3. CONVENIOS FORMALIZADOS CON ORGANIZACIONES DE LA SOCIEDAD CIVIL
PROGRAMA DE COINVERSIÓN SOCIAL**

Nombre de la OSC	Fecha de Formalización del Convenio	Objetivos del Convenios	Monto Federal Aprobado del Convenio (pesos)	Monto Federal Ejercido del Convenio (pesos)	Metas del Convenio		
					Unidad de Medida	Cantidad	Alcanzadas al Trimestre
		Autónoma de Sinaloa, en Mazatlán.					reportes finales
Grupo Organizado Abaso Mayo Bawe, A.C.	11/07/2013	Mejorar el aprovechamiento académico y disminuir la deserción escolar a través del mejoramiento de la nutrición de 200 estudiantes indígenas en condiciones de pobreza del CBTA 26 de Estación Vicam, Guaymas.	\$75,337.00	\$75,337.00	PROYECTO	1	El avance NO es posible medirlo puesto que es necesario esperar hasta la entrega de reportes finales
Alberque para Adultos Mayores Sarita Castro, I.A.P.	11/07/2013	Brindar atención integral a Adultos Mayores en situación de pobreza alimentaria, a través de la operación de un albergue que brinde seguridad y a través de una alimentación suficiente y adecuada, servicios de salud, medicamentos, vestuario, atención psicológica, y recreación, para mejorar sus condiciones de vida en la comunidad de Navojoa, Sonora.	\$150,000.00	\$150,000.00	PROYECTO	1	El avance NO es posible medirlo puesto que es necesario esperar hasta la entrega de reportes finales
Casa Hogar M. Rivero Atkinson, A.C.	11/07/2013	Brindar atención psicológica y terapias psicopedagógicas a los menores en situación de vulnerabilidad de la Casa Hogar mediante el acondicionamiento de las instalaciones en el área de psicopedagogía y su adecuado equipamiento en el municipio de Cajeme.	\$190,305.00	\$190,305.00	PROYECTO	1	El avance NO es posible medirlo puesto que es necesario esperar hasta la entrega de reportes finales
Ehui Rehabilitación Integral, A.C.	15/07/2013	Mejorar la calidad de vida de los pacientes con discapacidad en la población rural de Hermosillo, como San Pedro El Saucito y Ejidos aledaños por medio de la atención médica especializada con Terapia Física, Equinoterapia y la aplicación de Toxina Botulinica.	\$165,155.00	\$165,155.00	PROYECTO	1	El avance NO es posible medirlo puesto que es necesario esperar hasta la entrega de reportes finales
Comisión de Protección y Asistencia del Menor, A.C.	15/07/2013	Atención integral a 31 niñas y 25 niños rescatados de hogares con violencia intrafamiliar, proporcionando servicios de albergue, alimentación, salud física y psicológica, vestido, educación, deportes y esparcimiento, provenientes de diferentes colonias urbanas e invasiones del municipio	\$240,900.00	\$240,900.00	PROYECTO	1	El avance NO es posible medirlo puesto que es necesario esperar hasta la entrega de reportes finales

**ANEXO 3. CONVENIOS FORMALIZADOS CON ORGANIZACIONES DE LA SOCIEDAD CIVIL
PROGRAMA DE COINVERSIÓN SOCIAL**

Nombre de la OSC	Fecha de Formalización del Convenio	Objetivos del Convenios	Monto Federal Aprobado del Convenio (pesos)	Monto Federal Ejercido del Convenio (pesos)	Metas del Convenio		
					Unidad de Medida	Cantidad	Alcanzadas al Trimestre
		de Hermosillo y otros municipios del estado de Sonora.					
Centro de Apoyo Humanitario, I.A.P.	15/07/2013	Sensibilizar y fortalecer a 120 mujeres jóvenes y adultas de la colonia Las Ladrilleras respecto al fenómeno de la violencia familiar, por medio de información a través de talleres, actividades psicoeducativas y lúdicas.	\$98,043.00	\$98,043.00	PROYECTO	1	El avance NO es posible medirlo puesto que es necesario esperar hasta la entrega de reportes finales
Asociación Mexicana para Ayuda Mental en Crisis, A.C.	15/07/2013	Lograr la certificación como Psicotraumatólogos en Intervención Temprana a integrantes de la Brigada Psicoemocional para la atención, promoción y prevención de la salud mental y emocional de personas en riesgo de padecer trauma psicológico originado por su labor de salvaguardar la vida de otras víctimas en la ciudad de Hermosillo, Sonora.	\$182,480.00	\$182,480.00	PROYECTO	1	El avance NO es posible medirlo puesto que es necesario esperar hasta la entrega de reportes finales
Asociación Mexicana para Ayuda Mental en Crisis, A.C.	15/07/2013	Capacitar a psicólogos/as de la ciudad de Hermosillo en entrenamientos avanzados y especializados del abordaje terapéutico EMDR para su profesionalización y avance en la certificación internacional y hacer frente a los casos especiales derivados de la atención psicológica de la violencia.	\$142,100.00	\$142,100.00	PROYECTO	1	El avance NO es posible medirlo puesto que es necesario esperar hasta la entrega de reportes finales
Casa Hogar de Nuestros Pequeños Hermanos Cristo Rey, I.A.P.	15/07/2013	Impulsar la salud nutricional de 31 niños albergados en Casa Hogar por estar en situación de vulnerabilidad y pobreza extrema, mediante el consumo de alimentos y suplementos nutritivos para mejorar su calidad de vida y en un futuro sean ciudadanos honestos y productivos.	\$182,970.00	\$182,970.00	PROYECTO	1	El avance NO es posible medirlo puesto que es necesario esperar hasta la entrega de reportes finales
Clínica Especializada en el Tratamiento de las Adicciones El	15/07/2013	Brindar atención preventiva en 4 escuelas de sector educativo a 800 jóvenes y adolescentes, además de ofrecer tratamiento a 24 jóvenes de escasos recursos	\$200,000.00	\$200,000.00	PROYECTO	1	El avance NO es posible medirlo puesto que es necesario

**ANEXO 3. CONVENIOS FORMALIZADOS CON ORGANIZACIONES DE LA SOCIEDAD CIVIL
PROGRAMA DE COINVERSIÓN SOCIAL**

Nombre de la OSC	Fecha de Formalización del Convenio	Objetivos del Convenios	Monto Federal Aprobado del Convenio (pesos)	Monto Federal Ejercido del Convenio (pesos)	Metas del Convenio		
					Unidad de Medida	Cantidad	Alcanzadas al Trimestre
Despertar, I.A.P.		con problemas de adicciones en situación de vulnerabilidad en un programa integral con atención Especializada, en la comunidad de Nogales, Sonora.					esperar hasta la entrega de reportes finales
Asociación Sonorense para la Salud Reproductiva, A.C.	15/07/2013	Contribuir al establecimiento de relaciones interpersonales libres de violencia y discriminación en los y las jóvenes, promoviendo una cultura de paz a través de actividades educativas sobre los derechos humanos, la inclusión y la cohesión social para crear condiciones de equidad de género, en Hermosillo, Sonora.	\$92,715.00	\$92,715.00	PROYECTO	1	El avance NO es posible medirlo puesto que es necesario esperar hasta la entrega de reportes finales
Centro de Atención Neurológico Infantil de Guaymas, A.C.	15/07/2013	Brindar atención profesional a 70 niños autistas así como a sus padres a través del acondicionamiento de las instalaciones del Centro de Atención Neurológico Infantil de Guaymas para mejorar su desarrollo integral ante la sociedad a través de diagnósticos especializados y terapias de acuerdo a cada grado de autismo que se les presente.	\$200,000.00	\$200,000.00	PROYECTO	1	El avance NO es posible medirlo puesto que es necesario esperar hasta la entrega de reportes finales
Fundación Borquez Schwarzbeck Almada, A.C.	11/07/2013	Prevenir las problemáticas sociales como la delincuencia, adicciones, embarazos tempranos y de salud, a través de la habilitación de un parque polideportivo, que atienda las necesidades de esparcimiento, convivencia familia, promoción de actividades de formación deportiva y canalice positivamente el potencial de los niños, niñas, jóvenes y adultos del municipio de Bácum.	\$196,804.00	\$196,804.00	PROYECTO	1	El avance NO es posible medirlo puesto que es necesario esperar hasta la entrega de reportes finales
Cips Corporación de Investigación y Proyectos Sociales, A.C.	16/07/2013	Realizar una investigación practica, que permita identificar las causas por el cual un grupo de organizaciones de la sociedad civil del estado de Sonora, presentan dificultades en su diseño organizacional, sus productos y programas, que permitan evaluar su posición comparada con un ideal	\$179,949.00	\$179,949.00	PROYECTO	1	El avance NO es posible medirlo puesto que es necesario esperar hasta la entrega de reportes finales

**ANEXO 3. CONVENIOS FORMALIZADOS CON ORGANIZACIONES DE LA SOCIEDAD CIVIL
PROGRAMA DE COINVERSIÓN SOCIAL**

Nombre de la OSC	Fecha de Formalización del Convenio	Objetivos del Convenios	Monto Federal Aprobado del Convenio (pesos)	Monto Federal Ejercido del Convenio (pesos)	Metas del Convenio		
					Unidad de Medida	Cantidad	Alcanzadas al Trimestre
		institucional y sus áreas de oportunidad.					
Aguirre Corona Asesores, S.C.	15/07/2013	Fortalecer el desarrollo institucional de 36 organizaciones del Estado de Sonora, para que utilicen herramientas metodológicas que les permitan diseñar proyectos exitosos y puedan cumplir en tiempo y forma su comprobación de recursos, logrando un eficaz rendición de cuentas.	\$166,189.00	\$166,189.00	PROYECTO	1	El avance NO es posible medirlo puesto que es necesario esperar hasta la entrega de reportes finales
Fundación GANFER, I.A.P.	15/07/2013	Proporcionar herramientas en materia de tecnologías de la información y comunicación, para contribuir a que jóvenes de las zonas urbana y rural marginadas de Hermosillo logren un mejor desempeño académico y mejores posibilidades de inserción al mercado laboral mediante una capacitación del uso de la computadora y el internet y sus aplicaciones prácticas vinculadas a su contexto local.	\$171,193.00	\$171,193.00	PROYECTO	1	El avance NO es posible medirlo puesto que es necesario esperar hasta la entrega de reportes finales
Centro Especial para Adictos, A.C.	15/07/2013	Contribuir a la inclusión social y laboral de las mujeres adictas en rehabilitación con una perspectiva de género por medio de la capacitación, para desarrollar habilidades y cambios de conducta que mejoren sus condiciones de vida.	\$210,500.00	\$210,500.00	PROYECTO	1	El avance NO es posible medirlo puesto que es necesario esperar hasta la entrega de reportes finales
Fundación Samantha Carolina Quintero Armenta, I.A.P.	11/07/2013	Atender a niños y jóvenes de escasos recursos que padezcan enfermedades cardiovasculares mediante la realización de mejoras y equipamiento de los 2 consultorios con los que se cuenta en las instalaciones de la fundación en el Municipio de Cajeme.	\$53,360.00	\$53,360.00	PROYECTO	1	El avance NO es posible medirlo puesto que es necesario esperar hasta la entrega de reportes finales
Agrupación George Papanicolaou de Cd. Obregón, A.C.	11/07/2013	Disminuir el alto índice de cáncer cervicouterino y/o de mama, dando la información suficiente sobre las causas y consecuencias del cáncer cervicouterino y/o de mama para crear una conciencia	\$247,000.00	\$247,000.00	PROYECTO	1	El avance NO es posible medirlo puesto que es necesario esperar hasta la

**ANEXO 3. CONVENIOS FORMALIZADOS CON ORGANIZACIONES DE LA SOCIEDAD CIVIL
PROGRAMA DE COINVERSIÓN SOCIAL**

Nombre de la OSC	Fecha de Formalización del Convenio	Objetivos del Convenios	Monto Federal Aprobado del Convenio (pesos)	Monto Federal Ejercido del Convenio (pesos)	Metas del Convenio		
					Unidad de Medida	Cantidad	Alcanzadas al Trimestre
		ciudadana, logrando un hábito de auto exploración de mamas y realización de la toma de muestra de Papanicolaou cada año o bien cuando el ginecólogo lo crea pertinente.					entrega de reportes finales
Guillermo Rivera García, A.C.	18/06/2013	Ejecutar el programa de fortalecimiento de habilidades adaptativas (Educación del Ocio), cuya finalidad es el inducir capacidades de autonomía e independencia de jóvenes-adultos con síndrome de Down de la Comunidad-Escuela Guillermo Rivera García A. C. de la ciudad de Villahermosa Tabasco.	\$194,000.00	\$194,000.00	PROYECTO	1	El avance NO es posible medirlo puesto que es necesario esperar hasta la entrega de reportes finales
Proyecto Háblame, A.C.	21/06/2013	Minimizar el impacto negativo en el desarrollo del lenguaje hablado en niños y niñas de estancias infantiles, afiliadas a la Sedesol del municipio de centro, Tabasco, mediante la aplicación de evaluaciones auditivas, detección y manejo oportuno de problemas auditivos y charlas informativas y de sensibilización a padres de familia	\$199,620.00	\$199,620.00	PROYECTO	1	El avance NO es posible medirlo puesto que es necesario esperar hasta la entrega de reportes finales
Vigencia de Derechos y Promoción del Desarrollo Intercultural, A.C.	18/06/2013	Sensibilizar a la población indígena chol de Macuspana, sobre la necesidad de generar una propuesta de desarrollo económico productivo con una visión sustentable, que contemple el rescate y revaloración de las tecnologías tradicionales indígenas aplicadas en la producción agrícola, e incorporando elementos tecnológicos de la producción orgánica, que fortalezca el manejo adecuado del suelo.	\$208,300.00	\$208,300.00	PROYECTO	1	El avance NO es posible medirlo puesto que es necesario esperar hasta la entrega de reportes finales
Fundación Conóceme, A.C.	18/06/2013	Registrar y entregar una ficha de identificación humana indubitable a los padres y tutores de niños y niñas de Estancias Infantiles de los municipios del Centro y de Nacajuca del Estado de Tabasco, con el propósito que los guardadores tengan una herramienta de	\$200,000.00	\$200,000.00	PROYECTO	1	El avance NO es posible medirlo puesto que es necesario esperar hasta la entrega de reportes finales

**ANEXO 3. CONVENIOS FORMALIZADOS CON ORGANIZACIONES DE LA SOCIEDAD CIVIL
PROGRAMA DE COINVERSIÓN SOCIAL**

Nombre de la OSC	Fecha de Formalización del Convenio	Objetivos del Convenios	Monto Federal Aprobado del Convenio (pesos)	Monto Federal Ejercido del Convenio (pesos)	Metas del Convenio		
					Unidad de Medida	Cantidad	Alcanzadas al Trimestre
		apoyo a entregar a las autoridades competentes en la búsqueda y rastreo del menor en caso de extravío o trata del mismo.					
A Vivir Asociación de Apoyo a Víctimas de Violencia y Represión, A.C.	18/06/2013	Aportar a la contribución del desarrollo integral y sustentable del Estado de Tabasco por medio de la capacitación, fortalecimiento y profesionalización a 45 Organizaciones de la Sociedad Civil de los municipios de Centro, Centla y Paraíso.	\$180,000.00	\$180,000.00	PROYECTO	1	El avance NO es posible medirlo puesto que es necesario esperar hasta la entrega de reportes finales
Fundación Efraín, A.C.	18/06/2013	Brindar atención integral a 35 mujeres de escasos recursos en situación de cárcel mediante el reconocimiento y ejercicio de sus derechos así como la capacitación en un oficio para su reinserción social con igualdad de oportunidades.	\$165,500.00	\$165,500.00	PROYECTO	1	El avance NO es posible medirlo puesto que es necesario esperar hasta la entrega de reportes finales
Fundación Lic. Martha Jiménez Mendoza, A.C.	18/06/2013	Crear condiciones de autoempleo para beneficio de las familias mediante capacitaciones de oficio y otorgamiento de material de trabajo para fomentar la autosustentabilidad en los habitantes de la zona chontal de Macupana Tabasco.	\$149,900.00	\$149,900.00	PROYECTO	1	El avance NO es posible medirlo puesto que es necesario esperar hasta la entrega de reportes finales
Yireh apadrina un abuelito, A.C.	18/06/2013	Mejorar la calidad de vida de los adultos mayores en los municipios de Centro, Centla y Macuspana mediante la distribución de lentes, instrumentos ortopédicos y servicios médicos necesarios.	\$199,500.00	\$199,500.00	PROYECTO	1	El avance NO es posible medirlo puesto que es necesario esperar hasta la entrega de reportes finales
A Vivir Asociación de Apoyo a Víctimas de Violencia y Represión, A.C.	18/06/2013	Impulsar acciones que promuevan la prevención y atención de la violencia escolar desde el enfoque de la cultura de la paz y respeto hacia los derechos humanos, que permitan garantizar la equidad de género, el acceso a una vida libre de	\$143,500.00	\$143,500.00	PROYECTO	1	El avance NO es posible medirlo puesto que es necesario esperar hasta la entrega de

**ANEXO 3. CONVENIOS FORMALIZADOS CON ORGANIZACIONES DE LA SOCIEDAD CIVIL
PROGRAMA DE COINVERSIÓN SOCIAL**

Nombre de la OSC	Fecha de Formalización del Convenio	Objetivos del Convenios	Monto Federal Aprobado del Convenio (pesos)	Monto Federal Ejercido del Convenio (pesos)	Metas del Convenio		
					Unidad de Medida	Cantidad	Alcanzadas al Trimestre
		violencia a 380 adolescentes de edades de 12 a 14 años y 20 profesores, de las escuelas de villa Cuauhtémoc, villa Vicente guerrero e Ignacio allende de Centla.					reportes finales
Mujer y Desarrollo Unidos Por Tabasco, A.C.	18/06/2013	Mejorar sustancialmente el nivel de vida de 100 mujeres que viven en estado de violencia familiar mediante la educación y conocimiento de sus derechos y obligaciones como personas promoviendo así la igualdad de género del Municipio de Jonuta.	\$200,000.00	\$200,000.00	PROYECTO	1	El avance NO es posible medirlo puesto que es necesario esperar hasta la entrega de reportes finales
Despertando mentes brillantes, A.C.	18/06/2013	Promover en la población en general de la 1era y 2da sección de los aztlanes del centro una vida libre de violencia; a través de un plan estratégico de sensibilización que incluye: campaña publicitaria contra la violencia, cines educativos infantiles, talleres de humanismo y legales, talleres de trabajo como método de empoderamiento así como de una visita Al instituto de la mujer en Tabasco.	\$130,000.00	\$130,000.00	PROYECTO	1	El avance NO es posible medirlo puesto que es necesario esperar hasta la entrega de reportes finales
Asociación de Conductores del Estado de Tabasco, A.C.	18/06/2013	Aportar experiencias y herramientas con el fin de coadyuvar en el desarrollo integral y sustentable del estado de Tabasco por medio de la regulación, capacitación, fortalecimiento y profesionalización de los conductores del servicio de transporte público.	\$121,480.00	\$121,480.00	PROYECTO	1	El avance NO es posible medirlo puesto que es necesario esperar hasta la entrega de reportes finales
Fundación Efraín, A.C.	18/06/2013	Contribuir a la disminución del hambre a partir de una alimentación y nutrición adecuada de las personas en pobreza multidimensional extrema y carencia de acceso a la alimentación que se encuentran afuera del hospital Juan Graham Casasús de la ciudad de Villahermosa Tabasco cuidando a sus pacientes así como generar empleo para mujeres ex reclusas para su reinserción en la sociedad.	\$199,200.00	\$199,200.00	PROYECTO	1	El avance NO es posible medirlo puesto que es necesario esperar hasta la entrega de reportes finales

**ANEXO 3. CONVENIOS FORMALIZADOS CON ORGANIZACIONES DE LA SOCIEDAD CIVIL
PROGRAMA DE COINVERSIÓN SOCIAL**

Nombre de la OSC	Fecha de Formalización del Convenio	Objetivos del Convenios	Monto Federal Aprobado del Convenio (pesos)	Monto Federal Ejercido del Convenio (pesos)	Metas del Convenio		
					Unidad de Medida	Cantidad	Alcanzadas al Trimestre
Familias en Potencia, A.C.	18/06/2013	Difundir e instalar huertos hidropónicos escolares, con la tecnología hidropónica, alternativa de una cultura alimentaria autosustentable, en 3 escuelas primaria de parrilla y la lima del municipio del centro, beneficiando a 80 niñas y 80 niños.	\$200,000.00	\$200,000.00	PROYECTO	1	El avance NO es posible medirlo puesto que es necesario esperar hasta la entrega de reportes finales
Familias en Potencia, A.C.	18/06/2013	Fortalecer el empoderamiento en materia de desarrollo humano con perspectiva de género de las comunidades de Anacleto Canabal, Lázaro cárdenas, González 1ra. Sección del municipio del Centro. A través de talleres de capacitación para su fortalecimiento en la toma de decisiones y su participación en el desarrollo comunitario.	\$121,000.00	\$121,000.00	PROYECTO	1	El avance NO es posible medirlo puesto que es necesario esperar hasta la entrega de reportes finales
Mujer y Desarrollo Unidos Por Tabasco, A.C.	18/06/2013	Contribuir en el desarrollo integral de las mujeres en situación de pobreza, potenciando su capacidad económica para mejorar su calidad de vida a través de la capacitación laboral de jonuta y macuspana.	\$200,000.00	\$200,000.00	PROYECTO	1	El avance NO es posible medirlo puesto que es necesario esperar hasta la entrega de reportes finales
Impulso Familiar, A.C.	12/07/2013	Proporcionar comida gratuitamente a personas de escasos recursos de las colonias Lucio Blanco, Mirador, Emilio Caballero, La Montaña a través de la instalación, equipamiento y operación de una cocina y comedor integral que satisfaga las necesidades alimenticias de la población objetivo, brindando comida suficiente y nutritiva en el Municipio de Cd Victoria Tamaulipas.	\$126,297.00	\$126,297.00	PROYECTO	1	El avance NO es posible medirlo puesto que es necesario esperar hasta la entrega de reportes finales
PODER SIN BARRERAS., A.C.	12/07/2013	Brindar mejores oportunidades de desarrollo a personas desempleadas de bajos recursos que no cuentan con una capacitación calificada y que presentan situaciones de riesgo dotando de	\$115,212.00	\$115,212.00	PROYECTO	1	El avance NO es posible medirlo puesto que es necesario esperar hasta la

**ANEXO 3. CONVENIOS FORMALIZADOS CON ORGANIZACIONES DE LA SOCIEDAD CIVIL
PROGRAMA DE COINVERSIÓN SOCIAL**

Nombre de la OSC	Fecha de Formalización del Convenio	Objetivos del Convenios	Monto Federal Aprobado del Convenio (pesos)	Monto Federal Ejercido del Convenio (pesos)	Metas del Convenio		
					Unidad de Medida	Cantidad	Alcanzadas al Trimestre
		habilidades y conocimientos en los oficios de refrigeración-aire acondicionado, carpintería y electricidad en las instalaciones de Poder sin Barreras AC en la colonia san marcos 1 y 2. En el municipio de Cd. Victoria.					entrega de reportes finales
D.R. SERVIR, A.C.	12/07/2013	Proporcionar alimentación nutritiva y balanceada a 120 niños, mujeres, jóvenes y adultos mayores de los ejidos Francisco Medrano, el Sauz y Compuertas del municipio de Jaumave en el Estado de Tamaulipas, en situación vulnerable para mejorar su calidad nutricional.	\$107,280.00	\$107,280.00	PROYECTO	1	El avance NO es posible medirlo puesto que es necesario esperar hasta la entrega de reportes finales
Árboles de Justicia a las Naciones, A.C.	12/07/2013	Fortalecimiento de un albergue temporal mediante el equipamiento y acondicionamiento buscando mejorar las condiciones de vida de nuestra población de escasos recursos durante su tratamiento oncológico en los hospitales de cd. Victoria, Tam.	\$111,640.00	\$111,640.00	PROYECTO	1	El avance NO es posible medirlo puesto que es necesario esperar hasta la entrega de reportes finales
KARUNA SAANTI, A.C.	12/07/2013	Generar sinergias y capacidades entre la población de escasos recursos y en condiciones de desempleo a través de cursos, talleres de huertos familiares hidropónicos con la finalidad de generar autoempleo, para elaborar, producir y comercializar, frutas, verduras y legumbres, como una alternativa para generar ingresos y sustento en beneficio de las familias del sector oriente de ciudad Victoria.	\$112,129.00	\$112,129.00	PROYECTO	1	El avance NO es posible medirlo puesto que es necesario esperar hasta la entrega de reportes finales
Alimentos Para La Caridad, A.C.	12/07/2013	Elevar la calidad de vida mediante la Implementación y equipamiento de espacios para dar de comer a personas de bajos recursos en zonas de Atención Prioritaria del municipio de Altamira, Tamaulipas.	\$301,315.00	\$301,315.00	PROYECTO	1	El avance NO es posible medirlo puesto que es necesario esperar hasta la entrega de reportes finales

**ANEXO 3. CONVENIOS FORMALIZADOS CON ORGANIZACIONES DE LA SOCIEDAD CIVIL
PROGRAMA DE COINVERSIÓN SOCIAL**

Nombre de la OSC	Fecha de Formalización del Convenio	Objetivos del Convenios	Monto Federal Aprobado del Convenio (pesos)	Monto Federal Ejercido del Convenio (pesos)	Metas del Convenio		
					Unidad de Medida	Cantidad	Alcanzadas al Trimestre
Casa de Fe Victoria, A.C.	12/07/2013	Proveer a los jóvenes internos del centro Casa de Fe A.C., Personas de escasos recursos y con problemas de alcoholismo y drogadicción que forman parte del programa de rehabilitación en Guemez, Tamaulipas de la infraestructura y el equipamiento adecuado que les permita cumplir el programa en las condiciones óptimas de comodidad, seguridad e higiene, cumpliendo con la normatividad aplicable.	\$143,817.00	\$143,817.00	PROYECTO	1	El avance NO es posible medirlo puesto que es necesario esperar hasta la entrega de reportes finales
Rancho San José 1960, A.C.	12/07/2013	Mejorar las condiciones de vida de habitantes en condición de pobreza extrema mediante la comercialización de la palma comedor de las comunidades serranas de la Reserva de la Biosfera El Cielo de Gómez Farías, Tamaulipas.	\$23,016.00	\$23,016.00	PROYECTO	1	El avance NO es posible medirlo puesto que es necesario esperar hasta la entrega de reportes finales
Proyecto Betesda Ac, A.C.	12/07/2013	Brindar atención digna a 650 personas de escasos recursos y con un enfermo internado en el hospital infantil de Cd Victoria Tamaulipas durante 6 meses, con el objeto de proporcionar a este padrón de beneficiarios comodidades para mejorar sus condiciones de vida durante la estancia en dicho nosocomio.	\$140,000.00	\$140,000.00	PROYECTO	1	El avance NO es posible medirlo puesto que es necesario esperar hasta la entrega de reportes finales
RED POR LA SALUD AC., A.C.	12/07/2013	Garantizar el derecho de alimentación a través de la instalación de un comedor comunitario en beneficio de personas con vulnerabilidad económico-social de colonias en condiciones de pobreza extrema del Municipio de Victoria.	\$119,686.00	\$119,686.00	PROYECTO	1	El avance NO es posible medirlo puesto que es necesario esperar hasta la entrega de reportes finales
Redes Comunitarias Socioculturales, A.C.	12/07/2013	Potenciar las capacidades de jóvenes en extrema pobreza mediante el acceso a la capacitación y enseñanza del arte musical a través de instrumentos de cuerdas con la finalidad de mejorar la calidad de vida de	\$99,000.00	\$99,000.00	PROYECTO	1	El avance NO es posible medirlo puesto que es necesario esperar hasta la

**ANEXO 3. CONVENIOS FORMALIZADOS CON ORGANIZACIONES DE LA SOCIEDAD CIVIL
PROGRAMA DE COINVERSIÓN SOCIAL**

Nombre de la OSC	Fecha de Formalización del Convenio	Objetivos del Convenios	Monto Federal Aprobado del Convenio (pesos)	Monto Federal Ejercido del Convenio (pesos)	Metas del Convenio		
					Unidad de Medida	Cantidad	Alcanzadas al Trimestre
		las y los jóvenes y concretar el autoempleo, de manera grupal o individual en beneficio de la población en situación de riesgo en el municipio de Victoria.					entrega de reportes finales
Juventud por Cristo, A.C.	12/07/2013	Disminuir el grado de vulnerabilidad de familias de escasos recursos en las cuales existe una persona con discapacidad otorgándoles una silla de ruedas adaptada a sus necesidades así como realizar exámenes de glucosa y de presión arterial en beneficio de la población de Cd, Victoria Tamaulipas.	\$139,965.00	\$139,965.00	PROYECTO	1	El avance NO es posible medirlo puesto que es necesario esperar hasta la entrega de reportes finales
Discípulas de Jesús, A.C.	12/07/2013	Implementar brigadas asistenciales para mejorar de calidad de vida dirigidas a madres solas en condiciones de vulnerabilidad y de escasos recursos, mediante la entrega de artículos, servicios y conferencias en el municipio de Cd. Victoria, Tam.	\$139,640.00	\$139,640.00	PROYECTO	1	El avance NO es posible medirlo puesto que es necesario esperar hasta la entrega de reportes finales
Apostolado de la Nueva Evangelización, A.C.	12/07/2013	Proporcionar una atención de calidad en el comedor a personas de escasos recursos económicos a través del equipamiento de una cocina industrial, para solventar las necesidades alimenticias brindándoles comida suficiente a 299 personas de escasos recursos de la Col. Estudiantil, y áreas circunvecinas,	\$212,937.00	\$212,937.00	PROYECTO	1	El avance NO es posible medirlo puesto que es necesario esperar hasta la entrega de reportes finales
Fundación Down Victoria, A.C.	12/07/2013	Equipar y acondicionar la infraestructura de las aulas educativas de la organización para mejorar la calidad de educación de 51 alumnos con síndrome de Down mediante la impartición de terapias conductuales, ocupacionales, familiares y método de aprendizaje de la Lecto-Escritura, en el municipio de ciudad Victoria Tamaulipas.	\$124,415.00	\$124,415.00	PROYECTO	1	El avance NO es posible medirlo puesto que es necesario esperar hasta la entrega de reportes finales
AUTISMO UN MUNDO CONTIGO, A.C.	12/07/2013	Favorecer y reforzar el método de aprendizaje de los niños de escasos recursos y con problemas de autismo mediante la	\$120,000.00	\$120,000.00	PROYECTO	1	El avance NO es posible medirlo puesto

**ANEXO 3. CONVENIOS FORMALIZADOS CON ORGANIZACIONES DE LA SOCIEDAD CIVIL
PROGRAMA DE COINVERSIÓN SOCIAL**

Nombre de la OSC	Fecha de Formalización del Convenio	Objetivos del Convenios	Monto Federal Aprobado del Convenio (pesos)	Monto Federal Ejercido del Convenio (pesos)	Metas del Convenio		
					Unidad de Medida	Cantidad	Alcanzadas al Trimestre
		adquisición de equipo y material didáctico que incluye sistemas educativos especializados para realizar terapias en el municipio de Matamoros Tamaulipas.					que es necesario esperar hasta la entrega de reportes finales
Ministerios Dios con Nosotros, A.C.	12/07/2013	Proporcionar alimentación nutritiva y balanceada a 200 niños, mujeres, jóvenes y adultos mayores, en situación vulnerable de la colonia Águiles Serdán del municipio de Reynosa en el Estado de Tamaulipas para mejorar su calidad de vida.	\$281,630.00	\$281,630.00	PROYECTO	1	El avance NO es posible medirlo puesto que es necesario esperar hasta la entrega de reportes finales
Alianza Mujer Ayúdame a Ayudarte, A.C.	12/07/2013	Propiciar una disminución en la incidencia del cáncer de mama en mujeres y hombres en condiciones de pobreza. Vulnerabilidad social del Municipio de Río Bravo, Tamaulipas a través de una campaña de información y sensibilización.	\$108,734.00	\$108,734.00	PROYECTO	1	El avance NO es posible medirlo puesto que es necesario esperar hasta la entrega de reportes finales
Club de Leones La Sauteña de Río Bravo., A.C.	12/07/2013	Mejorar la calidad de vida de las familias de personas discapacitadas brindándoles la oportunidad a hombres y mujeres para que puedan ser productivos de forma económica, por medio de la dotación de una silla de ruedas o de un triciclo para discapacitados en Río Bravo, Tam.	\$122,039.00	\$122,039.00	PROYECTO	1	El avance NO es posible medirlo puesto que es necesario esperar hasta la entrega de reportes finales
Hermanas Unidas de Valle Hermoso, A.C.	12/07/2013	Coadyuvar en el ejercicio del derecho a la salud de las mujeres, mediante platicas informativas, enseñanza de la técnica de autoexploración y diagnósticos oportunos de Cáncer de mama y Cervicouterino a mujeres de escasos recursos en la Cd. de Valle Hermoso, para así reducir el número de muertes a causa de esta enfermedad.	\$110,088.00	\$110,088.00	PROYECTO	1	El avance NO es posible medirlo puesto que es necesario esperar hasta la entrega de reportes finales
Desarrollo Rural de Matamoros, A.C.	12/07/2013	Mejorar las condiciones de alimentación por medio de asistencia alimenticia para 200 habitantes en condiciones de pobreza y vulnerabilidad social de la colonia Jesús Vega Sánchez en el municipio de	\$301,160.00	\$301,160.00	PROYECTO	1	El avance NO es posible medirlo puesto que es necesario esperar hasta la

**ANEXO 3. CONVENIOS FORMALIZADOS CON ORGANIZACIONES DE LA SOCIEDAD CIVIL
PROGRAMA DE COINVERSIÓN SOCIAL**

Nombre de la OSC	Fecha de Formalización del Convenio	Objetivos del Convenios	Monto Federal Aprobado del Convenio (pesos)	Monto Federal Ejercido del Convenio (pesos)	Metas del Convenio		
					Unidad de Medida	Cantidad	Alcanzadas al Trimestre
		Matamoros Tamaulipas.					entrega de reportes finales
Equidad de Género Generando Progreso, A.C.	16/07/2013	Enseñar y concientizar a las madres solteras del grupo beneficiado de El Carmen Tequexquitla, a darle un uso más moderado al agua, produciendo vegetales y verduras para autoconsumo, a través del método de cultivo en hidroponía economizando y ahorrando agua, empezando a contrarrestar de esta forma la escasez de agua.	\$232,000.00	\$232,000.00	PROYECTO	1	El avance NO es posible medirlo puesto que es necesario esperar hasta la entrega de reportes finales
Arte Tequitqui, A.C.	16/07/2013	Fortalecer la participación social y comunitaria, a través de la capacitación de niños y jóvenes de la microrregión Atlzayanca, sobre hábitos alimenticios saludables y mediante el buen uso del agua en la cocina, como una medida de salud, higiene y sustentabilidad.	\$168,000.00	\$168,000.00	PROYECTO	1	El avance NO es posible medirlo puesto que es necesario esperar hasta la entrega de reportes finales
Centro de Tratamiento y Recuperación en Adicciones de Alcoholismo y Drogadicción por una Nueva Forma de Vida, A.C.	16/07/2013	Dar tratamiento a adolescentes, adultos y adultos mayores provenientes de los distintos municipios del estado de Tlaxcala con Síndrome de Dependencia Alcohólica mediante tratamiento, rehabilitación y reinserción social, procurando la recuperación de las funciones y capacidades perdidas por las sustancias, con la finalidad de que el individuo pueda vivir una vida satisfactoria y autosuficiente.	\$182,700.00	\$182,700.00	PROYECTO	1	El avance NO es posible medirlo puesto que es necesario esperar hasta la entrega de reportes finales
Organización Estrategias y Gestión para el Desarrollo Económico Regional Egeder, A.C.	16/07/2013	Prevenir, detectar y orientar a grupos de población vulnerables de padecimientos rezagados y emergentes: desnutrición y daño renal en niños del rango de edad de 6 a 15 años; Transmisión Sexual (ETS), daño renal, sobrepeso y obesidad en jóvenes de 16 a 22 años; complicaciones por cardiopatías y diabetes en adultos del rango de 60 y más años. En los municipios de Zitlaltepec y San Pablo del Monte.	\$206,000.00	\$206,000.00	PROYECTO	1	El avance NO es posible medirlo puesto que es necesario esperar hasta la entrega de reportes finales

**ANEXO 3. CONVENIOS FORMALIZADOS CON ORGANIZACIONES DE LA SOCIEDAD CIVIL
PROGRAMA DE COINVERSIÓN SOCIAL**

Nombre de la OSC	Fecha de Formalización del Convenio	Objetivos del Convenios	Monto Federal Aprobado del Convenio (pesos)	Monto Federal Ejercido del Convenio (pesos)	Metas del Convenio		
					Unidad de Medida	Cantidad	Alcanzadas al Trimestre
Dignifica tu Vida, I.A.P.	16/07/2013	Contribuir a la creación de un proyecto productivo para que 120 mujeres de dos localidades de Tlaxcala (Tzompantepec y Texmolac) generen ingresos económicos y ahorro a través de la elaboración de un huerto organopónico colectivo en el que se aprovechan desechos orgánicos e inorgánicos.	\$134,310.00	\$134,310.00	PROYECTO	1	El avance NO es posible medirlo puesto que es necesario esperar hasta la entrega de reportes finales
'Ayudtlax, A.C.	16/07/2013	Apoyar la economía de personas en situación vulnerable de comunidades de San Bartolome Matlalohcan, Santa Anita Huiloac y Muñoz de Domingo Arenas mediante campañas de salud y entrega de despensas.	\$200,000.00	\$200,000.00	PROYECTO	1	El avance NO es posible medirlo puesto que es necesario esperar hasta la entrega de reportes finales
Compañía de Artes Vitaminas, A.C.	16/07/2013	Impulsar el desarrollo productivo de las mujeres jefas de familia de las comunidades de San Pedro Tlalacuapan y San Pedro Xochiteotla pertenecientes al municipio de Chiautempan, a través de la capacitación técnica y comercialización de productos artesanales de vidrio y así contribuir a la generación de ingresos.	\$88,380.00	\$88,380.00	PROYECTO	1	El avance NO es posible medirlo puesto que es necesario esperar hasta la entrega de reportes finales
Generación Tercer Milenio Tlaxcala, A.C.	16/07/2013	Mejorar la SALUD VISUAL a personas de 6 a 59 años, personas de la tercera edad y discapacitados, en situación de pobreza y vulnerabilidad mediante la realización de exámenes visuales y entrega de lentes, en los Municipios de El Carmen Tequexquitla, Zitlaltepec y San Pablo del Monte del estado de Tlaxcala.	\$170,000.00	\$170,000.00	PROYECTO	1	El avance NO es posible medirlo puesto que es necesario esperar hasta la entrega de reportes finales
Desarrollo Integral del Adulto Mayor y Joven Farmacodependiente de Tlaxcala, A.C.	16/07/2013	Promover estilos de vida saludables en adultos mayores y sus familias a partir de un programa en salud alimentaria y nutricional para la promoción del envejecimiento sano y activo de San Pablo del Monte y Zitlaltepéc de Trinidad Sánchez Santos en el Estado de Tlaxcala.	\$250,000.00	\$250,000.00	PROYECTO	1	El avance NO es posible medirlo puesto que es necesario esperar hasta la entrega de reportes finales

**ANEXO 3. CONVENIOS FORMALIZADOS CON ORGANIZACIONES DE LA SOCIEDAD CIVIL
PROGRAMA DE COINVERSIÓN SOCIAL**

Nombre de la OSC	Fecha de Formalización del Convenio	Objetivos del Convenios	Monto Federal Aprobado del Convenio (pesos)	Monto Federal Ejercido del Convenio (pesos)	Metas del Convenio		
					Unidad de Medida	Cantidad	Alcanzadas al Trimestre
Interculturalidad, Salud y Derechos, A.C.	16/07/2013	Implementar una campaña por una cultura de la no discriminación por motivos de género y preferencia sexual entre hombres y mujeres jóvenes indígenas de nivel medio superior de El Carmen Tequexquitla y San Pablo del Monte en Tlaxcala que fomente una cultura de no discriminación entre ellas y ellos en sus espacios de formación y convivencia escolar.	\$113,000.00	\$113,000.00	PROYECTO	1	El avance NO es posible medirlo puesto que es necesario esperar hasta la entrega de reportes finales
Centro de Cultura y Enseñanza de Tlaxcala, A.C.	16/07/2013	Contribuir a la generación de ingresos de 20 familias de escasos recursos del municipio de Huamantla, mediante la construcción de un apiario que cumpla con todas las normas de sanitización.	\$170,000.00	\$170,000.00	PROYECTO	1	El avance NO es posible medirlo puesto que es necesario esperar hasta la entrega de reportes finales
Frente Independiente Democrático Morelos, A.C.	16/07/2013	Impulsar el desarrollo integral de las unidades familiares de producción de traspatio, a través de procesos de aprendizaje, que les permita lograr la autosuficiencia alimentaria para 30 familias participantes, en la comunidad de San Isidro Buen Suceso.	\$214,080.00	\$214,080.00	PROYECTO	1	El avance NO es posible medirlo puesto que es necesario esperar hasta la entrega de reportes finales
Nueva Generación Tlaxcala, A.C.	16/07/2013	Fortalecer a 25 grupos familiares cuyo representante serán las mujeres, que se dedicarán a la crianza de gallinas, ubicados en la localidad de Concepción Hidalgo, Altzayanca, con la finalidad de aumentar la producción de huevo para consumo familiar y/o comercializarlo, aprovechando sus experiencias, habilidades, complementado su ingreso familiar y mejorando su calidad de vida.	\$172,500.00	\$172,500.00	PROYECTO	1	El avance NO es posible medirlo puesto que es necesario esperar hasta la entrega de reportes finales
Avanzando para el Bienestar Colectivo, A.C.	16/07/2013	Impulsar el cultivo de hortalizas produciendo alimentos saludables con abono orgánico y biofertilizante fermentado y la reactivación de plaguicida consolidando prácticas agrícolas orgánicas;	\$197,100.00	\$197,100.00	PROYECTO	1	El avance NO es posible medirlo puesto que es necesario esperar hasta la

**ANEXO 3. CONVENIOS FORMALIZADOS CON ORGANIZACIONES DE LA SOCIEDAD CIVIL
PROGRAMA DE COINVERSIÓN SOCIAL**

Nombre de la OSC	Fecha de Formalización del Convenio	Objetivos del Convenios	Monto Federal Aprobado del Convenio (pesos)	Monto Federal Ejercido del Convenio (pesos)	Metas del Convenio		
					Unidad de Medida	Cantidad	Alcanzadas al Trimestre
		para mejorar la alimentación y economía de campesinos de los municipios de Hueyotlipan, Santa Cruz Tlaxcala, Terrenate, Zitlaltepec y Xaloztoc.					entrega de reportes finales
Jinetes Rojos, A.C.	16/07/2013	Contribuir a la formación artística, recreativa y productiva de niños, jóvenes y adultos en situación de vulnerabilidad en localidades del Municipio de Atltzayanca. Que deseen incursionar en el área de las Artes y Oficios.	\$230,000.00	\$230,000.00	PROYECTO	1	El avance NO es posible medirlo puesto que es necesario esperar hasta la entrega de reportes finales
Únete para Servir, A.C.	16/07/2013	Mejorar y conservar el ambiente a través de la producción de plantas forestales mediante la rehabilitación de un vivero para mejorar los ingresos de campesinos del Municipio de Tzompantepec	\$200,000.00	\$200,000.00	PROYECTO	1	El avance NO es posible medirlo puesto que es necesario esperar hasta la entrega de reportes finales
Fundación Biorelax Centro Humanista de Medicina Alternativa y Psicoterapia Gestalt, A.C.	16/07/2013	Mejorar las condiciones de salud y bienestar de personas con alguna discapacidad que viven en diferentes localidades de los municipios de: El Carmen Tequexquitla, Huamantla y Tlaxco, a través de consultas de medicina tradicional y natural, que no implica la ingesta de medicamentos.	\$173,000.00	\$173,000.00	PROYECTO	1	El avance NO es posible medirlo puesto que es necesario esperar hasta la entrega de reportes finales
Fundación de Servicio Social de Apizaco, A.C.	16/07/2013	Brindar a las mujeres, sus hijas e hijos que llegan al Refugio de Tlaxcala atención integral digna y segura en salud física, modificando hábitos e incorporando una cultura de autocuidado y derecho a la salud en sus planes de vida sin violencia.	\$238,930.00	\$238,930.00	PROYECTO	1	El avance NO es posible medirlo puesto que es necesario esperar hasta la entrega de reportes finales
Comunidad Terapéutica Flor y Canto, A.C.	16/07/2013	Reducir el consumo de sustancias que provocan adicciones en hombres y mujeres de entre 18 y 40 años de edad en San Pablo del Monte y Zitlaltépec, mediante una campaña de sensibilización considerando	\$106,000.00	\$106,000.00	PROYECTO	1	El avance NO es posible medirlo puesto que es necesario esperar hasta la

**ANEXO 3. CONVENIOS FORMALIZADOS CON ORGANIZACIONES DE LA SOCIEDAD CIVIL
PROGRAMA DE COINVERSIÓN SOCIAL**

Nombre de la OSC	Fecha de Formalización del Convenio	Objetivos del Convenios	Monto Federal Aprobado del Convenio (pesos)	Monto Federal Ejercido del Convenio (pesos)	Metas del Convenio		
					Unidad de Medida	Cantidad	Alcanzadas al Trimestre
		los determinantes de género relacionados con la inequidad y la violencia.					entrega de reportes finales
Fundación Doctor Hernández Zurita, I.B.P.	06/09/2013	Intervenir quirúrgicamente de cataratas a 50 personas discapacitadas visualmente, en situación de vulnerabilidad y pobreza multidimensional extrema, de los municipios de: Atlahuilco, Astacinga, Mixtla de Altamirano, Xoxocotla y Tehuipango del Estado de Veracruz, para promover su inclusión económica y social, a través de la corrección de su padecimiento visual.	\$285,000.00	\$285,000.00	PROYECTO	1	El avance NO es posible medirlo puesto que es necesario esperar hasta la entrega de reportes finales
'Rociodos, A.C.	17/07/2013	Fortalecer la economía y alimentación mediante la adquisición de ganado vacuno de raza beefmaster para las familias en situación de vulnerabilidad y mejorar económicamente con la venta y autoconsumo de carne roja en las diferentes localidades del municipio de Atzalan, Ver.	\$250,000.00	\$250,000.00	PROYECTO	1	El avance NO es posible medirlo puesto que es necesario esperar hasta la entrega de reportes finales
Frente Ciudadano Por México, A.C.	17/07/2013	Prevenir los padecimientos Visuales miopía, hipermetropía, astigmatismo, estrabismo, diplopía y presbicia mediante un diagnóstico de la vista y entrega de lentes a beneficiarios de las localidades del San Antonio Tenextepec y Los pescados del Municipio de Perote, Ver. .	\$222,200.00	\$222,200.00	PROYECTO	1	El avance NO es posible medirlo puesto que es necesario esperar hasta la entrega de reportes finales
Gestora para un Mejor Mañana, A.C.	17/07/2013	Mejorar el ingreso económico de personas vulnerables de las comunidades de San José Atitla y Xonotla del municipio de Tezonapa, Ver. por medio del establecimiento de huertos de traspatio con la finalidad de aprender a cultivar alimentos sanos y así mejorar su nivel de vida	\$326,600.00	\$326,600.00	PROYECTO	1	El avance NO es posible medirlo puesto que es necesario esperar hasta la entrega de reportes finales
Mujeres Unidas por la Justicia y Equidad Real, A.C.	17/07/2013	Impulsar el empoderamiento de participación activa y decidida de las mujeres de escasos recursos de los municipios de Zongolica y Mixtla de	\$157,000.00	\$157,000.00	PROYECTO	1	El avance NO es posible medirlo puesto que es necesario

**ANEXO 3. CONVENIOS FORMALIZADOS CON ORGANIZACIONES DE LA SOCIEDAD CIVIL
PROGRAMA DE COINVERSIÓN SOCIAL**

Nombre de la OSC	Fecha de Formalización del Convenio	Objetivos del Convenios	Monto Federal Aprobado del Convenio (pesos)	Monto Federal Ejercido del Convenio (pesos)	Metas del Convenio		
					Unidad de Medida	Cantidad	Alcanzadas al Trimestre
		Altamirano en torno a proyectos y acciones en los ámbitos social, cultural, económico y de participación ciudadana mediante capacitaciones y talleres.					esperar hasta la entrega de reportes finales
Pro Derechos Humanos en el Estado de Veracruz, A.C.	17/07/2013	Mejorar el estado nutricional y fomentar una cultura alimentaria saludable en personas en estado de pobreza mediante la entrega de despensas para elaborar alimentos ricos en nutrientes y la impartición de pláticas nutricionales en comunidades marginadas del municipio de Xalapa, Ver.	\$300,000.00	\$300,000.00	PROYECTO	1	El avance NO es posible medirlo puesto que es necesario esperar hasta la entrega de reportes finales
Centro Mexicano para el Desarrollo Local, A.C.	17/07/2013	Instalar un invernadero de jitomate orgánico, para generar la sustentabilidad alimentaria y económica de hombres y mujeres en situación de pobreza a través de la capacitación, diseño y manejo de un modelo de producción agrícola sustentable en Zentla, Veracruz.	\$200,000.00	\$200,000.00	PROYECTO	1	El avance NO es posible medirlo puesto que es necesario esperar hasta la entrega de reportes finales
Fundación Granjas Carroll de México, A.C.	17/07/2013	Mejorar las condiciones de vida mediante el desarrollo de un sistema de producción y manejo de aves de traspatio para incrementar la disponibilidad de alimentos con alto contenido proteico a fin de mejorar la dieta de las familias rurales que viven en las comunidades del valle de Perote.	\$199,500.00	\$199,500.00	PROYECTO	1	El avance NO es posible medirlo puesto que es necesario esperar hasta la entrega de reportes finales
Fundación Martínez Conz, A.C.	17/07/2013	Mejorar el ingreso económico de personas vulnerables de las comunidades de San Sebastián y Tlanepaquila al Implementar la cría y engorda de cerdos, para que tengan un ingreso económico y con la finalidad de mejorar alimentación y su nivel de vida	\$343,000.00	\$343,000.00	PROYECTO	1	El avance NO es posible medirlo puesto que es necesario esperar hasta la entrega de reportes finales
Fundación Coatepec Siglo XXI, A.C.	17/07/2013	Combatir el hambre y orientar a 50 madres de familia de las comunidades de Tepeapulco del Municipio de Coatepec fomentando una cultura de prevención de la desnutrición y malnutrición, para disminuir la incidencia de enfermedades y	\$196,500.00	\$196,500.00	PROYECTO	1	El avance NO es posible medirlo puesto que es necesario esperar hasta la entrega de

**ANEXO 3. CONVENIOS FORMALIZADOS CON ORGANIZACIONES DE LA SOCIEDAD CIVIL
PROGRAMA DE COINVERSIÓN SOCIAL**

Nombre de la OSC	Fecha de Formalización del Convenio	Objetivos del Convenios	Monto Federal Aprobado del Convenio (pesos)	Monto Federal Ejercido del Convenio (pesos)	Metas del Convenio		
					Unidad de Medida	Cantidad	Alcanzadas al Trimestre
		la mortalidad materno-infantil.					reportes finales
Fundación Santiago Miranda Fernández, A.C.	17/07/2013	Contribuir a mejorar el rango de movimiento, equilibrio, flexibilidad, seguridad y autoestima de las personas que presenten algún tipo de discapacidad, lesión temporal o permanente a través de un programa de rehabilitación acuática disminuyendo el tono muscular, espasticidad, gracias a la disminución del peso corporal con el cual se beneficiaran 547 personas en el municipio de Xalapa, Veracruz.	\$177,200.00	\$177,200.00	PROYECTO	1	El avance NO es posible medirlo puesto que es necesario esperar hasta la entrega de reportes finales
Apoyo Integral a las Organizaciones Civiles, A.C.	17/07/2013	Coadyuvar en la producción y engorda de cerdos para el empoderamiento económico, social y alimentario fomentando el desarrollo productivo y sustentable a través de la instalación de una granja de cerdos en la comunidad de Temaxacalapa, Zongolica Ver; beneficiando a 10 familias.	\$198,500.00	\$198,500.00	PROYECTO	1	El avance NO es posible medirlo puesto que es necesario esperar hasta la entrega de reportes finales
Fundación Unidos Contra la Pobreza y Marginación, A.C.	17/07/2013	Implementar la cría y engorda de cerdos de traspatios, para generar un ingreso económico y mejorar su nivel de vida con los beneficiarios de San Sebastián municipio de Zongolica que viven en situación de vulnerabilidad.	\$320,200.00	\$320,200.00	PROYECTO	1	El avance NO es posible medirlo puesto que es necesario esperar hasta la entrega de reportes finales
Red Veracruzana en Apoyo al Desarrollo de las Comunidades, A.C.	17/07/2013	Contribuir al mejoramiento de las condiciones de vida y alimentaria de las mujeres y sus familias de la comunidad de las Trancas, del municipio de Xalapa, Ver, a través de la producción de jitomate orgánico bajo invernadero.	\$340,000.00	\$340,000.00	PROYECTO	1	El avance NO es posible medirlo puesto que es necesario esperar hasta la entrega de reportes finales

**ANEXO 3. CONVENIOS FORMALIZADOS CON ORGANIZACIONES DE LA SOCIEDAD CIVIL
PROGRAMA DE COINVERSIÓN SOCIAL**

Nombre de la OSC	Fecha de Formalización del Convenio	Objetivos del Convenios	Monto Federal Aprobado del Convenio (pesos)	Monto Federal Ejercido del Convenio (pesos)	Metas del Convenio		
					Unidad de Medida	Cantidad	Alcanzadas al Trimestre
Unión Nacional de Abogados Ambientalistas del Estado de Veracruz, A.C.	17/07/2013	Adquirir e instalar 100 estufas ahorradoras de leña, con el propósito de mejorar las condiciones de preparación de los alimentos de 100 familias indígenas y disminuir la deforestación en el municipio de Atlahuilco, Ver.	\$250,000.00	\$250,000.00	PROYECTO	1	El avance NO es posible medirlo puesto que es necesario esperar hasta la entrega de reportes finales
Fundación Salvemos el Agua, A.C.	17/07/2013	Sensibilizar a niños jóvenes y a la ciudadanía en general de zonas urbanas y rurales sobre la necesidad de cuidar el agua y el medio ambiente a través de una campaña de educación ambiental que incluye el acopio de pilas usadas para beneficio de los habitantes de los municipios de Xalapa, Banderilla, Coatepec, Tlalnelhuayocan y Emiliano Zapata, Veracruz.	\$200,000.00	\$200,000.00	PROYECTO	1	El avance NO es posible medirlo puesto que es necesario esperar hasta la entrega de reportes finales
Fundación Techacapan, A.C.	10/12/2013	Promover la equidad de género, el respeto de los derechos de las mujeres indígenas y favorecer su ejercicio efectivo en el municipio de Texcatepec, Veracruz.	\$135,000.00	\$135,000.00	PROYECTO	1	El avance NO es posible medirlo puesto que es necesario esperar hasta la entrega de reportes finales
Fundación Re Construcción Social Mexicana, A.C.	17/07/2013	Contribuir a combatir el hambre y orientar a 100 madres de familia de comunidades vulnerables de Xalapa, Ver, fomentando una cultura de prevención de la desnutrición y malnutrición, para disminuir la incidencia de enfermedades.	\$340,000.00	\$340,000.00	PROYECTO	1	El avance NO es posible medirlo puesto que es necesario esperar hasta la entrega de reportes finales
Proyecto Ética Latam, A.C.	16/12/2013	Fomentar el cultivo de hortalizas en traspatio para obtener un producto de autoconsumo, intercambio y de comercialización para un ingreso familiar y mejorar las condiciones de vida de familias pobres del municipio de Xalapa, Veracruz.	\$100,000.00	\$100,000.00	PROYECTO	1	El avance NO es posible medirlo puesto que es necesario esperar hasta la entrega de reportes finales

**ANEXO 3. CONVENIOS FORMALIZADOS CON ORGANIZACIONES DE LA SOCIEDAD CIVIL
PROGRAMA DE COINVERSIÓN SOCIAL**

Nombre de la OSC	Fecha de Formalización del Convenio	Objetivos del Convenios	Monto Federal Aprobado del Convenio (pesos)	Monto Federal Ejercido del Convenio (pesos)	Metas del Convenio		
					Unidad de Medida	Cantidad	Alcanzadas al Trimestre
Contigo Veracruz, A.C.	17/07/2013	Brindar a OSC'S información para propiciar el desarrollo institucional y tener acceso a los apoyos y estímulos que ofrecen las dependencias federales y estatales en sus diferentes programas mediante capacitaciones para elaborar proyectos y herramientas para mejorar la estructura administrativa en Xalapa, Ver.	\$149,000.00	\$149,000.00	PROYECTO	1	El avance NO es posible medirlo puesto que es necesario esperar hasta la entrega de reportes finales
Tengamos Confianza, A.C.	17/07/2013	Mejorar el ingreso económico y nutricional de personas vulnerables de las comunidades de Ahuatepec y Ocotempa del municipio de Tezonapa, Ver., por medio del establecimiento del huerto de traspatio para autoconsumo y venta de hortalizas.	\$214,428.00	\$214,428.00	PROYECTO	1	El avance NO es posible medirlo puesto que es necesario esperar hasta la entrega de reportes finales
'Calixaxan, A.C.	17/07/2013	Impulsar el saneamiento del arroyo Coyutla y de su entorno urbano a través de un proceso de sensibilización y capacitación que empoderé a grupos de jóvenes interesados en el rescate de espacios de convivencia que fortalezcan la cohesión social de los coyutecos.	\$106,372.00	\$106,372.00	PROYECTO	1	El avance NO es posible medirlo puesto que es necesario esperar hasta la entrega de reportes finales
Edificando el Futuro de México, A.C.	17/07/2013	Mejorar las condiciones y calidad de vida de la población vulnerable de los Municipios de Mixtla de Altamirano, Los Reyes y Astacinga, mediante la realización de estudios optométricos, otorgamiento de lentes graduados y realización de cirugías de cataratas, con el fin de llevar a cabo acciones preventivas y correctivas en aquellas personas que presentan problemas de refracción visual	\$260,000.00	\$260,000.00	PROYECTO	1	El avance NO es posible medirlo puesto que es necesario esperar hasta la entrega de reportes finales
Edificando el Futuro de México, A.C.	17/07/2013	Disminuir los altos índices de violencia física y psicológica contra la mujer indígena de la Sierra de Zongolica Veracruz, creándoles conciencia de una vida sin violencia, identificando todas las facetas de una vida sana mental y física	\$134,000.00	\$134,000.00	PROYECTO	1	El avance NO es posible medirlo puesto que es necesario esperar hasta la entrega de

**ANEXO 3. CONVENIOS FORMALIZADOS CON ORGANIZACIONES DE LA SOCIEDAD CIVIL
PROGRAMA DE COINVERSIÓN SOCIAL**

Nombre de la OSC	Fecha de Formalización del Convenio	Objetivos del Convenios	Monto Federal Aprobado del Convenio (pesos)	Monto Federal Ejercido del Convenio (pesos)	Metas del Convenio		
					Unidad de Medida	Cantidad	Alcanzadas al Trimestre
							reportes finales
Enlaces Ciudadanos Trabajando por tí Ya, A.C.	17/07/2013	Implementar modalidades de intervención social para combatir la malnutrición mediante la capacitación y distribución de paquetes integrales de nutrición para familias que vivan en condiciones de pobreza en San Andrés Tuxtla	\$315,500.00	\$315,500.00	PROYECTO	1	El avance NO es posible medirlo puesto que es necesario esperar hasta la entrega de reportes finales
Fundación Viscarraga, A.C.	17/07/2013	Prevenir y atender de manera oportuna el cáncer cervico uterino a mujeres en situación de vulnerabilidad y marginación a través de estudios de Papanicolaou, colposcopia y revisión de ovarios por ultrasonido en el municipio de Mecatlán., Ver.	\$240,000.00	\$240,000.00	PROYECTO	1	El avance NO es posible medirlo puesto que es necesario esperar hasta la entrega de reportes finales
Consejo Nacional para la Vida Plena de las Personas con Discapacidad, A.C.	23/10/2013	Mejorar la capacidad del servicio de la organización para contribuir al desarrollo y mejoramiento de capacidades y habilidades de personas con discapacidad de escasos recursos económicos y el fortalecimiento de sus familias, brindándoles terapias de rehabilitación en la Unidad de Atención Mérida Centro y pláticas de orientación	\$21,430.00	\$21,430.00	PROYECTO	1	El avance NO es posible medirlo puesto que es necesario esperar hasta la entrega de reportes finales
Consejo Nacional para la Vida Plena de las Personas con Discapacidad, A.C.	23/10/2013	Proporcionar atención para contribuir al desarrollo de capacidades y habilidades de vida diaria, mediante terapia de Comunicación, Conductual, Cognitiva y Ocupacional, en la ciudad de Mérida, a personas con Autismo, Trastorno Generalizado del Desarrollo, Trastorno por Déficit de Atención, Síndrome de Red y de William y Disfasia, de escasos recursos económicos y el fortalecimiento de sus familias.	\$21,430.00	\$21,430.00	PROYECTO	1	El avance NO es posible medirlo puesto que es necesario esperar hasta la entrega de reportes finales

**ANEXO 3. CONVENIOS FORMALIZADOS CON ORGANIZACIONES DE LA SOCIEDAD CIVIL
PROGRAMA DE COINVERSIÓN SOCIAL**

Nombre de la OSC	Fecha de Formalización del Convenio	Objetivos del Convenios	Monto Federal Aprobado del Convenio (pesos)	Monto Federal Ejercido del Convenio (pesos)	Metas del Convenio		
					Unidad de Medida	Cantidad	Alcanzadas al Trimestre
Fundación por la Salud en Yucatán, A.C.	29/10/2013	Contribuir a mejorar las condiciones a pacientes en pobreza y vulnerabilidad del Estado de Yucatán mediante la atención a su salud.	\$21,430.00	\$21,430.00	PROYECTO	1	El avance NO es posible medirlo puesto que es necesario esperar hasta la entrega de reportes finales
Red Infantil Ecológica de Yucatán, A.C.	23/10/2013	Impulsar la producción de alimentos saludables mediante la implementación de huertos orgánicos de traspatio para mejorar las condiciones alimenticias de 50 familias de la Comunidad de Mama, Yucatán.	\$17,100.00	\$17,100.00	PROYECTO	1	El avance NO es posible medirlo puesto que es necesario esperar hasta la entrega de reportes finales
Club Especial Ayelem, A.C.	23/10/2013	Contribuir al desarrollo de aptitudes y habilidades de 27 jóvenes con Síndrome de Down, así como elevar la autoestima y la autoconfianza de los jóvenes, mediante la práctica de presentaciones de obras de teatro en diferentes escenarios de Mérida.	\$21,310.00	\$21,310.00	PROYECTO	1	El avance NO es posible medirlo puesto que es necesario esperar hasta la entrega de reportes finales
FUNDACIÓN PARA EL DESARROLLO COMUNITARIO Y HUMANO, A.C.	23/10/2013	Fomentar el auto empleo para reducir la pobreza de los habitantes de las comisarías de alta marginación del municipio de Mérida, mediante una promoción laboral autosostenible impulsando la cultura del emprendimiento como enfoque proactivo, facilitando el acceso al trabajo.	\$35,720.00	\$35,720.00	PROYECTO	1	El avance NO es posible medirlo puesto que es necesario esperar hasta la entrega de reportes finales
Fundación Rosaura Cruz, A.C.	23/10/2013	Brindar alimentación adecuada, balanceada y de calidad, así como asesoría psicológica para mejorar el desarrollo y fortalecer el crecimiento, a través de la provisión de comidas nutritivas y talleres de orientación, en las instalaciones de la organización, beneficiando a 100 afectados directos	\$35,720.00	\$35,720.00	PROYECTO	1	El avance NO es posible medirlo puesto que es necesario esperar hasta la entrega de reportes finales

**ANEXO 3. CONVENIOS FORMALIZADOS CON ORGANIZACIONES DE LA SOCIEDAD CIVIL
PROGRAMA DE COINVERSIÓN SOCIAL**

Nombre de la OSC	Fecha de Formalización del Convenio	Objetivos del Convenios	Monto Federal Aprobado del Convenio (pesos)	Monto Federal Ejercido del Convenio (pesos)	Metas del Convenio		
					Unidad de Medida	Cantidad	Alcanzadas al Trimestre
El Comienzo de un Nuevo Viaje, A.C.	23/10/2013	Fortalecer equipando y suministrando mobiliario y material específico en las áreas de lenguaje y psicología ampliando los servicios que brinda la organización para la atención de 25 niños, niñas y adolescentes con discapacidad intelectual y necesidades educativas especiales con el fin de optimizar las terapias integrales, lúdicas y personalizadas en la ciudad de Mérida, Yucatán.	\$21,430.00	\$21,430.00	PROYECTO	1	El avance NO es posible medirlo puesto que es necesario esperar hasta la entrega de reportes finales
UNIDOS POR CANSAHCAB, A.C.	23/10/2013	Contribuir a la sana alimentación de 14 familias y 70 beneficiarios en condición de pobreza extrema en la localidad de San Antonio Tzacala, Mérida; mediante la instalación de huertos de traspatio para la producción de hortalizas como rábano, cilantro, lechuga, tomate, betabel, zanahoria, repollo, pepino y chiles.	\$34,290.00	\$34,290.00	PROYECTO	1	El avance NO es posible medirlo puesto que es necesario esperar hasta la entrega de reportes finales
El Renacer del Mayab, A.C.	23/10/2013	Proporcionar alimentación complementaria, suplementos alimenticios y orientación nutricional a 104 personas, pertenecientes a 25 familias, con el fin de disminuir la carencia alimentaria y desnutrición a través de acciones directas en las colonias de Paseos de Chenkú II y Pedregales de Lindavista en la ciudad de Mérida Yucatán.	\$21,420.00	\$21,420.00	PROYECTO	1	El avance NO es posible medirlo puesto que es necesario esperar hasta la entrega de reportes finales
Fórmula Visión Yucatán, A.C.	23/10/2013	Contribuir al incremento de trasplantes de corneas que se practican en México para rehabilitación de la visión, a través de la procuración profesional de corneas nacionales obtenidas en donación voluntaria.	\$21,290.00	\$21,290.00	PROYECTO	1	El avance NO es posible medirlo puesto que es necesario esperar hasta la entrega de reportes finales

**ANEXO 3. CONVENIOS FORMALIZADOS CON ORGANIZACIONES DE LA SOCIEDAD CIVIL
PROGRAMA DE COINVERSIÓN SOCIAL**

Nombre de la OSC	Fecha de Formalización del Convenio	Objetivos del Convenios	Monto Federal Aprobado del Convenio (pesos)	Monto Federal Ejercido del Convenio (pesos)	Metas del Convenio		
					Unidad de Medida	Cantidad	Alcanzadas al Trimestre
Crecimiento y Desarrollo Para Yucatán, A.C.	23/10/2013	Fomentar el auto empleo para reducir la pobreza de los (as) jóvenes y madres jefas de hogar del municipio de Mérida, mediante una promoción laboral autosostenible impulsando la cultura del emprendimiento como enfoque proactivo, facilitando el acceso al trabajo	\$35,720.00	\$35,720.00	PROYECTO	1	El avance NO es posible medirlo puesto que es necesario esperar hasta la entrega de reportes finales
MERIDA VERDE, A.C.	23/10/2013	Contribuir a la erradicación del hambre para garantizar la seguridad y autosuficiencia alimentaria en mujeres, personas de la tercera edad y jóvenes de la Ciudad de Mérida mediante un programa de agricultura urbana biointensiva que les dará las herramientas para la producción, consumo, almacenamiento y distribución de alimentos ecológicos en su localidad.	\$17,140.00	\$17,140.00	PROYECTO	1	El avance NO es posible medirlo puesto que es necesario esperar hasta la entrega de reportes finales
Amor por México, A.C.	23/10/2013	Mejorar la intervención comunitaria e inclusión social de organizaciones civiles organizadas dedicadas a la alimentación y sus beneficiaria/os en el municipio Mérida, Yucatán.	\$34,290.00	\$34,290.00	PROYECTO	1	El avance NO es posible medirlo puesto que es necesario esperar hasta la entrega de reportes finales
Asociación Mexicana de Esclerosis Tuberosa, A.C.	23/10/2013	Fortalecer los servicios que la Asociación Mexicana de Esclerosis Tuberosa presta a las personas con discapacidad y a sus familias mediante el Centro de Terapia en Mérida, Yucatán mediante la habilitación de espacios seguros y aptos para las terapias	\$21,430.00	\$21,430.00	PROYECTO	1	El avance NO es posible medirlo puesto que es necesario esperar hasta la entrega de reportes finales
CENTRO DE ATENCIÓN A MADRES SOLTERAS DE YUCATÁN, A.C.	23/10/2013	Contribuir al desarrollo y superación personal de madres solteras del Estado de Mérida, brindándole las herramientas básicas para sobresalir laboral y económicamente, con el fin de dotar de alimentación y educación a su familia.	\$21,400.00	\$21,400.00	PROYECTO	1	El avance NO es posible medirlo puesto que es necesario esperar hasta la entrega de reportes finales

**ANEXO 3. CONVENIOS FORMALIZADOS CON ORGANIZACIONES DE LA SOCIEDAD CIVIL
PROGRAMA DE COINVERSIÓN SOCIAL**

Nombre de la OSC	Fecha de Formalización del Convenio	Objetivos del Convenios	Monto Federal Aprobado del Convenio (pesos)	Monto Federal Ejercido del Convenio (pesos)	Metas del Convenio		
					Unidad de Medida	Cantidad	Alcanzadas al Trimestre
Semillas del Futuro, A.C.	23/10/2013	Fomentar el desarrollo de capacidades y habilidades de autosuficiencia en 15 familias de la localidad de Molas, Mérida, para que desarrollen sus propios huertos familiares y poder subsistir prolongadamente.	\$35,720.00	\$35,720.00	PROYECTO	1	El avance NO es posible medirlo puesto que es necesario esperar hasta la entrega de reportes finales
Educar para Producir, A.C.	23/10/2013	Impulsar la producción de alimentos saludables a bajo costo, disminuir el rezago alimentario, la desnutrición, incrementar el ingreso familiar, la alimentación saludable y el consumo responsable de mujeres campesinas de la etnia maya de las comunidades Eknakán, Chunkanán y Cuzamá.	\$21,420.00	\$21,420.00	PROYECTO	1	El avance NO es posible medirlo puesto que es necesario esperar hasta la entrega de reportes finales
UNIÓN OBRERA PENÍNSULAR, A.C.	23/10/2013	Contribuir al fortalecimiento de las habilidades y capacidades de las mujeres indígenas del municipio Maxcanú, para fomentar el desarrollo humano y económico, así como, el empoderamiento de éstas, mediante la impartición de capacitación, asesoría, asistencia técnica y formación de grupos para la realización de proyectos productivos	\$21,430.00	\$21,430.00	PROYECTO	1	El avance NO es posible medirlo puesto que es necesario esperar hasta la entrega de reportes finales
Quiérete Quiéreme, A.C.	23/10/2013	Contribuir a mejorar la calidad de vida de mujeres en situación de cárcel y sus familias, fortaleciendo su integridad emocional y sus relaciones familiares sanas sin el uso de la violencia, mediante la participación de dos talleres y una conferencia brindada en el centro penitenciario en la ciudad de Mérida.	\$21,220.00	\$21,220.00	PROYECTO	1	El avance NO es posible medirlo puesto que es necesario esperar hasta la entrega de reportes finales
Una Vida en Construcción, A.C.	23/10/2013	Contribuir al mejoramiento de las capacidades de 30 mujeres de escasos recursos de la Colonia de San Antonio Xluch, y la mejora de la economía familiar a través de talleres de capacitación y pláticas informativas para autoemplearse.	\$35,860.00	\$35,860.00	PROYECTO	1	El avance NO es posible medirlo puesto que es necesario esperar hasta la entrega de

**ANEXO 3. CONVENIOS FORMALIZADOS CON ORGANIZACIONES DE LA SOCIEDAD CIVIL
PROGRAMA DE COINVERSIÓN SOCIAL**

Nombre de la OSC	Fecha de Formalización del Convenio	Objetivos del Convenios	Monto Federal Aprobado del Convenio (pesos)	Monto Federal Ejercido del Convenio (pesos)	Metas del Convenio		
					Unidad de Medida	Cantidad	Alcanzadas al Trimestre
							reportes finales
Kaaj Jela'an AC, A.C.	23/10/2013	Impulsar el fortalecimiento de la cohesión social a través de la promoción de la defensa, promoción y protección de los derechos de las niñas, niños y adolescentes, el rescate de valores, costumbres y tradiciones comunitarias integrando grupos base con adultos mayores en tres comunidades de San Miguel Peras, una de Sta. Ma. Ecatepec y Yaxe y sensibilizándoles a través de talleres.	\$18,860.00	\$18,860.00	PROYECTO	1	El avance NO es posible medirlo puesto que es necesario esperar hasta la entrega de reportes finales
Alianza de Yucatán para el Mejoramiento de la Niñez, A.C.	23/10/2013	Fortalecer las habilidades en los procesos productivos de las madres de familia en situación vulnerable del Municipio de Mérida que acuden a la asociación, para que puedan elaborar prendas de vestir y accesorios de vestido para su venta al público, de manera que les genere un ingreso familiar extra y fomentar el autoempleo.	\$21,400.00	\$21,400.00	PROYECTO	1	El avance NO es posible medirlo puesto que es necesario esperar hasta la entrega de reportes finales
Banco de Alimentos de Mérida, A.C.	23/10/2013	Generar buenas prácticas alimentarias en los beneficiarios en situación vulnerable de la Comunidad de Nohuyun, utilizando los principios básicos de una alimentación correcta, tanto en el manejo adecuado e higiénico de los alimentos, así como promover hábitos alimentarios saludables para contribuir a la mejora de su estado nutricional.	\$35,600.00	\$35,600.00	PROYECTO	1	El avance NO es posible medirlo puesto que es necesario esperar hasta la entrega de reportes finales

**ANEXO 3. CONVENIOS FORMALIZADOS CON ORGANIZACIONES DE LA SOCIEDAD CIVIL
PROGRAMA DE COINVERSIÓN SOCIAL**

Nombre de la OSC	Fecha de Formalización del Convenio	Objetivos del Convenios	Monto Federal Aprobado del Convenio (pesos)	Monto Federal Ejercido del Convenio (pesos)	Metas del Convenio		
					Unidad de Medida	Cantidad	Alcanzadas al Trimestre
Impulso Universitario, A.C.	23/10/2013	Contribuir al desarrollo humano, económico y académico de estudiantes universitarios de escasos recursos del Estado de Yucatán que participan como becarios de la Asociación en las sedes de Oxkutzcab y Tizimín mediante el establecimiento de un centro de cómputo y capacitación	\$16,410.00	\$16,410.00	PROYECTO	1	El avance NO es posible medirlo puesto que es necesario esperar hasta la entrega de reportes finales
El Hombre Sobre la Tierra, A.C.	23/10/2013	Contribuir al desarrollo humano, económico y académico de estudiantes universitarios de escasos recursos de origen maya del Oriente del estado de Yucatán.	\$21,430.00	\$21,430.00	PROYECTO	1	El avance NO es posible medirlo puesto que es necesario esperar hasta la entrega de reportes finales
Tixkuncheil Presente, A.C.	23/10/2013	Fortalecer el desarrollo de habilidades para la Paz mediante la facilitación de procesos de participación comunitaria para el establecimiento de relaciones interpersonales igualitarias en la comunidad de Celestún, desde una perspectiva de género.	\$17,000.00	\$17,000.00	PROYECTO	1	El avance NO es posible medirlo puesto que es necesario esperar hasta la entrega de reportes finales
Fundación de la Universidad Autónoma de Yucatán, A.C.	23/10/2013	Contribuir al fortalecimiento y cohesión social revalorizando la medicina tradicional maya, con un incremento en la demanda de atención y consumo de sus productos, por y para las comunidades de influencia de la organización de médicos tradicionales Jacinto Pat en el sur de la península de Yucatán	\$21,430.00	\$21,430.00	PROYECTO	1	El avance NO es posible medirlo puesto que es necesario esperar hasta la entrega de reportes finales
Desarrollo como Eje del Mejoramiento en las Comunidades, A.C.	23/10/2013	Contribuir a la mejora de la calidad de vida de mujeres de escasos recursos del Municipio de Mérida a través de una capacitación integral que las posibilite mejorar sus ingresos económicos familiares y aún desarrollo sostenible	\$33,580.00	\$33,580.00	PROYECTO	1	El avance NO es posible medirlo puesto que es necesario esperar hasta la entrega de reportes finales

**ANEXO 3. CONVENIOS FORMALIZADOS CON ORGANIZACIONES DE LA SOCIEDAD CIVIL
PROGRAMA DE COINVERSIÓN SOCIAL**

Nombre de la OSC	Fecha de Formalización del Convenio	Objetivos del Convenios	Monto Federal Aprobado del Convenio (pesos)	Monto Federal Ejercido del Convenio (pesos)	Metas del Convenio		
					Unidad de Medida	Cantidad	Alcanzadas al Trimestre
Desarrollo como Eje del Mejoramiento en las Comunidades, A.C.	23/10/2013	Impulsar el desarrollo productivo, generar alimentación e ingresos económicos a las mujeres campesinas de Mérida y sus familias, mediante la instalación de huertos de traspatio de rápido crecimiento emprendiendo un esfuerzo por reconocer esta labor tan importante en su comunidad.	\$30,720.00	\$30,720.00	PROYECTO	1	El avance NO es posible medirlo puesto que es necesario esperar hasta la entrega de reportes finales
Muuch Aantaj Yo'olal Aantal kuxtal, A.C.	23/10/2013	Optimizar la seguridad alimentaria de familias mayas por medio del manejo de los Solares Biointensivos incorporando tecnologías sustentables; fáciles de mantener y altamente productivos	\$35,720.00	\$35,720.00	PROYECTO	1	El avance NO es posible medirlo puesto que es necesario esperar hasta la entrega de reportes finales
Red Ambiental Juvenil de Yucatán, A.C.	23/10/2013	Promover el desarrollo integral de jóvenes indígenas que desertaron de la escuela a nivel bachillerato, en el municipio de Chankom, mediante alternativas de formación académica y capacitación para el auto-desarrollo	\$15,700.00	\$15,700.00	PROYECTO	1	El avance NO es posible medirlo puesto que es necesario esperar hasta la entrega de reportes finales
FUNDACIÓN DE MUJER A MUJER, A.C.	23/10/2013	Sensibilizar e informar sobre violencia de género a habitantes del Municipio de Tahdziu, mediante talleres y actividades diseñadas de acuerdo a la edad e idiosincrasia de las/los beneficiarios, para que conozcan los tipos y variantes de la violencia, así como los factores que la ocasionan, con el fin de contribuir como OSC a la prevención y erradicación de este mal social que afecta a las mujeres.	\$35,720.00	\$35,720.00	PROYECTO	1	El avance NO es posible medirlo puesto que es necesario esperar hasta la entrega de reportes finales
Fundación Contra el Cáncer de Mama Tócate, A.C.	23/10/2013	Concientizar a la población femenina de Tahdziu sobre la detección oportuna del cáncer de mama, a través de consultas médicas, material informativo impreso y electrónico.	\$35,720.00	\$35,720.00	PROYECTO	1	El avance NO es posible medirlo puesto que es necesario esperar hasta la entrega de reportes finales

**ANEXO 3. CONVENIOS FORMALIZADOS CON ORGANIZACIONES DE LA SOCIEDAD CIVIL
PROGRAMA DE COINVERSIÓN SOCIAL**

Nombre de la OSC	Fecha de Formalización del Convenio	Objetivos del Convenios	Monto Federal Aprobado del Convenio (pesos)	Monto Federal Ejercido del Convenio (pesos)	Metas del Convenio		
					Unidad de Medida	Cantidad	Alcanzadas al Trimestre
Fundación de la Universidad Autónoma de Yucatán, A.C.	23/10/2013	Promover el empoderamiento de mujeres jefas de familia, personas de la tercera edad y jóvenes de la comunidad de Ticimul, Yucatán mediante la capacitación e intercambio de saberes para la participación colectiva, el desarrollo integral, el mejoramiento ambiental y la generación de proyectos productivos que mejoren su calidad de vida.	\$21,430.00	\$21,430.00	PROYECTO	1	El avance NO es posible medirlo puesto que es necesario esperar hasta la entrega de reportes finales
Consultoría Innovadora Agropecuaria y Forestal, S.C.	23/10/2013	Ofrecer protección y apoyo alimentario a 15 familias de la localidad de Petectunich con un apoyo alimentario mensual, así como proporcionar servicio de atención médica básica para medir el grado desnutrición de los 60 beneficiarios.	\$21,430.00	\$21,430.00	PROYECTO	1	El avance NO es posible medirlo puesto que es necesario esperar hasta la entrega de reportes finales
Consultoría Innovadora Agropecuaria y Forestal, S.C.	23/10/2013	Generar condiciones de equidad de género en la localidad de Petectunich a través de la modificación de los roles tradicionales de la localidad en beneficio de 45 personas.	\$21,430.00	\$21,430.00	PROYECTO	1	El avance NO es posible medirlo puesto que es necesario esperar hasta la entrega de reportes finales
Asociación Sustentable Agropecuaria y Forestal, A.C.	23/10/2013	Ofrecer protección y apoyo alimentario a 20 familias del Municipio de Halacho, Santa María mediante el otorgamiento de una despensa mensual y ofrecerles servicios médicos para medir su grado desnutrición.	\$28,580.00	\$28,580.00	PROYECTO	1	El avance NO es posible medirlo puesto que es necesario esperar hasta la entrega de reportes finales
Asociación Sustentable Agropecuaria y Forestal, A.C.	24/10/2013	Incrementar la disponibilidad de alimentos que complementen la dieta básica familiar, de mujeres de Halachó, y mejorar las posibilidades de acceder a un ingreso adicional a través de capacitación para el autoempleo.	\$29,640.00	\$29,640.00	PROYECTO	1	El avance NO es posible medirlo puesto que es necesario esperar hasta la entrega de reportes finales

**ANEXO 3. CONVENIOS FORMALIZADOS CON ORGANIZACIONES DE LA SOCIEDAD CIVIL
PROGRAMA DE COINVERSIÓN SOCIAL**

Nombre de la OSC	Fecha de Formalización del Convenio	Objetivos del Convenios	Monto Federal Aprobado del Convenio (pesos)	Monto Federal Ejercido del Convenio (pesos)	Metas del Convenio		
					Unidad de Medida	Cantidad	Alcanzadas al Trimestre
Centro de Desarrollo Integral Enséñame a Caminar Por la Vida, A.C.	02/12/2013	Contribuir al fortalecimiento de los derechos humanos y laborales de las personas con discapacidad y sus familias en ENCAVI, a través de talleres	\$193,309.00	\$193,309.00	PROYECTO	1	El avance NO es posible medirlo puesto que es necesario esperar hasta la entrega de reportes finales
Grupo Kerigma, A.C.	11/06/2013	Mejorar los servicios de atención integral del centro de neurodesarrollo entre los niños y niñas con lesión cerebral y sus padres de familia a través de una atención psicológica y el equipamiento de 2 consultorios.	\$190,200.00	\$190,200.00	PROYECTO	1	El avance NO es posible medirlo puesto que es necesario esperar hasta la entrega de reportes finales
Grupo Kerigma, A.C.	11/06/2013	Mejorar los servicios de atención integral del área de terapia ocupacional del centro de neurodesarrollo para niños y niñas con lesión cerebral y sus padres de familia mediante el suministro de equipo y material.	\$200,000.00	\$200,000.00	PROYECTO	1	El avance NO es posible medirlo puesto que es necesario esperar hasta la entrega de reportes finales
APIS Sureste: Fundación para la Equidad, A.C.	11/06/2013	Fortalecer la participación de las mujeres en el proceso de incidencia local para prevenir y atender la violencia hacia las mujeres y la salud sexual y reproductiva a través de documenta la problemática y favorecer la interlocución entre autoridades y las mujeres mayas del municipio de Halachó.	\$167,690.00	\$167,690.00	PROYECTO	1	El avance NO es posible medirlo puesto que es necesario esperar hasta la entrega de reportes finales
Uniendo Manos por una Vida Mejor, A.C.	11/06/2013	Fortalecer los conocimientos, habilidades y actitudes de las y los habitantes de la comunidad de Tekik de Regil, a través de talleres de capacitación desde un marco de respeto a la interculturalidad, para poder tener una vida libre de violencia.	\$151,160.00	\$151,160.00	PROYECTO	1	El avance NO es posible medirlo puesto que es necesario esperar hasta la entrega de reportes finales

**ANEXO 3. CONVENIOS FORMALIZADOS CON ORGANIZACIONES DE LA SOCIEDAD CIVIL
PROGRAMA DE COINVERSIÓN SOCIAL**

Nombre de la OSC	Fecha de Formalización del Convenio	Objetivos del Convenios	Monto Federal Aprobado del Convenio (pesos)	Monto Federal Ejercido del Convenio (pesos)	Metas del Convenio		
					Unidad de Medida	Cantidad	Alcanzadas al Trimestre
Fundación de Apoyo Infantil Yucatán, A.C.	11/06/2013	Promover en niños, niñas, profesores y padres de familia de las comunidades de Tixcacalcupul, y Chikindzonot las competencias necesarias que garanticen una adecuada alimentación, a través de la conformación de redes y la promoción de procesos de producción de alimentos.	\$248,940.00	\$248,940.00	PROYECTO	1	El avance NO es posible medirlo puesto que es necesario esperar hasta la entrega de reportes finales
Centro de Rehabilitación Oasis Yucatán, A.C.	11/06/2013	Brindar un mejor servicio de atención en el área de dormitorios y dotar de alimentación a las personas que sufren de problemas de drogadicción y alcoholismo en el Centro de Rehabilitación Oasis A.C.	\$198,800.00	\$198,800.00	PROYECTO	1	El avance NO es posible medirlo puesto que es necesario esperar hasta la entrega de reportes finales
Centro de Rehabilitación Oasis Yucatán, A.C.	11/06/2013	Mejorar la calidad de los servicios y la atención especializada entre los pacientes de escasos recursos que padecen problemas de alcoholismo y/o drogadicción	\$192,000.00	\$192,000.00	PROYECTO	1	El avance NO es posible medirlo puesto que es necesario esperar hasta la entrega de reportes finales
Centro Alternativo para el Desarrollo Integral Indígena, A.C.	11/06/2013	Contribuir a la desnaturalización de la violencia mediante la realización de talleres dirigidos a niños(as), mujeres y autoridades municipales e institucionales y campañas hacia el público en general, para que las mujeres cuenten con información para acceder a la justicia en 7 comunidades del municipio de Halacho.	\$179,300.00	\$179,300.00	PROYECTO	1	El avance NO es posible medirlo puesto que es necesario esperar hasta la entrega de reportes finales
Participación Ciudadana, A.C.	11/06/2013	Desarrollar competencias para la Contraloría Social a beneficiarios potenciales de programas sociales de Comisarías de los Municipios de Chemax y Temozón para lograr mayor incidencia ciudadana en la toma de decisiones públicas en el ámbito local en un período de 7 meses.	\$189,445.00	\$189,445.00	PROYECTO	1	El avance NO es posible medirlo puesto que es necesario esperar hasta la entrega de reportes finales

**ANEXO 3. CONVENIOS FORMALIZADOS CON ORGANIZACIONES DE LA SOCIEDAD CIVIL
PROGRAMA DE COINVERSIÓN SOCIAL**

Nombre de la OSC	Fecha de Formalización del Convenio	Objetivos del Convenios	Monto Federal Aprobado del Convenio (pesos)	Monto Federal Ejercido del Convenio (pesos)	Metas del Convenio		
					Unidad de Medida	Cantidad	Alcanzadas al Trimestre
'EDUCARTE, A.C.	11/06/2013	Favorecer la formación integral de niños, niñas y adolescentes que habitan en zonas marginadas de la ciudad de Mérida e impulsar la participación de sus familiares y amigos mediante un programa de actividades artísticas y eventos culturales que fomentan el buen uso del tiempo libre.	\$250,000.00	\$250,000.00	PROYECTO	1	El avance NO es posible medirlo puesto que es necesario esperar hasta la entrega de reportes finales
Asociación Mexicana de Esclerosis Tuberosa, A.C.	11/06/2013	Apoyar a niños/as que presentan condiciones discapacitantes y personas con discapacidades que asisten al centro, así como a sus padres/madres, a través de terapias y ayudas técnicas con el fin de mejorar su calidad de vida	\$203,000.00	\$203,000.00	PROYECTO	1	El avance NO es posible medirlo puesto que es necesario esperar hasta la entrega de reportes finales
'Solyluna, A.C.	11/06/2013	Contribuir a la rehabilitación física adecuadas a niñas, niños, adolescentes y jóvenes con múltiples discapacidades con la participación de sus familiares mediante la impartición de terapias adecuadas.	\$249,630.00	\$249,630.00	PROYECTO	1	El avance NO es posible medirlo puesto que es necesario esperar hasta la entrega de reportes finales
Asociación de Malformaciones y Alteraciones Craneofaciales del Sureste, A.C.	11/06/2013	Bridar apoyo integral (médico-psicosocial) a pacientes de escasos recursos con malformaciones y alteraciones craneofaciales en Mérida, Yucatán.	\$200,000.00	\$200,000.00	PROYECTO	1	El avance NO es posible medirlo puesto que es necesario esperar hasta la entrega de reportes finales
Muuch Aantaj Yo'olal Aantal kuxtal, A.C.	11/06/2013	Fortalecer y brindar mayor sostenibilidad a las actividades de producción de artesanías típicas de localidades indígenas del municipio de Mérida, por medio de la capacitación, el acceso y uso de información de mercados y consolidación de la cadena de valor de sus artesanías; conservando, promoviendo y valorando la identidad sociocultural de las beneficiarias y sus patrones de vida.	\$138,646.00	\$138,646.00	PROYECTO	1	El avance NO es posible medirlo puesto que es necesario esperar hasta la entrega de reportes finales

**ANEXO 3. CONVENIOS FORMALIZADOS CON ORGANIZACIONES DE LA SOCIEDAD CIVIL
PROGRAMA DE COINVERSIÓN SOCIAL**

Nombre de la OSC	Fecha de Formalización del Convenio	Objetivos del Convenios	Monto Federal Aprobado del Convenio (pesos)	Monto Federal Ejercido del Convenio (pesos)	Metas del Convenio		
					Unidad de Medida	Cantidad	Alcanzadas al Trimestre
Casa de Restauración, A.C.	11/06/2013	Contribuir a complementar la formación integral de niñas y niños indígenas en una escuela primaria de la localidad de Susulá.	\$198,580.00	\$198,580.00	PROYECTO	1	El avance NO es posible medirlo puesto que es necesario esperar hasta la entrega de reportes finales
Grupo de Apoyo a Pacientes Traumatizados y Ortopédicos, A.C.	11/06/2013	Contribuir a la pronta recuperación de personas de escasos recursos con problemas musculo esqueléticos en el Estado de Yucatán, la realización de cirugías para el suministro de implantes quirúrgicos, rehabilitación a pacientes post-operados, pláticas de prevención de lesiones ortopédicas y sobrepeso y obesidad.	\$200,000.00	\$200,000.00	PROYECTO	1	El avance NO es posible medirlo puesto que es necesario esperar hasta la entrega de reportes finales
Casa de Restauración, A.C.	11/06/2013	Contribuir al fortalecimiento nutricional y productivo de familias por medio del intercambio de conocimientos y capacitación técnica en el municipio de Mérida	\$336,300.00	\$336,300.00	PROYECTO	1	El avance NO es posible medirlo puesto que es necesario esperar hasta la entrega de reportes finales
Asociación Pro Personas con Parálisis Cerebral Fresnillo, A.C.	03/07/2013	Incrementar la funcionalidad comunicativa, social, cognitiva y afectiva de las personas con discapacidad, a través de las tecnologías de la información de Fresnillo Zacatecas.	\$163,280.00	\$163,280.00	PROYECTO	1	El avance NO es posible medirlo puesto que es necesario esperar hasta la entrega de reportes finales
Unión Campesina de los Arroyos, A.C.	03/07/2013	Fomentar el desarrollo microempresarial de 4 Sociedades Cooperativas en Mezquital del Oro, Zacatecas, para desarrollar sus capacidades en producción, administración y comercialización de sus productos y la adquisición de infraestructura y equipamiento básico de las granjas de producción.	\$178,800.00	\$178,800.00	PROYECTO	1	El avance NO es posible medirlo puesto que es necesario esperar hasta la entrega de reportes finales

**ANEXO 3. CONVENIOS FORMALIZADOS CON ORGANIZACIONES DE LA SOCIEDAD CIVIL
PROGRAMA DE COINVERSIÓN SOCIAL**

Nombre de la OSC	Fecha de Formalización del Convenio	Objetivos del Convenios	Monto Federal Aprobado del Convenio (pesos)	Monto Federal Ejercido del Convenio (pesos)	Metas del Convenio		
					Unidad de Medida	Cantidad	Alcanzadas al Trimestre
Agencia de Desarrollo Rural Armonía de la Tierra, A.C.	01/08/2013	Apoyar la producción de alimentos en huertos y gallineros de traspatio y apoyar empresas con perspectiva de género para solucionar la inseguridad alimentaria y falta de empleo de las 90 familias de tenayuca, el zapotillo y los sabinos en Jalpa, Zacatecas.	\$167,118.00	\$167,118.00	PROYECTO	1	El avance NO es posible medirlo puesto que es necesario esperar hasta la entrega de reportes finales
Movimiento Nacional Campesino Por El Cambio, A.C.	03/07/2013	Sensibilizar sobre la problemática ecológica a alumnos, padres de familia y maestros y aumentar la disponibilidad de agua en escuelas rurales de Fresnillo, a través de capacitación y construcción de cisternas de ferrocemento.	\$157,675.00	\$157,675.00	PROYECTO	1	El avance NO es posible medirlo puesto que es necesario esperar hasta la entrega de reportes finales
Banco de Alimentos de Zacatecas, A.C.	03/07/2013	Contribuir a la seguridad y autosuficiencia alimentaria además de impulsar la nutrición de los beneficiarios de las comunidades de El Bravo, Las Mezclitas, El patrocinio, El golpe y el chino, todas comunidades del Municipio de Pinos, Zacatecas estableciendo presencia de personal que estará entregando y supervisando los apoyos derivados del proyecto en los lugares convenidos.	\$347,142.00	\$347,142.00	PROYECTO	1	El avance NO es posible medirlo puesto que es necesario esperar hasta la entrega de reportes finales
Amanc Zacatecas, A.C.	03/07/2013	Otorgar a niños y adolescentes del Estado de Zacateca con cáncer, los medicamentos, estudios de diagnóstico y seguimiento requeridos por el médico tratante, logrando un diagnóstico certero, monitoreo del estado de salud y aplicación del tratamiento.	\$160,000.00	\$160,000.00	PROYECTO	1	El avance NO es posible medirlo puesto que es necesario esperar hasta la entrega de reportes finales
'Mundo Kobu, A.C.	03/07/2013	Mejorar el desarrollo físico, emocional e intelectual de niños y niñas de 0 a 5 años del municipio de Guadalupe, Zacatecas que presenten alteración de este tipo manifestada como problemas de conducta, de lenguaje, de aprendizaje, déficit de atención, retraso psicomotor o	\$199,966.00	\$199,966.00	PROYECTO	1	El avance NO es posible medirlo puesto que es necesario esperar hasta la entrega de reportes finales

**ANEXO 3. CONVENIOS FORMALIZADOS CON ORGANIZACIONES DE LA SOCIEDAD CIVIL
PROGRAMA DE COINVERSIÓN SOCIAL**

Nombre de la OSC	Fecha de Formalización del Convenio	Objetivos del Convenios	Monto Federal Aprobado del Convenio (pesos)	Monto Federal Ejercido del Convenio (pesos)	Metas del Convenio		
					Unidad de Medida	Cantidad	Alcanzadas al Trimestre
		hiperactividad, mediante programa integral de atención en estimulación temprana y psicomotricidad y orientación a sus padres.					
INJURYZ, A.C.	03/07/2013	Desarrollar actividades artísticas, culturales, de recreación y armonía con jóvenes hombres y mujeres de los barrios el llano, la cuesta, negro, col. buenos aires, la trini de la ciudad de Rio Grande Zac. para el aprovechamiento del tiempo libre así como prevenir conductas antisociales como el pandillerismo, la drogadicción y pintas callejeras, Expresando su Arte en forma positiva.	\$155,555.00	\$155,555.00	PROYECTO	1	El avance NO es posible medirlo puesto que es necesario esperar hasta la entrega de reportes finales
Colectivo para la Equidad y la Defensa de los Derechos de las Mujeres Techiyaliztli, A.C.	03/07/2013	Desarrollar, conocimientos, habilidades y destrezas a través de la capacitación y formación a mujeres campesinas y de colonias populares de Pinos, Veta grande, Villa de Cos, Guadalupe, Pánfilo Natera y Zacatecas para que puedan visualizar que proyectos se pueden generando convirtiendo las en emprendedoras de proyectos económicos exitosos que coadyuven a la igualdad de género en sus comunidades	\$190,000.00	\$190,000.00	PROYECTO	1	El avance NO es posible medirlo puesto que es necesario esperar hasta la entrega de reportes finales
Centro Dental Inteligente Fundación, A.C.	03/07/2013	Prevenir la caries dental y/o favorecer la recuperación de la salud oral de los niños y niñas inscritos en nivel preescolar de Genaro Codina, Zacatecas, a través de la aplicación de medidas preventivas, de educación para la salud y de atención odontológica integral de mínima invasión, que nos permita ofrecerles mejor calidad de vida e igualdad de condiciones para su óptimo desarrollo	\$209,600.00	\$209,600.00	PROYECTO	1	El avance NO es posible medirlo puesto que es necesario esperar hasta la entrega de reportes finales

**ANEXO 3. CONVENIOS FORMALIZADOS CON ORGANIZACIONES DE LA SOCIEDAD CIVIL
PROGRAMA DE COINVERSIÓN SOCIAL**

Nombre de la OSC	Fecha de Formalización del Convenio	Objetivos del Convenios	Monto Federal Aprobado del Convenio (pesos)	Monto Federal Ejercido del Convenio (pesos)	Metas del Convenio		
					Unidad de Medida	Cantidad	Alcanzadas al Trimestre
CRREAD casa Matriz Num 5 Jerez Zac, A.C.	03/07/2013	Habilitar un taller para trabajar la cantera en el Centro de Recuperación y Rehabilitación para Alcohólicos y Drogadictos en Jerez, con la finalidad de dar a los internos una terapia ocupacional a la vez que aprenden a realizar una actividad productiva que les facilite su reinserción laboral.	\$159,522.00	\$159,522.00	PROYECTO	1	El avance NO es posible medirlo puesto que es necesario esperar hasta la entrega de reportes finales
Oikos Consultoría, A.C.	03/07/2013	Fomentar el respeto de los espacios públicos de las personas con discapacidad y adultos mayores en Zacatecas, a través de talleres, capacitaciones y reuniones de concientización a jóvenes conductores de vehículos, usuarios de transporte público y sociedad en general de no obstaculizar dichos espacios	\$98,000.00	\$98,000.00	PROYECTO	1	El avance NO es posible medirlo puesto que es necesario esperar hasta la entrega de reportes finales
Centro de Vinculación para el Desarrollo Sustentable, A.C.	03/07/2013	Desarrollar capacidades que fortalezcan la organización para la preservación del entorno y rescate de espacios públicos a través de grupos de mujeres, niños y jóvenes de todas las edades en tres colonias populares (Constelaciones, Insurgentes y El Orito) de la comunidad del Orito, Zacatecas, a través de talleres, recorridos guiados, autogestión local y conocimiento de sus recursos naturales.	\$129,285.00	\$129,285.00	PROYECTO	1	El avance NO es posible medirlo puesto que es necesario esperar hasta la entrega de reportes finales
Proyectos y Desarrollo Rural, S.C.	03/07/2013	Asegurar la disponibilidad de huevo y carne para consumo familiar, a través de la instalación de 25 granjas de aves de traspatio en las localidades de Santa Elena, refugio de los Ortiz, la vaquita, las pollas y paso blanco de la región sur del municipio de pinos, zacatecas, para aumentar el consumo de alimentos proteínicos y poder contribuir a elevar la calidad nutricional de estas familias.	\$266,648.00	\$266,648.00	PROYECTO	1	El avance NO es posible medirlo puesto que es necesario esperar hasta la entrega de reportes finales

**ANEXO 3. CONVENIOS FORMALIZADOS CON ORGANIZACIONES DE LA SOCIEDAD CIVIL
PROGRAMA DE COINVERSIÓN SOCIAL**

Nombre de la OSC	Fecha de Formalización del Convenio	Objetivos del Convenios	Monto Federal Aprobado del Convenio (pesos)	Monto Federal Ejercido del Convenio (pesos)	Metas del Convenio		
					Unidad de Medida	Cantidad	Alcanzadas al Trimestre
Asociación Pro Paralítico Cerebral, A.C.	03/07/2013	Mejorar la salud buco-dental de los alumnos de APAC Zacatecas y de las personas con discapacidad a través de un servicio de atención odontológica.	\$200,000.00	\$200,000.00	PROYECTO	1	El avance NO es posible medirlo puesto que es necesario esperar hasta la entrega de reportes finales
Asociación Pro Paralítico Cerebral, A.C.	03/07/2013	Fomentar la independencia de los alumnos de APAC Zacatecas con Parálisis Cerebral y Discapacidad Intelectual a través de reforzar traslado en silla de ruedas y la marcha semiindependiente en diferentes superficies, así como reforzar el sistema vestibular.	\$200,000.00	\$200,000.00	PROYECTO	1	El avance NO es posible medirlo puesto que es necesario esperar hasta la entrega de reportes finales
Centro de Vinculación para el Desarrollo Sustentable, A.C.	03/07/2013	Contribuir a la atención de las necesidades de alimentación de las niñas y niños de 10 escuelas de educación básica a través del fortalecimiento y consolidación de los huertos y los eco clubes escolares en las Colonias Estrella de Oro, Toma de Zacatecas, Américas, Boquillas, Cieneguitas, Las Huertas, Insurgentes, Veterinarios y Villas del Sol de los municipios de Zacatecas y Guadalupe.	\$93,284.00	\$93,284.00	PROYECTO	1	El avance NO es posible medirlo puesto que es necesario esperar hasta la entrega de reportes finales
Red de Emprendedoras Zacatecanas RENACES, A.C.	03/07/2013	Coadyuvar en la generación de autoempleos a mujeres en condiciones de vulnerabilidad de comunidades de Tacoaleche, Zacatecana, San Jerónimo, Laguna Honda y Viboritas mediante el desarrollo de habilidades productivas impartiendo talleres de oficios y capacitaciones para generar actitudes emprendedoras e impulsar ideas de negocio con la finalidad de obtener ingresos	\$148,625.00	\$148,625.00	PROYECTO	1	El avance NO es posible medirlo puesto que es necesario esperar hasta la entrega de reportes finales

**ANEXO 3. CONVENIOS FORMALIZADOS CON ORGANIZACIONES DE LA SOCIEDAD CIVIL
PROGRAMA DE COINVERSIÓN SOCIAL**

Nombre de la OSC	Fecha de Formalización del Convenio	Objetivos del Convenios	Monto Federal Aprobado del Convenio (pesos)	Monto Federal Ejercido del Convenio (pesos)	Metas del Convenio		
					Unidad de Medida	Cantidad	Alcanzadas al Trimestre
Fundación Don Bosco para el Desarrollo del Estudiante Morelense, A.C.	21/10/2013	Contribuir a la profesionalización de mujeres jefas de familia beneficiarias del Programa Empresas de la Mujer Morelense 2013 a través del desarrollo de habilidades de negocio que permitan su empoderamiento y el crecimiento de sus proyectos en los municipios de Emiliano Zapata y Temixco.	\$85,000.00	\$85,000.00	PROYECTO	1	El avance NO es posible medirlo puesto que es necesario esperar hasta la entrega de reportes finales
Asociación Morelense por el Bienestar de las Familias de México, A.C.	21/10/2013	Modificar las aptitudes en la mujer para su posicionamiento como fuerza económica en el estado de Morelos, dotándola de conocimientos y herramientas para obtener resultados rentables empresariales, donde aplique los fundamentos administrativos y contables, en la promoción constante de la equidad de género y el trabajo de equipo.	\$65,650.00	\$65,650.00	PROYECTO	1	El avance NO es posible medirlo puesto que es necesario esperar hasta la entrega de reportes finales
Centro de Rehabilitación para Adictos Chapultepec, A.C.	21/10/2013	Capacitar mediante talleres formativos en temas de desarrollo y manejo de pequeños negocios, a las mujeres beneficiarias del Programa de Apoyo a Proyectos Productivos para Jefas de Familia: Empresas de la Mujer Morelense, a fin de que obtengan los conocimientos y habilidades necesarios para administrarlos con éxito.	\$75,000.00	\$75,000.00	PROYECTO	1	El avance NO es posible medirlo puesto que es necesario esperar hasta la entrega de reportes finales
Centro de Rehabilitación para Adictos Chapultepec, A.C.	21/10/2013	Brindar conocimientos a las mujeres del municipio de Cuernavaca, Morelos, beneficiarias del Programa de Apoyo a Proyectos Productivos para Jefas de Familia: Empresas de la Mujer Morelense, en temas de liderazgo, integración de grupos y perspectiva de género mediante una capacitación.	\$70,000.00	\$70,000.00	PROYECTO	1	El avance NO es posible medirlo puesto que es necesario esperar hasta la entrega de reportes finales

**ANEXO 3. CONVENIOS FORMALIZADOS CON ORGANIZACIONES DE LA SOCIEDAD CIVIL
PROGRAMA DE COINVERSIÓN SOCIAL**

Nombre de la OSC	Fecha de Formalización del Convenio	Objetivos del Convenios	Monto Federal Aprobado del Convenio (pesos)	Monto Federal Ejercido del Convenio (pesos)	Metas del Convenio		
					Unidad de Medida	Cantidad	Alcanzadas al Trimestre
Caminando Junto a Ti, A.C.	21/10/2013	Brindar conocimientos a las mujeres del municipio de Cuernavaca, Morelos, beneficiarias del Programa de Apoyo a Proyectos Productivos para Jefas de Familia: Empresas de la Mujer Morelense, en temas de liderazgo, integración de grupos y perspectiva de género mediante una capacitación.	\$50,000.00	\$50,000.00	PROYECTO	1	El avance NO es posible medirlo puesto que es necesario esperar hasta la entrega de reportes finales
Caminando Junto a Ti, A.C.	21/10/2013	Capacitar mediante talleres formativos en temas de desarrollo y manejo de pequeños negocios, a las mujeres beneficiarias del Programa de Apoyo a Proyectos Productivos para Jefas de Familia: Empresas de la Mujer Morelense, a fin de que obtengan los conocimientos y habilidades necesarios para administrarlos con éxito.	\$50,000.00	\$50,000.00	PROYECTO	1	El avance NO es posible medirlo puesto que es necesario esperar hasta la entrega de reportes finales
CNOCIT Consejo Nacional Obrero Campesino e Indígena y del Transporte, A.C.	21/10/2013	Beneficiar a 200 mujeres a través de capacitación mediante un aula audiovisual y un portal de internet que posibiliten la capacitación de mujeres emprendedoras para el beneficio de sus negocios y/o proyectos.	\$90,000.00	\$90,000.00	PROYECTO	1	El avance NO es posible medirlo puesto que es necesario esperar hasta la entrega de reportes finales
Centro Cultural Quetzalcóatl, A.C.	21/10/2013	Brindar conocimientos a las mujeres del municipio de Temixco y E. Zapata, Morelos, beneficiarias del Programa de Apoyo a Proyectos Productivos para Jefas de Familia: Empresas de la Mujer Morelense, en temas de liderazgo, integración de grupos y perspectiva de género mediante una capacitación.	\$75,000.00	\$75,000.00	PROYECTO	1	El avance NO es posible medirlo puesto que es necesario esperar hasta la entrega de reportes finales
Centro Cultural Quetzalcóatl, A.C.	21/10/2013	Capacitar mediante talleres formativos en temas de desarrollo y manejo de pequeños negocios, a las mujeres beneficiarias del Programa de Apoyo a Proyectos Productivos para Jefas de Familia: Empresas de la Mujer Morelense, a fin de	\$75,000.00	\$75,000.00	PROYECTO	1	El avance NO es posible medirlo puesto que es necesario esperar hasta la entrega de

**ANEXO 3. CONVENIOS FORMALIZADOS CON ORGANIZACIONES DE LA SOCIEDAD CIVIL
PROGRAMA DE COINVERSIÓN SOCIAL**

Nombre de la OSC	Fecha de Formalización del Convenio	Objetivos del Convenios	Monto Federal Aprobado del Convenio (pesos)	Monto Federal Ejercido del Convenio (pesos)	Metas del Convenio		
					Unidad de Medida	Cantidad	Alcanzadas al Trimestre
		que obtengan los conocimientos y habilidades necesarios para administrarlos con éxito.					reportes finales
Ayuda Emocional y Psicológica Josman, A.C.	21/10/2013	Promover y Capacitar desde una perspectiva de género, el desarrollo económico, social, cultural, ambiental y político de los grupos del programa de apoyo a proyectos productivos para jefas de familia "Empresas de la mujer morelense" a fin de disminuir las brechas de desigualdad de género en los diferentes contextos sociales, la discriminación y la violencia contra las mujeres, mediante Talleres	\$94,350.00	\$94,350.00	PROYECTO	1	El avance NO es posible medirlo puesto que es necesario esperar hasta la entrega de reportes finales
Caminemos México, A.C.	21/10/2013	Que las asistentes den un paso a un cambio cultural en cuanto a las concepciones tradicionalistas de las actividades que deben de realizar para incrementar su calidad de vida con una visión de equidad de género mediante el desarrollo de actividades económicas y productivas que les genere beneficios en el corto, mediano y largo plazo a su empresa, familia y comunidad.	\$70,000.00	\$70,000.00	PROYECTO	1	El avance NO es posible medirlo puesto que es necesario esperar hasta la entrega de reportes finales
Identidad, Nacionalismo, Tecnología, Educación, Gobernabilidad, Responsabilidad y Asistencia, A.C.	21/10/2013	Brindar conocimientos a las mujeres del municipio de Cuernavaca, Morelos, beneficiarias del Programa de Apoyo a Proyectos Productivos para Jefas de Familia: Empresas de la Mujer Morelense, en temas de liderazgo, integración de grupos y perspectiva de género mediante una capacitación.	\$75,000.00	\$75,000.00	PROYECTO	1	El avance NO es posible medirlo puesto que es necesario esperar hasta la entrega de reportes finales
Unión para el Desarrollo Agropecuario Rural, A.C.	21/10/2013	Brindar conocimientos a las mujeres del municipio de Cuernavaca, Morelos, beneficiarias del Programa de Apoyo a Proyectos Productivos para Jefas de Familia: Empresas de la Mujer Morelense, en temas de liderazgo, integración de grupos y perspectiva de género mediante una capacitación.	\$75,000.00	\$75,000.00	PROYECTO	1	El avance NO es posible medirlo puesto que es necesario esperar hasta la entrega de reportes finales

**ANEXO 3. CONVENIOS FORMALIZADOS CON ORGANIZACIONES DE LA SOCIEDAD CIVIL
PROGRAMA DE COINVERSIÓN SOCIAL**

Nombre de la OSC	Fecha de Formalización del Convenio	Objetivos del Convenios	Monto Federal Aprobado del Convenio (pesos)	Monto Federal Ejercido del Convenio (pesos)	Metas del Convenio		
					Unidad de Medida	Cantidad	Alcanzadas al Trimestre
Unión para el Desarrollo Agropecuario Rural, A.C.	21/10/2013	Capacitar mediante talleres formativos en temas de desarrollo y manejo de pequeños negocios, a las mujeres beneficiarias del Programa de Apoyo a Proyectos Productivos para Jefas de Familia: Empresas de la Mujer Morelense, a fin de que obtengan los conocimientos y habilidades necesarios para administrarlos con éxito.	\$50,000.00	\$50,000.00	PROYECTO	1	El avance NO es posible medirlo puesto que es necesario esperar hasta la entrega de reportes finales
Movimiento Activo de Jóvenes Comprometidos por la Calidad, A.C.	25/06/2013	Coordinar las actividades estratégicas del Programa de Profesionalización y Fortalecimiento Institucional, en su nivel II del INDESOL como coordinación sede en el Estado de Puebla, para la capacitación de integrantes de OSC.	\$140,500.00	\$140,500.00	PROYECTO	1	El avance NO es posible medirlo puesto que es necesario esperar hasta la entrega de reportes finales
Project Concern International, A.C.	02/07/2013	Promover un proceso de profesionalización entre los responsables de organizaciones sociales, para que conozcan y apliquen una metodología de evaluación que les permita evaluar el impacto de sus programas/proyectos, construir sus indicadores de éxito, elaborar los reportes y comunicar/presentar los resultados de la evaluación, como una forma efectiva de rendición de cuentas.	\$400,000.00	\$400,000.00	PROYECTO	1	El avance NO es posible medirlo puesto que es necesario esperar hasta la entrega de reportes finales
'Bioludica, A.C.	20/06/2013	Contribuir a la generación de capacidades, competencias y valores sociales para el fortalecimiento de las OSC y diversos actores sociales, con la finalidad de lograr un mayor impacto social en su quehacer cotidiano, incidir en políticas públicas, mejorar sus modelos de interacción y participación dirigidos al desarrollo comunitario mediante una Coordinación de Sede Nivel 1 en la Comarca Lagunera.	\$212,900.00	\$212,900.00	PROYECTO	1	El avance NO es posible medirlo puesto que es necesario esperar hasta la entrega de reportes finales

**ANEXO 3. CONVENIOS FORMALIZADOS CON ORGANIZACIONES DE LA SOCIEDAD CIVIL
PROGRAMA DE COINVERSIÓN SOCIAL**

Nombre de la OSC	Fecha de Formalización del Convenio	Objetivos del Convenios	Monto Federal Aprobado del Convenio (pesos)	Monto Federal Ejercido del Convenio (pesos)	Metas del Convenio		
					Unidad de Medida	Cantidad	Alcanzadas al Trimestre
Fundación Zícara, A.C.	02/07/2013	Mejorar las habilidades de las OSC en la planeación de estrategias financieras y construcción de fondos a través del Módulo Estrategias de Financiamiento y Procuración de Fondos.	\$400,000.00	\$400,000.00	PROYECTO	1	El avance NO es posible medirlo puesto que es necesario esperar hasta la entrega de reportes finales
Contraloría Ciudadana para la Rendición de Cuentas, A.C.	25/06/2013	Contribuir a la profesionalización de las OSC, proporcionándoles conocimientos necesarios para lograr una mayor y más eficaz incidencia positiva en las políticas públicas del ámbito en que se desenvuelven, mediante la coordinación docente del módulo 4 "Estrategias para la incidencia de la Sociedad Civil en Políticas Públicas" del Nivel II del Programa de Fortalecimiento y Profesionalización.	\$376,900.00	\$376,900.00	PROYECTO	1	El avance NO es posible medirlo puesto que es necesario esperar hasta la entrega de reportes finales
Colectivo Sol, A.C.	25/06/2013	Incrementar los conocimientos y habilidades de integrantes de organizaciones, agrupaciones y/o actores sociales, sobre el diseño y elaboración de proyectos (o propuestas) para conseguir apoyo para su implementación, a través de la impartición de un módulo de capacitación	\$320,000.00	\$320,000.00	PROYECTO	1	El avance NO es posible medirlo puesto que es necesario esperar hasta la entrega de reportes finales
Centro de Estudios Ecuménicos, A.C.	02/07/2013	Contribuir a fortalecer las capacidades e identidad de integrantes de las OSC participantes en el Módulo, a partir del reconocimiento de la historia, aportes, pluralidad, campos de acción y el marco legal y fiscal de las OSC en México; ubicando sus retos y perspectivas para la participación comunitaria y el desarrollo social con inclusión y equidad de los sectores más vulnerables.	\$370,500.00	\$370,500.00	PROYECTO	1	El avance NO es posible medirlo puesto que es necesario esperar hasta la entrega de reportes finales

**ANEXO 3. CONVENIOS FORMALIZADOS CON ORGANIZACIONES DE LA SOCIEDAD CIVIL
PROGRAMA DE COINVERSIÓN SOCIAL**

Nombre de la OSC	Fecha de Formalización del Convenio	Objetivos del Convenios	Monto Federal Aprobado del Convenio (pesos)	Monto Federal Ejercido del Convenio (pesos)	Metas del Convenio		
					Unidad de Medida	Cantidad	Alcanzadas al Trimestre
Visión Indígena, A.C.	20/06/2013	Reforzar las competencias y habilidades de las OSC y de diversos actores sociales de la región otomí-tepehua para fomentar el desarrollo integral mediante el Programa de Profesionalización en su 1er nivel y la creación de redes.	\$181,400.00	\$181,400.00	PROYECTO	1	El avance NO es posible medirlo puesto que es necesario esperar hasta la entrega de reportes finales
Propuesta Cívica, A.C.	25/06/2013	Contribuir al fortalecimiento y profesionalización de las Organizaciones de la Sociedad Civil del Estado de San Luis Potosí, a fin de que desarrollen capacidades ciudadanas que favorezcan un mayor impacto social en su quehacer cotidiano y su incidencia en políticas públicas a través de la gestión y logística de un proceso de capacitación y formación.	\$180,500.00	\$180,500.00	PROYECTO	1	El avance NO es posible medirlo puesto que es necesario esperar hasta la entrega de reportes finales
Identidades-Somos o no Somos, A.C.	26/07/2013	Contribuir a la profesionalización de las Organizaciones de la Sociedad Civil y de diversos actores sociales para el desarrollo de sus competencias estratégicas, organizativas, técnicas, operativas, de gestión e incidencia a través del establecimiento de una Coordinación de Sede del Nivel 1 del Programa de Profesionalización y Fortalecimiento Institucional para el Distrito Federal.	\$206,500.00	\$206,500.00	PROYECTO	1	El avance NO es posible medirlo puesto que es necesario esperar hasta la entrega de reportes finales
Adeco Acciones para el Desarrollo Comunitario, A.C.	02/07/2013	Contribuir al fortalecimiento institucional de las OSC mediante un módulo de sistematización de experiencias en el que las y los participantes adquieran herramientas teóricas y metodológicas que les permitan analizar el quehacer de su organización y hacer modificaciones en sus prácticas a fin de lograr un mayor impacto, tanto en las comunidades con las que trabajan como en políticas públicas.	\$400,000.00	\$400,000.00	PROYECTO	1	El avance NO es posible medirlo puesto que es necesario esperar hasta la entrega de reportes finales

**ANEXO 3. CONVENIOS FORMALIZADOS CON ORGANIZACIONES DE LA SOCIEDAD CIVIL
PROGRAMA DE COINVERSIÓN SOCIAL**

Nombre de la OSC	Fecha de Formalización del Convenio	Objetivos del Convenios	Monto Federal Aprobado del Convenio (pesos)	Monto Federal Ejercido del Convenio (pesos)	Metas del Convenio		
					Unidad de Medida	Cantidad	Alcanzadas al Trimestre
Red Nacional de Planificación Multidisciplinaria y Desarrollo Sustentable Pro México, A.C.	25/06/2013	Coordinar la sede del D.F. con excelencia, mediante la impartición de los módulos del Nivel II de PF; realizando apropiadamente el proceso de difusión, promoción, selección, logística, organización y alianza estratégica; garantizando una adecuada capacitación.	\$154,900.00	\$154,900.00	PROYECTO	1	El avance NO es posible medirlo puesto que es necesario esperar hasta la entrega de reportes finales
Asociación Mexicana para la Prevención de las Enfermedades y las Discapacidades, A.C.	02/07/2013	Contribuir al desarrollo de conocimientos y competencias entre los integrantes de las organizaciones civiles mediante el desempeño como Coordinación Sede en el Estado de Puebla del PF con la finalidad de que las OSC mejoren sus capacidades de gestión y logren un mayor impacto social en sus actividades.	\$135,400.00	\$135,400.00	PROYECTO	1	El avance NO es posible medirlo puesto que es necesario esperar hasta la entrega de reportes finales
Red para el Desarrollo de Asociaciones Civiles de México (REDACMEX), A.C.	02/07/2013	Colaborar con el desarrollo del Programa de Profesionalización y Fortalecimiento Institucional en la búsqueda del fortalecimiento de la capacidad estratégica, organizativa y operativa de las OSC en la zona centro del estado de Veracruz mediante la coordinación de Sede Nivel II en la ciudad de Xalapa, Ver.	\$162,500.00	\$162,500.00	PROYECTO	1	El avance NO es posible medirlo puesto que es necesario esperar hasta la entrega de reportes finales
Educación y Ciudadanía, A.C.	02/07/2013	Facilitar la implementación de procesos de enseñanza-aprendizaje que promuevan el fortalecimiento y profesionalización de las OSC con el fin de que puedan generar un mayor impacto en su quehacer cotidiano.	\$224,300.00	\$224,300.00	PROYECTO	1	El avance NO es posible medirlo puesto que es necesario esperar hasta la entrega de reportes finales
Asociación Isaac por el Desarrollo Humano, A.C.	25/06/2013	Coadyuvar en la profesionalización de los integrantes de las organizaciones de la sociedad civil en Zacatecas, mediante la coordinación logística del programa de profesionalización y fortalecimiento en el nivel I	\$179,500.00	\$179,500.00	PROYECTO	1	El avance NO es posible medirlo puesto que es necesario esperar hasta la entrega de reportes finales

**ANEXO 3. CONVENIOS FORMALIZADOS CON ORGANIZACIONES DE LA SOCIEDAD CIVIL
PROGRAMA DE COINVERSIÓN SOCIAL**

Nombre de la OSC	Fecha de Formalización del Convenio	Objetivos del Convenios	Monto Federal Aprobado del Convenio (pesos)	Monto Federal Ejercido del Convenio (pesos)	Metas del Convenio		
					Unidad de Medida	Cantidad	Alcanzadas al Trimestre
Tzipeca Educación para el Desarrollo Local Sustentable, A.C.	20/06/2013	Contribuir al fortalecimiento institucional de las organizaciones de la sociedad civil de Michoacán a través de la coordinación sede del Programa de Profesionalización buscando el mejoramiento de su práctica social; Sede Uruapan Michoacán, Nivel 1.	\$170,000.00	\$170,000.00	PROYECTO	1	El avance NO es posible medirlo puesto que es necesario esperar hasta la entrega de reportes finales
Fundación Internacional de la Comunidad, A.C.	25/06/2013	Ser sede del proyecto de PF Nivel 1, orientado a organizaciones de la sociedad civil de Tijuana, para que mejoren su estructura interna, sus modelos de intervención comunitaria, sus capacidades y competencias, a fin de lograr mayor impacto en su quehacer social, incidencia en política pública y de género, participando activamente en los módulos en un proceso de enseñanza-aprendizaje.	\$199,500.00	\$199,500.00	PROYECTO	1	El avance NO es posible medirlo puesto que es necesario esperar hasta la entrega de reportes finales
Centro de Formación para la Sustentabilidad Moxviquil, A.C.	25/06/2013	Fortalecer las capacidades de los y las integrantes de las OSC, para el diseño e implementación de estrategias que favorezcan la participación social, el sentido de pertenencia y el trabajo colectivo, mediante la creación de espacios de análisis de actores sociales y las propias prácticas de intervención, que en su conjunto contribuyan a la cohesión social y comunitaria en sus ámbitos de acción	\$399,500.00	\$399,500.00	PROYECTO	1	El avance NO es posible medirlo puesto que es necesario esperar hasta la entrega de reportes finales
ADL Visión Compartida, A.C.	25/06/2013	Contribuir a la profesionalización y fortalecimiento institucional de las OSC del Estado de Yucatán, para lograr un mayor impacto social de sus actividades e incidencia en Políticas Públicas, mediante la promoción del Nivel I del Programa de Profesionalización.	\$206,500.00	\$206,500.00	PROYECTO	1	El avance NO es posible medirlo puesto que es necesario esperar hasta la entrega de reportes finales

**ANEXO 3. CONVENIOS FORMALIZADOS CON ORGANIZACIONES DE LA SOCIEDAD CIVIL
PROGRAMA DE COINVERSIÓN SOCIAL**

Nombre de la OSC	Fecha de Formalización del Convenio	Objetivos del Convenios	Monto Federal Aprobado del Convenio (pesos)	Monto Federal Ejercido del Convenio (pesos)	Metas del Convenio		
					Unidad de Medida	Cantidad	Alcanzadas al Trimestre
Investigación Social y Participación Ciudadana, A.C.	20/06/2013	Aportar a las Organizaciones de la Sociedad Civil y otros Actores Sociales capacitación y conocimientos que contribuyan a que sus dirigentes tengan mejor desempeño y logren un mayor impacto social en sus actividades comunitarias, mediante una Coordinación de Sede del Programa de Profesionalización y Fortalecimiento Institucional del Nivel 1, en Ciudad Lerdo, Durango..	\$249,000.00	\$249,000.00	PROYECTO	1	El avance NO es posible medirlo puesto que es necesario esperar hasta la entrega de reportes finales
Fundación Ahora, A.C.	25/06/2013	Fortalecer a las OSC del estado de Aguascalientes mediante una oferta de profesionalización integral para sus miembros, brindando la oportunidad de enriquecer la vinculación tanto entre ellas, como con diversos actores sociales tales como instituciones educativas, cámaras y otras asociaciones locales.	\$127,800.00	\$127,800.00	PROYECTO	1	El avance NO es posible medirlo puesto que es necesario esperar hasta la entrega de reportes finales
Pronatura Sur, A.C.	02/07/2013	Coordinar la realización del nivel II de Profesionalización y Fortalecimiento para las OSC'S, teniendo la sede en San Cristóbal de las Casas, Chiapas; contribuyendo de ésta manera al fortalecimiento de capacidades de las OSC constituidas legalmente del Estado de Chiapas.	\$131,300.00	\$131,300.00	PROYECTO	1	El avance NO es posible medirlo puesto que es necesario esperar hasta la entrega de reportes finales
Fundación de Asistencia Social y Ayuda Humanitaria, A.C.	02/07/2013	Contribuir al Fortalecimiento Institucional y profesionalización de las OSC y actores sociales en el Estado de Tamaulipas que estén experimentando nuevas formas de organización y participación comunitaria que preferentemente, han de estar legalmente constituidas.	\$190,400.00	\$190,400.00	PROYECTO	1	El avance NO es posible medirlo puesto que es necesario esperar hasta la entrega de reportes finales

**ANEXO 3. CONVENIOS FORMALIZADOS CON ORGANIZACIONES DE LA SOCIEDAD CIVIL
PROGRAMA DE COINVERSIÓN SOCIAL**

Nombre de la OSC	Fecha de Formalización del Convenio	Objetivos del Convenios	Monto Federal Aprobado del Convenio (pesos)	Monto Federal Ejercido del Convenio (pesos)	Metas del Convenio		
					Unidad de Medida	Cantidad	Alcanzadas al Trimestre
Instituto de Ciencias del Sector Social, A.C.	25/06/2013	Fortalecer a las OSC de Ciudad Juárez, a través de la coordinación sede y de logística del programa de profesionalización y fortalecimiento de las OSC, nivel II, ofreciendo herramientas teórica y metodológicas que contribuyan al fortalecimiento profesional de estas organizaciones para que eficienten sus labores y lleguen a desarrollar una evaluación y seguimiento del as políticas públicas.	\$206,300.00	\$206,300.00	PROYECTO	1	El avance NO es posible medirlo puesto que es necesario esperar hasta la entrega de reportes finales
Instituto Mante, A.C.	10/07/2013	Contribuir al desarrollo de procesos de enseñanza aprendizaje para OSC y diversos actores sociales de la Región Mante de Tamaulipas, a efecto de que logren un mayor impacto en su quehacer e incidan en políticas públicas, a través de una Coordinación Sede del Nivel 1 del Programa de Profesionalización y Fortalecimiento Institucional que permita mejoren su participación en el desarrollo comunitario	\$215,000.00	\$215,000.00	PROYECTO	1	El avance NO es posible medirlo puesto que es necesario esperar hasta la entrega de reportes finales
Dhilema Desarrollo Humano Integral la Excelencia en Mente Abierta, A.C.	02/07/2013	Diseñar y desarrollar procesos de enseñanza-aprendizaje en el conocimiento de género, para generar cambios sociales, en los y las integrantes de las Organizaciones de la Sociedad Civil, con la finalidad de lograr un mayor impacto social en su quehacer cotidiano, incidir en las políticas públicas y mejorar sus modelos de interacción y participación dirigidos al desarrollo comunitario.	\$266,000.00	\$266,000.00	PROYECTO	1	El avance NO es posible medirlo puesto que es necesario esperar hasta la entrega de reportes finales

Fuente: Sedesol, Instituto Nacional de Desarrollo Social. Programa de Coinversión Social.

Informe sobre la conclusión del convenio de concertación no. Conv-Concert-CNO-001-2013 signado el 13 de noviembre de 2013 y celebrado por una parte con el Ejecutivo Federal por conducto de la Secretaría de Desarrollo Social, a través de la Coordinación Nacional del Programa de Desarrollo Humano Oportunidades, y por otra parte, un Kilo de Ayuda, A.C., para implementar el Proyecto Basal del Estado de Nutrición Infantil en las Familias del Programa de Apoyo Alimentario SINHAMBRE, en los Municipios de Ocosingo, Zinacantán y Tapachula, del Estado de Chiapas, con una vigencia del 13 de noviembre al 31 de diciembre de 2013.

El Convenio de Concertación No. Conv-Concert-CNO-001-2013, signado el 13 de noviembre de 2013, entre el Ejecutivo Federal por conducto de la Secretaría de Desarrollo Social, a través de la Coordinación Nacional del Programa de Desarrollo Humano Oportunidades y Un Kilo de Ayuda, A.C. (UKA), para implementar el Proyecto Basal del Estado de Nutrición Infantil en las familias del Programa de Apoyo Alimentario SINHAMBRE, establece como objeto unir esfuerzos y colaborar conjuntamente en la realización de acciones que contribuyan a la disminución de los niveles de desnutrición y pobreza alimentaria, y mejorar el estado de nutrición en, por lo menos 3,022 (tres mil veintidós) niños de hasta 5 años de edad, que viven en zonas rurales, con alta prevalencia de desnutrición infantil y anemia, pertenecientes al Programa de Apoyo Alimentario SINHAMBRE en los municipios de Ocosingo, Zinacantán y Tapachula, en el estado de Chiapas, los cuales forman parte de los 400 (cuatrocientos) municipios de la Cruzada Nacional Contra el Hambre (CNCH) que fueron seleccionados en base a la incidencia de pobreza extrema. Lo anterior, de conformidad a las especificaciones y requerimientos contenidos en los Términos de Referencia, que forman parte integral del Convenio en comento, de acuerdo a lo siguiente:

OBJETIVO GENERAL

- Mejorar el estado de nutrición en menores de 5 años que viven en zonas rurales, con alta prevalencia de desnutrición infantil y anemia, para contribuir al Desarrollo Infantil Temprano.

COMPONENTES

1. Vigilancia nutricional

Se refiere al seguimiento y evaluación del crecimiento y desarrollo de los niños menores de 5 años, a través de la toma del peso y talla enfocándose, con mayor atención, en quienes presenten algún tipo de desnutrición (moderada / severa).

2. Detección de anemia

Busca prevenir y tratar la aparición de anemia en niños y mujeres embarazadas, mediante la toma semestral de muestras de sangre capilar, para conocer los niveles de hemoglobina. A los casos detectados, se les proporcionará tratamiento correctivo a base de hierro.

3. Evaluación del neurodesarrollo y estimulación oportuna

La estimulación al cerebro durante los 2 primeros años de vida es esencial para el desarrollo de los niños. Esta acción evalúa mediante pruebas específicas (Prueba Tamiz de Neurodesarrollo Infantil), el grado de desarrollo alcanzado en el menor e incorpora técnicas de estimulación oportuna basadas en juegos y dinámicas.

Entregables

Los entregables solicitados a la asociación concertada, deberán contener y desarrollar al menos los siguientes apartados y aspectos:

No.	Aportación UKA	Descripción	Fecha
1	Diseño metodológico del Proyecto.	En este documento se abordarán los siguientes temas: Grupos de interés e indicadores por grupo. Población seleccionada. Logística del operativo de campo.	20 de noviembre
	Instrumentos para la recolección de información de campo.	Este producto comprende: Versión preliminar de los instrumentos de recolección de información en campo. Manuales de operación.	
2	Informes de trabajo de campo.	Este informe incluirá una breve descripción de las condiciones iniciales en los temas que ocupan el proyecto (peso, talla y hemoglobina).	29 de noviembre
	Documento técnico del Sistema InfoKILO de Vigilancia Epidemiológica.	Este documento contendrá una descripción detallada de las características y funcionamiento del Sistema InfoKILO.	
3	Informe de resultados basal.	Corresponde a la elaboración de los resultados de los principales indicadores del Proyecto Basal 2013.	16 de diciembre

Cabe resaltar, que las tres aportaciones fueron entregadas por Un Kilo de Ayuda, A.C., en tiempo y forma, lo que da cuenta del cumplimiento del Conv-Conc-CON-001-2013. Derivado del Informe de resultados basal, se puede resumir lo siguiente:

1. Trabajo de campo

De acuerdo a los lineamientos establecidos en los Términos de Referencia del Conv-Concert-CON-001-2013 y para identificar y localizar a familias con niños menores de 5 años beneficiadas con este esquema, se realizó un reconocimiento y mapeo de las localidades convenidas, determinando contar con cuatro Centros de Atención para la Nutrición Integral Infantil ubicados en Ocosingo, Palenque, San Cristóbal de las Casas y Tapachula.

2. Estado de nutrición y anemia

El estado de nutrición de los niños, se obtuvo mediante el registro basal de peso, talla y edad. Con estas mediciones se procesaron diferentes indicadores antropométricos: peso para la edad (P/E) y talla para la edad (T/E). Para la identificación de anemia, a todos los niños mayores de 6 meses y menores de 5 años se les realizó una prueba diagnóstica.

Para capturar, almacenar, procesar los datos obtenidos, clasificar el estado de nutrición y la presencia de anemia de los niños menores de 5 años, se utilizó el sistema de vigilancia epidemiológica InfoKILO.

Peso para la edad

La prevalencia del estado de nutrición de acuerdo al indicador antropométrico peso para la edad (P/E), encontró que el 43.9 por ciento de los niños menores de 5 años se clasificó como normal, mientras que la prevalencia de desnutrición en su clasificación leve fue del 33.7 por ciento, la moderada del 13.2 por ciento y la grave del 4.9 por ciento. La obesidad y el sobrepeso representaron 1.0 por ciento y 3.2 por ciento, respectivamente.

De acuerdo a los resultados se pueden apreciar diferencias importantes entre los municipios atendidos; en Zinacantán se observa la prevalencia de desnutrición moderada y grave más elevada que es de 19.3 por ciento y 7.3 por ciento, Ocosingo mostró 12.4 por ciento y 4.5 por ciento, mientras que el municipio de menor prevalencia fue Tapachula con 5.1 por ciento y 2.0 por ciento (Véase Tabla 1).

TABLA 1. PREVALENCIA DEL ESTADO DE NUTRICIÓN DE LOS MENORES DE 5 AÑOS DE ACUERDO AL INDICADOR PESO PARA LA EDAD SEGÚN MUNICIPIO.

Municipio	Obesidad		Sobrepeso		Normal		Leve		Moderado		Grave		Total n
	n	%	n	%	n	%	n	%	n	%	n	%	
Chiapas	25	1.0%	84	3.2%	1,135	43.9%	872	33.7%	342	13.2%	127	4.9%	2,585
Ocosingo	8	0.6%	29	2.2%	626	46.7%	452	33.7%	166	12.4%	60	4.5%	1,341
Tapachula	8	1.8%	42	9.3%	251	55.8%	117	26.0%	23	5.1%	9	2.0%	450
Zinacantán	9	1.1%	13	1.6%	258	32.5%	303	38.2%	153	19.3%	58	7.3%	794

Talla para la edad

La prevalencia del estado de nutrición en lo referente al indicador antropométrico talla para la edad (T/E) muestra que únicamente el 24.0 por ciento de los menores de 5 años tienen una talla normal para su edad, el 29.4 por ciento tuvo un retardo leve en el crecimiento, y la desnutrición crónica (moderada y grave) afecta al 26.2 por ciento y 20.4 por ciento de la población, respectivamente.

Al analizar los datos de acuerdo al municipio de atención, se encontraron resultados muy elevados de baja talla, siendo la más elevada en Zinacantán (66.4 por ciento), seguido por Ocosingo (45.0 por ciento) y Tapachula (16.5 por ciento), de acuerdo a la Tabla 2.

TABLA 2. PREVALENCIA DEL ESTADO DE NUTRICIÓN DE LOS MENORES DE 5 AÑOS DE ACUERDO AL INDICADOR TALLA PARA LA EDAD SEGÚN MUNICIPIO.

Municipio	Normal		Leve		Moderado		Grave		Total	Baja Talla (Moderada y Grave)	
	n	%	n	%	n	%	n	%		n	%
Chiapas	620	24.0%	759	29.4%	678	26.2%	526	20.4%	2,583	1,204	46.6%
Ocosingo	310	23.1%	427	31.9%	371	27.7%	232	17.3%	1,340	603	45.0%
Tapachula	218	48.6%	157	35.0%	50	11.1%	24	5.3%	449	74	16.5%
Zinacantán	92	11.6%	175	22.0%	257	32.4%	270	34.0%	794	527	66.4%

Cabe señalar, que la prevalencia de desnutrición en lo correspondiente al indicador T/E es muy alta en todos los municipios. La desnutrición crónica en cualquiera de sus grados afecta a 9 de cada 10 niños en Zinacantán, a 8 de cada 10 en Ocosingo y en la mitad de los niños de Tapachula.

Diagnóstico de anemia

En el periodo basal del proyecto, se realizaron 2,356 (dos mil trescientas cincuenta y seis) mediciones de niveles de hemoglobina en sangre capilar a niños mayores de 6 y menores de 60 meses de edad.

Se encontró que el 60.7 por ciento de los niños evaluados presentaron niveles normales de hemoglobina, es decir, fueron diagnosticados sin anemia, mientras que el 38.3 por ciento tuvieron anemia leve y 1.1 por ciento anemia grave.

**ANEXO 3. CONVENIOS FORMALIZADOS CON ORGANIZACIONES DE LA SOCIEDAD CIVIL
PROGRAMA DE DESARROLLO HUMANO OPORTUNIDADES**

Al analizar el diagnóstico de anemia por municipio, se puede apreciar que Ocosingo tiene la prevalencia más elevada (44.5 por ciento), Zinacatán tiene 40.9 por ciento, siendo la leve de 39.0 por ciento y la grave de 1.9 por ciento. En Tapachula, el 22.5 por ciento de los niños examinados fueron detectados con anemia: 22.3 por ciento leve y 0.2 por ciento grave (Véase la Tabla 3).

TABLA 3. PREVALENCIA DE ANEMIA DE LOS NIÑOS MAYORES DE 6 MESES Y HASTA 5 AÑOS SEGÚN SU GRADO Y MUNICIPIO.

PAL Sin Hambre	Sin Anemia		Anemia Leve		Anemia Grave		Total <6meses
	n	%	n	%	n	%	n
Chiapas	1,429	60.7%	902	38.3%	25	1.1%	2,356
Ocosingo	664	55.5%	523	43.7%	10	0.8%	1,197
Tapachula	337	77.5%	97	22.3%	1	0.2%	435
Zinacantán	428	59.1%	282	39.0%	14	1.9%	724

Comparación de indicadores

Del total de menores de 5 años evaluados en el proyecto basal, se observa que 18.1 por ciento presentó bajo peso, 46.6 por ciento baja talla, 4.2 por ciento sobrepeso u obesidad y por último, 39.3 por ciento algún grado de anemia (Véase Tabla 4); siendo Zinacantán y Ocosingo los de mayor afectación en todos los indicadores.

TABLA 4. COMPARACIÓN DE LA PREVALENCIA DE BAJO PESO, BAJA TALLA, SOBREPESO Y OBESIDAD Y ANEMIA DE LOS NIÑOS MENORES DE 5 AÑOS, SEGÚN MUNICIPIO.

Municipio	Bajo peso	Baja talla	Sobrepeso y obesidad	Anemia
Ocosingo	16.9	45.0	2.8	44.5
Tapachula	7.1	16.5	11.1	22.5
Zinacantán	26.6	66.4	2.8	40.9
Total	18.1	46.6	4.2	39.3

**ANEXO 3. CONVENIOS FORMALIZADOS CON ORGANIZACIONES DE LA SOCIEDAD CIVIL
PROGRAMA DE DESARROLLO HUMANO OPORTUNIDADES**

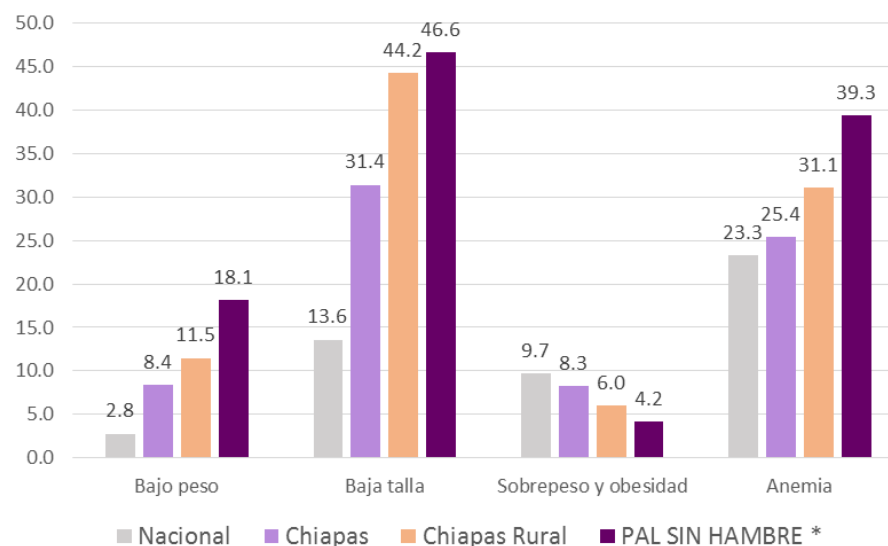
Esto es, las prevalencias de desnutrición en estos municipios son muy superiores a las reportadas por la Encuesta Nacional de Salud y Nutrición ENSANUT 2012.

La de bajo peso para el ámbito nacional es de 2.8 por ciento, la correspondiente al estado de Chiapas fue de 8.4 por ciento, y en el medio rural de dicha entidad es de 11.5 por ciento, mientras que el Proyecto Basal PAL SINHAMBRE reporta bajo peso de 18.1 por ciento.

En baja talla, la prevalencia nacional es de 13.6 por ciento, para el estado de Chiapas es de 31.4 por ciento, en el medio rural de 44.2 por ciento y los municipios PAL SINHAMBRE son mayores, reportando un 46.6 por ciento de desnutrición crónica.

En el caso de anemia, ocurre una situación similar, ya que la prevalencia nacional es de 23.3 por ciento, para Chiapas es de 25.4 por ciento, en el medio rural se eleva a 31.1 por ciento y en los municipios del Proyecto Basal PAL SINHAMBRE alcanza 39.3 por ciento (Véase Tabla 5).

TABLA 5. COMPARACIÓN DE INDICADORES DE DESNUTRICIÓN ENSANUT 2012 Y DATOS DE CAMPO DEL PROYECTO BASAL PAL SINHAMBRE.



Para sobrepeso y obesidad es esperable observar el efecto contrario, ya que la afectación es menor de acuerdo al grado de desnutrición. A nivel nacional la prevalencia es de 9.7 por ciento en menores de 5 años, en Chiapas es de 8.3 por ciento, para el medio rural se observa el 6.0 por ciento y finalmente en los municipios PAL SINHAMBRE sólo se encontró el 4.2 por ciento.

De acuerdo al Ranking Nacional de Nutrición Infantil (RANNI)¹ generado por Un Kilo de Ayuda, A.C. a partir de los datos de la ENSANUT 2012, ubica al estado de Chiapas en la posición número 1 de desnutrición crónica a nivel nacional, con una prevalencia de 31.4 por ciento y en el lugar número 7 en anemia con una prevalencia de 25.4 por ciento.

CONCLUSIONES

Como podemos observar al comparar los indicadores de desnutrición y anemia de la ENSANUT 2012 con los datos de campo del Proyecto Basal PAL SINHAMBRE, se muestra de manera preliminar que los niños menores de 5 años de las familias que fueron incorporados al PAL SINHAMBRE, son los que representan más bajo peso, más baja talla, menos sobrepeso y obesidad y más anemia, incluso por encima de otras zonas del país donde UKA viene desempeñando acciones.

Es claro, de acuerdo a los resultados presentados, la gran magnitud del problema que representan los diversos tipos de desnutrición, los cuales corresponden de manera coherente con las estadísticas oficiales que ofrece la ENSANUT 2012 a nivel nacional, por entidad federativa y en el medio rural. Lo anterior, hace urgente la emisión de recomendaciones para fortalecer las acciones que se llevan a cabo en los municipios del Proyecto Basal PAL SINHAMBRE para el combate y prevención de la desnutrición, entre las cuales se pueden mencionar las siguientes:

- Generar un sistema de monitoreo longitudinal del crecimiento y el desarrollo infantil, que aproveche los recursos y esfuerzos existentes para dar seguimiento a peso, talla, hemoglobina y neurodesarrollo, de igual manera que atienda y fomente la lactancia materna, procure el acceso a agua segura, saneamiento, alimentación y educación para el acceso a la salud.
- Aplicar intervenciones de probada eficacia, focalizando los esfuerzos y recursos al periodo de los primeros 1,000 (mil) días de los niños de las poblaciones más vulnerables. Incentivar a las familias a consumir alimentos fortificados dirigidos a los menores de 5 años y mujeres embarazadas, así como ampliar la cobertura de suplementación de hierro en niños menores de 2 años.
- Evaluación independiente de los programas de prevención de la desnutrición y el uso permanente de sus resultados para la toma de decisiones y mejora permanente de las intervenciones en nutrición.

¹ Ranking Nacional de Nutrición Infantil (RANNI) www.ranni.mx.

**ANEXO 3. CONVENIOS FORMALIZADOS CON ORGANIZACIONES DE LA SOCIEDAD CIVIL
PROGRAMA DE DESARROLLO HUMANO OPORTUNIDADES**

Nombre de la OSC	Fecha de Formalización del Convenio	Objetivos del Convenios	Monto Federal Aprobado del Convenio (pesos)	Monto Federal Ejercido del Convenio (pesos)	Metas del Convenio		
					Unidad de Medida	Cantidad	Alcanzadas al Trimestre
Un Kilo de Ayuda A.C.	13/11/2013	Mejorar el estado de nutrición en menores de 5 años que vivieran en zonas rurales, con alta prevalencia de desnutrición infantil y anemia, contribuyendo al Desarrollo Infantil Temprano	3,000,000	3,000,000	Informe	1	3,022

Fuente: Sedesol, Coordinación Nacional del Programa de Desarrollo Humano Oportunidades.

ANEXO 4.

BENEFICIARIOS POR ENTIDAD FEDERATIVA Y VERTIENTE

BENEFICIARIOS EN EL MARCO DE LA CRUZADA NACIONAL CONTRA EL HAMBRE

- PROGRAMA DEL FONDO NACIONAL PARA EL
FOMENTO DE LAS ARTESANÍAS -

**ANEXO 4. BENEFICIARIOS POR ENTIDAD FEDERATIVA Y VERTIENTE
PROGRAMA DEL FONDO NACIONAL PARA EL FOMENTO DE LAS ARTESANÍAS**

**TOTAL DE BENEFICIARIOS DEL PROGRAMA FONART POR
VERTIENTE Y POR ENTIDAD FEDERATIVA
(ENERO-DICIEMBRE 2013)**

Clave	Estado	Concursos de Arte Popular	Capacitación Integral y Asistencia Técnica	Apoyos a la Producción	Adquisición de Artesanías	Apoyos a la Comercialización	Total Fonart
1	AGUASCALIENTES	18	0	74	17	53	162
2	BAJA CALIFORNIA	27	19	17	0	1	64
3	BAJA CALIFORNIA SUR	0	90	52	0	0	142
4	CAMPECHE	91	0	246	55	36	428
5	COAHUILA DE ZARAGOZA	0	0	0	0	1	1
6	COLIMA	0	0	0	0	14	14
7	CHIAPAS	117	437	855	617	196	2222
8	CHIHUAHUA	111	0	1601	400	2	2114
9	DISTRITO FEDERAL	11	0	13	20	58	102
10	DURANGO	0	61	66	2	6	135
11	GUANAJUATO	66	0	24	2	28	120
12	GUERRERO	354	453	2780	1314	141	5042
13	HIDALGO	122	36	251	349	129	887
14	JALISCO	93	37	548	358	57	1093
15	MEXICO	192	178	580	143	138	1231
16	MICHOACAN DE OCAMPO	722	183	754	303	93	2055
17	MORELOS	17	0	7	1	6	31
18	NAYARIT	17	0	42	5	6	70
19	NUEVO LEON	0	0	0	0	0	0
20	OAXACA	139	344	1195	388	172	2238
21	PUEBLA	102	411	193	151	129	986
22	QUERETARO	16	12	16	9	36	89
23	QUINTANA ROO	16	0	3	1	66	86
24	SAN LUIS POTOSI	22	0	7	84	105	218
25	SINALOA	0	0	7	1	2	10
26	SONORA	20	0	0	0	0	20
27	TABASCO	34	0	46	0	52	132
28	TAMAULIPAS	0	0	0	0	0	0
29	TLAXCALA	67	56	169	43	71	406
30	VERACRUZ DE IGNACIO DE LA LLAVE	125	58	64	61	32	340
31	YUCATAN	47	75	1251	45	29	1447
32	ZACATECAS	95	22	1	60	22	200
Totales		2641	2472	10862	4429	1681	22085

**ANEXO 4. BENEFICIARIOS EN EL MARCO DE LA CRUZADA NACIONAL CONTRA EL HAMBRE
PROGRAMA DEL FONDO NACIONAL PARA EL FOMENTO DE LAS ARTESANÍAS**

**BENEFICIARIOS DEL PROGRAMA DEL FONDO NACIONAL PARA EL FOMENTO DE LAS
ARTESANÍAS EN EL MARCO DE LA CRUZADA NACIONAL CONTRA EL HAMBRE
POR VERTIENTE, ENTIDAD FEDERATIVA Y MUNICIPIO**

Clave	Estado	Municipio	Concursos de Arte Popular	Capacitación Integral y Asistencia Técnica	Apoyos a la Producción	Adquisición de Artesanías	Apoyos a la Comercialización	Total Fonart
1001	Aguascalientes	Aguascalientes	1	0	4	1	11	17
2004	Baja California	Tijuana	0	0	0	0	1	1
2001	Baja California	Ensenada	25	19	17	0	0	61
2002	Baja California	Mexicali	2	0	0	0	0	2
3008	Baja California Sur	Los Cabos	0	11	0	0	0	11
4003	Campeche	Carmen	1	0	0	0	0	1
4002	Campeche	Campeche	9	0	1	9	8	27
4009	Campeche	Escárcega	1	0	9	3	3	16
5035	Coahuila	Torreón	0	0	0	0	0	0
5030	Coahuila	Saltillo	0	0	0	0	0	0
6009	Colima	Tecomán	0	0	0	0	0	0
7059	Chiapas	Ocosingo	2	0	0	16	9	27
7031	Chiapas	Chilón	0	20	0	0	0	20
7052	Chiapas	Las Margaritas	0	70	1	0	0	71
7096	Chiapas	Tila	0	0	0	0	2	2
7023	Chiapas	Chamula	8	20	21	24	7	80
7089	Chiapas	Tapachula	0	0	0	0	0	0
7065	Chiapas	Palenque	4	0	0	0	3	7
7101	Chiapas	Tuxtla Gutiérrez	4	0	0	1	2	7
7081	Chiapas	Simojovel	6	23	1	93	82	205
7061	Chiapas	Ocozacoautla de Espinosa	1	0	0	0	0	1
7078	Chiapas	San Cristóbal de las Casas	20	13	2	33	15	83
7093	Chiapas	Tenejapa	8	0	0	2	5	15
7064	Chiapas	Oxchuc	0	0	95	0	0	95
7107	Chiapas	Villa Corzo	0	0	0	1	0	1
7099	Chiapas	La Trinitaria	2	0	0	0	0	2
7106	Chiapas	Venustiano Carranza	4	52	50	61	4	171
7111	Chiapas	Zinacantán	5	51	251	78	11	396
7026	Chiapas	Chenalhó	1	0	3	23	9	36
7108	Chiapas	Villaflores	0	0	0	0	0	0
7041	Chiapas	La Independencia	0	0	0	0	0	0
7112	Chiapas	San Juan Cancuc	0	16	0	2	2	20
7004	Chiapas	Altamirano	0	0	0	0	0	0
7100	Chiapas	Tumbalá	0	0	0	0	0	0
7057	Chiapas	Motozintla	0	0	0	0	0	0
7017	Chiapas	Cintalapa	0	0	0	0	0	0
7019	Chiapas	Comitán de Domínguez	0	0	0	1	0	1
7077	Chiapas	Salto de Agua	0	0	0	0	0	0
7076	Chiapas	Sabanilla	0	0	0	0	0	0

**ANEXO 4. BENEFICIARIOS EN EL MARCO DE LA CRUZADA NACIONAL CONTRA EL HAMBRE
PROGRAMA DEL FONDO NACIONAL PARA EL FOMENTO DE LAS ARTESANÍAS**

Clave	Estado	Municipio	Concursos de Arte Popular	Capacitación Integral y Asistencia Técnica	Apoyos a la Producción	Adquisición de Artesanías	Apoyos a la Comercialización	Total Fonart
7097	Chiapas	Tonalá	0	0	1	0	0	1
7034	Chiapas	Frontera Comalapa	0	0	0	0	0	0
7069	Chiapas	Pijijiapan	0	0	0	0	0	0
7109	Chiapas	Yajalón	0	0	0	0	0	0
7072	Chiapas	Pueblo Nuevo Solistahuacán	0	0	0	0	0	0
7094	Chiapas	Teopisca	0	0	0	1	0	1
7092	Chiapas	Tecpatán	0	0	0	0	0	0
7030	Chiapas	Chicomuselo	0	0	0	0	0	0
7027	Chiapas	Chiapa de Corzo	32	11	184	54	6	287
7066	Chiapas	Pantelhó	1	0	0	26	2	29
7049	Chiapas	Larráinzar	7	0	9	128	20	164
7039	Chiapas	Huitiupán	0	0	0	3	2	5
7020	Chiapas	La Concordia	1	0	0	0	0	1
7080	Chiapas	Siltepec	0	0	0	0	0	0
7038	Chiapas	Huixtán	0	38	0	0	0	38
7047	Chiapas	Jitotol	0	0	0	0	0	0
7014	Chiapas	El Bosque	0	0	0	3	0	3
7022	Chiapas	Chalchihuitán	0	0	0	0	0	0
7056	Chiapas	Mitontic	0	0	33	1	0	34
7082	Chiapas	Sitalá	0	0	0	0	0	0
7024	Chiapas	Chanal	0	0	0	0	0	0
7060	Chiapas	Ocoatepec	0	0	14	0	0	14
7115	Chiapas	Maravilla Tenejapa	0	0	26	0	0	26
7007	Chiapas	Amatenango del Valle	6	51	75	31	9	172
7110	Chiapas	San Lucas	0	0	0	0	0	0
7113	Chiapas	Aldama	0	18	71	28	3	120
7119	Chiapas	Santiago el Pinar	0	33	13	0	0	46
8037	Chihuahua	Juárez	0	0	0	1	0	1
8029	Chihuahua	Guadalupe y Calvo	0	0	0	0	0	0
8027	Chihuahua	Guachochi	48	0	1145	169	0	1362
8019	Chihuahua	Chihuahua	3	0	29	1	0	33
8046	Chihuahua	Morelos	0	0	1	0	0	1
9007	Distrito Federal	Iztapalapa	1	0	2	2	8	13
9005	Distrito Federal	Gustavo A. Madero	1	0	2	0	3	6
9012	Distrito Federal	Tlalpan	0	0	2	1	14	17
9010	Distrito Federal	Alvaro Obregón	0	0	0	5	2	7
10005	Durango	Durango	0	0	0	0	0	0
10014	Durango	Mezquital	0	61	66	2	6	135
10007	Durango	Gómez Palacio	0	0	0	0	0	0
11020	Guanajuato	León	0	0	0	0	0	0
11017	Guanajuato	Irapuato	0	0	0	0	0	0
11003	Guanajuato	San Miguel de	7	0	0	0	10	17

**ANEXO 4. BENEFICIARIOS EN EL MARCO DE LA CRUZADA NACIONAL CONTRA EL HAMBRE
PROGRAMA DEL FONDO NACIONAL PARA EL FOMENTO DE LAS ARTESANÍAS**

Clave	Estado	Municipio	Concursos de Arte Popular	Capacitación Integral y Asistencia Técnica	Apoyos a la Producción	Adquisición de Artesanías	Apoyos a la Comercialización	Total Fonart
		Allende						
11007	Guanajuato	Celaya	2	0	0	0	0	2
11023	Guanajuato	Pénjamo	0	0	0	0	0	0
11014	Guanajuato	Dolores Hidalgo Cuna de la Independencia Nacional	1	0	22	0	3	26
11037	Guanajuato	Silao	0	0	0	0	0	0
11030	Guanajuato	San Felipe	0	0	0	0	0	0
11033	Guanajuato	San Luis de la Paz	0	0	0	0	0	0
12001	Guerrero	Acapulco de Juárez	0	0	19	0	0	19
12013	Guerrero	Azoyu	0	0	0	0	0	0
12033	Guerrero	Huamuxtitlan	0	0	0	0	0	0
12024	Guerrero	Cualac	0	0	0	0	0	0
12039	Guerrero	Juan R. Escudero	0	0	0	0	0	0
12077	Guerrero	Marquelia	0	0	0	0	0	0
12028	Guerrero	Chilapa de Alvarez	38	0	84	366	15	503
12066	Guerrero	Tlapa de Comonfort	3	0	21	0	0	24
12029	Guerrero	Chilpancingo de los Bravo	0	0	4	0	3	7
12012	Guerrero	Ayutla de los Libres	0	0	101	0	0	101
12046	Guerrero	Ometepec	4	0	0	5	0	9
12052	Guerrero	San Luis Acatlán	0	0	0	0	0	0
12021	Guerrero	Coyuca de Benítez	0	0	0	0	0	0
12053	Guerrero	San Marcos	0	73	74	0	0	147
12056	Guerrero	Tecoanapa	0	0	0	0	0	0
12076	Guerrero	Acatepec	0	0	18	0	0	18
12055	Guerrero	Taxco de Alarcón	37	26	587	0	56	706
12071	Guerrero	Xochistlahuaca	10	93	64	48	9	224
12011	Guerrero	Atoyac de Alvarez	0	0	1	0	0	1
12057	Guerrero	Técpán de GaLeóna	0	0	0	0	0	0
12003	Guerrero	Ajuchitlán del Progreso	0	0	51	0	0	51
12032	Guerrero	General Heliodoro Castillo	0	0	0	0	0	0
12058	Guerrero	Teloloapan	0	0	1	0	0	1
12051	Guerrero	Quechultenango	0	0	0	0	0	0
12061	Guerrero	Tixtla de Guerrero	0	0	0	0	0	0
12010	Guerrero	Atlixnac	0	0	16	0	0	16
12038	Guerrero	Zihuatanejo de Azueta	0	0	0	0	0	0
12041	Guerrero	Malinaltepec	0	0	0	0	0	0
12002	Guerrero	Ahuacuotzingo	0	0	0	0	0	0

**ANEXO 4. BENEFICIARIOS EN EL MARCO DE LA CRUZADA NACIONAL CONTRA EL HAMBRE
PROGRAMA DEL FONDO NACIONAL PARA EL FOMENTO DE LAS ARTESANÍAS**

Clave	Estado	Municipio	Concursos de Arte Popular	Capacitación Integral y Asistencia Técnica	Apoyos a la Producción	Adquisición de Artesanías	Apoyos a la Comercialización	Total Fonart
12054	Guerrero	San Miguel Totolapan	0	0	0	0	0	0
12040	Guerrero	Leónardo Bravo	0	0	0	0	1	1
12062	Guerrero	Tlacoachistlahuaca	23	0	33	56	3	115
12004	Guerrero	Alcozauca de Guerrero	0	43	0	0	0	43
12078	Guerrero	Cochoapa el Grande	22	21	434	0	0	477
12043	Guerrero	Metlatónoc	26	68	532	0	0	626
12045	Guerrero	Olinalá	98	15	3	628	18	762
12020	Guerrero	Copanatoyac	0	0	0	0	0	0
12079	Guerrero	José Joaquín de Herrera	0	0	0	0	0	0
12042	Guerrero	Mártir de Cuilapan	0	55	70	0	0	125
12016	Guerrero	Coahuayutla de José María Izazaga	0	0	0	0	0	0
12019	Guerrero	Copalillo	0	0	48	0	0	48
12025	Guerrero	Cuauhtepic	0	0	0	0	0	0
12030	Guerrero	Florencio Villarreal	0	0	0	0	0	0
12069	Guerrero	Xalpatláhuac	0	0	0	0	0	0
12081	Guerrero	Iliatenco	0	0	0	0	0	0
12018	Guerrero	Copala	0	0	0	0	0	0
12072	Guerrero	Zapotitlán Tablas	0	0	19	0	0	19
12036	Guerrero	Igualapa	0	0	0	0	0	0
12063	Guerrero	Tlacoapa	0	15	20	0	0	35
12065	Guerrero	Tlalixtaquilla de Maldonado	0	0	0	0	0	0
12009	Guerrero	Atlamajalcingo del Monte	0	44	202	0	0	246
13028	Hidalgo	Huejutla de Reyes	36	0	95	0	0	131
13078	Hidalgo	Xochiatipan	0	0	0	0	0	0
13027	Hidalgo	Huehuetla	0	0	19	0	1	20
13080	Hidalgo	Yahualica	0	0	0	0	0	0
13053	Hidalgo	San Bartolo Tutotepec	0	0	18	0	2	20
14039	Jalisco	Guadalajara	7	0	21	12	12	52
14120	Jalisco	Zapopan	5	0	17	1	3	26
14098	Jalisco	Tlaquepaque	6	0	178	36	10	230
14101	Jalisco	Tonalá	13	37	169	51	13	283
14097	Jalisco	Tlajomulco de Zúñiga	7	0	5	0	2	14
14061	Jalisco	Mezquitic	12	0	151	253	10	426
15033	México	Ecatepec de Morelos	0	0	1	0	2	3
15106	México	Toluca	11	0	2	0	6	19
15031	México	Chimalhuacán	0	0	0	0	0	0

**ANEXO 4. BENEFICIARIOS EN EL MARCO DE LA CRUZADA NACIONAL CONTRA EL HAMBRE
PROGRAMA DEL FONDO NACIONAL PARA EL FOMENTO DE LAS ARTESANÍAS**

Clave	Estado	Municipio	Concursos de Arte Popular	Capacitación Integral y Asistencia Técnica	Apoyos a la Producción	Adquisición de Artesanías	Apoyos a la Comercialización	Total Fonart
15058	México	Nezahualcóyotl	0	0	0	0	4	4
15074	México	San Felipe del Progreso	0	27	30	31	12	100
15057	México	Naucalpan de Juárez	2	0	0	0	0	2
15042	México	Ixtlahuaca	14	0	14	0	2	30
15124	México	San José del Rincón	0	30	35	0	0	65
15039	México	Ixtapaluca	1	0	0	0	0	1
15122	México	Valle de Chalco Solidaridad	3	0	1	0	2	6
15104	México	Tlalnepantla de Baz	2	0	2	1	1	6
15060	México	Nicolás Romero	1	0	0	0	0	1
15025	México	Chalco	0	0	0	0	0	0
15118	México	Zinacantepec	0	0	2	0	0	2
15114	México	Villa Victoria	0	0	27	0	2	29
15109	México	Tultitlán	0	0	0	0	0	0
15099	México	Texcoco	0	61	61	0	0	122
15082	México	Tejupilco	0	0	40	0	0	40
15013	México	Atizapán de Zaragoza	0	0	0	0	0	0
15087	México	Temoaya	8	0	4	0	5	17
15005	México	Almoloya de Juárez	9	0	24	0	0	33
15070	México	La Paz	0	0	0	0	4	4
15081	México	Tecámac	0	0	0	0	0	0
15085	México	Temascalcingo	7	0	21	30	2	60
15121	México	Cuautitlán Izcalli	0	0	1	0	0	1
15047	México	Jiquipilco	0	0	15	0	0	15
15001	México	Acambay	0	13	17	0	2	32
15088	México	Tenancingo	24	0	0	27	3	54
15080	México	Sultepec	0	0	0	0	0	0
15123	México	Luvianos	0	0	20	0	0	20
15119	México	Zumpahuacán	12	0	11	0	1	24
15041	México	Ixtapan del Oro	0	0	0	0	0	0
16053	Michoacán	Morelia	61	124	137	43	4	369
16102	Michoacán	Uruapan	43	0	238	34	3	318
16112	Michoacán	Zitácuaro	5	0	0	23	6	34
16034	Michoacán	Hidalgo	0	0	0	2	0	2
16108	Michoacán	Zamora	0	0	0	0	0	0
16050	Michoacán	Maravatío	0	0	0	0	0	0
16057	Michoacán	Nocupétaro	0	0	0	0	0	0
17007	Morelos	Cuernavaca	4	0	0	0	1	5
18009	Nayarit	Del Nayar	3	0	39	1	3	46
19039	Nuevo León	Monterrey	0	0	0	0	0	0
20184	Oaxaca	San Juan Bautista Tuxtepec	0	0	1	0	2	3

**ANEXO 4. BENEFICIARIOS EN EL MARCO DE LA CRUZADA NACIONAL CONTRA EL HAMBRE
PROGRAMA DEL FONDO NACIONAL PARA EL FOMENTO DE LAS ARTESANÍAS**

Clave	Estado	Municipio	Concursos de Arte Popular	Capacitación Integral y Asistencia Técnica	Apoyos a la Producción	Adquisición de Artesanías	Apoyos a la Comercialización	Total Fonart
20334	Oaxaca	Villa de Tututepec de Melchor Ocampo	0	0	0	0	0	0
20278	Oaxaca	San Miguel Soyaltepec	0	0	21	25	0	46
20067	Oaxaca	Oaxaca de Juárez	9	0	0	25	20	54
20406	Oaxaca	Santa María Chilchotla	0	0	0	0	0	0
20085	Oaxaca	San Agustín Loxicha	0	0	0	0	0	0
20134	Oaxaca	San Felipe Jalapa de Díaz	0	0	1	13	4	18
20469	Oaxaca	Santiago Juchitahuaca	0	0	2	0	2	4
20232	Oaxaca	San Lucas Ojitlán	2	0	339	11	3	355
20171	Oaxaca	San José Tenango	0	0	0	0	0	0
20386	Oaxaca	Santa Cruz Zenzontepec	0	0	0	0	0	0
20205	Oaxaca	San Juan Lalana	0	0	0	0	0	0
20450	Oaxaca	Santiago Amoltepec	0	0	0	0	0	0
20248	Oaxaca	San Mateo del Mar	0	22	2	19	4	47
20058	Oaxaca	Mazatlán Villa de Flores	0	0	0	0	0	0
20466	Oaxaca	Santiago Ixtayutla	0	0	0	0	0	0
20509	Oaxaca	Santo Domingo de Morelos	0	0	0	0	0	0
20125	Oaxaca	San Carlos Yautepec	0	15	0	0	0	15
20325	Oaxaca	San Pedro Quiatoni	0	0	0	0	2	2
20016	Oaxaca	Coicoyán de las Flores	0	0	2	0	2	4
20242	Oaxaca	San Martín Peras	0	0	0	0	0	0
20136	Oaxaca	San Felipe Usila	0	0	0	1	0	1
20468	Oaxaca	Santiago Jocotepec	0	0	0	0	0	0
20012	Oaxaca	Candelaria Loxicha	0	0	0	0	0	0
20309	Oaxaca	San Pedro Ixcatlán	0	0	0	3	2	5
20229	Oaxaca	San Lorenzo Texmelúcan	0	0	0	0	0	0
20234	Oaxaca	San Lucas Zoquiápam	0	0	0	0	0	0
20261	Oaxaca	San Miguel Amatlán	0	0	0	0	0	0
20407	Oaxaca	Santa María Chimalapa	0	0	0	0	0	0
20275	Oaxaca	San Miguel	0	0	0	0	0	0

**ANEXO 4. BENEFICIARIOS EN EL MARCO DE LA CRUZADA NACIONAL CONTRA EL HAMBRE
PROGRAMA DEL FONDO NACIONAL PARA EL FOMENTO DE LAS ARTESANÍAS**

Clave	Estado	Municipio	Concursos de Arte Popular	Capacitación Integral y Asistencia Técnica	Apoyos a la Producción	Adquisición de Artesanías	Apoyos a la Comercialización	Total Fonart
		Quetzaltepec						
20040	Oaxaca	Huauteppec	0	0	0	0	0	0
20392	Oaxaca	Santa Lucía Monteverde	0	0	0	0	0	0
20225	Oaxaca	San Lorenzo	0	0	0	0	0	0
20502	Oaxaca	Santiago Zacatepec	0	0	0	0	0	0
20460	Oaxaca	Santiago Choápam	0	0	0	0	0	0
20159	Oaxaca	San Jerónimo Coatlán	0	0	0	0	0	0
20554	Oaxaca	Totontepec Villa de Morelos	0	0	0	0	0	0
20494	Oaxaca	Santiago Tlazoaltepec	0	0	0	0	0	0
20326	Oaxaca	San Pedro Sochiápam	0	0	0	0	0	0
20126	Oaxaca	San Cristóbal Amatlán	0	0	0	0	0	0
20543	Oaxaca	Tataltepec de Valdés	0	0	0	0	0	0
20434	Oaxaca	Santa María Teopoxco	0	0	0	0	0	0
20352	Oaxaca	San Simón Zahuatlán	0	0	0	0	0	0
20491	Oaxaca	Santiago Textitlán	0	0	0	0	0	0
20263	Oaxaca	San Miguel Coatlán	0	0	0	0	0	0
20517	Oaxaca	Santo Domingo Tepuxtepec	0	0	0	0	0	0
20051	Oaxaca	Magdalena Teitipac	0	0	0	0	0	0
20116	Oaxaca	San Bartolomé Ayautla	1	0	22	9	0	32
20391	Oaxaca	Santa Lucía Miahuatlán	0	0	0	0	0	0
20384	Oaxaca	Santa Cruz Xitla	0	0	0	0	0	0
20098	Oaxaca	San Andrés Teotilalpam	0	0	0	0	0	0
20367	Oaxaca	Santa Catarina Mechoacán	0	0	10	3	0	13
20015	Oaxaca	Coatecas Altas	0	0	0	0	0	0
20095	Oaxaca	San Andrés Paxtlán	0	0	0	0	0	0
20029	Oaxaca	Eloxochitlán de Flores Magón	0	0	0	0	0	0
20337	Oaxaca	San Pedro y San Pablo Ayutla	0	0	0	0	0	0
20271	Oaxaca	San Miguel	1	0	0	0	0	1

**ANEXO 4. BENEFICIARIOS EN EL MARCO DE LA CRUZADA NACIONAL CONTRA EL HAMBRE
PROGRAMA DEL FONDO NACIONAL PARA EL FOMENTO DE LAS ARTESANÍAS**

Clave	Estado	Municipio	Concursos de Arte Popular	Capacitación Integral y Asistencia Técnica	Apoyos a la Producción	Adquisición de Artesanías	Apoyos a la Comercialización	Total Fonart
		Mixtepec						
20366	Oaxaca	Santa Catarina Loxicha	0	0	0	0	0	0
20111	Oaxaca	San Antonio Tepetlapa	0	0	0	0	0	0
20170	Oaxaca	San José Lachiguiri	0	0	0	0	0	0
20424	Oaxaca	Santa María Ozolotepec	0	0	0	0	0	0
20302	Oaxaca	San Pedro Atoyac	0	0	0	0	0	0
20534	Oaxaca	San Vicente Coatlán	2	0	25	14	2	43
20169	Oaxaca	San José Independencia	0	0	0	0	0	0
20457	Oaxaca	Santiago Camotlán	0	0	0	0	0	0
20497	Oaxaca	Santiago Yaitepec	0	0	0	0	0	0
20330	Oaxaca	San Pedro Teutila	0	0	0	0	0	0
20050	Oaxaca	Magdalena Peñasco	0	0	0	0	0	0
20212	Oaxaca	San Juan Petlapa	0	0	0	0	0	0
20454	Oaxaca	Santiago Atitlán	0	0	0	0	0	0
20211	Oaxaca	San Juan Ozolotepec	0	0	0	0	0	0
20435	Oaxaca	Santa María Tepantlali	0	0	0	0	0	0
20306	Oaxaca	San Pedro el Alto	0	0	0	0	0	0
20133	Oaxaca	San Esteban Atlatlahuca	0	0	0	0	0	0
20202	Oaxaca	San Juan Lachao	0	0	0	0	0	0
20037	Oaxaca	Mesones Hidalgo	0	0	0	0	0	0
20231	Oaxaca	San Lucas Camotlán	0	0	0	0	0	0
20284	Oaxaca	San Miguel Tilquiápam	0	0	0	0	0	0
20203	Oaxaca	San Juan Lachigalla	0	0	0	0	0	0
20527	Oaxaca	Santos Reyes Pápalo	0	0	0	0	0	0
20024	Oaxaca	Cuyamecalco Villa de Zaragoza	3	0	0	0	0	3
20146	Oaxaca	San Francisco Logueche	0	0	0	0	0	0
20490	Oaxaca	Santiago Texcalcingo	0	0	0	0	0	0
20396	Oaxaca	Santa María la Asunción	0	0	0	0	0	0
20220	Oaxaca	San Juan Tepeuxila	0	0	0	0	1	1

**ANEXO 4. BENEFICIARIOS EN EL MARCO DE LA CRUZADA NACIONAL CONTRA EL HAMBRE
PROGRAMA DEL FONDO NACIONAL PARA EL FOMENTO DE LAS ARTESANÍAS**

Clave	Estado	Municipio	Concursos de Arte Popular	Capacitación Integral y Asistencia Técnica	Apoyos a la Producción	Adquisición de Artesanías	Apoyos a la Comercialización	Total Fonart
20187	Oaxaca	San Juan Coatzacoapam	0	0	0	0	0	0
20189	Oaxaca	San Juan Comaltepec	0	0	0	0	0	0
20448	Oaxaca	Santa María Zaniza	0	0	0	0	0	0
20360	Oaxaca	Santa Ana Zegache	0	0	0	0	0	0
20007	Oaxaca	Asunción Ocotlán	0	0	0	0	0	0
20158	Oaxaca	San Jacinto Tlacotepec	0	0	0	0	0	0
20379	Oaxaca	Santa Cruz Nundaco	0	0	0	0	0	0
20388	Oaxaca	Santa Inés del Monte	0	0	0	0	0	0
20323	Oaxaca	San Pedro Ocoatepec	0	0	0	0	0	0
20433	Oaxaca	Santa María Temaxcaltepec	0	0	0	0	0	0
20425	Oaxaca	Santa María Pápalo	0	0	0	0	0	0
20182	Oaxaca	San Juan Bautista Tlacoatzintepec	0	0	0	1	0	1
20240	Oaxaca	San Martín Itunyoso	0	0	15	0	0	15
20561	Oaxaca	Yaxe	0	0	0	0	1	1
20175	Oaxaca	San Juan Bautista Atlatlahuca	0	0	0	0	0	0
20139	Oaxaca	San Francisco Chapulapa	0	0	0	0	0	0
20027	Oaxaca	Chiquihuitlán de Benito Juárez	0	0	0	0	0	0
20465	Oaxaca	Santiago Ixcuintepec	0	0	0	0	0	0
20164	Oaxaca	San Jorge Nuchita	0	0	0	0	0	0
20529	Oaxaca	Santos Reyes Yucuná	0	0	0	0	0	0
20297	Oaxaca	San Pablo Tijaltepec	0	12	0	0	0	12
20162	Oaxaca	San Jerónimo Taviche	0	0	0	0	0	0
20236	Oaxaca	San Marcial Ozolotepec	0	0	0	0	0	0
20438	Oaxaca	Santa María Tlaxiactac	0	0	0	0	0	0
20110	Oaxaca	San Antonio Sinicahua	0	0	0	0	0	0
20395	Oaxaca	Santa María Apazco	0	0	0	0	0	0

**ANEXO 4. BENEFICIARIOS EN EL MARCO DE LA CRUZADA NACIONAL CONTRA EL HAMBRE
PROGRAMA DEL FONDO NACIONAL PARA EL FOMENTO DE LAS ARTESANÍAS**

Clave	Estado	Municipio	Concursos de Arte Popular	Capacitación Integral y Asistencia Técnica	Apoyos a la Producción	Adquisición de Artesanías	Apoyos a la Comercialización	Total Fonart
20264	Oaxaca	San Miguel Chicahua	0	0	0	0	0	0
20374	Oaxaca	Santa Cruz Acatepec	0	0	0	0	0	0
20315	Oaxaca	San Pedro Mártir	0	0	0	0	0	0
20048	Oaxaca	Magdalena Mixtepec	0	0	0	0	0	0
20148	Oaxaca	San Francisco Ozolotepec	0	0	0	0	0	0
20428	Oaxaca	Santa María Quiegolani	0	0	0	0	0	0
20270	Oaxaca	San Miguel Huautla	0	0	0	0	0	0
20328	Oaxaca	San Pedro Taviche	0	58	50	62	5	175
20127	Oaxaca	San Cristóbal Amoltepec	0	0	0	0	0	0
20195	Oaxaca	San Juan Diuxi	0	0	0	0	0	0
20257	Oaxaca	San Melchor Betaza	0	0	0	0	0	0
20163	Oaxaca	San Jerónimo Tecátl	0	0	0	0	0	0
20440	Oaxaca	Santa María Totolapilla	0	0	0	0	0	0
20512	Oaxaca	Santo Domingo Ozolotepec	0	0	0	0	0	0
20228	Oaxaca	San Lorenzo Cuaunecuiltitla	0	0	0	0	0	0
20514	Oaxaca	Santo Domingo Roayaga	0	0	0	0	0	0
20361	Oaxaca	Santa Catalina Quierí	0	0	0	0	0	0
20355	Oaxaca	Santa Ana Cuauhtémoc	0	0	0	0	0	0
20304	Oaxaca	San Pedro Coxcaltepec Cántaros	0	0	0	0	0	0
20155	Oaxaca	San Ildefonso Sola	0	0	0	0	0	0
20282	Oaxaca	San Miguel Tenango	0	0	0	0	0	0
20354	Oaxaca	Santa Ana Ateixtlahuaca	0	0	0	0	0	0
21114	Puebla	Puebla	3	0	9	0	3	15
21156	Puebla	Tehuacán	0	0	1	0	2	3
21119	Puebla	San Andrés Cholula	0	0	0	0	0	0
21010	Puebla	Ajalpan	0	0	0	0	0	0
21071	Puebla	Huauchinango	0	0	3	1	8	12
21019	Puebla	Atlixco	0	0	0	0	1	1

**ANEXO 4. BENEFICIARIOS EN EL MARCO DE LA CRUZADA NACIONAL CONTRA EL HAMBRE
PROGRAMA DEL FONDO NACIONAL PARA EL FOMENTO DE LAS ARTESANÍAS**

Clave	Estado	Municipio	Concursos de Arte Popular	Capacitación Integral y Asistencia Técnica	Apoyos a la Producción	Adquisición de Artesanías	Apoyos a la Comercialización	Total Fonart
21197	Puebla	Xicotepec	0	0	0	0	0	0
21195	Puebla	Vicente Guerrero	0	0	0	0	0	0
21017	Puebla	Atempan	0	0	0	0	0	0
21217	Puebla	Zoquitlán	0	0	0	0	0	0
21078	Puebla	Huitzilán de Serdán	0	0	0	0	0	0
21061	Puebla	Eloxochitlán	0	0	0	0	0	0
21120	Puebla	San Antonio Cañada	0	0	0	0	0	0
21028	Puebla	Camocuautila	0	0	0	0	0	0
22014	Querétaro	Querétaro	1	0	0	1	7	9
22001	Querétaro	Amealco de Bonfil	0	0	3	1	17	21
23005	Quintana Roo	Benito Juárez	3	0	0	0	8	11
23004	Quintana Roo	Othón P. Blanco	1	0	2	1	27	31
24037	San Luis Potosí	Tamazunchale	5	0	0	0	1	6
24003	San Luis Potosí	Aquismón	0	0	2	11	11	24
24028	San Luis Potosí	San Luis Potosí	1	0	2	5	28	36
24054	San Luis Potosí	Xilitla	6	0	0	0	0	6
24057	San Luis Potosí	Matlapa	1	0	0	0	1	2
24041	San Luis Potosí	Tanlaías	0	0	0	0	2	2
24031	San Luis Potosí	Santa Catarina	0	0	0	0	0	0
25006	Sinaloa	Culiacán	0	0	0	0	0	0
25011	Sinaloa	Guasave	0	0	0	0	0	0
25017	Sinaloa	Sinaloa	0	0	0	0	0	0
25001	Sinaloa	Ahome	0	0	0	0	0	0
26030	Sonora	Hermosillo	4	0	0	0	0	4
26026	Sonora	Etchojoa	0	0	0	0	0	0
27002	Tabasco	Cárdenas	0	0	0	0	0	0
27008	Tabasco	Huimanguillo	2	0	0	0	0	2
27005	Tabasco	Comalcalco	0	0	0	0	2	2
27004	Tabasco	Centro	3	0	7	0	5	15
27003	Tabasco	Centla	3	0	0	0	4	7
27012	Tabasco	Macuspana	1	0	5	0	0	6
27006	Tabasco	Cunduacán	1	0	0	0	3	4
28022	Tamaulipas	Matamoros	0	0	0	0	0	0
28032	Tamaulipas	Reynosa	0	0	0	0	0	0
28003	Tamaulipas	Altamira	0	0	0	0	0	0
29025	Tlaxcala	San Pablo del Monte	16	24	103	22	15	180
29007	Tlaxcala	El Carmen Tequexquitla	1	0	0	0	0	1
29037	Tlaxcala	Ziltlaltépec de Trinidad Sánchez Santos	0	0	0	0	0	0
30124	Veracruz	Papantla	9	0	0	0	2	11
30155	Veracruz	Tantoyuca	2	0	0	0	1	3
30160	Veracruz	Alamo Temapache	0	0	0	0	0	0

**ANEXO 4. BENEFICIARIOS EN EL MARCO DE LA CRUZADA NACIONAL CONTRA EL HAMBRE
PROGRAMA DEL FONDO NACIONAL PARA EL FOMENTO DE LAS ARTESANÍAS**

Clave	Estado	Municipio	Concursos de Arte Popular	Capacitación Integral y Asistencia Técnica	Apoyos a la Producción	Adquisición de Artesanías	Apoyos a la Comercialización	Total Fonart
30141	Veracruz	San Andrés Tuxtla	0	0	0	0	0	0
30175	Veracruz	Tehuacán	0	0	0	0	0	0
30047	Veracruz	Coscomatepec	0	0	25	0	0	25
30083	Veracruz	Ixhuatlán de Madero	1	0	0	0	0	1
30061	Veracruz	Las Choapas	0	24	0	0	0	24
30087	Veracruz	Xalapa	2	0	0	0	0	2
30193	Veracruz	Veracruz	0	0	0	0	2	2
30010	Veracruz	Altotonga	0	0	0	0	0	0
30058	Veracruz	Chicontepec	19	0	12	0	0	31
30149	Veracruz	Soteapan	2	0	0	0	0	2
30003	Veracruz	Acayucan	0	0	0	0	0	0
30201	Veracruz	Zongolica	0	0	0	0	0	0
30108	Veracruz	Minatitlán	2	0	0	0	0	2
30023	Veracruz	Atzacan	0	0	0	0	0	0
30173	Veracruz	Tezonapa	0	0	0	0	0	0
30086	Veracruz	Jalacingo	0	0	0	0	0	0
30189	Veracruz	Tuxpan	0	0	0	0	0	0
30039	Veracruz	Coatzacoalcos	0	0	0	0	0	0
30130	Veracruz	Playa Vicente	0	0	0	0	0	0
30159	Veracruz	Tehuipango	0	0	0	0	0	0
30147	Veracruz	Soledad Atzompa	12	0	21	32	9	74
30127	Veracruz	La Perla	0	0	0	0	0	0
30104	Veracruz	Mecayapan	2	0	0	0	0	2
30067	Veracruz	Filomeno Mata	0	0	0	0	0	0
30202	Veracruz	Zontecomatlán de López y Fuentes	8	0	0	0	0	8
30029	Veracruz	Calchahuaco	0	0	1	0	0	1
30103	Veracruz	Mecatlán	0	0	0	0	0	0
30110	Veracruz	Mixtla de Altamirano	1	13	0	4	0	18
30076	Veracruz	IlAmatlán	0	0	0	0	0	0
30018	Veracruz	Aquila	0	0	0	0	0	0
31050	Yucatán	Mérida	5	0	14	11	4	34
31073	Yucatán	Tahdziú	0	0	68	0	0	68
32010	Zacatecas	Fresnillo	1	0	0	0	3	4
32038	Zacatecas	PInés	1	0	0	0	0	1
Totales			908	1420	6735	2727	701	12491