

**SEDESOL**

SECRETARÍA DE  
DESARROLLO SOCIAL



# **CUARTO INFORME TRIMESTRAL 2012**

**PROGRAMAS DE SUBSIDIOS DEL RAMO  
ADMINISTRATIVO 20, DESARROLLO SOCIAL**

**Subsecretaría de Desarrollo Social y Humano  
Dirección General de Seguimiento**

Enero, 2013

## FUNDAMENTO LEGAL

Enviar trimestralmente a la H. Cámara de Diputados por conducto de las Comisiones correspondientes, turnando copia a las Secretaría de Hacienda y Crédito Público y de la Función Pública, informes en atención a los Artículos 178 y 181 del Reglamento de la Ley Federal de Presupuesto y Responsabilidad Hacendaria.

- ▶ Presupuesto ejercido, entregado a los beneficiarios a nivel de capítulo y concepto de gasto, así como informes sobre el cumplimiento de las metas y objetivos con base en indicadores de desempeño previstos en las Reglas de Operación.
- ▶ Convenios Formalizados con las Organizaciones de la Sociedad Civil.

# ÍNDICE

Presentación.....	4
<b>Programas de Desarrollo Social y Humano</b>	
Estancias Infantiles para Apoyar a Madres Trabajadoras.....	12
70 y más.....	35
3 x 1 para Migrantes.....	55
Para el Desarrollo de Zonas Prioritarias.....	65
Opciones Productivas.....	74
Empleo Temporal.....	91
Atención a Jornaleros Agrícolas.....	105
<b>Programas de Desarrollo Urbano y Ordenación del Territorio</b>	
Hábitat.....	123
Rescate de Espacios Públicos.....	145
Apoyo a los Vecindados en Condiciones de Pobreza Patrimonial para Regularizar Asentamientos Humanos Irregulares.....	163
Prevención de Riesgos en los Asentamientos Humanos.....	172
<b>Programas de Organismos Sectorizados</b>	
Abasto Social de Leche.....	183
Abasto Rural.....	193
Ahorro y Subsidio para la Vivienda Tu Casa.....	208
Vivienda Rural.....	227
Programa del Fondo Nacional para el Fomento de las Artesanías.....	241
Programas del Instituto Nacional de las Personas Adultas Mayores.....	251
<b>Programas de Organismos Desconcentrados</b>	
Coinversión Social.....	264
Apoyo a las Instancias de Mujeres en las Entidades Federativas, para Implementar y Ejecutar Programas de Prevención de la Violencia Contra las Mujeres.....	286
Programa de Desarrollo Humano Oportunidades y Programa de Apoyo Alimentario.....	298
<b>Anexos</b>	
1. Beneficiarios del Programa de Abasto Social de Leche por Entidad Federativa y Municipio.	
2. Indicadores del Programa de Desarrollo Humano Oportunidades y del Programa de Apoyo Alimentario.	
3. Convenios Formalizados con Organizaciones de la Sociedad Civil.	

# PRESENTACIÓN

## **PRESENTACIÓN**

En cumplimiento a lo dispuesto por el artículo 181 del Reglamento de la Ley Federal de Presupuesto y Responsabilidad Hacendaria acerca de la obligación para esta dependencia del Gobierno Federal, de presentar a la H. Cámara de Diputados, Informes Trimestrales sobre el presupuesto ejercido entregado a los beneficiarios a nivel de capítulo y concepto de gasto, así como del cumplimiento de metas y objetivos con base en indicadores de desempeño previstos en las Reglas de Operación de los programas de la Secretaría de Desarrollo Social (Sedesol), se presenta a la H. Cámara de Diputados, el Cuarto Informe Trimestral 2012.

Conforme a lo establecido en el Artículo 178 del mismo Reglamento, este documento incluye la información correspondiente a los principales resultados alcanzados mediante Convenios formalizados con las Organizaciones de la Sociedad Civil (OSC) en el contexto de los programas sujetos a Reglas de Operación.

Con ello se rinden cuentas sobre el ejercicio de los recursos y de los principales resultados obtenidos en el periodo enero-diciembre del ejercicio fiscal anterior con los programas del Ramo 20, Desarrollo Social.

### **EJERCICIO PRESUPUESTARIO**

Los programas del Ramo 20, Desarrollo Social, contaron con una asignación original en el Presupuesto de Egresos de la Federación (PEF) del ejercicio fiscal 2012 por 84,859.9 millones de pesos. De este total, 82,370.1 millones de pesos corresponden a los montos de los programas que se reportan en este Informe. La diferencia de 2,489.8 millones de pesos se refiere a los gastos por estructura orgánica, entre otros rubros que no corresponden a los programas sujetos a Reglas de Operación.

Por ello con datos preliminares al 31 de diciembre de 2012, se tienen los siguientes resultados:

- El presupuesto ejercido fue de 79,905.2 millones de pesos<sup>1</sup>, representando el 99.4 por ciento de avance financiero, respecto al presupuesto modificado por 80,417.4 millones de pesos<sup>2</sup>. La comparación del presupuesto ejercido respecto al modificado obedece a que el presupuesto original tuvo cambios a lo largo del año por ampliaciones y reducciones autorizadas por la Secretaría de Hacienda y Crédito Público.

---

<sup>1</sup> Fuente: Sedesol, con cifras preliminares del Módulo de Conciliación del Ejercicio Presupuestario (CONEP) del Sistema Integral de Programación y Presupuesto (PIPP) al 31 de diciembre de 2012.

<sup>2</sup> Las cifras que se presentan no incluyen los gastos por estructura orgánica, ni los recursos del Consejo Nacional de Evaluación de la Política de Desarrollo Social (CONEVAL), entre otros rubros que no corresponden a los programas sujetos a Reglas de Operación.

## PRESENTACIÓN

- El ejercicio del presupuesto entregado o dirigido a los beneficiarios, al 31 de diciembre de 2012 fue de 99.5 por ciento de los recursos calendarizados para este concepto, en el mismo periodo<sup>3</sup>.

La mayoría de las metas anuales establecidas por los programas en 2012 se alcanzaron o rebasaron, de lo cual se da cuenta al interior del presente Informe para cada uno de los programas de subsidios del Ramo Administrativo 20.- Desarrollo Social.

### CONTEXTO INSTITUCIONAL

Durante el Cuarto Trimestre de 2012, los recursos que se aplicaron con los programas a cargo de la Sedesol fueron enfocados al abatimiento de las condiciones de pobreza y marginación, ya sea mediante apoyos económicos directos a la población objetivo, o bien, a través de proyectos, obras y acciones para facilitar su acceso a bienes y servicios, coadyuvar en la construcción y fortalecimiento de infraestructura social básica y contribuir a crear oportunidades de empleo e ingreso.

Asimismo, se destinaron diversos apoyos para atender emergencias causadas por fenómenos naturales u otras contingencias.

En el contexto de las nuevas directrices de las políticas públicas de la actual Administración, en el mes de diciembre la Sedesol dio a conocer que esta dependencia tiene la encomienda de ser parte importante en el propósito de que México sea un país sin hambre y sin pobreza, por lo cual los programas sociales a cargo de esta Secretaría tienen un papel fundamental.

La Sedesol suma esfuerzos con otras dependencias federales, con los gobiernos estatales y municipales y con la sociedad en su conjunto, para fomentar acciones incluyentes y plurales, con el objetivo nacional de luchar por un México sin hambre y sin pobreza.

### ATENCIÓN A EMERGENCIAS

Sedesol apoyó durante todo el año 2012 a la población afectada por desastres naturales y contingencias, respondiendo en forma oportuna con la asignación de recursos y el desarrollo de acciones para destinar ayuda humanitaria, rehabilitar viviendas, ofrecer empleo temporal, dotar de enseres domésticos y reconstruir la infraestructura dañada. El propósito ha sido que los habitantes de zonas afectadas por la emergencias ocurridas a lo largo del año 2012 retomaran la normalidad en su vida diaria lo más pronto posible. Para ello, la Secretaría trabajó activamente en estrecha coordinación con los gobiernos estatales y municipales.

La dependencia también realizó en 2012 labores de prevención en contingencias, para ello se coordinó con sus Delegaciones en las entidades federativas y con otras dependencias federales para evitar daños mayores a la población más vulnerable, en las comunidades donde existía la posibilidad de una emergencia.

---

<sup>3</sup> Se refiere a los recursos que se destinan directamente a la población beneficiaria, a través de diversas acciones tales como apoyos económicos directos, dotación de bienes y servicios, promoción social, construcción y fortalecimiento de infraestructura social básica y de vivienda y proyectos productivos para la generación de oportunidades de ingreso, entre otros rubros.

## PRESENTACIÓN

En el periodo que se informa, en particular en el mes de octubre, la tormenta tropical Paul, ocasionó daños severos en los cinco municipios del estado de Baja California Sur (Los Cabos, La Paz, Comondú, Loreto y Mulegé). Las localidades de Puerto Adolfo López Mateos, San Andresito, Ciudad Insurgentes y Ciudad Constitución fueron las más afectadas en el municipio de Comondú, en tanto que las fuertes lluvias ocasionaron deslaves y crecida de ríos y arroyos en los municipios de Los Cabos, La Paz, Loreto y Mulegé. El censo que se levantó permitió identificar a 1,832 familias afectadas en cinco municipios, para un total de casi 20 mil personas.

Entre las acciones realizadas por la Sedesol en apoyo de la población afectada por Paul, se tienen las siguientes:

Instalación de siete albergues para la atención inmediata de la población, de los cuales uno se ubicó en La Paz, uno en Los Cabos, tres en Comondú y dos en Loreto.

A través de Diconsa se entregaron 20 mil paquetes alimentarios, se distribuyeron 3,333 litros de agua, 3,200 colchonetas, 3,200 cobertores, 800 paquetes de limpieza y 4 mil de aseo personal.

Dotación de 17 mil láminas galvanizadas para la rehabilitación de techumbres dañadas, así como impermeables y botas de hule.

Con el Programa de Empleo Temporal, en su modalidad de Inmediato, se otorgaron apoyos económicos, mediante el pago de jornales, a personas damnificadas para realizar labores de limpieza de calles y viviendas, así como reparaciones menores en las casas-habitación, a fin de regresar lo más pronto posible a la normalidad.

A finales del mes de diciembre dio inicio la Jornada Invernal de Prevención en las entidades federativas de Baja California, Sonora, Chihuahua, Coahuila, Zacatecas, San Luis Potosí, Querétaro, Hidalgo, Puebla, Tlaxcala, Estado de México, Distrito Federal, Michoacán, Chiapas y Durango, consideradas con mayor riesgo por parte del Sistema de Protección Civil, por las bajas temperaturas que se presentan en la época de invierno.

En el contexto de esta Jornada Invernal de Prevención, la Sedesol inició la coordinación para la distribución de cobijas y paquetes alimentarios en estas 15 entidades del país, para apoyar a la población con altos niveles de marginalidad y vulnerabilidad social afectada por las bajas temperaturas. Esta coordinación abarca la suma de esfuerzos y recursos para instalar refugios temporales que permitan proteger a personas sin hogar, además de que se diseñarán campañas de vigilancia y prevención epidemiológica ante contingencias invernales, con apoyo de la Secretaría de Salud.

### ABASTO DE HUEVO

En el periodo que se informa y para continuar con los apoyos a la población que más lo requiere para hacer frente a los incrementos del precio del huevo por la crisis aviar del mes de agosto de 2012, la Sedesol puso a disposición de los avicultores del país sus más de 25 mil tiendas del Programa de Abasto Rural DICONSA, a fin de que se comercializara huevo al más bajo precio posible.

En el tercer y cuarto trimestre de 2012 la distribución de huevo benefició a más de 3.5 millones de habitantes de comunidades rurales marginadas en 31 entidades del país quienes adquirieron el producto en la red de tiendas comunitarias a menor precio que en el mercado abierto.

En el periodo arriba señalado, la Sedesol distribuyó más de 360 mil kilogramos de este producto, lo que significó para los compradores tener un margen de ahorro, mismo que varió de acuerdo a la zona del

## PRESENTACIÓN

país donde se vendió el producto, por lo que en algunas zonas el precio en las tiendas Diconsa era de 25 pesos por kilo mientras que en otras al precio tope fue de 29.75 pesos el kilogramo.

### PRINCIPALES RESULTADOS CUANTITATIVOS Y CUALITATIVOS OBTENIDOS EN 2012 CON LOS PROGRAMAS DEL RAMO 20, DESARROLLO SOCIAL

#### Programas de Desarrollo Social y Humano

- El Programa de Estancias Infantiles para Apoyar a Madres Trabajadoras al 31 de diciembre de 2012 ejerció un total de 3,136.3 millones de pesos, lo que representó un avance del 99.5 por ciento respecto al presupuesto modificado autorizado anual. Con esta inversión realizada al cierre del ejercicio 2012, se atendían a 293,003 niñas y niños, en beneficio de 275,662 madres trabajadoras y padres solos, afiliadas(os) a la Red de 9,536 estancias infantiles en operación, con las que se generaron 43,866 fuentes de ingreso.
- El Programa de 70 y más con un Padrón Activo de Beneficiarios integrado por 3,056,816 adultos mayores, proporciona un apoyo económico de entrega bimestral. La cobertura de este Programa se ha extendido, ya que no sólo ha atendido a adultos mayores que habitan en localidades de hasta 2,500 habitantes, sino que en 2012 amplió su cobertura en localidades de hasta 30,000 habitantes. Los 3,056,816 adultos mayores apoyados en 2012 representaron el 87.2 por ciento de cumplimiento de la meta anual.
- Con el Programa de Empleo Temporal (PET) se benefició a 382,832 mujeres y hombres de 16 años o más con un apoyo económico para complementar sus ingresos. El apoyo fue entregado a quienes participaron en el desarrollo de 8,580 proyectos en sus propias comunidades o en las comunidades más pobres. Con 4,902 apoyos en su modalidad de PET-Inmediato, este Programa apoyó a las familias que enfrentaron emergencias por desastres causados por fenómenos naturales ocurridos en 2012.
- El Programa de Atención a Jornaleros Agrícolas benefició en 2012 a un Padrón de 708,154 personas, integrantes de las familias de jornaleros agrícolas migrantes. Los apoyos se otorgaron en sus lugares de origen, en el tránsito migratorio y en los lugares donde llegan a laborar, a través de acciones para la mejora de sus condiciones de alimentación, educación y salud, así como acciones de atención, información y comunicación.
- A través de Opciones Productivas se proporcionaron recursos a 2,448 proyectos productivos, para que los beneficiarios, con base en su propio esfuerzo e iniciativa, cuenten con ingresos que les permita mejorar sus condiciones de vida. En 2012 el Programa apoyó a 150 municipios catalogados como predominantemente indígenas, con 675 proyectos productivos, en beneficio de 11,100 personas, de las cuales el 66.4 por ciento son mujeres.
- Con el Programa para el Desarrollo de Zonas Prioritarias se realizaron 12,101 proyectos en materia de infraestructura, equipamiento y construcción de pisos firmes, en beneficio de las personas en condiciones de pobreza de los territorios con los mayores niveles de rezago social y de marginación. Entre las obras y acciones realizadas en 2012 destacan las relacionadas con la atención a la población afectada por los efectos de la sequía durante el año pasado, estas acciones implicaron la puesta en marcha de 4,760 proyectos de instalación de tanques y tinacos para el almacenamiento de agua para



## PRESENTACIÓN

consumo humano, principalmente en estados del norte del país. Cabe destacar también que el número de pisos firmes con proyectos aprobados en 2012 fue de 573,449.

- Con el Programa 3x1 para Migrantes, se apoyaron 2,206 proyectos que permiten fortalecer los vínculos entre los mexicanos radicados en el extranjero y sus comunidades de origen, realizando diversas acciones de infraestructura social y proyectos productivos, mediante una estrecha coordinación entre los tres órdenes de gobierno y la sociedad en su conjunto.

### Programas de Desarrollo Urbano y Ordenación del Territorio

- El Programa Hábitat en coordinación con los gobiernos locales, financiaron 16,327 obras y acciones, con el fin de reducir los rezagos sociales, físicos y ambientales de 1.7 millones de hogares, integrados por 4 millones de personas que residen en 1,362 zonas urbanas marginadas ubicadas en 260 ciudades, con al menos 15 mil habitantes.
- El Programa de Rescate de Espacios Públicos apoyó la ejecución de 1,444 proyectos integrales, mediante la realización de obras de mejoramiento físico y acciones de participación social y seguridad comunitaria en parques, unidades y canchas deportivas, centros de barrio y plazas, entre otros sitios de convivencia comunitaria, propiciando con ello la cohesión social y la sana convivencia en las colonias y barrios de las zonas metropolitanas y ciudades en 274 municipios y delegaciones del Distrito Federal.
- El Programa de Apoyo a los Vecindados en Condiciones de Pobreza Patrimonial para Regularizar Asentamientos Humanos Irregulares (PASPRAH) brindó apoyo a 11,497 familias en situación de pobreza para regularizar sus lotes, con la finalidad de que cuenten con certeza jurídica sobre su patrimonio.
- Respecto al Programa para la Regularización de Asentamientos Humanos (PRAH), que tiene como propósito reducir el riesgo de ocurrencia de desastres ante el impacto de fenómenos naturales, mediante acciones y obras de prevención y mitigación en los asentamientos humanos, en 2012 se realizaron 44 acciones.

### Programas a cargo de Organismos Sectorizados

- Abasto Social de Leche, a cargo de LICONSA, proporcionó leche subsidiada y enriquecida con nutrientes a casi seis millones de personas en 9,457 puntos de atención distribuidos en el territorio nacional. Los principales beneficiarios son menores de edad, mujeres en periodo de lactancia, adultos mayores, enfermos crónicos y personas con discapacidad. De los 9,457 puntos de atención existentes, 8,127 son lecherías de abasto comunitario y 1,330 unidades operativas de Convenios Interinstitucionales. Además, Liconsa tuvo presencia en 1,875 municipios, al cierre del ejercicio fiscal anterior.
- El Programa de Abasto Rural de DICONSA contribuye a mejorar la nutrición como capacidad básica de la población que habita en localidades rurales de entre 200 y 2,500 habitantes de alta o muy alta marginación, que no cuentan con un servicio de abasto local suficiente y adecuado, a través de una red de 25,121 tiendas rurales, donde se ofrecen productos básicos a precios menores en comparación con las tiendas privadas de los mercados de bienes y servicios tanto locales como regionales. La meta del margen de ahorro de la Canasta Básica fijada al cuarto trimestre de 2012 fue rebasada en más de 63 por ciento.

## PRESENTACIÓN

- Con los dos programas del Fideicomiso Fondo Nacional de Habitaciones Populares (FONHAPO) en 2012 se contribuyó a que los hogares mexicanos en situación de pobreza patrimonial mejoraran su calidad de vida a través de acciones de vivienda. En 2012 el Programa Ahorro y Subsidio para la Vivienda “Tu Casa”, apoyó 74,685 acciones de vivienda nueva, ampliación o mejoramiento. Estos apoyos, al cierre de 2012 incluyen 29,365 subsidios para mujeres jefas de familia y en 225 municipios catalogados como indígenas se otorgaron 23,867 subsidios. Con el Programa Vivienda Rural, FONHAPO impulsó 45,972 acciones que incluyen vivienda nueva, mejoramiento o ampliación. Dentro del total de apoyos de este Programa, 11,846 subsidios fueron en apoyo a jóvenes jefas de familia (entre 15 y 29 años de edad), 6,256 subsidios fueron para adultos mayores y en total al cierre del tercer trimestre del año el Programa llegó a 873 municipios y 4,968 localidades.
- El Fondo Nacional para el Fomento de las Artesanías (Fonart) apoyó a 21,553 artesanos que habitan en zonas prioritarias o que se encuentran en situación de pobreza para mejorar sus condiciones productivas y/o de bienestar social. Del total de apoyos, 10,251 fueron entregados para apoyar directamente la producción artesanal de 26 entidades federativas.
- Los programas del Instituto Nacional de las Personas Adultas Mayores (INAPAM) se enfocan a la operación y provisión de servicios que otorgan en sus unidades operativas, en esquemas de atención integral y prestación de servicios médicos a población abierta y población cautiva, así como a la coordinación y promoción de acciones a nivel nacional, a través del funcionamiento de las Delegaciones o representaciones en las entidades. En 2012 se contabilizaron 318 clubes que son atendidos por el INAPAM, a través de sus delegaciones estatales y representaciones municipales y 119 en el Distrito Federal. El número de servicios proporcionados a las personas Adultas Mayores en 2012 fue de 2,641,181 servicios.

### Programas a cargo de Organismos Desconcentrados

- Conforme a la evaluación externa de 2010, se observaron efectos positivos del Programa de Coinversión Social en la construcción de capital social. Además, el Programa propicia el fortalecimiento institucional de los actores sociales apoyados. El 78.3 por ciento de los actores sociales apoyados por el Programa tiene algún grado de fortalecimiento institucional a consecuencia del apoyo recibido. Se benefició a más de 16 mil actores sociales que participan en el Programa mediante la impartición de talleres, pláticas, capacitaciones y cursos sobre Reglas de Operación, proyectos, convocatorias, Contraloría Social, entrega de reportes y vistas de campo, sistematización de experiencias, entre otros, en atención a la demanda de capacitación por parte de los mismos.
- Con el Programa de Apoyo a las Instancias de Mujeres en las Entidades Federativas (PAIMEF) se logró la instalación y operación anual de servicios de atención directa especializada en beneficio de las mujeres. La mayoría de las instituciones de Mujeres en las Entidades Federativas (IMEF) cuentan con modelos de atención sistematizados, estudios e investigaciones sobre violencia contra las mujeres. Además con el PAIMEF, el Indesol ha generado espacios de convergencia de las IMEF con las organizaciones de la sociedad civil e instituciones académicas que de manera conjunta han abordado la violencia contra las mujeres, realizando distintas acciones, tales como diagnósticos, armonización legislativa, sistemas de información y acciones de capacitación, entre otras, lo que permite tener una mayor precisión y elevar el profesionalismo de los equipos que atienden la problemática de las mujeres y ser así más asertivos en la respuesta que se proporcionan, de acuerdo con las características de cada región.

## PRESENTACIÓN

- El Programa de Desarrollo Humano Oportunidades atendió un Padrón de 5,845,056 familias, distribuidas en 105,588 localidades de todas las entidades federativas del país. El 60.6 por ciento de las familias que integran el Padrón se ubican en localidades rurales, 18.8 por ciento en localidades semiurbanas y el 20.6 por ciento en localidades urbanas. Por componente, destacan la entrega de apoyos monetarios por concepto de alimentación a 5,231,230 familias que cumplieron con su corresponsabilidad a los servicios de salud; así como la atención a 5,923,020 becarios del componente educativo a integrantes de las familias beneficiarias; de ellos, 4,904,872 cursan educación básica (3,020,067 en primaria y 1,884,805 en secundaria) y 1,018,148 en educación media superior.
- El Programa de Apoyo Alimentario benefició a 673,092 familias, distribuidas en 48,495 localidades de 2,403 municipios en las 32 entidades federativas del país, con lo que se contribuyó al desarrollo de las capacidades básicas de las personas beneficiarias y al mejoramiento de su alimentación y nutrición.

### CONSIDERACIÓN FINAL

Los resultados de los programas que se presentan al interior de este Cuarto Informe Trimestral de 2012 y que se refieren a cada uno de los programas de subsidios responsabilidad de la Sedesol fueron posibles gracias al esfuerzo coordinado y comprometido de los tres órdenes de gobierno, la decidida participación de las Organizaciones de la Sociedad Civil y de manera destacada, la corresponsabilidad y voluntad de los beneficiarios.

A lo largo del año 2012 la Sedesol buscó desarrollar sinergias que permitieran que los procesos operativos de los programas cumplieran con la entrega oportuna de los apoyos de acuerdo a la normatividad vigente, lograr mayor cobertura, orientar en forma eficiente los apoyos a la población que más lo requiere y fortalecer la complementariedad entre programas y acciones, con el fin de elevar la calidad de vida de las personas que más lo requieren y lograr un mayor impacto en el plano territorial del país.

En particular, con este Cuarto Informe Trimestral 2012, la Sedesol continúa contribuyendo en la rendición de cuentas y en la transparencia de las acciones del Gobierno Federal. Esto permite cumplir con la obligación legal de reportar y hacer pública la información de los recursos y acciones emprendidas con los programas de la Secretaría.

La Sedesol está en la plena disposición de atender los comentarios que tuvieran los Legisladores a los resultados que se presentan en este Informe, con el propósito de que en el marco del diálogo respetuoso y constructivo entre poderes, se fortalezcan los diversos instrumentos de la política social y, en concreto, de los programas sociales, buscando el mayor impacto en el mejoramiento de las condiciones de vida y el bienestar de la población mexicana.

PROGRAMA DE ESTANCIAS  
INFANTILES PARA APOYAR A  
MADRES TRABAJADORAS

### OBJETIVO GENERAL

Contribuir, mediante el aumento de la oferta de espacios de cuidado y atención infantil, a abatir el rezago en materia de acceso y permanencia en el trabajo de madres que trabajan, buscan empleo o estudian y de los padres solos con hijas(os) o niñas(os) bajo su cuidado en hogares que cumplan con los criterios de elegibilidad.

### APOYOS A LAS ESTANCIAS INFANTILES (OFERTA)

Modalidad de Impulso a los Servicios de Cuidado y Atención Infantil: el apoyo se otorga a las personas interesadas en abrir y operar una estancia infantil de nueva creación por un periodo mínimo de un año calendario, siempre que cumplan con las especificaciones establecidas en las Reglas de Operación 2012 del Programa, el cual deberán utilizar para las adecuaciones necesarias al inmueble que propusieron (vivienda particular, rentada o con contrato de comodato), para prestar el servicio de cuidado y atención infantil.

Modalidad de Incorporación a la Red de Estancias Infantiles: se otorgan apoyos a las personas responsables de centros o espacios ya existentes en los que se brinda el servicio de cuidado y atención infantil y no estaban afiliados a la Red del Programa, las cuales deberán cumplir con los criterios y requisitos establecidos en las Reglas de Operación 2012 y que atiendan o pretendan atender a la población objetivo del Programa. Lo anterior, para que realicen las adecuaciones mínimas necesarias que permitan que el inmueble y el equipamiento cumplan con lo establecido en las Reglas de Operación 2012. La incorporación debe ser por un periodo mínimo de un año calendario.

El monto de apoyo se entrega al solicitante que declare que fungirá como la persona Responsable de la estancia infantil, al momento de la firma del Convenio de Concertación (Anexo E.1. de las Reglas de Operación 2012 del Programa).

### APOYOS A LAS MADRES TRABAJADORAS (DEMANDA)

Modalidad de Apoyo a Madres Trabajadoras y Padres Solos: el Programa otorga subsidios a los hogares que cumplan con los criterios y requisitos de elegibilidad establecidos en las Reglas de Operación 2012, para cubrir parcialmente el costo de los servicios de cuidado y atención infantil en las estancias infantiles afiliadas a la Red del Programa, el cual, se entrega de manera mensual a la persona responsable de la estancia a la que acude la (el) hija(o) de la persona beneficiaria. En su caso, ésta paga una cuota de corresponsabilidad mensual a la persona responsable de la estancia, para cubrir la totalidad del costo del servicio.

- I. IDENTIFICAR CON PRECISIÓN A LA POBLACIÓN OBJETIVO, TANTO POR GRUPO ESPECÍFICO COMO POR REGIÓN DEL PAÍS, ENTIDAD FEDERATIVA Y MUNICIPIO

### COBERTURA

El Programa opera a nivel nacional.

POBLACIÓN OBJETIVO DE ACUERDO CON LAS REGLAS DE OPERACIÓN 2012 DEL PROGRAMA.

### Apoyo a Madres Trabajadoras y Padres Solos

- Hogares con al menos un(a) niño(a) de entre uno y hasta tres años 11 meses de edad (un día antes de cumplir los cuatro años), o entre uno y hasta cinco años 11 meses de edad (un día antes de cumplir los seis años) en casos de niñas(os) con alguna discapacidad, de acuerdo con lo siguiente:
- Madres, padres solos, tutores o principales cuidadores que trabajan, buscan trabajo o estudian, cuyo ingreso per cápita por hogar no rebasa la Línea de Bienestar Económico y no tienen acceso al servicio de cuidado infantil a través de instituciones públicas de seguridad social u otros medios

### Impulso a los Servicios de Cuidado y Atención Infantil e Incorporación a la Red de Estancias Infantiles

- Personas físicas, grupos de personas o personas morales, incluyendo Organizaciones de la Sociedad Civil (OSC), que deseen y puedan ofrecer servicios de cuidado y atención infantil para la población objetivo del Programa en la modalidad de Apoyo a Madres Trabajadoras y Padres Solos, conforme a los criterios y requisitos establecidos en las Reglas de Operación vigentes y sus anexos.
- Para el apoyo otorgado en esta modalidad, la población objetivo son las personas responsables de las estancias infantiles afiliadas a la Red del Programa y las asistentes de las mismas.

II. EN SU CASO, PREVER MONTOS MÁXIMOS POR BENEFICIARIO Y POR PORCENTAJE DEL COSTO TOTAL DEL PROGRAMA. EN LOS PROGRAMAS DE BENEFICIO DIRECTO A INDIVIDUOS O GRUPOS SOCIALES, LOS MONTOS Y PORCENTAJES SE ESTABLECERÁN CON BASE EN CRITERIOS REDISTRIBUTIVOS QUE DEBERÁN PRIVILEGIAR A LA POBLACIÓN DE MENOS INGRESOS Y PROCURAR LA EQUIDAD ENTRE REGIONES Y ENTIDADES FEDERATIVAS, SIN DEMÉRITO DE LA EFICIENCIA EN EL LOGRO DE LOS OBJETIVOS

Con la finalidad de otorgar los servicios de cuidado y atención infantil, los montos de apoyo establecidos en las Reglas de Operación 2012 del Programa en sus tres modalidades de operación, son de la siguiente forma:

- Para cubrir parcialmente los costos de cuidado infantil en la modalidad de Apoyo a Madres Trabajadoras y Padres Solos, las personas que hayan cubierto los criterios de elegibilidad y requisitos conforme a las Reglas de Operación 2012, reciben los servicios en cualquiera de las estancias infantiles afiliadas a la Red del Programa, de la siguiente manera:
  - Hasta por 850 pesos mensuales por cada niña(o) de uno a tres años 11 meses de edad (un día antes de cumplir los cuatro años), inscrito en alguna estancia infantil afiliada a la Red, y
  - Hasta por 1,700 pesos mensuales por cada niña(o) de uno a cinco años 11 meses de edad (un día antes de cumplir los seis años) en los casos de niñas(os) con alguna discapacidad, inscritas(os) en alguna estancia infantil afiliada a la Red.

## **PROGRAMA DE ESTANCIAS INFANTILES PARA APOYAR A MADRES TRABAJADORAS**

- El (la) beneficiario(a) debe cubrir la diferencia entre el costo mensual del servicio de cuidado infantil y el subsidio otorgado por la Secretaría de Desarrollo Social (Sedesol). Dicha cuota de corresponsabilidad se le debe pagar directamente a la persona responsable de la estancia infantil.
- Se brinda apoyos a las(os) beneficiarias(os) en esta modalidad por un máximo de tres niñas(os) por hogar en el mismo periodo de tiempo.
- Para creación de nuevas Estancias en la modalidad de Impulso a los Servicios de Cuidado y Atención Infantil: Hasta 70 mil pesos (apoyo único).
- Para incorporación de estancias infantiles en la modalidad de Incorporación a la Red de estancias infantiles: Hasta 50 mil pesos (apoyo único).
- En estas dos últimas modalidades, las personas responsables de las estancias infantiles que se hayan afiliado a la Red del Programa antes del ejercicio fiscal 2012, y para la revalidación del Programa Interno de Protección Civil y cumplimiento de trámites municipales, estatales o equivalentes, podrán recibir un apoyo de hasta 6 mil pesos (apoyo único), así como hasta 9 mil pesos por el pago de la Póliza de seguro de responsabilidad civil y daños a terceros.

Para la asignación de estos apoyos, las solicitudes en estas modalidades, fueron analizadas por entidad federativa conforme a la ubicación del espacio propuesto para operar como estancia infantil, considerando la oferta de estancias infantiles afiliadas a la Red del Programa y la demanda del servicio que exista en la localidad en la que se encuentre el espacio propuesto.

### **III. PROCURAR QUE EL MECANISMO DE DISTRIBUCIÓN, OPERACIÓN Y ADMINISTRACIÓN OTORGUE ACCESO EQUITATIVO A TODOS LOS GRUPOS SOCIALES Y GÉNEROS**

Dada la naturaleza del Programa, los posibles beneficiarios(as) responden a un déficit en la oferta de servicios de cuidado y atención infantil, e incluso aquellas personas que cuentan con seguridad social y derechos de guardería y no tienen acceso a dichos servicios por distintas razones, también pueden ser beneficiarios(as) del Programa de Estancias Infantiles. Es decir, el Programa no discrimina a posibles beneficiarios(as) por su pertenencia a un grupo social o género. Lo anterior, siempre que se cumplan con los criterios y requisitos de elegibilidad en la modalidad de Apoyo a Madres Trabajadoras y Padres Solos, conforme a las Reglas de Operación 2012 del Programa.

Además, el Programa tiene presencia en municipios con alto o muy alto grado de marginación de acuerdo con la clasificación del Consejo Nacional de Población (Conapo), en municipios con población predominantemente indígena, de acuerdo con la Comisión Nacional para el Desarrollo de los Pueblos Indígenas (CDI), en municipios con menor Índice de Desarrollo Humano, de los cuales también hay municipios de la Estrategia 100 x 100, cabe señalar que en estos municipios antes no se contaba con servicios ni apoyos para cuidado y atención infantil. Asimismo, también se tiene presencia en localidades con menos de cinco mil habitantes.

## PROGRAMA DE ESTANCIAS INFANTILES PARA APOYAR A MADRES TRABAJADORAS

- IV. GARANTIZAR QUE LOS RECURSOS SE CANALICEN EXCLUSIVAMENTE A LA POBLACIÓN OBJETIVO Y ASEGURAR QUE EL MECANISMO DE DISTRIBUCIÓN, OPERACIÓN Y ADMINISTRACIÓN FACILITE LA OBTENCIÓN DE INFORMACIÓN Y LA EVALUACIÓN DE LOS BENEFICIOS ECONÓMICOS Y SOCIALES DE SU ASIGNACIÓN Y APLICACIÓN; ASÍ COMO EVITAR QUE SE DESTINEN RECURSOS A UNA ADMINISTRACIÓN COSTOSA Y EXCESIVA

Los mecanismos que se emplean para garantizar que los recursos se canalicen a la población objetivo y las acciones más importantes para prevenir una administración costosa y excesiva, así como garantizar la obtención de información para la evaluación del Programa, se destacan a continuación:

### El Cuestionario Único de Información Socioeconómica (CUIS)

Con el CUIS, se determina si la población objetivo cumple con los requisitos establecidos para su incorporación al PEI

La Sedesol contrató un servicio que ofreciera una solución tecnológica basada en dispositivos móviles, lo que ha permitido disminuir el costo de operación del PEI, reducir tiempos de proceso y operación, así como mejorar la calidad de la información y de los servicios que se brindan a las personas beneficiarias

### El Sistema de Gestión de Estancias Infantiles (SGEI)

Permite verificar que la información capturada de las personas beneficiarias cumplan con los criterios establecidos en las Reglas de Operación vigentes

La Dirección de Sistemas de Información y Padrones, adscrita a la DGPS, en conjunto con la Dirección General de Informática de la Sedesol, se encargan de realizar mejoras constantes al SGEI, con el propósito de simplificar, estandarizar y automatizar los procesos operativos del Programa. Con lo anterior, se permite continuar con los siguientes beneficios:

- Mejora en la oportunidad y calidad de la información para la toma de decisiones.
- Contar con un Padrón actualizado de las personas beneficiarias del PEI.
- Uniformar los procesos de operación entre las Coordinaciones del PEI, para revisarlos, simplificarlos y documentarlos antes de su automatización, y a su vez, proponer cambios de mejoras en los lineamientos y Reglas de Operación del Programa para ejercicios fiscales posteriores.



### V. INCORPORAR MECANISMOS PERIÓDICOS DE SEGUIMIENTO, SUPERVISIÓN Y EVALUACIÓN QUE PERMITAN AJUSTAR LAS MODALIDADES DE SU OPERACIÓN O DECIDIR SOBRE SU CANCELACIÓN

#### SEGUIMIENTO

##### Ejercicios estadísticos y de monitoreo

Con el objetivo de contar con fuentes de información confiables para el registro de algunos indicadores de desempeño, así como para la obtención de datos que permiten mejorar el monitoreo del Programa y facilitar la toma de decisiones, la Unidad Administrativa Responsable del Programa realiza ejercicios estadísticamente representativos a través de encuestas a personas beneficiarias del Programa, llevadas a cabo por encuestadores externos.

En ese sentido, la Dirección General de Políticas Sociales (DGPS), coordinó una Encuesta de Opinión<sup>4</sup> a personas responsables de estancias y a personas beneficiarias del Programa, con el objetivo de conocer desde una perspectiva cualitativa, la percepción de las personas beneficiarias sobre la operación del Programa y el funcionamiento de las estancias. La encuesta tuvo un diseño basado en la selección de cuatro entidades federativas: Estado de México, Distrito Federal, Veracruz y Aguascalientes<sup>5</sup>.

Algunos de los resultados finales de esta encuesta se muestran a continuación, por modalidad de operación del Programa, mismos que son representativos de las cuatro entidades federativas mencionadas, y son ponderados con el factor de expansión a nivel estatal:

#### 1. EN LA MODALIDAD DE APOYO A MADRES TRABAJADORAS Y PADRES SOLOS

##### Percepción sobre el Programa y la estancia infantil:

- Más personas beneficiarias, entre responsables, madres y padres, están satisfechas o muy satisfechas con el Programa, debido a que se sienten tranquilas porque tienen un lugar seguro, limpio y con personal capacitado en donde dejar a sus hijas(os).
- 95 por ciento de las(os) beneficiarias(os) consideraron que los cambios en los temas de 4,800 protección civil y seguridad de las Reglas de Operación 2012 del Programa, han ayudado a mejorar las condiciones de seguridad de las estancias a las que acuden sus hijas(os).

---

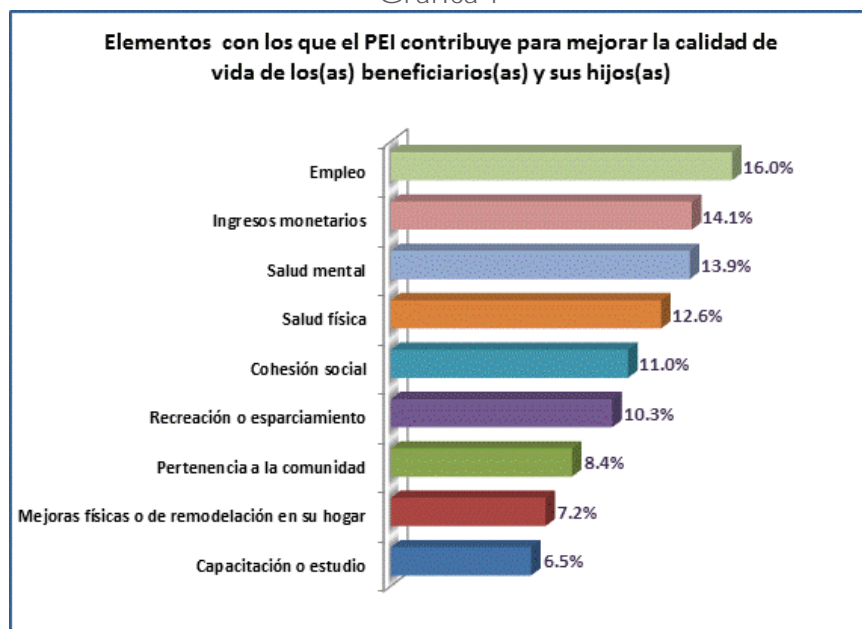
<sup>4</sup>La encuesta fue realizada por la empresa GANT S.A de C.V durante el mes de julio del 2012 y coordinada por la DGPS.

<sup>5</sup>Para la selección de estos estados, se utilizaron dos criterios: 1) entidades federativas con el mayor número de estancias y niñas(os) inscritos y 2) estados con menos de 200 estancias y menos de 26 niñas(os) en promedio por estancia. El tamaño de la muestra fue de 3,147 encuestas, de las cuales 1,049 fueron realizadas a personas responsables de estancias y 2,098 a beneficiarias(os) del Programa, la muestra es representativa a nivel estatal con un intervalo de confianza del 95 por ciento, con un factor de ajuste de “No Respuesta” del 20 por ciento.

## PROGRAMA DE ESTANCIAS INFANTILES PARA APOYAR A MADRES TRABAJADORAS

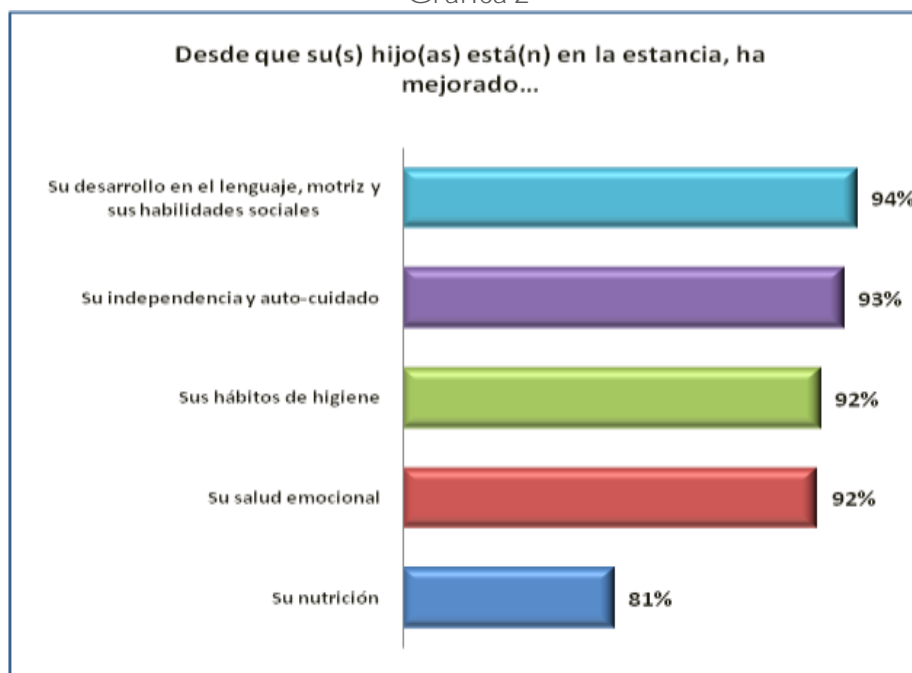
- La mayoría de las madres y padres beneficiados en estas entidades federativas (4,811) confían en que el Programa seguirá brindando un buen servicio de cuidado y atención infantil a sus hijas(os).
- 99 por ciento de las madres y padres entrevistadas(os), recomendarían a otros padres de familia el Programa y la estancia a la que llevan a sus hijas(os).
- Percepción sobre beneficios y mejoras en la calidad de vida de los hogares beneficiados
- 94 de cada 100 beneficiarias(os) mencionó que el Programa contribuyó con varios elementos para mejorar la calidad de vida de ellas (ellos) y sus hijas(os) (véase Gráfica1).

Gráfica 1



- La mayoría de las(os) beneficiarias(os) opinó que el servicio de cuidado y atención infantil que ofrecen las estancias infantiles ha contribuido en la mejora del desarrollo de las y los niños que asisten a ellas (véase Gráfica2).

Gráfica 2



- Más de 4,000 beneficiarias(os) están de acuerdo y muy de acuerdo en que desde que el (los) niño(s) está(n) en la estancia infantil, han mejorado su situación económica, familiar y laboral.
- 4,213 beneficiarias(os) opinaron que el Programa de Estancias Infantiles (PEI) ha contribuido a generar una mayor igualdad de oportunidades entre las mujeres y los hombres de su comunidad, ya que tienen una mayor posibilidad de acceder a mejores opciones de empleo e ingresos.
- A lo largo de su permanencia en el PEI, las personas beneficiarias han percibido que sus Derechos, citados en numeral 3.6 de las Reglas de Operación 2012 del Programa, han sido respetados y cabalmente cumplidos por el personal de la Sedesol y las personas responsables de estancias.
- Más de 4,800 beneficiarias(os) en las cuatro entidades federativas, consideraron que durante su permanencia en el Programa han recibido un trato digno, respetuoso, oportuno, con calidad, equitativo y sin discriminación alguna.
- Más de 4,850 beneficiarias(os) consideraron que sus hijas(os) son felices en las estancias infantiles de la Red del Programa.

## PROGRAMA DE ESTANCIAS INFANTILES PARA APOYAR A MADRES TRABAJADORAS

### 2. MODALIDADES IMPULSO A LOS SERVICIOS DE CUIDADO Y ATENCIÓN INFANTIL E INCORPORACIÓN A LA RED DE ESTANCIAS INFANTILES.

#### Percepción sobre el Programa de Estancias Infantiles

- 2,105 personas responsables de estancias, se sienten muy satisfechas o satisfechas con el Programa, pues han obtenido muchos beneficios como un empleo, experiencia laboral, incremento de sus ingresos y además pueden apoyar a las madres mexicanas (véase Gráfica3).

Gráfica 3



- 90 por ciento de las personas responsables consideró que el PEI contribuyó con algunos elementos a mejorar su calidad de vida y sus familias.
- 92 por ciento de las personas responsables en estas entidades mencionaron que las capacitaciones que otorga la Sedesol son muy buenas o buenas.
- 2,330 personas responsables consideraron que su relación con la Sedesol es muy buena o buena, por lo que 9 de cada 10 de ellas, estarían dispuestas a recomendar la afiliación al PEI.
- Las(os) responsables de estancias asignaron, en promedio, una calificación de 9 al PEI.
- El apoyo a madres trabajadoras, la generación de empleos, la experiencia profesional y el incremento de sus ingresos son algunos de los beneficios que el Programa ha brindado a las más de 2,000 responsables afiliadas a la Red de Estancias Infantiles en estas entidades.
- Personas responsables, consideran que la operación de su estancia les ha permitido conformar una red de confianza en su comunidad.
- 97 por ciento de las(os) responsables considera que han apoyado el desarrollo de las(s) niñas(os) de su comunidad a través de la operación de su estancia infantil.

## PROGRAMA DE ESTANCIAS INFANTILES PARA APOYAR A MADRES TRABAJADORAS

- 98 por ciento de las(os) responsables opinó que con el apoyo del PEI, ayudan a las familias de su comunidad.
- 2,293 personas responsables mencionaron que sirvieron de mucho las capacitaciones y las acciones extraordinarias del Programa para hacer de su estancia infantil un lugar más seguro para las(os) niñas(os).

### SUPERVISIÓN

La Sedesol, el Sistema Nacional para el Desarrollo Integral de la Familia (DIF-Nacional) o terceras personas que estas instituciones determinan, llevan a cabo visitas periódicas de seguimiento y supervisión a las estancias infantiles afiliadas a la Red, en donde se recaba información, testimonios y/o evidencias de la operación de las mismas, con la finalidad de verificar que las condiciones en que se proporciona el servicio cumplan con lo establecido en las Reglas de Operación del Programa 2012.

### SUPERVISIONES SEDESOL A LAS ESTANCIAS INFANTILES DEL PEI

Al 31 de diciembre de 2012, se realizaron 57,615 visitas de supervisión por parte de la Sedesol, con las cuales en el periodo que se informa se levantaron y sistematizaron un total de 79,082 cédulas de tipo Ordinaria, Anexo y Seguimiento en las 32 Delegaciones de la Secretaría en las entidades federativas.

A través de la supervisión que realiza el personal de la Sedesol, se verificó la correcta operación y administración de las estancias, así como, el cumplimiento de las Reglas de Operación 2012 del Programa, principalmente en temas de seguridad, equipamiento, orden y temas administrativos, a través de los siguientes tipos de supervisión:

Tipo de Supervisión	Periodicidad	Instrumento Operativo	Objetivo
Ordinaria	Por lo menos una vez cada bimestre	Cédula de Supervisión Ordinaria	Verificar las condiciones de seguridad al interior de la estancia y el cumplimiento en temas administrativos
	Complemento de manera cuatrimestral	Cédula Anexo de Supervisión	Verificar las condiciones en el entorno del inmueble
Seguimiento	En cada periodo comprendido entre la aplicación de las Supervisiones Ordinarias	Cédula de Seguimiento	Verificar el cumplimiento de alguna observación que se considere relevante para asegurar la integridad física de los niños, misma que haya sido detectada en una supervisión previa
Atención a Quejas	Variable	No Aplica	Se dan como consecuencia de haber recibido una queja ciudadana sobre el servicio que la estancia infantil esté proporcionando

Fuente: Sedesol, Dirección General de Políticas Sociales.

Con el propósito de garantizar que las estancias infantiles se encuentren en condiciones de brindar el servicio de atención y cuidado infantil conforme a lo establecido en las Reglas de Operación 2012 del Programa, en cada visita de supervisión que se realiza, se emiten observaciones, sugerencias o acciones correctivas a través del “Reporte de Seguimiento”, mismas que deben ser atendidas por parte de las personas responsables de las estancias infantiles afiliadas a la Red del Programa en un periodo menor a 20 días hábiles.

## PROGRAMA DE ESTANCIAS INFANTILES PARA APOYAR A MADRES TRABAJADORAS

La información se recaba en las visitas a través de los instrumentos de supervisión, es capturada en el Sistema de Supervisión del Programa de Estancias Infantiles (Suppei), el cual permite llevar un control y monitoreo de los trabajos realizados en estos temas. En el siguiente cuadro, se muestra el avance de la carga en el Suppei:

### Visitas e instrumentos de Supervisión 2012 Enero - Diciembre 2012

Concepto	1er Trimestre	2do Trimestre	3er Trimestre	4to Trimestre	Total de enero a diciembre
Visitas	10,671	16,924	16,077		57,615
Total Cédulas Capturadas	15,405	24,807	20,481	18,389	79,082
Ordinaria	9,128	13,644	13,329	11,638	47,739
Anexo	4,734	7,883	4,404	4,446	21,467
Seguimiento	1,543	3,280	2,748	2,305	9,876

Nota 1: El número de Instrumentos (Cédulas) que se utilizan durante una visita depende del tipo de supervisión. Durante una visita de supervisión, pueden levantarse de 1 a 3 Cédulas.

Nota 2: Los datos reportados han sido actualizados de acuerdo con las fechas de captura de las supervisiones realizadas y con el proceso de calidad que se sigue, por lo que los datos de trimestres anteriores podrán ajustarse.

Fuente: Sedesol, Dirección General de Políticas Sociales.

Además, como un mecanismo para fortalecer el sistema de supervisión del Programa, durante el ejercicio fiscal 2012 la Unidad Administrativa Responsable del Programa, con el apoyo del Centro Nacional de Prevención de Desastres (CENAPRED) y la Secretaría del Trabajo y Previsión Social (STPS), coordinaron capacitaciones dirigidas al personal responsable de la verificación y supervisión de las estancias infantiles en las 32 entidades federativas. Al 31 de diciembre de 2012, se habían capacitado a 188 personas.

- Dichas capacitaciones tuvieron por objetivo la especialización del personal encargado de la supervisión de las estancias infantiles, principalmente en materia de protección civil, así como dotarlos de conocimientos y herramientas necesarias para apoyar a las personas responsables de las estancias en la implementación de un Programa Interno de Protección Civil.

#### Supervisiones DIF Nacional a las estancias infantiles del PEI

Con las supervisiones que realiza el personal del DIF Nacional a las estancias infantiles, se busca asegurar el bienestar de las(os) niñas(os), en su cuidado y atención.

Al 31 de diciembre de 2012, se realizaron 46,021 visitas de supervisión, las cuales fueron de carácter tutorial, con el propósito de observar todas las actividades que se realizaban en las estancias infantiles, además de verificar los elementos que promovieran la calidad en el servicio de cuidado y atención infantil.

## PROGRAMA DE ESTANCIAS INFANTILES PARA APOYAR A MADRES TRABAJADORAS

### EVALUACIÓN

En el transcurso del ejercicio fiscal 2012, el Programa de Estancias Infantiles continuó siendo evaluado de manera externa por distintas instancias especializadas en diversas temáticas, con la finalidad de reforzar su operación. Las evaluaciones externas a las que fue sujeto fueron la Evaluación de Procesos del Programa de Estancias Infantiles 2012 y la Meta Evaluación 2007-2012, ambas concluyeron a finales del mes de noviembre, algunos de los principales resultados fueron los siguientes:

### PRINCIPALES CARACTERÍSTICAS Y RESULTADOS DE LA EVALUACIÓN DE PROCESOS DEL PROGRAMA DE ESTANCIAS INFANTILES PARA APOYAR A MADRES TRABAJADORAS

#### Evaluador

- Centro de Contraloría y Estrudios de la Contrucción Democrática del Centro de Investigación y Estudios Superiores en Antropología Social (CIESAS), bajo la supervisión del Consejo Nacional de Evaluación de la Política de Desarrollo Social (CONEVAL).

#### Objetivo

- Realizar un análisis sistemático de la gestión operativa del Programa, con la finalidad de estimar si dicha gestión cumple con lo necesario para el logro de sus metas y propósito, así como hacer recomendaciones que permitan la instrumentación de mejoras.

#### Resultados

- El análisis realizado permitió concluir que el ciclo operativo del Programa funciona de manera destacada, los procesos operativos están diseñados, ejecutados y alineados de manera adecuada, por lo que contribuyen al logro del Propósito del Programa.
- La evaluación argumenta que las acciones emprendidas por la Dirección General de Políticas Sociales, han logrado la consolidación del Programa, tanto en su diseño como en su desempeño.
- El análisis clasificó a la operación del Programa como destacada, toda vez que los procesos están bien alineados y existe una correlación entre ellos.
- Agrega que los procesos operan de acuerdo con la normatividad y en este sentido contribuyen al logro del fin y del propósito del Programa, por lo que el circuito operativo se encuentra integrado y consolidado

## PROGRAMA DE ESTANCIAS INFANTILES PARA APOYAR A MADRES TRABAJADORAS

PRINCIPALES CARACTERÍSTICAS Y RESULTADOS DE LA META EVALUACIÓN 2007-2012:

La evaluación proporcionó un análisis de conjunto de los avances y logros del Programa en términos de evaluación y monitoreo, a partir del cual se estableció una agenda de evaluación para el periodo 2013-2018 en donde se justifica técnica o empíricamente la importancia y pertinencia de la periodicidad en la realización de cada una de las evaluaciones propuestas para el Programa de Estancias Infantiles.

Los principales resultados y características de dicha evaluación se muestran en la siguiente figura:

### Evaluador

- Centro de Investigación y Docencia Económicas, A.C. (CIDE), bajo la supervisión del Consejo Nacional de Evaluación de la Política de Desarrollo Social (CONEVAL) y en coordinación con la Unidad Administrativa Responsable del Programa.

### Objetivo

- Analizar los avances y logros del Programa en términos de evaluación y monitoreo, durante el periodo 2007-2012. Asimismo, identificar las áreas de oportunidad del Programa para mejorar su desempeño en lo referente al monitoreo y evaluación, en el periodo 2013-2018.

### Resultados

- La evaluación concluye que el Programa tiene un buen desempeño así como un impacto positivo en la participación en el mercado laboral de mujeres de escasos recursos con hijas(os) pequeñas(os), y las personas beneficiarias están satisfechas con el Programa.
- Los evaluadores señalan que el Programa deberá incorporar en su diseño, como uno de sus objetivos el fomento del desarrollo integral infantil, particularmente a la luz de la entrada en vigor de la Ley General de Prestación de Servicios para la Atención, Cuidado y Desarrollo Integral Infantil, la cual plantea nuevos retos para el Programa en materia tanto de diseño como de evaluación.
- Con respecto a las prácticas de monitoreo llevadas a cabo por el Programa, los evaluadores concluyeron que el Programa ha reducido el número de indicadores considerados en la Matriz de Indicadores para Resultados como un aspecto positivo, toda vez que se han logrado avances en cuestiones que se han requerido medir en un tiempo en específico y que debido al cumplimiento de dichas situaciones, ha dejado de ser necesario medirlas.



VI. EN SU CASO, BUSCAR FUENTES ALTERNATIVAS DE INGRESOS PARA LOGRAR UNA MAYOR AUTOSUFICIENCIA Y UNA DISMINUCIÓN O CANCELACIÓN DE LOS APOYOS CON CARGO A RECURSOS PRESUPUESTARIOS

No Aplica.

VII. ASEGURAR LA COORDINACIÓN DE ACCIONES ENTRE DEPENDENCIAS Y ENTIDADES, PARA EVITAR DUPLICACIÓN EN EL EJERCICIO DE LOS RECURSOS Y REDUCIR GASTOS ADMINISTRATIVOS

Al 31 de diciembre de 2012 se realizaron las siguientes acciones que coadyuvaron en alguna medida a la autosuficiencia de las estancias infantiles, tomando en cuenta que son apoyos otorgados mediante acciones de coordinación:

### SERVICIO SOCIAL

En la Convocatoria Nacional 2012 para la participación de instituciones educativas en el Programa de Estancias Infantiles para Apoyar a Madres Trabajadoras, se aprobaron 74 proyectos de servicio social y prácticas profesionales de 55 instituciones educativas, en 26 entidades del país.

A través de los proyectos de servicio social aprobados, el Programa ofrece un servicio más integral y de mayor calidad a los niños y niñas que asisten a las Estancias afiliadas a la Red, mediante el ejercicio profesional de los participantes en diferentes disciplinas:

Área Profesional	Número de proyectos aprobados
Salud	26
Sociales y humanidades	17
Ingeniería	9
Archivonomía	5
Económico-administrativa	6
Levantamiento de CUIS	9
Perspectiva de género	1
Gestión ambiental	1

El objetivo de esta Convocatoria es acercar apoyos complementarios a la población beneficiaria del Programa de Estancias Infantiles. De esta forma, se otorgan diversas capacitaciones a responsables, asistentes y padres y madres beneficiarios para otorgarles herramientas que permitan mejorar su desempeño. Asimismo, los prestadores de servicio social apoyan a las responsables a diversificar los servicios de atención infantil.

Al respecto, cabe señalar que a diciembre de este año, de los 74 proyectos aprobados para el ejercicio fiscal, uno fue cancelado y 73 más concluyeron satisfactoriamente las actividades y metas planteadas.

### CAPACITACIÓN

A través del DIF Nacional, la Sedesol, o terceras personas que estas instituciones determinan, se brinda capacitación en temas relacionados con el cuidado y la atención infantil, así como en temas relacionados con la operación de las estancias infantiles. Dichas capacitaciones se otorgan a las personas responsables y a las asistentes de las estancias infantiles afiliadas a la Red del Programa.

Al 31 de diciembre de 2012, la Sedesol gestionó los procesos de contratación correspondientes para que a través de terceras personas, se puedan otorgar cursos de calidad a las responsables y asistentes de las estancias infantiles en los temas de primeros auxilios y seguridad y respuesta ante emergencias. En este contexto, se capacitaron a 8,949 personas Responsables y Asistentes en el tema de Primeros Auxilios y para el tema de Seguridad y Respuesta ante Emergencias se capacitaron a 2,675 personas, entre Responsables y Asistentes de las estancias infantiles, afiliadas a la Red del Programa a nivel nacional.

Asimismo, se realizó un proyecto de vinculación interinstitucional con Nacional Financiera con el **objetivo de impartir nuevamente en 2012, el Seminario “Responsables Emprendedoras”**. Al 31 de diciembre de 2012, se capacitaron 876 personas Responsables de estancias infantiles en las entidades de Oaxaca, Aguascalientes, San Luis Potosí, Querétaro, Puebla, Chiapas, Durango, Guanajuato, Jalisco y Distrito Federal.

Se capacitaron en Reglas de Operación 2012 a personas beneficiarias del Programa en la modalidad de Apoyo a Madres Trabajadoras y Padres Solos, en las 32 entidades federativas del país. Dicha capacitación busca que las(os) beneficiarias(os), conozcan sus derechos y obligaciones dentro del Programa, siendo que en el periodo de enero a diciembre de 2012, se capacitaron a 173,670 personas beneficiarias de esa misma modalidad.

### COORDINACIÓN INSTITUCIONAL

Al tener facultad para instrumentar mecanismos de coordinación necesarios para garantizar que sus programas y acciones no se contrapongan, afecten o presenten duplicidades con otros programas y acciones del Gobierno Federal, la Sedesol se coordina con el Sistema Nacional DIF para la operación del Programa.

La Sedesol verifica el cumplimiento de los criterios de elegibilidad y requisitos establecidos en las Reglas de Operación 2012 y, cuando se presentan los casos, solicita a las Delegaciones de la Secretaría en las entidades federativas o al DIF Nacional que realicen una valoración del inmueble propuesto para operar como una estancia infantil.

La responsabilidad de la valoración inicial, capacitación inicial y complementaria, así como parte del seguimiento periódico de las estancias infantiles, están a cargo de la Sedesol y el DIF Nacional.

La Sedesol, en conjunto con el DIF Nacional, estableció un programa de visitas de seguimiento periódico a las estancias infantiles, mediante las cuales se verificaba el cumplimiento de los criterios establecidos en las Reglas de Operación 2012 y, en su caso, las acciones preventivas que debían realizarse. La Sedesol y el DIF Nacional informaron, a su vez, a cada una de las estancias infantiles los resultados correspondientes y, en su caso, las acciones correctivas que debieron realizar.

## PROGRAMA DE ESTANCIAS INFANTILES PARA APOYAR A MADRES TRABAJADORAS

### CONVOCATORIA INDESOL – DGPS

En el primer trimestre del presente ejercicio fiscal y como resultado de un acercamiento interinstitucional, la Dirección General de Políticas Sociales (DGPS) y el Instituto Nacional de Desarrollo Social (INDESOL) realizaron gestiones para la coinversión de una Convocatoria dirigida a Organizaciones de la Sociedad Civil (OSC) cuyo objetivo será acercar apoyos complementarios a la población beneficiaria del Programa de Estancias Infantiles en las siguientes temáticas: Desarrollo humano y habilidades laborales; Cultura de igualdad de género y empoderamiento; Derechos humanos y combate a la discriminación; Auto cuidado de la salud y; Actividades culturales y recreativas.

A diciembre de 2012 y, como resultado de esta Convocatoria, se implementaron satisfactoriamente los seis proyectos que resultaron elegibles en las Entidades de Campeche, Oaxaca, Morelos, Puebla, Quintana Roo y Distrito Federal. Al respecto, cabe destacar que se llevaron a cabo tres proyectos en el tema de auto cuidado de la salud, dos más en desarrollo humano y habilidades laborales y un último en actividades culturales y recreativas para la población beneficiaria del Programa de Estancias Infantiles.

### VIII. PREVER LA TEMPORALIDAD EN SU OTORGAMIENTO

El apoyo se otorga a los hogares con al menos un(a) niño(a) de entre uno y hasta tres años 11 meses de edad (un día antes de cumplir los cuatro años), o entre uno y hasta cinco años 11 meses de edad (un día antes de cumplir los seis años) en casos de niñas(os) con alguna discapacidad.

En las estancias infantiles se debe brindar servicio en el marco del Programa por al menos un año calendario de operación en el marco del Programa. En los casos en los que no se cumpla con lo anterior, la persona responsable de la estancia infantil deberá reintegrar a la Tesorería de la Federación (TESOFE) conforme a la legislación aplicable, el apoyo económico otorgado para la adecuación del inmueble de acuerdo con la siguiente tabla establecida en las Reglas de Operación 2012 del Programa:

Tiempo transcurrido entre la fecha de inicio de operaciones y la fecha de baja de la Red del Programa o firma de Convenio de terminación anticipada de la estancia infantil	Porcentaje del apoyo económico que deberá ser reintegrado a la Sedesol a través de la TESOFE
Hasta 4 meses	100%
Más de 4 y hasta 5 meses	80%
Más de 5 y hasta 6 meses	70%
Más de 6 y hasta 7 meses	60%
Más de 7 y hasta 8 meses	40%
Más de 8 y hasta 9 meses	30%
Más de 9 y hasta 10 meses	20%
Más de 10 meses y menos de 12 meses	10%

TESOFE: Tesorería de la Federación.

Fuente: Sedesol, Dirección General de Políticas Sociales.

## PROGRAMA DE ESTANCIAS INFANTILES PARA APOYAR A MADRES TRABAJADORAS

### IX. PROCURAR QUE SEA EL MEDIO MÁS EFICAZ Y EFICIENTE PARA ALCANZAR LOS OBJETIVOS Y METAS QUE SE PRETENDEN

INDICADORES DEL PROGRAMA QUE CONTIENE EL PEF 2012 Y METAS CALENDARIZADAS EN EL PORTAL APLICATIVO DE LA SECRETARÍA DE HACIENDA (PASH)

Metas anuales del Programa de Estancias Infantiles para 2012 y porcentaje de avance

Indicador	Meta 2012	Avance al 31 de diciembre de 2012
Número de niñas(os) que reciben servicio de la Red de Estancias Infantiles	268,000	109.3%
Número de estancias infantiles operando en la Red de Estancias Infantiles	9,050	105.4%
Número de Madres, Padres o Tutores	246,600	111.8%
Presupuesto anual modificado autorizado (pesos)	3,151,035,987	99.2%

Fuente: Sedesol, Dirección General de Políticas Sociales

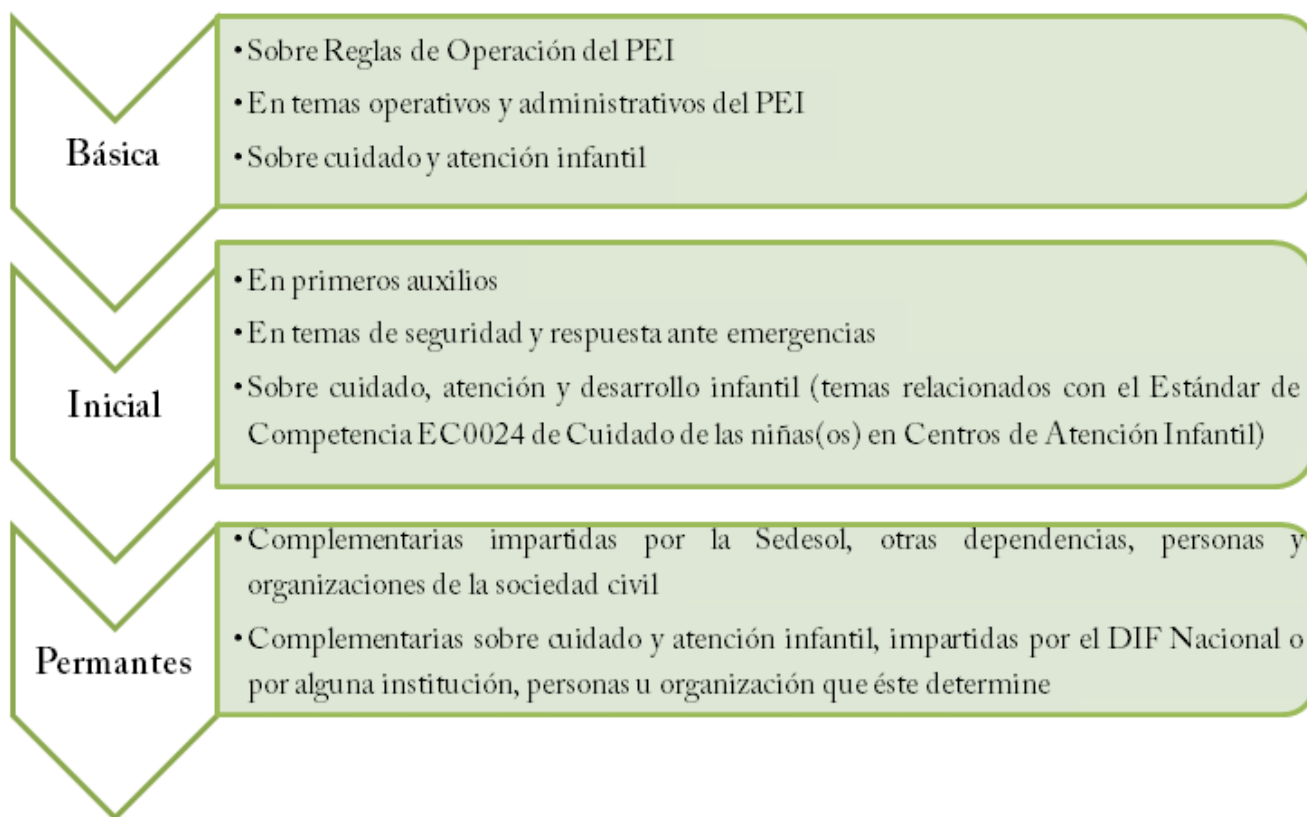
### PRINCIPALES ACCIONES ORIENTADAS AL PROGRAMA COMO MEDIO MÁS EFICAZ Y EFICIENTE PARA ALCANZAR LOS OBJETIVOS Y METAS

#### Principales acciones desarrolladas

- Focalización y ampliación de cobertura, que se realizó conforme a los siguientes criterios:
  - En localidades donde haya estancias infantiles con muchos niños y niñas en lista de espera (alta demanda), priorizando las más marginadas.
  - En aquellas localidades donde se dé la baja de alguna estancia infantil y no exista otra, o no haya cupo en las existentes, a fin de que los niños y niñas que ya reciben atención no la dejen de recibir por algún incumplimiento de la responsable de la Estancia, o porque ésta quisiera cerrar su Estancia.
- Difusión:
  - Se estableció un acuerdo para iniciar trabajos de difusión focalizada del Programa a través de LICONSA y DICONSA, así como del Programa de Rescate de Espacios Públicos en el que se busca favorecer principalmente a las estancias infantiles con mayor capacidad disponible, con base en ello, se colocarán carteles y proyectarán cápsulas informativas durante 2012.
- Capacitación:

El Programa ofrece capacitaciones constantes y obligatorias, a las personas responsables de estancias infantiles y a algunas de sus asistentes, las cuales son impartidas por la Sedesol, el DIF Nacional o por alguna institución, persona u organización que éstas determinan y constan de las siguientes etapas:

## PROGRAMA DE ESTANCIAS INFANTILES PARA APOYAR A MADRES TRABAJADORAS



### PRINCIPALES AVANCES EN EL CUMPLIMIENTO DE LOS OBJETIVOS Y METAS

Al mes de diciembre de 2012, el Programa otorgó atención a 293,003 niñas y niños, lo que significó un avance del 109.3 por ciento respecto a la meta planteada de 268 mil niñas y niños, beneficiando así a 270,748 Madres Trabajadoras y 4,914 Padres Solos. Es importante señalar que, desde que inició operaciones el Programa en 2007 y al 31 de diciembre de 2012, se han atendido a 1,165,317 niñas y niños en las estancias infantiles.

Además, se registraron 9,536 estancias infantiles en operación, que representan un 105.4 por ciento de avance respecto a la meta planteada de 9,050, y en las cuales se generaron aproximadamente 43,866 fuentes de ingreso entre personas las responsables de estancias y sus asistentes, encontrando que 99 por ciento de estas eran mujeres.

### Cobertura del Programa

- Expandió significativamente la oferta de servicios de cuidado y atención infantil. Las niñas(os) atendidas(os) al 31 de diciembre de 2012, equivalían a 28.5 por ciento adicional al número de niñas(os) que el IMSS y el ISSSTE atendían en julio de 2012.
- Se atendían a 4,598 niñas y niños con algún tipo de discapacidad en 2,795 estancias infantiles distribuidas en las 32 entidades federativas del país.

Presencia Geográfica del PEI en 2012

Municipio	Presencia
A nivel nacional	1,281
Con menor IDH	45
De la Estrategia 100x100	25
Con alto y muy alto grado de marginación	406
Con Población indígena (CDI)	442

Fuente: Sedesol, Dirección General de Políticas Sociales.

La presencia geográfica del Programa cubría 1,281 municipios a nivel nacional. Se contaba con 59 estancias infantiles en 45 de los 250 municipios con menor Índice de Desarrollo Humano (IDH), de los cuales 25 son municipios de la Estrategia 100 x 100. Además, 7.7 por ciento de las Estancias (733) se encontraban en 406 municipios con alto o muy alto grado de marginación de acuerdo con la clasificación del Consejo Nacional de Población (CONAPO), situación que es positiva considerando que la demanda tiende a ser mayor en zonas urbanas.

El Programa tuvo presencia en 442 municipios con población predominantemente indígena de acuerdo con la Comisión Nacional para el Desarrollo de los Pueblos Indígenas (CDI).

Resultados de los Principales Indicadores  
Programa de Estancias Infantiles para Apoyar a Madres Trabajadoras  
Enero-Diciembre 2012  
(Información Preliminar)

Nombre del Indicador	Meta Programada Anual (1)	Avances		Descripción y Observaciones
		Al 4to Trimestre (2)	Porcentaje (3)=(2)/(1)	
Hijos o niños al cuidado de beneficiarios en la modalidad de Apoyo a Madres Trabajadoras y Padres Solos que reciben servicio de la Red de Estancias Infantiles	268,000	293,003	109.3	Periodicidad: Trimestral U. de medida: Niño
Número de Estancias Infantiles operando en la Red de Estancias Infantiles	9,050	9,536	105.4	Periodicidad: Trimestral U. de medida: Estancia

Fuente: Sedesol, Dirección General de Seguimiento con información del Presupuesto de Egresos de la Federación 2012, de la Dirección General de Políticas Sociales y del Portal Aplicativo de la Secretaría de Hacienda (PASH).

## PROGRAMA DE ESTANCIAS INFANTILES PARA APOYAR A MADRES TRABAJADORAS

Avance del Programa de Estancias Infantiles por entidad federativa  
Al 31 de diciembre de 2012

Entidad Federativa	No. de Estancias	Niñas(os)			Titulares		
		Niños	Niñas	Total	Padres	Madres	Total
Nacional	9 536	156 010	136 993	293 003	4 914	270 748	275 662
AGUASCALIENTES	215	3 086	2 633	5 719	11	5 179	5 190
BAJA CALIFORNIA	146	1 358	1 224	2 582	31	2 396	2 427
BAJA CALIFORNIA SUR	73	866	795	1 661	4	1 571	1 575
CAMPECHE	142	2 058	1 860	3 918	13	3 669	3 682
COAHUILA	232	3 704	3 139	6 843	76	6 301	6 377
COLIMA	127	1 945	1 619	3 564	23	3 308	3 331
CHIAPAS	330	5 350	5 008	10 358	379	9 362	9 741
CHIHUAHUA	317	3 694	3 187	6 881	53	6 389	6 442
DISTRITO FEDERAL	600	10 683	9 135	19 818	426	18 514	18 940
DURANGO	194	3 630	3 226	6 856	43	6 322	6 365
GUANAJUATO	522	9 065	7 758	16 823	187	15 561	15 748
GUERRERO	279	4 565	4 082	8 647	88	8 151	8 239
HIDALGO	213	3 341	2 884	6 225	37	5 792	5 829
JALISCO	546	9 889	8 595	18 484	261	16 970	17 231
MÉXICO	1 111	20 797	18 119	38 916	1 122	35 492	36 614
MICHOACÁN	320	5 423	4 757	10 180	88	9 548	9 636
MORELOS	237	4 133	3 675	7 808	100	7 309	7 409
NAYARIT	232	4 350	3 895	8 245	64	7 746	7 810
NUEVO LEÓN	205	2 579	2 267	4 846	15	4 506	4 521
OAXACA	299	4 288	3 861	8 149	94	7 632	7 726
PUEBLA	448	7 563	6 486	14 049	273	12 963	13 236
QUERÉTARO	166	2 378	2 051	4 429	23	4 124	4 147
QUINTANA ROO	120	1 573	1 420	2 993	58	2 777	2 835
SAN LUIS POTOSÍ	237	3 611	3 251	6 862	35	6 489	6 524
SINALOA	288	5 447	4 701	10 148	74	9 581	9 655
SONORA	253	3 576	3 060	6 636	66	6 167	6 233
TABASCO	210	3 151	2 853	6 004	49	5 585	5 634
TAMAULIPAS	319	4 559	4 087	8 646	232	7 963	8 195
TLAXCALA	199	3 325	3 080	6 405	43	5 899	5 942
VERACRUZ	581	10 246	9 129	19 375	892	17 262	18 154
YUCATÁN	210	2 848	2 513	5 361	32	5 027	5 059
ZACATECAS	165	2 929	2 643	5 572	22	5 193	5 215

Fuente: Sedesol, Dirección General de Políticas Sociales.

## PROGRAMA DE ESTANCIAS INFANTILES PARA APOYAR A MADRES TRABAJADORAS

- X. REPORTAR SU EJERCICIO, DETALLANDO LOS ELEMENTOS A QUE SE REFIEREN LAS FRACCIONES I A IX, INCLUYENDO EL IMPORTE DE LOS RECURSOS.

El presupuesto original asignado para 2012 fue de 2,891,057,600 pesos. Al 31 de diciembre y como resultado de ampliaciones y reducciones líquidas autorizadas por la Secretaría de hacienda y Crédito Público, el presupuesto modificado autorizado ascendió a 3,151,035,987.15 pesos, el cual se distribuye de la siguiente manera:

Modificaciones al interior del Presupuesto Original (pesos)

Concepto	Presupuesto Original	Presupuesto Modificado	Variación
Inversión Delegaciones de la Sedesol en las entidades federativas	2,402,834,269.00	2,860,136,419.34	457,302,150.34
Inversión DGPS	105,500,000.00	17,262,797.17	-88,237,202.83
<b>Total Inversión</b>	<b>2,508,334,269.00</b>	<b>2,877,399,216.51</b>	<b>369,064,947.51</b>
Indirectos	296,781,239.00	138,710,629.74	-158,070,609.26
Honorarios	85,942,092.00	134,926,140.90	48,984,048.90
<b>Total Indirectos</b>	<b>382,723,331.00</b>	<b>273,636,770.64</b>	<b>-109,086,560.36</b>
<b>Gran Total</b>	<b>2,891,057,600.00</b>	<b>3,151,035,987.15</b>	<b>259,978,387.15</b>

Fuente: Sedesol, Dirección General de Políticas Sociales (DGPS). Cifras preliminares al 31 de diciembre de 2012

Los principales movimientos se observan en el presupuesto total de inversión, al pasar de 2,508,334,269 pesos a 2,877,399,216.51 pesos, derivado principalmente de dos ampliaciones por 250 millones de pesos y 17,474,301.49 pesos que se utilizaron para cubrir el incremento del apoyo en los servicios de cuidado y atención infantil.

- Lo anterior, autorizado en el numeral 3.5.1. Apoyo a Madres Trabajadoras y Padres Solos de las Reglas de Operación modificadas y publicadas el 29 de mayo de 2012, al pasar de 700 pesos hasta por 850 pesos mensuales por cada niña(o) de 1 a 3 años 11 meses de edad (un día antes de cumplir los 4 años), inscrito en alguna estancia infantil afiliada a la Red, y de 1,400 pesos hasta por 1,700 pesos mensuales por cada niña(o) de 1 a 5 años 11 meses de edad (un día antes de cumplir los 6 años) en los casos de niñas(os) con alguna discapacidad, inscritas(os) en alguna estancia infantil afiliada a la Red.
- Asimismo, en el mes de agosto la SHCP, efectuó una reducción de 1,260,961.92 pesos.

En cuanto a los recursos de gastos indirectos, mediante Oficio No. 307-A.-0961 de fecha 01 de marzo de 2012, la SHCP, autorizó una transferencia por 48,984,048.93 pesos de la partida 43101 "Subsidios a la Producción" a la 12101 "Honorarios", para cubrir los sueldos del personal contratado bajo el régimen de honorarios.

- El monto total de honorarios ascendió a 134,926,140.90 pesos.



## PROGRAMA DE ESTANCIAS INFANTILES PARA APOYAR A MADRES TRABAJADORAS

- Además, durante el mes de agosto, la SHCP efectuó una reducción por 6,234,952.52 pesos a los capítulos 2000 “Materiales y Suministros y 3000 “Servicios Generales.

Cabe mencionar, que con el fin de dar suficiencia a las Delegaciones Federales de la SEDESOL en los estados para cubrir el incremento autorizado en la modalidad de Apoyo a Madres Trabajadoras, se realizaron diversas adecuaciones presupuestarias, transfiriendo recursos de gastos indirectos a inversión por lo que el presupuesto modificado anual de indirectos fue de 138,710,629.74 pesos.

En cuanto al Presupuesto Ejercido en el período enero-diciembre de 2012, el monto total ascendió a 3,136,277,698.65 pesos, integrándose de la siguiente forma:

Concepto	Presupuesto Autorizado Modificado (A)	Presupuesto Ejercido (B)	Variación (A - B)
Inversión Delegaciones de la Sedesol en las entidades federativas	2,860,136,419.34	2,853,379,098.58	6,757,320.76
Inversión DGPS	17,262,797.17	17,152,429.48	110,367.69
<b>Total Inversión</b>	<b>2,877,399,216.51</b>	<b>2,870,531,528.06</b>	<b>6,867,688.45</b>
Indirectos	138,710,629.74	133,930,665.79	4,779,963.95
Honorarios	134,926,140.90	131,815,504.80	3,110,636.10
<b>Total Indirectos</b>	<b>273,636,770.64</b>	<b>265,746,170.59</b>	<b>7,890,600.05</b>
<b>Gran Total</b>	<b>3,151,035,987.15</b>	<b>3,136,277,698.65</b>	<b>14,758,288.50</b>

Fuente: Sedesol, Dirección General de Políticas Sociales (DGPS). Cifras preliminares al 31 de diciembre de 2012

Del total del presupuesto modificado, 2,870,531,528.06 pesos fueron ejercidos en gastos de inversión (99.4 por ciento de avance respecto al Presupuesto de Inversión calendarizado), a través del cual se cubrieron:

- Los pagos en las modalidades de Apoyo a Madres Trabajadoras y Padres Solos por los servicios de cuidado y atención infantil, establecidos en el numeral 3.5.1. de las Reglas de Operación del Programa y considerando el incremento de los montos de apoyo; Impulso a los servicios de cuidado y atención Infantil por 70 mil pesos; Incorporación a la Red de Estancias infantiles por 50 mil pesos.
- Los apoyos para la revalidación de los Programas Internos de Protección Civil y Cumplimiento de Trámites Municipales Estatales o Equivalentes por 6 mil pesos; Seguro de Responsabilidad Civil y Daños a Terceros por 9 mil pesos; Proyectos de Servicio Social; Seguro de Accidentes Personales; capacitación a las personas responsables de las estancias y apoyo por desastres naturales.

En el caso de los 133,930,665.79 pesos de gastos indirectos ejercidos correspondió a:

- La adquisición de bienes y contratación de diversos servicios que se requirieron para la operación del Programa, entre los que se encuentran principalmente el material de oficina, viáticos, pasajes, combustibles y lubricantes; arrendamiento de vehículos y de bienes informáticos, material de difusión, diversos estudios, entre otros.

## PROGRAMA DE ESTANCIAS INFANTILES PARA APOYAR A MADRES TRABAJADORAS

- Se cubrieron las remuneraciones del personal contratado bajo el régimen de honorarios por un monto de 131,815,504.80 pesos.
- El total de los gastos indirectos, representó un 96.9 por ciento de avance respecto al Presupuesto de Indirectos calendarizado.

Es importante mencionar, que las cifras definitivas serán presentadas en la Cuenta de la Hacienda Pública Federal 2012, toda vez que al 31 de diciembre del mismo año, se encontraba en trámite una reducción por un millón de pesos del presupuesto modificado autorizado en la partida 12101 "Honorarios", así como reintegros de recursos no ejercidos en su totalidad.

PRESUPUESTO EJERCIDO ENTREGADO O DIRIGIDO A LOS BENEFICIARIOS A NIVEL DE CAPÍTULO Y CONCEPTO DE GASTO - RECURSOS FISCALES -					
Período: Enero-Diciembre 2012		Cifras Preliminares		Fecha de corte: 31 de Diciembre de 2012	
Capítulo y concepto de gasto	Presupuesto (pesos)				
	Original anual	Modificado anual	Calendarizado al trimestre	Ejercido al trimestre	Avance financiero %
	-1	-2	-3	-4	(4/3)
4000 Transferencias, asignaciones, subsidios y otras ayudas	2.805.115.508	2.877.399.216	2.877.399.216	2.870.531.528	99,8
43101 Subsidios a la producción	2.805.115.508	2.877.399.216	2.877.399.216	2.870.531.528	99,8
<b>Subtotal</b>	<b>2.805.115.508</b>	<b>2.877.399.216</b>	<b>2.877.399.216</b>	<b>2.870.531.528</b>	<b>99,8</b>

OTROS CAPÍTULOS DE GASTO - RECURSOS FISCALES -					
Período: Enero-Diciembre 2012		Cifras Preliminares		Fecha de corte: 31 de Diciembre de 2012	
Capítulo de gasto	Presupuesto (pesos)				
	Original anual	Modificado anual	Calendarizado al trimestre	Ejercido al trimestre	Avance financiero %
	-1	-2	-3	-4	(4/3)
1000 Servicios personales	85.942.092	134.926.141	134.926.141	131.815.505	97,7
2000 Materiales y Suministros	0	30.848.592	30.848.592	30.101.739	97,6
3000 Servicios generales	0	107.862.038	107.862.038	103.828.927	96,3
<b>Subtotal</b>	<b>85.942.092</b>	<b>273.636.771</b>	<b>273.636.771</b>	<b>265.746.171</b>	<b>97,1</b>
<b>Total</b>	<b>2.891.057.600</b>	<b>3.151.035.987</b>	<b>3.151.035.987</b>	<b>3.136.277.699</b>	<b>99,5</b>

Fuente: Sedesol, Dirección General de Políticas Sociales, con cifras del Módulo de Conciliación del Ejercicio Presupuestario (CONEP) del Sistema del Proceso Integral de Programación y Presupuesto (PIPP) al 31 de Diciembre de 2012.

# PROGRAMA 70 Y MÁS

## PROGRAMA 70 Y MÁS

### OBJETIVO GENERAL

Contribuir a la protección social de los Adultos Mayores de 70 años y más.

### I IDENTIFICAR CON PRECISIÓN A LA POBLACIÓN OBJETIVO, TANTO POR GRUPO ESPECÍFICO COMO POR REGIÓN DEL PAÍS, ENTIDAD FEDERATIVA Y MUNICIPIO

### COBERTURA

El Programa tuvo cobertura nacional.

### POBLACIÓN OBJETIVO

Personas de 70 años de edad o más que no reciben ingresos por concepto de pago de jubilación o pensión<sup>6</sup>.

De acuerdo con las Reglas de Operación del Programa 70 y más, en 2012 se inició la incorporación de beneficiarios en localidades mayores de 30 mil habitantes. La meta establecida para el cierre del año fue atender a 3,504,142 adultos mayores de 70 años y más inscritos en el Padrón Activo de Beneficiarios, lo que representa un incremento de 63 por ciento, respecto al logro alcanzado por la institución al cierre del 2011 (2,149,024).

A fin de contar con elementos de focalización para la atención de la población objetivo se construyó el Universo Potencial de Atención (UPA). Además, considerando los datos del UPA, el presupuesto asignado al Programa en el ejercicio fiscal y los resultados alcanzados en 2011, se llevó a cabo la cuantificación de metas estratégicas por alcanzar, a través del análisis de escenarios de atención.

Conforme a la distribución de la población, al interior del país, siete entidades federativas concentraron el 50 por ciento de la meta anual del Programa: Estado de México, Veracruz, Distrito Federal, Jalisco, Puebla, Oaxaca y Michoacán.

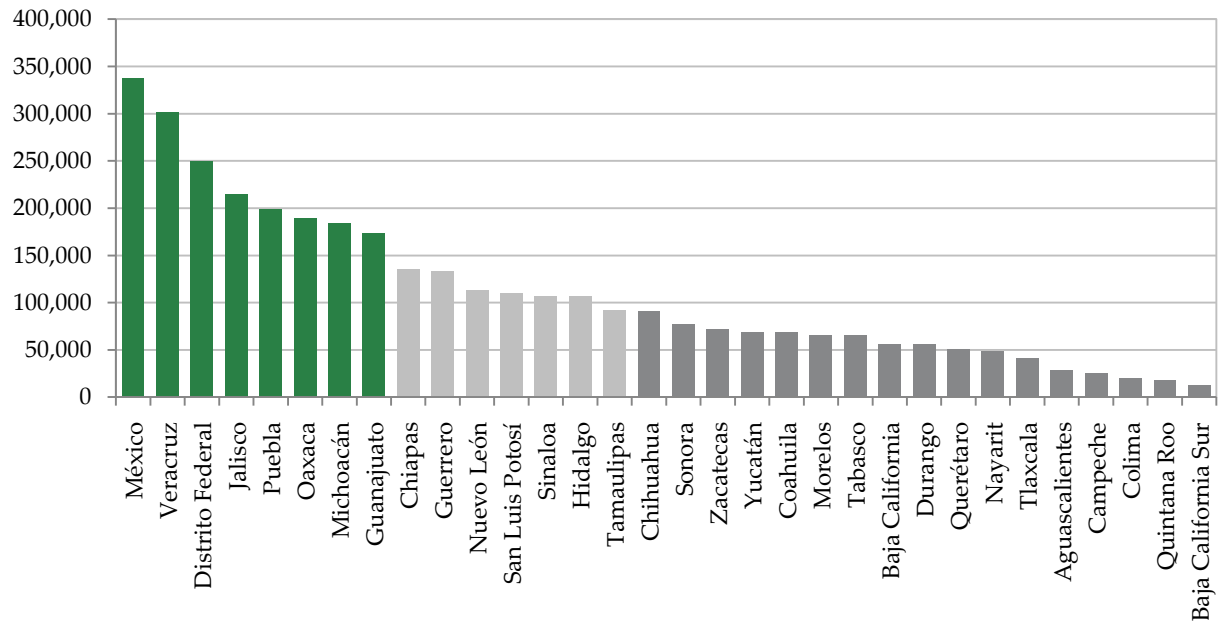
---

<sup>6</sup>No aplica para los Adultos Mayores que se encuentren en el Padrón Activo de Beneficiarios del Programa en el bimestre noviembre– diciembre 2011, ni para aquellos que hubiesen solicitado su incorporación hasta el 31 de diciembre de 2011.

## PROGRAMA 70 Y MÁS

Población objetivo por entidad federativa

Meta Anual de Adultos Mayores de 70 años y más, 2012.



Meta 2012: 3,504,142

## PROGRAMA 70 Y MÁS

Meta de Adultos Mayores de 70 años y más en el  
Padrón Activo de Beneficiarios al término de 2012

Clave Entidad	Entidad Federativa	Meta anual
1	Aguascalientes	28,658
2	Baja California	56,046
3	Baja California Sur	12,761
4	Campeche	25,185
5	Coahuila	68,141
6	Colima	19,626
7	Chiapas	135,558
8	Chihuahua	90,924
9	Distrito Federal	249,832
10	Durango	55,782
11	Guanajuato	173,694
12	Guerrero	133,259
13	Hidalgo	106,109
14	Jalisco	214,802
15	México	337,329
16	Michoacán	183,920
17	Morelos	65,522
18	Nayarit	48,015
19	Nuevo León	112,761
20	Oaxaca	188,864
21	Puebla	199,009
22	Querétaro	50,325
23	Quintana Roo	17,375
24	San Luis Potosí	109,382
25	Sinaloa	106,510
26	Sonora	76,629
27	Tabasco	65,430
28	Tamaulipas	91,134
29	Tlaxcala	40,484
30	Veracruz	300,993
31	Yucatán	68,266
32	Zacatecas	71,817
<b>Total</b>		<b>3,504,142</b>

Fuente: Sedesol. Dirección General de Atención a Grupos Prioritarios.

## PROGRAMA 70 Y MÁS

- II. EN SU CASO, PREVER MONTOS MÁXIMOS POR BENEFICIARIO Y POR PORCENTAJE DEL COSTO TOTAL DEL PROGRAMA. EN LOS PROGRAMAS DE BENEFICIO DIRECTO A INDIVIDUOS O GRUPOS SOCIALES, LOS MONTOS Y PORCENTAJES SE ESTABLECERÁN CON BASE EN CRITERIOS REDISTRIBUTIVOS QUE DEBERÁN PRIVILEGIAR A LA POBLACIÓN DE MENOS INGRESOS Y PROCURAR LA EQUIDAD ENTRE REGIONES Y ENTIDADES FEDERATIVAS, SIN DEMÉRITO DE LA EFICIENCIA EN EL LOGRO DE LOS OBJETIVOS.

### ESTRATEGIA DE INTERVENCIÓN

El Programa 70 y más buscó disminuir la vulnerabilidad social de los adultos mayores y su efecto último, interviniendo de manera directa en sus dos causales principales: el ingreso económico y la protección social insuficiente.

Las metas estratégicas que contribuyeron a lograr el objetivo del Programa fueron las siguientes:

Acciones para apoyar a resolver el insuficiente ingreso:

- Otorgar al adulto mayor 500 pesos mensuales, en entregas bimestrales como un apoyo económico.
- Entrega de apoyos a 3,504,142 adultos mayores al cierre del año, radicados en 78,788 localidades.
- Extender el beneficio del Programa a los adultos mayores de 70 años y más que no reciben ingresos por concepto de jubilación o pensión y que habitan en localidades de más de 30 mil habitantes.
- Favorecer el acceso a las actividades de información y participación social, que contribuyan a que los adultos mayores se sientan integrados en sus localidades, con el apoyo de gestores voluntarios o promotores institucionales de la Red Social, para lo cual se consideró lo siguiente:
  - Formalizar 12,412 gestores voluntarios y continuar con la entrega de compensaciones por su colaboración solidaria con la población beneficiaria.
  - Realizar gestiones para que los adultos mayores tuvieran la posibilidad de acceder a servicios básicos de salud.
- El orden de incorporación de los adultos mayores al Padrón Activo de Beneficiarios del Programa, se realizó cronológicamente; es decir, de acuerdo a la fecha de registro del adulto mayor en la mesa de atención o ventanilla, y hasta donde lo permitió la disponibilidad presupuestal.

### TIPOS DE APOYOS

En 2012 el Programa atendió a su población objetivo con los siguientes tipos y montos de apoyo:

- 500 pesos mensuales en efectivo, con entregas bimestrales y pago de marcha de mil pesos a personas nombradas como representantes, en caso de fallecimiento del beneficiario.
- Acciones para aminorar el deterioro de la salud física y mental de los beneficiarios, a través del uso de técnicas de participación como Grupos de Crecimiento, Campañas de Orientación Social y Jornadas o Sesiones Informativas en lugares con cobertura de la Red Social.

## PROGRAMA 70 Y MÁS

- Acciones para la protección social a través de servicios o apoyos para atenuar los riesgos por pérdidas en el ingreso o salud entre los que se incluyeron el trámite de la credencial del INAPAM, actividades productivas y ocupacionales, promoción del acceso a los servicios de salud.

### III. PROCURAR QUE EL MECANISMO DE DISTRIBUCIÓN, OPERACIÓN Y ADMINISTRACIÓN OTORQUE ACCESO EQUITATIVO A TODOS LOS GRUPOS SOCIALES Y GÉNEROS

A efecto de cumplir con este criterio, se estableció en las Reglas de Operación del Programa la mecánica para la entrega de servicios y apoyos.

El ejercicio y aprovechamiento de los recursos presupuestarios se realizó mediante una calendarización eficiente. Para el año 2012 se programó un total de 17,878.8 millones de pesos, de los cuales se ejerció el 99.0 por ciento; esto es 17,703.7 millones de pesos.

#### APOYO DIRECTO

Con la finalidad de acercar la entrega de los apoyos y servicios del Programa a la población objetivo se establecieron Mesas de Atención en localidades de hasta 30 mil habitantes y Ventanillas de Atención en localidades de más de 30 mil habitantes. Así, durante el año se instalaron en todo el país 9,111 mesas de atención en localidades de hasta 30 mil habitantes y 325 ventanillas de atención en localidades de más de 30 habitantes.

Registro de adultos mayores: Los adultos mayores interesados en recibir los apoyos acudieron a las Mesas o Ventanillas de Atención a solicitar personalmente su incorporación al Programa, para lo cual debieron cumplir con los requisitos establecidos en las Reglas de Operación, como aceptar la suspensión del apoyo de Adultos Mayores del Programa de Desarrollo Humano Oportunidades, en caso de ser beneficiario del mismo.

Si el adulto mayor cumplió con los criterios y requisitos establecidos por el Programa, personal de la Sedesol integró la documentación correspondiente, junto con el Cuestionario Único de Información Socioeconómica (CUIS) con la información proporcionada por el adulto mayor.

- La información de las personas que cumplieron con los criterios y que fueron incorporadas, así como aquellas pendientes por incorporar se dio a conocer a través de listados situados en alguno de los siguientes lugares: Delegaciones de la Secretaría en las entidades federativas, municipios, Portal Web de la Red Social o en la Página de internet de la Sedesol.
- En caso de que la persona solicitante fuera identificada en el Padrón del Programa como duplicada, y que por tal motivo no fue incorporada, el adulto mayor podía solicitar la revisión de su caso en las Mesas o Ventanillas de Atención.



## PROGRAMA 70 Y MÁS

### ACCIONES PARA AMINORAR EL DETERIORO DE LA SALUD FÍSICA Y MENTAL, ASÍ COMO PARA LA PROTECCIÓN SOCIAL CON LA PARTICIPACIÓN DE LA RED SOCIAL

La Red Social del Programa, integrada por promotores institucionales, gestores y facilitadores voluntarios de las comunidades beneficiarias, establecieron con los adultos mayores relaciones de colaboración, intercambio de experiencias, participación y de crecimiento con la intención de mejorar sus condiciones de vida.

- El Gestor voluntario es el enlace entre personal de la Sedesol y la población beneficiaria del Programa y sus familias. A su vez, incorpora y capacita a Facilitadores que deseen participar de manera voluntaria y organizada en actividades encaminadas a que la población tenga la oportunidad de realizar campañas de orientación social, diagnósticos comunitarios, sesiones de orientación y técnicas de integración grupal.
- La incorporación de Gestores y facilitadores voluntarios a la estrategia, ha permitido coadyuvar en el establecimiento de relaciones de colaboración, intercambio de experiencias y participación con los beneficiarios, para favorecer con base en hábitos saludables el desarrollo de las capacidades personales y sociales, fortalecer la autoestima y toma de decisiones de manera responsable que impulse el desarrollo de sus comunidades y el interés por realizar acciones para la conservación del medio ambiente, entre otros.
- Al 31 de diciembre de 2012, fueron realizadas 1,333 asambleas comunitarias en las que, entre otros asuntos, se eligió al Gestor Voluntario de la localidad, para permitir que la población se haga responsable, junto con el Gobierno Federal de la atención que recibe, identificar la importancia de su participación para el mejoramiento de la calidad de vida y la de su comunidad.

Registro de Gestores Voluntarios: La sistematización de los datos personales, así como el establecimiento de mecanismos de administración del padrón de Gestores Voluntarios permitió contar con un archivo histórico susceptible de ser analizado para aportar información necesaria y suficiente que coadyuve en la toma de decisiones para la mejora de esta estrategia.

Como resultado de la actividad antes descrita, de enero a diciembre de 2012 fue posible conciliar la compensación económica a un total de 10,160 Gestores Voluntarios por su participación en las actividades de conformación y mantenimiento de la Red Social.

De esta manera, el Programa promovió la participación de la población beneficiaria en las actividades a su cargo y la de sus familias, a través de la construcción y consolidación de la Red Social con el propósito de que se apropien de estas actividades y pasen a ser actores directos de su desarrollo.

IV. GARANTIZAR QUE LOS RECURSOS SE CANALICEN EXCLUSIVAMENTE A LA POBLACIÓN OBJETIVO Y ASEGURAR QUE EL MECANISMO DE DISTRIBUCIÓN, OPERACIÓN Y ADMINISTRACIÓN FACILITE LA OBTENCIÓN DE INFORMACIÓN Y LA EVALUACIÓN DE LOS BENEFICIOS ECONÓMICOS Y SOCIALES DE SU ASIGNACIÓN Y APLICACIÓN; ASÍ COMO EVITAR QUE SE DESTINEN RECURSOS A UNA ADMINISTRACIÓN COSTOSA Y EXCESIVA

Con base en la estructura operativa, se alineados los procesos operativos para la optimización de recursos, además de establecer los criterios de productividad para cada acción a ejecutar en campo.

La mejora continua de los procesos para atender a los beneficiarios del Programa, de forma más rápida y oportuna, permitió la reducción de tiempos de respuesta, el cierre de ciclos operativos en tiempo y forma, y soluciones acordes a la problemática local, entre otros.

Entrega del apoyo directo: El Programa realizó los operativos de entrega de apoyos directos en periodos bimestrales. En este sentido, al cierre del sexto bimestre del año, se reportó la ejecución de acciones de convocatoria o concertación para la atención a los beneficiarios para la entrega de planillas de etiquetas de seguridad, así como de los apoyos directos en las 32 entidades federativas del territorio nacional.

- El establecimiento de mecanismos claros permitió que los adultos mayores recibieran los apoyos correspondientes, incluso en caso de no haber acudido al lugar de la convocatoria a recibir el apoyo o si el adulto mayor era un jornalero migrante, debido a que puede solicitar su cambio de sede para que le sea entregado el apoyo.
- La entrega de formatos de aceptación, planillas de etiquetas de seguridad a domicilio, constancias de entrega de apoyos del Programa, así como el llenado del formato de verificación, complementaron los mecanismos desarrollados para la validación de los datos del beneficiario, tanto en Mesas de atención como en el domicilio de los beneficiarios.
- La implementación de mecanismos de control de las solicitudes de movimientos históricos al Padrón permite conocer en detalle la actualización de la información relacionada con los beneficiarios.
- La aplicación de mecanismos de convocatoria y concertación de apoyos con las autoridades municipales permitieron la instalación y conducción de las Mesas de atención para la entrega de apoyos de manera eficiente.

Las mesas y las ventanillas de atención instaladas proporcionaron servicios y orientación a los adultos mayores, además de conformar un espacio físico seguro para entrega de los apoyos económicos directos.

En 2012 para otorgar los apoyos a los beneficiarios del Programa 70 y más, se avanzó en la instrumentación del mecanismo de bancarización en localidades de más de 30 mil habitantes. Asimismo, para asegurar que los adultos mayores incorporados al Programa no estuvieran recibiendo apoyo económico por concepto de jubilación o pensión, se contó con un padrón de personas pensionadas por el IMSS, ISSSTE o PEMEX, a través del cual se realizó la confronta correspondiente.

## PROGRAMA 70 Y MÁS

Conformación y mantenimiento de la Red Social. Al 31 de diciembre de este año, se reporta la ejecución de acciones para fomentar la participación ciudadana a través del impulso de la Red social y de su capacitación, logrando principalmente lo siguiente:

- Consolidación de la estrategia de la Red Social mediante la capacitación oportuna, secuencial y en cascada de los promotores institucionales, así como de los gestores y facilitadores voluntarios, lo que contribuyó a que pudieran llevar a cabo su labor de manera adecuada con los beneficiarios y sus familias dentro de las comunidades.
- Inversión de 75,838,536 pesos en la realización de talleres para capacitar a los Gestores voluntarios en técnicas que les permiten abordar, junto con los beneficiarios; aspectos sobre hábitos saludables; saneamiento básico; cuidado del medio ambiente; corresponsabilidad con el Planeta Tierra; técnicas para mejorar las habilidades de atención y escucha; jornadas Informativas sobre autoestima, nutrición, atención en casos de desastres naturales; derechos humanos, entre otros.

La instrumentación de esta estrategia permitió alcanzar al cierre del cuarto trimestre del año un total de 9,035 Gestores Voluntarios con la primera etapa de capacitación, para realizar actividades con los adultos mayores.

### V. INCORPORAR MECANISMOS PERIÓDICOS DE SEGUIMIENTO, SUPERVISIÓN Y EVALUACIÓN QUE PERMITAN AJUSTAR LAS MODALIDADES DE SU OPERACIÓN O DECIDIR SOBRE SU CANCELACIÓN

#### SEGUIMIENTO

La Dirección General de Seguimiento (DGS) coordinó con la Dirección General de Atención a Grupos Prioritarios (DGAGP) la planificación para el seguimiento físico en campo a las Mesas de Atención en el marco de la Estrategia General de Seguimiento, Fase II, 2012.

Durante el cuarto trimestre de 2012, personal de la DGS efectuó labores de seguimiento físico a acciones financiadas por el Programa con la finalidad de verificar el cumplimiento de la Guía para la Instalación de Mesas de Atención y Entrega de Apoyos del Programa 70 y Más; también, se entrevistó a beneficiarios para conocer su nivel de satisfacción relativo a los apoyos que reciben.

#### SUPERVISIÓN

La DGAGP continuó con el seguimiento al proceso de las acciones del Programa 70 y más. La información sobre los procesos de Programación, Validación, Calendarización, Ejecución y Captura de acciones se obtiene a través del sistema Argos.<sup>7</sup>

---

<sup>7</sup>El Sistema Integral de Programación y Seguimiento ARGOS, tiene como finalidad apoyar la planeación, programación y ejecución en campo para facilitar el logro de los objetivos de los programas sociales, optimizando el uso de los recursos y la homologación de la operación de los programas sociales.

## PROGRAMA 70 Y MÁS

- El sistema Argos brinda de manera oportuna y con mejor calidad información sobre la ejecución de las acciones en campo por parte del personal de la Sedesol. El oportuno registro de los resultados se debe, en gran parte, a la posibilidad de realizar la captura en cualquier computadora que cuente con internet. La finalidad de obtener los resultados de las acciones es poder medir su eficiencia y productividad, así como localizar áreas de oportunidad en los procesos mediante el análisis de los datos obtenidos.
- Las técnicas de participación social se encuentran monitoreadas por medio del acompañamiento de personal especializado en los talleres de Formación de Gestores voluntarios, a través de una Guía de Observación. Esto permite actualizar, mejorar y crear nuevas técnicas por medio de un método de enseñanza dinámico, divertido y eficaz.
- A través de la capacitación en el Portal Web de la Red Social, se logró un acercamiento con 7,762 Gestores voluntarios, en la que se promueve el uso de nuevas tecnologías y el interés por nuevos conocimientos y se concreta el desarrollo de habilidades personales implementando mejoras en aspectos de:
  - Comunicación entre los gestores voluntarios y el Programa
  - Facilitación en el seguimiento de las acciones realizadas por los Gestores formalizados.

### EVALUACIÓN

#### Meta-evaluación 2007-2012 del Programa 70 y Más

Conforme a los Lineamientos Generales para la Evaluación de los Programas Federales de la Administración Pública Federal (Lineamientos), el numeral vigésimo cuarto, define a las evaluaciones complementarias, como aquellas que no se encuentran previstas en el Programa Anual de Evaluación (PAE), y cuya aplicación está a consideración de las necesidades que identifiquen las dependencias o entidades.

En este sentido, al ser interés particular de la Sedesol contar con información acerca del desempeño y resultados de los Programas Sociales, y con base en la información disponible de evaluación y monitoreo, en 2012 se llevó a cabo una evaluación complementaria, denominada Meta-evaluación 2007-2012 para el Programa 70 y Más (70 y Más).

En el periodo de 2007 a 2012 se realizaron un total de ocho evaluaciones externas al Programa, en las cuales se analizaron diversos aspectos específicos asociados a su diseño, operación y resultados. Los hallazgos de estas evaluaciones sirvieron para identificar un conjunto de fortalezas, oportunidades, debilidades y amenazas, así como para proponer recomendaciones; a su vez, estos elementos derivaron en aspectos susceptibles de mejora, a los cuales se le dio seguimiento a través de los mecanismos establecidos. La revisión efectuada a estas evaluaciones a través de la Meta-evaluación permitió constatar que el Programa implementó acciones que resolvieron algunos de los problemas identificados e implicaron diversas mejoras.

Se analizaron además evaluaciones realizadas a otros programas considerados como similares a 70 y más, ya fuera en función de sus objetivos, poblaciones atendidas o componentes particulares. El análisis derivó en diversos elementos relevantes, incluyendo la confirmación de que, con un diseño y condiciones adecuadas, programas como 70 y más pueden efectivamente mejorar la situación de los adultos mayores mediante la transferencia económica que otorga. Estas evaluaciones sirvieron también

para identificar indicadores, metodologías y fuentes de información que pueden ser útiles para evaluar el desempeño del Programa.

En cuanto a la agenda de evaluación 2013-2018, se propuso las evaluaciones a realizar al Programa, considerando una justificación técnica y empírica sobre la importancia que cada ejercicio podría tener:

- 2013. Estudio de Diagnóstico y propuestas de atención
- 2014. Evaluación de financiamiento, cobertura y focalización
- 2015. Evaluación de diseño
- 2016. Evaluación de impacto
- 2017. Evaluación de procesos
- 2018. Evaluación de consistencia y resultados

Esta secuencia buscó brindar una base sólida de datos, análisis y estrategia para anclar el diseño, la operación y los resultados del Programa durante la siguiente administración federal, de forma tal que cada año se puedan informar los cambios y refinamientos en diversos aspectos relevantes.

A este propósito, la posición institucional de la Dirección General de Atención a Grupos Prioritarios tiene las siguientes directrices:

- La Unidad Responsable del Programa comparte la recomendación del Equipo Evaluador respecto a mejorar los indicadores de fin y propósito, sin embargo, hace notar que en el momento en que fueron redactados los objetivos del Programa (2009) existía la visión institucional expresada en el Programa Sectorial de Desarrollo Social y en la estrategia Vivir Mejor de que los programas sociales se alinearán a la creación de una red de protección social para los grupos vulnerables, entre los que se incluye a la población adulta mayor.
- Igualmente se concuerda con la recomendación respecto al establecimiento de una estrategia de cobertura y actualización del diagnóstico, aunque cambia su sentido de manera radical ante la decisión de llevar al Programa a una cobertura universal. Sin embargo, la recomendación aun será útil para focalizar las estrategias de operación del Programa e impulsar la Red Social, esto con el objetivo de determinar metas a mediano y largo plazo.
- En relación a la agenda de evaluación, los estudios propuestos son pertinentes, no obstante, el diseño de los mismos debe tomar en cuenta las modificaciones para el siguiente ejercicio fiscal.
- Para el tema relacionado con la Evaluación de Impacto, se revisará la factibilidad económica de la propuesta en función de los escasos recursos de operación con los que cuenta el Programa.

VI. EN SU CASO, BUSCAR FUENTES ALTERNATIVAS DE INGRESOS PARA LOGRAR UNA MAYOR AUTOSUFICIENCIA Y UNA DISMINUCIÓN O CANCELACIÓN DE LOS APOYOS CON CARGO A RECURSOS PRESUPUESTARIOS

No aplica.

### VII. ASEGURAR LA COORDINACIÓN DE ACCIONES ENTRE DEPENDENCIAS Y ENTIDADES, PARA EVITAR DUPLICACIÓN EN EL EJERCICIO DE LOS RECURSOS Y REDUCIR GASTOS ADMINISTRATIVOS

Por la importancia de la coordinación institucional y la vinculación de acciones para potenciar el impacto de la aplicación de los recursos, fortalecer la cobertura de las acciones, explotar la complementariedad y reducir gastos administrativos, se incluyó en las Reglas de Operación 2012 del Programa, en el numeral 3.7.3 Coordinación Interinstitucional, la definición de los mecanismos para garantizar que no se contraponga, afecte o se duplique con otros programas o acciones del Gobierno Federal.

Con este propósito, el Programa participó en el establecimiento de Mesas de Coordinación para la Atención a los adultos mayores, con los gobiernos de las entidades federativas y de los municipios.

Mediante la instalación de 23 mesas de coordinación en el mismo número de entidades federativas del país, se sesionó en 78 ocasiones durante el año. Por un lado, Guanajuato y Tlaxcala participaron con 8 sesiones, Colima y Tabasco con 6, Querétaro con 5, Michoacán y Morelos con 4, por el otro lado Aguascalientes, Chiapas, Distrito Federal, México, Nayarit, Veracruz, y Zacatecas participaron con 3 cada uno, mientras que Baja California Sur, Campeche, Durango y Sinaloa participaron con 2 sesiones cada uno, finalmente Baja California, Guerrero, Jalisco, Puebla, Quintana Roo, San Luis Potosí, Sonora y Yucatán participaron con una sesión cada uno de ellos. Además, se logró intercambiar con el INAPAM información para facilitar la emisión y entrega de tarjetas a los adultos mayores y proponer la incorporación de la población objetivo a los beneficios que otorga este instituto.

### VIII. PREVER LA TEMPORALIDAD EN SU OTORGAMIENTO

#### SUSPENSIÓN DE BENEFICIOS ECONÓMICOS DIRECTOS

El Programa estableció en el numeral 3.6.3 de sus Reglas de Operación como causas de suspensión de la entrega de los apoyos del Programa por tiempo indefinido a los beneficiarios que:

- No cobrarán el apoyo en dos ocasiones consecutivas.
- No acudieran en dos ocasiones consecutivas a actualizar sus datos o a comprobar su supervivencia. En consecuencia, los adultos mayores registrados en el Padrón del Programa de Atención a Jornaleros Agrícolas de la Sedesol, podían continuar recibiendo sus apoyos cuando éstos migraban por la temporada agrícola, previa certificación de esta situación por parte del Programa de Atención a Jornaleros Agrícolas.

## PROGRAMA 70 Y MÁS

### REEXPEDICIÓN DE APOYOS

En los casos en que el beneficiario no haya podido acudir a recibir sus apoyos económicos directos, se realizaba la reexpedición de manera automática por parte del Programa, acumulada a la emisión del siguiente bimestre, independientemente de las reexpediciones masivas, respetando los derechos obtenidos en el ejercicio anterior.<sup>8</sup>

### IX. PROCURAR QUE SEA EL MEDIO MÁS EFICAZ Y EFICIENTE PARA ALCANZAR LOS OBJETIVOS Y METAS QUE SE PRETENDEN

#### APOYO ECONÓMICO DIRECTO

Como resultado de las acciones realizadas durante 2012, el Padrón Activo de Beneficiarios (PAB) ascendió a 3,056,816 adultos mayores de 70 años y más al cierre del año, lo que representó un incremento de 42.2 por ciento, respecto al cierre de 2011 (2,149,024). En números absolutos el aumento en el Padrón Activo de Beneficiarios fue de 907,792 adultos mayores, sin contar las bajas por defunción o por no cobro durante dos veces consecutivas.

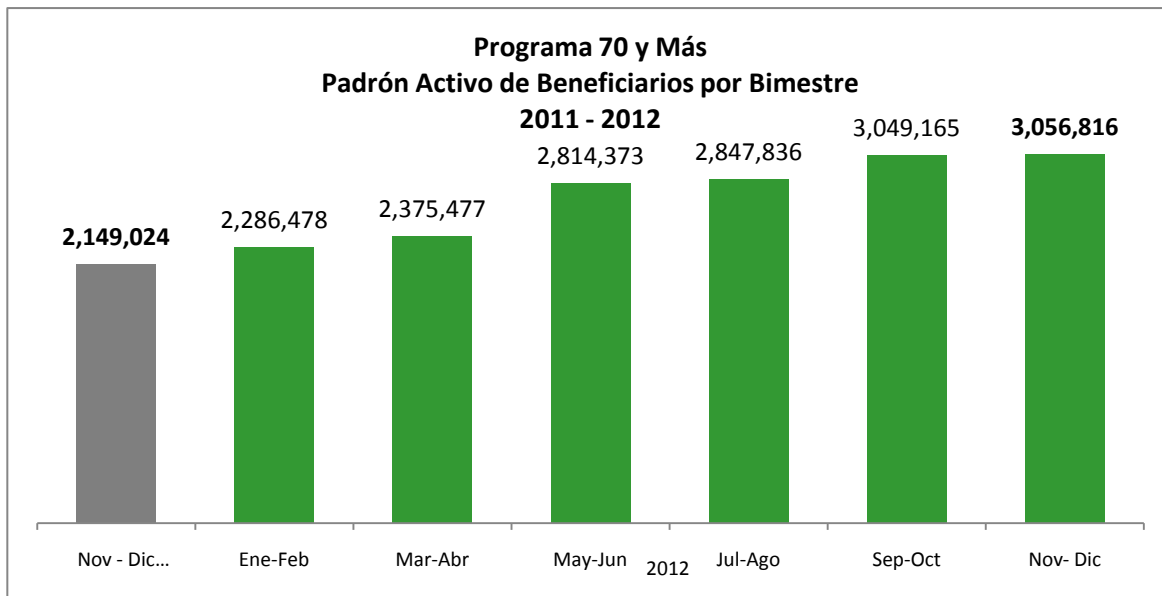
Al considerar las cifras preliminares de emisión correspondientes al bimestre noviembre-diciembre, la inversión en apoyos económicos directos asciende a 16,612.6 millones de pesos para la atención de un Padrón Activo de Beneficiarios estimado en 3,056,816 personas adultas mayores.

De acuerdo a la conformación del PAB, en ocho entidades del país: Veracruz, México, Oaxaca, Puebla, Michoacán, Jalisco, Distrito Federal y Guanajuato, se destinó el 53 por ciento del monto nacional ejercido en apoyos económicos otorgados a los adultos mayores.

---

<sup>8</sup>Las reexpediciones estarán condicionadas a suficiencia presupuestal.

## PROGRAMA 70 Y MÁS



Fuente: SEDESOL. Dirección General de Atención a Grupos Prioritarios.

La tasa promedio de crecimiento bimestral del Padrón Activo de Beneficiarios en 2012 ha sido de 6.2 por ciento. El aumento más significativo se presentó durante el tercer bimestre del año, periodo en el que el Padrón Activo de Beneficiarios creció en 18.5 por ciento respecto del bimestre inmediato anterior, como resultado del impulso otorgado a las acciones de incorporación a través de las ventanillas de atención y al esfuerzo conjunto en las 32 Delegaciones del país.

### APOYOS PARA LA INCORPORACIÓN AL SISTEMA FINANCIERO NACIONAL

El Artículo 18, Fracción XII del Presupuesto de Egresos de la Federación 2012, inciso (a), establece que:

Las dependencias y entidades deberán coordinarse con la Secretaría de Hacienda y Crédito Público para actualizar los programas de trabajo en los que se definan estrategias y metas concretas para avanzar en la implementación del pago de forma electrónica, mediante abono que realice la Tesorería de la Federación, a las cuentas bancarias de los beneficiarios de los programas de subsidios.

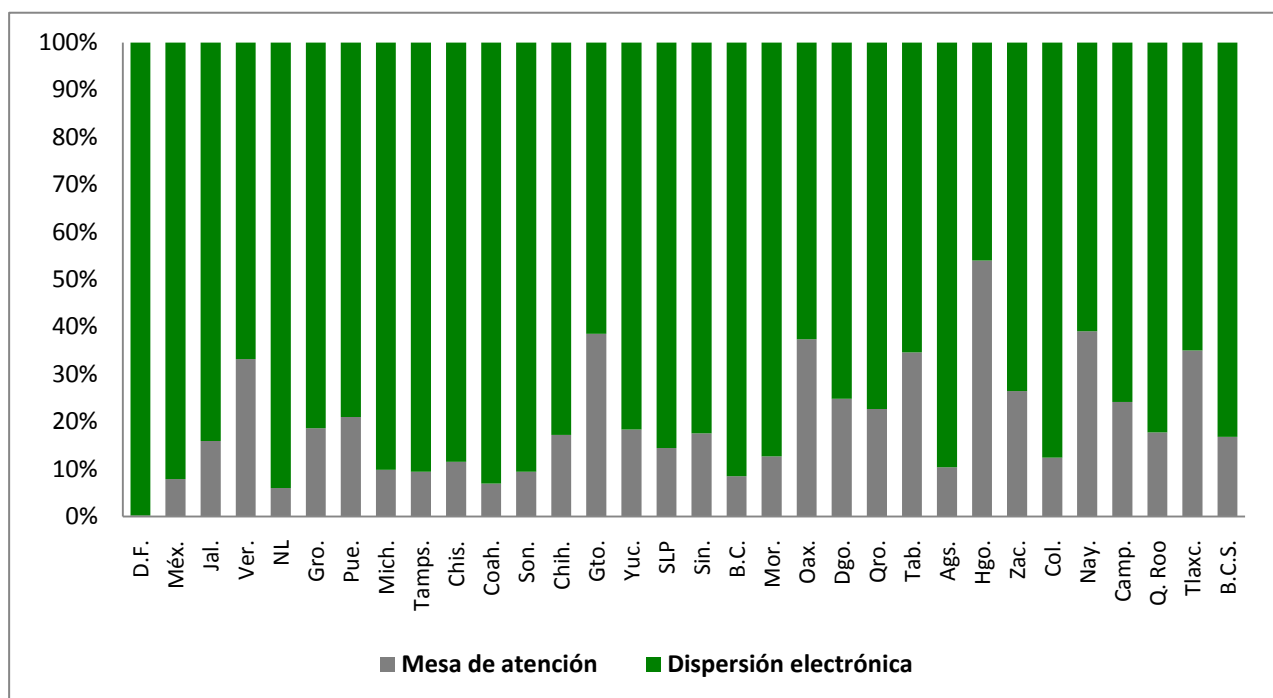
Al respecto, durante 2012 el Programa inició el proceso de bancarización de beneficiarios. Del total de los Adultos Mayores incorporados en el ejercicio fiscal (1,059,107), al 84.7 por ciento de los beneficiarios se les paga de forma electrónica, es decir, el número de Adultos Mayores incorporados al Sistema Financiero Nacional es de 896,730, mientras que al resto de los adultos mayores incorporados, se les otorgó el apoyo a través de las 9,111 mesas de atención instaladas en las 32 entidades del país, lo anterior debido a que en las localidades de residencia de 162,367 beneficiarios no se cuenta con infraestructura bancaria.



## PROGRAMA 70 Y MÁS

Adicionalmente se inició el proceso de bancarización de beneficiarios del Programa, en localidades de hasta 30,000 habitantes que cuentan con la infraestructura necesaria. Con esta acción se promueve la inclusión financiera de la población beneficiaria del Programa y la reducción de los costos asociados al pago del apoyo económico.

Programa 70 y Más  
Porcentaje de Adultos Mayores Incorporados en 212  
Por sistema de pago y entidad federativa



Fuente: Sedesol. Dirección General de Atención a Grupos Prioritarios.

## PROGRAMA 70 Y MÁS

### Programa 70 y Más Padrón Activo de Beneficiarios por bimestre, 2012

Entidad	Padrón Activo de Beneficiarios 2012						Inversión* (mdp)	
	Ene - Feb	Mar - Abr	May - Jun	Jul - Ago	Sep - Oct	Nov - Dic		
01	Aguascalientes	16,212	18,860	22,107	22,469	24,668	24,964	133,320,500
02	Baja California	15,575	21,566	30,019	30,570	33,350	33,716	171,939,000
03	Baja California Sur	8,038	9,710	10,747	10,821	11,112	11,052	62,482,500
04	Campeche	18,158	19,698	21,720	21,871	22,526	22,358	127,734,000
05	Coahuila	26,084	30,986	38,607	39,327	46,967	48,116	238,373,000
06	Colima	10,753	12,828	15,991	16,042	16,879	16,871	91,964,000
07	Chiapas	114,848	118,320	140,286	139,590	140,023	139,571	797,410,000
08	Chihuahua	47,554	51,167	61,170	62,443	66,481	66,937	363,036,000
09	D.F.	8,071	12,061	106,028	114,747	157,260	171,493	626,507,500
10	Durango	41,604	44,376	50,010	49,886	50,575	50,148	287,219,000
11	Guanajuato	121,031	128,198	149,819	151,797	158,797	157,825	870,087,000
12	Guerrero	112,317	112,486	122,244	122,407	126,772	126,546	724,946,000
13	Hidalgo	98,101	100,635	102,756	101,964	103,153	101,778	604,770,000
14	Jalisco	127,168	128,442	162,022	163,302	173,088	173,918	937,384,000
15	México	168,510	166,979	213,278	220,165	268,901	271,934	1,348,208,500
16	Michoacán	148,975	150,845	169,414	170,796	177,736	176,628	993,057,000
17	Morelos	46,567	50,999	57,895	58,571	60,426	60,703	337,815,000
18	Nayarit	41,416	43,586	44,768	44,965	45,105	44,652	263,262,000
19	Nuevo León	32,681	38,917	54,027	56,317	74,292	76,728	347,632,000
20	Oaxaca	180,450	180,172	185,924	187,549	190,308	187,323	1,102,349,000
21	Puebla	159,976	164,525	189,531	190,082	195,326	192,802	1,101,931,500
22	Querétaro	36,244	39,745	43,369	43,629	44,963	44,712	254,962,000
23	Quintana Roo	9,367	9,833	11,741	11,972	13,410	13,636	71,614,000
24	San Luis Potosí	87,405	91,038	100,252	100,886	102,745	102,093	589,406,000
25	Sinaloa	79,475	81,681	91,383	91,997	94,769	93,705	533,352,000
26	Sonora	40,938	48,246	56,668	57,277	60,700	60,465	330,942,000
27	Tabasco	58,345	59,425	64,422	64,251	65,496	64,870	377,297,000
28	Tamaulipas	43,334	47,001	66,356	67,120	70,836	71,908	377,066,500
29	Tlaxcala	35,630	36,534	38,322	38,360	38,868	38,470	225,950,000
30	Veracruz	240,001	242,393	266,886	269,810	281,037	278,884	1,572,396,000
31	Yucatán	45,001	47,093	56,700	57,204	62,021	61,874	336,259,500
32	Zacatecas	66,649	67,132	69,911	69,649	70,575	70,136	411,948,000
<b>Total</b>		<b>2,286,478</b>	<b>2,375,477</b>	<b>2,814,373</b>	<b>2,847,836</b>	<b>3,049,165</b>	<b>3,056,816</b>	<b>16,612,620,500</b>

Fuente: Sedesol. Dirección General de Atención a Grupos Prioritarios

\* Monto de inversión conciliado al quinto bimestre y emitido al sexto bimestre.

## PROGRAMA 70 Y MÁS

### Acciones para aminorar el deterioro de la salud física y mental

Los gestores voluntarios llevaron a cabo un total de 888,907 acciones dirigidas a fomentar la participación social mediante actividades relacionadas con: Promoción de los Derechos Humanos, en específico derechos de los Adultos Mayores, Desarrollo Personal, Cuidados de la Salud, Cuidado del Medio Ambiente, Educación para aminorar los daños provocados por desastres naturales, entre otros temas en beneficio de la población de Adultos Mayores, como se señala a continuación:

Servicio o apoyo	Número de acciones realizadas por gestores voluntarios, 2012
Acciones de contraloría social	45,915
Campañas de orientación	64,785
Grupos de crecimiento	66,591
Jornadas informativas	69,514
Sesiones de orientación	80,659
Otras acciones	561,443
Total de acciones	888,907

Fuente: Sedesol. Dirección General de Atención a Grupos Prioritarios

La ejecución de estas acciones permitió el contacto directo con los beneficiarios de 13,168 localidades en el periodo enero-diciembre 2012, y ofreciendo una atención cálida, eficaz y oportuna en la realización de acciones que permitieron potenciar el impacto del Programa.

## PROGRAMA 70 Y MÁS

### Programa 70 y Más Localidades con acciones, Gestores Voluntarios y Acciones realizadas, 2012

	Entidad	Localidades con acciones	Gestores Voluntarios con Compensación	Número de acciones para aminorar el deterioro de la salud física y mental
01	Aguascalientes	153	100	5,339
02	Baja california	154	90	7,465
03	Baja california sur	119	101	6,271
04	Campeche	119	67	9,245
05	Coahuila	155	91	5,500
06	Colima	108	109	6,636
07	Chiapas	1,108	706	47,802
08	Chihuahua	319	248	13,016
09	Distrito Federal	45	28	2,919
10	Durango	225	152	25,504
11	Guanajuato	551	434	42,594
12	Guerrero	758	513	64,030
13	Hidalgo	556	342	20,964
14	Jalisco	547	315	61,341
15	Estado de México	784	438	97,575
16	Michoacán	644	416	50,188
17	Morelos	157	184	13,241
18	Nayarit	305	247	24,420
19	Nuevo león	80	48	5,037
20	Oaxaca	1,042	802	41,709
21	Puebla	995	665	22,971
22	Querétaro	569	407	28,266
23	Quintana Roo	69	80	2,930
24	San Luis Potosí	474	404	19,211
25	Sinaloa	492	378	61,732
26	Sonora	516	410	22,987
27	Tabasco	275	205	10,261
28	Tamaulipas	83	85	6,301
29	Tlaxcala	346	190	50,526
30	Veracruz	864	700	77,643
31	Yucatán	298	191	14,041
32	Zacatecas	258	162	21,242
	<b>Total</b>	<b>13,168</b>	<b>9,308</b>	<b>888,907</b>

Fuente: Sedesol. Dirección General de Atención a Grupos Prioritarios.

## PROGRAMA 70 Y MÁS

### COORDINACIÓN INTERINSTITUCIONAL

En el contexto de la coordinación interinstitucional con instancias del orden gubernamental, Organizaciones de la Sociedad Civil y fundaciones, los beneficiarios son informados por las instituciones responsables, en la materia de aspectos de derechos humanos, seguridad social; alimentación, salud, educación, saneamiento básico, manejo adecuado de agroquímicos, autoestima, entre otras.

Entre las principales acciones que se realizaron se encuentran las Ferias de Apoyos y Servicios institucionales, como campañas de salud, credencialización del INAPAM, orientación sobre derechos humanos, entre otras, con la participación de DICONSA, INAPAM, IMSS, DIF, Seguro Popular y Secretaría de Salud.

### AVANCES EN LOS INDICADORES PEF

El número de adultos mayores en el Padrón Activo de Beneficiarios al cierre del cuarto trimestre de 2012 fue de 3,056,816, lo que representa el 87.23 por ciento de cumplimiento de la meta anual (3,504,142). La diferencia de 12.8 puntos porcentuales en el cumplimiento de la meta obedece a una disminución del presupuesto original del cinco por ciento, equivalente a 942.41 millones de pesos, lo que limitó la incorporación de alrededor de 470 mil Adultos Mayores en la última etapa del año.

**Resultados de los Principales Indicadores  
Programa 70 y más  
Enero-Diciembre 2012  
(Información Preliminar)**

Nombre del Indicador	Meta Programada Anual (1)	Avances		Descripción y Observaciones
		Al 4to Trimestre (2)	Porcentaje (3)=(2)/(1)	
Padrón activo de beneficiarios	3,504,142	3,056,816	87.2	Periodicidad: Bimestral U. de medida: Beneficiario Se modificó la meta original de 3 382 514 a 3 504 142 .
Localidades atendidas	78,788	77,576	98.5	Periodicidad: Semestral U. de medida: Localidad. Meta original: 77,638, se modificó a 78,788.

Fuente: Sedesol, Dirección General de Seguimiento con información del Presupuesto de Egresos de la Federación 2012, de la Dirección General de Atención a Grupos Prioritarios y del Portal Aplicativo de la Secretaría de Hacienda (PASH).

### X. REPORTAR SU EJERCICIO, DETALLANDO LOS ELEMENTOS A QUE SE REFIEREN LAS FRACCIONES I A IX, INCLUYENDO EL IMPORTE DE LOS RECURSOS

Los procesos operativos iniciaron de acuerdo a las acciones planificadas y calendarizadas lo que permitió realizar la entrega de apoyos y la ejecución de los recursos conforme a lo programado, así como el oportuno ejercicio presupuestario.

## PROGRAMA 70 Y MÁS

El presupuesto original del Programa 70 y más para el ejercicio fiscal de 2012 fue de 18,821.2 millones de pesos. No obstante, en el cuarto trimestre del año, el Programa tuvo una reducción de 942.41 millones de pesos, es decir, de 5 por ciento de su presupuesto original, razón por la cual el presupuesto modificado ascendió a 17,878.8 millones de pesos.

Por otra parte, conforme se establece en el numeral 4.3 de la Reglas de Operación, con la finalidad de contribuir al Programa Nacional de Reducción del Gasto Público, el porcentaje del presupuesto destinado a las acciones de planeación, operación, supervisión, seguimiento, atención ciudadana y evaluación externa del Programa se mantuvo por debajo del cuatro por ciento del presupuesto total del Programa.

Al cierre del cuarto trimestre del año, el ejercicio presupuestario ascendió a 17,703.7 millones de pesos, lo que representa el 99 por ciento del presupuesto programado para el periodo.

PRESUPUESTO EJERCIDO ENTREGADO O DIRIGIDO A LOS BENEFICIARIOS A NIVEL DE CAPÍTULO Y CONCEPTO DE GASTO - RECURSOS FISCALES -					
Período: Enero-Diciembre 2012		Cifras Preliminares		Fecha de corte: 31 de Diciembre de 2012	
Capítulo y concepto de gasto	Presupuesto (pesos)				
	Original anual -1	Modificado anual -2	Calendarizado al trimestre -3	Ejercido al trimestre -4	Avance financiero % (4/3)
4000 Transferencias, asignaciones, subsidios y otras ayudas	18,651,900,853	17,155,284,327	17,155,284,327	16,989,991,701	99.0
43101 Subsidios a la producción	18,651,900,853	17,155,284,327	17,155,284,327	16,989,991,701	99.0
<b>Subtotal</b>	<b>18,651,900,853</b>	<b>17,155,284,327</b>	<b>17,155,284,327</b>	<b>16,989,991,701</b>	<b>99.0</b>
OTROS CAPÍTULOS DE GASTO - RECURSOS FISCALES -					
Período: Enero-Diciembre 2012		Cifras Preliminares		Fecha de corte: 31 de Diciembre de 2012	
Capítulo de gasto	Presupuesto (pesos)				
	Original anual -1	Modificado anual -2	Calendarizado al trimestre -3	Ejercido al trimestre -4	Avance financiero % (4/3)
1000 Servicios personales	169,304,829	232,883,556	232,883,556	231,765,201	99.5
2000 Materiales y Suministros	0	31,495,512	31,495,512	31,139,666	98.9
3000 Servicios generales	0	458,916,930	458,916,930	450,593,038	98.2
5000 Bienes muebles e inmuebles	0	212,280	212,280	212,280	100.0
<b>Subtotal</b>	<b>169,304,829</b>	<b>723,508,279</b>	<b>723,508,279</b>	<b>713,710,185</b>	<b>98.6</b>
<b>Total</b>	<b>18,821,205,682</b>	<b>17,878,792,606</b>	<b>17,878,792,606</b>	<b>17,703,701,886</b>	<b>99.0</b>

Fuente: Sedesol, Dirección General de Atención a Grupos Prioritarios, con cifras del Módulo de Conciliación del Ejercicio Presupuestario (CONEP) del Sistema del Proceso Integral de Programación y Presupuesto (PIPP) al 31 de Diciembre de 2012.

PROGRAMA 3 X 1 PARA  
MIGRANTES

## **PROGRAMA 3 X 1 PARA MIGRANTES**

### OBJETIVO GENERAL

Multiplicar los esfuerzos de los migrantes mexicanos radicados en el extranjero, mediante el fortalecimiento de los vínculos con sus comunidades de origen y la coordinación de acciones con los tres órdenes de gobierno que permitan mejorar la calidad de vida en dichas comunidades.

El Programa otorga subsidios para la realización de obras de infraestructura, servicios comunitarios y actividad económica. Por cada peso que aportan los migrantes, los gobiernos federal, estatal y municipal aportan 3 pesos más.

El Programa también apoya proyectos productivos para el fortalecimiento patrimonial propuestos por los migrantes, que contribuyan a la generación de ingreso y empleo en sus comunidades de origen.

- I. IDENTIFICAR CON PRECISIÓN A LA POBLACIÓN OBJETIVO, TANTO POR GRUPO ESPECÍFICO COMO POR REGIÓN DEL PAÍS, ENTIDAD FEDERATIVA Y MUNICIPIO

### COBERTURA Y POBLACIÓN OBJETIVO

El Programa operó en 28 entidades federativas y su población objetivo son las personas que habitan en las comunidades de origen u otras localidades que los migrantes estén interesados en apoyar y que presentan condiciones de pobreza, rezago o marginación, en zonas rurales y urbanas.

- II. EN SU CASO, PREVER MONTOS MÁXIMOS POR BENEFICIARIO Y POR PORCENTAJE DEL COSTO TOTAL DEL PROGRAMA. EN LOS PROGRAMAS DE BENEFICIO DIRECTO A INDIVIDUOS O GRUPOS SOCIALES, LOS MONTOS Y PORCENTAJES SE ESTABLECERÁN CON BASE EN CRITERIOS REDISTRIBUTIVOS QUE DEBERÁN PRIVILEGIAR A LA POBLACIÓN DE MENOS INGRESOS Y PROCURAR LA EQUIDAD ENTRE REGIONES Y ENTIDADES FEDERATIVAS, SIN DEMÉRITO DE LA EFICIENCIA EN EL LOGRO DE LOS OBJETIVOS

Por tratarse principalmente de obras de infraestructura social, el Programa cuenta con montos máximos por proyecto. El monto federal máximo está establecido en 1 millón de pesos por proyecto de infraestructura, equipamiento y servicios comunitarios y hasta en 500 mil pesos para Proyectos Productivo para el Fortalecimiento Patrimonial.

Dependiendo de su magnitud o impacto social, el monto federal para los proyectos de infraestructura, equipamiento y servicios comunitarios puede ser superior, previa justificación y con la aprobación del Comité de Validación y Atención a Migrantes (COVAM) establecido en cada entidad federativa participante.



## PROGRAMA 3 X 1 PARA MIGRANTES

### APOYOS A PROYECTOS DE INFRAESTRUCTURA, EQUIPAMIENTO Y SERVICIOS COMUNITARIOS

- La Sedesol aporta hasta 1 millón de pesos por proyecto (correspondientes al 25 por ciento del costo total). Los clubes y organizaciones de migrantes aportan otro 25 por ciento y los gobiernos estatales y municipales el 50 por ciento restante. A través de esta modalidad, principalmente se cofinancian proyectos referentes a:
  - Educación, salud y deporte.
  - Agua potable, drenaje y electrificación.
  - Caminos y carreteras.
  - Cultura y recreación.
  - Mejoramiento urbano.
  - Proyectos productivos comunitarios.

### PROYECTOS PRODUCTIVOS PARA EL FORTALECIMIENTO PATRIMONIAL

Se apoyan proyectos productivos propuestos por los migrantes, que contribuyen a la generación de ingreso y empleo en sus comunidades. La aportación de Sedesol es de hasta 500 mil pesos (correspondientes al 50 por ciento del total); los migrantes aportan el otro 50 por ciento. Los gobiernos estatales y municipales pueden hacer aportaciones adicionales.

En corresponsabilidad, los beneficiarios de esta modalidad deben reintegrar los apoyos recibidos invirtiéndolos en proyectos de infraestructura, equipamiento y servicios comunitarios en el marco del Programa 3x1 para Migrantes.

### III. PROCURAR QUE EL MECANISMO DE DISTRIBUCIÓN, OPERACIÓN Y ADMINISTRACIÓN OTORQUE ACCESO EQUITATIVO A TODOS LOS GRUPOS SOCIALES Y GÉNEROS

Al tratarse de un Programa que genera principalmente infraestructura social, los beneficios son generalizados hacia el total de la población que habita las localidades beneficiadas. Como ejemplo tenemos los caminos rurales que son transitados libremente por los ciudadanos de las localidades y por la población de México en general. Los sistemas de agua y saneamiento se construyen para beneficio de colonias o barrios en las localidades objetivo. La pavimentación y urbanización de localidades brinda beneficios comunitarios a la población en general, etc.

## PROGRAMA 3 X 1 PARA MIGRANTES

IV. GARANTIZAR QUE LOS RECURSOS SE CANALICEN EXCLUSIVAMENTE A LA POBLACIÓN OBJETIVO Y ASEGURAR QUE EL MECANISMO DE DISTRIBUCIÓN, OPERACIÓN Y ADMINISTRACIÓN FACILITE LA OBTENCIÓN DE INFORMACIÓN Y LA EVALUACIÓN DE LOS BENEFICIOS ECONÓMICOS Y SOCIALES DE SU ASIGNACIÓN Y APLICACIÓN; ASÍ COMO EVITAR QUE SE DESTINEN RECURSOS A UNA ADMINISTRACIÓN COSTOSA Y EXCESIVA

Las localidades beneficiadas son seleccionadas por los migrantes y los proyectos que se apoyan son los que resultan seleccionados por el Comité de Validación y Atención a Migrantes (COVAM), de acuerdo con su viabilidad técnica, económica y social, teniendo en cuenta la disponibilidad presupuestal del Programa.

Para asegurar que la población efectivamente reciba el apoyo de los proyectos de inversión, el Programa cuenta con herramientas como la contraloría social, la formación de clubes espejo y actividades de planeación participativa, que contribuyen a que la comunidad esté informada, conozca sus derechos y obligaciones, apoye en la vigilancia social de las obras y verifique que los recursos se inviertan correctamente.

Adicionalmente, para allegarse de información precisa y oportuna, el Programa tiene establecida la obtención de información de manera trimestral, la cual es proporcionada por las instancias ejecutoras; dichas instancias reportan los avances físicos y los avances financieros.

En este trimestre, el Programa ha realizado actividades de operación, que incluyen principalmente:

- Acompañamiento a las comunidades seleccionadas por los migrantes para verificar la selección y priorización de las obras a realizar para mejorar sus condiciones de vida.
- Apoyo técnico a las autoridades locales para la formulación e integración de expedientes técnicos.
- Verificación de proyectos para que cumplan con los criterios mínimos de selección establecidos en las reglas de operación.
- Sesiones de los Comités de Validación y Atención a Migrantes.
- Concertación de mezclas financieras con autoridades municipales, estatales y Clubes de migrantes
- Conformación de clubes espejo y capacitación en contraloría social.
- Integración de informes institucionales como son los Informes Trimestrales, la Cuenta Pública y el Cierre del Ejercicio.

## **PROGRAMA 3 X 1 PARA MIGRANTES**

### **V. INCORPORAR MECANISMOS PERIÓDICOS DE SEGUIMIENTO, SUPERVISIÓN Y EVALUACIÓN QUE PERMITAN AJUSTAR LAS MODALIDADES DE SU OPERACIÓN O DECIDIR SOBRE SU CANCELACIÓN**

#### **SEGUIMIENTO**

La Dirección General de Seguimiento (DGS) coordinó con la Unidad de Microrregiones (UMR) la planificación para el seguimiento físico, a fin de recabar información sobre el nivel de satisfacción de los beneficiarios del Programa 3x1 para Migrantes (3x1), así como verificar el inicio y operación de acciones apoyadas por el Programa durante el ejercicio fiscal 2012, de acuerdo a la Estrategia General de Seguimiento, Fase II, 2012.

Durante el cuarto trimestre de 2012, personal de la DGS efectuó labores de seguimiento físico a acciones financiadas por el Programa, con la finalidad de verificar la localización, inicio y operación de obras y acciones de infraestructura apoyadas durante 2012 por el 3x1, así como recabar la percepción de beneficiarios sobre los apoyos recibidos y obtener información sobre la operación del Programa por parte de los responsables de obra o proyecto.

#### **META-EVALUACIÓN 2007-2012**

Durante el ejercicio fiscal 2012, El Colegio Mexiquense A.C. realizó la Evaluación complementaria: Meta-Evaluación 2007-2012 al Programa 3x1 para Migrantes (P3x1). El Objetivo de la Meta Evaluación consistió en analizar los avances y logros en materia de evaluación y monitoreo del periodo 2007-2012, identificar áreas de oportunidad con el objeto de obtener mejores resultados en el periodo 2013-2018.

Los principales hallazgos identificados en el Informe Final de la evaluación son:

- Las Evaluaciones realizadas al programa en el periodo 2007-2012 demuestran que el P3x1 es un instrumento de política pública con capacidad para incentivar y atender el interés de los migrantes por contribuir al mejoramiento de las condiciones de vida en sus comunidades de origen, así como para impulsar su organización tanto en el extranjero como en México.
- El P3x1 cuenta con documentos institucionales (Diagnóstico, Nota de Población Potencial y Objetivo, Plan Estratégico) que facilitan la comprensión de los alcances del programa y la discusión de alternativas, así como la implementación de instrumentos que le permiten demostrar sus resultados y registrar la satisfacción de sus beneficiarios con las acciones realizadas.

#### **EVALUACIÓN COMPLEMENTARIA DEL COMPONENTE 1. PROYECTOS PRODUCTIVOS PARA EL FORTALECIMIENTO PATRIMONIAL (PPFP) DEL PROYECTO PILOTO 3X1 PARA MIGRANTES: INNOVACIÓN Y FORTALECIMIENTO-FASE 1, (ME-L1012) DEL PROGRAMA 3X1 PARA MIGRANTES.**

La Evaluación Complementaria del Componente 1. Proyectos Productivos para el Fortalecimiento Patrimonial, se realizó en cumplimiento al PROYECTO PILOTO 3X1 PARA MIGRANTES: INNOVACIÓN Y FORTALECIMIENTO – FASE I (ME-L1012) SEDESOL- BID, la evaluación fue realizada por el Centro de Incubación de Empresas de Base Tecnológica del Instituto Politécnico Nacional (CIEBT-IPN).

## **PROGRAMA 3 X 1 PARA MIGRANTES**

La evaluación analizó la Permanencia de los Proyectos Productivos que fueron apoyados por el Programa 3x1 para Migrantes bajo esquemas individualizados y patrimoniales en el marco del esquema de los Proyectos Productivos para el Fortalecimiento Patrimonial.

Los principales resultados de la evaluación son:

- La Permanencia de los PFP del Programa 3x1 para Migrantes apoyados durante el año 2009, en general fue positiva. De los 76 PFP estudiados, 53 PFP (el 70 por ciento), lo cual es un indicativo de que los proyectos productivos inscritos al Programa han podido mantenerse en el mercado desde el inicio de sus operaciones.
- En el estudio de Pertenencia se encontró que en general el resultado fue positivo, ya que la mayoría de los responsables de los proyectos (85.2 por ciento) mostraron una excelente Pertenencia, en el 14.8 por ciento de los casos se observó un adecuado desempeño en este parámetro y no se presentó ningún caso que no cumpliera con un grado mínimo de compromiso.
- En cuanto a la relación de Pertenencia con el estatus de operación, se detectó que de los 76 PFP analizados, 50 PFP caen en la categoría de Pertenencia excelente y que operan de manera continua.

### **EVALUACIÓN DE CONSISTENCIA Y RESULTADOS 2011-2012**

Durante el primer trimestre del ejercicio fiscal 2012, el Colegio de México A.C. concluyó la Evaluación de Consistencia y Resultados 2011-2012 del Programa 3x1 para Migrantes en cumplimiento con lo establecido en el Programa Anual de Evaluación 2011; en los artículos 72 al 80 de la Ley General de Desarrollo Social; en los artículos 110 y 111 de la Ley Federal de Presupuesto y Responsabilidad Hacendaria, así como lo dispuesto en los Lineamientos Generales para la Evaluación de los Programas Federales de la Administración Pública Federal.

El Objetivo general de la Evaluación de Consistencia y Resultados realizada al P3x1 fue evaluar la consistencia y orientación a resultados del Programa con la finalidad de proveer información que retroalimentara su diseño, gestión y resultados. Los principales hallazgos se citan a continuación:

- El Programa cuenta con un Documento Diagnóstico que define adecuadamente el problema que atiende, un documento estratégico que contempla metas anuales, y un plan de trabajo anual que es resultado de un ejercicio de planeación institucionalizado.
- La información que recolecta el Programa para monitorear su desempeño es oportuna y confiable, debido a que permite obtener la información de los indicadores de la MIR con la periodicidad establecida.
- El Programa utiliza los informes de evaluaciones externas para mejorar al Programa. Bajo este contexto, durante el periodo 2007-2012, el P3x1 atendió el 94.69 por ciento de los aspectos susceptibles de mejora específicos e institucionales.

## **PROGRAMA 3 X 1 PARA MIGRANTES**

### **VI. EN SU CASO, BUSCAR FUENTES ALTERNATIVAS DE INGRESOS PARA LOGRAR UNA MAYOR AUTOSUFICIENCIA Y UNA DISMINUCIÓN O CANCELACIÓN DE LOS APOYOS CON CARGO A RECURSOS PRESUPUESTARIOS**

El Programa 3x1 para Migrantes tiene importantes elementos de corresponsabilidad al mezclar recursos de los tres órdenes de gobierno y de los migrantes. Los recursos federales que se invierten constituyen alrededor del 25 por ciento de cada obra o acción. Este esquema de cofinanciamiento permite sumar esfuerzos y recursos en cada obra o acción realizada por el Programa.

En 2012, el Programa contó con inversiones de los estados y municipios participantes y con recursos de los clubes de migrantes. Esta mezcla financiera constituye un importante elemento de corresponsabilidad que permite potenciar las metas y sumar esfuerzos y recursos; asimismo, permite la unión y coordinación de los tres órdenes de gobierno y los clubes de migrantes.

### **VII. ASEGURAR LA COORDINACIÓN DE ACCIONES ENTRE DEPENDENCIAS Y ENTIDADES, PARA EVITAR DUPLICACIÓN EN EL EJERCICIO DE LOS RECURSOS Y REDUCIR GASTOS ADMINISTRATIVOS**

Se instrumentan mecanismos de coordinación que garanticen que los programas y acciones no se contrapongan, afecten o presenten duplicidades con las de otros programas Federales; con esta coordinación y la vinculación de esfuerzos se busca potenciar el impacto de los recursos, fortalecer la cobertura, detonar la complementariedad y reducir gastos administrativos.

Asimismo, la Sedesol establece las acciones de coordinación necesarias con los gobiernos estatales y municipales, misma que se hace efectiva al aprobarse colegiadamente cada obra y acción. Es así que en el seno del Comité de Validación y Atención a Migrantes, los cuatro participantes en el Programa: SEDESOL, Migrantes, Estado y Municipios, analizan cada proyecto y toman las decisiones correspondientes sobre el financiamiento de los mismos, evitando así duplicidades.

### **VIII. PREVER LA TEMPORALIDAD EN SU OTORGAMIENTO**

Con base en las condiciones registradas en las localidades beneficiadas (incremento del capital físico, mejoramiento de la infraestructura social básica, entre otras), la Sedesol decide la terminación del otorgamiento de los subsidios. Se toma en cuenta que las localidades objetivo cuenten con los servicios que permitan a sus habitantes acceder a mejores condiciones de vida.

El Programa tiene una dimensión sociopolítica importante, representa un esquema de vinculación que permite a la sociedad civil cambiar las condiciones de las comunidades y refleja la manera en que éstas pueden determinar acciones y proyectos para su desarrollo sin apoyarse y depender completamente del gobierno. Prueba de ello es que a la Federación cada obra le cuesta únicamente el 25 por ciento, situación que difícilmente se observa en otros programas de subsidios.

Ante esta situación y dado el déficit de infraestructura detectado, el Programa 3x1 para Migrantes se constituye en un esquema de financiamiento tetra partido que fortalece la corresponsabilidad, la transparencia y la rendición de cuentas.

## PROGRAMA 3 X 1 PARA MIGRANTES

México cuenta con grandes socios en el exterior: sus migrantes, y recibe remesas colectivas que benefician enormemente al país, siendo esta una oportunidad única que se debe potenciar, continuando la suma de esfuerzos y recursos y colaborando intensamente con las autoridades estatales y locales.

### IX. PROCURAR QUE SEA EL MEDIO MÁS EFICAZ Y EFICIENTE PARA ALCANZAR LOS OBJETIVOS Y METAS QUE SE PRETENDEN.

Para el ejercicio fiscal 2012 se programó una meta anual de 2,200 proyectos a financiarse con los recursos del Programa, mismos que se proponen alcanzar con un presupuesto federal original de 507.8 millones de pesos.

El Programa alcanza sus objetivos y metas a través de métodos de responsabilidad compartida y de equilibrio en la toma de decisiones, es por ello que ha despertado el interés internacional en diversos foros, considerándolo como un modelo de aprovechamiento de remesas colectivas para canalizarlas a obras de infraestructura social. Esta es una de las razones que han llevado al 3x1 a ser considerado como una de las mejores prácticas, susceptible de reproducirse en otros países expulsores de mano de obra.

Existe una gran demanda social por parte de los migrantes para la realización de proyectos de beneficio comunitario.

Persiste también un enorme potencial económico de los migrantes para invertir en México en proyectos de infraestructura y en proyectos económico-productivos de beneficio comunitario y prevalece en México un déficit de atención en materia de infraestructura y servicios públicos, así como un enorme déficit en la generación de oportunidades de ingreso y empleo.

El Programa 3x1 para Migrantes contribuye a abatir esta problemática potenciando esfuerzos y recursos, incorporando a los tres órdenes de gobiernos y a los migrantes en la atención de este reto.

### AVANCES

**Resultados de los Principales Indicadores  
Programa 3 x 1 para Migrantes  
Enero-Diciembre 2012  
(Información Preliminar)**

Nombre del Indicador	Meta Programada Anual (1)	Avances		Descripción y Observaciones
		Al 4to Trimestre (2)	Porcentaje (3)=(2)/(1)	
Número total de proyectos aprobados	2,200	2,206	100.3	Periodicidad: Trimestral U. de medida: Proyecto Se refiere al total de proyectos aprobados por el programa
Número de clubes de migrantes participantes	750	718	95.7	Periodicidad: Trimestral U. de medida: Clubes de Migrantes Se refiere al número de Clubes de Migrantes con proyectos aprobados.

Fuente: Sedesol, Dirección General de Seguimiento con información del Presupuesto de Egresos de la Federación 2012, de la Unidad de Microrregiones y del Portal Aplicativo de la Secretaría de Hacienda y Crédito Público (PASH).

## **PROGRAMA 3 X 1 PARA MIGRANTES**

Es importante señalar que los avances en este trimestre se deben a la implementación de medidas que permitieron simplificar algunos de los procesos que involucran las etapas de identificación y aprobación de proyectos.

En particular los procesos son los siguientes:

- Procesos de recepción e integración de propuestas en las representaciones en el exterior, que mejoraron la comunicación con los clubes de migrantes.
- Mejoras en el flujo de información entre los órdenes de gobierno y los clubes de migrantes. Esta situación ha reforzado los vínculos que existen entre los participantes en el Programa.
- Mejoras en los procedimientos al interior de los Comités de Validación y Atención a Migrantes.
- Análisis, validación y aprobación de la demanda social en los municipios y localidades objetivo.
- Coordinación de acciones para la captación de recursos complementarios de estados, municipios y migrantes.
- Apoyo en la estructuración de expedientes técnicos de obra que permitan la aplicación del gasto con mayor oportunidad y en etapa temprana del año.

X. REPORTAR SU EJERCICIO EN LOS INFORMES TRIMESTRALES, DETALLANDO LOS ELEMENTOS A QUE SE REFIEREN LAS FRACCIONES I A IX DE ESTE ARTÍCULO, INCLUYENDO EL IMPORTE DE LOS RECURSOS.

El Programa 3x1 para Migrantes contó en 2012 con un presupuesto original de 507.8 millones de pesos, al 31 de diciembre, el presupuesto calendarizado ascendió a 507 millones de pesos y los recursos ejercidos ascienden a 493.0 millones de pesos, es decir, el avance financiero es del 97.2 por ciento.

La principal variación entre el presupuesto calendarizado y los recursos ejercidos (2.8 por ciento), obedece principalmente a ahorros presupuestarios en el rubro de honorarios y gastos de operación.

## PROGRAMA 3 X 1 PARA MIGRANTES

### PRESUPUESTO EJERCIDO ENTREGADO O DIRIGIDO A LOS BENEFICIARIOS A NIVEL DE CAPÍTULO Y CONCEPTO DE GASTO - RECURSOS FISCALES -

Período: Enero-Diciembre 2012

Cifras Preliminares

Fecha de corte: 31 de Diciembre de 2012

Capítulo y concepto de gasto	Presupuesto (pesos)				
	Original anual	Modificado anual	Calendarizado al trimestre	Ejercido al trimestre	Avance financiero %
	-1	-2	-3	-4	(4/3)
4000 Transferencias, asignaciones, subsidios y otras ayudas	497,309,869	475,197,643	475,197,643	467,299,340	98.3
43101 Subsidios a la producción	497,309,869	475,197,643	475,197,643	467,299,340	98.3
<b>Subtotal</b>	<b>497,309,869</b>	<b>475,197,643</b>	<b>475,197,643</b>	<b>467,299,340</b>	<b>98.3</b>

### OTROS CAPÍTULOS DE GASTO

#### - RECURSOS FISCALES -

Período: Enero-Diciembre 2012

Cifras Preliminares

Fecha de corte: 31 de Diciembre de 2012

Capítulo de gasto	Presupuesto (pesos)				
	Original anual	Modificado anual	Calendarizado al trimestre	Ejercido al trimestre	Avance financiero %
	-1	-2	-3	-4	(4/3)
1000 Servicios personales	10,440,937	19,440,937	19,440,937	15,737,122	80.9
2000 Materiales y Suministros	0	2,052,720	2,052,720	2,042,074	99.5
3000 Servicios generales	0	10,341,059	10,341,059	7,949,859	76.9
<b>Subtotal</b>	<b>10,440,937</b>	<b>31,834,716</b>	<b>31,834,716</b>	<b>25,729,055</b>	<b>80.8</b>
<b>Total</b>	<b>507,750,806</b>	<b>507,032,358</b>	<b>507,032,358</b>	<b>493,028,395</b>	<b>97.2</b>

Fuente: Sedesol, Unidad de Microrregiones, con cifras del Módulo de Conciliación del Ejercicio Presupuestario (CONEP) del Sistema del Proceso Integral de Programación y Presupuesto (PIPP) al 31 de Diciembre de 2012.

### CONVENIOS CON ORGANIZACIONES DE LA SOCIEDAD CIVIL

El Programa 3x1 para Migrantes, durante el período enero-diciembre del ejercicio fiscal 2012, celebró acuerdos de concertación con los clubes y organizaciones de migrantes participantes, para el desarrollo de las obras y acciones del Programa; sin embargo, no ha formalizado ningún tipo de Convenio con personas morales sin fines de lucro consideradas Organizaciones de la Sociedad Civil registradas en México.



PROGRAMA PARA EL  
DESARROLLO DE ZONAS  
PRIORITARIAS

### OBJETIVO GENERAL

Contribuir a la reducción de las desigualdades regionales a través del fortalecimiento del capital físico y del desarrollo de acciones que permitan la integración de las regiones marginadas, rezagadas o en pobreza, a los procesos de desarrollo.

El Programa financia la ejecución de proyectos de infraestructura y servicios básicos tales como agua potable, drenaje, saneamiento y electrificación (entre otros), así como acciones de mejoramiento de vivienda, como lo es la instalación de piso firme, servicio sanitario, sustitución de fogones abiertos por fogones ecológicos, reforzamiento de muros y techos. Estas obras se realizan prioritariamente en los territorios definidos como Zonas de Atención Prioritaria (ZAP).

Las Zonas de Atención Prioritaria, de acuerdo al Artículo 29 de la Ley General de Desarrollo Social, son áreas o regiones cuya población registra índices de pobreza o marginación que indican insuficiencias y rezagos en el ejercicio de los derechos para el desarrollo social, y que por tanto ameritan especial atención.

### I. IDENTIFICAR CON PRECISIÓN A LA POBLACIÓN OBJETIVO, TANTO POR GRUPO ESPECÍFICO COMO POR REGIÓN DEL PAÍS, ENTIDAD FEDERATIVA Y MUNICIPIO

#### COBERTURA Y POBLACIÓN OBJETIVO

El Programa operó en 2012 en las 32 entidades federativas y, de manera particular, en los territorios definidos como Zonas de Atención Prioritaria, conforme lo siguiente:

- Los municipios de alta y muy alta marginación que forman parte de las ZAP.
- Los municipios catalogados como predominantemente indígenas, de acuerdo con los criterios establecidos por el CONAPO, independientemente de su grado de marginación (40 por ciento o más de la población hablante de lengua indígena mayor de cinco años).
- Las localidades identificadas como estratégicas para el desarrollo de las regiones establecidas en la Declaratoria de Zonas de Atención Prioritaria, y sus áreas de influencia.
- Las localidades de alta y muy alta marginación, ubicadas en municipios de marginación media, baja y muy baja, siempre y cuando no se dupliquen con las actividades del programa Hábitat.
- Forman también parte de la cobertura territorial del Programa aquellos municipios que, hasta 2011, formaron parte de las ZAP y que como resultado de los nuevos indicadores de INEGI y CONAPO modificaron su índice de marginación. Esta inclusión obedece a la necesidad de consolidar los avances en el desarrollo local de dichos territorios.

Para el caso de las acciones en las viviendas, el Programa actúa en todos los casos en que los habitantes de dichas viviendas presenten condiciones de pobreza, rezago social o marginación, independientemente de la cobertura territorial mencionada anteriormente, siempre y cuando las acciones propuestas no se dupliquen con las de otros programas.

## **PROGRAMA PARA EL DESARROLLO DE ZONAS PRIORITARIAS**

El Programa también actúa en municipios y localidades distintos a los ya señalados en casos de emergencia o de atención a la población de zonas afectadas por desastres o contingencias naturales como huracanes, terremotos, deslaves, y otros eventos similares o en casos de contingencias que pongan en riesgo a la población. Para ello, deberá contarse previamente con el dictamen del Comité de Validación Central, para lo cual se presentan las justificaciones de las obras o acciones señalando la importancia de los proyectos para aminorar los rezagos o las condiciones de emergencia o de excepción generadas por las contingencias naturales.

II. EN SU CASO, PREVER MONTOS MÁXIMOS POR BENEFICIARIO Y POR PORCENTAJE DEL COSTO TOTAL DEL PROGRAMA. EN LOS PROGRAMAS DE BENEFICIO DIRECTO A INDIVIDUOS O GRUPOS SOCIALES, LOS MONTOS Y PORCENTAJES SE ESTABLECERÁN CON BASE EN CRITERIOS REDISTRIBUTIVOS QUE DEBERÁN PRIVILEGIAR A LA POBLACIÓN DE MENOS INGRESOS Y PROCURAR LA EQUIDAD ENTRE REGIONES Y ENTIDADES FEDERATIVAS, SIN DEMÉRITO DE LA EFICIENCIA EN EL LOGRO DE LOS OBJETIVOS.

El Programa financia principalmente acciones de infraestructura Social y de Servicios, así como de mejoramiento de la vivienda; el monto federal máximo de apoyo es de 5 millones de pesos para las obras relacionadas con sistemas de tratamiento de aguas residuales o de electrificación; para el resto de los proyectos, obras o acciones el monto máximo de apoyo federal es de 3 millones de pesos.

Es posible autorizar montos superiores si la magnitud o el impacto social del proyecto, obra o acción lo justifica, previo dictamen del Comité de Validación Central, para lo cual el Comité tomará en consideración:

- La importancia del proyecto
- La cancelación de la necesidad
- El beneficio a la comunidad
- La contribución a las metas del Sector

III. PROCURAR QUE EL MECANISMO DE DISTRIBUCIÓN, OPERACIÓN Y ADMINISTRACIÓN OTORQUE ACCESO EQUITATIVO A TODOS LOS GRUPOS SOCIALES Y GÉNEROS.

Siendo un Programa que genera infraestructura social, en el marco del enfoque territorial del desarrollo –tanto en sus dimensiones de actuación local como regional- los beneficios son generalizados hacia el total de la población que habita las localidades beneficiadas.

Como ejemplos se encuentran la dotación de agua entubada, los sistemas de alcantarillado, las plantas de tratamiento de aguas residuales, la dotación de energía eléctrica, los rellenos sanitarios, los centros comunitarios de aprendizaje y desarrollo, entre otros, que se construyen para beneficio de las localidades ubicadas en los municipios con mayores niveles de marginación y rezago del país.

## **PROGRAMA PARA EL DESARROLLO DE ZONAS PRIORITARIAS**

En el caso del mejoramiento de la vivienda los apoyos son otorgados de forma equitativa para todos los grupos sociales y géneros:

- Tratándose de acciones en las viviendas (piso firme, sanitarios, fogones ecológicos, entre otros), el Programa actúa en los casos en que los habitantes de esas viviendas presenten condiciones de pobreza, rezago social o marginación, independientemente de la cobertura territorial, siempre y cuando las acciones propuestas no se dupliquen con las de otros programas. La población beneficiaria recibe un trato digno, respetuoso y equitativo, sin distinción alguna.

IV. GARANTIZAR QUE LOS RECURSOS SE CANALICEN EXCLUSIVAMENTE A LA POBLACIÓN OBJETIVO Y ASEGURAR QUE EL MECANISMO DE DISTRIBUCIÓN, OPERACIÓN Y ADMINISTRACIÓN FACILITE LA OBTENCIÓN DE INFORMACIÓN Y LA EVALUACIÓN DE LOS BENEFICIOS ECONÓMICOS Y SOCIALES DE SU ASIGNACIÓN Y APLICACIÓN; ASÍ COMO EVITAR QUE SE DESTINEN RECURSOS A UNA ADMINISTRACIÓN COSTOSA Y EXCESIVA.

Para asegurar que la población efectivamente reciba el apoyo de los proyectos de inversión, el Programa cuenta con mecanismos de contraloría social, que contribuyen a que la comunidad esté informada, conozca sus derechos y obligaciones, apoye en la vigilancia social de las obras y verifique que los recursos se inviertan correctamente.

Adicionalmente, para allegarse de información precisa y oportuna, el Programa tiene establecida la obtención de información de manera trimestral, información que es proporcionada por las instancias ejecutoras; dichas instancias reportan los avances físicos y los avances financieros.

Los gastos operativos se destinan a realizar las actividades de operación, que incluyen la captación de demanda social; verificación y seguimiento de las obras y acciones realizadas en las localidades para la integración de los informes institucionales; el cierre del ejercicio y la cuenta pública; y, la evaluación y supervisión externa.

V. INCORPORAR MECANISMOS PERIÓDICOS DE SEGUIMIENTO, SUPERVISIÓN Y EVALUACIÓN QUE PERMITAN AJUSTAR LAS MODALIDADES DE SU OPERACIÓN O DECIDIR SOBRE SU CANCELACIÓN.

### SEGUIMIENTO

La Dirección General de Seguimiento (DGS) coordinó con la Unidad de Microrregiones (UMR) la planificación para el seguimiento físico, a fin de recabar información sobre el nivel de satisfacción de los beneficiarios del Programa para el Desarrollo de Zonas Prioritarias (PDZP), así como verificar el inicio y operación de acciones apoyadas por el Programa durante el ejercicio fiscal 2012, de acuerdo a la Estrategia General de Seguimiento, Fase II, 2012.

## **PROGRAMA PARA EL DESARROLLO DE ZONAS PRIORITARIAS**

Durante el cuarto trimestre de 2012, personal de la DGS efectuó labores de seguimiento físico a acciones financiadas por el Programa, con la finalidad de verificar la localización, inicio y operación de obras y acciones de infraestructura apoyadas durante 2012 por el PDZP, así como recabar la percepción de beneficiarios sobre los apoyos recibidos y obtener información sobre la operación del Programa por parte de los responsables de obra o proyecto.

### **EVALUACIÓN**

#### **Meta-Evaluación 2007-2012**

Durante el ejercicio fiscal 2012, el Colegio de la Frontera Norte realizó la Meta-Evaluación 2007-2012 al Programa para el Desarrollo de Zonas Prioritarias (PDZP). El Objetivo de la Meta Evaluación consistió en analizar los avances y logros en materia de evaluación y monitoreo del periodo 2007-2012, identificar áreas de oportunidad con el objeto de obtener mejores resultados en el periodo 2013-2018.

El principal hallazgo de la Meta Evaluación señala que: Existe evidencia robusta (mejoras en la salud de infantes y madres, mejoras en asistencia escolar), que justifica algunas de las acciones más importantes del programa, como lo son la sustitución de pisos de tierra por pisos firmes, la instalación de estufas ecológicas y el mejoramiento de acceso al agua entubada.

#### **EVALUACIÓN DE CONSISTENCIA Y RESULTADOS 2011-2012 DEL PROGRAMA PARA EL DESARROLLO DE ZONAS PRIORITARIAS**

Durante el primer trimestre del ejercicio fiscal 2012, el Colegio de México A.C. concluyó la Evaluación de Consistencia y Resultados 2011-2012 del Programa para el Desarrollo de Zonas Prioritarias (PDZP) en cumplimiento con lo establecido en el Programa Anual de Evaluación 2011; en los artículos 72 al 80 de la Ley General de Desarrollo Social; en los artículos 110 y 111 de la Ley Federal de Presupuesto y Responsabilidad Hacendaria, así como lo dispuesto en los Lineamientos Generales para la Evaluación de los Programas Federales de la Administración Pública Federal.

El Objetivo general de la Evaluación de Consistencia y Resultados del PDZP fue evaluar la consistencia y orientación a resultados del Programa con la finalidad de proveer información que retroalimentara su diseño, gestión y resultados. Entre los principales hallazgos destacan:

- El PDZP cuenta con una justificación teórica y empírica documentada que sustenta el tipo de intervención que el Programa lleva a cabo, el Programa también señala su estrategia de cobertura.
- El Programa utiliza los informes de evaluaciones externas para mejorar su operación y ha atendido el 99.06% de los Aspectos Susceptibles de Mejora Específicos e Institucionales.
- El Programa cuenta mecanismos documentados que permiten identificar si las obras se realizan acordes a lo establecido en los documentos normativos.

## **PROGRAMA PARA EL DESARROLLO DE ZONAS PRIORITARIAS**

VI. EN SU CASO, BUSCAR FUENTES ALTERNATIVAS DE INGRESOS PARA LOGRAR UNA MAYOR AUTOSUFICIENCIA Y UNA DISMINUCIÓN O CANCELACIÓN DE LOS APOYOS CON CARGO A RECURSOS PRESUPUESTARIOS.

El Programa para el Desarrollo de Zonas Prioritarias, cuenta con elementos de corresponsabilidad al mezclar recursos financieros de los tres órdenes de gobierno. Este esquema de complementariedad permite potenciar las metas y evitar duplicidades en el desarrollo de las acciones.

Para incrementar la complementariedad y sumar esfuerzos y recursos, la normatividad del Programa para el Desarrollo de Zonas Prioritarias en el ejercicio fiscal 2012, considera entre los criterios de selección de las obras y acciones que:

- Contribuyan a la consecución de los objetivos planteados en el Plan Nacional de Desarrollo 2007-2012;
- Incidan de manera directa en las metas establecidas por el Programa Sectorial de Desarrollo Social 2007-2012;
- Se lleven a cabo en los municipios definidos por la Estrategia 100x100;
- Tengan un impacto regional o intermunicipal dentro de su universo de acción, particularmente las regiones establecidas en la Declaratoria de las ZAP, bajo el enfoque territorial;
- Incluyan participación financiera de estados y municipios.

En 2012 el Programa ha acordado inversiones con los gobiernos estatales y municipales, así como con otros participantes; hasta este período, el monto aprobado por estados y municipios como contribución al Programa para el Desarrollo de Zonas Prioritarias asciende a 1,101 millones de pesos

VII. ASEGURAR LA COORDINACIÓN DE ACCIONES ENTRE DEPENDENCIAS Y ENTIDADES, PARA EVITAR DUPLICACIÓN EN EL EJERCICIO DE LOS RECURSOS Y REDUCIR GASTOS ADMINISTRATIVOS.

Las Reglas de Operación del Programa establecen la instrumentación de mecanismos de coordinación que garanticen que los programas y acciones no se contrapongan, afecten o presenten duplicidades con otros programas o acciones del Gobierno Federal.

Con esta coordinación institucional y vinculación de acciones se busca potenciar el impacto de los recursos, fortalecer la cobertura de las acciones, detonar la complementariedad y reducir gastos administrativos. Con este mismo propósito, la Sedesol establece las acciones de coordinación necesaria con los gobiernos de las entidades federativas y de los municipios, mismas que se dan en el marco de la normatividad aplicable.

## PROGRAMA PARA EL DESARROLLO DE ZONAS PRIORITARIAS

### VIII. PREVER LA TEMPORALIDAD EN SU OTORGAMIENTO.

Con base en los avances que se registren en las localidades apoyadas, la Sedesol define la terminación del otorgamiento de los subsidios; para ello, se toma en consideración si las localidades objetivo cuentan con la infraestructura social y de servicios suficiente para poder cerrar las brechas de desigualdad a nivel estatal o nacional.

### IX. PROCURAR QUE SEA EL MEDIO MÁS EFICAZ Y EFICIENTE PARA ALCANZAR LOS OBJETIVOS Y METAS QUE SE PRETENDEN.

Para este ejercicio fiscal se programaron metas anuales a financiarse con los recursos del Programa, metas que se realizaron con un presupuesto original de 6,411.1 millones de pesos.

#### AVANCES

Al 31 de diciembre, el Programa aprobó 12,101 proyectos; entre las obras y acciones destacan las relacionadas con la atención a la población afectada negativamente por la sequía presentada durante 2012, estas acciones implicaron la puesta en marcha de 4,760 proyectos de instalación de tanques y tinacos para el almacenamiento de agua para consumo humano, principalmente en los estados del norte del país, territorios en los que se presentaron las mayores afectaciones. También destaca el desarrollo de proyectos para la instalación de 573,449 pisos firmes, así como la aprobación de 156,324 estufas ecológicas en igual número de viviendas.

**Resultados de los Principales Indicadores**  
**Programa para el Desarrollo de Zonas Prioritarias**  
**Enero-Diciembre 2012**  
**(Información Preliminar)**

Nombre del Indicador	Meta Programada Anual (1)	Avances		Descripción y Observaciones
		Al 4to Trimestre (2)	Porcentaje (3)=(2)/(1)	
Número total de proyectos aprobados	6,000	12,101	201.7	Periodicidad: Trimestral U. de medida: Proyecto
Número de pisos firmes en proyectos aprobados	600,000	573,449	95.6	Periodicidad: Trimestral U. de medida: Vivienda
Número de viviendas en proyectos aprobados de instalación de estufas ecológicas.	110,000	156,324	142.1	Periodicidad: Trimestral U. de medida: Vivienda

Fuente: Sedesol, Dirección General de Seguimiento con información del Presupuesto de Egresos de la Federación 2012, de la Unidad de Microrregiones y del Portal Aplicativo de la Secretaría de Hacienda (PASH).

## **PROGRAMA PARA EL DESARROLLO DE ZONAS PRIORITARIAS**

La variación positiva en los indicadores obedece a los siguientes motivos:

- Las acciones extraordinarias emprendidas por el programa para atender a la población afectada por los efectos negativos de la sequía prevaeciente en diversas entidades federativas del país. Con estas acciones, se abasteció a la población de agua para consumo humano y se proveyó a las localidades de infraestructura para su almacenamiento. Estas acciones extraordinarias tuvieron un reflejo a la alza en el número de proyectos programados para el presente ejercicio fiscal.
- Las acciones de estufas ecológicas fueron reprogramadas, anticipando su aprobación, con motivo de las disposiciones emitidas por la Secretaría de Hacienda y Crédito Público respecto al Ambiente Controlado, entre las cuales estaba la generación temprana de compromisos para al mes de julio de 2012.

### **X. REPORTAR SU EJERCICIO EN LOS INFORMES TRIMESTRALES, DETALLANDO LOS ELEMENTOS A QUE SE REFIEREN LAS FRACCIONES I A IX DE ESTE ARTÍCULO, INCLUYENDO EL IMPORTE DE LOS RECURSOS.**

El Programa para el Desarrollo de Zonas Prioritarias cuenta en 2012 con un presupuesto original de 6,411.1 millones de pesos; el presupuesto calendarizado acumulado en este período asciende a 6,301.8 millones de pesos, de los cuales fueron ejercidos 6,236.7 millones de pesos, es decir, el 99 por ciento.

La variación entre el calendario acumulado y los recursos ejercidos (1.0 por ciento), obedece principalmente a ahorros presupuestarios en los rubros de gastos operativos.

Para garantizar el cumplimiento oportuno de los objetivos del Programa, durante el ejercicio fiscal 2012 se realizaron los siguientes procesos:

- Puesta en marcha de los procesos de planeación y programación para determinar las acciones a emprender en materia de piso firme, agua, electricidad, fogones ecológicos y saneamiento en las viviendas de los territorios objetivo del programa.
- Captación, análisis, validación y aprobación de la demanda social en los municipios y localidades objetivo e inicio de procesos licitatorios.
- Apoyo en la integración de los expedientes técnicos de los proyectos, que permitan la aplicación del gasto con mayor oportunidad.
- Coordinación interinstitucional oportuna para la atención a localidades afectadas por fenómenos naturales adversos
- Coordinación de acciones para la captación de recursos complementarios de las autoridades locales, que permitan potenciar las metas y los recursos en los municipios y localidades objetivo.



## PROGRAMA PARA EL DESARROLLO DE ZONAS PRIORITARIAS

### PRESUPUESTO EJERCIDO ENTREGADO O DIRIGIDO A LOS BENEFICIARIOS A NIVEL DE CAPÍTULO Y CONCEPTO DE GASTO - RECURSOS FISCALES -

Período: Enero-Diciembre 2012

Cifras Preliminares

Fecha de corte: 31 de Diciembre de 2012

Capítulo y concepto de gasto	Presupuesto (pesos)				
	Original anual	Modificado anual	Calendarizado al trimestre	Ejercido al trimestre	Avance financiero %
	-1	-2	-3	-4	(4/3)
4000 Transferencias, asignaciones, subsidios y otras ayudas	6,314,713,476	5,845,386,705	5,845,386,705	5,792,324,380	99.1
43101 Subsidios a la producción	6,314,713,476	5,845,386,705	5,845,386,705	5,792,324,380	99.1
<b>Subtotal</b>	<b>6,314,713,476</b>	<b>5,845,386,705</b>	<b>5,845,386,705</b>	<b>5,792,324,380</b>	<b>99.1</b>

### OTROS CAPÍTULOS DE GASTO

- RECURSOS FISCALES -

Período: Enero-Diciembre 2012

Cifras Preliminares

Fecha de corte: 31 de Diciembre de 2012

Capítulo de gasto	Presupuesto (pesos)				
	Original anual	Modificado anual	Calendarizado al trimestre	Ejercido al trimestre	Avance financiero %
	-1	-2	-3	-4	(4/3)
1000 Servicios personales	96,380,842	217,437,661	217,437,661	215,685,424	99.2
2000 Materiales y Suministros	0	29,513,431	29,513,431	29,206,616	99.0
3000 Servicios generales	0	209,434,531	209,434,531	199,449,862	95.2
<b>Subtotal</b>	<b>96,380,842</b>	<b>456,385,624</b>	<b>456,385,624</b>	<b>444,341,902</b>	<b>97.4</b>
<b>Total</b>	<b>6,411,094,318</b>	<b>6,301,772,329</b>	<b>6,301,772,329</b>	<b>6,236,666,282</b>	<b>99.0</b>

Fuente: Sedesol, Unidad de Microrregiones, con cifras del Módulo de Conciliación del Ejercicio Presupuestario (CONEP) del Sistema del Proceso Integral de Programación y Presupuesto (PIPP) al 31 de Diciembre de 2012.

PROGRAMA DE OPCIONES  
PRODUCTIVAS

## PROGRAMA DE OPCIONES PRODUCTIVAS

### OBJETIVO GENERAL

- Contribuir al desarrollo de capacidades para acceder a fuentes de ingreso sostenible de la población, cuyos ingresos están por debajo de la línea de bienestar, a través del apoyo económico a iniciativas productivas y el acompañamiento técnico y organizacional.

### I. IDENTIFICAR CON PRECISIÓN A LA POBLACIÓN OBJETIVO, TANTO POR GRUPO ESPECÍFICO COMO POR REGIÓN DEL PAÍS, ENTIDAD FEDERATIVA Y MUNICIPIO.

### COBERTURA

El Programa opera a nivel nacional en:

- Las Zonas de Atención Prioritaria Rurales.
- Los municipios catalogados como predominantemente indígenas, de acuerdo a los criterios establecidos por el Consejo Nacional de Población (CONAPO).
- Las localidades de alta y muy alta marginación con una población hasta de 14,999 habitantes, ubicadas en municipios de marginación media, baja y muy baja.

### POBLACIÓN OBJETIVO

Son las personas cuyos ingresos están por debajo de la línea de bienestar, en lo individual o integradas en familias, grupos sociales u organizaciones de productores que habitan en las zonas de cobertura.

La población objetivo se conforma por el grupo de personas del universo representado por la población potencial de 5,818,080 personas, que podrían ser apoyadas por el Programa de acuerdo a su presupuesto asignado.

La población potencial estimada en las zonas de cobertura de Opciones Productivas es de 6,054,865 personas.<sup>9</sup>

---

<sup>9</sup>De acuerdo con la definición establecida en la Nota Técnica elaborada por la Subsecretaría de Prospectiva, Planeación y Evaluación de la Sedesol, disponible en:

[http://www.sedesol.gob.mx/es/SEDESOL/Diagnosticos\\_de\\_los\\_Programas\\_de\\_Desarrollo\\_Social](http://www.sedesol.gob.mx/es/SEDESOL/Diagnosticos_de_los_Programas_de_Desarrollo_Social), la población potencial es la que tiene ingresos por debajo de la línea de bienestar, mayor de 18 años y que vive en la zona de cobertura del programa, y la población objetivo es esta cifra menos la que ha sido atendida por el Programa de 2007 a 2011.

## **PROGRAMA DE OPCIONES PRODUCTIVAS**

II. EN SU CASO, PREVER MONTOS MÁXIMOS POR BENEFICIARIO Y POR PORCENTAJE DEL COSTO TOTAL DEL PROGRAMA. EN LOS PROGRAMAS DE BENEFICIO DIRECTO A INDIVIDUOS O GRUPOS SOCIALES, LOS MONTOS Y PORCENTAJES SE ESTABLECERÁN CON BASE EN CRITERIOS REDISTRIBUTIVOS QUE DEBERÁN PRIVILEGIAR A LA POBLACIÓN DE MENOS INGRESOS Y PROCURAR LA EQUIDAD ENTRE REGIONES Y ENTIDADES FEDERATIVAS, SIN DEMÉRITO DE LA EFICIENCIA EN EL LOGRO DE LOS OBJETIVOS.

Los apoyos se otorgan a las beneficiarias y beneficiarios a través de cuatro modalidades:

### Agencias de Desarrollo Local (ADL)

Son apoyos económicos no recuperables para formación de capital social, la generación de proyectos productivos, su escalamiento e integración al desarrollo económico local y regional, a través de Organizaciones de la Sociedad Civil.

### Asistencia Técnica y Acompañamiento

Son apoyos económicos no capitalizables, para proporcionar servicios de Asistencia Técnica y Acompañamiento a los beneficiarios de la Modalidad de Fondo de Cofinanciamiento a través de técnicos, profesionistas o instituciones de educación media superior tecnológica, superior y universidades.

### Proyectos Integradores

Son apoyos económicos capitalizables para el desarrollo de actividades de organizaciones de productores que participan o se proponen participar en más de un eslabón de la cadena productiva de su actividad preponderante. También se podrá apoyar para la constitución de garantías líquidas en los casos en que los proyectos, con las mismas características, sean autorizados como créditos de Financiera Rural o cualquier otra institución de banca de desarrollo, fideicomisos públicos de fomento y organismos de fomento regulados por la Comisión Nacional Bancaria y de Valores de acuerdo con las leyes aplicables en la materia.

### Fondo de Cofinanciamiento

Son apoyos económicos capitalizables para proyectos productivos.

También se pueden apoyar para la constitución de garantías líquidas en los casos en que los proyectos, con las mismas características, sean autorizados como créditos de Financiera Rural o cualquier otra institución de banca de desarrollo, fideicomisos públicos de fomento y organismos de fomento regulados por la Comisión Nacional Bancaria y de Valores de acuerdo con las leyes aplicables en la materia.

## **PROGRAMA DE OPCIONES PRODUCTIVAS**

### CARACTERÍSTICAS DE LOS APOYOS

#### Agencias de Desarrollo Local (ADL):

El monto de los apoyos en esta modalidad es de hasta 1,500,000 pesos por Plan de Trabajo. De los recursos federales autorizados para el Plan de Trabajo, se puede aplicar como mínimo el 80 por ciento a un paquete de actividades que invariablemente incluya formación, elaboración de proyectos y asistencia técnica a la población objetivo.

Las ADLs deben aportar en efectivo al menos el 15 por ciento de lo autorizado por el Programa. Parte de esta aportación deberá ser destinada a la formación de los técnicos en los temas requeridos para llevar a cabo los planes de trabajo de la agencia de desarrollo por instituciones educativas reconocidas oficialmente.

Se pueden destinar hasta el 20 por ciento de los recursos autorizados a gastos de administración.

#### Asistencia Técnica y Acompañamiento

El monto máximo de los recursos destinados para el apoyo de Asistencia Técnica y Acompañamiento al proyecto es de hasta el 20 por ciento del monto de los recursos aportados por la Sedesol, incluyendo impuestos y retenciones.

El monto anual máximo de apoyo para técnicos y profesionistas depende del número de proyectos que le sean asignados y en ningún caso podrá ser mayor a 120,000 pesos.

Para el caso de las instituciones participantes el monto anual máximo, por acompañamiento y asistencia técnica, es de 240,000 pesos.

Para la realización de las evaluaciones el monto máximo será de hasta 500 mil pesos.

#### Proyectos Integradores

Los montos de apoyo dependen del lugar en que se desarrollen los proyectos y de las características de los beneficiarios. Siendo el monto máximo de 25 mil pesos por socio y hasta cinco millones de pesos por proyecto.

Los beneficiarios deben realizar aportaciones al proyecto, las cuales dependen de las características socio económicas del lugar de residencia de las personas y de la integración del grupo: sólo hombres, mixto o sólo mujeres.

#### Fondo de Cofinanciamiento

Los montos de apoyo son de hasta 300,000 pesos por proyecto con un máximo de 25,000 pesos por beneficiario.

Los beneficiarios tienen que realizar aportaciones al proyecto cuyo monto depende de las características socio económicas del lugar de residencia de las personas y de la integración del grupo: sólo hombres, mixto o sólo mujeres.

En esta modalidad de Fondo de Cofinanciamiento, se otorgan apoyos complementarios específicos capitalizables, enfocados a la mejora de productos. El monto de recursos que se podrán otorgar por estos conceptos será de hasta 60,000 pesos por proyecto.

## PROGRAMA DE OPCIONES PRODUCTIVAS

El Programa puede otorgar apoyos a la población objetivo afectada por contingencias, que permitan aliviar las condiciones adversas resultantes, emitiendo para tal efecto las convocatorias correspondientes.

También se pueden otorgar apoyos a la población objetivo, para su incorporación a entidades de ahorro y crédito que formen parte de la Red de la Gente y que se encuentren reguladas por la Comisión Nacional Bancaria y de Valores, o para la apertura de sucursales de estas mismas entidades.

El monto máximo del apoyo por solicitante puede ser de hasta 5,000 pesos, de acuerdo con la aportación que los solicitantes realicen, en una relación peso a peso.

### III. PROCURAR QUE EL MECANISMO DE DISTRIBUCIÓN, OPERACIÓN Y ADMINISTRACIÓN OTORGUE ACCESO EQUITATIVO A TODOS LOS GRUPOS SOCIALES Y GÉNEROS:

La población objetivo del Programa tiene derecho a recibir, por parte de la Sedesol, un trato digno, respetuoso, oportuno, con calidad y equitativo, sin discriminación alguna.

La Sedesol, a través del Programa Opciones Productivas, emite convocatorias que se difunden en el sitio de la Secretaría de Desarrollo Social: <http://www.sedesol.gob.mx/es/SEDESOL>. Las cuales se ajustan a los términos del modelo que forma parte de las Reglas de Operación especificando la modalidad correspondiente, los requisitos y plazos para la presentación de propuestas y la fecha en que se difundirá el dictamen.

Tratándose de apoyo a proyectos productivos, la Sedesol verifica la condición de pobreza de los solicitantes (líneas de bienestar) conforme a los criterios del Consejo Nacional de Evaluación de la Política de Desarrollo Social (CONEVAL), a partir de la información contenida en el Cuestionario Único de Información Socioeconómica (CUIS) y a través de realizar verificaciones físicas o visitas a hogares.

Asimismo, para hacer efectiva la implementación de la transversalidad de políticas públicas de género y etnicidad, el Programa cuenta con acciones afirmativas<sup>10</sup>. En el caso de género para coadyuvar al logro de la igualdad entre mujeres y hombres, las Reglas de Operación establecen menores montos de aportación para los casos en que los proyectos son impulsados de manera exclusiva por mujeres, además de que un indicador en la Matriz para Indicadores para Resultados (MIR) del presente año tiene por

---

<sup>10</sup> La discriminación positiva o acción afirmativa es el término que se da a una acción que, a diferencia de la discriminación negativa (o simplemente discriminación), pretende establecer políticas que dan a un determinado grupo social, étnico, minoritario o que históricamente haya sufrido discriminación a causa de injusticias sociales, un trato preferencial en el acceso o distribución de ciertos recursos o servicios así como acceso a determinados bienes. Con el objeto de mejorar la calidad de vida de grupos desfavorecidos, y compensarlos por los perjuicios o la discriminación de la que fueron víctimas en el pasado. Lic. Alma Arámbula Reyes, Investigadora Parlamentaria. Trabajo legislativo que se ha realizado en la Cámara de Diputados en la LVIII, LIX y LX legislatura en relación al tema, dándole el proceso legislativo de cada iniciativa con el tema de acción afirmativa.

## PROGRAMA DE OPCIONES PRODUCTIVAS

objeto medir el porcentaje de mujeres apoyadas con proyectos productivos, con relación al total de beneficiarios del Programa sobre la base de una meta definida en el Portal Aplicativo de la Secretaría de Hacienda y Crédito Público (PASH).

Un curso de acción similar se sigue para el caso de las comunidades indígenas. Con el fin de cumplir con lo establecido en el Anexo 7 del decreto de Presupuesto de Egresos de la Federación (PEF) 2012, la Unidad Responsable del Programa mejoró el indicador respectivo en la MIR para garantizar que aproximadamente un 36 por ciento del presupuesto se direcciona a municipios que son catalogados como predominantemente indígenas de acuerdo con la normativa responsabilidad de la Comisión Nacional para el Desarrollo de los Pueblos Indígenas (CDI).

Las acciones positivas arriba mencionadas se concretan en los montos de apoyos otorgados para las modalidades de Proyectos Integradores y del Fondo de Cofinanciamiento, dando un mayor porcentaje del recurso federal cuando son proyectos impulsados por mujeres o bien ubicados en municipios de menor Índice de Desarrollo Humano.

### PROYECTOS INTEGRADORES

Ubicación	Género de los beneficiarios	Aportación mínima de los beneficiarios	Apoyo federal máximo por beneficiario (pesos)	Apoyo federal máximo por proyecto (pesos)
Municipios con menor IDH <sup>1/</sup> .	Grupos de hombres o grupos mixtos.	Como mínimo el 10 por ciento del monto solicitado a la Sedesol, en efectivo.	\$25,000	Hasta el 90 por ciento del valor del proyecto, sin rebasar \$5'000,000.
Municipios con menor IDH <sup>1/</sup> .	Grupos de mujeres.	Como mínimo el 5 por ciento del monto solicitado a la Sedesol, en efectivo.	\$25,000	Hasta el 95 por ciento del valor del proyecto, sin rebasar \$5'000,000.
Otros municipios y localidades dentro de la cobertura <sup>2/</sup> .	Grupos de hombres o grupos mixtos	Como mínimo el 20 por ciento del monto solicitado a la Sedesol, en efectivo.	\$25,000	Hasta el 80 por ciento del valor del proyecto, sin rebasar \$5'000,000.
Otros municipios y localidades dentro de la cobertura <sup>2/</sup> .	Grupos de mujeres.	Como mínimo el 10 por ciento del monto solicitado a la Sedesol, en efectivo.	\$25,000	Hasta el 90 por ciento el valor del proyecto, sin rebasar \$5'000,000.

1/ Ver la lista de municipios con menor Índice de Desarrollo Humano (IDH) en:

[http://www.sedesol.gob.mx/es/SEDESOL/Mapa\\_Interactivo](http://www.sedesol.gob.mx/es/SEDESOL/Mapa_Interactivo).

## PROGRAMA DE OPCIONES PRODUCTIVAS

2/ Se refiere a los municipios y localidades dentro de la cobertura del Programa, no incluidos en la lista de municipios con menor IDH. Consultar la lista en: [http://www.sedesol.gob.mx/es/SEDESOL/Mapa\\_Interactivo](http://www.sedesol.gob.mx/es/SEDESOL/Mapa_Interactivo).

Fuente: Sedesol, Dirección General de Opciones Productivas.

### FONDO DE COFINANCIAMIENTO

Ubicación	Género de los beneficiarios	Aportación mínima de los beneficiarios	Apoyo federal máximo por beneficiario (pesos)	Apoyo federal máximo por proyecto (pesos)
Municipios con menor IDH <sup>1/</sup>	Hombres, grupos de hombres o grupos mixtos	Como mínimo el 10 por ciento del monto solicitado a Sedesol, pudiendo ser: otros subsidios (federales, estatales o municipales), aportaciones del beneficiario (en efectivo, en especie y/o jornales) u otras fuentes (incluyendo crédito).	\$25,000	Hasta el 90 por ciento del valor del proyecto, sin rebasar \$300,000
Municipios con menor IDH <sup>1/</sup>	Mujeres o grupos de mujeres.	Como mínimo el 5 por ciento del monto solicitado a Sedesol, pudiendo ser: otros subsidios (federales, estatales o municipales), aportaciones del beneficiario (en efectivo, en especie y/o jornales) u otras fuentes (incluyendo crédito).	\$25,000	Hasta el 95 por ciento del valor del proyecto, sin rebasar \$300,000.
Otros municipios y localidades dentro de la cobertura <sup>2/</sup>	Hombres, grupos de hombres o grupos mixtos.	Como mínimo el 20 por ciento del monto solicitado a Sedesol, pudiendo ser: otros subsidios (federales, estatales o municipales), aportaciones del beneficiario (en efectivo o jornales) u otras fuentes (incluyendo crédito).	\$25,000	Hasta el 80 por ciento del valor del proyecto, sin rebasar \$300,000.
Otros municipios y	Mujeres o	Como mínimo el 10 por ciento	\$25,000	Hasta el 90 por ciento el



## PROGRAMA DE OPCIONES PRODUCTIVAS

Ubicación	Género de los beneficiarios	Aportación mínima de los beneficiarios	Apoyo federal máximo por beneficiario (pesos)	Apoyo federal máximo por proyecto (pesos)
localidades dentro de la cobertura. <sup>2/</sup>	grupos de mujeres.	del monto solicitado a Sedesol, pudiendo ser: otros subsidios (federales, estatales o municipales), aportaciones del beneficiario (en efectivo o jornales) u otras fuentes (incluyendo crédito).		valor del proyecto, sin rebasar \$300,000.

1/ Ver la lista de Municipios con Menor IDH en: [http://www.sedesol.gob.mx/es/SEDESOL/Mapa\\_Interactivo](http://www.sedesol.gob.mx/es/SEDESOL/Mapa_Interactivo).

2/ Se refiere a los municipios y localidades dentro de la cobertura del Programa, no incluidos en la lista de Municipios con Menor IDH. Consultar la lista en: [http://www.sedesol.gob.mx/es/SEDESOL/Mapa\\_Interactivo](http://www.sedesol.gob.mx/es/SEDESOL/Mapa_Interactivo).

Fuente: Sedesol, Dirección General de Opciones Productivas.

#### IV. GARANTIZAR QUE LOS RECURSOS SE CANALICEN EXCLUSIVAMENTE A LA POBLACIÓN OBJETIVO Y ASEGURAR QUE EL MECANISMO DE DISTRIBUCIÓN, OPERACIÓN Y ADMINISTRACIÓN FACILITE LA OBTENCIÓN DE INFORMACIÓN Y LA EVALUACIÓN DE LOS BENEFICIOS ECONÓMICOS Y SOCIALES DE SU ASIGNACIÓN Y APLICACIÓN; ASÍ COMO EVITAR QUE SE DESTINEN RECURSOS A UNA ADMINISTRACIÓN COSTOSA Y EXCESIVA

Para tener acceso a los apoyos del Programa se debe cumplir con una serie de criterios de elegibilidad específicos de cada modalidad.

En todas las modalidades se deberá cumplir con lo siguiente:

- Estar Pre registrado en la Convocatoria correspondiente.
- Estar interesado en recibir los apoyos del Programa.
- Acreditar identidad del representante legal o social.
- Acreditar residencia.

Agencias de Desarrollo Local

- Ser una Organización de la Sociedad Civil (OSC) inscrita en el Registro Federal de Organizaciones de la Sociedad Civil (RFOSC) y cumplir con las disposiciones que emanan de la Ley Federal de Fomento a las Actividades Realizadas por Organizaciones de la Sociedad Civil (LFFAROSC) y Ley General de Desarrollo Social (LGDS).

## PROGRAMA DE OPCIONES PRODUCTIVAS

- Estar constituida legalmente al menos un año antes de la fecha de difusión de la Convocatoria.
- No tener adeudos vencidos con otros programas federales de naturaleza similar.
- Que el representante legal se encuentre inscrito en el Registro ante la Comisión de Fomento a las Actividades de las Organizaciones de la Sociedad Civil, con la representación legal vigente.
- Contar con un Plan de Trabajo que deberá partir de un diagnóstico que identifique las principales potencialidades o problemas que permiten o limitan el desarrollo del territorio en el que pretende intervenir.
- Estar dado de alta como contribuyente ante la SHCP y estar al corriente en sus obligaciones fiscales.
- Una vez que la Organización de la Sociedad Civil fue seleccionada por el Comité de Validación Central deberá presentar en la Delegación federal de la Secretaría correspondiente, previo a la firma del Convenio, para cotejo, originales de la documentación entregada anteriormente, así como presentar original y entregar copia de lo siguiente:
  - Aportación mínima del 15 por ciento del monto autorizado por la Sedesol.
  - Acreditar la identidad del representante legal de la organización.

### Asistencia Técnica y Acompañamiento

- Ser un profesional o técnico, acreditado y /o certificado por instituciones y entidades con atribuciones legales para acreditar o certificar.
- Ser una institución de educación media superior tecnológica, superior y universidades, que cuenten con un área o programa de incubación de empresas, extensionismo o formación de emprendedores.
- No estar desempeñando cargo alguno como servidor público en los ámbitos federal, estatal o municipal, realizando actividades vinculadas al Programa.
- No estar inhabilitado por autoridad competente para ejercer recursos públicos.
- Estar dado de alta como contribuyente ante la SHCP y estar al corriente en sus obligaciones fiscales.

### Proyectos Integradores

- Ser una organización de productores constituida legalmente.
- En caso de haber recibido apoyos previos de este Programa, estar al corriente respecto a su calendario de capitalizaciones.
- Estar dado de alta como contribuyente ante la SHCP y estar al corriente en sus obligaciones fiscales.
- Contar con un proyecto que sea sustentable y demuestre su viabilidad económica.
- Cumplir con los Criterios Ambientales para Proyectos Productivos.
- Una vez que el proyecto ha sido seleccionado por el Comité de Validación Central, se deberá presentar original y copia de lo siguiente:

## PROGRAMA DE OPCIONES PRODUCTIVAS

- Aportación del porcentaje del monto autorizado por la Sedesol.
- Acreditar la identidad de los socios beneficiarios del proyecto.

### Fondo de Cofinanciamiento

- En caso de haber recibido apoyos previos de este Programa, estar al corriente respecto a su calendario de capitalizaciones.
- Contar con un proyecto de inversión.
- Cumplir con los criterios ambientales para proyectos productivos
- Para el caso de personas integradas en grupos sociales o familias:
  - Contar con Acta de Asamblea.
  - Estar dado de alta como contribuyente ante la SHCP y al corriente en sus obligaciones fiscales.
  - Acreditar identidad jurídica en el caso de las organizaciones de productores.

Una vez que el proyecto ha sido seleccionado por el Comité de Validación Estatal, se debe presentar original y copia de lo siguiente:

- Contar con aportaciones o créditos complementarios para el desarrollo del proyecto.
- Acreditar la identidad de los socios beneficiarios del proyecto.

### Apoyos Complementarios

Estos apoyos deben ser aprobados por el Comité de Validación Central, para lo cual deberá cubrir los siguientes requisitos:

- Contar con una propuesta de mejora de los productos.
- Acreditar identidad.
- Estar al corriente respecto a su calendario de capitalización.
- Contar con un proyecto que esté operando a la fecha de la difusión de la Convocatoria, que se haya apoyado en los ejercicios 2007 a 2011.
- Para el caso de organizaciones: Acreditar identidad jurídica en el caso de las organizaciones de productores.
- Para el caso de los grupos sociales o familias: Entregar copia del acta de Asamblea por la cual se acredita a un representante social.
- Para las solicitudes de Apoyos Complementarios para Aportación Patrimonial: Comprobante de depósito de su aportación complementaria en la Caja Solidaria o Entidad de Ahorro y Crédito seleccionada.

Con el esquema de Contraloría Social adoptado en 2012, se propició la participación de los beneficiarios del Programa a través de la integración y operación de Comités de Contraloría Social, para el seguimiento, supervisión y vigilancia del cumplimiento de las metas y acciones comprometidas en el Programa, así como de la correcta aplicación de los recursos públicos.

## PROGRAMA DE OPCIONES PRODUCTIVAS

La Dirección General de Opciones Productivas implementó un Programa Anual de Trabajo para el ejercicio 2012, de conformidad con lo dispuesto en los Lineamientos para la Promoción y Operación de la Contraloría Social en los Programas Federales de Desarrollo Social emitidos por la Secretaría de la Función Pública, en el cual se establecieron diversas actividades, de las cuales al cuarto trimestre de 2012 se llevaron a cabo las siguientes:

- Se enviaron oficios a las Delegaciones de la Sedesol en las entidades federativas, con la sugerencia de las metas para el presente ejercicio fiscal de 2012.
- Se remitieron correos electrónicos a las Delegaciones de la Sedesol en las entidades federativas, para solicitar el acuse y responsiva del buen uso del usuario y contraseña del Sistema Informático de Contraloría Social, recibiendo la totalidad de respuestas de dichas Delegaciones.
- Se comunicó al Titular del Órgano Interno de Control, que la Secretaría de Función Pública validó el Programa Anual de Trabajo para el ejercicio 2012, así como la Guía Operativa y los anexos que la integran, los cuales se cargaron en el sistema informático del Programa y se hicieron del conocimiento de las Delegaciones de la Sedesol en las entidades federativas, en cumplimiento a los Lineamientos para la Promoción y Operación de la Contraloría Social en los Programas Federales de Desarrollo Social emitidos por la referida Secretaría.
- Se revisó el Plan Anual Estatal de Trabajo de Contraloría Social de todas las Delegaciones Federales, emitiéndose los comentarios correspondientes y posteriormente se validaron para la formalización.
- Se verificó periódicamente la adecuada captura en el Sistema Informático de Contraloría Social (SICS), de las actividades que realizan en las Delegaciones Federales, de acuerdo a lo establecido en el Plan Anual Estatal de Trabajo de Contraloría Social (PAETCS).
- Se gestionó con las 31 Delegaciones Federales, el oficio sobre las actividades de coordinación con los órganos Estatales de Control (OEC) y otras dependencias estatales o municipales en actividades de Contraloría Social, recibiendo la respuesta correspondiente.
- La Dirección General de Opciones Productivas en su carácter de instancia normativa, realizó cuatro videoconferencias de Contraloría Social para los enlaces en las 31 Delegaciones Federales durante el mes de abril, julio, octubre y diciembre del año en curso.
- Se monitoreó periódicamente la constitución de Comités de Contraloría Social, por parte de las 31 Delegaciones Federales y su captura en el Sistema.
- Se autorizó por el área de comunicación social, el tríptico del Programa, por lo que se remitió con oficio a las Delegaciones Federales como material de difusión, para la capacitación de los beneficiarios y se capturó en el Sistema Informático de Contraloría Social.
- Se coadyuvo para que los enlaces de contraloría social en las Delegaciones Federales, integraran debidamente la documentación de las actividades de contraloría social del Programa Opciones Productivas que se llevaron a cabo durante, para que se encuentre la información disponible con motivo del cierre.
- Se coordinó con los enlaces de contraloría social del Programa Opciones Productivas en las Delegaciones Federales, para que remitieran a la Coordinación General de Contraloría Social, un

## PROGRAMA DE OPCIONES PRODUCTIVAS

caso de éxito de los Comités de Contraloría Social, para presentarlos en los testimonios que conformó la Secretaría de la Función Pública en el transcurso del trimestre que se informa.

- Se constituyeron 417 Comités de Contraloría Social con los beneficiarios del Programa Opciones Productivas en las Delegaciones Federales, quienes vigilaron la aplicación de un monto de 176.6 millones de pesos, mismos que equivalen al 46 por ciento del presupuesto total calendarizado al cuarto trimestre de 2012.
- Se realizaron 579 reuniones de los integrantes de los Comités de Contraloría Social del Programa Opciones Productivas.
- Se llevaron a cabo 408 reuniones de capacitación para los beneficiarios del Programa de Opciones Productivas, a las que asistieron 2,455 personas.
- Se capturaron 441 cédulas de vigilancia de los Comités de Contraloría Social en el Sistema Informático.

### V. INCORPORAR MECANISMOS PERIÓDICOS DE SEGUIMIENTO, SUPERVISIÓN Y EVALUACIÓN QUE PERMITAN AJUSTAR LAS MODALIDADES DE SU OPERACIÓN O DECIDIR SOBRE SU CANCELACIÓN

#### EVALUACIÓN

En 2012 el Programa de Opciones Productivas tuvo dos evaluaciones externas. La primera de ellas que se encuentra disponible para su consulta, es la Meta Evaluación 2007-2012 del Programa de Opciones Productivas<sup>11</sup>, realizada por el Centro de Investigación y Docencia Económicas, A. C., CIDE, el cual señala entre sus principales conclusiones las siguientes:

- El Programa ha sido evaluado de manera regular.
- La falta de claridad en las definiciones y cuantificaciones de la población potencial y población objetivo del Programa es una de las principales debilidades señaladas en las evaluaciones analizadas.
- En varias evaluaciones se hizo referencia al hecho de que algunos de los indicadores del Programa no son adecuados para medir su desempeño.
- En general las evaluaciones externas tuvieron una buena calidad.
- Se revisaron experiencias de países con programas similares a este Programa: Chile, Nepal, Ghana, Sudáfrica y Ruanda. En general el impacto de este tipo de programas es positivo. Existe una gran variedad de particularidades en cuanto al diseño de los programas, que pueden ser útiles para mejorar el diseño del Programa Opciones Productivas.
- El número de indicadores que componen la Matriz de Indicadores de Resultados (MIR) del Programa disminuyó durante el periodo de análisis. Sin embargo, la falta de datos para valorar su

---

<sup>11</sup> [http://www.sedesol.gob.mx/es/SEDESOL/Meta\\_Evaluacion\\_2007-2012](http://www.sedesol.gob.mx/es/SEDESOL/Meta_Evaluacion_2007-2012)

## PROGRAMA DE OPCIONES PRODUCTIVAS

desempeño destaca como uno de los principales problemas de los indicadores. Destaca como uno de los principales problemas de los indicadores, la falta de datos para valorar su desempeño.

- El Resumen Narrativo de Fin es cada vez más específico, pero continúa sin hacerse explícito el significado de ingreso sostenible.
- La definición del Resumen Narrativo para el nivel de Propósito es ambigua al no establecer qué se entiende por alternativas de ingreso.
- Es indispensable que los criterios mediante los cuales se establecen las metas de cada indicador del Programa se hagan explícitos, de lo contrario es imposible valorar su desempeño.

El segundo estudio externo en 2012 del Programa es la Evaluación Estratégica de la Política Pública de Microcrédito del Gobierno Federal, coordinada por el CONEVAL y que realizó el Colegio de México. A la fecha no se han publicado sus resultados.

### VI. EN SU CASO, BUSCAR FUENTES ALTERNATIVAS DE INGRESOS PARA LOGRAR UNA MAYOR AUTOSUFICIENCIA Y UNA DISMINUCIÓN O CANCELACIÓN DE LOS APOYOS CON CARGO A RECURSOS PRESUPUESTARIOS

Los recursos fiscales se complementan con aportaciones de otras instancias del Gobierno Federal, de los estados y de los municipios, así como de los propios beneficiarios. En cuanto a la aportación de los beneficiarios en cada modalidad del Programa se tiene lo siguiente:

#### Proyectos Integradores y Fondo de Cofinanciamiento

Para estas modalidades, se requiere que los beneficiarios aporten por lo menos el 20 por ciento (hombres) o el 10 por ciento (mujeres) del valor del proyecto, pueden ser otros subsidios federales, estatales o municipales; en caso de que la inversión complementaria sea aportada por los beneficiarios puede ser en efectivo, en especie y/o jornales, u otras fuentes de financiamiento, incluyendo crédito.

Para Municipios con Menor Índice de Desarrollo Humano, se requiere que por lo menos el 10 por ciento de la inversión total del proyecto sea aportado por los beneficiarios, privilegiando la atención a grupos de mujeres, en cuyo caso su aportación será del cinco por ciento. Las aportaciones pueden ser en efectivo, en especie y/o jornales u otras fuentes de financiamiento, incluyendo crédito.

#### Agencias de Desarrollo Local (ADL's)

**En el caso de las ADL's**, las Organizaciones de la Sociedad Civil apoyadas deben aportar en efectivo al menos el 15 por ciento de lo autorizado por el Programa.

Al cierre del cuarto trimestre de 2012, la inversión de fuentes alternativas para apoyar proyectos productivos de las modalidades de Fondo de Cofinanciamiento y Proyectos Integradores fue de 102.6 millones de pesos, lo que significa el 23.5 por ciento de la aportación total. La distribución por aportantes es: el gasto estatal ascendió a 20.4 millones de pesos lo que significa el 4.7 por ciento del total; los municipios destinaron 2.4 millones de pesos es decir el 0.6 por ciento; la inversión de los beneficiarios ascendió a 72 millones de pesos, lo que representó el 16.5 por ciento y las aportaciones de otros participantes fue de 7.7 millones de pesos lo que represento el 1.7 por ciento del total.

## **PROGRAMA DE OPCIONES PRODUCTIVAS**

### VII. ASEGURAR LA COORDINACIÓN DE ACCIONES ENTRE DEPENDENCIAS Y ENTIDADES, PARA EVITAR DUPLICACIÓN EN EL EJERCICIO DE LOS RECURSOS Y REDUCIR GASTOS ADMINISTRATIVOS.

La Sedesol establece la coordinación necesaria para garantizar que sus acciones no se contrapongan, afecten o presenten duplicidades con otros programas o acciones del Gobierno Federal; la coordinación institucional y vinculación de acciones busca potenciar el impacto de los recursos, fortalecer la cobertura de las acciones, detonar la complementariedad y reducir gastos administrativos.

Para brindar apoyos del Programa, se promueve la participación de los tres órdenes de gobierno, así como de la sociedad organizada, el sector privado y la comunidad en general, con el propósito de sumar esfuerzos y recursos, así como proponer proyectos y acciones acordes a las necesidades de las zonas en pobreza.

Los proyectos pueden presentarse con una estructura financiera de mezcla de recursos de otros programas federales; en su caso, los conceptos de apoyo de este Programa, deben ser distintos a los que apoyan los otros programas, pudiendo ser complementarios de acuerdo a las necesidades de los proyectos que se establece para cada modalidad en las Reglas de Operación.

Para la coordinación interinstitucional el Programa Opciones Productivas tiene dos figuras:

#### COMITÉ DE VALIDACIÓN CENTRAL

Es la instancia última de decisión del Programa en tres modalidades (Agencias de Desarrollo Local, Proyectos Integradores y Fondo de Cofinanciamiento), en los municipios de menor Índice de Desarrollo Humano, así como los Apoyos Complementarios, Fondo de Garantía y el apoyo para evaluación en el caso de las Instituciones en la modalidad de Asistencia Técnica y Acompañamiento.

Es responsable de:

- Planear la direccionalidad de la inversión en las acciones que así lo requieran conforme a las Reglas de Operación.
- Dictaminar las propuestas que se le presenten, con base en los criterios señalados en las Reglas de Operación.
- En casos de excepción fundamentados, el Comité de Validación Central podrá autorizar extender la aplicación del Programa a zonas de alta concentración de pobreza no incluidas en el numeral 3.1 de las Reglas de Operación, en beneficio de la población objetivo.

#### COMITÉ DE VALIDACIÓN ESTATAL

Para la operación del Programa en las modalidades de Fondo de Cofinanciamiento y Asistencia Técnica y Acompañamiento, en cada estado en que opere el Programa, se integrará un Comité de Validación Estatal, al cual se invitará al Comité de Planeación para el Desarrollo del Estado (COPLADE), o quien el Gobierno del Estado determine, en el Acuerdo de Coordinación correspondiente.

Este Comité realiza funciones de planeación de la inversión en las modalidades de su ámbito y dictamina las propuestas con base en los criterios señalados en las Reglas de Operación.

## PROGRAMA DE OPCIONES PRODUCTIVAS

Tiene las facultades para recomendar al Programa la no elegibilidad de determinado tipo de proyectos y las ramas de actividad que, excepcionalmente, no serían elegibles en alguna región.

También puede validar y asignar al responsable de brindar la Asistencia Técnica y Acompañamiento, con base en el perfil técnico requerido por las características del proyecto.

Para evitar duplicidades, de manera sistemática el Programa comparte la información de la demanda recibida en sus diversas convocatorias con las siguientes dependencias, entidades y programas: Comisión Nacional Forestal (CONAFOR – PROARBOL); Fondo para el Apoyo a Proyectos Productivos en Núcleos Agrarios y del Programa de la Mujer en el Sector Agrario de la Secretaría de la Reforma Agraria (FAPPA-PROMUSAG); Financiera Rural (Finrural); Fideicomiso de Riesgo Compartido (FIRCO); Fondo Nacional de Apoyo para las Empresas de Solidaridad (FONAES); Fondo Nacional para el Fomento de las Artesanías (FONART); Fondo de Apoyo para la Micro, Pequeña y Mediana Empresa (Fondo PYME); Unidad de Microrregiones de la Secretaría de Desarrollo Social; Apoyo a Desempleados y Subempleados de la Secretaría del Trabajo y Previsión Social (PAE.STPS); Programa de Organización Productiva para Mujeres Indígenas (POPMI-CDI); Programas y Proyectos Especiales Comisión Nacional para el Desarrollo de los Pueblos Indígenas (PROCAPI); Fomento a la Agricultura de la SAGARPA; el Fondo de Microfinanciamiento a Mujeres Rurales (FOMMUR) del Programa Nacional de Financiamiento al Microempresario (PRONAFIM).

### VIII. PREVER LA TEMPORALIDAD EN SU OTORGAMIENTO.

En la ejecución de los proyectos, se cumple con el principio de anualidad que dispone el Decreto de Presupuesto de Egresos de la Federación para el presente ejercicio fiscal.

Para lograr un mejor nivel de ejercicio y aprovechamiento de los recursos, la Unidad Responsable del Programa realizará una calendarización eficiente; asimismo, preverá que las aportaciones se realicen y ejerzan de manera oportuna en apego a la normatividad aplicable.

Para Proyectos Integradores y Fondo de Cofinanciamiento el Programa apoyará a un proyecto y sus beneficiarios una sola vez, en un mismo ejercicio fiscal. En los siguientes ejercicios fiscales, se podrán dar nuevos apoyos al proyecto y sus beneficiarios si se cumplen las siguientes condiciones:

- Que el nuevo apoyo se solicite para escalar a otro tramo de la cadena productiva,
- Que se hayan cumplido los objetivos del proyecto apoyado previamente,
- Que los beneficiarios estén al corriente en sus capitalizaciones y,
- Que los beneficiarios se encuentren por debajo de la línea de bienestar.

Los ejecutores deberán reintegrar a la Tesorería de la Federación (TESOFE) los recursos que no se destinaron a los fines autorizados, y aquellos que por cualquier motivo no estuviesen devengados al 31 de diciembre de 2012, más los rendimientos obtenidos, dentro de los 15 días naturales siguientes al fin del ejercicio fiscal. Dentro del mismo plazo, deberán remitir copia del reintegro a la Delegaciones federales en las entidades federativas para su registro correspondiente.



## PROGRAMA DE OPCIONES PRODUCTIVAS

### IX. PROCURAR QUE SEA EL MEDIO MÁS EFICAZ Y EFICIENTE PARA ALCANZAR LOS OBJETIVOS Y METAS QUE SE PRETENDEN.

Para el año 2012, el Programa de Opciones Productivas tuvo una asignación original de 400 millones de pesos, con los que se programó realizar 2,911 proyectos productivos.

Este Programa apoyó al cuarto trimestre de 2012 un total de 2,448 proyectos productivos. Los principales resultados por modalidad son los siguientes:

- En la modalidad de Proyectos Integradores se apoyaron 12 proyectos con una inversión de 39.6 millones de pesos, para beneficiar a 2,266 personas.
- En el Fondo de Cofinanciamiento, se apoyaron 2,376 proyectos productivos con una inversión de 294.4 millones de pesos, en beneficio de 14,331 personas.
- En Agencias de Desarrollo Local, con una inversión de 43.8 millones de pesos se apoyaron 60 planes de trabajo en beneficio de 16,458 personas.
- En la modalidad de Asistencia Técnica y Acompañamiento, 154 técnicos brindan asesoría y acompañamiento a 666 proyectos de la modalidad de Fondo de Cofinanciamiento; el monto liberado para esta modalidad asciende a 8.9 millones de pesos.
  - Entre otros resultados se tiene que de enero a diciembre de 2012 se apoyaron 150 municipios catalogados como predominantemente indígenas con una inversión de 112.1 millones de pesos, se han apoyado 675 proyectos productivos que beneficiaron a 11,100 personas de las cuales el 66.4 por ciento son mujeres.

**Resultado del Principal Indicador  
Programa de Opciones Productivas  
Enero-Diciembre 2012  
(Información Preliminar)**

Nombre del Indicador	Meta Programada Anual (1)	Avances		Descripción y Observaciones
		Al 4to Trimestre (2)	Porcentaje (3)=(2)/(1)	
Número de proyectos de Agencias de Desarrollo Local, Integradores y de Cofinanciamiento apoyados	2,911	2,448	84.1	Periodicidad: Trimestral U. de medida: Proyecto. Las reducciones líquidas al Programa obligaron a la disminución de metas para quedar en 2,496 proyectos apoyados (pagados).

Fuente: Sedesol. Dirección General de Seguimiento con información del Presupuesto de Egresos de la Federación 2012, de la Dirección General de Opciones Productivas y del Portal Aplicativo de la Secretaría de Hacienda (PASH).

### X. REPORTAR SU EJERCICIO, DETALLANDO LOS ELEMENTOS A QUE SE REFIEREN LAS FRACCIONES I A IX

En el primer trimestre del año se realizó un mayor número de acciones enfocadas a la promoción y difusión de las convocatorias para las diversas modalidades del Programa y a la constitución de los Comités de Validación, por lo que solamente se programaron recursos para los capítulos 1000, 2000 y

## PROGRAMA DE OPCIONES PRODUCTIVAS

3000. Para el segundo trimestre se ejercieron recursos por 128.9 millones de pesos del capítulo 4000 Subsidios y transferencias, conforme al calendario de gasto autorizado.

En el tercer trimestre del año, se dinamizó el ejercicio del gasto del Programa, por lo que el presupuesto total ejercido fue de 304.2 millones de pesos, lo que representó un avance del 93.2 por ciento del presupuesto programado.

Al finalizar el cuarto trimestre el presupuesto ejercido ascendió a 419.4 millones de pesos, lo que representó un avance del 98.3 por ciento del presupuesto total asignado.

### PRESUPUESTO EJERCIDO ENTREGADO O DIRIGIDO A LOS BENEFICIARIOS A NIVEL DE CAPÍTULO Y CONCEPTO DE GASTO - RECURSOS FISCALES -

Período: Enero-Diciembre 2012

Cifras Preliminares

Fecha de corte: 31 de Diciembre de 2012

Capítulo y concepto de gasto	Presupuesto (pesos)				
	Original anual	Modificado anual	Calendarizado al trimestre	Ejercido al trimestre	Avance financiero %
	-1	-2	-3	-4	(4/3)
4000 Transferencias, asignaciones, subsidios y otras ayudas	379,240,000	394,895,532	394,895,532	388,237,999	98.3
43101 Subsidios a la producción	379,240,000	394,895,532	394,895,532	388,237,999	98.3
<b>Subtotal</b>	<b>379,240,000</b>	<b>394,895,532</b>	<b>394,895,532</b>	<b>388,237,999</b>	<b>98.3</b>

### OTROS CAPÍTULOS DE GASTO - RECURSOS FISCALES -

Período: Enero-Diciembre 2012

Cifras Preliminares

Fecha de corte: 31 de Diciembre de 2012

Capítulo de gasto	Presupuesto (pesos)				
	Original anual	Modificado anual	Calendarizado al trimestre	Ejercido al trimestre	Avance financiero %
	-1	-2	-3	-4	(4/3)
1000 Servicios personales	20,760,000	22,694,362	22,694,362	22,694,362	100.0
2000 Materiales y Suministros	0	1,520,168	1,520,168	1,516,185	99.7
3000 Servicios generales	0	7,432,650	7,432,650	6,988,323	94.0
<b>Subtotal</b>	<b>20,760,000</b>	<b>31,647,180</b>	<b>31,647,180</b>	<b>31,198,870</b>	<b>98.6</b>
<b>Total</b>	<b>400,000,000</b>	<b>426,542,712</b>	<b>426,542,712</b>	<b>419,436,868</b>	<b>98.3</b>

Fuente: Sedesol, Dirección General de Opciones Productivas, con cifras del Módulo de Conciliación del Ejercicio Presupuestario (CONEP) del Sistema del Proceso Integral de Programación y Presupuesto (PIPP) al 31 de Diciembre de 2012.

PROGRAMA DE EMPLEO  
TEMPORAL

## **PROGRAMA DE EMPLEO TEMPORAL**

### OBJETIVO

Contribuir a la protección social de la población afectada por baja demanda de mano de obra o una emergencia.

I IDENTIFICAR CON PRECISIÓN A LA POBLACIÓN OBJETIVO, TANTO POR GRUPO ESPECÍFICO COMO POR REGIÓN DEL PAÍS, ENTIDAD FEDERATIVA Y MUNICIPIO

### COBERTURA

El Programa de Empleo Temporal (PET)<sup>12</sup> opera a nivel nacional en Municipios de Muy Alta, Alta o Media Marginación (MMAM), así como en Municipios con Alto Índice de Desempleo (MAID) y en aquellos en los que ocurren emergencias y que producen efectos negativos en sus actividades productivas. Los Lineamientos Específicos de Operación del Programa de Empleo Temporal 2012 de la Secretaría de Desarrollo Social (Sedesol) consideraron preferentemente la atención de los municipios con mayor pérdida de empleo, mismos que están publicados en la página electrónica [www.cipet.gob.mx](http://www.cipet.gob.mx).

### POBLACIÓN OBJETIVO

Mujeres y hombres de 16 años o más de edad que enfrentan una disminución temporal en su ingreso por baja demanda de mano de obra o por los efectos de una emergencia.

II. EN SU CASO, PREVER MONTOS MÁXIMOS POR BENEFICIARIO Y POR PORCENTAJE DEL COSTO TOTAL DEL PROGRAMA. EN LOS PROGRAMAS DE BENEFICIO DIRECTO A INDIVIDUOS O GRUPOS SOCIALES, LOS MONTOS Y PORCENTAJES SE ESTABLECERÁN CON BASE EN CRITERIOS REDISTRIBUTIVOS QUE DEBERÁN PRIVILEGIAR A LA POBLACIÓN DE MENOS INGRESOS Y PROCURAR LA EQUIDAD ENTRE REGIONES Y ENTIDADES FEDERATIVAS, SIN DEMÉRITO DE LA EFICIENCIA EN EL LOGRO DE LOS OBJETIVOS

Conforme se estableció en las Reglas de Operación 2012, en el ámbito de la coordinación interinstitucional en la que se ejecuta el Programa, éste integró y aplicó recursos provenientes de los ramos administrativos: 20 Desarrollo Social, 16 Medio Ambiente y Recursos Naturales y 09 Comunicaciones y Transportes, Asimismo, a efecto de articular la oferta de empleos temporales con la demanda que existe e impulsar la sinergia de acciones y recursos que se traduzcan en una mayor

---

<sup>12</sup>El Programa de Empleo Temporal tiene un carácter interinstitucional. El presente Informe reporta solamente lo correspondiente a las acciones y ejercicio presupuestario de la Secretaría de Desarrollo Social.

## PROGRAMA DE EMPLEO TEMPORAL

cobertura, a partir de 2009 se incorporó al Programa la Secretaría del Trabajo y Previsión Social (STPS), a través de la Coordinación Nacional de Empleo (SNE).

Con base en la disponibilidad presupuestal, los proyectos apoyados por el Programa para su ejecución fueron seleccionados de acuerdo con su viabilidad técnica, económica y social, en los siguientes rubros:

- Mejoramiento de la salud
- Preservación del Patrimonio Histórico
- Mejoramiento de infraestructura local
- Conservación y reconstrucción de la Red Rural y Alimentadora
- Conservación Ambiental
- Comunicación Educativa Ciudadana
- Banco de Alimentos
- Acciones para mitigar el impacto del cambio climático

Por otra parte, en lo que corresponde a la Sedesol, del total de recursos asignados al PET, se reservó al menos el 20 por ciento que se orientó a la modalidad denominada PET Inmediato para la atención, en su caso, de zonas que demandaron la aplicación prioritaria de recursos. Los recursos del PET Inmediato se destinaron a proyectos diseñados para atender el impacto negativo en actividades productivas o en aquellos que permitieran prevenir o mitigar los efectos causados por emergencias que afectaron a la población.

En el 2012, se consideraron los siguientes tipos y montos de apoyo:

### Apoyo económico al beneficiario

- Entrega de jornales equivalentes al 99 por ciento de un salario mínimo general diario vigente en la zona económica en la que se desarrolla el proyecto a los beneficiarios que cumplieron con su corresponsabilidad. Se entregaron a través de medios electrónicos, en cheque o en efectivo hasta por un máximo de dos jornales diarios y 132 jornales por ejercicio fiscal por beneficiario. De acuerdo con las cifras preliminares al cierre de ejercicio fiscal, el promedio de jornales por beneficiario a nivel nacional fue de 69.7 y 23.9 para PET-Normal y PET-Inmediato, respectivamente.
- Con la finalidad de privilegiar a la población de menores ingresos y procurar la equidad entre regiones y entidades federativas, se estableció en las Reglas de Operación del Programa que cuando la cobertura del Servicio Nacional de Empleo (SNE) así lo permitiera, tienen prioridad las personas enviadas por este organismo, pero en el caso de que el SNE no cubriese las vacantes del proyecto, el ejecutor las puede cubrir con las personas que acudan directamente con él.

Apoyo para Adquisición o Arrendamiento de Herramientas, Materiales y Equipo; así como costos de transporte

Conforme se señala en las Reglas de Operación, se destinó un apoyo económico de hasta el 30 por ciento del presupuesto total del Programa para la adquisición o arrendamiento de materiales, herramientas, maquinaria o equipo, así como costos de transporte necesarios para realizar los proyectos autorizados.

## PROGRAMA DE EMPLEO TEMPORAL

### Acciones de promoción y participación social

Son las actividades que favorecen la participación de los beneficiarios para el desarrollo personal, familiar y comunitario, implementadas según los Lineamientos establecidos por las Dependencias en congruencia con las particularidades de cada proyecto.

Adicionalmente, para otorgar este apoyo se contempló la compensación económica a Gestores Voluntarios y la realización de acciones de capacitación para la conformación de la Red Social.

La Red Social fomenta la participación de los habitantes de las comunidades, mediante actividades relacionadas con acciones para prevenir y atender situaciones de desastre, para aminorar los daños así como talleres de planeación y organización participativa y otros temas que redunden en el beneficio familiar o comunitario.

### III. PROCURAR QUE EL MECANISMO DE DISTRIBUCIÓN, OPERACIÓN Y ADMINISTRACIÓN OTORGUE ACCESO EQUITATIVO A TODOS LOS GRUPOS SOCIALES Y GÉNEROS

Para procurar la distribución, operación, administración y acceso equitativo a los apoyos y servicios a los beneficiarios, sin discriminación por edad o género, se estableció la mecánica operativa en las Reglas de Operación del Programa.

Ejercicio y aprovechamiento de recursos: Durante 2012 se ejercieron más de 1,016.6 millones de pesos, equivalentes al 97.3 por ciento del presupuesto calendarizado al 31 de diciembre de 2012.

La inversión ejecutada permitió apoyar a 382,832 personas afectadas por la baja demanda de mano de obra o alguna emergencia en el país, mediante el pago de 15.9 millones de jornales como contraprestación por participar en la ejecución de 8,580 proyectos para el mejoramiento de las condiciones familiares o comunitarias.

Programa de Empleo Temporal  
Resultados alcanzados al Cuarto Trimestre de 2012

Modalidad de Atención	Proyectos		Beneficiarios		Jornales	
	Número	%	Número	%	Número	%
PET-Normal	3,678	42.87%	147,856	38.62%	10,308,403	64.75%
PET – Inmediato	4,902	57.13%	234,976	61.38%	5,610,871	35.25%
<b>TOTAL</b>	<b>8,580</b>	<b>100.00%</b>	<b>382,832</b>	<b>100.00%</b>	<b>15,919,274</b>	<b>100.00%</b>

Fuente: Sedesol, Dirección General de Atención a Grupos Prioritarios.

## **PROGRAMA DE EMPLEO TEMPORAL**

Difusión del Programa: La Sedesol, en coordinación con sus representaciones en las entidades federativas, estableció diversas estrategias para dar a conocer los requisitos de participación, la corresponsabilidad de los beneficiarios y los apoyos a otorgar, particularmente a través de los Comités de Participación Social y del Servicio Nacional de Empleo.

Integración y actualización de padrones: Se continuó con el reporte de acciones para la convocatoria y concertación de apoyos con los beneficiarios, así como para la integración y actualización de los padrones que permiten asegurar la distribución, operación y administración de los servicios y apoyos de forma equitativa.

IV. GARANTIZAR QUE LOS RECURSOS SE CANALICEN EXCLUSIVAMENTE A LA POBLACIÓN OBJETIVO Y ASEGURAR QUE EL MECANISMO DE DISTRIBUCIÓN, OPERACIÓN Y ADMINISTRACIÓN FACILITE LA OBTENCIÓN DE INFORMACIÓN Y LA EVALUACIÓN DE LOS BENEFICIOS ECONÓMICOS Y SOCIALES DE SU ASIGNACIÓN Y APLICACIÓN; ASÍ COMO EVITAR QUE SE DESTINEN RECURSOS A UNA ADMINISTRACIÓN COSTOSA Y EXCESIVA

El Programa, además de propiciar la participación de los beneficiarios en la elección de los proyectos, mediante la Contraloría Social impulsó su colaboración en el seguimiento, supervisión, vigilancia y cumplimiento de las metas y acciones comprometidas, así como a vigilar la correcta aplicación de los recursos públicos que le fueron asignados.

Así, la población constituyó Comités de Participación Social y eligió al Órgano Ejecutivo del mismo en la Asamblea General Comunitaria. El Comité gestionó ante las dependencias la capacitación a los beneficiarios cuando por la naturaleza del proyecto a realizar así se requirió. Complementaron los mecanismos desarrollados para la validación de los datos del beneficiario y entrega de apoyos, acciones ejecutadas principalmente para el levantamiento de notificaciones, Cuestionario Único de Información Socioeconómica (CUIIS) y Anexo PET, de manera electrónica e impresa.

En este sentido, se alinearon los procesos operativos en la ejecución en campo de las acciones para la optimización de recursos y se establecieron criterios de productividad para cada una de ellas.

### **PARTICIPACIÓN SOCIAL EN EL PROGRAMA DE EMPLEO TEMPORAL**

Al cuarto trimestre de 2012, se recibieron 226 Actas de Asamblea Comunitaria en el Portal Web de la Red Social para solicitar Proyectos de Planeación Participativa, de éstas se validaron 184 en 22 entidades del país.

## PROGRAMA DE EMPLEO TEMPORAL

### V. INCORPORAR MECANISMOS PERIÓDICOS DE SEGUIMIENTO, SUPERVISIÓN Y EVALUACIÓN QUE PERMITAN AJUSTAR LAS MODALIDADES DE SU OPERACIÓN O DECIDIR SOBRE SU CANCELACIÓN

#### SEGUIMIENTO

Con el propósito de mejorar la operación del Programa, la Dirección General de Atención a Grupos Prioritarios (DGAGP), en coordinación con las Dependencias involucradas en esta actividad llevó a cabo el seguimiento al ejercicio de recursos fiscales, acciones ejecutadas, resultados, indicadores y metas alcanzadas.

#### SUPERVISIÓN

El Programa realizó el seguimiento a las acciones de los procesos del PET. La información de la programación, validación, calendarización, ejecución y captura de acciones es sistematizada a través del sistema Argos.<sup>13</sup>

- Argos brinda de manera oportuna información sobre la ejecución de las acciones en campo por parte del personal de la Sedesol. El oportuno registro de los resultados se ha debido en gran parte a la posibilidad de realizar la captura en cualquier computadora que cuente con internet.
- La finalidad de obtener los resultados de las acciones, es poder medir su eficiencia y productividad, así como localizar áreas de oportunidad en los procesos, a través del análisis de los datos obtenidos.
- Adicionalmente se realizaron visitas de acompañamiento y asesoría a las entidades federativas para verificar la adecuada operación de los proyectos llevados a cabo.

#### EVALUACIÓN

##### Meta-evaluación 2007-2012 del Programa de Empleo Temporal

Conforme a los Lineamientos Generales para la Evaluación de los Programas Federales de la Administración Pública Federal, el numeral vigésimo cuarto, define a las evaluaciones complementarias como aquellas que no se encuentran previstas en el Programa Anual de Evaluación (PAE) y cuya aplicación está a consideración de las necesidades que identifiquen las dependencias o entidades.

Esta Meta-evaluación tiene como objetivo analizar los avances y logros en materia de evaluación y monitoreo durante el periodo 2007-2012, así como identificar áreas de oportunidad que permitieron al Programa obtener mejores resultados. Asimismo, se buscó identificar las áreas de oportunidad del Programa para mejorar su desempeño en lo referente al monitoreo y evaluación, en el periodo 2013-2018.

---

<sup>13</sup>El Sistema Integral de Programación y Seguimiento ARGOS, tiene como finalidad apoyar la planeación, programación y ejecución en campo para facilitar el logro de los objetivos de los programas sociales, optimizando el uso de los recursos y la homologación de la operación.



## PROGRAMA DE EMPLEO TEMPORAL

El PET ha sido evaluado de manera regular. En las evaluaciones se presentan algunos resultados del Programa, pero debido a que los indicadores del Programa son de calidad en lugar de eficacia o eficiencia, los datos que éstos arrojan no son los más adecuados para conocer el desempeño del PET.

En materia de evaluación se destacó el esfuerzo que ha realizado el Programa por contar con una cuantificación de la Población Potencial y Población Objetivo cada vez más clara. Sin embargo, en **repetidas ocasiones se mencionó la necesidad de establecer qué se entiende por “disminución temporal”** del ingreso, pues éste impide que exista una clara definición de la Población Objetivo, y consecuentemente, una adecuada focalización. Adicionalmente, en varias evaluaciones se concluyó que el Programa no cuenta con algún tipo de evidencia empírica que le permita conocer el efecto que está teniendo en los beneficiarios. Como resultado de la revisión de las evaluaciones de distintos países con programas similares al PET, se identificó que en su mayoría tienen un efecto positivo en la disminución de la vulnerabilidad de los beneficiarios.

Es necesario enfatizar que el PET es un Programa que necesita contar con evidencia empírica que justifique que su intervención está teniendo un efecto positivo en la población que atiende. Los indicadores de Fin y Propósito actuales no aportan información confiable que permita conocer si el Programa cumple con sus objetivos, además de que la focalización del Programa presenta algunas dificultades derivadas de la falta de una definición explícita sobre disminución temporal en el ingreso.

Evaluaciones recomendadas para 2013-2018.

En 2013. Evaluación de procesos para el PET normal y otra para el PET inmediato, con el objeto de identificar si la operación del Programa es eficiente y adecuada para garantizar la eficacia del Programa<sup>14</sup>.

En 2014. Evaluación complementaria con el propósito de generar evidencia sobre cómo distintos tipos de apoyo (apoyo económico vía jornal, apoyo a la generación de proyectos y apoyo a la participación comunitaria) del Programa generan efectos diferenciados en el Propósito y el Fin de la intervención.

En 2015. Evaluación de satisfacción. Nunca se le ha realizado una evaluación de este tipo al Programa, y ésta sería útil para verificar si desde el punto de vista de los beneficiarios, los aspectos cualitativos y operacionales del Programa se desempeñan adecuadamente.

En 2016. Evaluación de diseño para comprobar que el diseño del Programa y la normatividad aplicable es congruente.

En 2017 se programó la evaluación de impacto, este tipo de evaluación no se justifica en el caso del PET a menos de que exista un cambio en el diseño del Programa (y se integre un componente de capacitación), para lo cual es necesario contar con evidencia empírica que sustente una modificación en este sentido (la cual derivaría de los resultados de la evaluación complementaria).

En caso de que el cambio de diseño no demuestre ser pertinente, la evaluación de impacto para el PET no se recomienda, puesto que se incurriría en un alto costo, mientras que la información obtenida a partir de ella para mejorar el Programa sería mínima.

---

<sup>14</sup>Si el Programa decidiera abandonar el uso de indicadores de calidad para los niveles de Fin y Propósito, podría considerarse la posibilidad de realizar una evaluación de indicadores que valore los nuevos.

## PROGRAMA DE EMPLEO TEMPORAL

En el periodo 2013-2018, se recomienda llevar a cabo evaluaciones específicas de desempeño para conocer la evolución de los indicadores, la cobertura y el desempeño general del Programa. Es deseable que se realicen de forma rutinaria (cada dos años).

Al respecto la Posición Institucional de la Dirección General de Atención a Grupos Prioritarios (DGAGP) con respecto a la Meta-evaluación hizo las siguientes precisiones con el fin de, en la medida de lo posible, mejorar el funcionamiento del Programa de Empleo Temporal:

- La DGAGP comparte la recomendación del Equipo Evaluador en relación a la mejorar los indicadores de fin y propósito, sin embargo, hace notar que en el momento en que fueron redactados existía la visión institucional expresada en el Programa Sectorial de Desarrollo Social y en la Estrategia Vivir Mejor de que los programas sociales se alinearan a la creación de una red de protección social para los grupos vulnerables, entre los que se incluye a la población afectada por baja demanda de mano de obra o una emergencia.
- Asimismo, considera necesario ratificar que la normatividad señala que los programas presupuestales deberán contribuir al alcance de un bien superior, lo cual será considerado en las propuestas de modificación de los documentos de planeación estratégica del Programa en el futuro.
- En relación a la agenda de evaluación, los estudios propuestos son pertinentes para mejorar la operación y planeación del Programa. También se concuerda con la recomendación de redefinir el componente temporal disminución temporal en el ingreso del Programa para contar con una mejor focalización.
- Igualmente se concuerda con la recomendación de hacer explícitos los criterios mediante los cuales se establecen las metas del Programa, esto con el propósito de verificar su desempeño.
- Es importante destacar que los resultados de la presente evaluación serán analizados en el marco del Comité Técnico del PET, máximo órgano rector que tomará las determinaciones necesarias para obtener un mayor impacto social del PET.

### VI. EN SU CASO, BUSCAR FUENTES ALTERNATIVAS DE INGRESOS PARA LOGRAR UNA MAYOR AUTOSUFICIENCIA Y UNA DISMINUCIÓN O CANCELACIÓN DE LOS APOYOS CON CARGO A RECURSOS PRESUPUESTARIOS

El Programa buscó elementos de complementariedad al integrar recursos de los tres órdenes de gobierno. Al 31 de diciembre de 2012 los recursos federales aprobados para inversión de proyectos fue de 722.3 millones de pesos, los cuales fueron complementados con aportaciones municipales, estatales y de otros participantes por 135.9 millones de pesos<sup>15</sup>.

---

<sup>15</sup> Corresponde a los proyectos del Programa de Empleo Temporal que NO incluyen los considerados "Inmediato". Datos obtenidos de la base del Sistema Integral de Información de los Programas Sociales (SIIPSO), de la DVAP, DGAGP, Sedesol, al 31 de diciembre de 2012.

## PROGRAMA DE EMPLEO TEMPORAL

La aportación mixta con gobiernos estatales, municipales, productores o terceros interesados complementa los recursos federales en inversión física, insumos, equipamiento, administración o en gastos de operación. Este esquema permite potenciar el desarrollo de las acciones y el cumplimiento de las metas.

### VII. ASEGURAR LA COORDINACIÓN DE ACCIONES ENTRE DEPENDENCIAS Y ENTIDADES, PARA EVITAR DUPLICACIÓN EN EL EJERCICIO DE LOS RECURSOS Y REDUCIR GASTOS ADMINISTRATIVOS

En un esfuerzo por aprovechar de manera más eficiente los recursos de las instituciones del Gobierno Federal y potenciar los beneficios de los programas sociales, el PET estableció sinergias entre diversas instituciones para la operación de proyectos de inversión de beneficio familiar o comunitario.

En este contexto, la Sedesol precisó rubros de proyectos relativos a infraestructura, conservación y mantenimiento de zonas arqueológicas y monumentos históricos, así como de asistencia a programas de salud que, además de generar apoyos temporales para los participantes y la colaboración activa de otras instituciones, permitió que los proyectos ejecutados pudieran impactar de manera importante en el entorno social y económico en los lugares en donde se llevaron a cabo.

Los acuerdos establecidos con el INAH y la Secretaría de Salud buscaron cubrir los siguientes objetivos:

- INAH.- La entrega de apoyos económicos temporales a su ingreso por su participación en proyectos de preservación del patrimonio cultural e histórico del país, en las zonas arqueológicas y monumentos históricos definidos por el Instituto.
- Secretaría de Salud.- La entrega de apoyos temporales a su ingreso por su participación en actividades para el mejoramiento de la salud de la población en municipios con alto índice epidemiológico.

Adicionalmente, en colaboración con la Secretaría del Trabajo y Previsión Social (STPS), el Programa participó en actividades relacionadas con proyectos de beneficio familiar o comunitario privilegiando el desarrollo de dichos proyectos en los Municipios de Alto Índice de Desempleo que ha establecido la STPS.

- La coordinación institucional y vinculación de acciones se orientaron a potenciar las acciones y recursos, ampliar la cobertura del Programa y propiciar la complementariedad. Para este fin, el Comité Técnico del Programa estableció los mecanismos de coordinación necesarios para garantizar que las acciones no se contrapusieran, afectarían o presentarían duplicidades con otros programas o acciones del Gobierno Federal.

Con este mismo propósito, se establecieron acciones de coordinación con otras dependencias federales, gobiernos de las entidades federativas y de los municipios, las cuales se desarrollaron observando las disposiciones descritas en las Reglas de Operación del Programa y en la normatividad aplicable. Al 31 de diciembre de 2012 se instalaron Comités Estatales del Programa de Empleo Temporal en las 32 entidades del país, los cuales sesionaron en 102 ocasiones durante el año.

Lo anterior permitió incentivar acciones de colaboración para la planeación conjunta entre las dependencias responsables del PET, orientadas a mejorar la focalización y articulación de la oferta y la

## **PROGRAMA DE EMPLEO TEMPORAL**

demanda de apoyos temporales y permitieron la realización de proyectos regionales para detonar el desarrollo local:

- Identificar localidades para ejecutar proyectos con recursos de las dependencias participantes en el PET.
- Integrar proyectos para la vinculación con otros programas.
- Fomentar proyectos del PET autosustentables para su permanencia posterior al término de la ejecución.
- La Sedesol firmó, además, una Carta Compromiso con la Asociación Mexicana de Bancos de Alimentos A.C. (AMBA), para realizar coordinadamente acciones y proyectos que forman parte de los rubros de atención del Programa de Empleo Temporal enmarcados en el Rubro de Atención Banco de Alimentos. Esto para realizar proyectos que contribuyan a la protección social de la población a través de acciones orientadas a la disminución de la carencia de alimentos, como la recolección, acopio y distribución de alimentos.

### VIII. PREVER LA TEMPORALIDAD EN SU OTORGAMIENTO

En la ejecución de los recursos se cumplió con el principio de anualidad establecido en el Presupuesto de Egresos de la Federación 2012. Para lograr un mejor nivel de ejercicio y aprovechamiento de los recursos financieros el Programa realizó una calendarización presupuestaria efectiva, asimismo, previó que las aportaciones se realizaran y ejercieran de manera oportuna y apegado a la normatividad aplicable.

### IX. QUE SEA EL MEDIO MÁS EFICAZ Y EFICIENTE PARA ALCANZAR PROCURAR LOS OBJETIVOS Y METAS QUE SE PRETENDEN

#### PET NORMAL

Durante el periodo enero – diciembre de 2012 se aprobó la ejecución de 3,678 proyectos de beneficio comunitario que permitieron apoyar a 147,856 personas mediante la entrega de 10,308,403 jornales en el territorio nacional a través de las siguientes estrategias de intervención:

## PROGRAMA DE EMPLEO TEMPORAL

Proyectos, beneficiarios, jornales e inversión federal por rubro de atención,  
enero-diciembre de 2012

Rubro de Atención	Proyectos	Beneficiarios	Jornales	Inversión Federal (mdp)
Conservación ambiental	119	10,805	378,320	24.44
Banco de Alimentos	34	2,488	298,725	24.69
Preservación del Patrimonio Histórico	237	11,281	1,442,930	85.27
Mejoramiento de la Infraestructura Local	2,697	109,952	7,171,288	517.87
Comunicación Educativa y Ciudadana	190	1,814	163,608	16.50
Conservación y Reconstrucción de la Red Rural y Alimentadora	323	9,409	579,861	37.12
Mejoramiento de la Salud	78	2,107	273,671	16.38
<b>Total</b>	<b>3,678</b>	<b>147,856</b>	<b>10,308,403</b>	<b>722.27</b>

Fuente: Sedesol, Dirección General de Atención a Grupos Prioritarios, con base en lo reportado en el SIIPSO al 31 de diciembre de 2012.

### Estrategia Transversal Todos Somos Juárez

Al cierre del cuarto trimestre de 2012, dentro de la Estrategia Todos Somos Juárez, a través del Programa de Empleo Temporal se aprobó la ejecución de 29 proyectos para la realización de campañas de prevención y control de enfermedades transmisibles, así como para contribuir al mejoramiento de infraestructura local o actividades de preservación ecológica que permitieron fortalecer las condiciones del medio familiar y comunitario a través de proyectos de construcción de infraestructura deportiva, limpieza de áreas públicas, rehabilitación de viviendas entre otros, lo que favoreció la generación de 1,547 empleos, con una inversión federal aprobada de más de 11.16 millones de pesos.

### PET INMEDIATO

Mediante esta modalidad el Programa atiende a la población afectada por fenómenos naturales o por situaciones que generen un impacto negativo sobre las actividades productivas prioritarias con apoyos económicos temporales por su organización y participación en proyectos de prevención o de mitigación de daños.

## PROGRAMA DE EMPLEO TEMPORAL

Para estos fines, se aprobó la ejecución de 4,902 proyectos del PET Inmediato que incluyeron acciones de limpieza, desazolve y recolección de basura orgánica e inorgánica, limpieza de calles, acciones de limpieza en casas, desazolve de drenaje, así como acciones de prevención y remediación de desastres en municipios con declaratoria de emergencia. Lo anterior permitió apoyar a 234,976 personas mediante el pago de 5,610,871 jornales.

### Resumen de Atención del Programa de Empleo Temporal SEDESOL Principales Resultados durante enero-diciembre 2012

Entidad	Jornales			Beneficiarios			Proyectos			
	Normal	Inmediato	Total	Normal	Inmediato	Total	Normal	Inmediato	Total	
01	Aguascalientes	62,588	145,760	208,348	1,290	2,850	4,140	40	24	64
02	Baja California	157,968		157,968	1,410		1,410	135		135
03	Baja California Sur	465,900	47,780	513,680	7,855	2,389	10,244	103	60	163
04	Campeche	298,394	5,940	304,334	3,863	594	4,457	128	39	167
05	Coahuila	11,000	455,340	466,340	100	22,763	22,863	4	325	329
06	Colima	81,983	21,640	103,623	790	412	1,202	31	8	39
07	Chiapas	436,171		436,171	4,398		4,398	116		116
08	Chihuahua	848,348	295,790	1,144,138	10,584	10,316	20,900	204	271	475
09	Distrito federal	168,358		168,358	2,317		2,317	17	4	21
10	Durango	101,824	1,035,552	1,137,376	1,591	30,396	31,987	16	406	422
11	Guanajuato	221,626		221,626	2,613		2,613	121		121
12	Guerrero	390,903	676,000	1,066,903	7,716	20,014	27,730	85	945	1,030
13	Hidalgo	352,371	560	352,931	4,846	56	4,902	105	1	106
14	Jalisco	406,552		406,552	3,286		3,286	63		63
15	México	331,687		331,687	6,060		6,060	132		132
16	Michoacán	513,890	14,910	528,800	7,694	391	8,085	341	20	361
17	Morelos	590,052		590,052	6,239		6,239	125		125
18	Nayarit	140,753		140,753	2,085		2,085	108		108
19	Nuevo León	206,522	4,828	211,350	2,825	171	2,996	47	5	52
20	Oaxaca	711,857	890,764	1,602,621	13,550	34,057	47,607	273	1,020	1,293
21	Puebla	538,662	28,320	566,982	5,245	1,416	6,661	139	11	150
22	Querétaro	201,371		201,371	2,299		2,299	102		102
23	Quintana Roo	180,559		180,559	1,484		1,484	58		58
24	San Luis Potosí	93,036	213,556	306,592	912	2,036	2,948	28	70	98
25	Sinaloa	459,865		459,865	9,386		9,386	270		270
26	Sonora	339,640	64,687	404,327	3,422	781	4,203	39	20	59
27	Tabasco	74,003	779,276	853,279	799	70,252	71,051	58	1,129	1,187
28	Tamaulipas	531,437	51,642	583,079	4,069	396	4,465	42	10	52
29	Tlaxcala	103,870	1,600	105,470	1,724	80	1,804	57	4	61
30	Veracruz	716,239	276,626	992,865	11,839	16,973	28,812	439	211	650
31	Yucatán	387,351		387,351	11,422		11,422	96		96
32	Zacatecas	183,623	600,300	783,923	4,143	18,633	22,776	156	319	475
Nacional		10,308,403	5,610,871	15,919,274	147,856	234,976	382,832	3,678	4,902	8,580

## PROGRAMA DE EMPLEO TEMPORAL

Fuente: Dirección General de Atención a Grupos Prioritarios, con datos del SIIPSO.

Las acciones ejecutadas a través del PET en sus dos modalidades (PET normal y PET inmediato) permitieron ejecutar 8,580 proyectos de beneficio familiar y comunitario, lo que representó 26.2 puntos porcentuales por arriba de la meta modificada para el año en el PASH. No obstante lo anterior, la reducción de 16.25 por ciento en su presupuesto que sufrió el Programa afectó el número de beneficiarios del Programa, ya que de los 407,774 beneficiarios programados, sólo se pudo apoyar a 382,832 personas, lo que significa el 93.9 por ciento de la meta esperada. No obstante lo anterior, el número de jornales programado se superó en 1.6 puntos porcentuales.

**Resultados de los Principales Indicadores  
Programa de Empleo Temporal  
Enero-Diciembre 2012  
(Información Preliminar)**

Nombre del Indicador	Meta Programada Anual (1)	Avances		Descripción y Observaciones
		Al 4to Trimestre (2)	Porcentaje (3)=(2)/(1)	
Número de beneficiarios que recibieron apoyo	407,774	382,832	93.9	Periodicidad: Trimestral U. de medida: Persona Se cambió la meta original de 428,550 por 407,774.
Proyectos entregados	6,799	8,580	126.2	Periodicidad: Trimestral U. de medida: Proyecto Se cambió la meta original de 6,489 por 6,799.
Número de jornales entregados	15,662,548	15,919,274	101.6	Periodicidad: Trimestral U. de medida: Jornal Se cambió la meta original de 15,320,044 por 15,662,548.

Fuente: Sedesol, Dirección General de Seguimiento con información del Presupuesto de Egresos de la Federación 2012, de la Dirección General de Atención a Grupos Prioritarios y del Portal Aplicativo de la Secretaría de Hacienda (PASH).

### X. REPORTAR SU EJERCICIO, DETALLANDO LOS ELEMENTOS A QUE SE REFIEREN LAS FRACCIONES I A IX, INCLUYENDO EL IMPORTE DE LOS RECURSOS

Los procesos operativos iniciaron de acuerdo a las acciones planificadas y calendarizadas, lo que permitió la entrega de apoyos y la ejecución de obras conforme a lo programado, así como el oportuno ejercicio presupuestario.

El presupuesto anual asignado al Programa fue de 1,248 millones de pesos. Monto que al cuarto trimestre del año, se redujo en 202.8 mdp, lo que representa 16.25 por ciento menos respecto del presupuesto original.

## PROGRAMA DE EMPLEO TEMPORAL

Por otra parte, con la finalidad de contribuir al Programa Nacional de Reducción del Gasto Público, se insertó en las Reglas de Operación del Programa el límite normativo superior para Gastos Indirectos de 6.47 por ciento, siendo 0.26 por ciento inferior respecto al del año inmediato anterior.

Al cierre del cuarto trimestre del año, el ejercicio presupuestario ascendió a 1,016,580,899 pesos, lo que representa el 97.3 por ciento del presupuesto programado al 31 de diciembre.

Al cierre del cuarto trimestre de 2012 el Programa de Empleo Temporal, tuvo un desempeño favorable con un cumplimiento anual en metas de 107.2 por ciento.

PRESUPUESTO EJERCIDO ENTREGADO O DIRIGIDO A LOS BENEFICIARIOS A NIVEL DE CAPÍTULO Y CONCEPTO DE GASTO - RECURSOS FISCALES -					
Período: Enero-Diciembre 2012		Cifras Preliminares		Fecha de corte: 31 de Diciembre de 2012	
Capítulo y concepto de gasto	Presupuesto (pesos)				
	Original anual -1	Modificado anual -2	Calendarizado al trimestre -3	Ejercido al trimestre -4	Avance financiero % (4/3)
4000 Transferencias, asignaciones, subsidios y otras ayudas	1,228,695,610	966,827,477	966,827,477	942,694,291	97.5
43101 Subsidios a la producción	1,228,695,610	966,827,477	966,827,477	942,694,291	97.5
<b>Subtotal</b>	<b>1,228,695,610</b>	<b>966,827,477</b>	<b>966,827,477</b>	<b>942,694,291</b>	<b>97.5</b>
OTROS CAPÍTULOS DE GASTO - RECURSOS FISCALES -					
Período: Enero-Diciembre 2012		Cifras Preliminares		Fecha de corte: 31 de Diciembre de 2012	
Capítulo de gasto	Presupuesto (pesos)				
	Original anual -1	Modificado anual -2	Calendarizado al trimestre -3	Ejercido al trimestre -4	Avance financiero % (4/3)
1000 Servicios personales	19,304,390	24,999,730	24,999,730	24,940,871	99.8
2000 Materiales y Suministros	0	6,112,480	6,112,480	5,892,336	96.4
3000 Servicios generales	0	47,289,703	47,289,703	43,053,401	91.0
<b>Subtotal</b>	<b>19,304,390</b>	<b>78,401,913</b>	<b>78,401,913</b>	<b>73,886,608</b>	<b>94.2</b>
<b>Total</b>	<b>1,248,000,000</b>	<b>1,045,229,390</b>	<b>1,045,229,390</b>	<b>1,016,580,899</b>	<b>97.3</b>

Fuente: Sedesol, Dirección General de Atención a Grupos Prioritarios, con cifras del Módulo de Conciliación del Ejercicio Presupuestario (CONEP) del Sistema del Proceso Integral de Programación y Presupuesto (PIPP) al 31 de Diciembre de 2012.

Nota: El Programa de Empleo Temporal tiene un carácter interinstitucional. El Presente Informe solamente reporta lo correspondiente a la Secretaría de Desarrollo Social (Sedesol)



PROGRAMA DE ATENCIÓN A  
JORNALEROS AGRÍCOLAS

## PROGRAMA DE ATENCIÓN A JORNALEROS AGRÍCOLAS

### OBJETIVO GENERAL

Contribuir a la protección social de los jornaleros agrícolas y los integrantes de su hogar.

El Programa fortalece la participación de la población jornalera agrícola para el desarrollo de sus habilidades personales y sociales otorgando apoyos en alimentación, salud, infraestructura, educación e información y promoviendo su acceso a los servicios básicos.

### I IDENTIFICAR CON PRECISIÓN A LA POBLACIÓN OBJETIVO, TANTO POR GRUPO ESPECÍFICO COMO POR REGIÓN DEL PAÍS, ENTIDAD FEDERATIVA Y MUNICIPIO

#### COBERTURA

El Programa tuvo cobertura en lugares con presencia de población jornalera, denominados Regiones de Atención Jornalera (RAJ). El catálogo de los municipios que forman este tipo de Regiones se puede consultar en la Página electrónica [www.sedesol.gob.mx](http://www.sedesol.gob.mx).

Las RAJ se dividen geográficamente en grupos de localidades denominados Subregiones de Atención Jornalera (SRAJ)<sup>16</sup>, que constituyen la unidad mínima de planeación para determinar y entregar los apoyos a la población jornalera agrícola.

#### POBLACIÓN OBJETIVO

Es la población integrada por mujeres y hombres de 16 años o más que laboran como jornaleros agrícolas, así como los integrantes de su hogar.

---

<sup>16</sup> Criterios para la identificación de sub-regiones en las RAJ

- Una sub-región no puede dividirse en más de una RAJ, esto es, que pertenece o está circunscrita únicamente a una RAJ.
- Una sub-región tiene un punto nuclear y un área de influencia.
- El punto nuclear es el lugar donde se establecerá la ventanilla de atención.
- La ventanilla se deberá instalar únicamente en los municipios susceptibles (municipio sede) para la instalación de las mismas. Que se señalan en las Fichas de Regiones Jornaleras por Entidad.
- El punto nuclear o ventanilla es fijo.
- Las localidades que integran una sub-región son el área de influencia de una ventanilla de atención.
- Todas las ventanillas tendrán asociadas Unidades de Trabajo (UT) o localidad origen identificada a través del cruce de padrones PAJA-OPORTUNIDADES (LO) de la siguiente manera:
  - Ventanilla de atención con UT ó LO ubicadas en el municipio sede: todas las UT y LO conforman el área de influencia de la ventanilla.
  - Ventanilla de atención con UT ó LO ubicadas en municipios no sede: todas las UT y LO deben integrarse al área de influencia de la ventanilla en municipio sede.

## PROGRAMA DE ATENCIÓN A JORNALEROS AGRÍCOLAS

La atención de los jornaleros agrícolas y sus familias incluyó acciones coordinadas, con el propósito de fortalecer la participación institucional y la sinergia de los programas gubernamentales para garantizar el acceso de la población jornalera agrícola a un trabajo digno; respeto a los derechos laborales bajo condiciones de seguridad y previsión social; de equidad, justicia y legalidad. Acciones que en conjunto permitiría el desarrollo individual, familiar y comunitario en sus lugares de origen, destino y tránsito.

### Regiones de Atención Jornalera en la República Mexicana, 2012

Entidad	Municipios	Regiones	Subregiones
Baja California	4	3	12
Baja California Sur	5	3	7
Campeche	3	3	4
Coahuila	9	3	4
Colima	8	2	9
Chiapas	66	10	43
Chihuahua	38	9	22
Durango	19	8	31
Guanajuato	22	4	9
Guerrero	68	10	97
Hidalgo	38	7	88
Jalisco	50	15	21
Michoacán	51	13	28
Morelos	29	7	27
Nayarit	18	7	23
Nuevo León	8	2	6
Oaxaca	316	9	81
Puebla	77	15	79
Querétaro	5	2	5
Quintana Roo	2	2	1
San Luis Potosí	37	3	98
Sinaloa	17	5	60
Sonora	22	6	19
Tabasco	12	3	3
Tamaulipas	21	5	27
Veracruz	148	15	179
Zacatecas	19	5	10
<b>Total</b>	<b>1,112</b>	<b>176</b>	<b>993</b>

Fuente: Sedesol, Dirección General de Atención a Grupos Prioritarios (DGAGP), Sistema Integral de Programación y Seguimiento ARGOS

Nota: El Programa de Atención a Jornaleros Agrícolas (PAJA) únicamente tiene cobertura en los 27 estados que cuentan con Regiones de Atención Jornalera

## **PROGRAMA DE ATENCIÓN A JORNALEROS AGRÍCOLAS**

II. EN SU CASO, PREVER MONTOS MÁXIMOS POR BENEFICIARIO Y POR PORCENTAJE DEL COSTO TOTAL DEL PROGRAMA. EN LOS PROGRAMAS DE BENEFICIO DIRECTO A INDIVIDUOS O GRUPOS SOCIALES, LOS MONTOS Y PORCENTAJES SE ESTABLECERÁN CON BASE EN CRITERIOS REDISTRIBUTIVOS QUE DEBERÁN PRIVILEGIAR A LA POBLACIÓN DE MENOS INGRESOS Y PROCURAR LA EQUIDAD ENTRE REGIONES Y ENTIDADES FEDERATIVAS, SIN DEMÉRITO DE LA EFICIENCIA EN EL LOGRO DE LOS OBJETIVOS

Durante 2012 el Programa atendió a su población beneficiaria con los siguientes tipos y montos de apoyo:

### APOYOS DIRECTOS A LA POBLACIÓN JORNALERA AGRÍCOLA

#### Apoyos Alimenticios a los Niños y Niñas

Atención focalizada de niñas y niños de hasta 14 años mediante la entrega de máximo dos alimentos diarios preparados con base en una dieta validada por una autoridad competente en contenidos nutricionales, para contribuir a mejorar su estado nutricional y favorecer su desarrollo físico y mental.

#### Estímulos para la Asistencia y Permanencia Escolar

Con el fin de incentivar la asistencia y permanencia escolar en educación básica, mediante la entrega de becas educativas a niños y niñas de hasta 18 años con asistencia regularmente al aula.

#### Apoyo Económico al Arribo

A los hogares conformados por población jornalera agrícola migrante se les otorgó un apoyo económico por un monto de 800 pesos, dicho apoyo se encuentra sujeto al cumplimiento de la corresponsabilidad, la cual consiste en la notificación del arribo a los lugares de destino por parte de la población jornalera en las Mesas de Atención del Programa.

### ACCIONES PARA EL DESARROLLO DE LA POBLACIÓN JORNALERA AGRÍCOLA

#### Servicios de Acompañamiento a la Población Jornalera Agrícola

Servicios de acompañamiento a la población jornalera agrícola en sus localidades de origen, tránsito y destino mediante acciones de información, orientación, atención a la salud y acceso a servicios básicos.

En la etapa de tránsito se brinda acceso temporal a sanitarios, lugares para alojarse, comedor, resguardo de pertenencias, entre otros. Estos apoyos se otorgan preferentemente en coordinación con otras instituciones, de esta manera, el Programa destina recursos para la prestación de los servicios y el funcionamiento de los inmuebles.

## PROGRAMA DE ATENCIÓN A JORNALEROS AGRÍCOLAS

### Acciones de Promoción y Participación Social

Su propósito es fortalecer las habilidades y competencias sociales de los jornaleros agrícolas en temas que inciden en el empoderamiento agéntico, tales como: derechos humanos, migración, hábitos saludables, entre otros. Para la ejecución de estas acciones, se utilizan técnicas de orientación, grupos de crecimiento y diagnósticos comunitarios.

### Apoyos Especiales para Contingencias

Apoyos especiales para hacer frente a contingencias que sufren los beneficiarios por algún percance que suceda durante su traslado, a través del pago de servicios médicos y si fuera el caso de gastos funerarios, siempre que el evento no ocurriera en la jornada laboral.

### Acciones para Potenciar el Desarrollo

Estos apoyos se otorgaron en coordinación con el Programa de Desarrollo Humano Oportunidades y el Programa para el Desarrollo de Zonas Prioritarias (PDZP). Adicionalmente se realizaron actividades de acercamiento con la población jornalera agrícola a servicios y apoyos que ofrecen las dependencias federales, estatales y municipales relacionadas con su atención, tales como ferias de promoción de servicios institucionales, jornadas de difusión, entre otras.

### Estudios e Investigaciones

Con el fin de generar estudios e investigaciones sobre las condiciones de vida y trabajo de los jornaleros, y contar con información para el diseño de políticas públicas de atención a esta población, el Programa destinó recursos para desarrollar proyectos de investigación y pruebas piloto de proyectos relacionados con el mejoramiento del nivel de vida de este grupo poblacional.

### APOYOS PARA INFRAESTRUCTURA

#### Acceso a Servicios y vivienda

A través de subsidios para la construcción, rehabilitación, ampliación, acondicionamiento y equipamiento de inmuebles para atender a la población jornalera agrícola en las SRAJ. Los proyectos de infraestructura atendieron los siguientes rubros:

- Formación, educación, crecimiento y desarrollo infantil en regiones de destino.- Se consideran, entre otros, ludotecas, centros de atención especial, guarderías o estancias.
- Salud en regiones de destino.- Unidades de atención médica de primer nivel, fijas o móviles, por ejemplo.
- Atención a la estancia temporal de los jornaleros en regiones de destino.- Albergues, habitación temporal, infraestructura social básica, principalmente.
- Infraestructura para la atención de la población jornalera agrícola como son las Mesas de Atención o Ventanillas, entre otros.
- Atención, alojamiento temporal e información, incluyendo al jornalero agrícola en regiones de origen y destino y Unidades de Servicios Integrales (USI).

## PROGRAMA DE ATENCIÓN A JORNALEROS AGRÍCOLAS

### III. PROCURAR QUE EL MECANISMO DE DISTRIBUCIÓN, OPERACIÓN Y ADMINISTRACIÓN OTORGUE ACCESO EQUITATIVO A TODOS LOS GRUPOS SOCIALES Y GÉNEROS

Para procurar la distribución, operación, administración y acceso equitativo a los apoyos y servicios para los beneficiarios, sin discriminación por edad o género, se estableció en las Reglas de Operación del Programa la mecánica de su entrega.

Ejercicio y aprovechamiento de recursos: Para lograr un mejor nivel de ejercicio y aprovechamiento de los recursos financieros se realizó una calendarización eficiente, la cual permitió que durante 2012, se hayan ejercido 275,710,816 pesos equivalentes al 96.3 por ciento del presupuesto calendarizado para el periodo.

#### APOYOS DIRECTOS A LA POBLACIÓN JORNALERA AGRÍCOLA

Difusión del Programa: La Sedesol, en coordinación con sus representaciones, estableció una estrategia para dar a conocer los requisitos de participación, la corresponsabilidad de los beneficiarios y los apoyos a otorgar, con base en las siguientes acciones conducentes:

- Establecimiento de vínculos de participación y atención en Promoción Social, para informar a la población acerca del Programa o difundir las acciones del mismo.

Las Delegaciones de la Secretaría en las entidades federativas, a través de los Grupos de Coordinación Estatal o en coordinación con otras instituciones, realizaron diagnósticos para definir los tipos de apoyo y las acciones dentro del marco de las Reglas de Operación del Programa que respondieran a las necesidades en función del mayor beneficio para la población jornalera agrícola.

Avisos para la atención de la población objetivo: En las localidades que integran las SRAJ, el Programa instaló Mesas de Atención, fijas o móviles, para proporcionar información sobre el Programa, integrar el Padrón de Beneficiarios y entregar los apoyos.

- En este contexto, se llevaron a cabo acciones para convocar e informar a la población sobre el programa de trabajo o la calendarización de actividades.

Integración y actualización de padrones: El Programa continuó con la estrategia de recopilar información a través de la coordinación con las representaciones estatales, con la finalidad de contar con información relevante para la toma de decisiones. En este sentido, se realizaron acciones para la convocatoria y concertación de apoyos con las autoridades municipales o productores.

Para la integración y actualización de padrones que permitan asegurar que la distribución, operación y administración de los servicios y apoyos para la atención de los beneficiarios se realicen de forma equitativa, se complementaron los mecanismos establecidos para su integración y actualización a través de lo siguiente:

- Levantamientos de Cuestionarios Únicos de Información Socioeconómica (CUIIS) o formato PAJA en electrónico o impreso.

Con las acciones descritas se logró recopilar información socioeconómica para la conformación de un Padrón Único de Beneficiarios que, al cierre 2012, está integrado por 708,154 jornaleros agrícolas y sus familias. Plataforma que sirve para la entrega de apoyos directos y que otorga elementos para el seguimiento de la población beneficiaria durante su ciclo migratorio.

## PROGRAMA DE ATENCIÓN A JORNALEROS AGRÍCOLAS

- El establecimiento de mecanismos claros, contribuyó a que la población jornalera agrícola, beneficiada también por el Programa 70 y más, recibiera los apoyos correspondientes durante su ciclo migratorio, debido a que pudo solicitar su cambio de sede para recibir el apoyo.

### ACCIONES PARA EL DESARROLLO DE LA POBLACIÓN JORNALERA AGRÍCOLA

La Red Social promovida por la Dirección General de Atención a Grupos Prioritarios (DGAGP)- integrada por personal de la Sedesol, Gestores y Facilitadores voluntarios que son miembros de las comunidades atendidas- estableció relaciones de colaboración y de intercambio de experiencias para favorecer la participación de los beneficiarios en su desarrollo personal, familiar y comunitario, así como la defensa de sus derechos y la identificación de proyectos que mejoren sus condiciones de vida.

- Las Delegaciones de la Secretaría en las entidades federativas acordaron con la autoridad municipal o productores agrícolas o la Red Social la convocatoria a la población jornalera agrícola en la fecha, hora y lugar donde se instalaron las Mesas de Atención o se realizaron acciones para el desarrollo de habilidades personales y sociales.
- El Gestor voluntario funge como enlace entre personal de la Sedesol y la población beneficiaria del Programa y sus familias. A su vez, incorpora y capacita a Facilitadores que deseen colaborar de manera voluntaria y organizada en actividades encaminadas a que la población tenga la oportunidad de participar en campañas de orientación social, diagnósticos comunitarios, sesiones de orientación y técnicas de integración grupal.
- La incorporación de los Gestores y Facilitadores voluntarios a la estrategia permitió coadyuvar en el establecimiento de relaciones de colaboración, intercambio de experiencias con los beneficiarios, que con base en hábitos saludables, participan para favorecer el desarrollo de sus capacidades personales y sociales, fortalecer su autoestima y toma de decisiones, el desarrollo de sus comunidades, el interés por realizar acciones para la conservación del medio ambiente, entre otros.

### ACCESO A SERVICIO Y VIVIENDA

- Para los proyectos realizados en los campos agrícolas y los albergues privados, fue obligatorio que se incluyeran aportaciones adicionales a los recursos federales, de por lo menos el 50 por ciento del costo total del proyecto, por parte de los productores u otras instancias.
- La inversión en infraestructura social básica se llevó a cabo mediante recursos del Programa para el Desarrollo de Zonas Prioritarias y en su caso, de los gobiernos municipales y estatales.

## PROGRAMA DE ATENCIÓN A JORNALEROS AGRÍCOLAS

IV. GARANTIZAR QUE LOS RECURSOS SE CANALICEN EXCLUSIVAMENTE A LA POBLACIÓN OBJETIVO Y ASEGURAR QUE EL MECANISMO DE DISTRIBUCIÓN, OPERACIÓN Y ADMINISTRACIÓN FACILITE LA OBTENCIÓN DE INFORMACIÓN Y LA EVALUACIÓN DE LOS BENEFICIOS ECONÓMICOS Y SOCIALES DE SU ASIGNACIÓN Y APLICACIÓN; ASÍ COMO EVITAR QUE SE DESTINEN RECURSOS A UNA ADMINISTRACIÓN COSTOSA Y EXCESIVA

Con base en la estructura operativa del Programa, se implementó una mejora continua de la ejecución de los procesos, a través de las RAJ, para llegar a los beneficiarios de una forma más rápida y oportuna. Se obtuvo como resultado la reducción de tiempos de respuesta, el cierre de ciclos operativos en tiempo y forma y soluciones a la problemática local, entre otros.

### ESTRATEGIA DE RECOPIACIÓN DE INFORMACIÓN

Con la finalidad de cumplir en tiempo y forma con las metas 2009 -2012, se dio continuidad a la estrategia para la integración de información para la toma de decisiones, de acuerdo con las necesidades de la población, así como un esfuerzo de coordinación con representaciones estatales para diagnosticar y focalizar las áreas de intervención, prioridades de inversión y requerimientos de apoyos específicos. Para ello se realizaron las siguientes actividades:

- Captación de información de Jornaleros Agrícolas a través de las cédulas diagnósticas en constante análisis. También, se ha recopilado información socioeconómica para la integración de un Padrón Único de Beneficiarios, plataforma que sirve para la entrega de apoyos directos y que además otorga elementos para el seguimiento de la población beneficiaria durante su ciclo migratorio.
- El Sistema de Regiones de Atención a la población jornalera (regiones jornaleras) como unidad mínima de planeación y diagnóstico para la atención de la población objetivo del Programa, la cual fue validada y formalizada por entidades interinstitucionales como la plataforma operativa donde converjan los objetivos particulares.

### APOYOS DIRECTOS A LA POBLACIÓN JORNALERA AGRÍCOLA

Las Mesas de atención proporcionaron servicios y orientación a la población jornalera agrícola, además de conformar el espacio físico para la entrega de los apoyos a los beneficiarios, el llenado del Cuestionario Único de Información Socioeconómica (CUIIS) base para la conformación del Padrón. Se instalaron a partir de la convocatoria por sitio específico o simultáneamente en dos o más sitios, en función de la capacidad de atención y del personal autorizado para el operativo.

- Como mejora operativa del período, personal de la Sedesol llena el CUIIS y Anexo PAJA de forma electrónica con los datos que proporcionen los jornaleros acerca de su hogar, previa aceptación de cumplir con su corresponsabilidad con el Programa, mediante la firma o estampado de la huella digital.
- Se instalaron Mesas de Atención para integrar o actualizar el Padrón de Beneficiarios en las Unidades de Trabajo de destino, ahí se realizaron acciones de levantamiento de notificaciones de arribo de la población jornalera agrícola o de registro de migración.



## PROGRAMA DE ATENCIÓN A JORNALEROS AGRÍCOLAS

- Asimismo, se realizaron acciones que impulsaron la distribución o recuperación de constancias de inscripción de educación básica o entrega de formatos de Certificación de Corresponsabilidad EPAJA-03, así como para la entrega de contra recibos del apoyo económico. Lo anterior como parte del proceso de certificación de inscripción y de asistencia de los niños con permanencia en aula.

Se estableció un procedimiento homogéneo y estandarizado a nivel nacional para la operación y entrega de los apoyos económicos que impulsaron el desarrollo de capacidades, dirigido a mejorar las condiciones de alimentación, salud y educación de la población jornalera, lo que permitió:

- Asegurar la entrega de los apoyos económicos del Programa
- Estandarizar los procesos de conformación del Padrón, certificación de inscripción y de asistencia de los niños con permanencia en aula
- Establecer los instrumentos para que los beneficiarios reciban sus apoyos

Para garantizar que los recursos se canalizarán exclusivamente a la población objetivo y que el mecanismo de distribución facilitara la obtención de información, la Delegación de la Secretaría identifica el ciclo agrícola en su entidad y capta la información correspondiente a cada sitio. Asimismo, a partir del Padrón de Jornaleros Agrícolas, se estimó el padrón potencial de niños en cada sitio y se emitió el apoyo correspondiente, con base en el cumplimiento de la corresponsabilidad respectiva.

### ACCESO A SERVICIOS Y VIVIENDA

El seguimiento sistematizado en el proceso de autorización de los proyectos de infraestructura, permitió de manera objetiva, el establecimiento de criterios únicos y homogéneos para la ejecución de los mismos en beneficio de la población objetivo.

### ACCIONES PARA EL DESARROLLO DE LA POBLACIÓN JORNALERA AGRÍCOLA

Apoyos especiales para contingencias: las acciones determinadas para otorgar los apoyos especiales en caso de contingencia dieron lugar a la conformación del procedimiento correspondiente para:

- Revisar, analizar y verificar que las solicitudes del apoyo especial para contingencia fueran aprobadas
- Determinar, con apoyo del Grupo de Coordinación Estatal, las acciones y someter a consideración el monto para la atención de la contingencia en función de las características de la solicitud, así como de la suficiencia presupuestal
- Dar seguimiento a la contingencia a través de los Grupos de Coordinación Estatal, así como a la integración del informe final de su atención

Acciones para potenciar el desarrollo: El Programa promovió la vinculación con otras instituciones u organizaciones para que los integrantes de un hogar, en el que exista al menos un jornalero agrícola, tuvieran acceso a los apoyos o servicios que brindan otros programas y así potenciar el desarrollo de la población objetivo.

- Principalmente, el PAJA propició la sinergia de acciones con los programas Desarrollo Humano Oportunidades y para el Desarrollo de Zonas Prioritarias.

## PROGRAMA DE ATENCIÓN A JORNALEROS AGRÍCOLAS

Conformación, mantenimiento y capacitación de la Red Social: El Programa fortaleció la participación de la población jornalera agrícola en el desarrollo de sus habilidades personales, sociales en su propósito de brindar un mejor servicio por medio de la Red Social.

- La estrategia de la Red Social se ha consolidado a través de la capacitación oportuna, secuencial y en cascada de los Promotores, así como de los Gestores y Facilitadores voluntarios permitiendo que pudieran llevar a cabo su labor de manera adecuada con los beneficiarios y sus familias, dentro de las comunidades. 926 Gestores voluntarios terminaron la primera etapa de capacitación, culminando su formalización para realizar actividades con los jornaleros y sus familias.

Servicios de acompañamiento a la población jornalera agrícola: La estrategia de Subregiones de Atención tuvieron la finalidad de mejorar la planeación y focalización de los recursos de acuerdo al ciclo agrícola.

Se alinearon los procesos operativos en la ejecución en campo para la optimización de recursos. Además, se propuso la identificación de las RAJ en sinergia con otras instituciones, con la finalidad de facilitar y hacer más eficientes las acciones operativas en las localidades.

### V. INCORPORAR MECANISMOS PERIÓDICOS DE SEGUIMIENTO, SUPERVISIÓN Y EVALUACIÓN QUE PERMITAN AJUSTAR LAS MODALIDADES DE SU OPERACIÓN O DECIDIR SOBRE SU CANCELACIÓN

#### SEGUIMIENTO

La Dirección General de Seguimiento (DGS) coordinó con la Dirección General de Atención a Grupos Prioritarios (DGAGP) la planificación para el seguimiento físico en campo a las Mesas de Atención en el marco de la Estrategia General de Seguimiento, Fase II, 2012.

Durante el cuarto trimestre de 2012, personal de la DGS efectuó labores de seguimiento físico a acciones financiadas por el Programa con la finalidad de verificar el cumplimiento de la Guía para la Instalación de Mesas de Atención y Entrega de Apoyos del Programa de Atención a Jornaleros Agrícolas; también, se entrevistó a beneficiarios para conocer su nivel de satisfacción relativo a los apoyos que reciben.

#### SUPERVISIÓN

Durante el cuarto trimestre del año continuó con el seguimiento a los procesos de Programación, Validación, Calendarización, Ejecución y Captura de acciones del PAJA a través del sistema Argos<sup>17</sup>.

En este sentido, el sistema Argos ha mejorado la calidad de la información al brindar de manera oportuna información sobre la ejecución de las acciones en campo por parte del personal de la Sedesol.

---

<sup>17</sup> El Sistema Integral de Programación y Seguimiento ARGOS, tiene como finalidad apoyar la planeación, programación y ejecución en campo para facilitar el logro de los objetivos de los programas sociales, optimizando el uso de los recursos y la homologación de la operación de los programas sociales.

## **PROGRAMA DE ATENCIÓN A JORNALEROS AGRÍCOLAS**

El oportuno registro de los resultados se ha debido en gran parte a la posibilidad de realizar la captura en cualquier computadora que cuente con internet.

La finalidad de obtener los resultados de las acciones es poder medir la eficiencia y productividad en las acciones, así como localizar áreas de oportunidad en los procesos a través del análisis de los datos obtenidos.

Las técnicas de participación social se encuentran monitoreadas por medio del acompañamiento de personal especializado en los talleres de formación de Gestores Voluntarios, a través de una Guía de Observación. Esto permite actualizar, mejorar y crear nuevas técnicas, a través de un método de enseñanza dinámico, divertido y eficaz.

Con el propósito de ayudar a los Gestores voluntarios en sus actividades con los beneficiarios, se reporta la ejecución de acciones por parte de personal de la Sedesol para realizar visitas de asesoría o reuniones comunitarias que coadyuvan en la identificación por parte del Gestor Voluntario acerca del valor, apoyo y reconocimiento que recibe como parte fundamental del funcionamiento de la Red Social.

Se reporta la ejecución de acciones de acompañamiento a los Gestores voluntarios para ejecutar sesiones informativas de la estrategia o para la realización de asambleas para conformar grupos de crecimiento en las localidades sedes o de influencia.

La implementación del Portal Web de la Red Social de la Sedesol ha servido para mejorar la comunicación entre los Gestores voluntarios y el Programa para facilitar el seguimiento a las 59,542 acciones realizadas por los Gestores formalizados.

### **EVALUACIÓN**

#### **Meta-evaluación 2007-2012 del Programa de Atención a Jornaleros Agrícolas (PAJA)**

Conforme a los Lineamientos Generales para la Evaluación de los Programas Federales de la Administración Pública Federal, el numeral vigésimo cuarto, define a las evaluaciones complementarias como aquellas que no se encuentran previstas en el Programa Anual de Evaluación (PAE), y cuya aplicación está a consideración de las necesidades que identifiquen las dependencias o entidades.

La Meta-evaluación tuvo como objetivo analizar los avances y logros en materia de evaluación y monitoreo durante el período 2007-2012, así como identificar áreas de oportunidad que permitan al Programa obtener mejores resultados.

En el periodo de 2007 a 2012 se realizaron un total de siete evaluaciones externas al Programa. Los hallazgos de estas evaluaciones sirvieron para identificar un conjunto de fortalezas, oportunidades, debilidades y amenazas, así como para proponer recomendaciones; a su vez, estos elementos derivaron en aspectos susceptibles de mejora, a los cuales se les dio seguimiento a través de los mecanismos establecidos. La revisión permitió constatar que el Programa implementó acciones que resolvieron algunos de los problemas identificados e implicaron diversas mejoras.

Entre 2007 y 2012 distintas instancias normativas, fiscalizadoras y evaluadoras hicieron una serie de observaciones y recomendaciones para mejorar las matrices de indicadores de resultados del PAJA, tanto en sus resúmenes narrativos como en los indicadores para monitoreo. Por ello, y considerando la historia de los cambios en la MIR y lo que falta por hacer, el equipo meta-evaluador recomendó algunas

## PROGRAMA DE ATENCIÓN A JORNALEROS AGRÍCOLAS

mejoras y refinamientos en los resúmenes narrativos y los indicadores del Programa en los niveles de Fin y Propósito, respetando el diseño básico actual y los resultados que se esperan del mismo.

En cuanto a la agenda de evaluación 2013-2018, se propuso una secuencia lógica y ordenada de las evaluaciones a realizar al Programa, considerando una justificación técnica y empírica sobre la importancia que cada ejercicio podría tener. Esta secuencia buscó brindar una base sólida de datos, análisis y estrategia para anclar el diseño, la operación y los resultados del Programa durante la siguiente administración federal, de forma tal que cada año se puedan informar los cambios y refinamientos en diversos aspectos relevantes.

Agenda de evaluación propuesta:

- 2013: Diagnóstico y propuesta de atención
- 2014: Evaluación de Diseño.
- 2015 y 2016: Evaluación de Impacto.
- 2017: Evaluación de Procesos.
- 2018: Evaluación de Consistencia y Resultados.

Al respecto, la posición institucional de la Dirección General de Atención a Grupos Prioritarios (DGAGP) con respecto a la Meta-evaluación hizo las siguientes precisiones:

- La Unidad Responsable del Programa comparte la recomendación del Equipo Evaluador respecto a mejorar los indicadores de fin y propósito, sin embargo, hace notar que en el momento en que fueron redactados los objetivos del Programa (2009) existía la visión institucional expresada en el Programa Sectorial de Desarrollo Social y en la Estrategia Vivir Mejor de que los programas sociales se alinearan a la creación de una red de protección social para los grupos vulnerables, entre los que se incluye la población de jornaleros agrícolas y sus familias.
- Igualmente se concuerda con la recomendación respecto al establecimiento de un plan estratégico que sirva para determinar metas a mediano y largo plazo. Atendiendo así eficazmente la problemática de los jornaleros agrícolas.
- La Unidad Responsable del Programa lamenta que no se hayan encontrado programas similares al de Atención a Jornaleros Agrícolas, aunque reconoce el esfuerzo de los evaluadores en ese sentido, y tomará con las reservas del caso los análisis realizados a partir de aquellos casos que presentaron al menos cierta similitud con algunos de los componentes del Programa evaluado.

Seguimiento a los Aspectos Susceptibles de Mejora

La Sedesol identificó hallazgos, debilidades, oportunidades y amenazas derivados de informes y evaluaciones al Programa denominados Aspectos Susceptibles de Mejora (ASM), con base en la normatividad emitida por la Secretaría de Hacienda y Crédito Público, la Secretaría de la Función Pública y el Consejo Nacional de Evaluación de la Política de Desarrollo Social, así como la fracción IV del artículo 29 del Decreto de Presupuesto de Egresos de la Federación 2011.

## **PROGRAMA DE ATENCIÓN A JORNALEROS AGRÍCOLAS**

- Al cuarto trimestre de 2012 se presentaron avances en el seguimiento en el mecanismo 2011 para los ASM derivados de los informes 2010-2011, y se realizaron documentos de trabajo, así como de las principales actividades en los plazos de ejecución determinados para la solución de dichos aspectos.

### **VI. EN SU CASO, BUSCAR FUENTES ALTERNATIVAS DE INGRESOS PARA LOGRAR UNA MAYOR AUTOSUFICIENCIA Y UNA DISMINUCIÓN O CANCELACIÓN DE LOS APOYOS CON CARGO A RECURSOS PRESUPUESTARIOS**

Se fomentó que los jornaleros agrícolas y sus familias tuvieran acceso a servicios o apoyos de otros programas o instituciones en los rubros de educación, salud, derechos humanos y laborales, procuración de justicia, productividad y generación de ingresos, infraestructura social o cualquier otro que otorgue beneficios a este grupo de población.

El Programa también dispuso de elementos de complementariedad al integrar, además de la aportación federal, recursos de los otros dos órdenes de gobierno. La aportación mixta con gobiernos estatales, municipales, productores o terceros interesados, consistente en inversión física, insumos, equipamiento, administración o en gastos de operación. Este esquema permitió potenciar los objetivos del Programa en el desarrollo de las acciones.

### **VII. ASEGURAR LA COORDINACIÓN DE ACCIONES ENTRE DEPENDENCIAS Y ENTIDADES, PARA EVITAR DUPLICACIÓN EN EL EJERCICIO DE LOS RECURSOS Y REDUCIR GASTOS ADMINISTRATIVOS**

Por la importancia que tiene la coordinación institucional y la vinculación de acciones como acciones para potenciar el impacto de los recursos, focalización de la cobertura, explotación de la complementariedad y reducción de gastos administrativos, se incluyó en las Reglas de Operación 2012 del Programa, en su numeral 3.6.3 a la Coordinación Interinstitucional como un mecanismo que garantiza que los programas de la Sedesol no se contrapongan, afecten o presenten duplicidades con otros programas o acciones del Gobierno Federal.

Asimismo, continuó en marcha la estrategia para la atención de los jornaleros agrícolas y sus familias (implementada desde abril 2007) mediante la conformación del Grupo de Coordinación Estatal, como una instancia para la determinación y ejecución de acciones interinstitucionales dirigidas a este sector poblacional. El Grupo de Coordinación puede conformarse por dependencias de los tres órdenes de gobierno y, en su caso, por instituciones de los sectores social y privado.

- La DGAGP, a través de las Delegaciones de la Secretaría en las entidades federativas, coordinó la formulación de las propuestas de intervención del Grupo de Coordinación Estatal.
- En cada estado la Delegación de la Secretaría fungió como coordinadora de la estrategia y, con el apoyo de la Secretaría del Trabajo y Previsión Social, asumió la responsabilidad de establecer los Grupos de Coordinación Estatal y sus respectivas mesas temáticas, en donde participaron las dependencias federales que atienden a este sector de la población, así como los gobiernos de las entidades federativas y de los municipios.

## PROGRAMA DE ATENCIÓN A JORNALEROS AGRÍCOLAS

- Al 31 de diciembre se instalaron 27 Grupos de Coordinación Estatal en igual número de estados del país, los cuales sesionaron 68 veces en el periodo en comento.

En el contexto interinstitucional, se realizaron Ferias de Apoyos y Servicios interinstitucionales en las que intervinieron dependencias que otorgan apoyos y servicios a la población en condiciones de vulnerabilidad y que realizan acciones para mitigar las precarias condiciones de trabajo y de vida, de servicios básicos, alojamiento inadecuados e insuficientes opciones laborales, así como de difusión y capacitación sobre los diversos proyectos y programas que se tienen para este tipo de población.

- A través de Ferias, la población jornalera agrícola beneficiada participó, en ambientes seguros y adecuados en actividades lúdicas, culturales, foros, conferencias, campañas de salud, asistencia a módulos de atención médica, de información, donaciones, cambios intergeneracionales, entre otros eventos.

### VIII. PREVER LA TEMPORALIDAD EN SU OTORGAMIENTO

En la ejecución de los recursos presupuestarios se cumplió con el principio de anualidad establecido en el Presupuesto de Egresos de la Federación 2012. Para lograr un mejor aprovechamiento de los recursos presupuestarios, el Programa realizó una calendarización eficiente para su ejercicio con base en el Programa Operativo Anual. Asimismo, las aportaciones se realizaron y ejercieron de manera oportuna, en apego a la normatividad aplicable.

### IX. PROCURAR QUE SEA EL MEDIO MÁS EFICAZ Y EFICIENTE PARA ALCANZAR LOS OBJETIVOS Y METAS QUE SE PRETENDEN

#### APOYOS DIRECTOS A LA POBLACIÓN JORNALERA AGRÍCOLA

- Sobresale la entrega de 69,361 becas a 28,270 niños y niñas por un monto de 26,688,233 pesos. Con esto se han beneficiado a 15,168 hogares integrados por 66,933 jornaleros agrícolas y sus familias en 21 estados del país.
- Se otorgaron 41,104,800 pesos en apoyos económicos al arribo en beneficio de 56,000 hogares integrados por 136,153 jornaleros agrícolas y sus familias en 23 estados del país.
- Se aprobó la ejecución de 457 proyectos para la entrega de desayunos por un monto de 47,977,741 pesos para la atención de 39,450 niños y niñas de hasta 14 años en 18 estados del país.
- Se otorgaron apoyos para el desarrollo de proyectos de infraestructura en las Unidades de Trabajo atendidas por el Programa o en albergues mediante los que se atendió a la población, y se contribuyó a la ampliación de las capacidades de los jornaleros agrícolas y sus familias.

## PROGRAMA DE ATENCIÓN A JORNALEROS AGRÍCOLAS

- Se aprobó la ejecución de 244 proyectos de construcción, rehabilitación y equipamiento de Unidades de Servicios Integrales o albergues que permitieron la atención de la población jornalera agrícola en 18 estados<sup>18</sup> del país a través de una inversión federal de más de 92 millones de pesos.
- Se aprobó la ejecución de 28 proyectos de inversión en los estados de Colima, Chihuahua, Michoacán, Nayarit, Oaxaca y Sinaloa por un monto total de 10.5 millones de pesos, con la finalidad de construir, rehabilitar o equipar centros de educación para la población jornalera agrícola.

### ACCIONES PARA EL DESARROLLO DE LA POBLACIÓN JORNALERA AGRÍCOLA

- Apoyo a contingencias: Para contribuir a la protección social de los jornaleros agrícolas durante el proceso migratorio, de enero a diciembre de 2012 se otorgaron 10 apoyos por 192,625 pesos por concepto de gastos funerarios o traslado de la familia de jornaleros agrícolas acaecidos en los estados de Baja California Sur, Colima, Chihuahua, Guanajuato, Hidalgo, Morelos y Sinaloa.
- Para mejorar la atención de la población a través de la prestación de servicios de acompañamiento, se puso en funcionamiento la operación de Ventanillas de Atención Jornalera ubicadas en los estados lo que permitió:
  - Atención específica del Programa de Atención a Jornaleros Agrícolas mediante la conformación de un espacio seguro para la integración y mantenimiento del Padrón de Beneficiarios a través de la aplicación de instrumentos para la identificación y actualización de datos personales, residencia o ciclo y ruta migratoria de los beneficiarios.
  - Atención a trámites a través de la consulta electrónica de trámites realizados por los beneficiarios tales como aplicación de fichas de atención, respuesta a trámites efectuados así como respuesta a reexpediciones de apoyos, atención de quejas y denuncias, entre otros.

Por otra parte, con la finalidad de fortalecer el desarrollo de habilidades personales y sociales de la población jornalera agrícola, la Red Social a través de los Gestores voluntarios realizó 59,542 acciones de participación social entre las cuales destacaron:

- 6,140 Sesiones de Orientación en las que se abordaron aspectos sobre hábitos saludables, saneamiento básico, así como el cuidado del medio ambiente.
- 4,821 Sesiones de Grupos de Crecimiento con el propósito de lograr que amplíen sus capacidades afectivas y sociales, fortalecer la autoestima, las capacidades de negociación y de toma de decisiones responsables para mejorar su calidad de vida, salud, educación así como coadyuvar en el desarrollo de su comunidad
- 5,281 Jornadas Informativas sobre aspectos de autoestima, nutrición, hábitos saludables, saneamiento básico y ambiental, atención en casos de desastres naturales, derechos humanos, entre otros.

---

<sup>18</sup> Baja California Sur, Colima, Chiapas, Chihuahua, Durango, Guerrero, Hidalgo, Jalisco, Michoacán, Morelos, Nayarit, Oaxaca, Puebla, Quintana Roo, San Luis Potosí, Sinaloa, Sonora, Veracruz.

## PROGRAMA DE ATENCIÓN A JORNALEROS AGRÍCOLAS

- 5,330 Acciones para llevar a cabo técnicas de diagnóstico comunitario con la población beneficiaria, herramienta útil para que los jornaleros agrícolas y sus familias identifiquen los problemas que más les afectan, sus causas y posibles soluciones, para que mediante el consenso, determinen los acuerdos y compromisos que pueden realizar para solucionar estos problemas.
- 3,262 Acciones para promover actividades de Contraloría Social, a través de la cultura de la denuncia.

### COORDINACIÓN INTERINSTITUCIONAL

En el contexto de coordinación institucional con instancias del orden gubernamental, Organizaciones de la Sociedad Civil y fundaciones, los beneficiarios fueron informados, en materia de derechos humanos, seguridad social; alimentación, salud, educación, hábitos saludables, saneamiento básico, manejo adecuado de agroquímicos, autoestima, entre otros tópicos.

Durante 2012, como resultado de la coordinación interinstitucional se efectuaron diversas acciones en los estados de Campeche, Colima, Chihuahua e Hidalgo entre las que destacaron las siguientes:

- Ferias de Apoyos y Servicios institucionales, mediante las que se realizaron acciones de promoción a la salud, entrega de material de orientación sobre las Enfermedades de Transmisión Sexual, cuidados generales, grupos de riesgo y salud bucal, difusión de material informativo sobre derechos humanos. Asimismo, se entregaron Cartillas Nacionales de Salud.
- Acciones de promoción a la salud y prevención de enfermedades, incluyendo aplicación de vacunas TD y Neumococo.
- Módulo de detección e información sobre el Cáncer de mama y Cérvico-uterino, Diabetes e Hipertensión; inscripción de beneficiarios y asesoría acerca de los requisitos para acceder al Seguro Popular.
- Distribución de leche a bajo costo; Cursos de tecnologías domésticas; Capacitación en el uso de plaguicidas; Instalación de Tienda Móvil y del Programa de Salud Bucal, entre otros.

### AVANCES EN LOS PRINCIPALES INDICADORES

Al cierre del cuarto trimestre del 2012, la población jornalera agrícola beneficiada (708,154) representó 6.3 por ciento más de la meta establecida para el periodo (665,882). El avance estuvo ligeramente por arriba de lo programado, debido principalmente a las acciones para el desarrollo de habilidades personales y sociales en beneficio de la población jornalera agrícola que se llevaron a cabo en las localidades de origen.



## PROGRAMA DE ATENCIÓN A JORNALEROS AGRÍCOLAS

**Resultados de los Principales Indicadores  
Programa Atención a Jornaleros Agrícolas  
Enero-Diciembre 2012  
(Información Preliminar)**

Nombre del Indicador	Meta Programada Anual (1)	Avances		Descripción y Observaciones
		Al 4to Trimestre (2)	Porcentaje (3)=(2)/(1)	
Población jornalera agrícola beneficiada	665,882	708,154	106.3	Periodicidad: Trimestral U. de medida: Beneficiario Se cambió la meta original de 628,891 por 665,882.
Niños y adolescentes hasta 18 años que recibieron apoyos económicos o alimenticios por el Programa de Atención a Jornaleros Agrícolas o de Desarrollo Humano Oportunidades	40,798	91,365	223.9	Periodicidad: Trimestral U de medida: Beneficiario
Proyectos de infraestructura aprobados en beneficio de la población jornalera por el Programa de Atención a Jornaleros Agrícolas o de Desarrollo de Zonas Prioritarias	155	244	157.4	Periodicidad: Semestral U. de medida: Proyecto

Fuente: Sedesol, Dirección General de Seguimiento con información del Presupuesto de Egresos de la Federación 2012, de la Dirección General de Atención a Grupos Prioritarios y del Portal Aplicativo de la Secretaría de Hacienda (PASH).

La Población Jornalera Agrícola Beneficiada (PJAB) fue 6.3 puntos porcentuales mayor a lo programado, lo que permitió atender con apoyos económicos y alimenticios a más del doble de infantes y adolescentes respecto a los programados. Asimismo, el aprovechamiento de la baja demanda de población jornalera agrícola en los campos por sequías y el presupuesto destinado para la ejecución de proyectos de construcción, rehabilitación, ampliación, acondicionamiento y equipamiento de inmuebles; tales como: albergues, centros de salud, unidades de servicios integrales, entre otros, contribuyeron a incrementar en 57 por ciento el número de proyectos de infraestructura.

### X. REPORTAR SU EJERCICIO, Y DETALLAR LOS ELEMENTOS QUE FUERON REFERIDOS EN LAS FRACCIONES I A IX, INCLUIDO EL IMPORTE DE LOS RECURSOS

Los procesos operativos iniciaron de acuerdo con las acciones planificadas y calendarizadas, lo que permitió la entrega de apoyos y la ejecución de los recursos conforme a lo programado, así como un seguimiento adecuado al ejercicio presupuestario.

El presupuesto anual del Programa ascendió a 290,689,915 pesos, monto que durante el cuarto trimestre del año, fue modificado en 1.53 por ciento menos, equivalente a 4.45 millones de pesos.

## PROGRAMA DE ATENCIÓN A JORNALEROS AGRÍCOLAS

Por otra parte, conforme a lo establecido en el numeral 4.3 de la Reglas de Operación, con la finalidad de contribuir al Programa Nacional de Reducción del Gasto Público, el porcentaje del presupuesto destinado a las acciones de planeación, operación, supervisión, seguimiento, atención ciudadana y evaluación externa del Programa se mantuvo por debajo del 6.47 por ciento del presupuesto total asignado al Programa.

Al cierre del cuarto trimestre del año, el ejercicio presupuestario ascendió a 275.7 millones de pesos, lo que representa el 96.3 por ciento del presupuesto programado.

PRESUPUESTO EJERCIDO ENTREGADO O DIRIGIDO A LOS BENEFICIARIOS A NIVEL DE CAPÍTULO Y CONCEPTO DE GASTO - RECURSOS FISCALES -					
Período: Enero-Diciembre 2012		Cifras Preliminares		Fecha de corte: 31 de Diciembre de 2012	
Capítulo y concepto de gasto	Presupuesto (pesos)				
	Original anual -1	Modificado anual -2	Calendarizado al trimestre -3	Ejercido al trimestre -4	Avance financiero % (4/3)
1000 Servicios personales*	8,000,000	7,671,750	7,671,750	7,671,529	100.0
4000 Transferencias, asignaciones, subsidios y otras ayudas	282,689,915	268,214,367	268,214,367	258,300,931	96.3
43101 Subsidios a la producción	282,689,915	268,214,367	268,214,367	258,300,931	96.3
<b>Subtotal</b>	<b>290,689,915</b>	<b>275,886,118</b>	<b>275,886,118</b>	<b>265,972,461</b>	<b>96.4</b>

OTROS CAPÍTULOS DE GASTO - RECURSOS FISCALES -					
Período: Enero-Diciembre 2012		Cifras Preliminares		Fecha de corte: 31 de Diciembre de 2012	
Capítulo de gasto	Presupuesto (pesos)				
	Original anual -1	Modificado anual -2	Calendarizado al trimestre -3	Ejercido al trimestre -4	Avance financiero % (4/3)
2000 Materiales y Suministros	0	1,226,368	1,226,368	1,214,368	99.0
3000 Servicios generales	0	9,122,930	9,122,930	8,523,987	93.4
<b>Subtotal</b>	<b>0</b>	<b>10,349,298</b>	<b>10,349,298</b>	<b>9,738,356</b>	<b>94.1</b>
<b>Total</b>	<b>290,689,915</b>	<b>286,235,416</b>	<b>286,235,416</b>	<b>275,710,816</b>	<b>96.3</b>

Fuente: Sedesol, Dirección General de Atención a Grupos Prioritarios, con cifras del Módulo de Conciliación del Ejercicio Presupuestario (CONEP) del Sistema del Proceso Integral de Programación y Presupuesto (PIPP) al 31 de Diciembre de 2012.

\* Servicios personales incluye las acciones de promoción social a las que hace referencia este Informe.

# PROGRAMA HÁBITAT

### OBJETIVO GENERAL

Contribuir a la superación de la pobreza y al mejoramiento de la calidad de vida de los habitantes de zonas urbano-marginadas, al fortalecer y mejorar la organización y participación social, así como el entorno urbano de dichos asentamientos.

Este Programa de la Secretaría de Desarrollo Social (Sedesol), fomenta la ejecución de obras y acciones en zonas urbanas marginadas con alta concentración de hogares en situación de pobreza, denominados Polígonos Hábitat, así como en áreas urbanas que presentan condiciones de marginación, pobreza, inseguridad o violencia social, ambas ubicadas en ciudades de al menos 15 mil habitantes.

### I IDENTIFICAR CON PRECISIÓN A LA POBLACIÓN OBJETIVO, TANTO POR GRUPO ESPECÍFICO COMO POR REGIÓN DEL PAÍS, ENTIDAD FEDERATIVA Y MUNICIPIO

#### COBERTURA

El Programa se estructura en tres vertientes, que definen ámbitos territoriales de actuación:

- Vertiente General. Dirige sus acciones a Polígonos Hábitat, ubicados en ciudades de al menos 15 mil habitantes de todo el país.
- Vertiente Centros Históricos. Comprende sitios y centros históricos de las ciudades inscritos en la Lista del Patrimonio Mundial de la Organización de las Naciones Unidas para la Educación, la Ciencia y la Cultura (UNESCO): Campeche, Ciudad de México —incluido Xochimilco—, Guanajuato, Morelia, Oaxaca, Puebla, Querétaro, San Miguel de Allende, Tlacotalpan y Zacatecas.
- Vertiente Intervención Integral y Prevención en Ciudades con Emergencia Social. Comprende ciudades, de al menos 15 mil habitantes, con áreas que presentan condiciones de marginación, pobreza, inseguridad o violencia social.

La lista de ciudades que participan en Hábitat en 2012, se puede consultar en la página electrónica [www.sedesol.gob.mx](http://www.sedesol.gob.mx) → Programas Sociales → Programa Hábitat → Ciudades seleccionadas.

#### POBLACIÓN OBJETIVO

La población objetivo del Programa son los integrantes de los hogares asentados en los Polígonos Hábitat y en áreas de ciudades que presentan condiciones de marginación, pobreza, inseguridad o violencia social.

Para ser atendidos, los Polígonos Hábitat deben cumplir con los siguientes criterios:

- Estar ubicados en ciudades de al menos 15 mil habitantes o que alcanzarán en 2012 tal umbral de población.
- Al menos 50 por ciento de los hogares deben estar en situación de pobreza. En ciudades donde no se identifiquen polígonos con estas características, la Sedesol podrá autorizar polígonos con al menos 30 por ciento de hogares pobres.

## PROGRAMA HÁBITAT

- Tener necesidades aún no resueltas de infraestructura, equipamiento y servicios urbanos.
- Contar con al menos 80 por ciento de lotes ocupados.
- Estar claramente delimitados y localizados en el perímetro urbano o urbanizable del municipio o Delegación del Distrito Federal, de acuerdo con el plan o programa de desarrollo urbano vigente.
- No estar en situación irregular con respecto a la tenencia de la tierra.
- No estar ubicados en zonas de reserva ecológica, zonas arqueológicas o áreas naturales protegidas.

Para ser atendidas, las áreas urbanas que presentan condiciones de marginación, pobreza, inseguridad o violencia social, en las que interviene la Vertiente Intervención Integral y Prevención en Ciudades con Emergencia Social, deben cumplir con los siguientes criterios:

- Estar autorizadas por la Unidad de Programas de Atención de la Pobreza Urbana (UPAPU) y ubicadas en ciudades de al menos 15 mil habitantes.
- Contar con hogares en situación de pobreza o presentar déficit en infraestructura, equipamiento o servicios urbanos.
- Presentar condiciones de inseguridad y violencia social.
- Estar claramente delimitadas y localizadas en el perímetro urbano o urbanizable del municipio o Delegación del Distrito Federal, de acuerdo con el plan o programa de desarrollo urbano vigente.
- No estar en situación irregular con respecto a la tenencia de la tierra.
- No estar ubicadas en zonas de reserva ecológica, zonas arqueológicas o áreas naturales protegidas.

### CARACTERÍSTICAS DE LA POBLACIÓN OBJETIVO

En 2010, 76.8 por ciento de la población total residía en localidades urbanas. El Consejo Nacional de Evaluación de la Política de Desarrollo Social (Coneval) estimó que en 2010 el 45.5 por ciento de los habitantes localizados en ámbitos urbanos, alrededor de 32.1 millones de personas, se encontraba en situación de pobreza.

Las personas en situación de pobreza se encuentran segregadas espacial, social y económicamente, en zonas con instalaciones precarias y de escaso valor en el mercado urbano. Estas condiciones, al limitar el acceso de los pobres a las oportunidades que ofrecen las ciudades, generan barreras a la movilidad de las personas, propician su aislamiento y favorecen la reproducción intergeneracional de la pobreza.

En las ciudades con al menos 15 mil habitantes, se ubican 296 mil 43 manzanas con altos niveles de pobreza y rezagos en infraestructura y servicios básicos, en los que residen los integrantes de 6.7 millones de hogares. Dentro de este universo de manzanas, se han identificado las zonas con mayor concentración de hogares en situación de pobreza (Polígonos Hábitat).

De los hogares que conforman los Polígonos Hábitat, 35.2 por ciento no disponía de agua en la vivienda, 4.9 por ciento carecía de drenaje y 0.9 por ciento no contaba con electricidad. La mayoría de las ciudades en que se ubican estos Polígonos no dispone de sistemas de tratamiento de las aguas residuales y realiza la disposición de buena parte de los desechos en tiraderos a cielo abierto.

II. EN SU CASO, PREVER MONTOS MÁXIMOS POR BENEFICIARIO Y POR PORCENTAJE DEL COSTO TOTAL DEL PROGRAMA. EN LOS PROGRAMAS DE BENEFICIO DIRECTO A INDIVIDUOS O GRUPOS SOCIALES, LOS MONTOS Y PORCENTAJES SE ESTABLECERÁN CON BASE EN CRITERIOS REDISTRIBUTIVOS QUE DEBERÁN PRIVILEGIAR A LA POBLACIÓN DE MENOS INGRESOS Y PROCURAR LA EQUIDAD ENTRE REGIONES Y ENTIDADES FEDERATIVAS, SIN DEMÉRITO DE LA EFICIENCIA EN EL LOGRO DE LOS OBJETIVOS

El Programa comprende tres modalidades, que agrupan las líneas de acción que son apoyadas y que se señalan en los numerales 3.5 y 3.5.1 de sus Reglas de Operación: a) Mejoramiento del Entorno Urbano, b) Desarrollo Social y Comunitario y c) Promoción del Desarrollo Urbano.

Las Reglas de Operación del Programa Hábitat se pueden consultar en la página electrónica de la Sedesol: [www.sedesol.gob.mx](http://www.sedesol.gob.mx).

Para promover la atención ordenada de las necesidades de los habitantes de los Polígonos Hábitat, conforme a lo señalado en el numeral 3.5.1 de las Reglas de Operación, el Programa establece las siguientes prioridades en sus líneas de acción:

- Prioridad 1.- Introducción o mejoramiento de redes de infraestructura urbana básica: agua potable, drenaje y electrificación y la construcción, habilitación, ampliación y equipamiento de centros de desarrollo comunitario.
- Prioridad 2.- Introducción o mejoramiento de alumbrado público, pavimentación de vialidades y guarniciones y banquetas, así como la construcción, mejoramiento o equipamiento de centros especializados de atención a víctimas de la violencia y casas de día para adultos mayores; y obras y acciones para el saneamiento del entorno.
- Prioridad 3.- Construcción, habilitación, ampliación y equipamiento de refugios para la atención de migrantes en ciudades fronterizas, y construcción o mejoramiento de jardines vecinales y canchas deportivas comunitarias en los Polígonos Hábitat.

El Programa también destina recursos a la protección, conservación y revitalización de sitios y centros históricos de las ciudades, inscritos en la Lista del Patrimonio Mundial de la UNESCO.

En el caso de la Vertiente General, del total de subsidios asignados por municipio, se destina al menos 20 por ciento a la modalidad Desarrollo Social y Comunitario y hasta 5 por ciento a la modalidad Promoción del Desarrollo Urbano, con excepción de los subsidios que se destinen a la elaboración o actualización de planes y programas de desarrollo urbano y de ordenamiento territorial y para adquisición de lotes con servicios para hogares en situación de pobreza.

El monto anual de los recursos federales que se asigne a un Polígono Hábitat no puede ser mayor al resultado de multiplicar el número de hogares en situación de pobreza residentes en el polígono, por la cantidad de 5 mil pesos.

Los subsidios federales son complementados con recursos financieros aportados por los gobiernos de las entidades federativas, los municipios y, en su caso, por los propios beneficiarios.

## PROGRAMA HÁBITAT

En la Vertiente General, la aportación de recursos financieros a cargo de los gobiernos locales es de al menos 50 por ciento del costo de cada proyecto.

En las Vertientes Centros Históricos e Intervención Integral y Prevención en Ciudades con Emergencia Social, la aportación local será de al menos 30 por ciento del costo del proyecto. Este porcentaje también es aplicable para proyectos relativos a la elaboración o actualización de planes y programas de desarrollo urbano y ordenamiento territorial, y para los que contribuyan al desarrollo sustentable, como son los que apliquen sistemas o dispositivos de alta eficiencia energética en las obras públicas de infraestructura y equipamiento urbano; la reconversión de uso de energía eléctrica por energía solar y/o eólica; el aprovechamiento del agua, y en los que se utilicen materiales naturales.

Se pueden destinar subsidios federales a proyectos ubicados fuera de los Polígonos Hábitat, considerando lo siguiente: a) el conjunto de recursos destinados a estos proyectos no podrá exceder el equivalente a veinte por ciento de los subsidios asignados al municipio; b) deberán representar un beneficio para la población en situación de pobreza, y c) no podrán exceder de 3.5 millones de pesos por proyecto, con excepción de los apoyos para adquisición de lotes con servicios básicos y los proyectos realizados por asociación de municipios, en los que el monto máximo de los subsidios podrá ser de hasta 5 millones de pesos.

Los subsidios de la Vertiente Centros Históricos se asignan por partes iguales entre las ciudades con sitios y centros históricos inscritos en la Lista del Patrimonio Mundial de la UNESCO. Estos recursos se utilizan exclusivamente en obras o acciones para la protección, conservación y revitalización de estos centros y se aplican únicamente dentro del ámbito territorial reconocido como Centro Histórico y en sus accesos viales.

### MONTOS MÁXIMOS DE APOYO POR TIPO DE PROYECTO

Los montos máximos de apoyo federal varían de acuerdo al tipo de proyecto; conforme a lo siguiente:

MONTOS MÁXIMOS DE APOYO		
1	Construcción de un centro de desarrollo comunitario.	\$1'250,000.00 (un millón doscientos cincuenta mil pesos 00/100 M.N.) por inmueble
2	Construcción de un centro especializado para la atención de víctimas de la violencia o una casa de día para adultos mayores o un refugio para migrantes.	\$1'000,000.00 (un millón de pesos 00/100 M.N.) por inmueble
3	Habilitación o ampliación de un centro de desarrollo comunitario.	\$750,000.00 (setecientos cincuenta mil pesos 00/100 M.N.) por inmueble
4	Habilitación o ampliación de un centro especializado para la atención de víctimas de la violencia o una casa de día para adultos mayores o un refugio para migrantes.	\$400,000.00 (cuatrocientos mil pesos 00/100 M.N.) por inmueble

## PROGRAMA HÁBITAT

MONTOS MÁXIMOS DE APOYO		
5	Equipamiento de un centro de desarrollo comunitario o un centro especializado para la atención de víctimas de la violencia o una casa de día para adultos mayores o un refugio para migrantes.	\$300,000.00 (trescientos mil pesos 00/100 M.N.) por proyecto
6	Construcción o mejoramiento de jardines vecinales y canchas deportivas comunitarias en los Polígonos Hábitat	\$750,000.00 (setecientos cincuenta mil pesos 00/100 M.N.) por jardín o cancha
7	Estímulo a la prestación del servicio social de estudiantes de educación media superior y superior. El apoyo se brindará hasta por seis meses.	\$750.00 (setecientos cincuenta pesos 00/100 M.N.) mensuales por persona
8	Estímulo a adultos mayores que compartan sus conocimientos, experiencia, habilidades y vocación de servicio en favor de la comunidad.	\$500.00 (quinientos pesos 00/100 M.N.) mensuales por persona
9	Capacitación a la población en situación de pobreza, en materia de sustentabilidad y mejoramiento del entorno.	\$100,000.00 (cien mil pesos 00/100 M.N.) por proyecto
10	Capacitación y asistencia técnica a los municipios, en temas relativos a la ejecución del Programa.	\$250,000.00 (doscientos cincuenta mil pesos 00/100 M.N.) por proyecto
11	Apoyo a promotores comunitarios que participan en actividades vinculadas con el cumplimiento de los objetivos del Programa.	\$1,500.00 (un mil quinientos pesos 00/100 M.N.) mensuales por persona
12	Elaboración de planes de desarrollo de los Polígonos Hábitat.	\$125,000.00 (ciento veinticinco mil pesos 00/100 M.N.) por plan
13	Actualización de planes de desarrollo de los Polígonos Hábitat.	\$75,000.00 (setenta y cinco mil pesos 00/100 M.N.) por plan
14	Instalación de una Agencia de Desarrollo Urbano o un Observatorio Urbano Local. Este apoyo se otorgará en una sola ocasión.	\$50,000.00 (cincuenta mil pesos M.N.) por Agencia u Observatorio
15	Elaboración o actualización de planes o programas de desarrollo urbano u ordenamiento territorial de ciudades.	\$750,000.00 (setecientos cincuenta mil pesos 00/100 M.N.) por documento
16	Elaboración o actualización de planes o programas de desarrollo urbano u ordenamiento territorial de zonas metropolitanas.	\$1'750,000.00 (un millón setecientos cincuenta mil pesos 00/100 M.N.) por documento



## PROGRAMA HÁBITAT

MONTOS MÁXIMOS DE APOYO		
17	Elaboración de proyectos ejecutivos de obra y de estudios que contribuyan a la superación de la pobreza urbana y/o al mejoramiento de la calidad de vida	\$200,000.00 (doscientos mil pesos 00/100 M.N.) por proyecto
18	Proyectos de las modalidades Desarrollo Social y Comunitario y Promoción del Desarrollo Urbano, con excepción de otros conceptos señalados en este numeral. El monto de subsidios de cada proyecto se deberá justificar plenamente.	\$500,000.00 (quinientos mil pesos 00/100 M.N.) por proyecto

Fuente: Sedesol, Unidad de Programas de Atención de la Pobreza Urbana, con información de las Reglas de Operación del Programa Hábitat para el ejercicio fiscal 2012.

### III. PROCURAR QUE EL MECANISMO DE DISTRIBUCIÓN, OPERACIÓN Y ADMINISTRACIÓN OTORGUE ACCESO EQUITATIVO A TODOS LOS GRUPOS SOCIALES Y GÉNEROS

Los municipios son los principales ejecutores de las obras y acciones. Previa autorización de la UPAPU, también pueden ser ejecutores los gobiernos de los Estados y del Distrito Federal, las Delegaciones de la Secretaría en las entidades federativas y otras dependencias o entidades federales.

Para participar en el Programa, el gobierno de la entidad federativa y los municipios suscriben con la Sedesol un acuerdo de coordinación, en el que se señalan las ciudades y polígonos seleccionados y se establecen los recursos que aportarán los tres órdenes de gobierno y sus responsabilidades en la ejecución del Programa.

El proceso operativo se puede resumir como sigue:

- El Ejecutor promueve la participación de la población para identificar qué obras y acciones son prioritarias.
- El Ejecutor elabora las propuestas de obras y acciones y las presenta a la Delegación de la Secretaría en la entidad federativa.
- La Delegación de la Secretaría en la entidad federativa y la UPAPU verifican que las propuestas de obras y acciones presentadas por los Ejecutores cumplan con la normatividad y los aspectos técnicos aplicables a cada proyecto. En caso de que sean procedentes, la Delegación de la Secretaría aprueba su ejecución.
- El Ejecutor recibe los recursos federales para realizar o contratar las obras y acciones, se encarga de la supervisión de los proyectos y de informar periódicamente a la Sedesol sus avances físicos y financieros.

El Programa impulsa la igualdad de oportunidades entre mujeres y hombres, a través de la incorporación gradual de la perspectiva de género en las diversas fases de su operación.

## PROGRAMA HÁBITAT

En el Oficio de Distribución de Subsidios del Programa Hábitat, emitido por la Subsecretaría de Desarrollo Urbano y Ordenación del Territorio, de fecha 12 de enero de 2012, y dirigido a los Delegados de la Secretaría en las entidades federativas, se especifican los montos de los subsidios distribuidos por vertiente y entidad federativa, los montos de subsidios de asignación centralizada y de gastos de operación, la metodología y fórmulas utilizadas para calcular la distribución, y la fecha límite para la recepción de las propuestas de obras y acciones.

La distribución de los subsidios federales es como sigue:

Distribución de subsidios federales por vertiente y entidad federativa  
(pesos)

Entidad federativa		Total asignado 2012	General	Centros Históricos
Total		3,010,659,805	2,940,816,848	69,842,957
1	AGUASCALIENTES	38,594,284	38,594,284	0
2	BAJA CALIFORNIA	108,154,564	108,154,564	0
3	BAJA CALIFORNIA SUR	60,126,545	60,126,545	0
4	CAMPECHE	67,358,171	60,373,876	6,984,295
5	COAHUILA DE ZARAGOZA	65,721,479	65,721,479	0
6	COLIMA	55,184,097	55,184,097	0
7	CHIAPAS	170,466,875	170,466,875	0
8	CHIHUAHUA	78,315,426	78,315,426	0
9	DISTRITO FEDERAL	77,735,593	70,751,297	6,984,296
10	DURANGO	60,440,558	60,440,558	0
11	GUANAJUATO	129,444,182	115,475,592	13,968,590
12	GUERRERO	172,104,528	172,104,528	0
13	HIDALGO	61,340,570	61,340,570	0
14	JALISCO	104,279,713	104,279,713	0
15	MEXICO	202,308,298	202,308,298	0
16	MICHOACAN DE	113,749,386	106,765,090	6,984,296

## PROGRAMA HÁBITAT

Entidad federativa		Total asignado 2012	General	Centros Históricos
	OCAMPO			
17	MORELOS	90,119,052	90,119,052	0
18	NAYARIT	68,426,834	68,426,834	0
19	NUEVO LEON	59,024,088	59,024,088	0
20	OAXACA	105,589,070	98,604,774	6,984,296
21	PUEBLA	170,275,092	163,290,796	6,984,296
22	QUERETARO DE ARTEAGA	57,272,749	50,288,453	6,984,296
23	QUINTANA ROO	87,564,427	87,564,427	0
24	SAN LUIS POTOSI	78,862,303	78,862,303	0
25	SINALOA	64,062,095	64,062,095	0
26	SONORA	103,180,074	103,180,074	0
27	TABASCO	51,559,144	51,559,144	0
28	TAMAULIPAS	135,391,856	135,391,856	0
29	TLAXCALA	59,590,372	59,590,372	0
30	VERACRUZ - LLAVE	141,731,423	134,747,127	6,984,296
31	YUCATAN	97,254,997	97,254,997	0
32	ZACATECAS	75,431,960	68,447,664	6,984,296

Fuente: Sedesol. Unidad de Programas de Atención de la Pobreza Urbana, con datos del Oficio de Distribución de Subsidios del Programa Hábitat 2012 por entidad federativa.

- IV. GARANTIZAR QUE LOS RECURSOS SE CANALICEN EXCLUSIVAMENTE A LA POBLACIÓN OBJETIVO Y ASEGURAR QUE EL MECANISMO DE DISTRIBUCIÓN, OPERACIÓN Y ADMINISTRACIÓN FACILITE LA OBTENCIÓN DE INFORMACIÓN Y LA EVALUACIÓN DE LOS BENEFICIOS ECONÓMICOS Y SOCIALES DE SU ASIGNACIÓN Y APLICACIÓN; ASÍ COMO EVITAR QUE SE DESTINEN RECURSOS A UNA ADMINISTRACIÓN COSTOSA Y EXCESIVA

El Programa lleva a cabo obras y acciones en zonas urbanas marginadas (Polígonos Hábitat) y en áreas urbanas que presentan condiciones de marginación, pobreza, inseguridad o violencia social, ubicadas en

ciudades de al menos 15 mil habitantes, así como en ciudades con sitios y centros históricos inscritos en la Lista del Patrimonio Mundial de la UNESCO.

Para garantizar la continuidad de las acciones, el Programa se instrumenta en las ciudades y municipios en que intervino en ejercicios anteriores, pudiendo incorporar nuevas ciudades y polígonos dependiendo de la disponibilidad presupuestal.

Para el registro y seguimiento de los proyectos apoyados por Hábitat, se dispone del Sistema Integral de Información de los Programas Sociales (SIIPSO), al cual se tiene acceso vía Internet. Por medio de este sistema, los ejecutores registran la información de cada proyecto e imprimen los anexos técnicos correspondientes para presentarlos oficialmente a la Delegación de la Secretaría para su autorización.

El Ejecutor debe señalar la ubicación geográfica de las obras y acciones (georreferenciación) en la cartografía digital proporcionada por la UPAPU.

Las Delegaciones de la Secretaría en las entidades federativas, con el apoyo de los ejecutores, son responsables de verificar que los proyectos que se pretendan apoyar con recursos del Programa, cumplan con las condiciones establecidas en las Reglas de Operación vigentes.

Los recursos federales se complementan con aportaciones de los gobiernos estatales y municipales, y, en su caso, de los beneficiarios y otros aportantes. Los municipios son los principales ejecutores de las obras y acciones.

Para el seguimiento, supervisión y vigilancia del cumplimiento de las metas y acciones comprometidas en el Programa, así como de la correcta aplicación de los recursos públicos asignados al mismo, se propicia la participación de los beneficiarios del Programa, a través de la integración y operación de instancias de contraloría social.

### V. INCORPORAR MECANISMOS PERIÓDICOS DE SEGUIMIENTO, SUPERVISIÓN Y EVALUACIÓN QUE PERMITAN AJUSTAR LAS MODALIDADES DE SU OPERACIÓN O DECIDIR SOBRE SU CANCELACIÓN

#### SEGUIMIENTO

Con el apoyo de las Delegaciones de la Secretaría en las entidades federativas y los gobiernos locales, se realiza el seguimiento a la operación del Programa, así como a los avances físicos y financieros en la aplicación de los subsidios.

Con el propósito de efectuar el seguimiento del Programa Hábitat, y con base en la información registrada en el SIIPSO, se lleva a cabo la revisión de la situación en la que se encuentran los proyectos aprobados.

Durante el cuarto trimestre, a través del SIIPSO y de visitas de campo, la Sedesol efectuó el seguimiento a los proyectos aprobados y asesoró a las Delegaciones de la Secretaría en las entidades federativas, así como a algunos municipios.

Se visitaron 57 municipios de 18 entidades federativas, con la finalidad de efectuar:

- Revisión de expedientes técnicos de las diferentes modalidades del Programa y conciliación del precierre de Ejercicio Fiscal vigente, por unidad ejecutora

## PROGRAMA HÁBITAT

- Revisión de anexos modificatorios y de actas de entrega-recepción.
- Revisión física del avance de proyectos

Adicionalmente, se llevaron a cabo reuniones y trabajo de campo en cuatro municipios de dos estados:

- Ixtapaluca, Edo. de Méx. y Emiliano Zapata, Mor., para revisar avances de la construcción de Centros de Desarrollo Comunitarios (CDC).
- Xochitepec, Mor., para revisar avances de las obras para la sustentabilidad ambiental del Centro de Desarrollo Comunitario de Alpuyecá, acordados entre la Sedesol y ONU-Hábitat
- Temixco, Mor., para revisar la situación de los inmuebles y equipamientos apoyados por Hábitat en el Centro Estatal del DIF
- Con información aportada por Delegaciones de la Secretaría en cuatro entidades federativas, se dio seguimiento a los proyectos financiados por el Programa propuestos por organizaciones sociales en coordinación con la SEGOB, así como de los proyectos para tratamiento de aguas en Morelos que se financiaron en el marco del acuerdo de colaboración entre la Sedesol y ONU-Hábitat.

### SUPERVISIÓN

Conforme se establece en las Reglas de Operación vigentes, las instancias ejecutoras de los proyectos son las responsables de la supervisión directa de las obras y acciones. La ejecución de éstas se lleva a cabo de acuerdo a lo establecido en las leyes de Obras Públicas y Servicios Relacionados con las Mismas, y de Adquisiciones, Arrendamientos y Servicios del Sector Público Federal, así como a lo dispuesto en otras normas federales y locales aplicables.

### EVALUACIÓN

- Por medio del Portal Aplicativo de la Secretaría de Hacienda y Crédito Público (PASH) se informó a la Cámara de Diputados, a la SHCP y a la Secretaría de la Función Pública, los avances de los indicadores de Hábitat, al tercer trimestre del 2012; así como el avance en el ejercicio de los subsidios federales establecidos en el Anexo 10 del Decreto de Presupuesto de Egresos de la Federación del ejercicio fiscal 2012.
- A través de la Dirección General de Programación y Presupuesto de la Sedesol se proporcionaron a la SHCP los avances al tercer trimestre del 2012 de los indicadores establecidos por Hábitat en el Programa de Mediano Plazo.
- Se revisaron, integraron y capturaron en el PASH las metas preliminares así como las fichas técnicas de los indicadores de la Matriz de Indicadores para Resultados del Programa Hábitat (MIR) para el ejercicio fiscal 2013.
- Se integraron los resultados finales de los indicadores del Marco Lógico de la Fase II del Programa Multifase de Atención a la Pobreza Urbana, financiado parcialmente con recursos del BID.
- Se reportaron avances de los Aspectos Susceptibles de Mejora derivados de la Evaluación Específica de Desempeño 2010-2011 del Programa, a la Dirección General de Evaluación y Monitoreo de los Programas Sociales de la Sedesol.

## PROGRAMA HÁBITAT

- Se integró un reporte sobre Erogaciones para la Igualdad entre Mujeres y Hombres de Hábitat en 2012, solicitado por la Comisión de Equidad y Género de la Cámara de Diputados.
- Se recibieron los informes finales de las siguientes evaluaciones al Programa, cuyas versiones electrónicas pueden consultarse en las siguientes ligas y entre sus resultados destacan:

### EVALUACIÓN DE CONSISTENCIA Y RESULTADOS

- Se puede consultar en:  
[http://www.sedesol.gob.mx/es/SEDESOL/Evaluaciones\\_de\\_Consistencia\\_y\\_resultados\\_2011](http://www.sedesol.gob.mx/es/SEDESOL/Evaluaciones_de_Consistencia_y_resultados_2011)

### PRINCIPALES RESULTADOS:

- Todos los indicadores de la MIR cuentan con nombre, definición, método de cálculo, unidad de medida, frecuencia de medición, línea base, metas sexenales y comportamiento.
- El Programa ha aprovechado recomendaciones de las evaluaciones externas: se normó la priorización de las líneas de acción, y se impulsó la coordinación interinstitucional instalando módulos de promoción de programas sociales.
- Se tienen procedimientos adecuados para seleccionar proyectos y beneficiarios, otorgar los apoyos y ejecutar las obras y acciones.

### EVALUACIÓN DE IMPACTO 2008-2011

- Se puede consultar en <http://www.sedesol.gob.mx/es/SEDESOL/ProgramaHabitat>

#### Principales resultados:

- Por cada peso que Hábitat invirtió en proyectos de mejoramiento del entorno urbano se obtuvieron 2.8 pesos de mejora en el valor de los terrenos en los polígonos intervenidos
- Se aumentó significativamente el acceso de los beneficiarios a calles pavimentadas, con alumbrado público, guarniciones y banquetas
- Hábitat tiene un impacto positivo en la satisfacción de los hogares con las condiciones físicas del entorno urbano
- Los servicios, cursos y talleres que se ofrecen en los centros de desarrollo comunitario son bien valorados por las comunidades que atienden

### META EVALUACIÓN 2007-2012

Se puede consultar en [http://www.sedesol.gob.mx/es/SEDESOL/Meta\\_Evaluacion\\_2007-2012](http://www.sedesol.gob.mx/es/SEDESOL/Meta_Evaluacion_2007-2012)

#### Principales resultados:

- Es un instrumento de política pública con capacidad para incidir favorablemente en el mejoramiento de las condiciones de vida en las zonas urbanas con mayores niveles de marginación
- La vinculación entre las acciones de mejoramiento del entorno urbano con otras relativas al desarrollo social y comunitario

- La efectividad y la satisfacción de los beneficiarios con los apoyos otorgados en la modalidad de Mejoramiento del Entorno Urbano.

### VI. EN SU CASO, BUSCAR FUENTES ALTERNATIVAS DE INGRESOS PARA LOGRAR UNA MAYOR AUTOSUFICIENCIA Y UNA DISMINUCIÓN O CANCELACIÓN DE LOS APOYOS CON CARGO A RECURSOS PRESUPUESTARIO

Los subsidios federales se complementan con aportaciones de los gobiernos locales, y, en su caso, de los beneficiarios y otros aportantes. Para ello, la Sedesol suscribe con los gobiernos de las entidades federativas y de los municipios Acuerdos de Coordinación, en los que se establecen las aportaciones de recursos financieros de cada orden de gobierno, así como sus responsabilidades en la ejecución del Programa.

En los Acuerdos de Coordinación, se convino ejercer por conducto de Hábitat un total de 5,870'984,999 pesos, de los cuales 2,944'465,577 pesos corresponden a subsidios federales (50.2 por ciento) y 2,926'519,422 pesos a las aportaciones locales (49.8 por ciento)

En la Vertiente General, la aportación federal es hasta de 50 por ciento del costo total de cada proyecto.

En la Vertiente Centros Históricos y en la Vertiente Intervención Integral y Prevención en Ciudades con Emergencia Social, la aportación federal es hasta 70 por ciento del monto de los proyectos, correspondiendo a la aportación local, al menos, 30 por ciento. Estos porcentajes también son aplicables a los proyectos para la elaboración o actualización de planes y programas de desarrollo urbano y de ordenamiento territorial, y para proyectos que apliquen sistemas o dispositivos de alta eficiencia energética en las obras públicas de infraestructura y equipamiento urbano, la reconversión de uso de energía eléctrica por energía solar y/o eólica; aprovechamiento del agua, y en los que se utilicen materiales naturales.

### VII. ASEGURAR LA COORDINACIÓN DE ACCIONES ENTRE DEPENDENCIAS Y ENTIDADES, PARA EVITAR DUPLICACIÓN EN EL EJERCICIO DE LOS RECURSOS Y REDUCIR GASTOS ADMINISTRATIVO

El Programa promueve el establecimiento de mecanismos de coordinación con otros programas de la Sedesol y de sus entidades sectorizadas, así como de otras dependencias y entidades de la administración pública federal, estatal y municipal, para impulsar acciones adicionales, integradas y complementarias, en los Polígonos Hábitat y en áreas urbanas de ciudades que presentan condiciones de marginación, pobreza, inseguridad o violencia social.

En la Vertiente Centros Históricos, el ejecutor debe solicitar la opinión técnica respecto de los proyectos que desea instrumentar, relacionados con obras en inmuebles, monumentos y sitios históricos, a un grupo interinstitucional en el que participa la Sedesol, el Instituto Nacional de Antropología e Historia, el Consejo Nacional para la Cultura y las Artes, el Instituto Nacional de las Bellas Artes y Literatura, la Asociación Nacional de Ciudades Patrimonio Mundial, A.C., y otras dependencias federales competentes.

En las Vertientes General e Intervención Integral y Prevención en Ciudades con Emergencia Social, los ejecutores con apoyo de las Delegaciones de la Secretaría en las entidades federativas solicitan opinión técnica y normativa de los proyectos a la UPAPU y a las Direcciones Generales de la Subsecretaría. Estas últimas son instancias coordinadoras de otros programas de esta Secretaría.

El Programa apoya la instalación y funcionamiento de módulos para la promoción de otros programas federales, que informan a la población residente en los Polígonos Hábitat respecto de programas que llevan a cabo diversas dependencias y entidades del Gobierno federal.

### VIII. PREVER LA TEMPORALIDAD EN SU OTORGAMIENTO

Anualmente, conforme al presupuesto autorizado al Programa, se efectúa el proceso para la distribución de los subsidios federales por vertiente, entidad federativa y por municipio. Con base en lo anterior, los ejecutores proponen los proyectos que serán apoyados en el año con recursos de Hábitat, considerando las necesidades y prioridades comunitarias.

Para participar en el Programa, los gobiernos de las entidades federativas y municipales a los que corresponden las ciudades seleccionadas, suscriben anualmente con la Sedesol un Acuerdo de Coordinación, en el que los gobiernos locales manifiestan su conformidad de cumplir con la normatividad del programa y la legislación federal aplicable. Asimismo, en el documento se establecen las ciudades y polígonos seleccionados y los recursos financieros aportados por la Federación, por el gobierno de la entidad federativa y por los municipios.

Los proyectos aprobados se realizan en el transcurso del ejercicio fiscal correspondiente. Para ello, la Sedesol realiza una revisión para efectos de validación técnica y normativa de cada proyecto, y, en su caso, emite por conducto de sus Delegaciones en las entidades federativas, un Oficio de aprobación.

Al concluir el ejercicio fiscal, Delegaciones de la Secretaría, con apoyo de los ejecutores, integran el Cierre de Ejercicio, considerando todos los movimientos presupuestarios de los subsidios registrados en el año.

Los ejecutores son responsables de reintegrar a la Tesorería de la Federación los recursos que no se hubiesen destinado a los fines autorizados, y aquéllos que por cualquier motivo no estuviesen devengados al 31 de diciembre, más los rendimientos financieros generados.

### IX. PROCURAR QUE SEA EL MEDIO MÁS EFICAZ Y EFICIENTE PARA ALCANZAR LOS OBJETIVOS Y METAS QUE SE PRETENDEN

#### ACCIONES REALIZADAS DURANTE EL CUARTO TRIMESTRE DE 2012 PARA ALCANZAR LOS OBJETIVOS Y METAS

Se visitaron 57 municipios de 18 entidades federativas, con la finalidad de efectuar:

- Revisión de expedientes técnicos de las diferentes modalidades del Programa y conciliación del cierre del presente ejercicio fiscal, por unidad ejecutora
- Revisión de anexos modificatorios y de actas entrega-recepción.
- Revisión física del avance de proyectos



Adicionalmente, se llevaron a cabo reuniones y trabajo de campo en cuatro municipios de dos estados

- Ixtapaluca, Edo. de Méx. y Emiliano Zapata, Mor., para revisar avances de la construcción de Centros de Desarrollo Comunitarios (CDC).
- Xochitepec, Mor., para revisar avances de las obras para la sustentabilidad ambiental del Centro de Desarrollo Comunitario de Alpuyecá, acordados entre la Sedesol y ONU-Hábitat
- Temixco, Mor., para revisar la situación de los inmuebles y equipamientos apoyados por Hábitat en el Centro Estatal del DIF

Con información aportada por Delegaciones de la Secretaría de cuatro entidades federativas se dio seguimiento a los proyectos financiados por el Programa, así como de los proyectos para tratamiento de aguas en Morelos que se financiaron en el marco del acuerdo de colaboración entre la Sedesol y ONU-Hábitat.

Se proporcionó información a la Subsecretaría de Prospectiva, Planeación y Evaluación de la Sedesol para los documentos Memorias de los Programas Sociales, y Legado de los programas sociales de la Secretaría de Desarrollo Social, 2006-2012.

En el marco del Grupo de Trabajo de Vivienda coordinado por el Fondo Nacional de Habitaciones Populares (FONHAPO), se participó en las sesiones ordinarias Décima y Décimo Primera.

Se participó en la sesión del Comité Técnico de la representación de ONU-Hábitat en México, en la que se presentaron los resultados de su programa de trabajo del 2012.

En 2012, el presupuesto ejercido del Programa ascendió a 3,510,135,274 pesos, el cual incluye subsidios federales y gastos de operación. Con 3,318,839,103 pesos de subsidio federal, Hábitat financió 16,327 proyectos, en beneficio de 1.7 millones de hogares, conformados por 4.0 millones de personas, residentes en 1,362 polígonos de 260 ciudades, ubicados en 341 municipios y Delegaciones Políticas del Distrito Federal.

De estos proyectos el 64.9 por ciento corresponde a la modalidad de Desarrollo Social y Comunitario, 34.8 por ciento a Mejoramiento del Entorno Urbano y 0.3 por ciento a Promoción del Desarrollo Urbano.

### MODALIDAD DESARROLLO SOCIAL Y COMUNITARIO

En esta modalidad se financiaron 10,592 proyectos, con subsidios federales por 671,299,783 pesos. Destacando 7,294 proyectos vinculados al desarrollo de capacidades individuales, 1,303 a la organización y participación comunitaria, 1,029 a la prevención y atención de la violencia y 706 a la promoción de la equidad de género y de los derechos ciudadanos.

De estos proyectos, el Programa orientó 8,859 acciones para contribuir a reducir las brechas de género con cursos y talleres de capacitación, de prevención de la violencia contra las mujeres y resolución de conflictos, de sensibilización y autoestima, del cuidado de la salud, de conocimiento y ejercicio de sus derechos y el empoderamiento de la mujer.

Al cuarto trimestre de 2012, se han invertido 33.7 millones de pesos en 147 proyectos para mejorar la alimentación, impulsar la autosuficiencia y desarrollo humano de la población residente en zonas urbano marginadas de las ciudades de Aguascalientes, Ags.; San Cristóbal y Tuxtla, en Chis.; Chihuahua y Ciudad Juárez, Chih.; Atotonilco, Ayotlán, El Salto, Guadalajara, Tepatitlán de Morelos,

## PROGRAMA HÁBITAT

Tlajomulco de Zuñiga, Tlaquepaque y Zapopan, Jal.; Morelia, La Piedad, Uruapan, Lázaro Cárdenas y Zamora, Mich.; Cuernavaca, Emiliano Zapata, Jiutepec, Temixco, Mor.; Querétaro, Qro.; Solidaridad y Benito Juárez, Q. Roo; Culiacán y Mazatlán, Sin.; Hermosillo, Son.; Xalapa, Ver. y Zacatecas, Zac..

Se beneficiaron 20.4 miles de personas durante la campaña nacional para una nueva vida impulsada por el Centro Nacional para la Prevención y el Control de las Adicciones (Cenadic) y la Sedesol.

Se autorizaron 136 proyectos con una inversión federal de 8.9 millones de pesos para la instalación y funcionamiento de módulos en centros de desarrollo comunitarios, donde se informó a la población respecto los programas federales del sector social; y 124 proyectos por 7.9 millones de pesos para el equipamiento y capacitación de nuevas tecnologías de la información.

Se apoyó a la Secretaría de Comunicaciones y Transportes (SCT) en la instalación del servicio de internet en 275 Centros de Desarrollo Comunitario en las 32 entidades federativas del país, esto se logró a través del Fideicomiso México de la SCT. Esta acción fue financiada en su totalidad por el Fideicomiso.

Como parte de las acciones en materia de contraloría social, en el año se apoyaron 518 proyectos por un monto federal de 14.8 millones de pesos, de los cuales 225 se destinaron a la conformación de Comités de Contraloría Social, en 799 polígonos de 223 municipios; así como 293 para otorgar estímulos a prestadores de servicio social y promotores comunitarios que sirven de apoyo en la capacitación y seguimiento de las acciones de vigilancia.

Estos Comités están integrados por beneficiarios de las obras y acciones, y su función consiste en vigilar y dar seguimiento a la ejecución de los proyectos para garantizar su cumplimiento. Derivado de estas acciones se continúa capturando la información correspondiente a la UPAPU en el Sistema de Información de Contraloría Social.

### MODALIDAD MEJORAMIENTO DEL ENTORNO URBANO

Se ejecutaron 5,684 proyectos de esta modalidad, con subsidios federales por 2,632,998,466 pesos. De estos proyectos destacan 779 para la construcción, habilitación, ampliación o equipamiento de 402 Centros de Desarrollo Comunitario, 21 Casas de Día para Adultos Mayores y 13 Centros Especializados de Atención a Víctimas de Violencia; 921 se dirigen a la introducción o mejoramiento de 701.6 miles de metros lineales de redes de agua potable, drenaje y electrificación; 2,852 a la pavimentación de 4.8 millones de metros cuadrados de vialidades, 418 a la construcción de 432.4 miles de metros cuadrados de banquetas y 181.4 miles de metros lineales de guarniciones, y 68 a la adquisición de 94 vehículos recolectores de basura, la clausura de 2 tiraderos municipales, el equipamiento de 5 estaciones de transferencia, obras en 3 rellenos sanitarios y otros.

Para mejorar la infraestructura y equipamiento urbanos en zonas urbanas marginadas, se apoyaron, además 47 canchas comunitarias, 59 jardines vecinales, 10,359 luminarias y 11 proyectos ejecutivos y 45 proyectos para la protección, conservación y revitalización de 9 sitios y centros históricos inscritos en la Lista del Patrimonio Mundial de la UNESCO.

En materia de prevención y mitigación de riesgos y mejoramiento del entorno, se aprobaron 152 proyectos en 55 municipios de 26 entidades federativas, con una inversión de 71.7 millones de pesos, así mismo se realizaron visitas de supervisión de avance y conclusión de las obras en los Estados de Jalisco, Oaxaca, Querétaro y Tamaulipas.

### MODALIDAD PROMOCIÓN DEL DESARROLLO URBANO

En el año se aprobaron 51 proyectos con un monto de subsidios federales por 14,540,854 pesos. De estos proyectos 19 se dirigieron a la instalación o fortalecimiento de Agencias de Desarrollo Urbano, Observatorios Urbanos Locales e Institutos Municipales de Planeación de Aguascalientes, Baja California, Distrito Federal, Guanajuato, México, Puebla, Querétaro y Quintana Roo, 11 a la capacitación y asistencia técnica de representantes del gobierno del Distrito Federal, Durango, Michoacán y Yucatán, 8 para la elaboración de estudios de pobreza de los polígonos Hábitat en Guanajuato, Michoacán y Quintana Roo y 13 para la elaboración y actualización de planes y programas municipales en materia de desarrollo urbano de Aguascalientes, Michoacán, Oaxaca, Querétaro, Quintana Roo y Sinaloa.

Se revisaron técnicamente los términos de referencia de las propuestas de inversión de planes y programas de desarrollo urbano.

Se opinó como técnicamente pertinente el primer informe trimestral de la Agencia de Desarrollo Urbano de Xalapa, Veracruz y el del Observatorio Urbano Local de Cárdenas, Tabasco, así como del tercer informe trimestral de la Agencia de Desarrollo Urbano de Puebla.

Se reconoció y registró el Observatorio Urbano Local de la zona metropolitana de Cuernavaca, Mor. y del municipio de Tecámac, Méx.

Se participó en la asamblea general de la Asociación Mexicana de Institutos Municipales de Planeación, la cual tuvo verificativo en Cancún, Q. Roo.

Se dio seguimiento técnico a los programas parciales de los centros históricos de Campeche, Guanajuato y Zacatecas, mismos que se encuentran inscritos en el Acuerdo Nacional por el Turismo.

Se supervisaron las acciones realizadas con recursos de esta Vertiente en las ciudades de Tlacotalpan, Ciudad de México, Campeche, Puebla, Querétaro, Zacatecas, San Miguel de Allende y Morelia.

En octubre en el teatro Macedonio Alcalá de la capital oaxaqueña, se realizó el Sexto Foro de Ciudades Mexicanas Patrimonio de la Humanidad, en coordinación con los gobiernos estatal y municipal de Oaxaca.

En el periodo se llevó a cabo la actualización y difusión de la Guía metodológica para la constitución y operación de las Agencias de Desarrollo Urbano y los Observatorios Urbanos Locales.

### PRÉSTAMO DEL BANCO INTERAMERICANO DE DESARROLLO (BID)

El Programa Hábitat es financiado parcialmente con recursos externos provenientes de un préstamo contratado por el gobierno de México con el BID, para llevar a cabo el denominado Programa Integral de Atención a la Pobreza Urbana, que la Sedesol ejecuta por conducto del Programa Hábitat.

En el mes de octubre se elaboraron y enviaron a Nacional Financiera los Estados Financieros del Programa Integral de Atención a la Pobreza Urbana correspondientes a los avances al tercer trimestre de 2012.

En este mismo mes, se elaboraron y enviaron a la Secretaría de la Función Pública y a Nacional Financiera el Informe de Operaciones y Documentación para Organismos Financieros Internacionales

correspondiente al tercer trimestre de 2012, y la ficha Técnica del Programa Integral de Atención a la Pobreza Urbana del mismo periodo.

En el mes de noviembre el BID autorizó la solicitud de desembolso número 3 por un importe total de USD 105'185,001.41.

### ESTRATEGIA “**TODOS SOMOS JUÁREZ RECONSTRUYAMOS LA CIUDAD**”

A fin de dar continuidad a las intervenciones del Programa Hábitat, iniciadas en 2010, en el municipio de Juárez, Chihuahua, en el marco de la estrategia Todos Somos Juárez Reconstruyamos la Ciudad, al cuarto trimestre de 2012, se autorizaron 374 proyectos por un monto de 226.2 millones de pesos, de los cuales, 155.7 millones de pesos (68.8 por ciento) corresponden a recursos federales y el resto, 70.5 millones de pesos, a recursos locales (31.2 por ciento). Con estos recursos se estima fueron beneficiados alrededor de 84.2 mil habitantes de Ciudad Juárez, impactando directamente en el incremento de la calidad de vida de 51.4 mil hogares.

Estos proyectos están orientados al desarrollo de capacidades individuales y comunitarias, a la prevención de la salud comunitaria y de la violencia intrafamiliar, a la habilitación de 9 Centros de Desarrollo Comunitarios y el equipamiento de 18 más, la construcción de 22.9 miles de metros lineales de redes de agua potable y drenaje sanitario, la construcción de 51.8 miles de metros cuadrados de accesos y circuitos viales en el polígono de intervención de la colonia Felipe Ángeles.

Se colocaron 2,032 luminarias en calles de las colonias Felipe Ángeles, Francisco I. Madero, del Carmen, Palo Chino, Frida Kahlo, Zacatecas y Nueva Galeana. Lo anterior permitirá fortalecer las acciones de seguridad situacional en las colonias de intervención focalizada.

Se entregaron diariamente 6 mil desayunos a igual número de niños y niñas, así como se capacitó en huertos urbanos, para que las familias produzcan alimentos, contribuyendo a un sano desarrollo nutricional y a generar valores en las familias que desde 2010 están participando en estos proyectos.

### ACCIONES REALIZADAS EN EL MARCO DE LA VERTIENTE INTERVENCIÓN INTEGRAL Y PREVENCIÓN EN CIUDADES DE EMERGENCIA SOCIAL

En materia de prevención de la violencia, al cuarto trimestre de 2012, en Tijuana, B.C.; Tapachula, Chis; Iztapalapa, D.F.; San Luis Potosí, S.L.P.; Playa del Carmen, Q. Roo, y Nogales, Son., Hábitat financió con 412.7 millones de pesos, 574 proyectos destinados a:

- Talleres formativos en el tema de valores y autoestima acompañados con entrenamiento deportivo.
- Capacitación en la producción de alimentos orgánicos, desarrollo de ecotecnologías enfocadas a la sostenibilidad y administración de proyectos, consistente en talleres de producción de hongos seta y hortalizas con desarrollo empresarial y humano.
- Capacitación en la formación de núcleos musicales para niños, jóvenes y adultos, en creación de instrumentos musicales: cuerda vibrante o punzada, percusiones, folklóricos, así como palabra y más, y producción musical.
- Talleres en los que niños, jóvenes y adultos desarrollan, mediante el arte, sus capacidades expresivas, en percusiones y alientos y el taller de formación de formadores.

## PROGRAMA HÁBITAT

- Capacitación a la población mediante cursos y talleres en artes y oficios, en mantenimiento de computadoras, corte y confección, artesanías regionales, electricidad, carpintería, contabilidad y administración, floricultura, jardinería, fabricación de velas, manejo de alimentos y bebidas, serigrafía, reparación de electrodomésticos, y otros.
- Talleres de prevención de la salud comunitaria, en los que se atendió a la población en salud bucal, prevención de enfermedades crónico-degenerativas, prevención de cáncer cérvico uterino, prevención de cáncer mamario, prevención de embarazos no deseados, prevención de transmisión sexual, combate a la obesidad y otros.
- Capacitación en equidad de género y derechos ciudadanos, con talleres de valores éticos en el ambiente social, tales como el respeto a la diversidad, la tolerancia, la libertad de expresión, la disciplina y el trabajo en equipo, entre otros.
- Capacitación en temas de prevención de la violencia, con talleres formativos de autoestima, desarrollo personal, prevención de la violencia en el noviazgo y de conductas delictivas, del maltrato infantil, de trata de personas y resolución de conflictos, entre otros.
- Acciones para la organización y participación comunitaria,
- Talleres de educación ambiental con acciones de sensibilización a la población, en la recuperación y reciclaje de materiales y otros.
- Capacitación no escolarizada e informal mediante cursos, talleres y tutorías en computación e inglés, y regularización para jóvenes y niños de nivel primaria y secundaria
- La construcción y mejoramiento de agua potable, drenaje, electrificación, alumbrado público, pavimentación, vialidades seguras, infraestructura para la recreación y deporte; así como el mejoramiento, ampliación y equipamiento de centros de desarrollo comunitario y la construcción de una ludoteca.

### ACCIONES PARA LA SUSTENTABILIDAD URBANA

El Programa financió 211 proyectos que contribuyen a la sustentabilidad de las zonas urbanas marginadas, con acciones de sensibilización a la población, talleres productivos, de recuperación y reciclaje de materiales.

Se contrató al equipo consultor Trazo Verde S.A de C.V, con recursos del BID, el cual elaboró el Diseño de una Metodología para el Desarrollo Sustentable de los Polígonos Hábitat, con la aplicación de un proyecto piloto en Tecámac, Estado de México.

En el marco de la Iniciativa Conjunta para el Apoyo a la Gestión Sustentable de los Servicios de Agua y Saneamiento para Comunidades Urbanas en Situación de Pobreza en México, entre el Programa de las Naciones Unidas para los Asentamientos Humanos y Sedesol, en 2012, el Instituto Mexicano de Tecnologías del Agua elaboró un proyecto ejecutivo para la construcción de un sistema de captación y potabilización de agua de lluvia, alcantarillado, tratamiento y reuso de aguas a través de un sistema de humedal artificial para el Centro de Desarrollo Comunitario y el Centro de Atención Infantil Comunitario de la localidad de Alpuyecá, municipio de Xochitepec, Morelos.

Se financió una consultoría de Tecnologías y materiales sustentables para proyectos de infraestructura básica y equipamiento urbano 2012 con el Colegio de Ingenieros Ambientales, con el objetivo de

construir una herramienta técnica de validación de los proyectos de infraestructura y equipamientos sustentable del Programa.

### PROGRAMA INTEGRADO DE COHESIÓN SOCIAL MÉXICO- UNIÓN EUROPEA

El Programa Hábitat en coordinación con la Unión Europea firmaron, el 14 de Diciembre de 2010, un convenio con una vigencia de 56 meses y un monto de 20 millones de euros, con aportaciones similares (50%-50%) con el objetivo general de fortalecer la cohesión social en México a través de un mayor acceso y una mejor calidad tanto de los servicios básicos como de los programas públicos en el sector social.

Durante el año 2012, se llevaron a cabo las siguientes actividades en el marco de este convenio:

- Asistencia técnica en diseño de un modelo pedagógico de transmisión del conocimiento para acciones de prevención de la violencia en jóvenes.
- Asistencia técnica y taller de buenas prácticas para mejorar el índice de capital social en los Polígonos Hábitat.
- Asistencia técnica en desarrollo sustentable social (urbano/local).
- Diálogos México Unión Europea: Cohesión Social y Sustentabilidad en las Ciudades. Este evento tuvo lugar en el mes de octubre en la ciudad de México y participaron figuras de la investigación, de la sociedad civil, de los gobiernos nacionales y sub-nacionales de América Latina y Europa y de organismos internacionales entre ellos la Unión Europea, el BID y la Organización de las Naciones Unidas. El objetivo de estos Diálogos buscó promover el debate y el intercambio entre varias visiones de los temas del combate a la pobreza urbana: fortalecimiento del capital social y de la cohesión social, calidad de vida, prevención de la violencia, participación ciudadana y sustentabilidad urbana.

### INDICADORES DE RESULTADOS

En el siguiente cuadro, se muestran los avances al mes de diciembre en los indicadores de resultados del Programa Hábitat.

# PROGRAMA HÁBITAT

## Resultados de los Principales Indicadores Programa Hábitat Enero-Diciembre 2012 (Información Preliminar)

Nombre del Indicador	Meta Programada Anual (1)	Avances		Descripción y Observaciones
		Al 4to Trimestre (2)	Porcentaje (3)=(2)/(1)	
Polígonos Hábitat atendidos	1,497	1,362	91.0	Periodicidad: Trimestral U. de medida: Polígono La meta anual original 1,340 calculada en agosto de 2011. En marzo de 2012 la meta se recalcula tomando en consideración la información de cierre de cuenta pública 2011 registrada en el PASH y el monto asignado al Programa en el PEF 2012.
Metros cuadrados de pavimentación, construcción y mejoramiento de vialidades financiados	5,013,068	4,843,098	96.6	Periodicidad: Trimestral U. de medida: Metro cuadrado Meta anual original 5,172,652, calculada en agosto de 2011. En marzo de 2012, la meta se recalcula tomando en consideración la información de cierre de cuenta pública 2011 registrada en el PASH y el monto asignado al Programa en el PEF 2012.
Metros lineales de redes de agua potable, drenaje y electricidad financiados	771,958	701,612	90.9	Periodicidad: Trimestral U. de medida: Metro lineal Meta anual original 770,579, calculada en agosto de 2011. En marzo de 2012, la meta se recalcula tomando en consideración la información de cierre de cuenta pública 2011 registrada en el PASH y el monto asignado al Programa en el PEF 2012.
Centros de Desarrollo Comunitario apoyados en el año	413	402	97.3	Periodicidad: Trimestral U. de medida: Centro de Desarrollo Comunitario Meta anual original 401, calculada en agosto de 2011. En marzo de 2012, la meta se recalcula tomando en consideración la información de cierre de cuenta pública 2011 registrada en el PASH y el monto asignado al Programa en el PEF 2012..
Beneficiarios con Acciones para el Desarrollo Social y Comunitario	1,018,212	1,021,213	100.3	Periodicidad: Trimestral U. de medida: Beneficiario Meta anual original 1,202,672, calculada en agosto de 2011. En marzo de 2012, la meta se recalcula tomando en consideración la información de cierre de cuenta pública 2011 registrada en el PASH y el monto asignado al programa en el PEF 2012.

Fuente: Sedesol, Dirección General de Seguimiento con información del Presupuesto de Egresos de la Federación 2012, de la Unidad de Programas de Atención a la Pobreza Urbana y del Portal Aplicativo de la Secretaría de Hacienda (PASH).

## PROGRAMA HÁBITAT

### X. REPORTAR SU EJERCICIO, DETALLANDO LOS ELEMENTOS A QUE SE REFIEREN LAS FRACCIONES I A IX, INCLUYENDO EL IMPORTE DE LOS RECURSOS

El presupuesto autorizado al Programa Hábitat en el presente ejercicio fiscal asciende a 3,566,040,020 pesos, el modificado y calendarizado al 31 de diciembre es de 3,542,257,400 pesos; de estos últimos, se ejercieron 3,510,135,274 pesos, lo que representa un avance de 99.1 por ciento.

PRESUPUESTO EJERCIDO ENTREGADO O DIRIGIDO A LOS BENEFICIARIOS A NIVEL DE CAPÍTULO Y CONCEPTO DE GASTO - RECURSOS FISCALES -					
Período: Enero-Diciembre 2012		Cifras Preliminares		Fecha de corte: 31 de Diciembre de 2012	
Capítulo y concepto de gasto	Presupuesto (pesos)				
	Original anual -1	Modificado anual -2	Calendarizado al trimestre -3	Ejercido al trimestre -4	Avance financiero % (4/3)
4000 Transferencias, asignaciones, subsidios y otras ayudas	3,520,140,020	3,344,841,961	3,344,841,961	3,318,839,103	99.2
43101 Subsidios a la producción	3,520,140,020	3,344,841,961	3,344,841,961	3,318,839,103	99.2
<b>Subtotal</b>	<b>3,520,140,020</b>	<b>3,344,841,961</b>	<b>3,344,841,961</b>	<b>3,318,839,103</b>	<b>99.2</b>

OTROS CAPÍTULOS DE GASTO - RECURSOS FISCALES -					
Período: Enero-Diciembre 2012		Cifras Preliminares		Fecha de corte: 31 de Diciembre de 2012	
Capítulo de gasto	Presupuesto (pesos)				
	Original anual -1	Modificado anual -2	Calendarizado al trimestre -3	Ejercido al trimestre -4	Avance financiero % (4/3)
1000 Servicios personales	45,900,000	123,000,000	123,000,000	118,448,830	96.3
2000 Materiales y Suministros	0	9,753,292	9,753,292	9,717,884	99.6
3000 Servicios generales	0	64,662,147	64,662,147	63,129,457	97.6
<b>Subtotal</b>	<b>45,900,000</b>	<b>197,415,439</b>	<b>197,415,439</b>	<b>191,296,171</b>	<b>96.9</b>
<b>Total</b>	<b>3,566,040,020</b>	<b>3,542,257,400</b>	<b>3,542,257,400</b>	<b>3,510,135,274</b>	<b>99.1</b>

Fuente: Sedesol, Unidad de Programas de Atención de la Pobreza Urbana con cifras del Módulo de Conciliación del Ejercicio Presupuestario (CONEP) del Sistema del Proceso Integral de Programación y Presupuesto (PIPP) al 31 de Diciembre de 2012.



# PROGRAMA DE RESCATE DE ESPACIOS PÚBLICOS

## **PROGRAMA DE RESCATE DE ESPACIOS PÚBLICOS**

### OBJETIVO GENERAL

- Contribuir a mejorar la calidad de vida y la seguridad ciudadana, mediante el rescate de espacios públicos en condición de deterioro, abandono o inseguridad que sean utilizados preferentemente por la población en situación de pobreza de las ciudades y zonas metropolitanas.
- El Programa actúa de manera integral para la consecución de su objetivo, mediante apoyos dirigidos a la construcción, rehabilitación y mejoramiento de canchas y unidades deportivas, parques, plazas, centros de barrio, entre otros sitios de convivencia comunitaria; así como para el desarrollo de actividades deportivas, recreativas y artístico-culturales que inciden en la prevención de conductas antisociales y de riesgo (por ejemplo, violencia familiar y social, adicciones y pandillerismo) e impulsan la integración de redes sociales, comités vecinales y de contraloría social, como formas de organización y participación comunitaria para el cuidado de los espacios públicos y el logro de entornos seguros. Ello permite fortalecer las relaciones interpersonales, creando lazos de confianza e identidad.

### I IDENTIFICAR CON PRECISIÓN A LA POBLACIÓN OBJETIVO, TANTO POR GRUPO ESPECÍFICO COMO POR REGIÓN DEL PAÍS, ENTIDAD FEDERATIVA Y MUNICIPIO

#### COBERTURA

- El Programa opera a nivel nacional y su universo de actuación está definido por las localidades urbanas integradas físicamente a las zonas metropolitanas y ciudades que cuentan con una población de cincuenta mil o más habitantes, de acuerdo a las proyecciones del Consejo Nacional de Población (CONAPO). Se da prioridad a las que presentan problemas de marginación e inseguridad.

#### POBLACIÓN OBJETIVO

La constituyen las personas que habitan en un radio de 400 metros de los espacios públicos en los que interviene el Programa.

## PROGRAMA DE RESCATE DE ESPACIOS PÚBLICOS

- II. EN SU CASO, PREVER MONTOS MÁXIMOS POR BENEFICIARIO Y POR PORCENTAJE DEL COSTO TOTAL DEL PROGRAMA. EN LOS PROGRAMAS DE BENEFICIO DIRECTO A INDIVIDUOS O GRUPOS SOCIALES, LOS MONTOS Y PORCENTAJES SE ESTABLECERÁN CON BASE EN CRITERIOS REDISTRIBUTIVOS QUE DEBERÁN PRIVILEGIAR A LA POBLACIÓN DE MENOS INGRESOS Y PROCURAR LA EQUIDAD ENTRE REGIONES Y ENTIDADES FEDERATIVAS, SIN DEMÉRITO DE LA EFICIENCIA EN EL LOGRO DE LOS OBJETIVOS
- Del total de los recursos federales asignados al municipio, se destina hasta el 85 por ciento para espacios públicos (proyectos integrales) apoyados por primera vez y etapas posteriores, y se aplica al menos 15 por ciento a la ejecución de obras y/o acciones complementarias a fin de consolidar los espacios rescatados en ejercicios anteriores.
  - Asimismo, de los recursos originales distribuidos al municipio (asentados en un instrumento jurídico denominado Acuerdo de Coordinación), al menos el 20 por ciento se canaliza a desarrollar acciones de la modalidad de Participación Social y Seguridad Comunitaria.
  - Los montos máximos de apoyo varían de acuerdo al tipo de espacio, intervención y modalidad, según se describe a continuación:

Montos Máximos por Tipo de Intervención y Modalidad				
Tipos de intervención	Descripción	Tipos de espacio	Aportación federal máxima por modalidad (pesos)	
			Mejoramiento físico de los Espacios Públicos	Participación social y seguridad comunitaria
General (Hasta 85%)	Contempla a los espacios públicos que son apoyados por primera vez y etapas posteriores de 2008, 2009, 2010 y 2011	Vías y accesos peatonales - Bahías para el ascenso y descenso de pasaje - Callejones - Andadores	300,000	30,000
		Espacios recreativos - Parques - Plazas - Centros de barrio - Unidades deportivas	3,000,000	300,000

## PROGRAMA DE RESCATE DE ESPACIOS PÚBLICOS

Montos Máximos por Tipo de Intervención y Modalidad				
Tipos de intervención	Descripción	Tipos de espacio	Aportación federal máxima por modalidad (pesos)	
			Mejoramiento físico de los Espacios Públicos	Participación social y seguridad comunitaria
		- Riberas - Frentes de mar - Parques Lineales - Ciclistas		
Consolidación (Al menos 15%)	Corresponde a los espacios públicos que han sido apoyados por el Programa en 2007, 2008, 2009, 2010 y 2011 y que requieren obras físicas y acciones sociales para potenciar su funcionamiento, ofrecer una mayor seguridad y dar continuidad a los trabajos realizados por la comunidad.	Espacios de consolidación integral 2008, 2009, 2010 y 2011	750,000	150,000
		Espacios de consolidación social 2007, 2008, 2009, 2010 y 2011	No aplica	150,000

Fuente: Sedesol, Dirección General de Equipamiento e Infraestructura en Zonas Urbano-Marginadas, Reglas de Operación para el ejercicio fiscal 2012 del Programa de Rescate de Espacios Públicos

Existe un Comité de Validación Central, conformado por los titulares de la Subsecretaría de Desarrollo Urbano y Ordenación del Territorio, la Subsecretaría de Prospectiva, Planeación y Evaluación y de la Dirección General de Equipamiento e Infraestructura en Zonas Urbano-Marginadas de la Sedesol, el cual está facultado para autorizar las situaciones siguientes:

- Montos mayores, porcentajes diferentes por modalidad o de participación local en aquellos proyectos ubicados en zonas con altos niveles de inseguridad y/o violencia social o que participen en alguna estrategia intra e interinstitucional.
- Una mezcla de recursos de hasta 64 por ciento federal y 36 por ciento local, para proyectos que consideren la participación de un patronato que contribuya con recursos para la operación, continuidad de acciones y mantenimiento de los espacios públicos.

## PROGRAMA DE RESCATE DE ESPACIOS PÚBLICOS

- Proyectos de construcción, rehabilitación o remozamiento de obras de mejoramiento físico y/o la realización de acciones sociales en aquellos espacios públicos que contemplen la intervención de otros programas federales.
- Proyectos que participen en la política pública denominada Desarrollos Urbanos Integrales Sustentables (DUIS).

Por otra parte, el Programa considera la participación de jóvenes prestadores de servicio social para llevar a cabo acciones de difusión, organización de tareas orientadas a la prevención de conductas antisociales y de riesgo, así como en la recuperación y aprovechamiento de los espacios públicos intervenidos por el Programa. El estímulo federal otorgado es de 750 pesos mensuales por persona, mismo que se complementa con una aportación equivalente por parte de la instancia ejecutora.

Del mismo modo, se promueve la incorporación de mujeres y hombres de la comunidad interesados en participar como promotores comunitarios, apoyando en las labores de difusión, realización, seguimiento y reporte de actividades sociales, deportivas y culturales en los espacios públicos y, cuentan con un apoyo federal de mil pesos por persona de forma mensual. Estas mismas figuras tienen la posibilidad de respaldar sus conocimientos ante el Consejo Nacional de Normalización y Certificación de Competencias Laborales (CONOCER), de la Secretaría de Educación Pública, con lo cual se incentiva el desarrollo de sus capacidades, quedan avalados como promotores certificados en el estándar de competencia Asesoría a la comunidad sobre participación comunitaria en el espacio público y perciben un estímulo federal de 1,500 pesos mensuales. En ambos casos, la instancia ejecutora complementa el apoyo federal con una cantidad igual.

Al cuarto trimestre del año, se cuenta con la participación de 1,865 prestadores de servicio social y de 2,220 promotores comunitarios, de ellos, más de la mitad son mujeres.

### III. PROCURAR QUE EL MECANISMO DE DISTRIBUCIÓN, OPERACIÓN Y ADMINISTRACIÓN OTORGUE ACCESO EQUITATIVO A TODOS LOS GRUPOS SOCIALES Y GÉNEROS

Los subsidios del Programa se distribuyen entre las 32 entidades federativas del país, mediante la aplicación de una fórmula matemática que considera variables municipales relativas a población, marginación, pobreza patrimonial, desempeño en ejercicios anteriores, delitos, así como los municipios donde aplicará la Estrategia Integral Focalizada.

Los recursos asignados a cada entidad federativa son distribuidos, de común acuerdo, entre los municipios participantes. El monto de las aportaciones federales y locales, así como la conformidad de las partes por acatar la normatividad aplicable y cumplir con los mecanismos instrumentados para informar sobre los avances de las obras y acciones y las erogaciones realizadas, se formalizan mediante la suscripción del instrumento jurídico.

Del total de los recursos originales asignados al municipio, cuando menos el 20 por ciento es destinado al desarrollo de acciones de la Modalidad de Participación Social y Seguridad Comunitaria; y, de éstos, al menos la cuarta parte se aplica en acciones relativas a la prevención de conductas de riesgo, violencia y promoción de la equidad de género.

## PROGRAMA DE RESCATE DE ESPACIOS PÚBLICOS

Los gobiernos de las entidades federativas y municipios y las Delegaciones de la Secretaría en las entidades federativas, fungen como ejecutores de las obras y acciones financiadas por el Programa.

La instancia ejecutora en conjunto con la comunidad identifica los espacios a intervenir; conforman redes sociales, comités vecinales y de contraloría social; también realizan acciones tendientes a fortalecer la equidad de género, prevenir conductas antisociales y de riesgo a través de actividades deportivas, recreativas y artístico-culturales. Todo ello, con el objeto de fortalecer la cohesión y el capital social, así como mejorar las condiciones de seguridad en el espacio público y su entorno.

Los proyectos apoyados por el Programa son de beneficio comunitario, de tal manera que las plazas, alamedas, áreas verdes, parques, jardines, centros de barrio, espacios deportivos, culturales, entre otros, son ámbitos abiertos donde cualquier persona puede acceder, circular, usar y disfrutar de ellos.

La población beneficiaria recibe un trato digno, respetuoso, oportuno, con calidad, equitativo y sin discriminación alguna; asimismo, tiene derecho a acceder a la información del Programa, recibir los servicios que otorga conforme a su normatividad; participar en las reuniones informativas sobre su instrumentación, gozar de la reserva y privacidad de información personal, y solicitar y recibir la información sobre el estado que guardan las gestiones que hubiera realizado.

IV. GARANTIZAR QUE LOS RECURSOS SE CANALICEN EXCLUSIVAMENTE A LA POBLACIÓN OBJETIVO Y ASEGURAR QUE EL MECANISMO DE DISTRIBUCIÓN, OPERACIÓN Y ADMINISTRACIÓN FACILITE LA OBTENCIÓN DE INFORMACIÓN Y LA EVALUACIÓN DE LOS BENEFICIOS ECONÓMICOS Y SOCIALES DE SU ASIGNACIÓN Y APLICACIÓN; ASÍ COMO EVITAR QUE SE DESTINEN RECURSOS A UNA ADMINISTRACIÓN COSTOSA Y EXCESIVA

El universo potencial de actuación del Programa se integra por 345 municipios y delegaciones políticas del Distrito Federal en las 32 entidades federativas, en donde se ubican las ciudades y zonas metropolitanas susceptibles de atención y la población objetivo.

El registro y seguimiento de las obras y acciones se lleva a cabo a través del Sistema Integral de Información de los Programas Sociales (SIIPSO) el cual opera vía Internet. En este sistema, los ejecutores capturan e imprimen sus propuestas que presentan a las Delegaciones de la Secretaría en las entidades federativas para su respectiva autorización y, posterior validación y asignación de número de expediente que realiza la Dirección General de Equipamiento e Infraestructura en Zonas Urbano-Marginadas (DGEIZUM); igualmente, es el mecanismo para el registro de avances, comprobaciones y cierre de ejercicio.

La DGEIZUM cuenta con un tabulador general de precios unitarios que señala los parámetros de costos aplicables para obra y, tiene un proceso de actualización permanente. Esta herramienta permite cuantificar los precios de materiales y obra pública por zona, a efecto de controlar los costos y evitar el dispendio de recursos. Además, se utiliza en la revisión técnica de las obras por parte de las Delegaciones de la Secretaría en las entidades federativas y en la propia DGEIZUM; asimismo, es un referente para las etapas de planeación (elaboración de presupuestos preliminares), licitación y administración.

## **PROGRAMA DE RESCATE DE ESPACIOS PÚBLICOS**

Por otra parte, la Sedesol en coordinación con los ejecutores propicia la participación de los beneficiarios para conformar un Comité de Contraloría Social en cada espacio público intervenido. Los integrantes del Comité reciben una capacitación por parte de la instancia ejecutora, quien a su vez se apoya en esta tarea por la Delegación de la Secretaría en la entidad federativa correspondiente y, en su caso, de los Órganos Estatales de Control; con ello, se fortalece el proceso de seguimiento para el cumplimiento de las metas y acciones, así como la correcta aplicación de los recursos públicos asignados. Los documentos empleados en la capacitación (Esquema, Guía Operativa y el Programa Anual de Trabajo 2012) son elaborados por la DGEIZUM y validados por la Secretaría de la Función Pública (SFP).

Al cuarto trimestre del año, se tienen registrados 1,205 comités de contraloría social en el Sistema Informático de Contraloría Social (SICS) dependiente de la Secretaría de la Función Pública (SFP).

### **V. INCORPORAR MECANISMOS PERIÓDICOS DE SEGUIMIENTO, SUPERVISIÓN Y EVALUACIÓN QUE PERMITAN AJUSTAR LAS MODALIDADES DE SU OPERACIÓN O DECIDIR SOBRE SU CANCELACIÓN**

#### **SEGUIMIENTO**

Las Delegaciones de la Secretaría en las entidades federativas verifican en campo los proyectos que autoricen y que presenten a oficinas centrales para su validación y asignación de número de expediente, dan seguimiento a su ejecución, operación y ejercicio del gasto e informan periódicamente su evolución a la DGEIZUM; asimismo, presentan los avances financieros y físico-financieros de forma trimestral.

En tanto que la DGEIZUM lleva a cabo el seguimiento del ejercicio de los subsidios, obras y acciones ejecutadas, resultados, indicadores y metas alcanzadas. De la misma forma, realiza y coordina, a partir de instrumentos que permiten obtener información oportuna y confiable, acciones de monitoreo en campo, a fin de valorar las condiciones físicas y sociales de los espacios públicos.

Durante el periodo octubre-diciembre se realizaron visitas de supervisión y seguimiento de avance de los proyectos en las entidades federativas de Aguascalientes, Baja California Sur, Chiapas, Coahuila, Colima, Durango, Guanajuato, Guerrero, Hidalgo, Morelos, Nuevo León, Querétaro, México, Sinaloa, Sonora, Tamaulipas, Tlaxcala, Yucatán y Zacatecas; se proporcionó asesoría telefónica a personal de las 32 Delegaciones de la Secretaría en las entidades federativas en aspectos técnicos y normativos relacionados con las propuestas de inversión, así como del Sistema Integral de Información de los Programas Sociales (SIIPSO) y del Sistema Informático de Contraloría Social (SICS) de la SFP.

La DGEIZUM realizó al cuarto trimestre del ejercicio, la validación técnica y normativa de 1,444 proyectos integrales, que corresponden a igual número de espacios públicos, en beneficio de más de 4.5 millones de personas que viven en las colonias y barrios aledaños a los espacios intervenidos en 266 municipios y 14 delegaciones del Distrito Federal en las 32 entidades federativas.

Adicionalmente, la DGEIZUM apoya el seguimiento operativo y presupuestal en las entidades federativas a través del Sistema Informático de Seguimiento y Evaluación (SISE).

## PROGRAMA DE RESCATE DE ESPACIOS PÚBLICOS

### SUPERVISIÓN

Los ejecutores son responsables de la supervisión directa de las obras y acciones, así como de verificar el cumplimiento de la normatividad aplicable. Se captura la información solicitada en el SIIPSO para cada uno de los proyectos integrales, lo que hace posible conocer la situación de las obras y acciones durante su desarrollo.

Las Delegaciones de la Secretaría en las entidades federativas, con la participación de la DGEIZUM, realizan la supervisión y seguimiento a los espacios públicos y registran la situación en minutas y/o actas circunstanciadas; también se revisa de manera permanente el avance de las obras y acciones, así como del ejercicio y comprobación de los recursos en cada entidad o municipio. Todo ello, es fuente de información para que la DGEIZUM determine, entre otros temas, la redistribución de subsidios.

### EVALUACIÓN

Los trabajos de evaluación externa del Programa se atienden conforme a lo señalado en los Lineamientos Generales para la Evaluación de los Programas Federales de la Administración Pública Federal en las fechas establecidas en el Programa Anual de Evaluación para el Ejercicio 2012 de los Programas Federales de la Administración Pública Federal, emitido por el Consejo Nacional de Evaluación de la Política de Desarrollo Social (CONEVAL), la Secretaría de Hacienda y Crédito Público (SHCP) y la Secretaría de la Función Pública (SFP).

Durante el último trimestre del ejercicio, el Colegio de México entregó los resultados de la evaluación complementaria Medición de Impacto del Programa de Rescate de Espacios Públicos 2011, destacando los siguientes resultados:

- En términos de seguridad, encontramos que el Programa mejora las percepciones de seguridad. Esto es robusto a la medición de percepción de seguridad: discreta o continua, o bien enfocándose en la medición de inseguridad.
- Es importante continuar con los esfuerzos de evaluación para analizar los factores por los cuales el impacto sobre percepción de seguridad (inseguridad) disminuye (aumenta) en el tiempo, ya sea inversión monetaria o personal operativo en los espacios públicos.
- En términos de asistencia al espacio público, se encuentra que el Programa causa un aumento sustancial en la asistencia al espacio público.
- Cuando se mide crudamente la relación vecinal (respuesta de Muy Unida o Unida), no se encuentra ningún efecto. Pero cuando se mide la relación vecinal por medio de un índice de capital o cohesión social se encuentran resultados positivos. Sobre todo, el impacto es significativo a los dos años, y no inmediatamente. Esto es entendible dado que la confianza toma tiempo en construirse, y esta puede lograrse con interacciones repetidas entre vecinos en el espacio público.

Asimismo, El Colegio Mexiquense realizó la Meta Evaluación 2007-2012 cuyo objetivo fue analizar los avances y logros en materia de evaluación y monitoreo durante el periodo 2007-2012:

- Se reconoce la efectividad del Programa para reducir la percepción de inseguridad entre la población usuaria de los espacios públicos, así como en la satisfacción con las condiciones físicas de los espacios rescatados y el fomento en la participación de los usuarios en las actividades que se realizan por lo que La continuidad y fortalecimiento de los apoyos para el rescate de espacios públicos es indispensable como parte de una estrategia nacional de desarrollo



## PROGRAMA DE RESCATE DE ESPACIOS PÚBLICOS

- Respecto a los procesos de operación del Programa se destaca que tanto el procedimiento de registro, recepción y trámite de las solicitudes de apoyo como el de selección están estandarizados y sistematizados
- Cuenta con una metodología para el rescate del espacio público (Guía de Diseño del Espacio Público Seguro, Incluyente y Sustentable) sustentada en evidencia teórica y empírica.

En el marco del convenio Laboratorio de Cohesión Social México - Unión Europea, especialistas de la Unión Europea realizaron el proyecto de asistencia técnica denominado Estudios integrados sobre rescate de espacios públicos y cohesión social, siendo las principales conclusiones las siguientes:

- El Programa Rescate de Espacios Público contribuye indudablemente al fortalecimiento de la Cohesión Social en la medida en que: provee oportunidades de acceso a Espacios de uso Público para todos los ciudadanos proponiendo un modelo de acceso y utilización de dichos Espacios públicos caracterizado por Igualdad de oportunidades, Calidad y derecho a la belleza, Participación Ciudadana, Acercamiento entre ciudadanos e instituciones, Incremento del Capital Social a nivel comunitario.
- Uno de los efectos más importantes que ha tenido el Programa de Rescate de Espacios Públicos ha sido cambiar el paradigma de que a los entornos pobres corresponden espacios públicos pobres. En general, los espacios públicos estudiados tienen alta calidad constructiva y han contribuido fuertemente a cambiar esta mirada, lo cual constituye una condición básica para avanzar en la equidad, inclusión y justicia urbana y se expresa en el orgullo que, en general, sienten los habitantes respecto a los espacios mejorados.

Adicionalmente, el Programa establece como un mecanismo interno de evaluación la aplicación de la Encuesta Nacional sobre Percepción de Inseguridad, Conductas de Riesgo y Participación Social con periodicidad anual, que permite conocer de manera oportuna, eficiente e imparcial los principales logros de su intervención. Los resultados observados de 2011 a 2012 son los siguientes:

- La percepción de inseguridad se redujo de 31.6 por ciento a 19.3 por ciento en los espacios públicos rescatados en 2011.
- El número de hogares que consideran muy unida la relación entre vecinos reporta un incremento de 15.7 por ciento a 18.8 por ciento.
- La asistencia a los espacios públicos aumentó en 14.5 puntos porcentuales al pasar de 70 por ciento a 84.5 por ciento.
- En 2012, 8 de cada 10 personas se sintieron satisfechas con las condiciones físicas de los espacios públicos.
- La participación en las actividades desarrolladas dentro de los espacios públicos se incrementó de 25.6 por ciento a 34.5 por ciento.
- La satisfacción con las actividades realizadas en los espacios públicos se incrementó de 82.1 por ciento a 93.5 por ciento después de un año de intervención del Programa.

Estos resultados se encuentran registrados en el Portal Aplicativo de la Secretaría de Hacienda y Crédito Público (PASH), al corresponder a indicadores de la Matriz de Indicadores para resultados del Programa 2012

## **PROGRAMA DE RESCATE DE ESPACIOS PÚBLICOS**

Tal como se realiza de manera periódica, se reportó al Instituto Nacional de las Mujeres (INMUJERES) el avance del ejercicio de los recursos etiquetados para el Programa de Rescate de Espacios Públicos en el anexo 10. Erogaciones para la igualdad entre mujeres y hombres del Decreto de Presupuesto de Egreso de la Federación 2012, destacando la aprobación de 1,182 cursos, talleres y eventos en temáticas relativas a la equidad de género, 1,988 sobre la prevención de conductas de riesgo y antisociales y 3,360 de prevención de la violencia.

### **VI. EN SU CASO, BUSCAR FUENTES ALTERNATIVAS DE INGRESOS PARA LOGRAR UNA MAYOR AUTOSUFICIENCIA Y UNA DISMINUCIÓN O CANCELACIÓN DE LOS APOYOS CON CARGO A RECURSOS PRESUPUESTARIOS**

El Programa apoya el rescate integral de los espacios públicos que presentan condiciones de deterioro, abandono o inseguridad a través de la ejecución de obras físicas y el desarrollo de acciones sociales, mediante un esquema de aportación financiera asociado y complementario con los gobiernos de las entidades federativas y municipales y, en su caso, con Organizaciones de la Sociedad Civil (OSC), beneficiarios u otras instancias reconocidas.

Los recursos federales representan hasta el 50 por ciento del costo total del proyecto, con la posibilidad de incrementar este porcentaje en aquellos espacios ubicados en zonas con altos niveles de inseguridad y/o violencia o que participen en alguna estrategia intra o interinstitucional, consideren la participación de un patronato en acciones de operación, mantenimiento y continuidad de acciones; en la realización de obras físicas y acciones sociales que cuenten con la colaboración de otros programas federales; y, proyectos participantes en la política Desarrollos Urbanos Integrales Sustentables. Adicionalmente, en el caso que las Delegaciones de la Secretaría en las entidades federativas funjan como instancias ejecutoras, el financiamiento federal puede ser de hasta el 100 por ciento del costo del proyecto.

Las aportaciones locales pueden ser contribuciones de recursos monetarios directos o bien mediante la realización de proyectos complementarios o aportaciones en especie, como es la provisión de materiales y uso de maquinaria y equipo.

Al cuarto trimestre del año, se validaron técnica y normativamente 1,444 proyectos integrales en igual número de espacios públicos, por un monto federal de 1,137,155,423 pesos, que son complementados con 757,668,307 pesos por parte de los gobiernos de las entidades federativas y municipales.

Adicionalmente, en los casos que resulte conveniente realizar adquisiciones o contrataciones consolidadas y, con el propósito de eficientar el uso de los subsidios federales, la DGEIZUM será la instancia solicitante y, de requerirse, la coordinadora del proceso ante las instancias correspondientes.

### **VII. ASEGURAR LA COORDINACIÓN DE ACCIONES ENTRE DEPENDENCIAS Y ENTIDADES, PARA EVITAR DUPLICACIÓN EN EL EJERCICIO DE LOS RECURSOS Y REDUCIR GASTOS ADMINISTRATIVOS**

En apego a lo dispuesto en el Decreto de Presupuesto de Egresos de la Federación, el Programa de Rescate de Espacios Públicos, prevé en el Acuerdo de Coordinación la participación conjunta de la Sedesol y los gobiernos de las entidades federativas y de los municipios participantes en el Programa en

## PROGRAMA DE RESCATE DE ESPACIOS PÚBLICOS

los procesos de programación, planeación, ejecución y aplicación de recursos. Los subsidios federales que aporta la Sedesol son complementados con las participaciones de los gobiernos locales, OSC, beneficiarios u otras instancias reconocidas; este esquema genera una coordinación de acciones y corresponsabilidades de las instancias participantes, evita la duplicidad de acciones, potencian el impacto de los recursos, detonan la complementariedad y reducen el gasto administrativo.

Para optimizar el ejercicio del gasto, el Programa se apoya en las Disposiciones Administrativas en Materia de Control Interno publicadas en el Diario Oficial de la Federación del 12 de julio de 2010, mediante las cuales se emitieron los Acuerdos por los que se expiden los Manuales Administrativos de Aplicación General. Asimismo, se apega a la regulación dispuesta en el Manual de Percepciones de los Servidores Públicos de las Dependencias y Entidades de la Administración Pública Federal y, en materia presupuestaria atiende lo dispuesto en el Sistema de Contabilidad y Presupuesto (SICOP).

La instancia ejecutora considera en el proceso de planeación de las propuestas de espacios públicos a rescatar que, en los casos donde las obras y acciones apoyadas coincidan en la misma unidad territorial con otros programas sociales, se garantice la coordinación, complementariedad y/o sinergia institucional, de tal manera que se evite en todo momento la posibilidad de duplicidad.

Para el Programa es fundamental establecer la coordinación con dependencias y entidades federales, estatales y municipales en áreas de seguridad pública, educación, salud, deporte y atención a la familia, entre otras, así como con el sector académico, organizaciones de la sociedad civil y organismos desconcentrados de la propia Sedesol, que cuenten con la experiencia y tengan interés en apoyar los objetivos del Programa con el propósito de asegurar mayor cobertura y potenciar los recursos presupuestarios y humanos.

Durante el cuarto trimestre del año se llevaron a cabo las siguientes actividades de coordinación interinstitucional:

- En el marco de la Campaña Nacional de Información para una Nueva Vida que coordina la Secretaría de Salud a través del Centro Nacional para la Prevención y Control de las Adicciones (CENADIC), se capacitaron 2,000 promotores comunitarios que participan en el Programa para replicar sus conocimientos y sensibilizar a 400 mil personas en las estrategias De joven a joven. Mitos y Realidades de las Drogas y 10 recomendaciones con perspectiva de género.
- En seguimiento al proyecto Premier Skills que se impulsa con la Premier League de Inglaterra y el British Council, de los 59 promotores comunitarios que participan en el Programa y que han sido certificados por estas instancias en actividades que combinan a través del fútbol, la interacción comunitaria y el desarrollo de habilidades deportivas con la enseñanza del idioma inglés, 18 replican los conocimientos adquiridos entre la población infantil y juvenil que asiste a los espacios públicos de sus colonias y barrios. Adicionalmente, estas instituciones han seleccionado 31 promotores comunitarios para ser beneficiados con un curso básico de entrenadores deportivos.
- Dentro de la estrategia Cine en tu parque se proyectaron 3,653 funciones de cine en 128 espacios públicos de 44 municipios en 17 entidades federativas del país, con el objetivo de brindar a la población la posibilidad de disfrutar películas con contenido social de forma gratuita, promover la sana convivencia entre vecinos y reforzar la cultura de los valores.
- En conjunto con Fundación TELMEX se llevó a cabo el torneo de fútbol amateur Copa Telmex – Sedesol en todo el país con una inversión de 25 millones de pesos, en donde participaron más de

## PROGRAMA DE RESCATE DE ESPACIOS PÚBLICOS

250 mil jóvenes integrados en 13,500 equipos y el desarrollo de 25 mil partidos, con lo cual se acercó a los jóvenes alternativas para la prevención de la violencia y las adicciones.

- En la estrategia de apoyo a personas en situación crítica que instrumentaron de forma conjunta los Programas de Rescate de Espacios Públicos (PREP) y de Empleo Temporal (PET) con la Red de Instituciones Especialistas en Juventud y Desarrollo (RIE), se apoyó a un mil personas en 92 espacios públicos a través de la realización de talleres y eventos en temáticas sobre desarrollo humano, habilidades para la vida, herramientas de empleabilidad y otras más en arte y deportes, que les permitan crear un proyecto de vida y ser actores clave en sus comunidades. Las actividades se llevaron a cabo con la participación de Organizaciones de la Sociedad Civil en las entidades federativas de Chiapas, Chihuahua, Distrito Federal, Hidalgo, Guanajuato, Guerrero, México, Morelos, Puebla, San Luis Potosí, Tlaxcala, Veracruz y Zacatecas.
- En el marco de la estrategia “*e-México*”, cuyo objetivo es dotar de acceso WiFi a espacios públicos intervenidos por el Programa, la Secretaría de Comunicaciones y Transportes (SCT) equipó 144 espacios públicos que permite disponer del servicio de internet inalámbrico gratuito a los asistentes.
- La Comisión Nacional de Cultura Física y Deporte (CONADE), a través del Programa Centros del Deporte Escolar y Municipal (CEDEM) otorgó apoyos por 20 mil pesos en material deportivo a cada uno de los 232 espacios beneficiados y que fueron recuperados por el PREP en 2012, con el propósito de promover estilos de vida saludables entre los jóvenes a través del deporte y proporcionar alternativas para el uso adecuado del tiempo libre que inhiban las conductas de riesgo.

### VIII. PREVER LA TEMPORALIDAD EN SU OTORGAMIENTO

La aprobación de las obras y acciones se realiza por medio de las Delegaciones de la Secretaría en las entidades federativas y su ejecución se efectúa en el mismo ejercicio presupuestal.

El gasto de los recursos federales aprobados por el Programa cumple con el principio de anualidad establecido en el Decreto de Presupuesto de Egresos de la Federación 2012. Para lograr un mejor nivel de ejercicio y aprovechamiento de los recursos, la DGEIZUM realiza una calendarización eficiente; asimismo, prevé que las aportaciones se realicen y ejerzan de manera oportuna, en apego a lo dispuesto en la normatividad aplicable.

La radicación de subsidios se sujeta al calendario de gasto anual que aprueba la SHCP, así como a su debida comprobación por parte de los ejecutores.

Dentro de los 15 días naturales siguientes al término del ejercicio fiscal, los ejecutores deberán reintegrar a la Tesorería de la Federación (TESOFE) los recursos que no se hayan destinado a los fines autorizados y aquellos que por cualquier motivo no estén devengados al 31 de diciembre, más los rendimientos obtenidos; asimismo, remitirán copia del reintegro a la Delegación de la Secretaría en la entidad federativa correspondiente y ésta a su vez a la DGEIZUM. La documentación comprobatoria deberá apegarse a lo que establece la normatividad aplicable y ser consistente con el ejercicio fiscal vigente.

En lo que concierne a los apoyos dirigidos a prestadores de servicio social serán hasta por seis meses, en tanto que para los promotores comunitarios el periodo comprende hasta un año, o en su caso, hasta el término del ejercicio fiscal.

## **PROGRAMA DE RESCATE DE ESPACIOS PÚBLICOS**

### **IX. PROCURAR QUE SEA EL MEDIO MÁS EFICAZ Y EFICIENTE PARA ALCANZAR LOS OBJETIVOS Y METAS QUE SE PRETENDEN**

#### **METAS**

Los indicadores del Programa se encuentran establecidos en el Presupuesto de Egresos de la Federación, en las Reglas de Operación y en la Matriz de Indicadores para Resultados 2012.

Para el presente ejercicio fiscal, se programó como meta la intervención de 941 espacios públicos, de los cuales 419 corresponden al tipo general (nuevos o etapas posteriores de espacios rescatados entre 2008 y 2011) y 522 de consolidación (espacios intervenidos en ejercicios anteriores y que requieren de obras físicas y acciones sociales para potenciar su funcionamiento, ofrecer mayor seguridad y dar continuidad de los trabajos realizados por la comunidad).

Cabe señalar que la meta programada registra un incremento de 941 a 942 espacios públicos intervenidos debido a una disminución en el porcentaje destinado a gastos de operación y su respectiva transferencia para la realización de obras y acciones a través de la partida 43101 Subsidios a la producción, lo que permite a la DGEIZUM ampliar la atención de proyectos de espacios públicos.

#### **AVANCES DE LOS INDICADORES TRIMESTRALES AL 31 DE DICIEMBRE**

Se validaron técnica y normativamente 1,444 proyectos integrales que corresponden a igual número de espacios públicos, con lo que se rebasa en 53.5 por ciento la meta establecida de 941 espacios públicos.

Del total de espacios intervenidos al cuarto trimestre, 543 corresponden al tipo de intervención general (nuevos y etapas posteriores), cifra superior en 29.6 por ciento a los 419 programados.

Entre los factores que permitieron sobrepasar la meta, destaca la importancia que reviste para los gobiernos locales el rescate de espacios públicos en materia de seguridad, disminución de la violencia y generación de cohesión social en sus comunidades, así como una mayor eficiencia en la integración de las propuestas por parte de los ejecutores. Todo ello, permitió agilizar el proceso de validación técnica y normativa en la Sedesol.

También resultaron trascendentales las actividades de apoyo en temas de carácter técnico y normativo que llevó a cabo el Programa mediante visitas a las Delegaciones de la Secretaría en las entidades federativas y a ejecutores, asesorías telefónicas sobre el SIIPSO, SICS y SICOP, y la oportuna publicación de los instrumentos normativos: Las Reglas de Operación se publicaron en el Diario Oficial de la Federación el 27 de diciembre de 2011 y los Lineamientos Específicos para la Operación se emitieron el 4 de enero de 2012, lo que favoreció una mayor planeación y presentación de proyectos por parte de los ejecutores.

En promedio se realizaron 25 acciones de impulso a la organización social y seguridad comunitaria, prevención de conductas de riesgo, violencia y promoción de la equidad de género en cada espacio público intervenido, cifra equivalente con la meta establecida.

## PROGRAMA DE RESCATE DE ESPACIOS PÚBLICOS

Al cuarto trimestre, los recursos federales ejercidos en obras y acciones (capítulo 4000), ascienden a 1,144,068,235<sup>19</sup> pesos, lo que representa el 99.6 por ciento respecto a los 1,148,821,628 pesos del calendario de gasto autorizado en este capítulo en el periodo enero- diciembre, con la siguiente distribución:

- 906,330,856 pesos se aplicaron en la realización de obras de mejoramiento físico, lo que significa el 120.5 por ciento de los 751,981,200 pesos programados para ser ejercidos en esta modalidad de enero a diciembre de 2012.
- 237,737,379 pesos se utilizaron para desarrollar acciones de impulso a la organización social y seguridad comunitaria, prevención de conductas antisociales y de riesgo, violencia y de promoción de la equidad de género, cifra que representa el 126.5 por ciento de los 187,995,300 pesos contemplados a ejercer en el periodo.

La variación entre los recursos programados y ejercidos en ambas modalidades, son resultado de las ampliaciones líquidas que recibió el Programa por un monto global de 210,348,550 pesos, así como a la determinación de los ejecutores y los beneficiarios de contar con espacios físicos seguros para la convivencia y el fortalecimiento de acciones de participación social y seguridad comunitaria a través de cursos, talleres y eventos deportivos, culturales y recreativos para fomentar la identidad comunitaria, la cohesión social, la generación e igualdad de oportunidades y la prevención de conductas de riesgo y antisociales como las adicciones y la violencia.

### ACCIONES DESARROLLADAS

Para la consecución de los objetivos y metas, en el cuarto trimestre del año se realizaron diversas actividades, entre las que resaltan las siguientes:

- Dentro de la Estrategia interinstitucional “**Todos Somos Juárez, Reconstruyamos la Ciudad**” que se instrumenta en Ciudad Juárez, Chihuahua, se destinaron recursos de alrededor de 70.3 millones de pesos para la realización de los siguientes proyectos :
  - Rescate del Bosque de Convivencia en el Exhipódromo de Ciudad Juárez, el cual cuenta con una trotapista, zona de juegos infantiles, espejo de agua, área de patinetas, baños, cafetería, velaría, cancha de fútbol y sistema de riego; asimismo, se realizaron acciones de forestación con la siembra de 4,500 árboles y talleres de trabajo para la organización social y el funcionamiento del espacio público.
  - Se apoyó el rescate del Parque Rincones de Salvárcar de la colonia Rincones de Salvárcar.
  - Construcción del parque de la colonia Villas de Salvárcar con la participación del Colectivo Los Olvidados y la aplicación del modelo de participación comunitaria de la Organización Jóvenes Constructores de la Comunidad A.C..

---

<sup>19</sup> Incluye 95,000 pesos registrados como pendientes de pago en el Módulo de Conciliación del Ejercicio Presupuestario (CONEP) del Sistema del Proceso Integral de Programación y Presupuesto (PIPP) al 31 de diciembre.

## PROGRAMA DE RESCATE DE ESPACIOS PÚBLICOS

- Se financió la consolidación y apropiación comunitaria de 20 espacios recuperados por el Programa en años anteriores, a través de la ejecución de obras complementarias y/o acciones de tipo recreativo, cultural y deportivo.
- Con la participación de la Universidad Autónoma de Ciudad Juárez, el Instituto Municipal de Investigación y Planeación, Organizaciones de la Sociedad Civil y 96 promotores comunitarios y prestadores de servicio social se realizaron acciones para la prevención de la violencia familiar y social, las conductas antisociales y de riesgo, promoción de los derechos de las mujeres y la equidad de género; así como de tipo deportivo, cultural y recreativo.
- **En cuanto a la estrategia “Todos por Acapulco”, cuyo objetivo es la reconstrucción del tejido social** en este municipio del estado de Guerrero, el Programa destinó recursos por 50 millones de pesos para el rescate del malecón de la zona tradicional de Acapulco y la realización de obras y acciones de consolidación de 11 espacios recuperados por el Programa en ejercicios anteriores, con énfasis en los ubicados en los polígonos prioritarios.
- En seguimiento a las acciones de monitoreo en campo que realiza el Programa, se levantaron los cuestionarios sobre las condiciones de funcionamiento de los espacios públicos y la cédula de opinión de usuarios de las acciones sociales en las entidades de Aguascalientes, Baja California Sur, Durango, México, Nuevo León, Querétaro, Tamaulipas y Yucatán.
- En seguimiento al Programa de Trabajo de Administración de Riegos (PTAR), que refiere a la actualización de la información relativa a la emisión de los documentos normativos, la aportación de recursos entre los tres órdenes de gobierno, la suscripción de Acuerdos de Coordinación y los aspectos de capacitación, se observa un avance promedio del 99.6 por ciento.
- Se informó al Instituto Nacional de las Mujeres (INMUJERES) sobre el ejercicio de los recursos del Programa de Rescate de Espacios Públicos que se le etiquetaron en el anexo 10. Erogaciones para la igualdad entre mujeres y hombres del Decreto de Presupuesto de Egreso de la Federación 2012.
- Asistencia al Seminario Internacional: avances y retos de la política social convocado por el Centro CLEAR y la Secretaría de Desarrollo Social, cuyo objetivo fue dar a conocer los avances e identificar los retos de las políticas sociales para cada uno de los derechos sociales y para la atención de los grupos prioritarios, tomando en cuenta la experiencia internacional.
- En el marco del proyecto Laboratorio de Cohesión Social México - Unión Europea se realizó el evento Diálogo México – Unión Europea. Cohesión Social y Espacio Público en la Ciudad de México, coordinado por la Secretaría de Desarrollo Social y la Unión Europea; en donde se abordaron temas relativos a seguridad ciudadana, cohesión social y el rol de los gobiernos locales en la construcción de ciudadanía y espacio público, entre otros, asimismo se resaltó la importancia de compartir experiencias internacionales orientadas a diseñar y poner en práctica políticas públicas innovadoras que coadyuven a atender los desafíos de las ciudades del país. El encuentro contó con la asistencia de más de 250 participantes entre funcionarios públicos federales, estatales y municipales, así como representantes de la Unión Europea, académicos y de organizaciones civiles.
- Se asistió a la reunión de trabajo con la Comisión Nacional contra las Adicciones, en donde esta instancia presentó la plataforma electrónica del Observatorio Mexicano de Tabaco, Alcohol y otras

## PROGRAMA DE RESCATE DE ESPACIOS PÚBLICOS

drogas (OMEXTAD), que permite combinar datos de diferentes fuentes para entender el complejo fenómeno de la farmacodependencia y encaminar esfuerzos organizados hacia su atención.

- Asistencia al Seminario Los desafíos de la pobreza para la nueva administración federal 2012-2018 organizado por el Colegio de la Frontera Norte, la Red de Colegios y Centros de Investigación (RECCI) y El Colegio de México, en el cual se abordaron temáticas relativas a la medición y cifras de la pobreza, así como la eficacia de los programas para la superación de la pobreza.

**Resultado del Principal Indicador  
Programa de Rescate de Espacios Públicos  
Enero-Diciembre 2012  
(Información Preliminar)**

Nombre del Indicador	Meta Programada Anual (1)	Avances		Descripción y Observaciones
		Al 4to Trimestre (2)	Porcentaje (3)=(2)/(1)	
Espacios Públicos intervenidos.	941	1,444	153.5	Periodicidad: Trimestral U. de medida: Espacio Debido a una disminución en el porcentaje para gastos de operación y su correspondiente transferencia a la partida 43101 (Subsidios a la producción), se modificó la meta de 941 a 942 espacios públicos. La variación con respecto a lo programado se debe a las ampliaciones líquidas por 210,348,550 pesos que recibió el Programa durante el ejercicio fiscal, así como la importancia que significa para los gobiernos locales el rescate de espacios públicos en cuestiones de seguridad, prevención de la violencia y fortalecimiento de la cohesión social; las acciones de capacitación a delegaciones y ejecutores ayudaron en la integración de propuestas y al uso de los sistemas informáticos así como la oportuna emisión de los instrumentos normativos

Fuente: Sedesol, Dirección General de Seguimiento con información del Presupuesto de Egresos de la Federación 2012, de la Dirección General de Equipamiento e Infraestructura en Zonas Urbano Marginadas y del Portal Aplicativo de la Secretaría de Hacienda (PASH).

X. REPORTAR SU EJERCICIO, DETALLANDO LOS ELEMENTOS A QUE SE REFIEREN LAS FRACCIONES I A IX, INCLUYENDO EL IMPORTE DE LOS RECURSOS

- El Presupuesto de Egresos de la Federación 2012, autorizó al Programa de Rescate de Espacios Públicos recursos por 1,005,000,000 pesos. Al 31 de diciembre, el presupuesto modificado es de 1,215,348,550 pesos, lo que significa un incremento de 20.9 por ciento con respecto a los recursos originales, como resultado de dos ampliaciones líquidas al Programa.



## PROGRAMA DE RESCATE DE ESPACIOS PÚBLICOS

- Conforme al calendario de gasto, al cuarto trimestre del año se han radicado 1,215,348,550 pesos, de los cuales se ejercieron 1,210,261,129<sup>20</sup> pesos, lo que representa un avance financiero del 99.6 por ciento.
- Se atendieron 97 solicitudes de adecuación presupuestaria que consideran 91 movimientos compensados para entidades federativas y el área central del Programa.
- Los gastos de operación y los recursos radicados para el rescate de los espacios públicos fueron administrados de conformidad con el Sistema de Contabilidad y Presupuesto (SICOP), Sistema Integral de Administración Financiera Federal (SIAFF) y Sistema Integral de Presupuesto y Contabilidad de la Sedesol (SIPREC) y monitoreados de forma constante, permitiendo avanzar en el cumplimiento de los objetivos, estrategias y metas.
- Cabe señalar que la información presupuestaria del periodo enero-diciembre corresponde con lo registrado en el Módulo de Conciliación del Ejercicio Presupuestario (CONEP) del Sistema Integral de Programación y Presupuesto (PIPP) de la Secretaría de Hacienda y Crédito Público.
- Para garantizar el oportuno y eficiente seguimiento del avance en el ejercicio de los recursos, la DGEIZUM ha implementado controles internos, como los siguientes:
  - Calendarización del presupuesto (ajustes presupuestarios).
  - Medición, monitoreo y seguimiento sistemático del avance financiero (recursos programados, ejercidos y disponibles).
  - Vigilancia y seguimiento de los procesos establecidos dando cumplimiento a las disposiciones legales y normatividad aplicable.
  - Mediante el SICOP se aplicaron los momentos contables para la administración de los recursos en atención a la Ley Gubernamental.
  - Reasignación de recursos para garantizar la optimización de la operación del Programa.
  - Cumplimiento de las obligaciones financieras conforme a los objetivos, estrategias y metas programadas en la ejecución de los recursos.
  - Mejoras continuas para el aprovechamiento y eficiencia en la aplicación de recursos financieros, materiales y humanos.
  - Administración del tiempo en el proceso presupuestal.

---

<sup>20</sup> Incluye 95,000 pesos registrados como pendientes de pago en el Módulo de Conciliación del Ejercicio Presupuestario (CONEP) del Sistema del Proceso Integral de Programación y Presupuesto (PIPP) al 31 de diciembre.

## PROGRAMA DE RESCATE DE ESPACIOS PÚBLICOS

### PRESUPUESTO EJERCIDO ENTREGADO O DIRIGIDO A LOS BENEFICIARIOS A NIVEL DE CAPÍTULO Y CONCEPTO DE GASTO - RECURSOS FISCALES -

Período: Enero-Diciembre 2012

Cifras Preliminares

Fecha de corte: 31 de Diciembre de 2012

Capítulo y concepto de gasto	Presupuesto (pesos)				
	Original anual	Modificado anual	Calendarizado al trimestre	Ejercido al trimestre	Avance financiero %
	-1	-2	-3	-4	(4/3)
1000 Servicios personales	29,721,794	57,781,339	57,781,339	57,567,651	99.6
4000 Transferencias, asignaciones, subsidios y otras ayudas	975,278,206	1,148,821,628	1,148,821,628	1,144,068,235	99.6
43101 Subsidios a la producción	975,278,206	1,148,821,628	1,148,821,628	1,144,068,235	99.6
<b>Subtotal</b>	<b>1,005,000,000</b>	<b>1,206,602,967</b>	<b>1,206,602,967</b>	<b>1,201,635,887</b>	<b>99.6</b>

### OTROS CAPÍTULOS DE GASTO

- RECURSOS FISCALES -

Período: Enero-Diciembre 2012

Cifras Preliminares

Fecha de corte: 31 de Diciembre de 2012

Capítulo de gasto	Presupuesto (pesos)				
	Original anual	Modificado anual	Calendarizado al trimestre	Ejercido al trimestre	Avance financiero %
	-1	-2	-3	-4	(4/3)
2000 Materiales y Suministros	0	2,878,428	2,878,428	2,874,483	99.9
3000 Servicios generales	0	5,867,154	5,867,154	5,750,759	98.0
<b>Subtotal</b>	<b>0</b>	<b>8,745,583</b>	<b>8,745,583</b>	<b>8,625,242</b>	<b>98.6</b>
<b>Total</b>	<b>1,005,000,000</b>	<b>1,215,348,550</b>	<b>1,215,348,550</b>	<b>1,210,261,129</b>	<b>99.6</b>

Fuente: Sedesol, Dirección General de Equipamiento E Infraestructura en Zonas Urbano-Marginadas, con cifras del Módulo de Conciliación del Ejercicio Presupuestario (CONEP) del Sistema del Proceso Integral de Programación y Presupuesto (PIPP) al 31 de Diciembre de 2012.

PROGRAMA DE APOYO A LOS  
AVECINDADOS EN CONDICIONES  
DE POBREZA PATRIMONIAL PARA  
REGULARIZAR ASENTAMIENTOS  
HUMANOS IRREGULARES

## **PROGRAMA DE APOYO A LOS AVECINDADOS EN CONDICIONES DE POBREZA PATRIMONIAL PARA REGULARIZAR ASENTAMIENTOS HUMANOS IRREGULARES**

### OBJETIVO GENERAL

Contribuir a mejorar la calidad de vida de los avecindados que viven en hogares en situación de pobreza en asentamientos humanos irregulares, otorgándoles seguridad jurídica para consolidar ciudades eficientes, seguras y competitivas.

I IDENTIFICAR CON PRECISIÓN A LA POBLACIÓN OBJETIVO, TANTO POR GRUPO ESPECÍFICO COMO POR REGIÓN DEL PAÍS, ENTIDAD FEDERATIVA Y MUNICIPIO

### COBERTURA

El Programa se aplica a nivel nacional en los Polígonos ubicados en las localidades de al menos 2,500 habitantes conforme al Catálogo de Claves de Entidades Federativas, Municipios y Localidades del INEGI donde la CORETT cuente con facultad de regularización de la tenencia de la tierra. El Catálogo se puede consultar en:

<http://www.inegi.org.mx/geo/contenidos/geoestadistica/catalogoclaves.aspx>

### POBLACIÓN OBJETIVO

La población objetivo son aquellos hogares en situación de pobreza, que tienen posesión y habitan un lote irregular.

Para participar en este Programa y ser elegibles, los hogares deberán cumplir con los siguientes criterios y requisitos:

- Que el solicitante sea mayor de edad
- Presentar solicitud y estar en condición de pobreza
- Tener posesión de un lote irregular y habitarlo.
- No haber recibido previamente subsidio del Programa.

## **PROGRAMA DE APOYO A LOS AVECINDADOS EN CONDICIONES DE POBREZA PATRIMONIAL PARA REGULARIZAR ASENTAMIENTOS HUMANOS IRREGULARES**

II. EN SU CASO, PREVER MONTOS MÁXIMOS POR BENEFICIARIO Y POR PORCENTAJE DEL COSTO TOTAL DEL PROGRAMA. EN LOS PROGRAMAS DE BENEFICIO DIRECTO A INDIVIDUOS O GRUPOS SOCIALES, LOS MONTOS Y PORCENTAJES SE ESTABLECERÁN CON BASE EN CRITERIOS REDISTRIBUTIVOS QUE DEBERÁN PRIVILEGIAR A LA POBLACIÓN DE MENOS INGRESOS Y PROCURAR LA EQUIDAD ENTRE REGIONES Y ENTIDADES FEDERATIVAS, SIN DEMÉRITO DE LA EFICIENCIA EN EL LOGRO DE LOS OBJETIVOS

El monto del apoyo federal que se otorga por cada hogar en situación de pobreza, para regularizar el lote que posee, es de 8 mil pesos o equivalente al costo de la regularización en caso de que ésta sea menor.

Cuando el costo de la regularización excede el monto del subsidio federal, la diferencia es cubierta por el beneficiario con aportaciones propias o de terceros que no excedan el monto de la aportación federal.

Dicha aportación también la pueden realizar los gobiernos de las entidades federativas o de los municipios, o por la Instancia Ejecutora.

En caso de que la aportación sea hecha por un tercero, ésta deberá ser autorizada previamente por la Subsecretaría de Desarrollo Urbano y Ordenación del Territorio (SSDUOT).

III. PROCURAR QUE EL MECANISMO DE DISTRIBUCIÓN, OPERACIÓN Y ADMINISTRACIÓN OTORGUE ACCESO EQUITATIVO A TODOS LOS GRUPOS SOCIALES Y GÉNEROS

La Instancia Ejecutora del Programa es la Comisión para la Regularización de la Tenencia de la Tierra (CORETT). De manera general, el proceso operativo es el siguiente:

- Los avecindados interesados presentan una solicitud en las oficinas locales de la CORETT.
- La CORETT visita a los interesados y les solicita sus datos para el llenado del Cuestionario Único de Información Socioeconómica (CUIS), el cual es calificado mediante una herramienta informática que determina si el hogar se encuentra en pobreza.
- En caso de que así sea y de cumplir con la normatividad prevista por las Reglas de Operación, la Delegación de la Sedesol notifica a los solicitantes la asignación del subsidio.
- Cuando el costo de la regularización es mayor a ocho mil pesos, la Instancia Ejecutora solicita al beneficiario que cubra la diferencia.
- Una vez cubierto el costo de la regularización, la Instancia Ejecutora le entrega al beneficiario una carta de liberación de adeudo; posteriormente emite la escritura correspondiente y tramita su inscripción en el Registro Público de la Propiedad.
- Una vez inscritas las escrituras, éstas son entregadas al beneficiario.
- En el Programa pueden participar todos aquellos hogares en condiciones de pobreza que están en posesión irregular de lotes ubicados en localidades urbanas y que requieren de apoyo económico

## **PROGRAMA DE APOYO A LOS AVECINDADOS EN CONDICIONES DE POBREZA PATRIMONIAL PARA REGULARIZAR ASENTAMIENTOS HUMANOS IRREGULARES**

para obtener sus escrituras o títulos de propiedad. El Programa no condiciona la elegibilidad a los aspectos de género, dado que el apoyo se otorga a quien documente la posesión del lote, sin distinguir que sea hombre o mujer.

#### **IV. GARANTIZAR QUE LOS RECURSOS SE CANALICEN EXCLUSIVAMENTE A LA POBLACIÓN OBJETIVO Y ASEGURAR QUE EL MECANISMO DE DISTRIBUCIÓN, OPERACIÓN Y ADMINISTRACIÓN FACILITE LA OBTENCIÓN DE INFORMACIÓN Y LA EVALUACIÓN DE LOS BENEFICIOS ECONÓMICOS Y SOCIALES DE SU ASIGNACIÓN Y APLICACIÓN; ASÍ COMO EVITAR QUE SE DESTINEN RECURSOS A UNA ADMINISTRACIÓN COSTOSA Y EXCESIVA**

Para que los solicitantes obtengan el apoyo del PASPRAH, deben presentar en las oficinas locales de la Instancia Ejecutora, una solicitud mediante escrito libre y proporcionar la información necesaria para el llenado del CUIS, el cual es calificado mediante una herramienta informática que identifica de manera sistematizada si el hogar se encuentra en pobreza y que por lo tanto es elegible para recibir el apoyo, lo que le es notificado en su domicilio por la Sedesol, con ello se le registra en el Padrón de Beneficiarios.

El Padrón es integrado por la CORETT, quien lo remite a la Dirección General de Geoestadística y Padrones de Beneficiarios de la Sedesol, la cual lo valida y aprueba para su integración al Padrón definitivo de beneficiarios del PASPRAH.

Entre las acciones más importantes para prevenir una administración costosa y excesiva destacan las realizadas para el seguimiento de las diferentes etapas del Programa; para lo cual las atribuciones y obligaciones de cada instancia participante están claramente definidas.

En cuanto a Contraloría Social, en el presente ejercicio fiscal se han desarrollado las siguientes actividades:

- Se dio cumplimiento a su operación y desarrollo con apego al Esquema, Guía Operativa y Programa Anual de Trabajo de contraloría social en las entidades federativas.
- Se incorporó al Sistema informático de Contraloría Social (SICS) toda la información sobre los avances en registros generados con la implementación de los Comités de Contraloría Social en las localidades apoyadas por el Programa en las entidades federativas.
- Los Comités de Contraloría Social constituidos con los beneficiarios del Programa siguen ejerciendo su cargo y funciones conforme a la normatividad aplicable, lo que refuerza que las acciones del Programa estén siendo vigiladas oportuna y verazmente por la sociedad participativa.
- Se dio cumplimiento a la difusión de información, transparencia, rendición de cuentas y la correcta aplicación de los recursos del PASPRAH entre los beneficiarios del mismo, quienes fueron convocados para el efecto.

## **PROGRAMA DE APOYO A LOS AVECINDADOS EN CONDICIONES DE POBREZA PATRIMONIAL PARA REGULARIZAR ASENTAMIENTOS HUMANOS IRREGULARES**

### V. INCORPORAR MECANISMOS PERIÓDICOS DE SEGUIMIENTO, SUPERVISIÓN Y EVALUACIÓN QUE PERMITAN AJUSTAR LAS MODALIDADES DE SU OPERACIÓN O DECIDIR SOBRE SU CANCELACIÓN

#### SEGUIMIENTO

Las Delegaciones de la Secretaría en las entidades federativas son responsables de verificar el cumplimiento normativo y dar seguimiento a la operación del Programa. La CORETT es responsable de validar la información proporcionada por los beneficiarios y de integrar la propuesta apegándose cabalmente al marco normativo del PASPRAH y demás disposiciones aplicables.

En el periodo que se informa fueron atendidos, canalizados y, si fue el caso, subsanados los puntos que fueron detectados o registrados durante las visitas de verificación física que se realizaron durante los meses de agosto y septiembre por 16 entidades del país.

#### SUPERVISIÓN

La supervisión directa de las acciones es responsabilidad de la CORETT, en tanto que la verificación y el seguimiento están a cargo de la Dirección General de Desarrollo Urbano y Suelo (DGDUS) y de las Delegaciones de la Sedesol en las entidades federativas.

#### EVALUACIÓN

Para lograr el mayor nivel de ejercicio presupuestal y aprovechamiento de los subsidios, se realizan evaluaciones de los avances de las acciones desarrolladas en las entidades federativas, tomando en cuenta su desempeño y gestión en el transcurso del ejercicio.

En el período que se informa la Dirección General de Evaluación y Monitoreo de Programas Sociales de la SEDESOL coordinó y realizó una Evaluación Complementaria denominada Meta Evaluación 2011-2012, misma que se contempla en los Lineamientos Generales para la Evaluación de los Programas Federales, cuyo propósito es analizar los avances y logros en materia de evaluación y monitoreo durante el periodo 2007-2012, así como identificar áreas de oportunidad que permitan a los Programas obtener mejores resultados en el periodo 2013-2018.

Los resultados de la Meta Evaluación 2011-2012 del PASPRAH están en proceso de integración por el Colegio de la Frontera Norte A.C. Aun no se ha notificado una fecha definitiva de entrega.

### VI. EN SU CASO, BUSCAR FUENTES ALTERNATIVAS DE INGRESOS PARA LOGRAR UNA MAYOR AUTOSUFICIENCIA Y UNA DISMINUCIÓN O CANCELACIÓN DE LOS APOYOS CON CARGO A RECURSOS PRESUPUESTARIOS

Cuando el monto de la regularización excede al del subsidio federal, el Programa contempla aportaciones de los beneficiarios, siempre y cuando no rebasen el monto del apoyo federal. Asimismo, permite aportaciones a favor de los beneficiarios por parte de los gobiernos de las entidades federativas, de los municipios o por parte de la Instancia Ejecutora. También admite aportaciones de terceros, es decir, personas físicas o morales ajenas a los órdenes de gobierno; para el efecto se deberá obtener

## **PROGRAMA DE APOYO A LOS AVECINDADOS EN CONDICIONES DE POBREZA PATRIMONIAL PARA REGULARIZAR ASENTAMIENTOS HUMANOS IRREGULARES**

previamente la autorización de la Subsecretaría de Desarrollo Urbano y Ordenación del Territorio de la Sedesol.

Al igual que en los dos ejercicios fiscales anteriores, en el presente año ha estado abierta la posibilidad técnica y normativa para la participación como ejecutores, de instancias de gobierno locales, estatales y/o municipales. Si es el caso, éstas pueden participar coordinadamente con la CORETT para desarrollar las acciones del PASPRAH en términos de lo dispuesto por las Reglas de Operación. En el presente ejercicio fiscal se suscribieron 34 convenios de coordinación para la ejecución del Programa.

### **VII. ASEGURAR LA COORDINACIÓN DE ACCIONES ENTRE DEPENDENCIAS Y ENTIDADES, PARA EVITAR DUPLICACIÓN EN EL EJERCICIO DE LOS RECURSOS Y REDUCIR GASTOS ADMINISTRATIVOS**

La Sedesol, al estar facultada para instrumentar los mecanismos de coordinación necesarios para garantizar que sus programas y acciones no se contrapongan, afecten o presenten duplicidades con otros programas y acciones del Gobierno Federal, actualmente se coordina con la CORETT para la operación del Programa. Durante el presente ejercicio fiscal se seguirá promoviendo la incorporación de organismos del ámbito estatal y municipal.

Es importante señalar que el 24 de enero, la Subsecretaría de Desarrollo Urbano y Ordenación del Territorio y la CORETT suscribieron las Bases de Colaboración para la Ejecución del Programa de Apoyo a los AVECINDADOS en Condiciones de Pobreza Patrimonial para Regularizar Asentamientos Humanos Irregulares para el ejercicio fiscal 2012. Este documento, conjuntamente con las Reglas de Operación y los Lineamientos Técnico Operativos del Programa, definen y delimitan de manera específica y clara los roles de cada instancia participante.

Es relevante señalar que la incorporación definitiva de Solares Urbanos para el ejercicio 2012, ha permitido que, con la coordinación de esfuerzos institucionales entre la Sedesol, la CORETT y el Registro Agrario Nacional (RAN), se amplíen los beneficios a un mayor número de personas en pobreza.

Mediante la suscripción de un convenio, se establece la colaboración y apoyo de orden técnico que la CORETT brinda al RAN para el desarrollo del proceso de regularización y titulación de Solares Urbanos.

Por otra parte, continuamente la Dirección General de Desarrollo Urbano y Suelo de la Sedesol, Instancia Coordinadora del Programa, interactúa con áreas centrales de la propia Secretaría, tales como la Unidad de Coordinación de Delegaciones, la Dirección General de Evaluación y Monitoreo de Programas Sociales y con la CORETT misma, a efecto de instrumentar acciones de mejora dirigidas a optimizar la operación y desarrollar acciones concertadas tendientes a evitar duplicidades en el ejercicio de los recursos.



#### VIII. PREVER LA TEMPORALIDAD EN SU OTORGAMIENTO

Las solicitudes de apoyos del PASPRAH pueden ser recibidas durante todo el ejercicio fiscal. Sin embargo, al ser por única vez, el apoyo es acreditado en una sola exhibición. El proceso administrativo para el otorgamiento del mismo no se sujeta a un término específico, dado que depende del cumplimiento de los requisitos de elegibilidad por parte del solicitante y del cumplimiento normativo en la presentación de la Propuesta de Acciones por parte de la Instancia Ejecutora, es decir, la CORETT.

#### IX. PROCURAR QUE SEA EL MEDIO MÁS EFICAZ Y EFICIENTE PARA ALCANZAR LOS OBJETIVOS Y METAS QUE SE PRETENDEN

El 2012 es el quinto año de operación del Programa y tuvo en este año como meta original entregar 15,199 subsidios.

Para el cuarto trimestre, la meta original fue modificada a 11,629 acciones debido, a la reducción por economías presupuestarias solicitada por la Unidad Administrativa Responsable del Programa como medida preventiva, toda vez que se identificó que la Instancia Ejecutora del mismo (la CORETT), no contaba con disponibilidad de suelo con aptitud jurídica y administrativa para incorporarlo al Programa dado que la mayor proporción de acciones tiene su origen en procesos expropiatorios de suelo ejidal y comunal. Se debe destacar que como parte del mismo es necesario cubrir los montos indemnizatorios requeridos para llevar a cabo las expropiaciones, situación que en algunos casos la CORETT no pudo concretar por falta de recursos financieros, limitando su capacidad de atención e incorporación de lotes en situación de irregularidad en la tenencia de la tierra. A lo anterior se sumó una reducción líquida aplicada por la Secretaría de Hacienda y Crédito Público (SHCP). Al final del ejercicio la meta alcanzada fue de 11,497 acciones, que representa un avance del 98.86.

Cada acción equivale a una carta de liberación entregada a los beneficiarios del Programa. Posteriormente la CORETT, con la intervención de los notarios públicos y la participación del Registro Público de la Propiedad de las distintas entidades federativas, entregará a los beneficiarios la escritura pública o título de propiedad respectivo, en un plazo no mayor a un año, tal y como lo señalan las Reglas de Operación del Programa.

## PROGRAMA DE APOYO A LOS AVECINDADOS EN CONDICIONES DE POBREZA PATRIMONIAL PARA REGULARIZAR ASENTAMIENTOS HUMANOS IRREGULARES

Resultado del Principal Indicador  
Programa de Apoyo a los Avecindados en Condiciones de Pobreza  
Patrimonial para Regularizar Asentamientos Humanos Irregulares  
Enero-Diciembre 2012  
(Información Preliminar)

Nombre del Indicador	Meta Programada Anual (1)	Avances		Descripción y Observaciones
		Al 4to Trimestre (2)	Porcentaje (3)=(2)/(1)	
Número de hogares apoyados con cartas de liberación entregadas	15,199	11,497	75.6	Periodicidad: Trimestral U. de medida: Hogar. Para el cuarto trimestre la meta original fue modificada a 11,629 acciones debido, a la reducción por economías presupuestarias solicitada por la Unidad Administrativa Responsable del Programa como medida preventiva, toda vez que se identificó que la Instancia Ejecutora del mismo (la CORETT), no contaba con disponibilidad de suelo con aptitud jurídica y administrativa para incorporarlo al Programa dado que la mayor proporción de acciones tiene su origen en procesos expropiatorios de suelo ejidal y comunal. Se debe destacar que como parte del mismo es necesario cubrir los montos indemnizatorios requeridos para llevar a cabo las expropiaciones, situación que en algunos casos la CORETT no pudo concretar por falta de recursos financieros, limitando su capacidad de atención e incorporación de lotes en situación de irregularidad en la tenencia de la tierra. A lo anterior se sumó una reducción líquida aplicada por la Secretaría de Hacienda y Crédito Público (SHCP). Al final del ejercicio la meta alcanzada fue de 11,497 acciones, que representa un avance del 98.86.

Fuente: Sedesol, Dirección General de Seguimiento con información del Presupuesto de Egresos de la Federación 2012, de la Dirección General de Desarrollo Urbano y Suelo y del Portal Aplicativo de la Secretaría de Hacienda (PASH).

X. REPORTAR SU EJERCICIO, DETALLANDO LOS ELEMENTOS A QUE SE REFIEREN LAS FRACCIONES I A IX, INCLUYENDO EL IMPORTE DE LOS RECURSOS

El PASPRAH, tuvo un presupuesto original asignado en el Presupuesto de Egresos de la Federación (PEF) 2012 por la cantidad de 130 millones de pesos, el cual se redujo a 98,698,464 pesos de presupuesto autorizado modificado, debido a la reducción por economías presupuestales solicitada por

## PROGRAMA DE APOYO A LOS AVECINDADOS EN CONDICIONES DE POBREZA PATRIMONIAL PARA REGULARIZAR ASENTAMIENTOS HUMANOS IRREGULARES

la Unidad Administrativa Responsable del Programa como medida preventiva, toda vez que se identificó que la Instancia Ejecutora del mismo (la CORETT), no contaba con disponibilidad de suelo con aptitud jurídica y administrativa para incorporarlo al Programa dado que la mayor proporción de acciones tiene su origen en procesos expropiatorios de suelo ejidal y comunal. Se debe destacar que como parte del mismo es necesario cubrir los montos indemnizatorios requeridos para llevar a cabo las expropiaciones, situación que en algunos casos la CORETT no pudo concretar por falta de recursos financieros, limitando su capacidad de atención e incorporación de lotes en situación de irregularidad en la tenencia de la tierra. A lo anterior se sumó una reducción líquida aplicada por la Secretaría de Hacienda y Crédito Público (SHCP).

Los recursos programados al trimestre ascienden a la cantidad de 98,698,464 pesos, y el avance del ejercicio presupuestal fue de 98,663,240 pesos, que representó un 99.96 por ciento.

PRESUPUESTO EJERCIDO ENTREGADO O DIRIGIDO A LOS BENEFICIARIOS A NIVEL DE CAPÍTULO Y CONCEPTO DE GASTO - RECURSOS FISCALES -					
Período: Enero-Diciembre 2012		Cifras Preliminares		Fecha de corte: 31 de Diciembre de 2012	
Capítulo y concepto de gasto	Presupuesto (pesos)				
	Original anual -1	Modificado anual -2	Calendarizado al trimestre -3	Ejercido al trimestre -4	Avance financiero % (4/3)
4000 Transferencias, asignaciones, subsidios y otras ayudas	124,750,600	90,332,262	90,332,262	90,332,262	100.0
43101 Subsidios a la producción	124,750,600	90,332,262	90,332,262	90,332,262	100.0
<b>Subtotal</b>	<b>124,750,600</b>	<b>90,332,262</b>	<b>90,332,262</b>	<b>90,332,262</b>	<b>100.0</b>

OTROS CAPÍTULOS DE GASTO - RECURSOS FISCALES -					
Período: Enero-Diciembre 2012		Cifras Preliminares		Fecha de corte: 31 de Diciembre de 2012	
Capítulo de gasto	Presupuesto (pesos)				
	Original anual -1	Modificado anual -2	Calendarizado al trimestre -3	Ejercido al trimestre -4	Avance financiero % (4/3)
1000 Servicios personales	5,249,400	7,097,400	7,097,400	7,090,223	99.9
2000 Materiales y Suministros	0	313,396	313,396	295,677	94.3
3000 Servicios generales	0	955,406	955,406	945,079	98.9
<b>Subtotal</b>	<b>5,249,400</b>	<b>8,366,202</b>	<b>8,366,202</b>	<b>8,330,978</b>	<b>99.6</b>
<b>Total</b>	<b>130,000,000</b>	<b>98,698,464</b>	<b>98,698,464</b>	<b>98,663,240</b>	<b>100.0</b>

Fuente: Sedesol, Dirección General de Desarrollo Urbano y Suelo, con cifras del Módulo de Conciliación del Ejercicio Presupuestario (CONEP) del Sistema del Proceso Integral de Programación y Presupuesto (PIPP) al 31 de Diciembre de 2012.

PROGRAMA PREVENCIÓN DE  
RIESGOS EN LOS  
ASENTAMIENTOS HUMANOS

### OBJETIVO GENERAL

Contribuir al fortalecimiento de las capacidades de los municipios en materia de prevención de riesgos, a través de acciones que reduzcan la vulnerabilidad de la población ante el impacto de fenómenos naturales.

- I IDENTIFICAR CON PRECISIÓN A LA POBLACIÓN OBJETIVO, TANTO POR GRUPO ESPECÍFICO COMO POR REGIÓN DEL PAÍS, ENTIDAD FEDERATIVA Y MUNICIPIO.

### COBERTURA

El Programa Prevención de Riesgos en los Asentamientos Humanos (PRAH) inicia su operación en 2011 y cuenta con cobertura a nivel nacional, toda vez que la mayor parte del territorio está expuesta a distintos fenómenos naturales.

El numeral 3.1 de las Reglas de Operación, establece que la cobertura será a nivel nacional y que se atenderán a todos aquellos municipios que presenten un determinado índice de riesgo global<sup>21</sup>, teniendo prioridad en aquellos municipios de alto y muy alto índice de riesgo, de acuerdo a lo establecido en el Anexo IV de las Reglas de Operación del Programa.

### POBLACIÓN OBJETIVO

Son los municipios en riesgos al efecto destructivo de fenómenos hidrometeorológicos y geológicos.

- II. EN SU CASO, PREVER MONTOS MÁXIMOS POR BENEFICIARIO Y POR PORCENTAJE DEL COSTO TOTAL DEL PROGRAMA. EN LOS PROGRAMAS DE BENEFICIO DIRECTO A INDIVIDUOS O GRUPOS SOCIALES, LOS MONTOS Y PORCENTAJES SE ESTABLECERÁN CON BASE EN CRITERIOS REDISTRIBUTIVOS QUE DEBERÁN PRIVILEGIAR A LA POBLACIÓN DE MENOS INGRESOS Y PROCURAR LA EQUIDAD ENTRE REGIONES Y ENTIDADES FEDERATIVAS, SIN DEMÉRITO DE LA EFICIENCIA EN EL LOGRO DE LOS OBJETIVOS.

El Programa apoya, con subsidios federales, la ejecución de obras y acciones que deberán ser complementadas con recursos aportados por los gobiernos locales, de acuerdo con el siguiente cuadro.

---

<sup>21</sup> Estudio para la Elaboración del Índice de Riesgo de las Ciudades del Sistema Urbano Nacional con Mayor Recurrencia a Desastres. Sedesol e Instituto de Ingeniería de la Universidad Nacional Autónoma de México. 2009

## PROGRAMA PREVENCIÓN DE RIESGOS EN LOS ASENTAMIENTOS HUMANOS

MONTOS DE APOYO			
Objeto del subsidio	Monto total máximo	Porcentaje de aportación máxima federal	Porcentaje de aportación mínima local
Elaboración de Atlas de peligros naturales o de riesgos	\$1,500,000.00 (un millón quinientos mil pesos 00/100 M.N.) por atlas.	65	35
Actualización de Atlas de peligros naturales y/o de riesgos	\$1,000,000.00 (un millón de pesos 00/100 M.N.) por atlas.	65	35
Elaboración de estudios especiales para la identificación, evaluación, análisis de peligros, vulnerabilidad y riesgos derivados de un atlas.	\$1,000,000.00 (un millón de pesos 00/100 M.N.) por estudio.	50	50
Elaboración de reglamentos de construcción que establezcan la tipología y técnica constructiva de acuerdo al peligro o riesgo de la zona.	\$800,000.00 (ocho cientos mil pesos 00/100 M.N) por proyecto.	50	50
Actualización de reglamentos de construcción que establezcan la tipología y técnica constructiva de acuerdo al peligro o riesgo de la zona.	\$500,000.00 (quinientos mil pesos 00/100 M.N) por proyecto.	50	50
Estudios para la reubicación de asentamientos humanos hacia zonas aptas.	\$1,000,000.00 (un millón de pesos 00/100 M.N) por estudio	50	50
b) Obras y acciones para la reducción y mitigación de riesgos.			
Estabilización de taludes y laderas. Estabilización de rocas. Tratamiento de grietas u oquedades. Pavimentación de rutas de evacuación en zonas de riesgo. Presas de gavión. Bordos. Construcción, ampliación de	\$5,000,000.00 (Cinco millones de pesos 00/100 M.N.) por proyecto.	40	60

## PROGRAMA PREVENCIÓN DE RIESGOS EN LOS ASENTAMIENTOS HUMANOS

MONTOS DE APOYO			
Objeto del subsidio	Monto total máximo	Porcentaje de aportación máxima federal	Porcentaje de aportación mínima local
drenaje pluvial y sanitario. Obras de protección costera. Pozos de absorción.			
Cursos, talleres y estrategias de difusión, de educación y sensibilización para la prevención de desastres.	\$100,000.00 (cien mil pesos 00/100 M.N.) por evento	50	50
Reforestación con fines de prevención. Construcción de Terrazas naturales. Barreras de árboles Aquellas que respetando el expediente técnico del Anexo III contribuyan a este fin.	\$1,000,000.00 (Un millón de pesos 00/100 M.N.) por proyecto.	50	50

Fuente: Sedesol, Reglas de Operación 2012 del Programa Prevención de Riesgos en los Asentamientos Humanos.

Nota: Con la finalidad de respetar los principios de eficiencia, eficacia y economía, se consideró adecuado establecer los montos máximos para la consideración de la aportación federal; sin embargo, los montos o el porcentaje que aportará el municipio, no se limita y estos montos pueden excederse.

### III. PROCURAR QUE EL MECANISMO DE DISTRIBUCIÓN, OPERACIÓN Y ADMINISTRACIÓN OTORQUE ACCESO EQUITATIVO A TODOS LOS GRUPOS SOCIALES Y GÉNEROS

Para procurar que el acceso a los recursos del Programa sea de manera equitativa, se busca atender en primera instancia a todos los municipios que se encuentren identificados con un índice de riesgo global alto y muy alto, especialmente a aquéllos que por alguna razón no estaban incluidos en algún otro Programa.

En segunda instancia, se buscará apoyar a los municipios que soliciten apoyo para la ejecución de acciones que representen el menor costo para el Programa, lo anterior derivado del reducido presupuesto que se aprobó este año.

El Programa contribuyó a reducir el riesgo de la población sujeta ante la presencia de fenómenos naturales, de manera equitativa, ya que no distingue grupos sociales ni género.

Para que sea procedente una solicitud de recursos, se deberá presentar a la Delegación, el oficio de intención, el cual es la entrada al Programa, mismo que deberá acompañarse del oficio de no duplicidad, cronograma de trabajo y justificación donde se identifique de manera general el tipo de riesgo al que está expuesto el municipio.

IV. GARANTIZAR QUE LOS RECURSOS SE CANALICEN EXCLUSIVAMENTE A LA POBLACIÓN OBJETIVO Y ASEGURAR QUE EL MECANISMO DE DISTRIBUCIÓN, OPERACIÓN Y ADMINISTRACIÓN FACILITE LA OBTENCIÓN DE INFORMACIÓN Y LA EVALUACIÓN DE LOS BENEFICIOS ECONÓMICOS Y SOCIALES DE SU ASIGNACIÓN Y APLICACIÓN; ASÍ COMO EVITAR QUE SE DESTINEN RECURSOS A UNA ADMINISTRACIÓN COSTOSA Y EXCESIVA

Dado el grado al que se encuentra expuesta la población ante los fenómenos naturales y por ende a los desastres, el Programa de Prevención de Riesgos en los Asentamientos Humanos, busca que los recursos sean canalizados para la prevención de riesgos y la reducción de vulnerabilidad de la población objetivo, contribuyendo a que, en la medida de lo posible, con los recursos asignados el riesgo disminuya, mediante la ejecución de obras y acciones.

Con la asignación y comprometida aplicación de recursos del Programa, se busca impulsar la inversión en la prevención y evitar los gastos que el Gobierno Federal ha tenido que realizar para resarcir los daños por los desastres ocasionados por fenómenos naturales.

Para que los municipios, en su carácter de ejecutores, obtengan el apoyo del PRAH, deberán manifestar por escrito a la Delegación Sedesol en la Entidad Federativa, su intención de participar en el Programa y solicitar acceso al Sistema Integral de Información de los Programas Sociales de la Secretaría de Desarrollo Social (SIIPSO), donde se capturan los proyectos con la propuesta económica y una justificación clara y detallada de que responde a necesidades de prevención y mitigación de desastres para su validación y correspondiente autorización.

Se promueve principalmente la elaboración de atlas de riesgos para conocer lo más acertado posible a qué tipo de riesgo se expone la población y cuál es, en todo caso, la mejor medida de prevención, para garantizar con ello, una mayor certidumbre de mitigación.

Entre las acciones más importantes para prevenir una administración costosa y excesiva destacan las realizadas para la validación y seguimiento de las diferentes etapas del Programa, ya que las propuestas se revisan de manera preliminar y se cuenta con un método para valorar el costo de cada estudio. Asimismo, se revisan técnicamente los proyectos con el comparativo de valores para la ejecución de obras, buscando que los costos - beneficios sean apegados a los objetivos del Programa.

Para garantizar el beneficio social del Programa, se apoya con recursos a acciones encaminadas a dar a conocer a la población el riesgo al que está expuesta, mediante capacitación a las autoridades y sensibilización de la importancia de invertir recursos en materia de prevención de riesgos.

A pesar de las restricciones presupuestarias que tuvo el Programa en este ejercicio fiscal, se logró atender a 54 municipios de 18 entidades federativas.



## **PROGRAMA PREVENCIÓN DE RIESGOS EN LOS ASENTAMIENTOS HUMANOS**

Asimismo, se contribuye en materia de prevención de riesgos con la Secretaría de Gobernación, al compartir la información de 80 Atlas de Riesgos para la integración del Atlas Nacional de Riesgos;

Se labora estrechamente en el cumplimiento de las normas y metas; A.10 de la Comisión Intersecretarial de Cambio Climático; y con la meta establecida por la Comisión Intersecretarial para el Manejo Sustentable de Mares y Costas (CIMARES) para la elaboración de más de 40 atlas de riesgos en municipios costeros.

### **V. INCORPORAR MECANISMOS PERIÓDICOS DE SEGUIMIENTO, SUPERVISIÓN Y EVALUACIÓN QUE PERMITAN AJUSTAR LAS MODALIDADES DE SU OPERACIÓN O DECIDIR SOBRE SU CANCELACIÓN**

El Programa tiene contemplado que se realicen acciones de seguimiento, supervisión y evaluación conforme a los avances físicos y financieros, de manera coordinada entre los municipios y las Delegaciones de la Sedesol.

#### **SEGUIMIENTO**

Las Delegaciones de la Secretaría en las entidades federativas, son responsables de verificar el cumplimiento técnico y normativo, así como de dar seguimiento a la operación del Programa. Los municipios en los estados o las Delegaciones Políticas en el Distrito Federal, como instancias Ejecutoras, serán los responsables de integrar las propuestas, apegándose cabalmente al marco normativo del PRAH y demás disposiciones aplicables.

Los municipios, en su carácter de Ejecutor y de acuerdo a lo establecido en las Reglas de Operación, permitirá a la Unidad Responsable (UR) o a la Delegación, cuando éstos lo requieran, visitas de seguimiento a las 19 obras de mitigación y 44 acciones autorizadas con recursos del Programa, así como materiales, información, registros y documentos que estime pertinente conocer y que estén relacionados con la ejecución de las mismas.

Para fortalecer las acciones de las Delegaciones de la Secretaría en su responsabilidad de dar seguimiento a los proyectos y con el propósito de mejorar la operación del Programa, la Dirección General de Desarrollo Territorial como Unidad Responsable del Programa (UR) llevó a cabo el seguimiento al ejercicio de recursos fiscales, acciones ejecutadas, indicadores, resultados y metas alcanzadas. Asimismo, realizó y coordinó más de 100 reuniones de seguimiento técnico con la finalidad de garantizar el cumplimiento con la metodología establecida para la elaboración de estos estudios.

#### **SUPERVISIÓN**

En la supervisión directa de las obras o acciones, las Delegaciones de la Sedesol en las entidades federativas deberán participar de manera permanente con el Ejecutor, verificando puntualmente que desde el arranque de la obra o acción, los avances físicos y financieros se encuentren apegados a lo establecido en la propuesta original. Asimismo, deberán dar todas las facilidades e información relacionada a los órganos competentes para llevar a cabo la fiscalización de las acciones y proyectos apoyados por el Programa.

En el periodo de enero a diciembre, se realizaron más de cien asesorías y seguimientos técnicos a los municipios que están realizando su atlas de riesgos, reglamento y estudio.

### EVALUACIÓN

Para lograr el mayor nivel de ejercicio y aprovechamiento de los subsidios, se registran en el SIIPSO, los avances de las acciones desarrolladas por cada proyecto, trimestralmente, tomando en cuenta su desempeño y gestión en el transcurso del ejercicio, por lo que en su caso, a partir del 31 de mayo los subsidios no ejercidos o comprometidos se reasignaron con el propósito de cumplir con los objetivos plantados y las metas establecidas.

A la fecha, se reasignaron 8.4 millones de pesos a otras entidades federativas que tienen interés en realizar acciones de prevención.

### VI. EN SU CASO, BUSCAR FUENTES ALTERNATIVAS DE INGRESOS PARA LOGRAR UNA MAYOR AUTOSUFICIENCIA Y UNA DISMINUCIÓN O CANCELACIÓN DE LOS APOYOS CON CARGO A RECURSOS PRESUPUESTARIOS

El Programa contempla la coparticipación del subsidio federal con las Entidades Federativas y los municipios o Delegaciones Políticas, con el propósito de que exista un mayor compromiso por parte de los gobiernos locales de invertir en las acciones de prevención y mitigación de desastres y garantizar la ejecución de las acciones para cumplir con los objetivos.

Las aportaciones de los municipios pueden ser complementadas por organismos civiles u otras instancias gubernamentales como la iniciativa privada e instituciones académicas, inclusive, por las entidades federativas o en su caso, se podrán aplicar para sustituir hasta el cien por ciento de la aportación que les corresponda, siempre bajo la estricta responsabilidad del municipio o la delegación política.

Adicionalmente, los tres órdenes de Gobierno firmaron el Acuerdo de Coordinación establecido donde se incluirán todos los proyectos que podrán autorizarse a los municipios, mencionando las aportaciones de los recursos para la realización de las obras o acciones, así como hacer un buen uso de los recursos y, en su caso, el correspondiente reintegro a la Tesorería de la Federación de aquéllos recursos que no se hubiesen destinado a los fines autorizados. Al mes de diciembre se firmaron 57 Acuerdos de Coordinación, para las acciones realizadas de diferentes municipios de los estados de Aguascalientes, Baja California Sur, Coahuila, Colima, Distrito Federal, Durango, Hidalgo, Jalisco, Michoacán, Morelos, Nayarit, Oaxaca, Puebla, Querétaro, Sinaloa, Sonora, Tamaulipas y Yucatán, mismos que serán debidamente publicados en el Diario Oficial de la Federación.

### VII. ASEGURAR LA COORDINACIÓN DE ACCIONES ENTRE DEPENDENCIAS Y ENTIDADES, PARA EVITAR DUPLICACIÓN EN EL EJERCICIO DE LOS RECURSOS Y REDUCIR GASTOS ADMINISTRATIVOS

La Subsecretaría de Desarrollo Urbano y Ordenación del Territorio, a través de la UR, establece la coordinación necesaria con otros Programas Institucionales y busca participar en otras dependencias para garantizar que sus acciones no se contrapongan, afecten o presenten duplicidades con otros Programas o acciones del Gobierno Federal; la coordinación institucional y vinculación de acciones busca potenciar el impacto de los recursos, fortalecer la cobertura de las acciones, detonar la

complementariedad y reducir gastos administrativos. Con este mismo propósito, podrá establecer acciones de coordinación con los municipios o Delegaciones Políticas, las cuales tendrán que darse en el marco de las disposiciones de las Reglas de Operación y de la normatividad aplicable.

Para asegurar que las obras y/o acciones no han sido apoyadas por otros Programas para el mismo fin, se solicita a los ejecutores que presenten por escrito la manifestación bajo protesta de decir verdad de que no se duplican recursos federales para acciones apoyadas por el Programa. La Unidad Responsable del Programa (UR) verificará puntualmente que los proyectos presentados no tengan el mismo alcance, ubicación y conceptos de otros proyectos ya existentes, por lo que durante el cuarto trimestre se apoyó a las Delegaciones de la Sedesol en la revisión preliminar de las solicitudes.

### VIII. PREVER LA TEMPORALIDAD EN SU OTORGAMIENTO

El Programa contempla que todas las obras o acciones que se presenten, deberán realizarse durante el ejercicio fiscal en que se solicitaron y autorizaron, por lo que en el anexo técnico de cada propuesta, se incluye el calendario de aportaciones, en donde claramente deberán mencionar el porcentaje de aportaciones, contemplando que no rebasan dicho ejercicio.

Asimismo, al presentar sus propuestas en el SIIPSO, se prevé que en el calendario de aportaciones, no se contemple más allá de 6 meses para las acciones que se pretenden realizar.

### IX. PROCURAR QUE SEA EL MEDIO MÁS EFICAZ Y EFICIENTE PARA ALCANZAR LOS OBJETIVOS Y METAS QUE SE PRETENDEN

Para la captura, seguimiento de avances y de recursos, se cuenta con un sistema de control en línea, SIIPSO, el cual es económico, transparente, de fácil comprensión y operación, con el que se pretende agilizar las revisiones y autorizaciones para alcanzar los objetivos y metas establecidos para el Programa.

Las obras y acciones que contempla el Programa para dar cumplimiento al objetivo señalado son:

- Atlas de peligros o de riesgos: para identificar los peligros, los riesgos y la vulnerabilidad derivada de los fenómenos naturales que afectan a los asentamientos humanos y evitar seguir construyendo riesgos.
- Estudios: permitirán conocer con mayor detalle fenómenos hidrometeorológicos o geológicos de una zona en particular o de todo el municipio.
- Reglamentos de construcción: para promover la prevención de desastres a través de establecer la tipología y técnica constructiva, de acuerdo al peligro o riesgo de la zona.
- Obras de prevención y mitigación: contribuirán a reducir la vulnerabilidad de los asentamientos humanos ubicados en zonas de riesgo ante amenazas naturales.
- Cursos, talleres y estrategias de difusión: educar y sensibilizar a autoridades locales y la población en materia de prevención de desastres.

## PROGRAMA PREVENCIÓN DE RIESGOS EN LOS ASENTAMIENTOS HUMANOS

- Reforestación, Construcción de terrazas naturales, Barreras de árboles y, aquéllas que respetando el expediente técnico del Anexo III de las Reglas, contribuyen específicamente con fines de prevención, con lo que se evitará la erosión de las laderas y con ello su deslizamiento y posible afectación de asentamientos humanos.

**Resultado del Principal Indicador**  
**Programa Prevención de Riesgos en los Asentamientos Humanos**  
**Enero-Diciembre 2012**  
**(Información Preliminar)**

Nombre del Indicador	Meta Programada Anual (1)	Avances		Descripción y Observaciones
		Al 4to Trimestre (2)	Porcentaje (3)=(2)/(1)	
Número de acciones realizadas para desincentivar la ocupación de suelo en zonas de riesgo	39	44	112.8	Periodicidad: Trimestral U. de medida: Acción

Fuente: Sedesol, Dirección General de Seguimiento con información del Presupuesto de Egresos de la Federación 2012, de la Dirección General de Desarrollo Territorial y del Portal Aplicativo de la Secretaría de Hacienda (PASH).

Es importante señalar que el indicador rebasó la meta, debido al interés de los municipios para realizar este tipo de acciones, autorizándose en primera instancia a los considerados como prioritarios; es decir, a los catalogados como de alto y muy alto riesgo, con la finalidad de fortalecer las capacidades de los municipios, de acuerdo al objetivo del Programa.

Fue necesario también autorizar aquellos proyectos que representaron el menor costo, dado el recorte presupuestario que tuvo este año el Programa.

## PROGRAMA PREVENCIÓN DE RIESGOS EN LOS ASENTAMIENTOS HUMANOS

X. REPORTAR SU EJERCICIO, DETALLANDO LOS ELEMENTOS A QUE SE REFIEREN LAS FRACCIONES I A IX, INCLUYENDO EL IMPORTE DE LOS RECURSOS.

PRESUPUESTO EJERCIDO ENTREGADO O DIRIGIDO A LOS BENEFICIARIOS A NIVEL DE CAPÍTULO Y CONCEPTO DE GASTO - RECURSOS FISCALES -					
Período: Enero-Diciembre 2012		Cifras Preliminares		Fecha de corte: 31 de Diciembre de 2012	
Capítulo y concepto de gasto	Presupuesto (pesos)				
	Original anual -1	Modificado anual -2	Calendarizado al trimestre -3	Ejercido al trimestre -4	Avance financiero % (4/3)
4000 Transferencias, asignaciones, subsidios y otras ayudas	46,992,000	45,167,140	45,167,140	43,605,335	96.5
43101 Subsidios a la producción	46,992,000	45,167,140.00	45,167,140.00	43,605,335.47	96.5
<b>Subtotal</b>	<b>46,992,000</b>	<b>45,167,140</b>	<b>45,167,140</b>	<b>43,605,335</b>	<b>96.5</b>

OTROS CAPÍTULOS DE GASTO - RECURSOS FISCALES -					
Período: Enero-Diciembre 2012		Cifras Preliminares		Fecha de corte: 31 de Diciembre de 2012	
Capítulo de gasto	Presupuesto (pesos)				
	Original anual -1	Modificado anual -2	Calendarizado al trimestre -3	Ejercido al trimestre -4	Avance financiero % (4/3)
1000 Servicios personales	1,008,000	1,888,725	1,888,725	1,888,725	100.0
2000 Materiales y Suministros	0	23,159	23,159	23,159	100.0
3000 Servicios generales	0	107,365	107,365	104,456	97.3
<b>Subtotal</b>	<b>1,008,000</b>	<b>2,019,249</b>	<b>2,019,249</b>	<b>2,016,340</b>	<b>99.9</b>
<b>Total</b>	<b>48,000,000</b>	<b>47,186,389</b>	<b>47,186,389</b>	<b>45,621,675</b>	<b>96.7</b>

Fuente: Sedesol, Dirección General de Desarrollo Territorial, con cifras del Módulo de Conciliación del Ejercicio Presupuestario (CONEP) del Sistema del Proceso Integral de Programación y Presupuesto (PIPP) al 31 de Diciembre de 2012.

Se ejerció el 96.5 por ciento del presupuesto en el capítulo correspondiente a Subsidios y transferencias, con respecto al presupuesto calendarizado al trimestre, así como el 99.9 por ciento en los otros Capítulos de Gasto, lo que demuestra un eficiente ejercicio del presupuesto.

Lo que imposibilitó el ejercicio al 100 por ciento fue la cancelación del proyecto del municipio de Cihuatlán, Jal., debido al cambio de administración que tuvo.

Cabe señalar que una vez que se dio a conocer el Programa se ha dado una gran respuesta en las solicitudes de apoyo recibidas; sin embargo, el bajo presupuesto otorgado para este ejercicio fiscal no permitió la autorización de todas las solicitudes.

A este cuarto trimestre, después de la capacitación a los municipios y a las Delegaciones de la Sedesol en las entidades federativas, se han realizado las siguientes acciones:

## **PROGRAMA PREVENCIÓN DE RIESGOS EN LOS ASENTAMIENTOS HUMANOS**

- Aun cuando no se cuenta con personal de apoyo para la operación, financiado con recursos del Programa, se apoyó personalmente a las Delegaciones en la asesoría a Presidentes Municipales y representantes de las Unidades Estatales de Protección Civil de las Entidades Federativas, respecto a la ejecución de las acciones que contempla el Programa.
- Se realizaron asesorías normativas y técnicas a 57 presidentes municipales de los estados de Aguascalientes, Baja California, Colima, Coahuila, Distrito Federal, Durango, Hidalgo, Jalisco, Michoacán, Morelos, Nayarit, Oaxaca, Puebla, Querétaro, Sinaloa, Sonora, Tamaulipas y Yucatán para la realización de su Atlas de Riesgo, así como a 19 presidentes municipales para las obras de mitigación solicitadas.
- Se ha participado en Talleres coordinados por otras Dependencias del Gobierno Federal en la difusión del Programa para los estados de Sinaloa y Chiapas.
- Se revisaron alrededor de 200 propuestas preliminares capturadas en el SIIPSO para revisión, solo se validaron 62.
- De los 62 proyectos validados, se autorizaron recursos para elaborar 44 Atlas de Riesgos para municipios de los estados de Aguascalientes, Baja California Sur, Colima, Coahuila, Distrito Federal, Durango, Hidalgo, Michoacán, Morelos, Nayarit, Oaxaca, Puebla, Querétaro, Sinaloa, Tamaulipas y Yucatán.
- Para la ejecución de Obras de mitigación, se autorizaron 16 proyectos presentados para los municipios de los estados de Jalisco, Oaxaca, Querétaro y Tamaulipas.
- Se realizaron más de 100 revisiones técnicas con la participación de las autoridades de Protección Civil municipales, directamente en cada entidad federativa, para garantizar que los atlas de riesgos se realizaran de acuerdo a la metodología establecida.
- En otros rubros que contempla el Programa, se autorizaron recursos para la elaboración del Reglamento de Construcción para el municipio de Puerto Peñasco del Estado de Sonora y un estudio para la reubicación de viviendas en el municipio de Tehuacán, Puebla.
- La priorización en el nivel de riesgo global de los municipios, permitió apoyar a 93 de los 617 calificados como de alto y muy alto riesgo, de acuerdo al Índice de Riesgos elaborado por el Instituto de Ingeniería de la UNAM, con Atlas de Riesgos y obras de mitigación.
- Se logró el cumplimiento de la Meta de Adaptación A.10, de la Comisión Intersecretarial de Cambio Climático, integrando en 250 municipios del Sistema Urbano Nacional acciones de gestión de riesgos de desastres.
- Se contribuyó en la meta de la Comisión Intersecretarial para el Manejo Sustentable de Mares y Costas (CIMARES) con la elaboración de más de 40 Atlas de Riesgos en municipios costeros.
- Se compartió con el Centro Nacional de Prevención de Desastres (CENAPRED), la información de los Atlas de Riesgos a nivel municipal para la conformación del Atlas Nacional del Riesgos.
- Se compartieron 80 Atlas de Riesgos con el Registro Único de Vivienda (RUV) del INFONAVIT, que servirá para evitar que se autoricen desarrollos inmobiliarios en zonas no aptas para los asentamientos humanos

PROGRAMA DE ABASTO SOCIAL  
DE LECHE

## PROGRAMA DE ABASTO SOCIAL DE LECHE

### OBJETIVO GENERAL

Contribuir al desarrollo de capacidades básicas mejorando la nutrición y la alimentación de la población cuyo ingreso está por debajo de la línea de bienestar.

### I IDENTIFICAR CON PRECISIÓN A LA POBLACIÓN OBJETIVO, TANTO POR GRUPO ESPECÍFICO COMO POR REGIÓN DEL PAÍS, ENTIDAD FEDERATIVA Y MUNICIPIO

El Programa opera a nivel nacional en:

- Las zonas urbanas y rurales de las 32 entidades federativas del país.
- Zonas de Atención Prioritaria, cuando se tenga disponible un canal de distribución en las áreas rurales, preferentemente, mediante una tienda comunitaria de Diconsa.

En ambos casos, se opera mediante los puntos de venta autorizados por Liconsa y las unidades operativas de los Convenios Interinstitucionales.

### POBLACIÓN POTENCIAL

Son las personas pertenecientes a hogares cuyo ingreso está por debajo de la línea de bienestar, de acuerdo con los criterios emitidos por el Consejo Nacional de Evaluación de la Política de Desarrollo Social (disponibles en [www.coneval.gob.mx](http://www.coneval.gob.mx)), que no cuentan con apoyo del Programa de Desarrollo Humano Oportunidades o del Programa de Apoyo Alimentario y que pertenecen a los siguientes grupos:

- Niñas y niños de 6 meses a 12 años de edad.
- Mujeres adolescentes de 13 a 15 años.
- Mujeres en periodo de gestación o lactancia.
- Mujeres de 45 a 59 años.
- Enfermos crónicos y personas con discapacidad mayores de 12 años.
- Adultos de 60 y más años.



## PROGRAMA DE ABASTO SOCIAL DE LECHE

### Población Objetivo 2012

Grupo	Beneficiarios	Porcentaje %
Niñas y niños de 6 meses a 12 años de edad	3,630,827	59.9
Mujeres adolescentes de 13 a 15 años	379,022	6.3
Enfermos crónicos y personas con discapacidad mayores de 12 años	237,749	3.9
Mujeres en periodo de gestación o lactancia	71,478	1.2
Mujeres de 45 a 59 años	608,686	10.0
Adultos de 60 y más años	1,133,723	18.7
<b>T o t a l</b>	<b>6,061,485</b>	<b>100</b>

Fuente: Liconsa. S.A. de C.V.

Este Informe incluye un archivo anexo, en el que se especifica la población objetivo (meta) por entidad federativa y municipio para el cierre de 2012.

II. EN SU CASO, PREVER MONTOS MÁXIMOS POR BENEFICIARIO Y POR PORCENTAJE DEL COSTO TOTAL DEL PROGRAMA. EN LOS PROGRAMAS DE BENEFICIO DIRECTO A INDIVIDUOS O GRUPOS SOCIALES, LOS MONTOS Y PORCENTAJES SE ESTABLECERÁN CON BASE EN CRITERIOS REDISTRIBUTIVOS QUE DEBERÁN PRIVILEGIAR A LA POBLACIÓN DE MENOS INGRESOS Y PROCURAR LA EQUIDAD ENTRE REGIONES Y ENTIDADES FEDERATIVAS, SIN DEMÉRITO DE LA EFICIENCIA EN EL LOGRO DE LOS OBJETIVOS

#### MODALIDAD DE ABASTO COMUNITARIO

El Programa otorga una dotación de leche fortificada, a un precio de cuatro pesos con cincuenta centavos el litro, es un costo accesible para la población de escasos recursos. El número de litros que puede adquirir cada hogar depende del número de miembros que cumplen los requisitos de elegibilidad conforme al siguiente cuadro:

## PROGRAMA DE ABASTO SOCIAL DE LECHE

Número de beneficiarios en la familia	Dotación semanal (litros)
1	4
2	8
3	12
4	16
5	20
6 ó más	24

Fuente: Liconsa S.A. de C.V., Reglas de Operación 2012 del Programa de Abasto Social de Leche.

La leche se entrega a los hogares beneficiarios de la modalidad de abasto comunitario por medio de los siguientes canales de distribución:

- Lecherías: establecimientos operados por personas físicas que en su mayoría distribuyen la leche líquida y sus inmuebles son generalmente proporcionados por los gobiernos locales.
- Tiendas particulares: establecimientos operados por personas físicas, son pequeños comercios que trabajan con limitado surtido de mercancías y que en su mayoría distribuyen la leche en polvo.
- Tiendas Diconsa: tiendas del Programa de Abasto Rural a cargo de Diconsa, en las que se distribuye solamente leche en polvo.

### MODALIDAD CONVENIOS INTERINSTITUCIONALES

Liconsa puede celebrar Convenios Interinstitucionales para otorgar los mismos beneficios a las personas de la población objetivo del Programa que no sean atendidas mediante la modalidad de Abasto Comunitario, sin ser limitantes, en el caso de los Convenios, los grupos de personas mencionados en el párrafo de población potencial, debido a las especificaciones y población señaladas en cada uno de sus Convenios.

Estos Convenios son celebrados con instituciones públicas de los tres órdenes de gobierno: federal, estatal y municipal, así como con personas morales legalmente constituidas y sin fines de lucro.

Al 31 de diciembre se atendieron 114 Convenios, que significó la atención de 79,346 beneficiarios en situación de pobreza y especialmente niños de seis meses a 12 años de edad.

## PROGRAMA DE ABASTO SOCIAL DE LECHE

### III. PROCURAR QUE EL MECANISMO DE DISTRIBUCIÓN, OPERACIÓN Y ADMINISTRACIÓN OTORQUE ACCESO EQUITATIVO A TODOS LOS GRUPOS SOCIALES Y GÉNEROS

Al 31 de diciembre, el Programa contó con una red de distribución de 9,457 puntos de atención, de los cuales 8,127 son lecherías de abasto comunitario y 1,330 unidades operativas de Convenios Interinstitucionales, lo cual es el resultado de los trabajos realizados para acercar el servicio a los hogares que se encuentran registrados en el Padrón de Beneficiarios.

El Programa tuvo presencia en 1,875 municipios, al cierre del cuarto trimestre.

El Programa consideró como unidad de atención a los grupos de población pertenecientes a hogares cuyo ingreso estaba por debajo de la línea de bienestar. Para el cierre de diciembre se registraron cifras que a continuación se detallan:

#### Grupos Registrados al Cuarto Trimestre

Grupos de población atendidos	Beneficiarios	Porcentaje %
Niñas y niños de 6 meses a 12 años	3,482,220	58.5
Mujeres de 13 a 15 años	365,732	6.2
Mujeres en periodo de gestación o lactancia	84,958	1.4
Mujeres de 45 a 59 años	627,202	10.5
Enfermos crónicos y personas con discapacidad	246,429	4.2
Adultos de 60 y más años	1,143,711	19.2
<b>Total</b>	<b>5,950,252</b>	<b>100.0</b>

Fuente: Liconsa, S.A. de C.V.

La siguiente tabla presenta por género la integración del Padrón de Beneficiarios correspondiente al cierre de diciembre de 2012.

#### Presencia por Género

Género	Beneficiarios	Porcentaje
Femenino	3,589,721	60.3
Masculino	2,360,531	39.7

Fuente Liconsa, S.A. de C.V.

## PROGRAMA DE ABASTO SOCIAL DE LECHE

IV. GARANTIZAR QUE LOS RECURSOS SE CANALICEN EXCLUSIVAMENTE A LA POBLACIÓN OBJETIVO Y ASEGURAR QUE EL MECANISMO DE DISTRIBUCIÓN, OPERACIÓN Y ADMINISTRACIÓN FACILITE LA OBTENCIÓN DE INFORMACIÓN Y LA EVALUACIÓN DE LOS BENEFICIOS ECONÓMICOS Y SOCIALES DE SU ASIGNACIÓN Y APLICACIÓN; ASÍ COMO EVITAR QUE SE DESTINEN RECURSOS A UNA ADMINISTRACIÓN COSTOSA Y EXCESIVA

En cumplimiento a las Reglas de Operación y al Manual de Políticas y Procedimientos para la Administración del Padrón de Beneficiarios del Programa; la incorporación de hogares, se realizó con base en el levantamiento del Cuestionario Único de Información Socioeconómica (CUIIS), a través del dispositivo electrónico laptop y la aplicación de un sistema de puntaje que evaluó las condiciones socioeconómicas de los hogares, con ello se determinó su aceptación al Padrón de Beneficiarios; estos registros se respaldan electrónicamente en los centros de trabajo de Liconsa.

Durante el periodo enero-diciembre de 2012 se incorporaron al Padrón 1,506,969 personas, el porcentaje de aceptación fue del 96.3 por ciento.

Se tienen controles como: las tarjetas de dotación de leche, por medio de ellas, se registró el día de asistencia, horario, nombre del titular, dirección y los días de retiro de la dotación; las guías de distribución de leche que permiten controlar diariamente los litros distribuidos en las lecherías (leche líquida); para el caso de las lecherías que venden leche en polvo existen libros de retiro, en los cuales se realizó el seguimiento del número de lecherías, nombre del titular, dotación mensual, fecha, sobres que adquiere y firma del titular de la tarjeta; de igual manera, se realizan pases de lista para confirmar la asistencia de los hogares, canjes de tarjetas y visitas domiciliarias.

### CONTRALORÍA SOCIAL

Las Contralorías Sociales son beneficiarios que integran los Comités, cuyas características principales son:

- Certifican la transparencia en la entrega del producto; que no haya condicionamientos ni desvíos.
- Pueden estar integrados de una hasta 10 personas dependiendo del volumen del producto que se entrega en cada lechería.
- Se encargan de llevar el control diario de los beneficiarios checando su tarjeta.
- Están formalmente reconocidos ante Liconsa por medio de una Acta Constitutiva.

Al cierre del mes de diciembre de 2012 se registraron 8,127 Comités de Beneficiarios, integrados por un total de 29,997 personas.

Cabe resaltar que las personas que integraron los Comités no tuvieron remuneración y sus servicios fueron participativos.

## **PROGRAMA DE ABASTO SOCIAL DE LECHE**

### V. INCORPORAR MECANISMOS PERIÓDICOS DE SEGUIMIENTO, SUPERVISIÓN Y EVALUACIÓN QUE PERMITAN AJUSTAR LAS MODALIDADES DE SU OPERACIÓN O DECIDIR SOBRE SU CANCELACIÓN

#### SEGUIMIENTO

Al cuarto trimestre de 2012, se mantuvo el operativo de actualización y depuración al Padrón de Beneficiarios el cual consiste en confirmar la existencia, actualizar información y justificar la permanencia de los hogares beneficiarios con mayor antigüedad en el Programa de Abasto Social de Leche, de la gerencia metropolitana Norte, de los siguientes grupos de beneficiarios:

- Niñas y Niños de 6 meses a 12 años de edad.
- Mujeres Adolescentes de 13 a 15 años.
- Mujeres en periodo de gestación o lactancia.
- Mujeres de 45 a 59 años.
- Enfermos crónicos y personas con discapacidad mayores de 12 años.
- Adultos de 60 y más años.

El proyecto en mención, quedó debidamente concluido al cierre del mes de diciembre de 2012, siendo importante comentar que los resultados obtenidos fueron alrededor del 96 por ciento, con respecto a la meta establecida de hogares beneficiarios a verificar, dicha información se analizará, y posterior a ello se enviará al centro de trabajo para proceder a su actualización correspondiente.

#### EVALUACIÓN

La Universidad Intercultural del Estado de México, entregó el pasado mes de abril la evaluación de consistencia y resultados al Programa de Abasto Social de Leche, el informe entregado por los evaluadores se puede consultar en <http://www.liconsa.gob.mx/enlaces-internos/evaluaciones-externas/evaluacion-de-consistencia-y-resultados-programa-de-abasto-social-de-leche-2011-2012>.

### VI. EN SU CASO, BUSCAR FUENTES ALTERNATIVAS DE INGRESOS PARA LOGRAR UNA MAYOR AUTOSUFICIENCIA Y UNA DISMINUCIÓN O CANCELACIÓN DE LOS APOYOS CON CARGO A RECURSOS PRESUPUESTARIOS

No aplica.

## PROGRAMA DE ABASTO SOCIAL DE LECHE

### VII. ASEGURAR LA COORDINACIÓN DE ACCIONES ENTRE DEPENDENCIAS Y ENTIDADES, PARA EVITAR DUPLICACIÓN EN EL EJERCICIO DE LOS RECURSOS Y REDUCIR GASTOS ADMINISTRATIVOS

Liconsa conjuntamente con la Sedesol establecieron la coordinación necesaria para garantizar que sus acciones no se contrapongan, afecten o presenten duplicidades con otros programas o acciones del Gobierno Federal. Dentro de este marco de referencia, la Dirección de Abasto Social remite el Padrón de Beneficiarios mensualmente (a la fecha no se presenta cambio sustancial respecto al informe trimestral anterior) a la Dirección General de Geoestadística y Padrones de Beneficiarios de la Sedesol.

La Sedesol informó de duplicidades con otros programas, de lo cual, la Dirección de Abasto Social de Liconsa después de un análisis procedió a la baja, aplicada en su mayor parte en el mes de julio y agosto de alrededor de 170 mil beneficiarios en el Padrón del PASL, como lo establece la normatividad vigente.

### VIII. PREVER LA TEMPORALIDAD EN SU OTORGAMIENTO

Causas de baja del Padrón y cancelación de la dotación de leche:

- Los beneficiarios rebasen la máxima edad prevista en los grupos de niños de 6 meses a 12 años y mujeres de 13 a 15 años.
- Un año después de que las mujeres en gestación o lactancia se incorporaron al Padrón.
- Por fallecimiento o retiro voluntario de los beneficiarios.
- Integrantes del hogar no acudan a recoger su dotación de leche líquida durante un periodo mayor de 30 días naturales y un periodo de 180 días naturales en el caso de dotación de leche en polvo.
- Incumplir con los lineamientos impresos en el reverso de la tarjeta.
- Cuando la Dirección General de Geoestadística y Padrón de Beneficiarios (DGGPB) de la Sedesol, derivado del cotejo de información de padrones, notifique a Liconsa que el beneficiario recibe apoyo de otro programa alimentario, se procede a la baja del Programa.
- Los titulares de las tarjetas de dotación de leche hayan proporcionado información socioeconómica falsa.
- Integrantes del hogar presten o vendan la tarjeta de dotación.
- Destinar a fines distintos al consumo la leche que es sólo para los integrantes del hogar.

### IX. PROCURAR QUE SEA EL MEDIO MÁS EFICAZ Y EFICIENTE PARA ALCANZAR LOS OBJETIVOS Y METAS QUE SE PRETENDEN

#### METAS Y OBJETIVOS

Durante el periodo enero-diciembre Liconsa cumplió con los objetivos y metas establecidas para la operación y funcionamiento del Programa de Abasto Social de Leche, para la atención de la población de hogares cuyo ingreso está por debajo de la línea de bienestar.

## PROGRAMA DE ABASTO SOCIAL DE LECHE

### RESULTADOS

Al 31 de diciembre se atendieron a 5,950,252 personas, con un cumplimiento de acuerdo a lo programado del 98.2 por ciento respecto a la meta del Programa para el cierre del cuarto trimestre. De estos beneficiarios: 4,406,308 (74 por ciento) viven en localidades urbanas y 1,543,944 (26 por ciento) viven en localidades rurales.

A fin de asegurar la atención a los beneficiarios, se distribuyeron 977,515,948 litros de leche durante el periodo enero-diciembre de 2012. Para ello, la producción de leche de abasto social en las plantas industrializadoras propias de Liconsa, fue de 940.6 millones de litros, adicionalmente fueron maquilados a Liconsa 55.1 millones de litros equivalentes de leche en polvo.

#### Resultados de los Principales Indicadores Programa de Abasto Social de Leche Enero-Diciembre 2012 (Información Preliminar)

Nombre del Indicador	Meta Programada Anual (1)	Avances		Descripción y Observaciones
		Al 4to Trimestre (2)	Porcentaje (3)=(2)/(1)	
Número de Beneficiarios Atendidos del Programa de Abasto Social	6,061,485	5,950,252	98.2	Periodicidad: Trimestral U. de medida: Persona No fue posible alcanzar la meta por la aplicación de las duplicidades con otros programas alimentarios, la implementación del CUIS y la disminución de solicitudes por la creciente presencia de Oportunidades. También contribuyeron los convenios interinstitucionales, ya que registraron 32,000 beneficiarios por debajo de su meta.
Número de Hogares atendidos por el Programa de Abasto Social de Leche	3,100,929	3,064,825	98.8	Periodicidad: Trimestral U. de medida: Hogar Aunado al rezago de beneficiarios, con la implantación del CUIS la proporción de hogares está disminuyendo, al haber alto rechazo de hogares con uno o dos integrantes
Número de litros de leche distribuidos para el Abasto Social	1,040,680,766	977,515,948	93.9	Periodicidad: Trimestral U. de medida: Litro Durante todo el año 2012 el padrón estuvo por debajo de su meta, lo cual repercutió directamente en la cantidad de leche distribuida.

Fuente: Sedesol, Dirección General de Seguimiento con información del Presupuesto de Egresos de la Federación 2012, de Liconsa, S.A. de C.V. y del Portal Aplicativo de la Secretaría de Hacienda (PASH).

### X. REPORTAR SU EJERCICIO, DETALLANDO LOS ELEMENTOS A QUE SE REFIEREN LAS FRACCIONES I A IX, INCLUYENDO EL IMPORTE DE LOS RECURSOS

- El presupuesto autorizado modificado de Liconsa S.A. de C.V., al 31 de diciembre ascendió a 2,738.5 millones de pesos, monto que incluyó una ampliación por 347.5 millones de pesos. Al cierre de diciembre, de un presupuesto calendarizado de 2,738.5 millones de pesos se ejerció el 100.0 por ciento del recurso.

## PROGRAMA DE ABASTO SOCIAL DE LECHE

- Para el Programa de Abasto Social de Leche, mediante el PEF, se le asignaron originalmente recursos fiscales por un importe de 1,050.0 millones de pesos en el capítulo 4000 Transferencias, Asignaciones, Subsidios y Otras Ayudas, al mes de diciembre se ejercieron 1,050.0 millones de pesos, monto de inversión que corresponde al 100 por ciento del presupuesto original.
- Para el Programa de Adquisición de Leche Nacional se autorizó originalmente un presupuesto por 1,341.0 millones de pesos en el capítulo 2000 Materiales y Suministros. En el mes de diciembre se autorizaron transferencias compensadas equivalentes a 518.0 millones de pesos, así como cuatro ampliaciones líquidas por 347.5 millones de pesos provenientes de la SAGARPA. Al 31 de diciembre de un presupuesto calendarizado por 1,688.5 millones de pesos, el programa ejerció el 100 por ciento de lo calendarizado.

PRESUPUESTO EJERCIDO ENTREGADO O DIRIGIDO A LOS BENEFICIARIOS A NIVEL DE CAPÍTULO Y CONCEPTO DE GASTO - RECURSOS FISCALES -					
Período: Enero-Diciembre 2012		Cifras Preliminares		Fecha de corte: 31 de Diciembre de 2012	
Capítulo y concepto de gasto	Presupuesto (pesos)				
	Original anual -1	Modificado anual -2	Calendarizado al trimestre -3	Ejercido al trimestre -4	Avance financiero % (4/3)
2000 Materiales y suministros	1,341,000,000	1,688,500,000	1,688,500,000	1,688,500,000	100.0
23101 Productos alimenticios, agropecuarios y forestales adquiridos como materia prima	1,341,000,000	1,688,500,000	1,688,500,000	1,688,500,000	100.0
4000 Transferencias, asignaciones, subsidios y otras ayudas	1,050,000,000	1,050,000,000	1,050,000,000	1,050,000,000	100.0
43701 Subsidios al Consumo	1,050,000,000	1,050,000,000	1,050,000,000	1,050,000,000	100.0
<b>Subtotal</b>	<b>2,391,000,000</b>	<b>2,738,500,000</b>	<b>2,738,500,000</b>	<b>2,738,500,000</b>	<b>100.0</b>
<b>Total</b>	<b>2,391,000,000</b>	<b>2,738,500,000</b>	<b>2,738,500,000</b>	<b>2,738,500,000</b>	<b>100.0</b>

Fuente: Liconsa, S.A. de C.V., con cifras del Módulo de Conciliación del Ejercicio Presupuestario (CONEP) del Sistema del Proceso Integral de Programación y Presupuesto (PIPP) al 31 de Diciembre de 2012.



# PROGRAMA DE ABASTO RURAL

### OBJETIVO GENERAL

Contribuir a mejorar la nutrición como una capacidad básica de la población que habita en localidades rurales, mediante el abasto de alimentos.

El Programa de Abasto Rural (PAR), operado por la empresa paraestatal DICONSA, S. A. de C. V., abastece de productos de consumo, básicos y complementarios, a tiendas comunitarias y procura que los productos se vendan a precios menores que los ofrecidos por los comercios privados, transfiriendo así un ahorro a sus beneficiarios.

### I. IDENTIFICAR CON PRECISIÓN A LA POBLACIÓN OBJETIVO, TANTO POR GRUPO ESPECÍFICO COMO POR REGIÓN DEL PAÍS, ENTIDAD FEDERATIVA Y MUNICIPIO

#### POBLACIÓN OBJETIVO

El PAR atiende a la población de las localidades de alta y muy alta marginación de entre 200 y 2,500 habitantes que no cuenten con un servicio de abasto local suficiente y adecuado.

Los beneficios del Programa se otorgan a población abierta, es decir la que se ubica en las localidades con tienda abastecida por DICONSA.

#### COBERTURA

El Programa de Abasto Rural tiene una cobertura nacional en localidades que tengan al menos alguna de las siguientes características:

- Ser de alta o muy alta marginación, con un rango de población de entre 200 y 2,500 habitantes que no cuenten con un servicio de abasto local suficiente y adecuado.
- Contar con tiendas en funcionamiento, que hayan sido instaladas de acuerdo con normas de DICONSA y Reglas de Operación de ejercicios fiscales anteriores a las vigentes.
- Por excepción, ser consideradas por el Consejo de Administración como estratégicas para el cumplimiento de los objetivos del Programa.

## **PROGRAMA DE ABASTO RURAL**

- II. EN SU CASO, PREVER MONTOS MÁXIMOS POR BENEFICIARIO Y POR PORCENTAJE DEL COSTO TOTAL DEL PROGRAMA. EN LOS PROGRAMAS DE BENEFICIO DIRECTO A INDIVIDUOS O GRUPOS SOCIALES, LOS MONTOS Y PORCENTAJES SE ESTABLECERÁN CON BASE EN CRITERIOS REDISTRIBUTIVOS QUE DEBERÁN PRIVILEGIAR A LA POBLACIÓN DE MENOS INGRESOS Y PROCURAR LA EQUIDAD ENTRE REGIONES Y ENTIDADES FEDERATIVAS, SIN DEMÉRITO DE LA EFICIENCIA EN EL LOGRO DE LOS OBJETIVOS.

El acceso a los apoyos del Programa de Abasto Rural a cargo de DICONSA, S.A. de C.V., es a través del funcionamiento de Tiendas que son administradas por la comunidad y operadas por un encargado de Tienda que elige la comunidad representada por el Comité Rural de Abasto, para fines de la operación de las tiendas, lo cual no implica una relación laboral con DICONSA.

Por sus características, el Programa no cuenta con un Padrón de Beneficiarios, sino que el apoyo se otorga vía precios a población abierta y no como subsidio directo. El monto del apoyo equivale al ahorro que el Programa transfiere al público que compra en las tiendas comunitarias, resultante de la diferencia de precios de los productos de la canasta básica respecto a los precios de esos mismos productos en comercios privados. De acuerdo con las Reglas de Operación vigentes, durante 2012, el Programa buscará que dicho ahorro sea de por lo menos 10 por ciento en los productos de la Canasta Básica DICONSA.

El Programa abastece de productos alimentarios como granos, harinas, pastas para sopas, café, azúcar, avena, leche en polvo y alimentos enlatados, entre muchos otros; productos para la higiene y salud incluyendo, entre otros, jabones, detergentes, cremas dentales y papel higiénico; y productos complementarios.

La lista completa de los productos ofrecidos por el Programa se puede consultar en los Anexos 2 (Canasta Básica DICONSA) y 3 (Catálogo de Productos del Programa de Abasto Rural) de sus Reglas de Operación y en la dirección de internet:

[http://www.diconsa.gob.mx/images/swfs/par/reglas/ROP\\_PAR\\_2012.pdf](http://www.diconsa.gob.mx/images/swfs/par/reglas/ROP_PAR_2012.pdf).

El Programa promueve la equidad entre las regiones y las entidades federativas de la República Mexicana al focalizar sus acciones de manera territorial, conforme a criterios de marginación además de poblacionales. Estos criterios se encuentran contemplados en la cobertura del Programa, la cual se define con base en el nivel de marginación de las localidades y por el número de habitantes en las mismas.

### III. PROCURAR QUE EL MECANISMO DE DISTRIBUCIÓN, OPERACIÓN Y ADMINISTRACIÓN OTORQUE ACCESO EQUITATIVO A TODOS LOS GRUPOS SOCIALES Y GÉNEROS

A través de la promoción de la participación social corresponsable, el Programa opera con una estrategia de abasto basada en la demanda de los habitantes de las localidades que atiende, incorporando productos del sector social cuando éstos son una alternativa competitiva en precio y calidad.

El Programa gira en torno a una política de compras, ventas y servicios que responden a las necesidades de las comunidades y tiene entre sus prioridades:

- Abastecer productos de calidad y con alto valor nutritivo a precios que transfieran a los beneficiarios un margen de ahorro.
- Ofrecer en las tiendas servicios complementarios al abasto.
- Asegurar que los encargados de las tiendas brinden un trato respetuoso y sin discriminación alguna.
- Promover la participación social en el Programa y la equidad de género.
- Garantizar que los beneficiarios puedan comprar cualquier producto o utilizar cualquier servicio que se ofrezca en las tiendas comunitarias, sin condicionamiento alguno a la compra de otros productos o servicios.
- Promover la participación de la comunidad en las ofertas y promociones de mercancía que se realicen en los puntos de venta del Programa.

Con respecto al cumplimiento de estas prioridades, a diciembre de 2012 destacan los siguientes resultados:

- De los 25,121 encargados de tienda, 13,791 son mujeres, lo que equivale al 54.9 por ciento.
- Se realiza un monitoreo permanente de los precios de los artículos de la Canasta Básica en el mercado nacional, lo cual sirve como información base para obtener precios de compra altamente competitivos en las negociaciones con los proveedores y reflejarlo en la transferencia del margen de ahorro a los consumidores.
- En el contexto del Acuerdo para Estabilizar el Precio de la Tortilla y del Maíz y como parte de las acciones en apoyo a la economía de las familias, DICONSA mantuvo el precio de venta del maíz en 3.50 pesos por kilogramo y en 5.00 pesos por kilogramo la harina de maíz. A partir del mes de octubre de 2011, se inició un proceso de ajuste gradual tanto en el precio de venta del maíz como en el de la harina de maíz marca propia Mi Masa, cerrando su precio de venta por kilogramo en diciembre de 2012 en cinco pesos para el maíz y ocho pesos para la harina de maíz marca propia. A pesar de dichos ajustes en los precios, se continuó transfiriendo un margen de ahorro sustantivo al consumidor, que fue de 18.1 por ciento en maíz y 40.2 por ciento en harina de maíz en comparación con los precios del mercado.

IV. GARANTIZAR QUE LOS RECURSOS SE CANALICEN EXCLUSIVAMENTE A LA POBLACIÓN OBJETIVO Y ASEGURAR QUE EL MECANISMO DE DISTRIBUCIÓN, OPERACIÓN Y ADMINISTRACIÓN FACILITE LA OBTENCIÓN DE INFORMACIÓN Y LA EVALUACIÓN DE LOS BENEFICIOS ECONÓMICOS Y SOCIALES DE SU ASIGNACIÓN Y APLICACIÓN; ASÍ COMO EVITAR QUE SE DESTINEN RECURSOS A UNA ADMINISTRACIÓN COSTOSA Y EXCESIVA

Como se mencionó previamente, el Programa no cuenta con un Padrón de Beneficiarios, sino que el apoyo se otorga vía precios a población abierta. Asimismo, se asegura que el beneficio llegue a la población objetivo en el momento que se autoriza la apertura de una tienda, al aplicar los criterios establecidos en las Reglas de Operación.

Una vez instalada la tienda en una localidad que cumpla con los requisitos establecidos en las Reglas, o a través de unidades móviles que visitan las localidades que por sus características de dispersión y poca población no son susceptibles para la instalación de una tienda fija, todos los habitantes y personas que se ubiquen en aquellas pueden beneficiarse del apoyo que se otorga a través de la compra de los productos que se venden en dichos establecimientos al comprar a precios menores a los del comercio local.

Al instalar una tienda comunitaria, DICONSA puede funcionar como regulador de precios en el mercado local al evitar que el comercio privado eleve indiscriminadamente los precios de los productos que vende, lo cual tiene efectos positivos en la economía familiar de quienes menos tienen.

Se hace especial énfasis en la capacitación de los encargados de tienda, para que desarrollen sus capacidades y se mejore su función comercial, operativa, administrativa y de servicio comunitario. Igualmente en el caso de los Comités Rurales de Abasto y Consejos Comunitarios de Abasto, para que apoyen y supervisen la operación de tiendas y almacenes. Mediante la participación social organizada se logran economías importantes en la operación del Programa.

En la operación del Programa, DICONSA hace uso de la red operativa instalada en los 31 estados de la República, compuesta por 30 Almacenes Centrales, 268 Almacenes Rurales, un Almacén Granelero, cinco Almacenes para Programas Especiales y 3,904 vehículos en operación (2,169 de carga, 1,489 de supervisión y 246 de apoyo), que mediante una distribución estratégica abastecen a las tiendas comunitarias.

Actualmente el 28 por ciento de la flota en operación tiene una antigüedad mayor o igual a 10 años, por lo que ha concluido su vida útil y será necesario reponerla en el corto plazo.

La operación de la infraestructura se evalúa continuamente para atender las necesidades de reposición y mantenimiento y ajustarla gradualmente a los parámetros de eficiencia y rendimiento, de manera que permita a la entidad cumplir con los objetivos del Programa al menor costo posible.

### CONTRALORÍA SOCIAL

El Programa de Abasto Rural, contempla un esquema de corresponsabilidad entre el Gobierno Federal y los habitantes de las comunidades beneficiarias, mismos que son representados a través de Comités Rurales de Abasto, en cuya integración se considera la figura de un vocal de contraloría social con el

objetivo de promover acciones de seguimiento, supervisión y vigilancia del cumplimiento de metas y acciones comprometidas por el Programa, así como la correcta aplicación de los recursos públicos asignados al mismo.

La Secretaría de la Función Pública, reconoce que la participación de la sociedad forma un elemento indispensable y que constituye una práctica de transparencia y rendición de cuentas para lograr los objetivos del Programa mediante actividades de contraloría social.

En ese sentido, DICONSA cuenta con 25,121 Comités Rurales de Abasto que operan la Contraloría Social de conformidad con los lineamientos emitidos por la Secretaría de la Función Pública y mediante los instrumentos validados por esta dependencia federal, mismos que establecen mecanismos de vigilancia, seguimiento y evaluación de las actividades relacionadas con la Contraloría Social en Sucursales, Unidades Operativas y Almacenes.

### V. INCORPORAR MECANISMOS PERIÓDICOS DE SEGUIMIENTO, SUPERVISIÓN Y EVALUACIÓN QUE PERMITAN AJUSTAR LAS MODALIDADES DE SU OPERACIÓN O DECIDIR SOBRE SU CANCELACIÓN

DICONSA cuenta con mecanismos que permiten el seguimiento, la supervisión y la evaluación periódica del Programa, con el objetivo de orientar su gestión hacia una operación eficiente, al logro de resultados, a contribuir a mejorar las condiciones de vida de los habitantes de las localidades beneficiarias, así como a fortalecer la rendición de cuentas y a transparentar el ejercicio de los recursos públicos.

Las acciones desarrolladas y los resultados obtenidos en la operación del Programa son informados trimestralmente por el Director General al H. Consejo de Administración de DICONSA, S.A. de C.V.

#### SEGUIMIENTO

A través del Portal Aplicativo de la Secretaría de Hacienda y Crédito Público (PASH) se publicó el avance de los indicadores correspondiente a las metas establecidas en el Presupuesto de Egresos de la Federación 2012.

Con base en lo establecido en el Mecanismo de Seguimiento a los Aspectos Susceptibles de Mejora (ASM), emitido por la Secretaría de Hacienda y Crédito Público, el Consejo Nacional de Evaluación de la Política del Desarrollo Social y la Secretaría de la Función Pública, se da seguimiento a los ASM derivados de los informes y evaluaciones del Programa de Abasto Rural concluidas durante el ejercicio fiscal 2011. Al cierre del mes de diciembre de 2012, de los 10 ASM de DICONSA, se han concluido los siete ASM Específicos responsabilidad del Programa, y dos de los tres ASM Institucionales. Se está a la espera de que la Dirección General Análisis y Prospectiva entregue el producto final del tercer ASM para darlo por concluido. .

Asimismo, en cumplimiento en lo dispuesto en el numeral 7.1 de las Reglas de Operación del Programa, se envió a la Sedesol la propuesta metodológica y los instrumentos de recolección de información para la consideración de la Subsecretaría de Prospectiva, Planeación y Evaluación de la Secretaría de Desarrollo Social.

Durante el cuarto trimestre del 2012 año se realizaron las acciones de seguimiento físico en localidades con tienda DICONSA, que consistieron en la visita de personal de DICONSA a la localidad para el levantamiento de información, la cual fue recibida en oficinas centrales donde se procesaron y analizaron los resultados.

Asimismo, se elaboró un Informe de Resultados del seguimiento físico, mismo que fue enviado a la Secretaría de Desarrollo Social. Entre los principales resultados se encuentra que el 97.2 por ciento de los beneficiarios del Programa de Abasto Rural está muy satisfecho o satisfecho en cuanto al surtimiento, variedad y calidad de los productos que se ofrecen en las tiendas Diconsa, el 91.0 por ciento de los beneficiarios se encuentra muy satisfecho o satisfecho con los precios de venta, y el 98.7 por ciento de los beneficiarios está muy satisfecho o satisfecho con la atención brindada por el encargado de tienda. En general, el 96.6 por ciento de los beneficiarios manifestaron estar muy satisfechos o satisfechos por tener una tienda Diconsa en su localidad.

### SUPERVISIÓN

DICONSA en coordinación con los Comités Rurales de Abasto son los responsables de monitorear que las Tiendas operen de acuerdo con lo establecido en las Reglas de Operación y a la normatividad interna aplicable. A diciembre de 2012 se realizaron visitas de supervisión a todas las tiendas en por lo menos cuatro ocasiones.

Los supervisores operativos de DICONSA adscritos a los almacenes rurales realizan la apertura, seguimiento y cierre de tiendas. Como parte del seguimiento, periódicamente verifican su funcionamiento operativo y administrativo, realizan auditorías, aplican el muestreo de precios para determinar el margen de ahorro, programan y promueven la participación social, informan a la comunidad del resultado operativo de la tienda y asesoran al Comité Rural de Abasto y al encargado de tienda en su operación y administración.

El personal de oficinas centrales realiza una supervisión selectiva de apoyo a las Sucursales y Unidades Operativas en el control de la operación de almacenes y tiendas. Al cuarto trimestre del 2012 la Gerencia de Supervisión y Participación Comunitaria realizó 32 visitas de supervisión y seguimiento a 25 Almacenes Rurales de las siguientes sucursales: Norte (un almacén), Sureste (ocho almacenes); Veracruz (ocho almacenes); Sur (cuatro almacenes); Metropolitana (tres almacenes) y Bajío (un almacén).

### EVALUACIÓN

El Programa Anual de Evaluación 2011 emitido por el Consejo Nacional de Evaluación de la Política de Desarrollo Social (CONEVAL) contempló la realización de una evaluación de consistencia y resultados al Programa de Abasto Rural, la cual fue realizada por la Consultoría NIK BETA.

Los resultados de esta evaluación fueron presentados en el mes de abril de 2012. La evaluación indica que el Programa cumple en términos de diseño, ya que los resultados de la evaluación muestran que el PAR corresponde a la problemática que atiende. Asimismo, en cuanto a cobertura y focalización, el PAR dispone de estrategias de cobertura de mediano y largo plazo para atender a su población objetivo y que es congruente con su diseño. En términos de operación, el Programa cuenta con procedimientos documentados que se aplican de manera general, así como con mecanismos de registro sistematizados.

## PROGRAMA DE ABASTO RURAL

Los resultados medidos por los indicadores de Propósito superan la meta anual y los resultados del ejercicio anterior; se considera que son consistentes y suficientes para monitorear los resultados y determinar el grado de cumplimiento de los objetivos del Programa.

Asimismo y con la finalidad de analizar los avances y logros en materia de evaluación y monitoreo durante el periodo 2007 – 2012, así como identificar áreas de oportunidad en dichos temas que permitan obtener mejores resultados, se inició un proceso de implementación de la Meta Evaluación 2007 – 2012 coordinada por la Sedesol.

Con dicha Meta Evaluación, se busca valorar la pertinencia de realizar una evaluación de impacto, así como establecer una agenda de evaluación de mediano plazo (2013-2018).

DICONSA ha suministrado oportunamente a la instancia evaluadora, a través de la Sedesol, toda la documentación requerida. A la fecha, se cuenta con el Informe Final de Resultados.

Por otro lado, el Programa Anual de Evaluación 2012 emitido por el CONEVAL, no contempló ninguna evaluación para el Programa durante 2012. No obstante, por parte de DICONSA se continuará promoviendo la realización de una evaluación de impacto del Programa.

### VI. EN SU CASO, BUSCAR FUENTES ALTERNATIVAS DE INGRESOS PARA LOGRAR UNA MAYOR AUTOSUFICIENCIA Y UNA DISMINUCIÓN O CANCELACIÓN DE LOS APOYOS CON CARGO A RECURSOS PRESUPUESTARIOS

No aplica.

### VII. ASEGURAR LA COORDINACIÓN DE ACCIONES ENTRE DEPENDENCIAS Y ENTIDADES, PARA EVITAR DUPLICACIÓN EN EL EJERCICIO DE LOS RECURSOS Y REDUCIR GASTOS ADMINISTRATIVOS

DICONSA es la encargada de la operación del Programa el cual se realiza por medio del trabajo coordinado entre las Oficinas Centrales, las Sucursales y Unidades Operativas, así como los Almacenes en el interior de la República.

DICONSA, conjuntamente con la Sedesol, establece los mecanismos de coordinación para garantizar que las acciones del Programa no se contrapongan, afecten, o presenten duplicidades con otros programas o acciones del Gobierno Federal.

La coordinación institucional y vinculación de acciones busca potenciar el impacto de los recursos, fortalecer la cobertura de las acciones, explotar la complementariedad y reducir gastos administrativos. Con este mismo propósito, DICONSA realiza acciones de coordinación con los gobiernos de las entidades federativas, municipales y locales, en el marco de las disposiciones de las Reglas de Operación del Programa y de la normatividad aplicable.

En esta vinculación, DICONSA abasteció diversos productos a las instituciones que tienen a su cargo Programas Especiales para apoyar a la población objetivo. De enero a diciembre de 2012, las ventas por este concepto fueron por 2,933.1 millones de pesos, lo que significa el 24.9 por ciento de las ventas



## PROGRAMA DE ABASTO RURAL

totales de DICONSA (11,759.6 millones de pesos). Los artículos que se venden para los Programas Especiales son principalmente desayunos calientes y fríos, suplementos alimenticios a clínicas del IMSS, y en menor grado otros productos como artículos escolares.

DICONSA surtió artículos durante el periodo enero-diciembre de 2012, entre otras, al DIF, Secretaría de Salud, Seguro Popular, Oportunidades, Atención a los Albergues Escolares de la Comisión Nacional para el Desarrollo de los Pueblos Indígenas (CDI) y distribución de productos de LICONSA.

DICONSA también promueve sinergias económicas y sociales por medio de la vinculación estratégica con el sector público, social y privado para beneficio de la población objetivo, por medio de proyectos de desarrollo comunitarios, así como para el suministro de alimentos y productos complementarios a la población declarada en situación de emergencia, incluyendo aquellos requeridos para el abrigo de la misma.

Las situaciones de emergencia son definidas por la Secretaría de Gobernación (SEGOB) en las declaratorias publicadas en el Diario Oficial de la Federación. En situaciones de emergencia originadas por fenómenos y desastres naturales, DICONSA puede adoptar medidas y ejercer acciones para atender la contingencia de acuerdo con la magnitud e inmediatez de atención hacia la población afectada por el desastre, dentro del marco de las Reglas de Operación, de los lineamientos y mecanismos que determinen las instancias federales competentes y las demás disposiciones aplicables.

De tal suerte, se atiende a la población objetivo del Programa de Abasto Rural y se llevan a cabo acciones de coordinación con las instancias competentes y con el Fondo de Desastres Naturales (FONDEN), dependiente de la SEGOB, con el fin de evitar duplicidades. Es importante mencionar que, desde julio de 2010, se ha conformado una reserva técnica compuesta principalmente por productos como lámina galvanizada, lámina de cartón, lámina de fibrocemento, colchonetas y kits de limpieza y aseo personal para poder atender oportunamente las contingencias.

De enero a diciembre de 2012 DICONSA atendió diversos requerimientos de la SEGOB con motivo de las heladas, heladas severas, lluvias, lluvias severas, granizadas, movimiento de laderas, sismos, inundaciones, sequías extremas y huracanes, destacando por su relevancia los huracanes Carlota, Miriam y Paul, la tormenta tropical Ernesto. Dichos desastres naturales afectaron severamente a los estados de Baja California Sur, Campeche, Coahuila, Chihuahua, Durango, Guerrero, Oaxaca, Puebla, San Luis Potosí, Sinaloa, Tabasco, Tlaxcala, Veracruz, y Zacatecas. En este periodo, DICONSA vendió a la SEGOB productos por un monto total de 227.6 millones de pesos, consistentes principalmente en agua embotellada, cobertores, colchonetas, costales, despensas, kits de limpieza y aseo personal, láminas galvanizadas, láminas de fibrocemento, láminas de cartón, y rollos de hule, entre otros.

Asimismo, derivado de la grave situación que prevalecía en diversos estados de la República Mexicana a principios del presente año con motivo de la sequía, la SEDESOL requirió a DICONSA la entrega de despensas para la población afectada, por lo que durante el primer semestre de 2012, se entregaron en los estados de Coahuila, Chihuahua, Durango, San Luis Potosí, Sinaloa y Zacatecas 1,869,565 despensas con artículos básicos como pasta para sopa, leche en polvo, frijol, arroz, harina de maíz y galletas, entre otros productos.

También se realizan gestiones con diversas dependencias y entidades públicas y privadas para brindar servicios adicionales al abasto en las tiendas comunitarias. Estos servicios son, entre otros, telefonía, servicios financieros, entrega de apoyos de programas federales, estatales y municipales, internet, venta

de tiempo aire, buzón de servicio postal mexicano (Sepomex), venta de leche LICONSA subsidiada y comercial, tortillería, molino, cobro de consumo de energía eléctrica, cobro de agua potable, cobro de recibos por consumo de telefonía, venta de alimentos enriquecidos. Cuando en una tienda se ofrecen por lo menos tres de estos servicios, se le considera como Unidad de Servicio a la Comunidad (USC). Al cuarto trimestre de 2012 el 90.9 por ciento de las tiendas funcionaban como Unidades de Servicio a la Comunidad, es decir que se contaba con 22,824 USC.

### VIII. PREVER LA TEMPORALIDAD EN SU OTORGAMIENTO

El Programa opera por medio de tiendas y puntos de venta que comercializan productos básicos y complementarios de calidad y con alto valor nutritivo. Se realizan permanentemente estudios sobre la pertinencia de las tiendas y se procede al cierre o reubicación de las mismas cuando ocurre cualquiera de las siguientes situaciones:

- Violación de los criterios de apertura y funcionamiento de la tienda.
- Desvíos de recursos y daño patrimonial.
- Uso de los puntos de venta con fines políticos.
- Nula participación comunitaria.
- Cuando DICONSA y el Consejo Comunitario de Abasto del almacén que corresponda, determinen que la tienda ya no es necesaria socialmente o es inviable económicamente para la comunidad.

Cuando se toma la decisión de cerrar una tienda, un representante de DICONSA informa en Asamblea al Comité Rural de Abasto el motivo del cierre.

Las tiendas instaladas de acuerdo con normas de DICONSA y Reglas anteriores a las vigentes continúan operando mientras las comunidades requieran de su servicio y cumplan con la normatividad vigente.

### IX. PROCURAR QUE SEA EL MEDIO MÁS EFICAZ Y EFICIENTE PARA ALCANZAR LOS OBJETIVOS Y METAS QUE SE PRETENDEN

#### AVANCES EN EL CUMPLIMIENTO DE METAS (CUANTITATIVAS-PRESUPUESTARIAS Y CUALITATIVAS)

Las metas para el presente ejercicio fiscal son:

- Número de localidades objetivo con tienda comunitaria: 13,295.
- Porcentaje de cobertura de localidades objetivo: 52.5 por ciento.
- Número de tiendas integradas como Unidades de Servicio a la Comunidad: 22,726
- Porcentaje de tiendas integradas como Unidades de Servicio a la Comunidad: 93.5 por ciento.

Cabe señalar que el número de localidades objetivo para 2012 se definió considerando la información disponible del Censo INEGI 2010 y grados de marginación de CONAPO 2010 a nivel localidad, con lo cual se determinó que las localidades objetivo de alta o muy alta marginación, con rango de población

## PROGRAMA DE ABASTO RURAL

entre 200 y 2,500 habitantes ascienden a 25,325. Con base en este universo total de localidades objetivo se establecieron las metas a alcanzar para 2012.

Las cifras alcanzadas al cuarto trimestre de 2012 son:

- Cobertura de localidades objetivo: 13,439.
- Porcentaje de cobertura de localidades objetivo: 53.1 por ciento.
- Unidades de Servicio a la Comunidad: 22,824.
- Porcentaje de tiendas integradas como Unidades de Servicio a la Comunidad: 90.9 por ciento.

### ACCIONES DESARROLLADAS PARA ALCANZAR LOS OBJETIVOS

#### Localidades Objetivo con Tienda y Cobertura de Localidades

La promoción para la apertura de tiendas se hace con base en el listado de las localidades objetivo no atendidas, en las cuales la difusión del Programa se efectúa a través de asambleas informativas.

Para determinar la pertinencia de la apertura de una tienda, DICONSA verifica el cumplimiento de las características de población y marginación en la localidad solicitante y en caso de cumplirlas el personal de la entidad realiza una visita a dicha localidad para conocer si en ella existe la disponibilidad de los productos de la canasta básica DICONSA. En caso de que no exista disponibilidad de alguno de los productos de dicha canasta, el personal de la entidad elabora un estudio socioeconómico de la localidad con base en la cual se determina la demanda social y se define la cantidad y mezcla de productos para abastecer a la tienda.

Otra acción que se realiza para alcanzar los objetivos y metas del Programa es llevar el abasto a quienes presentan problemática de desabasto pero que carecen de tienda comunitaria, a través de Tiendas Móviles. Al cierre del cuarto trimestre de 2012 existen 163 tiendas móviles en operación.

#### Unidades de Servicio a la Comunidad y Porcentaje de Tiendas Integradas como Unidades de Servicio a la Comunidad

Las gestiones realizadas con diversas dependencias y entidades públicas y privadas para brindar servicios adicionales al abasto en las tiendas comunitarias, han dado como resultado que DICONSA pueda proporcionar: telefonía, servicios financieros, entrega de apoyos de programas federales internet, venta de tiempo aire, buzón de Sepomex, venta de leche LICONSA subsidiada y comercial, tortillería, molino, cobro de consumo de energía eléctrica, cobro de agua potable, cobro de recibos por consumo de telefonía, venta de alimentos enriquecidos, entre otros, por lo cual el porcentaje de tiendas que al cierre del cuarto trimestre de 2012 funcionan como Unidades de Servicio a la Comunidad asciende a 90.9 por ciento.

### Productos Enriquecidos

Con objeto de contribuir al desarrollo de capacidades básicas mejorando la nutrición de la población, durante el cuarto trimestre de 2012, el 57.9 por ciento de las compras de abarrotes comestibles del Programa de Abasto Rural que se abastecieron en las tiendas DICONSA correspondieron a alimentos enriquecidos con vitaminas y/o minerales y/o proteínas. Lo anterior benefició directamente la calidad de vida de la población atendida y que consume dichos productos, al ofrecerles productos de alto valor nutritivo.

Desde agosto de 2007 DICONSA comercializa la harina de maíz de marca propia Mi Masa, que está enriquecida con proteínas, vitaminas y minerales y cuyo precio de venta al público en las comunidades rurales significó en promedio un ahorro para el beneficiario del 40.2 por ciento al cierre del 2012, ello en comparación con los precios de las marcas comerciales de harina de maíz.

Asimismo, a partir de mayo de 2009 DICONSA oferta en las tiendas comunitarias otros productos de marca propia como pasta para sopa enriquecida y fortificada y chocolate en polvo, ofreciendo al consumidor rural de escasos recursos artículos de mayor calidad y de menor precio.

En este sentido cabe destacar lo siguiente:

La formulación de la harina de maíz marca propia Mi Masa fue elaborada y aprobada por el Instituto Nacional de Ciencias Médicas y Nutrición Salvador Zubirán y contiene ácido fólico, hierro, zinc, vitamina A y harina de soya. Esta harina tiene las siguientes ventajas:

- Contribuye a disminuir la anemia y la desnutrición en los niños.
- Disminuye la propensión a las enfermedades y al mismo tiempo fortalece a las mujeres que se encuentran embarazadas o en la etapa de lactancia.
- Con la venta de este producto se favorece el mejoramiento nutricional de la población rural que atiende DICONSA.

En el periodo enero-diciembre de 2012 la venta de harina de maíz de las diferentes marcas ofrecidas en las tiendas DICONSA fue en promedio de 126,871 toneladas; de las cuales, la participación promedio de la harina marca propia Mi Masa fue de 77,220 toneladas, lo que representó el 60.9 por ciento de dichas ventas.

Asimismo, desde abril de 2009 se comercializa en las tiendas comunitarias la pasta para sopa fortificada de marca propia Mi Sopa, también formulada por el Instituto Nacional de Ciencias Médicas y Nutrición Salvador Zubirán. Este producto está enriquecido con ácido fólico, vitaminas, minerales como zinc, hierro y proteína de soya. Su participación promedio en las ventas a diciembre de 2012 fue de 17.1 por ciento, es decir 1,611 toneladas de las 9,415.5 toneladas vendidas de pasta para sopa.

En lo referente al chocolate en polvo marca propia, las ventas promedio a diciembre representaron el 25.5 por ciento con respecto a las ventas totales, es decir, 315 toneladas de las 1,237 toneladas vendidas de este producto por DICONSA.

## PROGRAMA DE ABASTO RURAL

Oportunidad en el surtimiento por parte de los almacenes rurales

Este indicador mide la oportunidad con la que se realiza el surtimiento en su día respecto al número de pedidos realizados por las tiendas y tiene una periodicidad semestral. A diciembre de 2012 se registra un 95.4 por ciento de oportunidad en el surtimiento, rebasando la meta establecida para el año de 92.0 por ciento.

NÚMERO DE TIENDAS POR ENTIDAD FEDERATIVA A DICIEMBRE DE 2012		
1	Aguascalientes	50
2	Baja california	136
3	Baja california Sur	172
4	Campeche	422
5	Coahuila	719
6	Colima	78
7	Chiapas	1,960
8	Chihuahua	777
9	Distrito Federal	11
10	Durango	883
11	Guanajuato	898
12	Guerrero	1,545
13	Hidalgo	947
14	Jalisco	675
15	México	1,021
16	Michoacán	1,070
17	Morelos	213
18	Nayarit	574

19	Nuevo León	645
20	Oaxaca	2,224
21	Puebla	1,318
22	Querétaro	403
23	Quintana Roo	355
24	San Luis Potosí	1,076
25	Sinaloa	798
26	Sonora	512
27	Tabasco	1,001
28	Tamaulipas	657
29	Tlaxcala	271
30	Veracruz	2,437
31	Yucatán	679
32	Zacatecas	594
<b>Total</b>		<b>25,121</b>

Fuente: Directorio de Tiendas, DICONSA, S.A. de C.V. corte a diciembre 2012.

## PROGRAMA DE ABASTO RURAL

### METAS

Las metas de cobertura en localidades objetivo y de localidades con tienda al cuarto trimestre de 2012 fueron alcanzadas, ya que en las sucursales y unidades operativas se dio prioridad de apertura de tiendas nuevas en dichas localidades.

El hecho de que DICONSA tenga un mayor número de tiendas, tiene efectos positivos en la población que habita en las localidades atendidas al posibilitar el abasto suficiente de los productos preferentemente en las marcas y presentaciones que demandan, evitarles gastos de traslado a otras comunidades para obtener los productos y servicios que requieren, que puedan dedicar ese tiempo en actividades que les reditúen un beneficio económico o en la atención de su familia, protegerlos de que el comercio local eleve los precios de los productos en detrimento de su economía y generarles un ahorro monetario al comprar en las tiendas DICONSA que pueden utilizar para sus otras necesidades.

La meta del margen de ahorro en la canasta básica fue rebasada en 63.8 por ciento, esto se explica en gran medida porque los tres productos de marca propia SEDESOL-DICONSA participan en dicha canasta y estos productos rebasan de manera considerable la meta pues registran un margen de ahorro de casi el 40 por ciento.

**Resultados de los Principales Indicadores  
Programa de Abasto Rural  
Enero-Diciembre 2012  
(Información Preliminar)**

Nombre del Indicador	Meta Programada Anual (1)	Avances		Descripción y Observaciones
		Al 4to Trimestre (2)	Porcentaje (3)=(2)/(1)	
Número de localidades objetivo con tienda Diconsa	13,295	13,439	101.1	Periodicidad: Trimestral U. de medida: Localidad
Número de localidades con tienda Diconsa	22,207	22,983	103.5	Periodicidad: Trimestral U. de medida: Localidad
Margen de ahorro en la canasta básica Diconsa	10	16.38	163.8	Periodicidad: Trimestral U. de medida: Porcentaje

Fuente: Sedesol, Dirección General de Seguimiento con información del Presupuesto de Egresos de la Federación 2012, de Diconsa, S.A. de C.V. y del Portal Aplicativo de la Secretaría de Hacienda (PASH).

X. REPORTAR SU EJERCICIO EN LOS INFORMES TRIMESTRALES, DETALLANDO LOS ELEMENTOS A QUE SE REFIEREN LAS FRACCIONES I A IX DE ESTE ARTÍCULO, INCLUYENDO EL IMPORTE DE LOS RECURSOS

### SITUACIÓN PRESUPUESTAL

El presupuesto de recursos fiscales asignado en el Presupuesto de Egresos de la Federación al Programa de Abasto Rural a cargo de DICONSA para el año 2012 ascendió a 1,796 millones de pesos. Se recibieron dos ampliaciones presupuestales, la primera por 5 millones de pesos, destinados a cubrir parte de las canastas alimentarias entregadas a los beneficiarios del Programa de Apoyo Alimentario y la segunda por 110,515,714.60 pesos para atender situaciones de carácter contingente para la

## PROGRAMA DE ABASTO RURAL

reconstrucción del tejido social en las acciones que lleva a cabo Sedesol a través de sus Programas Sociales. El 100 por ciento de los recursos se destinaron a Gasto Corriente.

Los recursos calendarizados al cuarto trimestre de 2012, se radicaron en un 100 por ciento, mismos que ascienden a 1,911,515,715 pesos, de los cuales 1,801 millones de pesos fueron etiquetados como Subsidios al Consumo (Aplicados al pago a los proveedores de bienes que se comercializan en las tiendas abastecidas por DICONSA), y 110,515,714.60 pesos al gasto del Capítulo 3000.

PRESUPUESTO EJERCIDO ENTREGADO O DIRIGIDO A LOS BENEFICIARIOS A NIVEL DE CAPÍTULO Y CONCEPTO DE GASTO - RECURSOS FISCALES -					
Período: Enero-Diciembre 2012		Cifras Preliminares		Fecha de corte: 31 de Diciembre de 2012	
Capítulo y concepto de gasto	Presupuesto (pesos)				
	Original anual -1	Modificado anual -2	Calendarizado al trimestre -3	Ejercido al trimestre -4	Avance financiero % (4/3)
4000 Transferencias, asignaciones, subsidios y otras ayudas	1,796,000,000	1,801,000,000	1,801,000,000	1,801,000,000	100.0
43701 Subsidios al Consumo	1,796,000,000	1,801,000,000	1,801,000,000	1,801,000,000	100.0
<b>Subtotal</b>	<b>1,796,000,000</b>	<b>1,801,000,000</b>	<b>1,801,000,000</b>	<b>1,801,000,000</b>	<b>100.0</b>

OTROS CAPITULOS DE GASTO - RECURSOS FISCALES -					
Período: Enero-Diciembre 2012		Cifras Preliminares		Fecha de corte: 31 de Diciembre de 2012	
Capítulo de gasto	Presupuesto (pesos)				
	Original anual -1	Modificado anual -2	Calendarizado al trimestre -3	Ejercido al trimestre -4	Avance financiero % (4/3)
3000 Servicios generales	0	110,515,715	110,515,715	110,515,715	100.0
<b>Subtotal</b>	<b>0</b>	<b>110,515,715</b>	<b>110,515,715</b>	<b>110,515,715</b>	<b>100.0</b>
<b>Total</b>	<b>1,796,000,000</b>	<b>1,911,515,715</b>	<b>1,911,515,715</b>	<b>1,911,515,715</b>	<b>100.0</b>

Fuente: Diconsa, S.A. de C.V., con cifras del Módulo de Conciliación del Ejercicio Presupuestario (CONEP) del Sistema del Proceso Integral de Programación y Presupuesto (PIPP) al 31 de Diciembre de 2012.

PROGRAMA DE AHORRO Y  
SUBSIDIO PARA LA VIVIENDA  
TU CASA



### OBJETIVO GENERAL

Contribuir a que los hogares mexicanos en situación de pobreza con ingresos por debajo de la línea de bienestar y con carencia por calidad y espacios de la vivienda mejoren su calidad a través de acciones de vivienda.

### I IDENTIFICAR CON PRECISIÓN A LA POBLACIÓN OBJETIVO, TANTO POR GRUPO ESPECÍFICO COMO POR REGIÓN DEL PAÍS, ENTIDAD FEDERATIVA Y MUNICIPIO

Contribuir a que los hogares mexicanos en situación de pobreza con ingresos por debajo de la línea de bienestar y con carencia por calidad y espacios de la vivienda mejoren su calidad de vida a través de acciones de vivienda.

### COBERTURA

El Programa de Ahorro y Subsidio para la Vivienda Tu Casa opera a nivel nacional en localidades urbanas y rurales.

### POBLACIÓN OBJETIVO

Hogares mexicanos en situación de pobreza con ingresos por debajo de la línea de bienestar y con carencia por calidad y espacios de la vivienda que requieran mejorar sus condiciones habitacionales.

## PROGRAMA DE AHORRO Y SUBSIDIO PARA LA VIVIENDA TU CASA

II. EN SU CASO, PREVER MONTOS MÁXIMOS POR BENEFICIARIO Y POR PORCENTAJE DEL COSTO TOTAL DEL PROGRAMA. EN LOS PROGRAMAS DE BENEFICIO DIRECTO A INDIVIDUOS O GRUPOS SOCIALES, LOS MONTOS Y PORCENTAJES SE ESTABLECERÁN CON BASE EN CRITERIOS REDISTRIBUTIVOS QUE DEBERÁN PRIVILEGIAR A LA POBLACIÓN DE MENOS INGRESOS Y PROCURAR LA EQUIDAD ENTRE REGIONES Y ENTIDADES FEDERATIVAS, SIN DEMÉRITO DE LA EFICIENCIA EN EL LOGRO DE LOS OBJETIVOS

### TIPOS Y MONTOS DE APOYO

Zona	Modalidad	Aportaciones				
		Gobierno Federal		Gobierno Estatal o Municipal Mínimo	Beneficiario	
		Monto Máximo (pesos)	Monto Mínimo (pesos) 1/		Monto Máximo (pesos)	Monto Mínimo (pesos) 1/
Urbana	Adquisición o construcción de una Unidad Básica de Vivienda (UBV) <sup>1/2</sup>	\$53,000	\$40,000	Un apoyo de por lo menos igual al valor de la aportación federal.	\$10,600	\$8,000
Urbana	Ampliación	\$20,000	\$15,000	Un apoyo de por lo menos igual al valor de la aportación federal.	\$4,000	\$3,000
Urbana	Mejoramiento <sup>1/</sup>	\$15,000	\$10,000	Un apoyo de por lo menos igual al valor de la aportación federal.	\$3,000	\$2,000
Rural	Adquisición o construcción de una Unidad Básica de Vivienda Rural	\$53,000	\$40,000	El 30% del valor total de la acción de vivienda.	\$4,100	\$3,100

## PROGRAMA DE AHORRO Y SUBSIDIO PARA LA VIVIENDA TU CASA

	(UBVR)					
Rural	Ampliación	\$20,000	\$15,000	El 30% del valor total de la acción de vivienda.	\$1,550	\$1,150
Rural	Mejoramiento <sup>1/</sup>	\$15,000	\$10,000	El 30% del valor total de la acción de vivienda.	\$1,150	\$770

Zona	Modalidad	Aportaciones			
		Gobierno Federal		Gobierno Estatal o Municipal Mínimo	Beneficiario
		Monto Máximo (pesos)	Monto Mínimo (pesos) 1/		
<b>Aportaciones en los Municipios de Alto Índice de Rezago Social</b>					
Urbana	Adquisición o construcción de una Unidad Básica de Vivienda (UBV) <sup>2/</sup>	Hasta un 80% del valor total de la acción de vivienda, sin exceder los \$54,400.	\$40,000	El 15% del valor total de la acción de vivienda.	Mínimo el 5% del valor total de la acción de vivienda.
Rural	Adquisición o construcción de una Unidad Básica de Vivienda Rural (UBVR)	Hasta un 80% del valor total de la acción de vivienda, sin exceder los \$54,400.	\$40,000	El 15% del valor total de la acción de vivienda.	Mínimo el 5% del valor total de la acción de vivienda.
Urbana	Ampliación	Hasta un 80% del valor total de la acción de vivienda, sin exceder los \$20,000.	\$15,000	El 15% del valor total de la acción de vivienda.	Mínimo el 5% del valor total de la acción de vivienda.

## PROGRAMA DE AHORRO Y SUBSIDIO PARA LA VIVIENDA TU CASA

Zona	Modalidad	Aportaciones			
		Gobierno Federal		Gobierno Estatal o Municipal Mínimo	Beneficiario
		Monto Máximo (pesos)	Monto Mínimo (pesos) 1/		
Rural	Ampliación	Hasta un 80% del valor total de la acción de vivienda, sin exceder los \$20,000.	\$15,000	El 15% del valor total de la acción de vivienda.	Mínimo el 5% del valor total de la acción de vivienda.
Urbana	Mejoramientos	Hasta un 80% del valor total de la acción de vivienda, sin exceder los \$15,000.	\$10,000	El 15% del valor total de la acción de vivienda.	Mínimo el 5% del valor total de la acción de vivienda.
Rural	Mejoramientos	Hasta un 80% del valor total de la acción de vivienda, sin exceder los \$15,000.	\$10,000	El 15% del valor total de la acción de vivienda.	Mínimo el 5% del valor total de la acción de vivienda.
<b>Aportaciones en los Municipios de Muy Alto Índice de Rezago Social</b>					
Urbana	Adquisición o construcción de una Unidad Básica de Vivienda (UBV) <small>/2</small>	Hasta un 90% del valor total de la acción de vivienda, sin exceder los \$61,200.	\$40,000	El 5% del valor total de la acción de vivienda.	Mínimo el 5% del valor total de la acción de vivienda.
Rural	Adquisición o construcción de una Unidad Básica de Vivienda Rural (UBVR)	Hasta un 90% del valor total de la acción de vivienda, sin exceder los \$61,200.	\$40,000	El 5% del valor total de la acción de vivienda.	Mínimo el 5% del valor total de la acción de vivienda.

## PROGRAMA DE AHORRO Y SUBSIDIO PARA LA VIVIENDA TU CASA

Zona	Modalidad	Aportaciones			
		Gobierno Federal		Gobierno Estatal o Municipal Mínimo	Beneficiario
		Monto Máximo (pesos)	Monto Mínimo (pesos) 1/		
Urbana	Ampliación	Hasta un 90% del valor total de la acción de vivienda, sin exceder los \$22,500	\$15,000	El 5% del valor total de la acción de vivienda.	Mínimo el 5% del valor total de la acción de vivienda.
Rural	Ampliación	Hasta un 90% del valor total de la acción de vivienda, sin exceder los \$22,500	\$15,000	El 5% del valor total de la acción de vivienda.	Mínimo el 5% del valor total de la acción de vivienda.
Urbana	Mejoramiento	Hasta un 90% del valor total de la acción de vivienda, sin exceder los \$16,875.	\$10,000	El 5% del valor total de la acción de vivienda.	Mínimo el 5% del valor total de la acción de vivienda.
Rural	Mejoramiento	Hasta un 90% del valor total de la acción de vivienda, sin exceder los \$16,875.	\$10,000	El 5% del valor total de la acción de vivienda.	Mínimo 5% del valor total de la acción de vivienda.

Notas:

1/ Excepto las acciones para piso firme y mejoramiento de fachadas.

2/ En la modalidad de Adquisición se podrán considerar viviendas usadas siempre que cumplan al menos con los criterios mínimos establecidos en el Glosario de Términos (Anexo I de las Reglas de Operación).

Fuente: Fideicomiso Fondo Nacional de Habitaciones Populares (FONHAPO).

Como se establece en las Reglas de Operación 2012, el Programa de Ahorro y Subsidio para la Vivienda Tu Casa aplica los principios de equidad e inclusión social de manera que toda persona en situación de pobreza con ingresos por debajo de la línea de bienestar y con carencia por calidad y

## PROGRAMA DE AHORRO Y SUBSIDIO PARA LA VIVIENDA TU CASA

espacios de la vivienda, sin importar su origen étnico, sexo, edad, discapacidad, salud, religión, opinión, preferencias o estado civil, pueda acceder a los apoyos del Programa. De esta manera, cualquier persona, que cumpla con los requisitos y criterios de elegibilidad podrá ser beneficiario de un subsidio. Dichos criterios son:

### CRITERIOS Y REQUISITOS DE ELEGIBILIDAD

Criterios	Requisitos (Documentos requeridos)
Estar interesado en obtener el apoyo	El jefe o jefa de hogar con por lo menos un dependiente económico deberá, presentar solicitud mediante el CUIS* debidamente firmado, en las oficinas habilitadas de gobiernos estatales, municipales o la Delegación. Los CUIS levantados por la Sedesol deberán ser complementados mediante el llenado del Anexo IIa.  Si el jefe o jefa de hogar es un adulto mayor, no requiere contar con dependientes económicos.
Acreditar identidad y nacionalidad	Presentar en original para cotejo y entregar copia de su identificación oficial.  Presentar en original para cotejo y entregar copia de su CURP o CIC y, en su caso, la de su cónyuge, o la constancia de su trámite para obtenerla.
Acreditar Domicilio	En caso de contar con algún servicio municipal, copia simple de una constancia del domicilio actual (recibo de agua, luz, predial), o en su caso, constancia original expedida por parte de la autoridad municipal.
Acreditar no haber recibido apoyos anteriores	Entregar escrito libre firmado bajo protesta de decir verdad, de que no ha recibido un subsidio federal para adquisición o edificación de vivienda. Queda exceptuado de lo anterior, en el caso de haber recibido con anterioridad, un subsidio para ampliación o mejoramiento de vivienda.
Acreditar posesión legal del predio, en terreno del solicitante	a) Si la acción de vivienda solicitada es en el terreno del solicitante en el ámbito urbano, presentar original y entregar copia simple de cualquiera de los siguientes documentos: recibo al corriente de pago de agua, luz, predial y el documento que acredite la posesión legal del mismo.  b) Si la acción de vivienda solicitada es en el terreno del solicitante en el ámbito rural, entregar copia del documento que acredite la posesión legal del mismo.
En caso de solicitar apoyo para adquisición o construcción, en terreno propiedad del gobierno estatal o municipal, acreditar no propiedad	Entregar Certificado original de no propiedad de casa habitación del solicitante y su cónyuge

\* CUIS: Cuestionario Único de Información Socioeconómica.

Fuente: FONHAPO.

## PROGRAMA DE AHORRO Y SUBSIDIO PARA LA VIVIENDA TU CASA

### CRITERIOS DE SELECCIÓN

Los solicitantes que cumplan con lo establecido en los criterios de elegibilidad y requisitos pueden ser beneficiarios de un subsidio. De acuerdo a los resultados que arroje el Sistema Integral de Información (SIDI), se establecen las siguientes prioridades de atención:

### CRITERIOS DE PRIORIZACIÓN PARA GRUPOS VULNERABLES

- Los de mayor pobreza.
- Los solicitantes con discapacidad o que uno de sus dependientes económicos tenga alguna discapacidad.
- Madres solteras.
- Hogares cuyos jefes de familia sean adultos mayores.
- Hogares con niños de hasta 14 años de edad.

### CRITERIOS DE PRIORIZACIÓN GEOGRÁFICOS

- Los que habiten en zonas declaradas de riesgo natural por la autoridad federal o estatal competente, con una residencia en dicha zona anterior al 1 de enero del año 2001, que sean objeto de reubicación por parte de la autoridad local, y que cumplan con los requisitos establecidos en estas Reglas.
- Los que habitan en las Zonas de Atención Prioritaria (ZAP's) rurales.
- Los municipios con alto y muy alto índice de rezago social definidos por el Consejo Nacional para la Evaluación de la Política de Desarrollo Social (CONEVAL).
- Los residentes en los polígonos "Hábitat" de la Sedesol que califiquen para ser beneficiarios de acuerdo con los requisitos establecidos en estas Reglas. Estos polígonos pueden ser consultados en la página: <http://www.sedesol.gob.mx>.

### III. PROCURAR QUE EL MECANISMO DE DISTRIBUCIÓN, OPERACIÓN Y ADMINISTRACIÓN OTORGUE ACCESO EQUITATIVO A TODOS LOS GRUPOS SOCIALES Y GÉNEROS

El Programa Tu Casa impulsa la igualdad de oportunidades entre mujeres y hombres, a través de la incorporación gradual de la Perspectiva de Género, específicamente en materia de desagregación de información e indicadores.

Con el objeto de mejorar la distribución de subsidios y garantizar la atención adecuada de las familias de la población objetivo del Programa, en todo momento se procuró dar cumplimiento irrestricto a lo establecido en el numeral 4.2 inciso h) de las Reglas de Operación del Programa, el cual dice: "La Instancia Ejecutora integrará una propuesta de distribución de recursos para su análisis con la Instancia Normativa, presentando el Plan de Trabajo Anual, a través de la Instancia Auxiliar a más tardar el último día hábil de febrero.

## PROGRAMA DE AHORRO Y SUBSIDIO PARA LA VIVIENDA TU CASA

Como se estipula en las Reglas de Operación, para la distribución de recursos asignados mediante fórmula de distribución a las entidades federativas, la Instancia Normativa valida y autoriza los Planes de Trabajo anuales de acuerdo a lo siguiente:

Entidades Federativas con:	Porcentaje de asignación
Más del 20 por ciento de Municipios con Alto y Muy Alto Rezago Social según el CONEVAL	50 por ciento de los recursos asignados a la Entidad Federativa deberán ser asignados a favor de estos municipios.
Menos del 20 por ciento y más del 10 por ciento de Municipios con Alto y Muy Alto Rezago Social según el CONEVAL	30 por ciento de los recursos asignados a la Entidad Federativa deberán ser asignados a favor de estos municipios.
Menos del 10 por ciento de sus municipios de Municipios con Alto y Muy Alto Rezago Social según el CONEVAL	15 por ciento de los recursos asignados a la Entidad Federativa deberán ser asignados a favor de estos municipios.
Ningún municipio de Alto y Muy Alto Grado de rezago social según el CONEVAL	La propuesta de distribución de recursos para sus municipios será libre.

Nota: Para el caso de que al último día hábil de febrero del ejercicio fiscal correspondiente, en una entidad federativa por cuestiones de carácter jurídicas, técnicas, administrativas o económicas atribuibles a los Gobiernos de las Entidades Federativas o Municipios clasificados como de Alto y Muy Alto Grado de Rezago Social, no se tenga comprometido, el porcentaje establecido anteriormente; la Instancia Normativa, podrá reasignar los recursos no comprometidos a favor de otra Instancia Ejecutora o municipios de la entidad federativa de que se trate.

Fuente: FONHAPO.

Cuando los municipios son Ejecutores, también consideran el criterio antes señalado, para localidades con alto y muy alto índice de rezago social.

#### IV. GARANTIZAR QUE LOS RECURSOS SE CANALICEN EXCLUSIVAMENTE A LA POBLACIÓN OBJETIVO Y ASEGURAR QUE EL MECANISMO DE DISTRIBUCIÓN, OPERACIÓN Y ADMINISTRACIÓN FACILITE LA OBTENCIÓN DE INFORMACIÓN Y LA EVALUACIÓN DE LOS BENEFICIOS ECONÓMICOS Y SOCIALES DE SU ASIGNACIÓN Y APLICACIÓN; ASÍ COMO EVITAR QUE SE DESTINEN RECURSOS A UNA ADMINISTRACIÓN COSTOSA Y EXCESIVA

El proceso de control de la aplicación de los recursos otorgados por el Programa Tu Casa a la población objetivo, se realizó puntualmente a través de la evaluación y calificación del Cuestionario Único de Información Socioeconómica (CUIIS), el cual es un instrumento de recolección de información que identifica a los potenciales beneficiarios de los programas de la Sedesol y recaba datos socioeconómicos de todos los integrantes del hogar, las características de la vivienda y con esta información se puede identificar si un hogar presenta carencia por bienestar económico o social.



## **PROGRAMA DE AHORRO Y SUBSIDIO PARA LA VIVIENDA TU CASA**

Dichos cuestionarios son aplicados por la Instancia Ejecutora a cada uno de los solicitantes del subsidio federal y sus datos son capturados para ser calificados y determinar si se encuentran en situación de pobreza y con carencia por calidad y espacios de la vivienda para ser susceptibles de recibir un subsidio federal.

Es importante resaltar que se cuenta con mecanismos de coordinación para evitar duplicidades con otros programas o acciones del Gobierno Federal; la coordinación institucional y vinculación de acciones busca potenciar el impacto de los recursos, fortalecer la cobertura de las acciones, detonar la complementariedad y reducir gastos administrativos.

Las acciones tendientes a evitar una administración costosa y excesiva, fundamentales para el seguimiento en las diferentes etapas del Programa Tu Casa, están dadas con base en la adecuada y puntual definición de atribuciones y obligaciones para cada una de las partes que participan en la operación del Programa. La supervisión de la obra es obligación de la Instancia Ejecutora, en tanto que la verificación está a cargo de las Instancias Normativa y Auxiliar.

### **V. INCORPORAR MECANISMOS PERIÓDICOS DE SEGUIMIENTO, SUPERVISIÓN Y EVALUACIÓN QUE PERMITAN AJUSTAR LAS MODALIDADES DE SU OPERACIÓN O DECIDIR SOBRE SU CANCELACIÓN**

#### **SEGUIMIENTO Y SUPERVISIÓN**

Las acciones realizadas al 31 de diciembre de 2012, para dar seguimiento y supervisión a la operación del Programa se describen a continuación:

- Al cierre del cuarto trimestre de 2012 por parte de las instancias ejecutoras se supervisaron 54,340 acciones de vivienda; por otro lado, FONHAPO ha verificado un total de 15,608 acciones de vivienda, dando un total de 69,948 acciones de vivienda, en las entidades de Aguascalientes, Baja California, Baja California Sur, Campeche, Chiapas, Chihuahua, Coahuila, Colima, Distrito Federal, Durango, Guanajuato, Guerrero, Hidalgo, Jalisco, México, Michoacán, Morelos, Nuevo León, Oaxaca, Puebla, Querétaro, Quintana Roo, San Luis Potosí, Sonora, Tabasco, Tamaulipas, Tlaxcala, Veracruz, Yucatán y Zacatecas dando seguimiento a las acciones realizadas en los ejercicios fiscales que comprenden del 2006 al 2012.

## PROGRAMA DE AHORRO Y SUBSIDIO PARA LA VIVIENDA TU CASA

### EVALUACIÓN

Se entregaron las conclusiones de la Evaluación de Consistencia y Resultados 2010-2012 con los siguientes resultados:

#### Formato del Anexo 19 “Valoración Final del Programa”

TEMA	NIVEL	JUSTIFICACIÓN
IV.1 Diseño	3.56	El Programa cumple con la definición del problema, la delimitación e identificación de la población potencial y población objetivo; dentro de sus Reglas de Operación se encuentra la lógica vertical de la Matriz de Indicadores. El Programa permitió establecer su vinculación con el Programa Sectorial de Desarrollo Social 2007-2012, así como con el Plan Nacional de Desarrollo 2007-2012. Sus indicadores cumplen con las características evaluadas.
IV.2 Planeación y Orientación a Resultados	3.33	El Programa cuenta con un plan estratégico y con planes de trabajo que presentan áreas de oportunidad, asimismo, utiliza las evaluaciones externas para mejorar su desempeño, atendiendo las recomendaciones en ellas establecidas.
IV.3 Cobertura y Focalización	2.00	El Programa no tiene una estrategia de cobertura establecida en un único documento. La estrategia se encuentra apegada al diseño del Programa y únicamente abarca metas de manera anual.
IV.4 Operación	3.83	El Programa cuenta con manuales de procedimientos y mecanismos de verificación de los mismos, además, los indicadores establecidos en su matriz muestran resultados positivos y cuentan con mecanismos de transparencia y rendición de cuentas.
IV.5 Percepción de la Población Atendida	3.00	El Programa recolecta información de la percepción de los beneficiarios a través de un cuestionario bial el cual se corresponde a las características de los beneficiarios y sus resultados son representativos. Sin embargo, algunas de las preguntas sesgan la percepción.
IV.6 Medición de resultados	2.80	El Programa documenta sus resultados a través de los indicadores de la Matriz de Indicadores de Resultados (MIR), evaluaciones externas tanto de impacto como otro tipo de resultados, así como evaluaciones de impacto de programas similares.
TOTAL	3.09	En general el Programa presenta buenos resultados en todos los aspectos, siendo el de mayores áreas de oportunidad al referente a la cobertura y focalización.

Nota: El nivel se establece en un rango de 0-4 y sólo considera las preguntas binarias con nivel de respuesta definido (no se toman en cuenta para el cálculo las preguntas en las que se respondió No Aplica).

### VI. EN SU CASO, BUSCAR FUENTES ALTERNATIVAS DE INGRESOS PARA LOGRAR UNA MAYOR AUTOSUFICIENCIA Y UNA DISMINUCIÓN O CANCELACIÓN DE LOS APOYOS CON CARGO A RECURSOS PRESUPUESTARIOS

Al cierre del primer trimestre de 2012 se firmó un Convenio con la Comisión Nacional para el Desarrollo de los Pueblos Indígenas (CDI) por un monto de 380 millones de pesos, con la aportación de la CDI de 280 millones de pesos para la aplicación de subsidios en municipios con población

indígena. Al cierre del cuarto trimestre se ejerció el 99 por ciento de los recursos aportados por la CDI, mientras que los recursos aportados por FONHAPO fueron ejercidos al 100 por ciento en los estados de Chiapas, Chihuahua, Durango, Nayarit, Oaxaca, Puebla, San Luis Potosí, Sinaloa, Sonora y Veracruz.

### **VII. ASEGURAR LA COORDINACIÓN DE ACCIONES ENTRE DEPENDENCIAS Y ENTIDADES, PARA EVITAR DUPLICACIÓN EN EL EJERCICIO DE LOS RECURSOS Y REDUCIR GASTOS ADMINISTRATIVOS**

El FONHAPO como Instancia Normativa, establece la coordinación necesaria para garantizar que sus acciones no se contrapongan, afecten o presenten duplicidades con otros programas o acciones del gobierno federal; la coordinación institucional y vinculación de acciones busca potenciar el impacto de los recursos, fortalecer la cobertura de las acciones, detonar la complementariedad y reducir gastos administrativos.

El cruce de información para evitar duplicidades estará sujeto a que otras instancias del gobierno federal proporcionen a la Instancia Normativa la información correspondiente en tiempo y forma. Para este fin deberá suscribirse un Convenio de Coordinación.

La Instancia Normativa se coordina con el Fondo de Desastres Naturales (FONDEN) y con las instancias competentes en situaciones de emergencia y desastre natural, en que la Secretaría de Gobernación (SEGOB) emita declaratoria de emergencia, a fin de apoyar a la población afectada mediante acciones contenidas en el presente documento.

En estas situaciones de emergencia, la Instancia Normativa celebra convenios con los gobiernos locales o con la Instancia Auxiliar, donde se establezcan las bases de la cooperación, y las modificaciones de los criterios de selección, integración de modalidades, los requisitos exigibles a los solicitantes, el monto del subsidio federal y el monto de la aportación del Beneficiario.

### **VIII. PREVER LA TEMPORALIDAD EN SU OTORGAMIENTO**

El presupuesto autorizado al Programa se ejerció en 2012, una vez que los solicitantes cumplieron con los requerimientos del Programa; se consideran como beneficiarios del mismo, al recibir el Certificado de Subsidio Federal y endosar el bono a la Instancia Ejecutora correspondiente.

Con el objeto de asegurar en tiempo y forma la aplicación de los recursos, al cierre del cuarto trimestre de 2012, se llevó a cabo las siguientes actividades sustantivas:

Recepción de los Programas de Trabajo Anuales (PTA,s): Al 31 de diciembre de 2012 se validaron 79,433 acciones por un monto federal de 1,828.49 millones de pesos correspondientes a los Planes de trabajo anual propuestos por 438 instancias ejecutoras de las 32 entidades federativas, de las cuales 44,967 por un monto de 663.95 millones de pesos se distribuyeron en la zona urbana y 34,466 por un monto de 1,164.54 millones de pesos en la zona rural.

Al cuarto trimestre de 2012 se recibieron 592 convenios de 437 Instancias Ejecutoras de las 32 entidades federativas (13 del Gobierno del Estado, 402 municipios y 22 Delegaciones de la Sedesol) por un presupuesto de 1,894.8 millones de pesos, para ejecutar 75,415 subsidios.

## PROGRAMA DE AHORRO Y SUBSIDIO PARA LA VIVIENDA TU CASA

### IX. PROCURAR QUE SEA EL MEDIO MÁS EFICAZ Y EFICIENTE PARA ALCANZAR LOS OBJETIVOS Y METAS QUE SE PRETENDEN

#### METAS (CIFRAS PRELIMINARES)

Al 31 de diciembre de 2012 se alcanzaron las siguientes metas:

- Se otorgaron 74,685 subsidios que beneficiaron a igual número de familias en zonas urbanas y rurales en las 32 entidades federativas del país.
- De este total de subsidios otorgados, 20,305 fueron para vivienda nueva y 54,380 para ampliaciones y mejoramientos de vivienda.

Asimismo dentro de la meta total alcanzada al cierre del cuarto trimestre de 2012 se incluyen<sup>22</sup>:

- 29,365 subsidios para mujeres jefas de familia, de los cuales 10,199 fueron para vivienda nueva y 19,166 para mejoramientos y ampliaciones.
- Dentro de la vertiente rural del Programa, se otorgaron 32,534 subsidios.
- En 225 municipios catalogados como indígenas se otorgaron 23,867 subsidios. Asimismo, en el total de subsidios otorgados en el periodo enero-diciembre 2012, se incluyen 14,472 subsidios otorgados a jóvenes jefes de familia (entre los 15 y 29 años de edad) y 7,908 subsidios fueron para adultos mayores.
- De la misma forma, en la meta total, se incluyen 12,803 subsidios otorgados en 133 municipios de los 608 catalogados con muy alto y alto Índice de Rezago Social por el Coneval.
- Se otorgaron subsidios para la realización de 3,686 acciones de piso firme.
- En total, en el presente ejercicio, el Programa llegó a 608 municipios y 4,453 localidades.

---

<sup>22</sup> NOTA: El total de subsidios otorgados, incluye 17,472 para mejoramientos otorgados por medio de “Lista de beneficiario”, de los cuales no se cuenta con información desagregada por tipo de beneficiario, por lo cual no se contabilizan en cuanto a la información reportada para sexo del beneficiario, condición indígena, etc.

# PROGRAMA DE AHORRO Y SUBSIDIO PARA LA VIVIENDA TU CASA

**Resultados de los Principales Indicadores**  
**Programa de Ahorro y Subsidio para la Vivienda Tu Casa**  
**Enero-Diciembre 2012**  
**(Información Preliminar)**

Nombre del Indicador	Meta Programada Anual (1)	Avances		Descripción y Observaciones
		Al 4to Trimestre (2)	Porcentaje (3)=(2)/(1)	
Hogares beneficiados con Vivienda	17,902	20,305	113.4	Periodicidad: Trimestral U. de medida: Hogar
Hogares beneficiados con Ampliación o Mejoramiento de Vivienda	41,563	54,380	130.8	Periodicidad: Trimestral U. de medida: Hogar

Fuente: Sedesol, Dirección General de Seguimiento con información del Presupuesto de Egresos de la Federación 2012, del Fideicomiso Fondo Nacional de Habitaciones Populares y del Portal Aplicativo de la Secretaría de Hacienda (PASH).

X. REPORTAR SU EJERCICIO, DETALLANDO LOS ELEMENTOS A QUE SE REFIEREN LAS FRACCIONES I A IX, INCLUYENDO EL IMPORTE DE LOS RECURSOS

Presupuesto original: 1,512. 4 millones de pesos.

El presupuesto modificado del Programa al 31 de diciembre de 2012, es por la cantidad 1,957. 9 millones de pesos, los cuales se integran de la siguiente manera: 1,913.2 millones de pesos corresponden al presupuesto autorizado al FONHAPO y 44.7 millones de pesos, transferidos al presupuesto de las 32 Delegaciones de la Sedesol en las entidades federativas para ser utilizados en gastos de operación, supervisión y verificación del programa.

Al cierre del tercer trimestre de 2012, el Programa ejercicio 1,915.3 millones de pesos, los cuales se integran de la siguiente manera: 39 millones de pesos ejercidos por las 32 Delegaciones de la Sedesol en las Entidades Federativas y 1,876.3 millones de pesos ejercidos por el Fideicomiso Fondo Nacional de Habitaciones Populares.

ADECUACIONES PRESUPUESTARIAS

- Adecuación Presupuestaria 2012-20-VYF-275 por 13,146,900 pesos: corresponden a transferencia compensada del presupuesto autorizado en la partida 43101 Subsidios a la Producción identificado con tipo de gasto 8, a la partida específica de gasto 54103 del capítulo 5000 Bienes Muebles, Inmuebles e Intangibles.
- Adecuación Presupuestaria 2012-20-VYF-286 por 3,235,500 pesos: corresponden a la reducción del presupuesto autorizado en la partida 43101 Subsidios a la Producción, identificado con tipo de gasto 7, para transferir recursos otorgados para gastos de operación, supervisión y verificación a 32 Delegaciones de la Sedesol en partidas específicas de gasto de los capítulos 2000 Materiales y Suministros y 3000 Servicios Generales.
- Adecuación Presupuestaria 2012-20-VYF-397 por 12,505,200 pesos corresponden a la reducción del presupuesto autorizado en la partida 43101 Subsidios a la Producción, identificado con tipo de

## PROGRAMA DE AHORRO Y SUBSIDIO PARA LA VIVIENDA TU CASA

gasto 7, para transferir recursos otorgados para gastos de operación, supervisión y verificación a 32 Delegaciones de la Sedesol en la partida 12101 Honorarios del capítulo 1000 Servicios Personales.

- Adecuación Presupuestaria 2012-20-VYF-582 por 26,443,600 pesos: corresponden a la reducción del presupuesto autorizado en la partida 43101 Subsidios a la Producción, identificado con tipo de gasto 7, para transferir recursos otorgados para gastos de operación, supervisión y verificación del Fideicomiso a partidas específicas de gasto, de los capítulos 2000 Materiales y Suministros y 3000 Servicios Generales.
- Adecuación Presupuestaria 2012-20-VYF-588 por 704,300 pesos: corresponden a transferencia compensada del presupuesto autorizado en la partida 43101 Subsidios a la Producción entre Entidades Geográficas, a efecto de contar con los recursos presupuestarios en los estados donde se presentó la demanda.
- Adecuación Presupuestaria 2012-20-VYF-677 por 1,290,300 pesos: corresponden a la reducción del presupuesto autorizado en la partida 43101 Subsidios a la Producción, identificado con tipo de gasto 7, para transferir recursos otorgados para gastos de operación, supervisión y verificación a 24 Delegaciones de la Sedesol en partidas específicas de gasto de los capítulos 2000 Materiales y Suministros y 3000 Servicios Generales.
- Adecuación Presupuestaria 2012-20-VYF-748 por 95,829,700 pesos: corresponden a transferencia compensada del presupuesto autorizado en la partida 43101 Subsidios a la Producción entre Entidades Geográficas, a efecto de contar con los recursos presupuestarios en el Estado donde se presentó la demanda.
- Adecuación Presupuestaria 2012-20-VYF-722 por 29,901,800 pesos: corresponden a transferencia compensada del presupuesto autorizado en la partida 43101 Subsidios a la Producción entre Entidades Geográficas, a efecto de contar con los recursos presupuestarios en el Estado donde se presentó la demanda.
- Adecuación Presupuestaria 2012-6-AYB-1497 por 280 millones de pesos: corresponde a ampliación de recursos en la partida 43101 Subsidios a la Producción, transferidos de la de la Comisión Nacional para el Desarrollo de los Pueblos Indígenas (CDI) al FONHAPO, para la atención de beneficiarios indígenas que se encuentran en situación de pobreza con ingresos por debajo de la línea de bienestar y con carencia por calidad y espacio de la vivienda, de acuerdo al Consejo Nacional de Evaluación de la Política de Desarrollo Social.
- Adecuación Presupuestaria 2012-20-VYF-851 por 4,479,800 pesos: corresponde a transferencia compensada de recursos del presupuesto autorizado en la partida 43101 Subsidios a la Producción, entre Entidades Geográficas, a efecto de contar con los recursos presupuestarios en los estados donde se presento la demanda.
- Adecuación Presupuestaria 2012-20-VYF-981 por 50,821,200 pesos: corresponde a transferencia compensada de recursos del presupuesto autorizado en la partida 43101 Subsidios a la Producción entre Entidades Geográficas, a efecto de contar con los recursos presupuestarios en los estados donde se presento la demanda.
- Adecuación Presupuestaria 2012-20-VYF-1118 por 72,942,500 pesos: corresponde a transferencia compensada de recursos del presupuesto autorizado en la partida 43101 Subsidios a la Producción

## PROGRAMA DE AHORRO Y SUBSIDIO PARA LA VIVIENDA TU CASA

entre Entidades Geográficas, a efecto de contar con los recursos presupuestarios en los estados donde se presento la demanda.

- Adecuación Presupuestaria 2012-20-VYF-1308 por 5,316,400 pesos: corresponde a transferencia compensada de recursos del presupuesto autorizado en la partida 43101 Subsidios a la Producción entre Entidades Geográficas, a efecto de contar con los recursos presupuestarios en los estados donde se presento la demanda.
- Adecuación Presupuestaria 2012-20-VYF-1319 por 102,277,700 pesos: corresponde a transferencia compensada de recursos del presupuesto autorizado en la partida 43101 Subsidios a la Producción entre Entidades Geográficas, a efecto de contar con los recursos presupuestarios en los estados donde se presento la demanda.
- Adecuación Presupuestaria 2012-20-VYF-1339 por 300 mil pesos: corresponde a transferencia compensada de recursos del presupuesto autorizado entre partidas específicas del gasto de los capítulos 2000 Materiales y Suministros y 3000 Servicios Generales a la Delegación Sedesol en el Estado de Guerrero, lo anterior a efecto de estar en condiciones de realizar las labores de verificación en la entrega de los subsidios a los beneficiarios que resultaron afectados por los daños ocasionados debido al sismo ocurrido el 20 de marzo de 2012.
- Adecuación Presupuestaria 2012-20-VYF-1325 por 21,181,300 pesos: corresponde a transferencia compensada de recursos del presupuesto autorizado en la partida 43101 Subsidios a la Producción con tipo de gasto 1, al tipo de gasto 7, a efecto de contar con los recursos presupuestarios para continuar con las labores de operación del Programa.
- Adecuación Presupuestaria 2012-20-VYF-1333 por 2,712,800 pesos: corresponde a transferencia compensada de recursos, de la partida 43101 Subsidios a la Producción, identificado con tipo de gasto 8, a la partida 36101 Difusión de mensajes sobre programas y actividades gubernamentales, con la finalidad de difundir los logros obtenidos en el Programa.
- Adecuación Presupuestaria 2012-20-VYF-1497 por 71,576,500 pesos: corresponde a transferencia compensada de recursos del presupuesto autorizado en la partida 43101 Subsidios a la Producción entre Entidades Geográficas, a efecto de contar con los recursos presupuestarios en los estados donde se presento la demanda.
- Adecuación Presupuestaria 2012-20-VYF-1483 por 20,707,100 pesos corresponde a la reducción del presupuesto autorizado en la partida 43101 Subsidios a la Producción, identificado con tipo de gasto 7, por transferencia de recursos a las 32 Delegaciones de la Sedesol en la partida 12101 "Honorarios" del capítulo 1000 Servicios Personales para realizar las labores de supervisión y verificación del Programa.
- Adecuación Presupuestaria 2012-20-VYF-1487 por 474,200 pesos: corresponde a reducción del presupuesto autorizado en la partida 43101 Subsidios a la Producción, identificado con tipo de gasto 7, por transferencia de recursos a las 32 Delegaciones de la Sedesol en partidas específicas de gasto de los capítulos 2000 Materiales y Suministros y 3000 Servicios Generales para gastos de supervisión y verificación del Programa.
- Adecuación Presupuestaria 2012-20-VYF-1625 por 241,225,300 pesos: corresponde a transferencia compensada de recursos del presupuesto autorizado en la partida 43101 Subsidios a la Producción

## **PROGRAMA DE AHORRO Y SUBSIDIO PARA LA VIVIENDA TU CASA**

entre Entidades Geográficas, a efecto de contar con los recursos presupuestarios en los estados donde se presento la demanda.

- Adecuación Presupuestaria 2012-20-VYF-1670 por 123,975,700 pesos: corresponden a transferencia compensada de recursos del presupuesto autorizado en la partida 43101 Subsidios a la Producción entre Entidades Geográficas, a efecto de contar con los recursos presupuestarios en los estados donde se presento la demanda.
- Adecuación Presupuestaria 2012-20-VYF-1742 por 12,716,200 pesos: corresponden a transferencia compensada de recursos del presupuesto autorizado en la partida 43101 Subsidios a la Producción entre Entidades Geográficas, a efecto de contar con los recursos presupuestarios en los estados donde se presento la demanda.
- Adecuación Presupuestaria 2012-20-VYF-1633 por 5,200 pesos: corresponde a la reducción líquida de recursos autorizados en el capítulo 1000 Servicios Personales en cumplimiento al Programa Nacional de Reducción de Gasto Público.
- Adecuación Presupuestaria 2012-20-VYF-1897 por 8,297,100 pesos: corresponden a transferencia compensada de recursos del presupuesto autorizado en la partida 43101 Subsidios a la Producción entre Entidades Geográficas, a efecto de contar con los recursos presupuestarios en los estados donde se presento la demanda.
- Adecuación Presupuestaria 2012-20-VYF-2354 por 80,690,100 pesos: corresponden a transferencia compensada de recursos del presupuesto autorizado en la partida 43101 Subsidios a la Producción entre Entidades Geográficas, a efecto de contar con los recursos presupuestarios en los estados donde se presento la demanda.
- Adecuación Presupuestaria 2012-20-VYF-2356 por 143,402,800 pesos: corresponden a transferencia compensada de recursos del presupuesto autorizado en la partida 43101 Subsidios a la Producción entre Entidades Geográficas, a efecto de contar con los recursos presupuestarios en los estados donde se presento la demanda.
- Adecuación Presupuestaria 2012-20-VYF-2358 por 7,714,500 pesos: corresponden a transferencia compensada de recursos del presupuesto autorizado en la partida 43101 Subsidios a la Producción entre Entidades Geográficas, a efecto de contar con los recursos presupuestarios en los estados donde se presento la demanda.
- Adecuación Presupuestaria 2012-20-VYF-2346 por 6,195,400 pesos: corresponde al traspaso de recursos del presupuesto autorizado del Fideicomiso de partidas específicas de gasto de los capítulos 2000 Materiales y Suministros, 3000 Servicios Generales y 5000 Bienes Muebles Inmuebles e Intangibles al presupuesto de 31 Delegaciones de la Sedesol a partidas específicas de gasto de los capítulos 2000 Materiales y Suministros y 3000 Servicios Generales para gastos de supervisión y verificación del Programa.
- Adecuación Presupuestaria 2012-20-410-2571 por 17,596,000 pesos: corresponde a corrimiento a nivel calendario de la partida 43101 Subsidios a la Producción.
- Adecuación Presupuestaria 2012-20-VYF-2606 por 22,028,200 pesos: corresponde a transferencia compensada de recursos del presupuesto autorizado en la partida 43101 Subsidios a la Producción



entre Entidades Geográficas, a efecto de contar con los recursos presupuestarios en los estados donde se presento la demanda.

- Adecuación Presupuestaria 2012-20-VYF-2681 por 153,569,900 pesos: corresponde a transferencia compensada de recursos del presupuesto autorizado en la partida 43101 Subsidios a la Producción entre Entidades Geográficas, a efecto de contar con los recursos presupuestarios en los estados donde se presento la demanda.
- Adecuación Presupuestaria 2012-20-VYF-2696 por 71,761,500 pesos: corresponde a transferencia compensada de recursos del presupuesto autorizado en la partida 43101 "Subsidios a la Producción entre Entidades Geográficas, a efecto de contar con los recursos presupuestarios en los estados donde se presento la demanda.
- Adecuación Presupuestaria 2012-20-VYF-2675 por 100 millones de pesos: corresponde a la ampliación líquida de recursos a la partida 43101 Subsidios a la Producción a efecto de contar con los recursos presupuestarios, a fin de atender la demanda adicional captada en el interior del país.
- Adecuación Presupuestaria 2012-20-VYF-2803 por 13,210,000 pesos: corresponde a ampliación líquida de recursos a la partida 43101 Subsidios a la Producción a efecto de contar con los recursos presupuestarios para atender la demanda adicional captada en el interior del país.
- Adecuación Presupuestaria 2012-20-VYF-2834 por 29,408,900 pesos: corresponde a transferencia compensada de recursos del presupuesto autorizado en la partida 43101 Subsidios a la Producción entre Entidades Geográficas, a efecto de contar con los recursos presupuestarios en los estados donde se presento la demanda.
- Adecuación Presupuestaria 2012-20-410-2850 por 13,075,000 pesos: corresponde a la ampliación líquida de recursos a la partida 43101 Subsidios a la Producción a efecto de contar con los recursos presupuestarios, a fin de atender la demanda adicional captada en el interior del país.
- Adecuación Presupuestaria 2012-20-VYF-2957 por 134,758,700 pesos: corresponde a transferencia compensada de recursos del presupuesto autorizado en la partida 43101 Subsidios a la Producción entre Entidades Geográficas, a efecto de contar con los recursos presupuestarios en los estados donde se presento la demanda.
- Adecuación Presupuestaria 2012-20-VYF-2935 por 1,913,800 pesos: corresponde a corrimiento de calendario de recursos en la partida 12101 Honorarios a efecto de contar con la suficiencia presupuestaria que permita el pago del aguinaldo o gratificación de fin de año a los prestadores de servicio por honorarios.
- Adecuación Presupuestaria 2012-20-VYF-3082 por 26,307,700 pesos: corresponde a transferencia compensada de recursos del presupuesto autorizado en la partida 43101 Subsidios a la Producción entre Entidades Geográficas, a efecto de contar con los recursos presupuestarios en los estados donde se presento la demanda.
- Adecuación Presupuestaria 2012-20-VYF-3127 por 4,318,700 pesos: corresponde a transferencia compensada de recursos del presupuesto autorizado en la partida 43101 Subsidios a la Producción entre Entidades Geográficas, a efecto de contar con los recursos presupuestarios en los estados donde se presento la demanda.

## PROGRAMA DE AHORRO Y SUBSIDIO PARA LA VIVIENDA TU CASA

### PRESUPUESTO EJERCIDO ENTREGADO O DIRIGIDO A LOS BENEFICIARIOS A NIVEL DE CAPÍTULO Y CONCEPTO DE GASTO - RECURSOS FISCALES -

Período: Enero-Diciembre 2012

Cifras Preliminares

Fecha de corte: 31 de Diciembre de 2012

Capítulo y concepto de gasto	Presupuesto (pesos)				
	Original anual	Modificado anual	Calendarizado al trimestre	Ejercido al trimestre	Avance financiero %
	-1	-2	-3	-4	(4/3)
4000 Transferencias, asignaciones, subsidios y otras ayudas	1.497.585.489	1.859.468.549	1.859.468.549	1.829.021.370	98,4
43101 Subsidios a la producción	1.497.585.489	1.859.468.549	1.859.468.549	1.829.021.370	98,4
<b>Subtotal</b>	<b>1.497.585.489</b>	<b>1.859.468.549</b>	<b>1.859.468.549</b>	<b>1.829.021.370</b>	<b>98,4</b>

### OTROS CAPÍTULOS DE GASTO - RECURSOS FISCALES -

Período: Enero-Diciembre 2012

Cifras Preliminares

Fecha de corte: 31 de Diciembre de 2012

Capítulo de gasto	Presupuesto (pesos)				
	Original anual	Modificado anual	Calendarizado al trimestre	Ejercido al trimestre	Avance financiero %
	-1	-2	-3	-4	(4/3)
1000 Servicios personales	14.814.511	48.021.551	48.021.551	42.681.065	88,9
2000 Materiales y suministros	0	4.900.730	4.900.730	4.757.672	97,1
3000 Servicios generales	0	32.619.275	32.619.275	25.931.843	79,5
5000 Bienes muebles e inmuebles	0	12.928.896	12.928.896	12.928.896	100,0
<b>Subtotal</b>	<b>14.814.511</b>	<b>98.470.452</b>	<b>98.470.452</b>	<b>86.299.477</b>	<b>87,6</b>
<b>Total</b>	<b>1.512.400.000</b>	<b>1.957.939.002</b>	<b>1.957.939.002</b>	<b>1.915.320.846</b>	<b>97,8</b>

Fuente: Fonhapo, con cifras del Módulo de Conciliación del Ejercicio Presupuestario (CONEP) del Sistema del Proceso Integral de Programación y Presupuesto (PIPP) al 31 de Diciembre de 2012.

# PROGRAMA VIVIENDA RURAL

## **PROGRAMA DE VIVIENDA RURAL**

### OBJETIVO GENERAL

Contribuir a que los hogares rurales en situación de pobreza con ingresos por debajo de la línea de bienestar y con carencia de calidad y espacios de la vivienda mejoren su calidad de vida a través de soluciones de vivienda.

El Programa apoya a los hogares mexicanos en pobreza por debajo de la línea de bienestar y con carencia de calidad y espacios de la vivienda en localidades rurales de hasta 5 mil habitantes, clasificadas como de Alta o Muy alta Marginación.

### I IDENTIFICAR CON PRECISIÓN A LA POBLACIÓN OBJETIVO, TANTO POR GRUPO ESPECÍFICO COMO POR REGIÓN DEL PAÍS, ENTIDAD FEDERATIVA Y MUNICIPIO

#### COBERTURA

El Programa opera a nivel nacional en las localidades rurales de hasta 5 mil habitantes clasificadas como de alta o muy alta marginación.

#### POBLACIÓN OBJETIVO

Hogares mexicanos en pobreza por debajo de la línea de bienestar y con carencia de calidad y espacios de la vivienda en localidades rurales de hasta 5 mil habitantes, clasificadas como de alta o muy alta marginación.

### II. EN SU CASO, PREVER MONTOS MÁXIMOS POR BENEFICIARIO Y POR PORCENTAJE DEL COSTO TOTAL DEL PROGRAMA. EN LOS PROGRAMAS DE BENEFICIO DIRECTO A INDIVIDUOS O GRUPOS SOCIALES, LOS MONTOS Y PORCENTAJES SE ESTABLECERÁN CON BASE EN CRITERIOS REDISTRIBUTIVOS QUE DEBERÁN PRIVILEGIAR A LA POBLACIÓN DE MENOS INGRESOS Y PROCURAR LA EQUIDAD ENTRE REGIONES Y ENTIDADES FEDERATIVAS, SIN DEMÉRITO DE LA EFICIENCIA EN EL LOGRO DE LOS OBJETIVOS

Los apoyos del Programa están condicionados a las aportaciones de los Gobiernos Estatales y/o Municipales, así como de los beneficiarios de acuerdo a la siguiente tabla:

## PROGRAMA DE VIVIENDA RURAL

APORTACIONES					
MODALIDAD	GOBIERNO FEDERAL		GOBIERNO ESTATAL O MUNICIPAL MÍNIMO	BENEFICIARIO	
	MONTO MÁXIMO	MONTO MÍNIMO 1/		MONTO MÁXIMO	MONTO MÍNIMO 1/
Adquisición o construcción de una Unidad Básica de Vivienda Rural (UBVR)	\$53,000.00	\$40,000.00	El 30% del valor total de la acción de vivienda.	\$4,100	\$3,100
Ampliación	\$20,000.00	\$15,000.00	El 30% del valor total de la acción de vivienda.	\$1,550	\$1,150
Mejoramiento	\$15,000.00	\$10,000.00	El 30% del valor total de la acción de vivienda	\$1,150	\$770

### APORTACIONES EN LOS MUNICIPIOS DE ALTO ÍNDICE DE REZAGO SOCIAL

Adquisición o construcción de una Unidad Básica de Vivienda Rural (UBVR)	Hasta un 80% del valor total de la acción de vivienda, sin exceder los \$54,400.	\$40,000.00	El 15% del valor total de la acción de vivienda	Mínimo el 5% del valor total de la acción de vivienda.
Ampliación	Hasta un 80% del valor total de la acción de vivienda, sin exceder los \$20,000.	\$15,000.00	El 15% del valor total de la acción de vivienda.	Mínimo el 5% del valor total de la acción de vivienda.
Mejoramiento	Hasta un 80% del valor total de la acción de	\$10,000.00	El 15% del valor total de la acción de vivienda.	Mínimo el 5% del valor total de la acción de vivienda.

## PROGRAMA DE VIVIENDA RURAL

APORTACIONES					
MODALIDAD	GOBIERNO FEDERAL		GOBIERNO ESTATAL O MUNICIPAL MÍNIMO	BENEFICIARIO	
	MONTO MÁXIMO	MONTO MÍNIMO 1/		MONTO MÁXIMO	MONTO MÍNIMO 1/
	vivienda, sin exceder los \$15,000.				
APORTACIONES EN LOS MUNICIPIOS DE MUY ALTO ÍNDICE DE REZAGO SOCIAL					
Adquisición o construcción de una Unidad Básica de Vivienda Rural (UBVR)	Hasta un 90% del valor total de la acción de vivienda, sin exceder los \$61,200.	\$40,000.00	El 5% del valor total de la acción de vivienda.	Mínimo el 5% del valor total de la acción de vivienda.	
Ampliación	Hasta un 90% del valor total de la acción de vivienda, sin exceder los \$22,500	\$15,000.00	El 5% del valor total de la acción de vivienda.	Mínimo el 5% del valor total de la acción de vivienda.	
Mejoramiento	Hasta un 90% del valor total de la acción de vivienda, sin exceder los \$16,875	\$10,000.00	El 5% del valor total de la acción de vivienda.	Mínimo el 5% del valor total de la acción de vivienda.	

Fuente: Fideicomiso Fondo Nacional de Habitaciones Populares (FONHAPO).

Como se establece en las Reglas de Operación 2012, en el Programa de Vivienda Rural se aplican los principios de equidad e inclusión social de manera que toda persona habitante de localidades rurales de

## PROGRAMA DE VIVIENDA RURAL

hasta 5 mil habitantes clasificadas como de alta y muy alta marginación, en situación de pobreza con ingresos por debajo de la línea de bienestar y con carencia por calidad y espacios de la vivienda, sin importar su origen étnico, sexo, edad, discapacidad, salud, religión, opinión, preferencias o estado civil, pueda acceder a los apoyos del Programa. De esta manera, cualquier persona, que cumpliera con los requisitos y criterios de elegibilidad podrá ser beneficiario de un subsidio. Dichos criterios son:

### CRITERIOS Y REQUISITOS DE ELEGIBILIDAD

Criterios	Requisitos (Documentos requeridos)
Para todas las modalidades se deberá cumplir lo siguiente:	
Estar interesado en obtener el apoyo	Ser un jefe del hogar con al menos un dependiente económico y entregar el CUIS <sup>1/</sup> debidamente llenado. Los CUIS levantados por la Sedesol deberán ser complementados mediante el llenado del Anexo II-a de las Reglas de Operación.  En el caso de adultos mayores no se requiere contar con dependientes económicos.
Acreditar identidad y nacionalidad	Entregar copia legible de su identificación oficial.  Copia de su CURP o CIC y en su caso, la de su cónyuge.
Acreditar Residencia	Entregar constancia original expedida por la autoridad agraria o local que acredite que el solicitante tiene un arraigo mínimo de dos años en una localidad rural de hasta 5,000 habitantes, clasificada como de Alta o Muy Alta Marginación
Acreditar ser propietario o poseedor legítimo	Entregar copia simple de la documentación que acredite la propiedad o tenencia legítima del terreno donde se pretenda realizar la acción de vivienda.

<sup>1/</sup> CUIS: Cuestionario Único de Información Socioeconómica.

Fuente: FONHAPO.

Los solicitantes que cumplan con lo establecido en los criterios de elegibilidad y requisitos podrán ser beneficiarios, para lo cual también deberá considerarse lo siguiente:

#### CRITERIOS DE PRIORIZACIÓN PARA GRUPOS VULNERABLES

- Los de mayor pobreza.
- Los solicitantes con discapacidad o que uno de sus dependientes económicos tenga alguna discapacidad.
- Madres solteras.
- Hogares cuyos jefes de familia sean adultos mayores.

## PROGRAMA DE VIVIENDA RURAL

- Hogares con niños de hasta 14 años de edad.

### CRITERIOS DE PRIORIZACIÓN GEOGRÁFICOS.

Los que habiten en zonas declaradas de riesgo natural por la autoridad federal o estatal competente, con una residencia en dicha zona anterior al 1 de enero del año 2003, y sean objeto de reubicación por parte de la autoridad local en los municipios de Muy Alta o Alta Marginación.

Los que habitan en los municipios de menor Índice de Desarrollo Humano (IDH).

Los municipios con alto y muy alto índice de rezago social definidos por el Consejo Nacional de Evaluación de la Política de Desarrollo Social (CONEVAL).

### III. PROCURAR QUE EL MECANISMO DE DISTRIBUCIÓN, OPERACIÓN Y ADMINISTRACIÓN OTORGUE ACCESO EQUITATIVO A TODOS LOS GRUPOS SOCIALES Y GÉNEROS

El Programa de Vivienda Rural impulsa la igualdad de oportunidades entre mujeres y hombres, a través de la incorporación gradual de la Perspectiva de Género, específicamente en materia de desagregación de información e indicadores.

El Programa no hace distinción de sexo, el jefe o jefa de familia, que cumpla con los requisitos explicados en el punto anterior puede solicitar y ser beneficiario de un subsidio para vivienda dentro del Programa Vivienda Rural.

### IV. GARANTIZAR QUE LOS RECURSOS SE CANALICEN EXCLUSIVAMENTE A LA POBLACIÓN OBJETIVO Y ASEGURAR QUE EL MECANISMO DE DISTRIBUCIÓN, OPERACIÓN Y ADMINISTRACIÓN FACILITE LA OBTENCIÓN DE INFORMACIÓN Y LA EVALUACIÓN DE LOS BENEFICIOS ECONÓMICOS Y SOCIALES DE SU ASIGNACIÓN Y APLICACIÓN; ASÍ COMO EVITAR QUE SE DESTINEN RECURSOS A UNA ADMINISTRACIÓN COSTOSA Y EXCESIVA

El proceso de control de la aplicación de los recursos otorgados por el Programa Vivienda Rural a la población objetivo, se realiza puntualmente a través de la evaluación y calificación del Cuestionario Único de Información Socioeconómica (CUIS) el cual es un instrumento de recolección de información que identifica a los posibles beneficiarios de todos los programas de la Sedesol. El CUIS recaba los datos socioeconómicos de todos los integrantes del hogar, las características de la vivienda y las condiciones de la comunidad.

Estos cuestionarios son aplicados por la instancia ejecutora a cada uno de los solicitantes del subsidio federal y son capturados por las Delegaciones de la Sedesol en las entidades federativas y en el Sistema Integral de Información (SIDI) del Fideicomiso Fondo Nacional de Habitaciones Populares (FONHAPO), pasando por diferentes etapas que permiten identificar al solicitante susceptible de acceder a un subsidio federal.



## PROGRAMA DE VIVIENDA RURAL

Es importante resaltar que se cuenta con mecanismos de coordinación para evitar duplicidades en el seguimiento y verificación en la operatividad del Programa. Los recursos destinados para el desarrollo de las diversas acciones asociadas con la planeación, operación, supervisión, seguimiento, contraloría social y evaluación externa se distribuyen entre el FONHAPO y las instancias ejecutoras.

Las acciones tendientes a evitar una administración costosa y excesiva, fundamentales para el seguimiento en las diferentes etapas del Programa Vivienda Rural están dadas con base a la adecuada y puntual definición de atribuciones y obligaciones para cada una de las partes. Es decir, la supervisión de la obra es obligación de la instancia ejecutora, en tanto que la verificación está a cargo de las instancias normativa y auxiliar.

### V. INCORPORAR MECANISMOS PERIÓDICOS DE SEGUIMIENTO, SUPERVISIÓN Y EVALUACIÓN QUE PERMITAN AJUSTAR LAS MODALIDADES DE SU OPERACIÓN O DECIDIR SOBRE SU CANCELACIÓN

#### SEGUIMIENTO Y SUPERVISIÓN

Las acciones realizadas al 31 de diciembre de 2012, para dar seguimiento a la operación del Programa de Vivienda Rural se describen a continuación:

- En el cuarto trimestre de 2012 se verificaron 20,084 acciones de vivienda en las entidades de Aguascalientes, Baja California, Campeche, Chiapas, Coahuila, Colima, Distrito Federal, Guanajuato, Guerrero, Hidalgo, Jalisco, Michoacán, Morelos, Nayarit, Nuevo León, Puebla, Quintana Roo, San Luis Potosí, Sonora, Tabasco, Tamaulipas, Tlaxcala y Yucatán, de los ejercicios fiscales 2008, 2009, 2010, 2011, 2012 de las cuales 17,438 fueron supervisadas por las Instancias Ejecutoras y 2,646 verificadas por FONHAPO.

#### EVALUACIÓN

- Se entregaron las conclusiones de la Evaluación de Consistencia y Resultados 2010-2012 con los siguientes resultados:
- **Formato del Anexo 19 “Valoración Final del Programa”**

TEMA	NIVEL	JUSTIFICACIÓN
IV.1 Diseño	3.33	El diagnóstico en el que se definen las poblaciones potencial y objetivo tiene carencias y precisa una actualización.
IV.2 Planeación y Orientación a Resultados	3.83	Los planes estratégico y de trabajo anuales no son exclusivos del Programa.
IV.3 Cobertura y Focalización	3.00	El Programa no tiene estrategia de cobertura a largo plazo.
IV.4 Operación	3.75	En general el SIDI permite cumplir con las características evaluadas. No se tiene información desglosada por tipo de gasto.
IV.5 Percepción de la Población Atendida	4.00	La percepción de la población atendida se mide y es positiva.
IV.6 Medición de resultados	2.00	El Programa no tiene evaluaciones de impacto.
<b>TOTAL</b>	<b>3.32</b>	

Nota: El nivel se establece en un rango de 0-4 y sólo considera las preguntas binarias con nivel de respuesta definido (no se toman en cuenta para el cálculo las preguntas en las que se respondió No Aplica).

## PROGRAMA DE VIVIENDA RURAL

VI. EN SU CASO, BUSCAR FUENTES ALTERNATIVAS DE INGRESOS PARA LOGRAR UNA MAYOR AUTOSUFICIENCIA Y UNA DISMINUCIÓN O CANCELACIÓN DE LOS APOYOS CON CARGO A RECURSOS PRESUPUESTARIOS

No aplicó en 2012.

VII. ASEGURAR LA COORDINACIÓN DE ACCIONES ENTRE DEPENDENCIAS Y ENTIDADES, PARA EVITAR DUPLICACIÓN EN EL EJERCICIO DE LOS RECURSOS Y REDUCIR GASTOS ADMINISTRATIVOS

FONHAPO, como instancia normativa, establece la coordinación necesaria para garantizar que sus acciones no se contrapongan, afecten o presenten duplicidades con otros programas o acciones del Gobierno Federal; la coordinación institucional y vinculación de acciones busca potenciar el impacto de los recursos, fortalecer la cobertura de las acciones, detonar la complementariedad y reducir gastos administrativos.

Lo anterior, a través de la coordinación con los gobiernos estatales y municipales y con dependencias del Gobierno Federal, las cuales se dan en el marco de las disposiciones establecidas en las Reglas de Operación del Programa de Vivienda Rural y de la normatividad aplicable en el ejercicio fiscal.

La instancia normativa celebra convenios con los gobiernos estatales y/o municipales, con el objeto de atender a las familias en situación de pobreza patrimonial que viven en localidades rurales o indígenas clasificadas como de Alta y Muy Alta marginación. En dichos convenios, se establece, entre otros, el compromiso de las instancias ejecutoras de ubicar a las familias a beneficiar, así como lo referente a las aportaciones de los participantes, de conformidad con lo establecido en las Reglas de Operación.

VIII. PREVER LA TEMPORALIDAD EN SU OTORGAMIENTO

El presupuesto autorizado al Programa se ejerce durante el año fiscal vigente, una vez que los solicitantes de los subsidios cumplan con los requisitos y se consideran como beneficiarios del mismo al recibir el Certificado de Subsidio Federal y endosar el bono a la instancia ejecutora correspondiente.

Con el objeto de dar cumplimiento en tiempo y forma a la aplicación de los recursos 2012, al 31 de diciembre de 2012 se desarrollaron las siguientes actividades:

- **Recepción de los Planes de Trabajo Anual (PTA's):** Al 31 de diciembre de 2012 se validaron 48,796 acciones por un monto federal de 836.62 millones de pesos correspondientes a los Planes de trabajo anual propuestos por 48 instancias ejecutoras de 30 entidades federativas. Al cierre del cuarto trimestre se recibieron 443 convenios de 48 Instancias Ejecutoras de 30 entidades federativas (30 Delegaciones de la Sedesol, y 18 municipios) por un presupuesto de 874.8 Millones de pesos para ejecutar 48,098 subsidios.

## PROGRAMA DE VIVIENDA RURAL

### IX. PROCURAR QUE SEA EL MEDIO MÁS EFICAZ Y EFICIENTE PARA ALCANZAR LOS OBJETIVOS Y METAS QUE SE PRETENDEN

Al 31 de diciembre de 2012 se alcanzaron las siguientes metas (cifras preliminares al cierre):

- Se otorgaron 45,972 subsidios que beneficiaron a igual número de familias de zonas rurales en 30 entidades federativas del país.
- Del total de subsidios, 2,238 fueron para vivienda nueva y 43,734 para ampliaciones y mejoramientos de vivienda.

Asimismo, dentro de las metas totales alcanzadas al cierre del cuarto trimestre de 2012 se incluyen:

- 24,938 subsidios para mujeres jefas de familia, de los cuales 971 fueron para vivienda nueva y 23,967 para mejoramientos y ampliaciones
- En 384 municipios catalogados como indígenas se otorgaron 21,279 subsidios.
- 8,252 subsidios otorgados en 204 municipios catalogados con muy alto y alto Índice de Rezago Social.
- Se incluyen también, 11,846 subsidios a jóvenes jefes de familia (entre 15 y 29 años de edad), asimismo, 6,256 subsidios fueron para adultos mayores.
- Se otorgaron subsidios para la realización de 2,052 acciones de piso firme.
- En total al cierre del cuarto trimestre de 2012 el Programa llegó a 873 municipios y 4,968 localidades.

**Resultados de los Principales Indicadores**  
**Programa de Vivienda Rural**  
**Enero-Diciembre 2012**  
**(Información Preliminar)**

Nombre del Indicador	Meta Programada Anual (1)	Avances		Descripción y Observaciones
		Al 4to Trimestre (2)	Porcentaje (3)=(2)/(1)	
Hogares beneficiados con Vivienda Nueva	1,689	2,238	132.5	Periodicidad: Trimestral U. de medida: Hogar
Hogares beneficiados con mejoramiento o ampliación de vivienda	37,203	43,734	117.6	Periodicidad: Trimestral U. de medida: Hogar

Fuente: Sedesol, Dirección General de Seguimiento con información del Presupuesto de Egresos de la Federación 2012, del Fideicomiso Fondo Nacional de Habitaciones Populares y del Portal Aplicativo de la Secretaría de Hacienda (PASH).

### X. REPORTAR SU EJERCICIO, DETALLANDO LOS ELEMENTOS A QUE SE REFIEREN LAS FRACCIONES I A IX, INCLUYENDO EL IMPORTE DE LOS RECURSOS

Presupuesto original: 700 millones de pesos

## PROGRAMA DE VIVIENDA RURAL

El presupuesto modificado del Programa al 31 de diciembre de 2012, es por la cantidad de 880.2 millones de pesos, los cuales se integran de la siguiente manera: 872.3 millones de pesos corresponden al presupuesto autorizado al FONHAPO y 7.9 millones de pesos, transferidos al presupuesto de las 32 Delegaciones de la Sedesol en las entidades federativas para ser utilizados en gastos de operación, supervisión y verificación del Programa.

Al cierre del cuarto trimestre de 2012, el Programa ejerció 863 millones de pesos, los cuales se integran de la siguiente manera: 6.4 millones de pesos ejercidos por las 32 Delegaciones de la Sedesol y 856.6 millones de pesos ejercidos por el Fideicomiso Fondo Nacional de Habitaciones Populares.

### ADECUACIONES PRESUPUESTARIAS

- Adecuación Presupuestaria 2012-20-VYF-276 por 3,813,100 pesos: corresponden a transferencia compensada del presupuesto autorizado en la partida 43101 "Subsidios a la Producción" identificado con tipo de gasto 8, a la partida específica de gasto 54103 del capítulo 5000 "Bienes Muebles, Inmuebles e Intangibles".
- Adecuación Presupuestaria 2012-20-VYF-288 por 700,800 pesos: corresponden a la reducción del presupuesto autorizado en la partida 43101 "Subsidios a la Producción", identificado con tipo de gasto 7, para transferir recursos otorgados para gastos de operación, supervisión y verificación a 32 Delegaciones de la Sedesol en partidas específicas de gasto de los capítulos 2000 "Materiales y Suministros" y 3000 "Servicios Generales".
- Adecuación Presupuestaria 2012-20-VYF-358 por 4 millones de pesos: corresponde a corrimiento a nivel calendario del presupuesto autorizado en la partida 43101 Subsidios a la Producción, de los meses de enero y febrero a los meses de julio a noviembre.
- Adecuación Presupuestaria 2012-20-VYF-396 por 1,776,200 pesos: corresponden a la reducción del presupuesto autorizado en la partida 43101 "Subsidios a la Producción", identificado con tipo de gasto 7, para transferir recursos otorgados para gastos de operación, supervisión y verificación a 32 Delegaciones de la Sedesol en la partida 12101 "Honorarios" del capítulo 1000 "Servicios Personales".
- Adecuación Presupuestaria 2012-20-VYF-589 por 3,238,100 pesos: corresponden a la reducción del presupuesto autorizado en la partida 43101 "Subsidios a la Producción", identificado con tipo de gasto 7, para transferir recursos otorgados para gastos de operación, supervisión y verificación del Fideicomiso a partidas específicas de gasto, de los capítulos 2000 "Materiales y Suministros" y 3000 "Servicios Generales".
- Adecuación Presupuestaria 2012-20-VYF-590 por 9,718,400 pesos: corresponden a transferencia compensada del presupuesto autorizado en la partida 43101 "Subsidios a la Producción" entre Entidades Geográficas, a efecto de contar con los recursos presupuestarios en los estados donde se presentó la demanda.
- Adecuación Presupuestaria 2012-20-VYF-723 por 13,772,500 pesos: corresponden a la reducción del presupuesto autorizado en la partida 43101 "Subsidios a la Producción", identificado con tipo de gasto 7, para transferir recursos otorgados para gastos de operación, supervisión y verificación del Fideicomiso a partidas específicas de gasto, de los capítulos 2000 "Materiales y Suministros" y 3000 "Servicios Generales".

## PROGRAMA DE VIVIENDA RURAL

- Adecuación Presupuestaria 2012-20-VYF-752 por 52,224,100 pesos: corresponden a transferencia compensada del presupuesto autorizado en la partida 43101 "Subsidios a la Producción" entre Entidades Geográficas, a efecto de contar con los recursos presupuestarios en el Estado donde se presento la demanda.
- Adecuación Presupuestaria 2012-20-VYF-785 por 480,700 pesos: corresponden a la reducción del presupuesto autorizado en la partida 43101 "Subsidios a la Producción", identificado con tipo de gasto 7, para transferir recursos otorgados para gastos de operación, supervisión y verificación a 27 Delegaciones de la Sedesol en partidas específicas de gasto de los capítulos 2000 "Materiales y Suministros" y 3000 "Servicios Generales".
- Adecuación Presupuestaria 2012-20-VYF-982 por 18,039,000 pesos: corresponde a transferencia compensada de recursos del presupuesto autorizado en la partida 43101 "Subsidios a la Producción" entre Entidades Geográficas, a efecto de contar con los recursos presupuestarios en el Estado donde se presento la demanda.
- Adecuación Presupuestaria 2012-20-VYF-1128 por 30,404,900 pesos: corresponde a transferencia compensada de recursos del presupuesto autorizado en la partida 43101 "Subsidios a la Producción" entre Entidades Geográficas, a efecto de contar con los recursos presupuestarios en el Estado donde se presento la demanda.
- Adecuación Presupuestaria 2012-20-VYF-1309 por 1,953,700 pesos: corresponde a transferencia compensada de recursos entre partidas del gasto específicas del capítulo 3000 "Servicios Generales" con la finalidad de continuar con las labores de operación y supervisión del Programa.
- Adecuación Presupuestaria 2012-20-VYF-1324 por 32,166,900 pesos: corresponde a transferencia compensada de recursos del presupuesto autorizado en la partida 43101 "Subsidios a la Producción" entre Entidades Geográficas, a efecto de contar con los recursos presupuestarios en el Estado donde se presento la demanda.
- Adecuación Presupuestaria 2012-20-VYF-1326 por 3,083,200 pesos: corresponde a transferencia compensada de recursos del presupuesto autorizado en la partida 43101 "Subsidios a la Producción" con tipo de gasto 1, al tipo de gasto 7, a efecto de contar con los recursos presupuestarios para continuar con las labores de operación del Programa.
- Adecuación Presupuestaria 2012-20-VYF-1336 por 2,963,000 pesos: corresponde a transferencia compensada de recursos entre partidas de gasto específicas de los capítulos 3000 "Servicios Generales" y 5000 "Bienes Muebles, Inmuebles e Intangibles" a la partida 36101 "Difusión de mensajes sobre programas y actividades gubernamentales", con la finalidad de difundir los logros obtenidos en el Programa.
- Adecuación Presupuestaria 2012-20-VYF-1435 por 23,582,400 pesos: corresponde al traspaso compensado de recursos autorizado en la partida 43101 "Subsidios a la Producción", entre Entidades Geográficas, a efecto de contar con los recursos presupuestarios en el Estado donde se presento la demanda.
- Adecuación Presupuestaria 2012-20-VYF-1499 por 19,203,000 pesos: corresponde al traspaso compensado de recursos autorizado en la partida 43101 "Subsidios a la Producción", entre Entidades Geográficas, a efecto de contar con los recursos presupuestarios en el Estado donde se presento la demanda.

## PROGRAMA DE VIVIENDA RURAL

- Adecuación Presupuestaria 2012-20-VYF-1484 por 2,959,200 pesos: corresponde a transferencia de recursos autorizados en la partida 43101 "Subsidios a la Producción", con tipo de gasto 7, a la **partida 12101 "Honorarios" del capítulo 1000 "Servicios Personales" de las 32 Delegaciones de la Sedesol**, para gastos de supervisión y verificación del Programa.
- Adecuación Presupuestaria 2012-20-VYF-1488 por 124 mil pesos: corresponde a la reducción del presupuesto autorizado en la partida 43101 "Subsidios a la Producción", identificado con tipo de gasto 7, por transferencia de recursos a las 32 Delegaciones de la Sedesol en partidas específicas de gasto de los capítulos 2000 "Materiales y Suministros" y 3000 "Servicios Generales" para gastos de supervisión y verificación del Programa.
- Adecuación Presupuestaria 2012-20-VYF-1631 por 82,837,200 pesos: corresponde al traspaso compensado de recursos autorizado en la partida 43101 "Subsidios a la Producción", entre Entidades Geográficas, a efecto de contar con los recursos presupuestarios en el Estado donde se presento la demanda.
- Adecuación Presupuestaria 2012-20-VYF-1680 por 19,037,700 pesos: corresponde al traspaso compensado de recursos autorizado en la partida 43101 "Subsidios a la Producción", entre Entidades Geográficas, a efecto de contar con los recursos presupuestarios en el Estado donde se presento la demanda.
- Adecuación Presupuestaria 2012-20-VYF-1744 por 4,151,600 pesos: corresponde al traspaso compensado de recursos autorizado en la partida 43101 "Subsidios a la Producción", entre Entidades Geográficas, a efecto de contar con los recursos presupuestarios en el Estado donde se presento la demanda.
- Adecuación Presupuestaria 2012-20-VYF-1634 por 5,900 pesos: corresponde a la reducción líquida de recursos autorizados en el capítulo 1000 "Servicios Personales" en cumplimiento al Programa Nacional de Reducción de Gasto Público.
- Adecuación Presupuestaria 2012-20-VYF-1898 por 14,242,700 pesos: corresponde al traspaso compensado de recursos autorizado en la partida 43101 "Subsidios a la Producción", entre Entidades Geográficas, a efecto de contar con los recursos presupuestarios en el Estado donde se presento la demanda.
- Adecuación Presupuestaria 2012-20-VYF-2355 por 34,697,200 pesos: corresponde al traspaso compensado de recursos autorizado en la partida 43101 "Subsidios a la Producción", entre Entidades Geográficas, a efecto de contar con los recursos presupuestarios en el Estado donde se presento la demanda.
- Adecuación Presupuestaria 2012-20-VYF-2357 por 69,594,100 pesos: corresponde al traspaso compensado de recursos autorizado en la partida 43101 "Subsidios a la Producción", entre Entidades Geográficas, a efecto de contar con los recursos presupuestarios en el Estado donde se presento la demanda.
- Adecuación Presupuestaria 2012-20-VYF-2359 por 346,700 pesos: corresponde al traspaso compensado de recursos autorizado en la partida 43101 "Subsidios a la Producción", entre Entidades Geográficas, a efecto de contar con los recursos presupuestarios en el Estado donde se presento la demanda.

## PROGRAMA DE VIVIENDA RURAL

- Adecuación Presupuestaria 2012-20-VYF-2352 por 1,820,300 pesos: corresponde al traspaso de recursos del presupuesto autorizado del Fideicomiso de partidas específicas de gasto de los capítulos 2000 “Materiales y Suministros”, 3000 “Servicios Generales” y 5000 “Bienes Muebles Inmuebles e Intangibles” al presupuesto de 31 Delegaciones de la Sedesol a partidas específicas de gasto de los capítulos 2000 “Materiales y Suministros” y 3000 “Servicios Generales” para gastos de supervisión y verificación del Programa.
- Adecuación Presupuestaria 2012-20-VYF-2608 por 6,796,000 pesos: corresponde al traspaso compensado de recursos autorizados en la partida 43101 “Subsidios a la Producción”, entre Entidades Geográficas, a efecto de contar con los recursos presupuestarios en el Estado donde se presentó la demanda.
- Adecuación Presupuestaria 2012-20-VYF-2684 por 79,543,400 pesos: corresponde a traspaso compensado de recursos autorizado en la partida 43101 “Subsidios a la Producción”, entre Entidades Geográficas, a efecto de contar con los recursos presupuestarios en el Estado donde se presentó la demanda.
- Adecuación Presupuestaria 2012-20-VYF-2683 por 28,416,900 pesos: corresponde a traspaso compensado de recursos autorizado en la partida 43101 “Subsidios a la Producción”, entre Entidades Geográficas, a efecto de contar con los recursos presupuestarios en el Estado donde se presentó la demanda.
- Adecuación Presupuestaria 2012-20-VYF-2732 por 119,751,900 pesos: corresponde a ampliación líquida de recursos en la partida 43101 “Subsidios a la Producción” a efecto de contar con los recursos presupuestarios para atender la demanda adicional captada en el interior del país.
- Adecuación Presupuestaria 2012-20-VYF-2804 por 17,440,000 pesos: corresponde a ampliación líquida de recursos en la partida 43101 “Subsidios a la Producción” a efecto de contar con los recursos presupuestarios para atender la demanda adicional captada en el interior del país.
- Adecuación Presupuestaria 2012-20-VYF-2838 por 30,575,000 pesos: corresponde a traspaso compensado de recursos autorizados en la partida 43101 “Subsidios a la Producción”, entre Entidades Geográficas, a efecto de contar con los recursos presupuestarios en los estados donde se presentó la demanda.
- Adecuación Presupuestaria 2012-20-410-2851 por 17.5 millones de pesos: corresponde a la ampliación líquida en la partida 43101 “Subsidios a la Producción” a efecto de contar con los recursos presupuestarios para atender la demanda adicional captada en el interior del país.
- Adecuación Presupuestaria 2012-20-VYF-2949 por 92,122,100 pesos: corresponde a traspaso compensado de recursos autorizado en la partida 43101 “Subsidios a la Producción”, entre Entidades Geográficas, a efecto de contar con los recursos presupuestarios en los estados donde se presentó la demanda.
- Adecuación Presupuestaria 2012-20-VYF-2935 por 1,913,800 pesos. Corresponde al corrimiento de calendario de recursos en la partida 12101 “Honorarios” a efecto de contar con la suficiencia presupuestal que permita realizar el pago de aguinaldo o gratificación de fin de año, a los prestadores de servicio por honorarios.

## PROGRAMA DE VIVIENDA RURAL

- Adecuación Presupuestaria 2012-20-VYF-2999 por 26,417,200 pesos: corresponde a ampliación líquida de recursos en la partida 43101 "Subsidios a la Producción" a efecto de contar con los recursos presupuestarios para atender la demanda adicional captada en el interior del país.
- Adecuación Presupuestaria 2012-20-VYF-3081 por 45,722,200 pesos: corresponde a traspaso compensado de recursos autorizado en la partida 43101 "Subsidios a la Producción", entre Entidades Geográficas, a efecto de contar con los recursos presupuestarios los estados donde se presentó la demanda.
- Adecuación Presupuestaria 2012-20-VYF-3125 por 1 millón de pesos: corresponde a traspaso compensado de recursos autorizados en la partida 43101 "Subsidios a la Producción", entre Entidades Geográficas, a efecto de contar con los recursos presupuestarios los estados donde se presentó la demanda.

PRESUPUESTO EJERCIDO ENTREGADO O DIRIGIDO A LOS BENEFICIARIOS A NIVEL DE CAPÍTULO Y CONCEPTO DE GASTO - RECURSOS FISCALES -					
Período: Enero-Diciembre 2012		Cifras Preliminares		Fecha de corte: 31 de Diciembre de 2012	
Capítulo y concepto de gasto	Presupuesto (pesos)				
	Original anual -1	Modificado anual -2	Calendarizado al trimestre -3	Ejercido al trimestre -4	Avance financiero % (4/3)
4000 Transferencias, asignaciones, subsidios y otras ayudas	693.623.404	851.085.583	851.085.583	836.601.120	98,3
43101 Subsidios a la producción	693.623.404	851.085.583	851.085.583	836.601.120	98,3
<b>Subtotal</b>	<b>693.623.404</b>	<b>851.085.583</b>	<b>851.085.583</b>	<b>836.601.120</b>	<b>98,3</b>

OTROS CAPÍTULOS DE GASTO - RECURSOS FISCALES -					
Período: Enero-Diciembre 2012		Cifras Preliminares		Fecha de corte: 31 de Diciembre de 2012	
Capítulo de gasto	Presupuesto (pesos)				
	Original anual -1	Modificado anual -2	Calendarizado al trimestre -3	Ejercido al trimestre -4	Avance financiero % (4/3)
1000 Servicios personales	6.376.596	10.630.868	10.630.868	9.965.082	93,7
2000 Materiales y suministros	0	1.478.482	1.478.482	1.348.514	91,2
3000 Servicios generales	0	14.681.864	14.681.864	12.817.568	87,3
5000 Bienes muebles e inmuebles	0	2.295.802	2.295.802	2.295.802	100,0
<b>Subtotal</b>	<b>6.376.596</b>	<b>29.087.016</b>	<b>29.087.016</b>	<b>26.426.966</b>	<b>90,9</b>
<b>Total</b>	<b>700.000.000</b>	<b>880.172.599</b>	<b>880.172.599</b>	<b>863.028.086</b>	<b>98,1</b>

Fuente: Fonhapo, con cifras del Módulo de Conciliación del Ejercicio Presupuestario (CONEP) del Sistema del Proceso Integral de Programación y Presupuesto (PIPP) al 31 de Diciembre de 2012.



PROGRAMA DEL FONDO  
NACIONAL PARA EL FOMENTO DE  
LAS ARTESANÍAS

### OBJETIVO GENERAL

Contribuir a mejorar las fuentes de ingreso de los artesanos cuyo ingreso es inferior a la línea de bienestar, mejorando sus condiciones productivas.

### I IDENTIFICAR CON PRECISIÓN A LA POBLACIÓN OBJETIVO, TANTO POR GRUPO ESPECÍFICO COMO POR REGIÓN DEL PAÍS, ENTIDAD FEDERATIVA Y MUNICIPIO

#### COBERTURA

El Programa del Fondo Nacional para el Fomento de las Artesanías, opera a nivel nacional.

#### POBLACIÓN OBJETIVO

La población objetivo son los artesanos cuyo ingreso es inferior a la línea de bienestar, entendida como el valor monetario de una canasta alimentaria y no alimentaria de consumo básico, en el ámbito urbano y rural.

Sin embargo, para las Reglas de Operación 2013 se identificó a la población objetivo delimitándola a: artesanos y artesanas mexicanas cuyo ingreso se encontró por debajo de la línea de bienestar.

### II. EN SU CASO, PREVER MONTOS MÁXIMOS POR BENEFICIARIO Y POR PORCENTAJE DEL COSTO TOTAL DEL PROGRAMA. EN LOS PROGRAMAS DE BENEFICIO DIRECTO A INDIVIDUOS O GRUPOS SOCIALES, LOS MONTOS Y PORCENTAJES SE ESTABLECERÁN CON BASE EN CRITERIOS REDISTRIBUTIVOS QUE DEBERÁN PRIVILEGIAR A LA POBLACIÓN DE MENOS INGRESOS Y PROCURAR LA EQUIDAD ENTRE REGIONES Y ENTIDADES FEDERATIVAS, SIN DEMÉRITO DE LA EFICIENCIA EN EL LOGRO DE LOS OBJETIVOS

#### MONTOS MÁXIMOS POR BENEFICIARIO Y TIPOS DE APOYO DEL PROGRAMA

- Adquisición de artesanías y apoyos a la comercialización
  - Adquisición de artesanías  
Esta modalidad benefició a los artesanos y artesanas en forma individual a través de la compra de su producción artesanal hasta por 15 mil pesos al año.
  - Apoyos individuales a la comercialización  
Esta modalidad ha beneficiado a los artesanos y artesanas en la comercialización de sus artesanías con recursos económicos hasta por 15 mil pesos al año de acuerdo al siguiente cuadro:

## PROGRAMA DEL FONDO NACIONAL PARA EL FOMENTO DE LAS ARTESANÍAS

Concepto		Monto máximo (pesos)
1.	Asistencia a espacios y eventos artesanales	10,000
2.	Renta, construcción o acondicionamiento de espacios artesanales	10,000
3.	Registro de marca	2,500
4.	Diseño y Producción de:	
4.1	Logotipo	5,000
4.2	Imagen identidad corporativo (material gráfico: tarjetas, hojas membrete, etc.).	10,000
4.3	Empaque, envase, etiquetas y cajas.	8,000
4.4	Material gráfico (folletos, catálogos, revistas o publicaciones)	5,000
4.5	Página de Internet	3,000
5.	Elaboración de:	
5.1	Empaque	10,000
5.2	Embalaje	5,000
6.	Impresión de:	
6.1	Etiquetas	8,000
6.2	Material gráfico (folletos, catálogos, revistas o publicaciones)	5,000
7.	Código de barras (cuota Asociación Mexicana de Estándares para el Comercio Electrónico -AMECE-)	4,000
8.	Evaluación y certificación en competencias laborales	4,000

Fuente: Reglas de Operación 2012 del Fondo Nacional para el Fomento de las Artesanías (FONART).

- Apoyos grupales a la comercialización

Se otorgaron apoyos a grupos, conformados por al menos cinco y hasta 15 integrantes, de hasta por 225 mil pesos, sin rebasar los 15 mil pesos por artesano para el comercio de sus artesanías. El apoyo monetario no excedió el 95 por ciento de la cotización de costos presentada dentro del proyecto de apoyo para la comercialización a artesanos organizados.

- Apoyos a la Producción

- Apoyos Individuales a la Producción

## **PROGRAMA DEL FONDO NACIONAL PARA EL FOMENTO DE LAS ARTESANÍAS**

Se otorgaron apoyos individuales hasta por 15 mil pesos (una sola vez al año), de acuerdo con el formato de solicitud de apoyo, Anexo 2 de las Reglas de Operación 2012.

- Apoyos Grupales a la Producción

Se brindaron apoyos a grupos de artesanos organizados, conformados por al menos cinco y hasta 15 integrantes, de hasta 225 mil pesos, El apoyo monetario no rebasó el 95 por ciento de la cotización de costos presentada dentro del proyecto de apoyo para la producción.

- Capacitación Integral y Asistencia Técnica

- Capacitación Integral

Tiene por objeto crear un proyecto integral enfocado al mejoramiento de la condición productiva de los artesanos. El FONART cubrió los gastos asociados a tal actividad hasta por 12 mil pesos por artesano beneficiado,

- Asistencia Técnica

Se orienta a atender una necesidad específica vinculada al mejoramiento de la condición productiva de los artesanos. El FONART aportó los gastos asociados a esta actividad hasta por seis mil pesos por artesano beneficiado

- Concursos de Arte Popular

Se premió a los artesanos de las diferentes regiones y centros productores del país, que se distinguieron por la preservación, rescate o innovación de las artesanías, así como aquellos que mejoran las técnicas de trabajo y recuperan el uso sostenible de los materiales de su entorno natural. Los montos máximos de los premios por persona y por tipo de concurso fueron : 125 mil pesos para concursos nacionales, 15 mil pesos para concursos estatales y 10 mil pesos para concursos regionales.

Los artesanos cuyo ingreso se encontró por debajo de la línea de bienestar se identificó mediante el instrumento de recolección de información denominado Cuestionario Único de Información Socioeconómica (CUIS) de la Sedesol, con el cual se recaban los datos socioeconómicos de todos los integrantes del hogar y las características de su vivienda; con esta información fue posible identificar si un hogar presentaba carencia por bienestar económico o social. La vertiente de Concursos de Arte Popular, no estuvo sujeta a esta forma de verificación de la población objetivo, toda vez que las Convocatorias son a población abierta, es decir, el único requisito que se solicitó es que sean artesanos.

### III. PROCURAR QUE EL MECANISMO DE DISTRIBUCIÓN, OPERACIÓN Y ADMINISTRACIÓN OTORGUE ACCESO EQUITATIVO A TODOS LOS GRUPOS SOCIALES Y GÉNEROS

El Programa operó a través de cuatro vertientes de atención: a) Adquisición de Artesanías y Apoyos a la Comercialización; b) Apoyos a la Producción; c) Capacitación Integral y Asistencia Técnica; y d) Concursos de Arte Popular. Todas ellas registraron el número de artesanas y artesanos que fueron susceptibles de ser apoyados, el impacto obtenido por entidad federativa y por municipio, así como una atención mayoritaria a mujeres artesanas, que en el periodo de enero – diciembre fue del 73.75 por ciento.

## PROGRAMA DEL FONDO NACIONAL PARA EL FOMENTO DE LAS ARTESANÍAS

La forma en la que operaron las vertientes del Programa (excepto la de Concursos de Arte Popular, misma que cumplió con los requisitos establecidos en la Convocatoria), fue la siguiente:

- El artesano interesado entregó la Solicitud de Apoyo con los requisitos establecidos, en las oficinas del FONART, Centro Regional u oficina de atención, y vía Internet.
- A partir de la fecha de recepción de la solicitud de apoyo, el FONART, a través del Comité de Validación de Proyectos Artesanales (COVAPA) evaluó la viabilidad de los proyectos
- En la vertiente de Adquisición de Artesanías y Apoyos a la Comercialización:
  - Una vez aprobada la adquisición de la pieza, se pactaron las condiciones de compra, pagándole al artesano en efectivo, cheque o transferencia bancaria al momento en que éste efectuó la entrega de la mercancía.
  - Para el caso de apoyos a la comercialización, una vez aprobado el proyecto, se entregó el recurso de igual forma, en un plazo no mayor a 30 días naturales.
- En la vertiente de Apoyos a la Producción:
  - Una vez aprobado el apoyo, se entregó el recurso en efectivo, cheque o transferencia bancaria, en un plazo no mayor a 30 días naturales.
- En la vertiente de Capacitación Integral y Asistencia Técnica:

Las capacitaciones integrales y las asistencias técnicas se construyeron a partir de un diagnóstico, para posteriormente elaborar un plan de trabajo, que fue realizado y ejecutado por técnicos especialistas contratados por el FONART y en coordinación con otras instancias ejecutoras y de los propios artesanos.
- En la vertiente de Concursos de Arte Popular:
  - El FONART y las instituciones participantes emitieron y difundieron las Convocatorias, a través de la página electrónica de la institución con la ruta: [www.fonart.gob.mx](http://www.fonart.gob.mx).
  - Los artesanos registraron su pieza y sus datos con las fechas y lugares establecidos en las Convocatorias.
  - Se informó de los ganadores, y se entregaron los premios de forma personal, en un plazo no mayor a los 10 días hábiles.

#### IV. GARANTIZAR QUE LOS RECURSOS SE CANALICEN EXCLUSIVAMENTE A LA POBLACIÓN OBJETIVO Y ASEGURAR QUE EL MECANISMO DE DISTRIBUCIÓN, OPERACIÓN Y ADMINISTRACIÓN FACILITE LA OBTENCIÓN DE INFORMACIÓN Y LA EVALUACIÓN DE LOS BENEFICIOS ECONÓMICOS Y SOCIALES DE SU ASIGNACIÓN Y APLICACIÓN; ASÍ COMO EVITAR QUE SE DESTINEN RECURSOS A UNA ADMINISTRACIÓN COSTOSA Y EXCESIVA

Para garantizar que los recursos se canalizaran exclusivamente a la población objetivo, el FONART implementó las siguientes estrategias:

## **PROGRAMA DEL FONDO NACIONAL PARA EL FOMENTO DE LAS ARTESANÍAS**

- El Comité de Validación de Proyectos Artesanales (COVAPA), cuya presidencia recae en la titular del Organismo, y de los Directores y Subdirectores de las Áreas de Operación, Comercial, y de Administración y Finanzas, que con voz y voto dictaminaron la viabilidad de los proyectos llevados a cabo en el ejercicio fiscal 2012.
- Con el Cuestionario Único de Información Socioeconómica (CUIS) diseñado por la Dirección General de Geoestadística y Padrones de Beneficiarios de la Sedesol; se aseguró que los recursos llegaran exclusivamente a artesanos cuyo ingreso estuviera por debajo de la línea de bienestar.
- Mediante la Matriz de Diferenciación entre Artesanía y Manualidad, se identificó que la producción del interesado cumpliera con los criterios establecidos..
- La declaración del interesado, bajo protesta de decir verdad, en la que manifestó no haber solicitado o recibido apoyos de Programas Federales por el mismo concepto por el que presentó su solicitud para el ejercicio fiscal correspondiente (Apartado III del Formato de Solicitud de Apoyo al FONART, el cual se encuentra a disposición dentro de la página del FONART; [www.fonart.gob.mx](http://www.fonart.gob.mx), así como anexo de las Reglas de Operación en el apartado denominado Proceso de Operación)..
- Se propició la participación de los beneficiarios del Programa por medio de la integración y operación de Comités de Contraloría Social, para el seguimiento, supervisión y vigilancia en el cumplimiento de las metas y acciones comprometidas en el Programa, así como de la correcta aplicación de los recursos públicos asignados al mismo.
- Como en otros años el FONART realizó ejercicios de rendición de cuentas a la sociedad, en donde se expuso a un grupo de ciudadanos, la forma de operación del Programa, siendo los propios ciudadanos quienes brindaron su opinión, misma que se registró para efectos de verificación. Este mecanismo es documentado y subido al portal institucional de internet, en el apartado de Transparencia.
- El FONART promueve y realiza las acciones establecidas en los Lineamientos para la Promoción y Operación de la Contraloría Social en los programas Federales de Desarrollo Social, publicados en el Diario Oficial de la Federación (DOF) por la Secretaría de la Función Pública (SFP).

De igual manera, el FONART, en coordinación con las Delegaciones de la Secretaría en las entidades federativas, es el encargado de realizar la promoción y difusión del Programa, con lo cual se evitó destinar recursos extraordinarios a la promoción, operación, difusión y administración.

### **V. INCORPORAR MECANISMOS PERIÓDICOS DE SEGUIMIENTO, SUPERVISIÓN Y EVALUACIÓN QUE PERMITAN AJUSTAR LAS MODALIDADES DE SU OPERACIÓN O DECIDIR SOBRE SU CANCELACIÓN**

#### **SEGUIMIENTO**

Con el propósito de mejorar la operación del Programa, el FONART realizó el seguimiento al ejercicio de recursos fiscales de las acciones ejecutadas y de resultados, así como de los indicadores y metas alcanzadas. Asimismo, realizó y coordinó acciones de monitoreo en campo, conforme a lo establecido por la Subsecretaría de Prospectiva, Planeación y Evaluación.

### SUPERVISIÓN

Los indicadores de propósito y componente de este Programa están contenidos en el anexo 11 de las Reglas de Operación.

La información correspondiente a estos indicadores se reportó por la unidad responsable del programa a la Dirección General de Seguimiento para la integración de los informes correspondientes.

### EVALUACIÓN

Conforme a lo establecido en el artículo 78 de la Ley Federal de Presupuesto y Responsabilidad Hacendaria, las dependencias o entidades a través de su respectiva dependencia coordinadora de sector deberán realizar una evaluación de resultados, de carácter externo, de los programas sujetos a Reglas de Operación.

En virtud de lo anterior, se llevó a cabo, en coordinación con la Dirección General de Evaluación y Monitoreo de los Programas Sociales (DGMPS), la Meta Evaluación 2007-2012 cuyos objetivos fueron los de evaluar los avances y logros en materia de evaluación y monitoreo durante el periodo 2007-2012, así como identificar áreas de oportunidad en dichos temas, que permitieran al Programa obtener mejores resultados en el periodo 2013-2018

### VI. EN SU CASO, BUSCAR FUENTES ALTERNATIVAS DE INGRESOS PARA LOGRAR UNA MAYOR AUTOSUFICIENCIA Y UNA DISMINUCIÓN O CANCELACIÓN DE LOS APOYOS CON CARGO A RECURSOS PRESUPUESTARIOS

No Aplica.

### VII. ASEGURAR LA COORDINACIÓN DE ACCIONES ENTRE DEPENDENCIAS Y ENTIDADES, PARA EVITAR DUPLICACIÓN EN EL EJERCICIO DE LOS RECURSOS Y REDUCIR GASTOS ADMINISTRATIVOS

Durante el ejercicio fiscal 2012, se promovió la coordinación con la Dirección General de Geoestadística y Padrones de Beneficiarios de la Secretaría de Desarrollo Social para la confronta de los Padrones de ambas, y así evitar duplicidades en la entrega de apoyos.

A través de Convenios de Colaboración celebrados con los gobiernos de las entidades federativas, ayuntamientos e Institutos de Fomento Artesanal se buscó garantizar que sus programas y acciones no se contrapusieran, afectaran o presentaran duplicidades con otros programas o acciones del Gobierno Federal.

### VIII. PREVER LA TEMPORALIDAD EN SU OTORGAMIENTO

Las Reglas de Operación del Programa del FONART 2012, establecieron las siguientes temporalidades en el otorgamiento de los apoyos:

- Adquisición de Artesanías y Apoyos a la Comercialización

## **PROGRAMA DEL FONDO NACIONAL PARA EL FOMENTO DE LAS ARTESANÍAS**

- Adquisición de Artesanías, hasta por 15 mil pesos al año y otorgamiento de Apoyos a la Comercialización (tanto individuales como grupales) hasta por 15 mil pesos una sola vez al año.
- Apoyos a la Producción
- Otorgamiento de apoyos en efectivo, cheque o transferencia bancaria, (tanto individuales como grupales), una sola vez al año.
- Capacitación Integral y Asistencia Técnica
- La capacitación integral tiene una duración máxima de 12 meses, mientras que la asistencia técnica puede durar hasta seis meses; los montos establecidos para estas dos modalidades de apoyo, son de manera anual.
- Concursos de Arte Popular

Debido a su naturaleza, la vertiente de Concursos de Arte Popular no prevé temporalidad en los apoyos, toda vez que el Programa estimula la excelencia en la factura de las piezas de algún artesano ganador; por lo tanto, al fijar la temporalidad no se cuenta con el incentivo para mejorar la factura de las piezas a lo largo del año.

### **IX. PROCURAR QUE SEA EL MEDIO MÁS EFICAZ Y EFICIENTE PARA ALCANZAR LOS OBJETIVOS Y METAS QUE SE PRETENDEN**

El Programa FONART, al cuarto trimestre del presente ejercicio fiscal (enero-diciembre) benefició a través de sus cuatro vertientes a 21,553 artesanos de la siguiente manera:

- Adquisición de Artesanías y Apoyos a la Comercialización
  - Se adquirieron artesanías y se otorgaron apoyos a la comercialización a 5, 449 artesanos de 26 entidades federativas.
- Apoyos a la Producción
  - Se otorgaron apoyos a la producción a 10, 251 artesanos de 26 entidades federativas.
- Capacitación Integral y Asistencia Técnica
  - Atendiendo a que los proyectos de capacitación surgen a partir de los resultados de un diagnóstico, durante el periodo enero-diciembre se capacitó y se brindó asistencia técnica a 3, 027 artesanos de 24 entidades federativas.
- Concursos de Arte Popular
  - Se premió a 2,826 artesanos ganadores de concursos de arte popular de 28 entidades federativas.
  - Dado lo anterior, es conveniente mencionar que el porcentaje de cumplimiento fue del 101.42 por ciento, y guarda congruencia con los avances en las metas, que se vieron afectadas por las situaciones ya referidas fuera del control del FONART: la liberación hasta el día 15 de Marzo del Cuestionario Único de información Socioeconómica (CUIS) y la Matriz de Diferenciación



## PROGRAMA DEL FONDO NACIONAL PARA EL FOMENTO DE LAS ARTESANÍAS

entre Artesanía y Manualidad (DAM); lo anterior además de la reserva presupuestal hecha por la Secretaría de Hacienda y Crédito Público al Programa.

**Resultado del Principal Indicador**  
**Programa del Fondo Nacional para el Fomento de las Artesanías**  
**Enero-Diciembre 2012**  
**(Información Preliminar)**

Nombre del Indicador	Meta Programada Anual (1)	Avances		Descripción y Observaciones
		Al 4to Trimestre (2)	Porcentaje (3)=(2)/(1)	
Beneficios entregados a los artesanos	21,251	21,553	101.4	Periodicidad: Trimestral U. de medida: Artesano

Fuente: Sedesol, Dirección General de Seguimiento con información del Presupuesto de Egresos de la Federación 2012, del Fondo Nacional para el Fomento de las Artesanías y del Portal Aplicativo de la Secretaría de Hacienda (PASH).

X. REPORTAR SU EJERCICIO, DETALLANDO LOS ELEMENTOS A QUE SE REFIEREN LAS FRACCIONES I A IX, INCLUYENDO EL IMPORTE DE LOS RECURSOS

El Presupuesto autorizado al FONART, para el ejercicio fiscal 2012, es del orden de 179,241,854 pesos. Al término del cuarto trimestre se tiene un avance presupuestal del 99.4 por ciento respecto al monto autorizado al periodo, al ejercer 168,920,470 pesos de los 169,999,005 pesos programados.

Al periodo que se reporta, se registró un avance de casi el 100 por ciento del presupuesto ejercido, derivado del cumplimiento del plan de trabajo para la atención de grupos artesanales, de diferentes entidades y localidades de la República Mexicana.

# PROGRAMA DEL FONDO NACIONAL PARA EL FOMENTO DE LAS ARTESANÍAS

## PRESUPUESTO EJERCIDO ENTREGADO O DIRIGIDO A LOS BENEFICIARIOS A NIVEL DE CAPÍTULO Y CONCEPTO DE GASTO - RECURSOS FISCALES -

Período: Enero-Diciembre 2012

Cifras Preliminares

Fecha de corte: 31 de Diciembre de 2012

Capítulo y concepto de gasto	Presupuesto (pesos)				
	Original anual	Modificado anual	Calendarizado al trimestre	Ejercido al trimestre	Avance financiero %
	-1	-2	-3	-4	(4/3)
1000 Servicios personales	24,973,690	25,327,006	25,327,006	25,317,772	100.0
2000 Materiales y suministros	17,946,249	4,955,752	4,955,752	4,952,126	99.9
4000 Transferencias, asignaciones, subsidios y otras ayudas	123,336,130	114,146,989	114,146,989	113,492,778	199.4
43101 Subsidios a la producción	123,286,130	114,096,989	114,096,989	113,442,778	99.4
44106 Compensaciones por servicios de Carácter Social	50,000	50,000	50,000	50,000	100.0
<b>Subtotal</b>	<b>166,256,069</b>	<b>144,429,747</b>	<b>144,429,747</b>	<b>143,762,676</b>	<b>99.5</b>

## OTROS CAPITULOS DE GASTO - RECURSOS FISCALES -

Período: Enero-Diciembre 2012

Cifras Preliminares

Fecha de corte: 31 de Diciembre de 2012

Capítulo de gasto	Presupuesto (pesos)				
	Original anual	Modificado anual	Calendarizado al trimestre	Ejercido al trimestre	Avance financiero %
	-1	-2	-3	-4	(4/3)
1000 Servicios personales	4,126,291	3,971,640	3,971,640	3,862,376	97.2
3000 Servicios generales	8,859,494	21,597,618	21,597,618	21,295,418	98.6
<b>Subtotal</b>	<b>12,985,785</b>	<b>25,569,258</b>	<b>25,569,258</b>	<b>25,157,794</b>	<b>98.4</b>
<b>Total</b>	<b>179,241,854</b>	<b>169,999,005</b>	<b>169,999,005</b>	<b>168,920,470</b>	<b>99.4</b>

Fuente: Fonart, con cifras del Módulo de Conciliación del Ejercicio Presupuestario (CONEP) del Sistema del Proceso Integral de Programación y Presupuesto (PIPP) al 31 de Diciembre de 2012.

PROGRAMAS DEL INSTITUTO  
NACIONAL DE LAS PERSONAS  
ADULTAS MAYORES

### OBJETIVO GENERAL

Promover el desarrollo humano integral de los Adultos Mayores, brindándoles empleo, ocupación, retribuciones, asistencia y las oportunidades necesarias para alcanzar niveles de bienestar y alta calidad de vida, reduciendo las desigualdades extremas e inequidades de género.

### I IDENTIFICAR CON PRECISIÓN A LA POBLACIÓN OBJETIVO, TANTO POR GRUPO ESPECÍFICO COMO POR REGIÓN DEL PAÍS, ENTIDAD FEDERATIVA Y MUNICIPIO

La población objetivo de las acciones del Instituto Nacional de las Personas Adultas Mayores (INAPAM), son todos los residentes en cualquier parte del territorio nacional que tengan 60 años de edad o más, los cuales conforme a la Ley de los Derechos de las Personas Adultas Mayores se denominan Personas Adultas Mayores y tienen derecho a ser partícipes de las acciones del Gobierno Federal, para acceder a mejores niveles de bienestar y calidad de vida.

En México hasta el 2010, de acuerdo con los resultados arrojados por el Censo de Población y Vivienda 2010, elaborado por el Instituto Nacional de Geografía y Estadística (INEGI), habitaban 10'055,379 Adultos Mayores, lo que representaba el 9 por ciento de la población nacional. Lo anterior se considera como el universo potencial de las acciones institucionales.

Cabe señalar que de acuerdo a estos resultados, la población Adulta Mayor del país, se encuentra distribuida por entidad federativa de la siguiente manera:

Distribución de personas Adultas Mayores por entidad federativa

Entidad	Hombres	Mujeres	TOTAL
Aguascalientes	41,163	48,442	89,605
Baja California	101,804	114,050	215,854
Baja California Sur	20,896	21,218	42,114
Campeche	34,128	33,751	67,879
Coahuila	111,157	122,787	233,944
Colima	28,223	30,505	58,728
Chiapas	171,489	173,992	345,481
Chihuahua	133,925	148,800	282,725
Distrito Federal	423,554	580,094	1,003,648
Durango	72,622	77,059	149,681

## PROGRAMAS DEL INSTITUTO NACIONAL DE LAS PERSONAS ADULTAS MAYORES

Entidad	Hombres	Mujeres	TOTAL
Guanajuato	219,367	252,564	471,931
Guerrero	151,413	172,055	323,468
Hidalgo	117,642	133,073	250,715
Jalisco	312,067	359,256	671,323
México	521,277	616,370	1,137,647
Michoacán	206,658	232,469	439,127
Morelos	82,681	95,197	177,878
Nayarit	54,067	55,324	109,391
Nuevo León	190,277	217,001	407,278
Oaxaca	187,765	218,404	406,169
Puebla	231,856	282,580	514,436
Querétaro	62,529	73,852	136,381
Quintana Roo	32,503	31,462	63,965
San Luis Potosí	123,962	134,014	257,976
Sinaloa	130,040	136,685	266,725
Sonora	112,175	120,699	232,874
Tabasco	82,702	85,225	167,927
Tamaulipas	133,057	152,040	285,097
Tlaxcala	46,077	52,152	98,229
Veracruz	373,655	424,902	798,557
Yucatán	94,849	101,625	196,474
Zacatecas	73,958	78,194	152,152
<b>Totales</b>	<b>4,679,538</b>	<b>5,375,841</b>	<b>10,055,379</b>

Fuente: INAPAM, A partir de cifras de INEGI, Censo de Población y Vivienda 2010.

- II. EN SU CASO, PREVER MONTOS MÁXIMOS POR BENEFICIARIO Y POR PORCENTAJE DEL COSTO TOTAL DEL PROGRAMA. EN LOS PROGRAMAS DE BENEFICIO DIRECTO A INDIVIDUOS O GRUPOS SOCIALES, LOS MONTOS Y PORCENTAJES SE ESTABLECERÁN CON BASE EN CRITERIOS REDISTRIBUTIVOS QUE DEBERÁN PRIVILEGIAR A LA POBLACIÓN DE MENOS INGRESOS Y PROCURAR LA EQUIDAD ENTRE REGIONES Y ENTIDADES FEDERATIVAS, SIN DEMÉRITO DE LA EFICIENCIA EN EL LOGRO DE LOS OBJETIVOS

El INAPAM en el marco de operación institucional que tiene establecido, en el transcurso del periodo (octubre-diciembre de 2012), no proporcionó apoyos económicos de beneficio directo a las personas Adultas Mayores de 60 años.

Cabe señalar que a través de la provisión de los servicios que otorga el Instituto a las personas Adultas Mayores, atendiendo criterios redistributivos que posibiliten la igualdad de oportunidades, se atiende a las personas Adultas Mayores que los requirieron, bajo criterios de equidad sin diferenciar sexo, raza, religión o posición económica.

Para lograr este propósito, mediante el trabajo conjunto entre el Instituto a través de sus Delegaciones en las entidades federativas, se continuó trabajando con autoridades locales en la promoción y desarrollo de las actividades, en beneficio de un mayor número de Adultos Mayores en todas las regiones del país.

El monto del apoyo mensual máximo por beneficiario corresponde al monto ejercido por concepto de servicios otorgados a las personas Adultas Mayores, ya que no se proporcionan apoyos económicos directos.

Se cumplió satisfactoriamente con los objetivos planteados para el cuarto trimestre del 2012 (octubre-diciembre) ya que se programaron 568,024 servicios a realizar en el periodo y se lograron practicar 864,729 servicios, alcanzando el 152.2 por ciento de eficacia en el logro de objetivos.

- III. PROCURAR QUE EL MECANISMO DE DISTRIBUCIÓN, OPERACIÓN Y ADMINISTRACIÓN OTORGUE ACCESO EQUITATIVO A TODOS LOS GRUPOS SOCIALES Y GÉNEROS

Conforme a las características del grupo de población objetivo (personas Adultas Mayores), las actividades y acciones del Instituto responden a demandas de servicios asistenciales y sociales para este sector de la sociedad; ya que considera el universo total de la población. Es decir, para acceder a los diversos programas y actividades, no se discrimina a posibles beneficiarios por su pertenencia a un grupo social o género, lo anterior en consideración de que se cumpla con los criterios y requisitos de los servicios solicitados en los rubros de salud, educación, desarrollo comunitario, recreación, deporte, asesoría jurídica, entre otros.

En este sentido, se precisa destacar que se mantuvo la cobertura de los servicios en los 31 estados de la República y el Distrito Federal, en los municipios y localidades en donde de manera directa a través de convenios con autoridades locales, en el marco del enfoque de transversalidad se llevan a cabo las acciones del Instituto a favor de las personas Adultas Mayores.

El INAPAM para la provisión de sus servicios a la población, como entidad del Gobierno Federal del sector Desarrollo Social, ha establecido en el marco de sus atribuciones los esquemas operativos y de gestión mediante los cuales se ejercen los recursos otorgados y que se aplican en el cumplimiento de los objetivos y metas establecidos, que permitan generar las condiciones y oportunidades necesarias para fomentar la protección social de las personas Adultas Mayores.

Este esquema operativo y de gestión se integra a partir de los siguientes elementos:

- Operación y Otorgamiento de Servicios.

El Instituto conforme a las atribuciones señaladas ha establecido diversos servicios de carácter asistencial y de integración social focalizados a las personas Adultas Mayores, los cuales son otorgados de manera directa a través de los recursos humanos e infraestructura con que cuenta, a través de la participación de otras instituciones, principalmente a nivel local y municipal, esto bajo el enfoque denominado de transversalidad.

- Distribución.

Como se señaló anteriormente, las acciones y programas del Instituto atienden a criterios sociales de redistribución y equidad, facilitando el acceso a los servicios de la oferta institucional de la población objetivo.

- Administración.

El Instituto aplica los recursos presupuestales asignados por el Gobierno Federal apegándose y dando cumplimiento al marco normativo establecido por las dependencias globalizadoras y las directrices emitidas por la coordinadora de sector, lo que permite bajo criterios de transparencia y rendición de cuentas para dar cumplimiento a los objetivos y metas institucionales.

#### IV. GARANTIZAR QUE LOS RECURSOS SE CANALICEN EXCLUSIVAMENTE A LA POBLACIÓN OBJETIVO Y ASEGURAR QUE EL MECANISMO DE DISTRIBUCIÓN, OPERACIÓN Y ADMINISTRACIÓN FACILITE LA OBTENCIÓN DE INFORMACIÓN Y LA EVALUACIÓN DE LOS BENEFICIOS ECONÓMICOS Y SOCIALES DE SU ASIGNACIÓN Y APLICACIÓN; ASÍ COMO EVITAR QUE SE DESTINEN RECURSOS A UNA ADMINISTRACIÓN COSTOSA Y EXCESIVA

Los recursos presupuestales autorizados al Instituto se han aplicado en el transcurso del ejercicio, en el desarrollo y ejecución de las metas y compromisos institucionales establecidos, en beneficio de las personas Adultas Mayores de todo el país y cuyos resultados se encuentran debidamente registrados.

El Instituto cuenta con esquemas de control, seguimiento financiero y contable que durante el periodo permitieron, identificar la aplicación del gasto y recursos asignados en aspectos generales, por capítulo y partida de gasto; de manera particular, el costo que se aplica en la operación de los albergues y centros de atención integral, para proveer los servicios médicos, de alimentación, de apoyo psicológico lo que permite establecer el nivel de demanda de los servicios y la capacidad de respuesta de las acciones del Instituto; Con estos avances se lleva a cabo una gestión ordenada y transparente.

El INAPAM otorga servicios en los rubros de salud, educación, desarrollo comunitario, recreación, deporte, asesoría jurídica, entre otros. Éstos representan beneficios económicos y sociales para los residentes en cualquier parte del territorio nacional que tengan 60 años de edad o más, que se denominan Personas Adultas Mayores.

### V. INCORPORAR MECANISMOS PERIÓDICOS DE SEGUIMIENTO, SUPERVISIÓN Y EVALUACIÓN QUE PERMITAN AJUSTAR LAS MODALIDADES DE SU OPERACIÓN O DECIDIR SOBRE SU CANCELACIÓN

Con el propósito de que las actividades sustantivas del Instituto se realicen en las mejores condiciones y respondan a la demanda de servicios y apoyos que requiere el grupo de población de las personas Adultas Mayores, se han establecido acciones y mecanismos que permiten llevar a cabo su control y seguimiento, como es el monitoreo de operación de los módulos de expedición de tarjetas INAPAM, con lo cual es posible conocer el número de expedición de tarjetas, integrando una serie de variables como son: emisión de primera vez, reposición por extravío o cambio, género, ubicación geográfica, entre otras.

#### SEGUIMIENTO

En materia de seguimiento, las áreas sustantivas del Instituto reportan de manera mensual los avances de las actividades que se realizaron, mismas que fueron establecidas como compromisos en el Programa Anual de Trabajo 2012 del INAPAM, lo que permite monitorear su avance y cumplimiento, lo cual es integrado en los informes y reportes que periódicamente son entregados a las dependencias globalizadoras y la coordinadora sectorial.

Ello permitió contar al cierre del cuarto trimestre con los reportes de avance programático en un 100 por ciento de cumplimiento, con lo que se tienen los elementos necesarios para su integración.

#### SUPERVISIÓN

Para verificar el cumplimiento de las actividades que se realizan en las diferentes áreas y unidades del Instituto, se realizan visitas a los albergues, centros de atención integral, centros culturales, para identificar las necesidades y situaciones que puedan limitar el desarrollo de las actividades, ya sea de manera directa o coordinada con otras instituciones, generándose al efecto los reportes correspondientes a cargo de las Direcciones de Área responsables.

Los principales resultados de supervisión al cierre del año 2012 se reflejan en las siguientes gráficas, que deriva de la Encuesta de Satisfacción realizada a los beneficiarios en diversas unidades del Instituto:



**Las instalaciones o medios  
donde le atendieron son:**



Fuente: Instituto Nacional de las Personas Adultas (INAPAM), Diciembre 2012.

A la pregunta: ¿Está satisfecho con el servicio recibido al realizar el trámite?, la respuesta de las personas Adultas Mayores se inclinó en un 86 por ciento “sí” y en un 14 por ciento “no”.

**EVALUACIÓN**

Durante el periodo que se informa, se realizaron: La cuarta sesión del Comité de Control y Desempeño Institucional (COCODI), con fecha 19 de octubre; así como la cuarta sesión del H. Consejo Directivo del INAPAM, el día 25 de octubre. En estas instancias, los representantes de las instancias globalizadoras de control, así como la coordinadora de sector conocen los resultados de la gestión del Instituto.

**VI. EN SU CASO, BUSCAR FUENTES ALTERNATIVAS DE INGRESOS PARA LOGRAR UNA MAYOR AUTOSUFICIENCIA Y UNA DISMINUCIÓN O CANCELACIÓN DE LOS APOYOS CON CARGO A RECURSOS PRESUPUESTARIOS**

La principal fuente de recursos con la que opera el Instituto, son recursos fiscales que representan el 98 por ciento del presupuesto del Instituto, estimándose contar con un ingreso por recursos propios del 2 por ciento, los cuales provienen del pago de cuotas de recuperación establecidas respecto a algunos de los servicios que se proporcionan en los Centros de Atención Integral (CAI), como son consulta médica y odontológica, placas de rayos X, estudios de ultrasonido, entre otros; así como por concepto de cuotas de recuperación de cursos y talleres, que se imparten en los Centros Culturales de la Tercera Edad. Los resultados de los ingresos provenientes de servicios se muestran en la siguiente tabla:

CENTROS DE ATENCION INTEGRAL:	
1er C.A.I. "DONCELES"	\$50,906.00
2do. C.A.I. "UNIVERSIDAD"	\$303,065.00
3er C.A.I. "DOCTORES"	\$111,120.00
CLINICA DE LA MEMORIA	\$3,690.00
<b>TOTAL GLOBAL</b>	<b>\$468,781.00</b>

### VII. ASEGURAR LA COORDINACIÓN DE ACCIONES ENTRE DEPENDENCIAS Y ENTIDADES, PARA EVITAR DUPLICACIÓN EN EL EJERCICIO DE LOS RECURSOS Y REDUCIR GASTOS ADMINISTRATIVOS

La Ley para la Protección de los Derechos de los Adultos Mayores obliga al Instituto a promover acciones de coordinación y participación con otras instituciones públicas de los tres órdenes de gobierno, que permitan la integración de recursos y sumen los esfuerzos para incrementar los apoyos y servicios en todas las regiones del país en beneficio de este sector de la población.

Para tal efecto, en el ámbito de sus facultades y competencias en el transcurso del periodo que se informa, el Instituto se vincula mediante estrategias diversas a acciones de coordinación como son: la atención a convocatorias que realizan otras dependencias del Gobierno Federal en foros, seminarios o eventos, así como en reuniones de trabajo para la definición de programas y acciones para los Adultos Mayores; la coordinación de grupos de trabajo para fomentar la Cultura del Envejecimiento, buscando con ello generar líneas de articulación en torno a temas y aspectos que involucren la participación y recursos de dependencias y entidades de la Administración Pública Federal (APF) y finalmente la celebración de Convenios y Acuerdos con instituciones de otros niveles de gobierno.

### VIII. PREVER LA TEMPORALIDAD EN SU OTORGAMIENTO

Los servicios y atención a la población de Personas Adultas Mayores se otorgan de manera temporal, en el caso de los cursos y talleres en los Clubes de la Tercera Edad, en los tiempos establecidos, por lo que pueden asistir y participar en forma abierta dentro de los horarios de servicio (8:00 – 15:00 horas). Por otra parte, en el caso de la población que permaneció albergada y su estancia fue de manera permanente, se les proporcionó atención y servicios integrales.

### IX. PROCURAR QUE SEA EL MEDIO MÁS EFICAZ Y EFICIENTE PARA ALCANZAR LOS OBJETIVOS Y METAS QUE SE PRETENDEN

#### ASPECTOS PROGRAMÁTICOS

El INAPAM es la entidad del Gobierno Federal que tiene a su cargo por mandato de Ley, la coordinación de la política pública a favor de las personas de 60 años y más; desarrollando una serie de actividades con un enfoque de bienestar y asistencia social, entre los que se encuentran la prestación de servicios médicos y odontológicos, servicios psicológicos, jurídicos, y educativos, educación para la salud, capacitación para el trabajo, socioculturales, desarrollo comunitario, ocupación del tiempo libre, cultura física, turismo y recreación.

Las principales acciones llevadas a cabo en favor de mejora de gestión en el 2012 que impactaron en el cumplimiento de las metas y los objetivos programados son; el Fortalecimiento del servicio de Asesoría Jurídica en tanto a mejora de procesos, trámites y servicios:

- Se firmó un convenio de colaboración con la Asociación Nacional del Notariado Mexicano, beneficiando a las personas Adultas Mayores en el trámite de testamento, con un precio durante todo el año igual al que se cobra en “el mes del testamento”.
- Se actualizó el manual de procedimientos del departamento de Asesoría Jurídica.
- Se anexó a la encuesta de medición de satisfacción del usuario respecto al servicio como al desempeño de los servidores públicos.
- Se implementó la canalización de Adultos Mayores mediante oficio, a las dependencias e instituciones públicas competentes a fin de que sean solucionados los problemas originalmente planteados en el departamento.

Se estableció el proyecto por parte de la Dirección de Atención Geriátrica para la Supervisión a Centros de Atención para Adultos Mayores:

- Se creó un registro único de las instituciones públicas y privadas de casa hogar, albergues, residencias de día o cualquier centro de atención.
- Se estableció un esquema de evaluación, inspección, vigilancia y denuncias de las instituciones supervisadas.
- Se implementó un sistema de asesoría y orientación en la realización de programas y capacitación que requiera el personal de las mismas.
- Elaborar modelos de atención gerontológica que permitan su aplicación tanto en instituciones públicas como privadas.

## PROGRAMAS DEL INSTITUTO NACIONAL DE LAS PERSONAS ADULTAS MAYORES

Resultados de programas en Delegaciones Estatales  
al Cuarto Trimestre  
Enero-diciembre del 2012

Servicios	Programado	Realizado	% Alcanzado
TURISMO Y RECREACIÓN	6,627	8,191	123.60
ACTIVIDADES SOCIOCULTURALES	235,626	180,960	76.80
CAPACITACIÓN PARA EL TRABAJO Y OCUPACIÓN DEL TIEMPO LIBRE	129,203	122,257	94.62
ENSEÑANZA	25,322	17,950	70.88
EDUCACIÓN PARA LA SALUD	44,772	39,362	87.91
SERVICIOS EDUCATIVOS	34,951	29,317	83.88
SERVICIOS PSICOLÓGICOS	9,816	20,882	212.7
CULTURA FÍSICA	211,742	202,815	95.78
DESARROLLO COMUNITARIO	1,843	2,585	140.26
SERVICIO MÉDICO DE CONSULTA	10,290	14,195	137.94
SERVICIO MÉDICO CANALIZACIÓN	1,828	2,578	141.02
SERVICIOS JURÍDICO ASESORÍA	4,758	3,993	83.92
SERVICIOS JURÍDICO CANALIZACIÓN	2,186	2,061	94.28
<b>Total de servicios</b>	<b>718,964</b>	<b>647,151</b>	<b>90.01</b>

Fuente: Instituto Nacional de las Personas Adultas Mayores (INAMPAM), diciembre 2012.

Además de los beneficios que otorga la tarjeta INAPAM, a diciembre se contabilizaron 318 clubes que son atendidos por el INAPAM, a través de sus delegaciones estatales y representaciones municipales y 119 en el Distrito Federal que bajo un reglamento específico, orientan a los integrantes de grupos autogestivos, capaces de tomar decisiones y participar activamente en la vida de su comunidad, para realizar acciones a favor del beneficio colectivo, siempre bajo la asesoría de la Institución. Dentro de los clubes, las personas Adultas Mayores pueden practicar actividades deportivas, culturales, sociales y recibir los servicios del Programa “El INAPAM va a tu barrio”.

### PRINCIPALES ACCIONES DESARROLLADAS PARA ALCANZAR LOS OBJETIVOS

Durante el cuarto trimestre del ejercicio 2012, el INAPAM continuó la operación de los programas y actividades institucionales dirigidas en beneficio de las Personas Adultas Mayores, teniendo como objetivo principal, contribuir a mejorar sus niveles de bienestar y calidad de vida; generando entre la sociedad las bases de una cultura del envejecimiento y de respeto a los derechos de las personas Adultas Mayores.

Así mismo continuó actividades orientadas a las condiciones de un envejecimiento saludable, de seguridad económica y protección, en cuya instrumentación se involucró a todas las áreas sustantivas del Instituto para alcanzar los objetivos planteados, entre los cuales destacan:

- Durante el periodo enero–diciembre de 2012, los Adultos Mayores que recibieron atención a través de las acciones institucionales ascendieron a 1,712,433
- **En cuanto a los resultados del Indicador “Número de credenciales otorgadas”, se contabilizaron 1,081,032 lo que equivale a un 90.1 por ciento de avance respecto de la meta programada para el ejercicio del año 2012.**
- **El indicador “Numero de servicios proporcionados a las personas Adultas Mayores” presenta un avance al periodo del 118 por ciento respecto a la meta programada, reportándose 2,691,181 servicios.** Esta cantidad representa tanto los servicios que se imparten en las Delegaciones Estatales como los del Distrito Federal, impartidos en Albergues y Residencias de Día INAPAM (Enfermería, Alimentación, Trabajo Social, y Terapia Ocupacional).

### LOGROS Y RESULTADOS

Las acciones del Inapam como organismo rector de las políticas públicas para la atención específica de la población de 60 años o más, en el periodo 2011-2012 persiguieron alcanzar el objetivo de fomentar el desarrollo integral de las personas adultas mayores así como a reducir las desigualdades e inequidades sociales y económicas para que este sector de la población viva en un entorno social incluyente.

Con motivo de visualizar el impacto en la población objetivo, se realizó una encuesta a todos los adultos mayores que son beneficiarios del programa y que tramitaron o solicitaron una reposición de su Credencial Inapam en 2010 y 2011. Los resultados son los siguientes<sup>23</sup>:

- Los adultos mayores que hacen uso de los servicios de capacitación para el trabajo, talleres de ocupación del tiempo libre, actividades físicas y deportivas, actividades culturales, paseos, atención psicológica, atención médica y educación para la salud presentan niveles de satisfacción positivos, superiores al 90 por ciento.
- Respecto a la atención que reciben por parte de los prestadores de los servicios de capacitación para el trabajo, talleres de ocupación del tiempo libre, actividades físicas y deportivas, actividades culturales, paseos, atención psicológica, atención médica y educación para la salud, los adultos

---

<sup>23</sup> Evaluación Complementaria de Diseño, Consistencia y Medición de Resultados (2012-2011) del Programa Servicios a Grupos con Necesidades Especiales (E003) a cargo del Inapam.

## PROGRAMAS DEL INSTITUTO NACIONAL DE LAS PERSONAS ADULTAS MAYORES

mayores beneficiarios de los mismos, presentan niveles de satisfacción positivos, superiores al 60 por ciento.

- 90.6 por ciento de los adultos mayores considera que la credencial Inapam es muy útil o útil. Asimismo, 79.8 por ciento se siente mejor por poseer su credencial Inapam.

La satisfacción con la credencial Inapam en cuanto a la facilidad de los trámites para su obtención, así como, con el tiempo para tramitarla presenta niveles de satisfacción superiores al 80 por ciento.

**Resultados de los Principales Indicadores**  
**Programas del Instituto Nacional de las Personas Adultas Mayores**  
**Enero-Diciembre 2012**  
**(Información Preliminar)**

Nombre del Indicador	Meta Programada Anual (1)	Avances		Descripción y Observaciones
		Al 4to Trimestre (2)	Porcentaje (3)=(2)/(1)	
Adultos Mayores que reciben atención y servicios	1,615,297	1,712,433	106.0	Periodicidad: Semestral U. de medida: Porcentaje
Número de servicios proporcionados a las personas adultas mayores	2,283,144	2,691,181	117.9	Periodicidad: Trimestral U. de medida: Servicio
Número de credenciales otorgadas	1,200,000	1,081,032	90.1	Periodicidad: Trimestral U. de medida: Credencial

Fuente: Sedesol, Dirección General de Seguimiento con información del Presupuesto de Egresos de la Federación 2012, y del Portal Aplicativo de la Secretaría de Hacienda (PASH).

### X. REPORTAR SU EJERCICIO, DETALLANDO LOS ELEMENTOS A QUE SE REFIEREN LAS FRACCIONES I A IX, INCLUYENDO EL IMPORTE DE LOS RECURSOS

La aplicación del presupuesto asignado al Instituto se enfocó en la operación y provisión de servicios que otorga en sus unidades operativas, en esquemas de atención integral y prestación de servicios médicos a población abierta y población cautiva, así como a la coordinación y promoción de acciones a nivel nacional, a través del funcionamiento de las Delegaciones o representaciones en las entidades.

Cabe señalar que en ninguno de los esquemas mediante los cuales opera el Instituto se encuentran sujetos a Reglas de Operación, por lo cual se efectúa la precisión en el sentido de que no se entregan apoyos en efectivo o especie a los grupos de Adultos Mayores.

Para los fines de control presupuestal, el Instituto se apegó a las disposiciones y normatividad establecida, registrando sus movimientos en el Sistema de Administración Financiera Federal (SIAFF) que coordina y norma la Secretaría de Hacienda y Crédito Público y en el Sistema de Presupuesto y Contabilidad (SIPREC), que coordina y tiene a su cargo la Sedesol.

## PROGRAMAS DEL INSTITUTO NACIONAL DE LAS PERSONAS ADULTAS MAYORES

### PRESUPUESTO EJERCIDO ENTREGADO O DIRIGIDO A LOS BENEFICIARIOS A NIVEL DE CAPÍTULO Y CONCEPTO DE GASTO - RECURSOS FISCALES -

Período: Enero-Diciembre 2012

Cifras Preliminares

Fecha de corte: 31 de Diciembre de 2012

Capítulo y concepto de gasto	Presupuesto (pesos)				
	Original anual	Modificado anual	Calendarizado al trimestre	Ejercido al trimestre	Avance financiero %
	-1	-2	-3	-4	(4/3)
1000 Servicios personales	163,391,422	186,310,917	186,310,917	186,310,917	100.0
2000 Materiales y suministros	10,808,019	11,058,788	11,058,788	11,058,788	100.0
3000 Servicios generales	53,087,280	39,900,289	39,900,289	37,900,289	95.0
<b>Total</b>	<b>227,286,721</b>	<b>237,269,993</b>	<b>237,269,993</b>	<b>235,269,993</b>	<b>99.2</b>

### OTROS CAPÍTULOS DE GASTO - RECURSOS FISCALES -

Período: Enero-Diciembre 2012

Cifras Preliminares

Fecha de corte: 31 de Diciembre de 2012

Capítulo de gasto	Presupuesto (pesos)				
	Original anual	Modificado anual	Calendarizado al trimestre	Ejercido al trimestre	Avance financiero %
	-1	-2	-3	-4	(4/3)
1000 Servicios personales	19,771,877	22,126,123	22,126,123	22,049,741	99.7
2000 Materiales y suministros	0	94,407	94,407	94,407	100.0
3000 Servicios generales	0	11,926,116	11,926,116	11,926,116	100.0
<b>Subtotal</b>	<b>19,771,877</b>	<b>34,146,646</b>	<b>34,146,646</b>	<b>34,070,264</b>	<b>99.8</b>
<b>Total</b>	<b>247,058,598</b>	<b>271,416,640</b>	<b>271,416,640</b>	<b>269,340,258</b>	<b>99.2</b>

Fuente: Instituto Nacional de las Personas Adultas (INAPAM), con cifras del Módulo de Conciliación del Ejercicio Presupuestario (CONEP) del Sistema del Proceso Integral de Programación y Presupuesto (PIPP) al 31 de Diciembre de 2012.

En lo que respecta al avance financiero al 31 de diciembre se ejercieron 269.4 millones de pesos que representan el 99.2 por ciento del presupuesto calendarizado.

# PROGRAMA DE COINVERSIÓN SOCIAL



## **PROGRAMA DE COINVERSIÓN SOCIAL**

### OBJETIVO GENERAL

Contribuir a la generación de capital social<sup>24</sup>, a través del fortalecimiento de actores sociales.

El Programa de Coinversión Social (PCS), fomenta la participación de dos diferentes tipos de Actores Sociales: Organizaciones de la Sociedad Civil (OSC) e Instituciones de Educación Superior y Centros de Investigación a través de la promoción de proyectos de coinversión entre el gobierno y los actores sociales dirigidos a apoyar la población en situación de pobreza, exclusión, marginación, discapacidad, desigualdad por género o vulnerabilidad.

En un marco de corresponsabilidad, apoya proyectos que incorporen acciones de Promoción del Desarrollo Humano y Social, Fortalecimiento y Profesionalización e Investigación.

Los recursos aportados por el Programa son complementados con aportaciones de los actores sociales.

El Programa es operado por el Instituto Nacional de Desarrollo Social (Indesol).

### I. IDENTIFICAR CON PRECISIÓN A LA POBLACIÓN OBJETIVO, TANTO POR GRUPO ESPECÍFICO COMO POR REGIÓN DEL PAÍS, ENTIDAD FEDERATIVA Y MUNICIPIO

#### COBERTURA

El Programa tiene cobertura nacional.

#### POBLACIÓN OBJETIVO

La población objetivo son Actores Sociales (OSC e instituciones de educación superior y centros de investigación) que realizan actividades para promover la igualdad de oportunidades, a través de la construcción de capital social.

---

<sup>24</sup> Capital Social: Conjunto de normas, instituciones y organizaciones que promueven cooperación y confianza entre personas o comunidades para la realización de propósitos comunes.

## PROGRAMA DE COINVERSIÓN SOCIAL

II. EN SU CASO, PREVER MONTOS MÁXIMOS POR BENEFICIARIO Y POR PORCENTAJE DEL COSTO TOTAL DEL PROGRAMA. EN LOS PROGRAMAS DE BENEFICIO DIRECTO A INDIVIDUOS O GRUPOS SOCIALES, LOS MONTOS Y PORCENTAJES SE ESTABLECERÁN CON BASE EN CRITERIOS REDISTRIBUTIVOS QUE DEBERÁN PRIVILEGIAR A LA POBLACIÓN DE MENOS INGRESOS Y PROCURAR LA EQUIDAD ENTRE REGIONES Y ENTIDADES FEDERATIVAS, SIN DEMÉRITO DE LA EFICIENCIA EN EL LOGRO DE LOS OBJETIVOS

El Programa otorga recursos públicos para el desarrollo de proyectos presentados por los Actores Sociales, de conformidad con las Convocatorias publicadas.

El monto máximo de los recursos que se otorgan por proyecto se establecen en cada Convocatoria, en función de las características y objetivos de la misma. En ningún caso podrá otorgarse a un proyecto más de un millón de pesos.

Se asigna un monto mayor por proyecto, según se indique en cada Convocatoria que se publique en la página electrónica [www.indesol.gob.mx](http://www.indesol.gob.mx).

### CONVOCATORIAS PUBLICADAS AL 31 DE DICIEMBRE DE 2012

N°	Nombre de la Convocatoria	Objetivo General	Monto Total de la Convocatoria (Pesos)
1.-	Asistencia Social y Atención a Grupos Vulnerables (AS)	Fomentar proyectos y acciones de asistencia social realizados por OSC, cuyos enfoques, servicios y metodologías de intervención transformen las condiciones que impiden el adecuado desarrollo humano y social de las personas o familias que por sus condiciones físicas, mentales, jurídicas o sociales, se definan como población objetivo, hasta lograr su incorporación a una vida plena y productiva.	\$29,000,000
2.-	Cultura de Paz y Seguridad Ciudadana en Ciudad Juárez, Chihuahua (CP)	Apoyar iniciativas que contribuyan a la satisfacción de necesidades humanas básicas y la cohesión social en Ciudad Juárez, Chihuahua.	\$7'000,000
3.-	Desarrollo Regional Sustentable (DS)	Propiciar el desarrollo sustentable de las regiones del país, al atender al menos dos municipios, tomando como punto de partida la articulación de lo rural y lo urbano, así como las diversas potencialidades humanas y naturales de los territorios, para reforzar la inversión en capital social que permita el trabajo coordinado y la creación de sinergias entre los Actores Sociales que impulsan el desarrollo sustentable y	\$33,000,000

## PROGRAMA DE COINVERSIÓN SOCIAL

N°	Nombre de la Convocatoria	Objetivo General	Monto Total de la Convocatoria (Pesos)
		la igualdad de oportunidades de la población.	
4.-	Desarrollo Sustentable del Campo y la Ciudad (CC)	Impulsar iniciativas sociales y comunitarias en el campo y la ciudad, que fomenten las capacidades culturales y productivas de personas, familias, localidades, barrios y colonias, con miras a lograr la sustentabilidad y la articulación con otras personas y grupos sociales, con objeto de mejorar así su calidad de vida.	\$16,000,000
5.-	Profesionalización y Fortalecimiento Institucional para las OSC (PF)	Contribuir al fortalecimiento institucional de las Organizaciones de la Sociedad Civil mediante una oferta de profesionalización integral para sus miembros encaminada a lograr un mayor impacto social de sus actividades e incidencia en Políticas Públicas	\$13,000,000
6.-	Fortalecimiento de la Equidad de Género (EG)	Potenciar desde una perspectiva de género y de derechos humanos, el desarrollo económico, social, cultural y ambiental de grupos sociales, particularmente aquéllos en situación de vulnerabilidad, mediante la generación de capital social, que contribuya a la reducción de las inequidades.	\$35,000,000
7.-	Promoción y Fortalecimiento del Desarrollo Social (FS)	Promover proyectos que generen capital social, a través del fortalecimiento de los Actores Sociales que impulsen el desarrollo humano sustentable para mejorar las condiciones y calidad de vida de grupos en situación de vulnerabilidad.	\$147,000,000
8.-	Iniciativas Ciudadanas para Impulsar Centros de Acompañamiento y Fortalecimiento a las Actividades de Desarrollo Social y Humano que realizan las Organizaciones de la Sociedad Civil (AF)	Fomentar iniciativas ciudadanas que impulsen la creación de centros para el acompañamiento y fortalecimiento a las actividades que realizan las Organizaciones de la Sociedad Civil (OSC), para contribuir al desarrollo de las capacidades y competencias institucionales de estas últimas.	\$7,000,000
9.-	Atención a las Personas con Discapacidad y sus Familias (PD)	Fomentar acciones tendientes a la plena inclusión de las personas con discapacidad y sus familias, impulsando el desarrollo de destrezas adaptativas aplicables en comunicación, movilidad, autocuidado, salud, educación, trabajo, tiempo libre y accesibilidad, que contribuyan a la	\$16,000,000

## PROGRAMA DE COINVERSIÓN SOCIAL

N°	Nombre de la Convocatoria	Objetivo General	Monto Total de la Convocatoria (Pesos)
		igualdad de derechos y oportunidades de este grupo de población.	
10.-	Desarrollo y Fortalecimiento de Capital Social (CJ)	Contribuir a la generación y fortalecimiento del capital social entre la población en situación de pobreza, exclusión, marginación, desigualdad y vulnerabilidad social, mediante la promoción del Desarrollo Humano y Social, así como incrementar la capacidad de respuesta de las OSC del Estado de Jalisco, ante la problemática social de la entidad.	\$11,000,000
11.-	Iniciativas Ciudadanas en Materia de Educación y Promoción de los Derechos Humanos en el Distrito Federal (DH)	Fortalecer procesos para el desarrollo de mecanismos de articulación entre las instituciones del Estado y la sociedad civil, vinculados con la defensa y promoción de los derechos humanos en el Distrito Federal, así como investigaciones que contribuyan al análisis y conocimiento de los derechos humanos.	\$3,100,000
12.-	Participación Social para la Prevención del Delito y la Violencia (PV)	Promover la participación ciudadana en los municipios de alta incidencia delictiva registrada, a fin de fortalecer la cultura de la legalidad, la promoción de la denuncia de delitos y la prevención de la violencia; fomentando la corresponsabilidad ciudadana en la conformación de espacios más seguros para lograr la sana convivencia.	\$8,000,000
13.-	Funcionamiento y Apropiación de los Espacios Públicos (EP)	Promover y apoyar proyectos que fomenten la participación social y seguridad comunitaria, así como el mejoramiento de las relaciones vecinales entre los grupos poblacionales interesados en el uso, cuidado, administración y gestión de dos espacios públicos rescatados por el PREP, durante los años 2007, 2008, 2009 y 2010	\$10,000,000
14.-	Vertiente de Investigación (VI)	Apoyar y alentar el desarrollo de proyectos de investigación de calidad académica que generen y propicien conocimiento, análisis, evaluaciones y propuestas sobre el perfil y características de la sociedad civil en México, su incidencia en las políticas públicas y en la construcción de ciudadanía, así como sus contribuciones a la gobernanza, el desarrollo y el capital social.	\$13,000,000

## PROGRAMA DE COINVERSIÓN SOCIAL

N°	Nombre de la Convocatoria	Objetivo General	Monto Total de la Convocatoria (Pesos)
15.-	Atención a Niñas, Niños y Jóvenes Leoneses en Situación de Vulnerabilidad, mediante acciones que promuevan la Educación, el Empleo y la Salud (PL)	Promover proyectos que generen capital social, a través del fortalecimiento de los Actores Sociales que impulsen el desarrollo humano sustentable para mejorar las condiciones y calidad de vida de grupos en situación de vulnerabilidad.	\$3,000,000
16.-	Fomento a la Participación Ciudadana a través del Sistema Nacional de Capacitación a Distancia para el Desarrollo Social (CD)	Contribuir al fortalecimiento institucional de las organizaciones de la sociedad civil, mediante la formación, capacitación y actualización de sus integrantes, con apoyo en las tecnologías de información y comunicación, a fin de fomentar su vínculo con la comunidad y su participación en la generación de capital social.	\$5000,000
17.-	Fortalecimiento y Capacitación a OSC en el Estado de Colima (FC),	Contribuir al fortalecimiento institucional de las Organizaciones de la Sociedad Civil del Estado de Colima, mediante actividades de formación, capacitación y fortalecimiento con la finalidad de incrementar su capacidad administrativa, técnica y de autogestión.	\$2,000,000
18.-	Fortalecimiento de la Equidad de Género en el Estado de Morelos (EM),	Potenciar desde una perspectiva de género y de derechos humanos, el desarrollo económico, social, cultural y ambiental de grupos sociales, particularmente aquellos en situación de vulnerabilidad, mediante la generación de capital social.	\$2,000,000
19.-	Fortalecimiento del Tejido Social y Desarrollo Humano en el Estado de Baja California (TB),	Fomentar iniciativas a favor del desarrollo social y la igualdad de oportunidades de mujeres, jóvenes y personas con discapacidad, así como la promoción de la cultura en zonas marginadas, para contribuir a la construcción del capital social y generación de sinergias entre los Actores Sociales de Baja California y dichos grupos poblacionales del estado.	\$8,000,000
20.-	Fortalecimiento del Tejido Social en el Municipio de Hermosillo, Sonora (TS)	Promover proyectos de atención integral a personas, familias o comunidades en situación de pobreza, marginación, desigualdad, exclusión o vulnerabilidad social para el fortalecimiento del tejido social y capital social, en el municipio de Hermosillo del Estado de Sonora.	\$3,500,000

## PROGRAMA DE COINVERSIÓN SOCIAL

N°	Nombre de la Convocatoria	Objetivo General	Monto Total de la Convocatoria (Pesos)
21.-	Promoción y Fortalecimiento del Desarrollo Social en el Municipio de Irapuato, Guanajuato (PI)	Promover proyectos que generen capital social, a través del fortalecimiento de los Actores Sociales que impulsen el desarrollo humano sustentable para mejorar las condiciones y calidad de vida de grupos en situación de vulnerabilidad.	\$1,000,000
22.-	Promoción y Fortalecimiento del Desarrollo Social en el Municipio de Salamanca, Guanajuato (PS)	Promover proyectos que generen capital social, a través del fortalecimiento de los Actores Sociales que impulsen el desarrollo humano sustentable para mejorar las condiciones y calidad de vida de grupos en situación de vulnerabilidad.	\$2,000,000
23.-	Promoción y Fortalecimiento del Desarrollo Social en el Municipio de San Miguel de Allende, Guanajuato (PA)	Promover proyectos que generen capital social, a través del fortalecimiento de los Actores Sociales que impulsen el desarrollo humano sustentable para mejorar las condiciones y calidad de vida de grupos en situación de vulnerabilidad.	\$2,000,000
24.-	Investigación sobre la Protección de los Derechos de los Migrantes en México (MT),	Fomentar iniciativas ciudadanas que contribuyan a la protección de los derechos humanos de las y los migrantes extranjeros con situación migratoria irregular en México, así como de emigrantes mexicanos que retornan a territorio nacional.	\$7,500,000
25.-	Protección a los Derechos de Niños, Niñas y Adolescentes (DN)	Fomentar actividades dirigidas a la incidencia en políticas públicas, a favor de niños, niñas y adolescentes, con base en un enfoque de derechos, para generar un entorno de protección integral.	\$7,000,000
26.-	Adquisición de Conocimientos y Desarrollo de Habilidades y Capacidades que Contribuyan a la Igualdad de Derechos y Oportunidades entre la Población Beneficiaria del	Impulsar el diseño e implementación de mecanismos y/o acciones que, desde un enfoque de género, promuevan el intercambio de experiencias, la adquisición de conocimientos, el desarrollo de habilidades y capacidades entre la población beneficiaria del Programa de Estancias Infantiles para Apoyar a Madres Trabajadoras (PEI), que contribuyan al reconocimiento de derechos y ampliación de oportunidades para hombres y mujeres.	\$2,000,000

## PROGRAMA DE COINVERSIÓN SOCIAL

N°	Nombre de la Convocatoria	Objetivo General	Monto Total de la Convocatoria (Pesos)
	Programa de Estancias Infantiles para Apoyar a Madres Trabajadoras (EI)		
27.-	Desarrollo Humano y Social en el Estado de Coahuila de Zaragoza (DC)	Contribuir a la generación y fortalecimiento del capital social en la población en situación de pobreza, exclusión, marginación, desigualdad, vulnerabilidad social y discapacidad, mediante la promoción del Desarrollo Humano y Social, así como incrementar la capacidad de respuesta de las OSC del Estado de Coahuila de Zaragoza, ante la problemática social de la entidad.	\$2,000,000
28.-	Iniciativas Ciudadanas en materia de Educación, Difusión, Promoción, Protección y Defensa de los Derechos del Consumidor (EC)	Impulsar y fortalecer iniciativas que desarrollen acciones y estrategias encaminadas a la educación, difusión, promoción, protección y defensa de los derechos del consumidor, a fin de garantizar el ejercicio de éstos, así como el consumo responsable e inteligente.	\$ 3,000,000

Nota: El porcentaje de coinversión de los Actores Sociales, deberá ser cuando menos el 20 por ciento del costo total del proyecto y podrá ser en términos monetarios y no monetarios.

Fuente: Instituto Nacional de Desarrollo Social (Indesol).

### III. PROCURAR QUE EL MECANISMO DE DISTRIBUCIÓN, OPERACIÓN Y ADMINISTRACIÓN OTORGUE ACCESO EQUITATIVO A TODOS LOS GRUPOS SOCIALES Y GÉNEROS

Para asegurar un acceso equitativo a todos los grupos sociales y géneros, al 31 de diciembre de 2012 han sido publicadas 28 Convocatorias en el Diario Oficial de la Federación y en la página electrónica [www.indesol.gob.mx](http://www.indesol.gob.mx), dirigidas a los actores sociales que participan en el Programa.

Los Actores Sociales participan en el Programa presentando el formato de solicitud de apoyo económico para la ejecución de proyectos, mediante la entrega de documentación correspondiente descrita en el numeral 3.3 de las Reglas de Operación y de acuerdo con las convocatorias publicadas en el Diario Oficial de la Federación y en la página electrónica [www.indesol.gob.mx](http://www.indesol.gob.mx).

## PROGRAMA DE COINVERSIÓN SOCIAL

### VALIDACIÓN DE LOS PROYECTOS

El Indesol y las Delegaciones de la Secretaría en las entidades federativas validan la documentación presentada por los Actores Sociales para determinar el cumplimiento a lo establecido en las Reglas de Operación y en las convocatorias correspondientes.

### RESULTADO DE LA VALIDACIÓN

Los resultados de la etapa de validación se dan a conocer en la página electrónica del Indesol, [www.indesol.gob.mx](http://www.indesol.gob.mx), en un plazo no mayor a 30 días hábiles a partir del cierre de cada Convocatoria.

### DICTAMINACIÓN DE LOS PROYECTOS

La dictaminación clasifica los proyectos como elegibles o no elegibles, a través de comisiones dictaminadoras que los evaluaron de manera colegiada en cuanto a su viabilidad técnica, metodológica, financiera, así como su contribución para generar capital social. El proyecto es elegible cuando en el dictamen obtuvo una calificación igual o mayor al 70 por ciento del total de puntos ponderados establecidos en el Sistema de Gestión de Proyectos del Programa de Coinversión Social (SIGEPPCS), con base en los criterios de selección.

El dictamen de cada proyecto es definitivo y queda asentado en el Acta de Dictaminación.

El resultado de los dictámenes se da a conocer en un plazo no mayor a 60 días naturales después del cierre de cada Convocatoria, a través de la página electrónica [www.indesol.gob.mx](http://www.indesol.gob.mx).

Al 31 de diciembre de 2012, existió coordinación interna con diversas áreas del Indesol que participan en el proceso para actualizar y mejorar los instrumentos de dictaminación como son la “Guía para Dictaminar Proyectos del PCS 2012”; el “Manual del Secretariado Técnico 2012”; la “Encuesta de Opinión del/la Dictaminador/a”, la “Ficha Curricular Virtual” y la “Constancia de Participación”.

Como parte de la capacitación a nuevos/as dictaminadores/as, se impartieron 12 sesiones de inducción, una de las sesiones se realizó en Ciudad Juárez, Chih. relativa a la Convocatoria de Cultura de Paz y Seguridad Ciudadana en Ciudad Juárez, Chihuahua (CP). En total, acudieron 131 personas, 13 de ellas en Ciudad Juárez.

Para reforzar la estrategia anterior, se impartieron talleres prácticos dirigidos exclusivamente a los servidores/as públicos/as del Indesol para desempeñarse como a secretarios/as técnicos/as.

A Nivel Central la capacitación se dirigió con énfasis particular en la promoción de los derechos humanos para homologar los criterios de las personas interesadas en dictaminar proyectos presentados a raíz de las convocatorias del Programa. En el caso de las convocatorias dirigidas a “Derechos de Niños, Niñas y Adolescentes (DN)”, la sesión para dictaminadores/as tuvo verificativo el 8 de junio y acudieron 68 personas, de las cuales 52 fueron dictaminadores y 16, secretarios/as técnicos/as. Adicionalmente hubo una sesión exclusiva para el secretariado técnico el día 14 de junio, en la que participaron 15 personas. En el caso de “Estancias Infantiles (EI)” la capacitación se llevó a cabo directamente en las instalaciones de Sedesol para evitar el traslado de todas las personas interesadas y así incrementar su participación. A dicha sesión acudieron 35 personas, tanto servidores públicos como algunas otras personas de la academia y una de OSC. Finalmente, la sesión para “Derechos de Migrantes (MT)” se impartió el día 12 de junio y asistieron 24 personas, 15 de ellas para fungir como dictaminadores/as y nueve servidores/as públicos/as de Indesol.



## **PROGRAMA DE COINVERSIÓN SOCIAL**

Durante el proceso de dictaminación, se contó con la participación de 898 personas, quienes se integraron a las 469 Comisiones en 1,407 ocasiones. Esto se debe a que hubo personas que dictaminaron en más de una ocasión.

En términos generales, 414 corresponden al ámbito académico, 399 al Gobierno Federal y 410 representan a OSC, se destaca la colaboración, además de la Sedesol, de las siguientes instancias: Secretaría de Salud, Instituto Nacional de las Mujeres, Instituto Mexicano de la Juventud, Universidad Nacional Autónoma de México, Universidad Autónoma Metropolitana, Universidad Anáhuac, Fundación Creando un Mundo Nuevo, Capacitación y Desarrollo y Asesoría y Consultoría Integral para el Desarrollo.

Respecto a la dictaminación de proyectos centralizados, al cierre del cuarto trimestre fueron dictaminados 2,583 proyectos, de los cuales 1,103 fueron proyectos elegibles y 1,480 no elegibles.

### AJUSTE DE PROYECTOS

El ajuste consiste en que el Actor Social realiza modificaciones al proyecto, atendiendo las observaciones formuladas por la Comisión Dictaminadora y las recomendaciones e indicaciones del Indesol o las Delegaciones de la Secretaría en las entidades federativas, enfocadas a que el proyecto mantenga la congruencia y consistencia en la información presentada.

Como parte del compromiso de otorgar los recursos federales oportunamente a los Agentes Responsables de la Ejecución de los proyectos que resultaron elegibles, una vez terminada la etapa de dictaminación, se procedió a ordenar los proyectos de mayor a menor calificación hasta agotar el monto total de la respectiva Convocatoria, y con ello realizar el ajuste de los mismos de acuerdo a las observaciones formuladas por la Comisión Dictaminadora y, en su caso, la Instancia Ejecutora.

En el periodo de enero a diciembre de 2012 se realizaron dos reuniones con 25 servidores públicos, con el fin de homologar criterios dentro del proceso de ajuste de proyectos.

### SUSCRIPCIÓN DEL INSTRUMENTO JURÍDICO

Conforme a la normatividad del Programa en 2012, los actores sociales con proyectos dictaminados elegibles, una vez que realizaron los ajustes, firmaron, por conducto de su representante legal o apoderado, el Instrumento Jurídico correspondiente. A partir de ese momento, se denominaron Agentes Responsables de la Ejecución de Proyectos (AREP).

Al 31 de diciembre de 2012 se formalizaron y firmaron 1,842 Instrumentos Jurídicos con los actores sociales que presentaron proyecto y resultaron elegibles para su apoyo.

### CONVENIO MODIFICATORIO

En caso de que durante la ejecución del proyecto se presenten situaciones que, a juicio de alguna de las partes, ameriten modificaciones al Instrumento Jurídico, lo solicita por escrito a la otra, detallando los términos propuestos para la modificación del mismo.

### EJERCICIO DE LOS RECURSOS

De acuerdo a la normatividad vigente en 2012, los recursos se entregan en dos ministraciones: la primera, posterior a la firma del Instrumento Jurídico y la segunda, condicionada a la entrega del Reporte Parcial completo en los términos y plazos establecidos por el Indesol o las Delegaciones de la Secretaría en las entidades federativas, mismos que depositaron en la cuenta bancaria exclusiva del AREP. Sin embargo, el Indesol o las Delegaciones de la Sedesol en las entidades federativas, pudieron otorgar los recursos en una sola exhibición, en el caso de no ser mayor a 100 mil pesos, considerando las características técnicas del proyecto o la naturaleza de las convocatorias.

#### IV. GARANTIZAR QUE LOS RECURSOS SE CANALICEN EXCLUSIVAMENTE A LA POBLACIÓN OBJETIVO Y ASEGURAR QUE EL MECANISMO DE DISTRIBUCIÓN, OPERACIÓN Y ADMINISTRACIÓN FACILITE LA OBTENCIÓN DE INFORMACIÓN Y LA EVALUACIÓN DE LOS BENEFICIOS ECONÓMICOS Y SOCIALES DE SU ASIGNACIÓN Y APLICACIÓN; ASÍ COMO EVITAR QUE SE DESTINEN RECURSOS A UNA ADMINISTRACIÓN COSTOSA Y EXCESIVA

Los proyectos propuestos son clasificados como elegibles o no elegibles a través de comisiones dictaminadoras que los evalúan de manera colegiada en cuanto a su viabilidad técnica, metodológica y financiera, así como su contribución para generar capital social. El dictamen de cada proyecto es definitivo e inapelable y queda asentado en el Acta de Dictaminación.

Al 31 de diciembre fueron publicadas 28 Convocatorias en el Diario Oficial de la Federación (DOF) y la página electrónica del Instituto [www.indesol.gob.mx](http://www.indesol.gob.mx), dirigidas a los actores sociales que participan en el Programa. Cada una de las convocatorias estableció la temática y criterios de participación y monto máximo de aportación según donde se desarrollarán los proyectos.

Por otro lado, se propició la participación de los beneficiarios del Programa y de los beneficiarios de los proyectos apoyados, a través de la integración y operación de contralorías sociales, para el seguimiento, supervisión y vigilancia del cumplimiento de las metas y acciones comprometidas en el Programa, así como de la correcta aplicación de los recursos públicos asignados al mismo.

Asimismo, el Indesol se ajustó a lo establecido por la Secretaría de la Función Pública en materia de Contraloría Social, conforme a lo emitido por esa dependencia a través del Diario Oficial de la Federación el 11 de abril de 2008, para promover y realizar las acciones necesarias para la integración y operación de la contraloría social.

Dentro de las acciones para dar cumplimiento a los Lineamientos para la Promoción y Operación de la Contraloría Social en los Programas Federales de Desarrollo Social, al cierre del cuarto trimestre de 2012 se realizaron las siguientes acciones:

- Actualización de los materiales de Contraloría Social para el PCS 2012–Esquema, Guía Operativa y Plan Anual de Trabajo- y su envío a través del Sistema Informático de Contraloría Social (SICS) para su validación por parte de la Dirección General de Operación Regional y Contraloría Social (DGORCS) de la Secretaría de la Función Pública (SFP).

## PROGRAMA DE COINVERSIÓN SOCIAL

- Elaboración del contenido para el díptico y cartel de difusión de la Contraloría Social en el PCS 2012, para su diseño y reproducción por el área de Comunicación Social.
- A nivel central, durante las reuniones de firma de convenio de concertación se impartieron 28 pláticas sobre Contraloría Social a los Actores Sociales apoyados.
- Promoción de la contraloría social a los actores sociales participantes del Programa a través de trípticos informativos.
- Elaboración y distribución de 15 mil dípticos y 3,470 carteles informativos, en las 32 Delegaciones de la Sedesol en las Entidades Federativas, como parte de la difusión de la contraloría social en el PCS a nivel nacional.
- Actualización de la información publicada en la página de Internet del Indesol sobre la contraloría social y los documentos validados por la SFP, para el libre acceso y consulta de cualquier interesado.
- Se capturaron en el SICS los datos básicos del PCS a nivel nacional (ejecutoras, presupuesto y beneficiarios) y se generaron nuevas claves de acceso para los 32 Enlaces de Contraloría Social en las Delegaciones y en el Nivel Central.
- Se registraron: 30 Programas Estatales de Trabajo; los datos del Programa (proyectos apoyados, incidencia, número de beneficiarios y fechas de ejecución) de 31 entidades federativas, con una población beneficiada de 328,292 personas; la distribución de material de difusión en 24 estados; 31 reuniones con beneficiarios a nivel nacional, así como los datos de 386 Comités de Contraloría Social con 2,018 integrantes en total y 675 Cédulas de vigilancia.
- Se llevaron a cabo dos mesas de trabajo de Contraloría Social en el PCS con Actores Sociales apoyados por el Programa, cuyos proyectos tienen incidencia en el Distrito Federal. Se capturaron datos de 110 proyectos apoyados por el PCS en el Sistema Informático de Contraloría Social (SICS).
- Se conformaron 11 Comités de Contraloría Social con beneficiarios de proyectos apoyados y tres más de Comités con representantes de organizaciones apoyadas por el Programa, mismos que se dieron de alta en el Sistema Informático de Contraloría Social (SICS).
- Conformación de tres Comités de Contraloría Social de vigilancia a los proyectos apoyados integrados por miembros de organizaciones sociales.
- Impartición de siete pláticas sobre Contraloría Social con los beneficiarios de los proyectos apoyados por el PCS en diversas Delegaciones del Distrito Federal.

## **PROGRAMA DE COINVERSIÓN SOCIAL**

- V. INCORPORAR MECANISMOS PERIÓDICOS DE SEGUIMIENTO, SUPERVISIÓN Y EVALUACIÓN QUE PERMITAN AJUSTAR LAS MODALIDADES DE SU OPERACIÓN O DECIDIR SOBRE SU CANCELACIÓN

### SEGUIMIENTO Y SUPERVISIÓN

#### Visitas de Campo

El Indesol y las Delegaciones de la Secretaría en las entidades federativas, realizan visitas de campo en los lugares donde se ejecutan las actividades de los proyectos. Estas visitas corresponden como mínimo al 25 por ciento de los proyectos apoyados, siempre y cuando haya disponibilidad presupuestal.

De julio a diciembre de 2012, se realizaron 565 visitas de proyectos en campo, 246 a nivel central y 319 en las Delegaciones de la Secretaría en las entidades federativas, desglosadas de la siguiente forma:

## PROGRAMA DE COINVERSIÓN SOCIAL

A Nivel Central:

Visitas de Seguimiento en Campo del PCS 2012 realizadas a nivel central					
No.	Entidad	No. de proyectos visitados	No.	Entidad	No. proyectos visitados
1	Aguascalientes	1	17	Morelos	8
2	Baja California	7	18	Nayarit	0
3	Baja California Sur	1	19	Nuevo León	5
4	Campeche	4	20	Oaxaca	31
5	Chiapas	10	21	Puebla	11
6	Chihuahua	13	22	Querétaro	4
7	Coahuila	7	23	Quintana Roo	1
8	Colima	0	24	San Luis Potosí	0
9	Distrito Federal	51	25	Sinaloa	4
10	Durango	7	26	Sonora	3
11	Guanajuato	3	27	Tabasco	4
12	Guerrero	2	28	Tamaulipas	0
13	Hidalgo	13	29	Tlaxcala	6
14	Jalisco	4	30	Veracruz	14
15	México	16	31	Yucatán	6
16	Michoacán	7	32	Zacatecas	3
Total					246

Fuente: Indesol.

## PROGRAMA DE COINVERSIÓN SOCIAL

En Delegaciones de la Secretaría en las entidades federativas:

Visitas de Seguimiento en Campo del PCS 2012 realizadas en las Delegaciones					
No.	Entidad	No. de Proyectos Apoyados	No.	Entidad	No. de Proyectos Apoyados
1	Aguascalientes	7	17	Nayarit	6
2	Baja California	10	18	Nuevo León	11
3	Baja California Sur	8	19	Oaxaca	32
4	Campeche	7	20	Puebla	20
5	Coahuila	8	21	Querétaro	6
6	Colima	7	22	Quintana Roo	7
7	Chiapas	14	23	San Luis Potosí	8
8	Chihuahua	12	24	Sinaloa	8
9	Durango	7	25	Sonora	9
10	Guanajuato	15	26	Tabasco	5
11	Guerrero	12	27	Tamaulipas	10
12	Hidalgo	10	28	Tlaxcala	7
13	Jalisco	11	29	Veracruz	17
14	México	11	30	Yucatán	7
15	Michoacán	14	31	Zacatecas	6
16	Morelos	7		<b>Total</b>	<b>319</b>

Fuente: Indesol.

### SUPERVISIÓN

#### Reportes de Actividades

Los Agentes Responsables de la Ejecución del Proyecto (AREP) presenta al Indesol y a las Delegaciones de la Secretaría en las entidades federativas, un Reporte Parcial y un Reporte Final de Actividades completos, en los plazos y términos en que les sean requeridos, señalados en el Instrumento Jurídico y deberán ser ampliados o complementados cuando así se le solicite.

Al 31 de diciembre de 2012 se recibieron 1,495 reportes parciales; 700 a nivel central y 795 en las Delegaciones de la Sedesol en las entidades federativas.

#### EVALUACIÓN DEL PROGRAMA

En 2012 el Programa de Coinversión Social no tuvo evaluación externa. En 2013 se tiene previsto efectuar la “Evaluación Especifica de Desempeño” que será coordinada por el CONEVAL.

## **PROGRAMA DE COINVERSIÓN SOCIAL**

### **VI. EN SU CASO, BUSCAR FUENTES ALTERNATIVAS DE INGRESOS PARA LOGRAR UNA MAYOR AUTOSUFICIENCIA Y UNA DISMINUCIÓN O CANCELACIÓN DE LOS APOYOS CON CARGO A RECURSOS PRESUPUESTARIOS**

Las Reglas de Operación del Programa, en su numeral 3.5.2 Montos de los Apoyos, establece que el porcentaje de coinversión de los Actores Sociales que participan en el Programa, es cuando menos del 20 por ciento del costo total del Proyecto y podrá ser en términos monetarios y no monetarios.

Con los recursos aportados por los actores sociales se fomenta la participación conjunta o individual de organizaciones de los sectores social y privado, mediante la aportación de recursos humanos, materiales o financieros en las acciones y programas gubernamentales de desarrollo social.

Al 31 de diciembre de 2012 se otorgaron recursos a proyectos por 406.4 millones de pesos y la participación de los Actores Sociales fue de 254 millones de pesos.

### **VII. ASEGURAR LA COORDINACIÓN DE ACCIONES ENTRE DEPENDENCIAS Y ENTIDADES, PARA EVITAR DUPLICACIÓN EN EL EJERCICIO DE LOS RECURSOS Y REDUCIR GASTOS ADMINISTRATIVOS**

El Indesol establece la coordinación necesaria para que sus acciones no se contrapongan, afecten o presenten duplicidades con otros programas o acciones del gobierno federal; la coordinación institucional y vinculación de acciones busca potenciar el impacto de los recursos, fortalecer la cobertura de las acciones, detonar la complementariedad y reducir gastos administrativos.

Con este mismo propósito, el Indesol y las Delegaciones de la Secretaría en las entidades federativas pueden establecer acciones de coordinación con los tres órdenes de gobierno, organizaciones sociales, de la sociedad civil y organismos nacionales e internacionales, mediante la suscripción de un instrumento jurídico, mismo que justificará la aportación de la contraparte. La comprobación del ejercicio del recurso se llevará a cabo en el marco de las Reglas de Operación del Programa.

Al cierre del Cuarto Trimestre de 2012 se publicaron cinco convocatorias en coordinación con otras dependencias que potenciaron el impacto de los recursos y se fortaleció la cobertura de acciones.

Mediante el Programa de Rescate de Espacios Públicos (PREP), fue publicada la Convocatoria Funcionamiento y Apropiación de los Espacios Públicos (EP), con el objeto de promover y apoyar proyectos que fomenten la participación social y seguridad comunitaria, así como el mejoramiento de las relaciones vecinales entre los grupos poblacionales interesados en el uso, cuidado, administración y gestión de dos espacios públicos rescatados por el PREP, durante los años 2007, 2008, 2009 y 2010.

A través de la suscripción de un Convenio de Coordinación entre el Indesol y la Comisión de Derechos Humanos del Distrito Federal (CDHDF), fue publicada la Convocatoria Iniciativas Ciudadanas en Materia de Educación y Promoción de los Derechos Humanos en el Distrito Federal (DH), cuyo objetivo es fortalecer procesos para el desarrollo de mecanismos de articulación entre las instituciones del Estado y la sociedad civil, vinculados con la defensa y promoción de los derechos humanos en el Distrito Federal, así como investigaciones que contribuyan al análisis y conocimiento de los derechos humanos.

## PROGRAMA DE COINVERSIÓN SOCIAL

El Indesol, a través del PCS, destinó para la Convocatoria Desarrollo y Fortalecimiento de Capital Social (CJ), la cantidad de tres millones de pesos, el Gobierno del Estado de Jalisco, a través de la Secretaría de Desarrollo Humano aportó la cantidad de tres millones de pesos, el Instituto Jalisciense de Asistencia Social, (IJAS), mientras que la Fundación Expo Guadalajara; la Fundación del Sector de la Construcción Jalisco; la Fundación Arancia, A. C. y la Corporativa de Fundaciones, A. C., aportaron conjuntamente la cantidad de ocho millones de pesos.

Fue publicada la Convocatoria Atención a las Personas con Discapacidad y sus Familias (PD) a la cual le fue asignado un monto de 16 millones de pesos, de los cuales el PCS aportó la cantidad de ocho millones de pesos y el Consejo Nacional para el Desarrollo y la Inclusión de las Personas con Discapacidad (CONADIS) ocho millones de pesos.

Mediante la publicación de la convocatoria Promoción e Investigación sobre la Protección de los Derechos de los Migrantes en México (MT), el Programa destinó la cantidad de cinco millones de pesos y la organización OXFAM México, A.C., la cantidad de dos millones 500 mil pesos.

### VIII. PREVER LA TEMPORALIDAD EN SU OTORGAMIENTO

#### CAUSAS DE RETENCIÓN O CANCELACIÓN DE RECURSOS

Será causa de retención o cancelación de recursos, cuando se determine que el AREP hizo uso indebido de los recursos del PCS o existan situaciones documentadas que pongan en grave riesgo la ejecución del proyecto, la consecuencia será la retención y en su caso la devolución total o parcial de los recursos otorgados. Asimismo, la Instancia Ejecutora podrá determinar la rescisión del Convenio o la implementación de la acción legal correspondiente.

Cuando el AREP no logre el cumplimiento de sus metas y resultados comprometidos, el Indesol o las Delegaciones de la Secretaría en las entidades federativas valorará en qué medida se alcanzó el objetivo e impacto del proyecto y si procede, en su caso, solicitar la devolución de recursos. (Numeral 4.2.11.1 de las Reglas de Operación).

### IX. PROCURAR QUE SEA EL MEDIO MÁS EFICAZ Y EFICIENTE PARA ALCANZAR LOS OBJETIVOS Y METAS QUE SE PRETENDEN

#### METAS EN 2012

- Apoyar a nivel nacional 1,550 proyectos presentados por los Actores Sociales que participan en el Programa.
- Transmitir a nivel nacional 30 teleconferencias a través de la Red Nacional de Teleaulas.

#### ACCIONES EN 2012

Se llevaron a cabo 43 talleres de capacitación sobre Reglas de Operación y Elaboración de Proyectos, atendiendo a 1,144 personas de 667 Actores Sociales (Organizaciones de la Sociedad Civil, Instituciones de Educación Superior y Centros de Investigación).



## PROGRAMA DE COINVERSIÓN SOCIAL

En las instalaciones del Indesol se llevaron a cabo 19 talleres específicos sobre las convocatorias del PCS, de igual forma se desarrolló un taller en la Comisión de Derechos Humanos del Distrito Federal (CDHDF) acerca de la Convocatoria de Iniciativas Ciudadanas en Materia de Educación y Promoción de los Derechos Humanos en el Distrito Federal.

Adicionalmente a los talleres llevados a cabo en las instalaciones del Indesol, se realizaron dos presentaciones sobre el PCS; una en el Instituto Tecnológico y de Estudios Superiores de Monterrey, Campus Estado de México, y otra en la Confederación Nacional Campesina (CNC), y otra en las Instalaciones del Indesol para estudiantes de la Facultad de Ciencias Políticas y Sociales de la UNAM.

En colaboración con el Consejo Nacional de Evaluación de la Política de Desarrollo Social (CONEVAL), se realizaron dos talleres en materia de indicadores y medición de pobreza: el primero en cinco sesiones en el mes de diciembre, sobre la Metodología de Marco Lógico, contando con la asistencia de 23 miembros de 12 Organizaciones de la Sociedad Civil y cuatro servidores públicos del Indesol; el segundo taller se realizó el 26 de septiembre, abordando el tema de Técnicas de Evaluación y Medición de la Pobreza, asistiendo 14 miembros de 11 Organizaciones de la Sociedad Civil y ocho servidores públicos del Indesol.

Finalmente, se dieron 22 pláticas sobre la entrega de los reportes parcial/final de actividades, a los Agentes Responsables de la Ejecución de los Proyectos (AREP), apoyados dentro del PCS 2012, con una asistencia de 645 participantes.

### CAPACITACIÓN A ACTORES SOCIALES EN LAS DELEGACIONES DE LA SEDESOL EN LAS ENTIDADES FEDERATIVAS

Se impartieron 114 talleres de capacitación sobre Reglas de Operación del Programa de Coinversión Social 2012 y Elaboración de Proyectos Sociales en las 32 entidades federativas, dirigidos a Organizaciones de la Sociedad Civil, con el fin de fomentar su participación en el Programa en el ejercicio fiscal 2012.

Asimismo, se promovieron y realizaron 63 sesiones de inducción sobre “El PCS y el proceso de dictaminación 2012” dirigidas a dictaminadores de las Delegaciones de la Sedesol en las 32 entidades federativas, a fin de contribuir a realizar de manera homogénea dicho proceso y con criterios que permitieran transparentar aún más la etapa de dictaminación.

Se realizaron 51 sesiones de capacitación sobre la “Entrega de reportes y Contraloría Social del PCS” en los cuales se capacitó a 822 actores sociales apoyados para la ejecución de su proyecto.

### RESULTADOS EN 2012

En el periodo que se informa se publicaron 28 Convocatorias dirigidas a las Organizaciones de la Sociedad Civil (OSC) y Centros de Investigación o Instituciones Académicas que participan en el Programa presentando proyectos que atiendan las necesidades de los grupos sociales en situación de pobreza, exclusión, marginación, desigualdad por género o vulnerabilidad social.

Durante el periodo de enero a diciembre de 2012, el Instituto Nacional de Desarrollo Social apoyó 1,842 proyectos, lo que significó un 18.8 por ciento arriba de la meta programada anual.

Referente al Sistema Nacional de Capacitación a Distancia para el Desarrollo Social, al cuarto trimestre de 2012 se diseñó e impartió el curso en línea Programa de Coinversión Social, Reglas de Operación y

## PROGRAMA DE COINVERSIÓN SOCIAL

Elaboración de proyectos 2012, registrando 2,578 participantes de organizaciones sociales y servidores públicos.

Asimismo, entre abril y diciembre de 2012, se transmitieron las siguientes teleconferencias:

No.	Fecha Transmisión	Teleconferencia
1	12-Abr-12	Voluntariado Social y Corporativo (CEMEFI)
		Ciclo Teleconferencias: Los Programas Sociales en el Marco del Proceso Electoral
2	19-Abril-12	Programa de Blindaje Electoral (PBE) de la SEDESOL
3	26-Abril-12	Ética y valores en la función pública
4	03-Mayo-12	Derechos y Obligaciones de servidores públicos y beneficiarios en programas sociales
5	17-Mayo-12	Transparencia y Contraloría Social para OSC
		Curso: "La FEPADE y el Blindaje Electoral"
6	24-Mayo-12	Módulo 1. Funciones y Atribuciones de la FEPADE
7	31-Mayo-12	Módulo 2. El Proceso electoral federal y los procesos locales durante el 2012
8	07-Junio-12	Módulo 3. Derechos políticos de los ciudadanos
9	14-Junio-12	Módulo 4. Acciones de Blindaje Electoral 2012
10	21-Junio-12	Módulo 5. Delitos Electorales. Competencia Federal y Local
		Agenda de Desarrollo Local. Participación de la Sociedad Civil Organizada en la Planeación Presupuestal y las Políticas Locales (INAFED/SEGOB).
11	12-Julio-12	1. Planeación Financiera Municipal.
12	19-Julio-12	2. Generación de Políticas Públicas Locales.
13	26-Julio-12	3. Participación Ciudadana en la Gestión Municipal.
14	02-Agosto-12	Prevención de Enfermedades y Deficiencias que pudieran generar Discapacidad al Nacimiento. (RENAPRED-Oportunidades)
		Ciclo de Teleconferencias: "Algunas opciones para un Mejor Envejecimiento" (Instituto Nacional de Geriátría)
15	09-Agosto-12	Tecnologías para y en la vejez
16	16-Agosto-12	Traducción del conocimiento
17	23-Agosto-12	Generalidades sobre las enfermedades crónico-degenerativas en la vejez

## PROGRAMA DE COINVERSIÓN SOCIAL

Curso Resumen del Programa de Profesionalización y Fortalecimiento Institucional para las OSC en 2012

### Nivel 1

18	30-Agosto-12	Módulo 1. Planeación Estratégica.
19	06-Septiembre-12	Módulo 2. Sociedad Civil en México: Retos y Perspectivas en torno al Desarrollo Social.
20	13-Septiembre-12	Módulo 3. Elaboración de Proyectos.
21	20-Septiembre-12	Módulo 4. Estrategias de financiamiento y procuración de fondos.

### Nivel 2

22	27-Septiembre-12	Módulo 1. Gestión y Resolución de Conflictos
23	04-October-2012	Módulo 2. Estrategias para la incidencia de las OSC en Políticas Públicas
24	11-October-2012	Módulo 3. Sistematización de experiencias de las OSC
25	18-October-2012	Módulo 4. Cohesión Social y Comunitaria

Curso: La Perspectiva de Género en la Cultura Institucional

26	25-October-2012	Módulo 1. Hostigamiento y acoso sexual
27	08-Noviembre-2012	Módulo 2. Discriminación laboral
28	15-Noviembre-2012	Módulo 3. Maltrato laboral y medios de defensa
29	22-Noviembre-2012	Módulo 4. Conciliación y corresponsabilidad de la vida laboral, familiar y personal
30	03-Diciembre-2012	Módulo 5. Comunicación inclusiva

Fuente: Instituto Nacional de Desarrollo Social (Indesol).

El número de asistentes a las teleconferencias transmitidas fue de 28,164 personas, de ellas el 31 por ciento son servidores públicos de los tres órdenes de gobierno; 30 por ciento de OSC y 39 por ciento público en general. Del total de asistentes el 62 por ciento son mujeres.

En el anexo de este Informe se presenta la información de los resultados alcanzados al cuarto trimestre de 2012 con los Convenios que el Programa suscribió con Organizaciones de la Sociedad Civil (OSC).

Durante el periodo de enero a diciembre de 2012, el Instituto Nacional de Desarrollo Social logró apoyar 1,842 proyectos, lo que significó un avance del 118.84 por ciento respecto de la meta anual programada.

## PROGRAMA DE COINVERSIÓN SOCIAL

**Resultado del Principal Indicador  
Programa de Coinversión Social  
Enero-Diciembre 2012  
(Información Preliminar)**

Nombre del Indicador	Meta Programada Anual (1)	Avances		Descripción y Observaciones
		Al 4to Trimestre (2)	Porcentaje (3)=(2)/(1)	
Proyectos apoyados	1,550	1,842	118.8	Periodicidad: Trimestral U. de medida: Proyecto El resultado de 18.8 por ciento por arriba de la meta anual programada, se debe a una ampliación líquida autorizada al Programa por parte de la SHCP.

Fuente: Sedesol, Dirección General de Seguimiento con información del Presupuesto de Egresos de la Federación 2012, del Instituto Nacional de Desarrollo Social y del Portal Aplicativo de la Secretaría de Hacienda (PASH).

### X. REPORTAR SU EJERCICIO, DETALLANDO LOS ELEMENTOS A QUE SE REFIEREN LAS FRACCIONES I A IX

El Programa de Coinversión Social tuvo autorizado al 31 de diciembre un presupuesto anual modificado por la cantidad de 432.3 millones de pesos. Durante el periodo de enero a diciembre fueron programados recursos por 432.3 millones de pesos, de los cuales se ejercieron 430.6 millones de pesos, lo que representó un avance financiero del 99.6 por ciento.

Del total de los recursos ejercidos, 406.4 millones de pesos fueron aplicados directamente a proyectos y 24.1 millones de pesos a otros capítulos de gasto.

## PROGRAMA DE COINVERSIÓN SOCIAL

### PRESUPUESTO EJERCIDO ENTREGADO O DIRIGIDO A LOS BENEFICIARIOS A NIVEL DE CAPÍTULO Y CONCEPTO DE GASTO - RECURSOS FISCALES -

Período: Enero-Diciembre 2012

Cifras Preliminares

Fecha de corte: 31 de Diciembre de 2012

Capítulo y concepto de gasto	Presupuesto (pesos)				
	Original anual	Modificado anual	Calendarizado al trimestre	Ejercido al trimestre	Avance financiero %
	-1	-2	-3	-4	(4/3)
4000 Transferencias, asignaciones, subsidios y otras ayudas	383,613,016	407,582,313	407,582,313	406,428,716	99.7
43101 Subsidios a la producción	383,613,016	407,582,313	407,582,313	406,428,716	99.7
<b>Subtotal</b>	<b>383,613,016</b>	<b>407,582,313</b>	<b>407,582,313</b>	<b>406,428,716</b>	<b>99.7</b>

### OTROS CAPÍTULOS DE GASTO - RECURSOS FISCALES -

Período: Enero-Diciembre 2012

Cifras Preliminares

Fecha de corte: 31 de Diciembre de 2012

Capítulo de gasto	Presupuesto (pesos)				
	Original anual	Modificado anual	Calendarizado al trimestre	Ejercido al trimestre	Avance financiero %
	-1	-2	-3	-4	(4/3)
1000 Servicios personales	11,386,984	18,891,956	18,891,956	18,857,955	99.8
2000 Materiales y Suministros	0	1,678,374	1,678,374	1,667,368	99.3
3000 Servicios generales	0	4,159,712	4,159,712	3,616,965	87.0
<b>Subtotal</b>	<b>11,386,984</b>	<b>24,730,042</b>	<b>24,730,042</b>	<b>24,142,289</b>	<b>97.6</b>
<b>Total</b>	<b>395,000,000</b>	<b>432,312,355</b>	<b>432,312,355</b>	<b>430,571,005</b>	<b>99.6</b>

Fuente: Indesol, con cifras del Módulo de Conciliación del Ejercicio Presupuestario (CONEP) del Sistema del Proceso Integral de Programación y Presupuesto (PIPP) al 31 de Diciembre de 2012.

PROGRAMA DE APOYO A LAS  
INSTANCIAS DE MUJERES EN LAS  
ENTIDADES FEDERATIVAS, PARA  
IMPLEMENTAR Y EJECUTAR  
PROGRAMAS DE PREVENCIÓN DE  
LA VIOLENCIA CONTRA LAS  
MUJERES

## OBJETIVO GENERAL

Contribuir a prevenir y atender la violencia contra las mujeres a través de las acciones que realizan las Instancias de Mujeres en las Entidades Federativas (IMEF).

- I. IDENTIFICAR CON PRECISIÓN A LA POBLACIÓN OBJETIVO, TANTO POR GRUPO ESPECÍFICO COMO POR REGIÓN DEL PAÍS, ENTIDAD FEDERATIVA Y MUNICIPIO

## COBERTURA

El Programa tiene cobertura nacional y otorga recursos a las IMEF para que se desarrollen acciones para prevenir y atender la violencia contra las mujeres.

## POBLACIÓN OBJETIVO

La población objetivo del Programa son las Instancias de Mujeres en las Entidades Federativas, las cuales se benefician con diversas acciones de fomento y desarrollo organizacional, así como de recursos económicos para la ejecución de proyectos destinados a la prevención y atención de la violencia contra las mujeres.

Las IMEF son las Instancias de Mujeres en las Entidades Federativas que pueden ser Institutos, Secretarías, Consejos u Oficinas, en los estados y en el Distrito Federal. Las IMEF son las responsables de ejecutar el Programa y quienes atienden los programas y acciones a favor de las mujeres.

- II. EN SU CASO, PREVER MONTOS MÁXIMOS POR BENEFICIARIO Y POR PORCENTAJE DEL COSTO TOTAL DEL PROGRAMA. EN LOS PROGRAMAS DE BENEFICIO DIRECTO A INDIVIDUOS O GRUPOS SOCIALES, LOS MONTOS Y PORCENTAJES SE ESTABLECERÁN CON BASE EN CRITERIOS REDISTRIBUTIVOS QUE DEBERÁN PRIVILEGIAR A LA POBLACIÓN DE MENOS INGRESOS Y PROCURAR LA EQUIDAD ENTRE REGIONES Y ENTIDADES FEDERATIVAS, SIN DEMÉRITO DE LA EFICIENCIA EN EL LOGRO DE LOS OBJETIVOS

El Programa apoya proyectos con acciones específicas que, a iniciativa y a través de las IMEF, ejecutan los gobiernos de las entidades federativas. Estas acciones se enmarcan en las siguientes vertientes.

- Acciones tendientes a la institucionalización de la prevención y la atención de la violencia contra las mujeres.
- Acciones y prácticas de prevención de la violencia contra las mujeres, dirigidas a la población en general conforme a las características socio demográficas y las necesidades de los diferentes grupos a atender.

**PROGRAMA DE APOYO A LAS INSTANCIAS DE MUJERES EN LAS ENTIDADES FEDERATIVAS, PARA IMPLEMENTAR Y EJECUTAR PROGRAMAS DE PREVENCIÓN DE LA VIOLENCIA CONTRA LAS MUJERES**

- Atención especializada a las mujeres, y en su caso, a sus hijas e hijos, en situación de violencia, desde la perspectiva de género y en el marco de los derechos humanos, el desarrollo humano y la multiculturalidad.

El monto máximo para cada proyecto se determinó con base en la disponibilidad presupuestal y conforme al índice de distribución de recursos (Reglas de Operación, Anexo 14), para ello véase el siguiente cuadro:

Programa de Apoyo a las Instancias de Mujeres en las Entidades Federativas, para Implementar y Ejecutar Programas de Prevención de la Violencia Contra las Mujeres  
Montos máximos por proyecto

Entidad Federativa	Monto Máximo (Pesos)	Entidad Federativa	Monto Máximo (Pesos)
Aguascalientes	\$ 5,431,000	Morelos	\$ 5,600,407
Baja California	\$ 6,098,978	Nayarit	\$ 5,371,559
Baja California Sur	\$ 5,245,263	Nuevo León	\$ 6,500,623
Campeche	\$ 6,705,817	Oaxaca	\$10,559,512
Coahuila	\$ 5,909,977	Puebla	\$11,248,381
Colima	\$ 5,254,925	Querétaro	\$ 5,620,065
Chiapas	\$10,879,501	Quintana Roo	\$ 5,882,631
Chihuahua	\$ 6,155,532	San Luis Potosí	\$ 7,247,377
Distrito Federal	\$ 7,894,724	Sinaloa	\$ 5,911,126
Durango	\$ 5,558,497	Sonora	\$ 5,870,869
Guanajuato	\$ 6,682,992	Tabasco	\$ 5,720,097
Guerrero	\$10,426,946	Tamaulipas	\$ 6,093,807
Hidalgo	\$ 8,813,709	Tlaxcala	\$ 6,815,971
Jalisco	\$ 7,323,645	Veracruz	\$11,759,154
México	\$ 9,868,980	Yucatán	\$ 7,070,709
Michoacán	\$ 9,300,461	Zacatecas	\$ 5,501,768

Fuente: Instituto Nacional de Desarrollo Social (Indesol).



### III. PROCURAR QUE EL MECANISMO DE DISTRIBUCIÓN, OPERACIÓN Y ADMINISTRACIÓN OTORQUE ACCESO EQUITATIVO A TODOS LOS GRUPOS SOCIALES Y GÉNEROS

#### MECÁNICA DE OPERACIÓN

##### Distribución de recursos

Como se indicó en la fracción anterior, la distribución de los recursos se realizó conforme al Índice de distribución de recursos para los proyectos de las IMEF (Reglas de Operación, Anexo 14).

##### Ejercicio y Aprovechamiento de Recursos

Para lograr el adecuado ejercicio y aprovechamiento de los recursos, el Instituto Nacional de Desarrollo Social (Indesol) realizó una calendarización eficiente; asimismo, se prevé que las aportaciones se realicen y ejerzan de manera oportuna, en apego a la normatividad aplicable.

#### PROCESO DE OPERACIÓN

##### Recepción de los Proyectos

Las IMEF presentaron sus proyectos en las oficinas del Indesol durante el periodo del 1 de enero y hasta el último día hábil del mes de febrero de 2012.

##### Validación

El Indesol validó los criterios y requisitos de elegibilidad de conformidad con lo señalado en el numeral 3.3 de las Reglas de Operación del Programa.

##### Revisión de los Proyectos

La revisión de los proyectos la efectuaron las Mesas de Revisión previstas en el numeral 3.7.4 de las Reglas de Operación, las cuales se apegaron a los criterios de selección, de acuerdo con lo establecido en el numeral 3.4 y con base en el Anexo 10 de las Reglas de Operación.

El Indesol remitió por escrito a las IMEF, cinco días hábiles posteriores a la revisión, las observaciones y recomendaciones emitidas de los proyectos apoyados durante el primer trimestre del año. Asimismo, en un plazo no mayor a 15 días hábiles a partir de la recepción de las observaciones y recomendaciones emitidas, las IMEF ajustaron el proyecto original conforme a las recomendaciones y observaciones, para posteriormente remitirlas al Indesol para su verificación e integración.

##### Ajuste de los Proyectos

Las IMEF, con acompañamiento del Indesol, realizaron los ajustes, a partir de las observaciones y recomendaciones emitidas por las Mesas de Revisión. Las IMEF remitieron los proyectos ajustados al Indesol a fin de que se valide la integración de las recomendaciones y observaciones correspondientes.

El Indesol informó por escrito a las IMEF y a la Mesa de Revisión sobre la incorporación de las recomendaciones y observaciones emitidas por las Mesas, para efectos de continuar con el proceso de gestión de los recursos del Programa de Apoyo a las Instancias de Mujeres en las Entidades

Federativas, para Implementar y Ejecutar Programas de Prevención de la Violencia Contra las Mujeres (PAIMEF).

#### Suscripción del Instrumento Jurídico

Una vez ajustados los proyectos, se procedió a la suscripción del Instrumento Jurídico correspondiente, en el cual el Indesol convino con las IMEF la ejecución de sus respectivos proyectos.

#### Entrega y Ejercicio de los Recursos

De acuerdo con la suficiencia presupuestal, el Indesol entregó recursos a 29 IMEF apoyadas al 31 de diciembre de 2012 en un plazo que no excedieron los 30 días naturales posteriores a la firma del Instrumento Jurídico, como señala la normatividad aplicable en esta materia.

Estos recursos autorizados para el apoyo de los proyectos fueron entregados en una sola exhibición, de acuerdo con la evaluación de las características del proyecto, así como a la programación y suficiencia presupuestal. (Numeral 4.3.6. de las Reglas de Operación)

IV. GARANTIZAR QUE LOS RECURSOS SE CANALICEN EXCLUSIVAMENTE A LA POBLACIÓN OBJETIVO Y ASEGURAR QUE EL MECANISMO DE DISTRIBUCIÓN, OPERACIÓN Y ADMINISTRACIÓN FACILITE LA OBTENCIÓN DE INFORMACIÓN Y LA EVALUACIÓN DE LOS BENEFICIOS ECONÓMICOS Y SOCIALES DE SU ASIGNACIÓN Y APLICACIÓN; ASÍ COMO EVITAR QUE SE DESTINEN RECURSOS A UNA ADMINISTRACIÓN COSTOSA Y EXCESIVA

Para garantizar que los recursos se canalicen exclusivamente a la población objetivo, el Programa apoya proyectos anuales con acciones específicas que, a iniciativa y a través de las IMEF, ejecuten los gobiernos estatales; estas acciones se enmarcan en las vertientes mencionadas establecidas en las Reglas de Operación del Programa.

#### CONTRALORÍA SOCIAL

El Indesol propicia la participación de los beneficiarios del Programa a través de la integración y operación de contralorías sociales, para el seguimiento, supervisión y vigilancia del cumplimiento de las metas y acciones comprometidas en el Programa, así como de la correcta aplicación de los recursos públicos asignados al mismo.

Asimismo, el Indesol se ajustó a los “Lineamientos para la Promoción y Operación de la Contraloría Social en los Programas Federales de Desarrollo Social”, publicados en el Diario Oficial de la Federación el 11 de abril de 2008, para que promoviera y realizaran las acciones necesarias para la integración y operación de la Contraloría Social, bajo el esquema validado por la Secretaría de la Función Pública (Anexo 9), publicado también en la página [www.indesol.gob.mx](http://www.indesol.gob.mx).

Al 31 de diciembre de 2012, el Indesol llevó a cabo las siguientes acciones de Contraloría Social:

- El 31 de enero de 2012, se cargaron en el Sistema Informático de la Contraloría Social (SICS), los documentos relativos a la promoción y operación de la Contraloría Social del PAIMEF para el

ejercicio fiscal 2012, a saber: Esquema de Contraloría Social, la Guía Operativa y el Programa de Trabajo. Con lo cual se dio inicio al proceso de validación electrónica de dichos documentos para su posterior implementación.

- El 27 de marzo de 2012, se entregó a la Secretaría de la Función Pública (SFP), el reporte de actividades PAIMEF 2011, el cual estuvo integrado por: Reporte cuantitativo del SICS, reporte cualitativo de las fortalezas y debilidades del proceso.
- Asimismo, la SFP validó, mediante Oficio No. 211/700/2012, la Guía Operativa, el Programa Estatal de Trabajo de Contraloría Social PAIMEF 2012 y el Manual del Usuario del SICS (Paso a Paso) para llevar a cabo las actividades referentes al mismo.
- Se cuenta con el nombramiento de seis enlaces de Contraloría Social para efectos de las actividades que se desarrollarán con las IMEF apoyadas.
- Los días 23 y 24 de abril se llevó a cabo el primer curso taller de Actualización de Contraloría Social con 16 enlaces en las IMEF apoyadas.
- Los enlaces de las IMEF registraron en el Sistema Informático las metas que serán sometidas a Contraloría Social, así como sus Programas Estatales 2012.
- Los días 18 y 19 de julio se llevó a cabo el segundo curso taller de Actualización de Contraloría Social con la participación de nueve IMEF apoyadas.
- Se hizo entrega de 12 cuadernillos para los comités de Contraloría Social y 12 Manuales del SICS a cada una de las y los 29 enlaces de las IMEF, para efectos de la difusión de la Contraloría Social en sus Estados y capacitación a los miembros de los comités conformados en las localidades.
- El PAIMEF generó el segundo informe trimestral del registro y actualización de información de las y los 29 enlaces de las IMEF solicitado por la Secretaría de la Función Pública.
- Mediante el oficio No. 2011/ 2786 / 2012, la Unidad de Operación Regional y Contraloría Social de la Secretaría de la Función Pública validó el Numeral y Esquema de Contraloría Social del PAIMEF 2013.

V. INCORPORAR MECANISMOS PERIÓDICOS DE SEGUIMIENTO, SUPERVISIÓN Y EVALUACIÓN QUE PERMITAN AJUSTAR LAS MODALIDADES DE SU OPERACIÓN O DECIDIR SOBRE SU CANCELACIÓN

INFORME PARCIAL

Las IMEF presentan un informe parcial que comprende la mitad del periodo de ejecución del proyecto, de conformidad con lo establecido en el Instrumento Jurídico, en el formato cuyo modelo se adjunta como Anexo 6 a las Reglas de Operación y que estará disponible en la página electrónica: [www.indesol.gob.mx](http://www.indesol.gob.mx).

**PROGRAMA DE APOYO A LAS INSTANCIAS DE MUJERES EN LAS ENTIDADES FEDERATIVAS, PARA IMPLEMENTAR Y EJECUTAR PROGRAMAS DE PREVENCIÓN DE LA VIOLENCIA CONTRA LAS MUJERES**

El Indesol valida los informes y en su caso emite observaciones y notifica a las IMEF el resultado de la validación dentro de los veinte días hábiles posteriores a su recepción.

La normatividad indica que las IMEF que reciban observaciones a sus informes parciales deberán subsanarlas, en un plazo no mayor a diez días hábiles posteriores a la notificación de las mismas, debido a que es determinante para valorar el desarrollo del proyecto, la ejecución de recursos y otorgar la siguiente ministración, en su caso.

Al cierre del cuarto trimestre de 2012 fueron recibidos 28 informes parciales. El PAIMEF no apoyó a las IMEF de los estados de Tamaulipas, Morelos y Guanajuato. En el caso de la Región Sur, Guerrero no presentó informe parcial, debido a que la IMEF recibió la transferencia de recursos el día 20 de septiembre de 2012, motivo por el cual la Coordinación Sur, le solicitó solamente un avance de los materiales probatorios.

PAIMEF. Informes parciales recibidos al 31 de diciembre de 2012

IMEF	Reportes Parciales PAIMEF 2012
Julio	Instituto de las Mujeres del Estado de San Luis Potosí Instituto Aguascalentense de las Mujeres Instituto para las Mujeres Zacatecanas Instituto Estatal de las Mujeres de Nuevo León Instituto Estatal de las Mujeres (Tabasco) Instituto Hidalguense de las Mujeres
Agosto	Instituto Jalisciense de las Mujeres Instituto Colimense de las Mujeres Instituto Sudcaliforniano de la Mujer Instituto Chihuahuense de la Mujer Instituto de la Mujer Duranguense Instituto Estatal de la Mujer del Estado de Campeche Secretaría para el Desarrollo y Empoderamiento de las Mujeres (Chiapas) Instituto de la Mujer Oaxaqueña Instituto Quintanarroense de la Mujer Instituto Veracruzano de las Mujeres Instituto para la Equidad de Género en Yucatán Instituto Queretano de la Mujer Instituto Estatal de la Mujer (Tlaxcala)
Septiembre	Secretaría de la Mujer del Estado de Michoacán Instituto Sinaloense de las Mujeres Instituto Coahuilense de las Mujeres Consejo Estatal de la Mujer y Bienestar Social (Estado de México) Instituto de las Mujeres del Distrito Federal

**PROGRAMA DE APOYO A LAS INSTANCIAS DE MUJERES EN LAS ENTIDADES FEDERATIVAS, PARA IMPLEMENTAR Y EJECUTAR PROGRAMAS DE PREVENCIÓN DE LA VIOLENCIA CONTRA LAS MUJERES**

IMEF	Reportes Parciales PAIMEF 2012
Octubre	Instituto de la Mujer para el Estado de Baja California Instituto Poblano de la Mujer
Noviembre	Instituto Sonorense de la Mujer Instituto para la Mujer Nayarita

Fuente: Indesol.

#### INFORME FINAL

Las IMEF se comprometen a entregar un informe final al concluir la ejecución de las metas autorizadas en el Instrumento Jurídico a más tardar 15 días hábiles posteriores a la conclusión del ejercicio presupuestario 2012.

El Indesol valida los informes y en su caso emite observaciones a los mismos y notifica a las IMEF el resultado de la validación dentro de los veinte días hábiles posteriores a su recepción.

#### ACTA DE TERMINACIÓN

Una vez que el Informe se considere completo y validado, el Indesol formula un Acta de Terminación del proyecto que las IMEF suscriben.

#### SUPERVISIÓN Y SEGUIMIENTO

Con el propósito de mejorar la operación del Programa, el Indesol lleva a cabo el seguimiento al desarrollo de los proyectos que presentan las IMEF. Asimismo, realiza y coordina acciones de monitoreo en campo, acordadas con la Subsecretaría de Prospectiva, Planeación y Evaluación de la Sedesol.

Se realizó la carga en el Portal Aplicativo de la Secretaría de Hacienda y Crédito Público (PASH) de la matriz de los Indicadores del PAIMEF.

Al 31 de diciembre se tiene un avance de cumplimiento del 91 por ciento respecto al indicador Número de proyectos de las IMEF realizados en el periodo establecido.

#### EVALUACIÓN

En 2012 el PAIMEF no tuvo evaluación externa. En 2013 se tiene previsto efectuar la “Evaluación Específica de Desempeño” que será coordinada por el CONEVAL.

#### VI. EN SU CASO, BUSCAR FUENTES ALTERNATIVAS DE INGRESOS PARA LOGRAR UNA MAYOR AUTOSUFICIENCIA Y UNA DISMINUCIÓN O CANCELACIÓN DE LOS APOYOS CON CARGO A RECURSOS PRESUPUESTARIOS

No Aplica.

## VII. ASEGURAR LA COORDINACIÓN DE ACCIONES ENTRE DEPENDENCIAS Y ENTIDADES, PARA EVITAR DUPLICACIÓN EN EL EJERCICIO DE LOS RECURSOS Y REDUCIR GASTOS ADMINISTRATIVOS

El Indesol establece los mecanismos de coordinación necesarios para garantizar que sus acciones no se contrapongan, afecten o presenten duplicidades con otros programas o acciones del Gobierno Federal en materia de prevención y atención de la violencia contra las mujeres; la coordinación institucional busca potenciar el impacto de los recursos, fortalecer y ampliar la cobertura de las acciones, detonar la complementariedad y reducir gastos administrativos.

Con este mismo propósito, podrá establecer acciones de coordinación con las Delegaciones de la Sedesol en las entidades federativas, los gobiernos de las entidades federativas y de los municipios, las OSC, el sector privado y académico, las cuales tendrán que darse en el marco de las disposiciones de las presentes Reglas de Operación y de la normatividad aplicable.

Al 31 de diciembre de 2012 fueron instaladas 28 Mesas de Revisión conformadas por especialistas en materia de equidad de género y violencia contra las mujeres, provenientes de Organizaciones de la Sociedad Civil (OSC) de instituciones académicas y centros de investigación, así como del sector público. Estas mesas tuvieron como objetivo emitir recomendaciones conceptuales, metodológicas y operativas para la mejora cualitativa de su ejecución.

El día 24 de septiembre revisó el PAIMEF, en conjunto con la Dirección General de Análisis y Prospectiva (DGAP), la Dirección General Evaluación y Monitoreo de los Programas Sociales (DGEMPS) y la Unidad de Planeación y Relaciones Internacionales (UPRI) de la Sedesol, la integración del aspecto susceptible de mejora relativo a la modificación de la fórmula de distribución de recursos del PAIMEF para el ejercicio fiscal 2013 con la finalidad de integrar un componente de desempeño de las IMEF.

## VIII. PREVER LA TEMPORALIDAD EN SU OTORGAMIENTO

El Plan Nacional de Desarrollo 2007-2012 estableció en su Estrategia 5.4 el compromiso del Gobierno Federal de operar programas de sensibilización y capacitación dirigidos a policías, médicos, ministerios públicos y jueces y a todo el personal encargado de las labores de protección y atención a las mujeres que sufren de violencia en todas sus manifestaciones.

Al cierre del cuarto trimestre de 2012, fueron otorgados recursos en tiempo y forma a 29 proyectos presentados por las IMEF de acuerdo a los mecanismos establecidos en las Reglas de Operación.

Estos recursos distribuidos por el Gobierno Federal a través del PAIMEF son necesarios para contribuir a disminuir la violencia contra las mujeres que constituye un grave problema social que atenta contra sus derechos.

**IX. PROCURAR QUE SEA EL MEDIO MÁS EFICAZ Y EFICIENTE PARA ALCANZAR LOS OBJETIVOS Y METAS QUE SE PRETENDEN**

**METAS EN 2012**

Apoyar 32 proyectos que desarrollen acciones que contribuyan a prevenir y atender la violencia contra las mujeres.

**ACCIONES EN 2012**

Se realizó la Reunión de Trabajo con Integrantes de las Mesas de Revisión de los Proyectos 2012, con el objetivo de acordar criterios homólogos para la valoración de las propuestas presentadas por las IMEF, con la participación de 28 asistentes provenientes de OSC, instituciones académicas y de investigación, así como del sector público.

Al cierre del Cuarto Trimestre fueron instaladas 28 Mesas de Revisión conformadas por especialistas en materia de equidad de género y violencia contra las mujeres, provenientes de Organizaciones de la Sociedad Civil, de instituciones académicas y centros de investigación, así como del sector público. Estas mesas tuvieron como objetivo emitir recomendaciones conceptuales, metodológicas y operativas para la mejora cualitativa de su ejecución.

El día 12 de junio se envió a la Dirección General de Evaluación y Monitoreo de los Programas Sociales (DGEMPS) de la Sedesol para su validación el Documento Metodológico del Seguimiento Físico en Campo del PAIMEF para su aplicación en 2012.

Se notificó a las y los enlaces de las IMEF sobre las acciones de Blindaje Electoral a considerar en la jornada electoral de los Estados a nivel nacional.

Se realizaron tres talleres de fortalecimiento de las IMEF: Estrategias, Experiencias y Buenas Prácticas, en los que participaron las cuatro Coordinadoras Regionales del PAIMEF (Norte, Occidente, Centro y Sur), la Coordinadora Nacional, el Centro de Investigaciones y Estudios Superiores en Antropología Social (CIESAS) y las y los coordinadoras (es) de los proyectos PAIMEF.

**RESULTADOS EN 2012**

Se apoyaron 29 proyectos presentados por las IMEF de las entidades federativas de Aguascalientes, Baja California, Baja California Sur, Campeche, Chiapas, Chihuahua, Coahuila, Colima, Distrito Federal, Durango, Guerrero, Hidalgo, Jalisco, México, Michoacán, Nayarit, Nuevo León, Oaxaca, Puebla, Querétaro, Quintana Roo, San Luis Potosí, Sinaloa, Sonora, Tabasco, Tlaxcala, Veracruz, Yucatán y Zacatecas, lo que significó un cumplimiento del 90.6 por ciento respecto a la meta anual programada.

Con estas acciones se logró dar atención a más de 76 mil mujeres, sus hijas e hijos (cifra preliminar) que asistieron a la unidad Servicios de Atención Externa (SAE), así como a la unidad de Servicios de Alojamiento, Protección y Atención (SAPA).

**PROGRAMA DE APOYO A LAS INSTANCIAS DE MUJERES EN LAS ENTIDADES FEDERATIVAS, PARA IMPLEMENTAR Y EJECUTAR PROGRAMAS DE PREVENCIÓN DE LA VIOLENCIA CONTRA LAS MUJERES**

**Resultado del Principal Indicador**

**Programa de Apoyo a las Instancias de Mujeres en las Entidades Federativas, para Implementar y Ejecutar Programas de Prevención de la Violencia Contra las Mujeres  
Enero-Diciembre 2012  
(Información Preliminar)**

Nombre del Indicador	Meta Programada Anual (1)	Avances		Descripción y Observaciones
		Al 4to Trimestre (2)	Porcentaje (3)=(2)/(1)	
Proyectos de las Instancias de Mujeres en las Entidades Federativas (IMEF) apoyados en el período establecido	32	29	90.6	Periodicidad: Trimestral U. de medida: Proyecto

Fuente: Sedesol, Dirección General de Seguimiento con información del Presupuesto de Egresos de la Federación 2012, del Instituto Nacional de Desarrollo Social y del Portal Aplicativo de la Secretaría de Hacienda (PASH).

Respecto a los tres estados que no tuvieron participación en el PAIMEF la situación fue la siguiente:

En 2012 el Programa no asignó recursos a la IMEF del estado de Guanajuato, en virtud de la decisión del Instituto Guanajuatense de las Mujeres de no participar.

Asimismo, mediante Oficio se informó a la Directora General del Instituto de la Mujer para el Estado de Morelos, que la última versión ajustada del proyecto enviada al Indesol en fecha 16/07/2012, aún no integraba en su totalidad las recomendaciones y observaciones vertidas por la Mesa de Revisión conforme a las Reglas de Operación, por lo cual ya no se estaba en condiciones de concretar el Convenio de Coordinación correspondiente, en razón de los tiempos que conllevan la gestión de ese documento y el proceso pendiente de ajuste.

En el caso de la IMEF del estado de Tamaulipas, la situación fue el incumplimiento a la normatividad del PAIMEF: a la fecha está pendiente el cierre del ejercicio 2011, derivado de un reintegro de recursos, resultado de observaciones al Informe Final y aunque el IMEF presentó el proyecto 2012 en tiempo y forma, y una vez que fue revisado y valorado por la Mesa de especialistas, no se envió el proyecto ajustado que integrara las correcciones, observaciones y sugerencias que planteó dicha Mesa y que se plasmaron en una Minuta de Revisión de fecha 23/04/2012.

**X. REPORTAR SU EJERCICIO, DETALLANDO LOS ELEMENTOS A QUE SE REFIEREN LAS FRACCIONES I A IX**

El Programa de Apoyo a las Instancias de Mujeres en la Entidades Federativas tuvo un presupuesto anual modificado por la cantidad de 242.5 millones de pesos. Al 31 de diciembre de 2012 fueron programados recursos por 242.5 millones de pesos, de los cuales se ejercieron 241.9 millones de pesos, lo que representa un avance financiero del 99.7 por ciento respecto a lo programado en el periodo.

Del total de los recursos ejercidos, 229.8 millones de pesos fueron aplicados directamente a proyectos y 12.1 millones de pesos a otros capítulos de gasto.



## PROGRAMA DE APOYO A LAS INSTANCIAS DE MUJERES EN LAS ENTIDADES FEDERATIVAS, PARA IMPLEMENTAR Y EJECUTAR PROGRAMAS DE PREVENCIÓN DE LA VIOLENCIA CONTRA LAS MUJERES

### PRESUPUESTO EJERCIDO ENTREGADO O DIRIGIDO A LOS BENEFICIARIOS A NIVEL DE CAPÍTULO Y CONCEPTO DE GASTO - RECURSOS FISCALES -

Período: Enero-Diciembre 2012

Cifras Preliminares

Fecha de corte: 31 de Diciembre de 2012

Capítulo y concepto de gasto	Presupuesto (pesos)				
	Original anual	Modificado anual	Calendarizado al trimestre	Ejercido al trimestre	Avance financiero %
	-1	-2	-3	-4	(4/3)
4000 Transferencias, asignaciones, subsidios y otras ayudas	243,145,944	229,762,588	229,762,588	229,762,588	100.0
43101 Subsidios a la producción	243,145,944	229,762,588	229,762,588	229,762,588	100.0
<b>Subtotal</b>	<b>243,145,944</b>	<b>229,762,588</b>	<b>229,762,588</b>	<b>229,762,588</b>	<b>100.0</b>

### OTROS CAPITULOS DE GASTO - RECURSOS FISCALES -

Período: Enero-Diciembre 2012

Cifras Preliminares

Fecha de corte: 31 de Diciembre de 2012

Capítulo de gasto	Presupuesto (pesos)				
	Original anual	Modificado anual	Calendarizado al trimestre	Ejercido al trimestre	Avance financiero %
	-1	-2	-3	-4	(4/3)
1000 Servicios personales	6,854,056	10,627,806	10,627,806	10,627,806	100.0
2000 Materiales y suministros	0	109,884	109,884	109,846	100.0
3000 Servicios generales	0	2,034,538	2,034,538	1,411,729	69.4
<b>Subtotal</b>	<b>6,854,056</b>	<b>12,772,228</b>	<b>12,772,228</b>	<b>12,149,381</b>	<b>95.1</b>
<b>Total</b>	<b>250,000,000</b>	<b>242,534,815</b>	<b>242,534,815</b>	<b>241,911,968</b>	<b>99.7</b>

Fuente: Indesol, con cifras del Módulo de Conciliación del Ejercicio Presupuestario (CONEP) del Sistema del Proceso Integral de Programación y Presupuesto (PIPP) al 31 de Diciembre de 2012.

PROGRAMA DE DESARROLLO  
HUMANO OPORTUNIDADES Y  
PROGRAMA DE APOYO  
ALIMENTARIO

## **PROGRAMA DE DESARROLLO HUMANO OPORTUNIDADES Y PROGRAMA DE APOYO ALIMENTARIO**

### OBJETIVO GENERAL

#### PROGRAMA DE DESARROLLO HUMANO OPORTUNIDADES

- Favorecer el desarrollo de las capacidades asociadas a la educación, salud y nutrición de las familias beneficiarias del Programa para contribuir a la ruptura del ciclo intergeneracional de la pobreza.

#### PROGRAMA DE APOYO ALIMENTARIO (PAL)

- Contribuir al desarrollo de las capacidades básicas de los beneficiarios, mediante la realización de acciones que permitan mejorar su alimentación y nutrición.

### I. IDENTIFICAR CON PRECISIÓN A LA POBLACIÓN OBJETIVO, TANTO POR GRUPO ESPECÍFICO COMO POR REGIÓN DEL PAÍS, ENTIDAD FEDERATIVA Y MUNICIPIO

#### COBERTURA

##### PROGRAMA DE DESARROLLO HUMANO OPORTUNIDADES

El Programa tendrá cobertura nacional en las localidades donde existan condiciones de accesibilidad y capacidad de atención de los servicios de salud, así como accesibilidad a los servicios de educación, que permitan operar en forma integral los componentes del Programa.

##### PROGRAMA DE APOYO ALIMENTARIO

Este Programa opera en localidades tanto del ámbito rural como del urbano donde habita la población objetivo.

#### POBLACIÓN OBJETIVO

##### PROGRAMA DE DESARROLLO HUMANO OPORTUNIDADES

El Programa de Desarrollo Humano Oportunidades de acuerdo a lo establecido en el Presupuesto de Egresos de la Federación para el Ejercicio Fiscal 2012, así como en las Reglas de Operación, al cierre del ejercicio fiscal 2012 atiende a 5.84 millones de familias beneficiarias. Para tal fin, se realizaron durante este ejercicio fiscal, acciones de incorporación de nuevas familias para sustituir las bajas naturales del Padrón.

## PROGRAMA DE DESARROLLO HUMANO OPORTUNIDADES Y PROGRAMA DE APOYO ALIMENTARIO

Al 31 de diciembre, el Programa cuenta con un Padrón activo de 5,845,056 familias, distribuidas en 105,588 localidades de 2,439 municipios<sup>25</sup> y 10 Delegaciones en las 32 entidades federativas de la República Mexicana; 60.6 por ciento de las familias se ubican en localidades rurales, 18.8 por ciento en localidades semiurbanas y el 20.6 por ciento en localidades urbanas. Del universo de familias beneficiarias, se atiende a 5,923,020 becarios y a 36,761 adultos mayores.

- De las 5,845,056 familias atendidas, 1,507,549 corresponden a familias que habitan en localidades indígenas (20,522 localidades).

La distribución por entidad federativa de las familias beneficiarias, se observa en el indicador 1101.2 de la Matriz de Indicadores de Resultados del Programa correspondiente al sexto bimestre del ejercicio fiscal 2012, anexos al presente Informe (bimestre de certificación de corresponsabilidad septiembre-octubre de 2012).

### PROGRAMA DE APOYO ALIMENTARIO

El Programa de Apoyo Alimentario (PAL), forma parte de la estrategia del Ejecutivo Federal para promover, en el marco de una política social integral, acciones para mejorar la alimentación y la nutrición de las familias en condición de pobreza que no son atendidas por el Programa de Desarrollo Humano Oportunidades.

Al cierre del cuarto trimestre de 2012, el Padrón de Familias Beneficiarias se integra por 673,092 familias activas.

Las familias atendidas por el Programa de Apoyo Alimentario, se encuentran distribuidas en 48,495 localidades de 2,403 municipios en las 32 entidades federativas de la República Mexicana; 29.4 por ciento de las familias que integran el Padrón se ubican en localidades rurales, 17.2 por ciento en localidades semiurbanas y el 53.4 por ciento en localidades urbanas.

De las 673,092 familias atendidas, 70,073 corresponden a familias que habitan en localidades indígenas (8,659 localidades).

La distribución por entidad federativa de las familias beneficiarias, se observa en el indicador 1101.1 de la Matriz de Indicadores de Resultados del Programa de Apoyo Alimentario, correspondiente al sexto bimestre del ejercicio fiscal 2012, anexos al presente informe (bimestre noviembre-diciembre 2012).

---

<sup>25</sup> Oportunidades tiene presencia en los dos municipios de nueva creación San Ignacio Cerro Gordo, Jal y Bacalar, Q. Roo., sólo que las familias están asignadas aún al municipio al que pertenecían y no al nuevo municipio, esta situación será regularizada en fechas posteriores. En el caso de las delegaciones Coyoacán, Iztapalapa y Gustavo A. Madero se trata de familias que han migrado de alguna de las seis delegaciones en donde ha habido incorporaciones.

## PROGRAMA DE DESARROLLO HUMANO OPORTUNIDADES Y PROGRAMA DE APOYO ALIMENTARIO

II. EN SU CASO, PREVER MONTOS MÁXIMOS POR BENEFICIARIO Y POR PORCENTAJE DEL COSTO TOTAL DEL PROGRAMA. EN LOS PROGRAMAS DE BENEFICIO DIRECTO A INDIVIDUOS O GRUPOS SOCIALES, LOS MONTOS Y PORCENTAJES SE ESTABLECERÁN CON BASE EN CRITERIOS REDISTRIBUTIVOS QUE DEBERÁN PRIVILEGIAR A LA POBLACIÓN DE MENOS INGRESOS Y PROCURAR LA EQUIDAD ENTRE REGIONES Y ENTIDADES FEDERATIVAS, SIN DEMÉRITO DE LA EFICIENCIA EN EL LOGRO DE LOS OBJETIVOS

### PROGRAMA DE DESARROLLO HUMANO OPORTUNIDADES

Los montos de los apoyos monetarios que una familia puede recibir se actualizan semestralmente, de acuerdo a la disponibilidad presupuestal y con base en la variación acumulada a partir de junio 2011, de los índices asociados a las Líneas de Bienestar Mínimo (rural y urbano), publicadas por el CONEVAL. El índice debe considerar el promedio aritmético de las Líneas de Bienestar Rural y Urbano. Dicha actualización se presentó a la SHCP para conocimiento.

Los montos entregados a las familias beneficiarias del esquema tradicional y del modelo urbano en el cuarto trimestre del ejercicio fiscal 2012, corresponden a los autorizados para el segundo semestre del ejercicio fiscal 2012, los cuales se muestran a continuación:

PROGRAMA DE DESARROLLO HUMANO OPORTUNIDADES MONTOS MENSUALES CORRESPONDIENTES AL SEGUNDO SEMESTRE DE 2012							
<b>Apoyo Alimentario</b>				<b>\$ 315.00</b> <sup>3)</sup>			
<b>Apoyo Adultos Mayores</b>		<b>\$ 345.00</b>		<b>(por adulto mayor de 70 o más años)</b>			
<b>Vivir Mejor</b>				<b>\$130.00</b>			
<b>Apoyo Infantil Vivir Mejor</b>				<b>\$ 115.00</b>			
<b>Componente Educativo</b>							
<b>Primaria</b>	<b>Hombres y Mujeres</b>	<b>Útiles escolares</b>		<b>Secundaria</b>	<b>Hombres</b>	<b>Mujeres</b>	<b>Útiles escolares</b>
Primero <sup>4)</sup>	\$ 165.00	Primera entrega		Primero	\$ 480.00	\$ 510.00	Única Entrega
Segundo <sup>4)</sup>	\$ 165.00	\$220.00		Segundo	\$ 510.00	\$ 565.00	\$410.00
Tercero	\$ 165.00	Segunda entrega		Tercero	\$ 535.00	\$ 620.00	
Cuarto	\$ 195.00	\$110.00					
Quinto	\$ 250.00						
Sexto	\$ 330.00						
<b>Educación Media Superior</b>		<b>Hombres</b>	<b>Mujeres</b>	<b>Útiles escolares</b>		<b>Jóvenes con Oportunidades \$4,599.00</b>	
Primero	\$ 810.00	\$ 930.00		Única Entrega \$415.00			
Segundo	\$ 870.00	\$ 995.00					
Tercero	\$ 925.00	\$ 1,055.00					
<b>Montos máximos</b>							
<b>Monto máximo de una familia con becarios en primaria y secundaria</b>				<b>Monto máximo de una familia con becarios en primaria, secundaria y educación media superior</b>			
Apoyo alimentario <sup>3)</sup>		\$ 315.00		Apoyo alimentario <sup>3)</sup>		\$ 315.00	
Apoyo vivir mejor		\$ 130.00		Apoyo vivir mejor		\$ 130.00	
Monto máximo de becas		\$ 1,265.00		Monto máximo de becas		\$ 2,320.00	
<b>Monto máximo del apoyo</b>		<b>\$ 1,710.00</b>		<b>Monto máximo del apoyo</b> <sup>1), 2)</sup>		<b>\$ 2,765.00</b>	

1) En las familias con adultos mayores, el monto máximo mensual se incrementará \$345.00 por cada adulto mayor.

2) La familia podrá recibir hasta 3 apoyos por este concepto, monto que también estará sujeto al monto máximo mensual de becas.

3) A partir del primer semestre de 2012, se integra el monto del apoyo energético al Apoyo Alimentario

4) Aplica a partir de Septiembre del 2011 en localidades menores a 2,500 habitantes.

Fuente: Coordinación Nacional del Programa de Desarrollo Humano Oportunidades.

## PROGRAMA DE DESARROLLO HUMANO OPORTUNIDADES Y PROGRAMA DE APOYO ALIMENTARIO

Lo que significa que las familias beneficiarias reciben de manera mensual, en función al cumplimiento de corresponsabilidad:

Monto (Pesos)	Concepto
315.00	Para alimentación (incluye el apoyo energético).
345.00	Por cada adulto mayor de 70 años o más, para el caso de familias que habitan en localidades mayores a 20 mil habitantes.
130.00	Apoyo Vivir Mejor
115.00	Infantil Vivir Mejor por cada menor de 0 a 9 años, con un máximo de 3 apoyos por familia
1,265.00	Becas educativas: como máximo para familias con hijos sólo en educación básica.
2,320.00	Becas educativas: como máximo para familias que tengan hijos en educación media superior.
1,710.00	Monto Máximo mensual que puede recibir una familia, incluye apoyos para educación básica.
2,765.00	Monto Máximo mensual que puede recibir una familia, incluye apoyos para educación media superior.

Fuente: Coordinación Nacional del Programa de Desarrollo Humano Oportunidades.

## PROGRAMA DE DESARROLLO HUMANO OPORTUNIDADES Y PROGRAMA DE APOYO ALIMENTARIO

Los montos entregados a las familias beneficiarias del modelo urbano:

MONTOS MENSUALES CORRESPONDIENTES AL SEGUNDO SEMESTRE DE 2012 MODELO OPORTUNIDADES URBANO			
Apoyo Alimentario	\$ 315.00 <sup>3)</sup>		
Apoyo Adultos Mayores	\$ 345.00	(por adulto mayor de 70 o más años)	
Vivir Mejor	\$130.00		
Apoyo Infantil Vivir Mejor	\$ 115.00		
<b>Componente Educativo</b>			
<b>Intervención 1 y 2</b>			
<b>Primaria</b>	<b>Hombres y Mujeres</b>	<b>Útiles escolares</b>	
Tercero			
Cuarto			
Quinto			
Sexto			
		<b>Secundaria</b>	<b>Hombres</b>
		<b>Mujeres</b>	<b>Útiles escolares</b>
		Primero	\$ 605.00
		Segundo	\$ 640.00
		Tercero	\$ 675.00
			\$ 635.00
			\$ 690.00
			\$ 755.00
			Única entrega \$410.00
<b>Educación Media Superior</b>		<b>Hombres</b>	<b>Mujeres</b>
Primero			
Segundo	\$ 1,155.00	\$ 1,285.00	Única entrega \$415.00
Tercero			
Aprovechamiento Escolar (solo intervención 2)		\$ 295.00	
<b>Intervención 3</b>			
Los Montos de la intervención tres son los mismos de que se utilizan para la intervención tradicional			
<b>Montos máximos</b>			
<b>Monto máximo de una familia con becarios en primaria y</b>		<b>Monto máximo de una familia con becarios en</b>	
Apoyo alimentario <sup>3)</sup>	\$ 315.00	Apoyo alimentario <sup>3)</sup>	\$ 315.00
Apoyo vivir mejor	\$ 130.00	Apoyo vivir mejor	\$ 130.00
Monto máximo de becas	\$ 1,265.00	Monto máximo de becas	\$ 2,320.00
Monto máximo del apoyo	\$ 1,710.00	Monto máximo del apoyo <sup>1),2)</sup>	\$ 2,765.00

1) El monto máximo de los apoyos que mensualmente puede recibir una familia no incluye los apoyos monetarios de adultos mayores, aprovechamientos escolar ni los apoyos de útiles escolares.

2) La familia podrá recibir hasta 3 apoyos por este concepto, monto que también estará sujeto al monto máximo mensual de becas. concepto, monto que también estará sujeto al monto máximo mensual de becas.

3) A partir del primer semestre de 2012, se integra el monto del apoyo energético al Apoyo Alimentario

Fuente: Coordinación Nacional del Programa de Desarrollo Humano Oportunidades.

### PROGRAMA DE APOYO ALIMENTARIO (PAL)

Los montos de los apoyos monetarios que una familia puede recibir se actualizan semestralmente, de acuerdo a la disponibilidad presupuestal y con base en la variación acumulada a partir de junio 2011, de los índices asociados a las Líneas de Bienestar Mínimo (rural y urbano), publicadas por el CONEVAL. El índice debe considerar el promedio aritmético de las Líneas de Bienestar Rural y Urbano. Dicha actualización se presentó a la SHCP para conocimiento.

## PROGRAMA DE DESARROLLO HUMANO OPORTUNIDADES Y PROGRAMA DE APOYO ALIMENTARIO

Los montos entregados a las familias beneficiarias del PAL en el cuarto trimestre del ejercicio fiscal 2012, corresponden a los autorizados para el segundo semestre del ejercicio fiscal 2012, los cuales se muestran a continuación:

PROGRAMA DE DESARROLLO HUMANO OPORTUNIDADES  
MONTOS MENSUALES CORRESPONDIENTES AL SEGUNDO SEMESTRE DEL 2012  
PROGRAMA DE APOYO ALIMENTARIO (PAL)

Apoyo Alimentario	\$ 310.00
Apoyo Alimentario Vivir Mejor	\$ 130.00
Apoyo Infantil Vivir Mejor	\$ 115.00 <sup>1)</sup>

1) La familia podrá recibir hasta 3 apoyos por este concepto

Fuente: Coordinación Nacional del Programa de Desarrollo Humano Oportunidades.

PROPORCIONAR, CUANDO SEAN APLICABLES, LOS MONTOS Y CRITERIOS PARA DISTRIBUIR LOS RECURSOS PROGRAMADOS A LA POBLACIÓN DE MENORES INGRESOS, ASÍ COMO PARA PROCURAR LA EQUIDAD ENTRE REGIONES Y ENTIDADES FEDERATIVAS

### PROGRAMA DE DESARROLLO HUMANO OPORTUNIDADES

#### Componente Alimentario

La Coordinación Nacional del Programa de Desarrollo Humano Oportunidades emitió apoyos monetarios directos mensuales por un monto de 315 pesos, la entrega se realiza de manera bimestral a las familias beneficiarias para contribuir a que mejoren la cantidad, calidad y diversidad de su alimentación, buscando por esta vía elevar su estado de nutrición. Asimismo, la entrega bimestral de suplementos alimenticios y la educación alimentario-nutricional del Sector Salud, busca reforzar la alimentación infantil y de las mujeres embarazadas y en periodo de lactancia.

Cabe señalar, que a partir del primer semestre de 2012, se integra el monto del apoyo energético al Apoyo Alimentario.

#### Apoyo Alimentario Vivir Mejor

Las familias beneficiarias reciben el apoyo alimentario adicional con el propósito de proteger su economía ante el alza internacional de los precios de los alimentos. El apoyo asciende a 130 pesos mensuales, manteniendo todos los apoyos que ya venían recibiendo.

Estos apoyos se emiten a las familias que cumplen con su corresponsabilidad en las acciones de salud y temporalmente se suspenden cuando la familia incumple.



## **PROGRAMA DE DESARROLLO HUMANO OPORTUNIDADES Y PROGRAMA DE APOYO ALIMENTARIO**

### Apoyo Alimentario Infantil Vivir Mejor

Las familias beneficiarias con hijos de 0 a 9 años, podrán recibir bimestralmente un apoyo monetario mensual de 115 pesos por cada menor en este rango de edad, para fortalecer el desarrollo de los menores. La familia podrá recibir hasta tres apoyos por este concepto.

### Componente Educativo

Asimismo, el Programa de Desarrollo Humano Oportunidades otorga becas educativas y útiles escolares a cada uno de los niños, niñas y jóvenes integrantes de las familias beneficiarias menores de 18 años, que estén inscritos en grados escolares comprendidos entre primero<sup>26</sup> de primaria y tercero de secundaria en escuelas de modalidad escolarizada. Las becas de educación media superior, se asignan a los jóvenes de entre 14 y 21 años, inscritos en escuelas de modalidad escolarizada.

Las becas se entregan durante los 10 meses del ciclo escolar, en educación básica de septiembre a junio y en educación media superior de septiembre a enero y de marzo a julio. Su monto es creciente a medida que el grado que se cursa es más alto. En secundaria y educación media superior, las becas para las mujeres son superiores a las de los hombres, debido a que son ellas, en este nivel educativo, quienes tienden a abandonar sus estudios en mayor proporción y en edades más tempranas que los hombres.

El Programa de Desarrollo Humano Oportunidades otorga a los becarios integrantes de las familias beneficiarias, un apoyo monetario para la adquisición de útiles escolares, de acuerdo a lo dispuesto en el Convenio de Colaboración suscrito con la Secretaría de Educación Pública (SEP). Los becarios de primaria reciben este apoyo en dos periodos, al inicio del ciclo escolar y al inicio del segundo bimestre, los becarios de secundaria y de educación media superior reciben al inicio del ciclo escolar un único apoyo monetario anual.

Los apoyos que reciben los becarios van desde 165 pesos mensuales hasta 1,055 pesos. Estos se emiten de acuerdo al grado que cursan los becarios y a partir de secundaria la emisión del apoyo se basa en el grado y el género del becario.

### **Apoyo “Jóvenes con Oportunidades”**

Al 31 de diciembre del 2012, 218,717 becarios del Programa de Desarrollo Humano Oportunidades han retirado el apoyo de Jóvenes con Oportunidades mediante el mecanismo de giro postal (cifras preliminares toda vez que actualmente se está realizando el proceso de conciliación, una vez concluido, permitirá el desglose de la cifra definitiva por generación).

### Apoyo para Adultos Mayores

Actualmente, el Programa de Desarrollo Humano Oportunidades emite apoyos monetarios a los adultos mayores integrantes de las familias beneficiarias que tienen 70 años o más y que no son atendidos por el Programa 70 y más que opera la Sedesol. En el cuarto trimestre del ejercicio 2012, se atendió a un Padrón activo de 36,761 beneficiarios, el apoyo mensual que se entrega a los adultos

---

<sup>26</sup> Se otorgaron becas educativas de primero y segundo de primaria a becarios integrantes de las familias beneficiarias que habitan en localidades menores a 2,500 habitantes.

## **PROGRAMA DE DESARROLLO HUMANO OPORTUNIDADES Y PROGRAMA DE APOYO ALIMENTARIO**

mayores es de 345 pesos, con base en el cumplimiento de corresponsabilidad, la entrega se realiza bimestralmente con el propósito de coadyuvar a que mejoren sus condiciones de vida.

Es importante mencionar, que la meta de Adultos Mayores se vio afectada por la cobertura de atención del Programa 70 y más, que opera la Sedesol. Esto con fundamento en el artículo 58 del Presupuesto de Egresos de la Federación para el ejercicio fiscal 2012.

### PROGRAMA DE APOYO ALIMENTARIO

#### Apoyo Alimentario

La Coordinación Nacional del Programa de Desarrollo Humano Oportunidades, a partir del primer bimestre del ejercicio fiscal 2010 entrega apoyos monetarios directos correspondientes al PAL, el monto asciende a 310 pesos mensuales y se entregan de manera bimestral a las familias beneficiarias para contribuir a que mejoren la cantidad, calidad y diversidad de su alimentación, buscando por esta vía elevar su estado de nutrición.

#### Apoyo Alimentario Vivir Mejor

El Programa otorga un apoyo monetario mensual llamado Apoyo Alimentario Vivir Mejor, el cual tiene como propósito compensar a las familias beneficiarias por el efecto del alza internacional de los precios de los alimentos. El apoyo asciende a 130 pesos mensuales.

#### Apoyo Alimentario Infantil Vivir Mejor

Las familias beneficiarias con hijos de 0 a 9 años podrán recibir bimestralmente un apoyo monetario mensual de 115 pesos por cada menor en este rango de edad para fortalecer el desarrollo de los menores. La familia podrá recibir hasta tres apoyos por este concepto.

### III. PROCURAR QUE EL MECANISMO DE DISTRIBUCIÓN, OPERACIÓN Y ADMINISTRACIÓN OTORGUE ACCESO EQUITATIVO A TODOS LOS GRUPOS SOCIALES Y GÉNEROS

#### IDENTIFICACIÓN DE FAMILIAS (PROGRAMA DE DESARROLLO HUMANO OPORTUNIDADES Y PROGRAMA DE APOYO ALIMENTARIO)

La identificación de familias es el proceso mediante el cual se determina qué familias cumplen con los criterios de elegibilidad para ser incorporadas al Programa de Desarrollo Humano Oportunidades o al Programa Alimentario. Para tal efecto, al 31 de diciembre de 2012 se recolectó y analizó información socioeconómica de 1,823,518 encuestas.

#### ESCENARIO DE ATENCIÓN 2012 (PROGRAMA DE DESARROLLO HUMANO OPORTUNIDADES Y PROGRAMA DE APOYO ALIMENTARIO)

En relación a las acciones de incorporación de nuevas familias que compensan a los que causan baja, tanto del Programa de Desarrollo Humano Oportunidades como del de Apoyo Alimentario, para el cuarto trimestre no se incorporaron al escenario de atención 2012 nuevas localidades, manteniendo así un escenario de 55,105 localidades.

## **PROGRAMA DE DESARROLLO HUMANO OPORTUNIDADES Y PROGRAMA DE APOYO ALIMENTARIO**

IV. GARANTIZAR QUE LOS RECURSOS SE CANALICEN EXCLUSIVAMENTE A LA POBLACIÓN OBJETIVO Y ASEGURAR QUE EL MECANISMO DE DISTRIBUCIÓN, OPERACIÓN Y ADMINISTRACIÓN FACILITE LA OBTENCIÓN DE INFORMACIÓN Y LA EVALUACIÓN DE LOS BENEFICIOS ECONÓMICOS Y SOCIALES DE SU ASIGNACIÓN Y APLICACIÓN; ASÍ COMO EVITAR QUE SE DESTINEN RECURSOS A UNA ADMINISTRACIÓN COSTOSA Y EXCESIVA

ACCIONES REALIZADAS PARA EVITAR UNA ADMINISTRACIÓN COSTOSA Y EXCESIVA

PROGRAMA DE DESARROLLO HUMANO OPORTUNIDADES

La entrega de los apoyos monetarios bimestrales de los componentes que otorga el Programa de Desarrollo Humano Oportunidades (alimentación y educación) y los apoyos (vivir mejor, jóvenes con Oportunidades y alimentario infantil vivir mejor y adultos mayores), que se entregan a las familias beneficiarias son efectuados por instituciones liquidadoras que prestan sus servicios a la Coordinación Nacional del Programa de Desarrollo Humano Oportunidades, lo cual brinda transparencia al proceso. El costo de la transferencia para la entrega de apoyos representa aproximadamente 1.69 por ciento, en relación con los recursos de los apoyos emitidos para dicha entrega.

PROGRAMA DE APOYO ALIMENTARIO

La entrega de los apoyos monetarios otorgados por el PAL (alimentación y vivir mejor) a las familias beneficiarias, se realizan a través de instituciones liquidadoras que prestan sus servicios a la Coordinación Nacional del Programa de Desarrollo Humano Oportunidades, lo cual brinda transparencia al proceso. El costo de la transferencia para la entrega de apoyos representa aproximadamente 2.93 por ciento, en relación con los recursos de los apoyos emitidos para dicha entrega.

V. INCORPORAR MECANISMOS PERIÓDICOS DE SEGUIMIENTO, SUPERVISIÓN Y EVALUACIÓN QUE PERMITAN AJUSTAR LAS MODALIDADES DE SU OPERACIÓN O DECIDIR SOBRE SU CANCELACIÓN

SEGUIMIENTO

PROGRAMA DE DESARROLLO HUMANO OPORTUNIDADES

- A partir de los registros de información del sistema institucional de la Coordinación Nacional y del Sector Salud se generaron los Indicadores de Seguimiento Operativo con el objetivo de medir la operación del Programa.
- En el mes de octubre se liberaron los 32 informes estatales y los 2 nacionales correspondientes al quinto bimestre del año, septiembre-octubre (bimestre de corresponsabilidad mayo-junio de 2012), para su revisión y análisis en los diversos órganos colegiados con que cuenta el Programa (Comités Técnicos Estatales y Nacional).

## **PROGRAMA DE DESARROLLO HUMANO OPORTUNIDADES Y PROGRAMA DE APOYO ALIMENTARIO**

- En los meses de noviembre y diciembre se elaboraron los 34 informes de los indicadores mencionados correspondientes al sexto bimestre del año, (bimestre de corresponsabilidad julio-agosto de 2012), de los cuales dos corresponden al informe nacional y 32 a los informes de la Delegaciones adscritas a la Coordinación Nacional. Dichos informes se liberaron para su revisión y análisis en los diversos órganos colegiados del Programa.
- El operativo denominado Puntos Centinela es otro elemento del Modelo de Seguimiento Operativo, su objetivo está alineado a las Reglas de Operación vigentes, permite observar el estado de la operación del Programa en las unidades de servicio, escuelas y unidades médicas. También nos permite conocer la percepción de las titulares sobre diversos aspectos operativos con el objetivo de apoyar la detección y resolución oportuna de problemas operativos, se desarrolla este operativo en dos bimestres del año: marzo-abril y septiembre-octubre.
- Durante el mes de octubre se continuó con el levantamiento de información en campo en todos los estados de la República y el D.F., el cierre de captura de información se dio durante el mes de noviembre. Posteriormente, se procedió con el procesamiento de la información, así como de la elaboración del informe correspondiente, dándose la liberación del informe nacional y estatal en el mes de diciembre.

### PROGRAMA DE APOYO ALIMENTARIO

- De acuerdo con el numeral 7.1 de las Reglas de Operación vigentes, se realizan y coordinan acciones de seguimiento. Al respecto destacó en el cuarto trimestre de 2012 lo siguiente:
- Durante el mes de octubre se procesó y analizó la información para integrar el informe de resultados, liberándose al inicio del mes de noviembre a las áreas involucradas dentro del Programa así como a la Subsecretaría de Prospectiva, Planeación y Evaluación de la SEDESOL.

### EVALUACIÓN EXTERNA DEL PROGRAMA DE DESARROLLO HUMANO OPORTUNIDADES

Al 31 de diciembre de 2012 concluyeron satisfactoriamente las evaluaciones externas y consultorías, relacionadas con la obtención de información y análisis sobre resultados del Programa Oportunidades en aspectos como salud, educación, alimentación y nutrición de los hogares beneficiarios y sus integrantes. Entre los resultados por tipo de evaluación, destacan los siguientes:

#### Evaluación de consistencia y Resultados (ECR) 2011-2012

- En cuanto a su diseño, la principal fortaleza del Programa Oportunidades es la correcta identificación del problema, que se refleja en la identificación de su población potencial y población objetivo, así como en la delimitación de causas y efectos.
- Oportunidades utiliza resultados de evaluaciones externas para la toma de decisiones, como se puede apreciar a partir de la elaboración de los programas de trabajo sobre Aspectos Susceptibles de Mejora para los años 2008 a 2010. Las acciones y actividades que ha implementado el Programa han permitido mejorar su gestión y resultados.
- Los procedimientos para recibir, registrar y dar trámite a las solicitudes de apoyo corresponden a las características de la población objetivo, se encuentran estandarizados, y sistematizados. Los apoyos otorgados a las instancias ejecutoras son entregados en tiempo y forma; y, a su vez, el Programa cuenta con mecanismos de transparencia y rendición de cuentas.

## **PROGRAMA DE DESARROLLO HUMANO OPORTUNIDADES Y PROGRAMA DE APOYO ALIMENTARIO**

### Evaluación de la Estrategia Integral de Atención a la Nutrición (EsiAN) 2012

- En el conjunto de hogares y localidades atendidos con la EsiAN, la prevalencia de anemia en los niños de zonas urbanas y rurales fue de 15.2 y 7.6 por ciento, respectivamente. Respecto a los niveles observados previo a la implementación de la EsiAN, lo anterior refleja una disminución de casi siete puntos porcentuales en zonas urbanas y de 17.0 puntos porcentuales en zonas rurales.
- La recepción de los nuevos suplementos fue positiva. Hay mayor aceptación por parte de los proveedores de salud, las beneficiarias y sus hijos. Así mismo, representan un menor problema de almacenamiento en los centros de salud.
- Más del 85.0 por ciento del personal de los servicios de salud (médicos y enfermeras) recomendó la lactancia materna exclusiva (LME) hasta los seis meses de edad. Además, se observó que, entre la etapa basal y final de la EsiAN, los médicos y enfermeras incrementaron sus conocimientos sobre la duración de la LME, así como en el tiempo y alternancia que se debe tener durante el amamantamiento.

### Evaluación del Modelo Alternativo de Salud (MAS).

- Los nuevos suplementos alimenticios han tenido una aceptación positiva por parte del personal de salud. La percepción indica que la entrega es puntual, que en el caso de Vitaniño la preparación es sencilla y que en el caso de Nutrivida tabletas es muy simple tomarlas diariamente.
- El personal de salud y la población beneficiaria atendida en las unidades de salud donde opera el MAS, considera que la Cartilla Nacional de Salud es una herramienta útil para la programación de sus citas médicas, así como para dar seguimiento a las acciones que reciben dentro del Plan de Atención a la Salud Familiar.
- Una de las propuestas del MAS para flexibilizar las responsabilidades de la población urbana consiste en el cambio en la asistencia a los Talleres para el Autocuidado de la Salud de forma mensual a bimestral. La información concerniente a la nueva frecuencia para la impartición de los talleres es ampliamente conocida entre el personal de salud, y éste señala que si bien no siempre se explica por la disminución en la frecuencia de los talleres, se han observado mejores resultados en la participación de las beneficiarias en esta actividad en comparación con lo observado en el modelo tradicional. Por su parte, las beneficiarias consideran positivo este cambio pues contribuye a una mejor organización para su asistencia a los talleres.

### Evaluación del Plan de mejora: Estímulos para el Desarrollo Humano y las Capacidades de los Adultos (EDHUCA).

- La coordinación y gestión del proyecto se apegó a la normatividad existente. Además, la comunicación entre las partes (beneficiarias, asesores técnicos y personal operativo) fue continua, tanto por medios formales (avisos, notificaciones), como informales.
- Los beneficiarios entrevistados, en su mayoría mujeres, manifestaron un mayor interés en el significado simbólico y práctico de la obtención de un mayor nivel de estudios y el correspondiente certificado, por encima del apoyo monetario de EDHUCA; sin que por ello, dejaran de reconocer la importancia del mismo en la economía personal o familiar.

## **PROGRAMA DE DESARROLLO HUMANO OPORTUNIDADES Y PROGRAMA DE APOYO ALIMENTARIO**

- Las beneficiarias con apoyo recibido mencionaron que invirtieron el dinero en: gastos asociados a la educación de la familia (pago de inscripción escolar de los hijos, útiles, uniformes, libros, pasajes, graduaciones, etc.), alimentos, gastos para el cuidado de la salud, así como en negocios o mejoras en el hogar. No se encontraron incentivos negativos asociados a conductas de los beneficiarios en cuanto afectar la educación escolarizada o generar incompatibilidad por los horarios de trabajo.

Diagnóstico de los medios de entrega-retiro de apoyos monetarios a las familias beneficiarias de Oportunidades.

- Las titulares que reciben la transferencia en tarjeta de débito perciben como ventaja del medio de pago la rapidez para acceder a la transferencia. Sobre la percepción de seguridad y administración de su dinero, más del 90 por ciento piensa que es segura la entrega de sus apoyos monetarios por medio de la tarjeta y el 86 por ciento reportó que la tarjeta le permite una mejor administración de su dinero.
- Más del 80 por ciento de las titulares que reciben sus apoyos en las tiendas Diconsa y en la Mesa de Entrega de Apoyos reportaron no haber tenido problemas en la utilización de su tarjeta, y de las que lo tuvieron, más del 90 por ciento lo resolvieron en menos de 60 días.
- Aproximadamente 40 por ciento de las titulares de Oportunidades reportó ahorrar de vez en cuando, y tres cuartas parte de ellas lo guardan en su hogar. Una quinta parte de las titulares, ahorra en la misma institución donde le entregan sus apoyos. En cuanto a créditos, 12.8 por ciento de las titulares reportó haber obtenido, ella o algún familiar, un préstamo, que fue otorgado principalmente por un familiar o amigo, el banco o una microfinanciera. Cerca de la mitad de los préstamos es por montos entre mil y cinco mil pesos y 90 por ciento no dejó nada en garantía.

Desempeño de los becarios de Oportunidades en la prueba de la Evaluación Nacional del Logro Académico en Centros Escolares (ENLACE).

- Aunque los no becarios siguen teniendo resultados más altos en las pruebas de la ENLACE que los becarios, existe una importante reducción de la brecha en el aprendizaje al finalizar la primaria. En el caso de las mujeres de primaria la brecha entre puntajes se redujo 18 por ciento, mientras que en el caso de los hombres disminuyó 23 por ciento.
- A nivel secundaria se observó el cambio más importante en la brecha en el puntaje de no becarios en comparación con becarios de Oportunidades. En el contexto nacional, la brecha se cerró 56.1 por ciento, disminuyendo de 54 a 23.7 puntos. Los hombres redujeron la brecha 56.6 y las mujeres 55.1 por ciento. En las telesecundarias, la brecha se redujo 83.2 por ciento, disminuyendo de 22 a 3.7 puntos.
- A nivel de la Educación Media Superior, en la prueba de matemáticas se registró un descenso importante en el nivel insuficiente. Mientras que entre 2008 y 2011 los no becarios en el nivel insuficiente se redujeron 7.9 puntos porcentuales, los becarios de Oportunidades lo hicieron en 14 puntos porcentuales.

## PROGRAMA DE DESARROLLO HUMANO OPORTUNIDADES Y PROGRAMA DE APOYO ALIMENTARIO

Aspectos susceptibles de mejora, derivados de las evaluaciones

En lo que se refiere al proceso de seguimiento a los aspectos susceptibles de mejora derivados de los informes y evaluaciones externas al Programa, se reporta un cumplimiento del 100 por ciento en los que corresponden al Programa Oportunidades y que son los siguientes:

- Buscar garantizar un espacio con las condiciones básicas necesarias para llevar a cabo los talleres para el autocuidado de la salud en lengua indígena.
- Continuar la estrategia de comunicación del Programa de Comunicación Indígena (PCI) y el uso de los materiales e impulsar su mejora.
- Fortalecer la capacitación del personal de salud y comunitario conforme a la estrategia del PCI.
- Impulsar el PCI en la modalidad de las caravanas de salud y/o equipos de salud itinerante.
- Generar relaciones interinstitucionales con dependencias con experiencia en atender el rezago social de la población indígena.
- Analizar la posibilidad de incorporación del Programa de Desarrollo Humano Oportunidades en la Encuesta Nacional de Ocupaciones y Empleo (ENOE).

### EVALUACIÓN EXTERNA DEL PROGRAMA DE APOYO ALIMENTARIO

Aspectos susceptibles de mejora, derivados de las evaluaciones

En lo que se refiere al proceso de seguimiento a los aspectos susceptibles de mejora derivados de los informes y evaluaciones externas al Programa, al 31 de diciembre de 2012, se reporta un cumplimiento del 100 por ciento en el único aspecto susceptible de mejora específico del Programa de Apoyo Alimentario, que se refiere a **“Revisar la Matriz de Indicadores de Resultados y de manera específica se sugiere incorporar más indicadores a nivel de Componentes y Actividades que permitan evaluar su gestión”**.

### Evaluación de Consistencia y Resultados (ECR) 2011 – 2012

- Entre las conclusiones que arrojó la evaluación, destacan que:
- Para el 2010 y 2011, en el diseño del PAL se presenta una mejor identificación del problema a atender, de manera particular se precisa que el desarrollo de las capacidades de los mexicanos pasa por una mejor nutrición de la población.
- El PAL cuenta con indicadores de Fin y Propósito que le permiten evaluar los avances y resultados planteados.
- El PAL cuenta con procedimientos e instrumentos de medición adecuados para la selección de los hogares beneficiarios y cumple con los criterios de elegibilidad que se expresan en las Reglas de Operación; asimismo se cumple con las características establecidas en las mismas para la entrega de los apoyos económicos.

## **PROGRAMA DE DESARROLLO HUMANO OPORTUNIDADES Y PROGRAMA DE APOYO ALIMENTARIO**

ACCIONES REALIZADAS PARA DAR ELEMENTOS DE AJUSTE A LAS MODALIDADES DE OPERACIÓN O DECIDIR SU CANCELACIÓN

PROGRAMA DE DESARROLLO HUMANO OPORTUNIDADES

Los Comités Técnicos Estatales son instancias de coordinación interinstitucional en las que participan las autoridades federales, estatales y municipales cuando el caso lo requiera, de los Sectores Salud, Educación y Desarrollo Social, así como organismos e instituciones de los sectores social y privado o miembros de la comunidad académica, que por los objetivos y alcances de sus actividades se considere conveniente invitar.

Las acciones acordadas en el seno de dichos órganos colegiados, permiten avanzar en la estrategia de consolidación de la operación del Programa, propiciando el diálogo permanente entre las instancias federales, estatales y municipales, y de esta manera facilitar el desarrollo de tareas compartidas y articuladas con un enfoque integral.

Estos cuerpos colegiados como órganos deliberativos y decisorios, están orientados a elevar la calidad y propiciar la mejora continua del Programa de Desarrollo Humano Oportunidades en las entidades federativas, así como a instrumentar adecuadamente las estrategias que permitan el logro de los objetivos del mismo, para lo cual en las Delegaciones de la Coordinación Nacional en los estados sesionan de manera bimestral y de conformidad con sus atribuciones toman medidas que permitan, con apego a lo dispuesto en las Reglas de Operación, un funcionamiento más eficiente del Programa a través del análisis de los resultados del Modelo de Seguimiento Operativo y de la implementación de acciones operativas y de mejora para subsanar deficiencias o corregir problemas en la operación del Programa.

VI. EN SU CASO, BUSCAR FUENTES ALTERNATIVAS DE INGRESOS PARA LOGRAR UNA MAYOR AUTOSUFICIENCIA Y UNA DISMINUCIÓN O CANCELACIÓN DE LOS APOYOS CON CARGO A RECURSOS PRESUPUESTARIOS

No aplica.

VII. ASEGURAR LA COORDINACIÓN DE ACCIONES ENTRE DEPENDENCIAS Y ENTIDADES, PARA EVITAR DUPLICACIÓN EN EL EJERCICIO DE LOS RECURSOS Y REDUCIR GASTOS ADMINISTRATIVOS

PROGRAMA DE DESARROLLO HUMANO OPORTUNIDADES

Comités Técnicos Estatales

Con el fin de establecer la concertación entre los actores locales que participan en el Programa, cada entidad federativa cuenta con un Comité Técnico Estatal (CTE) u órgano colegiado equivalente en el Distrito Federal denominado Grupo Temático.



## **PROGRAMA DE DESARROLLO HUMANO OPORTUNIDADES Y PROGRAMA DE APOYO ALIMENTARIO**

Los Comités Técnicos Estatales son instancias de coordinación interinstitucional en donde participan las autoridades federales, estatales y, cuando el caso lo requiera municipales; de los Sectores Salud, Educación y Desarrollo Social, así como organismos e instituciones de los sectores social y privado o miembros de la comunidad académica, que por los objetivos y alcances de sus actividades se considere conveniente invitar.

Los Comités orientan su funcionamiento a la mejora de la calidad en la operación del Programa, promoviendo la mejora continua de los servicios que se prestan a la población beneficiaria.

Con base en el seguimiento realizado a las actividades de los Comités Técnicos Estatales en las 32 entidades federativas, se reportan los resultados siguientes:

- Al cierre del cuarto trimestre se han realizado un total de 155 sesiones ordinarias y nueve extraordinarias de Comités Técnicos Estatales; así como cinco ordinarias del Grupo Temático del Distrito Federal. En dichas sesiones, que corresponden al 1°, 2°, 3°, 4° y 5° bimestres del año, sus integrantes tomaron 920 acuerdos enfocados a mejorar la operación del Programa Oportunidades en el ámbito local.

Asimismo, los Comités se han apoyado en los Subcomités Técnicos Regionales (SCTR), que son órganos auxiliares permanentes cuya función consiste en analizar y acordar respuestas locales a las problemáticas operativas que se presentan en la esfera municipal y/o regional; cabe señalar que en estos órganos colegiados participan los Enlaces que los ayuntamientos tienen la atribución de designar con el Programa Oportunidades, según lo establecido en el Presupuesto de Egresos de la Federación.

- Al cierre del cuarto trimestre, de las 29 entidades federativas que cuentan con 141 Subcomités Técnicos Regionales instalados, se realizaron 497 sesiones ordinarias.

### Apoyo para Adultos Mayores

Con el propósito de evitar duplicidad en la entrega de los apoyos a adultos mayores que emite el Programa, se realiza el cruce de los Padrones Oportunidades vs Programa 70 y más. En dicho cruce, se detectan los adultos mayores que coinciden, entregando Oportunidades apoyos monetarios sólo a los adultos mayores que no son atendidos por el Programa 70 y más que opera la Sedesol. Esta acción evita la duplicidad en la entrega de los apoyos que realizan estos programas federales y coadyuva a la reducción de los gastos administrativos relacionados con la identificación y captación de esta población.

### PROGRAMA DE APOYO ALIMENTARIO

#### Apoyo Alimentario

Con el propósito de evitar la duplicidad en la entrega de los apoyos monetarios a las familias beneficiarias del PAL, previo a la incorporación se realiza el cruce de los Padrones PAL en comparación con Oportunidades. En dicho cruce, se detectan las familias que coinciden y se evita la entrega duplicada de apoyos; asimismo, coadyuva a la depuración de los padrones, se incrementan las acciones del Gobierno Federal para maximizar el impacto de los recursos, fortalecer la cobertura de las acciones, fomentar la complementariedad y reducir gastos administrativos.

## VIII. PREVER LA TEMPORALIDAD EN SU OTORGAMIENTO

### PROCESO DE RECERTIFICACIÓN DE HOGARES

#### PROGRAMA DE DESARROLLO HUMANO OPORTUNIDADES

El objetivo del proceso de Recertificación es determinar con base en una nueva evaluación de las condiciones socioeconómicas del hogar, si éste debe permanecer o no en el Programa y con qué esquema de apoyos. El total de familias que conformaron el universo de atención de cierre del proceso de Recertificación 2012 al cuarto trimestre es de 1,146,452 familias, de las cuales se han atendido 1,017,630, con los siguientes resultados:

- 522,356 familias cumplen con los criterios de elegibilidad para seguir recibiendo los apoyos completos del Programa.
- 231,019 familias ya no cumplen los criterios de elegibilidad para continuar recibiendo los apoyos del Programa.
- 177 familias tienen algún integrante que es servidor público no eventual con ingresos mensuales per cápita superior a la Línea de Verificaciones Permanente de Condiciones Socioeconómica.
- 4,571 familias fueron reportadas como defunción del único integrante.
- 8,179 familias no aceptaron participar en el proceso de recertificación.
- 251,328 familias son susceptibles de recibir los apoyos del EDA y se encuentran pendientes de clasificación al EDA por sus características demográficas.

Derivado de los cambios en el padrón de beneficiarios del Programa se dieron de baja del universo total de Recertificación 2012, 3,177 familias.

Por lo anterior, se tiene un universo pendiente de atención de 128,822 familias que integrarán el universo de rezago de Recertificación 2012.

### PROCESO DE VERIFICACIONES PERMANENTES DE CONDICIONES SOCIOECONÓMICAS DE HOGARES

El proceso de verificaciones permanentes de condiciones socioeconómicas consiste en revisar de manera continua la situación socioeconómica de las familias activas del Programa, que se considera pudieran tener alguna de las siguientes condiciones:

- No sea susceptible de recibir los apoyos del Programa por haber mejorado sus condiciones socioeconómicas y/o demográficas.
- No sea susceptible de recibir los apoyos del Programa porque exista en el hogar un servidor público no eventual con ingresos mensuales per cápita superior a la Línea de Verificaciones Permanente de Condiciones Socioeconómica (LVPCS).

Con base en este proceso se pretende depurar el Padrón Activo de Beneficiarios.

## **PROGRAMA DE DESARROLLO HUMANO OPORTUNIDADES Y PROGRAMA DE APOYO ALIMENTARIO**

### PROGRAMA DE DESARROLLO HUMANO OPORTUNIDADES

El universo total de familias que conforman el proceso de Verificaciones Permanentes de Condiciones Socioeconómicas al cuarto trimestre de 2012 fue de 33,473 familias activas de las cuales se han atendido 25, 676 familias con los siguientes resultados:

- 17,473 familias cumplen con los criterios de elegibilidad para seguir recibiendo los apoyos completos del Programa.
- 6,656 familias ya no cumplen los criterios de elegibilidad para continuar recibiendo los apoyos del Programa.
- 33 familias tienen algún integrante que es servidor público no eventual con ingreso mensual per cápita igual o superior a la LVPCS.
- 385 familias no aceptaron participar en el proceso de verificaciones permanentes de condiciones socioeconómicas.
- 40 familias fueron reportadas como defunción del único integrante.
- 1,089 familias fueron reportadas como no localizadas o visitadas en dos ocasiones por el personal del Programa y no se localizaron.

### PROGRAMA DE APOYO ALIMENTARIO

El universo total de familias que conforman el proceso de Verificaciones Permanentes de Condiciones Socioeconómicas al cuarto trimestre de 2012 fue de 43,995 familias activas de las cuales se han atendido 31,086 familias con los siguientes resultados:

- 16,878 familias cumplen con los criterios de elegibilidad para seguir recibiendo los apoyos completos del Programa.
- 9,479 familias ya no cumplen los criterios de elegibilidad para continuar recibiendo los apoyos del Programa.
- 5 familias tiene algún integrante que es servidor público no eventual con ingreso mensual per cápita igual o superior a la LVPCS.
- 244 familias no aceptaron participar en el proceso de verificaciones permanentes de condiciones socioeconómicas.
- 173 familias fueron reportadas como defunción del único integrante.
- 4,307 familias se reportaron como no localizadas o visitadas en dos ocasiones por el personal del Programa y no se localizaron.

## **PROGRAMA DE DESARROLLO HUMANO OPORTUNIDADES Y PROGRAMA DE APOYO ALIMENTARIO**

### IX. PROCURAR QUE SEA EL MEDIO MÁS EFICAZ Y EFICIENTE PARA ALCANZAR LOS OBJETIVOS Y METAS QUE SE PRETENDEN

#### METAS 2012

##### PROGRAMA DE DESARROLLO HUMANO OPORTUNIDADES

Al inicio del cuarto trimestre del año 2012, el Programa de Desarrollo Humano Oportunidades contaba con un Padrón de 5,341,977 familias; como resultado de la aplicación de movimientos de familias beneficiarias, previstos en las Reglas de Operación. Al cierre del cuarto trimestre del año, se cuenta con un Padrón de 5,845,056 familias, éstas se encuentran distribuidas en 105,588 localidades de 2,439 municipios y 10 Delegaciones<sup>27</sup> en las 32 entidades federativas de la República Mexicana; 60.6 por ciento de las familias se ubican en localidades rurales, 18.8 por ciento en localidades semiurbanas y el 20.6 por ciento en localidades urbanas.

##### Componente Alimentario

En este trimestre se entregaron apoyos monetarios por concepto de alimentación a 5,231,230 familias beneficiarias que cumplieron con su corresponsabilidad a los servicios de salud y que no se encuentran en el Esquema Diferenciado de Apoyos.

Cabe señalar, que a partir del primer semestre de 2012, se integra el monto del apoyo energético al Apoyo Alimentario.

##### Apoyo Alimentario Vivir Mejor

En el cuarto trimestre de 2012, 5,845,056 familias recibieron el apoyo vivir mejor, estos apoyos se emiten a las familias que cumplen con su corresponsabilidad en las acciones de salud y temporalmente se suspenden cuando la familia incumple.

##### Apoyo Alimentario Infantil Vivir Mejor

En el cuarto trimestre de 2012, 2,542,652 niños integrantes de las familias beneficiarias recibieron el apoyo infantil vivir mejor.

---

<sup>27</sup> Oportunidades tiene presencia en los dos municipios de nueva creación San Ignacio Cerro Gordo, Jal. y Bacalar, Q. Roo., sólo que las familias están asignadas aún al municipio al que pertenecían y no al nuevo municipio, esta situación será regularizada en fechas posteriores. En el caso de las delegaciones Coyoacán, Iztapalapa y Gustavo A. Madero se trata de familias que han migrado de alguna de las seis delegaciones en donde ha habido incorporaciones.

## **PROGRAMA DE DESARROLLO HUMANO OPORTUNIDADES Y PROGRAMA DE APOYO ALIMENTARIO**

### Componente Educativo

En este trimestre, se atendieron a 5,923,020 becarios integrantes de las familias beneficiarias, de ellos, 4,904,872 cursan educación básica (3,020,067 en primaria y 1,884,805 en secundaria) y 1,018,148 en educación media superior.

### **Apoyo “Jóvenes con Oportunidades”**

Al 31 de diciembre del 2012, 218,717 becarios del Programa de Desarrollo Humano Oportunidades han retirado el apoyo de Jóvenes con Oportunidades mediante el mecanismo de giro postal (cifras preliminares toda vez que actualmente se está realizando el proceso de conciliación, una vez concluido, permitirá el desglosar de la cifra definitiva por generación).

### Apoyo para Adultos Mayores

En el cuarto trimestre se atendieron a 36,761 Adultos Mayores integrantes de las familias beneficiarias que tienen 70 años o más y que no son atendidos por el Programa 70 y más que opera la Sedesol.

### PROGRAMA DE APOYO ALIMENTARIO

Al inicio del cuarto trimestre del año 2012, el Programa de Apoyo Alimentario contaba con un Padrón de 640,510 familias; al cierre del trimestre, el Padrón de Familias Beneficiarias se integra por 673,092 familias activas.

Las familias atendidas por el Programa de Apoyo Alimentario, se encuentran distribuidas en 48,495 localidades de 2,403 municipios en las 32 entidades federativas de la República Mexicana; 29.4 por ciento de las familias que integran el Padrón se ubican en localidades rurales, 17.2 por ciento en localidades semiurbanas y el 53.4 por ciento en localidades urbanas.

De las 673,092 familias atendidas, 70,073 corresponden a familias que habitan en localidades indígenas (8,659 localidades).

### Apoyo Alimentario

En este trimestre, se entregaron apoyos monetarios por concepto de alimentación a 673,092 familias beneficiarias, estos apoyos se emiten a las familias que cumplen con su corresponsabilidad y temporalmente se suspenden cuando la familia incumple.

### Apoyo Alimentario Vivir Mejor

En este trimestre se entregaron apoyos monetarios por concepto de vivir mejor a 673,092 familias beneficiarias, estos apoyos se emiten a las familias que cumplen con su corresponsabilidad y temporalmente se suspenden cuando la familia incumple.

### Apoyo Alimentario Infantil Vivir Mejor

En el cuarto trimestre de 2012, se atendieron a 346,827 niños integrantes de las familias beneficiarias que recibieron el apoyo infantil vivir mejor.

## **PROGRAMA DE DESARROLLO HUMANO OPORTUNIDADES Y PROGRAMA DE APOYO ALIMENTARIO**

PRINCIPALES ACCIONES DESARROLLADAS PARA ALCANZAR LOS OBJETIVOS

PROGRAMA DE DESARROLLO HUMANO OPORTUNIDADES

### **Estrategia “Todos Somos Juárez”**

Al 31 de diciembre, el Programa Oportunidades atiende en Ciudad Juárez a 21,041 familias, constituidas por 98,598 integrantes, 17,174 becarios, 541 adultos mayores y 18,847 niños son susceptibles de recibir el apoyo Infantil Vivir Mejor.

PROGRAMA DE APOYO ALIMENTARIO

### **Estrategia “Todos Somos Juárez”**

Al 31 de diciembre, el Programa de Apoyo Alimentario atiende en Ciudad Juárez a 4,256 familias, constituidas por 18,323 integrantes y 258 niños son susceptibles de recibir el apoyo Infantil Vivir Mejor.

Incorporación de Familias 2012 (Programa de Desarrollo Humano Oportunidades y Programa de Apoyo Alimentario).

La incorporación de familias es el proceso mediante el cual se lleva a cabo la inclusión de familias (que han sido elegibles mediante un estudio socioeconómico) al Programa de Desarrollo Humano Oportunidades o al Programa Alimentario. En el periodo en comento de operación se liberaron cinco fases de incorporación, las cuales son:

- Fase 47 BIS: Se liberaron 65 mil familias a incorporar a nivel nacional, de las cuales al cierre del proceso se ha confirmado la incorporación de 57,813 familias.
- Fase 48: Se liberaron 6,454 familias a incorporar para el estado de Chihuahua, de las cuales al cierre del proceso se ha confirmado la incorporación de 5,171 familias.
- Fase 49: Se liberaron 265,176 familias a nivel nacional, de las cuales a la fecha de corte del 17 de diciembre de 2012, se ha confirmado la incorporación de 244,943 familias.
- Fase 50: Se liberaron 18 mil familias a incorporar para el estado de Veracruz, de las cuales a la fecha de corte del 17 de diciembre de 2012, se ha confirmado la incorporación de 16,306 familias.
- Fase 51: Se liberaron 275 mil familias a incorporar a nivel nacional, de las cuales a la fecha de corte del 17 de diciembre de 2012, se ha confirmado la incorporación de 239,025 familias.

Asimismo, se establecen Mesas de Atención (MAP), que son puntos temporales que se instalan de manera bimestral durante la entrega de apoyos monetarios, en donde las beneficiarias acuden a recibir orientación y atención para agilizar la gestión y resolución de trámites relacionados con los Programas Oportunidades y Apoyo Alimentario. Para los primeros 5 Bimestres Operativos, se han programado un total de 40,699 Mesas de Entrega de Apoyos de las cuales se ha confirmado la instalación y operación de 38,475.

## PROGRAMA DE DESARROLLO HUMANO OPORTUNIDADES Y PROGRAMA DE APOYO ALIMENTARIO

Fortalecimiento de la red social (Programa de Desarrollo Humano Oportunidades y Programa de Apoyo Alimentario)

Durante el año 2012 y con el propósito de “Fomentar el compromiso con los objetivos del Programa y la participación activa de los padres y de todos los integrantes de las familias beneficiarias mediante el cumplimiento de las corresponsabilidades asociadas a las intervenciones del Programa” y conforme a lo previsto en los numerales 4.6 y 4.7 de las Reglas de Operación 2012, destacan las siguientes acciones realizadas:

\*Comités de Promoción Comunitaria (CPC):

Se realizaron 5 mil reuniones de Conformación / Mantenimiento de Comités, lo cual representa el 5 por ciento de un total de 87,619 localidades atendidas por el Programa y en las que se requiere de al menos un Comité, con el fin de fortalecer su operación y promover acciones de Contraloría Social.

\*Se establecieron Mesas de Atención a Comités (MAC)

Con el objeto de orientar y capacitar bimestralmente a las vocales de los Comités de Promoción Comunitaria:

- En este año, se realizaron 23, 328 sesiones de orientación y capacitación; en las cuales se convocaron en promedio a 158,210 vocales y se logró una asistencia promedio de 137,398, que representa el 87 por ciento del total de vocales convocadas de las 32 entidades federativas.

Atención a la Demanda Ciudadana

Durante el periodo enero-diciembre de 2012 se registraron las siguientes acciones:

Atención a la demanda ciudadana consistente en 782,578 casos, de los cuales 738,953 (94.4 por ciento) se recibieron en las Delegaciones Estatales de Oportunidades y 43,625 (5.6 por ciento) en las Oficinas Centrales, distribuidos por tipo de la siguiente manera:

Tipo de demanda	Número de casos	Porcentaje
Solicitudes y consultas	717,061	91.6
Quejas y denuncias	50,808	6.5
Reconocimientos	10,753	1.4
Otros	3,956	0.5
Total	782,578	100.0

Fuente: Sistema de Registro, Control y Seguimiento de la Demanda Ciudadana (SEDECI)

## **PROGRAMA DE DESARROLLO HUMANO OPORTUNIDADES Y PROGRAMA DE APOYO ALIMENTARIO**

### Reglas de Operación

#### PROGRAMA DE DESARROLLO HUMANO OPORTUNIDADES

En la Sexagésima Séptima Sesión Ordinaria del Comité Técnico de la Coordinación Nacional del Programa de Desarrollo Humano Oportunidades, se aprobaron las modificaciones a las Reglas de Operación del Programa Oportunidades 2012 y se publicaron en el Diario Oficial de la Federación el 30 de noviembre del 2012.

#### PROGRAMA DE APOYO ALIMENTARIO

En las Sexta Sesión Ordinaria del Comité Técnico del Programa de Apoyo Alimentario, se aprobaron las modificaciones a las Reglas de Operación del Programa de Apoyo Alimentario y se publicaron en el Diario Oficial de la Federación el 28 de noviembre del 2012.

### LOGROS ALCANZADOS EN LOS INDICADORES DE RESULTADOS DE LAS REGLAS DE OPERACIÓN

#### PROGRAMA DE DESARROLLO HUMANO OPORTUNIDADES

Actualmente, el Programa de Desarrollo Humano Oportunidades, tiene presencia en todos los municipios del país atendiendo a 5,845,056 familias, de las cuales 1,507,549 corresponden a familias que habitan en localidades indígenas (20,522 localidades), además, atiende a 5,923,020 becarios que asisten a 128,403 escuelas y a 36,761 Adultos Mayores.

Con el propósito de que las familias beneficiarias del Programa tengan acceso a los servicios bancarios, en este trimestre, las 5,845,056 familias beneficiarias reciben su apoyo a través de transferencias electrónicas, es decir, 100 por ciento de las familias.

Asimismo, en el cuarto trimestre de 2012, se atendieron a 2,542,652 niños integrantes de las familias beneficiarias que recibieron el apoyo infantil Vivir Mejor.

En este trimestre, la recuperación en tiempo de los formatos para el registro de la corresponsabilidad a las acciones de salud (S2) fue de 94.52 por ciento. Este porcentaje es 5.21 por ciento menor al reportado en el cuarto trimestre de 2011 (99.73 por ciento).

El incumplimiento de la corresponsabilidad a las acciones de salud, en este trimestre fue de 3.24 por ciento, este porcentaje es 0.44 por ciento mayor a lo reportado en el cuarto trimestre de 2011 (2.80 por ciento).

Las cifras reportadas y los indicadores, corresponden al sexto bimestre del ejercicio fiscal 2012 (bimestre de certificación de corresponsabilidad septiembre-octubre de 2012).

#### PROGRAMA DE APOYO ALIMENTARIO

Al inicio del cuarto trimestre del año 2012, este Programa contaba con un Padrón de 640,510 familias; al cierre del trimestre, el Padrón de Familias Beneficiarias se integra por 673,092 familias activas.

Con el propósito de que las familias beneficiarias del Programa tengan acceso a los servicios bancarios, en este trimestre, las 673,092 familias beneficiarias reciben su apoyo a través de transferencias electrónicas, es decir, el 100 por ciento de las familias.



## PROGRAMA DE DESARROLLO HUMANO OPORTUNIDADES Y PROGRAMA DE APOYO ALIMENTARIO

Las cifras reportadas y los indicadores, corresponden al sexto bimestre del ejercicio fiscal 2012 (bimestre noviembre-diciembre de 2012).

### Resultados de los Principales Indicadores Programa de Desarrollo Humano Oportunidades Enero-Diciembre 2012 (Información Preliminar)

Nombre del Indicador	Meta Programada Anual (1)	Avances		Descripción y Observaciones
		Al 4to Trimestre (2)	Porcentaje (3)=(2)/(1)	
Familias beneficiarias del Programa Oportunidades	5,800,000	5,845,056	100.8	Periodicidad: Trimestral U. de medida: Familia
Porcentaje de niños beneficiarios que están en control nutricional	95	99.24	104.5	Periodicidad: Bimestral U. de medida: Porcentaje
Niños que reciben becas de educación básica y media superior	6,046,846	5,886,949	97.4	Periodicidad: Trimestral U. de medida: Niño

Fuente: Sedesol, Dirección General de Seguimiento con información del Presupuesto de Egresos de la Federación 2012, de la Coordinación Nacional del Programa de Desarrollo Humano Oportunidades y del Portal Aplicativo de la Secretaría de Hacienda

Derivado del cambio de institución liquidadora de familias beneficiarias, como resultado del proceso de bancarización, es susceptible la emisión de listados de liquidación adicionales posteriores a la fecha de integración de la MIR, por lo que las cifras pueden presentar variaciones, mismas que serán actualizadas a través de la página institucional en internet.

### Resultado del Principal Indicador Programa de Apoyo Alimentario Enero-Diciembre 2012 (Información Preliminar)

Nombre del Indicador	Meta Programada Anual (1)	Avances		Descripción y Observaciones
		Al 4to Trimestre (2)	Porcentaje (3)=(2)/(1)	
Número de familias beneficiadas	670,000	673,092	100.5	Periodicidad: Bimestral U. de medida: Familia

Fuente: Sedesol, Dirección General de Seguimiento con información del Presupuesto de Egresos de la Federación 2012, de la Coordinación Nacional del Programa de Desarrollo Humano Oportunidades y del Portal Aplicativo de la Secretaría de Hacienda

## **PROGRAMA DE DESARROLLO HUMANO OPORTUNIDADES Y PROGRAMA DE APOYO ALIMENTARIO**

X. REPORTAR SU EJERCICIO, DETALLANDO LOS ELEMENTOS A QUE SE REFIEREN LAS FRACCIONES I A IX, INCLUYENDO EL IMPORTE DE LOS RECURSOS.

Con objeto de precisar el avance presupuestal de los recursos asignados a los Programas de Desarrollo Humano Oportunidades y Apoyo Alimentario, el análisis del gasto se presenta por separado:

### PROGRAMA DE DESARROLLO HUMANO OPORTUNIDADES

El presupuesto aprobado a este Programa, al 31 de diciembre de 2012, fue de 35,496,805,396 pesos, esta cifra registró diversas afectaciones hasta alcanzar un monto modificado de 33,251,119,850 pesos. Al comparar ambas cantidades, resulta una variación de 2,245,685,546 pesos, la cual fue motivada primordialmente por la reducción aplicada por la Secretaría de Hacienda y Crédito Público en la partida 43701 Subsidios al Consumo, con fundamento en las Disposiciones específicas para el cierre del ejercicio presupuestario 2012, emitidas por dicha Dependencia. Asimismo, se registraron ahorros en el gasto de operación.

Del monto modificado (33,251,119,850 pesos) fueron aplicados 33,166,969,393 pesos, cifra que registra 0.3 por ciento (84,150,457 pesos) de menor gasto. Las principales causas que motivaron esta diferencia se enuncian enseguida:

- Ahorros presupuestales, registrados en el gasto de operación, generados por las Delegaciones adscritas a la Coordinación Nacional del Programa de Desarrollo Humano Oportunidades, en las diversas entidades federativas.
- Ahorros presupuestales, observados en el capítulo 5000 Bienes Muebles e Inmuebles, debido a que diversas partidas resultaron desiertas, en virtud, de que no se recibieron ofertas, por parte de los proveedores.
- Ahorros presupuestales, derivados de vacancia, como resultado de la aplicación del servicio profesional de carrera.

A continuación, se presenta el comportamiento de los principales rubros de gasto:

### SUBSIDIOS

El presupuesto modificado aprobado en este rubro de gasto ascendió a 29,897,609,786 pesos, los cuales fueron ejercidos en su totalidad.

Enseguida se presenta el detalle del ejercicio por tipo de apoyo:

### Componente alimentario

De conformidad con el numeral 3.5.3 de las Reglas de Operación del Programa de Desarrollo Humano Oportunidades para 2012, el Programa otorga apoyos monetarios directos mensuales a las familias beneficiarias para contribuir a que mejoren la cantidad, calidad y diversidad de su alimentación. En tal sentido, al 31 de diciembre del año en curso, el importe ejercido de los apoyos entregados ascendió a 16,886,562,592 pesos.

## **PROGRAMA DE DESARROLLO HUMANO OPORTUNIDADES Y PROGRAMA DE APOYO ALIMENTARIO**

De conformidad con el numeral 3.5.4.1 de las Reglas de Operación 2012 del Programa Oportunidades, a partir del primer semestre del 2012, se integra el monto del apoyo energético al apoyo alimentario.

### Apoyo Alimentario Vivir Mejor

Con fundamento, en el numeral 3.5.3.2 de las Reglas de Operación, adicionalmente, el Programa otorga un apoyo monetario mensual que tiene como propósito compensar a las familias beneficiarias por el efecto del alza internacional de los precios de los alimentos. En tal sentido, al término del año 2012, se otorgaron apoyos por 7,975,369,200 pesos.

### Apoyo Infantil Vivir Mejor

De acuerdo a lo establecido en el numeral 3.5.3.3 de las Reglas de Operación 2012, las familias beneficiarias con integrantes de 0 a 9 años, adicionalmente podrán recibir bimestralmente un apoyo monetario mensual por cada niña o niño, en este rango de edad, para fortalecer su desarrollo. Por tal motivo, al concluir el cuarto trimestre se aplicaron 3,134,632,410 pesos.

### Apoyo Energético

Con base en lo dispuesto en el numeral 3.5.3.1 de las Reglas de Operación 2011, el Programa otorga un apoyo monetario mensual a las familias beneficiarias, para compensar los gastos realizados en el consumo de fuentes de energía (luz, gas, carbón leña, combustible o velas, entre otros). En tal sentido, al 31 de diciembre de 2012, se entregaron apoyos por este concepto, por la cantidad de 664,741,270 pesos, correspondientes al bimestre de corresponsabilidad noviembre-diciembre.

Como se mencionó anteriormente, a partir de 2012 (bimestre de corresponsabilidad enero-febrero), el apoyo energético se integra al Apoyo Alimentario, de acuerdo a lo establecido en las Reglas de Operación 2012 del Programa Oportunidades.

### Apoyo Jóvenes con Oportunidades

De conformidad con lo dispuesto en el numeral 3.5.1.3 de las Reglas de Operación 2012, el Programa incentiva a los becarios a que terminen la educación media superior antes de cumplir los 22 años, otorgándoles un apoyo monetario cuando acrediten su conclusión. Por este motivo, el Programa entregó al 31 de diciembre del año en curso, 1,022,672,703 pesos.

### Apoyo Adultos Mayores

Con fundamento en lo establecido en el numeral 3.5.2.4, de las Reglas de Operación 2012, el Programa otorga un apoyo monetario mensual a los adultos mayores integrantes de las familias beneficiarias, con una edad de 70 años o más. En tal sentido, el Programa entregó al 31 de diciembre de 2012, 213,631,610 pesos.

### Comisiones a Instituciones Liquidadoras

En este concepto de gasto, de origen no se programaron recursos, dado que estos se incluyeron en la partida 43701 (dígito 7), de los cuales una vez hecha la transferencia fueron ejercidos 1,335,929,785 pesos.

## **PROGRAMA DE DESARROLLO HUMANO OPORTUNIDADES Y PROGRAMA DE APOYO ALIMENTARIO**

Es importante destacar, que se registraron gastos devengados pendientes de pago por 335,585 pesos.

Mantenimiento del padrón, atención, orientación y recertificación de beneficiarias, así como incorporación de familias

En este renglón de gasto, se aprobaron originalmente 379,679,091 pesos. Esta cantidad registró un incremento derivado primordialmente de las transferencias de recursos provenientes de la partida 43701 Subsidios al Consumo (dígito 7) con lo que se alcanzó un presupuesto modificado de 1,530,844,496 pesos, aplicándose 1,458,230,845 pesos, lo que representa 4.7 por ciento (72,613,651 pesos) de menor gasto. Las causas que motivaron esta variación fueron:

- Ahorros presupuestales registrados en el gasto de operación, generados por las Delegaciones adscritas a la Coordinación Nacional del Programa de Desarrollo Humano Oportunidades, en las diversas entidades federativas.
- Ahorros presupuestales observados en el capítulo 5000 Bienes Muebles e Inmuebles, particularmente, en el rubro de mobiliario. Esto fue originado por la falta de oferta, por parte de los proveedores.

Evaluación

En este rubro, se incluyen los gastos destinados a los trabajos de evaluación de impacto del Programa, para lo cual se programaron 15,158,917 pesos, los cuales fueron ejercidos en su totalidad.

Gasto administrativo

En este renglón de gasto, se aprobaron 540,246,479 pesos. Esta cifra registró diversas afectaciones hasta alcanzar un monto modificado de 471,265,371 pesos. Lo anterior, fue derivado de la aplicación de reducciones, en cumplimiento de las disposiciones establecidas en los numerales 27 y 30 del oficio-circular núm. 307-A-0917, mediante el cual se emiten las disposiciones del Programa Nacional de Reducción del Gasto Público, así como en los “Lineamientos Específicos del Programa Nacional de Reducción del Gasto Público para el Ejercicio Fiscal 2012”.

Adicionalmente, se registraron reducciones en el capítulo 1000 Servicios Personales como resultado de:

- Vacancia derivada de la aplicación del Servicio Profesional de Carrera.
- Restitución de remanentes registrados en el concepto 1000 Previsiones.

Asimismo, se observaron ahorros presupuestarios generados por la obtención de precios menores en diversos servicios, debido a la celebración de licitaciones públicas.

También, se registraron reducciones de recursos por parte de la Secretaría de Hacienda y Crédito Público con fundamento en el artículo 23 de la Ley Federal de Presupuesto y Responsabilidad Hacendaria, así como en el artículo 106, fracción V de su Reglamento.

Del importe modificado (471,265,371 pesos) fueron erogados 460,040,060 pesos, es decir 2.4 por ciento (11,225,311 pesos) de menor gasto. Las causas que motivaron esta diferencia, se presentan a continuación:

- Ahorros presupuestarios como resultado de la disminución de consumos de diversos servicios o en la adquisición de bienes, cuyo monto ejercido fue menor a lo programado (Servicios Informáticos).

## PROGRAMA DE DESARROLLO HUMANO OPORTUNIDADES Y PROGRAMA DE APOYO ALIMENTARIO

- Vacancia registrada en la contratación de personal, derivada de la aplicación del Servicio Profesional de Carrera, lo cual se reflejó en un menor gasto en la partida 14101 Aportaciones al ISSSTE.

PRESUPUESTO EJERCIDO ENTREGADO O DIRIGIDO A LOS BENEFICIARIOS A NIVEL DE CAPÍTULO Y CONCEPTO DE GASTO - RECURSOS FISCALES -					
Período: Enero-Diciembre 2012		Cifras Preliminares		Fecha de corte: 31 de Diciembre de 2012	
Capítulo y concepto de gasto	Presupuesto (pesos)				
	Original anual	Modificado anual	Calendarizado al trimestre	Ejercido al trimestre	Avance financiero %
	-1	-2	-3	-4	(4/3)
4000 Transferencias, asignaciones, subsidios y otras ayudas	34,561,720,909	29,897,609,786	29,897,609,786	29,897,609,785	100.0
43701 Subsidios al Consumo	34,561,720,909	29,897,609,786	29,897,609,786	29,897,609,785	100.0
<b>Subtotal</b>	<b>34,561,720,909</b>	<b>29,897,609,786</b>	<b>29,897,609,786</b>	<b>29,897,609,785</b>	<b>100.0</b>

OTROS CAPITULOS DE GASTO - RECURSOS FISCALES -					
Período: Enero-Diciembre 2012		Cifras Preliminares		Fecha de corte: 31 de Diciembre de 2012	
Capítulo de gasto	Presupuesto (pesos)				
	Original anual	Modificado anual	Calendarizado al trimestre	Ejercido al trimestre	Avance financiero %
	-1	-2	-3	-4	(4/3)
1000 Servicios personales	696,288,555	890,706,777	890,706,777	875,542,588	98.3
2000 Materiales y suministros	11,220,736	119,262,952	119,262,952	109,866,258	92.1
3000 Servicios generales	153,030,697	2,305,624,901	2,305,624,901	2,247,538,798	97.5
5000 Bienes muebles e inmuebles	74,544,499	37,915,435	37,915,435	36,411,964	96.0
<b>Subtotal</b>	<b>935,084,487</b>	<b>3,353,510,064</b>	<b>3,353,510,064</b>	<b>3,269,359,608</b>	<b>97.5</b>
<b>Total</b>	<b>35,496,805,396</b>	<b>33,251,119,850</b>	<b>33,251,119,850</b>	<b>33,166,969,393</b>	<b>99.7</b>

Fuente: Coordinación Nacional del Programa de Desarrollo Humano Oportunidades, con cifras del Módulo de Conciliación del Ejercicio Presupuestario (CONEP) del Sistema del Proceso Integral de Programación y Presupuesto (PIPP) al 31 de Diciembre de 2012.

### PROGRAMA DE APOYO ALIMENTARIO

El presupuesto original aprobado al 31 de diciembre de 2012 fue de 4,083,800,000 pesos. Este monto registró una disminución de 22,013,620 pesos como resultado de:

- Reducción de recursos por parte de la Secretaría de Hacienda y Crédito Público, con fundamento en el artículo 23 de la Ley Federal de Presupuesto y Responsabilidad Hacendaria, así como en el artículo 106 fracción V de su Reglamento.

Por el motivo antes expuesto, el presupuesto modificado ascendió a 4,061,786,380 pesos, de los cuales fueron erogados 4,053,082,784 pesos, lo que significa 0.2 por ciento (8,703,596 pesos) de menor gasto.

A continuación se presenta el comportamiento de los principales rubros de gasto:

## **PROGRAMA DE DESARROLLO HUMANO OPORTUNIDADES Y PROGRAMA DE APOYO ALIMENTARIO**

### Apoyo Alimentario

El importe original destinado a la entrega de apoyos a las beneficiarias fue de 3,580,571,589 pesos, cifra que registro un incremento de 126,293,670 pesos, con lo que se obtuvo un monto modificado de 3,706,865,259 pesos. Esta variación fue resultado de una transferencia compensada proveniente del gasto de operación, con la finalidad de ajustar este tipo de gasto y cumplir con lo establecido en el numeral 5.2 de las Reglas de Operación del Programa para el ejercicio 2012.

Cabe señalar, que del importe modificado (3,706,865,259 pesos) fueron aplicados 3,706,612,835 pesos, es decir casi 100.0 por ciento.

### Mantenimiento del padrón, atención, orientación e incorporación de nuevas familias

En este rubro de gasto, se programaron inicialmente 157,753,046 pesos, monto que observó diversas adecuaciones, hasta alcanzar un presupuesto modificado de 259,762,212 pesos.

Las causas que originaron la variación entre el presupuesto original y el importe modificado, se debió básicamente a la transferencia de recursos provenientes de la partida 43101 Subsidios a la Producción (dígito 7).

Del importe modificado (259,762,212 pesos) fueron ejercidos 251,657,050 pesos, cifra que representa 3.1 por ciento (8,105,162 pesos) de menor gasto. Esta variación fue resultado básicamente de:

- Ahorros presupuestarios inherentes a la suspensión de contrataciones de personal bajo el régimen de honorarios, por parte de las Delegaciones adscritas a esta Coordinación Nacional, ubicadas en las diversas entidades federativas.
- Ahorros presupuestarios, en el gasto de operación, registrado en las Delegaciones adscritas a esta Coordinación Nacional, localizadas en las diversas entidades federativas.

### Comisiones a Instituciones Liquidadoras

En este concepto de gasto, inicialmente no se programaron recursos. Esto fue debido a que fueron considerados en la partida 43101 (dígito 7), los cuales, una vez aprobada la transferencia, fueron erogados 94,812,899 pesos.

Cabe hacer notar, que se registraron gastos devengados pendientes de pago por 262 pesos.

## PROGRAMA DE DESARROLLO HUMANO OPORTUNIDADES Y PROGRAMA DE APOYO ALIMENTARIO

### PRESUPUESTO EJERCIDO ENTREGADO O DIRIGIDO A LOS BENEFICIARIOS A NIVEL DE CAPÍTULO Y CONCEPTO DE GASTO - RECURSOS FISCALES -

Período: Enero-Diciembre 2012

Cifras Preliminares

Fecha de corte: 31 de Diciembre de 2012

Capítulo y concepto de gasto	Presupuesto (pesos)				
	Original anual	Modificado anual	Calendarizado al trimestre	Ejercido al trimestre	Avance financiero %
	-1	-2	-3	-4	(4/3)
4000 Transferencias, asignaciones, subsidios y otras ayudas	3,926,046,954	3,706,865,259	3,706,865,259	3,706,612,835	100.0
43101 Subsidios a la producción	3,926,046,954	3,706,865,259	3,706,865,259	3,706,612,835	100.0
<b>Subtotal</b>	<b>3,926,046,954</b>	<b>3,706,865,259</b>	<b>3,706,865,259</b>	<b>3,706,612,835</b>	<b>100.0</b>

### OTROS CAPITULOS DE GASTO - RECURSOS FISCALES -

Período: Enero-Diciembre 2012

Cifras Preliminares

Fecha de corte: 31 de Diciembre de 2012

Capítulo de gasto	Presupuesto (pesos)				
	Original anual	Modificado anual	Calendarizado al trimestre	Ejercido al trimestre	Avance financiero %
	-1	-2	-3	-4	(4/3)
1000 Servicios personales	157,753,046	131,627,467	131,627,467	128,387,117	97.5
2000 Materiales y suministros	0	23,959,378	23,959,378	21,911,945	91.5
3000 Servicios generales	0	199,334,276	199,334,276	196,170,888	98.4
<b>Subtotal</b>	<b>157,753,046</b>	<b>354,921,121</b>	<b>354,921,121</b>	<b>346,469,949</b>	<b>97.6</b>
<b>Total</b>	<b>4,083,800,000</b>	<b>4,061,786,380</b>	<b>4,061,786,380</b>	<b>4,053,082,784</b>	<b>99.8</b>

Fuente: Coordinación Nacional del Programa de Desarrollo Humano Oportunidades, con cifras del Módulo de Conciliación del Ejercicio Presupuestario (CONEP) del Sistema del Proceso Integral de Programación y Presupuesto (PIPP) al 31 de Diciembre de 2012.

# **ANEXO 1.**

## **BENEFICIARIOS POR ENTIDAD FEDERATIVA Y MUNICIPIO DEL PROGRAMA ABASTO SOCIAL DE LECHE**



## PROGRAMA DE ABASTO SOCIAL DE LECHE

### BENEFICIARIOS POR ENTIDAD FEDERATIVA Y MUNICIPIO PARA EL AÑO 2012

ENTIDAD FEDERATIVA		MUNICIPIO		BENEFICIARIOS
01	AGUASCALIENTES	001	AGUASCALIENTES	39,185
01	AGUASCALIENTES	002	ASIENTOS	1,200
01	AGUASCALIENTES	003	CALVILLO	967
01	AGUASCALIENTES	004	COSÍO	82
01	AGUASCALIENTES	005	JESÚS MARÍA	4,077
01	AGUASCALIENTES	006	PABELLÓN DE ARTEAGA	840
01	AGUASCALIENTES	007	RINCÓN DE ROMOS	760
01	AGUASCALIENTES	009	TEPEZALÁ	321
01	AGUASCALIENTES	010	EL LLANO	422
01	AGUASCALIENTES	011	SAN FRANCISCO DE LOS ROMO	2,146
	Subtotal			50,000
02	BAJA CALIFORNIA	001	ENSENADA	4,412
02	BAJA CALIFORNIA	002	MEXICALI	15,659
02	BAJA CALIFORNIA	003	TECATE	1,514
02	BAJA CALIFORNIA	004	TIJUANA	25,509
02	BAJA CALIFORNIA	005	PLAYAS DE ROSARITO	920
	Subtotal			48,014
03	BAJA CALIFORNIA SUR	001	COMONDÚ	6,200
03	BAJA CALIFORNIA SUR	002	MULEGÉ	951
03	BAJA CALIFORNIA SUR	003	LA PAZ	13,666
03	BAJA CALIFORNIA SUR	008	LOS CABOS	6,553
03	BAJA CALIFORNIA SUR	009	LORETO	630
	Subtotal			28,000
04	CAMPECHE	001	CALKINÍ	1,874
04	CAMPECHE	002	CAMPECHE	9,694
04	CAMPECHE	003	CARMEN	5,941
04	CAMPECHE	004	CHAMPOTÓN	6,801
04	CAMPECHE	005	HECELCHAKÁN	977
04	CAMPECHE	006	HOPELCHÉN	1,742
04	CAMPECHE	007	PALIZADA	476
04	CAMPECHE	008	TENABO	409
04	CAMPECHE	009	ESCÁRCEGA	3,415
04	CAMPECHE	010	CALAKMUL	1,000
04	CAMPECHE	011	CANDELARIA	1,279
	Subtotal			33,608
05	COAHUILA DE ZARAGOZA	002	ACUÑA	3,450
05	COAHUILA DE ZARAGOZA	003	ALLENDE	141
05	COAHUILA DE ZARAGOZA	004	ARTEAGA	171
05	COAHUILA DE ZARAGOZA	006	CASTAÑOS	604
05	COAHUILA DE ZARAGOZA	007	CUATRO CIÉNEGAS	289
05	COAHUILA DE ZARAGOZA	009	FRANCISCO I. MADERO	1,607
05	COAHUILA DE ZARAGOZA	010	FRONTERA	3,638
05	COAHUILA DE ZARAGOZA	017	MATAMOROS	3,481
05	COAHUILA DE ZARAGOZA	018	MONCLOVA	7,138

## PROGRAMA DE ABASTO SOCIAL DE LECHE

### BENEFICIARIOS POR ENTIDAD FEDERATIVA Y MUNICIPIO PARA EL AÑO 2012

ENTIDAD FEDERATIVA		MUNICIPIO		BENEFICIARIOS
05	COAHUILA DE ZARAGOZA	020	MÚZQUIZ	1,912
05	COAHUILA DE ZARAGOZA	022	NAVA	440
05	COAHUILA DE ZARAGOZA	024	PARRAS	509
05	COAHUILA DE ZARAGOZA	025	PIEDRAS NEGRAS	1,944
05	COAHUILA DE ZARAGOZA	027	RAMOS ARIZPE	1,821
05	COAHUILA DE ZARAGOZA	028	SABINAS	710
05	COAHUILA DE ZARAGOZA	030	SALTILLO	20,409
05	COAHUILA DE ZARAGOZA	031	SAN BUENAVENTURA	359
05	COAHUILA DE ZARAGOZA	032	SAN JUAN DE SABINAS	580
05	COAHUILA DE ZARAGOZA	033	SAN PEDRO	2,416
05	COAHUILA DE ZARAGOZA	035	TORREÓN	16,070
05	COAHUILA DE ZARAGOZA	036	VIESCA	343
05	COAHUILA DE ZARAGOZA	038	ZARAGOZA	70
Subtotal				68,102
06	COLIMA	001	ARMERÍA	1,869
06	COLIMA	002	COLIMA	6,281
06	COLIMA	003	COMALA	486
06	COLIMA	004	COQUIMATLÁN	1,116
06	COLIMA	005	CUAUHTÉMOC	1,353
06	COLIMA	006	IXTLAHUACÁN	110
06	COLIMA	007	MANZANILLO	6,978
06	COLIMA	008	MINATITLÁN	474
06	COLIMA	009	TECOMÁN	5,969
06	COLIMA	010	VILLA DE ÁLVAREZ	6,305
Subtotal				30,941
07	CHIAPAS	001	ACACOYAGUA	1,241
07	CHIAPAS	002	ACALA	1,319
07	CHIAPAS	003	ACAPETAHUA	704
07	CHIAPAS	004	ALTAMIRANO	55
07	CHIAPAS	005	AMATÁN	75
07	CHIAPAS	006	AMATENANGO DE LA FRONTERA	1,741
07	CHIAPAS	007	AMATENANGO DEL VALLE	165
07	CHIAPAS	008	ANGEL ALBINO CORZO	1,600
07	CHIAPAS	009	ARRIAGA	712
07	CHIAPAS	010	BEJUCAL DE OCAMPO	198
07	CHIAPAS	011	BELLA VISTA	1,670
07	CHIAPAS	012	BERRIOZÁBAL	951
07	CHIAPAS	013	BOCHIL	359
07	CHIAPAS	014	EL BOSQUE	75
07	CHIAPAS	015	CACAHOATÁN	2,844
07	CHIAPAS	016	CATAZAJÁ	1,446
07	CHIAPAS	017	CINTALAPA	2,363
07	CHIAPAS	018	COAPILLA	191
07	CHIAPAS	019	COMITÁN DE DOMÍNGUEZ	986

**PROGRAMA DE ABASTO SOCIAL DE LECHE**  
**BENEFICIARIOS POR ENTIDAD FEDERATIVA Y MUNICIPIO PARA EL AÑO 2012**

ENTIDAD FEDERATIVA	MUNICIPIO	BENEFICIARIOS
07 CHIAPAS	020 LA CONCORDIA	1,269
07 CHIAPAS	021 COPAINALÁ	1,410
07 CHIAPAS	022 CHALCHIHUITÁN	150
07 CHIAPAS	023 CHAMULA	150
07 CHIAPAS	024 CHANAL	150
07 CHIAPAS	025 CHAPULTENANGO	90
07 CHIAPAS	026 CHENALHÓ	175
07 CHIAPAS	027 CHIAPA DE CORZO	1,658
07 CHIAPAS	028 CHIAPILLA	449
07 CHIAPAS	029 CHICOASÉN	182
07 CHIAPAS	030 CHICOMUSELO	1,161
07 CHIAPAS	031 CHILÓN	617
07 CHIAPAS	032 ESCUINTLA	973
07 CHIAPAS	034 FRONTERA COMALAPA	4,547
07 CHIAPAS	035 FRONTERA HIDALGO	130
07 CHIAPAS	036 LA GRANDEZA	403
07 CHIAPAS	037 HUEHUETÁN	949
07 CHIAPAS	038 HUIXTÁN	214
07 CHIAPAS	039 HUITIUPÁN	150
07 CHIAPAS	040 HUIXTLA	1,059
07 CHIAPAS	041 LA INDEPENDENCIA	50
07 CHIAPAS	042 IXHUATÁN	109
07 CHIAPAS	043 IXTACOMITÁN	304
07 CHIAPAS	044 IXTAPA	185
07 CHIAPAS	045 IXTAPANGAJOYA	96
07 CHIAPAS	046 JIQUIPILAS	1,435
07 CHIAPAS	047 JITOTOL	185
07 CHIAPAS	048 JUÁREZ	239
07 CHIAPAS	049 LARRÁINZAR	114
07 CHIAPAS	050 LA LIBERTAD	608
07 CHIAPAS	051 MAPASTEPEC	151
07 CHIAPAS	052 LAS MARGARITAS	1,586
07 CHIAPAS	053 MAZAPA DE MADERO	296
07 CHIAPAS	054 MAZATÁN	614
07 CHIAPAS	055 METAPA	225
07 CHIAPAS	056 MITONTIC	175
07 CHIAPAS	057 MOTOZINTLA	5,379
07 CHIAPAS	058 NICOLÁS RUÍZ	50
07 CHIAPAS	059 OCOSINGO	722
07 CHIAPAS	060 OCOTEPEC	85
07 CHIAPAS	061 OCOZOCOAUTLA DE ESPINOSA	1,683
07 CHIAPAS	062 OSTUACÁN	591
07 CHIAPAS	063 OSUMACINTA	135
07 CHIAPAS	064 OXCHUC	151

## PROGRAMA DE ABASTO SOCIAL DE LECHE

### BENEFICIARIOS POR ENTIDAD FEDERATIVA Y MUNICIPIO PARA EL AÑO 2012

ENTIDAD FEDERATIVA	MUNICIPIO	BENEFICIARIOS
07 CHIAPAS	065 PALENQUE	3,066
07 CHIAPAS	066 PANTELHÓ	100
07 CHIAPAS	067 PANTEPEC	109
07 CHIAPAS	068 PICHUCALCO	442
07 CHIAPAS	069 PIJJIAPAN	163
07 CHIAPAS	070 EL PORVENIR	733
07 CHIAPAS	071 VILLA COMALTILÁN	273
07 CHIAPAS	073 RAYÓN	420
07 CHIAPAS	074 REFORMA	2,332
07 CHIAPAS	075 LAS ROSAS	894
07 CHIAPAS	076 SABANILLA	103
07 CHIAPAS	077 SALTO DE AGUA	843
07 CHIAPAS	078 SAN CRISTÓBAL DE LAS CASAS	364
07 CHIAPAS	079 SAN FERNANDO	187
07 CHIAPAS	080 SILTEPEC	2,856
07 CHIAPAS	081 SIMOJOVEL	75
07 CHIAPAS	082 SITALÁ	60
07 CHIAPAS	083 SOCOLTENANGO	776
07 CHIAPAS	084 SOLOSUCHIAPA	236
07 CHIAPAS	085 SOYALÓ	250
07 CHIAPAS	086 SUCHIAPA	689
07 CHIAPAS	087 SUCHIATE	207
07 CHIAPAS	089 TAPACHULA	9,492
07 CHIAPAS	090 TAPALAPA	95
07 CHIAPAS	091 TAPILULA	374
07 CHIAPAS	092 TECPATÁN	2,601
07 CHIAPAS	093 TENEJAPA	100
07 CHIAPAS	094 TEOPISCA	166
07 CHIAPAS	096 TILA	370
07 CHIAPAS	097 TONALÁ	1,465
07 CHIAPAS	098 TOTOLAPA	227
07 CHIAPAS	099 LA TRINITARIA	466
07 CHIAPAS	100 TUMBALÁ	432
07 CHIAPAS	101 TUXTLA GUTIÉRREZ	19,902
07 CHIAPAS	102 TUXTLA CHICO	798
07 CHIAPAS	103 TUZANTÁN	2,173
07 CHIAPAS	104 TZIMOL	510
07 CHIAPAS	105 UNIÓN JUÁREZ	1,308
07 CHIAPAS	106 VENUSTIANO CARRANZA	2,827
07 CHIAPAS	107 VILLA CORZO	1,876
07 CHIAPAS	108 VILLAFLORES	2,138
07 CHIAPAS	112 SAN JUAN CANCUC	106
07 CHIAPAS	114 BENEMÉRITO DE LAS AMÉRICAS	792
07 CHIAPAS	115 MARAVILLA TENEJAPA	75

## PROGRAMA DE ABASTO SOCIAL DE LECHE

### BENEFICIARIOS POR ENTIDAD FEDERATIVA Y MUNICIPIO PARA EL AÑO 2012

ENTIDAD FEDERATIVA		MUNICIPIO		BENEFICIARIOS
07	CHIAPAS	116	MARQUÉS DE COMILLAS	210
07	CHIAPAS	117	MONTECRISTO DE GUERRERO	686
Subtotal				114,116
08	CHIHUAHUA	002	ALDAMA	888
08	CHIHUAHUA	005	ASCENSIÓN	372
08	CHIHUAHUA	007	BALLEZA	832
08	CHIHUAHUA	008	BATOPILAS	726
08	CHIHUAHUA	009	BOCOYNA	3,111
08	CHIHUAHUA	011	CAMARGO	1,197
08	CHIHUAHUA	012	CARICHÍ	678
08	CHIHUAHUA	013	CASAS GRANDES	354
08	CHIHUAHUA	017	CUAUHTÉMOC	3,470
08	CHIHUAHUA	019	CHIHUAHUA	26,515
08	CHIHUAHUA	020	CHÍNIPAS	137
08	CHIHUAHUA	021	DELICIAS	3,359
08	CHIHUAHUA	024	SANTA ISABEL	346
08	CHIHUAHUA	027	GUACHOCHI	5,809
08	CHIHUAHUA	029	GUADALUPE Y CALVO	3,763
08	CHIHUAHUA	030	GUAZAPARES	689
08	CHIHUAHUA	031	GUERRERO	2,548
08	CHIHUAHUA	032	HIDALGO DEL PARRAL	5,033
08	CHIHUAHUA	036	JIMÉNEZ	856
08	CHIHUAHUA	037	JUÁREZ	18,151
08	CHIHUAHUA	040	MADERA	2,365
08	CHIHUAHUA	041	MAGUARICHI	138
08	CHIHUAHUA	043	MATACHÍ	151
08	CHIHUAHUA	045	MEOQUI	947
08	CHIHUAHUA	046	MORELOS	178
08	CHIHUAHUA	049	NONOAVA	97
08	CHIHUAHUA	050	NUEVO CASAS GRANDES	1,573
08	CHIHUAHUA	051	OCAMPO	461
08	CHIHUAHUA	055	ROSALES	281
08	CHIHUAHUA	059	SAN FRANCISCO DEL ORO	294
08	CHIHUAHUA	060	SANTA BÁRBARA	192
08	CHIHUAHUA	061	SATEVÓ	319
08	CHIHUAHUA	062	SAUCILLO	1,833
08	CHIHUAHUA	063	TEMÓSACHIC	554
08	CHIHUAHUA	065	URIQUE	2,302
08	CHIHUAHUA	066	URUACHI	871
08	CHIHUAHUA	067	VALLE DE ZARAGOZA	276
Subtotal				91,666
09	DISTRITO FEDERAL	002	AZCAPOTZALCO	67,914
09	DISTRITO FEDERAL	003	COYOACÁN	51,793
09	DISTRITO FEDERAL	004	CUAJIMALPA DE MORELOS	25,023

## PROGRAMA DE ABASTO SOCIAL DE LECHE

### BENEFICIARIOS POR ENTIDAD FEDERATIVA Y MUNICIPIO PARA EL AÑO 2012

ENTIDAD FEDERATIVA		MUNICIPIO		BENEFICIARIOS
09	DISTRITO FEDERAL	005	GUSTAVO A. MADERO	214,751
09	DISTRITO FEDERAL	006	IZTACALCO	55,496
09	DISTRITO FEDERAL	007	IZTAPALAPA	252,107
09	DISTRITO FEDERAL	008	LA MAGDALENA CONTRERAS	26,241
09	DISTRITO FEDERAL	009	MILPA ALTA	19,468
09	DISTRITO FEDERAL	010	ÁLVARO OBREGÓN	64,970
09	DISTRITO FEDERAL	011	TLÁHUAC	50,350
09	DISTRITO FEDERAL	012	TLALPAN	64,320
09	DISTRITO FEDERAL	013	XOCHIMILCO	51,451
09	DISTRITO FEDERAL	014	BENITO JUÁREZ	8,614
09	DISTRITO FEDERAL	015	CUAUHTÉMOC	52,815
09	DISTRITO FEDERAL	016	MIGUEL HIDALGO	34,575
09	DISTRITO FEDERAL	017	VENUSTIANO CARRANZA	52,764
Subtotal				1,092,652
10	DURANGO	001	CANATLÁN	2,102
10	DURANGO	002	CANELAS	100
10	DURANGO	003	CONETO DE COMONFORT	444
10	DURANGO	004	CUENCAMÉ	1,684
10	DURANGO	005	DURANGO	44,513
10	DURANGO	006	GENERAL SIMÓN BOLÍVAR	130
10	DURANGO	007	GÓMEZ PALACIO	6,759
10	DURANGO	008	GUADALUPE VICTORIA	3,010
10	DURANGO	012	LERDO	2,980
10	DURANGO	013	MAPIMÍ	562
10	DURANGO	014	MEZQUITAL	2,704
10	DURANGO	015	NAZAS	576
10	DURANGO	016	NOMBRE DE DIOS	2,045
10	DURANGO	019	OTÁEZ	264
10	DURANGO	020	PÁNUCO DE CORONADO	1,270
10	DURANGO	021	PEÑÓN BLANCO	541
10	DURANGO	022	POANAS	2,177
10	DURANGO	023	PUEBLO NUEVO	2,459
10	DURANGO	024	RODEO	1,605
10	DURANGO	026	SAN DIMAS	1,836
10	DURANGO	027	SAN JUAN DE GUADALUPE	53
10	DURANGO	028	SAN JUAN DEL RÍO	1,061
10	DURANGO	029	SAN LUIS DEL CORDERO	77
10	DURANGO	030	SAN PEDRO DEL GALLO	85
10	DURANGO	031	SANTA CLARA	329
10	DURANGO	032	SANTIAGO PAPANQUIARO	3,185
10	DURANGO	033	SÚCHIL	569
10	DURANGO	034	TAMAZULA	739
10	DURANGO	035	TEPEHUANES	435
10	DURANGO	036	TLAHUALILO	1,003

**PROGRAMA DE ABASTO SOCIAL DE LECHE**  
**BENEFICIARIOS POR ENTIDAD FEDERATIVA Y MUNICIPIO PARA EL AÑO 2012**

ENTIDAD FEDERATIVA	MUNICIPIO	BENEFICIARIOS
10 DURANGO	037 TOPIA	306
10 DURANGO	038 VICENTE GUERRERO	1,934
10 DURANGO	039 NUEVO IDEAL	1,088
	Subtotal	88,625
11 GUANAJUATO	001 ABASOLO	1,333
11 GUANAJUATO	002 ACÁMBARO	9,147
11 GUANAJUATO	003 SAN MIGUEL DE ALLENDE	3,223
11 GUANAJUATO	004 APASEO EL ALTO	1,597
11 GUANAJUATO	005 APASEO EL GRANDE	1,248
11 GUANAJUATO	007 CELAYA	13,696
11 GUANAJUATO	008 MANUEL DOBLADO	1,222
11 GUANAJUATO	009 COMONFORT	1,478
11 GUANAJUATO	010 CORONEO	2,054
11 GUANAJUATO	011 CORTAZAR	1,118
11 GUANAJUATO	012 CUERÁMARO	990
11 GUANAJUATO	013 DOCTOR MORA	730
11 GUANAJUATO	014 DOLORES HIDALGO CUNA DE LA INDEPENDENCIA NACIONAL	1,679
11 GUANAJUATO	015 GUANAJUATO	8,259
11 GUANAJUATO	016 HUANÍMARO	1,328
11 GUANAJUATO	017 IRAPUATO	26,202
11 GUANAJUATO	018 JARAL DEL PROGRESO	968
11 GUANAJUATO	019 JERÉCUARO	4,561
11 GUANAJUATO	020 LEÓN	75,265
11 GUANAJUATO	021 MOROLEÓN	801
11 GUANAJUATO	022 OCAMPO	596
11 GUANAJUATO	023 PÉNJAMO	5,551
11 GUANAJUATO	025 PURÍSIMA DEL RINCÓN	1,289
11 GUANAJUATO	026 ROMITA	1,026
11 GUANAJUATO	027 SALAMANCA	14,335
11 GUANAJUATO	028 SALVATIERRA	5,245
11 GUANAJUATO	029 SAN DIEGO DE LA UNIÓN	1,561
11 GUANAJUATO	030 SAN FELIPE	456
11 GUANAJUATO	031 SAN FRANCISCO DEL RINCÓN	1,351
11 GUANAJUATO	032 SAN JOSÉ ITURBIDE	1,328
11 GUANAJUATO	033 SAN LUIS DE LA PAZ	3,104
11 GUANAJUATO	034 SANTA CATARINA	420
11 GUANAJUATO	035 SANTA CRUZ DE JUVENTINO ROSAS	1,847
11 GUANAJUATO	036 SANTIAGO MARAVATÍO	631
11 GUANAJUATO	037 SILAO	7,228
11 GUANAJUATO	038 TARANDACUAO	1,510
11 GUANAJUATO	039 TARIMORO	1,209
11 GUANAJUATO	040 TIERRA BLANCA	406
11 GUANAJUATO	041 URIANGATO	727

## PROGRAMA DE ABASTO SOCIAL DE LECHE

### BENEFICIARIOS POR ENTIDAD FEDERATIVA Y MUNICIPIO PARA EL AÑO 2012

ENTIDAD FEDERATIVA		MUNICIPIO		BENEFICIARIOS
11	GUANAJUATO	042	VALLE DE SANTIAGO	2,847
11	GUANAJUATO	043	VICTORIA	1,014
11	GUANAJUATO	044	VILLAGRÁN	899
11	GUANAJUATO	045	XICHÚ	572
11	GUANAJUATO	046	YURIRIA	2,197
Subtotal				214,248
12	GUERRERO	001	ACAPULCO DE JUÁREZ	32,831
12	GUERRERO	002	AHUACUOTZINGO	450
12	GUERRERO	003	AJUCHITLÁN DEL PROGRESO	645
12	GUERRERO	004	ALCOZAUCA DE GUERRERO	237
12	GUERRERO	005	ALPOYECA	201
12	GUERRERO	006	APAXTLA	525
12	GUERRERO	007	ARCELIA	696
12	GUERRERO	008	ATENANGO DEL RÍO	54
12	GUERRERO	009	ATLAMAJALCINGO DEL MONTE	114
12	GUERRERO	010	ATLIXTAC	270
12	GUERRERO	011	ATOYAC DE ÁLVAREZ	3,849
12	GUERRERO	012	AYUTLA DE LOS LIBRES	1,766
12	GUERRERO	013	AZOYÚ	1,034
12	GUERRERO	014	BENITO JUÁREZ	794
12	GUERRERO	015	BUENAVISTA DE CUÉLLAR	1,040
12	GUERRERO	016	COAHUAYUTLA DE JOSÉ MARÍA IZAZAGA	523
12	GUERRERO	017	COCULA	304
12	GUERRERO	018	COPALA	784
12	GUERRERO	019	COPALILLO	94
12	GUERRERO	020	COPANAToyac	305
12	GUERRERO	021	COYUCA DE BENÍTEZ	1,980
12	GUERRERO	022	COYUCA DE CATALÁN	2,024
12	GUERRERO	023	CUAJINICUILAPA	1,069
12	GUERRERO	024	CUALÁC	168
12	GUERRERO	025	CUAUTEPEC	188
12	GUERRERO	026	CUETZALA DEL PROGRESO	108
12	GUERRERO	027	CUTZAMALA DE PINZÓN	800
12	GUERRERO	028	CHILAPA DE ÁLVAREZ	1,735
12	GUERRERO	029	CHILPANCINGO DE LOS BRAVO	8,679
12	GUERRERO	030	FLORENCIO VILLARREAL	1,075
12	GUERRERO	031	GENERAL CANUTO A. NERI	203
12	GUERRERO	032	GENERAL HELIODORO CASTILLO	1,491
12	GUERRERO	033	HUAMUXTITLÁN	371
12	GUERRERO	034	HUITZUCO DE LOS FIGUEROA	950
12	GUERRERO	035	IGUALA DE LA INDEPENDENCIA	5,812
12	GUERRERO	036	IGUALAPA	395
12	GUERRERO	037	IXCATEOPAN DE CUAUHTÉMOC	275
12	GUERRERO	038	ZIHUATANEJO DE AZUETA	4,920



**PROGRAMA DE ABASTO SOCIAL DE LECHE**  
**BENEFICIARIOS POR ENTIDAD FEDERATIVA Y MUNICIPIO PARA EL AÑO 2012**

ENTIDAD FEDERATIVA		MUNICIPIO	BENEFICIARIOS
12	GUERRERO	039 JUAN R. ESCUDERO	2,105
12	GUERRERO	040 LEONARDO BRAVO	770
12	GUERRERO	041 MALINALTEPEC	1,022
12	GUERRERO	042 MÁRTIR DE CUILAPAN	382
12	GUERRERO	043 METLATÓNOC	331
12	GUERRERO	044 MOCHITLÁN	440
12	GUERRERO	045 OLINALÁ	979
12	GUERRERO	046 OMETEPEC	3,463
12	GUERRERO	047 PEDRO ASCENCIO ALQUISIRAS	266
12	GUERRERO	048 PETATLÁN	2,106
12	GUERRERO	049 PILCAYA	1,226
12	GUERRERO	050 PUNGARABATO	1,738
12	GUERRERO	051 QUECHULTENANGO	498
12	GUERRERO	052 SAN LUIS ACATLÁN	805
12	GUERRERO	053 SAN MARCOS	1,973
12	GUERRERO	054 SAN MIGUEL TOTOLAPAN	501
12	GUERRERO	055 TAXCO DE ALARCÓN	2,984
12	GUERRERO	056 TECOANAPA	1,583
12	GUERRERO	057 TÉCPAN DE GALEANA	2,890
12	GUERRERO	058 TELOLOAPAN	1,495
12	GUERRERO	059 TEPECOACUILCO DE TRUJANO	231
12	GUERRERO	060 TETIPAC	515
12	GUERRERO	061 TIXTLA DE GUERRERO	711
12	GUERRERO	062 TLACOACHISTLAHUACA	251
12	GUERRERO	063 TLACOAPA	284
12	GUERRERO	064 TLALCHAPA	55
12	GUERRERO	065 TLALIXTAQUILLA DE MALDONADO	184
12	GUERRERO	066 TLAPA DE COMONFORT	1,958
12	GUERRERO	067 TLAPEHUALA	474
12	GUERRERO	068 LA UNIÓN DE ISIDORO MONTES DE OCA	1,689
12	GUERRERO	069 XALPATLÁHUAC	213
12	GUERRERO	070 XOCHIHUEHUETLÁN	273
12	GUERRERO	071 XOCHISTLAHUACA	397
12	GUERRERO	072 ZAPOTITLÁN TABLAS	163
12	GUERRERO	073 ZIRÁNDARO	730
12	GUERRERO	074 ZITLALA	382
12	GUERRERO	075 EDUARDO NERI	1,283
12	GUERRERO	076 ACATEPEC	667
12	GUERRERO	077 MARQUELIA	645
12	GUERRERO	078 COCHOAPA EL GRANDE	148
12	GUERRERO	079 JOSÉ JOAQUÍN DE HERRERA	393
12	GUERRERO	080 JUCHITÁN	639
12	GUERRERO	081 ILIATENCO	187
Subtotal			118,788

**PROGRAMA DE ABASTO SOCIAL DE LECHE  
BENEFICIARIOS POR ENTIDAD FEDERATIVA Y MUNICIPIO PARA EL AÑO 2012**

ENTIDAD FEDERATIVA	MUNICIPIO	BENEFICIARIOS
13 HIDALGO	001 ACATLÁN	286
13 HIDALGO	002 ACAXOCHITLÁN	213
13 HIDALGO	003 ACTOPAN	2,257
13 HIDALGO	004 AGUA BLANCA DE ITURBIDE	489
13 HIDALGO	005 AJACUBA	1,878
13 HIDALGO	006 ALFAJAYUCAN	2,094
13 HIDALGO	007 ALMOLOYA	408
13 HIDALGO	008 APAN	4,660
13 HIDALGO	009 EL ARENAL	1,655
13 HIDALGO	010 ATITALAQUIA	1,790
13 HIDALGO	011 ATLAPEXCO	789
13 HIDALGO	012 ATOTONILCO EL GRANDE	3,481
13 HIDALGO	013 ATOTONILCO DE TULA	2,861
13 HIDALGO	014 CALNALI	1,178
13 HIDALGO	015 CARDONAL	1,868
13 HIDALGO	016 CUAUTEPEC DE HINOJOSA	4,052
13 HIDALGO	017 CHAPANTONGO	1,681
13 HIDALGO	018 CHAPULHUACÁN	3,288
13 HIDALGO	019 CHILCUAUTLA	798
13 HIDALGO	020 ELOXOCHITLÁN	159
13 HIDALGO	021 EMILIANO ZAPATA	2,145
13 HIDALGO	022 EPAZOYUCAN	1,087
13 HIDALGO	023 FRANCISCO I. MADERO	947
13 HIDALGO	024 HUASCA DE OCAMPO	1,078
13 HIDALGO	025 HUAUTLA	390
13 HIDALGO	026 HUAZALINGO	209
13 HIDALGO	027 HUEHUETLA	1,440
13 HIDALGO	028 HUEJUTLA DE REYES	2,327
13 HIDALGO	029 HUICHAPAN	7,778
13 HIDALGO	030 IXMIQUILPAN	3,188
13 HIDALGO	031 JACALA DE LEDEZMA	2,873
13 HIDALGO	032 JALTOCÁN	350
13 HIDALGO	033 JUÁREZ HIDALGO	250
13 HIDALGO	034 LOLOTLA	547
13 HIDALGO	035 METEPEC	589
13 HIDALGO	036 SAN AGUSTÍN METZQUITILÁN	816
13 HIDALGO	037 METZTITLÁN	2,040
13 HIDALGO	038 MINERAL DEL CHICO	357
13 HIDALGO	039 MINERAL DEL MONTE	1,771
13 HIDALGO	040 LA MISIÓN	2,079
13 HIDALGO	041 MIXQUIAHUALA DE JUÁREZ	1,928
13 HIDALGO	042 MOLANGO DE ESCAMILLA	606
13 HIDALGO	043 NICOLÁS FLORES	527
13 HIDALGO	044 NOPALA DE VILLAGRÁN	1,374

## PROGRAMA DE ABASTO SOCIAL DE LECHE

### BENEFICIARIOS POR ENTIDAD FEDERATIVA Y MUNICIPIO PARA EL AÑO 2012

ENTIDAD FEDERATIVA		MUNICIPIO		BENEFICIARIOS
13	HIDALGO	045	OMITLÁN DE JUÁREZ	1,247
13	HIDALGO	046	SAN FELIPE ORIZATLÁN	1,459
13	HIDALGO	047	PACULA	419
13	HIDALGO	048	PACHUCA DE SOTO	20,361
13	HIDALGO	049	PISAFLORES	3,088
13	HIDALGO	050	PROGRESO DE OBREGÓN	1,272
13	HIDALGO	051	MINERAL DE LA REFORMA	11,465
13	HIDALGO	052	SAN AGUSTÍN TLAXIACA	4,058
13	HIDALGO	053	SAN BARTOLO TUTOTEPEC	949
13	HIDALGO	054	SAN SALVADOR	561
13	HIDALGO	055	SANTIAGO DE ANAYA	834
13	HIDALGO	056	SANTIAGO TULANTEPEC DE LUGO GUERRERO	1,408
13	HIDALGO	057	SINGUILUCAN	1,387
13	HIDALGO	058	TASQUILLO	1,595
13	HIDALGO	059	TECOZAUTLA	5,167
13	HIDALGO	060	TENANGO DE DORIA	538
13	HIDALGO	061	TEPEAPULCO	6,028
13	HIDALGO	062	TEPEHUACÁN DE GUERRERO	902
13	HIDALGO	063	TEPEJI DEL RÍO DE OCAMPO	8,360
13	HIDALGO	064	TEPETITLÁN	1,189
13	HIDALGO	065	TETEPANGO	922
13	HIDALGO	066	VILLA DE TEZONTEPEC	2,190
13	HIDALGO	067	TEZONTEPEC DE ALDAMA	3,897
13	HIDALGO	068	TIANGUISTENGO	394
13	HIDALGO	069	TIZAYUCA	18,016
13	HIDALGO	070	TLAHUELILPAN	643
13	HIDALGO	071	TLAHUILTEPA	1,563
13	HIDALGO	072	TLANALAPA	1,045
13	HIDALGO	073	TLANCHINOL	1,263
13	HIDALGO	074	TLAXCOAPAN	1,520
13	HIDALGO	075	TOLCAYUCA	2,288
13	HIDALGO	076	TULA DE ALLENDE	4,953
13	HIDALGO	077	TULANCINGO DE BRAVO	8,202
13	HIDALGO	078	XOCHIATIPAN	359
13	HIDALGO	079	XOCHICOATLÁN	530
13	HIDALGO	080	YAHUALICA	417
13	HIDALGO	081	ZACUALTIPÁN DE ÁNGELES	2,394
13	HIDALGO	082	ZAPOTLÁN DE JUÁREZ	3,872
13	HIDALGO	083	ZEMPOALA	4,825
13	HIDALGO	084	ZIMAPÁN	6,221
	Subtotal			210,382
14	JALISCO	003	AHUALULCO DE MERCADO	695
14	JALISCO	004	AMACUECA	301
14	JALISCO	005	AMATITÁN	1,350

**PROGRAMA DE ABASTO SOCIAL DE LECHE**  
**BENEFICIARIOS POR ENTIDAD FEDERATIVA Y MUNICIPIO PARA EL AÑO 2012**

ENTIDAD FEDERATIVA	MUNICIPIO	BENEFICIARIOS
14 JALISCO	006 AMECA	4,822
14 JALISCO	007 SAN JUANITO DE ESCOBEDO	738
14 JALISCO	008 ARANDAS	1,815
14 JALISCO	009 EL ARENAL	1,325
14 JALISCO	010 ATEMAJAC DE BRIZUELA	93
14 JALISCO	013 ATOTONILCO EL ALTO	894
14 JALISCO	014 ATOYAC	185
14 JALISCO	015 AUTLÁN DE NAVARRO	3,738
14 JALISCO	016 AYOTLÁN	1,159
14 JALISCO	018 LA BARCA	2,124
14 JALISCO	019 BOLAÑOS	720
14 JALISCO	021 CASIMIRO CASTILLO	2,236
14 JALISCO	022 CIHUATLÁN	1,690
14 JALISCO	023 ZAPOTLÁN EL GRANDE	3,343
14 JALISCO	024 COCULA	997
14 JALISCO	025 COLOTLÁN	707
14 JALISCO	027 CUAUTITLÁN DE GARCÍA BARRAGÁN	345
14 JALISCO	030 CHAPALA	1,670
14 JALISCO	031 CHIMALTITÁN	162
14 JALISCO	033 DEGOLLADO	1,517
14 JALISCO	037 EL GRULLO	2,323
14 JALISCO	039 GUADALAJARA	50,315
14 JALISCO	040 HOSTOTIPAQUILLO	369
14 JALISCO	041 HUEJÚCAR	419
14 JALISCO	042 HUEJUQUILLA EL ALTO	566
14 JALISCO	043 LA HUERTA	1,416
14 JALISCO	044 IXTLAHUACÁN DE LOS MEMBRILLOS	1,921
14 JALISCO	047 JAMAY	1,011
14 JALISCO	048 JESÚS MARÍA	459
14 JALISCO	050 JOCOTEPEC	1,516
14 JALISCO	053 LAGOS DE MORENO	1,659
14 JALISCO	054 EL LIMÓN	348
14 JALISCO	055 MAGDALENA	1,160
14 JALISCO	061 MEZQUITIC	1,761
14 JALISCO	063 OCOTLÁN	4,114
14 JALISCO	064 OJUELOS DE JALISCO	1,345
14 JALISCO	065 PIHUAMO	713
14 JALISCO	066 PONCITLÁN	802
14 JALISCO	067 PUERTO VALLARTA	23,125
14 JALISCO	068 VILLA PURIFICACIÓN	585
14 JALISCO	070 EL SALTO	11,147
14 JALISCO	076 SAN MARTÍN DE BOLAÑOS	187
14 JALISCO	079 GÓMEZ FARÍAS	205
14 JALISCO	082 SAYULA	2,169

**PROGRAMA DE ABASTO SOCIAL DE LECHE**  
**BENEFICIARIOS POR ENTIDAD FEDERATIVA Y MUNICIPIO PARA EL AÑO 2012**

ENTIDAD FEDERATIVA	MUNICIPIO	BENEFICIARIOS
14 JALISCO	083 TALA	6,228
14 JALISCO	085 TAMAZULA DE GORDIANO	942
14 JALISCO	086 TAPALPA	292
14 JALISCO	087 TECALITLÁN	1,221
14 JALISCO	089 TECHALUTA DE MONTENEGRO	145
14 JALISCO	092 TEOCUIATLÁN DE CORONA	142
14 JALISCO	094 TEQUILA	1,903
14 JALISCO	095 TEUCHITLÁN	557
14 JALISCO	096 TIZAPÁN EL ALTO	1,829
14 JALISCO	097 TLAJOMULCO DE ZÚÑIGA	27,403
14 JALISCO	098 TLAQUEPAQUE	39,630
14 JALISCO	099 TOLIMÁN	384
14 JALISCO	101 TONALÁ	27,821
14 JALISCO	102 TONAYA	508
14 JALISCO	103 TONILA	693
14 JALISCO	104 TOTATICHE	421
14 JALISCO	106 TUXCACUESCO	184
14 JALISCO	108 TUXPAN	1,912
14 JALISCO	110 UNIÓN DE TULA	696
14 JALISCO	113 SAN GABRIEL	583
14 JALISCO	115 VILLA GUERRERO	260
14 JALISCO	119 ZACOALCO DE TORRES	400
14 JALISCO	120 ZAPOPAN	58,912
14 JALISCO	121 ZAPOTILTIC	1,682
14 JALISCO	122 ZAPOTITLÁN DE VADILLO	173
14 JALISCO	124 ZAPOTLANEJO	558
Subtotal		317,740
15 MÉXICO	001 ACAMBAY	4,028
15 MÉXICO	002 ACOLMAN	15,554
15 MÉXICO	003 ACULCO	1,949
15 MÉXICO	004 ALMOLOYA DE ALQUISIRAS	1,837
15 MÉXICO	005 ALMOLOYA DE JUÁREZ	4,974
15 MÉXICO	006 ALMOLOYA DEL RÍO	1,022
15 MÉXICO	007 AMANALCO	1,268
15 MÉXICO	008 AMATEPEC	2,216
15 MÉXICO	009 AMECAMECA	1,348
15 MÉXICO	010 APAXCO	1,974
15 MÉXICO	011 ATENCO	6,687
15 MÉXICO	012 ATIZAPÁN	551
15 MÉXICO	013 ATIZAPÁN DE ZARAGOZA	65,850
15 MÉXICO	014 ATLACOMULCO	5,388
15 MÉXICO	015 ATLAUTLA	2,529
15 MÉXICO	016 AXAPUSCO	3,744
15 MÉXICO	017 AYAPANGO	471

**PROGRAMA DE ABASTO SOCIAL DE LECHE**  
**BENEFICIARIOS POR ENTIDAD FEDERATIVA Y MUNICIPIO PARA EL AÑO 2012**

ENTIDAD FEDERATIVA	MUNICIPIO	BENEFICIARIOS
15 MÉXICO	018 CALIMAYA	5,266
15 MÉXICO	019 CAPULHUAC	2,404
15 MÉXICO	020 COACALCO DE BERRIOZÁBAL	41,588
15 MÉXICO	021 COATEPEC HARINAS	2,935
15 MÉXICO	022 COCOTITLÁN	797
15 MÉXICO	023 COYOTEPEC	5,672
15 MÉXICO	024 CUAUTITLÁN	20,015
15 MÉXICO	025 CHALCO	32,206
15 MÉXICO	026 CHAPA DE MOTA	2,277
15 MÉXICO	027 CHAPULTEPEC	1,177
15 MÉXICO	028 CHIAUTLA	2,223
15 MÉXICO	029 CHICOLOAPAN	33,824
15 MÉXICO	030 CHICONCUAC	2,527
15 MÉXICO	031 CHIMALHUACÁN	93,212
15 MÉXICO	032 DONATO GUERRA	2,004
15 MÉXICO	033 ECATEPEC DE MORELOS	298,785
15 MÉXICO	034 ECATZINGO	699
15 MÉXICO	035 HUEHUETOCA	14,900
15 MÉXICO	036 HUEYPOXTLA	7,569
15 MÉXICO	037 HUIXQUILUCAN	23,606
15 MÉXICO	038 ISIDRO FABELA	1,767
15 MÉXICO	039 IXTAPALUCA	49,580
15 MÉXICO	040 IXTAPAN DE LA SAL	2,643
15 MÉXICO	041 IXTAPAN DEL ORO	229
15 MÉXICO	042 IXTLAHUACA	2,759
15 MÉXICO	043 XALATLACO	1,450
15 MÉXICO	044 JALTENCO	7,972
15 MÉXICO	045 JILOTEPEC	6,342
15 MÉXICO	046 JILOTZINGO	2,946
15 MÉXICO	047 JIQUIPILCO	5,499
15 MÉXICO	048 JOCOTITLÁN	5,350
15 MÉXICO	049 JOQUICINGO	1,823
15 MÉXICO	050 JUCHITEPEC	3,383
15 MÉXICO	051 LERMA	12,624
15 MÉXICO	052 MALINALCO	1,556
15 MÉXICO	053 MELCHOR OCAMPO	4,639
15 MÉXICO	054 METEPEC	14,827
15 MÉXICO	055 MEXICALTZINGO	682
15 MÉXICO	056 MORELOS	2,027
15 MÉXICO	057 NAUCALPAN DE JUÁREZ	122,291
15 MÉXICO	058 NEZAHUALCÓYOTL	170,425
15 MÉXICO	059 NEXTLALPAN	2,380
15 MÉXICO	060 NICOLÁS ROMERO	54,129
15 MÉXICO	061 NOPALTEPEC	1,770

## PROGRAMA DE ABASTO SOCIAL DE LECHE

### BENEFICIARIOS POR ENTIDAD FEDERATIVA Y MUNICIPIO PARA EL AÑO 2012

ENTIDAD FEDERATIVA		MUNICIPIO	BENEFICIARIOS
15	MÉXICO	062 OCOYOACAC	5,026
15	MÉXICO	063 OCUILAN	2,506
15	MÉXICO	064 EL ORO	4,166
15	MÉXICO	065 OTUMBA	5,592
15	MÉXICO	066 OTZOLOAPAN	433
15	MÉXICO	067 OTZOLOTEPEC	7,077
15	MÉXICO	068 OZUMBA	1,458
15	MÉXICO	069 PAPALOTLA	976
15	MÉXICO	070 LA PAZ	29,542
15	MÉXICO	071 POLOTITLÁN	535
15	MÉXICO	072 RAYÓN	1,273
15	MÉXICO	073 SAN ANTONIO LA ISLA	2,601
15	MÉXICO	074 SAN FELIPE DEL PROGRESO	3,096
15	MÉXICO	075 SAN MARTÍN DE LAS PIRÁMIDES	2,430
15	MÉXICO	076 SAN MATEO ATENCO	8,255
15	MÉXICO	077 SAN SIMÓN DE GUERRERO	747
15	MÉXICO	078 SANTO TOMÁS	866
15	MÉXICO	079 SOYANIQUELIPAN DE JUÁREZ	826
15	MÉXICO	080 SULTEPEC	1,768
15	MÉXICO	081 TECÁMAC	48,275
15	MÉXICO	082 TEJUPILCO	6,925
15	MÉXICO	083 TEMAMATLA	1,291
15	MÉXICO	084 TEMASCALAPA	6,740
15	MÉXICO	085 TEMASCALCINGO	2,782
15	MÉXICO	086 TEMASCALTEPEC	1,991
15	MÉXICO	087 TEMOAYA	3,752
15	MÉXICO	088 TENANCINGO	6,870
15	MÉXICO	089 TENANGO DEL AIRE	1,286
15	MÉXICO	090 TENANGO DEL VALLE	9,242
15	MÉXICO	091 TEOLOYUCAN	10,228
15	MÉXICO	092 TEOTIHUACÁN	8,038
15	MÉXICO	093 TEPETLAXOCTOC	4,665
15	MÉXICO	094 TEPETLIXPA	2,322
15	MÉXICO	095 TEPOTZOTLÁN	11,258
15	MÉXICO	096 TEQUIXQUIAC	3,921
15	MÉXICO	097 TEXCALTITLÁN	1,143
15	MÉXICO	098 TEXCALYACAC	659
15	MÉXICO	099 TEXCOCO	19,925
15	MÉXICO	100 TEZOYUCA	3,132
15	MÉXICO	101 TIANGUISTENCO	5,710
15	MÉXICO	102 TIMILPAN	1,723
15	MÉXICO	103 TLALMANALCO	2,715
15	MÉXICO	104 TLALNEPANTLA DE BAZ	109,835
15	MÉXICO	105 TLATLAYA	2,106

## PROGRAMA DE ABASTO SOCIAL DE LECHE

### BENEFICIARIOS POR ENTIDAD FEDERATIVA Y MUNICIPIO PARA EL AÑO 2012

ENTIDAD FEDERATIVA		MUNICIPIO		BENEFICIARIOS
15	MÉXICO	106	TOLUCA	50,131
15	MÉXICO	107	TONATICO	1,398
15	MÉXICO	108	TULTEPEC	17,751
15	MÉXICO	109	TULTITLÁN	74,534
15	MÉXICO	110	VALLE DE BRAVO	2,635
15	MÉXICO	111	VILLA DE ALLENDE	1,169
15	MÉXICO	112	VILLA DEL CARBÓN	3,173
15	MÉXICO	113	VILLA GUERRERO	4,920
15	MÉXICO	114	VILLA VICTORIA	3,342
15	MÉXICO	115	XONACATLÁN	5,208
15	MÉXICO	116	ZACAZONAPAN	351
15	MÉXICO	117	ZACUALPAN	885
15	MÉXICO	118	ZINACANTEPEC	11,803
15	MÉXICO	119	ZUMPAHUACÁN	214
15	MÉXICO	120	ZUMPANGO	18,691
15	MÉXICO	121	CUAUTITLÁN IZCALLI	63,054
15	MÉXICO	122	VALLE DE CHALCO SOLIDARIDAD	54,600
15	MÉXICO	123	LUVIANOS	3,665
15	MÉXICO	124	SAN JOSÉ DEL RINCÓN	2,171
15	MÉXICO	125	TONANITLA	1,497
	Subtotal			1,871,068
16	MICHOACÁN DE OCAMPO	001	ACUITZIO	548
16	MICHOACÁN DE OCAMPO	003	ÁLVARO OBREGÓN	553
16	MICHOACÁN DE OCAMPO	004	ANGAMACUTIRO	543
16	MICHOACÁN DE OCAMPO	005	ANGANGUEO	343
16	MICHOACÁN DE OCAMPO	006	APATZINGÁN	1,687
16	MICHOACÁN DE OCAMPO	007	APORO	251
16	MICHOACÁN DE OCAMPO	008	AQUILA	827
16	MICHOACÁN DE OCAMPO	009	ARIO	658
16	MICHOACÁN DE OCAMPO	010	ARTEAGA	1,289
16	MICHOACÁN DE OCAMPO	011	BRISEÑAS	319
16	MICHOACÁN DE OCAMPO	012	BUENAVISTA	360
16	MICHOACÁN DE OCAMPO	013	CARÁCUARO	789
16	MICHOACÁN DE OCAMPO	014	COAHUAYANA	516
16	MICHOACÁN DE OCAMPO	015	COALCOMÁN DE VÁZQUEZ PALLARES	137
16	MICHOACÁN DE OCAMPO	016	COENEO	411
16	MICHOACÁN DE OCAMPO	017	CONTEPEC	435
16	MICHOACÁN DE OCAMPO	018	COPÁNDARO	296
16	MICHOACÁN DE OCAMPO	020	CUITZEO	1,338
16	MICHOACÁN DE OCAMPO	021	CHARAPAN	113
16	MICHOACÁN DE OCAMPO	022	CHARO	443
16	MICHOACÁN DE OCAMPO	023	CHAVINDA	457
16	MICHOACÁN DE OCAMPO	024	CHERÁN	183
16	MICHOACÁN DE OCAMPO	025	CHILCHOTA	51



## PROGRAMA DE ABASTO SOCIAL DE LECHE

### BENEFICIARIOS POR ENTIDAD FEDERATIVA Y MUNICIPIO PARA EL AÑO 2012

ENTIDAD FEDERATIVA		MUNICIPIO		BENEFICIARIOS
16	MICHOACÁN DE OCAMPO	026	CHINICUILA	26
16	MICHOACÁN DE OCAMPO	027	CHUCÁNDIRO	401
16	MICHOACÁN DE OCAMPO	028	CHURINTZIO	346
16	MICHOACÁN DE OCAMPO	029	CHURUMUCO	440
16	MICHOACÁN DE OCAMPO	030	ECUANDUREO	621
16	MICHOACÁN DE OCAMPO	031	EPITACIO HUERTA	773
16	MICHOACÁN DE OCAMPO	032	ERONGARÍCUARO	267
16	MICHOACÁN DE OCAMPO	033	GABRIEL ZAMORA	1,057
16	MICHOACÁN DE OCAMPO	034	HIDALGO	5,817
16	MICHOACÁN DE OCAMPO	035	LA HUACANA	429
16	MICHOACÁN DE OCAMPO	036	HUANDACAREO	779
16	MICHOACÁN DE OCAMPO	037	HUANIQUEO	515
16	MICHOACÁN DE OCAMPO	038	HUETAMO	1,790
16	MICHOACÁN DE OCAMPO	039	HUIRAMBA	357
16	MICHOACÁN DE OCAMPO	040	INDAPARAPEO	294
16	MICHOACÁN DE OCAMPO	041	IRIMBO	873
16	MICHOACÁN DE OCAMPO	042	IXTLÁN	474
16	MICHOACÁN DE OCAMPO	043	JACONA	3,704
16	MICHOACÁN DE OCAMPO	044	JIMÉNEZ	594
16	MICHOACÁN DE OCAMPO	045	JIQUILPAN	2,049
16	MICHOACÁN DE OCAMPO	046	JUÁREZ	1,730
16	MICHOACÁN DE OCAMPO	047	JUNGAPEO	1,644
16	MICHOACÁN DE OCAMPO	048	LAGUNILLAS	286
16	MICHOACÁN DE OCAMPO	049	MADERO	820
16	MICHOACÁN DE OCAMPO	050	MARAVATÍO	1,181
16	MICHOACÁN DE OCAMPO	052	LÁZARO CÁRDENAS	12,105
16	MICHOACÁN DE OCAMPO	053	MORELIA	38,682
16	MICHOACÁN DE OCAMPO	054	MORELOS	548
16	MICHOACÁN DE OCAMPO	055	MÚGICA	1,618
16	MICHOACÁN DE OCAMPO	056	NAHUATZEN	1,040
16	MICHOACÁN DE OCAMPO	057	NOCUPÉTARO	587
16	MICHOACÁN DE OCAMPO	058	NUEVO PARANGARICUTIRO	910
16	MICHOACÁN DE OCAMPO	059	NUEVO URECHO	263
16	MICHOACÁN DE OCAMPO	060	NUMARÁN	820
16	MICHOACÁN DE OCAMPO	061	OCAMPO	329
16	MICHOACÁN DE OCAMPO	062	PAJACUARÁN	445
16	MICHOACÁN DE OCAMPO	063	PANINDÍCUARO	426
16	MICHOACÁN DE OCAMPO	064	PARÁCUARO	641
16	MICHOACÁN DE OCAMPO	065	PARACHO	1,080
16	MICHOACÁN DE OCAMPO	066	PÁTZCUARO	3,872
16	MICHOACÁN DE OCAMPO	067	PENJAMILLO	438
16	MICHOACÁN DE OCAMPO	068	PERIBÁN	1,609
16	MICHOACÁN DE OCAMPO	069	LA PIEDAD	6,259
16	MICHOACÁN DE OCAMPO	070	PURÉPERO	684

## PROGRAMA DE ABASTO SOCIAL DE LECHE

### BENEFICIARIOS POR ENTIDAD FEDERATIVA Y MUNICIPIO PARA EL AÑO 2012

ENTIDAD FEDERATIVA		MUNICIPIO		BENEFICIARIOS
16	MICHOACÁN DE OCAMPO	071	PURUÁNDIRO	1,198
16	MICHOACÁN DE OCAMPO	072	QUERÉNDARO	373
16	MICHOACÁN DE OCAMPO	073	QUIROGA	579
16	MICHOACÁN DE OCAMPO	074	COJUMATLÁN DE RÉGULES	454
16	MICHOACÁN DE OCAMPO	075	LOS REYES	2,965
16	MICHOACÁN DE OCAMPO	076	SAHUAYO	3,100
16	MICHOACÁN DE OCAMPO	077	SAN LUCAS	1,058
16	MICHOACÁN DE OCAMPO	078	SANTA ANA MAYA	423
16	MICHOACÁN DE OCAMPO	079	SALVADOR ESCALANTE	1,781
16	MICHOACÁN DE OCAMPO	080	SENGUIO	488
16	MICHOACÁN DE OCAMPO	081	SUSUPUATO	563
16	MICHOACÁN DE OCAMPO	082	TACÁMBARO	1,321
16	MICHOACÁN DE OCAMPO	083	TANCÍTARO	1,274
16	MICHOACÁN DE OCAMPO	084	TANGAMANDAPIO	903
16	MICHOACÁN DE OCAMPO	085	TANGANCÍCUARO	49
16	MICHOACÁN DE OCAMPO	087	TARETAN	906
16	MICHOACÁN DE OCAMPO	088	TARÍMBARO	3,273
16	MICHOACÁN DE OCAMPO	089	TEPALCATEPEC	487
16	MICHOACÁN DE OCAMPO	090	TINGAMBATO	473
16	MICHOACÁN DE OCAMPO	091	TINGÜINDÍN	1,035
16	MICHOACÁN DE OCAMPO	092	TIQUICHEO DE NICOLÁS ROMERO	647
16	MICHOACÁN DE OCAMPO	093	TLALPUJAHUA	486
16	MICHOACÁN DE OCAMPO	094	TLAZAZALCA	160
16	MICHOACÁN DE OCAMPO	095	TOCUMBO	367
16	MICHOACÁN DE OCAMPO	097	TURICATO	587
16	MICHOACÁN DE OCAMPO	098	TUXPAN	1,363
16	MICHOACÁN DE OCAMPO	099	TUZANTLA	964
16	MICHOACÁN DE OCAMPO	101	TZITZIO	576
16	MICHOACÁN DE OCAMPO	102	URUAPAN	25,072
16	MICHOACÁN DE OCAMPO	103	VENUSTIANO CARRANZA	423
16	MICHOACÁN DE OCAMPO	104	VILLAMAR	169
16	MICHOACÁN DE OCAMPO	106	YURÉCUARO	577
16	MICHOACÁN DE OCAMPO	107	ZACAPU	3,287
16	MICHOACÁN DE OCAMPO	108	ZAMORA	13,098
16	MICHOACÁN DE OCAMPO	109	ZINÁPARO	267
16	MICHOACÁN DE OCAMPO	110	ZINAPÉCUARO	2,598
16	MICHOACÁN DE OCAMPO	111	ZIRACUARETIRO	736
16	MICHOACÁN DE OCAMPO	112	ZITÁCUARO	5,630
16	MICHOACÁN DE OCAMPO	113	JOSÉ SIXTO VERDUZCO	609
	Subtotal			192,489
17	MORELOS	001	AMACUZAC	1,061
17	MORELOS	002	ATLATLAHUCAN	1,007
17	MORELOS	003	AXOCHIAPAN	795
17	MORELOS	004	AYALA	2,709

**PROGRAMA DE ABASTO SOCIAL DE LECHE**  
**BENEFICIARIOS POR ENTIDAD FEDERATIVA Y MUNICIPIO PARA EL AÑO 2012**

ENTIDAD FEDERATIVA	MUNICIPIO	BENEFICIARIOS
17 MORELOS	005 COATLÁN DEL RÍO	443
17 MORELOS	006 CUAUTLA	11,520
17 MORELOS	007 CUERNAVACA	19,509
17 MORELOS	008 EMILIANO ZAPATA	6,023
17 MORELOS	009 HUITZILAC	1,048
17 MORELOS	010 JANTETELCO	689
17 MORELOS	011 JIUTEPEC	19,471
17 MORELOS	012 JOJUTLA	3,625
17 MORELOS	013 JONACATEPEC	1,008
17 MORELOS	014 MAZATEPEC	574
17 MORELOS	015 MIACATLÁN	1,669
17 MORELOS	016 OCUITUCO	681
17 MORELOS	017 PUENTE DE IXTLA	2,680
17 MORELOS	018 TEMIXCO	9,854
17 MORELOS	019 TEPALCINGO	1,382
17 MORELOS	020 TEPOZTLÁN	2,269
17 MORELOS	021 TETECALA	451
17 MORELOS	022 TETELA DEL VOLCÁN	1,121
17 MORELOS	023 TLALNEPANTLA	397
17 MORELOS	024 TLALTIZAPÁN DE ZAPATA	4,004
17 MORELOS	025 TLAQUILTENANGO	1,332
17 MORELOS	026 TLAYACAPAN	745
17 MORELOS	027 TOTOLAPAN	611
17 MORELOS	028 XOCHITEPEC	6,400
17 MORELOS	029 YAUTEPEC	11,163
17 MORELOS	030 YECAPIXTLA	2,285
17 MORELOS	031 ZACATEPEC	2,508
17 MORELOS	032 ZACUALPAN	1,228
17 MORELOS	033 TEMOAC	139
Subtotal		120,401
18 NAYARIT	001 ACAPONETA	4,417
18 NAYARIT	002 AHUACATLÁN	2,202
18 NAYARIT	003 AMATLÁN DE CAÑAS	1,214
18 NAYARIT	004 COMPOSTELA	7,640
18 NAYARIT	005 HUAJICORI	684
18 NAYARIT	006 IXTLÁN DEL RÍO	3,133
18 NAYARIT	007 JALA	1,776
18 NAYARIT	008 XALISCO	4,359
18 NAYARIT	009 DEL NAYAR	1,826
18 NAYARIT	010 ROSAMORADA	3,828
18 NAYARIT	011 RUÍZ	2,438
18 NAYARIT	012 SAN BLAS	5,960
18 NAYARIT	013 SAN PEDRO LAGUNILLAS	118
18 NAYARIT	014 SANTA MARIA DEL ORO	1,619

**PROGRAMA DE ABASTO SOCIAL DE LECHE**  
**BENEFICIARIOS POR ENTIDAD FEDERATIVA Y MUNICIPIO PARA EL AÑO 2012**

ENTIDAD FEDERATIVA	MUNICIPIO	BENEFICIARIOS
18 NAYARIT	015 SANTIAGO IXCUINTLA	8,224
18 NAYARIT	016 TECUALA	3,923
18 NAYARIT	017 TEPIC	36,812
18 NAYARIT	018 TUXPAN	3,034
18 NAYARIT	019 LA YESCA	106
18 NAYARIT	020 BAHÍA DE BANDERAS	11,618
Subtotal		104,931
19 NUEVO LEÓN	001 ABASOLO	6
19 NUEVO LEÓN	004 ALLENDE	131
19 NUEVO LEÓN	005 ANÁHUAC	92
19 NUEVO LEÓN	006 APODACA	6,474
19 NUEVO LEÓN	007 ARAMBERRI	197
19 NUEVO LEÓN	008 BUSTAMANTE	50
19 NUEVO LEÓN	009 CADEREYTA JIMÉNEZ	292
19 NUEVO LEÓN	010 CARMEN	47
19 NUEVO LEÓN	012 CIÉNEGA DE FLORES	160
19 NUEVO LEÓN	013 CHINA	73
19 NUEVO LEÓN	014 DR. ARROYO	667
19 NUEVO LEÓN	015 DR. COSS	19
19 NUEVO LEÓN	017 GALEANA	496
19 NUEVO LEÓN	018 GARCÍA	1,393
19 NUEVO LEÓN	019 SAN PEDRO GARZA GARCÍA	782
19 NUEVO LEÓN	021 GRAL. ESCOBEDO	5,266
19 NUEVO LEÓN	024 GRAL. ZARAGOZA	102
19 NUEVO LEÓN	025 GRAL. ZUAZUA	954
19 NUEVO LEÓN	026 GUADALUPE	11,397
19 NUEVO LEÓN	029 HUALAHUISES	462
19 NUEVO LEÓN	030 ITURBIDE	129
19 NUEVO LEÓN	031 JUÁREZ	3,522
19 NUEVO LEÓN	033 LINARES	922
19 NUEVO LEÓN	034 MARÍN	103
19 NUEVO LEÓN	036 MIER Y NORIEGA	53
19 NUEVO LEÓN	037 MINA	62
19 NUEVO LEÓN	038 MONTEMORELOS	629
19 NUEVO LEÓN	039 MONTERREY	17,738
19 NUEVO LEÓN	042 LOS RAMONES	19
19 NUEVO LEÓN	043 RAYONES	47
19 NUEVO LEÓN	045 SALINAS VICTORIA	288
19 NUEVO LEÓN	046 SAN NICOLÁS DE LOS GARZA	6,252
19 NUEVO LEÓN	047 HIDALGO	70
19 NUEVO LEÓN	048 SANTA CATARINA	3,783
19 NUEVO LEÓN	049 SANTIAGO	377
19 NUEVO LEÓN	051 VILLALDAMA	43
Subtotal		63,097

**PROGRAMA DE ABASTO SOCIAL DE LECHE**  
**BENEFICIARIOS POR ENTIDAD FEDERATIVA Y MUNICIPIO PARA EL AÑO 2012**

ENTIDAD FEDERATIVA	MUNICIPIO	BENEFICIARIOS
20 OAXACA	002 ACATLÁN DE PÉREZ FIGUEROA	717
20 OAXACA	003 ASUNCIÓN CACALOTEPEC	45
20 OAXACA	005 ASUNCIÓN IXTALTEPEC	207
20 OAXACA	006 ASUNCIÓN NOCHIXTLÁN	1,189
20 OAXACA	010 EL BARRIO DE LA SOLEDAD	574
20 OAXACA	011 CALIHUALÁ	78
20 OAXACA	012 CANDELARIA LOXICHA	427
20 OAXACA	013 CIÉNEGA DE ZIMATLÁN	284
20 OAXACA	014 CIUDAD IXTEPEC	630
20 OAXACA	016 COICOYÁN DE LAS FLORES	54
20 OAXACA	019 CONCEPCIÓN PÁPALO	50
20 OAXACA	020 CONSTANCIA DEL ROSARIO	272
20 OAXACA	022 COSOLTEPEC	44
20 OAXACA	023 CUILÁPAM DE GUERRERO	1,503
20 OAXACA	024 CUYAMECALCO VILLA DE ZARAGOZA	79
20 OAXACA	026 CHALCATONGO DE HIDALGO	265
20 OAXACA	028 HEROICA CIUDAD DE EJUTLA DE CRESPO	1,641
20 OAXACA	031 TAMAZULÁPAM DEL ESPÍRITU SANTO	185
20 OAXACA	033 GUADALUPE ETLA	227
20 OAXACA	036 GUEVEA DE HUMBOLDT	52
20 OAXACA	037 MESONES HIDALGO	50
20 OAXACA	039 HEROICA CIUDAD DE HUAJUAPAN DE LEÓN	3,070
20 OAXACA	041 HUAUTLA DE JIMÉNEZ	589
20 OAXACA	042 IXTLÁN DE JUÁREZ	99
20 OAXACA	043 HEROICA CIUDAD DE JUCHITÁN DE ZARAGOZA	298
20 OAXACA	044 LOMA BONITA	1,673
20 OAXACA	045 MAGDALENA APASCO	573
20 OAXACA	046 MAGDALENA JALTEPEC	180
20 OAXACA	050 MAGDALENA PEÑASCO	35
20 OAXACA	051 MAGDALENA TEITIPAC	100
20 OAXACA	052 MAGDALENA TEQUISISTLÁN	358
20 OAXACA	055 MARISCALA DE JUÁREZ	321
20 OAXACA	057 MATÍAS ROMERO AVENDAÑO	1,433
20 OAXACA	058 MAZATLÁN VILLA DE FLORES	279
20 OAXACA	059 MIAHUATLÁN DE PORFIRIO DÍAZ	1,669
20 OAXACA	060 MIXISTLÁN DE LA REFORMA	40
20 OAXACA	061 MONJAS	115
20 OAXACA	063 NAZARENO ETLA	344
20 OAXACA	064 NEJAPA DE MADERO	193
20 OAXACA	065 IXPANTEPEC NIEVES	53
20 OAXACA	066 SANTIAGO NILTEPEC	262
20 OAXACA	067 OAXACA DE JUÁREZ	13,428
20 OAXACA	068 OCOTLÁN DE MORELOS	1,737
20 OAXACA	069 LA PE	117

## PROGRAMA DE ABASTO SOCIAL DE LECHE

### BENEFICIARIOS POR ENTIDAD FEDERATIVA Y MUNICIPIO PARA EL AÑO 2012

ENTIDAD FEDERATIVA		MUNICIPIO		BENEFICIARIOS
20	OAXACA	071	PLUMA HIDALGO	268
20	OAXACA	072	SAN JOSÉ DEL PROGRESO	205
20	OAXACA	073	PUTLA VILLA DE GUERRERO	1,300
20	OAXACA	077	REYES ETLA	196
20	OAXACA	079	SALINA CRUZ	1,394
20	OAXACA	082	SAN AGUSTÍN CHAYUCO	53
20	OAXACA	083	SAN AGUSTÍN DE LAS JUNTAS	395
20	OAXACA	084	SAN AGUSTÍN ETLA	206
20	OAXACA	085	SAN AGUSTÍN LOXICHA	200
20	OAXACA	086	SAN AGUSTÍN TLACOTEPEC	55
20	OAXACA	090	SAN ANDRÉS HUAXPALTEPEC	126
20	OAXACA	092	SAN ANDRÉS IXTLAHUACA	324
20	OAXACA	094	SAN ANDRÉS NUXIÑO	75
20	OAXACA	095	SAN ANDRÉS PAXTLÁN	35
20	OAXACA	096	SAN ANDRÉS SINAXTLA	145
20	OAXACA	098	SAN ANDRÉS TEOTILÁLPAM	212
20	OAXACA	102	SAN ANDRÉS ZAUTLA	302
20	OAXACA	105	SAN ANTONINO MONTE VERDE	40
20	OAXACA	107	SAN ANTONIO DE LA CAL	1,254
20	OAXACA	108	SAN ANTONIO HUIITEPEC	429
20	OAXACA	110	SAN ANTONIO SINICAHUA	40
20	OAXACA	115	SAN BARTOLO COYOTEPEC	685
20	OAXACA	116	SAN BARTOLOMÉ AYAUTLA	37
20	OAXACA	118	SAN BARTOLOMÉ QUIALANA	123
20	OAXACA	119	SAN BARTOLOMÉ YUCUAÑE	40
20	OAXACA	121	SAN BARTOLO SOYALTEPEC	20
20	OAXACA	123	SAN BERNARDO MIXTEPEC	263
20	OAXACA	124	SAN BLAS ATEMPA	580
20	OAXACA	125	SAN CARLOS YAUTEPEC	109
20	OAXACA	126	SAN CRISTÓBAL AMATLÁN	50
20	OAXACA	127	SAN CRISTÓBAL AMOLTEPEC	50
20	OAXACA	128	SAN CRISTÓBAL LACHIRIOAG	45
20	OAXACA	131	SAN DIONISIO OCOTEPEC	171
20	OAXACA	133	SAN ESTEBAN ATATLAHUACA	50
20	OAXACA	134	SAN FELIPE JALAPA DE DÍAZ	58
20	OAXACA	135	SAN FELIPE TEJALÁPAM	96
20	OAXACA	136	SAN FELIPE USILA	117
20	OAXACA	141	SAN FRANCISCO DEL MAR	51
20	OAXACA	142	SAN FRANCISCO HUEHUETLÁN	113
20	OAXACA	143	SAN FRANCISCO IXHUATÁN	40
20	OAXACA	144	SAN FRANCISCO JALTEPETONGO	50
20	OAXACA	145	SAN FRANCISCO LACHIGOLÓ	251
20	OAXACA	146	SAN FRANCISCO LOGUECHE	52
20	OAXACA	150	SAN FRANCISCO TELIXTLAHUACA	1,420

## PROGRAMA DE ABASTO SOCIAL DE LECHE

### BENEFICIARIOS POR ENTIDAD FEDERATIVA Y MUNICIPIO PARA EL AÑO 2012

ENTIDAD FEDERATIVA		MUNICIPIO		BENEFICIARIOS
20	OAXACA	152	SAN FRANCISCO TLAPANCINGO	71
20	OAXACA	153	SAN GABRIEL MIXTEPEC	503
20	OAXACA	156	SAN ILDEFONSO VILLA ALTA	144
20	OAXACA	157	SAN JACINTO AMILPAS	491
20	OAXACA	163	SAN JERÓNIMO TECÓATL	156
20	OAXACA	166	SAN JOSÉ CHILTEPEC	475
20	OAXACA	169	SAN JOSÉ INDEPENDENCIA	154
20	OAXACA	171	SAN JOSÉ TENANGO	770
20	OAXACA	174	ÁNIMAS TRUJANO	293
20	OAXACA	176	SAN JUAN BAUTISTA COIXTLAHUACA	128
20	OAXACA	177	SAN JUAN BAUTISTA CUICATLÁN	469
20	OAXACA	178	SAN JUAN BAUTISTA GUELACHE	320
20	OAXACA	184	SAN JUAN BAUTISTA TUXTEPEC	5,259
20	OAXACA	185	SAN JUAN CACAHUATEPEC	613
20	OAXACA	187	SAN JUAN COATZÓSPAM	39
20	OAXACA	188	SAN JUAN COLORADO	208
20	OAXACA	190	SAN JUAN COTZOCÓN	180
20	OAXACA	192	SAN JUAN CHILATECA	237
20	OAXACA	193	SAN JUAN DEL ESTADO	373
20	OAXACA	197	SAN JUAN GUELAVÍA	103
20	OAXACA	198	SAN JUAN GUICHICOVI	246
20	OAXACA	200	SAN JUAN JUQUILA MIXES	25
20	OAXACA	202	SAN JUAN LACHAO	255
20	OAXACA	205	SAN JUAN LALANA	152
20	OAXACA	206	SAN JUAN DE LOS CUÉS	227
20	OAXACA	207	SAN JUAN MAZATLÁN	77
20	OAXACA	208	SAN JUAN MIXTEPEC -DTO. 08 -	95
20	OAXACA	210	SAN JUAN ÑUMÍ	100
20	OAXACA	211	SAN JUAN OZOLOTEPEC	50
20	OAXACA	213	SAN JUAN QUIAHIJE	144
20	OAXACA	217	SAN JUAN TAMAZOLA	127
20	OAXACA	219	SAN JUAN TEITIPAC	318
20	OAXACA	221	SAN JUAN TEPOSCOLULA	135
20	OAXACA	225	SAN LORENZO	50
20	OAXACA	226	SAN LORENZO ALBARRADAS	130
20	OAXACA	227	SAN LORENZO CACAOTEPEC	1,509
20	OAXACA	228	SAN LORENZO CUAUNECUILTITLA	31
20	OAXACA	232	SAN LUCAS OJITLÁN	167
20	OAXACA	234	SAN LUCAS ZOQUIÁPAM	62
20	OAXACA	235	SAN LUIS AMATLÁN	50
20	OAXACA	236	SAN MARCIAL OZOLOTEPEC	50
20	OAXACA	237	SAN MARCOS ARTEAGA	145
20	OAXACA	240	SAN MARTÍN ITUNYOSO	60
20	OAXACA	242	SAN MARTÍN PERAS	75

## PROGRAMA DE ABASTO SOCIAL DE LECHE

### BENEFICIARIOS POR ENTIDAD FEDERATIVA Y MUNICIPIO PARA EL AÑO 2012

ENTIDAD FEDERATIVA		MUNICIPIO		BENEFICIARIOS
20	OAXACA	243	SAN MARTÍN TILCAJETE	160
20	OAXACA	245	SAN MARTÍN ZACATEPEC	55
20	OAXACA	247	CAPULÁLPAM DE MÉNDEZ	108
20	OAXACA	248	SAN MATEO DEL MAR	45
20	OAXACA	249	SAN MATEO YOLOXOCHITLÁN	182
20	OAXACA	252	SAN MATEO PEÑASCO	80
20	OAXACA	254	SAN MATEO RÍO HONDO	46
20	OAXACA	261	SAN MIGUEL AMATITLÁN	161
20	OAXACA	262	SAN MIGUEL AMATLÁN	37
20	OAXACA	264	SAN MIGUEL CHICAHUA	96
20	OAXACA	265	SAN MIGUEL CHIMALAPA	45
20	OAXACA	268	SAN MIGUEL EJUTLA	120
20	OAXACA	269	SAN MIGUEL EL GRANDE	50
20	OAXACA	270	SAN MIGUEL HUAUTLA	80
20	OAXACA	271	SAN MIGUEL MIXTEPEC	28
20	OAXACA	272	SAN MIGUEL PANIXTLAHUACA	396
20	OAXACA	273	SAN MIGUEL PERAS	304
20	OAXACA	277	VILLA SOLA DE VEGA	444
20	OAXACA	278	SAN MIGUEL SOYALTEPEC	856
20	OAXACA	279	SAN MIGUEL SUCHIXTEPEC	48
20	OAXACA	280	VILLA TALEA DE CASTRO	122
20	OAXACA	286	SAN MIGUEL TLACOTEPEC	132
20	OAXACA	292	SAN PABLO CUATRO VENADOS	50
20	OAXACA	293	SAN PABLO ETLA	832
20	OAXACA	294	SAN PABLO HUITZO	556
20	OAXACA	295	SAN PABLO HUIXTEPEC	665
20	OAXACA	296	SAN PABLO MACUILTIANGUIS	65
20	OAXACA	297	SAN PABLO TIJALTEPEC	50
20	OAXACA	298	SAN PABLO VILLA DE MITLA	313
20	OAXACA	300	SAN PEDRO AMUZGOS	660
20	OAXACA	301	SAN PEDRO APOSTOL	132
20	OAXACA	306	SAN PEDRO EL ALTO	50
20	OAXACA	307	SAN PEDRO HUAMELULA	247
20	OAXACA	308	SAN PEDRO HUILOTEPEC	168
20	OAXACA	309	SAN PEDRO IXCATLÁN	575
20	OAXACA	310	SAN PEDRO IXTLAHUACA	180
20	OAXACA	312	SAN PEDRO JICAYÁN	99
20	OAXACA	314	SAN PEDRO JUCHATENGO	249
20	OAXACA	317	SAN PEDRO MÁRTIR YUCUXACO	25
20	OAXACA	318	SAN PEDRO MIXTEPEC -DTO. 22 -	829
20	OAXACA	319	SAN PEDRO MIXTEPEC -DTO. 26 -	42
20	OAXACA	321	SAN PEDRO NOPALA	50
20	OAXACA	324	SAN PEDRO POCHUTLA	1,685
20	OAXACA	325	SAN PEDRO QUIATONI	115



## PROGRAMA DE ABASTO SOCIAL DE LECHE

### BENEFICIARIOS POR ENTIDAD FEDERATIVA Y MUNICIPIO PARA EL AÑO 2012

ENTIDAD FEDERATIVA		MUNICIPIO		BENEFICIARIOS
20	OAXACA	331	SAN PEDRO TIDAÁ	55
20	OAXACA	334	VILLA DE TUTUTEPEC DE MELCHOR OCAMPO	1,382
20	OAXACA	336	SAN PEDRO YÓLOX	50
20	OAXACA	337	SAN PEDRO Y SAN PABLO AYUTLA	234
20	OAXACA	338	VILLA DE ETLA	636
20	OAXACA	339	SAN PEDRO Y SAN PABLO TEPOSCOLULA	226
20	OAXACA	348	SAN SEBASTIÁN TECOMAXTLAHUACA	163
20	OAXACA	350	SAN SEBASTIÁN TUTLA	512
20	OAXACA	358	SANTA ANA TLAPACOYAN	116
20	OAXACA	364	SANTA CATARINA JUQUILA	459
20	OAXACA	366	SANTA CATARINA LOXICHA	40
20	OAXACA	370	SANTA CATARINA TAYATA	145
20	OAXACA	371	SANTA CATARINA TICUÁ	50
20	OAXACA	372	SANTA CATARINA YOSONOTÚ	40
20	OAXACA	373	SANTA CATARINA ZAPOQUILA	50
20	OAXACA	375	SANTA CRUZ AMILPAS	706
20	OAXACA	377	SANTA CRUZ ITUNDUJIA	291
20	OAXACA	379	SANTA CRUZ NUNDACO	70
20	OAXACA	380	SANTA CRUZ PAPALUTLA	328
20	OAXACA	381	SANTA CRUZ TACACHE DE MINA	346
20	OAXACA	385	SANTA CRUZ XOXCOTLÁN	4,914
20	OAXACA	386	SANTA CRUZ ZENZONTEPEC	97
20	OAXACA	387	SANTA GERTRUDIS	293
20	OAXACA	390	SANTA LUCÍA DEL CAMINO	1,866
20	OAXACA	391	SANTA LUCÍA MIAHUATLÁN	53
20	OAXACA	392	SANTA LUCÍA MONTEVERDE	240
20	OAXACA	393	SANTA LUCÍA OCOTLÁN	102
20	OAXACA	395	SANTA MARÍA APAZCO	55
20	OAXACA	396	SANTA MARÍA LA ASUNCIÓN	126
20	OAXACA	397	HEROICA CIUDAD DE TLAXIACO	728
20	OAXACA	398	AYOQUEZCO DE ALDAMA	152
20	OAXACA	399	SANTA MARÍA ATZOMPA	1,712
20	OAXACA	401	SANTA MARÍA COLOTEPEC	1,519
20	OAXACA	405	VILLA DE CHILAPA DE DÍAZ	146
20	OAXACA	406	SANTA MARÍA CHILCHOTLA	712
20	OAXACA	407	SANTA MARÍA CHIMALAPA	151
20	OAXACA	409	SANTA MARÍA DEL TULE	443
20	OAXACA	410	SANTA MARÍA ECATEPEC	51
20	OAXACA	412	SANTA MARÍA GUIENAGATI	50
20	OAXACA	413	SANTA MARÍA HUATULCO	488
20	OAXACA	414	SANTA MARÍA HUAZOLOTITLÁN	718
20	OAXACA	415	SANTA MARÍA IPALAPA	419
20	OAXACA	417	SANTA MARÍA JACATEPEC	233
20	OAXACA	418	SANTA MARÍA JALAPA DEL MARQUÉS	376

## PROGRAMA DE ABASTO SOCIAL DE LECHE

### BENEFICIARIOS POR ENTIDAD FEDERATIVA Y MUNICIPIO PARA EL AÑO 2012

ENTIDAD FEDERATIVA		MUNICIPIO		BENEFICIARIOS
20	OAXACA	421	SANTA MARÍA MIXTEQUILLA	267
20	OAXACA	422	SANTA MARÍA NATIVITAS	40
20	OAXACA	426	SANTA MARÍA PEÑOLES	115
20	OAXACA	428	SANTA MARÍA QUIEGOLANI	65
20	OAXACA	435	SANTA MARÍA TEPANTLALI	36
20	OAXACA	437	SANTA MARÍA TLAHUITOLTEPEC	349
20	OAXACA	438	SANTA MARÍA TLALIXTAC	62
20	OAXACA	439	SANTA MARÍA TONAMECA	357
20	OAXACA	441	SANTA MARÍA XADANI	167
20	OAXACA	444	SANTA MARÍA YOLOTEPEC	50
20	OAXACA	445	SANTA MARÍA YOSOYÚA	50
20	OAXACA	446	SANTA MARÍA YUCUHITI	50
20	OAXACA	447	SANTA MARÍA ZACATEPEC	635
20	OAXACA	450	SANTIAGO AMOLTEPEC	155
20	OAXACA	451	SANTIAGO APOALA	34
20	OAXACA	453	SANTIAGO ASTATA	149
20	OAXACA	454	SANTIAGO ATITLÁN	110
20	OAXACA	458	SANTIAGO COMALTEPEC	90
20	OAXACA	459	SANTIAGO CHAZUMBA	465
20	OAXACA	463	SANTIAGO HUAUCLILLA	48
20	OAXACA	466	SANTIAGO IXTAYUTLA	214
20	OAXACA	467	SANTIAGO JAMILTEPEC	265
20	OAXACA	468	SANTIAGO JOCOTEPEC	60
20	OAXACA	469	SANTIAGO JUXTLAHUACA	881
20	OAXACA	470	SANTIAGO LACHIGUIRI	315
20	OAXACA	475	SANTIAGO MATATLÁN	264
20	OAXACA	476	SANTIAGO MILTEPEC	133
20	OAXACA	478	SANTIAGO NACALTEPEC	37
20	OAXACA	480	SANTIAGO NUNDICHE	40
20	OAXACA	481	SANTIAGO NUYOÓ	90
20	OAXACA	483	SANTIAGO SUCHILOQUITONGO	1,063
20	OAXACA	484	SANTIAGO TAMAZOLA	176
20	OAXACA	487	SANTIAGO TENANGO	145
20	OAXACA	492	SANTIAGO TILANTONGO	249
20	OAXACA	494	SANTIAGO TLAZOYALTEPEC	170
20	OAXACA	495	SANTIAGO XANICA	118
20	OAXACA	498	SANTIAGO YAVEO	30
20	OAXACA	500	SANTIAGO YOSONDÚA	95
20	OAXACA	502	SANTIAGO ZACATEPEC	100
20	OAXACA	509	SANTO DOMINGO DE MORELOS	40
20	OAXACA	511	SANTO DOMINGO NUXAÁ	105
20	OAXACA	515	SANTO DOMINGO TEHUANTEPEC	1,819
20	OAXACA	517	SANTO DOMINGO TEPUXTEPEC	113
20	OAXACA	519	SANTO DOMINGO TOMALTEPEC	200

## PROGRAMA DE ABASTO SOCIAL DE LECHE

### BENEFICIARIOS POR ENTIDAD FEDERATIVA Y MUNICIPIO PARA EL AÑO 2012

ENTIDAD FEDERATIVA		MUNICIPIO		BENEFICIARIOS
20	OAXACA	520	SANTO DOMINGO TONALÁ	257
20	OAXACA	523	SANTO DOMINGO YANHUITLÁN	55
20	OAXACA	526	SANTOS REYES NOPALA	396
20	OAXACA	529	SANTOS REYES YUCUNÁ	73
20	OAXACA	532	SANTO TOMÁS OCOTEPEC	50
20	OAXACA	533	SANTO TOMÁS TAMAZULAPAN	156
20	OAXACA	535	SAN VICENTE LACHIXÍO	72
20	OAXACA	537	SILACAYOÁPAM	269
20	OAXACA	539	SOLEDAD ETLA	680
20	OAXACA	540	VILLA DE TAMAZULÁPAM DEL PROGRESO	316
20	OAXACA	546	TEOTITLÁN DEL VALLE	520
20	OAXACA	547	TEOTONGO	199
20	OAXACA	548	TEPELME VILLA DE MORELOS	153
20	OAXACA	549	TEZOATLÁN DE SEGURA Y LUNA	383
20	OAXACA	550	SAN JERÓNIMO TLACOCUAHUAYA	550
20	OAXACA	551	TLACOLULA DE MATAMOROS	1,683
20	OAXACA	553	TLALIXTAC DE CABRERA	300
20	OAXACA	554	TOTONTEPEC VILLA DE MORELOS	69
20	OAXACA	559	SAN JUAN BAUTISTA VALLE NACIONAL	319
20	OAXACA	560	VILLA DÍAZ ORDAZ	108
20	OAXACA	564	YUTANDUCHI DE GUERRERO	53
20	OAXACA	565	VILLA DE ZAACHILA	2,558
20	OAXACA	567	ZAPOTITLÁN LAGUNAS	144
20	OAXACA	568	ZAPOTITLÁN PALMAS	36
20	OAXACA	569	SANTA INÉS DE ZARAGOZA	50
20	OAXACA	570	ZIMATLÁN DE ÁLVAREZ	776
	Subtotal			115,546
21	PUEBLA	001	ACAJETE	3,845
21	PUEBLA	002	ACATENO	534
21	PUEBLA	003	ACATLÁN	1,025
21	PUEBLA	004	ACATZINGO	1,495
21	PUEBLA	006	AHUACATLÁN	489
21	PUEBLA	007	AHUATLÁN	50
21	PUEBLA	008	AHUAZOTEPEC	819
21	PUEBLA	010	AJALPAN	474
21	PUEBLA	012	ALJOJUCA	360
21	PUEBLA	014	AMIXTLÁN	375
21	PUEBLA	015	AMOZOC	1,996
21	PUEBLA	016	AQUIXTLA	432
21	PUEBLA	017	ATEMPAN	181
21	PUEBLA	018	ATEXCAL	902
21	PUEBLA	019	ATLIXCO	280
21	PUEBLA	023	ATZITZINTLA	290
21	PUEBLA	025	AYOTOXCO DE GUERRERO	294

**PROGRAMA DE ABASTO SOCIAL DE LECHE  
BENEFICIARIOS POR ENTIDAD FEDERATIVA Y MUNICIPIO PARA EL AÑO 2012**

ENTIDAD FEDERATIVA		MUNICIPIO		BENEFICIARIOS
21	PUEBLA	026	CALPAN	430
21	PUEBLA	027	CALTEPEC	319
21	PUEBLA	028	CAMOCUAUTLA	52
21	PUEBLA	029	CAXHUACAN	102
21	PUEBLA	035	COXCATLÁN	479
21	PUEBLA	036	COYOMEAPAN	172
21	PUEBLA	037	COYOTEPEC	61
21	PUEBLA	039	CUAUTEMPAN	453
21	PUEBLA	041	CUAUTLANCINGO	2,624
21	PUEBLA	042	CUAYUCA DE ANDRADE	174
21	PUEBLA	043	CUETZALAN DEL PROGRESO	2,952
21	PUEBLA	044	CUYOACO	605
21	PUEBLA	045	CHALCHICOMULA DE SESMA	1,688
21	PUEBLA	046	CHAPULCO	378
21	PUEBLA	047	CHIAUTLA	341
21	PUEBLA	048	CHIAUTZINGO	1,407
21	PUEBLA	049	CHICONCUAUTLA	292
21	PUEBLA	051	CHIETLA	895
21	PUEBLA	052	CHIGMECATITLÁN	373
21	PUEBLA	053	CHIGNAHUAPAN	2,010
21	PUEBLA	054	CHIGNAUTLA	441
21	PUEBLA	055	CHILA	91
21	PUEBLA	057	HONEY	429
21	PUEBLA	058	CHILCHOTLA	83
21	PUEBLA	062	EPATLÁN	172
21	PUEBLA	063	ESPERANZA	403
21	PUEBLA	064	FRANCISCO Z. MENA	30
21	PUEBLA	065	GENERAL FELIPE ÁNGELES	414
21	PUEBLA	067	GUADALUPE VICTORIA	1,128
21	PUEBLA	068	HERMENEGILDO GALEANA	556
21	PUEBLA	069	HUAQUECHULA	230
21	PUEBLA	070	HUATLATLAUCA	65
21	PUEBLA	071	HUAUCHINANGO	2,552
21	PUEBLA	072	HUEHUETLA	971
21	PUEBLA	073	HUEHUETLÁN EL CHICO	84
21	PUEBLA	074	HUEJOTZINGO	1,071
21	PUEBLA	075	HUEYAPAN	252
21	PUEBLA	076	HUEYTAMALCO	445
21	PUEBLA	077	HUEYTLALPAN	202
21	PUEBLA	078	HUITZILAN DE SERDÁN	1,126
21	PUEBLA	080	ATLEQUIZAYAN	83
21	PUEBLA	082	IXCAQUIXTLA	486
21	PUEBLA	083	IXTACAMAXTITLÁN	796
21	PUEBLA	084	IXTEPEC	189

## PROGRAMA DE ABASTO SOCIAL DE LECHE

### BENEFICIARIOS POR ENTIDAD FEDERATIVA Y MUNICIPIO PARA EL AÑO 2012

ENTIDAD FEDERATIVA		MUNICIPIO	BENEFICIARIOS
21	PUEBLA	085 IZÚCAR DE MATAMOROS	664
21	PUEBLA	087 JOLALPAN	77
21	PUEBLA	088 JONOTLA	399
21	PUEBLA	089 JOPALA	96
21	PUEBLA	090 JUAN C. BONILLA	831
21	PUEBLA	092 JUAN N. MÉNDEZ	82
21	PUEBLA	093 LAFRAGUA	314
21	PUEBLA	094 LIBRES	817
21	PUEBLA	099 CAÑADA MORELOS	406
21	PUEBLA	100 NAUPAN	33
21	PUEBLA	101 NAUZONTLA	219
21	PUEBLA	103 NICOLÁS BRAVO	228
21	PUEBLA	104 NOPALUCAN	828
21	PUEBLA	107 OLINTLA	202
21	PUEBLA	109 PAHUATLÁN	637
21	PUEBLA	110 PALMAR DE BRAVO	571
21	PUEBLA	111 PANTEPEC	214
21	PUEBLA	112 PETLALCINGO	165
21	PUEBLA	113 PIAXTLA	101
21	PUEBLA	114 PUEBLA	38,262
21	PUEBLA	115 QUECHOLAC	591
21	PUEBLA	116 QUIMIXTLÁN	288
21	PUEBLA	117 RAFAEL LARA GRAJALES	612
21	PUEBLA	119 SAN ANDRÉS CHOLULA	687
21	PUEBLA	122 SAN FELIPE TEOTLALCINGO	540
21	PUEBLA	123 SAN FELIPE TEPATLÁN	229
21	PUEBLA	124 SAN GABRIEL CHILAC	198
21	PUEBLA	126 SAN JERÓNIMO TECUANIPAN	77
21	PUEBLA	127 SAN JERÓNIMO XAYACATLÁN	68
21	PUEBLA	130 SAN JUAN ATENCO	274
21	PUEBLA	132 SAN MARTÍN TEXMELUCAN	7,228
21	PUEBLA	134 SAN MATÍAS TLALANCALECA	976
21	PUEBLA	136 SAN MIGUEL XOXTLA	572
21	PUEBLA	137 SAN NICOLÁS BUENOS AIRES	503
21	PUEBLA	138 SAN NICOLÁS DE LOS RANCHOS	258
21	PUEBLA	140 SAN PEDRO CHOLULA	2,587
21	PUEBLA	141 SAN PEDRO YELOIXTLAHUACA	409
21	PUEBLA	142 SAN SALVADOR EL SECO	473
21	PUEBLA	143 SAN SALVADOR EL VERDE	1,671
21	PUEBLA	145 SAN SEBASTIÁN TLACOTEPEC	60
21	PUEBLA	147 SANTA INÉS AHUATEMPAN	572
21	PUEBLA	149 SANTIAGO MIAHUATLÁN	384
21	PUEBLA	150 HUEHUETLÁN EL GRANDE	136
21	PUEBLA	153 TECALI DE HERRERA	394

**PROGRAMA DE ABASTO SOCIAL DE LECHE  
BENEFICIARIOS POR ENTIDAD FEDERATIVA Y MUNICIPIO PARA EL AÑO 2012**

ENTIDAD FEDERATIVA	MUNICIPIO	BENEFICIARIOS
21 PUEBLA	154 TECAMACHALCO	1,515
21 PUEBLA	155 TECOMATLÁN	127
21 PUEBLA	156 TEHUACÁN	9,395
21 PUEBLA	157 TEHUITZINGO	79
21 PUEBLA	158 TENAMPULCO	41
21 PUEBLA	161 TEPANCO DE LÓPEZ	304
21 PUEBLA	162 TEPANGO DE RODRÍGUEZ	90
21 PUEBLA	163 TEPATLAXCO DE HIDALGO	505
21 PUEBLA	164 TEPEACA	482
21 PUEBLA	166 TEPEOJUMA	124
21 PUEBLA	167 TEPETZINTLA	120
21 PUEBLA	169 TEPEXI DE RODRÍGUEZ	736
21 PUEBLA	170 TEPEYAHUALCO	801
21 PUEBLA	172 TETELA DE OCAMPO	1,293
21 PUEBLA	174 TEZIUTLÁN	3,366
21 PUEBLA	176 TILAPA	120
21 PUEBLA	177 TLACOTEPEC DE BENITO JUÁREZ	512
21 PUEBLA	178 TLACUILOTEPEC	393
21 PUEBLA	179 TLACHICHUCA	873
21 PUEBLA	180 TLAHUAPAN	2,523
21 PUEBLA	181 TLALTENANGO	478
21 PUEBLA	183 TLAOLA	497
21 PUEBLA	184 TLAPACOYA	509
21 PUEBLA	186 TLATLAUQUITEPEC	1,350
21 PUEBLA	187 TLAXCO	226
21 PUEBLA	189 TOCHTEPEC	91
21 PUEBLA	191 TULCINGO	279
21 PUEBLA	192 TUZAMAPAN DE GALEANA	359
21 PUEBLA	194 VENUSTIANO CARRANZA	684
21 PUEBLA	195 VICENTE GUERRERO	820
21 PUEBLA	196 XAYACATLÁN DE BRAVO	114
21 PUEBLA	197 XICOTEPEC	1,814
21 PUEBLA	199 XIUTETELCO	649
21 PUEBLA	200 XOCHIAPULCO	233
21 PUEBLA	202 XOCHITLÁN DE VICENTE SUÁREZ	364
21 PUEBLA	205 YEHUALTEPEC	357
21 PUEBLA	207 ZACAPOAXTLA	790
21 PUEBLA	208 ZACATLÁN	2,614
21 PUEBLA	209 ZAPOTITLÁN	476
21 PUEBLA	210 ZAPOTITLÁN DE MÉNDEZ	507
21 PUEBLA	211 ZARAGOZA	1,019
21 PUEBLA	212 ZAUTLA	551
21 PUEBLA	213 ZIHUATEUTLA	432
21 PUEBLA	214 ZINACATEPEC	298

## PROGRAMA DE ABASTO SOCIAL DE LECHE

### BENEFICIARIOS POR ENTIDAD FEDERATIVA Y MUNICIPIO PARA EL AÑO 2012

ENTIDAD FEDERATIVA		MUNICIPIO		BENEFICIARIOS
21	PUEBLA	215	ZONGOZOTLA	135
21	PUEBLA	216	ZOQUIAPAN	262
21	PUEBLA	217	ZOQUITLÁN	209
Subtotal				146,396
22	QUERÉTARO	001	AMEALCO DE BONFIL	3,516
22	QUERÉTARO	002	PINAL DE AMOLES	1,216
22	QUERÉTARO	003	ARROYO SECO	816
22	QUERÉTARO	004	CADEREYTA DE MONTES	3,350
22	QUERÉTARO	005	COLÓN	1,522
22	QUERÉTARO	006	CORREGIDORA	4,296
22	QUERÉTARO	007	EZEQUIEL MONTES	1,485
22	QUERÉTARO	008	HUIMILPAN	2,561
22	QUERÉTARO	009	JALPAN DE SERRA	994
22	QUERÉTARO	010	LANDA DE MATAMOROS	2,444
22	QUERÉTARO	011	EL MARQUÉS	2,497
22	QUERÉTARO	012	PEDRO ESCOBEDO	1,261
22	QUERÉTARO	013	PEÑAMILLER	383
22	QUERÉTARO	014	QUERÉTARO	31,284
22	QUERÉTARO	015	SAN JOAQUÍN	1,201
22	QUERÉTARO	016	SAN JUAN DEL RÍO	13,751
22	QUERÉTARO	017	TEQUISQUIAPAN	2,073
22	QUERÉTARO	018	TOLIMÁN	1,093
Subtotal				75,743
23	QUINTANA ROO	001	COZUMEL	1,711
23	QUINTANA ROO	002	FELIPE CARRILLO PUERTO	2,530
23	QUINTANA ROO	003	ISLA MUJERES	180
23	QUINTANA ROO	004	OTHÓN P. BLANCO	12,819
23	QUINTANA ROO	005	BENITO JUÁREZ	16,101
23	QUINTANA ROO	006	JOSÉ MARÍA MORELOS	2,799
23	QUINTANA ROO	007	LÁZARO CÁRDENAS	599
23	QUINTANA ROO	008	SOLIDARIDAD	2,544
23	QUINTANA ROO	009	TULUM	803
23	QUINTANA ROO	010	BACALAR	2,786
Subtotal				42,872
24	SAN LUIS POTOSÍ	001	AHUALULCO	1,955
24	SAN LUIS POTOSÍ	002	ALAQUINES	444
24	SAN LUIS POTOSÍ	003	AQUISMÓN	2,158
24	SAN LUIS POTOSÍ	004	ARMADILLO DE LOS INFANTE	128
24	SAN LUIS POTOSÍ	005	CÁRDENAS	880
24	SAN LUIS POTOSÍ	006	CATORCE	516
24	SAN LUIS POTOSÍ	007	CEDRAL	580
24	SAN LUIS POTOSÍ	008	CERRITOS	1,334
24	SAN LUIS POTOSÍ	009	CERRO DE SAN PEDRO	194
24	SAN LUIS POTOSÍ	010	CIUDAD DEL MAÍZ	2,942

**PROGRAMA DE ABASTO SOCIAL DE LECHE**  
**BENEFICIARIOS POR ENTIDAD FEDERATIVA Y MUNICIPIO PARA EL AÑO 2012**

ENTIDAD FEDERATIVA	MUNICIPIO	BENEFICIARIOS
24 SAN LUIS POTOSÍ	011 CIUDAD FERNÁNDEZ	701
24 SAN LUIS POTOSÍ	012 TANCANHUITZ	468
24 SAN LUIS POTOSÍ	013 CIUDAD VALLES	3,797
24 SAN LUIS POTOSÍ	014 COXCATLÁN	663
24 SAN LUIS POTOSÍ	015 CHARCAS	1,528
24 SAN LUIS POTOSÍ	016 EBANO	456
24 SAN LUIS POTOSÍ	017 GUADALCÁZAR	923
24 SAN LUIS POTOSÍ	018 HUEHUETLÁN	949
24 SAN LUIS POTOSÍ	019 LAGUNILLAS	240
24 SAN LUIS POTOSÍ	020 MATEHUALA	3,571
24 SAN LUIS POTOSÍ	021 MEXQUITIC DE CARMONA	2,371
24 SAN LUIS POTOSÍ	022 MOCTEZUMA	3,168
24 SAN LUIS POTOSÍ	023 RAYÓN	1,201
24 SAN LUIS POTOSÍ	024 RIOVERDE	1,917
24 SAN LUIS POTOSÍ	025 SALINAS	3,011
24 SAN LUIS POTOSÍ	026 SAN ANTONIO	170
24 SAN LUIS POTOSÍ	027 SAN CIRO DE ACOSTA	264
24 SAN LUIS POTOSÍ	028 SAN LUIS POTOSÍ	40,545
24 SAN LUIS POTOSÍ	029 SAN MARTÍN CHALCHICUAUTLA	385
24 SAN LUIS POTOSÍ	030 SAN NICOLÁS TOLENTINO	501
24 SAN LUIS POTOSÍ	031 SANTA CATARINA	418
24 SAN LUIS POTOSÍ	032 SANTA MARÍA DEL RÍO	2,383
24 SAN LUIS POTOSÍ	033 SANTO DOMINGO	689
24 SAN LUIS POTOSÍ	034 SAN VICENTE TANCUAYALAB	188
24 SAN LUIS POTOSÍ	035 SOLEDAD DE GRACIANO SÁNCHEZ	14,943
24 SAN LUIS POTOSÍ	036 TAMASOPO	1,169
24 SAN LUIS POTOSÍ	037 TAMAZUNCHALE	2,268
24 SAN LUIS POTOSÍ	038 TAMPACÁN	385
24 SAN LUIS POTOSÍ	039 TAMPAMOLÓN CORONA	360
24 SAN LUIS POTOSÍ	040 TAMUÍN	331
24 SAN LUIS POTOSÍ	041 TANLAJÁS	417
24 SAN LUIS POTOSÍ	042 TANQUIÁN DE ESCOBEDO	153
24 SAN LUIS POTOSÍ	043 TIERRA NUEVA	556
24 SAN LUIS POTOSÍ	044 VANEGAS	288
24 SAN LUIS POTOSÍ	045 VENADO	1,565
24 SAN LUIS POTOSÍ	046 VILLA DE ARRIAGA	768
24 SAN LUIS POTOSÍ	047 VILLA DE GUADALUPE	526
24 SAN LUIS POTOSÍ	048 VILLA DE LA PAZ	530
24 SAN LUIS POTOSÍ	049 VILLA DE RAMOS	3,705
24 SAN LUIS POTOSÍ	050 VILLA DE REYES	677
24 SAN LUIS POTOSÍ	051 VILLA HIDALGO	1,052
24 SAN LUIS POTOSÍ	052 VILLA JUÁREZ	542
24 SAN LUIS POTOSÍ	053 AXTLA DE TERRAZAS	1,268
24 SAN LUIS POTOSÍ	054 XILITLA	1,919



**PROGRAMA DE ABASTO SOCIAL DE LECHE**  
**BENEFICIARIOS POR ENTIDAD FEDERATIVA Y MUNICIPIO PARA EL AÑO 2012**

ENTIDAD FEDERATIVA	MUNICIPIO	BENEFICIARIOS
24 SAN LUIS POTOSÍ	055 ZARAGOZA	1,831
24 SAN LUIS POTOSÍ	056 VILLA DE ARISTA	1,265
24 SAN LUIS POTOSÍ	057 MATLAPA	1,244
24 SAN LUIS POTOSÍ	058 EL NARANJO	1,609
Subtotal		121,009
25 SINALOA	001 AHOME	10,854
25 SINALOA	002 ANGOSTURA	1,927
25 SINALOA	003 BADIRAGUATO	150
25 SINALOA	004 CONCORDIA	609
25 SINALOA	005 COSALÁ	264
25 SINALOA	006 CULIACÁN	28,049
25 SINALOA	007 CHOIX	792
25 SINALOA	008 ELOTA	1,267
25 SINALOA	009 ESCUINAPA	1,335
25 SINALOA	010 EL FUERTE	1,376
25 SINALOA	011 GUASAVE	3,304
25 SINALOA	012 MAZATLÁN	16,122
25 SINALOA	013 MOCORITO	315
25 SINALOA	014 ROSARIO	1,410
25 SINALOA	015 SALVADOR ALVARADO	2,394
25 SINALOA	016 SAN IGNACIO	561
25 SINALOA	017 SINALOA	1,660
25 SINALOA	018 NAVOLATO	5,814
Subtotal		78,203
26 SONORA	003 ALAMOS	1,011
26 SONORA	004 ALTAR	487
26 SONORA	012 BÁCUM	738
26 SONORA	016 BENJAMÍN HILL	288
26 SONORA	017 CABORCA	2,109
26 SONORA	018 CAJEME	16,046
26 SONORA	025 EMPALME	2,287
26 SONORA	026 ETCHOJOA	1,082
26 SONORA	029 GUAYMAS	2,378
26 SONORA	030 HERMOSILLO	25,577
26 SONORA	033 HUATABAMPO	1,739
26 SONORA	035 IMURIS	480
26 SONORA	036 MAGDALENA	765
26 SONORA	042 NAVOJOA	5,169
26 SONORA	043 NOGALES	4,009
26 SONORA	047 PITIQUITO	117
26 SONORA	049 QUIRIEGO	66
26 SONORA	051 ROSARIO	132
26 SONORA	055 SAN LUIS RÍO COLORADO	931
26 SONORA	056 SAN MIGUEL DE HORCASITAS	181

**PROGRAMA DE ABASTO SOCIAL DE LECHE**  
**BENEFICIARIOS POR ENTIDAD FEDERATIVA Y MUNICIPIO PARA EL AÑO 2012**

ENTIDAD FEDERATIVA	MUNICIPIO	BENEFICIARIOS
26 SONORA	058 SANTA ANA	256
26 SONORA	069 YÉCORA	50
26 SONORA	071 BENITO JUÁREZ	705
26 SONORA	072 SAN IGNACIO RÍO MUERTO	218
Subtotal		66,821
27 TABASCO	002 CÁRDENAS	9,430
27 TABASCO	003 CENTLA	2,665
27 TABASCO	004 CENTRO	14,965
27 TABASCO	005 COMALCALCO	10,165
27 TABASCO	006 CUNDUACÁN	4,485
27 TABASCO	008 HUIMANGUILLO	6,081
27 TABASCO	009 JALAPA	2,762
27 TABASCO	010 JALPA DE MÉNDEZ	5,838
27 TABASCO	011 JONUTA	341
27 TABASCO	012 MACUSPANA	1,073
27 TABASCO	013 NACAJUCA	3,200
27 TABASCO	014 PARAÍSO	2,210
27 TABASCO	015 TACOTALPA	1,064
27 TABASCO	016 TEAPA	193
27 TABASCO	017 TENOSIQUE	44
Subtotal		64,516
28 TAMAULIPAS	001 ABASOLO	994
28 TAMAULIPAS	003 ALTAMIRA	9,819
28 TAMAULIPAS	004 ANTIGUO MORELOS	656
28 TAMAULIPAS	005 BURGOS	121
28 TAMAULIPAS	006 BUSTAMANTE	405
28 TAMAULIPAS	008 CASAS	47
28 TAMAULIPAS	009 CIUDAD MADERO	3,197
28 TAMAULIPAS	010 CRUILLAS	69
28 TAMAULIPAS	011 GÓMEZ FARIÁS	93
28 TAMAULIPAS	012 GONZÁLEZ	723
28 TAMAULIPAS	013 GÚÉMEZ	233
28 TAMAULIPAS	016 HIDALGO	835
28 TAMAULIPAS	017 JAUMAVE	260
28 TAMAULIPAS	018 JIMÉNEZ	631
28 TAMAULIPAS	019 LLERA	176
28 TAMAULIPAS	020 MAINERO	131
28 TAMAULIPAS	021 EL MANTE	2,665
28 TAMAULIPAS	022 MATAMOROS	2,323
28 TAMAULIPAS	023 MÉNDEZ	66
28 TAMAULIPAS	026 MIQUIHUANA	209
28 TAMAULIPAS	027 NUEVO LAREDO	2,974
28 TAMAULIPAS	028 NUEVO MORELOS	172
28 TAMAULIPAS	029 OCAMPO	354

**PROGRAMA DE ABASTO SOCIAL DE LECHE**  
**BENEFICIARIOS POR ENTIDAD FEDERATIVA Y MUNICIPIO PARA EL AÑO 2012**

ENTIDAD FEDERATIVA		MUNICIPIO		BENEFICIARIOS
28	TAMAULIPAS	030	PADILLA	668
28	TAMAULIPAS	031	PALMILLAS	173
28	TAMAULIPAS	032	REYNOSA	2,641
28	TAMAULIPAS	033	RÍO BRAVO	225
28	TAMAULIPAS	034	SAN CARLOS	126
28	TAMAULIPAS	035	SAN FERNANDO	1,511
28	TAMAULIPAS	037	SOTO LA MARINA	1,488
28	TAMAULIPAS	038	TAMPICO	5,956
28	TAMAULIPAS	039	TULA	1,555
28	TAMAULIPAS	040	VALLE HERMOSO	405
28	TAMAULIPAS	041	VICTORIA	7,546
28	TAMAULIPAS	042	VILLAGRÁN	100
28	TAMAULIPAS	043	XICOTÉNCATL	455
	Subtotal			50,002
29	TLAXCALA	001	AMAXAC DE GUERRERO	471
29	TLAXCALA	002	APETATITLÁN DE ANTONIO CARVAJAL	914
29	TLAXCALA	003	ATLANGATEPEC	362
29	TLAXCALA	004	ATLTZAYANCA	222
29	TLAXCALA	005	APIZACO	6,284
29	TLAXCALA	006	CALPULALPAN	3,605
29	TLAXCALA	007	EL CARMEN TEQUEXQUITLA	1,062
29	TLAXCALA	008	CUAPIAXTLA	690
29	TLAXCALA	009	CUAXOMULCO	82
29	TLAXCALA	010	CHIAUTEMPAN	3,037
29	TLAXCALA	011	MUÑOZ DE DOMINGO ARENAS	240
29	TLAXCALA	012	ESPAÑITA	550
29	TLAXCALA	013	HUAMANTLA	2,184
29	TLAXCALA	014	HUEYOTLIPAN	1,344
29	TLAXCALA	015	IXTACUIXTLA DE MARIANO MATAMOROS	1,417
29	TLAXCALA	016	IXTENCO	500
29	TLAXCALA	017	MAZATECOCHCO DE JOSÉ MARÍA MORELOS	522
29	TLAXCALA	018	CONTLA DE JUAN CUAMATZI	1,100
29	TLAXCALA	019	TEPETITLA DE LARDIZÁBAL	1,437
29	TLAXCALA	020	SANCTÓRUM DE LÁZARO CÁRDENAS	1,173
29	TLAXCALA	021	NANACAMILPA DE MARIANO ARISTA	2,355
29	TLAXCALA	022	ACUAMANALA DE MIGUEL HIDALGO	461
29	TLAXCALA	023	NATÍVITAS	1,433
29	TLAXCALA	024	PANOTLA	1,398
29	TLAXCALA	025	SAN PABLO DEL MONTE	2,423
29	TLAXCALA	026	SANTA CRUZ TLAXCALA	1,697
29	TLAXCALA	027	TENANCINGO	1,005
29	TLAXCALA	028	TEOLOCHOLCO	1,383
29	TLAXCALA	029	TEPEYANCO	778
29	TLAXCALA	030	TERRENATE	568

## PROGRAMA DE ABASTO SOCIAL DE LECHE

### BENEFICIARIOS POR ENTIDAD FEDERATIVA Y MUNICIPIO PARA EL AÑO 2012

ENTIDAD FEDERATIVA		MUNICIPIO		BENEFICIARIOS
29	TLAXCALA	031	TETLA DE LA SOLIDARIDAD	1,768
29	TLAXCALA	032	TETLATLAHUCA	397
29	TLAXCALA	033	TLAXCALA	5,053
29	TLAXCALA	034	TLAXCO	2,091
29	TLAXCALA	035	TOCATLÁN	691
29	TLAXCALA	036	TOTOLAC	834
29	TLAXCALA	037	ZILTLALTÉPEC DE TRINIDAD SÁNCHEZ SANTOS	382
29	TLAXCALA	038	TZOMPANTEPEC	260
29	TLAXCALA	039	XALOZTOC	1,495
29	TLAXCALA	040	XALTOCAN	1,238
29	TLAXCALA	041	PAPALOTLA DE XICOHTÉNCATL	1,957
29	TLAXCALA	042	XICOHTZINCO	1,352
29	TLAXCALA	043	YAUHQUEMEHCAN	3,372
29	TLAXCALA	044	ZACATELCO	1,911
29	TLAXCALA	045	BENITO JUÁREZ	804
29	TLAXCALA	046	EMILIANO ZAPATA	39
29	TLAXCALA	047	LÁZARO CÁRDENAS	59
29	TLAXCALA	048	LA MAGDALENA TLALTELULCO	766
29	TLAXCALA	049	SAN DAMIÁN TEXÓLOC	259
29	TLAXCALA	050	SAN FRANCISCO TETLANOHCAN	731
29	TLAXCALA	051	SAN JERÓNIMO ZACUALPAN	308
29	TLAXCALA	052	SAN JOSÉ TEACALCO	80
29	TLAXCALA	053	SAN JUAN HUACTZINCO	150
29	TLAXCALA	054	SAN LORENZO AXOCOMANITLA	413
29	TLAXCALA	055	SAN LUCAS TECOPILCO	524
29	TLAXCALA	056	SANTA ANA NOPALUCAN	408
29	TLAXCALA	057	SANTA APOLONIA TEACALCO	375
29	TLAXCALA	058	SANTA CATARINA AYOMETLA	511
29	TLAXCALA	059	SANTA CRUZ QUILEHTLA	348
29	TLAXCALA	060	SANTA ISABEL XILOXOTLA	297
	Subtotal			69,570
30	VERACRUZ DE IGNACIO DE LA LLAVE	003	ACAYUCAN	873
30	VERACRUZ DE IGNACIO DE LA LLAVE	004	ACTOPAN	1,893
30	VERACRUZ DE IGNACIO DE LA LLAVE	006	ACULTZINGO	801
30	VERACRUZ DE IGNACIO DE LA LLAVE	008	ALPATLÁHUAC	139
30	VERACRUZ DE IGNACIO DE LA LLAVE	009	ALTO LUCERO DE GUTIÉRREZ BARRIOS	367
30	VERACRUZ DE IGNACIO DE LA LLAVE	010	ALTOTONGA	1,175
30	VERACRUZ DE IGNACIO DE LA LLAVE	011	ALVARADO	2,096

**PROGRAMA DE ABASTO SOCIAL DE LECHE**  
**BENEFICIARIOS POR ENTIDAD FEDERATIVA Y MUNICIPIO PARA EL AÑO 2012**

ENTIDAD FEDERATIVA	MUNICIPIO	BENEFICIARIOS
LLAVE		
30 VERACRUZ DE IGNACIO DE LA LLAVE	012 AMATITLÁN	427
30 VERACRUZ DE IGNACIO DE LA LLAVE	013 NARANJOS AMATLÁN	233
30 VERACRUZ DE IGNACIO DE LA LLAVE	014 AMATLÁN DE LOS REYES	1,153
30 VERACRUZ DE IGNACIO DE LA LLAVE	015 ANGEL R. CABADA	935
30 VERACRUZ DE IGNACIO DE LA LLAVE	016 LA ANTIGUA	799
30 VERACRUZ DE IGNACIO DE LA LLAVE	019 ASTACINGA	109
30 VERACRUZ DE IGNACIO DE LA LLAVE	020 ATLAHUILCO	65
30 VERACRUZ DE IGNACIO DE LA LLAVE	021 ATOYAC	736
30 VERACRUZ DE IGNACIO DE LA LLAVE	022 ATZACAN	664
30 VERACRUZ DE IGNACIO DE LA LLAVE	023 ATZALAN	2,216
30 VERACRUZ DE IGNACIO DE LA LLAVE	024 TLALTETELA	994
30 VERACRUZ DE IGNACIO DE LA LLAVE	025 AYAHUALULCO	768
30 VERACRUZ DE IGNACIO DE LA LLAVE	026 BANDERILLA	940
30 VERACRUZ DE IGNACIO DE LA LLAVE	027 BENITO JUÁREZ	56
30 VERACRUZ DE IGNACIO DE LA LLAVE	028 BOCA DEL RÍO	5,419
30 VERACRUZ DE IGNACIO DE LA LLAVE	030 CAMERINO Z. MENDOZA	1,590
30 VERACRUZ DE IGNACIO DE LA LLAVE	031 CARRILLO PUERTO	961
30 VERACRUZ DE IGNACIO DE LA LLAVE	032 CATEMACO	1,181
30 VERACRUZ DE IGNACIO DE LA LLAVE	033 CAZONES DE HERRERA	465
30 VERACRUZ DE IGNACIO DE LA LLAVE	034 CERRO AZUL	296
30 VERACRUZ DE IGNACIO DE LA LLAVE	035 CITLALTÉPETL	170
30 VERACRUZ DE IGNACIO DE LA LLAVE	037 COAHUITLÁN	236

**PROGRAMA DE ABASTO SOCIAL DE LECHE**  
**BENEFICIARIOS POR ENTIDAD FEDERATIVA Y MUNICIPIO PARA EL AÑO 2012**

ENTIDAD FEDERATIVA	MUNICIPIO	BENEFICIARIOS
LLAVE		
30 VERACRUZ DE IGNACIO DE LA LLAVE	038 COATEPEC	1,573
30 VERACRUZ DE IGNACIO DE LA LLAVE	039 COATZACOALCOS	8,886
30 VERACRUZ DE IGNACIO DE LA LLAVE	040 COATZINTLA	1,406
30 VERACRUZ DE IGNACIO DE LA LLAVE	041 COETZALA	208
30 VERACRUZ DE IGNACIO DE LA LLAVE	043 COMAPA	715
30 VERACRUZ DE IGNACIO DE LA LLAVE	044 CÓRDOBA	7,121
30 VERACRUZ DE IGNACIO DE LA LLAVE	045 COSAMALOAPAN DE CARPIO	665
30 VERACRUZ DE IGNACIO DE LA LLAVE	046 COSAUTLÁN DE CARVAJAL	697
30 VERACRUZ DE IGNACIO DE LA LLAVE	047 COSCOMATEPEC	1,029
30 VERACRUZ DE IGNACIO DE LA LLAVE	048 COSOLEACAQUE	2,811
30 VERACRUZ DE IGNACIO DE LA LLAVE	049 COTAXTLA	953
30 VERACRUZ DE IGNACIO DE LA LLAVE	050 COXQUIHUI	910
30 VERACRUZ DE IGNACIO DE LA LLAVE	051 COYUTLA	1,000
30 VERACRUZ DE IGNACIO DE LA LLAVE	052 CUICHAPA	1,214
30 VERACRUZ DE IGNACIO DE LA LLAVE	053 CUITLÁHUAC	2,711
30 VERACRUZ DE IGNACIO DE LA LLAVE	055 CHALMA	300
30 VERACRUZ DE IGNACIO DE LA LLAVE	058 CHICONTEPEC	406
30 VERACRUZ DE IGNACIO DE LA LLAVE	059 CHINAMECA	721
30 VERACRUZ DE IGNACIO DE LA LLAVE	061 LAS CHOAPAS	1,457
30 VERACRUZ DE IGNACIO DE LA LLAVE	062 CHOCAMÁN	666
30 VERACRUZ DE IGNACIO DE LA LLAVE	065 EMILIANO ZAPATA	1,374
30 VERACRUZ DE IGNACIO DE LA LLAVE	066 ESPINAL	1,508

**PROGRAMA DE ABASTO SOCIAL DE LECHE**  
**BENEFICIARIOS POR ENTIDAD FEDERATIVA Y MUNICIPIO PARA EL AÑO 2012**

ENTIDAD FEDERATIVA	MUNICIPIO	BENEFICIARIOS
LLAVE		
30 VERACRUZ DE IGNACIO DE LA LLAVE	067 FILOMENO MATA	402
30 VERACRUZ DE IGNACIO DE LA LLAVE	068 FORTÍN	1,635
30 VERACRUZ DE IGNACIO DE LA LLAVE	069 GUTIÉRREZ ZAMORA	799
30 VERACRUZ DE IGNACIO DE LA LLAVE	070 HIDALGOTITLÁN	41
30 VERACRUZ DE IGNACIO DE LA LLAVE	071 HUATUSCO	1,526
30 VERACRUZ DE IGNACIO DE LA LLAVE	072 HUAYACOCOTLA	1,643
30 VERACRUZ DE IGNACIO DE LA LLAVE	073 HUEYAPAN DE OCAMPO	327
30 VERACRUZ DE IGNACIO DE LA LLAVE	074 HUILOAPAN DE CUAUHTÉMOC	267
30 VERACRUZ DE IGNACIO DE LA LLAVE	075 IGNACIO DE LA LLAVE	764
30 VERACRUZ DE IGNACIO DE LA LLAVE	076 ILAMATLÁN	49
30 VERACRUZ DE IGNACIO DE LA LLAVE	077 ISLA	335
30 VERACRUZ DE IGNACIO DE LA LLAVE	080 IXHUATLÁN DEL CAFÉ	1,397
30 VERACRUZ DE IGNACIO DE LA LLAVE	081 IXHUATLANCILLO	233
30 VERACRUZ DE IGNACIO DE LA LLAVE	082 IXHUATLÁN DEL SURESTE	163
30 VERACRUZ DE IGNACIO DE LA LLAVE	083 IXHUATLÁN DE MADERO	189
30 VERACRUZ DE IGNACIO DE LA LLAVE	085 IXTACZOQUITLÁN	2,297
30 VERACRUZ DE IGNACIO DE LA LLAVE	086 JALACINGO	2,550
30 VERACRUZ DE IGNACIO DE LA LLAVE	087 XALAPA	13,372
30 VERACRUZ DE IGNACIO DE LA LLAVE	088 JALCOMULCO	86
30 VERACRUZ DE IGNACIO DE LA LLAVE	089 JÁLTIPAN	206
30 VERACRUZ DE IGNACIO DE LA LLAVE	090 JAMAPA	170
30 VERACRUZ DE IGNACIO DE LA LLAVE	091 JESÚS CARRANZA	225

**PROGRAMA DE ABASTO SOCIAL DE LECHE  
BENEFICIARIOS POR ENTIDAD FEDERATIVA Y MUNICIPIO PARA EL AÑO 2012**

ENTIDAD FEDERATIVA	MUNICIPIO	BENEFICIARIOS
LLAVE		
30 VERACRUZ DE IGNACIO DE LA LLAVE	093 JILOTEPEC	1,077
30 VERACRUZ DE IGNACIO DE LA LLAVE	094 JUAN RODRÍGUEZ CLARA	271
30 VERACRUZ DE IGNACIO DE LA LLAVE	095 JUCHIQUE DE FERRER	66
30 VERACRUZ DE IGNACIO DE LA LLAVE	097 LERDO DE TEJADA	686
30 VERACRUZ DE IGNACIO DE LA LLAVE	098 MAGDALENA	137
30 VERACRUZ DE IGNACIO DE LA LLAVE	099 MALTRATA	418
30 VERACRUZ DE IGNACIO DE LA LLAVE	100 MANLIO FABIO ALTAMIRANO	73
30 VERACRUZ DE IGNACIO DE LA LLAVE	101 MARIANO ESCOBEDO	1,512
30 VERACRUZ DE IGNACIO DE LA LLAVE	102 MARTÍNEZ DE LA TORRE	1,679
30 VERACRUZ DE IGNACIO DE LA LLAVE	103 MECATLÁN	330
30 VERACRUZ DE IGNACIO DE LA LLAVE	105 MEDELLÍN	1,396
30 VERACRUZ DE IGNACIO DE LA LLAVE	107 LAS MINAS	150
30 VERACRUZ DE IGNACIO DE LA LLAVE	108 MINATITLÁN	2,901
30 VERACRUZ DE IGNACIO DE LA LLAVE	109 MISANTLA	1,451
30 VERACRUZ DE IGNACIO DE LA LLAVE	110 MIXTLA DE ALTAMIRANO	462
30 VERACRUZ DE IGNACIO DE LA LLAVE	111 MOLOACÁN	254
30 VERACRUZ DE IGNACIO DE LA LLAVE	112 NAOLINCO	673
30 VERACRUZ DE IGNACIO DE LA LLAVE	113 NARANJAL	280
30 VERACRUZ DE IGNACIO DE LA LLAVE	115 NOGALES	1,831
30 VERACRUZ DE IGNACIO DE LA LLAVE	116 OLUTA	346
30 VERACRUZ DE IGNACIO DE LA LLAVE	117 OMEALCA	1,818
30 VERACRUZ DE IGNACIO DE LA LLAVE	118 ORIZABA	4,306



**PROGRAMA DE ABASTO SOCIAL DE LECHE**  
**BENEFICIARIOS POR ENTIDAD FEDERATIVA Y MUNICIPIO PARA EL AÑO 2012**

ENTIDAD FEDERATIVA	MUNICIPIO	BENEFICIARIOS
LLAVE		
30 VERACRUZ DE IGNACIO DE LA LLAVE	119 OTATITLÁN	306
30 VERACRUZ DE IGNACIO DE LA LLAVE	120 OTEAPAN	153
30 VERACRUZ DE IGNACIO DE LA LLAVE	122 PAJAPAN	40
30 VERACRUZ DE IGNACIO DE LA LLAVE	124 PAPANTLA	2,854
30 VERACRUZ DE IGNACIO DE LA LLAVE	125 PASO DEL MACHO	202
30 VERACRUZ DE IGNACIO DE LA LLAVE	127 LA PERLA	215
30 VERACRUZ DE IGNACIO DE LA LLAVE	128 PEROTE	2,848
30 VERACRUZ DE IGNACIO DE LA LLAVE	129 PLATÓN SÁNCHEZ	91
30 VERACRUZ DE IGNACIO DE LA LLAVE	130 PLAYA VICENTE	255
30 VERACRUZ DE IGNACIO DE LA LLAVE	131 POZA RICA DE HIDALGO	3,048
30 VERACRUZ DE IGNACIO DE LA LLAVE	132 LAS VIGAS DE RAMÍREZ	105
30 VERACRUZ DE IGNACIO DE LA LLAVE	134 PUENTE NACIONAL	357
30 VERACRUZ DE IGNACIO DE LA LLAVE	135 RAFAEL DELGADO	755
30 VERACRUZ DE IGNACIO DE LA LLAVE	137 LOS REYES	171
30 VERACRUZ DE IGNACIO DE LA LLAVE	138 RÍO BLANCO	2,934
30 VERACRUZ DE IGNACIO DE LA LLAVE	139 SALTABARRANCA	269
30 VERACRUZ DE IGNACIO DE LA LLAVE	141 SAN ANDRÉS TUXTLA	3,286
30 VERACRUZ DE IGNACIO DE LA LLAVE	142 SAN JUAN EVANGELISTA	315
30 VERACRUZ DE IGNACIO DE LA LLAVE	143 SANTIAGO TUXTLA	896
30 VERACRUZ DE IGNACIO DE LA LLAVE	144 SAYULA DE ALEMÁN	31
30 VERACRUZ DE IGNACIO DE LA LLAVE	147 SOLEDAD ATZOMPA	124
30 VERACRUZ DE IGNACIO DE LA LLAVE	148 SOLEDAD DE DOBLADO	88

**PROGRAMA DE ABASTO SOCIAL DE LECHE**  
**BENEFICIARIOS POR ENTIDAD FEDERATIVA Y MUNICIPIO PARA EL AÑO 2012**

ENTIDAD FEDERATIVA	MUNICIPIO	BENEFICIARIOS
LLAVE		
30 VERACRUZ DE IGNACIO DE LA LLAVE	149 SOTEAPAN	120
30 VERACRUZ DE IGNACIO DE LA LLAVE	151 TAMIAHUA	951
30 VERACRUZ DE IGNACIO DE LA LLAVE	155 TANTOYUCA	1,297
30 VERACRUZ DE IGNACIO DE LA LLAVE	157 CASTILLO DE TEAYO	144
30 VERACRUZ DE IGNACIO DE LA LLAVE	158 TECOLUTLA	457
30 VERACRUZ DE IGNACIO DE LA LLAVE	159 TEHUIPANGO	341
30 VERACRUZ DE IGNACIO DE LA LLAVE	160 ÁLAMO TEMAPACHE	4,277
30 VERACRUZ DE IGNACIO DE LA LLAVE	162 TENAMPA	478
30 VERACRUZ DE IGNACIO DE LA LLAVE	164 TEOCELO	1,272
30 VERACRUZ DE IGNACIO DE LA LLAVE	165 TEPATLAXCO	261
30 VERACRUZ DE IGNACIO DE LA LLAVE	167 TEPETZINTLA	247
30 VERACRUZ DE IGNACIO DE LA LLAVE	168 TEQUILA	418
30 VERACRUZ DE IGNACIO DE LA LLAVE	169 JOSÉ AZUETA	676
30 VERACRUZ DE IGNACIO DE LA LLAVE	170 TEXCATEPEC	101
30 VERACRUZ DE IGNACIO DE LA LLAVE	171 TEXHUACÁN	170
30 VERACRUZ DE IGNACIO DE LA LLAVE	173 TEZONAPA	1,783
30 VERACRUZ DE IGNACIO DE LA LLAVE	174 TIERRA BLANCA	442
30 VERACRUZ DE IGNACIO DE LA LLAVE	175 TIHUATLÁN	2,421
30 VERACRUZ DE IGNACIO DE LA LLAVE	178 TLACOTALPAN	804
30 VERACRUZ DE IGNACIO DE LA LLAVE	179 TLACOTEPEC DE MEJÍA	324
30 VERACRUZ DE IGNACIO DE LA LLAVE	180 TLACHICHILCO	78
30 VERACRUZ DE IGNACIO DE LA LLAVE	181 TLALIXCOYAN	1,358

**PROGRAMA DE ABASTO SOCIAL DE LECHE**  
**BENEFICIARIOS POR ENTIDAD FEDERATIVA Y MUNICIPIO PARA EL AÑO 2012**

ENTIDAD FEDERATIVA	MUNICIPIO	BENEFICIARIOS
LLAVE		
30 VERACRUZ DE IGNACIO DE LA LLAVE	182 TLALNELHUAYOCAN	401
30 VERACRUZ DE IGNACIO DE LA LLAVE	183 TLAPACOYAN	936
30 VERACRUZ DE IGNACIO DE LA LLAVE	184 TLAQUILPA	95
30 VERACRUZ DE IGNACIO DE LA LLAVE	185 TLILAPAN	54
30 VERACRUZ DE IGNACIO DE LA LLAVE	186 TOMATLÁN	408
30 VERACRUZ DE IGNACIO DE LA LLAVE	188 TOTUTLA	1,051
30 VERACRUZ DE IGNACIO DE LA LLAVE	189 TUXPAN	4,135
30 VERACRUZ DE IGNACIO DE LA LLAVE	191 URSULO GALVÁN	527
30 VERACRUZ DE IGNACIO DE LA LLAVE	193 VERACRUZ	15,418
30 VERACRUZ DE IGNACIO DE LA LLAVE	194 VILLA ALDAMA	545
30 VERACRUZ DE IGNACIO DE LA LLAVE	195 XOXOCOTLA	35
30 VERACRUZ DE IGNACIO DE LA LLAVE	196 YANGA	1,763
30 VERACRUZ DE IGNACIO DE LA LLAVE	198 ZACUALPAN	236
30 VERACRUZ DE IGNACIO DE LA LLAVE	200 ZENTLA	544
30 VERACRUZ DE IGNACIO DE LA LLAVE	201 ZONGOLICA	2,103
30 VERACRUZ DE IGNACIO DE LA LLAVE	202 ZONTECOMATLÁN DE LÓPEZ Y FUENTES	201
30 VERACRUZ DE IGNACIO DE LA LLAVE	203 ZOZOCOLCO DE HIDALGO	675
30 VERACRUZ DE IGNACIO DE LA LLAVE	204 AGUA DULCE	730
30 VERACRUZ DE IGNACIO DE LA LLAVE	206 NANCHITAL DE LÁZARO CÁRDENAS DEL RÍO	138
30 VERACRUZ DE IGNACIO DE LA LLAVE	207 TRES VALLES	478
30 VERACRUZ DE IGNACIO DE LA LLAVE	208 CARLOS A. CARRILLO	656
30 VERACRUZ DE IGNACIO DE LA LLAVE	209 TATAHUICAPAN DE JUÁREZ	100

## PROGRAMA DE ABASTO SOCIAL DE LECHE

### BENEFICIARIOS POR ENTIDAD FEDERATIVA Y MUNICIPIO PARA EL AÑO 2012

ENTIDAD FEDERATIVA		MUNICIPIO		BENEFICIARIOS
LLAVE				
30	VERACRUZ DE IGNACIO DE LA LLAVE	210	UXPANAPA	270
Subtotal				186,143
31	YUCATÁN	001	ABALÁ	149
31	YUCATÁN	002	ACANCEH	512
31	YUCATÁN	003	AKIL	355
31	YUCATÁN	004	BACA	379
31	YUCATÁN	005	BOKOBÁ	176
31	YUCATÁN	006	BUCTZOTZ	605
31	YUCATÁN	007	CACALCHÉN	604
31	YUCATÁN	008	CALOTMUL	328
31	YUCATÁN	009	CANSAHCAB	301
31	YUCATÁN	010	CANTAMAYEC	32
31	YUCATÁN	011	CELESTÚN	474
31	YUCATÁN	012	CENOTILLO	412
31	YUCATÁN	013	CONKAL	579
31	YUCATÁN	014	CUNCUNUL	118
31	YUCATÁN	015	CUZAMÁ	187
31	YUCATÁN	016	CHACSINKÍN	117
31	YUCATÁN	017	CHANKOM	182
31	YUCATÁN	018	CHAPAB	269
31	YUCATÁN	019	CHEMAX	572
31	YUCATÁN	020	CHICXULUB PUEBLO	195
31	YUCATÁN	021	CHICHIMILÁ	386
31	YUCATÁN	022	CHIKINDZONOT	164
31	YUCATÁN	023	CHOCHOLÁ	443
31	YUCATÁN	024	CHUMAYEL	207
31	YUCATÁN	025	DZÁN	322
31	YUCATÁN	026	DZEMUL	331
31	YUCATÁN	027	DZIDZANTÚN	295
31	YUCATÁN	028	DZILAM DE BRAVO	260
31	YUCATÁN	029	DZILAM GONZÁLEZ	464
31	YUCATÁN	030	DZITÁS	206
31	YUCATÁN	031	DZONCAUICH	180
31	YUCATÁN	032	ESPITA	598
31	YUCATÁN	033	HALACHÓ	708
31	YUCATÁN	034	HOCABÁ	485
31	YUCATÁN	035	HOCTÚN	439
31	YUCATÁN	036	HOMÚN	355
31	YUCATÁN	037	HUHÍ	295
31	YUCATÁN	038	HUNUCMÁ	1,601
31	YUCATÁN	039	IXIL	396
31	YUCATÁN	040	IZAMAL	978

**PROGRAMA DE ABASTO SOCIAL DE LECHE**  
**BENEFICIARIOS POR ENTIDAD FEDERATIVA Y MUNICIPIO PARA EL AÑO 2012**

ENTIDAD FEDERATIVA	MUNICIPIO	BENEFICIARIOS
31 YUCATÁN	041 KANASÍN	2,705
31 YUCATÁN	042 KANTUNIL	428
31 YUCATÁN	043 KAUA	110
31 YUCATÁN	044 KINCHIL	575
31 YUCATÁN	045 KOPOMÁ	39
31 YUCATÁN	046 MAMA	241
31 YUCATÁN	047 MANÍ	265
31 YUCATÁN	048 MAXCANÚ	798
31 YUCATÁN	049 MAYAPÁN	198
31 YUCATÁN	050 MÉRIDA	26,559
31 YUCATÁN	051 MOCOCHÁ	172
31 YUCATÁN	052 MOTUL	660
31 YUCATÁN	053 MUNA	693
31 YUCATÁN	054 MUXUPIP	103
31 YUCATÁN	055 OPICHÉN	273
31 YUCATÁN	056 OXKUTZCAB	1,043
31 YUCATÁN	057 PANABÁ	501
31 YUCATÁN	058 PETO	1,517
31 YUCATÁN	059 PROGRESO	2,152
31 YUCATÁN	060 QUINTANA ROO	116
31 YUCATÁN	061 RÍO LAGARTOS	190
31 YUCATÁN	062 SACALUM	392
31 YUCATÁN	063 SAMAHIL	391
31 YUCATÁN	064 SANAHCAT	74
31 YUCATÁN	065 SAN FELIPE	214
31 YUCATÁN	066 SANTA ELENA	225
31 YUCATÁN	067 SEYÉ	674
31 YUCATÁN	068 SINANCHÉ	352
31 YUCATÁN	069 SOTUTA	528
31 YUCATÁN	070 SUCILÁ	268
31 YUCATÁN	071 SUDZAL	128
31 YUCATÁN	072 SUMA	130
31 YUCATÁN	073 TAHDZIÚ	42
31 YUCATÁN	074 TAHMEK	251
31 YUCATÁN	075 TEABO	231
31 YUCATÁN	076 TECOH	482
31 YUCATÁN	077 TEKAL DE VENEGAS	177
31 YUCATÁN	078 TEKANTÓ	334
31 YUCATÁN	079 TEKAX	2,275
31 YUCATÁN	080 TEKIT	540
31 YUCATÁN	081 TEKOM	138
31 YUCATÁN	082 TELCHAC PUEBLO	288
31 YUCATÁN	083 TELCHAC PUERTO	151
31 YUCATÁN	084 TEMAX	370

**PROGRAMA DE ABASTO SOCIAL DE LECHE  
BENEFICIARIOS POR ENTIDAD FEDERATIVA Y MUNICIPIO PARA EL AÑO 2012**

ENTIDAD FEDERATIVA	MUNICIPIO	BENEFICIARIOS
31 YUCATÁN	085 TEMOZÓN	682
31 YUCATÁN	086 TEPAKÁN	58
31 YUCATÁN	087 TETIZ	235
31 YUCATÁN	088 TEYA	146
31 YUCATÁN	089 TICUL	773
31 YUCATÁN	090 TIMUCUY	128
31 YUCATÁN	091 TINUM	657
31 YUCATÁN	092 TIXCACALCUPUL	211
31 YUCATÁN	093 TIXKOKOB	688
31 YUCATÁN	094 TIXMEHUAC	359
31 YUCATÁN	095 TIXPÉHUAL	229
31 YUCATÁN	096 TIZIMÍN	1,948
31 YUCATÁN	097 TUNKÁS	295
31 YUCATÁN	098 TZUCACAB	965
31 YUCATÁN	099 UAYMA	110
31 YUCATÁN	100 UCÚ	152
31 YUCATÁN	101 UMÁN	2,368
31 YUCATÁN	102 VALLADOLID	1,130
31 YUCATÁN	103 XOCHEL	259
31 YUCATÁN	104 YAXCABÁ	465
31 YUCATÁN	105 YAXKUKUL	154
31 YUCATÁN	106 YOBAÍN	132
Subtotal		75,796
32 ZACATECAS	001 APOZOL	453
32 ZACATECAS	002 APULCO	201
32 ZACATECAS	003 ATOLINGA	145
32 ZACATECAS	004 BENITO JUÁREZ	321
32 ZACATECAS	005 CALERA	6,286
32 ZACATECAS	006 CAÑITAS DE FELIPE PESCADOR	235
32 ZACATECAS	007 CONCEPCIÓN DEL ORO	158
32 ZACATECAS	008 CUAUHTÉMOC	962
32 ZACATECAS	009 CHALCHIHUITES	754
32 ZACATECAS	010 FRESNILLO	13,338
32 ZACATECAS	011 TRINIDAD GARCÍA DE LA CADENA	99
32 ZACATECAS	012 GENARO CODINA	570
32 ZACATECAS	013 GENERAL ENRIQUE ESTRADA	883
32 ZACATECAS	014 GENERAL FRANCISCO R. MURGUÍA	430
32 ZACATECAS	015 EL PLATEADO DE JOAQUÍN AMARO	71
32 ZACATECAS	016 GENERAL PÁNFILO NATERA	3,117
32 ZACATECAS	017 GUADALUPE	13,258
32 ZACATECAS	018 HUANUSCO	122
32 ZACATECAS	019 JALPA	1,076
32 ZACATECAS	020 JEREZ	4,643
32 ZACATECAS	021 JIMÉNEZ DEL TEUL	277

## PROGRAMA DE ABASTO SOCIAL DE LECHE

### BENEFICIARIOS POR ENTIDAD FEDERATIVA Y MUNICIPIO PARA EL AÑO 2012

ENTIDAD FEDERATIVA		MUNICIPIO		BENEFICIARIOS
32	ZACATECAS	022	JUAN ALDAMA	1,671
32	ZACATECAS	023	JUCHIPILA	482
32	ZACATECAS	024	LORETO	2,739
32	ZACATECAS	025	LUIS MOYA	698
32	ZACATECAS	026	MAZAPIL	95
32	ZACATECAS	027	MELCHOR OCAMPO	27
32	ZACATECAS	028	MEZQUITAL DEL ORO	159
32	ZACATECAS	029	MIGUEL AUZA	1,364
32	ZACATECAS	030	MOMAX	145
32	ZACATECAS	031	MONTE ESCOBEDO	418
32	ZACATECAS	032	MORELOS	2,455
32	ZACATECAS	033	MOYAHUA DE ESTRADA	139
32	ZACATECAS	034	NOCHISTLÁN DE MEJÍA	1,106
32	ZACATECAS	035	NORIA DE ÁNGELES	874
32	ZACATECAS	036	OJOCALIENTE	3,971
32	ZACATECAS	037	PÁNUCO	1,782
32	ZACATECAS	038	PINOS	4,382
32	ZACATECAS	039	RÍO GRANDE	4,728
32	ZACATECAS	040	SAIN ALTO	1,763
32	ZACATECAS	041	EL SALVADOR	40
32	ZACATECAS	042	SOMBRETE	5,346
32	ZACATECAS	043	SUSTICACÁN	54
32	ZACATECAS	044	TABASCO	1,197
32	ZACATECAS	045	TEPECHTLÁN	654
32	ZACATECAS	046	TEPETONGO	57
32	ZACATECAS	047	TEÚL DE GONZÁLEZ ORTEGA	135
32	ZACATECAS	048	TLALTENANGO DE SÁNCHEZ ROMÁN	1,313
32	ZACATECAS	049	VALPARAÍSO	704
32	ZACATECAS	050	VETAGRANDE	1,551
32	ZACATECAS	051	VILLA DE COS	2,616
32	ZACATECAS	052	VILLA GARCÍA	1,684
32	ZACATECAS	053	VILLA GONZÁLEZ ORTEGA	1,825
32	ZACATECAS	054	VILLA HIDALGO	1,779
32	ZACATECAS	055	VILLANUEVA	2,765
32	ZACATECAS	056	ZACATECAS	9,227
32	ZACATECAS	057	TRANCOSO	2,575
32	ZACATECAS	058	SANTA MARÍA DE LA PAZ	81
Subtotal				110,000
Total Nacional				6,061,485

Nota: La distribución de la población objetivo por entidad federativa y por municipio podrá variar debido a movimientos en el Padrón de Beneficiarios durante el ejercicio fiscal presente. Las variaciones en el Padrón de Beneficiarios pueden derivarse de:

## **PROGRAMA DE ABASTO SOCIAL DE LECHE BENEFICIARIOS POR ENTIDAD FEDERATIVA Y MUNICIPIO PARA EL AÑO 2012**

- La baja de beneficiarios (por dejar de cumplir con los criterios de elegibilidad señalados en las Reglas de Operación vigentes para 2012).
- Los patrones de sustitución de bajas por nuevos beneficiarios.



## **ANEXO 2.**

### **INDICADORES**

- PROGRAMA DE DESARROLLO HUMANO  
OPORTUNIDADES**
- PROGRAMA DE APOYO ALIMENTARIO**

# PROGRAMA DESARROLLO HUMANO OPORTUNIDADES Y PROGRAMA DE APOYO ALIMENTARIO

## - Indicadores -

### Oportunidades



MATRIZ DE INDICADORES DE RESULTADOS DEL PROGRAMA DE OPORTUNIDADES (POR ENTIDAD FEDERATIVA)  
Bimestre Operativo Enero - Febrero 2013 (con la corresponsabilidad de Septiembre - Octubre 2012)

Página	INDICADORES
1	11.1 TASA DE TERMINACIÓN DE EDUCACIÓN BÁSICA DE LOS JOVENES BENEFICIARIOS DE OPORTUNIDADES. (ANUAL)
2	11.2 PORCENTAJE DE BECARIOS DE PRIMARIA QUE TRANSITAN A SECUNDARIA. (ANUAL)
3	11.3 PORCENTAJE DE BECARIOS DE SECUNDARIA QUE TRANSITAN A EMS. (ANUAL)
4	11.4 PORCENTAJE DE BECARIAS DE EDUCACIÓN BÁSICA CON RESPECTO A LA COMPOSICIÓN POR SEXO DE LA MATRICULA NACIONAL. (ANUAL)
5	11.5 PORCENTAJE DE BECARIAS DE EMS CON RESPECTO A LA COMPOSICIÓN POR SEXO DE LA MATRICULA NACIONAL. (ANUAL)
6	11.6 PREVALENCIA DE DESNUTRICIÓN CRÓNICA INFANTIL, ENTENDIDA COMO BAJA TALLA PARA LA EDAD, DE LA POBLACIÓN BENEFICIARIA DE OPORTUNIDADES. (QUINQUENAL)
7	11.7 PREVALENCIA DE DIARREA AGUDA INFANTIL, DE LA POBLACIÓN BENEFICIARIA DE OPORTUNIDADES. (QUINQUENAL)
8	11.8 PREVALENCIA DE ANEMIA EN MUJERES DE 12 A 49 AÑOS DE EDAD EMBARAZADAS Y BENEFICIARIAS DEL PROGRAMA OPORTUNIDADES. (QUINQUENAL)
	COMPONENTE EDUCACIÓN
9	111.1 PORCENTAJE DE BECARIOS DE EDUCACIÓN BÁSICA A LOS QUE SE LES EMITIERON APOYO MONETARIOS PARA BECAS EDUCATIVAS. (TRIMESTRAL)
10	111.2 PORCENTAJE DE BECARIOS DE EDUCACIÓN MEDIA SUPERIOR A LOS QUE SE LES EMITIERON APOYO MONETARIOS PARA BECAS EDUCATIVAS. (TRIMESTRAL)
11	111.3 NIÑOS QUE RECIBEN BECAS DE EDUCACIÓN BÁSICA Y MEDIA SUPERIOR. (TRIMESTRAL)
	COMPONENTE SALUD
12	112.1 PORCENTAJE DE FAMILIAS BENEFICIARIAS QUE ESTÁN EN CONTROL EN LOS SERVICIOS DE SALUD. (BIMESTRAL)
13	112.2 PORCENTAJE DE MUJERES EMBARAZADAS EN CONTROL PRENATAL. (BIMESTRAL)
14	112.3 PORCENTAJE DE ADULTOS MAYORES BENEFICIARIOS QUE CUMPLIERON SU CORRESPONSABILIDAD EN SALUD A LOS QUE SE LES EMITIÓ EL APOYO MONETARIO. (TRIMESTRAL)
	COMPONENTE NUTRICIÓN
15	113.1 PORCENTAJE DE NIÑOS BENEFICIARIOS QUE ESTÁN EN CONTROL NUTRICIONAL. (BIMESTRAL)
16	113.2 PORCENTAJE DE NIÑOS BENEFICIARIOS QUE RECIBIERON COMPLEMENTO ALIMENTICIO. (BIMESTRAL)
17	113.3 PORCENTAJE DE MUJERES EMBARAZADAS BENEFICIARIAS QUE RECIBIERON COMPLEMENTO ALIMENTICIO. (BIMESTRAL)
18	113.4 PORCENTAJE DE FAMILIAS BENEFICIARIAS A LAS QUE SE LES EMITIÓ APOYO MONETARIO PARA ALIMENTACIÓN. (TRIMESTRAL)
19	113.5 PORCENTAJE DE FAMILIAS BENEFICIARIAS A LAS QUE SE LES EMITIÓ APOYO MONETARIO PARA GASTOS EN ENERGÉTICO. (TRIMESTRAL)
	ACTIVIDADES TRANSVERSALES
20	1101.1 PORCENTAJE DE COBERTURA DE FAMILIAS BENEFICIARIAS DEL PROGRAMA. (TRIMESTRAL)
21	1101.2 FAMILIAS BENEFICIARIAS DEL PROGRAMA. (TRIMESTRAL)
22	1101.3 PORCENTAJE DE MUJERES TITULARES DE FAMILIAS BENEFICIARIAS DEL PROGRAMA. (TRIMESTRAL)

Fuente: Corresponsabilidad de Septiembre - Octubre 2012

# PROGRAMA DESARROLLO HUMANO OPORTUNIDADES Y PROGRAMA DE APOYO ALIMENTARIO

## - Indicadores -

### Oportunidades



11.1 TASA DE TERMINACIÓN DE EDUCACIÓN BÁSICA DE LOS JOVENES BENEFICIARIOS DE OPORTUNIDADES. (ANUAL)

Bimestre Operativo Enero - Febrero 2013 (con la corresponsabilidad de Septiembre - Octubre 2012)

ENTIDAD FEDERATIVA	CICLO ESCOLAR 2011 - 2012		
	Población Beneficiaria del Programa Oportunidades de 15 Años de Edad 1/	Egresados de Secundaria del Programa Oportunidades 2/	Porcentaje de Tasa de Terminación de Secundaria
Nacional	699,408	518,161	74.09
07 Aguascalientes	5,033	3,689	73.30
02 Baja California	5,263	3,520	66.88
03 Baja California Sur	1,965	1,324	67.38
04 Campeche	7,419	5,635	75.95
05 Coahuila	7,190	4,652	64.70
06 Colima	2,374	1,601	67.44
07 Chiapas	74,555	54,611	73.25
08 Chihuahua	10,551	6,572	62.29
09 Distrito Federal	3,294	2,317	70.34
10 112.3 PORCENTAJE DE A	11,459	8,191	71.48
11 Guanajuato	35,978	26,006	72.28
12 Guerrero	49,608	36,165	72.90
13 Hidalgo	23,494	20,132	85.69
14 Jalisco	25,359	16,363	64.53
15 México	57,802	42,986	74.37
16 Michoacán	36,169	25,628	70.86
17 Morelos	10,063	7,498	74.51
18 Nayarit	5,492	4,163	75.80
19 Nuevo León	7,610	5,464	71.80
20 Oaxaca	50,400	39,447	78.27
21 Puebla	57,694	41,942	72.70
22 Querétaro	10,721	7,916	73.84
23 Quintana Roo	6,890	6,075	88.17
24 San Luis Potosí	23,776	19,255	80.99
25 Sinaloa	17,569	13,541	77.07
26 Sonora	10,533	7,254	68.87
27 Tabasco	21,474	16,658	77.57
28 Tamaulipas	12,306	8,686	70.58
29 Tlaxcala	8,975	7,893	87.94
30 Veracruz	71,209	53,503	75.14
31 Yucatán	15,248	10,491	68.80
32 Zacatecas	11,935	8,983	75.27

Fuente: Corresponsabilidad de Septiembre - Octubre 2012

1/ Integrantes de las familias atendidas por el Programa Oportunidades en el bimestre de corresponsabilidad mayo-junio de 2012, con edad de 15 años al 31 de diciembre de 2011.

2/ Becarios integrantes de las familias atendidas por el Programa Oportunidades en el bimestre de corresponsabilidad mayo-junio de 2012 inscritos en 3er. grado de secundaria.

# PROGRAMA DESARROLLO HUMANO OPORTUNIDADES Y PROGRAMA DE APOYO ALIMENTARIO

## - Indicadores -

### Oportunidades



11.2 PORCENTAJE DE BECARIOS DE PRIMARIA QUE TRANSITAN A SECUNDARIA, (ANUAL)  
Bimestre Operativo Enero - Febrero 2013 (con la corresponsabilidad de Septiembre - Octubre 2012)

ENTIDAD FEDERATIVA	2011 - 2012 a 2012 - 2013		
	Becarios de Primaria Inscritos en Sexto Grado al Cierre del Ciclo Anterior 1/	Becarios de Primaria Inscritos al Siguiete Nivel 2/	% Transitan de Primaria a Secundaria en el Ciclo
Nacional	603,859	537,408	89.00
07 Aguascalientes	4,169	3,873	92.90
02 Baja California	2,899	2,339	80.68
03 Baja California Sur	1,445	1,255	86.85
04 Campeche	6,253	5,757	92.07
05 Coahuila	4,344	3,901	89.80
06 Colima	1,706	1,536	90.04
07 Chiapas	71,342	59,711	83.70
08 Chihuahua	7,981	6,759	84.69
09 Distrito Federal	2,607	2,409	92.41
10 112.3 PORCENTAJE	8,239	7,262	88.14
11 Guanajuato	29,347	24,158	82.32
12 Guerrero	44,419	39,390	88.68
13 Hidalgo	21,064	19,766	93.84
14 Jalisco	22,747	20,300	89.24
15 México	47,900	43,372	90.55
16 Michoacán	30,479	27,053	88.76
17 Morelos	9,063	8,343	92.06
18 Nayarit	4,782	4,357	91.11
19 Nuevo Leon	6,153	5,110	83.05
20 Oaxaca	44,699	39,349	88.03
21 Puebla	50,878	45,350	89.13
22 Querétaro	9,490	8,428	88.81
23 Quintana Roo	5,963	5,630	94.42
24 San Luis Potosí	21,402	20,212	94.44
25 Sinaloa	13,443	12,524	93.16
26 Sonora	8,321	7,406	89.00
27 Tabasco	19,894	18,797	94.49
28 Tamaulipas	8,742	7,846	89.75
29 Tlaxcala	7,325	6,684	91.25
30 Veracruz	62,534	55,786	89.21
31 Yucatán	13,859	12,956	93.48
32 Zacatecas	10,370	9,789	94.40

Fuente: Corresponsabilidad de Septiembre - Octubre 2012

1/ Becarios integrantes de las familias atendidas por el Programa Oportunidades en el bimestre de corresponsabilidad mayo-junio de 2012 que concluyen el ciclo escolar 2011-2012 inscritos en 6to. grado de primaria.

2/ Becarios integrantes de las familias atendidas por el Programa Oportunidades en el bimestre de corresponsabilidad mayo-junio de 2012 que concluyen el ciclo escolar 2011-2012 inscritos en 6to. grado de primaria y que se inscribieron a primer grado de secundaria en el ciclo escolar 2012-2013. La asignación de la entidad federativa corresponde a donde actualmente se encuentra registrado el becaño.

# PROGRAMA DESARROLLO HUMANO OPORTUNIDADES Y PROGRAMA DE APOYO ALIMENTARIO

## - Indicadores -

### Oportunidades



11.3 PORCENTAJE DE BECARIOS DE SECUNDARIA QUE TRANSITAN A EMS. (ANUAL)  
Bimestre Operativo Enero - Febrero 2013 (con la responsabilidad de Septiembre - Octubre 2012 )

ENTIDAD FEDERATIVA	2011 - 2012 a 2012 - 2013		
	Becarios de Secundaria Inscritos en Tercer Grado al Cierre del Ciclo	Becarios de Secundaria Inscritos al Siguiente Nivel	% Transitan de Primaria a Secundaria en el Ciclo
Nacional	518,161	341,497	65.91
07 Aguascalientes	3,689	2,514	68.15
02 Baja California	3,520	2,373	67.41
03 Baja California Sur	1,324	1,022	77.19
04 Campeche	5,635	3,921	69.58
05 Coahuila	4,652	3,132	67.33
06 Colima	1,601	1,140	71.21
07 Chiapas	54,611	37,329	68.35
08 Chihuahua	6,572	4,557	69.34
09 Distrito Federal	2,317	968	41.78
10 112.3 PORCEN	8,191	4,705	57.44
11 Guanajuato	26,006	13,947	53.63
12 Guerrero	36,165	23,566	65.13
13 Hidalgo	20,132	13,019	64.67
14 Jalisco	16,363	8,266	50.52
15 Mexico	42,986	22,929	53.34
16 Michoacán	25,628	17,045	66.51
17 Morelos	7,498	5,452	72.71
18 Nayarit	4,163	3,212	77.16
19 Nuevo León	5,464	2,574	47.11
20 Oaxaca	39,447	24,203	61.36
21 Puebla	41,942	29,623	70.63
22 Querétaro	7,916	4,145	52.36
23 Quintana Roo	6,075	4,363	71.82
24 San Luis Potosí	19,255	13,364	69.41
25 Sinaloa	13,541	10,936	80.76
26 Sonora	7,254	5,375	74.10
27 Tabasco	16,658	13,365	80.23
28 Tamaulipas	8,686	6,263	72.10
29 Tlaxcala	7,893	5,785	73.29
30 Veracruz	53,503	39,884	74.55
31 Yucatán	10,491	6,764	64.47
32 Zacatecas	8,983	5,766	64.19

Fuente: Responsabilidad de Septiembre - Octubre 2012

1/ Becarios integrantes de las familias atendidas por el Programa Oportunidades en el bimestre de responsabilidad mayo-junio de 2012 que concluyen el ciclo escolar 2011-2012 inscritos en 3er. grado de secundaria.

2/ Becarios integrantes de las familias atendidas por el Programa Oportunidades en el bimestre de responsabilidad mayo-junio de 2012 que concluyen el ciclo escolar 2011-2012 inscritos en 3er. grado de secundaria y que se inscribieron a primer grado de educación media superior (semestre 1 y 2) el ciclo escolar 2012-2013. La asignación de la entidad federativa corresponde a donde actualmente se encuentra registrado el becaño.

# PROGRAMA DESARROLLO HUMANO OPORTUNIDADES Y PROGRAMA DE APOYO ALIMENTARIO

## - Indicadores -

### Oportunidades



11.4 PORCENTAJE DE BECARIAS DE EDUCACIÓN BÁSICA CON RESPECTO A LA COMPOSICIÓN POR SEXO DE LA MATRICULA NACIONAL. (ANUAL)  
Bimestre Operativo Enero - Febrero 2013 (con la corresponsabilidad de Septiembre - Octubre 2012)

ENTIDAD FEDERATIVA	2012							% Indicador
	POBLACIÓN NACIONAL			INFORMACIÓN OPORTUNIDADES				
	Población Total de Alumnos de Educación Básica a Nivel Nacional	Alumnos Mujeres Registradas en Educación Básica a Nivel Nacional	% Nacional	Estudiantes Becarios en Educación Básica Registrados en Oportunidades	Estudiantes Becarias Mujeres de Educación Básica Registradas en Oportunidades	% Oportunidades		
Nacional	21,076,843	10,346,938	49.09	4,904,872	2,424,618	49.43	0.70	
01 Aguascalientes	231,418	113,569	49.08	34,232	17,147	50.09	2.07	
02 Baja California	580,111	285,425	49.20	28,264	14,081	49.82	0.01	
03 Baja California Sur	114,737	56,003	48.81	13,278	6,628	49.92	2.27	
04 Campeche	150,314	73,565	48.94	48,967	23,929	48.87	-0.15	
05 Coahuila	513,117	252,404	49.19	40,960	20,715	50.57	2.81	
06 Colima	111,523	54,559	48.92	15,360	7,631	49.68	1.55	
07 Chiapas	1,057,674	514,312	48.63	574,257	280,475	48.84	0.44	
08 Chihuahua	622,363	305,227	49.04	66,151	33,066	49.99	1.92	
09 112.3 PORCENT	1,401,339	689,593	49.21	17,762	8,732	49.16	-0.10	
10 Durango	322,208	158,325	49.14	78,855	39,107	49.59	0.93	
11 Guanajuato	1,099,483	539,649	49.08	234,768	115,710	49.29	0.42	
12 Guerrero	724,391	355,643	49.10	378,497	187,070	49.42	0.67	
13 Hidalgo	514,927	252,750	49.08	179,352	88,784	49.50	0.85	
14 Jalisco	1,371,309	674,679	49.20	156,297	78,127	49.99	1.60	
15 México	2,791,238	1,373,665	49.21	395,715	196,824	49.74	1.07	
16 Michoacán	795,148	392,074	49.31	236,000	117,477	49.78	0.95	
17 Morelos	322,655	159,328	49.38	71,966	35,859	49.83	0.91	
18 Nayarit	197,250	96,664	49.01	39,130	19,431	49.66	1.33	
19 Nuevo León	824,217	403,613	48.97	56,104	27,962	49.84	1.78	
20 Oaxaca	779,082	380,132	48.79	363,988	179,013	49.18	0.80	
21 Puebla	1,172,533	577,395	49.24	420,643	209,043	49.70	0.92	
22 Querétaro	357,708	176,071	49.22	72,442	35,831	49.46	0.49	
23 Quintana Roo	240,904	118,332	49.12	54,584	26,938	49.35	0.47	
24 San Luis Potosí	515,843	253,617	49.17	182,148	90,321	49.59	0.86	
25 Sinaloa	506,217	248,155	49.02	117,918	58,222	49.37	0.72	
26 Sonora	492,198	241,836	49.13	65,795	32,535	49.45	0.64	
27 Tabasco	426,228	208,458	48.91	159,466	78,319	49.11	0.42	
28 Tamaulipas	573,240	281,876	49.17	70,745	35,085	49.59	0.86	
29 Tlaxcala	230,716	113,376	49.14	63,126	31,218	49.45	0.64	
30 Veracruz	1,401,418	685,676	48.93	471,027	232,351	49.33	0.82	
31 Yucatán	345,889	168,506	48.72	108,074	52,972	49.01	0.61	
32 Zacatecas	289,445	142,461	49.22	89,001	44,015	49.45	0.48	

Fuente: Corresponsabilidad de Septiembre - Octubre 2012

Nota: Se utilizó la matrícula nacional correspondiente al ciclo escolar 2011-2012, toda vez que a la fecha de integración de estos indicadores, la SEP no cuenta con la información correspondiente al ciclo escolar 2012-2013.

# PROGRAMA DESARROLLO HUMANO OPORTUNIDADES Y PROGRAMA DE APOYO ALIMENTARIO

## - Indicadores -

### Oportunidades



11.5 PORCENTAJE DE BECARIAS DE EMS CON RESPECTO A LA COMPOSICIÓN POR SEXO DE LA MATRICULA NACIONAL. (ANUAL)

Bimestre Operativo Enero - Febrero 2013 (con la corresponsabilidad de Septiembre - Octubre 2012)

ENTIDAD FEDERATIVA	2012						
	POBLACIÓN NACIONAL			INFORMACIÓN OPORTUNIDADES			% Indicador
	Población Total de Alumnos de Educación Media Superior a Nivel Nacional	Alumnos Mujeres Registradas en Educación Media Superior a Nivel Nacional	% Nacional	Estudiantes Becarios de Educación Media Superior Registrados en Oportunidades	Estudiantes Becarias Mujeres de Educación Media Superior Registradas en Oportunidades	% Oportunidades	
Nacional	4,333,589	2,186,422	50.45	1,018,148	525,170	51.58	2.24
01 Aguascalientes	46,466	23,828	51.28	7,319	3,973	54.28	5.86
02 Baja California	123,495	61,546	49.84	8,307	4,395	52.91	0.04
03 Baja California Sur	26,245	12,921	49.23	3,539	1,841	52.02	5.66
04 Campeche	30,652	14,867	48.50	11,288	5,618	49.77	2.61
05 Coahuila	100,309	49,657	49.50	9,613	5,040	52.43	5.91
06 Colima	26,162	13,601	51.99	3,691	2,019	54.70	5.22
07 Chiapas	206,395	98,155	47.56	108,895	51,084	46.91	-1.36
08 Chihuahua	129,958	66,054	50.83	12,776	7,035	55.06	8.34
09 112.3 PORCEN	438,602	215,073	49.04	3,405	1,857	54.54	11.22
10 Durango	71,260	35,878	50.35	14,388	7,605	52.86	4.98
11 Guanajuato	183,391	93,406	50.93	39,424	20,794	52.74	3.56
12 Guerrero	121,217	61,863	51.03	69,270	35,898	51.82	1.54
13 Hidalgo	110,949	56,476	50.90	37,378	19,639	52.54	3.22
14 Jalisco	262,084	136,063	51.92	27,478	14,889	54.19	4.37
15 México	531,364	274,279	51.62	72,428	38,118	52.63	1.96
16 Michoacan	145,154	75,467	51.99	48,727	26,276	53.92	3.72
17 Morelos	72,828	37,767	51.86	16,761	9,254	55.21	6.47
18 Nayarit	42,461	21,757	51.24	10,352	5,393	52.10	1.67
19 Nuevo León	150,192	70,198	46.74	8,628	4,295	49.78	6.51
20 Oaxaca	139,817	71,722	51.30	70,638	36,620	51.84	1.06
21 Puebla	246,778	127,665	51.73	89,156	46,732	52.42	1.32
22 Querétaro	67,758	34,981	51.63	11,509	6,369	55.34	7.19
23 Quintana Roo	49,061	24,468	49.87	12,211	6,006	49.19	-1.38
24 San Luis Potosí	98,935	50,064	50.60	40,132	20,558	51.23	1.23
25 Sinaloa	126,176	63,834	50.59	34,961	18,289	52.31	3.40
26 Sonora	108,343	54,320	50.14	16,302	8,596	52.74	5.20
27 Tabasco	98,510	48,177	48.91	41,047	20,015	48.76	-0.30
28 Tamaulipas	119,288	60,151	50.43	20,641	10,607	51.39	1.91
29 Tlaxcala	49,588	25,143	50.70	16,300	8,686	53.29	5.10
30 Veracruz	279,838	142,303	50.85	113,573	58,326	51.36	0.99
31 Yucatán	75,127	36,541	48.64	20,563	10,122	49.22	1.20
32 Zacatecas	55,186	28,197	51.09	17,448	9,219	52.84	3.41

Fuente: Corresponsabilidad de Septiembre - Octubre 2012

Nota: Se utilizó la matrícula nacional correspondiente al ciclo escolar 2011-2012, toda vez que a la fecha de integración de estos indicadores, la SEP no cuenta con la información correspondiente al ciclo escolar 2012-2013.

# PROGRAMA DESARROLLO HUMANO OPORTUNIDADES Y PROGRAMA DE APOYO ALIMENTARIO

## - Indicadores -

### Oportunidades



111.1 PORCENTAJE DE BECARIOS DE EDUCACIÓN BÁSICA A LOS QUE SE LES EMITIERON APOYO MONETARIOS PARA BECAS EDUCATIVAS. (TRIMESTRAL)

Bimestre Operativo Enero - Febrero 2013 (con la corresponsabilidad de Septiembre - Octubre 2012)

ENTIDAD FEDERATIVA	BECARIOS ACTIVOS			BECARIOS CON APOYO EMITIDO						% DE EMISIÓN					
				Septiembre			Octubre			Septiembre			Octubre		
	Primaria	Secundaria	Total	Primaria	Secundaria	Total	Primaria	Secundaria	Total	Primaria	Secundaria	Total	Primaria	Secundaria	Total
Nacional	3,020,067	1,884,806	4,904,872	3,003,359	1,870,041	4,873,400	2,996,246	1,870,041	4,873,400	99.45	99.22	99.36	99.21	99.22	99.36
07 Aguascalientes	19,226	15,006	34,232	18,926	14,813	33,739	18,926	14,813	33,739	98.44	98.71	98.56	98.44	98.71	98.56
02 Baja California	12,723	15,541	28,264	12,343	14,757	27,100	12,343	14,757	27,100	97.01	94.96	95.88	97.01	94.96	95.88
03 Baja California Sur	7,341	5,937	13,278	7,292	5,876	13,168	179	5,876	13,168	99.33	98.97	99.17	2.44	98.97	99.17
04 Campeche	29,565	19,402	48,967	29,460	19,313	48,773	29,460	19,313	48,773	99.64	99.54	99.60	99.64	99.54	99.60
05 Coahuila	21,788	19,172	40,960	21,568	18,954	40,522	21,568	18,954	40,522	98.99	98.86	98.93	98.99	98.86	98.93
06 Colima	8,883	6,477	15,360	8,693	6,333	15,026	8,693	6,333	15,026	97.86	97.78	97.83	97.86	97.78	97.83
07 Chiapas	387,414	186,843	574,257	386,254	186,061	572,315	386,254	186,061	572,315	99.70	99.58	99.66	99.70	99.58	99.66
08 Chihuahua	39,075	27,076	66,151	38,341	26,636	64,977	38,341	26,636	64,977	98.12	98.37	98.23	98.12	98.37	98.23
09 Distrito Federal	9,137	8,625	17,762	8,945	8,435	17,380	8,945	8,435	17,380	97.90	97.80	97.85	97.90	97.80	97.85
10 112.3 PORCENTAJE DE	45,990	32,865	78,855	45,740	32,601	78,341	45,740	32,601	78,341	99.46	99.20	99.35	99.46	99.20	99.35
11 Guanajuato	138,995	95,773	234,768	137,255	94,338	231,593	137,255	94,338	231,593	98.75	98.50	98.65	98.75	98.50	98.65
12 Guerrero	249,467	129,030	378,497	248,829	128,626	377,455	248,829	128,626	377,455	99.74	99.69	99.72	99.74	99.69	99.72
13 Hidalgo	110,998	68,354	179,352	110,621	67,891	178,512	110,621	67,891	178,512	99.66	99.32	99.53	99.66	99.32	99.53
14 Jalisco	92,670	63,627	156,297	91,705	62,965	154,670	91,705	62,965	154,670	98.96	98.96	98.96	98.96	98.96	98.96
15 Mexico	231,267	164,448	395,715	229,944	163,186	393,130	229,944	163,186	393,130	99.43	99.23	99.35	99.43	99.23	99.35
16 Michoacán	142,204	93,796	236,000	141,460	93,113	234,573	141,460	93,113	234,573	99.48	99.27	99.40	99.48	99.27	99.40
17 Morelos	42,980	28,986	71,966	42,457	28,652	71,109	42,457	28,652	71,109	98.78	98.85	98.81	98.78	98.85	98.81
18 Nayarit	23,007	16,123	39,130	22,780	15,954	38,734	22,780	15,954	38,734	99.01	98.95	98.99	99.01	98.95	98.99
19 Nuevo León	32,249	23,855	56,104	31,666	23,360	55,026	31,666	23,360	55,026	98.19	97.92	98.08	98.19	97.92	98.08
20 Oaxaca	232,336	131,652	363,988	231,642	131,131	362,773	231,642	131,131	362,773	99.70	99.60	99.67	99.70	99.60	99.67
21 Puebla	268,539	152,104	420,643	267,113	151,098	418,211	267,113	151,098	418,211	99.47	99.34	99.42	99.47	99.34	99.42
22 Querétaro	44,032	28,410	72,442	43,831	28,183	72,014	43,831	28,183	72,014	99.54	99.20	99.41	99.54	99.20	99.41
23 Quintana Roo	34,602	19,982	54,584	34,125	19,688	53,813	34,125	19,688	53,813	98.62	98.53	98.59	98.62	98.53	98.59
24 San Luis Potosí	111,928	70,220	182,148	111,310	69,555	180,865	111,310	69,555	180,865	99.45	99.05	99.30	99.45	99.05	99.30
25 Sinaloa	67,797	50,121	117,918	67,399	49,726	117,125	67,399	49,726	117,125	99.41	99.21	99.33	99.41	99.21	99.33
26 Sonora	37,048	28,747	65,795	36,709	28,454	65,163	36,709	28,454	65,163	99.08	98.98	99.04	99.08	98.98	99.04
27 Tabasco	95,443	64,023	159,466	95,191	63,793	158,984	95,191	63,793	158,984	99.74	99.64	99.70	99.74	99.64	99.70
28 Tamaulipas	35,359	35,386	70,745	35,035	34,866	69,901	35,035	34,866	69,901	99.08	98.53	98.81	99.08	98.53	98.81
29 Tlaxcala	36,956	26,170	63,126	36,821	26,054	62,875	36,821	26,054	62,875	99.63	99.56	99.60	99.63	99.56	99.60
30 Veracruz	291,298	179,729	471,027	290,461	178,630	469,091	290,461	178,630	469,091	99.71	99.39	99.59	99.71	99.39	99.59
31 Yucatán	66,780	41,294	108,074	66,625	41,152	107,777	66,625	41,152	107,777	99.77	99.66	99.73	99.77	99.66	99.73
32 Zacatecas	52,970	36,031	89,001	52,818	35,847	88,665	52,818	35,847	88,665	99.71	99.49	99.62	99.71	99.49	99.62

Fuente: Corresponsabilidad de Septiembre - Octubre 2012

Nota: - Las cifras que se reportan no reflejan los listados de liquidación complementarios que se generaron posterior a la fecha de corte



# PROGRAMA DESARROLLO HUMANO OPORTUNIDADES Y PROGRAMA DE APOYO ALIMENTARIO

## - Indicadores -

**Oportunidades**

**SEDESOL**  
SECRETARÍA DE  
DESARROLLO SOCIAL



111.2 PORCENTAJE DE BECARIOS DE EDUCACIÓN MEDIA SUPERIOR A LOS QUE SE LES  
EMITIERON APOYO MONETARIOS PARA BECAS EDUCATIVAS. (TRIMESTRAL)  
Bimestre Operativo Enero - Febrero 2013 (con la corresponsabilidad de Septiembre - Octubre 2012)

ENTIDAD FEDERATIVA	BECARIOS ACTIVOS	BECARIOS CON APOYO		% DE EMISIÓN	
		Septiembre	Octubre	Septiembre	Octubre
Nacional	1,018,148	1,013,549	1,013,549	99.55	99.55
01 Aguascalientes	7,319	7,254	7,254	99.11	99.11
02 Baja California	8,307	7,998	7,998	96.28	96.28
03 Baja California Sur	3,539	3,514	3,514	99.29	99.29
04 Campeche	11,288	11,265	11,265	99.80	99.80
05 Coahuila	9,613	9,548	9,548	99.32	99.32
06 Colima	3,691	3,636	3,636	98.51	98.51
07 Chiapas	108,895	108,554	108,554	99.69	99.69
08 Chihuahua	12,776	12,647	12,647	98.99	98.99
09 112.3 PORCENTAJE	3,405	3,371	3,371	99.00	99.00
10 Durango	14,388	14,318	14,318	99.51	99.51
11 Guanajuato	39,424	39,246	39,246	99.55	99.55
12 Guerrero	69,270	69,124	69,124	99.79	99.79
13 Hidalgo	37,378	37,225	37,225	99.59	99.59
14 Jalisco	27,478	27,295	27,295	99.33	99.33
15 Mexico	72,428	72,131	72,131	99.59	99.59
16 Michoacán	48,727	48,573	48,573	99.68	99.68
17 Morelos	16,761	16,656	16,656	99.37	99.37
18 Nayarit	10,352	10,273	10,273	99.24	99.24
19 Nuevo León	8,628	8,538	8,538	98.96	98.96
20 Oaxaca	70,638	70,507	70,507	99.81	99.81
21 Puebla	89,156	88,661	88,661	99.44	99.44
22 Querétaro	11,509	11,447	11,447	99.46	99.46
23 Quintana Roo	12,211	12,114	12,114	99.21	99.21
24 San Luis Potosí	40,132	39,915	39,915	99.46	99.46
25 Sinaloa	34,961	34,784	34,784	99.49	99.49
26 Sonora	16,302	16,167	16,167	99.17	99.17
27 Tabasco	41,047	40,970	40,970	99.81	99.81
28 Tamaulipas	20,641	20,453	20,453	99.09	99.09
29 Tlaxcala	16,300	16,258	16,258	99.74	99.74
30 Veracruz	113,573	113,184	113,184	99.66	99.66
31 Yucatán	20,563	20,526	20,526	99.82	99.82
32 Zacatecas	17,448	17,397	17,397	99.71	99.71

Fuente: Corresponsabilidad de Septiembre - Octubre 2012

Nota - Las cifras que se reportan no reflejan los listados de liquidación complementarios que se generaron posterior a la fecha de corte

# PROGRAMA DESARROLLO HUMANO OPORTUNIDADES Y PROGRAMA DE APOYO ALIMENTARIO

## - Indicadores -

Oportunidades

SEDESOL  
SECRETARÍA DE  
DESARROLLO SOCIAL



### 111.3 NIÑOS QUE RECIBEN BECAS DE EDUCACIÓN BÁSICA Y MEDIA SUPERIOR. (TRIMESTRAL)

Bimestre Operativo Enero - Febrero 2013 (con la corresponsabilidad de Septiembre - Octubre 2012)

ENTIDAD FEDERATIVA	BECARIOS CON APOYO EMITIDO	
	Septiembre	Octubre
Nacional	5,886,949	5,886,949
01 Aguascalientes	40,993	40,993
02 Baja California	35,098	35,098
03 Baja California Sur	16,682	16,682
04 Campeche	60,038	60,038
05 Coahuila	50,070	50,070
06 Colima	18,662	18,662
07 Chiapas	680,869	680,869
08 Chihuahua	77,624	77,624
09 112.3 PORCENTAJE	20,751	20,751
10 Durango	92,659	92,659
11 Guanajuato	270,839	270,839
12 Guerrero	446,579	446,579
13 Hidalgo	215,737	215,737
14 Jalisco	181,965	181,965
15 México	465,261	465,261
16 Michoacán	283,146	283,146
17 Morelos	87,765	87,765
18 Nayarit	49,007	49,007
19 Nuevo León	63,564	63,564
20 Oaxaca	433,280	433,280
21 Puebla	506,872	506,872
22 Querétaro	83,461	83,461
23 Quintana Roo	65,927	65,927
24 San Luis Potosí	220,780	220,780
25 Sinaloa	151,909	151,909
26 Sonora	81,330	81,330
27 Tabasco	199,954	199,954
28 Tamaulipas	90,354	90,354
29 Tlaxcala	79,133	79,133
30 Veracruz	582,275	582,275
31 Yucatán	128,303	128,303
32 Zacatecas	106,062	106,062

Fuente: Corresponsabilidad de Septiembre - Octubre 2012

Nota: Las cifras que se reportan no reflejan los listados de liquidación complementarios que se generaron posterior a la fecha de corte

# PROGRAMA DESARROLLO HUMANO OPORTUNIDADES Y PROGRAMA DE APOYO ALIMENTARIO

## - Indicadores -

### Oportunidades



1121 PORCENTAJE DE FAMILIAS BENEFICIARIAS QUE ESTÁN EN CONTROL EN LOS SERVICIOS DE SALUD. (BIMESTRAL)

Bimestre Operativo Enero - Febrero 2013 (con la corresponsabilidad de Septiembre - Octubre 2012)

ENTIDAD FEDERATIVA	I.M.S.S. URBANO			I.M.S.S. RURAL			SECRETARÍA DE SALUD			I.M.S.S. - SECRETARÍA DE SALUD		
	En Control	Registradas	Porcentaje	En Control	Registradas	Porcentaje	En Control	Registradas	Porcentaje	En Control	Registradas	Porcentaje
Nacional	165,086	165,542	99.72	1,283,442	1,289,696	99.52	4,140,484	4,226,239	97.97	5,589,012	5,681,477	98.37
07 Aguascalientes							30,317	30,317	100.00	30,317	30,317	100.00
02 Baja California	2,232	2,232	100.00	3,093	3,093	100.00	34,228	35,836	95.51	39,553	41,161	96.09
03 Baja California Sur							#VALORI	19,254	88.70	17,078	19,254	88.70
04 Campeche	3,932	3,932	100.00	15,970	15,970	100.00	41,497	41,518	99.95	61,399	61,420	99.97
05 Coahuila	4,991	5,028	99.26	15,103	15,104	99.99	33,904	37,341	90.80	53,998	57,473	93.95
06 Colima							19,642	19,743	99.49	19,642	19,743	99.49
07 Chiapas	6,579	6,579	100.00	272,405	273,006	99.78	330,468	335,243	98.58	609,452	614,828	99.13
08 Chihuahua	4,709	4,709	100.00	21,927	21,927	100.00	58,767	63,735	92.21	85,403	90,371	94.50
09 Distrito Federal	22,340	22,340	100.00							22,340	22,340	100.00
10 112.3 PORCENTA	2,034	2,054	99.03	25,472	26,163	97.36	60,498	60,703	99.66	88,004	88,920	98.97
11 Guanajuato	3,831	3,831	100.00				239,023	239,651	99.74	242,854	243,482	99.74
12 Guerrero	14,731	14,731	100.00				378,731	380,633	99.50	393,462	395,364	99.52
13 Hidalgo	3,181	3,181	100.00	63,575	63,575	100.00	140,525	146,715	95.78	207,281	213,471	97.10
14 Jalisco	3,367	3,367	100.00				150,680	159,191	94.65	154,047	162,558	94.76
15 México	2,231	2,232	99.96				440,749	447,562	98.48	442,980	449,794	98.49
16 Michoacán	8,336	8,336	100.00	107,746	107,875	99.88	163,432	169,645	96.34	279,514	285,856	97.78
17 Morelos	1,449	1,501	96.54				77,802	81,485	95.48	79,251	82,986	95.50
18 Nayarit	1,888	1,888	100.00	11,647	11,650	99.97	23,755	25,036	94.88	37,290	38,574	96.67
19 Nuevo Leon	1,525	1,525	100.00				63,825	66,533	95.93	65,350	68,058	96.02
20 Oaxaca	11,804	11,866	99.48	178,130	180,505	98.68	236,143	241,980	97.59	426,077	434,351	98.10
21 Puebla	9,674	9,674	100.00	140,727	141,448	99.49	322,950	324,439	99.54	473,351	475,561	99.54
22 Querétaro	2,024	2,024	100.00				70,594	72,620	97.21	72,618	74,644	97.29
23 Quintana Roo							54,320	56,791	95.65	54,320	56,791	95.65
24 San Luis Potosí	2,596	2,596	100.00	75,165	76,049	98.84	122,724	122,724	100.00	200,485	201,369	99.56
25 Sinaloa	3,541	3,622	97.76	31,406	31,761	98.88	104,546	108,594	96.27	139,493	143,977	96.89
26 Sonora	3,026	3,206	94.39				73,301	80,614	90.93	76,327	83,820	91.06
27 Tabasco							173,183	173,183	100.00	173,183	173,183	100.00
28 Tamaulipas				20,896	21,005	99.48	92,472	95,764	96.56	113,368	116,769	97.09
29 Tlaxcala	4,928	4,928	100.00				64,479	64,479	100.00	69,407	69,407	100.00
30 Veracruz	27,722	27,745	99.92	202,878	202,879	100.00	385,130	386,900	99.54	615,730	617,524	99.71
31 Yucatán	7,559	7,559	100.00	56,108	56,108	100.00	78,415	80,414	97.51	142,082	144,081	98.61
32 Zacatecas	4,856	4,856	100.00	41,194	41,578	99.08	57,306	57,596	99.50	103,356	104,030	99.35

Fuente: Corresponsabilidad de Septiembre - Octubre 2012

Nota: - Las cifras que se reportan no reflejan los listados de liquidación complementarios que se generaron posterior a la fecha de corte

**Oportunidades**



112.2 PORCENTAJE DE MUJERES EMBARAZADAS EN CONTROL PRENATAL. (BIMESTRAL)  
Bimestre Operativo Enero - Febrero 2013 (con la corresponsabilidad de Septiembre - Octubre 2012)

ENTIDAD FEDERATIVA	I.M.S.S. URBANO			I.M.S.S. RURAL			SECRETARÍA DE SALUD			I.M.S.S. - SECRETARÍA DE SALUD		
	En Control	Registradas	Porcentaje	En Control	Registradas	Porcentaje	En Control	Registradas	Porcentaje	En Control	Registradas	Porcentaje
Nacional	2,919	2,920	99.97	32,814	32,859	99.86	92,501	93,443	98.99	128,234	129,222	99.24
07 Aguascalientes							689	689	100.00	689	689	100.00
02 Baja California	39	39	100.00	69	69	100.00	638	649	98.31	746	757	98.55
03 Baja California Sur							#VALOR!	241	100.00	241	241	100.00
04 Campeche	61	61	100.00	364	364	100.00	777	777	100.00	1,202	1,202	100.00
05 Coahuila	18	18	100.00	284	284	100.00	606	618	97.90	907	920	98.59
06 Colima							300	300	100.00	300	300	100.00
07 Chiapas	57	57	100.00	10,084	10,094	99.90	10,012	10,025	99.87	20,153	20,176	99.89
08 Chihuahua	43	43	100.00	558	558	100.00	868	987	87.94	1,469	1,588	92.51
09 Distrito Federal	222	222	100.00							222	222	100.00
10 112.3 PORCENTAJE D	39	39	100.00	679	679	100.00	1,484	1,484	100.00	2,202	2,202	100.00
11 Guanajuato	89	89	100.00				5,156	5,157	99.98	5,245	5,246	99.98
12 Guerrero	352	352	100.00				11,593	11,640	99.60	11,945	11,992	99.61
13 Hidalgo	59	59	100.00	1,477	1,477	100.00	2,803	2,868	97.73	4,339	4,404	98.52
14 Jalisco	69	69	100.00				3,959	4,069	97.30	4,028	4,138	97.34
15 México	54	54	100.00				7,220	7,234	99.81	7,274	7,288	99.81
16 Michoacán	224	224	100.00	2,358	2,358	100.00	4,361	4,370	99.79	6,943	6,952	99.87
17 Morelos	24	24	100.00				1,966	1,966	100.00	1,989	1,989	100.00
18 Nayarit	35	35	100.00	326	332	98.19	697	762	91.47	1,058	1,129	93.71
19 Nuevo León	22	22	100.00				1,282	1,309	97.94	1,304	1,331	97.97
20 Oaxaca	188	188	100.00	3,522	3,539	99.52	4,579	4,599	99.57	8,289	8,326	99.56
21 Puebla	302	302	100.00	4,256	4,263	99.84	7,029	7,029	100.00	11,587	11,594	99.94
22 Querétaro	29	29	100.00				1,560	1,560	100.00	1,589	1,589	100.00
23 Quintana Roo							1,043	1,106	94.30	1,043	1,106	94.30
24 San Luis Potosí	38	38	100.00	1,304	1,304	100.00	2,516	2,516	100.00	3,857	3,857	100.00
25 Sinaloa	58	58	100.00	542	542	100.00	2,550	2,676	95.29	3,150	3,276	96.15
26 Sonora	82	83	98.80				1,968	2,131	92.35	2,050	2,214	92.59
27 Tabasco							3,789	3,789	100.00	3,789	3,789	100.00
28 Tamaulipas				306	306	100.00	1,231	1,303	94.47	1,537	1,609	95.53
29 Tlaxcala	75	75	100.00				1,301	1,301	100.00	1,376	1,376	100.00
30 Veracruz	482	482	100.00	4,577	4,578	99.98	7,428	7,431	99.96	12,487	12,491	99.97
31 Yucatán	147	147	100.00	1,386	1,386	100.00	1,784	1,784	100.00	3,317	3,317	100.00
32 Zacatecas	111	111	100.00	722	726	99.45	1,074	1,075	99.91	1,907	1,912	99.74

Fuente: Información generada por la Secretaría de Salud, IMSS Urbano e IMSS Rural

Nota: - Las cifras que se reportan no reflejan los listados de liquidación complementarios que se generaron posterior a la fecha de corte

# PROGRAMA DESARROLLO HUMANO OPORTUNIDADES Y PROGRAMA DE APOYO ALIMENTARIO

## - Indicadores -

Oportunidades



112.3 PORCENTAJE DE ADULTOS MAYORES BENEFICIARIOS QUE CUMPLIERON SU CORRESPONSABILIDAD EN SALUD A LOS QUE SE LES EMITIÓ EL APOYO MONETARIO (TRIMESTRAL)

Bimestre Operativo Enero - Febrero 2013 (con la corresponsabilidad de Septiembre - Octubre 2012)

ENTIDAD FEDERATIVA	ADULTOS MAYORES	ADULTOS MAYORES CON	%
Nacional	36,761	33,263	90.48
01 Aguascalientes	477	439	92.03
02 Baja California	164	120	73.17
07 Baja California Sur	161	132	81.99
04 Campeche	293	264	90.10
05 Coahuila	914	847	92.67
06 Colima	504	425	84.33
07 Chiapas	1,113	1,029	92.45
08 Chihuahua	927	816	88.03
09 Distrito Federal	490	418	85.31
10 Durango	843	769	91.22
11 Guanajuato	2,721	2,443	89.78
12 112.3 PORCEN	1,789	1,725	96.42
13 Hidalgo	222	204	91.89
14 Jalisco	1,960	1,767	90.15
15 Mexico	3,256	3,043	93.46
16 Michoacán	1,532	1,398	91.25
17 Morelos	876	802	91.55
18 Nayarit	200	180	90.00
19 Nuevo León	693	606	87.45
20 Oaxaca	709	663	93.51
21 Puebla	2,740	2,519	91.93
22 Querétaro	250	231	92.40
23 Quintana Roo	313	275	87.86
24 San Luis Potosí	1,244	1,015	81.59
25 Sinaloa	695	630	90.65
26 Sonora	1,104	1,041	94.29
27 Tabasco	716	690	96.37
28 Tamaulipas	2,255	2,057	91.22
29 Tlaxcala	1,251	1,129	90.25
30 Veracruz	4,334	3,714	85.69
31 Yucatán	1,793	1,696	94.59
32 Zacatecas	222	176	79.28

Fuente: Corresponsabilidad de Septiembre - Octubre 2012

Nota: - Las cifras que se reportan no reflejan los listados de liquidación complementarios que se generaron posterior a la fecha de corte

# PROGRAMA DESARROLLO HUMANO OPORTUNIDADES Y PROGRAMA DE APOYO ALIMENTARIO

## - Indicadores -

### Oportunidades



113.1 PORCENTAJE DE NIÑOS BENEFICIARIOS QUE ESTÁN EN CONTROL NUTRICIONAL (BIMESTRAL)

Bimestre Operativo Enero - Febrero 2013 (con la corresponsabilidad de Septiembre - Octubre 2012)

ENTIDAD FEDERATIVA	I.M.S.S. URBANO			I.M.S.S. RURAL			SECRETARÍA DE SALUD			I.M.S.S. - SECRETARÍA DE SALUD		
	En Control	Registrados	Porcentaje	En Control	Registrados	Porcentaje	En Control	Registrados	Porcentaje	En Control	Registrados	Porcentaje
Nacional	47,181	47,241	99.87	370,316	376,413	98.38	1,171,703	1,177,690	99.49	1,589,200	1,601,344	99.24
02 Baja California	566	566	100.00	1,016	1,016	100.00	8,779	8,782	99.97	10,361	10,364	99.97
03 Baja California Sur							#VALORI	3,425	99.82	3,419	3,425	99.82
04 Campeche	723	723	100.00	3,944	3,949	99.87	10,876	10,877	99.99	15,543	15,549	99.96
05 Coahuila	1,766	1,766	100.00	3,749	3,772	99.39	7,866	7,875	99.89	13,381	13,413	99.76
06 Colima							4,460	4,460	100.00	4,460	4,460	100.00
07 Chiapas	1,109	1,109	100.00	110,322	111,532	98.92	137,998	138,133	99.90	249,429	250,774	99.46
08 Chihuahua	1,895	1,895	100.00	6,208	6,234	99.58	18,679	19,124	97.67	26,782	27,253	98.27
09 Distrito Federal	4,367	4,387	99.54							4,367	4,387	99.54
10 112.3 PORCENTAJE	835	835	100.00	7,783	8,061	96.55	16,214	16,316	99.37	24,832	25,212	98.49
11 Guanajuato	1,275	1,275	100.00				63,290	63,342	99.92	64,565	64,617	99.92
12 Guerrero	5,653	5,653	100.00				134,777	135,917	99.16	140,430	141,570	99.19
13 Hidalgo	1,336	1,336	100.00	16,399	17,031	96.29	44,714	44,872	99.65	62,449	63,239	98.75
14 Jalisco	977	977	100.00				49,211	49,363	99.69	50,188	50,340	99.70
15 México	612	612	100.00				104,520	105,420	99.15	105,132	106,032	99.15
16 Michoacán	3,331	3,331	100.00	30,175	30,245	99.77	45,961	45,987	99.94	79,467	79,563	99.88
17 Morelos	265	265	100.00				21,533	21,533	100.00	21,798	21,798	100.00
18 Nayarit	579	579	100.00	3,728	3,727	100.03	8,398	8,401	99.96	12,705	12,707	99.98
19 Nuevo León	496	496	100.00				20,341	20,383	99.79	20,837	20,879	99.80
20 Oaxaca	2,952	2,952	100.00	43,030	45,226	95.14	62,772	62,827	99.91	108,754	111,005	97.97
21 Puebla	3,619	3,619	100.00	40,358	41,215	97.92	87,188	87,199	99.99	131,165	132,033	99.34
22 Querétaro	512	512	100.00				20,237	20,237	100.00	20,749	20,749	100.00
23 Quintana Roo							14,927	15,040	99.25	14,927	15,040	99.25
24 San Luis Potosí	701	701	100.00	20,078	20,077	100.00	33,137	33,137	100.00	53,916	53,915	100.00
25 Sinaloa	952	952	100.00	6,685	6,686	99.99	27,656	27,990	98.81	35,293	35,628	99.06
26 Sonora	775	789	98.23				21,756	22,972	94.71	22,531	23,761	94.82
27 Tabasco							44,523	44,596	99.84	44,523	44,596	99.84
28 Tamaulipas				4,029	4,032	99.93	21,312	22,187	96.06	25,341	26,219	96.65
29 Tlaxcala	2,062	2,062	100.00				18,410	18,411	99.99	20,472	20,473	100.00
30 Veracruz	5,898	5,924	99.56	49,389	50,182	98.42	74,248	74,379	99.82	129,535	130,485	99.27
31 Yucatán	1,936	1,936	100.00	12,227	12,227	100.00	20,842	20,842	100.00	35,005	35,005	100.00
32 Zacatecas	1,989	1,989	100.00	11,196	11,201	99.96	15,561	15,563	99.99	28,746	28,753	99.98

Fuente: Información generada por la Secretaría de Salud, IMSS Urbano e IMSS Rural

Nota: - Las cifras que se reportan no reflejan los listados de liquidación complementarios que se generaron posterior a la fecha de corte

# PROGRAMA DESARROLLO HUMANO OPORTUNIDADES Y PROGRAMA DE APOYO ALIMENTARIO

## - Indicadores -

### Oportunidades



113.2. PORCENTAJE DE NIÑOS BENEFICIARIOS QUE RECIBIERON COMPLEMENTO ALIMENTICIO. (BIMESTRAL)

Bimestre Operativo Enero - Febrero 2013 (con la corresponsabilidad de Septiembre - Octubre 2012)

ENTIDAD FEDERATIVA	I.M.S.S. URBANO			I.M.S.S. RURAL			SECRETARÍA DE SALUD			I.M.S.S. - SECRETARÍA DE SALUD		
	Recibieron complemento	Con desnutrición	Porcentaje	Recibieron complemento	Con desnutrición	Porcentaje	Recibieron complemento	Con desnutrición	Porcentaje	Recibieron complemento	Con desnutrición	Porcentaje
Nacional	4,504	4,606	97.79	120,766	125,033	96.59	389,260	440,520	88.36	514,530	570,159	90.24
02 Baja California				284	284	100.00	998	1,109	89.99	1,282	1,393	92.03
03 Baja California Sur							#VALOR!	749	79.71	597	749	79.71
04 Campeche	94	97	96.91	1,394	1,410	98.87	3,656	3,921	93.24	5,144	5,428	94.77
05 Coahuila	8	8	100.00	847	874	96.91	1,682	1,788	94.07	2,537	2,670	95.02
06 Colima							1,345	1,345	100.00	1,345	1,345	100.00
07 Chiapas	159	159	100.00	35,711	37,559	95.08	56,023	67,156	83.42	91,893	104,874	87.62
08 Chihuahua	79	94	84.04	2,297	2,325	98.80	3,604	4,449	81.01	5,980	6,868	87.07
09 Distrito Federal												
10 112.3 PORCENTAJE				2,840	2,898	98.00	4,402	4,633	95.01	7,242	7,531	96.16
11 Guanajuato	19	19	100.00				13,828	14,667	94.28	13,847	14,686	94.29
12 Guerrero	535	535	100.00				63,418	71,907	88.19	63,953	72,442	88.28
13 Hidalgo	99	99	100.00	5,791	5,846	99.06	16,033	17,008	94.27	21,923	22,953	95.51
14 Jalisco	121	121	100.00				14,177	18,116	78.26	14,298	18,237	78.40
15 Mexico	222	222	100.00				36,394	38,861	93.65	36,616	39,083	93.69
16 Michoacán	756	795	95.09	9,093	9,223	98.59	12,134	13,664	88.80	21,983	23,682	92.83
17 Morelos	82	82	100.00				7,580	7,583	99.96	7,662	7,665	99.96
18 Nayarit	131	132	99.24	1,232	1,261	97.70	2,491	2,865	86.95	3,854	4,258	90.51
19 Nuevo León	53	53	100.00				5,106	5,615	90.93	5,159	5,668	91.02
20 Oaxaca	283	283	100.00	16,103	17,481	92.12	23,260	31,456	73.94	39,646	49,220	80.55
21 Puebla	234	234	100.00	11,939	12,371	96.51	27,756	28,818	96.31	39,929	41,423	96.39
22 Querétaro	52	52	100.00				6,621	7,044	93.99	6,673	7,096	94.04
23 Quintana Roo							5,906	7,143	82.68	5,906	7,143	82.68
24 San Luis Potosí		36		5,976	5,977	99.98	9,553	10,399	91.86	15,529	16,412	94.62
25 Sinaloa	216	216	100.00	1,955	1,954	100.05	6,201	7,491	82.78	8,372	9,661	86.66
26 Sonora	256	256	100.00				4,096	6,332	64.69	4,352	6,588	66.06
27 Tabasco							13,635	13,650	99.89	13,635	13,650	99.89
28 Tamaulipas				1,091	1,096	99.54	2,672	3,117	85.72	3,763	4,213	89.32
29 Tlaxcala	486	486	100.00				5,363	5,814	92.24	5,849	6,300	92.84
30 Veracruz	148	162	91.36	15,660	15,940	98.24	23,680	26,409	89.67	39,488	42,511	92.89
31 Yucatán	244	239	102.09	4,841	4,789	101.09	9,342	9,516	98.17	14,427	14,544	99.20
32 Zacatecas	227	226	100.44	3,712	3,745	99.12	5,245	5,304	98.89	9,184	9,275	99.02

Fuente: Información generada por la Secretaría de Salud, IMSS Urbano e IMSS Rural

\*Incluye niños menores de 5 años que reciben complemento

Nota: Las cifras que se reportan no reflejan los listados de liquidación complementarios que se generaron posterior a la fecha de corte

# PROGRAMA DESARROLLO HUMANO OPORTUNIDADES Y PROGRAMA DE APOYO ALIMENTARIO

## - Indicadores -

### Oportunidades



113.3 PORCENTAJE DE MUJERES EMBARAZADAS BENEFICIARIAS QUE RECIBIERON COMPLEMENTO ALIMENTICIO. (BIMESTRAL)

Bimestre Operativo Enero - Febrero 2013 (con la corresponsabilidad de Septiembre - Octubre 2012 )

ENTIDAD FEDERATIVA	I.M.S.S. URBANO			I.M.S.S. RURAL			SECRETARÍA DE SALUD			I.M.S.S. - SECRETARÍA DE SALUD		
	Reciben Complemento	En Control	Porcentaje	Reciben Complemento	En Control	Porcentaje	Reciben Complemento	En Control	Porcentaje	Reciben Complemento	En Control	Porcentaje
Nacional	1,056	1,064	99.25	31,417	32,157	97.70	71,825	81,324	88.32	104,298	114,545	91.05
01 Aguascalientes							658	663	99.25	658	663	99.25
02 Baja California				69	69	100.00	277	294	94.22	346	363	95.32
03 Baja California Sur							# VALORI	149	82.55	123	149	82.55
04 Campeche	17	17	100.00	364	364	100.00	596	654	91.13	977	1,035	94.40
05 Coahuila	5	5	100.00	265	265	100.00	395	399	99.00	665	669	99.40
06 Colima							258	258	100.00	258	258	100.00
07 Chiapas	26	26	100.00	9,891	9,976	99.15	8,293	9,368	88.52	18,210	19,370	94.01
08 Chihuahua	26	26	100.00	546	558	97.85	632	710	89.01	1,204	1,294	93.04
09 Distrito Federal												
10 112.3 PORCENTAJE				641	651	98.46	1,117	1,118	99.91	1,758	1,769	99.38
11 Guanajuato	11	11	100.00				3,125	3,367	92.81	3,136	3,378	92.84
12 Guerrero	121	121	100.00				9,784	11,133	87.88	9,905	11,254	88.01
13 Hidalgo	16	16	100.00	1,419	1,420	99.93	2,252	2,550	88.31	3,687	3,986	92.50
14 Jalisco	20	20	100.00				3,279	3,856	85.04	3,299	3,876	85.11
15 México	46	46	100.00				5,595	6,340	88.25	5,641	6,386	88.33
16 Michoacán	160	165	96.97	2,236	2,266	98.68	3,211	3,738	85.90	5,607	6,169	90.89
17 Morelos	24	24	100.00				1,965	1,965	100.00	1,989	1,989	100.00
18 Nayarit	26	26	100.00	261	326	80.06	645	664	97.14	932	1,016	91.73
19 Nuevo León	11	11	100.00				932	1,120	83.21	943	1,131	83.38
20 Oaxaca	68	68	100.00	3,191	3,406	93.69	2,563	4,307	59.51	5,822	7,781	74.82
21 Puebla	80	80	100.00	3,946	4,171	94.61	5,610	5,770	97.23	9,636	10,021	96.16
22 Querétaro	14	14	100.00				1,351	1,432	94.34	1,365	1,446	94.40
23 Quintana Roo							811	1,043	77.76	811	1,043	77.76
24 San Luis Potosí		3		1,256	1,262	99.52	1,535	1,916	80.11	2,791	3,181	87.74
25 Sinaloa	42	42	100.00	538	542	99.26	1,815	2,132	85.13	2,395	2,716	88.18
26 Sonora	82	82	100.00				1,055	1,689	62.46	1,137	1,771	64.20
27 Tabasco							3,668	3,665	100.08	3,668	3,665	100.08
28 Tamaulipas				272	286	95.10	511	555	92.07	783	841	93.10
29 Tlaxcala	75	75	100.00				1,139	1,184	96.20	1,214	1,259	96.43
30 Veracruz	62	62	100.00	4,487	4,558	98.44	6,074	6,668	91.09	10,623	11,288	94.11
31 Yucatán	77	77	100.00	1,313	1,315	99.85	1,584	1,624	97.54	2,974	3,016	98.61
32 Zacatecas	47	47	100.00	722	722	100.00	972	993	97.89	1,741	1,762	98.81

Fuente: Información generada por la Secretaría de Salud, IMSS Urbano e IMSS Rural

Nota: Las cifras que se reportan no reflejan los listados de liquidación complementarios que se generaron posterior a la fecha de corte



# PROGRAMA DESARROLLO HUMANO OPORTUNIDADES Y PROGRAMA DE APOYO ALIMENTARIO

## - Indicadores -

### Oportunidades



113.4 PORCENTAJE DE FAMILIAS BENEFICIARIAS A LAS QUE SE LES EMITIÓ APOYO MONETARIO PARA ALIMENTACIÓN. (TRIMESTRAL)  
Bimestre Operativo Enero - Febrero 2013 (con la corresponsabilidad de Septiembre - Octubre 2012)

ENTIDAD FEDERATIVA	FAMILIAS ACTIVAS	FAMILIAS QUE TRANSITARON AL EDA 1/	FAMILIAS CON APOYO PARA ALIMENTACIÓN	% FAMILIAS ACTIVAS CON APOYO
Nacional	5,845,056	427,504	5,231,230	96.56
01 Aguascalientes	31,155	3,338	26,434	95.03
07 Baja California	41,315	2,410	30,477	78.34
03 Baja California Sur	19,166	1,276	15,931	89.05
04 Campeche	60,976	4,460	54,712	96.81
05 Coahuila	58,281	5,253	49,503	93.35
06 Colima	22,944	2,077	19,431	93.12
07 Chiapas	627,093	32,579	583,521	98.15
08 Chihuahua	91,639	5,783	79,294	92.36
09 Distrito Federal	20,237	1,115	16,578	86.70
10 Durango	95,598	7,575	85,378	97.00
11 112.3 PORCENTAJE DE	254,615	23,256	220,216	95.18
12 Guerrero	405,551	23,631	376,264	98.52
13 Hidalgo	218,769	18,910	195,005	97.57
14 Jalisco	154,862	16,952	131,509	95.36
15 México	470,964	38,905	412,805	95.54
16 Michoacán	283,535	25,792	249,490	96.80
17 Morelos	90,625	7,053	78,577	94.02
18 Nayarit	44,090	4,923	37,769	96.43
19 Nuevo León	70,934	5,412	60,646	92.56
20 Oaxaca	455,923	22,060	422,229	97.32
21 Puebla	494,364	25,056	457,783	97.54
22 Querétaro	76,310	6,263	67,349	96.15
23 Quintana Roo	61,385	3,960	54,721	95.29
24 San Luis Potosí	202,089	16,153	180,294	96.97
25 Sinaloa	150,901	15,445	129,798	95.82
26 Sonora	85,037	6,974	74,381	95.28
27 Tabasco	179,707	17,268	158,820	97.77
28 Tamaulipas	120,948	8,242	105,314	93.44
29 Tlaxcala	74,247	5,940	65,910	96.49
30 Veracruz	632,466	48,151	567,786	97.17
31 Yucatán	142,551	9,124	131,020	98.20
32 Zacatecas	106,779	12,168	92,285	97.54

Fuente: Corresponsabilidad de Septiembre - Octubre 2012

1/ Familias que transitaron al Esquema Diferenciado de Apoyos, una de las características es que no se emiten apoyos para alimentación.

Nota: Las cifras que se reportan no reflejan los listados de liquidación complementarios que se generaron posterior a la fecha de corte.

# PROGRAMA DESARROLLO HUMANO OPORTUNIDADES Y PROGRAMA DE APOYO ALIMENTARIO

## - Indicadores -

### Oportunidades



113.5 PORCENTAJE DE FAMILIAS BENEFICIARIAS A LAS QUE SE LES EMITIÓ APOYO MONETARIO PARA GASTOS EN ENERGÉTICO. (TRIMESTRAL)  
Bimestre Operativo Enero - Febrero 2013 (con la corresponsabilidad de Septiembre - Octubre 2012 )

ENTIDAD FEDERATIVA	FAMILIAS ACTIVAS	FAMILIAS QUE TRANSITARON AL EDA 1/	FAMILIAS CON APOYO PARA ENERGÉTICO	% FAMILIAS ACTIVAS CON APOYO
Nacional	5,845,056	427,504	5,231,230	96.56
01 Aguascalientes	31,155	3,338	26,434	95.03
07 Baja California	41,315	2,410	30,477	78.34
03 Baja California Sur	19,166	1,276	15,931	89.05
04 Campeche	60,976	4,460	54,712	96.81
05 Coahuila	58,281	5,253	49,503	93.35
06 Colima	22,944	2,077	19,431	93.12
07 Chiapas	627,093	32,579	583,521	98.15
08 Chihuahua	91,639	5,783	79,294	92.36
09 Distrito Federal	20,237	1,115	16,578	86.70
10 Durango	95,598	7,575	85,378	97.00
11 112.3 PORCENTAJE	254,615	23,256	220,216	95.18
12 Guerrero	405,551	23,631	376,264	98.52
13 Hidalgo	218,769	18,910	195,005	97.57
14 Jalisco	154,862	16,952	131,509	95.36
15 Mexico	470,964	38,905	412,805	95.54
16 Michoacán	283,535	25,792	249,490	96.80
17 Morelos	90,625	7,053	78,577	94.02
18 Nayarit	44,090	4,923	37,769	96.43
19 Nuevo León	70,934	5,412	60,646	92.56
20 Oaxaca	455,923	22,060	422,229	97.32
21 Puebla	494,364	25,056	457,783	97.54
22 Querétaro	76,310	6,263	67,349	96.15
23 Quintana Roo	61,385	3,960	54,721	95.29
24 San Luis Potosí	202,089	16,153	180,294	96.97
25 Sinaloa	150,901	15,445	129,798	95.82
26 Sonora	85,037	6,974	74,381	95.28
27 Tabasco	179,707	17,268	158,820	97.77
28 Tamaulipas	120,948	8,242	105,314	93.44
29 Tlaxcala	74,247	5,940	65,910	96.49
30 Veracruz	632,466	48,151	567,786	97.17
31 Yucatán	142,551	9,124	131,020	98.20
32 Zacatecas	106,779	12,168	92,285	97.54

Fuente: Corresponsabilidad de Septiembre - Octubre 2012

1/ Familias que transitaron al Esquema Diferenciado de Apoyos, una de las características es que no se emiten apoyos para energéticos.

Nota: - Las cifras que se reportan no reflejan los listados de liquidación complementarios que se generaron posterior a la fecha de corte

# PROGRAMA DESARROLLO HUMANO OPORTUNIDADES Y PROGRAMA DE APOYO ALIMENTARIO

## - Indicadores -

Oportunidades

SEDESOL  
SECRETARÍA DE  
DESARROLLO SOCIAL



1101.1 PORCENTAJE DE COBERTURA DE FAMILIAS BENEFICIARIAS DEL  
PROGRAMA (TRIMESTRAL)  
Bimestre Operativo Enero - Febrero 2013 (con la corresponsabilidad de Septiembre - Octubre  
2012)

ENTIDAD FEDERATIVA	FAMILIAS PROGRAMADAS	FAMILIAS ACTIVAS	%
Nacional	5,800,000	5,845,056	100.78
01 Aguascalientes	30,986	31,155	100.55
07 Baja California	33,606	41,315	122.94
03 Baja California Sur	17,754	19,166	107.95
04 Campeche	63,167	60,976	96.53
05 Coahuila	61,156	58,281	95.30
06 Colima	21,707	22,944	105.70
07 Chiapas	615,894	627,093	101.82
08 Chihuahua	86,738	91,639	105.65
09 Distrito Federal	22,156	20,237	91.34
10 Durango	91,813	95,598	104.12
11 112.3 PORCENTAJE D	247,599	254,615	102.83
12 Guerrero	391,021	405,551	103.72
13 Hidalgo	224,300	218,769	97.53
14 Jalisco	170,952	154,862	90.59
15 México	456,989	470,964	103.06
16 Michoacán	282,876	283,535	100.23
17 Morelos	86,317	90,625	104.99
18 Nayarit	44,164	44,090	99.83
19 Nuevo León	63,623	70,934	111.49
20 Oaxaca	454,281	455,923	100.36
21 Puebla	482,766	494,364	102.40
22 Querétaro	77,209	76,310	98.84
23 Quintana Roo	60,276	61,385	101.84
24 San Luis Potosí	204,912	202,089	98.62
25 Sinaloa	143,865	150,901	104.89
26 Sonora	86,475	85,037	98.34
27 Tabasco	172,871	179,707	103.95
28 Tamaulipas	112,393	120,948	107.61
29 Tlaxcala	73,275	74,247	101.33
30 Veracruz	667,515	632,466	94.75
31 Yucatán	149,857	142,551	95.12
32 Zacatecas	101,487	106,779	105.21

Fuente: Corresponsabilidad de Septiembre - Octubre 2012

Nota: Las cifras que se reportan no reflejan los listados de liquidación complementarios que se generaron posterior a la fecha de corte.

**- Indicadores -**

Oportunidades



1101.2 FAMILIAS BENEFICIARIAS DEL PROGRAMA.  
(TRIMESTRAL)  
Bimestre Operativo Enero - Febrero 2013 (con la  
corresponsabilidad de Septiembre - Octubre 2012.)

ENTIDAD FEDERATIVA	FAMILIAS ACTIVAS
Nacional	5,845,056
01 Aguascalientes	31,155
07 Baja California	41,315
03 Baja California Sur	19,166
04 Campeche	60,976
05 Coahuila	58,281
06 Colima	22,944
07 Chiapas	627,093
08 Chihuahua	91,639
09 Distrito Federal	20,237
10 Durango	95,598
11 112.3 PORCENTAJE DE	254,615
12 Guerrero	405,551
13 Hidalgo	218,769
14 Jalisco	154,882
15 México	470,964
16 Michoacán	283,535
17 Morelos	90,625
18 Nayarit	44,090
19 Nuevo León	70,934
20 Oaxaca	455,923
21 Puebla	494,364
22 Querétaro	76,310
23 Quintana Roo	61,385
24 San Luis Potosí	202,089
25 Sinaloa	150,901
26 Sonora	85,037
27 Tabasco	179,707
28 Tamaulipas	120,948
29 Tlaxcala	74,247
30 Veracruz	632,466
31 Yucatán	142,551
32 Zacatecas	106,779

Fuente: Corresponsabilidad de Septiembre - Octubre 2012

Nota.- Las cifras que se reportan no reflejan los listados de liquidación complementarios que se generaron posterior a la fecha de corte.

# PROGRAMA DESARROLLO HUMANO OPORTUNIDADES Y PROGRAMA DE APOYO ALIMENTARIO

## - Indicadores -

### Oportunidades

SEDESOL  
SECRETARÍA DE  
DESARROLLO SOCIAL



1101.3 PORCENTAJE DE MUJERES TITULARES DE FAMILIAS BENEFICIARIAS DEL PROGRAMA, (TRIMESTRAL)

Bimestre Operativo Enero - Febrero 2013 (con la corresponsabilidad de Septiembre - Octubre 2012)

ENTIDAD FEDERATIVA	FAMILIAS ACTIVAS	TITULARES POR GÉNERO					
		Mujeres	%	Hombres	%	Total	%
Nacional	5,845,056	5,627,305	96.3	217,751	3.73	5,845,056	100.00
01 Aguascalientes	31,155	30,623	98.29	532	1.71	31,155	100.00
02 Baja California	41,315	40,553	98.16	762	1.84	41,315	100.00
03 Baja California Sur	19,166	18,555	96.81	611	3.19	19,166	100.00
04 Campeche	60,976	57,989	95.10	2,987	4.90	60,976	100.00
05 Coahuila	58,281	55,893	95.90	2,388	4.10	58,281	100.00
06 Colima	22,944	22,168	96.62	776	3.38	22,944	100.00
07 Chiapas	627,093	600,033	95.68	27,060	4.32	627,093	100.00
08 Chihuahua	91,639	87,571	95.56	4,068	4.44	91,639	100.00
09 112.3 PORCENTAJE DE A	20,237	20,014	98.90	223	1.10	20,237	100.00
10 Durango	95,598	91,956	96.19	3,642	3.81	95,598	100.00
11 Guanajuato	254,615	248,455	97.58	6,160	2.42	254,615	100.00
12 Guerrero	405,551	391,855	96.62	13,696	3.38	405,551	100.00
13 Hidalgo	218,769	210,690	96.31	8,079	3.69	218,769	100.00
14 Jalisco	154,862	150,692	97.31	4,170	2.69	154,862	100.00
15 México	470,964	459,900	97.65	11,064	2.35	470,964	100.00
16 Michoacán	283,535	274,109	96.68	9,426	3.32	283,535	100.00
17 Morelos	90,625	87,609	96.67	3,016	3.33	90,625	100.00
18 Nayarit	44,090	41,680	94.53	2,410	5.47	44,090	100.00
19 Nuevo León	70,934	68,201	96.15	2,733	3.85	70,934	100.00
20 Oaxaca	455,923	437,456	95.95	18,467	4.05	455,923	100.00
21 Puebla	494,364	479,650	97.02	14,714	2.98	494,364	100.00
22 Querétaro	76,310	73,936	96.89	2,374	3.11	76,310	100.00
23 Quintana Roo	61,385	58,683	95.60	2,702	4.40	61,385	100.00
24 San Luis Potosí	202,089	191,998	95.01	10,091	4.99	202,089	100.00
25 Sinaloa	150,901	144,253	95.59	6,648	4.41	150,901	100.00
26 Sonora	85,037	80,681	94.88	4,356	5.12	85,037	100.00
27 Tabasco	179,707	172,545	96.01	7,162	3.99	179,707	100.00
28 Tamaulipas	120,948	115,437	95.44	5,511	4.56	120,948	100.00
29 Tlaxcala	74,247	72,354	97.45	1,893	2.55	74,247	100.00
30 Veracruz	632,466	604,080	95.51	28,386	4.49	632,466	100.00
31 Yucatán	142,551	136,097	95.47	6,454	4.53	142,551	100.00
32 Zacatecas	106,779	101,589	95.14	5,190	4.86	106,779	100.00

Fuente: Corresponsabilidad de Septiembre - Octubre 2012

Nota - Las cifras que se reportan no reflejan los listados de liquidación complementarios que se generaron posterior a la fecha de corte

# PROGRAMA DESARROLLO HUMANO OPORTUNIDADES Y PROGRAMA DE APOYO ALIMENTARIO - Indicadores -

## Oportunidades

SEDESOL  
SECRETARÍA DE  
DESARROLLO SOCIAL



PROGRAMA DE APOYO ALIMENTARIO (POR ENTIDAD FEDERATIVA)

Bimestre Operativo Noviembre - Diciembre 2012

Página	INDICADORES
1	NÚMERO DE FAMILIAS BENEFICIARIAS PROGRAMA DE APOYO ALIMENTARIO. (BIMESTRAL)
2	FAMILIAS BENEFICIARIAS DEL PROGRAMA DE APOYO ALIMENTARIO A LAS QUE SE LES EMITIÓ APOYOS MONETARIOS. (BIMESTRAL)

Fuente: Bimestre Noviembre - Diciembre 2012

# PROGRAMA DESARROLLO HUMANO OPORTUNIDADES Y PROGRAMA DE APOYO ALIMENTARIO

## - Indicadores -

### Oportunidades

**SEDESOL**  
SECRETARÍA DE  
DESARROLLO SOCIAL



NÚMERO DE FAMILIAS BENEFICIARIAS DEL PROGRAMA DE APOYO ALIMENTARIO  
BIMESTRE OPERATIVO NOVIEMBRE - DICIEMBRE 2012

ENTIDAD FEDERATIVA	FAMILIAS PROGRAMADAS A ATENDER EN EL	COBERTURA ALCANZADA EN EL BIMESTRE					
		MUNICIPIOS	LOCALIDADES	BENEFICIARIOS (INTEGRANTES DE LAS	BENEFICIARIOS INFANTIL VIVIR	FAMILIAS BENEFICIARIA	% RESPECTO DE LA META
NACIONAL	670,000	2,403	48,495	2,849,101	350,536	673,092	100.5
01 Aguascalientes	731	10	150	14,088	50	2,958	404.7
02 Baja California	7,668	5	590	42,074	1,169	9,504	123.9
03 Baja California Sur	3,333	5	261	8,113	369	2,023	60.7
04 Campeche	3,981	11	337	16,949	1,881	4,216	105.9
05 Coahuila	4,770	37	382	26,096	551	5,921	124.1
06 Colima	1,314	10	104	3,150	160	795	60.5
07 Chiapas	67,250	118	7,475	294,995	26,579	77,333	115.0
08 Chihuahua	18,936	67	4,868	107,001	5,809	28,200	148.9
09 Distrito Federal	75,781	16	87	350,226	65,119	81,966	108.2
10 Durango	7,662	39	1,497	41,203	1,998	9,870	128.8
11 Guanajuato	23,056	46	1,804	114,704	7,667	24,930	108.1
12 Guerrero	17,075	81	1,477	57,495	1,417	14,215	83.3
13 Hidalgo	9,930	84	1,518	55,674	1,089	13,432	135.3
14 Jalisco	24,404	125	2,799	246,754	30,504	51,170	209.7
15 México	148,246	123	1,407	580,227	101,077	133,893	90.3
16 Michoacán	22,504	111	2,148	152,048	18,396	34,663	154.0
17 Morelos	6,809	33	466	12,836	1,653	3,274	48.1
18 Nayarit	2,119	20	612	19,078	663	4,304	203.1
19 Nuevo León	9,009	47	690	50,199	1,355	11,465	127.3
20 Oaxaca	52,349	547	3,691	121,050	21,465	30,753	58.7
21 Puebla	40,908	213	2,147	127,497	9,819	29,088	71.1
22 Querétaro	12,338	18	752	71,538	11,169	15,753	127.7
23 Quintana Roo	3,772	9	237	11,054	1,218	2,514	66.6
24 San Luis Potosí	4,041	56	402	17,716	321	3,507	86.8
25 Sinaloa	10,356	18	1,291	16,097	391	3,983	38.5
26 Sonora	13,724	70	1,679	35,027	4,176	8,554	62.3
27 Tabasco	12,282	17	791	18,708	397	4,709	38.3
28 Tamaulipas	9,299	41	970	21,442	772	4,931	53.0
29 Tlaxcala	3,105	58	286	13,700	383	3,053	98.3
30 Veracruz	42,251	210	6,591	169,036	30,733	44,863	106.2
31 Yucatán	4,183	103	358	20,166	1,504	4,485	107.2
32 Zacatecas	6,814	55	628	13,210	682	2,767	40.6

Nota.- Las cifras que se reportan no reflejan los listados de liquidación complementarios que se generaron posterior a la fecha de corte

# PROGRAMA DESARROLLO HUMANO OPORTUNIDADES Y PROGRAMA DE APOYO ALIMENTARIO

## - Indicadores -

### Oportunidades

**SEDESOL**  
SECRETARÍA DE  
DESARROLLO SOCIAL



NÚMERO DE FAMILIAS BENEFICIARIAS DEL PROGRAMA DE APOYO ALIMENTARIO PARA LAS QUE SE EMITIO EL APOYO MONETARIO PARA ALIMENTACIÓN, BIMESTRE OPERATIVO NOVIEMBRE - DICIEMBRE 2012

ENTIDAD FEDERATIVA	FAMILIAS BENEFICIARIAS	FAMILIAS CON APOYO EMITIDO	%
NACIONAL	673,092	540,306	80.3
01 Aguascalientes	2958	1213	41.0
02 Baja California	9,504	2,836	29.8
03 Baja California Sur	2023	1788	88.4
04 Campeche	4,216	3,394	80.5
05 Coahuila	5,921	3,526	59.6
06 Colima	795	685	86.2
07 Chiapas	77,333	61,433	79.4
08 Chihuahua	28,200	19,417	68.9
09 Distrito Federal	81,966	72,760	88.8
10 Durango	9,870	6,290	63.7
11 Guanajuato	24,930	16,446	66.0
12 Guerrero	14,215	6,360	44.7
13 Hidalgo	13,432	11,089	82.6
14 Jalisco	51,170	31,403	61.4
15 México	133,893	121,557	90.8
16 Michoacán	34,663	27,719	80.0
17 Morelos	3,274	2,468	75.4
18 Nayarit	4,304	3,723	86.5
19 Nuevo León	11,465	4,966	43.3
20 Oaxaca	30,753	28,545	92.8
21 Puebla	29,088	27,222	93.6
22 Querétaro	15,753	13,571	86.1
23 Quintana Roo	2,514	1,648	65.6
24 San Luis Potosí	3,507	2,047	58.4
25 Sinaloa	3,983	3,173	79.7
26 Sonora	8,554	8,041	94.0
27 Tabasco	4,709	4,445	94.4
28 Tamaulipas	4,931	2,534	51.4
29 Tlaxcala	3,053	2,403	78.7
30 Veracruz	44,863	41,517	92.5
31 Yucatán	4485	3970	88.5
32 Zacatecas	2,767	2,117	76.5

Nota - Las cifras que se reportan no reflejan los listados de liquidación complementarios que se generaron posterior a la fecha de corte



## **ANEXO 3.**

# **CONVENIOS FORMALIZADOS CON ORGANIZACIONES DE LA SOCIEDAD CIVIL**

## **CONVENIOS FORMALIZADOS CON ORGANIZACIONES DE LA SOCIEDAD CIVIL**

### INTRODUCCIÓN

Periodo Enero-Diciembre del 2012

La Ley General de Desarrollo Social en su Artículo 62 establece que las organizaciones que tengan como objetivo impulsar el desarrollo social de los mexicanos podrán participar en las acciones relacionadas con el diseño, ejecución y evaluación de las políticas, programas y acciones públicas en esta materia. Acorde con esta disposición, la Secretaría de Desarrollo Social (Sedesol) celebra Convenios con personas morales sin fines de lucro, cuyas agrupaciones se denominan Organizaciones de la Sociedad Civil (OSC),

Lo anterior, amplía la participación de la ciudadanía en la ejecución de los diferentes programas sociales, al mismo tiempo que fortalece la conjunción de recursos y acciones para potenciar los resultados.

Durante 2012 se trabajó en conjunto con las OSC a favor del mejoramiento de la calidad de vida de las familias mexicanas.

En cumplimiento a lo dispuesto en el Artículo 178 del Reglamento de la Ley Federal de Presupuesto y Responsabilidad Hacendaria, el presente Cuarto Informe Trimestral de Sedesol para el ejercicio fiscal 2012, presenta los avances de los Convenios formalizados con las OSC por los programas que son responsabilidad de la Sedesol y cuya normatividad lo prevenga.

La información incluye el avance de los Convenios con OSC formalizados por los siguientes programas:

- Estancias Infantiles para Apoyar a Madres Trabajadoras.
- Desarrollo de Zonas Prioritarias.
- Abasto Social de Leche.
- Opciones Productivas.
- Coinversión Social.

INFORMACIÓN PRELIMINAR

Al 31 de diciembre de 2012

Con la finalidad de dar cumplimiento a lo establecido en las Reglas de Operación 2012 del Programa, en específico en el numeral 3.5.5, que habla sobre la capacitación inicial obligatoria a las personas responsables de estancias infantiles y sus asistentes, que a la letra cita:

- **3.5.5 “Capacitación a las Personas Responsables de las Estancias Infantiles.**

Se brindará capacitación en temas relacionados con el cuidado y la atención infantil, así como en temas relacionados con la operación de las Estancias Infantiles. Dichas capacitaciones se otorgarán a las personas Responsables y Asistentes de las Estancias Infantiles afiliadas a la Red...”

Se continuaron con los trabajos de capacitación en Primeros Auxilios, con la Cruz Roja Mexicana, I.A.P., a través del Contrato Abierto No, 411.211.43101.037/2012 para la impartición del servicio denominado curso de "Primeros Auxilios para Estancias Infantiles", dirigido a las personas responsables de estancias infantiles y asistentes, en las 32 entidades federativas del país.

Nombre de la OSC	Fecha de Formalización del Convenio	Objetivos del Convenios	Monto Federal Aprobado del Convenio (pesos)	Monto Federal Ejercido del Convenio (pesos)	Metas del Convenio		
					Unidad de Medida	Cantidad	Alcanzadas al Trimestre
Cruz Roja Mexicana, I.A.P.	30 de marzo de 2012	Contrato abierto para la prestación del servicio de capacitación en el tema de “Primeros Auxilios para Estancias Infantiles” para impartirse a un mínimo de 6,000 y un máximo de 10,000 personas, entre Responsables y Asistentes de las Estancias Infantiles, afiliadas a la Red del Programa de Estancias Infantiles para Apoyar a Madres Trabajadoras	10,440,000	9,342,756	Personas capacitadas	Mínimo 6,000 Máximo 10,000	Al cierre de 2012, se capacitaron a 8,949 personas, entre responsables y asistentes de las estancias.

Fuente: Sedesol, Dirección General de Políticas Sociales.

INFORMACIÓN PRELIMINAR

Nombre de la OSC	Fecha de Formalización del Convenio	Objetivos del Convenios	Monto Federal Aprobado del Convenio	Monto Federal Ejercido del Convenio	Metas del Convenio		
			(pesos)	(pesos)	Unidad de Medida	Cantidad	Alcanzadas al Trimestre
FUNDACION INTERNACIONAL DE LA COMUNIDAD AC	13/06/2012	TALLERES DE CAPACITACION IMPARTIDOS POR LA FUNDACION INTERNACIONAL DE LA COMUNIDAD	250,000.00	250,000.00	PROYECTO	1	100%
HABITAT PARA LA HUMANIDAD MEXICO A. C.	01/06/2012	FOGONES ECOLÓGICOS Y SENSIBILIZACIÓN A BENEFICIARIOS	315,000.00	315,000.00	FOGÓN	150	100%
CONSEJO NACIONAL DE SOCIEDADES Y UNIDADES CON CAMPESINOS Y COLONOS	05/06/2012	FOGONES ECOLÓGICOS Y SENSIBILIZACIÓN A BENEFICIARIOS	315,000.00	315,000.00	FOGÓN	150	100%
CONSEJO NACIONAL DE SOCIEDADES Y UNIDADES CON CAMPESINOS Y COLONOS	23/07/2012	FOGONES ECOLÓGICOS Y SENSIBILIZACIÓN A BENEFICIARIOS	52,500.00	52,500.00	FOGÓN	25	100%
GESTION MEUNE, ASOCIACION CIVIL	13/04/2012	SUMINISTRO E INSTALACION DE CAPTACION DE ENERGIA SOLAR	2,947,608.65	2,947,608.65	MÓDULO SOLAR	164	100%
GESTION MEUNE, ASOCIACION CIVIL	02/10/2012	SUMINISTRO E INSTALACION DE CAPTACION DE ENERGIA SOLAR	634,788.93	634,788.93	MÓDULO SOLAR	35	100%

Nombre de la OSC	Fecha de Formalización del Convenio	Objetivos del Convenios	Monto Federal Aprobado del Convenio	Monto Federal Ejercido del Convenio	Metas del Convenio		
			(pesos)	(pesos)	Unidad de Medida	Cantidad	Alcanzadas al Trimestre
ORGANIZACION PARA EL DESARROLLO INTEGRAL DE LA COMUNIDAD A.C.	01/03/2012	FOGONES ECOLÓGICOS Y SENSIBILIZACIÓN A BENEFICIARIOS	1,048,800.00	1,048,800.00	FOGÓN	456	100%
ORGANIZACION PARA EL DESARROLLO INTEGRAL DE LA COMUNIDAD A.C.	15/03/2012	FOGONES ECOLÓGICOS Y SENSIBILIZACIÓN A BENEFICIARIOS	57,500.00	57,500.00	FOGÓN	50	100%
SANUT A.C.	01/04/2012	CONSTRUCCION DE CISTERNA PARA CAPTACION DE AGUA PLUVIAL	2,502,000.00	2,502,000.00	CISTERNA	278	100%
TODOS UNIDOS P/FOMENTAR EL DESARROLLO HUMANO INTEGRAL DE LA POBLACION DEL EDO DE CAMPECHE S.C.	02/05/2012	FOGONES ECOLÓGICOS Y SENSIBILIZACIÓN A BENEFICIARIOS	1,140,300.00	1,140,300.00	FOGÓN	543	100%
TODOS UNIDOS P/FOMENTAR EL DESARROLLO HUMANO INTEGRAL DE LA POBLACION DEL EDO DE CAMPECHE S.C.	20/05/2012	CONSTRUCCION DE UNIDADES HIDROSANITARIAS	1,981,451.48	1,981,451.48	PROYECTO	74	100%

Nombre de la OSC	Fecha de Formalización del Convenio	Objetivos del Convenios	Monto Federal Aprobado del Convenio	Monto Federal Ejercido del Convenio	Metas del Convenio		
			(pesos)	(pesos)	Unidad de Medida	Cantidad	Alcanzadas al Trimestre
ALDEAS RENACER A.C.	27/03/2012	CONSTRUCCIÓN, SENSIBILIZACIÓN, CAPACITACIÓN EN USO Y MANTENIMIENTO DE ESTUFAS ECOLOGICAS AHORRADORAS DE LEÑA	682,429.01	682,429.01	FOGÓN	291	100%
ALIANZA DE CIUDADANOS Y CAMPESINOS PARA UNA VIDA MEJOR A.C.	29/05/2012	CONSTRUCCIÓN, SENSIBILIZACIÓN, CAPACITACIÓN EN USO Y MANTENIMIENTO DE ESTUFAS ECOLOGICAS AHORRADORAS DE LEÑA	210,000.00	210,000.00	FOGÓN	100	100%
ALTERNATIVAS PARA EL DESARROLLO SOCIAL Y COMUNITARIO A.C.	01/08/2012	CONECTIVIDAD DE INTERNET SATELITAL PARA CCA Y DIAGNOSTICO SITUACIONAL	7,078,345.00	7,078,345.00	PROYECTO	157	100%
APOYANDOTE A TI POR SER MUJER A. C.	27/03/2012	CONSTRUCCIÓN, SENSIBILIZACIÓN, CAPACITACIÓN EN USO Y MANTENIMIENTO DE ESTUFAS ECOLOGICAS AHORRADORAS DE LEÑA	210,000.00	210,000.00	FOGÓN	100	100%
ARS SIERRA MOTOZINTLA A.C.	27/03/2012	CONSTRUCCIÓN, SENSIBILIZACIÓN, CAPACITACIÓN EN USO Y MANTENIMIENTO DE ESTUFAS ECOLOGICAS AHORRADORAS DE LEÑA	840,000.00	840,000.00	FOGÓN	400	100%

Nombre de la OSC	Fecha de Formalización del Convenio	Objetivos del Convenios	Monto Federal Aprobado del Convenio	Monto Federal Ejercido del Convenio	Metas del Convenio		
			(pesos)	(pesos)	Unidad de Medida	Cantidad	Alcanzadas al Trimestre
ASOCIACION DE MUJERES ORGANIZADAS DEL ESTADO DE CHIAPAS, A.C.	29/05/2012	CONSTRUCCIÓN, SENSIBILIZACIÓN, CAPACITACIÓN EN USO Y MANTENIMIENTO DE ESTUFAS ECOLOGICAS AHORRADORAS DE LEÑA	243,600.00	243,600.00	FOGÓN	116	100%
ASOCIACION DE SILVICULTORES REGION FRAYLESCA, A.C.	30/03/2012	CONSTRUCCIÓN, SENSIBILIZACIÓN, CAPACITACIÓN EN USO Y MANTENIMIENTO DE ESTUFAS ECOLOGICAS AHORRADORAS DE LEÑA	840,000.00	840,000.00	FOGÓN	400	100%
ASOCIACION JUVENIL, INDEPENDIENTE Y ASAMBLEISTA DE CHIAPAS A.C.	27/03/2012	CONSTRUCCIÓN, SENSIBILIZACIÓN, CAPACITACIÓN EN USO Y MANTENIMIENTO DE ESTUFAS ECOLOGICAS AHORRADORAS DE LEÑA	840,000.00	840,000.00	FOGÓN	400	100%
ASOCIACION NACIONAL DEL SECTOR AGROPECUARIO Y CAMPESINO A.C.	27/03/2012	CONSTRUCCIÓN, SENSIBILIZACIÓN, CAPACITACIÓN EN USO Y MANTENIMIENTO DE ESTUFAS ECOLOGICAS AHORRADORAS DE LEÑA	840,000.00	840,000.00	FOGÓN	411	100%
ASOCIACIÓN REGIONAL DE MANEJO FORESTAL YAJALON A.C.	28/03/2012	CONSTRUCCIÓN, SENSIBILIZACIÓN, CAPACITACIÓN EN USO Y MANTENIMIENTO DE ESTUFAS ECOLOGICAS AHORRADORAS DE	945,000.00	945,000.00	FOGÓN	450	100%

Nombre de la OSC	Fecha de Formalización del Convenio	Objetivos del Convenios	Monto Federal Aprobado del Convenio	Monto Federal Ejercido del Convenio	Metas del Convenio		
			(pesos)	(pesos)	Unidad de Medida	Cantidad	Alcanzadas al Trimestre
		LEÑA					
ASOCIACION REGIONAL DE SILVICULTORES DE CHIAPAS, REGION OCOZOCOAUTLA, JIQUIPILAS -CINTALAPA A.C.	30/03/2012	CONSTRUCCIÓN, SENSIBILIZACIÓN, CAPACITACIÓN EN USO Y MANTENIMIENTO DE ESTUFAS ECOLOGICAS AHORRADORAS DE LEÑA	837,900.00	837,900.00	FOGÓN	399	100%
ASOCIACIÓN REGIONAL DE SILVICULTORES DE MONTES AZULES, A.C.	28/03/2012	CONSTRUCCIÓN, SENSIBILIZACIÓN, CAPACITACIÓN EN USO Y MANTENIMIENTO DE ESTUFAS ECOLOGICAS AHORRADORAS DE LEÑA	842,100.00	842,100.00	FOGÓN	434	100%
ASOCIACIÓN REGIONAL DE SILVICULTORES INDÍGENAS MONTAÑAS DEL SUR A. C.	27/03/2012	CONSTRUCCIÓN, SENSIBILIZACIÓN, CAPACITACIÓN EN USO Y MANTENIMIENTO DE ESTUFAS ECOLOGICAS AHORRADORAS DE LEÑA	420,000.00	420,000.00	FOGÓN	200	100%
ASOCIACION REGIONAL PALENQUE DE SILVICULTORES DE CHIAPAS, A.C.	27/03/2012	CONSTRUCCIÓN, SENSIBILIZACIÓN, CAPACITACIÓN EN USO Y MANTENIMIENTO DE ESTUFAS ECOLOGICAS AHORRADORAS DE LEÑA	840,000.00	840,000.00	FOGÓN	400	100%



Nombre de la OSC	Fecha de Formalización del Convenio	Objetivos del Convenios	Monto Federal Aprobado del Convenio	Monto Federal Ejercido del Convenio	Metas del Convenio		
			(pesos)	(pesos)	Unidad de Medida	Cantidad	Alcanzadas al Trimestre
CENTRO DE APOYO AL DESARROLLO RURAL Y TRANSFERENCIA DE TECNOLOGIA A.C.	29/05/2012	CONSTRUCCIÓN, SENSIBILIZACIÓN, CAPACITACIÓN EN USO Y MANTENIMIENTO DE ESTUFAS ECOLOGICAS AHORRADORAS DE LEÑA	420,000.00	420,000.00	FOGÓN	200	100%
CENTRO DE CAPACITACIÓN Y EDUCACION EN DERECHOS ECONOMICOS SOCIALES Y CULTURALES , CCEDESC.	23/05/2012	CONSTRUCCIÓN, SENSIBILIZACIÓN, CAPACITACIÓN EN USO Y MANTENIMIENTO DE ESTUFAS ECOLOGICAS AHORRADORAS DE LEÑA	1,237,876.00	1,237,876.00	FOGÓN	68	100%
CENTRO DE GESTORIA PARA EL DESARROLLO SUSTENTABLE A.C.	27/03/2012	CONSTRUCCIÓN, SENSIBILIZACIÓN, CAPACITACIÓN EN USO Y MANTENIMIENTO DE ESTUFAS ECOLOGICAS AHORRADORAS DE LEÑA	995,400.00	995,400.00	FOGÓN	474	100%
COMUNICAR EQUIDAD Y CULTURA CREA A.C.	30/05/2012	CONSTRUCCIÓN, SENSIBILIZACIÓN, CAPACITACIÓN EN USO Y MANTENIMIENTO DE ESTUFAS ECOLOGICAS AHORRADORAS DE LEÑA	2,550,000.00	2,550,000.00	FOGÓN	102	100%

Nombre de la OSC	Fecha de Formalización del Convenio	Objetivos del Convenios	Monto Federal Aprobado del Convenio	Monto Federal Ejercido del Convenio	Metas del Convenio		
			(pesos)	(pesos)	Unidad de Medida	Cantidad	Alcanzadas al Trimestre
COMUNIDAD FRATERNAL TILENCE A.C.	28/03/2012	CONSTRUCCIÓN, SENSIBILIZACIÓN, CAPACITACIÓN EN USO Y MANTENIMIENTO DE ESTUFAS ECOLOGICAS AHORRADORAS DE LEÑA	648,900.00	648,900.00	FOGÓN	309	100%
COMUNIDAD FRATERNAL TILENCE A.C.	28/03/2012	SUMINISTRO E INSTALACION DE MODULOS SOLARES	7,525,000.00	7,525,000.00	MODULOS	301	100%
COVIJA PARA LA PRODUCCIÓN Y COMERCIALIZACIÓN DE PRODUCTOS DEL CAMPO A.C.	28/03/2012	CONSTRUCCIÓN, SENSIBILIZACIÓN, CAPACITACIÓN EN USO Y MANTENIMIENTO DE ESTUFAS ECOLOGICAS AHORRADORAS DE LEÑA	3,340,000.00	3,340,000.00	FOGÓN	500	100%
DESARROLLO, SUSTENTABILIDAD, BIODIVERSIDAD, CULTURA Y EQUIDAD A.C.	30/03/2012	SUMINISTRO Y COLOCACIÓN DE FOGONES ECOLÓGICOS	630,000.00	630,000.00	FOGÓN	300	100%
ECOTECNOLOGÍAS INDETEC A.C.	07/12/2012	CONSTRUCCIÓN DE BAÑOS CON TANQUE BAJO	1,000,000.00	1,000,000.00	BAÑOS	40	100%
FORTALEZA PARA EL COMPROMISO POR CHIAPAS A.C.	20/07/2012	CONSTRUCCIÓN, SENSIBILIZACIÓN, CAPACITACIÓN EN USO Y MANTENIMIENTO DE ESTUFAS ECOLOGICAS AHORRADORAS DE	915,600.00	915,600.00	FOGÓN	436	100%

Nombre de la OSC	Fecha de Formalización del Convenio	Objetivos del Convenios	Monto Federal Aprobado del Convenio	Monto Federal Ejercido del Convenio	Metas del Convenio		
			(pesos)	(pesos)	Unidad de Medida	Cantidad	Alcanzadas al Trimestre
		LEÑA					
FRENTE DE DESARROLLO DE LOS PUEBLOS INDIGENAS A.C.	27/03/2012	CONSTRUCCIÓN, SENSIBILIZACIÓN, CAPACITACIÓN EN USO Y MANTENIMIENTO DE ESTUFAS ECOLOGICAS AHORRADORAS DE LEÑA	1,871,100.00	1,871,100.00	FOGÓN	981	100%
FRENTE DE DESARROLLO DE LOS PUEBLOS INDIGENAS A.C.	27/03/2012	CONSTRUCCIÓN DE BAÑOS CON TINACO	3,000,000.00	3,000,000.00	BAÑOS	120	100%
FRENTE DE DESARROLLO DE LOS PUEBLOS INDIGENAS A.C.	20/08/2012	LEVANTAMIENTO DE CUIS	786,200.00	786,200.00	PROYECTO	1	100%
FUNDACION ALALETIC'S A. C.	28/03/2012	CONSTRUCCIÓN, SENSIBILIZACIÓN, CAPACITACIÓN EN USO Y MANTENIMIENTO DE ESTUFAS ECOLOGICAS AHORRADORAS DE LEÑA	1,050,000.00	1,050,000.00	FOGÓN	500	100%
FUNDACION ALALETIC'S A. C.	28/03/2012	CONSTRUCCIÓN DE BAÑOS CON TINACO	2,375,000.00	2,375,000.00	BAÑOS	95	100%

Nombre de la OSC	Fecha de Formalización del Convenio	Objetivos del Convenios	Monto Federal Aprobado del Convenio	Monto Federal Ejercido del Convenio	Metas del Convenio		
			(pesos)	(pesos)	Unidad de Medida	Cantidad	Alcanzadas al Trimestre
FUNDACION LUZ, ESPERANZA Y FE A.C.	12/10/2012	SUMINISTRO E INSTALACIÓN DE MÓDULOS SOLARES	1,021,210.34	1,021,210.34	MODULOS	40	100%
FUNDACION LUZ, ESPERANZA Y FE A.C.	12/10/2012	CONSTRUCCIÓN, SENSIBILIZACIÓN, CAPACITACIÓN EN USO Y MANTENIMIENTO DE ESTUFAS ECOLOGICAS AHORRADORAS DE LEÑA	105,000.00	105,000.00	FOGÓN	50	100%
FUNDACION LUZ, ESPERANZA Y FE A.C.	12/10/2012	CONSTRUCCIÓN DE BAÑOS CON TINACO	2,000,000.00	2,000,000.00	BAÑOS	80	100%
FUNDACION LUZ, ESPERANZA Y FE A.C.	12/10/2012	EQUIPAMIENTO DE AULA DE MEDIOS	200,000.00	200,000.00	PROYECTO	1	100%
FUNDACIÓN VIDAS SIN CANCER A.C.	28/03/2012	CONSTRUCCIÓN, SENSIBILIZACIÓN, CAPACITACIÓN EN USO Y MANTENIMIENTO DE ESTUFAS ECOLOGICAS AHORRADORAS DE LEÑA	1,152,900.00	1,152,900.00	FOGÓN	549	100%
GOTA DE VIDA, A.C.	25/07/2012	CONSTRUCCIÓN, SENSIBILIZACIÓN, CAPACITACIÓN EN USO Y MANTENIMIENTO DE ESTUFAS ECOLOGICAS AHORRADORAS DE LEÑA	420,000.00	420,000.00	FOGÓN	200	100%

Nombre de la OSC	Fecha de Formalización del Convenio	Objetivos del Convenios	Monto Federal Aprobado del Convenio	Monto Federal Ejercido del Convenio	Metas del Convenio		
			(pesos)	(pesos)	Unidad de Medida	Cantidad	Alcanzadas al Trimestre
GRANJA Y TALLERES PARA PERSONAS CON CAPACIDADES DIFERENTES ÁNGELES DE AMOR, A.C.	29/03/2012	CONSTRUCCIÓN, SENSIBILIZACIÓN, CAPACITACIÓN EN USO Y MANTENIMIENTO DE ESTUFAS ECOLOGICAS AHORRADORAS DE LEÑA	840,000.00	840,000.00	FOGÓN	400	100%
JOVENES POR LA REALIDAD DE CHIAPAS A.C.	20/07/2012	CONSTRUCCIÓN, SENSIBILIZACIÓN, CAPACITACIÓN EN USO Y MANTENIMIENTO DE ESTUFAS ECOLOGICAS AHORRADORAS DE LEÑA	1,037,400.00	1,037,400.00	FOGÓN	494	100%
JÓVENES POR UNA SUSTENTABILIDAD SOCIAL A.C.	29/15/2012	CONSTRUCCIÓN, SENSIBILIZACIÓN, CAPACITACIÓN EN USO Y MANTENIMIENTO DE ESTUFAS ECOLOGICAS AHORRADORAS DE LEÑA	210,000.00	210,000.00	FOGÓN	100	100%
JUVENTUD EN VANGUARDIA A.C.	29/03/2012	CONSTRUCCIÓN, SENSIBILIZACIÓN, CAPACITACIÓN EN USO Y MANTENIMIENTO DE ESTUFAS ECOLOGICAS AHORRADORAS DE LEÑA	821,000.00	821,000.00	FOGÓN	391	100%
MOVIMIENTO CAMPESINO Y OBRERO DEL ESTADO DE CHIAPAS A. C.	29/05/2012	CONSTRUCCIÓN, SENSIBILIZACIÓN, CAPACITACIÓN EN USO Y MANTENIMIENTO DE ESTUFAS ECOLOGICAS AHORRADORAS DE	210,000.00	210,000.00	FOGÓN	100	100%

Nombre de la OSC	Fecha de Formalización del Convenio	Objetivos del Convenios	Monto Federal Aprobado del Convenio	Monto Federal Ejercido del Convenio	Metas del Convenio		
			(pesos)	(pesos)	Unidad de Medida	Cantidad	Alcanzadas al Trimestre
		LEÑA					
MUJERES EN ACCION DE LOS ALTOS DE CHIAPAS A.C.	28/03/2012	CONSTRUCCIÓN, SENSIBILIZACIÓN, CAPACITACIÓN EN USO Y MANTENIMIENTO DE ESTUFAS ECOLOGICAS AHORRADORAS DE LEÑA	840,000.00	840,000.00	FOGÓN	400	100%
MUJERES UNIDAS DE CHIAPAS, A.C.	27/03/2012	CONSTRUCCIÓN, SENSIBILIZACIÓN, CAPACITACIÓN EN USO Y MANTENIMIENTO DE ESTUFAS ECOLOGICAS AHORRADORAS DE LEÑA	840,000.00	840,000.00	FOGÓN	385	100%
MUJERES UNIDAS DE CHIAPAS, A.C.	27/03/2012	CONSTRUCCIÓN DE BAÑOS CON TANQUE BAJO.	4,400,000.00	4,400,000.00	BAÑOS	176	100%
MUJERES VIRTUOSAS DE ALTAMIRANO BUSCANDO EL PROGRESO A.C.	29/05/2012	CONSTRUCCIÓN, SENSIBILIZACIÓN, CAPACITACIÓN EN USO Y MANTENIMIENTO DE ESTUFAS ECOLOGICAS AHORRADORAS DE LEÑA	210,000.00	210,000.00	FOGÓN	100	100%
N' AITUN ARTE, CULTURA Y ECOLOGIA A.C	27/03/2012	CONSTRUCCIÓN, SENSIBILIZACIÓN, CAPACITACIÓN EN USO Y MANTENIMIENTO DE ESTUFAS ECOLOGICAS AHORRADORAS DE	1,236,900.00	1,236,900.00	FOGÓN	589	100%

Nombre de la OSC	Fecha de Formalización del Convenio	Objetivos del Convenios	Monto Federal Aprobado del Convenio	Monto Federal Ejercido del Convenio	Metas del Convenio		
			(pesos)	(pesos)	Unidad de Medida	Cantidad	Alcanzadas al Trimestre
		LEÑA					
N' AITUN ARTE, CULTURA Y ECOLOGIA A.C	27/03/2012	CONSTRUCCIÓN DE BAÑOS CON TINACO	2,600,000.00	2,600,000.00	BAÑOS	104	100%
N' AITUN ARTE, CULTURA Y ECOLOGIA A.C	27/03/2012	CONSTRUCCION DE SERVICIOS SANITARIOS EN LA COLONIA PAKALNA	1,200,000.00	1,200,000.00	PROYECTO	1	100%
OBSERVATORIO DE DESARROLLO REGIONAL Y PROMOCION SOCIAL, A.C.	14/08/2012	LEVANTAMIENTO DE CUIS	1,071,400.00	1,071,400.00	PROYECTO	1	100%
ORGANIZACION PROLETARIA, INDIGENA Y POPULAR DEL ESTADO DE CHIAPAS - ORIPECH A.C.	29/05/2012	CONSTRUCCIÓN, SENSIBILIZACIÓN, CAPACITACIÓN EN USO Y MANTENIMIENTO DE ESTUFAS ECOLOGICAS AHORRADORAS DE LEÑA	630,000.00	630,000.00	FOGÓN	300	100%
ORGANIZACIÓN SOCIAL POR LA DEFENSA Y EL PROGRESO DE CHIAPAS A.C.	27/03/2012	CONSTRUCCIÓN, SENSIBILIZACIÓN, CAPACITACIÓN EN USO Y MANTENIMIENTO DE ESTUFAS ECOLOGICAS AHORRADORAS DE LEÑA	840,000.00	840,000.00	FOGÓN	400	100%

Nombre de la OSC	Fecha de Formalización del Convenio	Objetivos del Convenios	Monto Federal Aprobado del Convenio	Monto Federal Ejercido del Convenio	Metas del Convenio		
			(pesos)	(pesos)	Unidad de Medida	Cantidad	Alcanzadas al Trimestre
POR UNA MEJOR CALIDAD HUMANA GÉNESIS A.C.	27/03/2012	CONSTRUCCIÓN, SENSIBILIZACIÓN, CAPACITACIÓN EN USO Y MANTENIMIENTO DE ESTUFAS ECOLOGICAS AHORRADORAS DE LEÑA	840,000.00	840,000.00	FOGÓN	400	100%
PPETRECYHD ALTAS DENCIDADES	27/03/2012	CONSTRUCCIÓN, SENSIBILIZACIÓN, CAPACITACIÓN EN USO Y MANTENIMIENTO DE ESTUFAS ECOLOGICAS AHORRADORAS DE LEÑA	840,000.00	840,000.00	FOGÓN	400	100%
PROMOTORES, DEFENSORES Y GESTORES COMUNITARIOS DE LA REGION TOJOLABAL, A.C.	29/03/2012	CONSTRUCCIÓN, SENSIBILIZACIÓN, CAPACITACIÓN EN USO Y MANTENIMIENTO DE ESTUFAS ECOLOGICAS AHORRADORAS DE LEÑA	1,404,900.00	1,404,900.00	FOGÓN	669	100%
RENACIENDO JUNTAS POR CHIAPAS A.C.	07/12/2012	CONSTRUCCIÓN, SENSIBILIZACIÓN, CAPACITACIÓN EN USO Y MANTENIMIENTO DE ESTUFAS ECOLOGICAS AHORRADORAS DE LEÑA	212,100.00	212,100.00	FOGÓN	101	100%
SOLO POR AYUDAR EN LOS ALTOS, A.C.	27/03/2012	CONSTRUCCIÓN, SENSIBILIZACIÓN, CAPACITACIÓN EN USO Y MANTENIMIENTO DE ESTUFAS	583,800.00	583,800.00	FOGÓN	278	100%



Nombre de la OSC	Fecha de Formalización del Convenio	Objetivos del Convenios	Monto Federal Aprobado del Convenio	Monto Federal Ejercido del Convenio	Metas del Convenio		
			(pesos)	(pesos)	Unidad de Medida	Cantidad	Alcanzadas al Trimestre
		ECOLOGICAS AHORRADORAS DE LEÑA					
TLA TOCHTLIC A.C.	29/05/2012	CONSTRUCCIÓN, SENSIBILIZACIÓN, CAPACITACIÓN EN USO Y MANTENIMIENTO DE ESTUFAS ECOLOGICAS AHORRADORAS DE LEÑA	840,000.00	840,000.00	FOGÓN	400	100%
TUCHTLAN UNIDO A.C.	29/03/2012	CONSTRUCCIÓN, SENSIBILIZACIÓN, CAPACITACIÓN EN USO Y MANTENIMIENTO DE ESTUFAS ECOLOGICAS AHORRADORAS DE LEÑA	840,000.00	840,000.00	FOGÓN	400	100%
UN HORIZONTE DE OPORTUNIDADES A.C.	28/03/2012	CONSTRUCCIÓN, SENSIBILIZACIÓN, CAPACITACIÓN EN USO Y MANTENIMIENTO DE ESTUFAS ECOLOGICAS AHORRADORAS DE LEÑA	840,000.00	840,000.00	FOGÓN	400	100%
UN SOCONUSCO MEJOR CHIAPAS SOMOS TODOS A.C.	28/03/2012	CONSTRUCCIÓN, SENSIBILIZACIÓN, CAPACITACIÓN EN USO Y MANTENIMIENTO DE ESTUFAS ECOLOGICAS AHORRADORAS DE LEÑA	840,000.00	840,000.00	FOGÓN	400	100%

Nombre de la OSC	Fecha de Formalización del Convenio	Objetivos del Convenios	Monto Federal Aprobado del Convenio	Monto Federal Ejercido del Convenio	Metas del Convenio		
			(pesos)	(pesos)	Unidad de Medida	Cantidad	Alcanzadas al Trimestre
UNIDAD SOLIDARIA CHIAPANECA A.C	27/03/2012	CONSTRUCCIÓN, SENSIBILIZACIÓN, CAPACITACIÓN EN USO Y MANTENIMIENTO DE ESTUFAS ECOLOGICAS AHORRADORAS DE LEÑA	840,000.00	840,000.00	FOGÓN	400	100%
VOCES Y SUEÑOS A.C.	27/03/2012	CONSTRUCCIÓN, SENSIBILIZACIÓN, CAPACITACIÓN EN USO Y MANTENIMIENTO DE ESTUFAS ECOLOGICAS AHORRADORAS DE LEÑA	840,000.00	840,000.00	FOGÓN	400	100%
X ATEJOTIK TA LUMALTIK A.C.	27/03/2012	CONSTRUCCIÓN, SENSIBILIZACIÓN, CAPACITACIÓN EN USO Y MANTENIMIENTO DE ESTUFAS ECOLOGICAS AHORRADORAS DE LEÑA	840,000.00	840,000.00	FOGÓN	400	100%
ACTIVARTE A.C.	30/10/2012	REHABILITACION DE SISTEMA HIDRAULICO	248,378.72	248,378.72	PROYECTO	1	100%
EL CANTO DEL AHUEHUETE COLEGIO DE PROMOCIÓN Y DESARROLLO A.C.	05/03/2012	LEVANTAMIENTO DE INFORMACIÓN SOCIOECONÓMICA	225,000.00	225,000.00	PROYECTO	30	100%
FUNDACION PEDRO ZARAGOZA VIZCARRA A.C.	15/06/2012	ACCIONES DE VIVIENDA	791,510.23	791,510.23	PROYECTO	17	100%

Nombre de la OSC	Fecha de Formalización del Convenio	Objetivos del Convenios	Monto Federal Aprobado del Convenio	Monto Federal Ejercido del Convenio	Metas del Convenio		
			(pesos)	(pesos)	Unidad de Medida	Cantidad	Alcanzadas al Trimestre
FUNDACION PEDRO ZARAGOZA VIZCARRA A.C.	09/03/2012	SUMINISTRO E INSTALACION DE TANQUE DE ALMACENAMIENTO DE AGUA	56,100.00	56,100.00	TANQUE	3	100%
FUNDACION PEDRO ZARAGOZA VIZCARRA A.C.	01/03/2012	ACCIONES DE VIVIENDA	175,977.77	175,977.77	PROYECTO	1	100%
OBSERVATORIO DE DESARROLLO REGIONAL Y PROMOCIÓN SOCIAL A.C.	27/07/2012	LEVANTAMIENTO DE INFORMACIÓN SOCIOECONÓMICA	110,700.00	110,700.00	PROYECTO	1	100%
CONFEDERACION NACIONAL CAMPESINA	23/07/2012	SUMINISTRO, INSTALACION Y SENSIBILIZACION DE ESTUFAS ECOLOGICAS AHORRADORAS DE LEÑA	1,000,000.00	1,000,000.00	FOGÓN	476	100%
OBSERVATORIO DE DESARROLLO REGIONAL Y PROMOCION SOCIAL, A.C.	01/06/2012	LEVANTAMIENTO DE INF. SOCIOECONOMICA PARA CONOCER LA PERCEPCION E IMPACTO EN LOS BENEFICIARIOS ACERCA DE LAS ACCIONES EN MEJORAMIENTO DE VIVIENDA	67,300.00	67,300.00	PROYECTO	3	100%
PROSPERIDAD INTEGRAL PARA TODOS	15/03/2012	FOGONES ECOLÓGICOS Y SENSIBILIZACIÓN A BENEFICIARIOS	2,022,300.00	2,022,300.00	FOGÓN	963	100%

Nombre de la OSC	Fecha de Formalización del Convenio	Objetivos del Convenios	Monto Federal Aprobado del Convenio	Monto Federal Ejercido del Convenio	Metas del Convenio		
			(pesos)	(pesos)	Unidad de Medida	Cantidad	Alcanzadas al Trimestre
SUSTENTABILIDAD ESTRATEGICA A.C.	15/03/2012	FOGONES ECOLÓGICOS Y SENSIBILIZACIÓN A BENEFICIARIOS	3,227,700.00	3,227,700.00	FOGÓN	1537	100%
ACCION COMUNITARIA DEL BAJIO A.C.	15/08/2012	ACCIONES DE VIVIENDA	1,597,909.46	1,597,909.46	PROYECTO	6	100%
ACCION COMUNITARIA DEL BAJIO A.C.	01/06/2012	ORGANIZACION Y CAPACITACION PARA EL DESARROLLO COMUNITARIO EN LA COMUNIDAD SANGRE DE CRISTO	420,613.72	420,613.72	PROYECTO	1	100%
AMIGOS Y AMIGAS DE LAS MICROCUENCAS LA ESPERANZA Y LA SOLEDAD A.C.	01/06/2012	FOGONES ECOLÓGICOS Y SENSIBILIZACIÓN A BENEFICIARIOS	193,200.00	193,200.00	FOGÓN	92	100%
PRODUCTORAS Y EMPRESARIAS DEL NORTE DE GUANAJUATO, RENACE, A.C.	01/06/2012	FOGONES ECOLÓGICOS Y SENSIBILIZACIÓN A BENEFICIARIOS	780,500.00	780,500.00	FOGÓN	350	100%
AGENCIA DE PROMOTORES P/EL DESARROLLO LOCAL E INTEGRAL DEL EDO DE GUERRERO, S.C.	01/03/2012	FOGONES ECOLÓGICOS Y SENSIBILIZACIÓN A BENEFICIARIOS	840,000.00	840,000.00	FOGÓN	400	100%
CENTRO DE INFORMACIÓN SOCIAL	01/03/2012	FOGONES ECOLÓGICOS Y SENSIBILIZACIÓN A BENEFICIARIOS	1,260,000.00	1,260,000.00	FOGÓN	600	100%

Nombre de la OSC	Fecha de Formalización del Convenio	Objetivos del Convenios	Monto Federal Aprobado del Convenio	Monto Federal Ejercido del Convenio	Metas del Convenio		
			(pesos)	(pesos)	Unidad de Medida	Cantidad	Alcanzadas al Trimestre
A.C.							
CENTRO OPERACIONAL PARA EL FORTALECIMIENTO DE INICIATIVAS SOCIALES A.C	01/03/2012	FOGONES ECOLÓGICOS Y SENSIBILIZACIÓN A BENEFICIARIOS	630,000.00	630,000.00	FOGÓN	300	100%
CIUDADANOS DEMOCRATICOS GUERRERENSES A.C.	01/03/2012	FOGONES ECOLÓGICOS Y SENSIBILIZACIÓN A BENEFICIARIOS	840,000.00	840,000.00	FOGÓN	400	100%
CIUDADANOS EN ACCION POR GUERRERO A.C	01/03/2012	FOGONES ECOLÓGICOS Y SENSIBILIZACIÓN A BENEFICIARIOS	630,000.00	630,000.00	FOGÓN	300	100%
COMITÉ HUMANITARIO GUERRERO ES MI PUEBLO A.C.	01/03/2012	FOGONES ECOLÓGICOS Y SENSIBILIZACIÓN A BENEFICIARIOS	1,400,700.00	1,400,700.00	FOGÓN	667	100%
DESARROLLADORA INTEGRAL DE PARTICIPACIÓN, MEJORANDO MEXICO A.C.	01/03/2012	FOGONES ECOLÓGICOS Y SENSIBILIZACIÓN A BENEFICIARIOS	630,000.00	630,000.00	FOGÓN	300	100%
DESARROLLO Y BIENESTAR DE LOS PUEBLOS DE MEXICO,	01/03/2012	FOGONES ECOLÓGICOS Y SENSIBILIZACIÓN A BENEFICIARIOS	1,470,000.00	1,470,000.00	FOGÓN	700	100%

Nombre de la OSC	Fecha de Formalización del Convenio	Objetivos del Convenios	Monto Federal Aprobado del Convenio	Monto Federal Ejercido del Convenio	Metas del Convenio		
			(pesos)	(pesos)	Unidad de Medida	Cantidad	Alcanzadas al Trimestre
A.C.							
FRENTE CAMPESINO MEXICANO DEL ESTADO DE GUERRERO A.C.	01/03/2012	FOGONES ECOLÓGICOS Y SENSIBILIZACIÓN A BENEFICIARIOS	1,050,000.00	1,050,000.00	FOGÓN	500	100%
FUNDACIÓN POR GUERRERO A.C.	01/03/2012	FOGONES ECOLÓGICOS Y SENSIBILIZACIÓN A BENEFICIARIOS	1,190,000.00	1,190,000.00	FOGÓN	566	100%
GRUPO ALTRUISTA DE SERVICIOS SUSTENTABLES A.C.	01/03/2012	FOGONES ECOLÓGICOS Y SENSIBILIZACIÓN A BENEFICIARIOS	1,785,000.00	1,785,000.00	FOGÓN	850	100%
GUERREROS POR LA ESPERANZA PARA EL DESARROLLO RURAL A.C.	01/03/2012	FOGONES ECOLÓGICOS Y SENSIBILIZACIÓN A BENEFICIARIOS	1,680,000.00	1,680,000.00	FOGÓN	800	100%
KAKISTIS TO TLAJTOL KATO	01/03/2012	FOGONES ECOLÓGICOS Y SENSIBILIZACIÓN A BENEFICIARIOS	1,050,000.00	1,050,000.00	FOGÓN	500	100%
LOS PRODUCTORES DE IGUALAPA, A.C.	01/03/2012	FOGONES ECOLÓGICOS Y SENSIBILIZACIÓN A BENEFICIARIOS	630,000.00	630,000.00	FOGÓN	300	100%
OBSERVATORIO DE DESARROLLO REGIONAL Y PROMOCION SOCIAL AC	31/07/2012	LEVANTAMIENTO DE CUIS	1,347,800.00	1,347,800.00	PROYECTO	1	100%
POR EL BIEN COMUN DE GUERRERO A.C.	26/11/2012	FOGONES ECOLÓGICOS Y SENSIBILIZACIÓN A BENEFICIARIOS	558,600.00	558,600.00	FOGÓN	266	100%

Nombre de la OSC	Fecha de Formalización del Convenio	Objetivos del Convenios	Monto Federal Aprobado del Convenio	Monto Federal Ejercido del Convenio	Metas del Convenio		
			(pesos)	(pesos)	Unidad de Medida	Cantidad	Alcanzadas al Trimestre
RED DE EMPRESARIAS SOCIALES POR GUERRERO A.C	01/03/2012	FOGONES ECOLÓGICOS Y SENSIBILIZACIÓN A BENEFICIARIOS	630,000.00	630,000.00	FOGÓN	300	100%
UNIDOS PARA SIEMPRE POR GUERRERO A.C.	01/03/2012	FOGONES ECOLÓGICOS Y SENSIBILIZACIÓN A BENEFICIARIOS	1,050,000.00	1,050,000.00	FOGÓN	500	100%
UNIDOS POR EL DESARROLLO ECOLOGICO, AMBIENTAL Y RURAL A.C	01/03/2012	FOGONES ECOLÓGICOS Y SENSIBILIZACIÓN A BENEFICIARIOS	1,470,000.00	1,470,000.00	FOGÓN	700	100%
UNIDOS POR LA MONTAÑA AC	31/07/2012	IMPLEMENTACION DEL PROYECTO COMUNIDAD SUSTENTABLE	2,021,488.00	2,021,488.00	PROYECTO	1	100%
UNION NACIONAL DE TRABAJADORES DEL CAMPO A.C	01/03/2012	FOGONES ECOLÓGICOS Y SENSIBILIZACIÓN A BENEFICIARIOS	2,450,700.00	2,450,700.00	FOGÓN	1167	100%
VALLE DE MARIA AC	31/07/2012	CONSTRUCCION DE CAMAS PARA PRODUCCION DE ABONO ORGANICO PARA AMARANTO	270,000.00	270,000.00	PROYECTO	1	100%
ASOCIACION MEXICANA PARA LAS NACIONES UNIDAS A.C.	10/10/2012	ESCALAMIENTO A LA IMPLEMENTACION DEL PROYECTO DEPORT-ES PARA COMPARTIR DE AMNU	1,000,000.00	1,000,000.00	TALLER	1	100%

Nombre de la OSC	Fecha de Formalización del Convenio	Objetivos del Convenios	Monto Federal Aprobado del Convenio	Monto Federal Ejercido del Convenio	Metas del Convenio		
			(pesos)	(pesos)	Unidad de Medida	Cantidad	Alcanzadas al Trimestre
FUNDACIÓN PARA EL DESARROLLO Y PROGRESO DE MÉXICO	13/04/2012	FOGONES ECOLÓGICOS Y SENSIBILIZACIÓN A BENEFICIARIOS	5,880,000.00	5,880,000.00	FOGÓN	2800	100%
GRUPO DE ASESORES PROFESIONALES PARA EL DESARROLLO DE ZONAS MARGINADAS	13/04/2012	FOGONES ECOLÓGICOS Y SENSIBILIZACIÓN A BENEFICIARIOS	2,520,000.00	2,520,000.00	FOGÓN	1200	100%
OBSERVATORIO DE DESARROLLO REGIONAL Y PROMOCION SOCIAL, A.C.	25/07/2012	LEVANTAMIENTO DE INFORMACION SOCIOECONOMICA PARA CONOCER LA PERCEPCION E IMPACTO ACERCA DE LAS ACCIONES DE GOBIERNO EN MEJORAMIENTO DE VIVIENDA.	572,500.00	572,500.00	INFORME	1	100%
SAN SEKO CIUDADANOS POR EL BIENESTAR COMÚN A.C.	18/05/2012	FOGONES ECOLÓGICOS Y SENSIBILIZACIÓN A BENEFICIARIOS	2,100,000.00	2,100,000.00	FOGÓN	1000	100%
ALICEA, A.C.	15/05/2012	FOGONES ECOLÓGICOS Y SENSIBILIZACIÓN A BENEFICIARIOS	414,800.00	414,800.00	FOGÓN	200	100%
ALICEA, A.C.	29/02/2012	FOGONES ECOLÓGICOS Y SENSIBILIZACIÓN A BENEFICIARIOS	1,555,500.00	1,555,500.00	FOGÓN	750	100%
CORAZON DE LA TIERRA	29/02/2012	FOGONES ECOLÓGICOS Y SENSIBILIZACIÓN A BENEFICIARIOS	1,555,500.00	1,555,500.00	FOGÓN	750	100%
CORAZON DE LA TIERRA	15/05/2012	FOGONES ECOLÓGICOS Y SENSIBILIZACIÓN A BENEFICIARIOS	298,400.00	298,400.00	FOGÓN	144	100%



Nombre de la OSC	Fecha de Formalización del Convenio	Objetivos del Convenios	Monto Federal Aprobado del Convenio	Monto Federal Ejercido del Convenio	Metas del Convenio		
			(pesos)	(pesos)	Unidad de Medida	Cantidad	Alcanzadas al Trimestre
LAS TROJES JALISCO A.C.	15/05/2012	FOGONES ECOLÓGICOS Y SENSIBILIZACIÓN A BENEFICIARIOS	414,800.00	414,800.00	FOGÓN	200	100%
LAS TROJES JALISCO A.C.	29/02/2012	FOGONES ECOLÓGICOS Y SENSIBILIZACIÓN A BENEFICIARIOS	1,555,500.00	1,555,500.00	FOGÓN	750	100%
TRASCIENDE COMUNICACIONES A.C.	15/05/2012	LEVANTAMIENTO DE INFORMACIÓN SOCIOECONÓMICA	191,920.00	191,920.00	PROYECTO	2399	100%
TU TECHO MEXICANO DE OCCIDENTE, A.C.	29/02/2012	FOGONES ECOLÓGICOS Y SENSIBILIZACIÓN A BENEFICIARIOS	1,555,500.00	1,555,500.00	FOGÓN	750	100%
UN SOCONUSCO MEJOR.CHIAPAS SOMOS TODOS	25/05/2012	LEVANTAMIENTO DE INFORMACIÓN SOCIOECONÓMICA	184,640.00	184,640.00	PROYECTO	1	100%
ACCION CON TODOS LOS MEXICANOS ASOCIACION CIVIL	22/03/2012	FOGONES ECOLÓGICOS Y SENSIBILIZACIÓN A BENEFICIARIOS	420,000.00	420,000.00	FOGÓN	200	100%
ALAS AL EXITO A.C.	23/03/2012	FOGONES ECOLÓGICOS Y SENSIBILIZACIÓN A BENEFICIARIOS	210,000.00	210,000.00	FOGÓN	100	100%
AMOR, VALOR Y FUERZA POR MÉXICO A.C.	23/03/2012	FOGONES ECOLÓGICOS Y SENSIBILIZACIÓN A BENEFICIARIOS	210,000.00	210,000.00	FOGÓN	100	100%
APOYEMOS CON UN GRANITO DE ARENA A.C.	26/03/2012	FOGONES ECOLÓGICOS Y SENSIBILIZACIÓN A BENEFICIARIOS	420,000.00	420,000.00	FOGÓN	200	100%
CODIGO TIERRA A.C.	26/03/2012	FOGONES ECOLÓGICOS Y SENSIBILIZACIÓN A BENEFICIARIOS	315,000.00	315,000.00	FOGÓN	150	100%

Nombre de la OSC	Fecha de Formalización del Convenio	Objetivos del Convenios	Monto Federal Aprobado del Convenio	Monto Federal Ejercido del Convenio	Metas del Convenio		
			(pesos)	(pesos)	Unidad de Medida	Cantidad	Alcanzadas al Trimestre
CODIGO TIERRA A.C.	18/07/2012	FOGONES ECOLÓGICOS Y SENSIBILIZACIÓN A BENEFICIARIOS	105,000.00	105,000.00	FOGÓN	50	100%
CODIGO TIERRA A.C.	23/03/2012	CONSTRUCCION DE LETRINAS SECAS EN 9 LOCALIDADES.	1,150,000.00	1,150,000.00	LETRINA	100	100%
CODIGO TIERRA A.C.	13/06/2012	CONSTRUCCION DE LETRINAS SECAS EN 9 LOCALIDADES.	747,500.00	747,500.00	LETRINA	65	100%
CODIGO TIERRA A.C.	18/07/2012	CONTRUCCIÓN DE BAÑOS	1,175,000.00	1,175,000.00	BAÑOS	50	100%
CONSEJO NACIONAL DE SOCIEDADES Y UNIDADES DE CAMPESINOS Y COLONOS CONSUC A.C.	15/05/2012	FOGONES ECOLÓGICOS Y SENSIBILIZACIÓN A BENEFICIARIOS	630,000.00	630,000.00	FOGÓN	300	100%
CONSERVACION DEL MEDIO AMBIENTE Y DESARROLLO CON EQUIDAD A.C.	26/03/2012	FOGONES ECOLÓGICOS Y SENSIBILIZACIÓN A BENEFICIARIOS	315,000.00	315,000.00	FOGÓN	150	100%
CONSTRUYENDO VIDA VERDE A.C.	23/03/2012	FOGONES ECOLÓGICOS Y SENSIBILIZACIÓN A BENEFICIARIOS	315,000.00	315,000.00	FOGÓN	150	100%
EXCELENCIA MAZAHUA A.C.	23/03/2012	FOGONES ECOLÓGICOS Y SENSIBILIZACIÓN A BENEFICIARIOS	105,000.00	105,000.00	FOGÓN	50	100%
FUNDACION BRILLO DE LUNA PARA EL	23/03/2012	FOGONES ECOLÓGICOS Y SENSIBILIZACIÓN A BENEFICIARIOS	315,000.00	315,000.00	FOGÓN	150	100%

Nombre de la OSC	Fecha de Formalización del Convenio	Objetivos del Convenios	Monto Federal Aprobado del Convenio	Monto Federal Ejercido del Convenio	Metas del Convenio		
			(pesos)	(pesos)	Unidad de Medida	Cantidad	Alcanzadas al Trimestre
BIENESTAR SOCIAL A.C.							
FUNDACION EN PRO DE UN MISMO MUNDO A.C.	23/07/2012	CONSTRUCCION DE 34 BAÑOS CON BIODIGESTOR	799,000.00	799,000.00	BAÑOS	34	100%
FUNDACION EN PRO DE UN MISMO MUNDO A.C.	23/07/2012	CONSTRUCCION DE 30 BAÑOS CON BIODIGESTOR	705,000.00	705,000.00	BAÑOS	30	100%
GESTORIA DEL CAMPO EN ACCION A.C.	23/03/2012	FOGONES ECOLÓGICOS Y SENSIBILIZACIÓN A BENEFICIARIOS	105,000.00	105,000.00	FOGÓN	50	100%
HUELLA ECOLÓGICA A.C.	26/03/2012	FOGONES ECOLÓGICOS Y SENSIBILIZACIÓN A BENEFICIARIOS	210,000.00	210,000.00	FOGÓN	100	100%
HUELLA ECOLÓGICA A.C.	22/07/2012	FOGONES ECOLÓGICOS Y SENSIBILIZACIÓN A BENEFICIARIOS	630,000.00	630,000.00	FOGÓN	300	100%
HUELLA ECOLÓGICA A.C.	13/06/2012	CONSTRUCCIÓN DE LETRINAS SECAS	506,000.00	506,000.00	LETRINA	44	100%
JUNTOS CONSTRUYENDO UN MEXICO DE LÍDERES A.C.	23/03/2012	FOGONES ECOLÓGICOS Y SENSIBILIZACIÓN A BENEFICIARIOS	210,000.00	210,000.00	FOGÓN	100	100%
JUNTOS CONSTRUYENDO UN MEXICO DE LÍDERES A.C.	26/03/2012	FOGONES ECOLÓGICOS Y SENSIBILIZACIÓN A BENEFICIARIOS	105,000.00	105,000.00	FOGÓN	50	100%

Nombre de la OSC	Fecha de Formalización del Convenio	Objetivos del Convenios	Monto Federal Aprobado del Convenio	Monto Federal Ejercido del Convenio	Metas del Convenio		
			(pesos)	(pesos)	Unidad de Medida	Cantidad	Alcanzadas al Trimestre
MAZAHUAS UNIDOS DE SAN FELIPE DEL PROGRESO A.C.	20/06/2012	SUMINISTRO, INSTALACION Y CAPACITACION EN EL USO DE ESTUFAS ECOLOGICAS PREFABRICADAS AHORRADORAS DE LEÑA.	81,900.00	81,900.00	FOGON	39	100%
MAZAHUAS UNIDOS DE SAN FELIPE DEL PROGRESO A.C.	20/06/2012	SUMINISTRO, INSTALACION Y CAPACITACION EN EL USO DE ESTUFAS ECOLOGICAS PREFABRICADAS AHORRADORAS DE LEÑA.	23,100.00	23,100.00	FOGON	11	100%
MEXICO ES NUESTRO COMPROMISO A.C.	26/03/2012	FOGONES ECOLÓGICOS Y SENSIBILIZACIÓN A BENEFICIARIOS	315,000.00	315,000.00	FOGÓN	150	100%
NAUCALPAN ES PROGRESO A.C.	26/03/2012	FOGONES ECOLÓGICOS Y SENSIBILIZACIÓN A BENEFICIARIOS	315,000.00	315,000.00	FOGÓN	150	100%
ORGANIZACION FEMENIL DE ASISTENCIA Y SUPERACION AC	26/03/2012	FOGONES ECOLÓGICOS Y SENSIBILIZACIÓN A BENEFICIARIOS	315,000.00	315,000.00	FOGÓN	150	100%
PASION, EMPEÑO E INTEGRACION SOCIAL A.C.	26/03/2012	FOGONES ECOLÓGICOS Y SENSIBILIZACIÓN A BENEFICIARIOS	210,000.00	210,000.00	FOGÓN	100	100%
PASION, EMPEÑO E INTEGRACION SOCIAL A.C.	24/07/2012	FOGONES ECOLÓGICOS Y SENSIBILIZACIÓN A BENEFICIARIOS	915,600.00	915,600.00	FOGÓN	436	100%

Nombre de la OSC	Fecha de Formalización del Convenio	Objetivos del Convenios	Monto Federal Aprobado del Convenio	Monto Federal Ejercido del Convenio	Metas del Convenio		
			(pesos)	(pesos)	Unidad de Medida	Cantidad	Alcanzadas al Trimestre
PASO A PASO CONSTRUYENDO UN GRAN CAMINO	26/03/2012	FOGONES ECOLÓGICOS Y SENSIBILIZACIÓN A BENEFICIARIOS	315,000.00	315,000.00	FOGÓN	150	100%
PATRONATO PRO ZONA MAZAHUA A.C.	25/07/2012	ELECTRIFICACION DE 60 VIVIENDAS CON PANELES SOLARES	611,830.00	611,830.00	PANEL	60	100%
PATRONATO PRO ZONA MAZAHUA A.C.	25/07/2012	CONSTRUCCION DE 127 CISTERNAS DE FERROCEMENTO	2,187,000.00	2,187,000.00	CISTERNA	127	100%
PATRONATO PRO ZONA MAZAHUA A.C.	25/07/2012	60 ESTUFAS TIPO PATZARI	86,320.24	86,320.24	FOGÓN	60	100%
PATRONATO PRO ZONA MAZAHUA A.C.	25/07/2012	85 BAÑOS CON BIODIGESTOR	1,997,500.00	1,997,500.00	BAÑOS	85	100%
PRO FAMILIA BICENTENARIO 2010 S.C.	26/03/2012	FOGONES ECOLÓGICOS Y SENSIBILIZACIÓN A BENEFICIARIOS	315,000.00	315,000.00	FOGÓN	150	100%
SANTO DESIERTO DEL CARMEN, A.C.	25/07/2012	CONSTRUCCION DE CUATRO DEPÓSITOS DE AGUA, CON SUS REDES DE ABASTECIMIENTO CON 206 TOMAS	2,400,000.00	2,400,000.00	PROYECTO	1	100%
SANTO DESIERTO DEL CARMEN, A.C.	25/07/2012	CONSTRUCCION DE 40 CISTERNAS DE FERROCEMENTO	400,000.00	400,000.00	CISTERNA	40	100%
SANTO DESIERTO DEL CARMEN, A.C.	25/07/2012	50 PAQUETES QUE CONSTAN DE ESTUFAS TIPO PATZARI, TINACOS DE 2,800 LTS. FOSAS SEPTICAS EN VIVIENDAS QUE SE ESTAN CONSTRUYENDO	500,000.00	500,000.00	FOGÓN	150	100%

Nombre de la OSC	Fecha de Formalización del Convenio	Objetivos del Convenios	Monto Federal Aprobado del Convenio	Monto Federal Ejercido del Convenio	Metas del Convenio		
			(pesos)	(pesos)	Unidad de Medida	Cantidad	Alcanzadas al Trimestre
SEMILLA MAZAHUA A.C.	26/03/2012	FOGONES ECOLÓGICOS Y SENSIBILIZACIÓN A BENEFICIARIOS	105,000.00	105,000.00	FOGÓN	50	100%
TIERRA EN EQUILIBRIO	26/03/2012	FOGONES ECOLÓGICOS Y SENSIBILIZACIÓN A BENEFICIARIOS	315,000.00	315,000.00	FOGÓN	150	100%
TIERRA EN EQUILIBRIO	26/03/2012	CONSTRUCCION DE LETRINAS SECAS	1,150,000.00	1,150,000.00	PROYECTO	100	100%
TIERRA EN EQUILIBRIO	13/06/2012	CONSTRUCCION DE LETRINAS SECAS	736,000.00	736,000.00	PROYECTO	64	100%
TODOS SUMEMOS ROSAS	26/03/2012	CONSTRUCCIÓN DE BAÑOS DIGNOS	1,200,000.00	1,200,000.00	PROYECTO	50	100%
TODOS SUMEMOS ROSAS	26/03/2012	FOGONES ECOLÓGICOS Y SENSIBILIZACIÓN A BENEFICIARIOS	630,000.00	630,000.00	FOGÓN	300	100%
TODOS SUMEMOS ROSAS	17/07/2012	FOGONES ECOLÓGICOS Y SENSIBILIZACIÓN A BENEFICIARIOS	605,000.00	605,000.00	FOGÓN	288	100%
TOLOTZIN TIERRA DE TODOS A.C.	28/03/2012	FOGONES ECOLÓGICOS Y SENSIBILIZACIÓN A BENEFICIARIOS	315,000.00	315,000.00	FOGÓN	150	100%
UN MISMO MUNDO A.C.	26/03/2012	FOGONES ECOLÓGICOS Y SENSIBILIZACIÓN A BENEFICIARIOS	367,500.00	367,500.00	FOGÓN	175	100%
UN MISMO MUNDO A.C.	19/07/2012	FOGONES ECOLÓGICOS Y SENSIBILIZACIÓN A BENEFICIARIOS	1,073,100.00	1,073,100.00	FOGÓN	511	100%
VALCATY, APOYO PARA EL DESARROLLO SOCIAL A.C.	23/03/2012	FOGONES ECOLÓGICOS Y SENSIBILIZACIÓN A BENEFICIARIOS	420,000.00	420,000.00	FOGÓN	200	100%

Nombre de la OSC	Fecha de Formalización del Convenio	Objetivos del Convenios	Monto Federal Aprobado del Convenio	Monto Federal Ejercido del Convenio	Metas del Convenio		
			(pesos)	(pesos)	Unidad de Medida	Cantidad	Alcanzadas al Trimestre
VALCATY, APOYO PARA EL DESARROLLO SOCIAL A.C.	18/07/2012	FOGONES ECOLÓGICOS Y SENSIBILIZACIÓN A BENEFICIARIOS	105,000.00	105,000.00	FOGÓN	50	100%
VALCATY, APOYO PARA EL DESARROLLO SOCIAL A.C.	18/07/2012	CONSTRUCCIÓN DE BAÑOS DIGNOS	1,175,000.00	1,175,000.00	BAÑOS	50	100%
VAMOS A DAR A.C.	23/03/2012	FOGONES ECOLÓGICOS Y SENSIBILIZACIÓN A BENEFICIARIOS	367,500.00	367,500.00	FOGÓN	175	100%
WOMTE	19/07/2012	FOGONES ECOLÓGICOS Y SENSIBILIZACIÓN A BENEFICIARIOS	1,201,200.00	1,201,200.00	FOGÓN	572	100%
ZHAMA MARIA TIERRA A.C.	23/07/2012	CONSTRUCCIÓN DE BAÑOS DIGNOS	282,000.00	282,000.00	BAÑOS	12	100%
ZHAMA MARIA TIERRA A.C.	23/07/2012	CISTERNAS DE FERROCEMENTO	120,000.00	120,000.00	CISTERNA	12	100%
ZHAMA MARIA TIERRA A.C.	26/03/2012	FOGONES ECOLÓGICOS Y SENSIBILIZACIÓN A BENEFICIARIOS	157,500.00	157,500.00	FOGÓN	75	100%
ZHAMA MARIA TIERRA A.C.	23/07/2012	FOGONES ECOLÓGICOS Y SENSIBILIZACIÓN A BENEFICIARIOS	351,727.00	351,727.00	FOGÓN	167	100%
ZHAMA MARIA TIERRA A.C.	23/07/2012	FOGONES ECOLÓGICOS Y SENSIBILIZACIÓN A BENEFICIARIOS	25,200.00	25,200.00	FOGÓN	12	100%
ZHAMA MARIA TIERRA A.C.	26/03/2012	CONSTRUCCION DE LETRINAS SECAS EN 14 LOCALIDADES.	1,150,000.00	1,150,000.00	PROYECTO	100	100%
ZHAMA MARIA TIERRA	23/07/2012	CONSTRUCCION DE LETRINAS	759,000.00	759,000.00	PROYECTO	66	100%

Nombre de la OSC	Fecha de Formalización del Convenio	Objetivos del Convenios	Monto Federal Aprobado del Convenio	Monto Federal Ejercido del Convenio	Metas del Convenio		
			(pesos)	(pesos)	Unidad de Medida	Cantidad	Alcanzadas al Trimestre
A.C.		SECAS EN 14 LOCALIDADES.					
CENTRO DE FORMACION FAMILIAR, INFANTIL Y JUVENIL NAZARETH A.C.	15/06/2012	CONTRUCCIÓN DE ALBERGUE	2,320,000.00	2,320,000.00	PROYECTO	1	100%
CONSEJO NACIONAL DE SOCIEDADES Y UNIDADES CON CAMPESINOS Y COLONOS A.C.	12/11/2012	FOGONES ECOLÓGICOS Y SENSIBILIZACIÓN A BENEFICIARIOS	420,000.00	420,000.00	FOGÓN	200	100%
MUJERES RENACIENDO A.C.	16/08/2012	FOGONES ECOLÓGICOS Y SENSIBILIZACIÓN A BENEFICIARIOS	210,000.00	210,000.00	FOGÓN	100	100%
ORGANIZACION FEMENIL DE ASISTENCIA Y SUPERACION, A.C.	14/08/2012	FOGONES ECOLÓGICOS Y SENSIBILIZACIÓN A BENEFICIARIOS	210,000.00	210,000.00	FOGÓN	100	100%
POR MI PUEBLO Y PARA MI PUEBLO, A.C.	23/08/2012	AMPLIACIÓN DE ELECTRIFICACIÓN	1,231,299.32	1,231,299.32	PROYECTO	1	100%
ASOCIACION NACIONAL INTEGRADORA DE MOVIMIENTOS ORGANIZADOS, ASOCIACION CIVIL	25/06/2012	FOGONES ECOLÓGICOS Y SENSIBILIZACIÓN A BENEFICIARIOS	3,149,999.00	3,149,999.00	FOGÓN	1313	100%



Nombre de la OSC	Fecha de Formalización del Convenio	Objetivos del Convenios	Monto Federal Aprobado del Convenio	Monto Federal Ejercido del Convenio	Metas del Convenio		
			(pesos)	(pesos)	Unidad de Medida	Cantidad	Alcanzadas al Trimestre
OBSERVATORIO DE DESARROLLO REGIONAL Y PROMOCION SOCIAL	01/08/2012	LEVANTAMIENTO DE CUIS	109,000.00	109,000.00	PROYECTO	2	100%
RED DE EMPRENDEDORAS NAYARITAS A.C.	21/12/2012	FOGONES ECOLÓGICOS Y SENSIBILIZACIÓN A BENEFICIARIOS	212,000.00	212,000.00	FOGÓN	100	100%
ALTERNATIVAS Y PROCESOS DE PARTICIPACION SOCIAL, A.C.	06/11/2012	ADQUISICIÓN DE PLANTA Y REFORESTACIÓN CON ESPECIES NATIVAS (CIRUELA MEXICANA Y MAGUEY PULQUERO)	15,000.00	15,000.00	PROYECTO	1	100%
ALTERNATIVAS Y PROCESOS DE PARTICIPACION SOCIAL, A.C.	06/11/2012	REPRESA DE ROCA O MAMPOSTERIA, PARAJE CAXOMETL	200,000.00	200,000.00	PROYECTO	1	100%
ALTERNATIVAS Y PROCESOS DE PARTICIPACION SOCIAL, A.C.	06/11/2012	REPRESA DE ROCA O MAMPOSTERIA, PARAJE TELESECUNDARIA TLAMAXTLI QUETZALCOATL	200,000.00	200,000.00	PROYECTO	1	100%
ALTERNATIVAS Y PROCESOS DE PARTICIPACION SOCIAL, A.C.	06/11/2012	PRESA DE GAVIONES, PARAJE TELESECUNDARIA TLAMAXTLI QUETZALCOATL	200,000.00	200,000.00	PROYECTO	1	100%

Nombre de la OSC	Fecha de Formalización del Convenio	Objetivos del Convenios	Monto Federal Aprobado del Convenio	Monto Federal Ejercido del Convenio	Metas del Convenio		
			(pesos)	(pesos)	Unidad de Medida	Cantidad	Alcanzadas al Trimestre
ALTERNATIVAS Y PROCESOS DE PARTICIPACION SOCIAL, A.C.	06/11/2012	CAPTACION DE AGUA EN TECHOS, PARAJE PREESCOLAR HUITZILOPOCHTLI	10,000.00	10,000.00	PROYECTO	1	100%
ALTERNATIVAS Y PROCESOS DE PARTICIPACION SOCIAL, A.C.	06/11/2012	DIGESTOR ANAEROBIO, PARAJE PREESCOLAR HUITZILOPOCHTLI	20,000.00	20,000.00	PROYECTO	1	100%
ALTERNATIVAS Y PROCESOS DE PARTICIPACION SOCIAL, A.C.	06/11/2012	TANQUE DE FERROCEMENTO AUTOLLENABLE, PARAJE PREESCOLAR HUITZILOPOCHTLI	18,000.00	18,000.00	PROYECTO	1	100%
ALTERNATIVAS Y PROCESOS DE PARTICIPACION SOCIAL, A.C.	06/11/2012	ADQUISICIÓN E INSTALACIÓN DE BOMBA MANUAL, PARAJE PREESCOLAR HUITZILOPOCHTLI	10,000.00	10,000.00	PROYECTO	1	100%
ALTERNATIVAS Y PROCESOS DE PARTICIPACION SOCIAL, A.C.	06/11/2012	TANQUE DE FERROCEMENTO AUTOLLENABLE, PARAJE BACHILLERATO MUNICIPAL	36,000.00	36,000.00	PROYECTO	1	100%
ALTERNATIVAS Y PROCESOS DE PARTICIPACION SOCIAL, A.C.	06/11/2012	CAPTACION DE AGUA EN TECHOS, PARAJE BACHILLERATO MUNICIPAL	30,000.00	30,000.00	PROYECTO	1	100%

Nombre de la OSC	Fecha de Formalización del Convenio	Objetivos del Convenios	Monto Federal Aprobado del Convenio	Monto Federal Ejercido del Convenio	Metas del Convenio		
			(pesos)	(pesos)	Unidad de Medida	Cantidad	Alcanzadas al Trimestre
ALTERNATIVAS Y PROCESOS DE PARTICIPACION SOCIAL, A.C.	06/11/2012	DIGESTOR ANAEROBIO, PARAJE BACHILLERATO MUNICIPAL	80,000.00	80,000.00	PROYECTO	1	100%
ALTERNATIVAS Y PROCESOS DE PARTICIPACION SOCIAL, A.C.	06/11/2012	TANQUE DE FERROCEMENTO AUTOLLENABLE, PARAJE PRIMARIA XICOTENCATL	18,000.00	18,000.00	PROYECTO	1	100%
ALTERNATIVAS Y PROCESOS DE PARTICIPACION SOCIAL, A.C.	06/11/2012	DIGESTOR ANAEROBIO, PARAJE PRIMARIA XICOTENCATL	40,000.00	40,000.00	PROYECTO	1	100%
ALTERNATIVAS Y PROCESOS DE PARTICIPACION SOCIAL, A.C.	06/11/2012	TANQUE DE FERROCEMENTO AUTOLLENABLE, PARAJE TELESECUNDARIA TLAMAXTLI QUETZALCOATL	72,000.00	72,000.00	PROYECTO	1	100%
ALTERNATIVAS Y PROCESOS DE PARTICIPACION SOCIAL, A.C.	06/11/2012	CAPTACION DE AGUA EN TECHOS, PARAJE TELESECUNDARIA TLAMAXTLI QUETZALCOATL	23,000.00	23,000.00	PROYECTO	1	100%
ALTERNATIVAS Y PROCESOS DE PARTICIPACION SOCIAL, A.C.	06/11/2012	DIGESTOR ANAEROBIO, PARAJE TELESECUNDARIA TLAMAXTLI QUETZALCOATL	120,000.00	120,000.00	PROYECTO	1	100%

Nombre de la OSC	Fecha de Formalización del Convenio	Objetivos del Convenios	Monto Federal Aprobado del Convenio	Monto Federal Ejercido del Convenio	Metas del Convenio		
			(pesos)	(pesos)	Unidad de Medida	Cantidad	Alcanzadas al Trimestre
ASOCIACIÓN CULTURAL, RECREATIVA Y EDUCATIVA PARA SORDOS DE PUEBLA, A.C.	25/05/2012	FOGONES ECOLÓGICOS Y SENSIBILIZACIÓN A BENEFICIARIOS	317,100.00	317,100.00	FOGÓN	151	100%
ASOCIACIÓN MEXICANA PARA LAS NACIONES UNIDAS A.C. AMNU	15/03/2012	IMPLEMENTACIÓN DEL PROYECTO DEPORTES PARA COMPATIR	1,000,000.00	1,000,000.00	PROYECTO	2	100%
CENTRO INFANTIL CUAUTLAMINGO A.C.	23/10/2012	FOGONES ECOLÓGICOS Y SENSIBILIZACIÓN A BENEFICIARIOS	420,000.00	420,000.00	FOGÓN	200	100%
CON UN MISMO CORAZON -CENTRO DE CAPACITACION Y RECREACION PARA PERSONAS CON CAPACIDAD A.C.	05/11/2012	FOGONES ECOLÓGICOS Y SENSIBILIZACIÓN A BENEFICIARIOS	252,000.00	252,000.00	FOGÓN	120	100%
CONSEJO NACIONAL DE SOCIEDADES Y UNIDADES CON CAMPESINOS Y COLONOS	11/07/2012	FOGONES ECOLÓGICOS Y SENSIBILIZACIÓN A BENEFICIARIOS	842,100.00	842,100.00	FOGÓN	401	100%
CUARTEL GENERAL ZAPATA, ASOCIACIÓN	23/10/2012	FOGONES ECOLÓGICOS Y SENSIBILIZACIÓN A BENEFICIARIOS	420,000.00	420,000.00	FOGÓN	200	100%

Nombre de la OSC	Fecha de Formalización del Convenio	Objetivos del Convenios	Monto Federal Aprobado del Convenio	Monto Federal Ejercido del Convenio	Metas del Convenio		
			(pesos)	(pesos)	Unidad de Medida	Cantidad	Alcanzadas al Trimestre
CIVIL							
EN ACCION POR MEXICO A.C.	23/10/2012	FOGONES ECOLÓGICOS Y SENSIBILIZACIÓN A BENEFICIARIOS	210,000.00	105,000.00	FOGÓN	100	100%
ENLACE Y PROGRESO PARA LOS PUEBLOS, A.C.	06/08/2012	FOGONES ECOLÓGICOS Y SENSIBILIZACIÓN A BENEFICIARIOS	420,000.00	420,000.00	FOGÓN	200	100%
ENLACE Y PROGRESO PARA LOS PUEBLOS, A.C.	28/12/2012	FOGONES ECOLÓGICOS Y SENSIBILIZACIÓN A BENEFICIARIOS	150,000.00	150,000.00	FOGÓN	50	100%
JUNTOS POR EL VERDADERO CAMBIO, A. C.	06/06/2012	FOGONES ECOLÓGICOS Y SENSIBILIZACIÓN A BENEFICIARIOS	420,000.00	420,000.00	FOGÓN	200	100%
MOVIMIENTO DE ORGANIZACIONES Y COMUNIDADES RURALES INDEPENDIENTES A.C.	13/10/2012	FOGONES ECOLÓGICOS Y SENSIBILIZACIÓN A BENEFICIARIOS	420,000.00	420,000.00	FOGÓN	200	100%
ORGANIZACION NACIONAL SIGLO XXI, A.C.	06/08/2012	FOGONES ECOLÓGICOS Y SENSIBILIZACIÓN A BENEFICIARIOS	10,500.00	10,500.00	FOGÓN	50	100%
SAN JUAN ARCOS OJO DE AGUA A.C.	26/10/2012	FOGONES ECOLÓGICOS Y SENSIBILIZACIÓN A BENEFICIARIOS	315,000.00	315,000.00	FOGÓN	150	100%
TINOXTI TIMO YOLCHIKAHAU A.C.	29/08/2012	CONECTIVIDAD PARA CCA	126,000.00	126,000.00	PROYECTO	3	100%

Nombre de la OSC	Fecha de Formalización del Convenio	Objetivos del Convenios	Monto Federal Aprobado del Convenio	Monto Federal Ejercido del Convenio	Metas del Convenio		
			(pesos)	(pesos)	Unidad de Medida	Cantidad	Alcanzadas al Trimestre
UNION PARA EL DESARROLLO Y FUTURO EN EL NUEVO MILENIO A.C.	05/11/2012	FOGONES ECOLÓGICOS Y SENSIBILIZACIÓN A BENEFICIARIOS	63,000.00	63,000.00	FOGÓN	30	100%
MÉXICO TIERRA DE AMARANTO A.C.	05/04/2012	SUMINISTRO DE MATERIALES PARA CISTERNAS DE FERROCEMENTO	175,147.00	175,147.00	CISTERNA	21	100%
RENACES QUERETARO A.C.	10/12/2012	SUSTITUCIÓN DE FOGONES ABIERTOS POR FOGONES CERRADOS	210,000.00	210,000.00	FOGÓN	100	100%
ASOCIACION PRODIGNIFICACION DE LA MUJER MAYA ASOCIACION CIVIL	21/02/2012	FOGONES ECOLÓGICOS Y SENSIBILIZACIÓN A BENEFICIARIOS	1,050,000.00	1,050,000.00	FOGÓN	500	100%
POR TU PORVENIR A.C	02/07/2012	FOGONES ECOLÓGICOS Y SENSIBILIZACIÓN A BENEFICIARIOS	1,050,000.00	1,050,000.00	FOGÓN	500	100%
FONDO PARA LA PAZ	25/10/2012	SUMINISTRO DE MATERIALES PARA LA CONSTRUCCIÓN DE SANITARIOS SECOS	1,063,295.75	1,063,295.75	LTE DE MATERIALES	75	100%
FONDO PARA LA PAZ	26/11/2012	CAPACITACIÓN SOBRE MANEJO DE GRANJAS DE TRASPATIO	73,438.18	73,438.18	PROYECTO	1	100%
OBSERVATORIO DE DESARROLLO REGIONAL Y PROMOCION SOCIAL,	16/07/2012	LEVANTAMIENTO DE INFORMACIÓN SOCIOECONÓMICA PARA CONOCER LA PERCEPCIÓN E IMPACTO EN LOS BENEFICIARIOS	490,500.00	490,500.00	PROYECTO	1	100%

Nombre de la OSC	Fecha de Formalización del Convenio	Objetivos del Convenios	Monto Federal Aprobado del Convenio	Monto Federal Ejercido del Convenio	Metas del Convenio		
			(pesos)	(pesos)	Unidad de Medida	Cantidad	Alcanzadas al Trimestre
A.C.		DE LAS ACCIONES EN MEJORAMIENTO DE VIVIENDA					
ASOCIACION NACIONAL INTEGRADORA DE MOVIMIENTOS ORGANIZADOS, A.C.	10/05/2012	FOGONES ECOLÓGICOS Y SENSIBILIZACIÓN A BENEFICIARIOS	10,500,000.00	10,500,000.00	FOGÓN	5000	100%
CONFEDERACIÓN DE PESQUERAS Y DE PRODUCCIÓN DEL ESTADO DE GUERRERO, COPEGRO, A.C.	25/06/2012	CONTRALORIA SOCIAL	600,000.00	600,000.00	PROYECTO	1	100%
CONFEDERACIÓN DE PESQUERAS Y DE PRODUCCIÓN DEL ESTADO DE GUERRERO, COPEGRO, A.C.	09/03/2012	LEVANTAMIENTO DE INFORMACIÓN SOCIOECONÓMICA	3,187,500.00	3,187,500.00	PROYECTO	51000	100%
MUJERES AL PROGRESO POR VERACRUZ Y MEXICO SINALOA, A.C.	19/12/2012	FOGONES ECOLÓGICOS Y SENSIBILIZACIÓN A BENEFICIARIOS	630,000.00	630,000.00	FOGÓN	300	100%
CAPS. CENTRO DE ALTERNATIVAS Y PROYECTOS SOCIALES,	20/09/2012	CONECTIVIDAD SATELITAL PARA CCA	947,240.00	947,240.00	PROYECTO	17	100%

Nombre de la OSC	Fecha de Formalización del Convenio	Objetivos del Convenios	Monto Federal Aprobado del Convenio	Monto Federal Ejercido del Convenio	Metas del Convenio		
			(pesos)	(pesos)	Unidad de Medida	Cantidad	Alcanzadas al Trimestre
A.C.							
CENTRAL CAMPESINA HÉROES CAMPESINOS DEL BICENTENARIO, ASOCIACIÓN CIVIL	25/05/2012	FOGONES ECOLÓGICOS Y SENSIBILIZACIÓN A BENEFICIARIOS	5,827,500.00	5,827,500.00	FOGÓN	2775	100%
CONSEJO NACIONAL DE SOCIEDADES Y UNIDADES CON CAMPESINOS Y COLONOS A.C.	20/07/2012	FOGONES ECOLÓGICOS Y SENSIBILIZACIÓN A BENEFICIARIOS	210,000.00	210,000.00	FOGÓN	100	100%
MAPVYM EN ACCION, A.C.	16/11/2012	FOGONES ECOLÓGICOS Y SENSIBILIZACIÓN A BENEFICIARIOS	210,000.00	210,000.00	FOGÓN	100	100%
CONSEJO NACIONAL DE SOCIEDADES Y UNIDADES DE CAMPESINOS Y COLONOS CONSUC	06/06/2012	FOGONES ECOLÓGICOS Y SENSIBILIZACIÓN A BENEFICIARIOS	210,000.00	210,000.00	FOGÓN	100	100%
FUNDACION KIAUTL	15/06/2012	FOGONES ECOLÓGICOS Y SENSIBILIZACIÓN A BENEFICIARIOS	1,050,000.00	1,050,000.00	FOGÓN	500	100%
FUNDACION KIAUTL	06/07/2012	FOGONES ECOLÓGICOS Y SENSIBILIZACIÓN A BENEFICIARIOS	4,275,600.00	4,275,600.00	FOGÓN	2036	100%
MEEK DONI	15/03/2012	FOGONES ECOLÓGICOS Y SENSIBILIZACIÓN A BENEFICIARIOS	420,280.00	420,280.00	FOGÓN	200	100%



Nombre de la OSC	Fecha de Formalización del Convenio	Objetivos del Convenios	Monto Federal Aprobado del Convenio	Monto Federal Ejercido del Convenio	Metas del Convenio		
			(pesos)	(pesos)	Unidad de Medida	Cantidad	Alcanzadas al Trimestre
ORGANIZACION NACIONAL PARA EL DESARROLLO RURAL LOS SAUCES N0.1 A.C.	07/03/2012	FOGONES ECOLÓGICOS Y SENSIBILIZACIÓN A BENEFICIARIOS	1,419,329.60	1,419,329.60	FOGÓN	676	100%
ORGANIZACION NACIONAL PARA EL DESARROLLO RURAL LOS SAUCES N0.1 A.C.	07/03/2012	FOGONES ECOLÓGICOS Y SENSIBILIZACIÓN A BENEFICIARIOS	50,390.40	50,390.40	FOGÓN	24	100%
AL CAMPO JALISCIENSE, A.C.	02/02/2012	FOGONES ECOLÓGICOS Y SENSIBILIZACIÓN A BENEFICIARIOS	420,000.00	420,000.00	FOGÓN	200	100%
AL PROGRESO POR MEXICO A.C	20/11/2012	FOGONES ECOLÓGICOS Y SENSIBILIZACIÓN A BENEFICIARIOS	210,000.00	210,000.00	FOGÓN	100	100%
ALBA Y VIDA A.C.	02/04/2012	FOGONES ECOLÓGICOS Y SENSIBILIZACIÓN A BENEFICIARIOS	420,000.00	420,000.00	FOGÓN	200	100%
ASOCIACION MEXICANA PARA LAS NACIONES UNIDAS A.C. AMNU	06/03/2012	IMPLEMENTACIÓN DEL PROYECTO DEPORT-ES PARA COMPARTIR	1,000,000.00	1,000,000.00	PROYECTO	11	100%
ASOCIACION VERACRUZANA EN APOYO A LA POBLACION VULNERABLE, A.C.	02/04/2012	FOGONES ECOLÓGICOS Y SENSIBILIZACIÓN A BENEFICIARIOS	420,000.00	420,000.00	FOGÓN	200	100%
CENTRO DE REHABILITACION EL	02/04/2012	FOGONES ECOLÓGICOS Y SENSIBILIZACIÓN A BENEFICIARIOS	210,000.00	210,000.00	FOGÓN	100	100%

Nombre de la OSC	Fecha de Formalización del Convenio	Objetivos del Convenios	Monto Federal Aprobado del Convenio	Monto Federal Ejercido del Convenio	Metas del Convenio		
			(pesos)	(pesos)	Unidad de Medida	Cantidad	Alcanzadas al Trimestre
LLAMADO DE DIOS, A.C							
CONCIENCIA TRECE A.C.	23/03/2012	FOGONES ECOLÓGICOS Y SENSIBILIZACIÓN A BENEFICIARIOS	1,890,000.00	1,890,000.00	FOGÓN	900	100%
CONSEJO NACIONAL DE SOCIEDADES Y UNIDADES DE CAMPESINOS Y COLONOS CONSUC A.C.	30/11/2012	FOGONES ECOLÓGICOS Y SENSIBILIZACIÓN A BENEFICIARIOS	147,000.00	147,000.00	FOGÓN	70	100%
COORDINADORA INDIGENA XANAT A.C.	02/04/2012	FOGONES ECOLÓGICOS Y SENSIBILIZACIÓN A BENEFICIARIOS	210,000.00	210,000.00	FOGÓN	100	100%
DESARROLLADORA DE LA ZONA DE LAS ALTAS MONTAÑAS A.C.	02/02/2012	FOGONES ECOLÓGICOS Y SENSIBILIZACIÓN A BENEFICIARIOS	1,785,000.00	1,785,000.00	FOGÓN	850	100%
FRENTE CAMPESINO DE VERACRUZ, A.C.	04/06/2012	FOGONES ECOLÓGICOS Y SENSIBILIZACIÓN A BENEFICIARIOS	210,000.00	210,000.00	FOGÓN	100	100%
FRENTE CIUDADANO IXHUACANENSE, A.C.	02/07/2012	FOGONES ECOLÓGICOS Y SENSIBILIZACIÓN A BENEFICIARIOS	367,500.00	367,500.00	FOGÓN	175	100%
FUNDACION GRANJAS CARROLL DE MEXICO A.C.	04/06/2012	FOGONES ECOLÓGICOS Y SENSIBILIZACIÓN A BENEFICIARIOS	210,000.00	210,000.00	FOGÓN	100	100%

Nombre de la OSC	Fecha de Formalización del Convenio	Objetivos del Convenios	Monto Federal Aprobado del Convenio	Monto Federal Ejercido del Convenio	Metas del Convenio		
			(pesos)	(pesos)	Unidad de Medida	Cantidad	Alcanzadas al Trimestre
FUNDACIÓN PARA LA PRODUCCIÓN AGRARIA UNIONENSE, A.C.	02/02/2012	FOGONES ECOLÓGICOS Y SENSIBILIZACIÓN A BENEFICIARIOS	420,000.00	420,000.00	FOGÓN	200	100%
FUNDACION SOCIAL ENLACE CIUDADANO, A.C.	04/06/2012	FOGONES ECOLÓGICOS Y SENSIBILIZACIÓN A BENEFICIARIOS	840,000.00	840,000.00	FOGÓN	400	100%
GESTORIA DE APOYOS PARA LAS COMUNIDADES, A.C.	02/04/2012	FOGONES ECOLÓGICOS Y SENSIBILIZACIÓN A BENEFICIARIOS	1,260,000.00	1,260,000.00	FOGÓN	600	100%
GESTORIA PARA EL DESARROLLO COMUNITARIO, A.C.	02/04/2012	FOGONES ECOLÓGICOS Y SENSIBILIZACIÓN A BENEFICIARIOS	1,155,000.00	1,155,000.00	FOGÓN	550	100%
GRUPO CALATES, A.C.	23/03/2012	FOGONES ECOLÓGICOS Y SENSIBILIZACIÓN A BENEFICIARIOS	1,890,000.00	1,890,000.00	FOGÓN	900	100%
LA DEFENSA DEL MUNICIPIO DE ALTO LUCERO A.C.	23/03/2012	FOGONES ECOLÓGICOS Y SENSIBILIZACIÓN A BENEFICIARIOS	1,890,000.00	1,890,000.00	FOGÓN	900	100%
LA FORTALEZA DE YURKIN A.C.	02/04/2012	FOGONES ECOLÓGICOS Y SENSIBILIZACIÓN A BENEFICIARIOS	210,000.00	210,000.00	FOGÓN	100	100%
NAHUATLACA I TOTONICAPAN, S.C.	04/06/2012	FOGONES ECOLÓGICOS Y SENSIBILIZACIÓN A BENEFICIARIOS	420,000.00	420,000.00	FOGÓN	200	100%
OBSERVATORIO DE DESARROLLO REGIONAL Y	03/07/2012	LEVANTAMIENTO DE CUIS	171,900.00	171,900.00	PROYECTO	1	100%

Nombre de la OSC	Fecha de Formalización del Convenio	Objetivos del Convenios	Monto Federal Aprobado del Convenio	Monto Federal Ejercido del Convenio	Metas del Convenio		
			(pesos)	(pesos)	Unidad de Medida	Cantidad	Alcanzadas al Trimestre
PROMOCION SOCIAL, A.C.							
ORGANIZANDO CONTIGO EL RUMBO, A.C.	02/04/2012	FOGONES ECOLÓGICOS Y SENSIBILIZACIÓN A BENEFICIARIOS	1,260,000.00	1,260,000.00	FOGÓN	600	100%
POR UN ACAJETE JUSTO Y GENEROSO A.C.	23/03/2012	FOGONES ECOLÓGICOS Y SENSIBILIZACIÓN A BENEFICIARIOS	210,000.00	210,000.00	FOGÓN	100	100%
POXTLA SAN JOSE A.C.	23/03/2012	FOGONES ECOLÓGICOS Y SENSIBILIZACIÓN A BENEFICIARIOS	1,050,000.00	1,050,000.00	FOGÓN	500	100%
PRODS, A.C.	02/04/2012	FOGONES ECOLÓGICOS Y SENSIBILIZACIÓN A BENEFICIARIOS	1,050,000.00	1,050,000.00	FOGÓN	500	100%
TLALTETELA EN ACCION A.C.	23/03/2012	FOGONES ECOLÓGICOS Y SENSIBILIZACIÓN A BENEFICIARIOS	1,050,000.00	1,050,000.00	FOGÓN	500	100%
TLAZOHCAMATI, A.C	02/04/2012	FOGONES ECOLÓGICOS Y SENSIBILIZACIÓN A BENEFICIARIOS	735,000.00	735,000.00	FOGÓN	350	100%
TOTOTLAN SANTIAGO A.C.	02/04/2012	FOGONES ECOLÓGICOS Y SENSIBILIZACIÓN A BENEFICIARIOS	1,050,000.00	1,050,000.00	FOGÓN	500	100%
XA SASTI TAXKGAKGET, A.C.	02/04/2012	FOGONES ECOLÓGICOS Y SENSIBILIZACIÓN A BENEFICIARIOS	630,000.00	630,000.00	FOGÓN	300	100%
AL PROGRESO POR MEXICO	12/03/2012	FOGONES ECOLÓGICOS Y SENSIBILIZACIÓN A BENEFICIARIOS	987,000.00	987,000.00	FOGÓN	470	100%
CIENCIA SOCIAL ALTERNATIVA, A.C.	12/03/2012	FOGONES ECOLÓGICOS Y SENSIBILIZACIÓN A BENEFICIARIOS	1,047,900.00	1,047,900.00	FOGÓN	499	100%

Nombre de la OSC	Fecha de Formalización del Convenio	Objetivos del Convenios	Monto Federal Aprobado del Convenio	Monto Federal Ejercido del Convenio	Metas del Convenio		
			(pesos)	(pesos)	Unidad de Medida	Cantidad	Alcanzadas al Trimestre
CONSEJO NACIONAL DE SOCIEDADES Y UNIDAS DE CAMPESINOS Y COLONOS	04/12/2012	FOGONES ECOLÓGICOS Y SENSIBILIZACIÓN A BENEFICIARIOS	420,000.00	420,000.00	FOGÓN	200	100%
CONSULTORIA Y ASESORIA DEL SURESTE, A.C.	12/03/2012	FOGONES ECOLÓGICOS Y SENSIBILIZACIÓN A BENEFICIARIOS	1,012,200.00	1,012,200.00	FOGÓN	482	100%
DARSEVALE, A.C.	31/07/2012	FOGONES ECOLÓGICOS Y SENSIBILIZACIÓN A BENEFICIARIOS	1,167,600.00	1,167,600.00	FOGÓN	556	100%
DESARROLLO HUMANO POPULAR, A.C.	29/03/2012	FOGONES ECOLÓGICOS Y SENSIBILIZACIÓN A BENEFICIARIOS	1,890,000.00	1,890,000.00	FOGÓN	900	100%
DESARROLLO INTEGRAL Y BIENESTAR PARA EL CAMPO A.C.	12/03/2012	FOGONES ECOLÓGICOS Y SENSIBILIZACIÓN A BENEFICIARIOS	1,050,000.00	1,050,000.00	FOGÓN	500	100%
FEDERACION ESTATAL DE COLONOS URBANOS DE YUCATAN A.C.	13/03/2012	FOGONES ECOLÓGICOS Y SENSIBILIZACIÓN A BENEFICIARIOS	1,050,000.00	1,050,000.00	FOGÓN	500	100%
GESTION Y PROGRESO, A.C.	12/03/2012	FOGONES ECOLÓGICOS Y SENSIBILIZACIÓN A BENEFICIARIOS	3,158,400.00	3,158,400.00	FOGÓN	1504	100%
JOVENES CON LIDERAZGO HUMANISTA AC	12/03/2012	FOGONES ECOLÓGICOS Y SENSIBILIZACIÓN A BENEFICIARIOS	1,012,200.00	1,012,200.00	FOGÓN	482	100%
LIDERES EN ALIANZA LEAL, A.C.	29/03/2012	FOGONES ECOLÓGICOS Y SENSIBILIZACIÓN A BENEFICIARIOS	2,100,000.00	2,100,000.00	FOGÓN	1000	100%

Nombre de la OSC	Fecha de Formalización del Convenio	Objetivos del Convenios	Monto Federal Aprobado del Convenio	Monto Federal Ejercido del Convenio	Metas del Convenio		
			(pesos)	(pesos)	Unidad de Medida	Cantidad	Alcanzadas al Trimestre
MAPVYM, A.C.	04/12/2012	FOGONES ECOLÓGICOS Y SENSIBILIZACIÓN A BENEFICIARIOS	630,000.00	630,000.00	FOGÓN	300	100%
ORGANIZACION CENTURIAS, A.C.	29/03/2012	FOGONES ECOLÓGICOS Y SENSIBILIZACIÓN A BENEFICIARIOS	1,050,000.00	1,050,000.00	FOGÓN	500	100%
ORGANIZACION GENERAL CAMPESINA POPULAR	12/03/2012	FOGONES ECOLÓGICOS Y SENSIBILIZACIÓN A BENEFICIARIOS	2,104,200.00	2,104,200.00	FOGÓN	1002	100%
ORGANIZACION OPD AC	12/03/2012	FOGONES ECOLÓGICOS Y SENSIBILIZACIÓN A BENEFICIARIOS	1,184,400.00	1,184,400.00	FOGÓN	564	100%
UN HORIZONTE DE OPORTUNIDADES	12/03/2012	FOGONES ECOLÓGICOS Y SENSIBILIZACIÓN A BENEFICIARIOS	1,890,000.00	1,890,000.00	FOGÓN	900	100%
FUNDACION AMEYAL A.C.	27/01/2012	LEVANTAMIENTO DE INFORMACIÓN SOCIOECONÓMICA	1,519,680.00	1,519,680.00	PROYECTO	25328	100%
OBSERVATORIO DE DESARROLLO REGIONAL Y PROMOCIÓN SOCIAL, A.C.	16/07/2012	LEVANTAMIENTO DE INFORMACION SOCIOECONOMICA PARA CONOCER LA PERCEPCION E IMPACTO EN LOS BENEFICIARIOS DE LAS ACCIONES EN MEJORAMIENTO DE VIVIENDA	518,600.00	518,600.00	PROYECTO	1	100%
ALIANZA INDIGENA CAMPESINA DE OAXACA A.C.	30/07/2012	AMPLIACIÓN DE LA RED DE DISTRIBUCIÓN DE ENERGÍA ELÉCTRICA AEREA Y SUBTERRANEA PARA ENERGIZAR 107 VIVIENDAS EN LA COLONIA OJO DE AGUA	1,618,002.00	809,001.00	VIVIENDA	107	100%

Nombre de la OSC	Fecha de Formalización del Convenio	Objetivos del Convenios	Monto Federal Aprobado del Convenio	Monto Federal Ejercido del Convenio	Metas del Convenio		
			(pesos)	(pesos)	Unidad de Medida	Cantidad	Alcanzadas al Trimestre
ASOCIACION DE COLONOS DE ACASACATONGO, A.C.	26/07/2012	CONSTRUCCIÓN DE 51 SANITARIOS ECOLÓGICOS	1,205,499.79	1,198,499.79	VIVIENDA	51	100%
ASOCIACION DE COLONOS DE ACASACATONGO, A.C.	26/07/2012	CONSTRUCCIÓN DE 9 SANITARIOS ECOLÓGICOS	218,500.00	211,500.00	VIVIENDA	9	100%
ASOCIACION PARA EL FOMENTO Y DESARROLLO DE LOS PUEBLOS DE OAXACA, A.C. (AFODEPO)	18/06/2012	AMPLIACIÓN Y MEJORA DE LA RED DE DISTRIBUCIÓN DE ENERGÍA ELÉCTRICA PARA ENERGIZAR 116 VIVIENDAS	1,747,441.00	1,740,941.00	VIVIENDA	116	100%
ASOCIACION PARA EL FOMENTO Y DESARROLLO DE LOS PUEBLOS DE OAXACA, A.C. (AFODEPO)	30/07/2012	AMPLIACIÓN Y MEJORA DE LA RED DE DISTRIBUCIÓN DE ENERGÍA ELÉCTRICA EN VARIAS CALLES DEL CENTRO PARA ENERGIZAR 61 VIVIENDAS	1,030,135.00	1,023,635.00	VIVIENDA	61	100%
ASOCIACION PARA EL FOMENTO Y DESARROLLO DE LOS PUEBLOS DE OAXACA, A.C. (AFODEPO)	23/03/2012	INSTALACIÓN DE 27 ESTUFAS ECOLÓGICAS TIPO ONIL.	57,200.00	56,700.00	VIVIENDA	27	100%
ASOCIACION PARA EL FOMENTO Y DESARROLLO DE LOS PUEBLOS DE LOS	23/03/2012	INSTALACIÓN DE 20 ESTUFAS ECOLÓGICAS TIPO ONIL.	42,500.00	42,000.00	VIVIENDA	20	100%

Nombre de la OSC	Fecha de Formalización del Convenio	Objetivos del Convenios	Monto Federal Aprobado del Convenio	Monto Federal Ejercido del Convenio	Metas del Convenio		
			(pesos)	(pesos)	Unidad de Medida	Cantidad	Alcanzadas al Trimestre
PUEBLOS DE OAXACA, A.C. (AFODEPO)							
ASOCIACION PARA EL FOMENTO Y DESARROLLO DE LOS PUEBLOS DE OAXACA, A.C. (AFODEPO)	23/03/2012	INSTALACIÓN DE 30 ESTUFAS ECOLÓGICAS TIPO ONIL.	63,500.00	63,000.00	VIVIENDA	30	100%
ASOCIACION PARA EL FOMENTO Y DESARROLLO DE LOS PUEBLOS DE OAXACA, A.C. (AFODEPO)	23/03/2012	INSTALACIÓN DE 43 ESTUFAS ECOLÓGICAS TIPO ONIL.	90,800.00	90,300.00	VIVIENDA	43	100%
ASOCIACION PARA EL FOMENTO Y DESARROLLO DE LOS PUEBLOS DE OAXACA, A.C. (AFODEPO)	23/03/2012	INSTALACIÓN DE 20 ESTUFAS ECOLÓGICAS TIPO ONIL.	42,500.00	42,000.00	VIVIENDA	20	100%
ASOCIACION PARA EL FOMENTO Y DESARROLLO DE LOS PUEBLOS DE OAXACA, A.C. (AFODEPO)	31/07/2012	INSTALACIÓN DE 5 ESTUFAS ECOLÓGICAS TIPO ONIL.	10,860.00	10,500.00	VIVIENDA	5	100%



Nombre de la OSC	Fecha de Formalización del Convenio	Objetivos del Convenios	Monto Federal Aprobado del Convenio	Monto Federal Ejercido del Convenio	Metas del Convenio		
			(pesos)	(pesos)	Unidad de Medida	Cantidad	Alcanzadas al Trimestre
ASOCIACION PARA EL FOMENTO Y DESARROLLO DE LOS PUEBLOS DE OAXACA, A.C. (AFODEPO)	31/07/2012	INSTALACIÓN DE 21 ESTUFAS ECOLÓGICAS TIPO ONIL.	44,450.00	44,100.00	VIVIENDA	21	100%
ASOCIACION PARA EL FOMENTO Y DESARROLLO DE LOS PUEBLOS DE OAXACA, A.C. (AFODEPO)	31/07/2012	INSTALACIÓN DE 12 ESTUFAS ECOLÓGICAS TIPO ONIL.	25,560.00	25,200.00	VIVIENDA	12	100%
ASOCIACION PARA EL FOMENTO Y DESARROLLO DE LOS PUEBLOS DE OAXACA, A.C. (AFODEPO)	31/07/2012	INSTALACIÓN DE 15 ESTUFAS ECOLÓGICAS TIPO ONIL.	31,860.00	31,500.00	VIVIENDA	15	100%
ASOCIACION PARA EL FOMENTO Y DESARROLLO DE LOS PUEBLOS DE OAXACA, A.C. (AFODEPO)	31/07/2012	INSTALACIÓN DE 10 ESTUFAS ECOLÓGICAS TIPO ONIL.	21,350.00	21,000.00	VIVIENDA	10	100%
ASOCIACION PARA EL FOMENTO Y DESARROLLO DE LOS PUEBLOS DE OAXACA, A.C. (AFODEPO)	31/07/2012	INSTALACIÓN DE 38 ESTUFAS ECOLÓGICAS TIPO ONIL.	80,160.00	79,800.00	VIVIENDA	38	100%

Nombre de la OSC	Fecha de Formalización del Convenio	Objetivos del Convenios	Monto Federal Aprobado del Convenio	Monto Federal Ejercido del Convenio	Metas del Convenio		
			(pesos)	(pesos)	Unidad de Medida	Cantidad	Alcanzadas al Trimestre
A.C. (AFODEPO)							
ASOCIACION PARA EL FOMENTO Y DESARROLLO DE LOS PUEBLOS DE OAXACA, A.C. (AFODEPO)	31/07/2012	INSTALACIÓN DE 19 ESTUFAS ECOLÓGICAS TIPO ONIL.	40,260.00	39,900.00	VIVIENDA	19	100%
ASOCIACION PARA EL FOMENTO Y DESARROLLO DE LOS PUEBLOS DE OAXACA, A.C. (AFODEPO)	23/03/2012	INSTALACIÓN DE 40 ESTUFAS ECOLÓGICAS TIPO ONIL.	84,500.00	84,000.00	VIVIENDA	40	100%
ASOCIACION PARA EL FOMENTO Y DESARROLLO DE LOS PUEBLOS DE OAXACA, A.C. (AFODEPO)	23/03/2012	INSTALACIÓN DE 30 ESTUFAS ECOLÓGICAS TIPO ONIL.	63,500.00	63,000.00	VIVIENDA	30	100%
ASOCIACION PARA EL FOMENTO Y DESARROLLO DE LOS PUEBLOS DE OAXACA, A.C. (AFODEPO)	23/03/2012	INSTALACIÓN DE 30 ESTUFAS ECOLÓGICAS TIPO ONIL.	63,500.00	63,000.00	VIVIENDA	30	100%

Nombre de la OSC	Fecha de Formalización del Convenio	Objetivos del Convenios	Monto Federal Aprobado del Convenio	Monto Federal Ejercido del Convenio	Metas del Convenio		
			(pesos)	(pesos)	Unidad de Medida	Cantidad	Alcanzadas al Trimestre
ASOCIACION PARA EL FOMENTO Y DESARROLLO DE LOS PUEBLOS DE OAXACA, A.C. (AFODEPO)	23/03/2012	INSTALACIÓN DE 24 ESTUFAS ECOLÓGICAS TIPO ONIL.	50,900.00	50,400.00	VIVIENDA	24	100%
ASOCIACION PARA EL FOMENTO Y DESARROLLO DE LOS PUEBLOS DE OAXACA, A.C. (AFODEPO)	23/03/2012	INSTALACIÓN DE 10 ESTUFAS ECOLÓGICAS TIPO ONIL.	21,500.00	21,000.00	VIVIENDA	10	100%
ASOCIACION PARA EL FOMENTO Y DESARROLLO DE LOS PUEBLOS DE OAXACA, A.C. (AFODEPO)	23/03/2012	INSTALACIÓN DE 6 ESTUFAS ECOLÓGICAS TIPO ONIL.	13,100.00	12,600.00	VIVIENDA	6	100%
ASOCIACION PARA EL FOMENTO Y DESARROLLO DE LOS PUEBLOS DE OAXACA, A.C. (AFODEPO)	23/03/2012	INSTALACIÓN DE 5 ESTUFAS ECOLÓGICAS TIPO ONIL.	11,000.00	10,500.00	VIVIENDA	5	100%
ASOCIACION PARA EL FOMENTO Y DESARROLLO DE LOS PUEBLOS DE OAXACA, A.C. (AFODEPO)	23/03/2012	INSTALACIÓN DE 5 ESTUFAS ECOLÓGICAS TIPO ONIL.	11,000.00	10,500.00	VIVIENDA	5	100%

Nombre de la OSC	Fecha de Formalización del Convenio	Objetivos del Convenios	Monto Federal Aprobado del Convenio	Monto Federal Ejercido del Convenio	Metas del Convenio		
			(pesos)	(pesos)	Unidad de Medida	Cantidad	Alcanzadas al Trimestre
A.C. (AFODEPO)							
CENTRO BYTZAHUI PARA EL DESARROLLO DE LO NUESTRO, AC	30/07/2012	CONSTRUCCIÓN DE 58 SANITARIOS ECOLOGICOS	1,369,990.44	1,095,992.00	VIVIENDA	58	100%
CENTRO BYTZAHUI PARA EL DESARROLLO DE LO NUESTRO, AC	30/07/2012	CONSTRUCCIÓN DE 116 SANITARIOS ECOLOGICOS	2,732,999.38	1,913,099.00	VIVIENDA	116	100%
CENTRO BYTZAHUI PARA EL DESARROLLO DE LO NUESTRO, AC	11/06/2012	CONSTRUCCIÓN DE 45 SANITARIOS ECOLOGICOS	1,064,490.03	745,143.00	VIVIENDA	45	100%
CENTRO DE ESTUDIOS ANDAYU A.C.	03/04/2012	INSTALACIÓN DE 32 ESTUFAS ECOLOGICAS TIPO ONIL	67,700.00	67,200.00	VIVIENDA	32	100%
CENTRO DE ESTUDIOS ANDAYU A.C.	03/04/2012	INSTALACIÓN DE 122 ESTUFAS ECOLOGICAS TIPO ONIL	263,200.00	256,200.00	VIVIENDA	122	100%
CENTRO DE ESTUDIOS ANDAYU A.C.	03/04/2012	INSTALACIÓN DE 5 ESTUFAS ECOLOGICAS TIPO ONIL	11,000.00	10,500.00	VIVIENDA	5	100%
CENTRO DE ESTUDIOS ANDAYU A.C.	03/04/2012	INSTALACIÓN DE 25 ESTUFAS ECOLOGICAS TIPO ONIL	53,000.00	52,500.00	VIVIENDA	25	100%
CENTRO DE ESTUDIOS ANDAYU A.C.	03/04/2012	INSTALACIÓN DE 183 ESTUFAS ECOLOGICAS TIPO ONIL	391,300.00	384,300.00	VIVIENDA	183	100%
CENTRO DE ESTUDIOS ANDAYU A.C.	29/03/2012	INSTALACIÓN DE 21 ESTUFAS ECOLOGICAS TIPO ONIL	44,600.00	44,100.00	VIVIENDA	21	100%

Nombre de la OSC	Fecha de Formalización del Convenio	Objetivos del Convenios	Monto Federal Aprobado del Convenio	Monto Federal Ejercido del Convenio	Metas del Convenio		
			(pesos)	(pesos)	Unidad de Medida	Cantidad	Alcanzadas al Trimestre
CENTRO DE ESTUDIOS ANDAYU A.C.	29/03/2012	INSTALACIÓN DE 59 ESTUFAS ECOLOGICAS TIPO ONIL	130,900.00	123,900.00	VIVIENDA	59	100%
CENTRO DE ESTUDIOS ANDAYU A.C.	29/03/2012	INSTALACIÓN DE 21 ESTUFAS ECOLOGICAS TIPO ONIL	44,600.00	44,100.00	VIVIENDA	21	100%
CENTRO DE ESTUDIOS ANDAYU A.C.	29/03/2012	INSTALACIÓN DE 63 ESTUFAS ECOLOGICAS TIPO ONIL	139,300.00	132,300.00	VIVIENDA	63	100%
CENTRO DE ESTUDIOS ANDAYU A.C.	29/03/2012	INSTALACIÓN DE 28 ESTUFAS ECOLOGICAS TIPO ONIL	59,300.00	58,800.00	VIVIENDA	28	100%
CENTRO DE ESTUDIOS ANDAYU A.C.	29/03/2012	INSTALACIÓN DE 58 ESTUFAS ECOLOGICAS TIPO ONIL	125,550.00	121,800.00	VIVIENDA	58	100%
CENTRO DE ESTUDIOS ANDAYU A.C.	29/03/2012	INSTALACIÓN DE 23 ESTUFAS ECOLOGICAS TIPO ONIL	48,800.00	48,300.00	VIVIENDA	23	100%
CENTRO DE ESTUDIOS ANDAYU A.C.	29/03/2012	INSTALACIÓN DE 34 ESTUFAS ECOLOGICAS TIPO ONIL	71,900.00	71,400.00	VIVIENDA	34	100%
CENTRO DE ESTUDIOS ANDAYU A.C.	29/03/2012	INSTALACIÓN DE 27 ESTUFAS ECOLOGICAS TIPO ONIL	57,200.00	56,700.00	VIVIENDA	27	100%
CENTRO DE ESTUDIOS ANDAYU A.C.	29/03/2012	INSTALACIÓN DE 102 ESTUFAS ECOLOGICAS TIPO ONIL	217,950.00	214,200.00	VIVIENDA	102	100%
FONDO PARA LA PAZ I.A.P.	31/07/2012	INSTALACIÓN DE 36 ESTUFAS ECOLÓGICAS TIPO ONIL.	76,100.00	75,600.00	VIVIENDA	36	100%
FONDO PARA LA PAZ I.A.P.	31/07/2012	IMPLEMENTACIÓN DE TALLERES PARA EL MANEJO DE GRANJAS Y HUERTOS DE TRASPATIO	98,895.00	98,895.00	PROYECTO	1	100%

Nombre de la OSC	Fecha de Formalización del Convenio	Objetivos del Convenios	Monto Federal Aprobado del Convenio	Monto Federal Ejercido del Convenio	Metas del Convenio		
			(pesos)	(pesos)	Unidad de Medida	Cantidad	Alcanzadas al Trimestre
FUNDACION ECOLOGICA SELVA NEGRA, A.C.	29/03/2012	CONSTRUCCIÓN DE 33 ESTUFAS AHORRADORAS DE LEÑA TIPO RURAL.	61,088.00	60,588.00	VIVIENDA	33	100%
FUNDACION ECOLOGICA SELVA NEGRA, A.C.	29/03/2012	CONSTRUCCIÓN DE 96 ESTUFAS AHORRADORAS DE LEÑA TIPO RURAL.	183,256.00	176,256.00	VIVIENDA	96	100%
FUNDACION ECOLOGICA SELVA NEGRA, A.C.	29/03/2012	CONSTRUCCIÓN DE 46 ESTUFAS AHORRADORAS DE LEÑA TIPO RURAL.	84,956.00	84,456.00	VIVIENDA	46	100%
FUNDACION ECOLOGICA SELVA NEGRA, A.C.	29/03/2012	CONSTRUCCIÓN DE 39 ESTUFAS AHORRADORAS DE LEÑA TIPO RURAL.	72,104.00	71,604.00	VIVIENDA	39	100%
FUNDACION ECOLOGICA SELVA NEGRA, A.C.	29/03/2012	CONSTRUCCIÓN DE 33 ESTUFAS AHORRADORAS DE LEÑA TIPO RURAL.	61,088.00	60,588.00	VIVIENDA	33	100%
FUNDACION ECOLOGICA SELVA NEGRA, A.C.	29/03/2012	CONSTRUCCIÓN DE 71 ESTUFAS AHORRADORAS DE LEÑA TIPO RURAL.	137,356.00	130,356.00	VIVIENDA	71	100%
FUNDACION ECOLOGICA SELVA NEGRA, A.C.	29/03/2012	CONSTRUCCIÓN DE 34 ESTUFAS AHORRADORAS DE LEÑA TIPO RURAL.	62,924.00	62,424.00	VIVIENDA	34	100%
FUNDACION ECOLOGICA SELVA NEGRA, A.C.	29/03/2012	CONSTRUCCIÓN DE 36 ESTUFAS AHORRADORAS DE LEÑA TIPO RURAL.	66,596.00	66,096.00	VIVIENDA	36	100%

Nombre de la OSC	Fecha de Formalización del Convenio	Objetivos del Convenios	Monto Federal Aprobado del Convenio	Monto Federal Ejercido del Convenio	Metas del Convenio		
			(pesos)	(pesos)	Unidad de Medida	Cantidad	Alcanzadas al Trimestre
FUNDACION ECOLOGICA SELVA NEGRA, A.C.	29/03/2012	CONSTRUCCIÓN DE 58 ESTUFAS AHORRADORAS DE LEÑA TIPO RURAL.	113,488.00	106,488.00	VIVIENDA	58	100%
FUNDACION ECOLOGICA SELVA NEGRA, A.C.	29/03/2012	CONSTRUCCIÓN DE 20 ESTUFAS AHORRADORAS DE LEÑA TIPO RURAL.	37,220.00	36,720.00	VIVIENDA	20	100%
FUNDACION ECOLOGICA SELVA NEGRA, A.C.	29/03/2012	CONSTRUCCIÓN DE 27 ESTUFAS AHORRADORAS DE LEÑA TIPO RURAL.	50,072.00	49,572.00	VIVIENDA	27	100%
FUNDACION ECOLOGICA SELVA NEGRA, A.C.	29/03/2012	CONSTRUCCIÓN DE 27 ESTUFAS AHORRADORAS DE LEÑA TIPO RURAL.	50,072.00	49,572.00	VIVIENDA	27	100%
FUNDACION ECOLOGICA SELVA NEGRA, A.C.	29/03/2012	CONSTRUCCIÓN DE 78 ESTUFAS AHORRADORAS DE LEÑA TIPO RURAL.	150,208.00	143,208.00	VIVIENDA	78	100%
FUNDACION ECOLOGICA SELVA NEGRA, A.C.	29/03/2012	CONSTRUCCIÓN DE 35 ESTUFAS AHORRADORAS DE LEÑA TIPO RURAL.	64,760.00	64,260.00	VIVIENDA	35	100%
FUNDACION ECOLOGICA SELVA NEGRA, A.C.	29/03/2012	CONSTRUCCIÓN DE 25 ESTUFAS AHORRADORAS DE LEÑA TIPO RURAL.	46,400.00	45,900.00	VIVIENDA	25	100%
FUNDACION ECOLOGICA SELVA NEGRA, A.C.	29/03/2012	CONSTRUCCIÓN DE 46 ESTUFAS AHORRADORAS DE LEÑA TIPO RURAL.	84,956.00	84,456.00	VIVIENDA	46	100%

Nombre de la OSC	Fecha de Formalización del Convenio	Objetivos del Convenios	Monto Federal Aprobado del Convenio	Monto Federal Ejercido del Convenio	Metas del Convenio		
			(pesos)	(pesos)	Unidad de Medida	Cantidad	Alcanzadas al Trimestre
FUNDACION ECOLOGICA SELVA NEGRA, A.C.	29/03/2012	CONSTRUCCIÓN DE 104 ESTUFAS AHORRADORAS DE LEÑA TIPO RURAL.	197,944.00	190,944.00	VIVIENDA	104	100%
FUNDACION ECOLOGICA SELVA NEGRA, A.C.	29/03/2012	CONSTRUCCIÓN DE 31 ESTUFAS AHORRADORAS DE LEÑA TIPO RURAL.	57,416.00	56,916.00	VIVIENDA	31	100%
FUNDACION ECOLOGICA SELVA NEGRA, A.C.	29/03/2012	CONSTRUCCIÓN DE 128 ESTUFAS AHORRADORAS DE LEÑA TIPO RURAL.	242,008.00	235,008.00	VIVIENDA	128	100%
FUNDACION ECOLOGICA SELVA NEGRA, A.C.	29/03/2012	CONSTRUCCIÓN DE 32 ESTUFAS AHORRADORAS DE LEÑA TIPO RURAL.	59,252.00	58,752.00	VIVIENDA	32	100%
FUNDACION ECOLOGICA SELVA NEGRA, A.C.	29/03/2012	CONSTRUCCIÓN DE 30 ESTUFAS AHORRADORAS DE LEÑA TIPO RURAL.	55,580.00	55,080.00	VIVIENDA	30	100%
FUNDACION MEXICANA DE COMUNIDADES INDIGENAS, A.C.	18/06/2012	CONSTRUCCIÓN DE 30 SANITARIOS ECOLÓGICOS	748,600.00	524,020.00	VIVIENDA	30	100%
FUNDACION MEXICANA DE COMUNIDADES INDIGENAS, A.C.	18/06/2012	CONSTRUCCIÓN DE 22 SANITARIOS ECOLÓGICOS	550,840.00	385,588.00	VIVIENDA	22	100%
FUNDACION MEXICANA DE COMUNIDADES INDIGENAS, A.C.	18/06/2012	CONSTRUCCIÓN DE 112 SANITARIOS ECOLÓGICOS	2,775,640.00	1,942,948.00	VIVIENDA	112	100%



Nombre de la OSC	Fecha de Formalización del Convenio	Objetivos del Convenios	Monto Federal Aprobado del Convenio	Monto Federal Ejercido del Convenio	Metas del Convenio		
			(pesos)	(pesos)	Unidad de Medida	Cantidad	Alcanzadas al Trimestre
FUNDACION MEXICANA DE COMUNIDADES INDIGENAS, A.C.	18/06/2012	CONSTRUCCIÓN DE 22 SANITARIOS ECOLÓGICOS	550,840.00	385,588.00	VIVIENDA	22	100%
GRUPO MESOFILO, A.C.	23/03/2012	CONSTRUCCIÓN DE 113 ESTUFAS AHORRADORAS DE LEÑA TIPO RURAL.	214,355.00	207,355.00	VIVIENDA	113	100%
GRUPO MESOFILO, A.C.	23/03/2012	CONSTRUCCIÓN DE 59 ESTUFAS AHORRADORAS DE LEÑA TIPO RURAL.	115,265.00	108,265.00	VIVIENDA	59	100%
GRUPO MESOFILO, A.C.	23/03/2012	CONSTRUCCIÓN DE 54 ESTUFAS AHORRADORAS DE LEÑA TIPO RURAL.	106,090.00	99,090.00	VIVIENDA	54	100%
GRUPO MESOFILO, A.C.	23/03/2012	CONSTRUCCIÓN DE 22 ESTUFAS AHORRADORAS DE LEÑA TIPO RURAL.	40,870.00	40,370.00	VIVIENDA	22	100%
GRUPO MESOFILO, A.C.	23/03/2012	CONSTRUCCIÓN DE 157 ESTUFAS AHORRADORAS DE LEÑA TIPO RURAL.	295,095.00	288,095.00	VIVIENDA	157	100%
GRUPO MESOFILO, A.C.	23/03/2012	CONSTRUCCIÓN DE 45 ESTUFAS AHORRADORAS DE LEÑA TIPO RURAL.	83,300.00	82,800.00	VIVIENDA	45	100%
GRUPO MESOFILO, A.C.	23/03/2012	CONSTRUCCIÓN DE 180 ESTUFAS AHORRADORAS DE LEÑA TIPO RURAL.	361,600.00	354,600.00	VIVIENDA	180	100%

Nombre de la OSC	Fecha de Formalización del Convenio	Objetivos del Convenios	Monto Federal Aprobado del Convenio	Monto Federal Ejercido del Convenio	Metas del Convenio		
			(pesos)	(pesos)	Unidad de Medida	Cantidad	Alcanzadas al Trimestre
GRUPO MESOFILO, A.C.	23/03/2012	CONSTRUCCIÓN DE 243 ESTUFAS AHORRADORAS DE LEÑA TIPO RURAL.	452,905.00	445,905.00	VIVIENDA	243	100%
GRUPO MESOFILO, A.C.	23/03/2012	CONSTRUCCIÓN DE 30 ESTUFAS AHORRADORAS DE LEÑA TIPO RURAL.	55,550.00	55,050.00	VIVIENDA	30	100%
GRUPO MESOFILO, A.C.	23/03/2012	CONSTRUCCIÓN DE 48 ESTUFAS AHORRADORAS DE LEÑA TIPO RURAL.	88,580.00	88,080.00	VIVIENDA	48	100%
GRUPO MESOFILO, A.C.	23/03/2012	CONSTRUCCIÓN DE 24 ESTUFAS AHORRADORAS DE LEÑA TIPO RURAL.	44,540.00	44,040.00	VIVIENDA	24	100%
GRUPO MESOFILO, A.C.	23/03/2012	CONSTRUCCIÓN DE 103 ESTUFAS AHORRADORAS DE LEÑA TIPO RURAL.	196,005.00	189,005.00	VIVIENDA	103	100%
HELPS INTERNATIONAL A.C.	26/07/2012	INSTALACIÓN DE 20 ESTUFAS ECOLOGICAS TIPO ONIL	42,500.00	42,000.00	VIVIENDA	20	100%
HELPS INTERNATIONAL A.C.	31/07/2012	INSTALACIÓN DE 25 ESTUFAS ECOLOGICAS TIPO ONIL.	53,000.00	52,500.00	VIVIENDA	25	100%
HELPS INTERNATIONAL A.C.	31/07/2012	INSTALACIÓN DE 60 ESTUFAS ECOLOGICAS TIPO ONIL.	133,000.00	126,000.00	VIVIENDA	60	100%
HELPS INTERNATIONAL A.C.	31/07/2012	INSTALACIÓN DE 40 ESTUFAS ECOLOGICAS TIPO ONIL.	84,500.00	84,000.00	VIVIENDA	40	100%

Nombre de la OSC	Fecha de Formalización del Convenio	Objetivos del Convenios	Monto Federal Aprobado del Convenio	Monto Federal Ejercido del Convenio	Metas del Convenio		
			(pesos)	(pesos)	Unidad de Medida	Cantidad	Alcanzadas al Trimestre
HELPS INTERNATIONAL A.C.	26/07/2012	INSTALACIÓN DE 15 ESTUFAS ECOLOGICAS TIPO ONIL	32,000.00	31,500.00	VIVIENDA	15	100%
HELPS INTERNATIONAL A.C.	26/07/2012	INSTALACIÓN DE 15 ESTUFAS ECOLOGICAS TIPO ONIL	32,000.00	31,500.00	VIVIENDA	15	100%
HELPS INTERNATIONAL A.C.	26/07/2012	INSTALACIÓN DE 25 ESTUFAS ECOLOGICAS TIPO ONIL	53,000.00	52,500.00	VIVIENDA	25	100%
LUBIZHA CENTRO DE INTERCAMBIO DE EXPERIENCIAS PARA EL DESARROLLO SUSTENTABLE, A.C.	18/06/2012	CONSTRUCCIÓN DE 35 SANITARIOS ECOLOGICOS	955,506.04	668,854.00	VIVIENDA	35	100%
LUBIZHA CENTRO DE INTERCAMBIO DE EXPERIENCIAS PARA EL DESARROLLO SUSTENTABLE, A.C.	18/06/2012	CONSTRUCCIÓN DE 25 SANITARIOS ECOLOGICOS	684,504.32	479,153.00	VIVIENDA	25	100%
LUBIZHA CENTRO DE INTERCAMBIO DE EXPERIENCIAS PARA EL DESARROLLO SUSTENTABLE, A.C.	18/06/2012	CONSTRUCCIÓN DE 26 SANITARIOS ECOLOGICOS	711,604.49	498,123.00	VIVIENDA	26	100%

Nombre de la OSC	Fecha de Formalización del Convenio	Objetivos del Convenios	Monto Federal Aprobado del Convenio	Monto Federal Ejercido del Convenio	Metas del Convenio		
			(pesos)	(pesos)	Unidad de Medida	Cantidad	Alcanzadas al Trimestre
LUBIZHA CENTRO DE INTERCAMBIO DE EXPERIENCIAS PARA EL DESARROLLO SUSTENTABLE, A.C.	18/06/2012	CONSTRUCCIÓN DE 25 SANITARIOS ECOLÓGICOS	684,504.32	479,153.00	VIVIENDA	25	100%
LUBIZHA CENTRO DE INTERCAMBIO DE EXPERIENCIAS PARA EL DESARROLLO SUSTENTABLE, A.C.	18/06/2012	CONSTRUCCIÓN DE 14 SANITARIOS ECOLÓGICOS	386,402.42	193,201.00	VIVIENDA	14	100%
LUBIZHA CENTRO DE INTERCAMBIO DE EXPERIENCIAS PARA EL DESARROLLO SUSTENTABLE, A.C.	18/06/2012	CONSTRUCCIÓN DE 25 SANITARIOS ECOLÓGICOS	684,504.32	342,252.00	VIVIENDA	25	100%
OBSERVATORIO DE DESARROLLO REGIONAL Y PROMOCION SOCIAL A.C.	31/07/2012	ESTUDIO PARA CONOCER LA PERCEPCIÓN E IMPACTO EN LOS BENEFICIARIOS DE LAS ACCIONES DE MEJORAMIENTO DE VIVIENDA	411,800.00	411,800.00	PROYECTO	1	100%
ORGANIZACION CAMPESINA RIO RANA A.C. (NO)	29/03/2012	CONSTRUCCIÓN DE 20 ESTUFAS AHORRADORAS DE LEÑA TIPO PATSARI.	38,500.00	38,000.00	VIVIENDA	20	100%

Nombre de la OSC	Fecha de Formalización del Convenio	Objetivos del Convenios	Monto Federal Aprobado del Convenio	Monto Federal Ejercido del Convenio	Metas del Convenio		
			(pesos)	(pesos)	Unidad de Medida	Cantidad	Alcanzadas al Trimestre
ORGANIZACION CAMPESINA RIO RANA A.C. (NO)	29/03/2012	CONSTRUCCIÓN DE 20 ESTUFAS AHORRADORAS DE LEÑA TIPO PATSARI.	38,500.00	38,000.00	VIVIENDA	20	100%
ORGANIZACION CAMPESINA RIO RANA A.C. (NO)	29/03/2012	CONSTRUCCIÓN DE 30 ESTUFAS AHORRADORAS DE LEÑA TIPO PATSARI.	57,500.00	57,000.00	VIVIENDA	30	100%
ORGANIZACION CAMPESINA RIO RANA A.C. (NO)	29/03/2012	CONSTRUCCIÓN DE 20 ESTUFAS AHORRADORAS DE LEÑA TIPO PATSARI.	38,500.00	38,000.00	VIVIENDA	20	100%
ORGANIZACION CAMPESINA RIO RANA A.C. (NO)	29/03/2012	CONSTRUCCIÓN DE 10 ESTUFAS AHORRADORAS DE LEÑA TIPO PATSARI.	19,500.00	19,000.00	VIVIENDA	10	100%
ORGANIZACION CAMPESINA RIO RANA A.C. (NO)	29/03/2012	CONSTRUCCIÓN DE 30 ESTUFAS AHORRADORAS DE LEÑA TIPO PATSARI.	57,500.00	57,000.00	VIVIENDA	30	100%
ORGANIZACION CAMPESINA RIO RANA A.C. (NO)	29/03/2012	CONSTRUCCIÓN DE 20 ESTUFAS AHORRADORAS DE LEÑA TIPO PATSARI.	38,500.00	38,000.00	VIVIENDA	20	100%
ORGANIZACION CAMPESINA RIO RANA A.C. (NO)	29/03/2012	CONSTRUCCIÓN DE 20 ESTUFAS AHORRADORAS DE LEÑA TIPO PATSARI.	38,500.00	38,000.00	VIVIENDA	20	100%
ORGANIZACION CAMPESINA RIO RANA A.C. (NO)	29/03/2012	CONSTRUCCIÓN DE 30 ESTUFAS AHORRADORAS DE LEÑA TIPO PATSARI.	57,500.00	57,000.00	VIVIENDA	30	100%

Nombre de la OSC	Fecha de Formalización del Convenio	Objetivos del Convenios	Monto Federal Aprobado del Convenio	Monto Federal Ejercido del Convenio	Metas del Convenio		
			(pesos)	(pesos)	Unidad de Medida	Cantidad	Alcanzadas al Trimestre
ORGANIZACION CAMPESINA RIO RANA A.C. (NO)	29/03/2012	CONSTRUCCIÓN DE 14 ESTUFAS AHORRADORAS DE LEÑA TIPO PATSARI.	27,100.00	26,600.00	VIVIENDA	14	100%
ORGANIZACION CAMPESINA RIO RANA A.C. (NO)	29/03/2012	CONSTRUCCIÓN DE 14 ESTUFAS AHORRADORAS DE LEÑA TIPO PATSARI.	27,100.00	26,600.00	VIVIENDA	14	100%
ORGANIZACION CAMPESINA RIO RANA A.C. (NO)	29/03/2012	CONSTRUCCIÓN DE 45 ESTUFAS AHORRADORAS DE LEÑA TIPO PATSARI.	86,000.00	85,500.00	VIVIENDA	45	100%
ORGANIZACION CAMPESINA RIO RANA A.C. (NO)	29/03/2012	CONSTRUCCIÓN DE 30 ESTUFAS AHORRADORAS DE LEÑA TIPO PATSARI.	57,500.00	57,000.00	VIVIENDA	30	100%
ORGANIZACION CAMPESINA RIO RANA A.C. (NO)	29/03/2012	CONSTRUCCIÓN DE 14 ESTUFAS AHORRADORAS DE LEÑA TIPO PATSARI.	27,100.00	26,600.00	VIVIENDA	14	100%
ORGANIZACION CAMPESINA RIO RANA A.C. (NO)	29/03/2012	CONSTRUCCIÓN DE 14 ESTUFAS AHORRADORAS DE LEÑA TIPO PATSARI.	27,100.00	26,600.00	VIVIENDA	14	100%
ORGANIZACION CAMPESINA RIO RANA A.C. (NO)	29/03/2012	CONSTRUCCIÓN DE 14 ESTUFAS AHORRADORAS DE LEÑA TIPO PATSARI.	27,100.00	26,600.00	VIVIENDA	14	100%
ORGANIZACION CAMPESINA RIO RANA A.C. (NO)	29/03/2012	CONSTRUCCIÓN DE 16 ESTUFAS AHORRADORAS DE LEÑA TIPO PATSARI.	30,900.00	30,400.00	VIVIENDA	16	100%

Nombre de la OSC	Fecha de Formalización del Convenio	Objetivos del Convenios	Monto Federal Aprobado del Convenio	Monto Federal Ejercido del Convenio	Metas del Convenio		
			(pesos)	(pesos)	Unidad de Medida	Cantidad	Alcanzadas al Trimestre
ORGANIZACION CAMPESINA RIO RANA A.C. (NO)	29/03/2012	CONSTRUCCIÓN DE 30 ESTUFAS AHORRADORAS DE LEÑA TIPO PATSARI.	57,500.00	57,000.00	VIVIENDA	30	100%
ORGANIZACION CAMPESINA RIO RANA, A.C.	31/05/2012	CONSTRUCCIÓN DE 21 SANITARIOS ECOLÓGICOS	563,290.83	394,303.00	VIVIENDA	21	100%
ORGANIZACION CAMPESINA RIO RANA, A.C.	31/07/2012	CONSTRUCCIÓN DE 31 SANITARIOS ECOLÓGICOS	826,600.73	578,621.00	VIVIENDA	31	100%
ORGANIZACION CAMPESINA RIO RANA, A.C.	31/05/2012	CONSTRUCCIÓN DE 45 SANITARIOS ECOLÓGICOS	1,042,000.00	1,035,000.00	VIVIENDA	45	100%
ORGANIZACION CAMPESINA RIO RANA, A.C.	31/07/2012	CONSTRUCCIÓN DE 24 SANITARIOS ECOLÓGICOS	640,739.27	448,517.00	VIVIENDA	24	100%
ORGANIZACION CAMPESINA RIO RANA, A.C.	31/05/2012	CONSTRUCCIÓN DE 16 SANITARIOS ECOLÓGICOS	430,840.64	301,588.00	VIVIENDA	16	100%
ORGANIZACION CAMPESINA RIO RANA, A.C.	31/05/2012	CONSTRUCCIÓN DE 16 SANITARIOS ECOLÓGICOS	430,840.64	301,588.00	VIVIENDA	16	100%
ORGANIZACION CAMPESINA RIO RANA, A.C.	31/05/2012	CONSTRUCCIÓN DE 21 SANITARIOS ECOLÓGICOS	563,290.83	394,303.00	VIVIENDA	21	100%

Nombre de la OSC	Fecha de Formalización del Convenio	Objetivos del Convenios	Monto Federal Aprobado del Convenio	Monto Federal Ejercido del Convenio	Metas del Convenio		
			(pesos)	(pesos)	Unidad de Medida	Cantidad	Alcanzadas al Trimestre
ORGANIZACION CAMPESINA RIO RANA, A.C.	31/05/2012	CONSTRUCCIÓN DE 26 SANITARIOS ECOLÓGICOS	695,741.02	487,018.00	VIVIENDA	26	100%
ORGANIZACION CAMPESINA RIO RANA, A.C.	31/05/2012	CONSTRUCCIÓN DE 10 SANITARIOS ECOLÓGICOS	271,900.39	190,330.00	VIVIENDA	10	100%
ORGANIZACION PROFESIONAL DE SERVICIOS COMUNITARIOS PARA EL DESARROLLO SOCIAL DE OAXACA, A.C.	26/06/2012	CONSTRUCCIÓN DE 25 SANITARIOS ECOLÓGICOS	570,360.87	399,252.00	VIVIENDA	25	100%
ORGANIZACION PROFESIONAL DE SERVICIOS COMUNITARIOS PARA EL DESARROLLO SOCIAL DE OAXACA, A.C.	26/06/2012	CONSTRUCCIÓN DE 12 SANITARIOS ECOLÓGICOS	270,548.24	189,383.00	VIVIENDA	12	100%
RED IZQUIERDA OCOTECA A.C.	03/04/2012	INSTALACIÓN DE 60 ESTUFAS ECOLÓGICAS TIPO ONIL.	133,000.00	126,000.00	VIVIENDA	60	100%
RED IZQUIERDA OCOTECA A.C.	03/04/2012	INSTALACIÓN DE 55 ESTUFAS ECOLÓGICAS TIPO ONIL.	122,500.00	115,500.00	VIVIENDA	55	100%



Nombre de la OSC	Fecha de Formalización del Convenio	Objetivos del Convenios	Monto Federal Aprobado del Convenio	Monto Federal Ejercido del Convenio	Metas del Convenio		
			(pesos)	(pesos)	Unidad de Medida	Cantidad	Alcanzadas al Trimestre
RED IZQUIERDA OCOTECA A.C.	03/04/2012	INSTALACIÓN DE 53 ESTUFAS ECOLÓGICAS TIPO ONIL.	118,300.00	111,300.00	VIVIENDA	53	100%
RED IZQUIERDA OCOTECA A.C.	03/04/2012	INSTALACIÓN DE 58 ESTUFAS ECOLÓGICAS TIPO ONIL.	128,800.00	121,800.00	VIVIENDA	58	100%
RED IZQUIERDA OCOTECA A.C.	03/04/2012	INSTALACIÓN DE 38 ESTUFAS ECOLÓGICAS TIPO ONIL.	80,300.00	79,800.00	VIVIENDA	38	100%
RED IZQUIERDA OCOTECA A.C.	03/04/2012	INSTALACIÓN DE 63 ESTUFAS ECOLÓGICAS TIPO ONIL.	139,300.00	132,300.00	VIVIENDA	63	100%
RED IZQUIERDA OCOTECA A.C.	18/06/2012	CONSTRUCCIÓN DE 38 SANITARIOS ECOLÓGICOS	1,034,968.27	724,477.00	VIVIENDA	38	100%
RED IZQUIERDA OCOTECA A.C.	18/06/2012	CONSTRUCCIÓN DE 43 SANITARIOS ECOLÓGICOS	1,170,227.25	819,159.00	VIVIENDA	43	100%
RED IZQUIERDA OCOTECA A.C.	30/07/2012	CONSTRUCCIÓN DE 60 SANITARIOS ECOLÓGICOS	1,646,232.79	1,152,362.00	VIVIENDA	60	100%
SACHO O XA ÑUO TRABAJANDO POR NUESTRO PUEBLO, A.C.	30/07/2012	CONSTRUCCIÓN DE 35 SANITARIOS ECOLÓGICOS	824,250.00	576,975.00	VIVIENDA	35	100%
SACHO O XA ÑUO TRABAJANDO POR NUESTRO PUEBLO, A.C.	30/07/2012	CONSTRUCCIÓN DE 30 SANITARIOS ECOLÓGICOS	707,500.00	495,250.00	VIVIENDA	30	100%
SACHO O XA ÑUO TRABAJANDO POR NUESTRO PUEBLO, A.C.	30/07/2012	CONSTRUCCIÓN DE 34 SANITARIOS ECOLÓGICOS	800,900.00	560,630.00	VIVIENDA	34	100%

Nombre de la OSC	Fecha de Formalización del Convenio	Objetivos del Convenios	Monto Federal Aprobado del Convenio	Monto Federal Ejercido del Convenio	Metas del Convenio		
			(pesos)	(pesos)	Unidad de Medida	Cantidad	Alcanzadas al Trimestre
SACHO O XA ÑUO TRABAJANDO POR NUESTRO PUEBLO, A.C.	30/07/2012	CONSTRUCCIÓN DE 30 SANITARIOS ECOLÓGICOS	707,500.00	495,250.00	VIVIENDA	30	100%
SACHO O XA ÑUO TRABAJANDO POR NUESTRO PUEBLO, A.C.	31/05/2012	CONSTRUCCIÓN DE 40 SANITARIOS ECOLÓGICOS	941,000.00	658,700.00	VIVIENDA	40	100%
SACHO O XA ÑUO TRABAJANDO POR NUESTRO PUEBLO, A.C.	30/07/2012	CONSTRUCCIÓN DE 14 SANITARIOS ECOLÓGICOS	333,900.00	233,730.00	VIVIENDA	14	100%
SACHO O XA ÑUO TRABAJANDO POR NUESTRO PUEBLO, A.C.	30/07/2012	CONSTRUCCIÓN DE 17 SANITARIOS ECOLÓGICOS	403,950.00	282,765.00	VIVIENDA	17	100%
SACHO O XA ÑUO TRABAJANDO POR NUESTRO PUEBLO, A.C.	30/07/2012	CONSTRUCCIÓN DE 29 SANITARIOS ECOLÓGICOS	684,150.00	478,905.00	VIVIENDA	29	100%
SACHO O XA ÑUO TRABAJANDO POR NUESTRO PUEBLO, A.C.	31/05/2012	CONSTRUCCIÓN DE 21 SANITARIOS ECOLÓGICOS	497,350.00	348,145.00	VIVIENDA	21	100%
SACHO O XA ÑUO TRABAJANDO POR NUESTRO PUEBLO, A.C.	31/05/2012	CONSTRUCCIÓN DE 20 SANITARIOS ECOLÓGICOS	474,000.00	331,800.00	VIVIENDA	20	100%
SACHO O XA ÑUO TRABAJANDO POR NUESTRO PUEBLO, A.C.	31/05/2012	CONSTRUCCIÓN DE 38 SANITARIOS ECOLÓGICOS	894,300.00	626,010.00	VIVIENDA	38	100%

Nombre de la OSC	Fecha de Formalización del Convenio	Objetivos del Convenios	Monto Federal Aprobado del Convenio	Monto Federal Ejercido del Convenio	Metas del Convenio		
			(pesos)	(pesos)	Unidad de Medida	Cantidad	Alcanzadas al Trimestre
TONELHUAYOTZIN NUESTRA RAIZ A.C.	23/03/2012	CONSTRUCCIÓN DE 20 ESTUFAS AHORRADORAS DE LEÑA TIPO ÑUU SAVI	37,740.00	37,240.00	VIVIENDA	20	100%
TONELHUAYOTZIN NUESTRA RAIZ A.C.	23/03/2012	CONSTRUCCIÓN DE 13 ESTUFAS AHORRADORAS DE LEÑA TIPO ÑUU SAVI	24,706.00	24,206.00	VIVIENDA	13	100%
TONELHUAYOTZIN NUESTRA RAIZ A.C.	23/03/2012	CONSTRUCCIÓN DE 32 ESTUFAS AHORRADORAS DE LEÑA TIPO ÑUU SAVI	60,084.00	59,584.00	VIVIENDA	32	100%
TONELHUAYOTZIN NUESTRA RAIZ A.C.	23/03/2012	CONSTRUCCIÓN DE 10 ESTUFAS AHORRADORAS DE LEÑA TIPO ÑUU SAVI	19,120.00	18,620.00	VIVIENDA	10	100%
TONELHUAYOTZIN NUESTRA RAIZ A.C.	23/03/2012	CONSTRUCCIÓN DE 15 ESTUFAS AHORRADORAS DE LEÑA TIPO ÑUU SAVI	28,430.00	27,930.00	VIVIENDA	15	100%
TONELHUAYOTZIN NUESTRA RAIZ A.C.	23/03/2012	CONSTRUCCIÓN DE 15 ESTUFAS AHORRADORAS DE LEÑA TIPO ÑUU SAVI	28,430.00	27,930.00	VIVIENDA	15	100%
TONELHUAYOTZIN NUESTRA RAIZ A.C.	23/03/2012	CONSTRUCCIÓN DE 15 ESTUFAS AHORRADORAS DE LEÑA TIPO ÑUU SAVI	28,430.00	27,930.00	VIVIENDA	15	100%
TONELHUAYOTZIN NUESTRA RAIZ A.C.	23/03/2012	CONSTRUCCIÓN DE 15 ESTUFAS AHORRADORAS DE LEÑA TIPO ÑUU SAVI	28,430.00	27,930.00	VIVIENDA	15	100%

Nombre de la OSC	Fecha de Formalización del Convenio	Objetivos del Convenios	Monto Federal Aprobado del Convenio	Monto Federal Ejercido del Convenio	Metas del Convenio		
			(pesos)	(pesos)	Unidad de Medida	Cantidad	Alcanzadas al Trimestre
TONELHUAYOTZIN NUESTRA RAIZ A.C.	23/03/2012	CONSTRUCCIÓN DE 20 ESTUFAS AHORRADORAS DE LEÑA TIPO ÑUU SAVI	37,740.00	37,240.00	VIVIENDA	20	100%
TONELHUAYOTZIN NUESTRA RAIZ A.C.	23/03/2012	CONSTRUCCIÓN DE 25 ESTUFAS AHORRADORAS DE LEÑA TIPO ÑUU SAVI	47,050.00	46,550.00	VIVIENDA	25	100%
TONELHUAYOTZIN NUESTRA RAIZ A.C.	23/03/2012	CONSTRUCCIÓN DE 26 ESTUFAS AHORRADORAS DE LEÑA TIPO ÑUU SAVI	48,912.00	48,412.00	VIVIENDA	26	100%
TONELHUAYOTZIN NUESTRA RAIZ A.C.	23/03/2012	CONSTRUCCIÓN DE 21 ESTUFAS AHORRADORAS DE LEÑA TIPO ÑUU SAVI	39,602.00	39,102.00	VIVIENDA	21	100%

Fuente: Unidad de Microrregiones, con información de las Delegaciones de la Sedesol en las entidades federativas.

INFORMACIÓN PRELIMINAR

Nombre de la OSC	Fecha de Formalización del Convenio	Objetivos del Convenios	Monto Federal Aprobado del Convenio (pesos)	Monto Federal Ejercido del Convenio (pesos)	Metas del Convenio		
					Unidad de Medida (Fase <sup>1</sup> )	Cantidad	Alcanzadas al Trimestre
CONSULTORES PARA NEGOCIOS AGROPECUARIOS S.C.	12/11/2012	AGENCIA DE DESARROLLO LOCAL EN LA CONSOLIDACIÓN DE LA CADENA PRODUCTIVA DEL SECTOR GANADERO	650,000.00	650,000.00	FASE II	FASE II	FASE II
					GRUPOS CONSTITUIDOS LEGALMENTE	10	0
					PROYECTO ELABORADOS	10	0
					PROYECTOS GESTIONADOS	8	0
PROYECTOS CON RECURSO	6	0					
CENTRO DE CAPACITACIÓN Y GESTORÍA INTEGRAL PARA EL DESARROLLO DE LA ZONA RURAL E INDÍGENA DE CUENCAMÉ MEZQUITAL Y SAN DIMAS, A. C.	22/10/12	DESARROLLO PRODUCTIVO Y VINCULACIÓN A LAS REDES DE VALOR DE ACTIVIDADES PRODUCTIVAS DE LA POBLACIÓN DE COMUNIDADES DEL MUNICIPIO DE SAN DIMAS, DURANGO	700,000.00	700,000.00	FASE I	FASE I	FASE I
					GRUPO FORMADOS	12	12
					PROYECTO ELABORADOS	9	9
					PROYECTOS GESTIONADOS	5	5
PROYECTOS CON	4	4					

Nombre de la OSC	Fecha de Formalización del Convenio	Objetivos del Convenios	Monto Federal Aprobado del Convenio (pesos)	Monto Federal Ejercido del Convenio (pesos)	Metas del Convenio		
					Unidad de Medida (Fase <sup>1</sup> )	Cantidad	Alcanzadas al Trimestre
					RECURSO		
FUNDACIÓN ORGANIZADOS PARA SERVIR, A. C.	09/11/12	PLAN PARA EL FORTALECIMIENTO DEL CAPITAL HUMANO SOCIAL, CÍVICO Y PRODUCTIVO EN LA REGIÓN SUR DEL ESTADO DE GUANAJUATO	800,000.00	800,000.00	FASE I	FASE I	FASE I
					GRUPO FORMADOS	6	6
					PROYECTO ELABORADOS	5	5
					PROYECTOS GESTIONADOS	5	5
					PROYECTOS CON RECURSO	3	3
					FASE II	FASE II	FASE II
					GRUPOS CONSTITUIDOS LEGALMENTE	3	3
					PROYECTO ELABORADOS	3	3
					PROYECTOS GESTIONADOS	3	3
					PROYECTOS CON	2	2

Nombre de la OSC	Fecha de Formalización del Convenio	Objetivos del Convenios	Monto Federal Aprobado del Convenio (pesos)	Monto Federal Ejercido del Convenio (pesos)	Metas del Convenio		
					Unidad de Medida (Fase <sup>1</sup> )	Cantidad	Alcanzadas al Trimestre
					RECURSO	FASE III	FASE III
					FASE III	1	1
					ORGANIZACIONES IMPULSADAS	1	1
					PROYECTO ELABORADOS	1	1
					PROYECTOS GESTIONADOS	1	1
					PROYECTO CON RECURSO		
HORIZONTE Y PROGRESO DEL CAMPO GUANAJUATENSE , S.C.	09/11/12	APOYO EN LA FORMULACIÓN Y GESTIÓN DE PROYECTOS PRODUCTIVOS EN EL ESTADO DE GUANAJUATO	600,000.00	600,000.00	FASE I	FASE I	FASE I
					GRUPO FORMADOS	12	20
					PROYECTO ELABORADOS	10	5
					PROYECTOS GESTIONADOS	8	0
					PROYECTOS CON RECURSO	2	0

Nombre de la OSC	Fecha de Formalización del Convenio	Objetivos del Convenios	Monto Federal Aprobado del Convenio (pesos)	Monto Federal Ejercido del Convenio (pesos)	Metas del Convenio		
					Unidad de Medida (Fase <sup>1</sup> )	Cantidad	Alcanzadas al Trimestre
					FASE II	FASE II	FASE II
					GRUPOS CONSTITUIDOS LEGALMENTE	6	0
					PROYECTO ELABORADOS	5	3
					PROYECTOS GESTIONADOS	4	0
					PROYECTOS CON RECURSO	2	0
UNION DE PRODUCTORES AGROPECUARIOS Y DE SERVICIOS VALLE DEL HUALTEPEC, A.C.	11/10/12	PROGRAMA PARA EL DESARROLLO DE CAPACIDADES EN 5 MUNICIPIOS DE LA REGION VALLE DEL MEZQUITAL DEL ESTADO DE HIDALGO FASE III (PRIMERA ETAPA) 2012	600,000.00	600,000.00	FASE III	FASE III	FASE III
					ORGANIZACIONES IMPULSADAS	2	3
					PROYECTO ELABORADOS	2	2
					PROYECTOS GESTIONADOS	2	0
					PROYECTO CON RECURSO	0	0



Nombre de la OSC	Fecha de Formalización del Convenio	Objetivos del Convenios	Monto Federal Aprobado del Convenio (pesos)	Monto Federal Ejercido del Convenio (pesos)	Metas del Convenio		
					Unidad de Medida (Fase <sup>1</sup> )	Cantidad	Alcanzadas al Trimestre
ESTRATEGIAS SOCIALES PARA EL DESARROLLO INTEGRADOR A.C	11/10/12	DESARROLLO INTEGRADOR DE LA COMUNIDAD DE SANTA MARIA QUELITES	200,000.00	200,000.00	FASE I	FASE I	FASE I
					GRUPO FORMADOS	4	4
					PROYECTO ELABORADOS	4	4
					PROYECTOS GESTIONADOS	4	4
					PROYECTOS CON RECURSO	0	0
AGRUPACION DE MOVIMIENTOS INDIGENAS URBANOS Y CAMPESINOS AMIUC A.C.	11/10/12	DESARROLLO SUSTENTABLE EN EL MUNICIPIO DE YAHUALICA COMO PROCESO PARA ALCANZAR EL DESARROLLO COMUNITARIO Y LA CREACION DE CADENAS DE VALOR	600,000.00	600,000.00	FASE I	FASE I	FASE I
					GRUPO FORMADOS	15	15
					PROYECTO ELABORADOS	15	0
					PROYECTOS GESTIONADOS	15	15
					PROYECTOS CON RECURSO	0	0
CONSTRUYAMOS	11/10/12	MODELO PARA POTENCIAR EL	600,000.00	600,000.00	FASE I	FASE I	FASE I

Nombre de la OSC	Fecha de Formalización del Convenio	Objetivos del Convenios	Monto Federal Aprobado del Convenio (pesos)	Monto Federal Ejercido del Convenio (pesos)	Metas del Convenio		
					Unidad de Medida (Fase <sup>1</sup> )	Cantidad	Alcanzadas al Trimestre
LOGROS A.C.		DESARROLLO INTEGRAL DE LA POBLACIÓN CON UN ENFOQUE SUSTENTABLE DE SUS ACTIVIDADES PRODUCTIVAS DENTRO DEL SECTOR RURAL			GRUPO FORMADOS	6	0
					PROYECTO ELABORADOS	6	0
					PROYECTOS GESTIONADOS	6	0
					PROYECTOS CON RECURSO	0	0
ECO AGRODESARROLLOS JUVENILES A.C.	09/11/12	ENFOQUE DE DESARROLLO ECONOMICO SOCIAL PARA LA REGION HUAASTECA HIDALGUENSE DE LA AGENCIA DE DESARROLLO LOCAL ECO-AGRO	600,000.00	600,000.00	FASE I	FASE I	FASE I
					GRUPO FORMADOS	9	9
					PROYECTO ELABORADOS	9	9
					PROYECTOS GESTIONADOS	9	9
					PROYECTOS CON RECURSO	0	0
EL CAMPO VALE MAS A.C.	09/11/12	FORTALECIMIENTO Y CONSOLIDACION ORGANIZACIONAL DE LOS	700,000.00	700,000.00	FASE III	FASE III	FASE III
					ORGANIZACIONE	2	2

Nombre de la OSC	Fecha de Formalización del Convenio	Objetivos del Convenios	Monto Federal Aprobado del Convenio (pesos)	Monto Federal Ejercido del Convenio (pesos)	Metas del Convenio		
					Unidad de Medida (Fase <sup>1</sup> )	Cantidad	Alcanzadas al Trimestre
		GRUPOS SOCIALES Y ORGANIZACIONES ECONOMICAS DEL CAMPO VALE MAS A.C., HIDALGO, FASE III			S IMPULSADAS		
					PROYECTO ELABORADOS	2	0
					PROYECTOS GESTIONADOS	2	2
					PROYECTO CON RECURSO	0	0
UNORCA A.C.	08/11/12	FOMENTO A LA ORGANIZACIÓN DE CAMPESINOS EN GRUPOS DE TRABAJO EN EL MUNICIPIO DE SAN FELIPE ORIZATLAN, HIDALGO, FASE III	650,000.00	650,000.00	FASE III	FASE III	FASE III
					ORGANIZACIONES IMPULSADAS	3	3
					PROYECTO ELABORADOS	3	3
					PROYECTOS GESTIONADOS	3	0
					PROYECTO CON RECURSO	0	0
ASESORIA INTEGRAL INTERACTIVA S.C.	09/11/12	CONSOLIDACIÓN, DESARROLLO, COMERCIALIZACIÓN Y EXPANSIÓN DE EMPRESAS INTEGRADORAS, Y	500,000.00	500,000.00	FASE I	FASE I	FASE I
					GRUPO FORMADOS	10	10

Nombre de la OSC	Fecha de Formalización del Convenio	Objetivos del Convenios	Monto Federal Aprobado del Convenio (pesos)	Monto Federal Ejercido del Convenio (pesos)	Metas del Convenio		
					Unidad de Medida (Fase <sup>1</sup> )	Cantidad	Alcanzadas al Trimestre
		ORGANIZACIONES PARA FORTALECER EL CAPITAL SOCIAL REGIONAL			PROYECTO ELABORADOS	10	10
					PROYECTOS GESTIONADOS	10	14
					PROYECTOS CON RECURSO	0	9
					FASE II	FASE III	FASE III
					GRUPOS CONSTITUIDOS LEGALMENTE	1	1
					PROYECTO ELABORADOS	1	1
					PROYECTOS GESTIONADOS	1	1
					PROYECTOS CON RECURSO	0	0
ESDESA A.C.	22/10/12	AGENCIA DE DESARROLLO LOCAL ACAMBAY FASE III	760,000.00	760,000.00	FASE III	FASE III	FASE III
					ORGANIZACIONES IMPULSADAS	3	3
							3

Nombre de la OSC	Fecha de Formalización del Convenio	Objetivos del Convenios	Monto Federal Aprobado del Convenio (pesos)	Monto Federal Ejercido del Convenio (pesos)	Metas del Convenio		
					Unidad de Medida (Fase <sup>1</sup> )	Cantidad	Alcanzadas al Trimestre
					PROYECTO ELABORADOS	3	0
					PROYECTOS GESTIONADOS	1	0
					PROYECTO CON RECURSO	1	0
CONSEJO INDIGENA MAZAHUA ASOCIACION CIVIL	22/10/12	CAPACITACION Y SASITENCIA PARA LA PRODUCCION DE MAIZ, EN LA REGION MAZAHUA DE SAN JOSE DEL RINCON, FASE I.	760,000.00	760,000.00	FASE I	FASE I	FASE I
					GRUPO FORMADOS	10	10
					PROYECTO ELABORADOS	10	10
					PROYECTOS GESTIONADOS	2	10
					PROYECTOS CON RECURSO	2	0
UNION MEXIQUENSE A.C	22/10/12	IMPULSO SOCIAL, PRODUCTIVO Y ECONÓMICO DE LA MUJER RURAL, MEDIANTE EL DESARROLLO DE LA PRODUCCIÓN DE TRASPATIO, EN EL MUNICIPIO DE AMATEPEC	760,000.00	760,000.00	FASE III	FASE III	FASE III
					ORGANIZACIONES IMPULSADAS	3	3
					PROYECTO ELABORADOS	3	3

Nombre de la OSC	Fecha de Formalización del Convenio	Objetivos del Convenios	Monto Federal Aprobado del Convenio (pesos)	Monto Federal Ejercido del Convenio (pesos)	Metas del Convenio		
					Unidad de Medida (Fase <sup>1</sup> )	Cantidad	Alcanzadas al Trimestre
					PROYECTOS GESTIONADOS	1	1
					PROYECTO CON RECURSO	1	0
CONSERVACION DEL MEDIO AMBIENTE Y DESARROLLO CON EQUIDAD, A.C.	22/10/12	AGENCIA DE DESARROLLO LOCAL EN LAS COMUNIDADES MARGINADAS DEL MUNICIPIO DE MALINALCO ESTADO DE MÉXICO FASE II	760,000.00	760,000.00	FASE II	FASE II	FASE II
					GRUPOS CONSTITUIDOS LEGALMENTE	20	20
					PROYECTO ELABORADOS	20	20
					PROYECTOS GESTIONADOS	20	20
					PROYECTOS CON RECURSO	20	20
FUNDACION NACIONAL PARA LA CONSERVACION DEL HABITAT BOSCOZO DE LA MARIPOSA MONARCA AC.	22/10/12	PLANEACION Y ORGANIZACION COMUNITARIA PARA LA SUSTENTABILIDAD REGION MONARCA-MAZAHUA FASE III (CONSOLIDACION) SAN JOSE DEL RINCON Y DONATO GUERRA	760,000.00	760,000.00	FASE III	FASE III	FASE III
					ORGANIZACIONES IMPULSADAS	7	7
					PROYECTO ELABORADOS	7	7

Nombre de la OSC	Fecha de Formalización del Convenio	Objetivos del Convenios	Monto Federal Aprobado del Convenio (pesos)	Monto Federal Ejercido del Convenio (pesos)	Metas del Convenio		
					Unidad de Medida (Fase <sup>1</sup> )	Cantidad	Alcanzadas al Trimestre
					PROYECTOS GESTIONADOS	1	1
					PROYECTO CON RECURSO	1	1
EL CAMPO VALE MAS ASOCIACION CIVIL	04/10/12	ORGANIZACIÓN E INNOVACIÓN TECNOLÓGICA SUSTENTABLE DE LOS CAMPESINOS DEL MUNICIPIO DE CHUCÁNDIRO, MICHOACÁN, FASE I	575,000.00	575,000.00	FASE I	FASE I	FASE I
					GRUPO FORMADOS	20	0
					PROYECTO ELABORADOS	20	0
					PROYECTOS GESTIONADOS	6	0
					PROYECTOS CON RECURSO	2	0
CIRCULO DE PROFESIONISTAS A.C.	04/10/12	AGENCIA DE DESARROLLO LOCAL REGION MESETA Y TIERRA CALIENTE	710,000.00	710,000.00	FASE I	FASE I	FASE I
					GRUPO FORMADOS	12	12
					PROYECTO ELABORADOS	12	12
					PROYECTOS GESTIONADOS	12	12

Nombre de la OSC	Fecha de Formalización del Convenio	Objetivos del Convenios	Monto Federal Aprobado del Convenio (pesos)	Monto Federal Ejercido del Convenio (pesos)	Metas del Convenio		
					Unidad de Medida (Fase <sup>1</sup> )	Cantidad	Alcanzadas al Trimestre
					PROYECTOS CON RECURSO	4	4
UARHI CENTRO DE APOYO AL DESARROLLO DE LA MUJER PUREPECHA A.C.	04/10/12	IMPULSO Y CONSOLIDACIÓN DE ORGANIZACIONES DE MUJERES INDÍGENAS DE LA ZONA PURHÉPECHA DE MICHOACÁN. FASE II.	590,400.00	590,400.00	FASE II	FASE II	FASE II
					GRUPOS CONSTITUIDOS LEGALMENTE	18	18
					PROYECTO ELABORADOS	18	18
					PROYECTOS GESTIONADOS	18	18
					PROYECTOS CON RECURSO	3	3
RED NACIONAL DE MUJERES VIGILANTES CONTRALORIA SOCIAL A.C.	10/10/12	ASISTENCIA TÉCNICA Y CAPACITACIÓN A PRODUCTORES DE VARIAS COMUNIDADES DEL MUNICIPIO DE TETELA DEL VOLCÁN A FIN DE GENERAR PROYECTOS PRODUCTIVOS PARA LA CONFORMACION DE UN DESARROLLO ECOTURÍSTICO EN LAS FALDAS DEL VOLCÁN POPOCATEPETL	600,000.00	600,000.00	FASE I	FASE I	FASE I
					GRUPO FORMADOS	14	14
					PROYECTO ELABORADOS	14	14
					PROYECTOS GESTIONADOS	14	14
					14	1	



Nombre de la OSC	Fecha de Formalización del Convenio	Objetivos del Convenios	Monto Federal Aprobado del Convenio (pesos)	Monto Federal Ejercido del Convenio (pesos)	Metas del Convenio		
					Unidad de Medida (Fase <sup>1</sup> )	Cantidad	Alcanzadas al Trimestre
					PROYECTOS CON RECURSO		
JOVENES REVOLUCIONARIOS CARDENISTAS AC	10/10/12	APOYO PARA LA PRODUCCION PRIMARIA AGRÍCOLA, MEDIANTE CAPACITACIÓN, ASESORÍA TÉCNICA Y GESTIÓN DE PROYECTOS PRODUCTIVOS	600,000.00	600,000.00	FASE I	FASE I	FASE I
					GRUPO FORMADOS	15	15
					PROYECTO ELABORADOS	6	6
					PROYECTOS GESTIONADOS	1	1
					PROYECTOS CON RECURSO	1	1
ALIANZA NACIONAL AGROPECUARIA COMERCIALIZADORES Y CONSUMIDORES A. C.	10/10/12	UN DESARROLLO INTEGRAL DE SUS BENEFICIARIOS MEDIANTE PROCESOS DE FORMACIÓN, CAPACITACIÓN, ORGANIZACIÓN, AUTOGESTIÓN, ASISTENCIA TÉCNICA, ASESORÍAS Y PLANES DE NEGOCIOS PARA ALCANZAR UN MEJOR NIVEL DE VIDA DE ELLOS Y DE SUS FAMILIAS	600,000.00	600,000.00	FASE II	FASE II	FASE II
					GRUPOS CONSTITUIDOS LEGALMENTE	9	9
					PROYECTO ELABORADOS	7	14
					PROYECTOS GESTIONADOS	5	4
					PROYECTOS CON RECURSO	5	1

Nombre de la OSC	Fecha de Formalización del Convenio	Objetivos del Convenios	Monto Federal Aprobado del Convenio (pesos)	Monto Federal Ejercido del Convenio (pesos)	Metas del Convenio		
					Unidad de Medida (Fase <sup>1</sup> )	Cantidad	Alcanzadas al Trimestre
					RECURSO		
RED DE EMPRESARIAS NAYARITAS A.C.	18/10/12	AUMENTO DE CAPACIDADES DE LA SIERRA BAJA DEL NAYAR	1'200,000.00	1'200,000.00	FASE I	FASE I	FASE I
					GRUPO FORMADOS	10	10
					PROYECTO ELABORADOS	10	10
					PROYECTOS GESTIONADOS	10	10
					PROYECTOS CON RECURSO	10	10
IMPULSO Y DINAMISMO EMPRESARIAL I. D. E., S. C.	30/10/12	DISEÑO Y OPERACIÓN DE ESTRUCTURAS ORGANIZATIVAS LEGALMENTE CONSTITUIDAS EN LA MESETA DE JUANACATLÁN, JALA, NAYARIT. FASE II.	1'100,000.00	1'100,000.00	FASE II	FASE II	FASE II
					GRUPOS CONSTITUIDOS LEGALMENTE	7	7
					PROYECTO ELABORADOS	5	5
					PROYECTOS GESTIONADOS	4	4
					PROYECTOS CON RECURSO	4	4

Nombre de la OSC	Fecha de Formalización del Convenio	Objetivos del Convenios	Monto Federal Aprobado del Convenio (pesos)	Monto Federal Ejercido del Convenio (pesos)	Metas del Convenio		
					Unidad de Medida (Fase <sup>1</sup> )	Cantidad	Alcanzadas al Trimestre
AGRO DESARROLLO DE NAYARIT A.C.	22/10/12	SEGUIMIENTO Y CONSOLIDACION DE UNA EMPRESA INTEGRADORA PARA EL DESARROLLO RURAL SUSTENTABLE DE LOS PUEBLOS INDIGENAS DE ZONA SUR DEL NAYAR NAYARIT.	1'082,000.00	1'082,000.00	FASE III	FASE III	FASE III
					ORGANIZACIONES IMPULSADAS	3	3
					PROYECTO ELABORADOS	2	2
					PROYECTOS GESTIONADOS	2	2
					2	2	
					PROYECTO CON RECURSO		
INSTITUTO NAYARITA PARA EL DESARROLLO SOCIAL, A. C.	17/10/12	PROMOCION ,CONSOLIDACION Y DESARROLLO DE EMPRESAS RURALES Y DE SERVICIOS EN EL MUNICIPIO DEL NAYAR ZONA CORA ALTA	608,000.00	608,000.00	FASE II	FASE II	FASE II
					GRUPOS CONSTITUIDOS LEGALMENTE	5	0
					PROYECTO ELABORADOS	5	5
					PROYECTOS GESTIONADOS	5	0
					5	0	
					PROYECTOS CON RECURSO		
FRENTE PARA LA	05/10/12	ORGANIZACIÓN Y	760,000.00	760,000.00	FASE I	FASE I	FASE I

Nombre de la OSC	Fecha de Formalización del Convenio	Objetivos del Convenios	Monto Federal Aprobado del Convenio (pesos)	Monto Federal Ejercido del Convenio (pesos)	Metas del Convenio		
					Unidad de Medida (Fase <sup>1</sup> )	Cantidad	Alcanzadas al Trimestre
DEFENSA DEL CAMPO MEXICANO VERACRUZ A. C.		CAPACITACIÓN PRODUCTIVA EN COMUNIDADES DE LA REGION CAÑADA, DEL ESTADO DE OAXACA ( SANTA MARÍA CHILCHOTLA, SAN JOSE TENANGO)			GRUPO FORMADOS	10	0
					PROYECTO ELABORADOS	10	0
					PROYECTOS GESTIONADOS	10	0
					PROYECTOS CON RECURSO	10	0
HIGH MICRO FOUNDATION, A.C.	05/10/12	FORTALECIMIENTO DE PROCESOS ORGANIZATIVOS PARA EL DESARROLLO SOCIOECONÓMICO Y SUSTENTABLE DE ORGANIZACIONES PRODUCTORAS DE LA REGION MIXTECA	756,992.00	756,992.00	FASE I	FASE I	FASE I
					GRUPO FORMADOS	5	0
					PROYECTO ELABORADOS	5	0
					PROYECTOS GESTIONADOS	5	0
PROYECTOS CON RECURSO	2	0					
INTEGRACIÓN Y DESARROLLO DE ALTERNATIVAS	05/10/12	PLAN ESTRATEGICO DE SUSTENTABILIDAD Y DESARROLLO COMUNITARIO	760,000.00	760,000.00	FASE I	FASE I	FASE I
					GRUPO	5	0

Nombre de la OSC	Fecha de Formalización del Convenio	Objetivos del Convenios	Monto Federal Aprobado del Convenio (pesos)	Monto Federal Ejercido del Convenio (pesos)	Metas del Convenio		
					Unidad de Medida (Fase <sup>1</sup> )	Cantidad	Alcanzadas al Trimestre
SUSTENTABLES IDEAS, A.C.		PAR5 MUNICIPIOS DE LA MIXTECA OAXAQUEÑA.			FORMADOS		
					PROYECTO ELABORADOS	5	0
					PROYECTOS GESTIONADOS	5	0
					PROYECTOS CON RECURSO	2	0
ZEPIANCU ZEMPOALA PIEDRA ANGULAR DE LA CULTURA, A. C.	05/10/12	DESARROLLO TECNOLOGICO, ORGANIZACIONAL Y SOCIOECONOMICO PARA PRODUCTORES DEL MUNICIPIO DE MATIAS ROMERO EN EL ESTADO DE OAXACA	760,000.00	760,000.00	FASE I	FASE I	FASE I
					GRUPO FORMADOS	10	0
					PROYECTO ELABORADOS	10	0
					PROYECTOS GESTIONADOS	10	0
					PROYECTOS CON RECURSO	5	0
QUIEGO AC	05/10/12	DESARROLLO DE CAPACIDADES CON PERSPECTIVA DE GENERO, EN LA MICROREGION CHONTAL ALTA Y ZAPOTECA DEL	758,500.00	758,500.00	FASE I	FASE I	FASE I
					GRUPO FORMADOS	12	0

Nombre de la OSC	Fecha de Formalización del Convenio	Objetivos del Convenios	Monto Federal Aprobado del Convenio (pesos)	Monto Federal Ejercido del Convenio (pesos)	Metas del Convenio		
					Unidad de Medida (Fase <sup>1</sup> )	Cantidad	Alcanzadas al Trimestre
		ESTADO DE OAXACA.			PROYECTO ELABORADOS	12	0
					PROYECTOS GESTIONADOS	12	0
					PROYECTOS CON RECURSO	3	0
ROGUIVA, A.C.	24/10/12	ALIMENTOS TRADICIONALES MEXICANOS; 100 NATURAL. EMPRESA INTEGRADORA	650,000.00	650,000.00	FASE III	FASE III	FASE III
					ORGANIZACIONES IMPULSADAS	8	8
					PROYECTO ELABORADOS	8	8
					PROYECTOS GESTIONADOS	8	8
					PROYECTO CON RECURSO	8	8
YEKNEMILIS A.C.	24/10/12	CONSOLIDACION DE LA AGENCIA DE DESARROLLO LOCAL DE LA SIERRA NORORIENTAL DEL ESTADO DE PUEBLA	650,000.00	650,000.00	FASE III	FASE III	FASE III
					ORGANIZACIONES IMPULSADAS	5	5
					PROYECTO ELABORADOS	5	5

Nombre de la OSC	Fecha de Formalización del Convenio	Objetivos del Convenios	Monto Federal Aprobado del Convenio (pesos)	Monto Federal Ejercido del Convenio (pesos)	Metas del Convenio		
					Unidad de Medida (Fase <sup>1</sup> )	Cantidad	Alcanzadas al Trimestre
					PROYECTOS GESTIONADOS	5	5
					PROYECTO CON RECURSO	5	5
INCUBAEMPRESA S, A.C	24/10/12	APROVECHAMIENTO DE RECURSOS NATURALES DE LA LOCALIDAD DE SANTA ANA TELOXTOC	750,000.00	750,000.00	FASE I	FASE I	FASE I
					GRUPO FORMADOS	3	3
					PROYECTO ELABORADOS	3	3
					PROYECTOS GESTIONADOS	0	0
					PROYECTOS CON RECURSO	0	0
					FASE II	FASE II	FASE II
					GRUPOS CONSTITUIDOS LEGALMENTE	3	3
					PROYECTO ELABORADOS	3	3

Nombre de la OSC	Fecha de Formalización del Convenio	Objetivos del Convenios	Monto Federal Aprobado del Convenio (pesos)	Monto Federal Ejercido del Convenio (pesos)	Metas del Convenio		
					Unidad de Medida (Fase <sup>1</sup> )	Cantidad	Alcanzadas al Trimestre
					PROYECTOS GESTIONADOS	0	0
					PROYECTOS CON RECURSO	0	0
FUNDACION COMUNITARIA PUEBLA IBP	24/10/12	DESARROLLO INTEGRAL Y SUSTENTABLE DE COMUNIDADES MARGINADAS MEDIANTE UN ENFOQUE DE DESARROLLO EMPRESARIAL RURAL	650,000.00	650,000.00	FASE I	FASE I	FASE I
					GRUPO FORMADOS	10	10
					PROYECTO ELABORADOS	10	10
					PROYECTOS GESTIONADOS	7	7
					PROYECTOS CON RECURSO	5	5
CENTRAL DE SERVICIOS PARA EL DESARROLLO DE TEHUACAN, A. C.	31/10/12	DESARROLLAR CAPACIDADES DE LOS GRUPOS CAMPESINOS DE LA REGIÓN MIXTECA POBLANA PARA ELEVAR SU PRODUCTIVIDAD AGRÍCOLA Y ACCEDER A FUENTES FINANCIERAS.	650,000.00	650,000.00	FASE I	FASE I	FASE I
					GRUPO FORMADOS	10	10
					PROYECTO ELABORADOS	10	10
					PROYECTOS	7	7



Nombre de la OSC	Fecha de Formalización del Convenio	Objetivos del Convenios	Monto Federal Aprobado del Convenio (pesos)	Monto Federal Ejercido del Convenio (pesos)	Metas del Convenio		
					Unidad de Medida (Fase <sup>1</sup> )	Cantidad	Alcanzadas al Trimestre
					GESTIONADOS	5	5
					PROYECTOS CON RECURSO		
ALIANZA PRO DESARROLLO NACIONAL A.C.	24/10/12	CULTIVO DE LEGUMINOSAS E INVERNADEROS HIDROPONICOS	650,000.00	650,000.00	FASE I	FASE I	FASE I
					GRUPO FORMADOS	45	45
					PROYECTO ELABORADOS	45	45
					PROYECTOS GESTIONADOS	8	8
					PROYECTOS CON RECURSO	5	5
BIOINTEGRA ENLACE, A.C.	12/10/12	EMPRESAS SOCIALES SUSTENTABLES DE OVINO-CAPRINOCULTORES EN LOS MUNICIPIOS DE AMEALCO, SAN JUAN DEL RÍO Y HUIMILPAN, ESTADO DE QUERÉTARO, FASES 1 Y 2	576,937.00	576,937.00	FASE I	FASE I	FASE I
					GRUPO FORMADOS	6	6
					PROYECTO ELABORADOS	3	0
					PROYECTOS GESTIONADOS	1	1
							1

Nombre de la OSC	Fecha de Formalización del Convenio	Objetivos del Convenios	Monto Federal Aprobado del Convenio (pesos)	Monto Federal Ejercido del Convenio (pesos)	Metas del Convenio		
					Unidad de Medida (Fase <sup>1</sup> )	Cantidad	Alcanzadas al Trimestre
					PROYECTOS CON RECURSO	1	
					FASE II	FASE II	FASE II
					GRUPOS CONSTITUIDOS LEGALMENTE	1	1
					PROYECTO ELABORADOS	2	0
					PROYECTOS GESTIONADOS	1	0
					PROYECTOS CON RECURSO	1	0
SISTEMA EDUCATIVO RACIONAL, A.C.	23/10/12	SER DEL PARAISO	901,000.00	901,000.00	FASE I	FASE I	FASE I
					GRUPO FORMADOS	20	33
					PROYECTO ELABORADOS	20	37
					PROYECTOS GESTIONADOS	16	37
						8	0

Nombre de la OSC	Fecha de Formalización del Convenio	Objetivos del Convenios	Monto Federal Aprobado del Convenio (pesos)	Monto Federal Ejercido del Convenio (pesos)	Metas del Convenio		
					Unidad de Medida (Fase <sup>1</sup> )	Cantidad	Alcanzadas al Trimestre
					PROYECTOS CON RECURSO		
DESARROLLO DE OPORTUNIDADES EMPRESARIALES EN APOYO DE LA MICRO PEQUEÑA Y MEDIANA EMPRESA S.C.	29/10/12	FORTALECIMIENTO ORGANIZACIONAL Y EMPRESARIAL DE LOS GRUPOS SOCIALES Y HABITANTES DE LAS COMUNIDADES RURALES DE ALTA MARGINACION DE OTHON P. BLANCO	550,000.00	550,000.00	FASE I	FASE I	FASE I
					GRUPO FORMADOS	18	18
					PROYECTO ELABORADOS	18	18
					PROYECTOS GESTIONADOS	9	9
					PROYECTOS CON RECURSO	2	2
PROYECTO PROMUJER AC	12/10/12	PROYECTO DESARROLLO SUSTENTABLE DEL MUNICIPIO DE SINALOA	800,000.00	800,000.00	FASE II	FASE II	FASE II
					GRUPOS CONSTITUIDOS LEGALMENTE	25	25
					PROYECTO ELABORADOS	25	25
					PROYECTOS GESTIONADOS	25	25
					PROYECTOS CON RECURSO	20	20

Nombre de la OSC	Fecha de Formalización del Convenio	Objetivos del Convenios	Monto Federal Aprobado del Convenio (pesos)	Monto Federal Ejercido del Convenio (pesos)	Metas del Convenio		
					Unidad de Medida (Fase <sup>1</sup> )	Cantidad	Alcanzadas al Trimestre
					RECURSO		
PROYECTO PROMUJER AC	12/10/12	PROYECTO PRO-MUJER DEL NORTE DE SINALOA	800,000.00	800,000.00	FASE III	FASE III	FASE III
					ORGANIZACIONES IMPULSADAS	2	2
					PROYECTO ELABORADOS	2	2
					PROYECTOS GESTIONADOS	1	1
					PROYECTO CON RECURSO	1	1
ASOCIACIÓN NACIONAL INTEGRADORA DE MOVIMIENTOS ORGANIZADOS A. C.	12/10/12	DESARROLLO RURAL SUSTENTABLE DE LA SINDICATURA DE LAS TAPIAS	1'200,000.00	1'200,000.00	FASE I	FASE I	FASE I
					GRUPO FORMADOS	20	20
					PROYECTO ELABORADOS	20	20
					PROYECTOS GESTIONADOS	20	20
					PROYECTOS CON RECURSO	20	20
SISTEMA	12/10/12	SER AGROSOCIAL	800,000.00	800,000.00	FASE I	FASE I	FASE I

Nombre de la OSC	Fecha de Formalización del Convenio	Objetivos del Convenios	Monto Federal Aprobado del Convenio (pesos)	Monto Federal Ejercido del Convenio (pesos)	Metas del Convenio		
					Unidad de Medida (Fase <sup>1</sup> )	Cantidad	Alcanzadas al Trimestre
EDUCATIVO RACIONAL, A.C.					GRUPO FORMADOS	20	20
					PROYECTO ELABORADOS	20	20
					PROYECTOS GESTIONADOS	16	16
					PROYECTOS CON RECURSO	12	12
ASOCIACION DE PRODUCTORES DE HORTALIZAS EN INVERNADEROS DE SONORA, A. C.	05/10/12	ORGANIZACION Y CAPACITACION PRODUCTIVA EN COMUNIDADES MAYOS, FASE I	950,000.00	950,000.00	FASE I	FASE I	FASE I
					GRUPO FORMADOS	20	20
					PROYECTO ELABORADOS	20	20
					PROYECTOS GESTIONADOS	10	10
PROYECTOS CON RECURSO	5	5					
CENTRO DE NEGOCIOS DEL SS DEL	23/10/12	GENERACION DE CAPITAL SOCIAL EN APOYO A MUJERES QUE HABITAN EN	600,000.00	600,000.00	FASE I	FASE I	FASE I
					GRUPO	13	13

Nombre de la OSC	Fecha de Formalización del Convenio	Objetivos del Convenios	Monto Federal Aprobado del Convenio (pesos)	Monto Federal Ejercido del Convenio (pesos)	Metas del Convenio		
					Unidad de Medida (Fase <sup>1</sup> )	Cantidad	Alcanzadas al Trimestre
NOROESTE A.C.		LOCALIDADES MARGINADAS			FORMADOS		
					PROYECTO ELABORADOS	13	13
					PROYECTOS GESTIONADOS	13	13
					PROYECTOS CON RECURSO	5	0
CENTRAL CAMPESINA HEROES CAMPESINOS DEL BICENTENARIO A.C.	11/10/12	IMPULSO AL DESARROLLO Y FORTALECIMIENTO DE LA MICROEMPRESA SOCIAL PECUARIA EN EL SUR DE TAMAULIPAS	600,000.00	600,000.00	FASE I	FASE I	FASE I
					GRUPO FORMADOS	34	0
					PROYECTO ELABORADOS	34	0
					PROYECTOS GESTIONADOS	5	0
					PROYECTOS CON RECURSO	5	0
CIUDADANOS UNIDOS POR UN VERACRUZ MEJOR A.C.	23/10/11	PLANTEAMIENTO DE CAPACITACIONES Y ASESORIAS PARA DETONARA ACCIONES PRODUCTIVAS Y COMERCIALES A TRAVÉS DE LA INTEGRACION	700,000.00	700,000.00	FASE III	FASE III	FASE III
					ORGANIZACIONES IMPULSADAS	2	0

Nombre de la OSC	Fecha de Formalización del Convenio	Objetivos del Convenios	Monto Federal Aprobado del Convenio (pesos)	Monto Federal Ejercido del Convenio (pesos)	Metas del Convenio		
					Unidad de Medida (Fase <sup>1</sup> )	Cantidad	Alcanzadas al Trimestre
		DE PROYECTOS PRODUCTIVOS.			PROYECTO ELABORADOS	1	1
					PROYECTOS GESTIONADOS	1	0
					PROYECTO CON RECURSO	1	0
PRO DS A. C.	23/10/11	FOMENTO A LA CONSOLIDACIÓN DE GRUPOS SOCIALES PARA LA CREACIÓN DE PROYECTOS PRODUCTIVOS BAJO EL CONCEPTO DE COMERCIO JUSTO Y DERECHOS HUMANOS.	700,000.00	700,000.00	FASE I	FASE I	FASE I
					GRUPO FORMADOS	5	5
					PROYECTO ELABORADOS	5	5
					PROYECTOS GESTIONADOS	5	5
					PROYECTOS CON RECURSO	3	3
PENKITA, A,C	23/10/11	CAPACITACIÓN PARA CONSOLIDAR CAPACIDADES PRODUCTIVAS DE PRODUCTORES DE PLÁTANO DOMINICO EN ZONAS CON REZAGOS SOCIALES DE LA REGIÓN DE TLAPACOYAN	1'200,000.00	1'200,000.00	FASE I	FASE I	FASE I
					GRUPO FORMADOS	5	5
					PROYECTO ELABORADOS	5	5

Nombre de la OSC	Fecha de Formalización del Convenio	Objetivos del Convenios	Monto Federal Aprobado del Convenio (pesos)	Monto Federal Ejercido del Convenio (pesos)	Metas del Convenio		
					Unidad de Medida (Fase <sup>1</sup> )	Cantidad	Alcanzadas al Trimestre
					PROYECTOS GESTIONADOS	5	5
					PROYECTOS CON RECURSO	3	3
MEDICOS INDIGENAS DEL SUR TEMATI AC	23/10/11	FASE III: PROMOVER A LAS MUJ Y JOV PREFER DEL PROGR DESARR HUM OPORT A IMPULSAR EL INGRES COMO 4 PILAR DEL PROGR EN LAS LOC DE MPIO SOTEAPAN Y MECAYAPAEN	700,000.00	700,000.00	FASE III	FASE III	FASE III
					ORGANIZACIONES IMPULSADAS	1	1
					PROYECTO ELABORADOS	1	1
					PROYECTOS GESTIONADOS	1	1
					PROYECTO CON RECURSO	1	1
CONSULTORES PROFESIONALES PARA LA INFRAESTRUCTURA RURAL A. C.	23/10/12	AGENCIA DE DESARROLLO LOCAL, GESTIÓN Y ASESORÍA ORIENTADA A PROMOVER EL DESARROLLO RURAL	700,000.00	700,000.00	FASE I	FASE I	FASE I
					GRUPO FORMADOS	5	5
					PROYECTO ELABORADOS	5	5
					PROYECTOS	5	5



Nombre de la OSC	Fecha de Formalización del Convenio	Objetivos del Convenios	Monto Federal Aprobado del Convenio (pesos)	Monto Federal Ejercido del Convenio (pesos)	Metas del Convenio		
					Unidad de Medida (Fase <sup>1</sup> )	Cantidad	Alcanzadas al Trimestre
					GESTIONADOS	5	5
					PROYECTOS CON RECURSO		
TODOS UNIDOS POR UN HUAYACOCOTLA MEJOR A.C.	23/10/12	FORTALECIMIENTO AL DESARROLLO ORGANIZACIONAL Y MICRO EMPRESARIAL DE GRUPOS Y ORGANIZACIONES ECONOMICAS DEL MUNICIPIO DE ZACUALPAN VERACRUZ.	700,000.00	700,000.0	FASE III	FASE III	FASE III
					ORGANIZACIONES IMPULSADAS	1	1
					PROYECTO ELABORADOS	1	1
					PROYECTOS GESTIONADOS	1	1
					PROYECTO CON RECURSO	1	1
JOVENES CONSTRUYENDO ACCIONES A. C.	23/10/12	DESARROLLO LOCAL MEDIANTE PROGRAMAS DE FORMACION Y CAPACITACIÓN PARA EL IMPULSO PRODUCTIVO DE LA ZONA DE SOLEDAD ATZOMPA	1'000,000.00	1'000,000.00	FASE I	FASE I	FASE I
					GRUPO FORMADOS	29	0
					PROYECTO ELABORADOS	29	0
					PROYECTOS GESTIONADOS	9	0
						2	0

Nombre de la OSC	Fecha de Formalización del Convenio	Objetivos del Convenios	Monto Federal Aprobado del Convenio (pesos)	Monto Federal Ejercido del Convenio (pesos)	Metas del Convenio		
					Unidad de Medida (Fase <sup>1</sup> )	Cantidad	Alcanzadas al Trimestre
					PROYECTOS CON RECURSO		
FORJANDO HORIZONTES A. C.	27/09/12	AGENCIA DE DESARROLLO LOCAL ECONOMICO PARA LA REGION METROPOLITANA-CENTRO DEL ESTADO DE YUCATAN FASE II	800,000.00	800,000.00	FASE II	FASE II	FASE II
					GRUPOS CONSTITUIDOS LEGALMENTE	10	0
					PROYECTO ELABORADOS	10	0
					PROYECTOS GESTIONADOS	10	0
					PROYECTOS CON RECURSO	10	0
MAKO-OB MEYAH U LUUMIL KAAH A. C.	16/10/12	DESARROLLO INTEGRAL DE GRUPOS PRODUCTIVOS PERTENECIENTES A LOCALIDADES DE ALTA MARGINACION EN EL ESTADO DE YUCATAN.	800,000.00	800,000.00	FASE III	FASE III	FASE III
					ORGANIZACIONES IMPULSADAS	2	0
					PROYECTO ELABORADOS	2	0
					PROYECTOS GESTIONADOS	2	0
					PROYECTO CON	2	0

Nombre de la OSC	Fecha de Formalización del Convenio	Objetivos del Convenios	Monto Federal Aprobado del Convenio (pesos)	Monto Federal Ejercido del Convenio (pesos)	Metas del Convenio		
					Unidad de Medida (Fase <sup>1</sup> )	Cantidad	Alcanzadas al Trimestre
					RECURSO		
COAS CONSULTORIA Y ASESORIA DEL SURESTE A.C.	27/09/12	FORTALECIMIENTO DE CAPACIDADES PARA LA ORGANIZACIÓN RURAL Y DISEÑO DE ESTRATEGIAS LOCALES PARA EL FORTALECIMIENTO DE LA ECONOMÍA FAMILIAR	740,000.00	740,000.00	FASE I	FASE I	FASE I
					GRUPO FORMADOS	12	0
					PROYECTO ELABORADOS	12	0
					PROYECTOS GESTIONADOS	12	0
					PROYECTOS CON RECURSO	6	0
JOVENES CON LIDERAZGO HUMANISTA AC	27/09/12	AGENCIA DE DESARROLLO LOCAL PARA EL FORTALECIMIENTO SOCIOECONÓMICO Y FORMACIÓN DE CAPITAL SOCIAL ORGANIZADO EN HOCABÁ Y TAHMEK	700,000.00	700,000.00	FASE I	FASE I	FASE I
					GRUPO FORMADOS	10	10
					PROYECTO ELABORADOS	8	8
					PROYECTOS GESTIONADOS	7	7
					PROYECTOS CON RECURSO	5	5

Nombre de la OSC	Fecha de Formalización del Convenio	Objetivos del Convenios	Monto Federal Aprobado del Convenio (pesos)	Monto Federal Ejercido del Convenio (pesos)	Metas del Convenio		
					Unidad de Medida (Fase <sup>1</sup> )	Cantidad	Alcanzadas al Trimestre
FEDERACION DE ESTUDIANTES Y PROFESIONISTAS DEL ESTADO DE ZACATECAS, A.C.	24/10/12	CONSOLIDACION DE EMPRESAS SOCIALES AUTOSUSTENTABLES PARA LA GENERACIÓN DE EMPLEO Y FORTALECIMIENTO DE CAPITAL SOCIAL EN LAS ZONAS MARGINADAS DEL CAÑON DE JUCHIPILA, PANUCO Y OTRAS LOCALIDADES	850,000.00	850,000.00	FASE I	FASE I	FASE I
					GRUPO FORMADOS	8	0
					PROYECTO ELABORADOS	8	0
					PROYECTOS GESTIONADOS	8	0
					PROYECTOS CON RECURSO	8	0
					FASE II	FASE II	FASE II
					GRUPOS CONSTITUIDOS LEGALMENTE	10	0
					PROYECTO ELABORADOS	10	0
					PROYECTOS GESTIONADOS	10	0
					PROYECTOS CON RECURSO	10	0

Fuente: Sedesol, Dirección General de Opciones Productivas.

(1) Organizaciones de la Sociedad Civil:

Nota General: la información es preliminar, se encuentra en proceso de captura y validación.

Fase I.- Promueven la constitución o consolidación de de grupos sociales y apoyan a éstos en la formulación, gestión y recepción de apoyos para proyectos productivos.

Fase II.- Promueven la transformación de grupos sociales en figuras asociativas legalmente constituidas, y apoyen a estas en la formulación, gestión y recepción de apoyos para proyectos productivos.

Fase III.- Impulsan a organizaciones de productores legalmente constituidos, para la formulación, gestión y recepción de apoyos para proyectos que abarquen más de un eslabón de su cadena productiva.

INFORMACIÓN PRELIMINAR

Nombre de la OSC	Fecha de Formalización del Convenio	Objetivos del Convenio <sup>1</sup>	Monto Federal Aprobado del Convenio (pesos)	Monto Federal Ejercido del Convenio (pesos)	Metas del Convenio		
					Unidad de Medida	Cantidad	Alcanzadas al Trimestre (Diciembre)
BAJA CALIFORNIA					Beneficiarios		
CASA DE LA ESPERANZA, A.C.	28/05/1995					50	
CASA DEL ANCIANO INVALIDO SAN VICENTE, A.C.	28/05/1995		436	436		20	
CASA DEL PASTOR DE SAN VICENTE, A.C	27/03/1998		581	581		19	
CASA HOGAR BELÉN, A.C.	28/05/1995		1,453	1453		45	45
CASA HOGAR BIENVENIDOS, A.C.	28/05/1995		872	872		34	25
CASA HOGAR DE MARÍA INMACULADA, A.C.	31/05/2012		1,090	1,090		120	
CASA HOGAR DEL ANCIANO "SÁNCHEZ MEJORADA, I.A.P"	30/03/1998		872,	872		19	19
CASA HOGAR REINO DE LOS NIÑOS, A.C	28/05/1995		218	218		22	
INSTITUCIÓN PACCELLI, A.C.	10/09/1996		1,308	1,308		39	38
PRO ASILO DE ANCIANO, A.C.	28/05/1995		436	436		49	

Nombre de la OSC	Fecha de Formalización del Convenio	Objetivos del Convenio <sup>1</sup>	Monto Federal Aprobado del Convenio (litros)	Monto Federal Ejercido del Convenio (litros)	Metas del Convenio		
					Unidad de Medida	Cantidad	Alcanzadas al Trimestre (Diciembre)
CAMPECHE							
ALDEAS INFANTILES Y JUVENILES S.O.S. DE MEXICO, A.C.	31/08/2005 24/06/1995		4,359	4,359	Beneficiarios	100	86
CASA HOGAR PARA NIÑOS, A.C.	24/06/1995		3,051	3,051		62	59
CASA HOGAR RANCHO EL PALOMAR, A.C.	31/08/2005 24/06/1995		291	291		49	42
HOGAR PARA ANCIANOS, A.C.	24/06/1995		2,615	2,615		34	
PATRONATO PARA LA REINCORPORACIÓN SOCIAL PARA EL EMPLEO DEL ESTADO DE CAMPECHE	17/10/1996					44	
COAHUILA							
PEPITA M. DEL VALLE ARIZPE, A.C.	30/11/2003 01/06/1995		1,308	1,308		40	17
HOSPITAL PSIQUIÁTRICO DE LA CIUDAD DE PARRAS DE LA FUENTE COAHUILA	31/03/2003 31/10/1996		3,632	3,632		96	80
COLIMA							
ASILO DE ANCIANOS DE LA PURÍSIMA CONCEPCIÓN DE TECOMÁN, A.C.	26/02/1999		1,090	1,090		48	

Nombre de la OSC	Fecha de Formalización del Convenio	Objetivos del Convenio <sup>1</sup>	Monto Federal Aprobado del Convenio (litros)	Monto Federal Ejercido del Convenio (litros)	Metas del Convenio		
					Unidad de Medida	Cantidad	Alcanzadas al Trimestre (Diciembre)
COLIMA					Beneficiarios		
ASOCIACIÓN DE VOLUNTARIAS VICENTINAS DE COLIMA, A.C.	26/02/1999		2,179	2,179		24	24
GUARDERÍA INFANTIL "JOSÉ AMADOR VELASCO, I.A.P.	01/03/2005 30/03/1996		1,671	1,671		90	
HOGAR DE AMISTAD PARA EL NIÑO MANZANILLENSE, A.C.	26/04/2001 28/02/1997		363	363		15	
HOGAR DE AMOR Y PROTECCIÓN AL NIÑO, A.C.	30/09/1996		1,308	1,308		36	35
CHIHUAHUA							
FUNDACIÓN TARAHUMARA JOSÉ A. LLAGUNO, A.B.P.	15/0/2006 29/07/1998 12/09/1995		281,880	281,880		4,000	3,727
DURANGO							
MINISTERIOS AGUA VIVA, A.C.	04/01/1999		218	218		39	27
GUANAJUATO							
AMOR A LA SENECTUD, A.C.	01/11/1996		436	436		16	9
ASILO DE ANCIANOS LA CONFERENCIA, A.C.	31/07/1996		872	872		21	18



Nombre de la OSC	Fecha de Formalización del Convenio	Objetivos del Convenio <sup>1</sup>	Monto Federal Aprobado del Convenio (litros)	Monto Federal Ejercido del Convenio (litros)	Metas del Convenio		
					Unidad de Medida	Cantidad	Alcanzadas al Trimestre (Diciembre)
GUANAJUATO					Beneficiarios		
ASILO DE IRAPUATO, A.C.	23/04/2001 04/08/1995		436	436		14	7
CASA DE PROTECCIÓN SOCIAL Y CULTURAL PARA LA NIÑA, A.C.	04/08/1995		1,743	1,743		22	22
CASA HOGAR LOYOLA, A.C.	23/04/2001 04/08/1995		1,308	1,308		36	36
CLUB DE LA TERCERA EDAD "ETERNA JUVENTUD" (INSEN)	03/09/1996		5,666	5,666		200	155
HOGAR PARA NIÑAS CASA DE JESÚS, A.C.	31/10/2000 04/08/1995		1,090	1,090		53	24
INSTITUTO NACIONAL DE LA SENECTUD "SUBDELEGACIÓN SALAMANCA"	03/09/1996		12,858	12,858		383	357
INSTITUTO NACIONAL DE LAS PERSONAS ADULTAS MAYORES. DELEGACIÓN ESTATAL GUANAJUATO	30/04/2003 04/08/1995		9,008	9,008		250	250
RESIDENCIA PARA ANCIANOS "SAN CHARBEL, A.C."	30/05/2010		1,743	1,743		25	21
JALISCO							
CASA HOGAR SUEÑOS Y ESPERANZAS, A.C.	30/09/2009		1,816	1,816		50	21

Nombre de la OSC	Fecha de Formalización del Convenio	Objetivos del Convenio <sup>1</sup>	Monto Federal Aprobado del Convenio (litros)	Monto Federal Ejercido del Convenio (litros)	Metas del Convenio		
					Unidad de Medida	Cantidad	Alcanzadas al Trimestre (Diciembre)
JALISCO					Beneficiarios		
CASA HOGAR FRANCISCO JAVIER CLAVIJERO, A.C.	31/10/2012					50	
CENTRO AMOR EN ACCIÓN BRAZOS EXTENDIDOS, A.C.	30/09/2008		2,906	2,906		60	38
REMAR OCCIDENTE, A.C.	29/06/2012					18	
METROPOLITANO NORTE							
ALBERGUE PEDRO CHANEL, I.A.P.	06/09/1995		1,743	1,743		22	16
ASILO EXCLUSIVO PARA ANCIANOS DESAMPARADOS "DR. GONZALO COSIO DUCOING, I.A.P."	16/06/2009		2,177	2,177		40	25
ASOCIACIÓN MEXICANA DE MALTA, A.C.	30/10/2009		3,923	3,923		95	95
CASA DE LAS MERCEDES, I.A.P.	30/09/2008		7,410	7,410		100	79
CASA HOGAR MARILLAC, A.C.	30/08/2006 06/09/1995		12,640	12,640		170	130
CASA HOGAR PARA ANCIANOS CONCEPCIÓN BEISTEGUI, I.A.P.	03/07/1995		6,538	6,538		70	70

Nombre de la OSC	Fecha de Formalización del Convenio	Objetivos del Convenio <sup>1</sup>	Monto Federal Aprobado del Convenio (litros)	Monto Federal Ejercido del Convenio (litros)	Metas del Convenio		
					Unidad de Medida	Cantidad	Alcanzadas al Trimestre (Diciembre)
METROPOLITANO NORTE					Beneficiarios		
CASA HOGAR DE NUESTRA SEÑORA DE PAZ, A.C.	31/08/2006 03/07/1995		1,743	1,743		85	46
CUIDADOS A LA SENECTUD, S.C.	06/09/1995		4,359	4,359		49	49
ESCUELA HOGAR DEL PERPETUO SOCORRO, I.A.P.	01/04/2007		3,051	3,051		152	67
ELISA MARGARITA BERRUECOS, A.C. "CASA NAZARETH"	01/03/2009	1/	2,615	2,615		53	27
FUNDACIÓN DE SOCORROS AGUSTÍN GONZÁLEZ COSIO, I.A.P.	29/04/2005 03/07/1995		9,153	9,153		125	77
FUNDACIÓN BRINGAS-HAGHENNBCK, I.A.P.	01/09/2007		7,410	7,410		80	80
INTERNADO DE NIÑAS SAN JUAN IXHUATEPEC, I.A.P.	30/07/1996		1,308	1,308		31	15
INTERNADO GUADALUPANO CALACOAYA, A.C.	21/07/1995		3,051	3,051		133	44
NUTRE A UN NIÑO, A.C.	01/03/2009		17,435	17,435		350	350

Nombre de la OSC	Fecha de Formalización del Convenio	Objetivos del Convenio <sup>1</sup>	Monto Federal Aprobado del Convenio (litros)	Monto Federal Ejercido del Convenio (litros)	Metas del Convenio		
					Unidad de Medida	Cantidad	Alcanzadas al Trimestre (Diciembre)
METROPOLITANO NORTE					Beneficiarios		
ORFANATORIO LA PAZ, A.C.	01/03/2009		872	872		50	36
VIDA Y FAMILIA MÉXICO, I.A.P.	03/04/2012		1,453	1,453		105	64
METROPOLITANO SUR							
A FAVOR DEL NIÑO, I.A.P.	20/06/1999 03/07/1995		6,030	6,030		153	153
ASOCIACIÓN MEXICANA DE LA CRUZ BLANCA NEUTRAL, I.A.P.	03/11/2000 03/07/1995		3,051	3,051		42	39
ABRIENDO NUEVOS CAMINOS, A.C.	28/02/2012	1/	509	509		120	110
CASA HOGAR DE LA SANTISIMA TRINIDAD, I.A.P.	03/11/2000 03/07/1995		1,090	1,090		99	43
CASA HOGAR MARJORIE WURTS, A.C.	24/02/1999		872	872		27	27
CASA HOGAR PARA MADRES SOLTERAS, A.C.	30/09/2011		1,743	1,743		52	52
COMUNIDAD EMAUS, A.C.	01/06/2010		2,034	2,034		35	24
EJÉRCITO DE SALVACIÓN, A.C.	03/11/2000 03/07/1995		1,598	1,598		74	34

Nombre de la OSC	Fecha de Formalización del Convenio	Objetivos del Convenio <sup>1</sup>	Monto Federal Aprobado del Convenio (litros)	Monto Federal Ejercido del Convenio (litros)	Metas del Convenio		
					Unidad de Medida	Cantidad	Alcanzadas al Trimestre (Diciembre)
METROPOLITANO SUR					Beneficiarios		
ELISA MARGARITA BERRUECOS, A.C. "CASA HOGAR DEL CONSUELO"	25/06/2008					80	
ESTANCIA PARA ANCIANAS "NUESRA SEÑORA DE GUADALUPE"	29/06/2012					20	18
FUNDACIÓN CLARA MORENO Y MIRAMON, I.A.P.	20/12/2002 03/11/2000 03/07/1995		3,124	3,124		76	60
FUNDACIÓN DAR, I.A.P.	01/06/2005 28/02/2000		3,196	3,196		150	126
FUNDACIÓN DR. JOSÉ ALVAREZ, I.A.P.	03/11/2000 03/07/1995		3,051	3,051		66	41
GRUPO DE PARTICIPACIÓN CIUDADANA EN ASISTENCIA SOCIAL EN LA MAGDALENA CONTRERAS, A.C.	17/01/2006 03/11/2000 25/10/1995		436	436		120	32
INTERNADO BINET, A.C.	01/10/1999 03/07/1995		6,974	6,974		66	49
MINISTERIOS DE AMOR, A.C.	12/03/1997		1,961	1,961		180	53
PROMOCIÓN Y ACCIÓN COMUNITARIA, I.A.P.	08/10/2004 29/02/1996		10,897	10,897		275	173

Nombre de la OSC	Fecha de Formalización del Convenio	Objetivos del Convenio <sup>1</sup>	Monto Federal Aprobado del Convenio (litros)	Monto Federal Ejercido del Convenio (litros)	Metas del Convenio		
					Unidad de Medida	Cantidad	Alcanzadas al Trimestre (Diciembre)
METROPOLITANO SUR					Beneficiarios		
RESIDENCIA REINA SOFÍA, I.A.P.	20/12/2002 03/11/2000 06/09/1995		3,923	3,923		60	36
SAN JUAN BOSCO, A.C.	03/07/1995		436	436		74	11
UNION DE EXPENDEDORES Y VOCEADORES DE PERIODICOS DE MEXICO, A.C	03/12/1997		3,196	3,196		435	
VOLUNTARIAS VICENTINAS "ALBERGUE LA ESPERANZA", I.A.P.	24/02/1999 01/11/2012		4,359	4,359		130	130
MICHOACÁN							
INSTITUTO CULTURAL EN PRO DE LA MUJER Y LA NIÑA, A.C.	14/06/1995		3,051	3,051		50	42
MORELOS							
CASA HOGAR PARA ADULTOS MAYORES "RESIDENCIA DE LA GRAN FAMILIA, A.C."	04/08/2011		2,179	2,179		60	23
CORAZONES DEL PADRE, A.C.	29/02/2000 31/01/1997		872	872		37	19
COMUNIDAD DE LOS NIÑOS, A.C.	03/07/1995		436	436		24	

Nombre de la OSC	Fecha de Formalización del Convenio	Objetivos del Convenio <sup>1</sup>	Monto Federal Aprobado del Convenio (litros)	Monto Federal Ejercido del Convenio (litros)	Metas del Convenio		
					Unidad de Medida	Cantidad	Alcanzadas al Trimestre (Diciembre)
MORELOS					Beneficiarios		
FUNDACIÓN DE AYUDA AL ANCIANO, A.C.	31/01/1997		872	872		30	30
FUNDACIÓN NIÑOS DE EUGENÍA, A.C.	03/02/2007		2,615	2,615		78	50
MINISTERIOS DE AMOR, A.C.	22/08/1996		436	436		25	
NAYARIT							
CASA DE NIÑOS FRANK GONZÁLEZ A.C.	27/07/1999 25/07/1995		145	145		21	
CASA HOGAR MÁXIMO CORNEJO QUIROZ, A.C.	13/06/1995		3,124	3,124		49	46
MAMÁS UNIDAS POR LA REHABILITACIÓN DE SUS HIJOS, A.C.	23/04/2010		2,179	2,179		130	129
PATRONATO DE LA CASA MATERNO INFANTIL DE LA ASUNCIÓN DE MARÍA, A.C.	27/07/1999 30/08/1996	1/	872	872		21	19
PATRONATO DEL HOSPITAL PARA ANCIANOS Y HUÉRFANOS JUAN DE ZELAYETA, A.C.	27/07/1999 06/09/1995		2,179	2,179		61	56

Nombre de la OSC	Fecha de Formalización del Convenio	Objetivos del Convenio <sup>1</sup>	Monto Federal Aprobado del Convenio (litros)	Monto Federal Ejercido del Convenio (litros)	Metas del Convenio		
					Unidad de Medida	Cantidad	Alcanzadas al Trimestre (Diciembre)
NUEVO LEÓN					Beneficiarios		
CASA DE REPOSO RODRIGO GÓMEZ, A.C.	26/06/1995		1,889	1,889		40	37
CENTRO DE REHABILITACIÓN ESPERANZA DE VIDA, A.C.	01/04/2003 30/08/1996		291	291		60	
CONJUNTO HABITACIONAL CLUB DE LEONES VILLA DE GUADALUPE, A.C.	30/09/1996					26	
DISPENSARIO SAN VICENTE DE PAUL DE MONTEMORELOS, A.C.	30/04/2004 30/09/1996		944	944		60	
ELOHE, A.C.	26/06/1995		436	436		24	
HOGAR DE LA MISERICORDIA, A.C.	30/04/2004 30/09/1996					43	
HOGAR ESTUDIANTIL CINCO BANDERAS, A.C.	30/06/2005 26/06/1995	1/	145	145		24	10
HOGAR SANTA MARÍA DE GUADALUPE, A.C.	30/10/2004 26/06/1995		581	581		60	
INSTITUTO GUADALUPE DE LINARES, A.C.	26/06/1995		436	436		5	5



Nombre de la OSC	Fecha de Formalización del Convenio	Objetivos del Convenio <sup>1</sup>	Monto Federal Aprobado del Convenio (litros)	Monto Federal Ejercido del Convenio (litros)	Metas del Convenio		
					Unidad de Medida	Cantidad	Alcanzadas al Trimestre (Diciembre)
NUEVO LEÓN					Beneficiarios		
RANCHO DEL REY, A.C.	26/06/1995		872	872		12	10
REMAR MEXICO, A.C.	30/08/1996					116	
OAXACA							
ALBERGUE INFANTIL JOSEFINO, A.C.	02/06/1995		2,615	2,615		30	
ASILO DE ANCIANOS MUNICIPAL	02/06/1995		1,526	1,526		70	54
ALBERGUES OAXAQUEÑOS, A.C.	30/04/2005 02/06/1995		1,090	1,090		32	14
PUEBLA							
ASILO PARTICULAR DE CARIDAD PARA ANCIANOS, I.B.P.	31/10/2006 15/06/1995		9,516	9,516		151	101
CASA HOGAR "CARITAS DE PUEBLA", A.C.	19/02/1997	1/	3,269	3,269		141	141
VOLUNTARIAS VICENTINAS DE PUEBLA, A.C.	13/09/1996		1,308	1,308		35	31
YERMO Y PARRES, A.C.	10/11/2000 15/06/1995		2,179	2,179		60	45

Nombre de la OSC	Fecha de Formalización del Convenio	Objetivos del Convenio <sup>1</sup>	Monto Federal Aprobado del Convenio (litros)	Monto Federal Ejercido del Convenio (litros)	Metas del Convenio		
					Unidad de Medida	Cantidad	Alcanzadas al Trimestre (Diciembre)
QUERÉTARO					Beneficiarios		
CASA HOGAR SAN PABLO, I.A.P.	30/06/2006 01/03/1999		7,846	7,846		85	85
CASA HOGAR SANTA MARÍA DEL MEXICANO, A.C.	10/07/1995		11,042	11,042		292	188
CENTRO DE PROTECCIÓN DE ANCIANOS, A.C.	14/11/1996		3,923	3,923		107	107
FUNDACIÓN JOSEFA VERGARA Y HERNÁNDEZ, I.A.P.	29/07/2005 04/09/1996		6,974	6,974		150	150
HOGAR TERESA GUASH, A.C.	26/09/1997		799	799		40	40
MINISTERIOS PAN DE VIDA, I.A.P.	26/09/1997 29/10/2010		2,543	2,543		41	33
SAN LUIS POTOSÍ							
ASILO DE ANCIANOS IGNACIO MONTES DE OCA, A.C.	06/09/1995		3,487	3,487		54	39
ASILO INFANTIL JOSEFINO, A.C.	22/06/1995	1/	436	436		16	12
CASA HOGAR "HOGAR DEL NIÑO", A.C.	02/09/1996		3,923	3,923		183	130

Nombre de la OSC	Fecha de Formalización del Convenio	Objetivos del Convenio <sup>1</sup>	Monto Federal Aprobado del Convenio (litros)	Monto Federal Ejercido del Convenio (litros)	Metas del Convenio		
					Unidad de Medida	Cantidad	Alcanzadas al Trimestre (Diciembre)
SAN LUIS POTOSÍ					Beneficiarios		
CASA HOGAR "SAN VICENTE DE PAUL", A.C.	02/09/1996		944	944		42	42
FORMACIÓN Y PROTECCIÓN DE LA MUJER Y EL MENOR, A.C.	04/01/1999		872	872		21	
SINALOA							
CASA HOGAR SANTA EDUWIGES, A.C.	01/07/1995		1,308	1,308		42	32
SOCIEDAD DE CARIDAD JESÚS MARÍA URIARTE, "HOSPITAL DEL CARMEN"	24/12/1998					41	36
FUNDACIÓN HOGAR DEL ANCIANO "MARÍA AUXILIADORA, I.A.P."	31/01/2007					86	33
SAVE THE DE CHIDREN SINALOA, I.A.P.	01/12/2010		2,726	2,726		2,796	1,233
SONORA							
CASA HOGAR MARÍA MADRE, A.C.	31/01/1997	1/	581	581		25	12

Nombre de la OSC	Fecha de Formalización del Convenio	Objetivos del Convenio <sup>1</sup>	Monto Federal Aprobado del Convenio (litros)	Monto Federal Ejercido del Convenio (litros)	Metas del Convenio		
					Unidad de Medida	Cantidad	Alcanzadas al Trimestre (Diciembre)
SONORA					Beneficiarios		
COMISIÓN DE PROTECCIÓN Y ASISTENCIA DEL MENOR, A.C.	31/08/2006 11/09/1996		363	363		100	49
ORFELINATO CLARET, A.C.	31/01/1997		872	872		20	12
TAMAULIPAS							
CASA DEL ANCIANO A. DE B.P.	06/09/1995		3,051	3,051		41	40
CASA HOGAR EL REFUGIO, A.C.	26/10/2000 27/08/1996		1,308	1,308		35	32
CASA HOGAR ELIM, A.C.	26/10/2000 27/08/1996		4,359	4,359		61	60
CASA HOGAR MAMA PAULITA, A.C.	26/10/2000 27/08/1996		872	872		26	25
CASA HOGAR MONSEÑOR ENRIQUE TOMAS LOZANO, A.C.	26/10/2000 27/08/1996		1,743	1,743		47	36
CIUDAD DEL NIÑO "JUAN BOSCO, A.C."	26/10/2000 27/08/1996		3,051	3,051		96	90
EJÉRCITO DE SALVACIÓN, A.C.	31/10/1996		436	436		35	24
JUNTA DE MEJORAMIENTO MORAL, CIVICO Y MATERIAL LA MESA DEL SEÑOR, I.B.	26/10/2000 01/10/1996	1/	4,359	4,359		202	189

Nombre de la OSC	Fecha de Formalización del Convenio	Objetivos del Convenio <sup>1</sup>	Monto Federal Aprobado del Convenio (litros)	Monto Federal Ejercido del Convenio (litros)	Metas del Convenio		
					Unidad de Medida	Cantidad	Alcanzadas al Trimestre (Diciembre)
TLAXCALA					Beneficiarios		
ASILO DE NUESTRA SEÑORA DE OCOTLÁN, A.C.	04/07/1995		436	436		29	29
VALLE DE TOLUCA							
CENÁCULO DE GUADALUPE VALLE, A.C.	16/01/2006		3,051	3,051		37	37
BANCO DE ALIMENTOS "CARITAS DEL ESTADIO DE MÉXICO, I.A.P."	030/11/2009		4,577	4,577		1,000	
YUCATÁN							
ALBERGUE DE ANCIANOS EN PROGRESO, A.C.	19/07/1995		3,923	3,923		54	53
ASILO BRUNET CELARAIN, I.B.P.	30/12/1998 27/01/1992		10,897	10,897		183	150
CENTRO DE COMUNICACIÓN Y SERVICIOS SOCIALES, A.C.	12/05/2005 10/09/1996		1,743	1,743		65	
CENTRO ESPECIALIZADO EN APLICACIÓN DE MEDIDAS PARA ADOLESCENTES	30/08/2007 15/10/2004 27/01/1992	1/	2,615	2,615		120	92

Nombre de la OSC	Fecha de Formalización del Convenio	Objetivos del Convenio <sup>1</sup>	Monto Federal Aprobado del Convenio (litros.)	Monto Federal Ejercido del Convenio (litros)	Metas del Convenio		
					Unidad de Medida	Cantidad	Alcanzadas al Trimestre (Diciembre)
YUCATÁN					Beneficiarios		
GRUPO KERIGMA, A.C.	19/07/1995		1,743	1,743		23	
LUISA MARÍA CLAR, A.C.	19/07/1995		1,453	1,453		56	37

CONVENIOS QUE OPERAN A NIVEL CENTRAL HACIA VARIAS ENTIDADES FEDERATIVAS							
ASOCIACIÓN PROGRAMA COMPARTAMOS, I.A.P.	01/04/2011		2,494,330	2,494,330	Beneficiarios	43,000	5,993
COMISIÓN NACIONAL PARA EL DESARROLLO DE LOS PUEBLOS INDÍGENAS, C.D.I.	16/01/2006 18/05/1995 01/03/1994		3,139,706	3,139,706		60,000	60,594
PROGRAMA DE ATENCIÓN A JORNALEROS AGRÍCOLAS DE LA SECRETARÍA DE DESARROLLO SOCIAL	17/03/2003 14/09/1999 29/10/1998		114,924	114,924		27,100	1,107
TOTAL DE CONVENIOS		114			TOTAL BENEFICIARIOS		79,346

Fuente: Licons, S.A. de C.V.

1/ Establecer el suministro de leche entera en polvo de Licons al Adquirente para que a través de él se destine únicamente a complementar la alimentación y nutrición de la población que atienden dentro del marco de su objeto social que se constituyen como beneficiarios del Programa de Abasto Social a cargo de Licons, conforme a los objetivos de las Reglas de Operación que lo rigen.

NOTA: De los 144 convenios vigentes, en el mes de diciembre sólo se atendieron 114; sin embargo, existen convenios que en meses anteriores recibieron leche por lo que en las columnas de monto federal reflejan un recurso aprobado y ejercido, aunque no sean de los atendidos en diciembre.

INFORMACIÓN PRELIMINAR

Enero-diciembre de 2012

La diversidad de Actores Sociales comprometidos en un trabajo corresponsable para el desarrollo social, con diversos niveles de profesionalización, hacen pertinente la existencia de programas de fomento, para contribuir a fortalecer sus capacidades, conocimientos y modelos de intervención social, a fin de promover un mayor profesionalismo e impacto en su quehacer, buscando formas creativas de aprovechar, transparentar y efficientar el uso de los recursos públicos.

El Programa de Coinversión Social (PCS), fortalece a las Organizaciones de la Sociedad Civil (OSC) a través de la promoción de proyectos de coinversión entre el gobierno y las OSC dirigidos a apoyar la población en situación de pobreza, exclusión, marginación, discapacidad, desigualdad por género o vulnerabilidad.

Desde un enfoque transversal y con perspectiva de género, en sinergia con las OSC, el PCS busca contribuir a promover la igualdad de oportunidades y de trato entre mujeres y hombres.

Por lo tanto, el PCS a través de estos proyectos contribuye a dirigir los esfuerzos conjuntos para la atención de grupos de población, tales como mujeres, indígenas, adultos mayores, personas con discapacidad, jóvenes y niñez entre otros, propiciando su inclusión en el desarrollo social.

El modelo de convenio fue publicado en el Diario Oficial de la Federación (DOF) el 28 de diciembre de 2011.

Nombre de la OSC	Fecha de Formalización del Convenio	Objetivos del Convenios	Monto Federal Aprobado del Convenio (pesos)	Monto Federal Ejercido del Convenio (pesos)	Metas del Convenio		
					Unidad de Medida	Cantidad	Alcanzadas al Trimestre <sup>1</sup>
Por el Gusto de Saber, A.C.	14/05/2012	Instalar y operar un Centro de Acompañamiento y Fortalecimiento (C.A.F.) Interinstitucional para promover el Modelo Metrópoli de Gerencia Social con O.S.C., que integre Estructuras, Plan Estratégico, Programa Operativo, Administración, Sustentabilidad, Profesionalización de Equipos de Trabajo, Alianzas, Transparencia y Rendición de Cuentas que contribuya a la construcción de su Diseño Institucional y consolidar su modelo de intervención.	\$500,000.00	\$500,000.00	Proyecto	1	
Fundación Merced Querétaro, A.C.	17/05/2012	Impulsar la cohesión del tercer sector, a través de la conformación, capacitación y acompañamiento de redes temáticas articuladas entre las organizaciones de la sociedad civil de la región bajío, con la finalidad de elaborar proyectos conjuntos, con evaluación de impacto para incidir en políticas públicas.	\$488,000.00	\$488,000.00	Proyecto	1	
Construyendo una Mejor Comunidad, A.C.	14/05/2012	Contribuir al desarrollo institucional de las OSC de Yucatán mediante la consolidación de los servicios profesionales en asesoría y capacitación que ofrece el Centro de Acompañamiento y Fortalecimiento	\$460,900.00	\$460,900.00	Proyecto	1	
Organización al Rescate de Tepuxtepec y sus Comunidades, A.C.	14/05/2012	Ampliar y fortalecer las actividades de 40 OSC 's en el Estado de Michoacán a través de la creación de un Centro de Acompañamiento y Fortalecimiento para impulsar el desarrollo de sus capacidades y competencias institucionales que beneficie el desarrollo social y humano para la generación de tejido social y elevando la calidad de vida de los grupos vulnerables a los que atienden.	\$464,000.00	\$464,000.00	Proyecto	1	
Fundación Merced Coahuila, A.C.	14/05/2012	Contribuir con el fortalecimiento del tercer sector en la Región Sureste y Laguna del Estado de Coahuila mediante un programa integral de acompañamiento, capacitación, asesoría especializada y promoción de capital social.	\$500,000.00	\$500,000.00	Proyecto	1	



Nombre de la OSC	Fecha de Formalización del Convenio	Objetivos del Convenios	Monto Federal Aprobado del Convenio (pesos)	Monto Federal Ejercido del Convenio (pesos)	Metas del Convenio		
					Unidad de Medida	Cantidad	Alcanzadas al Trimestre <sup>1</sup>
ADL Visión Compartida, A.C.	17/05/2012	Contribuir al desarrollo de las capacidades y competencias institucionales de las OSC´s del Estado de Yucatán, mediante la creación de un Centro de Acompañamiento y Fortalecimiento (CAF) que les brinde en forma continua y permanente los servicios de consultoría y capacitación que requieren para efficientar su desempeño organizacional, generar capital social y cumplir con efectividad sus objetivos.	\$429,000.00	\$429,000.00	Proyecto	1	
Asociación de Empresarios Sociales Urbanos y Rurales, A.C.	17/05/2012	Conformar un Centro de Acompañamiento y Fortalecimiento para las OSC´s del Estado de Coahuila que facilite el mejoramiento de sus capacidades, conocimientos, habilidades y metodologías de organización y gestión para el cumplimiento de sus objetos sociales, a través de consultoría, capacitación, acompañamiento y alianzas estratégicas.	\$499,500.00	\$499,500.00	Proyecto	1	
Sociedad Cultura y Medio Ambiente, A.C.	22/05/2012	Crear un centro de acompañamiento fortalecimiento y monitoreo para las organizaciones de la sociedad civil en BCS., mediante la formulación de un modelo de fortalecimiento y la elaboración de una planeación estratégica.	\$410,600.00	\$410,600.00	Proyecto	1	
Especialistas en Desarrollo Local, A.C.	17/05/2012	Crear un centro de acompañamiento y fortalecimiento a las actividades de las Organizaciones de la Sociedad Civil (OSC) en el estado de Querétaro y, de ser posible en la región Bajío, a través de fomentar el diálogo e intercambio de experiencias en un espacio de encuentro que contribuya a su fortalecimiento institucional.	\$372,500.00	\$372,500.00	Proyecto	1	
Fundación Comunitaria Cozumel, I.A.P.	22/05/2012	Contribuir al desarrollo de las capacidades y competencias institucionales de las OSC de la Región Sureste (Yucatán, Quintana Roo, Campeche) para coadyuvar de manera más eficaz, eficiente y sostenible al desarrollo social.	\$439,000.00	\$439,000.00	Proyecto	1	

Nombre de la OSC	Fecha de Formalización del Convenio	Objetivos del Convenios	Monto Federal Aprobado del Convenio (pesos)	Monto Federal Ejercido del Convenio (pesos)	Metas del Convenio		
					Unidad de Medida	Cantidad	Alcanzadas al Trimestre <sup>1</sup>
Centro para el Fortalecimiento de Organizaciones Civiles, A.C.	17/05/2012	Fortalecer a las OSC´s de Camargo, Nuevo Casas Grandes, Parral y Cuauhtémoc mediante servicios de Capacitación, Consultoría, Acompañamiento, Desarrollo de Consultores Sociales y Desarrollo de Redes, a efecto de promover el desarrollo de capacidades y competencias para el logro de sus objetivos institucionales y potenciar la generación de capital social en el Estado de Chihuahua	\$498,600.00	\$498,600.00	Proyecto	1	
Comunicación, Intercambio y Desarrollo Humano en América Latina, A.C.	17/05/2012	Consolidar un Centro de Acompañamiento y Fortalecimiento de las OSC´s en Morelos especializado en la incorporación de la perspectiva de género para impulsar alianzas estratégicas entre las OSC´s -Mujeres que través del trabajo en red inciden en el diseño e implementación de políticas con enfoque de igualdad e impulsan el capital social	\$452,800.00	\$452,800.00	Proyecto	1	
Consejo Durango Lagunero de ONGS, A.C.	17/05/2012	Crear un Centro de Acompañamiento y Fortalecimiento de las Organizaciones de la Sociedad Civil para ofrecer un proceso de acompañamiento para desarrollar las capacidades y competencias de dirigentes de las OSC fomentando su articulación en una red en Gómez Palacio, Durango	\$484,800.00	\$484,800.00	Proyecto	1	
Transformando 360 Grados, A.C.	17/05/2012	Elevar el desarrollo y mejoramiento de capacidades organizativas, administrativas, de gestión, seguimiento, incidencia y sustentabilidad de OSC´s y agrupaciones de participación social a través de un modelo de acompañamiento personalizado fortalecedor del C.A.F: D.F., Estado de México, Querétaro.	\$500,000.00	\$500,000.00	Proyecto	1	
Solidaria México, A.C.	17/05/2012	Desarrollar las capacidades y competencias de las OSC´s de la Región propiciando con ello un mayor impacto social, la generación de capital social, la procuración exitosa de fondos nacionales e internacionales y una mayor incidencia en políticas públicas.	\$457,300.00	\$457,300.00	Proyecto	1	

Nombre de la OSC	Fecha de Formalización del Convenio	Objetivos del Convenios	Monto Federal Aprobado del Convenio (pesos)	Monto Federal Ejercido del Convenio (pesos)	Metas del Convenio		
					Unidad de Medida	Cantidad	Alcanzadas al Trimestre <sup>1</sup>
Vuelve a Creer, A.C.	09/10/2012	Contribuir a mejorar la calidad de vida de personas rehabilitadas de alcoholismo, drogadicción y relaciones destructivas y fomentar el autoempleo a través de talleres en el área de computación y herrería; en Ixtapaluca, Estado de México.	\$157,300.00	\$157,300.00	Proyecto	1	
Desarrollo Holístico Trigo y Miel, A.C.	10/04/2012	Combatir la desnutrición infantil el fortalecimiento de las capacidades laborales y el aumento de la oportunidad de empleo, Capacitar a las madres. Impulsar diversas acciones para el Desarrollo comunitario y consolidar gradualmente los mecanismos de Sustentabilidad y el fortalecimiento de la economía familiar y comunitaria.	\$135,400.00	\$135,400.00	Proyecto	1	
Fundación Doctor Hernández Zurita, I.B.P.	27/04/2012	Intervenir quirúrgicamente de cataratas de diferente etiología a 60 personas, en situación de exclusión, vulnerabilidad y marginación de los municipios de: Alpatláhuac, Coscomatepec, Mariano Escobedo, Orizaba, Nogales y Manlio Fabio Altamirano del Estado de Veracruz, con la finalidad de reintegrarlos a sus actividades normales y productivas para fomentar su desarrollo humano y social.	\$300,000.00	\$300,000.00	Proyecto	1	
Centro Flaymar, A.C.	28/05/2012	Fortalecer los programas preventivos de salud nutrición y odontológicos en los niños y niñas internos que se encuentran en situación de alto riesgo, reforzando sus factores protectores brindándoles una alimentación balanceada, servicio de primeros auxilios, cinco campañas de salud y atención psicológica individual, grupal y/o familiar mejorando el programa de vinculación familiar y tutorado.	\$250,000.00	\$250,000.00	Proyecto	1	
Albergue Educativo Infantil, A.C.	28/05/2012	Consolidar los procesos de vida independiente reforzando la educación musical y el manejo de instrumentos que conlleve a prevenir en niños, niñas, adolescentes y jóvenes situaciones de riesgo, favorezca la reinserción familiar y evite la deserción escolar, creando un ambiente de familia, rescatando	\$250,000.00	\$250,000.00	Proyecto	1	

Nombre de la OSC	Fecha de Formalización del Convenio	Objetivos del Convenios	Monto Federal Aprobado del Convenio (pesos)	Monto Federal Ejercido del Convenio (pesos)	Metas del Convenio		
					Unidad de Medida	Cantidad	Alcanzadas al Trimestre <sup>1</sup>
		valores y gusto por el estudio, sanando los daños emocionales mediante atención terapéutica.					
Patio Don Bosco, A.C.	27/04/2012	Fortalecer la educación integral y los factores protectores de riesgo en niños, niñas, adolescentes que se encuentran en situación de calle y alto riesgo, mediante la implementación de programas educativos no formales, atención psicológica, alimentación balanceada y servicios básicos de calidad, favoreciendo la vinculación familiar por medio de eventos de convivencia y la reintegración escolar.	\$250,000.00	\$250,000.00	Proyecto	1	
Amigos de María, A.C.	14/05/2012	Dar albergue temporal a enfermos y familiares que vienen del interior de la República Mexicana a los Hospitales de Especialidades del Distrito Federal, ofrecer un lugar digno en donde vivir, los tres alimentos, apoyar en medicamentos y traslados.	\$243,000.00	\$243,000.00	Proyecto	1	
Fundación Pro Niños de la Calle, I.A.P.	28/05/2012	Entender y atender en forma especializada, a niños y jóvenes que viven en la calle, acompañándolos en un proceso gradual que les permita elegir otra opción de vida, facilitándoles las condiciones para que permanezcan en ella.	\$100,000.00	\$100,000.00	Proyecto	1	
Medicina y Asistencia Social, A.C.	27/04/2012	Realizar 150 cirugías a pacientes con diagnósticos de Cataratas, Pterigión, Estrabismo y con la unidad móvil de oftalmología captar a los pacientes que presenten estos padecimientos y remitirlos a la Clínica para ser intervenidos.	\$250,000.00	\$250,000.00	Proyecto	1	
Fundación Déjame Ayudarte, I.A.P.	04/04/2012	Fortalecer los procesos de formación integral de los niños y adolescentes internos que se encuentran en situación de calle o alto riesgo mediante programas educativos y de prevención, brindándoles una alimentación balanceada y programas de hábitos y acompañamiento, proporcionándoles las herramientas y dignificándoles los espacios para su desarrollo, así como acondicionar los baños del personal.	\$250,000.00	\$250,000.00	Proyecto	1	

Nombre de la OSC	Fecha de Formalización del Convenio	Objetivos del Convenios	Monto Federal Aprobado del Convenio (pesos)	Monto Federal Ejercido del Convenio (pesos)	Metas del Convenio		
					Unidad de Medida	Cantidad	Alcanzadas al Trimestre <sup>1</sup>
Fundación Déjame Ayudarte, I.A.P.	27/04/2012	Favorecer el desarrollo de habilidades y destrezas que posibiliten relaciones sociales constructivas a través del aprendizaje de técnicas propias de circo social, promoviendo espacios de recreación, esparcimiento, integración y de prevención que les permita a los beneficiarios integrarse a la sociedad, generando conductas de cambio fortaleciendo la vinculación familiar y los programas de escucha	\$250,000.00	\$250,000.00	Proyecto	1	
Construyendo un México Firme, A.C.	29/05/2012	Beneficiar a 650 niñas y niños con problemas de visión como la miopía, astigmatismo, hipermetropía y presbicia, con la entrega de lentes oftálmicos graduados con micas blancas gratuitos, a través de la realización de consulta y un diagnóstico oportuno, eficaz y de calidad.	\$250,000.00	\$250,000.00	Proyecto	1	
Fundación Renovación Celular Stemzel, A.C.	11/05/2012	Otorgar servicios de asistencia médica gratuita a 60 personas residentes en Municipio de Toluca, en situación de pobreza, enfermos de diabetes mellitus tipo 2, con falla a los hipoglucemiantes orales, mediante tratamiento con células madre, tejidos biológicos, placenta humana liofilizada inyectable, para mejorar su calidad de vida y evitar complicaciones, incapacidad y discapacidad.	\$250,000.00	\$250,000.00	Proyecto	1	
Centro de Investigación para la Intervención Social, A.C.	27/04/2012	Contribuir a la disminución de riesgos de salud asociados a la diabetes entre usuarios de los Centros Alimentarios del municipio de San Andrés Cholula, Puebla mediante la formación de 4 grupos de apoyo emocional, 1 muestra gastronómica y la realización 106 talleres de reflexión y análisis	\$243,400.00	\$243,400.00	Proyecto	1	
Hogar Nuestra Buena Madre, A.C.	04/04/2012	Mejorar los procesos de formación integral de niños, niñas y adolescentes que se encuentran en situación de calle o riesgo, proporcionándoles instalaciones dignas en la casa hogar, que les permita contar con un sano desarrollo físico, intelectual, ético, psicológico y académico, favoreciendo y reforzando los hábitos de aseo y cuidado de las instalaciones.	\$250,000.00	\$250,000.00	Proyecto	1	

Nombre de la OSC	Fecha de Formalización del Convenio	Objetivos del Convenios	Monto Federal Aprobado del Convenio (pesos)	Monto Federal Ejercido del Convenio (pesos)	Metas del Convenio		
					Unidad de Medida	Cantidad	Alcanzadas al Trimestre <sup>1</sup>
Hogar Nuestra Buena Madre, A.C.	28/05/2012	Consolidar la calidad de vida de los niños, niñas y adolescente que se encuentran en situación de calle o alto riesgo atendidos en la institución, a través de servicios básicos y preventivos que los dignifique como personas y los haga desarrollar habilidades de auto cuidado favoreciendo sus factores protectores de riesgo, prestando atención especial a los menores.	\$250,000.00	\$250,000.00	Proyecto	1	
Patronato de Apoyo Social, A.C.	30/04/2012	Incrementar la formación integral de los niños y niñas que se encuentran en situación de alto riesgo mediante el desarrollo de programas de acompañamiento que permitan crear en ellos hábitos de estudio y habilidades para enfrentar realidades sociales y emocionales adversas, dotándolos de conocimientos que les ayuden a tomar decisiones asertivas, implementando procesos de atención psicológica.	\$250,000.00	\$250,000.00	Proyecto	1	
Casa de Salud Génesis Berriozábal, A.C.	09/10/2012	Combatir la diabetes en grupos vulnerables de bajo índice de desarrollo humano de los municipios de Chenalhó, Chalchihuitan, Tenejapa y Santiago del Pinar a través de acciones de concientización, prevención y la atención de los riesgos derivados de esta.	\$292,500.00	\$292,500.00	Proyecto	1	
Pamar Ixtapaluquence, A.C.	30/05/2012	Contribuir a mejorar la calidad de vida de mujeres y hombres víctimas de relaciones destructivas, proporcionando información sobre la enfermedad que padecen, en el municipio de Ixtapaluca, Estado de México.	\$107,200.00	\$107,200.00	Proyecto	1	
Asociación de Padres y Compadres, I.A.P.	28/05/2012	Fortalecer los Programas de rehabilitación a través de la implementación de nuevos servicios que faciliten a los pacientes con parálisis cerebral recibir atención especializada y mejorar así sus condiciones de vida.	\$250,000.00	\$250,000.00	Proyecto	1	
Ayúdame Hermano Tengo Cáncer, A.C.	08/05/2012	Brindar apoyo emocional a pacientes oncológicos y sus familiares de bajos recursos económicos atendidos en hospitales públicos estatales y	\$225,500.00	\$225,500.00	Proyecto	1	

Nombre de la OSC	Fecha de Formalización del Convenio	Objetivos del Convenios	Monto Federal Aprobado del Convenio (pesos)	Monto Federal Ejercido del Convenio (pesos)	Metas del Convenio		
					Unidad de Medida	Cantidad	Alcanzadas al Trimestre <sup>1</sup>
		federales dentro del estado de Veracruz, con el propósito de generar en ellos bienestar y calidad de vida, así como, fomentar el desarrollo de mecanismos de afrontamiento adaptativo ante las diferentes fases del proceso del cáncer.					
Calidad de Vida sin Fronteras, A.C.	10/10/2012	Fortalecer la autoestima de las mujeres de la Delegación Gustavo A. Madero, en la colonia Casas Alemán, coadyuvando en su proyecto de vida, a través de estrategias de Salud mental para mejorar su calidad de vida.	\$175,000.00	\$175,000.00	Proyecto	1	
Familia y Niños Buckner México, A.C.	09/10/2012	Mejorar el nivel nutricional de niños y niñas de 3 a 12 años que viven en extrema pobreza proporcionando un complemento educativo de purificación de agua, huertos y gallineros comunitarios.	\$235,800.00	\$235,800.00	Proyecto	1	
Asociación Mexicana para el Diagnóstico y Tratamiento de la Sordera, A.C.	04/04/2012	Rehabilitar la audición de 20 adultos mayores de ambos sexos con hipoacusia (sordera) neurosensorial (lesión del nervio auditivo) por medio de un tratamiento integral medico otorrinolaringológico, la donación y adaptación de un auxiliar auditivo.	\$249,000.00	\$249,000.00	Proyecto	1	
Fundación Dar y Amar Daya, I.A.P.	09/10/2012	Fortalecer la atención integral proporcionada a las niñas-adolescentes, madres y sus hijos que residen en Casa Daya, con la finalidad de formar procesos educativos individualizados, que fortalezcan su proceso hacia la vida independiente	\$186,500.00	\$186,500.00	Proyecto	1	
Fundación Luis María Martínez, I.A.P.	14/06/2012	Fomentar y promover acciones que permitan mejorar sustancialmente la calidad de vida de niños y jóvenes que se encuentran en situación de vulnerabilidad social, desempleo, subempleo y violencia familiar, a través de capacitación para el trabajo, prevención de adicciones y fomento cultural.	\$247,100.00	\$247,100.00	Proyecto	1	

Nombre de la OSC	Fecha de Formalización del Convenio	Objetivos del Convenios	Monto Federal Aprobado del Convenio (pesos)	Monto Federal Ejercido del Convenio (pesos)	Metas del Convenio		
					Unidad de Medida	Cantidad	Alcanzadas al Trimestre <sup>1</sup>
Adesoc, A.C.	02/05/2012	Fomentar el desarrollo económico y social de los habitantes de la comunidad de Chignahuapan, Puebla, mediante procesos de formación integral y estrategias de producción.	\$236,900.00	\$236,900.00	Proyecto	1	
Hope Worldwide México, I.A.P.	14/06/2012	Continuar con el programa de promoción y atención a la nutrición de los 250 niños y niñas del barrio de fundidores en Chimalhuacán Estado de México.	\$235,000.00	\$235,000.00	Proyecto	1	
Amigos de María, A.C.	02/05/2012	Dar albergue temporal a enfermos y familiares que vienen del interior de la República Mexicana a los Hospitales de Especialidades del Distrito Federal, ofrecer un lugar digno en donde vivir, apropiado a sus necesidades, mientras se encuentran en tratamiento médico.	\$185,500.00	\$185,500.00	Proyecto	1	
Yolia Niñas de la Calle, A.C.	14/06/2012	Fortalecer la calidad de vida a través de programas de servicios básicos, educación en prevención de factores de riesgo contra la salud promoviendo hábitos saludables en niñas, adolescentes y jóvenes en las dos sedes de la asociación.	\$250,000.00	\$250,000.00	Proyecto	1	
Yolia Niñas de la Calle, A.C.	08/05/2012	Favorecer procesos de inserción social y laboral para mujeres, adolescentes y jóvenes en situación de calle y riesgo, mediante la capacitación para su inserción laboral, el acompañamiento ante situaciones de violencia y el apoyo educativo a hijos de madres adolescentes y servicios de salud.	\$250,000.00	\$250,000.00	Proyecto	1	
Promotora de Apoyo a la Juventud, I.A.P.	27/04/2012	Rescatar u orientar las habilidades de los niños, niñas, adolescentes y jóvenes que se encuentran en situación de alto riesgo mediante la creación de clubes formativos de teatro música baile pintura artes marciales y estudiantina, identificándose con modelos adecuados para su desarrollo biopsicosocial, para que se reinserten de manera favorable en su contexto social, creando un ambiente de familia	\$250,000.00	\$250,000.00	Proyecto	1	



Nombre de la OSC	Fecha de Formalización del Convenio	Objetivos del Convenios	Monto Federal Aprobado del Convenio (pesos)	Monto Federal Ejercido del Convenio (pesos)	Metas del Convenio		
					Unidad de Medida	Cantidad	Alcanzadas al Trimestre <sup>1</sup>
Desarrollo Integral Juvenil de Nogales, I.A.P.	04/04/2012	Fortalecer el modelo educativo implementando actividades deportivas y artísticas para los niños, niñas, adolescentes, jóvenes y sus familias que se encuentran en situación de calle o alto riesgo que les permita desarrollar habilidades y valores que los desarraiguen de las calles, creando un contexto social favorable y un ambiente de familia sano.	\$250,000.00	\$250,000.00	Proyecto	1	
Banco de Alimentos Caritas del Estado de México, I.A.P.	08/05/2012	Combatir el hambre y orientar a 100 madres de familia de las comunidades de Loma del Cedro y Yodence del Cedro fomentando una cultura de prevención de la desnutrición y malnutrición, para disminuir la incidencia de enfermedades y la mortalidad materno-infantil...	\$268,300.00	\$268,300.00	Proyecto	1	
Conciencia e Investigación para la Salud, A.C.	09/10/2012	Mejorar las condiciones de salud nutricia de niños en edad escolar (6 a 12 años), mediante evaluación seguimiento de estado nutricio por 3er año, reforzando procesos de cambios de hábitos alimenticios, activación física, estilos de vida saludables y habilidades para la vida, con la finalidad de superar condiciones de obesidad, sobrepeso, desnutrición y deficiencia de micronutrientes.	\$151,200.00	\$151,200.00	Proyecto	1	
Fundación para Ancianos Concepción Beistegui, I.A.P.	08/05/2012	Continuar apoyando a personas que dependan totalmente de nosotros, otorgándoles, atención médica integral los 365 días del año.	\$240,100.00	\$240,100.00	Proyecto	1	
Capacitación y Arte por la Educación, A.C.	08/05/2012	Realizar una capacitación a 120 personas para el trabajo en la Ciudad de México a personas en situación de marginación y vulnerabilidad social por desempleo debido a falta de recursos económicos, estudios u otros conocimientos para que con dicha capacitación los beneficiarios puedan integrarse al mercado laboral en un esquema de empleo-autoempleo y mejorar sus condiciones generales de vida.	\$155,200.00	\$155,200.00	Proyecto	1	

Nombre de la OSC	Fecha de Formalización del Convenio	Objetivos del Convenios	Monto Federal Aprobado del Convenio (pesos)	Monto Federal Ejercido del Convenio (pesos)	Metas del Convenio		
					Unidad de Medida	Cantidad	Alcanzadas al Trimestre <sup>1</sup>
Asociación de Familiares y Amigos de Pacientes Esquizofrénicos AFAPE, A.C.	29/10/2012	Ofrecer a través de una atención integral que involucre las áreas psiquiátrica, psicológica, social y productiva, una mejor calidad de vida a las personas que padecen la esquizofrenia y sus familias.	\$187,500.00	\$187,500.00	Proyecto	1	
Un Mundo una Nación, A.C.	16/10/2012	Brindar ayuda humanitaria integral y profesional a personas migrantes de origen centroamericano en tránsito por Apizaco, Tlaxcala. A través del Albergue "La Sagrada Familia" el cual se encuentra a orillas del as vías del tren, lugar donde llegan migrantes de origen centroamericano.	\$82,500.00	\$82,500.00	Proyecto	1	
Hogares Providencia, I.A.P.	11/05/2012	Fortalecer la atención integral de los niños, niñas y adolescentes sobrevivientes de las calles, residentes de Hogares Providencia, con base en el acompañamiento, provisión y suministro de alimentación nutritiva; hogar digno y atención a su salud física y mental, con el fin de generar procesos de formación de capital social y humano.	\$248,900.00	\$248,900.00	Proyecto	1	
Fundación Renacimiento de Apoyo a la Infancia que Labora, Estudia y Supera, I.A.P.	09/10/2012	Promover estilos de vida saludable con niñas, niños, adolescentes y jóvenes en situación de calle, residentes de la Fundación que le aseguren una alimentación adecuada, revisión médica permanente y activación física constante a través de la salud alimentaria.	\$214,500.00	\$214,500.00	Proyecto	1	
Patrocina Un Libro, A.C.	14/06/2012	Contribuir a la recuperación emocional y al desarrollo integral de niños/as víctimas del maltrato y/o abandono, con acciones que crean conciencia, favorezcan el conocimiento de sus derechos, fomentan la responsabilidad social y la cultura de la paz, y fortalezcan sus posibilidades de lograr una vida productiva y feliz.	\$196,800.00	\$196,800.00	Proyecto	1	
Unidos...Asociación pro Trasplante de Médula Ósea, Francisco Cásares Cortina, A.C.	11/05/2012	Dar la oportunidad de ingresar al tratamiento de Trasplante de Médula Ósea (TMO) y participar en apoyos emocionales como complemento a su tratamiento a personas de escasos recursos con enfermedades hematológicas, que por sus	\$250,000.00	\$250,000.00	Proyecto	1	

Nombre de la OSC	Fecha de Formalización del Convenio	Objetivos del Convenios	Monto Federal Aprobado del Convenio (pesos)	Monto Federal Ejercido del Convenio (pesos)	Metas del Convenio		
					Unidad de Medida	Cantidad	Alcanzadas al Trimestre <sup>1</sup>
		limitaciones económicas y de protección social en salud, no pueden adquirir los medicamentos					
Fortaleza, Centro de Atención Integral a la Mujer, I.A.P.	10/10/2012	Formar docentes multiplicadores para que enseñen a otros docentes a desarrollar habilidades sociales en sus alumnos para promover la cultura de la paz en el aula y prevenir la violencia.	\$250,000.00	\$250,000.00	Proyecto	1	
Fundación Faste Madeni, A.C.	29/05/2012	Mejorar el problema visual de niños, jóvenes y adultos que cuentan con bajos recursos a través de la promoción del auto cuidado visual y medios educativos.	\$249,800.00	\$249,800.00	Proyecto	1	
Centro de Promoción de la Salud y de la Familia, Monseñor Juan Navarro Ramírez, A.C.	14/06/2012	Mejorar la calidad de vida de las personas adultas mayores, en condición vulnerable, de Cd. Altamirano, Guerrero y la Comunidad Riva Palacio de San Lucas, Michoacán, por medio del cuidado de la salud y de desarrollo de habilidades	\$272,100.00	\$272,100.00	Proyecto	1	
Fundación Fraternidad sin Fronteras, I.A.P.	12/10/2012	Desarrollar acciones que favorezcan el estado físico y mental de los albergados con el fin de mejorar la calidad de vida de cada uno de ellos.	\$213,500.00	\$213,500.00	Proyecto	1	
Fundación Ana, I.A.P.	28/05/2012	Fomentar la resiliencia en los niños y adolescentes que padecen cáncer a través de sesiones de arte terapia y ludo terapia hospitalaria.	\$241,000.00	\$241,000.00	Proyecto	1	
Angelote, Centro Coeducativo y de Igualdad, A.C.	29/05/2012	Brindar albergue de transición a mujeres, sus hijas e hijos que egresan de Refugios y/o albergues por haber vivido violencia familiar y/o de género, promoviendo su autonomía y reinserción social a través de la atención integral dentro del marco de los derechos humanos y la perspectiva de género.	\$247,500.00	\$247,500.00	Proyecto	1	
Umbral Comunicación Participativa, A.C.	04/04/2012	Promover acciones de auto cuidado de la salud, implementando las bases para el trabajo subjetivo y el empoderamiento por medio de la impartición de talleres de capacitación sobre el auto cuidado de la Salud a 90 adultos mayores apoyados en material didáctico.	\$246,000.00	\$246,000.00	Proyecto	1	

Nombre de la OSC	Fecha de Formalización del Convenio	Objetivos del Convenios	Monto Federal Aprobado del Convenio (pesos)	Monto Federal Ejercido del Convenio (pesos)	Metas del Convenio		
					Unidad de Medida	Cantidad	Alcanzadas al Trimestre <sup>1</sup>
Florecer Casa Hogar, A.C.	12/10/2012	Proporcionar a nuestros niños y adolescentes nutrición, educación formal, informal y no formal, con personal especializado, a través de nuestro modelo de atención familiar y de acompañamiento educativo; así mismo trabajar con las familias en esta misma dirección, para fortalecer en ellos sus habilidades, talentos físicos y mentales.	\$41,500.00	\$41,500.00	Proyecto	1	
Voluntarias Vicentinas, Albergue La Esperanza, I.A.P.	02/05/2012	Renovar el Equipo de Cómputo del Área de Trabajo Social, artículos de Cocina y cambiar el Compresor de la Cámara de Refrigeración para eficientar el servicio que brinda el Albergue, que consiste en brindar albergue temporal con servicios integrales a enfermos y acompañantes de bajos recursos económico que reciben atención médica en la Ciudad de México.	\$250,000.00	\$250,000.00	Proyecto	1	
Auxiliemos la Familia, A.C.	09/10/2012	Educar para la prevención del embarazo en adolescentes mediante conferencias y orientación médica y psicológica, a jóvenes pertenecientes a 3 comunidades rurales marginadas en el Municipio de Actopan, Veracruz.	\$152,600.00	\$152,600.00	Proyecto	1	
Por un Futuro Mejor para la Niñez y la Familia, A.C.	14/06/2012	Atender nutricionalmente a los niños que viven en extrema pobreza para mejorar su salud y disminuir la desnutrición infantil a través de comedores asistenciales supervisados por nutriólogos en los municipios de Chimalhuacán y Chalco en el Estado de México.	\$250,000.00	\$250,000.00	Proyecto	1	
Ednica, I.A.P.	09/10/2012	Promover el ejercicio de los derechos a la educación, a la alimentación y a la salud en niños, niñas y adolescentes trabajadores y en riesgo de calle a través del fortalecimiento educativo y la promoción de hábitos higiénicos y alimenticios saludables, con la participación de las madres de familia.	\$195,800.00	\$195,800.00	Proyecto	1	
Centro de Desarrollo Integral Infancia con Futuro, I.A.P.	08/05/2012	Mejorar el estado nutricional y formar buenos hábitos alimenticios en niños de escasos recursos de los municipios de Nezahualcóyotl y Chimalhuacán	\$250,000.00	\$250,000.00	Proyecto	1	

Nombre de la OSC	Fecha de Formalización del Convenio	Objetivos del Convenios	Monto Federal Aprobado del Convenio (pesos)	Monto Federal Ejercido del Convenio (pesos)	Metas del Convenio		
					Unidad de Medida	Cantidad	Alcanzadas al Trimestre <sup>1</sup>
		en Estado de México, a través de alimentos preparados y una información pertinente, supervisada por profesionales de la salud.					
Compañía de Artes Vitaminas, A.C.	04/04/2012	Contribuir a la reintegración social de mujeres y jóvenes en reclusión del Estado de Tlaxcala a través de talleres productivos para propiciar su desarrollo humano y protección social.	\$250,000.00	\$250,000.00	Proyecto	1	
Mujeres Trabajadoras Independientes, A.C.	29/05/2012	Dotar de alimentos a familias en situación de vulnerabilidad socioeconómica con la finalidad de contribuir a la disminución de la pobreza alimentaria en la zona sur del municipio de Tultitlán, estado de México y en el Campeche 89 que se localiza en la zona oriente del mismo municipio; se realizará a partir de la entrega de paquetes alimenticios periódicamente.	\$248,900.00	\$248,900.00	Proyecto	1	
Intégrate Ya, A.C.	08/05/2012	Prevenir y detectar oportunamente el cáncer de mama, en población femenina mayor de 35 años en el municipio de Querétaro, Oro., a través de la realización de estudios de mastografía.	\$183,100.00	\$183,100.00	Proyecto	1	
Fundación de Protección y Asistencia para Ancianas Desvalidas, I.A.P.	16/04/2012	Equipar y adecuar 16 dormitorios para 2 personas cada uno, con la finalidad de brindar un espacio digno a nuestras beneficiarias donde se puedan sentir seguras y por lo mismo puedan llevar una vida digna y confortable.	\$219,800.00	\$219,800.00	Proyecto	1	
Colectivo de Hombres Libres de Violencia, A.C.	12/10/2012	Brindar a estudiantes, hombres y mujeres de entre 13 y 25 años de edad, habilidades, herramientas y conocimientos mediante la aplicación de un taller a fin de disminuir y prevenir la presencia de la ansiedad, depresión y los comportamientos suicidas. Además de identificar y canalizar casos de riesgo.	\$221,000.00	\$221,000.00	Proyecto	1	
Fundación San Felipe de Jesús, I.A.P.	10/10/2012	Incidir en la disminución del consumo de sustancias psicoactivas en niños, niñas, adolescentes y jóvenes de la zona de Tacubaya a través de la promoción de factores de protección	\$210,000.00	\$210,000.00	Proyecto	1	

Nombre de la OSC	Fecha de Formalización del Convenio	Objetivos del Convenios	Monto Federal Aprobado del Convenio (pesos)	Monto Federal Ejercido del Convenio (pesos)	Metas del Convenio		
					Unidad de Medida	Cantidad	Alcanzadas al Trimestre <sup>1</sup>
Asociación Mexicana de Malta, A.C.	18/06/2012	Supervisar el seguimiento de las indicaciones médicas de las madres embarazadas con el virus del VIH/SIDA, para lograr evitar la trasmisión del virus al pequeño, apoyando al resto de la familia impartiendo cursos de capacitación, conferencias psicológicas y terapéuticas así como cursos nutricionales para fortalecer su entorno y lograr una mejor calidad de vida.	\$200,000.00	\$200,000.00	Proyecto	1	
Fundación Padre Humberto Osorio Refino, A.C.	04/04/2012	Equipar el dispensario médico con el mobiliario e instrumental especializado para proporcionar una buena y profesional atención médica a los sectores más vulnerables del municipio de Chilpancingo, Gro.	\$250,000.00	\$250,000.00	Proyecto	1	
Convivencia Joven, A.C.	14/06/2012	Favorecer la resiliencia y el desarrollo de habilidades psicosociales en alumnos de la Escuela Secundaria Charlotte Yazbek en Cuautitlán Izcalli, como factores protectores del consumo de drogas y la violencia entre pares, a través de actividades de participación inductiva y protagonismo social.	\$177,200.00	\$177,200.00	Proyecto	1	
Por Crear Valores Humanos, A.C.	09/10/2012	Coadyuvar a mejorar las condiciones de salud de 500 personas a partir de la concientización de hábitos de higiene bucal para la prevención de enfermedades peri odontológicas, así como la realización de 400 consultas y limpiezas bucales.	\$247,500.00	\$247,500.00	Proyecto	1	
Compartiendo Saberes y Transformando Realidades, A.C.	27/04/2012	Promover la educación en salud sexual y reproductiva de niños, niñas y jóvenes con discapacidad auditiva, a través de procesos de capacitación relacionados con su afectividad y su salud, buscando contribuir a su desarrollo humano y social.	\$249,800.00	\$249,800.00	Proyecto	1	
Pro Pedregales Coyoacán, A.C.	02/05/2012	Capacitar a mujeres vulnerables en oficios que les proporcionen el conocimiento y las herramientas necesarias para su desempeño profesional, contribuyendo a fortalecer sus lazos comunitarios, su capacidad de organización y sus proyectos personales de manera integral, a fin de lograr su	\$250,000.00	\$250,000.00	Proyecto	1	

Nombre de la OSC	Fecha de Formalización del Convenio	Objetivos del Convenios	Monto Federal Aprobado del Convenio (pesos)	Monto Federal Ejercido del Convenio (pesos)	Metas del Convenio		
					Unidad de Medida	Cantidad	Alcanzadas al Trimestre <sup>1</sup>
		autosuficiencia y el mejoramiento de su calidad de vida y la de sus familias.					
Asociación Mexicana para la Prevención de las Enfermedades y las Discapacidades, A.C.	04/04/2012	Promover la prevención, la temprana detección, el diagnóstico oportuno y la adecuada atención médica del cáncer de mama y visibilizarlo como un problema de salud pública con el propósito de reducir la incidencia de la enfermedad y contribuir a la disminución de su tasa de mortalidad en el área metropolitana de Puebla.	\$249,700.00	\$249,700.00	Proyecto	1	
Fundación Jóvenes Tlatilco, A.C.	08/05/2012	Apoyar el proceso de tratamiento y rehabilitación de los usuarios de la institución a través del otorgamiento de servicios de atención psicológica, alimentaria y laboral que permitan mejorar las condiciones de vida de las personas con problemas de consumo de drogas	\$250,000.00	\$250,000.00	Proyecto	1	
Promoción y Acción Comunitaria, I.A.P.	09/04/2012	Impulsar a los beneficiarios a corto, mediano y largo plazo, a través de la implementación de estrategias educativas, de formación laboral y de valores sociales, cuidado de la salud física, mental y emocional, así como la satisfacción de necesidades básicas de hogar, alimentación, higiene, vestido y recreación.	\$249,600.00	\$249,600.00	Proyecto	1	
Promoción de Paz, A.B.P.	02/05/2012	Proporcionar a quienes que se encuentran en proceso de rehabilitación de adicciones, a través del Desarrollo Humano, herramientas que les permitan fortalecerse como personas, evitando así recaídas en el consumo de drogas, logrando con mayor facilidad reincorporarse a la sociedad. Así mismo, brindar a sus familiares, elementos que les permitan el apoyo y la convivencia.	\$200,000.00	\$200,000.00	Proyecto	1	
Integración para la Vida México, A.C.	12/10/2012	Mejorar la calidad de vida a través de intervenciones psicosociales dirigidas a niños y mujeres beneficiarias de nuestra asociación en situación de vulnerabilidad de los municipios de Nezahualcóyotl y Chimalhuacán, Edo. México. Para la prevención	\$118,900.00	\$118,900.00	Proyecto	1	

Nombre de la OSC	Fecha de Formalización del Convenio	Objetivos del Convenios	Monto Federal Aprobado del Convenio (pesos)	Monto Federal Ejercido del Convenio (pesos)	Metas del Convenio		
					Unidad de Medida	Cantidad	Alcanzadas al Trimestre <sup>1</sup>
		de adicciones y violencia intrafamiliar.					
Fundación de Apoyo Integral a La Niñez, A.C.	09/04/2012	Brindar atención integral a menores que viven con sus madres en el Centro Femenil de Readaptación Social, Santa Martha (CFRSSMA), para fortalecer el desarrollo de estos y a sus madres y mujeres embarazadas de los CFRS Santa Martha Acatitla y de Tepepan, empoderarlas para cumplir su labor de acompañamiento.	\$250,000.00	\$250,000.00	Proyecto	1	
Asociación Humanitaria Toma Mi Mano, A.C.	10/04/2012	Implementar un plan de salud Buco Dental para personas de la tercera edad y población Vulnerable en Hueyapan de Ocampo, Veracruz y cuatro microrregiones vulnerables.	\$258,800.00	\$258,800.00	Proyecto	1	
Servicio de Promoción Integral Comunitario Juvenil, A.C.	09/10/2012	Ampliar y fortalecer el impacto de los módulos demostrativos instalados en 2011 como centros referentes para la zona, donde los beneficiarios sean promotores de otros, fortalezcan desde la experiencia de sus iniciativas emprendedoras: habilidades en el arte de gestionar, resolver conflictos, organización, desde una visión de equidad de género, empresarial y desarrollo comunitario sustentable.	\$317,000.00	\$317,000.00	Proyecto	1	
Eco-ciudadanía del Futuro, A.C.	27/04/2012	Equipar la clínica rural para que esté en condiciones de proporcionar servicios de salud, prevención y tratamiento, mediante acciones de capacitación para el autocuidado, sanidad, orientación alimentaria, prevención de enfermedades, de consulta general y tratamiento médico, en tres localidades marginadas del municipio de Valle de Bravo, dirigido a población en pobreza.	\$234,800.00	\$234,800.00	Proyecto	1	
Fundación Amigos del Mundo México, A.C.	08/05/2012	Capacitar a mujeres y hombres Mazahuas de 15 años o más, con potencialidades para ser emprendedores rurales con el propósito de que puedan crear empresas viables y sustentables que contribuyan a abatir la pobreza en beneficio social y económico de sus familias y su comunidad.	\$276,800.00	\$276,800.00	Proyecto	1	



Nombre de la OSC	Fecha de Formalización del Convenio	Objetivos del Convenios	Monto Federal Aprobado del Convenio (pesos)	Monto Federal Ejercido del Convenio (pesos)	Metas del Convenio		
					Unidad de Medida	Cantidad	Alcanzadas al Trimestre <sup>1</sup>
Fundación Héctor Vélez y De La Rosa, I.A.P.	10/04/2012	Mejorar la funcionalidad e independencia de los adultos mayores beneficiarios de nuestra institución, brindando servicios y actividades que les permitan fortalecer su autonomía e incrementar sus capacidades, ampliar sus redes de apoyo, mejorar su integración social y aumentar su calidad de vida.	\$250,000.00	\$250,000.00	Proyecto	1	
Pensamiento, Palabra y Acción en Movimiento, A.C.	09/04/2012	Aumentar las habilidades de autocuidado de los escolares de educación primaria con mayor rezago educativo para disminuir el riesgo de deserción escolar y drogodependencia por medio del diagnóstico temprano de problemas de aprendizaje, durante la impartición de los cursos-taller de Reeducción Emocional "YO DECIDO" para la prevención de adicciones, con el apoyo de la comunidad educativa.	\$250,000.00	\$250,000.00	Proyecto	1	
Fundación de Ayuda al Débil Mental, A.C.	12/10/2012	Mejorar las capacidades físicas de 21 personas adultas y adultas mayores con discapacidad intelectual y discapacidad física de acuerdo a su perfil individual.	\$250,000.00	\$250,000.00	Proyecto	1	
Fundación Dr. José María Álvarez, I.A.P.	02/05/2012	Disminuir la desnutrición, obesidad y/u otro padecimiento, otorgando alimentación nutricional balanceada a los niños y jóvenes en situación y riesgo de calle, a fin de que puedan generar en ellos crecimientos individuales y colectivos en salud.	\$250,000.00	\$250,000.00	Proyecto	1	
Unidos Combatiendo la Esclerosis Múltiple, A.C.	14/06/2012	Proporcionar terapias de atención para los pacientes con Esclerosis Múltiple que además permita construir un modelo de atención integral para mejorar su calidad de vida.	\$250,000.00	\$250,000.00	Proyecto	1	
Fundación Tarahumara José A. Llaguno, A.B.P.	18/10/2012	Reducir la incidencia de casos de desnutrición en niños menores de 5 años, a través de la entrega mensual de un complemento alimenticio, y la reducción en la prevalencia de desnutrición como resultado del monitoreo y tratamiento oportuno.	\$159,400.00	\$159,400.00	Proyecto	1	

Nombre de la OSC	Fecha de Formalización del Convenio	Objetivos del Convenios	Monto Federal Aprobado del Convenio (pesos)	Monto Federal Ejercido del Convenio (pesos)	Metas del Convenio		
					Unidad de Medida	Cantidad	Alcanzadas al Trimestre <sup>1</sup>
Organización Nacional de Trastorno Bipolar y Depresión, A.C.	29/05/2012	Desarrollar y fortalecer las habilidades sociales y cognitivas de 100 personas elegibles que padecen TBP y/o DM que procedan del área metropolitana y estado de México en el periodo de Junio a Diciembre 2012 a través de la atención psicológica, terapias cognitivas y grupos de desarrollo de habilidades sociales.	\$172,000.00	\$172,000.00	Proyecto	1	
Salud Integral Para Todos, A.C.	23/05/2012	Incidir en el mejoramiento de la calidad de vida de las personas adultas mayores favoreciendo su autoestima, estabilidad emocional y relaciones interpersonales positivas mediante el reconocimiento de sus derechos, valores y capacidades.	\$233,500.00	\$233,500.00	Proyecto	1	
De la Mano Ayudemos Ahora, A.C.	10/10/2012	Mejorar la calidad de atención que reciben los niños contagiados con el virus del VIH que se alojan en nuestro albergue, cuando vienen a recibir sus tratamientos o consultas al hospital del niño Morelense, de esta manera se logra conseguir una muy buena calidad de vida, ayudando a que recuperen su autoestima, seguridad en ellos, su estabilidad emocional y reincorporarse a la sociedad.	\$250,000.00	\$250,000.00	Proyecto	1	
Fundación Cryndi, A.C.	18/06/2012	Contar con el servicio de electroencefalografía en Fundación Cryndi que permita a niños con discapacidades físicas, intelectuales, autismo y déficit de atención, contar con un estudio de electroencefalograma y apoyar sus diagnósticos y recibir tratamientos adecuados	\$235,000.00	\$235,000.00	Proyecto	1	
Voluntarias Vicentinas de la Santa Cruz del Pedregal, I.A.P.	11/05/2012	Contribuir a dar calidad de vida a adultos mayores en situación muy vulnerable por su discapacidad, soledad y pobreza, a través de la provisión de servicios médicos, alimentación y cuidado en general.	\$250,000.00	\$250,000.00	Proyecto	1	
Alzheimer México, I.A.P.	08/05/2012	Contar con personal profesional especializado en el área de psicología y medicina física para cumplir con el programa de atención integral a pacientes,	\$152,000.00	\$152,000.00	Proyecto	1	

Nombre de la OSC	Fecha de Formalización del Convenio	Objetivos del Convenios	Monto Federal Aprobado del Convenio (pesos)	Monto Federal Ejercido del Convenio (pesos)	Metas del Convenio		
					Unidad de Medida	Cantidad	Alcanzadas al Trimestre <sup>1</sup>
		familiares y cuidadores.					
Fundación Vida Plena Ing. Daniel Lozano Aduna, I.A.P.	02/05/2012	Coadyuvar a elevar la calidad de vida de nuestros beneficiarios, a través de acciones enfocadas al mejoramiento de su salud física, emocional y mental	\$120,000.00	\$120,000.00	Proyecto	1	
Centro Educativo Temoatzin, A.C.	08/05/2012	Generar soluciones duraderas desde la primera infancia para prevenir y atender la desnutrición en niñas y niños en situación de pobreza de la colonia Barrio Norte y colonias aledañas de la Delegación Álvaro Obregón.	\$150,000.00	\$150,000.00	Proyecto	1	
Fundación Mexicana del Riñón, A.C.	12/10/2012	Apoyar de manera integral a pacientes con IRC que son de bajos recursos económicos y no cuentan con seguridad social a través de la entrega de cajas de líquido para diálisis para que lleven a cabo los tratamientos de diálisis peritoneal y pagar sesiones de hemodiálisis en diversas clínicas donde se efectúa dicho procedimiento.	\$250,000.00	\$250,000.00	Proyecto	1	
Asesores Acatlán, A.C.	29/05/2012	Atender integralmente a personas con adicciones a sustancias psicoactivas que dañan la familia y su entorno, previniendo la violencia que genera.	\$181,800.00	\$181,800.00	Proyecto	1	
Hogar Integral de Juventud, I.A.P.	16/04/2012	Conformar una red de servicios de prevención y atención de las adicciones con instituciones públicas, sociales y privadas, que permita elevar la calidad de la atención de los beneficiarios, así mismo promover el fortalecimiento y la articulación interinstitucional a fin de proporcionar una atención integral y oportuna, en estricto apego a la normatividad.	\$250,000.00	\$250,000.00	Proyecto	1	
Drogadictos Anónimos, A.C.	09/04/2012	Equipar los dormitorios del albergue Drogadictos Anónimos, A.C. ubicados en el estado de Mazatlán, Sinaloa; satisfaciendo las necesidades de los enfermos drogadictos que alojaremos en el albergue durante su rehabilitación, haciendo de las instalaciones un lugar digno y armonioso.	\$244,500.00	\$244,500.00	Proyecto	1	

Nombre de la OSC	Fecha de Formalización del Convenio	Objetivos del Convenios	Monto Federal Aprobado del Convenio (pesos)	Monto Federal Ejercido del Convenio (pesos)	Metas del Convenio		
					Unidad de Medida	Cantidad	Alcanzadas al Trimestre <sup>1</sup>
Instituto Universitario para el Anciano en Comunidad, A.C.	12/10/2012	Orientar a los consejos de ancianos/as hacia la autogestión comunitaria fomentando condiciones para que se consoliden como organizaciones de la sociedad civil legalmente constituidas, con mesas directivas intergeneracionales, con la finalidad de fomentar al desarrollo integral de nuestras comunidades, aprovechando su experiencia y conocimiento acumulado.	\$213,000.00	\$213,000.00	Proyecto	1	
Aquí Nadie se Rinde, A.C.	11/05/2012	Apoyar a madres de niños y niñas con cáncer atendidos en el Hospital Infantil Mexicano Federico Gómez (HIMFG) e Instituto Nacional de Pediatría (INP), para que, a través de talleres productivos, generen ingresos adicionales para solventar los gastos de transporte, alimentación y medicinas no cubiertas por el Seguro Popular, que se originan con esta situación.	\$139,000.00	\$139,000.00	Proyecto	1	
Incubaempresas, A.C.	10/10/2012	Desarrollar materiales de capacitación en audio e impresos en leguaje braille en temas de planeación estratégica, plan de negocios, herramientas de calidad, administración, creatividad y negociación, así como la elaboración de un simulador tridimensional de mercadotecnia, con la finalidad de proporcionar conocimientos y desarrollar habilidades emprendedoras a personas con discapacidad visual.	\$240,700.00	\$240,700.00	Proyecto	1	
Acción Salud y Cultura, A.C.	16/04/2012	Generar una cultura de alimentación sana para abatir el problema de obesidad en niños y niñas de 1 a 12 años de edad de colonias populares de las delegaciones Iztapalapa y Coyoacán.	\$250,000.00	\$250,000.00	Proyecto	1	
Comunidad Integral Morelense Avanzando, A.C.	09/10/2012	Sensibilizar y concientizar a jóvenes de 15 a 25 años de edad del poblado de Tequesquitengo sobre las consecuencias de vivir con adicciones y fomentar una cultura en valores y autodeterminación por medio de un adecuado proyecto de vida para generar en ellos el interés de tener metas creativas y participativas en la sociedad.	\$198,500.00	\$198,500.00	Proyecto	1	

Nombre de la OSC	Fecha de Formalización del Convenio	Objetivos del Convenios	Monto Federal Aprobado del Convenio (pesos)	Monto Federal Ejercido del Convenio (pesos)	Metas del Convenio		
					Unidad de Medida	Cantidad	Alcanzadas al Trimestre <sup>1</sup>
Fundación Humanista de Ayuda a Discapacitados (FHADI), I.A.P.	09/04/2012	Lograr la integración de personas adultas en condición de discapacidad física-motriz a la vida social y productiva de la región centro del país mediante el desarrollo y fortalecimiento de sus capacidades personales, sociales y laborales para conseguir y mantener un empleo digno y/o emprender una iniciativa económica autónoma.	\$228,800.00	\$228,800.00	Proyecto	1	
Red Mujeres Desarrollo, Justicia y Paz, A.C.	10/10/2012	Promocionar la salud en mujeres en situación de vulnerabilidad, sus familias y sus comunidades para que adquieran hábitos y costumbres a favor de su bienestar físico, psicológico y de su entorno ambiental, familiar y social.	\$213,300.00	\$213,300.00	Proyecto	1	
Vea Voluntariado, A.C.	02/05/2012	Fortalecer los valores, orientar la reestructuración familiar y el manejo de emociones ante la vulnerabilidad que experimentan los pacientes oncológicos y sus familias, restaurando así el equilibrio del sistema familiar y el bienestar de cada uno de sus integrantes por medio de un proceso de retroalimentación y orientación emocional en el Hospital Siglo XXI.	\$226,200.00	\$226,200.00	Proyecto	1	
Derechos y Acciones Afirmativas para la Equidad DERAPE, A.C.	09/04/2012	Fortalecer la capacidad institucional para contribuir al ejercicio de los derechos de las mujeres a la salud sexual y reproductiva a través de servicios e información que favorezcan la prevención y detección oportuna del cáncer cérvico uterino, a través de pláticas informativas y la realización de estudios de colposcopia.	\$249,500.00	\$249,500.00	Proyecto	1	
Voluntades Claretianas de Esfuerzos Subsidiarios, A.C.	11/04/2012	Mejorar la salud bucal de los chicos que se encuentran albergados en las casas hogar de los Niños con Ilusión y Esperanza de Vivir (NIEV), en Valle de Chalco Estado de México.	\$71,200.00	\$71,200.00	Proyecto	1	
Tequio y Conocimiento, A.C.	09/04/2012	Promover un proceso integral de capacitación, organización y formación de liderazgos de mujeres mazahuas, que impulsen el desarrollo de un proyecto productivo, mejoren la alimentación, la salud y los ingresos de las familias.	\$300,000.00	\$300,000.00	Proyecto	1	

Nombre de la OSC	Fecha de Formalización del Convenio	Objetivos del Convenios	Monto Federal Aprobado del Convenio (pesos)	Monto Federal Ejercido del Convenio (pesos)	Metas del Convenio		
					Unidad de Medida	Cantidad	Alcanzadas al Trimestre <sup>1</sup>
Fundación Mexicana del Corazón, A.C.	16/04/2012	Contribuir a mejorar las condiciones de salud de cardiopatas de escasos recursos mediante atención médica especializada, colocación de ayudas funcionales y medicamentos (antiagregantes plaquetarios); así como brindar información a sus familias para la adopción de hábitos saludables, dando prioridad a mujeres jefas de familia, en el Distrito Federal en la Delegación Tlalpan.	\$250,000.00	\$250,000.00	Proyecto	1	
Un Granito de Arena, A.C.	10/04/2012	Mejorar y/o mantener, con la intervención protocolizada de Terapeutas Físicos, Ocupacionales y Musicales, las condiciones Físicas, Psico-Emocionales y Sociales de los Adultos Mayores institucionalizados en las 4 Casas Hogar desde una perspectiva integral y un modelo psicomotriz.	\$158,500.00	\$158,500.00	Proyecto	1	
Fundación Antonio Sáenz de Miera Fieyral, I.A.P.	09/10/2012	Atender, dar y brindar con calidad y profesionalismo las necesidades físicas, psicológicas, económicas, salud, vivienda, recreación, con el mayor profesionalismo dentro de los parámetros de atención del Adulto Mayor con el propósito de brindar una mejor calidad de vida a la cual ellos tienen derecho con una estancia más saludable y feliz disminuyendo a mediano plazo el consumo de los medicamentos	\$220,000.00	\$220,000.00	Proyecto	1	
Asociación Mexicana en pro de la Familia, Cultura y Bienestar Social, A.C.	14/05/2012	Difundir mediante Talleres Socio- educativos el ejercicio de la vacunación de los adultos mayores mazahuas hacia una cultura de salud para evitar su marginación.	\$250,000.00	\$250,000.00	Proyecto	1	
Campesinos y Productores Organizados del Distrito Federal, A.C.	10/10/2012	Instalar una Ludoteca, de acceso gratuito, a fin de captar el interés de preadolescentes y adolescentes en Riesgo de Adicciones, ofreciéndoles un espacio alternativo para potenciarse como individuos, coadyuvando así a contrarrestar los efectos negativos del abandono y la discriminación social y/o económica, haciendo extensivo el servicio a la comunidad, en lo posible.	\$174,600.00	\$174,600.00	Proyecto	1	

Nombre de la OSC	Fecha de Formalización del Convenio	Objetivos del Convenios	Monto Federal Aprobado del Convenio (pesos)	Monto Federal Ejercido del Convenio (pesos)	Metas del Convenio		
					Unidad de Medida	Cantidad	Alcanzadas al Trimestre <sup>1</sup>
Movimiento Indigenista para la Democracia, A.C.	11/04/2012	Coadyuvar en la disminución de la pobreza y marginación en beneficiarias indígenas otomíes mediante la capacitación, certificación de habilidades laborales, formación de redes y la asistencia comunitaria para impulsar el desarrollo comunitario y el capital social del Texcatepec, Veracruz.	\$350,000.00	\$350,000.00	Proyecto	1	
Agencia de Desarrollo Social Comunitario Belbesah, A.C.	08/05/2012	Ofrecer atención integral a las personas Adultas mayores que habitan la colonia Cocoyotes, Ahuehuetes, Palmatitla y Tlalpexco (Zona de Cuahutepec) de la Delegación Gustavo A. Madero.	\$250,000.00	\$250,000.00	Proyecto	1	
Asociación Comunitaria de la Sierra, A.C.	11/05/2012	Atenuar la desnutrición infantil y materno-infantil buscando mejorar la calidad de vida de los niños, niñas y Mujeres Indígenas Otomíes mediante acciones de asistencia alimentaria que incluyen la instalación de un comedor, la dotación de despensas y la impartición de talleres sobre siembra y cultivo de hortalizas en el Municipio de Texcatepec, Veracruz.	\$350,000.00	\$350,000.00	Proyecto	1	
Artistas por la Calle, A.C.	12/10/2012	Disminuir la exclusión de niños, niñas, adolescentes y jóvenes que trabajan, viven o están en riesgo de calle y deserción escolar en la delegación Iztapalapa, mediante estrategias que mejoren su vida, los protejan de riesgos como las adicciones, el rezago educativo y la violencia, a través de: atención integral, desarrollo de las capacidades que les son propias y el estímulo a su creatividad.	\$225,000.00	\$225,000.00	Proyecto	1	
Beneficio y Apoyo Mutuo para el Bienestar Infantil, A.C.	29/10/2012	Brindar atención médica preventiva y curativa, mediante las valoraciones médicas con el equipo básico, así como el tratamiento y seguimiento continuo de los 750 niños y niñas del municipio de Oaxaca de Juárez.	\$250,000.00	\$250,000.00	Proyecto	1	
Centro de Tratamiento y Rehabilitación para Adictos, A.C.	08/05/2012	Impulsar la readaptación social y laboral de adictos en rehabilitación por medio de la capacitación para mejorar sus conocimientos, habilidades, actitudes y conductas.	\$226,000.00	\$226,000.00	Proyecto	1	

Nombre de la OSC	Fecha de Formalización del Convenio	Objetivos del Convenios	Monto Federal Aprobado del Convenio (pesos)	Monto Federal Ejercido del Convenio (pesos)	Metas del Convenio		
					Unidad de Medida	Cantidad	Alcanzadas al Trimestre <sup>1</sup>
Melel Xojobal, A.C.	10/04/2012	Prevenir el consumo de sustancias y adicciones entre jóvenes indígenas en riesgo, de 13 a 20 años, de San Cristóbal de Las Casas, Chiapas; a través de la promoción de estilos de vida saludables.	\$214,000.00	\$214,000.00	Proyecto	1	
Casa Hogar El Descanso, A.C.	09/10/2012	Mejorar la calidad de atención de las personas (internos) de la institución mediante el equipamiento y remodelación en el área de oficinas de recepción, sala de terapia grupal y familiar para la impartición de las terapias.	\$187,100.00	\$187,100.00	Proyecto	1	
Fundación Codet para la Prevención de la Ceguera, I.B.P.	09/10/2012	Detener el deterioro visual en el mayor número de personas con especial énfasis a quienes sufren de diabetes, a un costo asequible a la comunidad con el fin de prevenir la ceguera en la comunidad de Baja California	\$250,000.00	\$250,000.00	Proyecto	1	
Colectivo Sergay de Aguascalientes, A.C.	16/05/2012	Educar y promover actitudes y comportamientos que prevengan la transmisión del VIH y otras infecciones de transmisión sexual, incluidos el acceso a la atención y consejería, en el marco de los Derechos Humanos, a mujeres y hombres jóvenes de escuelas preparatorias, en el estado de Aguascalientes, Ags.	\$208,400.00	\$208,400.00	Proyecto	1	
Fundación Daremos, A.C.	10/04/2012	Resolver y prevenir los padecimientos Visuales mediante el examen de la vista y dotación de lentes a 300 beneficiarios de la colonia Zaragoza Sur del Municipio de Torreón.	\$136,000.00	\$136,000.00	Proyecto	1	
Inca de la Laguna, A.C.	11/05/2012	Lograr las sustentabilidad económica por medio de un taller productivo de productos de limpieza operado por personas con discapacidad visual.	\$204,300.00	\$204,300.00	Proyecto	1	
Casa Hogar Impacto de Amor, A.C.	08/05/2012	Adquirir mobiliario en buenas condiciones para nuestra área de cocina y comedor así como alimentación nutritiva suficiente para atender a los niños de nuestra asociación de manera inmediata.	\$239,400.00	\$239,400.00	Proyecto	1	
Fronteras Unidas Pro Salud, A.C.	11/04/2012	Lograr que las y los jóvenes y adolescentes de 10 a 24 años de la Colonia El Niño, de Tijuana, B.C., ejerzan sus derechos sexuales y reproductivos,	\$250,000.00	\$250,000.00	Proyecto	1	



Nombre de la OSC	Fecha de Formalización del Convenio	Objetivos del Convenios	Monto Federal Aprobado del Convenio (pesos)	Monto Federal Ejercido del Convenio (pesos)	Metas del Convenio		
					Unidad de Medida	Cantidad	Alcanzadas al Trimestre <sup>1</sup>
		mejoren su salud y eviten los embarazos no deseados, a través del acceso a servicios integrales de Salud Sexual y Reproductiva (SSR) que incluyan un componente educativo, comunitario y de servicios médicos.					
Una Mujer con Propósito en Mazatlán, A.C.	09/10/2012	Promover, integrar y capacitar a Mujeres Rehabilitadas de Bajo Recursos Económicos, en Cursos de Computación Básico donde puedan conseguir un empleo sustentable.	\$225,000.00	\$225,000.00	Proyecto	1	
Banco de Alimentos de Navojoa, I.A.P.	02/05/2012	Mejorar la calidad de vida de los beneficiarios a través de talleres de cocina que les permita tener una alimentación adecuada, así como saber utilizar de manera correcta los productos incluidos en la despensa que se les otorgará en forma quincenal.	\$226,100.00	\$226,100.00	Proyecto	1	
Casa Hogar San Damián, A.C.	14/06/2012	Contribuir a Brindar una mejor calidad de vida Saludable a los Adultos Mayores, a través de servicios asistenciales de la organización: alimentación, consulta médica, Activación Física, Estancia de día, en el Municipio de Mazatlán, Sin.	\$185,500.00	\$185,500.00	Proyecto	1	
Centro de Rehabilitación y Reintegración Social El Mezón, A.C.	08/05/2012	Brindar a los hombres y mujeres en proceso de rehabilitación un modelo de tratamiento integral, que permita la rehabilitación del individuo afectado por la adicción y su reinserción a la vida productiva en sociedad.	\$242,700.00	\$242,700.00	Proyecto	1	
Banco de Alimentos de los Mochis, I.A.P.	11/04/2012	Mejorar el estado nutricional y la prevalencia de enfermedades crónico degenerativas de los beneficiarios del Banco de Alimentos de Los Mochis, así como implementar estrategias para el desarrollo institucional.	\$79,000.00	\$79,000.00	Proyecto	1	
Hacia Un Paso Mejor, A.C.	09/10/2012	Contar con mobiliario y equipo básico que permita fortalecer y mejorar los servicios asistenciales, terapéuticos y educativos en beneficio de las mujeres drogodependientes y víctimas de violencia que se encuentran en un proceso de rehabilitación de adicciones en el Centro Hacia Un Paso Mejor, A.C.	\$191,500.00	\$191,500.00	Proyecto	1	

Nombre de la OSC	Fecha de Formalización del Convenio	Objetivos del Convenios	Monto Federal Aprobado del Convenio (pesos)	Monto Federal Ejercido del Convenio (pesos)	Metas del Convenio		
					Unidad de Medida	Cantidad	Alcanzadas al Trimestre <sup>1</sup>
Servicios Educativos del Bajío, A.C.	29/05/2012	Contribuir a mejorar el estado de nutrición de niños y niñas de edad preescolar y escolar en comunidades rurales del municipio de San Felipe que presentan desnutrición de leve a severa.	\$250,000.00	\$250,000.00	Proyecto	1	
Child, A.C.	08/05/2012	Prevenir y contribuir en la disminución de la desnutrición infantil de niños mal alimentados y que se regularizan escolarmente de Escuelas Primarias de Gómez Palacio, Dgo., mediante el acondicionamiento y equipamiento de comedor y cocina para brindar comidas gratuitas a 40 niños.	\$131,500.00	\$131,500.00	Proyecto	1	
FUNSACOM Fundación por la Salud Comunitaria, A.C.	10/04/2012	Implementar 1 Programa de rehabilitación dental y salud oral para niños y niñas en situación de calle a través de servicios profesionales de calidad para mejorar su salud bucal, elevar su autoestima mejorando su calidad de vida en la ciudad de Puebla, Pue.	\$250,000.00	\$250,000.00	Proyecto	1	
Instituto para el Desarrollo Humano y Lucha contra la Pobreza, Don Pablo Aguirre González, A.C.	11/04/2012	Prevenir el cáncer mamario en mujeres en situación de pobreza de la región de Huetamo a través de la detección oportuna y de la capacitación para una adecuada técnica de auto-exploración mamaria que les permita a las mujeres la detección de enfermedad mamaria.	\$199,000.00	\$199,000.00	Proyecto	1	
Fundación Lattuada del Insuficiente Renal, I.A.P.	09/05/2012	Detectar de manera oportuna la aparición de la Insuficiencia Renal en personas con Diabetes del Estado de Querétaro a través de la aplicación de test, toma de muestras en orina y sangre, toma de presión arterial, peso, talla, enfermedades, sintomática, etc. con las cuales se detectará tempranamente la Insuficiencia Renal.	\$250,000.00	\$250,000.00	Proyecto	1	
Proyecto Hombre del Caribe, A.C.	20/04/2012	Prevenir y detener el consumo de sustancias dañinas y el desarrollo de adicciones entre niños de edad escolar de Cancún, Qroo.	\$250,000.00	\$250,000.00	Proyecto	1	
Casa Hogar Nacidos para Triunfar, A.C.	16/04/2012	Fomentar en los 120 menores albergados en Casa Hogar Nacidos para Triunfar A.C. acciones de salud mental mediante la prevención, promoción y	\$220,100.00	\$220,100.00	Proyecto	1	

Nombre de la OSC	Fecha de Formalización del Convenio	Objetivos del Convenios	Monto Federal Aprobado del Convenio (pesos)	Monto Federal Ejercido del Convenio (pesos)	Metas del Convenio		
					Unidad de Medida	Cantidad	Alcanzadas al Trimestre <sup>1</sup>
		atención psicológica y pedagógica.					
Servicios Especializados en Recuperación de Adicciones, A.C.	16/04/2012	Profesionalizar, informar y capacitar a voluntarios, directivos y personas en recuperación, quienes prestan servicios de asistencia social en tratamiento de adicciones, incrementar el conocimiento y ampliar recursos, habilidades, técnicas, estrategias y metodología a través de un curso de actualización y formación integral con especialistas en la materia, con un taller y una conferencia pública	\$250,000.00	\$250,000.00	Proyecto	1	
Cuidando Ángeles, A.C.	14/05/2012	Fortalecer el sistema de rehabilitación integral en atención a personas con parálisis cerebral que por su condición física y social necesitan atención especializada y apoyos funcionales que mejoren su calidad de vida.	\$240,000.00	\$240,000.00	Proyecto	1	
Misión Isaías 55, A.C.	16/04/2012	Integrar a la vida productiva a las personas sordas de Reynosa a través de la capacitación del programa de oficios de trabajo con metales y soldadura en su primera fase, así como difundir sus conocimientos por medio de una exposición empresarial.	\$199,800.00	\$199,800.00	Proyecto	1	
Banco de Alimentos Mazatlán, I.A.P.	09/05/2012	Mejorar el estado nutricio y fomentar una cultura alimentaria saludable en niñas y niños de 3 a 12 años en estado de pobreza mediante la entrega de alimento rico en nutrientes y la impartición de pláticas nutricionales, en Mazatlán, Sinaloa.	\$249,700.00	\$249,700.00	Proyecto	1	
CRREAD Culiacán, A.C.	14/06/2012	Dar servicio de internamiento para 125 usuarios de bajos recursos económicos y alta vulnerabilidad con problemas de drogadicción y alcoholismo para reincorporarlos a la vida productiva familiar y social con equipamiento de consultorio médico y dental para una mejor estancia dentro del lugar, y busquen mejores horizontes de vida para ellos, sus familias y sociedad en general.	\$184,700.00	\$184,700.00	Proyecto	1	
Centro de Solidaridad Juvenil, A.C.	29/05/2012	Contribuir al desarrollo humano integral para disminuir los riesgos psicosociales en niños y niñas de 4-12 años en situación de pobreza urbana por	\$214,700.00	\$214,700.00	Proyecto	1	

Nombre de la OSC	Fecha de Formalización del Convenio	Objetivos del Convenios	Monto Federal Aprobado del Convenio (pesos)	Monto Federal Ejercido del Convenio (pesos)	Metas del Convenio		
					Unidad de Medida	Cantidad	Alcanzadas al Trimestre <sup>1</sup>
		medio de programas socioeducativos en Samulá, Campeche.					
Coral, Centro Oaxaqueño de Rehabilitación de Audición y Lenguaje, A.C.	09/05/2012	Contribuir a la rehabilitación oportuna de niños y niñas en situación de vulnerabilidad con pérdida auditiva y menores de 6 años de 6 municipios del estado de Oaxaca, a través de la realización del tamiz auditivo (estudios de emisiones otoacústicas) y orientación a padres y maestros, que permite detectar a la pérdida auditiva.	\$255,000.00	\$255,000.00	Proyecto	1	
Fundación Eudes, A.C.	09/10/2012	Brindar atención médica, psicológica, nutricional y social a pacientes con VIH/SIDA en situación de vulnerabilidad y a sus familiares, a través de servicios especializados y de calidad en la zona Norte de la Cd. De México a fin de mejorar su calidad de vida y prevenir otras enfermedades evitando el rechazo social.	\$217,700.00	\$217,700.00	Proyecto	1	
Fundación Arturo García, A.C.	29/10/2012	Equipar un taller de costura en el cual se impartirán los cursos de corte y confección y bordado, donde se capacitarán a 60 mujeres indígenas del Municipio de Mecatlán, Veracruz, y así puedan desarrollar una actividad que les permita confeccionar la ropa para sus familia y además elaborar prendas de vestir para los Municipios aledaños y uniformes escolares para las escuelas de la región.	\$350,000.00	\$350,000.00	Proyecto	1	
Centro de Rehabilitación y Orientación para Enfermos de Drogadicción y Alcoholismo Monarca, I.A.P.	10/10/2012	Apoyar con terapias ocupacionales, fortaleciendo la capacidad laboral de usuarios con problemas de adicción a las drogas y/o alcohol, para que al egresar del centro tengan una capacidad específica y tengan una opción de ingresos económicos. Mediante la instalación de un taller de computo, guitarra, carpintería y serigrafía, en Morelia, Michoacán.	\$247,500.00	\$247,500.00	Proyecto	1	
Patronato Pro Educación del Municipio de Ahome, A.C.	09/05/2012	Potenciar a través de un taller los factores de protección para disminuir los riesgos a los que se enfrentan los niños, buscando en ello, el fortalecimiento del sano desarrollo el cual se vea reflejado en la mejora de las condiciones del	\$246,500.00	\$246,500.00	Proyecto	1	

Nombre de la OSC	Fecha de Formalización del Convenio	Objetivos del Convenios	Monto Federal Aprobado del Convenio (pesos)	Monto Federal Ejercido del Convenio (pesos)	Metas del Convenio		
					Unidad de Medida	Cantidad	Alcanzadas al Trimestre <sup>1</sup>
		entorno socio-cultural y la calidad de vida de los niños y sus familias.					
El Diamante de Fuego, A.C.	11/04/2012	Contribuir al proceso de prevención del VIH y SIDA y enfermedades de transmisión sexual, a través de proporcionar la Carpeta VIHTAL a las organizaciones de la sociedad civil, instituciones educativas, autoridades municipales y centros sanitarios que trabajan con población de migrantes, jornaleros agrícolas e indígenas, en el estado de Hidalgo.	\$300,000.00	\$300,000.00	Proyecto	1	
Puente a la Salud Comunitaria, A.C.	18/06/2012	Incrementar el Consumo de Amaranto Preferentemente Producido Localmente y con Énfasis en la Población Infantil Vulnerada, Mujeres Embarazadas o Lactando y Familias Pobres No Incluidas Dentro de Programas Gubernamentales de Asistencia Alimentaria.	\$120,000.00	\$120,000.00	Proyecto	1	
Corazón Alegre, A.C.	29/05/2012	Elevar la calidad en los servicios que se ofrecen a los niños(as) en materia de alimentación y nutrición mediante el fortalecimiento institucional, renovando, remodelando y equipando el área en donde los niños(as) se están desarrollando, generando oportunidades para ellos de un mejor futuro.	\$220,600.00	\$220,600.00	Proyecto	1	
Unidos en el Proceso, A.C.	10/10/2012	Beneficiar a los hombres en proceso de rehabilitación de adicciones mediante la remodelación y equipamiento de la institución y así elevar su calidad de vida durante este proceso.	\$196,400.00	\$196,400.00	Proyecto	1	
Discípulas de Jesús, A.C.	10/10/2012	Mejorar la calidad de vida de las madres solas en situación de vulnerabilidad y pobreza del municipio de Cd. Victoria, Tamaulipas; mediante la impartición de cursos-talleres de capacitación para el trabajo, apoyo alimenticio y para su proyecto productivo.	\$132,800.00	\$132,800.00	Proyecto	1	
Fundación Águila Real de Tecolutla, A.C.	10/04/2012	Arraigar a 30 familias de Tecolutla, Ver. A través de la Capacitación de 30 familias en la elaboración de block para la rehabilitación de sus locales	\$300,000.00	\$300,000.00	Proyecto	1	

Nombre de la OSC	Fecha de Formalización del Convenio	Objetivos del Convenios	Monto Federal Aprobado del Convenio (pesos)	Monto Federal Ejercido del Convenio (pesos)	Metas del Convenio		
					Unidad de Medida	Cantidad	Alcanzadas al Trimestre <sup>1</sup>
		comerciales y ellos puedan auto-emplearse en una actividad productiva que mejorará sus condiciones de vida.					
Casa de Descanso para Ancianos Matilde Roubroy de Villanueva, I.B.P.	14/06/2012	Cubrir los requerimientos de calcio y proteína de los abuelos que habitan la Institución, propiciando con ello mejores condiciones físicas que les permitan vivir plenamente su vejez.	\$102,600.00	\$102,600.00	Proyecto	1	
Coalición de Campesinos, Comerciantes, Obreros, Juventud y Profesionales de Hidalgo, A.C.	10/04/2012	Recuperar la visión ocular de 400 menores de edad del Municipio de Calnalí, Hidalgo a través del diagnóstico y uso de lentes gratuitos para mejorar el nivel de vida de las personas de más escasos recursos del Municipio.	\$300,000.00	\$300,000.00	Proyecto	1	
Coalición de Campesinos, Comerciantes, Obreros, Juventud y Profesionales de Hidalgo, A.C.	14/05/2012	Mejorar la salud oral a 300 menores de edad del Municipio de Calnalí, Hidalgo que viven en condiciones de pobreza extrema.	\$300,000.00	\$300,000.00	Proyecto	1	
Centro de Rehabilitación Proyecto de Vida, A.C.	12/10/2012	Contribuir al fortalecimiento institucional para proporcionar de manera integral mejores de servicios (cocina, dotación de alimentos, y de mejora en la nutrición) de las 100 personas que viven en el Centro de Rehabilitación Proyecto de Vida A.C. ubicado en la ciudad de Chihuahua...	\$164,300.00	\$164,300.00	Proyecto	1	
Centro de Integración Familiar Construyendo Los Cimientos, A.C.	14/05/2012	Contar con la cantidad suficiente de alimentos sanos para su preparación a través de nuestra asociación beneficiando al sector desprotegido de nuestra ciudad como son madres y sus hijos sin capacidad de solventar sus necesidades alimenticias.	\$203,200.00	\$203,200.00	Proyecto	1	
Red de Ciudadanos por el Mejoramiento de las Comunidades, A.C.	09/05/2012	Elevar la calidad de vida de los menores de edad y los ancianos con la obtención de alimentos que se les proporcionara ya que por medio del equipamiento en el área de cocina mejoraremos la calidad de los alimentos y esto conlleva que se les proporcione la alimentación sana y suficiente para	\$242,400.00	\$242,400.00	Proyecto	1	

Nombre de la OSC	Fecha de Formalización del Convenio	Objetivos del Convenios	Monto Federal Aprobado del Convenio (pesos)	Monto Federal Ejercido del Convenio (pesos)	Metas del Convenio		
					Unidad de Medida	Cantidad	Alcanzadas al Trimestre <sup>1</sup>
		que se desarrollen ampliamente como individuos generando altas expectativas de reintegración.					
Luz y Vida de Baja California, A.C.	10/05/2012	Obtener mobiliario para servicio en comedor y alimentación suficiente en nuestras instalaciones de Luz y Vida A.C. en Tijuana B.C. para servicio de niños en condiciones vulnerables y sin una calidad de vida digna dadas sus condiciones económicas.	\$161,600.00	\$161,600.00	Proyecto	1	
Kairos Consejo para El Desarrollo Territorial Sustentable, A.C.	11/04/2012	Promover el conocimiento e identificación de las enfermedades reumáticas, así como las posibles instituciones públicas de salud a las que pueden acudir para un diagnóstico y tratamiento oportuno.	\$245,200.00	\$245,200.00	Proyecto	1	
Organización de Mujeres Mixtecas en Tetelememe, A.C.	04/05/2012	Contribuir al mejoramiento de las condiciones de salud de las familias que viven en situación de pobreza en la mixteca alta, mediante la capacitación y equipamiento para el uso de agua segura.	\$279,500.00	\$279,500.00	Proyecto	1	
Caritas Mazatlán, I.A.P.	12/04/2012	Contribuir en la asistencia del anciano a través de servicios médicos, alimentación y actividades recreativas para llevar a cabo una vida útil.	\$101,000.00	\$101,000.00	Proyecto	1	
La Juventud la Llevo en el Alma y La Salud de la Mano, A.C.	18/04/2012	Dar continuidad al programa de asistencia social de alimentación para adultos mayores de escasos recursos en conjunto con la supervisión médica para las personas de la tercera edad del Municipio de Nezahualcóyotl con el propósito de mejorar su calidad de vida, convivencia y afecto.	\$249,900.00	\$249,900.00	Proyecto	1	
Institutos Koguryo De Tae Kwon Do, A.C.	27/04/2012	Contribuir a la prevención y lucha contra la sequía por medio de la extracción de aguas subterráneas, creando pozos artesianos con el equipo de perforación TC-120 para mejorar la calidad de vida de las familias que no cuentan con sistema de agua potable en cinco colonias de la congregación Alto Lucero en la ciudad de Tuxpan Veracruz.	\$200,000.00	\$200,000.00	Proyecto	1	
Agrupación un Amigo Más de Drogadictos Anónimos, A.C.	18/06/2012	Mejorar y fomentar el servicio de atención para las personas con problemas de adicciones en el Municipio de Nezahualcóyotl	\$248,600.00	\$248,600.00	Proyecto	1	

Nombre de la OSC	Fecha de Formalización del Convenio	Objetivos del Convenios	Monto Federal Aprobado del Convenio (pesos)	Monto Federal Ejercido del Convenio (pesos)	Metas del Convenio		
					Unidad de Medida	Cantidad	Alcanzadas al Trimestre <sup>1</sup>
Asociación de Enfermeras del ISSSTE Jalisco, A.C.	25/04/2012	Abatir el rezago social y de salud que enfrentan los grupos vulnerables de adultos mayores en los Municipios de Tlaquepaque y Zapopan Jalisco	\$236,000.00	\$236,000.00	Proyecto	1	
Centro de Tratamiento Casa Hogar CRREAD, A.C.	28/05/2012	Beneficiar a los hombres en proceso de rehabilitación de adicciones mediante la remodelación y equipamiento de la institución y así elevar su calidad de vida durante este proceso.	\$205,500.00	\$205,500.00	Proyecto	1	
Ver Contigo, A.C.	16/04/2012	Dar asesorías personalizadas de atención temprana a la población de niños ciegos y de visión baja entre 45 días de nacidos y 6 años de edad de Ver Contigo, A.C y sesiones de apoyo psicológico para sus padres o tutores.	\$220,800.00	\$220,800.00	Proyecto	1	
Institución Providencial de México, A.C.	29/05/2012	Proporcionar atención médica integral a la población atendida por la Clínica, mediante la valoración por medio de análisis de laboratorio que permita diagnósticos puntuales y en consecuencia dar tratamiento más eficaz.	\$124,300.00	\$124,300.00	Proyecto	1	
Desarrollo Comunitario de Tidaá, A.C.	02/05/2012	Contribuir al mejoramiento de las condiciones de salud preventiva, nutrición e higiene de los alimentos, de las familias de San Pedro Tidaá, San Juan Diuxi y San Francisco Nuxaño.	\$293,000.00	\$293,000.00	Proyecto	1	
Doce Opciones Para Vivir, A.C.	17/05/2012	Contribuir a la rehabilitación de jóvenes con problemas de conducta en adicción como el alcohol y drogas, siguiendo un programa de internamiento multidisciplinario diario, que ayude a la rehabilitación y reinserción social y familiar del joven en Monterrey.	\$200,900.00	\$200,900.00	Proyecto	1	
Clínica Hospital del Pueblo Anna Seethaler, A.C.	10/05/2012	Contribuir al mejoramiento del estado nutricional de la población de Santo Domingo Tepuxtepec, mediante la capacitación de un grupo de mujeres como orientadoras en nutrición; así como acciones integrales para el diagnóstico, conservación o recuperación del estado nutricional y la salud.	\$250,400.00	\$250,400.00	Proyecto	1	
Mi Gran Esperanza, A.C.	10/05/2012	Brindar orientación nutricional y alimentación complementaria a nuestros beneficiarios.	\$250,000.00	\$250,000.00	Proyecto	1	



Nombre de la OSC	Fecha de Formalización del Convenio	Objetivos del Convenios	Monto Federal Aprobado del Convenio (pesos)	Monto Federal Ejercido del Convenio (pesos)	Metas del Convenio		
					Unidad de Medida	Cantidad	Alcanzadas al Trimestre <sup>1</sup>
Proyecto Pi Pao Angelito de los Niños, A.C.	10/10/2012	Facilitar habilidades de protección de niños y niñas y adolescentes del Ejido la Paz y son. Aledañas mediante la implementación de los talleres de (computación, fútbol, música) con la finalidad de fomentar estilos de vida saludables, proporcionar factores de protección y toma de decisiones asertivas, para ello se hará un diagnóstico pre-post para medir el impacto de los mismos y así documentar su impacto.	\$216,300.00	\$216,300.00	Proyecto	1	
Casa Hogar Gotitas De Miel, A.C.	04/05/2012	Coadyuvar al mejoramiento y ampliación de los servicios asistenciales de alimentación y salud, a través de la adquisición del equipo de cocina e insumos para la alimentación en beneficio de los menores tarahumaras de la Casa Hogar Gotitas de Miel, en La Junta, Guerrero.	\$249,700.00	\$249,700.00	Proyecto	1	
Casa Tizatlán, A.C.	10/10/2012	Contribuir a la educación enfocada a alimentación y salud tanto de los escolares como de sus profesores, bajo un enfoque didáctico y atractivo para proveer las soluciones necesarias que garanticen el acceso a una alimentación completa, suficiente y equilibrada de los ciudadanos, a través del nombramiento de promotores infantiles comprometidos con el bienestar de la sociedad.	\$220,500.00	\$220,500.00	Proyecto	1	
Prueba para La Vida Preventive Oncology International México, A.C.	28/05/2012	Detectar oportunamente lesiones precancerosas y cancerosas del cuello uterino en mujeres en zona rural, así como proporcionar tratamiento adecuado a las mujeres diagnosticadas con displasias y diagnosticar por laboratorio enfermedades prostáticas en varones.	\$250,000.00	\$250,000.00	Proyecto	1	
Voluntarios en Equipo Trabajando por la Superación con Amor, A.C.	11/04/2012	Coadyuvar en el mejoramiento de la calidad de vida social y económica de familias que se encuentran en desventaja social, a través de la formación humana, capacitación y entrenamiento en Habilidades Productivas, emprendimiento comunitario y técnicas comerciales que permita además del fomento del autoempleo, opciones de expansión en	\$250,000.00	\$250,000.00	Proyecto	1	

Nombre de la OSC	Fecha de Formalización del Convenio	Objetivos del Convenios	Monto Federal Aprobado del Convenio (pesos)	Monto Federal Ejercido del Convenio (pesos)	Metas del Convenio		
					Unidad de Medida	Cantidad	Alcanzadas al Trimestre <sup>1</sup>
		la venta de los productos elaborados					
Asociación Mexicana de Ayuda a Niños con Cáncer en Querétaro, I.A.P.	09/10/2012	Brindar herramientas terapéuticas, recreativas y productivas dentro del Centro AMANC a niños enfermos de cáncer y a sus familiares que posibiliten la generación de recursos para apoyar sus tratamientos y complementen la atención integral que se les brinda, todo bajo un enfoque de asistencia social basados en la sustentabilidad.	\$192,550.00	\$192,550.00	Proyecto	1	
Construyendo Tejido Social, A.C.	09/10/2012	Promover actividades constructivas con la finalidad de proporcionar herramientas que posibiliten el alejamiento de situaciones de riesgo social.	\$180,400.00	\$180,400.00	Proyecto	1	
Asociación Mexicana de Alcohólicos y Adictos Centro La Loma Amaa Durango, A.C.	16/04/2012	Adecuar 3 áreas: dormitorios, cocina y sala de usos múltiples en el centro de rehabilitación en Durango, Durango, a fin de que los pacientes de alcoholismo y drogadicción cuenten con un espacio para dormir, una cocina para sus alimentos y una sala de usos múltiples para el tratamiento y rehabilitación de terapias físicas y mentales.	\$196,800.00	\$196,800.00	Proyecto	1	
Instituto de Desarrollo Down, A.C.	12/04/2012	Desarrollar habilidades sociales en las personas con síndrome de Down que le permita una inclusión laboral eficiente.	\$201,500.00	\$201,500.00	Proyecto	1	
AACAFIQ, A.C.	18/06/2012	Equipar una cocina y un comedor para alimentación al sector de la sociedad que por su situación de vulnerabilidad, no cuenta con los recursos suficientes para alimentarse cuando tienen internado a un familiar, o cuando acuden a recibir atención médica al hospital, con este proyecto se pretende alimentar a un promedio de 300 personas diariamente entre pacientes y sus familiares.	\$200,000.00	\$200,000.00	Proyecto	1	
Casa Hogar Adonaí, A.C.	10/10/2012	Contribuir al fortalecimiento institucional y a la formación de las niñas y los niños que viven en Casa Hogar Adonaí de la ciudad de Chihuahua, a través de brindar servicios de calidad y de fomentar hábitos sanos (salud, valores, autoestima, nutrición e higiene) y promoción de las actividades culturales.	\$249,500.00	\$249,500.00	Proyecto	1	

Nombre de la OSC	Fecha de Formalización del Convenio	Objetivos del Convenios	Monto Federal Aprobado del Convenio (pesos)	Monto Federal Ejercido del Convenio (pesos)	Metas del Convenio		
					Unidad de Medida	Cantidad	Alcanzadas al Trimestre <sup>1</sup>
Instituto de Desarrollo Integral de La Laguna, A.C.	18/04/2012	Crear un espacio diseñado estratégicamente para estimular y organizar los sentidos de pacientes con daño cerebral con el objetivo de aprender a reencontrarse y establecer una relación verbal o afectiva aumentando con esto su disposición en sus demás terapias, mejorar sus calidad de vida y la de su familia	\$248,900.00	\$248,900.00	Proyecto	1	
FUCABE al Cuidado del Adulto Mayor, A.C.	12/04/2012	Asegurar una estancia digna a los 25 adultos que se atienden en el Asilo a través de mejores servicios de alimentación, salud, higiene y mobiliario y equipo adecuado.	\$250,000.00	\$250,000.00	Proyecto	1	
Escuadrón de Vida Morelos, A.C.	11/04/2012	Equipar y acondicionar el centro de prevención, tratamiento y control de adicciones para adolescentes para brindar un servicio y atención de alta calidad con instalaciones adecuadas para el efectivo tratamiento y reinserción social de 35 adolescentes del estado Morelos y así dar bienestar a sus familias y su comunidad.	\$250,000.00	\$250,000.00	Proyecto	1	
Alianza Cívica Nayarit, A.C.	11/05/2012	Garantizar el derecho humano a la alimentación, proporcionando alimentos de buena calidad: nutritivos y balanceados a los vecinos de las colonias Las Conchas, Reforma, El Paraíso y Emilio M. González de la ciudad de Tepic, a través del equipamiento de un comedor comunitario, que a la vez será un lugar de reunión para la capacitación y organización de los beneficiarios.	\$160,000.00	\$160,000.00	Proyecto	1	
Adelante México, A.C.	10/05/2012	Apoyar con atención en prestación de asistencia médica, orientación social, alimentación y actividades lúdicas recreativas a los adultos mayores vulnerables y en pobreza extrema, que se encuentran en total abandono y discriminación de su grupo social y familiar, que por sus carencias socioeconómicas, se vean impedidas para satisfacer sus requerimientos.	\$262,000.00	\$262,000.00	Proyecto	1	

Nombre de la OSC	Fecha de Formalización del Convenio	Objetivos del Convenios	Monto Federal Aprobado del Convenio (pesos)	Monto Federal Ejercido del Convenio (pesos)	Metas del Convenio		
					Unidad de Medida	Cantidad	Alcanzadas al Trimestre <sup>1</sup>
Fundación Cima Chihuahua, A.C.	10/05/2012	Contribuir a mejorar las oportunidades de vida de los chihuahuenses, mediante la prevención, detección oportuna y atención adecuada del cáncer.	\$249,900.00	\$249,900.00	Proyecto	1	
El Restaurador Adicción, A.C.	10/10/2012	Contribuir en la mejora de los servicios asistenciales y de rehabilitación que el Restaurador Adicción, A.C., otorga a los adictos en recuperación en la ciudad de Ojinaga, Chih.	\$156,000.00	\$156,000.00	Proyecto	1	
T.E.P.E. Tod@s Estamos por una Esperanza, I.A.P.	09/10/2012	Desarrollar un plan de intervención en torno a la prevención de riesgos psicosociales con y para menores en situación de calle y/o en riesgo de trabajo infantil y sus familias que asegure la sostenibilidad del mismo proyecto en 6 Centros de Día de la ciudad de Querétaro	\$93,000.00	\$93,000.00	Proyecto	1	
Tiempos de Restauración, A.C.	10/05/2012	Fortalecer la institución, para fomentar el desarrollo personal por medio de capacitación vocacional en computación en la institución a los jóvenes en proceso de rehabilitación de adicciones.	\$249,800.00	\$249,800.00	Proyecto	1	
Patronato de la Casa de los niños de Saltillo, A.C.	10/05/2012	Elevar el nivel educativo y desarrollar habilidades técnicas en los menores de edad en situación de riesgo que atendemos para ampliar sus expectativas, mejorar sus condiciones y su calidad de vida.	\$198,200.00	\$198,200.00	Proyecto	1	
Agrupación IYAT, A.C.	12/10/2012	Impulsar el desarrollo productivo y de habilidades sustentable, con capacitaciones en confección industrial de ropa y de blancos. Crear cadenas productivas, integradas por grupos de personas vinculadas al desarrollo social y humano, con propósitos comunes. Quedando la maquinaria y el equipo adquirido a disposición de la comunidad, dentro de las instalaciones del centro comunitario.	\$199,400.00	\$199,400.00	Proyecto	1	
Girasoles, Centro de Desarrollo Integral para El Adulto Mayor, A.C.	16/04/2012	Contribuir al empoderamiento y condiciones de satisfacción de las personas mayores de 50 años, mediante el aumento de sus habilidades para la vida práctica, y conocimiento de sus derechos y evolución fisiológica y sicológica por la edad, en el municipio de Juárez, Chihuahua,	\$244,000.00	\$244,000.00	Proyecto	1	

Nombre de la OSC	Fecha de Formalización del Convenio	Objetivos del Convenios	Monto Federal Aprobado del Convenio (pesos)	Monto Federal Ejercido del Convenio (pesos)	Metas del Convenio		
					Unidad de Medida	Cantidad	Alcanzadas al Trimestre <sup>1</sup>
Fundación de Bioingeniería Humana Avanzada para la América Latina, A.C.	18/04/2012	Cubrir la necesidad de nuestro municipio y sus 84 comunidades de alta y muy alta marginación en el área odontológica de especialidad que los servicios públicos no cubren. Con el fin de brindar una mejor calidad de vida a las personas más necesitadas.	\$247,000.00	\$247,000.00	Proyecto	1	
Fundación Emprender y Crecer en México, A.C.	16/04/2012	Realizar un programa de atención integral con Adultos Mayores mediante talleres de actividades artísticas y recreativas, así como atención médica y nutricional	\$350,000.00	\$350,000.00	Proyecto	1	
Desarrollo Comunitario de Tlacotepec para Salir Adelante, A.C.	14/05/2012	Mejorar la calidad de vida de 50 mujeres y su familia de Ihuitlan Plumas y Concepción Buenavista a través de construcción de letrinas, depósito para agua y capacitación en salud pública.	\$290,500.00	\$290,500.00	Proyecto	1	
Nuestros Años Felices, A.C.	25/04/2012	Mejorar la calidad de vida de los adultos mayores para fomentar la asistencia social por medio del equipamiento y adecuación de la casa hogar.	\$240,200.00	\$240,200.00	Proyecto	1	
Asociación Mexicana de Ayuda a Niños con Cáncer Chihuahua, A.C.	10/05/2012	Mejorar la calidad de vida de algunos niños y adolescentes menores de 20 años del Estado de Chihuahua que padecen cáncer y son indicados a tratamientos que incluyen: medicamentos no oncológicos, suplementos alimenticios e inmunomoduladores que están fuera del cuadro básico de medicamentos del Seguro Popular y no cuentan con recursos económicos para adquirirlos.	\$247,400.00	\$247,400.00	Proyecto	1	
Servicios Comunitarios Ñuu Savi, A.C.	11/04/2012	Contribuir para el desarrollo de personas indígenas mixtecas de San Miguel el Grande y San Pedro Molinos, acondicionando infraestructura básica creada ex profeso, y realizando acciones de capacitación para el trabajo, desarrollo de capacidades laborales, capacidades productivas alternas con cultivo orgánico de hongos seta, hortalizas y fortalecimiento del capital social.	\$223,000.00	\$223,000.00	Proyecto	1	
Fundación Salem, A.C.	29/05/2012	Promover la prevención y corrección de las causas que originan la violencia intrafamiliar y el bullying en los centros escolares para erradicarlas y lograr	\$300,000.00	\$300,000.00	Proyecto	1	

Nombre de la OSC	Fecha de Formalización del Convenio	Objetivos del Convenios	Monto Federal Aprobado del Convenio (pesos)	Monto Federal Ejercido del Convenio (pesos)	Metas del Convenio		
					Unidad de Medida	Cantidad	Alcanzadas al Trimestre <sup>1</sup>
		una mejor convivencia en la familia basada en amistad y la Fraternidad en los Municipios de Mecatlan, Tihuatlan. Papantla, Cazonos y Poza Rica Veracruz.					
Nuevo Mundo en Educación Especial, Querétaro, I.A.P.	10/04/2012	Brindar un modelo de atención integral a adolescentes y adultos con discapacidad intelectual, por medio de la inclusión de especialistas con enfoque multidisciplinario, la adquisición de material didáctico y actividades de capacitación a padres y/o tutores	\$196,100.00	\$196,100.00	Proyecto	1	
CEIDA, Hay una Solución, A.C.	12/10/2012	Rehabilitar e integrar a la comunidad a personas adictas, a través de un tratamiento eficaz, en un medio ambiente ético y profesional que permita la transformación del individuo, su familia y la sociedad en San Luis Río Colorado Sonora.	\$166,000.00	\$166,000.00	Proyecto	1	
Pro-Dignificación de la Mujer Maya, A.C.	12/10/2012	Lograr que las mujeres artesanas de la comunidad de San Juan y San Cosme cimienten como grupo de bordadoras con potencial para hacer empresas y con cierto potencial respectivamente brindándoles acompañamiento en capacitación y dotación de insumos específicos.	\$240,000.00	\$240,000.00	Proyecto	1	
Asilo de Ancianos Madre Teresa de Calcuta San José, A.C.	10/05/2012	Garantizar una estadía digna y adecuada a 35 adultos albergados en el Asilo, ello mediante el otorgamiento de los servicios de alimentación, higiene y salud mental, así como en la mejora de la infraestructura	\$236,200.00	\$236,200.00	Proyecto	1	
Futbol y Corazón, A.C.	10/10/2012	Ayudar a los niños más desprotegidos de nuestro país, mediante nuestros programas integrales de apoyo comunitario y trabajo social, para así alejarlos de situaciones de calle que se presentan en zonas marginadas por la falta de oportunidades como lo son: drogas, alcohol, abusos, prostitución, pandillerismo.	\$111,400.00	\$111,400.00	Proyecto	1	

Nombre de la OSC	Fecha de Formalización del Convenio	Objetivos del Convenios	Monto Federal Aprobado del Convenio (pesos)	Monto Federal Ejercido del Convenio (pesos)	Metas del Convenio		
					Unidad de Medida	Cantidad	Alcanzadas al Trimestre <sup>1</sup>
Clínica Especializada en el Tratamiento de las Adicciones el Despertar, I.A.P.	10/10/2012	Como lo señala el Artículo Tercero del Acta constitutiva: La presente Institución tendrá por objeto: abatir el índice de adicciones en nuestra Comunidad, al ofrecer a grupos vulnerables de nuestra Población un programa permanente de prevención, además de ofrecer tratamiento de las adicciones en una Clínica Especializada con un modelo mixto, con un alto sentido ético, profesional y humano.	\$118,600.00	\$118,600.00	Proyecto	1	
Coalición Nacional Constitucionalista Revolucionaria de Trabajadores y Campesinos, A.C.	23/03/2012	Combatir la pobreza extrema que se vive en la comunidad. Capacitar a hombres y mujeres para la generación y fortalecimiento de habilidades, técnicas productivas, administrativas y comerciales. Buscar oportunidades aprovechando los recursos naturales. Fomentar el cuidado del medio ambiente. Capacitar sobre la importancia de alimentarse sanamente para mantenerse saludable.	\$200,000.00	\$200,000.00	Proyecto	1	
Rutas Zapotecas Ecoturísticas, A.C.	27/03/2012	Habilitar un aviario (con fines de reproducción y observación) y un sendero interpretativo que atraigan el turismo de naturaleza generando rutas turísticas sustentables, que aprovechen las riquezas naturales del Estado, que les permita a las comunidades dar uso a las cabañas, restaurantes y paraderos turísticos y así diversificar las actividades económicas de la Región en Oaxaca.	\$199,800.00	\$199,800.00	Proyecto	1	
Instituto Mexicano de Gobernanza Medioambiental, A.C.	23/03/2012	Promover el uso del bambú como material de construcción en Becán, Camp. Con el objetivo de mejorar la calidad de las viviendas y proteger el ecosistema y así desarrollar una economía local sustentable e incluyente con las y los jóvenes. Esto se pondrá en práctica con la construcción de 5 invernaderos debido a que las mismas técnicas aprendidas pueden ser utilizadas para el resto de las viviendas.	\$199,000.00	\$199,000.00	Proyecto	1	

Nombre de la OSC	Fecha de Formalización del Convenio	Objetivos del Convenios	Monto Federal Aprobado del Convenio (pesos)	Monto Federal Ejercido del Convenio (pesos)	Metas del Convenio		
					Unidad de Medida	Cantidad	Alcanzadas al Trimestre <sup>1</sup>
Fundación Crearte, A.C.	30/03/2012	Fortalecer las habilidades artesanales de mujeres amas de casa, madres solteras y personas de la tercera edad en la elaboración de artículos y bolsas de papel reciclado de la Delegación Venustiano Carranza, favoreciendo así su empoderamiento familiar y aumentando su ingreso familiar.	\$199,800.00	\$199,800.00	Proyecto	1	
Promoción y Gestión del Desarrollo Rural, A.C.	23/03/2012	Mejorar la calidad de vida de las familias participantes, mejorando los aspectos ambiental, económico, organizativo, fortaleciendo lazos sociales y familiares, la formación técnica de los involucrados, fomentando la participación de las mujeres contribuyendo a la conciencia de su autovaloración, todo esto a través del establecimiento de Módulos de producción de lombricomposta y Huertos Familiares.	\$150,000.00	\$150,000.00	Proyecto	1	
Diálogos para el Desarrollo y la Equidad Social, A.C.	23/03/2012	Promover una cultura ambiental para el aprovechamiento de los recursos hídricos y el saneamiento ambiental para el tratamiento de aguas residuales domésticas en localidades marginadas de Hidalgo.	\$200,000.00	\$200,000.00	Proyecto	1	
Juntos por Hidalgo, A.C.	23/03/2012	Insertar en cadenas productivas a 150 personas provenientes de los Municipios de Pachuca y Mineral de la Reforma desarrollando sus capacidades y habilidades para producción de plántula para invernaderos hidropónicos.	\$150,000.00	\$150,000.00	Proyecto	1	
Fundación de Emprendedores Rurales, A.C.	27/03/2012	Facilitar de elementos teóricos, prácticos y materiales a los participantes para desarrollar la porcicultura mediante el establecimiento de unidades productivas comunitarias en las comunidades indígenas de El Alberto y El Dadhó, para la comercialización de lechones y de esta manera contribuir a fomentar el autoempleo, el trabajo comunitario y mejorar la calidad de vida de las y los beneficiarios.	\$200,000.00	\$200,000.00	Proyecto	1	



Nombre de la OSC	Fecha de Formalización del Convenio	Objetivos del Convenios	Monto Federal Aprobado del Convenio (pesos)	Monto Federal Ejercido del Convenio (pesos)	Metas del Convenio		
					Unidad de Medida	Cantidad	Alcanzadas al Trimestre <sup>1</sup>
Bienestar Social y Laboral, A.C.	23/03/2012	Generar un ingreso económico para las familias de la comunidad de Arriaga en el estado de Chiapas a través del establecimiento de un huerto hidropónico contribuyendo a mejorar su calidad de vida.	\$200,000.00	\$200,000.00	Proyecto	1	
La Región Chontal nos Necesita, A.C.	23/03/2012	Fortalecer las capacidades y habilidades, de las mujeres y hombres de la comunidad de Magdalena Tequisistlán para darle un valor agregado a los productos que comercializan en la región por medio de técnicas de transformación, capacitación y la organización de una microempresa en la comunidad para mejorar los ingresos de sus familias.	\$195,200.00	\$195,200.00	Proyecto	1	
Hñahñu Batsi Rixudi, A.C.	23/03/2012	Fortalecer la creación de fuentes de empleo permanente en base al aprovechamiento de la lechuguilla como recurso natural de la región, permitiéndole a la población de la comunidad de La Palma Ixmiquilpan Hgo, mejorar su calidad de vida.	\$176,900.00	\$176,900.00	Proyecto	1	
Desarrollo Infantil Taxadho, A.C.	03/04/2012	Crear fuentes de auto empleos permanentes con base al aprovechamiento de la fibra de maguey como recurso natural de la región, permitiéndoles a indígenas productores de artesanía de ixtle de las comunidades de Taxadho y el Mothe de los municipios de Ixmiquilpan y San Salvador Hidalgo mejorar su calidad de vida.	\$184,300.00	\$184,300.00	Proyecto	1	
Fundación Protejamos la Selva Mexicana, A.C.	23/03/2012	Empoderar y contribuir a la formación de las niñas y niños de las comunidades de la Selva Lacandona, a través de la creación de un AULA VIVA, en la comunidad Boca de Chajul, donde se impartirá educación ambiental y se proporcionarán conocimientos y herramientas necesarias para desarrollarse en equilibrio con su entorno y mejoren su calidad de vida.	\$141,100.00	\$141,100.00	Proyecto	1	
Centro Campesino para el Desarrollo Sustentable, A.C.	23/03/2012	Mejorar la producción en el traspatio, la alimentación, el ingreso familiar y aprovechar de manera racional el agua pluvial para uso doméstico, a través de la sensibilización de las y los	\$149,680.00	\$149,680.00	Proyecto	1	

Nombre de la OSC	Fecha de Formalización del Convenio	Objetivos del Convenios	Monto Federal Aprobado del Convenio (pesos)	Monto Federal Ejercido del Convenio (pesos)	Metas del Convenio		
					Unidad de Medida	Cantidad	Alcanzadas al Trimestre <sup>1</sup>
		beneficiarios en el manejo sustentable de los recursos naturales y la dotación de infraestructura necesaria para lograrlo					
Instituto Mexicano para la Innovación Agrotecnológica, A.C.	27/03/2012	Integrar al trabajo comunitario a los beneficiarios para la producción de cerdos de manera estabulada, para el autoconsumo y generación de redes organizacionales en la comunidad de Atenayuca, en el Municipio de Juan N. Méndez del Estado de Puebla.	\$187,400.00	\$187,400.00	Proyecto	1	
El Taller de Artes y Oficios de Tepoztlán, A.C.	27/03/2012	Promover prácticas de saneamiento ambiental sostenible centrado en el hogar con mujeres en cinco colonias periurbanas del Municipio de Tuxtla Gutiérrez Chiapas, a través de capacitación y replica de acciones.	\$199,000.00	\$199,000.00	Proyecto	1	
Centro de Integración y Fortalecimiento para el Desarrollo, A.C.	27/03/2012	Capacitar a la población beneficiaria para el establecimiento de talleres de costura, de esta manera fomentar el autoempleo y propiciar un crecimiento económico en la comunidad.	\$200,000.00	\$200,000.00	Proyecto	1	
Iniciativas Humanas y Sociales, A.C.	02/04/2012	Iniciar o fortalecer las prácticas productivas de personas con discapacidad y/o de la tercera edad, y sus familias, de la Delegación Iztapalapa para que aprendan a fabricar y comercializar uno o varios productos de limpieza para el hogar o chocolates y mejoren con ello su ingreso familiar en el corto plazo y de forma permanente.	\$196,000.00	\$196,000.00	Proyecto	1	
Impulsando a la Sociedad Civil, A.C.	23/03/2012	Implementar nuevas alternativas de producción agrícola con la instalación de una planta productora de lombricomposta, lo que genera la reducción de costos en la inversión, modifica las prácticas de abono en su producción y eleva la fertilidad y estructura de los suelos en las comunidades rurales del Municipio de Totolapan Morelos.	\$198,900.00	\$198,900.00	Proyecto	1	
Colectivo Nuevos Horizontes, A.C.	23/03/2012	Equipar de infraestructura básica para la instalación huertos de traspatio y producción avícola en beneficio 12 familias indígenas Hñahñus por medio	\$147,600.00	\$147,600.00	Proyecto	1	

Nombre de la OSC	Fecha de Formalización del Convenio	Objetivos del Convenios	Monto Federal Aprobado del Convenio (pesos)	Monto Federal Ejercido del Convenio (pesos)	Metas del Convenio		
					Unidad de Medida	Cantidad	Alcanzadas al Trimestre <sup>1</sup>
		de lo cual que podrán tener seguridad alimentaria, contar con excedentes para incrementar sus ingresos, adquirir una nueva visión sobre equidad de género y mejorar su calidad de vida en la comunidad de Puerto Blanco Municipio de Tolimán Querétaro					
Organización Nacional para el Campo, Agricultura y Apoyo para Jóvenes Indígenas, A.C.	28/03/2012	Crear una cultura productiva en la generación de alimentos, con lo cual se pueda mitigar la desnutrición de las familias y obtengan recursos económicos que les permita superar las condiciones de pobreza en la que viven los habitantes de San Sebastián Buenos Aires.	\$199,900.00	\$199,900.00	Proyecto	1	
El Kiosco del Saber, A.C.	02/04/2012	Promover el cuidado y protección del medio ambiente y fomentar la cultura del reciclaje mediante campañas y talleres que ayuden a los habitantes de los Municipios de Texcoco, Atenco, Tepetlaoxtoc, Chiautla y Chiconcuac, a mejorar su calidad de vida	\$135,000.00	\$135,000.00	Proyecto	1	
Construyendo un México Firme, A.C.	23/03/2012	Dar apoyo a 20 familias de escasos recursos por medio de la entrega e instalación de un calentador solar por hogar con lo cual ahorrarán su consumo de gas L.P. (Licuado Propano) repercutiendo favorablemente en el aspecto económico y ambiental.	\$150,000.00	\$150,000.00	Proyecto	1	
Desarrollo Ambiental y Comunitario, A.C.	27/03/2012	Impulsar el desarrollo socio económico de los indígenas Hñahñus Valle del Mezquital, por medio de la adopción de estrategias y tecnologías acordes a las condiciones ambientales de la región.	\$200,000.00	\$200,000.00	Proyecto	1	
Red Nacional de Mujeres Rurales, A.C.	30/03/2012	Reactivar mediante la participación y capacitación de las mujeres y sus familias el aprovechamiento del traspacio con el desarrollo de especies vegetales y animales, que sean utilizadas para satisfacer las necesidades alimenticias y ser una fuente de ingresos económicos para las familias bajo un enfoque de sustentabilidad y seguridad alimentaria.	\$145,000.00	\$145,000.00	Proyecto	1	

Nombre de la OSC	Fecha de Formalización del Convenio	Objetivos del Convenios	Monto Federal Aprobado del Convenio (pesos)	Monto Federal Ejercido del Convenio (pesos)	Metas del Convenio		
					Unidad de Medida	Cantidad	Alcanzadas al Trimestre <sup>1</sup>
Grupo para Promover la Educación y el Desarrollo Sustentable, A.C.	23/03/2012	Capacitar y desarrollar habilidades de 15 familias campesinas para que aprovechen sus apriscos, hagan una gestión sustentable de sus tierras, den valor agregado a sus productos, mejoren su alimentación, generen excedentes para venta y eleven su capacidad organizativa y autogestivas.	\$199,900.00	\$199,900.00	Proyecto	1	
Instituto Nacional de Emprendedurismo Social, A.C.	23/03/2012	Fortalecer al grupo de productores/as y sus valores para propiciar el comercio justo e implementando las estrategias de producción, distribución y comercialización en el Municipio de Zacualpan de Amilpas, Morelos.	\$190,000.00	\$190,000.00	Proyecto	1	
Libertad de Ideas en Movimiento Construyendo una Vida Digna, A.C.	23/03/2012	Impulsar el establecimiento de un huerto para cultivo de hortalizas a cargo de mujeres madres de familia en la colonia General Manuel Ávila Camacho, Ixtapaluca, México que permita el autoconsumo, intercambio y comercialización del producto excedente incrementando el ingreso familiar.	\$69,500.00	\$69,500.00	Proyecto	1	
IXIM, A.C.	28/03/2012	Aumentar la capacidad productiva alimentaria para mejorar la calidad nutricional a través de ecotecnías y práctica de técnicas agroecológicas de comunidades Indígenas Tzeltales de Ocosingo, Chiapas miembros del proyecto "Buen Maíz", fortaleciendo su organización y capacitación comunitaria.	\$200,000.00	\$200,000.00	Proyecto	1	
Organización Regional de Campesinos Solidarios, A.C.	09/04/2012	Impulsar procesos organizativos intercomunitario para la formación, capacitación e implementación de ecotecnías para mejorar las condiciones de la vivienda, la salud y la alimentación familiar	\$197,700.00	\$197,700.00	Proyecto	1	
Red Nacional de Integración Indígena, A.C.	27/03/2012	Fortalecer a pequeñas organizaciones productivas de artesanos sobre la mejora de sus procesos de producción, identificación de mercado, comercialización, diseño de marca, administración del negocio y opciones de constitución legal de sus grupos, a fin de agregar valor a sus actividades artesanales e incrementar sus posibilidades de	\$200,000.00	\$200,000.00	Proyecto	1	

Nombre de la OSC	Fecha de Formalización del Convenio	Objetivos del Convenios	Monto Federal Aprobado del Convenio (pesos)	Monto Federal Ejercido del Convenio (pesos)	Metas del Convenio		
					Unidad de Medida	Cantidad	Alcanzadas al Trimestre <sup>1</sup>
		colocar exitosamente sus productos.					
Centro de Formación para la Sustentabilidad Moxviquil, A.C.	23/03/2012	Fortalecer los espacios de formación y participación ciudadana para jóvenes de la zona norte de San Cristóbal, mediante diversos programas de capacitación, acciones de conservación y comunicación ambiental, que contribuyan a sensibilizar a la población sobre el cuidado del medio ambiente	\$200,000.00	\$200,000.00	Proyecto	1	
Fundación Mexicana para el Desarrollo Rural, A.C.	02/04/2012	Contribuir al desarrollo integral y al mejoramiento de las condiciones de vida de los productores de zacate rojo y sus familias en la localidades de Othón P. Blanco, Quintana Roo, a través del fortalecimiento de sus capacidades productivas, organizacionales y comerciales que les permitan elevar sus ingresos de forma rentable y sostenible por la venta directa de sus productos en el mercado.	\$150,400.00	\$150,400.00	Proyecto	1	
Consejo Popular Cívico de Xochimilco, A.C.	23/03/2012	Implementar alternativas agras ecológicas, viables cultural y ambientalmente, que mediante un proceso educativo, organizativo y de apropiación sean una alternativa productiva de alimentos en módulos de traspatio, para Indígenas Mazatecas y Chinantecas de San Miguel Soyaltepec, Oaxaca.	\$195,500.00	\$195,500.00	Proyecto	1	
Fundación Tarahumara José A. Llaguno, A.B.P.	30/03/2012	Fortalecer las actividades agropecuarias de siete comunidades de la Sierra Tarahumara que ayuden a combatir de manera sostenible las condiciones críticas de inseguridad alimentaria.	\$200,000.00	\$200,000.00	Proyecto	1	
Comitato Misión Vida, A.C.	27/03/2012	Rehabilitar y preservar el bordado de prendas de Tenangos como fuente de autoempleo y conservación de tradiciones culturales a mujeres indígenas de dos comunidades de Tenango de Doria, Hidalgo.	\$146,700.00	\$146,700.00	Proyecto	1	
Comitato Misión Vida, A.C.	27/03/2012	Apoyar a los cafecultores en la transformación de su café convencional a orgánico, a través de la capacitación, asesoría y plantación de café; y ofrecer un café limpio y de calidad al mercado; así como apoyarlos en la diversificación de sus cultivos de	\$163,200.00	\$163,200.00	Proyecto	1	

Nombre de la OSC	Fecha de Formalización del Convenio	Objetivos del Convenios	Monto Federal Aprobado del Convenio (pesos)	Monto Federal Ejercido del Convenio (pesos)	Metas del Convenio		
					Unidad de Medida	Cantidad	Alcanzadas al Trimestre <sup>1</sup>
		café mediante la producción en vivero, lo cual permitirá elevar el nivel de vida de estos productores.					
Centro de Estudios Ambientales Agroecológicos e Investigación, A.C.	23/03/2012	Dar continuidad en una segunda fase a la reactivación de la producción de shampoo artesanal de lechuguilla, sangre de grado y sábila, a través de la promoción de producto, aplicación de estrategias de comercialización y posicionamiento de marca, con el fin de generar fuentes de autoempleo a mujeres Indígenas Hñahñus. E impulsar un crecimiento de microempresa para lograr una autonomía del grupo.	\$162,300.00	\$162,300.00	Proyecto	1	
Centro Operacional para el Fortalecimiento de Iniciativas Sociales, A.C.	27/03/2012	Incrementar la oferta de productos de la Unión de Mujeres Productoras en la Montaña de Guerrero a través de la capacitación y el acompañamiento a la producción intensiva de seis nuevos bioespacios y semi-rústicos fortaleciendo el proceso con eventos para la planeación de la comercialización, escalonamiento en la producción garantizando buenas prácticas agrícolas y la organización.	\$200,000.00	\$200,000.00	Proyecto	1	
C.D. Aby Ailin- Una Nueva Luz, A.C.	27/03/2012	Mejorar la calidad de vida de las familias, promoviendo el desarrollo potencial humano, aplicar técnicas para el manejo de huertos vio-intensivos, para reducir gastos y generar ingresos adicionales, capacitando y asesorando para fortalecer capacidades productivas, fomentando el cuidado del medio ambiente aprovechando los recursos naturales, promoviendo una vida saludable y la prevención de enfermedades	\$191,000.00	\$191,000.00	Proyecto	1	
Centro de Desarrollo Económico, Ecológico y Social, A.C.	23/03/2012	Proporcionar capacitación a un grupo 15 personas de la comunidad rural de El Nogal, para el aprovechamiento de frutales, aplicando la transferencia de tecnologías sustentables, para dar valor agregado a sus productos y ofrecer autoempleo local.	\$121,700.00	\$121,700.00	Proyecto	1	

Nombre de la OSC	Fecha de Formalización del Convenio	Objetivos del Convenios	Monto Federal Aprobado del Convenio (pesos)	Monto Federal Ejercido del Convenio (pesos)	Metas del Convenio		
					Unidad de Medida	Cantidad	Alcanzadas al Trimestre <sup>1</sup>
Centro de Estudios Ambientales Agroecológicos e Investigación, A.C.	27/03/2012	Incentivar el uso de la cunicultura urbana como una alternativa de autoempleo y consumo alimenticio con el fin de mejorar la calidad de vida de familias que viven en condiciones de bajos recursos económicos de la delegación Gustavo A. Madero, ciudad de México.	\$123,500.00	\$123,500.00	Proyecto	1	
Desarrollo Regional Autogestivo Integral Sustentable, A.C.	23/03/2012	Contribuir la creación de fuente de empleo por medio del fortalecimiento del proceso productivo del hongo seta a través del desarrollo de capacidades y adecuación de instalaciones de producción del grupo de mujeres de Huachinantla.	\$191,000.00	\$191,000.00	Proyecto	1	
Fundación Conciencia 21, A.C.	23/03/2012	Implementar un programa de reciclaje, para aumentar la recuperación de material reciclable en Tezompa, esto de través de: talleres de cultura ambiental para fomentar buenos hábitos en el manejo de residuos, un sistema de recolección cotidiano, y habilitar un centro de acopio, molienda de plásticos y composteo, que permitirá dignificar la labor de boteros y añadirle valor a su trabajo	\$196,400.00	\$196,400.00	Proyecto	1	
Renaces de Occidente, A.C.	27/03/2012	Implementar innovaciones tecnológicas diseñadas con el fin de mitigar la explotación y la contaminación de recursos naturales satisfaciendo necesidades básicas de cinco localidades, en dos municipios del estado de Michoacán; a través de estufas ahorradoras de leña, biofiltros y huertos ecológicos, mejorando las condiciones de vida de 50 familias.	\$143,000.00	\$143,000.00	Proyecto	1	
Aldesus, A.C.	27/03/2012	Habilitar un centro comunitario en Becán para promover la enseñanza de la ecología y de los ecosistemas locales para fortalecer los conocimientos de la población así como el turismo cultural naciente por el nuevo sitio arqueológico y por la reserva de la biósfera de Calakmul. Se desarrollará una biblioteca digital para fortalecer la enseñanza y el centro promoverá el uso de energías renovables.	\$198,500.00	\$198,500.00	Proyecto	1	

Nombre de la OSC	Fecha de Formalización del Convenio	Objetivos del Convenios	Monto Federal Aprobado del Convenio (pesos)	Monto Federal Ejercido del Convenio (pesos)	Metas del Convenio		
					Unidad de Medida	Cantidad	Alcanzadas al Trimestre <sup>1</sup>
Red Indígena de Turismo de México, A.C.	29/03/2012	Identificar y crear rutas turísticas que integren la oferta dispersa de las microempresas socias de la Asociación en los estados de Veracruz, Hidalgo, Puebla, Morelos y Michoacán, a nivel de redes estatales para fortalecer y/o consolidar su trabajo en el ámbito turístico.	\$200,000.00	\$200,000.00	Proyecto	1	
Asociación para el Desarrollo Comunitario Integral, I.A.P.	02/04/2012	Fortalecer la economía familiar de las mujeres participantes, a través de la producción de hortalizas en condiciones de invernadero, para mejorar sus condiciones de productividad, economía y bienestar familiar.	\$200,000.00	\$200,000.00	Proyecto	1	
Frente Campesino Nacional, A.C.	27/03/2012	Consolidar a productores de haba en 20 municipios del Estado de México, mediante un centro de acopio para la industrialización en harina que se destine al mercado de alimentos típicos.	\$200,000.00	\$200,000.00	Proyecto	1	
MIDEAC, Migración y Desarrollo, A.C.	18/04/2012	Contribuir a mejorar los ingresos de los Apicultores de Nochistlán mediante una estrategia de comercialización y producción para acceder al mercado urbano	\$199,500.00	\$199,500.00	Proyecto	1	
Fundación Biósfera del Anáhuac, A.C.	27/03/2012	Fomentar el desarrollo de alternativas productivas sustentables que permitan recuperar y manejar adecuadamente el ecosistema, a través de un proceso de capacitación e intercambio de saberes entre campesinos y organismos del área, para favorecer a las familias de la localidad de "El Capulín", Xalatlaco, Edo. De México.	\$200,000.00	\$200,000.00	Proyecto	1	
Organización al Rescate de Tepuxtepec y sus Comunidades, A.C.	29/03/2012	Mejorar la nutrición, salud y empoderamiento de las mujeres, hombres y sus familias en zonas rurales en el oriente de Michoacán para que tengan opciones de autoempleo y consumo impulsando acciones para el combate de la pobreza mediante la capacitación en el medio rural que estarán orientados a promover el bienestar social y económico de las familias de 21 comunidades cultivando hongo seta.	\$199,600.00	\$199,600.00	Proyecto	1	



Nombre de la OSC	Fecha de Formalización del Convenio	Objetivos del Convenios	Monto Federal Aprobado del Convenio (pesos)	Monto Federal Ejercido del Convenio (pesos)	Metas del Convenio		
					Unidad de Medida	Cantidad	Alcanzadas al Trimestre <sup>1</sup>
Desarrollo Rural Sustentable Luum, A.C.	27/03/2012	Fortalecer a dos organizaciones productivas de artesanas bordadoras de la región de Juchitán de Zaragoza, con fines de mejorar sus ingresos y contribuir a la preservación de su actividad tradicional, a través de la creación y comercialización de nuevos productos bordados a mano con un mayor valor agregado.	\$200,000.00	\$200,000.00	Proyecto	1	
Mujeres Emprendedoras de Santo Domingo El Grande, A.C.	23/03/2012	Contribuir al mejoramiento de la calidad de vida de las familias de Tlachitongo, a través de la captación, almacenamiento y potabilización de agua de lluvia.	\$149,750.00	\$149,750.00	Proyecto	1	
ADMEX Acción y Desarrollo Social, A.C.	28/03/2012	Mejorar la productividad de 30 familias indígenas del municipio de Tlacotepec del Estado de Puebla, mediante la reactivación de sus traspacios con la finalidad de ofrecer una alternativa para la disponibilidad de alimentos para el autoconsumo, intercambio de excedentes productivos y generación de ingresos, todo esto como una estrategia para la seguridad alimentaria rural.	\$199,100.00	\$199,100.00	Proyecto	1	
Proenlaces, A.C.	30/03/2012	Apoyar la economía popular de 20 jefas de familia del Ejido San Rafael, Maxcanú, Yuc., a través de la capacitación y establecimiento de tecnologías agroecológicas en los solares de las familias beneficiadas para la producción de cultivos y animales locales.	\$200,000.00	\$200,000.00	Proyecto	1	
Foro para el Desarrollo Sustentable, A.C.	18/04/2012	Editar y difundir un testimonio documental acerca de proceso de gestión y negociación, así como de los resultados alcanzados por las 200 familias tzeltales de la Selva desplazadas por el conflicto armado de 1994, reubicadas sin tierras en la cabecera municipal de Ocosingo, Chiapas, a través de su organización y con acompañamiento de organismos civiles y multilaterales.	\$147,000.00	\$147,000.00	Proyecto	1	
Biointegra Enlace, A.C.	27/03/2012	Impulsar la práctica de selección de semilla criolla de maíz y el manejo sustentable de parcelas, para generar un aumento en productividad y calidad del	\$194,400.00	\$194,400.00	Proyecto	1	

Nombre de la OSC	Fecha de Formalización del Convenio	Objetivos del Convenios	Monto Federal Aprobado del Convenio (pesos)	Monto Federal Ejercido del Convenio (pesos)	Metas del Convenio		
					Unidad de Medida	Cantidad	Alcanzadas al Trimestre <sup>1</sup>
		maíz, así como la disminución de costos, que lleve a pequeños maiceros a insertarse en el mediano plazo en proyectos productivos de valor agregado.					
Universidad Campesina del Sur, A.C.	30/03/2012	Evaluar de manera participativa el impacto y los resultados de la operación de acciones productivas, comerciales, innovadoras y sustentables, con el fin de generar un modelo metodológico para la intervención comunitaria con un enfoque de sustentabilidad.	\$200,000.00	\$200,000.00	Proyecto	1	
Mujeres por el Bienestar Común, A.C.	02/04/2012	Incentivar la economía familiar a través de la implementación de un proyecto productivo sustentable (Farmacias Vivientes de Traspatio), que fortalezca los saberes ancestrales y científicos del uso y producción de las plantas medicinales.	\$198,400.00	\$198,400.00	Proyecto	1	
Unión de Milperos Tradicionales los Sueños de las Mujeres y Hombres de Maíz, A.C.	03/04/2012	Apoyar e impulsar acciones tendientes a lograr una mejor calidad de vida con el aprovechamiento sustentable de los recursos naturales, fomentar las capacidades culturales y productivas de las familias y beneficiarios del proyecto en la Región de los Altos de Chiapas con el fin de incrementar la disponibilidad de alimentos.	\$200,000.00	\$200,000.00	Proyecto	1	
Canasta de Semillas, A.C.	02/04/2012	Fomentar la red de bancos de semilla comunitarios a través de la implementación de tres bancos de semillas comunitarios que recuperen, almacenen y compartan a manera de préstamo con la población semilla agroecológica de hortaliza producida en las comunidades locales, recuperando saberes locales y enriqueciéndolos con conocimientos de expertos	\$150,000.00	\$150,000.00	Proyecto	1	
Ciremex Emprendedores, A.C.	30/03/2012	Mejorar los conocimientos sobre el manejo sanitario, control de plagas y en la elaboración de productos para después comercializar de forma informal como primera etapa y así obtener mayores ganancias por haberle dado el valor agregado al producto. Mejorando con ello sus ingresos y calidad e vida de los productores de la comunidad de Chac Chaito.	\$150,000.00	\$150,000.00	Proyecto	1	

Nombre de la OSC	Fecha de Formalización del Convenio	Objetivos del Convenios	Monto Federal Aprobado del Convenio (pesos)	Monto Federal Ejercido del Convenio (pesos)	Metas del Convenio		
					Unidad de Medida	Cantidad	Alcanzadas al Trimestre <sup>1</sup>
Vini Racane, A.C.	27/03/2012	Mejorar la disponibilidad inmediata de alimentos y la generación de ingresos de las mujeres y sus familias en un marco de equidad de género.	\$199,900.00	\$199,900.00	Proyecto	1	
Productoras Unidas para la Asistencia de Chilapa de Díaz, A.C.	23/03/2012	Fomento al autoempleo para mujeres jefas de familia en la Mixteca Oaxaqueña mediante la capacitación para elaboración de embutidos de cerdo.	\$144,400.00	\$144,400.00	Proyecto	1	
Espíritu que Danza, A.C.	30/03/2012	Crear un huerto educativo y productivo permanente, para aumentar la calidad de alimentación de los niños y niñas que participan en los programas formativos y de desarrollo de la asociación.	\$178,500.00	\$178,500.00	Proyecto	1	
Red Unida de Organizaciones de la Sociedad Civil de Hidalgo, A.C.	28/03/2012	Ampliar la producción sustentable de hortalizas de las unidades domésticas a través de la implementación de sistemas de captación de agua de lluvias para su aprovechamiento en el mezquital de Hidalgo en 6 comunidades en los municipios de Zimapan, Ixmiquilpan y Tlahuiltepa.	\$200,000.00	\$200,000.00	Proyecto	1	
Turismo Alternativo Indígena Loma Real, A.C.	02/04/2012	Reactivar servicios turísticos comunitarios sustentables en la localidad Tziscaco, municipio de la Trinitaria, Chiapas, por medio del equipamiento y fortalecimiento en áreas de alojamiento conducido por personas en situación de pobreza.	\$199,900.00	\$199,900.00	Proyecto	1	
Servicio Desarrollo y Paz Huasteca Potosina, A.C.	23/03/2012	Mejorar la alimentación y salud en la zona Nahua y Teenek de la Huasteca Potosina, a través de la implementación de estufas ecológicas y la producción de verduras orgánicas, impulsando la autosuficiencia y conservación de los recursos naturales.	\$200,000.00	\$200,000.00	Proyecto	1	
Centro de Investigación y Recursos para el Desarrollo, A.C.	27/03/2012	Impulsar la seguridad alimentaria y el incremento del ingreso monetario de las familias distribuidas en las localidades de Ayotitlán, Las Marías y Quiroma mediante el establecimiento de huertos de traspatio; a la par de promover la inserción de las madres de familia en el ámbito público mediante el desarrollo	\$200,000.00	\$200,000.00	Proyecto	1	

Nombre de la OSC	Fecha de Formalización del Convenio	Objetivos del Convenios	Monto Federal Aprobado del Convenio (pesos)	Monto Federal Ejercido del Convenio (pesos)	Metas del Convenio		
					Unidad de Medida	Cantidad	Alcanzadas al Trimestre <sup>1</sup>
		de sus capacidades productivas, organizativas y financieras.					
Sociedad de Historia Natural Niparáj, A.C.	02/04/2012	Generar un Modelo de Seguridad alimentaria permanente, autosuficiente y manejado por la Comunidad de Las Ánimas través de la implementación un Invernadero Comunitario de producción de alimentos que permita la participación en la instrumentación de su Ordenamiento Territorial Comunitario para ser un Modelo de Desarrollo Rural Sustentable en B.C.S.	\$149,900.00	\$149,900.00	Proyecto	1	
Promotores, Defensores y Gestores Comunitarios de la Región Tojolabal, A.C.	30/03/2012	Fortalecer la estructura técnico-productiva de la organización que coadyuve a fortalecer la actividad agrícola y fomente la responsabilidad de los asociados para realizar eficientemente sus actividades de producción de café, naranja, limón y cedro rosado. Dentro del marco de diversificación productiva sostenible.	\$200,000.00	\$200,000.00	Proyecto	1	
Máxima Centro Empresarial, A.C.	27/03/2012	Mejorar los procesos de comercialización, certificación y desarrollo de capacidades por parte de las sociedades productivas, que les permita aprovechar el maguey y la denominación de origen del mezcal para mejorar su calidad de vida en el municipio de San Felipe, Gto.	\$190,000.00	\$190,000.00	Proyecto	1	
Desarrollo Comunitario para el Progreso de Concepción Buena Vista, A.C.	30/03/2012	Fortalecer la actividad productiva de las mujeres mixtecas, mediante la producción de forraje Hidropónico.	\$195,500.00	\$195,500.00	Proyecto	1	
Altruistas de Tenango, A.C.	02/04/2012	Intensificar el aprovechamiento del traspatio, para la cría de aves y el establecimiento de cultivos con bases sustentables, a 48 jefas y jefes de familia, de las localidades de Teocuatlán y Agua de Aceite, del municipio de San José Tenango, Oaxaca.	\$245,900.00	\$245,900.00	Proyecto	1	

Nombre de la OSC	Fecha de Formalización del Convenio	Objetivos del Convenios	Monto Federal Aprobado del Convenio (pesos)	Monto Federal Ejercido del Convenio (pesos)	Metas del Convenio		
					Unidad de Medida	Cantidad	Alcanzadas al Trimestre <sup>1</sup>
Juventud en Vanguardia, A.C.	02/04/2012	Impulsar el rescate de las capacidades culturales, productivas y comerciales de tamales regionales tradicionales para beneficiar a 25 mujeres mestizas e indígenas de Chiapa de Corzo.	\$200,000.00	\$200,000.00	Proyecto	1	
Grupo Autónomo Para la Investigación Ambiental, A.C.	02/04/2012	Habilitar una zona turística en la comunidad de Santa María Coatlán, Municipio de San Pablo Coatlán, Oaxaca, a fin de dar a conocer la "Cueva del Rayo"	\$92,200.00	\$92,200.00	Proyecto	1	
Fortaleciendo desde lo local, A.C.	02/04/2012	Promover acciones para asegurar la producción de alimentos de temporal, a través de la administración de recursos naturales en dos municipios de la mixteca.	\$198,500.00	\$198,500.00	Proyecto	1	
Enlacecc, I.A.P.	02/04/2012	Promover y fortalecer la autogestión social en los procesos de desarrollo local sustentable, a fin de contribuir a la generación de cambios significativos y duraderos en la vida de las comunidades indígenas campesinas de las regiones vinculadas.	\$200,000.00	\$200,000.00	Proyecto	1	
Asociación Mexicana de Uniones de Crédito del Sector Social, A.C.	02/04/2012	Contribuir a la capacitación y desarrollo de habilidades de auto constructores, albañiles y maestros de obra de la región de Hueyapan y Pahuatlán, Puebla, a través del desarrollo, diseño e implementación de manuales de apoyo técnico en diseño y construcción, para incidir en el mejoramiento de la vivienda de sus comunidades con valor agregado de calidad, generando empleos regulares.	\$199,000.00	\$199,000.00	Proyecto	1	
Mujeres Promotoras del Desarrollo Humano en Teopan, A.C.	30/03/2012	Mejorar los ingresos familiares de las mujeres mixtecas, a través de la producción y comercialización de cerdos mejorados, amigable con el medio ambiente.	\$178,900.00	\$178,900.00	Proyecto	1	
Centro de Impulso a la Corresponsabilidad Local y Social del Equilibrio Ecológico, A.C.	02/04/2012	Consolidar el proceso organizacional para la integración en el comercio justo de productores sustentables de la región II Altos de Chiapas	\$145,600.00	\$145,600.00	Proyecto	1	

Nombre de la OSC	Fecha de Formalización del Convenio	Objetivos del Convenios	Monto Federal Aprobado del Convenio (pesos)	Monto Federal Ejercido del Convenio (pesos)	Metas del Convenio		
					Unidad de Medida	Cantidad	Alcanzadas al Trimestre <sup>1</sup>
Instituto de Desarrollo Campesino, A.C.	30/03/2012	Fortalecer la autoproducción de traspatio para reforzar la seguridad alimentaria y nutricional con huevo y carne por medio de la avicultura ecológica dirigida a las familias campesinas e indígenas del municipio de Nonoava, de la sierra tarahumara de Chihuahua.	\$198,000.00	\$198,000.00	Proyecto	1	
SANASER, Información y Práctica para una Vida Adulta Activa y Saludable, A.C.	02/04/2012	Construir 10 unidades de Horticultura Biosustentable.	\$150,000.00	\$150,000.00	Proyecto	1	
Desarrollo Juvenil del Norte, A.C.	27/03/2012	Rescatar y orientar las habilidades de los niños, niñas, adolescentes y jóvenes que se encuentran en situación alto riesgo mediante la creación de clubes formativos cine, teatro, circo social, danza, pintura, computación y deporte identificándose con modelos positivos para su desarrollo biopsicosocial para que se reinseren de manera favorable en su contexto social, creando un ambiente de familia.	\$400,000.00	\$400,000.00	Proyecto	1	
Asociación Mexicana para las Naciones Unidas de Jóvenes AMNU Jóvenes, A.C.	17/10/2012	Habilitar a docentes para implementar un programa cívico, que contribuye a la cohesión y reconstrucción del tejido social, a través de una metodología basada en juegos cooperativos y vivenciales enfocados al desarrollo de una cultura de paz, equidad y legalidad, en escuelas primarias públicas del polígono Francisco I. Madero de Ciudad Juárez, Chihuahua.	\$398,200.00	\$398,200.00	Proyecto	1	
Escuadrón Militarizado Estudiantil Cóndor, A.C.	27/03/2012	Ejecutar un modelo de atención al grupo social de los jóvenes que incida en la construcción y promoción de una cultura de paz, brindando oportunidades por medio de la educación/formación a los Adolescentes y Jóvenes, así como el fortalecimiento de la sana convivencia a través de actividades culturales, artísticas, deportivas y recreativas, como medio para la reconstrucción del tejido social.	\$390,000.00	\$390,000.00	Proyecto	1	

Nombre de la OSC	Fecha de Formalización del Convenio	Objetivos del Convenios	Monto Federal Aprobado del Convenio (pesos)	Monto Federal Ejercido del Convenio (pesos)	Metas del Convenio		
					Unidad de Medida	Cantidad	Alcanzadas al Trimestre <sup>1</sup>
Alianza Fronteriza de Filantropía, A.C.	10/10/2012	Mejorar las capacidades, conocimientos, habilidades y articulación de las organizaciones de la sociedad civil de Cd. Juárez poniendo a su alcance una variedad de herramientas para su fortalecimiento institucional.	\$272,000.00	\$272,000.00	Proyecto	1	
Centro de Investigaciones y Desarrollo de Proyectos Sociales, Educativos y de Salud, A.C.	27/03/2012	Promover oportunidades para el desarrollo integral y la inclusión de los jóvenes, sensibilizándolos en torno a una cultura de paz y seguridad ciudadana, incidiendo de esta manera en la cohesión social en la zona suroriente de CD. Juárez.	\$369,800.00	\$369,800.00	Proyecto	1	
Desarrollo Educativo Comunitario y Altruista, A.C.	28/03/2012	Realizar acciones de participación, responsabilidad y cohesión comunitaria para el empoderamiento de espacios públicos, y la resolución de conflictos de manera no violenta en el entorno social.	\$267,500.00	\$267,500.00	Proyecto	1	
Salud y Bienestar Comunitario, A.C.	27/03/2012	Fortalecer un Modelo de Restauración de la Vida a través de un trabajo de salud, articulado con Redes e Instituciones comprometidas en la atención a víctimas de violencia, para coadyuvar en la reconstrucción del tejido social en Cd. Juárez.	\$400,000.00	\$400,000.00	Proyecto	1	
Centro Caritativo para Atención de Enfermos de Sida, A.C.	28/03/2012	Disminuir los estados de vulnerabilidad social relacionada con mal nutrición, enfermedad física, pérdidas humanas y violencia social, de residentes del sur oriente de Cd Juárez, a través de despensas, talleres nutricionales y de desarrollo humano así como consulta médica brindando atención de manera individual y colectiva.	\$400,000.00	\$400,000.00	Proyecto	1	
Instituto de Atención Especial a Niños, A.C.	27/03/2012	Disminuir los factores de riesgo hacia la violencia en 75 niños del norponiente de Ciudad Juárez brindándoles cuidado extraescolar mediante alimentación balanceada y actividades de horario extendido para su formación en una cultura de paz.	\$206,800.00	\$206,800.00	Proyecto	1	
Fundación Juárez Integra, A.C.	28/03/2012	Mejorar las condiciones de vida de las personas con discapacidad mediante el conocimiento de sus derechos.	\$230,300.00	\$230,300.00	Proyecto	1	

Nombre de la OSC	Fecha de Formalización del Convenio	Objetivos del Convenios	Monto Federal Aprobado del Convenio (pesos)	Monto Federal Ejercido del Convenio (pesos)	Metas del Convenio		
					Unidad de Medida	Cantidad	Alcanzadas al Trimestre <sup>1</sup>
Fundación Juárez Integra, A.C.	27/03/2012	Lograr que los beneficiarios del programa dirigido a personas con discapacidad causada por la violencia y sus familias, continúen en su proceso de rehabilitación física, así como promoverles la reinserción en la vida productiva a través del apoyo psicológico y de capacitación práctica.	\$400,000.00	\$400,000.00	Proyecto	1	
Centro de Asesoría y Promoción Juvenil, A.C.	27/03/2012	Construir espacios para el desarrollo juvenil y la prevención de la violencia mediante el fortalecimiento de vínculos, la construcción de entornos seguros, el desarrollo de capacidades para la acción social y la participación ciudadana.	\$377,500.00	\$377,500.00	Proyecto	1	
Centro de Protección de Mujer A Mujer, A.C.	28/03/2012	Fortalecer los servicios de atención especializada a través del equipamiento y habilitación de áreas del Centro de Atención Externa, del Centro de Protección de Mujer a Mujer; en beneficio de las mujeres víctimas de violencia.	\$350,500.00	\$350,500.00	Proyecto	1	
Red Mesa de Mujeres de Ciudad Juárez, A.C.	27/03/2012	Impulsar la consolidación y fortalecimiento de una red de defensoras comunitarias para las mujeres en situación de violencia para coadyuvar el respeto de sus derechos humanos, a través del registro, seguimiento y la documentación de casos y la generación de propuestas específicas de incidencia.	\$400,000.00	\$400,000.00	Proyecto	1	
Juventud Desencadenando Fuerza Social, A.C.	10/10/2012	Promover estrategias de acción no violenta, generando lazos de confianza entre la comunidad, incidiendo de esta manera en la cohesión social de la zona sur de Ciudad Juárez, afectada por la violencia e inseguridad.	\$274,000.00	\$274,000.00	Proyecto	1	
Asociación de Padres de Personas con necesidades especiales, A.C.	27/03/2012	Contribuir al desarrollo de habilidades y destrezas de las personas con discapacidad de Ciudad Juárez por medio de prácticas de oficios y participación en actividades artísticas culturales comunitarias y de rescate de tradiciones	\$400,000.00	\$400,000.00	Proyecto	1	
Casa Amiga, Centro de Crisis, A.C.	27/03/2012	Contribuir a fomentar una cultura de respeto total a la integridad de las personas a través de la educación y concientización, implementando estrategias preventivas de la violencia y sus efectos	\$400,000.00	\$400,000.00	Proyecto	1	



Nombre de la OSC	Fecha de Formalización del Convenio	Objetivos del Convenios	Monto Federal Aprobado del Convenio (pesos)	Monto Federal Ejercido del Convenio (pesos)	Metas del Convenio		
					Unidad de Medida	Cantidad	Alcanzadas al Trimestre <sup>1</sup>
		desde un enfoque de género, en escuelas, maquiladoras, iglesias, centros comunitarios, y donde nos requieran					
Acción de Jóvenes por la Familia, A.C.	27/03/2012	Contribuir al fortalecimiento de la Cultura de la Legalidad para el bienestar integral de la sociedad a través de la educación no formal y la participación activa de la población, promoviendo la equidad de género hacia un estado de derecho para mejorar la calidad de vida.	\$349,000.00	\$349,000.00	Proyecto	1	
El Deporte como Valor Universal, A.C.	27/03/2012	Generar y fomentar procesos de inclusión social para lograr una convivencia pacífica en las colonias del poniente y nuevos crecimientos de Ciudad Juárez, a través del deporte con niñas y niños menores de 16 años.	\$385,400.00	\$385,400.00	Proyecto	1	
Centro para el Desarrollo Integral de la Mujer, A.C.	30/03/2012	Promover la cultura de la no-violencia, la paz y los derechos humanos a través de la formación/capacitación de promotores comunitarios de la no-violencia, especializados en la mediación de conflictos comunitarios, en la prevención de la violencia, la promoción de los derechos humanos, la rehabilitación psicosocial, y la reconciliación comunitaria	\$393,000.00	\$393,000.00	Proyecto	1	
Humanismo Cultura y Fe, A.C.	28/03/2012	Remodelar y Equipar un Auditorio en el que se promuevan acciones culturales y de formación, encaminadas a acrecentar la convivencia y la no violencia, la cultura de paz y la inclusión social entre los habitantes de la colonia Emiliano Zapata.	\$400,000.00	\$400,000.00	Proyecto	1	
Sin Violencia, A.C.	28/03/2012	Desarrollar espacios educativos en la comunidad donde se proporcione información y herramientas claves, sobre la violencia, sus modalidades y sus efectos, desde un enfoque de género en escuelas y centros de trabajo de Ciudad Juárez, Chihuahua	\$395,000.00	\$395,000.00	Proyecto	1	
Centro de Estimulación Temprana la Gaviota,	07/06/2012	Lograr el máximo grado de desarrollo en las áreas motriz, de lenguaje, socio-afectiva y cognoscitiva, e integración durante un período de 10 meses en 44	\$135,800.00	\$135,800.00	Proyecto	1	

Nombre de la OSC	Fecha de Formalización del Convenio	Objetivos del Convenios	Monto Federal Aprobado del Convenio (pesos)	Monto Federal Ejercido del Convenio (pesos)	Metas del Convenio		
					Unidad de Medida	Cantidad	Alcanzadas al Trimestre <sup>1</sup>
I.A.P.		niños y niñas atendidos por el centro, para completar su educación preescolar y logren su posterior acceso a la primaria, preferentemente a una escuela de desarrollo regular.					
Gente Excepcional, A.C.	07/06/2012	Facilitar el desarrollo de habilidades en procesos de autodeterminación en adultos con discapacidad intelectual y sus familias a través del conocimiento y aplicación de la Convención sobre los Derechos de las Personas con Discapacidad, en sus artículos 8, 19, 27 y 30 para la promoción y defensa de sus derechos.	\$146,100.00	\$146,100.00	Proyecto	1	
Centro de Actividades Artísticas para la Infancia Mojiganga Arte Escénico, A.C.	07/06/2012	Desarrollar actividades artísticas culturales dirigidas a niños y niñas de entre 7 y 13 años de tres pueblos originarios de la montaña Xochimilco y a sus familias, como medio para coadyuvar en la promoción, conocimiento, ejercicio y defensa de los derechos de la niñez.	\$174,000.00	\$174,000.00	Proyecto	1	
Xulaltequatl, A.C.	07/06/2012	Propiciar el desarrollo integral de familias vulnerables en el D.F. a través de la asesoría, capacitación y acompañamiento a las mujeres para el acceso al derecho a un nombre y una nacionalidad y el derecho a la educación con perspectiva de género.	\$174,000.00	\$174,000.00	Proyecto	1	
Instituto Mexicano de Derechos Humanos y Democracia, A.C.	07/06/2012	Realizar un diagnóstico sobre la implementación de líneas prioritarias del Programa de Derechos Humanos del Distrito Federal en materia de derechos de personas con discapacidad, en particular el derecho a la salud, destacando la forma en que es implementado por las principales instituciones públicas del Distrito Federal, generando propuestas para su mejor implementación.	\$130,000.00	\$130,000.00	Proyecto	1	
Centros de Prevención Comunitaria Reintegra, I.A.P.	07/06/2012	Promover los derechos de las mujeres en niñas, niños, adolescentes y jóvenes en situación de riesgo de la Colonia Guerrero y del Barrio de la Lagunilla a través del fortalecimiento de sus habilidades y	\$165,000.00	\$165,000.00	Proyecto	1	

Nombre de la OSC	Fecha de Formalización del Convenio	Objetivos del Convenios	Monto Federal Aprobado del Convenio (pesos)	Monto Federal Ejercido del Convenio (pesos)	Metas del Convenio		
					Unidad de Medida	Cantidad	Alcanzadas al Trimestre <sup>1</sup>
		capacidades sociales, cognitivas, relacionales y emocionales que les permitan su conocimiento, promoción y defensa, para fomentar una vida libre de violencia e igualdad de género.					
Infancia Común, A.C.	07/06/2012	Incrementar las herramientas de defensa de derechos humanos, prevención de la explotación sexual infantil y la trata de personas en grupos indígenas que viven en la Cd de México en las delegaciones Cuauhtémoc, Venustiano Carranza e Iztapalapa, a través de capacitaciones, acciones de promoción/visualización en red comunitaria, para motivar el empoderamiento de sus derechos.	\$123,500.00	\$123,500.00	Proyecto	1	
Fundación Liderazgo y Desarrollo para la Mujer, A.C.	07/06/2012	Propiciar que la información y los servicios para la atención de la salud sexual y salud reproductiva estén disponibles y accesibles, basados en la información laica, objetiva, veraz y oportuna sin exclusión, ni discriminación alguna para el óptimo ejercicio de sus derechos sexuales y reproductivos de mujeres jóvenes estudiantes de bachillerato de 5 delegaciones del Distrito Federal.	\$174,000.00	\$174,000.00	Proyecto	1	
Salud Integral para la Mujer, A.C.	07/06/2012	Incrementar las habilidades de mujeres promotoras de derechos humanos a través de grupos de reflexión para fomentar el desarrollo comunitario, el acceso a la justicia y la exigibilidad de los derechos de las mujeres desde un enfoque de género y de derechos humanos	\$153,000.00	\$153,000.00	Proyecto	1	
ASE, Conciencia Juvenil Universitaria, A.C.	07/06/2012	Capacitar a una red de promotoras para que promuevan los Derechos de las mujeres en colonias con alta incidencia delictiva, así como contribuir a la vinculación de la ciudadanía y las organizaciones de la sociedad civil con autoridades locales con la finalidad de generar una cultura de conocimiento y reconocimiento de los Derechos de las mujeres.	\$76,300.00	\$76,300.00	Proyecto	1	
Con Transparencia e Información las Mujeres Construimos	07/06/2012	Contribuir al empoderamiento de las mujeres para que puedan hacer exigibles sus derechos humanos en materia de acceso a una vida libre de violencia	\$166,800.00	\$166,800.00	Proyecto	1	

Nombre de la OSC	Fecha de Formalización del Convenio	Objetivos del Convenios	Monto Federal Aprobado del Convenio (pesos)	Monto Federal Ejercido del Convenio (pesos)	Metas del Convenio		
					Unidad de Medida	Cantidad	Alcanzadas al Trimestre <sup>1</sup>
Ciudadanía, A.C.							
Movimiento Independiente Equitativo en Lucha, A.C.	07/06/2012	Propiciar liderazgos femeninos en mujeres adolescentes de la Delegación Iztacalco a través de herramientas de capacitación, dar asesorías con metodologías de acompañamiento en temas que contribuyan a la detección, denuncia y erradicación de la discriminación de género dentro y fuera de la escuela. .	\$152,800.00	\$152,800.00	Proyecto	1	
Asociación por los Valores Humanos I. A. H. V, A.C.	07/06/2012	Contribuir a la exigibilidad y la divulgación de la legislación actual en materia de violencia familiar a través de dar a conocer la legislación actual en materia de violencia familiar en el D.F., actualizar en la aplicación de la misma al personal de 7 hospitales del D.F. y representar a mujeres procedentes de estos hospitales para la obtención de órdenes de protección.	\$173,700.00	\$173,700.00	Proyecto	1	
Centro Transitorio de Capacitación y Educación Recreativa El Caracol, A.C.	07/06/2012	Contribuir a la promoción y defensa del derecho a la libertad, integridad y seguridad personales de integrantes de poblaciones callejeras.	\$171,000.00	\$171,000.00	Proyecto	1	
Cuenta Conmigo Diversidad Sexual Incluyente, A.C.	07/06/2012	Favorecer el empoderamiento de las madres de hijos/as homosexuales, bisexuales o transexuales como promotoras de relaciones igualitarias en sus familias y en la sociedad, para así incidir en la disminución de la discriminación por homofobia en la Ciudad de México.	\$161,500.00	\$161,500.00	Proyecto	1	
Letra S Sida, Cultura y Vida Cotidiana, A.C.	07/06/2012	Contribuir a la identificación, descripción y caracterización de los homicidios de odio motivados por la homofobia a través del análisis cualitativo de casos registrados en el Distrito Federal para crear un insumo documental que apoye las acciones de cabildeo e incidencia política de las organizaciones civiles LGBT defensoras de los derechos humanos..	\$168,500.00	\$168,500.00	Proyecto	1	

Nombre de la OSC	Fecha de Formalización del Convenio	Objetivos del Convenios	Monto Federal Aprobado del Convenio (pesos)	Monto Federal Ejercido del Convenio (pesos)	Metas del Convenio		
					Unidad de Medida	Cantidad	Alcanzadas al Trimestre <sup>1</sup>
Fundación Mexicana de Integración Social, I.A.P.	07/06/2012	Desarrollar acciones integradas de Sensibilización, Capacitación y Actualización que impulsen el conocimiento de la Convención DPD con perspectiva de Educación para la Paz y Derechos Humanos, a través de un proceso de Formación de Educadoras y Educadores.	\$145,000.00	\$145,000.00	Proyecto	1	
Mujer Ovilnamikilistli, A.C.	07/06/2012	Difundir y promover el derecho de las mujeres a una vida libre de violencia en colonias con alta incidencia delictiva de la Delegación Cuajimalpa a través de la conformación de un grupo de promotoras que fomenten la creación de relaciones equitativas entre los géneros y la no violencia	\$76,100.00	\$76,100.00	Proyecto	1	
Educarte, Educación para el Siglo XXI, A.C.	19/07/2012	Incrementar los conocimientos y habilidades de la población escolar (niños de 6 a 12 años) para lograr una dieta correcta en el contexto escolar y familiar. De igual manera las madres de los escolares incrementarán las habilidades y conocimientos a través de la orientación y educación alimentaria para el beneficio de la familia.	\$285,000.00	\$285,000.00	Proyecto	1	
Por un Futuro de Amor y Paz, A.C.	19/07/2012	Implementar un modelo de formación y atención, en el tema de violencia escolar a niños y niñas, en el que participará toda la comunidad escolar involucrada.	\$136,250.00	\$136,250.00	Proyecto	1	
Casas de Cuidado Diario Infantiles de Ciudad Juárez, A.C.	19/07/2012	Lograr que los niños y niñas se conceptualicen y signifiquen en su lugar personal, en su familia y en la comunidad; adquieran habilidades para la vida y generen estrategias que contrarresten situaciones de violencia, a través de la participación infantil mediante exposiciones de fotografía dando espacios de reflexión sobre la forma en que los niños y las niñas viven y ven su realidad.	\$300,000.00	\$300,000.00	Proyecto	1	
Solar de Derechos, A.C.	19/07/2012	Incidir en políticas públicas para prevenir, atender, y erradicar la violencia hacia y entre los niños, niñas y adolescentes con o sin discapacidad.	\$300,000.00	\$300,000.00	Proyecto	1	

Nombre de la OSC	Fecha de Formalización del Convenio	Objetivos del Convenios	Monto Federal Aprobado del Convenio (pesos)	Monto Federal Ejercido del Convenio (pesos)	Metas del Convenio		
					Unidad de Medida	Cantidad	Alcanzadas al Trimestre <sup>1</sup>
El Porvenir del Estudiante, A.C.	15/10/2012	Generar un modelo de intervención que coadyuve a restituir los derechos de las niñas, niños y adolescentes a fin de garantizar su inclusión social, en el albergue El Porvenir del Estudiante, A.C.	\$236,500.00	\$236,500.00	Proyecto	1	
EPADEQ, A.C.	19/07/2012	Incidir en la política pública de los Centros de Justicia para las Mujeres incorporando en su propuesta de intervención un modelo para la protección de los derechos de las niñas y los niños, en un marco de no discriminación, de derechos y con un enfoque de género.	\$265,600.00	\$265,600.00	Proyecto	1	
Fundación Mexicana de Apoyo Infantil, A.C.	19/07/2012	Fortalecer habilidades para la convivencia armoniosa en niños, niñas, adolescentes, tutores y docentes en zonas de atención prioritaria del municipio de Veracruz que presentan altos índices de violencia.	\$200,200.00	\$200,200.00	Proyecto	1	
Alan Articulación de Lazos y Asistencia a los Necesitados, A.C.	19/07/2012	Desarrollar un Modelo de atención física y psicológica para niños y niñas otomíes víctimas de violencia y discriminación escolar, familiar y social en cuatro comunidades indígenas de Aculco Estado de México.	\$250,000.00	\$250,000.00	Proyecto	1	
Alan Articulación de Lazos y Asistencia a los Necesitados, A.C.	19/07/2012	Organizar un Programa de Servicios de salud itinerantes para la atención de la salud física y mental de niños, niñas y adolescentes en calle con problemas de adicciones a través de una Unidad Móvil.	\$295,000.00	\$295,000.00	Proyecto	1	
Fundación de Apoyo Infantil Región Centro, A.C.	19/07/2012	Visibilizar el quehacer de los Centros Comunitarios de Desarrollo Infantil como Sistemas de Protección Integral a la Infancia para la obtención de su Reconocimiento Oficial como alternativa educativa a sectores vulnerables desde la Modalidad Comunitaria	\$300,000.00	\$300,000.00	Proyecto	1	
Convivencia Joven, A.C.	19/07/2012	Contribuir al reconocimiento de los derechos sexuales y reproductivos de las y los jóvenes, así como el derecho a la educación en adolescentes embarazadas, favoreciendo su calidad de vida y toma de decisiones informadas, a través de	\$230,800.00	\$230,800.00	Proyecto	1	

Nombre de la OSC	Fecha de Formalización del Convenio	Objetivos del Convenios	Monto Federal Aprobado del Convenio (pesos)	Monto Federal Ejercido del Convenio (pesos)	Metas del Convenio		
					Unidad de Medida	Cantidad	Alcanzadas al Trimestre <sup>1</sup>
		actividades participativas con alumnos, directivos, docentes y padres de familia de escuelas secundarias en el Estado de México.					
Alternativas de Apoyo a los Asuntos del Menor, Prevención, Búsqueda y Posible Recuperación de Niños Robados y Extraviados a Nivel Nacional, A.C.	19/07/2012	Desarrollar un Programa Comunitario de Prevención y Atención a las adicciones con niños, niñas y adolescentes en condiciones de riesgo, daño, marginación social y familiar a través de una Unidad Móvil de Servicios de Salud en 10 comunidades de la Ciudad de México y Área Metropolitana.	\$235,000.00	\$235,000.00	Proyecto	1	
VIH No es Una Banda de Rock, A.C.	19/07/2012	Contribuir a mejorar la salud sexual y reproductiva de adolescentes de 4 planteles CCH/Prepa-UNAM y 1 Colegio de Bachilleres SEP a través de la facilitación de acciones que: (a) mejoran la calidad en el acceso a los servicios preventivos, (b) difunden/promueven, (c) distribuyen insumos de prevención y (d) promueven la participación de estudiantes en el diseño de políticas públicas intramuros.	\$300,000.00	\$300,000.00	Proyecto	1	
REDOSC Hidalgo 84, A.C.	19/07/2012	Aportar información a los actores sociales sobre la situación de los derechos de la infancia en los programas gubernamentales en el Estado de Hidalgo mediante un diagnóstico participativo desde la infancia, sus organizaciones e instancias de atención, para la toma de decisiones en la definición de una política pública integral de atención a la infancia.	\$289,500.00	\$289,500.00	Proyecto	1	
Fundación Damitzi, A.C.	19/07/2012	Aumentando el gusto por la lectura y escritura desde un enfoque de derechos para mejorar la educación con los preescolares del centro Damitzi.	\$300,000.00	\$300,000.00	Proyecto	1	
Niño a Niño México, A.C.	19/07/2012	Contribuir a mejorar la salud de niños, niñas y adolescentes en concordancia con la Convención de los Derechos del Niño, en 7 comunidades de	\$262,988.00	\$262,988.00	Proyecto	1	

Nombre de la OSC	Fecha de Formalización del Convenio	Objetivos del Convenios	Monto Federal Aprobado del Convenio (pesos)	Monto Federal Ejercido del Convenio (pesos)	Metas del Convenio		
					Unidad de Medida	Cantidad	Alcanzadas al Trimestre <sup>1</sup>
		atención prioritaria, del estado de Oaxaca, a través de la metodología de Niño a Niño incluyendo acciones preventivas y específicas para elevar su calidad de vida.					
Arkemetría Social, A.C.	19/07/2012	Desarrollar capacidades en los niños, niñas y adolescentes de Veracruz para prevenir, identificar y contrarrestar situaciones de violencia como agresores o como víctimas.	\$250,200.00	\$250,200.00	Proyecto	1	
Fundación Dana, A.C.	19/07/2012	Fomentar la participación ciudadana y disminuir los riesgos sociales en niños, niñas y adolescentes mediante la creación grupos disciplinarios que promuevan la Cohesión Social y las alianzas con otros actores que influyen en el desarrollo integral (ejercicio de sus derechos y obligaciones) de los menores de la Región Lagunera de Coahuila y Durango	\$244,500.00	\$244,500.00	Proyecto	1	
Mujeres Organizadas del Tecomate, A.C.	19/07/2012	Contribuir al desarrollo integral de las niñas, niño y adolescente, a través del juego y la creatividad en un ambiente de solidaridad y tolerancia.	\$251,125.00	\$251,125.00	Proyecto	1	
Construyendo Desarrollo Comunitario, A.C.	19/07/2012	Proponer la puesta en marcha de un modelo de intervención comunitaria en el municipio de Tlaltizapan, que a través de actividades culturales, de expresión artística y lúdica, genere un entorno de protección hacia niños y niñas con base en un enfoque de derechos.	\$300,000.00	\$300,000.00	Proyecto	1	
Desarrollo Integral de la Juventud Oaxaqueña, A.C.	27/07/2012	Dar continuidad y difusión a un modelo de educación nutricional que aplica acciones eficaces para la atención, detección y concientización de problemas de malnutrición de niños (as) de 3 a 15 años de comunidades marginales a través de estrategias educativas, didácticas y de participación comunitaria.	\$294,400.00	\$294,400.00	Proyecto	1	
Centro Profesional Indígena de Asesoría, Defensa y	19/07/2012	Contribuir en la generación de una cultura de respeto hacia los derechos de niñas, niños y adolescentes, para erradicar la violencia hacia éstos,	\$276,000.00	\$276,000.00	Proyecto	1	



Nombre de la OSC	Fecha de Formalización del Convenio	Objetivos del Convenios	Monto Federal Aprobado del Convenio (pesos)	Monto Federal Ejercido del Convenio (pesos)	Metas del Convenio		
					Unidad de Medida	Cantidad	Alcanzadas al Trimestre <sup>1</sup>
Traducción, A.C.		mediante la generación de mecanismos, culturalmente pertinentes, que atiendan dicha violencia, en la comunidad de Santiago Nuyoó, Oaxaca.					
Red de Mujeres para la Promoción de Equidad de Género, A.C.	19/07/2012	Fomentar acciones de protección a los derechos de niñas, niños y adolescentes Indígenas Nahuátlis víctimas de violencia y discriminación mediante atención médica, psicológica y legal que permitan el buen desarrollo del menor en el Municipio de Iliatlán, Veracruz.	\$300,000.00	\$300,000.00	Proyecto	1	
Fundación para la Educación y la Cultura de la Legalidad, A.C.	15/10/2012	Coadyuvar en la prevención de la desatención y violencias hacia niños, niñas y adolescentes, a través de actividades formativas y recreativas para reforzar la educación en valores, en derechos y la interacción familiar.	\$218,800.00	\$218,800.00	Proyecto	1	
Grupo de Educación Popular Con Mujeres, A.C.	19/07/2012	Apoyar a la población infantil, de comunidades indígenas y rurales, para que accedan al conocimiento de sus derechos humanos y se asuman como sujetas y sujetos de derechos, tomando como base la promoción de su seguridad alimentaria y el mejoramiento nutricional para que mejoren paulatinamente sus condiciones y calidad de vida.	\$292,200.00	\$292,200.00	Proyecto	1	
Instituto de Fomento a la Equidad, A.C.	19/07/2012	Desarrollar un diagnóstico que permita visualizar la realidad que viven niños, niñas y adolescentes del Municipio de Durango en lo concerniente al respeto de sus derechos a la educación, a la recreación, a la libertad y al buen trato.	\$267,500.00	\$267,500.00	Proyecto	1	
Yaxkin Mupacs, A.C.	04/05/2012	Mejorar la calidad de vida de las familias de escasos recursos mediante la colocación de biodigestores prefabricados que permitan reducir el aporte de aguas residuales domésticas sanitarias a los cuerpos de agua en las comunidades de la zona de trabajo.	\$275,400.00	\$275,400.00	Proyecto	1	

Nombre de la OSC	Fecha de Formalización del Convenio	Objetivos del Convenios	Monto Federal Aprobado del Convenio (pesos)	Monto Federal Ejercido del Convenio (pesos)	Metas del Convenio		
					Unidad de Medida	Cantidad	Alcanzadas al Trimestre <sup>1</sup>
Género y Flor de Maíz, A.C.	03/05/2012	Contribuir al establecimiento de un programa de manejo y gestión integral de residuos sólidos municipales, especiales y peligrosos fomentando la promoción de cambios para la prevención, minimización, separación de residuos en la fuente, reutilización y reciclado, consumo, y manejo, a través de acciones de capacitación, educación y organización con las comunidades y autoridades municipales.	\$392,800.00	\$392,800.00	Proyecto	1	
Colectividad Razonatura, A.C.	25/04/2012	Promover el uso de tecnologías alternativas para el uso del agua en las actividades cotidianas de dos comunidades en dos municipios en la región oriente del estado de Michoacán.	\$299,500.00	\$299,500.00	Proyecto	1	
Instituto de Investigación y Fomento al Desarrollo, A.C.	04/05/2012	Fortalecer las competencias organizativas de las mujeres de la Reserva de la Biosfera de los Tuxtlas para el establecimiento y manejo de la Red de mujeres productoras de anturios y heliconias orgánicas en los municipios de Soteapan, Catemaco y San Andrés Tuxtla a fin de contribuir al mejoramiento de las condiciones de vida de la población.	\$399,600.00	\$399,600.00	Proyecto	1	
Instituto Mexicano de Gobernanza Medioambiental, A.C.	23/04/2012	Investigar cómo fomentar el uso del bambú como material autóctono de construcción en la vivienda rural en los municipios de Calakmul y Escárcega, Cam., integrando a mujeres y jóvenes con la finalidad de impulsar mercados locales sustentables. Para ello se construirán dos palapas, donde los beneficiarios se capacitarán desde la siembra, cultivo, tratamiento hasta la construcción de las palapas.	\$298,000.00	\$298,000.00	Proyecto	1	
Conservación Biológica y Desarrollo Social, A.C.	27/04/2012	Fomentar el monitoreo participativo y el análisis de sus resultados, para identificar amenazas, acciones y áreas importantes para el aprovechamiento sustentable y la conservación de mamíferos, por medio de análisis técnico y participativo dirigido a los comités comunitarios en la Reserva de la	\$293,900.00	\$293,900.00	Proyecto	1	

Nombre de la OSC	Fecha de Formalización del Convenio	Objetivos del Convenios	Monto Federal Aprobado del Convenio (pesos)	Monto Federal Ejercido del Convenio (pesos)	Metas del Convenio		
					Unidad de Medida	Cantidad	Alcanzadas al Trimestre <sup>1</sup>
		Biosfera de Tehuacán-Cuicatlán.					
Servicios para el Desarrollo, A.C.	04/05/2012	Mejorar la alimentación, la salud, el medio ambiente y la economía popular de las mujeres y sus familias beneficiadas, mediante la instalación de estufas ahorradoras de leña y la producción de hortalizas orgánicas aprovechando los recursos naturales (agua).	\$199,000.00	\$199,000.00	Proyecto	1	
Servicios para el Desarrollo, A.C.	23/04/2012	Mejorar la alimentación familiar y la economía popular en varias comunidades del Valle del Mezquital, mediante la cosecha de agua pluvial en cisternas de ferrocemento para la producción de hortalizas, proporcionar agua a los animales de traspatio y otros usos en el hogar.	\$299,500.00	\$299,500.00	Proyecto	1	
Asesoría Social Productiva, A.C.	23/04/2012	Fortalecer las capacidades de las y los campesinos participantes a fin de aprovechar el potencial productivo local agrícola y forestal al elaborar productos de valor agregado con materias primas locales para insertarlas en el mercado y mejorar los ingresos familiares, todo en un marco de sustentabilidad y perspectiva de género.	\$120,000.00	\$120,000.00	Proyecto	1	
Asociación Nacional de Impulso al Desarrollo Rural Sustentable, A.C.	17/04/2012	Modernizar el sistema de producción piscícola de los pequeños productores de la región de Gabriel Zamora, con el propósito de que mejoren la productividad y rentabilidad de sus unidades productivas.	\$282,000.00	\$282,000.00	Proyecto	1	
Fundación de Emprendedores Rurales, A.C.	12/04/2012	Desarrollar las capacidades de los participantes mediante la facilitación de elementos teóricos, prácticos y materiales para la instalación de módulos productivos en Chosto de los Jarros, La Mesa de Chosto y Boshindo para la producción y comercialización de ovinos y humus de lombriz y de esta manera contribuir a fomentar el autoempleo, el trabajo comunitario y propiciar un crecimiento económico.	\$300,000.00	\$300,000.00	Proyecto	1	

Nombre de la OSC	Fecha de Formalización del Convenio	Objetivos del Convenios	Monto Federal Aprobado del Convenio (pesos)	Monto Federal Ejercido del Convenio (pesos)	Metas del Convenio		
					Unidad de Medida	Cantidad	Alcanzadas al Trimestre <sup>1</sup>
Desarrollo Comunitario para el Progreso de Concepción Buena Vista, A.C.	23/04/2012	Promover acciones para el rescate de una micro cuenca con la participación organizada de población de 4 comunidades de 3 municipios y autoridades municipales y comunales, que aseguren el abasto de agua de las familias.	\$289,500.00	\$289,500.00	Proyecto	1	
Entornos Educativos, A.C.	25/04/2012	Fortalecer y complementar las capacidades teóricas, técnicas y prácticas de mujeres y hombres de la región para mejorar el manejo de los recursos forestales por medio de capacitación técnica especializada, equipamiento, el desarrollo de técnicos forestales e integración de estos en una red regional de colaboración e intercambio.	\$393,300.00	\$393,300.00	Proyecto	1	
Enlace Rural Regional, A.C.	17/04/2012	Actualizar la capacitación integral y la capitalización de los grupos de mujeres más eficientes y de los constituidos recientemente, a fin de hacer más efectiva y autónoma la participación de la mujer mixteca en la economía familiar, local y regional, a través de la producción y comercialización de alimentos en el traspatio.	\$295,200.00	\$295,200.00	Proyecto	1	
Tierra Sana y Equidad, A.C.	23/04/2012	Que las mujeres beneficiarias generen su alimentación, encaminando este proceso productivo a la mitigación de impactos ambientales y al desarrollo sustentable; a la vez que les permita fortalecerse en los ámbitos de desarrollo humano, económico y social.	\$250,000.00	\$250,000.00	Proyecto	1	
Asociación Cívica, A.C.	23/04/2012	Dar seguimiento al proyecto, fortalecer la enseñanza con la formación de capacidades, establecer huertos de hortalizas en camas biointensivas de policultivos orgánicos, dar seguimiento técnico a cada productora, fortalecer la organización formando líderes, y elaborar y gestionar proyectos productivos con los grupos regionales que incidan en la economía familiar.	\$300,000.00	\$300,000.00	Proyecto	1	
Centro de Fomento al Desarrollo del Sur, A.C.	17/04/2012	Impulsar el autoempleo para mejorar las condiciones de vida a través del fomento de la ovinoculturas tropical y prácticas de comercio justo	\$298,900.00	\$298,900.00	Proyecto	1	

Nombre de la OSC	Fecha de Formalización del Convenio	Objetivos del Convenios	Monto Federal Aprobado del Convenio (pesos)	Monto Federal Ejercido del Convenio (pesos)	Metas del Convenio		
					Unidad de Medida	Cantidad	Alcanzadas al Trimestre <sup>1</sup>
		con los habitantes de las localidades seleccionadas en San Andrés Tuxtla y Santiago Tuxtla.					
Fundación Prosierras, A.C.	03/05/2012	Contribuir al desarrollo local por medio de la capacitación y fortalecimiento de capacidades y habilidades, así como con el establecimiento de apiarios para la producción de miel en tres comunidades indígenas de la Sierra de Zongolica, Ver.	\$251,800.00	\$251,800.00	Proyecto	1	
Ecoalternativas para el Desarrollo Rural Sustentable, A.C.	23/04/2012	Contribuir al fortalecimiento de capacidades locales y al mejoramiento de las oportunidades de ingreso por medio de talleres de capacitación y el establecimiento de viveros para la producción de plantas de café, tepejilotes, maderables y frutales con los cuales impulsar el manejo, diversificación y aprovechamiento sustentable de los cafetales de campesinos indígenas de la sierra de Zongolica, Ver.	\$390,500.00	\$390,500.00	Proyecto	1	
Entornos Educativos, A.C.	25/04/2012	Estimar la reducción de gases de efecto invernadero por medio del establecimiento de estufas ecológicas en la región para difusión de la ecotécnicas, cuantificación de beneficiarios/as y el establecimiento de una línea base de evaluación para la reducción del consumo de leña, así como realizar un inventario forestal y de carbono en una comunidad de la región con el fin de establecer una propuesta	\$395,400.00	\$395,400.00	Proyecto	1	
Fortalecimiento para la Organización Comunitaria Ollín, A.C.	03/05/2012	Identificar y analizar zonas de inseguridad en espacios urbanos, por medio de un diagnóstico estratégico para crear instrumentos participativos en torno a la prevención de la inseguridad en corresponsabilidad con el gobierno y ciudadanía de los municipios de Apizaco, Huamantla, Tocatlán y Xaloztoc, Tlax.	\$293,400.00	\$293,400.00	Proyecto	1	

Nombre de la OSC	Fecha de Formalización del Convenio	Objetivos del Convenios	Monto Federal Aprobado del Convenio (pesos)	Monto Federal Ejercido del Convenio (pesos)	Metas del Convenio		
					Unidad de Medida	Cantidad	Alcanzadas al Trimestre <sup>1</sup>
Escuela del Agua, A.C.	14/05/2012	Contribuir a la disminución del grado de contaminación de los manantiales que abastecen de agua potable a las comunidades de la micro cuenca del río San Miguel, mediante la construcción de zanjas de coronación, abrevaderos para el ganado y cercas de protección, los cuales ayudaran a mejorar la calidad del agua, la restauración y preservación de los recursos hídricos de la región.	\$300,000.00	\$300,000.00	Proyecto	1	
Estrellas Nacientes, A.C.	17/04/2012	Impulsar el desarrollo sustentable y la igualdad de oportunidades de la región Ocampo y Zitácuaro, a través del fortalecimiento de tres talleres de reciclaje de vidrio instalados en 2011	\$300,000.00	\$300,000.00	Proyecto	1	
Acciones Interdisciplinarias para el Desarrollo Integral AIDIAC, A.C.	03/05/2012	Fortalecer y difundir el proceso de cultivo sustentable de maguey de las artesanas Hñahñu del Valle del Mezquital a través de técnicas agroecológicas específicas e implementación de cisternas cosechadoras de agua para mejorar y garantizar la producción de la planta.	\$200,000.00	\$200,000.00	Proyecto	1	
Acciones Interdisciplinarias para el Desarrollo Integral AIDIAC, A.C.	18/04/2012	Alcanzar la integralidad productiva sustentable en unidades domésticas campesinas e indígenas a través de la complementación e implementación con huertos familiares y corrales para gallinas, para el mejoramiento de la alimentación e ingreso familiar en comunidades de la región Otomí-Tepehua.	\$300,000.00	\$300,000.00	Proyecto	1	
Loch Liga de Organizaciones Chatinas, A.C.	03/05/2012	Implementar tecnologías sustentables para el cuidado de la salud familiar y la preservación de los bosques de la región chatina de Oaxaca.	\$399,800.00	\$399,800.00	Proyecto	1	
Taputumit Nacional de Comunidades Indígenas y Campesinas, A.C.	30/04/2012	Aprovechar los recursos disponibles con los que cuentan un grupo de 30 mujeres de escasos recursos jefas de familia para proporcionar conocimientos y desarrollar habilidades para el acopio y transformación para generar subproductos de mayor valor agregado en tres ejes de acción que les genere oportunidades laborales competitivas y dignas en Otumba y Axapusco, Estado de México y sus	\$173,700.00	\$173,700.00	Proyecto	1	

Nombre de la OSC	Fecha de Formalización del Convenio	Objetivos del Convenios	Monto Federal Aprobado del Convenio (pesos)	Monto Federal Ejercido del Convenio (pesos)	Metas del Convenio		
					Unidad de Medida	Cantidad	Alcanzadas al Trimestre <sup>1</sup>
		alrededores.					
Nuevos Senderos en el Campo, A.C.	14/05/2012	Impulsar la apicultura desarrollada por los productores de los municipios Santos Reyes Nopala, San Juan Lachao y Santa Maria Temaxcaltepec de la región Chatina, mediante el acceso al desarrollo tecnológico con la finalidad de diversificar productos, mejorar calidad, generar valor agregado, incrementar producción y así obtener mejores ingresos que permitan alcanzar un mejor nivel de vida.	\$300,000.00	\$300,000.00	Proyecto	1	
Miaanusyoovu, A.C.	04/05/2012	Fortalecer la actividad apícola en comunidades indígenas de la región Ozolotepec mediante acciones de capacitación y desarrollo tecnológico para incrementar la producción, agregar valor y mejorar el nivel de ingresos.	\$299,500.00	\$299,500.00	Proyecto	1	
Grupo Ambientalista Sierra de Guadalupe, A.C.	03/05/2012	Consolidar una estrategia de prevención civil con la participación de la sociedad mediante la capacitación y la instalación de instrumentos meteorológicos que les permita reducir riesgos ante la presencia de desastres naturales, en los municipios en situación de pobreza del estado de Veracruz: Mecatlan y Filomeno Mata.	\$377,700.00	\$377,700.00	Proyecto	1	
Organización Regional de Campesinos Solidarios, A.C.	17/04/2012	Promover un procesos de organización intercomunitario para ordenamiento ecológico para la restauración de arroyos y micro cuencas, para la recarga de mantos acuíferos y saneamiento del agua, con especies de locales.	\$295,300.00	\$295,300.00	Proyecto	1	
Fundación Comunitaria Oaxaca, A.C.	30/04/2012	Fortalecer la comercialización de 3 organizaciones artesanas de 2 regiones de Oaxaca, para incrementar sus ventas y ello permita mejorar sus condiciones de vida familiar y comunitaria.	\$160,000.00	\$160,000.00	Proyecto	1	
Miel Solidaria Campesina, A.C.	03/05/2012	Fortalecer la capacidad productiva y comercial de 14 organizaciones apícolas, mediante la actualización del Plan de Trabajo Quinquenal para direccionar el quehacer del actor social, utilizando como ejes rectores el impacto de los últimos cinco	\$299,000.00	\$299,000.00	Proyecto	1	

Nombre de la OSC	Fecha de Formalización del Convenio	Objetivos del Convenios	Monto Federal Aprobado del Convenio (pesos)	Monto Federal Ejercido del Convenio (pesos)	Metas del Convenio		
					Unidad de Medida	Cantidad	Alcanzadas al Trimestre <sup>1</sup>
		años de trabajo, las expectativas propias de cada organización y sus necesidades organizativas, técnicas, productivas, comerciales y de equidad de género.					
Tenohui Realidades Productivas, A.C.	04/05/2012	Desarrollar capacidades productivas y transferir tecnologías e información esencial sobre el cultivo del nopal, para mejorar las condiciones de vida de mujeres emprendedoras en 5 comunidades rurales marginadas del Estado de Hidalgo.	\$119,800.00	\$119,800.00	Proyecto	1	
El Manantial, I.A.P.	30/04/2012	Continuar el proceso de sensibilización sobre cuidado ambiental y aprovechamiento de agua de lluvia, a través de jornadas educativas en el Parque Ecológico Loreto y Peña Pobre y el manantial móvil a niñas y niños de escuelas públicas de educación básica (pre-escolar, primaria y secundaria) de los 8 pueblos de Tlalpan y escuelas primarias de Iztapalapa.	\$199,500.00	\$199,500.00	Proyecto	1	
Desarrollo Integral Altitud, A.C.	17/04/2012	Mejorar la generación de ingresos de mujeres microempresarias textiles de Marín y Zuazua, mediante la creación de cadenas productivas equitativas y la obtención de recursos económicos para impulsar de manera sustentable el desarrollo de la región.	\$200,000.00	\$200,000.00	Proyecto	1	
Fundación Mexicana para el Desarrollo Rural, A.C.	03/05/2012	Generar capacidades humanas, organizativas y de comercialización entre los productores pobres de hoja de maíz de la región Totonaca de Veracruz, mediante un proceso de trabajo participativo, que les permita elevar sus ingresos económicos familiares y por ende su calidad de vida.	\$296,300.00	\$296,300.00	Proyecto	1	
Servicio de Promoción Integral Comunitario Juvenil, A.C.	30/04/2012	Impulsar la producción, autoconsumo y comercialización de la producción agrícola y agroindustrial, a través del fortalecimiento productivo de grupos empresariales y unidades de producción familiar, para contribuir a mejorar la alimentación e incremento del ingreso familiar.	\$388,500.00	\$388,500.00	Proyecto	1	



Nombre de la OSC	Fecha de Formalización del Convenio	Objetivos del Convenios	Monto Federal Aprobado del Convenio (pesos)	Monto Federal Ejercido del Convenio (pesos)	Metas del Convenio		
					Unidad de Medida	Cantidad	Alcanzadas al Trimestre <sup>1</sup>
Consejo Popular Cívico de Xochimilco, A.C.	23/04/2012	Fortalecer el vivero de empresas sociales creado en 2011, para generar negocios exitosos de carácter agropecuario y de servicios turísticos de la región de Xochimilco y Tláhuac, que permita a los emprendedores, grupos y empresas sociales desarrollar, potencializar y consolidar sus actividades productivas.	\$120,000.00	\$120,000.00	Proyecto	1	
Casa Ajusco, A.C.	18/04/2012	Fortalecer la capacidad productiva de una empresa social con la implementación de proyectos sustentables, capacitación tecnológica, sinergia entre empresas sociales y capacidad organizativa de productoras quienes abastecen en tres municipios de la Montaña de Guerrero, incidiendo en el mejoramiento nutricional de población en pobreza extrema y mejorar los ingresos de sus asociados.	\$374,500.00	\$374,500.00	Proyecto	1	
Centro Operacional para el Fortalecimiento de Iniciativas Sociales, A.C.	04/05/2012	Consolidar el desarrollo y la vinculación de organizaciones productoras hortícolas en la región de la Sierra Sur de Oaxaca a través de la estandarización de los procesos productivos, organizativos y comerciales que permitan mejorar la calidad de la producción para satisfacer las necesidades de la población e incrementar las oportunidades de desarrollo de las familias comunidades y productores.	\$382,500.00	\$382,500.00	Proyecto	1	
Fundación Profindes, A.C.	23/04/2012	Capacitar a los productores en aspectos de administración y desarrollo de sociedades productivas, a efecto de incorporar al mayor número de ellos en sociedades de producción afines al sector rural, así como continuar el proceso de difusión y promoción de cultivos de mayor valor económico para que los productores cuenten con opciones de reconversión productiva y utilización de tierras ociosas.	\$120,000.00	\$120,000.00	Proyecto	1	
Yollli, A.C.	10/05/2012	Fortalecer el modelo de XochiMait, Ecoturismo y Cultura a través del desarrollo de capacidades del personal, el mejoramiento de las instalaciones de los	\$299,500.00	\$299,500.00	Proyecto	1	

Nombre de la OSC	Fecha de Formalización del Convenio	Objetivos del Convenios	Monto Federal Aprobado del Convenio (pesos)	Monto Federal Ejercido del Convenio (pesos)	Metas del Convenio		
					Unidad de Medida	Cantidad	Alcanzadas al Trimestre <sup>1</sup>
		centros ecoturísticos y la innovación comercial para lograr la rentabilidad de las empresas sociales y así poder mejorar las condiciones de vida de las y los beneficiarios.					
Trazando Caminos, A.C.	23/04/2012	Impulsar el desarrollo sustentable en hombres y mujeres indígenas de comunidades de los Municipios de Atlahuilco y Tequila en el Estado de Veracruz, mediante granjas pecuarias de traspatio que generen fuentes alternas de ingresos y mediante una vinculación comercial con otras comunidades rurales y con zonas urbanas.	\$390,000.00	\$390,000.00	Proyecto	1	
Mujeres Indígenas en Lucha, A.C.	18/06/2012	Establecer una producción sustentable de alimentos en los solares de cada hogar de las personas rurales beneficiarias, para ir generando una cultura de soberanía alimentaria con una producción comunitaria y regional.	\$299,700.00	\$299,700.00	Proyecto	1	
Asociación Estatal de Mujeres Indígenas y Campesinas Xasasti Yolistli, A.C.	23/04/2012	Implementar un plan de transformación y mercadotecnia de productos derivados del chile serrano y la zaramora en los municipios de Tlaola, Tlapacoya y Tetela de Ocampo, Puebla, para posicionar los nuevos productos en los mercados rurales y urbanos en el ámbito regional.	\$299,500.00	\$299,500.00	Proyecto	1	
Enlaces Comunitarios Internacionales, A.C.	08/06/2012	Fortalecer la capacidad organizacional del actor social, para que de manera eficiente y optima mejore su participación en la cadena agroindustrial del café y en el desarrollo rural sustentable, por medio de la planeación estratégica y el desarrollo de un sistema de indicadores e instrumentos que le permitan evaluar objetivos, metas y acciones institucionales de manera sistemática y periódica.	\$295,000.00	\$295,000.00	Proyecto	1	
Iniciativas Innovadoras para el Desarrollo Sustentable, A.C.	30/04/2012	Incrementar las acciones de captación, ahorro y saneamiento para el uso sustentable del recurso hídrico a través de la capacitación y equipamiento de ecotecnías las y los jóvenes de las comunidades urbano-rurales de Nopaltepec, Axapusco y Otumba en el Estado de México.	\$200,000.00	\$200,000.00	Proyecto	1	

Nombre de la OSC	Fecha de Formalización del Convenio	Objetivos del Convenios	Monto Federal Aprobado del Convenio (pesos)	Monto Federal Ejercido del Convenio (pesos)	Metas del Convenio		
					Unidad de Medida	Cantidad	Alcanzadas al Trimestre <sup>1</sup>
Fundación Contigo Ayudamos Nuevos Horizontes, A.C.	26/04/2012	Capacitar a la población beneficiaria, mediante elementos teóricos, prácticos y materiales, para la integración de unidades de producción familiar, en el desarrollo de la porcicultura sustentable, para el fomento del autoempleo y propiciar un crecimiento económico en las comunidades atendidas.	\$300,000.00	\$300,000.00	Proyecto	1	
Desarrollo Integral para la Superación de la Mujer, A.C.	17/04/2012	Desarrollar las capacidades de los participantes mediante la facilitación de elementos teóricos, prácticos y materiales para la instalación de módulos productivos en Santiago Tulantepec, Sayola y San Juan Tecocomulco para la producción y comercialización de ovinos y humus de lombriz y de esta manera contribuir a fomentar el autoempleo, el trabajo comunitario y mejorar su calidad de vida.	\$300,000.00	\$300,000.00	Proyecto	1	
Fundación Tukipa, Equidad y Desarrollo, A.C.	23/04/2012	Fortalecer el acceso al desarrollo de mujeres artesanas Wixaritari en dos municipios de alta marginación del Gran Nayar para incrementar su calidad de vida; a través del fortalecimiento de capacidades y la consolidación y expansión de sus procesos productivos y de comercialización.	\$348,900.00	\$348,900.00	Proyecto	1	
Agrónomos Unidos de Tepoztlán, A.C.	23/04/2012	Capacitar a productoras y productores y población en general para desarrollar procesos productivos rentables y sustentables de la cadena productiva frutícola en tres comunidades del Estado de Morelos.	\$198,000.00	\$198,000.00	Proyecto	1	
Centro de Encuentros y Diálogos, A.C.	22/05/2012	Establecer una agenda regional de acciones mínimas, para trabajar en las causas que la región aporta para los efectos del cambio climático, mediante la articulación regional, de diversos actores sociales, productivos, gobiernos locales y autoridades comunitarias, de los municipios de Zacualpan, Tetela del Volcán, Ocuituco y Yecapixtla.	\$285,000.00	\$285,000.00	Proyecto	1	

Nombre de la OSC	Fecha de Formalización del Convenio	Objetivos del Convenios	Monto Federal Aprobado del Convenio (pesos)	Monto Federal Ejercido del Convenio (pesos)	Metas del Convenio		
					Unidad de Medida	Cantidad	Alcanzadas al Trimestre <sup>1</sup>
Libera tu Potencial, A.C.	17/04/2012	Contribuir a mejorar las condiciones de vida y posición social de 100 mujeres indígenas y 68 hombres que habitan en municipios de muy alta marginación en la Sierra Norte y Negra de Puebla en situación de pobreza y exclusión, a través del fortalecimiento de las empresas sociales eco turísticas a las que pertenecen y su vinculación con actores de apoyo con influencia en mercados.	\$298,400.00	\$298,400.00	Proyecto	1	
Libera tu Potencial, A.C.	14/05/2012	Contribuir a mejorar las condiciones de vida y posición social de 180 mujeres indígenas que habitan en localidades de muy alta marginación en situación de pobreza y exclusión, impulsando y fortaleciendo su organización, a través del acceso a servicios de salud y educación proporcionados por el gobierno del estado y creando grupos para que lleven a cabo actividades productivas autosustentables.	\$372,500.00	\$372,500.00	Proyecto	1	
Colmena Milenaria, A.C.	03/05/2012	Capacitar a 15 promotores de 6 organizaciones en la construcción de ecotecnias que les permita promover su uso en la construcción de viviendas sustentables rurales.	\$120,000.00	\$120,000.00	Proyecto	1	
Movimiento Ecológico por los Dinamos, A.C.	17/04/2012	Impulsar el desarrollo de actividades ecoturísticas dentro de la micro cuenca del Río Magdalena, a través del equipamiento y profesionalización institucional de los grupos de comuneros que ofrecen servicios de turismo de naturaleza en la región.	\$197,200.00	\$197,200.00	Proyecto	1	
Enlace, Comunicación y Capacitación, A.C.	23/04/2012	Fortalecer la participación protagónica de hombres, mujeres adultas y jóvenes en la promoción de iniciativas económicas- productivas y ecotecnologías sustentable para mejorar la alimentación familiar y comunitaria y el aprovechamiento sustentable del agua, en siete comunidades de los municipios de Sitalá y Chilón, Chiapas.	\$395,500.00	\$395,500.00	Proyecto	1	

Nombre de la OSC	Fecha de Formalización del Convenio	Objetivos del Convenios	Monto Federal Aprobado del Convenio (pesos)	Monto Federal Ejercido del Convenio (pesos)	Metas del Convenio		
					Unidad de Medida	Cantidad	Alcanzadas al Trimestre <sup>1</sup>
Unión para el Desarrollo Integral de las Comunidades Shuta Xixa, A.C.	04/05/2012	Que grupos indígenas de 4 municipios de la región mazateca se cobre conciencia sobre la necesidad de recuperar, cuidar y aprovechar las riquezas que les brinda su entorno ecológico, para mejorar sus condiciones de vida y cómo hacerlo.	\$400,000.00	\$400,000.00	Proyecto	1	
Sustentabilidad Estratégica, A.C.	04/05/2012	Restablecer la producción del "Tamal de Caleria" mediante el perfeccionamiento de habilidades administrativas y organizativas para generar una cadena de producción solidaria con los habitantes de las localidades de Caleria, Caravaca y Teotepec Veracruz.	\$298,000.00	\$298,000.00	Proyecto	1	
Tejiendo Un Sueño, A.C.	30/04/2012	Generar condiciones de desarrollo de capacidades productivas y de autogestión para un estilo de vida digna bajo lineamientos de igualdad de oportunidades para el desarrollo humano, la cohesión social y el empoderamiento de 210 mujeres que viven en situación de vulnerabilidad social en comunidades rurales y urbano- marginales de San Martín de las Pirámides y Teotihuacán, Edo de México	\$299,900.00	\$299,900.00	Proyecto	1	
Unión de Ejidos y Comunidades de Turismo de Naturaleza Zona Norte de Guerrero, A.C.	18/06/2012	Conformar brigadas comunitarias para el manejo integral del fuego (difusión de la naturaleza del fuego, prevención, detección y combate) para reducir la incidencia de incendios forestales como parte de un programa integral de desarrollo territorial en el Norte de Guerrero	\$399,900.00	\$399,900.00	Proyecto	1	
Red de Productores de Servicios Ambientales Ya'ax Sot Ot'yook'ol Kaab, A.C.	14/05/2012	Elaborar el diagnóstico rural para la conservación de recursos naturales en la zona de la selva Maya para coadyuvar con la estrategia de desarrollo local y regional entorno a la conservación de sitios de Alto Valor de Conservación y al impulso de 3 sitios piloto que ejemplifiquen el manejo sustentable de las comunidades.	\$276,000.00	\$276,000.00	Proyecto	1	
Emprendes, Emprendedurismo y Desarrollo Social,	04/05/2012	Apoyar la seguridad alimentaria, la economía familiar y la gestión del riesgo social de las familias de Oxiacaque Tabasco a través de un proceso de	\$191,000.00	\$191,000.00	Proyecto	1	

Nombre de la OSC	Fecha de Formalización del Convenio	Objetivos del Convenios	Monto Federal Aprobado del Convenio (pesos)	Monto Federal Ejercido del Convenio (pesos)	Metas del Convenio		
					Unidad de Medida	Cantidad	Alcanzadas al Trimestre <sup>1</sup>
A.C.		investigación - acción participativa, con enfoque socio productivo y de aprendizaje social colectivo, para el mejoramiento de sus condiciones de vida.					
ADESUS, Acciones para el Desarrollo Sustentable, A.C.	04/05/2012	Implementar un sistema de captación de agua de lluvia por medio de la construcción de tanques de ferrocemento procurando sustentabilidad en los Municipios Concepción Buenavista y Tepelmeme Villa de Morelos Oaxaca.	\$300,000.00	\$300,000.00	Proyecto	1	
Crea Comunidades de Emprendedores Sociales, A.C.	25/04/2012	Integración en cadenas de valor regional de microempresas ubicadas en comunidades marginadas en Zacatecas por medio de asesoría personalizados con microempresarias para aumentar sus ventas y utilidades unitarias.	\$199,200.00	\$199,200.00	Proyecto	1	
Trabajando y Caminando a Paso Firme por Mi Gente, A.C.	14/05/2012	Contribuir al fortalecimiento organizacional para incrementar la productividad, la competitividad y el sentido trascendente de las organizaciones productivas por medio de la profesionalización, participación, el liderazgo, el capital social, el trabajo en equipo y la creatividad en la región Noroeste del Estado de Morelos a los líderes representantes de las organizaciones productivas.	\$299,800.00	\$299,800.00	Proyecto	1	
Tsool Xikin Yeetel Amikoo, A.C.	04/05/2012	Instruir, potenciar y fortalecer los conocimientos tradicionales de 50 apicultores de las comunidades de Chunyaxnic, Xbilincoc y la Fátima contemplados en la región maya de los municipios de Calkini y Hopelchèn, en el Manejo integral de la apicultura, para que mejoren sus conocimientos e incrementen la producción y productividad de sus apiarios	\$229,000.00	\$229,000.00	Proyecto	1	
Fundación para el Desarrollo Etnológico, Ambiental y Cultural, A.C.	23/04/2012	Crear las condiciones que permitan la reproducción de Mariposa Monarca en la región, fomentando entre los participantes las habilidades y conocimientos para hacer un uso racional de sus recursos naturales, y les permita atraer el turismo de naturaleza a la Región Central y Norte del Estado de Oaxaca.	\$291,400.00	\$291,400.00	Proyecto	1	

Nombre de la OSC	Fecha de Formalización del Convenio	Objetivos del Convenios	Monto Federal Aprobado del Convenio (pesos)	Monto Federal Ejercido del Convenio (pesos)	Metas del Convenio		
					Unidad de Medida	Cantidad	Alcanzadas al Trimestre <sup>1</sup>
Biointegra Enlace, A.C.	12/04/2012	Fortalecer la actividad económica de ovinocultoras de los municipio de Amealco de Bonfil y Huimilpan, y de caprinocultoras del municipio de San Juan del Río, mediante el impulso a productos derivados de la leche destinados a mercados nicho y la mejora en la productividad y estrategia de producción para comercialización de productos cárnicos, para mejorar el ingreso económico de las beneficiarias.	\$299,800.00	\$299,800.00	Proyecto	1	
Instituto de Gestión y Liderazgo Social para el Futuro, A.C.	23/04/2012	Evaluar la experiencia sobre los conocimientos, habilidades y destrezas adquiridas en tres años, en el manejo de empresas comunitarias ecoturísticas, fortalecer la educación ambiental y capacitar en la gestión de proyectos que fortalezcan los servicios ecoturísticos existentes. Elaborar el plan de desarrollo a tres años para los proyectos Cuzalapa, y Jocotlán.	\$290,000.00	\$290,000.00	Proyecto	1	
Fundación Sihua, A.C.	18/04/2012	Contribuir al fortalecimiento y profesionalización de 6 cooperativas de fruticulturas en los municipios de Tetela y Cuautempan en la Sierra Norte de Puebla; para mejorar sus procesos productivos agroecológicos y comerciales por medio de un proceso de planificación estratégica, desarrollo de habilidades y capacidades productivas y la consolidación de sinergias regionales sustentables.	\$298,100.00	\$298,100.00	Proyecto	1	
Red de Cafecultores 5 de Diciembre, A.C.	30/04/2012	Contribuir a mejorar las condiciones de vida y el saneamiento ambiental en comunidades indígenas cafetaleras de la región de la mazateca alta de Oaxaca, a través de la elaboración y aplicación de humus de lombriz en cultivos de café y hortalizas.	\$395,200.00	\$395,200.00	Proyecto	1	
Centro Bytzahui para el Desarrollo de lo Nuestro, A.C.	04/05/2012	Mejorar las condiciones de vida de los productores de mezcal y seda mediante el fortalecimiento organizativo, administrativo y promocional que le permita ingresar al mercado de competencia alcanzando un mejor nivel de precio en los productos.	\$222,900.00	\$222,900.00	Proyecto	1	

Nombre de la OSC	Fecha de Formalización del Convenio	Objetivos del Convenios	Monto Federal Aprobado del Convenio (pesos)	Monto Federal Ejercido del Convenio (pesos)	Metas del Convenio		
					Unidad de Medida	Cantidad	Alcanzadas al Trimestre <sup>1</sup>
Instituto para el Desarrollo Sustentable en Mesoamérica, A.C.	04/05/2012	Ejecutar y monitorear un Plan de Fortalecimiento para los Administradores de las Áreas Naturales Protegidas Comunitarias (ANPC 's.), orientado a desarrollar competencias y capacidades que generen cambios y mejoras continuas para la preservación a largo plazo de las ANPC 's.	\$296,600.00	\$296,600.00	Proyecto	1	
Especies, Sociedad y Hábitat, A.C.	26/04/2012	Fortalecer las capacidades para el manejo sustentable de los recursos naturales de tres comunidades rurales de la Sierra Madre Oriental en Nuevo León, a partir de la planeación participativa y la generación de ordenamientos comunitarios.	\$283,700.00	\$283,700.00	Proyecto	1	
Promoción y Fomento para el Desarrollo Social, A.C.	26/04/2012	Reducir el alto consumo de leña mediante la instalación de fogones ahorradores de leña y lograr el desarrollo sustentable de la población rural con problemas de exclusión, conocimientos y beneficiar al medio ambiente, la salud y vivienda en Municipios de Comitán, Las Margaritas, Trinitaria Independencia, Chiapas, a familias rurales e indígenas.	\$295,600.00	\$295,600.00	Proyecto	1	
Servicio Desarrollo y Paz Huasteca Potosina, A.C.	17/04/2012	Lograr la protección ambiental y saneamiento básico; a través de fortalecimiento de promotores comunitarios y capacidades de las familias, durante construcción de tanques de ferrocemento y letrinas ecológicas secas en comunidades Nahuas y Teenek de la Huasteca Potosina.	\$298,100.00	\$298,100.00	Proyecto	1	
Asociación de Militares Retirados Frontera Sur, A.C.	17/04/2012	Desarrollar la producción de tomate mediante una casa sombra, para reducir el consumo de pesticidas, generar fuentes de empleos, ingresos económicos, mejoramiento de conocimientos y contribuir al desarrollo sustentable en la meseta Tojolabal en beneficio de asociados rurales, de la comunidad de Tzalani, Mpio. De La Trinitaria, Chiapas.	\$299,200.00	\$299,200.00	Proyecto	1	
Centro de Acopio para la Tarahumara, A.C.	23/04/2012	Dotar de agua para uso doméstico a las familias indígenas en extrema pobreza y marginación de la comunidad de Boquimoba del municipio de Guachochi y Bacuseachi en el municipio de	\$300,000.00	\$300,000.00	Proyecto	1	



Nombre de la OSC	Fecha de Formalización del Convenio	Objetivos del Convenios	Monto Federal Aprobado del Convenio (pesos)	Monto Federal Ejercido del Convenio (pesos)	Metas del Convenio		
					Unidad de Medida	Cantidad	Alcanzadas al Trimestre <sup>1</sup>
		Caracha en la Sierra Tarahumara, mediante la realización del proyecto de la instalación de sistemas de cosecha de agua de lluvia y la construcción de una red hidráulica con tomas domiciliarias.					
Kan Bal Mejah para el Desarrollo Sustentable, A.C.	26/04/2012	Contribuir a la formación de capital social y el mejoramiento de la calidad de vida, capacitando a 49 productores apícolas, mediante el fortalecimiento de su actividad, en 7 comunidades de dos municipios de la región oriente del estado de Yucatán capacitándolos en buenas prácticas e intensificación de la productividad.	\$299,800.00	\$299,800.00	Proyecto	1	
Kan Bal Mejah para el Desarrollo Sustentable, A.C.	23/04/2012	Formar capital social para el fortalecimiento de actividades productivas que procuren un auto abasto alimentario	\$296,700.00	\$296,700.00	Proyecto	1	
Fundación para la Transferencia del Desarrollo Sustentable, A.C.	30/04/2012	Impulsar la labor productiva y cultural de las artesanías campechanas mediante el trabajo en red	\$192,500.00	\$192,500.00	Proyecto	1	
Centro de Ecología Regional, A.C.	04/05/2012	Fortalecer y activar la operatividad de la Unión a través del equipamiento, adquisición de materiales de oficina, capacitación, organización social (Asambleas), intercambio de experiencias con UMAs exitosas e inicio de comercialización de los productos (cacerías, actividades eco turísticos, prestación de servicios y promoción y difusión de la Unión y de sus actividades).	\$160,000.00	\$160,000.00	Proyecto	1	
Un Sol para los Niños de Tierra Seca, A.C.	11/04/2012	Promover la producción de alimentos de traspatio utilizando agua de lluvia para contribuir a la seguridad alimentaria de las familias mixtecas ubicadas en zona de sequía recurrente.	\$183,600.00	\$183,600.00	Proyecto	1	
Mujeres Promotoras del Desarrollo Humano en Teopan, A.C.	23/04/2012	Fortalecer la actividad productiva de las mujeres mixtecas, mediante la producción de forraje Hidropónico.	\$235,000.00	\$235,000.00	Proyecto	1	

Nombre de la OSC	Fecha de Formalización del Convenio	Objetivos del Convenios	Monto Federal Aprobado del Convenio (pesos)	Monto Federal Ejercido del Convenio (pesos)	Metas del Convenio		
					Unidad de Medida	Cantidad	Alcanzadas al Trimestre <sup>1</sup>
Agencia de Desarrollo Local para la Disminución de la Pobreza en la Mixteca, A.C.	18/04/2012	Implementar un programa de recuperación del ecosistema en dos municipios de la mixteca, a través de la captación de agua pluvial, reforestación y educación ambiental.	\$280,300.00	\$280,300.00	Proyecto	1	
Tla Tochtlic, A.C.	04/05/2012	Fomentar la creación de proyectos productivos agrícolas orgánicos, impulsando nuevos nichos de mercado en base al desarrollo de liderazgos en cultura empresarial con equidad	\$396,500.00	\$396,500.00	Proyecto	1	
Tla Tochtlic, A.C.	25/04/2012	Fortalecer y empoderar a mujeres indígenas zoques de los municipios de San Fernando y Berriozábal mediante la instalación de una quesería para la producción de varios tipos de quesos artesanales bajo manejo sustentable de los recursos naturales y normas higiénicas adecuadas para una buena inserción en la cadena de comercialización, además de fomentar el trabajo en equipo con perspectiva de género.	\$300,000.00	\$300,000.00	Proyecto	1	
Centro Educativo Intercultural Femenino Guadalupano, A.C.	28/05/2012	El proyecto se contempla impulsar la agricultura sustentable para contribuir en la seguridad alimentaria, a través del cultivo de hortalizas orgánicas bajo invernadero para mujeres indígenas de 9 comunidades de la Sierra Sur del estado de Oaxaca.	\$394,800.00	\$394,800.00	Proyecto	1	
Centro de Apoyo al Movimiento Popular Oaxaqueño, A.C.	30/04/2012	Con el proyecto se busca, "Dinamizar los procesos de creación de nuevos nichos de mercados, para la distribución regional de productos y servicios agro-ecológicos, entre comunidades rurales y urbanas de Oaxaca".	\$300,000.00	\$300,000.00	Proyecto	1	
Centro de Apoyo Integral Comunitario Madre Teresa de Calcuta, A.C.	26/04/2012	Impulsar el desarrollo sustentable de la microrregión Miahuatlán a través de estrategias de reactivación económica y generación de arraigo, generación de autoempleo y promoción para una cultura de cuidado y rescate de los recursos y el ambiente en la región.	\$385,000.00	\$385,000.00	Proyecto	1	

Nombre de la OSC	Fecha de Formalización del Convenio	Objetivos del Convenios	Monto Federal Aprobado del Convenio (pesos)	Monto Federal Ejercido del Convenio (pesos)	Metas del Convenio		
					Unidad de Medida	Cantidad	Alcanzadas al Trimestre <sup>1</sup>
Lubizha, Centro de Intercambio de Experiencias para el Desarrollo Sustentable, A.C.	04/05/2012	Impulsar el desarrollo sustentable del territorio de Valles Centrales a través de la participación comunitaria favoreciendo la integración de los jóvenes y mujeres del medio rural bajo un enfoque de cuidado del medio ambiente	\$396,500.00	\$396,500.00	Proyecto	1	
Proyecto Alondras de Mixtepec, A.C.	23/04/2012	.Incrementar la disponibilidad de agua para el uso doméstico y la producción de hortalizas en el traspatio de las familias de escasos recursos de los Municipio de San Bernardo Mixtepec y Santa Cruz Mixtepec, mediante el aprovechamiento de agua de lluvia captada y almacenada en tanques de ferrocemento con capacidad de 10,000 litros utilizando la tecnología conocida como "Xochicalli"	\$198,800.00	\$198,800.00	Proyecto	1	
Organización de Mujeres Mixtecas en Tepelmeme, A.C.	04/05/2012	Disminuir la erosión de suelos agrícolas en 3 municipios de alta marginación en la mixteca alta Oaxaqueña, a través de obras de retención de tierra, captación de agua y capacitación a la población.	\$294,000.00	\$294,000.00	Proyecto	1	
Semillas para el Desarrollo, A.C.	23/04/2012	Fortalecer la organización de pequeños productores de ovino de la Región Indígena Hñóñhó del Semidesierto Queretano a través del uso de la técnica de ensilaje como alterativa de autosuficiencia alimentaria ganadera, con el fin de conservar forrajes para hacer frente a las épocas de escasez de alimento, reducir costos así como de capacitarse en una tecnología de producción agropecuaria sostenible.	\$259,000.00	\$259,000.00	Proyecto	1	
Fortaleciendo desde lo Local, A.C.	17/04/2012	Contribuir al empoderamiento de las mujeres de Tepelmeme Villa de Morelos y San Miguel Tequixtepec, a través de un empleo bien remunerado, con la producción de jitomate orgánico bajo invernadero.	\$299,500.00	\$299,500.00	Proyecto	1	
Sistema Educativo Racional, A.C.	14/05/2012	Impulsar el desarrollo de un proyecto productivo de deshidratación solar de alimentos con productores del Semidesierto Queretano, brindando las herramientas teóricas y materiales necesarias para llevarlo.	\$188,000.00	\$188,000.00	Proyecto	1	

Nombre de la OSC	Fecha de Formalización del Convenio	Objetivos del Convenios	Monto Federal Aprobado del Convenio (pesos)	Monto Federal Ejercido del Convenio (pesos)	Metas del Convenio		
					Unidad de Medida	Cantidad	Alcanzadas al Trimestre <sup>1</sup>
Centro de Desarrollo Familiar Xatachio, A.C.	23/04/2012	Contribuir a la generación de una actividad productiva en las mujeres jefas de familia en la Mixteca Oaxaqueña mediante la capacitación integral y el equipamiento para la elaboración y envasado y etiquetado de mermeladas y conservas, desarrollando una red de productoras.	\$295,100.00	\$295,100.00	Proyecto	1	
Organización Lluvias de Montebello, A.C.	25/04/2012	Promover el desarrollo sustentable mediante la utilización de la materia orgánica generada por lombricultura, en los municipios de las Rosas, La Trinitaria, Independencia y Comitán en beneficio de la población rural.	\$299,900.00	\$299,900.00	Proyecto	1	
Grupo Mesófilo, A.C.	04/05/2012	Generar información básica de Dioon Merolae (cícada) que ayude a los comuneros en la toma de decisiones respecto al manejo y conservación de la especie, a través de la evaluación de la distribución, el estado de las poblaciones y su importancia ecológica en los municipios de San Carlos Yautepec y Santa María Zoquitlan, Oaxaca.	\$205,800.00	\$205,800.00	Proyecto	1	
Hñahñu Batsi de San Andrés Daboxtha, A.C.	11/05/2012	Captar agua de lluvia en comunidades indígenas del municipio de Cardonal, a través de la adaptación de techos de viviendas de las familias para incrementar su disponibilidad en época de sequía.	\$300,000.00	\$300,000.00	Proyecto	1	
Colectivo Isitame, A.C.	23/04/2012	Promover acciones agroecológicas en el uso y manejo de los recursos naturales, como medidas de mitigación para la estabilización de laderas y la seguridad alimentaria en la microrregión tzotzil-zoque norte de Chiapas.	\$363,000.00	\$363,000.00	Proyecto	1	
Adelante México, A.C.	17/05/2012	Consolidar una red de grupos comunitarios que implementen iniciativas productivas pecuarias y que a través de la capacitación y el trabajo conjunto aprovechen de manera racional sus recursos naturales, mejoren la situación económica de sus familias.	\$343,000.00	\$343,000.00	Proyecto	1	

Nombre de la OSC	Fecha de Formalización del Convenio	Objetivos del Convenios	Monto Federal Aprobado del Convenio (pesos)	Monto Federal Ejercido del Convenio (pesos)	Metas del Convenio		
					Unidad de Medida	Cantidad	Alcanzadas al Trimestre <sup>1</sup>
Dignificando Vidas, A.C.	23/04/2012	Promover una actividad turística sostenible con el medio ambiente, responsable y que genere unos recursos económicos para la población local y la conservación de los espacios. Brindar un servicio de calidad como guías turísticos en la consecución de oportunidades, capacidades y opciones, para mantener una calidad de vida digna. Mantener en un estado de conservación óptimo los recursos naturales	\$298,000.00	\$298,000.00	Proyecto	1	
Agua y Vida: Mujeres, Derechos y Ambiente, A.C.	23/04/2012	Impulsar una cultura comunitaria ambiental por medio de la protección de los bienes comunes en la Cuenca del Valle de Jovel, por medio de formación y capacitación teóricos y prácticos, con el fin de mejorar las condiciones de vida de la población indígena y reducir su vulnerabilidad ecológica, económica y social.	\$388,800.00	\$388,800.00	Proyecto	1	
Bellezas Naturales Zacatecanas, A.C.	23/04/2012	Disponer de Maquinaria para la Elaborar Adobe Comprimido para Mejorar Vivienda.	\$300,000.00	\$300,000.00	Proyecto	1	
Instituto de Desarrollo Campesino, A.C.	17/04/2012	Integrar una red regional de granjas familiares campesinas asociadas que fomenten y fortalezcan la autoproducción avícola y caprina como base de seguridad alimentaria y nutricional de las familias campesinas e indígenas de los municipios de Moris y Ocampo, de la Sierra Tarahumara de Chihuahua.	\$296,200.00	\$296,200.00	Proyecto	1	
Unión de Familias y Consumidores, A.C.	18/10/2012	Crear conciencia en las personas para que conozcan sus derechos como consumidores, así como de sus obligaciones. Posicionar a la Unión de Familias y Consumidores (UFyC) como una organización de ayuda, consulta y asesoría para todas las personas que por ignorancia o desconocimiento no pelean sus derechos como consumidores o bien tienen miedo de levantar la voz.	\$86,700.00	\$86,700.00	Proyecto	1	

Nombre de la OSC	Fecha de Formalización del Convenio	Objetivos del Convenios	Monto Federal Aprobado del Convenio (pesos)	Monto Federal Ejercido del Convenio (pesos)	Metas del Convenio		
					Unidad de Medida	Cantidad	Alcanzadas al Trimestre <sup>1</sup>
DECRIS, A.C.	26/09/2012	Mejorar las decisiones en materia de consumo en los habitantes de los municipios de San Miguel el Grande y San Esteban Atlatlahucán, mediante mecanismos que promuevan la promoción, los derechos de los consumidores y prácticas sanas de comercio para contribuir a fomentar una cultura sana, responsable y justa de consumo así como para el fortalecimiento de prácticas de consumo alternativas.	\$57,000.00	\$57,000.00	Proyecto	1	
Centro de Investigación del Consumo y el Consumidor, A.C.	26/09/2012	Empoderar a los y las consumidoras mediante información útil, oportuna y clara, que los ayudará a hacer mejores decisiones de compra y uso eficiente de los servicios y equipos móviles, y alertarlos para que no sean presa de abusos o publicidad engañosa.	\$100,000.00	\$100,000.00	Proyecto	1	
Al consumidor, A.C.	26/09/2012	Instrumentar el acceso a la justicia colectiva para los consumidores a través de una plataforma digital "Con su-Abogado" que permita al Actor social y sus abogados organizar, asistir y educar jurídicamente a colectividades de consumidoras y consumidores de servicios de telefonía y banda ancha con quejas o problemas comunes.	\$100,000.00	\$100,000.00	Proyecto	1	
Recreación y Desarrollo Sustentable, A.C.	26/09/2012	Realizar un programa educativo no formal para jóvenes por medio de materiales didácticos que de manera lúdica, permitan hacer consciencia sobre los hábitos de consumo inteligente en el estado de Puebla.	\$75,000.00	\$75,000.00	Proyecto	1	
Genes, Mujeres Pro Salud, A.C.	26/09/2012	Promover el consumo inteligente de productos alimenticios mediante un servicio basado en internet-web accesible desde una computadora o dispositivos móviles. El servicio proveerá información nutricional y alimentaria específica para cada producto alimenticio. Para este proyecto dentro del PCS, se propone la creación de una base de datos inicial con evaluaciones nutricionales y alimentarios.	\$75,000.00	\$75,000.00	Proyecto	1	

Nombre de la OSC	Fecha de Formalización del Convenio	Objetivos del Convenios	Monto Federal Aprobado del Convenio (pesos)	Monto Federal Ejercido del Convenio (pesos)	Metas del Convenio		
					Unidad de Medida	Cantidad	Alcanzadas al Trimestre <sup>1</sup>
ATNCN MX Atención México, A.C.	26/09/2012	Fortalecer los derechos básicos de las y los jóvenes consumidores a través de la Campaña educativa x una cultura de consumo inteligente y responsable, con el fin de mejorar los hábitos de consumo y empoderar al sector juvenil en el ejercicio de sus derechos como consumidores.	\$75,000.00	\$75,000.00	Proyecto	1	
Atmósfera C4, A.C.	26/09/2012	Educar a la población derechohabiente de la clínica 17 del IMSS, con bajo y mediano grado de desarrollo social que padece sobrepeso u obesidad y población en general, sobre los riesgos a la salud asociados al consumo de productos milagro y cómo puede afectar a la economía familiar, mediante pláticas educativas apoyadas con materiales como folletos, carteles y presentación con diapositivas.	\$46,700.00	\$46,700.00	Proyecto	1	
Observatel, A.C.	26/09/2012	Informar y proporcionar herramientas didácticas y amigables dirigidas a la población infantil y juvenil, que permitan proporcionar elementos educativos sobre el uso y prevención de riesgos y prácticas abusivas en el uso y consumo de servicios de telecomunicaciones.	\$100,000.00	\$100,000.00	Proyecto	1	
Observatel, A.C.	26/09/2012	Informar y proporcionar herramientas sencillas y amigables que permitan a los consumidores conocer sus derechos como usuarios de telefonía móvil, así como alertarlos sobre las prácticas abusivas por parte de los prestadores de dicho servicio de forma que puedan evitarlas o denunciarlas	\$100,000.00	\$100,000.00	Proyecto	1	
Red para el Desarrollo Rural Sustentable, A.C.	26/09/2012	Proporcionar información veraz que refuerce la práctica de hábitos de consumo inteligente de los alimentos a través de una guía atrayente para ayudar a las y los tutores a planear una dieta saludable en las niñas y niños de edad escolar en la Escuela Activa Prado Churubusco, del Distrito Federal.	\$59,900.00	\$59,900.00	Proyecto	1	
Miauaxochitl, A.C.	26/09/2012	Difundir, informar y formar a 120 adolescentes nahuas, de la región Huasteca en Veracruz, así como a 60 integrantes de la comunidad en general, en los Derechos del Consumidor y el Consumo	\$74,750.00	\$74,750.00	Proyecto	1	

Nombre de la OSC	Fecha de Formalización del Convenio	Objetivos del Convenios	Monto Federal Aprobado del Convenio (pesos)	Monto Federal Ejercido del Convenio (pesos)	Metas del Convenio		
					Unidad de Medida	Cantidad	Alcanzadas al Trimestre <sup>1</sup>
		Responsable para evitar abusos y malas prácticas en el comercio de la comunidad; con el fin de mejorar, de forma indirecta, en sus condiciones de vida tanto personal como de su comunidad y medio ambiente.					
Apoyo a la Misión Integral y Solidaridad en Respuesta, A.C.	26/09/2012	Promover los derechos del consumidor para la satisfacción de sus necesidades básicas, por medio de la adopción de una cultura de consumo inteligente, en cuatro comunidades del Soconusco Chiapas, con estudiantes de diferentes planteles escolares.	\$67,850.00	\$67,850.00	Proyecto	1	
Movimiento Independiente Equitativo en Lucha, A.C.	26/09/2012	Promover los derechos de los consumidores y la conciliación a través de capacitación mediante contenidos interactivos y su difusión mediante redes sociales en el municipio de Catemaco, Veracruz y otros de manera virtual.	\$96,100.00	\$96,100.00	Proyecto	1	
Organización Autogestivo de la Montaña, A.C.	26/09/2012	Impulsar el respeto y la defensa de los derechos del consumidor vulnerable; a través de capacitación, asesorías técnicas y jurídicas, con la finalidad de mejorar las condiciones de vida de los indígenas.	\$100,000.00	\$100,000.00	Proyecto	1	
Centro de Estudios Aplicados en Desarrollo Indígena y Sustentable CEADIS, A.C.	26/09/2012	Contribuir al fortalecimiento Institucional para fomentar la defensa de los derechos del consumidor mediante un proceso de capacitación y organización a estudiantes indígenas de ambos generaos de la carrera de Derecho de la Universidad de Sonora, para asesorar y dar acompañamiento jurídico a consumidores indígenas de las comunidades rurales y urbanas del Municipio de Navojoa.	\$54,250.00	\$54,250.00	Proyecto	1	
Mujer Zmodem, A.C.	16/04/2012	Contribuir a la reducción de la brecha digital y de las desigualdades de género, a través de la sensibilización, capacitación y apropiación de las Tecnologías de información y Comunicación en mujeres organizadas del estado de modelos a fin de fortalecer su desarrollo y participación social.	\$250,000.00	\$250,000.00	Proyecto	1	



Nombre de la OSC	Fecha de Formalización del Convenio	Objetivos del Convenios	Monto Federal Aprobado del Convenio (pesos)	Monto Federal Ejercido del Convenio (pesos)	Metas del Convenio		
					Unidad de Medida	Cantidad	Alcanzadas al Trimestre <sup>1</sup>
Nuestra Diversidad Creativa, A.C.	24/04/2012	Promover el conocimiento y ejercicio de los derechos sexuales y reproductivos de las y los adolescentes y jóvenes otomíes de tres comunidades del Municipio de Amealco, Querétaro, a través del fortalecimiento de sus capacidades individuales y colectivas para hacer valer estos derechos.	\$204,400.00	\$204,400.00	Proyecto	1	
Zazanilli Nehnemi, Cuentos Viajeros, A.C.	24/04/2012	Consolidar el grupo Jñatjo Ndixu, mujeres mazahuas del barrio de Santa Martha del Sur, Coyoacán, para asegurar su autonomía y autogestión y así garantizar su impacto directo en la construcción de un barrio libre de violencia y de discriminación contra las mujeres indígenas migrantes, y contra las mujeres y niñas en general.	\$249,800.00	\$249,800.00	Proyecto	1	
Centro de Estudios y Desarrollo por la Equidad y Diversidad en las Relaciones de Género, A.C.	26/04/2012	Contribuir al fortalecimiento del capital social para fomentar el desarrollo de las colonias de zonas urbanas marginadas a través de proceso de profesionalización sobre construcción de la ciudadanía social orientado a un grupo de mujeres de Celaya, Guanajuato.	\$250,000.00	\$250,000.00	Proyecto	1	
Masculinidades Alternativas para el Desarrollo Humano, A.C.	07/05/2012	Potenciar el Desarrollo Humano Integral desde una cultura de la Equidad de Género de las diversas minorías sexuales en Michoacán a través de generar distintas estrategias y actividades de impacto social intersectoriales e interinstitucionales que involucren a la población afectada.	\$300,000.00	\$300,000.00	Proyecto	1	
Masculinidades Alternativas para el Desarrollo Humano, A.C.	14/05/2012	Contribuir al fortalecimiento institucional de las OSC 's con el fin fomentar una cultura de la equidad de género en los hombres a través de un proceso de formación sobre Estudios de la Masculinidad orientado a líderes y promotores sociales de Michoacán.	\$248,500.00	\$248,500.00	Proyecto	1	
ADIVAC, Asociación para el Desarrollo Integral de Personas Violadas, A.C.	25/04/2012	Atender, detectar y prevenir la violencia sexual para promover los derechos humanos y una mejor calidad de vida libre de violencia por medio de modelos especializados de la violencia sexual dirigida a mujeres, niñas, niños, adolescentes y	\$225,500.00	\$225,500.00	Proyecto	1	

Nombre de la OSC	Fecha de Formalización del Convenio	Objetivos del Convenios	Monto Federal Aprobado del Convenio (pesos)	Monto Federal Ejercido del Convenio (pesos)	Metas del Convenio		
					Unidad de Medida	Cantidad	Alcanzadas al Trimestre <sup>1</sup>
		familiares que habitan en la ciudad de México y zona conurbada.					
Participación Social Pasos, A.C.	14/05/2012	Contribuir a disminuir la violencia familiar a través de la formación de promotoras indígenas las cuales apliquen estrategias de sensibilización, capacitación y difusión en torno a esta problemática, así como coordinar acciones con instancias públicas que lleven a cabo actividades de atención de víctimas de violencia familiar.	\$249,500.00	\$249,500.00	Proyecto	1	
Comité de Madres, A.C.	07/05/2012	Impulsar el desarrollo de las capacidades y habilidades de las Mujeres de la colonia Pénzil Norte, a través de talleres de zapatería y bisutería y pláticas que generen empoderamiento y reduzcan las desigualdades de género.	\$240,000.00	\$240,000.00	Proyecto	1	
Transformando Hogares, A.C.	11/05/2012	Coadyuvar en la eliminación de la desigualdad entre hombres y mujeres a través de la sensibilización y visibilización generando un cambio de creencias con la implementación de nuevas masculinidades, logrando así relaciones equitativas y democráticas dentro de la comunidad de Santiago Miahuatlán, Puebla.	\$210,000.00	\$210,000.00	Proyecto	1	
Enlace Rural Regional, A.C.	17/05/2012	Contribuir al fortalecimiento de capacidades y habilidades de mujeres rurales de la sierra alta y el alto mezquital hidalguense, que incida en el desarrollo de capital social de seis comunidades rurales, a través de la promoción estratégica en temas productivos y gerenciales bajo un enfoque de género.	\$127,300.00	\$127,300.00	Proyecto	1	
Acción Popular de Integración Social, A.C.	24/04/2012	Identificar la experiencia tanto personal como comunitaria de mujeres indígenas líderes comunitarias en el tema de violencia de género, en sus concepciones teórico-metodológicas para ordenarlas y enriquecerlas, impulsando un trabajo psicosocial, multicultural a través de la Atención de primera vez o inicial y de la Atención en crisis.	\$207,200.00	\$207,200.00	Proyecto	1	

Nombre de la OSC	Fecha de Formalización del Convenio	Objetivos del Convenios	Monto Federal Aprobado del Convenio (pesos)	Monto Federal Ejercido del Convenio (pesos)	Metas del Convenio		
					Unidad de Medida	Cantidad	Alcanzadas al Trimestre <sup>1</sup>
Acción Popular de Integración Social, A.C.	25/04/2012	Mantener y/o ampliar la cobertura de servicios de atención a mujeres jóvenes y adultas que viven violencia de género en el ámbito familiar y sexual, con énfasis en formación de grupos de autoayuda, consulta psicoterapéutica individual y acciones de sensibilización con grupos comunitarios.	\$229,500.00	\$229,500.00	Proyecto	1	
Promogen Por México, A.C.	14/05/2012	Incrementar los conocimientos y habilidades sobre sexualidad, para que se genere la adopción de aptitudes y actitudes que reduzcan las prácticas de alto riesgo, por medio de una intervención educativa en la modalidad de talleres participativos dirigidos a jóvenes mujeres y hombres de la Junta Auxiliar de San Andrés Azumiatla, Puebla.	\$278,000.00	\$278,000.00	Proyecto	1	
Fortaleciendo Brazos, A.C.	16/05/2012	Generar una cultura sobre los derechos sexuales y reproductivos a través de la promoción de las necesidades socios afectivas de las y los jóvenes para prevenir el embarazo adolescente en el municipio de Huajuapán de León, Oaxaca.	\$215,200.00	\$215,200.00	Proyecto	1	
Investigación, Desarrollo, Educación y Acciones Sustentables, A.C.	10/04/2012	Dotar a equipos locales, líderes y lideresas sociales de conocimientos y herramientas de gestión para incrementar sus capacidades de organización, negociación y conocimientos de infraestructura para participar en las decisiones en torno al agua, mediante una metodología participativa en condiciones de equidad en dos regiones de Morelos.	\$248,000.00	\$248,000.00	Proyecto	1	
Asociación para el Desarrollo Integral, A.C.	23/04/2012	Fomentar una cultura de equidad de género y respeto a los derechos humanos que favorezca la igualdad entre mujeres y hombres a través de la realización de acciones de sensibilización promoviendo la propuesta de nuevas masculinidades que permitan construir relaciones más igualitarias entre mujeres y hombres.	\$234,000.00	\$234,000.00	Proyecto	1	
Patrocina Un Libro, A.C.	18/04/2012	Contribuir a la readaptación y reinserción social de mujeres privadas de su libertad por medio de un programa psico-educativo integral de talleres vivenciales, favoreciendo el fortalecimiento	\$188,500.00	\$188,500.00	Proyecto	1	

Nombre de la OSC	Fecha de Formalización del Convenio	Objetivos del Convenios	Monto Federal Aprobado del Convenio (pesos)	Monto Federal Ejercido del Convenio (pesos)	Metas del Convenio		
					Unidad de Medida	Cantidad	Alcanzadas al Trimestre <sup>1</sup>
		emocional y el empoderamiento de las mujeres, y brindándoles herramientas de convivencia social y las condiciones para la concientización y la capacitación.					
Pobladores, A.C.	16/05/2012	Fortalecer las habilidades y capacidades organizativas y de producción agroecológica de aves de corral con perspectiva de género a los/as integrantes de 8 granjas en los municipios de Zaragoza, Cosoleacaque y Minatitlán, Veracruz como un mecanismo que permita garantizar la sostenibilidad y sustentabilidad del proceso productivo y a mediano plazo contribuir a su seguridad alimentaria.	\$215,600.00	\$215,600.00	Proyecto	1	
Umbral Comunicación Participativa, A.C.	24/04/2012	Impulsar procesos de empoderamiento en las madres, padres y maestros de adolescentes con el uso de nuevas tecnologías y enfoque de género sobre la promoción de los derechos sexuales y reproductivos de los adolescentes.	\$300,000.00	\$300,000.00	Proyecto	1	
Centro Fray Julián Garcés Derechos Humanos y Desarrollo Local, A.C.	16/04/2012	Generar un modelo atención integral y protección para las víctimas del delito de trata, basado en la experiencia de organizaciones civiles que brindan atención a mujeres y niñas afectadas y de las acciones de atención de las instituciones gubernamentales de Tlaxcala y de la legislación aplicable estatal, nacional e internacional para que la asuman las instituciones públicas responsables.	\$250,000.00	\$250,000.00	Proyecto	1	
Grupo Juvenil Magtayani, A.C.	16/04/2012	Empoderar a las mujeres Indígenas Totonacas de Mecatlán, Veracruz a través del fomento del desarrollo humano para incidir en procesos productivos en su comunidad.	\$234,100.00	\$234,100.00	Proyecto	1	
Grupo Educativo Interdisciplinario en Sexualidad Humana y Atención a la Discapacidad, A.C.	16/04/2012	Implementar en 4 Centros de Atención Múltiple y 2 Unidades de Servicios e Apoyo a la Educación Regular del Distrito Federal, Programas Formales de Educación y Consejería en Sexualidad	\$300,000.00	\$300,000.00	Proyecto	1	

Nombre de la OSC	Fecha de Formalización del Convenio	Objetivos del Convenios	Monto Federal Aprobado del Convenio (pesos)	Monto Federal Ejercido del Convenio (pesos)	Metas del Convenio		
					Unidad de Medida	Cantidad	Alcanzadas al Trimestre <sup>1</sup>
Servicio Social para las Familias y Comunidades en Armonía, A.C.	11/05/2012	Rescatar, revalorar y fortalecer las terapias alternativas de salud de mujeres indígenas a través de la difusión del uso de la medicina tradicional en espacios formales de comercialización, que la gente revalore la medicina indígena y el gran conocimiento en su aplicación.	\$300,000.00	\$300,000.00	Proyecto	1	
Colectivo Emprendiendo para Crecer Juntos, A.C.	26/04/2012	Contribuir a reconstruir el modelo de masculinidad predominante en las comunidades de la sierra norte de Puebla y sus consecuencias en las desigualdades entre mujeres y hombres desde la cultura hasta el contexto social de la comunidad.	\$200,700.00	\$200,700.00	Proyecto	1	
Colectivo Juventud Entre Tules - Cojetac, A.C.	23/04/2012	Coadyuvar en la creación de relaciones juveniles equitativas e igualitarias entre mujeres y hombres que visibilicen los roles y estereotipos de género que se les asignan por su sexo.	\$109,500.00	\$109,500.00	Proyecto	1	
Bitácoras. Liderazgo Social con Equidad, A.C.	11/05/2012	Fortalecer las capacidades de gestión y negociación de las comisarias municipales de cuatro municipios de la región Costa Grande, Guerrero, para promover el adelanto de las mujeres y la equidad de género.	\$200,500.00	\$200,500.00	Proyecto	1	
Fundación MAMI Mujeres Autónomas Mexicanas Independientes, A.C.	10/05/2012	Impartir información profesionalizada a mujeres en edad reproductiva, para concientizarlas a ejercer su sexualidad con responsabilidad y evitar embarazos no deseados y enfermedades de transmisión sexual, a través de talleres, mesas redondas, conferencias, mesas de información (trípticos) y comunicación en línea, en la comunidad de Ahuacatlán de Temascalcingo, Estado de México.	\$268,200.00	\$268,200.00	Proyecto	1	
Transformando Miradas, A.C.	12/04/2012	Fortalecer y difundir una cultura de equidad de género en niñas y niños de 9 a 12 años de las primarias Cuauhtemotzin, Benito Juárez, Vicente Suárez, Lázaro Cárdenas y Emiliano Zapata de alta marginación en Tehuacán, Puebla, enfocada en los derechos de las niñas, a través de actividades lúdicas, artísticas y culturales para disminuir la violencia en el aula y favorecer el buen trato.	\$247,200.00	\$247,200.00	Proyecto	1	

Nombre de la OSC	Fecha de Formalización del Convenio	Objetivos del Convenios	Monto Federal Aprobado del Convenio (pesos)	Monto Federal Ejercido del Convenio (pesos)	Metas del Convenio		
					Unidad de Medida	Cantidad	Alcanzadas al Trimestre <sup>1</sup>
Transformando Miradas, A.C.	11/04/2012	Sensibilizar y analizar con hombres de 14 a 20 años de edad el modelo de masculinidad predominante de las localidades Sección Segunda, Tlixco, Matlahuacala de la sierra negra de Coyomeapan, Puebla y San Antonio Acatepec de la sierra negra de Zoquitlan, Puebla, para visibilizar los estereotipos culturales y sociales que limitan el desarrollo de la equidad entre hombres y mujeres.	\$232,000.00	\$232,000.00	Proyecto	1	
Centro de Estudios para el Desarrollo Itzam Na, A.C.	07/05/2012	Contribuir al fortalecimiento institucional de diferentes actores sociales de Tlaxcala, Guerrero, Oaxaca y Chiapas, que trabajan para prevenir y disminuir la trata de personas con fines sexuales y sus implicaciones en la salud sexual y reproductiva de sus víctimas, por medio de la capacitación en nuestro modelo educativo formando promotores y promotoras que repliquen lo aprendido	\$269,000.00	\$269,000.00	Proyecto	1	
Programa Interdisciplinario de Investigación Acción Feminista, A.C.	16/05/2012	Generar un modelo de prevención, detención y atención de emergencia a personas en situación de violencia familiar o de pareja, mediante el desarrollo de habilidades en mujeres rurales e indígenas para la operación de grupos de reflexión autogestivas.	\$225,500.00	\$225,500.00	Proyecto	1	
Gendes, A.C.	26/04/2012	Contribuir al fortalecimiento de una estrategia integral de prevención de la trata de mujeres y niñas en la zona sur de Tlaxcala, a partir de desarrollar y mejorar estrategias de trabajo con hombres.	\$350,000.00	\$350,000.00	Proyecto	1	
Fundación Liderazgo y Desarrollo para la Mujer, A.C.	16/05/2012	Propiciar liderazgos femeninos en mujeres adolescentes del Distrito Federal a través de herramientas de capacitación y formación en temas que contribuyan a la prevención, detección y denuncia de la discriminación por género y realizar la aplicación de metodologías de replicación entre pares incluyendo la canalización, apoyadas con la producción de materiales audiovisuales.	\$174,000.00	\$174,000.00	Proyecto	1	
Intermedios Organización de Profesionales de la	12/04/2012	Contribuir a la construcción de proyectos de vida libres de embarazos no planeados a través de procesos informativos, de reflexión y	\$267,700.00	\$267,700.00	Proyecto	1	

Nombre de la OSC	Fecha de Formalización del Convenio	Objetivos del Convenios	Monto Federal Aprobado del Convenio (pesos)	Monto Federal Ejercido del Convenio (pesos)	Metas del Convenio		
					Unidad de Medida	Cantidad	Alcanzadas al Trimestre <sup>1</sup>
Comunicación, A.C.		concientización en materia de equidad de género y fortalecimiento de los derechos sexuales y reproductivos en mujeres adolescentes popolucas del municipio de Hueyapan de Ocampo, Veracruz.					
Yolomaseuali, A.C.	23/04/2012	Prevenir y atender integralmente la Violencia Familiar con el fin de fomentar el empoderamiento a través de talleres de capacitación, atención psicológica y jurídica a las mujeres Indígenas de Eloxochitlan, Puebla.	\$249,800.00	\$249,800.00	Proyecto	1	
Dinamismo Juvenil, A.C.	10/05/2012	Desarrollar espacios de inclusión con perspectiva de género donde se capacite a las mujeres en herramientas artístico-culturales, tanto para el saneamiento emocional como para su desarrollo humano; y así empoderarse desde su ser mujer, para transformar sus entornos inmediatos creando espacios libres de violencia donde también desarrollen sus habilidades para impulsar propuestas económicas.	\$200,000.00	\$200,000.00	Proyecto	1	
Centro de Capacitación, Investigación y Estudios Estratégicos, A.C.	10/05/2012	Contribuir al desarrollo integral de las mujeres de 11 comunidades rurales de Guerrero mediante la transformación y comercialización de sus productos y la reflexión acerca de la equidad de género.	\$243,000.00	\$243,000.00	Proyecto	1	
Consultoría Multidisciplinaria en Desarrollo Humano, A.C.	25/04/2012	Proporcionar herramientas metodológicas, teóricas y prácticas a las y los adolescentes indígenas del municipio de Cuetzalán, con la finalidad de contribuir al cambio cultural que les permita actuar como protagonistas en el goce y ejercicio de sus derechos humanos, en particular de los derechos sexuales y reproductivos, en un marco de equidad de género, interculturalidad y convivencia pacífica.	\$286,600.00	\$286,600.00	Proyecto	1	
Unión Nacional de Pueblos Indígenas, Campesinos y Grupos Vulnerables, A.C.	10/05/2012	Proporcionar conocimientos y desarrollar habilidades para el aprendizaje y ejecución de oficios no tradicionales a un grupo de 30 mujeres de escasos recursos que les genere oportunidades laborales competitivas y dignas en San Pedro	\$219,000.00	\$219,000.00	Proyecto	1	

Nombre de la OSC	Fecha de Formalización del Convenio	Objetivos del Convenios	Monto Federal Aprobado del Convenio (pesos)	Monto Federal Ejercido del Convenio (pesos)	Metas del Convenio		
					Unidad de Medida	Cantidad	Alcanzadas al Trimestre <sup>1</sup>
		Tlachichilco, Zacacuautla y Acaxochitlan y sus alrededores.					
PRONANHI, A.C.	07/05/2012	Concientizar a las personas adolescentes y jóvenes acerca de la importancia del cuidado de su fertilidad y de prevenir la infertilidad mediante una campaña informativa que incluirá pláticas y talleres con expertos, un manual con estadísticas y consejo experto y un juego didáctico complementario, basado en una perspectiva de género y derechos humanos.	\$192,400.00	\$192,400.00	Proyecto	1	
Compartiendo Saberes y Transformando Realidades, A.C.	10/04/2012	Contribuir al empoderamiento y autodeterminación de mujeres indígenas-campesinas, mediante la promoción de procesos organizativos, productivos, y de formación humana, con la finalidad de mejorar sus condiciones de vida a nivel personal, familiar y comunitario.	\$231,500.00	\$231,500.00	Proyecto	1	
Agrupación de Derechos Humanos Xochitépeltl, A.C.	10/04/2012	Coadyuvar con las mujeres indígenas, del distrito judicial de Huayacocotla, Veracruz, en la implementación de procesos locales de promoción y defensa de sus derechos humanos que les permita prevenir, atender y enfrentar la violencia de género.	\$250,000.00	\$250,000.00	Proyecto	1	
Pro Pedregales Coyoacán, A.C.	04/05/2012	Promover un modelo de formación vivencial en niños y niñas en situación de marginalidad utilizando como principal herramienta la educación plástica, que apunte desde edad temprana los valores que construyan firmemente una perspectiva de género.	\$243,300.00	\$243,300.00	Proyecto	1	
Centro de Apoyo a la Mujer Margarita Magón, A.C.	10/05/2012	Impulsar el desarrollo integral de las mujeres a través de un trabajo psicológico que implique información, análisis y reflexión de los derechos de las mujeres a una vida libre de violencia y a la salud mental, favoreciendo el proceso de empoderamiento y alternativas para mejorar las condiciones de vida de las mujeres en su entorno social.	\$208,500.00	\$208,500.00	Proyecto	1	



Nombre de la OSC	Fecha de Formalización del Convenio	Objetivos del Convenios	Monto Federal Aprobado del Convenio (pesos)	Monto Federal Ejercido del Convenio (pesos)	Metas del Convenio		
					Unidad de Medida	Cantidad	Alcanzadas al Trimestre <sup>1</sup>
Atención Legal y Psicológica Integral, A.C.	10/05/2012	Impulsar el acceso a la justicia y fortalecimiento emocional a través de la representación jurídica en materia familiar (divorcio, guarda y custodia, pensión alimenticia, entre otros) y apoyo terapéutico a 69 Mujeres de escasos recursos afectadas por violencia familiar.	\$250,000.00	\$250,000.00	Proyecto	1	
Nuestra Diversidad Creativa, A.C.	10/04/2012	Propiciar herramientas para que las niñas y los niños otomíes de 2 comunidades en Amealco Querétaro, establezcan relaciones de respeto, buen trato y solidaridad a través de un espacio recreativo y de aprendizaje que impulse nuevas masculinidades, otras maneras de entender y vivir éstas desde la infancia, basadas en la no violencia, la justicia y la equidad de género.	\$196,400.00	\$196,400.00	Proyecto	1	
Grupo de Desarrollo y Enlace Psicopedagógico, A.C.	07/05/2012	Contribuir a la agencia económica de las mujeres a través del fortalecimiento de una red comunitaria de mujeres emprendedoras en oficios no tradicionales de plomería, cerrajería, electricidad, relojería y conducción de vehículos (SERVIFEM).	\$249,000.00	\$249,000.00	Proyecto	1	
Movimiento Mexicano para El Desarrollo Sustentable Organización No Gubernamental, A.C.	24/05/2012	Sensibilizar y concientizar en cuanto a sus derechos humanos a las mujeres de comunidades marginadas y centros de readaptación social por medio de representaciones de una obra de Teatro que aborda dichos temas, con la finalidad de aumentar su calidad de vida.	\$222,100.00	\$222,100.00	Proyecto	1	
Fundación Yuian para Todos, A.C.	08/05/2012	Sensibilizar, capacitar y desarrollar habilidades para la prevención del VPH y otras ITS en mujeres jóvenes y adolescentes a través de la impartición de pláticas y realización talleres con enfoque de género que favorezcan las relaciones equitativas de pareja entre hombres y mujeres	\$136,000.00	\$136,000.00	Proyecto	1	
Investigación, Desarrollo, Educación y Acciones Sustentables, A.C.	25/04/2012	Generar indicadores sobre los tipos y modalidades de la violencia que prevalecen en el estado de Morelos, con base en la metodología del MESECVI, mediante la recolección de datos en 7 municipios del estado de Morelos.	\$386,100.00	\$386,100.00	Proyecto	1	

Nombre de la OSC	Fecha de Formalización del Convenio	Objetivos del Convenios	Monto Federal Aprobado del Convenio (pesos)	Monto Federal Ejercido del Convenio (pesos)	Metas del Convenio		
					Unidad de Medida	Cantidad	Alcanzadas al Trimestre <sup>1</sup>
Grupo Interdisciplinario para el Desarrollo Humano Gideh, A.C.	16/05/2012	Prevenir el Embarazo Adolescente entre la población Juvenil y el ejercicio condicionado de su sexualidad, en escuelas de Educación Media Superior en Tláhuac e Iztapalapa a partir del desarrollo de jornadas y talleres de promoción de los Derechos Sexuales y Reproductivos de la juventud integrando la perspectiva de género en materiales e instrumentos de apoyo que se difundan en una página web.	\$266,500.00	\$266,500.00	Proyecto	1	
Colectivo Mujer y Utopía, A.C.	11/05/2012	Profesionalizar y fortalecer el Observatorio de Violencia de Género y Trata de Personas en materia de análisis del impacto y alcances de la legislación estatal y la política pública en relación a Convenciones Internacionales, así como, fortalecer el proceso de incidencia en política pública mediante la elaboración de propuestas que coadyuven a disminuir y erradicar la situación de violencia.	\$392,200.00	\$392,200.00	Proyecto	1	
Mujeres al Alba, A.C.	16/04/2012	Atender a 100 mujeres en situación de violencia legal y psicológicamente así como capacitarlas en derechos humanos de las mujeres, círculos de la violencia, autoestima, e impartirles talleres no tradicionales para el empleo	\$250,000.00	\$250,000.00	Proyecto	1	
Centro de Investigación y Planeación de Proyectos Sociales, A.C.	24/04/2012	Contribuir a la reducción de las inequidades que sufren las pequeñas productoras agremiadas a la organización respecto a los hombres, a través de fomentar el desarrollo de capacidades, habilidades, actitudes y transmisión de conocimientos.	\$216,900.00	\$216,900.00	Proyecto	1	
Procesos Sociales Ciudadanos y en Familia, A.C.	10/05/2012	Contribuir a una cultura de género a través de talleres y actividades culturales basadas en relaciones de igualdad que propongan nuevas masculinidades dirigido a hombres de Netzahualcóyotl, Estado de México.	\$239,000.00	\$239,000.00	Proyecto	1	
Arte en las Sombras, A.C.	25/04/2012	Promover el acceso a la justicia de las mujeres en reclusión que son candidatas a obtener beneficios de libertad anticipada, evaluando la aplicación de la	\$245,000.00	\$245,000.00	Proyecto	1	

Nombre de la OSC	Fecha de Formalización del Convenio	Objetivos del Convenios	Monto Federal Aprobado del Convenio (pesos)	Monto Federal Ejercido del Convenio (pesos)	Metas del Convenio		
					Unidad de Medida	Cantidad	Alcanzadas al Trimestre <sup>1</sup>
		nueva Ley de Ejecución de Sanciones Penales y Reinserción Social para el Distrito Federal, respecto al procedimiento de otorgamiento de beneficios penitenciarios.					
Fortaleza, Centro de Atención Integral a la Mujer, I.A.P.	10/04/2012	Desarrollar e Impulsar acciones de fortalecimiento y profesionalización de la atención y prevención de las violencias de género, encaminadas a promover el desarrollo integral y equitativo de las mujeres víctimas de violencias fomentando su empoderamiento.	\$233,500.00	\$233,500.00	Proyecto	1	
Teatro Cabaret Reinas Chulas, A.C.	08/05/2012	Contribuir a visibilizar la violencia de género en la publicidad mexicana mediante una campaña lúdica y divertida en ámbitos universitarios, en eventos callejeros y en las redes sociales como principal herramienta de sensibilización, información y denuncia.	\$242,500.00	\$242,500.00	Proyecto	1	
Fundación Renacer, I.A.P.	16/05/2012	Propiciar la reflexión grupal e individual de niñas y niños de primaria con el fin de contribuir a modificar patrones sociales y culturales respecto a los roles femenino y masculino, así como a las relaciones familiares y sociales de violencia.	\$231,000.00	\$231,000.00	Proyecto	1	
Hombres por la Equidad. Centro de Intervención con Hombres, e Investigación sobre Género y Masculinidades, A.C.	26/04/2012	Contribuir a disminuir las prácticas de violencia de hombres jóvenes en el Instituto Politécnico Nacional mediante la capacitación del personal del PIGPG, así como la constitución de grupos de reflexión de estudiantes del Programa Jóvenes por la Equidad.	\$218,000.00	\$218,000.00	Proyecto	1	
Red de Nodos Comunitarios para el Progreso, A.C.	30/04/2012	Contribuir a reducir las inequidades de género en el ámbito de la MPI mediante la constitución de una Red Nacional de mujeres-músico capacitadas como promotoras de la EG con el propósito de desarrollar un conjunto de actividades tendientes a visibilizar dichas desigualdades así como elaborar un plan de Acción Afirmativa en el ámbito de la MPI.	\$211,900.00	\$211,900.00	Proyecto	1	

Nombre de la OSC	Fecha de Formalización del Convenio	Objetivos del Convenios	Monto Federal Aprobado del Convenio (pesos)	Monto Federal Ejercido del Convenio (pesos)	Metas del Convenio		
					Unidad de Medida	Cantidad	Alcanzadas al Trimestre <sup>1</sup>
Asociación de Servicios Integrales por la Equidad en la Sociedad, A.C.	10/05/2012	Contribuir al acceso a una vida libre de violencia y acceso a la justicia así como la construcción de comunidades seguras por medio de atención integral a mujeres de escasos recursos víctimas de violencia y hombres que generan violencia de siete municipios del estado de México. .	\$250,000.00	\$250,000.00	Proyecto	1	
Acción Pro-desarrollo y Equidad, A.C.	26/04/2012	Consolidar una red de mujeres productoras indígenas migrantes y de Pueblos Originarios de la Cd de México, mediante la capacitación orientada a fortalecer el liderazgo y desarrollar habilidades de planeación y gestión de proyectos, así como mediante la realización de acciones de difusión y comercialización que contemplen la participación activa y organizada de dichas productoras.	\$211,000.00	\$211,000.00	Proyecto	1	
Red de Mujeres para el Desarrollo Local, A.C.	11/05/2012	Capacitar a mujeres, niñas y niños en equidad de género y en el ejercicio de derechos a una vida libre de violencia, así como una actividad productiva en las comunidades de Texcala, Los Capulines y Tetelcingo, Morelos.	\$235,000.00	\$235,000.00	Proyecto	1	
Miauaxochitl, A.C.	16/05/2012	Sensibilizar, informar y capacitar como promotoras y promotores a 80 adolescentes nahuas, 45 maestros y maestras e informar y sensibilizar a 45 padres de familia de la región Huasteca en Veracruz, en DH, equidad de género y prevención del abuso sexual, para que fomenten la igualdad, la no discriminación por género y prevengan el acoso sexual, para replicar entre pares.	\$243,900.00	\$243,900.00	Proyecto	1	
CAVAC Centro de Atención Terapéutica para la Violencia Sexual, A.C.	18/04/2012	Contribuir a través de la figura de la promotora o el promotor, al empoderamiento de las alumnas de 5 planteles de Instituciones Educativas Media Superior del Distrito Federal (IEMS), para el pleno ejercicio de sus derechos sexuales y reproductivos, así como para la prevención de la violencia sexual.	\$141,700.00	\$141,700.00	Proyecto	1	
Alternativa para la Integración al Desarrollo, A.C.	08/05/2012	Contribuir a los índices de discriminación y violencia, promoviendo la práctica consciente y libre, de formas de pensar y actuar, basadas en la	\$248,900.00	\$248,900.00	Proyecto	1	

Nombre de la OSC	Fecha de Formalización del Convenio	Objetivos del Convenios	Monto Federal Aprobado del Convenio (pesos)	Monto Federal Ejercido del Convenio (pesos)	Metas del Convenio		
					Unidad de Medida	Cantidad	Alcanzadas al Trimestre <sup>1</sup>
		equidad, los valores cívicos, la legalidad y la paz, fundamentadas en el respeto a los derechos humanos.					
Centro Interdisciplinario para el Desarrollo Social, I.A.P.	16/05/2012	Promover una cultura de equidad de género entre niñas, niños, adolescentes, madres y padres de familia indígenas migrantes, a través de actividades artístico culturales que favorezcan el desarrollo de habilidades cognitivas, afectivas, emocionales y sociales a fin de construir relaciones igualitarias entre hombres y mujeres y con ello disminuir la discriminación por género.	\$185,000.00	\$185,000.00	Proyecto	1	
Incubaempresas, A.C.	16/05/2012	Consolidar la integración y empoderamiento del grupo de mujeres y sensibilizar a la población en temas de igualdad y equidad de género que involucre a esposos e hijos, así como fortalecer los conocimientos, habilidades y técnicas para la negociación, comercialización y desarrollo de nuevos mercados de productos, y la aplicación de nuevas técnicas de recuperación de suelo y captación de agua.	\$162,900.00	\$162,900.00	Proyecto	1	
Desarrollo, Sinergias y Empoderamiento, A.C.	08/05/2012	Contribuir al mejoramiento de las condiciones de vida de mujeres zapotecas en situación de pobreza mediante el desarrollo de habilidades en oficios no tradicionales para que puedan contar con alternativas de trabajo y desarrollo de proyectos productivos desde un enfoque de equidad de género.	\$250,000.00	\$250,000.00	Proyecto	1	
Colectivo de Mujeres por la Equidad la Salud y la Educación, A.C.	11/04/2012	Consolidar liderazgos colectivos de mujeres campesinas y urbanas populares en la promoción de los derechos a la salud, los derechos sexuales y reproductivos y la prevención de trata de personas.	\$249,900.00	\$249,900.00	Proyecto	1	
Comité Visor Ciudadano, A.C.	16/05/2012	Desarrollar competencias y habilidades para fortalecer la ciudadanía de las mujeres en torno a su participación y gestión social a fin de fortalecer y visibilizar su liderazgo como un factor de transformación y mejora en las comunidades de los	\$170,100.00	\$170,100.00	Proyecto	1	

Nombre de la OSC	Fecha de Formalización del Convenio	Objetivos del Convenios	Monto Federal Aprobado del Convenio (pesos)	Monto Federal Ejercido del Convenio (pesos)	Metas del Convenio		
					Unidad de Medida	Cantidad	Alcanzadas al Trimestre <sup>1</sup>
		Pedregales Coyoacán.					
Madres Educadoras y Mujeres por el Bienestar Infantil, A.C.	08/05/2012	Acrecentar el capital social de la red de mujeres educadoras, incorporando las perspectivas de género y de derechos humanos como parte de su formación personal y profesional.	\$204,800.00	\$204,800.00	Proyecto	1	
Grupo de Educación Popular con Mujeres, A.C.	18/04/2012	Fortalecer las habilidades productivas de mujeres indígenas zapotecas de Juchitán Oaxaca; a través de un proceso de capacitación empresarial y de equidad de género que apoye sus proyectos productivos, su organización y su proceso de empoderamiento para mejorar su economía y la calidad de vida de ellas y sus familias.	\$250,000.00	\$250,000.00	Proyecto	1	
Red Nacional de Refugios, A.C.	18/04/2012	Desarrollar e implementar acciones para el fortalecimiento de la profesionalización del personal que labora en Refugio a partir de brindar herramientas de atención y promover el acceso de las mujeres y sus hijas e hijos a una vida libre de violencia.	\$249,900.00	\$249,900.00	Proyecto	1	
Centro de Investigación y Capacitación Propuesta Cívica, A.C.	25/04/2012	Brindar/Prestar atención jurídica directa y a distancia a defensoras de derechos humanos de mujeres en situación de violencia en México que por sus actividades a favor de los derechos de la mujer estén en situación de peligro o vulnerabilidad y así permitir que las defensoras sigan concentrando sus esfuerzos a la atención de mujeres en situación de violencia.	\$221,500.00	\$221,500.00	Proyecto	1	
Red Mujeres Desarrollo, Justicia y Paz, A.C.	08/05/2012	Promover la equidad y la complementariedad como herramientas para construir relaciones más democráticas, igualitarias y libres de violencia entre mujeres y hombres en 3 municipios de Morelos mediante estrategias de formación, difusión y vinculación comunitaria.	\$249,600.00	\$249,600.00	Proyecto	1	
Gestión y Promoción para el Desarrollo Sustentable en las	11/05/2012	Informar y sensibilizar a mujeres migrantes indígenas sobre la resolución pacífica de conflictos para la prevención de la violencia familiar y de	\$249,900.00	\$249,900.00	Proyecto	1	

Nombre de la OSC	Fecha de Formalización del Convenio	Objetivos del Convenios	Monto Federal Aprobado del Convenio (pesos)	Monto Federal Ejercido del Convenio (pesos)	Metas del Convenio		
					Unidad de Medida	Cantidad	Alcanzadas al Trimestre <sup>1</sup>
Comunidades Rurales e Indígenas, A.C.		género, que les permitan identificar su situación de violencia y enfrentarla a través de alguna acción legal.					
Kinal Antzetik Distrito Federal, A.C.	11/04/2012	Aportar elementos conceptuales y prácticos hacia la construcción de un modelo de atención culturalmente adecuado para la atención de la salud materna de las mujeres indígenas con el fin de contribuir a mejorar su calidad de vida de los pueblos.	\$300,000.00	\$300,000.00	Proyecto	1	
Tejiendo un Sueño, A.C.	24/04/2012	Generar acciones que promuevan el acceso de 200 mujeres del Municipio de San Martín de las Pirámides, Estado de México. Al desarrollo, su empoderamiento y el respeto a sus derechos desde una perspectiva de género.	\$249,900.00	\$249,900.00	Proyecto	1	
Instituto Interdisciplinario de Estudios Aplicados Lou Andreas Salome, A.C.	10/05/2012	Contribuir a la construcción de espacios más equitativos y no discriminatorios entre hombres y mujeres a través de actividades culturales en tres colonias de la delegación Cuauhtémoc	\$243,000.00	\$243,000.00	Proyecto	1	
Bioludica DF, A.C.	14/05/2012	Incrementar los conocimientos y habilidades para la prevención de Infecciones de Transmisión Sexual (ITS) y el ejercicio de los derechos sexuales y reproductivos mediante la aplicación de talleres de capacitación en un grupo de mujeres trabajadoras del hogar de zonas marginadas de la delegación Iztapalapa, Gustavo A. Madero y Cuauhtémoc. .	\$241,500.00	\$241,500.00	Proyecto	1	
Ollin, Movimiento Social Justo Sierra, A.C.	26/04/2012	Fortalecer la red por la equidad de género y prevención de la violencia familiar de la colonia Santa Úrsula Coapa mediante la capacitación intensiva de sus integrantes	\$250,000.00	\$250,000.00	Proyecto	1	
Asociación Mexicana Yum Kax, A.C.	24/04/2012	Contribuir a que niñas y niños de 5 a 12 años tomen conciencia de los roles de género a través del juego y reconozcan diferencias y similitudes, además de fomentar la comunicación entre padres e hijos con un enfoque equidad de género.	\$104,400.00	\$104,400.00	Proyecto	1	

Nombre de la OSC	Fecha de Formalización del Convenio	Objetivos del Convenios	Monto Federal Aprobado del Convenio (pesos)	Monto Federal Ejercido del Convenio (pesos)	Metas del Convenio		
					Unidad de Medida	Cantidad	Alcanzadas al Trimestre <sup>1</sup>
Gestión para el Abasto Social, A.C.	10/05/2012	Elaborar un guía metodológica, didáctica y operativa para la creación de espacios y actividades extraescolares con la niñez que aproveche las habilidades, capacidades y conocimientos de las mujeres, empoderándola económica y socialmente, mediante la participación autogestivas en el entorno de la familia y la comunidad.	\$220,000.00	\$220,000.00	Proyecto	1	
Red de Mujeres para la Promoción de Equidad de Género, A.C.	10/04/2012	Disminuir y prevenir la violencia hacia las mujeres e impulsar el respeto de sus derechos humanos mediante la atención médica, psicológica y legal a las mujeres indígenas de los Municipios de Huehuetla y San Bartolo, Hidalgo.	\$250,000.00	\$250,000.00	Proyecto	1	
Unión Indígena Otomi - Tepehua, A.C.	25/04/2012	Favorecer la confianza en las capacidades propias, así como el conocimiento y ejercicio de los Derechos Humanos de las mujeres internas en Centros de Reinserción Social de los Estados de: Puebla, Hidalgo y Veracruz, mediante la capacitación, defensoría, asesoría jurídica y psicológica.	\$190,000.00	\$190,000.00	Proyecto	1	
Flor y Canto Rey Nezahualcóyotl, A.C.	26/04/2012	Contribuir a la revaloración de la figura femenina en la historia de Ciudad Nezahualcoyotl por medio de talleres de expresión plástica y oral dirigidos a alumnos/as de cuatro secundarias públicas, sus madres y abuelas, con el fin de fomentar la equidad, la confianza y la participación de las mujeres, en este municipio mexiquense.	\$199,300.00	\$199,300.00	Proyecto	1	
Red de Mujeres Indígenas Mexicanas Remui, A.C.	16/05/2012	Contribuir a la prevención de la trata de personas, generando una intervención social, impulsando la aprobación de leyes que salvaguarden la libertad de las mujeres, con acciones de difusión masiva y capacitación, sobre la problemática de la trata de personas, desde el enfoque de género.	\$326,000.00	\$326,000.00	Proyecto	1	
Centro de Atención a la Mujer Trabajadora de Chihuahua, A.C.	16/04/2012	Crear redes de mujeres promotoras en violencia familiar y de género que a través de una acción de participación ciudadana se vinculen a Instituciones encargadas de prevenir, atender y sancionar la	\$213,700.00	\$213,700.00	Proyecto	1	



Nombre de la OSC	Fecha de Formalización del Convenio	Objetivos del Convenios	Monto Federal Aprobado del Convenio (pesos)	Monto Federal Ejercido del Convenio (pesos)	Metas del Convenio		
					Unidad de Medida	Cantidad	Alcanzadas al Trimestre <sup>1</sup>
		violencia para gestionar, orientar y registrar a mujeres en situación de violencia en 10 municipios del Estado.					
Coordinadora Guerrerense de Mujeres Indígenas y Afromexicanas, A.C.	17/05/2012	Realizar talleres de sensibilización sobre el tema de género, con la finalidad de contribuir a la generación de relaciones más equitativas entre mujeres y hombres que habitan en los municipios de Olinalá, Copanatoyac, Tlacoapa y Acatepec, en la Región de la Montaña del Estado de Guerrero.	\$201,300.00	\$201,300.00	Proyecto	1	
Equipos Feministas, A.C.	12/04/2012	Fortalecer los conocimientos y las capacidades de gestión de promotoras/es y líderes sociales en el Estado de Jalisco para la incidencia en las políticas hídricas locales con perspectiva de género.	\$250,000.00	\$250,000.00	Proyecto	1	
Transparencia para el Desarrollo Local, A.C.	08/05/2012	Promover la participación de padres y madres de familia, adolescentes y jóvenes en la reflexión y análisis sobre la construcción de la masculinidad y feminidad, la comprensión de múltiples formas de violencia de género, para el fomento de relaciones libres de violencia que permitan el desarrollo humano, familiar y comunitario.	\$200,300.00	\$200,300.00	Proyecto	1	
Rutas Zapotecas Ecoturísticas, A.C.	25/04/2012	Crear un círculo de estudios en informática que permita a las mujeres Indígenas participantes, desarrollar los conocimientos y habilidades para hacer uso de nuevas Tecnologías de Información y Comunicación, para generar redes de trabajo y capacitación, empoderamiento y reducción de las desigualdades de género.	\$227,400.00	\$227,400.00	Proyecto	1	
Hacia Un Paso Mejor, A.C.	24/04/2012	Satisfacer las necesidades básicas de las mujeres drogodependientes y víctimas de violencia que atiende el Centro, a través de la dotación de servicios asistenciales, terapéuticos y capacitación en Género que permitan mejorar sus condiciones actuales de vida.	\$248,500.00	\$248,500.00	Proyecto	1	

Nombre de la OSC	Fecha de Formalización del Convenio	Objetivos del Convenios	Monto Federal Aprobado del Convenio (pesos)	Monto Federal Ejercido del Convenio (pesos)	Metas del Convenio		
					Unidad de Medida	Cantidad	Alcanzadas al Trimestre <sup>1</sup>
Equipos Feministas, A.C.	10/04/2012	Fortalecer la promoción de la igualdad de género, la participación y el liderazgo político de las mujeres en la planificación y gestión de los gobiernos locales de la región Norte de Guerrero	\$238,000.00	\$238,000.00	Proyecto	1	
Centro de Investigación para la Intervención Social, A.C.	04/05/2012	Coadyuvar a la prevención de la Trata de personas entre adolescentes del municipio Juan C. Bonilla mediante la formación de 15 Grupos Juveniles y la realización de 152 talleres de reflexión y análisis con enfoque de género	\$255,500.00	\$255,500.00	Proyecto	1	
Luna del Sur, A.C.	23/04/2012	Realizar investigaciones ministeriales multidisciplinarias con perspectiva de género, en coadyuvancia con el ministerio público de 15 averiguaciones previas de casos de mujeres, víctimas de violencia de género hasta la consignación; contribuyendo a garantizar el acceso de las mujeres a un debido proceso legal, en zonas de alta marginalidad en Oaxaca.	\$200,000.00	\$200,000.00	Proyecto	1	
Desarrollo de Mujeres Vida Alternativa, A.C.	25/04/2012	Impulsar acciones que contribuyan a eliminar la discriminación de las mujeres mediante procesos formativos en habilidades y competencias en oficios no tradicionales complementadas con procesos educativos para el fortalecimiento de su autonomía y desarrollo humano.	\$245,000.00	\$245,000.00	Proyecto	1	
Centro de Apoyo a la Mujer Griselda Álvarez, A.C.	08/05/2012	Proporcionar a las mujeres que vivieron violencia doméstica que fueron atendidas en el Centro, nuevas alternativas educativas y terapéuticas que fortalezcan las herramientas adquiridas, encaminadas al logro de mayor autonomía y confianza para la toma de decisiones ante las nuevas circunstancias que se les presentan, a la vez que continúan su vinculación con este organismo y otras mujeres.	\$250,000.00	\$250,000.00	Proyecto	1	
Juventud en Vanguardia, A.C.	11/05/2012	Fomentar el mejoramiento de conocimientos en un lenguaje no sexista y coloquial de los derechos sexuales y reproductivos en las y los adolescentes de nivel secundaria, mediante el desarrollo de talleres	\$200,000.00	\$200,000.00	Proyecto	1	

Nombre de la OSC	Fecha de Formalización del Convenio	Objetivos del Convenios	Monto Federal Aprobado del Convenio (pesos)	Monto Federal Ejercido del Convenio (pesos)	Metas del Convenio		
					Unidad de Medida	Cantidad	Alcanzadas al Trimestre <sup>1</sup>
		de capacitación para fortalecer redes juveniles con equidad de género, en las colonias conurbadas y barrios de Tuxtla Gutiérrez.					
Servicios del Pueblo Mixe, A.C.	25/04/2012	Impulsar el fortalecimiento de liderazgos por medio de la consolidación de procesos organizativos de mujeres indígenas en el estado de Oaxaca, para la defensa de sus derechos, con acciones de capacitación, vinculación y reflexión continua, durante el presente año.	\$247,500.00	\$247,500.00	Proyecto	1	
Calmecac Asociación Indígena Popular de Estudio y Capacitación para Desarrollo, Cultura e Historia, A.C.	11/05/2012	Potenciar las capacidades de las mujeres para incidir en la legislación estatal y en las políticas públicas para aumentar la cantidad y la efectividad de las mujeres en la vida política y favorecer su acceso al poder y la toma de decisiones, desde un enfoque de género y de derechos humanos de las mujeres.	\$225,000.00	\$225,000.00	Proyecto	1	
Libertad de Mujer a Mujer, A.C.	24/04/2012	Facilitar el mejoramiento de la calidad de vida de las mujeres e hijas víctimas de violencia familiar y de género a través de VIVIR LIBRE; Programa de Capacitación y abordaje profesional de la violencia de género en La Junta, Guerrero en el Edo. de Chihuahua	\$240,000.00	\$240,000.00	Proyecto	1	
Proyecto DIFA Alternativas y Actualización, A.C.	12/04/2012	Contribuir al fortalecimiento y autonomía de mujeres jóvenes de Chenalhó, Aldama y Pantelhó, Chiapas, a través de capacitaciones en uso y aprovechamiento de tecnologías de la información y la comunicación, con perspectiva de género, generacional e intercultural, acompañando su desarrollo académico, participación comunitaria y sus estrategias de vida adulta.	\$224,500.00	\$224,500.00	Proyecto	1	
Comité de Derechos Humanos de Comalcalco, A.C.	24/04/2012	Contribuir en la disminución de la violencia hacia la mujer en el municipio de Comalcalco, Tabasco, por medio de la enseñanza de un nuevo modelo de masculinidad dirigido a hombres y mujeres.	\$200,400.00	\$200,400.00	Proyecto	1	

Nombre de la OSC	Fecha de Formalización del Convenio	Objetivos del Convenios	Monto Federal Aprobado del Convenio (pesos)	Monto Federal Ejercido del Convenio (pesos)	Metas del Convenio		
					Unidad de Medida	Cantidad	Alcanzadas al Trimestre <sup>1</sup>
Desarrollo Comunitario de Tidaá, A.C.	16/05/2012	Contribuir a mejorar las condiciones de salud de 20 familias mixtecas mediante la autoconstrucción de depósitos de agua por las jefas de familia con el propósito de que cuenten con el almacenamiento de agua y técnicas de potabilización en San Pedro Tidaá, Oaxaca.	\$250,000.00	\$250,000.00	Proyecto	1	
Fundación UAN, A.C.	16/05/2012	Fortalecer las acciones del OVSG-Nayarit a través de la realización de un levantamiento de información sobre la percepción y resultados de los actores principales encargados de la aplicación de la Ley de Acceso a las Mujeres a una Vida Libre de Violencia en el Estado de Nayarit.	\$387,800.00	\$387,800.00	Proyecto	1	
Apis Sureste: Fundación para La Equidad, A.C.	16/05/2012	Desarrollar un programa de formación con servidores públicos y profesionales de la salud (hombres y mujeres) que mejoren servicios especializados dirigidos a mujeres que viven violencia familiar y sexual.	\$200,000.00	\$200,000.00	Proyecto	1	
VOSABI, A.C.	11/05/2012	Formar a mujeres indígenas como promotoras de redes sociales juveniles con perspectiva de género, para la defensa y ejercicio de los Derechos Humanos de las Mujeres.	\$212,600.00	\$212,600.00	Proyecto	1	
Casa de la Mujer Indígena Masealsuat Kali, A.C.	24/04/2012	Fortalecer la capacitación, promoción y canalización de casos, de las promotoras de la Casa de la Mujer Indígena para mejorar las acciones de promoción y defensa de los derechos de las mujeres indígenas, contribuyendo a la disminución de la violencia de género en las comunidades indígenas de la región.	\$235,500.00	\$235,500.00	Proyecto	1	
Si Tú Quieres, A.C.	16/04/2012	Desarrollar competencias gerenciales en las presidentas y representantes de organizaciones en el Estado de Hidalgo promoviendo la perspectiva de género que direccionen procesos y proyectos que contribuyan al capital social y fortalezcan el empoderamiento de las mujeres.	\$250,000.00	\$250,000.00	Proyecto	1	

Nombre de la OSC	Fecha de Formalización del Convenio	Objetivos del Convenios	Monto Federal Aprobado del Convenio (pesos)	Monto Federal Ejercido del Convenio (pesos)	Metas del Convenio		
					Unidad de Medida	Cantidad	Alcanzadas al Trimestre <sup>1</sup>
Centro para el Desarrollo Integral de la Mujer, A.C.	25/04/2012	Propiciar la investigación de indicios de trata de niñas y jóvenes en casos de mujeres en desaparición en Juárez, analizar los hechos, elaborar diagnósticos de los casos y de perfiles de riesgo, en una intervención psicosocial con visión de género en favor de las familias víctimas, además de una campaña de abogacía y prevención con familias víctimas y agentes de derechos humanos.	\$345,700.00	\$345,700.00	Proyecto	1	
Tonalli Ollin Equidad En Movimiento, A.C.	25/04/2012	Analizar desde una perspectiva de género si el Modelo Genérico Tradicional en la educación formal e informal favorece o impide la generación de motivadores para el diseño de un proyecto de vida en las y los jóvenes del Municipio de Tulancingo de Bravo, Hidalgo contribuyendo con los temas de nuevas masculinidades y orientación educativa que ayude en la construcción de ese proyecto de vida.	\$243,400.00	\$243,400.00	Proyecto	1	
Gente Diversa de Baja California, A.C.	16/05/2012	Fortalecer a las organizaciones de la sociedad civil mediante un diplomado virtual sobre género y elaboración de proyectos con perspectiva de género dirigido a líderes de organizaciones de la sociedad civil en 10 entidades federativas de México.	\$237,900.00	\$237,900.00	Proyecto	1	
Tzipehua Educación para el Desarrollo Local Sustentable, A.C.	25/04/2012	Contribuir al empoderamiento, mejora de capacidades y habilidades, de 25 Mujeres Líderes de Uruapan y la Región; desde un proceso de formación que integra la perspectiva de género, el respeto de los derechos humanos, la no violencia y la participación democrática, conformando una red de promotoras, que fomenten la creación de relaciones equitativas y reducir las desigualdades de género.	\$244,000.00	\$244,000.00	Proyecto	1	
Dauge, A.C.	18/04/2012	Contribuir a la reducción de la brecha digital y de género en el acceso a las TIC's de mujeres del medio rural, mediante el desarrollo de nuevas competencias y habilidades que les permitan crecer como personas y ser agentes de cambio en sus	\$246,500.00	\$246,500.00	Proyecto	1	

Nombre de la OSC	Fecha de Formalización del Convenio	Objetivos del Convenios	Monto Federal Aprobado del Convenio (pesos)	Monto Federal Ejercido del Convenio (pesos)	Metas del Convenio		
					Unidad de Medida	Cantidad	Alcanzadas al Trimestre <sup>1</sup>
		comunidades					
Humanas sin Violencia, A.C.	12/04/2012	Contribuir al desarrollo de capacidades y habilidades de las mujeres y de los/as prestadores/as de servicios de salud sexual y reproductiva en materia de salud sexual y reproductiva desde el marco de los derechos humanos, sexuales y reproductivos con el propósito de mejorar la calidad de la atención y fomentar las prácticas para el autocuidado en el municipio de Paracho.	\$297,600.00	\$297,600.00	Proyecto	1	
Desarrollo Comunitario Arboleros, A.C.	16/05/2012	Fomentar e incrementar la efectividad de intervenciones de prevención de infecciones de transmisión sexual y promoción de los derechos a hombres y mujeres indígenas adolescentes y jóvenes de los municipios de Chamula y Mitontic.	\$176,400.00	\$176,400.00	Proyecto	1	
Colectivo Ollin, Alternativas para la Comunicación, la Sexualidad y el Desarrollo Comunitario, A.C.	25/04/2012	Fortalecer un modelo de educación para la sexualidad, mediante procesos formativos con organizaciones que trabajan con infantes en situación vulnerable, para impulsar el ejercicio de sus derechos sexuales en condiciones de equidad de género.	\$219,500.00	\$219,500.00	Proyecto	1	
Refugio Santa Fe, I.A.P.	25/04/2012	Proporcionar las herramientas necesarias para impulsar el empoderamiento económico de las mujeres víctimas de violencia familiar que ingresen al refugio Santa Fe en el año 2012, mediante la adquisición de habilidades en oficios no tradicionales.	\$200,000.00	\$200,000.00	Proyecto	1	
FUNSACOM Fundación por la Salud Comunitaria, A.C.	25/04/2012	Desarrollar un proceso de profesionalización y fortalecimiento institucional con enfoque de género, con la finalidad de mejorar los procesos y servicios que brindamos en nuestro Centro de Atención y Prevención (CAP) dirigidos a personas especialmente vulnerables por VIH/SIDA y/o trata con fines de explotación sexual en la ciudad de Puebla.	\$200,900.00	\$200,900.00	Proyecto	1	

Nombre de la OSC	Fecha de Formalización del Convenio	Objetivos del Convenios	Monto Federal Aprobado del Convenio (pesos)	Monto Federal Ejercido del Convenio (pesos)	Metas del Convenio		
					Unidad de Medida	Cantidad	Alcanzadas al Trimestre <sup>1</sup>
Shottama, A.C.	12/04/2012	Contribuir a la erradicación del maltrato y abuso sexual infantil (ASI) de niñas y niños que asisten a los Centros de Atención Integral Comunitaria (CAIC 's) en el Mpio. de San Andrés Cholula, mediante acciones de detección, tratamiento y prevención.	\$242,000.00	\$242,000.00	Proyecto	1	
Red Mesa de Mujeres de Ciudad Juárez, A.C.	18/04/2012	Propiciar la construcción de la ciudadanía social de las mujeres a partir de potenciar el capital social por medio del análisis, diálogo, conocimiento y monitoreo de la ley a favor del derecho de las mujeres a una vida libre de violencia.	\$250,000.00	\$250,000.00	Proyecto	1	
Asociación para la Protección y Defensa del Menor, A.C.	16/04/2012	Favorecer vínculos, redes sociales a través de la construcción de espacios comunitarios entre mujeres madres con niños/niñas menores de cinco años, incorporando talleres de artesanías, charlas de discusión en cuestión de género y apoyo en guardería a 50 mujeres de las comunidades de Tierra Nueva No.1 y Francisco Villarreal en Ciudad Juárez Chihuahua en un plazo de ocho meses.	\$160,400.00	\$160,400.00	Proyecto	1	
Crescer para un Desarrollo Integral, A.C.	25/04/2012	Promover el reconocimiento y respeto a los derechos sexuales y reproductivos como factor protector ante las infecciones de transmisión sexual, la violencia de género y trata de personas en una escuela secundaria del Mpio. De Querétaro, Oro., favoreciendo la equidad de género y el acceso a una vida libre de violencia sexual.	\$285,800.00	\$285,800.00	Proyecto	1	
Amigos Potosinos en Lucha Contra el Sida, A.C.	11/04/2012	Implementar un programa en educación sexual, VIH/SIDA y Género con perspectiva en derechos humanos para capacitar, actualizar, sensibilizar y fortalecer actores sociales en materia de derechos sexuales, derechos reproductivos, prevención, atención y detección oportuna del VIH e ITS en población clave de la Ciudad de San Luis Potosí.	\$250,000.00	\$250,000.00	Proyecto	1	
Mujeres Generando Cambios, A.C.	16/04/2012	Contribuir con la disminución de prácticas sexuales de riesgo y embarazos no planeados en adolescentes de 14 a 16 años mediante actividades educativas y	\$278,800.00	\$278,800.00	Proyecto	1	

Nombre de la OSC	Fecha de Formalización del Convenio	Objetivos del Convenios	Monto Federal Aprobado del Convenio (pesos)	Monto Federal Ejercido del Convenio (pesos)	Metas del Convenio		
					Unidad de Medida	Cantidad	Alcanzadas al Trimestre <sup>1</sup>
		de difusión que impulsen su participación como promotoras/es de una sexualidad libre, informada y protegida, en la Escuela Secundaria Técnica No. 77 y 92 de Torreón Coahuila.					
Patronato para el Centro de Atención a la Violencia Intrafamiliar en Mexicali, A.C.	25/04/2012	Desarrollar acciones de fortalecimiento y profesionalización al equipo interdisciplinario que labora en Refugio y caer en materia de atención y prevención de la violencia de género, derechos humanos y modelo con perspectiva de género y a las usuarias en la formación para un trabajo digno.	\$275,680.00	\$275,680.00	Proyecto	1	
Espacio Integral para el Fortalecimiento de la Mujer, Ave Fénix, A.C.	08/05/2012	Desarrollar un programa de Orientación parental para prevenir conductas de riesgo en el núcleo familiar, mediante la inclusión de la figura paterna a una crianza positiva y compartida, promoviendo el desarrollo psicosocial adaptado de sus hijos e hijas en una cultura de igualdad.	\$239,500.00	\$239,500.00	Proyecto	1	
Gente Que Actúa, A.C.	10/05/2012	Fortalecer la equidad entre los géneros, la salud sexual y reproductiva y la prevención de la violencia a través de talleres vivenciales y transferencia de conocimiento a 125 hombres y mujeres del municipio de Calnali, Hidalgo, para promover estilos de vida que mantengan y mejoren el bienestar de la población.	\$170,700.00	\$170,700.00	Proyecto	1	
Enfoque de Igualdad, A.C.	16/04/2012	Contribuir al proceso de transversalización de la perspectiva de género, para potenciar la igualdad entre mujeres y hombres, mediante la implementación de un plan estratégico de capacitación y el fomento a la reflexión sobre el tema de género y la construcción de las nuevas masculinidades, en beneficio de servidores/as públicos/as e integrantes de OSC del estado de San Luis Potosí.	\$250,000.00	\$250,000.00	Proyecto	1	
Mujeres Productivas por el Desarrollo de México, A.C.	11/05/2012	Elevar los conocimientos y habilidades de las mujeres en los temas de manejo de las Tecnologías de la Información y Comunicación, equidad de género, derechos humanos y formación de redes	\$206,300.00	\$206,300.00	Proyecto	1	



Nombre de la OSC	Fecha de Formalización del Convenio	Objetivos del Convenios	Monto Federal Aprobado del Convenio (pesos)	Monto Federal Ejercido del Convenio (pesos)	Metas del Convenio		
					Unidad de Medida	Cantidad	Alcanzadas al Trimestre <sup>1</sup>
		con el fin de detonar su capacidad de autogestión personal y comunitaria.					
Unión para el Desarrollo Sustentable la Prosperidad, A.C.	16/05/2012	Fortalecer a las mujeres a través de la capacitación en oficios no tradicionales como es la plomería, la electricidad básica, para una inserción laboral y que permita la autosuficiencia y la autogestión y que inicien procesos de toma de decisión y de participación de las mujeres	\$242,000.00	\$242,000.00	Proyecto	1	
Keremetic Ach'ixetic, A.C.	14/05/2012	Generar un espacio de conocimiento y reflexión de derechos y obligaciones mediante acciones lúdicas y de fotografías para la visibilización de la población, y lograr la construcción de una ciudadanía social y participativa utilizando las redes sociales como medio de información estratégica y vinculación, buscando tener relaciones democráticas entre las mujeres jóvenes y la sociedad.	\$223,500.00	\$223,500.00	Proyecto	1	
Humanas Sin Violencia, A.C.	14/05/2012	Fortalecer el observatorio de violencia social y de género de Michoacán para posicionarlo como un referente para el diseño de políticas públicas y estadísticas cualitativas y cuantitativas, y también como un mecanismo que permita monitorear el cumplimiento de las recomendaciones internacionales en materia de derechos humanos de las mujeres.	\$345,900.00	\$345,900.00	Proyecto	1	
Salud y Bienestar Comunitario, A.C.	10/04/2012	Integrar y fortalecer la capacidad de resiliencia en Redes de mujeres comprometidas con la atención a víctimas de violencia y de feminicidio.	\$243,900.00	\$243,900.00	Proyecto	1	
Casa Paterna la Gran Familia, A.C.	11/05/2012	Disminuir la violencia hacia las mujeres que forman parte de la Gran Familia, impulsándolas a realizar un plan de acción que desarrolle estrategias, recursos psicológicos y personales claves que faciliten a las mujeres el proceso de reestructuración de una vida autónoma y libre de violencia	\$206,700.00	\$206,700.00	Proyecto	1	

Nombre de la OSC	Fecha de Formalización del Convenio	Objetivos del Convenios	Monto Federal Aprobado del Convenio (pesos)	Monto Federal Ejercido del Convenio (pesos)	Metas del Convenio		
					Unidad de Medida	Cantidad	Alcanzadas al Trimestre <sup>1</sup>
Onyalistli Centro de Investigación, Análisis y Formación para el Desarrollo Humano, A.C.	26/04/2012	Impartir talleres vivenciales que permitan a las participantes identificar y comprender la violencia familiar y de género, generando recursos cognitivos y psicológicos que les permitan mejorar la autoestima y contar con herramientas para la toma de decisiones ante la situación de violencia familiar o de género en la que se encuentre, así como brindar asesoría legal acorde a su problemática.	\$216,000.00	\$216,000.00	Proyecto	1	
Iniciativa Joven, A.C.	30/04/2012	Extender la participación laboral y económica de las madres solteras para así promover y consolidar el liderazgo femenino como un elemento clave dentro del desarrollo social del país.	\$215,500.00	\$215,500.00	Proyecto	1	
Pueblo Unido de Teposlatongo, A.C.	18/04/2012	Contribuir en la reducción del control de la sexualidad de las mujeres indígenas, así como de la violencia que se ejerce en su contra en el municipio de San Juan Mixtepec, Oaxaca.	\$250,000.00	\$250,000.00	Proyecto	1	
Colectivo Educación para la Paz y los Derechos Humanos, A.C.	25/04/2012	Contribuir en la construcción de la participación social con equidad de género para la gestión integral, pública y democrática del agua a través de acciones de capacitación y difusión con mujeres y hombres del municipio de San Cristóbal y cuatro regiones del Estado.	\$217,700.00	\$217,700.00	Proyecto	1	
Centro de Apoyo para el Movimiento Popular de Occidente, A.C.	11/05/2012	Formar Asociaciones Civiles como base para la construcción de redes locales para la promoción y defensa de los derechos de las mujeres y la equidad de género, en cuatro municipios del sur de Jalisco.	\$190,000.00	\$190,000.00	Proyecto	1	
Aproase, A.C.	25/07/2012	Implementar una campaña de sensibilización para la prevención y atención del VPH entre madres y padres beneficiarias/os del PEI de la Delegación Miguel Hidalgo así como entre las personas responsables de las estancias infantiles.	\$88,000.00	\$88,000.00	Proyecto	1	
Puedes, Puentes para El Desarrollo, A.C.	17/07/2012	Desarrollar mecanismos de vinculación institucional del Programa a fin de ofrecer, a través de la capacitación para el empleo con enfoque de género, puertas de salida a las madres beneficiarias para acceder a mejores empleos e ingreso, así como para	\$199,900.00	\$199,900.00	Proyecto	1	

Nombre de la OSC	Fecha de Formalización del Convenio	Objetivos del Convenios	Monto Federal Aprobado del Convenio (pesos)	Monto Federal Ejercido del Convenio (pesos)	Metas del Convenio		
					Unidad de Medida	Cantidad	Alcanzadas al Trimestre <sup>1</sup>
		formar al personal responsable de las estancias infantiles en materia de igualdad de oportunidades y equidad de género en Chetumal, Quintana Roo.					
Propuesta Ciudadana Zihuatanejo en Movimiento, A.C.	15/10/2012	Favorecer y fortalecer entre las y los responsables y beneficiarias/os del P.E.I. una cultura de equidad de género y valores humanos mediante las técnicas del taller lúdico "sembrando semillas de equidad y valores humanos", con la finalidad de que las y los responsables adquieran los conocimientos y habilidades para replicar las dinámicas lúdicas en cada una de sus E. I. con sus beneficiarias/os.	\$200,000.00	\$200,000.00	Proyecto	1	
Comité Visor Ciudadano, A.C.	15/10/2012	Capacitar a personas beneficiarias del Programa de Estancias Infantiles para Apoyar a Madres Trabajadoras (EI) para el ejercicio fiscal 2012 en el uso y manejo de las TIC's desde un enfoque de género, para que puedan hacer un uso estratégico de las nuevas tecnologías y mejoren sus condiciones de vida.	\$161,300.00	\$161,300.00	Proyecto	1	
Centro Organizado de Recursos Alimentarios y Servicios Omnimodos para Niños, A.C.	15/10/2012	Contribuir al desarrollo laboral de las madres y padres de la Estancia infantil a través de la capacitación en proyectos productivos para mejorar sus condiciones de vida en la Colonia El Vergel.	\$141,200.00	\$141,200.00	Proyecto	1	
Agencia de Desarrollo Local para la Disminución de la Pobreza en la Mixteca, A.C.	17/07/2012	Promover el empoderamiento de las mujeres beneficiarias del (Programa Estancias Infantiles (PEI) en Tehuacán, Chilac y Miahuatlán, a través de la creación de bancos comunitarios y microempresas.	\$197,600.00	\$197,600.00	Proyecto	1	
Ala de Colibrí, A.C.	17/07/2012	Generar en los beneficiarios y beneficiarias de la Estancia La Casita del Árbol, ubicados en la localidad de San Luis Beltrán, conciencia sobre la equidad de género y el importante papel que juega la mujer para su empoderamiento. Brindar los conocimientos básicos sobre nutrición y los cuidados de higiene que deben tener para fomentar	\$146,666.00	\$146,666.00	Proyecto	1	

Nombre de la OSC	Fecha de Formalización del Convenio	Objetivos del Convenios	Monto Federal Aprobado del Convenio (pesos)	Monto Federal Ejercido del Convenio (pesos)	Metas del Convenio		
					Unidad de Medida	Cantidad	Alcanzadas al Trimestre <sup>1</sup>
		un sano desarrollo en sus hijos y familia.					
Espacio Integral para el Fortalecimiento de la Mujer, Ave Fénix, A.C.	15/10/2012	Sensibilizar y dotar a las madres, padres, maestras y autoridades de las Estancias Infantiles, estrategias y habilidades específicas sobre Educación Infantil y lo trasciendan en la práctica de una crianza democrática para potenciar en los niños y niñas el valor propio y seguridad frente al medio social.	\$199,000.00	\$199,000.00	Proyecto	1	
Maroma Arte Terapia, A.C.	17/07/2012	Promover el desarrollo humano en las y los beneficiarios, el reconocimiento de sus derechos y su participación ciudadana en beneficio de su comunidad y medio ambiente, todo esto a través del arte con enfoque terapéutico, educativo y cultural a fin de mejorar su calidad de vida.	\$181,500.00	\$181,500.00	Proyecto	1	
Mano a Mano, A.C.	17/07/2012	Impartir pláticas de salud con temas como Parásitos en infantes, nutrición, estimulación temprana, importancia de la lactancia materna, estimulación temprana del menor, diabetes, obesidad y auto estima, mediante las se genere conciencia, tanto a padres de familia y/o tutores, así como en personal que labora en la estancias, de la importancia del cuidado de la salud física y emocional de la familia.	\$164,700.00	\$164,700.00	Proyecto	1	
Fundación Almas Solidarias, A.C.	18/05/2012	Fortalecer y mejorar el desarrollo personal y social para fomentar la participación y seguridad comunitaria, a través de actividades recreativas que permitan el buen uso, cuidado y mantenimiento de los espacios públicos dirigida a los vecinos de Parque Jardín Unión de Guadalupe y Parque Jardín San Miguel Jacalones 1 en el Municipio de Chalco del municipio de Chalco.	\$299,300.00	\$299,300.00	Proyecto	1	
Oportunidad Ciudadana, A.C.	18/05/2012	Contribuir al fortalecimiento de los espacios públicos para fomentar la participación y seguridad social a través de actividades recreativas, deportivas, educativas y culturales dirigida a niños, jóvenes y comunidad en general del municipio de Juchitepec.	\$337,300.00	\$337,300.00	Proyecto	1	

Nombre de la OSC	Fecha de Formalización del Convenio	Objetivos del Convenios	Monto Federal Aprobado del Convenio (pesos)	Monto Federal Ejercido del Convenio (pesos)	Metas del Convenio		
					Unidad de Medida	Cantidad	Alcanzadas al Trimestre <sup>1</sup>
Faro Cultural de Diversidad, Creatividad e Ideas, A.C.	22/05/2012	Sensibilizar a la comunidad sobre cuidado ambiental y prevención de conductas de riesgo, así como generar acciones de intervención comunitaria para el buen funcionamiento del espacio público y de promoción del empoderamiento femenino.	\$336,000.00	\$336,000.00	Proyecto	1	
Impulso y Desarrollo a Iniciativas Locales, A.C.	18/05/2012	Promover la participación de las mujeres y la prevención de conductas de riesgos para la apropiación de espacios públicos recuperados en la Delegación Iztapalapa.	\$340,500.00	\$340,500.00	Proyecto	1	
Nakaban, Compromiso y Conciencia Ciudadana, A.C.	22/05/2012	Generar procesos de participación ciudadana y de organización comunitaria a partir de acciones que permitan la apropiación de espacios públicos, su conservación y uso adecuado en la Delegación Benito Juárez.	\$345,000.00	\$345,000.00	Proyecto	1	
Tiempo Visual, A.C.	18/05/2012	Diseñar e implementar estrategias de información, capacitación y comunicación provenientes de la Ingeniería Social de la Comunicación (ISCOM), que impulsen y fortalezcan la organización y participación de las comunidades en acciones de desarrollo humano y social que mejoren las condiciones de vida de la población en situación de pobreza exclusión, vulnerabilidad, marginación o discriminación.	\$345,000.00	\$345,000.00	Proyecto	1	
Vida Sociedad y Democracia, A.C.	18/05/2012	Mejorar la calidad de vida de sus habitantes mediante la organización vecinal para la generación de actividades educativas, culturales recreativas, deportivas y participar activamente en el mantenimiento y conservación de los Deportivo solidaridad en carretera picacho Ajusco km.8 y el Modulo deportivo en calle constitución esquina Jose Maria Pino Suarez, en la delegación Tlalpan, D.F.	\$268,200.00	\$268,200.00	Proyecto	1	
Acciones Educativas para el Desarrollo AED, A.C.	22/05/2012	Mejorar las acciones de convivencia vecinal y construcción de redes sociales para la seguridad y bienestar de los miembros de la comunidad en los parques de las colonias de Xotepingo y Postal de la	\$300,000.00	\$300,000.00	Proyecto	1	

Nombre de la OSC	Fecha de Formalización del Convenio	Objetivos del Convenios	Monto Federal Aprobado del Convenio (pesos)	Monto Federal Ejercido del Convenio (pesos)	Metas del Convenio		
					Unidad de Medida	Cantidad	Alcanzadas al Trimestre <sup>1</sup>
		ciudad de México.					
Expo Feria de la Piedra, A.C.	18/05/2012	Fomentar los valores culturales y la actividad física para contribuyan a elevar la calidad de vida y conciencia en los habitantes de los alrededores de los espacios públicos propuestos: Remozamiento de la Plaza San Agustín y Rehabilitación del Deportivo La Lagunilla 1º. Etapa y así favorecer la cohesión social en el Municipio de Chimalhuacán, Estado de México,	\$323,700.00	\$323,700.00	Proyecto	1	
El Nudo Centro de Creación Urbana, A.C.	18/05/2012	Generar un vínculo entre el espacio público y la comunidad, así como demostrar la importancia de este en la ciudad, fomentando la participación y conservación del espacio por parte de la comunidad, a través de una construcción de ciudadanía, comunicación, actividades socioculturales.	\$341,100.00	\$341,100.00	Proyecto	1	
Visión Solidaria, A.C.	18/05/2012	Recuperar el espacio público por medio de la integración de núcleos sociales activos en colonias marginadas de Álvaro Obregón y Cuajimalpa, que incentiven la participación ciudadana para la apropiación y rehabilitación del entorno comunitario para mejorar la convivencia.	\$240,900.00	\$240,900.00	Proyecto	1	
Picando Piedra por la Madre Tierra, A.C.	23/05/2012	Desarrollar una estrategia de participación de la comunidad que fomente el uso creativo de espacios públicos desarrollando actividades lúdicas, recreativas, de capacitación. Desarrollar actividades que permitan detectar alternativas de solución a problemas sociales compartidos como son la violencia familiar, la violencia hacia las mujeres, las adicciones, la desigualdad.	\$259,900.00	\$259,900.00	Proyecto	1	
Enlace de Ayuda por la Paz, A.C.	23/05/2012	Contar con un espacio digno mediante la definición de objetivos específicos, para que las metas se cristalicen en la participación social.	\$74,400.00	\$74,400.00	Proyecto	1	
Red de Nodos Comunitarios para El Progreso, A.C.	23/05/2012	Recuperar los 2 EPs seleccionados por medio de la integración de núcleos sociales activos, conformados por diferentes perfiles de	\$300,000.00	\$300,000.00	Proyecto	1	

Nombre de la OSC	Fecha de Formalización del Convenio	Objetivos del Convenios	Monto Federal Aprobado del Convenio (pesos)	Monto Federal Ejercido del Convenio (pesos)	Metas del Convenio		
					Unidad de Medida	Cantidad	Alcanzadas al Trimestre <sup>1</sup>
		beneficiarios, quienes a través de la promoción, gestión y producción de actividades hecha por la red de promotoras vecinales que capacitaremos, serán incentivadas a participar como agentes corresponsables de su apropiación y convivencia inclusiva.					
Actores Payasos, ACTPAYS, A.C.	18/05/2012	Reforzar en la sensibilización y prevención de las conductas de riesgo, de las violencias sociales, en la promoción de la igualdad entre hombres y mujeres y el cuidado del medio ambiente, en las comunidades de tres espacios recuperados de las colonias Álamos, Nápoles y San Simón Ticumac que fortalezca su participación para el uso adecuado de sus espacios y fomente la cohesión social.	\$345,000.00	\$345,000.00	Proyecto	1	
Agrupación Femenil Manos Amigas, A.C.	23/05/2012	Organizar y capacitar a las mujeres para que se apropien de los espacios públicos para promover en la comunidad el respeto y el apego a las normas mediante el fortalecimiento en habilidades teórico - prácticas que incidan en la prevención de las violencias y el mejoramiento de su calidad de vida y desarrollo de la cohesión social y familiar a través del sentido de pertenencia al espacio público.	\$294,400.00	\$294,400.00	Proyecto	1	
Centro de Tratamiento para Niños y Jóvenes de Chihuahua, A.C.	18/05/2012	Lograr la vinculación con adolescentes y jóvenes de los Espacios Públicos Recuperados Parque Cerocahui y Parque Legarreta a través de estrategias provisorias encaminadas a la prevención social y uso positivo del tiempo libre.	\$344,000.00	\$344,000.00	Proyecto	1	
Por un Mejor Zacatecas, A.C.	23/05/2012	Promover actividades culturales y deportivas para las familias incluyendo niños, jóvenes y adultos que vivan en las cercanías de los espacios públicos rescatados por la Secretaría de Desarrollo Social (Sedesol), para prevenir el delito evitando la ociosidad, el alcoholismo y la drogadicción.	\$299,300.00	\$299,300.00	Proyecto	1	
Federación de Estudiantes y Profesionistas del	22/05/2012	Promover una conducta de cooperación, organización y de prevención de conductas delictivas e información sobre el uso de sustancias	\$298,100.00	\$298,100.00	Proyecto	1	

Nombre de la OSC	Fecha de Formalización del Convenio	Objetivos del Convenios	Monto Federal Aprobado del Convenio (pesos)	Monto Federal Ejercido del Convenio (pesos)	Metas del Convenio		
					Unidad de Medida	Cantidad	Alcanzadas al Trimestre <sup>1</sup>
Estado de Zacatecas, A.C.		ilegales o dañinas para el organismo basándonos en el deporte, la cultura y el arte y conferencias con un perfil psicológico social y un enfoque de equidad de género.					
Uniendo Manos por Una Vida Mejor, A.C.	18/05/2012	Promover el desarrollo comunitario a través del uso y aprovechamiento de los espacios públicos para fomentar valores de convivencia y prevenir conductas de riesgo en las colonias Bojórquez y Nueva Reforma Agraria de la ciudad de Mérida.	\$205,000.00	\$205,000.00	Proyecto	1	
En Red Hacemos Más, A.C.	18/05/2012	Fortalecer las acciones realizadas en los Espacios Públicos Recuperados durante el 2007 mediante estrategias encaminadas a favorecer la participación comunitaria, la construcción de ciudadanía y el fortalecimiento de las redes sociales en las comunidades de Arboledas de los Naranjos y Los Encinos.	\$300,000.00	\$300,000.00	Proyecto	1	
Movimiento Social para el Desarrollo, A.C.	18/05/2012	Fortalecer los procesos de participación y organización comunitaria, para la formación de espacios autogestivos a través de acciones encaminadas a la promoción cultural, desarrollo sustentable, prevención de conductas de riesgo, liderazgo y autogestión; dirigidas a niños, jóvenes y adultos de la colonia La Negreta, municipio de Corregidora y el barrio de San Francisquito, municipio de Querétaro.	\$261,800.00	\$261,800.00	Proyecto	1	
Impulso Social de Jalisco, A.C.	22/05/2012	Dotar a los vecinos de ambos espacios públicos en la cabecera municipal de Poncitlán, de habilidades y herramientas que permitan generar un entorno seguro y sano para la convivencia pacífica y civilizada de los ciudadanos a través de la práctica deportiva y la capacitación en áreas de prevención	\$227,300.00	\$227,300.00	Proyecto	1	
Redes del Pescador, A.C.	18/05/2012	Promover la participación comunitaria de la población que habita las colonias Rincón la Merced y Elsa Hernández, a través de la organización ciudadana, para el funcionamiento, rescate, cuidado y uso, de dos espacios públicos.	\$334,700.00	\$334,700.00	Proyecto	1	



Nombre de la OSC	Fecha de Formalización del Convenio	Objetivos del Convenios	Monto Federal Aprobado del Convenio (pesos)	Monto Federal Ejercido del Convenio (pesos)	Metas del Convenio		
					Unidad de Medida	Cantidad	Alcanzadas al Trimestre <sup>1</sup>
Fundación Mujeres Recuperando Luz, A.C.	22/05/2012	Facilitar un espacio grupal para la recuperación de la salud, la sensibilización de los derechos ciudadanos, el descubrimiento del poder personal de las mujeres que en el Estado de Durango han sufrido violencia de género, a través de terapia grupal y círculos de reflexión en torno al problema.	\$247,000.00	\$247,000.00	Proyecto	1	
Fundación por un Fútbol Digno de Zacatecas, A.C.	22/05/2012	Promover actividades culturales y deportivas para niños, jóvenes y adultos de las colonias que convergen alrededor de los espacios públicos seleccionados, como herramienta para la prevención de conductas antisociales y de riesgo.	\$331,800.00	\$331,800.00	Proyecto	1	
Fundación Comunitaria Querétaro, A.C.	22/05/2012	Incrementar la participación de las y los jóvenes, mediante la formación de redes sociales y su capacitación como promotores comunitarios para lograr acciones autosustentables por parte de la comunidad en el rescate de espacios públicos.	\$295,000.00	\$295,000.00	Proyecto	1	
Desarrollo Comunitario Abastos, A.C.	22/05/2012	Implementar un modelo de redes de intervención vecinal como agentes del cambio para generar espacios públicos seguros con niños y niñas, jóvenes y adultos de colonias vulnerables por medio de una estrategia de capacitación de liderazgo, prevención de la violencia, deporte, recreación, acciones de reforestación, reciclaje y mantenimiento de los espacios públicos del municipio de Torreón, Coahuila.	\$298,900.00	\$298,900.00	Proyecto	1	
Instituto de Cooperación y Desarrollo Comunitario INCODECO, A.C.	23/05/2012	Generar el uso y apropiación comunitaria de 2 espacios públicos ubicados en los Municipios de Tlaxcala y Chautempan, promoviendo en al menos 1073 beneficiarios, actividades recreativas, culturales, y de habilidades para la vida, en espacios seguros y libres de violencia.	\$295,000.00	\$295,000.00	Proyecto	1	
Q Pet Educación Ambiental, A.C.	23/05/2012	Promover acciones sustentables a través de la sensibilización, capacitación y apropiación de dos espacios públicos en el municipio de corregidora, con el fin de generar comités comunitarios de vigilancia y mantenimiento de los espacios.	\$286,700.00	\$286,700.00	Proyecto	1	

Nombre de la OSC	Fecha de Formalización del Convenio	Objetivos del Convenios	Monto Federal Aprobado del Convenio (pesos)	Monto Federal Ejercido del Convenio (pesos)	Metas del Convenio		
					Unidad de Medida	Cantidad	Alcanzadas al Trimestre <sup>1</sup>
Cultura Pro-Bici, A.C.	22/05/2012	Promover la apropiación de los espacios públicos del parque Los Alcanfores sección Norte y Sur, en Querétaro, a través de la cultura ciclista como deporte, recreación y sana convivencia entre los vecinos, fomentando la creación de comités de vigilancia vecinal.	\$235,000.00	\$235,000.00	Proyecto	1	
Centro de Fomento al Desarrollo del Sur, A.C.	22/05/2012	Consolidar la apropiación de espacios públicos para contribuir a tener una sociedad más participativa e incluyente a través de intervenciones sociales en dos espacios públicos rescatados del municipio de San Andrés Tuxtla, Veracruz	\$306,200.00	\$306,200.00	Proyecto	1	
Centro de Investigación y Consultoría Filantrópica, A.C.	18/05/2012	Promover la participación comunitaria en la prevención social de la violencia generando espacios saludables de recreación y convivencia en los Espacios Públicos Recuperados: Deportivo Vallarta y Niño Espino de la Ciudad de Chihuahua.	\$344,500.00	\$344,500.00	Proyecto	1	
Casa del Migrante en Tijuana, A.C.	27/07/2012	Realizar Acciones de Protección a la Población Migrante Deportada, Repatriada y en Tránsito que Llega a la Ciudad de Tijuana Durante el Último Semestre del año 2012, Promoviendo Acciones de Reunificación Familiar y de Asistencia Social en la Casa del Migrante en Tijuana, A.C.	\$200,000.00	\$200,000.00	Proyecto	1	
Red de Mujeres del Bajío, A.C.	27/07/2012	Facilitar herramientas de análisis, comunicación, sentido crítico y creatividad a promotoras comunitarias y estudiantes de localidades transnacionales de Guanajuato, para que fomenten en la población el respeto a los derechos humanos de las personas inmersas en un contexto migratorio.	\$190,090.00	\$190,090.00	Proyecto	1	
Coalición Pro Defensa del Migrante, A.C.	27/07/2012	Otorgar asistencia social y jurídica a migrantes deportados y/o repatriados de EE.UU. por Tijuana, B.C. a través del Módulo de atención a migrantes Puerta México de la Coalición Pro Defensa Del Migrante mediante su recepción, traslado a albergues, llamadas telefónicas, retorno voluntario a sus lugares de origen y asistencia jurídica sobre violaciones a derechos humanos.	\$200,000.00	\$200,000.00	Proyecto	1	

Nombre de la OSC	Fecha de Formalización del Convenio	Objetivos del Convenios	Monto Federal Aprobado del Convenio (pesos)	Monto Federal Ejercido del Convenio (pesos)	Metas del Convenio		
					Unidad de Medida	Cantidad	Alcanzadas al Trimestre <sup>1</sup>
Babel Sur Centro de Investigación Política y Alternativas Sociales, A.C.	27/07/2012	Realizar un diagnóstico que dé cuenta de la situación de vulnerabilidad de NNA migrantes en tránsito por México, basado en la integración o lección de testimonios en la casa de migrantes de Tultitlan, Estado de México, y en Amatlán de los Reyes. Que servirán para la realización de 3 programas de radio y 3 de TV, así como la realización de dos talleres regionales, un foro y una publicación.	\$200,000.00	\$200,000.00	Proyecto	1	
Sin Fronteras, I.A.P.	27/07/2012	Realizar un documento de referencia sobre el contenido actual del marco normativo y los retos persistentes bajo estándares internacionales en materia migratoria, apuntalando propuestas que permitan la construcción de políticas públicas que favorezcan el respeto de los derechos humanos de la población migrante en situación migratoria irregular en México.	\$164,930.00	\$164,930.00	Proyecto	1	
Centro de Investigación y Planeación de Proyectos Sociales, A.C.	27/07/2012	Crear una red de apoyo que permita la reinserción de los migrantes en sus comunidades de origen, recomponiendo el tejido social y dotándolos de capacidades, habilidades, conocimientos y actitudes que les permitan mejorar sus condiciones de vida.	\$147,640.00	\$147,640.00	Proyecto	1	
Centro para el Fortalecimiento de Capacidades Comunitarias, A.C.	27/07/2012	Promover el respeto a los derechos humanos de las personas migrantes en el estado de Puebla en su paso hacia los Estados Unidos, así como la incidencia en políticas públicas al respecto, mediante la generación de conocimiento.	\$200,000.00	\$200,000.00	Proyecto	1	
Red de Promotoras de los Derechos de las Mujeres Indígenas en Jalisco, A.C.	27/07/2012	Promover el respeto a los derechos sociales, económicos y culturales de la población migrante en Jalisco, mediante la difusión y capacitación de sus derechos, con equidad de género y visión intercultural; analizando modalidades de intervención/atención al fenómeno migratorio a través del intercambio de experiencias y proponer lineamientos que mejoren las políticas gubernamentales en esta materia.	\$163,000.00	\$163,000.00	Proyecto	1	

Nombre de la OSC	Fecha de Formalización del Convenio	Objetivos del Convenios	Monto Federal Aprobado del Convenio (pesos)	Monto Federal Ejercido del Convenio (pesos)	Metas del Convenio		
					Unidad de Medida	Cantidad	Alcanzadas al Trimestre <sup>1</sup>
Instituto Internacional de Investigación y Estudios Avanzados Dr. Oscar Valencia López, A.C.	27/07/2012	Implementar un modelo integral de atención y apoyo a las y los migrantes de la localidad de Puntilla Aldama, mediante la proporción de alimentos, dormitorios y ayuda personalizada para lograr una sana y exitosa inserción en el campo laboral, sociedad, cultura, educación de la comunidad.	\$194,270.00	\$194,270.00	Proyecto	1	
Derechos Humanos y Desarrollo Sustentable, A.C.	27/07/2012	Desarrollar capacidades en los participantes, que les permitan identificar el contexto social, económico, cultural y político de la migración, incorporar los preceptos jurídicos sobre los derechos de los migrantes; que hagan posible, sensibilizar y acrecentar la autodefensa de los derechos de la población migrante y cualificar las causas e impacto de la migración de Huimanguillo Tabasco.	\$135,200.00	\$135,200.00	Proyecto	1	
El Colegio de Michoacán, A.C.	27/07/2012	Realizar un diagnóstico basado en investigación empírica sobre la situación de retorno de migrantes que deje bases para una posterior elaboración de modelo de atención integral al migrante retornado tomando en cuenta factores socioculturales para una reinserción no conflictiva , en un municipio con muy alta intensidad migratoria: Penjamillo, Michoacán.	\$175,470.00	\$175,470.00	Proyecto	1	
Casa del Migrante Guanajuatense, A.C.	27/07/2012	Facilitar la reinserción de los y las emigrantes guanajuatenses a sus comunidades de origen a través del fortalecimiento del ejercicio de sus derechos sociales y económicos	\$197,663.00	\$197,663.00	Proyecto	1	
REDOSC Hidalgo 84, A.C.	27/07/2012	Fortalecer la capacidad estratégica, organizativa y operativa de las organizaciones de la sociedad civil, funcionarios públicos de los tres niveles de gobierno así como de la población en general desde un enfoque de derechos humanos a través de la conformación de un Observatorio Ciudadano del Estado Hidalgo para el tema de Migración.	\$199,670.00	\$199,670.00	Proyecto	1	

Nombre de la OSC	Fecha de Formalización del Convenio	Objetivos del Convenios	Monto Federal Aprobado del Convenio (pesos)	Monto Federal Ejercido del Convenio (pesos)	Metas del Convenio		
					Unidad de Medida	Cantidad	Alcanzadas al Trimestre <sup>1</sup>
Asociación Mexicana para el Diagnóstico y Tratamiento de la Sordera, A.C.	05/06/2012	Rehabilitar la audición de 40 pre escolares de ambos sexos con hipoacusia (sordera) de diferentes grados (de moderada a profunda) y diferentes tipos (conductiva, mixta o sensorial) por medio de un tratamiento integral médico-otorrinolaringológico, la donación y adaptación de una Prótesis Auditiva y la referencia a terapia de lenguaje para su rehabilitación auditivo-verbal.	\$500,000.00	\$500,000.00	Proyecto	1	
Fundación Villar Lledias, I.A.P.	07/06/2012	Contribuir al desarrollo, educación e independencia de personas con discapacidad visual del Distrito Federal, ofreciéndoles servicios de rehabilitación, capacitación en informática y acompañamiento en su proceso de integración educativa con el fin de impulsar su autonomía e inclusión social.	\$265,300.00	\$265,300.00	Proyecto	1	
Gente Excepcional, A.C.	11/10/2012	Conocer la situación actual de salud general de 50 adultos con discapacidad intelectual que se capacitan laboralmente en Gente Excepcional AC con la finalidad de atender oportunamente posibles enfermedades degenerativas (relacionadas con el tiroidismo, la audición y la visión) dándoles el seguimiento médico necesario para mejorar y/o incrementar la calidad de vida de los beneficiarios.	\$173,700.00	\$173,700.00	Proyecto	1	
La Casita de San Ángel, I.A.P.	07/06/2012	Disminuir los niveles de vulnerabilidad y promover la independencia y autonomía financiera de las personas adultas con discapacidad intelectual de escasos recursos, de la Ciudad de México; mediante la detonación de procesos de autonomía financiera a través de la capacitación laboral y el fortalecimiento de sus capacidades de expresión corporal, de lenguaje y de administración básica de sus ingreso	\$419,000.00	\$419,000.00	Proyecto	1	
Asociación para la Intervención Psicológica y Promoción de la Salud, A.C.	11/10/2012	Mejorar la calidad de vida y promover la inclusión social de las personas con discapacidad motriz por medio de la capacitación en manejo independiente de silla de ruedas, orientación psicológica, sexualidad y derechos humanos de las personas con discapacidad.	\$91,000.00	\$91,000.00	Proyecto	1	

Nombre de la OSC	Fecha de Formalización del Convenio	Objetivos del Convenios	Monto Federal Aprobado del Convenio (pesos)	Monto Federal Ejercido del Convenio (pesos)	Metas del Convenio		
					Unidad de Medida	Cantidad	Alcanzadas al Trimestre <sup>1</sup>
Audio Amigo, I.A.P.	07/06/2012	Contribuir a mejorar la calidad de vida de personas con discapacidad auditiva de bajos recursos, con el uso de aparatos auditivos y tratamiento terapéutico, para su inserción familiar y social, del Distrito Federal.	\$500,000.00	\$500,000.00	Proyecto	1	
Instituto para la Formación Integral del Sordo, A.C.	05/06/2012	Crear condiciones favorables para la enseñanza de la lengua de señas mexicana a través de la profesionalización de maestros y desarrollo de recursos didácticos que disminuyan las barreras comunicativas y faciliten la integración de las personas sordas.	\$155,700.00	\$155,700.00	Proyecto	1	
Capacitación y Desarrollo Integral, A.C.	05/06/2012	Desarrollar seminarios y talleres para madres y padres de familia que tengan hijos con discapacidad intelectual, parálisis cerebral y síndrome de Down.	\$299,400.00	\$299,400.00	Proyecto	1	
Un Nuevo Amanecer en pro del Discapacitado, A.C.	05/06/2012	Fortalecer el proceso de desarrollo y la adquisición de habilidades de menores con necesidades educativas especiales de 2 a 17 años de edad ,originarios de comunidades de la costa de Oaxaca; con programas desarrollados por profesionales en los servicios de Pedagogía, Terapia de lenguaje y Lenguaje de señas , para favorecer su integración social y educativa .	\$283,500.00	\$283,500.00	Proyecto	1	
Unidos Somos Iguales Cuernavaca, A.C.	07/06/2012	Promover la sensibilización en personas con y sin discapacidad, en el municipio de Cuernavaca, para fomentar acciones en pro de la inclusión social de las personas con discapacidad, dentro de los ámbitos escolares, laborales y sociales.	\$192,500.00	\$192,500.00	Proyecto	1	
Asociación Integral de Asistencia a los Trastornos del Espectro Autista, A.C.	05/06/2012	Fortalecer las capacidades de personas con síndrome del espectro autista para contribuir a su inclusión plena en la sociedad y el mejoramiento de su calidad de vida.	\$476,800.00	\$476,800.00	Proyecto	1	
Instituto de Terapia Ocupacional, A.C.	11/10/2012	Formar promotores/as comunitarios en atención a personas con discapacidad y sus familias para identificar a las personas con discapacidad y en	\$129,000.00	\$129,000.00	Proyecto	1	

Nombre de la OSC	Fecha de Formalización del Convenio	Objetivos del Convenios	Monto Federal Aprobado del Convenio (pesos)	Monto Federal Ejercido del Convenio (pesos)	Metas del Convenio		
					Unidad de Medida	Cantidad	Alcanzadas al Trimestre <sup>1</sup>
		riesgo, ofrecerles herramientas para el cuidado básico de la persona con discapacidad y apoyar su inclusión en el municipio de Santa María Quiegolani					
Con Nosotros, A.C.	07/06/2012	Contribuir al desarrollo de una cultura inclusiva hacia la discapacidad, a través de acciones de información, sensibilización, concientización y de visibilización de las potencias que las personas con discapacidad neuromotora tienen y adquieren en la interacción social, proporcionando una serie de productos y espacios para contribuir a la formación de esta consciencia y cultura hacia la discapacidad	\$499,100.00	\$499,100.00	Proyecto	1	
Centro de Integración Psicológica y Aprendizaje, A.C.	11/10/2012	Capacitar en el trabajo a 39 personas con discapacidad intelectual dotándolas de herramientas que les permitan ser colocadas en un trabajo digno y proporcional el seguimiento para garantizar la permanencia exitosa en el trabajo.	\$414,800.00	\$414,800.00	Proyecto	1	
Padres de Hijos Autistas de Durango, A.C.	05/06/2012	Mejorar la calidad de vida de las personas con autismo del estado de Durango, mediante el desarrollo de habilidades para la autosuficiencia laboral y productiva, a través de la enseñanza del oficio de panadero.	\$187,900.00	\$187,900.00	Proyecto	1	
Centro de Capacitación y Gestoría Integral para el Desarrollo de la Zona Rural e Indígena de Cuencamé Mezquital y San Dimas, A.C.	07/06/2012	Ampliar, equipar y dar continuidad al Centro de cómputo continuo para seguir capacitando e incluir a más personas a la capacitación, donde se otorguen herramientas que beneficien a personas con discapacidad visual y que éstas tengan mayores oportunidades para incursionar en el mercado laboral. Va dirigido a personas con escasos recursos que no tienen oportunidad de acceso a las tecnologías.	\$328,500.00	\$328,500.00	Proyecto	1	
Unidos Combatiendo la Esclerosis Múltiple, A.C.	07/06/2012	Proporcionar capacitación a personas que padecen Esclerosis Múltiple y sus cuidadores primarios sobre auto cuidado y atención integral de la enfermedad.	\$368,000.00	\$368,000.00	Proyecto	1	

Nombre de la OSC	Fecha de Formalización del Convenio	Objetivos del Convenios	Monto Federal Aprobado del Convenio (pesos)	Monto Federal Ejercido del Convenio (pesos)	Metas del Convenio		
					Unidad de Medida	Cantidad	Alcanzadas al Trimestre <sup>1</sup>
Grupo Integral de Bienestar a la Salud, A.C.	11/10/2012	Ejecutar acciones coordinadas de enseñanza aprendizajes a jóvenes discapacitados en situación de discriminación y vulnerabilidad, para una capacitación laboral en oficio de panadero, al desarrollar habilidades, destrezas en oficios, con acciones de emprendimiento productivo e inserción laboral	\$300,000.00	\$300,000.00	Proyecto	1	
Casa Down de Mazatlán, I.A.P.	07/06/2012	Actualizar la metodología de intervención pedagógica para fortalecer el modelo educativo de Casa Down de Mazatlán, mediante la capacitación del personal docente en la ciudad de México, DF en una institución de reconocimiento nacional.	\$70,000.00	\$70,000.00	Proyecto	1	
Cora Centro de Orientación, A.C.	05/06/2012	Dar atención en salud integral a personas con alguna discapacidad y a su familia, especialmente aquellas en situación de pobreza, exclusión social y/o maltrato físico, para mejorar su calidad de vida.	\$292,600.00	\$292,600.00	Proyecto	1	
Fundación Queretana Bebe Avance, A.C.	11/10/2012	Fortalecer a través de capacitación y equipamiento a las personas relacionadas con la estimulación y rehabilitación de los niños y niñas con factores de riesgo neurológico, habrá un taller de sensibilización con los padres de los niños a fin de evitar que abandonen el tratamiento y que puedan replicar la información a otros padres, habrá difusión a través de trípticos, carteles y sitio web.	\$214,100.00	\$214,100.00	Proyecto	1	
Fundación Fraternidad sin Fronteras, I.A.P.	11/10/2012	Desarrollar destrezas y capacidades en personas abandonadas con discapacidad mental que favorezcan su inclusión laboral y calidad de vida.	\$283,000.00	\$283,000.00	Proyecto	1	
Clínica de Rehabilitación Integral Zooterapéutica de América Latina, A.C.	11/10/2012	Brindar atención especializada a través de un programa integral de atención al Déficit de Atención y otros trastornos en niños, niñas y sus familias; y capacitación a sus docentes en Escuelas Públicas de Iztapalapa y Tlalpan.	\$480,000.00	\$480,000.00	Proyecto	1	
Tequio y Conocimiento, A.C.	11/10/2012	Fomentar la plena inclusión educativa y social, de niñas/os y jóvenes mazahuas con algún tipo de discapacidad, mediante un diagnóstico y evaluación	\$434,800.00	\$434,800.00	Proyecto	1	



Nombre de la OSC	Fecha de Formalización del Convenio	Objetivos del Convenios	Monto Federal Aprobado del Convenio (pesos)	Monto Federal Ejercido del Convenio (pesos)	Metas del Convenio		
					Unidad de Medida	Cantidad	Alcanzadas al Trimestre <sup>1</sup>
		individual a niñas/os y jóvenes con discapacidad, y una campaña de sensibilización local en derechos humanos de las personas con discapacidad con niñas/os jóvenes, padres de familia y profesores en escuelas locales.					
Fundación Parlas, I.A.P.	11/10/2012	Desarrollar acciones de prevención, atención y fomento a la salud física y emocional de 40 personas con discapacidad intelectual atendidos en la fundación, a través de implementar medidas que favorezcan la higiene, mejoren la alimentación y propicien el desarrollo y la convivencia armónica.	\$220,700.00	\$220,700.00	Proyecto	1	
Fundación Nacional para Sordos María Sosa Escuela de Desarrollo Integral e Interpretación, A.C.	11/10/2012	Contribuir a disminuir la prevalencia de la diabetes y la obesidad en la población sorda de la ciudad de México a través del conocimiento en nutrición y la creación de buenos hábitos alimenticios.	\$105,300.00	\$105,300.00	Proyecto	1	
Sociedad De Obras Solidarias, A.C.	11/10/2012	Generar y desarrollar las habilidades y conocimientos en jóvenes y adultos jóvenes con discapacidad moderada, en torno al manejo de la computadora así como los programas esenciales para su uso, que les permitan realizar y expresar proyectos personales, escolares o laborales y favorecer la comprensión de los riesgos y beneficios del ciberespacio con criterios para su uso en un ambiente adecuado.	\$489,500.00	\$489,500.00	Proyecto	1	
Formación y Habilitación Down's, A.C.	11/10/2012	Desarrollar las capacidades de 15 personas con Síndrome de Down que tienen diferentes niveles de discapacidad intelectual, para lograr una mayor aceptación e inclusión social, a través de procesos formativos hacia ellos y sus entornos inmediatos.	\$225,500.00	\$225,500.00	Proyecto	1	
Fundación CEDIC, A.C.	07/06/2012	Ampliar las capacidades de entendimiento en la sociedad en general y padres de familia hacia las personas con discapacidad intelectual, para ubicar con diferente perspectiva las condiciones y estructuras de desarrollo necesarias para el mejor desarrollo de sus habilidades y capacidades	\$214,000.00	\$214,000.00	Proyecto	1	

Nombre de la OSC	Fecha de Formalización del Convenio	Objetivos del Convenios	Monto Federal Aprobado del Convenio (pesos)	Monto Federal Ejercido del Convenio (pesos)	Metas del Convenio		
					Unidad de Medida	Cantidad	Alcanzadas al Trimestre <sup>1</sup>
Movimiento Indigenista para la Democracia, A.C.	11/10/2012	Impulsar el desarrollo de destrezas y habilidades en el ámbito laboral que contribuyan a lograr la autosuficiencia e independencia de las personas con discapacidad y sus familiares mediante talleres de capacitación en manualidades en material reciclado, gelatina artística y pachorro, en el Municipio de San Bartolo Tutotepec, Hidalgo	\$497,200.00	\$497,200.00	Proyecto	1	
Fundación Emprender y Crecer en México, A.C.	11/10/2012	Realizar programa de Inserción y Capacitación Laboral a Jóvenes Discapacitados en situación de discriminación y vulnerabilidad, al desarrollar habilidades, destrezas en oficios, en forma organizada, estructurada, con acciones de emprendimiento productivo posteriormente inserción laboral en forma dependiente o independiente a través del programa fomento al empleo	\$291,000.00	\$291,000.00	Proyecto	1	
Abriendo Puertas Proyectos con Visión Integral, A.C.	11/10/2012	Coadyuvar en el fortalecimiento de la práctica docente mediante la capacitación y reproducción de materiales didácticos que respondan a las necesidades educativas de los niños con discapacidad inscritas en CAM y USAER. Y sus familias mediante UOP y CRIE en el Edo de Puebla.	\$264,500.00	\$264,500.00	Proyecto	1	
Proyecto Garabatos, A.C.	07/06/2012	Implementar estrategias dirigidas a realizar un cambio positivo de conocimientos, actitudes y prácticas hacia los niños con discapacidad dirigido a padres, maestros y sociedad en general que favorezca su calidad de vida e inclusión escolar, en el municipio de Tequisquiapan durante el año 2012.	\$238,000.00	\$238,000.00	Proyecto	1	
Asociación Sinaloense de Autismo, A.C.	07/06/2012	Brindar atención terapéutica integral a niños y jóvenes con autismo y otros trastornos del desarrollo neurológico y sus familias para lograr la plena integración de ellos y sus familias a la sociedad.	\$273,300.00	\$273,300.00	Proyecto	1	

Nombre de la OSC	Fecha de Formalización del Convenio	Objetivos del Convenios	Monto Federal Aprobado del Convenio (pesos)	Monto Federal Ejercido del Convenio (pesos)	Metas del Convenio		
					Unidad de Medida	Cantidad	Alcanzadas al Trimestre <sup>1</sup>
Masválidos, I.A.P.	11/10/2012	Contribuir a rehabilitar a niños y jóvenes con parálisis cerebral, así como a sus familias en situación de pobreza, en comunidades de Culiacán, Sin. Por medio de atención con médicos especialistas (Rehabilitación Neurológica y Psicólogo), programas de rehabilitación, apoyos ortopédicos, especificando un programa de atención y seguimiento, así como otras alternativas para una mejor calidad de vida.	\$161,000.00	\$161,000.00	Proyecto	1	
Patronato Peninsular Pro-niños con Deficiencia Mental, A.C.	11/10/2012	Mantener, restaurar y contribuir a la función neuromotora o motora por medio del movimiento, auxiliados con el equipo médico rehabilitatorio para realizar la terapia física en 120 pacientes y habilitaría de los miembros superiores en 40 pacientes, para favorecer la calidad de vida de los pacientes de nuestra Institución y sus familias.	\$350,600.00	\$350,600.00	Proyecto	1	
Las Artes y la Cultura en la Construcción de una Niñez Plena, A.C.	11/10/2012	Capacitar a 25 niños, niñas y adolescentes con discapacidad de la escuela Jean Peaget del municipio de Puebla, a través de talleres de motivación personal, coordinación corporal, manualidades y contabilidad para generarles una oportunidad de auto empleo y un mejor desarrollo en los ámbitos familiar y social, lo cual les permitirá tener una mayor independencia y una mayor seguridad en ellos mismos	\$191,600.00	\$191,600.00	Proyecto	1	
Centro de Atención a Niños con Lesión Cerebral Valeria, A.C.	05/06/2012	Contribuir al mejoramiento de la calidad de vida del niño con lesión cerebral y sus familias; abriendo los canales de información desde un método humano e integral de rehabilitación, utilizando la sala multisensorial.	\$238,000.00	\$238,000.00	Proyecto	1	
Centro de Educación Integral Avanzada, I.B.P.	11/10/2012	Equipar las áreas de Estimulación Temprana y Transición Escolar, en las instalaciones de nuestra Institución, a fin de fortalecer nuestro modelo de atención contando con el equipo y material necesario para la implementación de actividades a niños con síndrome de Down que estimulen el	\$139,400.00	\$139,400.00	Proyecto	1	

Nombre de la OSC	Fecha de Formalización del Convenio	Objetivos del Convenios	Monto Federal Aprobado del Convenio (pesos)	Monto Federal Ejercido del Convenio (pesos)	Metas del Convenio		
					Unidad de Medida	Cantidad	Alcanzadas al Trimestre <sup>1</sup>
		desarrollo de habilidades en general.					
Sutraev Sociedad Unificada de Trabajadores por la Educación con Valor, A.C.	11/10/2012	Intervenir quirúrgicamente de cataratas a 80 personas en situación de vulnerabilidad y pobreza de los municipios de Atlahuilco, Los Reyes, Soledad Atzompa, Tlalnahuayocan, Emiliano Zapata, Actopan y Tequila, Veracruz, para fomentar su desarrollo social y calidad de vida	\$500,000.00	\$500,000.00	Proyecto	1	
Desarrollo Comunitario Arboleros, A.C.	11/10/2012	Fomentar acciones inclinadas a lograr independencia y autosuficiencia económica de mujeres indígenas tzotziles discapacitadas y/o madres con hijos e hijas discapacitadas, impulsando su desarrollo de sus capacidades en la elaboración de velas y veladoras ecológicas para favorecer su inserción laboral.	\$232,500.00	\$232,500.00	Proyecto	1	
PPETRECYHD Altas Densidades, A.C.	07/06/2012	Desarrollar acciones que permitan que las personas con discapacidad puedan entrar y salir de todos los espacios y servicios públicos, así como desplazarse por las calles y los caminos de las ciudades y pueblos para facilitar el libre tránsito, al mismo tiempo sensibilizar a la población en general con equidad de género sobre el buen uso de las rampas hidráulicas.	\$300,000.00	\$300,000.00	Proyecto	1	
Centro de Atención Infantil Piña Palmera, A.C.	05/06/2012	Promover el empoderamiento de Personas con Discapacidad y sus familias en municipios semi urbanos y rurales, indígenas de la Costa y Sierra Sur de Oaxaca a través de la estrategia Rehabilitación Basada en y con la Comunidad.	\$370,000.00	\$370,000.00	Proyecto	1	
Instituto de Integración y Desarrollo del Potencial Humano, A.C.	11/10/2012	Profesionalizar a los integrantes del Instituto de Integración y Desarrollo del Potencial Humano A.C. para el fortalecimiento institucional en contenidos de intervención temprana y rehabilitación neurológica, ayudando a la prevención y atención de discapacidades físicas y/o mentales, Necesidades Educativas Escolares y/o lesión cerebral de lactantes y preescolares.	\$494,500.00	\$494,500.00	Proyecto	1	

Nombre de la OSC	Fecha de Formalización del Convenio	Objetivos del Convenios	Monto Federal Aprobado del Convenio (pesos)	Monto Federal Ejercido del Convenio (pesos)	Metas del Convenio		
					Unidad de Medida	Cantidad	Alcanzadas al Trimestre <sup>1</sup>
Unión Ciudadana Piedra Verde, A.C.	11/10/2012	Mejorar la calidad de vida de un grupo de personas con discapacidad y los familiares relacionados con su problemática mediante una estrategia de incorporación al trabajo remunerado a través de la formación de microempresas adecuadas a sus intereses y potencial, desarrollando sus capacidades productivas y una cultura emprendedora.	\$327,500.00	\$327,500.00	Proyecto	1	
Centro de Atención y Cuidados para Niños Especiales, A.C.	11/10/2012	Impulsar el desarrollo de habilidades de personas con capacidades diferentes de las 3 escuelas especiales de La Paz, B.C.S., para facilitar su autoempleo y la satisfacción de tener una responsabilidad que les produzca ingresos.	\$135,000.00	\$135,000.00	Proyecto	1	
Asociación de Padres de Familia con Hijos Deficientes Mentales de Benito Juárez, A.C.	16/10/2012	Favorecer la inclusión laboral de jóvenes y adultos con discapacidad intelectual mediante la modalidad de cuadrillas trabajo en actividades de acabado y empacado de panadería mejorando su espacio físico en el municipio de Benito Juárez, Q. Roo	\$399,985.00	\$399,985.00	Proyecto	1	
Fundación Xanath, A.C.	07/06/2012	Dignificar la vida de 76 personas discapacitadas y sus familias, otorgando 800 consultas en médicas, 30 sillas de ruedas, 10 andadores, 16 aparatos auditivos, 10 pares de Muletas, 10 bastones, así como un curso de panadería y repostería, otorgándoles los insumos necesarios para el desarrollo de este curso y puedan mediante estas acciones mejorar su calidad de vida.	\$500,000.00	\$500,000.00	Proyecto	1	
Nula Poena No Hay Pena, A.C.	16/10/2012	Apoyar psicológicamente con servicios psicopedagógicos, Rehabilitación cognitiva y Educación Especial a 50 personas con discapacidad con marginación y pobreza como a sus familias de los municipios de la zona de las Altas Montañas con la finalidad de mejorar su calidad de vida, autoestima y funcionalidad que les permitan desarrollarse con independencia y plenitud.	\$238,530.00	\$238,530.00	Proyecto	1	
Organización Internacional Vida Independiente para	07/06/2012	Lograr la independencia e integración social y mejorar el estado de salud física de personas con discapacidad usuarios de silla de ruedas que viven	\$483,400.00	\$483,400.00	Proyecto	1	

Nombre de la OSC	Fecha de Formalización del Convenio	Objetivos del Convenios	Monto Federal Aprobado del Convenio (pesos)	Monto Federal Ejercido del Convenio (pesos)	Metas del Convenio		
					Unidad de Medida	Cantidad	Alcanzadas al Trimestre <sup>1</sup>
Personas con Discapacidad, A.C.		en zonas rurales de Chiapas y Oaxaca en alto grado de marginación a través de la rehabilitación activa-adquirir las habilidades para una vida independiente y la donación de sillas de ruedas modelo vida independiente.					
Desarrollo, Educación y Cultura Autogestionarios, Equipo Pueblo, A.C.	02/04/2012	Desarrollar las competencias genéricas y promover una actitud corresponsable entre las y los integrantes de las OSC que favorezcan su participación en el diseño, gestión, implementación y seguimiento para la incidencia en políticas públicas en su ámbito de trabajo e influencia.	No disponible	No disponible	Proyecto	1	
Servicios Educativos y Comunitarios Yoztaltepetl, A.C.	29/03/2012	Contribuir al fortalecimiento institucional de los miembros de las organizaciones civiles, para la adquisición de herramientas teórico metodológicas, mediante la coordinación sede a nivel II en el Estado de Jalisco.	\$219,000.00	\$219,000.00	Proyecto	1	
Servicio Desarrollo y Paz, A.C.	09/04/2012	Las y los participantes en el módulo se reconocerán como integrantes de organizaciones de la Sociedad Civil, en su historia, identidad, pluralidad, transformaciones, prácticas, campos de acción y aportes, ubicando el marco legal y normativo que las rige, así como sus retos y perspectivas para el desarrollo social y la democratización del país.	\$445,500.00	\$445,500.00	Proyecto	1	
Pronatura Sur A.c., A.C.	28/03/2012	Coordinar la realización del nivel II de Profesionalización y Fortalecimiento para las OSC 'S, teniendo la sede en San Cristóbal de las Casas, Chiapas; contribuyendo de ésta manera al fortalecimiento de capacidades de las OSC 's constituidas legalmente del Estado de Chiapas.	\$233,000.00	\$233,000.00	Proyecto	1	
Centro de Formación para la Sustentabilidad Moxviquil, A.C.	02/04/2012	Fortalecer las capacidades de los y las integrantes de las OSC 's, para el diseño e implementación de estrategias que favorezcan la participación social, el sentido de pertenencia y el trabajo colectivo, mediante la creación de espacios de análisis de actores sociales y las propias prácticas de intervención, que en su conjunto contribuyan a la	OJO. Falta asignar recursos	OJO. Falta asignar recursos	Proyecto	1	

Nombre de la OSC	Fecha de Formalización del Convenio	Objetivos del Convenios	Monto Federal Aprobado del Convenio (pesos)	Monto Federal Ejercido del Convenio (pesos)	Metas del Convenio		
					Unidad de Medida	Cantidad	Alcanzadas al Trimestre <sup>1</sup>
		cohesión social y comunitaria en sus ámbitos de acción					
Red de Apoyo a Mujeres Municipalistas, A.C.	09/04/2012	Que las y los participantes adquieran herramientas teóricas y metodológicas para la elaboración de proyectos orientados a la consecución de su objeto social y formularlos en los términos óptimos (coherencia interna) para su presentación ante potenciales donantes o aliados, así como la incorporación de la perspectiva de género.	\$396,000.00	\$396,000.00	Proyecto	1	
Inclusión y Equidad Consultora, A.C.	02/04/2012	Proporcionar elementos sustantivos que permitan a las OSC integrar sus equipos de trabajo, a partir del uso de herramientas para la generación de canales de comunicación efectiva entre sus miembros, utilizando estrategias pedagógicas para dar alternativas para la gestión y resolución de conflictos al interior de la organización y en la interacción con otros Actores Sociales y con la comunidad.	No disponible	No disponible	Proyecto	1	
Jóvenes Emprendedores Horizonte 2000, A.C.	09/04/2012	Diseñar e impartir el módulo III Planeación Estratégica del Nivel 1 del programa de Profesionalización y Fortalecimiento Institucional para capacitar a integrantes de organizaciones de la Sociedad Civil en varias ciudades del país, con el fin de potencializar sus capacidades de gestión que les permita obtener mejores resultados en la operación y desarrollo de sus actividades con visión prospectiva	\$367,000.00	\$367,000.00	Proyecto	1	
Fundación Zicaro, A.C.	02/04/2012	Mejorar las habilidades y actitudes de los participantes del Módulo Procuración de Fondos en 9 sedes proporcionando herramientas de sustentabilidad financiera y rendición de cuentas para operar sus programas sociales.	\$383,000.00	\$383,000.00	Proyecto	1	

Nombre de la OSC	Fecha de Formalización del Convenio	Objetivos del Convenios	Monto Federal Aprobado del Convenio (pesos)	Monto Federal Ejercido del Convenio (pesos)	Metas del Convenio		
					Unidad de Medida	Cantidad	Alcanzadas al Trimestre <sup>1</sup>
Adeco Acciones para el Desarrollo Comunitario, A.C.	09/04/2012	Contribuir al fortalecimiento institucional de las OSC 's mediante un módulo temático de sistematización de experiencias en el que los participantes adquieran herramientas teóricas y metodológicas que les permitan analizar el quehacer de su organización y hacer modificaciones en sus prácticas a fin de lograr un mayor impacto, tanto en las comunidades con las que trabajan como en políticas públicas.	No disponible	No disponible	Proyecto	1	
Red para el Desarrollo Rural Sustentable, A.C.	28/03/2012	Contribuir al fortalecimiento institucional de las Organizaciones de la Sociedad Civil en la región de Calakmul, Campeche, mediante la coordinación de la sede del Programa de Profesionalización y Fortalecimiento Institucional para las OSC 's, para que les permita a sus miembros tener un mayor impacto social e incidencia en Políticas Públicas.	\$299,000.00	\$299,000.00	Proyecto	1	
Bioludica DF, A.C.	18/04/2012	Contribuir al desarrollo de las competencias estratégicas, organizativas, operativas y de gestión de las OSC 's, mediante el establecimiento de una Coordinación de Sede del Nivel 1 del Programa de Profesionalización y Fortalecimiento Institucional en el Distrito Federal.	\$223,200.00	\$223,200.00	Proyecto	1	
Red Nacional de Planificación Multidisciplinaria y Desarrollo Sustentable Pro México, A.C.	28/03/2012	Lograr una excelente coordinación sede en la impartición de los módulos del Nivel II de PF; realizando apropiadamente el proceso de difusión, promoción, selección, logística, organización y alianza estratégica; garantizando una adecuada capacitación.	\$241,900.00	\$241,900.00	Proyecto	1	
Consejo de Organizaciones de la Sociedad Civil de Sinaloa, A.C.	30/03/2012	Difundir y promover el Nivel I del Programa de Profesionalización y Fortalecimiento Institucional para las Organizaciones de la Sociedad Civil en el Municipio de Mazatlán, Sinaloa, con cobertura estatal.	\$183,500.00	\$183,500.00	Proyecto	1	
Instituto Mante, A.C.	29/03/2012	Contribuir al desarrollo de las competencias estratégicas, organizativas, operativas y gestión de las OSC 's mediante el establecimiento de una	\$268,600.00	\$268,600.00	Proyecto	1	



Nombre de la OSC	Fecha de Formalización del Convenio	Objetivos del Convenios	Monto Federal Aprobado del Convenio (pesos)	Monto Federal Ejercido del Convenio (pesos)	Metas del Convenio		
					Unidad de Medida	Cantidad	Alcanzadas al Trimestre <sup>1</sup>
		Coordinación de Sede del Nivel 1 de la Convocatoria Profesionalización y Fortalecimiento Institucional en la Región Mante (Huasteca) del Estado de Tamaulipas, a fin de optimizar su quehacer institucional y su incidencia en políticas públicas.					
Fundación Internacional de la Comunidad, A.C.	14/05/2012	Contribuir como sede al fortalecimiento institucional de las Organizaciones de la Sociedad Civil mediante la oferta de profesionalización integral para sus integrantes, encaminada a lograr un mayor impacto social de sus actividades e incidencia en Políticas Públicas.	\$215,000.00	\$215,000.00	Proyecto	1	
Fundación Merced Coahuila, A.C.	02/04/2012	Fortalecer a las OSC´s de la Región Laguna, para incrementar su impacto y asegurar su permanencia en el tiempo; asegurando su participación en programas de capacitación de calidad coordinando el nivel 2 del programa de profesionalización y fortalecimiento del Indesol en la ciudad de Torreón, Coahuila.	\$197,000.00	\$197,000.00	Proyecto	1	
Consejo Coordinador de Organizaciones no Gubernamentales de Nuevo León, A.C.	02/04/2012	Ser Sede del Programa de profesionalización y fortalecimiento de las OSC para lograr un mayor impacto en el trabajo comunitario a través de la Cohesión Social, el fortalecimiento de las Organizaciones de la Sociedad Civil y su incidencia en Políticas Públicas.	\$259,000.00	\$259,000.00	Proyecto	1	
ADL Visión Compartida, A.C.	02/04/2012	Contribuir a la profesionalización y fortalecimiento institucional de las OSC del Estado de Yucatán, para lograr un mayor impacto social de sus actividades e incidencia en Políticas Públicas, mediante la promoción del Nivel II del Programa, la selección y conformación del grupo y la coordinación logística de la capacitación prevista para cada uno de los módulos que se impartirán en la Sede.	\$219,800.00	\$219,800.00	Proyecto	1	

Nombre de la OSC	Fecha de Formalización del Convenio	Objetivos del Convenios	Monto Federal Aprobado del Convenio (pesos)	Monto Federal Ejercido del Convenio (pesos)	Metas del Convenio		
					Unidad de Medida	Cantidad	Alcanzadas al Trimestre <sup>1</sup>
Fundación de Asistencia Social y Ayuda Humanitaria, A.C.	02/04/2012	Contribuir al Fortalecimiento Institucional y profesionalización de las OSC y grupos sociales en el Estado de Tamaulipas de reciente creación, dirigido a quienes no han recibido el beneficio de los conocimientos que se adquieren a través de este programa en los años anteriores, en esta Sede.	\$210,500.00	\$210,500.00	Proyecto	1	
Fundación Merced Querétaro, A.C.	02/04/2012	Contribuir a la Profesionalización y Fortalecimiento de las OSC's de Querétaro, a través del cumplimiento eficiente de las actividades correspondientes a la Coordinación de Sede del Programa de Profesionalización y Fortalecimiento Institucional en la capital del Estado.	\$157,700.00	\$157,700.00	Proyecto	1	
Centro Mexicano para la Responsabilidad Social Corporativa, A.C.	02/04/2012	Contribuir a la generación de capital social mediante la profesionalización de las organizaciones de la sociedad civil de la zona centro del estado de Veracruz	\$199,000.00	\$199,000.00	Proyecto	1	
Fundación Arturo Herrera Cabañas, A.C.	29/03/2012	Fortalecer a través del programa de Programa de Profesionalización de OSC nivel 1, la capacidad estratégica, organizativa y operativa de las organizaciones de la sociedad civil en el estado de Hidalgo.	\$199,900.00	\$199,900.00	Proyecto	1	
Auto Gestión Holística, A.C.	09/04/2012	Crear una Coordinación de Sede del Nivel 1 del Programa de Profesionalización y Fortalecimiento Institucional del INDESOL en Gómez Palacio, Durango para contribuir al desarrollo de las competencias estratégicas, organizativas, operativas y de gestión de las OSC.	\$246,000.00	\$246,000.00	Proyecto	1	
Pensamiento, Palabra y Acción en Movimiento, A.C.	25/05/2012	Prevenir de Violencia a las(os) niñas(os) de la Esc. Prim. Eulalia Guzmán Barrón, a través de los cursos-taller de Reeducción Emocional YO DECIDO; de Mediación de conflictos a fin de que la escuela se convierta en un espacio más seguro para el aprendizaje y la sana convivencia.	\$194,200.00	\$194,200.00	Proyecto	1	

Nombre de la OSC	Fecha de Formalización del Convenio	Objetivos del Convenios	Monto Federal Aprobado del Convenio (pesos)	Monto Federal Ejercido del Convenio (pesos)	Metas del Convenio		
					Unidad de Medida	Cantidad	Alcanzadas al Trimestre <sup>1</sup>
Madres Unidas en favor de los Niños, A.C.	15/10/2012	Desarrollar un Modelo de Intervención Social que permita prevenir y disminuir los riesgos relacionados con la violencia y las conductas disociales para la construcción de proyectos de vida en niños y niñas de comunidades marginadas de la Ciudad de México y el Área Metropolitana.	\$250,000.00	\$250,000.00	Proyecto	1	
Estudios de Opinión y Participación Social, A.C.	30/05/2012	Desarrollar capacidades, aptitudes y habilidades en adolescentes de secundaria de la delegación Coyoacán para prevenir la violencia en sus relaciones familiares, escolares y comunitarias.	\$241,900.00	\$241,900.00	Proyecto	1	
Hogar Integral de Juventud, I.A.P.	01/06/2012	Implementar un espacio de atención y escucha oportuna, que promueva el mejoramiento de las relaciones de apoyo y de convivencia de los diferentes actores que integran el contexto educativo; contrarrestando de esta manera procesos de violencia y actos delictivos.	\$200,000.00	\$200,000.00	Proyecto	1	
Gestión de Hechos Ciudadanos, A.C.	25/05/2012	Fomentar el reconocimiento, la participación y el diálogo entre los pares en edad escolar de 10 centros de educación básica de la Del Xochimilco a través de una campaña en materia de violencia e intimidación escolar, así como del fomento a la denuncia, a fin de abrir espacios para fortalecer y desarrollar comportamientos pro-sociales que les permita vincularse en forma pacífica y respetuosa.	\$133,000.00	\$133,000.00	Proyecto	1	
Asociación Civil para el Desarrollo y la Salud de las Mujeres en Tlaxcala, ADESAMUT, A.C.	25/05/2012	Contribuir en la prevención de la violencia entre universitarios/as a través de la formación de promotores/as que realicen procesos de capacitación y sensibilización entre sus pares en la universidad Autónoma de Tlaxcala de julio a diciembre de 2012.	\$250,000.00	\$250,000.00	Proyecto	1	
Intermedios Organización de Profesionales de la Comunicación, A.C.	25/05/2012	Construir liderazgos adolescentes en la promoción de la cultura de la paz y de la legalidad, de la denuncia del delito y detección, prevención, atención y denuncia de la violencia en las relaciones de noviazgo a través de procesos de capacitación y sensibilización que generen acciones de réplica	\$245,000.00	\$245,000.00	Proyecto	1	

Nombre de la OSC	Fecha de Formalización del Convenio	Objetivos del Convenios	Monto Federal Aprobado del Convenio (pesos)	Monto Federal Ejercido del Convenio (pesos)	Metas del Convenio		
					Unidad de Medida	Cantidad	Alcanzadas al Trimestre <sup>1</sup>
		entre sus pares apoyadas con material en video que construyan relaciones sin violencia en Iztapalapa.					
Colectivo Mujer y Utopía, A.C.	30/05/2012	Realizar una campaña de difusión y sensibilización sobre las consecuencias de la trata con fines de explotación sexual en cuatro municipios del estado de Tlaxcala para prevenir la violencia de género y la trata de mujeres, así como aportar herramientas a la comunidad escolar del nivel medio superior para crear estrategias de prevención de ser víctimas de trata.	\$245,500.00	\$245,500.00	Proyecto	1	
Centro de Estudios para el Desarrollo Itzam Na, A.C.	01/06/2012	Identificar, comprender, prevenir y disminuir las expresiones de la violencia familiar que viven en casa los niños y niñas de primaria y que los hace vulnerables para reproducir o vivir la violencia escolar o bullying, mediante actividades lúdicas, culturales y educativas dentro de sus escuelas primarias, involucrando a niños, niñas, personal docente, papás y mamás.	\$250,000.00	\$250,000.00	Proyecto	1	
ASE, Conciencia Juvenil Universitaria, A.C.	22/05/2012	Coadyuvar en la atención a mujeres víctimas de violencia familiar, así como prevenir la violencia de género y la violencia familiar en el municipio de Nezahualcóyotl.	\$100,100.00	\$100,100.00	Proyecto	1	
Lluvias de Agua Viva, A.C.	30/05/2012	Restaurar a 150 jóvenes con problemas de adicción y en situación de desempleo clasificándose en grupos vulnerables y marginados. Estableciendo hogares de recuperación contra las adicciones, bajo el modelo de estancia voluntaria y servicios gratuitos, a su vez se realizaran talleres de terapia ocupacional, como reciclaje de productos plásticos.	\$250,000.00	\$250,000.00	Proyecto	1	
Arte y Diversión Recorcholis Teatro, A.C.	30/05/2012	Incidir en la reconstrucción del tejido social de 4 Municipios de alta incidencia delictiva registrada de los Estados de Puebla y Morelos mediante un modelo artístico y creativo de sensibilización y prevención del maltrato hacia los niños y niñas en comunidades escolares de 8 primarias públicas,	\$250,000.00	\$250,000.00	Proyecto	1	

Nombre de la OSC	Fecha de Formalización del Convenio	Objetivos del Convenios	Monto Federal Aprobado del Convenio (pesos)	Monto Federal Ejercido del Convenio (pesos)	Metas del Convenio		
					Unidad de Medida	Cantidad	Alcanzadas al Trimestre <sup>1</sup>
		fomentando el buen trato y la resolución pacífica a los conflictos.					
Re Creando Alternativa de Integración Social, A.C.	30/05/2012	Prevenir el acoso escolar (bullying), mediante la formación de promotoras (es) de prevención de la violencia y el delito, fomentando la organización comunitaria mediante redes escolares y sensibilizando a las y los jóvenes sobre los riesgos y consecuencias de la violencia y acoso escolar en las delegaciones Iztapalapa y Venustiano Carranza.	\$244,100.00	\$244,100.00	Proyecto	1	
Buró de Investigación Social, Bisac, A.C.	11/06/2012	Generar un modelo de intervención para prevenir la violencia en el ámbito escolar entre Niñas, Niños y Adolescentes a fin de crear un entorno favorable de convivencia entre iguales.	\$131,000.00	\$131,000.00	Proyecto	1	
Alianza Cívica, A.C.	18/06/2012	Contribuir a la construcción de la paz, desarme y enfrentar la violencia en México fomentando la transformación del conflicto en un proceso de aprendizaje personal y colectivo; y de acercamiento y apreciación artística, desde y para las juventudes.	\$238,500.00	\$238,500.00	Proyecto	1	
Lavispa, Centro Multidisciplinario para la Incidencia Social, A.C.	01/06/2012	Implementar una campaña integral de prevención de adicciones, conductas de riesgo y violencia juvenil enfocada en el consumo de inhalables, con el fin de informar y concientizar a los jóvenes estudiantes de nivel secundaria, además de los padres de familia, expendedores de solventes y la comunidad en general sobre las consecuencia a la salud, legales y sociales del consumo de sustancias adictivas	\$231,000.00	\$231,000.00	Proyecto	1	
Asociación Comunitaria de la Sierra, A.C.	30/05/2012	Coadyuvar en la prevención del delito y la violencia mediante la integración de redes ciudadanas para fomentar el desarrollo personal, familiar y comunitario enfocadas a la prevención de conductas antisociales y delictivas de la población indígena del Municipio de Tamazunchale, S.L.P.	\$250,000.00	\$250,000.00	Proyecto	1	

Nombre de la OSC	Fecha de Formalización del Convenio	Objetivos del Convenios	Monto Federal Aprobado del Convenio (pesos)	Monto Federal Ejercido del Convenio (pesos)	Metas del Convenio		
					Unidad de Medida	Cantidad	Alcanzadas al Trimestre <sup>1</sup>
Talleres para el Desarrollo Regional Indígena, A.C.	22/05/2012	Contribuir a la disminución de la incidencia delictiva sensibilizando adolescentes sobre efectos psicofísicos y jurídicos de uso de sustancias adictivas, armas y pandillerismo, mediante la participación ciudadana, la relación interinstitucional la capacitación y la difusión en el Municipio de Tizayuca Hidalgo.	\$250,000.00	\$250,000.00	Proyecto	1	
Actores Payasos, ACTPAYS, A.C.	22/05/2012	Implementar un modelo de sensibilización-prevenición en tres comunidades educativas de Tepito, para que reconozcan qué es el maltrato entre escolares, las conductas de riesgo, resiliencia, principios y valores a fin de que contribuya a que no incurran en conductas delictivas y a la construcción de ambientes sanos.	\$213,600.00	\$213,600.00	Proyecto	1	
Centro de Orientación y Protección a Víctimas de Violencia Intrafamiliar, A.C.	25/05/2012	Proporcionar a las y los jóvenes herramientas para prevenir la violencia en el noviazgo y la formación de promotores escolares. Haciendo énfasis en la construcción de relaciones positivas, propiciando la reflexión y el cambio de actitudes y conductas violentas.	\$250,000.00	\$250,000.00	Proyecto	1	
Comisión Regional de Derechos Humanos Mahatma Gandhi, A.C.	01/06/2012	Desarrollar habilidades en los infantes indígenas en contra del abuso sexual infantil, fortaleciendo las acciones con la cultura de la denuncia, talleres de defensa personal, asesoría jurídica del tema en el municipio de San Juan Bautista Tuxtepec, Oaxaca	\$231,900.00	\$231,900.00	Proyecto	1	
Cosac, Conciencia Social, A.C.	17/10/2012	Generar acciones en los niños y jóvenes del sector suroriente de la ciudad de Chihuahua, para prevenir que se involucren en la comisión de delitos y en la generación de violencia, ampliando sus posibilidades de desarrollo integral e inclusión social.	\$193,800.00	\$193,800.00	Proyecto	1	
Soluciones Emprendedoras Por Oaxaca, A.C.	30/05/2012	Promover la participación de jóvenes líderes en estrategias de prevención de delitos sexuales y drogadicción a través de exposiciones grupales, cultura de la legalidad, medios masivos y un centro virtual de denuncia.	\$195,500.00	\$195,500.00	Proyecto	1	

Nombre de la OSC	Fecha de Formalización del Convenio	Objetivos del Convenios	Monto Federal Aprobado del Convenio (pesos)	Monto Federal Ejercido del Convenio (pesos)	Metas del Convenio		
					Unidad de Medida	Cantidad	Alcanzadas al Trimestre <sup>1</sup>
Centro de Tratamiento para Niños y Jóvenes de Chihuahua, A.C.	01/06/2012	Promover conductas positivas a los adolescentes y jóvenes en situación de riesgo provenientes de colonias urbanas marginales de la Cd. de Chihuahua a través del fortalecimiento de capacidades y habilidades para la vida que permita su inclusión social.	\$240,500.00	\$240,500.00	Proyecto	1	
Centro de Investigación y Consultoría Filantrópica, A.C.	22/05/2012	Fortalecer la cohesión y seguridad comunitaria de la población proveniente tres colonias en situación de marginación de Ciudad Juárez, Chihuahua, a través de la capacitación y abordaje de temáticas de seguridad, valores humanos, cultura de la legalidad así como la denuncia, servicios integrales de asesoría jurídica y psicológica a la población víctima del delito y de la violencia.	\$222,000.00	\$222,000.00	Proyecto	1	
Voluntarios en Equipo Trabajando por la Superación con Amor, A.C.	01/06/2012	Fomentar acciones encaminadas a la promoción de conductas saludables, mediación y solución de conflictos por medio del fortalecimiento de la participación comunitaria en familias en estado vulnerable, que se refleje en una convivencia pacífica.	\$250,000.00	\$250,000.00	Proyecto	1	
Hay Que Actuar, A.C.	11/06/2012	Fomentar la participación ciudadana para prevenir las adicciones y las conductas delictivas informando e involucrando a los padres de familia, maestros y a la comunidad en 12 escuelas primarias que se encuentren en situación precaria o vulnerable de Tijuana.	\$230,700.00	\$230,700.00	Proyecto	1	
Equipo de Educación para la Paz y los Derechos Humanos del Estado de Durango, A.C.	15/10/2012	Desarrollar capacidades contra la violencia física en niñas de 8 a 12 años que habitan en zonas de atención prioritaria del municipio de Durango, a través de un espacio socio afectivo y terapéutico.	\$194,500.00	\$194,500.00	Proyecto	1	
Comisión Ciudadana Pro Educación Sexual, A.C.	22/05/2012	Promover la participación de jóvenes varones en edades de 15 a 19 años que habitan en ZAP de alta incidencia delictiva registrada en el municipio de Durango, a fin de fortalecer la cultura de la legalidad, la promoción de la denuncia de delitos y	\$192,900.00	\$192,900.00	Proyecto	1	

Nombre de la OSC	Fecha de Formalización del Convenio	Objetivos del Convenios	Monto Federal Aprobado del Convenio (pesos)	Monto Federal Ejercido del Convenio (pesos)	Metas del Convenio		
					Unidad de Medida	Cantidad	Alcanzadas al Trimestre <sup>1</sup>
		la prevención de la violencia contra las mujeres para mejora de su calidad de vida y sana convivencia.					
Asociación de Kendo Iaido y Jodo del Estado de Coahuila, A.C.	25/05/2012	Promover un modelo de intervención de red comunitaria que contribuya a la prevención del delito, fomente los estilos de vida saludables y el desarrollo personal en niños y niñas, adolescentes y mujeres en situación de vulnerabilidad en las colonias conflictivas Abastos y Aviación del Municipio de Torreón, Coahuila.	\$246,700.00	\$246,700.00	Proyecto	1	
Vivir para Amar y Servir, A.C.	30/05/2012	Contribuir a la prevención de conductas de riesgo y la promoción de la Equidad de Género en los Parques Plutarco Elías Calles y parque Femenil y Fronteriza a través de actividades para el uso creativo del tiempo libre, tales como convivencia y recreación.	\$240,000.00	\$240,000.00	Proyecto	1	
Zihuame Xotlametzin, A.C.	11/06/2012	Generar condiciones para un ambiente de respeto y convivencia entre hombre y mujeres basado en los derechos y las obligaciones de cada individuo, todo esto obstaculizado por la violencia de género.	\$230,900.00	\$230,900.00	Proyecto	1	
Fundación Mujeres Recuperando Luz, A.C.	10/10/2012	Facilitar un espacio grupal para la recuperación de la salud, la sensibilización acerca de los derechos ciudadanos, y el descubrimiento del poder personal de las mujeres que en el estado de Durango han sufrido violencia de género, a través de sesiones psicoeducativo, terapia grupal y círculos de reflexión en torno al problema.	\$195,500.00	\$195,500.00	Proyecto	1	
Mujeres por el Bienestar Común, A.C.	01/06/2012	Implementar un módulo móvil que incida en la instauración de una cultura de la legalidad a través de la capacitación, formación de redes, atención jurídica y psicológica de mujeres y hombres de los municipios de Cuernavaca y Cuautla Morelos.	\$236,500.00	\$236,500.00	Proyecto	1	
Programa Compañeros, A.C.	30/05/2012	Generar un proceso de movilización comunitaria a través de la participación de 75 líderes juveniles con el propósito de disminuir los riesgos asociados al	\$249,000.00	\$249,000.00	Proyecto	1	



Nombre de la OSC	Fecha de Formalización del Convenio	Objetivos del Convenios	Monto Federal Aprobado del Convenio (pesos)	Monto Federal Ejercido del Convenio (pesos)	Metas del Convenio		
					Unidad de Medida	Cantidad	Alcanzadas al Trimestre <sup>1</sup>
		consumo de drogas utilizando el modelo Pasa la voz Por movilización comunitaria entendemos el proceso que se genera al trabajar en una escuela secundaria, identificando promotores para realizar acciones dentro y en el barrio.					
Xirangua Ka Iretecha, A.C.	11/06/2012	Prevenir a jóvenes en situación precaria sobre las consecuencias físicas, jurídicas y emocionales derivadas del consumo de sustancias adictivas, y la comisión de conductas ilícitas, ofertando, encaminar su tiempo libre en actividades deportivas y culturales, fortaleciendo una cultura de paz y legalidad en el Municipio de los Cabos.	\$248,000.00	\$248,000.00	Proyecto	1	
Fundación Alternativas para el Desarrollo, A.C.	01/06/2012	Establecer un centro de atención psicológico. Y de apoyo jurídico y laboral para mujeres jefas de familia, madres solteras y mujeres víctimas de violencia de los Municipios de Tlaxcala y Chiautempan	\$235,500.00	\$235,500.00	Proyecto	1	
Alianza Civil, A.C.	05/06/2012	Brindar herramientas de prevención, autoestima, autocuidado, y el fomento de los valores, a fin de contribuir en el desarrollo integral del individuo e impulsar el uso creativo del tiempo libre, mediante un programa que incluye capacitación en pláticas, actividades deportivas, dinámicas interactivas, actividades de reforestación y cuidado del medio ambiente. En Tijuana BC, con niños en situación de riesgo.	\$59,400.00	\$59,400.00	Proyecto	1	
Nuevos Códices Compatia, A.C.	30/05/2012	Contribuir a la prevención de actos de violencia y delincuencia en jóvenes de origen indígena y mestizos, residentes en colonias marginales de la Zona Norte de San Cristóbal de las Casas, fortaleciendo y cohesionando el trabajo de las OSC 's y otras instituciones en la zona mediante un abordaje orientado a la prevención de conductas de riesgo y la promoción de una cultura de paz.	\$238,000.00	\$238,000.00	Proyecto	1	

Nombre de la OSC	Fecha de Formalización del Convenio	Objetivos del Convenios	Monto Federal Aprobado del Convenio (pesos)	Monto Federal Ejercido del Convenio (pesos)	Metas del Convenio		
					Unidad de Medida	Cantidad	Alcanzadas al Trimestre <sup>1</sup>
Alternativas y Capacidades, A.C.	12/11/2012	Investigar los obstáculos del marco legal y fiscal para las OSC 's e identificar problemas en las acciones de fomento a OSC de parte del gobierno federal para fundamentar la elaboración de una agenda de fortalecimiento y de propuestas de política pública de fomento generando diálogo entre expertos, difundiendo los resultados hacia la ciudadanía y promoviendo propuestas con tomadores de decisiones.	\$219,000.00	\$219,000.00	Proyecto	1	
Grupo Interdisciplinario Sobre Mujer, Trabajo y Pobreza (GIMTRAP), A.C.	17/05/2012	Conocer la situación laboral que padecen niñas, niños y adolescentes jornaleros migrantes guatemaltecos, empleados en las fincas cafetaleras de la región del Soconusco, Chiapas, con el fin de sugerir estrategias de atención tendientes a disminuir el trabajo infantil en aquella región del sur de México, considerando la información obtenida.	\$232,500.00	\$232,500.00	Proyecto	1	
Fundación para el Desarrollo del Tercer Sector, A.C.	25/05/2012	Detectar en qué condiciones están y qué necesidades manifiestan las OSC del Estado de Sinaloa para poder contribuir a su fortalecimiento mediante el diseño de un programa de fomento y profesionalización basado en evidencias.	\$361,600.00	\$361,600.00	Proyecto	1	
Fundación Merced, A.C.	17/05/2012	Conocer la incidencia en el corto y mediano plazo del Programa de Fortalecimiento Institucional, en las OSC 's con las que ha trabajado (más de cien organizaciones), buscando identificar los alcances y límites, así como los factores críticos de estos procesos de fortalecimiento institucional; a fin de aumentar el conocimiento, mejorar el modelo y aumentar su impacto.	\$244,700.00	\$244,700.00	Proyecto	1	
Refugia Centro para la Conservación de la Ecobiodiversidad, A.C.	22/05/2012	Determinar la eficiencia en la remoción de contaminantes en función de los costos de construcción y operación de los diferentes tipos de plantas de tratamiento que se encuentran operando en el país.	\$341,100.00	\$341,100.00	Proyecto	1	

Nombre de la OSC	Fecha de Formalización del Convenio	Objetivos del Convenios	Monto Federal Aprobado del Convenio (pesos)	Monto Federal Ejercido del Convenio (pesos)	Metas del Convenio		
					Unidad de Medida	Cantidad	Alcanzadas al Trimestre <sup>1</sup>
Centro de Investigación y Capacitación Propuesta Cívica, A.C.	22/05/2012	Construir una radiografía geográfica y analítica de las organizaciones de la sociedad civil en Jalisco, Nuevo León y la región centro de México a partir del uso de índices que miden la participación política y el desarrollo en las entidades seleccionadas para presentar y analizar la correspondencia entre necesidades de la población, presencia de OSC y apoyo de los gobiernos estatales en la materia.	\$325,000.00	\$325,000.00	Proyecto	1	
El Colegio Mexiquense, A.C.	22/05/2012	Analizar como a través de la educación y con qué tipo de pedagogía se aporta para contribuir al desarrollo en México desde las organizaciones de la sociedad civil.	\$392,600.00	\$392,600.00	Proyecto	1	
Acciones Voluntarias Sobre Educación en México, A.C.	18/05/2012	Analizar la relevancia y pertinencia de la atención telefónica dirigida a grupos de la diversidad sexual a partir de la caracterización de los servicios en el país, así como de un estudio de caso que sistematice y evalúe la experiencia Diversitel, a fin de difundir sus logros y retos contribuyendo con ello a la construcción de una cultura de inclusión de la diversidad sexual.	\$349,600.00	\$349,600.00	Proyecto	1	
Comunidad Universitaria del Golfo Centro, A.C.	05/06/2012	Sistematizar y evaluar las políticas públicas en materia de DESCA del estado mexicano y la intervención para la incidencia de las Organizaciones de la Sociedad Civil que permitan la mitigación y solución de impactos en los derechos económicos, sociales, culturales y ambientales producto de los procesos de urbanización e industrialización en el Golfo - Centro de México.	\$354,500.00	\$354,500.00	Proyecto	1	
Iniciativa Global Para la Equidad, la Justicia y la Ecología, A.C.	15/10/2012	Analizar de qué manera las OSC´s mexicanas llevan a cabo sus procesos de profesionalización para el logro de la equidad e igualdad de género mediante la revisión de su gestión y quehacer institucional.	\$375,000.00	\$375,000.00	Proyecto	1	

Nombre de la OSC	Fecha de Formalización del Convenio	Objetivos del Convenios	Monto Federal Aprobado del Convenio (pesos)	Monto Federal Ejercido del Convenio (pesos)	Metas del Convenio		
					Unidad de Medida	Cantidad	Alcanzadas al Trimestre <sup>1</sup>
Instituto Mexicano para el Desarrollo Social, Cultural, Artístico, Tecnológico, Educativo y Ecológico, A.C.	05/06/2012	Generar conocimiento sobre el impacto que tiene la gestión pública en la formación de capital social y sociedad civil organizada en zonas marginadas, analizando el caso exitoso de la gestión pública del Faro de Oriente, para identificar los factores que influyeron en su éxito y difundirlos con miras a replicar la experiencia y modelo en otros niveles de gobierno y sectores institucionales.	\$278,500.00	\$278,500.00	Proyecto	1	
Universidad Iberoamericana, A.C.	18/05/2012	Consolidar el desarrollo de un sistema de información sobre experiencias no gubernamentales y gubernamentales de formación para el trabajo en zonas de pobreza, con el propósito de generar conocimiento sobre el perfil de las instituciones, las estrategias utilizadas y su posible incidencia en el ámbito de las políticas públicas.	\$216,800.00	\$216,800.00	Proyecto	1	
Instituto para la Defensa del Interés Público, A.C.	18/05/2012	Fortalecer la participación ciudadana en la gestión pública mediante la sistematización de la experiencia y la identificación de mejores prácticas favorables a la buena gobernanza entre los actores gubernamentales y de la sociedad civil al interior de los Consejos Consultivos Nacionales en materia ambiental y agropecuaria.	\$387,800.00	\$387,800.00	Proyecto	1	
Instituto Mexicano de Derechos Humanos y Democracia, A.C.	22/05/2012	Elaborar un diagnóstico sobre la participación e incidencia de organizaciones civiles de/para adultos mayores en la política pública dirigida a este grupo de población, a través del análisis de actores involucrados, normatividad, conceptos, metodologías y estrategias de acción que impulsan.	\$300,200.00	\$300,200.00	Proyecto	1	
Centro de Derechos Humanos Fr. Francisco de Vitoria, O.P., A.C.	22/05/2012	Realizar una investigación sobre los mecanismos de participación ciudadana que utilizan los movimientos sociales en casos referentes a la reivindicación de los derechos a la alimentación, vivienda y laborales desde el enfoque de DDHH y analizar modelos de participación ciudadana para el reconocimiento, respeto y garantía de DESCA.	\$233,000.00	\$233,000.00	Proyecto	1	

Nombre de la OSC	Fecha de Formalización del Convenio	Objetivos del Convenios	Monto Federal Aprobado del Convenio (pesos)	Monto Federal Ejercido del Convenio (pesos)	Metas del Convenio		
					Unidad de Medida	Cantidad	Alcanzadas al Trimestre <sup>1</sup>
Corporativa de Fundaciones, A.C.	18/05/2012	Diagnosticar el entorno y estado de desarrollo institucional de las organizaciones de la sociedad civil dedicadas al bienestar comunitario en la Zona Metropolitana de Guadalajara.	\$322,600.00	\$322,600.00	Proyecto	1	
Universidad de Guanajuato, A.C.	13/06/2012	Conocer y analizar las relaciones establecidas por la migración y las remesas en el Sur del Estado de Guanajuato en torno a las condiciones de vida de la población rural con respecto a la transformación económica local; a fin de valorar sus beneficios y aportaciones en el diseño de políticas públicas pertinentes.	\$197,000.00	\$197,000.00	Proyecto	1	
EDHUCAC Centro Mexicano de Estudios para Desarrollo Humano, Comunitario y Gestión Pública, A.C.	22/05/2012	Realizar una descripción y análisis de las características, tendencias y áreas de oportunidad de las diversas metodologías utilizadas para la recuperación de buenas prácticas en materia de transparencia, rendición de cuentas y contraloría social, por OSC en el Distrito Federal.	\$288,700.00	\$288,700.00	Proyecto	1	
Proyecto Concentrarte, A.C.	31/05/2012	Determinar las condiciones que hacen posible la articulación entre organizaciones de la sociedad civil, instancias oficiales y la comunidad huichol La Cebolleta, Jal., para la satisfacción de necesidades de la comunidad en pro de su desarrollo sostenible.	\$277,900.00	\$277,900.00	Proyecto	1	
Centro Mexicano para la Filantropía, A.C.	05/06/2012	Conocer el perfil y dimensionar las motivaciones de las personas que aportan tiempo y dinero a terceros a través de acciones cotidianas, a fin de que las OSC 's cuenten con información estratégica que les permita posicionar su causa entre la población mexicana y motivar a una mayor participación ciudadana.	\$393,000.00	\$393,000.00	Proyecto	1	
Sistema Integral de Capacitación y Evaluación, A.C.	18/05/2012	Determinar de qué manera incide el capital social en el acceso al empleo en México, para proponer políticas de empleo que involucren dicho capital social.	\$386,000.00	\$386,000.00	Proyecto	1	

Nombre de la OSC	Fecha de Formalización del Convenio	Objetivos del Convenios	Monto Federal Aprobado del Convenio (pesos)	Monto Federal Ejercido del Convenio (pesos)	Metas del Convenio		
					Unidad de Medida	Cantidad	Alcanzadas al Trimestre <sup>1</sup>
Fundación Renacer, I.A.P.	25/05/2012	Desarrollar un modelo interinstitucional para la identificación de posibles víctimas de trata de personas y su adecuada atención que integre los conocimientos adquiridos, desde la experiencia de trabajo en la materia, por las organizaciones de la sociedad civil mexicana.	\$302,500.00	\$302,500.00	Proyecto	1	
Colectivo Juventud Entre Tules - Cojetac, A.C.	05/06/2012	Coadyuvar en la vigilancia ciudadana para la prevención de la violencia y el fomento de la equidad e igualdad de género en mujeres y hombres jóvenes, a partir de generar información pertinente para el diseño de programas públicos municipales con perspectiva de género y juventud.	\$121,000.00	\$121,000.00	Proyecto	1	
Contraloría Ciudadana para la Rendición de Cuentas, A.C.	22/05/2012	Fortalecer la participación ciudadana en la gestión pública mediante la generación de conocimientos sobre modelos de incidencia (juzgados como viables por la propia administración pública) en la política pública anticorrupción del gobierno federal.	\$326,800.00	\$326,800.00	Proyecto	1	
Observatorio Mexicano de la Crisis, A.C.	30/05/2012	Analizar y evaluar los diferentes instrumentos creados por las políticas públicas, así como experiencias promovidas por organizaciones civiles que posibilitan la equidad de género y la inclusión de las mujeres en la vida pública en el Distrito Federal.	\$384,900.00	\$384,900.00	Proyecto	1	
Gendes, A.C.	25/05/2012	Conocer las motivaciones de hombres heterosexuales para consumir servicios sexuales remunerados de mujeres adultas en San Luis Potosí y Tlaxcala, a fin de que se diseñen mejores estrategias gubernamentales y sociales que contribuyan a la erradicación de la demanda de trata de personas con fines de explotación sexual.	\$395,000.00	\$395,000.00	Proyecto	1	
Generando Equidad y Libertad en Colectivo, A.C.	22/05/2012	Contribuir a documentar y difundir de manera colaborativa, la experiencia de participación política local de lideresas indígenas impulsada bajo una perspectiva de género en contextos culturalmente diferenciados como estrategia para fortalecer sus espacios de incidencia, dentro y fuera de sus	\$352,600.00	\$352,600.00	Proyecto	1	

Nombre de la OSC	Fecha de Formalización del Convenio	Objetivos del Convenios	Monto Federal Aprobado del Convenio (pesos)	Monto Federal Ejercido del Convenio (pesos)	Metas del Convenio		
					Unidad de Medida	Cantidad	Alcanzadas al Trimestre <sup>1</sup>
		pueblos de pertenencia.					
Buró de Investigación Social, Bisac, A.C.	14/06/2012	Medir los niveles de capital social en las OSC´s participantes en el PCS del Indesol en el Distrito Federal de 2009 a 2011, a fin de emitir recomendaciones a los actores sociales para fortalecer sus actividades y conocer el grado de incidencia del PCS.	\$254,400.00	\$254,400.00	Proyecto	1	
Instituto Mexicano para el Desarrollo Social, Cultural, Artístico, Tecnológico, Educativo y Ecológico, A.C.	25/05/2012	Identificar las áreas de oportunidad concretas, en las que las OSC´s puedan intentar acciones colectivas en beneficio de colectividades para reivindicar y hacer valer sus derechos e intereses colectivos y difusos.	\$260,000.00	\$260,000.00	Proyecto	1	
Fundación Zicaro, A.C.	15/10/2012	Evaluar las estrategias de fortalecimiento propuestas a las OSC´s por agentes fortalecedores en el Distrito Federal, Guadalajara y Monterrey con la finalidad de identificar las mejores prácticas que generan condiciones de institucionalización en los organismos civiles.	\$366,900.00	\$366,900.00	Proyecto	1	
Hombres por la Equidad. Centro de Intervención con Hombres, e Investigación sobre Género y Masculinidades, A.C.	18/05/2012	Evaluar los objetivos y técnicas del Programa Caminando Hacia la Equidad en hombres que han asistido a sus sesiones, y el impacto que éste ha tenido en las parejas e hijos e hijas de los asistentes.	\$340,000.00	\$340,000.00	Proyecto	1	
Centro Kariel, A.C.	22/05/2012	Evaluar, desde una perspectiva de género, el marco normativo e institucional de los programas estatales de micro financiamiento a grupos de mujeres en zonas urbanas marginadas del Estado de Durango, así como su contribución al empoderamiento y a la construcción de capital social.	\$378,100.00	\$378,100.00	Proyecto	1	

Nombre de la OSC	Fecha de Formalización del Convenio	Objetivos del Convenios	Monto Federal Aprobado del Convenio (pesos)	Monto Federal Ejercido del Convenio (pesos)	Metas del Convenio		
					Unidad de Medida	Cantidad	Alcanzadas al Trimestre <sup>1</sup>
Comunidad Universitaria del Golfo Centro, A.C.	22/05/2012	Analizar y comprender la construcción de identidades de los jóvenes rurales de Calpan, a través de sus narrativas y de sus prácticas, con el fin de profundizar en el conocimiento de la reconfiguración de espacios e identidades sociales en el contexto de la globalización.	\$313,000.00	\$313,000.00	Proyecto	1	
El Colegio de México, A.C.	14/06/2012	Contribuir a la mejora continua de los servicios de agua potable y saneamiento en zonas urbanas y rurales, para mejorar la calidad de vida de la población y garantizar el derecho al acceso al agua, mediante la elaboración de un modelo de CS fuerte, representativa e incidente las decisiones gubernamentales y que pueda ser incorporada en la política pública nacional.	\$231,700.00	\$231,700.00	Proyecto	1	
SEIIN. Servicios de Inclusión Integral, A.C.	11/06/2012	Proporcionar información a los actores sociales y gubernamentales mediante un estudio del análisis de la influencia de la participación ciudadana en el ejercicio del derecho a la educación de las personas con discapacidad contemplado en el artículo 24 de la CIDPCD con el fin de fortalecer las estrategias de participación e incidencia de la población y hacer efectiva la gobernanza en Hidalgo.	\$303,500.00	\$303,500.00	Proyecto	1	
Centro de Vinculación para el Desarrollo Sustentable, A.C.	30/05/2012	Identificar los procesos y las estrategias para diseñar e implementar una política ambiental sustentable, a través de la participación ciudadana en la Comunidad El Orito.	\$230,000.00	\$230,000.00	Proyecto	1	
Cambio Social Solidario, A.C.	22/05/2012	Realizar una investigación que contribuya a generar conocimientos sobre la construcción de capital social en las OSC en la Comarca Lagunera y su impacto en el desarrollo social de la región.	\$304,500.00	\$304,500.00	Proyecto	1	
Investigación Social y Participación Ciudadana, A.C.	25/05/2012	Realizar una investigación documental y de campo que genere conocimientos sobre estrategias y mecanismos de sustentabilidad de las Organizaciones de la Sociedad Civil en la Comarca Lagunera	\$289,600.00	\$289,600.00	Proyecto	1	



Nombre de la OSC	Fecha de Formalización del Convenio	Objetivos del Convenios	Monto Federal Aprobado del Convenio (pesos)	Monto Federal Ejercido del Convenio (pesos)	Metas del Convenio		
					Unidad de Medida	Cantidad	Alcanzadas al Trimestre <sup>1</sup>
Especies, Sociedad y Hábitat, A.C.	11/06/2012	Contribuir a la conservación de los bosques, a partir de la caracterización del contexto eco geográfico y social, como base para el desarrollo social sustentable en cinco comunidades rurales de la Sierra Madre Oriental.	\$333,400.00	\$333,400.00	Proyecto	1	
Construyendo Organizaciones Civiles Transparentes, A.C.	05/06/2012	Conocer las características y perfiles de OSC del Distrito Federal, Nuevo León, Puebla y Guadalajara, según el modelo de los 36 indicadores del modelo de transparencia y buenas prácticas de Confío, a través de auto-diagnósticos, a fin de que esta información pueda utilizarse, como base y guía en la generación de proyectos de fortalecimiento institucional.	\$270,800.00	\$270,800.00	Proyecto	1	
Centro para el Fortalecimiento de Organizaciones Civiles, A.C.	05/06/2012	Identificar las estructuras de capital social de 200 organizaciones civiles de los municipios de Chihuahua, Camargo, Cuauhtémoc, Casas Grandes y de los 20 municipios de la Sierra Tarahumara generando 10 estudios de caso, 1 cartografía georeferenciada y 1 de grafos para contribuir a la toma de decisiones informadas en el Tercer Sector.	\$395,600.00	\$395,600.00	Proyecto	1	
CONACAM, A.C.	10/08/2012	Aumentar las capacidades y conocimientos de las personas de la red, mediante la aplicación de programas de capacitación que contengan el desarrollo de técnicas y habilidades agropecuarias, de educación especial para personas con discapacidad y los sistemas de educación a distancia usando como canales de aprendizaje los contenidos de EDUSAT, INDESOL (SINCADES), y Universidades de la Laguna.	\$223,055.00	\$223,055.00	Proyecto	1	
Organización Campesina Carlos Chavira Becerra, A.C.	10/08/2012	Contribuir al fortalecimiento de instituciones y población en general con apoyo en las tecnologías de información y comunicación, de tal manera que genere capital social a través de la convivencia social, incidencia en Durango y Pánuco de Coronado a funcionarios de los 3 órdenes de	\$218,000.00	\$218,000.00	Proyecto	1	

Nombre de la OSC	Fecha de Formalización del Convenio	Objetivos del Convenios	Monto Federal Aprobado del Convenio (pesos)	Monto Federal Ejercido del Convenio (pesos)	Metas del Convenio		
					Unidad de Medida	Cantidad	Alcanzadas al Trimestre <sup>1</sup>
		gobierno, público en general interesado en temas.					
Coopera Con Angangueo, A.C.	18/09/2012	Instalar y operar en la localidad de Angangueo un Centro Digital para la capacitación y el desarrollo social del programa de capacitación a distancia del INDESOL, a estudiantes, profesores, servidores públicos e integrantes de organizaciones de la sociedad civil.	\$158,800.00	\$158,800.00	Proyecto	1	
Centro de Terapia Educativa, A.C.	18/09/2012	Instalar y operar en Morelia un centro digital de capacitación para el desarrollo social como apoyo educativo para la capacitación a los alumnos del instituto personas con Síndrome de Down y otras discapacidades, a sus familiares y al público en general.	\$148,700.00	\$148,700.00	Proyecto	1	
Organización de Participación Ciudadana Waisman, A.C.	18/09/2012	Instalar y operar en la localidad de Tarímbaro un Centro Digital para la capacitación y el desarrollo social del programa de capacitación a distancia del INDESOL, a estudiantes, profesores, servidores públicos e integrantes de organizaciones de la sociedad civil y al público en general.	\$153,500.00	\$153,500.00	Proyecto	1	
Unidos al Desarrollo Integral y Humano en Comunidades Rurales, A.C.	17/10/2012	Capacitar a servidores públicos, integrantes de las Organizaciones de la Sociedad Civil y ciudadanía en general que necesite profesionalización y documentación que acredite estos estudios mediante un Centro Digital de Capacitación para el Desarrollo Social en San Martín Texmelucan Puebla.	\$239,500.00	\$239,500.00	Proyecto	1	
Fundación Gadike, A.C.	17/10/2012	Capacitar a servidores públicos, integrantes de las Organizaciones de la Sociedad Civil y ciudadanía en general que necesite profesionalización y documentación que acredite su capacitación mediante un Centro Digital de Capacitación para el Desarrollo Social en Coyomeapan, Puebla.	\$230,420.00	\$230,420.00	Proyecto	1	
Fundación Pedro Escobedo, A.C.	17/09/2012	Transformar la Teleaula Tv610 en un Centro Digital de Capacitación para el Desarrollo Social (CEDICADES) en el municipio de Pedro Escobedo Oro; para garantizar la capacitación y	\$184,500.00	\$184,500.00	Proyecto	1	

Nombre de la OSC	Fecha de Formalización del Convenio	Objetivos del Convenios	Monto Federal Aprobado del Convenio (pesos)	Monto Federal Ejercido del Convenio (pesos)	Metas del Convenio		
					Unidad de Medida	Cantidad	Alcanzadas al Trimestre <sup>1</sup>
		educación a distancia y de manera presencial a organizaciones sociales, amas de casa, personas de la tercera edad, servidores públicos y jóvenes interesados en recibir estos servicios.					
CENTRAL CAMPESINA HEROES CAMPESINOS DEL BICENTENARIO, A.C.	24/09/2012	Impartir capacitación y aprendizaje a organizaciones de la sociedad civil a través de audiovisuales ya que son herramientas que facilitan la participación e integración en el proceso de su propio desarrollo.	\$135,745.00	\$135,745.00	Proyecto	1	
Instituto Mante A.c., A.C.	24/09/2012	Favorecer la capacitación y profesionalización de la ciudadanía en general, mediante la instalación y operación de un Centro Digital de Capacitación para el Desarrollo Social en el municipio cañero de El Mante, Tamaulipas, a fin de contribuir al desarrollo de capital humano.	\$153,200.00	\$153,200.00	Proyecto	1	
Unión Ecologista de la Malintzi, A.C.	17/09/2012	Convertir la Teleaula 465 en centro digital de capacitación para el desarrollo social en el municipio de San Francisco Tetlanohcan, Tlaxcala.	\$136,750.00	\$136,750.00	Proyecto	1	
Fonuvi Fomentando Un Nuevo Vivir, A.C.	30/08/2012	Contribuir al fortalecimiento institucional de las organizaciones de la sociedad civil, servidores públicos de los tres órdenes de gobierno y público en general para mejorar las condiciones de vida de la población vulnerable de la comunidad de Almolonga, Ver. Mediante la instalación de un centro digital y realizar capacitación a distancia de videoconferencias y uso de internet.	\$165,200.00	\$165,200.00	Proyecto	1	
Central De Servicios Para El Desarrollo Rural, A.C.	30/08/2012	Contribuir al fortalecimiento institucional de las organizaciones de la sociedad civil, servidores de los tres órdenes de gobierno y público en general mediante la conversión de la Teleaula en un CEDICADES para difundir y aplicar los programas de capacitación y desarrollo social que ofrecen diversas instituciones públicas y organizaciones civiles a personas vulnerables del	\$136,700.00	\$136,700.00	Proyecto	1	

Nombre de la OSC	Fecha de Formalización del Convenio	Objetivos del Convenios	Monto Federal Aprobado del Convenio (pesos)	Monto Federal Ejercido del Convenio (pesos)	Metas del Convenio		
					Unidad de Medida	Cantidad	Alcanzadas al Trimestre <sup>1</sup>
		municipio de Atzalan.					
Al Progreso Por México, A.C.	30/08/2012	Contribuir al fortalecimiento institucional de las organizaciones de la sociedad civil, servidores públicos de los tres órdenes de gobierno y público en general, mediante la conversión de la tele aula en un centro digital de capacitación para brindar formación, capacitación y actualización con el apoyo de las tecnologías de información a personas vulnerables de Zontecomatlan.	\$230,000.00	\$230,000.00	Proyecto	1	
Valórate para Crecer, A.C.	30/08/2012	Contribuir al fortalecimiento institucional de las organizaciones de la sociedad civil, servidores públicos de los tres órdenes de gobierno y público en general mediante la habilitación de un Centro Digital de Capacitación para el Desarrollo Social para beneficiar a personas vulnerables del Municipio de Tihuatlán, Ver.	\$236,000.00	\$236,000.00	Proyecto	1	
Mujeres Unidas Por La Justicia Y Equidad Real, A.C.	30/08/2012	Contribuir al fortalecimiento institucional de las organizaciones de la sociedad civil, servidores públicos de los tres órdenes de gobierno y público en general mediante la instalación de un centro digital de capacitación para el desarrollo social de personas vulnerables del municipio de Orizaba, Ver.,	\$199,000.00	\$199,000.00	Proyecto	1	
Red de Organizaciones de México y Veracruz, A.C.	24/09/2012	Contribuir al fortalecimiento institucional de las organizaciones de la sociedad civil, servidores públicos de los tres órdenes de gobierno mediante el apoyo de las tecnologías de la información para fomentar su vínculo con la sociedad y la generación de capital social en beneficio de personas vulnerables del ejido la Piña.	\$200,500.00	\$200,500.00	Proyecto	1	
Red Nacional de Productoras y Empresarias Sociales, A.C.	30/08/2012	Contribuir al fortalecimiento institucional de las organizaciones de la sociedad civil, servidores públicos de los tres órdenes de gobierno y público en general, mediante la formación, capacitación y actualización con el apoyo de las tecnologías de la información para fomentar su vínculo con la	\$192,000.00	\$192,000.00	Proyecto	1	

Nombre de la OSC	Fecha de Formalización del Convenio	Objetivos del Convenios	Monto Federal Aprobado del Convenio (pesos)	Monto Federal Ejercido del Convenio (pesos)	Metas del Convenio		
					Unidad de Medida	Cantidad	Alcanzadas al Trimestre <sup>1</sup>
		sociedad y la generación de capital social de personas vulnerables en Loma bonita, Xalapa, Veracruz.					
Unión Nacional por la Dignificación del Transporte, A.C.	30/08/2012	Contribuir al fortalecimiento institucional de las OSC, servidores públicos de los 3 órdenes de gobierno y público en general mediante la atención personalizada a través de capacitación, cursos y conferencias, con el apoyo de las tecnologías de información y comunicación, a fin de fomentar un vínculo entre el actor social y los sectores mayormente vulnerables del municipio Camerino Z. Mendoza, Ver.	\$241,000.00	\$241,000.00	Proyecto	1	
Asesoría, Gestión y Apoyo para un Crecimiento Activo, A.C.	30/08/2012	Contribuir al fortalecimiento institucional de las organizaciones de la sociedad civil, servidores públicos de los tres órdenes de gobierno y público en general mediante la habilitación de un centro digital para mejorar las condiciones de la población Coatepecana en situación de vulnerabilidad mediante cursos y talleres sobre derechos humanos, acceso a la información pública gubernamental.	\$237,100.00	\$237,100.00	Proyecto	1	
Tiempo Nuevo De Guadalajara, A.C.	25/07/2012	Contribuir a la reintegración familiar de los niños/as de la Casa Hogar Hermanos Unidos para que crezcan y se desarrollen en una familia sana mediante procesos psicoterapéuticos, socios familiares y legales.	\$117,686.00	\$117,686.00	Proyecto	1	
Niños y Adolescentes en Armonía, A.C.	19/07/2012	Incrementar el grado de aprovechamiento escolar en niños y adultos en rezago educativo para lograr su inclusión escolar, permanencia y conclusión de grado, a través de un programa psicopedagógico especial y la implementación de un curso escolarizado y semiescolarizado en las instalaciones de nuestra organización.	\$155,848.00	\$155,848.00	Proyecto	1	
Centro Integral de Rehabilitación Infantil, A.C.	19/07/2012	Incrementar las habilidades adaptativas de las personas con Parálisis Cerebral que componen la población beneficiaria directa de nuestra institución, a través de la implementación de	\$163,620.00	\$163,620.00	Proyecto	1	

Nombre de la OSC	Fecha de Formalización del Convenio	Objetivos del Convenios	Monto Federal Aprobado del Convenio (pesos)	Monto Federal Ejercido del Convenio (pesos)	Metas del Convenio		
					Unidad de Medida	Cantidad	Alcanzadas al Trimestre <sup>1</sup>
		terapias de vanguardia que les faciliten la inclusión a su entorno social.					
Banco de Alimentos de Juanacatlán, A.C.	19/07/2012	Fortalecer las capacidades de acopio, almacenamiento y distribución, mediante el equipamiento y compra de alimento para disminuir la condición de pobreza alimentaria de 700 familias de escasos recursos de los Municipios de Juanacatlán y aledaños.	\$163,620.00	\$163,620.00	Proyecto	1	
Unidos de Guadalajara, A.C.	19/07/2012	Potencializar en las personas con discapacidad física e intelectual competencias sociales para facilitar su inclusión social en sus comunidades, por medio de talleres de desarrollo humano y programas de integración social, desarrollados en los municipios de Guadalajara, Tepatitlán, Puerto Vallarta, Autlán y Chapala.	\$96,863.00	\$96,863.00	Proyecto	1	
Fundación Hospitales Civiles De Guadalajara, A.C.	19/07/2012	Desarrollar un programa asistencial de Neurocirugía Estereotáctica, mediante la adquisición de un marco de cirugía estereotaxia, para ampliar y optimizar la atención de los pacientes con Enfermedades Neurológicas en el Hospital Civil de Guadalajara.	\$163,620.00	\$163,620.00	Proyecto	1	
Union femenil CNPR del Estado de Jalisco, A.C.	19/07/2012	Aumentar las capacidades y habilidades productivas y empresariales de 60 mujeres de las comunidades de El mezquite, Las Cruces, y Animas de Gonzalez del Municipio de Cuquio, Jalisco mediante la aplicación de cursos que fortalezcan sus conocimientos y talleres prácticos en elaboración de lácteos y calidad de la leche que se realizarán en el taller de producción que se instalara para su beneficio.	\$167,281.00	\$167,281.00	Proyecto	1	
Escuela Mixta para el Desarrollo Integral del Invidente Helen Keller, A.C.	19/07/2012	Propiciar habilidades y conocimientos computacionales a nuestros alumnos con discapacidad visual que provienen de diferentes localidades del Estado de Jalisco para que posean herramientas educativas, de comunicación y laborales a través de la renovación del equipo de	\$123,217.00	\$123,217.00	Proyecto	1	

Nombre de la OSC	Fecha de Formalización del Convenio	Objetivos del Convenios	Monto Federal Aprobado del Convenio (pesos)	Monto Federal Ejercido del Convenio (pesos)	Metas del Convenio		
					Unidad de Medida	Cantidad	Alcanzadas al Trimestre <sup>1</sup>
		cómputo.					
MAYAMA, A.C.	19/07/2012	Desarrollar competencias específicas de empatía y pro actividad para formar agentes de cambio positivos por medio de un proceso educativo integral en el Centro de Día Mayama dirigido a niños y sus familias de alta marginación y violencia que habitan en la zona colindante entre Tlaquepaque y Tonalá.	\$88,530.00	\$88,530.00	Proyecto	1	
Vida y Familia de Guadalajara, A.C.	19/07/2012	Proporcionar atención integral y capacitación laboral para mujeres embarazadas desamparadas atendidas en las instalaciones de la casa-hogar, para su desarrollo laboral, su mejora económica y social actual.	\$163,620.00	\$163,620.00	Proyecto	1	
Santuario de Luz, A.C.	19/07/2012	Disminuir la tasa de incidencia de enfermedades dentales y nutricionales en 1243 niños de 9 a 13 años de edad que asisten a 10 escuelas primarias de Autlán, mediante un programa de diagnostico, educación y tratamiento.	\$131,714.00	\$131,714.00	Proyecto	1	
Accedde Desarrollo Local, A.C.	19/07/2012	Organizar una red de líderes juveniles para que incidan en la construcción de espacios de desarrollo humano y seguridad ciudadana mediante un programa de liderazgo en las localidades de San Sebastián el Grande y del Fraccionamiento Chulavista del Municipio de Tlajomulco de Zúñiga, Jalisco.	\$120,342.00	\$120,342.00	Proyecto	1	
Fundacion PE, A.C.	19/07/2012	Contribuir mediante talleres formativos a padres de familia de la zona de Santa Paula, Tonalá la construcción de herramientas y estrategias necesarias para dar solución a diferentes problemáticas actuales, favoreciendo una mayor integración familiar.	\$147,028.00	\$147,028.00	Proyecto	1	
Albergue del Padre Manuelito, A.C.	13/08/2012	Implementar un programa de desarrollo psicomotriz y psicológico en población infantil de 5 a 12 años que son hijos de internos del Cereso del municipio de Torreón, Coahuila, a través de las artes marciales y la atención psicológica de primer	\$39,530.00	\$39,530.00	Proyecto	1	

Nombre de la OSC	Fecha de Formalización del Convenio	Objetivos del Convenios	Monto Federal Aprobado del Convenio (pesos)	Monto Federal Ejercido del Convenio (pesos)	Metas del Convenio		
					Unidad de Medida	Cantidad	Alcanzadas al Trimestre <sup>1</sup>
		nivel, con el fin de proporcionarles herramientas que fortalezcan su desarrollo integral, mejorando su calidad de vida.					
Escuela Técnica Industrial De Torreón, A.C.	13/08/2012	Adquirir equipo y herramienta suficiente y adecuada que favorezca la capacitación técnica de 428 jóvenes de escasos recursos de la ciudad de Torreón, Coah., y municipios aledaños.	\$40,000.00	\$40,000.00	Proyecto	1	
Centro Social Juan Agustín de Espinosa, A.C.	13/08/2012	Rehabilitar los espacios del plantel educativo con el objetivo de crear un ambiente adecuado que desarrolle su aprendizaje, en Torreón Coahuila	\$40,000.00	\$40,000.00	Proyecto	1	
Ciencia Salud y Ambiente de la Laguna, A.C.	13/08/2012	Determinar la utilidad e inocuidad del metisoprinol en pacientes con dengue.	\$34,232.00	\$34,232.00	Proyecto	1	
Grupo Encendamos Una Luz, A.C.	13/08/2012	Renovar las instalaciones del centro, dormitorios y áreas de descanso a fin de que los niños y niñas con cáncer que atendemos cuenten con mayor y seguridad y puedan recuperarse satisfactoriamente.	\$35,474.00	\$35,474.00	Proyecto	1	
Club De Leones De Saltillo Cihuatl, A.C.	15/08/2012	Detectar problemas de agudeza visual en los niños y jóvenes menores de 14 años a través de estudios para determinar la graduación de los lentes que se proporcionarán en escuelas de la periferia y ejidos aledaños a la Cd. de Saltillo, Coah.	\$40,000.00	\$40,000.00	Proyecto	1	
Casa de Beneficencia de Torreón, A.C.	13/08/2012	Fortalecer el trabajo institucional y la integración familiar mediante el equipamiento y capacitación del personal docente y padres de familias que asisten a la Casa de beneficencia de Torreón.	\$31,175.00	\$31,175.00	Proyecto	1	
Cáritas Diocesanas de Torreón, A.C.	13/08/2012	Proporcionar alimento de la canasta básica a 300 personas beneficiadas en situación vulnerable de la zona urbana y rural de la Región Laguna.	\$40,000.00	\$40,000.00	Proyecto	1	
Centro Social Juan Agustín de Espinosa, A.C.	13/08/2012	Rehabilitar los espacios de la casa de infantes y área de cocina especial para hijos de internos del Cereso y crear un ambiente adecuado para desarrollar sus etapas tempranas de crecimiento en infantes de 0 a 3 años de edad, en el Municipio de Torreón Coahuila.	\$40,000.00	\$40,000.00	Proyecto	1	
Casa del Anciano	13/08/2012	Equipar un salón de recuperación física integral	\$40,000.00	\$40,000.00	Proyecto	1	



Nombre de la OSC	Fecha de Formalización del Convenio	Objetivos del Convenios	Monto Federal Aprobado del Convenio (pesos)	Monto Federal Ejercido del Convenio (pesos)	Metas del Convenio		
					Unidad de Medida	Cantidad	Alcanzadas al Trimestre <sup>1</sup>
Doctor Samuel Silva, A.C.		para 46 adultos mayores con enfermedades avanzadas y discapacidades internados en la Casa del Anciano de Torreón, Coahuila.					
Navidad En El Campo, A.C.	13/08/2012	Mejorar y fortalecer la calidad de la educación mediante la instalación de las 2 aulas de cómputo en Secundaria Técnica 33 del Ejido El Tunal, y el centro comunitario de San Juan de los Dolores en el Municipio de Arteaga.	\$40,000.00	\$40,000.00	Proyecto	1	
Caritas De Catedral De Santiago, A.C.	13/08/2012	Beneficiar a 700 personas en estado de vulnerabilidad servicios de salud , alimentación además de otros servicios que brinda la institución como son consulta dental y gestoría en el municipio de Saltillo, Coahuila.	\$40,000.00	\$40,000.00	Proyecto	1	
Grupo De Apoyo A Personas Con Cáncer De P.n., A.C.	13/08/2012	Apoyar a mujeres, hombres, niñas y niños de escasos recursos que están recibiendo tratamientos oncológicos y no cuentan con recursos propios para cubrir estos gastos y así alcanzar su recuperación.	\$40,000.00	\$40,000.00	Proyecto	1	
Asociación De Pacientes Con Lupus, A.C.	13/08/2012	Brindar apoyo médico, asistencial, moral y de información a los 121 Pacientes con Lupus de la Región Sureste y a sus familiares que atendemos en el Municipio de Saltillo, Coah.	\$37,500.00	\$37,500.00	Proyecto	1	
Asociación Emmanuel en Pro de Niños Autistas, A.C.	13/08/2012	Asegurar el fortalecimiento de nuestra asociación por medio de la adquisición de un mejor equipo para las terapias integrativas de los niños, jóvenes y adultos que acuden a nuestra asociación para que en el futuro puedan integrarse a la sociedad y a la escuela regular.	\$40,000.00	\$40,000.00	Proyecto	1	
Cruz Verde Laguna, A.C.	13/08/2012	Operar a 60 personas que tienen catarata en uno o en ambos ojos, de forma totalmente gratuita, para que de esta manera recuperen su visión de forma inmediata y se reintegren a la sociedad como seres autosuficientes, útiles a su familia y comunidad.	\$22,519.00	\$22,519.00	Proyecto	1	
Servicio Especializado de Atención Infantil de Torreón, A.C.	15/08/2012	Atender a los padres de familia y a los niños en un ambiente sano, agradable, brindándoles enseñanza en las áreas creativas y artísticas obteniéndolo por medio de la extensión de horario, para que los	\$39,802.50	\$39,802.50	Proyecto	1	

Nombre de la OSC	Fecha de Formalización del Convenio	Objetivos del Convenios	Monto Federal Aprobado del Convenio (pesos)	Monto Federal Ejercido del Convenio (pesos)	Metas del Convenio		
					Unidad de Medida	Cantidad	Alcanzadas al Trimestre <sup>1</sup>
		padres puedan quedarse tranquilamente trabajando y realizando sus actividades con la plena seguridad de que sus hijos e hijas estarán en un ambiente de seguridad con esto evitaremos accidentes.					
Joel Obed Corazón que Vino del Cielo, A.C.	15/08/2012	Proporcionar la alimentación adecuada dentro del cuadro alimenticio tanto a los niños con problemas de cardiopatías congénitas como a la comunidad que acude a las instituciones médicas para recibir atención ya sea para ellas y sus familias.	\$40,000.00	\$40,000.00	Proyecto	1	
Caritas De Múzquiz, A.C.	13/09/2012	Mejorar nuestra calidad de servicio mediante la alimentación adecuada a toda persona que diariamente acude a nuestras instalaciones para satisfacer su necesidad primordial que es la alimentación, así como abastecer por medio de despensas mensuales a familias de muy bajos recursos económicos.	\$40,000.00	\$40,000.00	Proyecto	1	
Por Una Vida Digna y Contra El Cáncer, A.C., A.C.	15/08/2012	Brindar al paciente con cáncer en etapa avanzada o terminal una mejor calidad de vida, proporcionar medicamento indicado por nuestro especialista a los beneficiarios seleccionados, también ofrecer apoyo psicológico a los familiares que así lo requieran y al paciente, compartiendo experiencias de vida de nuestras sobrevivientes asociadas, contando con el apoyo de psicólogas de Si Mujer.	\$40,000.00	\$40,000.00	Proyecto	1	
Caritas Región Siderúrgica, A.C.	13/08/2012	Contribuir a la salud nutricional de personas y familias de escasos recursos en la Región Centro de Coahuila a través de los Programas de Servicio de Comedores.	\$39,982.50	\$39,982.50	Proyecto	1	
Ayuda Emocional Y Psicológica Josman, A.C.	23/08/2012	Concientizar sobre una vida sin violencia y equidad de género contra las mujeres en los municipios de Temixco , Jiutepec y mujeres internas del Cereso de Atlacholoaya.	\$45,102.00	\$45,102.00	Proyecto	1	
Adicciones Y Mujeres, A.C.	23/08/2012	Contar con un programa integral de atención dirigido a mujeres con problemas de adicción y víctimas de violencia que permita fortalecer su autonomía y empoderamiento y propicie la no	\$50,000.00	\$50,000.00	Proyecto	1	

Nombre de la OSC	Fecha de Formalización del Convenio	Objetivos del Convenios	Monto Federal Aprobado del Convenio (pesos)	Monto Federal Ejercido del Convenio (pesos)	Metas del Convenio		
					Unidad de Medida	Cantidad	Alcanzadas al Trimestre <sup>1</sup>
		violencia atendidas en las instalaciones del Centro en Cuernavaca, Morelos.					
Grupo Activo Down Independiente G. A. D. I., A.C.	24/08/2012	Potenciar desde una perspectiva de género y de derechos humanos el desarrollo social en las mujeres con hijos con Síndrome de Down, sus familias y mujeres en situación de vulnerabilidad en los municipios de Cuernavaca , Jiutepec y Tepoztlán.	\$47,499.00	\$47,499.00	Proyecto	1	
Centro Cultural Talentos Y Vida, A.C.	24/08/2012	Otorgar formación y crecimiento artístico musical desde una perspectiva de equidad de género a 32 mujeres y hombres de Yecapixtla Morelos, desde la práctica de un instrumento de cuerdas frotadas en una orquesta, hasta la adquisición de hábitos positivos para alcanzar una mejor calidad de vida.	\$49,810.00	\$49,810.00	Proyecto	1	
Superación Integral Y Acción Ciudadana, A.C.	24/08/2012	Impulsar el desarrollo humano integral de las mujeres de escasos recursos y reducir la desigualdad de género a través de talleres y material de difusión que propicien su liderazgo y empoderamiento en los diversos ámbitos donde interactúan.	\$49,500.00	\$49,500.00	Proyecto	1	
Fundación El Hospitalito De Morelos, A.C.	03/09/2012	Desarrollar una identidad personal positiva, tolerante y diferenciada en los adolescentes, que posibilite la convivencia en una sociedad cada vez mas intercambiable y pluralista para una efectiva participación igualitaria en la vida comunitaria, en el municipio de Cuernavaca Morelos.	\$43,000.00	\$43,000.00	Proyecto	1	
Confederación PROFANEEM Profesionistas a Favor de la Familias Necesitadas del Estado de Morelos, A.C.	03/09/2012	Educar a 20 mujeres en el campo de la preparación de las plantas medicinales, mediante talleres de capacitación especializada, para suministro humano mediante métodos más y que los puedan desarrollar en sus comunidades rurales o urbanas creando fuentes de autoempleo, incidiendo en los municipios de Cuernavaca, Emiliano Zapata, Temixco, Huitzilac y Axochiapan.	\$42,500.00	\$42,500.00	Proyecto	1	
La Jugarreta Espacios de Participación, A.C.	03/09/2012	Consolidar un modelo de educación perinatal para 40 beneficiarios, que fortalezca a la población como protagonistas de su parto y favorezca la atención	\$43,000.00	\$43,000.00	Proyecto	1	

Nombre de la OSC	Fecha de Formalización del Convenio	Objetivos del Convenios	Monto Federal Aprobado del Convenio (pesos)	Monto Federal Ejercido del Convenio (pesos)	Metas del Convenio		
					Unidad de Medida	Cantidad	Alcanzadas al Trimestre <sup>1</sup>
		humanizada del parto, mejorando los resultados maternos y neonatales.					
Centro Cultural Quetzalcóatl, A.C.	24/08/2012	Crear una nueva opción de capacitación, donde 225 mujeres obtengan herramientas que les permitan superarse social y económicamente, mediante implementación de talleres, en el municipio de Temixco.	\$44,250.00	\$44,250.00	Proyecto	1	
Asociación Mexicana de Interventores Educativos, A.C.	24/08/2012	Fortalecer la difusión masiva en el Municipio de Cuautla, Col. santa Cruz, los derechos de las niñas y niños encomendada por las líneas de acción de la Comisión Interamericana de la Mujer (CIM), ofreciendo a futuras generaciones oportunidades de desarrollo y convivencia basada en el respeto y reconocimiento de los derechos de la niña y niño.	\$45,000.00	\$45,000.00	Proyecto	1	
Escuadrón De Vida Morelos, A.C.	24/08/2012	Facilitar a las mujeres beneficiadas de las comunidades del Municipio de Tetela del Volcán, orientación y asesoría legal especializada necesaria para cautelar y proteger sus derechos en el área familiar.	\$48,012.00	\$48,012.00	Proyecto	1	
Liberando Para Vivir, A.C.	24/08/2012	Brindar herramientas a mujeres lideres en su comunidad para la prevención del delito y la paz social, ofreciendo elementos de conocimiento sobre su vital papel como visionarias y formadoras de ciudadanos responsables y con valores éticos y cívicos, en la localidad de el vigía en el municipio de Tlanepantla.	\$44,000.00	\$44,000.00	Proyecto	1	
Construyendo Desarrollo Comunitario, A.C.	24/08/2012	Promover desde una perspectiva de género y prevención del delito, la integración comunitaria, la prevención de la desigualdad en mujeres, la violencia y la transgresión de la ley, a través de conferencias masivas en las cabeceras municipales de Temixco y Jiutepec.	\$49,980.00	\$49,980.00	Proyecto	1	
Auxilio a la Educación Sexual, Equidad y Genero, A.C.	24/08/2012	Diagnosticar y prevenir en la mujer problemas cervicouterinos mediante atención especializada ginecológica y talleres de prevención con las mujeres del Municipio de Cuernavaca.	\$49,500.00	\$49,500.00	Proyecto	1	

Nombre de la OSC	Fecha de Formalización del Convenio	Objetivos del Convenios	Monto Federal Aprobado del Convenio (pesos)	Monto Federal Ejercido del Convenio (pesos)	Metas del Convenio		
					Unidad de Medida	Cantidad	Alcanzadas al Trimestre <sup>1</sup>
Asociación Morelense por el Bienestar de las Familias de México, A.C.	03/09/2012	Potencializar con responsabilidad la autonomía psicológica de 100 mujeres, a través del aprendizaje de habilidades sociales que con lleven a un mejor manejo en las relaciones interpersonales entre hombres y, permitiendo así, una sinergia en los diferentes marcos comunes en los que interactúan socialmente en el Mpio. De Cuernavaca.	\$48,000.00	\$48,000.00	Proyecto	1	
Asociación De Aprendizaje Y Rehabilitación Infantil Corazón Y Vida, A.C.	24/08/2012	Lograr que las madres en el Municipio de Yauatepec de personas con capacidades diferentes cuenten con recursos adicionales que les permitan cubrir los gastos del tratamiento de sus hijos y adicionalmente, contribuyan a mejorar las condiciones de vida de sus familias, a través de la implementación de técnicas básicas de elaboración y pintura.	\$40,000.00	\$40,000.00	Proyecto	1	
Mechontle De Morelos, A.C.	24/08/2012	Rescatar las tradiciones del municipio de Tepoztlán, generando autoempleo e impulsando los valores de la mujer como base de la sociedad mediante la enseñanza del oficio de decoración de trajes y sombreros de chinelo.	\$50,000.00	\$50,000.00	Proyecto	1	
Ciudadanía en Movimiento Pro Habita y Equidad, A.C.	24/08/2012	Impulsar un proceso de sensibilización e incidencia en torno a las masculinidades (enfaticando la responsabilidad de los hombres en el derecho de las mujeres a una vida libre de violencia) para propiciar la conformación de una red de hombres aliados a la cultura de la equidad en 5 municipios de Morelos.	\$39,000.00	\$39,000.00	Proyecto	1	
Ciudadanía en Movimiento Pro Habita y Equidad, A.C.	24/08/2012	Potencializar desde la perspectiva de generó la creación de una red de hombres que atendiendo el llamado internacional de Naciones Unidas impulsan a través del uso estratégico de las nuevas tecnologías durante una campaña de sensibilización de nuevas masculinidades a favor de las Mujeres y su derecho a una vida libre de violencia.	\$46,500.00	\$46,500.00	Proyecto	1	
Asesoría Psicológica Integral Y Capacitación Pizzuto	24/08/2012	La prevención y disminución de la violencia a través de detección y modificación de patrones de indefensión adquirida por maltrato en el ámbito	\$41,000.00	\$41,000.00	Proyecto	1	

Nombre de la OSC	Fecha de Formalización del Convenio	Objetivos del Convenios	Monto Federal Aprobado del Convenio (pesos)	Monto Federal Ejercido del Convenio (pesos)	Metas del Convenio		
					Unidad de Medida	Cantidad	Alcanzadas al Trimestre <sup>1</sup>
Y Asociados, A.C.		personal, familiar, comunitario y en algunos casos laboral, en los municipios de E.Zapata, Cuernavaca y Jiutepec.					
Grupo Activo Down Independiente G. A. D. I., A.C.	24/08/2012	Visibilizar la situación que viven las mujeres y niñas con discapacidad en lo que a la desigualdad e inequidad se refiere a fin de generar acciones que puedan incidir en la población de Cuernavaca de manera positiva, a través de intervención especializada	\$42,000.00	\$42,000.00	Proyecto	1	
Academia Litigio Estratégico e Incidencia en Derechos Humanos, A.C.	24/08/2012	Propiciar la reflexión y análisis sobre la violencia y los conceptos en su relación entre desigualdad y discriminación bajo un contexto sociocultural determinante y que identifique medidas de prevención, fundamentadas en los derechos humanos, en cuatro municipios del estado de Morelos Cuernavaca, Temixco, Ocuilpan y zacualpan .	\$42,347.00	\$42,347.00	Proyecto	1	
Kanik Información Sexual, I.A.P.	08/08/2012	Contribuir en la formación de jóvenes beneficiados con el programa oportunidades de los municipios de Colima, Comala, Cuauhtémoc, Coquimatlan y Villa de Alvarez del estado de Colima sobre una Sana Salud Sexual y Reproductiva sin riesgo través de talleres mensuales teóricos, didácticos y prácticos.	\$21,507.50	\$21,507.50	Proyecto	1	
Unidad Mexicana de Rehabilitación Neuromotriz Gael, A.C.	08/08/2012	Contribuir en el sano desarrollo del niño con daño neurológico por medio de un programa de enseñanza e intervención para las madres de familia en Queseria Colima.	\$44,200.00	\$44,200.00	Proyecto	1	
Centro de Rehabilitación Vive Hoy, I.A.P.	08/08/2012	Mejorar la calidad de servicio asistencial proporcionada a pacientes y sus familias, mediante el equipamiento adecuado del área de terapia y área administrativa del Centro de Rehabilitación Vive Hoy, I.A.P.	\$24,000.00	\$24,000.00	Proyecto	1	
APAC Colima Centro Integral de Rehabilitación, I.A.P.	08/08/2012	Facilitar el aprendizaje cognitivo y académico de 52 niños y jóvenes con parálisis cerebral y/o discapacidad intelectual de APAC Colima,	\$39,855.00	\$39,855.00	Proyecto	1	

Nombre de la OSC	Fecha de Formalización del Convenio	Objetivos del Convenios	Monto Federal Aprobado del Convenio (pesos)	Monto Federal Ejercido del Convenio (pesos)	Metas del Convenio		
					Unidad de Medida	Cantidad	Alcanzadas al Trimestre <sup>1</sup>
		mediante el uso de un aula de cómputo interactiva que les permita desarrollar sus habilidades académicas, comunicativas y/o laborales.					
Asociación de Beneficencia Privada de Colima, I.A.P.	08/08/2012	Implementar y documentar un Sistema de Gestión con base en buenas prácticas administrativas para otorgar un mejor servicio a los adultos mayores del Asilo La Armonía en el Municipio de Colima.	\$38,400.00	\$38,400.00	Proyecto	1	
Nosotros También Contamos, I.A.P.	08/08/2012	Contribuir en el desarrollo educativo de 22 personas con discapacidad que acuden al Centro de Atención Múltiple Jean Piaget en Colima a través de la impartición de un Taller de jardinería y vivero con producción de plantas en vivero e invernadero, que les permita aprender el oficio de jardinero, para que se conviertan en personas productivas y autosuficientes mejorando su calidad de vida.	\$49,867.00	\$49,867.00	Proyecto	1	
Agrícola Coquimatlán Produce, A.C.	08/08/2012	Fomentar el desarrollo productivo sustentable en las familias de diferentes localidades del Municipio de Coquimatlán, brindando orientación y gestión de apoyos Federales y Estatales mediante el equipamiento de una oficina en la zona urbana del Municipio.	\$37,078.00	\$37,078.00	Proyecto	1	
Campesinos Unidos contra la Pobreza, A.C.	08/08/2012	Contribuir en el fortalecimiento familiar para fomentar el desarrollo productivo sustentable a través de la construcción de un mini invernadero taller para la capacitación de 30 jefes (as) de familia en las comunidades de "El Poblado" y "El Chical" municipio de Coquimatlán, Colima.	\$47,847.00	\$47,847.00	Proyecto	1	
Centro de Promoción Humana y de Cultura de Colima, I.A.P.	08/08/2012	Mejorar los servicios en el Centro de Promoción Humana para la atención de los ancianos a través del equipamiento médico y renovación de equipo en las áreas de la oficina y cocina.	\$45,751.00	\$45,751.00	Proyecto	1	
Mira por la Vida, I.A.P.	08/10/2012	Capacitar al personal docente que labora en Mira Por La Vida I.A.P. en el método educativo Montessori a fin de que puedan aplicar dichos conocimientos con la población que atienden, mediante la asistencia a un curso - taller de 80	\$16,695.00	\$16,695.00	Proyecto	1	

Nombre de la OSC	Fecha de Formalización del Convenio	Objetivos del Convenios	Monto Federal Aprobado del Convenio (pesos)	Monto Federal Ejercido del Convenio (pesos)	Metas del Convenio		
					Unidad de Medida	Cantidad	Alcanzadas al Trimestre <sup>1</sup>
		horas.					
BALLET FOLKLORICO VILLA DE ALVAREZ, A.C.	09/08/2012	Contribuir en el rescate de nuestras tradiciones en los jóvenes de Villa de Álvarez, Colima mediante la adquisición de vestuario para ejecutar estampas dancísticas.	\$9,854.50	\$9,854.50	Proyecto	1	
Un Paso Hacia la Recuperación, I.A.P.	08/08/2012	Proporcionar a los pacientes de la clínica Un Paso hacia la Recuperación y sus familiares un espacio adecuado para la realización de terapias grupales y familiares a través de la adecuación de un espacio como sala de usos múltiples en su primera etapa.	\$50,000.00	\$50,000.00	Proyecto	1	
Patronato del Centro Estatal de Cancerología de Colima, I.A.P.	08/08/2012	Capacitar a la totalidad de los miembros en activo del Patronato del Centro Estatal de Cancerología, para brindar una mejor atención a la población beneficiaria y consolidar la profesionalización del patronato.	\$50,000.00	\$50,000.00	Proyecto	1	
Agricultores en Acción, A.C.	08/08/2012	Contribuir en el fortalecimiento de 25 jefes(as) de familia y/o pequeños productores agrícolas de la comunidad "El Poblado" para fomentar su desarrollo productivo y sustentable a través de la construcción de un equipo deshidratador, así como la capacitación en la conservación de alimentos perecederos.	\$50,000.00	\$50,000.00	Proyecto	1	
La Casa de Socorrito Estancia Infantil, I.A.P.	08/08/2012	Brindar una mejor atención a los niños de la estancia infantil de la comunidad de Cerro de Ortega con la adquisición del equipo adecuado para la prestación de los servicios.	\$30,370.00	\$30,370.00	Proyecto	1	
Asociación Contra el Cáncer Tecomense, I.A.P.	08/08/2012	Disminuir los casos de cáncer en las mujeres del Municipio de Tecomán, mediante campañas de prevención y detección oportuna de cáncer de mama y cervicouterino.	\$50,000.00	\$50,000.00	Proyecto	1	
Asilo de Ancianos de la Purísima Concepción de Tecomán, I.A.P.	08/08/2012	Mejorar las condiciones físicas de las y los adultos mayores que habitan en el asilo de ancianos de la Purísima Concepción de Tecomán, por medio de la fisioterapia permanente.	\$49,853.00	\$49,853.00	Proyecto	1	
Fundación Mexicana Tato para la	08/08/2012	Implementar nuevas terapias de desarrollo a niños y jóvenes con Autismo que presenten problemas	\$49,459.00	\$49,459.00	Proyecto	1	



Nombre de la OSC	Fecha de Formalización del Convenio	Objetivos del Convenios	Monto Federal Aprobado del Convenio (pesos)	Monto Federal Ejercido del Convenio (pesos)	Metas del Convenio		
					Unidad de Medida	Cantidad	Alcanzadas al Trimestre <sup>1</sup>
Investigación y Tratamiento del Autismo y otros Trastornos del Desarrollo, I.A.P.		motrices del Estado de Colima por medio de un programa de Hidroterapia para mejorar su salud física.					
El Buen Samaritano de Tecomán, I.A.P.	08/08/2012	Mejorar la atención que presta la Institución a los familiares de los enfermos del hospital general de Tecomán, a través del equipamiento de la cocina y el comedor del albergue.	\$50,000.00	\$50,000.00	Proyecto	1	
El Buen Samaritano de Tecomán, I.A.P.	08/08/2012	Brindar una mejor atención a los familiares de los enfermos que asisten al hospital de Tecomán en el estado de Colima mediante la impermeabilización y pintura de todas sus instalaciones	\$50,000.00	\$50,000.00	Proyecto	1	
Albatros Centro de Desarrollo Integral, I.A.P.	08/08/2012	Automatizar los procesos administrativos institucionales de Albatros Centro de Desarrollo Integral I.A.P que atiende niños con discapacidad en el estado de Colima, por medio del equipamiento técnico y operativo necesario para brindar servicio asistencial a los beneficiarios.	\$49,433.00	\$49,433.00	Proyecto	1	
Banco Diocesano de Alimentos Colima, I.A.P.	08/08/2012	Eficientar el área de Trabajo Social del Banco Diocesano de Alimentos de Colima mediante la adquisición de un vehículo para beneficiar a más familias de bajos recursos económicos de 9 Municipios del Estado con la entrega de despensas semanales.	\$50,000.00	\$50,000.00	Proyecto	1	
Instituto Down de Colima, I.A.P.	08/08/2012	Proporcionar a las personas con Síndrome de Down un espacio digno, en el cual, puedan realizar actividades físicas que promuevan el desarrollo de sus capacidades motrices y mejoren sus condiciones físicas.	\$49,880.00	\$49,880.00	Proyecto	1	
Promotores Ciudadanos en Defensa y Respeto de los Derechos Humanos PROCEDER, A.C.	08/08/2012	Promover el acceso a una vida libre de violencia para fomentar el goce de derechos fundamentales, al brindar atención integral primaria, canalización y acompañamiento a 30 jóvenes que han sufrido violencia y que estudian en los bachilleratos CBTIS 19, CBTIS 157, CETIS 157 y CBTA 148, del	\$45,950.00	\$45,950.00	Proyecto	1	

Nombre de la OSC	Fecha de Formalización del Convenio	Objetivos del Convenios	Monto Federal Aprobado del Convenio (pesos)	Monto Federal Ejercido del Convenio (pesos)	Metas del Convenio		
					Unidad de Medida	Cantidad	Alcanzadas al Trimestre <sup>1</sup>
		Estado de Colima.					
Mujeres Por La Libertad Y Un Bienestar Para Todos., A.C.	11/05/2012	Proporcionar alimentación nutritiva y balanceada a 111 adultos mayores y a 9 indigentes del Estado de Aguascalientes en situación vulnerable para mejorar su calidad nutricional.	\$250,000.00	\$250,000.00	Proyecto	1	
Casa De Descanso Para Ancianos Matilde Roubroy De Villanueva, I.B.P.	11/05/2012	Mejorar el servicio médico a través de la contratación de un médico y adquisición de medicamentos, contribuyendo con ello a mejorar la salud y calidad de vida de los adultos mayores de la Institución en Villa Juárez, Asientos, Ags.	\$180,000.00	\$180,000.00	Proyecto	1	
Fundación Bolo, A.C.	11/05/2012	Mejorar la calidad de vida de 29 niños enfermos de cáncer de los estados de Aguascalientes, Jalisco y Zacatecas a través de los tratamientos oncológicos, según morfología de la enfermedad.	\$250,000.00	\$250,000.00	Proyecto	1	
Fundación Bolo, A.C.	11/05/2012	Proporcionar transporte gratuito a niños enfermos de cáncer de los estados de Aguascalientes, Jalisco y Zacatecas, para que tomen su tratamiento oncológico y evitar recaimientos y abandono por falta de recursos.	\$250,000.00	\$250,000.00	Proyecto	1	
Amigos Para Siempre Centro De Recuperación Para Alcohólicos y Drogadictos, I.A.P.	11/05/2012	Equipar áreas de servicio de la Casa de Medio Camino Amigos para Siempre Aguascalientes, para proporcionar una mejor calidad de los servicios que ofrecemos a nuestros beneficiarios con problemas de Alcoholismo y Drogadicción en pro de su rehabilitación.	\$196,386.00	\$196,386.00	Proyecto	1	
Orfanatorio Casimira Arteaga Hogar De La Niña Asociación Protectora De La Infancia De Aguascalientes, A.C.	11/05/2012	Equipar el área de cocina de la Institución, para brindar un mejor servicio en la preparación de alimentos para las niñas, jóvenes y todas las personas que laboramos en el Orfanatorio Casimira Arteaga Hogar de la Niña de Ags.	\$123,100.00	\$123,100.00	Proyecto	1	
Patronato Banco de Ojos y Tejidos De Aguascalientes, A.C.	11/05/2012	Proporcionar un mejor servicio a través de un equipo refractor con proyector de agudeza visual, en beneficio de personas con problemas visuales de bajos recursos del estado de Aguascalientes.	\$127,000.00	\$127,000.00	Proyecto	1	
Ciudad De Los	11/05/2012	Renovar el área de cocina mediante el equipo de	\$250,000.00	\$250,000.00	Proyecto	1	

Nombre de la OSC	Fecha de Formalización del Convenio	Objetivos del Convenios	Monto Federal Aprobado del Convenio (pesos)	Monto Federal Ejercido del Convenio (pesos)	Metas del Convenio		
					Unidad de Medida	Cantidad	Alcanzadas al Trimestre <sup>1</sup>
Niños De Aguascalientes, A.C.		congelación nuevo, contribuyendo así a un mejor almacenamiento de los alimentos y disminución de luz, para brindar mejores condiciones de salud de los internos que habitan la Institución de Ciudad de los Niños de Ags.					
Ciudad De Los Niños De Aguascalientes, A.C.	11/05/2012	Acondicionar el área del Auditorio de Ciudad de los Niños de Ags, para proporcionar a nuestros menores un espacio en donde se promuevan la cultura, el arte, por medio de actividades como, conciertos musicales, clases de activación física, concursos de poesía y canto.	\$250,000.00	\$250,000.00	Proyecto	1	
Patronato De Asistencia Social De Calvillo, A.C.	11/05/2012	Equipar el área de cocina del Asilo, para brindar un mejor servicio en la preparación de los alimentos en beneficio de los Adultos Mayores Internos en el Asilo del municipio de Calvillo Aguascalientes.	\$134,244.00	\$134,244.00	Proyecto	1	
Grupo De Enfermos Con Problemas Renales, A.C.	11/05/2012	Mejorar la calidad de vida de 30 beneficiarios de escasos recursos del estado de Aguascalientes que padecen de Insuficiencia Renal Crónica (IRC), a través de la administración de tratamientos para la Hemodiálisis.	\$250,000.00	\$250,000.00	Proyecto	1	
Fundación Emmanuel, A.C.	25/05/2012	Elevar la calidad de atención educativa y el desarrollo de actividades extraescolares de los niños y jóvenes de la Casa Hogar de la Fundación Emmanuel ubicada en el municipio de Mexicali, al contar con un aula móvil abastecida con equipo de cómputo y un vehículo.	\$140,132.00	\$140,132.00	Proyecto	1	
Casa Hogar El Descanso, A.C.	25/05/2012	Mejorar la calidad de atención que brindamos a las personas (internos) de la institución mediante el equipamiento y remodelación del área de cocina y comedor, para así poder brindar una digna e higiénica alimentación a los beneficiarios.	\$170,895.00	\$170,895.00	Proyecto	1	
Centro de Integración Familiar Construyendo Los Cimientos AC, A.C.	25/05/2012	Proporcionar un servicio de comedor a personas de escasos recursos económicos de Tijuana B.C. a través de la adquisición de una cocina integral y su adecuamiento para solventar las necesidades alimenticias de nuestros beneficiarios y brindarles	\$231,868.00	\$231,868.00	Proyecto	1	

Nombre de la OSC	Fecha de Formalización del Convenio	Objetivos del Convenios	Monto Federal Aprobado del Convenio (pesos)	Monto Federal Ejercido del Convenio (pesos)	Metas del Convenio		
					Unidad de Medida	Cantidad	Alcanzadas al Trimestre <sup>1</sup>
		comida suficiente.					
Sociedad Cultural Impulsora De Bienestar Social, A.C.	25/05/2012	Elevar la calidad de vida de nuestros 70 adultos mayores que viven en el Valle de Mexicali, Baja California, cubriendo las necesidades básicas de albergue digno, remodelando techos, paredes y pisos de sus habitaciones y espacios compartidos, alimentación, atención medica hospitalaria, psicológica, cuidados personales y de aseo personal y general.	\$189,801.00	\$189,801.00	Proyecto	1	
Sociedad Cultural Impulsora De Bienestar Social, A.C.	25/05/2012	Instalar una subestación eléctrica para elevar la calidad en los servicios de albergue, alimentación, atención médica y psicológica de 70 ancianitos que habitan en nuestra casa hogar en el Valle de Mexicali, B.C.	\$245,789.00	\$245,789.00	Proyecto	1	
Patronato Para El Centro De Atención A La Violencia Intrafamiliar En Mexicali, A.C.	25/05/2012	Mejorar la capacidad de las áreas internas del refugio con el equipamiento y rediseño de los espacios para una atención de calidad a las mujeres, hijas e hijos que sufren violencia extrema durante su estancia en el Centro CAVIM en Mexicali.	\$244,923.00	\$244,923.00	Proyecto	1	
Institución Paccelli, A.C.	25/05/2012	Fortalecer el área educativa brindando y acondicionando espacios que den respuesta a las necesidades apremiantes de educación de nuestros niños con la Instalación de un Aula Móvil con su mobiliario y equipo necesario en las instalaciones de la casa hogar de Mexicali Baja California.	\$181,527.00	\$181,527.00	Proyecto	1	
Asociación Pro Autismo, A.C.	07/11/2012	Mejorar las instalaciones de la institución para potencializar el éxito del Programa de Autocuidado que se otorga a niños con autismo del Municipio de Tijuana, B.C. mediante la remodelación de sanitarios, muros de tablaroca y pintado del interior y exterior a la institución.	\$220,000.00	\$220,000.00	Proyecto	1	
Consejo Sabio, A.C.	07/11/2012	Brindar un servicio de calidad y calidez a los adultos mayores albergados en el Asilo Consejo Sabio a través del equipamiento de espacios en diferentes áreas de la organización.	\$225,000.00	\$225,000.00	Proyecto	1	
Cuidados Paliativos,	25/05/2012	Contribuir al desarrollo productivo de mujeres en la	\$165,182.00	\$165,182.00	Proyecto	1	

Nombre de la OSC	Fecha de Formalización del Convenio	Objetivos del Convenios	Monto Federal Aprobado del Convenio (pesos)	Monto Federal Ejercido del Convenio (pesos)	Metas del Convenio		
					Unidad de Medida	Cantidad	Alcanzadas al Trimestre <sup>1</sup>
A.C.		ciudad de Tijuana, B.C, brindándoles las herramientas teórico-practicas para el cuidado de los pacientes en fase terminal en un espacio audiovisual adecuado y equipado.					
Betsda Mexicali, A.C.	25/05/2012	Contar con un vehículo para trasladar los insumos y donativos que la organización recibe en beneficio de los menores albergados en BETESDA Mexicali A.C.	\$187,125.00	\$187,125.00	Proyecto	1	
Centro de Comunidad, A.C.	25/05/2012	Contribuir al desarrollo educativo de niños y niñas de comunidades marginadas de la ciudad de Tijuana a través de tutorías educativas y formativas para disminuir la deserción escolar	\$46,813.00	\$46,813.00	Proyecto	1	
Casa Hogar Sión, A.C.	25/05/2012	Mejorar las condiciones de vida de los niños(as) y jóvenes en situación de vulnerabilidad a través de la alimentación integral en nuestra institución ubicada en Tijuana, B.C.	\$224,852.00	\$224,852.00	Proyecto	1	
Casa Hogar Sión, A.C.	25/05/2012	Mejorar las condiciones de vida de los niños(as), adolescentes y jóvenes en situación de vulnerabilidad a través del equipamiento de la institución del área de oficina elevando su nivel educativo en nuestra casa hogar ubicada en Tijuana, B.C.	\$289,270.00	\$289,270.00	Proyecto	1	
D.A.R.E. AC, A.C.	25/05/2012	Mejorar la calidad en la atención integral que la institución brinda a hombres adultos con problemas de alcohol y drogas en proceso de recuperación, por medio de la adquisición de un medio de transporte, con el propósito de que reciban una atención digna y facilitar el proceso de rehabilitación para lograr la reinserción social.	\$140,962.00	\$140,962.00	Proyecto	1	
Centro de Rehabilitación y Reintegración Social El Mezón, A.C.	25/05/2012	Mejorar la calidad en las instalaciones para fortalecer los servicios de la institución y beneficiar a las mujeres y hombres con problemas de adicciones y sus familias en Baja California.	\$294,860.00	\$294,860.00	Proyecto	1	
En Busca De Una Nueva Esperanza, A.C.	25/05/2012	Fomentar en las mujeres en proceso de rehabilitación de adicciones que se encuentran dentro de la institución, la vocación por el trabajo,	\$250,000.00	\$250,000.00	Proyecto	1	

Nombre de la OSC	Fecha de Formalización del Convenio	Objetivos del Convenios	Monto Federal Aprobado del Convenio (pesos)	Monto Federal Ejercido del Convenio (pesos)	Metas del Convenio		
					Unidad de Medida	Cantidad	Alcanzadas al Trimestre <sup>1</sup>
		mejorando sus capacidades laborales mediante el equipamiento de una fábrica de dulces de chocolate dentro de la misma institución, para generar un oficio que les permita generar un sustento propio y familiar.					
Mujer Digna, A.C.	07/11/2012	Fortalecer la Institución mediante la remodelación y equipamiento de dormitorios, baños, cocina y oficina de recepción como áreas de convivencia general, para ofrecer un lugar digno a las mujeres con problemas de adicciones en Ensenada, B.C.	\$215,000.00	\$215,000.00	Proyecto	1	
Centro de Integración para Alcohólicos y Drogadictos, A.C.	25/05/2012	Generar capacidad en los hombres con problemas de adicciones en la ciudad de Ensenada, mediante la capacitación para ayudarles a obtener una vocación u oficio, para convertirse en seres responsables y útiles, y así poder generar un auto sustento una vez concluida su capacitación y su rehabilitación dentro de la Institución.	\$186,662.00	\$186,662.00	Proyecto	1	
Centro De Rehabilitación Sigamos Limpios, A.C.	25/05/2012	Contar con una camioneta para utilizarla en casos de emergencia y para realizar traslados de los internos del Centro de Rehabilitación Sigamos Limpios en Tijuana B.C.	\$165,000.00	\$165,000.00	Proyecto	1	
Agtagama, A.C.	25/05/2012	Mejorar las condiciones sociales de las personas de la tercera edad del municipio de Tijuana atendidas por la organización, proporcionándoles servicios de albergue, vivienda y salud confortables y seguros.	\$273,749.00	\$273,749.00	Proyecto	1	
Mundo de Niños, A.C.	25/05/2012	Habilitar un taller de costura a fin de promover la formación de competencias y habilidades productivas a mujeres jefas de familia desempleadas y en pobreza extrema en la comunidad de Valle Redondo Tijuana B.C.	\$249,011.00	\$249,011.00	Proyecto	1	
Fronteras Unidas Pro Salud, A.C.	25/05/2012	Realizar una campaña integral en atención para la prevención y detección oportuna del cáncer de mama y cérvico uterino, en mujeres que habitan en las comunidades marginales del este de la ciudad de Tijuana, Baja California.	\$187,500.00	\$187,500.00	Proyecto	1	
CAPEDIS, A.C.	25/05/2012	Trasladar de forma digna y segura a jóvenes con	\$180,994.00	\$180,994.00	Proyecto	1	

Nombre de la OSC	Fecha de Formalización del Convenio	Objetivos del Convenios	Monto Federal Aprobado del Convenio (pesos)	Monto Federal Ejercido del Convenio (pesos)	Metas del Convenio		
					Unidad de Medida	Cantidad	Alcanzadas al Trimestre <sup>1</sup>
		discapacidad ubicados en Cd. Guadalupe Victoria, Mexicali en una unidad móvil, así como del traslado en óptimas condiciones del hongo zeta a los centros de distribución y a espacio de exposición donde participan como expositores las personas con discapacidad que fueron capacitadas en esta actividad productiva.					
Casa Para Ancianos El Refugio, A.C.	25/05/2012	Mejorar las condiciones sociales a través de los servicios de albergue y salud a personas de la tercera edad del municipio de Tijuana proporcionándoles un lugar con instalaciones y equipo adecuado para elevar su calidad y mejorar su condición de vida.	\$300,000.00	\$300,000.00	Proyecto	1	
Red Binacional de Corazones, A.C.	25/05/2012	Brindar una atención integral adecuada a mujeres de 12 años en adelante de Tijuana B.C, para proporcionarles asesoría médica, jurídica y social en un espacio adecuado y confortable durante su estancia en el refugio.	\$250,000.00	\$250,000.00	Proyecto	1	
Tiempos De Restauración, A.C.	07/11/2012	Adecuar las instalaciones de nuestra institución, para elevar la calidad de vida de los hombres que se encuentran en proceso de rehabilitación en la Ciudad de Tijuana B.C.	\$206,000.00	\$206,000.00	Proyecto	1	
Alcanzando La Visión, A.C.	25/05/2012	Elevar la calidad en los servicios que se ofrecen en materia de alimentación y nutrición donde los niños(as) de escasos recursos de la ciudad de Tijuana reciben atención, generando con ello oportunidades para un mejor futuro.	\$229,600.00	\$229,600.00	Proyecto	1	
Centro de Rehabilitación y Reintegración para Enfermos de Alcoholismo y drogadicción del Estado de Baja , A.C.	25/05/2012	Mejorar la calidad en nuestras instalaciones para fortalecer los servicios de la institución y beneficiar a 95 hombres con problemas de adicciones y sus familias del Ejido Primo Tapia del Municipio de Playas de Rosarito, mediante el equipamiento del área de dormitorios y baños.	\$187,395.00	\$187,395.00	Proyecto	1	
Casa Albergue Temporal Para Niños, I.B.P.	25/05/2012	Mejorar las medidas de seguridad que garanticen la prevención, auxilio y recuperación en una emergencia, realizando adecuaciones en inmueble y	\$45,990.00	\$45,990.00	Proyecto	1	

Nombre de la OSC	Fecha de Formalización del Convenio	Objetivos del Convenios	Monto Federal Aprobado del Convenio (pesos)	Monto Federal Ejercido del Convenio (pesos)	Metas del Convenio		
					Unidad de Medida	Cantidad	Alcanzadas al Trimestre <sup>1</sup>
		elaboración de planes, en beneficio de los menores internados de la Casa Albergue Temporal para Niños, IBP.					
Red Binacional De Corazones, A.C.	25/05/2012	Fortalecer la infraestructura de la Asociación para mejorar los servicios de atención, protección y seguridad dirigidos a víctimas de Trata de Personas en la modalidad de explotación sexual en la ciudad de Tijuana, B.C.	\$183,900.00	\$183,900.00	Proyecto	1	
Instituto de Derechos Humanos de Indigentes y Migrantes, A.C.	25/05/2012	Fortalecer y conservar una infraestructura adecuada que permita dar cumplimiento al propósito para el cual fue creado el Albergue San Vicente que es el de ayudar a los migrantes en situación de vulnerabilidad.	\$137,625.00	\$137,625.00	Proyecto	1	
Alter Terra, A.C.	25/05/2012	Contribuir a la revalorización de los residuos a través de su recuperación como materiales de construcción en el Parque Comunitario "Frontera 2012", por medio de acciones de capacitación a los residentes de las colonias localizadas en la Sub-Cuenca de Los Laureles, Tijuana, B.C.	\$187,500.00	\$187,500.00	Proyecto	1	
Centro Comunitario de Odontología Especializada, A.C.	25/05/2012	Contribuir al mejoramiento de la salud de personas de escasos recursos de la ciudad de Tijuana, Baja California, que presenten pérdida parcial de piezas dentales mediante la prestación de servicios dentales gratuitos que les permita mejorar su calidad de vida.	\$187,313.00	\$187,313.00	Proyecto	1	
Los Niños De Baja California, A.C.	07/11/2012	Capacitar y profesionalizar a 10 promotoras comunitarias en temas relacionados con la producción y el consumo saludable de los alimentos a través de un diplomado de Nutrición Básica y posteriormente replicarlo a 100 madres de familia de comunidades de escasos recursos de la Ciudad de Tijuana.	\$152,000.00	\$152,000.00	Proyecto	1	
Casa Hogar Agnes Lester, A.C.	25/05/2012	Optimizar el funcionamiento del comedor que atiende a adultos mayores desamparados del Ejido Lázaro Cárdenas de la Cuidad de Tijuana, B.C. ofreciéndoles comodidad a la hora de tomar sus alimentos diarios, al contar con mobiliario	\$140,538.00	\$140,538.00	Proyecto	1	



Nombre de la OSC	Fecha de Formalización del Convenio	Objetivos del Convenios	Monto Federal Aprobado del Convenio (pesos)	Monto Federal Ejercido del Convenio (pesos)	Metas del Convenio		
					Unidad de Medida	Cantidad	Alcanzadas al Trimestre <sup>1</sup>
		adecuado a sus necesidades o discapacidades, brindándoles un ambiente satisfactorio para mejorar su calidad de vida.					
Casa Hogar del Anciano de Ensenada, A.C.	25/05/2012	Contribuir a mejorar la asistencia y seguridad en el traslado de los ancianos residentes de la casa hogar, a través de un vehículo especial para personas con discapacidad en ensenada, B.C. Facilitándonos el traslado de los acnianos de forma cómoda y segura.	\$220,000.00	\$220,000.00	Proyecto	1	
Amigos De Los Niños En Acción, A.C.	25/05/2012	Desarrollar un programa de capacitación dirigido a jóvenes con necesidades educativas especiales y discapacidad de nuestra Institución Amigos de los Niños en Accion en Mexicali, B.C. para promove actitudes positivas hacia el mundo laboral.	\$138,500.00	\$138,500.00	Proyecto	1	
FUNDACION PROYECTO REDES MUSICA Y ARTE IAP, I.A.P.	25/05/2012	Acercar a niños y jóvenes de escasos recursos economicos de la comunidad de El Sauzal, B.C., a la música orquestal mediante conciertos didácticos de la Orquesta de Camara de Ensenada (OCENS), elaborando material didáctico especial para cada concierto; como complemento del proyecto se impartira taller de perfeccionamiento orquestal a Orquesta Infantil y Juvenil Forjadores de El Sauzal (OIJFES).	\$247,165.00	\$247,165.00	Proyecto	1	
Centro de Aprendizaje Y Convivencia, A.C.	25/05/2012	Fomentar actitudes positivas en la comunidad que favorezcan la inclusión de personas con discapacidad mediante un programa de sensibilización de niños de educación primaria en Mexicali B.C.	\$131,820.00	\$131,820.00	Proyecto	1	
Museo Interactivo Tijuana, A.C.	25/05/2012	Coadyuvar en la educación de niños de escasos recursos y situaciones vulnerable de la ciudad de Tijuana B.C, proporcionandoles una visita gratuita a un espacio educativo-cultural donde aprendan de manera lúdica temas relacionados con Ciencia y Tecnología, que les sirva para comprender su entorno y ser capaces de modificarlo en un futuro.	\$250,000.00	\$250,000.00	Proyecto	1	
Unidos Para Alcanzar, A.C.	25/05/2012	Impulsar un programa de atención intengral para beneficiar a los menores de la comunidad de la	\$216,000.00	\$216,000.00	Proyecto	1	

Nombre de la OSC	Fecha de Formalización del Convenio	Objetivos del Convenios	Monto Federal Aprobado del Convenio (pesos)	Monto Federal Ejercido del Convenio (pesos)	Metas del Convenio		
					Unidad de Medida	Cantidad	Alcanzadas al Trimestre <sup>1</sup>
		delegación Chapultepec de Ensenada, B.C. que se encuentran en riesgo de calle mejorando su calidad de vida y disminuyendo su desventaja social.					
Ministerio De Alcance Cumpliendo La Visión, A.C.	07/11/2012	Ofrecer una alternativa laboral a jóvenes y adolescentes que salen del Centro de Tratamiento para Menores (CTM) en Tijuana por medio un taller de carpintería que genere habilidades y capacidades a efecto de facilitarles su integración social, laboral y familiar.	\$116,000.00	\$116,000.00	Proyecto	1	
Difusion Web Social, A.C.	07/11/2012	Brindar talleres de introducción a programas básicos en cuestiones de computación para que niños, jóvenes y adultos de escasos recursos de zonas rurales y urbanas de Mexicali cuenten con habilidades y herramientas para ser competitivos.	\$195,000.00	\$195,000.00	Proyecto	1	
Casa de Cuna Oasis del Niño Mexicali, A.C.	25/05/2012	Proporcionar Instalaciones protegidas seguras a 50 niños y 9 personas de apoyo, a través del reforzamiento y seguridad de 435 M2 de barda perimetral para que puedan llevar a cabo sus actividades con el menor índice de riesgo a su integridad física.	\$178,909.00	\$178,909.00	Proyecto	1	
Asociación Sudcaliforniana de Protección al Medio Ambiente y a la Tortuga Marina de Los Cabos, Asociación Civil, A.C.	21/05/2012	Contribuir al fortalecimiento de la cultura ambiental tanto en grupos vulnerables como en la comunidad que habita en Los Cabos, B.C.S., a través del acercamiento con las tortugas marinas y el medio ambiente, adquiriendo así la pauta para lograr una forma de vida sustentable por medio de experiencias lúdicas y de retroalimentación.	\$208,090.00	\$208,090.00	Proyecto	1	
La Fundación Lanctot, A.C.	21/05/2012	Otorgar desayunos y comidas nutritivos y educar a 155 niños de las Col. Olas Altas, Arco Iris, Ayuntamiento, Calafia y La Pasión, en La Paz, B.C.S. y, junto con 100 padres de familia orientarlos sobre alimentación, desarrollo humano y activación física en forma complementaria para incidir en su desarrollo físico y mental.	\$224,450.00	\$224,450.00	Proyecto	1	
Museo Ballenero de	21/05/2012	Contribuir al desarrollo formativo educativo y	\$203,000.00	\$203,000.00	Proyecto	1	

Nombre de la OSC	Fecha de Formalización del Convenio	Objetivos del Convenios	Monto Federal Aprobado del Convenio (pesos)	Monto Federal Ejercido del Convenio (pesos)	Metas del Convenio		
					Unidad de Medida	Cantidad	Alcanzadas al Trimestre <sup>1</sup>
Baja California Sur, A.C.		cultural de estudiantes y docentes de escuelas públicas de nivel básico de los municipios de Comondú, Los Cabos y La Paz a través de exposiciones museográficas cuyos contenidos están vinculados al conocimiento del medio.					
Mar de Cortes, A.C.	21/05/2012	Desarrollar, concientizar y promover la activación física y cuidado del medio ambiente a través del deporte de kayak para personas con discapacidad, sobre peso y todo individuo que quiera practicar para mejorar su estilo de vida por medio de juegos organizados y recreativos disminuyendo así el ocio que es un factor que afecta considerablemente a la sociedad Sudcaliforniana, en La Paz, B.C.S.	\$149,162.00	\$149,162.00	Proyecto	1	
Fundación Cántaro Azul, A.C.	21/05/2012	Fomentar la adopción a largo plazo de hábitos saludables y de tecnologías apropiadas que buscan mejorar las condiciones de vida de las familias en comunidades y escuelas rurales del Municipio de La Paz, a través de la formación de una red comunitaria de promoción, monitoreo y seguimiento de intervenciones.	\$198,990.00	\$198,990.00	Proyecto	1	
Comprende mi Mundo, Autismo La Paz, A.C.	22/06/2012	Contribuir en el mejoramiento de la calidad de vida y la atención de niños afectados por el autismo en la ciudad de La Paz BCS brindándoles terapias para desarrollar sus habilidades (autoayuda, lenguaje, socialización), mejorando su entorno familiar y facilitando su integración en el sistema educativo regular.	\$218,000.00	\$218,000.00	Proyecto	1	
Biciovicio Herramientas para la Vida, A.C.	21/05/2012	Rescatar a la juventud en riesgo, fortaleciendo su desarrollo integral por medio de la prevención e intervención a oves en la ciudad de La Paz, con acciones referidas al deporte, la capacitación y la ocupación de su tiempo libre, con actividades positivas que los alejen de las conductas delictivas y/o autodestructivas.	\$200,000.00	\$200,000.00	Proyecto	1	
Ciegos y Débiles Visuales Unidos,	21/05/2012	Fortalecer las habilidades productivas de débiles visuales con el equipamiento de un taller y con	\$181,424.00	\$181,424.00	Proyecto	1	

Nombre de la OSC	Fecha de Formalización del Convenio	Objetivos del Convenios	Monto Federal Aprobado del Convenio (pesos)	Monto Federal Ejercido del Convenio (pesos)	Metas del Convenio		
					Unidad de Medida	Cantidad	Alcanzadas al Trimestre <sup>1</sup>
A.C.		capacitación para la elaboración de artesanías en barro y comercializarlas para promover su autoempleo e incrementar su autoconfianza en La Paz B.C.S.					
Comunidad, Visión y Desarrollo, A.C.	21/05/2012	Fortalecer y profesionalizar a las OSC´s del Municipio de La Paz, BCS y facilitar su vinculación y convergencia, ofreciéndoles capacitación y orientación así como un espacio virtual de información que facilite su óptimo desarrollo, su capacidad de acceder a recursos y su permanencia.	\$162,610.00	\$162,610.00	Proyecto	1	
Centro Regional de Rehabilitación y Capacitación para la Integración Social, Educativa y Laboral de las Personas con Capacidades Diferentes, A.C.	21/05/2012	Generar una mejor calidad de vida en personas con discapacidad entre 0 y 29 años, proporcionándoles terapias de rehabilitación física y conductual mediante personal y equipamiento profesional en cinco comunidades del Municipio de Mulegé: Villa Alberto Alvarado Aramburo, Ejido Zapata #9 y dos Ranchos aledaños.	\$224,800.00	\$224,800.00	Proyecto	1	
Sicac, A.C.	09/05/2012	Incrementar la productividad de 45 apicultores de bajos recursos de San Agustín Olá del municipio de Campeche, mediante capacitación productiva y para comercialización.	\$151,065.00	\$151,065.00	Proyecto	1	
Labrador de Ilusiones, A.C.	09/05/2012	Incrementar la producción de Alimentos (hortalizas y carne) más nutritivos, fresca y libre de pesticidas a nivel familiar en traspatios de los productores de escasos recursos en la comunidad el Cañaveral del municipio de Champotón.	\$163,850.00	\$163,850.00	Proyecto	1	
Unión de Pensionados y Jubilados y Adultos Mayores, A.C.	09/05/2012	Mejorar la calidad de vida de 60 adultos mayores en pobreza y marginación que habitan en 4 colonias populares, de la ciudad de San Francisco de Campeche, proporcionado un alimento diario por cinco días a la semana, atención médica y medicamentos.	\$166,350.00	\$166,350.00	Proyecto	1	
Helel No Hoch Tat, A.C.	09/05/2012	Mejorar la calidad de vida de 70 adultos mayores en pobreza alimentaria de la comunidad de Samulá, en Campeche proporcionado alimento, atención	\$140,850.00	\$140,850.00	Proyecto	1	

Nombre de la OSC	Fecha de Formalización del Convenio	Objetivos del Convenios	Monto Federal Aprobado del Convenio (pesos)	Monto Federal Ejercido del Convenio (pesos)	Metas del Convenio		
					Unidad de Medida	Cantidad	Alcanzadas al Trimestre <sup>1</sup>
		médica y medicamentos.					
Centro de Solidaridad Juvenil, A.C.	09/05/2012	Contribuir al empoderamiento participativo y en equidad entre hombres y mujeres jóvenes empobrecidas y en riesgo social de la colonia Samulá en San Francisco de Campeche., a través de la creación de un centro juvenil en donde se realicen actividades formativas, deportivas, recreativas y de apoyo al uso de nueva tecnología, para evitar que lleguen a adquirir conductas de riesgo.	\$227,565.00	\$227,565.00	Proyecto	1	
Contigo Podemos, A.C.	09/05/2012	Coadyuvar al desarrollo productivo sustentable de familias indígenas de Victoria en el municipio de Escarcega, Campeche, mediante un programa de capacitación teórica y práctica de la producción del adobe ecológico y el sistema constructivo aprovechando los materiales propios del lugar.	\$115,156.00	\$115,156.00	Proyecto	1	
Centro de Estudios de Tecnologías Apropriadas para México, A.C.	09/05/2012	Desarrollar un sistema de producción de aves de corral en el traspatio, para incrementar la disponibilidad de alimentos, a fin de mejorar la dieta de las familias de escasos recursos en cuatro comunidades del municipio de Calakmul, Campeche.	\$188,300.00	\$188,300.00	Proyecto	1	
Mano a Mano, A.C.	09/05/2012	Implementar la activación Física como eje del tratamiento y control del síndrome metabólico como son: diabetes, hipertensión arterial, colesterol y triglicéridos, en 200 mujeres de escasos recursos del municipio de Calkiní, para mejorar sus condiciones de vida.	\$129,400.00	\$129,400.00	Proyecto	1	
Igualdad en el Campo, A.C.	09/05/2012	Enriquecer el aprendizaje sobre el Manejo de buenas prácticas en la apicultura, como la producción de sus propias reinas utilizando como pie de cría su mejor colmena, el manejo sanitario y control de plagas en sus apiarios, reduciendo los problemas que enfrentan para aumentar la productividad en los apiarios de pequeños productores de escasos recursos, de la comunidad Villa de Guadalupe.	\$137,000.00	\$137,000.00	Proyecto	1	

Nombre de la OSC	Fecha de Formalización del Convenio	Objetivos del Convenios	Monto Federal Aprobado del Convenio (pesos)	Monto Federal Ejercido del Convenio (pesos)	Metas del Convenio		
					Unidad de Medida	Cantidad	Alcanzadas al Trimestre <sup>1</sup>
Unidos por una Vida Digna, A.C.	09/05/2012	Fortalecer el proceso de apropiación del cuidado a la salud física y mental de jóvenes de escasos recursos con VIH en ciudad del Carmen, mediante acciones profesionales de acompañamiento en el tratamiento médico y contención emocional al paciente y su familia.	\$49,584.00	\$49,584.00	Proyecto	1	
Ukayil Lu um, A.C.	09/05/2012	Promover la producción orgánica y sustentable de hortalizas y especies nativas en huertos familiares de mujeres mayas de Pucnachén, Santa Cruz Ex Hacienda y Tankuché para mejorar su alimentación.	\$181,100.00	\$181,100.00	Proyecto	1	
Instituto Juvenil Saltillense, A.C.	09/05/2012	Asegurar la sana alimentación de los niños y adolescentes de la Casa Hogar de los Pequeños San José, del Instituto Juvenil Saltillense, A.C. mediante la dieta adecuada a la edad y características físicas de los menores, para asegurar su desarrollo físico, intelectual y psicológico.	\$200,000.00	\$200,000.00	Proyecto	1	
Casa Del Enfermo Misionero Del Padre Manuelito, A.C.	09/05/2012	Proporcionar alternativas para disminuir y postergar enfermedades crónicas degenerativas mediante la adecuación, el equipamiento y el desarrollo de un programa nutricional y de activación física en personas adultas de Torreón Coah.	\$200,000.00	\$200,000.00	Proyecto	1	
Hospital Guadalupano, A.C.	11/05/2012	Mejorar los servicios de salud para todos los pacientes de escasos recurso que requieran de un procedimiento médico quirúrgico en el Hospital Guadalupano en Parras de la fuente Coahuila.	\$135,185.00	\$135,185.00	Proyecto	1	
Pastoral Penitenciaria Católica De Torreón, A.C.	09/05/2012	Contribuir a la disminución de los riesgos sociales( delincuencia, desnutricion, desercion escolar, violencia) en adolescentes hijos de presos del Cereso mediante la adecuación y el equipamiento de la casa Hogar en Torreón Coahuila	\$183,000.00	\$183,000.00	Proyecto	1	
Niños Con Leucemia, A.C.	09/05/2012	Otorgar medicamento oncológico y general a niños diagnosticados con leucemia o cualquier tipo de cancer que viven en condiciones de pobreza extrema y carecen de servicios de asistencia social del Estado.	\$199,999.00	\$199,999.00	Proyecto	1	

Nombre de la OSC	Fecha de Formalización del Convenio	Objetivos del Convenios	Monto Federal Aprobado del Convenio (pesos)	Monto Federal Ejercido del Convenio (pesos)	Metas del Convenio		
					Unidad de Medida	Cantidad	Alcanzadas al Trimestre <sup>1</sup>
Programa De Ayuda Para Un Mejor Control De La Diabetes Y Una Vida Plena, A.C.	09/05/2012	Mejorar la calidad de vida en niños, adolescentes y jóvenes de 0 a 18 años, de escasos recursos con Diabetes Mellitus 1 y 2 (insulinodependientes), inscritos en el programa, en la ciudad de Torreón, Coahuila, brindando los insumos necesarios para su tratamiento.	\$240,000.00	\$240,000.00	Proyecto	1	
Instituto De Desarrollo Integral De La Laguna, A.C.	09/05/2012	Fortalecer a la organización a través de la adecuación del área de hidroterapia para la pronta reabilitación de 27 personas con problemas musculo esqueléticos del Municipio de Torreón, Coahuila	\$200,000.00	\$200,000.00	Proyecto	1	
Navidad En El Campo, A.C.	09/05/2012	Mejorar y fortalecer la calidad de la educación mediante la instalación de las 2 aulas de cómputo en la Secundaria Técnica 48 y 14 del Ejido Santa Ana del Pilar y Ejido el Coyote respectivamente, del Municipio de Matamoros.	\$160,000.00	\$160,000.00	Proyecto	1	
Apac Helen Keller, A.C.	09/05/2012	Llevar a cabo la rehabilitación integral de los alumnos de APAC Helen Keller, A.C. a través del acondicionamiento de los espacios físicos, la implementación del Programa de Vida Independiente, y el seguimiento en casa con la familia; para lograr que los alumnos con discapacidad sean más autónomos e independientes.	\$226,000.00	\$226,000.00	Proyecto	1	
Ver Contigo, A.C.	11/05/2012	Desarrollar habilidades físicas y manejo de herramientas tecnológicas en niños ciegos y de visión baja de los 5 a los 17 años de edad que les permitan su inclusión escolar de acuerdo a las exigencias de la vida actual mediante la enseñanza con personal capacitado en las áreas de tiflotecnología y desarrollo de habilidades físicas así como la capacitación a sus padres para seguimiento en casa.	\$130,000.00	\$130,000.00	Proyecto	1	
Hogar De La Misericordia De Torreón, A.C.	11/05/2012	Brindar atención a personas indigentes de 60 a100 años con enfermedades no contagiosas de la Cd. de Torreón, Coahuila, para que tengan una mejor	\$124,461.00	\$124,461.00	Proyecto	1	

Nombre de la OSC	Fecha de Formalización del Convenio	Objetivos del Convenios	Monto Federal Aprobado del Convenio (pesos)	Monto Federal Ejercido del Convenio (pesos)	Metas del Convenio		
					Unidad de Medida	Cantidad	Alcanzadas al Trimestre <sup>1</sup>
		calidad de vida, ya que no cuentan con los recursos económicos ni familiares					
Mujeres Generando Cambios, A.c., A.C.	11/05/2012	Contribuir con la disminución de la violencia escolar, mediante estrategias didácticas de educación para la paz y la equidad de género, que favorezcan el desarrollo de competencia psicosociales para la resolución no violenta de conflictos con las y los menores de la primaria Margarita Maza de Juárez de Torreón, Coahuila.	\$120,000.00	\$120,000.00	Proyecto	1	
Fundación Oportunidades Educativas, A.C.	11/05/2012	Incrementar la efectividad personal y preparación adecuada para el trabajo de 35 jóvenes de escasos recursos hombres y mujeres entre 14 y 20 años de edad de Saltillo Coah., a través de beca para carrera técnica y talleres de desarrollo humano para que cuenten con las herramientas necesarias que les permitan ingresar al mundo laboral en corto plazo, mejoren su calidad de vida y la de su familia.	\$89,178.00	\$89,178.00	Proyecto	1	
Proyecto Pi Pao Angelito De Los Niños, A.C.	11/05/2012	Fortalecer las habilidades de protección de niños y adolescentes del ejido la paz y zonas aledañas mediante la implementación de los talleres de (carpintería y permacultura) mismos que se vinculan a la teoría de la resiliencia con la finalidad de fomentar estilos de vida saludables y toma de decisiones asertivas y con ello evitar en lo posible la deserción escolar y riesgos psicosociales.	\$98,367.00	\$98,367.00	Proyecto	1	
Reformatorio Casa de Jesús, A.C.	09/05/2012	. Brindar condiciones adecuadas y dignas a las adolescentes en situación de riesgo, para mejorar su calidad de vida durante su proceso de rehabilitación, a través del equipamiento y reacondicionamiento del Reformatorio Casa de Jesús de Torreón.	\$250,000.00	\$250,000.00	Proyecto	1	
Centro De Entrenamiento Para Perros Guía Y Desarrollo Integral Para Invidentes De	11/05/2012	Promover la cultura artística, científica, tecnológica, establecer una sana convivencia entre las personas invidentes y sus familiares para así mejorar su relación familiar, fortalecer la interacción con la sociedad brindando talleres culturales, artísticos,	\$94,000.00	\$94,000.00	Proyecto	1	



Nombre de la OSC	Fecha de Formalización del Convenio	Objetivos del Convenios	Monto Federal Aprobado del Convenio (pesos)	Monto Federal Ejercido del Convenio (pesos)	Metas del Convenio		
					Unidad de Medida	Cantidad	Alcanzadas al Trimestre <sup>1</sup>
La Laguna, A.C.		tecnológicos y científicos para que puedan tener una mejor realización de su trabajo en el ámbito laboral.					
Inca De La Laguna, A.C.	11/05/2012	Apoyar a 64 beneficiarios con problemas visuales provenientes de los Municipios de Lerdo, Gómez Palacio, Torreón y Matamoros con mejores instalaciones a fin de brindar un mejor servicio.	\$124,000.00	\$124,000.00	Proyecto	1	
Gapir, A.C.	09/05/2012	Prevenir la insuficiencia renal crónica en mayores 18 años con factor de riesgo de adquirir Enfermedad Renal Crónica en 5 municipios de Coahuila; a través de consultas médicas y detectar tempranamente el daño renal; con la finalidad de evitar su ocurrencia, prevenir complicaciones, controlar y/o retardar la progresión y en última instancia preparar al paciente y a su familia para una diálisis.	\$189,210.00	\$189,210.00	Proyecto	1	
La Casa de Socorrito Estancia Infantil, I.A.P.	09/05/2012	Mejorar la atención, cuidado integral y alimentación que reciben 24 niños hijos de jornaleros agrícolas de la Comunidad de Cerro de Ortega del Municipio de Tecomán en el Estado de Colima, a través de la renovación de los servicios, pláticas y talleres otorgados por la Estancia Infantil.	\$81,430.00	\$81,430.00	Proyecto	1	
Patronato del Centro Estatal de Cancerología de Colima, I.A.P.	09/05/2012	Apoyar a 100 pacientes de cáncer de escasos recursos económicos del Estado de Colima y dos comunidades cercanas de los Estados de Michoacán y Jalisco (Coahuayana y Cihuatlán) con la adquisición de medicamento oncológico que necesitan para su tratamiento.	\$250,000.00	\$250,000.00	Proyecto	1	
APAC Colima Centro Integral de Rehabilitación, I.A.P.	09/05/2012	Rehabilitar integralmente a 52 niños y jóvenes con parálisis cerebral y/o discapacidad intelectual que acuden a la institución en la Ciudad de Colima, mediante la aplicación del medicamento Dysport y la implementación de un programa intensivo de intervención temprana y psicomotricidad que permita el desarrollo de sus potencialidades y habilidades motrices y cognitivas.	\$172,524.00	\$172,524.00	Proyecto	1	
Hogar de Amor y	09/05/2012	Fortalecer los servicios brindados por la institución	\$143,178.00	\$143,178.00	Proyecto	1	

Nombre de la OSC	Fecha de Formalización del Convenio	Objetivos del Convenios	Monto Federal Aprobado del Convenio (pesos)	Monto Federal Ejercido del Convenio (pesos)	Metas del Convenio		
					Unidad de Medida	Cantidad	Alcanzadas al Trimestre <sup>1</sup>
Protección al Niño, A.C.		dentro de 9 casas hogar ubicadas en los municipios de Colima, Col.; Tecomán, Col.; La Esperanza, Jal. y Cd. Guzmán, Jal., mediante la adquisición de equipo de alta calidad y útiles escolares que contribuya a que los niños, niñas y adolescentes alcancen un nivel óptimo de desarrollo físico, social y emocional.					
Sigue Adelante Siempre Hay Una Luz, I.A.P.	09/05/2012	Mejorar los servicios de hospedaje y alimentación que se proporcionan en el Albergue ubicado en la Ciudad de Colima, para que los 125 beneficiarios enfermos de cáncer y sus familiares, tengan una calidad de vida diferente durante su estadía mientras permanecen en tratamiento en el Centro Estatal de Cancerología.	\$31,221.00	\$31,221.00	Proyecto	1	
Asilo de Ancianos de la Purísima Concepción de Tecomán, I.A.P.	09/05/2012	Asegurar un nivel más alto de atención de 38 adultos mayores que viven en el asilo de La Purísima Concepción de Tecomán en el Estado de Colima, adecuando la infraestructura y los sistemas del mismo.	\$169,250.00	\$169,250.00	Proyecto	1	
Asociación de Beneficencia Privada de Colima, I.A.P.	09/05/2012	Mejorar la calidad de vida de 128 ancianos del Asilo La Armonía en la Ciudad de Colima, a través de terapias de rehabilitación y el cuidado de su salud e higiene durante su estancia en la institución.	\$241,873.00	\$241,873.00	Proyecto	1	
Voluntarias Vicentinas de Colima, I.A.P.	09/05/2012	Prevenir y atender enfermedades de las 35 ancianas del Hogar San Vicente de Paul en el Municipio de Villa de Álvarez del Estado de Colima, mediante servicios profesionales que permitan contribuir a su bienestar, higiene y necesidades.	\$187,250.00	\$187,250.00	Proyecto	1	
Caritas Colima, I.A.P.	09/05/2012	Capacitar en bordado, costura y tejido básico a 45 mujeres de las comunidades rurales de Pueblo Juárez y Suchitlán en el Estado de Colima para mejorar su economía y desarrollarlas sustentablemente.	\$99,780.00	\$99,780.00	Proyecto	1	
Caritas Colima, I.A.P.	09/05/2012	Mejorar la salud y hábitos alimenticios en 150 niños y sus familias procedentes de los Municipios de Colima y Villa de Álvarez, mediante	\$217,300.00	\$217,300.00	Proyecto	1	

Nombre de la OSC	Fecha de Formalización del Convenio	Objetivos del Convenios	Monto Federal Aprobado del Convenio (pesos)	Monto Federal Ejercido del Convenio (pesos)	Metas del Convenio		
					Unidad de Medida	Cantidad	Alcanzadas al Trimestre <sup>1</sup>
		capacitación a las mamás, entrega de leche en polvo, multivitamínicos y desparasitantes.					
Albatros Centro de Desarrollo Integral, I.A.P.	09/05/2012	Trasladar a los 51 alumnos con discapacidad de los Municipios de Villa de Álvarez y Colima que acuden al Centro de Desarrollo Integral Albatros, de sus casas a la institución y a actividades de campo para que su rehabilitación sea continua y segura, mediante la adquisición de un vehículo propio.	\$207,831.00	\$207,831.00	Proyecto	1	
Guardería Infantil José Amador Velasco, I.A.P.	09/05/2012	Mejorar las instalaciones de la guardería para brindar un servicio con calidad y seguridad a los 96 niños que acuden, a través de la remodelación y mantenimiento de sus dos edificios ubicados uno en la Colonia del Tívoli y el otro en el centro de la ciudad en el Estado de Colima.	\$142,030.00	\$142,030.00	Proyecto	1	
Asociación Civil Amiga del Niño Colimense, I.A.P.	09/05/2012	Rehabilitar áreas deterioradas en las instalaciones de la institución con el fin de hacer más habitable el espacio y prevenir accidentes con los niños internos, trabajadores y visitantes de la institución en la Ciudad de Colima.	\$196,593.00	\$196,593.00	Proyecto	1	
Instituto Nacional para la Formación Integral, A.C.	09/05/2012	Prevenir el consumo de tabaco en niños y niñas de 10 a 12 años de edad de Colima y Villa de Álvarez, mediante una exposición interactiva que promueva una conciencia crítica y una actitud favorable hacia un mundo libre de humo de tabaco.	\$289,750.00	\$289,750.00	Proyecto	1	
Una Mano Amiga En La Lucha Contra El Sida, A.C.	21/05/2012	Fortalecer la prevención Secundaria en las personas con VIH y la reducción del estigma, la discriminación en Los Municipios de Tapachula y Huixtla, Chiapas, a través de estrategias de sensibilización de personas y actores relacionados con la temática, así como de talleres de empoderamiento a las personas con VIH.	\$256,100.00	\$256,100.00	Proyecto	1	
N'aitun Arte, Cultura y Ecología, A.C.	23/05/2012	Promover la formación de competencias y habilidades productivas de mujeres indígenas en 5 municipios de los Altos de Chiapas mediante un proyecto productivo textil vanguardista que atienda	\$338,948.00	\$338,948.00	Proyecto	1	

Nombre de la OSC	Fecha de Formalización del Convenio	Objetivos del Convenios	Monto Federal Aprobado del Convenio (pesos)	Monto Federal Ejercido del Convenio (pesos)	Metas del Convenio		
					Unidad de Medida	Cantidad	Alcanzadas al Trimestre <sup>1</sup>
		las necesidades del mercado.					
Unidos Pro-down, A.C.	23/05/2012	Mejorar las habilidades, capacidades, destrezas en las áreas lingüísticas, artísticas y culturales de 105 personas con Síndrome de Down y Discapacidad Intelectual que se atienden en Tuxtla Gutiérrez, a través de un modelo de educación semi escolarizado desarrollado por la institución.	\$250,400.00	\$250,400.00	Proyecto	1	
Nichim Yú Un Pagel, A.C.	23/05/2012	Contribuir al otorgamiento de medicamentos para mejorar la salud de los pacientes con diferentes tipos de enfermedades dirigida a las familias pobres, con más de 5 de hijos, desempleadas o con empleos temporales, afiliadas y no afiliadas a la organización del sector rural y de los barrios del municipio de Yajalón, Chiapas.	\$244,352.00	\$244,352.00	Proyecto	1	
Fundación Vidas Sin Cáncer, A.C.	23/05/2012	Proporcionar durante el año 2012, medicamentos oncológicos de alta especialidad a niños y adolescentes con cáncer de escasos recursos económicos y que no cuenten con seguridad social, ubicados en 7 municipios del estado de Chiapas, a fin de coadyuvar el proceso de recuperación de su salud.	\$300,000.00	\$300,000.00	Proyecto	1	
Desarrollo, Género Y Equidad, A.C.	06/07/2012	Promover el desarrollo productivo sustentable de los integrantes de la organización de origen rural excluidos de apoyos de la Ranchería La Aurora, por medio de la producción orgánica en el cultivo de hortalizas bajo condiciones controladas con enmallados antiafidos.	\$100,000.00	\$100,000.00	Proyecto	1	
Alianza De Géneros, A.C.	23/05/2012	Impulsar áreas de desarrollo en las localidades de Los Pinos, Cuatro Esquinas, Yalixhao Allende y Los Amates del Municipio de La Trinitaria, Chiapas, mediante la instalación de cisternas contenedoras de agua al cuidado del consumo humano y dirigido a familias vulnerables.	\$255,265.00	\$255,265.00	Proyecto	1	
Primero de Septiembre Allende, A.C.	23/05/2012	Contribuir al mejoramiento de las condiciones de salud, higiene y medio ambiente a través de la instalación de baños, fosas sépticas y talleres de	\$288,564.00	\$288,564.00	Proyecto	1	

Nombre de la OSC	Fecha de Formalización del Convenio	Objetivos del Convenios	Monto Federal Aprobado del Convenio (pesos)	Monto Federal Ejercido del Convenio (pesos)	Metas del Convenio		
					Unidad de Medida	Cantidad	Alcanzadas al Trimestre <sup>1</sup>
		capacitación, beneficiando a mujeres y hombres rurales, en el Municipio de La Trinitaria, Chiapas.					
Asociación de Militares Retirados Frontera Sur, A.C.	23/05/2012	Impulsar el desarrollo productivo sostenible en la localidad Juan Sabines Guerrero, municipio de Comitán, Chiapas a familias reubicadas del Huracán Stan, generando arraigo en su localidad, por medio de la instalación de una granja avícola en apoyo de mujeres y hombres en condiciones de pobreza extrema.	\$187,223.00	\$187,223.00	Proyecto	1	
Kinal Antzetik Distrito Federal, A.C.	23/05/2012	Contribuir al desarrollo comunitario de 5 localidades tzotziles del norte de Chiapas mediante el fortalecimiento organizativo y temático de la red de parteras y promotoras indígenas Tan Unem para que se constituyan como actoras locales en la resolución de problemas de salud sexual y reproductiva.	\$271,600.00	\$271,600.00	Proyecto	1	
Desarrollo, Género Y Ciudadanía, A.C.	21/05/2012	Aumentar competencias y habilidades en el conocimiento, apropiación y difusión de las libertades y derechos civiles de mujeres líderes de Chiapas a través de su participación dentro de la Escuela Ciudadana de Mujeres Autogestoras y de la incidencia en políticas locales.	\$285,000.00	\$285,000.00	Proyecto	1	
Organización De Trabajadores Agropecuarios De Chiapas, A.C.	23/05/2012	Contribuir de forma eficaz y eficiente a la seguridad alimentaria y a la generación de ingresos para familias en situación de vulnerabilidad y pobreza social en el municipio de Chanal y Huixtán a través de la instalación de granjas integrales y el fortalecimiento de capacidades.	\$400,000.00	\$400,000.00	Proyecto	1	
Villa Mornese Promoción Integral De La Joven Chiapaneca, A.C.	23/05/2012	Profesionalizar al personal directivo y promotor de Villa Mornese, en Tuxtla Gutiérrez, para que desarrolle habilidades en el diseño adecuado de estrategias de intervención social, a través del estudio de un Diplomado en Dirección y Gerencia Social para Organizaciones de la Sociedad Civil, impartido por Fundación Merced, A.C.	\$280,798.00	\$280,798.00	Proyecto	1	
Chantiik Taj	23/05/2012	Brindar apoyo y herramientas a niñas y niños	\$270,825.00	\$270,825.00	Proyecto	1	

Nombre de la OSC	Fecha de Formalización del Convenio	Objetivos del Convenios	Monto Federal Aprobado del Convenio (pesos)	Monto Federal Ejercido del Convenio (pesos)	Metas del Convenio		
					Unidad de Medida	Cantidad	Alcanzadas al Trimestre <sup>1</sup>
Tajinkutik, A.C.		trabajadores ambulantes de la ciudad de San Cristóbal de Las Casas, a través de capacitación en panificación, servicio de alimentos y computación para su mejor inserción en el campo laboral y elevar su calidad de vida.					
Asesoría Capacitación y Asistencia en Salud, A.C.	23/05/2012	Promover el acceso a la información de Salud Sexual y Reproductiva jóvenes y adolescentes de los niveles secundaria y preparatoria, de los municipios de Mitontic, Chenalhó y Pantheló; replicando la estrategia de intervención realizada por la OSC en 2011 denominada: "Modelo de intervención para la promoción de los derechos sexuales y reproductivos de los jóvenes y adolescentes".	\$346,800.00	\$346,800.00	Proyecto	1	
Sat Chit Ananda De Comitán, A.C.	23/05/2012	Fomentar la actitud positiva para el trabajo en equipo con visión microempresarial e impulsar el desarrollo productivo sustentable de 60 mujeres tzotziles de los barrios el pozo, la toma y el convento de la cabecera municipal de Venustiano Carranza a través del fortalecimiento de las capacidades productivas para la industrialización y comercialización de frutas de la estación.	\$280,128.00	\$280,128.00	Proyecto	1	
Sat Chit Ananda De Comitán, A.C.	23/05/2012	Fomentar actitudes positivas para el trabajo en equipo con visión microempresarial de 60 mujeres Tzeltales de El Madronal municipio de Amatenango del Valle a través del desarrollo de capacidades productivas para la producción y comercialización de bordados artesanales.	\$357,273.00	\$357,273.00	Proyecto	1	
Colectivo Feminista Mercedes Olivera y Bustamante, A.C.	11/06/2012	Mantener un servicio permanente de divulgación, promoción y capacitación para la prevención de la violencia de género y los derechos de las mujeres en los municipios de San Cristóbal de Las Casas y Tuxtla Gutiérrez.	\$168,100.00	\$168,100.00	Proyecto	1	
Fundación León XIII, I.A.P.	28/05/2012	Contribuir a una mejor alimentación, salud y generación de ingresos económicos, a través de la producción y comercialización de hongos seta en cinco comunidades de alta marginación de Chiapas.	\$211,120.00	\$211,120.00	Proyecto	1	

Nombre de la OSC	Fecha de Formalización del Convenio	Objetivos del Convenios	Monto Federal Aprobado del Convenio (pesos)	Monto Federal Ejercido del Convenio (pesos)	Metas del Convenio		
					Unidad de Medida	Cantidad	Alcanzadas al Trimestre <sup>1</sup>
Centro De Investigaciones Sociales Interdisciplinarias, A.C.	21/05/2012	Contribuir al desarrollo productivo, económico y humano de mujeres indígenas-artesanas, mediante la promoción de procesos integrales de organización, capacitación, equipamiento y comercialización, en el municipio de Chenalhó en el estado de Chiapas.	\$330,100.00	\$330,100.00	Proyecto	1	
Promotora Ahrtz Performance, A.C.	23/05/2012	Proporcionar educación musical a niños huérfanos de origen indígena para desarrollar valores como el trabajo en equipo, tolerancia, excelencia, belleza, solidaridad, esfuerzo y disciplina, a través de la creación de un Coro de Cámara con en el Albergue Infantil Salesiano.	\$270,000.00	\$270,000.00	Proyecto	1	
Germinalia, A.C.	23/05/2012	Generar un espacio integral de confianza, aprendizaje y desarrollo de capacidades para niños y jóvenes de los Altos de Chiapas que incida en la resolución de problemas y la creación de proyectos en diversos ámbitos disciplinarios.	\$250,000.00	\$250,000.00	Proyecto	1	
Apoyo A La Misión Integral Y Solidaridad En Respuesta, A.C.	23/05/2012	Implementar planes de manejo adecuado de residuos sólidos para la recolección y el aprovechamiento de material de desecho como plástico, vidrio, cartón y materia orgánica, a través de centros de acopio escolares y de promotores ecológicos comunitarios, para disminuir fuentes de contaminación en 5 comunidades, de los municipios de Escuintla y Villa Comaltitlán, Chiapas.	\$145,776.00	\$145,776.00	Proyecto	1	
Melel Xojobal, A.C.	23/05/2012	Fortalecer el acceso a la información de la infancia y sus familias y de los actores institucionales para la defensa y protección de los derechos humanos de las niñas, niños y adolescentes indígenas de San Cristóbal de Las Casas, Chiapas a través de acciones de formación y sensibilización.	\$164,000.00	\$164,000.00	Proyecto	1	
Instituto Científico Técnico y Educativo, A.C.	23/05/2012	Mejorar y facilitar el suministro de alimentos nutritivos a la población indígena infantil y sus familias en el Municipio de Chenalhó, Chiapas, mediante el establecimiento de huertos integrales	\$295,836.00	\$295,836.00	Proyecto	1	

Nombre de la OSC	Fecha de Formalización del Convenio	Objetivos del Convenios	Monto Federal Aprobado del Convenio (pesos)	Monto Federal Ejercido del Convenio (pesos)	Metas del Convenio		
					Unidad de Medida	Cantidad	Alcanzadas al Trimestre <sup>1</sup>
		de traspatio, así como también el fomentar y promover eficazmente sus capacidades productivas para el trabajo.					
Desarrollo Juvenil Del Norte, A.C.	16/05/2012	Generar un plan de formación que favorezca el crecimiento y desarrollo humano de los beneficiarios que se encuentran en situación de alto riesgo y que asisten al centro juvenil Domingo Savio mediante la creación de clubes formativos, promoviendo la socialización y participación en grupos artísticos y culturales que les permita identificar modelos positivos de vida.	\$224,000.00	\$224,000.00	Proyecto	1	
Instituto José David, A.C.	16/05/2012	Fortalecer la rehabilitación de 40 niños sordos y/o autistas con carencias económicas del Instituto José David de la ciudad de Chihuahua, mediante un programa educativo continuo que les permita el desarrollo del lenguaje, y el mejoramiento de su calidad de vida.	\$162,767.00	\$162,767.00	Proyecto	1	
Centro De Estudios Para Invidentes, A.C.	16/05/2012	Brindar servicio de consultas optométricas y asesorías de rehabilitación a 200 personas con problemas visuales que acudan a nuestras instalaciones en las ciudades de Chihuahua, Juárez, Parral y Cuauhtémoc ofreciéndoles además herramientas como ayudas ópticas tales como lupas, telescopios y lentes especiales necesarias para facilitar su integración a la sociedad.	\$184,000.00	\$184,000.00	Proyecto	1	
Magnanimitas, A.C.	16/05/2012	Mejorar la calidad de vida y salud bucodental a 95 beneficiarios de organizaciones civiles y de población abierta vulnerable de la ciudad de Chihuahua, a través de consultas y tratamientos odontológicos.	\$250,000.00	\$250,000.00	Proyecto	1	
Asilo De Ancianos Micaela Ortiz Ruíz, A.C.	16/05/2012	Fortalecer el desarrollo de los adultos mayores residentes del asilo de Ancianos Micaela Ortiz Ruiz, ubicado en ciudad Aldama Chihuahua, proporcionando tratamientos médicos, alimentación completa y el desarrollo de actividades físicas.	\$206,960.00	\$206,960.00	Proyecto	1	



Nombre de la OSC	Fecha de Formalización del Convenio	Objetivos del Convenios	Monto Federal Aprobado del Convenio (pesos)	Monto Federal Ejercido del Convenio (pesos)	Metas del Convenio		
					Unidad de Medida	Cantidad	Alcanzadas al Trimestre <sup>1</sup>
Fundación, Comedor Y Albergue Caritas San Martín De Porres, I.A.P.	16/05/2012	Optimizar la recolección de víveres para proveer a personas en extrema pobreza con hijos internados en el Hospital Infantil de la ciudad de Chihuahua.	\$199,000.00	\$199,000.00	Proyecto	1	
La Casa Del Voluntario De Chihuahua, A.C.	16/05/2012	Fortalecer el desarrollo del capital humano por medio de talleres de autoempleo, actividades artísticas, intelectuales y de orientación para la población vulnerable de 6 colonias en Chihuahua, Chihuahua y en la colonia Héroes de Reforma en NCG con el fin de promover la formación integral de esta población y contribuir al desarrollo comunitario.	\$230,000.00	\$230,000.00	Proyecto	1	
Institucion Providencial De México, A.C.	16/05/2012	Mejorar los niveles de salud de la población de Norogachi y comunidades aledañas por medio de un modelo de atención integral médico preventivo orientado a la corresponsabilidad social y a la promoción de la salud.	\$285,000.00	\$285,000.00	Proyecto	1	
Refugio De Amor, A.C.	16/05/2012	Ofrecer atención integral a los 76 niños y niñas de la Casa Hogar Refugio de Amor de Chihuahua, mediante los servicios de alojamiento, un programa de alimentación balanceada, diagnóstico y atención psicológica.	\$231,500.00	\$231,500.00	Proyecto	1	
Instituto De Desarrollo Down, A.C.	16/05/2012	Desarrollar un programa de intervención educativa y productiva que permita el desarrollo de habilidades sociales potencializando sus capacidades para una excelente inclusión de las personas con síndrome de Down, que acuden al Instituto de Desarrollo Down, A.C., ubicado en ciudad Juárez, Chihuahua.	\$250,000.00	\$250,000.00	Proyecto	1	
Centro Caritativo Para Atención De Enfermos De Sida, A.C.	16/05/2012	Brindar atención integral a portadores de VIH/sida a través de estancia digna, cuidado y monitoreo médico, nutricional y psicológico, así como prevención secundaria en las instalaciones del albergue de la organización.	\$250,000.00	\$250,000.00	Proyecto	1	
Fundación Rotaria De Guerrero, A.C.	16/05/2012	Mejorar la calidad de vida de personas con problemas visuales y malformaciones congénitas en	\$250,000.00	\$250,000.00	Proyecto	1	

Nombre de la OSC	Fecha de Formalización del Convenio	Objetivos del Convenios	Monto Federal Aprobado del Convenio (pesos)	Monto Federal Ejercido del Convenio (pesos)	Metas del Convenio		
					Unidad de Medida	Cantidad	Alcanzadas al Trimestre <sup>1</sup>
		situación de pobreza de comunidades serranas, mediante la adquisición de un vehículo para brindar los servicios de detección oportuna, brigadas de especialidad, atención médica y traslados a la Clínica de Fundación Rotaria en el municipio de Guerrero, Chihuahua.					
Vivir Bien En Delicias, A.C.	16/05/2012	Mejorar las condiciones de salud de las y los adultos mayores residentes de Vivir Bien en Delicias A.C. Asilo San Juan Diego en su proceso de envejecimiento, a través de un Programa de Terapia Física y de Rehabilitación.	\$174,754.00	\$174,754.00	Proyecto	1	
Alianza Por Madera, A.C.	16/05/2012	Equipar la Unidad Básica de Rehabilitación "Justo Goizueta" de Cd. Madera, para favorecer los procesos de rehabilitación y fisioterapia de los pacientes con lesiones y/o discapacidad motriz mejorando su vida diaria en los ámbitos personal, laboral y social de acuerdo al máximo de sus capacidades.	\$218,166.00	\$218,166.00	Proyecto	1	
Hospitales De La Tarahumara, A.C.	16/05/2012	Mejorar la calidad de vida de beneficiarios de comunidades serranas que se atienden en Hospitales de la Tarahumara, proporcionando servicios de salud y medicamentos suficientes para los tratamientos completos de los pacientes.	\$300,000.00	\$300,000.00	Proyecto	1	
Casa Hogar Gotitas De Miel, A.C.	16/05/2012	Proporcionar un desarrollo integral a través de la atención psicológica, apoyo extraescolar y el mejoramiento de las condiciones de higiene de los niños y niñas albergados en Casa Hogar Gotitas de Miel de la Junta, Guerrero.	\$228,000.00	\$228,000.00	Proyecto	1	
Centro De Acopio Para La Tarahumara, A.C.	16/05/2012	Dotar de agua para uso doméstico a las familias indígenas en extrema pobreza y marginación de la comunidad de El Carnero y Choreachi del municipio de Guachochi en la Sierra Tarahumara, mediante la realización del proyecto de la instalación de sistemas de cosecha de agua de lluvia y la construcción de una red hidráulica con tomas domiciliarias, mejorando la calidad de vida de las	\$300,000.00	\$300,000.00	Proyecto	1	

Nombre de la OSC	Fecha de Formalización del Convenio	Objetivos del Convenios	Monto Federal Aprobado del Convenio (pesos)	Monto Federal Ejercido del Convenio (pesos)	Metas del Convenio		
					Unidad de Medida	Cantidad	Alcanzadas al Trimestre <sup>1</sup>
		familias.					
Un Sueño Realizado, A.C.	16/05/2012	Mejorar el proceso de elaboración y distribución de productos de madera de la asociación Un sueño Realizado A.C., mediante el acondicionamiento del área de corte, la adquisición de una camioneta y la implementación de talleres en beneficio de personas con discapacidad en la ciudad de Cuauhtémoc. Chihuahua.	\$230,000.00	\$230,000.00	Proyecto	1	
Angelitos Grupo De Apoyo Y Desarrollo Infantil De Chihuahua, A.C.	16/05/2012	Proporcionar condiciones adecuadas para la seguridad, desarrollo académico, físico y emocional de 68 pequeños de la zona norte de la ciudad de Chihuahua en situación de exclusión y/o riesgo, a través del equipamiento, acondicionamiento y dotación de servicios integrales.	\$99,432.31	\$99,432.31	Proyecto	1	
Más Dulce Que La Miel, A.C.	16/05/2012	Contribuir al bienestar de las mujeres, hijos e hijas víctimas de violencia a través de servicios de asistencia social de primera calidad en el Refugio Más Dulce que la Miel, A.C. de la ciudad de Chihuahua.	\$114,850.00	\$114,850.00	Proyecto	1	
Enlace Distrofia Muscular Duchenne Becker, A.C.	16/05/2012	Contribuir a mejorar la calidad de vida de 36 pacientes con Distrofia Muscular de la zona norte de la República Mexicana que atiende la asociación Enlace en la ciudad de Chihuahua, a través de la realización de valoraciones médicas y dotación de medicamentos necesarios que mejorarán o mantendrán su estado de salud.	\$249,999.00	\$249,999.00	Proyecto	1	
Asociación Mexicana De Ayuda A Niños Con Cáncer Chihuahua, A.C.	16/05/2012	Mejorar los servicios de traslado, alimentación, estancia y recreación de pacientes oncológicos y sus familias atendidos por Amanc en la ciudad de Chihuahua, para contribuir al mejoramiento de sus condiciones de salud y calidad de vida.	\$241,260.00	\$241,260.00	Proyecto	1	
Comité Menonita De Servicios, A.C.	16/05/2012	Mejorar el servicio de recolección de alimentos y traslado de 110 niños y niñas integrados al programa de horario extendido que brinda Comité Menonita de Servicios A.C. en la ciudad de Cuauhtémoc, Chihuahua; mediante la adquisición	\$240,000.00	\$240,000.00	Proyecto	1	

Nombre de la OSC	Fecha de Formalización del Convenio	Objetivos del Convenios	Monto Federal Aprobado del Convenio (pesos)	Monto Federal Ejercido del Convenio (pesos)	Metas del Convenio		
					Unidad de Medida	Cantidad	Alcanzadas al Trimestre <sup>1</sup>
		de una camioneta tipo Van.					
Asociacion De Padres De Personas Con Necesidades Especiales, A.C.	16/05/2012	Contribuir a la difusión de la Convención de las Naciones Unidas sobre los Derechos de las Personas con Discapacidad mediante actividades de información, análisis y reflexión para promover la participación social de las personas con discapacidad como miembros de la comunidad.	\$85,000.00	\$85,000.00	Proyecto	1	
Formación Y Desarrollo Familiar Integral, A.C.	16/05/2012	Informar y concientizar sobre una conducta segura y responsable de la sexualidad a través de talleres y cursos a los jóvenes de nuevo ingreso del Cbta No. 147 de Meoqui, Chihuahua.	\$98,300.00	\$98,300.00	Proyecto	1	
Centro Multicultural Yermo Y Parres, A.C.	16/05/2012	Coadyuvar en el desarrollo integral de la niñez mediante una alimentación balanceada, talleres culturales, deportivos y de capacidades; realizados al sur oriente de Ciudad Juárez beneficiando a niños en edad escolar primaria, a fin de elevar su calidad de vida a corto, mediano y largo plazo.	\$230,000.00	\$230,000.00	Proyecto	1	
Desarrollo Educativo Comunitario Y Altruista, A.C.	16/05/2012	Disminuir los riesgos en la población infantil y juvenil, previniendo el uso y abuso de drogas mediante la capacitación y la creación de espacios seguros y saludables en las colonias Altavista, Mariano Escobedo y 16 de Septiembre ubicadas en el poniente de Ciudad Juárez.	\$148,998.49	\$148,998.49	Proyecto	1	
Instituto De Entrenamiento Para Niños Con Lesión Cerebral Y Transtornos Del Aprendizaje, A.C.	16/05/2012	Elevar la calidad de vida de los niños y jóvenes con lesión cerebral, Síndrome de Down y/o problemas de aprendizaje de la comunidad de Cuauhtémoc, Chihuahua y poblaciones cercanas, que acuden al Instituto ENLAC, mediante la implementación de un modelo integral de atención que incidirá en el mejoramiento de su salud, habilidades intelectuales, físicas y sociales.	\$147,253.00	\$147,253.00	Proyecto	1	
Casa Amiga, Centro De Crisis, A.C.	16/05/2012	Brindar atención integral a la población que acude a Casa Amiga, que viven o han vivido algún tipo de violencia a través de atención psicológica, trabajo social y asesoría legal para su reintegración emocional, sexual y física en Cd Juárez Chih.	\$196,500.00	\$196,500.00	Proyecto	1	

Nombre de la OSC	Fecha de Formalización del Convenio	Objetivos del Convenios	Monto Federal Aprobado del Convenio (pesos)	Monto Federal Ejercido del Convenio (pesos)	Metas del Convenio		
					Unidad de Medida	Cantidad	Alcanzadas al Trimestre <sup>1</sup>
Asociación Mexicana De Alcoholicos Y Adictos Centro La Loma Amaa Durango, A.C.	18/05/2012	Mejorar la calidad en la alimentación de los internos alcohólicos y adictos de escasos recursos del centro de rehabilitación; para un mejor aprovechamiento en su tratamiento, en la localidad de Victoria de Durango, Dgo.	\$220,700.00	\$220,700.00	Proyecto	1	
Patronato Estudiantil Profesional Técnico Tayoltita, A.C.	18/05/2012	Proporcionar hospedaje, alimentación y cuidado de la integridad física y emocional en el albergue y comedor de San Dimas, Durango a jóvenes alumnos del CONALEP de escasos recursos, provenientes de diferentes localidades del municipio.	\$250,000.00	\$250,000.00	Proyecto	1	
Patronato Pro-deficiente Mental, A.C.	18/05/2012	Fortalecer a la institución, a través del equipamiento de un vehículo de transporte en Durango, que sea funcional para personas con discapacidad física/mental necesario para la prestación de los servicios integrales que brinda a sus beneficiarios gratuitamente.	\$250,000.00	\$250,000.00	Proyecto	1	
Padres De Hijos Autistas De Durango, A.C.	18/05/2012	Mejorar la calidad de vida de las personas con autismo del estado de Durango y sus familias, mediante la aplicación de un modelo terapéutico integral que le permita al niño, joven o adulto con autismo la adquisición de habilidades educativas (lecto-escritura y matemáticas) y/o sociales (socialización) para el logro de un mejor desarrollo integral.	\$242,213.00	\$242,213.00	Proyecto	1	
Instituto De Tanatología Y Prevención Del Suicidio, A.C.	18/05/2012	Contribuir a la prevención del suicidio en mujeres a través de conferencias y talleres vivenciales impartidos a población femenina en la que se hayan detectado condiciones de especial vulnerabilidad al mismo en las colonias Huizache I, Huizache II y Azcapotzalco de la ciudad de Victoria de Durango, Dgo.	\$138,236.00	\$138,236.00	Proyecto	1	
Desarrollo Dorado De Milagros, A.C.	18/05/2012	Mejorar la calidad de vida de los adultos mayores que viven en situación de calle por abandono e indigencia, pobreza y marginación extrema a través de una asistencia digna en el asilo ubicado en el	\$61,211.00	\$61,211.00	Proyecto	1	

Nombre de la OSC	Fecha de Formalización del Convenio	Objetivos del Convenios	Monto Federal Aprobado del Convenio (pesos)	Monto Federal Ejercido del Convenio (pesos)	Metas del Convenio		
					Unidad de Medida	Cantidad	Alcanzadas al Trimestre <sup>1</sup>
		Ejido Manila del Municipio de Gómez Palacio.					
Fundación Raymond Bell, I.A.P.	18/05/2012	Corregir patologías oculares por medio de cirugías gratuitas a 34 niños con problemas visuales en condiciones de pobreza de la localidad de Victoria de Durango para ofrecer igualdad de condiciones en su desarrollo.	\$249,660.00	\$249,660.00	Proyecto	1	
Casas Del Estudiante General Francisco Villa, A.C.	18/05/2012	Capacitar a la población indígena de la zona del Mezquital para fomentar el desarrollo social la igualdad de géneros y la participación de todos los miembros de la sociedad por medio de una serie de talleres, platicas y conferencias.	\$372,500.00	\$372,500.00	Proyecto	1	
Luz Sendero De Amor, A.C.	18/05/2012	Mejorar la calidad en el servicio de personas de escasos recursos con problemas de adicciones en la Cd. de Durango a través de la adecuación de un Espacio Digno para su atención.	\$249,867.00	\$249,867.00	Proyecto	1	
Alberge Y Comedor Gratuitos Tambitos, A.C.	18/05/2012	Proporcionar gratuitamente alimentación balanceada, suficiente, de calidad e higiénicamente preparados, mediante el equipamiento de la cocina y el comedor de nuestra A.C. ubicado e la ciudad de Victoria de Durango, Dgo., a personas en situación de calle, pobreza, marginación, exclusión, discriminación o en vulnerabilidad social.	\$240,300.00	\$240,300.00	Proyecto	1	
Child, A.C.	18/05/2012	Brindar a 20 niños afectados por pobreza extrema y desintegración familiar un desarrollo integral y de defensa y promoción de sus derechos brindándoles todos los servicios de asistencia social. .	\$185,735.00	\$185,735.00	Proyecto	1	
Yhvhv Jhanun Vera Jhum, A.C.	18/05/2012	Proporcionar alimentación adecuada, a través del equipamiento de cocina, para optimizar el servicio de comedor que de forma gratuita se les proporciona a indigentes, débiles mentales y personas de la tercera edad que sufren de abandono en la Ciudad de Lerdo, Dgo.	\$143,613.00	\$143,613.00	Proyecto	1	
Comunicación Y Aprendizaje, A.C.	18/05/2012	Mejorar las habilidades comunicativas y el desempeño escolar de niños con problema de lenguaje y/o aprendizaje en situación de pobreza y vulnerabilidad de la ciudad de Durango, a través de	\$175,700.00	\$175,700.00	Proyecto	1	

Nombre de la OSC	Fecha de Formalización del Convenio	Objetivos del Convenios	Monto Federal Aprobado del Convenio (pesos)	Monto Federal Ejercido del Convenio (pesos)	Metas del Convenio		
					Unidad de Medida	Cantidad	Alcanzadas al Trimestre <sup>1</sup>
		evaluación, diagnóstico y atención terapéutica.					
Instituto Superior De Desarrollo Integral Y Superación Profesional, A.C.	18/05/2012	Beneficiar los aspectos intelectual, físico, y socio afectivo en niños de 0 a 6 años en situación de riesgo del área norte de la ciudad de Durango, desarrollando y potenciando todas sus funciones cerebrales a través de un programa estructurado de estimulación temprana para que generen condiciones para una salud más plena.	\$122,920.00	\$122,920.00	Proyecto	1	
Fundación Educación Para El Desarrollo Humano, Social Y Sostenible Fedess, A.c., A.C.	18/05/2012	Informar y sensibilizar a padres, niños y niñas de 6 a 12 años de edad sobre la alimentación saludable mediante la promoción y el fomento de la actividad física y deportiva para disminuir los índices de sobrepeso, obesidad y desnutrición en el Municipio de Durango.	\$241,300.00	\$241,300.00	Proyecto	1	
Cáritas Del Guadiana, A.C.	18/05/2012	Brindar alimentación a familias de escasos recursos económicos del municipio de San Dimas mediante la entrega mensual de alimento e información nutricional sobre el contenido de la despensa básica, contribuyendo a la estrategia integral para los efectos de la sequía.	\$200,000.00	\$200,000.00	Proyecto	1	
Fundación Vanguardia Juvenil, A.C.	18/05/2012	Generar una mejor calidad de vida a 80 familias en tres distintas localidades del Municipio del Mezquital a través de la dotación de herramientas y conocimientos necesarios para desarrollar el uso de tecnologías renovables para la preparación y calentamiento de sus alimentos que no afecten su salud ni el medio ambiente en el que viven.	\$284,025.00	\$284,025.00	Proyecto	1	
Prinuvi, A.C.	23/05/2012	Mejorar las condiciones de vida de 300 usuarios residentes y ambulatorios con problemas de adicciones, atreves de la adquisición de mobiliario, para que su estancia, y atención, sea más cómoda e integral, y tenga una rehabilitación, y reinserción familiar, y social, los usuarios, en la clínica PRINUVI de prevención y atención de adicciones y riesgos psicosociales, en Irapuato Guanajuato.	\$180,000.00	\$180,000.00	Proyecto	1	
Grupo De Acción	28/05/2012	Fomentar una cultura forestal sustentable en los	\$235,253.00	\$235,253.00	Proyecto	1	

Nombre de la OSC	Fecha de Formalización del Convenio	Objetivos del Convenios	Monto Federal Aprobado del Convenio (pesos)	Monto Federal Ejercido del Convenio (pesos)	Metas del Convenio		
					Unidad de Medida	Cantidad	Alcanzadas al Trimestre <sup>1</sup>
Interdisciplinaria Ambiental, A.C.		habitantes de cuatro comunidades rurales del Municipio de San Miguel de Allende, pertenecientes a la Microcuenca Sosnabar, mediante transferencia de conocimientos y tecnologías limpias, que permitan la utilización eficiente de los recursos forestales, con el fin de contribuir a su rescate .					
Casa De Protección Social Y Cultural Para La Niña, A.C.	23/05/2012	Mejorar la energía eléctrica mediante el suministro y colocación de nuevas redes de distribución y del transformador para brindar mayor seguridad a las niñas internas de la Casa de Protección Social y Cultural para la Niña A.C., de San Fco. Del Rincón Gto., a demás de que en un futuro se tendrán ahorros en energía eléctrica y se dará mejor uso de los elementos tecnológicos que contamos.	\$186,737.00	\$186,737.00	Proyecto	1	
Amigo Daniel, A.C.	23/05/2012	Promover las pautas de la buena crianza y la prevención del maltrato infantil a través de 6 conferencias dirigidas principalmente a las madres y padres de familia trabajadores de 2 empresas de León, Gto., así como a otros adultos que forman parte de una red familiar.	\$210,000.00	\$210,000.00	Proyecto	1	
Patronato Pro-hogar Del Niño De Irapuato, A.C.	23/05/2012	Implementar un Programa de Activación Física, como alternativa educativo-terapéutica, que favorezca el desarrollo físico de los 70 niños y adolescentes albergados en el Patronato Pro-Hogar del Niño de Irapuato (VILLA INFANTIL), a través de la práctica del deporte (fut-bol soccer y kempo-karate) además de cercar (colocar rejacero) el área de la cancha de fut-bol e instalar iluminación en la misma.	\$235,000.00	\$235,000.00	Proyecto	1	
Comedor Estudiantil Padre Pollo, A.C.	23/05/2012	Brindar alimento diario y una habitación digna a 250 estudiantes de escasos recursos económicos que provienen de todo el Estado de Guanajuato con el objeto de propiciar el desarrollo académico, de continuidad, y lograr terminar una carrera profesional en la ciudad de Guanajuato.	\$222,000.00	\$222,000.00	Proyecto	1	



Nombre de la OSC	Fecha de Formalización del Convenio	Objetivos del Convenios	Monto Federal Aprobado del Convenio (pesos)	Monto Federal Ejercido del Convenio (pesos)	Metas del Convenio		
					Unidad de Medida	Cantidad	Alcanzadas al Trimestre <sup>1</sup>
Casa Cuna De Irapuato, A.C.	23/05/2012	Preservar y mejorar la salud de 40 niños(as) vulnerables en edades de 0 a 6 años, que son atendidos en Casa Cuna de Irapuato, por medio de la impermeabilización del techo y adecuación de muros y plafones de áreas afectadas por la lluvia y así evitar enfermedades respiratorias y gripales, que afectan la salud de los niños.	\$250,000.00	\$250,000.00	Proyecto	1	
Fundación Eslabón, A.C.	23/05/2012	Difundir el conocimiento del lenguaje de señas para incrementar las oportunidades de integración de las personas sordas de Celaya y sus familias, a través de talleres de aprendizaje.	\$238,000.00	\$238,000.00	Proyecto	1	
Voluntariado Hraeb, A.C.	23/05/2012	Beneficiar con medicamentos, quimioterapia, alimentos, apoyo emocional y pasajes a pacientes con cáncer de bajos recursos, que se atienden En el Hospital Regional de Alta Especialidad en León, Gto., y que proviene de todo el Estado de Guanajuato. Así como equipar el albergue del Voluntariado HRAEB para apoyar a los familiares que ayudan a los pacientes a sobrellevar la enfermedad del cáncer.	\$250,000.00	\$250,000.00	Proyecto	1	
Productoras Y Empresarias Del Norte De Guanajuato, Renace, A.C.	23/05/2012	Capacitar a 42 mujeres de las comunidades de San José de la Palma, El Tecolote y Palmitas del Municipios de Dolores Hidalgo C.I.N., en temas de Enotecnia generando que las beneficiadas adopten nuevos métodos de utilización de energías renovables que sean amigables al medio ambiente basado en los esfuerzos por integrar las cuestiones ambientales con la planificación económica.	\$223,500.00	\$223,500.00	Proyecto	1	
Promoción Voluntaria De Salud Irapuato, A.C.	23/05/2012	Adecuar dos habitaciones y dos baños para implementar consultorio y un consultorio oftalmológico para atender la salud de familias de escasos recursos económicos de Irapuato, Gto., con el objeto de que obtengan consultas y exámenes visuales gratis, productos: especializados oftalmológicos, lentes y medicamentos a bajo costo y mejoren su calidad de vida y buscar la	\$246,124.00	\$246,124.00	Proyecto	1	

Nombre de la OSC	Fecha de Formalización del Convenio	Objetivos del Convenios	Monto Federal Aprobado del Convenio (pesos)	Monto Federal Ejercido del Convenio (pesos)	Metas del Convenio		
					Unidad de Medida	Cantidad	Alcanzadas al Trimestre <sup>1</sup>
		sustentabilidad de la A.C.					
Integración, Valoración Y Bienestar Infantil, A.C.	23/05/2012	Detectar necesidades educativas especiales en 22 escuelas en niños de entre 6 y 12 años de instituciones públicas o privadas de león Gto., para dar atención e integración a ambientes educativos, sociales y familiares óptimos.	\$194,000.00	\$194,000.00	Proyecto	1	
Fundación de Apoyo Infantil, Guanajuato, A.C.	23/05/2012	Contribuir a la formación de las nuevas generaciones en el conocimiento, respeto, amor y protección del medio ambiente, en íntima relación con el derecho de niños y niñas de vivir en un ambiente sano, con futuro, para que asuman el compromiso de establecer relaciones de respeto con la naturaleza, con niños y niñas de 6-12 años de la zona urbana y rural del municipio de San Miguel de Allende.	\$198,404.00	\$198,404.00	Proyecto	1	
Casa Asistencial Para La Mujer De Todo Corazón, A.C.	23/05/2012	Consolidar un espacio profesional de salud para mujeres con adicciones de la ciudad de Irapuato y la región donde se brinde prevención y atención implementando un modelo de rehabilitación con perspectiva de género en el Centro de rehabilitación femenil "De todo corazón".	\$226,703.00	\$226,703.00	Proyecto	1	
Capacidades Diferentes Marce, A.C.	23/05/2012	Proporcionar a padres y jóvenes con discapacidad de las áreas marginadas de León Guanajuato, espacios de reflexión en el que puedan obtener criterios objetivos que les ayuden en la formación, educación y orientación integral de sus familias, incidiendo para que ellos mismos tomen decisiones que prevengan conductas de riesgo y generen alternativas en la inclusión de las personas con discapacidad.	\$125,000.00	\$125,000.00	Proyecto	1	
Ciudad De Los Niños Salamanca, A.C.	23/05/2012	Mejorar la calidad de vida de los niños, niñas y jóvenes albergados en la Ciudad de los Niños Salamanca A.C. mediante el mejoramiento del espacio físico del área del comedor y la compra de los utensilios y herramientas necesarias para cocinar y para darles de comer a los 280 internos que	\$250,000.00	\$250,000.00	Proyecto	1	

Nombre de la OSC	Fecha de Formalización del Convenio	Objetivos del Convenios	Monto Federal Aprobado del Convenio (pesos)	Monto Federal Ejercido del Convenio (pesos)	Metas del Convenio		
					Unidad de Medida	Cantidad	Alcanzadas al Trimestre <sup>1</sup>
		tenemos hasta el día de hoy.					
Orientación Juvenil Femenina Casa De Jesús, A.C.	23/05/2012	Capacitar a las internas de Orientación Juvenil Femenina Casa de Jesús de Celaya, Gto., para que realicen sus tareas por medio de Prepanet, y con ello desarrollen habilidades técnicas que les permitan incrementar su nivel académico, a través de la adecuación de una sala de cómputo que les ayude a su desarrollo personal.	\$181,884.00	\$181,884.00	Proyecto	1	
Promoción De La Cultura Y La Educación Superior Del Bajío, A.C.	28/05/2012	Prevenir padecimientos de salud ocasionados por el consumo de agua contaminada mediante la instalación de filtros comunitarios para la remoción de elementos químicos como arsénico y fluoruro, favoreciendo la integración familiar y fortaleciendo el tejido social, beneficiando a 1004 habitantes de 6 comunidades de San Luis de la Paz y San Diego de la Unión.	\$250,000.00	\$250,000.00	Proyecto	1	
Fundación León, A.C.	23/05/2012	Adecuar 2 canchas de futbol y ampliación de una plazoleta, de convivencia y recreación para los habitantes de San Juan de Abajo de León, Gto., personas de escasos recursos perteneciente a zonas marginadas del municipio, que muestran inexistencia de elementos y símbolos identitarios. Por ello se busca construir un sentido comunitario de arraigo y pertenencia al lugar.	\$248,011.00	\$248,011.00	Proyecto	1	
Centro De Innovación En Tecnología Del Aire, A.C.	23/05/2012	Lograr la integración productiva-económica sustentable de los artesanos participantes del municipio de Comonfort.	\$183,800.00	\$183,800.00	Proyecto	1	
Patronato Pro-cirugía Cardio-vascular En El Estado De Guanajuato, A.C.	23/05/2012	Efectuar 4 cirugías a pacientes diagnosticados con problemas cardiovasculares severos y 5 estudios especializados para determinar quiénes son candidatos a cirugía con el objeto de alargar sus días de vida, volverlos a internar a su vida productiva, a fortalecerlos en sus habilidades y capacidades si son niños, a generar una expectativa de vida mejor, éstos provienen de todo el Estado de Gto.	\$250,000.00	\$250,000.00	Proyecto	1	

Nombre de la OSC	Fecha de Formalización del Convenio	Objetivos del Convenios	Monto Federal Aprobado del Convenio (pesos)	Monto Federal Ejercido del Convenio (pesos)	Metas del Convenio		
					Unidad de Medida	Cantidad	Alcanzadas al Trimestre <sup>1</sup>
Asociación Deportiva Para Sordos En El Estado De Guanajuato, A.C.	23/05/2012	Ampliar las oportunidades que coadyuven a alcanzar el desarrollo humano que permita mejorar la calidad de vida de personas con discapacidad auditiva en los municipios de Celaya, Dolores Hidalgo y Guanajuato.	\$241,000.00	\$241,000.00	Proyecto	1	
Mujeres Innovadoras para el Desarrollo Rural, A.C.	21/05/2012	Contribuir a disminuir la contaminación ambiental, con el fin de mejorar los niveles de vida de hombres y mujeres en situación de pobreza y marginación de 10 colonias de la periferia del municipio de Chilpancingo.	\$228,700.00	\$228,700.00	Proyecto	1	
Medicina y Asistencia Social, A.C.	21/05/2012	Contribuir a mejorar las condiciones de salud y educación de niños indígenas en situación de pobreza y exclusión en el municipio de Tlapa de Comonfort, con la finalidad de contribuir a su desarrollo físico y mental.	\$250,000.00	\$250,000.00	Proyecto	1	
Padres Mar, A.C.	21/05/2012	Desarrollar estrategias, tácticas y habilidades de cuidado y protección mental y emocional a fin de prevenir la violencia intrafamiliar y social y la generación de conductas antisociales, a través de un modelo de intervención psicoanalítico (re)educativo de la emocionalidad, en Acapulco, dirigido a niñas, niños y chicas adolescentes en condición vulnerable.	\$282,800.00	\$282,800.00	Proyecto	1	
Anide-Guerrero, A.C.	21/05/2012	Coadyuvar a mejorar los ingresos de familias indígenas en situación de pobreza de la comunidad de Yerba Sansa, a través de la modernización del sistema productivo del café, para la comercialización del producto.	\$359,690.00	\$359,690.00	Proyecto	1	
Anide-Guerrero, A.C.	21/05/2012	Contribuir al mejoramiento de la alimentación de las familias indígenas en situación de pobreza del municipio de Acatepec, a través de la ejecución permanente de acciones comunitarias para la producción y la dotación de alimentos.	\$317,938.00	\$317,938.00	Proyecto	1	
Mujeres Unidas por el Bien de Ellas, A.C.	21/05/2012	Contribuir a revertir la tendencia histórica de marginación, exclusión y discriminación de las mujeres indígenas en situación vulnerable del municipio de Ometepepec, a través de talleres de	\$245,820.00	\$245,820.00	Proyecto	1	

Nombre de la OSC	Fecha de Formalización del Convenio	Objetivos del Convenios	Monto Federal Aprobado del Convenio (pesos)	Monto Federal Ejercido del Convenio (pesos)	Metas del Convenio		
					Unidad de Medida	Cantidad	Alcanzadas al Trimestre <sup>1</sup>
		sensibilización.					
Mujeres de Tlapa, A.C.	21/05/2012	Contribuir a disminuir la desnutrición en familias en situación de pobreza de 5 comunidades del municipio de Tlapa de Comonfort, a través de la implementación de huertos familiares que serán utilizados para producir alimentos sanos para su autoconsumo.	\$211,600.00	\$211,600.00	Proyecto	1	
Mujeres del Pueblo de el Tecojote, A.C.	21/05/2012	Contribuir a mejorar la calidad de vida de hombres y mujeres indígenas en situación de pobreza y marginación de 20 a 60 años, en la comunidad de Moyotepec, a través de talleres prácticos sobre elaboración de gabanes y bolsas de estambre.	\$392,000.00	\$392,000.00	Proyecto	1	
Enlace, Comunicación y Capacitación, A.C.	14/09/2012	Fortalecer las capacidades y habilidades comunitarias para la implementación de iniciativas económicas productivas, a través de talleres de capacitación e instalación de un horno de pan en Mexcaltepec II, Municipio de Chilapa de Álvarez, para familias en situación de pobreza.	\$26,252.00	\$26,252.00	Proyecto	1	
Acasida, A.C.	21/05/2012	Contribuir a prevenir la infección por el VIH y otras ITS en 7,000 adolescentes y jóvenes estudiantes en situación de riesgo, entre 15 y 24 años de edad en Acapulco, asegurando el acceso de éstos a información de prevención laica, científica y completa.	\$231,300.00	\$231,300.00	Proyecto	1	
Organización de Mujeres por el Progreso de Petaquillas, A.C.	21/05/2012	Coadyuvar a incrementar los niveles de empleo de mujeres en situación de pobreza de 18-50 años en el municipio de Eduardo Neri, con el fin de mejorar la calidad de vida, a través de la impartición de cursos-talleres de peluquería, peinados y maquillaje y aplicación de uñas de acrílico.	\$297,000.00	\$297,000.00	Proyecto	1	
Organización de Mujeres por el Progreso de Petaquillas, A.C.	21/05/2012	Contribuir a la prevención y detección del cáncer de mama en mujeres indígenas de 20 a 60 años en situación de marginación en la comunidad de la Guadalupe, Municipio de Xochistlahuaca, a través de talleres informativos y preventivos.	\$380,000.00	\$380,000.00	Proyecto	1	
Independiente Plan	21/05/2012	Facilitar a familias indígenas en situación de	\$194,650.00	\$194,650.00	Proyecto	1	

Nombre de la OSC	Fecha de Formalización del Convenio	Objetivos del Convenios	Monto Federal Aprobado del Convenio (pesos)	Monto Federal Ejercido del Convenio (pesos)	Metas del Convenio		
					Unidad de Medida	Cantidad	Alcanzadas al Trimestre <sup>1</sup>
de Ayala, A.C.		pobreza del municipio de Quechultenango las herramientas científicas en materia de reforestación y siembra de árboles frutales, a través de talleres e implementación de huertos demostrativos, con el fin de contribuir a mejorar el medio ambiente.					
Coalición Nacional de Mujeres Rurales, A.C.	21/05/2012	Capacitar a 50 mujeres del municipio de Acapulco en situación de desigualdad por género, a través de un diplomado, con el fin de contribuir a fortalecer su liderazgo y modificar la forma en que toman decisiones.	\$233,100.00	\$233,100.00	Proyecto	1	
Creando Oportunidades para Progresar, A.C.	21/05/2012	Contribuir a la generación de autoempleo en mujeres de 18 a 50 años en situación de pobreza, a través de cursos talleres teóricos - prácticos de bisutería y manualidades en la comunidad de Carrizal de Bravo, Guerrero.	\$300,000.00	\$300,000.00	Proyecto	1	
Unidos para Siempre por Guerrero, A.C.	21/05/2012	Ayudar a disminuir la morbilidad por enfermedades del síndrome metabólico en hombres y mujeres de 20 a 60 años, en situación de pobreza, para mejorar su calidad de vida, mediante talleres y consultas médicas, en el municipio de Azoyú.	\$281,900.00	\$281,900.00	Proyecto	1	
Creando Oportunidades para Progresar, A.C.	21/05/2012	Contribuir a disminución de la morbilidad por falta de información en salud reproductiva en mujeres indígenas en situación vulnerable de 15 a 60 años, del municipio de Tlacoachistlahuaca, a través de talleres de sensibilización.	\$364,500.00	\$364,500.00	Proyecto	1	
Incidencia Social, A.C.	21/05/2012	Beneficiar a familias en situación de pobreza de la población inmersa en la unión de ejidos de los pueblos santos, en Chilpancingo de los Bravo y Coyuca de Benítez, a través de la elaboración de un plan de desarrollo regional sustentable, con el fin de encauzarlos a diversos programas y proyectos que beneficien a los núcleos agrarios de la región.	\$170,000.00	\$170,000.00	Proyecto	1	
Mujeres al Timón, A.C.	21/05/2012	Contribuir a la disminución de la morbilidad de Diabetes Melitus en población en situación de pobreza de 15 a 60 años de edad de 5 comunidades del municipio de Juan R. Escudero a través de	\$300,000.00	\$300,000.00	Proyecto	1	

Nombre de la OSC	Fecha de Formalización del Convenio	Objetivos del Convenios	Monto Federal Aprobado del Convenio (pesos)	Monto Federal Ejercido del Convenio (pesos)	Metas del Convenio		
					Unidad de Medida	Cantidad	Alcanzadas al Trimestre <sup>1</sup>
		Talleres información y Consultas Médicas.					
Mujeres Empoderadas por Guerrero, A.C.	21/05/2012	Contribuir a mejorar la alimentación de mujeres empleadas del hogar e hijos, en situación de pobreza, a través de la instalación de un centro de rescate nutricional y talleres de capacitación en Chilpancingo de los Bravo.	\$208,000.00	\$208,000.00	Proyecto	1	
Niños Unidos de Ixtlahuaca, A.C.	22/05/2012	Contribuir con la mejora del estado nutricional de 306 infantes indígenas que asisten a los centros de estimulación inicial de 17 comunidades del valle del mezquital, mediante el abasto mensual de alimentos orgánicos generados por una red de productores locales, con la finalidad de potenciar su situación de salud, académica y social en el periodo mayo-diciembre de 2012.	\$223,420.00	\$223,420.00	Proyecto	1	
Gente Que Actúa, A.C.	22/05/2012	Generar en los beneficiarios estudiantes de secundarias de Tizayuca una actitud consciente y responsable sobre las relaciones antropogénicas con el medio ambiente y el manejo adecuado de residuos sólidos, a través de talleres de educación ambiental para contribuir al cuidado y saneamiento de su localidad.	\$221,174.00	\$221,174.00	Proyecto	1	
Centro de Atención a Niños con Lesión Cerebral Valeria, A.C.	22/05/2012	Contribuir en el desarrollo de una vida digna y de calidad de los niños y niñas con Lesión Cerebral y sus familias a través de técnicas de rehabilitación desde un modelo humano de atención integral basado en la organización neurológica en el municipio de Cuauhtepic de Hinojosa, Hidalgo.	\$250,000.00	\$250,000.00	Proyecto	1	
Las Rosas Rojas, I.A.P.	22/05/2012	Fortalecer la nutrición de los niños internos y medio internos, de bajos recursos económicos, para contribuir en su sano desarrollo físico y mental, a través de la entrega de tres alimentos nutritivos y balanceados, que se sirven en el área del comedor, ubicado dentro de las instalaciones de la institución.	\$200,000.00	\$200,000.00	Proyecto	1	
Las Rosas Rojas, I.A.P.	22/05/2012	Fortalecer la salud y la educación de los niños internos y medio internos de bajos recursos económicos del Municipio Tizayuca de la Casa	\$225,000.00	\$225,000.00	Proyecto	1	

Nombre de la OSC	Fecha de Formalización del Convenio	Objetivos del Convenios	Monto Federal Aprobado del Convenio (pesos)	Monto Federal Ejercido del Convenio (pesos)	Metas del Convenio		
					Unidad de Medida	Cantidad	Alcanzadas al Trimestre <sup>1</sup>
		Hogar Las Rosas Rojas, a través de la realización de cinco campañas de salud y conferencias sobre el tema, y brindándoles una dotación de útiles escolares.					
Huastecos y Serranos Unidos por 500 Años, A.C.	22/05/2012	Incrementar la disponibilidad de agua en el hogar mediante la instalación de cisternas de ferrocemento para almacenamiento y cosecha de lluvia disminuyendo las cargas de trabajo de mujeres nahuas por acarreo de agua para la vivienda y fomentando el desarrollo sustentable en comunidades de Atlapexco y Huejutla.	\$300,000.00	\$300,000.00	Proyecto	1	
Huastecos y Serranos Unidos por 500 Años, A.C.	22/05/2012	Contribuir a la disminución de riesgos a la salud de las mujeres nahuas de San Felipe Orizatlán y conservación del entorno natural, mediante la elaboración e instalación de estufas ahorradoras de leña.	\$300,000.00	\$300,000.00	Proyecto	1	
Ciegos Fundación Hidalguense, A.C.	22/05/2012	Coadyuvar a la integración educativa de niños con discapacidad visual de 0 a 18 años en el estado de Hidalgo mediante el apoyo pedagógico y psicológico y con la participación activa de los padres de familia, para lograr un desarrollo adecuado a sus necesidades especiales favoreciendo la interacción con la sociedad.	\$192,486.00	\$192,486.00	Proyecto	1	
Banco de Alimentos del Centro del Estado de Hidalgo, A.C.	22/05/2012	Incentivar la buena nutrición a población de zonas urbanas y semi urbanas de Pachuca de Soto, orientada a disminuir los índices de sobre peso y obesidad.	\$238,800.00	\$238,800.00	Proyecto	1	
SEIIN. Servicios de Inclusión Integral, A.C.	22/05/2012	Mejorar las capacidades, conocimientos, habilidades, metodologías de organización, gestión e incidencia de las OSC de y para personas con discapacidad en 5 regiones del estado de Hidalgo mediante la formación especializada y la articulación en Red de la Sociedad Civil e instancias gubernamentales, para mejorar la calidad de vida de las personas con discapacidad y sus familias.	\$250,000.00	\$250,000.00	Proyecto	1	
Primera Fundación,	22/05/2012	Impulsar procesos de formación de capital social	\$205,400.00	\$205,400.00	Proyecto	1	



Nombre de la OSC	Fecha de Formalización del Convenio	Objetivos del Convenios	Monto Federal Aprobado del Convenio (pesos)	Monto Federal Ejercido del Convenio (pesos)	Metas del Convenio		
					Unidad de Medida	Cantidad	Alcanzadas al Trimestre <sup>1</sup>
A.C.		para la generación de proyectos productivos que contribuyan con el desarrollo rural sustentable del municipio de Zempoala, Hgo., por medio de la capacitación de grupos de productores del Ejido de Zempoala.					
Ñepi Behña, A.C.	22/05/2012	Promover la soberanía alimentaria y el cuidado de recursos naturales de las comunidades para enfrentar la crisis alimentaria a través de la formación, capacitación y participación de las mujeres organizadas en la construcción de estrategias de producción y ecotecnias en el Valle del Mezquital, Hidalgo que beneficie a las familias indígenas de esta región..	\$239,600.00	\$239,600.00	Proyecto	1	
Niños y Adolescentes en Armonía, A.C.	21/05/2012	Proporcionar educación alimentaria, nutricional y deportiva e implementar el comedor escolar en el Centro de Desarrollo Integral NAEA para incidir en el logro de un estado óptimo de salud y desarrollo de 100 niños y adolescentes en estado de malnutrición.	\$250,000.00	\$250,000.00	Proyecto	1	
Fundacion Esperanza para Niños con Diabetes Mexico, A.C.	21/05/2012	Desarrollar capacidades de supervivencia en los niños y jóvenes con diabetes (DM1) y empoderar a sus padres con habilidades para el control de la diabetes y conocimientos en los cuidados de los momentos de riesgo y crisis para evitar complicaciones a corto y largo plazo, mediante campamentos educativos con talleres y clases impartidas por profesionales de la salud en el Estado de Jalisco.	\$141,200.00	\$141,200.00	Proyecto	1	
Casa Hogar Nacidos Para Triunfar, A.C.	28/05/2012	Adecuar el área de lavandería de Casa Hogar Nacidos para Triunfar A.C., ubicada en la colonia Jardines del Valle en Zapopan, Jalisco, con la finalidad de brindar un mejor servicio del proceso de lavado a los 120 niños(as) y adolescentes albergados en la institución, los cuales fueron víctimas de violencia intrafamiliar, omisión de cuidados y extrema pobreza.	\$287,955.00	\$287,955.00	Proyecto	1	

Nombre de la OSC	Fecha de Formalización del Convenio	Objetivos del Convenios	Monto Federal Aprobado del Convenio (pesos)	Monto Federal Ejercido del Convenio (pesos)	Metas del Convenio		
					Unidad de Medida	Cantidad	Alcanzadas al Trimestre <sup>1</sup>
Central de Urgencias Médicas de Yurécuaro, A.C.	23/05/2012	Contribuir a mejor la calidad de vida de Pacientes Diabéticos e Hipertensos de cinco comunidades rurales mediante brigadas médicas de salud y en mujeres en edad reproductiva prevenir el cáncer Cérvico- Uterino mediante la toma del Papanicolaou.	\$250,000.00	\$250,000.00	Proyecto	1	
Centro Organizado de Recursos Alimentarios y Servicios Omnímodos para Niños, A.C.	21/05/2012	Contribuir a la disminución de la deserción escolar en niños y niñas atendidos en C.O.R.A.S.O.N., A.C en la Colonia El Vergel a través de la implementación de dos programas y un club de tareas, que permitan la participación de dos actores fundamentales en la continuación de la educación de los niños y niñas.	\$190,437.00	\$190,437.00	Proyecto	1	
Tu y Yo en Sinergia, A.C.	21/05/2012	Promover un proceso de empoderamiento comunitario en jóvenes de 15 a 25 años de Zapotlanejo Jalisco, a través de un programa de educación en salud sexual, auto cuidado y prevención de VIH. Para que repliquen la información en instituciones educativas y espacios públicos del municipio.	\$238,800.00	\$238,800.00	Proyecto	1	
Hogares de la Caridad, A.C.	22/05/2012	Brindar un servicio de hospitalización a los internos de Hogares de la Caridad, niños y jóvenes con enfermedades neurológicas, mediante la adecuación y equipamiento de un espacio dentro de la Institución, para abatir costos, mejorar y eficientar los servicios que aquí se ofrecen.	\$236,650.00	\$236,650.00	Proyecto	1	
Unidad de Rehabilitación Visual Integral, A.C.	22/05/2012	Proporcionar atención especializada a personas con discapacidad visual del estado de Jalisco a través de la rehabilitación de su baja visión para apoyar su integración personal, familiar y social.	\$250,000.00	\$250,000.00	Proyecto	1	
Surja Educación Ciudadana, A.C.	23/05/2012	Fortalecer las competencias de liderazgo y gestión social de proyectos de los grupos de la red ciudadana ACDRA - SURJA mediante un proceso de capacitación, de acompañamiento en la ejecución de sus planes de trabajo y de la articulación de acciones colectivas de alcance regional en nueve	\$237,834.00	\$237,834.00	Proyecto	1	

Nombre de la OSC	Fecha de Formalización del Convenio	Objetivos del Convenios	Monto Federal Aprobado del Convenio (pesos)	Monto Federal Ejercido del Convenio (pesos)	Metas del Convenio		
					Unidad de Medida	Cantidad	Alcanzadas al Trimestre <sup>1</sup>
		municipios del sur de Jalisco.					
Líderes del Siglo, A.C.	21/05/2012	Fortalecer la formación integral de los alumnos de la secundaria Líderes del Siglo A.C, plantel Liebres, Tlaquepaque, Jalisco, mediante el equipamiento del Laboratorio de Ciencias, el Taller de Mecánica automotriz y las academias deportivas y musical.	\$280,928.00	\$280,928.00	Proyecto	1	
Trasplantados en el Hospital Civil Fray Antonio Alcalde, A.C.	21/05/2012	Proporcionar a los pacientes renales en tratamiento de hemodiálisis dos de los insumos necesarios ( filtro hemodializador y línea intravenosa) para su tratamiento y llevar a cabo además un programa de asesoría en materia de nutrición, psicología y aspectos médicos de manera mensual, con la intención de reforzar su actitud de manera positiva ante el padecimiento.	\$119,500.00	\$119,500.00	Proyecto	1	
Casa Hogar Kamami, A.C.	24/05/2012	Aplicar un proyecto integral en el área de nutrición en Casa Hogar Kamami, A.C. con sede en Guadalajara Jalisco que atiende niñas y adolescentes de escasos recursos para lograr su equilibrio nutricional, así como sistematizar el manejo y preparación de alimentos.	\$150,474.00	\$150,474.00	Proyecto	1	
Corporativa de Fundaciones, A.C.	21/05/2012	Desarrollar habilidades directivas a 40 personas líderes de las Organizaciones de la Sociedad Civil en Puerto Vallarta, Jal. y Colima, Col. mediante un Diplomado de Capacidades Directivas a fin de mejorar su gestión y liderazgo.	\$184,967.00	\$184,967.00	Proyecto	1	
Institución Hermanos Unidos Proyección, A.C.	23/05/2012	Mejorar la seguridad de los niños/as de casa hogar hermanos unidos por medio de la adecuación de las instalaciones eléctricas, área de estacionamiento así como capacitación sobre incendios, evacuación, búsqueda y rescate, primeros auxilios y la realización de un plan de contingencias para la Institución.	\$200,000.00	\$200,000.00	Proyecto	1	
Casa Hogar el Oasis de la Niñez, A.C.	21/05/2012	Fortalecer las Capacidades Institucionales de la Casa Hogar El Oasis de la Niñez AC y definir las políticas, lineamientos y procesos que rigen a la	\$133,099.00	\$133,099.00	Proyecto	1	

Nombre de la OSC	Fecha de Formalización del Convenio	Objetivos del Convenios	Monto Federal Aprobado del Convenio (pesos)	Monto Federal Ejercido del Convenio (pesos)	Metas del Convenio		
					Unidad de Medida	Cantidad	Alcanzadas al Trimestre <sup>1</sup>
		institución y a los trabajadores, para mejorar la atención brindada a los niños, niñas y adolescentes que aquí viven, en Zapopan, Jalisco.					
Espacio Grato para la Tercera Edad, A.C.	21/05/2012	Mejorar y controlar el "Micro Clima" dentro del Espacio Grato para disminuir enfermedades respiratorias y prevenir caídas en nuestra población de la tercera edad beneficiaria mediante la instalación de Cancel, Puerta ventana y Domo de Policarbonato.	\$115,549.00	\$115,549.00	Proyecto	1	
Letra Uno Proyectos de Lectura, A.C.	21/05/2012	Facilitar encuentros diversos, atractivos y significativos con la lectura y escritura creativa a niñas y niños de la Zona Metropolitana de Guadalajara (ZMG) con el fin de fomentar en ellos el interés y el gusto por leer y escribir como habilidades clave para su desarrollo integral.	\$229,550.00	\$229,550.00	Proyecto	1	
Faprode Jalisco, A.C.	21/05/2012	Promover la formación de capital social en la colonia La Mezquitera del Mpio., de Tlaquepaque, Jalisco; mediante la promoción de alternativas para jóvenes hombres y mujeres en situaciones de riesgo y la generación de capacidades y habilidades para insertarse en la sociedad, a partir de actividades y cursos de promoción humana y capacitación basada en modelos de educación continua no formal.	\$294,144.00	\$294,144.00	Proyecto	1	
Tu Techo Mexicano de Occidente, A.C.	21/05/2012	Realizar un proceso de formación y capacitación en producción social de vivienda sustentable para familias con problemas de vivienda en localidades rurales de los municipios de Zapotitlán de Vadillo y San Gabriel.	\$213,800.00	\$213,800.00	Proyecto	1	
Impulso Social de Jalisco, A.C.	21/05/2012	Impulsar la generación de habilidades de autosuficiencia básica para reducir en lo posible la carestía de alimentos básicos en la dieta diaria, así como la dependencia del costoso fertilizante químico a través del desarrollo de las técnicas de agricultura traspatio y lombricultura a los productores rurales y mujeres en dos comunidades del municipio de San Marcos, Jalisco.	\$217,000.00	\$217,000.00	Proyecto	1	

Nombre de la OSC	Fecha de Formalización del Convenio	Objetivos del Convenios	Monto Federal Aprobado del Convenio (pesos)	Monto Federal Ejercido del Convenio (pesos)	Metas del Convenio		
					Unidad de Medida	Cantidad	Alcanzadas al Trimestre <sup>1</sup>
Trasciende Comunicaciones, A.C.	21/05/2012	Fomentar la participación ciudadana y la cultura del trabajo comunitario en los habitantes de El castillo, Municipio de El Salto, Jalisco, mediante la creación de grupos de barrio del Equipo Ciudadano de Observadores en cuatro colonias de la zona para que realicen acciones organizativas, recreativas y de reflexión entre sus vecinos.	\$227,402.00	\$227,402.00	Proyecto	1	
Cohesión de Diversidades para la Sustentabilidad, A.C.	21/05/2012	Prevenir la discriminación por Diversidad Sexual generada en Instituciones Educativas y Establecimientos Comerciales de la Zona Metropolitana de Guadalajara (ZMG) a través de la vinculación y capacitación del personal académico y administrativo para promover respeto, inclusión y una sana convivencia.	\$247,768.00	\$247,768.00	Proyecto	1	
Participación Organizada para el Desarrollo Regional, A.C.	21/05/2012	Impulsar una cultura del manejo sustentable del agua para cuidar colectivamente este recurso vital mediante la conformación y capacitación de una red ciudadana regional en cuatro municipios del sur de Jalisco, en diálogo continuo con las autoridades municipales.	\$134,750.00	\$134,750.00	Proyecto	1	
Corazón de la Tierra, A.C.	21/05/2012	Fortalecer los sistemas administrativos y técnicos de la organización para ofrecer servicios eficaces y eficientes de promoción del desarrollo a grupos comunitarios (mujeres, jóvenes y campesinos) con el fin de superar sus condiciones de marginación y pobreza.	\$121,000.00	\$121,000.00	Proyecto	1	
Caritas de Guadalajara, A.C.	23/05/2012	Modernizar las instalaciones para brindar una estancia más cálida y acogedora a las personas en situación vulnerables que acuden a las instalaciones de Caritas de Guadalajara en busca de apoyo para satisfacer sus necesidades básicas de subsistencia.	\$235,650.00	\$235,650.00	Proyecto	1	
Asociación Mexicana de Diabetes en Jalisco, A.C.	21/05/2012	Implementar estrategias para mejorar el control metabólico de 30 personas con diabetes de la Asociación Mexicana de Diabetes en Jalisco a través de sesiones educativas, asesorías en nutrición y psicología y el apoyo con material para monitoreo	\$176,579.00	\$176,579.00	Proyecto	1	

Nombre de la OSC	Fecha de Formalización del Convenio	Objetivos del Convenios	Monto Federal Aprobado del Convenio (pesos)	Monto Federal Ejercido del Convenio (pesos)	Metas del Convenio		
					Unidad de Medida	Cantidad	Alcanzadas al Trimestre <sup>1</sup>
		de la glucosa.					
Pueblos Unidos Para Una Región Mejor, A.C.	01/06/2012	Proporcionar agua suficiente para las principales necesidades del hogar, así como el establecimiento de huertos familiares de hortalizas para autoconsumo, mediante la construcción de cisternas de ferrocemento para la captación y almacenamiento de agua pluvial, para personas en situación de pobreza en Tejupilco, Estado de México.	\$250,000.00	\$250,000.00	Proyecto	1	
Asociación Silverio Pérez Gutiérrez Pro-labio Y Paladar Hendido, I.A.P.	01/06/2012	Equipar la clínica de atención integral a pacientes con labio y paladar hendido que corresponde al área de consultorios de especialidades, área administrativa, aula de usos múltiples y la sala de juntas cocina a fin de ampliar la capacidad de servicios ofrecidos y brindar mejores servicios gratuitos a los beneficiarios que habitan en todo el Valle del Estado de México.	\$250,000.00	\$250,000.00	Proyecto	1	
Conservación Del Medio Ambiente Y Desarrollo Con Equidad, A.C.	01/06/2012	Promover la construcción de ecotecnias que permitan aprovechar los recursos naturales esto, a través de la construcción de cisternas de ferrocemento y colocación de canales de captación en los techos de las casas para almacenar agua pluvial a familias rurales y con ello aumentar la disponibilidad de la misma y aminorar la carga de trabajo cotidiana de acarreo de agua de las mujeres de la región.	\$250,000.00	\$250,000.00	Proyecto	1	
Centro de Promoción Vocacional Humana, A.C.	01/06/2012	Impulsar el desarrollo de hombres y mujeres de la comunidad de Rio Frio en situación de desempleo, a través de un taller de panadería y repostería; así como brindar estancia y actividades recreativas a los hijos de los participantes, con el propósito de que les permita acceder a la vida laboral y productiva.	\$250,000.00	\$250,000.00	Proyecto	1	
Instituto para la Defensa del Interés Público, A.C.	01/06/2012	Desarrollar un modelo eficaz de educación para el consumo, que contribuya a mejorar la calidad de vida de personas en situación de vulnerabilidad social por pobreza, mediante una primera aplicación	\$237,125.00	\$237,125.00	Proyecto	1	

Nombre de la OSC	Fecha de Formalización del Convenio	Objetivos del Convenios	Monto Federal Aprobado del Convenio (pesos)	Monto Federal Ejercido del Convenio (pesos)	Metas del Convenio		
					Unidad de Medida	Cantidad	Alcanzadas al Trimestre <sup>1</sup>
		y ajuste del mismo entre beneficiarias del Programa de Desarrollo Humano Oportunidades en Atizapán de Zaragoza, Tlalnepantla de Baz y Ecatepec.					
Centro de Promoción Vocacional Humana, A.C.	01/06/2012	Mejorar la calidad de vida de los niños y jóvenes apoyados por la casa hogar, por medio de la adecuación de espacios y el mejoramiento de los servicios de alimentación, educación, salud y recreación.	\$250,000.00	\$250,000.00	Proyecto	1	
Apoyo Solidario a Malinalco, A.C.	01/06/2012	Equipar a seis grupos comunitarios y/o familiares de localidades de Malinalco, Estado de México, con un módulo de cultivo orgánico para la generación de hortalizas de calidad que fortalezcan la alimentación y permita la comercialización local de los excedentes.	\$222,000.00	\$222,000.00	Proyecto	1	
Fundación Dar, I.A.P.	01/06/2012	Proporcionar a mujeres trabajadoras el servicio de estancia Infantil para niñas y niños desde 45 días de nacidos hasta 12 años de edad y capacitación para el trabajo mediante la atención médica-nutricional de los infantes e instalaciones seguras.	\$250,000.00	\$250,000.00	Proyecto	1	
Red Mexicana de Bosques Modelo, A.C.	01/06/2012	Desarrollar actividades de conservación del medio ambiente y proyectos productivos mediante la capacitación a beneficiarios de comunidades del área de influencia de los santuarios de la mariposa monarca, en los Municipios de Sn J. del Rincón, Donato Guerra y Villa de Allende.	\$297,350.00	\$297,350.00	Proyecto	1	
Bosque Modelo Para El Desarrollo Sustentable De La Región De La Mariposa Monarca, A.C.	01/06/2012	Realizar la Conservación y protección ambiental del Santuario de la Mariposa Monarca Sierra El Campanario, con acciones de reforestación y protección de especies forestales, construcción de estufas ahorradoras de leña y la producción de hongos zeta para mejorar la salud y economía, en El Municipio de San José del Rincón, Estado de México.	\$297,275.00	\$297,275.00	Proyecto	1	
México Es Nuestro Compromiso, A.C.	01/06/2012	Enriquecer el tejido social y el bien común, mediante la impartición de talleres, fomentando entre los adultos de Toluca, Metepec y	\$146,214.00	\$146,214.00	Proyecto	1	

Nombre de la OSC	Fecha de Formalización del Convenio	Objetivos del Convenios	Monto Federal Aprobado del Convenio (pesos)	Monto Federal Ejercido del Convenio (pesos)	Metas del Convenio		
					Unidad de Medida	Cantidad	Alcanzadas al Trimestre <sup>1</sup>
		Zinacantepec la creación de ciudadanos responsables, participativos y voluntarios para México, no sólo con el voto, sino a través de acciones constantes en sus comunidades participando con grupos organizados.					
Proyecto en Beneficio del Niño Mexicano, A.C.	14/06/2012	Mejorar la condiciones de salud de 4,000 personas de escasos recursos de los municipios, de Cuautitlán, Tlalnepantla, Jilotepec del Estado de México, y comunidades del estado de Hidalgo, a través de consultas medicas con diferentes especialistas	\$250,000.00	\$250,000.00	Proyecto	1	
Grupo Serenidad Azteca, A.C.	01/06/2012	Desarrollar habilidades teórico-prácticas mediante un taller de carpintería, para personas con problemas de adicciones y dependencias emocionales dentro del municipio de Ecatepec, Estado de México.	\$250,000.00	\$250,000.00	Proyecto	1	
Asociación para el Desarrollo Comunitario Integral, I.A.P.	01/06/2012	Fortalecer el proceso de sensibilización y capacitación de estudiantes de telesecundaria y bachillerato del municipio de Amanalco, en aspectos relacionados con el manejo de residuos sólidos orgánicos y uso eficiente del agua en la agricultura.	\$250,000.00	\$250,000.00	Proyecto	1	
Alas al Éxito, A.C.	01/06/2012	Lograr en las personas participantes la perfecta asimilación de los conocimientos teóricos y prácticos que les permitan Diseñar, Cortar y Coser a la perfección prendas; fortaleciéndoles también sus capacidades mentales y habilidades técnicas para comercializar sus productos, mejorando su calidad de vida y su entorno.	\$186,186.00	\$186,186.00	Proyecto	1	
Por Mujeres Como Tú, A.C.	01/06/2012	Acercar estudios de ultrasonido a mujeres de escasos recursos y/o con embarazo de alto riesgo, por medio de la instalación de una sala de diagnóstico que sea de fácil acceso a las comunidades marginadas de los municipios de Xalatlaco, Tianguistenco y Ocuilán; que permita valorar la evolución del embarazo que por sus	\$248,250.00	\$248,250.00	Proyecto	1	



Nombre de la OSC	Fecha de Formalización del Convenio	Objetivos del Convenios	Monto Federal Aprobado del Convenio (pesos)	Monto Federal Ejercido del Convenio (pesos)	Metas del Convenio		
					Unidad de Medida	Cantidad	Alcanzadas al Trimestre <sup>1</sup>
		condiciones no procuran un cuidado de su embarazo					
Fundación Amigos del Mundo México, A.C.	01/06/2012	Capacitar a mujeres y hombres mazahuas de 15 años o más, con potencialidades para ser emprendedores rurales con el propósito de que puedan crear empresas viables y sustentables que contribuyan a abatir la pobreza en beneficio social y económico de sus familias y su comunidad.	\$266,500.00	\$266,500.00	Proyecto	1	
Instituto Casa Hogar Nuestro Señor de la Misericordia y Nuestra Señora de la Salette, A.C.	01/06/2012	Ofrecer servicios de alimentación adecuada basados en la norma oficial del plato del bien comer a 21 niños y niñas que viven en la Casa Hogar.	\$250,000.00	\$250,000.00	Proyecto	1	
Estancia para el Adulto Mayor Sagrado Corazón de Jesús, A.C.	01/06/2012	Ofrecer servicios de alimentación, desarrollo físico y personal a 50 adultos mayores de 5 comunidades del Municipio de Villa del Carbón que asisten a la Estancia durante el día.	\$250,000.00	\$250,000.00	Proyecto	1	
Iniciativas Innovadoras Para El Desarrollo Sustentable, A.C.	01/06/2012	Incrementar la utilización de ecotecnias para el manejo sustentable de recursos naturales a través de la habilitación de un Espacio comunitario de experimentación de ecotecnias aplicadas, con técnicas de bioconstrucción, en el municipio de Nopaltepec, Estado de México.	\$156,900.00	\$156,900.00	Proyecto	1	
A.a.c.e.m. Casa de Día del Anciano, I.A.P.	01/06/2012	Atender problemas de mala nutrición en la población del Municipio de Tonatico por medio de la distribución de alimentos nutritivos y la atención medico nutricional a través de mejorar las instalaciones del centro "Casa día del anciano".	\$174,000.00	\$174,000.00	Proyecto	1	
Vih No es Una Banda de Rock, A.C.	01/06/2012	Generar competencias en jóvenes miembros de bandas de rock para empoderarles y capitalizar el poder de convocatoria de la música como promotoras al acceso efectivo y ejercicio pleno de derechos sexuales y reproductivos de los jóvenes en el Estado de México.	\$198,600.00	\$198,600.00	Proyecto	1	
Asociación de Salud y Bienestar Social de la	01/06/2012	Brindar servicios Médicos integrales y capacitación para el trabajo a las mujeres de los tiraderos y	\$250,000.00	\$250,000.00	Proyecto	1	

Nombre de la OSC	Fecha de Formalización del Convenio	Objetivos del Convenios	Monto Federal Aprobado del Convenio (pesos)	Monto Federal Ejercido del Convenio (pesos)	Metas del Convenio		
					Unidad de Medida	Cantidad	Alcanzadas al Trimestre <sup>1</sup>
Mujer y su Familia, A.C.		madres solteras de Nezahualcóyotl y Chimalhuacán para disminuir la incidencia de Cáncer Ginecológico, Enfermedades de Salud Pública y Violencia intrafamiliar.					
Fundación El Jugador Número Doce, A.C.	01/06/2012	Ofrecer un espacio recreativo para niñas, niños y adolescentes habitantes de los Municipios de la zona oriente del Estado de México, que les permita hacer uso del tiempo libre en actividades recreativas para no permanecer en las calles, que fomenten la convivencia familiar.	\$209,500.00	\$209,500.00	Proyecto	1	
Central De Urgencias Médicas De Yurécuaro, A.C.	25/05/2012	Contribuir a mejor la calidad de vida de Pacientes Diabéticos e Hipertensos de tres comunidades rurales y dos Alberges de Jornaleros Agrícolas, mediante brigadas médicas de salud y en mujeres en edad reproductiva prevenir el Cáncer Cérvico-Uterino mediante la toma del Papanicolaou.	\$220,000.00	\$220,000.00	Proyecto	1	
Fundación Salud Por Michoacán, A.C.	31/05/2012	Mejorar las condiciones de higiene y salud bucal de niños de la localidad de Purungueo, municipio de Tiquicheo a través de la prevención y rehabilitación odontológica.	\$260,000.00	\$260,000.00	Proyecto	1	
Dibujando Un Mañana, A.C.	25/05/2012	Rescatar los recursos naturales de la comunidad de Santiago Undameo a través de la organización comunitaria en campañas de reciclaje, reforestación, recolección de basura, limpieza y talleres de concientización.	\$172,855.00	\$172,855.00	Proyecto	1	
Fundación La Paloma, Orientación Y Rehabilitación En Adicciones, I.A.P.	31/05/2012	Mejorar la calidad de vida de personas con problemas de adicción en Morelia Michoacán, a través de su rehabilitación integral y terapia ocupacional. Contribuir a la prevención de adicciones promoviendo y compartiendo información sobre el consumo de sustancias psicoactivas y sus consecuencias. Y como herramienta de trabajo la enseñanza básica de computación.	\$210,000.00	\$210,000.00	Proyecto	1	
Instituto Auditivo, De Lenguaje Y	25/05/2012	Mejorar la calidad auditiva, para incrementar el bienestar y la calidad de vida de personas en	\$240,000.00	\$240,000.00	Proyecto	1	

Nombre de la OSC	Fecha de Formalización del Convenio	Objetivos del Convenios	Monto Federal Aprobado del Convenio (pesos)	Monto Federal Ejercido del Convenio (pesos)	Metas del Convenio		
					Unidad de Medida	Cantidad	Alcanzadas al Trimestre <sup>1</sup>
Aprendizaje Michoacano, I.A.P.		situación de vulnerabilidad, detectando problemas auditivos para su prevención, diagnóstico y adaptación de aparatos auditivos a través de 40 jornadas audiológicas en las comunidades de Quiroga, Tzintzuntzan y Santa Fé de la Laguna.					
Instituto Auditivo, De Lenguaje Y Aprendizaje Michoacano, I.A.P.	25/05/2012	Mejorar la calidad auditiva, para incrementar el bienestar y calidad de vida de personas en situación de vulnerabilidad, detectando problemas auditivos para su prevención, diagnóstico y adaptación de aparatos auditivos a través de 48 jornadas audiológicas en las comunidades de Huirmaba, Calzontzin, y Ziracuaretiro.	\$250,000.00	\$250,000.00	Proyecto	1	
Instituto Para El Desarrollo Humano Y Lucha Contra La Pobreza, Don Pablo Aguirre González, A.C.	25/05/2012	Contribuir en la detección oportuna del cáncer mamario en mujeres en situación de pobreza de la región de nocupetaro a través de la prevención, detección y atención medica.	\$170,000.00	\$170,000.00	Proyecto	1	
Fundación Compusorteo, A.C.	25/05/2012	Prevenir delitos de origen informático y de redes sociales mediante la capacitación y asesoría especializada a través de talleres y conferencias a padres de familia y profesores de 6 escuelas primarias de Uruapan.	\$200,000.00	\$200,000.00	Proyecto	1	
Escuela De Música Fausto Zerón Medina, A.C.	31/05/2012	Potencializar capacidades y acceso a la superación económica y personal de jóvenes en condiciones de vulnerabilidad económica y social del municipio de Zamora mediante la impartición de talleres teórico-prácticos con validez oficial sobre el adiestramiento, la ejecución musical y el manejo de instrumentos musicales que les permitan tomar estas aptitudes como base de un oficio y desarrollo personal.	\$63,610.00	\$63,610.00	Proyecto	1	
Fundación Salud Por Michoacán, A.C.	31/05/2012	Mejorar las condiciones de higiene y salud bucal de niños del municipio de Tzitzio y Quiroga, a través de la prevención y rehabilitación odontológica.	\$260,000.00	\$260,000.00	Proyecto	1	
PIPINASH, A.C.	25/05/2012	Impulsar la producción de alimentos de traspatio agrícola y pecuario en diez localidades del	\$130,000.00	\$130,000.00	Proyecto	1	

Nombre de la OSC	Fecha de Formalización del Convenio	Objetivos del Convenios	Monto Federal Aprobado del Convenio (pesos)	Monto Federal Ejercido del Convenio (pesos)	Metas del Convenio		
					Unidad de Medida	Cantidad	Alcanzadas al Trimestre <sup>1</sup>
		municipio de Arteaga, Michoacán a través de la capacitación de los beneficiarios en la producción e instalación de huertos de traspatio y gallineros.					
Albergue De Indigentes De Morelia, I.A.P.	25/05/2012	Mejorar las condiciones de vida de ancianos, menores e inválidos en estado de abandono de la ciudad de Morelia mediante asistencia personalizada y atención general en sus necesidades básicas de subsistencia y desarrollo, alimentación, aseo y movilidad.	\$105,000.00	\$105,000.00	Proyecto	1	
Impulso Valores Y Renacer Siglo XXI, A.C.	25/05/2012	Contribuir al desarrollo de capacidades deportivas en 100 niños y jóvenes del municipio de Huandacareo y Chucandiro mediante la capacitación técnica y teórica, entrenamiento y participación en torneos de futbol, con el propósito de fomentar la salud física y promover los valores deportivos.	\$214,965.00	\$214,965.00	Proyecto	1	
Comité En Lucha Por Los Que Menos Tienen Del Estado De Michoacán, A.C.	25/05/2012	Fortalecer a la organización mediante el equipamiento de una oficina y la capacitación de sus miembros para mejorar la calidad en la prestación de los servicios que provee en ambos aspectos en beneficio de los miembros de la organización y sus beneficiarios.	\$137,422.00	\$137,422.00	Proyecto	1	
Centro De Apoyo Integral Para Personas Con Capacidades Especiales Mujeres En Acción, A.C.	25/05/2012	Contribuir en el desarrollo de capacidades en niños y niñas que padecen algún tipo de trastorno neurológico en el municipio de Villa Madero, a través de terapias de rehabilitación física, lenguaje, psicológicas y por medio de talleres de inclusión a la sociedad sobre cultura plástica e inducción a las artes.	\$171,400.00	\$171,400.00	Proyecto	1	
El Arte de la Mujer Apatzinguense, A.C.	25/05/2012	Mejorar la calidad de vida de mujeres madres de familia víctimas de violencia domestica y de la calle en Apatzingan por medio de un taller de calzado para su autoempleo y por medio de talleres para promover su desarrollo humano.	\$165,000.00	\$165,000.00	Proyecto	1	
Heróico Cuerpo de Bomberos y Rescate	25/05/2012	Mejorar el servicio pre hospitalario y servicio de emergencias médicas en la población vulnerable de	\$250,000.00	\$250,000.00	Proyecto	1	

Nombre de la OSC	Fecha de Formalización del Convenio	Objetivos del Convenios	Monto Federal Aprobado del Convenio (pesos)	Monto Federal Ejercido del Convenio (pesos)	Metas del Convenio		
					Unidad de Medida	Cantidad	Alcanzadas al Trimestre <sup>1</sup>
de Puruándiro, I.A.P.		Puruandiro Mich., a través de la adquisición de una ambulación y la actualización del personal rescatista.					
Unidos Si Progresamos, A.C.	25/05/2012	Detectar de forma oportuna de cáncer cervicouterino y mamario en mujeres de los municipios de Alvaro Obregón, Indaparapeo y Tarimbaro a través de la realización de estudios de Papanicolaou y mastografías para contribuir a la prevención y atención de estas enfermedades en las mujeres que no cuentan con servicios de salud.	\$188,800.00	\$188,800.00	Proyecto	1	
Asociación Michoacana Amigos De Los Animales, A.C.	25/05/2012	Concientizar y sensibilizar sobre los derechos y bienestar de los animales a través de campañas de difusión, esterilización y concientización para fortalecer la visión social acerca de la cultura de la tenencia responsable atacando con esto el grave problema de la sobrepoblación de perros y gatos en situación de calle.	\$149,890.00	\$149,890.00	Proyecto	1	
Capacitación Y Consultoría Integral Huetamo, A.C.	25/05/2012	Contribuir en el fortalecimiento económico de las mujeres de Chihuero, Characuario y San Antonio Urapa, del Municipio de Huetamo, Mich. Mediante el apoyo tecnológico y técnico así como el desarrollo de actividades productivas como la fabricación de prendas de vestir, que les permitan obtener el sustento diario para sus hogares.	\$200,000.00	\$200,000.00	Proyecto	1	
Centro De Formación Familiar Infantil Y Juvenil Nazareth, A.C.	25/05/2012	Mejorar las condiciones de vivienda y disminuir los índices de hacinamiento en las unidades familiares de la región de Jucutacato en Uruapan, Michoacán, mediante la instalación de una máquina vibrobloquera.	\$200,000.00	\$200,000.00	Proyecto	1	
Centro De Formación Familiar Infantil Y Juvenil Nazareth, A.C.	25/05/2012	Fomentar la cultura musical en niños, niñas, adolescentes y jóvenes fomentando el empleo de su tiempo libre en actividades recreativas culturales mediante la creación de coros y grupos musicales en tres localidades del municipio de Uruapan, Mich.	\$210,000.00	\$210,000.00	Proyecto	1	
Organización de Participación	25/05/2012	Mejorar la calidad visual de 550 personas en situación de vulnerabilidad para incrementar su	\$214,500.00	\$214,500.00	Proyecto	1	

Nombre de la OSC	Fecha de Formalización del Convenio	Objetivos del Convenios	Monto Federal Aprobado del Convenio (pesos)	Monto Federal Ejercido del Convenio (pesos)	Metas del Convenio		
					Unidad de Medida	Cantidad	Alcanzadas al Trimestre <sup>1</sup>
Ciudadana Waisman, A.C.		calidad de vida, a través de estudios para detectar su grado de debilidad visual y de esta manera hacer entrega de lentes de acuerdo a su graduación de cada beneficiario.					
Asociación Nicolás Romero, A.C.	25/05/2012	Incrementar la disponibilidad de alimentos en contenido proteico, mejorando la dieta familiar y la generación de ingresos para 20 familias de 5 localidades de Tzitzio, Michoacán, mediante la capacitación e implementación de infraestructura para la crianza de gallinas.	\$260,000.00	\$260,000.00	Proyecto	1	
Asociación Nicolás Romero, A.C.	25/05/2012	Beneficiar a familias de 6 localidades de Tuzantla Michoacán con huertos de traspatio tecnificados para la producción de hortalizas y abonos orgánicos que contribuyan a la independencia alimentaria, el autoconsumo y la generación de ingresos.	\$260,000.00	\$260,000.00	Proyecto	1	
Salud, Arte Y Enseñanza Al Adulto Mayor, A.C.	25/05/2012	Promover el desarrollo económico y laboral en adultos mayores con alguna discapacidad física y en situación de pobreza de Morelia, Michoacán mediante la capacitación y el autoempleo en bordado industrial.	\$230,000.00	\$230,000.00	Proyecto	1	
Forza Joven, A.C.	31/05/2012	Contribuir en la formación integral y educativa en niños de la escuela primaria Amado Romero de La Piedad Michoacán a través de talleres de integración familiar y actividades deportivas.	\$157,670.00	\$157,670.00	Proyecto	1	
Dame Tu Mano, I.A.P.	25/05/2012	Brindar rehabilitación integral a niños y niñas de Quiroga, Mich., con lesión cerebral severa con la finalidad de mejorar su calidad de vida.	\$150,000.00	\$150,000.00	Proyecto	1	
Capacitación Y Consultoría Integral Huetamo, A.C.	25/05/2012	Desarrollar capacidades productivas a partir del potencial actual (autogestión, liderazgo y organización), como una alternativa de autoempleo y subsistencia alimentaria, mediante capacitación integral a mujeres jefas de hogar del Municipio de Huetamo.	\$40,708.00	\$40,708.00	Proyecto	1	
Forjadores de Esperanza del Valle de Zamora, A.C.	25/05/2012	Mejorar las habilidades motoras, cognitivas, sociales y de comunicación, en niños, niñas y jóvenes, provenientes de la región del municipio de Zamora,	\$210,000.00	\$210,000.00	Proyecto	1	

Nombre de la OSC	Fecha de Formalización del Convenio	Objetivos del Convenios	Monto Federal Aprobado del Convenio (pesos)	Monto Federal Ejercido del Convenio (pesos)	Metas del Convenio		
					Unidad de Medida	Cantidad	Alcanzadas al Trimestre <sup>1</sup>
		Michoacán, mediante la instalación del cuarto multisensorial.					
Consejo Para El Arte Y La Cultura De La Región Purepecha, A.C.	31/05/2012	Contribuir en la formación cultural en niños y jóvenes de Paracho a través de talleres musicales, danza, teatro, artes visuales y rescate de los juegos tradicionales (uarhukua, globos de papel de china o cantoya y papalotes) y lograr una preparación integral que sensibilice a los alumnos para expresarse a través del lenguaje artístico y tradicional.	\$166,000.00	\$166,000.00	Proyecto	1	
Consejo Para El Arte Y La Cultura De La Región Purepecha, A.C.	31/05/2012	Brindar educación musical inicial para fomentar el desarrollo e identidad de la Cultura Purepecha en 80 niños y jóvenes de la comunidad de Cocucho, mediante la capacitación en los principios teóricos y prácticos de la música tradicional de la cultura Purepecha.	\$240,000.00	\$240,000.00	Proyecto	1	
Fundación Comunitaria Morelense, I.A.P.	24/05/2012	Consolidar una organización comunitaria capaz de desarrollar un modelo de producción agrícola que incida en el renglón de la alimentación y la economía, acorde a la cultura y al entorno socioeconómico de la Comunidad de Santo Domingo Ocotitlán.	\$172,920.00	\$172,920.00	Proyecto	1	
Asociación Centro de Rehabilitación Para Ciegos, I.A.P.	24/05/2012	Generar salud visual y prevenir la ceguera por retinopatía diabética y/o degeneración macular, en pacientes diabéticos mayores de 20 años en situación vulnerable que proceden de los municipios de Ayala, Cuautla, Cuernavaca, Emiliano Zapata, Huitzilac, Jiutepec, Puente de Ixtla, Temixco, Tepoztlán, Yautepec y Xochitepe del estado de Morelos.	\$157,931.00	\$157,931.00	Proyecto	1	
Fundación El Hospitalito De Morelos, A.C.	24/05/2012	Incidir en la disminución de peso en 2730 pacientes que acudan a consulta; dándoles una atención integral con revisión médica, que derive en la disminución de peso de exceso, de los municipios de Jiutepec, Cuernavaca, Emiliano Zapata, Temixco y Huitzilac.	\$193,319.00	\$193,319.00	Proyecto	1	

Nombre de la OSC	Fecha de Formalización del Convenio	Objetivos del Convenios	Monto Federal Aprobado del Convenio (pesos)	Monto Federal Ejercido del Convenio (pesos)	Metas del Convenio		
					Unidad de Medida	Cantidad	Alcanzadas al Trimestre <sup>1</sup>
Fundación Línea Caliente, A.C.	24/05/2012	Brindar apoyo terapéutico a beneficiarios de los municipios de Yautepec, Temixco y Cuernavaca que viven en situación de violencia, discriminación, codependencia; para rescatar la dignidad, la igualdad de derechos y el poder de la mujer al interior de la familia.	\$222,161.00	\$222,161.00	Proyecto	1	
Asociación De Aprendizaje Y Rehabilitación Infantil Corazón Y Vida, A.C.	24/05/2012	Mejorar las condiciones de vida de los Niños y Jóvenes del centro mediante la aplicación de un programa de rehabilitación y se les permita llegar al control de esfínter, independiente para realizar actividades de la vida cotidiana y que aprendan a convivir con otros niños y sus familiares.	\$234,329.00	\$234,329.00	Proyecto	1	
Casa Hogar Heredia López, A.C.	24/05/2012	Brindar seguridad e integridad a los adultos mayores internos en las instalaciones del asilo Casa Hogar Heredia López renovando aspectos eléctricos en la estructura del inmueble, para continuar brindando mejores condiciones de vida mediante trabajo social y actividades recreativas.	\$220,000.00	\$220,000.00	Proyecto	1	
Centro Cultural Quetzalcóatl, A.C.	24/05/2012	Fomentar una nueva identidad y la buena cultura social comunitaria en los habitantes del municipio de Temixco Morelos, a través de un modelo de intervención cultural didáctico.	\$196,755.00	\$196,755.00	Proyecto	1	
Hucana Y Corazae, A.C.	24/05/2012	Mejorar las condiciones de vida y propiciar el desarrollo de los niños y niñas con capacidades diferentes de las comunidades indígenas y de alta marginación de Temixco, Xochitepec y Emiliano Zapata, a través de diagnósticos y tratamientos especiales a domicilio y mediante la concientización de las familias y las comunidades en donde viven por medio de capacitaciones.	\$236,000.00	\$236,000.00	Proyecto	1	
Hucana Y Corazae, A.C.	24/05/2012	Mejorar las condiciones y calidad de vida de las personas de la tercera edad de Morelos propiciando el desarrollo de este sector a través de apoyo físico terapéutico y rehabilitación acuática, impartición de talleres de manualidades, huarachería, lectura, danza y activación física especializada y campañas	\$243,000.00	\$243,000.00	Proyecto	1	



Nombre de la OSC	Fecha de Formalización del Convenio	Objetivos del Convenios	Monto Federal Aprobado del Convenio (pesos)	Monto Federal Ejercido del Convenio (pesos)	Metas del Convenio		
					Unidad de Medida	Cantidad	Alcanzadas al Trimestre <sup>1</sup>
		en pro de las personas de la tercera edad.					
Unidos Somos Iguales Cuernavaca, A.C.	24/05/2012	Contribuir al desarrollo de una conciencia social de inclusión y respeto por las personas con discapacidad, por medio de programas de sensibilización y convivencia entre personas con discapacidad, niños, jóvenes y padres de familia de Cuernavaca, Morelos.	\$225,000.00	\$225,000.00	Proyecto	1	
Hatikva Esperanza Y Vida, A.C.	24/05/2012	Contribuir al fortalecimiento de la economía familiar y social con la finalidad de profesionalizar procesos productivos, imagen, mercadotecnia y ventas, por medio de un proceso de planeación estratégica dirigida a grupos de Adultos mayores artesanos y productivos de los municipios de Temixco, Cuernavaca, Jiutepec, Zapata, Cuautla, Tlayacapan, Totolapan, Atlatlahucan del Estado de Morelos.	\$235,230.00	\$235,230.00	Proyecto	1	
Pro Chavos, A.C.	24/05/2012	Capacitar, educar y promover en la comunidad el cuidado de la salud mental, física y anímica a través de talleres y capacitaciones integrales y consolidar los grupos artístico y deportivo que se promoverán en los beneficiarios del Municipio de Temixco.	\$227,250.00	\$227,250.00	Proyecto	1	
Mechontle De Morelos, A.C.	24/05/2012	Brindar asistencia técnica y consultoría a productores, microempresarios, comunidades rurales y organizaciones de la sociedad civil, en un espacio con infraestructura y servicios experimentados que contribuyan a mejorar los procesos formativos, sociales y empresariales, proporcionada por un equipo multidisciplinario competitivo y comprometido.	\$200,455.00	\$200,455.00	Proyecto	1	
Patronato Del Hospital Para Ancianos Y Huérfanos Juan De Zelayeta, A.C.	17/05/2012	Proporcionar a los ancianos de Nayarit una mejor calidad de vida, a través del suministro de medicamentos éticos y equipamiento institucional.	\$220,000.00	\$220,000.00	Proyecto	1	
Espacios Públicos De Nayarit, A.C.	17/05/2012	Impulsar actividades que mejoren el desarrollo humano y social a través de la práctica deportiva de	\$210,000.00	\$210,000.00	Proyecto	1	

Nombre de la OSC	Fecha de Formalización del Convenio	Objetivos del Convenios	Monto Federal Aprobado del Convenio (pesos)	Monto Federal Ejercido del Convenio (pesos)	Metas del Convenio		
					Unidad de Medida	Cantidad	Alcanzadas al Trimestre <sup>1</sup>
		los habitantes del fraccionamiento Jacarandas en el municipio de Tepic.					
Misioneras Franciscanas De Jesús Y María, A.C.	22/11/2012	Brindar asistencia social a las y los hermanos indígenas de la Sierra del Nayar que acuden a sus consultas médicas en el Hospital Gral. de Tepic; a través de entrega de medicamentos, en el albergue de la asociación Misioneras Franciscanas de Jesús y María A.C.	\$71,469.00	\$71,469.00	Proyecto	1	
Casa De Niños Frank González, A.C.	17/05/2012	Brindar una mejor calidad de vida a los niños, niñas y personal que labora dentro de la Casa de Niños Frank Gonzalez A.C., en el municipio de Tepic, Nayarit; a través de orientación nutricional y alimentación.	\$199,800.00	\$199,800.00	Proyecto	1	
Pro defensa de Los Derechos de Los Pueblos Indígenas, A.C.	17/05/2012	Contribuir a la disminución de la marginación de la que son objeto los familiares de los indígenas internos en el CERESO "Venustiano Carranza" del Mpio. de Tepic, Nay.; a través de estrategias que faciliten la tramitología que se genera al realizar el ingreso a este centro.	\$100,000.00	\$100,000.00	Proyecto	1	
Grupos Ecologistas De Nayarit, A.C.	17/05/2012	Impulsar la protección de la tortuga marina, mediante recolección, incubación y liberación de crías así como promover la educación ambiental a niños en escuelas de la población de la Peñita de Jaltemba, en el estado de Nayarit.	\$225,000.00	\$225,000.00	Proyecto	1	
Centro De Recuperación Laguna Azul Para Alcohólicos Y Drogadictos, A.C.	17/05/2012	Fortalecer el servicio asistencial que se ofrece a los beneficiarios del centro de recuperación Laguna Azul A.C. en Tepic, Nay; optimizando las acciones de abastecimiento de alimentos, enlace y traslado de usuarios a través del equipamiento institucional.	\$246,600.00	\$246,600.00	Proyecto	1	
Instituto Velam, A.C.	17/05/2012	Contribuir en la prevención y disminución de la obesidad infantil en escuela primaria Mario Moreno "Cantinflas" de la colonia 2 de Agosto en el municipio de Tepic, Nayarit; a través de un programa integral educativo con acciones de difusión, conocimiento y aplicación sobre promoción a la salud, y hábitos alimenticios a nivel	\$197,000.00	\$197,000.00	Proyecto	1	

Nombre de la OSC	Fecha de Formalización del Convenio	Objetivos del Convenios	Monto Federal Aprobado del Convenio (pesos)	Monto Federal Ejercido del Convenio (pesos)	Metas del Convenio		
					Unidad de Medida	Cantidad	Alcanzadas al Trimestre <sup>1</sup>
		escolar y familiar.					
Asociación Mexicana Para La Integración Humana, A.C.	17/05/2012	Promover las actividades de desarrollo humano y social para fortalecer y suscitar la autorrealización personal y el desarrollo grupal a través de talleres de capacitación y de desarrollo humano para niños, jóvenes y adultos que asisten a Casa Alianza en el municipio de Tepic, Nayarit.	\$177,350.00	\$177,350.00	Proyecto	1	
Instituto Mexicano Para La Captura De Dióxido De Carbono, A.C.	17/05/2012	Contribuir al desarrollo sustentable entre los habitantes de las localidades de San Juan de Abajo y la Peñita de Jaltemba en los municipios de Bahía de Banderas y Compostela en el estado de Nayarit mediante la implementación de ladrillo ecológicos.	\$220,000.00	\$220,000.00	Proyecto	1	
Humanismo En Acción, A.C.	18/06/2012	Contribuir a prevención el cáncer cérvico uterino y de mama en las mujeres, para generar condiciones de salud y vida digna, por medio de una campaña de difusión y prevención en la zona sur de Estado de Nayarit.	\$218,000.00	\$218,000.00	Proyecto	1	
Juventud Humanista, A.C.	17/05/2012	Contribuir a mejorar la calidad de vida de los habitantes de los municipios de Jala e Ixtlán del Río mediante una campaña de reforestación de árboles nativos de la región y árboles frutales.	\$225,000.00	\$225,000.00	Proyecto	1	
Actitud Mexcaltitán, A.C.	17/05/2012	Impulsar el desarrollo productivo sustentable de la población de bajos recursos de la colonia Puerta de la Laguna en el municipio de Tepic, por medio de la creación de un taller de carpintería para la fabricación de muebles.	\$105,661.00	\$105,661.00	Proyecto	1	
Opción Retorno, A.C.	30/11/2012	Diseñar e implementar un programa individual de recuperación para jóvenes, mujeres y hombres de 16 a 29 años, a través de consulta médica de especialidad, consulta psicológica y terapia individual, grupal y familiar, para su reinserción social en positivo a su familia, comunidad, escuela o trabajo, en el área metropolitana de Monterrey, Nuevo León.	\$145,000.00	\$145,000.00	Proyecto	1	
Patronato Pro-construcción y	30/11/2012	Abrir espacios de fortalecimiento en atención y conocimiento dirigido a personas diabéticas del	\$135,000.00	\$135,000.00	Proyecto	1	

Nombre de la OSC	Fecha de Formalización del Convenio	Objetivos del Convenios	Monto Federal Aprobado del Convenio (pesos)	Monto Federal Ejercido del Convenio (pesos)	Metas del Convenio		
					Unidad de Medida	Cantidad	Alcanzadas al Trimestre <sup>1</sup>
Mantenimiento del Hospital General Dr. Atanasio Garza Ríos, A.B.P.		municipio de Linares, que permita disminuir su vulnerabilidad por falta de un control adecuado que permita mejorar su calidad de vida y autonomía. .					
La Divina Providencia, A.B.P.	25/05/2012	Promover en mujeres jefas de familia de bajos recursos la participación como promotoras de salud comunitarias y de sus hogares mediante la capacitación y orientación sobre alternativas de higiene y cuidado personal con el apoyo de productos de higiene personal e insumos (kits de limpieza) que se entregaran en el municipio de Rayones, N.L.	\$250,000.00	\$250,000.00	Proyecto	1	
Servicios Humanísticos de Asistencia Espiritual y Emocional, A.B.P.	30/11/2012	Contribuir a la disminución de casos de depresión, estrés y ansiedad en los niños y padres de familia de las escuelas públicas Felipe Carrillo Puerto y Juventino González Benavides ubicadas en el municipio de Gral. Escobedo, N.L., a través de la terapia y por medio de la implementación de cursos talleres de fomento de autoestima familiar y de detección y prevención de depresión infantil.	\$132,000.00	\$132,000.00	Proyecto	1	
Centro para el Desarrollo del Potencial Humano, A.C.	30/11/2012	Brindar servicio de calidad en la atención de guardería y rehabilitación para cada niño con problemas neurológicos y Síndrome Down en el municipio de San Pedro Garza García, N. L.	\$54,000.00	\$54,000.00	Proyecto	1	
María Isabel Health Care, A.C.	30/11/2012	Cicatrizan las úlceras y/o heridas crónicas en la piel de 30 adultos mayores asilados en la casa de reposo Virgen de Guadalupe, AC de Monterrey, N.L., mediante el uso de apósitos para cura húmeda y presión negativa que les permita mejorar la calidad de vida y auto-percepción de su imagen.	\$202,000.00	\$202,000.00	Proyecto	1	
Alianza Anticáncer Infantil, A.B.P.	30/11/2012	Contribuir a la sobrevivencia de la población infantil enferma de cáncer con precarios recursos económicos de 0 a 12 años en el municipio de Monterrey, Nuevo León a través del apoyo integral.	\$129,000.00	\$129,000.00	Proyecto	1	
La Divina Providencia, A.B.P.	30/11/2012	Mejorar el nivel nutricional de 200 personas en estado de vulnerabilidad en 10 localidades del	\$128,500.00	\$128,500.00	Proyecto	1	

Nombre de la OSC	Fecha de Formalización del Convenio	Objetivos del Convenios	Monto Federal Aprobado del Convenio (pesos)	Monto Federal Ejercido del Convenio (pesos)	Metas del Convenio		
					Unidad de Medida	Cantidad	Alcanzadas al Trimestre <sup>1</sup>
		municipio de Rayones, para elevar su calidad de vida a través de la entrega de despensa, dietas poliméricas, así como ofreciéndole orientación en las aéreas de nutrición, salud y superación personal.					
Baúl Teatro, A.C.	30/11/2012	Proporcionar un modelo de cultura a estudiantes de escuelas de bajos recursos de 4 municipios en Zona Metropolitana de Monterrey ubicados en zonas de marginación a través de una jornada de trabajo que incluya exposición de títeres, espectáculo, talleres y una actividad de devolución creativa que contribuyan a elevar los valores comunes universales mediante la reflexión y el pensamiento crítico.	\$200,000.00	\$200,000.00	Proyecto	1	
Vida Nueva Sin Psoriasis, A.B.P.	30/11/2012	Disminuir la sintomatología de personas con diagnóstico de psoriasis y de escasos recursos mediante una atención integral apoyada con tratamiento alcalino (moringa y fukishi) y diversos especialistas en la materia en el área metropolitana de Monterrey, N.L.	\$79,000.00	\$79,000.00	Proyecto	1	
Vida Nueva Sin Psoriasis, A.B.P.	30/11/2012	Disminuir la sintomatología de personas con diagnóstico de psoriasis y de escasos recursos mediante una atención integral apoyada con tratamiento dermatológico y diversos especialistas en la materia en el área metropolitana de Monterrey Nuevo León.	\$79,000.00	\$79,000.00	Proyecto	1	
Dispensario San Antonio, A.B.P.	30/11/2012	Brindar atención adecuada a través del internamiento temporal de pacientes psiquiátricos de los municipios de Linares, Allende, Iturbide, Dr. Arroyo, Montemorelos y Monterrey N.L, y ayuda psicológica a sus familias.	\$152,000.00	\$152,000.00	Proyecto	1	
Asociación de Ayuda a Niños en Estado Crítico, A.B.P.	30/11/2012	Mejorar las condiciones de salud a niños de 0 a 16 años de edad que no cuentan con recursos económicos y que carecen de los beneficios del Seguro Social en el Estado de Nuevo León a través de la consulta médica, los medicamentos y el tratamiento completo.	\$109,000.00	\$109,000.00	Proyecto	1	
Asilo de Ancianos	25/05/2012	Incrementar el índice de nutrición en los adultos	\$250,000.00	\$250,000.00	Proyecto	1	

Nombre de la OSC	Fecha de Formalización del Convenio	Objetivos del Convenios	Monto Federal Aprobado del Convenio (pesos)	Monto Federal Ejercido del Convenio (pesos)	Metas del Convenio		
					Unidad de Medida	Cantidad	Alcanzadas al Trimestre <sup>1</sup>
Luis Elizondo, A.C.		mayores del asilo de ancianos Luis Elizondo a través del desarrollo de un sistema de atención y servicio nutricional mediante la reestructuración operativa y preparación de alimentos en condiciones de salud, seguridad y eficiencia.					
Pro-superación Familiar Neolonesa, A.C.	30/11/2012	Generar por medio de atención preventiva y talleres educativos, una plataforma de salud sexual y reproductiva que permita empoderar a las mujeres del sur del Estado reduciendo su vulnerabilidad a embarazos no planificados, cáncer e infecciones de trasmisión sexual	\$200,000.00	\$200,000.00	Proyecto	1	
Comunidad Metropolitana, A.C.	30/11/2012	Vincular sinergias de trabajo con Organizaciones, capacitando al personal voluntario con apoyo del manual de trabajo para favorecer a la población vulnerable en los municipios de Juárez, Guadalupe, Apodaca y Monterrey, N.L.	\$210,000.00	\$210,000.00	Proyecto	1	
Andares, A.B.P.	25/05/2012	Mejorar el desarrollo de habilidades a través de la capacitación en el programa residencial, que permita a las personas con discapacidad intelectual realizar actividades de forma independiente en los municipios de Santiago, García, Santa Catarina, Apodaca, Juárez, General Escobedo, Guadalupe, San Pedro Garza García, San Nicolás de los Garza, y Monterrey, Nuevo León.	\$250,000.00	\$250,000.00	Proyecto	1	
Mariposas, A.C.	30/11/2012	Elevar los niveles de autoestima de mujeres de bajo nivel socioeconómico de 20 a 50 años de la colonia Riveras de la Capellania, y Villazul del municipio de García, Nuevo León a través de un programa de identidad y superación.	\$110,000.00	\$110,000.00	Proyecto	1	
Desarrollo de Proyectos Culturales Latinoamericanos Itze, A.C.	30/11/2012	Brindar actividades extracurriculares como; danza, yoga, corte y confección, primeros auxilios, desarrollo humano, a jóvenes de entre 12 y 30 años de bajos recursos para el desarrollo de sus habilidades y aptitudes, alejándolos así de los malos hábitos mediante talleres de la colonia Celestino Gasca, en el Municipio de Escobedo, Nuevo León	\$126,100.00	\$126,100.00	Proyecto	1	

Nombre de la OSC	Fecha de Formalización del Convenio	Objetivos del Convenios	Monto Federal Aprobado del Convenio (pesos)	Monto Federal Ejercido del Convenio (pesos)	Metas del Convenio		
					Unidad de Medida	Cantidad	Alcanzadas al Trimestre <sup>1</sup>
Asociación Educativa y Cultural de General Bravo, N. L., A.C.	30/11/2012	Fortalecer las habilidades intelectuales y artísticas de los niños y adolescentes, en condiciones de riesgo, de General Bravo y China N.L., a través de la impartición de clases académicas básicas y clases de Educación Artísticas.	\$204,000.00	\$204,000.00	Proyecto	1	
Asociación Educativa y Cultural de General Bravo, N. L., A.C.	30/11/2012	Dignificar a personas de la tercera edad en condiciones de pobreza y vulnerabilidad, mediante el apoyo médico-asistencial que eleve su calidad de vida y garantice sus derechos como individuo; en el municipio de Gral. Bravo, Nuevo León.	\$246,700.00	\$246,700.00	Proyecto	1	
Desarrollo Integral Altitud, A.C.	30/11/2012	Fortalecer el Capital Social de las mujeres, dueñas de talleres de costura en Marin, N.L. mediante la generación de valor agregado en los productos finales y la creación de una organización de mujeres que promueva la resolución de problemas en común de los talleres de costura de la región.	\$101,500.00	\$101,500.00	Proyecto	1	
Instituto Nuevo Amanecer, A.B.P.	30/11/2012	Brindar terapias de atención en integración sensorial, aplicando técnicas específicas por medio de un equipo multidisciplinario altamente especializado a niños y jóvenes con parálisis cerebral de los Municipios de Monterrey y San Pedro Garza García.	\$250,452.00	\$250,452.00	Proyecto	1	
Servicio Social Comunitario Casa Samuel, A.C.	30/11/2012	Lograr la profesionalización y fortalecimiento del capital humano de la Organización mediante un programa de capacitaciones en las áreas operativas y administrativas para contribuir en la atención a grupos vulnerables bajo un modelo de atención con calidad y calidez que se efectuará en la colonia Renacimiento en García, NL.	\$96,700.00	\$96,700.00	Proyecto	1	
Servicio Social Comunitario Casa Samuel, A.C.	25/05/2012	Fortalecer la interacción de las familias fomentando en los jóvenes un modelo de desarrollo humano que modifique situaciones que predominan en sectores de extrema pobreza como los son: familias disfuncionales, violencia intrafamiliar promoviendo la comunicación de los habitantes de la Col. El Renacimiento del municipio de García, Nuevo	\$214,115.00	\$214,115.00	Proyecto	1	

Nombre de la OSC	Fecha de Formalización del Convenio	Objetivos del Convenios	Monto Federal Aprobado del Convenio (pesos)	Monto Federal Ejercido del Convenio (pesos)	Metas del Convenio		
					Unidad de Medida	Cantidad	Alcanzadas al Trimestre <sup>1</sup>
		León.					
Creaser, A.B.P.	30/11/2012	Disminuir la violencia escolar y mejorar la convivencia en escuelas primarias públicas ubicadas en una colonia urbano marginal del área metropolitana de Monterrey a través del desarrollo de estrategias y recursos lúdicos para niñas y niños.	\$183,000.00	\$183,000.00	Proyecto	1	
Centro de Rehabilitación Contra las Adicciones Valórate de N.L., A.C.	25/05/2012	Ayudar a mejorar el estilo de vida de personas con problemas de adicción y de escasos recursos mediante un tratamiento de atención multidisciplinario durante un periodo de internamiento en el que se alcance concientizar al paciente sobre la importancia de trabajar a favor de su integridad y salud dirigido a personas de cualquier municipio de la entidad.	\$297,477.00	\$297,477.00	Proyecto	1	
Cielo Centro Integrador y Emprendedor de la Libertad Óptima, A.C.	25/05/2012	Alcanzar el desarrollo sustentable de personas con problemas de adicción durante su rehabilitación mediante un programa integral de atención multidisciplinaria y capacitación en oficios en el Municipio de Guadalupe, Nuevo León.	\$300,000.00	\$300,000.00	Proyecto	1	
Centro Dareh Asociación Civil, A.C.	25/05/2012	Lograr el crecimiento personal y desarrollo de una personalidad autónoma, en personas con problemas de adicciones para que puedan vivir sin droga y sean capaces de reintegrarse socialmente, a través de un programa de control y desintoxicación en el municipio de Guadalupe, Nuevo León.	\$249,003.00	\$249,003.00	Proyecto	1	
Cread Rehabilitación, A.C.	25/05/2012	Alcanzar la plena inserción del adicto rehabilitado en la sociedad mediante un programa integral de rehabilitación con apoyo psicológico y asistencia durante su internamiento en el Municipio de Guadalupe Nuevo León.	\$247,900.00	\$247,900.00	Proyecto	1	
Fortaleza Alvaldi, A.C.	25/05/2012	Disminuir el uso, abuso y la dependencia de drogas, así como las enfermedades y las lesiones ocasionadas en la familia y comunidad, a través de la prevención temprana de adicciones y la prevención de recaídas para personas con tratamiento de las adicciones y que son excluidas de	\$260,139.00	\$260,139.00	Proyecto	1	



Nombre de la OSC	Fecha de Formalización del Convenio	Objetivos del Convenios	Monto Federal Aprobado del Convenio (pesos)	Monto Federal Ejercido del Convenio (pesos)	Metas del Convenio		
					Unidad de Medida	Cantidad	Alcanzadas al Trimestre <sup>1</sup>
		la sociedad en el municipio de García, Nuevo León.					
Centro Regiomontano de Educación Especial, A.C.	30/11/2012	Brindar terapias vestibulares, motriz y propioceptivas a los alumnos con discapacidad intelectual y a sus familias de los municipios de : Monterrey, García, Guadalupe, San Pedro, Santa Catarina, General Escobedo, Juárez, y San Nicolás de los Garza.	\$222,048.00	\$222,048.00	Proyecto	1	
Amanec, A.C.	29/05/2012	Brindar servicios médicos a pacientes pediátricos de los 0 hasta los 19 años con malformaciones congénitas y/o enfermedades del corazón, en las instalaciones de la Clínica 0 - 19 y que se encuentren vulnerables económica, social y/o culturalmente en tres municipios del estado de Nuevo León.	\$23,226.00	\$23,226.00	Proyecto	1	
Aceptación Y Fortaleza, A.C.	25/05/2012	Lograr la reinserción social y académica de jóvenes con problemas de adicciones que se encuentran en un proceso de rehabilitación a través de un programa integral en un ambiente digno y saludable en el municipio de Monterrey Nuevo León.	\$288,451.00	\$288,451.00	Proyecto	1	
CTRegalo, A.C.	25/05/2012	Contribuir a la rehabilitación y reinserción social de hombres adictos a las drogas y alcohol de los municipios de Monterrey, San Nicolás de los Garza, Guadalupe y Juárez, Nuevo León a través del modelo Minnesota asentado en una atención integral.	\$300,000.00	\$300,000.00	Proyecto	1	
Cruz Rosa, A.B.P.	30/11/2012	Contribuir al bienestar físico y emocional de las mujeres con cáncer en un municipio de tres Estados de la República Mexicana (Nuevo León, Coahuila y Tamaulipas) a través de la orientación y apoyo para satisfacer las necesidades colaterales que surgen durante los tratamientos oncológicos.	\$119,000.00	\$119,000.00	Proyecto	1	
Mujer Renovada, A.C.	25/05/2012	Lograr la deshabitación psicológica en pacientes consumidores de drogas mediante el modelo Minnesota que permita alcanzar la rehabilitación a las drogas y mejore la calidad de vida de las mujeres en el municipio de Guadalupe Nuevo León.	\$282,412.00	\$282,412.00	Proyecto	1	

Nombre de la OSC	Fecha de Formalización del Convenio	Objetivos del Convenios	Monto Federal Aprobado del Convenio (pesos)	Monto Federal Ejercido del Convenio (pesos)	Metas del Convenio		
					Unidad de Medida	Cantidad	Alcanzadas al Trimestre <sup>1</sup>
Donec Vitae, A.C.	25/05/2012	Lograr que las personas excluidas a causa de las drogas reciban un tratamiento mediante la intervención de un equipo interdisciplinario conformado por médicos, psicólogos, psiquiatras, terapeutas, acompañantes terapéuticos, trabajadores sociales y sociólogos que articulados bajo la forma de hospital de día posibiliten la elaboración de estrategias de tratamiento, para cada paciente en Nuevo León.	\$257,158.00	\$257,158.00	Proyecto	1	
Caritas de Monterrey, A.B.P.	21/06/2012	Elevar los niveles nutricionales de familias en pobreza extrema de 10 localidades del municipio de Mier y Noriega, Nuevo León a través de abastecimiento de alimentos (despensas) y alimentación complementaria (leche en polvo), así como brindar orientación en materia de nutrición-salud.	\$300,000.00	\$300,000.00	Proyecto	1	
Sinai Fuente De Reposo, A.C.	25/05/2012	Mejorar la condición nutricional del adulto mayor en espacios acondicionados para su desarrollo mediante una atención integral y humanitaria que contribuyan a superar su condición de vulnerabilidad en las instalaciones del asilo en el municipio de Los Ramones Nuevo León.	\$224,000.00	\$224,000.00	Proyecto	1	
Asociación Nicniuh, A.B.P.	30/11/2012	Contribuir a la disminución de conductas antisociales en jóvenes en situación de riesgo de Guadalupe, Juárez y Monterrey N.L. a través de un programa integral de participación ciudadana, deporte extremo, creatividad y prevención.	\$228,000.00	\$228,000.00	Proyecto	1	
Ctdya, A.C.	30/11/2012	Generar capital social mediante talleres de diseño, corte y confección a mujeres en proceso de rehabilitación de adicciones en el municipio de Monterrey, para lograr la reinserción social.	\$193,000.00	\$193,000.00	Proyecto	1	
Asociación Nicniuh, A.B.P.	30/11/2012	Contribuir al mejoramiento de la calidad de vida de jóvenes vulnerables, miembros de pandillas de la Col. Los Naranjos de Cd. Benito Juárez N.L, a través de un programa para el autoempleo y la autogestión.	\$242,500.00	\$242,500.00	Proyecto	1	

Nombre de la OSC	Fecha de Formalización del Convenio	Objetivos del Convenios	Monto Federal Aprobado del Convenio (pesos)	Monto Federal Ejercido del Convenio (pesos)	Metas del Convenio		
					Unidad de Medida	Cantidad	Alcanzadas al Trimestre <sup>1</sup>
Centro de Rehabilitación Contra las Adicciones Valórate de N.L., A.C.	25/05/2012	Contribuir a erradicar el hábito del consumo de drogas, mediante actividades terapéuticas y un tratamiento de rehabilitación que ayuden a mejorar la conducta de las personas, proporcionándoles atención a los pacientes en las instalaciones de la OSC debidamente equipadas, en el municipio de Santa Catarina, Nuevo León.	\$232,635.00	\$232,635.00	Proyecto	1	
Ctdya, A.C.	09/08/2012	Lograr la reinserción social de mujeres que sufren algún tipo de adicción mediante un tratamiento de nueva identidad que permita detener el consumo de drogas y/o alcohol sin acudir al tabaco y no reincidir, en el municipio de Monterrey Nuevo León.	\$296,234.00	\$296,234.00	Proyecto	1	
Vini Racane, A.C.	28/05/2012	Mejorar las condiciones de vida de las mujeres y sus familias, a partir del cambio de fogones tradicionales por estufas Patsari, haciendo un uso eficiente de la leña y por lo tanto en la reducción de la vulnerabilidad ecológica y social en las comunidades de San Juan Guichicovi, Encinal Colorado, Río Pachiñe, Ocotál y Juno.	\$298,580.00	\$298,580.00	Proyecto	1	
Escenarios Alternativos De Inclusión Oaxaqueña, A.C.	28/05/2012	Generar acciones de prevención a la no deserción escolar por razones de género a través de sesiones de trabajo con actividades pedagógicas y didácticas que permitan visibilizar y atender esta problemática educativa en el estudiantado de las escuelas secundarias suburbanas de las agencias de San Juan Chapultepec, San Martín Mexicapan y Santa María Atzompa Oaxaca.	\$92,700.00	\$92,700.00	Proyecto	1	
Fondo Regional de Pueblos Sector Zoogocho V.A. Che Yugosho, A.C.	19/06/2012	Promover el uso y la instalación de silos metálicos para el almacenamiento natural de maíz mediante la dotación de equipos que eliminen la pérdida de granos por plagas y que se garantice la autosuficiencia y seguridad alimentaria de las familias indígenas productoras de granos básicos de San Juan Tabaa.	\$299,600.00	\$299,600.00	Proyecto	1	
Una Luz Más en	28/05/2012	Contribuir a que las personas con discapacidad	\$286,500.00	\$286,500.00	Proyecto	1	

Nombre de la OSC	Fecha de Formalización del Convenio	Objetivos del Convenios	Monto Federal Aprobado del Convenio (pesos)	Monto Federal Ejercido del Convenio (pesos)	Metas del Convenio		
					Unidad de Medida	Cantidad	Alcanzadas al Trimestre <sup>1</sup>
Oaxaca, A.C.		intelectual y sus familiares se desarrollen social y económicamente mediante procesos de capacitación y terapia ocupacional en panadería y repostería en los municipios de Santa Lucía del Camino y San Bartolo Coyotepec.					
Fundación Murrieta, A.C.	28/05/2012	Contribuir a mejorar el estado de salud de 200 menores de entre 6 y 12 años diagnosticados con obesidad y obesidad grave, para prevenir enfermedades crónicas degenerativas y mejorar su calidad de vida a través de atención psicológica, nutricional y activación física guiada en Juchitán de Zaragoza y Puerto Escondido.	\$216,000.00	\$216,000.00	Proyecto	1	
Centro Femenil de Tapanatepec, A.C.	31/05/2012	Contribuir al fortalecimiento institucional para apoyar y beneficiar a las mujeres que forman parte de la Asociación a través de talleres y así brindar un mejor servicio y atención orientada con gente capacitada para que tengan una oportunidad de desarrollo personal y auto productivo en la comunidad de San Pedro Tapanatepec.	\$123,974.00	\$123,974.00	Proyecto	1	
Grupo de Apoyo Amemos Vihvir, A.C.	28/05/2012	Proporcionarles a los usuarios foráneos que acuden a consulta periódica, en el CAPASITS Oaxaca, en San Bartolo Coyotpec alimentos balanceados e información sobre el plato del buen comer, infecciones de transmisión sexual y enfermedades oportunistas, que afectan principalmente a personas con VIH con el fin de mejorar su calidad de vida.	\$195,076.00	\$195,076.00	Proyecto	1	
Comunidad y Ambiente Adonaí, A.C.	31/05/2012	Mejorar las condiciones de vida de los niños y adultos de Santa María Tepantlali por medio de talleres en educación ambiental y manejo de residuos sólidos para el fortalecimiento de sus capacidades.	\$388,572.00	\$388,572.00	Proyecto	1	
Iniciativas para el Desarrollo de la Mujer Oaxaqueña, A.C.	12/06/2012	Incrementar los conocimientos y capacidades de mujeres indígenas organizadas, para la incidencia política en los Planes de Desarrollo municipal, que incorporen la agenda relacionada con sus necesidades y derechos.	\$292,500.00	\$292,500.00	Proyecto	1	

Nombre de la OSC	Fecha de Formalización del Convenio	Objetivos del Convenios	Monto Federal Aprobado del Convenio (pesos)	Monto Federal Ejercido del Convenio (pesos)	Metas del Convenio		
					Unidad de Medida	Cantidad	Alcanzadas al Trimestre <sup>1</sup>
Kumuuny Tyunk, A.C.	19/06/2012	Mejorar los servicios para el fortalecimiento organizativo a las organizaciones locales a través de la adquisición de equipamiento y desarrollo de capacidades en 5 comunidades de la zona mixe a productores de café.	\$236,420.00	\$236,420.00	Proyecto	1	
Jóvenes Transformadores, Oaxaca, Grande, A.C.	28/05/2012	Revertir el problema de la escases de agua mediante la construcción de tanques de ferrocemento para la captación de 10000 litros de agua de lluvia aprovechándola para el cultivo de hortalizas y uso doméstico en beneficio de 20 jefas de familias en la localidad de La Cumbre, Magdalena Peñasco.	\$400,000.00	\$400,000.00	Proyecto	1	
Tequio Jurídico, A.C.	28/05/2012	Impulsar acciones de formación de defensa de los derechos individuales y colectivos para el fortalecimiento del sistema organizativo, a través, de escuelas y talleres de capacitación y difusión en comunidades indígenas de la Sierra Sur y Costa de Oaxaca.	\$233,050.00	\$233,050.00	Proyecto	1	
Centro de Investigaciones Ambientales para el Desarrollo Integral Comunitario, A.C.	28/05/2012	"Contribuir al mejoramiento de las condiciones sanitarias y ambientales mediante el uso de letrinas ecológicas secas, a fin de prevenir enfermedades relacionadas con el manejo inadecuado de las excretas en las familias de la Comunidad de Agua del Espino, La Compañía, Oaxaca".	\$205,299.00	\$205,299.00	Proyecto	1	
Centro de Capacitación Integral para Promotores Comunitarios, A.C.	28/05/2012	Establecer huertos familiares para el cultivo de hortalizas usando los subproductos del sanitario seco como abonos orgánicos, con un grupo de mujeres organizadas de Monte Oscuro, Oaxaca.	\$208,439.00	\$208,439.00	Proyecto	1	
Grupo Mesófilo, A.C.	28/05/2012	Fortalecer el proceso de producción mediante las prácticas culturales en el cultivo del café, que ayuden a incrementar la productividad de las parcelas, mejorando la calidad del producto y le otorguen valor agregado en la comunidad de Santo Domingo Teojomulco, beneficiando a indígenas zapotecos.	\$203,000.00	\$203,000.00	Proyecto	1	
Alianza Regional Melchor Ocampo de	28/05/2012	Construir 20 tanques de ferrocemento para captar agua de lluvia, para su consumo humano de familias	\$250,000.00	\$250,000.00	Proyecto	1	

Nombre de la OSC	Fecha de Formalización del Convenio	Objetivos del Convenios	Monto Federal Aprobado del Convenio (pesos)	Monto Federal Ejercido del Convenio (pesos)	Metas del Convenio		
					Unidad de Medida	Cantidad	Alcanzadas al Trimestre <sup>1</sup>
Oaxaca, A.C.		de escasos recursos económicos sin acceso a este servicio en la Agencia del Ejido Guadalupe Victoria de Oaxaca.					
Frente de Apoyo a Trabajadores Oaxaqueños en el Extranjero, A.C.	28/05/2012	Contribuir en el fomento de la educación de niños, jóvenes y discapacitados del municipio de Ejutla de Crespo a través de la ampliación del acceso a servicios de cómputo, Internet y espacios de capacitación que proporciona el Centro Comunitario de Computación.	\$289,750.00	\$289,750.00	Proyecto	1	
Asociación Radinka, A.C.	28/05/2012	Promover el arte como estrategia pedagógica para el fortalecimiento de la cultura, identidad y derechos indígenas, a través de talleres y la producción de murales en grafitis impartidos a jóvenes en San Agustín Loxicha, Oaxaca.	\$317,700.00	\$317,700.00	Proyecto	1	
Fundación para el Derecho de Minorías Fudemi, A.C.	28/05/2012	Formar un equipo de promotoras jóvenes que fortalezcan de los derechos de las Mujeres Indígenas, para disminuir la violencia de género y promoviendo la defensa de los derechos de las mujeres de Santiago Yosondúa, Oaxaca.	\$211,750.00	\$211,750.00	Proyecto	1	
Agricultores y Ganaderos de Yaxe, A.C.	28/05/2012	Contribuir a mejorar la conservación en las tierras de los productores de San Nicolás Yaxe, a través del cultivo de maguey para la producción de mezcal artesanal con los cual se generaran ingresos y mejoraran su calidad de vida.	\$250,000.00	\$250,000.00	Proyecto	1	
Programa Pa Coconitos de Tlale Huaque de Concepción, A.C.	28/05/2012	Contribuir al sano desarrollo físico, intelectual, emocional e interpersonal de 200 niños y niñas de la comunidad de Santiago Ayuquillilla, utilizando al juego como herramienta y a la ludoteca como espacio.	\$150,000.00	\$150,000.00	Proyecto	1	
Centro Tepelmeme, A.C.	28/05/2012	Desarrollar las habilidades manuales y del pensamiento en 150 jóvenes para que puedan insertarse en el campo laboral, a través del aprendizaje de técnicas y oficios que fomenten la equidad de género en la comunidad de Tepelmeme Villa de Morelos y la región Mixteca alta Oaxaqueña.	\$163,900.00	\$163,900.00	Proyecto	1	

Nombre de la OSC	Fecha de Formalización del Convenio	Objetivos del Convenios	Monto Federal Aprobado del Convenio (pesos)	Monto Federal Ejercido del Convenio (pesos)	Metas del Convenio		
					Unidad de Medida	Cantidad	Alcanzadas al Trimestre <sup>1</sup>
Centro Tepelmeme, A.C.	28/05/2012	Mejorar la alimentación de 60 familias mediante la siembra y consumo de hortalizas orgánicas, la cría de aves de postura para consumo de carne y huevo que incremente su estado nutricional en las comunidades de Tepelmeme Villa de Morelos, Concepción Buenavista, Las Flores.	\$174,130.00	\$174,130.00	Proyecto	1	
HIGH Micro Foundation, A.C.	29/05/2012	Sensibilizar y fortalecer la conciencia ambiental sobre la problemática de la basura electrónica a mujeres pepenadoras, personal de colecta, escolares, autoridades municipales y población en general de los 6 municipios de la mixteca oaxaqueña a través de una campaña de sensibilización, la recolección de basura electrónica y su canalización a un centro especializado.	\$190,849.00	\$190,849.00	Proyecto	1	
Consejo Estatal de Organizaciones de Personas con Discapacidad del Estado de Oaxaca, A.C.	29/05/2012	Disminuir la discriminación de cien personas con discapacidad del municipio de la Villa de Zaachila, Oaxaca a través de la donación y enseñanza en el manejo y uso de los auxiliares ortopédicos para su reincorporación a la sociedad.	\$249,900.00	\$249,900.00	Proyecto	1	
Unión de Productores de Café Orgánico, Jtin Le Xa Garras de León, A.C.	29/05/2012	Incrementar la capacidad productiva de 30 productores indígenas de café orgánico y sus familias de la comunidad de Cuauhtémoc, municipio de Santa María Chilchotla, a través de la capacitación, la asistencia técnica y la transformación tecnológica de su equipamiento, introduciendo mejoras en sus prácticas de producción que permitan a la población beneficiada mejores condiciones y calidad de vida..	\$372,400.00	\$372,400.00	Proyecto	1	
Desafiando al Futuro, A.C.	29/05/2012	Establecer un invernadero de jitomate orgánico, para fomentar la sustentabilidad alimentaria y económica a través de la integración en el conocimiento, diseño y manejo de un modelo de producción agrícola sustentable en la comunidad de San Antonio Huitepec, Oaxaca, para beneficiar a 20 mujeres indígenas y sus familias.	\$287,000.00	\$287,000.00	Proyecto	1	

Nombre de la OSC	Fecha de Formalización del Convenio	Objetivos del Convenios	Monto Federal Aprobado del Convenio (pesos)	Monto Federal Ejercido del Convenio (pesos)	Metas del Convenio		
					Unidad de Medida	Cantidad	Alcanzadas al Trimestre <sup>1</sup>
Unión de Productores de Café Orgánico, Jtin Le Xa Garras de León, A.C.	29/05/2012	Fortalecer el Desarrollo Organizacional de la UPC Jtin Le Xa Garras de León, A.C. de la comunidad de Cuauhtémoc, municipio de Santa María Chilchotla, mediante la profesionalización a sus asociados y productores(as) en: administración y planeación estratégica, elaboración de proyectos de desarrollo social, comercialización y mercadotecnia, equidad de género, desarrollo humano y trabajo en equipo.	\$106,450.00	\$106,450.00	Proyecto	1	
Instituto de Integración y Asesoría Comunitaria, A.C.	29/05/2012	Brindar de manera gratuita, asesorías académicas y psicológicas e implementar diversas acciones encaminadas a elevar y fortalecer el rendimiento escolar, desempeño psico-socio-pedagógico y el desarrollo integral de las y los estudiantes de nivel secundaria y bachillerato de escasos recursos en la ciudad de Oaxaca.	\$207,400.00	\$207,400.00	Proyecto	1	
Consultora Mancomunada, A.C.	29/05/2012	Fortalecer las actividades económicas de traspaso en familias indígenas de muy alta marginación mediante la cosecha y almacenamiento de agua de lluvia en tanques de ferrocemento para la autosuficiencia alimentaria en la comunidad de la Paz, Santiago Tilantongo, Nochixtlán; Oaxaca.	\$300,000.00	\$300,000.00	Proyecto	1	
Campesinos Unidos del Sector Villa Alta, A.C.	25/10/2012	Promover la recuperación de áreas deforestadas mediante plantaciones de frutales que eviten la erosión, retengan suelo, agua e incorporen materia orgánica y generen ingresos económicos para las familias de los beneficiarios y estimule la participación activa de mujeres y hombres de las comunidades indígenas de San Juan Yatzona, Santiago Camotlán, San Juan Tagui y San Francisco Yatee.	\$200,000.00	\$200,000.00	Proyecto	1	
Fundación de Apoyo Infantil Quintana Roo, I.A.P.	29/05/2012	Fortalecer habilidades de niños, niñas y adultos garantes para la toma de decisiones que les permitan construir una red de Protección de los Derechos de Niños y Niñas, ante la Explotación Laboral Infantil y riesgo de deserción escolar, a	\$246,403.00	\$246,403.00	Proyecto	1	



Nombre de la OSC	Fecha de Formalización del Convenio	Objetivos del Convenios	Monto Federal Aprobado del Convenio (pesos)	Monto Federal Ejercido del Convenio (pesos)	Metas del Convenio		
					Unidad de Medida	Cantidad	Alcanzadas al Trimestre <sup>1</sup>
		través de talleres lúdicos y reflexivos en 9 escuelas públicas en Oaxaca de Juárez y 1 en Santa Cruz Xoxocotlán.					
Emprendedores del Desarrollo Vejo Nuuyakandii, A.C.	29/05/2012	Contribuir a mejorar la calidad de vida de 18 familias de escasos recursos económicos de la localidad de Guadalupe Peñasco del municipio de Magdalena Peñasco, a través de la construcción de tanques de ferrocemento para captar agua de lluvia y su aprovechamiento para uso domestico y en la producción de hortalizas en huertos de traspatio.	\$400,000.00	\$400,000.00	Proyecto	1	
Por el Bienestar de Santa María Tepantlali, A.C.	29/05/2012	Implementar tecnologías sustentables (estufas ahorradoras de leña) para el cuidado de la salud familiar y la preservación de los bosques mediante el fortalecimiento de capacidades (talleres participativos) de 150 mujeres de 3 comunidades de la región mixe de Oaxaca.	\$380,020.00	\$380,020.00	Proyecto	1	
Por el Bienestar de Santa María Tepantlali, A.C.	29/05/2012	Implementar alternativas de saneamiento ambiental con 35 mujeres indígenas de Santa María Tepantlali y Cerro Costoche mediante la construcción de Sanitarios Ecológicos Secos y educación ambiental en 35 hogares.	\$314,511.00	\$314,511.00	Proyecto	1	
Comunidad y Ambiente Adonaí, A.C.	31/05/2012	Fortalecer las capacidades de 35 comuneros para el manejo integral de la microcuenca de Ignacio Zaragoza, mediante la ejecución de un programa de reforestación, equipamiento de un vivero forestal y construcción de obras mecánicas en cárcavas y laderas para fomentar la rehabilitación de recursos naturales de la región.	\$391,885.00	\$391,885.00	Proyecto	1	
Progreso de Amatitlán, A.C.	29/05/2012	Fomentar la creatividad y el desarrollo de habilidades intelectuales de los beneficiarios a través del juego con el equipamiento de una ludoteca comunitaria con la finalidad de favorecer la expresión de emociones para proporcionar una sana convivencia familiar en la comunidad de Guadalupe Xonoxtle.	\$165,700.00	\$165,700.00	Proyecto	1	
Agricultores y	29/05/2012	Fomentar la industria mezcatera por medio de la	\$134,450.00	\$134,450.00	Proyecto	1	

Nombre de la OSC	Fecha de Formalización del Convenio	Objetivos del Convenios	Monto Federal Aprobado del Convenio (pesos)	Monto Federal Ejercido del Convenio (pesos)	Metas del Convenio		
					Unidad de Medida	Cantidad	Alcanzadas al Trimestre <sup>1</sup>
Ganaderos del Valle de Ejutla, A.C.		creación de una microempresa rural sustentable para el aprovechamiento de los recursos naturales y producir mezcal artesanal por medio del establecimiento de un palenque de mezcal en la localidad de Monte del Toro Ejutla de Crespo a beneficio de los productores de agave espadín.					
Organización en Movimiento Ña-Ñu Kui-Tsi, A.C.	31/05/2012	Incrementar la disponibilidad de agua en los hogares de las mujeres indígenas del municipio de San Antonio Sinicahua, para su uso doméstico y en la producción en el traspatio, mediante el aprovechamiento del agua de la lluvia en sistemas de captación y almacenamiento con estructura de ferrocemento.	\$400,000.00	\$400,000.00	Proyecto	1	
Monte Bello, A.C.	19/06/2012	Fomentar la tecnificación en el manejo y cuidado de aves de postura con la finalidad de rescatar la producción de huevo, por medio del establecimiento de una granja avícola, en la localidad de Monte del Toro Ejutla de Crespo, a beneficio de 10 mujeres y sus familias de bajos recursos y de esta manera mejorar la calidad de vida y el desarrollo comunitario.	\$201,975.00	\$201,975.00	Proyecto	1	
Integración y Desarrollo de Alternativas Sustentables Ideas, A.C.	31/05/2012	Promover el aprovechamiento de residuos orgánicos e insumos de bajo costo para la elaboración de un paquete biotecnologico-organico sustentable, disminuyendo los costos de producción de jitomate en invernadero para mejorar la rentabilidad del producto aumentando la fuente de ingresos y con esto contribuir a la disminución de migración por la falta de recursos en San Baltazar, Chichicapam.	\$185,440.00	\$185,440.00	Proyecto	1	
Organización de Campesinos de San Juan Mixtepec, A.C.	31/05/2012	Promover la conservación de agua y suelo para evitar la erosión, por medio del encauzamiento de los escurrimientos de agua de lluvia para su retención y distribución a los sembradíos de maíz y frijol de los productores de San Pedro Corral, Mixtepec.	\$295,750.00	\$295,750.00	Proyecto	1	
Organización de	25/10/2012	Promover acciones para asegurar la producción de	\$169,300.00	\$169,300.00	Proyecto	1	

Nombre de la OSC	Fecha de Formalización del Convenio	Objetivos del Convenios	Monto Federal Aprobado del Convenio (pesos)	Monto Federal Ejercido del Convenio (pesos)	Metas del Convenio		
					Unidad de Medida	Cantidad	Alcanzadas al Trimestre <sup>1</sup>
Mujeres por el Progreso de Silacayoapam, A.C.		alimentos en terrenos de temporal para 50 familias, a través de la administración de recursos naturales en dos municipios de la mixteca oaxaqueña.					
Organización de Campesinos de San Juan Mixtepec, A.C.	31/05/2012	Construir tanques de ferrocemento para captación de agua de lluvia que contribuyan a cubrir las necesidades básicas en el hogar y desarrollar la utilización racional en hortalizas de traspatio para las familias indígenas mixtecas de la comunidad de Stazi.	\$293,500.00	\$293,500.00	Proyecto	1	
Propuesta Integral para la Sustentabilidad, A.C.	31/05/2012	Contribuir al fortalecimiento de capacidades comunitarias para promover el desarrollo y la autogestión local a través de un proceso de formación y capacitación dirigido campesinos indígenas para que desarrollen habilidades que les permita promover acciones para transformar paulatinamente su situación actual en beneficio de los habitantes del municipio de Santa María Peñoles.	\$346,790.00	\$346,790.00	Proyecto	1	
Centro de Apoyo al Movimiento Popular Oaxaqueño, A.C.	31/05/2012	Mejorar la calidad de vida y la seguridad alimentaria de familias indígenas en los municipios de Eloxochitlán de Flores Magón, San José Tenango y San Marcial Ozolotepec, del estado de Oaxaca, a través de la instalación de invernaderos familiares orgánicos, módulos familiares de lombricompostaje y del fortalecimiento de las capacidades técnicas de los beneficiarios.	\$399,900.00	\$399,900.00	Proyecto	1	
Centro de Desarrollo Familiar Xatachio, A.C.	31/05/2012	Contribuir a la captación de agua de lluvia en estanques de ferrocemento, para el uso domestico y en la siembra de hortalizas en las comunidades más áridas de la mixteca, para mejorar sus condiciones de vida de las familias del municipio de Concepción Buenavista.	\$288,700.00	\$288,700.00	Proyecto	1	
Grupos Integrados por El Bienestar de Atzompa, A.C.	31/05/2012	Fortalecer las capacidades organizativas, administrativas y operativas de GIBA mediante la elaboración participativa de su plan estratégico, para que la organización posea una herramienta de	\$163,900.00	\$163,900.00	Proyecto	1	

Nombre de la OSC	Fecha de Formalización del Convenio	Objetivos del Convenios	Monto Federal Aprobado del Convenio (pesos)	Monto Federal Ejercido del Convenio (pesos)	Metas del Convenio		
					Unidad de Medida	Cantidad	Alcanzadas al Trimestre <sup>1</sup>
		gestión de corto, mediano y largo plazo, que le permita el logro de sus objetivos y servir de manera eficiente a los pobladores de Santa María Atzompa.					
Ingeniería para Todos, A.C.	25/06/2012	Implementar técnicas alternativas para el aprovechamiento del agua para promover un desarrollo sustentable por medio de talleres para impartir conocimiento y actividades de trabajo en la región mixteca para los habitantes de la comunidad de Magdalena Cañadaltepec.	\$269,487.00	\$269,487.00	Proyecto	1	
AFODEPO, A.C.	28/05/2012	Producir y comercializar jitomate de invernadero con sistema de fertirriego, mediante el uso eficiente de suelo y agua para desarrollar capacidades y habilidades que mejoren la alimentación e ingreso de las familias en la Pe, Ejutla, Oax.	\$299,472.00	\$299,472.00	Proyecto	1	
Altruistas de Tenango, A.C.	19/06/2012	Fortalecer la economía solidaria de pequeños productores de café orgánico, mediante la implementación del sistema de producción en policultivos con árboles frutales intercalados con el café, para contrarrestar los efectos de las crisis económica y alimentaria, en tres comunidades en condiciones de pobreza y marginación, del municipio de San José Tenango, Oaxaca.	\$396,900.00	\$396,900.00	Proyecto	1	
Centro de Protección de los Derechos Indígenas, A.C.	31/05/2012	Promover el conocimiento de los Derechos Humanos e indígenas, para fomentar su promoción, difusión y defensa por medio de capacitaciones, talleres y foros, en la comunidad de San Sebastian Teitipac, para beneficiar a la población indígena que vive en dicha comunidad.	\$282,000.00	\$282,000.00	Proyecto	1	
Apoyo al Desarrollo Integral Comunitario Cencalli, A.C.	31/05/2012	Mejorar la actividad porcina de traspatio mediante la rehabilitación de zahurdas, adquisición de equipo y cerdos; así como la disposición de asesoría especializada y capacitación a 17 mujeres de escasos recursos para la engorda y venta en pie para sacrificio en Asunción Nochixtlan, Oaxaca	\$190,950.00	\$190,950.00	Proyecto	1	
Sillas en Movimientos, A.C.	31/05/2012	Incorporar a personas con discapacidad al ámbito laboral, por medio del fortalecimiento del taller de	\$250,000.00	\$250,000.00	Proyecto	1	

Nombre de la OSC	Fecha de Formalización del Convenio	Objetivos del Convenios	Monto Federal Aprobado del Convenio (pesos)	Monto Federal Ejercido del Convenio (pesos)	Metas del Convenio		
					Unidad de Medida	Cantidad	Alcanzadas al Trimestre <sup>1</sup>
		costura para la elaboración de uniformes, con el fin de que generen ingresos adicionales para mejorar su calidad de vida, en el municipio de San Juan Bautista Tuxtepec.					
Centro de Atención Integral a Pueblos Originarios, A.C.	31/05/2012	Contribuir al fortalecimiento de las instituciones y prácticas comunitarias, para incidir en el desarrollo integral de los pueblos indígenas de la región Mixe de Oaxaca, mediante un proceso de sensibilización, capacitación y difusión de los derechos humanos de los pueblos y comunidades indígenas en 5 municipios, dirigido a miembros de autoridades municipales, agrarias y ciudadanía en general.	\$332,200.00	\$332,200.00	Proyecto	1	
Jóvenes Naltepeu, A.C.	31/05/2012	Atender la escases de agua mediante la construcción de tanques de ferrocemento que almacenen 10,000 litros de agua de la lluvia y su aprovechamiento para cultivo de hortalizas que beneficien a 20 mujeres indígenas de escasos recursos económicos en el Municipio de San Agustín Tlacotepec.	\$300,000.00	\$300,000.00	Proyecto	1	
Unidos contra el Olvido, A.C.	31/05/2012	Incrementar la disponibilidad de agua mediante la construcción de cisternas de ferrocemento para el almacenamiento de 12,500 litros de agua y el aprovechamiento del traspatio en San Miguel Soyaltepec, a familias indígenas de escasos recursos económicos.	\$273,636.00	\$273,636.00	Proyecto	1	
Fundación Cerro del Conejo, A.C.	31/05/2012	Crear Conciencia de la importancia del cuidado del medio ambiente en niños, jóvenes y adultos, por medio de la promoción de Ecotecnias, a través de Talleres Comunitarios de Educación Ambiental que permitan la elaboración de abonos orgánicos en la Comunidad de El Porvenir Tuxtepec.	\$229,500.00	\$229,500.00	Proyecto	1	
Propuesta Integral para la Sustentabilidad, A.C.	31/05/2012	Contribuir al fortalecimiento de capacidades de los campesinos para fomentar la producción de alimentos a través de procesos de capacitación, conservación y difusión del agro ecosistema de la milpa en tres localidades del municipio de Santa María Peñoles.	\$250,964.00	\$250,964.00	Proyecto	1	

Nombre de la OSC	Fecha de Formalización del Convenio	Objetivos del Convenios	Monto Federal Aprobado del Convenio (pesos)	Monto Federal Ejercido del Convenio (pesos)	Metas del Convenio		
					Unidad de Medida	Cantidad	Alcanzadas al Trimestre <sup>1</sup>
Centro Educativo Intercultural Femenino Guadalupano, A.C.	31/05/2012	Impulsar la participación productiva sustentable en traspatio familiar, para mejorar las condiciones de vida de las mujeres y sus familias de indígenas zapotecas, a través de la producción de aves y conejos en el traspatio familiar.	\$399,250.00	\$399,250.00	Proyecto	1	
Iniciativas para el Desarrollo de una Economía Alternativa y Solidaria, A.C.	31/05/2012	Consolidar, equipar y desarrollar un Espacio de Aprendizaje, ofreciendo talleres de capacitación a actores sociales en el estado de Oaxaca, para que se fortalezcan su labor basados en un diagnóstico, la implementación de un espacio creativo y adecuado, y una red de apoyo que permita el crecimiento ordenado, profesional y vinculado de sus proyectos.	\$199,025.00	\$199,025.00	Proyecto	1	
Red de Cafecultores 5 de Diciembre, A.C.	31/05/2012	Fortalecer el desarrollo organizacional de las regiones cafetaleras de Oaxaca, a través de crear un instrumento económico que permita a organizaciones locales la comercialización de su café, en el mercado orgánico y de comercio justo, para mejorar la calidad de vida de las familias cafetaleras indígenas, integrantes de la Red en 4 municipios mazatecos y 1 municipio zapoteco.	\$321,500.00	\$321,500.00	Proyecto	1	
RH. Conciencia Humanitaria, A.C.	31/05/2012	Promover y difundir entre hombres y mujeres en condiciones de pobreza y marginación habitantes del municipio de San Juan de los Cués Oaxaca, el conocimiento de sus derechos humanos para favorecer así su respeto y ejercicio	\$111,915.00	\$111,915.00	Proyecto	1	
Punto Seis, A.C.	31/05/2012	Coadyuvar a la inclusión laboral de indígenas ciegos de la región Mixe de Oaxaca, a través de un taller (Nakj Kutäyj) de capacitación en alfarería en el municipio de Santa María Tlahuitoltepec.	\$292,686.00	\$292,686.00	Proyecto	1	
Punto Seis, A.C.	31/05/2012	Coadyuvar a la inclusión educativa y social de los indígenas Mixes con discapacidad visual, mediante el desarrollo del taller Nèkj kájpxèn braille - Leyendo braille donde aprenderán la escritura del braille orientación y movilidad y actividades de la vida diaria en el municipio de Santa María Tlahuitoltepec Mixe Oaxaca.	\$249,987.00	\$249,987.00	Proyecto	1	

Nombre de la OSC	Fecha de Formalización del Convenio	Objetivos del Convenios	Monto Federal Aprobado del Convenio (pesos)	Monto Federal Ejercido del Convenio (pesos)	Metas del Convenio		
					Unidad de Medida	Cantidad	Alcanzadas al Trimestre <sup>1</sup>
Fondo Memorial Eduardo Vargas, A.C.	31/05/2012	Promover la inclusión social para el desarrollo integral de niños, niñas y jóvenes con cualquier tipo de discapacidad, a través de la aplicación de acciones y estrategias de rehabilitación basada en la comunidad en comunidades de Oaxaca, San Luis Potosí, Sinaloa, Querétaro y Chiapas.	\$226,677.00	\$226,677.00	Proyecto	1	
Servicios Comunitarios Ñuu Savi, A.C.	31/05/2012	Contribuir con hombres y mujeres indígenas mazatecos para generar capacidades de producción y comercialización de alimentos orgánicos nutritivos, mediante fortalecimiento de la infraestructura productiva y generación de capital social, en el municipio de San José Tenango, Oaxaca.	\$323,000.00	\$323,000.00	Proyecto	1	
Una Nueva Esperanza, A.B.P.	11/06/2012	Fortalecer el estado de salud de 100 niños y jóvenes con cáncer de escasos recursos en la organización Una Nueva Esperanza del estado de Puebla, ofreciéndoles terapia nutricional que les ayude a continuar con su tratamiento oncológico.	\$250,000.00	\$250,000.00	Proyecto	1	
Comamos Y Crezcamos Con Alegría, A.C.	23/05/2012	Equipar y fortalecer el centro comunitario integral de la colonia San Isidro Castillotla, para apoyar a menores de escasos recursos con rezago educativo y ayudarlos a que den continuidad a sus estudios.	\$245,500.00	\$245,500.00	Proyecto	1	
Azucenas De San Isidro Reynosa, A.C.	23/05/2012	Prevenir y detectar: hipertensión y diabetes así como las complicaciones de las mismas que se presentan en 250 habitantes que serán beneficiados a través de un programa integral de prevención y atención médica especializada en los municipios de Hueytlan y Camocuahutla del estado de Puebla.	\$350,860.00	\$350,860.00	Proyecto	1	
Alianza Por La Equidad Y El Desarrollo, A.C.	23/05/2012	Fortalecer los servicios que se brindan en el Centro de Acompañamiento Comunitario "San Lorenzo" en beneficio de mujeres indígenas y sus familias víctimas o vulnerables a la violencia y discriminación en 4 comunidades del municipio de Chiconcuautla, Puebla.	\$343,000.00	\$343,000.00	Proyecto	1	
Alianza Por La Equidad Y El	23/05/2012	Implementar un modelo creativo (red de reporteras y reporteros), con la finalidad de promover la salud	\$299,700.00	\$299,700.00	Proyecto	1	

Nombre de la OSC	Fecha de Formalización del Convenio	Objetivos del Convenios	Monto Federal Aprobado del Convenio (pesos)	Monto Federal Ejercido del Convenio (pesos)	Metas del Convenio		
					Unidad de Medida	Cantidad	Alcanzadas al Trimestre <sup>1</sup>
Desarrollo, A.C.		sexual y el respeto y protección de los derechos humanos de 300 jóvenes indígenas en 3 escuelas de comunidades marginadas de Tlaola, Sierra Norte de Puebla.					
Red Nacional de Voluntariado por el Desarrollo Social, A.C.	23/05/2012	Impartir el Diplomado: "Fortalecimiento y Desarrollo" dirigido a OSC de nuestra red que trabajan con niños y niñas indígenas en temas de asistencia social y derechos de la infancia en el municipio de Chiconcuautla, Sierra Norte de Puebla.	\$383,350.00	\$383,350.00	Proyecto	1	
Figogil, A.C.	23/05/2012	Fomentar el desarrollo Comunitario a través del fortalecimiento y profesionalización de Organizaciones Comunitarias Productivas constituidas por hombres y mujeres indígenas de Cuautempan, Puebla; para mejorar sus procesos productivos agroecológicos y comerciales por medio de un proceso de planificación estratégica, desarrollo de habilidades y capacidades productivas y la consolidación de sinergias.	\$296,100.00	\$296,100.00	Proyecto	1	
Figogil, A.C.	23/05/2012	Mejorar la productividad de 30 familias indígenas del municipio de Tetela de Ocampo en Puebla, mediante la reactivación de sus traspattios con la finalidad de ofrecer una alternativa para la disponibilidad de alimentos para el autoconsumo, intercambio de excedentes productivos y generación de ingresos, todo esto como una estrategia para la seguridad alimentaria rural.	\$299,650.00	\$299,650.00	Proyecto	1	
Instituto Educativo Para Personas Con Ceguera Y Debilidad Visual Investigación Y Docencia En Educación Especial, A.C.	23/05/2012	Enseñar la escritura y la lectura en sistema Braille a 19 personas con discapacidad visual y 19 familiares de Cholula de Rivadavia Puebla, a fin de que puedan incluirse a la educación regular, al empleo y a todas las actividades de su comunidad y alcancen una vida plena y digna.	\$245,000.00	\$245,000.00	Proyecto	1	
Grupo De Trabajo Para El Desarrollo	23/05/2012	Promover una cultura de equidad de género, derechos humanos y prevención de la violencia en el	\$247,000.00	\$247,000.00	Proyecto	1	



Nombre de la OSC	Fecha de Formalización del Convenio	Objetivos del Convenios	Monto Federal Aprobado del Convenio (pesos)	Monto Federal Ejercido del Convenio (pesos)	Metas del Convenio		
					Unidad de Medida	Cantidad	Alcanzadas al Trimestre <sup>1</sup>
De La Niñez, A.C.		noviazgo en niñas, niños, adolescentes, maestros y padres de familia de 3 escuelas públicas de zonas urbano-marginadas de Puebla, y entregar el Modelo en 3 municipios.					
Cuautamazaco, A.C.	23/05/2012	Mejorar el ingreso y alimentación de las mujeres indígenas nahuas de las comunidades del municipio de Cuetzalan del Progreso, Puebla, mediante la entrega de cerdos de engorda y maya para hortalizas, actividad ligada a sus tradiciones culturales para el bienestar de sus familias.	\$276,180.00	\$276,180.00	Proyecto	1	
Con Un Mismo Corazón, A.C.	23/05/2012	Promover y generar oportunidades de desarrollo humano y económico de las personas con discapacidad que viven en colonias y barrios populares de la ciudad de Puebla, mediante la educación y formación tanto de ellos mismos como de sus familias.	\$249,900.00	\$249,900.00	Proyecto	1	
Matetera Ba, A.C.	23/05/2012	Impulsar una cadena productiva sustentable y un corredor comercial regional para fortalecer a productores indígenas de árboles de navidad y follaje a través del aprovechamiento sustentable, amigable con el ecosistema y el fortalecimiento de los productores y productoras en el municipio de Chiconcuautla, Puebla.	\$337,500.00	\$337,500.00	Proyecto	1	
Zícaro Apoya A La Mujer, A.C.	23/05/2012	Mejorar el acceso a información sobre derechos humanos en niños y sus familias en comunidades rurales del Norte de Puebla a través de una campaña de promoción integral.	\$299,600.00	\$299,600.00	Proyecto	1	
Centro Especial De Reahabilitacion Y Aprendizaje Cera Puebla 2000, A.C.	23/05/2012	Proporcionar Rehabilitación integral y Educación Especial a niños y jóvenes con parálisis cerebral con el propósito de contribuir a que se rehabiliten físicamente, coadyuvar a su integración a la sociedad como individuos productivos, independientes y autosuficientes e incidir a que alcancen óptimos niveles de bienestar.	\$249,974.00	\$249,974.00	Proyecto	1	
Unidos Al Desarrollo Integral Y Humano	23/05/2012	Mejorar las condiciones de la vivienda a través de la reparación y/o mejoramiento de techos de 20	\$299,372.00	\$299,372.00	Proyecto	1	

Nombre de la OSC	Fecha de Formalización del Convenio	Objetivos del Convenios	Monto Federal Aprobado del Convenio (pesos)	Monto Federal Ejercido del Convenio (pesos)	Metas del Convenio		
					Unidad de Medida	Cantidad	Alcanzadas al Trimestre <sup>1</sup>
En Comunidades Rurales, A.C.		familias, así como Desarrollar las capacidades en el manejo responsable y uso eficiente de los recursos naturales para cuidar la salud con la elaboración, uso y aprovechamiento de la estufa ahorradora de leña de 60 familias de Xacaxomulco, Quimixtlan, Pue.					
Villas Juan Pablo, A.C.	23/05/2012	Fortalecer la enseñanza con niños con Síndrome de Down, para que tengan una mejor calidad de vida y sean autosuficientes, por medio del acondicionamiento y adecuación de aulas de los niños de la zona de San Isidro Castillotla y sus alrededores.	\$249,963.00	\$249,963.00	Proyecto	1	
Nairzu Transformando Vidas, A.C.	23/05/2012	Incentivar el desarrollo socio-económico y emocional, generando fuentes de empleo que repercutirá en un mejor bienestar social, mediante talleres productivos y desarrollo humano, haciendo uso de los recursos naturales, culturales, humanos, creando redes y difundiéndolas en la región de las comunidades Gpe .Victoria, Buena Vista y La Trinidad del Mpio. de Cuyoaco de población vulnerable.	\$228,385.00	\$228,385.00	Proyecto	1	
Fundación Proempleo Productivo De Puebla, A.C.	23/05/2012	Contribuir a la profesionalización de oficios a hombres y mujeres, para fomentar el desarrollo de la economía local sustentable mediante un proceso de capacitación y el fortalecimiento del autoempleo en San Andrés Azumiatla, Puebla.	\$250,000.00	\$250,000.00	Proyecto	1	
Participación Social Pasos, A.C.	23/05/2012	Promover la cultura de la paz, la legalidad, el respeto a los derechos humanos y la participación ciudadana mediante la capacitación y atención integral a víctimas del delito del Municipio de Zapotitlán Salinas para lograr la construcción corresponsable de una cultura que propicie el ejercicio igualitario del derecho a una vida libre de violencia.	\$247,000.00	\$247,000.00	Proyecto	1	
Provicondon, A.C.	23/05/2012	Lograr que 1500 alumnos de las 11 secundaria de 11 juntas auxiliares de San Martín Texmelucan,	\$294,575.00	\$294,575.00	Proyecto	1	

Nombre de la OSC	Fecha de Formalización del Convenio	Objetivos del Convenios	Monto Federal Aprobado del Convenio (pesos)	Monto Federal Ejercido del Convenio (pesos)	Metas del Convenio		
					Unidad de Medida	Cantidad	Alcanzadas al Trimestre <sup>1</sup>
		Pue., estén capacitados sobre Derechos sexuales y Reproductivos, prevención de embarazos no planeados, VIH/SIDA, Infecciones de Transmisión Sexual (ITS) y conozcan los métodos anticonceptivos que existen en la actualidad, a través del lema "La responsabilidad sexual es un logro no un regalo".					
Centro De Capacitación Y Asistencia Social, A.C.	23/05/2012	Mejorar la calidad de vida de familias indígenas del Municipio de Zihuateutla, Puebla mejorando sus viviendas con la finalidad de prevenir las enfermedades respiratorias en los niños y adultos mayores debido a los cambios climáticos del año.	\$300,000.00	\$300,000.00	Proyecto	1	
Fundación Hermanos Hernández Morales, A.C.	23/05/2012	Contribuir al arraigo de las familias a las comunidades de El chacal y el Palmar del Municipio de Tenanpulco, Puebla, mediante la adecuación de sus viviendas y capacitación en una actividad productiva que les permita autoemplearse.	\$300,000.00	\$300,000.00	Proyecto	1	
Queeventare, A.C.	24/05/2012	Lograr que alumnos de 9 escuelas a nivel secundaria del Mpio. de San Salvador el Verde y sus 6 juntas auxiliares, Sn Lucas El Grande, Sn Andrés Hueyacatitla, Analco, Sn Simón Atzizintla, Sn Gregorio Aztotoacan, Tlacotepec de José de Manzo, vean sus instalaciones como una "Escuela libre de violencia" a través de fomento de equidad y derechos humanos, para lograr la prevención de la violencia.	\$288,900.00	\$288,900.00	Proyecto	1	
Fundación De La Benemérita Universidad Autónoma De Puebla, A.C.	23/05/2012	Diseñar y desarrollar un plan de transferencia del programa de ordenamiento ecológico para conocimiento y dominio de la información, por medio de un proceso de planeación estratégica, metodologías participativas e incluyentes dirigido a los habitantes de juntas auxiliares y a los principales sectores productivos que inciden en el territorio del Municipio de Cuetzalan.	\$145,721.00	\$145,721.00	Proyecto	1	
Agroimpulsora De Oriente, A.C.	23/05/2012	Impulsar la mejora e innovación de la producción agrícola, desde una capacitación integral que vincule	\$268,000.00	\$268,000.00	Proyecto	1	

Nombre de la OSC	Fecha de Formalización del Convenio	Objetivos del Convenios	Monto Federal Aprobado del Convenio (pesos)	Monto Federal Ejercido del Convenio (pesos)	Metas del Convenio		
					Unidad de Medida	Cantidad	Alcanzadas al Trimestre <sup>1</sup>
		los saberes y prácticas locales, con el conocimiento y aplicación de nuevas técnicas y tecnologías que promuevan el aprovechamiento sustentable de los recursos locales, contribuyendo a incrementar la disponibilidad de alimentos e ingresos en las familias.					
Desarrollo Integral Totonaco, A.C.	23/05/2012	Devolver a los indígenas totonacos de la sierra norte de Puebla, la función, anatomía y estética alteradas de su aparato masticatorio, como consecuencia de la pérdida de uno o más dientes; a través de incrustaciones dentales, prótesis removibles, placas parciales y placas totales.	\$295,000.00	\$295,000.00	Proyecto	1	
Unión Campesina De Artesanos Regionales, A.C.	23/05/2012	Disminuir las consecuencias de la grave desnutrición en 150 familias para fomentar el desarrollo productivo sustentable en el municipio de Coyomeapan, Puebla a través de la preparación y consumo de alimentos elaborados a base de soya y que la población beneficiaria consuma productos con mayor valor nutricional y pueda mejorar su calidad de vida.	\$343,050.00	\$343,050.00	Proyecto	1	
Fundación Internacional Para El Desarrollo De Gobiernos Confiables, A.C.	23/05/2012	Crear el Observatorio Ciudadano para el Desarrollo en Municipios Rurales a través de la aplicación de la metodología IWA 4, de esa forma vincular al gobierno municipal con su población representada para garantizar la medición, seguimiento e injerencia sobre el avance de las acciones de gobierno, además promoverá el desarrollo integral de 2715 indígenas de municipios marginados.	\$351,000.00	\$351,000.00	Proyecto	1	
Bomberos Y Paramédicos Voluntarios De La Región Centro Del Estado De Querétaro, A.C.	09/05/2012	Adquirir y poner en funcionamiento un camión de bomberos usado pero en buenas condiciones, para brindar servicio de emergencia a la población a través de las peticiones que hace la ciudadanía por medio del 066 o directamente a la central de bomberos de Tequisquiapan y el resto del estado de Querétaro.	\$250,000.00	\$250,000.00	Proyecto	1	
Prevención Y	19/10/2012	Contribuir a la prevención de situaciones de	\$250,000.00	\$250,000.00	Proyecto	1	

Nombre de la OSC	Fecha de Formalización del Convenio	Objetivos del Convenios	Monto Federal Aprobado del Convenio (pesos)	Monto Federal Ejercido del Convenio (pesos)	Metas del Convenio		
					Unidad de Medida	Cantidad	Alcanzadas al Trimestre <sup>1</sup>
Servicio, A.C.		emergencia o de siniestro en el municipio de Amealco, Querétaro mediante el mejoramiento del servicio de protección civil.					
Fundación Kristen, A.C.	09/05/2012	Diagnosticar cardiopatías congénitas en niños queretanos de 0 a 17 años de escasos recursos económicos con signos clínicos, por medio de estudios de eco cardiografía atendidos en las instalaciones de la OSC.	\$198,500.00	\$198,500.00	Proyecto	1	
Comunidad Autista Surgiendo, I.A.P.	19/10/2012	Ofrecer mayor seguridad y comodidad a los beneficiarios de la Institución a través del mejoramiento del área terapéutica y recreativa con la instalación de una cubierta y el cambio de la malla ciclónica por reja del área de juego en las instalaciones en el Municipio de Corregidora.	\$239,968.00	\$239,968.00	Proyecto	1	
Casa Hogar Esperanza Para Ti, I.A.P.	19/10/2012	Contribuir a la mejora de la calidad de vida de los menores atendidos de manera integral, promoviendo su asistencia a actividades escolares, deportivas, culturales y de recreación, fuera de la Institución para un mejor desarrollo integral de los beneficiarios de la casa hogar Esperanza para ti ubicada en el municipio de Corregidora Querétaro.	\$200,000.00	\$200,000.00	Proyecto	1	
Cáritas De Querétaro, I.A.P.	09/05/2012	Apoyar con medicamentos, estudios médicos y/o de laboratorio, para mejorar las condiciones de salud de 350 personas en situación de pobreza, que no los pueden obtener con recursos propios ni de las Instituciones Públicas de Salud, por lo que llegan a la institución a solicitar apoyo; los beneficiarios son provenientes de los 18 municipios del estado de Querétaro y localidades aledañas.	\$250,000.00	\$250,000.00	Proyecto	1	
Asociación Alzheimer Y Enfermedades Mentales Y Similares, I.A.P.	09/05/2012	Fortalecer y potencializar los servicios que ofrece el Centro Integral para el Adulto Mayor (CEINAM) en beneficio de la población que habita los municipios de Huimilpan, Corregidora, Querétaro y de la Red Asistencial para la Salud Mental: a través de la contratación de Estudios Básicos de Laboratorio y consultas de especialidad en	\$188,500.00	\$188,500.00	Proyecto	1	

Nombre de la OSC	Fecha de Formalización del Convenio	Objetivos del Convenios	Monto Federal Aprobado del Convenio (pesos)	Monto Federal Ejercido del Convenio (pesos)	Metas del Convenio		
					Unidad de Medida	Cantidad	Alcanzadas al Trimestre <sup>1</sup>
		Geriatría, Psicología, Psiquiatría, Tanatología y Traumatología.					
Bomberos Voluntarios La Laguinta, Qro., A.C.	09/05/2012	Poder brindar servicios de atención a emergencia de forma eficiente y oportuna a los habitantes de la región serrana de Landa de Matamoros Qro. Al adquirir y poner en funcionamiento un camión de bomberos.	\$275,000.00	\$275,000.00	Proyecto	1	
Casa Hogar Para Niñas Santa Rosa De Lima, A.C.	09/05/2012	Contar con un espacio que nos permita brindar una atención más integral para optimizar la calidad en el servicio, a través de equipar el área destinada para comedor logrando con esto un salón multifuncional en la Casa Hogar ubicada en la localidad de Santa Rosa Jáuregui que atiende a niñas en situación vulnerable.	\$154,123.00	\$154,123.00	Proyecto	1	
Puerta Abierta, I.A.P.	09/05/2012	Fortalecer el desarrollo integral de las niñas al atender las necesidades básicas de alimento, educación, salud y vestido de las niñas en situación de riesgo albergadas en la casa hogar dentro del municipio de Querétaro.	\$96,245.00	\$96,245.00	Proyecto	1	
Dame Vida, I.A.P.	09/05/2012	Mejorar las condiciones de vida de personas del estado de Querétaro que padecen Insuficiencia Renal Crónica, fomentando así su participación activa en los diferentes entornos de su vida diaria, a través del apoyo con los principales estudios, medicamentos y el tratamiento que requieren para mantener un buen estado de salud.	\$246,900.00	\$246,900.00	Proyecto	1	
Fundación Lattuada Del Insuficiente Renal, I.A.P.	09/05/2012	Registrar a donadores de órganos para ampliar la posibilidad de los trasplantes, a través de una base digitalizada en el Estado de Querétaro, beneficiado a aquellas personas que se encuentren en lista de espera.	\$191,000.00	\$191,000.00	Proyecto	1	
Alimentos Para La Vida,, I.A.P.	10/05/2012	Mejorar e incrementar nuestra capacidad de atención a las personas beneficiarias a través del fortalecimiento de nuestros procesos, capacitación a nuestro personal y equipamiento de nuestras instalaciones.	\$248,900.00	\$248,900.00	Proyecto	1	

Nombre de la OSC	Fecha de Formalización del Convenio	Objetivos del Convenios	Monto Federal Aprobado del Convenio (pesos)	Monto Federal Ejercido del Convenio (pesos)	Metas del Convenio		
					Unidad de Medida	Cantidad	Alcanzadas al Trimestre <sup>1</sup>
Unidos Con Jesús, A.C.	19/10/2012	Elevar el nivel educativo de los 35 niños albergados en situación de abandono, exclusión y marginación, para lograr con ello disminuir su rezago educativo y fortalecer su futuro laboral competitivo, al equipar, y acondicionar un salón para posteriormente proporcionar talleres de computación dentro de las instalaciones de la casa hogar ubicado en San José el Alto Querétaro.	\$160,000.00	\$160,000.00	Proyecto	1	
Fundación Pedro Escobedo, A.C.	09/05/2012	Impulsar acciones de cuidado de la salud mental a población de escasos recursos de comunidades rurales del municipio de Pedro Escobedo Querétaro, a través de atención psicológica, terapéutica y de capacitación para la prevención de conductas de riesgo.	\$249,500.00	\$249,500.00	Proyecto	1	
Centro De Neurodiagnóstico Y Neuroterapia, I.A.P.	09/05/2012	Ofrecer apoyo integral a las familias de recién nacidos con factores de riesgo Neurológico, realizando un diagnóstico y asignarles una terapia personalizada.	\$32,622.00	\$32,622.00	Proyecto	1	
Ándale Para Oír, Padres De Niños Sordos, A.C.	09/05/2012	Contribuir al Fortalecimiento y Profesionalización Institucional para promover el desarrollo y las habilidades comunicativas por medio de un programa integral de atención auditiva para la población vulnerable que padece esta discapacidad en el interior del Estado de Querétaro, trasladando al Personal capacitado y el Equipo Técnico en un vehículo de la OSC.	\$249,800.00	\$249,800.00	Proyecto	1	
Luz de Vida, I.A.P.	19/10/2012	Desarrollar habilidades laborales de las personas que se encuentran en rehabilitación en el Albergue Luz de Vida IAP para proporcionarles un oficio a través del equipamiento de un taller de herrería.	\$169,656.00	\$169,656.00	Proyecto	1	
Alimentos Para La Vida,, I.A.P.	24/10/2012	Incrementar el acopio mensual de alimentos para dar un mejor servicio y llegar a familias de escasos recursos, adquiriendo una camioneta de carga de 3 1/2 toneladas para apoyar en el Estado de Qro.	\$250,000.00	\$250,000.00	Proyecto	1	
Grupo Reto Querétaro, I.A.P.	09/05/2012	Contar con los insumos suficientes para realizar detección de cáncer de mama a través de	\$200,000.00	\$200,000.00	Proyecto	1	

Nombre de la OSC	Fecha de Formalización del Convenio	Objetivos del Convenios	Monto Federal Aprobado del Convenio (pesos)	Monto Federal Ejercido del Convenio (pesos)	Metas del Convenio		
					Unidad de Medida	Cantidad	Alcanzadas al Trimestre <sup>1</sup>
		mastografías digitales a mujeres mayores de 40 años o menores de 40 por prescripción médica provenientes del estado de Querétaro.					
Fundación Roberto Ruíz Obregón, A.C.	24/10/2012	Capacitar a los participantes por medio de un Curso en habilidades gerenciales que incrementen el capital social de las OSC, y se promoverá la realización de Redes Sociales que favorezcan apoyos y beneficios mutuos entre las organización del Estado de Querétaro.	\$118,300.00	\$118,300.00	Proyecto	1	
La Alegría De Los Niños, I.A.P.	19/10/2012	Disminuir el rezago educativo en la población en edad escolar albergada en La Alegría de los Niños en la ciudad de Querétaro, mediante convenios de continuidad y regularización de educación básica con escuelas privadas para contribuir al fortalecimiento del tejido social de nuestra comunidad.	\$213,000.00	\$213,000.00	Proyecto	1	
Proyecto Garabatos, A.C.	26/10/2012	Contribuir al fortalecimiento de la organización, a través de talleres de capacitación a su equipo de trabajo en temas de juego y metodología lúdica, así como brindar a sus beneficiarios, talleres lúdicos, con el fin de potenciar fortalezas y elevar estándares de profesionalización, durante los meses de noviembre y diciembre del 2012 en el municipio de Teguiskiapan, Oro.	\$192,800.00	\$192,800.00	Proyecto	1	
Intégrate Ya, A.C.	10/05/2012	Prevenir y detectar oportunamente el cáncer de mama, en población femenina mayor de 35 años, del estado de Querétaro a través de la realización de estudios mastográficos digital, adquiriendo un equipo digitalizador para dichos estudios.	\$250,000.00	\$250,000.00	Proyecto	1	
Asociación Julio Roldán, I.A.P.	19/10/2012	Impulsar el desarrollo físico y mental de los niños de la Guardería Julio Roldan brindándole una alimentación adecuada y herramientas didácticas, para su crecimiento integral.	\$157,200.00	\$157,200.00	Proyecto	1	
Fundación Bertha O. De Osete, I.A.P.	09/05/2012	Apoyar a personas con discapacidad de escasos recursos y adultos mayores que habiten en el Estado de Querétaro otorgándoles aparatos para la	\$250,000.00	\$250,000.00	Proyecto	1	



Nombre de la OSC	Fecha de Formalización del Convenio	Objetivos del Convenios	Monto Federal Aprobado del Convenio (pesos)	Monto Federal Ejercido del Convenio (pesos)	Metas del Convenio		
					Unidad de Medida	Cantidad	Alcanzadas al Trimestre <sup>1</sup>
		movilidad y generar empleo para personas con discapacidad que son quienes fabricaran los aparatos.					
Senderos, I.A.P.	19/10/2012	Favorecer el buen desarrollo físico y mental de cada beneficiaria del Hogar Senderos I.A.P. en el municipio de Querétaro, Oro., proporcionándoles una alimentación nutritiva y balanceada diariamente.	\$80,000.00	\$80,000.00	Proyecto	1	
Casa Hogar Del Alcohólico, I.A.P.	19/10/2012	Mejorar los servicios de rehabilitación integral para los usuarios de la Casa Hogar del Alcohólico IAP en municipio de Corregidora Querétaro, por medio del equipamiento de tres áreas: Comedor, cinematográfica y salón de sus múltiples que permitan el desarrollo de las actividades en dignas condiciones.	\$158,576.00	\$158,576.00	Proyecto	1	
Asociación Gilberto De Cancún, A.C.	22/05/2012	Proporcionar información, a jóvenes entre 12 y 15 años y maestros de 25 a 45 años de la secundaria Santana Moguel en Bonfil, para prevenir situaciones de riesgo en el abuso sexual y la trata de personas, a través de pláticas y talleres dándoles herramientas de formación en valores e información de donde recurrir en caso de riesgo.	\$300,000.00	\$300,000.00	Proyecto	1	
Construyamos un México Para Todos, A.C.	22/05/2012	Contribuir a que 500 personas que viven en 4 de las regiones altamente vulnerables de Cancún, Q. Roo, modifiquen patrones socioculturales, eliminen prejuicios y las prácticas consuetudinarias, con su participación en 2 talleres de derechos humanos y crecimiento personal, terapias grupales y una conferencia de prevención de la violencia y ejerciendo tus derechos.	\$167,770.00	\$167,770.00	Proyecto	1	
Valores Y Raíces, A.C.	22/05/2012	Disminuir los altos índices de reprobación, deserción escolar, bajo rendimiento académico y fracaso escolar, por discapacidad de TDAH en niños de preescolar y primaria del Mpio. Benito Juárez, a través del diagnóstico psicológico y tratamiento psicopedagógico, así mismo apoyar a	\$167,100.00	\$167,100.00	Proyecto	1	

Nombre de la OSC	Fecha de Formalización del Convenio	Objetivos del Convenios	Monto Federal Aprobado del Convenio (pesos)	Monto Federal Ejercido del Convenio (pesos)	Metas del Convenio		
					Unidad de Medida	Cantidad	Alcanzadas al Trimestre <sup>1</sup>
		los padres de estos niños con un taller especial, que les ayude en el manejo y aceptación de la discapacidad.					
Asociación de Egresados del Instituto Tecnológico Agropecuario No. 16, A.C.	22/05/2012	Fortalecer el empoderamiento de 8 Unidades Agrícolas Industriales de la Mujer (UAIM) en condiciones de pobreza, a través de la generación y puesta en marcha de proyectos productivos identificados en 2009, capacitarlas y crear una red de mujeres emprendedoras en 8 comunidades del municipio de Bacalar.	\$200,000.00	\$200,000.00	Proyecto	1	
Fundación Comunitaria Cozumel, I.A.P.	24/05/2012	Promover el desarrollo integral de niños y niñas de 6 a 12 años de edad en situación de riesgo y vulnerabilidad de Isla Cozumel mediante espacios lúdicos y de fomento a la lectura en el que desarrollen habilidades físicas, lectoras y de comprensión, sociales, cognoscitivas y emocionales.	\$288,790.00	\$288,790.00	Proyecto	1	
Asociación Pro-Niños Excepcionales, A.C.	22/05/2012	Mejorar el proceso de rehabilitación de la población infantil con alguna discapacidad de escasos recursos, implementando un programa de estimulación multisensorial que favorezca su neurodesarrollo mediante la instalación de un centro de estimulación multisensorial en el municipio de Benito Juárez, Q. Roo.	\$287,550.00	\$287,550.00	Proyecto	1	
Cáritas De Quintana Roo, A.C.	22/05/2012	Fortalecimiento de las unidades comunitarias de respuesta ante desastres, mismas que sistematizan y profesionalizan la capacidad de reacción de la institución ante este tipo de situaciones, permitiendo que el apoyo se dé organizadamente a la población en riesgo de las comunidades de Nuevo Xcan, Kantunilkin, Playa del Carmen, Tres Reyes, Chetumal y Francisco May.	\$230,813.00	\$230,813.00	Proyecto	1	
Asociación de Padres de Familia con Hijos Deficientes Mentales de Benito Juárez, A.C.	22/05/2012	Desarrollar habilidades productivas en jóvenes y adultos con discapacidad intelectual, a través de la capacitación en la elaboración de galletas que favorezca su autoempleo en la zona norte de Quintana Roo.	\$248,260.00	\$248,260.00	Proyecto	1	

Nombre de la OSC	Fecha de Formalización del Convenio	Objetivos del Convenios	Monto Federal Aprobado del Convenio (pesos)	Monto Federal Ejercido del Convenio (pesos)	Metas del Convenio		
					Unidad de Medida	Cantidad	Alcanzadas al Trimestre <sup>1</sup>
Fundacion ORBE, A.C.	22/05/2012	Reducir el sobrepeso y la obesidad de niños de Cozumel que tengan entre 6 y 12 años, para prevenir el desarrollo de enfermedades crónico degenerativas en la edad adulta, a través de activación física y talleres de educación nutricional.	\$153,580.00	\$153,580.00	Proyecto	1	
Fundación ORBE, A.C.	22/05/2012	Instruir a los jóvenes becados de la Universidad de Quintana Roo Sede Cozumel asia un liderazgo con una visión ética y humana, para formar profesionistas con un desarrollo pleno y armónico de todas las facultades como ser humano, que le permita alcanzar metas más altas.	\$81,907.00	\$81,907.00	Proyecto	1	
Xanvil, A.C.	09/05/2012	Articular, facilitar y mejorar procesos de capacitación para incrementar la independencia económica, es decir mayor ingreso económico, y el desarrollo personal de mujeres indígenas de la Huasteca Potosina de los municipios de Aquismón y Tampamolón Corona, para un mayor acceso a oportunidades de negocios con el fin de mejorar sus niveles de autoestima, empoderamiento y mejorar su calidad de vida.	\$217,028.00	\$217,028.00	Proyecto	1	
Alianza en Consolidación, A.C.	09/05/2012	Disminuir los problemas de contaminación y salud tales como enfermedades gastrointestinales, cólera y dengue y disponer de una reserva de agua residual en las familias de las comunidades de Coyobtujub y Rio Florido del Municipio de Tampamolón Corona, mediante el tratamiento de las aguas grises generadas en sus hogares.	\$229,092.00	\$229,092.00	Proyecto	1	
Alianza en Consolidación, A.C.	09/05/2012	Contribuir al mejoramiento económico y de calidad alimentaria de familias indígenas de la comunidad de Coyobtujub municipio de Tampamolón Corona, S.L.P. a través de la sistematización en el riego por goteo con cintillas y en el cultivo de huertos de traspatio con sombreadero.	\$259,119.00	\$259,119.00	Proyecto	1	
Hogar del Niño, A.C.	09/05/2012	Salvaguardar la seguridad de los alumnos, empleados y del equipo de la Institución y obtener una tarifa eléctrica más económica a través de la	\$230,397.00	\$230,397.00	Proyecto	1	

Nombre de la OSC	Fecha de Formalización del Convenio	Objetivos del Convenios	Monto Federal Aprobado del Convenio (pesos)	Monto Federal Ejercido del Convenio (pesos)	Metas del Convenio		
					Unidad de Medida	Cantidad	Alcanzadas al Trimestre <sup>1</sup>
		Instalación de una subestación eléctrica en media tensión, de 30KVA tipo poste en el interior de la Escuela Hogar del Niño en S.L.P.					
Promoción Social Integral, A.C.	09/05/2012	Proporcionar seguridad alimentaria a nuestros beneficiarios de escasos recursos, que viven en las instalaciones de Promoción Social Integral en San Luis Potosí y que proceden del interior del estado, con el fin de crear las condiciones socioeconómicas y nutricionales que les permitan continuar sus estudios.	\$249,850.00	\$249,850.00	Proyecto	1	
Vida Digna Potosina, A.C.	09/05/2012	Fortalecer el desarrollo personal, familiar y social de menores con discapacidad mediante una atención interdisciplinaria, así como con la impartición de talleres de desarrollo humano para padres y hermanos en el Estado de San Luis Potosí.	\$207,600.00	\$207,600.00	Proyecto	1	
Desarrollo Rural de San Luis Potosí, A.C.	09/05/2012	Contribuir al fortalecimiento de capital social en las comunidades de la etnia Tenek que habitan en los municipios de Aquismon, Tancanhuitz y San Antonio, mediante la estrategia institucional denominada "Educación Social Básica" para la formación de hombres y mujeres en Promotores Comunitarios Campesinos que permitan su empoderamiento como agentes de cambio en beneficio personal y de su comunidad.	\$297,910.00	\$297,910.00	Proyecto	1	
Asociación Mexicana de Ayuda a Niños con Cáncer de San Luis Potosí, A.C.	09/05/2012	Proporcionar a los beneficiarios de AMANC SLP, quienes son pacientes originarios y residentes de todo el estado de San Luis Potosí, el 100% de los medicamentos tanto oncológicos como colaterales al cáncer necesarios durante todo su tratamiento.	\$250,000.00	\$250,000.00	Proyecto	1	
Enfoque de Igualdad, A.C.	09/05/2012	Implementar estrategias de investigación y capacitación con Organizaciones de la Sociedad Civil, servidores públicos, medios de comunicación y estudiantes o egresados de la carrera de ciencias de la comunicación, para ejecutar las recomendaciones derivadas del observatorio de medios de comunicación sobre lenguaje sexista y	\$207,000.00	\$207,000.00	Proyecto	1	

Nombre de la OSC	Fecha de Formalización del Convenio	Objetivos del Convenios	Monto Federal Aprobado del Convenio (pesos)	Monto Federal Ejercido del Convenio (pesos)	Metas del Convenio		
					Unidad de Medida	Cantidad	Alcanzadas al Trimestre <sup>1</sup>
		discriminatorio contra las mujeres en la capital del Estado de S.L.P.					
Grupo de Recuperación Total Reto San Luis Potosí, A.C.	09/05/2012	Continuar siendo una fuente de apoyo en la labores de asistencia social a enfermas/os de cáncer de mama de escasos recursos del estado de San Luis Potosí, por medio del apoyo físico, emocional y económico; con el fin de que se logren reincorporar a su vida social, laboral y familiar.	\$300,000.00	\$300,000.00	Proyecto	1	
Asociación Potosina Pro Paralítico Cerebral, A.C.	09/05/2012	Equipar el Tanque Terapéutico para proporcionar terapias de Rehabilitación (hidroterapia) a 40 beneficiarios con parálisis cerebral en las Instalaciones de la Asociación Potosina Pro Paralítico Cerebral.	\$205,744.00	\$205,744.00	Proyecto	1	
ESFORCEM, Formadores de Carácter Emprendedor, A.C.	09/05/2012	Fortalecer a la comunidad de la Escuela Secundaria Técnica 66 a través de pláticas formadoras y dinámicas pedagógicas con la finalidad de certificar al director, maestros y padres de familia para que transmitan a los alumnos los principios, valores y acciones proactivas en favor de la cohesión social.	\$178,700.00	\$178,700.00	Proyecto	1	
Distrofia Muscular Progresiva Ave Sin Vuelo, A.C.	09/05/2012	Dar continuidad a la aplicación del protocolo de atención y tratamiento, para mejorar la calidad de vida de los 58 pacientes con Distrofia Muscular y Enfermedades Neuromusculares, beneficiarios de la OSC en San Luis Potosí.	\$250,000.00	\$250,000.00	Proyecto	1	
Clínica de Desintoxicación Guasave, A.C.	22/10/2012	Colaborar en la conversión de individuos de escasos recursos económicos con problemas de adicción, a personas productivas, proporcionándoles capacitación laboral que les permita sentirse útiles e integrados a su familia y a la vida productiva en el municipio de Guasave, Sinaloa.	\$237,100.00	\$237,100.00	Proyecto	1	
Banco de Alimentos Mazatlán, I.A.P.	22/10/2012	Contribuir a la disminución de la pobreza alimentaria en 220 familias de comunidades de los municipios de Mazatlán y Concordia a través de la implementación de estrategias de desarrollo comunitario para la capacitación y promoción de una cultura alimenticia sana y la entrega de	\$124,000.00	\$124,000.00	Proyecto	1	

Nombre de la OSC	Fecha de Formalización del Convenio	Objetivos del Convenios	Monto Federal Aprobado del Convenio (pesos)	Monto Federal Ejercido del Convenio (pesos)	Metas del Convenio		
					Unidad de Medida	Cantidad	Alcanzadas al Trimestre <sup>1</sup>
		despensas con alimento básico para mejorar su estado de salud.					
Jovenes Previendo Adicciones, A.C.	22/05/2012	Mejorar las instalaciones de la institución para potencializar la calidad en el servicio que se presta a hombres internos en proceso de recuperación de adicciones mediante la remodelación y equipamiento del área de dormitorios de Jóvenes Previendo Adicciones A.C., en Guasave, Sinaloa.	\$244,500.00	\$244,500.00	Proyecto	1	
Centro de Rehabilitación Vida y Esperanza, A.C.	22/10/2012	Contribuir a una óptima recuperación de los pacientes internos con problemas de alcoholismo, drogadicción y tabaquismo, mediante un programa de actividades psico educativas tanto para ellos como para sus familias en el municipio de Mazatlán, Sinaloa.	\$124,674.00	\$124,674.00	Proyecto	1	
Buena Vista Sinaloa, I.A.P.	22/05/2012	Realizar una jornada de cirugías de catarata para recuperar la vista, mediante el lente intraocular y el procedimiento más avanzado (Facoemulsificación), a los beneficiarios que son débiles visuales por la enfermedad de catarata, en Culiacán, Sinaloa.	\$249,010.00	\$249,010.00	Proyecto	1	
Banco de Ropa y Enseres de Culiacán, I.A.P.	22/05/2012	Aumentar la cobertura de la Institución mediante el fortalecimiento institucional y la incorporación de nuevas rutas de entrega de artículos de primera necesidad, para contribuir a la disminución de los niveles de pobreza patrimonial de familias con alto y muy alto grado de marginación en localidades serranas del estado de Sinaloa.	\$250,000.00	\$250,000.00	Proyecto	1	
Fundación Sociedad Educadora de Sinaloa, A.C.	22/10/2012	Contribuir a la prevención de adicciones en la población más vulnerable de cinco colonias de Culiacán, a través del programa preventivo de adicciones "Momento de Decisión".	\$109,000.00	\$109,000.00	Proyecto	1	
Hospice Mazatlán, I.A.P.	22/05/2012	Contribuir a mejorar la calidad de vida a personas con padecimientos terminales en Mazatlán, proporcionando cuidados paliativos en el hogar del beneficiario, permitiendo que culmine su ciclo de vida de la forma menos dolorosa posible.	\$240,400.00	\$240,400.00	Proyecto	1	
Casa Valentina para	22/05/2012	Brindar una alimentación adecuada en el comedor	\$243,600.00	\$243,600.00	Proyecto	1	

Nombre de la OSC	Fecha de Formalización del Convenio	Objetivos del Convenios	Monto Federal Aprobado del Convenio (pesos)	Monto Federal Ejercido del Convenio (pesos)	Metas del Convenio		
					Unidad de Medida	Cantidad	Alcanzadas al Trimestre <sup>1</sup>
Niños con Cáncer, I.A.P.		de la institución, mediante menús específicos para cada paciente según su condición nutricional y respuesta del tratamiento, para mejorar las condiciones de salud de menores afectados por cáncer que son atendidos en el Hospital Pediátrico de Sinaloa.					
Casa Hogar Santa Eduwiges, A.C.	22/05/2012	Mejorar el área de cocina de la Casa Hogar Santa Eduwiges, remodelando y equipando las instalaciones, de tal forma que se cumpla con la normatividad de la Dirección de Protección Civil, y garantice la Higiene de los alimentos que consumen las niñas y niños que habitan en la institución.	\$96,047.00	\$96,047.00	Proyecto	1	
Una Luz Hacia el Mundo para Ciegos y Débiles Visuales, I.A.P.	22/10/2012	Contar con un medio de transporte para que los niños, niñas, jóvenes y adultos tanto ciegos como débiles visuales, puedan ser trasladados a diversos lugares dentro del Municipio de Mazatlán, Sin., como parte de la atención de rehabilitación que se les brinda en la Asociación.	\$300,000.00	\$300,000.00	Proyecto	1	
Bomberos Amigos, I.A.P.	22/10/2012	Fortalecer al cuerpo de bomberos del municipio de Culiacán, a través de la adquisición de equipamiento que permita atender emergencias causadas por derrumbes y accidentes viales que afecta a la población.	\$249,800.00	\$249,800.00	Proyecto	1	
Albergue Mazatlán, A.C.	22/05/2012	Contribuir a la disminución de casos de adicciones y violencia en las mujeres de la colonia Dorados de Villa, sensibilizando a un grupo de mujeres y menores de 15 años, para prevenir las adicciones y la violencia, creando entre ellas una red de protección a través de un taller de Psicoterapia y fortalecerlas con capacitación en actividades artesanales así como su comercialización.	\$231,652.00	\$231,652.00	Proyecto	1	
Pro-familia de Jornaleros, I.A.P.	22/10/2012	Contribuir a la prevención de adicciones a las drogas y alcohol en niños, jóvenes y adultos jornaleros indígenas migrantes, que se albergan en los valles agrícolas de Culiacán y Navolato, Sinaloa, mediante la promoción y el fomento de prácticas	\$150,000.00	\$150,000.00	Proyecto	1	

Nombre de la OSC	Fecha de Formalización del Convenio	Objetivos del Convenios	Monto Federal Aprobado del Convenio (pesos)	Monto Federal Ejercido del Convenio (pesos)	Metas del Convenio		
					Unidad de Medida	Cantidad	Alcanzadas al Trimestre <sup>1</sup>
		deportivas y charlas educativas.					
Instituto Benito Juárez de Protección a Niños de la Calle, I.A.P.	22/05/2012	Desarrollar y fomentar habilidades enfocadas a la convivencia en sociedad y el desarrollo social, para disminuir el número de niñas y niños trabajando en las calles o en riesgo de ello en tres colonias de Culiacán mediante la entrega de paquetes básicos, atención a su salud bucal y talleres culturales.	\$180,550.00	\$180,550.00	Proyecto	1	
Patronato de Administración del Cuerpo Voluntario de Bomberos de Culiacán, A.C.	22/10/2012	Equipar al cuerpo de bomberos voluntarios en el municipio de Culiacán, a través de la adquisición de equipo de protección individual necesarios para brindar una respuesta rápida y oportuna a los servicios de emergencia en fugas y/o derrame de materiales peligrosos.	\$250,000.00	\$250,000.00	Proyecto	1	
Patronato de Administración del Cuerpo Voluntario de Bomberos de Culiacán, A.C.	22/10/2012	Fortalecer la infraestructura del cuerpo de bomberos voluntarios de Culiacán, a través de la adquisición de un vehículo especializado para atender llamados de emergencia en inundaciones y rescates acuáticos en el municipio de Culiacán, Sinaloa.	\$250,000.00	\$250,000.00	Proyecto	1	
Estrella Guía, I.A.P.	25/05/2012	Fortalecer a la institución mediante la adquisición de un vehículo que optimiza la entrega y traslado de equipo y herramientas de rehabilitación necesarias para realizar la Terapia Integral de Rehabilitación Cerebral a familias con algún integrante con lesión o desorganización cerebral en el municipio de Culiacán.	\$250,000.00	\$250,000.00	Proyecto	1	
Comunidad de Sinaí, I.A.P.	22/10/2012	Contribuir a la rehabilitación de personas vulnerables y de escasos recursos económicos que se encuentran sumergidas en algún tipo de adicción, mediante el otorgamiento de albergue, impartición de terapia psicológica y capacitación para ser reincorporados a una vida productiva familiar, en el municipio de Culiacán, Sinaloa.	\$95,000.00	\$95,000.00	Proyecto	1	
Masválidos, I.A.P.	22/10/2012	Implementar una campaña informativa para contribuir a la prevención del bullying y/o acoso escolar a alumnos en general y en especial a aquellos	\$140,000.00	\$140,000.00	Proyecto	1	



Nombre de la OSC	Fecha de Formalización del Convenio	Objetivos del Convenios	Monto Federal Aprobado del Convenio (pesos)	Monto Federal Ejercido del Convenio (pesos)	Metas del Convenio		
					Unidad de Medida	Cantidad	Alcanzadas al Trimestre <sup>1</sup>
		con discapacidad, de escuelas integradores en comunidades marginadas y en condiciones de pobreza del municipio de Culiacán, por medio de pláticas, talleres y material de difusión.					
Mi Grupo de Mazatlán una Luz en el Camino, A.C.	22/10/2012	Fortalecer el proceso de tratamiento de adicciones a internos de bajos recursos económicos internados en nuestras instalaciones en Mazatlán, para desarrollar su autoestima, seguridad y confianza, mediante la reintegración a su vida laboral, familiar y social a través de terapia ocupacional en artes graficas.	\$190,000.00	\$190,000.00	Proyecto	1	
Jóvenes Fuente de Vida., A.C.	22/10/2012	Contribuir a la rehabilitación de personas con problemas de adicción, de la ciudad de Mazatlán, Sinaloa, de seres marginados a seres productivos, proporcionándoles tratamiento profesional especializado que les permita sentirse útiles e integrados a su familia y a la sociedad.	\$262,600.00	\$262,600.00	Proyecto	1	
Casa de Estudiantes de San Ignacio, I.A.P.	22/05/2012	Mejorar las instalaciones de la institución, a través de adecuación y adquisición de equipamiento para estar en condiciones de brindar una mejor asistencia a más jóvenes estudiantes sanignacienses en la ciudad de Culiacán, Sinaloa.	\$247,495.00	\$247,495.00	Proyecto	1	
Casa de Estudiantes de San Ignacio, I.A.P.	22/05/2012	Fortalecer la preparación académica a jóvenes estudiantes de San Ignacio en Culiacán, impartiendo cursos de computación e inglés en las instalaciones de la Casa de Estudiantes contribuyendo a la igualdad de oportunidades en su entorno educativo.	\$123,371.00	\$123,371.00	Proyecto	1	
Fundación Hogar del Anciano María Auxiliadora, I.A.P.	22/10/2012	Contribuir al fortalecimiento institucional, para optimizar el manejo diario de los objetos personales de los adultos mayores que no son atendidos por sus familiares que habitan en el domicilio de la Institución en los Mochis, Sin, por medio de la renovación de los closet en sus dormitorios.	\$62,400.00	\$62,400.00	Proyecto	1	
Casa Down de Mazatlán, I.A.P.	22/05/2012	Implementar un programa educativo que contribuya al desarrollo de las personas Down,	\$135,000.00	\$135,000.00	Proyecto	1	

Nombre de la OSC	Fecha de Formalización del Convenio	Objetivos del Convenios	Monto Federal Aprobado del Convenio (pesos)	Monto Federal Ejercido del Convenio (pesos)	Metas del Convenio		
					Unidad de Medida	Cantidad	Alcanzadas al Trimestre <sup>1</sup>
		mediante terapias y talleres que brinden herramientas en las aéreas de lenguaje, autonomía e independencia en la ciudad de Mazatlán.					
Asociación Alzheimer de Los Mochis, I.A.P.	22/10/2012	Mejorar la condición física de las personas con el padecimiento de Alzheimer, mediante la instalación, habilitación y operación de un área especialmente acondicionada como gimnasio para terapia especializada en adultos mayores en la ciudad de Los Mochis, Sinaloa.	\$215,500.00	\$215,500.00	Proyecto	1	
Un Rayo de Esperanza por una Nueva Vida, A.C.	22/10/2012	Brindar tratamiento multidisciplinario con sentido humano a hombres de escasos recursos en Costa Rica, Sinaloa, quienes tienen problemas de adicción al alcohol y a otras sustancias toxicas, reintegrándolos a la sociedad como personas recuperadas y útiles para ellos mismos y sus familias.	\$124,400.00	\$124,400.00	Proyecto	1	
Sinaloa Unido para un Desarrollo Social y Sustentable, A.C.	22/05/2012	Mejorar el comedor social a través de equipamiento y adecuaciones para estar en condiciones de brindar alimentos saludables a más personas convalecientes y sus familiares de las zonas marginales del municipio de Sinaloa, en el hospital integral.	\$171,000.00	\$171,000.00	Proyecto	1	
Oye, I.A.P.	22/10/2012	Mejorar la rehabilitación auditiva, con la intervención oportuna de estudios audiológicos a niños de 0 a 7 años del estado de Sinaloa de bajos recursos, mediante la realización de estudios de potenciales en las instalaciones de la institución en el municipio de Culiacán.	\$243,259.00	\$243,259.00	Proyecto	1	
Asociación Proformación y Orientación de la Mujer, I.A.P.	22/05/2012	Equipar una clínica de atención odontológica para atender a bajo costo con personal calificado los problemas de salud bucal a pacientes con discapacidad de todas las edades y sexo que asisten al Centro de Rehabilitación y Educación Espacial (CREE) en Culiacán Sinaloa.	\$249,480.00	\$249,480.00	Proyecto	1	
Sonrisas de Corazón, I.A.P.	22/05/2012	Beneficiar la salud de los adultos mayores de escasos recursos, mejorando radicalmente su salud bucal por medio de la colocación de prótesis	\$296,100.00	\$296,100.00	Proyecto	1	

Nombre de la OSC	Fecha de Formalización del Convenio	Objetivos del Convenios	Monto Federal Aprobado del Convenio (pesos)	Monto Federal Ejercido del Convenio (pesos)	Metas del Convenio		
					Unidad de Medida	Cantidad	Alcanzadas al Trimestre <sup>1</sup>
		dentales parciales o totales en Culiacán, Sinaloa, permitiéndoles así mejorar su nutrición y evitando enfermedades articulares, circulatorias, digestivas, cardiacas y mentales al mejorar su autoestima.					
Grupo Amigos de Niños Afectados de Cáncer, I.A.P.	30/05/2012	Optimizar la aplicación de medicamentos de una forma más confiable y segura, a través de la adquisición y uso de bombas de infusión que ayudaran a evitar riesgos de error y contaminación disminuyendo dolor y sufrimiento en niños y adolescentes afectados por cáncer que son atendidos en el Hospital Pediátrico de Sinaloa.	\$189,000.00	\$189,000.00	Proyecto	1	
Asociación Sinaloense de Autismo, I.A.P.	22/05/2012	Brindar atención terapéutica integral a niños y jóvenes con autismo en Culiacán para que aprendan habilidades, extingan conductas inadecuadas, mejoren su comunicación y aprendan un oficio a través de terapias y cursos de manualidades.	\$276,500.00	\$276,500.00	Proyecto	1	
Misión de Naím, I.A.P.	22/10/2012	Contribuir en la rehabilitación de los beneficiarios del programa de la organización, con problemas de farmacodependencia y en condiciones de pobreza, impartiendo terapia ocupacional a través de un taller de panadería que será implementado en las instalaciones de la institución en Culiacán, Sinaloa.	\$190,845.00	\$190,845.00	Proyecto	1	
Misión de Naím, I.A.P.	22/05/2012	Impartir terapia ocupacional para contribuir en la rehabilitación de personas con problemas de farmacodependencia a través de un taller de herrería, impartido en las instalaciones de la institución ubicada en Culiacán, Sinaloa.	\$123,240.00	\$123,240.00	Proyecto	1	
Promotora de Apoyo a la Juventud, I.A.P.	22/05/2012	Mejorar la calidad de vida de personas que se encuentran en situación de alto riesgo en la periferia de la zona norte de Los Mochis incorporando talleres productivos que les permita mejorar su economía familiar, favoreciendo sus habilidades y competencias.	\$250,000.00	\$250,000.00	Proyecto	1	
Cáritas Mazatlán, I.A.P.	22/10/2012	Otorgar una estancia digna a migrantes en condiciones de pobreza que se encuentran en tránsito en la ciudad de Mazatlán, atendiendo las	\$75,500.00	\$75,500.00	Proyecto	1	

Nombre de la OSC	Fecha de Formalización del Convenio	Objetivos del Convenios	Monto Federal Aprobado del Convenio (pesos)	Monto Federal Ejercido del Convenio (pesos)	Metas del Convenio		
					Unidad de Medida	Cantidad	Alcanzadas al Trimestre <sup>1</sup>
		necesidades básicas mientras logra llegar a su destino final.					
Clínica de Desintoxicación de Alcoholismo y Drogadicción Renacimiento, A.C.	22/10/2012	Contribuir a la rehabilitación de los pacientes con problema de adicciones, otorgando un programa nutricional que formará parte de su rehabilitación física, mediante la instalación de un comedor y cocina industrial en las instalaciones de la clínica Renacimiento, en Guasave, Sinaloa.	\$208,250.00	\$208,250.00	Proyecto	1	
Clínica de Desintoxicación de Alcoholismo y Drogadicción Renacimiento, A.C.	22/10/2012	Contribuir a la reincorporación a la vida productiva de personas de escasos recursos internadas en la institución con problemas de adicción, a través de un programa de trabajo y capacitación en el oficio de panadero en la ciudad de Guasave, Sinaloa.	\$238,172.00	\$238,172.00	Proyecto	1	
Centros de Integración Juvenil Escuinapa Sinaloa, A.C.	22/05/2012	Implementar un programa mediante estrategias preventivas diferenciales para jóvenes y sus padres contra el uso de metanfetaminas y otras drogas para contribuirá al mejoramiento de la calidad de vida de adolescentes de secundarias en la colonia Santa Lucía, Escuinapa de Hidalgo, Sinaloa.	\$226,555.00	\$226,555.00	Proyecto	1	
Banco de Alimentos de Hermosillo, I.A.P.	23/05/2012	Garantizar la seguridad alimentaria y nutrición de las familias beneficiarias, que viven en condiciones de pobreza alimentaria y marginación en la localidad de Pesqueira, Municipio de San Miguel de Horcasitas con la entrega de alimento constante y oportuno, así como orientación nutricional mejorando la calidad de vida y salud, por un periodo de seis meses.	\$300,000.00	\$300,000.00	Proyecto	1	
Damas de Chantal, A.C.	01/06/2012	Contribuir a mejorar las condiciones de vida mediante entrega de despensas y talleres de capacitación en el municipio de Hermosillo, Sonora, a viudas de escasos recursos económicos.	\$234,702.00	\$234,702.00	Proyecto	1	
Mensajeros de Ayuda, A.C.	23/05/2012	Mejorar la calidad de vida de un mayor número de personas de escasos recursos ubicadas en la zona urbana y rural del municipio de Hermosillo mediante el fortalecimiento de nuestros medios de transporte y sistemas de comunicación.	\$233,000.00	\$233,000.00	Proyecto	1	

Nombre de la OSC	Fecha de Formalización del Convenio	Objetivos del Convenios	Monto Federal Aprobado del Convenio (pesos)	Monto Federal Ejercido del Convenio (pesos)	Metas del Convenio		
					Unidad de Medida	Cantidad	Alcanzadas al Trimestre <sup>1</sup>
Banco de Alimentos de Navojoa, I.A.P.	23/05/2012	Procurar un cambio en los sistemas de alimentación, mediante talleres de alimentos en seis comunidades en situación vulnerable de la etnia Mayo del Municipio de Navojoa, para mejorar sustancialmente la calidad de la ingesta.	\$288,400.00	\$288,400.00	Proyecto	1	
Cruzada de Amor de Navojoa, A.C.	23/05/2012	Atender a familias en situación de pobreza extrema y vulnerabilidad mediante la entrega mensual de despensas con alimentos básicos, para combatir el hambre y mejora en su salud, en el municipio de Navojoa, Sonora.	\$160,000.00	\$160,000.00	Proyecto	1	
Albergue para Adultos Mayores Sarita Castro, I.A.P.	23/05/2012	Atender las necesidades integrales de los adultos mayores residentes, dándoles vivienda, alimentación, ropa, atención médica, medicamentos y actividades lúdicas del municipio de Navojoa, Sonora, atendiendo a población en situación de calle, abandono, violencia, todos ellos en pobreza extrema.	\$102,000.00	\$102,000.00	Proyecto	1	
La Posada del Buen Samaritano, I.A.P.	23/05/2012	Prevenir por medio del fomento del deporte y talleres educativos las adicciones en niños de 6 a 12 años de edad vulnerable, que acuden al Centro Preventivo San Bernardo en la Colonia Solidaridad, Hermosillo, Sonora.	\$228,617.00	\$228,617.00	Proyecto	1	
Prevención y Salud Familiar PSF, A.C.	23/05/2012	Capacitar a psicólogos/as de la ciudad de Hermosillo en entrenamientos avanzados y especializados del abordaje terapéutico EMDR para su profesionalización y avance en la certificación internacional y hacer frente a los casos especiales derivados de la atención psicológica a fin de atender a 150 niños y adolescentes en situación de vulnerabilidad social.	\$243,520.00	\$243,520.00	Proyecto	1	
Fundación Espacios, I.A.P.	23/05/2012	Mejorar el aprovechamiento académico y disminuir la deserción escolar a través del mejoramiento de la nutrición de 200 estudiantes indígenas en condiciones de pobreza del CBTA 26 que participan con trabajo comunitario en la parcela, en los municipios de Bacum, Guaymas y Cajeme,	\$146,000.00	\$146,000.00	Proyecto	1	

Nombre de la OSC	Fecha de Formalización del Convenio	Objetivos del Convenios	Monto Federal Aprobado del Convenio (pesos)	Monto Federal Ejercido del Convenio (pesos)	Metas del Convenio		
					Unidad de Medida	Cantidad	Alcanzadas al Trimestre <sup>1</sup>
		Sonora.					
Fundación Espacios, I.A.P.	23/05/2012	Mejorar el aprovechamiento académico y disminuir la deserción escolar a través del mejoramiento de la nutrición de 200 estudiantes indígenas en condiciones de pobreza del CBTA 97 que viven en comunidades marginadas del Sur de Sonora y participan con trabajo comunitario en la parcela escolar .	\$69,600.00	\$69,600.00	Proyecto	1	
Cumbres y Llanuras Milenarias Cullami, A.C.	23/05/2012	Fomentar la educación artística y ofrecer capacitación laboral por medio de talleres de educación artística y artes aplicadas para niños, adolescentes, adultos y personas de la tercera edad en situación de vulnerabilidad social en el Municipio de Granados, Sonora.	\$249,999.00	\$249,999.00	Proyecto	1	
Fundación Sonora Vive con Esclerosis Múltiple, A.C.	23/05/2012	Acondicionar las instalaciones para el Centro de Atención Integral a la Esclerosis Múltiple y de ésta manera brindar la atención adecuada a pacientes con Esclerosis Múltiple y sus familias de escasos recursos a través de terapia física, terapia ocupacional y atención psicológica, en Hermosillo, Sonora.	\$129,555.00	\$129,555.00	Proyecto	1	
Centro de Atención al Migrante Exodus, A.C.	23/05/2012	Brindar asistencia integral a las personas migrantes en condiciones de vulnerabilidad, a fin de restablecer su estado físico y emocional, proporcionándoles un servicio encaminado a su protección y bienestar, en el Municipio de Agua Prieta, Sonora.	\$129,500.00	\$129,500.00	Proyecto	1	
Cips Corporación de Investigación y Proyectos Sociales, A.C.	23/05/2012	Capacitar a cinco organizaciones de Hermosillo Sonora en el tema de protección civil, a fin de brindarles las herramientas necesarias que les permita obtener su programa interno de protección civil y cumplir con los requisitos de la ley y el reglamento de protección civil, para garantizar la seguridad en sus beneficiarios e instalaciones.	\$250,000.00	\$250,000.00	Proyecto	1	
Asociación Mexicana para Ayuda Mental	23/05/2012	Conformar y entrenar a un equipo de auxiliares para la atención, promoción y prevención de la	\$248,660.00	\$248,660.00	Proyecto	1	

Nombre de la OSC	Fecha de Formalización del Convenio	Objetivos del Convenios	Monto Federal Aprobado del Convenio (pesos)	Monto Federal Ejercido del Convenio (pesos)	Metas del Convenio		
					Unidad de Medida	Cantidad	Alcanzadas al Trimestre <sup>1</sup>
en Crisis, A.C.		salud mental y emocional, en personas en vulnerabilidad social, en riesgo de padecer trauma psicológico originado por eventos de alto impacto en la ciudad de Hermosillo, Sonora.					
Centro Artístico y Cultural de Huachinera, A.C.	23/05/2012	Apoyar la educación básica integral y capacitar en oficios a niños, adolescentes, jóvenes y adultos en pobreza extrema del municipio Huachinera, Sonora, a través de talleres de educación artística y artesanías.	\$194,800.00	\$194,800.00	Proyecto	1	
Clínica Especializada en el Tratamiento de las Adicciones El Despertar, I.A.P.	23/05/2012	Fortalecer nuestros programas de rehabilitación mediante talleres de capacitación en carpintería, computación, herrería y música, con reconocimientos oficiales de la SEC y CECATI en la clínica el despertar I.A.P. de Nogales, Sonora, para beneficio de internos que se encuentran en vulnerabilidad social.	\$202,311.00	\$202,311.00	Proyecto	1	
Centro de Atención Integral, I.A.P.	23/05/2012	Lograr una verdadera integración educativa, familiar y social de los niños con necesidades educativas especiales, que viven en pobreza extrema en el municipio de Cajeme, Sonora, a través de un programa integral de apoyo a los maestros que permitan detectar las necesidades y ritmo de trabajo.	\$264,000.00	\$264,000.00	Proyecto	1	
Comité de Promoción Social del Valle del Yaqui, A.C.	23/05/2012	Mejorar y ampliar los servicios de salud mental y capacitación que ofrece el Centro Comunitario Valle Verde, para contribuir a elevar la calidad de vida y el desarrollo del municipio de la población vulnerable de Cajeme; ello mediante adecuaciones en la infraestructura y equipamiento del Centro Comunitario.	\$227,602.00	\$227,602.00	Proyecto	1	
Manos Extendidas, A.C.	01/06/2012	Generar oportunidaes de inserción en el mercado laboral para mujeres víctimas de violencia, madres y/o jefas de familia de escasos recursos de las colonias Cajeme y Beltrones, Ciudad Obregón, Municipio de Cajeme Sonora mediante acciones de capacitación, formación y experiencia laboral; que	\$226,800.00	\$226,800.00	Proyecto	1	

Nombre de la OSC	Fecha de Formalización del Convenio	Objetivos del Convenios	Monto Federal Aprobado del Convenio (pesos)	Monto Federal Ejercido del Convenio (pesos)	Metas del Convenio		
					Unidad de Medida	Cantidad	Alcanzadas al Trimestre <sup>1</sup>
		permitan mejorar su calidad de vida aumentando sus niveles de ingreso.					
Comité de Promoción Social del Valle del Yaqui, A.C.	23/05/2012	Promover el voluntariado y la gestión comunitaria entre los jóvenes del área suburbana y rural en situación de vulnerabilidad del municipio de Cajeme, capacitándolos en elaboración de diagnósticos participativos y de proyectos de desarrollo comunitario.	\$146,947.00	\$146,947.00	Proyecto	1	
Crreda de San Luis, I.A.P.	23/05/2012	Favorecer el desarrollo de habilidades y fomentar el desarrollo de competencia de los internos que se encuentran en situación de vulnerabilidad social para tratar de disminuir el índice de reincidencia a través de involucrarlos en el desarrollo de las temáticas del programa a través del equipamiento de la sala de juntas.	\$249,649.00	\$249,649.00	Proyecto	1	
Fundación Samantha Carolina Quintero Armenta, I.A.P.	23/05/2012	Atender a niños y jóvenes de escasos recursos con enfermedades cardiovasculares de Ciudad Obregón mediante el otorgamiento de consultas médicas y pláticas informativas a pacientes y familiares, así como lograr ofrecer servicios de calidad mediante la mejora y equipamiento de consultorios y salas audiovisuales de la fundación en el Municipio de Cajeme.	\$299,800.00	\$299,800.00	Proyecto	1	
Fundación Samantha Carolina Quintero Armenta, I.A.P.	23/05/2012	Atender a niños y jóvenes de escasos recursos con enfermedades cardiovasculares de Ciudad Obregón, mediante el otorgamiento de consultas médicas y pláticas informativas, así como lograr ofrecer servicios de calidad mediante el mejoramiento y adecuación de las instalaciones de la Fundación en el Municipio de Cajeme.	\$261,038.00	\$261,038.00	Proyecto	1	
Casa Hogar Nuestra Señora del Rosario, A.C.	23/05/2012	Contar con instalaciones que sean seguras, creando un ambiente idóneo para que la Casa Hogar proporcione los servicios de atención integral para los adultos mayores albergados en este, permitiéndoles mejorar su calidad de vida.	\$250,000.00	\$250,000.00	Proyecto	1	
Proyecto Háblame,	25/05/2012	Aplicar 409 evaluaciones auditivas a niños de	\$199,620.00	\$199,620.00	Proyecto	1	



Nombre de la OSC	Fecha de Formalización del Convenio	Objetivos del Convenios	Monto Federal Aprobado del Convenio (pesos)	Monto Federal Ejercido del Convenio (pesos)	Metas del Convenio		
					Unidad de Medida	Cantidad	Alcanzadas al Trimestre <sup>1</sup>
A.C.		familias en pobreza, de Estancias Infantiles de la Sedesol o Preescolares del Municipio de Centro, Tabasco; para detección y manejo oportuno de problemas auditivos minimizando el impacto negativo en el desarrollo del lenguaje hablado; así como 2 charlas informativas y de sensibilización a 60 madres de familia del sistema preescolar.					
Red de Asesoría y Defensa de los Derechos Humanos, A.C.	22/05/2012	Generar una propuesta de desarrollo económico productivo con una visión sustentable, que contemple el rescate y revaloración de las tecnologías tradicionales indígenas aplicadas en la producción agrícola, e incorporando elementos tecnológicos de la producción orgánica, que fortalezca el manejo adecuado del suelo y los recursos naturales; con indígenas chontales de 6 comunidades de Centla.	\$293,200.00	\$293,200.00	Proyecto	1	
Sociólogos de Tabasco, A.C.	22/05/2012	Fomentar con 160 mujeres y 40 hombres indígenas marginados de Centro y Macuspana, un modelo de producción orgánica de hortalizas y plantas medicinales, como alternativa para la producción de alimentos a bajos costos, que incluya a hijos desnutridos y que genere recursos adicionales por la venta de los excedentes que se comercialicen, de tal manera que se contribuya a mejorar su calidad de vida.	\$197,000.00	\$197,000.00	Proyecto	1	
Aldea por los Niños, A.C.	22/05/2012	Contribuir en la prevención, detección y atención de la violencia infantil, con el apoyo de estrategias lúdicas y de la Terapia del Arte, a las escuelas de educación primaria Emiliano Zapata y Salvador Alvarado ubicadas en Bosques de Saloya y Samarkanda 1a. Sección del municipio de Nacajuca y beneficiando a 660 niños y niñas en marginación y vulnerabilidad.	\$120,000.00	\$120,000.00	Proyecto	1	
Fundación Conóceme, A.C.	22/05/2012	Registrar y entregar una ficha de identificación indubitable a los padres de familia de los 200 niños y 300 niñas, de 1 a 4 años de edad en	\$130,000.00	\$130,000.00	Proyecto	1	

Nombre de la OSC	Fecha de Formalización del Convenio	Objetivos del Convenios	Monto Federal Aprobado del Convenio (pesos)	Monto Federal Ejercido del Convenio (pesos)	Metas del Convenio		
					Unidad de Medida	Cantidad	Alcanzadas al Trimestre <sup>1</sup>
		vulnerabilidad, que se encuentran inscritos en las 20 Estancias Infantiles de la Sedesol de los 17 Municipios del Estado de Tabasco, mediante brigadas.					
Fundación Conóceme, A.C.	22/05/2012	Registrar y entregar una ficha de identificación indubitable a 400 adultos mayores vulnerables, que se encuentran inscritos en el programa 70 y más de la Secretaría de Desarrollo Social, en los municipios de Centro y Comalcalco del Estado de Tabasco, mediante brigadas.	\$203,500.00	\$203,500.00	Proyecto	1	
Guillermo Rivera García, A.C.	22/05/2012	Continuar la institución y/o fortalecimiento del repertorio de competencias de los 11 jóvenes-adultos Down de la Escuela-comunidad "Guillermo Rivera García A. C.", en el Municipio del Centro, Villahermosa Tabasco a través de la puesta en práctica de la teoría "Educación del Ocio", de manera que puedan acceder a una vida autónoma, y por extensión, aspirar a mejores niveles de calidad de vida.	\$195,500.00	\$195,500.00	Proyecto	1	
Impulso Familiar, A.C.	23/05/2012	Beneficiar a 120 familias del poniente de Ciudad Victoria, a través de tratamiento primario sobre las adicciones a las drogas y el alcohol en su aspecto físico y mental, asimismo se realizarán acciones de prevención y tratamiento de adicciones proporcionando si se requiere medicina sin costo.	\$219,902.00	\$219,902.00	Proyecto	1	
Grupo Renacer, A.C.	25/10/2012	Mejorar la calidad de vida de personas de escasos recursos que padecen VIH-SIDA Proporcionándoles una atención integral, orientación y apoyo nutricional. digna a pacientes provenientes del Municipio de Cd. Victoria y zona centro del Estado de Tamaulipas.	\$170,800.00	\$170,800.00	Proyecto	1	
Tamaulipas Diversidad Vihda Trans A.c., A.C.	23/05/2012	Contribuir al mejoramiento de la calidad de vida de 220 Mujeres positivas por VIH/SIDA en situación de pobreza y/o discriminación de la zona conurbada de Tampico a través entrega de suplementos y medicamentos; aplicación de exámenes CV y CD4.	\$128,820.00	\$128,820.00	Proyecto	1	

Nombre de la OSC	Fecha de Formalización del Convenio	Objetivos del Convenios	Monto Federal Aprobado del Convenio (pesos)	Monto Federal Ejercido del Convenio (pesos)	Metas del Convenio		
					Unidad de Medida	Cantidad	Alcanzadas al Trimestre <sup>1</sup>
Proyecto Betesda Ac, A.C.	23/05/2012	Mejorar la calidad de vida de familias beneficiarias atendidas por el Hospital Infantil de Cd. Victoria a través de capacitación sobre la obesidad, sus consecuencias y el apoyo con medicamentos.	\$223,050.00	\$223,050.00	Proyecto	1	
Canasta de Semillas, A.C.	23/05/2012	Difundir los conocimientos en 25 familias sobre el uso y conservación del agua, brindando además atención médica gratuita en la localidad del Gavilán, Municipio de Guemez.	\$213,500.00	\$213,500.00	Proyecto	1	
Principios De Vida, A.C.	25/10/2012	Reducir los delitos por violencia y/o abuso sexual infantil utilizando como herramienta la información sexual a niños de 6 a 12 años de 5 escuelas en el municipio de Matamoros Tamaulipas.	\$107,180.00	\$107,180.00	Proyecto	1	
Faunativa, A.C.	24/10/2012	Mejorar la calidad de vida de los habitantes del Ejido Guadalupe Adame dotándolos de un sistema de captación y almacenamiento de agua de lluvia a veinte viviendas para captar 7500 Lts. de agua al año y dotar de un taller de carpintería a los Ejidos Subida de Palmas y El Nogalito.	\$260,000.00	\$260,000.00	Proyecto	1	
Espacio Para Necesidades, Labores Y Acciones Comunitarias De Tamaulipas., A.C.	23/05/2012	Beneficiar a 3000 personas de población abierta, de forma gratuita, contribuyendo a reducir enfermedades ocasionadas por el sobrepeso y la obesidad a través de fomentar el habito de acondicionamiento físico en Ciudad Victoria, Tamaulipas.	\$174,665.00	\$174,665.00	Proyecto	1	
Vive Mujer, A.C.	23/05/2012	Disminuir el porcentaje anual de las mujeres violentadas, mejorando sus condiciones de vida, mediante el fortalecimiento, profesionalización y dignificación del Centro de Asistencia Externa Vive Mujer, en Cd. Victoria Tamaulipas para atender adecuadamente a 141 mujeres en el Estado.	\$212,440.00	\$212,440.00	Proyecto	1	
Vive Mujer, A.C.	25/10/2012	Capacitar a 75 Mujeres Víctimas de Violencia Familiar, para que puedan auto emplearse y crear una igualdad de oportunidades para que no permitan el maltrato que sufren en manos de sus parejas, logrando así un empoderamiento para alcanzar una vida productiva libre de violencia.	\$147,000.00	\$147,000.00	Proyecto	1	

Nombre de la OSC	Fecha de Formalización del Convenio	Objetivos del Convenios	Monto Federal Aprobado del Convenio (pesos)	Monto Federal Ejercido del Convenio (pesos)	Metas del Convenio		
					Unidad de Medida	Cantidad	Alcanzadas al Trimestre <sup>1</sup>
Grupo Renacer, A.C.	23/05/2012	Proporcionar atención integral y digna a pacientes portadores de VIH-SIDA, de escasos recursos, en el área de Cd. Victoria y Zona Centro del Estado de Tamaulipas, apoyándolos en sus gastos de hospitalización y compra de medicamentos, así como análisis de laboratorio y traslado en ambulancia, en los casos en que no cuentan con seguridad social, o ésta no se los cubre.	\$250,000.00	\$250,000.00	Proyecto	1	
Simplemente Ayudando, A.C.	24/10/2012	Mejorar las condiciones de vida utilizando como herramienta la información necesaria enfocada al desarrollo tecnológico y mejorar las condiciones de salud de la población de escasos recursos del municipio Jaumave, Tamaulipas	\$94,607.00	\$94,607.00	Proyecto	1	
Poder Sin Barreras., A.C.	23/05/2012	Beneficiar a personas en situación vulnerable de ciudad de Victoria, a través de la entrega de alimentos, útiles escolares y otorgar apoyo psicológico para revertir problemas de adicciones, deserción escolar y violencia intrafamiliar.	\$104,995.00	\$104,995.00	Proyecto	1	
árboles De Justicia A Las Naciones, A.C.	23/05/2012	Equipar la casa albergue árboles de justicia a fin de proporcionar mejor calidad de vida a las beneficiarias provenientes de 8 municipios de Tamaulipas; a fin de lograr su bienestar durante el proceso de recuperación física, anímica y espiritual y puedan reinsertarse a la sociedad..	\$127,619.00	\$127,619.00	Proyecto	1	
Alimentos Para La Caridad, A.C.	25/10/2012	Mejorar las condiciones de vida de un mayor número de familias ampliando la cobertura de acopio y entrega de alimentos a familias de escasos recursos y en condiciones de vulnerabilidad social en la Zona conurbada del sur de Tamaulipas.	\$197,600.00	\$197,600.00	Proyecto	1	
Casa De Fe Victoria, A.C.	23/05/2012	Beneficiar a 105 varones adictos a las drogas y el alcohol provenientes de Tampico, Victoria, Guemez, Padilla y Ciudad Madero en centro de rehabilitación Casa de Fe Victoria, a través de tratamiento de intervención grupal e individual y el trabajo con sus familias.	\$193,000.00	\$193,000.00	Proyecto	1	
Casa De Fe Victoria,	23/05/2012	Contribuir al mejoramiento del nivel de salud física	\$83,661.00	\$83,661.00	Proyecto	1	

Nombre de la OSC	Fecha de Formalización del Convenio	Objetivos del Convenios	Monto Federal Aprobado del Convenio (pesos)	Monto Federal Ejercido del Convenio (pesos)	Metas del Convenio		
					Unidad de Medida	Cantidad	Alcanzadas al Trimestre <sup>1</sup>
A.C.		y mental de las familias en condiciones de pobreza y vulnerabilidad social en Guemez Tamaulipas, a través de realizar consultas médicas, psicológicas y proporcionando medicamentos gratuitos.					
Deportistas Y Entrenadores Del Deporte Adaptado En México, A.C.	23/05/2012	Beneficiar a 262 personas en situación de vulnerabilidad o discapacidad habitantes de Victoria, a través de brindarles servicios gratuitos de recreación y deporte en espacios públicos de esta ciudad.	\$246,000.00	\$246,000.00	Proyecto	1	
Fraternidad De Alcohólicos Y Drogadictos En Rehabilitación De Cd. Victoria, A.C.	23/05/2012	Brindar mejores oportunidades de desarrollo a personas en rehabilitación en adicciones, dotando de conocimientos y habilidades en los oficios de soldadura, panadería y repostería, en las instalaciones de la fraternidad A.C. en el ejido el Olmo municipio de Victoria Tamaulipas.	\$167,018.00	\$167,018.00	Proyecto	1	
Impulso Familiar, A.C.	23/05/2012	Formar una red de consejeros y de centros de orientación familiar, donde se impartan actividades lúdicas, recreativas y de desarrollo humano a fin de lograr bienestar social, moral, espiritual, físico y psicológico de algunas de las familias de Victoria, Tamaulipas.	\$198,550.00	\$198,550.00	Proyecto	1	
Construyendo Tejido Social., A.C.	29/10/2012	Generar fortalecimiento y profesionalización institucional a través de talleres administrativos y elaboración de proyectos para las OSC y la administración pública vinculada con el desarrollo social de la zona sur de Tamaulipas.	\$81,813.00	\$81,813.00	Proyecto	1	
Conviviendo, A.C.	14/11/2012	Disminuir la frecuencia de enfermedades de transmisión sexual, mediante el fomento de la cultura de prevención, educación y Entendimiento del VIH, de las mujeres madres de familia de la comunidad de Nuevo Laredo Tamaulipas.	\$77,000.00	\$77,000.00	Proyecto	1	
Conviviendo, A.C.	23/05/2012	Brindar atención física y emocional a personas con VIH de Nuevo Laredo, Tamaulipas, a través de talleres, medicamentos y exámenes médicos para fortalecer su valor e integridad personal.	\$166,000.00	\$166,000.00	Proyecto	1	
Casa Tizatlán, A.C.	19/10/2012	Dar educación alimentaria y nutricional a niños y	\$175,000.00	\$175,000.00	Proyecto	1	

Nombre de la OSC	Fecha de Formalización del Convenio	Objetivos del Convenios	Monto Federal Aprobado del Convenio (pesos)	Monto Federal Ejercido del Convenio (pesos)	Metas del Convenio		
					Unidad de Medida	Cantidad	Alcanzadas al Trimestre <sup>1</sup>
		niñas, para mejorar su desarrollo físico, intelectual y emocional, en San Gabriel Cuautla municipio de Tlaxcala.					
GAMERIFA. Unidos para el Progreso de Tlaxcala, A.C.	14/05/2012	Promover la práctica de valores al interior de las familias para fortalecer sus relaciones; fomentar la práctica del deporte; y propiciar la prevención de adicciones; en los niños y jóvenes del municipio de Hueyotlipan.	\$228,100.00	\$228,100.00	Proyecto	1	
Ayudtlax, A.C.	14/05/2012	Otorgar apoyo en atención a la salud a población vulnerable de la región de las comunidades de San Bartolomé Matlahochan, Santa Anita Huiloac, Texcalac y Tezoyo; con la finalidad de brindar un apoyo a su economía a través de campañas de tratamientos a muy bajo costo o sin costo para aquellos que no cuenten con los recursos.	\$245,000.00	\$245,000.00	Proyecto	1	
Desarrollo Integral del Adulto Mayor y Joven Farmacodependiente de Tlaxcala, A.C.	19/10/2012	Implementar un programa de atención integral en salud mental de adultos mayores y cuidadores para prevenir y tratar trastornos emocionales y crear redes comunitarias para la promoción de conductas de cuidado en el Municipio de Españita, Tlaxcala.	\$140,000.00	\$140,000.00	Proyecto	1	
Casa de Promoción Social Presentación, A.C.	14/05/2012	Contribuir al cuidado del medio ambiente para mejorar la calidad de vida de 8 familias de las comunidades de Santa Justina, y San Isidro buen suceso perteneciente al estado de Tlaxcala, mediante el uso del sanitario ecológico seco.	\$257,500.00	\$257,500.00	Proyecto	1	
Matetera Ba, A.C.	14/05/2012	Promover una cultura de educación sexual y prevención de enfermedades de transmisión sexual, anorexia y bulimia para jóvenes de escuelas en el Municipio de San Pablo del Monte.	\$253,560.00	\$253,560.00	Proyecto	1	
Arte Tequitqui, A.C.	14/05/2012	Promover el aprovechamiento sustentable de los recursos naturales para mejorar las condiciones y calidad de vida de la población a través de la ampliación de capacidades y habilidades, dirigido a personas en situación de vulnerabilidad social y desventaja en Atltzayanca.	\$253,300.00	\$253,300.00	Proyecto	1	
Estrellas Nacientes,	19/10/2012	Contribuir a mejorar las condiciones y calidad de	\$216,900.00	\$216,900.00	Proyecto	1	

Nombre de la OSC	Fecha de Formalización del Convenio	Objetivos del Convenios	Monto Federal Aprobado del Convenio (pesos)	Monto Federal Ejercido del Convenio (pesos)	Metas del Convenio		
					Unidad de Medida	Cantidad	Alcanzadas al Trimestre <sup>1</sup>
A.C.		vida de la población de Tequexquitla generando espacios productivos y formativos, con miras al desarrollo sustentable.					
Generación Tercer Milenio Tlaxcala, A.C.	14/05/2012	Mejorar la salud visual a personas de 6 a 59 años, personas de la tercera edad y discapacitados, en situación de pobreza y vulnerabilidad en el estado de Tlaxcala.	\$240,000.00	\$240,000.00	Proyecto	1	
Compañía de Artes Vitaminas, A.C.	14/05/2012	FORTALECER los servicios de la organización a través de la capacitación técnica y pedagógica de las instructoras de la red de talleres comunitarios de reciclaje de vidrio provenientes de San Pedro Tlalcuapan, San Pedro Muñoztla, Tetlanohcan, El Carmen Tequexquitla, Totolac, Tlaxcala, Apizaco y Altzayanca, para mejorar sus condiciones y calidad de vida.	\$257,000.00	\$257,000.00	Proyecto	1	
Avanzando para el Bienestar Colectivo, A.C.	14/05/2012	Promover e impulsar la práctica de la agricultura orgánica como una alternativa ambiental, productiva, social y económica mediante asesoría y capacitación de agricultores de las comunidades de Toluca de Guadalupe, Nicolás Bravo (Mpio. de Terrenate), San Simeón Xipetzinco (Mpio. de Hueyotlilpan) y Zitlaltepec (Mpio. de Zitlaltepec).	\$208,500.00	\$208,500.00	Proyecto	1	
Organización Estrategias y Gestión para el Desarrollo Económico Regional Egeder, A.C.	14/05/2012	Prevenir y detectar oportunamente enfermedades relacionadas con la obesidad infantil como hipercolesteremia, insuficiencia renal y enfermedades cardíacas a través del diagnósticos clínicos y orientación alimentaria en los municipios de Lázaro Cárdenas y Santa Ana Chiautempan en menores del rango de 9 a 12 años.	\$200,000.00	\$200,000.00	Proyecto	1	
Red Nacional de Voluntariado por el Desarrollo Social, A.C.	19/10/2012	Proporcionar herramientas mediante la capacitación a mujeres madres de familia del Municipio de San Pablo del Monte para lograr el empoderamiento de la mujer y disminuir los índices de marginación, desigualdad de género, y violencia hacia la mujer.	\$154,350.00	\$154,350.00	Proyecto	1	
Organización de Fuerzas	14/05/2012	Mejorar las condiciones de salud y lazos familiares mediante orientación, prevención y atención de las	\$215,000.00	\$215,000.00	Proyecto	1	

Nombre de la OSC	Fecha de Formalización del Convenio	Objetivos del Convenios	Monto Federal Aprobado del Convenio (pesos)	Monto Federal Ejercido del Convenio (pesos)	Metas del Convenio		
					Unidad de Medida	Cantidad	Alcanzadas al Trimestre <sup>1</sup>
Emprendedoras de Tlaxcala, A.C.		adiciones así como el fomento el deporte en los niños y jóvenes del municipio de Apizaco Tlaxcala.					
Organización de Desarrollo y Unificación Tlaxcalteca, A.C.	14/05/2012	Mejorar el nivel de vida de 60 mujeres jefas de familia y de sus hijos mediante prácticas de intervención emocional y capacitación en la producción de porcinos, en los Municipios de Tlaxco y Huamantla.	\$272,000.00	\$272,000.00	Proyecto	1	
Acción Y Participación Social En El Desarrollo, A.C.	14/05/2012	Impulsar un modelo integral que contribuya al cuidado de la salud sexual y reproductiva en mujeres en condiciones de pobreza y vulnerabilidad social de 9 comunidades del municipio de Totolac ,a través de la realización de estudios de colposcopia y acciones de capacitación y formación en materia de derechos sexuales y reproductivos.	\$230,000.00	\$230,000.00	Proyecto	1	
La Fortaleza De Yurkin, A.C.	22/05/2012	Crear una mejor calidad de vida en niños y niñas de primaria de 33 escuelas de comunidades de alta marginación en el municipio de Soteapan, Veracruz a través de conferencias para la prevención de adicciones, así también construir un tejido social participativo en el deporte realizando un torneo de futbol rápido y motivar con un apoyo a las escuelas participantes.	\$262,400.00	\$262,400.00	Proyecto	1	
Fundación Renaciendo En México, A.C.	22/05/2012	Promover la conservación y defensa de los recursos naturales en las localidades de Ayahualulco, Xololoyan, El Triunfo, Los Altos, Tlalconteno, Ver para generar una conciencia sustentable mediante el buen manejo de los recursos forestales e hídricos a 250 habitantes en situación de vulnerabilidad del municipio de Ayahualilco.	\$208,500.00	\$208,500.00	Proyecto	1	
Colegio Nacional De Profesores E Investigadores En Filosofía, Humanidades Y Economía, A.C.	22/05/2012	Desarrollar un proceso de aprendizaje cívico para hombres y mujeres del municipio de Atlahuilco, generando competencias, habilidades y actitudes para combatir la marginación a través de conferencias y talleres creando conciencia hacia una vida digna y de respeto.	\$249,500.00	\$249,500.00	Proyecto	1	
Coordinadora De	22/05/2012	Realizar acciones que impulsen el desarrollo	\$128,500.00	\$128,500.00	Proyecto	1	



Nombre de la OSC	Fecha de Formalización del Convenio	Objetivos del Convenios	Monto Federal Aprobado del Convenio (pesos)	Monto Federal Ejercido del Convenio (pesos)	Metas del Convenio		
					Unidad de Medida	Cantidad	Alcanzadas al Trimestre <sup>1</sup>
Organizaciones Cafetaleras De Huatusco, A.C.		comunitario local integral por medio de la formulación e implementación de proyectos productivos agropecuarios para los 150 habitantes en situación de vulnerabilidad y bajos recursos económicos de los municipios de Huatusco, Totutla y Zentla.					
Acciones Por México, A.C.	22/05/2012	Realizar acciones de enseñanza y concientización en donde se beneficie y se aporte valores morales y educativos a todos los beneficiarios en especial niñas y niños en edad de educación primaria, en la sierra de Sotepan en la zona sur del estado de Veracruz dirigido a la población de tipo indígena con menor índice de desarrollo humano y menor ingreso per cápita.	\$298,920.00	\$298,920.00	Proyecto	1	
Haciendo Más Por México, A.C.	22/05/2012	Prevenir y atender enfermedades de salud bucal y sobrepeso en hombres y mujeres en situación de vulnerabilidad del municipio de Atlahuilco Veracruz mediante consultas médicas gratuitas, cursos de cuidado bucal y concientización de participación ciudadana para generar un mejor nivel de vida entre sus habitantes.	\$271,200.00	\$271,200.00	Proyecto	1	
Proyecto Ética Latam, A.C.	22/05/2012	Contribuir a disminuir la violencia escolar a través de una campaña de comunicación social e intervenciones a través de talleres para niños en beneficio de un mínimo de mil alumnos de escuelas primarias públicas de comunidades de alta y muy alta marginación de la zona conurbada de Xalapa, Veracruz.	\$250,000.00	\$250,000.00	Proyecto	1	
Por Un Acajete Justo y Generoso, A.C.	22/05/2012	Mejorar las condiciones de vida de 446 personas de escasos recursos de 6 comunidades marginadas del municipio de Acajete, Ver., mediante pláticas de nutrición y la entrega de mensual de despensas.	\$199,624.00	\$199,624.00	Proyecto	1	
Quirinodo, A.C.	22/05/2012	Adquirir ganado vacuno semiestabulado de raza beefmaster para las familias de escasos recursos y mejorar económicamente con la venta y autoconsumo de carne en los municipios de Atzalan	\$269,000.00	\$269,000.00	Proyecto	1	

Nombre de la OSC	Fecha de Formalización del Convenio	Objetivos del Convenios	Monto Federal Aprobado del Convenio (pesos)	Monto Federal Ejercido del Convenio (pesos)	Metas del Convenio		
					Unidad de Medida	Cantidad	Alcanzadas al Trimestre <sup>1</sup>
		y Tlapacoyan, Ver.					
Centro De Desarrollo Rural Quetzalcóatl, A.C.	24/10/2012	Contribuir al mejoramiento del ambiente y de las condiciones de salud y vivienda de familias marginadas de comunidades de Atzalan, Altotonga y Jalacingo, mediante el desarrollo de capacidades y apoyo material para la construcción de estufas rurales Tonacalli.	\$245,000.00	\$245,000.00	Proyecto	1	
Al Progreso Por México, A.C.	22/05/2012	Contribuir a la disminución de la pobreza por medio de capacitaciones en identificación de capacidades productivas para integrarlos a la vida económica a habitantes de las localidades de los municipios de Mecayapan y Sotepan.	\$198,000.00	\$198,000.00	Proyecto	1	
Zepiancu Zempoala Piedra Angular De La Cultura, A.C.	22/05/2012	Contribuir al mejoramiento de las condiciones de salud y calidad de vida de 100 familias de bajos recursos económicos de 4 comunidades rurales del municipio de Atlahuilco, Veracruz, mediante el desarrollo de capacitación e instalación de estufas ecológicas en sus hogares.	\$353,600.00	\$353,600.00	Proyecto	1	
Fundación Unidos Para El Bienestar De La Sociedad Peroteña, A.C.	22/05/2012	Contribuir a la disminución de la violencia y falta de equidad de las mujeres que sufren marginación en comunidades del municipio de Tequila, mediante el mecanismo de conferencias de concientización a hombres sobre el derecho a la igualdad de género y en las mujeres a denunciar el maltrato de que son objeto.	\$151,100.00	\$151,100.00	Proyecto	1	
Mujeres Unidas Por La Justicia Y Equidad Real, A.C.	22/05/2012	Contribuir al combate a la pobreza mediante capacitaciones, talleres y pláticas sobre prevención de enfermedades, empoderamiento y talleres de elaboración de manualidades a mujeres que viven en situación de vulnerabilidad en los 9 municipios con menor índice de desarrollo humano de la sierra de Zongolica.	\$288,926.00	\$288,926.00	Proyecto	1	
Asociación De Padres De Familia Del Estado De Veracruz, A.C.	22/05/2012	Incidir en la disminución de las causas familiares que provocan la deserción escolar de alumnos de educación básica (de 6 a 19 años) de comunidades de alta marginación del Municipio de Mixtla de	\$293,800.00	\$293,800.00	Proyecto	1	

Nombre de la OSC	Fecha de Formalización del Convenio	Objetivos del Convenios	Monto Federal Aprobado del Convenio (pesos)	Monto Federal Ejercido del Convenio (pesos)	Metas del Convenio		
					Unidad de Medida	Cantidad	Alcanzadas al Trimestre <sup>1</sup>
		Altamirano, Veracruz, para disminuir la deserción escolar de la región.					
Trabajo Y Producción Del Sur De Veracruz, A.C.	22/05/2012	Establecer 150 huertos orgánicos familiares de traspatio para mejorar la calidad nutricional de la dieta alimenticia de los beneficiarios, la integración de la familia y la generación de un ingreso adicional por la venta de los excedentes de las hortalizas cultivadas, en 13 comunidades de alta marginación en los municipios de Hidalgotitlan y Tatahuicapan de Juárez.	\$218,399.00	\$218,399.00	Proyecto	1	
Familias Caminando Hacia El Progreso, A.C.	22/05/2012	Mejorar las condiciones de vida de adolescentes y jóvenes de escasos recursos mediante un curso básico de computación y de opciones laborales para brindar conocimientos necesarios que les permitan acceder a un empleo mejor remunerado en el municipio de Atlahuilco, Ver.	\$400,000.00	\$400,000.00	Proyecto	1	
Familias Caminando Hacia El Progreso, A.C.	29/11/2012	Mejorar el ingreso económico de personas vulnerables del municipio de Tequila, Ver. por medio del conocimiento de la carpintería con la finalidad de aprender a fabricar muebles para obtener un empleo o auto emplearse y así mejorar su nivel de vida	\$331,000.00	\$331,000.00	Proyecto	1	
Tu Desarrollo En Acción Para Un Bienestar Óptimo, A.C.	22/05/2012	Ofrecer las herramientas para el autoempleo y creación de PYMES a hombres y mujeres que sufren pobreza y marginación de los municipios de Tequila y Atlahuilco a través de capacitaciones y talleres para mejorar su calidad de vida.	\$269,600.00	\$269,600.00	Proyecto	1	
Fundación Unidos Contra la Pobreza y Marginación, A.C.	22/05/2012	Brindar asesoría legal a los reos de los penales de Pacho Viejo, Villa Aldama y Cosamaloapan para revisar sus expedientes e iniciar su proceso de pre liberación, continuarlos hasta lograr su liberación y capacitarlos para readaptarse a la sociedad con un empleo.	\$215,600.00	\$215,600.00	Proyecto	1	
Consejo Veracruzano De Apicultura, A.C.	22/05/2012	Capitalizar y generar empleo mediante capacitación y entrega de colmenas a un grupo seleccionado de apicultores del municipio de Tlachichilco,	\$258,261.00	\$258,261.00	Proyecto	1	

Nombre de la OSC	Fecha de Formalización del Convenio	Objetivos del Convenios	Monto Federal Aprobado del Convenio (pesos)	Monto Federal Ejercido del Convenio (pesos)	Metas del Convenio		
					Unidad de Medida	Cantidad	Alcanzadas al Trimestre <sup>1</sup>
		Veracruz, para abatir la pobreza en que se encuentran debido al bajo número de colmenas que tienen y a los bajos rendimientos de producción.					
Asociación De Personas De Igualdad De Género, A.C.	22/05/2012	Contribuir al mejoramiento de las oportunidades laborales y educativas mediante cursos de computación básica ambulante y talleres de soporte técnico a personas en situación de vulnerabilidad de 5 localidades de los municipios de Juchique de Ferrer y Colipa.	\$237,000.00	\$237,000.00	Proyecto	1	
Trabajando Juntos Por Tihuatlán, A.C.	22/05/2012	Disminuir las enfermedades de transmisión sexual y reducir la prevalencia de casos de cáncer cérvico uterino mediante análisis clínicos de Papanicolaou y talleres interactivos sobre enfermedades de transmisión sexual a 60 mujeres en situación de pobreza del municipio de Tihuatlan.	\$222,500.00	\$222,500.00	Proyecto	1	
Vayes, A.C.	28/05/2012	Mejorar las condiciones de vida de familias en situación de vulnerabilidad y pobreza mediante consultas medicas y establecimiento de huertos de traspatio en el municipio de Jilotepec, Ver	\$204,056.00	\$204,056.00	Proyecto	1	
Consolidando El Mañana Del País, A.C.	29/11/2012	Mejorar las condiciones de movilidad, independencia y salud de los 397 solicitantes discapacitados de las zonas de más bajo índice de desarrollo humano, enfocándonos a la sierra de Zongolica en las comunidades de Tehuipango, Astacinga, Tequila y Tlaquilpa, para contribuir al mejoramiento de las condiciones de vida, la igualdad de oportunidades y el impulso al desarrollo social de la región.	\$331,394.00	\$331,394.00	Proyecto	1	
Cydiver, A.C.	22/05/2012	Mejorar las condiciones de vida de las comunidades de Cinco Palos y Col. Cuauhtémoc, del municipio de Coatepec, Ver mediante talleres en promoción de los derechos humanos, promoción de la equidad de género y un curso de computación básica, a 195 beneficiarios en situación de vulnerabilidad.	\$154,750.00	\$154,750.00	Proyecto	1	
Tu Desarrollo En Acción Para Un	29/11/2012	Promover el desarrollo de nuevas conductas y perspectivas acerca de la familia, la sexualidad, la	\$248,000.00	\$248,000.00	Proyecto	1	

Nombre de la OSC	Fecha de Formalización del Convenio	Objetivos del Convenios	Monto Federal Aprobado del Convenio (pesos)	Monto Federal Ejercido del Convenio (pesos)	Metas del Convenio		
					Unidad de Medida	Cantidad	Alcanzadas al Trimestre <sup>1</sup>
Bienestar Optimo, A.C.		violencia y los derechos humanos a partir de procesos de concientización y sensibilización a las personas beneficiarias.					
Coordinadora Indígena Xanat, A.C.	22/05/2012	Mejorar las condiciones de salud mediante la sensibilización, atención y diagnósticos clínicos de calcio, biometrías hepáticas y glucosa, a 200 mujeres indígenas en situación de vulnerabilidad del municipio de Aquila.	\$250,000.00	\$250,000.00	Proyecto	1	
Fundación Aniela, A.C.	22/05/2012	Rehabilitar 40 viviendas de personas de escasos recursos del municipio de El Espinal mediante la elaboración de block, así como capacitación en conocimientos básicos de albañilería para auto emplearse en una actividad productiva.	\$242,500.00	\$242,500.00	Proyecto	1	
Fundación Viscarraga, A.C.	22/05/2012	Realizar 800 consultas a igual número de personas de escasos recursos en el Municipio de Mecatlán, Ver., mediante campañas de salud con el suministro de los medicamentos que indique el médico, se darán pláticas sobre medidas de higiene en el saneamiento y almacenamiento del agua reforzándolo con la entrega de 50 tinacos para el almacenamiento del agua en las comunidades.	\$349,500.00	\$349,500.00	Proyecto	1	
Fundación Arturo García, A.C.	22/05/2012	Realizar 800 consultas médicas y entregar 50 tinacos a familias en situación de vulnerabilidad del municipio de Astacinga con el fin de disminuir las enfermedades estacionarias de 800 personas, mediante campañas de salud y el suministro de medicamentos además de pláticas sobre medidas de higiene en el saneamiento y almacenamiento del agua.	\$358,500.00	\$358,500.00	Proyecto	1	
Fundación Salem, A.C.	29/11/2012	Abatir el rezago educativo a través del equipamiento de un aula para el desarrollo de cursos básicos de computación e internet a 200 jóvenes en situación de vulnerabilidad del Municipio de Mecatlán, Ver.	\$271,000.00	\$271,000.00	Proyecto	1	
Gestora De Apoyos Para Comunidades,	22/05/2012	Adquirir e instalar 100 estufas ahorradoras de leña, con el propósito de mejorar las condiciones de	\$400,000.00	\$400,000.00	Proyecto	1	

Nombre de la OSC	Fecha de Formalización del Convenio	Objetivos del Convenios	Monto Federal Aprobado del Convenio (pesos)	Monto Federal Ejercido del Convenio (pesos)	Metas del Convenio		
					Unidad de Medida	Cantidad	Alcanzadas al Trimestre <sup>1</sup>
A.C.		preparación de los alimentos de 100 familias indígenas y disminuir la deforestación en el municipio de Atlahuilco, Ver.					
Acción y Servicio, A.C.	22/05/2012	Adquirir aparatos funcionales como sillas de ruedas, bastón t, bastones de 4 pasos y andaderas, que contribuyan a la integración social de las personas con discapacidad y de escasos recursos, donde se contemple la equidad de género, beneficiando a 159 mujeres y 181 hombres, del municipio de Álamo Temapache.	\$193,820.00	\$193,820.00	Proyecto	1	
Banco De Alimentos Maná, A.C.	22/05/2012	Incrementar el nivel de acopio de frutas y verduras para dar respuesta a la creciente necesidad de alimentos de 22000 beneficiarios de escasos recursos económicos a los que se atiende semanalmente en el banco de alimentos en Xalapa, Ver.	\$250,000.00	\$250,000.00	Proyecto	1	
Grupo Ejido San José de Abajo, A.C.	22/05/2012	Desarrollar la actividad ganadera, mediante la adquisición de ganado vacuno semiestabulado que impulse al desarrollo sustentable en los habitantes de escasos recursos del Ejido San José de Abajo por medio de la generación de empleos, autoconsumo y comercialización del ganado.	\$252,000.00	\$252,000.00	Proyecto	1	
Asociación Puerta A La Gloria, A.C.	22/05/2012	Contribuir al mejoramiento de la calidad de vida, de las oportunidades laborales y educativas mediante cursos de computación básica y talleres de soporte técnico a personas en situación de vulnerabilidad y desempleo del municipio de Paso de Ovejas.	\$196,500.00	\$196,500.00	Proyecto	1	
Tiempo De Jóvenes Por Veracruz, A.C.	22/05/2012	Concientizar a 200 beneficiarios en situación de marginación y pobreza sobre la cultura de la legalidad, la denuncia contra la corrupción y la prevención del delito a través de talleres, mesas de trabajo y conferencias que ayuden a la disminución de la violencia social en el municipio de Tlalnehuayocan.	\$244,500.00	\$244,500.00	Proyecto	1	
Asociación	22/05/2012	Obtener una red de actores sociales comunitarios en	\$151,500.00	\$151,500.00	Proyecto	1	

Nombre de la OSC	Fecha de Formalización del Convenio	Objetivos del Convenios	Monto Federal Aprobado del Convenio (pesos)	Monto Federal Ejercido del Convenio (pesos)	Metas del Convenio		
					Unidad de Medida	Cantidad	Alcanzadas al Trimestre <sup>1</sup>
Veracruzana en Apoyo a la Población Vulnerable, A.C.		los municipios de Martínez de la Torre, Nautla, San Rafael, y Atzacan para trabajar en beneficio de sus comunidades mediante la capacitación a través de cursos y talleres necesarios para el desempeño de sus funciones como apoyo para alcanzar un desarrollo social y económico.					
Red Nacional De Productoras Y Empresarias Sociales, A.C.	23/05/2012	Contribuir a la disminución de la violencia de mujeres en situación de vulnerabilidad de 3 localidades de los municipios de Atoyac y Paso del Macho a través de capacitaciones en derechos de la mujer y talleres de cría de peces y deshidratación de frutas para integrarlas a la vida productiva.	\$202,000.00	\$202,000.00	Proyecto	1	
Fundación Cántaro Azul, A.C.	24/10/2012	Implementar sistemas comunitarios de tratamiento y desinfección, para dar acceso a agua segura a la población tanto en condiciones cotidianas como en situaciones de riesgo por inundaciones o sequías mediante una estrategia participativa y de equidad de género que fortalezca las capacidades locales en la cuenca de la Antigua, en dos comunidades rurales con alta marginación social y riesgo.	\$91,250.00	\$91,250.00	Proyecto	1	
Visión Indígena, A.C.	22/05/2012	Fortalecer a la ciudadanía en materia de Derechos Humanos de 1ª y 2ª generación para su promoción y defensa mediante talleres de difusión y capacitación, de la formación de una red ciudadana, de foros de consulta y de la creación de una agenda ciudadana, todas estas acciones orientadas a recibir asesoría y defensoría en beneficio de la población indígena Nahuatl del Municipio de Ixmiquilpan, Ver.	\$239,500.00	\$239,500.00	Proyecto	1	
Sumando Voluntades Por Ellos, A.C.	22/05/2012	Realizar campañas de prevención para disminuir las adicciones en comunidades de escasos recursos y marginadas del municipio de Pueblo Viejo, Ver. y brindar rehabilitación a 150 personas.	\$189,270.00	\$189,270.00	Proyecto	1	
Olochilextle Mazewaliknimen, A.C.	22/05/2012	Promover el desarrollo de nuevas conductas y perspectivas acerca de la familia, a través de talleres y conferencias de temas como sexualidad, violencia, derechos humanos y equidad de género, creando	\$298,600.00	\$298,600.00	Proyecto	1	

Nombre de la OSC	Fecha de Formalización del Convenio	Objetivos del Convenios	Monto Federal Aprobado del Convenio (pesos)	Monto Federal Ejercido del Convenio (pesos)	Metas del Convenio		
					Unidad de Medida	Cantidad	Alcanzadas al Trimestre <sup>1</sup>
		conciencia en niños, jóvenes y adultos de escasos recursos que viven en zonas vulnerables en las comunidades de Teozacualco, Oxtotitla, Ocotempan, Zincalco y Ahuatepec del municipio de Tequila, Ver.					
Edificando El Futuro De México, A.C.	22/05/2012	Mejorar las condiciones y calidad de vida de la población vulnerable de los Municipios de Los Reyes, San Andres Mixtla y Astacinga mediante la promoción, concientización , estudios y otorgamientos de lentes con el fin de realizar acciones preventivas y correctivas en aquellas personas que presentan problemas de refracción visual.	\$349,500.00	\$349,500.00	Proyecto	1	
Unión Nacional Por La Dignificación Del Transporte, A.C.	22/05/2012	Equipar las instalaciones de UNDT A.C con el objetivo de consolidar una unidad de atención multidisciplinaria que impulse actividades y donde contribuya a mejorar las condiciones de vida, mediante talleres, conferencias, atención ciudadana, apoyo psicológico y legal a personas en situación vulnerabilidad en los municipios de Camerino Z. Mendoza, Acultzingo, Nogales, Maltrata, Zongolica.	\$229,494.00	\$229,494.00	Proyecto	1	
Fundación Amigos Del Campo, A.C.	24/10/2012	Implementar la cría y engorda de cerdos, con los beneficiarios de Rincón Viejo y Rincón de Buena Vista que viven en situación de vulnerabilidad, para que tengan un ingreso económico y con la finalidad de mejorar su nivel de vida.	\$264,000.00	\$264,000.00	Proyecto	1	
Asociación De Egresados De La Facultad De Ciencias Químicas De La Universidad Veracruzana, A.C.	29/11/2012	Detectar y prevenir infecciones de transmisión sexual en 150 mujeres en situación de vulnerabilidad y pobreza de los municipios de Astacinga, Atlahuilco, Tequila, Tlaquilpa y Soledad Atzompa del estado de Veracruz.	\$270,000.00	\$270,000.00	Proyecto	1	
Centro De Rehabilitación El Llamado De Dios,	22/05/2012	Equipar un taller de costura para capacitar a 40 Mujeres en situación de vulnerabilidad para mejorar las condiciones de vida mediante talleres y cursos de	\$250,000.00	\$250,000.00	Proyecto	1	



Nombre de la OSC	Fecha de Formalización del Convenio	Objetivos del Convenios	Monto Federal Aprobado del Convenio (pesos)	Monto Federal Ejercido del Convenio (pesos)	Metas del Convenio		
					Unidad de Medida	Cantidad	Alcanzadas al Trimestre <sup>1</sup>
A.C.		capacitación en costura en el municipio de Cosamaloapan, Ver.					
Gestora De Apoyos Para Comunidades, A.C.	29/11/2012	Contribuir a reducir la brecha digital mediante cursos de computación básica a habitantes en situación de vulnerabilidad de las zonas menos desarrolladas y geográficamente aisladas del municipio de Tequila.	\$350,000.00	\$350,000.00	Proyecto	1	
Re-ambientate, A.C.	22/05/2012	Mejorar las condiciones de salud y calidad de vida mediante la instalación de 80 estufas ecológicas a familias en situación de vulnerabilidad de comunidades rurales del municipio de Coatepec y Xico.	\$250,000.00	\$250,000.00	Proyecto	1	
Centro de Desarrollo Integral Enseñame a Caminar por la Vida, A.C.	17/05/2012	Contribuir a mejorar las capacidades de movimiento de las personas con discapacidad Neuromotora de encavi a través de la terapia interactiva.	\$205,460.00	\$205,460.00	Proyecto	1	
Unidad de Atención Sicológica, Sexológica y Educativa para el Crecimiento Personal, A.C.	17/05/2012	Contribuir a la adquisición de conocimientos sobre sexualidad y derechos y al desarrollo de habilidades para un adecuado crecimiento personal, en escuelas primarias ubicadas al sur, oriente y poniente de la ciudad de Mérida, en niños y niñas de quinto y sexto año de primaria.	\$166,389.00	\$166,389.00	Proyecto	1	
Hunab Proyecto de Vida, A.C.	17/05/2012	Fortalecer los servicios de educación ambiental a través del equipamiento con infraestructura educativa, mobiliario y equipo para el centro educativo, así como capacitación a los integrantes de la asociación mejorando los servicios que se prestan en la Ciudad de Mérida y en tres comunidades costeras del estado de Yucatán.	\$220,095.00	\$220,095.00	Proyecto	1	
Asociación para la Equinoterapia, A.C.	17/05/2012	Proporcionar terapias de rehabilitación a discapacitados de escasos recursos económicos mediante la técnica de la equino terapia; y orientar a sus padres mediante pláticas en la ciudad de Mérida, Yucatán.	\$237,216.00	\$237,216.00	Proyecto	1	
Construyendo Una Mejor Comunidad,	17/05/2012	Contribuir al mejoramiento de los servicios que prestan organizaciones de la sociedad civil de la	\$256,920.00	\$256,920.00	Proyecto	1	

Nombre de la OSC	Fecha de Formalización del Convenio	Objetivos del Convenios	Monto Federal Aprobado del Convenio (pesos)	Monto Federal Ejercido del Convenio (pesos)	Metas del Convenio		
					Unidad de Medida	Cantidad	Alcanzadas al Trimestre <sup>1</sup>
A.C.		ciudad de Mérida que atienden a personas con discapacidad mediante el uso de equipos de cómputo y programas especializados.					
Fundación por la Salud en Yucatán, A.C.	17/05/2012	Brindar apoyo integral (medico-psicosocial) a pacientes de escasos recursos con malformaciones craneofaciales en Mérida, Yucatán.	\$250,000.00	\$250,000.00	Proyecto	1	
Fundación por la Salud en Yucatán, A.C.	17/05/2012	Brindar apoyo a pacientes de escasos recursos económicos para la atención y/o realización de sus cirugías o tratamientos médicos en los distintos hospitales en salud de la ciudad de Mérida, Yucatán.	\$250,000.00	\$250,000.00	Proyecto	1	
Fundación de Apoyo Infantil Yucatán, A.C.	17/05/2012	Promover en niños, niñas, profesores y padres de familia de la comunidad de Tixcacalcupul, las competencias necesarias que garanticen una adecuada alimentación, a través de la conformación de redes y la promoción de procesos de producción de alimentos.	\$174,531.00	\$174,531.00	Proyecto	1	
Grupo de Apoyo a Pacientes Traumatizados y Ortopédicos, A.C.	17/05/2012	Contribuir a mejorar la calidad de vida de personas de escasos recursos con problemas musculo esqueléticos (ortopedia y traumatología) en el estado de Yucatán, mediante la realización de cirugías, pláticas de higiene y columna y rehabilitaciones (terapia física) a pacientes post operados.	\$300,000.00	\$300,000.00	Proyecto	1	
Centro de Rehabilitación Oasis Yucatán, A.C.	17/05/2012	Mejorar los servicios que ofrece la organización en beneficio de la rehabilitación de las personas de escasos recursos con adicciones en el Centro de Rehabilitación Oasis Yucatán, mediante el acondicionamiento y la atención profesional.	\$140,150.00	\$140,150.00	Proyecto	1	
Asociación para la Equinoterapia, A.C.	17/05/2012	Contribuir al fortalecimiento institucional para mejorar la calidad de los servicios de rehabilitación a través de actualización de conocimientos de terapeutas, equipar instalaciones y elaborar el plan estratégico institucional de la OSC en Mérida, Yucatán.	\$134,315.00	\$134,315.00	Proyecto	1	
Red de Personas	17/05/2012	Fortalecer la comunicación y la organización entre	\$242,000.00	\$242,000.00	Proyecto	1	

Nombre de la OSC	Fecha de Formalización del Convenio	Objetivos del Convenios	Monto Federal Aprobado del Convenio (pesos)	Monto Federal Ejercido del Convenio (pesos)	Metas del Convenio		
					Unidad de Medida	Cantidad	Alcanzadas al Trimestre <sup>1</sup>
Afectadas por VIH, A.C.		personas con VIH/SIDA del estado de Yucatán para obtener un diagnóstico comunitario sobre estigma y discriminación mediante un taller y pláticas en el que participen las propias personas con VIH/SIDA.					
Red de Personas Afectadas por VIH, A.C.	17/05/2012	Fortalecer las herramientas y los procesos educativos para el cuidado de la salud sexual y la prevención del VIH/SIDA en docentes y alumnos de escuelas de nivel medio superior de Tizimín, a través de talleres, pláticas y grupo de enfoque.	\$174,355.00	\$174,355.00	Proyecto	1	
Emprendedores del Desarrollo Comunitario, A.C.	17/05/2012	Fortalecer los conocimientos y equipamiento productivo para mejorar la calidad e incrementar la producción de prendas de vestir, a través del establecimiento de dos talleres-escuela y el fortalecimiento de grupos de ahorro comunitario las comunidades de Tahdziú y Timul (Peto), con 90 mujeres participantes.	\$293,700.00	\$293,700.00	Proyecto	1	
Casa de Descanso de los Abuelos, A.C.	17/05/2012	Fortalecer la capacidad de atención mediante la renovación de los activos físicos y mediante el fomento de las relaciones de equidad entre la población beneficiaria de la organización.	\$150,097.00	\$150,097.00	Proyecto	1	
Red Infantil Ecológica de Yucatán, A.C.	17/05/2012	Promover la salud integral para mejorar la calidad de vida en las comunidades de Mayapán, Chumayel y Mama, mediante talleres vivenciales dirigidos a hombres y mujeres.	\$104,062.00	\$104,062.00	Proyecto	1	
Centro Alternativo para el Desarrollo Integral Indígena, A.C.	17/05/2012	Contribuir al mejoramiento de la calidad de vida de hombres y mujeres del municipio de Halachó mediante acciones de prevención y atención a la violencia de género, con la finalidad mejorar su bienestar emocional y social.	\$236,750.00	\$236,750.00	Proyecto	1	
Unión Campesina de Los Arroyos, A.C.	15/05/2012	Fomentar la participación de las y los jóvenes de las localidades de Mezquitil del Oro, Zac., en actividades productivas agropecuarias con enfoque empresarial para que generen ingresos y empleos; mediante la asesoría y capacitación en organización, constitución de cooperativas, elaboración y diseño	\$148,000.00	\$148,000.00	Proyecto	1	

Nombre de la OSC	Fecha de Formalización del Convenio	Objetivos del Convenios	Monto Federal Aprobado del Convenio (pesos)	Monto Federal Ejercido del Convenio (pesos)	Metas del Convenio		
					Unidad de Medida	Cantidad	Alcanzadas al Trimestre <sup>1</sup>
		de proyectos productivos rentables.					
Otoño Compartido Pro Adulto Mayor, A.C.	15/05/2012	Contribuir a lograr un envejecimiento saludable para fomentar la conservación de la autonomía funcional a través de acciones preventivas y promoción de la salud de las personas adultas mayores focalizadas en situación de fragilidad y adultos mayores caracterizados con alteraciones de la memoria de los municipios de Zacatecas, Guadalupe y Trancoso.	\$176,177.00	\$176,177.00	Proyecto	1	
Organización para el Desarrollo Social y la Educación para Todos ODISEA, A.C.	15/05/2012	Desarrollar una campaña de inclusión educativa, a través de jóvenes de educación media superior y asesores del Instituto Zacatecano de Educación para los Adultos (IZEA) que incida en la incorporación de niños, niñas y jóvenes de 10 a 29 años fuera de la escuela y en condición de rezago educativo, a los servicios de este Instituto, en 25 localidades de 13 municipios.	\$221,800.00	\$221,800.00	Proyecto	1	
Banco de Alimentos de Zacatecas, A.C.	15/05/2012	Contribuir a la alimentación de las familias beneficiarias del Banco de Alimentos de Zacatecas en el Municipio de Calera de Víctor Rosales, mediante el otorgamiento semanal de tortilla y capacitación en la preparación y aprovechamiento de este alimento.	\$159,519.00	\$159,519.00	Proyecto	1	
Asociación Pro Personas con Parálisis Cerebral Fresnillo, A.C.	15/05/2012	Mejorar las funciones motoras de las personas con discapacidad motriz de Apac Fresnillo facilitando la disminución de la espasticidad y distonía, mejorando así el control de los movimientos musculares.	\$249,900.00	\$249,900.00	Proyecto	1	
Casa Hogar Felipe de Jesús, A.C.	15/05/2012	Adecuar las instalaciones de la Casa Hogar Felipe de Jesús en el Téul de González Ortega para ofrecer albergue digno a los adultos mayores que en ella habitan.	\$250,000.00	\$250,000.00	Proyecto	1	
Asociación Pro Paralítico Cerebral, A.C.	15/05/2012	Favorecer en las alumnas y los alumnos de APAC Zacatecas los procesos cognitivos aplicando las tecnologías de la información y comunicación de vanguardia y lograr así mejorar su calidad de vida.	\$183,200.00	\$183,200.00	Proyecto	1	

Nombre de la OSC	Fecha de Formalización del Convenio	Objetivos del Convenios	Monto Federal Aprobado del Convenio (pesos)	Monto Federal Ejercido del Convenio (pesos)	Metas del Convenio		
					Unidad de Medida	Cantidad	Alcanzadas al Trimestre <sup>1</sup>
Asociación Pro Paralítico Cerebral, A.C.	15/05/2012	Elaborar ortesis para mejorar la movilidad y postura de los alumnos de APAC Zacatecas que presentan rigidez o contracturas en los miembros buscando en todo momento la independencia en sus actividades.	\$216,289.00	\$216,289.00	Proyecto	1	
Asener, A.C.	15/05/2012	Mejorar la movilidad de los miembros afectados de los alumnos de Apac Zacatecas para así alcanzar una rehabilitación y mayor independencia en las actividades a realizar, a través de la aplicación de Toxina Botulínica tipo "a".	\$250,000.00	\$250,000.00	Proyecto	1	
Movimiento Nacional Campesino Por El Cambio, A.C.	15/05/2012	Aumentar la disponibilidad de agua en escuelas rurales del municipio de Fresnillo, para disminuir los riesgos sanitarios que conlleva la escasez del vital líquido, mediante la construcción de cisternas de ferrocemento para la captación de agua de lluvia y promoción del cuidado de la misma entre los alumnos.	\$152,675.00	\$152,675.00	Proyecto	1	
Centro de Vinculación para el Desarrollo Sustentable, A.C.	15/05/2012	Fomentar la participación en prácticas sustentables de alumnos y maestros de escuelas de nivel básico del municipio de Zacatecas a través del desarrollo de capacidades y la implementación de ecotécnicas.	\$248,000.00	\$248,000.00	Proyecto	1	
Casita Linda, A.C.	07/08/2012	Crear un entorno digno y estimulante que mejorará la calidad de vida de 64 beneficiarios en 3 localidades (San Miguel de Allende, Santa Teresita de Don Diego y La Cieneguita) mediante la capacitación en técnicas de construcción y métodos de selección de familias por la organización que aumentará el número de beneficiarios que viven en extrema pobreza en el municipio de San Miguel de Allende, Gto.	\$101,750.00	\$101,750.00	Proyecto	1	
Casita Linda, A.C.	07/08/2012	Mejorar la calidad de vida de 172 personas de escasos recursos, con el fin de que puedan tener una vida digna, a través del fomento a la participación en programas de desarrollo humano, dando prioridad a mujeres, niños y ancianos que se benefician de la organización, en el área del Ejido de Tirado, en el municipio San Miguel de Allende,	\$86,300.00	\$86,300.00	Proyecto	1	

Nombre de la OSC	Fecha de Formalización del Convenio	Objetivos del Convenios	Monto Federal Aprobado del Convenio (pesos)	Monto Federal Ejercido del Convenio (pesos)	Metas del Convenio		
					Unidad de Medida	Cantidad	Alcanzadas al Trimestre <sup>1</sup>
		Guanajuato.					
Feed the Hungry, A.C.	07/08/2012	Apoyar con alimentación diaria a 3,000 niños y niñas de escasos recursos económicos de 27 comunidades en el municipio de San Miguel de Allende para mejorar su salud y educación para que tengan un desarrollo óptimo y la posibilidad de mejorar su calidad de vida.	\$125,000.00	\$125,000.00	Proyecto	1	
Centro de Crecimiento, A.C.	07/08/2012	Instalar una Sala de Integración Multisensorial para usuarios de escasos recursos económicos con discapacidades neurológico-sensoriales con el fin de incidir positivamente en su proceso de rehabilitación integral, su integración social y su calidad de vida, en el municipio de San Miguel de Allende. .	\$124,500.00	\$124,500.00	Proyecto	1	
Amigos del Parque San Miguel de Allende, A.C.	07/08/2012	Brindar seguridad y protección a los infantes que acuden al parque Juárez de San Miguel de Allende, a través de la instalación de reja perimetral y talleres de auto cuidado y señalética, así como, mantener en buenas condiciones los juegos y equipo en general del área de juegos infantiles del parque.	\$125,000.00	\$125,000.00	Proyecto	1	
Promoción Voluntaria De Salud Irapuato, A.C.	07/08/2012	Crear una consciencia de prevención a la discapacidad por defectos al nacimiento en mujeres embarazadas y en edad reproductivas de 5 colonias y 5 comunidades del municipio de Irapuato creando una red social haciendo sinergia con 4 municipios del estado para tener niñas y niños sanos, evitando muerte materna.	\$109,870.00	\$109,870.00	Proyecto	1	
Mujeres Emprendedoras Contra La Pobreza, A.C.	07/08/2012	Brindar a mujeres en estado vulnerable, el programa mujeres emprendedoras, para mejorar su autoestima y condiciones económicas, mediante la capacitación en localidades del municipio de Irapuato.	\$75,000.00	\$75,000.00	Proyecto	1	
Patronato Pro-hogar Del Niño De Irapuato, A.C.	07/08/2012	Mejorar los servicios del hogar del niño de Irapuato al Implementar la normatividad oficial aplicable en materia de prestación de servicios de Asistencia Social alcanzables en una 1a. fase, con la finalidad de que nuestras actividades, procesos e instalaciones	\$112,500.00	\$112,500.00	Proyecto	1	

Nombre de la OSC	Fecha de Formalización del Convenio	Objetivos del Convenios	Monto Federal Aprobado del Convenio (pesos)	Monto Federal Ejercido del Convenio (pesos)	Metas del Convenio		
					Unidad de Medida	Cantidad	Alcanzadas al Trimestre <sup>1</sup>
		sean más confiables, seguros y eficaces.					
Banco De Alimentos y Salud Integral De Irapuato, A.C.	07/08/2012	Ampliar la cobertura e incrementar los acopios alimentarios para beneficiar a población vulnerable y de escasos recursos de Irapuato, a través del fortalecimiento de la infraestructura de la institución.	\$125,000.00	\$125,000.00	Proyecto	1	
Centro de Investigación y Promoción Educativa y Cultural, A.C.	07/08/2012	Desarrollar competencias ocupacionales en las mujeres jóvenes de la comunidad de Valle de San José (Diez de Mayo, Libertad, Valle de San José, San Juan de Abajo) que les permitan autoemplearse para generar sus propios ingresos a través de una capacitación integral (marroquinería, corte, confección, desarrollo Humano) con la que se busca incrementar sus habilidades técnicas y personales.	\$115,000.00	\$115,000.00	Proyecto	1	
Probienestar la Noria, A.C.	07/08/2012	Generar dentro de la comunidad de San Juan de Abajo, un espacio de capacitación como alternativa de empleo remunerado y conocimientos básicos en carpintería para su propio beneficio e integración a la vida laboral, dirigido a 35 jóvenes que ni estudian ni trabajan.	\$70,000.00	\$70,000.00	Proyecto	1	
Grupo De Ayuda A Pacientes Con Insuficiencia Renal De Salamanca, A.C.	07/08/2012	Desarrollar un proyecto de salud para mejorar la calidad de vida de los pacientes con insuficiencia renal crónica en situaciones de vulnerabilidad, apoyándolos con medicamentos necesarios para su tratamiento en el Municipio de Salamanca, Zona Sub-urbana y las comunidades de Valtierra, El Divisador y Cerro Gordo.	\$115,450.00	\$115,450.00	Proyecto	1	
Ciudad De Los Niños Salamanca, A.C.	07/08/2012	Mejorar la calidad de vida de los niños, niñas y jóvenes albergados en la Ciudad de los Niños Salamanca, A. C., mediante el mejoramiento de los espacios en baños y sanitarios que actualmente dan servicio a 280 .	\$125,000.00	\$125,000.00	Proyecto	1	
Red Estatal Sinergia Social, A.C.	11/10/2012	Ofrecer una alternativa de capacitación para el trabajo por medio de la habilitación de un taller de carpintería para asistir e impartir el curso a jóvenes y adolescentes que salen del los CDR para generar	\$99,585.00	\$99,585.00	Proyecto	1	

Nombre de la OSC	Fecha de Formalización del Convenio	Objetivos del Convenios	Monto Federal Aprobado del Convenio (pesos)	Monto Federal Ejercido del Convenio (pesos)	Metas del Convenio		
					Unidad de Medida	Cantidad	Alcanzadas al Trimestre <sup>1</sup>
		en ellos las habilidades y capacidades laborales a efecto de facilitarles la generación de ingresos para el auto sostenimiento de ellos y sus familias en la comunidad de Tijuana B.C.					
Centro de Rehabilitación Estamos En Nuestro Amor Fraternal, A.C.	11/10/2012	Implementar talleres de capacitación de bloquera, carpintería y herrería, que generen recursos económicos para el mejoramiento de la calidad de vida de los jóvenes en rehabilitación de nuestra organización coadyuvando a la integración y el fortalecimiento social en Tijuana B.C.	\$98,257.00	\$98,257.00	Proyecto	1	
Luis Martin y Hernandez, A.C.	11/10/2012	Brindar información oportuna y preventiva a mujeres de comunidades marginadas de la ciudad de Tijuana a través de talleres para disminuir la violencia de género en sus hogares y en la sociedad.	\$92,415.00	\$92,415.00	Proyecto	1	
Centro De Rehabilitación Sigamos Limpios, A.C.	11/10/2012	Generar habilidades en los hombres jóvenes con problemas de adicciones en la ciudad de Tijuana, B.C., mediante la capacitación laboral para ayudarles a obtener una vocación u oficio, para convertirse en seres responsables y útiles, y así poder generar un auto sustento una vez concluida su capacitación y su rehabilitación dentro de la Institución.	\$94,340.00	\$94,340.00	Proyecto	1	
Renuevate Como El Águila, A.C.	11/10/2012	Elevar la calidad de los servicios que se ofrece esta institución mejorando las condiciones y la calidad de vida de jóvenes del ejido Francisco Villa que descienden de padres de escasos recursos por medio de cursos de computación dotándolos de herramientas para la obtención de empleos en Tijuana B.C.	\$99,585.00	\$99,585.00	Proyecto	1	
Fundación Aportemos, Ac, A.C.	11/10/2012	Potencializar capacidades en desarrollo productivo y ambiental en mujeres y niños de la comunidad de El Sauzal y Ejido Eréndira a través de talleres y reforestación.	\$97,593.00	\$97,593.00	Proyecto	1	
Fundación de Apoyo para Niños Especiales Jesús Eduardo	11/10/2012	Impulsar de forma integral el área física, psicológica, emocional y social de niños de comunidades marginadas de la ciudad de Tijuana	\$99,585.00	\$99,585.00	Proyecto	1	



Nombre de la OSC	Fecha de Formalización del Convenio	Objetivos del Convenios	Monto Federal Aprobado del Convenio (pesos)	Monto Federal Ejercido del Convenio (pesos)	Metas del Convenio		
					Unidad de Medida	Cantidad	Alcanzadas al Trimestre <sup>1</sup>
Torres, A.C.		que presenten alguna discapacidad a través de un curso recreativo que les permita desarrollar sus habilidades.					
CASA DESPERTAR EN RECUPERACION, A.C.	11/10/2012	Ofrecer una alternativa de capacitación laboral a jóvenes del Municipio de Tijuana que se encuentran en el proceso de rehabilitación de sus adicciones a las drogas, implementando un taller vocacional de mecánica a fin de generar habilidades y capacidades laborales para que los jóvenes tengan más oportunidad de acceder a un empleo de manera lícita.	\$98,080.00	\$98,080.00	Proyecto	1	
Fontain Of Hope, A.C.	11/10/2012	Elevar la calidad de vida de los jóvenes internos en proceso de rehabilitación a través de la habilitación de un taller de computación para dotarlos de habilidades y herramientas a fin de facilitarles su integración social, laboral y familiar en el municipio de Tijuana, B.C.	\$99,585.00	\$99,585.00	Proyecto	1	
Fundación Mujer y Desarrollo, A. C., A.C.	11/10/2012	Promover actividades productivas en mujeres vulnerables de colonias marginadas en Ensenada, B.C por medio de talleres manuales y pláticas de autoestima que fomenten seguridad y eleven su autoestima.	\$95,635.00	\$95,635.00	Proyecto	1	
Fundación Pro-trasplantes De Baja California, A.C.	11/10/2012	Formar jóvenes promotores líderes en la cultura de donación de órganos y tejidos que contribuyan a ampliar la posibilidad de trasplantes en beneficio de pacientes que se encuentran en lista de espera, por medio de cursos, conferencias y difusión informativa en la ciudad de Ensenada y Tijuana, B.C.	\$95,986.00	\$95,986.00	Proyecto	1	
Tall Pro Dis, A.C.	11/10/2012	Contribuir al desarrollo de capacidades de jóvenes con deficiencia mental de comunidades de escasos recursos económicos de la ciudad mediante talleres protegidos adecuados a sus necesidades para que se incorporen al ambiente laboral.	\$99,585.00	\$99,585.00	Proyecto	1	
Casa Hogar el Bordo, A.C.	11/10/2012	Contribuir en la rehabilitación de personas con problemas de farmacodependencia a través de un	\$99,345.00	\$99,345.00	Proyecto	1	

Nombre de la OSC	Fecha de Formalización del Convenio	Objetivos del Convenios	Monto Federal Aprobado del Convenio (pesos)	Monto Federal Ejercido del Convenio (pesos)	Metas del Convenio		
					Unidad de Medida	Cantidad	Alcanzadas al Trimestre <sup>1</sup>
		taller de herrería y carpintería, impartido en las instalaciones de la institución ubicada en la ciudad de Tijuana.					
D.a.r.e. Ac, A.C.	11/10/2012	Mejorar la calidad en la atención integral que la institución brinda a hombres con problemas de alcohol y drogas en proceso de recuperación, por medio de la adquisición de un medio de cocina efectivo y suficiente , para otorgar una alimentación digna facilitando con este servicio la implementación de nuestra metodología de rehabilitación por medio de talleres de prevención en Tijuana B.C.	\$99,585.00	\$99,585.00	Proyecto	1	
Fundación Una Rosa En Belén, A.C.	11/10/2012	Desarrollar en los jóvenes y mujeres madres de familia de la zona rural de Mexicali competencias y prácticas productivas a través de la instalación de un invernadero-escuela que detone sus capacidades emprendedoras y fomenta el autoconsumo.	\$99,585.00	\$99,585.00	Proyecto	1	
Fundación Proyecto Redes Música Y Arte I.A.P., I.A.P.	11/10/2012	Acercar a niños y jóvenes de escasos recursos económicos del Ejido El Porvenir y Francisco Zarco, B.C. a la música orquestal, mediante talleres instrumentales y orquestales, proporcionándoles material didáctico especial para cada taller.	\$99,585.00	\$99,585.00	Proyecto	1	
Tierra Colectiva Ciudadanía, Genero y Medio Ambiente, A.C.	11/10/2012	Mejorar las condiciones de vida de 75 mujeres en situación vulnerable de Baja California mediante la difusión de conocimientos y herramientas en materia de eco-ciudadanía y técnicas de cultivos para autoconsumo a través de talleres de capacitación.	\$99,585.00	\$99,585.00	Proyecto	1	
Refugio de Amor Para Enfermos Mentales, A.C.	11/10/2012	Mejorar el suministro y distribución de energía eléctrica de la organización refugio de amor para enfermos mentales, del municipio de Mexicali, B.C mediante la adquisición e instalación de 10 paneles solares fotovoltaico, que contribuirán al ahorro energético de la asociación, cuidado del medio ambiente y brindar mejores espacios en beneficio de los 42 internos de nuestra organización.	\$98,012.00	\$98,012.00	Proyecto	1	

Nombre de la OSC	Fecha de Formalización del Convenio	Objetivos del Convenios	Monto Federal Aprobado del Convenio (pesos)	Monto Federal Ejercido del Convenio (pesos)	Metas del Convenio		
					Unidad de Medida	Cantidad	Alcanzadas al Trimestre <sup>1</sup>
Club Social Y Deportivo Olimpícos, A.c., A.C.	11/10/2012	Reparar y dar mantenimiento a las canchas, baños y techos de las instalaciones deportivas de la organización mediante un proceso de reparación de áreas dañadas y sesiones de mantenimiento para contar con la infraestructura adecuada para el óptimo desarrollo de los programas deportivos en beneficio de los integrantes de los equipos que integran los torneos de la organización.	\$99,585.00	\$99,585.00	Proyecto	1	
Educación Y Servicios Comunitarios, A.C.	11/10/2012	Desarrollar un programa de acciones afirmativas dirigido a las mujeres que trabajan fuera de la casa y/o de manera independiente de las colonias urbanas populares de la ciudad de Mexicali, B.C. que mejore el nivel de vida de esta población a través de apoyos que les ayuden en sus proyectos laborales.	\$99,585.00	\$99,585.00	Proyecto	1	
Museo Interactivo Tijuana, A.C.	11/10/2012	Fomentar la participación de niños con discapacidad auditiva de la ciudad de Tijuana en actividades didácticas-educativas dirigidas al cuidado del medio ambiente las cuales les permitirán de manera sencilla y divertida a contribuir al cuidado del medio ambiente, replicando su aprendizaje con otros niños que padecen su discapacidad y la comunidad en general a través de videos educativos-formativos.	\$99,585.00	\$99,585.00	Proyecto	1	
Fundación Entijuanarte, A.C.	11/10/2012	Mitigar la desintegración de las comunidades en el polígono de Granjas Familiares de la ciudad de Tijuana por medio del reconocimiento de un sondeo para conocer a los personajes destacados de la comunidad y realizar una exposición de retratos de los personajes en gran formato.	\$99,585.00	\$99,585.00	Proyecto	1	
Fundación de Apoyo para Niños Especiales Jesús Eduardo Torres, A.C.	11/10/2012	Fortalecer el desarrollo y crecimiento de niños y niñas con necesidades especiales de colonias marginadas de la ciudad de Tijuana a través de información asertiva a padres y hermanos que les ayude a incorporarse a su ámbito familiar, educativo y social.	\$99,585.00	\$99,585.00	Proyecto	1	

Nombre de la OSC	Fecha de Formalización del Convenio	Objetivos del Convenios	Monto Federal Aprobado del Convenio (pesos)	Monto Federal Ejercido del Convenio (pesos)	Metas del Convenio		
					Unidad de Medida	Cantidad	Alcanzadas al Trimestre <sup>1</sup>
Estrechando Lazos, A.C.	11/10/2012	Desarrollar habilidades en materia de autoempleo y generación de ingresos a un grupo de jóvenes en proceso de rehabilitación de adicciones, para aportar conocimientos e incrementar sus competencias en beneficio de su calidad de vida mediante el equipamiento de un taller de Herrería para impartirles un Curso de Herrería Básica en la zona este de la ciudad de Tijuana.	\$98,812.00	\$98,812.00	Proyecto	1	
UNIDOS CON ESPERANZA, A.C.	11/10/2012	Brindar un taller Cognitivo Conductual que Fomente el aprendizaje de valores para que Jóvenes con problemas de adicciones o alcoholismo de la ciudad de Tijuana, se incluyan socialmente. Mediante la habilitación de un salón, pintándolo y equipándolo con el mobiliario adecuado para impartir el Curso.	\$92,453.00	\$92,453.00	Proyecto	1	
Todos somos Mexicali, A.C.	11/10/2012	Contribuir al mejoramiento de espacios públicos de Mexicali, por medio de una sesión informativa de reglamentos municipales, contaminación, factores económicos y participación ciudadana a Jóvenes residentes de esta ciudad.	\$69,746.00	\$69,746.00	Proyecto	1	
Los Niños De Baja California, A.C.	11/10/2012	Capacitar a madres de familias de la comunidad Villa del campo, para que aprendan a elaborar y consumir alimentos balanceados y de alto valor nutritivo, así como la elaboración de huertos ecológicos para que produzcan sus propios vegetales, con la finalidad de mejorar la economía familiar y que puedan desarrollar autoempleo.	\$98,556.00	\$98,556.00	Proyecto	1	
SOLIDARIAS CON EL PUEBLO, A.C.	11/10/2012	Proporcionar capacitación tecnológica con una escuela vocacional de cómputo a través de la adquisición de mobiliario adecuado generando habilidades en mujeres de escasos recursos en la ciudad de Tijuana, B.C.	\$99,585.00	\$99,585.00	Proyecto	1	
Ilusión Azul, A.C.	11/10/2012	Adquirir alimentación básica para beneficiar con servicio de comedor para elevar la calidad de vida a mujeres víctimas de violencia intrafamiliar en	\$70,723.00	\$70,723.00	Proyecto	1	

Nombre de la OSC	Fecha de Formalización del Convenio	Objetivos del Convenios	Monto Federal Aprobado del Convenio (pesos)	Monto Federal Ejercido del Convenio (pesos)	Metas del Convenio		
					Unidad de Medida	Cantidad	Alcanzadas al Trimestre <sup>1</sup>
		Tijuana B.C.					
Acción Juvenil Preventiva, A.C.	11/10/2012	Implementar talleres para la Sensibilización a jóvenes privados de su libertad en el (CDA) centro de diagnóstico para adolescentes coadyuvando en la prevención del delito en Tijuana B.C. mediante pláticas y sesiones informativas.	\$99,585.00	\$99,585.00	Proyecto	1	
FUNDACION UABC, A.C.	11/10/2012	Acceso de estudiantes en situación de extrema pobreza y rendimiento escolar excelente del Estado de Baja California a la educación superior en beneficio de su calidad de vida y desarrollo integral, mediante la Adquisición de una unidad móvil para realizar las visitas de campo y la aplicación de los estudios socioeconómicos a para la obtención de becas y equipos de cómputo de Fundación UABC.	\$99,585.00	\$99,585.00	Proyecto	1	
Ministerios Carcelarios De México, A.C.	11/10/2012	Contar con un taller adecuado de computación para que sea utilizado por los jóvenes hijos e hijas de los presos del Cereso en la ciudad de Tijuana, B.C. elevando así su desarrollo personal.	\$91,220.00	\$91,220.00	Proyecto	1	
Centro de Prevención y Rehabilitación Para Jóvenes y Adultos Vivir Con Esperanza, A.C.	11/10/2012	Implementar un curso de capacitación laboral en un taller de herrería dirigido a jóvenes y adolescentes que salen del CTM por medio de sesiones para generar habilidades y capacidades laborales a efecto de facilitarles su pronta integración social, laboral y familiar en la delegación de Camalú en Ensenada B.C.	\$99,585.00	\$99,585.00	Proyecto	1	
Centro de Prevención y Rehabilitación Para Jóvenes y Adultos Vivir Con Esperanza, A.C.	11/10/2012	Elevar la calidad de atención educativa y el desarrollo de actividades de los jóvenes en proceso de rehabilitación que atiende la asociación Centro de Prevención y Rehabilitación para Jóvenes y Adultos Vivir con Esperanza A.C. ubicada en el municipio de Ensenada B.C. al contar con un aula abastecida con equipo de cómputo de vanguardia.	\$99,585.00	\$99,585.00	Proyecto	1	
Centro de Aprendizaje Y Convivencia, A.C.	11/10/2012	Brindar experiencia laboral a 14 personas con discapacidad, mediante su inclusión en un entorno regular de trabajo en la ciudad de Mexicali.	\$99,067.00	\$99,067.00	Proyecto	1	
Consejo Indígena,	11/10/2012	Proporcionar capacitación a través de un taller	\$99,452.00	\$99,452.00	Proyecto	1	

Nombre de la OSC	Fecha de Formalización del Convenio	Objetivos del Convenios	Monto Federal Aprobado del Convenio (pesos)	Monto Federal Ejercido del Convenio (pesos)	Metas del Convenio		
					Unidad de Medida	Cantidad	Alcanzadas al Trimestre <sup>1</sup>
A.C.		vocacional de computación para los jóvenes y adolescentes indígenas de escasos recursos de la comunidad del Valle de San Quintín.					
Libres Para Siempre, A.C.	11/10/2012	Mejorar las condiciones sociales de jóvenes migrantes albergados en nuestra institucion a través de platicas y talleres de prevencion del delito, servicios de alimentación, salud, educación, formación cultural y ciudadana en la ciudad de Tijuana B.C.	\$99,585.00	\$99,585.00	Proyecto	1	
Cristo Viene, A.C.	11/10/2012	Proporcionar capacitación tecnológica a través de la adquisición de mobiliario de cómputo generando habilidades en mujeres jóvenes de escasos recursos de la ciudad de Tijuana, B.C.	\$99,585.00	\$99,585.00	Proyecto	1	
Propósitos Firmes, A.C.	11/10/2012	Ofrecer una alternativa de capacitación en el uso de la computadora a personas Jóvenes (as) por medio una sala de cómputo a fin generar aptitudes de superación personal que facilite su pronta y exitosa integración social, laboral y familiar.	\$96,465.00	\$96,465.00	Proyecto	1	
Ministerio Shaddai Al Servicio De La Comunidad, A.C.	11/10/2012	Proporcionar clases de música y talleres de prevención del delito y violencia a jóvenes de escasos recursos de la ciudad de Tijuana, B.C. incrementando sus conocimientos para su inclusión social.	\$99,585.00	\$99,585.00	Proyecto	1	
Centro Integral para la Organización de Comunidades, A.C.	11/10/2012	Contribuir en la formación de redes sociales y comités de vecinos para fortalecer la organización comunitaria por medio de una adecuada capacitación a los habitantes de la zona este de Tijuana.	\$74,348.00	\$74,348.00	Proyecto	1	
Comisión de Protección y Asistencia del Menor, A.C.	06/08/2012	Atender integralmente a 23 niños y 28 niñas en situación de vulnerabilidad social, rescatados de hogares con violencia intrafamiliar, proporcionando servicios de albergue, alimentación, salud, física y psicológica, vestido, educación, deportes y esparcimiento, provenientes diferentes colonias urbanas e invasiones del Municipio de Hermosillo,	\$122,194.00	\$122,194.00	Proyecto	1	

Nombre de la OSC	Fecha de Formalización del Convenio	Objetivos del Convenios	Monto Federal Aprobado del Convenio (pesos)	Monto Federal Ejercido del Convenio (pesos)	Metas del Convenio		
					Unidad de Medida	Cantidad	Alcanzadas al Trimestre <sup>1</sup>
		Sonora.					
Asociación Mexicana para Ayuda Mental en Crisis, A.C.	06/08/2012	Conformar y capacitar a un equipo de auxiliares en Autocuidados Psicoemocionales a fin de prevenir el Desgaste profesional por Empatía (Burnout + Traumatización secundaria) en el personal que atiende directamente a víctimas de Violencia con vulnerabilidad social en cualquiera de sus manifestaciones en Hermosillo, Sonora.	\$138,182.00	\$138,182.00	Proyecto	1	
Centro de Formación para la Mujer, I.A.P.	06/08/2012	Capacitar a Mujeres de escasos recursos de las comunidades del Municipio de Hermosillo, Sonora con el propósito de promover su desarrollo integral, a través de talleres de capacitación laboral, cursos cortos y programa de desarrollo humano que eleven su calidad de vida.	\$142,750.00	\$142,750.00	Proyecto	1	
La Posada del Buen Samaritano, I.A.P.	06/08/2012	Subsanar las recomendaciones realizadas por Protección Civil para salvaguardar la integridad física de 25 personas empleados e internas que se encuentran en vulnerabilidad social, en el albergue la Posada del Buen Samaritano del Municipio de Hermosillo.	\$115,848.00	\$115,848.00	Proyecto	1	
Mensajeros de Ayuda, A.C.	06/08/2012	Mejorar la calidad de vida de un mayor número de personas de escasos recursos ubicadas en Hermosillo, Sonora mediante la sistematización informática, equipamiento y adecuación de nuestras instalaciones.	\$142,750.00	\$142,750.00	Proyecto	1	
Fundación por la Promoción, el Desarrollo y el Empoderamiento de las Mujeres, A.C.	06/08/2012	Contribuir a la prevención social de la violencia de género y a la construcción de una cultura de paz para fortalecer la convivencia ciudadana y el respeto a los Derechos Humanos por medio de la creación de redes en las Colonias el Apache, Palo Verde y los Olivos del Municipio de Hermosillo conformadas por 300 mujeres en situación de alta vulnerabilidad.	\$75,544.00	\$75,544.00	Proyecto	1	
Género, Medio Ambiente y Salud, I.A.P.	06/08/2012	Promover la participación ciudadana en el tema de violencia de género en el contexto del "día internacional de la violencia" contra las mujeres y	\$85,562.00	\$85,562.00	Proyecto	1	

Nombre de la OSC	Fecha de Formalización del Convenio	Objetivos del Convenios	Monto Federal Aprobado del Convenio (pesos)	Monto Federal Ejercido del Convenio (pesos)	Metas del Convenio		
					Unidad de Medida	Cantidad	Alcanzadas al Trimestre <sup>1</sup>
		niñas con incidencia principal en personas en situación de riesgo de violencia, exclusión y pobreza de Hermosillo, Sonora.					
Asociación Sonorense para la Salud Reproductiva, A.C.	06/08/2012	Acondicionar las instalaciones con equipos, señalamientos y lograr el adiestramiento de brigadas descritos en el diagnostico del programa interno de protección civil para garantizar la seguridad de sus beneficiarios/as y empleados/as que se encuentran en vulnerabilidad social del Municipio de Hermosillo, Sonora.	\$109,689.00	\$109,689.00	Proyecto	1	
Ehui Rehabilitación Integral, A.C.	06/08/2012	Garantizar la seguridad de los beneficiarios y empleados que se encuentran en vulnerabilidad social, a través del Equipamiento de las instalaciones de Ehui con equipos descritos en el diagnostico del programa interno de protección civil en Hermosillo, Sonora.	\$72,882.00	\$72,882.00	Proyecto	1	
Centro de Apoyo Humanitario, I.A.P.	06/08/2012	Contribuir al desarrollo social para fomentar la participación comunitaria por medio del equipamiento e inicio de operaciones del desayunador la Divina Providencia en beneficio directo de 60 familias en pobreza extrema de la comunidad el Chaparral del Municipio de Hermosillo, Sonora.	\$60,282.00	\$60,282.00	Proyecto	1	
Planeación estratégica de los pueblos originarios OTMZ, A.C., A.C.	06/08/2012	Fortalecer el esquema de relación entre la autoridad tradicional de los pueblos triquis, mixtecos y zapotecos con el Municipio, el Estado y la Federación estableciendo un centro de trabajo en Hermosillo, Sonora.	\$109,072.00	\$109,072.00	Proyecto	1	
Hogares Sor María de Jesús Sacramentado, I.A.P.	06/08/2012	Acondicionar y equipar la casa hogar para mejorar las condiciones de protección y seguridad de 25 adultos mayores en vulnerabilidad social que viven en la casa hogar ubicada en Hermosillo, Sonora.	\$137,916.00	\$137,916.00	Proyecto	1	
Cips Corporación de Investigación y Proyectos Sociales, A.C.	06/08/2012	Realizar una investigación practica, que permita identificar las causas por el cual un grupo de organizaciones de la sociedad civil de Hermosillo, presentan dificultades en su diseño organizacional,	\$77,970.00	\$77,970.00	Proyecto	1	



Nombre de la OSC	Fecha de Formalización del Convenio	Objetivos del Convenios	Monto Federal Aprobado del Convenio (pesos)	Monto Federal Ejercido del Convenio (pesos)	Metas del Convenio		
					Unidad de Medida	Cantidad	Alcanzadas al Trimestre <sup>1</sup>
		sus productos y programas, que permitan evaluar su posición comparada con un ideal institucional y sus áreas de oportunidad.					
Fundación Don Juan Navarrete y Guerrero, I.A.P.	06/08/2012	Disminuir las acciones de violencia para contribuir al desarrollo integral de las comunidades que viven en situación de pobreza y vulnerabilidad social por medio de la creación de espacios de expresión proporcionados por el deporte, la cultura y la formación de las familias en el Municipio de Hermosillo Sonora.	\$66,093.00	\$66,093.00	Proyecto	1	
Fundación Sonora Vive con Esclerosis Múltiple, A.C.	06/08/2012	Crear un programa interno de protección civil que proporcione bienestar y seguridad a la población en situación de vulnerabilidad social, situación de pobreza, exclusión, marginación y discapacidad en el centro de atención a la esclerosis múltiple del estado de Sonora.	\$38,593.00	\$38,593.00	Proyecto	1	
Casa Hogar María Goretti, I.A.P.	06/08/2012	Brindar oportunidades de autoempleo permitiendo una seguridad en el ingreso familiar y mejorar las condiciones de vida, al capacitar en el oficio de panadería a mujeres adolescentes y madres, jefas de familia, de sectores vulnerables del Municipio de Hermosillo Sonora.	\$142,642.00	\$142,642.00	Proyecto	1	
Instituto Francisco Javier Saeta, I.A.P.	06/08/2012	Asegurar instalaciones adecuadas del centro de capacitación para el trabajo, donde acuden nuestros beneficiarios, principalmente mujeres con exclusión que no pueden obtener un trabajo por el rango de edad de las colonias periféricas de la ciudad de Hermosillo.	\$51,921.00	\$51,921.00	Proyecto	1	
Promoción Social de Jóvenes por Sonora PROJOSO, A.C.	06/08/2012	Promover la formación deportiva mediante la práctica de futbol soccer brindándole atención integral a jóvenes en vulnerabilidad social de 3 colonias de la zona norte (Insurgentes, López Portillo y 4 olivos) del Municipio de Hermosillo mediante la aplicación de herramientas necesarias para el desarrollo de los mismos.	\$131,901.00	\$131,901.00	Proyecto	1	

Nombre de la OSC	Fecha de Formalización del Convenio	Objetivos del Convenios	Monto Federal Aprobado del Convenio (pesos)	Monto Federal Ejercido del Convenio (pesos)	Metas del Convenio		
					Unidad de Medida	Cantidad	Alcanzadas al Trimestre <sup>1</sup>
Caracol Psicosocial, A.C.	19/07/2012	Promover la participación comunitaria para fortalecer el potencial económico del turismo religioso en la comunidad de Teponahuasco, Cuquío, Jalisco, a través de la organización comunitaria de actividades culturales originarias.	\$86,052.00	\$86,052.00	Proyecto	1	

<sup>1</sup> El avance no es posible medirlo puesto que es necesario esperar hasta la entrega de reportes finales.

Fuente: Instituto Nacional de Desarrollo Social (Indesol).