



**BIENESTAR**

SECRETARÍA DE BIENESTAR

**FONDO DE APORTACIONES PARA LA INFRAESTRUCTURA SOCIAL**

FAIS 2020

---

**A NIVEL MUNICIPAL PARA VERACRUZ DE IGNACIO DE LA LLAVE**

**CORTE AL 22 DE ENERO DE 2021 A LAS 00:00**

**FONDO DE APORTACIONES PARA LA INFRAESTRUCTURA SOCIAL  
MUNICIPAL Y DE LAS DEMARCACIONES TERRITORIALES DE  
CHOCAMÁN**

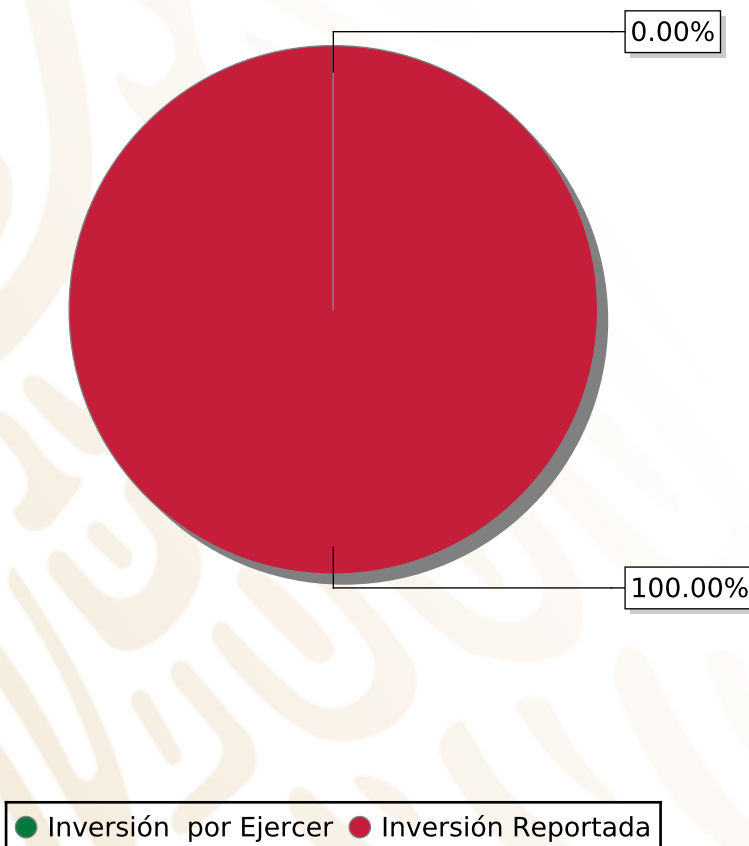
---

FISMDF 2020



## DISTRIBUCIÓN DE LA INVERSIÓN - ENTIDAD

(ASIGNADA, REPORTADA Y POR EJERCER)



Inversión Asignada

\$ 28,379,146.00



Crédito BANOBRAS

\$ 0.00



Deuda BANOBRAS

\$ 0.00



Recursos Disponibles

\$ 28,379,146.00

Monto Reportado  
\$ 28,379,146.00





**27**

**PROYECTOS REALIZADOS**

**FISMDF**

**1**



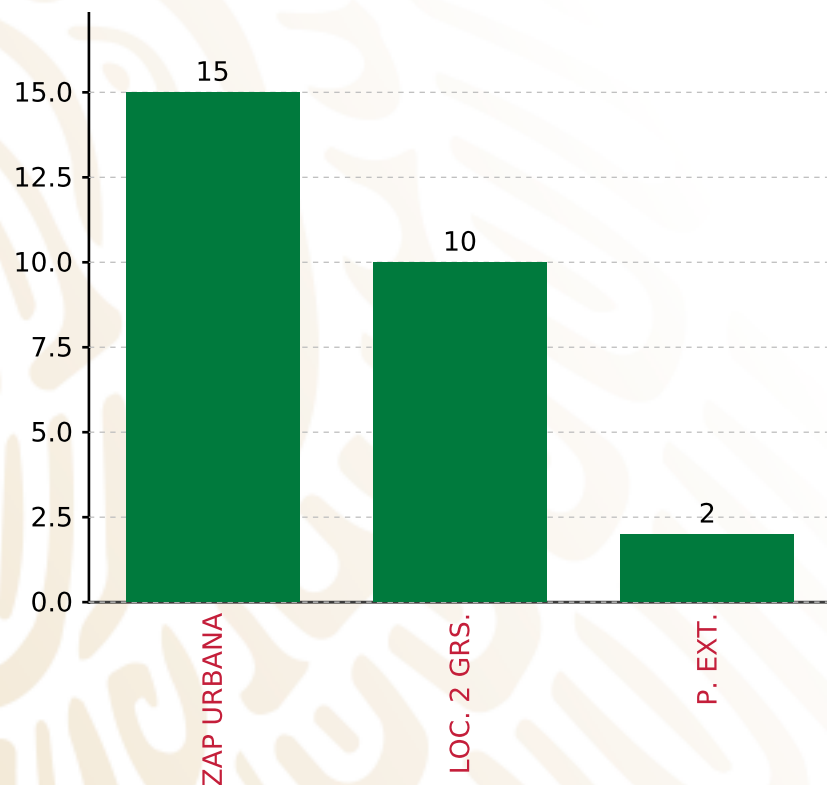
**MUNICIPIOS  
REPORTARON**

**FONDO DE APORTACIONES PARA LA INFRAESTRUCTURA SOCIAL MUNICIPAL Y DE LAS DEMARCACIONES TERRITORIALES DE CHOCAMÁN**

**FISMDF 2020**



**BIENESTAR**  
SECRETARÍA DE BIENESTAR



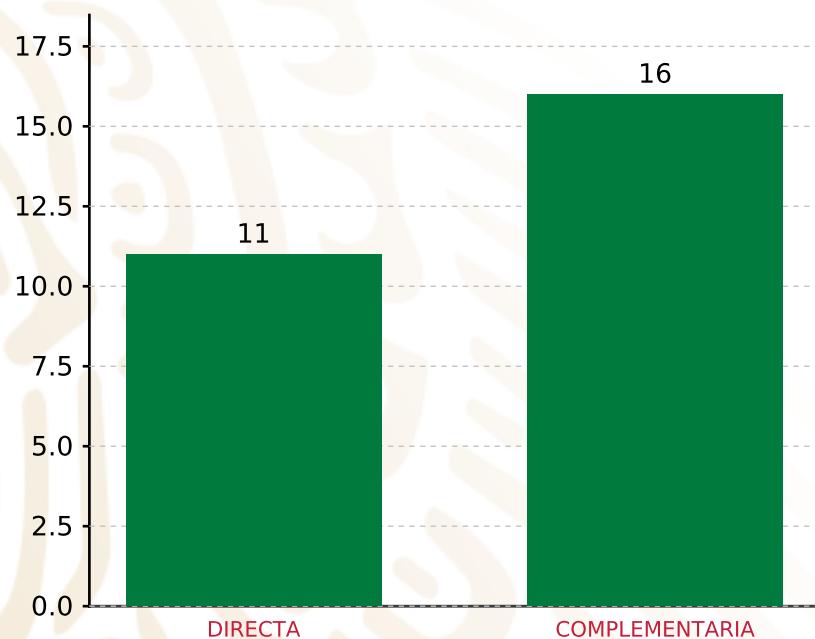
**TOTAL DE PROYECTOS: 27**

**TIPO DE INVERSIONES REALIZADAS**

(POR FOCALIZACIÓN)

**TIPO DE INVERSIONES REALIZADAS CON RECURSOS FISMDF**

FOCALIZACIÓN	MONTO	PORCENTAJE(%)
ZAP URBANA	14,478,288.82	51.02%
LOC. 2 GRS.	10,514,467.19	37.05%
P. EXT.	2,898,524.89	10.21%
<b>SUBTOTAL DE INVERSIONES</b>	<b>27,891,280.90</b>	<b>98.28%</b>
GASTOS INDIRECTOS	487,865.10	1.72%
PRODIM	0.00	0.00%
<b>SUBTOTAL G.I. + PRODIM</b>	<b>487,865.10</b>	<b>1.72%</b>
<b>TOTAL REPORTADO FISMDF</b>	<b>28,379,146.00</b>	<b>100%</b>
<b>% FISMDF EJERCIDO CON RESPECTO A FISMDF TOTAL</b>		<b>100.00%</b>



**TOTAL DE PROYECTOS: 27**

## TIPO DE INVERSIONES REALIZADAS

(POR INCIDENCIA)

### TIPO DE INVERSIONES REALIZADAS CON RECURSOS FISMDF

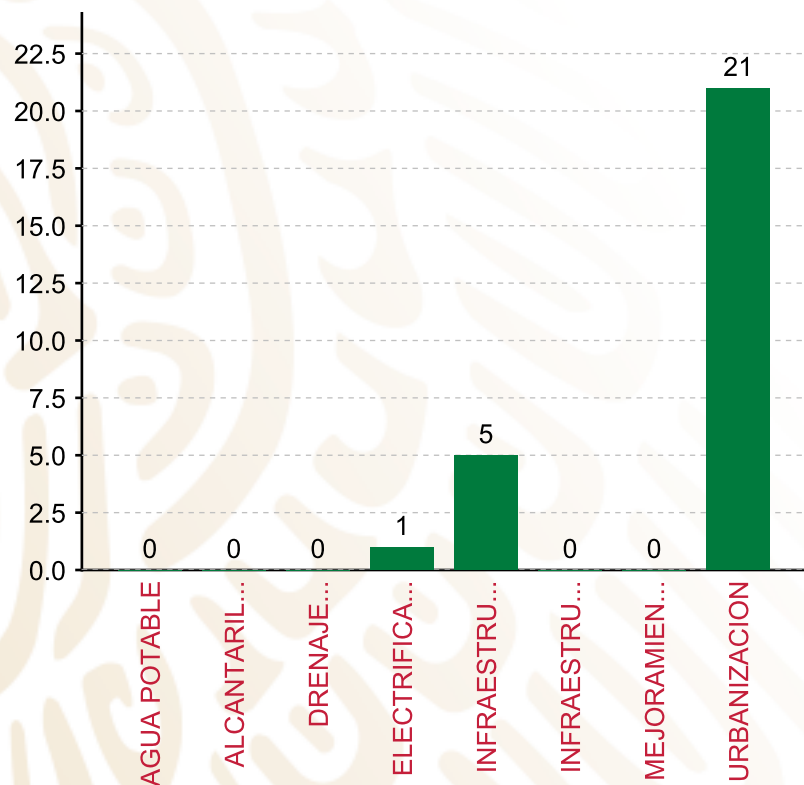
TIPO	MONTO	PORCENTAJE(%)
DIRECTA	8,815,257.56	31.06%
COMPLEMENTARIA	19,076,023.34	67.22%
<b>SUBTOTAL DE INVERSIONES</b>	<b>27,891,280.90</b>	<b>98.28%</b>
GASTOS INDIRECTOS	487,865.10	1.72%
PRODIM	0.00	0.00%
<b>SUBTOTAL G.I. + PRODIM</b>	<b>487,865.10</b>	<b>1.72%</b>
<b>TOTAL REPORTADO FISMDF</b>	<b>28,379,146.00</b>	<b>100%</b>
<b>% FISMDF EJERCIDO CON RESPECTO A FISMDF TOTAL</b>		<b>100.00%</b>

FONDO DE APORTACIONES PARA LA INFRAESTRUCTURA SOCIAL MUNICIPAL Y DE LAS DEMARCACIONES TERRITORIALES DE CHOCAMÁN

FISMDF 2020



**BIENESTAR**  
SECRETARÍA DE BIENESTAR



**TOTAL DE PROYECTOS:**

**27**

**TIPO DE INVERSIONES REALIZADAS**

(POR RUBRO DE GASTO)

**TIPO DE INVERSIONES REALIZADAS CON RECURSOS FISMDF**

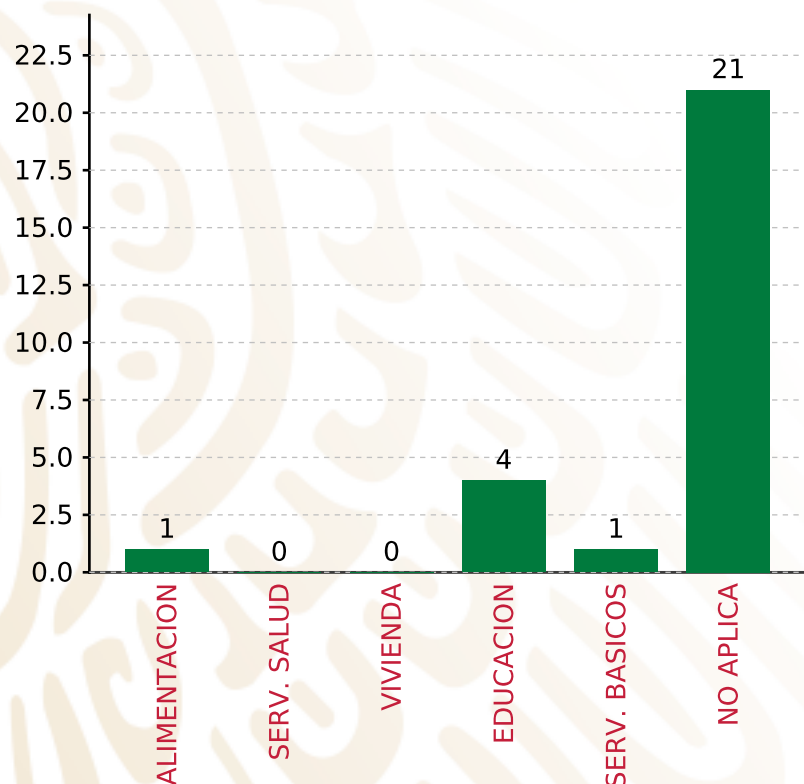
RUBRO	MONTO	PORCENTAJE(%)
AGUA POTABLE	0.00	%
ALCANTARILLADO	0.00	%
DRENAJE Y LETRINAS	0.00	%
ELECTRIFICACION RURAL Y DE	560,000.00	1.97%
INFRAESTRUCTURA BASICA DEL	3,062,511.01	10.79%
INFRAESTRUCTURA BASICA DEL	0.00	%
MEJORAMIENTO DE VIVIENDA	0.00	%
<b>SUBTOTAL DE INVERSIONES</b>	<b>27,891,280.90</b>	<b>98.28%</b>
URBANIZACION	24,268,769.89	83.52%
GASTOS INDIRECTOS	487,865.10	1.72%
PRODIM	0.00	0.00%
<b>SUBTOTAL G.I. + PRODIM</b>	<b>487,865.10</b>	<b>1.72%</b>
<b>TOTAL REPORTADO FISMDF</b>	<b>28,379,146.00</b>	<b>100%</b>
<b>% FISMDF EJERCIDO CON RESPECTO A FISMDF TOTAL</b>		<b>100.00%</b>

**FONDO DE APORTACIONES PARA LA INFRAESTRUCTURA SOCIAL MUNICIPAL Y DE LAS DEMARCACIONES TERRITORIALES DE CHOCAMÁN**

**FISMDF 2020**



**BIENESTAR**  
SECRETARÍA DE BIENESTAR



**TOTAL DE PROYECTOS: 27**

**TIPO DE INVERSIONES REALIZADAS**

(POR CARENCIA SOCIAL)

**TIPO DE INVERSIONES REALIZADAS CON RECURSOS FISMDF**

CARENCIA SOCIAL	MONTO	PORCENTAJE(%)
ALIMENTACION	855,000.00	3.01%
SERV. SALUD	0.00	%
VIVIENDA	0.00	%
EDUCACION	2,207,511.01	7.78%
SERV. BASICOS	560,000.00	1.97%
NO APLICA	24,268,769.89	85.52%
<b>SUBTOTAL DE INVERSIONES</b>	<b>27,891,280.90</b>	<b>98.28%</b>
GASTOS INDIRECTOS	487,865.10	1.72%
PRODIM	0.00	0.00%
<b>SUBTOTAL G.I. + PRODIM</b>	<b>487,865.10</b>	<b>1.72%</b>
<b>TOTAL REPORTADO FISMDF</b>	<b>28,379,146.00</b>	<b>100%</b>
<b>% FISMDF EJERCIDO CON RESPECTO A FISMDF TOTAL</b>		<b>100.00%</b>





**BIENESTAR**  
SECRETARÍA DE BIENESTAR



**FONDO DE APORTACIONES PARA LA INFRAESTRUCTURA SOCIAL  
MUNICIPAL Y DE LAS DEMARCACIONES TERRITORIALES DE  
IXHUATLÁN DEL CAFÉ**

---

FISMDF 2020



## DISTRIBUCIÓN DE LA INVERSIÓN - ENTIDAD

(ASIGNADA, REPORTADA Y POR EJERCER)



● Inversión por Ejercer ● Inversión Reportada

Inversión Asignada

\$ 32,426,765.00



Crédito BANOBRAS

\$ 0.00



Deuda BANOBRAS

\$ 0.00



Recursos Disponibles

\$ 32,426,765.00

Monto Reportado

\$ 32,426,765.00



**41**

**PROYECTOS REALIZADOS**

**FISMDF**

**1**



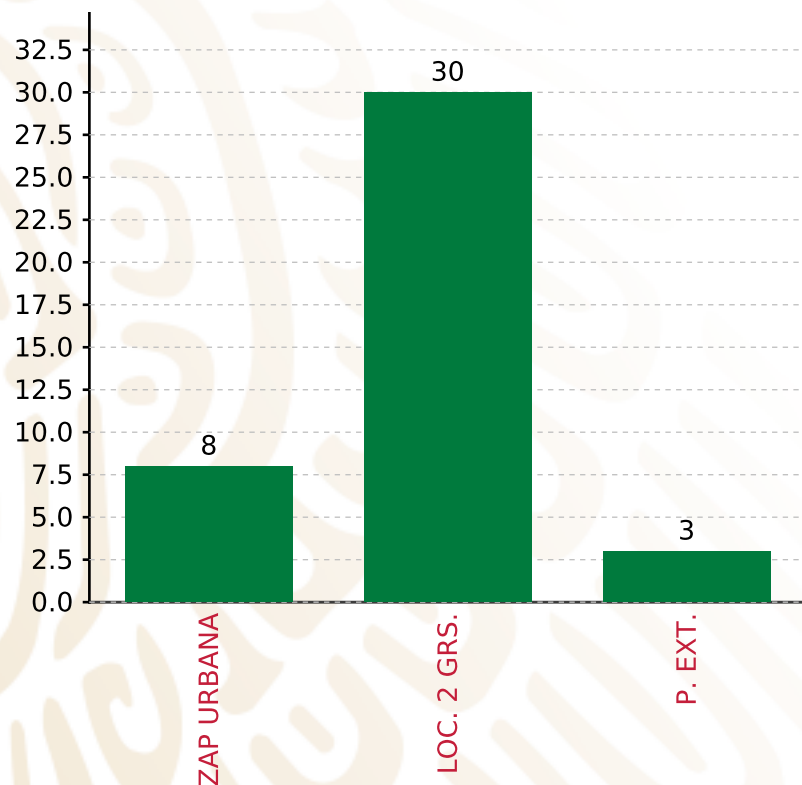
**MUNICIPIOS  
REPORTARON**

**FONDO DE APORTACIONES PARA LA INFRAESTRUCTURA SOCIAL MUNICIPAL Y DE LAS DEMARCACIONES TERRITORIALES DE IXHUATLÁN DEL CAFÉ**

**FISMDF 2020**



**BIENESTAR**  
SECRETARÍA DE BIENESTAR



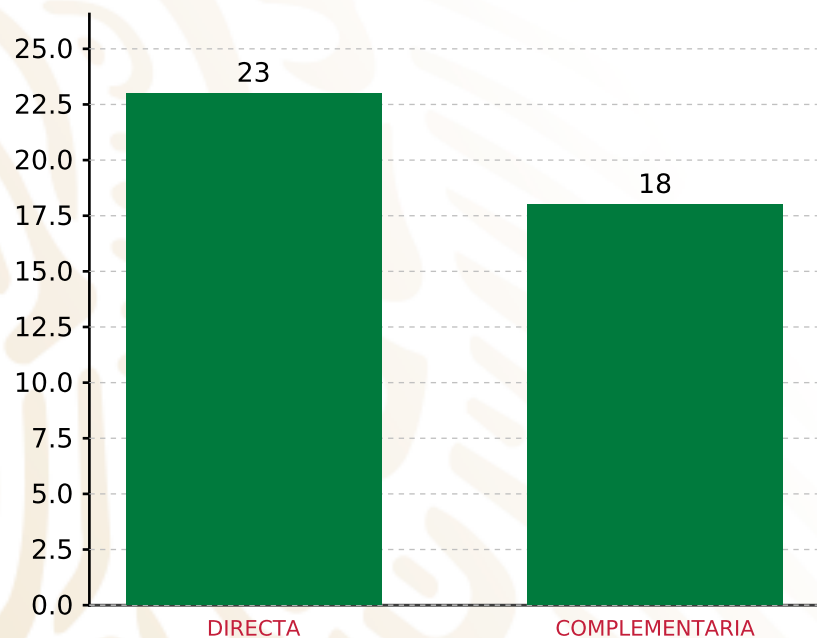
**TOTAL DE PROYECTOS: 41**

**TIPO DE INVERSIONES REALIZADAS**

(POR FOCALIZACIÓN)

**TIPO DE INVERSIONES REALIZADAS CON RECURSOS FISMDF**

FOCALIZACIÓN	MONTO	PORCENTAJE(%)
ZAP URBANA	5,280,629.55	16.28%
LOC. 2 GRS.	25,365,878.67	78.23%
P. EXT.	1,132,315.13	3.49%
<b>SUBTOTAL DE INVERSIONES</b>	<b>31,778,823.35</b>	<b>98.00%</b>
GASTOS INDIRECTOS	647,941.65	2.00%
PRODIM	0.00	0.00%
<b>SUBTOTAL G.I. + PRODIM</b>	<b>647,941.65</b>	<b>2.00%</b>
<b>TOTAL REPORTADO FISMDF</b>	<b>32,426,765.00</b>	<b>100%</b>
<b>% FISMDF EJERCIDO CON RESPECTO A FISMDF TOTAL</b>		<b>100.00%</b>



**TOTAL DE PROYECTOS: 41**

## TIPO DE INVERSIONES REALIZADAS

(POR INCIDENCIA)

### TIPO DE INVERSIONES REALIZADAS CON RECURSOS FISMDF

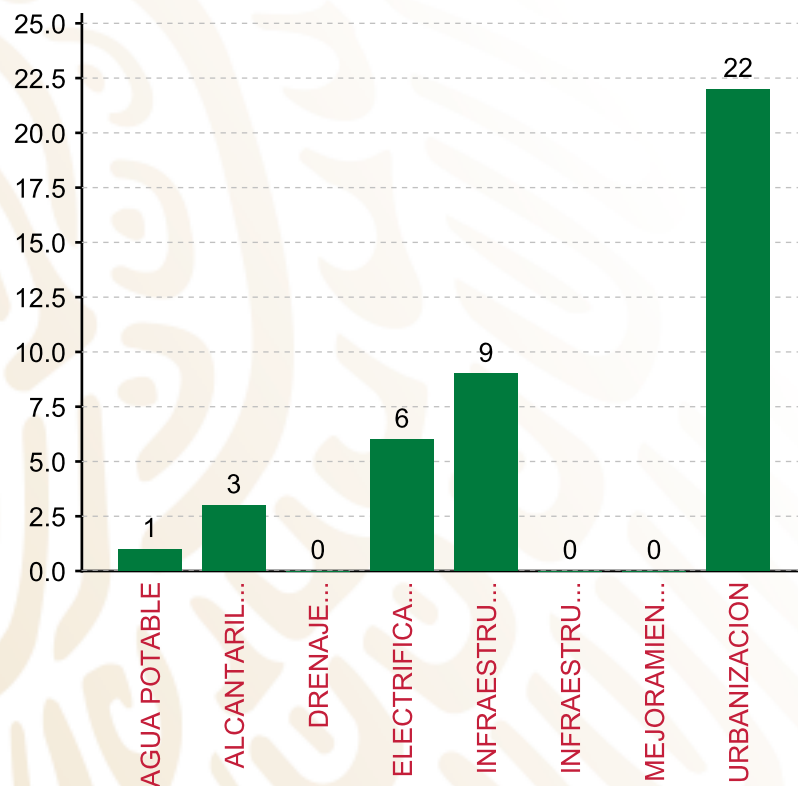
TIPO	MONTO	PORCENTAJE(%)
DIRECTA	9,847,572.41	30.37%
COMPLEMENTARIA	21,931,250.94	67.63%
<b>SUBTOTAL DE INVERSIONES</b>	<b>31,778,823.35</b>	<b>98.00%</b>
GASTOS INDIRECTOS	647,941.65	2.00%
PRODIM	0.00	0.00%
<b>SUBTOTAL G.I. + PRODIM</b>	<b>647,941.65</b>	<b>2.00%</b>
<b>TOTAL REPORTADO FISMDF</b>	<b>32,426,765.00</b>	<b>100%</b>
<b>% FISMDF EJERCIDO CON RESPECTO A FISMDF TOTAL</b>		<b>100.00%</b>

**FONDO DE APORTACIONES PARA LA INFRAESTRUCTURA SOCIAL MUNICIPAL Y DE LAS DEMARCACIONES TERRITORIALES DE IXHUATLÁN DEL CAFÉ**

**FISMDF 2020**



**BIENESTAR**  
SECRETARÍA DE BIENESTAR



**TOTAL DE PROYECTOS: 41**

**TIPO DE INVERSIONES REALIZADAS**

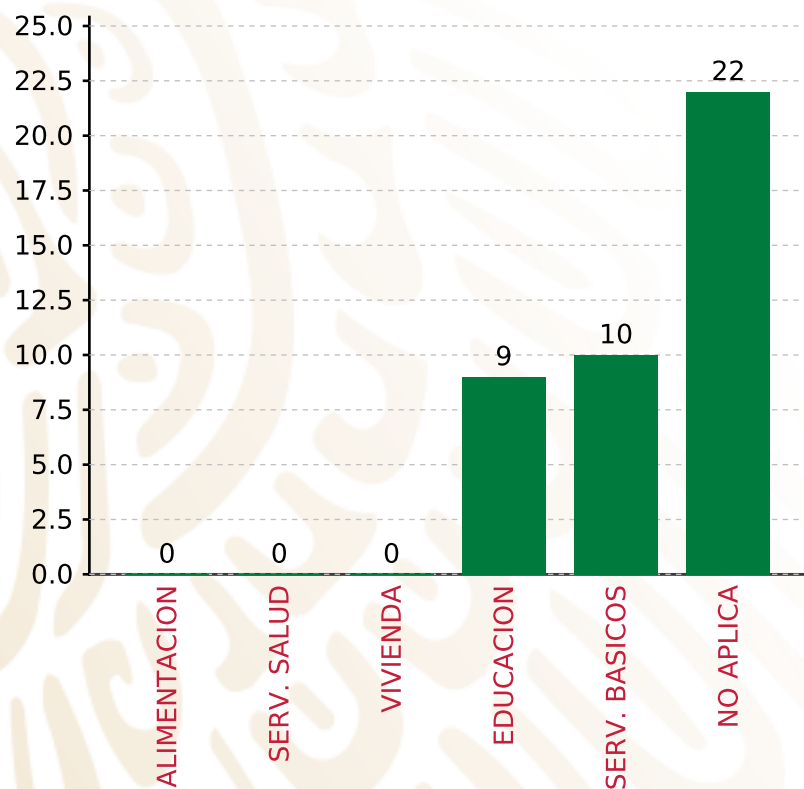
(POR RUBRO DE GASTO)

**TIPO DE INVERSIONES REALIZADAS CON RECURSOS FISMDF**

RUBRO	MONTO	PORCENTAJE(%)
AGUA POTABLE	1,047,815.60	3.23%
ALCANTARILLADO	1,045,379.86	3.22%
DRENAJE Y LETRINAS	0.00	%
ELECTRIFICACION RURAL Y DE	2,186,717.16	6.74%
INFRAESTRUCTURA BASICA DEL	4,135,263.71	12.75%
INFRAESTRUCTURA BASICA DEL	0.00	%
MEJORAMIENTO DE VIVIENDA	0.00	%
<b>SUBTOTAL DE INVERSIONES</b>	<b>31,778,823.35</b>	<b>98.00%</b>
URBANIZACION	23,565,047.02	72.05%
GASTOS INDIRECTOS	647,941.65	2.00%
PRODIM	0.00	0.00%
<b>SUBTOTAL G.I. + PRODIM</b>	<b>647,941.65</b>	<b>2.00%</b>
<b>TOTAL REPORTADO FISMDF</b>	<b>32,426,765.00</b>	<b>100%</b>
<b>% FISMDF EJERCIDO CON RESPECTO A FISMDF TOTAL</b>		<b>100.00%</b>

**FONDO DE APORTACIONES PARA LA INFRAESTRUCTURA SOCIAL MUNICIPAL Y DE LAS DEMARCACIONES TERRITORIALES DE IXHUATLÁN DEL CAFÉ**

**FISMDF 2020**



**TOTAL DE PROYECTOS: 41**



**BIENESTAR**  
SECRETARÍA DE BIENESTAR

**TIPO DE INVERSIONES REALIZADAS**

(POR CARENCIA SOCIAL)

**TIPO DE INVERSIONES REALIZADAS CON RECURSOS FISMDF**

CARENCIA SOCIAL	MONTO	PORCENTAJE(%)
ALIMENTACION	0.00	%
SERV. SALUD	0.00	%
VIVIENDA	0.00	%
EDUCACION	4,135,263.71	12.75%
SERV. BASICOS	4,279,912.62	13.20%
NO APLICA	23,363,647.02	72.05%
<b>SUBTOTAL DE INVERSIONES</b>	<b>31,778,823.35</b>	<b>98.00%</b>
GASTOS INDIRECTOS	647,941.65	2.00%
PRODIM	0.00	0.00%
<b>SUBTOTAL G.I. + PRODIM</b>	<b>647,941.65</b>	<b>2.00%</b>
<b>TOTAL REPORTADO FISMDF</b>	<b>32,426,765.00</b>	<b>100%</b>
<b>% FISMDF EJERCIDO CON RESPECTO A FISMDF TOTAL</b>		<b>100.00%</b>





**BIENESTAR**  
SECRETARÍA DE BIENESTAR



**FONDO DE APORTACIONES PARA LA INFRAESTRUCTURA SOCIAL  
MUNICIPAL Y DE LAS DEMARCACIONES TERRITORIALES DE  
MANLIO FABIO ALTAMIRANO**

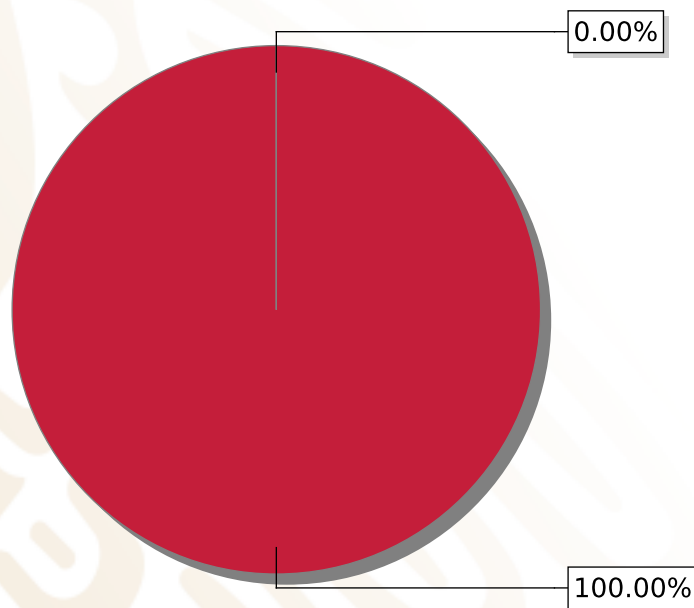
---

FISMDF 2020



## DISTRIBUCIÓN DE LA INVERSIÓN - ENTIDAD

(ASIGNADA, REPORTADA Y POR EJERCER)



● Inversión por Ejercer ● Inversión Reportada

Inversión Asignada

\$ 19,791,275.00



Crédito BANOBRAS

\$ 0.00



Deuda BANOBRAS

\$ 0.00



Recursos Disponibles

\$ 19,791,275.00

Monto Reportado  
\$ 19,791,275.00



**15**

**PROYECTOS REALIZADOS**

**FISMDF**

**1**



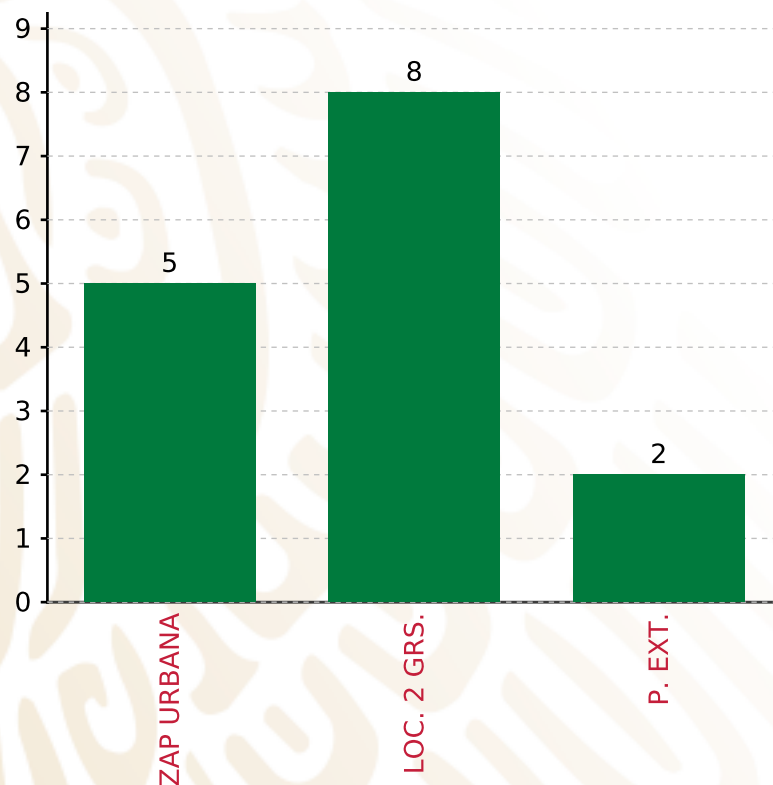
**MUNICIPIOS  
REPORTARON**

**FONDO DE APORTACIONES PARA LA INFRAESTRUCTURA SOCIAL MUNICIPAL Y DE LAS DEMARCACIONES TERRITORIALES DE MANLIO FABIO ALTAMIRANO**

**FISMDF 2020**



**BIENESTAR**  
SECRETARÍA DE BIENESTAR



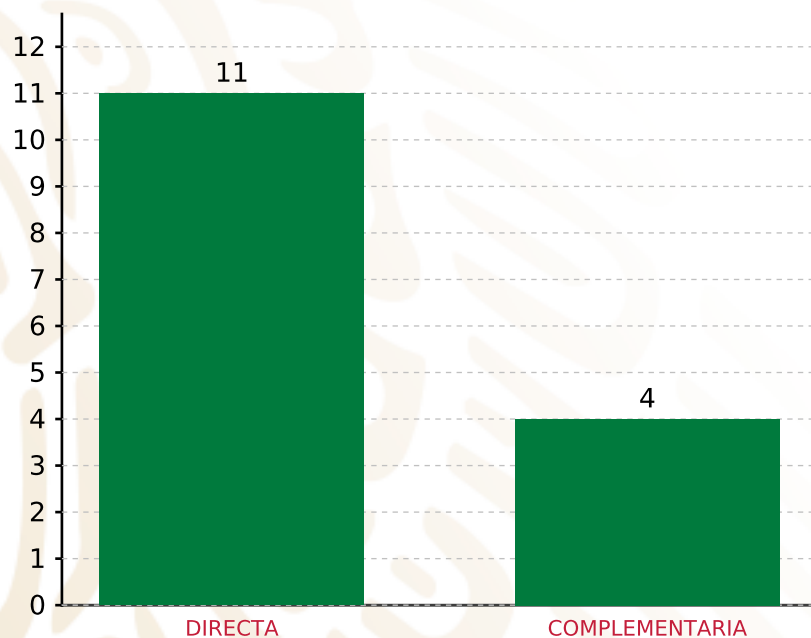
**TOTAL DE PROYECTOS: 15**

**TIPO DE INVERSIONES REALIZADAS**

(POR FOCALIZACIÓN)

**TIPO DE INVERSIONES REALIZADAS CON RECURSOS FISMDF**

FOCALIZACIÓN	MONTO	PORCENTAJE(%)
ZAP URBANA	10,613,925.03	53.63%
LOC. 2 GRS.	7,913,657.55	39.99%
P. EXT.	1,263,692.42	6.39%
<b>SUBTOTAL DE INVERSIONES</b>	<b>19,791,275.00</b>	<b>100.00%</b>
GASTOS INDIRECTOS	0.00	0.00%
PRODIM	0.00	0.00%
<b>SUBTOTAL G.I. + PRODIM</b>	<b>0.00</b>	<b>0.00%</b>
<b>TOTAL REPORTADO FISMDF</b>	<b>19,791,275.00</b>	<b>100%</b>
<b>% FISMDF EJERCIDO CON RESPECTO A FISMDF TOTAL</b>		<b>100.00%</b>



**TOTAL DE PROYECTOS: 15**

## TIPO DE INVERSIONES REALIZADAS

(POR INCIDENCIA)

### TIPO DE INVERSIONES REALIZADAS CON RECURSOS FISMDF

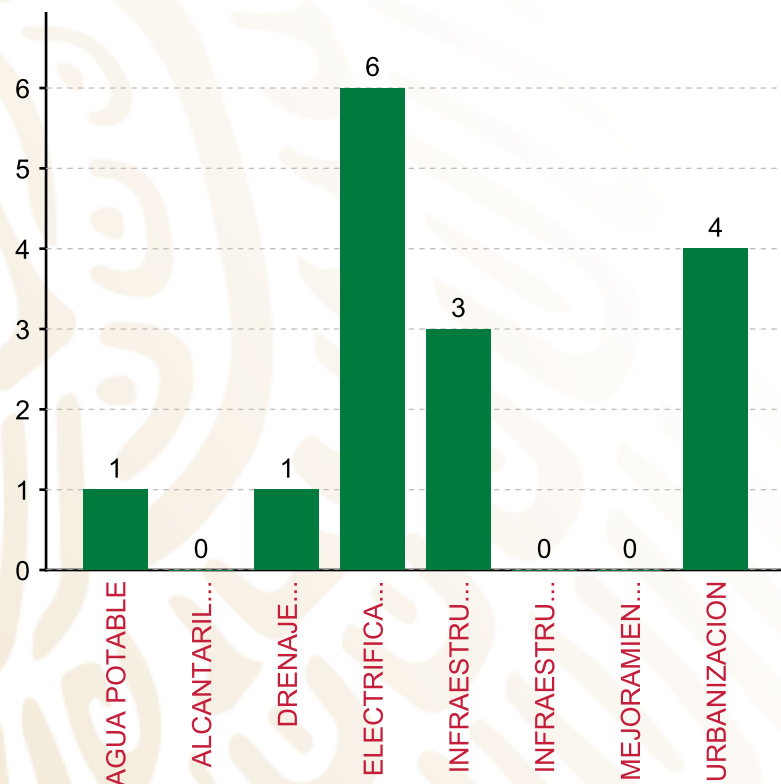
TIPO	MONTO	PORCENTAJE(%)
DIRECTA	9,154,744.20	46.26%
COMPLEMENTARIA	10,636,530.80	53.74%
<b>SUBTOTAL DE INVERSIONES</b>	<b>19,791,275.00</b>	<b>100.00%</b>
GASTOS INDIRECTOS	0.00	0.00%
PRODIM	0.00	0.00%
<b>SUBTOTAL G.I. + PRODIM</b>	<b>0.00</b>	<b>0.00%</b>
<b>TOTAL REPORTADO FISMDF</b>	<b>19,791,275.00</b>	<b>100%</b>
<b>% FISMDF EJERCIDO CON RESPECTO A FISMDF TOTAL</b>		<b>100.00%</b>

FONDO DE APORTACIONES PARA LA INFRAESTRUCTURA SOCIAL MUNICIPAL Y DE LAS DEMARCACIONES TERRITORIALES DE MANLIO FABIO ALTAMIRANO

FISMDF 2020



**BIENESTAR**  
SECRETARÍA DE BIENESTAR



**TOTAL DE PROYECTOS: 15**

**TIPO DE INVERSIONES REALIZADAS**

(POR RUBRO DE GASTO)

**TIPO DE INVERSIONES REALIZADAS CON RECURSOS FISMDF**

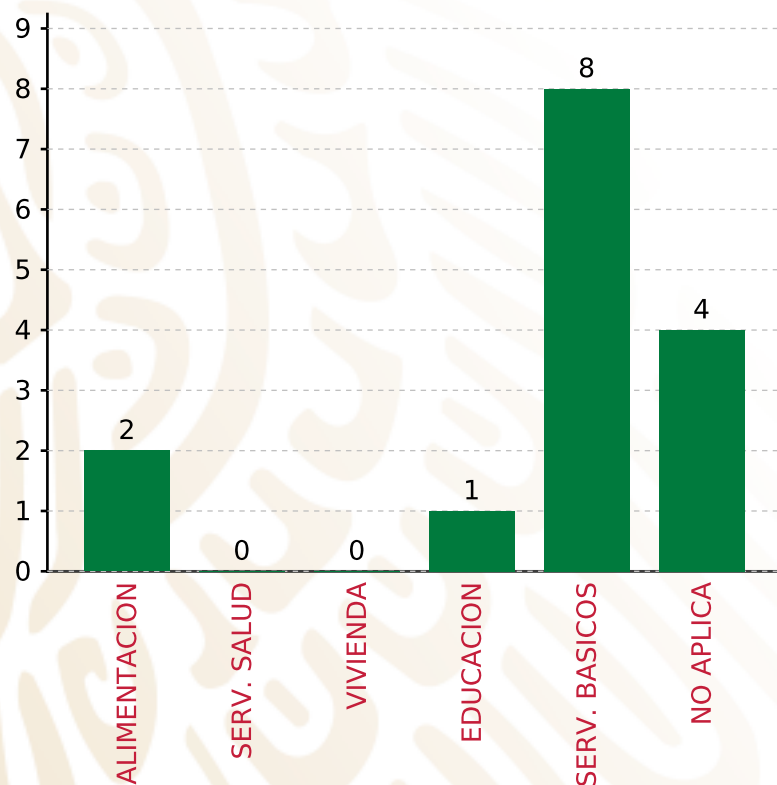
RUBRO	MONTO	PORCENTAJE(%)
AGUA POTABLE	409,491.27	2.07%
ALCANTARILLADO	0.00	%
DRENAJE Y LETRINAS	3,428,410.37	17.32%
ELECTRIFICACION RURAL Y DE	3,526,762.22	17.82%
INFRAESTRUCTURA BASICA DEL	1,790,080.34	9.04%
INFRAESTRUCTURA BASICA DEL	0.00	%
MEJORAMIENTO DE VIVIENDA	0.00	%
<b>SUBTOTAL DE INVERSIONES</b>	<b>19,791,275.00</b>	<b>100.00%</b>
URBANIZACION	10,650,350.80	53.74%
GASTOS INDIRECTOS	0.00	0.00%
PRODIM	0.00	0.00%
<b>SUBTOTAL G.I. + PRODIM</b>	<b>0.00</b>	<b>0.00%</b>
<b>TOTAL REPORTADO FISMDF</b>	<b>19,791,275.00</b>	<b>100%</b>
<b>% FISMDF EJERCIDO CON RESPECTO A FISMDF TOTAL</b>		<b>100.00%</b>

**FONDO DE APORTACIONES PARA LA INFRAESTRUCTURA SOCIAL MUNICIPAL Y DE LAS DEMARCACIONES TERRITORIALES DE MANLIO FABIO ALTAMIRANO**

**FISMDF 2020**



**BIENESTAR**  
SECRETARÍA DE BIENESTAR



**TOTAL DE PROYECTOS: 15**

**TIPO DE INVERSIONES REALIZADAS**

(POR CARENCIA SOCIAL)

**TIPO DE INVERSIONES REALIZADAS CON RECURSOS FISMDF**

CARENCIA SOCIAL	MONTO	PORCENTAJE(%)
ALIMENTACION	1,194,777.57	6.04%
SERV. SALUD	0.00	%
VIVIENDA	0.00	%
EDUCACION	595,302.77	3.01%
SERV. BASICOS	7,364,663.86	37.21%
NO APLICA	10,636,530.80	53.74%
<b>SUBTOTAL DE INVERSIONES</b>	<b>19,791,275.00</b>	<b>100.00%</b>
GASTOS INDIRECTOS	0.00	0.00%
PRODIM	0.00	0.00%
<b>SUBTOTAL G.I. + PRODIM</b>	<b>0.00</b>	<b>0.00%</b>
<b>TOTAL REPORTADO FISMDF</b>	<b>19,791,275.00</b>	<b>100%</b>
<b>% FISMDF EJERCIDO CON RESPECTO A FISMDF TOTAL</b>		<b>100.00%</b>





**BIENESTAR**  
SECRETARÍA DE BIENESTAR



**FONDO DE APORTACIONES PARA LA INFRAESTRUCTURA SOCIAL  
MUNICIPAL Y DE LAS DEMARCACIONES TERRITORIALES DE  
MARIANO ESCOBEDO**

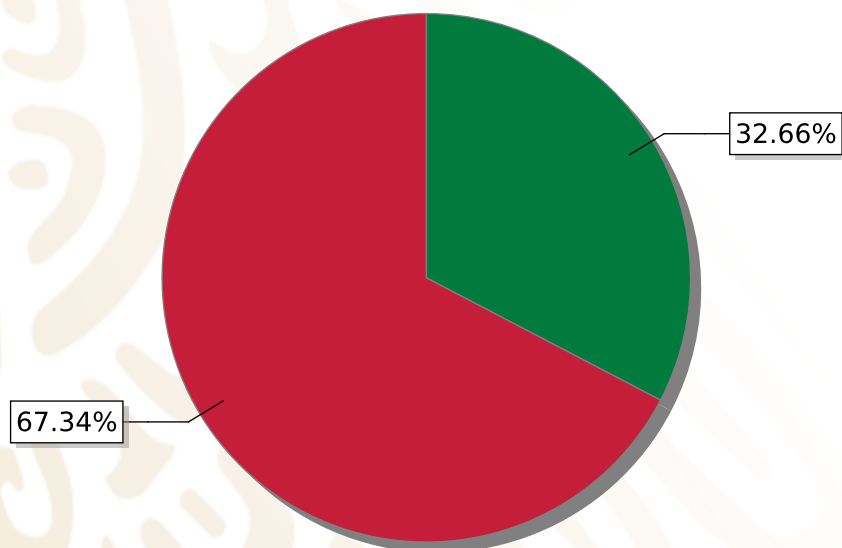
---

FISMDF 2020



## DISTRIBUCIÓN DE LA INVERSIÓN - ENTIDAD

(ASIGNADA, REPORTADA Y POR EJERCER)



● Inversión por Ejercer ● Inversión Reportada

Inversión Asignada

\$ 47,305,538.00



Crédito BANOBRAS

\$ 0.00



Deuda BANOBRAS

\$ 0.00



Recursos Disponibles

\$ 47,305,538.00

Monto Reportado

\$ 31,854,915.77





**31**

**PROYECTOS REALIZADOS**

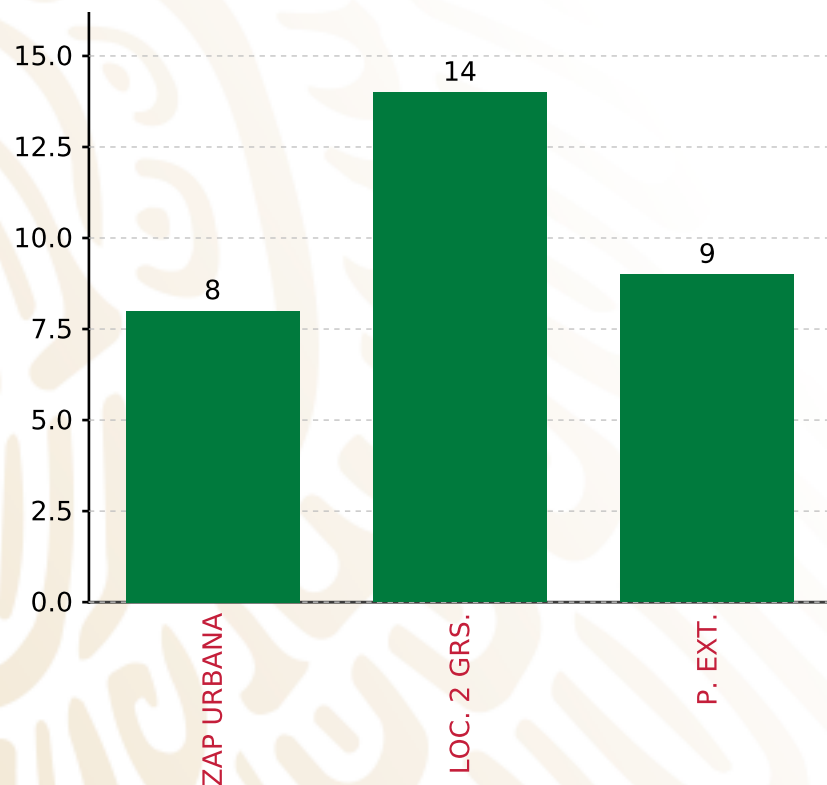
**FISMDF**

**1**



**MUNICIPIOS  
REPORTARON**

**FONDO DE APORTACIONES PARA LA INFRAESTRUCTURA SOCIAL MUNICIPAL Y DE LAS DEMARCACIONES TERRITORIALES DE MARIANO ESCOBEDO**  
**FISMDF 2020**



**TOTAL DE PROYECTOS: 31**

**TIPO DE INVERSIONES REALIZADAS**  
 (POR FOCALIZACIÓN)

**TIPO DE INVERSIONES REALIZADAS CON RECURSOS FISMDF**

FOCALIZACIÓN	MONTO	PORCENTAJE(%)
ZAP URBANA	6,611,671.01	20.76%
LOC. 2 GRS.	14,757,648.40	46.33%
P. EXT.	9,066,430.32	28.46%

**SUBTOTAL DE INVERSIONES 30,435,749.73 95.54%**

GASTOS INDIRECTOS	1,419,166.04	4.46%
PRODIM	0.00	0.00%

**SUBTOTAL G.I. + PRODIM 1,419,166.04 4.46%**

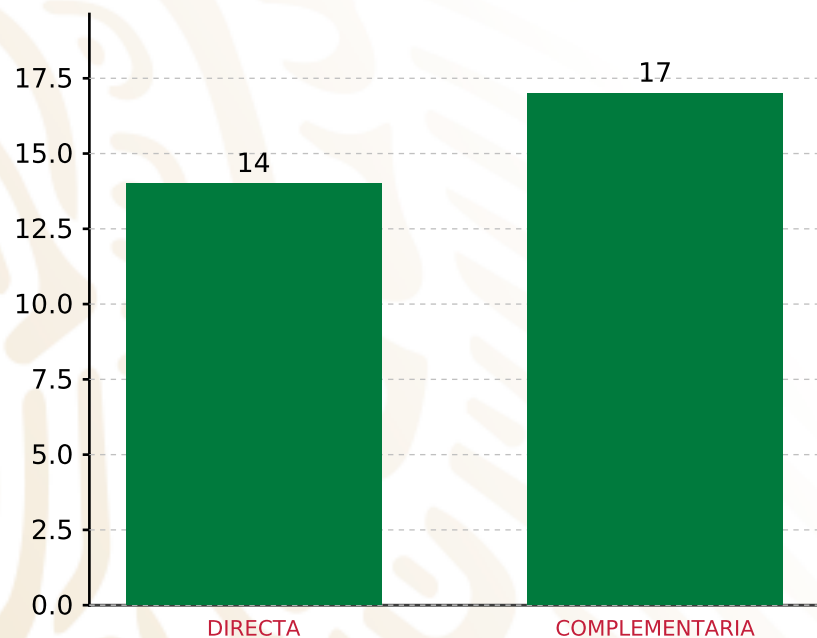
**TOTAL REPORTADO FISMDF 31,854,915.77 100%**  
**% FISMDF EJERCIDO CON RESPECTO A FISMDF TOTAL 67.34%**

**FONDO DE APORTACIONES PARA LA INFRAESTRUCTURA  
SOCIAL MUNICIPAL Y DE LAS DEMARCACIONES  
TERRITORIALES DE MARIANO ESCOBEDO**

**FISMDF 2020**



**BIENESTAR**  
SECRETARÍA DE BIENESTAR



**TOTAL DE PROYECTOS: 31**

**TIPO DE INVERSIONES REALIZADAS**

(POR INCIDENCIA)

**TIPO DE INVERSIONES REALIZADAS CON RECURSOS FISMDF**

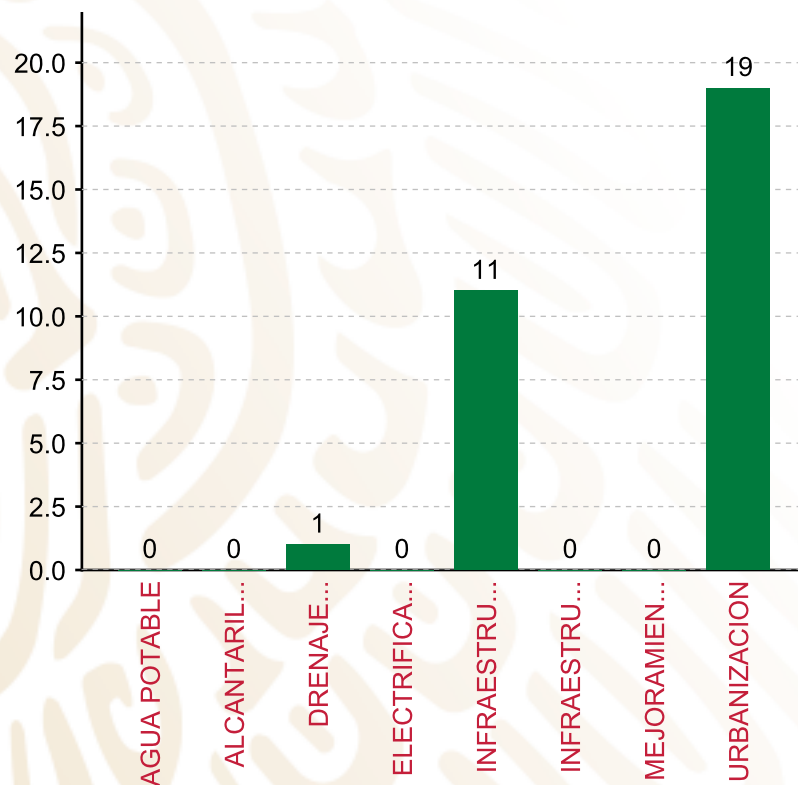
TIPO	MONTO	PORCENTAJE(%)
DIRECTA	11,156,774.89	35.02%
COMPLEMENTARIA	19,278,974.84	60.52%
<b>SUBTOTAL DE INVERSIONES</b>	<b>30,435,749.73</b>	<b>95.54%</b>
GASTOS INDIRECTOS	1,419,166.04	4.46%
PRODIM	0.00	0.00%
<b>SUBTOTAL G.I. + PRODIM</b>	<b>1,419,166.04</b>	<b>4.46%</b>
<b>TOTAL REPORTADO FISMDF</b>	<b>31,854,915.77</b>	<b>100%</b>
<b>% FISMDF EJERCIDO CON RESPECTO A FISMDF TOTAL</b>		<b>67.34%</b>

**FONDO DE APORTACIONES PARA LA INFRAESTRUCTURA SOCIAL MUNICIPAL Y DE LAS DEMARCACIONES TERRITORIALES DE MARIANO ESCOBEDO**

**FISMDF 2020**



**BIENESTAR**  
SECRETARÍA DE BIENESTAR



**TOTAL DE PROYECTOS: 31**

**TIPO DE INVERSIONES REALIZADAS**

(POR RUBRO DE GASTO)

**TIPO DE INVERSIONES REALIZADAS CON RECURSOS FISMDF**

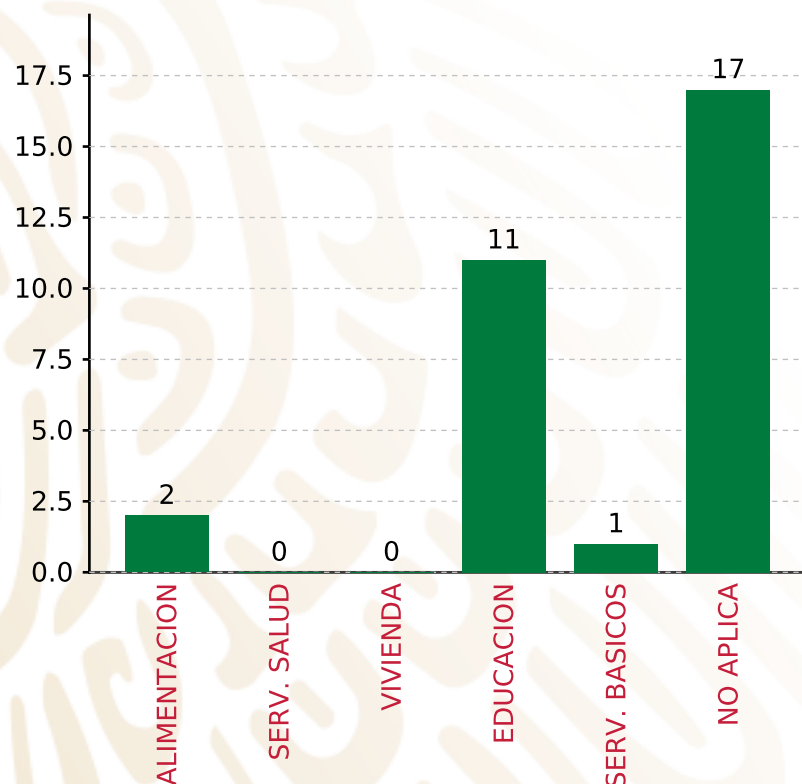
RUBRO	MONTO	PORCENTAJE(%)
AGUA POTABLE	0.00	%
ALCANTARILLADO	0.00	%
DRENAJE Y LETRINAS	619,991.48	1.95%
ELECTRIFICACION RURAL Y DE	0.00	%
INFRAESTRUCTURA BASICA DEL	7,188,748.33	22.57%
INFRAESTRUCTURA BASICA DEL	0.00	%
MEJORAMIENTO DE VIVIENDA	0.00	%
<b>SUBTOTAL DE INVERSIONES</b>	<b>30,435,749.73</b>	<b>95.54%</b>
URBANIZACION	22,627,009.92	71.05%
GASTOS INDIRECTOS	1,419,166.04	4.46%
PRODIM	0.00	0.00%
<b>SUBTOTAL G.I. + PRODIM</b>	<b>1,419,166.04</b>	<b>4.46%</b>
<b>TOTAL REPORTADO FISMDF</b>	<b>31,854,915.77</b>	<b>100%</b>
<b>% FISMDF EJERCIDO CON RESPECTO A FISMDF TOTAL</b>		<b>67.34%</b>

**FONDO DE APORTACIONES PARA LA INFRAESTRUCTURA SOCIAL MUNICIPAL Y DE LAS DEMARCACIONES TERRITORIALES DE MARIANO ESCOBEDO**

**FISMDF 2020**



**BIENESTAR**  
SECRETARÍA DE BIENESTAR



**TOTAL DE PROYECTOS: 31**

**TIPO DE INVERSIONES REALIZADAS**

(POR CARENCIA SOCIAL)

**TIPO DE INVERSIONES REALIZADAS CON RECURSOS FISMDF**

CARENCIA SOCIAL	MONTO	PORCENTAJE(%)
ALIMENTACION	1,426,128.16	4.48%
SERV. SALUD	0.00	%
VIVIENDA	0.00	%
EDUCACION	7,188,748.33	22.57%
SERV. BASICOS	619,991.48	1.95%
NO APLICA	21,200,881.76	66.55%
<b>SUBTOTAL DE INVERSIONES</b>	<b>30,435,749.73</b>	<b>95.54%</b>
GASTOS INDIRECTOS	1,419,166.04	4.46%
PRODIM	0.00	0.00%
<b>SUBTOTAL G.I. + PRODIM</b>	<b>1,419,166.04</b>	<b>4.46%</b>
<b>TOTAL REPORTADO FISMDF</b>	<b>31,854,915.77</b>	<b>100%</b>
<b>% FISMDF EJERCIDO CON RESPECTO A FISMDF TOTAL</b>		<b>67.34%</b>





**BIENESTAR**  
SECRETARÍA DE BIENESTAR



**FONDO DE APORTACIONES PARA LA INFRAESTRUCTURA SOCIAL  
MUNICIPAL Y DE LAS DEMARCACIONES TERRITORIALES DE  
OTEAPAN**

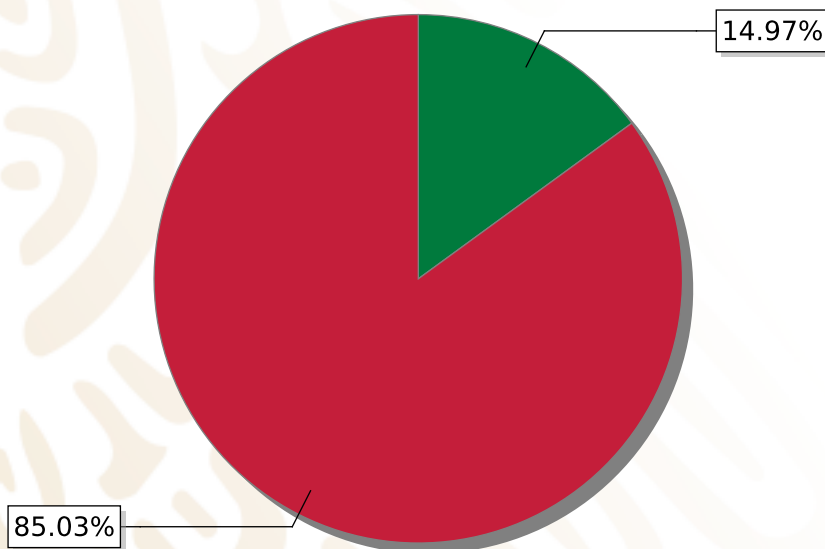
---

FISMDF 2020



## DISTRIBUCIÓN DE LA INVERSIÓN - ENTIDAD

(ASIGNADA, REPORTADA Y POR EJERCER)



● Inversión por Ejercer ● Inversión Reportada

Inversión Asignada

\$ 21,449,722.00



Crédito BANOBRAS

\$ 0.00



Deuda BANOBRAS

\$ 0.00



Recursos Disponibles

\$ 21,449,722.00

Monto Reportado

\$ 18,238,064.39





**26**

**PROYECTOS REALIZADOS**

**FISMDF**

**1**



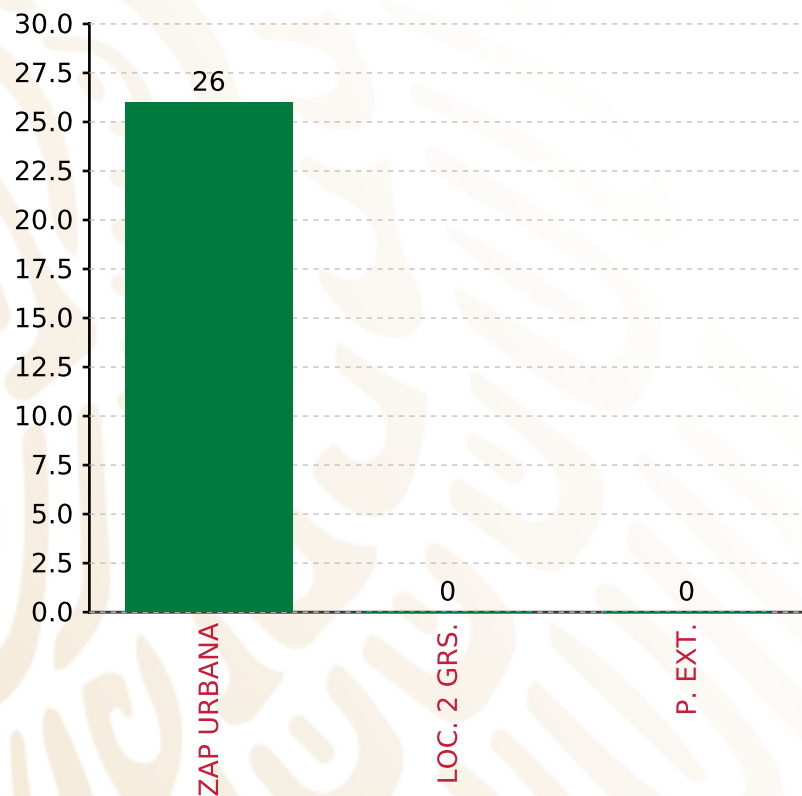
**MUNICIPIOS  
REPORTARON**

**FONDO DE APORTACIONES PARA LA INFRAESTRUCTURA SOCIAL MUNICIPAL Y DE LAS DEMARCACIONES TERRITORIALES DE OTEAPAN**

**FISMDF 2020**



**BIENESTAR**  
SECRETARÍA DE BIENESTAR



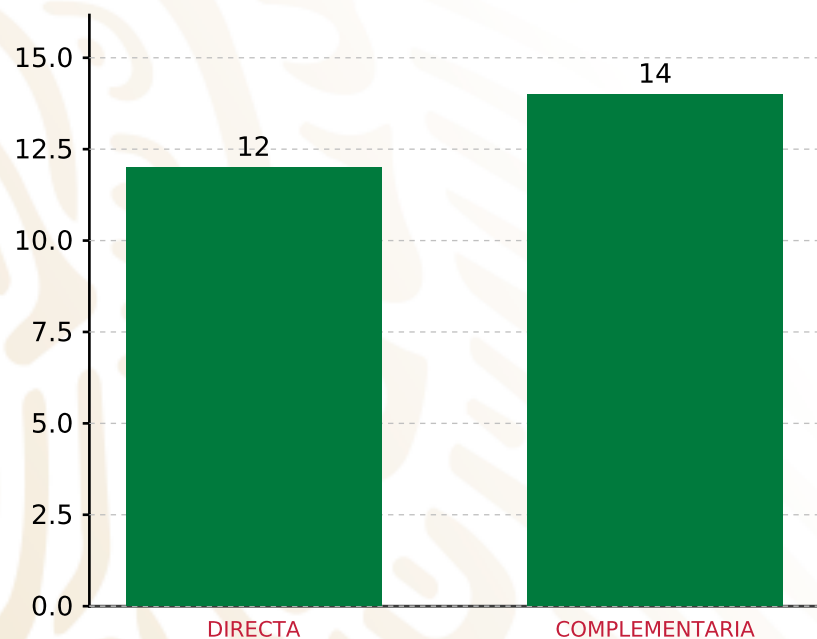
**TOTAL DE PROYECTOS: 26**

**TIPO DE INVERSIONES REALIZADAS**

(POR FOCALIZACIÓN)

**TIPO DE INVERSIONES REALIZADAS CON RECURSOS FISMDF**

FOCALIZACIÓN	MONTO	PORCENTAJE(%)
ZAP URBANA	17,763,678.79	97.40%
LOC. 2 GRS.	0.00	0.00%
P. EXT.	0.00	0.00%
<b>SUBTOTAL DE INVERSIONES</b>	<b>17,763,678.79</b>	<b>97.40%</b>
GASTOS INDIRECTOS	474,385.60	2.60%
PRODIM	0.00	0.00%
<b>SUBTOTAL G.I. + PRODIM</b>	<b>474,385.60</b>	<b>2.60%</b>
<b>TOTAL REPORTADO FISMDF</b>	<b>18,238,064.39</b>	<b>100%</b>
<b>% FISMDF EJERCIDO CON RESPECTO A FISMDF TOTAL</b>		<b>85.03%</b>



**TOTAL DE PROYECTOS: 26**

## TIPO DE INVERSIONES REALIZADAS

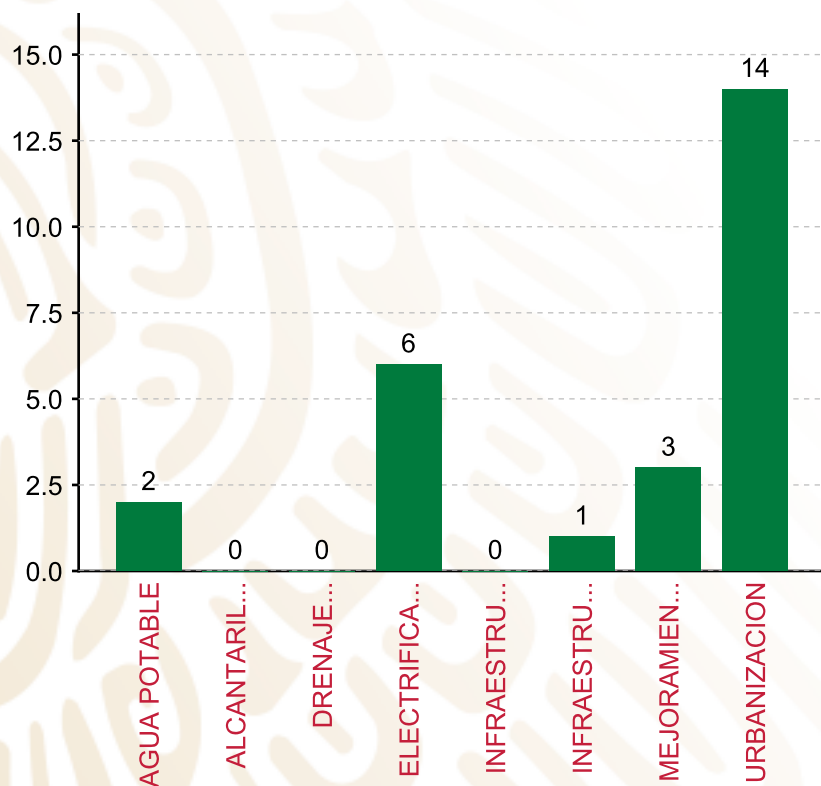
(POR INCIDENCIA)

### TIPO DE INVERSIONES REALIZADAS CON RECURSOS FISMDF

TIPO	MONTO	PORCENTAJE(%)
DIRECTA	5,927,925.00	32.50%
COMPLEMENTARIA	11,835,753.79	64.90%
<b>SUBTOTAL DE INVERSIONES</b>	<b>17,763,678.79</b>	<b>97.40%</b>
GASTOS INDIRECTOS	474,385.60	2.60%
PRODIM	0.00	0.00%
<b>SUBTOTAL G.I. + PRODIM</b>	<b>474,385.60</b>	<b>2.60%</b>
<b>TOTAL REPORTADO FISMDF</b>	<b>18,238,064.39</b>	<b>100%</b>
<b>% FISMDF EJERCIDO CON RESPECTO A FISMDF TOTAL</b>		<b>85.03%</b>

**FONDO DE APORTACIONES PARA LA INFRAESTRUCTURA SOCIAL MUNICIPAL Y DE LAS DEMARCACIONES TERRITORIALES DE OTEAPAN**

**FISMDF 2020**



**TOTAL DE PROYECTOS: 26**

**TIPO DE INVERSIONES REALIZADAS**

(POR RUBRO DE GASTO)

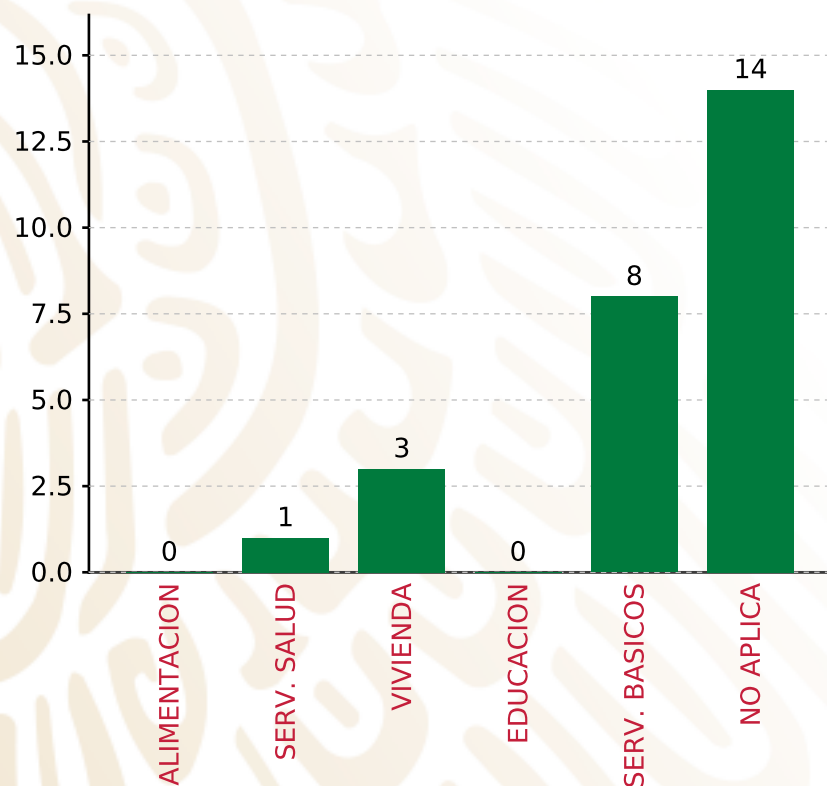
<b>TIPO DE INVERSIONES REALIZADAS CON RECURSOS FISMDF</b>		
<b>RUBRO</b>	<b>MONTO</b>	<b>PORCENTAJE(%)</b>
AGUA POTABLE	637,622.51	3.50%
ALCANTARILLADO	0.00	%
DRENAJE Y LETRINAS	0.00	%
ELECTRIFICACION RURAL Y DE	2,225,819.88	12.20%
INFRAESTRUCTURA BASICA DEL	0.00	%
INFRAESTRUCTURA BASICA DEL	389,142.24	2.13%
MEJORAMIENTO DE VIVIENDA	2,675,340.37	14.67%
<b>SUBTOTAL DE INVERSIONES</b>	<b>17,763,678.79</b>	<b>97.40%</b>
URBANIZACION	1,153,753.79	64.90%
GASTOS INDIRECTOS	474,385.60	2.60%
PRODIM	0.00	0.00%
<b>SUBTOTAL G.I. + PRODIM</b>	<b>474,385.60</b>	<b>2.60%</b>
<b>TOTAL REPORTADO FISMDF</b>	<b>18,238,064.39</b>	<b>100%</b>
<b>% FISMDF EJERCIDO CON RESPECTO A FISMDF TOTAL</b>		<b>85.03%</b>

**FONDO DE APORTACIONES PARA LA INFRAESTRUCTURA SOCIAL MUNICIPAL Y DE LAS DEMARCACIONES TERRITORIALES DE OTEAPAN**

**FISMDF 2020**



**BIENESTAR**  
SECRETARÍA DE BIENESTAR



**TOTAL DE PROYECTOS: 26**

**TIPO DE INVERSIONES REALIZADAS**

(POR CARENCIA SOCIAL)

**TIPO DE INVERSIONES REALIZADAS CON RECURSOS FISMDF**

CARENCIA SOCIAL	MONTO	PORCENTAJE(%)
ALIMENTACION	0.00	%
SERV. SALUD	389,142.24	2.13%
VIVIENDA	2,675,340.37	14.67%
EDUCACION	0.00	%
SERV. BASICOS	2,863,442.39	15.70%
NO APLICA	11,835,753.79	64.90%
<b>SUBTOTAL DE INVERSIONES</b>	<b>17,763,678.79</b>	<b>97.40%</b>
GASTOS INDIRECTOS	474,385.60	2.60%
PRODIM	0.00	0.00%
<b>SUBTOTAL G.I. + PRODIM</b>	<b>474,385.60</b>	<b>2.60%</b>
<b>TOTAL REPORTADO FISMDF</b>	<b>18,238,064.39</b>	<b>100%</b>
<b>% FISMDF EJERCIDO CON RESPECTO A FISMDF TOTAL</b>		<b>85.03%</b>





**BIENESTAR**  
SECRETARÍA DE BIENESTAR



**FONDO DE APORTACIONES PARA LA INFRAESTRUCTURA SOCIAL  
MUNICIPAL Y DE LAS DEMARCACIONES TERRITORIALES DE PASO  
DE OVEJAS**

---

FISMDF 2020



## DISTRIBUCIÓN DE LA INVERSIÓN - ENTIDAD

(ASIGNADA, REPORTADA Y POR EJERCER)



● Inversión por Ejercer ● Inversión Reportada

Inversión Asignada  
**\$ 25,786,376.00**



Crédito BANOBRAS  
**\$ 0.00**



Deuda BANOBRAS  
**\$ 0.00**



Recursos Disponibles  
**\$ 25,786,376.00**

Monto Reportado  
**\$ 25,786,376.00**





**26**

**PROYECTOS REALIZADOS**

**FISMDF**

**1**



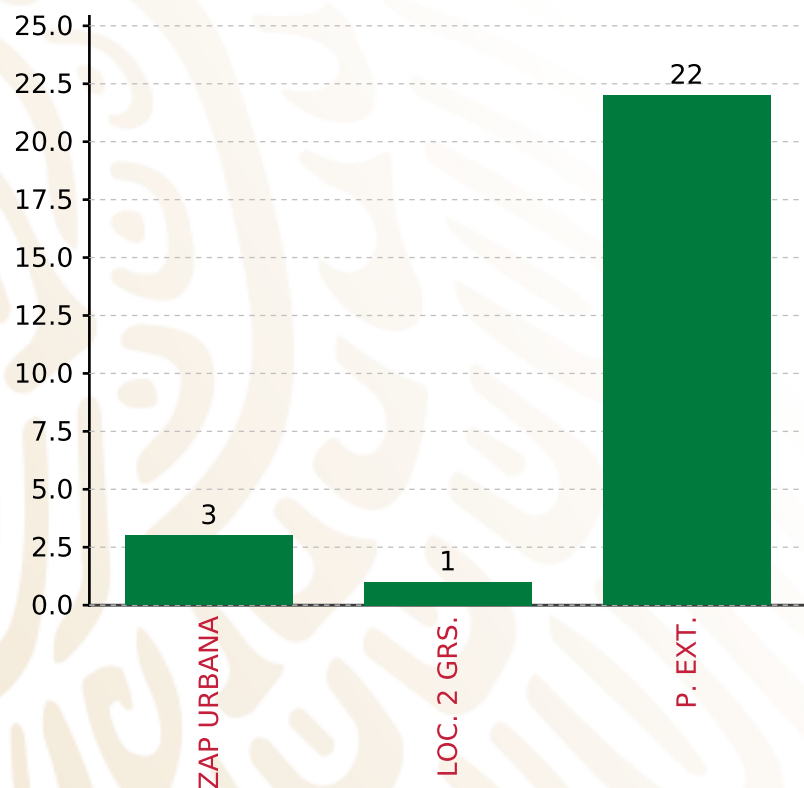
**MUNICIPIOS  
REPORTARON**

**FONDO DE APORTACIONES PARA LA INFRAESTRUCTURA SOCIAL MUNICIPAL Y DE LAS DEMARCACIONES TERRITORIALES DE PASO DE OVEJAS**

**FISMDF 2020**



**BIENESTAR**  
SECRETARÍA DE BIENESTAR



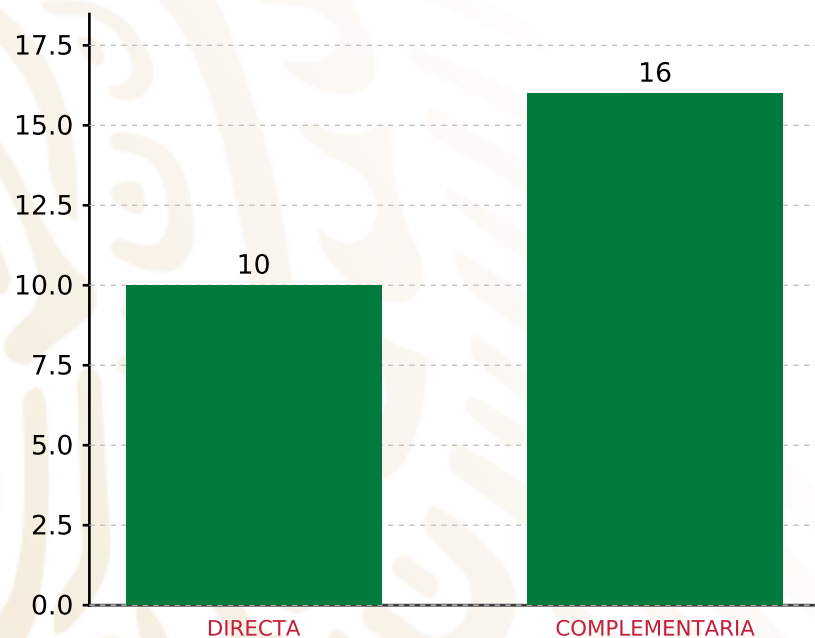
**TOTAL DE PROYECTOS: 26**

**TIPO DE INVERSIONES REALIZADAS**

(POR FOCALIZACIÓN)

**TIPO DE INVERSIONES REALIZADAS CON RECURSOS FISMDF**

FOCALIZACIÓN	MONTO	PORCENTAJE(%)
ZAP URBANA	2,664,578.21	10.33%
LOC. 2 GRS.	998,916.37	3.87%
P. EXT.	22,122,881.42	85.79%
<b>SUBTOTAL DE INVERSIONES</b>	<b>25,786,376.00</b>	<b>100.00%</b>
GASTOS INDIRECTOS	0.00	0.00%
PRODIM	0.00	0.00%
<b>SUBTOTAL G.I. + PRODIM</b>	<b>0.00</b>	<b>0.00%</b>
<b>TOTAL REPORTADO FISMDF</b>	<b>25,786,376.00</b>	<b>100%</b>
<b>% FISMDF EJERCIDO CON RESPECTO A FISMDF TOTAL</b>		<b>100.00%</b>



**TOTAL DE PROYECTOS: 26**

## TIPO DE INVERSIONES REALIZADAS

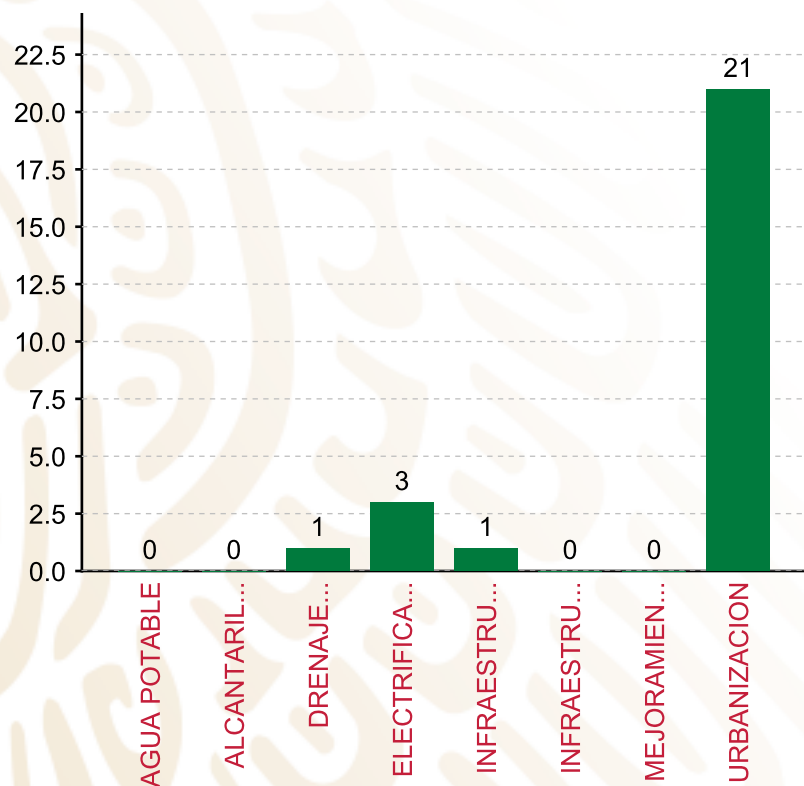
(POR INCIDENCIA)

### TIPO DE INVERSIONES REALIZADAS CON RECURSOS FISMDF

TIPO	MONTO	PORCENTAJE(%)
DIRECTA	7,926,289.02	30.74%
COMPLEMENTARIA	17,860,086.98	69.26%
<b>SUBTOTAL DE INVERSIONES</b>	<b>25,786,376.00</b>	<b>100.00%</b>
GASTOS INDIRECTOS	0.00	0.00%
PRODIM	0.00	0.00%
<b>SUBTOTAL G.I. + PRODIM</b>	<b>0.00</b>	<b>0.00%</b>
<b>TOTAL REPORTADO FISMDF</b>	<b>25,786,376.00</b>	<b>100%</b>
<b>% FISMDF EJERCIDO CON RESPECTO A FISMDF TOTAL</b>		<b>100.00%</b>

**FONDO DE APORTACIONES PARA LA INFRAESTRUCTURA SOCIAL MUNICIPAL Y DE LAS DEMARCACIONES TERRITORIALES DE PASO DE OVEJAS**

**FISMDF 2020**



**TOTAL DE PROYECTOS: 26**

**TIPO DE INVERSIONES REALIZADAS**

(POR RUBRO DE GASTO)

**TIPO DE INVERSIONES REALIZADAS CON RECURSOS FISMDF**

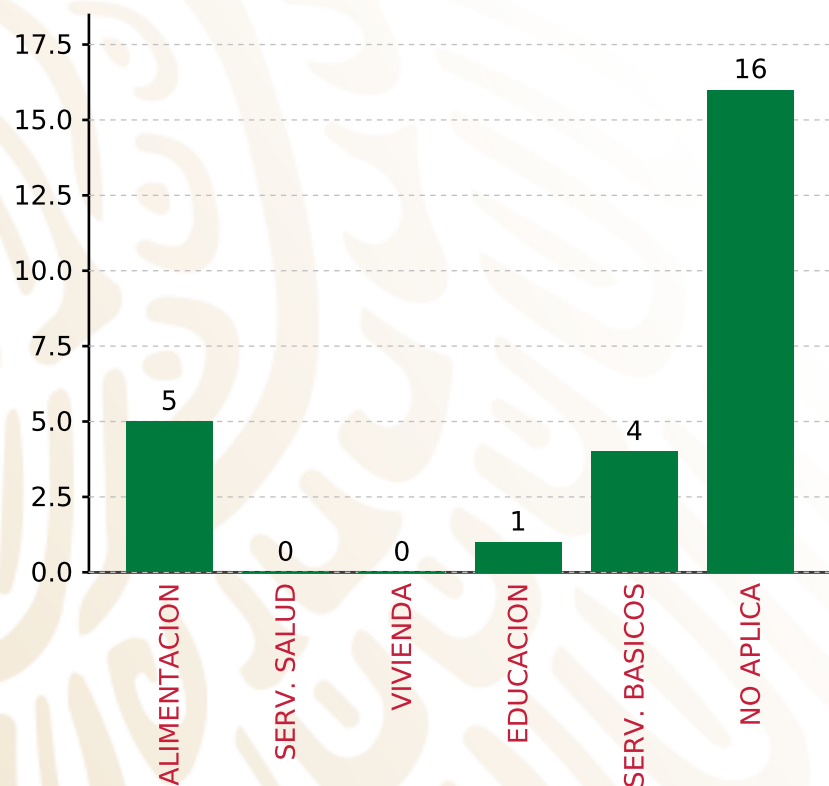
RUBRO	MONTO	PORCENTAJE(%)
AGUA POTABLE	0.00	%
ALCANTARILLADO	0.00	%
DRENAJE Y LETRINAS	1,062,763.51	4.12%
ELECTRIFICACION RURAL Y DE	2,364,098.96	9.17%
INFRAESTRUCTURA BASICA DEL	299,898.20	1.16%
INFRAESTRUCTURA BASICA DEL	0.00	%
MEJORAMIENTO DE VIVIENDA	0.00	%
<b>SUBTOTAL DE INVERSIONES</b>	<b>25,786,376.00</b>	<b>100.00%</b>
URBANIZACION	22,059,615.33	85.55%
GASTOS INDIRECTOS	0.00	0.00%
PRODIM	0.00	0.00%
<b>SUBTOTAL G.I. + PRODIM</b>	<b>0.00</b>	<b>0.00%</b>
<b>TOTAL REPORTADO FISMDF</b>	<b>25,786,376.00</b>	<b>100%</b>
<b>% FISMDF EJERCIDO CON RESPECTO A FISMDF TOTAL</b>		<b>100.00%</b>

**FONDO DE APORTACIONES PARA LA INFRAESTRUCTURA SOCIAL MUNICIPAL Y DE LAS DEMARCACIONES TERRITORIALES DE PASO DE OVEJAS**

**FISMDF 2020**



**BIENESTAR**  
SECRETARÍA DE BIENESTAR



**TOTAL DE PROYECTOS: 26**

**TIPO DE INVERSIONES REALIZADAS**

(POR CARENCIA SOCIAL)

**TIPO DE INVERSIONES REALIZADAS CON RECURSOS FISMDF**

CARENCIA SOCIAL	MONTO	PORCENTAJE(%)
ALIMENTACION	4,199,528.35	16.29%
SERV. SALUD	0.00	%
VIVIENDA	0.00	%
EDUCACION	299,898.20	1.16%
SERV. BASICOS	3,426,862.47	13.29%
NO APLICA	17,860,086.98	69.26%
<b>SUBTOTAL DE INVERSIONES</b>	<b>25,786,376.00</b>	<b>100.00%</b>
GASTOS INDIRECTOS	0.00	0.00%
PRODIM	0.00	0.00%
<b>SUBTOTAL G.I. + PRODIM</b>	<b>0.00</b>	<b>0.00%</b>
<b>TOTAL REPORTADO FISMDF</b>	<b>25,786,376.00</b>	<b>100%</b>
<b>% FISMDF EJERCIDO CON RESPECTO A FISMDF TOTAL</b>		<b>100.00%</b>





**BIENESTAR**  
SECRETARÍA DE BIENESTAR



**FONDO DE APORTACIONES PARA LA INFRAESTRUCTURA SOCIAL  
MUNICIPAL Y DE LAS DEMARCACIONES TERRITORIALES DE  
PUENTE NACIONAL**

---

FISMDF 2020



## DISTRIBUCIÓN DE LA INVERSIÓN - ENTIDAD

(ASIGNADA, REPORTADA Y POR EJERCER)



● Inversión por Ejercer ● Inversión Reportada

Inversión Asignada

**\$ 18,588,554.00**



Crédito BANOBRAS

**\$ 4,934,999.93**



Deuda BANOBRAS

**\$ 462,377.66**



Recursos Disponibles

**\$ 23,061,176.27**

Monto Reportado  
**\$ 23,061,176.27**



**19**

**PROYECTOS REALIZADOS**

**FISMDF**

**1**



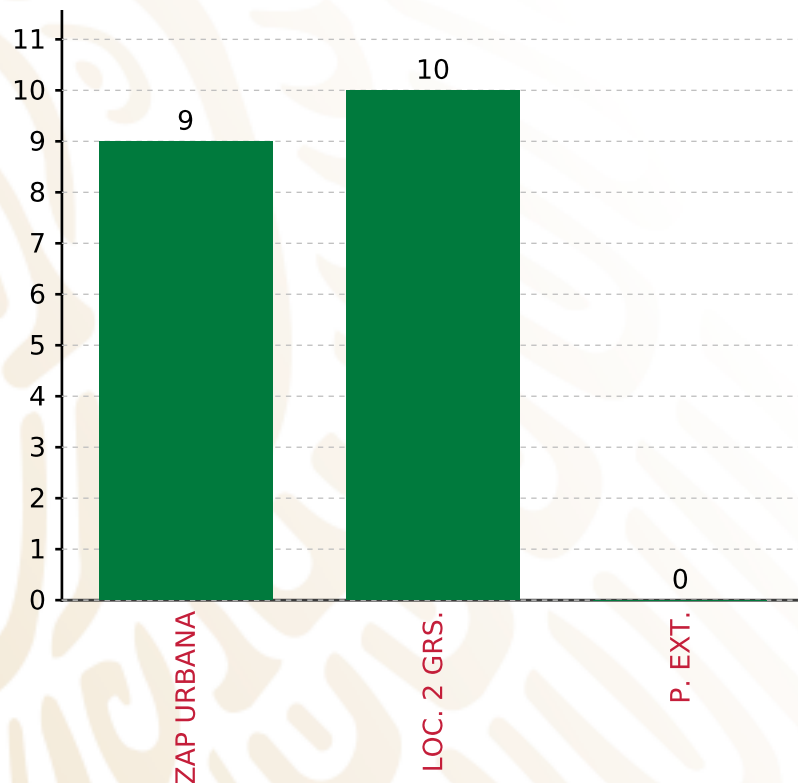
**MUNICIPIOS  
REPORTARON**

**FONDO DE APORTACIONES PARA LA INFRAESTRUCTURA SOCIAL MUNICIPAL Y DE LAS DEMARCACIONES TERRITORIALES DE PUENTE NACIONAL**

**FISMDF 2020**



**BIENESTAR**  
SECRETARÍA DE BIENESTAR



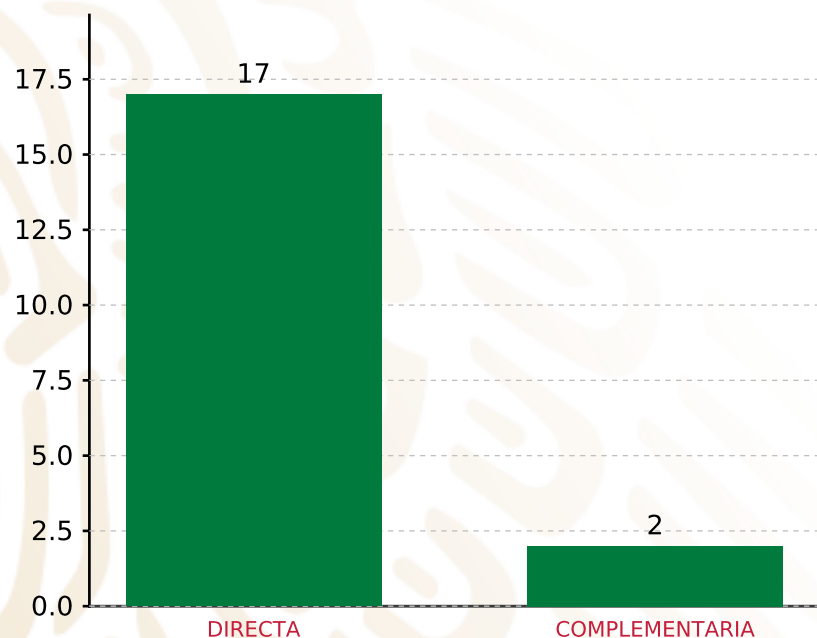
**TOTAL DE PROYECTOS: 19**

**TIPO DE INVERSIONES REALIZADAS**

(POR FOCALIZACIÓN)

**TIPO DE INVERSIONES REALIZADAS CON RECURSOS FISMDF**

FOCALIZACIÓN	MONTO	PORCENTAJE(%)
ZAP URBANA	8,012,313.00	34.74%
LOC. 2 GRS.	14,491,206.65	62.84%
P. EXT.	0.00	0.00%
<b>SUBTOTAL DE INVERSIONES</b>	<b>22,503,519.65</b>	<b>97.58%</b>
GASTOS INDIRECTOS	557,656.62	2.42%
PRODIM	0.00	0.00%
<b>SUBTOTAL G.I. + PRODIM</b>	<b>557,656.62</b>	<b>2.42%</b>
<b>TOTAL REPORTADO FISMDF</b>	<b>23,061,176.27</b>	<b>100%</b>
<b>% FISMDF EJERCIDO CON RESPECTO A FISMDF TOTAL</b>		<b>100.00%</b>



**TOTAL DE PROYECTOS: 19**

## TIPO DE INVERSIONES REALIZADAS

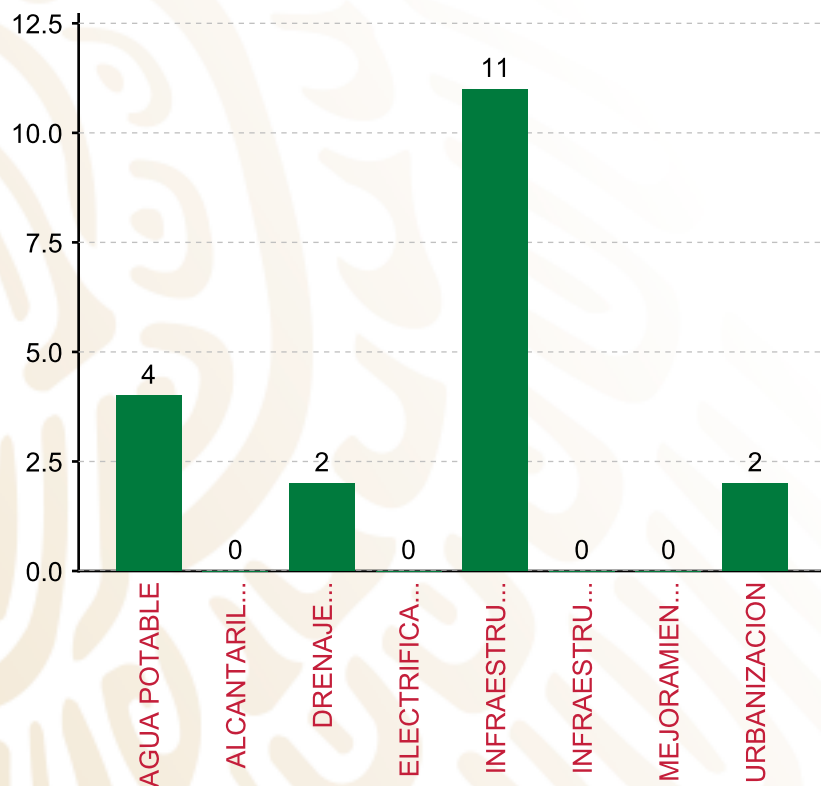
(POR INCIDENCIA)

### TIPO DE INVERSIONES REALIZADAS CON RECURSOS FISMDF

TIPO	MONTO	PORCENTAJE(%)
DIRECTA	18,726,940.05	81.21%
COMPLEMENTARIA	3,776,579.60	16.38%
<b>SUBTOTAL DE INVERSIONES</b>	<b>22,503,519.65</b>	<b>97.58%</b>
GASTOS INDIRECTOS	557,656.62	2.42%
PRODIM	0.00	0.00%
<b>SUBTOTAL G.I. + PRODIM</b>	<b>557,656.62</b>	<b>2.42%</b>
<b>TOTAL REPORTADO FISMDF</b>	<b>23,061,176.27</b>	<b>100%</b>
<b>% FISMDF EJERCIDO CON RESPECTO A FISMDF TOTAL</b>		<b>100.00%</b>

**FONDO DE APORTACIONES PARA LA INFRAESTRUCTURA SOCIAL MUNICIPAL Y DE LAS DEMARCACIONES TERRITORIALES DE PUENTE NACIONAL**

**FISMDF 2020**



**TOTAL DE PROYECTOS: 19**

**TIPO DE INVERSIONES REALIZADAS**

(POR RUBRO DE GASTO)

**TIPO DE INVERSIONES REALIZADAS CON RECURSOS FISMDF**

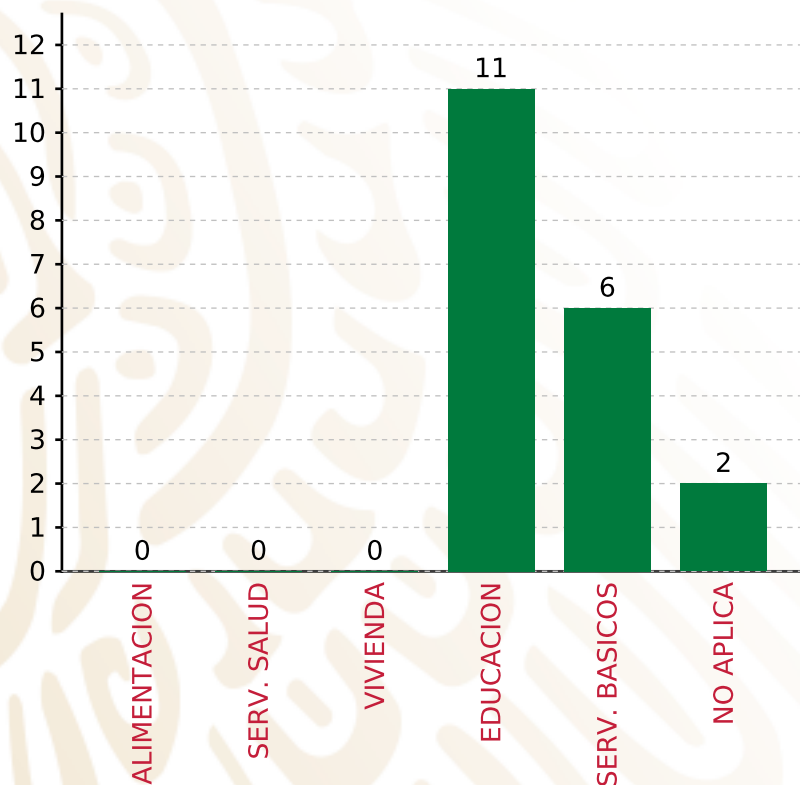
RUBRO	MONTO	PORCENTAJE(%)
AGUA POTABLE	8,194,606.47	35.53%
ALCANTARILLADO	0.00	%
DRENAJE Y LETRINAS	2,931,766.38	12.71%
ELECTRIFICACION RURAL Y DE	0.00	%
INFRAESTRUCTURA BASICA DEL	7,600,567.20	32.96%
INFRAESTRUCTURA BASICA DEL	0.00	%
MEJORAMIENTO DE VIVIENDA	0.00	%
<b>SUBTOTAL DE INVERSIONES</b>	<b>22,503,519.65</b>	<b>97.58%</b>
GASTOS INDIRECTOS	557,656.62	2.42%
PRODIM	0.00	0.00%
<b>SUBTOTAL G.I. + PRODIM</b>	<b>557,656.62</b>	<b>2.42%</b>
<b>TOTAL REPORTADO FISMDF</b>	<b>23,061,176.27</b>	<b>100%</b>
<b>% FISMDF EJERCIDO CON RESPECTO A FISMDF TOTAL</b>		<b>100.00%</b>

**FONDO DE APORTACIONES PARA LA INFRAESTRUCTURA SOCIAL MUNICIPAL Y DE LAS DEMARCACIONES TERRITORIALES DE PUENTE NACIONAL**

**FISMDF 2020**



**BIENESTAR**  
SECRETARÍA DE BIENESTAR



**TOTAL DE PROYECTOS: 19**

**TIPO DE INVERSIONES REALIZADAS**

(POR CARENCIA SOCIAL)

**TIPO DE INVERSIONES REALIZADAS CON RECURSOS FISMDF**

CARENCIA SOCIAL	MONTO	PORCENTAJE(%)
ALIMENTACION	0.00	%
SERV. SALUD	0.00	%
VIVIENDA	0.00	%
EDUCACION	7,600,567.20	32.96%
SERV. BASICOS	11,126,372.85	48.25%
NO APLICA	3,776,579.60	16.38%
<b>SUBTOTAL DE INVERSIONES</b>	<b>22,503,519.65</b>	<b>97.58%</b>
GASTOS INDIRECTOS	557,656.62	2.42%
PRODIM	0.00	0.00%
<b>SUBTOTAL G.I. + PRODIM</b>	<b>557,656.62</b>	<b>2.42%</b>
<b>TOTAL REPORTADO FISMDF</b>	<b>23,061,176.27</b>	<b>100%</b>
<b>% FISMDF EJERCIDO CON RESPECTO A FISMDF TOTAL</b>		<b>100.00%</b>





**BIENESTAR**  
SECRETARÍA DE BIENESTAR



**FONDO DE APORTACIONES PARA LA INFRAESTRUCTURA SOCIAL  
MUNICIPAL Y DE LAS DEMARCACIONES TERRITORIALES DE SAN  
ANDRÉS TENEJAPAN**

---

FISMDF 2020



## DISTRIBUCIÓN DE LA INVERSIÓN - ENTIDAD

(ASIGNADA, REPORTADA Y POR EJERCER)



● Inversión por Ejercer ● Inversión Reportada

Inversión Asignada

\$ 8,483,346.00



Crédito BANOBRAS

\$ 0.00



Deuda BANOBRAS

\$ 0.00



Recursos Disponibles

\$ 8,483,346.00

Monto Reportado

\$ 8,483,346.00



**12**

**PROYECTOS REALIZADOS**

**FISMDF**

**1**



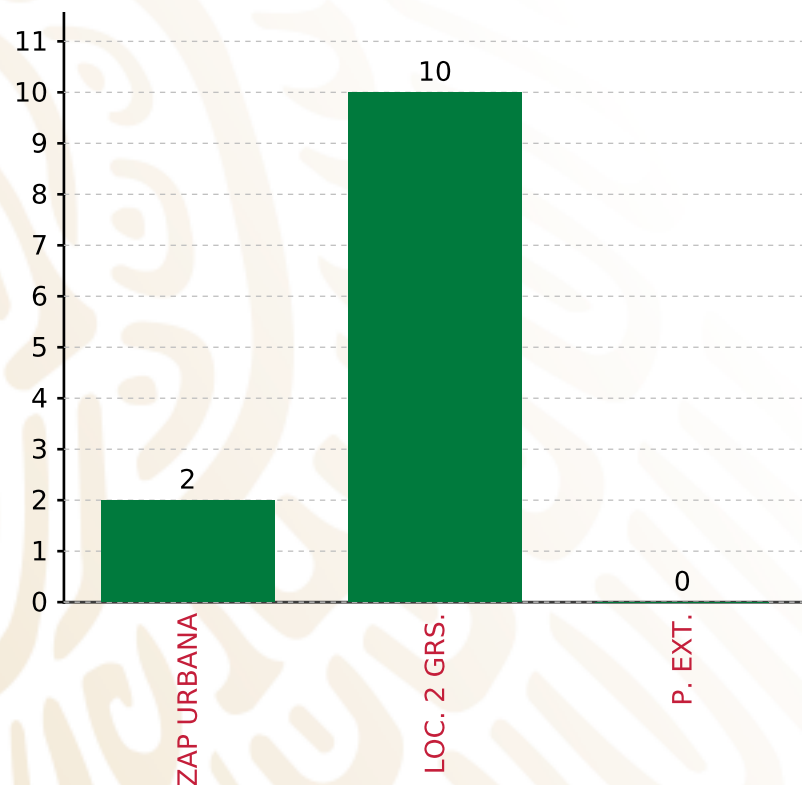
**MUNICIPIOS  
REPORTARON**

**FONDO DE APORTACIONES PARA LA INFRAESTRUCTURA SOCIAL MUNICIPAL Y DE LAS DEMARCACIONES TERRITORIALES DE SAN ANDRÉS TENEJAPAN**

**FISMDF 2020**



**BIENESTAR**  
SECRETARÍA DE BIENESTAR



**TOTAL DE PROYECTOS: 12**

**TIPO DE INVERSIONES REALIZADAS**

(POR FOCALIZACIÓN)

**TIPO DE INVERSIONES REALIZADAS CON RECURSOS FISMDF**

FOCALIZACIÓN	MONTO	PORCENTAJE(%)
ZAP URBANA	1,550,000.00	18.27%
LOC. 2 GRS.	6,933,346.00	81.73%
P. EXT.	0.00	0.00%

**SUBTOTAL DE INVERSIONES 8,483,346.00 100.00%**

GASTOS INDIRECTOS	0.00	0.00%
PRODIM	0.00	0.00%

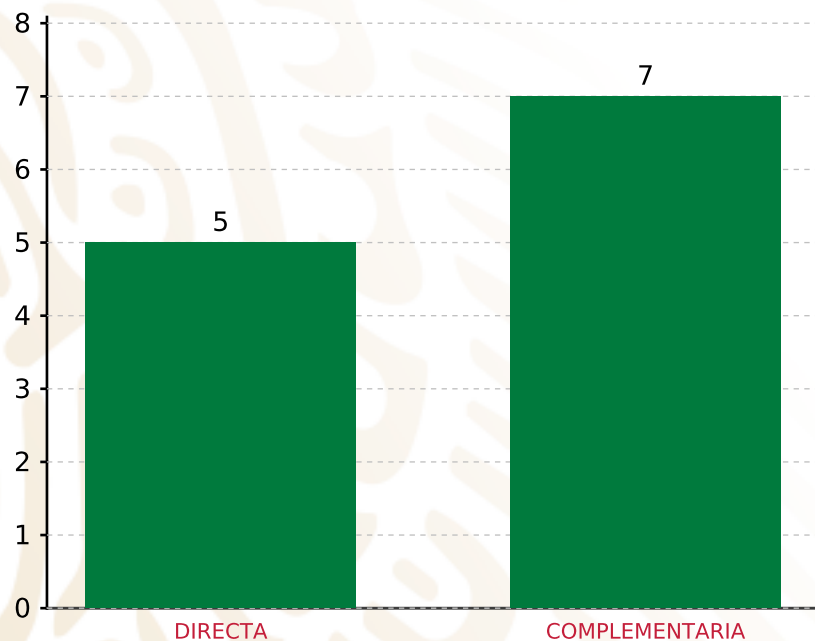
**SUBTOTAL G.I. + PRODIM 0.00 0.00%**

**TOTAL REPORTADO FISMDF 8,483,346.00 100%**

**% FISMDF EJERCIDO CON RESPECTO A FISMDF TOTAL 100.00%**

**FONDO DE APORTACIONES PARA LA INFRAESTRUCTURA SOCIAL MUNICIPAL Y DE LAS DEMARCACIONES TERRITORIALES DE SAN ANDRÉS TENEJAPAN**

**FISMDF 2020**



**TOTAL DE PROYECTOS: 12**

**TIPO DE INVERSIONES REALIZADAS**

(POR INCIDENCIA)

**TIPO DE INVERSIONES REALIZADAS CON RECURSOS FISMDF**

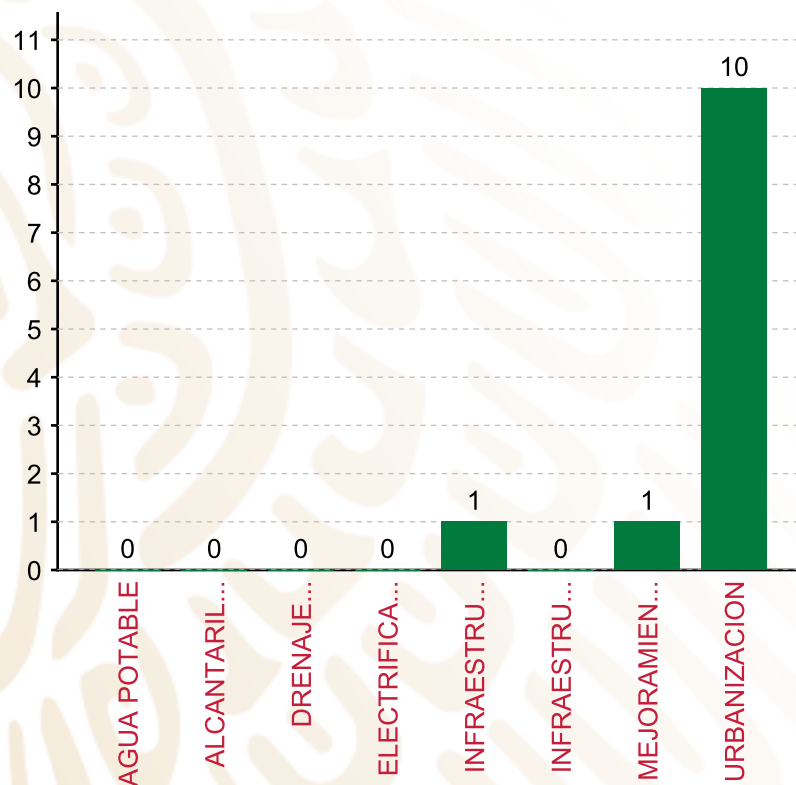
TIPO	MONTO	PORCENTAJE(%)
DIRECTA	4,459,861.00	52.57%
COMPLEMENTARIA	4,023,485.00	47.43%
<b>SUBTOTAL DE INVERSIONES</b>	<b>8,483,346.00</b>	<b>100.00%</b>
GASTOS INDIRECTOS	0.00	0.00%
PRODIM	0.00	0.00%
<b>SUBTOTAL G.I. + PRODIM</b>	<b>0.00</b>	<b>0.00%</b>
<b>TOTAL REPORTADO FISMDF</b>	<b>8,483,346.00</b>	<b>100%</b>
<b>% FISMDF EJERCIDO CON RESPECTO A FISMDF TOTAL</b>		<b>100.00%</b>

FONDO DE APORTACIONES PARA LA INFRAESTRUCTURA SOCIAL MUNICIPAL Y DE LAS DEMARCACIONES TERRITORIALES DE SAN ANDRÉS TENEJAPAN

FISMDF 2020



**BIENESTAR**  
SECRETARÍA DE BIENESTAR



**TOTAL DE PROYECTOS:**

**12**

**TIPO DE INVERSIONES REALIZADAS**

(POR RUBRO DE GASTO)

**TIPO DE INVERSIONES REALIZADAS CON RECURSOS FISMDF**

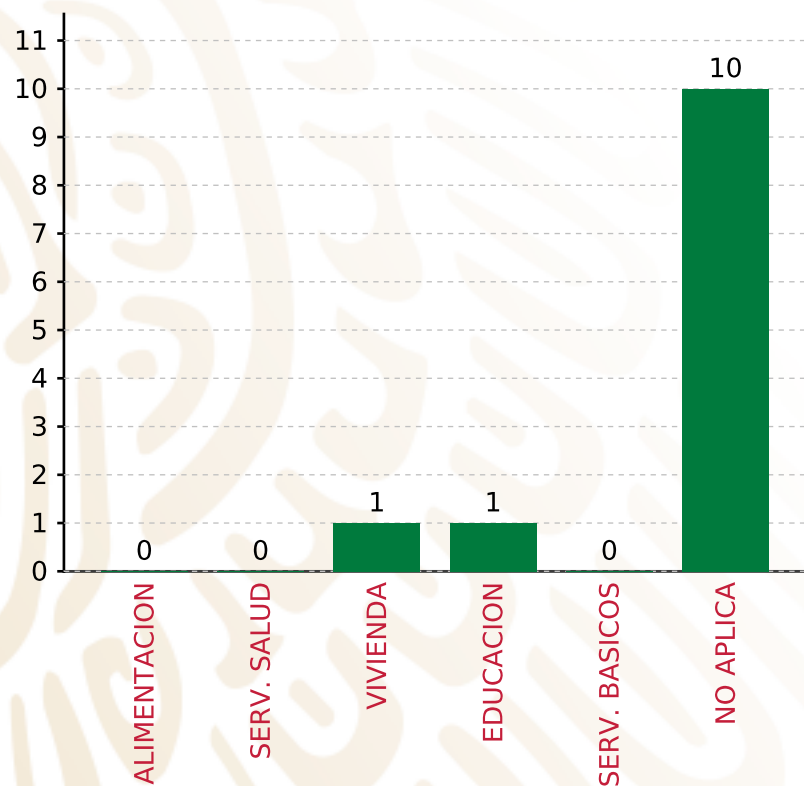
RUBRO	MONTO	PORCENTAJE(%)
AGUA POTABLE	0.00	%
ALCANTARILLADO	0.00	%
DRENAJE Y LETRINAS	0.00	%
ELECTRIFICACION RURAL Y DE	0.00	%
INFRAESTRUCTURA BASICA DEL	553,135.35	6.52%
INFRAESTRUCTURA BASICA DEL	0.00	%
MEJORAMIENTO DE VIVIENDA	918,180.00	10.82%
<b>SUBTOTAL DE INVERSIONES</b>	<b>8,483,346.00</b>	<b>100.00%</b>
URBANIZACION	7,012,050.00	82.66%
GASTOS INDIRECTOS	0.00	0.00%
PRODIM	0.00	0.00%
<b>SUBTOTAL G.I. + PRODIM</b>	<b>0.00</b>	<b>0.00%</b>
<b>TOTAL REPORTADO FISMDF</b>	<b>8,483,346.00</b>	<b>100%</b>
<b>% FISMDF EJERCIDO CON RESPECTO A FISMDF TOTAL</b>		<b>100.00%</b>

**FONDO DE APORTACIONES PARA LA INFRAESTRUCTURA SOCIAL MUNICIPAL Y DE LAS DEMARCACIONES TERRITORIALES DE SAN ANDRÉS TENEJAPAN**

**FISMDF 2020**



**BIENESTAR**  
SECRETARÍA DE BIENESTAR



**TOTAL DE PROYECTOS: 12**

**TIPO DE INVERSIONES REALIZADAS**

(POR CARENCIA SOCIAL)

**TIPO DE INVERSIONES REALIZADAS CON RECURSOS FISMDF**

CARENCIA SOCIAL	MONTO	PORCENTAJE(%)
ALIMENTACION	0.00	%
SERV. SALUD	0.00	%
VIVIENDA	918,180.00	10.82%
EDUCACION	553,135.35	6.52%
SERV. BASICOS	0.00	%
NO APLICA	7,012,030.65	82.66%
<b>SUBTOTAL DE INVERSIONES</b>	<b>8,483,346.00</b>	<b>100.00%</b>
GASTOS INDIRECTOS	0.00	0.00%
PRODIM	0.00	0.00%
<b>SUBTOTAL G.I. + PRODIM</b>	<b>0.00</b>	<b>0.00%</b>
<b>TOTAL REPORTADO FISMDF</b>	<b>8,483,346.00</b>	<b>100%</b>
<b>% FISMDF EJERCIDO CON RESPECTO A FISMDF TOTAL</b>		<b>100.00%</b>





**BIENESTAR**  
SECRETARÍA DE BIENESTAR



**FONDO DE APORTACIONES PARA LA INFRAESTRUCTURA SOCIAL  
MUNICIPAL Y DE LAS DEMARCACIONES TERRITORIALES DE  
TAMIAHUA**

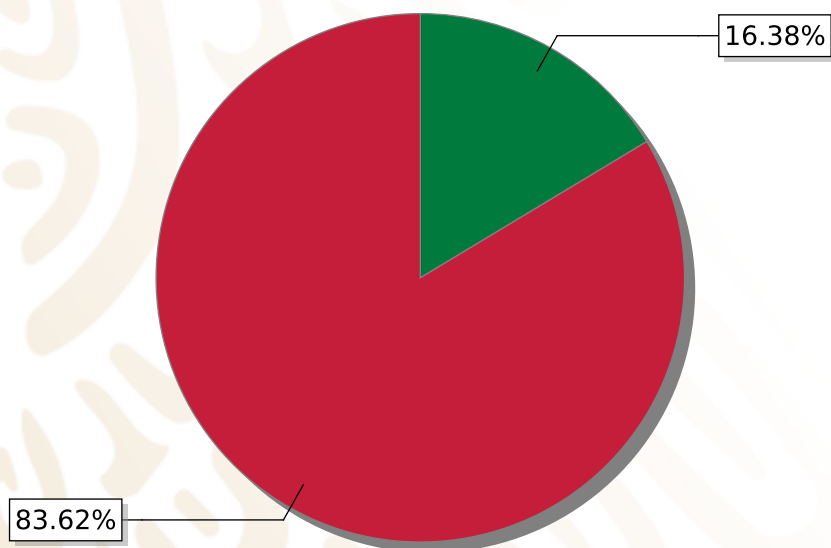
---

FISMDF 2020



## DISTRIBUCIÓN DE LA INVERSIÓN - ENTIDAD

(ASIGNADA, REPORTADA Y POR EJERCER)



● Inversión por Ejercer ● Inversión Reportada

Inversión Asignada

\$ 40,283,261.00



Crédito BANOBRAS

\$ 0.00



Deuda BANOBRAS

\$ 0.00



Recursos Disponibles

\$ 40,283,261.00

Monto Reportado

\$ 33,685,347.66





**56**

**PROYECTOS REALIZADOS**

**FISMDF**

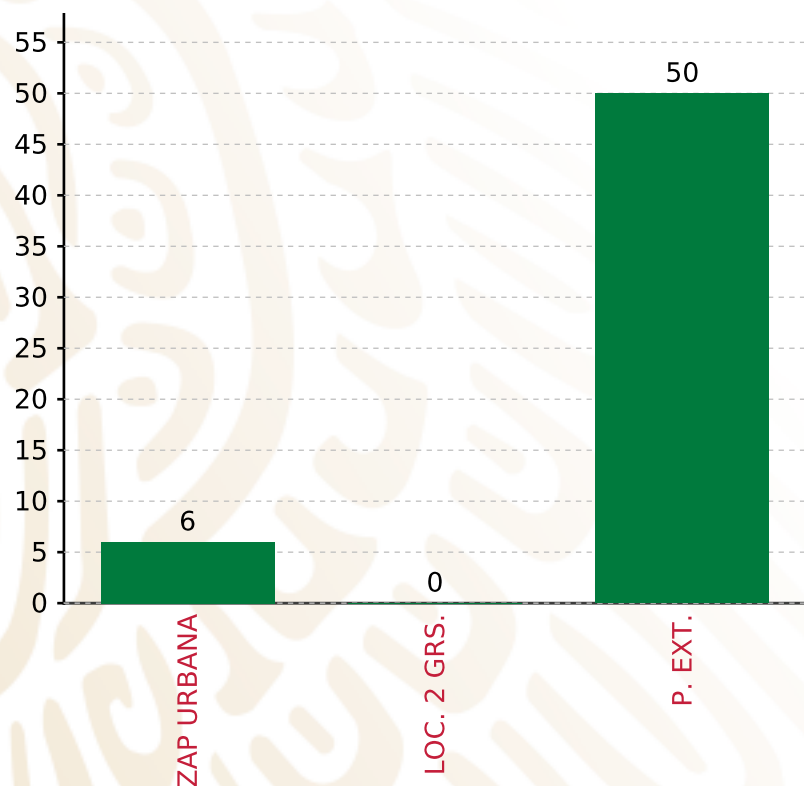
**1**



**MUNICIPIOS  
REPORTARON**

**FONDO DE APORTACIONES PARA LA INFRAESTRUCTURA SOCIAL MUNICIPAL Y DE LAS DEMARCACIONES TERRITORIALES DE TAMIAHUA**

**FISMDF 2020**



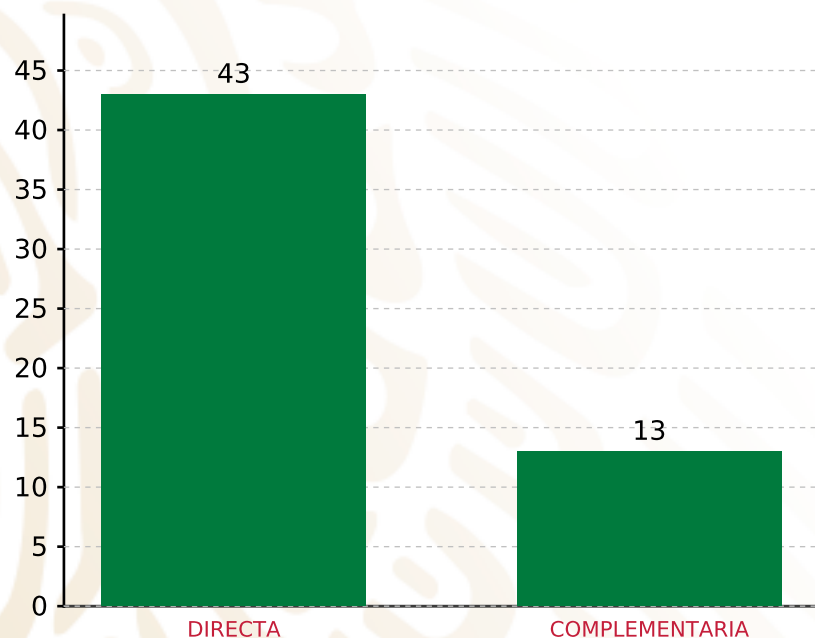
**TOTAL DE PROYECTOS: 56**

**TIPO DE INVERSIONES REALIZADAS**

(POR FOCALIZACIÓN)

**TIPO DE INVERSIONES REALIZADAS CON RECURSOS FISMDF**

FOCALIZACIÓN	MONTO	PORCENTAJE(%)
ZAP URBANA	4,878,028.19	14.48%
LOC. 2 GRS.	0.00	0.00%
P. EXT.	28,807,319.47	85.52%
<b>SUBTOTAL DE INVERSIONES</b>	<b>33,685,347.66</b>	<b>100.00%</b>
GASTOS INDIRECTOS	0.00	0.00%
PRODIM	0.00	0.00%
<b>SUBTOTAL G.I. + PRODIM</b>	<b>0.00</b>	<b>0.00%</b>
<b>TOTAL REPORTADO FISMDF</b>	<b>33,685,347.66</b>	<b>100%</b>
<b>% FISMDF EJERCIDO CON RESPECTO A FISMDF TOTAL</b>		<b>83.62%</b>



**TOTAL DE PROYECTOS: 56**

## TIPO DE INVERSIONES REALIZADAS

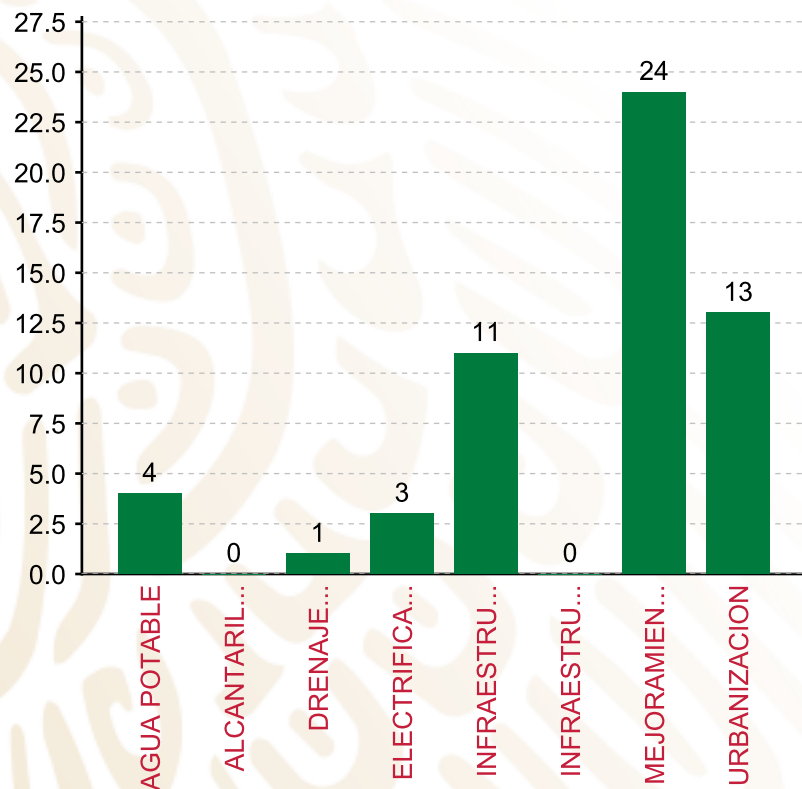
(POR INCIDENCIA)

### TIPO DE INVERSIONES REALIZADAS CON RECURSOS FISMDF

TIPO	MONTO	PORCENTAJE(%)
DIRECTA	27,499,856.96	81.64%
COMPLEMENTARIA	6,185,490.70	18.36%
<b>SUBTOTAL DE INVERSIONES</b>	<b>33,685,347.66</b>	<b>100.00%</b>
GASTOS INDIRECTOS	0.00	0.00%
PRODIM	0.00	0.00%
<b>SUBTOTAL G.I. + PRODIM</b>	<b>0.00</b>	<b>0.00%</b>
<b>TOTAL REPORTADO FISMDF</b>	<b>33,685,347.66</b>	<b>100%</b>
<b>% FISMDF EJERCIDO CON RESPECTO A FISMDF TOTAL</b>		<b>83.62%</b>

FONDO DE APORTACIONES PARA LA INFRAESTRUCTURA SOCIAL MUNICIPAL Y DE LAS DEMARCACIONES TERRITORIALES DE TAMIAHUA

FISMDF 2020



**TOTAL DE PROYECTOS: 56**

TIPO DE INVERSIONES REALIZADAS

(POR RUBRO DE GASTO)

TIPO DE INVERSIONES REALIZADAS CON RECURSOS FISMDF

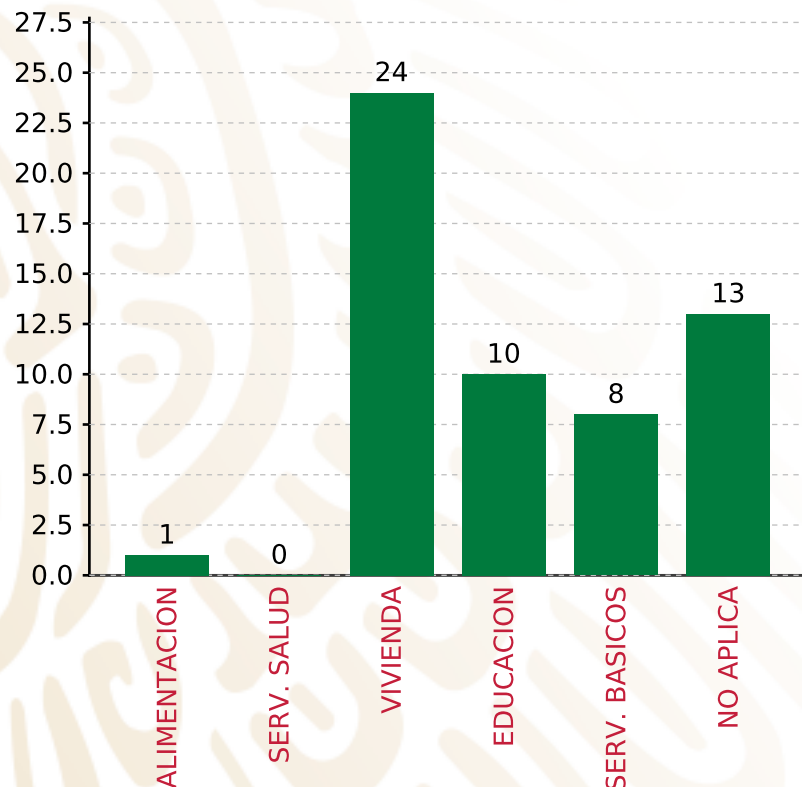
RUBRO	MONTO	PORCENTAJE(%)
AGUA POTABLE	5,383,538.74	15.98%
ALCANTARILLADO	0.00	%
DRENAJE Y LETRINAS	1,096,954.00	3.26%
ELECTRIFICACION RURAL Y DE	1,645,064.53	4.88%
INFRAESTRUCTURA BASICA DEL	7,503,536.12	22.28%
INFRAESTRUCTURA BASICA DEL	0.00	%
MEJORAMIENTO DE VIVIENDA	11,870,763.57	35.24%
URBANIZACION	6,165,490.70	18.56%
<b>SUBTOTAL DE INVERSIONES</b>	<b>33,685,347.66</b>	<b>100.00%</b>
GASTOS INDIRECTOS	0.00	0.00%
PRODIM	0.00	0.00%
<b>SUBTOTAL G.I. + PRODIM</b>	<b>0.00</b>	<b>0.00%</b>
<b>TOTAL REPORTADO FISMDF</b>	<b>33,685,347.66</b>	<b>100%</b>
<b>% FISMDF EJERCIDO CON RESPECTO A FISMDF TOTAL</b>		<b>83.62%</b>

**FONDO DE APORTACIONES PARA LA INFRAESTRUCTURA SOCIAL MUNICIPAL Y DE LAS DEMARCACIONES TERRITORIALES DE TAMIAHUA**

**FISMDF 2020**



**BIENESTAR**  
SECRETARÍA DE BIENESTAR



**TOTAL DE PROYECTOS: 56**

**TIPO DE INVERSIONES REALIZADAS**

(POR CARENCIA SOCIAL)

**TIPO DE INVERSIONES REALIZADAS CON RECURSOS FISMDF**

CARENCIA SOCIAL	MONTO	PORCENTAJE(%)
ALIMENTACION	797,831.34	2.37%
SERV. SALUD	0.00	%
VIVIENDA	11,870,763.57	35.24%
EDUCACION	6,705,704.78	19.91%
SERV. BASICOS	8,125,557.27	24.12%
NO APLICA	6,185,490.70	18.36%
<b>SUBTOTAL DE INVERSIONES</b>	<b>33,685,347.66</b>	<b>100.00%</b>
GASTOS INDIRECTOS	0.00	0.00%
PRODIM	0.00	0.00%
<b>SUBTOTAL G.I. + PRODIM</b>	<b>0.00</b>	<b>0.00%</b>
<b>TOTAL REPORTADO FISMDF</b>	<b>33,685,347.66</b>	<b>100%</b>
<b>% FISMDF EJERCIDO CON RESPECTO A FISMDF TOTAL</b>		<b>83.62%</b>





**BIENESTAR**  
SECRETARÍA DE BIENESTAR



**FONDO DE APORTACIONES PARA LA INFRAESTRUCTURA SOCIAL  
MUNICIPAL Y DE LAS DEMARCACIONES TERRITORIALES DE  
TATATILA**

---

FISMDF 2020



## DISTRIBUCIÓN DE LA INVERSIÓN - ENTIDAD

(ASIGNADA, REPORTADA Y POR EJERCER)



● Inversión por Ejercer ● Inversión Reportada

Inversión Asignada

\$ 14,283,989.00



Crédito BANOBRAS

\$ 0.00



Deuda BANOBRAS

\$ 0.00



Recursos Disponibles

\$ 14,283,989.00

Monto Reportado  
\$ 14,283,989.00





**27**

**PROYECTOS REALIZADOS**

**FISMDF**

**1**



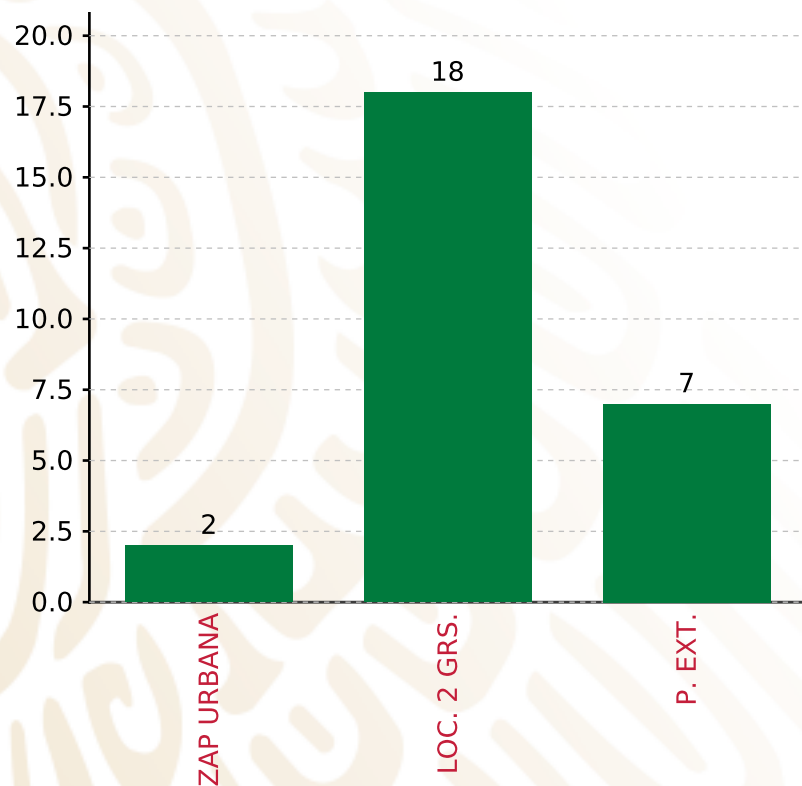
**MUNICIPIOS  
REPORTARON**

**FONDO DE APORTACIONES PARA LA INFRAESTRUCTURA SOCIAL MUNICIPAL Y DE LAS DEMARCACIONES TERRITORIALES DE TATATILA**

**FISMDF 2020**



**BIENESTAR**  
SECRETARÍA DE BIENESTAR



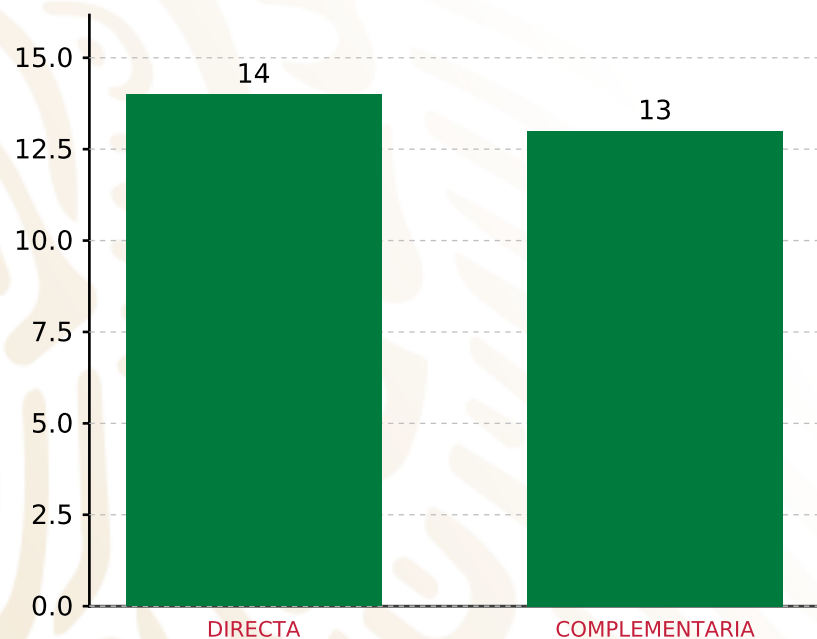
**TOTAL DE PROYECTOS: 27**

**TIPO DE INVERSIONES REALIZADAS**

(POR FOCALIZACIÓN)

**TIPO DE INVERSIONES REALIZADAS CON RECURSOS FISMDF**

FOCALIZACIÓN	MONTO	PORCENTAJE(%)
ZAP URBANA	522,681.87	3.66%
LOC. 2 GRS.	8,865,350.15	62.06%
P. EXT.	4,582,346.71	32.08%
<b>SUBTOTAL DE INVERSIONES</b>	<b>13,970,378.73</b>	<b>97.80%</b>
GASTOS INDIRECTOS	313,610.27	2.20%
PRODIM	0.00	0.00%
<b>SUBTOTAL G.I. + PRODIM</b>	<b>313,610.27</b>	<b>2.20%</b>
<b>TOTAL REPORTADO FISMDF</b>	<b>14,283,989.00</b>	<b>100%</b>
<b>% FISMDF EJERCIDO CON RESPECTO A FISMDF TOTAL</b>		<b>100.00%</b>



**TOTAL DE PROYECTOS: 27**

## TIPO DE INVERSIONES REALIZADAS

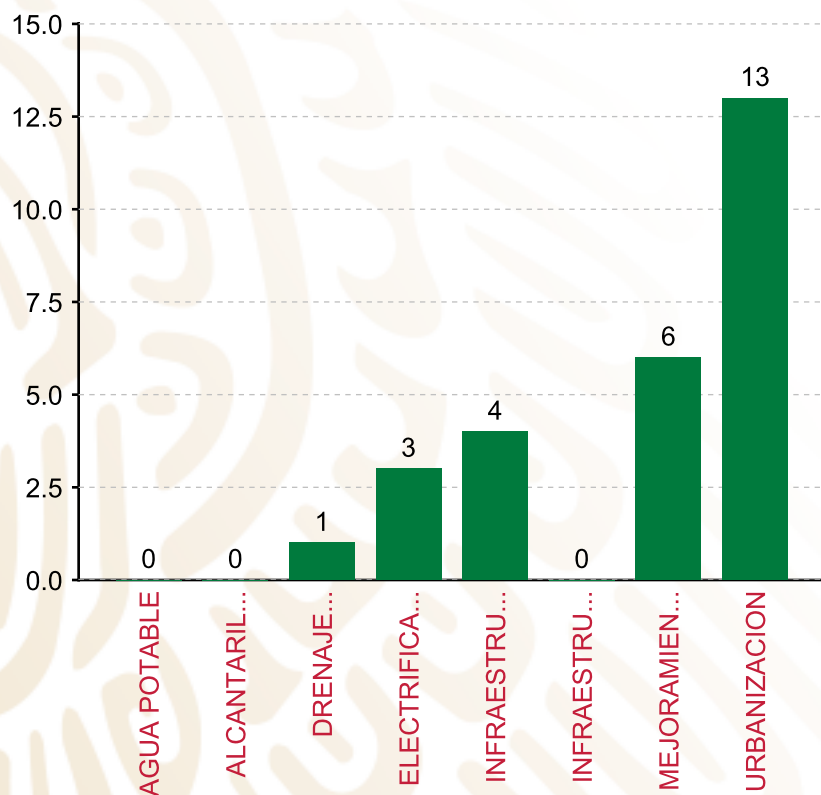
(POR INCIDENCIA)

### TIPO DE INVERSIONES REALIZADAS CON RECURSOS FISMDF

TIPO	MONTO	PORCENTAJE(%)
DIRECTA	5,848,537.55	40.94%
COMPLEMENTARIA	8,121,841.18	56.86%
<b>SUBTOTAL DE INVERSIONES</b>	<b>13,970,378.73</b>	<b>97.80%</b>
GASTOS INDIRECTOS	313,610.27	2.20%
PRODIM	0.00	0.00%
<b>SUBTOTAL G.I. + PRODIM</b>	<b>313,610.27</b>	<b>2.20%</b>
<b>TOTAL REPORTADO FISMDF</b>	<b>14,283,989.00</b>	<b>100%</b>
<b>% FISMDF EJERCIDO CON RESPECTO A FISMDF TOTAL</b>		<b>100.00%</b>

**FONDO DE APORTACIONES PARA LA INFRAESTRUCTURA SOCIAL MUNICIPAL Y DE LAS DEMARCACIONES TERRITORIALES DE TATATILA**

**FISMDF 2020**



**TOTAL DE PROYECTOS:**

**27**



**BIENESTAR**  
SECRETARÍA DE BIENESTAR

**TIPO DE INVERSIONES REALIZADAS**

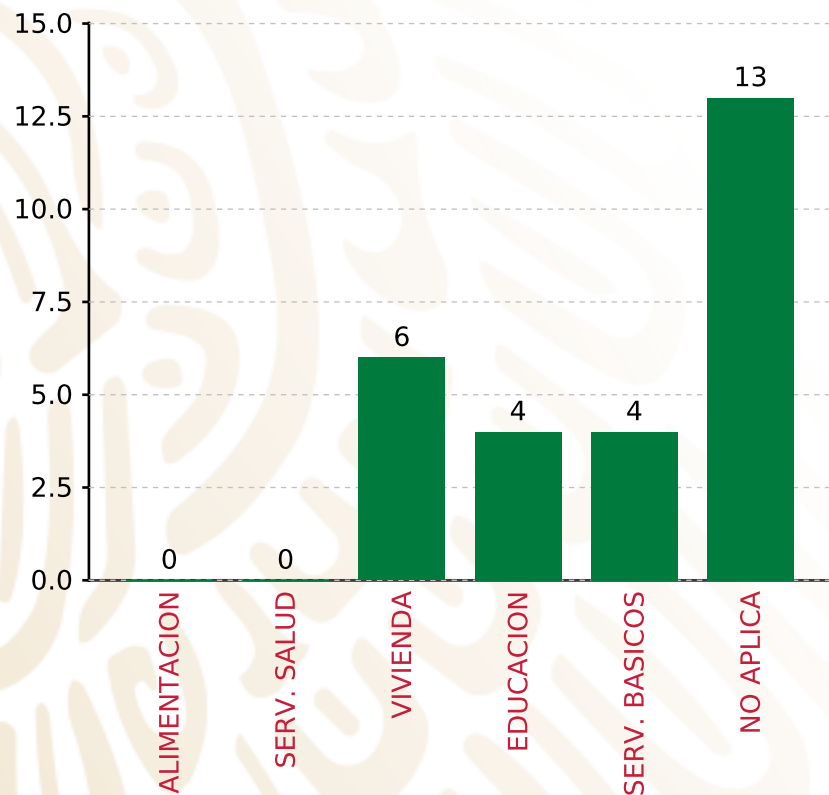
(POR RUBRO DE GASTO)

**TIPO DE INVERSIONES REALIZADAS CON RECURSOS FISMDF**

RUBRO	MONTO	PORCENTAJE(%)
AGUA POTABLE	0.00	%
ALCANTARILLADO	0.00	%
DRENAJE Y LETRINAS	1,524,061.08	10.67%
ELECTRIFICACION RURAL Y DE	637,366.55	4.46%
INFRAESTRUCTURA BASICA DEL	1,076,719.03	7.54%
INFRAESTRUCTURA BASICA DEL	0.00	%
MEJORAMIENTO DE VIVIENDA	2,610,390.89	18.27%
<b>SUBTOTAL DE INVERSIONES</b>	<b>13,970,378.73</b>	<b>97.80%</b>
URBANIZACION	8,121,641.18	58.26%
GASTOS INDIRECTOS	313,610.27	2.20%
PRODIM	0.00	0.00%
<b>SUBTOTAL G.I. + PRODIM</b>	<b>313,610.27</b>	<b>2.20%</b>
<b>TOTAL REPORTADO FISMDF</b>	<b>14,283,989.00</b>	<b>100%</b>
<b>% FISMDF EJERCIDO CON RESPECTO A FISMDF TOTAL</b>		<b>100.00%</b>

**FONDO DE APORTACIONES PARA LA INFRAESTRUCTURA SOCIAL MUNICIPAL Y DE LAS DEMARCACIONES TERRITORIALES DE TATATILA**

**FISMDF 2020**



**TOTAL DE PROYECTOS:**

**27**



**BIENESTAR**  
SECRETARÍA DE BIENESTAR

**TIPO DE INVERSIONES REALIZADAS**

(POR CARENCIA SOCIAL)

**TIPO DE INVERSIONES REALIZADAS CON RECURSOS FISMDF**

CARENCIA SOCIAL	MONTO	PORCENTAJE(%)
ALIMENTACION	0.00	%
SERV. SALUD	0.00	%
VIVIENDA	2,610,390.89	18.27%
EDUCACION	1,076,719.03	7.54%
SERV. BASICOS	2,161,427.63	15.13%
NO APLICA	8,121,841.18	56.86%
<b>SUBTOTAL DE INVERSIONES</b>	<b>13,970,378.73</b>	<b>97.80%</b>
GASTOS INDIRECTOS	313,610.27	2.20%
PRODIM	0.00	0.00%
<b>SUBTOTAL G.I. + PRODIM</b>	<b>313,610.27</b>	<b>2.20%</b>
<b>TOTAL REPORTADO FISMDF</b>	<b>14,283,989.00</b>	<b>100%</b>
<b>% FISMDF EJERCIDO CON RESPECTO A FISMDF TOTAL</b>		<b>100.00%</b>





**BIENESTAR**  
SECRETARÍA DE BIENESTAR



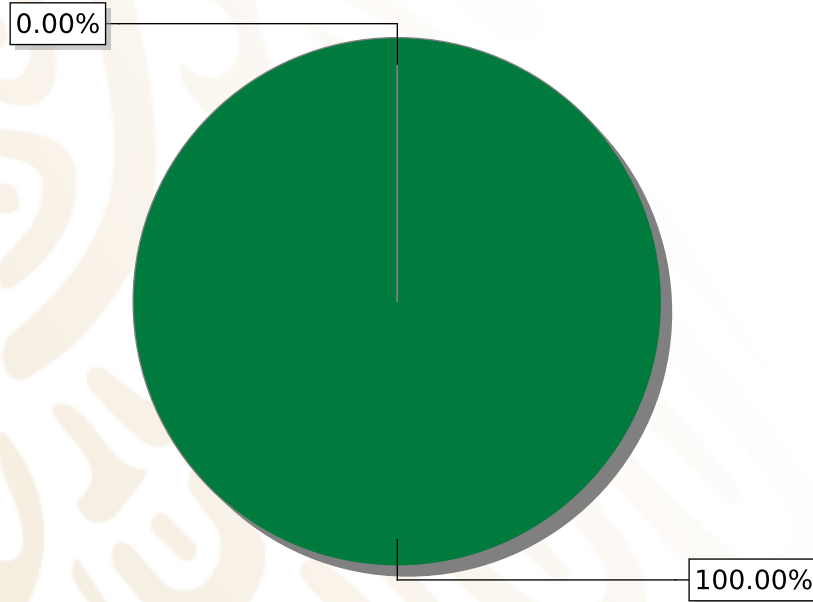
**FONDO DE APORTACIONES PARA LA INFRAESTRUCTURA SOCIAL  
MUNICIPAL Y DE LAS DEMARCACIONES TERRITORIALES DE  
TENAMPA**

---

FISMDF 2020

## DISTRIBUCIÓN DE LA INVERSIÓN - ENTIDAD

(ASIGNADA, REPORTADA Y POR EJERCER)



● Inversión por Ejercer ● Inversión Reportada

Inversión Asignada  
**\$ 13,200,976.00**



Crédito BANOBRAS  
**\$ 0.00**



Deuda BANOBRAS  
**\$ 0.00**



Recursos Disponibles  
**\$ 13,200,976.00**

Monto Reportado  
**\$ 0.00**





0

**PROYECTOS REALIZADOS**

**FISMDF**

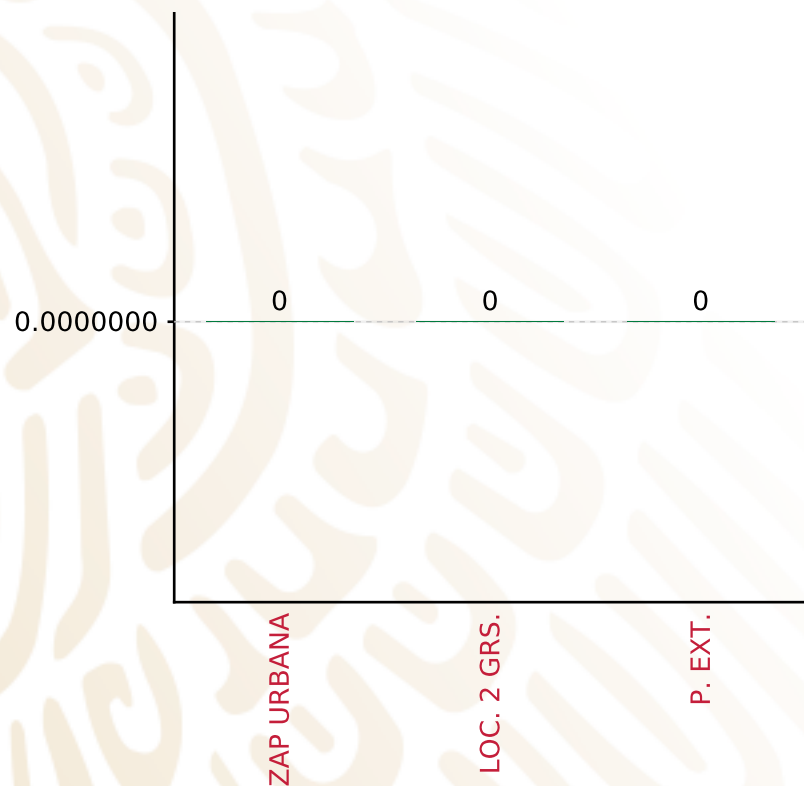
0

**MUNICIPIOS  
REPORTARON**



## TIPO DE INVERSIONES REALIZADAS

(POR FOCALIZACIÓN)



**TOTAL DE PROYECTOS: 0**

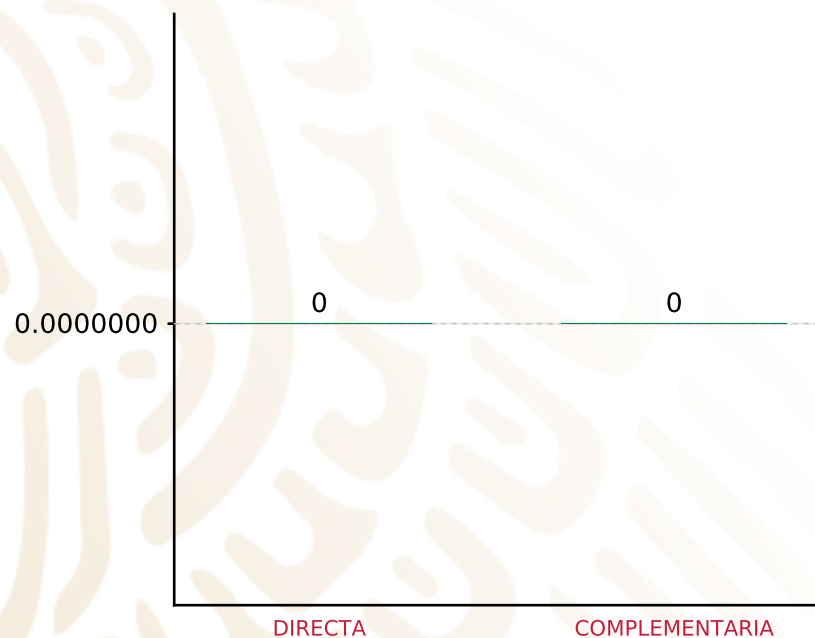
### TIPO DE INVERSIONES REALIZADAS CON RECURSOS FISMDF

FOCALIZACIÓN	MONTO	PORCENTAJE(%)
ZAP URBANA	0.00	%
LOC. 2 GRS.	0.00	%
P. EXT.	0.00	%
<b>SUBTOTAL DE INVERSIONES</b>	<b>0.00</b>	<b>%</b>
GASTOS INDIRECTOS	0.00	%
PRODIM	0.00	%
<b>SUBTOTAL G.I. + PRODIM</b>	<b>0.00</b>	<b>%</b>
<b>TOTAL REPORTADO FISMDF</b>	<b>0.00</b>	<b>%</b>
<b>% FISMDF EJERCIDO CON RESPECTO A FISMDF TOTAL</b>		<b>0.00%</b>



## TIPO DE INVERSIONES REALIZADAS

(POR INCIDENCIA)



**TOTAL DE PROYECTOS:**

**0**

### TIPO DE INVERSIONES REALIZADAS CON RECURSOS FISMDF

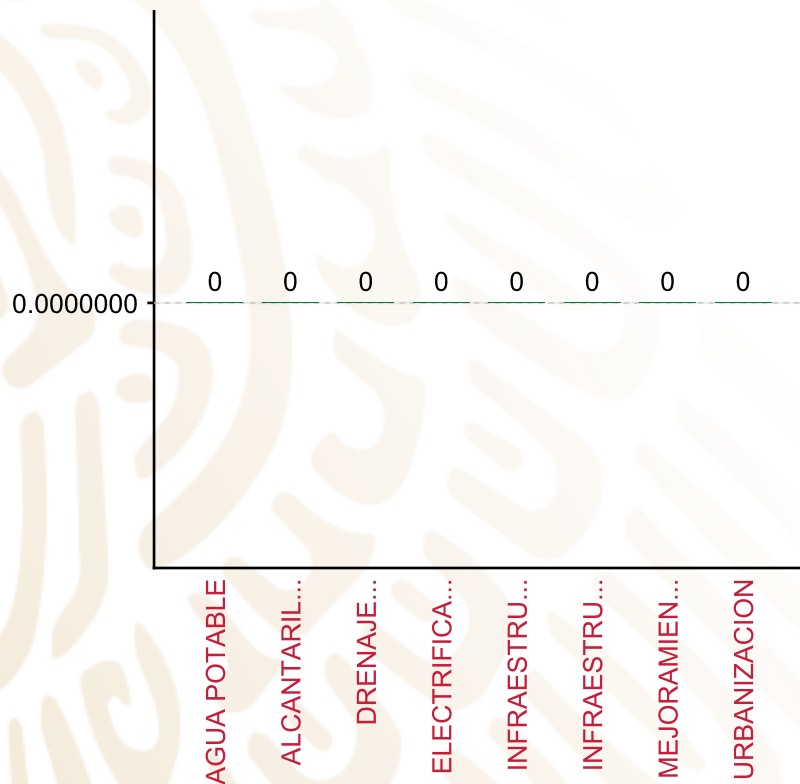
TIPO	MONTO	PORCENTAJE(%)
DIRECTA	0.00	%
COMPLEMENTARIA	0.00	%
<b>SUBTOTAL DE INVERSIONES</b>	<b>0.00</b>	<b>%</b>
GASTOS INDIRECTOS	0.00	%
PRODIM	0.00	%
<b>SUBTOTAL G.I. + PRODIM</b>	<b>0.00</b>	<b>%</b>
<b>TOTAL REPORTADO FISMDF</b>	<b>0.00</b>	<b>%</b>
<b>% FISMDF EJERCIDO CON RESPECTO A FISMDF TOTAL</b>		<b>0.00%</b>

FONDO DE APORTACIONES PARA LA INFRAESTRUCTURA SOCIAL MUNICIPAL Y DE LAS DEMARCACIONES TERRITORIALES DE TENAMPA

FISMDF 2020



**BIENESTAR**  
SECRETARÍA DE BIENESTAR



**TOTAL DE PROYECTOS: 0**

**TIPO DE INVERSIONES REALIZADAS**

(POR RUBRO DE GASTO)

**TIPO DE INVERSIONES REALIZADAS CON RECURSOS FISMDF**

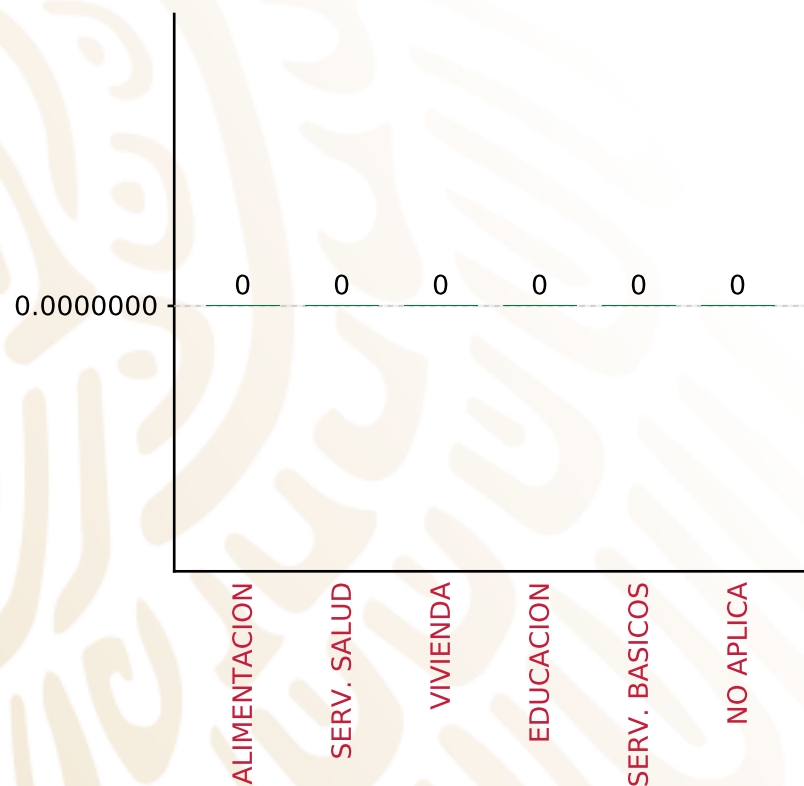
RUBRO	MONTO	PORCENTAJE(%)
AGUA POTABLE	0.00	%
ALCANTARILLADO	0.00	%
DRENAJE Y LETRINAS	0.00	%
ELECTRIFICACION RURAL Y DE	0.00	%
INFRAESTRUCTURA BASICA DEL	0.00	%
INFRAESTRUCTURA BASICA DEL	0.00	%
MEJORAMIENTO DE VIVIENDA	0.00	%
<b>SUBTOTAL DE INVERSIONES</b>	<b>0.00</b>	<b>%</b>
URBANIZACION	0.00	%
GASTOS INDIRECTOS	0.00	%
PRODIM	0.00	%
<b>SUBTOTAL G.I. + PRODIM</b>	<b>0.00</b>	<b>%</b>
<b>TOTAL REPORTADO FISMDF</b>	<b>0.00</b>	<b>%</b>
<b>% FISMDF EJERCIDO CON RESPECTO A FISMDF TOTAL</b>		<b>0.00%</b>

**FONDO DE APORTACIONES PARA LA INFRAESTRUCTURA SOCIAL MUNICIPAL Y DE LAS DEMARCACIONES TERRITORIALES DE TENAMPA**

**FISMDF 2020**



**BIENESTAR**  
SECRETARÍA DE BIENESTAR



**TOTAL DE PROYECTOS: 0**

**TIPO DE INVERSIONES REALIZADAS**

(POR CARENCIA SOCIAL)

TIPO DE INVERSIONES REALIZADAS CON RECURSOS FISMDF		
CARENCIA SOCIAL	MONTO	PORCENTAJE(%)
ALIMENTACION	0.00	%
SERV. SALUD	0.00	%
VIVIENDA	0.00	%
EDUCACION	0.00	%
SERV. BASICOS	0.00	%
NO APLICA	0.00	%
<b>SUBTOTAL DE INVERSIONES</b>	<b>0.00</b>	<b>%</b>
GASTOS INDIRECTOS	0.00	%
PRODIM	0.00	%
<b>SUBTOTAL G.I. + PRODIM</b>	<b>0.00</b>	<b>%</b>
<b>TOTAL REPORTADO FISMDF</b>	<b>0.00</b>	<b>%</b>
<b>% FISMDF EJERCIDO CON RESPECTO A FISMDF TOTAL</b>		<b>0.00%</b>





**BIENESTAR**  
SECRETARÍA DE BIENESTAR



**FONDO DE APORTACIONES PARA LA INFRAESTRUCTURA SOCIAL  
MUNICIPAL Y DE LAS DEMARCACIONES TERRITORIALES DE  
NAOLINCO**

---

FISMDF 2020



## DISTRIBUCIÓN DE LA INVERSIÓN - ENTIDAD

(ASIGNADA, REPORTADA Y POR EJERCER)



● Inversión por Ejercer ● Inversión Reportada

Inversión Asignada

\$ 17,909,166.00



Crédito BANOBRAS

\$ 0.00



Deuda BANOBRAS

\$ 0.00



Recursos Disponibles

\$ 17,909,166.00

Monto Reportado  
\$ 17,909,166.00



**21**

**PROYECTOS REALIZADOS**

**FISMDF**

**1**



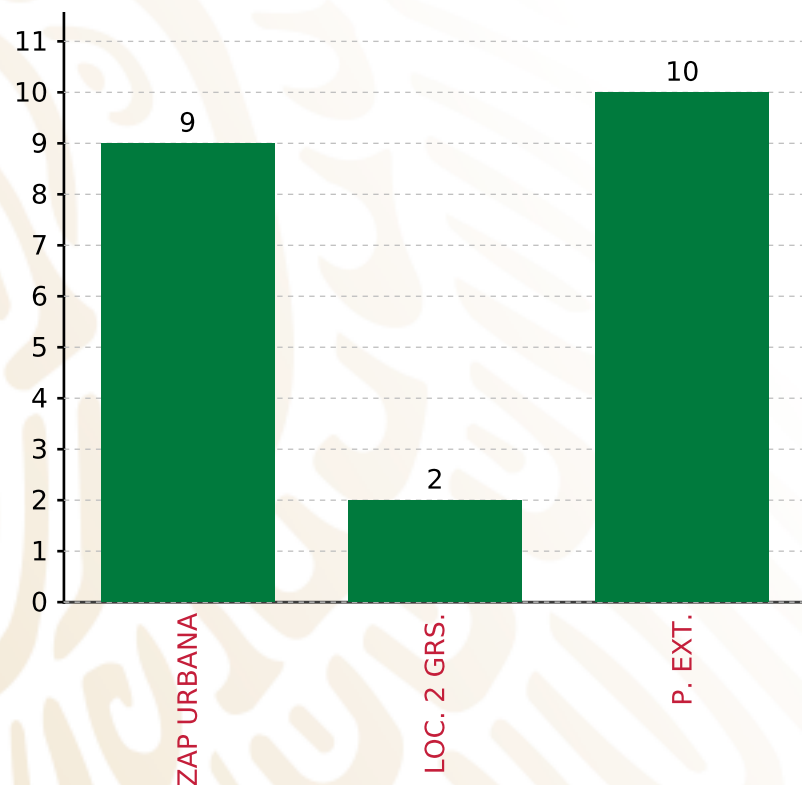
**MUNICIPIOS  
REPORTARON**

**FONDO DE APORTACIONES PARA LA INFRAESTRUCTURA SOCIAL MUNICIPAL Y DE LAS DEMARCACIONES TERRITORIALES DE NAOLINCO**

**FISMDF 2020**



**BIENESTAR**  
SECRETARÍA DE BIENESTAR



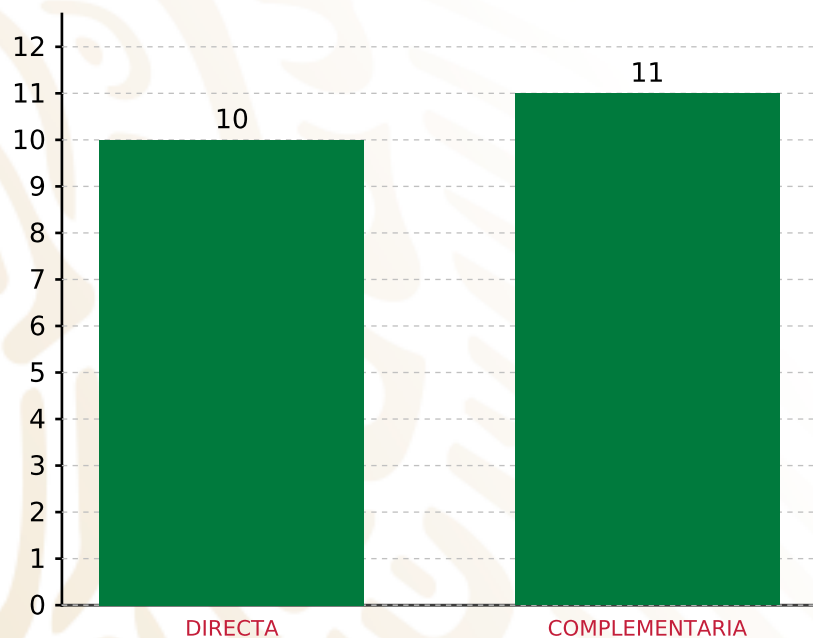
**TOTAL DE PROYECTOS: 21**

**TIPO DE INVERSIONES REALIZADAS**

(POR FOCALIZACIÓN)

**TIPO DE INVERSIONES REALIZADAS CON RECURSOS FISMDF**

FOCALIZACIÓN	MONTO	PORCENTAJE(%)
ZAP URBANA	9,127,135.84	50.96%
LOC. 2 GRS.	822,472.49	4.59%
P. EXT.	7,064,100.35	39.44%
<b>SUBTOTAL DE INVERSIONES</b>	<b>17,013,708.68</b>	<b>95.00%</b>
GASTOS INDIRECTOS	537,274.00	3.00%
PRODIM	358,183.32	2.00%
<b>SUBTOTAL G.I. + PRODIM</b>	<b>895,457.32</b>	<b>5.00%</b>
<b>TOTAL REPORTADO FISMDF</b>	<b>17,909,166.00</b>	<b>100%</b>
<b>% FISMDF EJERCIDO CON RESPECTO A FISMDF TOTAL</b>		<b>100.00%</b>



**TOTAL DE PROYECTOS: 21**

## TIPO DE INVERSIONES REALIZADAS

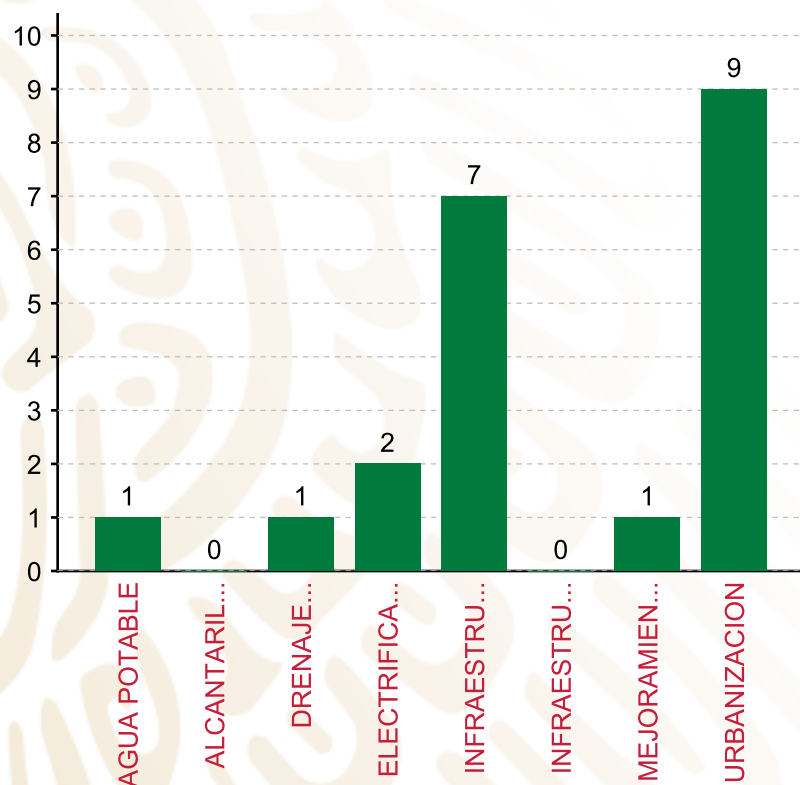
(POR INCIDENCIA)

### TIPO DE INVERSIONES REALIZADAS CON RECURSOS FISMDF

TIPO	MONTO	PORCENTAJE(%)
DIRECTA	4,556,065.27	25.44%
COMPLEMENTARIA	12,457,643.41	69.56%
<b>SUBTOTAL DE INVERSIONES</b>	<b>17,013,708.68</b>	<b>95.00%</b>
GASTOS INDIRECTOS	537,274.00	3.00%
PRODIM	358,183.32	2.00%
<b>SUBTOTAL G.I. + PRODIM</b>	<b>895,457.32</b>	<b>5.00%</b>
<b>TOTAL REPORTADO FISMDF</b>	<b>17,909,166.00</b>	<b>100%</b>
<b>% FISMDF EJERCIDO CON RESPECTO A FISMDF TOTAL</b>		<b>100.00%</b>

FONDO DE APORTACIONES PARA LA INFRAESTRUCTURA SOCIAL MUNICIPAL Y DE LAS DEMARCACIONES TERRITORIALES DE NAOLINCO

FISMDF 2020



**TOTAL DE PROYECTOS: 21**

TIPO DE INVERSIONES REALIZADAS

(POR RUBRO DE GASTO)

TIPO DE INVERSIONES REALIZADAS CON RECURSOS FISMDF

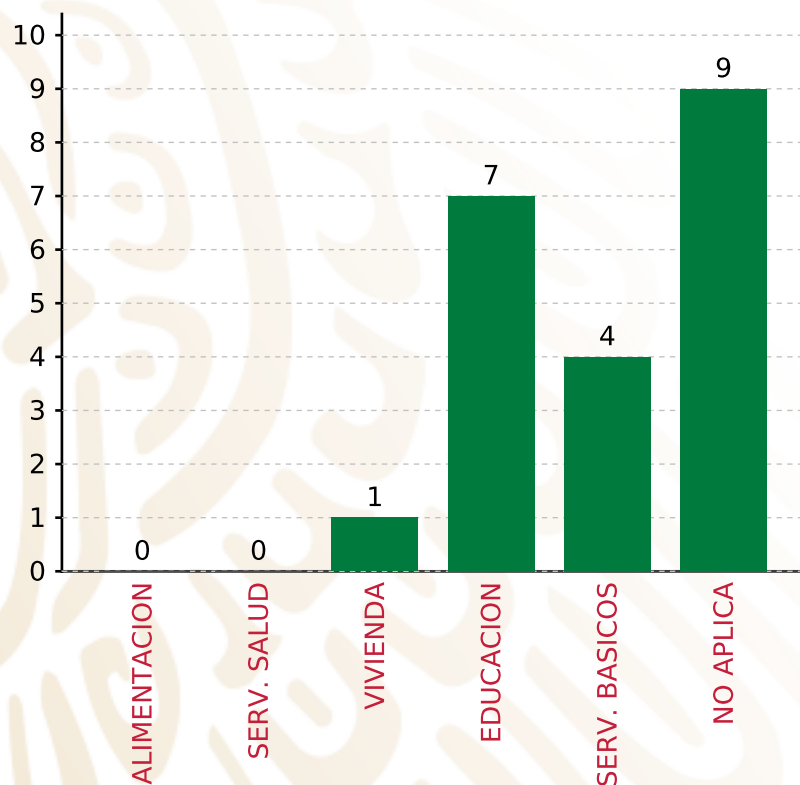
RUBRO	MONTO	PORCENTAJE(%)
AGUA POTABLE	329,483.69	1.84%
ALCANTARILLADO	0.00	%
DRENAJE Y LETRINAS	512,755.53	2.86%
ELECTRIFICACION RURAL Y DE	1,096,107.42	6.12%
INFRAESTRUCTURA BASICA DEL	3,171,559.70	17.71%
INFRAESTRUCTURA BASICA DEL	0.00	%
MEJORAMIENTO DE VIVIENDA	1,237,130.43	6.91%
<b>SUBTOTAL DE INVERSIONES</b>	<b>17,013,708.68</b>	<b>95.00%</b>
URBANIZACION	10,666,671.91	59.56%
GASTOS INDIRECTOS	537,274.00	3.00%
PRODIM	358,183.32	2.00%
<b>SUBTOTAL G.I. + PRODIM</b>	<b>895,457.32</b>	<b>5.00%</b>
<b>TOTAL REPORTADO FISMDF</b>	<b>17,909,166.00</b>	<b>100%</b>
<b>% FISMDF EJERCIDO CON RESPECTO A FISMDF TOTAL</b>		<b>100.00%</b>

**FONDO DE APORTACIONES PARA LA INFRAESTRUCTURA SOCIAL MUNICIPAL Y DE LAS DEMARCACIONES TERRITORIALES DE NAOLINCO**

**FISMDF 2020**



**BIENESTAR**  
SECRETARÍA DE BIENESTAR



**TOTAL DE PROYECTOS:**

**21**

**TIPO DE INVERSIONES REALIZADAS**

(POR CARENCIA SOCIAL)

**TIPO DE INVERSIONES REALIZADAS CON RECURSOS FISMDF**

CARENCIA SOCIAL	MONTO	PORCENTAJE(%)
ALIMENTACION	0.00	%
SERV. SALUD	0.00	%
VIVIENDA	1,237,130.43	6.91%
EDUCACION	3,171,559.70	17.71%
SERV. BASICOS	1,938,346.64	10.82%
NO APLICA	10,666,671.91	59.56%
<b>SUBTOTAL DE INVERSIONES</b>	<b>17,013,708.68</b>	<b>95.00%</b>
GASTOS INDIRECTOS	537,274.00	3.00%
PRODIM	358,183.32	2.00%
<b>SUBTOTAL G.I. + PRODIM</b>	<b>895,457.32</b>	<b>5.00%</b>
<b>TOTAL REPORTADO FISMDF</b>	<b>17,909,166.00</b>	<b>100%</b>
<b>% FISMDF EJERCIDO CON RESPECTO A FISMDF TOTAL</b>		<b>100.00%</b>





**BIENESTAR**  
SECRETARÍA DE BIENESTAR



**FONDO DE APORTACIONES PARA LA INFRAESTRUCTURA SOCIAL  
MUNICIPAL Y DE LAS DEMARCACIONES TERRITORIALES DE LAS  
MINAS**

---

FISMDF 2020



## DISTRIBUCIÓN DE LA INVERSIÓN - ENTIDAD

(ASIGNADA, REPORTADA Y POR EJERCER)



● Inversión por Ejercer ● Inversión Reportada

Inversión Asignada

\$ 9,868,037.00



Crédito BANOBRAS

\$ 0.00



Deuda BANOBRAS

\$ 0.00



Recursos Disponibles

\$ 9,868,037.00

Monto Reportado

\$ 9,868,037.00



**11**

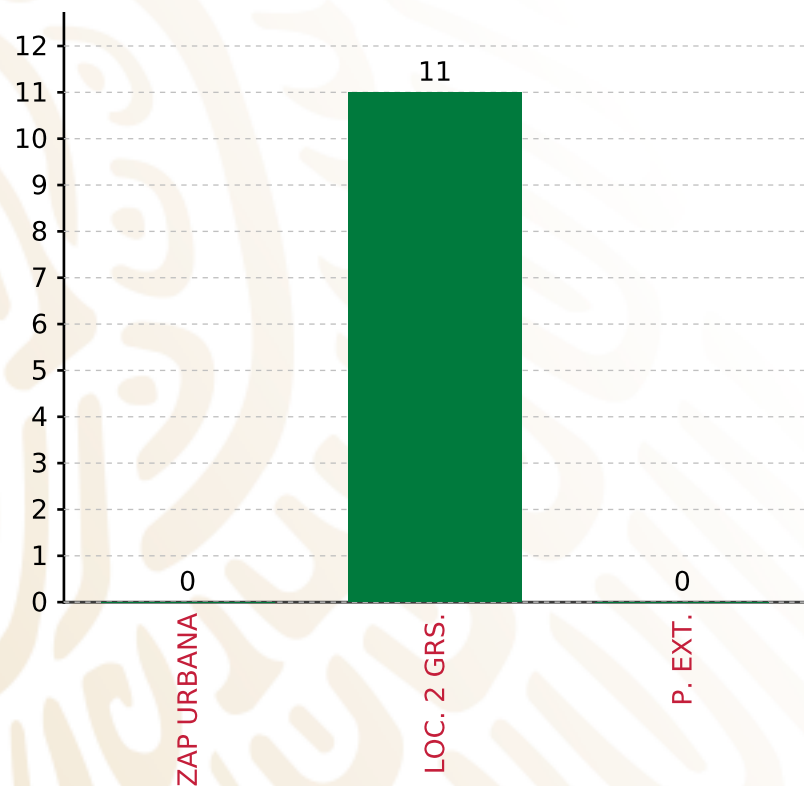
**PROYECTOS REALIZADOS**

**FISMDF**

**1**



**MUNICIPIOS  
REPORTARON**



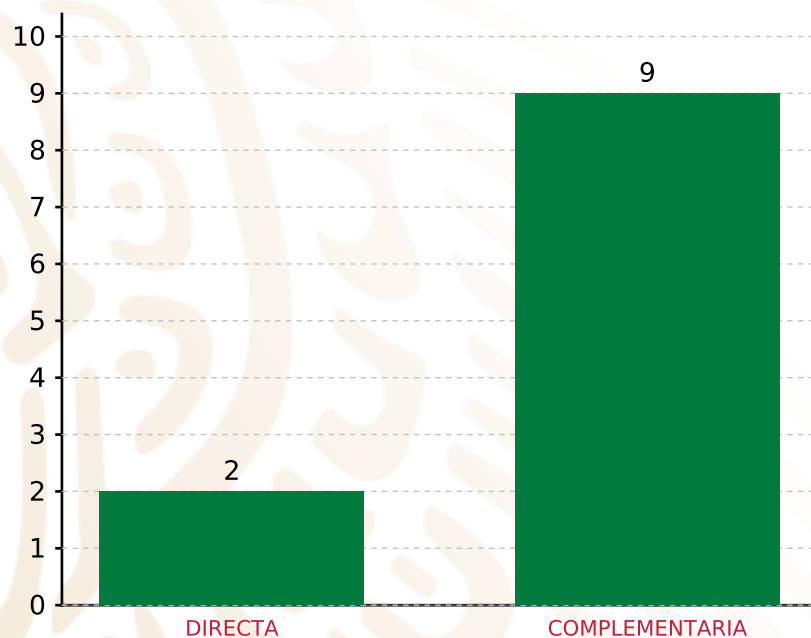
**TOTAL DE PROYECTOS: 11**

## TIPO DE INVERSIONES REALIZADAS

(POR FOCALIZACIÓN)

### TIPO DE INVERSIONES REALIZADAS CON RECURSOS FISMDF

FOCALIZACIÓN	MONTO	PORCENTAJE(%)
ZAP URBANA	0.00	0.00%
LOC. 2 GRS.	9,572,037.00	97.00%
P. EXT.	0.00	0.00%
<b>SUBTOTAL DE INVERSIONES</b>	<b>9,572,037.00</b>	<b>97.00%</b>
GASTOS INDIRECTOS	296,000.00	3.00%
PRODIM	0.00	0.00%
<b>SUBTOTAL G.I. + PRODIM</b>	<b>296,000.00</b>	<b>3.00%</b>
<b>TOTAL REPORTADO FISMDF</b>	<b>9,868,037.00</b>	<b>100%</b>
<b>% FISMDF EJERCIDO CON RESPECTO A FISMDF TOTAL</b>		<b>100.00%</b>



**TOTAL DE PROYECTOS: 11**

## TIPO DE INVERSIONES REALIZADAS

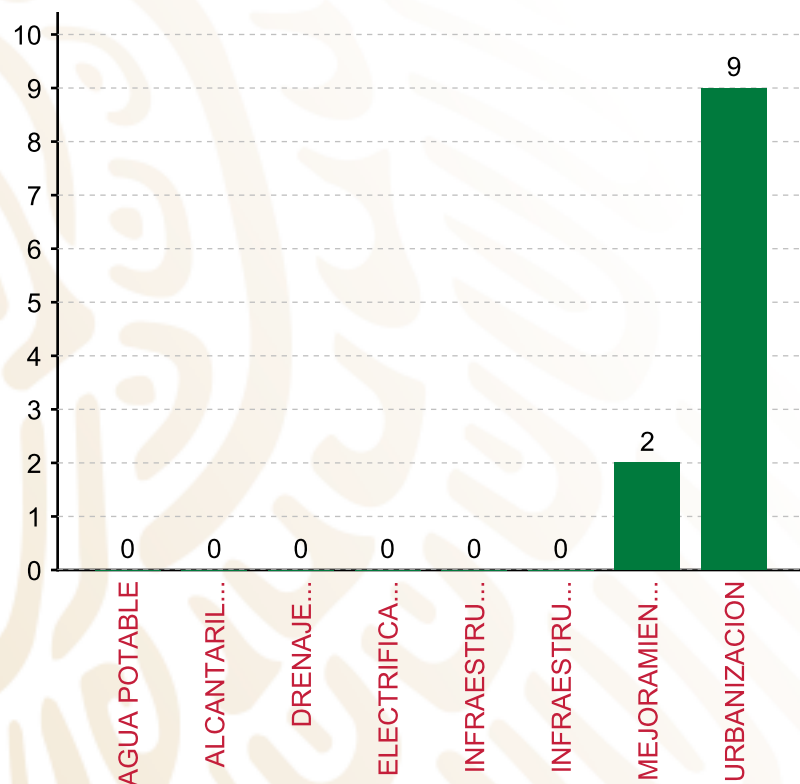
(POR INCIDENCIA)

### TIPO DE INVERSIONES REALIZADAS CON RECURSOS FISMDF

TIPO	MONTO	PORCENTAJE(%)
DIRECTA	787,214.80	7.98%
COMPLEMENTARIA	8,784,822.20	89.02%
<b>SUBTOTAL DE INVERSIONES</b>	<b>9,572,037.00</b>	<b>97.00%</b>
GASTOS INDIRECTOS	296,000.00	3.00%
PRODIM	0.00	0.00%
<b>SUBTOTAL G.I. + PRODIM</b>	<b>296,000.00</b>	<b>3.00%</b>
<b>TOTAL REPORTADO FISMDF</b>	<b>9,868,037.00</b>	<b>100%</b>
<b>% FISMDF EJERCIDO CON RESPECTO A FISMDF TOTAL</b>		<b>100.00%</b>

FONDO DE APORTACIONES PARA LA INFRAESTRUCTURA SOCIAL MUNICIPAL Y DE LAS DEMARCACIONES TERRITORIALES DE LAS MINAS

FISMDF 2020



**TOTAL DE PROYECTOS: 11**

TIPO DE INVERSIONES REALIZADAS

(POR RUBRO DE GASTO)

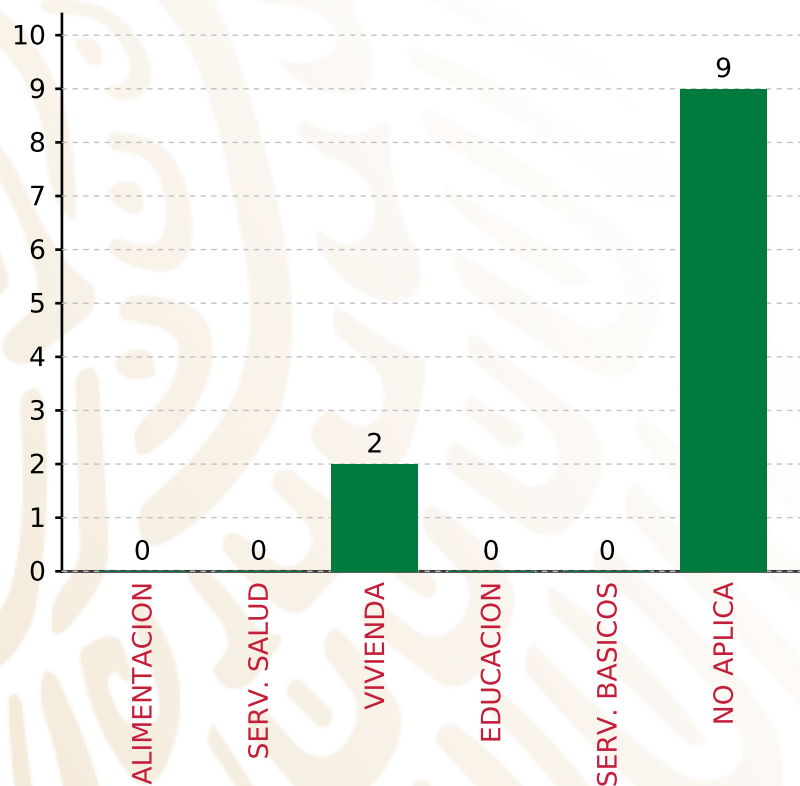
TIPO DE INVERSIONES REALIZADAS CON RECURSOS FISMDF		
RUBRO	MONTO	PORCENTAJE(%)
AGUA POTABLE	0.00	%
ALCANTARILLADO	0.00	%
DRENAJE Y LETRINAS	0.00	%
ELECTRIFICACION RURAL Y DE	0.00	%
INFRAESTRUCTURA BASICA DEL	0.00	%
INFRAESTRUCTURA BASICA DEL	0.00	%
MEJORAMIENTO DE VIVIENDA	787,214.80	7.98%
<b>URBANIZACION</b>	<b>8,754,822.20</b>	<b>89.02%</b>
<b>SUBTOTAL DE INVERSIONES</b>	<b>9,572,037.00</b>	<b>97.00%</b>
GASTOS INDIRECTOS	296,000.00	3.00%
PRODIM	0.00	0.00%
<b>SUBTOTAL G.I. + PRODIM</b>	<b>296,000.00</b>	<b>3.00%</b>
<b>TOTAL REPORTADO FISMDF</b>	<b>9,868,037.00</b>	<b>100%</b>
<b>% FISMDF EJERCIDO CON RESPECTO A FISMDF TOTAL</b>		<b>100.00%</b>

**FONDO DE APORTACIONES PARA LA INFRAESTRUCTURA SOCIAL MUNICIPAL Y DE LAS DEMARCACIONES TERRITORIALES DE LAS MINAS**

**FISMDF 2020**



**BIENESTAR**  
SECRETARÍA DE BIENESTAR



**TOTAL DE PROYECTOS:**

**11**

**TIPO DE INVERSIONES REALIZADAS**

(POR CARENCIA SOCIAL)

**TIPO DE INVERSIONES REALIZADAS CON RECURSOS FISMDF**

CARENCIA SOCIAL	MONTO	PORCENTAJE(%)
ALIMENTACION	0.00	%
SERV. SALUD	0.00	%
VIVIENDA	787,214.80	7.98%
EDUCACION	0.00	%
SERV. BASICOS	0.00	%
NO APLICA	8,784,822.20	89.02%
<b>SUBTOTAL DE INVERSIONES</b>	<b>9,572,037.00</b>	<b>97.00%</b>
GASTOS INDIRECTOS	296,000.00	3.00%
PRODIM	0.00	0.00%
<b>SUBTOTAL G.I. + PRODIM</b>	<b>296,000.00</b>	<b>3.00%</b>
<b>TOTAL REPORTADO FISMDF</b>	<b>9,868,037.00</b>	<b>100%</b>
<b>% FISMDF EJERCIDO CON RESPECTO A FISMDF TOTAL</b>		<b>100.00%</b>





**BIENESTAR**  
SECRETARÍA DE BIENESTAR



**FONDO DE APORTACIONES PARA LA INFRAESTRUCTURA SOCIAL  
MUNICIPAL Y DE LAS DEMARCACIONES TERRITORIALES DE  
TANTOYUCA**

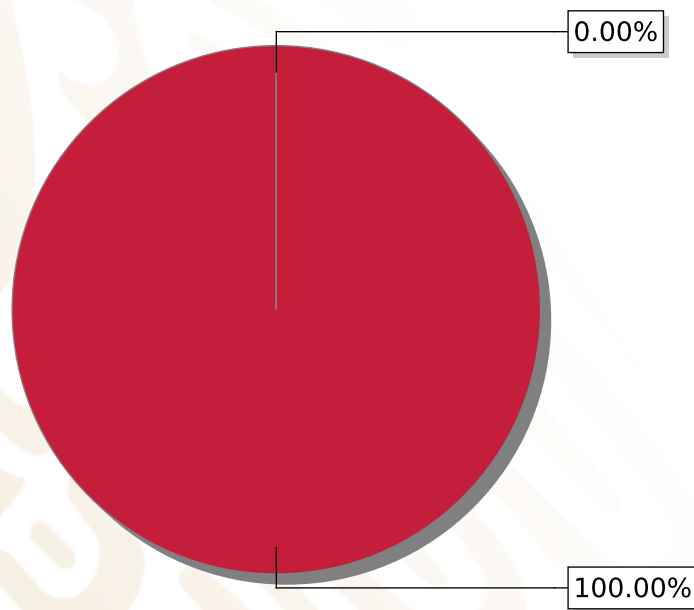
---

FISMDF 2020



## DISTRIBUCIÓN DE LA INVERSIÓN - ENTIDAD

(ASIGNADA, REPORTADA Y POR EJERCER)



● Inversión por Ejercer ● Inversión Reportada

Inversión Asignada  
\$ 277,227,199.00



Crédito BANOBRAS  
\$ 0.00



Deuda BANOBRAS  
\$ 0.00



Recursos Disponibles  
\$ 277,227,199.00

Monto Reportado  
\$ 277,227,199.00





**282**

**PROYECTOS REALIZADOS**

**FISMDF**

**1**



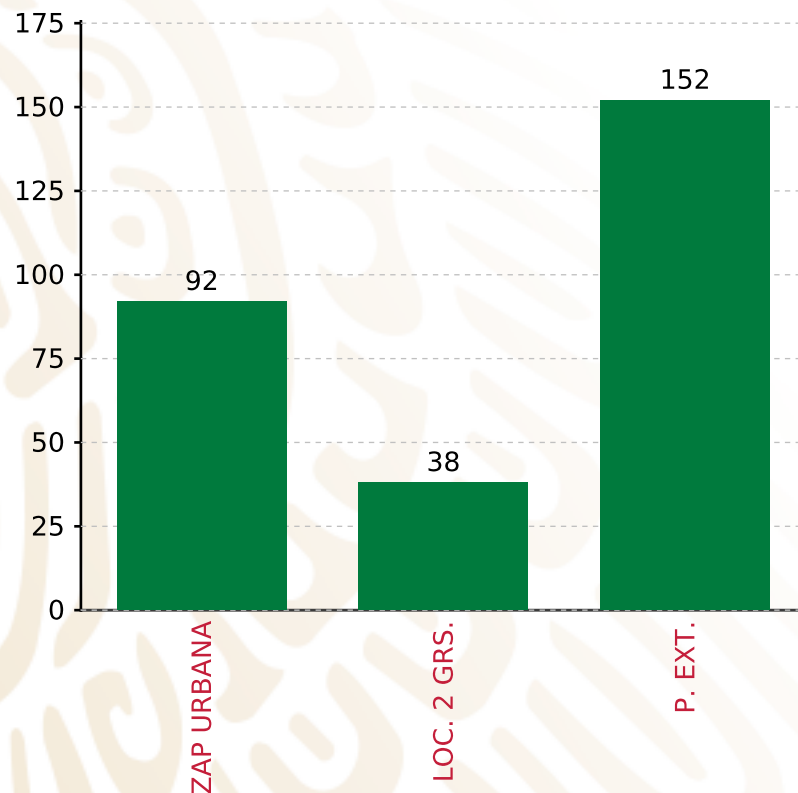
**MUNICIPIOS  
REPORTARON**

**FONDO DE APORTACIONES PARA LA INFRAESTRUCTURA SOCIAL MUNICIPAL Y DE LAS DEMARCACIONES TERRITORIALES DE TANTOYUCA**

**FISMDF 2020**



**BIENESTAR**  
SECRETARÍA DE BIENESTAR



**TOTAL DE PROYECTOS: 282**

**TIPO DE INVERSIONES REALIZADAS**

(POR FOCALIZACIÓN)

**TIPO DE INVERSIONES REALIZADAS CON RECURSOS FISMDF**

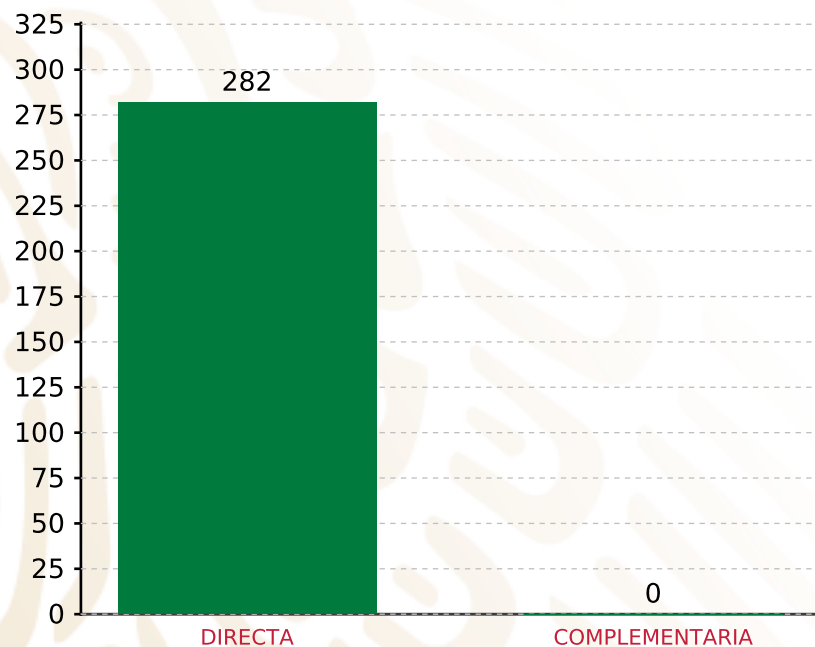
FOCALIZACIÓN	MONTO	PORCENTAJE(%)
ZAP URBANA	84,643,928.92	30.53%
LOC. 2 GRS.	31,074,818.59	11.21%
P. EXT.	153,191,635.52	55.26%
<b>SUBTOTAL DE INVERSIONES</b>	<b>268,910,383.03</b>	<b>97.00%</b>
GASTOS INDIRECTOS	8,316,815.97	3.00%
PRODIM	0.00	0.00%
<b>SUBTOTAL G.I. + PRODIM</b>	<b>8,316,815.97</b>	<b>3.00%</b>
<b>TOTAL REPORTADO FISMDF</b>	<b>277,227,199.00</b>	<b>100%</b>
<b>% FISMDF EJERCIDO CON RESPECTO A FISMDF TOTAL</b>		<b>100.00%</b>

**FONDO DE APORTACIONES PARA LA INFRAESTRUCTURA SOCIAL MUNICIPAL Y DE LAS DEMARCACIONES TERRITORIALES DE TANTOYUCA**

**FISMDF 2020**



**BIENESTAR**  
SECRETARÍA DE BIENESTAR



**TOTAL DE PROYECTOS: 282**

**TIPO DE INVERSIONES REALIZADAS**

(POR INCIDENCIA)

**TIPO DE INVERSIONES REALIZADAS CON RECURSOS FISMDF**

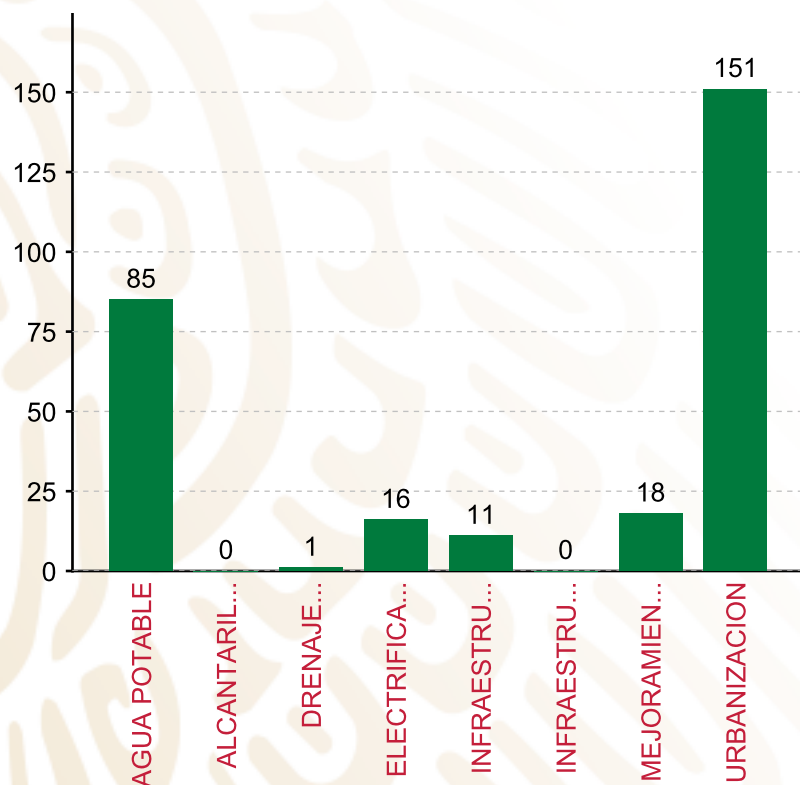
TIPO	MONTO	PORCENTAJE(%)
DIRECTA	268,910,383.03	97.00%
COMPLEMENTARIA	0.00	0.00%
<b>SUBTOTAL DE INVERSIONES</b>	<b>268,910,383.03</b>	<b>97.00%</b>
GASTOS INDIRECTOS	8,316,815.97	3.00%
PRODIM	0.00	0.00%
<b>SUBTOTAL G.I. + PRODIM</b>	<b>8,316,815.97</b>	<b>3.00%</b>
<b>TOTAL REPORTADO FISMDF</b>	<b>277,227,199.00</b>	<b>100%</b>
<b>% FISMDF EJERCIDO CON RESPECTO A FISMDF TOTAL</b>		<b>100.00%</b>

FONDO DE APORTACIONES PARA LA INFRAESTRUCTURA SOCIAL MUNICIPAL Y DE LAS DEMARCACIONES TERRITORIALES DE TANTOYUCA

FISMDF 2020



**BIENESTAR**  
SECRETARÍA DE BIENESTAR



**TOTAL DE PROYECTOS: 282**

**TIPO DE INVERSIONES REALIZADAS**

(POR RUBRO DE GASTO)

**TIPO DE INVERSIONES REALIZADAS CON RECURSOS FISMDF**

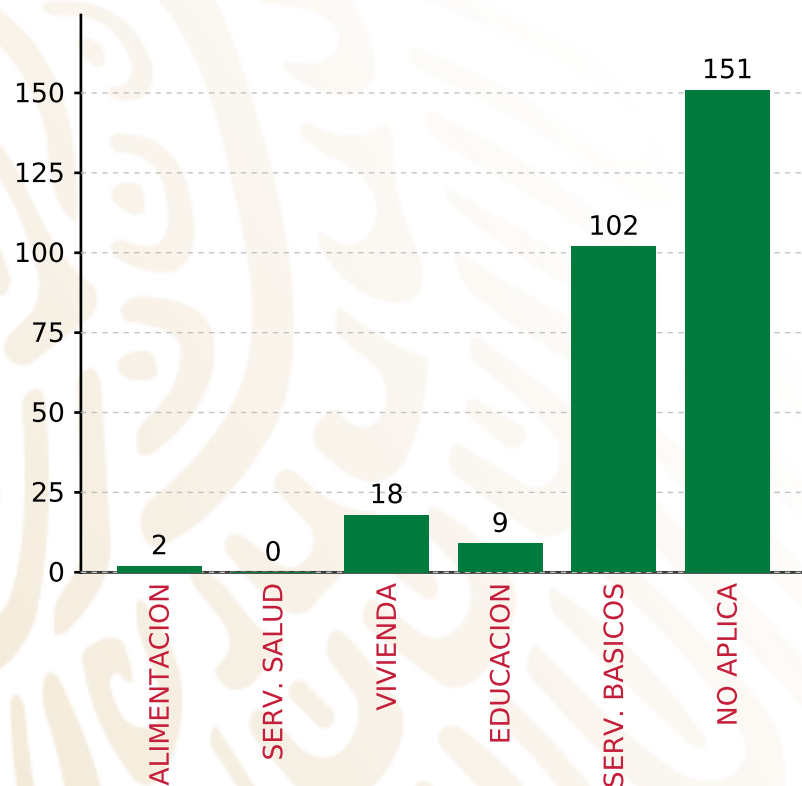
RUBRO	MONTO	PORCENTAJE(%)
AGUA POTABLE	52,995,620.39	19.12%
ALCANTARILLADO	0.00	%
DRENAJE Y LETRINAS	5,208,842.48	1.88%
ELECTRIFICACION RURAL Y DE	20,098,235.51	7.25%
INFRAESTRUCTURA BASICA DEL	8,819,267.14	3.18%
INFRAESTRUCTURA BASICA DEL	0.00	%
MEJORAMIENTO DE VIVIENDA	26,359,418.46	9.51%
<b>SUBTOTAL DE INVERSIONES</b>	<b>268,910,383.03</b>	<b>97.00%</b>
URBANIZACION	133,426,999.05	50.07%
GASTOS INDIRECTOS	8,316,815.97	3.00%
PRODIM	0.00	0.00%
<b>SUBTOTAL G.I. + PRODIM</b>	<b>8,316,815.97</b>	<b>3.00%</b>
<b>TOTAL REPORTADO FISMDF</b>	<b>277,227,199.00</b>	<b>100%</b>
<b>% FISMDF EJERCIDO CON RESPECTO A FISMDF TOTAL</b>		<b>100.00%</b>

**FONDO DE APORTACIONES PARA LA INFRAESTRUCTURA SOCIAL MUNICIPAL Y DE LAS DEMARCACIONES TERRITORIALES DE TANTOYUCA**

**FISMDF 2020**



**BIENESTAR**  
SECRETARÍA DE BIENESTAR



**TOTAL DE PROYECTOS: 282**

**TIPO DE INVERSIONES REALIZADAS**

(POR CARENCIA SOCIAL)

**TIPO DE INVERSIONES REALIZADAS CON RECURSOS FISMDF**

CARENCIA SOCIAL	MONTO	PORCENTAJE(%)
ALIMENTACION	2,816,711.13	1.02%
SERV. SALUD	0.00	%
VIVIENDA	26,359,418.46	9.51%
EDUCACION	6,002,556.01	2.17%
SERV. BASICOS	78,302,698.38	28.24%
NO APLICA	155,428,999.05	56.07%
<b>SUBTOTAL DE INVERSIONES</b>	<b>268,910,383.03</b>	<b>97.00%</b>
GASTOS INDIRECTOS	8,316,815.97	3.00%
PRODIM	0.00	0.00%
<b>SUBTOTAL G.I. + PRODIM</b>	<b>8,316,815.97</b>	<b>3.00%</b>
<b>TOTAL REPORTADO FISMDF</b>	<b>277,227,199.00</b>	<b>100%</b>
<b>% FISMDF EJERCIDO CON RESPECTO A FISMDF TOTAL</b>		<b>100.00%</b>





**BIENESTAR**  
SECRETARÍA DE BIENESTAR



**FONDO DE APORTACIONES PARA LA INFRAESTRUCTURA SOCIAL  
MUNICIPAL Y DE LAS DEMARCACIONES TERRITORIALES DE  
TLACOLULAN**

---

FISMDF 2020



## DISTRIBUCIÓN DE LA INVERSIÓN - ENTIDAD

(ASIGNADA, REPORTADA Y POR EJERCER)



● Inversión por Ejercer ● Inversión Reportada

Inversión Asignada

\$ 19,980,126.00



Crédito BANOBRAS

\$ 0.00



Deuda BANOBRAS

\$ 0.00



Recursos Disponibles

\$ 19,980,126.00

Monto Reportado

\$ 19,980,126.00



**22**

**PROYECTOS REALIZADOS**

**FISMDF**

**1**



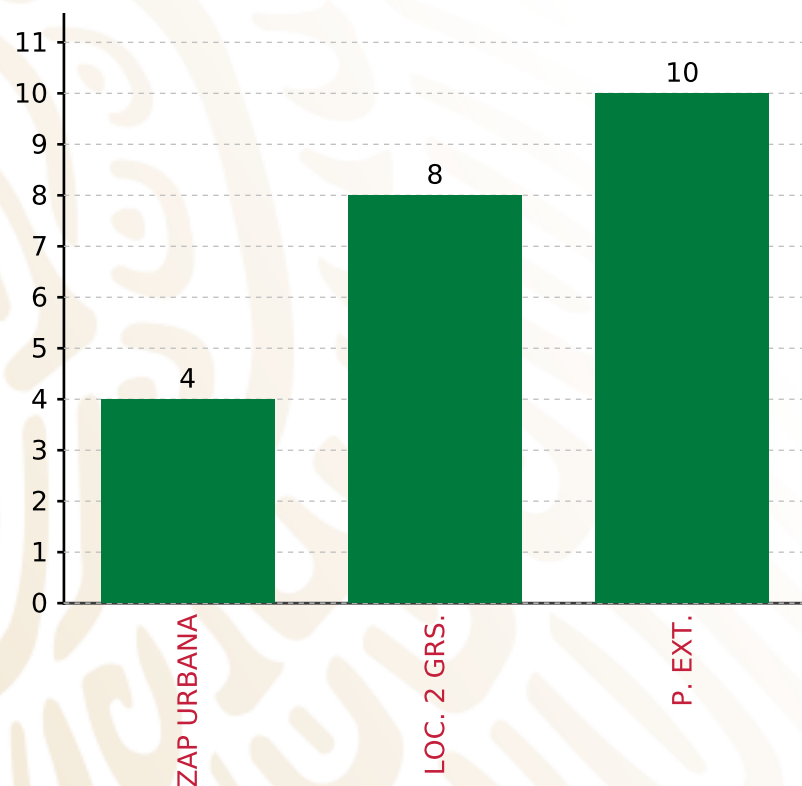
**MUNICIPIOS  
REPORTARON**

**FONDO DE APORTACIONES PARA LA INFRAESTRUCTURA SOCIAL MUNICIPAL Y DE LAS DEMARCACIONES TERRITORIALES DE TLACOLULAN**

**FISMDF 2020**



**BIENESTAR**  
SECRETARÍA DE BIENESTAR



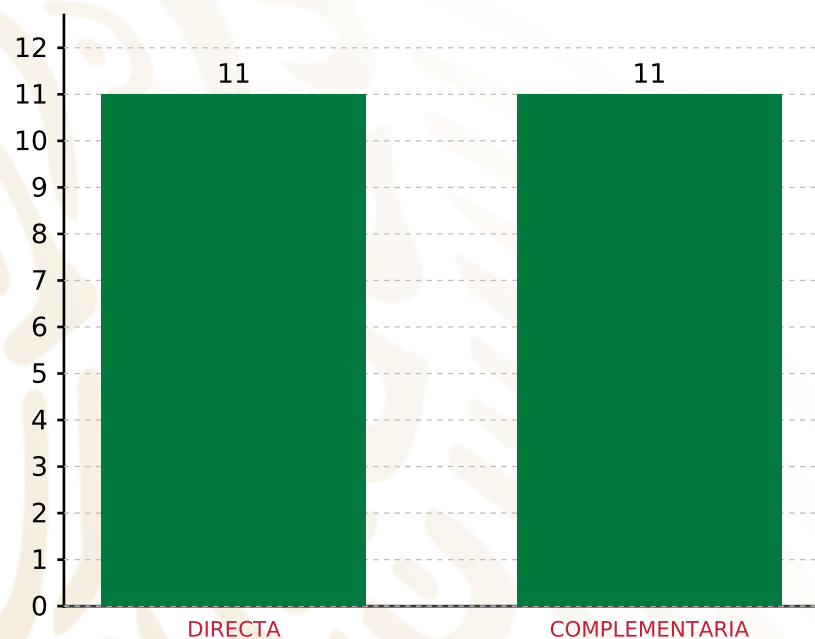
**TOTAL DE PROYECTOS: 22**

**TIPO DE INVERSIONES REALIZADAS**

(POR FOCALIZACIÓN)

**TIPO DE INVERSIONES REALIZADAS CON RECURSOS FISMDF**

FOCALIZACIÓN	MONTO	PORCENTAJE(%)
ZAP URBANA	2,152,823.06	10.77%
LOC. 2 GRS.	10,097,892.08	50.54%
P. EXT.	7,130,007.08	35.69%
<b>SUBTOTAL DE INVERSIONES</b>	<b>19,380,722.22</b>	<b>97.00%</b>
GASTOS INDIRECTOS	599,403.78	3.00%
PRODIM	0.00	0.00%
<b>SUBTOTAL G.I. + PRODIM</b>	<b>599,403.78</b>	<b>3.00%</b>
<b>TOTAL REPORTADO FISMDF</b>	<b>19,980,126.00</b>	<b>100%</b>
<b>% FISMDF EJERCIDO CON RESPECTO A FISMDF TOTAL</b>		<b>100.00%</b>



**TOTAL DE PROYECTOS: 22**

## TIPO DE INVERSIONES REALIZADAS

(POR INCIDENCIA)

### TIPO DE INVERSIONES REALIZADAS CON RECURSOS FISMDF

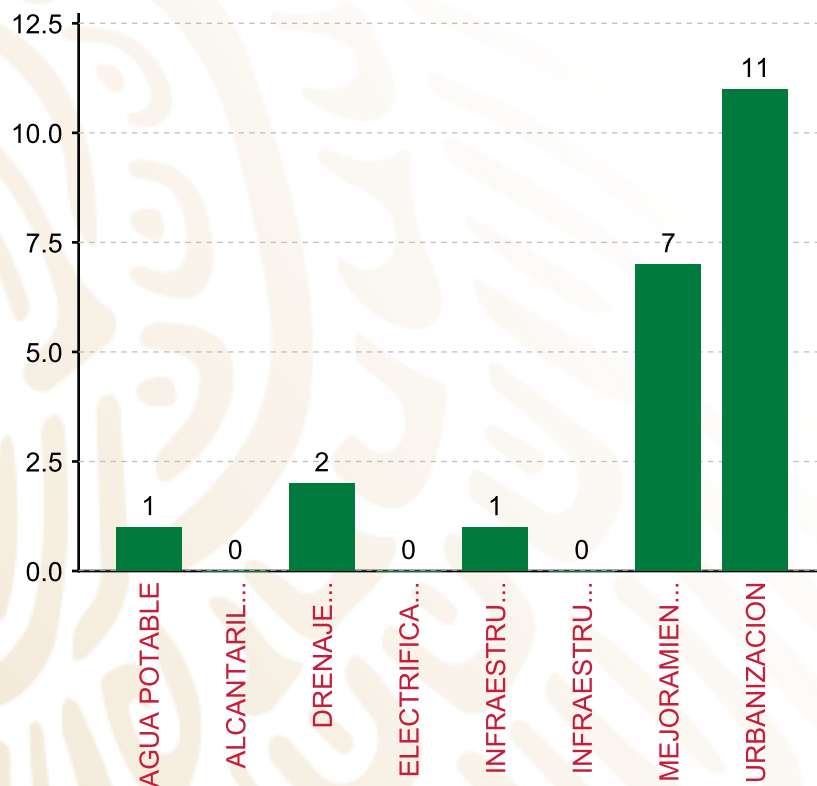
TIPO	MONTO	PORCENTAJE(%)
DIRECTA	9,656,353.97	48.33%
COMPLEMENTARIA	9,724,368.25	48.67%
<b>SUBTOTAL DE INVERSIONES</b>	<b>19,380,722.22</b>	<b>97.00%</b>
GASTOS INDIRECTOS	599,403.78	3.00%
PRODIM	0.00	0.00%
<b>SUBTOTAL G.I. + PRODIM</b>	<b>599,403.78</b>	<b>3.00%</b>
<b>TOTAL REPORTADO FISMDF</b>	<b>19,980,126.00</b>	<b>100%</b>
<b>% FISMDF EJERCIDO CON RESPECTO A FISMDF TOTAL</b>		<b>100.00%</b>

FONDO DE APORTACIONES PARA LA INFRAESTRUCTURA SOCIAL MUNICIPAL Y DE LAS DEMARCACIONES TERRITORIALES DE TLACOLULAN

FISMDF 2020



**BIENESTAR**  
SECRETARÍA DE BIENESTAR



**TOTAL DE PROYECTOS:**

**22**

**TIPO DE INVERSIONES REALIZADAS**

(POR RUBRO DE GASTO)

**TIPO DE INVERSIONES REALIZADAS CON RECURSOS FISMDF**

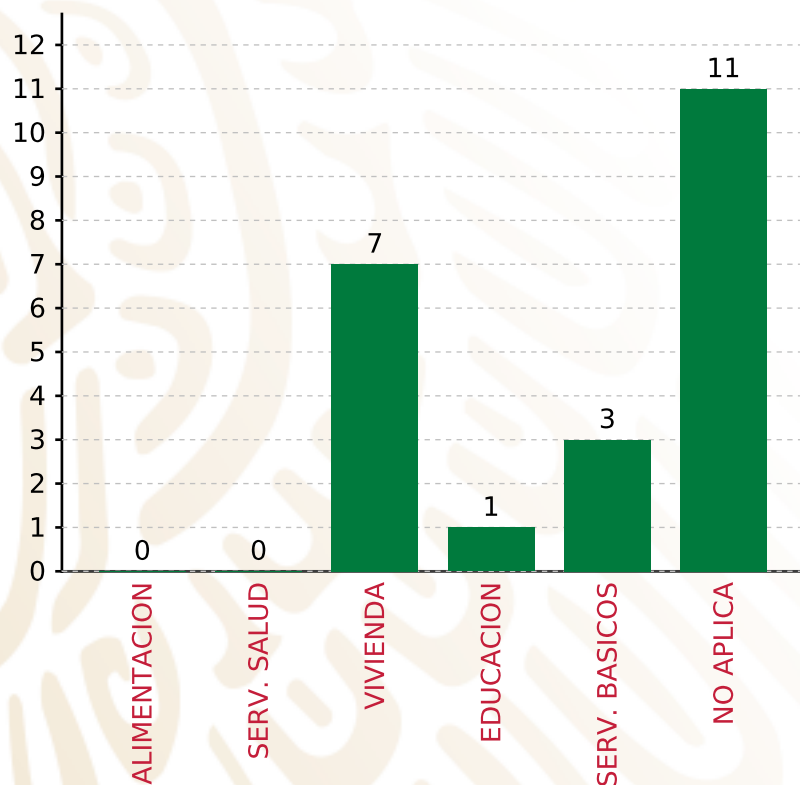
RUBRO	MONTO	PORCENTAJE(%)
AGUA POTABLE	636,040.62	3.18%
ALCANTARILLADO	0.00	%
DRENAJE Y LETRINAS	729,254.43	3.65%
ELECTRIFICACION RURAL Y DE	0.00	%
INFRAESTRUCTURA BASICA DEL	525,157.30	2.63%
INFRAESTRUCTURA BASICA DEL	0.00	%
MEJORAMIENTO DE VIVIENDA	7,765,901.62	38.87%
<b>SUBTOTAL DE INVERSIONES</b>	<b>19,380,722.22</b>	<b>97.00%</b>
URBANIZACION	3,724,306.25	18.67%
GASTOS INDIRECTOS	599,403.78	3.00%
PRODIM	0.00	0.00%
<b>SUBTOTAL G.I. + PRODIM</b>	<b>599,403.78</b>	<b>3.00%</b>
<b>TOTAL REPORTADO FISMDF</b>	<b>19,980,126.00</b>	<b>100%</b>
<b>% FISMDF EJERCIDO CON RESPECTO A FISMDF TOTAL</b>		<b>100.00%</b>

**FONDO DE APORTACIONES PARA LA INFRAESTRUCTURA SOCIAL MUNICIPAL Y DE LAS DEMARCACIONES TERRITORIALES DE TLACOLULAN**

**FISMDF 2020**



**BIENESTAR**  
SECRETARÍA DE BIENESTAR



**TOTAL DE PROYECTOS: 22**

**TIPO DE INVERSIONES REALIZADAS**

(POR CARENCIA SOCIAL)

**TIPO DE INVERSIONES REALIZADAS CON RECURSOS FISMDF**

CARENCIA SOCIAL	MONTO	PORCENTAJE(%)
ALIMENTACION	0.00	%
SERV. SALUD	0.00	%
VIVIENDA	7,765,901.62	38.87%
EDUCACION	525,157.30	2.63%
SERV. BASICOS	1,365,295.05	6.83%
NO APLICA	9,724,368.25	48.67%
<b>SUBTOTAL DE INVERSIONES</b>	<b>19,380,722.22</b>	<b>97.00%</b>
GASTOS INDIRECTOS	599,403.78	3.00%
PRODIM	0.00	0.00%
<b>SUBTOTAL G.I. + PRODIM</b>	<b>599,403.78</b>	<b>3.00%</b>
<b>TOTAL REPORTADO FISMDF</b>	<b>19,980,126.00</b>	<b>100%</b>
<b>% FISMDF EJERCIDO CON RESPECTO A FISMDF TOTAL</b>		<b>100.00%</b>





**BIENESTAR**  
SECRETARÍA DE BIENESTAR



**FONDO DE APORTACIONES PARA LA INFRAESTRUCTURA SOCIAL  
MUNICIPAL Y DE LAS DEMARCACIONES TERRITORIALES DE  
TLACOTEPEC DE MEJÍA**

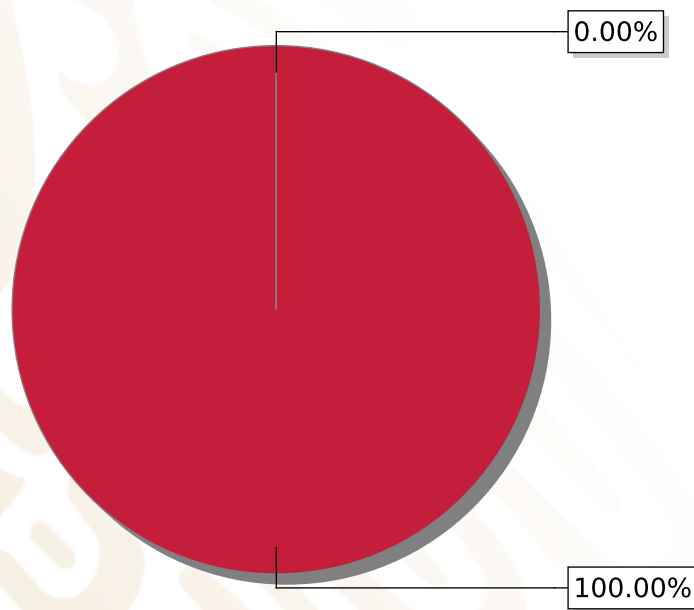
---

FISMDF 2020



## DISTRIBUCIÓN DE LA INVERSIÓN - ENTIDAD

(ASIGNADA, REPORTADA Y POR EJERCER)



● Inversión por Ejercer ● Inversión Reportada

Inversión Asignada

\$ 7,743,257.00



Crédito BANOBRAS

\$ 0.00



Deuda BANOBRAS

\$ 0.00



Recursos Disponibles

\$ 7,743,257.00

Monto Reportado

\$ 7,743,257.00



**13**

**PROYECTOS REALIZADOS**

**FISMDF**

**1**



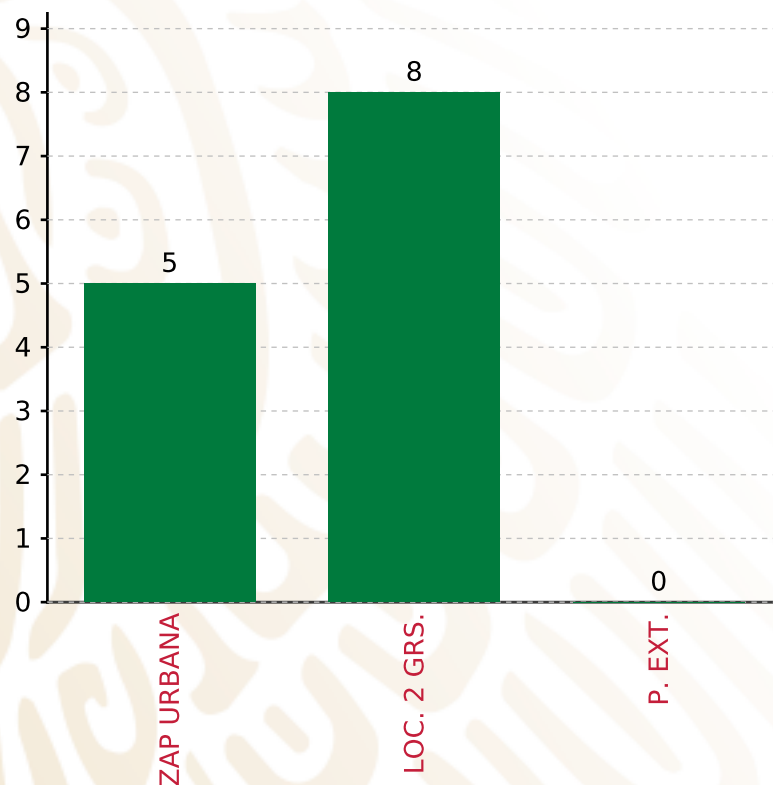
**MUNICIPIOS  
REPORTARON**

**FONDO DE APORTACIONES PARA LA INFRAESTRUCTURA SOCIAL MUNICIPAL Y DE LAS DEMARCACIONES TERRITORIALES DE TLACOTEPEC DE MEJÍA**

**FISMDF 2020**



**BIENESTAR**  
SECRETARÍA DE BIENESTAR



**TOTAL DE PROYECTOS: 13**

**TIPO DE INVERSIONES REALIZADAS**

(POR FOCALIZACIÓN)

**TIPO DE INVERSIONES REALIZADAS CON RECURSOS FISMDF**

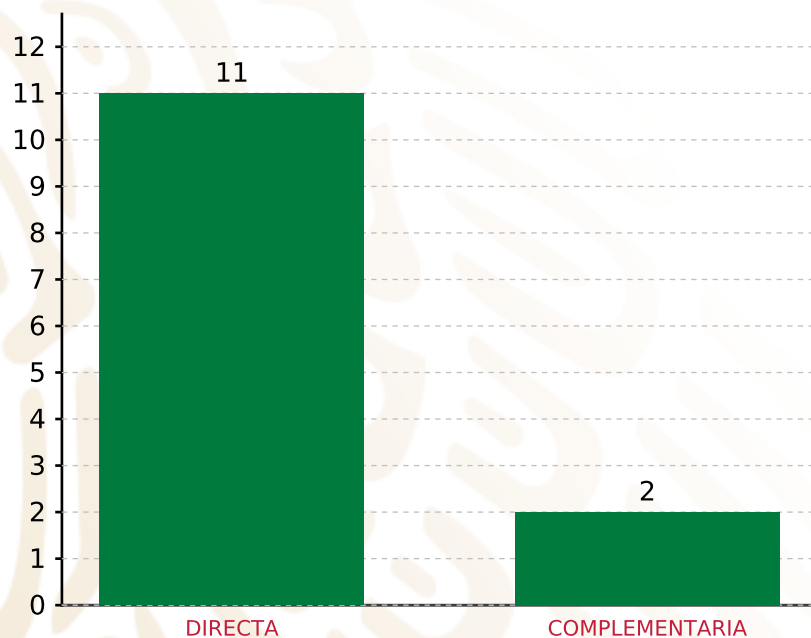
FOCALIZACIÓN	MONTO	PORCENTAJE(%)
ZAP URBANA	4,659,355.39	60.17%
LOC. 2 GRS.	2,851,603.90	36.83%
P. EXT.	0.00	0.00%
<b>SUBTOTAL DE INVERSIONES</b>	<b>7,510,959.29</b>	<b>97.00%</b>
GASTOS INDIRECTOS	232,297.71	3.00%
PRODIM	0.00	0.00%
<b>SUBTOTAL G.I. + PRODIM</b>	<b>232,297.71</b>	<b>3.00%</b>
<b>TOTAL REPORTADO FISMDF</b>	<b>7,743,257.00</b>	<b>100%</b>
<b>% FISMDF EJERCIDO CON RESPECTO A FISMDF TOTAL</b>		<b>100.00%</b>

**FONDO DE APORTACIONES PARA LA INFRAESTRUCTURA SOCIAL MUNICIPAL Y DE LAS DEMARCACIONES TERRITORIALES DE TLACOTEPEC DE MEJÍA**

**FISMDF 2020**



**BIENESTAR**  
SECRETARÍA DE BIENESTAR



**TOTAL DE PROYECTOS: 13**

**TIPO DE INVERSIONES REALIZADAS**

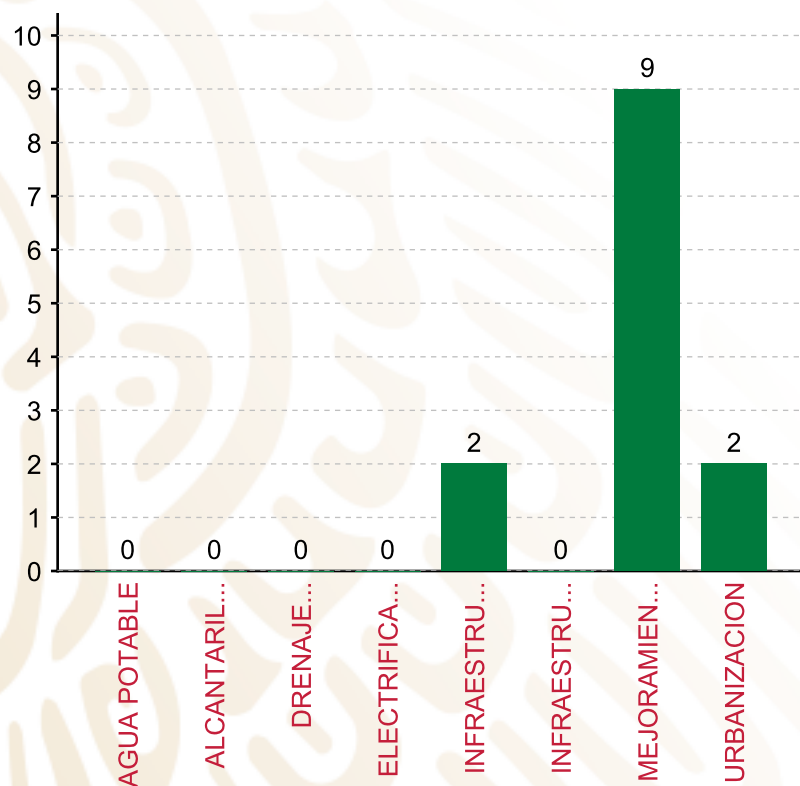
(POR INCIDENCIA)

**TIPO DE INVERSIONES REALIZADAS CON RECURSOS FISMDF**

TIPO	MONTO	PORCENTAJE(%)
DIRECTA	4,106,999.43	53.04%
COMPLEMENTARIA	3,403,959.86	43.96%
<b>SUBTOTAL DE INVERSIONES</b>	<b>7,510,959.29</b>	<b>97.00%</b>
GASTOS INDIRECTOS	232,297.71	3.00%
PRODIM	0.00	0.00%
<b>SUBTOTAL G.I. + PRODIM</b>	<b>232,297.71</b>	<b>3.00%</b>
<b>TOTAL REPORTADO FISMDF</b>	<b>7,743,257.00</b>	<b>100%</b>
<b>% FISMDF EJERCIDO CON RESPECTO A FISMDF TOTAL</b>		<b>100.00%</b>

**FONDO DE APORTACIONES PARA LA INFRAESTRUCTURA SOCIAL MUNICIPAL Y DE LAS DEMARCACIONES TERRITORIALES DE TLACOTEPEC DE MEJÍA**

**FISMDF 2020**



**TOTAL DE PROYECTOS: 13**

**TIPO DE INVERSIONES REALIZADAS**

(POR RUBRO DE GASTO)

**TIPO DE INVERSIONES REALIZADAS CON RECURSOS FISMDF**

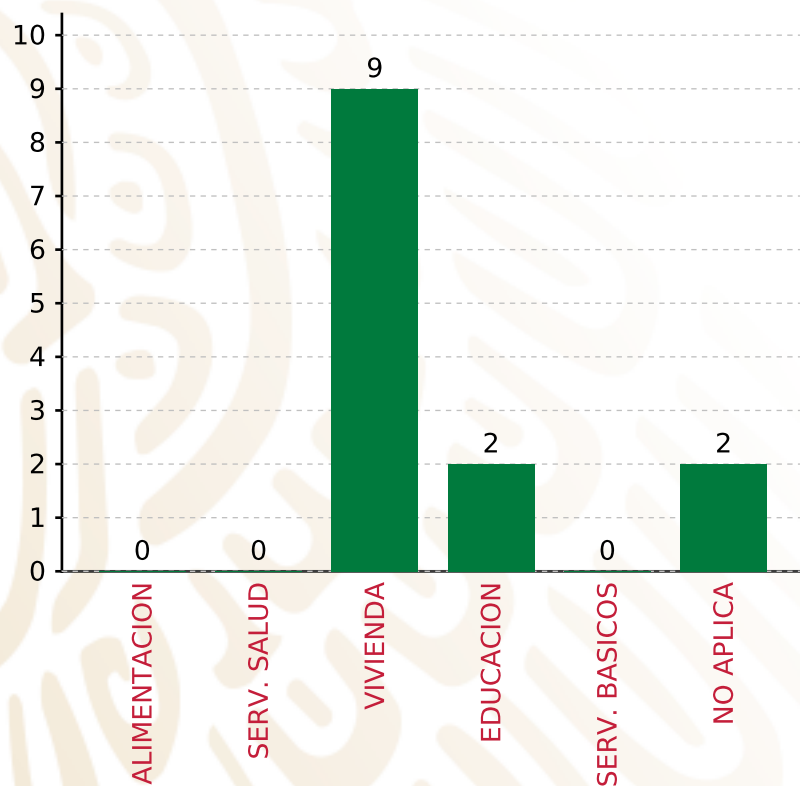
RUBRO	MONTO	PORCENTAJE(%)
AGUA POTABLE	0.00	%
ALCANTARILLADO	0.00	%
DRENAJE Y LETRINAS	0.00	%
ELECTRIFICACION RURAL Y DE	0.00	%
INFRAESTRUCTURA BASICA DEL	453,346.89	5.85%
INFRAESTRUCTURA BASICA DEL	0.00	%
MEJORAMIENTO DE VIVIENDA	3,653,652.54	47.18%
<b>SUBTOTAL DE INVERSIONES</b>	<b>7,510,959.29</b>	<b>97.00%</b>
URBANIZACION	5,740,959.80	43.96%
GASTOS INDIRECTOS	232,297.71	3.00%
PRODIM	0.00	0.00%
<b>SUBTOTAL G.I. + PRODIM</b>	<b>232,297.71</b>	<b>3.00%</b>
<b>TOTAL REPORTADO FISMDF</b>	<b>7,743,257.00</b>	<b>100%</b>
<b>% FISMDF EJERCIDO CON RESPECTO A FISMDF TOTAL</b>		<b>100.00%</b>

**FONDO DE APORTACIONES PARA LA INFRAESTRUCTURA SOCIAL MUNICIPAL Y DE LAS DEMARCACIONES TERRITORIALES DE TLACOTEPEC DE MEJÍA**

**FISMDF 2020**



**BIENESTAR**  
SECRETARÍA DE BIENESTAR



**TOTAL DE PROYECTOS: 13**

**TIPO DE INVERSIONES REALIZADAS**

(POR CARENCIA SOCIAL)

**TIPO DE INVERSIONES REALIZADAS CON RECURSOS FISMDF**

CARENCIA SOCIAL	MONTO	PORCENTAJE(%)
ALIMENTACION	0.00	%
SERV. SALUD	0.00	%
VIVIENDA	3,653,652.54	47.18%
EDUCACION	453,346.89	5.85%
SERV. BASICOS	0.00	%
NO APLICA	3,403,959.86	43.96%
<b>SUBTOTAL DE INVERSIONES</b>	<b>7,510,959.29</b>	<b>97.00%</b>
GASTOS INDIRECTOS	232,297.71	3.00%
PRODIM	0.00	0.00%
<b>SUBTOTAL G.I. + PRODIM</b>	<b>232,297.71</b>	<b>3.00%</b>
<b>TOTAL REPORTADO FISMDF</b>	<b>7,743,257.00</b>	<b>100%</b>
<b>% FISMDF EJERCIDO CON RESPECTO A FISMDF TOTAL</b>		<b>100.00%</b>





**BIENESTAR**  
SECRETARÍA DE BIENESTAR



**FONDO DE APORTACIONES PARA LA INFRAESTRUCTURA SOCIAL  
MUNICIPAL Y DE LAS DEMARCACIONES TERRITORIALES DE  
TLALNELHUAYOCAN**

---

FISMDF 2020



## DISTRIBUCIÓN DE LA INVERSIÓN - ENTIDAD

(ASIGNADA, REPORTADA Y POR EJERCER)



● Inversión por Ejercer ● Inversión Reportada

Inversión Asignada

\$ 16,690,482.00



Crédito BANOBRAS

\$ 0.00



Deuda BANOBRAS

\$ 0.00



Recursos Disponibles

\$ 16,690,482.00

Monto Reportado

\$ 16,690,482.00



**29**

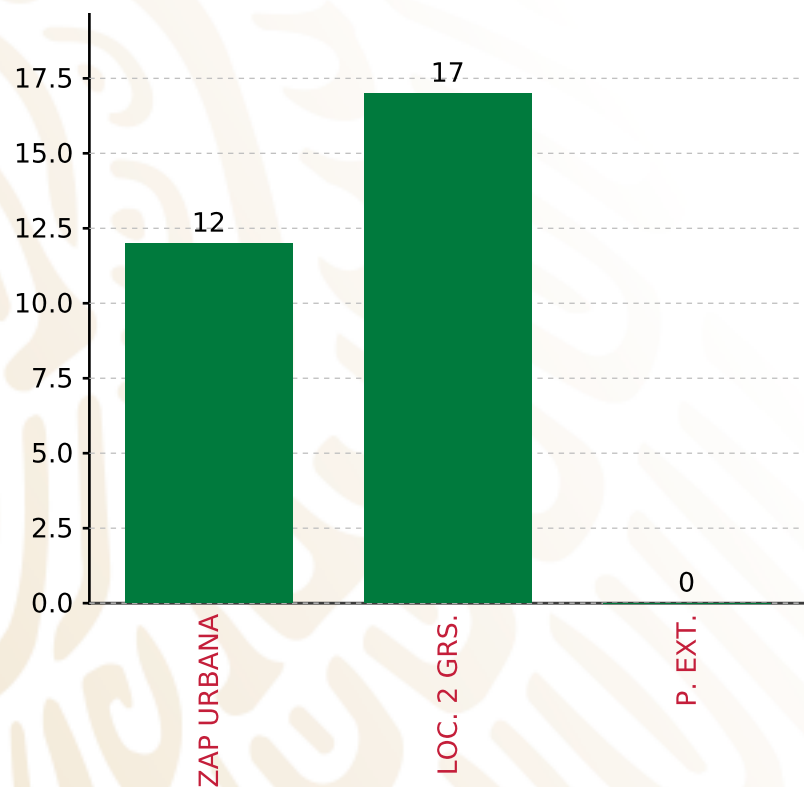
**PROYECTOS REALIZADOS**

**FISMDF**

**1**



**MUNICIPIOS  
REPORTARON**



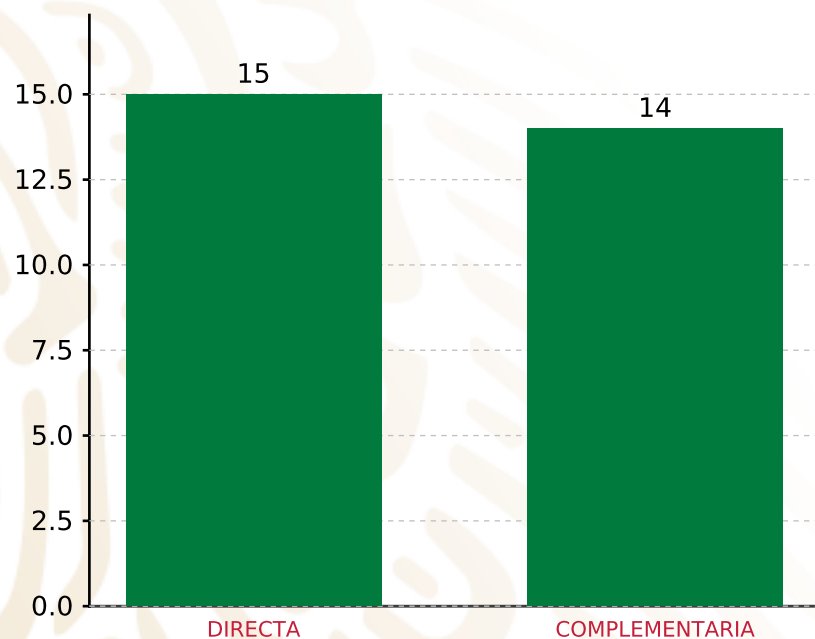
**TOTAL DE PROYECTOS: 29**

## TIPO DE INVERSIONES REALIZADAS

(POR FOCALIZACIÓN)

### TIPO DE INVERSIONES REALIZADAS CON RECURSOS FISMDF

FOCALIZACIÓN	MONTO	PORCENTAJE(%)
ZAP URBANA	7,372,554.22	44.17%
LOC. 2 GRS.	9,317,927.78	55.83%
P. EXT.	0.00	0.00%
<b>SUBTOTAL DE INVERSIONES</b>	<b>16,690,482.00</b>	<b>100.00%</b>
GASTOS INDIRECTOS	0.00	0.00%
PRODIM	0.00	0.00%
<b>SUBTOTAL G.I. + PRODIM</b>	<b>0.00</b>	<b>0.00%</b>
<b>TOTAL REPORTADO FISMDF</b>	<b>16,690,482.00</b>	<b>100%</b>
<b>% FISMDF EJERCIDO CON RESPECTO A FISMDF TOTAL</b>		<b>100.00%</b>



**TOTAL DE PROYECTOS: 29**

## TIPO DE INVERSIONES REALIZADAS

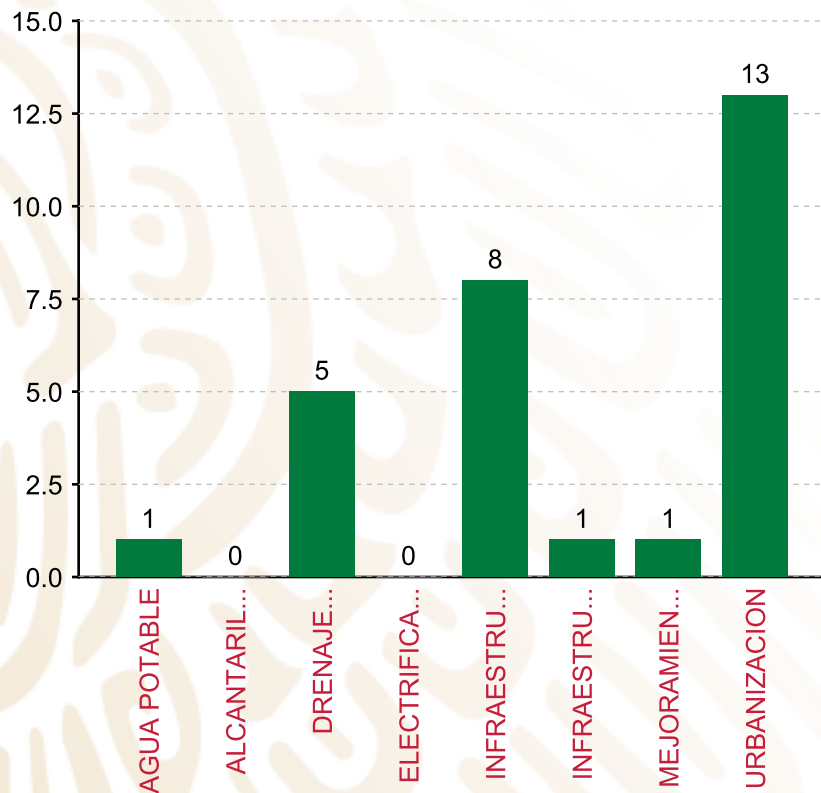
(POR INCIDENCIA)

### TIPO DE INVERSIONES REALIZADAS CON RECURSOS FISMDF

TIPO	MONTO	PORCENTAJE(%)
DIRECTA	5,933,527.71	35.55%
COMPLEMENTARIA	10,756,954.29	64.45%
<b>SUBTOTAL DE INVERSIONES</b>	<b>16,690,482.00</b>	<b>100.00%</b>
GASTOS INDIRECTOS	0.00	0.00%
PRODIM	0.00	0.00%
<b>SUBTOTAL G.I. + PRODIM</b>	<b>0.00</b>	<b>0.00%</b>
<b>TOTAL REPORTADO FISMDF</b>	<b>16,690,482.00</b>	<b>100%</b>
<b>% FISMDF EJERCIDO CON RESPECTO A FISMDF TOTAL</b>		<b>100.00%</b>

FONDO DE APORTACIONES PARA LA INFRAESTRUCTURA SOCIAL MUNICIPAL Y DE LAS DEMARCACIONES TERRITORIALES DE TLALNELHUAYOCAN

FISMDF 2020



TOTAL DE PROYECTOS:

29



**BIENESTAR**  
SECRETARÍA DE BIENESTAR

TIPO DE INVERSIONES REALIZADAS

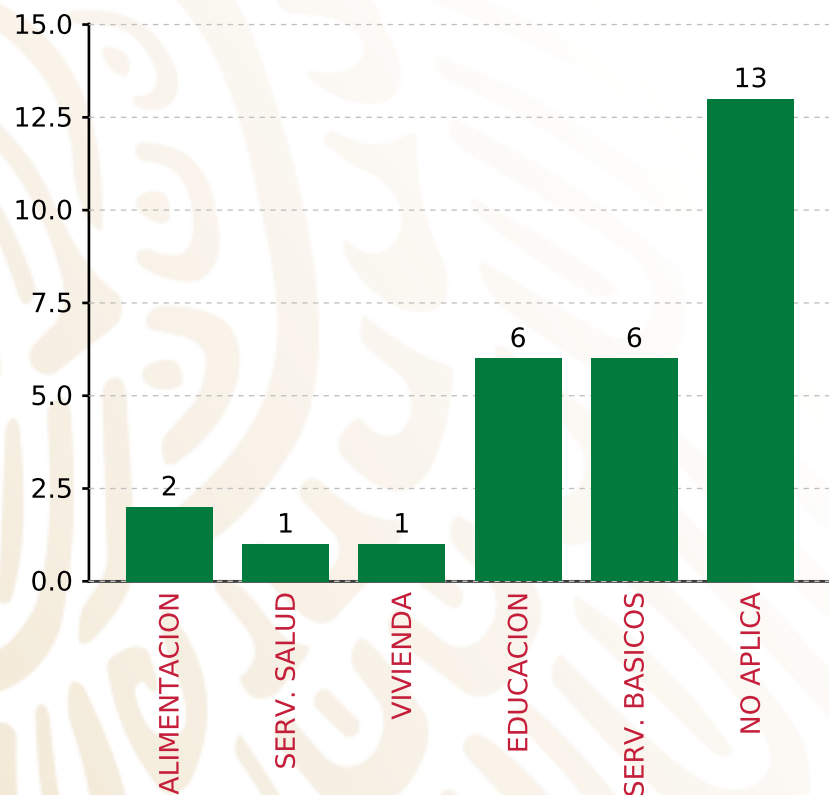
(POR RUBRO DE GASTO)

TIPO DE INVERSIONES REALIZADAS CON RECURSOS FISMDF

RUBRO	MONTO	PORCENTAJE(%)
AGUA POTABLE	489,654.75	2.93%
ALCANTARILLADO	0.00	%
DRENAJE Y LETRINAS	3,285,702.74	19.69%
ELECTRIFICACION RURAL Y DE	0.00	%
INFRAESTRUCTURA BASICA DEL	2,103,117.80	12.60%
INFRAESTRUCTURA BASICA DEL	213,381.77	1.28%
MEJORAMIENTO DE VIVIENDA	215,581.55	1.29%
<b>SUBTOTAL DE INVERSIONES</b>	<b>16,690,482.00</b>	<b>100.00%</b>
URBANIZACION	10,565,045.39	62.71%
GASTOS INDIRECTOS	0.00	0.00%
PRODIM	0.00	0.00%
<b>SUBTOTAL G.I. + PRODIM</b>	<b>0.00</b>	<b>0.00%</b>
<b>TOTAL REPORTADO FISMDF</b>	<b>16,690,482.00</b>	<b>100%</b>
<b>% FISMDF EJERCIDO CON RESPECTO A FISMDF TOTAL</b>		<b>100.00%</b>

**FONDO DE APORTACIONES PARA LA INFRAESTRUCTURA SOCIAL MUNICIPAL Y DE LAS DEMARCACIONES TERRITORIALES DE TLALNELHUAYOCAN**

**FISMDF 2020**



**TOTAL DE PROYECTOS:**

**29**



**BIENESTAR**  
SECRETARÍA DE BIENESTAR

**TIPO DE INVERSIONES REALIZADAS**

(POR CARENCIA SOCIAL)

**TIPO DE INVERSIONES REALIZADAS CON RECURSOS FISMDF**

CARENCIA SOCIAL	MONTO	PORCENTAJE(%)
ALIMENTACION	246,418.88	1.48%
SERV. SALUD	213,381.77	1.28%
VIVIENDA	215,581.55	1.29%
EDUCACION	1,856,698.92	11.12%
SERV. BASICOS	3,775,357.49	22.62%
NO APLICA	10,383,043.39	62.21%
<b>SUBTOTAL DE INVERSIONES</b>	<b>16,690,482.00</b>	<b>100.00%</b>
GASTOS INDIRECTOS	0.00	0.00%
PRODIM	0.00	0.00%
<b>SUBTOTAL G.I. + PRODIM</b>	<b>0.00</b>	<b>0.00%</b>
<b>TOTAL REPORTADO FISMDF</b>	<b>16,690,482.00</b>	<b>100%</b>
<b>% FISMDF EJERCIDO CON RESPECTO A FISMDF TOTAL</b>		<b>100.00%</b>





**BIENESTAR**  
SECRETARÍA DE BIENESTAR



**FONDO DE APORTACIONES PARA LA INFRAESTRUCTURA SOCIAL  
MUNICIPAL Y DE LAS DEMARCACIONES TERRITORIALES DE  
VERACRUZ**

---

FISMDF 2020



## DISTRIBUCIÓN DE LA INVERSIÓN - ENTIDAD

(ASIGNADA, REPORTADA Y POR EJERCER)



● Inversión por Ejercer ● Inversión Reportada

Inversión Asignada  
**\$ 156,993,953.00**



Crédito BANOBRAS  
**\$ 61,999,999.54**



Deuda BANOBRAS  
**\$ 31,280,418.18**



Recursos Disponibles  
**\$ 187,713,534.36**

Monto Reportado  
**\$ 187,713,534.36**





**19**

**PROYECTOS REALIZADOS**

**FISMDF**

**1**



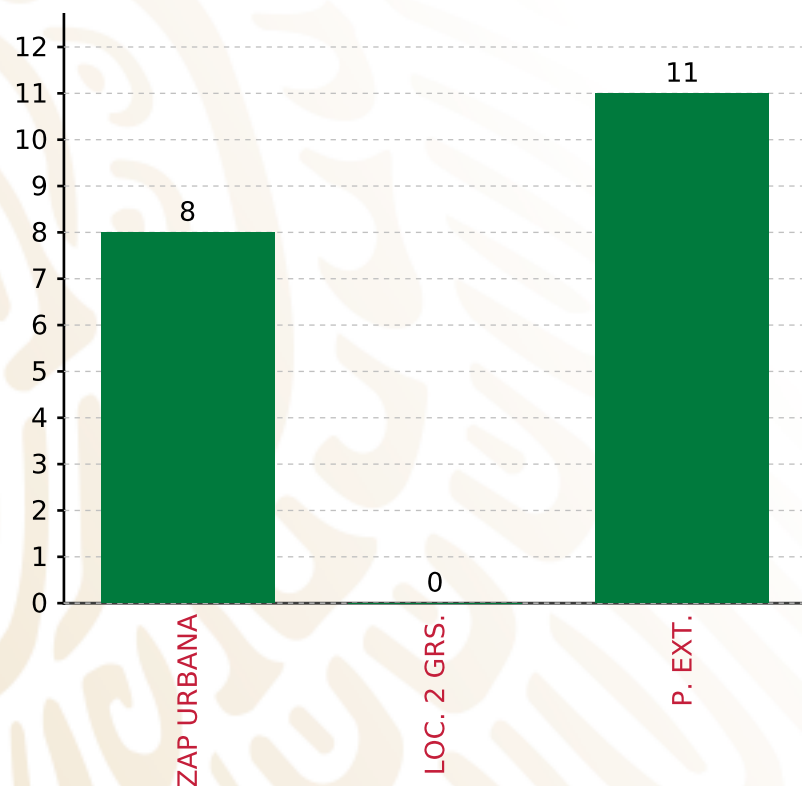
**MUNICIPIOS  
REPORTARON**

**FONDO DE APORTACIONES PARA LA INFRAESTRUCTURA SOCIAL MUNICIPAL Y DE LAS DEMARCACIONES TERRITORIALES DE VERACRUZ**

**FISMDF 2020**



**BIENESTAR**  
SECRETARÍA DE BIENESTAR



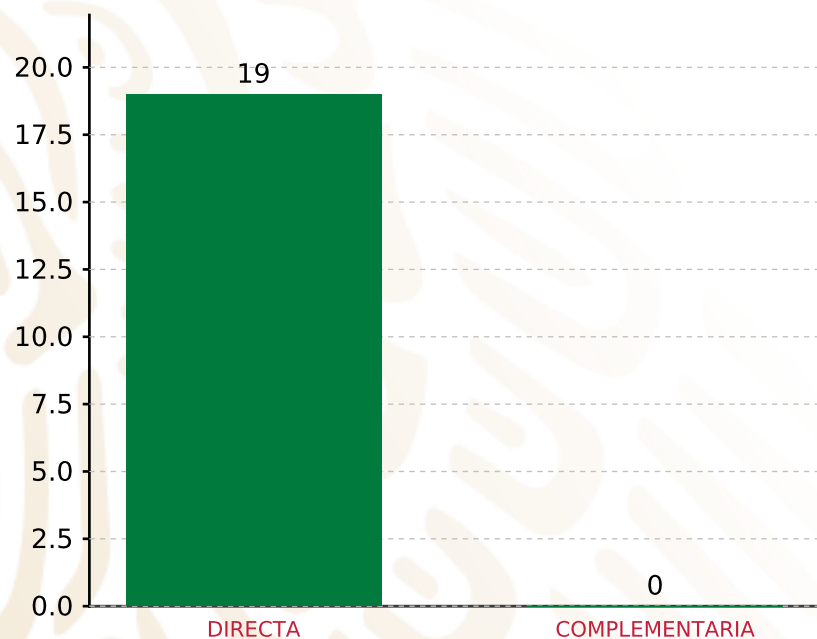
**TOTAL DE PROYECTOS: 19**

**TIPO DE INVERSIONES REALIZADAS**

(POR FOCALIZACIÓN)

**TIPO DE INVERSIONES REALIZADAS CON RECURSOS FISMDF**

FOCALIZACIÓN	MONTO	PORCENTAJE(%)
ZAP URBANA	154,160,826.39	82.13%
LOC. 2 GRS.	0.00	0.00%
P. EXT.	33,552,707.97	17.87%
<b>SUBTOTAL DE INVERSIONES</b>	<b>187,713,534.36</b>	<b>100.00%</b>
GASTOS INDIRECTOS	0.00	0.00%
PRODIM	0.00	0.00%
<b>SUBTOTAL G.I. + PRODIM</b>	<b>0.00</b>	<b>0.00%</b>
<b>TOTAL REPORTADO FISMDF</b>	<b>187,713,534.36</b>	<b>100%</b>
<b>% FISMDF EJERCIDO CON RESPECTO A FISMDF TOTAL</b>		<b>100.00%</b>



**TOTAL DE PROYECTOS: 19**

## TIPO DE INVERSIONES REALIZADAS

(POR INCIDENCIA)

### TIPO DE INVERSIONES REALIZADAS CON RECURSOS FISMDF

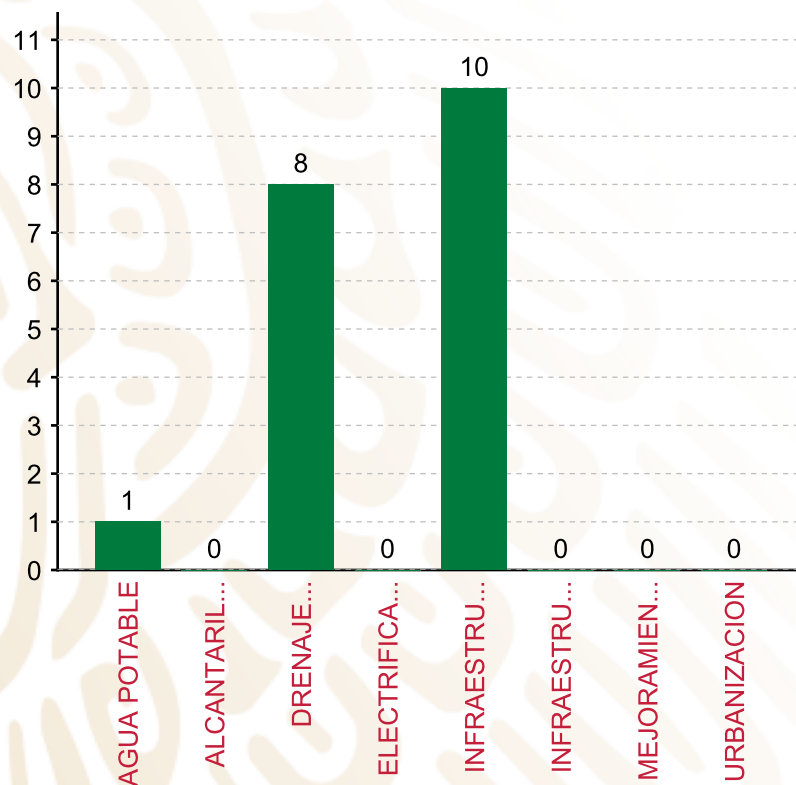
TIPO	MONTO	PORCENTAJE(%)
DIRECTA	187,713,534.36	100.00%
COMPLEMENTARIA	0.00	0.00%
<b>SUBTOTAL DE INVERSIONES</b>	<b>187,713,534.36</b>	<b>100.00%</b>
GASTOS INDIRECTOS	0.00	0.00%
PRODIM	0.00	0.00%
<b>SUBTOTAL G.I. + PRODIM</b>	<b>0.00</b>	<b>0.00%</b>
<b>TOTAL REPORTADO FISMDF</b>	<b>187,713,534.36</b>	<b>100%</b>
<b>% FISMDF EJERCIDO CON RESPECTO A FISMDF TOTAL</b>		<b>100.00%</b>

**FONDO DE APORTACIONES PARA LA INFRAESTRUCTURA SOCIAL MUNICIPAL Y DE LAS DEMARCACIONES TERRITORIALES DE VERACRUZ**

**FISMDF 2020**



**BIENESTAR**  
SECRETARÍA DE BIENESTAR



**TOTAL DE PROYECTOS: 19**

**TIPO DE INVERSIONES REALIZADAS**

(POR RUBRO DE GASTO)

**TIPO DE INVERSIONES REALIZADAS CON RECURSOS FISMDF**

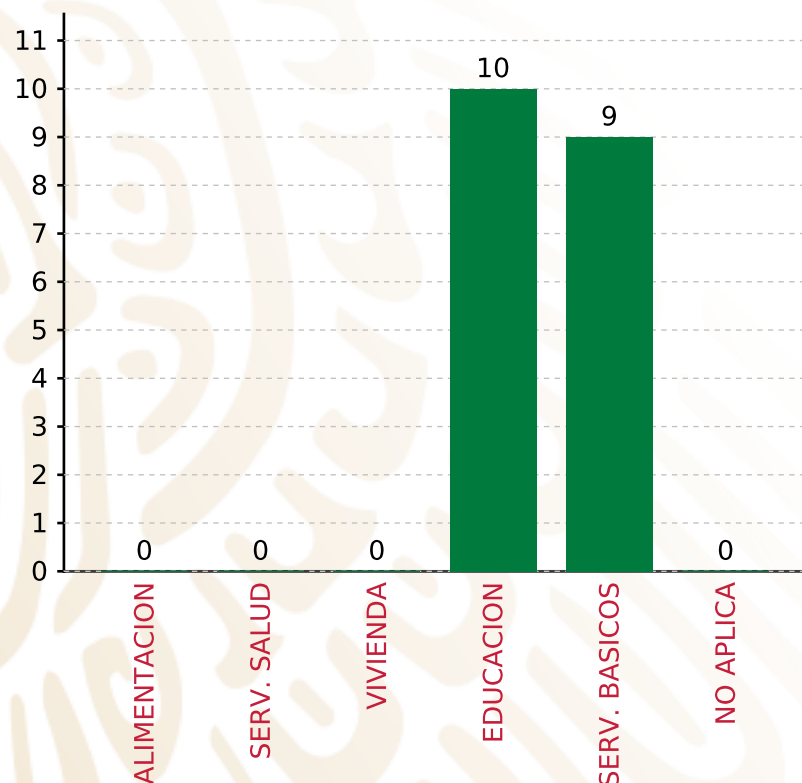
RUBRO	MONTO	PORCENTAJE(%)
AGUA POTABLE	15,806,959.89	8.42%
ALCANTARILLADO	0.00	%
DRENAJE Y LETRINAS	154,160,826.39	82.13%
ELECTRIFICACION RURAL Y DE	0.00	%
INFRAESTRUCTURA BASICA DEL	17,745,748.08	9.45%
INFRAESTRUCTURA BASICA DEL	0.00	%
MEJORAMIENTO DE VIVIENDA	0.00	%
<b>SUBTOTAL DE INVERSIONES</b>	<b>187,713,534.36</b>	<b>100.00%</b>
URBANIZACION	0.00	%
GASTOS INDIRECTOS	0.00	0.00%
PRODIM	0.00	0.00%
<b>SUBTOTAL G.I. + PRODIM</b>	<b>0.00</b>	<b>0.00%</b>
<b>TOTAL REPORTADO FISMDF</b>	<b>187,713,534.36</b>	<b>100%</b>
<b>% FISMDF EJERCIDO CON RESPECTO A FISMDF TOTAL</b>		<b>100.00%</b>

**FONDO DE APORTACIONES PARA LA INFRAESTRUCTURA SOCIAL MUNICIPAL Y DE LAS DEMARCACIONES TERRITORIALES DE VERACRUZ**

**FISMDF 2020**



**BIENESTAR**  
SECRETARÍA DE BIENESTAR



**TOTAL DE PROYECTOS: 19**

**TIPO DE INVERSIONES REALIZADAS**

(POR CARENCIA SOCIAL)

**TIPO DE INVERSIONES REALIZADAS CON RECURSOS FISMDF**

CARENCIA SOCIAL	MONTO	PORCENTAJE(%)
ALIMENTACION	0.00	%
SERV. SALUD	0.00	%
VIVIENDA	0.00	%
EDUCACION	17,745,748.08	9.45%
SERV. BASICOS	169,967,786.28	90.55%
NO APLICA	0.00	%
<b>SUBTOTAL DE INVERSIONES</b>	<b>187,713,534.36</b>	<b>100.00%</b>
GASTOS INDIRECTOS	0.00	0.00%
PRODIM	0.00	0.00%
<b>SUBTOTAL G.I. + PRODIM</b>	<b>0.00</b>	<b>0.00%</b>
<b>TOTAL REPORTADO FISMDF</b>	<b>187,713,534.36</b>	<b>100%</b>
<b>% FISMDF EJERCIDO CON RESPECTO A FISMDF TOTAL</b>		<b>100.00%</b>





**BIENESTAR**  
SECRETARÍA DE BIENESTAR



**FONDO DE APORTACIONES PARA LA INFRAESTRUCTURA SOCIAL  
MUNICIPAL Y DE LAS DEMARCACIONES TERRITORIALES DE  
ZENTLA**

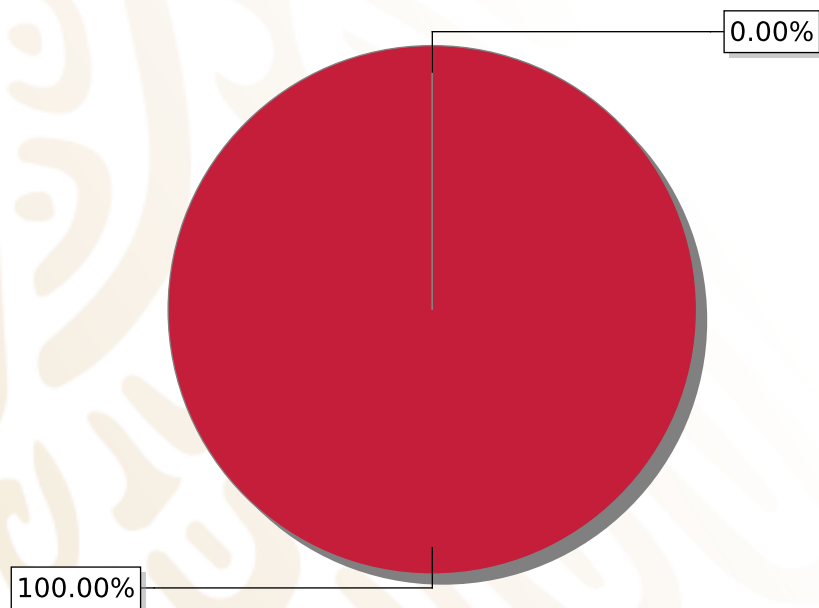
---

FISMDF 2020



## DISTRIBUCIÓN DE LA INVERSIÓN - ENTIDAD

(ASIGNADA, REPORTADA Y POR EJERCER)



● Inversión por Ejercer ● Inversión Reportada

Inversión Asignada

\$ 19,079,528.00



Crédito BANOBRAS

\$ 8,169,999.82



Deuda BANOBRAS

\$ 4,359,861.30



Recursos Disponibles

\$ 22,889,666.52

Monto Reportado

\$ 22,889,664.91



**33**

**PROYECTOS REALIZADOS**

**FISMDF**

**1**



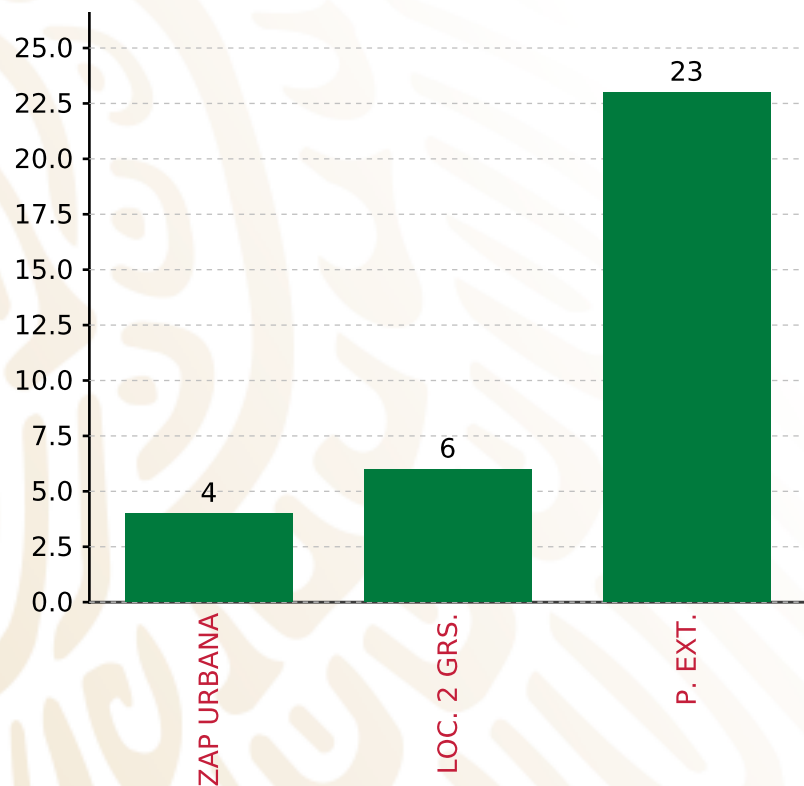
**MUNICIPIOS  
REPORTARON**

**FONDO DE APORTACIONES PARA LA INFRAESTRUCTURA SOCIAL MUNICIPAL Y DE LAS DEMARCACIONES TERRITORIALES DE ZENTLA**

**FISMDF 2020**



**BIENESTAR**  
SECRETARÍA DE BIENESTAR



**TOTAL DE PROYECTOS: 33**

**TIPO DE INVERSIONES REALIZADAS**

(POR FOCALIZACIÓN)

**TIPO DE INVERSIONES REALIZADAS CON RECURSOS FISMDF**

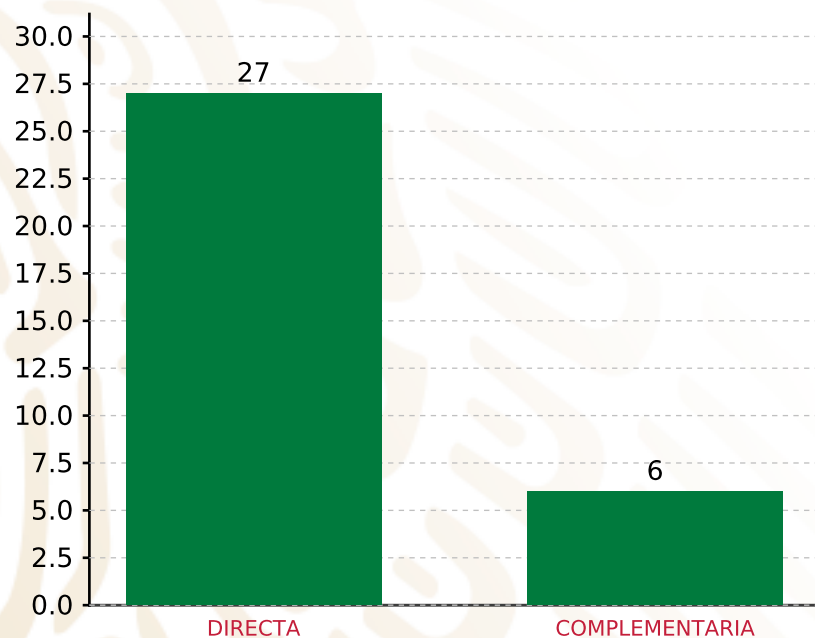
FOCALIZACIÓN	MONTO	PORCENTAJE(%)
ZAP URBANA	9,640,582.48	42.12%
LOC. 2 GRS.	5,739,320.40	25.07%
P. EXT.	7,509,762.03	32.81%
<b>SUBTOTAL DE INVERSIONES</b>	<b>22,889,664.91</b>	<b>100.00%</b>
GASTOS INDIRECTOS	0.00	0.00%
PRODIM	0.00	0.00%
<b>SUBTOTAL G.I. + PRODIM</b>	<b>0.00</b>	<b>0.00%</b>
<b>TOTAL REPORTADO FISMDF</b>	<b>22,889,664.91</b>	<b>100%</b>
<b>% FISMDF EJERCIDO CON RESPECTO A FISMDF TOTAL</b>		<b>100.00%</b>

**FONDO DE APORTACIONES PARA LA INFRAESTRUCTURA SOCIAL MUNICIPAL Y DE LAS DEMARCACIONES TERRITORIALES DE ZENTLA**

**FISMDF 2020**



**BIENESTAR**  
SECRETARÍA DE BIENESTAR



**TOTAL DE PROYECTOS: 33**

**TIPO DE INVERSIONES REALIZADAS**

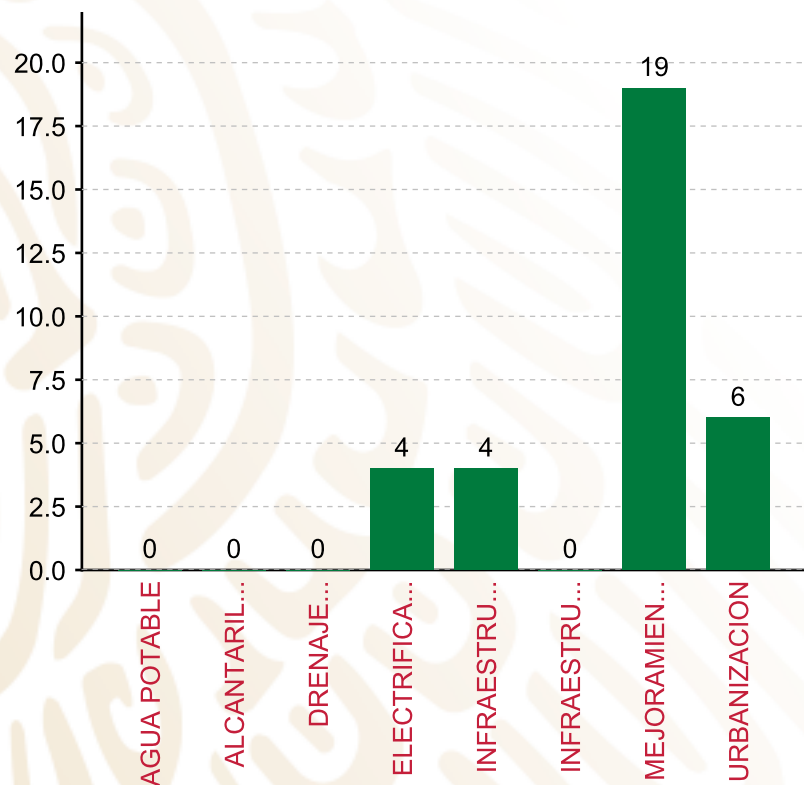
(POR INCIDENCIA)

**TIPO DE INVERSIONES REALIZADAS CON RECURSOS FISMDF**

TIPO	MONTO	PORCENTAJE(%)
DIRECTA	8,524,047.34	37.24%
COMPLEMENTARIA	14,365,617.57	62.76%
<b>SUBTOTAL DE INVERSIONES</b>	<b>22,889,664.91</b>	<b>100.00%</b>
GASTOS INDIRECTOS	0.00	0.00%
PRODIM	0.00	0.00%
<b>SUBTOTAL G.I. + PRODIM</b>	<b>0.00</b>	<b>0.00%</b>
<b>TOTAL REPORTADO FISMDF</b>	<b>22,889,664.91</b>	<b>100%</b>
<b>% FISMDF EJERCIDO CON RESPECTO A FISMDF TOTAL</b>		<b>100.00%</b>

FONDO DE APORTACIONES PARA LA INFRAESTRUCTURA SOCIAL MUNICIPAL Y DE LAS DEMARCACIONES TERRITORIALES DE ZENTLA

FISMDF 2020



**TOTAL DE PROYECTOS: 33**

TIPO DE INVERSIONES REALIZADAS

(POR RUBRO DE GASTO)

TIPO DE INVERSIONES REALIZADAS CON RECURSOS FISMDF

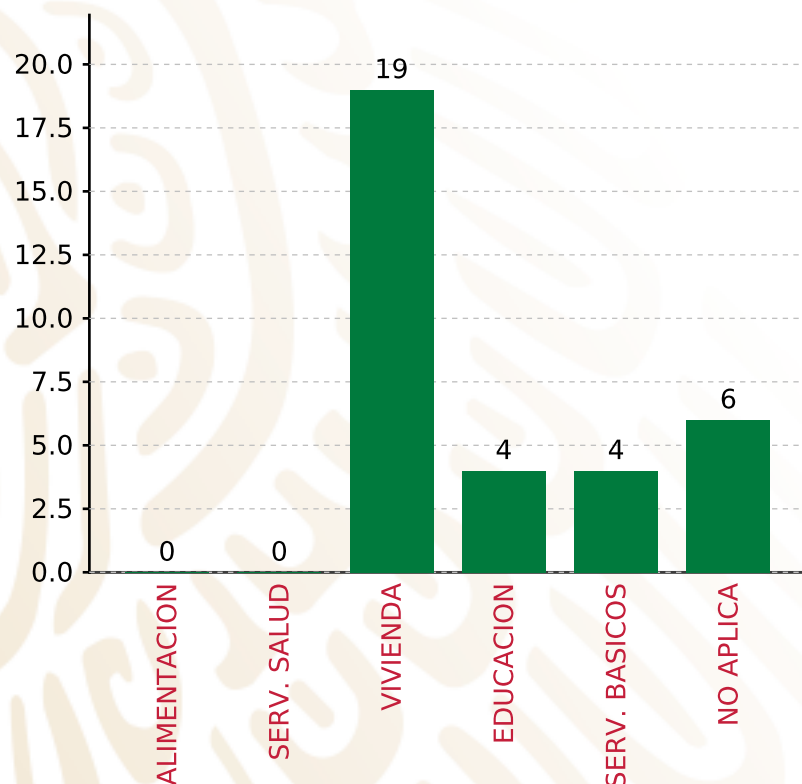
RUBRO	MONTO	PORCENTAJE(%)
AGUA POTABLE	0.00	%
ALCANTARILLADO	0.00	%
DRENAJE Y LETRINAS	0.00	%
ELECTRIFICACION RURAL Y DE	1,408,016.79	6.15%
INFRAESTRUCTURA BASICA DEL	1,766,033.34	7.72%
INFRAESTRUCTURA BASICA DEL	0.00	%
MEJORAMIENTO DE VIVIENDA	5,349,997.21	23.37%
<b>SUBTOTAL DE INVERSIONES</b>	<b>22,889,664.91</b>	<b>100.00%</b>
URBANIZACION	14,565,617.57	62.76%
GASTOS INDIRECTOS	0.00	0.00%
PRODIM	0.00	0.00%
<b>SUBTOTAL G.I. + PRODIM</b>	<b>0.00</b>	<b>0.00%</b>
<b>TOTAL REPORTADO FISMDF</b>	<b>22,889,664.91</b>	<b>100%</b>
<b>% FISMDF EJERCIDO CON RESPECTO A FISMDF TOTAL</b>		<b>100.00%</b>

**FONDO DE APORTACIONES PARA LA INFRAESTRUCTURA SOCIAL MUNICIPAL Y DE LAS DEMARCACIONES TERRITORIALES DE ZENTLA**

**FISMDF 2020**



**BIENESTAR**  
SECRETARÍA DE BIENESTAR



**TOTAL DE PROYECTOS: 33**

**TIPO DE INVERSIONES REALIZADAS**

(POR CARENCIA SOCIAL)

<b>TIPO DE INVERSIONES REALIZADAS CON RECURSOS FISMDF</b>		
<b>CARENCIA SOCIAL</b>	<b>MONTO</b>	<b>PORCENTAJE(%)</b>
ALIMENTACION	0.00	0.00%
SERV. SALUD	0.00	0.00%
VIVIENDA	5,349,997.21	23.37%
EDUCACION	1,766,033.34	7.72%
SERV. BASICOS	1,408,016.79	6.15%
NO APLICA	14,365,617.57	62.76%
<b>SUBTOTAL DE INVERSIONES</b>	<b>22,889,664.91</b>	<b>100.00%</b>
GASTOS INDIRECTOS	0.00	0.00%
PRODIM	0.00	0.00%
<b>SUBTOTAL G.I. + PRODIM</b>	<b>0.00</b>	<b>0.00%</b>
<b>TOTAL REPORTADO FISMDF</b>	<b>22,889,664.91</b>	<b>100%</b>
<b>% FISMDF EJERCIDO CON RESPECTO A FISMDF TOTAL</b>		<b>100.00%</b>





**BIENESTAR**  
SECRETARÍA DE BIENESTAR



**FONDO DE APORTACIONES PARA LA INFRAESTRUCTURA SOCIAL  
MUNICIPAL Y DE LAS DEMARCACIONES TERRITORIALES DE  
SANTIAGO SOCHIAPAN**

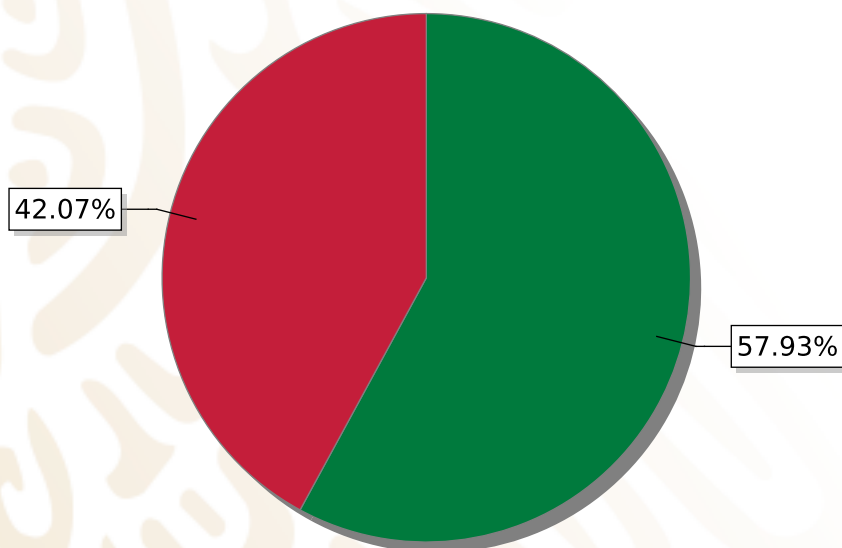
---

FISMDF 2020



## DISTRIBUCIÓN DE LA INVERSIÓN - ENTIDAD

(ASIGNADA, REPORTADA Y POR EJERCER)



● Inversión por Ejercer ● Inversión Reportada

Inversión Asignada

\$ 28,990,016.00



Crédito BANOBRAS

\$ 11,051,999.87



Deuda BANOBRAS

\$ 5,218,661.68



Recursos Disponibles

\$ 34,823,354.19

Monto Reportado

\$ 14,650,701.67



**10**

**PROYECTOS REALIZADOS**

**FISMDF**

**1**



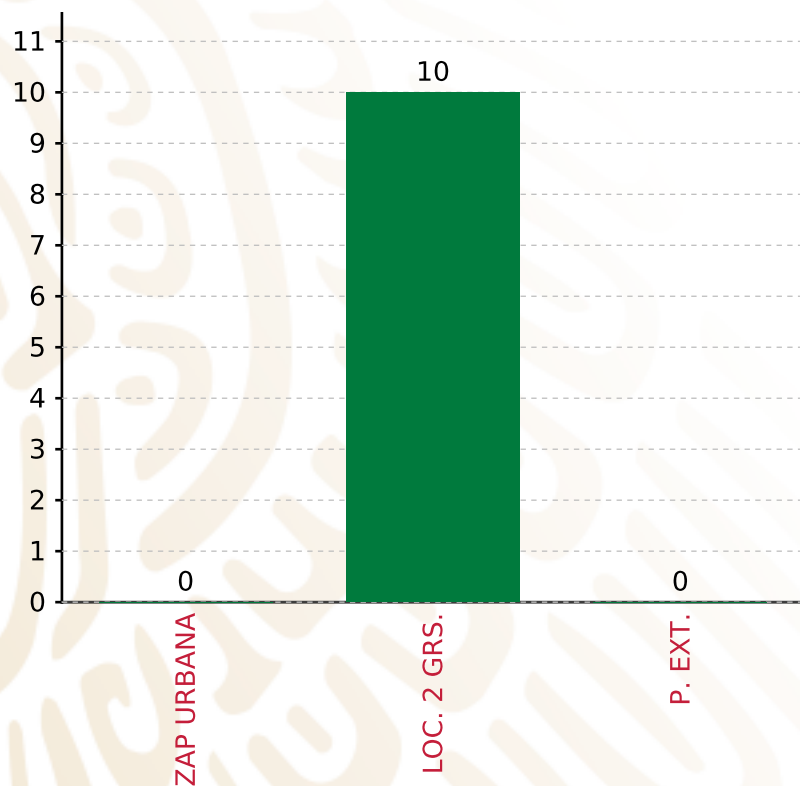
**MUNICIPIOS  
REPORTARON**

**FONDO DE APORTACIONES PARA LA INFRAESTRUCTURA SOCIAL MUNICIPAL Y DE LAS DEMARCACIONES TERRITORIALES DE SANTIAGO SOCHAPAN**

**FISMDF 2020**



**BIENESTAR**  
SECRETARÍA DE BIENESTAR



**TOTAL DE PROYECTOS: 10**

**TIPO DE INVERSIONES REALIZADAS**

(POR FOCALIZACIÓN)

**TIPO DE INVERSIONES REALIZADAS CON RECURSOS FISMDF**

FOCALIZACIÓN	MONTO	PORCENTAJE(%)
ZAP URBANA	0.00	0.00%
LOC. 2 GRS.	14,650,701.67	100.00%
P. EXT.	0.00	0.00%

**SUBTOTAL DE INVERSIONES 14,650,701.67 100.00%**

GASTOS INDIRECTOS	0.00	0.00%
PRODIM	0.00	0.00%

**SUBTOTAL G.I. + PRODIM 0.00 0.00%**

**TOTAL REPORTADO FISMDF 14,650,701.67 100%**

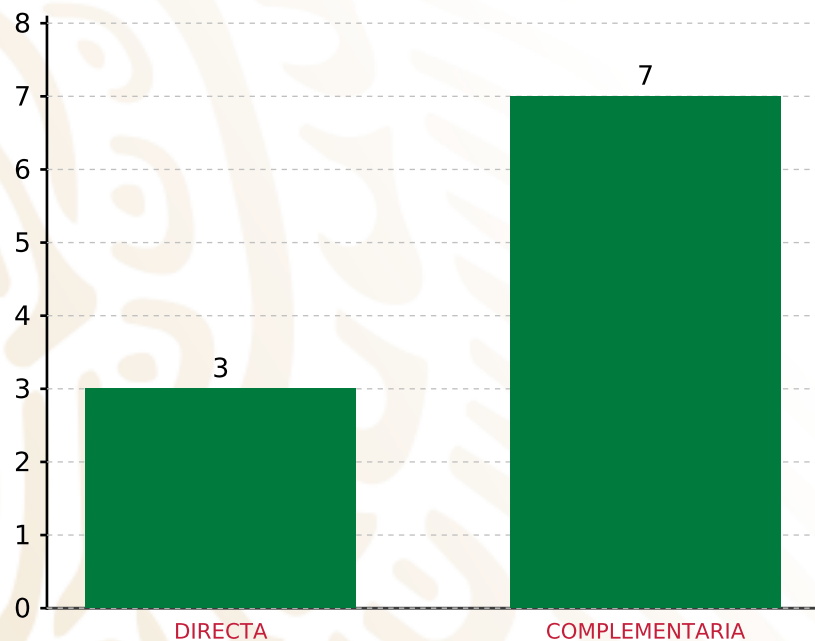
**% FISMDF EJERCIDO CON RESPECTO A FISMDF TOTAL 42.07%**

**FONDO DE APORTACIONES PARA LA INFRAESTRUCTURA SOCIAL MUNICIPAL Y DE LAS DEMARCACIONES TERRITORIALES DE SANTIAGO SOCHAPAN**

**FISMDF 2020**



**BIENESTAR**  
SECRETARÍA DE BIENESTAR



**TOTAL DE PROYECTOS: 10**

**TIPO DE INVERSIONES REALIZADAS**

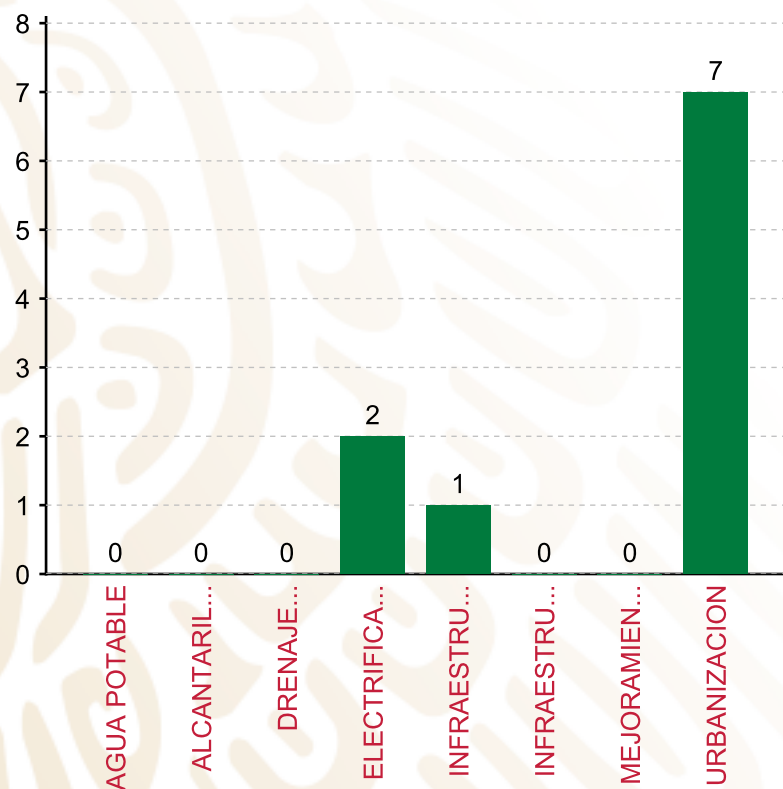
(POR INCIDENCIA)

**TIPO DE INVERSIONES REALIZADAS CON RECURSOS FISMDF**

TIPO	MONTO	PORCENTAJE(%)
DIRECTA	3,480,139.96	23.75%
COMPLEMENTARIA	11,170,561.71	76.25%
<b>SUBTOTAL DE INVERSIONES</b>	<b>14,650,701.67</b>	<b>100.00%</b>
GASTOS INDIRECTOS	0.00	0.00%
PRODIM	0.00	0.00%
<b>SUBTOTAL G.I. + PRODIM</b>	<b>0.00</b>	<b>0.00%</b>
<b>TOTAL REPORTADO FISMDF</b>	<b>14,650,701.67</b>	<b>100%</b>
<b>% FISMDF EJERCIDO CON RESPECTO A FISMDF TOTAL</b>		<b>42.07%</b>

**FONDO DE APORTACIONES PARA LA INFRAESTRUCTURA SOCIAL MUNICIPAL Y DE LAS DEMARCACIONES TERRITORIALES DE SANTIAGO SOCHAPAN**

**FISMDF 2020**



**TOTAL DE PROYECTOS: 10**

**TIPO DE INVERSIONES REALIZADAS**

(POR RUBRO DE GASTO)

**TIPO DE INVERSIONES REALIZADAS CON RECURSOS FISMDF**

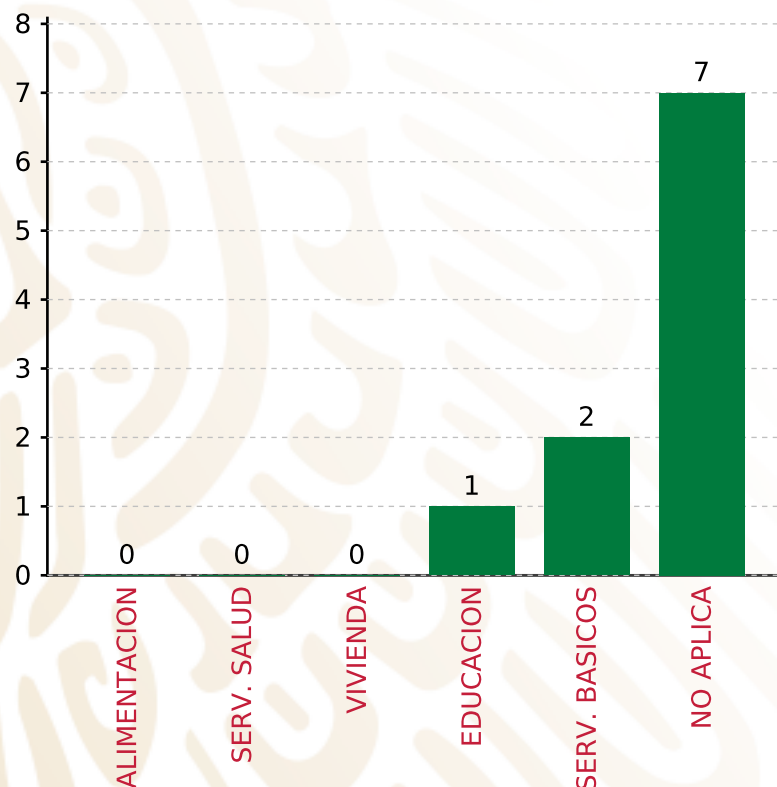
RUBRO	MONTO	PORCENTAJE(%)
AGUA POTABLE	0.00	%
ALCANTARILLADO	0.00	%
DRENAJE Y LETRINAS	0.00	%
ELECTRIFICACION RURAL Y DE	3,020,139.96	20.61%
INFRAESTRUCTURA BASICA DEL	460,000.00	3.14%
INFRAESTRUCTURA BASICA DEL	0.00	%
MEJORAMIENTO DE VIVIENDA	0.00	%
<b>SUBTOTAL DE INVERSIONES</b>	<b>14,650,701.67</b>	<b>100.00%</b>
URBANIZACION	11,170,561.71	76.25%
GASTOS INDIRECTOS	0.00	0.00%
PRODIM	0.00	0.00%
<b>SUBTOTAL G.I. + PRODIM</b>	<b>0.00</b>	<b>0.00%</b>
<b>TOTAL REPORTADO FISMDF</b>	<b>14,650,701.67</b>	<b>100%</b>
<b>% FISMDF EJERCIDO CON RESPECTO A FISMDF TOTAL</b>		<b>42.07%</b>

**FONDO DE APORTACIONES PARA LA INFRAESTRUCTURA SOCIAL MUNICIPAL Y DE LAS DEMARCACIONES TERRITORIALES DE SANTIAGO SOCHAPAN**

**FISMDF 2020**



**BIENESTAR**  
SECRETARÍA DE BIENESTAR



**TOTAL DE PROYECTOS: 10**

**TIPO DE INVERSIONES REALIZADAS**

(POR CARENCIA SOCIAL)

**TIPO DE INVERSIONES REALIZADAS CON RECURSOS FISMDF**

CARENCIA SOCIAL	MONTO	PORCENTAJE(%)
ALIMENTACION	0.00	%
SERV. SALUD	0.00	%
VIVIENDA	0.00	%
EDUCACION	460,000.00	3.14%
SERV. BASICOS	3,020,139.96	20.61%
NO APLICA	11,170,561.71	76.25%
<b>SUBTOTAL DE INVERSIONES</b>	<b>14,650,701.67</b>	<b>100.00%</b>
GASTOS INDIRECTOS	0.00	0.00%
PRODIM	0.00	0.00%
<b>SUBTOTAL G.I. + PRODIM</b>	<b>0.00</b>	<b>0.00%</b>
<b>TOTAL REPORTADO FISMDF</b>	<b>14,650,701.67</b>	<b>100%</b>
<b>% FISMDF EJERCIDO CON RESPECTO A FISMDF TOTAL</b>		<b>42.07%</b>





**BIENESTAR**  
SECRETARÍA DE BIENESTAR



**FONDO DE APORTACIONES PARA LA INFRAESTRUCTURA SOCIAL  
MUNICIPAL Y DE LAS DEMARCACIONES TERRITORIALES DE  
TLACHICHILCO**

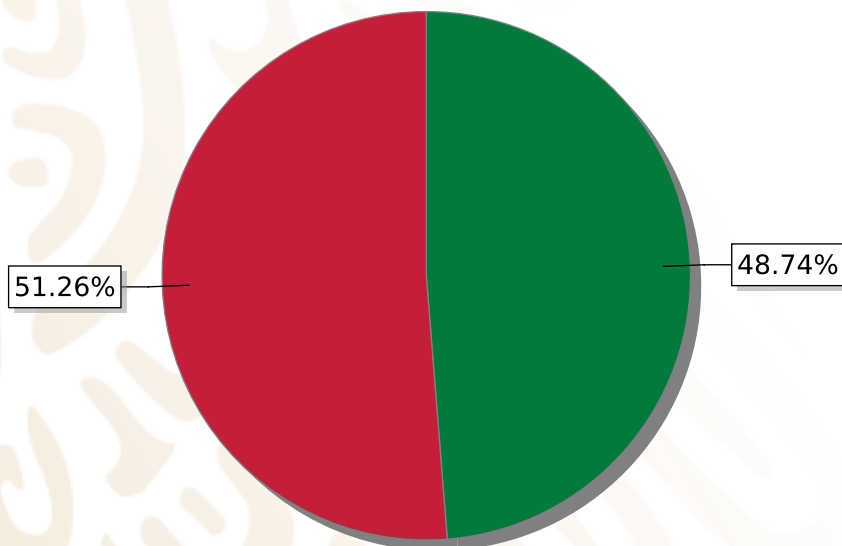
---

FISMDF 2020



## DISTRIBUCIÓN DE LA INVERSIÓN - ENTIDAD

(ASIGNADA, REPORTADA Y POR EJERCER)



● Inversión por Ejercer ● Inversión Reportada

Inversión Asignada

\$ 36,884,063.00



Crédito BANOBRAS

\$ 0.00



Deuda BANOBRAS

\$ 0.00



Recursos Disponibles

\$ 36,884,063.00

Monto Reportado

\$ 18,908,473.23



**42**

**PROYECTOS REALIZADOS**

**FISMDF**

**1**



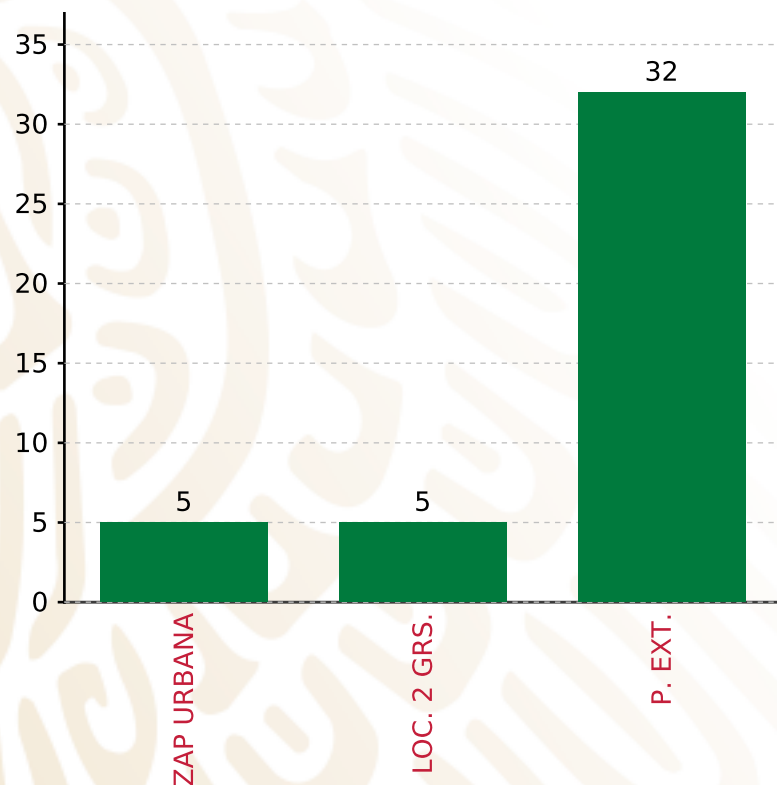
**MUNICIPIOS  
REPORTARON**

**FONDO DE APORTACIONES PARA LA INFRAESTRUCTURA SOCIAL MUNICIPAL Y DE LAS DEMARCACIONES TERRITORIALES DE TLACHICHILCO**

**FISMDF 2020**



**BIENESTAR**  
SECRETARÍA DE BIENESTAR



**TOTAL DE PROYECTOS: 42**

**TIPO DE INVERSIONES REALIZADAS**

(POR FOCALIZACIÓN)

**TIPO DE INVERSIONES REALIZADAS CON RECURSOS FISMDF**

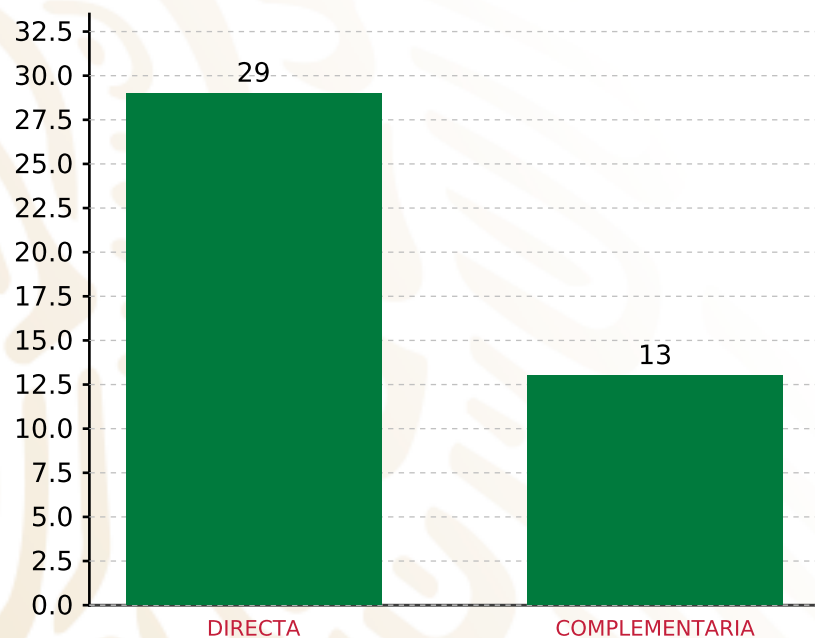
FOCALIZACIÓN	MONTO	PORCENTAJE(%)
ZAP URBANA	1,434,236.27	7.59%
LOC. 2 GRS.	1,421,373.68	7.52%
P. EXT.	16,052,863.28	84.90%
<b>SUBTOTAL DE INVERSIONES</b>	<b>18,908,473.23</b>	<b>100.00%</b>
GASTOS INDIRECTOS	0.00	0.00%
PRODIM	0.00	0.00%
<b>SUBTOTAL G.I. + PRODIM</b>	<b>0.00</b>	<b>0.00%</b>
<b>TOTAL REPORTADO FISMDF</b>	<b>18,908,473.23</b>	<b>100%</b>
<b>% FISMDF EJERCIDO CON RESPECTO A FISMDF TOTAL</b>		<b>51.26%</b>

**FONDO DE APORTACIONES PARA LA INFRAESTRUCTURA SOCIAL MUNICIPAL Y DE LAS DEMARCACIONES TERRITORIALES DE TLACHICHILCO**

**FISMDF 2020**



**BIENESTAR**  
SECRETARÍA DE BIENESTAR



**TOTAL DE PROYECTOS: 42**

**TIPO DE INVERSIONES REALIZADAS**

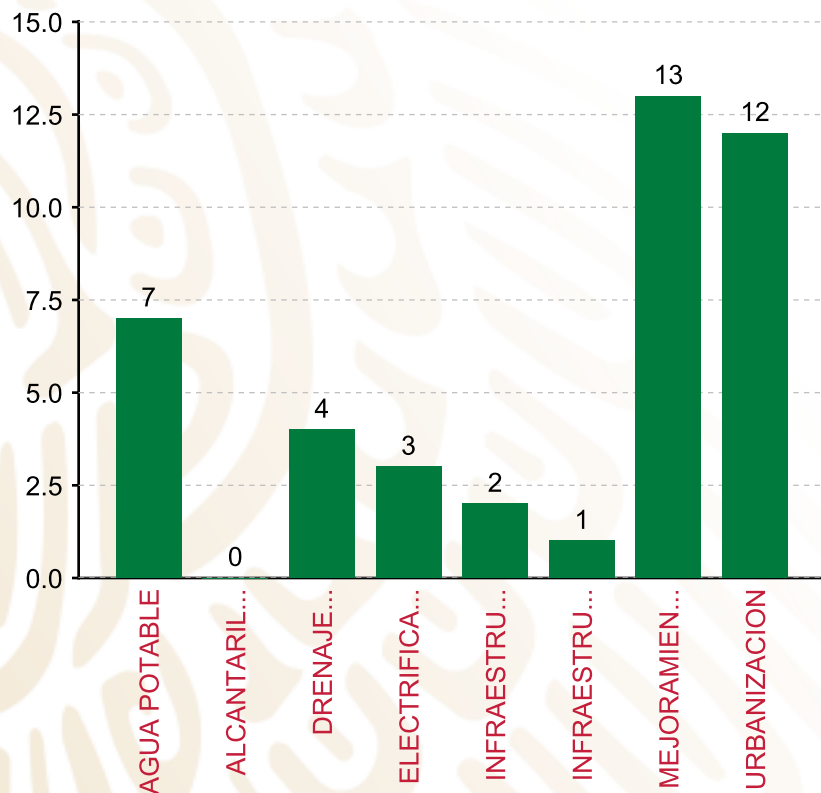
(POR INCIDENCIA)

**TIPO DE INVERSIONES REALIZADAS CON RECURSOS FISMDF**

TIPO	MONTO	PORCENTAJE(%)
DIRECTA	13,238,754.75	70.01%
COMPLEMENTARIA	5,669,718.48	29.99%
<b>SUBTOTAL DE INVERSIONES</b>	<b>18,908,473.23</b>	<b>100.00%</b>
GASTOS INDIRECTOS	0.00	0.00%
PRODIM	0.00	0.00%
<b>SUBTOTAL G.I. + PRODIM</b>	<b>0.00</b>	<b>0.00%</b>
<b>TOTAL REPORTADO FISMDF</b>	<b>18,908,473.23</b>	<b>100%</b>
<b>% FISMDF EJERCIDO CON RESPECTO A FISMDF TOTAL</b>		<b>51.26%</b>

FONDO DE APORTACIONES PARA LA INFRAESTRUCTURA SOCIAL MUNICIPAL Y DE LAS DEMARCACIONES TERRITORIALES DE TLACHICHILCO

FISMDF 2020



**TOTAL DE PROYECTOS: 42**



**BIENESTAR**  
SECRETARÍA DE BIENESTAR

**TIPO DE INVERSIONES REALIZADAS**

(POR RUBRO DE GASTO)

**TIPO DE INVERSIONES REALIZADAS CON RECURSOS FISMDF**

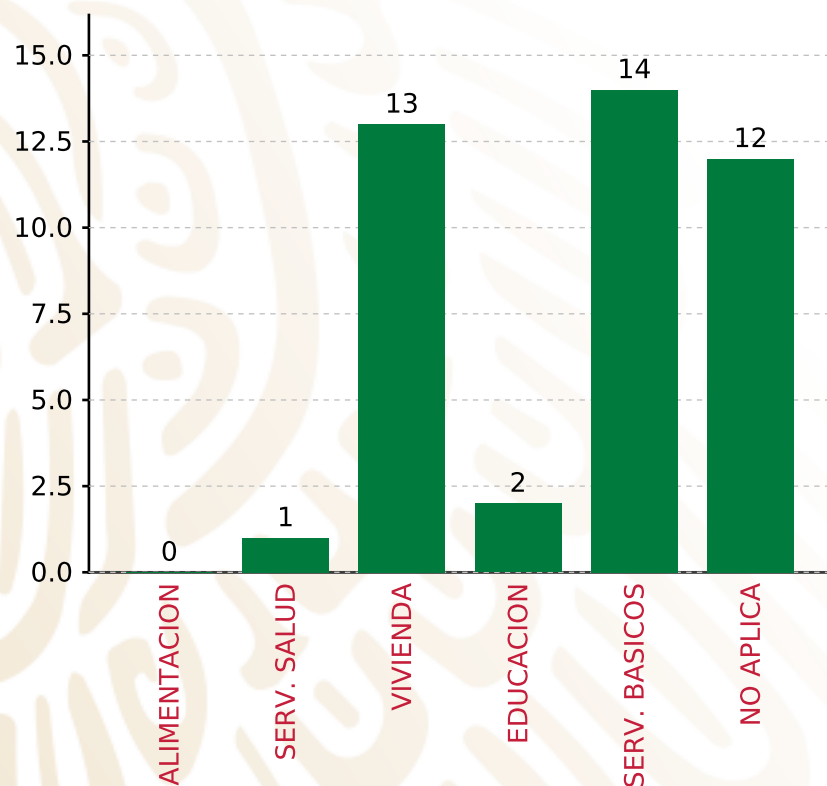
RUBRO	MONTO	PORCENTAJE(%)
AGUA POTABLE	3,556,933.34	18.81%
ALCANTARILLADO	0.00	%
DRENAJE Y LETRINAS	2,431,187.75	12.86%
ELECTRIFICACION RURAL Y DE	809,695.58	4.28%
INFRAESTRUCTURA BASICA DEL	679,008.96	3.59%
INFRAESTRUCTURA BASICA DEL	201,100.44	1.06%
MEJORAMIENTO DE VIVIENDA	5,790,104.94	30.62%
<b>SUBTOTAL DE INVERSIONES</b>	<b>18,908,473.23</b>	<b>100.00%</b>
URBANIZACION	3,440,442.22	18.19%
GASTOS INDIRECTOS	0.00	0.00%
PRODIM	0.00	0.00%
<b>SUBTOTAL G.I. + PRODIM</b>	<b>0.00</b>	<b>0.00%</b>
<b>TOTAL REPORTADO FISMDF</b>	<b>18,908,473.23</b>	<b>100%</b>
<b>% FISMDF EJERCIDO CON RESPECTO A FISMDF TOTAL</b>		<b>51.26%</b>

**FONDO DE APORTACIONES PARA LA INFRAESTRUCTURA SOCIAL MUNICIPAL Y DE LAS DEMARCACIONES TERRITORIALES DE TLACHICHILCO**

**FISMDF 2020**



**BIENESTAR**  
SECRETARÍA DE BIENESTAR



**TOTAL DE PROYECTOS:**

**42**

**TIPO DE INVERSIONES REALIZADAS**

(POR CARENCIA SOCIAL)

**TIPO DE INVERSIONES REALIZADAS CON RECURSOS FISMDF**

CARENCIA SOCIAL	MONTO	PORCENTAJE(%)
ALIMENTACION	0.00	%
SERV. SALUD	201,100.44	1.06%
VIVIENDA	5,790,104.94	30.62%
EDUCACION	679,008.96	3.59%
SERV. BASICOS	6,797,816.67	35.95%
NO APLICA	5,440,442.22	28.77%
<b>SUBTOTAL DE INVERSIONES</b>	<b>18,908,473.23</b>	<b>100.00%</b>
GASTOS INDIRECTOS	0.00	0.00%
PRODIM	0.00	0.00%
<b>SUBTOTAL G.I. + PRODIM</b>	<b>0.00</b>	<b>0.00%</b>
<b>TOTAL REPORTADO FISMDF</b>	<b>18,908,473.23</b>	<b>100%</b>
<b>% FISMDF EJERCIDO CON RESPECTO A FISMDF TOTAL</b>		<b>51.26%</b>





**BIENESTAR**  
SECRETARÍA DE BIENESTAR



**FONDO DE APORTACIONES PARA LA INFRAESTRUCTURA SOCIAL  
MUNICIPAL Y DE LAS DEMARCACIONES TERRITORIALES DE VEGA  
DE ALATORRE**

---

FISMDF 2020



## DISTRIBUCIÓN DE LA INVERSIÓN - ENTIDAD

(ASIGNADA, REPORTADA Y POR EJERCER)



● Inversión por Ejercer ● Inversión Reportada

Inversión Asignada

\$ 20,029,764.00



Crédito BANOBRAS

\$ 0.00



Deuda BANOBRAS

\$ 0.00



Recursos Disponibles

\$ 20,029,764.00

Monto Reportado  
\$ 20,029,764.00





**23**

**PROYECTOS REALIZADOS**

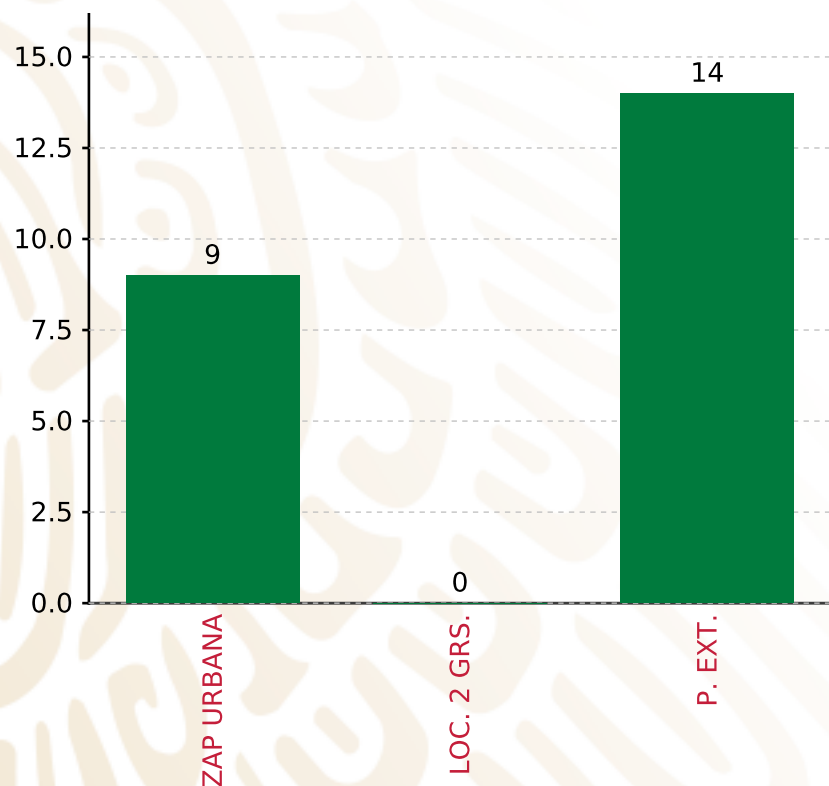
**FISMDF**

**1**



**MUNICIPIOS  
REPORTARON**

**FONDO DE APORTACIONES PARA LA INFRAESTRUCTURA SOCIAL MUNICIPAL Y DE LAS DEMARCACIONES TERRITORIALES DE VEGA DE ALATORRE**  
**FISMDF 2020**



**TOTAL DE PROYECTOS: 23**

**TIPO DE INVERSIONES REALIZADAS**

(POR FOCALIZACIÓN)

**TIPO DE INVERSIONES REALIZADAS CON RECURSOS FISMDF**

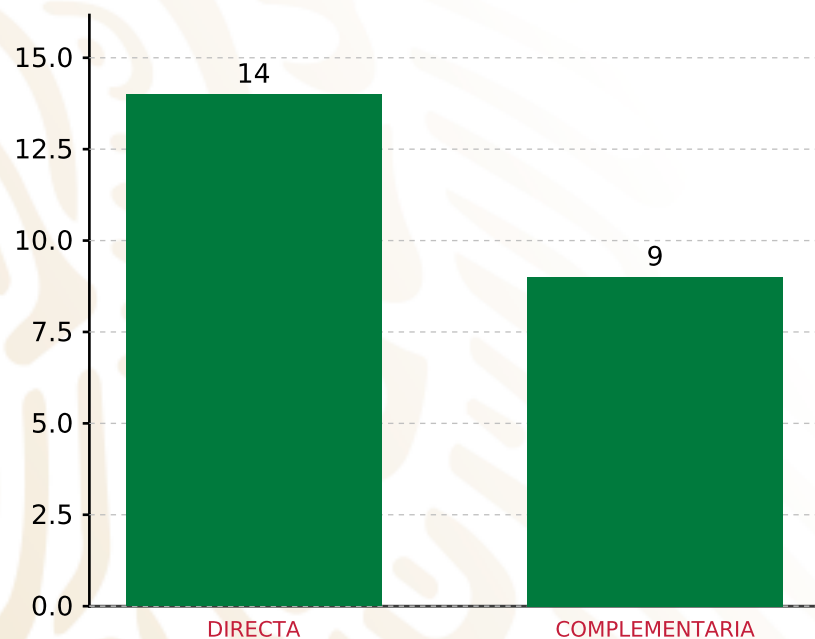
FOCALIZACIÓN	MONTO	PORCENTAJE(%)
ZAP URBANA	6,194,696.39	30.93%
LOC. 2 GRS.	0.00	0.00%
P. EXT.	13,835,067.61	69.07%
<b>SUBTOTAL DE INVERSIONES</b>	<b>20,029,764.00</b>	<b>100.00%</b>
GASTOS INDIRECTOS	0.00	0.00%
PRODIM	0.00	0.00%
<b>SUBTOTAL G.I. + PRODIM</b>	<b>0.00</b>	<b>0.00%</b>
<b>TOTAL REPORTADO FISMDF</b>	<b>20,029,764.00</b>	<b>100%</b>
<b>% FISMDF EJERCIDO CON RESPECTO A FISMDF TOTAL</b>		<b>100.00%</b>

**FONDO DE APORTACIONES PARA LA INFRAESTRUCTURA SOCIAL MUNICIPAL Y DE LAS DEMARCACIONES TERRITORIALES DE VEGA DE ALATORRE**

**FISMDF 2020**



**BIENESTAR**  
SECRETARÍA DE BIENESTAR



**TOTAL DE PROYECTOS: 23**

**TIPO DE INVERSIONES REALIZADAS**

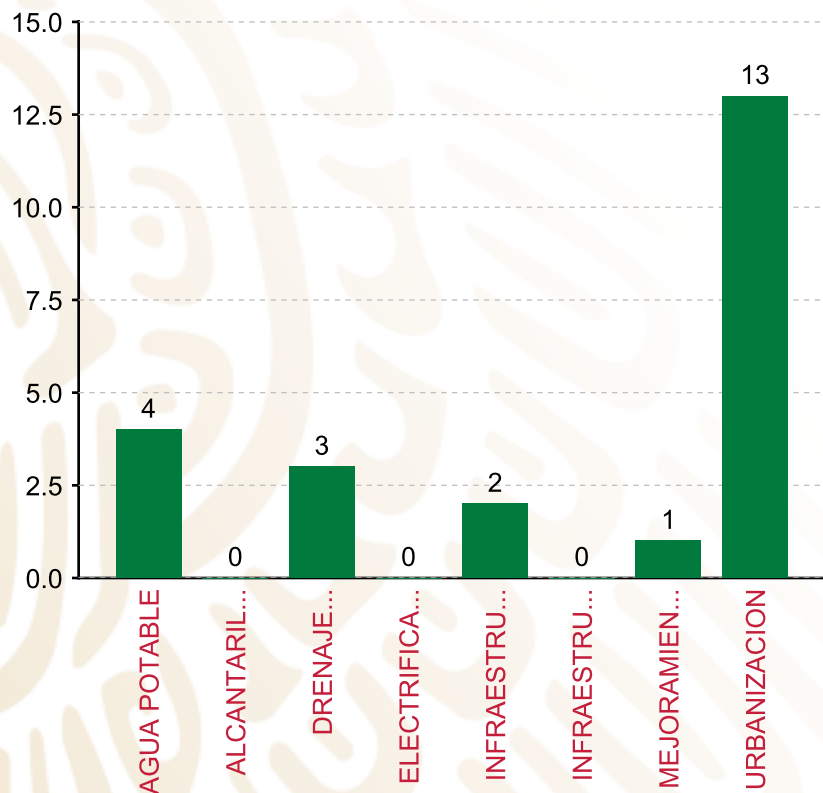
(POR INCIDENCIA)

**TIPO DE INVERSIONES REALIZADAS CON RECURSOS FISMDF**

TIPO	MONTO	PORCENTAJE(%)
DIRECTA	8,011,905.60	40.00%
COMPLEMENTARIA	12,017,858.40	60.00%
<b>SUBTOTAL DE INVERSIONES</b>	<b>20,029,764.00</b>	<b>100.00%</b>
GASTOS INDIRECTOS	0.00	0.00%
PRODIM	0.00	0.00%
<b>SUBTOTAL G.I. + PRODIM</b>	<b>0.00</b>	<b>0.00%</b>
<b>TOTAL REPORTADO FISMDF</b>	<b>20,029,764.00</b>	<b>100%</b>
<b>% FISMDF EJERCIDO CON RESPECTO A FISMDF TOTAL</b>		<b>100.00%</b>

**FONDO DE APORTACIONES PARA LA INFRAESTRUCTURA SOCIAL MUNICIPAL Y DE LAS DEMARCACIONES TERRITORIALES DE VEGA DE ALATORRE**

**FISMDF 2020**



**TOTAL DE PROYECTOS:**

**23**



**BIENESTAR**  
SECRETARÍA DE BIENESTAR

**TIPO DE INVERSIONES REALIZADAS**

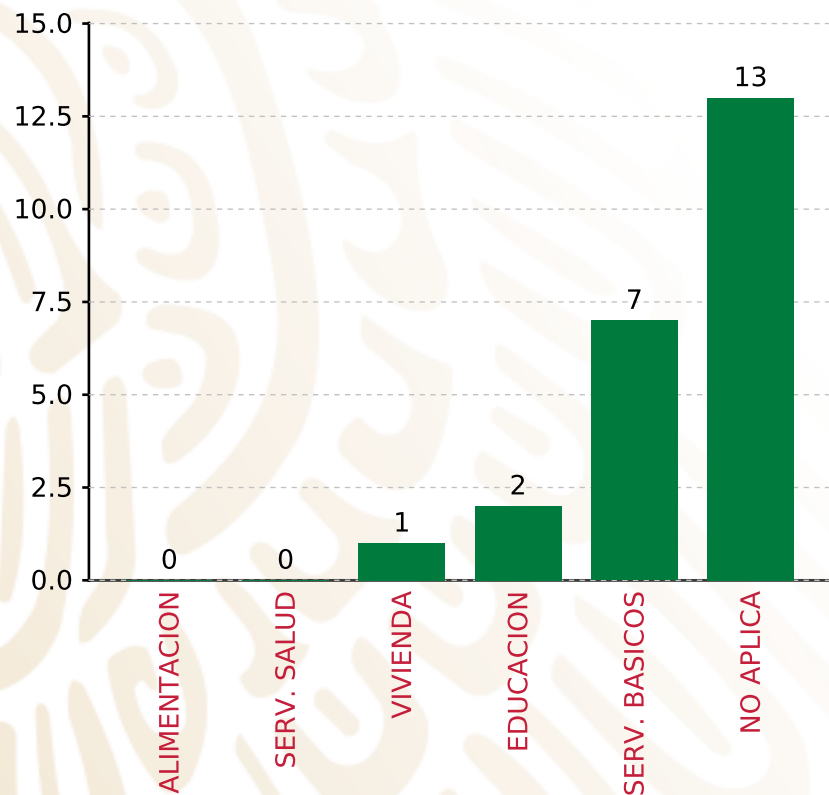
(POR RUBRO DE GASTO)

**TIPO DE INVERSIONES REALIZADAS CON RECURSOS FISMDF**

RUBRO	MONTO	PORCENTAJE(%)
AGUA POTABLE	1,260,303.98	6.29%
ALCANTARILLADO	0.00	%
DRENAJE Y LETRINAS	884,128.91	4.41%
ELECTRIFICACION RURAL Y DE	0.00	%
INFRAESTRUCTURA BASICA DEL	798,651.05	3.99%
INFRAESTRUCTURA BASICA DEL	0.00	%
MEJORAMIENTO DE VIVIENDA	316,766.73	1.58%
<b>SUBTOTAL DE INVERSIONES</b>	<b>20,029,764.00</b>	<b>100.00%</b>
URBANIZACION	16,769,913.33	83.72%
GASTOS INDIRECTOS	0.00	0.00%
PRODIM	0.00	0.00%
<b>SUBTOTAL G.I. + PRODIM</b>	<b>0.00</b>	<b>0.00%</b>
<b>TOTAL REPORTADO FISMDF</b>	<b>20,029,764.00</b>	<b>100%</b>
<b>% FISMDF EJERCIDO CON RESPECTO A FISMDF TOTAL</b>		<b>100.00%</b>

**FONDO DE APORTACIONES PARA LA INFRAESTRUCTURA SOCIAL MUNICIPAL Y DE LAS DEMARCACIONES TERRITORIALES DE VEGA DE ALATORRE**

**FISMDF 2020**



**TOTAL DE PROYECTOS: 23**



**BIENESTAR**  
SECRETARÍA DE BIENESTAR

**TIPO DE INVERSIONES REALIZADAS**

(POR CARENCIA SOCIAL)

**TIPO DE INVERSIONES REALIZADAS CON RECURSOS FISMDF**

CARENCIA SOCIAL	MONTO	PORCENTAJE(%)
ALIMENTACION	0.00	%
SERV. SALUD	0.00	%
VIVIENDA	316,766.73	1.58%
EDUCACION	798,651.05	3.99%
SERV. BASICOS	2,144,432.89	10.71%
NO APLICA	16,769,913.33	83.72%
<b>SUBTOTAL DE INVERSIONES</b>	<b>20,029,764.00</b>	<b>100.00%</b>
GASTOS INDIRECTOS	0.00	0.00%
PRODIM	0.00	0.00%
<b>SUBTOTAL G.I. + PRODIM</b>	<b>0.00</b>	<b>0.00%</b>
<b>TOTAL REPORTADO FISMDF</b>	<b>20,029,764.00</b>	<b>100%</b>
<b>% FISMDF EJERCIDO CON RESPECTO A FISMDF TOTAL</b>		<b>100.00%</b>





**BIENESTAR**  
SECRETARÍA DE BIENESTAR



**FONDO DE APORTACIONES PARA LA INFRAESTRUCTURA SOCIAL  
MUNICIPAL Y DE LAS DEMARCACIONES TERRITORIALES DE  
ZACUALPAN**

---

FISMDF 2020



## DISTRIBUCIÓN DE LA INVERSIÓN - ENTIDAD

(ASIGNADA, REPORTADA Y POR EJERCER)



● Inversión por Ejercer ● Inversión Reportada

Inversión Asignada

\$ 24,828,657.00



Crédito BANOBRAS

\$ 7,999,999.44



Deuda BANOBRAS

\$ 2,808,918.30



Recursos Disponibles

\$ 30,019,738.14

Monto Reportado  
\$ 30,019,738.14





**83**

**PROYECTOS REALIZADOS**

**FISMDF**

**1**



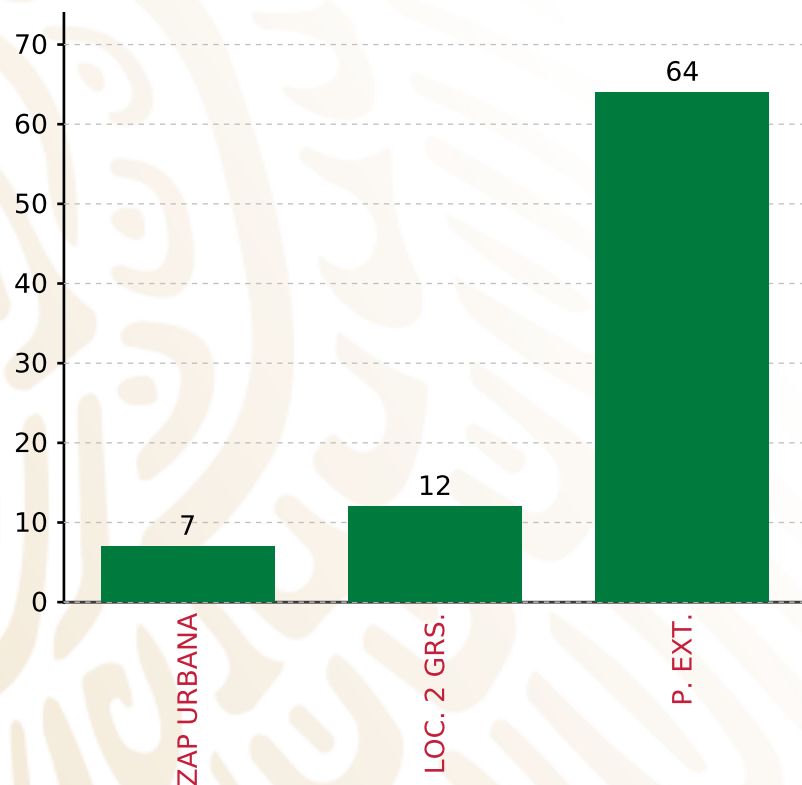
**MUNICIPIOS  
REPORTARON**

**FONDO DE APORTACIONES PARA LA INFRAESTRUCTURA SOCIAL MUNICIPAL Y DE LAS DEMARCACIONES TERRITORIALES DE ZACUALPAN**

**FISMDF 2020**



**BIENESTAR**  
SECRETARÍA DE BIENESTAR



**TOTAL DE PROYECTOS: 83**

**TIPO DE INVERSIONES REALIZADAS**

(POR FOCALIZACIÓN)

**TIPO DE INVERSIONES REALIZADAS CON RECURSOS FISMDF**

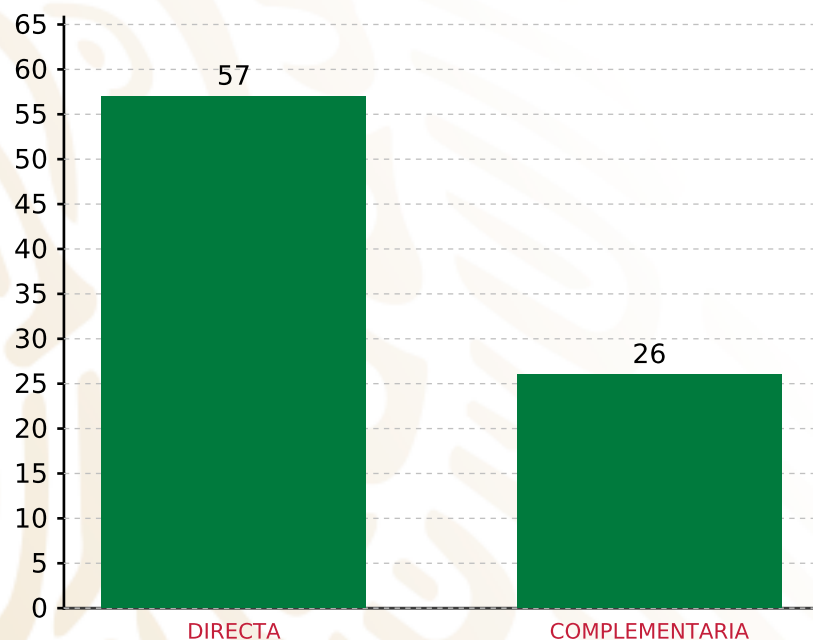
FOCALIZACIÓN	MONTO	PORCENTAJE(%)
ZAP URBANA	2,570,618.56	8.56%
LOC. 2 GRS.	3,530,619.01	11.76%
P. EXT.	23,775,064.30	79.20%
<b>SUBTOTAL DE INVERSIONES</b>	<b>29,876,301.87</b>	<b>99.52%</b>
GASTOS INDIRECTOS	143,436.27	0.48%
PRODIM	0.00	0.00%
<b>SUBTOTAL G.I. + PRODIM</b>	<b>143,436.27</b>	<b>0.48%</b>
<b>TOTAL REPORTADO FISMDF</b>	<b>30,019,738.14</b>	<b>100%</b>
<b>% FISMDF EJERCIDO CON RESPECTO A FISMDF TOTAL</b>		<b>100.00%</b>

**FONDO DE APORTACIONES PARA LA INFRAESTRUCTURA SOCIAL MUNICIPAL Y DE LAS DEMARCACIONES TERRITORIALES DE ZACUALPAN**

**FISMDF 2020**



**BIENESTAR**  
SECRETARÍA DE BIENESTAR



**TOTAL DE PROYECTOS: 83**

**TIPO DE INVERSIONES REALIZADAS**

(POR INCIDENCIA)

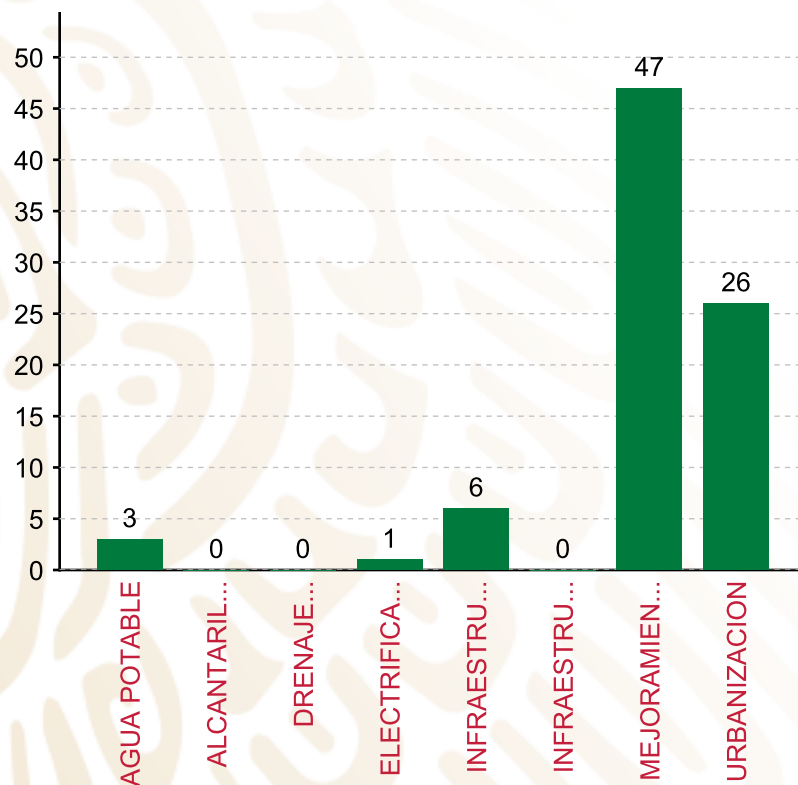
**TIPO DE INVERSIONES REALIZADAS CON RECURSOS FISMDF**

TIPO	MONTO	PORCENTAJE(%)
DIRECTA	17,407,372.25	57.99%
COMPLEMENTARIA	12,468,929.62	41.54%
<b>SUBTOTAL DE INVERSIONES</b>	<b>29,876,301.87</b>	<b>99.52%</b>
GASTOS INDIRECTOS	143,436.27	0.48%
PRODIM	0.00	0.00%
<b>SUBTOTAL G.I. + PRODIM</b>	<b>143,436.27</b>	<b>0.48%</b>
<b>TOTAL REPORTADO FISMDF</b>	<b>30,019,738.14</b>	<b>100%</b>
<b>% FISMDF EJERCIDO CON RESPECTO A FISMDF TOTAL</b>		<b>100.00%</b>

**FONDO DE APORTACIONES PARA LA INFRAESTRUCTURA SOCIAL MUNICIPAL Y DE LAS DEMARCACIONES TERRITORIALES DE ZACUALPAN**  
**FISMDF 2020**



**BIENESTAR**  
 SECRETARÍA DE BIENESTAR



**TOTAL DE PROYECTOS: 83**

**TIPO DE INVERSIONES REALIZADAS**

(POR RUBRO DE GASTO)

**TIPO DE INVERSIONES REALIZADAS CON RECURSOS FISMDF**

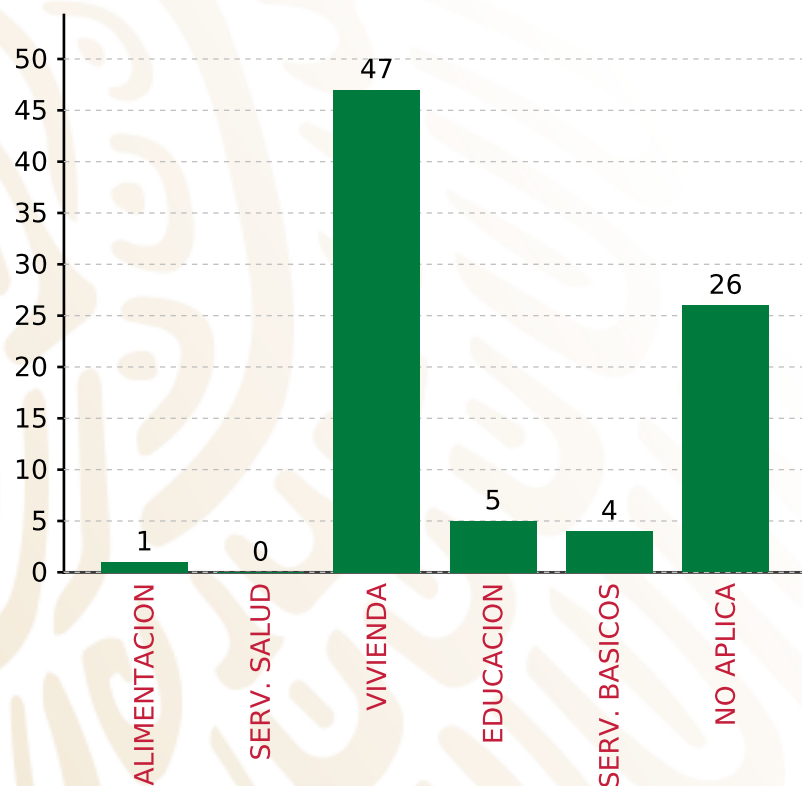
RUBRO	MONTO	PORCENTAJE(%)
AGUA POTABLE	2,169,538.11	7.23%
ALCANTARILLADO	0.00	%
DRENAJE Y LETRINAS	0.00	%
ELECTRIFICACION RURAL Y DE	165,652.21	0.55%
INFRAESTRUCTURA BASICA DEL	2,573,135.40	8.57%
INFRAESTRUCTURA BASICA DEL	0.00	%
MEJORAMIENTO DE VIVIENDA	12,499,046.53	41.64%
<b>SUBTOTAL DE INVERSIONES</b>	<b>29,876,301.87</b>	<b>99.52%</b>
URBANIZACION	12,466,929.02	41.59%
GASTOS INDIRECTOS	143,436.27	0.48%
PRODIM	0.00	0.00%
<b>SUBTOTAL G.I. + PRODIM</b>	<b>143,436.27</b>	<b>0.48%</b>
<b>TOTAL REPORTADO FISMDF</b>	<b>30,019,738.14</b>	<b>100%</b>
<b>% FISMDF EJERCIDO CON RESPECTO A FISMDF TOTAL</b>		<b>100.00%</b>

**FONDO DE APORTACIONES PARA LA INFRAESTRUCTURA SOCIAL MUNICIPAL Y DE LAS DEMARCACIONES TERRITORIALES DE ZACUALPAN**

**FISMDF 2020**



**BIENESTAR**  
SECRETARÍA DE BIENESTAR



**TOTAL DE PROYECTOS: 83**

**TIPO DE INVERSIONES REALIZADAS**

(POR CARENCIA SOCIAL)

**TIPO DE INVERSIONES REALIZADAS CON RECURSOS FISMDF**

CARENCIA SOCIAL	MONTO	PORCENTAJE(%)
ALIMENTACION	478,454.46	1.59%
SERV. SALUD	0.00	%
VIVIENDA	12,499,046.53	41.64%
EDUCACION	2,094,680.94	6.98%
SERV. BASICOS	2,335,190.32	7.78%
NO APLICA	12,468,929.62	41.54%
<b>SUBTOTAL DE INVERSIONES</b>	<b>29,876,301.87</b>	<b>99.52%</b>
GASTOS INDIRECTOS	143,436.27	0.48%
PRODIM	0.00	0.00%
<b>SUBTOTAL G.I. + PRODIM</b>	<b>143,436.27</b>	<b>0.48%</b>
<b>TOTAL REPORTADO FISMDF</b>	<b>30,019,738.14</b>	<b>100%</b>
<b>% FISMDF EJERCIDO CON RESPECTO A FISMDF TOTAL</b>		<b>100.00%</b>





**BIENESTAR**  
SECRETARÍA DE BIENESTAR



**FONDO DE APORTACIONES PARA LA INFRAESTRUCTURA SOCIAL  
MUNICIPAL Y DE LAS DEMARCACIONES TERRITORIALES DE  
ZOZOCOLCO DE HIDALGO**

---

FISMDF 2020



## DISTRIBUCIÓN DE LA INVERSIÓN - ENTIDAD

(ASIGNADA, REPORTADA Y POR EJERCER)



● Inversión por Ejercer ● Inversión Reportada

Inversión Asignada

\$ 47,895,434.00



Crédito BANOBRAS

\$ 0.00



Deuda BANOBRAS

\$ 0.00



Recursos Disponibles

\$ 47,895,434.00

Monto Reportado

\$ 47,895,434.00



**45**

**PROYECTOS REALIZADOS**

**FISMDF**

**1**



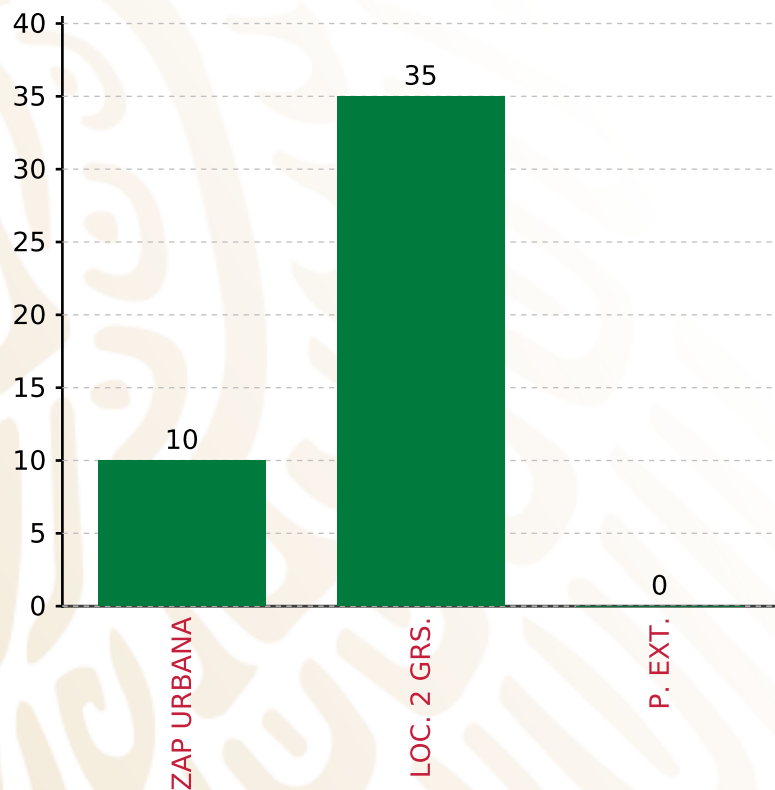
**MUNICIPIOS  
REPORTARON**

**FONDO DE APORTACIONES PARA LA INFRAESTRUCTURA SOCIAL MUNICIPAL Y DE LAS DEMARCACIONES TERRITORIALES DE ZOCOLCO DE HIDALGO**

**FISMDF 2020**



**BIENESTAR**  
SECRETARÍA DE BIENESTAR



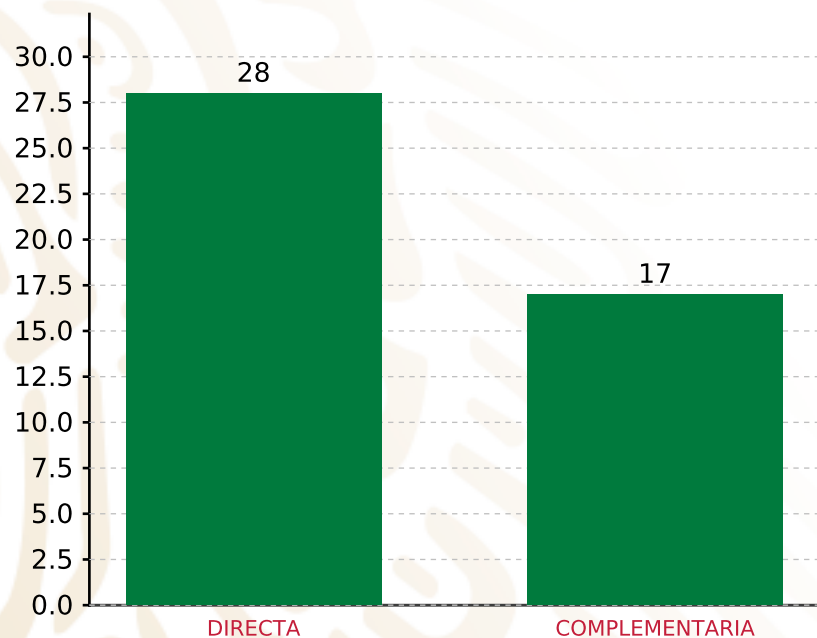
**TOTAL DE PROYECTOS: 45**

**TIPO DE INVERSIONES REALIZADAS**

(POR FOCALIZACIÓN)

**TIPO DE INVERSIONES REALIZADAS CON RECURSOS FISMDF**

FOCALIZACIÓN	MONTO	PORCENTAJE(%)
ZAP URBANA	11,632,144.87	24.29%
LOC. 2 GRS.	34,863,289.13	72.79%
P. EXT.	0.00	0.00%
<b>SUBTOTAL DE INVERSIONES</b>	<b>46,495,434.00</b>	<b>97.08%</b>
GASTOS INDIRECTOS	1,400,000.00	2.92%
PRODIM	0.00	0.00%
<b>SUBTOTAL G.I. + PRODIM</b>	<b>1,400,000.00</b>	<b>2.92%</b>
<b>TOTAL REPORTADO FISMDF</b>	<b>47,895,434.00</b>	<b>100%</b>
<b>% FISMDF EJERCIDO CON RESPECTO A FISMDF TOTAL</b>		<b>100.00%</b>



**TOTAL DE PROYECTOS: 45**

## TIPO DE INVERSIONES REALIZADAS

(POR INCIDENCIA)

### TIPO DE INVERSIONES REALIZADAS CON RECURSOS FISMDF

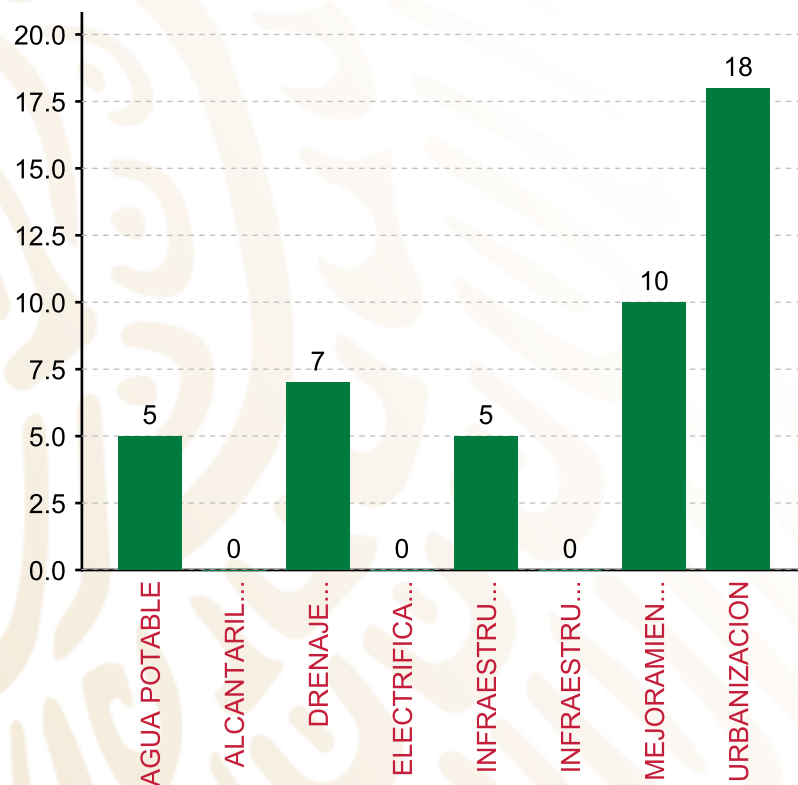
TIPO	MONTO	PORCENTAJE(%)
DIRECTA	28,620,079.74	59.76%
COMPLEMENTARIA	17,875,354.26	37.32%
<b>SUBTOTAL DE INVERSIONES</b>	<b>46,495,434.00</b>	<b>97.08%</b>
GASTOS INDIRECTOS	1,400,000.00	2.92%
PRODIM	0.00	0.00%
<b>SUBTOTAL G.I. + PRODIM</b>	<b>1,400,000.00</b>	<b>2.92%</b>
<b>TOTAL REPORTADO FISMDF</b>	<b>47,895,434.00</b>	<b>100%</b>
<b>% FISMDF EJERCIDO CON RESPECTO A FISMDF TOTAL</b>		<b>100.00%</b>

**FONDO DE APORTACIONES PARA LA INFRAESTRUCTURA SOCIAL MUNICIPAL Y DE LAS DEMARCACIONES TERRITORIALES DE ZOCOLCO DE HIDALGO**

**FISMDF 2020**



**BIENESTAR**  
SECRETARÍA DE BIENESTAR



**TOTAL DE PROYECTOS: 45**

**TIPO DE INVERSIONES REALIZADAS**

(POR RUBRO DE GASTO)

**TIPO DE INVERSIONES REALIZADAS CON RECURSOS FISMDF**

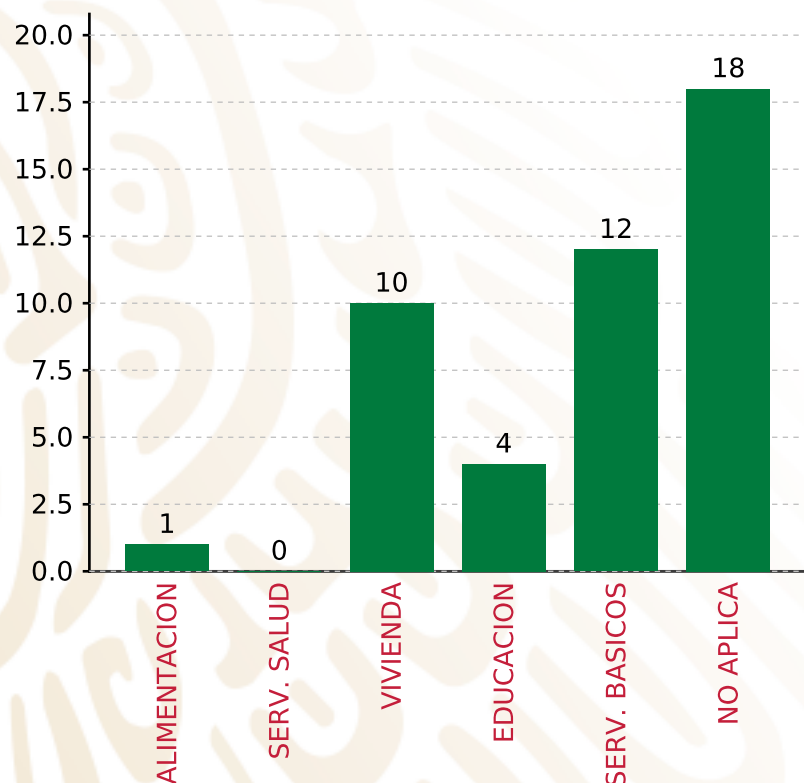
RUBRO	MONTO	PORCENTAJE(%)
AGUA POTABLE	6,193,200.00	12.93%
ALCANTARILLADO	0.00	%
DRENAJE Y LETRINAS	6,000,383.81	12.53%
ELECTRIFICACION RURAL Y DE	0.00	%
INFRAESTRUCTURA BASICA DEL	4,296,492.67	8.97%
INFRAESTRUCTURA BASICA DEL	0.00	%
MEJORAMIENTO DE VIVIENDA	8,130,003.26	16.97%
<b>SUBTOTAL DE INVERSIONES</b>	<b>46,495,434.00</b>	<b>97.08%</b>
URBANIZACION	2,187,534.20	4.57%
GASTOS INDIRECTOS	1,400,000.00	2.92%
PRODIM	0.00	0.00%
<b>SUBTOTAL G.I. + PRODIM</b>	<b>1,400,000.00</b>	<b>2.92%</b>
<b>TOTAL REPORTADO FISMDF</b>	<b>47,895,434.00</b>	<b>100%</b>
<b>% FISMDF EJERCIDO CON RESPECTO A FISMDF TOTAL</b>		<b>100.00%</b>

**FONDO DE APORTACIONES PARA LA INFRAESTRUCTURA SOCIAL MUNICIPAL Y DE LAS DEMARCACIONES TERRITORIALES DE ZOCOCOLCO DE HIDALGO**

**FISMDF 2020**



**BIENESTAR**  
SECRETARÍA DE BIENESTAR



**TOTAL DE PROYECTOS: 45**

**TIPO DE INVERSIONES REALIZADAS**

(POR CARENCIA SOCIAL)

**TIPO DE INVERSIONES REALIZADAS CON RECURSOS FISMDF**

CARENCIA SOCIAL	MONTO	PORCENTAJE(%)
ALIMENTACION	800,000.00	1.67%
SERV. SALUD	0.00	%
VIVIENDA	8,130,003.26	16.97%
EDUCACION	3,496,492.67	7.30%
SERV. BASICOS	12,193,583.81	25.46%
NO APLICA	21,875,354.26	45.67%
<b>SUBTOTAL DE INVERSIONES</b>	<b>46,495,434.00</b>	<b>97.08%</b>
GASTOS INDIRECTOS	1,400,000.00	2.92%
PRODIM	0.00	0.00%
<b>SUBTOTAL G.I. + PRODIM</b>	<b>1,400,000.00</b>	<b>2.92%</b>
<b>TOTAL REPORTADO FISMDF</b>	<b>47,895,434.00</b>	<b>100%</b>
<b>% FISMDF EJERCIDO CON RESPECTO A FISMDF TOTAL</b>		<b>100.00%</b>





**BIENESTAR**  
SECRETARÍA DE BIENESTAR



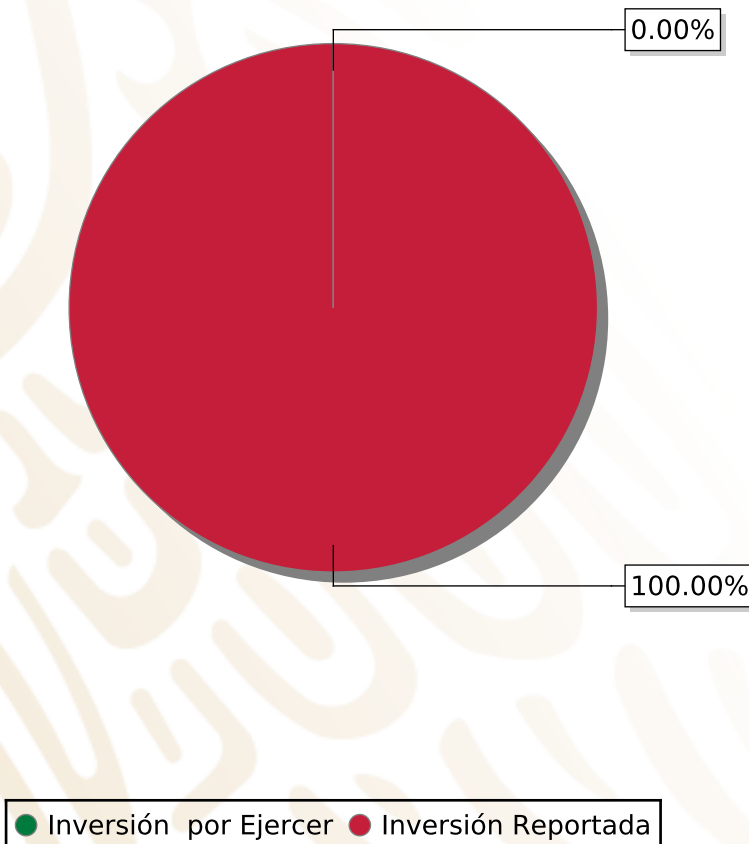
**FONDO DE APORTACIONES PARA LA INFRAESTRUCTURA SOCIAL  
MUNICIPAL Y DE LAS DEMARCACIONES TERRITORIALES DE  
TEPATLAXCO**

---

FISMDF 2020

## DISTRIBUCIÓN DE LA INVERSIÓN - ENTIDAD

(ASIGNADA, REPORTADA Y POR EJERCER)



Inversión Asignada  
**\$ 18,379,151.00**



Crédito BANOBRAS  
**\$ 0.00**



Deuda BANOBRAS  
**\$ 0.00**



Recursos Disponibles  
**\$ 18,379,151.00**

Monto Reportado  
**\$ 18,379,151.00**





**44**

**PROYECTOS REALIZADOS**

**FISMDF**

**1**



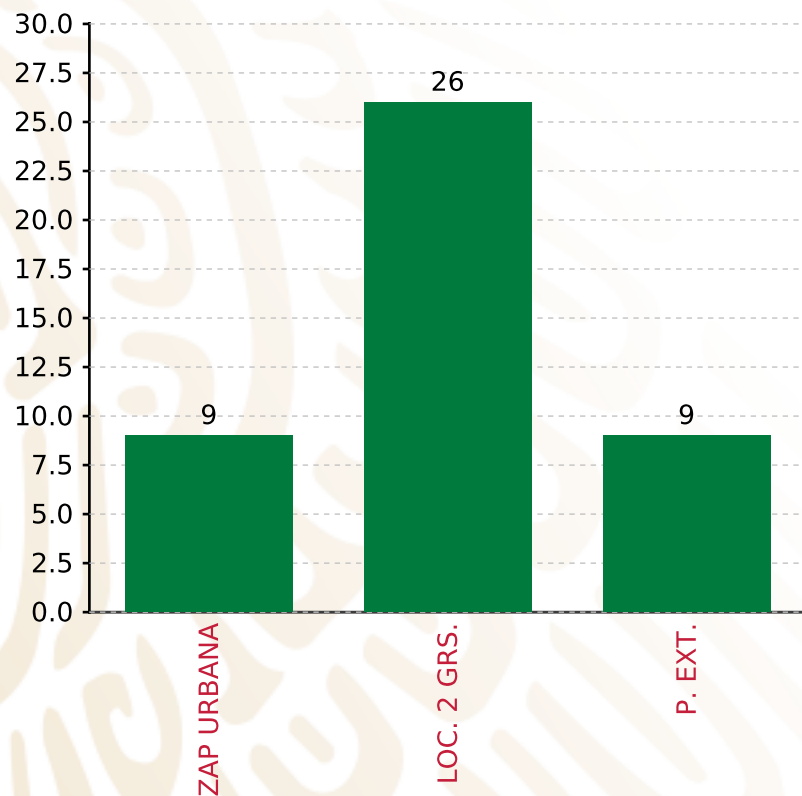
**MUNICIPIOS  
REPORTARON**

**FONDO DE APORTACIONES PARA LA INFRAESTRUCTURA SOCIAL MUNICIPAL Y DE LAS DEMARCACIONES TERRITORIALES DE TEPATLAXCO**

**FISMDF 2020**



**BIENESTAR**  
SECRETARÍA DE BIENESTAR



**TOTAL DE PROYECTOS: 44**

**TIPO DE INVERSIONES REALIZADAS**

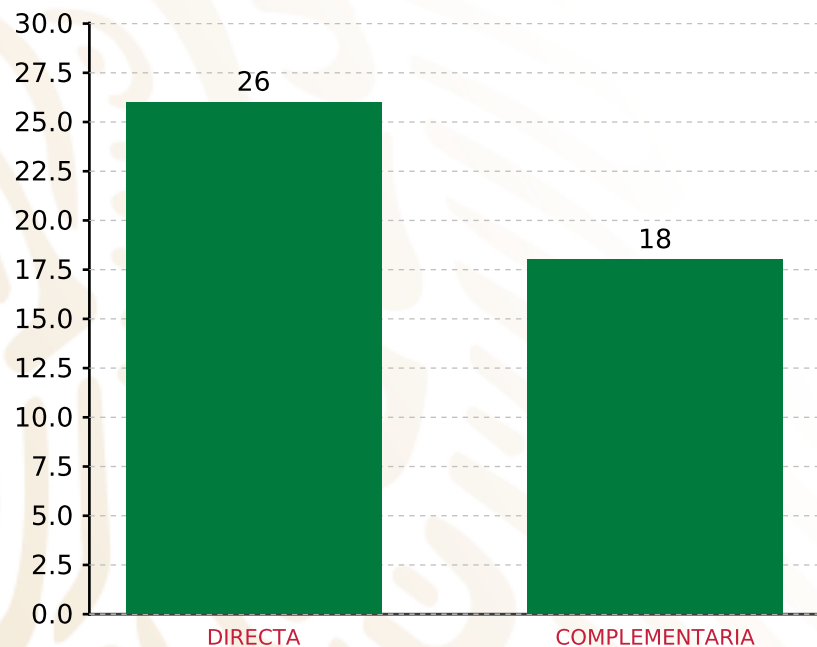
(POR FOCALIZACIÓN)

**TIPO DE INVERSIONES REALIZADAS CON RECURSOS FISMDF**

FOCALIZACIÓN	MONTO	PORCENTAJE(%)
ZAP URBANA	4,264,536.60	23.20%
LOC. 2 GRS.	9,642,210.39	52.46%
P. EXT.	4,132,800.04	22.49%
<b>SUBTOTAL DE INVERSIONES</b>	<b>18,039,547.03</b>	<b>98.15%</b>
GASTOS INDIRECTOS	0.00	0.00%
PRODIM	339,603.97	1.85%
<b>SUBTOTAL G.I. + PRODIM</b>	<b>339,603.97</b>	<b>1.85%</b>
<b>TOTAL REPORTADO FISMDF</b>	<b>18,379,151.00</b>	<b>100%</b>
<b>% FISMDF EJERCIDO CON RESPECTO A FISMDF TOTAL</b>		<b>100.00%</b>

**FONDO DE APORTACIONES PARA LA INFRAESTRUCTURA SOCIAL MUNICIPAL Y DE LAS DEMARCACIONES TERRITORIALES DE TEPATLAXCO**

**FISMDF 2020**



**TOTAL DE PROYECTOS: 44**

**TIPO DE INVERSIONES REALIZADAS**

(POR INCIDENCIA)

**TIPO DE INVERSIONES REALIZADAS CON RECURSOS FISMDF**

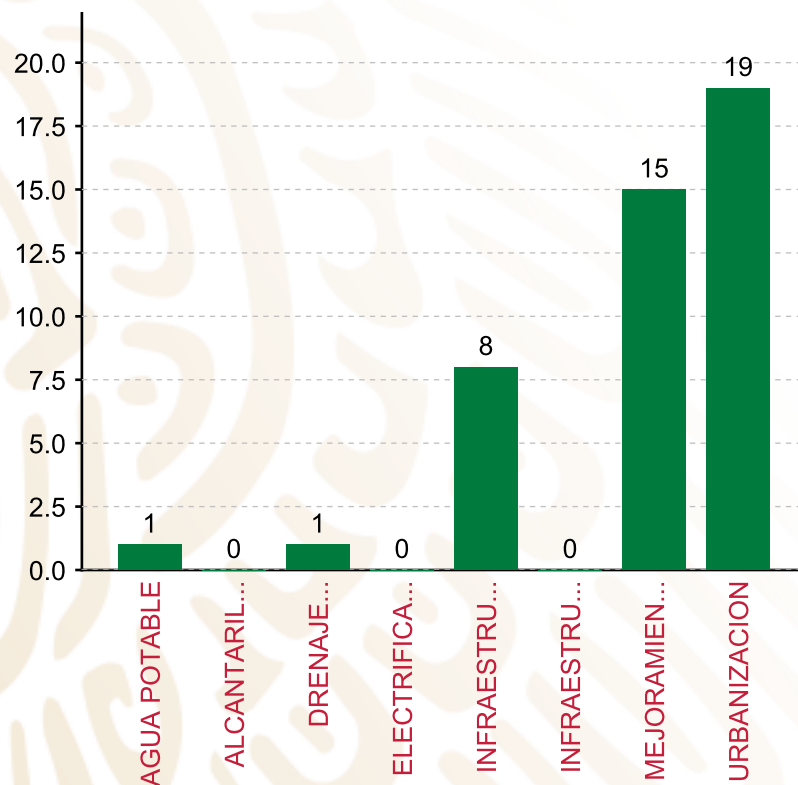
TIPO	MONTO	PORCENTAJE(%)
DIRECTA	11,819,047.98	64.31%
COMPLEMENTARIA	6,220,499.05	33.85%
<b>SUBTOTAL DE INVERSIONES</b>	<b>18,039,547.03</b>	<b>98.15%</b>
GASTOS INDIRECTOS	0.00	0.00%
PRODIM	339,603.97	1.85%
<b>SUBTOTAL G.I. + PRODIM</b>	<b>339,603.97</b>	<b>1.85%</b>
<b>TOTAL REPORTADO FISMDF</b>	<b>18,379,151.00</b>	<b>100%</b>
<b>% FISMDF EJERCIDO CON RESPECTO A FISMDF TOTAL</b>		<b>100.00%</b>

FONDO DE APORTACIONES PARA LA INFRAESTRUCTURA SOCIAL MUNICIPAL Y DE LAS DEMARCACIONES TERRITORIALES DE TEPATLAXCO

FISMDF 2020



**BIENESTAR**  
SECRETARÍA DE BIENESTAR



**TOTAL DE PROYECTOS: 44**

**TIPO DE INVERSIONES REALIZADAS**

(POR RUBRO DE GASTO)

**TIPO DE INVERSIONES REALIZADAS CON RECURSOS FISMDF**

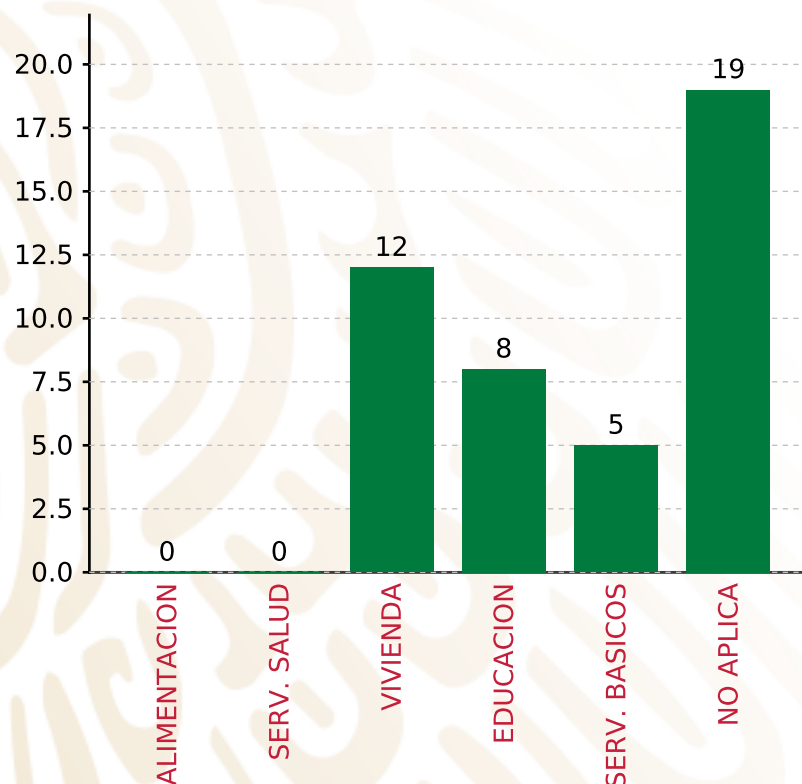
RUBRO	MONTO	PORCENTAJE(%)
AGUA POTABLE	276,913.49	1.51%
ALCANTARILLADO	0.00	%
DRENAJE Y LETRINAS	357,954.40	1.95%
ELECTRIFICACION RURAL Y DE	0.00	%
INFRAESTRUCTURA BASICA DEL	3,260,233.09	17.74%
INFRAESTRUCTURA BASICA DEL	0.00	%
MEJORAMIENTO DE VIVIENDA	7,386,262.97	40.19%
<b>SUBTOTAL DE INVERSIONES</b>	<b>18,039,547.03</b>	<b>98.15%</b>
URBANIZACION	0,756,165.08	30.77%
GASTOS INDIRECTOS	0.00	0.00%
PRODIM	339,603.97	1.85%
<b>SUBTOTAL G.I. + PRODIM</b>	<b>339,603.97</b>	<b>1.85%</b>
<b>TOTAL REPORTADO FISMDF</b>	<b>18,379,151.00</b>	<b>100%</b>
<b>% FISMDF EJERCIDO CON RESPECTO A FISMDF TOTAL</b>		<b>100.00%</b>

**FONDO DE APORTACIONES PARA LA INFRAESTRUCTURA SOCIAL MUNICIPAL Y DE LAS DEMARCACIONES TERRITORIALES DE TEPATLAXCO**

**FISMDF 2020**



**BIENESTAR**  
SECRETARÍA DE BIENESTAR



**TOTAL DE PROYECTOS: 44**

**TIPO DE INVERSIONES REALIZADAS**

(POR CARENCIA SOCIAL)

**TIPO DE INVERSIONES REALIZADAS CON RECURSOS FISMDF**

CARENCIA SOCIAL	MONTO	PORCENTAJE(%)
ALIMENTACION	0.00	%
SERV. SALUD	0.00	%
VIVIENDA	6,471,501.40	35.21%
EDUCACION	3,260,233.09	17.74%
SERV. BASICOS	1,549,629.46	8.43%
NO APLICA	6,758,183.08	36.77%
<b>SUBTOTAL DE INVERSIONES</b>	<b>18,039,547.03</b>	<b>98.15%</b>
GASTOS INDIRECTOS	0.00	0.00%
PRODIM	339,603.97	1.85%
<b>SUBTOTAL G.I. + PRODIM</b>	<b>339,603.97</b>	<b>1.85%</b>
<b>TOTAL REPORTADO FISMDF</b>	<b>18,379,151.00</b>	<b>100%</b>
<b>% FISMDF EJERCIDO CON RESPECTO A FISMDF TOTAL</b>		<b>100.00%</b>





**BIENESTAR**  
SECRETARÍA DE BIENESTAR



**FONDO DE APORTACIONES PARA LA INFRAESTRUCTURA SOCIAL  
MUNICIPAL Y DE LAS DEMARCACIONES TERRITORIALES DE  
TEQUILA**

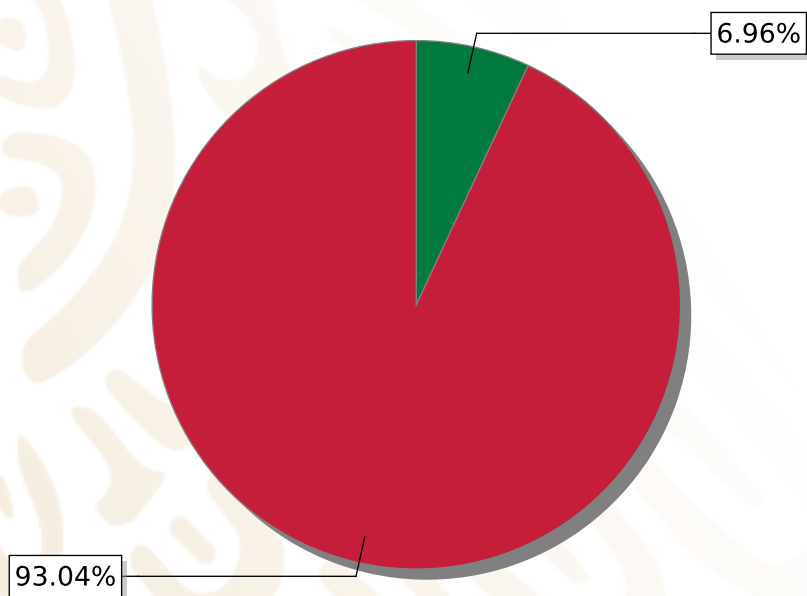
---

FISMDF 2020



## DISTRIBUCIÓN DE LA INVERSIÓN - ENTIDAD

(ASIGNADA, REPORTADA Y POR EJERCER)



● Inversión por Ejercer ● Inversión Reportada

Inversión Asignada

\$ 39,690,058.00



Crédito BANOBRAS

\$ 0.00



Deuda BANOBRAS

\$ 0.00



Recursos Disponibles

\$ 39,690,058.00

Monto Reportado

\$ 36,927,393.40





**50**

**PROYECTOS REALIZADOS**

**FISMDF**

**1**



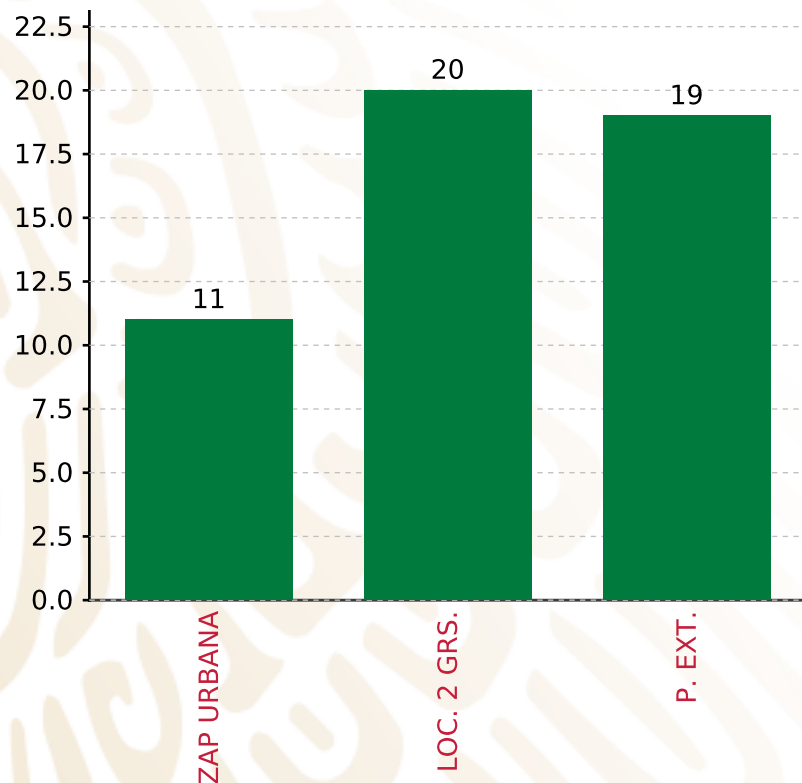
**MUNICIPIOS  
REPORTARON**

**FONDO DE APORTACIONES PARA LA INFRAESTRUCTURA SOCIAL MUNICIPAL Y DE LAS DEMARCACIONES TERRITORIALES DE TEQUILA**

**FISMDF 2020**



**BIENESTAR**  
SECRETARÍA DE BIENESTAR



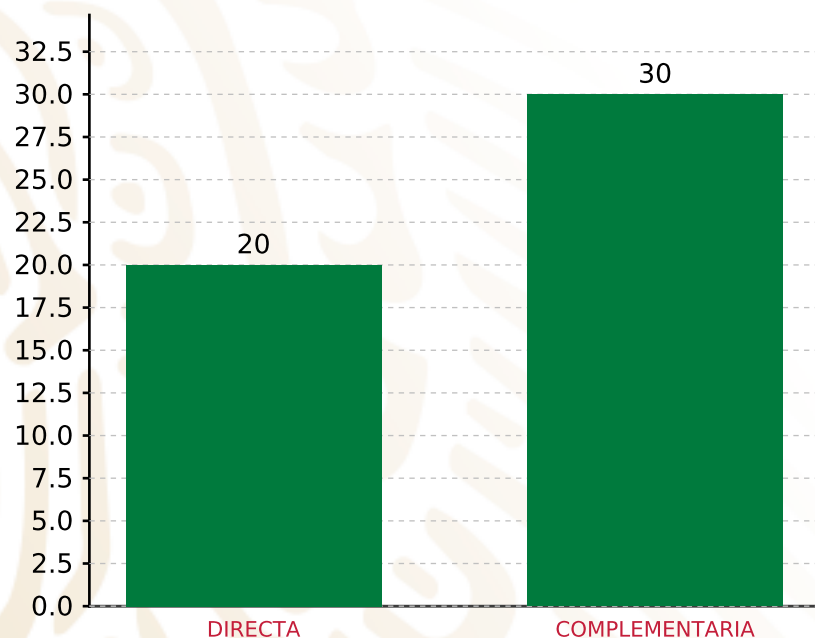
**TOTAL DE PROYECTOS: 50**

**TIPO DE INVERSIONES REALIZADAS**

(POR FOCALIZACIÓN)

**TIPO DE INVERSIONES REALIZADAS CON RECURSOS FISMDF**

FOCALIZACIÓN	MONTO	PORCENTAJE(%)
ZAP URBANA	7,864,604.78	21.30%
LOC. 2 GRS.	16,915,077.30	45.81%
P. EXT.	12,147,711.32	32.90%
<b>SUBTOTAL DE INVERSIONES</b>	<b>36,927,393.40</b>	<b>100.00%</b>
GASTOS INDIRECTOS	0.00	0.00%
PRODIM	0.00	0.00%
<b>SUBTOTAL G.I. + PRODIM</b>	<b>0.00</b>	<b>0.00%</b>
<b>TOTAL REPORTADO FISMDF</b>	<b>36,927,393.40</b>	<b>100%</b>
<b>% FISMDF EJERCIDO CON RESPECTO A FISMDF TOTAL</b>		<b>93.04%</b>



**TOTAL DE PROYECTOS: 50**

## TIPO DE INVERSIONES REALIZADAS

(POR INCIDENCIA)

### TIPO DE INVERSIONES REALIZADAS CON RECURSOS FISMDF

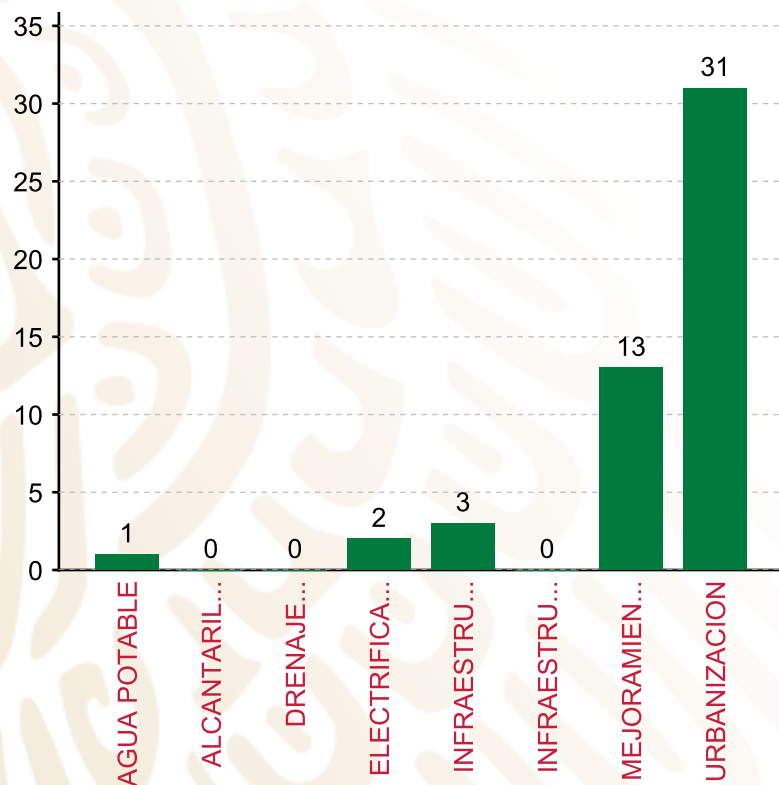
TIPO	MONTO	PORCENTAJE(%)
DIRECTA	14,795,456.79	40.07%
COMPLEMENTARIA	22,131,936.61	59.93%
<b>SUBTOTAL DE INVERSIONES</b>	<b>36,927,393.40</b>	<b>100.00%</b>
GASTOS INDIRECTOS	0.00	0.00%
PRODIM	0.00	0.00%
<b>SUBTOTAL G.I. + PRODIM</b>	<b>0.00</b>	<b>0.00%</b>
<b>TOTAL REPORTADO FISMDF</b>	<b>36,927,393.40</b>	<b>100%</b>
<b>% FISMDF EJERCIDO CON RESPECTO A FISMDF TOTAL</b>		<b>93.04%</b>

FONDO DE APORTACIONES PARA LA INFRAESTRUCTURA SOCIAL MUNICIPAL Y DE LAS DEMARCACIONES TERRITORIALES DE TEQUILA

FISMDF 2020



**BIENESTAR**  
SECRETARÍA DE BIENESTAR



**TOTAL DE PROYECTOS: 50**

**TIPO DE INVERSIONES REALIZADAS**

(POR RUBRO DE GASTO)

**TIPO DE INVERSIONES REALIZADAS CON RECURSOS FISMDF**

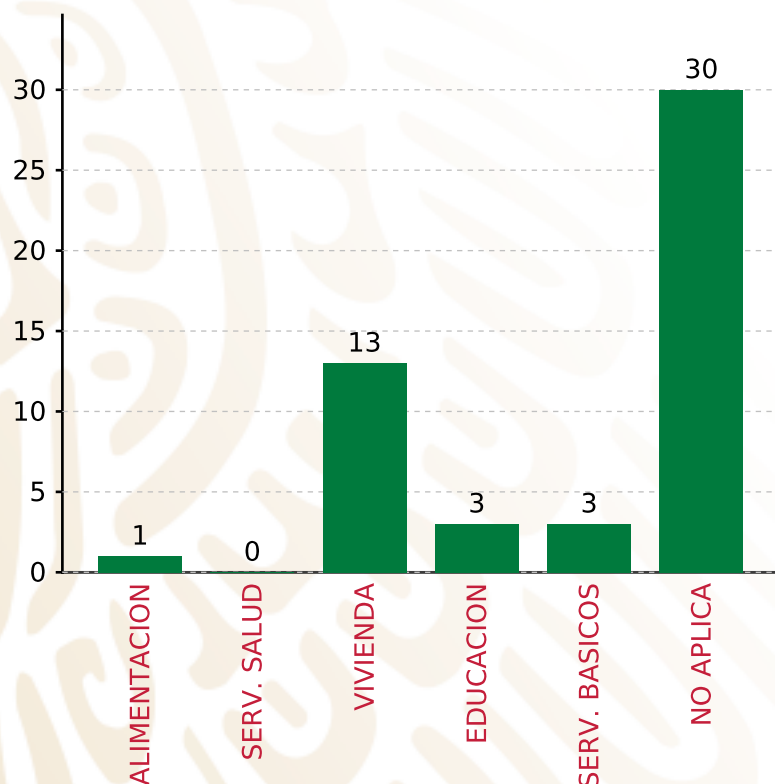
RUBRO	MONTO	PORCENTAJE(%)
AGUA POTABLE	349,501.04	0.95%
ALCANTARILLADO	0.00	%
DRENAJE Y LETRINAS	0.00	%
ELECTRIFICACION RURAL Y DE	860,799.06	2.33%
INFRAESTRUCTURA BASICA DEL	1,799,109.59	4.87%
INFRAESTRUCTURA BASICA DEL	0.00	%
MEJORAMIENTO DE VIVIENDA	11,186,047.10	30.29%
<b>SUBTOTAL DE INVERSIONES</b>	<b>36,927,393.40</b>	<b>100.00%</b>
URBANIZACION	22,751,950.01	61.56%
GASTOS INDIRECTOS	0.00	0.00%
PRODIM	0.00	0.00%
<b>SUBTOTAL G.I. + PRODIM</b>	<b>0.00</b>	<b>0.00%</b>
<b>TOTAL REPORTADO FISMDF</b>	<b>36,927,393.40</b>	<b>100%</b>
<b>% FISMDF EJERCIDO CON RESPECTO A FISMDF TOTAL</b>		<b>93.04%</b>

**FONDO DE APORTACIONES PARA LA INFRAESTRUCTURA SOCIAL MUNICIPAL Y DE LAS DEMARCACIONES TERRITORIALES DE TEQUILA**

**FISMDF 2020**



**BIENESTAR**  
SECRETARÍA DE BIENESTAR



**TOTAL DE PROYECTOS: 50**

**TIPO DE INVERSIONES REALIZADAS**

(POR CARENCIA SOCIAL)

**TIPO DE INVERSIONES REALIZADAS CON RECURSOS FISMDF**

CARENCIA SOCIAL	MONTO	PORCENTAJE(%)
ALIMENTACION	600,000.00	1.62%
SERV. SALUD	0.00	%
VIVIENDA	11,186,047.10	30.29%
EDUCACION	1,799,109.59	4.87%
SERV. BASICOS	1,210,300.10	3.28%
NO APLICA	22,131,936.61	59.93%
<b>SUBTOTAL DE INVERSIONES</b>	<b>36,927,393.40</b>	<b>100.00%</b>
GASTOS INDIRECTOS	0.00	0.00%
PRODIM	0.00	0.00%
<b>SUBTOTAL G.I. + PRODIM</b>	<b>0.00</b>	<b>0.00%</b>
<b>TOTAL REPORTADO FISMDF</b>	<b>36,927,393.40</b>	<b>100%</b>
<b>% FISMDF EJERCIDO CON RESPECTO A FISMDF TOTAL</b>		<b>93.04%</b>





**BIENESTAR**  
SECRETARÍA DE BIENESTAR



**FONDO DE APORTACIONES PARA LA INFRAESTRUCTURA SOCIAL  
MUNICIPAL Y DE LAS DEMARCACIONES TERRITORIALES DE  
TUXPAN**

---

FISMDF 2020



## DISTRIBUCIÓN DE LA INVERSIÓN - ENTIDAD

(ASIGNADA, REPORTADA Y POR EJERCER)



● Inversión por Ejercer ● Inversión Reportada

Inversión Asignada  
**\$ 103,657,660.00**



Crédito BANOBRAS  
**\$ 0.00**



Deuda BANOBRAS  
**\$ 0.00**



Recursos Disponibles  
**\$ 103,657,660.00**

Monto Reportado  
**\$ 103,657,660.00**





**81**

**PROYECTOS REALIZADOS**

**FISMDF**

**1**



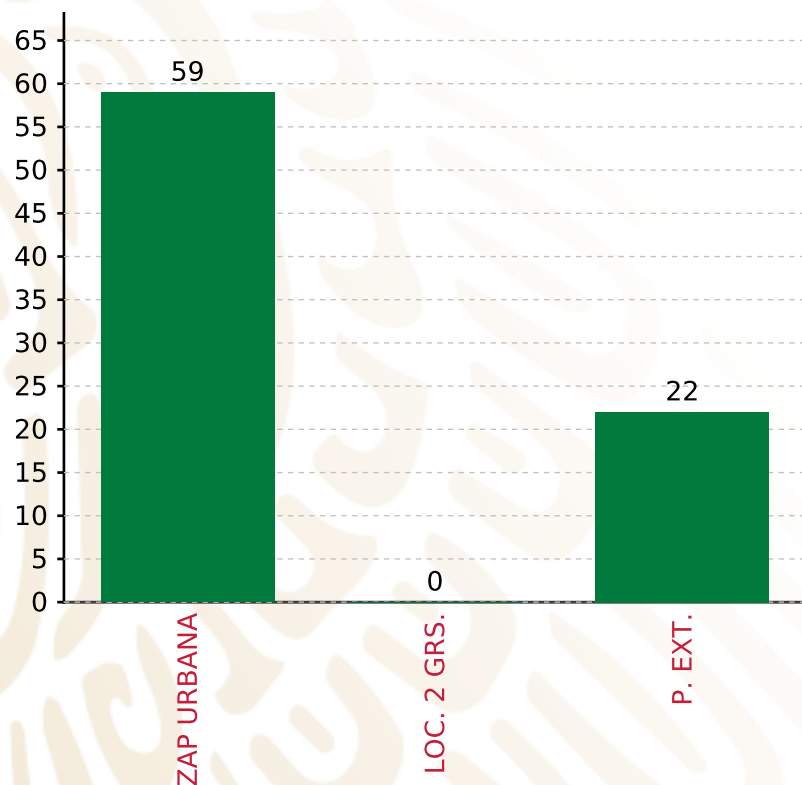
**MUNICIPIOS  
REPORTARON**

**FONDO DE APORTACIONES PARA LA INFRAESTRUCTURA SOCIAL MUNICIPAL Y DE LAS DEMARCACIONES TERRITORIALES DE TUXPAN**

**FISMDF 2020**



**BIENESTAR**  
SECRETARÍA DE BIENESTAR



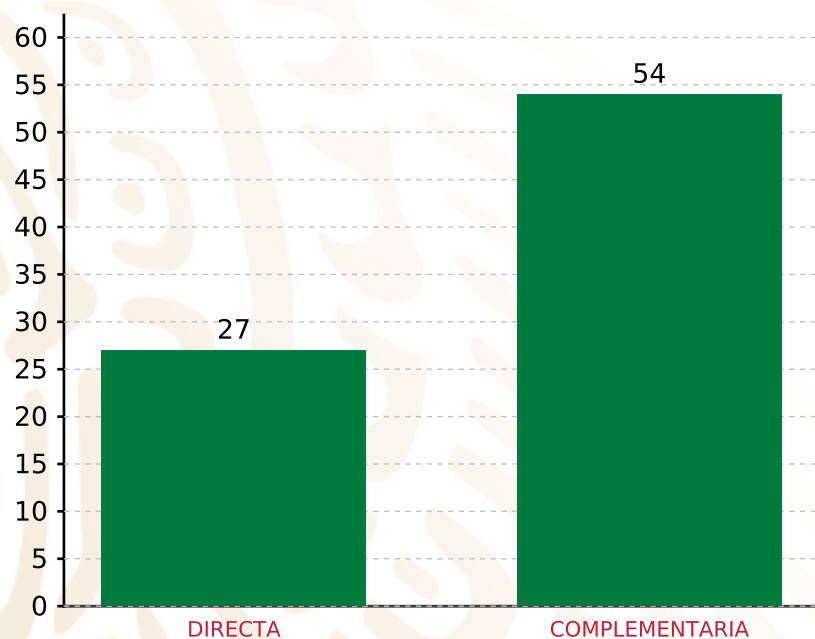
**TOTAL DE PROYECTOS: 81**

**TIPO DE INVERSIONES REALIZADAS**

(POR FOCALIZACIÓN)

**TIPO DE INVERSIONES REALIZADAS CON RECURSOS FISMDF**

FOCALIZACIÓN	MONTO	PORCENTAJE(%)
ZAP URBANA	69,697,343.79	67.24%
LOC. 2 GRS.	0.00	0.00%
P. EXT.	32,418,586.43	31.27%
<b>SUBTOTAL DE INVERSIONES</b>	<b>102,115,930.22</b>	<b>98.51%</b>
GASTOS INDIRECTOS	1,541,729.78	1.49%
PRODIM	0.00	0.00%
<b>SUBTOTAL G.I. + PRODIM</b>	<b>1,541,729.78</b>	<b>1.49%</b>
<b>TOTAL REPORTADO FISMDF</b>	<b>103,657,660.00</b>	<b>100%</b>
<b>% FISMDF EJERCIDO CON RESPECTO A FISMDF TOTAL</b>		<b>100.00%</b>



**TOTAL DE PROYECTOS: 81**

## TIPO DE INVERSIONES REALIZADAS

(POR INCIDENCIA)

### TIPO DE INVERSIONES REALIZADAS CON RECURSOS FISMDF

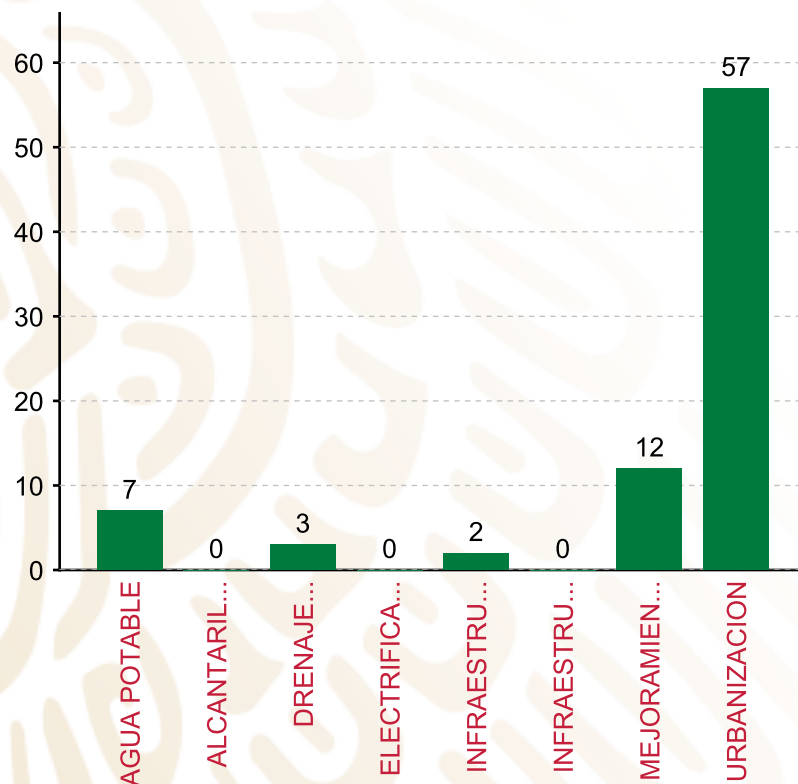
TIPO	MONTO	PORCENTAJE(%)
DIRECTA	40,425,945.58	39.00%
COMPLEMENTARIA	61,689,984.64	59.51%
<b>SUBTOTAL DE INVERSIONES</b>	<b>102,115,930.22</b>	<b>98.51%</b>
GASTOS INDIRECTOS	1,541,729.78	1.49%
PRODIM	0.00	0.00%
<b>SUBTOTAL G.I. + PRODIM</b>	<b>1,541,729.78</b>	<b>1.49%</b>
<b>TOTAL REPORTADO FISMDF</b>	<b>103,657,660.00</b>	<b>100%</b>
<b>% FISMDF EJERCIDO CON RESPECTO A FISMDF TOTAL</b>		<b>100.00%</b>

FONDO DE APORTACIONES PARA LA INFRAESTRUCTURA SOCIAL MUNICIPAL Y DE LAS DEMARCACIONES TERRITORIALES DE TUXPAN

FISMDF 2020



**BIENESTAR**  
SECRETARÍA DE BIENESTAR



**TOTAL DE PROYECTOS: 81**

**TIPO DE INVERSIONES REALIZADAS**

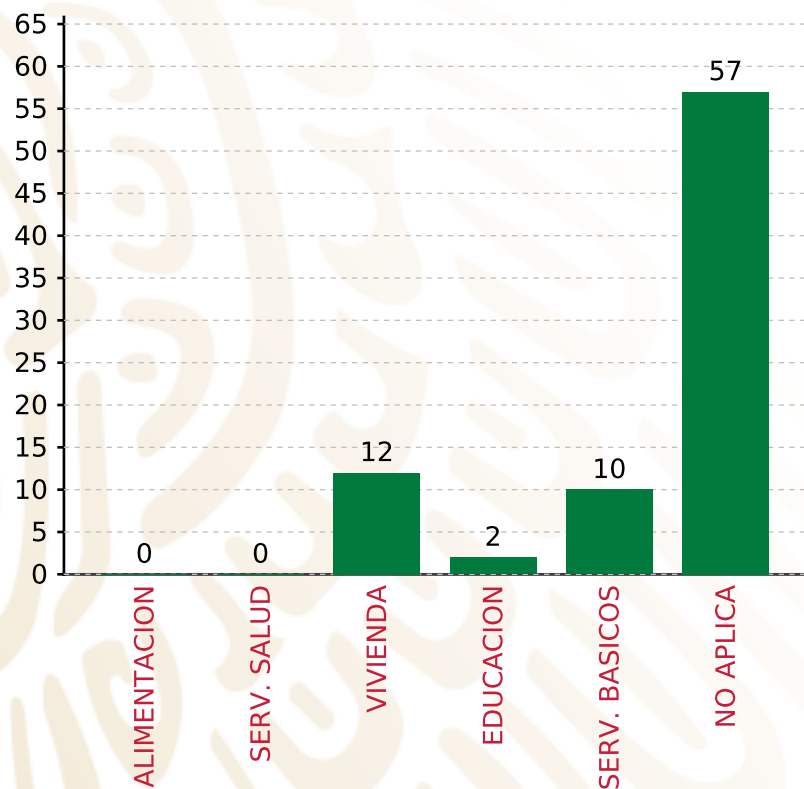
(POR RUBRO DE GASTO)

**TIPO DE INVERSIONES REALIZADAS CON RECURSOS FISMDF**

RUBRO	MONTO	PORCENTAJE(%)
AGUA POTABLE	14,783,354.44	14.26%
ALCANTARILLADO	0.00	%
DRENAJE Y LETRINAS	5,171,761.65	4.99%
ELECTRIFICACION RURAL Y DE	0.00	%
INFRAESTRUCTURA BASICA DEL	685,852.69	0.66%
INFRAESTRUCTURA BASICA DEL	0.00	%
MEJORAMIENTO DE VIVIENDA	12,633,696.25	12.19%
<b>SUBTOTAL DE INVERSIONES</b>	<b>102,115,930.22</b>	<b>98.51%</b>
URBANIZACION	56,541,205.19	55.41%
GASTOS INDIRECTOS	1,541,729.78	1.49%
PRODIM	0.00	0.00%
<b>SUBTOTAL G.I. + PRODIM</b>	<b>1,541,729.78</b>	<b>1.49%</b>
<b>TOTAL REPORTADO FISMDF</b>	<b>103,657,660.00</b>	<b>100%</b>
<b>% FISMDF EJERCIDO CON RESPECTO A FISMDF TOTAL</b>		<b>100.00%</b>

**FONDO DE APORTACIONES PARA LA INFRAESTRUCTURA SOCIAL MUNICIPAL Y DE LAS DEMARCACIONES TERRITORIALES DE TUXPAN**

**FISMDF 2020**



**TOTAL DE PROYECTOS: 81**



**BIENESTAR**  
SECRETARÍA DE BIENESTAR

**TIPO DE INVERSIONES REALIZADAS**

(POR CARENCIA SOCIAL)

**TIPO DE INVERSIONES REALIZADAS CON RECURSOS FISMDF**

CARENCIA SOCIAL	MONTO	PORCENTAJE(%)
ALIMENTACION	0.00	%
SERV. SALUD	0.00	%
VIVIENDA	12,633,696.25	12.19%
EDUCACION	685,852.69	0.66%
SERV. BASICOS	19,955,116.09	19.25%
NO APLICA	68,841,265.19	66.41%
<b>SUBTOTAL DE INVERSIONES</b>	<b>102,115,930.22</b>	<b>98.51%</b>
GASTOS INDIRECTOS	1,541,729.78	1.49%
PRODIM	0.00	0.00%
<b>SUBTOTAL G.I. + PRODIM</b>	<b>1,541,729.78</b>	<b>1.49%</b>
<b>TOTAL REPORTADO FISMDF</b>	<b>103,657,660.00</b>	<b>100%</b>
<b>% FISMDF EJERCIDO CON RESPECTO A FISMDF TOTAL</b>		<b>100.00%</b>





**BIENESTAR**  
SECRETARÍA DE BIENESTAR



**FONDO DE APORTACIONES PARA LA INFRAESTRUCTURA SOCIAL  
MUNICIPAL Y DE LAS DEMARCACIONES TERRITORIALES DE  
ÁLAMO TEMAPACHE**

---

FISMDF 2020



## DISTRIBUCIÓN DE LA INVERSIÓN - ENTIDAD

(ASIGNADA, REPORTADA Y POR EJERCER)



● Inversión por Ejercer ● Inversión Reportada

Inversión Asignada  
**\$ 156,698,334.00**



Crédito BANOBRAS  
**\$ 0.00**



Deuda BANOBRAS  
**\$ 0.00**



Recursos Disponibles  
**\$ 156,698,334.00**

Monto Reportado  
**\$ 156,698,334.00**





**98**

**PROYECTOS REALIZADOS**

**FISMDF**

**1**



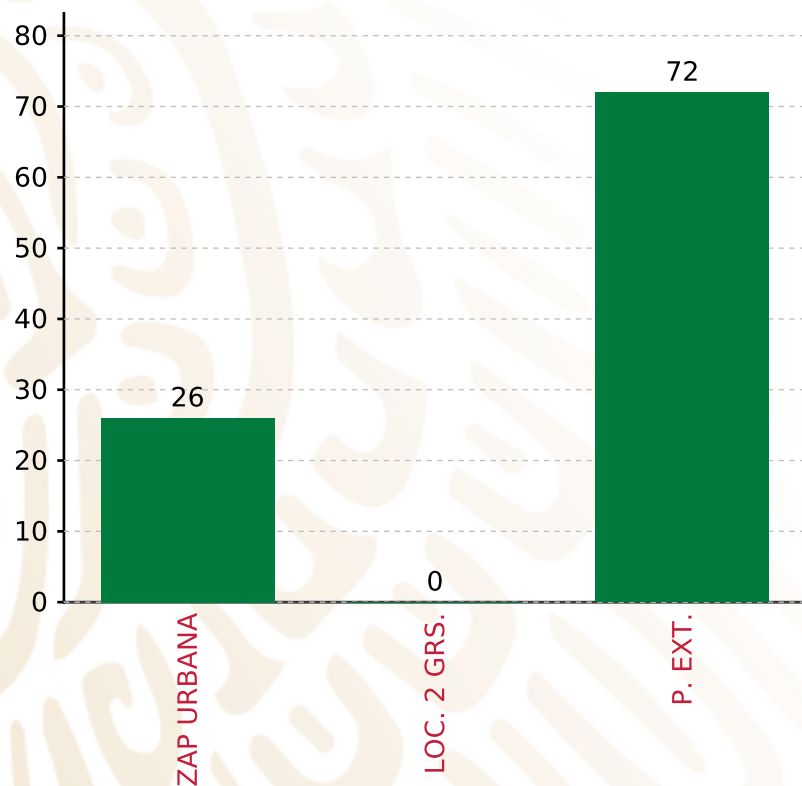
**MUNICIPIOS  
REPORTARON**

**FONDO DE APORTACIONES PARA LA INFRAESTRUCTURA SOCIAL MUNICIPAL Y DE LAS DEMARCACIONES TERRITORIALES DE ÁLAMO TEMAPACHE**

**FISMDF 2020**



**BIENESTAR**  
SECRETARÍA DE BIENESTAR



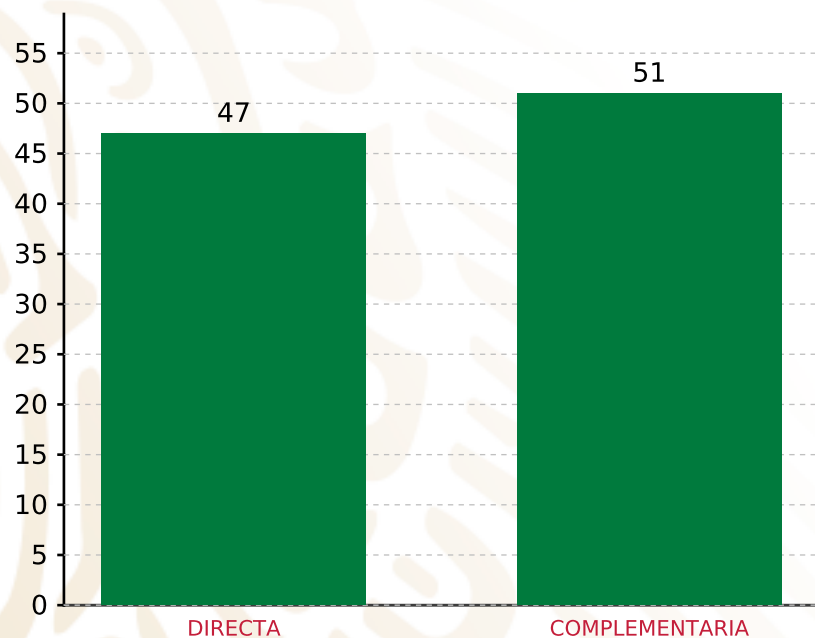
**TOTAL DE PROYECTOS: 98**

**TIPO DE INVERSIONES REALIZADAS**

(POR FOCALIZACIÓN)

**TIPO DE INVERSIONES REALIZADAS CON RECURSOS FISMDF**

FOCALIZACIÓN	MONTO	PORCENTAJE(%)
ZAP URBANA	52,950,000.00	33.79%
LOC. 2 GRS.	0.00	0.00%
P. EXT.	100,608,334.00	64.21%
<b>SUBTOTAL DE INVERSIONES</b>	<b>153,558,334.00</b>	<b>98.00%</b>
GASTOS INDIRECTOS	3,140,000.00	2.00%
PRODIM	0.00	0.00%
<b>SUBTOTAL G.I. + PRODIM</b>	<b>3,140,000.00</b>	<b>2.00%</b>
<b>TOTAL REPORTADO FISMDF</b>	<b>156,698,334.00</b>	<b>100%</b>
<b>% FISMDF EJERCIDO CON RESPECTO A FISMDF TOTAL</b>		<b>100.00%</b>



**TOTAL DE PROYECTOS: 98**

## TIPO DE INVERSIONES REALIZADAS

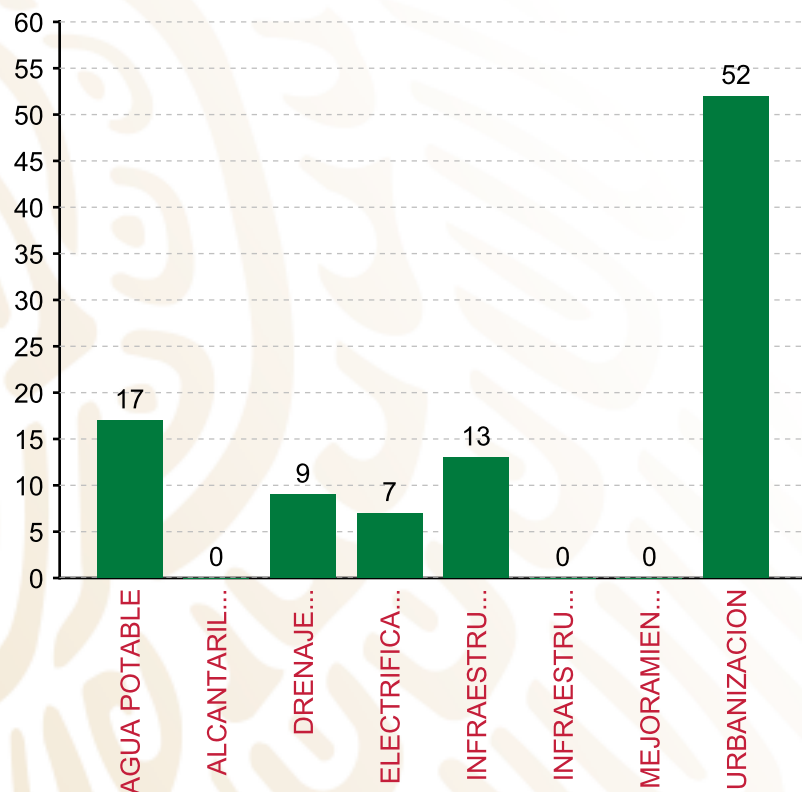
(POR INCIDENCIA)

### TIPO DE INVERSIONES REALIZADAS CON RECURSOS FISMDF

TIPO	MONTO	PORCENTAJE(%)
DIRECTA	57,779,334.00	36.87%
COMPLEMENTARIA	95,779,000.00	61.12%
<b>SUBTOTAL DE INVERSIONES</b>	<b>153,558,334.00</b>	<b>98.00%</b>
GASTOS INDIRECTOS	3,140,000.00	2.00%
PRODIM	0.00	0.00%
<b>SUBTOTAL G.I. + PRODIM</b>	<b>3,140,000.00</b>	<b>2.00%</b>
<b>TOTAL REPORTADO FISMDF</b>	<b>156,698,334.00</b>	<b>100%</b>
<b>% FISMDF EJERCIDO CON RESPECTO A FISMDF TOTAL</b>		<b>100.00%</b>

FONDO DE APORTACIONES PARA LA INFRAESTRUCTURA SOCIAL MUNICIPAL Y DE LAS DEMARCACIONES TERRITORIALES DE ÁLAMO TEMAPACHE

FISMDF 2020



**TOTAL DE PROYECTOS: 98**

**TIPO DE INVERSIONES REALIZADAS**

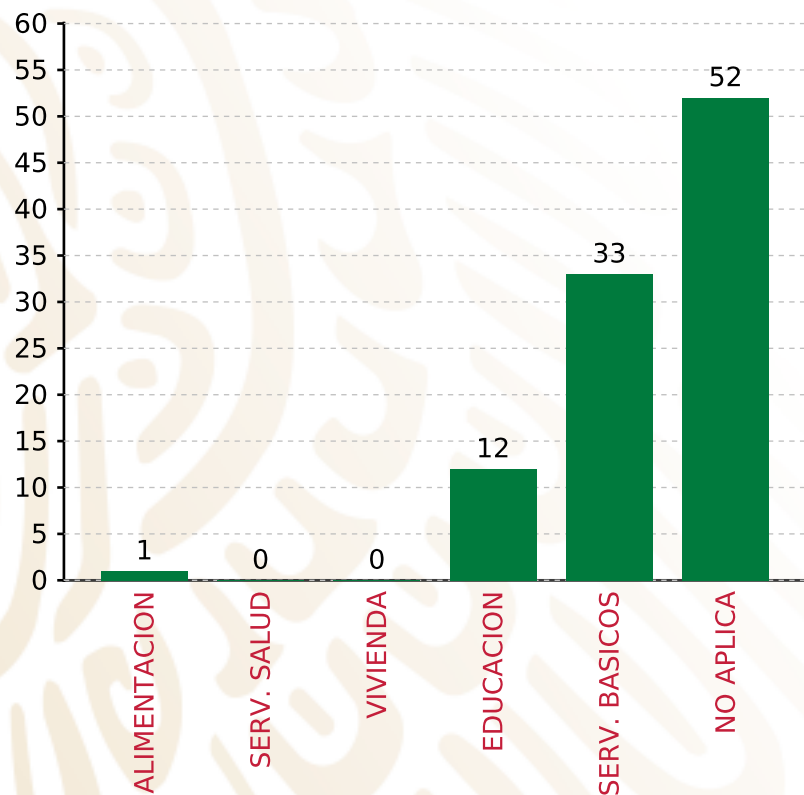
(POR RUBRO DE GASTO)

**TIPO DE INVERSIONES REALIZADAS CON RECURSOS FISMDF**

RUBRO	MONTO	PORCENTAJE(%)
AGUA POTABLE	25,750,000.00	16.43%
ALCANTARILLADO	0.00	%
DRENAJE Y LETRINAS	11,504,334.00	7.34%
ELECTRIFICACION RURAL Y DE	7,650,000.00	4.88%
INFRAESTRUCTURA BASICA DEL	11,125,000.00	7.10%
INFRAESTRUCTURA BASICA DEL	0.00	%
MEJORAMIENTO DE VIVIENDA	0.00	%
<b>SUBTOTAL DE INVERSIONES</b>	<b>153,558,334.00</b>	<b>98.00%</b>
URBANIZACION	97,529,000.00	62.94%
GASTOS INDIRECTOS	3,140,000.00	2.00%
PRODIM	0.00	0.00%
<b>SUBTOTAL G.I. + PRODIM</b>	<b>3,140,000.00</b>	<b>2.00%</b>
<b>TOTAL REPORTADO FISMDF</b>	<b>156,698,334.00</b>	<b>100%</b>
<b>% FISMDF EJERCIDO CON RESPECTO A FISMDF TOTAL</b>		<b>100.00%</b>

**FONDO DE APORTACIONES PARA LA INFRAESTRUCTURA SOCIAL MUNICIPAL Y DE LAS DEMARCACIONES TERRITORIALES DE ÁLAMO TEMAPACHE**

**FISMDF 2020**



**TOTAL DE PROYECTOS: 98**



**BIENESTAR**  
SECRETARÍA DE BIENESTAR

**TIPO DE INVERSIONES REALIZADAS**

(POR CARENCIA SOCIAL)

**TIPO DE INVERSIONES REALIZADAS CON RECURSOS FISMDF**

CARENCIA SOCIAL	MONTO	PORCENTAJE(%)
ALIMENTACION	500,000.00	0.32%
SERV. SALUD	0.00	%
VIVIENDA	0.00	%
EDUCACION	10,625,000.00	6.78%
SERV. BASICOS	44,904,334.00	28.66%
NO APLICA	97,529,000.00	62.24%
<b>SUBTOTAL DE INVERSIONES</b>	<b>153,558,334.00</b>	<b>98.00%</b>
GASTOS INDIRECTOS	3,140,000.00	2.00%
PRODIM	0.00	0.00%
<b>SUBTOTAL G.I. + PRODIM</b>	<b>3,140,000.00</b>	<b>2.00%</b>
<b>TOTAL REPORTADO FISMDF</b>	<b>156,698,334.00</b>	<b>100%</b>
<b>% FISMDF EJERCIDO CON RESPECTO A FISMDF TOTAL</b>		<b>100.00%</b>





**BIENESTAR**  
SECRETARÍA DE BIENESTAR



**FONDO DE APORTACIONES PARA LA INFRAESTRUCTURA SOCIAL  
MUNICIPAL Y DE LAS DEMARCACIONES TERRITORIALES DE  
CAMARÓN DE TEJEDA**

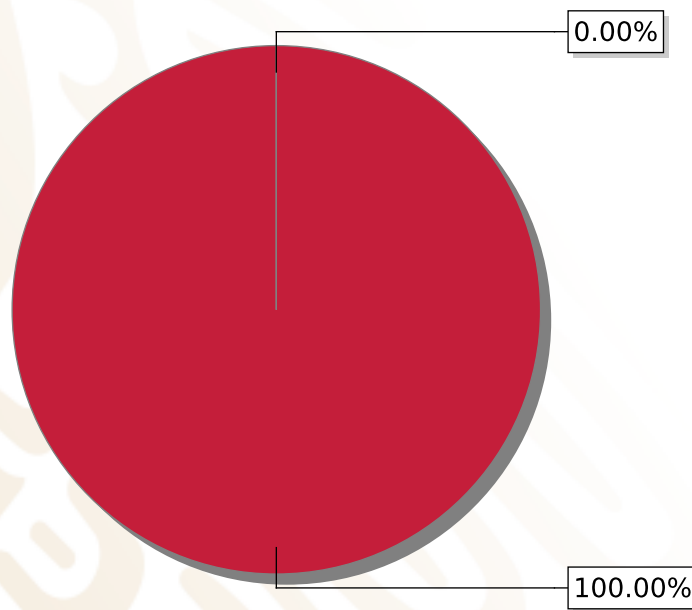
---

FISMDF 2020



## DISTRIBUCIÓN DE LA INVERSIÓN - ENTIDAD

(ASIGNADA, REPORTADA Y POR EJERCER)



● Inversión por Ejercer ● Inversión Reportada

Inversión Asignada

\$ 11,280,829.00



Crédito BANOBRAS

\$ 0.00



Deuda BANOBRAS

\$ 0.00



Recursos Disponibles

\$ 11,280,829.00

Monto Reportado

\$ 11,280,829.00





**41**

**PROYECTOS REALIZADOS**

**FISMDF**

**1**



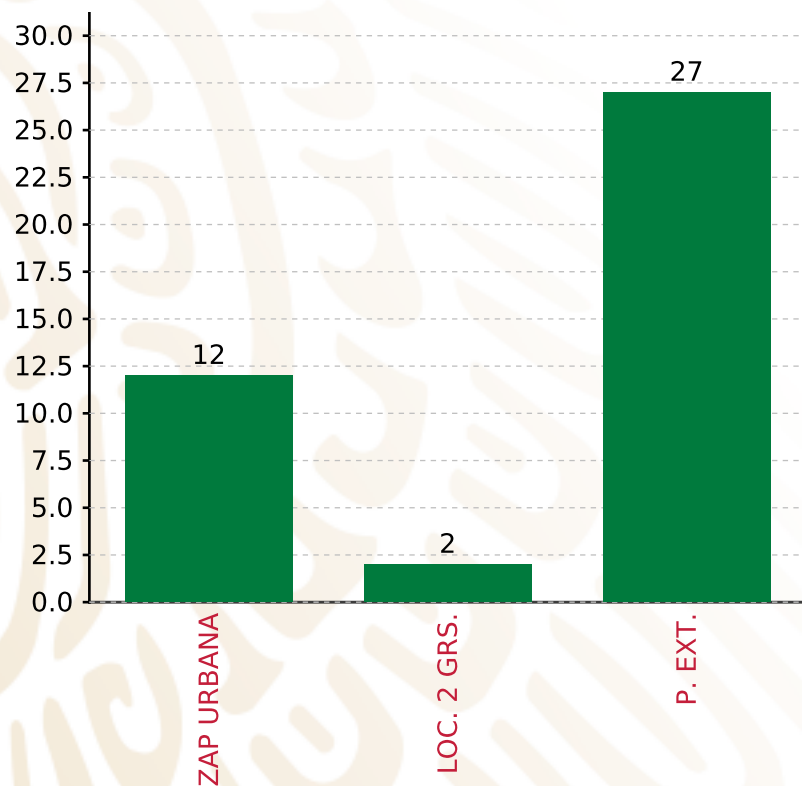
**MUNICIPIOS  
REPORTARON**

**FONDO DE APORTACIONES PARA LA INFRAESTRUCTURA SOCIAL MUNICIPAL Y DE LAS DEMARCACIONES TERRITORIALES DE CAMARÓN DE TEJEDA**

**FISMDF 2020**



**BIENESTAR**  
SECRETARÍA DE BIENESTAR



**TOTAL DE PROYECTOS: 41**

**TIPO DE INVERSIONES REALIZADAS**

(POR FOCALIZACIÓN)

**TIPO DE INVERSIONES REALIZADAS CON RECURSOS FISMDF**

FOCALIZACIÓN	MONTO	PORCENTAJE(%)
ZAP URBANA	6,938,038.20	61.50%
LOC. 2 GRS.	196,000.00	1.74%
P. EXT.	4,146,790.80	36.76%
<b>SUBTOTAL DE INVERSIONES</b>	<b>11,280,829.00</b>	<b>100.00%</b>
GASTOS INDIRECTOS	0.00	0.00%
PRODIM	0.00	0.00%
<b>SUBTOTAL G.I. + PRODIM</b>	<b>0.00</b>	<b>0.00%</b>
<b>TOTAL REPORTADO FISMDF</b>	<b>11,280,829.00</b>	<b>100%</b>
<b>% FISMDF EJERCIDO CON RESPECTO A FISMDF TOTAL</b>		<b>100.00%</b>

**FONDO DE APORTACIONES PARA LA INFRAESTRUCTURA SOCIAL MUNICIPAL Y DE LAS DEMARCACIONES TERRITORIALES DE CAMARÓN DE TEJEDA**

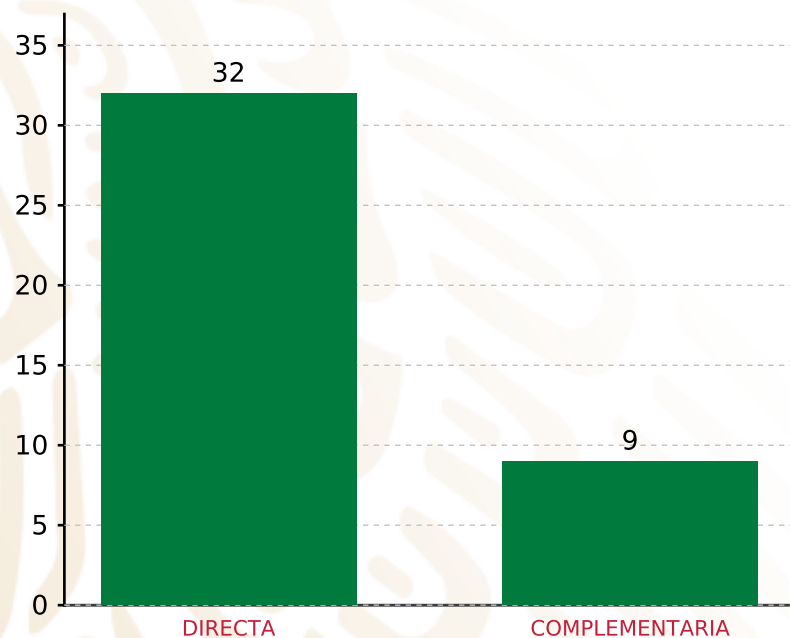
**FISMDF 2020**



**BIENESTAR**  
SECRETARÍA DE BIENESTAR

**TIPO DE INVERSIONES REALIZADAS**

(POR INCIDENCIA)



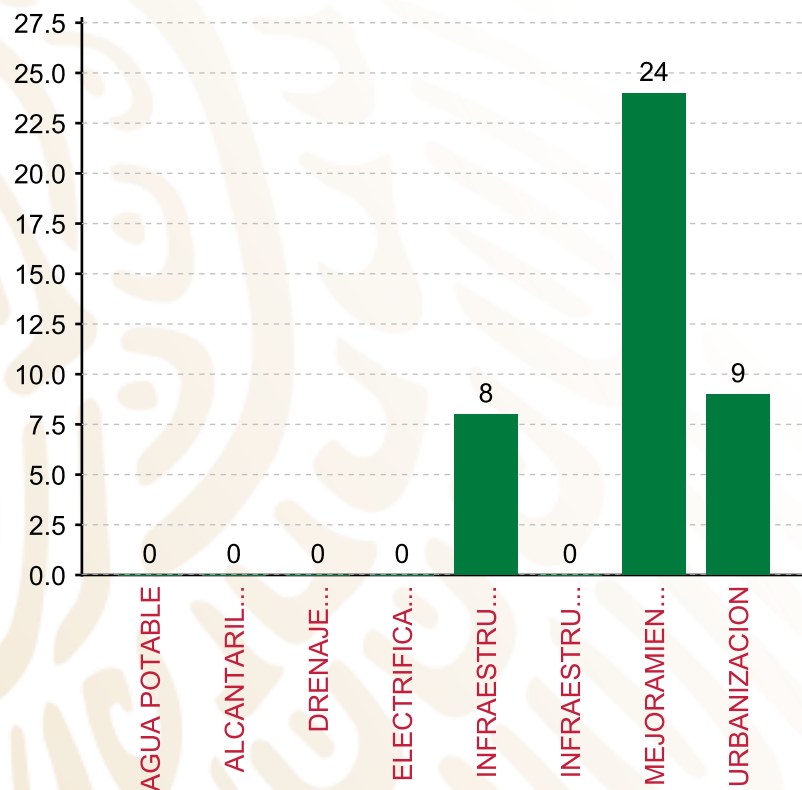
**TOTAL DE PROYECTOS: 41**

**TIPO DE INVERSIONES REALIZADAS CON RECURSOS FISMDF**

TIPO	MONTO	PORCENTAJE(%)
DIRECTA	5,522,226.33	48.95%
COMPLEMENTARIA	5,758,602.67	51.05%
<b>SUBTOTAL DE INVERSIONES</b>	<b>11,280,829.00</b>	<b>100.00%</b>
GASTOS INDIRECTOS	0.00	0.00%
PRODIM	0.00	0.00%
<b>SUBTOTAL G.I. + PRODIM</b>	<b>0.00</b>	<b>0.00%</b>
<b>TOTAL REPORTADO FISMDF</b>	<b>11,280,829.00</b>	<b>100%</b>
<b>% FISMDF EJERCIDO CON RESPECTO A FISMDF TOTAL</b>		<b>100.00%</b>

FONDO DE APORTACIONES PARA LA INFRAESTRUCTURA SOCIAL MUNICIPAL Y DE LAS DEMARCACIONES TERRITORIALES DE CAMARÓN DE TEJEDA

FISMDF 2020



**TOTAL DE PROYECTOS: 41**

TIPO DE INVERSIONES REALIZADAS

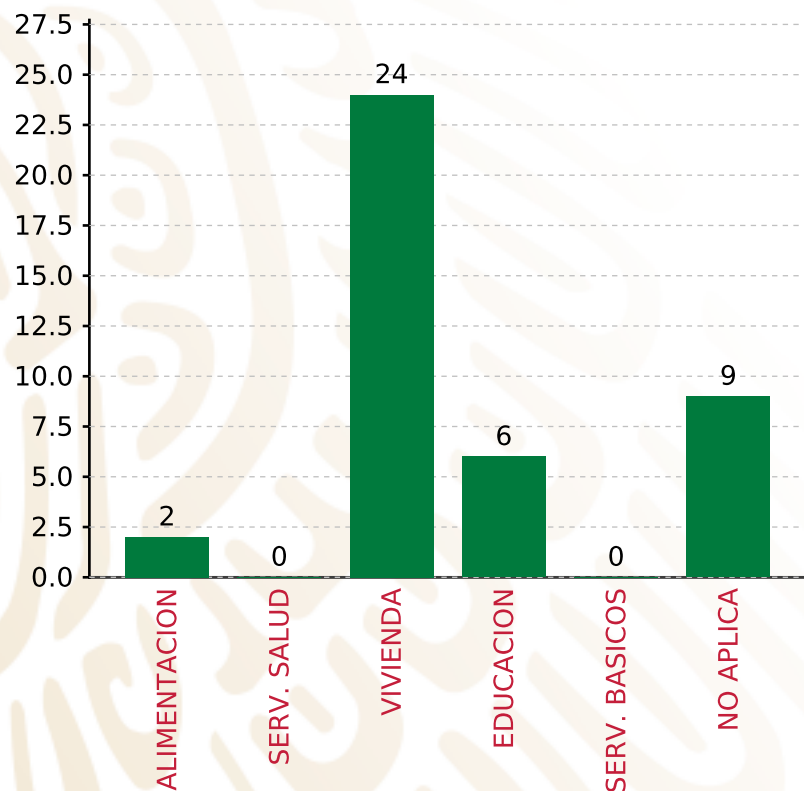
(POR RUBRO DE GASTO)

TIPO DE INVERSIONES REALIZADAS CON RECURSOS FISMDF

RUBRO	MONTO	PORCENTAJE(%)
AGUA POTABLE	0.00	%
ALCANTARILLADO	0.00	%
DRENAJE Y LETRINAS	0.00	%
ELECTRIFICACION RURAL Y DE	0.00	%
INFRAESTRUCTURA BASICA DEL	2,676,595.47	23.73%
INFRAESTRUCTURA BASICA DEL	0.00	%
MEJORAMIENTO DE VIVIENDA	2,845,630.86	25.23%
<b>SUBTOTAL DE INVERSIONES</b>	<b>11,280,829.00</b>	<b>100.00%</b>
URBANIZACION	3,758,602.67	31.05%
GASTOS INDIRECTOS	0.00	0.00%
PRODIM	0.00	0.00%
<b>SUBTOTAL G.I. + PRODIM</b>	<b>0.00</b>	<b>0.00%</b>
<b>TOTAL REPORTADO FISMDF</b>	<b>11,280,829.00</b>	<b>100%</b>
<b>% FISMDF EJERCIDO CON RESPECTO A FISMDF TOTAL</b>		<b>100.00%</b>

**FONDO DE APORTACIONES PARA LA INFRAESTRUCTURA SOCIAL MUNICIPAL Y DE LAS DEMARCACIONES TERRITORIALES DE CAMARÓN DE TEJEDA**

**FISMDF 2020**



**TOTAL DE PROYECTOS: 41**



**BIENESTAR**  
SECRETARÍA DE BIENESTAR

**TIPO DE INVERSIONES REALIZADAS**

(POR CARENCIA SOCIAL)

**TIPO DE INVERSIONES REALIZADAS CON RECURSOS FISMDF**

CARENCIA SOCIAL	MONTO	PORCENTAJE(%)
ALIMENTACION	264,840.80	2.35%
SERV. SALUD	0.00	%
VIVIENDA	2,845,630.86	25.23%
EDUCACION	2,411,754.67	21.38%
SERV. BASICOS	0.00	%
NO APLICA	5,758,602.67	51.05%
<b>SUBTOTAL DE INVERSIONES</b>	<b>11,280,829.00</b>	<b>100.00%</b>
GASTOS INDIRECTOS	0.00	0.00%
PRODIM	0.00	0.00%
<b>SUBTOTAL G.I. + PRODIM</b>	<b>0.00</b>	<b>0.00%</b>
<b>TOTAL REPORTADO FISMDF</b>	<b>11,280,829.00</b>	<b>100%</b>
<b>% FISMDF EJERCIDO CON RESPECTO A FISMDF TOTAL</b>		<b>100.00%</b>





**BIENESTAR**  
SECRETARÍA DE BIENESTAR



**FONDO DE APORTACIONES PARA LA INFRAESTRUCTURA SOCIAL  
MUNICIPAL Y DE LAS DEMARCACIONES TERRITORIALES DE  
ALPATLÁHUAC**

---

FISMDF 2020



## DISTRIBUCIÓN DE LA INVERSIÓN - ENTIDAD

(ASIGNADA, REPORTADA Y POR EJERCER)



● Inversión por Ejercer ● Inversión Reportada

Inversión Asignada

\$ 24,457,422.00



Crédito BANOBRAS

\$ 0.00



Deuda BANOBRAS

\$ 0.00



Recursos Disponibles

\$ 24,457,422.00

Monto Reportado  
\$ 24,457,422.00





**39**

**PROYECTOS REALIZADOS**

**FISMDF**

**1**



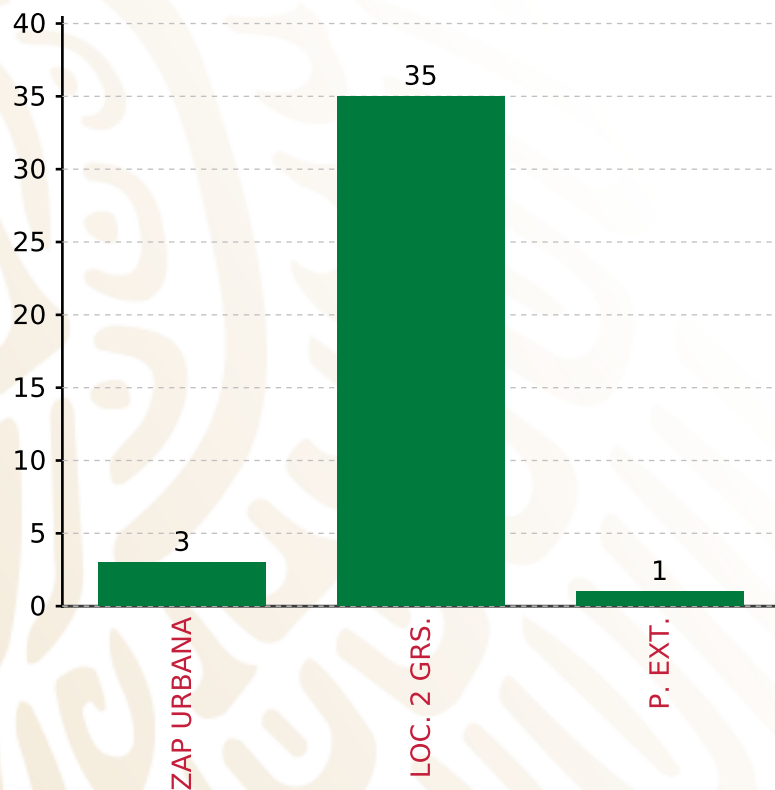
**MUNICIPIOS  
REPORTARON**

**FONDO DE APORTACIONES PARA LA INFRAESTRUCTURA SOCIAL MUNICIPAL Y DE LAS DEMARCACIONES TERRITORIALES DE ALPATLÁHUAC**

**FISMDF 2020**



**BIENESTAR**  
SECRETARÍA DE BIENESTAR



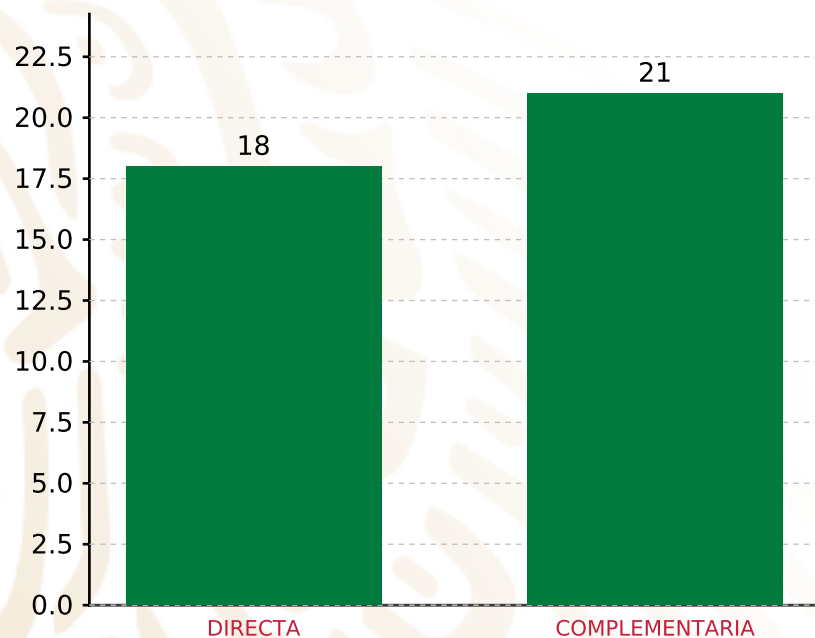
**TOTAL DE PROYECTOS: 39**

**TIPO DE INVERSIONES REALIZADAS**

(POR FOCALIZACIÓN)

**TIPO DE INVERSIONES REALIZADAS CON RECURSOS FISMDF**

FOCALIZACIÓN	MONTO	PORCENTAJE(%)
ZAP URBANA	3,002,623.47	12.28%
LOC. 2 GRS.	20,184,043.15	82.53%
P. EXT.	546,103.12	2.23%
<b>SUBTOTAL DE INVERSIONES</b>	<b>23,732,769.74</b>	<b>97.04%</b>
GASTOS INDIRECTOS	724,652.26	2.96%
PRODIM	0.00	0.00%
<b>SUBTOTAL G.I. + PRODIM</b>	<b>724,652.26</b>	<b>2.96%</b>
<b>TOTAL REPORTADO FISMDF</b>	<b>24,457,422.00</b>	<b>100%</b>
<b>% FISMDF EJERCIDO CON RESPECTO A FISMDF TOTAL</b>		<b>100.00%</b>



**TOTAL DE PROYECTOS: 39**

## TIPO DE INVERSIONES REALIZADAS

(POR INCIDENCIA)

### TIPO DE INVERSIONES REALIZADAS CON RECURSOS FISMDF

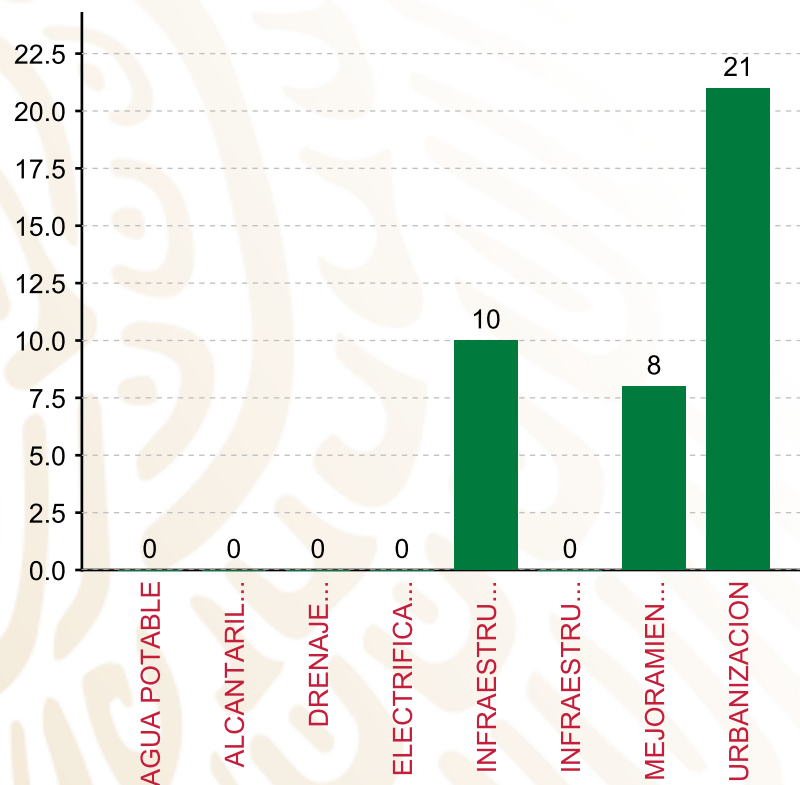
TIPO	MONTO	PORCENTAJE(%)
DIRECTA	10,102,919.46	41.31%
COMPLEMENTARIA	13,629,850.28	55.73%
<b>SUBTOTAL DE INVERSIONES</b>	<b>23,732,769.74</b>	<b>97.04%</b>
GASTOS INDIRECTOS	724,652.26	2.96%
PRODIM	0.00	0.00%
<b>SUBTOTAL G.I. + PRODIM</b>	<b>724,652.26</b>	<b>2.96%</b>
<b>TOTAL REPORTADO FISMDF</b>	<b>24,457,422.00</b>	<b>100%</b>
<b>% FISMDF EJERCIDO CON RESPECTO A FISMDF TOTAL</b>		<b>100.00%</b>

**FONDO DE APORTACIONES PARA LA INFRAESTRUCTURA SOCIAL MUNICIPAL Y DE LAS DEMARCACIONES TERRITORIALES DE ALPATLÁHUAC**

**FISMDF 2020**



**BIENESTAR**  
SECRETARÍA DE BIENESTAR



**TOTAL DE PROYECTOS: 39**

**TIPO DE INVERSIONES REALIZADAS**

(POR RUBRO DE GASTO)

**TIPO DE INVERSIONES REALIZADAS CON RECURSOS FISMDF**

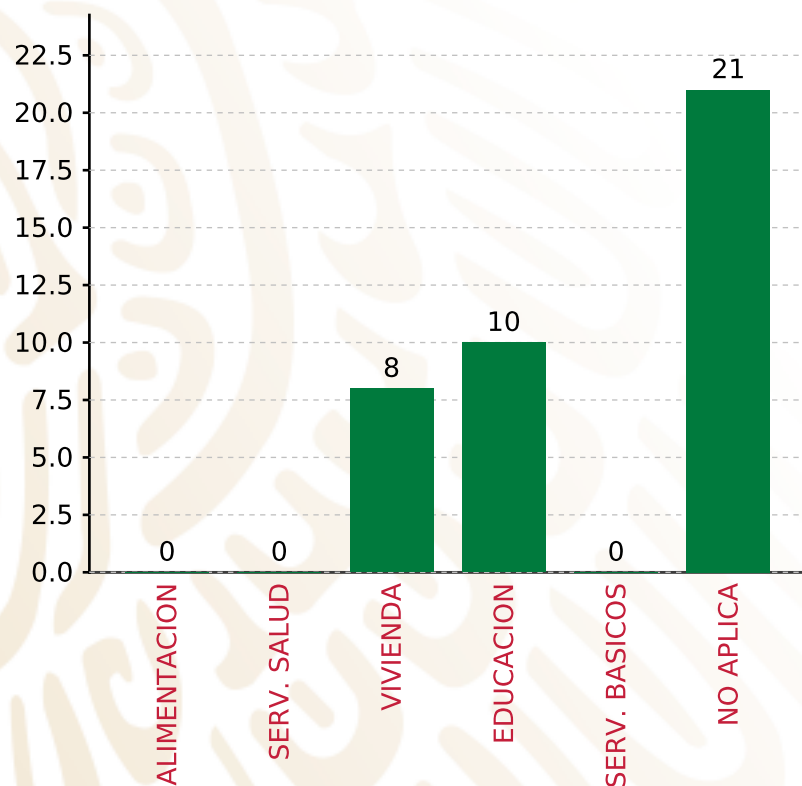
RUBRO	MONTO	PORCENTAJE(%)
AGUA POTABLE	0.00	%
ALCANTARILLADO	0.00	%
DRENAJE Y LETRINAS	0.00	%
ELECTRIFICACION RURAL Y DE	0.00	%
INFRAESTRUCTURA BASICA DEL	4,367,789.00	17.86%
INFRAESTRUCTURA BASICA DEL	0.00	%
MEJORAMIENTO DE VIVIENDA	5,735,130.46	23.45%
<b>SUBTOTAL DE INVERSIONES</b>	<b>23,732,769.74</b>	<b>97.04%</b>
URBANIZACION	13,629,630.28	57.45%
GASTOS INDIRECTOS	724,652.26	2.96%
PRODIM	0.00	0.00%
<b>SUBTOTAL G.I. + PRODIM</b>	<b>724,652.26</b>	<b>2.96%</b>
<b>TOTAL REPORTADO FISMDF</b>	<b>24,457,422.00</b>	<b>100%</b>
<b>% FISMDF EJERCIDO CON RESPECTO A FISMDF TOTAL</b>		<b>100.00%</b>

**FONDO DE APORTACIONES PARA LA INFRAESTRUCTURA SOCIAL MUNICIPAL Y DE LAS DEMARCACIONES TERRITORIALES DE ALPATLÁHUAC**

**FISMDF 2020**



**BIENESTAR**  
SECRETARÍA DE BIENESTAR



**TOTAL DE PROYECTOS: 39**

**TIPO DE INVERSIONES REALIZADAS**

(POR CARENCIA SOCIAL)

**TIPO DE INVERSIONES REALIZADAS CON RECURSOS FISMDF**

CARENCIA SOCIAL	MONTO	PORCENTAJE(%)
ALIMENTACION	0.00	%
SERV. SALUD	0.00	%
VIVIENDA	5,735,130.46	23.45%
EDUCACION	4,367,789.00	17.86%
SERV. BASICOS	0.00	%
NO APLICA	13,629,850.28	55.73%
<b>SUBTOTAL DE INVERSIONES</b>	<b>23,732,769.74</b>	<b>97.04%</b>
GASTOS INDIRECTOS	724,652.26	2.96%
PRODIM	0.00	0.00%
<b>SUBTOTAL G.I. + PRODIM</b>	<b>724,652.26</b>	<b>2.96%</b>
<b>TOTAL REPORTADO FISMDF</b>	<b>24,457,422.00</b>	<b>100%</b>
<b>% FISMDF EJERCIDO CON RESPECTO A FISMDF TOTAL</b>		<b>100.00%</b>





**BIENESTAR**  
SECRETARÍA DE BIENESTAR



**FONDO DE APORTACIONES PARA LA INFRAESTRUCTURA SOCIAL  
MUNICIPAL Y DE LAS DEMARCACIONES TERRITORIALES DE  
CARRILLO PUERTO**

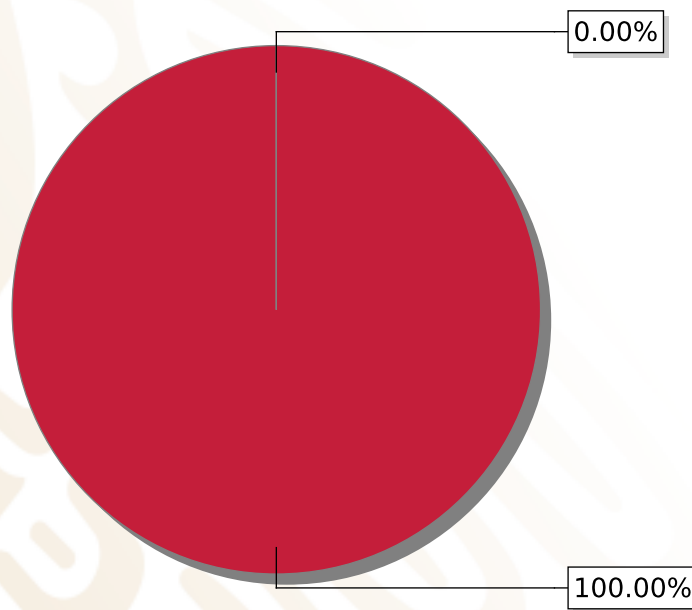
---

FISMDF 2020



## DISTRIBUCIÓN DE LA INVERSIÓN - ENTIDAD

(ASIGNADA, REPORTADA Y POR EJERCER)



● Inversión por Ejercer ● Inversión Reportada

Inversión Asignada

\$ 27,006,061.00



Crédito BANOBRAS

\$ 0.00



Deuda BANOBRAS

\$ 0.00



Recursos Disponibles

\$ 27,006,061.00

Monto Reportado  
\$ 27,006,061.00





**27**

**PROYECTOS REALIZADOS**

**FISMDF**

**1**



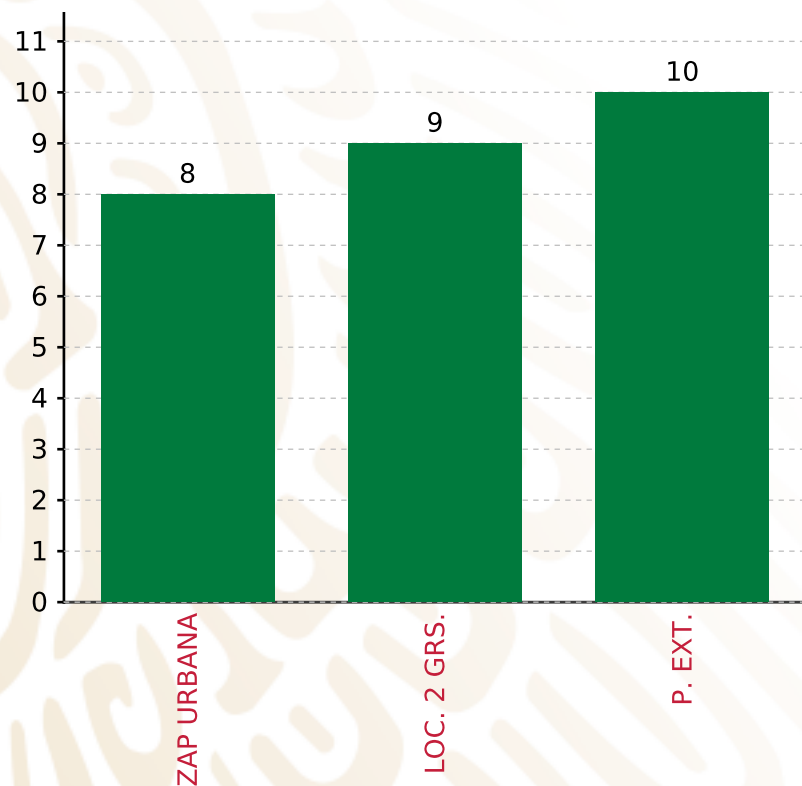
**MUNICIPIOS  
REPORTARON**

**FONDO DE APORTACIONES PARA LA INFRAESTRUCTURA SOCIAL MUNICIPAL Y DE LAS DEMARCACIONES TERRITORIALES DE CARRILLO PUERTO**

**FISMDF 2020**



**BIENESTAR**  
SECRETARÍA DE BIENESTAR



**TOTAL DE PROYECTOS: 27**

**TIPO DE INVERSIONES REALIZADAS**

(POR FOCALIZACIÓN)

**TIPO DE INVERSIONES REALIZADAS CON RECURSOS FISMDF**

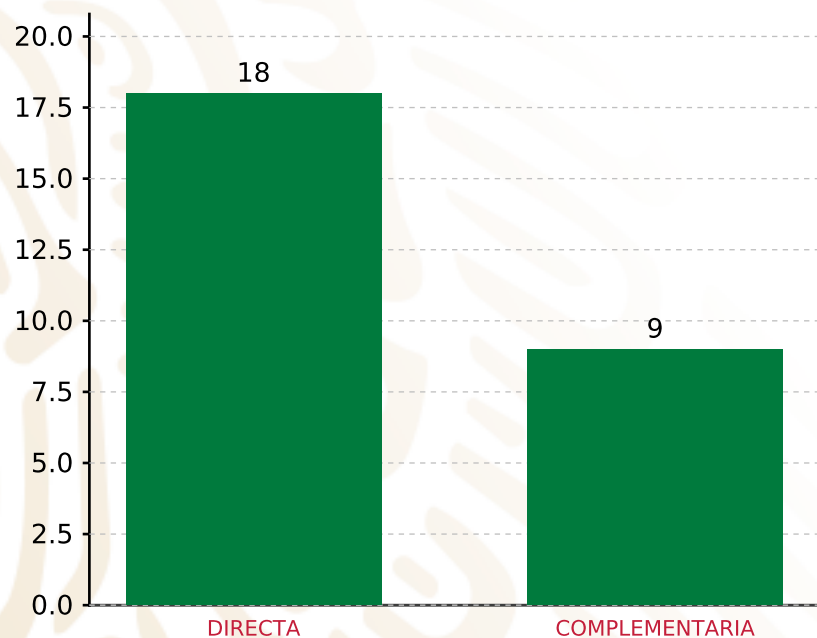
FOCALIZACIÓN	MONTO	PORCENTAJE(%)
ZAP URBANA	9,099,661.31	33.69%
LOC. 2 GRS.	8,097,029.58	29.98%
P. EXT.	8,459,067.06	31.32%
<b>SUBTOTAL DE INVERSIONES</b>	<b>25,655,757.95</b>	<b>95.00%</b>
GASTOS INDIRECTOS	810,181.83	3.00%
PRODIM	540,121.22	2.00%
<b>SUBTOTAL G.I. + PRODIM</b>	<b>1,350,303.05</b>	<b>5.00%</b>
<b>TOTAL REPORTADO FISMDF</b>	<b>27,006,061.00</b>	<b>100%</b>
<b>% FISMDF EJERCIDO CON RESPECTO A FISMDF TOTAL</b>		<b>100.00%</b>

**FONDO DE APORTACIONES PARA LA INFRAESTRUCTURA SOCIAL MUNICIPAL Y DE LAS DEMARCACIONES TERRITORIALES DE CARRILLO PUERTO**

**FISMDF 2020**



**BIENESTAR**  
SECRETARÍA DE BIENESTAR



**TOTAL DE PROYECTOS: 27**

**TIPO DE INVERSIONES REALIZADAS**

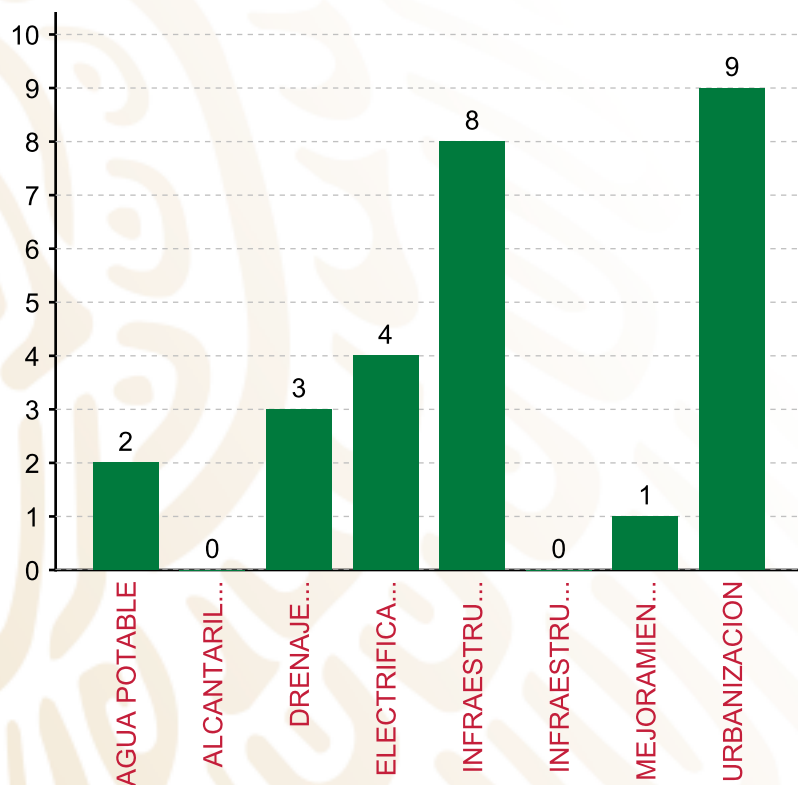
(POR INCIDENCIA)

**TIPO DE INVERSIONES REALIZADAS CON RECURSOS FISMDF**

TIPO	MONTO	PORCENTAJE(%)
DIRECTA	17,425,939.13	64.53%
COMPLEMENTARIA	8,229,818.82	30.47%
<b>SUBTOTAL DE INVERSIONES</b>	<b>25,655,757.95</b>	<b>95.00%</b>
GASTOS INDIRECTOS	810,181.83	3.00%
PRODIM	540,121.22	2.00%
<b>SUBTOTAL G.I. + PRODIM</b>	<b>1,350,303.05</b>	<b>5.00%</b>
<b>TOTAL REPORTADO FISMDF</b>	<b>27,006,061.00</b>	<b>100%</b>
<b>% FISMDF EJERCIDO CON RESPECTO A FISMDF TOTAL</b>		<b>100.00%</b>

FONDO DE APORTACIONES PARA LA INFRAESTRUCTURA SOCIAL MUNICIPAL Y DE LAS DEMARCACIONES TERRITORIALES DE CARRILLO PUERTO

FISMDF 2020



**TOTAL DE PROYECTOS:**

**27**

**TIPO DE INVERSIONES REALIZADAS**

(POR RUBRO DE GASTO)

**TIPO DE INVERSIONES REALIZADAS CON RECURSOS FISMDF**

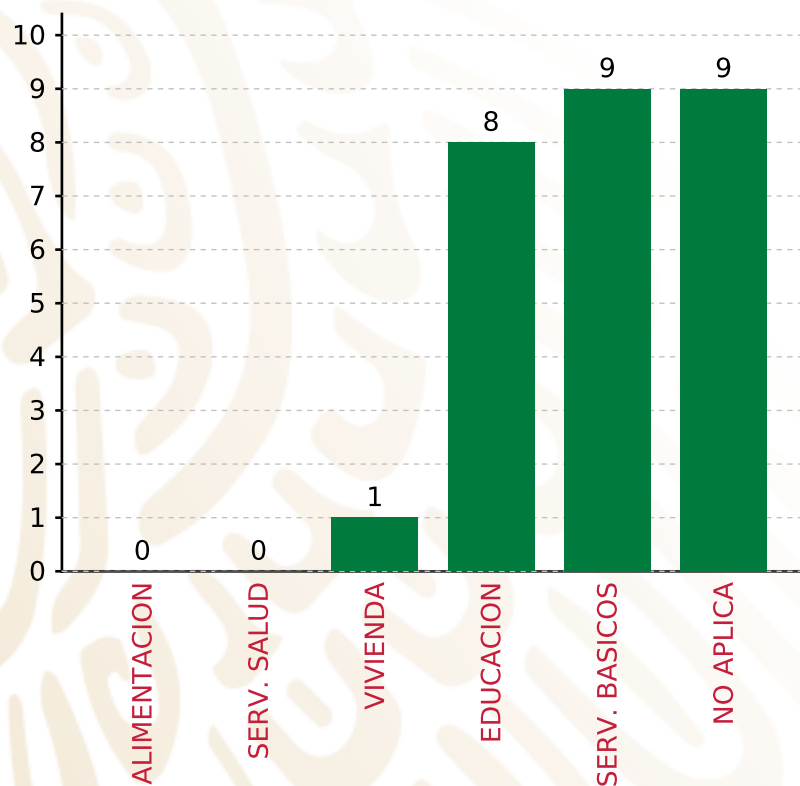
RUBRO	MONTO	PORCENTAJE(%)
AGUA POTABLE	3,681,982.73	13.63%
ALCANTARILLADO	0.00	%
DRENAJE Y LETRINAS	4,824,295.09	17.86%
ELECTRIFICACION RURAL Y DE	3,318,774.82	12.29%
INFRAESTRUCTURA BASICA DEL	4,292,956.79	15.90%
INFRAESTRUCTURA BASICA DEL	0.00	%
MEJORAMIENTO DE VIVIENDA	1,307,929.70	4.84%
<b>SUBTOTAL DE INVERSIONES</b>	<b>25,655,757.95</b>	<b>95.00%</b>
URBANIZACION	8,229,616.82	30.47%
GASTOS INDIRECTOS	810,181.83	3.00%
PRODIM	540,121.22	2.00%
<b>SUBTOTAL G.I. + PRODIM</b>	<b>1,350,303.05</b>	<b>5.00%</b>
<b>TOTAL REPORTADO FISMDF</b>	<b>27,006,061.00</b>	<b>100%</b>
<b>% FISMDF EJERCIDO CON RESPECTO A FISMDF TOTAL</b>		<b>100.00%</b>

**FONDO DE APORTACIONES PARA LA INFRAESTRUCTURA SOCIAL MUNICIPAL Y DE LAS DEMARCACIONES TERRITORIALES DE CARRILLO PUERTO**

**FISMDF 2020**



**BIENESTAR**  
SECRETARÍA DE BIENESTAR



**TOTAL DE PROYECTOS:**

**27**

**TIPO DE INVERSIONES REALIZADAS**

(POR CARENCIA SOCIAL)

**TIPO DE INVERSIONES REALIZADAS CON RECURSOS FISMDF**

CARENCIA SOCIAL	MONTO	PORCENTAJE(%)
ALIMENTACION	0.00	%
SERV. SALUD	0.00	%
VIVIENDA	1,307,929.70	4.84%
EDUCACION	4,292,956.79	15.90%
SERV. BASICOS	11,825,052.64	43.79%
NO APLICA	8,229,818.82	30.47%
<b>SUBTOTAL DE INVERSIONES</b>	<b>25,655,757.95</b>	<b>95.00%</b>
GASTOS INDIRECTOS	810,181.83	3.00%
PRODIM	540,121.22	2.00%
<b>SUBTOTAL G.I. + PRODIM</b>	<b>1,350,303.05</b>	<b>5.00%</b>
<b>TOTAL REPORTADO FISMDF</b>	<b>27,006,061.00</b>	<b>100%</b>
<b>% FISMDF EJERCIDO CON RESPECTO A FISMDF TOTAL</b>		<b>100.00%</b>





**BIENESTAR**  
SECRETARÍA DE BIENESTAR



**FONDO DE APORTACIONES PARA LA INFRAESTRUCTURA SOCIAL  
MUNICIPAL Y DE LAS DEMARCACIONES TERRITORIALES DE  
COAHUITLÁN**

---

FISMDF 2020



## DISTRIBUCIÓN DE LA INVERSIÓN - ENTIDAD

(ASIGNADA, REPORTADA Y POR EJERCER)



● Inversión por Ejercer ● Inversión Reportada

Inversión Asignada

\$ 26,439,762.00



Crédito BANOBRAS

\$ 0.00



Deuda BANOBRAS

\$ 0.00



Recursos Disponibles

\$ 26,439,762.00

Monto Reportado

\$ 26,439,762.00



**16**

**PROYECTOS REALIZADOS**

**FISMDF**

**1**



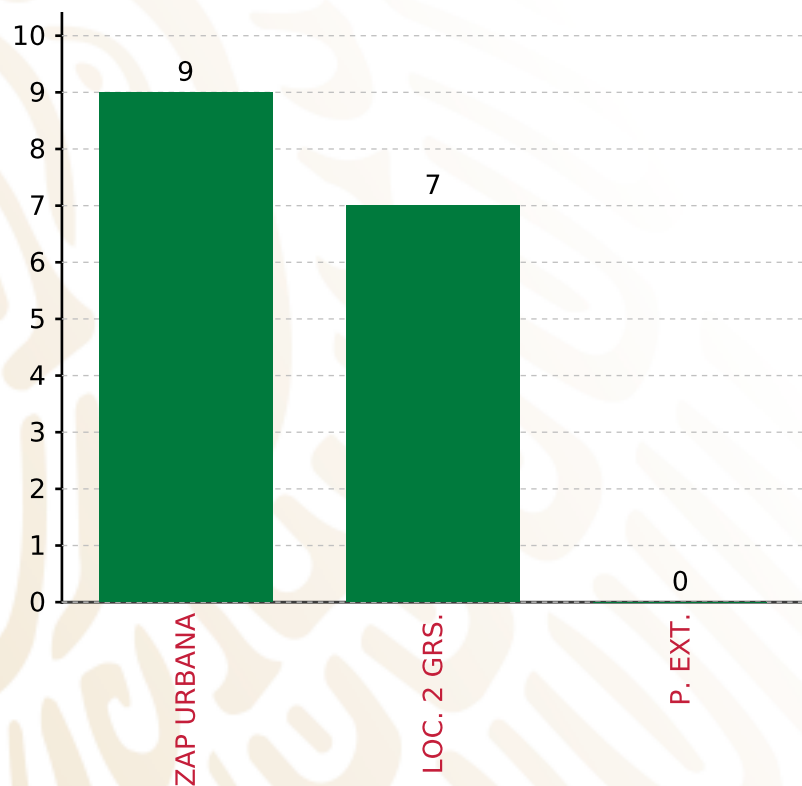
**MUNICIPIOS  
REPORTARON**

**FONDO DE APORTACIONES PARA LA INFRAESTRUCTURA SOCIAL MUNICIPAL Y DE LAS DEMARCACIONES TERRITORIALES DE COAHUILÁN**

**FISMDF 2020**



**BIENESTAR**  
SECRETARÍA DE BIENESTAR



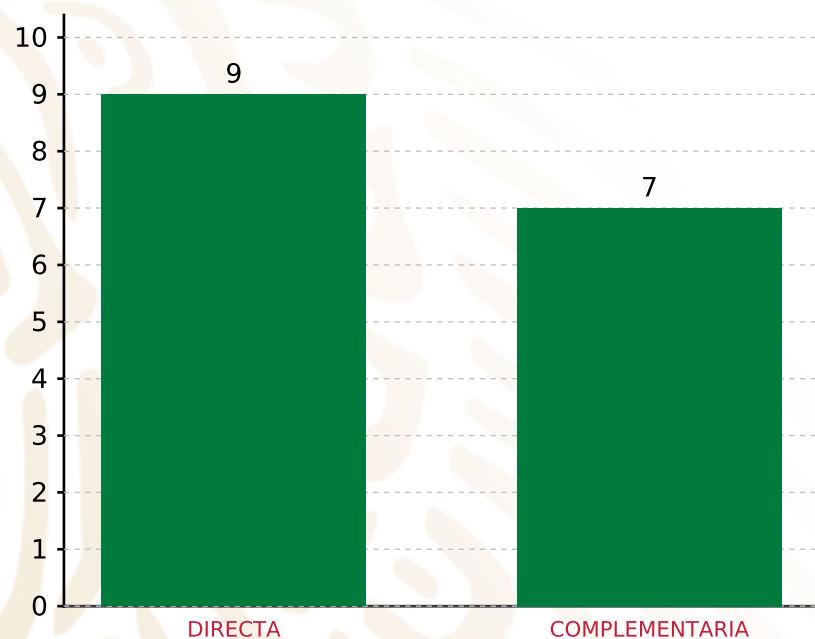
**TOTAL DE PROYECTOS: 16**

**TIPO DE INVERSIONES REALIZADAS**

(POR FOCALIZACIÓN)

**TIPO DE INVERSIONES REALIZADAS CON RECURSOS FISMDF**

FOCALIZACIÓN	MONTO	PORCENTAJE(%)
ZAP URBANA	15,699,902.67	59.38%
LOC. 2 GRS.	10,121,064.33	38.28%
P. EXT.	0.00	0.00%
<b>SUBTOTAL DE INVERSIONES</b>	<b>25,820,967.00</b>	<b>97.66%</b>
GASTOS INDIRECTOS	90,000.00	0.34%
PRODIM	528,795.00	2.00%
<b>SUBTOTAL G.I. + PRODIM</b>	<b>618,795.00</b>	<b>2.34%</b>
<b>TOTAL REPORTADO FISMDF</b>	<b>26,439,762.00</b>	<b>100%</b>
<b>% FISMDF EJERCIDO CON RESPECTO A FISMDF TOTAL</b>		<b>100.00%</b>



**TOTAL DE PROYECTOS: 16**

## TIPO DE INVERSIONES REALIZADAS

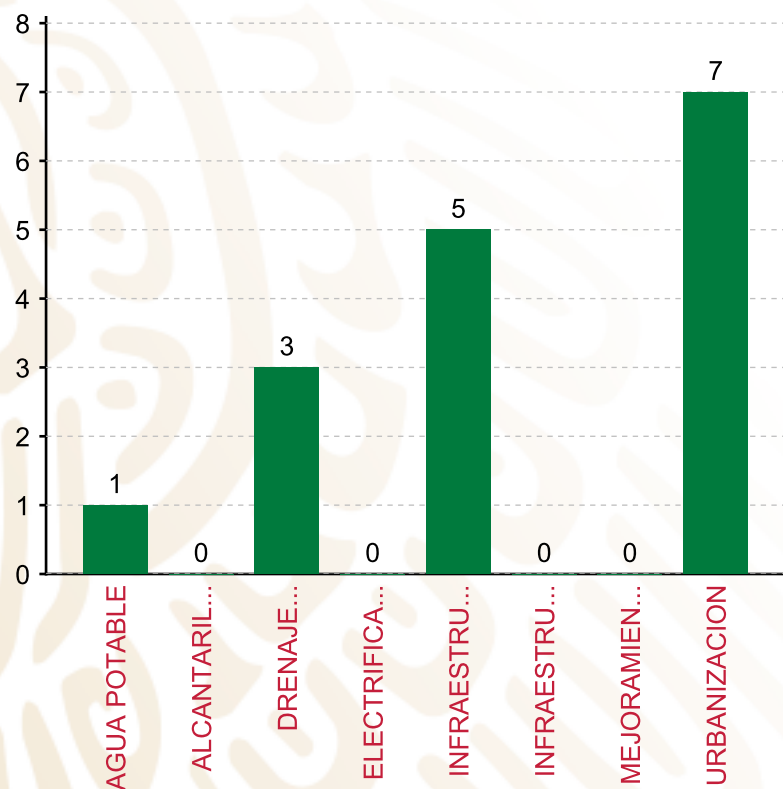
(POR INCIDENCIA)

### TIPO DE INVERSIONES REALIZADAS CON RECURSOS FISMDF

TIPO	MONTO	PORCENTAJE(%)
DIRECTA	13,094,857.20	49.53%
COMPLEMENTARIA	12,726,109.80	48.13%
<b>SUBTOTAL DE INVERSIONES</b>	<b>25,820,967.00</b>	<b>97.66%</b>
GASTOS INDIRECTOS	90,000.00	0.34%
PRODIM	528,795.00	2.00%
<b>SUBTOTAL G.I. + PRODIM</b>	<b>618,795.00</b>	<b>2.34%</b>
<b>TOTAL REPORTADO FISMDF</b>	<b>26,439,762.00</b>	<b>100%</b>
<b>% FISMDF EJERCIDO CON RESPECTO A FISMDF TOTAL</b>		<b>100.00%</b>

FONDO DE APORTACIONES PARA LA INFRAESTRUCTURA SOCIAL MUNICIPAL Y DE LAS DEMARCACIONES TERRITORIALES DE COAHUILÁN

FISMDF 2020



**TOTAL DE PROYECTOS: 16**

TIPO DE INVERSIONES REALIZADAS

(POR RUBRO DE GASTO)

TIPO DE INVERSIONES REALIZADAS CON RECURSOS FISMDF

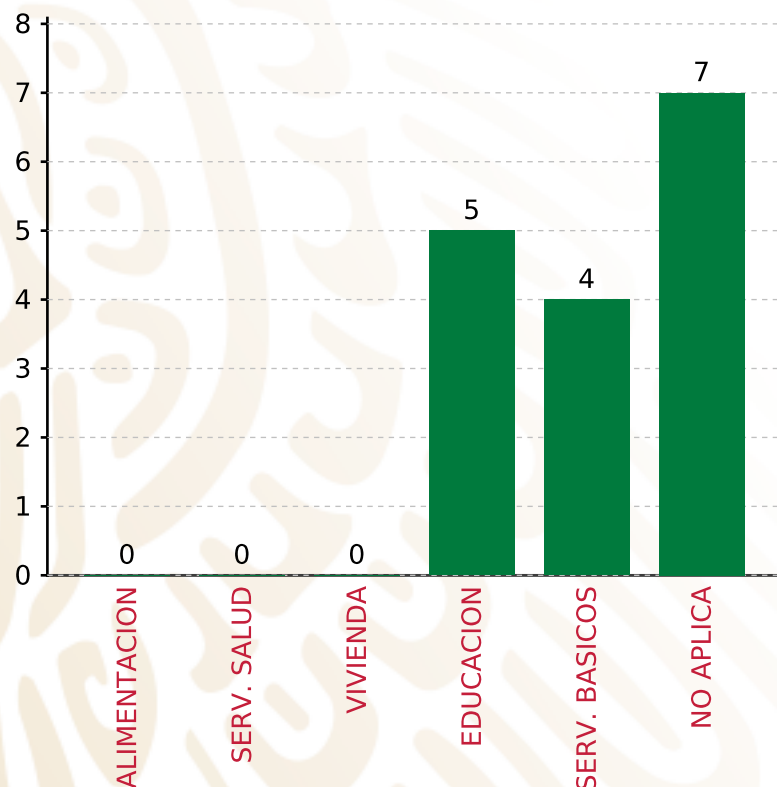
RUBRO	MONTO	PORCENTAJE(%)
AGUA POTABLE	1,539,282.33	5.82 %
ALCANTARILLADO	0.00	%
DRENAJE Y LETRINAS	4,062,132.26	15.36 %
ELECTRIFICACION RURAL Y DE	0.00	%
INFRAESTRUCTURA BASICA DEL	5,959,463.05	22.54 %
INFRAESTRUCTURA BASICA DEL	0.00	%
MEJORAMIENTO DE VIVIENDA	0.00	%
<b>SUBTOTAL DE INVERSIONES</b>	<b>25,820,967.00</b>	<b>97.66 %</b>
URBANIZACION	14,260,089.50	55.23 %
GASTOS INDIRECTOS	90,000.00	0.34 %
PRODIM	528,795.00	2.00 %
<b>SUBTOTAL G.I. + PRODIM</b>	<b>618,795.00</b>	<b>2.34 %</b>
<b>TOTAL REPORTADO FISMDF</b>	<b>26,439,762.00</b>	<b>100 %</b>
<b>% FISMDF EJERCIDO CON RESPECTO A FISMDF TOTAL</b>		<b>100.00 %</b>

**FONDO DE APORTACIONES PARA LA INFRAESTRUCTURA SOCIAL MUNICIPAL Y DE LAS DEMARCACIONES TERRITORIALES DE COAHUILÁN**

**FISMDF 2020**



**BIENESTAR**  
SECRETARÍA DE BIENESTAR



**TOTAL DE PROYECTOS: 16**

**TIPO DE INVERSIONES REALIZADAS**

(POR CARENCIA SOCIAL)

**TIPO DE INVERSIONES REALIZADAS CON RECURSOS FISMDF**

CARENCIA SOCIAL	MONTO	PORCENTAJE(%)
ALIMENTACION	0.00	%
SERV. SALUD	0.00	%
VIVIENDA	0.00	%
EDUCACION	5,959,463.05	22.54%
SERV. BASICOS	5,601,414.59	21.19%
NO APLICA	14,260,089.36	53.93%
<b>SUBTOTAL DE INVERSIONES</b>	<b>25,820,967.00</b>	<b>97.66%</b>
GASTOS INDIRECTOS	90,000.00	0.34%
PRODIM	528,795.00	2.00%
<b>SUBTOTAL G.I. + PRODIM</b>	<b>618,795.00</b>	<b>2.34%</b>
<b>TOTAL REPORTADO FISMDF</b>	<b>26,439,762.00</b>	<b>100%</b>
<b>% FISMDF EJERCIDO CON RESPECTO A FISMDF TOTAL</b>		<b>100.00%</b>





**BIENESTAR**  
SECRETARÍA DE BIENESTAR



**FONDO DE APORTACIONES PARA LA INFRAESTRUCTURA SOCIAL  
MUNICIPAL Y DE LAS DEMARCACIONES TERRITORIALES DE  
COSAMALOAPAN DE CARPIO**

---

FISMDF 2020



## DISTRIBUCIÓN DE LA INVERSIÓN - ENTIDAD

(ASIGNADA, REPORTADA Y POR EJERCER)



● Inversión por Ejercer ● Inversión Reportada

Inversión Asignada

\$ 41,688,579.00



Crédito BANOBRAS

\$ 0.00



Deuda BANOBRAS

\$ 0.00



Recursos Disponibles

\$ 41,688,579.00

Monto Reportado

\$ 41,688,579.00



**30**

**PROYECTOS REALIZADOS**

**FISMDF**

**1**



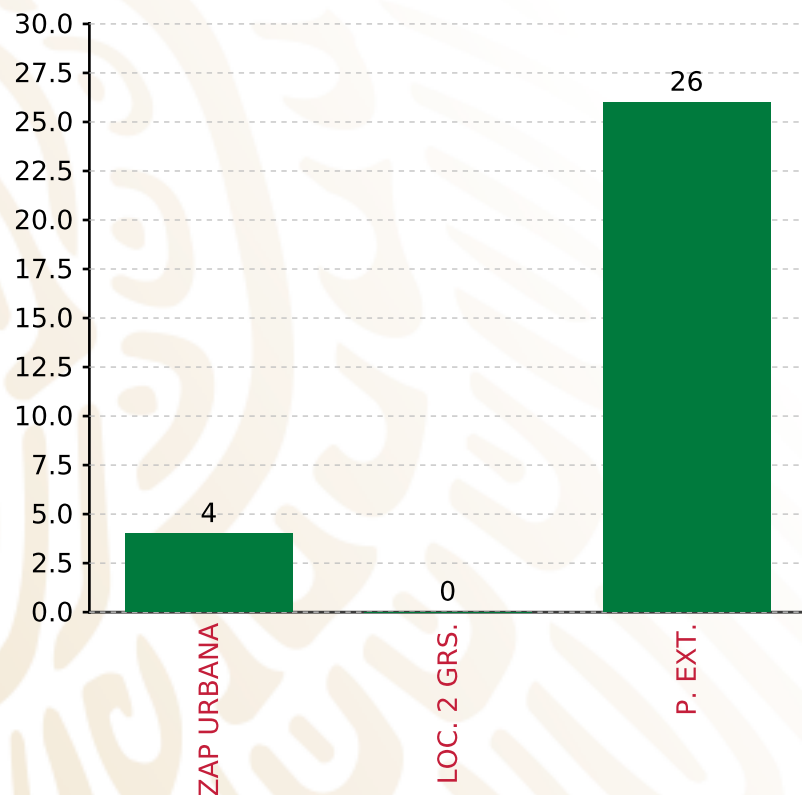
**MUNICIPIOS  
REPORTARON**

**FONDO DE APORTACIONES PARA LA INFRAESTRUCTURA SOCIAL MUNICIPAL Y DE LAS DEMARCACIONES TERRITORIALES DE COSAMALOAPAN DE CARPIO**

**FISMDF 2020**



**BIENESTAR**  
SECRETARÍA DE BIENESTAR



**TOTAL DE PROYECTOS: 30**

**TIPO DE INVERSIONES REALIZADAS**

(POR FOCALIZACIÓN)

**TIPO DE INVERSIONES REALIZADAS CON RECURSOS FISMDF**

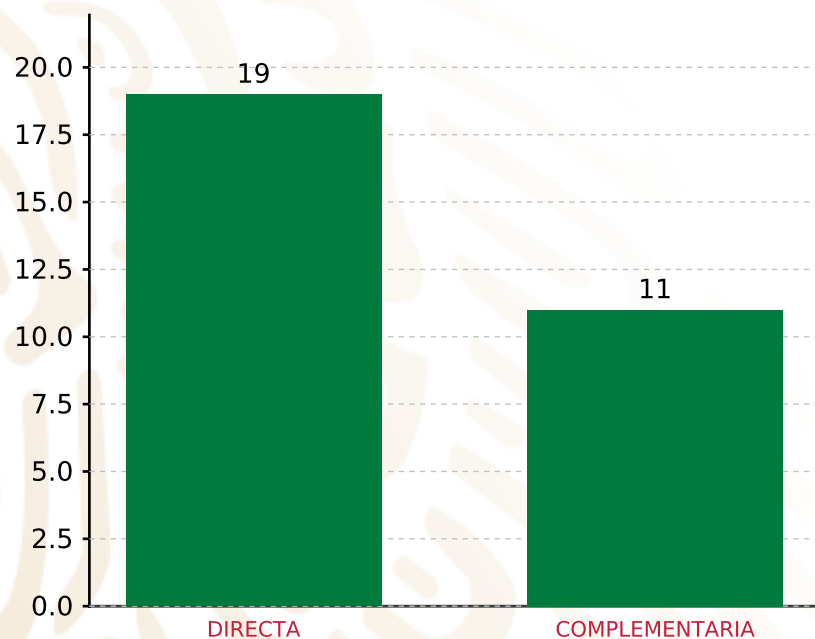
FOCALIZACIÓN	MONTO	PORCENTAJE(%)
ZAP URBANA	7,464,827.24	17.91%
LOC. 2 GRS.	0.00	0.00%
P. EXT.	32,973,094.41	79.09%
<b>SUBTOTAL DE INVERSIONES</b>	<b>40,437,921.65</b>	<b>97.00%</b>
GASTOS INDIRECTOS	1,250,657.35	3.00%
PRODIM	0.00	0.00%
<b>SUBTOTAL G.I. + PRODIM</b>	<b>1,250,657.35</b>	<b>3.00%</b>
<b>TOTAL REPORTADO FISMDF</b>	<b>41,688,579.00</b>	<b>100%</b>
<b>% FISMDF EJERCIDO CON RESPECTO A FISMDF TOTAL</b>		<b>100.00%</b>

**FONDO DE APORTACIONES PARA LA INFRAESTRUCTURA SOCIAL MUNICIPAL Y DE LAS DEMARCACIONES TERRITORIALES DE COSAMALOAPAN DE CARPIO**

**FISMDF 2020**



**BIENESTAR**  
SECRETARÍA DE BIENESTAR



**TOTAL DE PROYECTOS: 30**

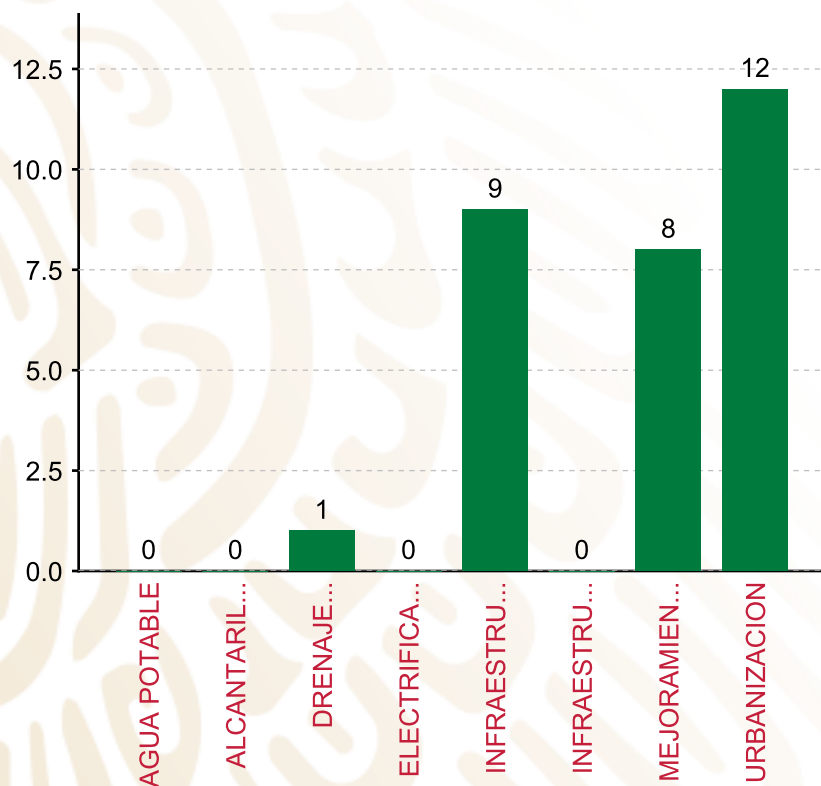
**TIPO DE INVERSIONES REALIZADAS**

(POR INCIDENCIA)

**TIPO DE INVERSIONES REALIZADAS CON RECURSOS FISMDF**

TIPO	MONTO	PORCENTAJE(%)
DIRECTA	16,076,061.34	38.56%
COMPLEMENTARIA	24,361,860.31	58.44%
<b>SUBTOTAL DE INVERSIONES</b>	<b>40,437,921.65</b>	<b>97.00%</b>
GASTOS INDIRECTOS	1,250,657.35	3.00%
PRODIM	0.00	0.00%
<b>SUBTOTAL G.I. + PRODIM</b>	<b>1,250,657.35</b>	<b>3.00%</b>
<b>TOTAL REPORTADO FISMDF</b>	<b>41,688,579.00</b>	<b>100%</b>
<b>% FISMDF EJERCIDO CON RESPECTO A FISMDF TOTAL</b>		<b>100.00%</b>

**FONDO DE APORTACIONES PARA LA INFRAESTRUCTURA SOCIAL MUNICIPAL Y DE LAS DEMARCACIONES TERRITORIALES DE COSAMALOAPAN DE CARPIO**  
**FISMDF 2020**



**TOTAL DE PROYECTOS: 30**

**TIPO DE INVERSIONES REALIZADAS**

(POR RUBRO DE GASTO)

**TIPO DE INVERSIONES REALIZADAS CON RECURSOS FISMDF**

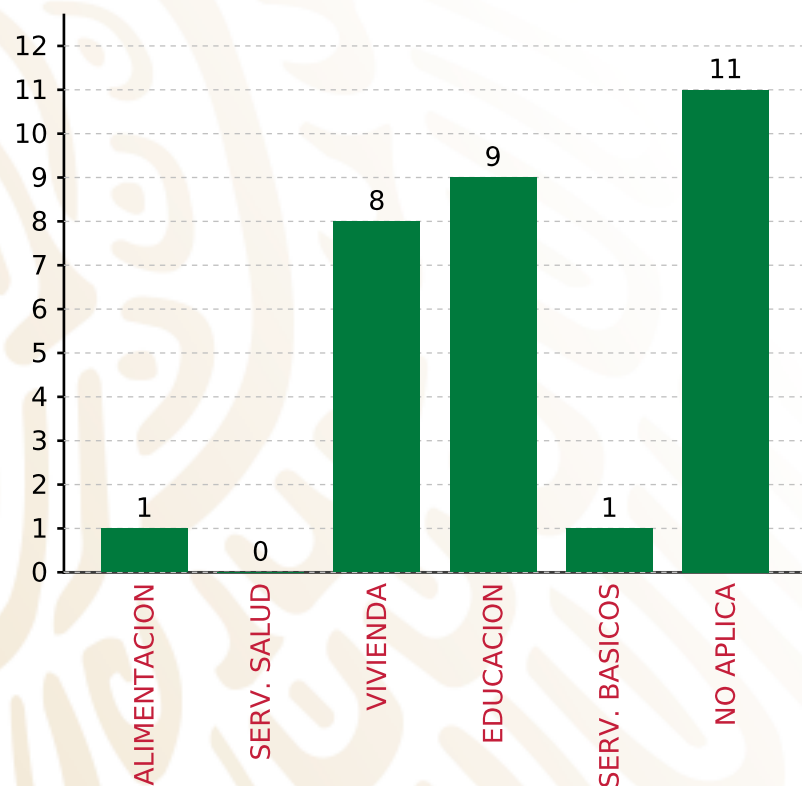
RUBRO	MONTO	PORCENTAJE(%)
AGUA POTABLE	0.00	%
ALCANTARILLADO	0.00	%
DRENAJE Y LETRINAS	1,375,387.06	3.30%
ELECTRIFICACION RURAL Y DE	0.00	%
INFRAESTRUCTURA BASICA DEL AGUA	6,737,688.07	16.16%
INFRAESTRUCTURA BASICA DEL AGUA	0.00	%
MEJORAMIENTO DE VIVIENDA	7,402,256.79	17.76%
<b>SUBTOTAL DE INVERSIONES</b>	<b>40,437,921.65</b>	<b>97.00%</b>
URBANIZACION	24,922,589.75	59.78%
GASTOS INDIRECTOS	1,250,657.35	3.00%
PRODIM	0.00	0.00%
<b>SUBTOTAL G.I. + PRODIM</b>	<b>1,250,657.35</b>	<b>3.00%</b>
<b>TOTAL REPORTADO FISMDF</b>	<b>41,688,579.00</b>	<b>100%</b>
<b>% FISMDF EJERCIDO CON RESPECTO A FISMDF TOTAL</b>		<b>100.00%</b>

**FONDO DE APORTACIONES PARA LA INFRAESTRUCTURA SOCIAL MUNICIPAL Y DE LAS DEMARCACIONES TERRITORIALES DE COSAMALOAPAN DE CARPIO**

**FISMDF 2020**



**BIENESTAR**  
SECRETARÍA DE BIENESTAR



**TOTAL DE PROYECTOS: 30**

**TIPO DE INVERSIONES REALIZADAS**

(POR CARENCIA SOCIAL)

**TIPO DE INVERSIONES REALIZADAS CON RECURSOS FISMDF**

CARENCIA SOCIAL	MONTO	PORCENTAJE(%)
ALIMENTACION	560,729.42	1.35%
SERV. SALUD	0.00	%
VIVIENDA	7,402,256.79	17.76%
EDUCACION	6,737,688.07	16.16%
SERV. BASICOS	1,375,387.06	3.30%
NO APLICA	24,361,860.31	58.44%
<b>SUBTOTAL DE INVERSIONES</b>	<b>40,437,921.65</b>	<b>97.00%</b>
GASTOS INDIRECTOS	1,250,657.35	3.00%
PRODIM	0.00	0.00%
<b>SUBTOTAL G.I. + PRODIM</b>	<b>1,250,657.35</b>	<b>3.00%</b>
<b>TOTAL REPORTADO FISMDF</b>	<b>41,688,579.00</b>	<b>100%</b>
<b>% FISMDF EJERCIDO CON RESPECTO A FISMDF TOTAL</b>		<b>100.00%</b>





**BIENESTAR**  
SECRETARÍA DE BIENESTAR



**FONDO DE APORTACIONES PARA LA INFRAESTRUCTURA SOCIAL  
MUNICIPAL Y DE LAS DEMARCACIONES TERRITORIALES DE  
COXQUIHUI**

---

FISMDF 2020



## DISTRIBUCIÓN DE LA INVERSIÓN - ENTIDAD

(ASIGNADA, REPORTADA Y POR EJERCER)



● Inversión por Ejercer ● Inversión Reportada

Inversión Asignada

\$ 42,802,171.00



Crédito BANOBRAS

\$ 0.00



Deuda BANOBRAS

\$ 0.00



Recursos Disponibles

\$ 42,802,171.00

Monto Reportado

\$ 42,802,171.00



**25**

**PROYECTOS REALIZADOS**

**FISMDF**

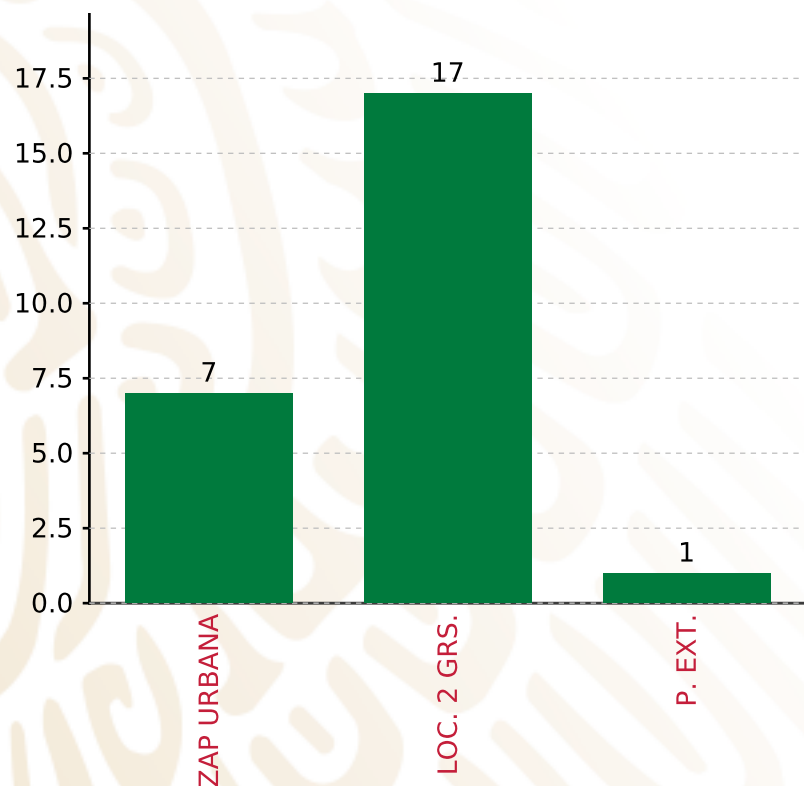
**1**



**MUNICIPIOS  
REPORTARON**

**FONDO DE APORTACIONES PARA LA INFRAESTRUCTURA SOCIAL MUNICIPAL Y DE LAS DEMARCACIONES TERRITORIALES DE COXQUIHUI**

**FISMDF 2020**



**TOTAL DE PROYECTOS: 25**

**TIPO DE INVERSIONES REALIZADAS**

(POR FOCALIZACIÓN)

**TIPO DE INVERSIONES REALIZADAS CON RECURSOS FISMDF**

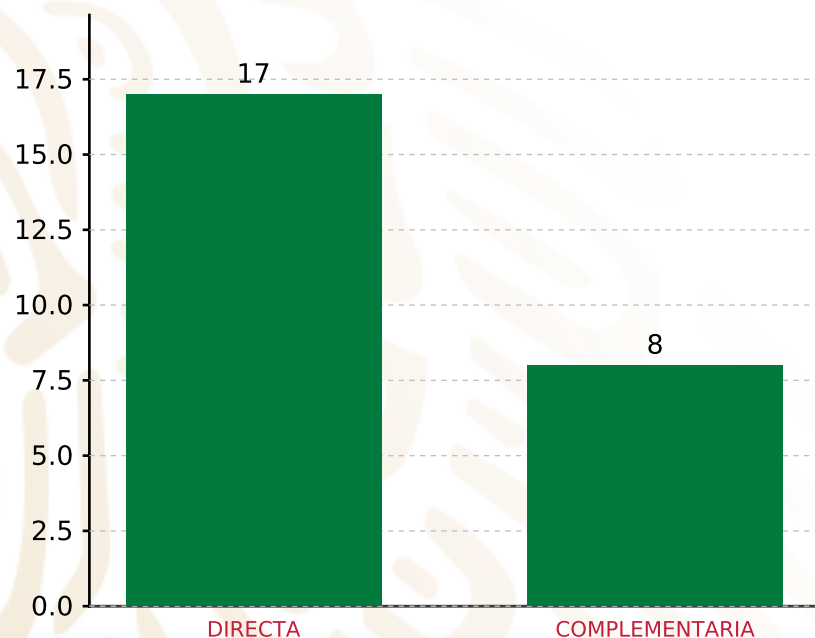
FOCALIZACIÓN	MONTO	PORCENTAJE(%)
ZAP URBANA	13,567,553.30	31.70%
LOC. 2 GRS.	26,880,245.52	62.80%
P. EXT.	1,089,472.43	2.55%
<b>SUBTOTAL DE INVERSIONES</b>	<b>41,537,271.25</b>	<b>97.04%</b>
GASTOS INDIRECTOS	1,264,899.75	2.96%
PRODIM	0.00	0.00%
<b>SUBTOTAL G.I. + PRODIM</b>	<b>1,264,899.75</b>	<b>2.96%</b>
<b>TOTAL REPORTADO FISMDF</b>	<b>42,802,171.00</b>	<b>100%</b>
<b>% FISMDF EJERCIDO CON RESPECTO A FISMDF TOTAL</b>		<b>100.00%</b>

**FONDO DE APORTACIONES PARA LA INFRAESTRUCTURA SOCIAL MUNICIPAL Y DE LAS DEMARCACIONES TERRITORIALES DE COXQUIHUI**

**FISMDF 2020**



**BIENESTAR**  
SECRETARÍA DE BIENESTAR



**TOTAL DE PROYECTOS: 25**

**TIPO DE INVERSIONES REALIZADAS**

(POR INCIDENCIA)

**TIPO DE INVERSIONES REALIZADAS CON RECURSOS FISMDF**

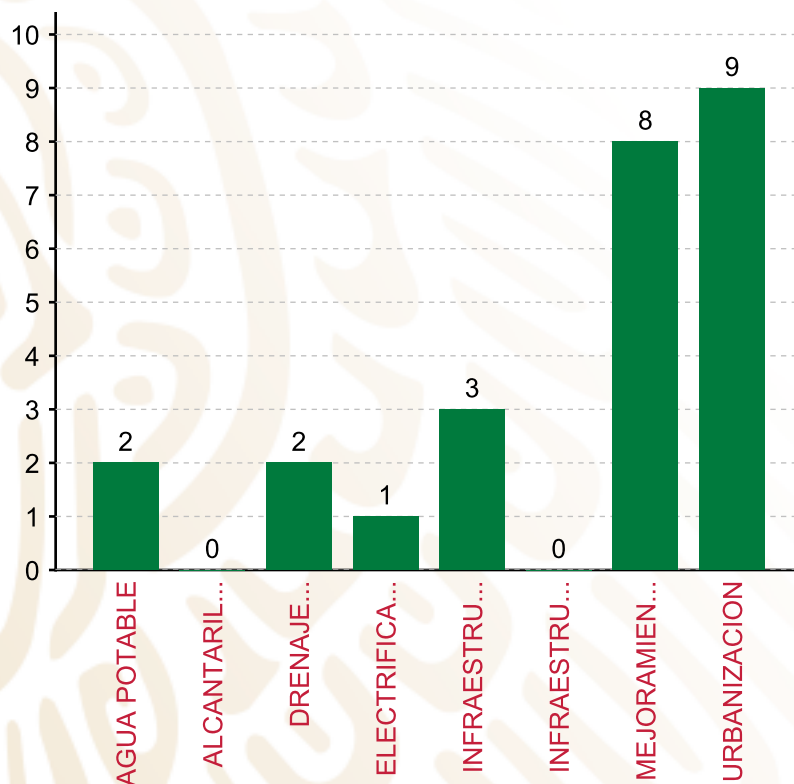
TIPO	MONTO	PORCENTAJE(%)
DIRECTA	26,140,335.71	61.07%
COMPLEMENTARIA	15,396,935.54	35.97%
<b>SUBTOTAL DE INVERSIONES</b>	<b>41,537,271.25</b>	<b>97.04%</b>
GASTOS INDIRECTOS	1,264,899.75	2.96%
PRODIM	0.00	0.00%
<b>SUBTOTAL G.I. + PRODIM</b>	<b>1,264,899.75</b>	<b>2.96%</b>
<b>TOTAL REPORTADO FISMDF</b>	<b>42,802,171.00</b>	<b>100%</b>
<b>% FISMDF EJERCIDO CON RESPECTO A FISMDF TOTAL</b>		<b>100.00%</b>

FONDO DE APORTACIONES PARA LA INFRAESTRUCTURA SOCIAL MUNICIPAL Y DE LAS DEMARCACIONES TERRITORIALES DE COXQUIHUI

FISMDF 2020



**BIENESTAR**  
SECRETARÍA DE BIENESTAR



**TOTAL DE PROYECTOS:**

**25**

**TIPO DE INVERSIONES REALIZADAS**

(POR RUBRO DE GASTO)

**TIPO DE INVERSIONES REALIZADAS CON RECURSOS FISMDF**

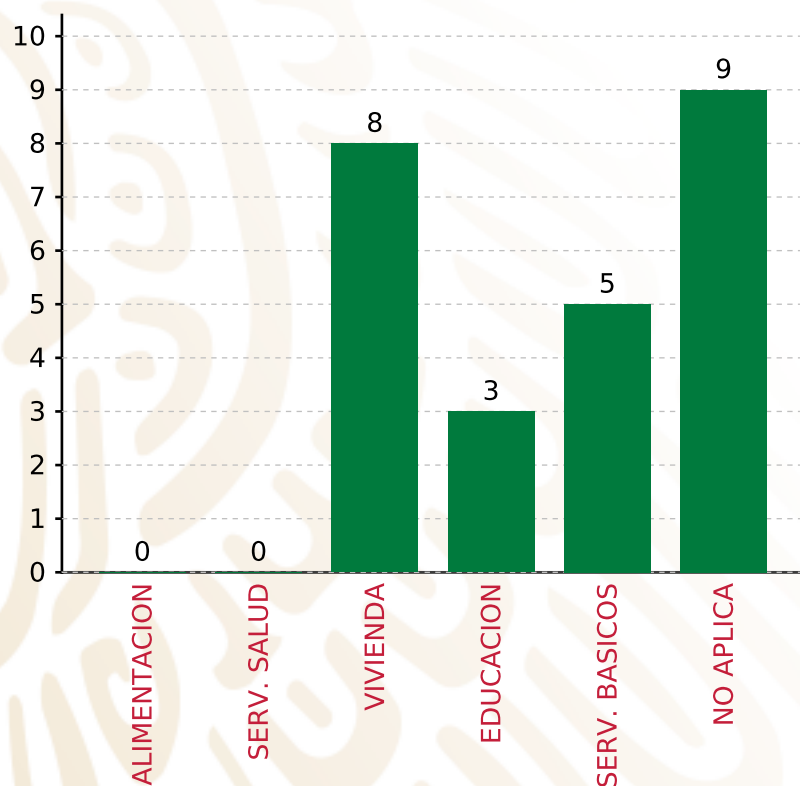
RUBRO	MONTO	PORCENTAJE(%)
AGUA POTABLE	4,590,975.67	10.73%
ALCANTARILLADO	0.00	%
DRENAJE Y LETRINAS	4,677,310.61	10.93%
ELECTRIFICACION RURAL Y DE	1,089,472.43	2.55%
INFRAESTRUCTURA BASICA DEL	3,453,296.07	8.07%
INFRAESTRUCTURA BASICA DEL	0.00	%
MEJORAMIENTO DE VIVIENDA	10,881,401.26	25.42%
<b>SUBTOTAL DE INVERSIONES</b>	<b>41,537,271.25</b>	<b>97.04%</b>
URBANIZACION	10,644,615.21	25.56%
GASTOS INDIRECTOS	1,264,899.75	2.96%
PRODIM	0.00	0.00%
<b>SUBTOTAL G.I. + PRODIM</b>	<b>1,264,899.75</b>	<b>2.96%</b>
<b>TOTAL REPORTADO FISMDF</b>	<b>42,802,171.00</b>	<b>100%</b>
<b>% FISMDF EJERCIDO CON RESPECTO A FISMDF TOTAL</b>		<b>100.00%</b>

**FONDO DE APORTACIONES PARA LA INFRAESTRUCTURA SOCIAL MUNICIPAL Y DE LAS DEMARCACIONES TERRITORIALES DE COXQUIHUI**

**FISMDF 2020**



**BIENESTAR**  
SECRETARÍA DE BIENESTAR



**TOTAL DE PROYECTOS:**

**25**

**TIPO DE INVERSIONES REALIZADAS**

(POR CARENCIA SOCIAL)

**TIPO DE INVERSIONES REALIZADAS CON RECURSOS FISMDF**

CARENCIA SOCIAL	MONTO	PORCENTAJE(%)
ALIMENTACION	0.00	0.00%
SERV. SALUD	0.00	0.00%
VIVIENDA	10,881,401.26	25.42%
EDUCACION	3,453,296.07	8.07%
SERV. BASICOS	10,357,758.71	24.20%
NO APLICA	16,844,815.21	39.36%
<b>SUBTOTAL DE INVERSIONES</b>	<b>41,537,271.25</b>	<b>97.04%</b>
GASTOS INDIRECTOS	1,264,899.75	2.96%
PRODIM	0.00	0.00%
<b>SUBTOTAL G.I. + PRODIM</b>	<b>1,264,899.75</b>	<b>2.96%</b>
<b>TOTAL REPORTADO FISMDF</b>	<b>42,802,171.00</b>	<b>100%</b>
<b>% FISMDF EJERCIDO CON RESPECTO A FISMDF TOTAL</b>		<b>100.00%</b>





**BIENESTAR**  
SECRETARÍA DE BIENESTAR



**FONDO DE APORTACIONES PARA LA INFRAESTRUCTURA SOCIAL  
MUNICIPAL Y DE LAS DEMARCACIONES TERRITORIALES DE  
CHUMATLÁN**

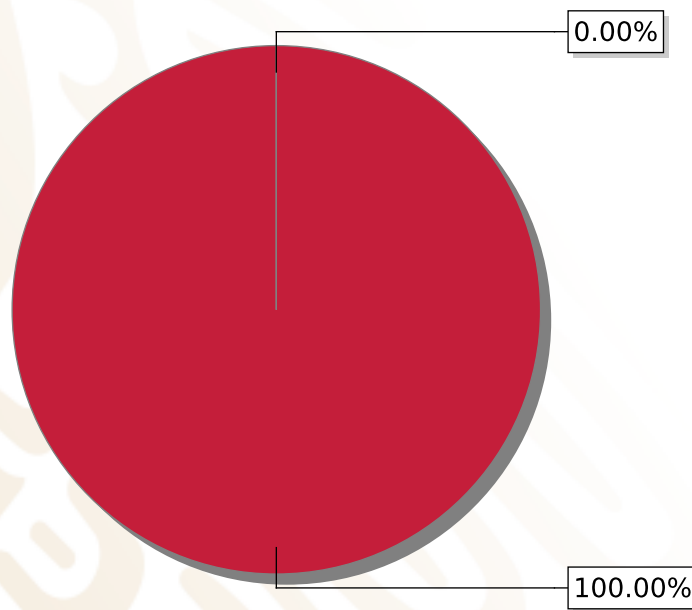
---

FISMDF 2020



## DISTRIBUCIÓN DE LA INVERSIÓN - ENTIDAD

(ASIGNADA, REPORTADA Y POR EJERCER)



● Inversión por Ejercer ● Inversión Reportada

Inversión Asignada

\$ 12,984,832.00



Crédito BANOBRAS

\$ 0.00



Deuda BANOBRAS

\$ 0.00



Recursos Disponibles

\$ 12,984,832.00

Monto Reportado  
\$ 12,984,832.00



**9**

**PROYECTOS REALIZADOS**

**FISMDF**

**1**



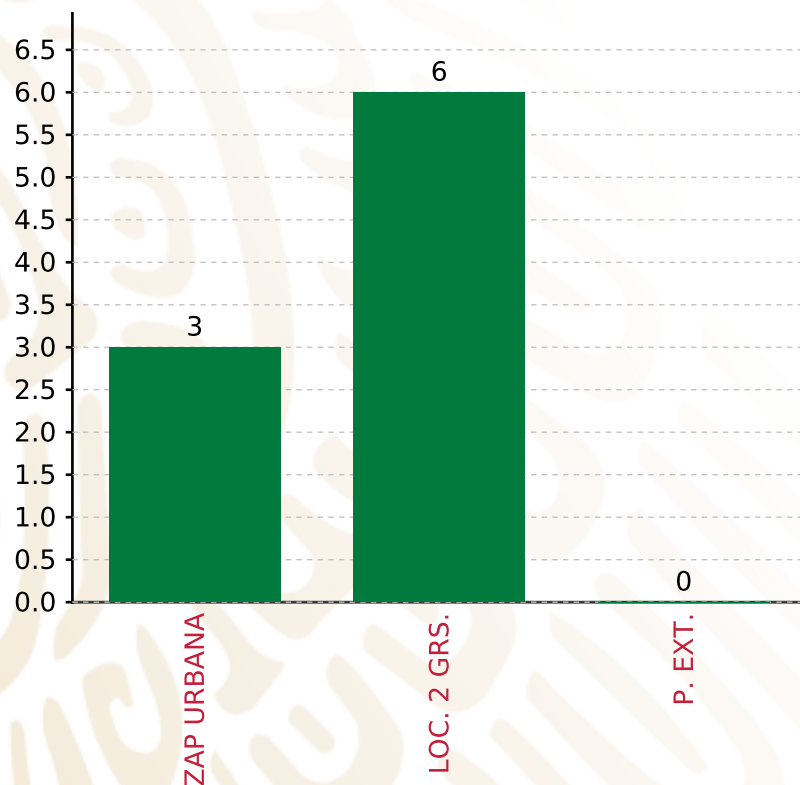
**MUNICIPIOS  
REPORTARON**

**FONDO DE APORTACIONES PARA LA INFRAESTRUCTURA SOCIAL MUNICIPAL Y DE LAS DEMARCACIONES TERRITORIALES DE CHUMATLÁN**

**FISMDF 2020**



**BIENESTAR**  
SECRETARÍA DE BIENESTAR



**TOTAL DE PROYECTOS: 9**

**TIPO DE INVERSIONES REALIZADAS**

(POR FOCALIZACIÓN)

**TIPO DE INVERSIONES REALIZADAS CON RECURSOS FISMDF**

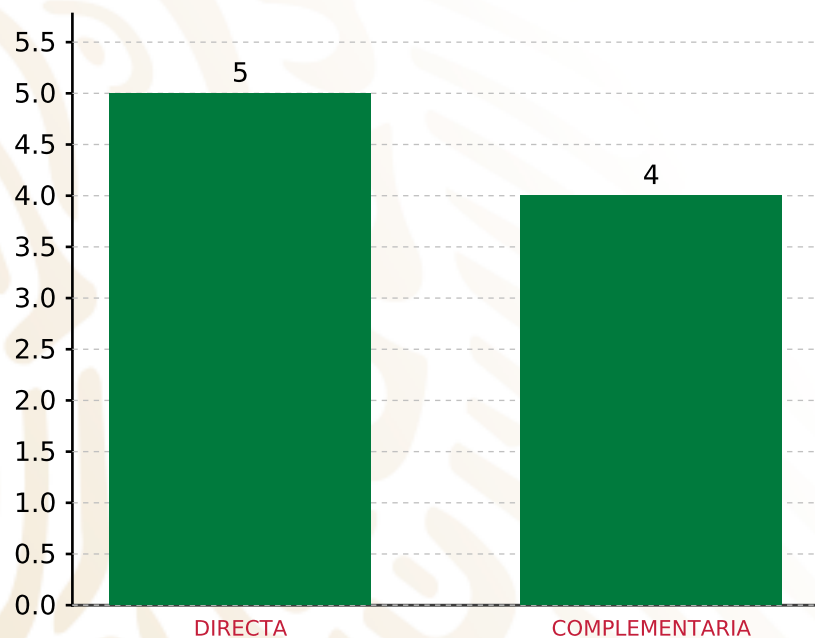
FOCALIZACIÓN	MONTO	PORCENTAJE(%)
ZAP URBANA	4,306,918.52	33.17%
LOC. 2 GRS.	8,677,913.48	66.83%
P. EXT.	0.00	0.00%

**SUBTOTAL DE INVERSIONES 12,984,832.00 100.00%**

GASTOS INDIRECTOS	0.00	0.00%
PRODIM	0.00	0.00%

**SUBTOTAL G.I. + PRODIM 0.00 0.00%**

**TOTAL REPORTADO FISMDF 12,984,832.00 100%**  
**% FISMDF EJERCIDO CON RESPECTO A FISMDF TOTAL 100.00%**



**TOTAL DE PROYECTOS: 9**

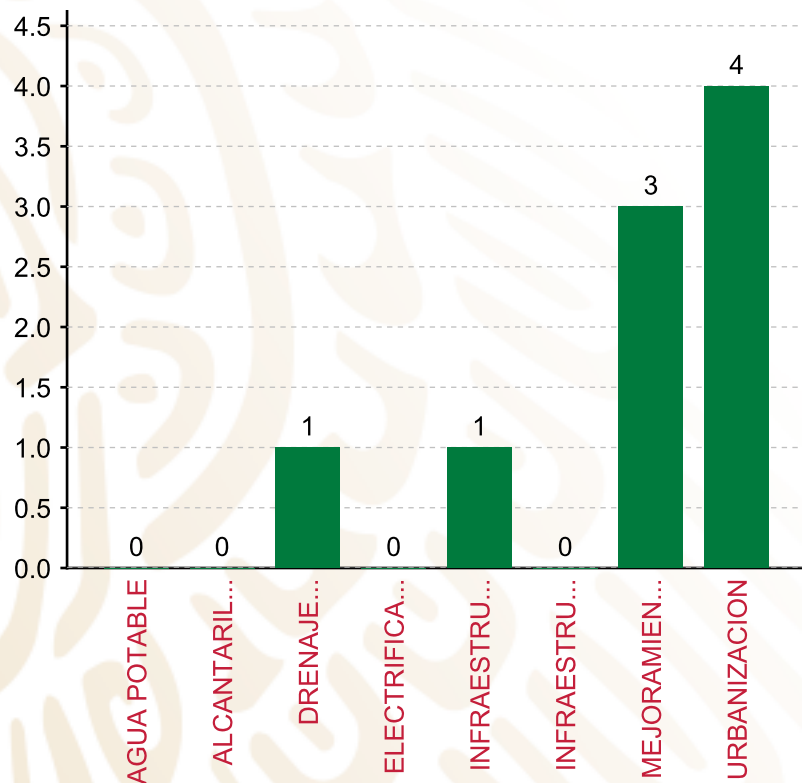
## TIPO DE INVERSIONES REALIZADAS

(POR INCIDENCIA)

### TIPO DE INVERSIONES REALIZADAS CON RECURSOS FISMDF

TIPO	MONTO	PORCENTAJE(%)
DIRECTA	8,590,092.80	66.15%
COMPLEMENTARIA	4,394,739.20	33.85%
<b>SUBTOTAL DE INVERSIONES</b>	<b>12,984,832.00</b>	<b>100.00%</b>
GASTOS INDIRECTOS	0.00	0.00%
PRODIM	0.00	0.00%
<b>SUBTOTAL G.I. + PRODIM</b>	<b>0.00</b>	<b>0.00%</b>
<b>TOTAL REPORTADO FISMDF</b>	<b>12,984,832.00</b>	<b>100%</b>
<b>% FISMDF EJERCIDO CON RESPECTO A FISMDF TOTAL</b>		<b>100.00%</b>

**FONDO DE APORTACIONES PARA LA INFRAESTRUCTURA SOCIAL MUNICIPAL Y DE LAS DEMARCACIONES TERRITORIALES DE CHUMATLÁN**  
**FISMDF 2020**



**TOTAL DE PROYECTOS: 9**

**TIPO DE INVERSIONES REALIZADAS**

(POR RUBRO DE GASTO)

**TIPO DE INVERSIONES REALIZADAS CON RECURSOS FISMDF**

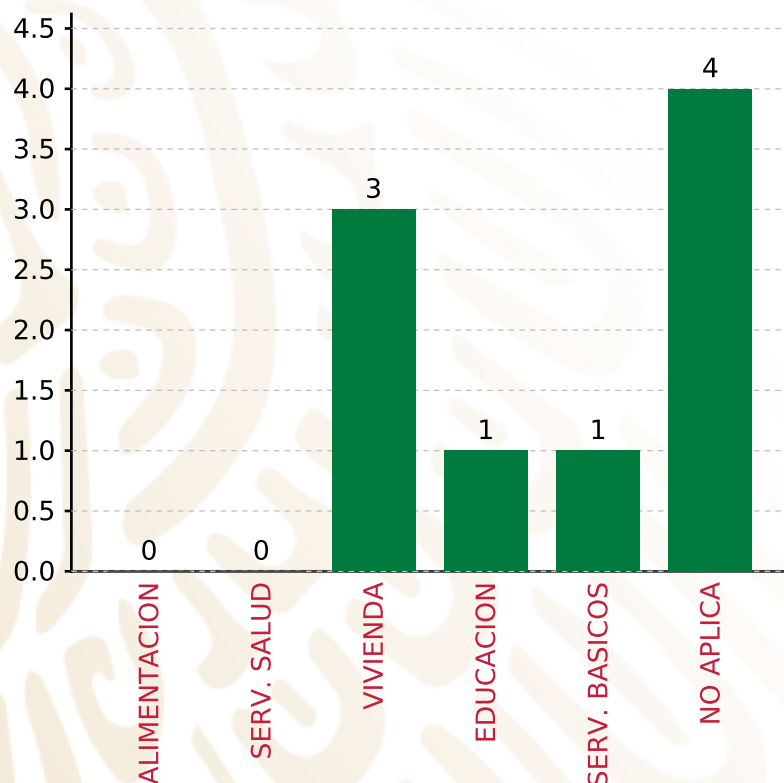
RUBRO	MONTO	PORCENTAJE(%)
AGUA POTABLE	0.00	%
ALCANTARILLADO	0.00	%
DRENAJE Y LETRINAS	312,262.72	2.40%
ELECTRIFICACION RURAL Y DE	0.00	%
INFRAESTRUCTURA BASICA DEL	1,681,462.60	12.95%
INFRAESTRUCTURA BASICA DEL	0.00	%
MEJORAMIENTO DE VIVIENDA	6,596,367.48	50.80%
<b>SUBTOTAL DE INVERSIONES</b>	<b>12,984,832.00</b>	<b>100.00%</b>
URBANIZACION	4,594,759.20	35.35%
GASTOS INDIRECTOS	0.00	0.00%
PRODIM	0.00	0.00%
<b>SUBTOTAL G.I. + PRODIM</b>	<b>0.00</b>	<b>0.00%</b>
<b>TOTAL REPORTADO FISMDF</b>	<b>12,984,832.00</b>	<b>100%</b>
<b>% FISMDF EJERCIDO CON RESPECTO A FISMDF TOTAL</b>		<b>100.00%</b>

**FONDO DE APORTACIONES PARA LA INFRAESTRUCTURA SOCIAL MUNICIPAL Y DE LAS DEMARCACIONES TERRITORIALES DE CHUMATLÁN**

**FIS MDF 2020**



**BIENESTAR**  
SECRETARÍA DE BIENESTAR



**TOTAL DE PROYECTOS: 9**

**TIPO DE INVERSIONES REALIZADAS**

(POR CARENCIA SOCIAL)

**TIPO DE INVERSIONES REALIZADAS CON RECURSOS FIS MDF**

CARENCIA SOCIAL	MONTO	PORCENTAJE(%)
ALIMENTACION	0.00	%
SERV. SALUD	0.00	%
VIVIENDA	6,596,367.48	50.80%
EDUCACION	1,681,462.60	12.95%
SERV. BASICOS	312,262.72	2.40%
NO APLICA	4,394,739.20	33.85%
<b>SUBTOTAL DE INVERSIONES</b>	<b>12,984,832.00</b>	<b>100.00%</b>
GASTOS INDIRECTOS	0.00	0.00%
PRODIM	0.00	0.00%
<b>SUBTOTAL G.I. + PRODIM</b>	<b>0.00</b>	<b>0.00%</b>
<b>TOTAL REPORTADO FIS MDF</b>	<b>12,984,832.00</b>	<b>100%</b>
<b>% FIS MDF EJERCIDO CON RESPECTO A FIS MDF TOTAL</b>		<b>100.00%</b>





**BIENESTAR**  
SECRETARÍA DE BIENESTAR



**FONDO DE APORTACIONES PARA LA INFRAESTRUCTURA SOCIAL  
MUNICIPAL Y DE LAS DEMARCACIONES TERRITORIALES DE  
EMILIANO ZAPATA**

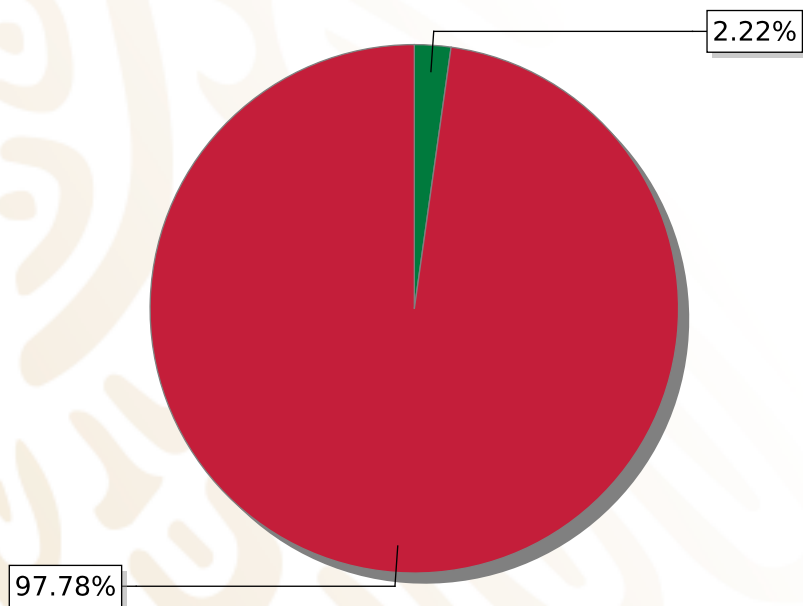
---

FISMDF 2020



## DISTRIBUCIÓN DE LA INVERSIÓN - ENTIDAD

(ASIGNADA, REPORTADA Y POR EJERCER)



● Inversión por Ejercer ● Inversión Reportada

Inversión Asignada

\$ 44,783,604.00



Crédito BANOBRAS

\$ 0.00



Deuda BANOBRAS

\$ 0.00



Recursos Disponibles

\$ 44,783,604.00

Monto Reportado

\$ 43,788,571.11



**37**

**PROYECTOS REALIZADOS**

**FISMDF**

**1**



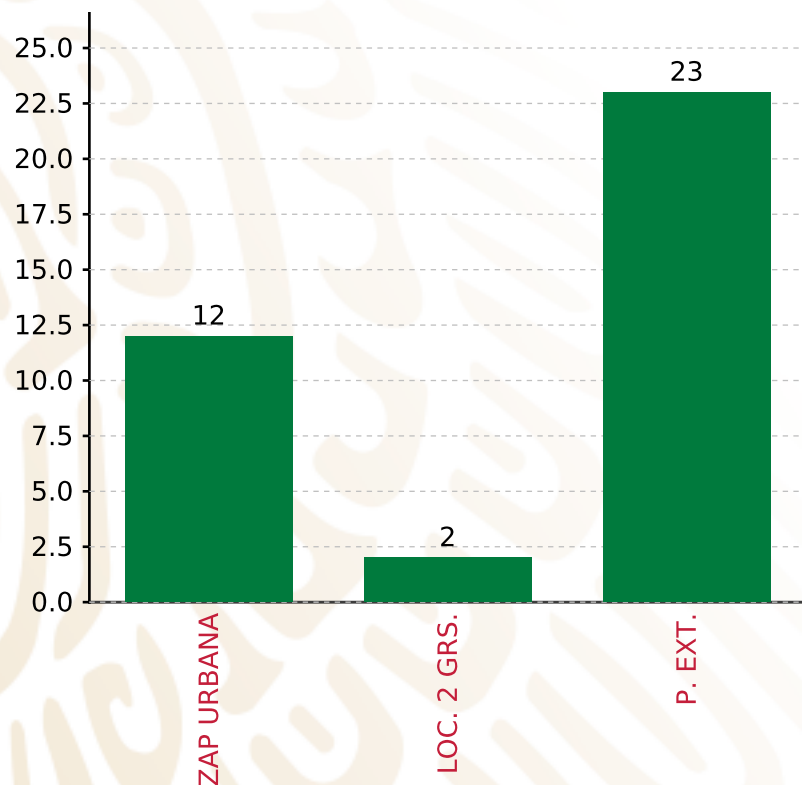
**MUNICIPIOS  
REPORTARON**

**FONDO DE APORTACIONES PARA LA INFRAESTRUCTURA SOCIAL MUNICIPAL Y DE LAS DEMARCACIONES TERRITORIALES DE EMILIANO ZAPATA**

**FISMDF 2020**



**BIENESTAR**  
SECRETARÍA DE BIENESTAR



**TOTAL DE PROYECTOS: 37**

**TIPO DE INVERSIONES REALIZADAS**

(POR FOCALIZACIÓN)

**TIPO DE INVERSIONES REALIZADAS CON RECURSOS FISMDF**

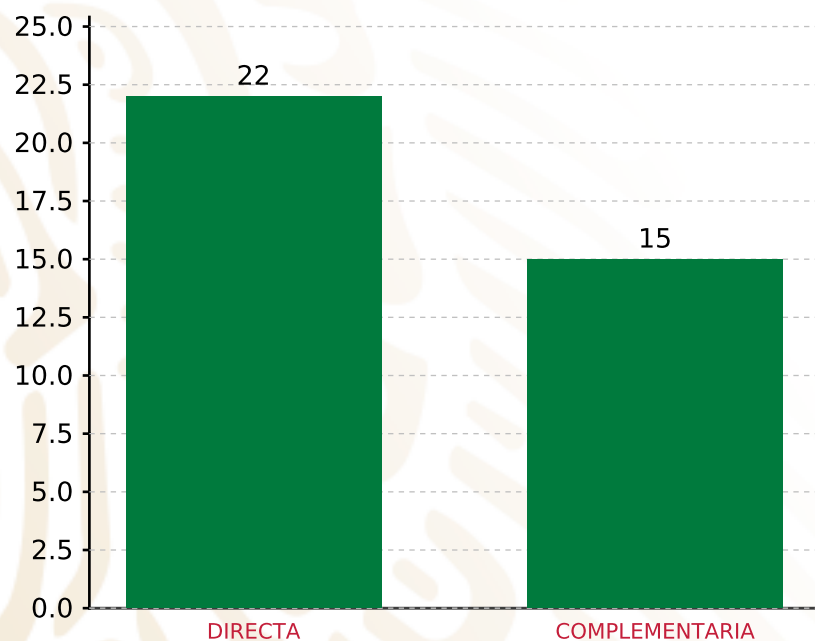
FOCALIZACIÓN	MONTO	PORCENTAJE(%)
ZAP URBANA	18,775,026.26	42.88%
LOC. 2 GRS.	1,220,000.02	2.79%
P. EXT.	22,787,755.83	52.04%
<b>SUBTOTAL DE INVERSIONES</b>	<b>42,782,782.11</b>	<b>97.70%</b>
GASTOS INDIRECTOS	1,005,789.00	2.30%
PRODIM	0.00	0.00%
<b>SUBTOTAL G.I. + PRODIM</b>	<b>1,005,789.00</b>	<b>2.30%</b>
<b>TOTAL REPORTADO FISMDF</b>	<b>43,788,571.11</b>	<b>100%</b>
<b>% FISMDF EJERCIDO CON RESPECTO A FISMDF TOTAL</b>		<b>97.78%</b>

**FONDO DE APORTACIONES PARA LA INFRAESTRUCTURA SOCIAL MUNICIPAL Y DE LAS DEMARCACIONES TERRITORIALES DE EMILIANO ZAPATA**

**FISMDF 2020**



**BIENESTAR**  
SECRETARÍA DE BIENESTAR



**TOTAL DE PROYECTOS: 37**

**TIPO DE INVERSIONES REALIZADAS**

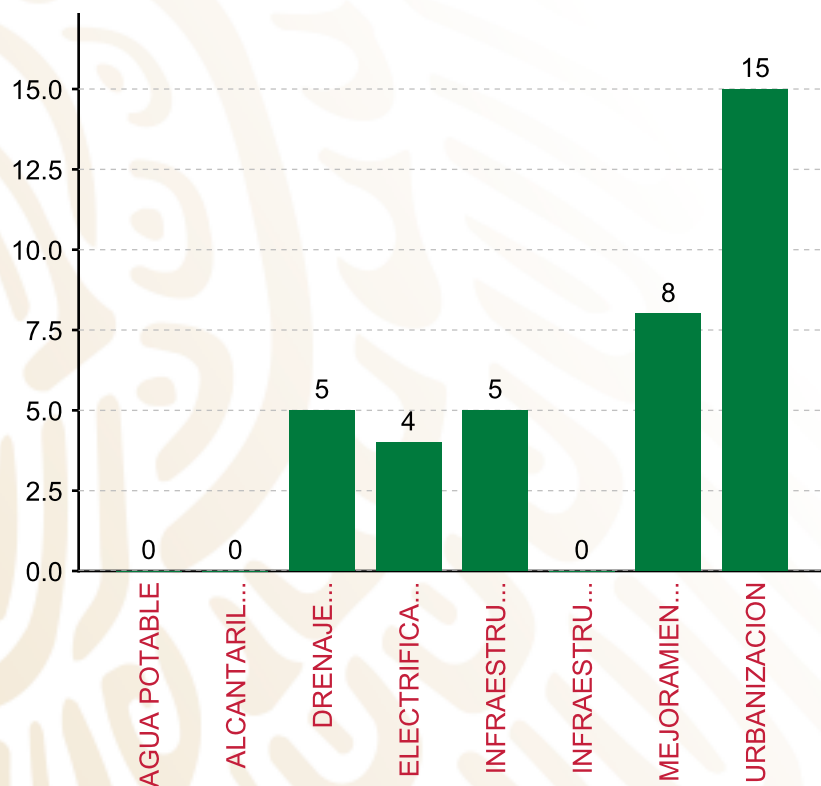
(POR INCIDENCIA)

**TIPO DE INVERSIONES REALIZADAS CON RECURSOS FISMDF**

TIPO	MONTO	PORCENTAJE(%)
DIRECTA	19,678,741.13	44.94%
COMPLEMENTARIA	23,104,040.98	52.76%
<b>SUBTOTAL DE INVERSIONES</b>	<b>42,782,782.11</b>	<b>97.70%</b>
GASTOS INDIRECTOS	1,005,789.00	2.30%
PRODIM	0.00	0.00%
<b>SUBTOTAL G.I. + PRODIM</b>	<b>1,005,789.00</b>	<b>2.30%</b>
<b>TOTAL REPORTADO FISMDF</b>	<b>43,788,571.11</b>	<b>100%</b>
<b>% FISMDF EJERCIDO CON RESPECTO A FISMDF TOTAL</b>		<b>97.78%</b>

FONDO DE APORTACIONES PARA LA INFRAESTRUCTURA SOCIAL MUNICIPAL Y DE LAS DEMARCACIONES TERRITORIALES DE EMILIANO ZAPATA

FISMDF 2020



TOTAL DE PROYECTOS:

37

TIPO DE INVERSIONES REALIZADAS

(POR RUBRO DE GASTO)

TIPO DE INVERSIONES REALIZADAS CON RECURSOS FISMDF

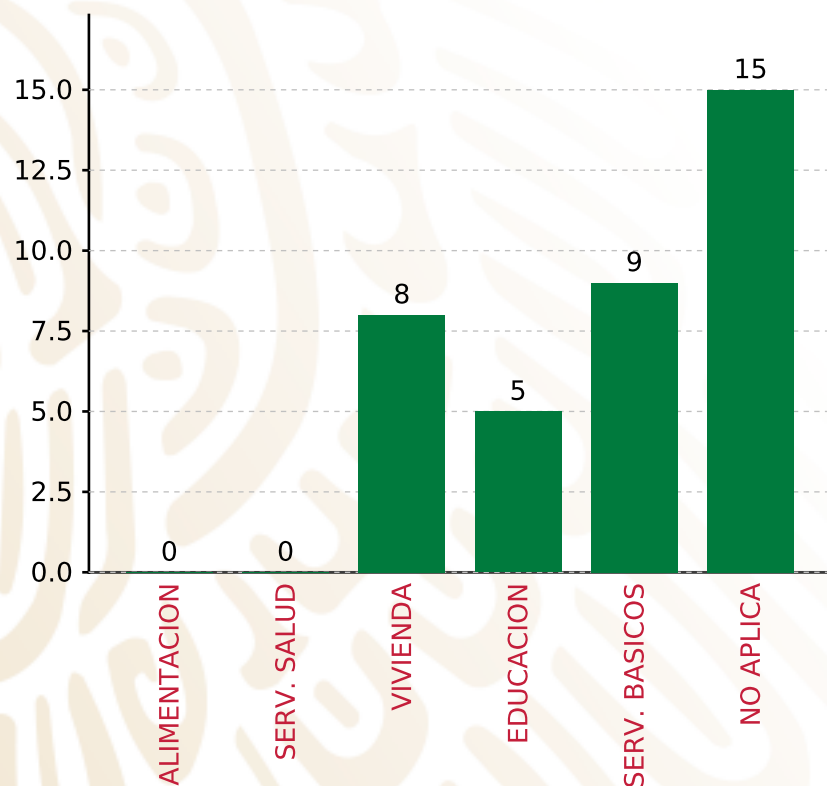
RUBRO	MONTO	PORCENTAJE(%)
AGUA POTABLE	0.00	%
ALCANTARILLADO	0.00	%
DRENAJE Y LETRINAS	6,555,809.29	14.97%
ELECTRIFICACION RURAL Y DE	2,269,083.17	5.18%
INFRAESTRUCTURA BASICA DEL	5,137,503.81	11.73%
INFRAESTRUCTURA BASICA DEL	0.00	%
MEJORAMIENTO DE VIVIENDA	5,716,344.86	13.05%
<b>SUBTOTAL DE INVERSIONES</b>	<b>42,782,782.11</b>	<b>97.70%</b>
URBANIZACION	23,104,040.95	52.76%
GASTOS INDIRECTOS	1,005,789.00	2.30%
PRODIM	0.00	0.00%
<b>SUBTOTAL G.I. + PRODIM</b>	<b>1,005,789.00</b>	<b>2.30%</b>
<b>TOTAL REPORTADO FISMDF</b>	<b>43,788,571.11</b>	<b>100%</b>
<b>% FISMDF EJERCIDO CON RESPECTO A FISMDF TOTAL</b>		<b>97.78%</b>

**FONDO DE APORTACIONES PARA LA INFRAESTRUCTURA SOCIAL MUNICIPAL Y DE LAS DEMARCACIONES TERRITORIALES DE EMILIANO ZAPATA**

**FISMDF 2020**



**BIENESTAR**  
SECRETARÍA DE BIENESTAR



**TOTAL DE PROYECTOS: 37**

**TIPO DE INVERSIONES REALIZADAS**

(POR CARENCIA SOCIAL)

<b>TIPO DE INVERSIONES REALIZADAS CON RECURSOS FISMDF</b>		
<b>CARENCIA SOCIAL</b>	<b>MONTO</b>	<b>PORCENTAJE(%)</b>
ALIMENTACION	0.00	%
SERV. SALUD	0.00	%
VIVIENDA	5,716,344.86	13.05%
EDUCACION	5,137,503.81	11.73%
SERV. BASICOS	8,824,892.46	20.15%
NO APLICA	23,104,040.98	52.76%
<b>SUBTOTAL DE INVERSIONES</b>	<b>42,782,782.11</b>	<b>97.70%</b>
GASTOS INDIRECTOS	1,005,789.00	2.30%
PRODIM	0.00	0.00%
<b>SUBTOTAL G.I. + PRODIM</b>	<b>1,005,789.00</b>	<b>2.30%</b>
<b>TOTAL REPORTADO FISMDF</b>	<b>43,788,571.11</b>	<b>100%</b>
<b>% FISMDF EJERCIDO CON RESPECTO A FISMDF TOTAL</b>		<b>97.78%</b>





**BIENESTAR**  
SECRETARÍA DE BIENESTAR



**FONDO DE APORTACIONES PARA LA INFRAESTRUCTURA SOCIAL  
MUNICIPAL Y DE LAS DEMARCACIONES TERRITORIALES DE  
JÁLTIPAN**

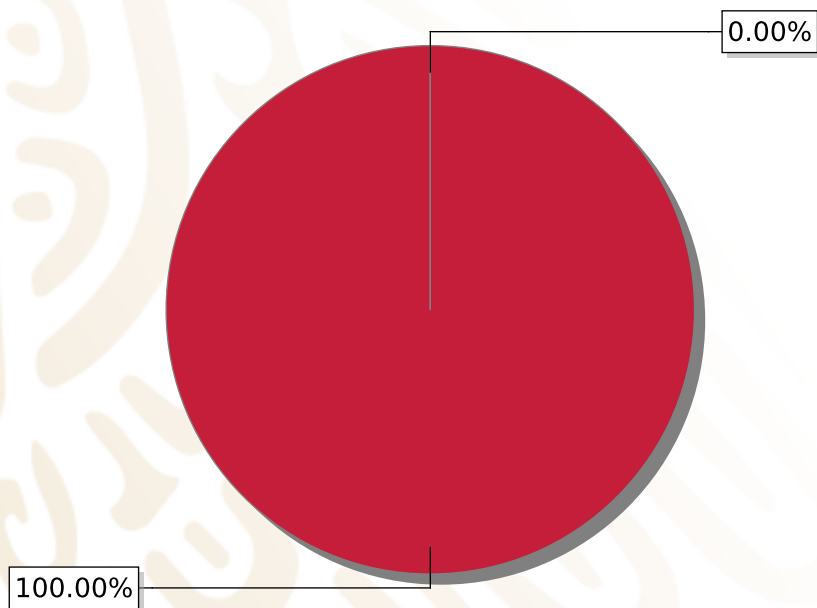
---

FISMDF 2020



## DISTRIBUCIÓN DE LA INVERSIÓN - ENTIDAD

(ASIGNADA, REPORTADA Y POR EJERCER)



● Inversión por Ejercer ● Inversión Reportada

Inversión Asignada

\$ 38,052,460.00



Crédito BANOBRAS

\$ 0.00



Deuda BANOBRAS

\$ 0.00



Recursos Disponibles

\$ 38,052,460.00

Monto Reportado  
\$ 38,052,459.65





**42**

**PROYECTOS REALIZADOS**

**FISMDF**

**1**



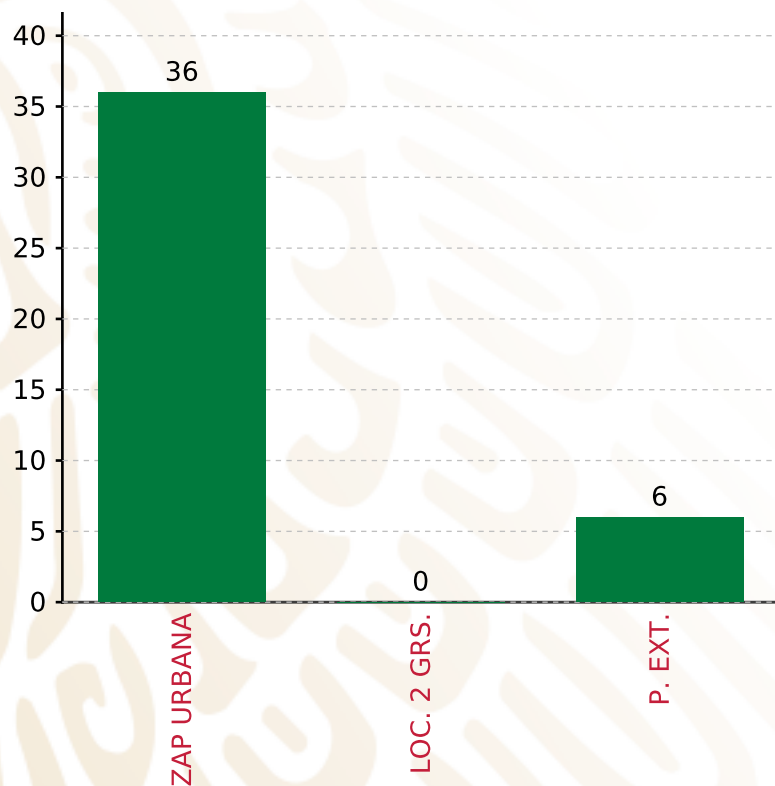
**MUNICIPIOS  
REPORTARON**

**FONDO DE APORTACIONES PARA LA INFRAESTRUCTURA SOCIAL MUNICIPAL Y DE LAS DEMARCACIONES TERRITORIALES DE JÁLTIPAN**

**FISMDF 2020**



**BIENESTAR**  
SECRETARÍA DE BIENESTAR



**TOTAL DE PROYECTOS: 42**

**TIPO DE INVERSIONES REALIZADAS**

(POR FOCALIZACIÓN)

**TIPO DE INVERSIONES REALIZADAS CON RECURSOS FISMDF**

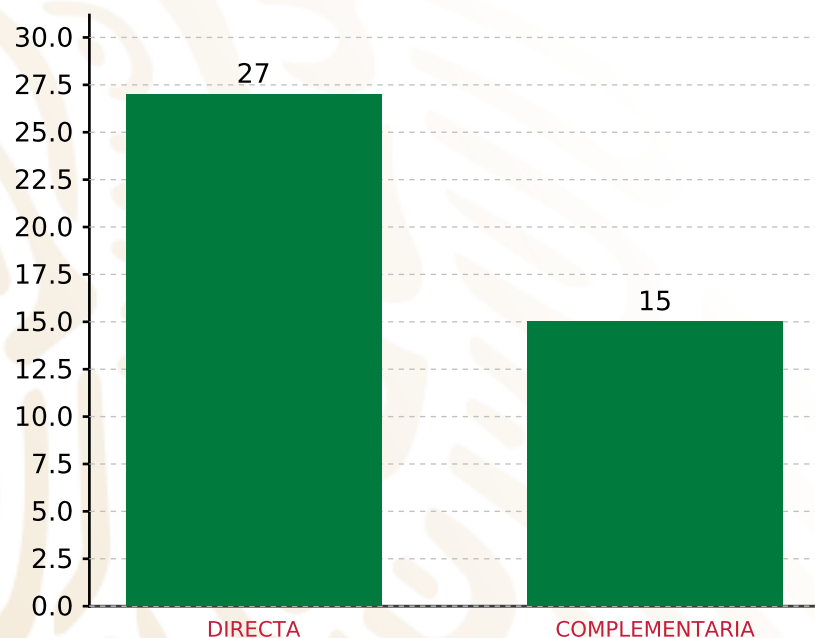
FOCALIZACIÓN	MONTO	PORCENTAJE(%)
ZAP URBANA	28,205,638.57	74.12%
LOC. 2 GRS.	0.00	0.00%
P. EXT.	9,329,461.08	24.52%
<b>SUBTOTAL DE INVERSIONES</b>	<b>37,535,099.65</b>	<b>98.64%</b>
GASTOS INDIRECTOS	517,360.00	1.36%
PRODIM	0.00	0.00%
<b>SUBTOTAL G.I. + PRODIM</b>	<b>517,360.00</b>	<b>1.36%</b>
<b>TOTAL REPORTADO FISMDF</b>	<b>38,052,459.65</b>	<b>100%</b>
<b>% FISMDF EJERCIDO CON RESPECTO A FISMDF TOTAL</b>		<b>100.00%</b>

**FONDO DE APORTACIONES PARA LA INFRAESTRUCTURA SOCIAL MUNICIPAL Y DE LAS DEMARCACIONES TERRITORIALES DE JÁLTIPAN**

**FISMDF 2020**



**BIENESTAR**  
SECRETARÍA DE BIENESTAR



**TOTAL DE PROYECTOS: 42**

**TIPO DE INVERSIONES REALIZADAS**

(POR INCIDENCIA)

**TIPO DE INVERSIONES REALIZADAS CON RECURSOS FISMDF**

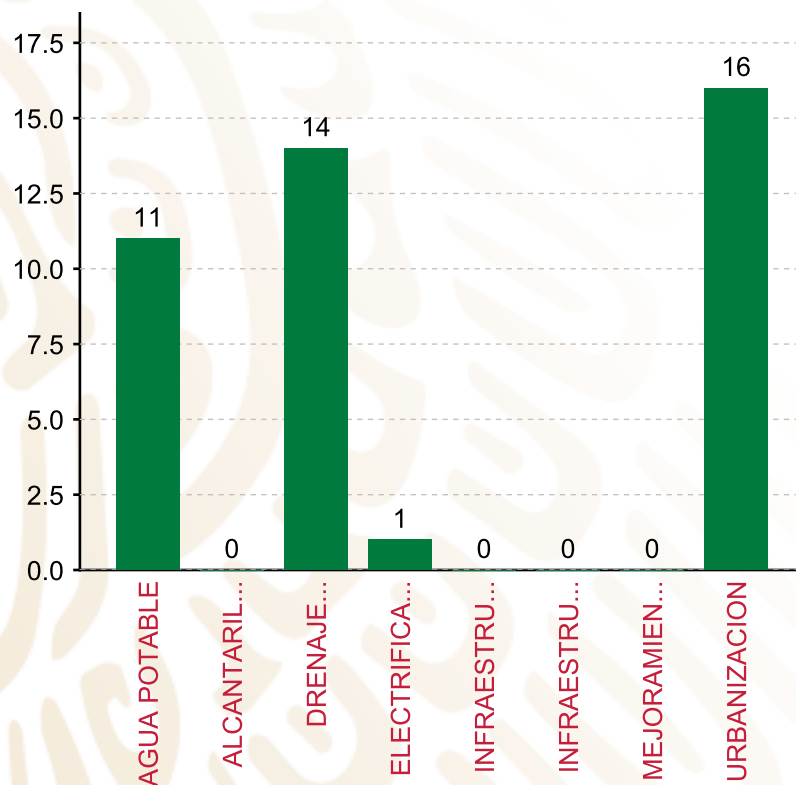
TIPO	MONTO	PORCENTAJE(%)
DIRECTA	22,829,078.98	59.99%
COMPLEMENTARIA	14,706,020.67	38.65%
<b>SUBTOTAL DE INVERSIONES</b>	<b>37,535,099.65</b>	<b>98.64%</b>
GASTOS INDIRECTOS	517,360.00	1.36%
PRODIM	0.00	0.00%
<b>SUBTOTAL G.I. + PRODIM</b>	<b>517,360.00</b>	<b>1.36%</b>
<b>TOTAL REPORTADO FISMDF</b>	<b>38,052,459.65</b>	<b>100%</b>
<b>% FISMDF EJERCIDO CON RESPECTO A FISMDF TOTAL</b>		<b>100.00%</b>

FONDO DE APORTACIONES PARA LA INFRAESTRUCTURA SOCIAL MUNICIPAL Y DE LAS DEMARCACIONES TERRITORIALES DE JÁLTIPAN

FISMDF 2020



**BIENESTAR**  
SECRETARÍA DE BIENESTAR



**TOTAL DE PROYECTOS: 42**

**TIPO DE INVERSIONES REALIZADAS**

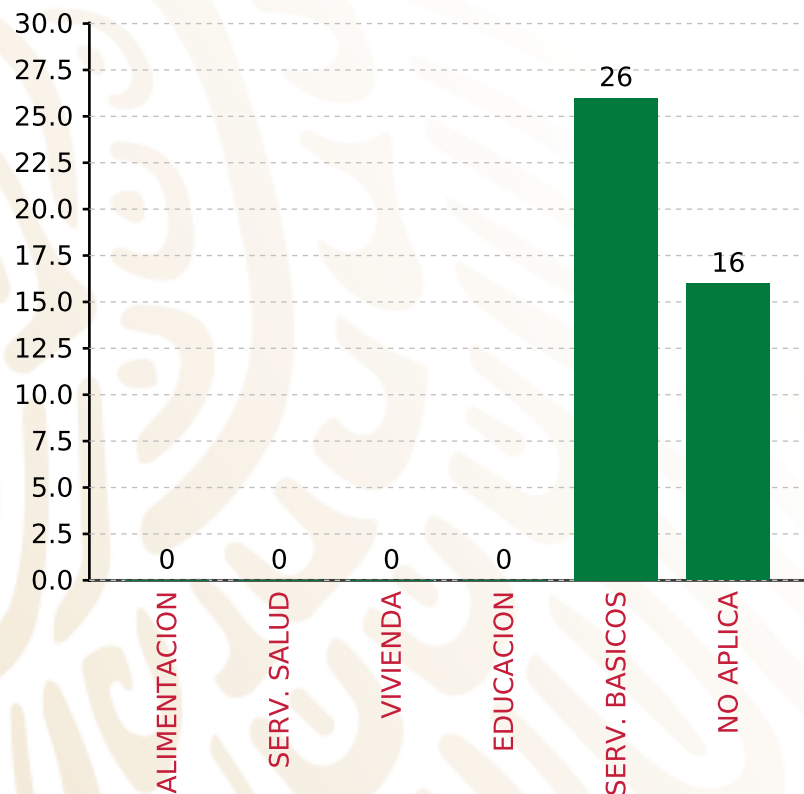
(POR RUBRO DE GASTO)

**TIPO DE INVERSIONES REALIZADAS CON RECURSOS FISMDF**

RUBRO	MONTO	PORCENTAJE(%)
AGUA POTABLE	3,246,309.51	8.53%
ALCANTARILLADO	0.00	%
DRENAJE Y LETRINAS	18,250,288.94	47.96%
ELECTRIFICACION RURAL Y DE INFRAESTRUCTURA BASICA DEL MEDIO RURAL	846,799.99	2.23%
INFRAESTRUCTURA BASICA DEL MEDIO URBANO	0.00	%
INFRAESTRUCTURA BASICA DEL MEDIO URBANO	0.00	%
MEJORAMIENTO DE VIVIENDA	0.00	%
<b>SUBTOTAL DE INVERSIONES</b>	<b>37,535,099.65</b>	<b>98.64%</b>
URBANIZACION	13,191,701.21	34.92%
GASTOS INDIRECTOS	517,360.00	1.36%
PRODIM	0.00	0.00%
<b>SUBTOTAL G.I. + PRODIM</b>	<b>517,360.00</b>	<b>1.36%</b>
<b>TOTAL REPORTADO FISMDF</b>	<b>38,052,459.65</b>	<b>100%</b>
<b>% FISMDF EJERCIDO CON RESPECTO A FISMDF TOTAL</b>		<b>100.00%</b>

**FONDO DE APORTACIONES PARA LA INFRAESTRUCTURA SOCIAL MUNICIPAL Y DE LAS DEMARCACIONES TERRITORIALES DE JÁLTIPAN**

**FISMDF 2020**



**TOTAL DE PROYECTOS: 42**



**BIENESTAR**  
SECRETARÍA DE BIENESTAR

**TIPO DE INVERSIONES REALIZADAS**

(POR CARENCIA SOCIAL)

**TIPO DE INVERSIONES REALIZADAS CON RECURSOS FISMDF**

CARENCIA SOCIAL	MONTO	PORCENTAJE(%)
ALIMENTACION	0.00	%
SERV. SALUD	0.00	%
VIVIENDA	0.00	%
EDUCACION	0.00	%
SERV. BASICOS	22,343,398.44	58.72%
NO APLICA	15,191,701.21	39.92%
<b>SUBTOTAL DE INVERSIONES</b>	<b>37,535,099.65</b>	<b>98.64%</b>
GASTOS INDIRECTOS	517,360.00	1.36%
PRODIM	0.00	0.00%
<b>SUBTOTAL G.I. + PRODIM</b>	<b>517,360.00</b>	<b>1.36%</b>
<b>TOTAL REPORTADO FISMDF</b>	<b>38,052,459.65</b>	<b>100%</b>
<b>% FISMDF EJERCIDO CON RESPECTO A FISMDF TOTAL</b>		<b>100.00%</b>





**BIENESTAR**  
SECRETARÍA DE BIENESTAR



**FONDO DE APORTACIONES PARA LA INFRAESTRUCTURA SOCIAL  
MUNICIPAL Y DE LAS DEMARCACIONES TERRITORIALES DE  
ORIZABA**

---

FISMDF 2020



## DISTRIBUCIÓN DE LA INVERSIÓN - ENTIDAD

(ASIGNADA, REPORTADA Y POR EJERCER)



● Inversión por Ejercer ● Inversión Reportada

Inversión Asignada

\$ 39,524,800.00



Crédito BANOBRAS

\$ 0.00



Deuda BANOBRAS

\$ 0.00



Recursos Disponibles

\$ 39,524,800.00

Monto Reportado

\$ 39,524,800.00



**65**

**PROYECTOS REALIZADOS**

**FISMDF**

**1**



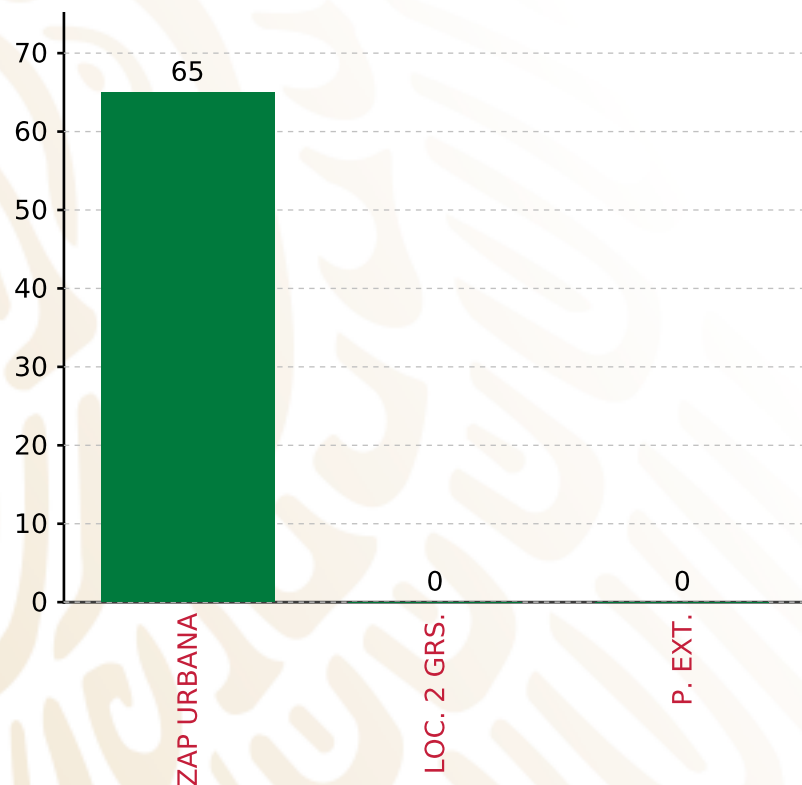
**MUNICIPIOS  
REPORTARON**

**FONDO DE APORTACIONES PARA LA INFRAESTRUCTURA SOCIAL MUNICIPAL Y DE LAS DEMARCACIONES TERRITORIALES DE ORIZABA**

**FISMDF 2020**



**BIENESTAR**  
SECRETARÍA DE BIENESTAR



**TOTAL DE PROYECTOS: 65**

**TIPO DE INVERSIONES REALIZADAS**

(POR FOCALIZACIÓN)

**TIPO DE INVERSIONES REALIZADAS CON RECURSOS FISMDF**

FOCALIZACIÓN	MONTO	PORCENTAJE(%)
ZAP URBANA	39,524,800.00	100.00%
LOC. 2 GRS.	0.00	0.00%
P. EXT.	0.00	0.00%

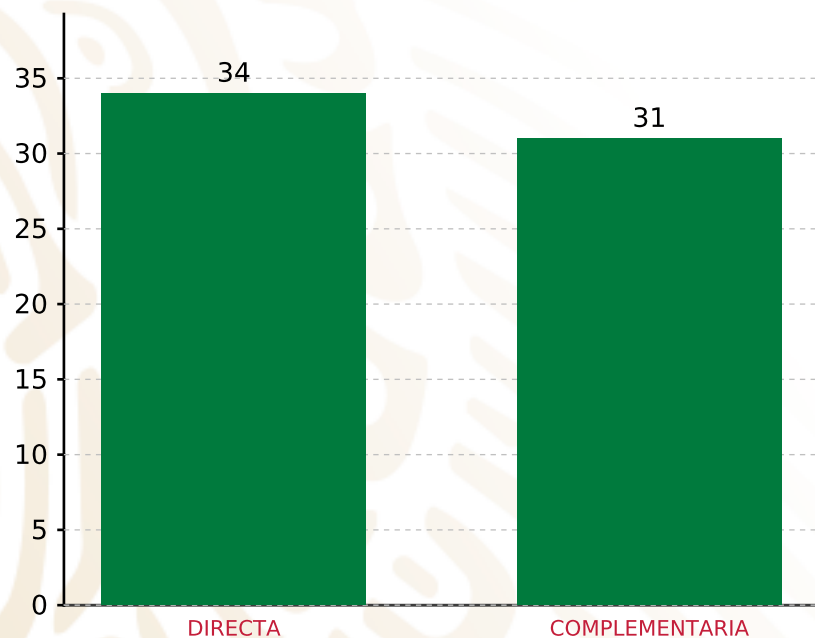
**SUBTOTAL DE INVERSIONES 39,524,800.00 100.00%**

GASTOS INDIRECTOS	0.00	0.00%
PRODIM	0.00	0.00%

**SUBTOTAL G.I. + PRODIM 0.00 0.00%**

**TOTAL REPORTADO FISMDF 39,524,800.00 100%**

**% FISMDF EJERCIDO CON RESPECTO A FISMDF TOTAL 100.00%**



**TOTAL DE PROYECTOS: 65**

## TIPO DE INVERSIONES REALIZADAS

(POR INCIDENCIA)

### TIPO DE INVERSIONES REALIZADAS CON RECURSOS FISMDF

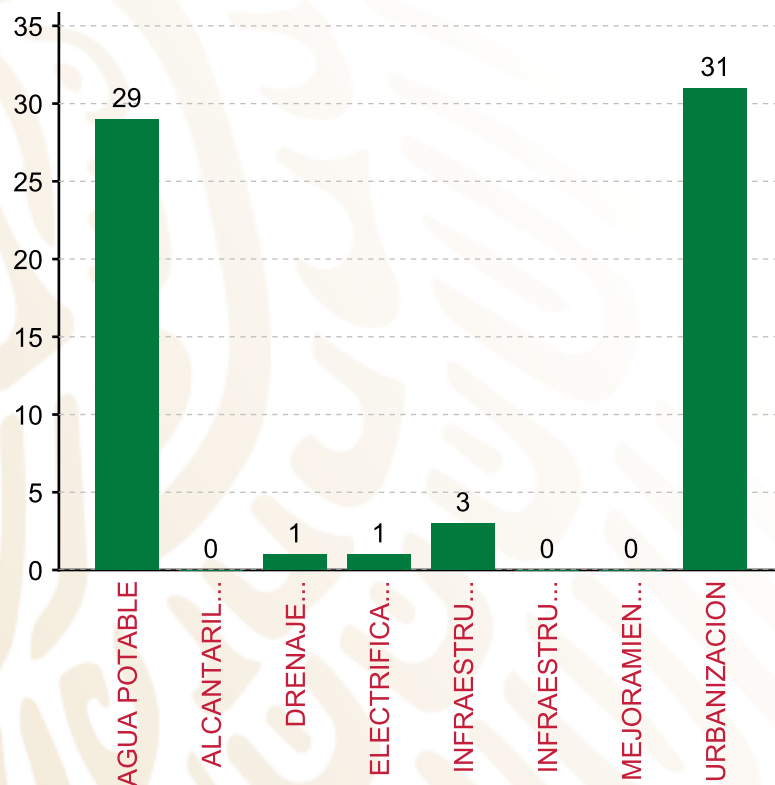
TIPO	MONTO	PORCENTAJE(%)
DIRECTA	21,046,979.35	53.25%
COMPLEMENTARIA	18,477,820.65	46.75%
<b>SUBTOTAL DE INVERSIONES</b>	<b>39,524,800.00</b>	<b>100.00%</b>
GASTOS INDIRECTOS	0.00	0.00%
PRODIM	0.00	0.00%
<b>SUBTOTAL G.I. + PRODIM</b>	<b>0.00</b>	<b>0.00%</b>
<b>TOTAL REPORTADO FISMDF</b>	<b>39,524,800.00</b>	<b>100%</b>
<b>% FISMDF EJERCIDO CON RESPECTO A FISMDF TOTAL</b>		<b>100.00%</b>

FONDO DE APORTACIONES PARA LA INFRAESTRUCTURA SOCIAL MUNICIPAL Y DE LAS DEMARCACIONES TERRITORIALES DE ORIZABA

FISMDF 2020



**BIENESTAR**  
SECRETARÍA DE BIENESTAR



**TOTAL DE PROYECTOS: 65**

**TIPO DE INVERSIONES REALIZADAS**

(POR RUBRO DE GASTO)

**TIPO DE INVERSIONES REALIZADAS CON RECURSOS FISMDF**

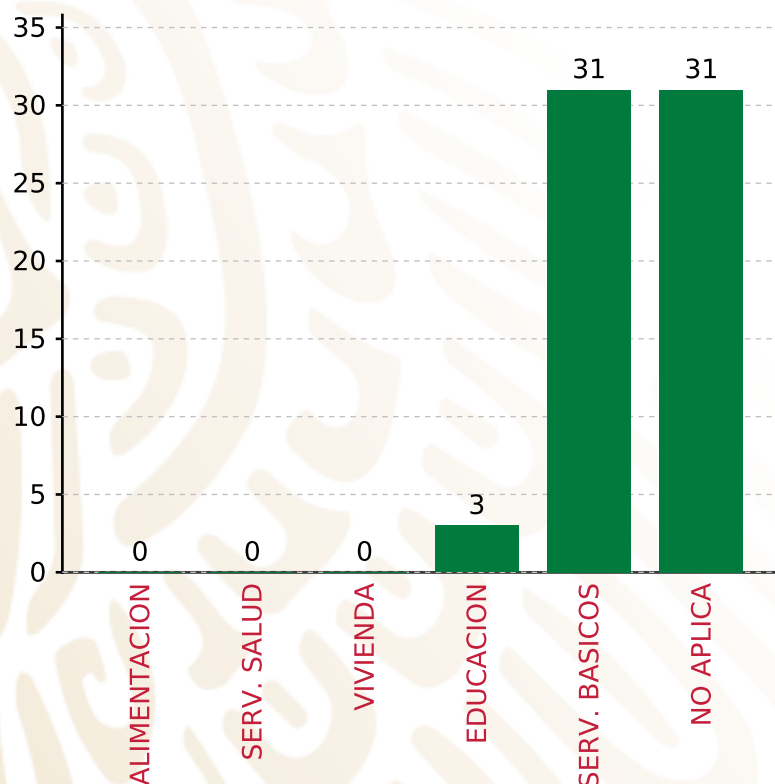
RUBRO	MONTO	PORCENTAJE(%)
AGUA POTABLE	17,989,999.63	45.52%
ALCANTARILLADO	0.00	%
DRENAJE Y LETRINAS	652,555.22	1.65%
ELECTRIFICACION RURAL Y DE	493,692.58	1.25%
INFRAESTRUCTURA BASICA DEL	1,910,731.92	4.83%
INFRAESTRUCTURA BASICA DEL	0.00	%
MEJORAMIENTO DE VIVIENDA	0.00	%
<b>SUBTOTAL DE INVERSIONES</b>	<b>39,524,800.00</b>	<b>100.00%</b>
URBANIZACION	16,477,820.00	41.75%
GASTOS INDIRECTOS	0.00	0.00%
PRODIM	0.00	0.00%
<b>SUBTOTAL G.I. + PRODIM</b>	<b>0.00</b>	<b>0.00%</b>
<b>TOTAL REPORTADO FISMDF</b>	<b>39,524,800.00</b>	<b>100%</b>
<b>% FISMDF EJERCIDO CON RESPECTO A FISMDF TOTAL</b>		<b>100.00%</b>

**FONDO DE APORTACIONES PARA LA INFRAESTRUCTURA SOCIAL MUNICIPAL Y DE LAS DEMARCACIONES TERRITORIALES DE ORIZABA**

**FISMDF 2020**



**BIENESTAR**  
SECRETARÍA DE BIENESTAR



**TOTAL DE PROYECTOS: 65**

**TIPO DE INVERSIONES REALIZADAS**

(POR CARENCIA SOCIAL)

**TIPO DE INVERSIONES REALIZADAS CON RECURSOS FISMDF**

CARENCIA SOCIAL	MONTO	PORCENTAJE(%)
ALIMENTACION	0.00	0.00%
SERV. SALUD	0.00	0.00%
VIVIENDA	0.00	0.00%
EDUCACION	1,910,731.92	4.83%
SERV. BASICOS	19,136,247.43	48.42%
NO APLICA	18,477,820.65	46.75%
<b>SUBTOTAL DE INVERSIONES</b>	<b>39,524,800.00</b>	<b>100.00%</b>
GASTOS INDIRECTOS	0.00	0.00%
PRODIM	0.00	0.00%
<b>SUBTOTAL G.I. + PRODIM</b>	<b>0.00</b>	<b>0.00%</b>
<b>TOTAL REPORTADO FISMDF</b>	<b>39,524,800.00</b>	<b>100%</b>
<b>% FISMDF EJERCIDO CON RESPECTO A FISMDF TOTAL</b>		<b>100.00%</b>





**BIENESTAR**  
SECRETARÍA DE BIENESTAR



**FONDO DE APORTACIONES PARA LA INFRAESTRUCTURA SOCIAL  
MUNICIPAL Y DE LAS DEMARCACIONES TERRITORIALES DE  
SOLEDAD DE DOBLADO**

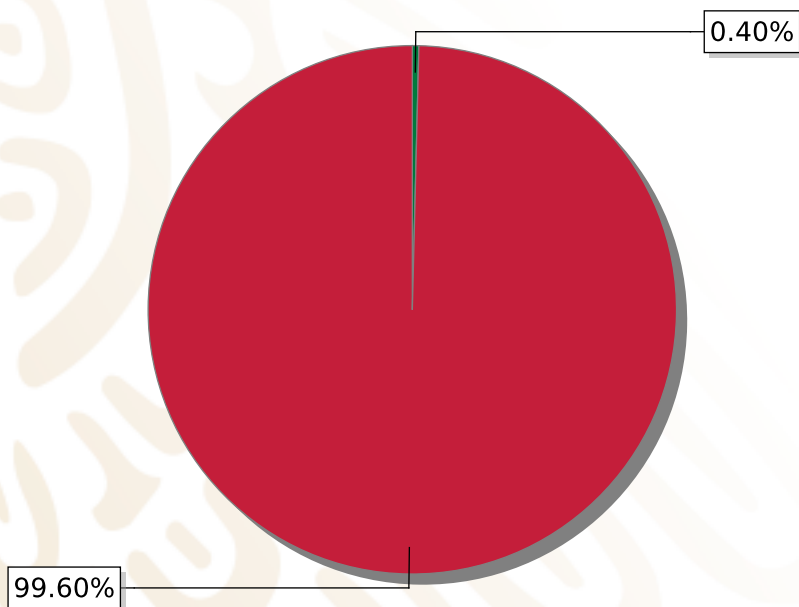
---

FISMDF 2020



## DISTRIBUCIÓN DE LA INVERSIÓN - ENTIDAD

(ASIGNADA, REPORTADA Y POR EJERCER)



● Inversión por Ejercer ● Inversión Reportada

Inversión Asignada

\$ 29,114,311.00



Crédito BANOBRAS

\$ 0.00



Deuda BANOBRAS

\$ 0.00



Recursos Disponibles

\$ 29,114,311.00

Monto Reportado

\$ 28,998,800.69





**30**

**PROYECTOS REALIZADOS**

**FISMDF**

**1**



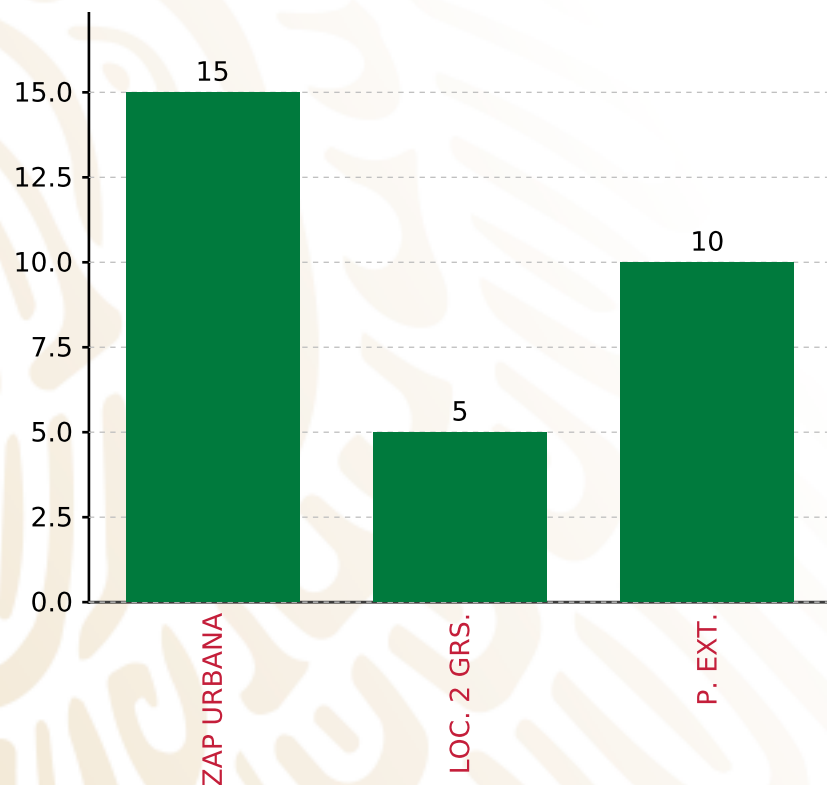
**MUNICIPIOS  
REPORTARON**

**FONDO DE APORTACIONES PARA LA INFRAESTRUCTURA SOCIAL MUNICIPAL Y DE LAS DEMARCACIONES TERRITORIALES DE SOLEDAD DE DOBLADO**

**FISMDF 2020**



**BIENESTAR**  
SECRETARÍA DE BIENESTAR



**TOTAL DE PROYECTOS: 30**

**TIPO DE INVERSIONES REALIZADAS**

(POR FOCALIZACIÓN)

**TIPO DE INVERSIONES REALIZADAS CON RECURSOS FISMDF**

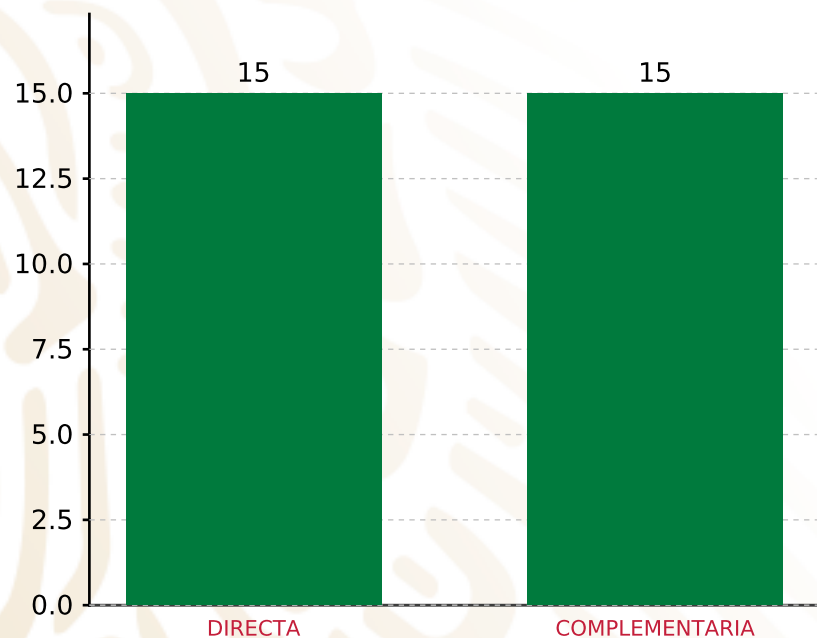
FOCALIZACIÓN	MONTO	PORCENTAJE(%)
ZAP URBANA	16,022,472.79	55.25%
LOC. 2 GRS.	3,195,421.66	11.02%
P. EXT.	9,380,906.24	32.35%
<b>SUBTOTAL DE INVERSIONES</b>	<b>28,598,800.69</b>	<b>98.62%</b>
GASTOS INDIRECTOS	400,000.00	1.38%
PRODIM	0.00	0.00%
<b>SUBTOTAL G.I. + PRODIM</b>	<b>400,000.00</b>	<b>1.38%</b>
<b>TOTAL REPORTADO FISMDF</b>	<b>28,998,800.69</b>	<b>100%</b>
<b>% FISMDF EJERCIDO CON RESPECTO A FISMDF TOTAL</b>		<b>99.60%</b>

**FONDO DE APORTACIONES PARA LA INFRAESTRUCTURA SOCIAL MUNICIPAL Y DE LAS DEMARCACIONES TERRITORIALES DE SOLEDAD DE DOBLADO**

**FISMDF 2020**



**BIENESTAR**  
SECRETARÍA DE BIENESTAR



**TOTAL DE PROYECTOS: 30**

**TIPO DE INVERSIONES REALIZADAS**

(POR INCIDENCIA)

**TIPO DE INVERSIONES REALIZADAS CON RECURSOS FISMDF**

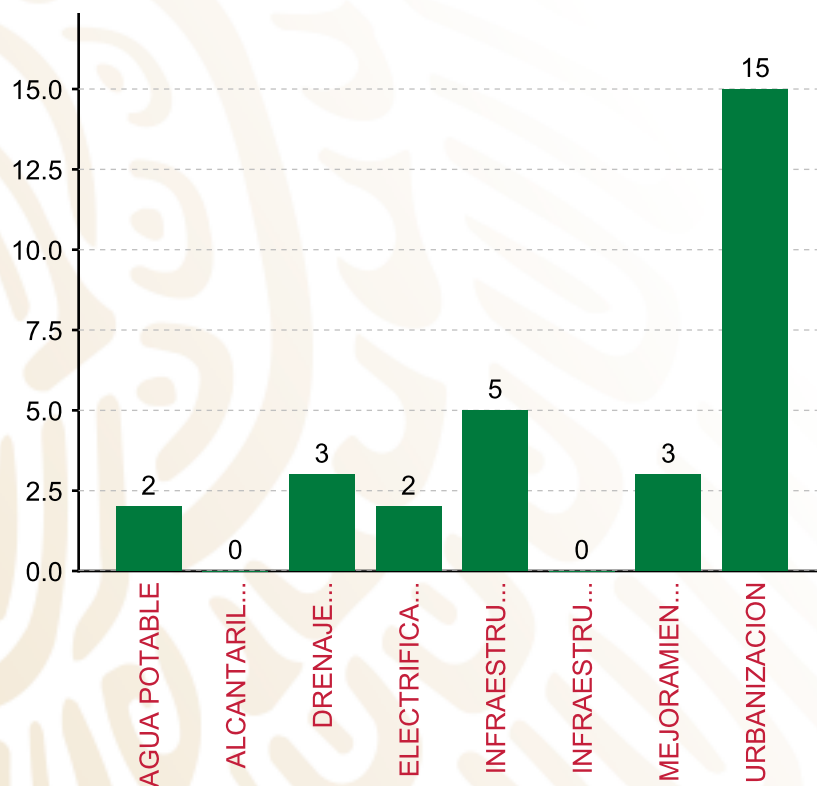
TIPO	MONTO	PORCENTAJE(%)
DIRECTA	12,635,588.94	43.57%
COMPLEMENTARIA	15,963,211.75	55.05%
<b>SUBTOTAL DE INVERSIONES</b>	<b>28,598,800.69</b>	<b>98.62%</b>
GASTOS INDIRECTOS	400,000.00	1.38%
PRODIM	0.00	0.00%
<b>SUBTOTAL G.I. + PRODIM</b>	<b>400,000.00</b>	<b>1.38%</b>
<b>TOTAL REPORTADO FISMDF</b>	<b>28,998,800.69</b>	<b>100%</b>
<b>% FISMDF EJERCIDO CON RESPECTO A FISMDF TOTAL</b>		<b>99.60%</b>

FONDO DE APORTACIONES PARA LA INFRAESTRUCTURA SOCIAL MUNICIPAL Y DE LAS DEMARCACIONES TERRITORIALES DE SOLEDAD DE DOBLADO

FISMDF 2020



**BIENESTAR**  
SECRETARÍA DE BIENESTAR



**TOTAL DE PROYECTOS: 30**

**TIPO DE INVERSIONES REALIZADAS**

(POR RUBRO DE GASTO)

**TIPO DE INVERSIONES REALIZADAS CON RECURSOS FISMDF**

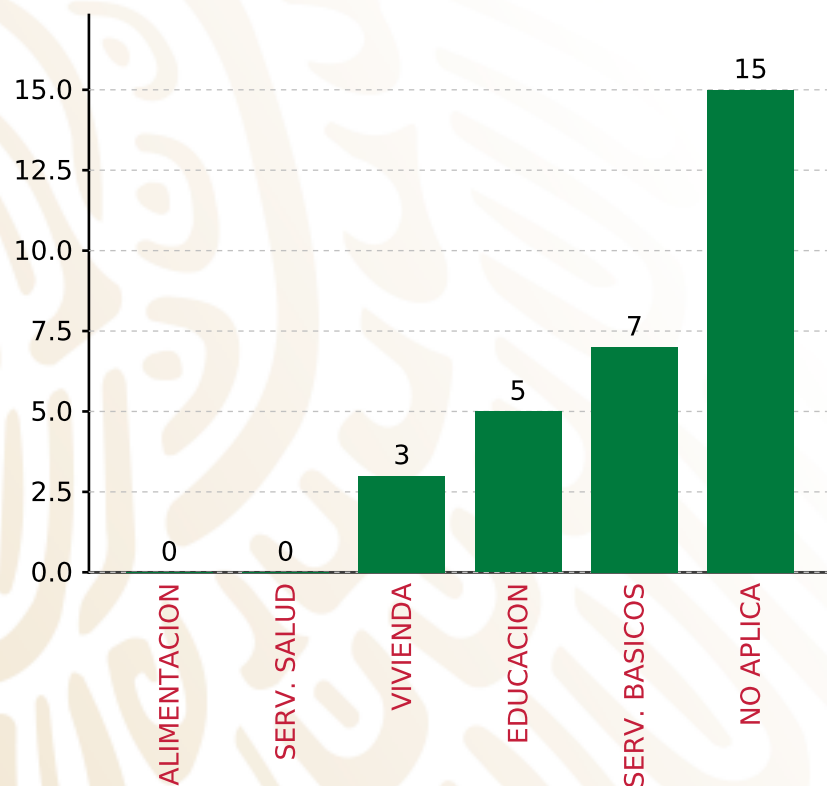
RUBRO	MONTO	PORCENTAJE(%)
AGUA POTABLE	3,877,255.04	13.37%
ALCANTARILLADO	0.00	%
DRENAJE Y LETRINAS	3,459,511.00	11.93%
ELECTRIFICACION RURAL Y DE	1,241,772.65	4.28%
INFRAESTRUCTURA BASICA DEL	3,229,050.25	11.14%
INFRAESTRUCTURA BASICA DEL	0.00	%
MEJORAMIENTO DE VIVIENDA	828,000.00	2.86%
<b>SUBTOTAL DE INVERSIONES</b>	<b>28,598,800.69</b>	<b>98.62%</b>
URBANIZACION	13,965,211.75	53.05%
GASTOS INDIRECTOS	400,000.00	1.38%
PRODIM	0.00	0.00%
<b>SUBTOTAL G.I. + PRODIM</b>	<b>400,000.00</b>	<b>1.38%</b>
<b>TOTAL REPORTADO FISMDF</b>	<b>28,998,800.69</b>	<b>100%</b>
<b>% FISMDF EJERCIDO CON RESPECTO A FISMDF TOTAL</b>		<b>99.60%</b>

**FONDO DE APORTACIONES PARA LA INFRAESTRUCTURA SOCIAL MUNICIPAL Y DE LAS DEMARCACIONES TERRITORIALES DE SOLEDAD DE DOBLADO**

**FISMDF 2020**



**BIENESTAR**  
SECRETARÍA DE BIENESTAR



**TOTAL DE PROYECTOS: 30**

**TIPO DE INVERSIONES REALIZADAS**

(POR CARENCIA SOCIAL)

**TIPO DE INVERSIONES REALIZADAS CON RECURSOS FISMDF**

CARENCIA SOCIAL	MONTO	PORCENTAJE(%)
ALIMENTACION	0.00	%
SERV. SALUD	0.00	%
VIVIENDA	828,000.00	2.86%
EDUCACION	3,229,050.25	11.14%
SERV. BASICOS	8,578,538.69	29.58%
NO APLICA	15,963,211.75	55.05%
<b>SUBTOTAL DE INVERSIONES</b>	<b>28,598,800.69</b>	<b>98.62%</b>
GASTOS INDIRECTOS	400,000.00	1.38%
PRODIM	0.00	0.00%
<b>SUBTOTAL G.I. + PRODIM</b>	<b>400,000.00</b>	<b>1.38%</b>
<b>TOTAL REPORTADO FISMDF</b>	<b>28,998,800.69</b>	<b>100%</b>
<b>% FISMDF EJERCIDO CON RESPECTO A FISMDF TOTAL</b>		<b>99.60%</b>





**BIENESTAR**  
SECRETARÍA DE BIENESTAR



**FONDO DE APORTACIONES PARA LA INFRAESTRUCTURA SOCIAL  
MUNICIPAL Y DE LAS DEMARCACIONES TERRITORIALES DE  
TAMALÍN**

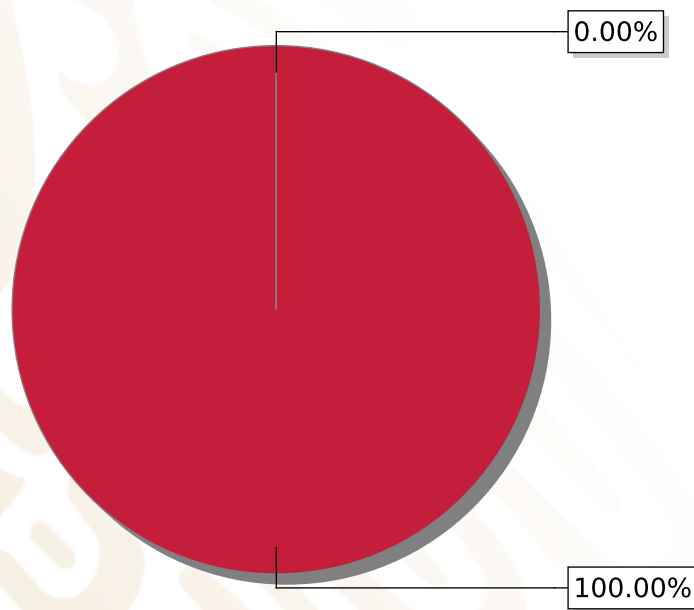
---

FISMDF 2020



## DISTRIBUCIÓN DE LA INVERSIÓN - ENTIDAD

(ASIGNADA, REPORTADA Y POR EJERCER)



● Inversión por Ejercer ● Inversión Reportada

Inversión Asignada

\$ 19,678,824.00



Crédito BANOBRAS

\$ 0.00



Deuda BANOBRAS

\$ 0.00



Recursos Disponibles

\$ 19,678,824.00

Monto Reportado  
\$ 19,678,824.00





**40**

**PROYECTOS REALIZADOS**

**FISMDF**

**1**



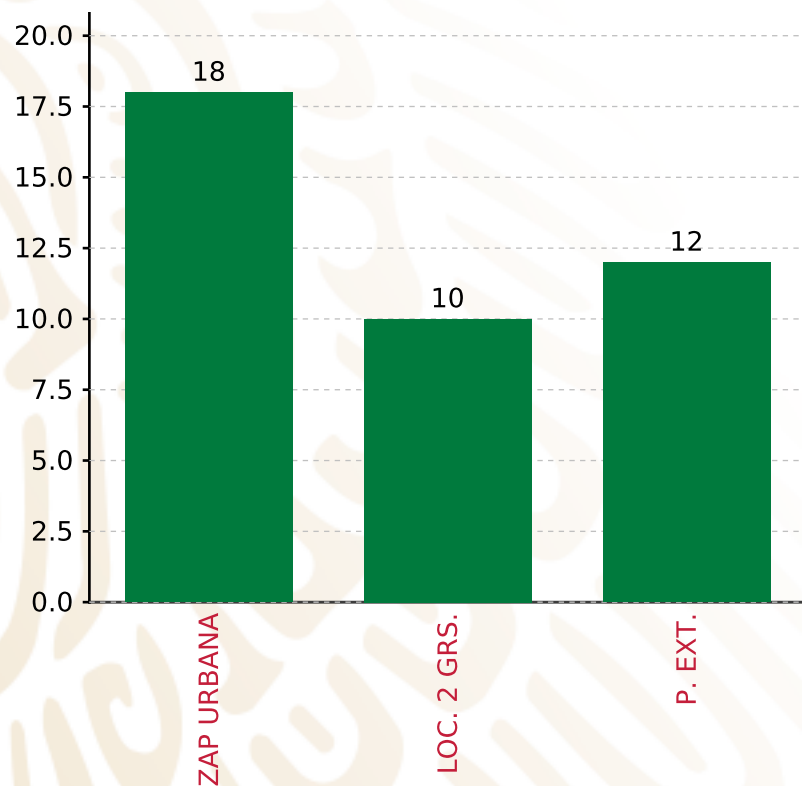
**MUNICIPIOS  
REPORTARON**

**FONDO DE APORTACIONES PARA LA INFRAESTRUCTURA SOCIAL MUNICIPAL Y DE LAS DEMARCACIONES TERRITORIALES DE TAMALÍN**

**FISMDF 2020**



**BIENESTAR**  
SECRETARÍA DE BIENESTAR



**TOTAL DE PROYECTOS: 40**

**TIPO DE INVERSIONES REALIZADAS**

(POR FOCALIZACIÓN)

**TIPO DE INVERSIONES REALIZADAS CON RECURSOS FISMDF**

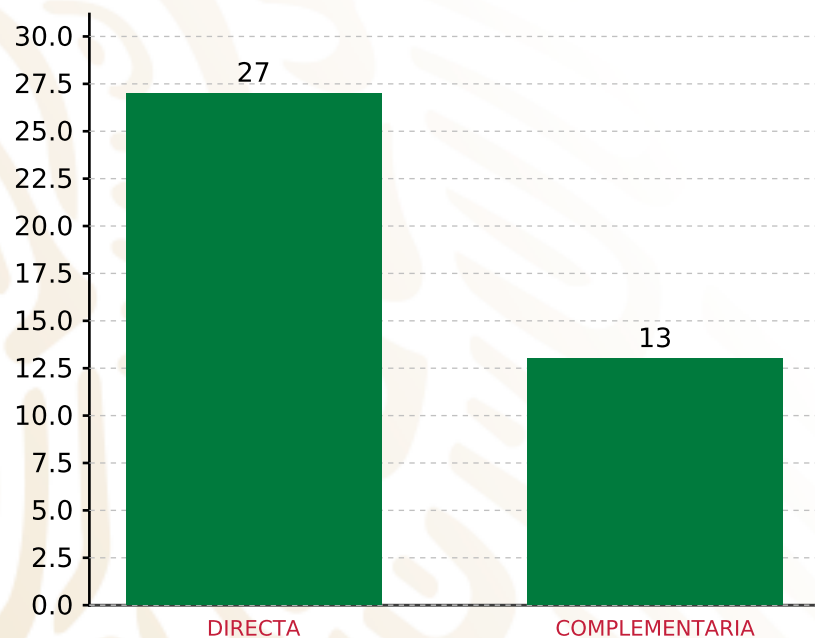
FOCALIZACIÓN	MONTO	PORCENTAJE(%)
ZAP URBANA	7,518,603.93	38.21%
LOC. 2 GRS.	5,427,653.37	27.58%
P. EXT.	6,142,201.98	31.21%
<b>SUBTOTAL DE INVERSIONES</b>	<b>19,088,459.28</b>	<b>97.00%</b>
GASTOS INDIRECTOS	590,364.72	3.00%
PRODIM	0.00	0.00%
<b>SUBTOTAL G.I. + PRODIM</b>	<b>590,364.72</b>	<b>3.00%</b>
<b>TOTAL REPORTADO FISMDF</b>	<b>19,678,824.00</b>	<b>100%</b>
<b>% FISMDF EJERCIDO CON RESPECTO A FISMDF TOTAL</b>		<b>100.00%</b>

**FONDO DE APORTACIONES PARA LA INFRAESTRUCTURA SOCIAL MUNICIPAL Y DE LAS DEMARCACIONES TERRITORIALES DE TAMALÍN**

**FISMDF 2020**



**BIENESTAR**  
SECRETARÍA DE BIENESTAR



**TOTAL DE PROYECTOS: 40**

**TIPO DE INVERSIONES REALIZADAS**

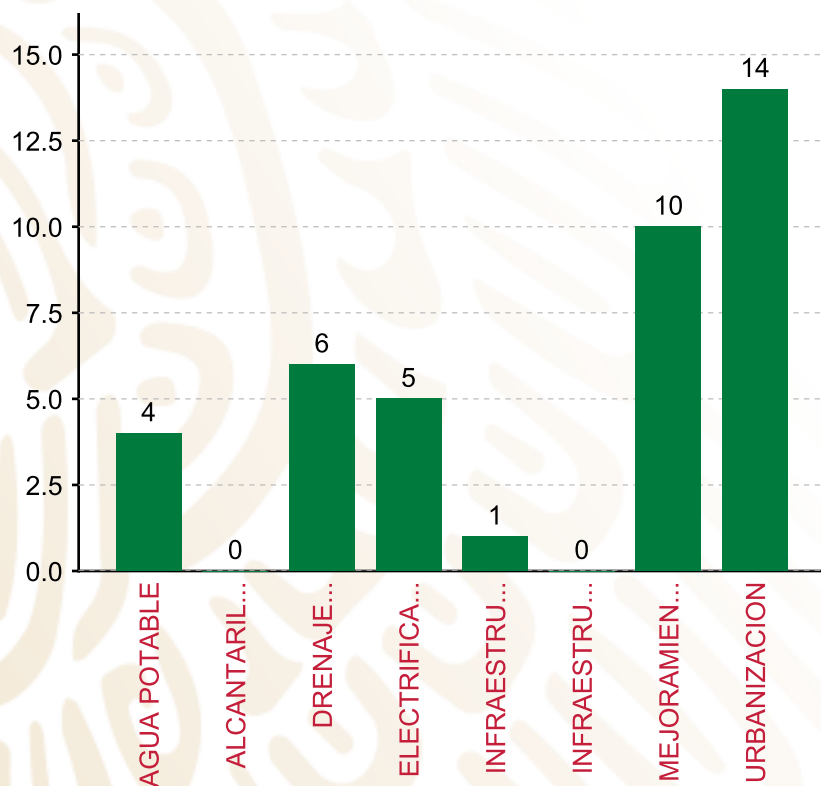
(POR INCIDENCIA)

**TIPO DE INVERSIONES REALIZADAS CON RECURSOS FISMDF**

TIPO	MONTO	PORCENTAJE(%)
DIRECTA	10,759,550.47	54.68%
COMPLEMENTARIA	8,328,908.81	42.32%
<b>SUBTOTAL DE INVERSIONES</b>	<b>19,088,459.28</b>	<b>97.00%</b>
GASTOS INDIRECTOS	590,364.72	3.00%
PRODIM	0.00	0.00%
<b>SUBTOTAL G.I. + PRODIM</b>	<b>590,364.72</b>	<b>3.00%</b>
<b>TOTAL REPORTADO FISMDF</b>	<b>19,678,824.00</b>	<b>100%</b>
<b>% FISMDF EJERCIDO CON RESPECTO A FISMDF TOTAL</b>		<b>100.00%</b>

FONDO DE APORTACIONES PARA LA INFRAESTRUCTURA SOCIAL MUNICIPAL Y DE LAS DEMARCACIONES TERRITORIALES DE TAMALÍN

FISMDF 2020



**TOTAL DE PROYECTOS: 40**

TIPO DE INVERSIONES REALIZADAS

(POR RUBRO DE GASTO)

TIPO DE INVERSIONES REALIZADAS CON RECURSOS FISMDF

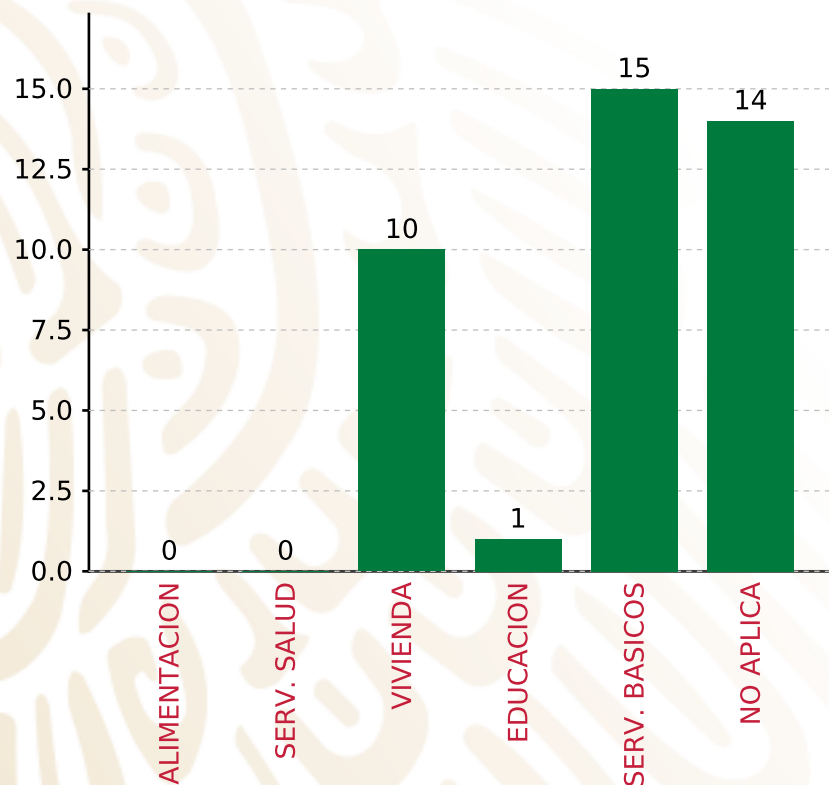
RUBRO	MONTO	PORCENTAJE(%)
AGUA POTABLE	1,279,169.70	6.50%
ALCANTARILLADO	0.00	%
DRENAJE Y LETRINAS	2,170,822.77	11.03%
ELECTRIFICACION RURAL Y DE	997,123.40	5.07%
INFRAESTRUCTURA BASICA DEL	858,080.90	4.36%
INFRAESTRUCTURA BASICA DEL	0.00	%
MEJORAMIENTO DE VIVIENDA	5,014,445.38	25.48%
<b>SUBTOTAL DE INVERSIONES</b>	<b>19,088,459.28</b>	<b>97.00%</b>
URBANIZACION	8,766,617.15	44.56%
GASTOS INDIRECTOS	590,364.72	3.00%
PRODIM	0.00	0.00%
<b>SUBTOTAL G.I. + PRODIM</b>	<b>590,364.72</b>	<b>3.00%</b>
<b>TOTAL REPORTADO FISMDF</b>	<b>19,678,824.00</b>	<b>100%</b>
<b>% FISMDF EJERCIDO CON RESPECTO A FISMDF TOTAL</b>		<b>100.00%</b>

**FONDO DE APORTACIONES PARA LA INFRAESTRUCTURA SOCIAL MUNICIPAL Y DE LAS DEMARCACIONES TERRITORIALES DE TAMALÍN**

**FIS MDF 2020**



**BIENESTAR**  
SECRETARÍA DE BIENESTAR



**TOTAL DE PROYECTOS: 40**

**TIPO DE INVERSIONES REALIZADAS**

(POR CARENCIA SOCIAL)

**TIPO DE INVERSIONES REALIZADAS CON RECURSOS FIS MDF**

CARENCIA SOCIAL	MONTO	PORCENTAJE(%)
ALIMENTACION	0.00	%
SERV. SALUD	0.00	%
VIVIENDA	5,014,445.38	25.48%
EDUCACION	858,080.90	4.36%
SERV. BASICOS	4,447,115.87	22.60%
NO APLICA	8,768,817.13	44.56%
<b>SUBTOTAL DE INVERSIONES</b>	<b>19,088,459.28</b>	<b>97.00%</b>
GASTOS INDIRECTOS	590,364.72	3.00%
PRODIM	0.00	0.00%
<b>SUBTOTAL G.I. + PRODIM</b>	<b>590,364.72</b>	<b>3.00%</b>
<b>TOTAL REPORTADO FIS MDF</b>	<b>19,678,824.00</b>	<b>100%</b>
<b>% FIS MDF EJERCIDO CON RESPECTO A FIS MDF TOTAL</b>		<b>100.00%</b>





**BIENESTAR**  
SECRETARÍA DE BIENESTAR



**FONDO DE APORTACIONES PARA LA INFRAESTRUCTURA SOCIAL  
MUNICIPAL Y DE LAS DEMARCACIONES TERRITORIALES DE  
XALAPA**

---

FISMDF 2020



## DISTRIBUCIÓN DE LA INVERSIÓN - ENTIDAD

(ASIGNADA, REPORTADA Y POR EJERCER)



● Inversión por Ejercer ● Inversión Reportada

Inversión Asignada  
**\$ 153,478,554.00**



Crédito BANOBRAS  
**\$ 0.00**



Deuda BANOBRAS  
**\$ 0.00**



Recursos Disponibles  
**\$ 153,478,554.00**

Monto Reportado  
**\$ 153,478,554.00**





**110**

**PROYECTOS REALIZADOS**

**FISMDF**

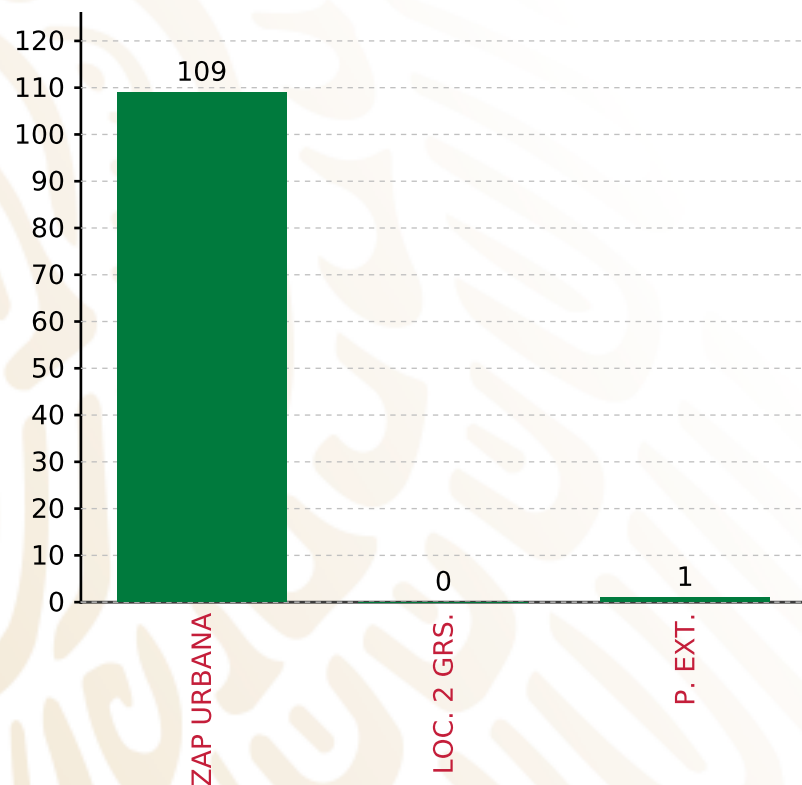
**1**



**MUNICIPIOS  
REPORTARON**

**FONDO DE APORTACIONES PARA LA INFRAESTRUCTURA SOCIAL MUNICIPAL Y DE LAS DEMARCACIONES TERRITORIALES DE XALAPA**

**FISMDF 2020**



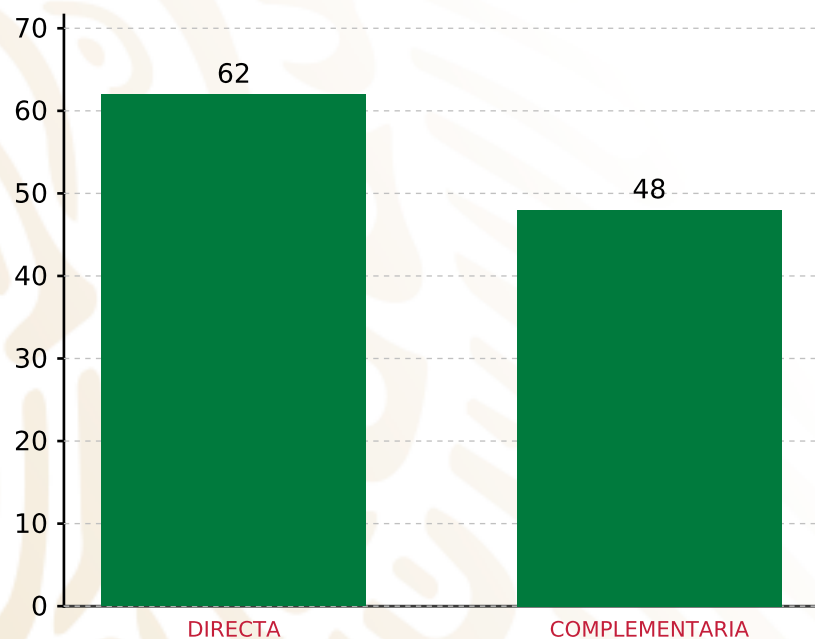
**TOTAL DE PROYECTOS: 110**

**TIPO DE INVERSIONES REALIZADAS**

(POR FOCALIZACIÓN)

**TIPO DE INVERSIONES REALIZADAS CON RECURSOS FISMDF**

FOCALIZACIÓN	MONTO	PORCENTAJE(%)
ZAP URBANA	147,174,205.37	95.89%
LOC. 2 GRS.	0.00	0.00%
P. EXT.	440,376.48	0.29%
<b>SUBTOTAL DE INVERSIONES</b>	<b>147,614,581.85</b>	<b>96.18%</b>
GASTOS INDIRECTOS	2,872,529.33	1.87%
PRODIM	2,991,442.82	1.95%
<b>SUBTOTAL G.I. + PRODIM</b>	<b>5,863,972.15</b>	<b>3.82%</b>
<b>TOTAL REPORTADO FISMDF</b>	<b>153,478,554.00</b>	<b>100%</b>
<b>% FISMDF EJERCIDO CON RESPECTO A FISMDF TOTAL</b>		<b>100.00%</b>



**TOTAL DE PROYECTOS: 110**

## TIPO DE INVERSIONES REALIZADAS

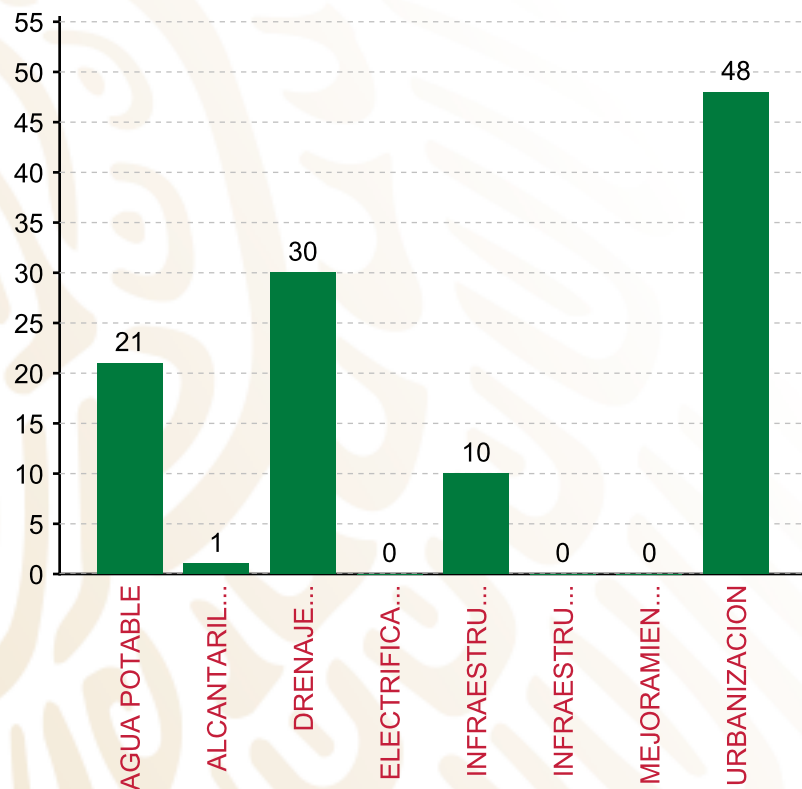
(POR INCIDENCIA)

### TIPO DE INVERSIONES REALIZADAS CON RECURSOS FISMDF

TIPO	MONTO	PORCENTAJE(%)
DIRECTA	72,817,471.42	47.44%
COMPLEMENTARIA	74,797,110.43	48.73%
<b>SUBTOTAL DE INVERSIONES</b>	<b>147,614,581.85</b>	<b>96.18%</b>
GASTOS INDIRECTOS	2,872,529.33	1.87%
PRODIM	2,991,442.82	1.95%
<b>SUBTOTAL G.I. + PRODIM</b>	<b>5,863,972.15</b>	<b>3.82%</b>
<b>TOTAL REPORTADO FISMDF</b>	<b>153,478,554.00</b>	<b>100%</b>
<b>% FISMDF EJERCIDO CON RESPECTO A FISMDF TOTAL</b>		<b>100.00%</b>

FONDO DE APORTACIONES PARA LA INFRAESTRUCTURA SOCIAL MUNICIPAL Y DE LAS DEMARCACIONES TERRITORIALES DE XALAPA

FISMDF 2020



**TOTAL DE PROYECTOS: 110**

TIPO DE INVERSIONES REALIZADAS

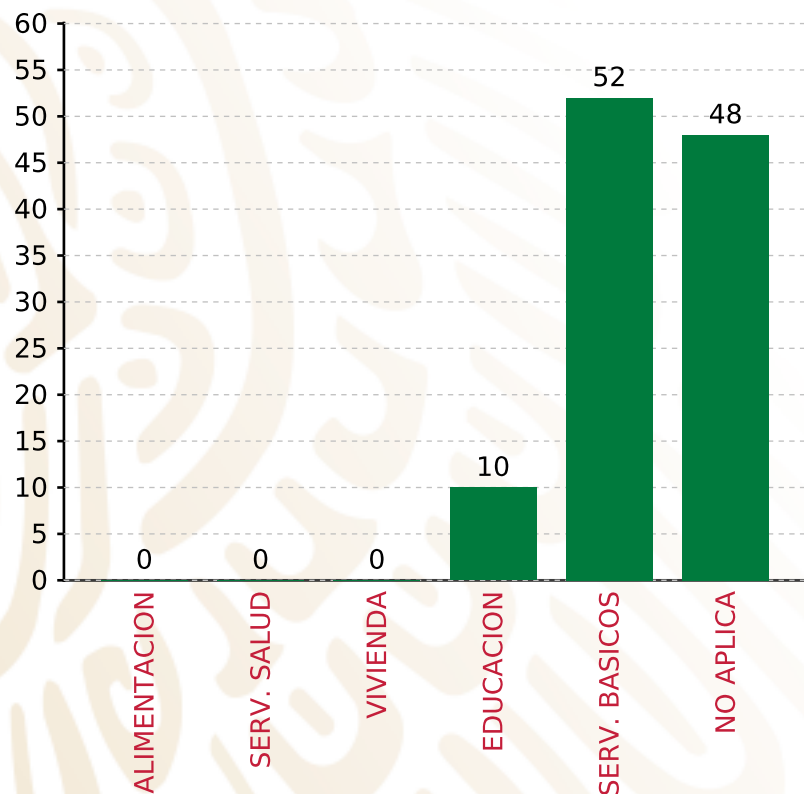
(POR RUBRO DE GASTO)

TIPO DE INVERSIONES REALIZADAS CON RECURSOS FISMDF

RUBRO	MONTO	PORCENTAJE(%)
AGUA POTABLE	10,015,894.10	6.53%
ALCANTARILLADO	1,189,505.29	0.78%
DRENAJE Y LETRINAS	45,237,131.71	29.47%
ELECTRIFICACION RURAL Y DE	0.00	%
INFRAESTRUCTURA BASICA DEL	16,374,940.32	10.67%
INFRAESTRUCTURA BASICA DEL	0.00	%
MEJORAMIENTO DE VIVIENDA	0.00	%
<b>SUBTOTAL DE INVERSIONES</b>	<b>147,614,581.85</b>	<b>96.18%</b>
URBANIZACION	74,797,110.45	48.75%
GASTOS INDIRECTOS	2,872,529.33	1.87%
PRODIM	2,991,442.82	1.95%
<b>SUBTOTAL G.I. + PRODIM</b>	<b>5,863,972.15</b>	<b>3.82%</b>
<b>TOTAL REPORTADO FISMDF</b>	<b>153,478,554.00</b>	<b>100%</b>
<b>% FISMDF EJERCIDO CON RESPECTO A FISMDF TOTAL</b>		<b>100.00%</b>

**FONDO DE APORTACIONES PARA LA INFRAESTRUCTURA SOCIAL MUNICIPAL Y DE LAS DEMARCACIONES TERRITORIALES DE XALAPA**

**FISMDF 2020**



**TOTAL DE PROYECTOS: 110**



**BIENESTAR**  
SECRETARÍA DE BIENESTAR

**TIPO DE INVERSIONES REALIZADAS**

(POR CARENCIA SOCIAL)

**TIPO DE INVERSIONES REALIZADAS CON RECURSOS FISMDF**

CARENCIA SOCIAL	MONTO	PORCENTAJE(%)
ALIMENTACION	0.00	0.00%
SERV. SALUD	0.00	0.00%
VIVIENDA	0.00	0.00%
EDUCACION	16,374,940.32	10.67%
SERV. BASICOS	56,442,531.10	36.78%
NO APLICA	74,797,110.43	48.73%
<b>SUBTOTAL DE INVERSIONES</b>	<b>147,614,581.85</b>	<b>96.18%</b>
GASTOS INDIRECTOS	2,872,529.33	1.87%
PRODIM	2,991,442.82	1.95%
<b>SUBTOTAL G.I. + PRODIM</b>	<b>5,863,972.15</b>	<b>3.82%</b>
<b>TOTAL REPORTADO FISMDF</b>	<b>153,478,554.00</b>	<b>100%</b>
<b>% FISMDF EJERCIDO CON RESPECTO A FISMDF TOTAL</b>		<b>100.00%</b>





**BIENESTAR**  
SECRETARÍA DE BIENESTAR



**FONDO DE APORTACIONES PARA LA INFRAESTRUCTURA SOCIAL  
MUNICIPAL Y DE LAS DEMARCACIONES TERRITORIALES DE  
TEXCATEPEC**

---

FISMDF 2020



## DISTRIBUCIÓN DE LA INVERSIÓN - ENTIDAD

(ASIGNADA, REPORTADA Y POR EJERCER)



● Inversión por Ejercer ● Inversión Reportada

Inversión Asignada  
**\$ 40,049,551.00**



Crédito BANOBRAS  
**\$ 0.00**



Deuda BANOBRAS  
**\$ 0.00**



Recursos Disponibles  
**\$ 40,049,551.00**

Monto Reportado  
**\$ 40,049,551.00**





**45**

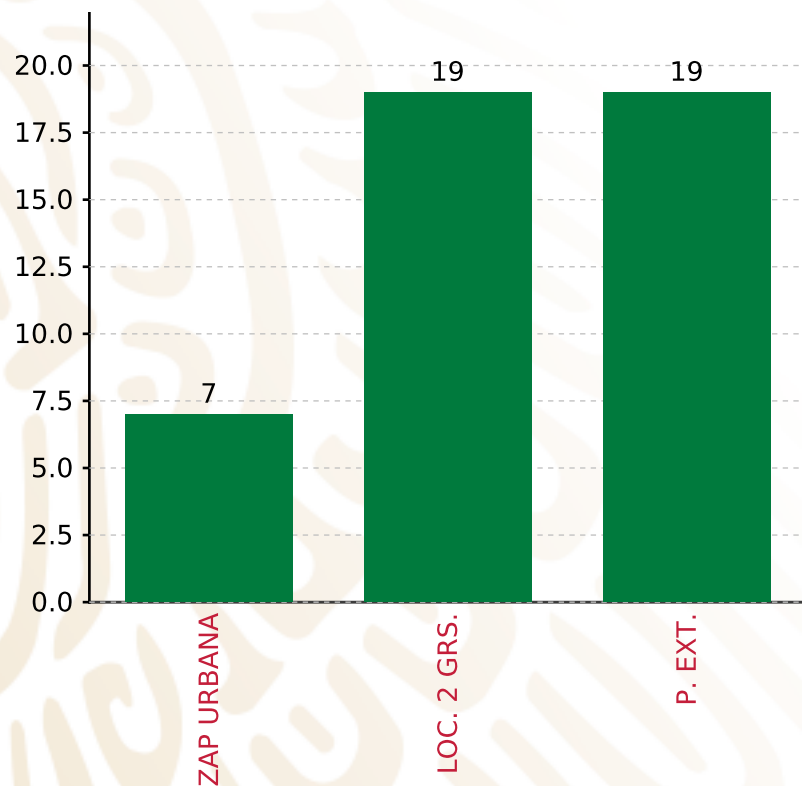
**PROYECTOS REALIZADOS**

**FISMDF**

**1**



**MUNICIPIOS  
REPORTARON**



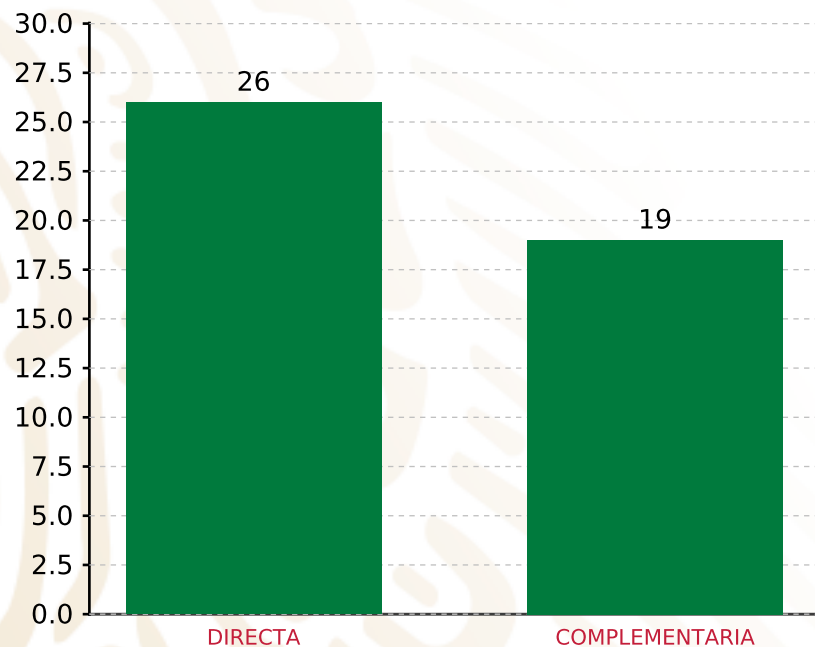
**TOTAL DE PROYECTOS: 45**

**TIPO DE INVERSIONES REALIZADAS**

(POR FOCALIZACIÓN)

**TIPO DE INVERSIONES REALIZADAS CON RECURSOS FISMDF**

FOCALIZACIÓN	MONTO	PORCENTAJE(%)
ZAP URBANA	8,710,387.65	21.75%
LOC. 2 GRS.	14,943,188.23	37.31%
P. EXT.	16,395,975.12	40.94%
<b>SUBTOTAL DE INVERSIONES</b>	<b>40,049,551.00</b>	<b>100.00%</b>
GASTOS INDIRECTOS	0.00	0.00%
PRODIM	0.00	0.00%
<b>SUBTOTAL G.I. + PRODIM</b>	<b>0.00</b>	<b>0.00%</b>
<b>TOTAL REPORTADO FISMDF</b>	<b>40,049,551.00</b>	<b>100%</b>
<b>% FISMDF EJERCIDO CON RESPECTO A FISMDF TOTAL</b>		<b>100.00%</b>



**TOTAL DE PROYECTOS: 45**

## TIPO DE INVERSIONES REALIZADAS

(POR INCIDENCIA)

### TIPO DE INVERSIONES REALIZADAS CON RECURSOS FISMDF

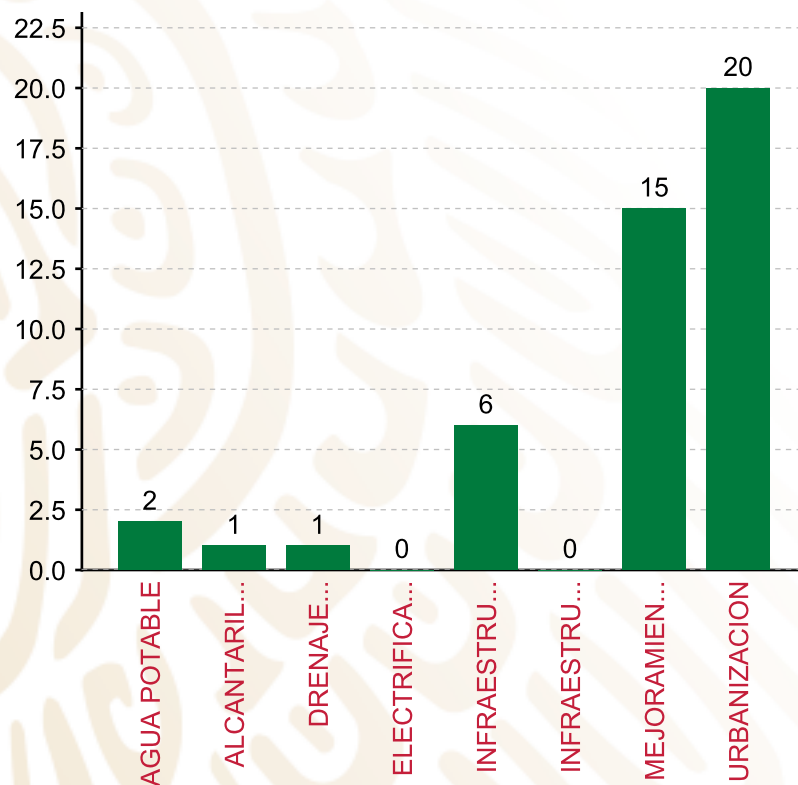
TIPO	MONTO	PORCENTAJE(%)
DIRECTA	20,284,830.99	50.65%
COMPLEMENTARIA	19,764,720.01	49.35%
<b>SUBTOTAL DE INVERSIONES</b>	<b>40,049,551.00</b>	<b>100.00%</b>
GASTOS INDIRECTOS	0.00	0.00%
PRODIM	0.00	0.00%
<b>SUBTOTAL G.I. + PRODIM</b>	<b>0.00</b>	<b>0.00%</b>
<b>TOTAL REPORTADO FISMDF</b>	<b>40,049,551.00</b>	<b>100%</b>
<b>% FISMDF EJERCIDO CON RESPECTO A FISMDF TOTAL</b>		<b>100.00%</b>

**FONDO DE APORTACIONES PARA LA INFRAESTRUCTURA SOCIAL MUNICIPAL Y DE LAS DEMARCACIONES TERRITORIALES DE TEXCATEPEC**

**FISMDF 2020**



**BIENESTAR**  
SECRETARÍA DE BIENESTAR



**TOTAL DE PROYECTOS: 45**

**TIPO DE INVERSIONES REALIZADAS**

(POR RUBRO DE GASTO)

**TIPO DE INVERSIONES REALIZADAS CON RECURSOS FISMDF**

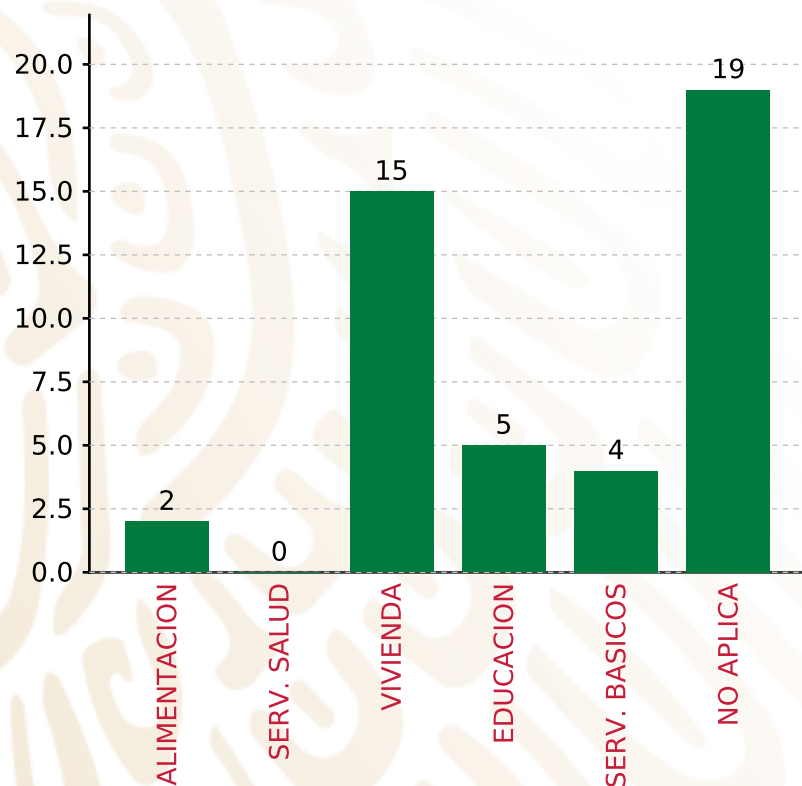
RUBRO	MONTO	PORCENTAJE(%)
AGUA POTABLE	2,273,290.88	5.68%
ALCANTARILLADO	551,504.36	1.38%
DRENAJE Y LETRINAS	1,263,526.81	3.15%
ELECTRIFICACION RURAL Y DE	0.00	%
INFRAESTRUCTURA BASICA DEL	5,411,114.69	13.51%
INFRAESTRUCTURA BASICA DEL	0.00	%
MEJORAMIENTO DE VIVIENDA	10,175,495.85	25.41%
<b>SUBTOTAL DE INVERSIONES</b>	<b>40,049,551.00</b>	<b>100.00%</b>
URBANIZACION	20,574,016.41	51.67%
GASTOS INDIRECTOS	0.00	0.00%
PRODIM	0.00	0.00%
<b>SUBTOTAL G.I. + PRODIM</b>	<b>0.00</b>	<b>0.00%</b>
<b>TOTAL REPORTADO FISMDF</b>	<b>40,049,551.00</b>	<b>100%</b>
<b>% FISMDF EJERCIDO CON RESPECTO A FISMDF TOTAL</b>		<b>100.00%</b>

**FONDO DE APORTACIONES PARA LA INFRAESTRUCTURA SOCIAL MUNICIPAL Y DE LAS DEMARCACIONES TERRITORIALES DE TEXCATEPEC**

**FISMDF 2020**



**BIENESTAR**  
SECRETARÍA DE BIENESTAR



**TOTAL DE PROYECTOS: 45**

**TIPO DE INVERSIONES REALIZADAS**

(POR CARENCIA SOCIAL)

**TIPO DE INVERSIONES REALIZADAS CON RECURSOS FISMDF**

CARENCIA SOCIAL	MONTO	PORCENTAJE(%)
ALIMENTACION	1,219,756.58	3.05%
SERV. SALUD	0.00	%
VIVIENDA	10,175,495.85	25.41%
EDUCACION	4,801,256.51	11.99%
SERV. BASICOS	4,088,322.05	10.21%
NO APLICA	19,764,720.01	49.35%
<b>SUBTOTAL DE INVERSIONES</b>	<b>40,049,551.00</b>	<b>100.00%</b>
GASTOS INDIRECTOS	0.00	0.00%
PRODIM	0.00	0.00%
<b>SUBTOTAL G.I. + PRODIM</b>	<b>0.00</b>	<b>0.00%</b>
<b>TOTAL REPORTADO FISMDF</b>	<b>40,049,551.00</b>	<b>100%</b>
<b>% FISMDF EJERCIDO CON RESPECTO A FISMDF TOTAL</b>		<b>100.00%</b>





**BIENESTAR**  
SECRETARÍA DE BIENESTAR



**FONDO DE APORTACIONES PARA LA INFRAESTRUCTURA SOCIAL  
MUNICIPAL Y DE LAS DEMARCACIONES TERRITORIALES DE  
TLAPACOYAN**

---

FISMDF 2020



## DISTRIBUCIÓN DE LA INVERSIÓN - ENTIDAD

(ASIGNADA, REPORTADA Y POR EJERCER)



● Inversión por Ejercer ● Inversión Reportada

Inversión Asignada

\$ 60,906,390.00



Crédito BANOBRAS

\$ 21,558,999.55



Deuda BANOBRAS

\$ 7,577,156.80



Recursos Disponibles

\$ 74,888,232.75

Monto Reportado  
\$ 74,888,232.75



**86**

**PROYECTOS REALIZADOS**

**FISMDF**

**1**



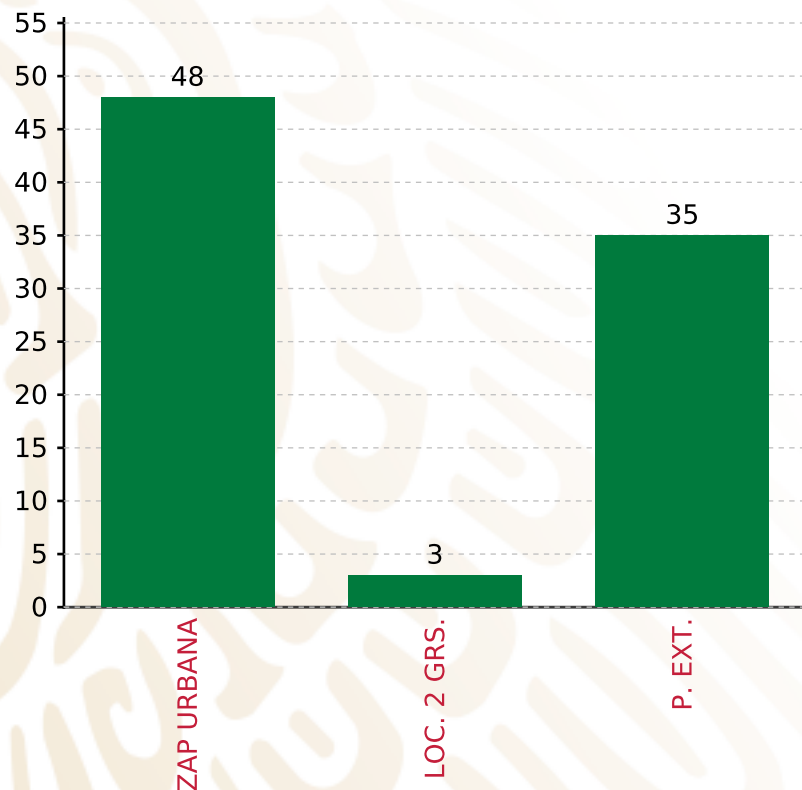
**MUNICIPIOS  
REPORTARON**

**FONDO DE APORTACIONES PARA LA INFRAESTRUCTURA SOCIAL MUNICIPAL Y DE LAS DEMARCACIONES TERRITORIALES DE TLAPACOYAN**

**FISMDF 2020**



**BIENESTAR**  
SECRETARÍA DE BIENESTAR



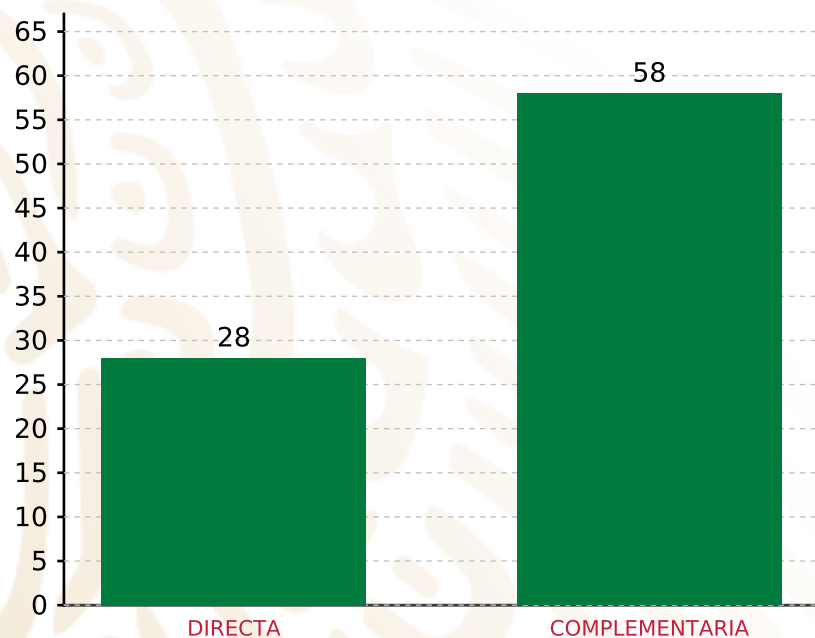
**TOTAL DE PROYECTOS: 86**

**TIPO DE INVERSIONES REALIZADAS**

(POR FOCALIZACIÓN)

**TIPO DE INVERSIONES REALIZADAS CON RECURSOS FISMDF**

FOCALIZACIÓN	MONTO	PORCENTAJE(%)
ZAP URBANA	44,707,514.01	59.70%
LOC. 2 GRS.	2,216,724.67	2.96%
P. EXT.	24,918,674.57	33.27%
<b>SUBTOTAL DE INVERSIONES</b>	<b>71,842,913.25</b>	<b>95.93%</b>
GASTOS INDIRECTOS	1,827,191.70	2.44%
PRODIM	1,218,127.80	1.63%
<b>SUBTOTAL G.I. + PRODIM</b>	<b>3,045,319.50</b>	<b>4.07%</b>
<b>TOTAL REPORTADO FISMDF</b>	<b>74,888,232.75</b>	<b>100%</b>
<b>% FISMDF EJERCIDO CON RESPECTO A FISMDF TOTAL</b>		<b>100.00%</b>



**TOTAL DE PROYECTOS: 86**

## TIPO DE INVERSIONES REALIZADAS

(POR INCIDENCIA)

### TIPO DE INVERSIONES REALIZADAS CON RECURSOS FISMDF

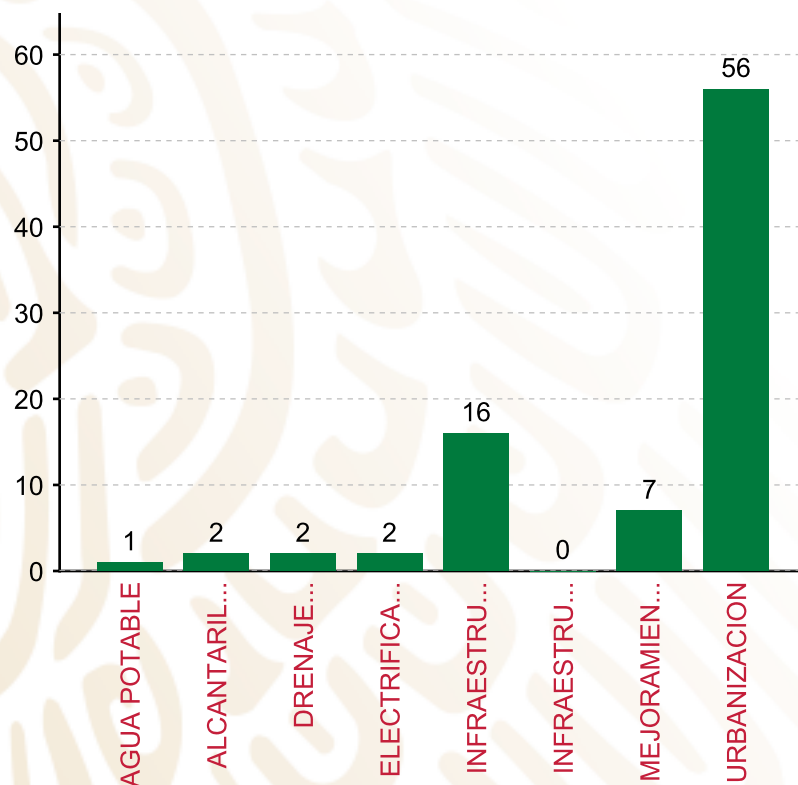
TIPO	MONTO	PORCENTAJE(%)
DIRECTA	16,561,963.62	22.12%
COMPLEMENTARIA	55,280,949.63	73.82%
<b>SUBTOTAL DE INVERSIONES</b>	<b>71,842,913.25</b>	<b>95.93%</b>
GASTOS INDIRECTOS	1,827,191.70	2.44%
PRODIM	1,218,127.80	1.63%
<b>SUBTOTAL G.I. + PRODIM</b>	<b>3,045,319.50</b>	<b>4.07%</b>
<b>TOTAL REPORTADO FISMDF</b>	<b>74,888,232.75</b>	<b>100%</b>
<b>% FISMDF EJERCIDO CON RESPECTO A FISMDF TOTAL</b>		<b>100.00%</b>

FONDO DE APORTACIONES PARA LA INFRAESTRUCTURA SOCIAL MUNICIPAL Y DE LAS DEMARCACIONES TERRITORIALES DE TLAPACOYAN

FISMDF 2020



**BIENESTAR**  
SECRETARÍA DE BIENESTAR



**TOTAL DE PROYECTOS: 86**

**TIPO DE INVERSIONES REALIZADAS**

(POR RUBRO DE GASTO)

**TIPO DE INVERSIONES REALIZADAS CON RECURSOS FISMDF**

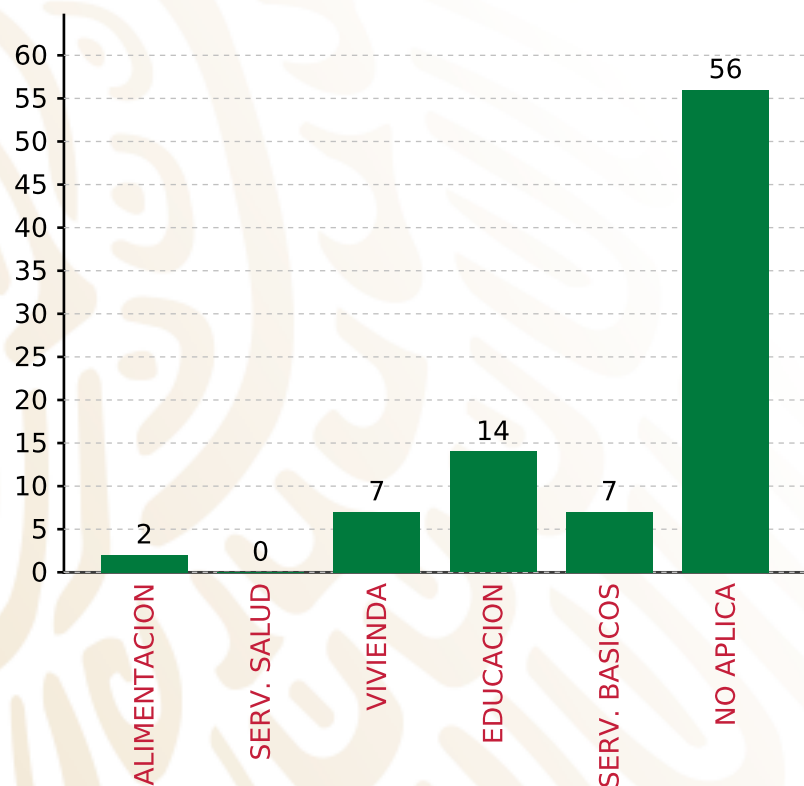
RUBRO	MONTO	PORCENTAJE(%)
AGUA POTABLE	1,686,987.40	2.25%
ALCANTARILLADO	2,997,511.77	4.00%
DRENAJE Y LETRINAS	2,028,775.04	2.71%
ELECTRIFICACION RURAL Y DE	558,442.47	0.75%
INFRAESTRUCTURA BASICA DEL	9,596,871.14	12.81%
INFRAESTRUCTURA BASICA DEL	0.00	%
MEJORAMIENTO DE VIVIENDA	2,255,891.71	3.01%
<b>SUBTOTAL DE INVERSIONES</b>	<b>71,842,913.25</b>	<b>95.93%</b>
URBANIZACION	32,718,453.72	70.40%
GASTOS INDIRECTOS	1,827,191.70	2.44%
PRODIM	1,218,127.80	1.63%
<b>SUBTOTAL G.I. + PRODIM</b>	<b>3,045,319.50</b>	<b>4.07%</b>
<b>TOTAL REPORTADO FISMDF</b>	<b>74,888,232.75</b>	<b>100%</b>
<b>% FISMDF EJERCIDO CON RESPECTO A FISMDF TOTAL</b>		<b>100.00%</b>

**FONDO DE APORTACIONES PARA LA INFRAESTRUCTURA SOCIAL MUNICIPAL Y DE LAS DEMARCACIONES TERRITORIALES DE TLAPACOYAN**

**FISMDF 2020**



**BIENESTAR**  
SECRETARÍA DE BIENESTAR



**TOTAL DE PROYECTOS: 86**

**TIPO DE INVERSIONES REALIZADAS**

(POR CARENCIA SOCIAL)

**TIPO DE INVERSIONES REALIZADAS CON RECURSOS FISMDF**

CARENCIA SOCIAL	MONTO	PORCENTAJE(%)
ALIMENTACION	592,571.07	0.79%
SERV. SALUD	0.00	%
VIVIENDA	2,255,891.71	3.01%
EDUCACION	9,004,300.07	12.02%
SERV. BASICOS	7,271,716.68	9.71%
NO APLICA	52,718,433.72	70.40%
<b>SUBTOTAL DE INVERSIONES</b>	<b>71,842,913.25</b>	<b>95.93%</b>
GASTOS INDIRECTOS	1,827,191.70	2.44%
PRODIM	1,218,127.80	1.63%
<b>SUBTOTAL G.I. + PRODIM</b>	<b>3,045,319.50</b>	<b>4.07%</b>
<b>TOTAL REPORTADO FISMDF</b>	<b>74,888,232.75</b>	<b>100%</b>
<b>% FISMDF EJERCIDO CON RESPECTO A FISMDF TOTAL</b>		<b>100.00%</b>





**BIENESTAR**  
SECRETARÍA DE BIENESTAR



**FONDO DE APORTACIONES PARA LA INFRAESTRUCTURA SOCIAL  
MUNICIPAL Y DE LAS DEMARCACIONES TERRITORIALES DE  
TONAYÁN**

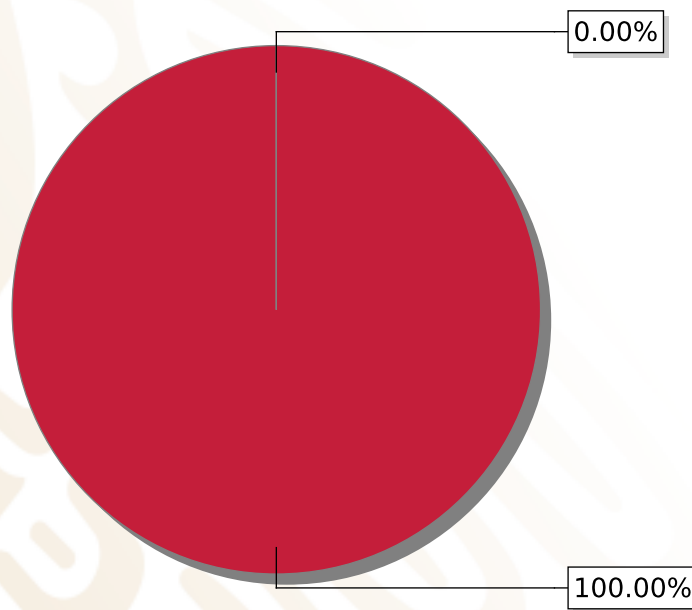
---

FISMDF 2020



## DISTRIBUCIÓN DE LA INVERSIÓN - ENTIDAD

(ASIGNADA, REPORTADA Y POR EJERCER)



● Inversión por Ejercer ● Inversión Reportada

Inversión Asignada

\$ 12,969,506.00



Crédito BANOBRAS

\$ 0.00



Deuda BANOBRAS

\$ 0.00



Recursos Disponibles

\$ 12,969,506.00

Monto Reportado  
\$ 12,969,506.00





**31**

**PROYECTOS REALIZADOS**

**FISMDF**

**1**



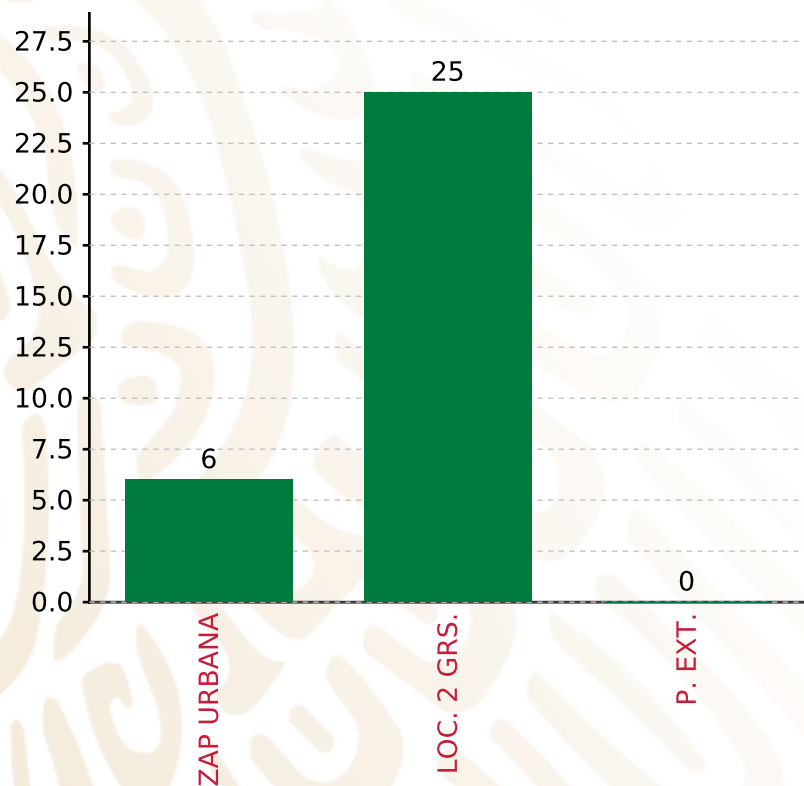
**MUNICIPIOS  
REPORTARON**

**FONDO DE APORTACIONES PARA LA INFRAESTRUCTURA SOCIAL MUNICIPAL Y DE LAS DEMARCACIONES TERRITORIALES DE TONAYÁN**

**FISMDF 2020**



**BIENESTAR**  
SECRETARÍA DE BIENESTAR



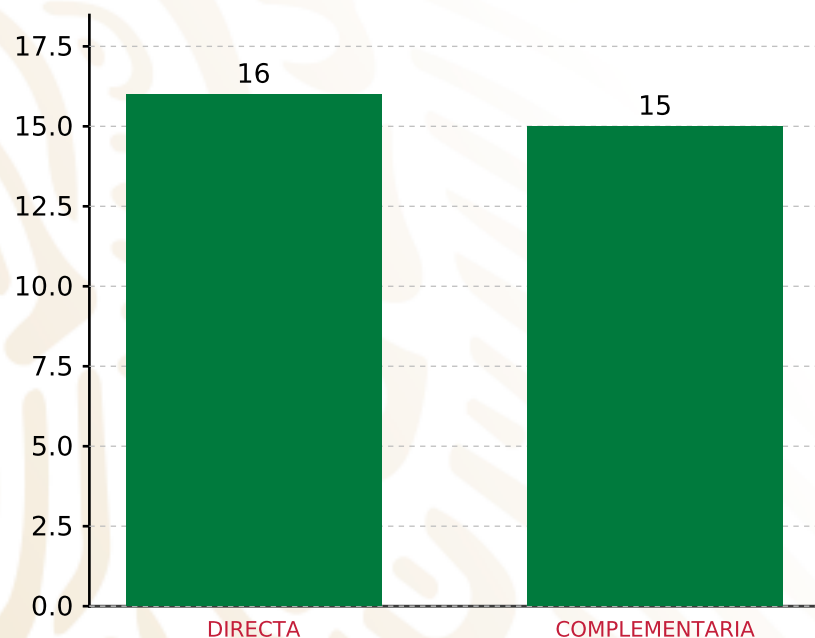
**TOTAL DE PROYECTOS: 31**

**TIPO DE INVERSIONES REALIZADAS**

(POR FOCALIZACIÓN)

**TIPO DE INVERSIONES REALIZADAS CON RECURSOS FISMDF**

FOCALIZACIÓN	MONTO	PORCENTAJE(%)
ZAP URBANA	3,922,651.01	30.25%
LOC. 2 GRS.	9,046,854.99	69.75%
P. EXT.	0.00	0.00%
<b>SUBTOTAL DE INVERSIONES</b>	<b>12,969,506.00</b>	<b>100.00%</b>
GASTOS INDIRECTOS	0.00	0.00%
PRODIM	0.00	0.00%
<b>SUBTOTAL G.I. + PRODIM</b>	<b>0.00</b>	<b>0.00%</b>
<b>TOTAL REPORTADO FISMDF</b>	<b>12,969,506.00</b>	<b>100%</b>
<b>% FISMDF EJERCIDO CON RESPECTO A FISMDF TOTAL</b>		<b>100.00%</b>



**TOTAL DE PROYECTOS: 31**

## TIPO DE INVERSIONES REALIZADAS

(POR INCIDENCIA)

### TIPO DE INVERSIONES REALIZADAS CON RECURSOS FISMDF

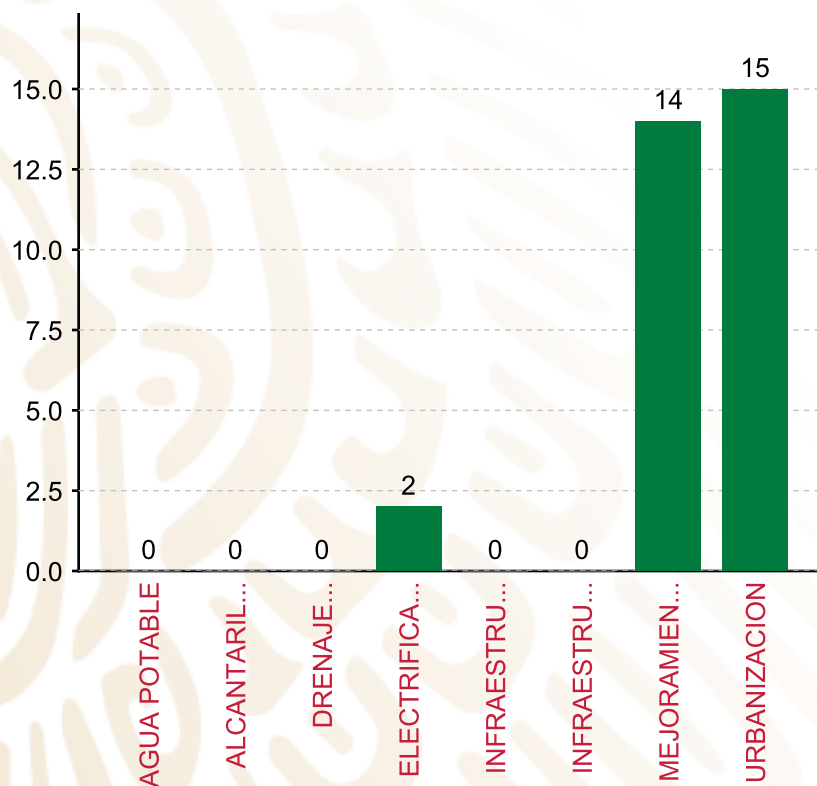
TIPO	MONTO	PORCENTAJE(%)
DIRECTA	7,730,452.90	59.60%
COMPLEMENTARIA	5,239,053.10	40.40%
<b>SUBTOTAL DE INVERSIONES</b>	<b>12,969,506.00</b>	<b>100.00%</b>
GASTOS INDIRECTOS	0.00	0.00%
PRODIM	0.00	0.00%
<b>SUBTOTAL G.I. + PRODIM</b>	<b>0.00</b>	<b>0.00%</b>
<b>TOTAL REPORTADO FISMDF</b>	<b>12,969,506.00</b>	<b>100%</b>
<b>% FISMDF EJERCIDO CON RESPECTO A FISMDF TOTAL</b>		<b>100.00%</b>

FONDO DE APORTACIONES PARA LA INFRAESTRUCTURA SOCIAL MUNICIPAL Y DE LAS DEMARCACIONES TERRITORIALES DE TONAYÁN

FISMDF 2020



**BIENESTAR**  
SECRETARÍA DE BIENESTAR



**TOTAL DE PROYECTOS:**

**31**

**TIPO DE INVERSIONES REALIZADAS**

(POR RUBRO DE GASTO)

**TIPO DE INVERSIONES REALIZADAS CON RECURSOS FISMDF**

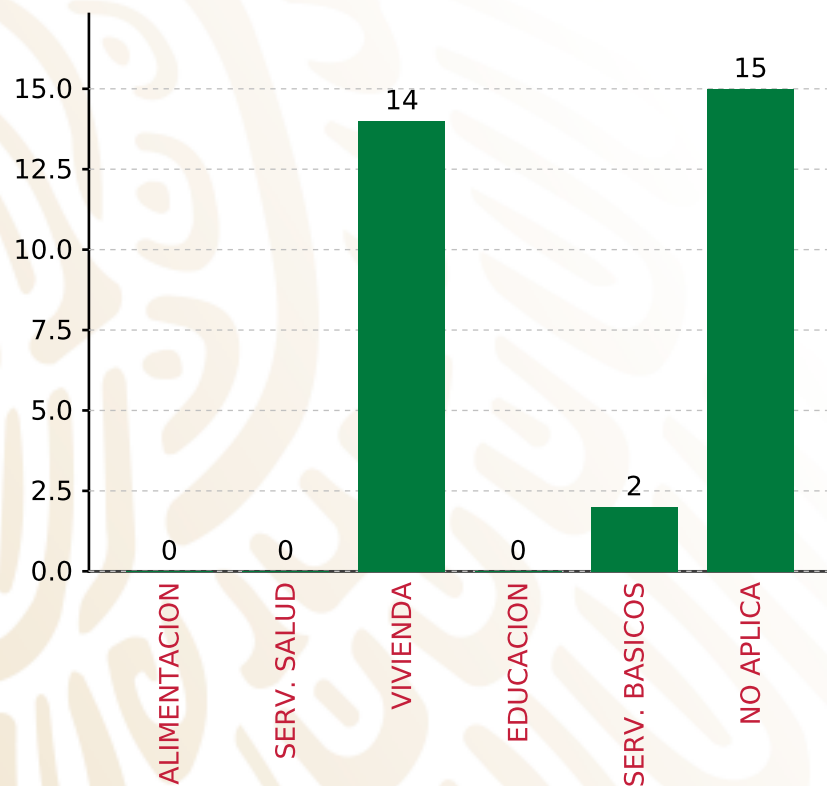
RUBRO	MONTO	PORCENTAJE(%)
AGUA POTABLE	0.00	%
ALCANTARILLADO	0.00	%
DRENAJE Y LETRINAS	0.00	%
ELECTRIFICACION RURAL Y DE	291,806.43	2.25%
INFRAESTRUCTURA BASICA DEL	0.00	%
INFRAESTRUCTURA BASICA DEL	0.00	%
MEJORAMIENTO DE VIVIENDA	7,438,646.47	57.35%
<b>SUBTOTAL DE INVERSIONES</b>	<b>12,969,506.00</b>	<b>100.00%</b>
URBANIZACION	3,759,053.10	40.40%
GASTOS INDIRECTOS	0.00	0.00%
PRODIM	0.00	0.00%
<b>SUBTOTAL G.I. + PRODIM</b>	<b>0.00</b>	<b>0.00%</b>
<b>TOTAL REPORTADO FISMDF</b>	<b>12,969,506.00</b>	<b>100%</b>
<b>% FISMDF EJERCIDO CON RESPECTO A FISMDF TOTAL</b>		<b>100.00%</b>

**FONDO DE APORTACIONES PARA LA INFRAESTRUCTURA SOCIAL MUNICIPAL Y DE LAS DEMARCACIONES TERRITORIALES DE TONAYÁN**

**FISMDF 2020**



**BIENESTAR**  
SECRETARÍA DE BIENESTAR



**TOTAL DE PROYECTOS: 31**

**TIPO DE INVERSIONES REALIZADAS**

(POR CARENCIA SOCIAL)

**TIPO DE INVERSIONES REALIZADAS CON RECURSOS FISMDF**

CARENCIA SOCIAL	MONTO	PORCENTAJE(%)
ALIMENTACION	0.00	0.00%
SERV. SALUD	0.00	0.00%
VIVIENDA	7,438,646.47	57.35%
EDUCACION	0.00	0.00%
SERV. BASICOS	291,806.43	2.25%
NO APLICA	5,239,053.10	40.40%
<b>SUBTOTAL DE INVERSIONES</b>	<b>12,969,506.00</b>	<b>100.00%</b>
GASTOS INDIRECTOS	0.00	0.00%
PRODIM	0.00	0.00%
<b>SUBTOTAL G.I. + PRODIM</b>	<b>0.00</b>	<b>0.00%</b>
<b>TOTAL REPORTADO FISMDF</b>	<b>12,969,506.00</b>	<b>100%</b>
<b>% FISMDF EJERCIDO CON RESPECTO A FISMDF TOTAL</b>		<b>100.00%</b>





**BIENESTAR**  
SECRETARÍA DE BIENESTAR



**FONDO DE APORTACIONES PARA LA INFRAESTRUCTURA SOCIAL  
MUNICIPAL Y DE LAS DEMARCACIONES TERRITORIALES DE  
YANGA**

---

FISMDF 2020



## DISTRIBUCIÓN DE LA INVERSIÓN - ENTIDAD

(ASIGNADA, REPORTADA Y POR EJERCER)



● Inversión por Ejercer ● Inversión Reportada

Inversión Asignada

\$ 15,206,663.00



Crédito BANOBRAS

\$ 0.00



Deuda BANOBRAS

\$ 0.00



Recursos Disponibles

\$ 15,206,663.00

Monto Reportado

\$ 15,206,663.00





**14**

**PROYECTOS REALIZADOS**

**FISMDF**

**1**



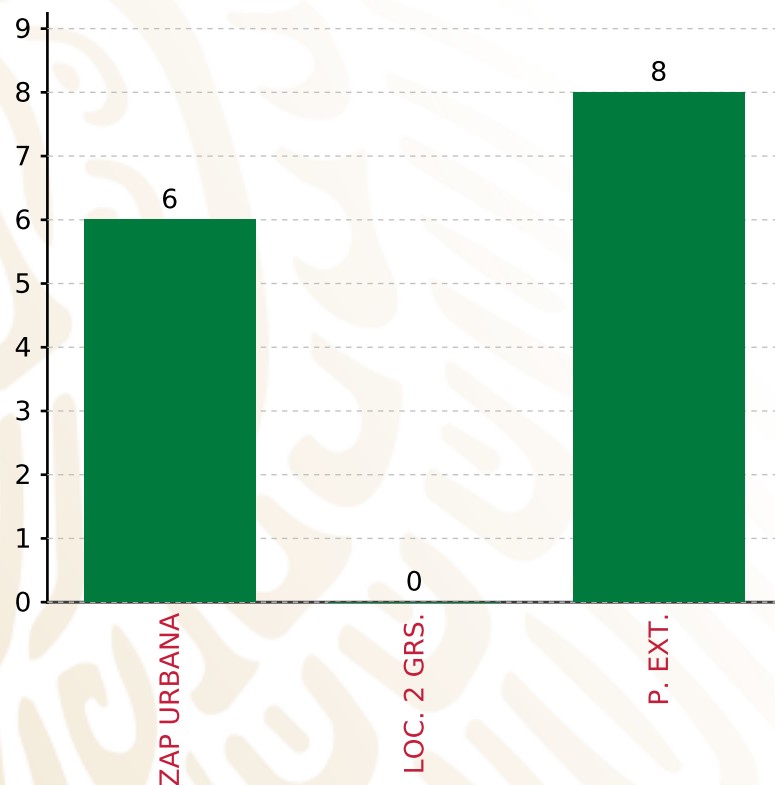
**MUNICIPIOS  
REPORTARON**

**FONDO DE APORTACIONES PARA LA INFRAESTRUCTURA SOCIAL MUNICIPAL Y DE LAS DEMARCACIONES TERRITORIALES DE YANGA**

**FISMDF 2020**



**BIENESTAR**  
SECRETARÍA DE BIENESTAR



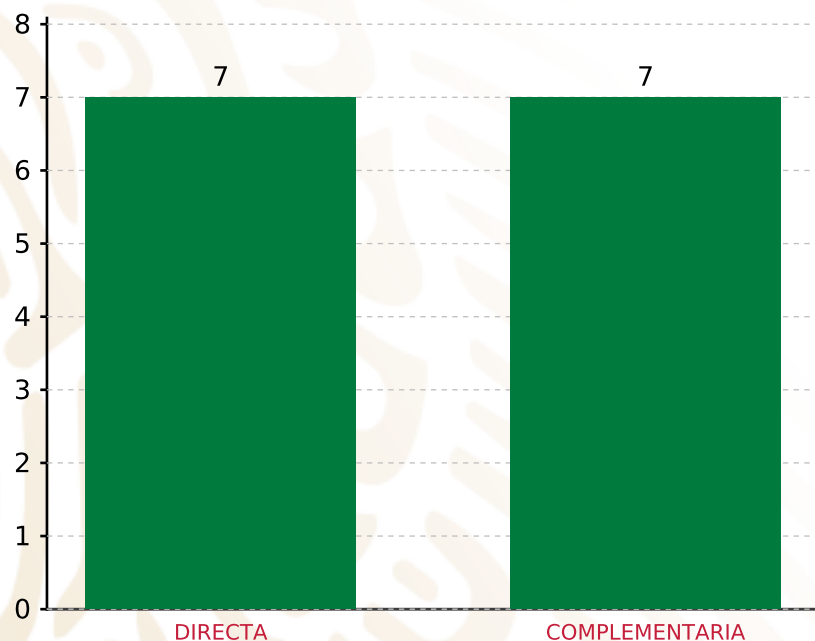
**TOTAL DE PROYECTOS: 14**

**TIPO DE INVERSIONES REALIZADAS**

(POR FOCALIZACIÓN)

**TIPO DE INVERSIONES REALIZADAS CON RECURSOS FISMDF**

FOCALIZACIÓN	MONTO	PORCENTAJE(%)
ZAP URBANA	8,491,161.88	55.84%
LOC. 2 GRS.	0.00	0.00%
P. EXT.	6,259,301.23	41.16%
<b>SUBTOTAL DE INVERSIONES</b>	<b>14,750,463.11</b>	<b>97.00%</b>
GASTOS INDIRECTOS	456,199.89	3.00%
PRODIM	0.00	0.00%
<b>SUBTOTAL G.I. + PRODIM</b>	<b>456,199.89</b>	<b>3.00%</b>
<b>TOTAL REPORTADO FISMDF</b>	<b>15,206,663.00</b>	<b>100%</b>
<b>% FISMDF EJERCIDO CON RESPECTO A FISMDF TOTAL</b>		<b>100.00%</b>



**TOTAL DE PROYECTOS: 14**

## TIPO DE INVERSIONES REALIZADAS

(POR INCIDENCIA)

### TIPO DE INVERSIONES REALIZADAS CON RECURSOS FISMDF

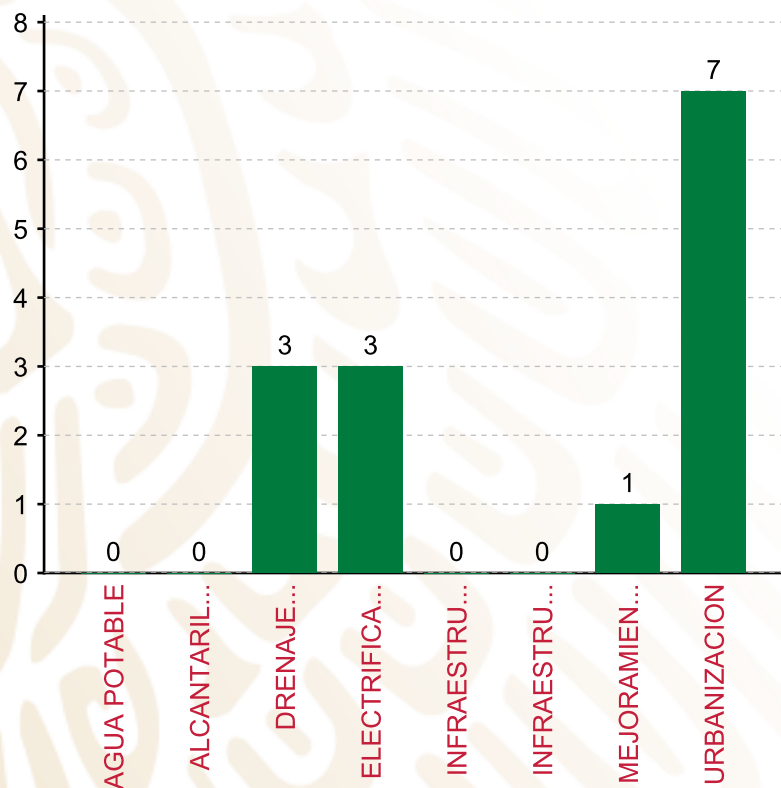
TIPO	MONTO	PORCENTAJE(%)
DIRECTA	5,787,596.38	38.06%
COMPLEMENTARIA	8,962,866.73	58.94%
<b>SUBTOTAL DE INVERSIONES</b>	<b>14,750,463.11</b>	<b>97.00%</b>
GASTOS INDIRECTOS	456,199.89	3.00%
PRODIM	0.00	0.00%
<b>SUBTOTAL G.I. + PRODIM</b>	<b>456,199.89</b>	<b>3.00%</b>
<b>TOTAL REPORTADO FISMDF</b>	<b>15,206,663.00</b>	<b>100%</b>
<b>% FISMDF EJERCIDO CON RESPECTO A FISMDF TOTAL</b>		<b>100.00%</b>

FONDO DE APORTACIONES PARA LA INFRAESTRUCTURA SOCIAL MUNICIPAL Y DE LAS DEMARCACIONES TERRITORIALES DE YANGA

FISMDF 2020



**BIENESTAR**  
SECRETARÍA DE BIENESTAR



**TOTAL DE PROYECTOS: 14**

**TIPO DE INVERSIONES REALIZADAS**

(POR RUBRO DE GASTO)

**TIPO DE INVERSIONES REALIZADAS CON RECURSOS FISMDF**

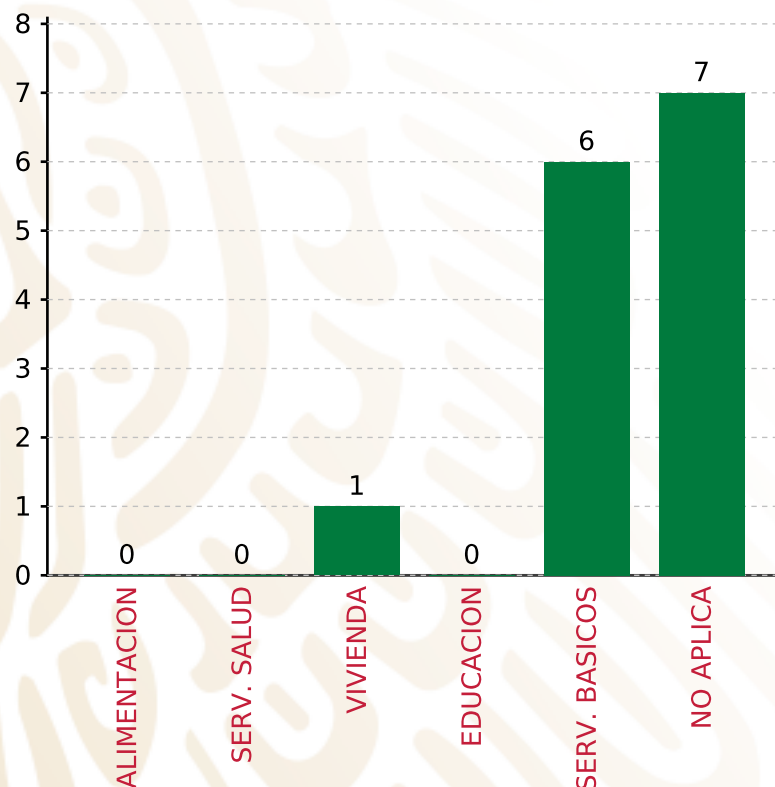
RUBRO	MONTO	PORCENTAJE(%)
AGUA POTABLE	0.00	%
ALCANTARILLADO	0.00	%
DRENAJE Y LETRINAS	3,008,281.72	19.78%
ELECTRIFICACION RURAL Y DE	1,100,321.59	7.24%
INFRAESTRUCTURA BASICA DEL	0.00	%
INFRAESTRUCTURA BASICA DEL	0.00	%
MEJORAMIENTO DE VIVIENDA	1,678,993.07	11.04%
<b>SUBTOTAL DE INVERSIONES</b>	<b>14,750,463.11</b>	<b>97.00%</b>
URBANIZACION	8,962,800.75	58.94%
GASTOS INDIRECTOS	456,199.89	3.00%
PRODIM	0.00	0.00%
<b>SUBTOTAL G.I. + PRODIM</b>	<b>456,199.89</b>	<b>3.00%</b>
<b>TOTAL REPORTADO FISMDF</b>	<b>15,206,663.00</b>	<b>100%</b>
<b>% FISMDF EJERCIDO CON RESPECTO A FISMDF TOTAL</b>		<b>100.00%</b>

**FONDO DE APORTACIONES PARA LA INFRAESTRUCTURA SOCIAL MUNICIPAL Y DE LAS DEMARCACIONES TERRITORIALES DE YANGA**

**FIS MDF 2020**



**BIENESTAR**  
SECRETARÍA DE BIENESTAR



**TOTAL DE PROYECTOS: 14**

**TIPO DE INVERSIONES REALIZADAS**

(POR CARENCIA SOCIAL)

**TIPO DE INVERSIONES REALIZADAS CON RECURSOS FIS MDF**

CARENCIA SOCIAL	MONTO	PORCENTAJE(%)
ALIMENTACION	0.00	%
SERV. SALUD	0.00	%
VIVIENDA	1,678,993.07	11.04%
EDUCACION	0.00	%
SERV. BASICOS	4,108,603.31	27.02%
NO APLICA	8,962,866.73	58.94%
<b>SUBTOTAL DE INVERSIONES</b>	<b>14,750,463.11</b>	<b>97.00%</b>
GASTOS INDIRECTOS	456,199.89	3.00%
PRODIM	0.00	0.00%
<b>SUBTOTAL G.I. + PRODIM</b>	<b>456,199.89</b>	<b>3.00%</b>
<b>TOTAL REPORTADO FIS MDF</b>	<b>15,206,663.00</b>	<b>100%</b>
<b>% FIS MDF EJERCIDO CON RESPECTO A FIS MDF TOTAL</b>		<b>100.00%</b>





**BIENESTAR**  
SECRETARÍA DE BIENESTAR



**FONDO DE APORTACIONES PARA LA INFRAESTRUCTURA SOCIAL  
MUNICIPAL Y DE LAS DEMARCACIONES TERRITORIALES DE  
ZARAGOZA**

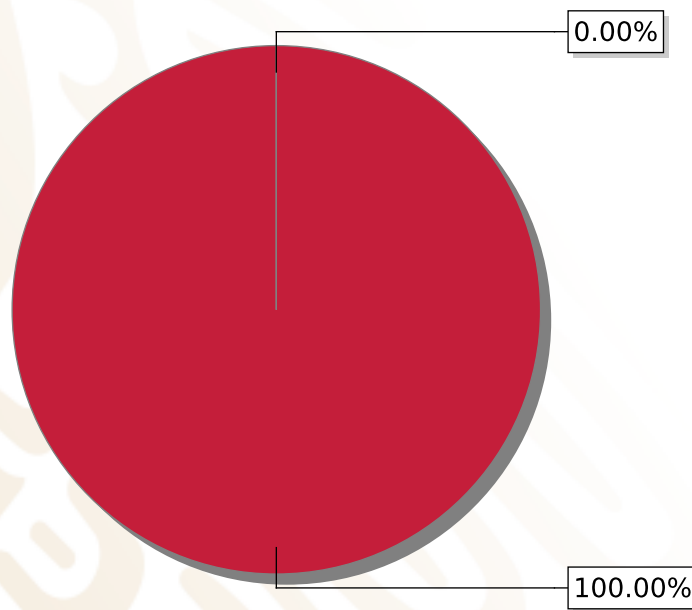
---

FISMDF 2020



## DISTRIBUCIÓN DE LA INVERSIÓN - ENTIDAD

(ASIGNADA, REPORTADA Y POR EJERCER)



● Inversión por Ejercer ● Inversión Reportada

Inversión Asignada

\$ 17,688,925.00



Crédito BANOBRAS

\$ 0.00



Deuda BANOBRAS

\$ 0.00



Recursos Disponibles

\$ 17,688,925.00

Monto Reportado

\$ 17,688,925.00





**18**

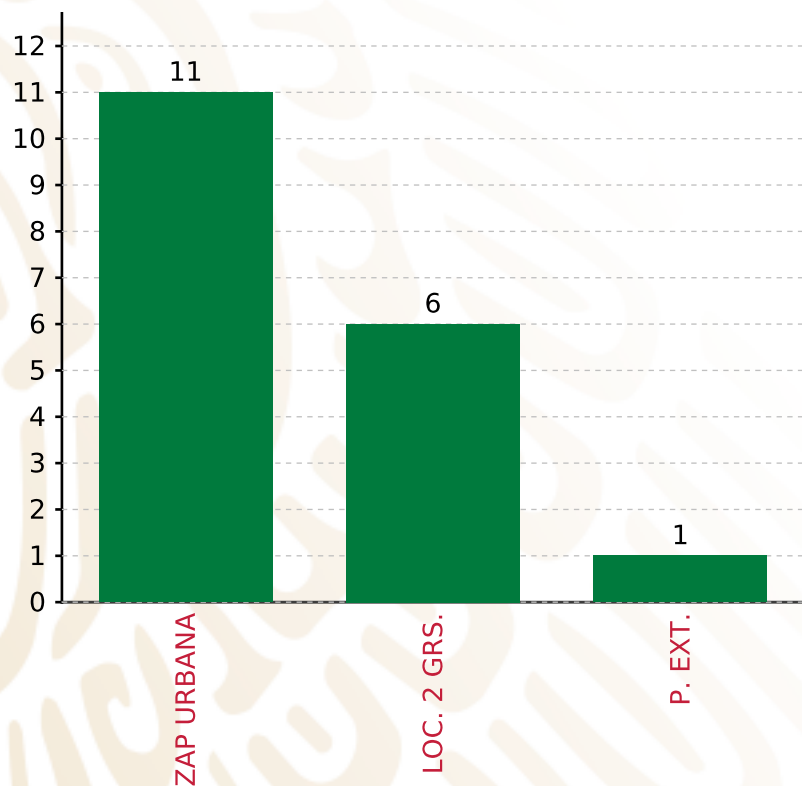
**PROYECTOS REALIZADOS**

**FISMDF**

**1**



**MUNICIPIOS  
REPORTARON**



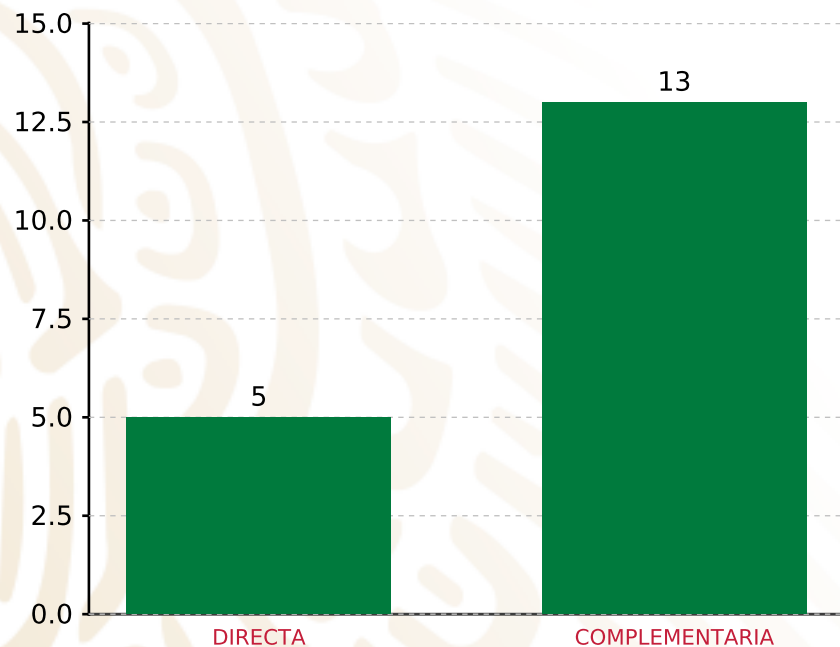
**TOTAL DE PROYECTOS: 18**

## TIPO DE INVERSIONES REALIZADAS

(POR FOCALIZACIÓN)

### TIPO DE INVERSIONES REALIZADAS CON RECURSOS FISMDF

FOCALIZACIÓN	MONTO	PORCENTAJE(%)
ZAP URBANA	9,886,619.44	55.89%
LOC. 2 GRS.	6,444,652.50	36.43%
P. EXT.	1,357,653.06	7.68%
<b>SUBTOTAL DE INVERSIONES</b>	<b>17,688,925.00</b>	<b>100.00%</b>
GASTOS INDIRECTOS	0.00	0.00%
PRODIM	0.00	0.00%
<b>SUBTOTAL G.I. + PRODIM</b>	<b>0.00</b>	<b>0.00%</b>
<b>TOTAL REPORTADO FISMDF</b>	<b>17,688,925.00</b>	<b>100%</b>
<b>% FISMDF EJERCIDO CON RESPECTO A FISMDF TOTAL</b>		<b>100.00%</b>



**TOTAL DE PROYECTOS: 18**

## TIPO DE INVERSIONES REALIZADAS

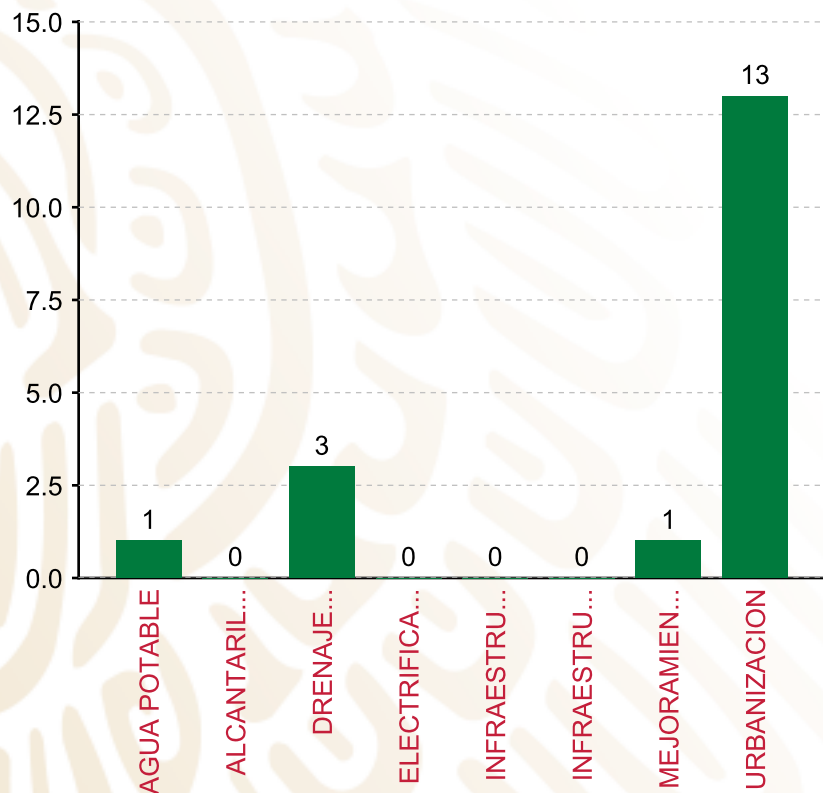
(POR INCIDENCIA)

### TIPO DE INVERSIONES REALIZADAS CON RECURSOS FISMDF

TIPO	MONTO	PORCENTAJE(%)
DIRECTA	4,001,094.65	22.62%
COMPLEMENTARIA	13,687,830.35	77.38%
<b>SUBTOTAL DE INVERSIONES</b>	<b>17,688,925.00</b>	<b>100.00%</b>
GASTOS INDIRECTOS	0.00	0.00%
PRODIM	0.00	0.00%
<b>SUBTOTAL G.I. + PRODIM</b>	<b>0.00</b>	<b>0.00%</b>
<b>TOTAL REPORTADO FISMDF</b>	<b>17,688,925.00</b>	<b>100%</b>
<b>% FISMDF EJERCIDO CON RESPECTO A FISMDF TOTAL</b>		<b>100.00%</b>

**FONDO DE APORTACIONES PARA LA INFRAESTRUCTURA SOCIAL MUNICIPAL Y DE LAS DEMARCACIONES TERRITORIALES DE ZARAGOZA**

**FISMDF 2020**



**TOTAL DE PROYECTOS: 18**



**BIENESTAR**  
SECRETARÍA DE BIENESTAR

**TIPO DE INVERSIONES REALIZADAS**

(POR RUBRO DE GASTO)

**TIPO DE INVERSIONES REALIZADAS CON RECURSOS FISMDF**

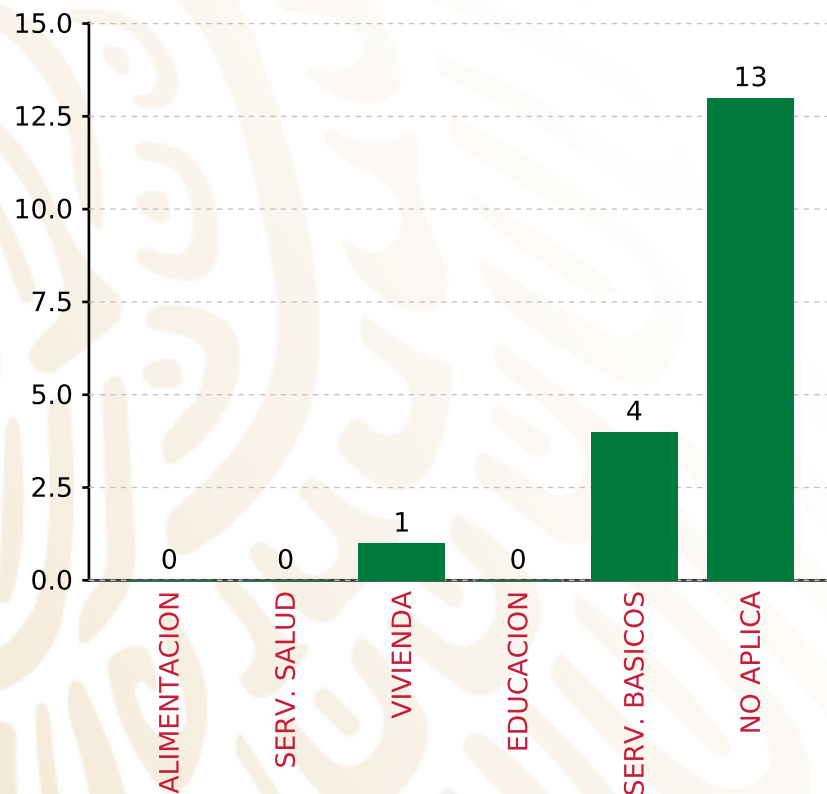
RUBRO	MONTO	PORCENTAJE(%)
AGUA POTABLE	76,320.78	0.43%
ALCANTARILLADO	0.00	%
DRENAJE Y LETRINAS	991,232.85	5.60%
ELECTRIFICACION RURAL Y DE	0.00	%
INFRAESTRUCTURA BASICA DEL	0.00	%
INFRAESTRUCTURA BASICA DEL	0.00	%
MEJORAMIENTO DE VIVIENDA	2,933,541.02	16.58%
<b>SUBTOTAL DE INVERSIONES</b>	<b>17,688,925.00</b>	<b>100.00%</b>
URBANIZACION	13,667,630.33	77.56%
GASTOS INDIRECTOS	0.00	0.00%
PRODIM	0.00	0.00%
<b>SUBTOTAL G.I. + PRODIM</b>	<b>0.00</b>	<b>0.00%</b>
<b>TOTAL REPORTADO FISMDF</b>	<b>17,688,925.00</b>	<b>100%</b>
<b>% FISMDF EJERCIDO CON RESPECTO A FISMDF TOTAL</b>		<b>100.00%</b>

**FONDO DE APORTACIONES PARA LA INFRAESTRUCTURA SOCIAL MUNICIPAL Y DE LAS DEMARCACIONES TERRITORIALES DE ZARAGOZA**

**FISMDF 2020**



**BIENESTAR**  
SECRETARÍA DE BIENESTAR



**TOTAL DE PROYECTOS: 18**

**TIPO DE INVERSIONES REALIZADAS**

(POR CARENCIA SOCIAL)

**TIPO DE INVERSIONES REALIZADAS CON RECURSOS FISMDF**

CARENCIA SOCIAL	MONTO	PORCENTAJE(%)
ALIMENTACION	0.00	0.00%
SERV. SALUD	0.00	0.00%
VIVIENDA	2,933,541.02	16.58%
EDUCACION	0.00	0.00%
SERV. BASICOS	1,067,553.63	6.04%
NO APLICA	13,687,830.35	77.38%
<b>SUBTOTAL DE INVERSIONES</b>	<b>17,688,925.00</b>	<b>100.00%</b>
GASTOS INDIRECTOS	0.00	0.00%
PRODIM	0.00	0.00%
<b>SUBTOTAL G.I. + PRODIM</b>	<b>0.00</b>	<b>0.00%</b>
<b>TOTAL REPORTADO FISMDF</b>	<b>17,688,925.00</b>	<b>100%</b>
<b>% FISMDF EJERCIDO CON RESPECTO A FISMDF TOTAL</b>		<b>100.00%</b>





**BIENESTAR**  
SECRETARÍA DE BIENESTAR



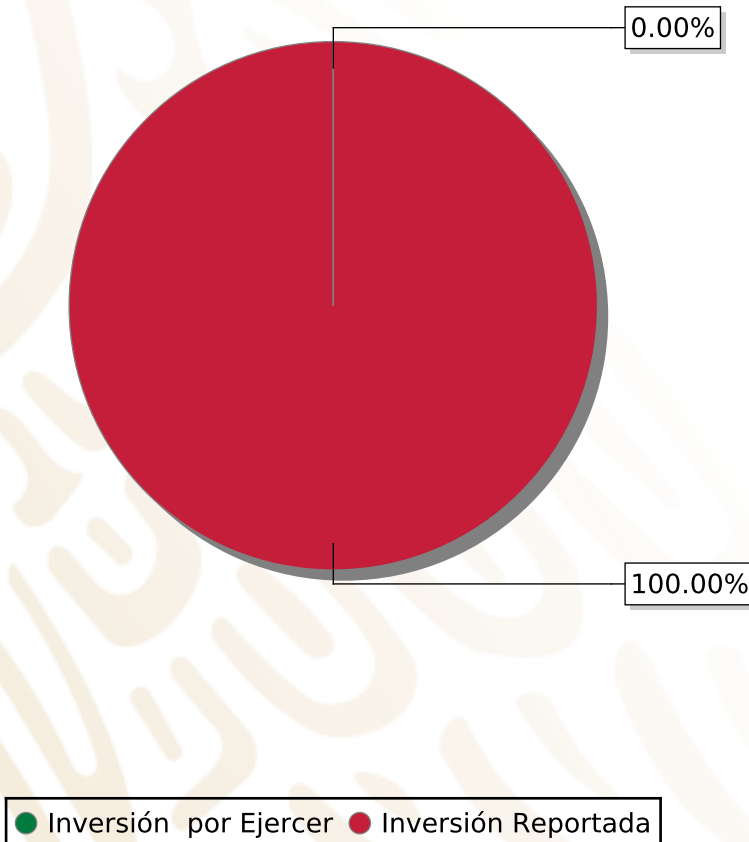
**FONDO DE APORTACIONES PARA LA INFRAESTRUCTURA SOCIAL  
MUNICIPAL Y DE LAS DEMARCACIONES TERRITORIALES DE  
ZONGOLICA**

---

FISMDF 2020

## DISTRIBUCIÓN DE LA INVERSIÓN - ENTIDAD

(ASIGNADA, REPORTADA Y POR EJERCER)



Inversión Asignada  
**\$ 103,356,122.00**



Crédito BANOBRAS  
**\$ 0.00**



Deuda BANOBRAS  
**\$ 0.00**



Recursos Disponibles  
**\$ 103,356,122.00**

Monto Reportado  
**\$ 103,356,122.00**





**164**

**PROYECTOS REALIZADOS**

**FISMDF**

**1**



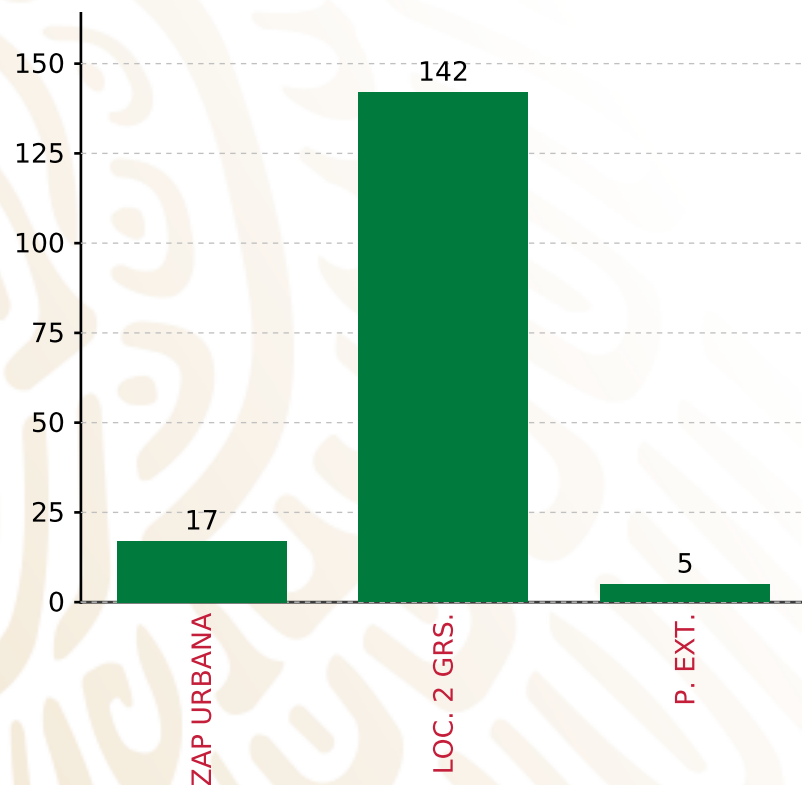
**MUNICIPIOS  
REPORTARON**

FONDO DE APORTACIONES PARA LA INFRAESTRUCTURA  
SOCIAL MUNICIPAL Y DE LAS DEMARCACIONES  
TERRITORIALES DE ZONGOLICA

FISMDF 2020



**BIENESTAR**  
SECRETARÍA DE BIENESTAR



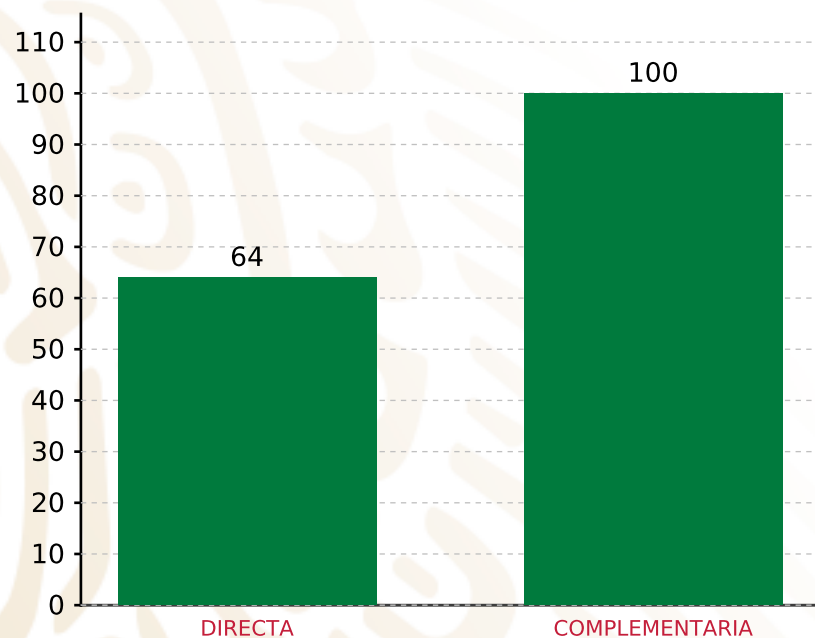
**TOTAL DE PROYECTOS: 164**

**TIPO DE INVERSIONES REALIZADAS**

(POR FOCALIZACIÓN)

**TIPO DE INVERSIONES REALIZADAS CON RECURSOS FISMDF**

FOCALIZACIÓN	MONTO	PORCENTAJE(%)
ZAP URBANA	8,646,508.14	8.37%
LOC. 2 GRS.	89,070,741.99	86.18%
P. EXT.	2,539,815.87	2.46%
<b>SUBTOTAL DE INVERSIONES</b>	<b>100,257,066.00</b>	<b>97.00%</b>
GASTOS INDIRECTOS	3,099,056.00	3.00%
PRODIM	0.00	0.00%
<b>SUBTOTAL G.I. + PRODIM</b>	<b>3,099,056.00</b>	<b>3.00%</b>
<b>TOTAL REPORTADO FISMDF</b>	<b>103,356,122.00</b>	<b>100%</b>
<b>% FISMDF EJERCIDO CON RESPECTO A FISMDF TOTAL</b>		<b>100.00%</b>



**TOTAL DE PROYECTOS: 164**

## TIPO DE INVERSIONES REALIZADAS

(POR INCIDENCIA)

### TIPO DE INVERSIONES REALIZADAS CON RECURSOS FISMDF

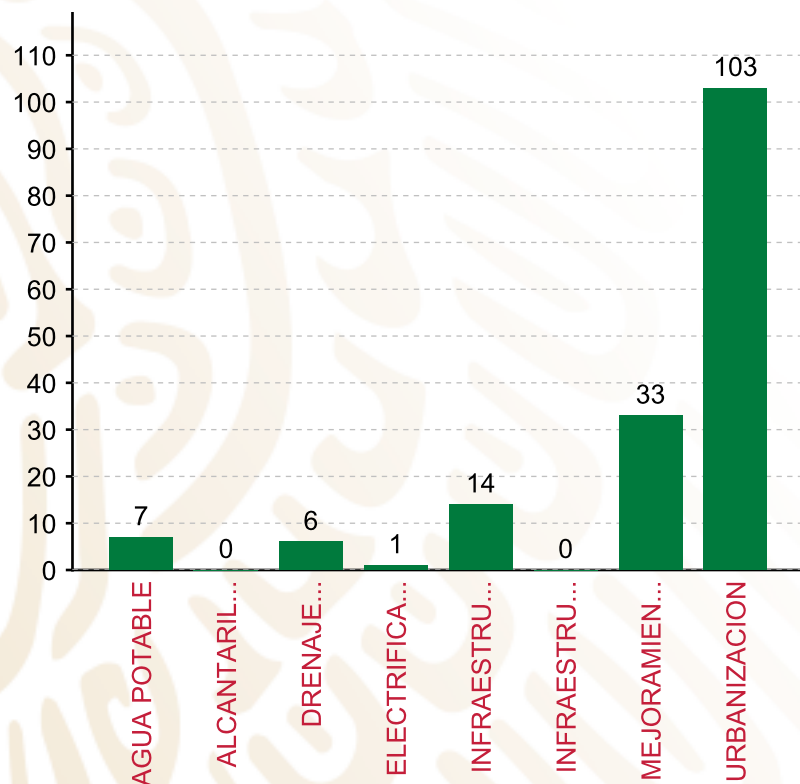
TIPO	MONTO	PORCENTAJE(%)
DIRECTA	42,360,203.19	40.98%
COMPLEMENTARIA	57,896,862.81	56.02%
<b>SUBTOTAL DE INVERSIONES</b>	<b>100,257,066.00</b>	<b>97.00%</b>
GASTOS INDIRECTOS	3,099,056.00	3.00%
PRODIM	0.00	0.00%
<b>SUBTOTAL G.I. + PRODIM</b>	<b>3,099,056.00</b>	<b>3.00%</b>
<b>TOTAL REPORTADO FISMDF</b>	<b>103,356,122.00</b>	<b>100%</b>
<b>% FISMDF EJERCIDO CON RESPECTO A FISMDF TOTAL</b>		<b>100.00%</b>

FONDO DE APORTACIONES PARA LA INFRAESTRUCTURA SOCIAL MUNICIPAL Y DE LAS DEMARCACIONES TERRITORIALES DE ZONGOLICA

FISMDF 2020



**BIENESTAR**  
SECRETARÍA DE BIENESTAR



**TOTAL DE PROYECTOS: 164**

**TIPO DE INVERSIONES REALIZADAS**

(POR RUBRO DE GASTO)

**TIPO DE INVERSIONES REALIZADAS CON RECURSOS FISMDF**

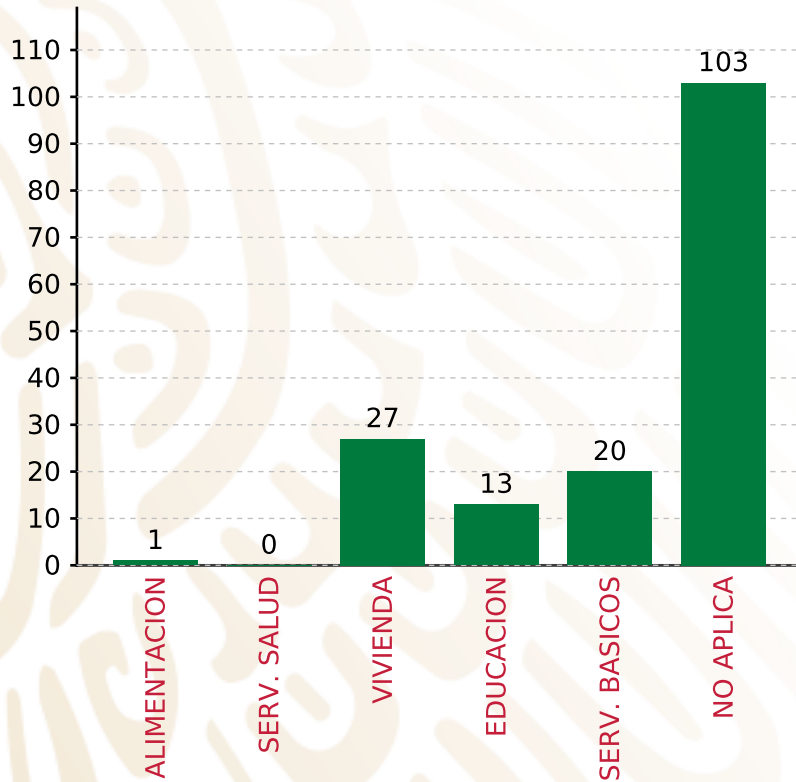
RUBRO	MONTO	PORCENTAJE(%)
AGUA POTABLE	9,757,175.11	9.44%
ALCANTARILLADO	0.00	%
DRENAJE Y LETRINAS	4,275,228.60	4.14%
ELECTRIFICACION RURAL Y DE	1,021,831.54	0.99%
INFRAESTRUCTURA BASICA DEL	6,938,826.25	6.71%
INFRAESTRUCTURA BASICA DEL	0.00	%
MEJORAMIENTO DE VIVIENDA	16,373,508.51	15.84%
<b>SUBTOTAL DE INVERSIONES</b>	<b>100,257,066.00</b>	<b>97.00%</b>
URBANIZACION	81,890,495.99	59.86%
GASTOS INDIRECTOS	3,099,056.00	3.00%
PRODIM	0.00	0.00%
<b>SUBTOTAL G.I. + PRODIM</b>	<b>3,099,056.00</b>	<b>3.00%</b>
<b>TOTAL REPORTADO FISMDF</b>	<b>103,356,122.00</b>	<b>100%</b>
<b>% FISMDF EJERCIDO CON RESPECTO A FISMDF TOTAL</b>		<b>100.00%</b>

**FONDO DE APORTACIONES PARA LA INFRAESTRUCTURA SOCIAL MUNICIPAL Y DE LAS DEMARCACIONES TERRITORIALES DE ZONGOLICA**

**FISMDF 2020**



**BIENESTAR**  
SECRETARÍA DE BIENESTAR



**TOTAL DE PROYECTOS: 164**

**TIPO DE INVERSIONES REALIZADAS**

(POR CARENCIA SOCIAL)

**TIPO DE INVERSIONES REALIZADAS CON RECURSOS FISMDF**

CARENCIA SOCIAL	MONTO	PORCENTAJE(%)
ALIMENTACION	329,627.12	0.32%
SERV. SALUD	0.00	%
VIVIENDA	13,542,885.31	13.10%
EDUCACION	6,609,199.13	6.39%
SERV. BASICOS	17,884,858.45	17.30%
NO APLICA	61,890,495.99	59.88%
<b>SUBTOTAL DE INVERSIONES</b>	<b>100,257,066.00</b>	<b>97.00%</b>
GASTOS INDIRECTOS	3,099,056.00	3.00%
PRODIM	0.00	0.00%
<b>SUBTOTAL G.I. + PRODIM</b>	<b>3,099,056.00</b>	<b>3.00%</b>
<b>TOTAL REPORTADO FISMDF</b>	<b>103,356,122.00</b>	<b>100%</b>
<b>% FISMDF EJERCIDO CON RESPECTO A FISMDF TOTAL</b>		<b>100.00%</b>





**BIENESTAR**  
SECRETARÍA DE BIENESTAR



**FONDO DE APORTACIONES PARA LA INFRAESTRUCTURA SOCIAL  
MUNICIPAL Y DE LAS DEMARCACIONES TERRITORIALES DE  
ZONTECOMATLÁN DE LÓPEZ Y FUENTES**

---

FISMDF 2020



## DISTRIBUCIÓN DE LA INVERSIÓN - ENTIDAD

(ASIGNADA, REPORTADA Y POR EJERCER)



● Inversión por Ejercer ● Inversión Reportada

Inversión Asignada

\$ 46,307,137.00



Crédito BANOBRAS

\$ 0.00



Deuda BANOBRAS

\$ 0.00



Recursos Disponibles

\$ 46,307,137.00

Monto Reportado  
\$ 46,307,137.00





**40**

**PROYECTOS REALIZADOS**

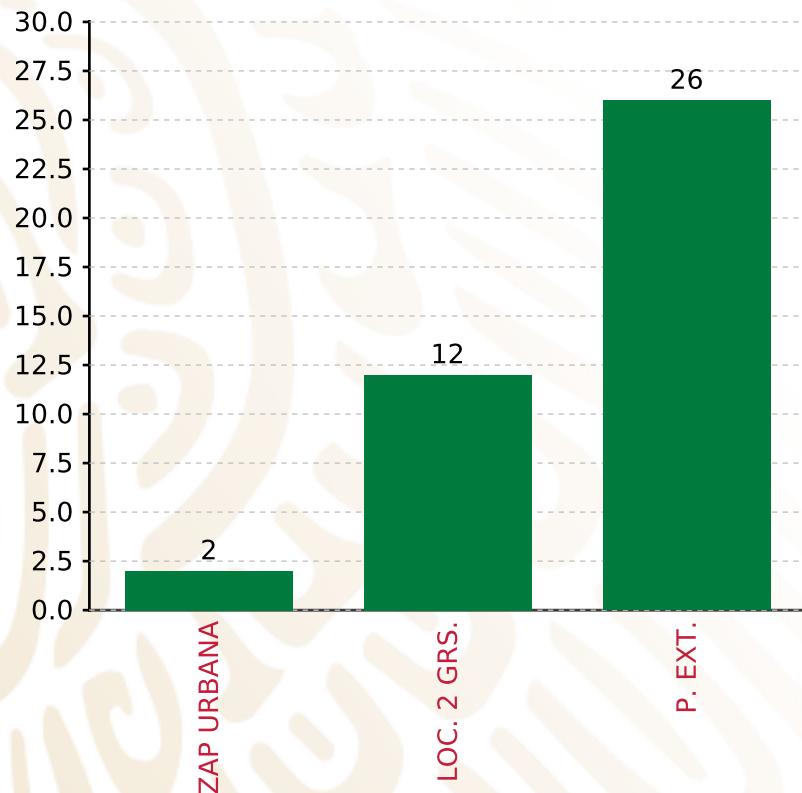
**FISMDF**

**1**



**MUNICIPIOS  
REPORTARON**

**FONDO DE APORTACIONES PARA LA INFRAESTRUCTURA SOCIAL MUNICIPAL Y DE LAS DEMARCACIONES TERRITORIALES DE ZONTECOMATLÁN DE LÓPEZ Y FUENTES**  
**FISMDF 2020**



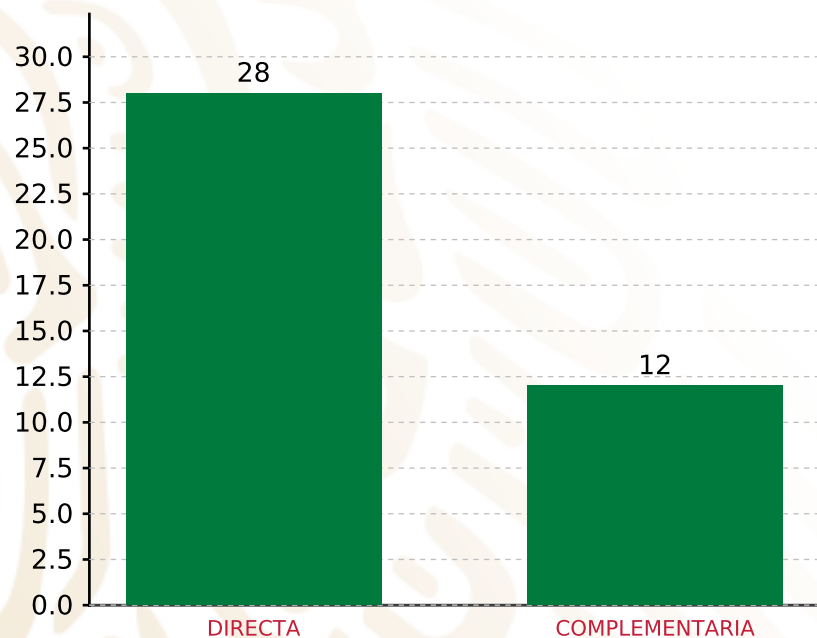
**TOTAL DE PROYECTOS: 40**

**TIPO DE INVERSIONES REALIZADAS**

(POR FOCALIZACIÓN)

**TIPO DE INVERSIONES REALIZADAS CON RECURSOS FISMDF**

FOCALIZACIÓN	MONTO	PORCENTAJE(%)
ZAP URBANA	1,546,204.67	3.34%
LOC. 2 GRS.	11,565,583.36	24.98%
P. EXT.	31,806,134.86	68.69%
<b>SUBTOTAL DE INVERSIONES</b>	<b>44,917,922.89</b>	<b>97.00%</b>
GASTOS INDIRECTOS	1,389,214.11	3.00%
PRODIM	0.00	0.00%
<b>SUBTOTAL G.I. + PRODIM</b>	<b>1,389,214.11</b>	<b>3.00%</b>
<b>TOTAL REPORTADO FISMDF</b>	<b>46,307,137.00</b>	<b>100%</b>
<b>% FISMDF EJERCIDO CON RESPECTO A FISMDF TOTAL</b>		<b>100.00%</b>



**TOTAL DE PROYECTOS: 40**

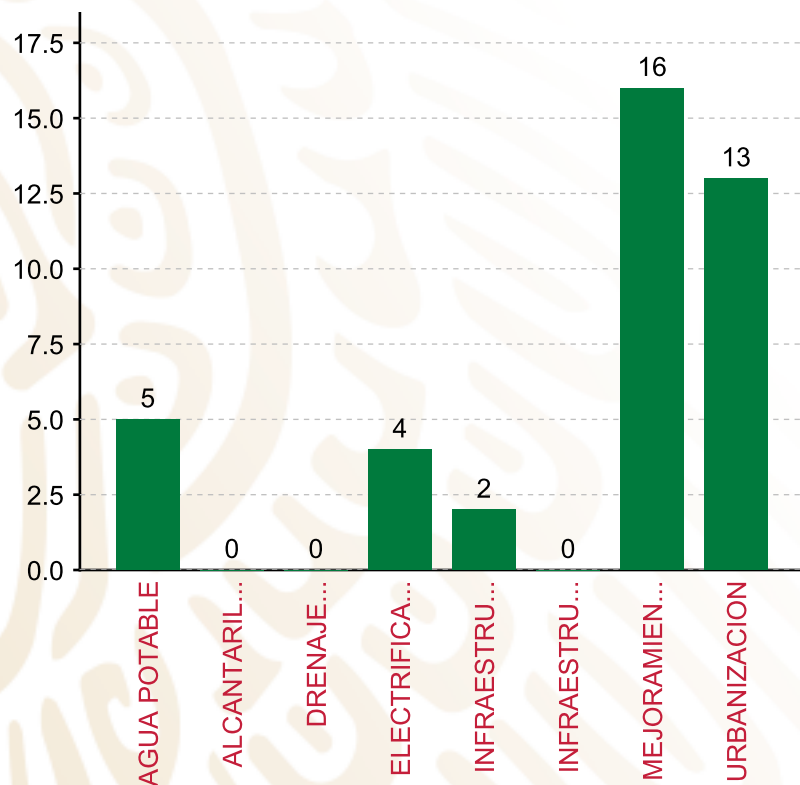
## TIPO DE INVERSIONES REALIZADAS

(POR INCIDENCIA)

### TIPO DE INVERSIONES REALIZADAS CON RECURSOS FISMDF

TIPO	MONTO	PORCENTAJE(%)
DIRECTA	31,182,736.82	67.34%
COMPLEMENTARIA	13,735,186.07	29.66%
<b>SUBTOTAL DE INVERSIONES</b>	<b>44,917,922.89</b>	<b>97.00%</b>
GASTOS INDIRECTOS	1,389,214.11	3.00%
PRODIM	0.00	0.00%
<b>SUBTOTAL G.I. + PRODIM</b>	<b>1,389,214.11</b>	<b>3.00%</b>
<b>TOTAL REPORTADO FISMDF</b>	<b>46,307,137.00</b>	<b>100%</b>
<b>% FISMDF EJERCIDO CON RESPECTO A FISMDF TOTAL</b>		<b>100.00%</b>

**FONDO DE APORTACIONES PARA LA INFRAESTRUCTURA SOCIAL MUNICIPAL Y DE LAS DEMARCACIONES TERRITORIALES DE ZONTECOMATLÁN DE LÓPEZ Y FUENTES FISMDF 2020**



**TOTAL DE PROYECTOS: 40**

**TIPO DE INVERSIONES REALIZADAS**

(POR RUBRO DE GASTO)

**TIPO DE INVERSIONES REALIZADAS CON RECURSOS FISMDF**

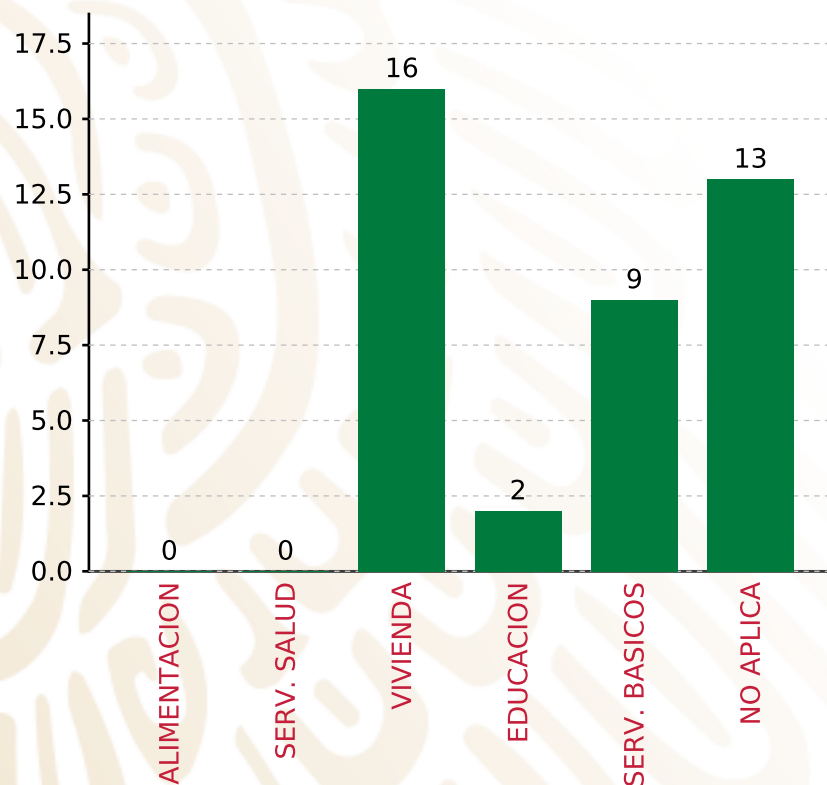
RUBRO	MONTO	PORCENTAJE(%)
AGUA POTABLE	8,266,111.59	17.85%
ALCANTARILLADO	0.00	%
DRENAJE Y LETRINAS	0.00	%
ELECTRIFICACION RURAL Y DE	1,998,559.32	4.32%
INFRAESTRUCTURA BASICA DEL	2,009,189.84	4.34%
INFRAESTRUCTURA BASICA DEL	0.00	%
MEJORAMIENTO DE VIVIENDA	17,671,555.01	38.16%
<b>SUBTOTAL DE INVERSIONES</b>	<b>44,917,922.89</b>	<b>97.00%</b>
URBANIZACION	14,972,507.13	32.55%
GASTOS INDIRECTOS	1,389,214.11	3.00%
PRODIM	0.00	0.00%
<b>SUBTOTAL G.I. + PRODIM</b>	<b>1,389,214.11</b>	<b>3.00%</b>
<b>TOTAL REPORTADO FISMDF</b>	<b>46,307,137.00</b>	<b>100%</b>
<b>% FISMDF EJERCIDO CON RESPECTO A FISMDF TOTAL</b>		<b>100.00%</b>

**FONDO DE APORTACIONES PARA LA INFRAESTRUCTURA SOCIAL MUNICIPAL Y DE LAS DEMARCACIONES TERRITORIALES DE ZONTECOMATLÁN DE LÓPEZ Y FUENTES**

**FISMDF 2020**



**BIENESTAR**  
SECRETARÍA DE BIENESTAR



**TOTAL DE PROYECTOS: 40**

**TIPO DE INVERSIONES REALIZADAS**

(POR CARENCIA SOCIAL)

**TIPO DE INVERSIONES REALIZADAS CON RECURSOS FISMDF**

CARENCIA SOCIAL	MONTO	PORCENTAJE(%)
ALIMENTACION	0.00	0.00%
SERV. SALUD	0.00	0.00%
VIVIENDA	17,671,555.01	38.16%
EDUCACION	2,009,189.84	4.34%
SERV. BASICOS	10,264,670.91	22.17%
NO APLICA	14,972,507.13	32.33%
<b>SUBTOTAL DE INVERSIONES</b>	<b>44,917,922.89</b>	<b>97.00%</b>
GASTOS INDIRECTOS	1,389,214.11	3.00%
PRODIM	0.00	0.00%
<b>SUBTOTAL G.I. + PRODIM</b>	<b>1,389,214.11</b>	<b>3.00%</b>
<b>TOTAL REPORTADO FISMDF</b>	<b>46,307,137.00</b>	<b>100%</b>
<b>% FISMDF EJERCIDO CON RESPECTO A FISMDF TOTAL</b>		<b>100.00%</b>





**BIENESTAR**  
SECRETARÍA DE BIENESTAR



**FONDO DE APORTACIONES PARA LA INFRAESTRUCTURA SOCIAL  
MUNICIPAL Y DE LAS DEMARCACIONES TERRITORIALES DE EL  
HIGO**

---

FISMDF 2020



## DISTRIBUCIÓN DE LA INVERSIÓN - ENTIDAD

(ASIGNADA, REPORTADA Y POR EJERCER)



● Inversión por Ejercer ● Inversión Reportada

Inversión Asignada

\$ 23,182,754.00



Crédito BANOBRAS

\$ 8,211,999.91



Deuda BANOBRAS

\$ 2,883,354.80



Recursos Disponibles

\$ 28,511,399.11

Monto Reportado

\$ 28,511,399.11



**44**

**PROYECTOS REALIZADOS**

**FISMDF**

**1**



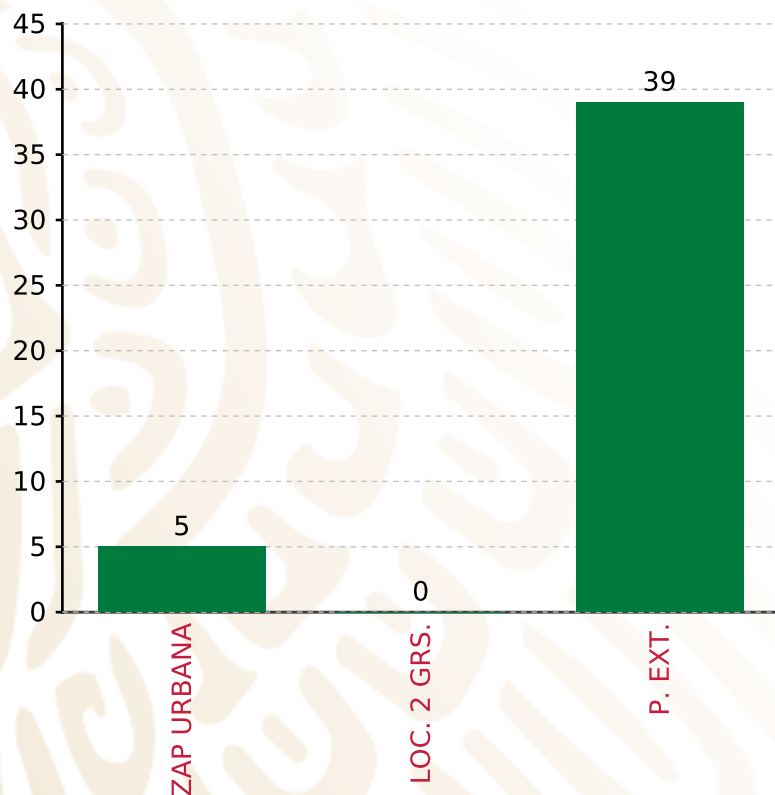
**MUNICIPIOS  
REPORTARON**

**FONDO DE APORTACIONES PARA LA INFRAESTRUCTURA SOCIAL MUNICIPAL Y DE LAS DEMARCACIONES TERRITORIALES DE EL HIGO**

**FISMDF 2020**



**BIENESTAR**  
SECRETARÍA DE BIENESTAR



**TOTAL DE PROYECTOS: 44**

**TIPO DE INVERSIONES REALIZADAS**

(POR FOCALIZACIÓN)

**TIPO DE INVERSIONES REALIZADAS CON RECURSOS FISMDF**

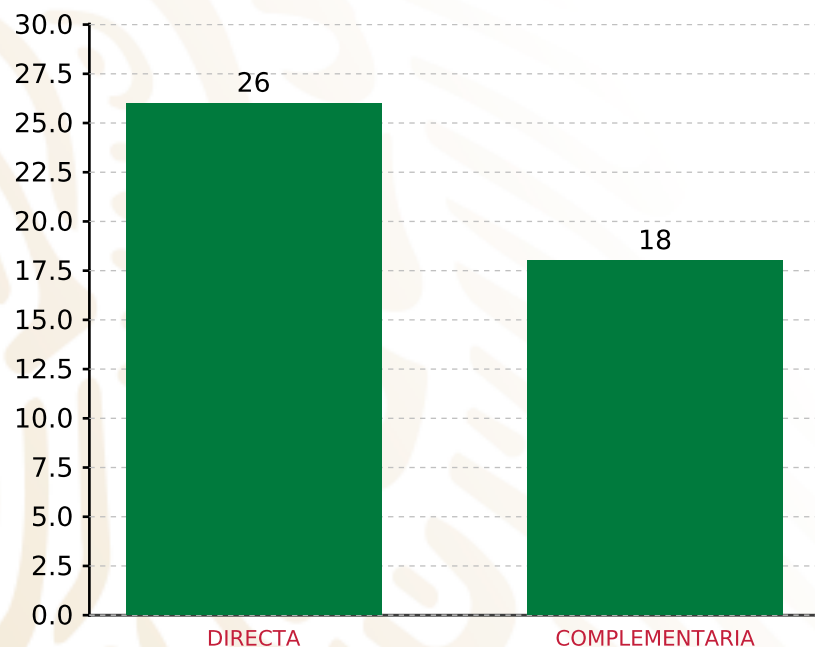
FOCALIZACIÓN	MONTO	PORCENTAJE(%)
ZAP URBANA	4,796,410.43	16.82%
LOC. 2 GRS.	0.00	0.00%
P. EXT.	23,019,506.06	80.74%
<b>SUBTOTAL DE INVERSIONES</b>	<b>27,815,916.49</b>	<b>97.56%</b>
GASTOS INDIRECTOS	695,482.62	2.44%
PRODIM	0.00	0.00%
<b>SUBTOTAL G.I. + PRODIM</b>	<b>695,482.62</b>	<b>2.44%</b>
<b>TOTAL REPORTADO FISMDF</b>	<b>28,511,399.11</b>	<b>100%</b>
<b>% FISMDF EJERCIDO CON RESPECTO A FISMDF TOTAL</b>		<b>100.00%</b>

**FONDO DE APORTACIONES PARA LA INFRAESTRUCTURA SOCIAL MUNICIPAL Y DE LAS DEMARCACIONES TERRITORIALES DE EL HIGO**

**FISMDF 2020**



**BIENESTAR**  
SECRETARÍA DE BIENESTAR



**TOTAL DE PROYECTOS: 44**

**TIPO DE INVERSIONES REALIZADAS**

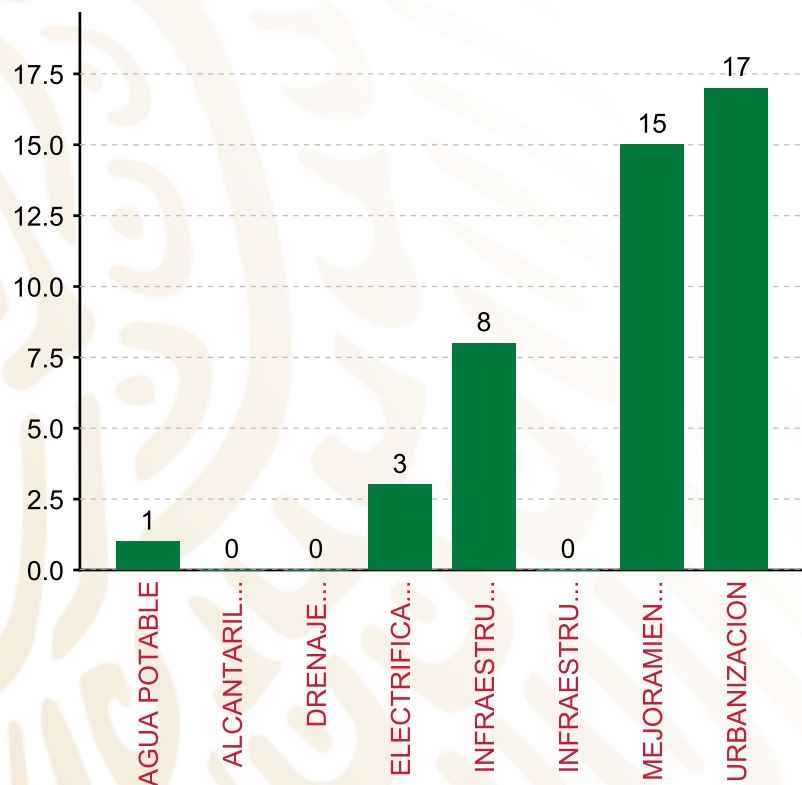
(POR INCIDENCIA)

**TIPO DE INVERSIONES REALIZADAS CON RECURSOS FISMDF**

TIPO	MONTO	PORCENTAJE(%)
DIRECTA	9,787,113.08	34.33%
COMPLEMENTARIA	18,028,803.41	63.23%
<b>SUBTOTAL DE INVERSIONES</b>	<b>27,815,916.49</b>	<b>97.56%</b>
GASTOS INDIRECTOS	695,482.62	2.44%
PRODIM	0.00	0.00%
<b>SUBTOTAL G.I. + PRODIM</b>	<b>695,482.62</b>	<b>2.44%</b>
<b>TOTAL REPORTADO FISMDF</b>	<b>28,511,399.11</b>	<b>100%</b>
<b>% FISMDF EJERCIDO CON RESPECTO A FISMDF TOTAL</b>		<b>100.00%</b>

FONDO DE APORTACIONES PARA LA INFRAESTRUCTURA SOCIAL MUNICIPAL Y DE LAS DEMARCACIONES TERRITORIALES DE EL HIGO

FISMDF 2020



**TOTAL DE PROYECTOS: 44**

TIPO DE INVERSIONES REALIZADAS

(POR RUBRO DE GASTO)

TIPO DE INVERSIONES REALIZADAS CON RECURSOS FISMDF

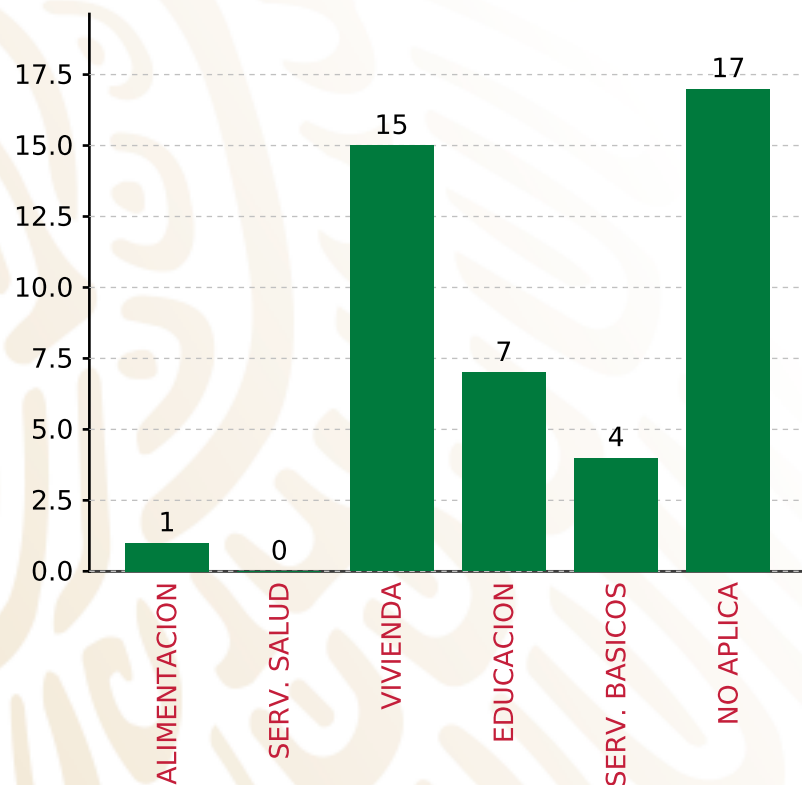
RUBRO	MONTO	PORCENTAJE(%)
AGUA POTABLE	906,346.09	3.18%
ALCANTARILLADO	0.00	%
DRENAJE Y LETRINAS	0.00	%
ELECTRIFICACION RURAL Y DE	1,240,000.00	4.35%
INFRAESTRUCTURA BASICA DEL	2,636,152.15	9.25%
INFRAESTRUCTURA BASICA DEL	0.00	%
MEJORAMIENTO DE VIVIENDA	3,818,173.45	13.39%
<b>SUBTOTAL DE INVERSIONES</b>	<b>27,815,916.49</b>	<b>97.56%</b>
URBANIZACION	19,215,244.80	67.59%
GASTOS INDIRECTOS	695,482.62	2.44%
PRODIM	0.00	0.00%
<b>SUBTOTAL G.I. + PRODIM</b>	<b>695,482.62</b>	<b>2.44%</b>
<b>TOTAL REPORTADO FISMDF</b>	<b>28,511,399.11</b>	<b>100%</b>
<b>% FISMDF EJERCIDO CON RESPECTO A FISMDF TOTAL</b>		<b>100.00%</b>

**FONDO DE APORTACIONES PARA LA INFRAESTRUCTURA SOCIAL MUNICIPAL Y DE LAS DEMARCACIONES TERRITORIALES DE EL HIGO**

**FISMDF 2020**



**BIENESTAR**  
SECRETARÍA DE BIENESTAR



**TOTAL DE PROYECTOS: 44**

**TIPO DE INVERSIONES REALIZADAS**

(POR CARENCIA SOCIAL)

**TIPO DE INVERSIONES REALIZADAS CON RECURSOS FISMDF**

CARENCIA SOCIAL	MONTO	PORCENTAJE(%)
ALIMENTACION	345,088.10	1.21%
SERV. SALUD	0.00	%
VIVIENDA	3,818,173.45	13.39%
EDUCACION	2,291,064.05	8.04%
SERV. BASICOS	2,146,346.09	7.53%
NO APLICA	19,215,244.80	67.39%
<b>SUBTOTAL DE INVERSIONES</b>	<b>27,815,916.49</b>	<b>97.56%</b>
GASTOS INDIRECTOS	695,482.62	2.44%
PRODIM	0.00	0.00%
<b>SUBTOTAL G.I. + PRODIM</b>	<b>695,482.62</b>	<b>2.44%</b>
<b>TOTAL REPORTADO FISMDF</b>	<b>28,511,399.11</b>	<b>100%</b>
<b>% FISMDF EJERCIDO CON RESPECTO A FISMDF TOTAL</b>		<b>100.00%</b>





**BIENESTAR**  
SECRETARÍA DE BIENESTAR



**FONDO DE APORTACIONES PARA LA INFRAESTRUCTURA SOCIAL  
MUNICIPAL Y DE LAS DEMARCACIONES TERRITORIALES DE  
NANCHITAL DE LÁZARO CÁRDENAS DEL RÍO**

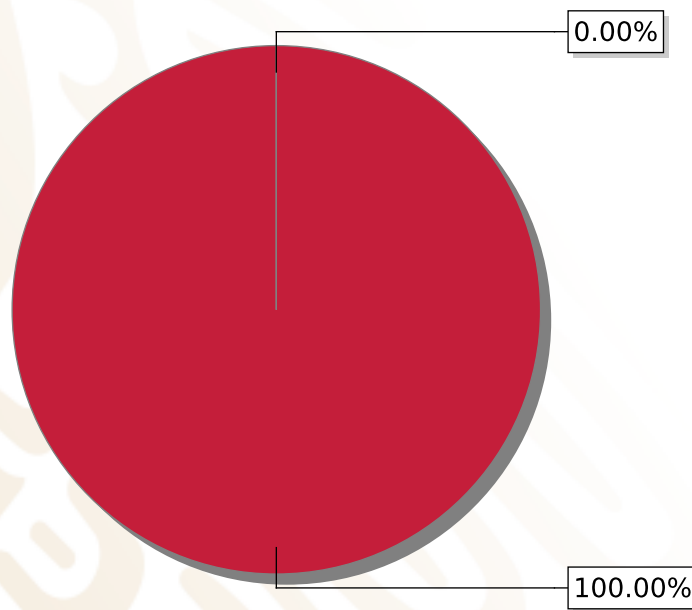
---

FISMDF 2020



## DISTRIBUCIÓN DE LA INVERSIÓN - ENTIDAD

(ASIGNADA, REPORTADA Y POR EJERCER)



● Inversión por Ejercer ● Inversión Reportada

Inversión Asignada

\$ 12,223,916.00



Crédito BANOBRAS

\$ 0.00



Deuda BANOBRAS

\$ 0.00



Recursos Disponibles

\$ 12,223,916.00

Monto Reportado  
\$ 12,223,916.00



**12**

**PROYECTOS REALIZADOS**

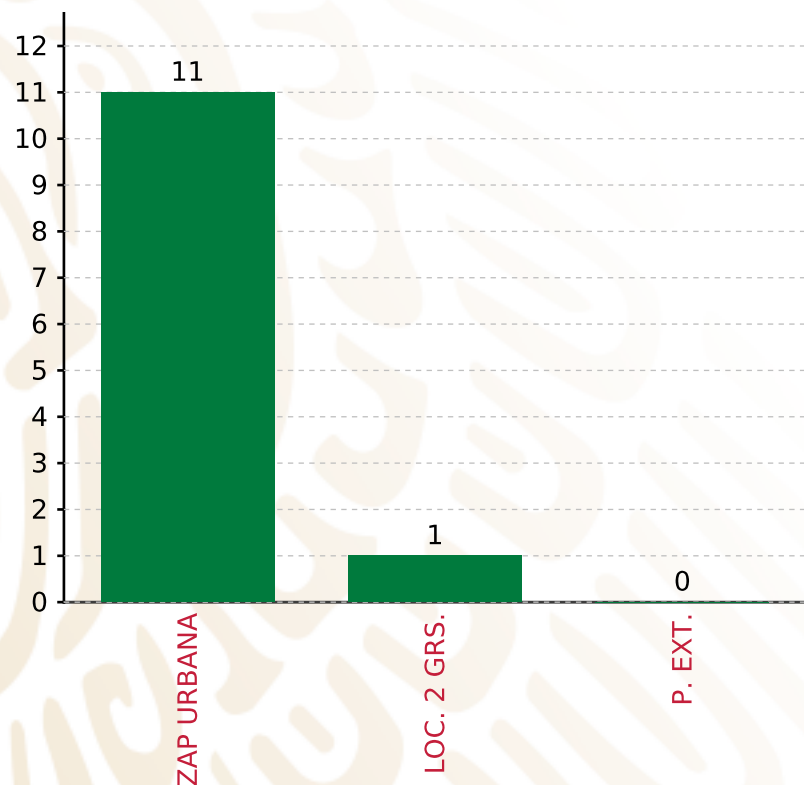
**FISMDF**

**1**



**MUNICIPIOS  
REPORTARON**

**FONDO DE APORTACIONES PARA LA INFRAESTRUCTURA SOCIAL MUNICIPAL Y DE LAS DEMARCACIONES TERRITORIALES DE NANCHITAL DE LÁZARO CÁRDENAS DEL RÍO**  
**FISMDF 2020**

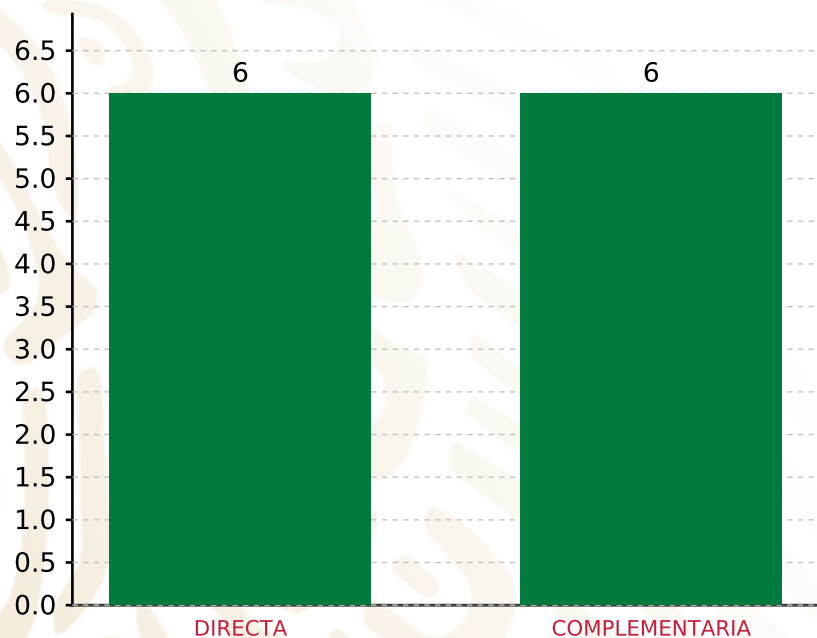


**TOTAL DE PROYECTOS: 12**

**TIPO DE INVERSIONES REALIZADAS**  
(POR FOCALIZACIÓN)

**TIPO DE INVERSIONES REALIZADAS CON RECURSOS FISMDF**

FOCALIZACIÓN	MONTO	PORCENTAJE(%)
ZAP URBANA	11,022,238.12	90.17%
LOC. 2 GRS.	1,201,677.88	9.83%
P. EXT.	0.00	0.00%
<b>SUBTOTAL DE INVERSIONES</b>	<b>12,223,916.00</b>	<b>100.00%</b>
GASTOS INDIRECTOS	0.00	0.00%
PRODIM	0.00	0.00%
<b>SUBTOTAL G.I. + PRODIM</b>	<b>0.00</b>	<b>0.00%</b>
<b>TOTAL REPORTADO FISMDF</b>	<b>12,223,916.00</b>	<b>100%</b>
<b>% FISMDF EJERCIDO CON RESPECTO A FISMDF TOTAL</b>		<b>100.00%</b>



**TOTAL DE PROYECTOS: 12**

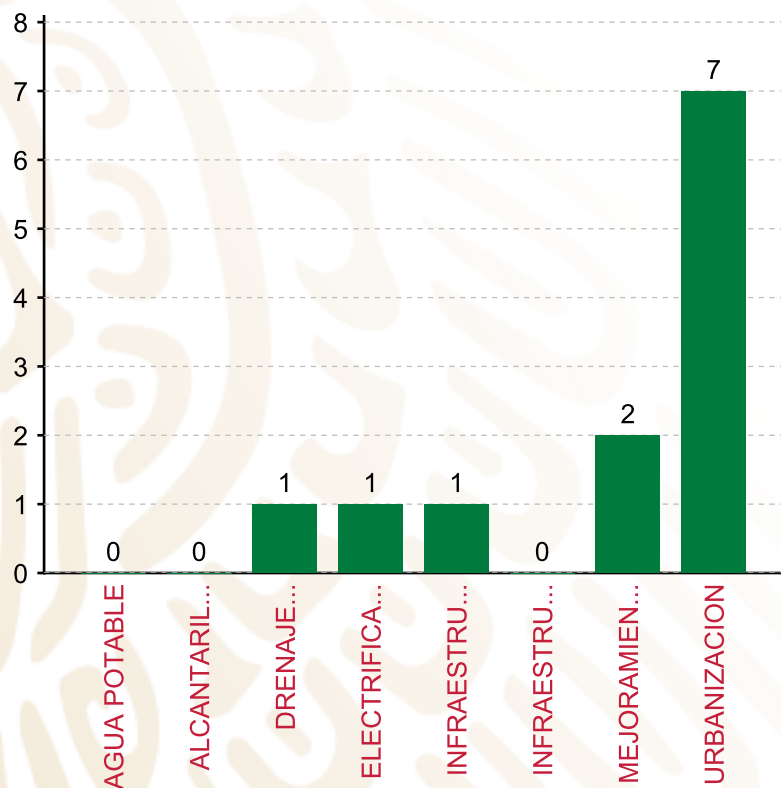
## TIPO DE INVERSIONES REALIZADAS

(POR INCIDENCIA)

### TIPO DE INVERSIONES REALIZADAS CON RECURSOS FISMDF

TIPO	MONTO	PORCENTAJE(%)
DIRECTA	4,942,229.42	40.43%
COMPLEMENTARIA	7,281,686.58	59.57%
<b>SUBTOTAL DE INVERSIONES</b>	<b>12,223,916.00</b>	<b>100.00%</b>
GASTOS INDIRECTOS	0.00	0.00%
PRODIM	0.00	0.00%
<b>SUBTOTAL G.I. + PRODIM</b>	<b>0.00</b>	<b>0.00%</b>
<b>TOTAL REPORTADO FISMDF</b>	<b>12,223,916.00</b>	<b>100%</b>
<b>% FISMDF EJERCIDO CON RESPECTO A FISMDF TOTAL</b>		<b>100.00%</b>

**FONDO DE APORTACIONES PARA LA INFRAESTRUCTURA SOCIAL MUNICIPAL Y DE LAS DEMARCACIONES TERRITORIALES DE NANCHITAL DE LÁZARO CÁRDENAS DEL RÍO**  
**FISMDF 2020**



**TOTAL DE PROYECTOS: 12**

**TIPO DE INVERSIONES REALIZADAS**

(POR RUBRO DE GASTO)

**TIPO DE INVERSIONES REALIZADAS CON RECURSOS FISMDF**

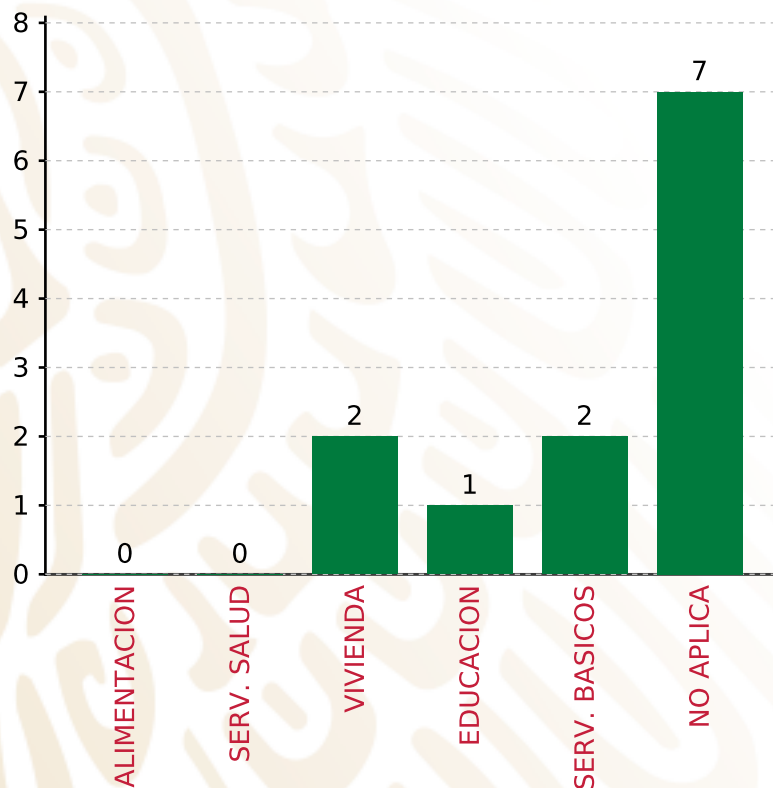
RUBRO	MONTO	PORCENTAJE(%)
AGUA POTABLE	0.00	%
ALCANTARILLADO	0.00	%
DRENAJE Y LETRINAS	578,944.50	4.74%
ELECTRIFICACION RURAL Y DE	967,212.27	7.91%
INFRAESTRUCTURA BASICA DEL	666,141.83	5.45%
INFRAESTRUCTURA BASICA DEL	0.00	%
MEJORAMIENTO DE VIVIENDA	2,369,769.61	19.39%
URBANIZACION	7,641,847.79	62.52%
<b>SUBTOTAL DE INVERSIONES</b>	<b>12,223,916.00</b>	<b>100.00%</b>
GASTOS INDIRECTOS	0.00	0.00%
PRODIM	0.00	0.00%
<b>SUBTOTAL G.I. + PRODIM</b>	<b>0.00</b>	<b>0.00%</b>
<b>TOTAL REPORTADO FISMDF</b>	<b>12,223,916.00</b>	<b>100%</b>
<b>% FISMDF EJERCIDO CON RESPECTO A FISMDF TOTAL</b>		<b>100.00%</b>

**FONDO DE APORTACIONES PARA LA INFRAESTRUCTURA SOCIAL MUNICIPAL Y DE LAS DEMARCACIONES TERRITORIALES DE NANCHITAL DE LÁZARO CÁRDENAS DEL RÍO**

**FISMDF 2020**



**BIENESTAR**  
SECRETARÍA DE BIENESTAR



**TOTAL DE PROYECTOS: 12**

**TIPO DE INVERSIONES REALIZADAS**

(POR CARENCIA SOCIAL)

**TIPO DE INVERSIONES REALIZADAS CON RECURSOS FISMDF**

CARENCIA SOCIAL	MONTO	PORCENTAJE(%)
ALIMENTACION	0.00	%
SERV. SALUD	0.00	%
VIVIENDA	2,369,769.61	19.39%
EDUCACION	666,141.83	5.45%
SERV. BASICOS	1,546,156.77	12.65%
NO APLICA	7,641,847.79	62.52%
<b>SUBTOTAL DE INVERSIONES</b>	<b>12,223,916.00</b>	<b>100.00%</b>
GASTOS INDIRECTOS	0.00	0.00%
PRODIM	0.00	0.00%
<b>SUBTOTAL G.I. + PRODIM</b>	<b>0.00</b>	<b>0.00%</b>
<b>TOTAL REPORTADO FISMDF</b>	<b>12,223,916.00</b>	<b>100%</b>
<b>% FISMDF EJERCIDO CON RESPECTO A FISMDF TOTAL</b>		<b>100.00%</b>





**BIENESTAR**  
SECRETARÍA DE BIENESTAR



**FONDO DE APORTACIONES PARA LA INFRAESTRUCTURA SOCIAL  
MUNICIPAL Y DE LAS DEMARCACIONES TERRITORIALES DE  
TATAHUICAPAN DE JUÁREZ**

---

FISMDF 2020



## DISTRIBUCIÓN DE LA INVERSIÓN - ENTIDAD

(ASIGNADA, REPORTADA Y POR EJERCER)



● Inversión por Ejercer ● Inversión Reportada

Inversión Asignada

\$ 31,075,635.00



Crédito BANOBRAS

\$ 0.00



Deuda BANOBRAS

\$ 0.00



Recursos Disponibles

\$ 31,075,635.00

Monto Reportado

\$ 31,075,635.00



**34**

**PROYECTOS REALIZADOS**

**FISMDF**

**1**



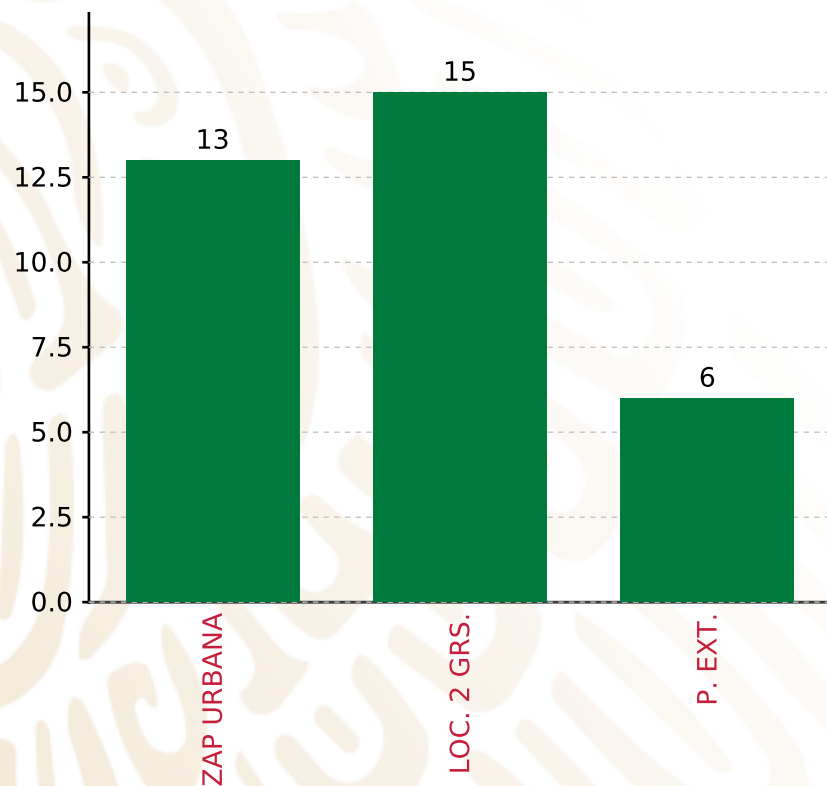
**MUNICIPIOS  
REPORTARON**

**FONDO DE APORTACIONES PARA LA INFRAESTRUCTURA SOCIAL MUNICIPAL Y DE LAS DEMARCACIONES TERRITORIALES DE TATAHUICAPAN DE JUÁREZ**

**FISMDF 2020**



**BIENESTAR**  
SECRETARÍA DE BIENESTAR



**TOTAL DE PROYECTOS: 34**

**TIPO DE INVERSIONES REALIZADAS**

(POR FOCALIZACIÓN)

**TIPO DE INVERSIONES REALIZADAS CON RECURSOS FISMDF**

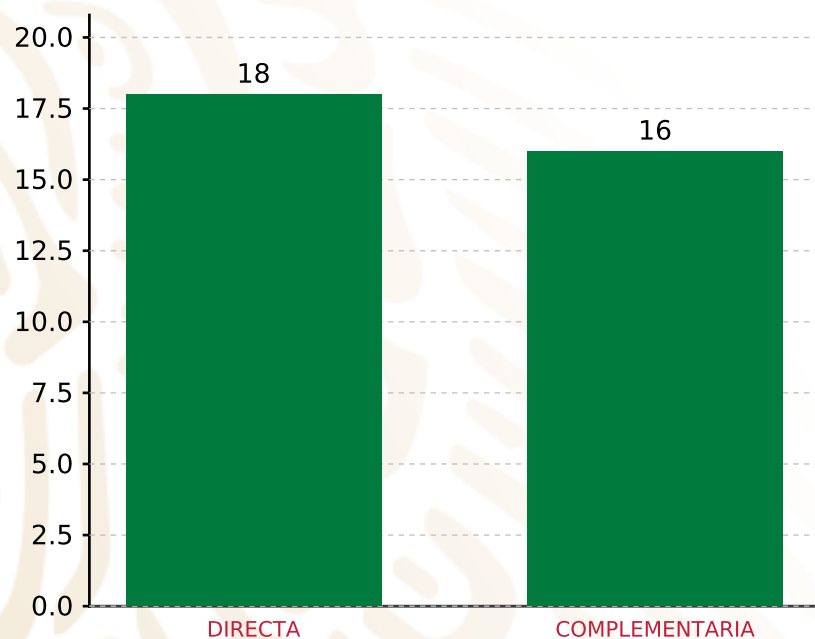
FOCALIZACIÓN	MONTO	PORCENTAJE(%)
ZAP URBANA	9,334,287.10	30.04%
LOC. 2 GRS.	15,157,573.80	48.78%
P. EXT.	5,651,505.05	18.19%
<b>SUBTOTAL DE INVERSIONES</b>	<b>30,143,365.95</b>	<b>97.00%</b>
GASTOS INDIRECTOS	932,269.05	3.00%
PRODIM	0.00	0.00%
<b>SUBTOTAL G.I. + PRODIM</b>	<b>932,269.05</b>	<b>3.00%</b>
<b>TOTAL REPORTADO FISMDF</b>	<b>31,075,635.00</b>	<b>100%</b>
<b>% FISMDF EJERCIDO CON RESPECTO A FISMDF TOTAL</b>		<b>100.00%</b>

**FONDO DE APORTACIONES PARA LA INFRAESTRUCTURA SOCIAL MUNICIPAL Y DE LAS DEMARCACIONES TERRITORIALES DE TATAHUICAPAN DE JUÁREZ**

**FISMDF 2020**



**BIENESTAR**  
SECRETARÍA DE BIENESTAR



**TOTAL DE PROYECTOS: 34**

**TIPO DE INVERSIONES REALIZADAS**

(POR INCIDENCIA)

**TIPO DE INVERSIONES REALIZADAS CON RECURSOS FISMDF**

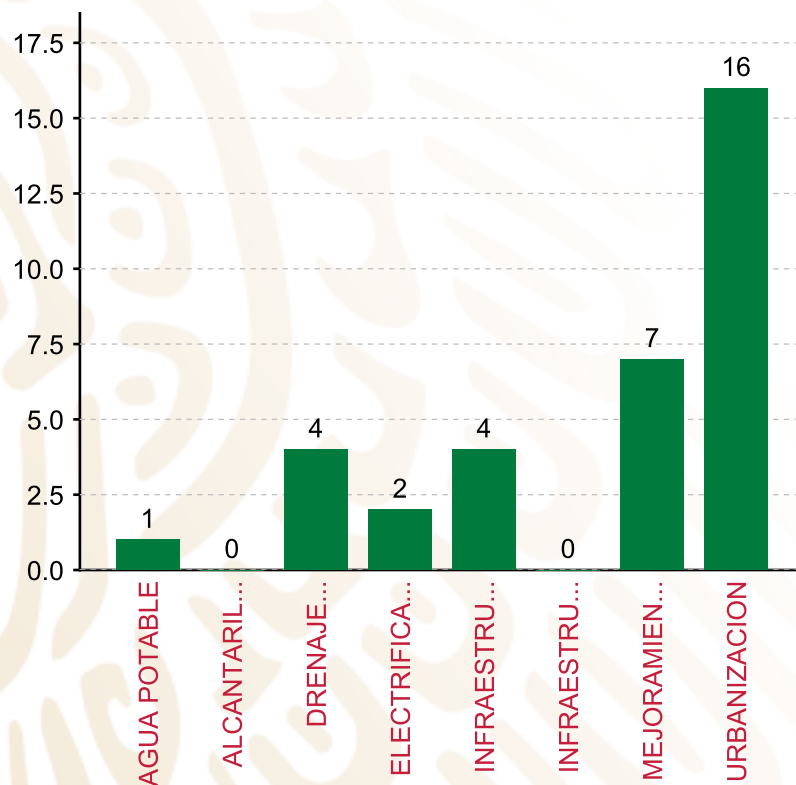
TIPO	MONTO	PORCENTAJE(%)
DIRECTA	16,098,898.90	51.81%
COMPLEMENTARIA	14,044,467.05	45.19%
<b>SUBTOTAL DE INVERSIONES</b>	<b>30,143,365.95</b>	<b>97.00%</b>
GASTOS INDIRECTOS	932,269.05	3.00%
PRODIM	0.00	0.00%
<b>SUBTOTAL G.I. + PRODIM</b>	<b>932,269.05</b>	<b>3.00%</b>
<b>TOTAL REPORTADO FISMDF</b>	<b>31,075,635.00</b>	<b>100%</b>
<b>% FISMDF EJERCIDO CON RESPECTO A FISMDF TOTAL</b>		<b>100.00%</b>

**FONDO DE APORTACIONES PARA LA INFRAESTRUCTURA SOCIAL MUNICIPAL Y DE LAS DEMARCACIONES TERRITORIALES DE TATAHUICAPAN DE JUÁREZ**

**FISMDF 2020**



**BIENESTAR**  
SECRETARÍA DE BIENESTAR



**TOTAL DE PROYECTOS: 34**

**TIPO DE INVERSIONES REALIZADAS**

(POR RUBRO DE GASTO)

**TIPO DE INVERSIONES REALIZADAS CON RECURSOS FISMDF**

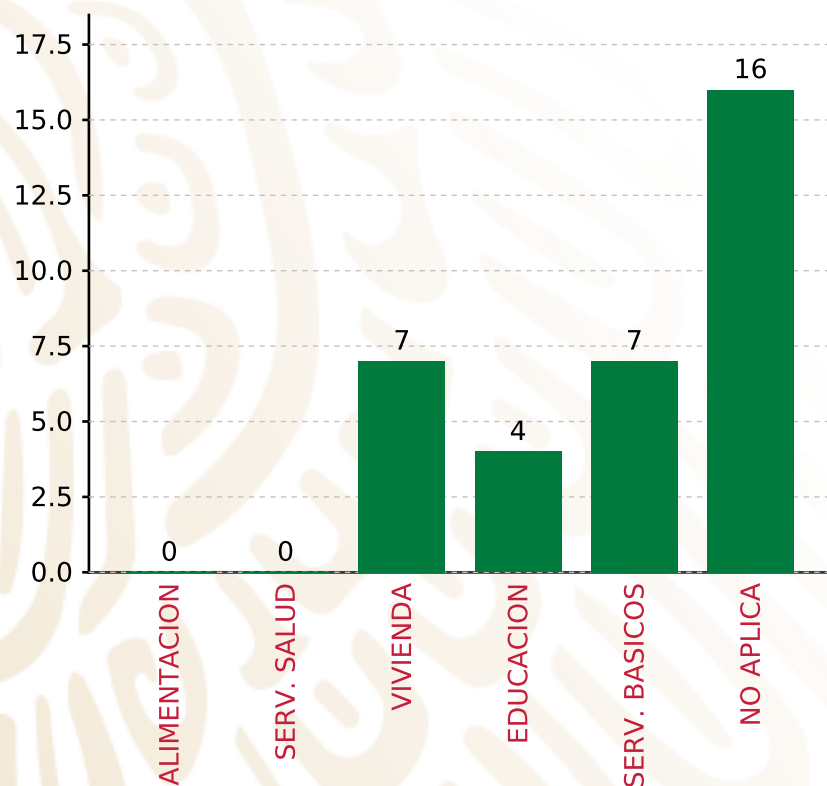
RUBRO	MONTO	PORCENTAJE(%)
AGUA POTABLE	1,594,440.47	5.13%
ALCANTARILLADO	0.00	%
DRENAJE Y LETRINAS	908,180.73	2.92%
ELECTRIFICACION RURAL Y DE	3,676,894.37	11.83%
INFRAESTRUCTURA BASICA DEL	3,728,688.30	12.00%
INFRAESTRUCTURA BASICA DEL	0.00	%
MEJORAMIENTO DE VIVIENDA	6,190,695.03	19.92%
<b>SUBTOTAL DE INVERSIONES</b>	<b>30,143,365.95</b>	<b>97.00%</b>
URBANIZACION	14,044,467.05	45.19%
GASTOS INDIRECTOS	932,269.05	3.00%
PRODIM	0.00	0.00%
<b>SUBTOTAL G.I. + PRODIM</b>	<b>932,269.05</b>	<b>3.00%</b>
<b>TOTAL REPORTADO FISMDF</b>	<b>31,075,635.00</b>	<b>100%</b>
<b>% FISMDF EJERCIDO CON RESPECTO A FISMDF TOTAL</b>		<b>100.00%</b>

**FONDO DE APORTACIONES PARA LA INFRAESTRUCTURA SOCIAL MUNICIPAL Y DE LAS DEMARCACIONES TERRITORIALES DE TATAHUICAPAN DE JUÁREZ**

**FISMDF 2020**



**BIENESTAR**  
SECRETARÍA DE BIENESTAR



**TOTAL DE PROYECTOS: 34**

**TIPO DE INVERSIONES REALIZADAS**

(POR CARENCIA SOCIAL)

**TIPO DE INVERSIONES REALIZADAS CON RECURSOS FISMDF**

CARENCIA SOCIAL	MONTO	PORCENTAJE(%)
ALIMENTACION	0.00	0.00%
SERV. SALUD	0.00	0.00%
VIVIENDA	6,190,695.03	19.92%
EDUCACION	3,728,688.30	12.00%
SERV. BASICOS	6,179,515.57	19.89%
NO APLICA	14,044,467.05	45.19%
<b>SUBTOTAL DE INVERSIONES</b>	<b>30,143,365.95</b>	<b>97.00%</b>
GASTOS INDIRECTOS	932,269.05	3.00%
PRODIM	0.00	0.00%
<b>SUBTOTAL G.I. + PRODIM</b>	<b>932,269.05</b>	<b>3.00%</b>
<b>TOTAL REPORTADO FISMDF</b>	<b>31,075,635.00</b>	<b>100%</b>
<b>% FISMDF EJERCIDO CON RESPECTO A FISMDF TOTAL</b>		<b>100.00%</b>





**BIENESTAR**  
SECRETARÍA DE BIENESTAR



**FONDO DE APORTACIONES PARA LA INFRAESTRUCTURA SOCIAL  
MUNICIPAL Y DE LAS DEMARCACIONES TERRITORIALES DE SAN  
RAFAEL**

---

FISMDF 2020



## DISTRIBUCIÓN DE LA INVERSIÓN - ENTIDAD

(ASIGNADA, REPORTADA Y POR EJERCER)



● Inversión por Ejercer ● Inversión Reportada

Inversión Asignada

\$ 28,434,539.00



Crédito BANOBRAS

\$ 0.00



Deuda BANOBRAS

\$ 0.00



Recursos Disponibles

\$ 28,434,539.00

Monto Reportado  
\$ 28,434,539.00





**42**

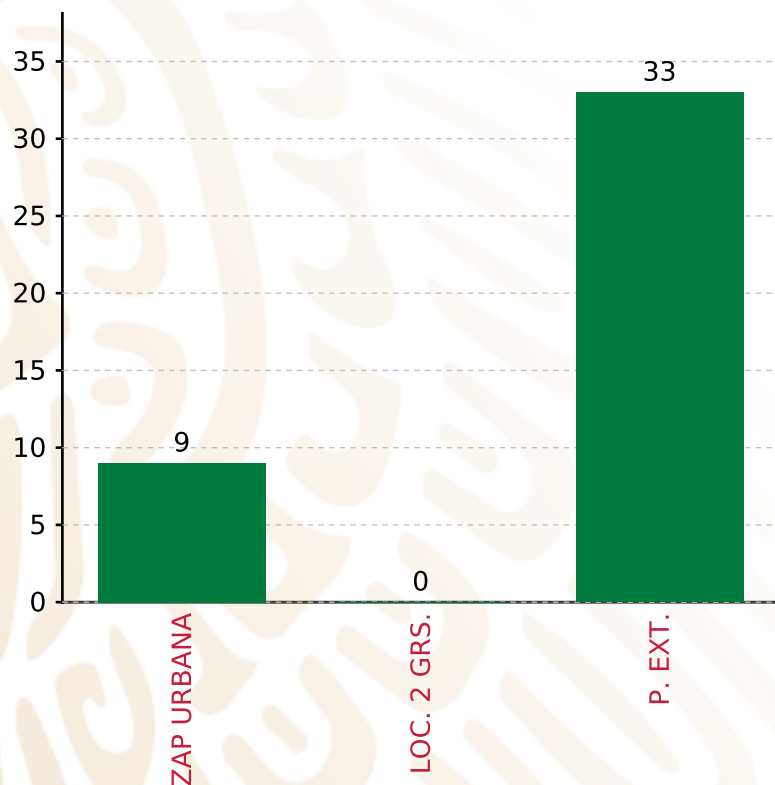
**PROYECTOS REALIZADOS**

**FISMDF**

**1**



**MUNICIPIOS  
REPORTARON**



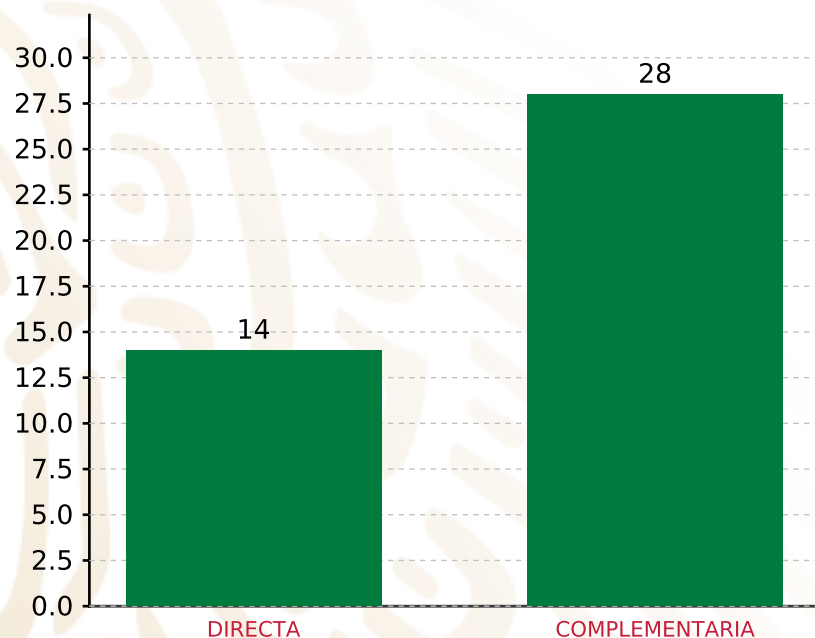
**TOTAL DE PROYECTOS: 42**

## TIPO DE INVERSIONES REALIZADAS

(POR FOCALIZACIÓN)

### TIPO DE INVERSIONES REALIZADAS CON RECURSOS FISMDF

FOCALIZACIÓN	MONTO	PORCENTAJE(%)
ZAP URBANA	8,269,762.40	29.08%
LOC. 2 GRS.	0.00	0.00%
P. EXT.	20,164,776.60	70.92%
<b>SUBTOTAL DE INVERSIONES</b>	<b>28,434,539.00</b>	<b>100.00%</b>
GASTOS INDIRECTOS	0.00	0.00%
PRODIM	0.00	0.00%
<b>SUBTOTAL G.I. + PRODIM</b>	<b>0.00</b>	<b>0.00%</b>
<b>TOTAL REPORTADO FISMDF</b>	<b>28,434,539.00</b>	<b>100%</b>
<b>% FISMDF EJERCIDO CON RESPECTO A FISMDF TOTAL</b>		<b>100.00%</b>



**TOTAL DE PROYECTOS: 42**

## TIPO DE INVERSIONES REALIZADAS

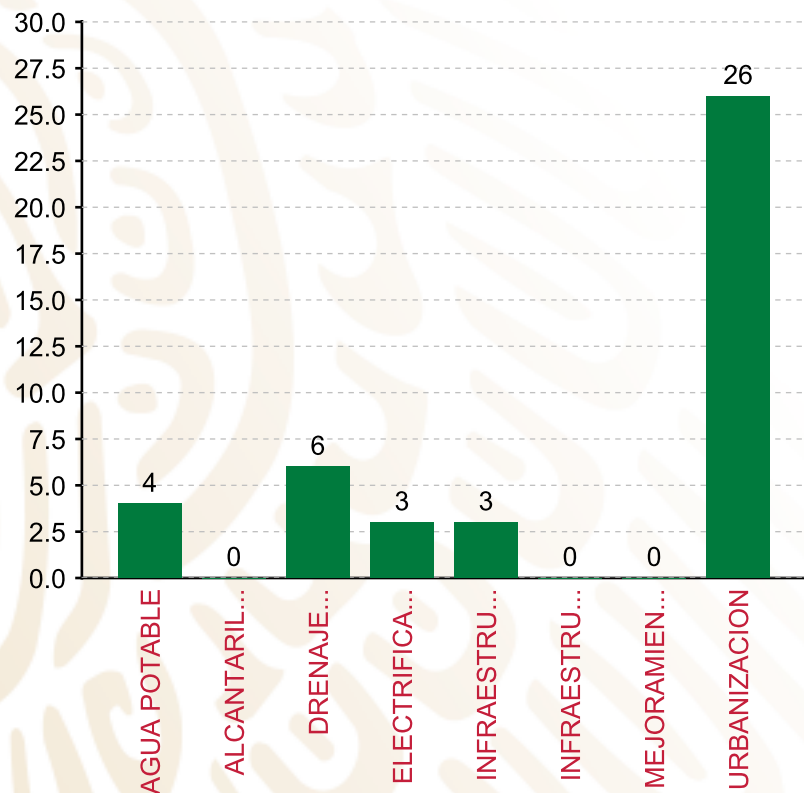
(POR INCIDENCIA)

### TIPO DE INVERSIONES REALIZADAS CON RECURSOS FISMDF

TIPO	MONTO	PORCENTAJE(%)
DIRECTA	7,037,275.62	24.75%
COMPLEMENTARIA	21,397,263.38	75.25%
<b>SUBTOTAL DE INVERSIONES</b>	<b>28,434,539.00</b>	<b>100.00%</b>
GASTOS INDIRECTOS	0.00	0.00%
PRODIM	0.00	0.00%
<b>SUBTOTAL G.I. + PRODIM</b>	<b>0.00</b>	<b>0.00%</b>
<b>TOTAL REPORTADO FISMDF</b>	<b>28,434,539.00</b>	<b>100%</b>
<b>% FISMDF EJERCIDO CON RESPECTO A FISMDF TOTAL</b>		<b>100.00%</b>

FONDO DE APORTACIONES PARA LA INFRAESTRUCTURA SOCIAL MUNICIPAL Y DE LAS DEMARCACIONES TERRITORIALES DE SAN RAFAEL

FISMDF 2020



**TOTAL DE PROYECTOS: 42**

TIPO DE INVERSIONES REALIZADAS

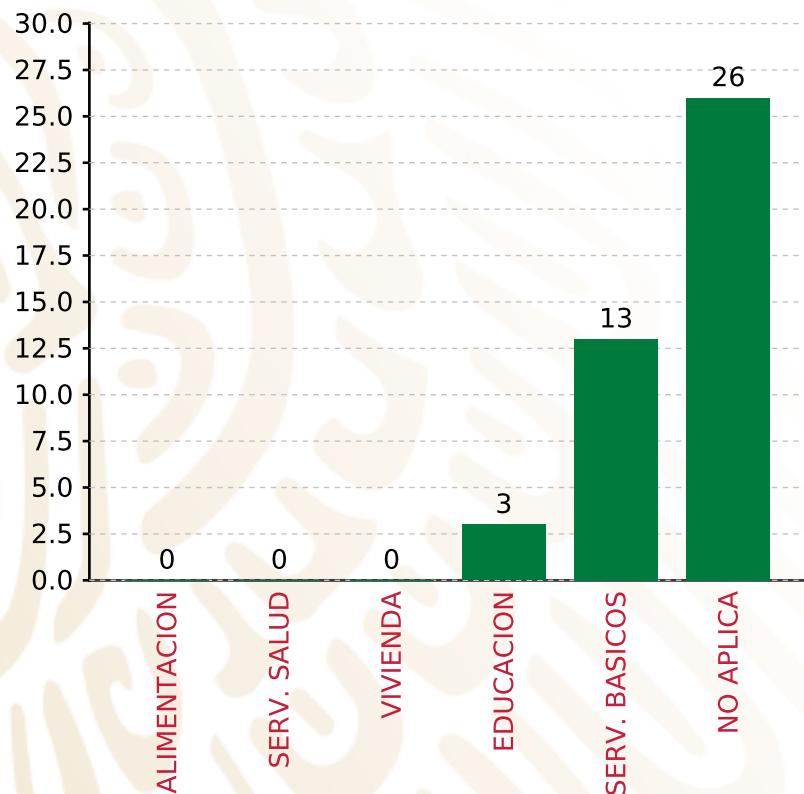
(POR RUBRO DE GASTO)

TIPO DE INVERSIONES REALIZADAS CON RECURSOS FISMDF

RUBRO	MONTO	PORCENTAJE(%)
AGUA POTABLE	1,917,402.75	6.74%
ALCANTARILLADO	0.00	%
DRENAJE Y LETRINAS	4,195,794.40	14.76%
ELECTRIFICACION RURAL Y DE	789,180.27	2.78%
INFRAESTRUCTURA BASICA DEL	1,644,046.24	5.78%
INFRAESTRUCTURA BASICA DEL	0.00	%
MEJORAMIENTO DE VIVIENDA	0.00	%
<b>SUBTOTAL DE INVERSIONES</b>	<b>28,434,539.00</b>	<b>100.00%</b>
URBANIZACION	19,866,115.34	69.94%
GASTOS INDIRECTOS	0.00	0.00%
PRODIM	0.00	0.00%
<b>SUBTOTAL G.I. + PRODIM</b>	<b>0.00</b>	<b>0.00%</b>
<b>TOTAL REPORTADO FISMDF</b>	<b>28,434,539.00</b>	<b>100%</b>
<b>% FISMDF EJERCIDO CON RESPECTO A FISMDF TOTAL</b>		<b>100.00%</b>

**FONDO DE APORTACIONES PARA LA INFRAESTRUCTURA SOCIAL MUNICIPAL Y DE LAS DEMARCACIONES TERRITORIALES DE SAN RAFAEL**

**FISMDF 2020**



**TOTAL DE PROYECTOS: 42**



**BIENESTAR**  
SECRETARÍA DE BIENESTAR

**TIPO DE INVERSIONES REALIZADAS**

(POR CARENCIA SOCIAL)

**TIPO DE INVERSIONES REALIZADAS CON RECURSOS FISMDF**

CARENCIA SOCIAL	MONTO	PORCENTAJE(%)
ALIMENTACION	0.00	%
SERV. SALUD	0.00	%
VIVIENDA	0.00	%
EDUCACION	1,644,046.24	5.78%
SERV. BASICOS	6,902,377.42	24.27%
NO APLICA	19,888,115.34	69.94%
<b>SUBTOTAL DE INVERSIONES</b>	<b>28,434,539.00</b>	<b>100.00%</b>
GASTOS INDIRECTOS	0.00	0.00%
PRODIM	0.00	0.00%
<b>SUBTOTAL G.I. + PRODIM</b>	<b>0.00</b>	<b>0.00%</b>
<b>TOTAL REPORTADO FISMDF</b>	<b>28,434,539.00</b>	<b>100%</b>
<b>% FISMDF EJERCIDO CON RESPECTO A FISMDF TOTAL</b>		<b>100.00%</b>





**BIENESTAR**  
SECRETARÍA DE BIENESTAR



**FONDO DE APORTACIONES PARA LA INFRAESTRUCTURA SOCIAL  
MUNICIPAL Y DE LAS DEMARCACIONES TERRITORIALES DE  
AMATITLÁN**

---

FISMDF 2020



## DISTRIBUCIÓN DE LA INVERSIÓN - ENTIDAD

(ASIGNADA, REPORTADA Y POR EJERCER)



● Inversión por Ejercer ● Inversión Reportada

Inversión Asignada

\$ 13,459,546.00



Crédito BANOBRAS

\$ 0.00



Deuda BANOBRAS

\$ 0.00



Recursos Disponibles

\$ 13,459,546.00

Monto Reportado

\$ 13,459,546.00



**10**

**PROYECTOS REALIZADOS**

**FISMDF**

**1**



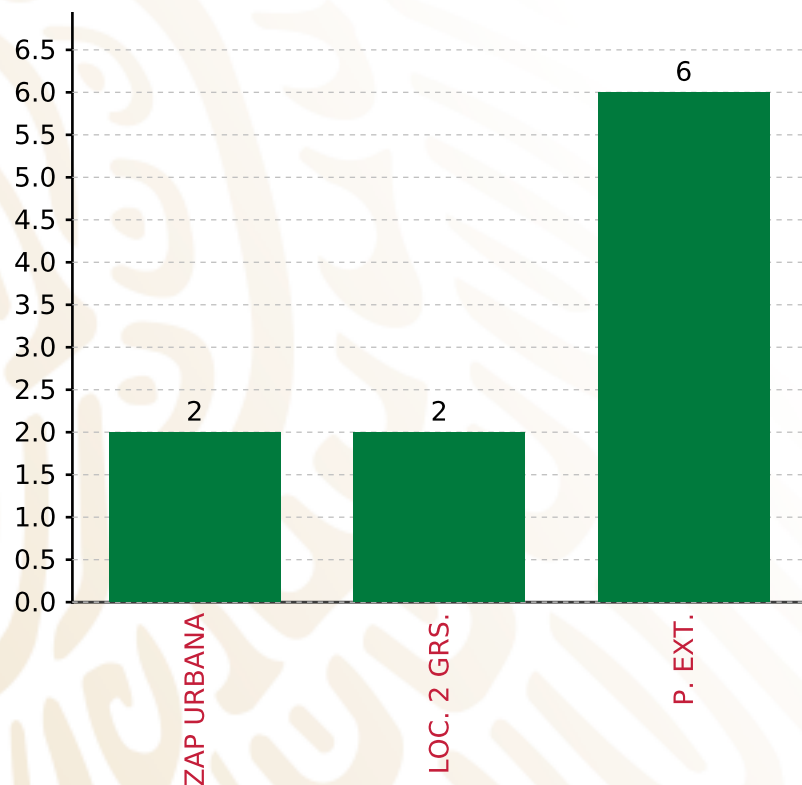
**MUNICIPIOS  
REPORTARON**

**FONDO DE APORTACIONES PARA LA INFRAESTRUCTURA SOCIAL MUNICIPAL Y DE LAS DEMARCACIONES TERRITORIALES DE AMATITLÁN**

**FISMDF 2020**



**BIENESTAR**  
SECRETARÍA DE BIENESTAR



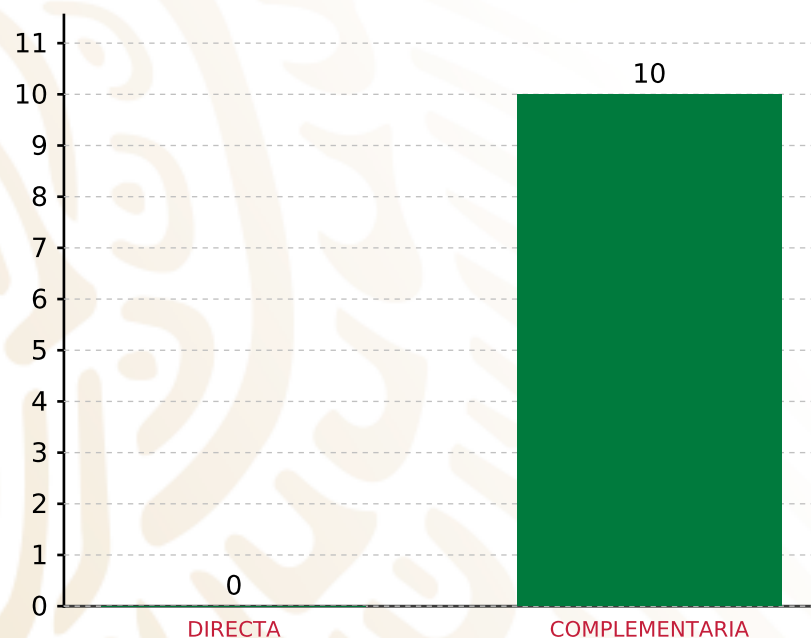
**TOTAL DE PROYECTOS: 10**

**TIPO DE INVERSIONES REALIZADAS**

(POR FOCALIZACIÓN)

**TIPO DE INVERSIONES REALIZADAS CON RECURSOS FISMDF**

FOCALIZACIÓN	MONTO	PORCENTAJE(%)
ZAP URBANA	1,543,760.11	11.47%
LOC. 2 GRS.	2,385,522.11	17.72%
P. EXT.	9,530,263.78	70.81%
<b>SUBTOTAL DE INVERSIONES</b>	<b>13,459,546.00</b>	<b>100.00%</b>
GASTOS INDIRECTOS	0.00	0.00%
PRODIM	0.00	0.00%
<b>SUBTOTAL G.I. + PRODIM</b>	<b>0.00</b>	<b>0.00%</b>
<b>TOTAL REPORTADO FISMDF</b>	<b>13,459,546.00</b>	<b>100%</b>
<b>% FISMDF EJERCIDO CON RESPECTO A FISMDF TOTAL</b>		<b>100.00%</b>



**TOTAL DE PROYECTOS: 10**

## TIPO DE INVERSIONES REALIZADAS

(POR INCIDENCIA)

### TIPO DE INVERSIONES REALIZADAS CON RECURSOS FISMDF

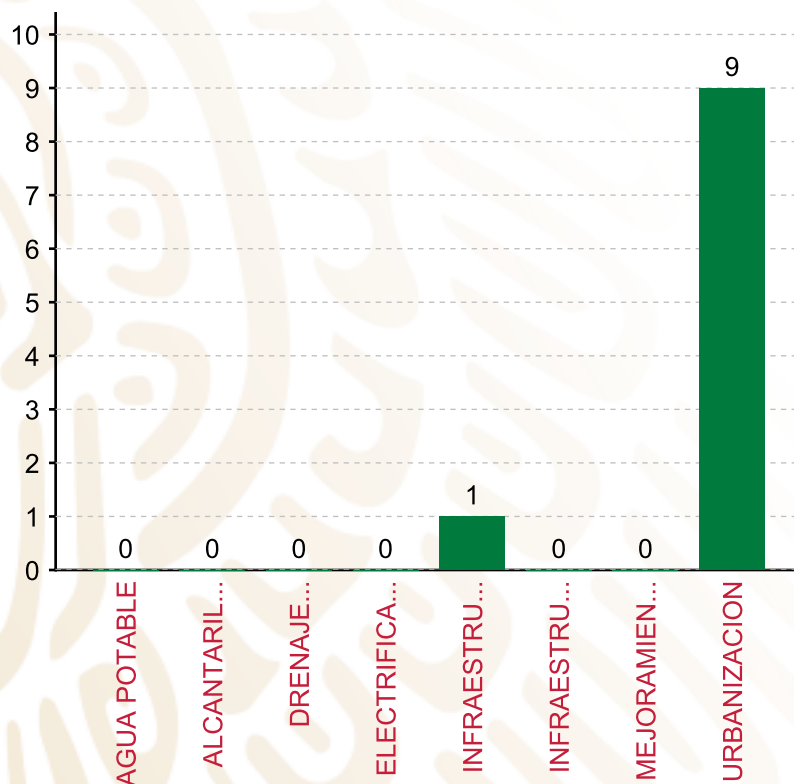
TIPO	MONTO	PORCENTAJE(%)
DIRECTA	0.00	0.00%
COMPLEMENTARIA	13,459,546.00	100.00%
<b>SUBTOTAL DE INVERSIONES</b>	<b>13,459,546.00</b>	<b>100.00%</b>
GASTOS INDIRECTOS	0.00	0.00%
PRODIM	0.00	0.00%
<b>SUBTOTAL G.I. + PRODIM</b>	<b>0.00</b>	<b>0.00%</b>
<b>TOTAL REPORTADO FISMDF</b>	<b>13,459,546.00</b>	<b>100%</b>
<b>% FISMDF EJERCIDO CON RESPECTO A FISMDF TOTAL</b>		<b>100.00%</b>

FONDO DE APORTACIONES PARA LA INFRAESTRUCTURA SOCIAL MUNICIPAL Y DE LAS DEMARCACIONES TERRITORIALES DE AMATITLÁN

FISMDF 2020



**BIENESTAR**  
SECRETARÍA DE BIENESTAR



**TOTAL DE PROYECTOS: 10**

**TIPO DE INVERSIONES REALIZADAS**

(POR RUBRO DE GASTO)

**TIPO DE INVERSIONES REALIZADAS CON RECURSOS FISMDF**

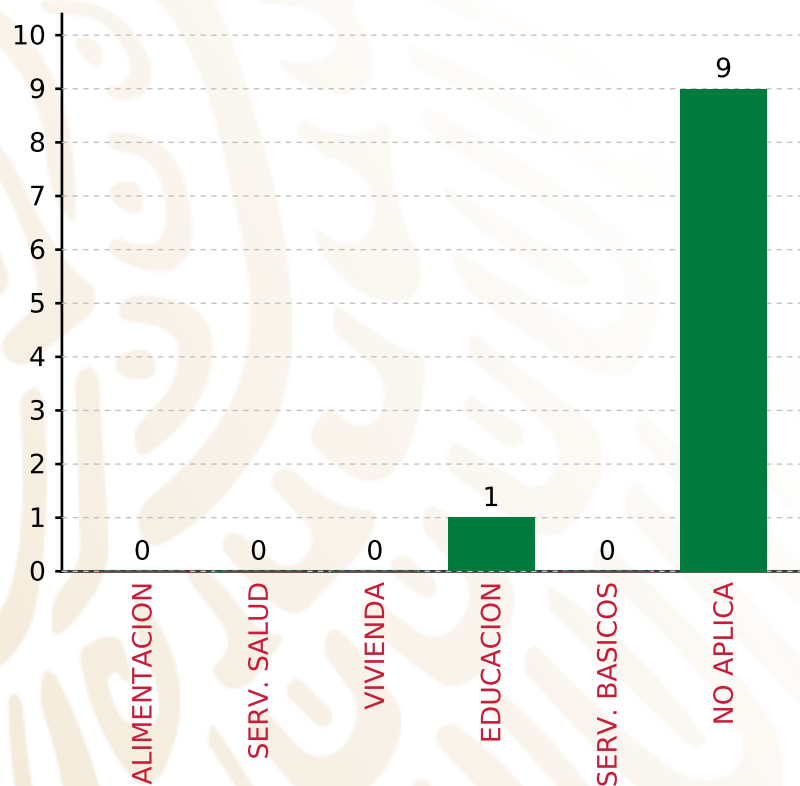
RUBRO	MONTO	PORCENTAJE(%)
AGUA POTABLE	0.00	%
ALCANTARILLADO	0.00	%
DRENAJE Y LETRINAS	0.00	%
ELECTRIFICACION RURAL Y DE	0.00	%
INFRAESTRUCTURA BASICA DEL	563,607.37	4.19%
INFRAESTRUCTURA BASICA DEL	0.00	%
MEJORAMIENTO DE VIVIENDA	0.00	%
<b>SUBTOTAL DE INVERSIONES</b>	<b>13,459,546.00</b>	<b>100.00%</b>
URBANIZACION	12,895,938.63	95.81%
GASTOS INDIRECTOS	0.00	0.00%
PRODIM	0.00	0.00%
<b>SUBTOTAL G.I. + PRODIM</b>	<b>0.00</b>	<b>0.00%</b>
<b>TOTAL REPORTADO FISMDF</b>	<b>13,459,546.00</b>	<b>100%</b>
<b>% FISMDF EJERCIDO CON RESPECTO A FISMDF TOTAL</b>		<b>100.00%</b>

**FONDO DE APORTACIONES PARA LA INFRAESTRUCTURA SOCIAL MUNICIPAL Y DE LAS DEMARCACIONES TERRITORIALES DE AMATITLÁN**

**FISMDF 2020**



**BIENESTAR**  
SECRETARÍA DE BIENESTAR



**TOTAL DE PROYECTOS: 10**

**TIPO DE INVERSIONES REALIZADAS**

(POR CARENCIA SOCIAL)

**TIPO DE INVERSIONES REALIZADAS CON RECURSOS FISMDF**

CARENCIA SOCIAL	MONTO	PORCENTAJE(%)
ALIMENTACION	0.00	%
SERV. SALUD	0.00	%
VIVIENDA	0.00	%
EDUCACION	563,607.37	4.19%
SERV. BASICOS	0.00	%
NO APLICA	12,895,938.63	95.81%
<b>SUBTOTAL DE INVERSIONES</b>	<b>13,459,546.00</b>	<b>100.00%</b>
GASTOS INDIRECTOS	0.00	0.00%
PRODIM	0.00	0.00%
<b>SUBTOTAL G.I. + PRODIM</b>	<b>0.00</b>	<b>0.00%</b>
<b>TOTAL REPORTADO FISMDF</b>	<b>13,459,546.00</b>	<b>100%</b>
<b>% FISMDF EJERCIDO CON RESPECTO A FISMDF TOTAL</b>		<b>100.00%</b>





**BIENESTAR**  
SECRETARÍA DE BIENESTAR



**FONDO DE APORTACIONES PARA LA INFRAESTRUCTURA SOCIAL  
MUNICIPAL Y DE LAS DEMARCACIONES TERRITORIALES DE  
APAZAPAN**

---

FISMDF 2020



## DISTRIBUCIÓN DE LA INVERSIÓN - ENTIDAD

(ASIGNADA, REPORTADA Y POR EJERCER)



● Inversión por Ejercer ● Inversión Reportada

Inversión Asignada

\$ 6,067,341.00



Crédito BANOBRAS

\$ 2,141,999.89



Deuda BANOBRAS

\$ 754,369.35



Recursos Disponibles

\$ 7,454,971.54

Monto Reportado

\$ 7,454,971.54



**16**

**PROYECTOS REALIZADOS**

**FISMDF**

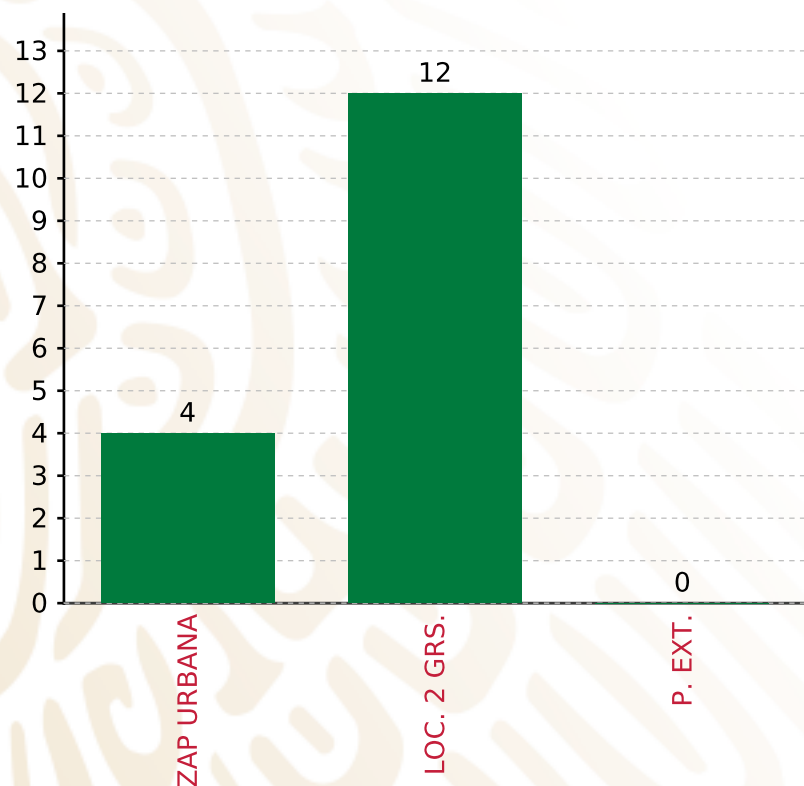
**1**



**MUNICIPIOS  
REPORTARON**

**FONDO DE APORTACIONES PARA LA INFRAESTRUCTURA SOCIAL MUNICIPAL Y DE LAS DEMARCACIONES TERRITORIALES DE APAZAPAN**

**FISMDF 2020**



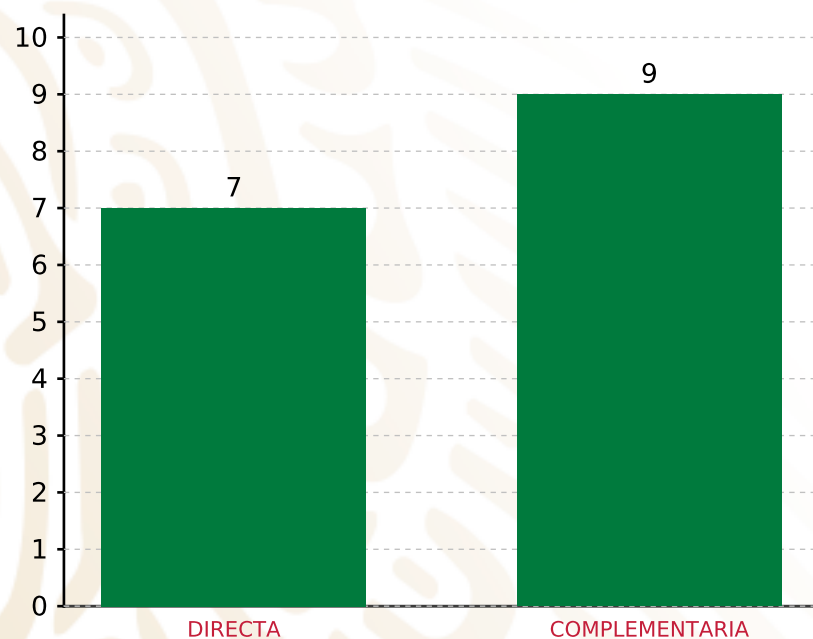
**TOTAL DE PROYECTOS: 16**

**TIPO DE INVERSIONES REALIZADAS**

(POR FOCALIZACIÓN)

**TIPO DE INVERSIONES REALIZADAS CON RECURSOS FISMDF**

FOCALIZACIÓN	MONTO	PORCENTAJE(%)
ZAP URBANA	1,966,315.65	26.38%
LOC. 2 GRS.	5,308,655.89	71.21%
P. EXT.	0.00	0.00%
<b>SUBTOTAL DE INVERSIONES</b>	<b>7,274,971.54</b>	<b>97.59%</b>
GASTOS INDIRECTOS	180,000.00	2.41%
PRODIM	0.00	0.00%
<b>SUBTOTAL G.I. + PRODIM</b>	<b>180,000.00</b>	<b>2.41%</b>
<b>TOTAL REPORTADO FISMDF</b>	<b>7,454,971.54</b>	<b>100%</b>
<b>% FISMDF EJERCIDO CON RESPECTO A FISMDF TOTAL</b>		<b>100.00%</b>



**TOTAL DE PROYECTOS: 16**

## TIPO DE INVERSIONES REALIZADAS

(POR INCIDENCIA)

### TIPO DE INVERSIONES REALIZADAS CON RECURSOS FISMDF

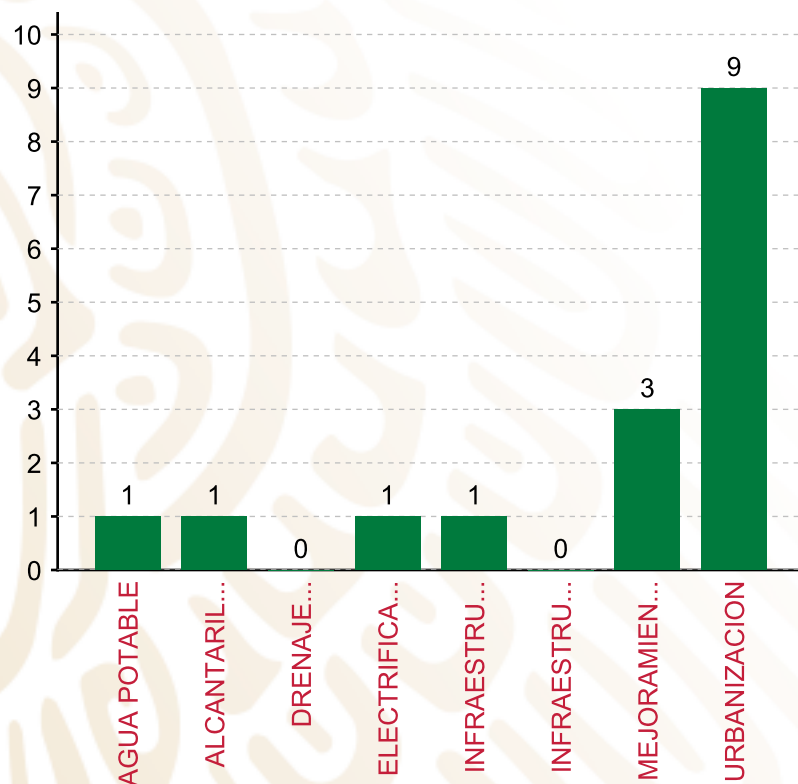
TIPO	MONTO	PORCENTAJE(%)
DIRECTA	2,746,036.00	36.83%
COMPLEMENTARIA	4,528,935.54	60.75%
<b>SUBTOTAL DE INVERSIONES</b>	<b>7,274,971.54</b>	<b>97.59%</b>
GASTOS INDIRECTOS	180,000.00	2.41%
PRODIM	0.00	0.00%
<b>SUBTOTAL G.I. + PRODIM</b>	<b>180,000.00</b>	<b>2.41%</b>
<b>TOTAL REPORTADO FISMDF</b>	<b>7,454,971.54</b>	<b>100%</b>
<b>% FISMDF EJERCIDO CON RESPECTO A FISMDF TOTAL</b>		<b>100.00%</b>

**FONDO DE APORTACIONES PARA LA INFRAESTRUCTURA SOCIAL MUNICIPAL Y DE LAS DEMARCACIONES TERRITORIALES DE APAZAPAN**

**FISMDF 2020**



**BIENESTAR**  
SECRETARÍA DE BIENESTAR



**TOTAL DE PROYECTOS: 16**

**TIPO DE INVERSIONES REALIZADAS**

(POR RUBRO DE GASTO)

**TIPO DE INVERSIONES REALIZADAS CON RECURSOS FISMDF**

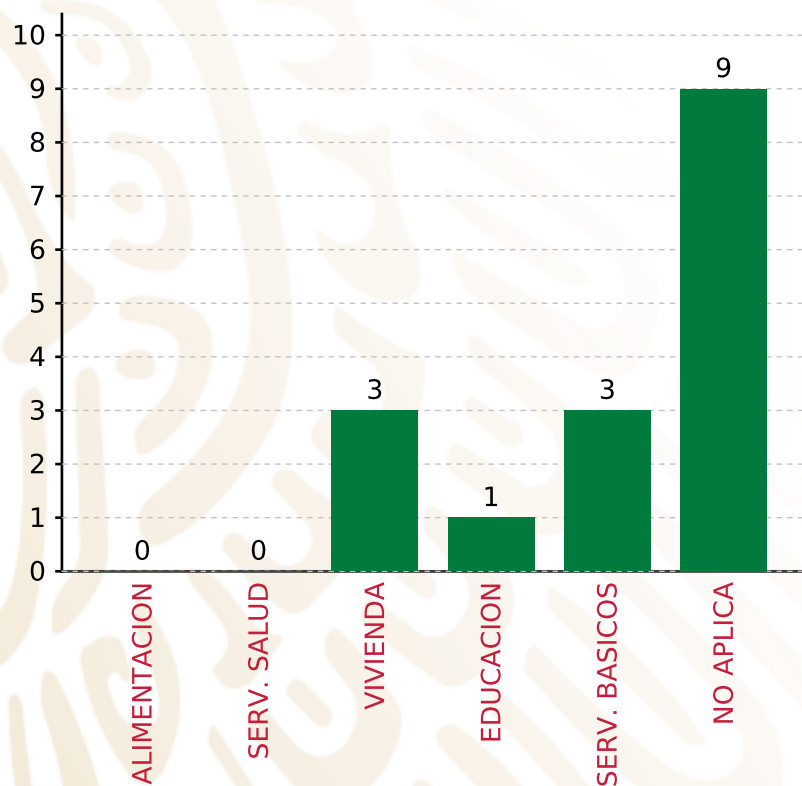
RUBRO	MONTO	PORCENTAJE(%)
AGUA POTABLE	100,000.00	1.34%
ALCANTARILLADO	360,000.00	4.83%
DRENAJE Y LETRINAS	0.00	%
ELECTRIFICACION RURAL Y DE	406,036.00	5.45%
INFRAESTRUCTURA BASICA DEL	420,000.00	5.63%
INFRAESTRUCTURA BASICA DEL	0.00	%
MEJORAMIENTO DE VIVIENDA	1,460,000.00	19.58%
<b>SUBTOTAL DE INVERSIONES</b>	<b>7,274,971.54</b>	<b>97.59%</b>
URBANIZACION	4,528,955.54	60.75%
GASTOS INDIRECTOS	180,000.00	2.41%
PRODIM	0.00	0.00%
<b>SUBTOTAL G.I. + PRODIM</b>	<b>180,000.00</b>	<b>2.41%</b>
<b>TOTAL REPORTADO FISMDF</b>	<b>7,454,971.54</b>	<b>100%</b>
<b>% FISMDF EJERCIDO CON RESPECTO A FISMDF TOTAL</b>		<b>100.00%</b>

**FONDO DE APORTACIONES PARA LA INFRAESTRUCTURA SOCIAL MUNICIPAL Y DE LAS DEMARCACIONES TERRITORIALES DE APAZAPAN**

**FISMDF 2020**



**BIENESTAR**  
SECRETARÍA DE BIENESTAR



**TOTAL DE PROYECTOS: 16**

**TIPO DE INVERSIONES REALIZADAS**

(POR CARENCIA SOCIAL)

**TIPO DE INVERSIONES REALIZADAS CON RECURSOS FISMDF**

CARENCIA SOCIAL	MONTO	PORCENTAJE(%)
ALIMENTACION	0.00	%
SERV. SALUD	0.00	%
VIVIENDA	1,460,000.00	19.58%
EDUCACION	420,000.00	5.63%
SERV. BASICOS	866,036.00	11.62%
NO APLICA	4,528,935.54	60.75%
<b>SUBTOTAL DE INVERSIONES</b>	<b>7,274,971.54</b>	<b>97.59%</b>
GASTOS INDIRECTOS	180,000.00	2.41%
PRODIM	0.00	0.00%
<b>SUBTOTAL G.I. + PRODIM</b>	<b>180,000.00</b>	<b>2.41%</b>
<b>TOTAL REPORTADO FISMDF</b>	<b>7,454,971.54</b>	<b>100%</b>
<b>% FISMDF EJERCIDO CON RESPECTO A FISMDF TOTAL</b>		<b>100.00%</b>





**BIENESTAR**  
SECRETARÍA DE BIENESTAR



**FONDO DE APORTACIONES PARA LA INFRAESTRUCTURA SOCIAL  
MUNICIPAL Y DE LAS DEMARCACIONES TERRITORIALES DE  
ATZACAN**

---

FISMDF 2020



## DISTRIBUCIÓN DE LA INVERSIÓN - ENTIDAD

(ASIGNADA, REPORTADA Y POR EJERCER)



● Inversión por Ejercer ● Inversión Reportada

Inversión Asignada

\$ 30,948,762.00



Crédito BANOBRAS

\$ 0.00



Deuda BANOBRAS

\$ 0.00



Recursos Disponibles

\$ 30,948,762.00

Monto Reportado  
\$ 30,948,762.00





**29**

**PROYECTOS REALIZADOS**

**FISMDF**

**1**



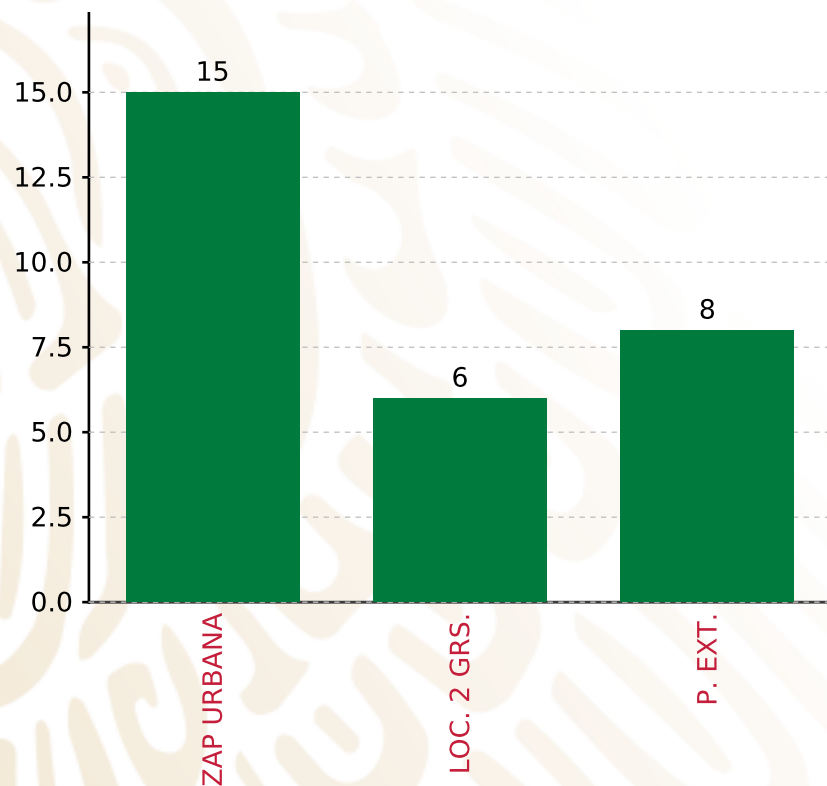
**MUNICIPIOS  
REPORTARON**

**FONDO DE APORTACIONES PARA LA INFRAESTRUCTURA SOCIAL MUNICIPAL Y DE LAS DEMARCACIONES TERRITORIALES DE ATZACAN**

**FISMDF 2020**



**BIENESTAR**  
SECRETARÍA DE BIENESTAR



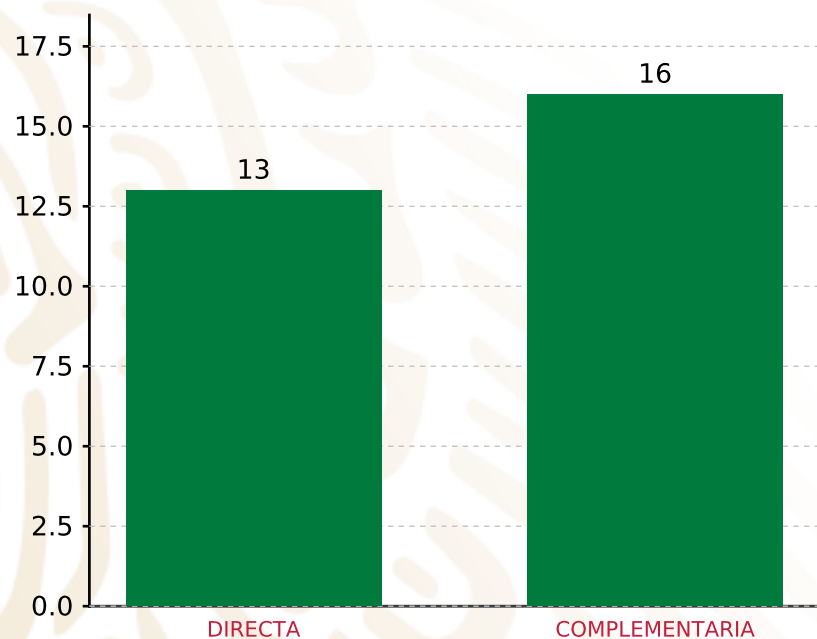
**TOTAL DE PROYECTOS: 29**

**TIPO DE INVERSIONES REALIZADAS**

(POR FOCALIZACIÓN)

**TIPO DE INVERSIONES REALIZADAS CON RECURSOS FISMDF**

FOCALIZACIÓN	MONTO	PORCENTAJE(%)
ZAP URBANA	12,053,117.12	38.95%
LOC. 2 GRS.	7,013,933.96	22.66%
P. EXT.	11,881,710.92	38.39%
<b>SUBTOTAL DE INVERSIONES</b>	<b>30,948,762.00</b>	<b>100.00%</b>
GASTOS INDIRECTOS	0.00	0.00%
PRODIM	0.00	0.00%
<b>SUBTOTAL G.I. + PRODIM</b>	<b>0.00</b>	<b>0.00%</b>
<b>TOTAL REPORTADO FISMDF</b>	<b>30,948,762.00</b>	<b>100%</b>
<b>% FISMDF EJERCIDO CON RESPECTO A FISMDF TOTAL</b>		<b>100.00%</b>



**TOTAL DE PROYECTOS: 29**

## TIPO DE INVERSIONES REALIZADAS

(POR INCIDENCIA)

### TIPO DE INVERSIONES REALIZADAS CON RECURSOS FISMDF

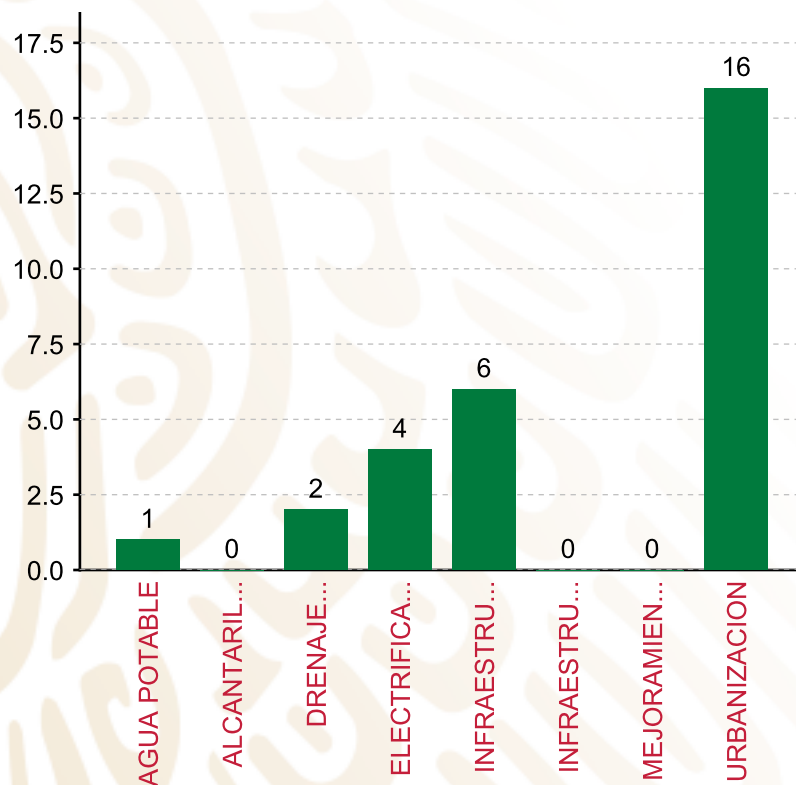
TIPO	MONTO	PORCENTAJE(%)
DIRECTA	11,508,822.89	37.19%
COMPLEMENTARIA	19,439,939.11	62.81%
<b>SUBTOTAL DE INVERSIONES</b>	<b>30,948,762.00</b>	<b>100.00%</b>
GASTOS INDIRECTOS	0.00	0.00%
PRODIM	0.00	0.00%
<b>SUBTOTAL G.I. + PRODIM</b>	<b>0.00</b>	<b>0.00%</b>
<b>TOTAL REPORTADO FISMDF</b>	<b>30,948,762.00</b>	<b>100%</b>
<b>% FISMDF EJERCIDO CON RESPECTO A FISMDF TOTAL</b>		<b>100.00%</b>

FONDO DE APORTACIONES PARA LA INFRAESTRUCTURA SOCIAL MUNICIPAL Y DE LAS DEMARCACIONES TERRITORIALES DE ATZACAN

FISMDF 2020



**BIENESTAR**  
SECRETARÍA DE BIENESTAR



**TOTAL DE PROYECTOS: 29**

**TIPO DE INVERSIONES REALIZADAS**

(POR RUBRO DE GASTO)

**TIPO DE INVERSIONES REALIZADAS CON RECURSOS FISMDF**

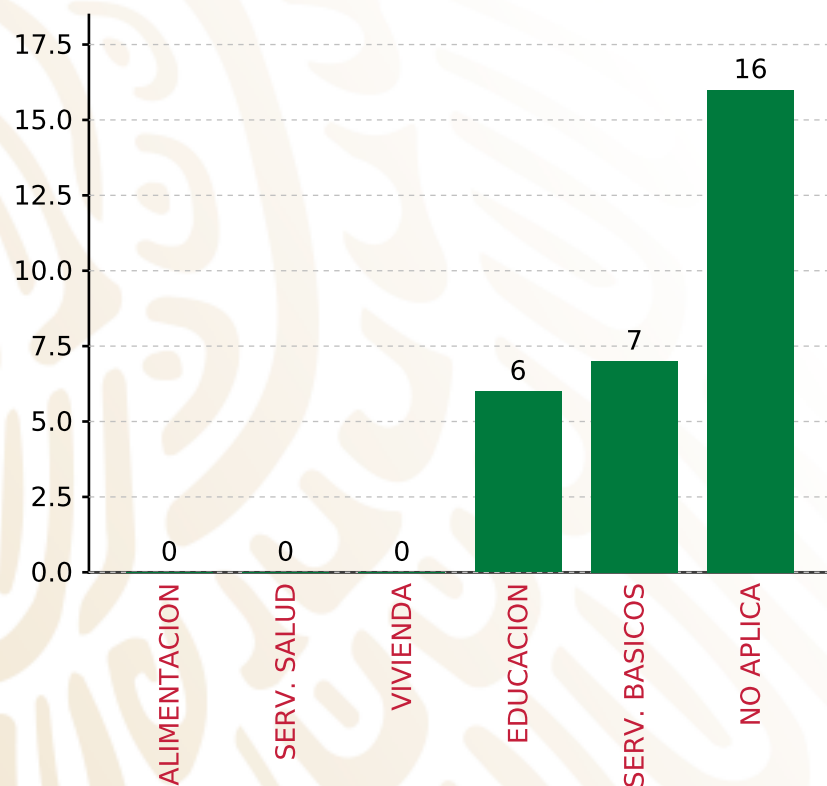
RUBRO	MONTO	PORCENTAJE(%)
AGUA POTABLE	3,152,365.50	10.19%
ALCANTARILLADO	0.00	%
DRENAJE Y LETRINAS	1,293,360.00	4.18%
ELECTRIFICACION RURAL Y DE	3,527,656.75	11.40%
INFRAESTRUCTURA BASICA DEL	3,535,440.64	11.42%
INFRAESTRUCTURA BASICA DEL	0.00	%
MEJORAMIENTO DE VIVIENDA	0.00	%
<b>SUBTOTAL DE INVERSIONES</b>	<b>30,948,762.00</b>	<b>100.00%</b>
URBANIZACION	19,459,959.11	62.81%
GASTOS INDIRECTOS	0.00	0.00%
PRODIM	0.00	0.00%
<b>SUBTOTAL G.I. + PRODIM</b>	<b>0.00</b>	<b>0.00%</b>
<b>TOTAL REPORTADO FISMDF</b>	<b>30,948,762.00</b>	<b>100%</b>
<b>% FISMDF EJERCIDO CON RESPECTO A FISMDF TOTAL</b>		<b>100.00%</b>

**FONDO DE APORTACIONES PARA LA INFRAESTRUCTURA SOCIAL MUNICIPAL Y DE LAS DEMARCACIONES TERRITORIALES DE ATZACAN**

**FISMDF 2020**



**BIENESTAR**  
SECRETARÍA DE BIENESTAR



**TOTAL DE PROYECTOS: 29**

**TIPO DE INVERSIONES REALIZADAS**

(POR CARENCIA SOCIAL)

**TIPO DE INVERSIONES REALIZADAS CON RECURSOS FISMDF**

CARENCIA SOCIAL	MONTO	PORCENTAJE(%)
ALIMENTACION	0.00	0.00%
SERV. SALUD	0.00	0.00%
VIVIENDA	0.00	0.00%
EDUCACION	3,535,440.64	11.42%
SERV. BASICOS	7,973,382.25	25.76%
NO APLICA	19,439,939.11	62.81%
<b>SUBTOTAL DE INVERSIONES</b>	<b>30,948,762.00</b>	<b>100.00%</b>
GASTOS INDIRECTOS	0.00	0.00%
PRODIM	0.00	0.00%
<b>SUBTOTAL G.I. + PRODIM</b>	<b>0.00</b>	<b>0.00%</b>
<b>TOTAL REPORTADO FISMDF</b>	<b>30,948,762.00</b>	<b>100%</b>
<b>% FISMDF EJERCIDO CON RESPECTO A FISMDF TOTAL</b>		<b>100.00%</b>





**BIENESTAR**  
SECRETARÍA DE BIENESTAR



**FONDO DE APORTACIONES PARA LA INFRAESTRUCTURA SOCIAL  
MUNICIPAL Y DE LAS DEMARCACIONES TERRITORIALES DE  
CATEMACO**

---

FISMDF 2020



## DISTRIBUCIÓN DE LA INVERSIÓN - ENTIDAD

(ASIGNADA, REPORTADA Y POR EJERCER)



● Inversión por Ejercer ● Inversión Reportada

Inversión Asignada

\$ 65,745,579.00



Crédito BANOBRAS

\$ 0.00



Deuda BANOBRAS

\$ 0.00



Recursos Disponibles

\$ 65,745,579.00

Monto Reportado  
\$ 65,745,579.00



**27**

**PROYECTOS REALIZADOS**

**FISMDF**

**1**



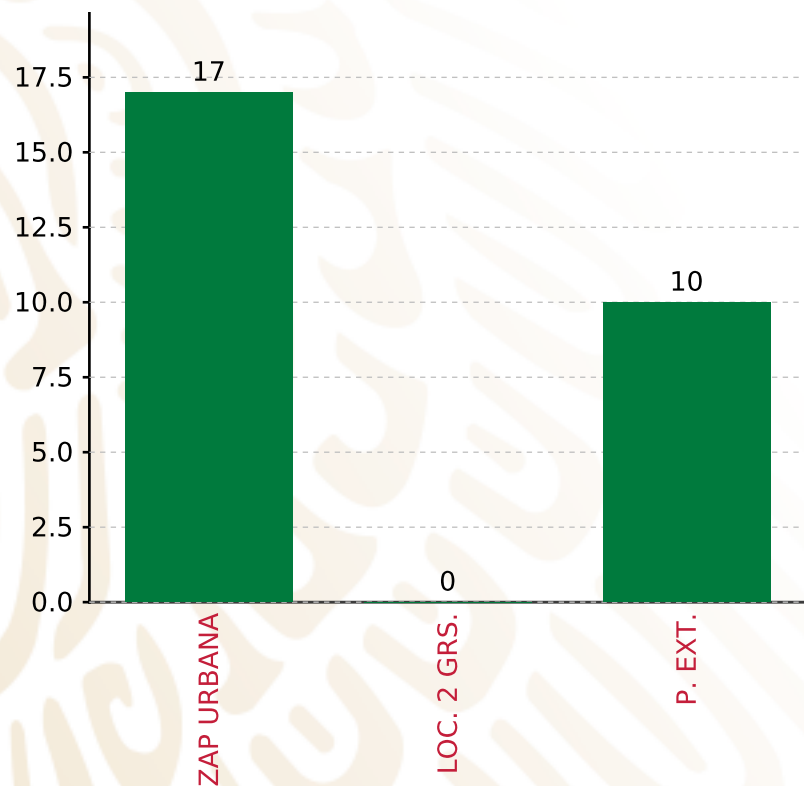
**MUNICIPIOS  
REPORTARON**

**FONDO DE APORTACIONES PARA LA INFRAESTRUCTURA SOCIAL MUNICIPAL Y DE LAS DEMARCACIONES TERRITORIALES DE CATEMACO**

**FISMDF 2020**



**BIENESTAR**  
SECRETARÍA DE BIENESTAR



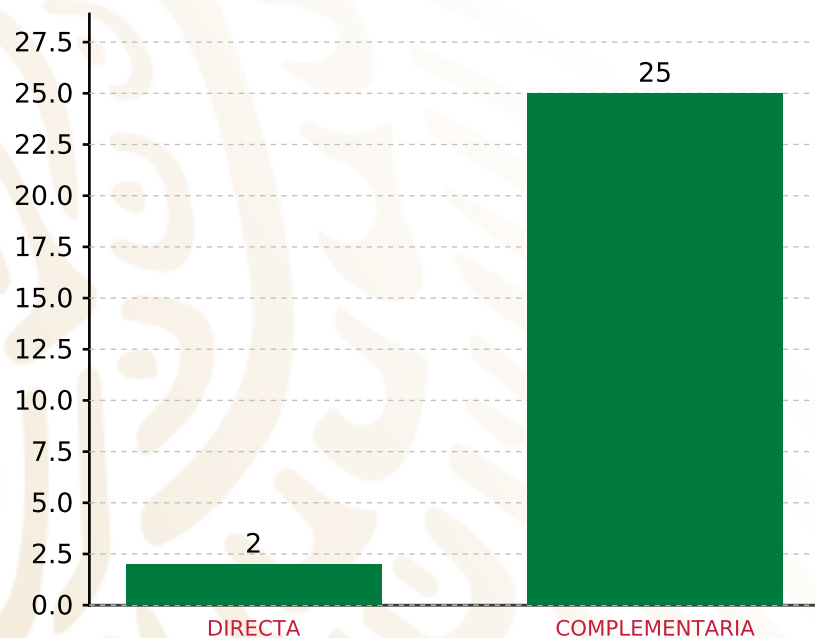
**TOTAL DE PROYECTOS: 27**

**TIPO DE INVERSIONES REALIZADAS**

(POR FOCALIZACIÓN)

**TIPO DE INVERSIONES REALIZADAS CON RECURSOS FISMDF**

FOCALIZACIÓN	MONTO	PORCENTAJE(%)
ZAP URBANA	40,554,086.03	61.68%
LOC. 2 GRS.	0.00	0.00%
P. EXT.	24,750,692.97	37.65%
<b>SUBTOTAL DE INVERSIONES</b>	<b>65,304,779.00</b>	<b>99.33%</b>
GASTOS INDIRECTOS	440,800.00	0.67%
PRODIM	0.00	0.00%
<b>SUBTOTAL G.I. + PRODIM</b>	<b>440,800.00</b>	<b>0.67%</b>
<b>TOTAL REPORTADO FISMDF</b>	<b>65,745,579.00</b>	<b>100%</b>
<b>% FISMDF EJERCIDO CON RESPECTO A FISMDF TOTAL</b>		<b>100.00%</b>



**TOTAL DE PROYECTOS: 27**

## TIPO DE INVERSIONES REALIZADAS

(POR INCIDENCIA)

### TIPO DE INVERSIONES REALIZADAS CON RECURSOS FISMDF

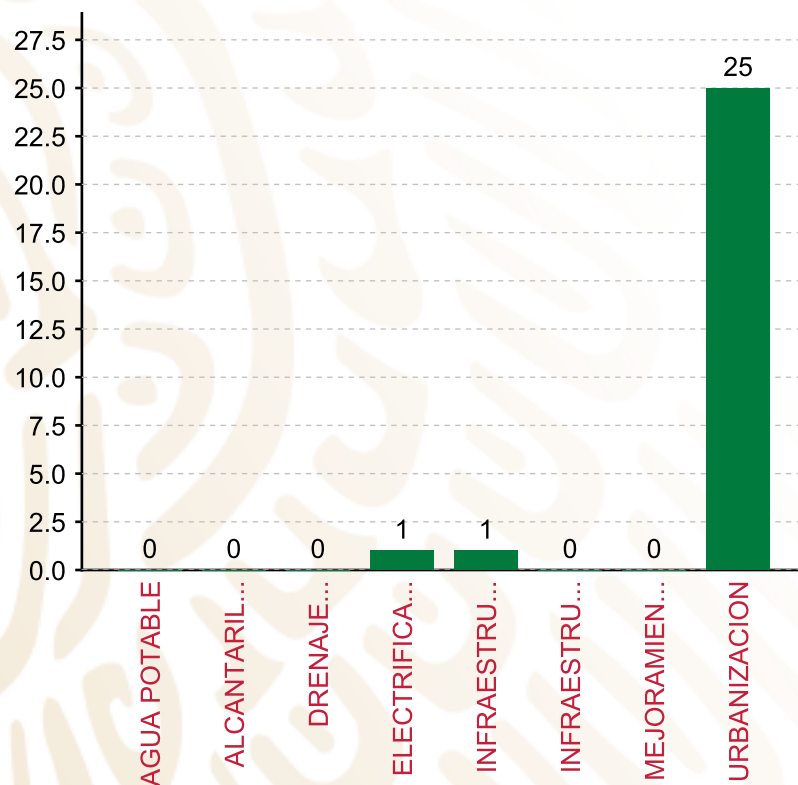
TIPO	MONTO	PORCENTAJE(%)
DIRECTA	624,846.63	0.95%
COMPLEMENTARIA	64,679,932.37	98.38%
<b>SUBTOTAL DE INVERSIONES</b>	<b>65,304,779.00</b>	<b>99.33%</b>
GASTOS INDIRECTOS	440,800.00	0.67%
PRODIM	0.00	0.00%
<b>SUBTOTAL G.I. + PRODIM</b>	<b>440,800.00</b>	<b>0.67%</b>
<b>TOTAL REPORTADO FISMDF</b>	<b>65,745,579.00</b>	<b>100%</b>
<b>% FISMDF EJERCIDO CON RESPECTO A FISMDF TOTAL</b>		<b>100.00%</b>

**FONDO DE APORTACIONES PARA LA INFRAESTRUCTURA SOCIAL MUNICIPAL Y DE LAS DEMARCACIONES TERRITORIALES DE CATEMACO**

**FISMDF 2020**



**BIENESTAR**  
SECRETARÍA DE BIENESTAR



**TOTAL DE PROYECTOS:**

**27**

**TIPO DE INVERSIONES REALIZADAS**

(POR RUBRO DE GASTO)

**TIPO DE INVERSIONES REALIZADAS CON RECURSOS FISMDF**

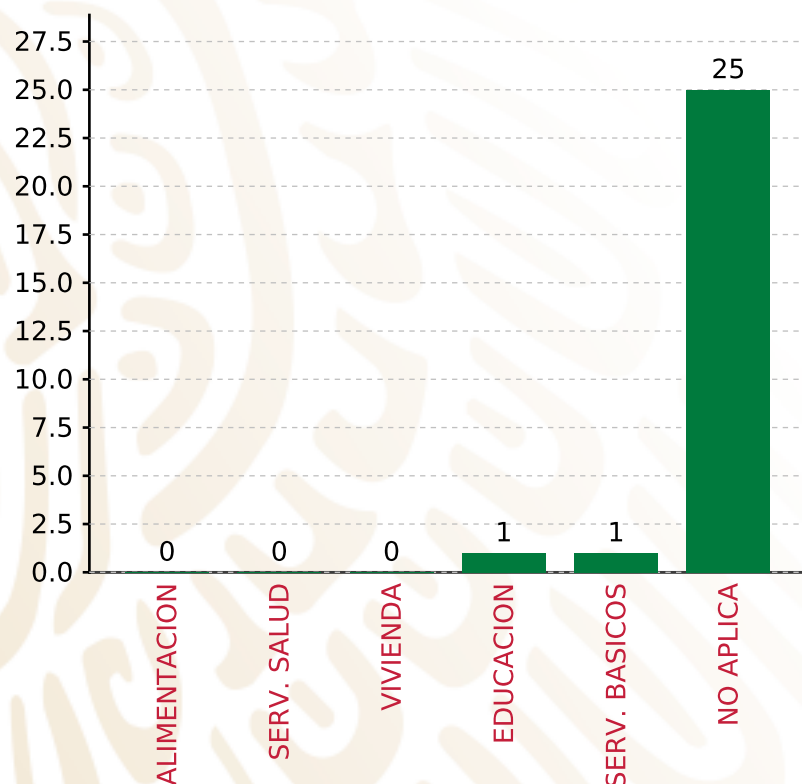
RUBRO	MONTO	PORCENTAJE(%)
AGUA POTABLE	0.00	%
ALCANTARILLADO	0.00	%
DRENAJE Y LETRINAS	0.00	%
ELECTRIFICACION RURAL Y DE	318,262.16	0.48%
INFRAESTRUCTURA BASICA DEL	306,584.47	0.47%
INFRAESTRUCTURA BASICA DEL	0.00	%
MEJORAMIENTO DE VIVIENDA	0.00	%
<b>SUBTOTAL DE INVERSIONES</b>	<b>65,304,779.00</b>	<b>99.33%</b>
URBANIZACION	64,679,952.57	98.56%
GASTOS INDIRECTOS	440,800.00	0.67%
PRODIM	0.00	0.00%
<b>SUBTOTAL G.I. + PRODIM</b>	<b>440,800.00</b>	<b>0.67%</b>
<b>TOTAL REPORTADO FISMDF</b>	<b>65,745,579.00</b>	<b>100%</b>
<b>% FISMDF EJERCIDO CON RESPECTO A FISMDF TOTAL</b>		<b>100.00%</b>

**FONDO DE APORTACIONES PARA LA INFRAESTRUCTURA SOCIAL MUNICIPAL Y DE LAS DEMARCACIONES TERRITORIALES DE CATEMACO**

**FIS MDF 2020**



**BIENESTAR**  
SECRETARÍA DE BIENESTAR



**TOTAL DE PROYECTOS: 27**

**TIPO DE INVERSIONES REALIZADAS**

(POR CARENCIA SOCIAL)

<b>TIPO DE INVERSIONES REALIZADAS CON RECURSOS FIS MDF</b>		
<b>CARENCIA SOCIAL</b>	<b>MONTO</b>	<b>PORCENTAJE(%)</b>
ALIMENTACION	0.00	%
SERV. SALUD	0.00	%
VIVIENDA	0.00	%
EDUCACION	306,584.47	0.47%
SERV. BASICOS	318,262.16	0.48%
NO APLICA	64,679,932.37	98.38%
<b>SUBTOTAL DE INVERSIONES</b>	<b>65,304,779.00</b>	<b>99.33%</b>
GASTOS INDIRECTOS	440,800.00	0.67%
PRODIM	0.00	0.00%
<b>SUBTOTAL G.I. + PRODIM</b>	<b>440,800.00</b>	<b>0.67%</b>
<b>TOTAL REPORTADO FIS MDF</b>	<b>65,745,579.00</b>	<b>100%</b>
<b>% FIS MDF EJERCIDO CON RESPECTO A FIS MDF TOTAL</b>		<b>100.00%</b>





**BIENESTAR**  
SECRETARÍA DE BIENESTAR



**FONDO DE APORTACIONES PARA LA INFRAESTRUCTURA SOCIAL  
MUNICIPAL Y DE LAS DEMARCACIONES TERRITORIALES DE  
COLIPA**

---

FISMDF 2020



## DISTRIBUCIÓN DE LA INVERSIÓN - ENTIDAD

(ASIGNADA, REPORTADA Y POR EJERCER)



● Inversión por Ejercer ● Inversión Reportada

Inversión Asignada

\$ 11,258,348.00



Crédito BANOBRAS

\$ 0.00



Deuda BANOBRAS

\$ 0.00



Recursos Disponibles

\$ 11,258,348.00

Monto Reportado

\$ 11,258,348.00



**16**

**PROYECTOS REALIZADOS**

**FISMDF**

**1**



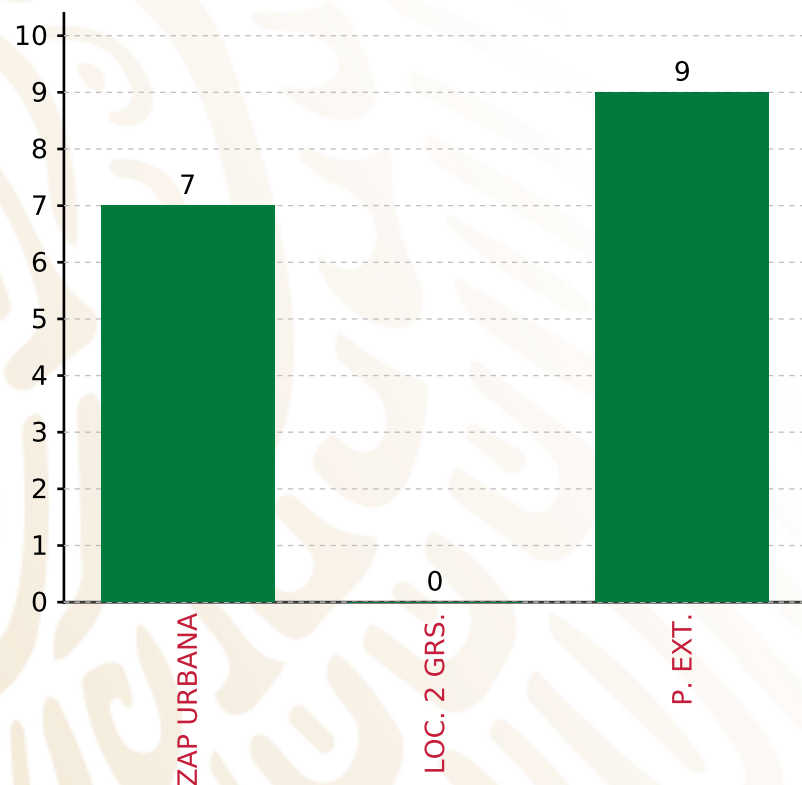
**MUNICIPIOS  
REPORTARON**

**FONDO DE APORTACIONES PARA LA INFRAESTRUCTURA SOCIAL MUNICIPAL Y DE LAS DEMARCACIONES TERRITORIALES DE COLIPA**

**FISMDF 2020**



**BIENESTAR**  
SECRETARÍA DE BIENESTAR



**TOTAL DE PROYECTOS: 16**

**TIPO DE INVERSIONES REALIZADAS**

(POR FOCALIZACIÓN)

**TIPO DE INVERSIONES REALIZADAS CON RECURSOS FISMDF**

FOCALIZACIÓN	MONTO	PORCENTAJE(%)
ZAP URBANA	3,378,474.00	30.01%
LOC. 2 GRS.	0.00	0.00%
P. EXT.	7,879,874.00	69.99%

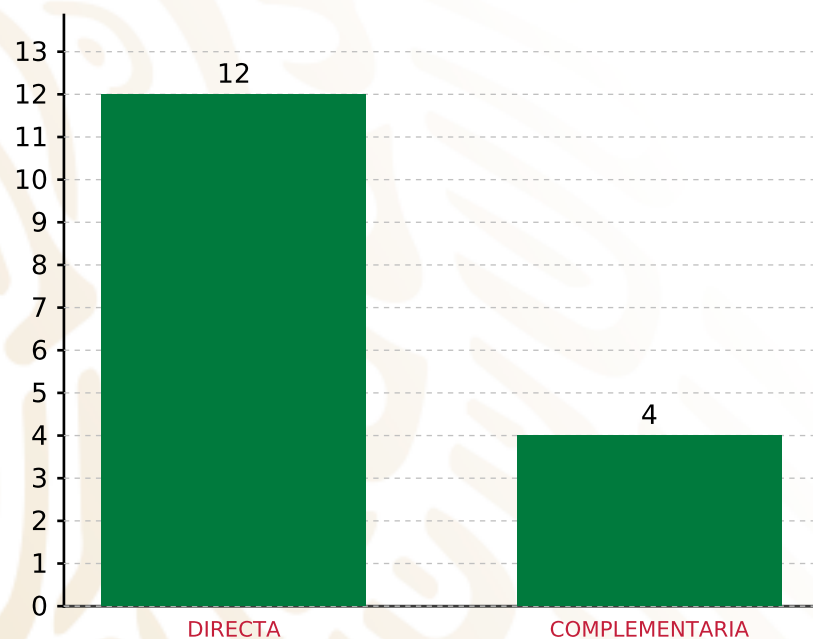
**SUBTOTAL DE INVERSIONES 11,258,348.00 100.00%**

GASTOS INDIRECTOS	0.00	0.00%
PRODIM	0.00	0.00%

**SUBTOTAL G.I. + PRODIM 0.00 0.00%**

**TOTAL REPORTADO FISMDF 11,258,348.00 100%**

**% FISMDF EJERCIDO CON RESPECTO A FISMDF TOTAL 100.00%**



**TOTAL DE PROYECTOS: 16**

## TIPO DE INVERSIONES REALIZADAS

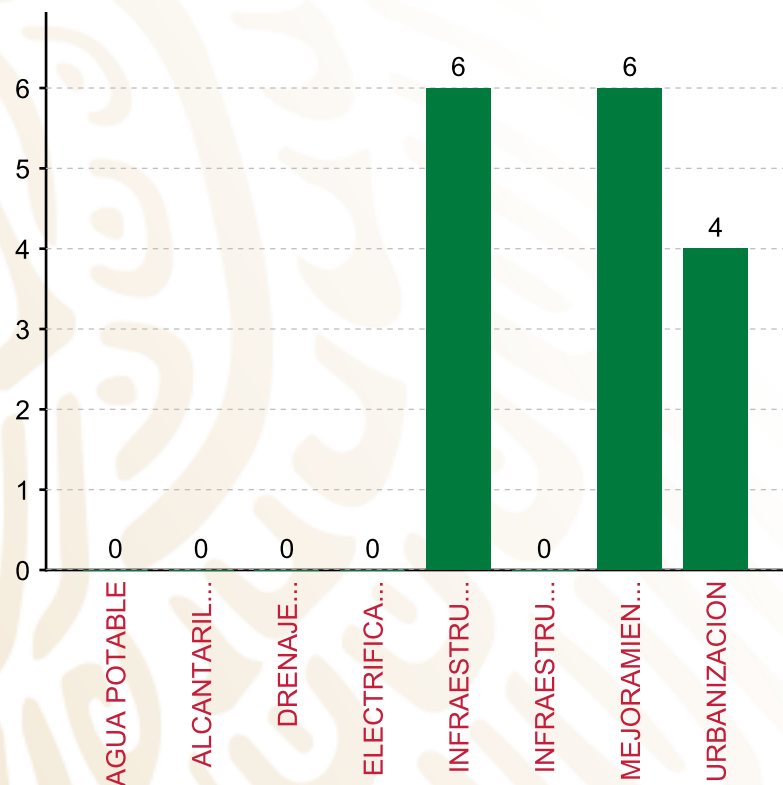
(POR INCIDENCIA)

### TIPO DE INVERSIONES REALIZADAS CON RECURSOS FISMDF

TIPO	MONTO	PORCENTAJE(%)
DIRECTA	6,097,848.00	54.16%
COMPLEMENTARIA	5,160,500.00	45.84%
<b>SUBTOTAL DE INVERSIONES</b>	<b>11,258,348.00</b>	<b>100.00%</b>
GASTOS INDIRECTOS	0.00	0.00%
PRODIM	0.00	0.00%
<b>SUBTOTAL G.I. + PRODIM</b>	<b>0.00</b>	<b>0.00%</b>
<b>TOTAL REPORTADO FISMDF</b>	<b>11,258,348.00</b>	<b>100%</b>
<b>% FISMDF EJERCIDO CON RESPECTO A FISMDF TOTAL</b>		<b>100.00%</b>

FONDO DE APORTACIONES PARA LA INFRAESTRUCTURA SOCIAL MUNICIPAL Y DE LAS DEMARCACIONES TERRITORIALES DE COLIPA

FISMDF 2020



**TOTAL DE PROYECTOS: 16**

TIPO DE INVERSIONES REALIZADAS

(POR RUBRO DE GASTO)

TIPO DE INVERSIONES REALIZADAS CON RECURSOS FISMDF

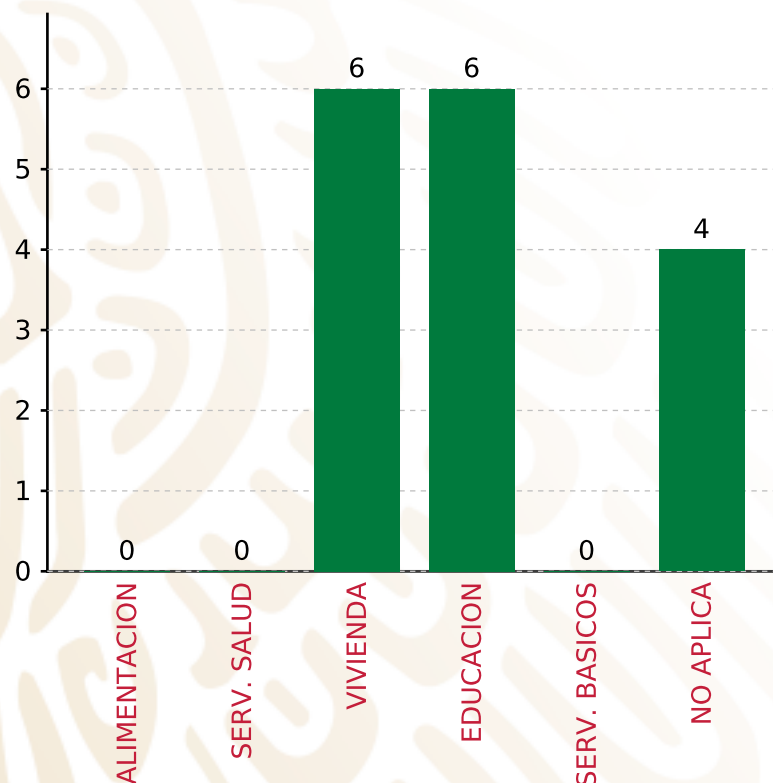
RUBRO	MONTO	PORCENTAJE(%)
AGUA POTABLE	0.00	%
ALCANTARILLADO	0.00	%
DRENAJE Y LETRINAS	0.00	%
ELECTRIFICACION RURAL Y DE	0.00	%
INFRAESTRUCTURA BASICA DEL	1,943,831.00	17.27%
INFRAESTRUCTURA BASICA DEL	0.00	%
MEJORAMIENTO DE VIVIENDA	4,154,017.00	36.90%
<b>SUBTOTAL DE INVERSIONES</b>	<b>11,258,348.00</b>	<b>100.00%</b>
URBANIZACION	3,160,500.00	28.24%
GASTOS INDIRECTOS	0.00	0.00%
PRODIM	0.00	0.00%
<b>SUBTOTAL G.I. + PRODIM</b>	<b>0.00</b>	<b>0.00%</b>
<b>TOTAL REPORTADO FISMDF</b>	<b>11,258,348.00</b>	<b>100%</b>
<b>% FISMDF EJERCIDO CON RESPECTO A FISMDF TOTAL</b>		<b>100.00%</b>

**FONDO DE APORTACIONES PARA LA INFRAESTRUCTURA SOCIAL MUNICIPAL Y DE LAS DEMARCACIONES TERRITORIALES DE COLIPA**

**FISMDF 2020**



**BIENESTAR**  
SECRETARÍA DE BIENESTAR



**TOTAL DE PROYECTOS: 16**

**TIPO DE INVERSIONES REALIZADAS**

(POR CARENCIA SOCIAL)

**TIPO DE INVERSIONES REALIZADAS CON RECURSOS FISMDF**

CARENCIA SOCIAL	MONTO	PORCENTAJE(%)
ALIMENTACION	0.00	%
SERV. SALUD	0.00	%
VIVIENDA	4,154,017.00	36.90%
EDUCACION	1,943,831.00	17.27%
SERV. BASICOS	0.00	%
NO APLICA	5,160,500.00	45.84%
<b>SUBTOTAL DE INVERSIONES</b>	<b>11,258,348.00</b>	<b>100.00%</b>
GASTOS INDIRECTOS	0.00	0.00%
PRODIM	0.00	0.00%
<b>SUBTOTAL G.I. + PRODIM</b>	<b>0.00</b>	<b>0.00%</b>
<b>TOTAL REPORTADO FISMDF</b>	<b>11,258,348.00</b>	<b>100%</b>
<b>% FISMDF EJERCIDO CON RESPECTO A FISMDF TOTAL</b>		<b>100.00%</b>





**BIENESTAR**  
SECRETARÍA DE BIENESTAR



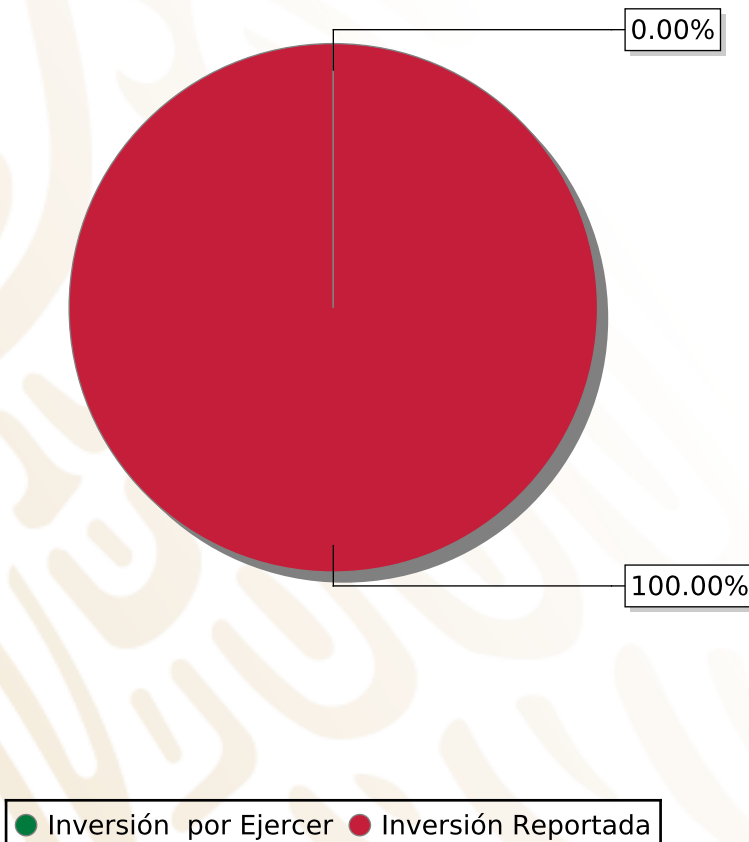
**FONDO DE APORTACIONES PARA LA INFRAESTRUCTURA SOCIAL  
MUNICIPAL Y DE LAS DEMARCACIONES TERRITORIALES DE  
COSOLEACAQUE**

---

FISMDF 2020

## DISTRIBUCIÓN DE LA INVERSIÓN - ENTIDAD

(ASIGNADA, REPORTADA Y POR EJERCER)



Inversión Asignada  
**\$ 78,244,142.00**



Crédito BANOBRAS  
**\$ 0.00**



Deuda BANOBRAS  
**\$ 0.00**



Recursos Disponibles  
**\$ 78,244,142.00**

Monto Reportado  
**\$ 78,244,142.00**





**41**

**PROYECTOS REALIZADOS**

**FISMDF**

**1**



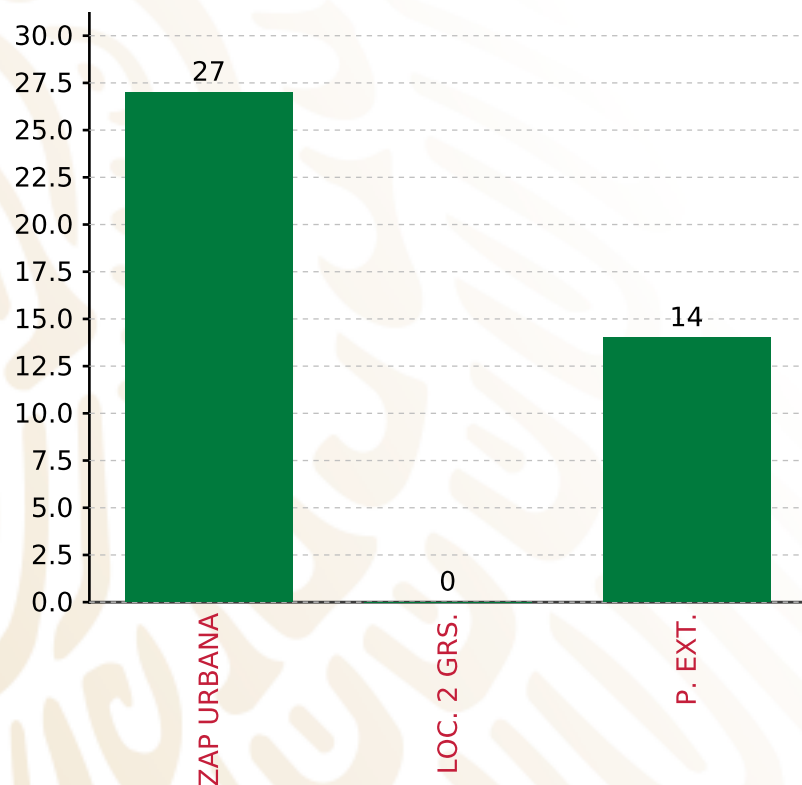
**MUNICIPIOS  
REPORTARON**

**FONDO DE APORTACIONES PARA LA INFRAESTRUCTURA SOCIAL MUNICIPAL Y DE LAS DEMARCACIONES TERRITORIALES DE COSOLEACAQUE**

**FISMDF 2020**



**BIENESTAR**  
SECRETARÍA DE BIENESTAR



**TOTAL DE PROYECTOS: 41**

**TIPO DE INVERSIONES REALIZADAS**

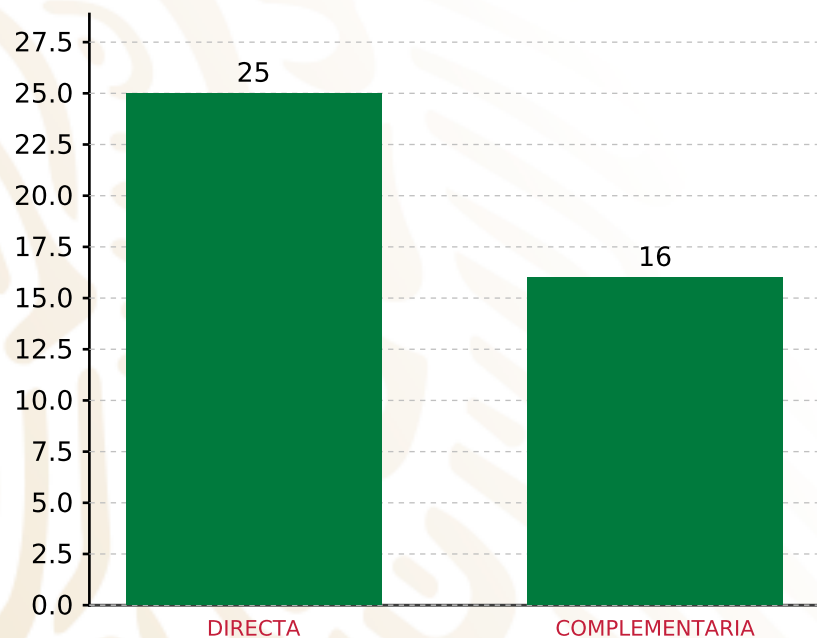
(POR FOCALIZACIÓN)

**TIPO DE INVERSIONES REALIZADAS CON RECURSOS FISMDF**

FOCALIZACIÓN	MONTO	PORCENTAJE(%)
ZAP URBANA	61,945,055.00	79.17%
LOC. 2 GRS.	0.00	0.00%
P. EXT.	16,299,087.00	20.83%
<b>SUBTOTAL DE INVERSIONES</b>	<b>78,244,142.00</b>	<b>100.00%</b>
GASTOS INDIRECTOS	0.00	0.00%
PRODIM	0.00	0.00%
<b>SUBTOTAL G.I. + PRODIM</b>	<b>0.00</b>	<b>0.00%</b>
<b>TOTAL REPORTADO FISMDF</b>	<b>78,244,142.00</b>	<b>100%</b>
<b>% FISMDF EJERCIDO CON RESPECTO A FISMDF TOTAL</b>		<b>100.00%</b>

**FONDO DE APORTACIONES PARA LA INFRAESTRUCTURA SOCIAL MUNICIPAL Y DE LAS DEMARCACIONES TERRITORIALES DE COSOLEACAQUE**

**FISMDF 2020**



**TOTAL DE PROYECTOS: 41**

**TIPO DE INVERSIONES REALIZADAS**

(POR INCIDENCIA)

**TIPO DE INVERSIONES REALIZADAS CON RECURSOS FISMDF**

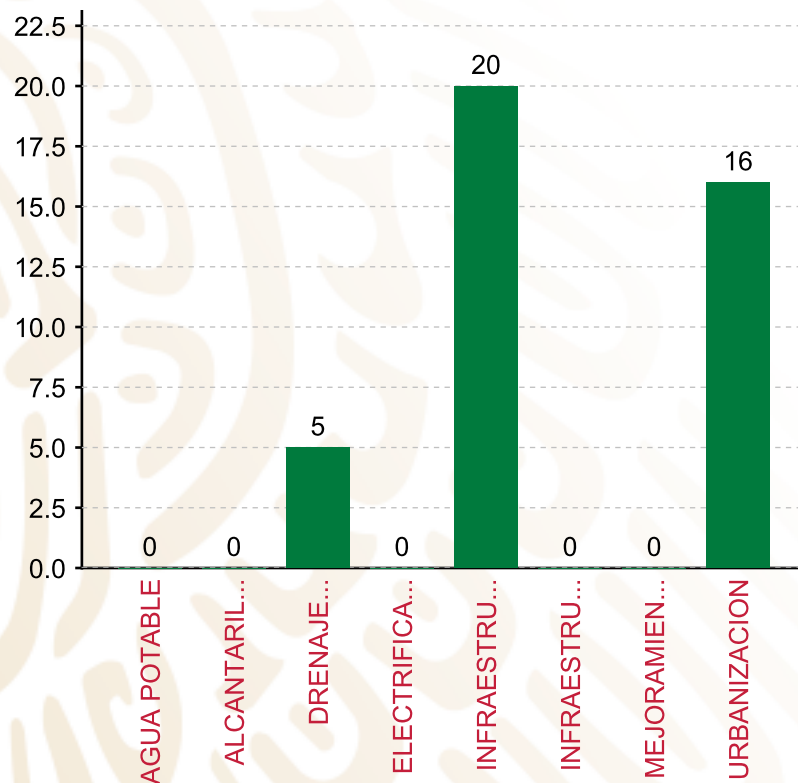
TIPO	MONTO	PORCENTAJE(%)
DIRECTA	34,692,711.25	44.34%
COMPLEMENTARIA	43,551,430.75	55.66%
<b>SUBTOTAL DE INVERSIONES</b>	<b>78,244,142.00</b>	<b>100.00%</b>
GASTOS INDIRECTOS	0.00	0.00%
PRODIM	0.00	0.00%
<b>SUBTOTAL G.I. + PRODIM</b>	<b>0.00</b>	<b>0.00%</b>
<b>TOTAL REPORTADO FISMDF</b>	<b>78,244,142.00</b>	<b>100%</b>
<b>% FISMDF EJERCIDO CON RESPECTO A FISMDF TOTAL</b>		<b>100.00%</b>

**FONDO DE APORTACIONES PARA LA INFRAESTRUCTURA SOCIAL MUNICIPAL Y DE LAS DEMARCACIONES TERRITORIALES DE COSOLEACAQUE**

**FISMDF 2020**



**BIENESTAR**  
SECRETARÍA DE BIENESTAR



**TOTAL DE PROYECTOS: 41**

**TIPO DE INVERSIONES REALIZADAS**

(POR RUBRO DE GASTO)

**TIPO DE INVERSIONES REALIZADAS CON RECURSOS FISMDF**

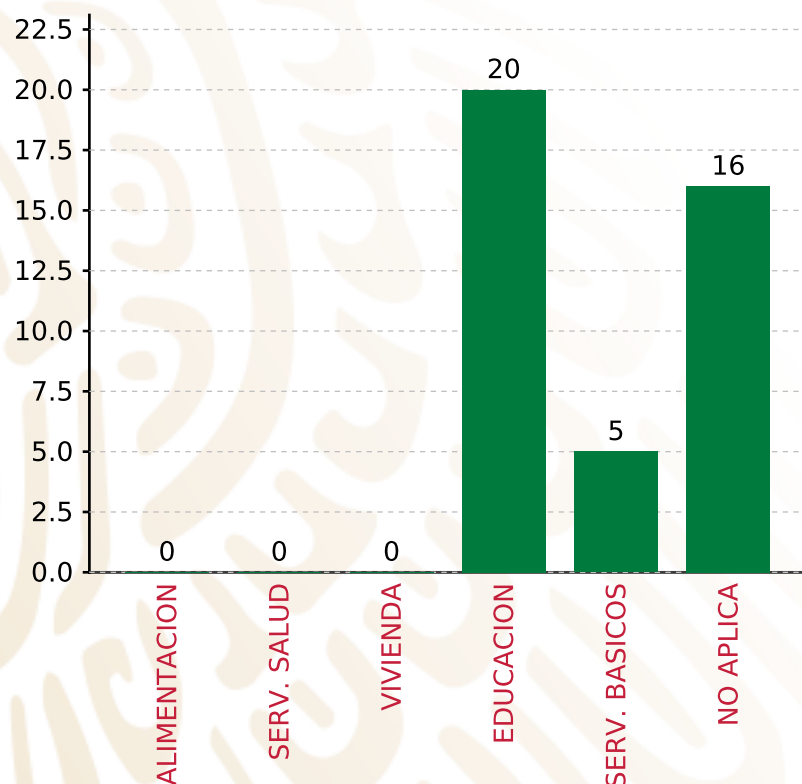
RUBRO	MONTO	PORCENTAJE(%)
AGUA POTABLE	0.00	%
ALCANTARILLADO	0.00	%
DRENAJE Y LETRINAS	23,110,711.25	29.54%
ELECTRIFICACION RURAL Y DE	0.00	%
INFRAESTRUCTURA BASICA DEL	11,582,000.00	14.80%
INFRAESTRUCTURA BASICA DEL	0.00	%
MEJORAMIENTO DE VIVIENDA	0.00	%
<b>SUBTOTAL DE INVERSIONES</b>	<b>78,244,142.00</b>	<b>100.00%</b>
URBANIZACION	43,551,430.75	55.66%
GASTOS INDIRECTOS	0.00	0.00%
PRODIM	0.00	0.00%
<b>SUBTOTAL G.I. + PRODIM</b>	<b>0.00</b>	<b>0.00%</b>
<b>TOTAL REPORTADO FISMDF</b>	<b>78,244,142.00</b>	<b>100%</b>
<b>% FISMDF EJERCIDO CON RESPECTO A FISMDF TOTAL</b>		<b>100.00%</b>

**FONDO DE APORTACIONES PARA LA INFRAESTRUCTURA SOCIAL MUNICIPAL Y DE LAS DEMARCACIONES TERRITORIALES DE COSOLEACAQUE**

**FISMDF 2020**



**BIENESTAR**  
SECRETARÍA DE BIENESTAR



**TOTAL DE PROYECTOS: 41**

**TIPO DE INVERSIONES REALIZADAS**

(POR CARENCIA SOCIAL)

**TIPO DE INVERSIONES REALIZADAS CON RECURSOS FISMDF**

CARENCIA SOCIAL	MONTO	PORCENTAJE(%)
ALIMENTACION	0.00	0.00%
SERV. SALUD	0.00	0.00%
VIVIENDA	0.00	0.00%
EDUCACION	11,582,000.00	14.80%
SERV. BASICOS	23,110,711.25	29.54%
NO APLICA	43,551,430.75	55.66%
<b>SUBTOTAL DE INVERSIONES</b>	<b>78,244,142.00</b>	<b>100.00%</b>
GASTOS INDIRECTOS	0.00	0.00%
PRODIM	0.00	0.00%
<b>SUBTOTAL G.I. + PRODIM</b>	<b>0.00</b>	<b>0.00%</b>
<b>TOTAL REPORTADO FISMDF</b>	<b>78,244,142.00</b>	<b>100%</b>
<b>% FISMDF EJERCIDO CON RESPECTO A FISMDF TOTAL</b>		<b>100.00%</b>





**BIENESTAR**  
SECRETARÍA DE BIENESTAR



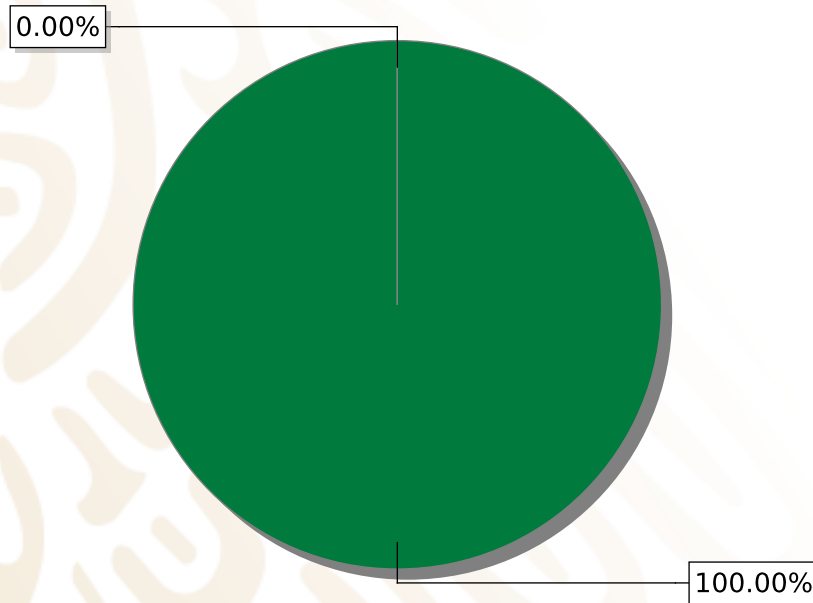
**FONDO DE APORTACIONES PARA LA INFRAESTRUCTURA SOCIAL  
MUNICIPAL Y DE LAS DEMARCACIONES TERRITORIALES DE  
COYUTLA**

---

FISMDF 2020

## DISTRIBUCIÓN DE LA INVERSIÓN - ENTIDAD

(ASIGNADA, REPORTADA Y POR EJERCER)



● Inversión por Ejercer ● Inversión Reportada

Inversión Asignada  
**\$ 43,924,520.00**



Crédito BANOBRAS  
**\$ 0.00**




Deuda BANOBRAS  
**\$ 0.00**



Recursos Disponibles  
**\$ 43,924,520.00**

Monto Reportado  
**\$ 0.00**





0

**PROYECTOS REALIZADOS**

**FISMDF**

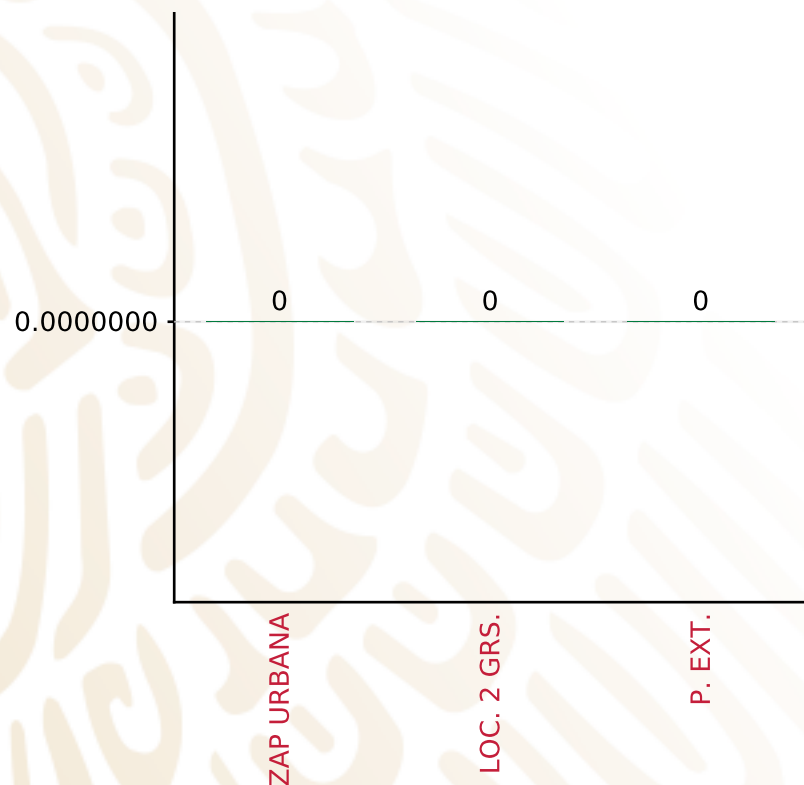
0

**MUNICIPIOS  
REPORTARON**



## TIPO DE INVERSIONES REALIZADAS

(POR FOCALIZACIÓN)




**TOTAL DE PROYECTOS: 0**

### TIPO DE INVERSIONES REALIZADAS CON RECURSOS FISMDF

FOCALIZACIÓN	MONTO	PORCENTAJE(%)
ZAP URBANA	0.00	%
LOC. 2 GRS.	0.00	%
P. EXT.	0.00	%
<b>SUBTOTAL DE INVERSIONES</b>	<b>0.00</b>	<b>%</b>
GASTOS INDIRECTOS	0.00	%
PRODIM	0.00	%
<b>SUBTOTAL G.I. + PRODIM</b>	<b>0.00</b>	<b>%</b>
<b>TOTAL REPORTADO FISMDF</b>	<b>0.00</b>	<b>%</b>
<b>% FISMDF EJERCIDO CON RESPECTO A FISMDF TOTAL</b>		<b>0.00%</b>

## TIPO DE INVERSIONES REALIZADAS

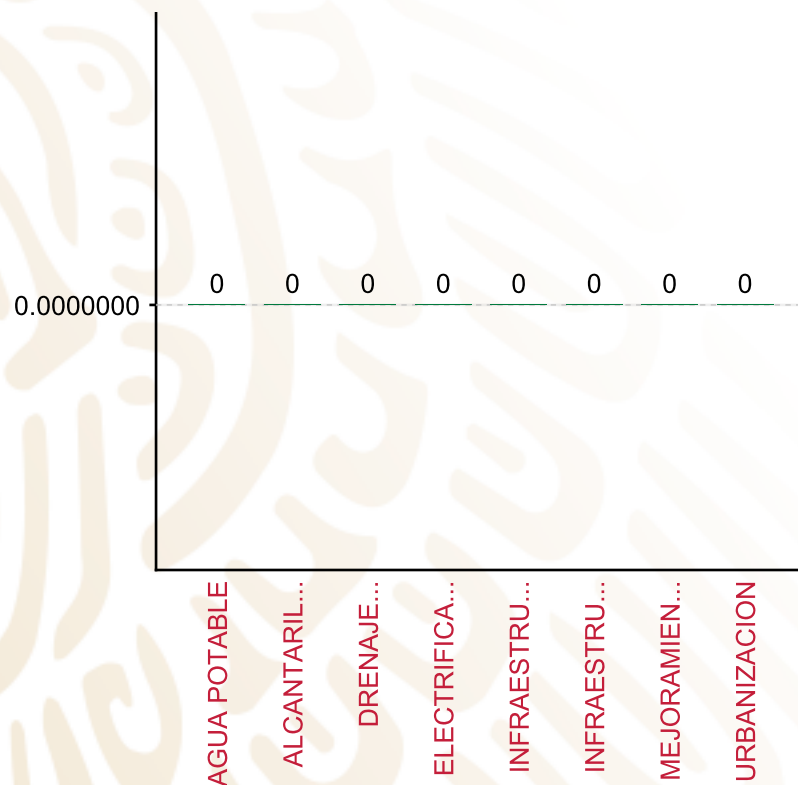
(POR INCIDENCIA)



**TOTAL DE PROYECTOS: 0**

### TIPO DE INVERSIONES REALIZADAS CON RECURSOS FISMDF

TIPO	MONTO	PORCENTAJE(%)
DIRECTA	0.00	%
COMPLEMENTARIA	0.00	%
<b>SUBTOTAL DE INVERSIONES</b>	<b>0.00</b>	<b>%</b>
GASTOS INDIRECTOS	0.00	%
PRODIM	0.00	%
<b>SUBTOTAL G.I. + PRODIM</b>	<b>0.00</b>	<b>%</b>
<b>TOTAL REPORTADO FISMDF</b>	<b>0.00</b>	<b>%</b>
<b>% FISMDF EJERCIDO CON RESPECTO A FISMDF TOTAL</b>		<b>0.00%</b>



**TOTAL DE PROYECTOS: 0**

## TIPO DE INVERSIONES REALIZADAS

(POR RUBRO DE GASTO)

### TIPO DE INVERSIONES REALIZADAS CON RECURSOS FISMDF

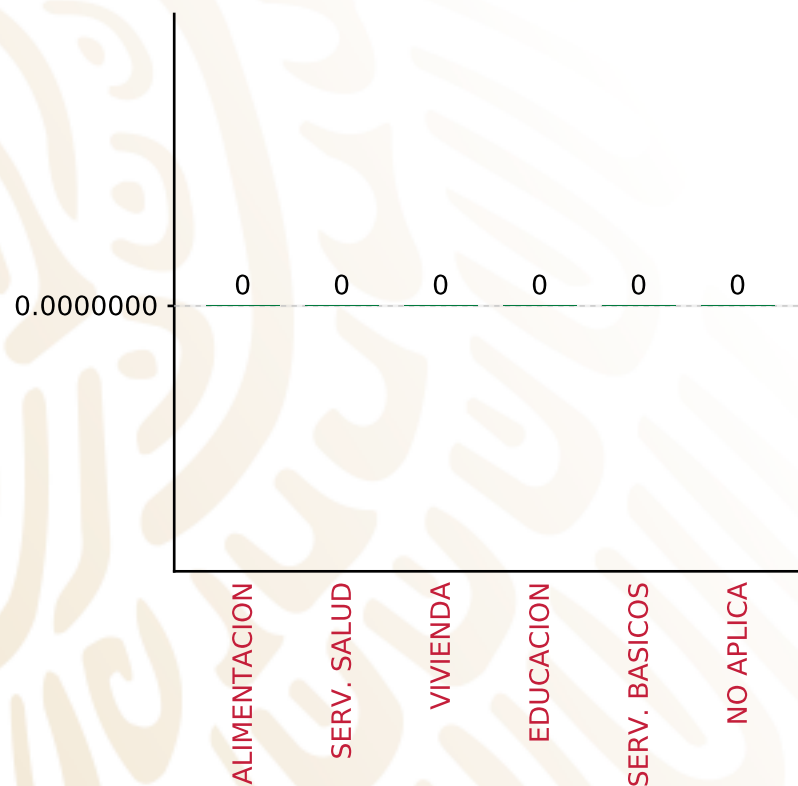
RUBRO	MONTO	PORCENTAJE(%)
AGUA POTABLE	0.00	%
ALCANTARILLADO	0.00	%
DRENAJE Y LETRINAS	0.00	%
ELECTRIFICACION RURAL Y DE	0.00	%
INFRAESTRUCTURA BASICA DEL	0.00	%
INFRAESTRUCTURA BASICA DEL	0.00	%
MEJORAMIENTO DE VIVIENDA	0.00	%
<b>SUBTOTAL DE INVERSIONES</b>	<b>0.00</b>	<b>%</b>
URBANIZACION	0.00	%
GASTOS INDIRECTOS	0.00	%
PRODIM	0.00	%
<b>SUBTOTAL G.I. + PRODIM</b>	<b>0.00</b>	<b>%</b>
<b>TOTAL REPORTADO FISMDF</b>	<b>0.00</b>	<b>%</b>
<b>% FISMDF EJERCIDO CON RESPECTO A FISMDF TOTAL</b>		<b>0.00%</b>

**FONDO DE APORTACIONES PARA LA INFRAESTRUCTURA SOCIAL MUNICIPAL Y DE LAS DEMARCACIONES TERRITORIALES DE COYUTLA**

**FISMDF 2020**



**BIENESTAR**  
SECRETARÍA DE BIENESTAR



**TOTAL DE PROYECTOS: 0**

**TIPO DE INVERSIONES REALIZADAS**

(POR CARENCIA SOCIAL)

TIPO DE INVERSIONES REALIZADAS CON RECURSOS FISMDF		
CARENCIA SOCIAL	MONTO	PORCENTAJE(%)
ALIMENTACION	0.00	%
SERV. SALUD	0.00	%
VIVIENDA	0.00	%
EDUCACION	0.00	%
SERV. BASICOS	0.00	%
NO APLICA	0.00	%
<b>SUBTOTAL DE INVERSIONES</b>	<b>0.00</b>	<b>%</b>
GASTOS INDIRECTOS	0.00	%
PRODIM	0.00	%
<b>SUBTOTAL G.I. + PRODIM</b>	<b>0.00</b>	<b>%</b>
<b>TOTAL REPORTADO FISMDF</b>	<b>0.00</b>	<b>%</b>
<b>% FISMDF EJERCIDO CON RESPECTO A FISMDF TOTAL</b>		<b>0.00%</b>





**BIENESTAR**  
SECRETARÍA DE BIENESTAR



**FONDO DE APORTACIONES PARA LA INFRAESTRUCTURA SOCIAL  
MUNICIPAL Y DE LAS DEMARCACIONES TERRITORIALES DE  
CHALMA**

---

FISMDF 2020



## DISTRIBUCIÓN DE LA INVERSIÓN - ENTIDAD

(ASIGNADA, REPORTADA Y POR EJERCER)



● Inversión por Ejercer ● Inversión Reportada

Inversión Asignada

\$ 24,085,692.00



Crédito BANOBRAS

\$ 0.00



Deuda BANOBRAS

\$ 0.00



Recursos Disponibles

\$ 24,085,692.00

Monto Reportado  
\$ 24,085,692.00





**28**

**PROYECTOS REALIZADOS**

**FISMDF**

**1**

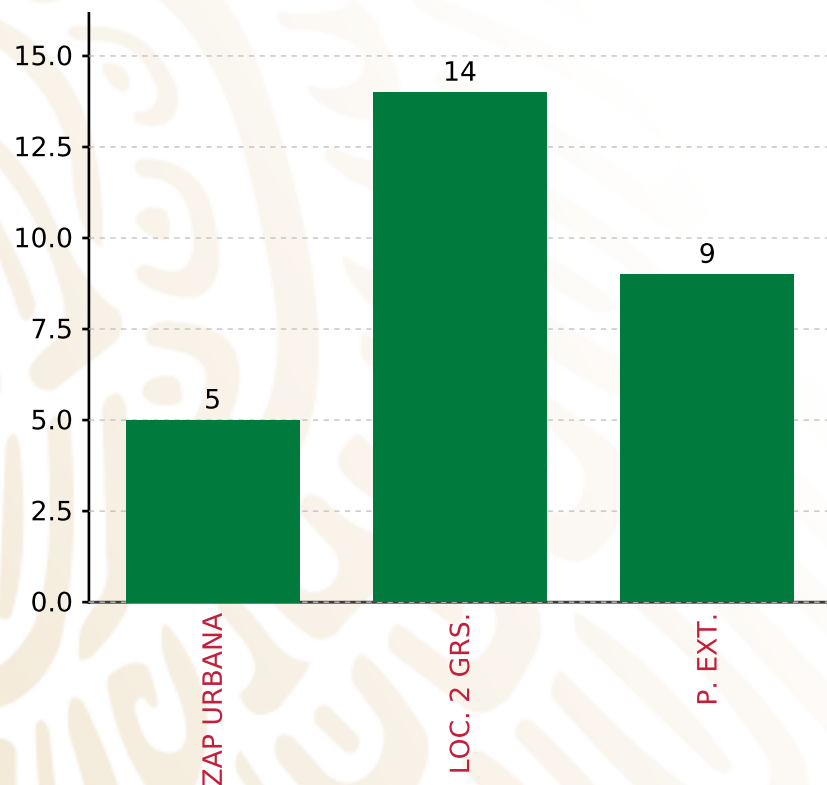


**MUNICIPIOS  
REPORTARON**

**FONDO DE APORTACIONES PARA LA INFRAESTRUCTURA SOCIAL MUNICIPAL Y DE LAS DEMARCACIONES TERRITORIALES DE CHALMA**  
**FISMDF 2020**



**BIENESTAR**  
 SECRETARÍA DE BIENESTAR



**TOTAL DE PROYECTOS: 28**

**TIPO DE INVERSIONES REALIZADAS**  
 (POR FOCALIZACIÓN)

**TIPO DE INVERSIONES REALIZADAS CON RECURSOS FISMDF**

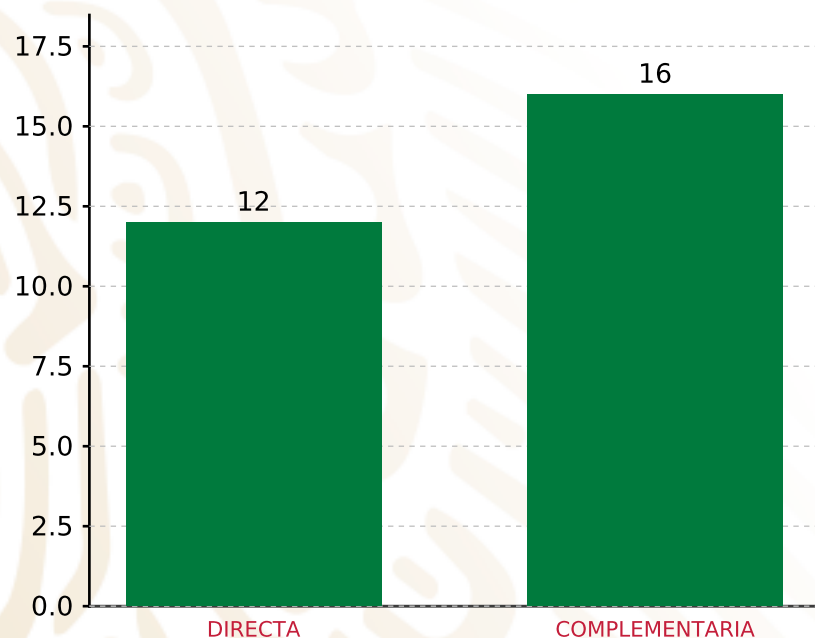
FOCALIZACIÓN	MONTO	PORCENTAJE(%)
ZAP URBANA	2,911,922.16	12.09%
LOC. 2 GRS.	12,114,117.07	50.30%
P. EXT.	8,337,082.01	34.61%

**SUBTOTAL DE INVERSIONES 23,363,121.24 97.00%**

GASTOS INDIRECTOS	722,570.76	3.00%
PRODIM	0.00	0.00%

**SUBTOTAL G.I. + PRODIM 722,570.76 3.00%**

**TOTAL REPORTADO FISMDF 24,085,692.00 100%**  
**% FISMDF EJERCIDO CON RESPECTO A FISMDF TOTAL 100.00%**



**TOTAL DE PROYECTOS: 28**

## TIPO DE INVERSIONES REALIZADAS

(POR INCIDENCIA)

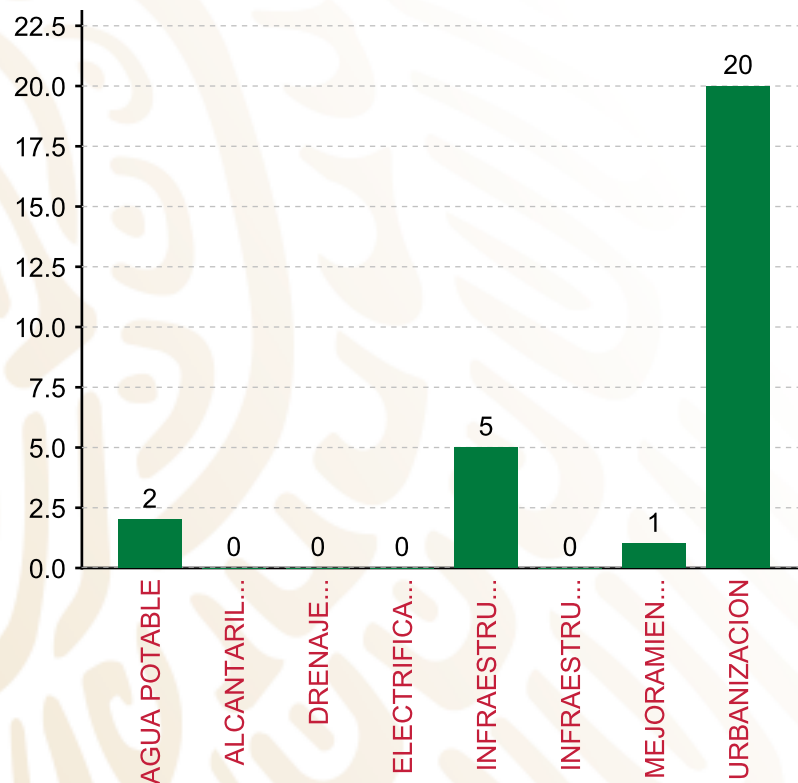
### TIPO DE INVERSIONES REALIZADAS CON RECURSOS FISMDF

TIPO	MONTO	PORCENTAJE(%)
DIRECTA	7,505,924.46	31.16%
COMPLEMENTARIA	15,857,196.78	65.84%
<b>SUBTOTAL DE INVERSIONES</b>	<b>23,363,121.24</b>	<b>97.00%</b>
GASTOS INDIRECTOS	722,570.76	3.00%
PRODIM	0.00	0.00%
<b>SUBTOTAL G.I. + PRODIM</b>	<b>722,570.76</b>	<b>3.00%</b>
<b>TOTAL REPORTADO FISMDF</b>	<b>24,085,692.00</b>	<b>100%</b>
<b>% FISMDF EJERCIDO CON RESPECTO A FISMDF TOTAL</b>		<b>100.00%</b>

**FONDO DE APORTACIONES PARA LA INFRAESTRUCTURA SOCIAL MUNICIPAL Y DE LAS DEMARCACIONES TERRITORIALES DE CHALMA**  
**FISMDF 2020**



**BIENESTAR**  
 SECRETARÍA DE BIENESTAR



**TOTAL DE PROYECTOS: 28**

**TIPO DE INVERSIONES REALIZADAS**

(POR RUBRO DE GASTO)

**TIPO DE INVERSIONES REALIZADAS CON RECURSOS FISMDF**

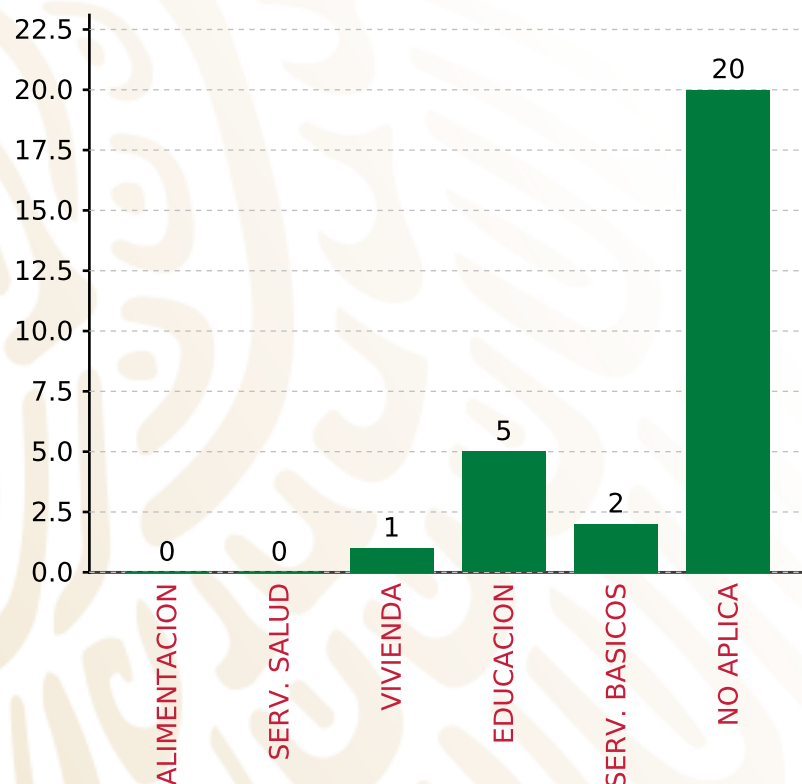
RUBRO	MONTO	PORCENTAJE(%)
AGUA POTABLE	629,598.99	2.61%
ALCANTARILLADO	0.00	%
DRENAJE Y LETRINAS	0.00	%
ELECTRIFICACION RURAL Y DE	0.00	%
INFRAESTRUCTURA BASICA DEL	1,985,832.88	8.24%
INFRAESTRUCTURA BASICA DEL	0.00	%
MEJORAMIENTO DE VIVIENDA	2,347,016.20	9.74%
<b>SUBTOTAL DE INVERSIONES</b>	<b>23,363,121.24</b>	<b>97.00%</b>
URBANIZACION	18,400,673.17	78.40%
GASTOS INDIRECTOS	722,570.76	3.00%
PRODIM	0.00	0.00%
<b>SUBTOTAL G.I. + PRODIM</b>	<b>722,570.76</b>	<b>3.00%</b>
<b>TOTAL REPORTADO FISMDF</b>	<b>24,085,692.00</b>	<b>100%</b>
<b>% FISMDF EJERCIDO CON RESPECTO A FISMDF TOTAL</b>		<b>100.00%</b>

**FONDO DE APORTACIONES PARA LA INFRAESTRUCTURA SOCIAL MUNICIPAL Y DE LAS DEMARCACIONES TERRITORIALES DE CHALMA**

**FISMDF 2020**



**BIENESTAR**  
SECRETARÍA DE BIENESTAR



**TOTAL DE PROYECTOS: 28**

**TIPO DE INVERSIONES REALIZADAS**

(POR CARENCIA SOCIAL)

**TIPO DE INVERSIONES REALIZADAS CON RECURSOS FISMDF**

CARENCIA SOCIAL	MONTO	PORCENTAJE(%)
ALIMENTACION	0.00	%
SERV. SALUD	0.00	%
VIVIENDA	2,347,016.20	9.74%
EDUCACION	1,985,832.88	8.24%
SERV. BASICOS	629,598.99	2.61%
NO APLICA	18,400,673.17	76.40%
<b>SUBTOTAL DE INVERSIONES</b>	<b>23,363,121.24</b>	<b>97.00%</b>
GASTOS INDIRECTOS	722,570.76	3.00%
PRODIM	0.00	0.00%
<b>SUBTOTAL G.I. + PRODIM</b>	<b>722,570.76</b>	<b>3.00%</b>
<b>TOTAL REPORTADO FISMDF</b>	<b>24,085,692.00</b>	<b>100%</b>
<b>% FISMDF EJERCIDO CON RESPECTO A FISMDF TOTAL</b>		<b>100.00%</b>





**BIENESTAR**  
SECRETARÍA DE BIENESTAR



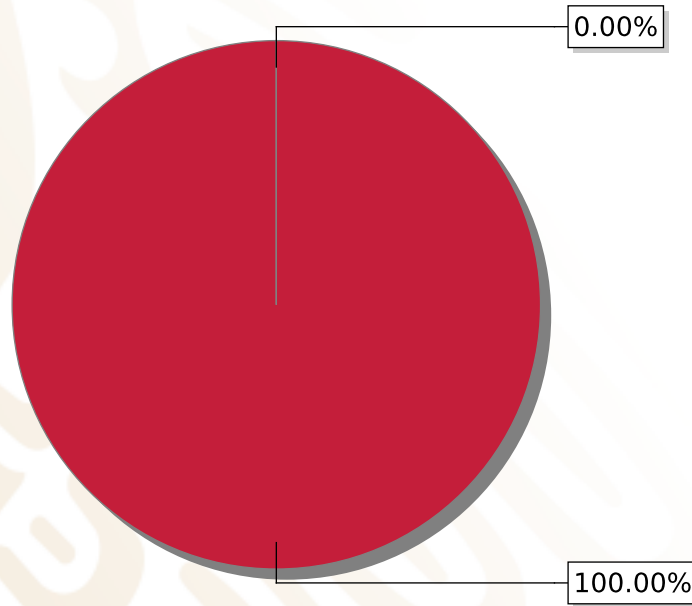
**FONDO DE APORTACIONES PARA LA INFRAESTRUCTURA SOCIAL  
MUNICIPAL Y DE LAS DEMARCACIONES TERRITORIALES DE LAS  
CHOAPAS**

---

FISMDF 2020

## DISTRIBUCIÓN DE LA INVERSIÓN - ENTIDAD

(ASIGNADA, REPORTADA Y POR EJERCER)



● Inversión por Ejercer ● Inversión Reportada

Inversión Asignada  
**\$ 150,922,222.00**



Crédito BANOBRAS  
**\$ 0.00**



Deuda BANOBRAS  
**\$ 0.00**



Recursos Disponibles  
**\$ 150,922,222.00**

Monto Reportado  
**\$ 150,922,222.00**





**134**

**PROYECTOS REALIZADOS**

**FISMDF**

**1**



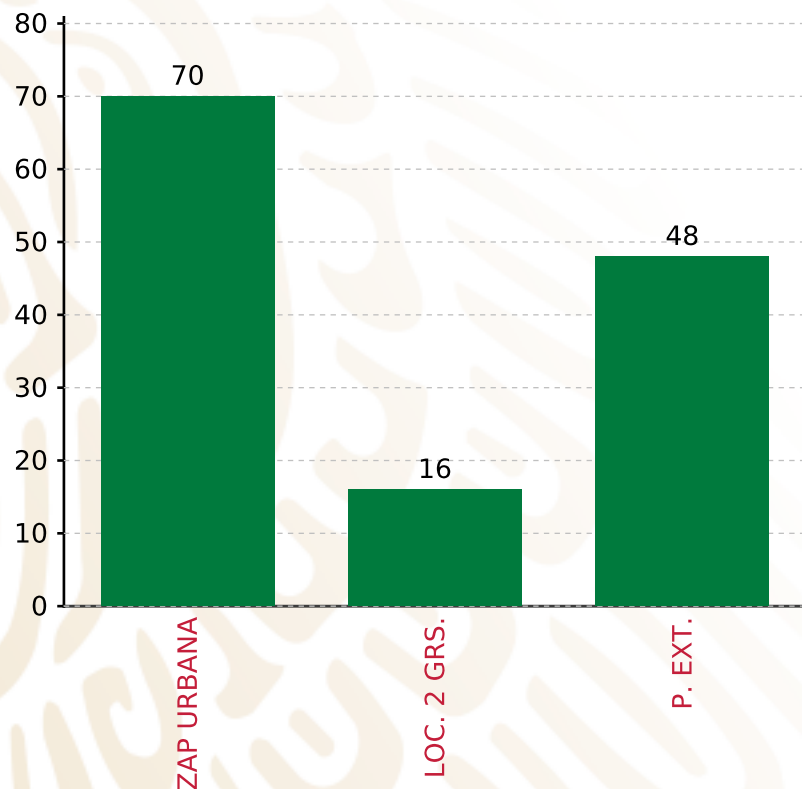
**MUNICIPIOS  
REPORTARON**

**FONDO DE APORTACIONES PARA LA INFRAESTRUCTURA SOCIAL MUNICIPAL Y DE LAS DEMARCACIONES TERRITORIALES DE LAS CHOAPAS**

**FISMDF 2020**



**BIENESTAR**  
SECRETARÍA DE BIENESTAR



**TOTAL DE PROYECTOS: 134**

**TIPO DE INVERSIONES REALIZADAS**

(POR FOCALIZACIÓN)

**TIPO DE INVERSIONES REALIZADAS CON RECURSOS FISMDF**

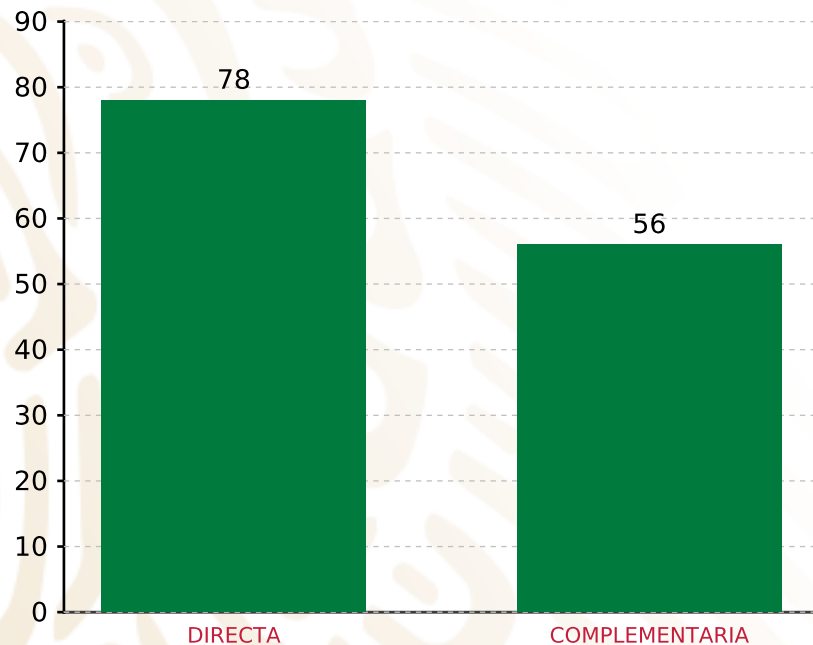
FOCALIZACIÓN	MONTO	PORCENTAJE(%)
ZAP URBANA	80,056,988.79	53.05%
LOC. 2 GRS.	22,400,271.85	14.84%
P. EXT.	48,464,961.36	32.11%
<b>SUBTOTAL DE INVERSIONES</b>	<b>150,922,222.00</b>	<b>100.00%</b>
GASTOS INDIRECTOS	0.00	0.00%
PRODIM	0.00	0.00%
<b>SUBTOTAL G.I. + PRODIM</b>	<b>0.00</b>	<b>0.00%</b>
<b>TOTAL REPORTADO FISMDF</b>	<b>150,922,222.00</b>	<b>100%</b>
<b>% FISMDF EJERCIDO CON RESPECTO A FISMDF TOTAL</b>		<b>100.00%</b>

**FONDO DE APORTACIONES PARA LA INFRAESTRUCTURA SOCIAL MUNICIPAL Y DE LAS DEMARCACIONES TERRITORIALES DE LAS CHOAPAS**

**FISMDF 2020**



**BIENESTAR**  
SECRETARÍA DE BIENESTAR



**TOTAL DE PROYECTOS: 134**

**TIPO DE INVERSIONES REALIZADAS**

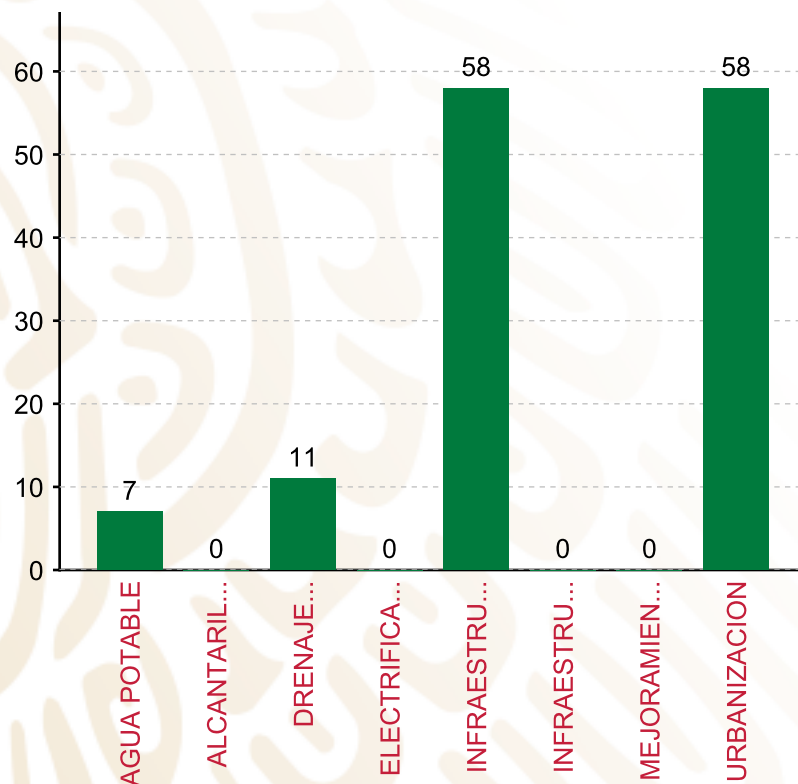
(POR INCIDENCIA)

**TIPO DE INVERSIONES REALIZADAS CON RECURSOS FISMDF**

TIPO	MONTO	PORCENTAJE(%)
DIRECTA	58,150,713.87	38.53%
COMPLEMENTARIA	92,771,508.13	61.47%
<b>SUBTOTAL DE INVERSIONES</b>	<b>150,922,222.00</b>	<b>100.00%</b>
GASTOS INDIRECTOS	0.00	0.00%
PRODIM	0.00	0.00%
<b>SUBTOTAL G.I. + PRODIM</b>	<b>0.00</b>	<b>0.00%</b>
<b>TOTAL REPORTADO FISMDF</b>	<b>150,922,222.00</b>	<b>100%</b>
<b>% FISMDF EJERCIDO CON RESPECTO A FISMDF TOTAL</b>		<b>100.00%</b>

FONDO DE APORTACIONES PARA LA INFRAESTRUCTURA SOCIAL MUNICIPAL Y DE LAS DEMARCACIONES TERRITORIALES DE LAS CHOAPAS

FISMDF 2020



**TOTAL DE PROYECTOS: 134**

TIPO DE INVERSIONES REALIZADAS

(POR RUBRO DE GASTO)

TIPO DE INVERSIONES REALIZADAS CON RECURSOS FISMDF

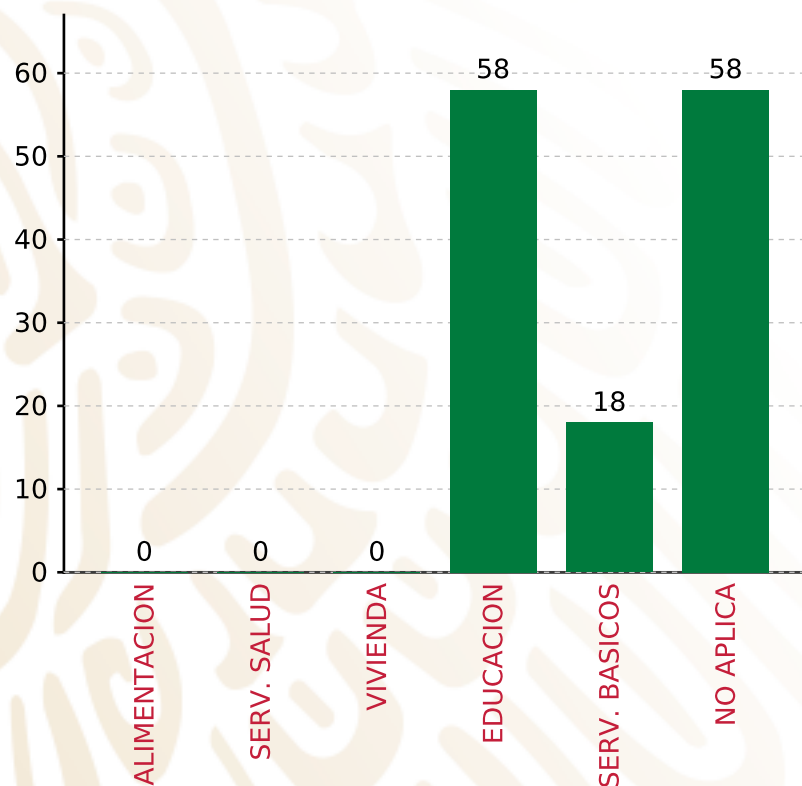
RUBRO	MONTO	PORCENTAJE(%)
AGUA POTABLE	15,687,873.24	10.39%
ALCANTARILLADO	0.00	%
DRENAJE Y LETRINAS	5,238,359.85	3.47%
ELECTRIFICACION RURAL Y DE	0.00	%
INFRAESTRUCTURA BASICA DEL	36,231,483.26	24.01%
INFRAESTRUCTURA BASICA DEL	0.00	%
MEJORAMIENTO DE VIVIENDA	0.00	%
<b>SUBTOTAL DE INVERSIONES</b>	<b>150,922,222.00</b>	<b>100.00%</b>
GASTOS INDIRECTOS	0.00	0.00%
PRODIM	0.00	0.00%
<b>SUBTOTAL G.I. + PRODIM</b>	<b>0.00</b>	<b>0.00%</b>
<b>TOTAL REPORTADO FISMDF</b>	<b>150,922,222.00</b>	<b>100%</b>
<b>% FISMDF EJERCIDO CON RESPECTO A FISMDF TOTAL</b>		<b>100.00%</b>

**FONDO DE APORTACIONES PARA LA INFRAESTRUCTURA SOCIAL MUNICIPAL Y DE LAS DEMARCACIONES TERRITORIALES DE LAS CHOAPAS**

**FISMDF 2020**



**BIENESTAR**  
SECRETARÍA DE BIENESTAR



**TOTAL DE PROYECTOS: 134**

**TIPO DE INVERSIONES REALIZADAS**

(POR CARENCIA SOCIAL)

**TIPO DE INVERSIONES REALIZADAS CON RECURSOS FISMDF**

CARENCIA SOCIAL	MONTO	PORCENTAJE(%)
ALIMENTACION	0.00	0.00%
SERV. SALUD	0.00	0.00%
VIVIENDA	0.00	0.00%
EDUCACION	36,231,483.26	24.01%
SERV. BASICOS	20,926,233.09	13.87%
NO APLICA	93,764,505.65	62.13%
<b>SUBTOTAL DE INVERSIONES</b>	<b>150,922,222.00</b>	<b>100.00%</b>
GASTOS INDIRECTOS	0.00	0.00%
PRODIM	0.00	0.00%
<b>SUBTOTAL G.I. + PRODIM</b>	<b>0.00</b>	<b>0.00%</b>
<b>TOTAL REPORTADO FISMDF</b>	<b>150,922,222.00</b>	<b>100%</b>
<b>% FISMDF EJERCIDO CON RESPECTO A FISMDF TOTAL</b>		<b>100.00%</b>





**BIENESTAR**  
SECRETARÍA DE BIENESTAR



**FONDO DE APORTACIONES PARA LA INFRAESTRUCTURA SOCIAL  
MUNICIPAL Y DE LAS DEMARCACIONES TERRITORIALES DE  
FORTÍN**

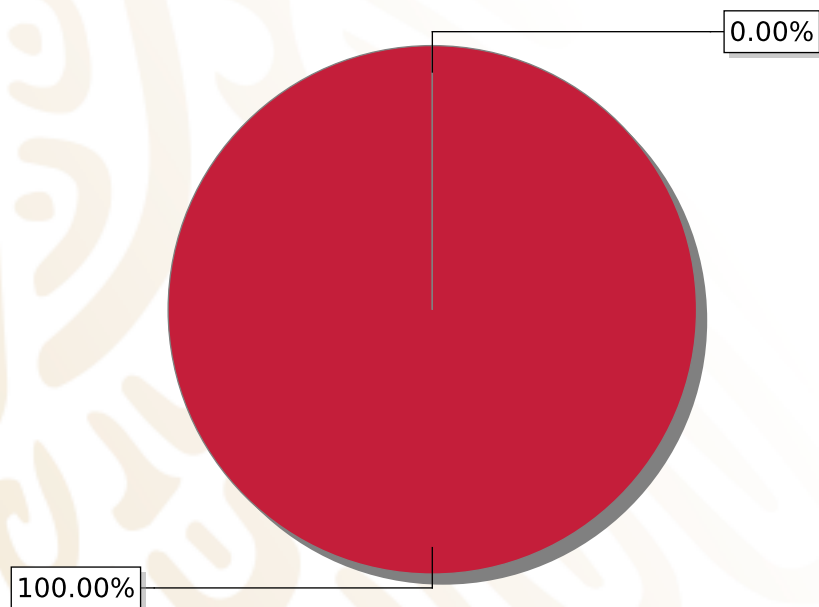
---

FISMDF 2020



## DISTRIBUCIÓN DE LA INVERSIÓN - ENTIDAD

(ASIGNADA, REPORTADA Y POR EJERCER)



● Inversión por Ejercer ● Inversión Reportada

Inversión Asignada

\$ 30,944,894.00



Crédito BANOBRAS

\$ 0.00



Deuda BANOBRAS

\$ 0.00



Recursos Disponibles

\$ 30,944,894.00

Monto Reportado  
\$ 30,943,888.76





**19**

**PROYECTOS REALIZADOS**

**FISMDF**

**1**

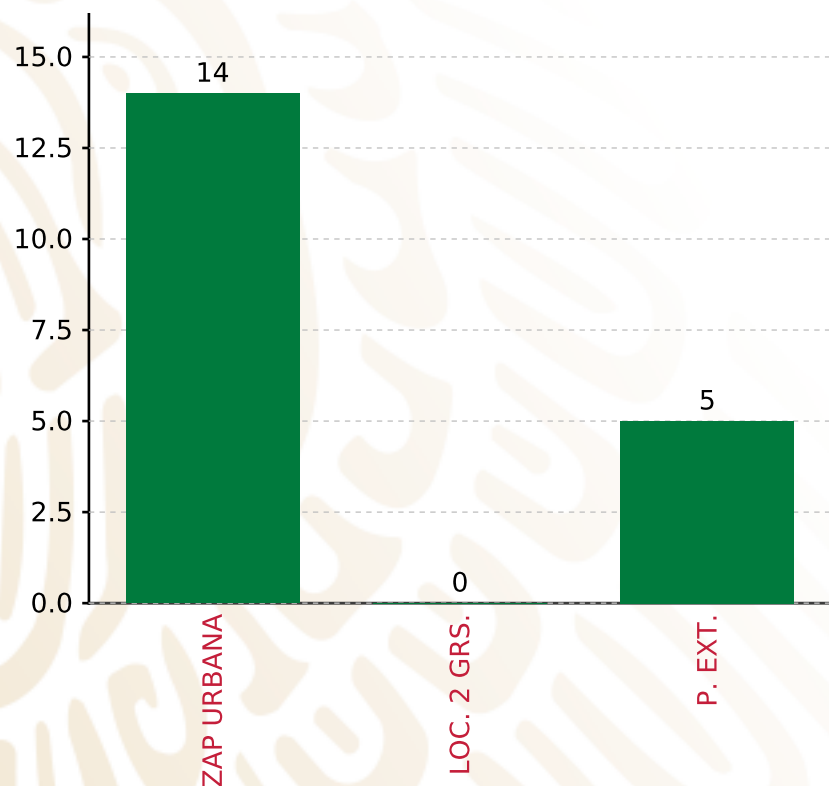


**MUNICIPIOS  
REPORTARON**

**FONDO DE APORTACIONES PARA LA INFRAESTRUCTURA SOCIAL MUNICIPAL Y DE LAS DEMARCACIONES TERRITORIALES DE FORTÍN**  
**FISMDF 2020**



**BIENESTAR**  
 SECRETARÍA DE BIENESTAR



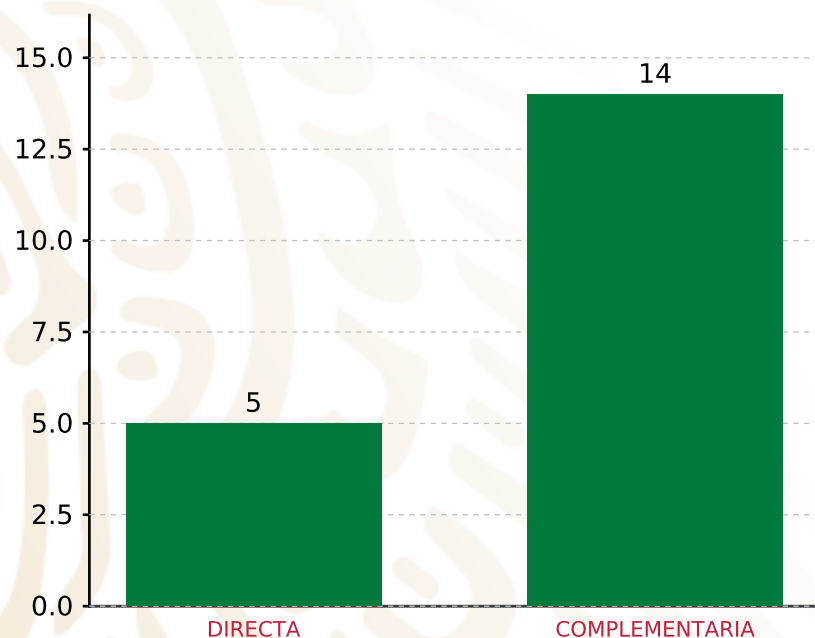
**TOTAL DE PROYECTOS: 19**

**TIPO DE INVERSIONES REALIZADAS**

(POR FOCALIZACIÓN)

**TIPO DE INVERSIONES REALIZADAS CON RECURSOS FISMDF**

FOCALIZACIÓN	MONTO	PORCENTAJE(%)
ZAP URBANA	20,917,766.65	67.60%
LOC. 2 GRS.	0.00	0.00%
P. EXT.	9,662,110.91	31.22%
<b>SUBTOTAL DE INVERSIONES</b>	<b>30,579,877.56</b>	<b>98.82%</b>
GASTOS INDIRECTOS	364,011.20	1.18%
PRODIM	0.00	0.00%
<b>SUBTOTAL G.I. + PRODIM</b>	<b>364,011.20</b>	<b>1.18%</b>
<b>TOTAL REPORTADO FISMDF</b>	<b>30,943,888.76</b>	<b>100%</b>
<b>% FISMDF EJERCIDO CON RESPECTO A FISMDF TOTAL</b>		<b>100.00%</b>



**TOTAL DE PROYECTOS: 19**

## TIPO DE INVERSIONES REALIZADAS

(POR INCIDENCIA)

### TIPO DE INVERSIONES REALIZADAS CON RECURSOS FISMDF

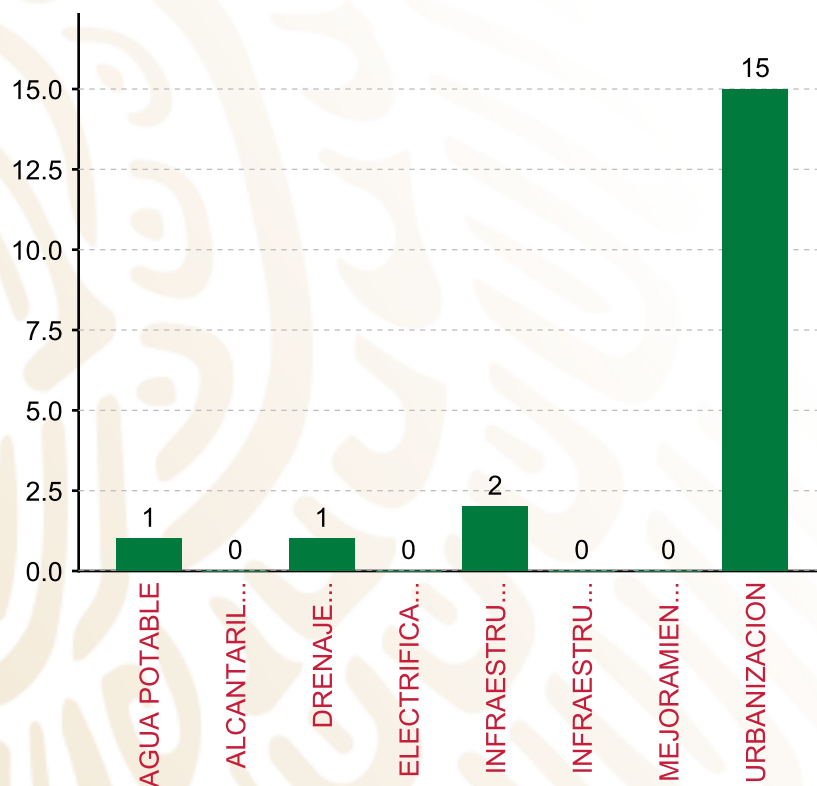
TIPO	MONTO	PORCENTAJE(%)
DIRECTA	13,747,032.33	44.43%
COMPLEMENTARIA	16,832,845.23	54.40%
<b>SUBTOTAL DE INVERSIONES</b>	<b>30,579,877.56</b>	<b>98.82%</b>
GASTOS INDIRECTOS	364,011.20	1.18%
PRODIM	0.00	0.00%
<b>SUBTOTAL G.I. + PRODIM</b>	<b>364,011.20</b>	<b>1.18%</b>
<b>TOTAL REPORTADO FISMDF</b>	<b>30,943,888.76</b>	<b>100%</b>
<b>% FISMDF EJERCIDO CON RESPECTO A FISMDF TOTAL</b>		<b>100.00%</b>

FONDO DE APORTACIONES PARA LA INFRAESTRUCTURA SOCIAL MUNICIPAL Y DE LAS DEMARCACIONES TERRITORIALES DE FORTÍN

FISMDF 2020



**BIENESTAR**  
SECRETARÍA DE BIENESTAR



**TOTAL DE PROYECTOS:**

**19**

**TIPO DE INVERSIONES REALIZADAS**

(POR RUBRO DE GASTO)

**TIPO DE INVERSIONES REALIZADAS CON RECURSOS FISMDF**

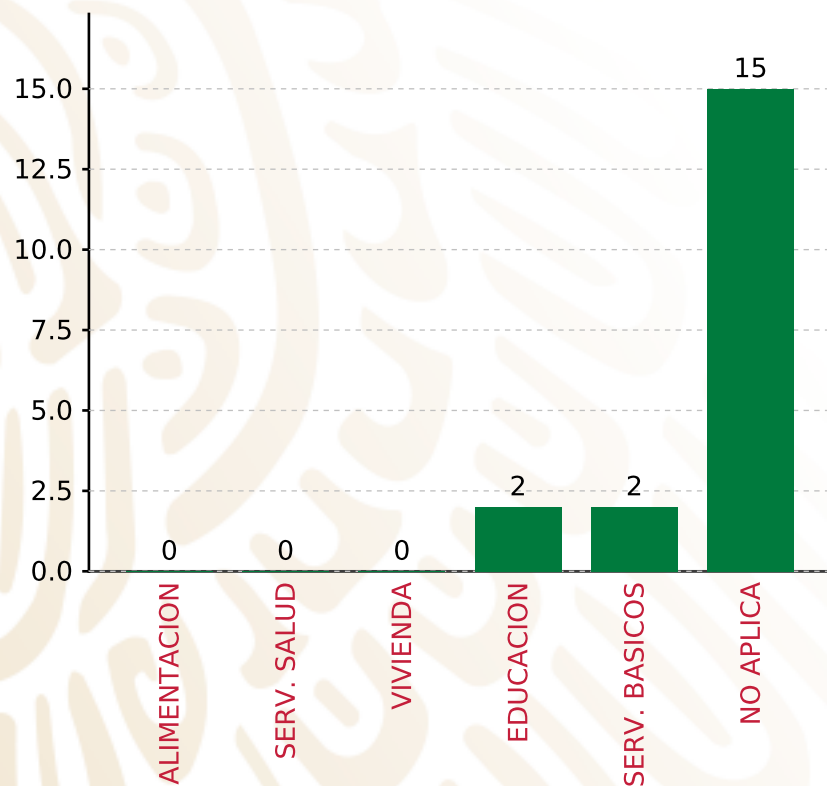
RUBRO	MONTO	PORCENTAJE(%)
AGUA POTABLE	5,282,950.20	17.07%
ALCANTARILLADO	0.00	%
DRENAJE Y LETRINAS	5,243,479.20	16.95%
ELECTRIFICACION RURAL Y DE	0.00	%
INFRAESTRUCTURA BASICA DEL	3,101,590.93	10.02%
INFRAESTRUCTURA BASICA DEL	0.00	%
MEJORAMIENTO DE VIVIENDA	0.00	%
<b>SUBTOTAL DE INVERSIONES</b>	<b>30,579,877.56</b>	<b>98.82%</b>
URBANIZACION	10,951,857.25	34.76%
GASTOS INDIRECTOS	364,011.20	1.18%
PRODIM	0.00	0.00%
<b>SUBTOTAL G.I. + PRODIM</b>	<b>364,011.20</b>	<b>1.18%</b>
<b>TOTAL REPORTADO FISMDF</b>	<b>30,943,888.76</b>	<b>100%</b>
<b>% FISMDF EJERCIDO CON RESPECTO A FISMDF TOTAL</b>		<b>100.00%</b>

**FONDO DE APORTACIONES PARA LA INFRAESTRUCTURA SOCIAL MUNICIPAL Y DE LAS DEMARCACIONES TERRITORIALES DE FORTÍN**

**FISMDF 2020**



**BIENESTAR**  
SECRETARÍA DE BIENESTAR



**TOTAL DE PROYECTOS: 19**

**TIPO DE INVERSIONES REALIZADAS**

(POR CARENCIA SOCIAL)

**TIPO DE INVERSIONES REALIZADAS CON RECURSOS FISMDF**

CARENCIA SOCIAL	MONTO	PORCENTAJE(%)
ALIMENTACION	0.00	%
SERV. SALUD	0.00	%
VIVIENDA	0.00	%
EDUCACION	3,101,590.93	10.02 %
SERV. BASICOS	10,526,429.40	34.02 %
NO APLICA	16,951,857.23	54.78 %
<b>SUBTOTAL DE INVERSIONES</b>	<b>30,579,877.56</b>	<b>98.82 %</b>
GASTOS INDIRECTOS	364,011.20	1.18 %
PRODIM	0.00	0.00 %
<b>SUBTOTAL G.I. + PRODIM</b>	<b>364,011.20</b>	<b>1.18 %</b>
<b>TOTAL REPORTADO FISMDF</b>	<b>30,943,888.76</b>	<b>100 %</b>
<b>% FISMDF EJERCIDO CON RESPECTO A FISMDF TOTAL</b>		<b>100.00 %</b>





**BIENESTAR**  
SECRETARÍA DE BIENESTAR



**FONDO DE APORTACIONES PARA LA INFRAESTRUCTURA SOCIAL  
MUNICIPAL Y DE LAS DEMARCACIONES TERRITORIALES DE  
PAPANTLA**

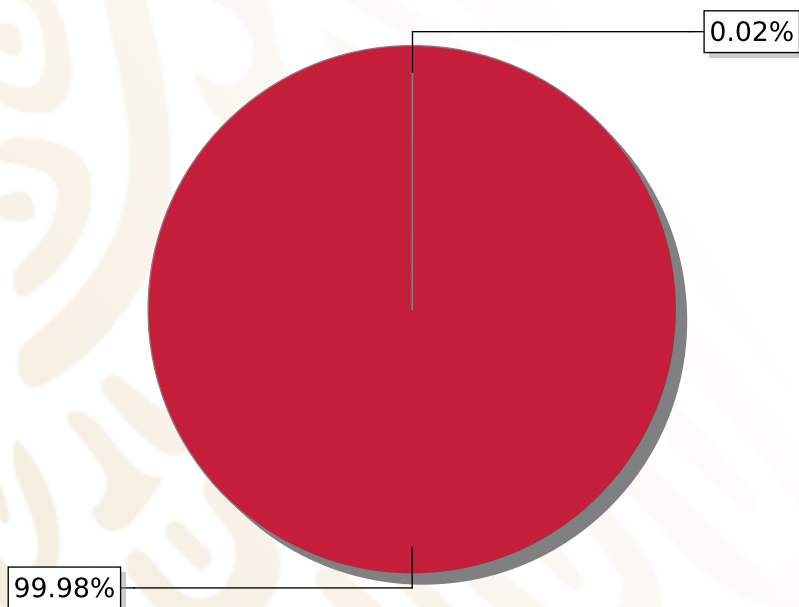
---

FISMDF 2020



## DISTRIBUCIÓN DE LA INVERSIÓN - ENTIDAD

(ASIGNADA, REPORTADA Y POR EJERCER)



● Inversión por Ejercer ● Inversión Reportada

Inversión Asignada  
**\$ 230,585,941.00**



Crédito BANOBRAS  
**\$ 0.00**



Deuda BANOBRAS  
**\$ 0.00**



Recursos Disponibles  
**\$ 230,585,941.00**

Monto Reportado  
**\$ 230,544,612.92**





**216**

**PROYECTOS REALIZADOS**

**FISMDF**

**1**



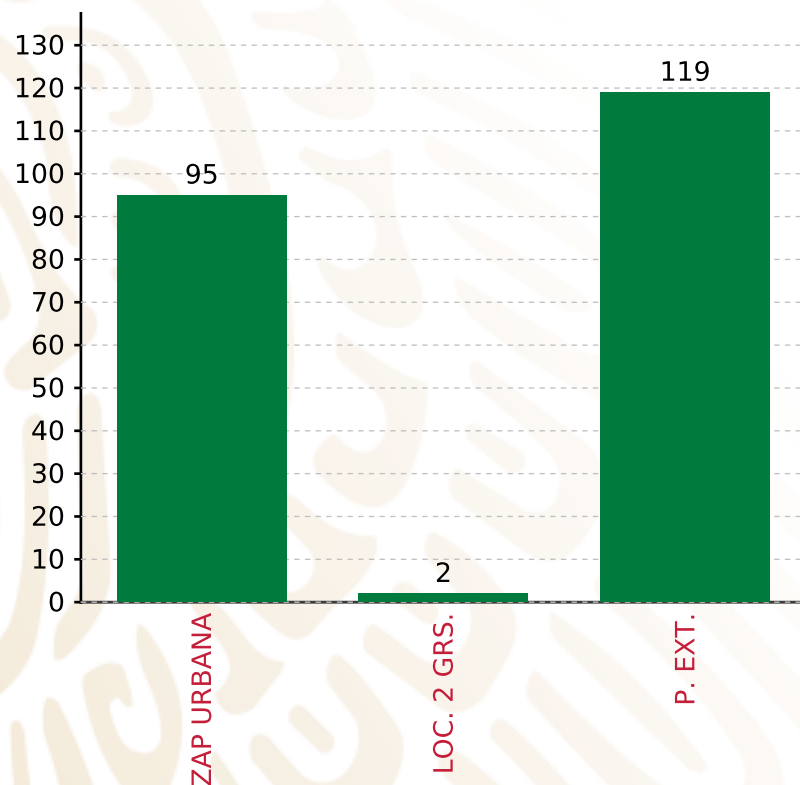
**MUNICIPIOS  
REPORTARON**

**FONDO DE APORTACIONES PARA LA INFRAESTRUCTURA SOCIAL MUNICIPAL Y DE LAS DEMARCACIONES TERRITORIALES DE PAPANTLA**

**FISMDF 2020**



**BIENESTAR**  
SECRETARÍA DE BIENESTAR



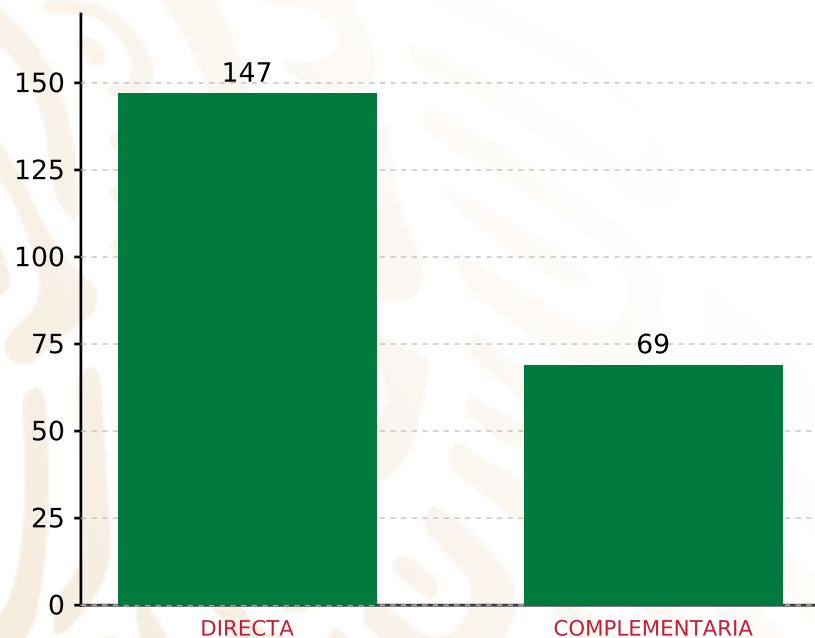
**TOTAL DE PROYECTOS: 216**

**TIPO DE INVERSIONES REALIZADAS**

(POR FOCALIZACIÓN)

**TIPO DE INVERSIONES REALIZADAS CON RECURSOS FISMDF**

FOCALIZACIÓN	MONTO	PORCENTAJE(%)
ZAP URBANA	103,160,006.61	44.75%
LOC. 2 GRS.	1,951,669.10	0.85%
P. EXT.	118,515,358.98	51.41%
<b>SUBTOTAL DE INVERSIONES</b>	<b>223,627,034.69</b>	<b>97.00%</b>
GASTOS INDIRECTOS	6,917,578.23	3.00%
PRODIM	0.00	0.00%
<b>SUBTOTAL G.I. + PRODIM</b>	<b>6,917,578.23</b>	<b>3.00%</b>
<b>TOTAL REPORTADO FISMDF</b>	<b>230,544,612.92</b>	<b>100%</b>
<b>% FISMDF EJERCIDO CON RESPECTO A FISMDF TOTAL</b>		<b>99.98%</b>



**TOTAL DE PROYECTOS: 216**

## TIPO DE INVERSIONES REALIZADAS

(POR INCIDENCIA)

### TIPO DE INVERSIONES REALIZADAS CON RECURSOS FISMDF

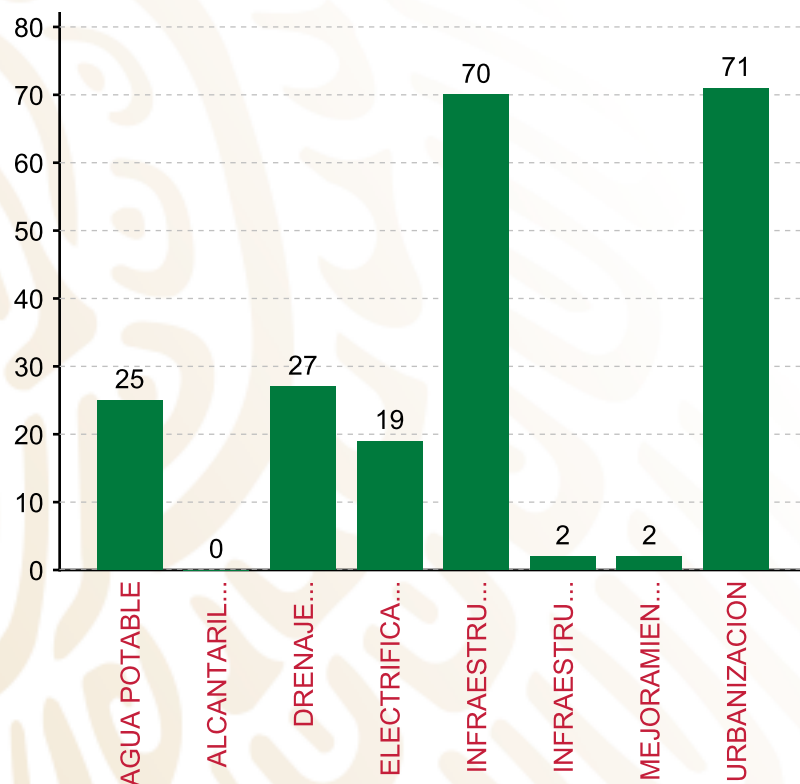
TIPO	MONTO	PORCENTAJE(%)
DIRECTA	125,490,751.34	54.43%
COMPLEMENTARIA	98,136,283.35	42.57%
<b>SUBTOTAL DE INVERSIONES</b>	<b>223,627,034.69</b>	<b>97.00%</b>
GASTOS INDIRECTOS	6,917,578.23	3.00%
PRODIM	0.00	0.00%
<b>SUBTOTAL G.I. + PRODIM</b>	<b>6,917,578.23</b>	<b>3.00%</b>
<b>TOTAL REPORTADO FISMDF</b>	<b>230,544,612.92</b>	<b>100%</b>
<b>% FISMDF EJERCIDO CON RESPECTO A FISMDF TOTAL</b>		<b>99.98%</b>

FONDO DE APORTACIONES PARA LA INFRAESTRUCTURA SOCIAL MUNICIPAL Y DE LAS DEMARCACIONES TERRITORIALES DE PAPANTLA

FISMDF 2020



**BIENESTAR**  
SECRETARÍA DE BIENESTAR



**TOTAL DE PROYECTOS: 216**

**TIPO DE INVERSIONES REALIZADAS**

(POR RUBRO DE GASTO)

**TIPO DE INVERSIONES REALIZADAS CON RECURSOS FISMDF**

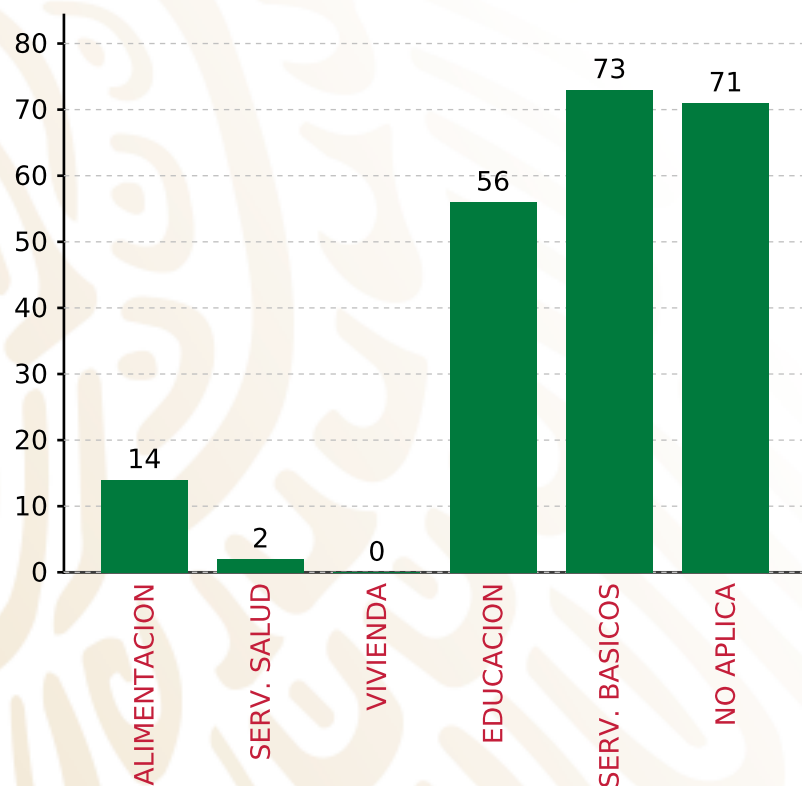
RUBRO	MONTO	PORCENTAJE(%)
AGUA POTABLE	30,006,155.47	13.02%
ALCANTARILLADO	0.00	%
DRENAJE Y LETRINAS	25,911,742.32	11.24%
ELECTRIFICACION RURAL Y DE	14,457,391.67	6.27%
INFRAESTRUCTURA BASICA DEL AGUA	48,666,910.22	21.11%
INFRAESTRUCTURA BASICA DEL SERVICIO	1,709,269.29	0.74%
MEJORAMIENTO DE VIVIENDA	3,469,920.23	1.51%
<b>SUBTOTAL DE INVERSIONES</b>	<b>223,627,034.69</b>	<b>97.00%</b>
URBANIZACION	93,405,645.49	43.12%
GASTOS INDIRECTOS	6,917,578.23	3.00%
PRODIM	0.00	0.00%
<b>SUBTOTAL G.I. + PRODIM</b>	<b>6,917,578.23</b>	<b>3.00%</b>
<b>TOTAL REPORTADO FISMDF</b>	<b>230,544,612.92</b>	<b>100%</b>
<b>% FISMDF EJERCIDO CON RESPECTO A FISMDF TOTAL</b>		<b>99.98%</b>

**FONDO DE APORTACIONES PARA LA INFRAESTRUCTURA SOCIAL MUNICIPAL Y DE LAS DEMARCACIONES TERRITORIALES DE PAPANTLA**

**FISMDF 2020**



**BIENESTAR**  
SECRETARÍA DE BIENESTAR



**TOTAL DE PROYECTOS: 216**

**TIPO DE INVERSIONES REALIZADAS**

(POR CARENCIA SOCIAL)

**TIPO DE INVERSIONES REALIZADAS CON RECURSOS FISMDF**

CARENCIA SOCIAL	MONTO	PORCENTAJE(%)
ALIMENTACION	4,902,641.10	2.13%
SERV. SALUD	1,709,269.29	0.74%
VIVIENDA	0.00	%
EDUCACION	43,764,269.12	18.98%
SERV. BASICOS	73,845,209.69	32.03%
NO APLICA	99,405,645.49	43.12%
<b>SUBTOTAL DE INVERSIONES</b>	<b>223,627,034.69</b>	<b>97.00%</b>
GASTOS INDIRECTOS	6,917,578.23	3.00%
PRODIM	0.00	0.00%
<b>SUBTOTAL G.I. + PRODIM</b>	<b>6,917,578.23</b>	<b>3.00%</b>
<b>TOTAL REPORTADO FISMDF</b>	<b>230,544,612.92</b>	<b>100%</b>
<b>% FISMDF EJERCIDO CON RESPECTO A FISMDF TOTAL</b>		<b>99.98%</b>





**BIENESTAR**  
SECRETARÍA DE BIENESTAR



**FONDO DE APORTACIONES PARA LA INFRAESTRUCTURA SOCIAL  
MUNICIPAL Y DE LAS DEMARCACIONES TERRITORIALES DE  
TENOCHTITLÁN**

---

FISMDF 2020



## DISTRIBUCIÓN DE LA INVERSIÓN - ENTIDAD

(ASIGNADA, REPORTADA Y POR EJERCER)



● Inversión por Ejercer ● Inversión Reportada

Inversión Asignada

\$ 12,581,625.00



Crédito BANOBRAS

\$ 0.00



Deuda BANOBRAS

\$ 0.00



Recursos Disponibles

\$ 12,581,625.00

Monto Reportado  
\$ 12,581,625.00





**29**

**PROYECTOS REALIZADOS**

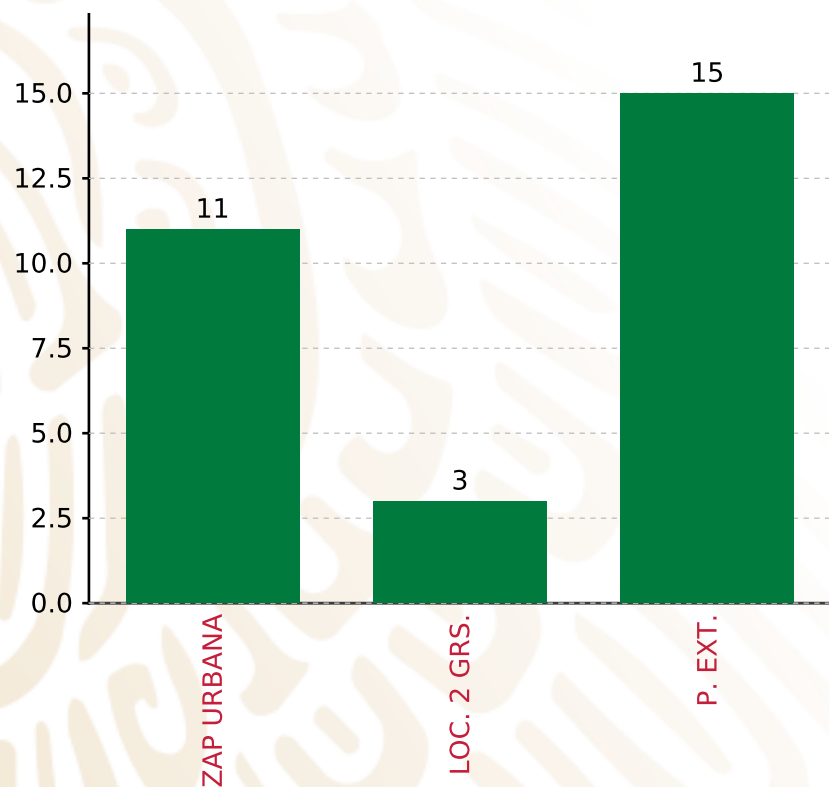
**FISMDF**

**1**



**MUNICIPIOS  
REPORTARON**

**FONDO DE APORTACIONES PARA LA INFRAESTRUCTURA SOCIAL MUNICIPAL Y DE LAS DEMARCACIONES TERRITORIALES DE TENOCHTITLÁN**  
**FISMDF 2020**



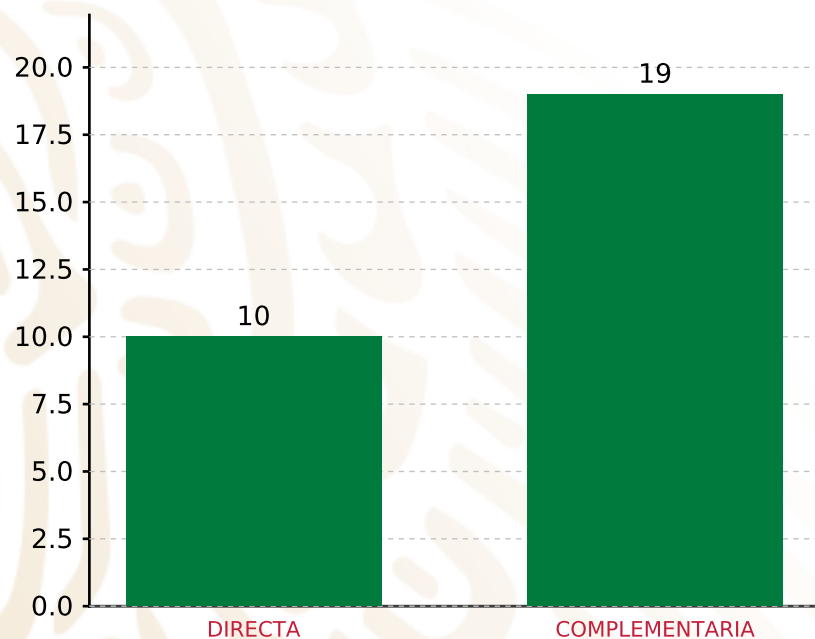
**TOTAL DE PROYECTOS: 29**

**TIPO DE INVERSIONES REALIZADAS**

(POR FOCALIZACIÓN)

**TIPO DE INVERSIONES REALIZADAS CON RECURSOS FISMDF**

FOCALIZACIÓN	MONTO	PORCENTAJE(%)
ZAP URBANA	3,432,900.00	27.29%
LOC. 2 GRS.	738,000.00	5.87%
P. EXT.	8,060,725.00	64.07%
<b>SUBTOTAL DE INVERSIONES</b>	<b>12,231,625.00</b>	<b>97.22%</b>
GASTOS INDIRECTOS	350,000.00	2.78%
PRODIM	0.00	0.00%
<b>SUBTOTAL G.I. + PRODIM</b>	<b>350,000.00</b>	<b>2.78%</b>
<b>TOTAL REPORTADO FISMDF</b>	<b>12,581,625.00</b>	<b>100%</b>
<b>% FISMDF EJERCIDO CON RESPECTO A FISMDF TOTAL</b>		<b>100.00%</b>



**TOTAL DE PROYECTOS: 29**

## TIPO DE INVERSIONES REALIZADAS

(POR INCIDENCIA)

### TIPO DE INVERSIONES REALIZADAS CON RECURSOS FISMDF

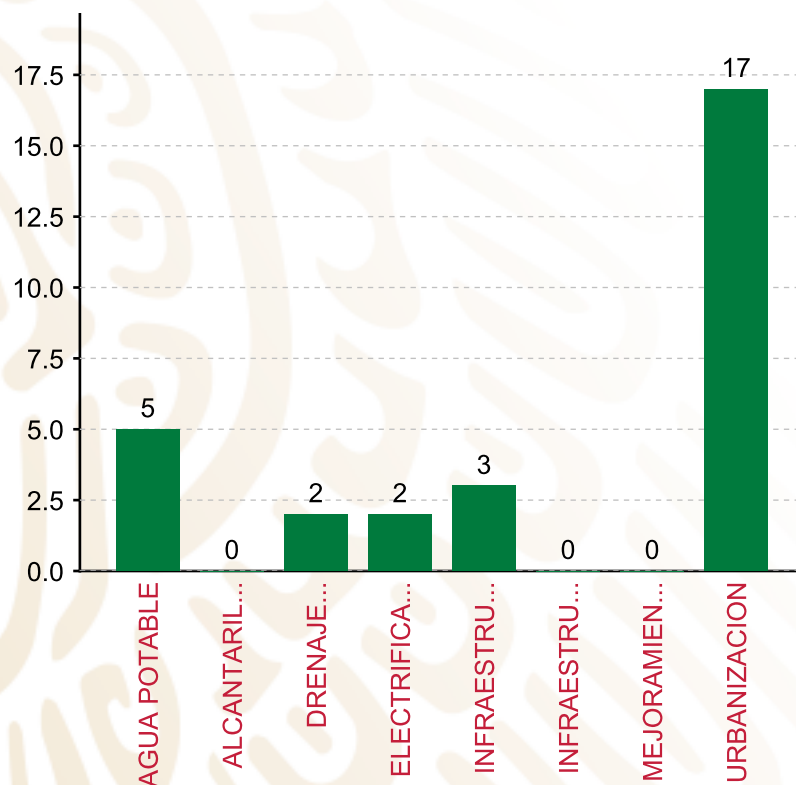
TIPO	MONTO	PORCENTAJE(%)
DIRECTA	2,520,900.00	20.04%
COMPLEMENTARIA	9,710,725.00	77.18%
<b>SUBTOTAL DE INVERSIONES</b>	<b>12,231,625.00</b>	<b>97.22%</b>
GASTOS INDIRECTOS	350,000.00	2.78%
PRODIM	0.00	0.00%
<b>SUBTOTAL G.I. + PRODIM</b>	<b>350,000.00</b>	<b>2.78%</b>
<b>TOTAL REPORTADO FISMDF</b>	<b>12,581,625.00</b>	<b>100%</b>
<b>% FISMDF EJERCIDO CON RESPECTO A FISMDF TOTAL</b>		<b>100.00%</b>

**FONDO DE APORTACIONES PARA LA INFRAESTRUCTURA SOCIAL MUNICIPAL Y DE LAS DEMARCACIONES TERRITORIALES DE TENOCHTILÁN**

**FISMDF 2020**



**BIENESTAR**  
SECRETARÍA DE BIENESTAR



**TOTAL DE PROYECTOS: 29**

**TIPO DE INVERSIONES REALIZADAS**

(POR RUBRO DE GASTO)

**TIPO DE INVERSIONES REALIZADAS CON RECURSOS FISMDF**

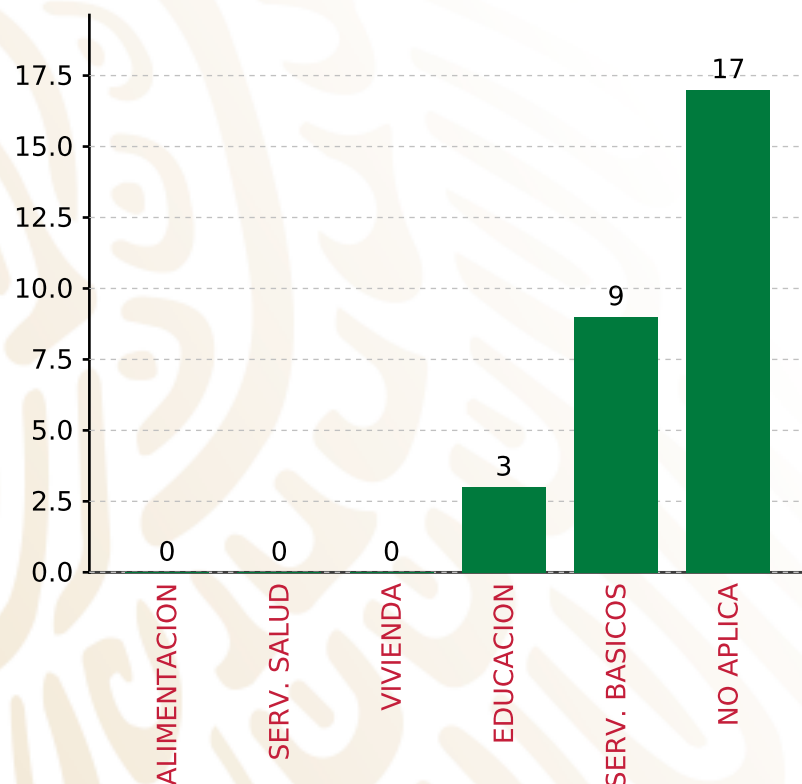
RUBRO	MONTO	PORCENTAJE(%)
AGUA POTABLE	1,440,000.00	11.45%
ALCANTARILLADO	0.00	%
DRENAJE Y LETRINAS	500,900.00	3.98%
ELECTRIFICACION RURAL Y DE	430,000.00	3.42%
INFRAESTRUCTURA BASICA DEL	670,000.00	5.33%
INFRAESTRUCTURA BASICA DEL	0.00	%
MEJORAMIENTO DE VIVIENDA	0.00	%
<b>SUBTOTAL DE INVERSIONES</b>	<b>12,231,625.00</b>	<b>97.22%</b>
URBANIZACION	9,190,725.00	73.05%
GASTOS INDIRECTOS	350,000.00	2.78%
PRODIM	0.00	0.00%
<b>SUBTOTAL G.I. + PRODIM</b>	<b>350,000.00</b>	<b>2.78%</b>
<b>TOTAL REPORTADO FISMDF</b>	<b>12,581,625.00</b>	<b>100%</b>
<b>% FISMDF EJERCIDO CON RESPECTO A FISMDF TOTAL</b>		<b>100.00%</b>

**FONDO DE APORTACIONES PARA LA INFRAESTRUCTURA SOCIAL MUNICIPAL Y DE LAS DEMARCACIONES TERRITORIALES DE TENOCHTITLÁN**

**FISMDF 2020**



**BIENESTAR**  
SECRETARÍA DE BIENESTAR



**TOTAL DE PROYECTOS: 29**

**TIPO DE INVERSIONES REALIZADAS**

(POR CARENCIA SOCIAL)

**TIPO DE INVERSIONES REALIZADAS CON RECURSOS FISMDF**

CARENCIA SOCIAL	MONTO	PORCENTAJE(%)
ALIMENTACION	0.00	%
SERV. SALUD	0.00	%
VIVIENDA	0.00	%
EDUCACION	670,000.00	5.33%
SERV. BASICOS	2,370,900.00	18.84%
NO APLICA	9,190,725.00	73.05%
<b>SUBTOTAL DE INVERSIONES</b>	<b>12,231,625.00</b>	<b>97.22%</b>
GASTOS INDIRECTOS	350,000.00	2.78%
PRODIM	0.00	0.00%
<b>SUBTOTAL G.I. + PRODIM</b>	<b>350,000.00</b>	<b>2.78%</b>
<b>TOTAL REPORTADO FISMDF</b>	<b>12,581,625.00</b>	<b>100%</b>
<b>% FISMDF EJERCIDO CON RESPECTO A FISMDF TOTAL</b>		<b>100.00%</b>





**BIENESTAR**  
SECRETARÍA DE BIENESTAR



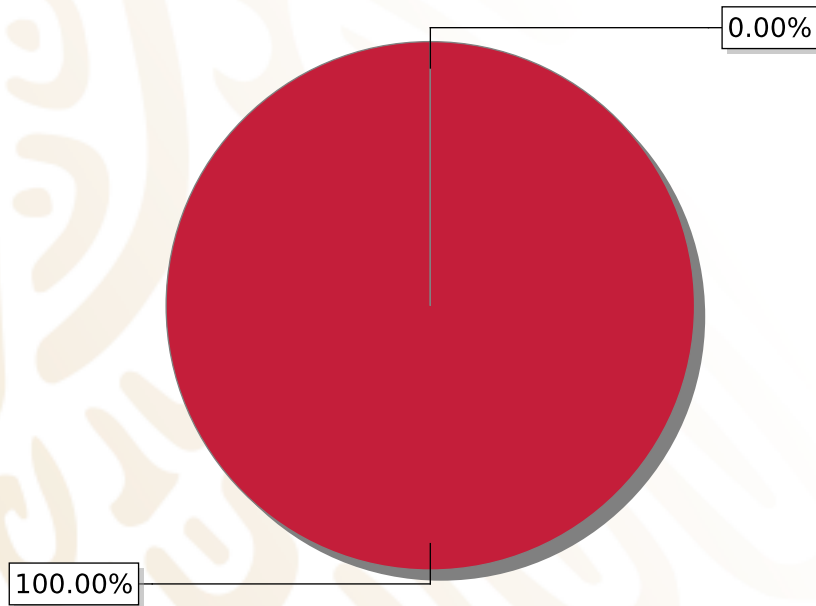
**FONDO DE APORTACIONES PARA LA INFRAESTRUCTURA SOCIAL  
MUNICIPAL Y DE LAS DEMARCACIONES TERRITORIALES DE  
TIHUATLÁN**

---

FISMDF 2020

## DISTRIBUCIÓN DE LA INVERSIÓN - ENTIDAD

(ASIGNADA, REPORTADA Y POR EJERCER)



● Inversión por Ejercer ● Inversión Reportada

Inversión Asignada  
**\$ 118,587,938.00**



Crédito BANOBRAS  
**\$ 0.00**



Deuda BANOBRAS  
**\$ 0.00**



Recursos Disponibles  
**\$ 118,587,938.00**

Monto Reportado  
**\$ 118,585,373.55**





**94**

**PROYECTOS REALIZADOS**

**FISMDF**

**1**



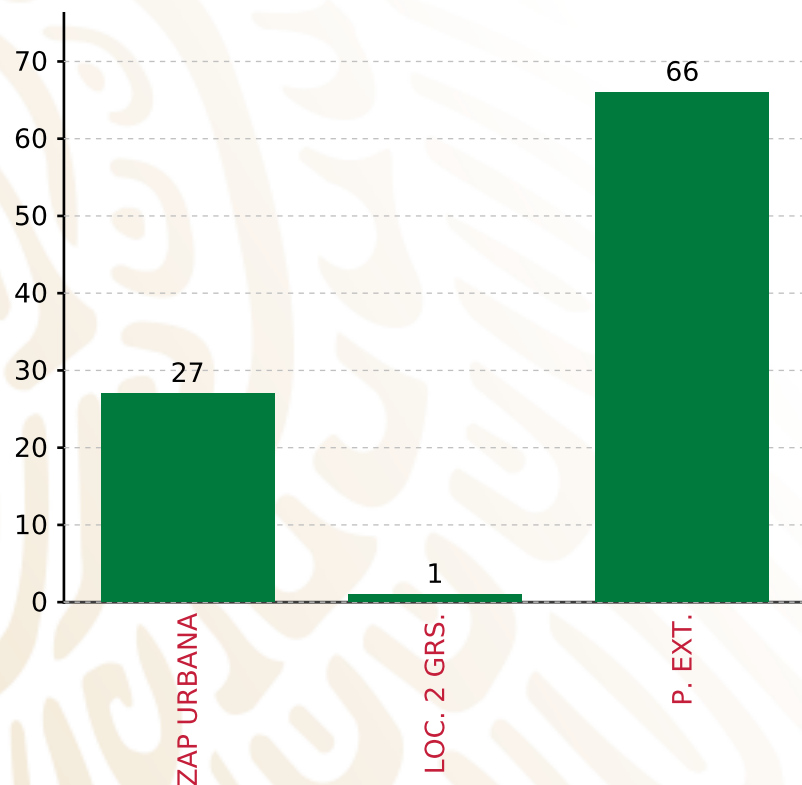
**MUNICIPIOS  
REPORTARON**

**FONDO DE APORTACIONES PARA LA INFRAESTRUCTURA SOCIAL MUNICIPAL Y DE LAS DEMARCACIONES TERRITORIALES DE TIHUATLÁN**

**FISMDF 2020**



**BIENESTAR**  
SECRETARÍA DE BIENESTAR



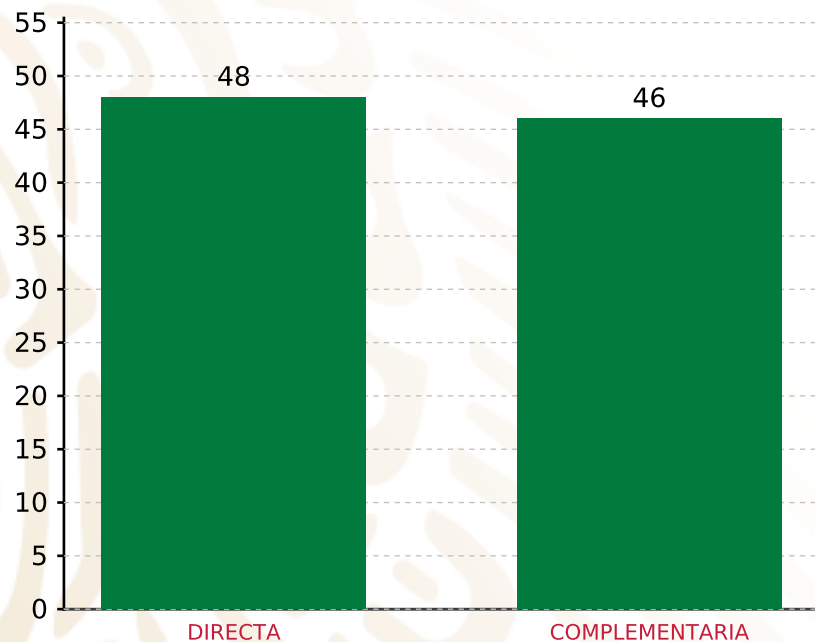
**TOTAL DE PROYECTOS: 94**

**TIPO DE INVERSIONES REALIZADAS**

(POR FOCALIZACIÓN)

**TIPO DE INVERSIONES REALIZADAS CON RECURSOS FISMDF**

FOCALIZACIÓN	MONTO	PORCENTAJE(%)
ZAP URBANA	36,680,378.70	30.93%
LOC. 2 GRS.	480,804.19	0.41%
P. EXT.	78,394,190.66	66.11%
<b>SUBTOTAL DE INVERSIONES</b>	<b>115,555,373.55</b>	<b>97.44%</b>
GASTOS INDIRECTOS	3,030,000.00	2.56%
PRODIM	0.00	0.00%
<b>SUBTOTAL G.I. + PRODIM</b>	<b>3,030,000.00</b>	<b>2.56%</b>
<b>TOTAL REPORTADO FISMDF</b>	<b>118,585,373.55</b>	<b>100%</b>
<b>% FISMDF EJERCIDO CON RESPECTO A FISMDF TOTAL</b>		<b>100.00%</b>



**TOTAL DE PROYECTOS: 94**

## TIPO DE INVERSIONES REALIZADAS

(POR INCIDENCIA)

### TIPO DE INVERSIONES REALIZADAS CON RECURSOS FISMDF

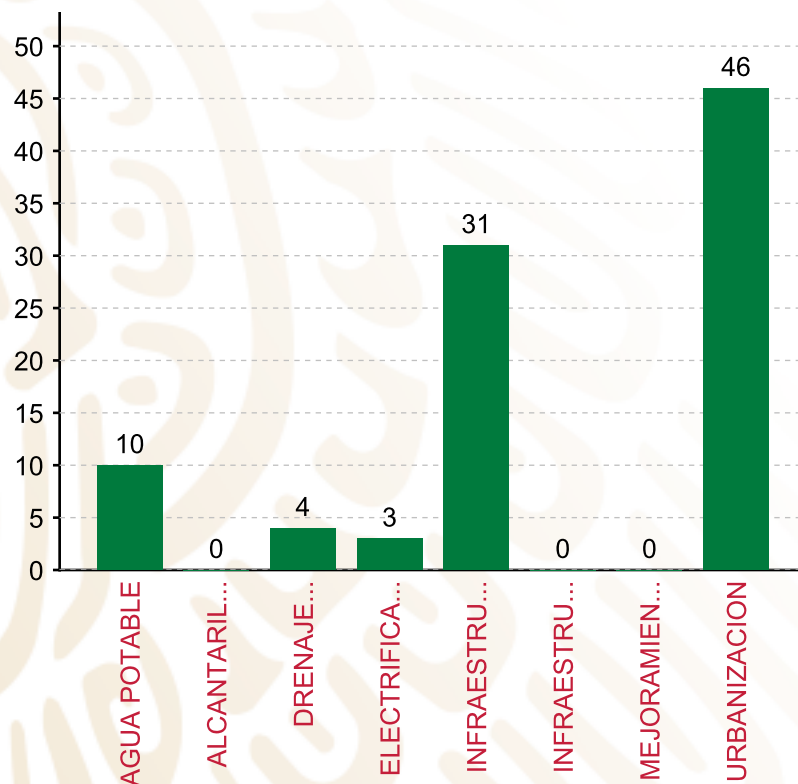
TIPO	MONTO	PORCENTAJE(%)
DIRECTA	52,869,403.58	44.58%
COMPLEMENTARIA	62,685,969.97	52.86%
<b>SUBTOTAL DE INVERSIONES</b>	<b>115,555,373.55</b>	<b>97.44%</b>
GASTOS INDIRECTOS	3,030,000.00	2.56%
PRODIM	0.00	0.00%
<b>SUBTOTAL G.I. + PRODIM</b>	<b>3,030,000.00</b>	<b>2.56%</b>
<b>TOTAL REPORTADO FISMDF</b>	<b>118,585,373.55</b>	<b>100%</b>
<b>% FISMDF EJERCIDO CON RESPECTO A FISMDF TOTAL</b>		<b>100.00%</b>

FONDO DE APORTACIONES PARA LA INFRAESTRUCTURA SOCIAL MUNICIPAL Y DE LAS DEMARCACIONES TERRITORIALES DE TIHUATLÁN

FISMDF 2020



**BIENESTAR**  
SECRETARÍA DE BIENESTAR



**TOTAL DE PROYECTOS: 94**

**TIPO DE INVERSIONES REALIZADAS**

(POR RUBRO DE GASTO)

**TIPO DE INVERSIONES REALIZADAS CON RECURSOS FISMDF**

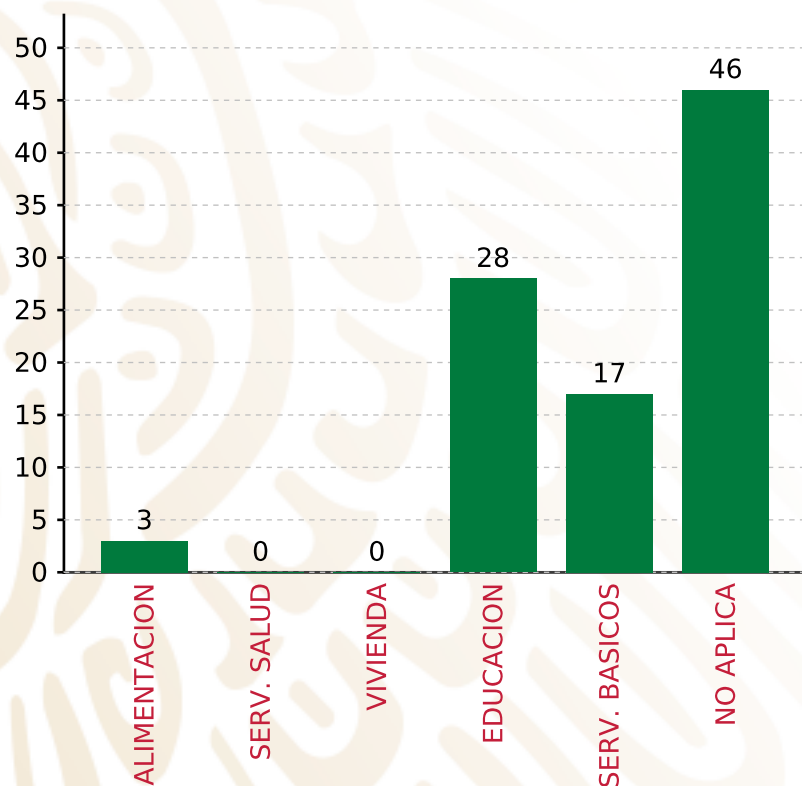
RUBRO	MONTO	PORCENTAJE(%)
AGUA POTABLE	16,810,629.18	14.18%
ALCANTARILLADO	0.00	%
DRENAJE Y LETRINAS	6,543,242.72	5.52%
ELECTRIFICACION RURAL Y DE	1,370,473.83	1.16%
INFRAESTRUCTURA BASICA DEL	28,145,057.85	23.73%
INFRAESTRUCTURA BASICA DEL	0.00	%
MEJORAMIENTO DE VIVIENDA	0.00	%
<b>SUBTOTAL DE INVERSIONES</b>	<b>115,555,373.55</b>	<b>97.44%</b>
URBANIZACION	82,663,969.97	52.86%
GASTOS INDIRECTOS	3,030,000.00	2.56%
PRODIM	0.00	0.00%
<b>SUBTOTAL G.I. + PRODIM</b>	<b>3,030,000.00</b>	<b>2.56%</b>
<b>TOTAL REPORTADO FISMDF</b>	<b>118,585,373.55</b>	<b>100%</b>
<b>% FISMDF EJERCIDO CON RESPECTO A FISMDF TOTAL</b>		<b>100.00%</b>

**FONDO DE APORTACIONES PARA LA INFRAESTRUCTURA SOCIAL MUNICIPAL Y DE LAS DEMARCACIONES TERRITORIALES DE TIHUATLÁN**

**FISMDF 2020**



**BIENESTAR**  
SECRETARÍA DE BIENESTAR



**TOTAL DE PROYECTOS: 94**

**TIPO DE INVERSIONES REALIZADAS**

(POR CARENCIA SOCIAL)

**TIPO DE INVERSIONES REALIZADAS CON RECURSOS FISMDF**

CARENCIA SOCIAL	MONTO	PORCENTAJE(%)
ALIMENTACION	2,843,360.22	2.40%
SERV. SALUD	0.00	%
VIVIENDA	0.00	%
EDUCACION	25,301,697.63	21.34%
SERV. BASICOS	24,724,345.73	20.85%
NO APLICA	62,685,969.97	52.86%
<b>SUBTOTAL DE INVERSIONES</b>	<b>115,555,373.55</b>	<b>97.44%</b>
GASTOS INDIRECTOS	3,030,000.00	2.56%
PRODIM	0.00	0.00%
<b>SUBTOTAL G.I. + PRODIM</b>	<b>3,030,000.00</b>	<b>2.56%</b>
<b>TOTAL REPORTADO FISMDF</b>	<b>118,585,373.55</b>	<b>100%</b>
<b>% FISMDF EJERCIDO CON RESPECTO A FISMDF TOTAL</b>		<b>100.00%</b>





**BIENESTAR**  
SECRETARÍA DE BIENESTAR



**FONDO DE APORTACIONES PARA LA INFRAESTRUCTURA SOCIAL  
MUNICIPAL Y DE LAS DEMARCACIONES TERRITORIALES DE  
AMATLÁN DE LOS REYES**

---

FISMDF 2020



## DISTRIBUCIÓN DE LA INVERSIÓN - ENTIDAD

(ASIGNADA, REPORTADA Y POR EJERCER)



● Inversión por Ejercer ● Inversión Reportada

Inversión Asignada

\$ 35,549,906.00



Crédito BANOBRAS

\$ 0.00



Deuda BANOBRAS

\$ 0.00



Recursos Disponibles

\$ 35,549,906.00

Monto Reportado

\$ 35,549,906.00



**46**

**PROYECTOS REALIZADOS**

**FISMDF**

**1**



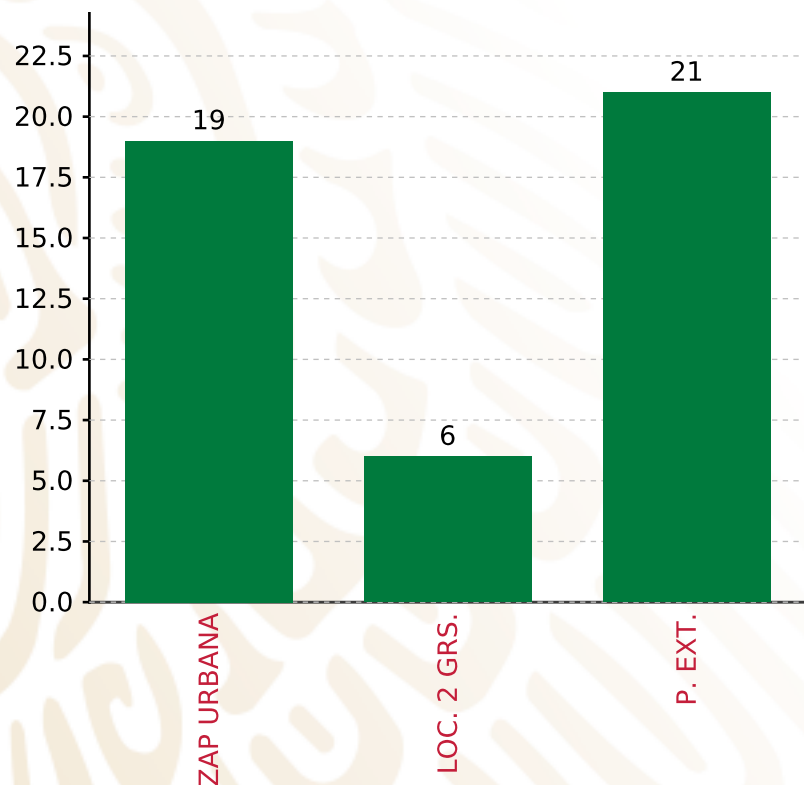
**MUNICIPIOS  
REPORTARON**

**FONDO DE APORTACIONES PARA LA INFRAESTRUCTURA SOCIAL MUNICIPAL Y DE LAS DEMARCACIONES TERRITORIALES DE AMATLÁN DE LOS REYES**

**FISMDF 2020**



**BIENESTAR**  
SECRETARÍA DE BIENESTAR



**TOTAL DE PROYECTOS: 46**

**TIPO DE INVERSIONES REALIZADAS**

(POR FOCALIZACIÓN)

**TIPO DE INVERSIONES REALIZADAS CON RECURSOS FISMDF**

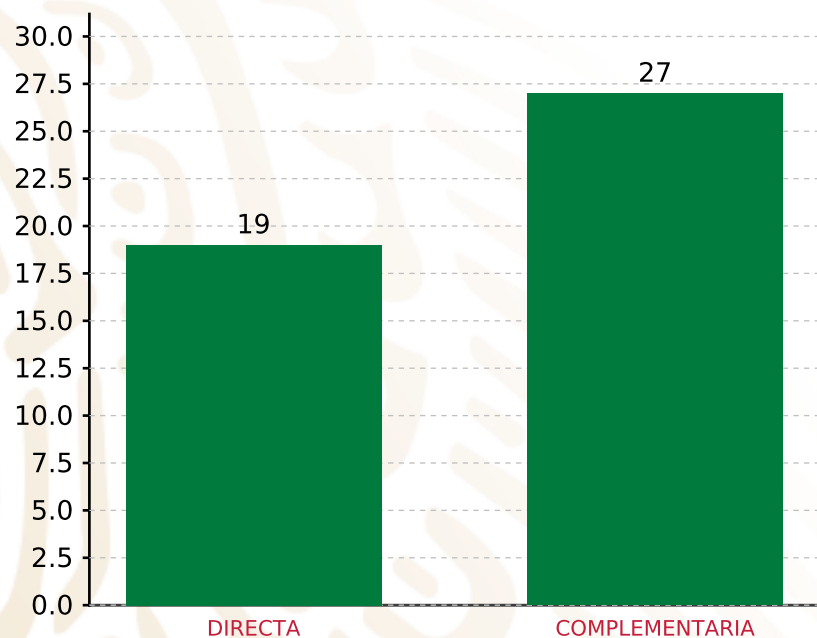
FOCALIZACIÓN	MONTO	PORCENTAJE(%)
ZAP URBANA	18,070,840.03	50.83%
LOC. 2 GRS.	2,321,715.04	6.53%
P. EXT.	14,268,603.28	40.14%
<b>SUBTOTAL DE INVERSIONES</b>	<b>34,661,158.35</b>	<b>97.50%</b>
GASTOS INDIRECTOS	888,747.65	2.50%
PRODIM	0.00	0.00%
<b>SUBTOTAL G.I. + PRODIM</b>	<b>888,747.65</b>	<b>2.50%</b>
<b>TOTAL REPORTADO FISMDF</b>	<b>35,549,906.00</b>	<b>100%</b>
<b>% FISMDF EJERCIDO CON RESPECTO A FISMDF TOTAL</b>		<b>100.00%</b>

**FONDO DE APORTACIONES PARA LA INFRAESTRUCTURA SOCIAL MUNICIPAL Y DE LAS DEMARCACIONES TERRITORIALES DE AMATLÁN DE LOS REYES**

**FISMDF 2020**



**BIENESTAR**  
SECRETARÍA DE BIENESTAR



**TOTAL DE PROYECTOS: 46**

**TIPO DE INVERSIONES REALIZADAS**

(POR INCIDENCIA)

**TIPO DE INVERSIONES REALIZADAS CON RECURSOS FISMDF**

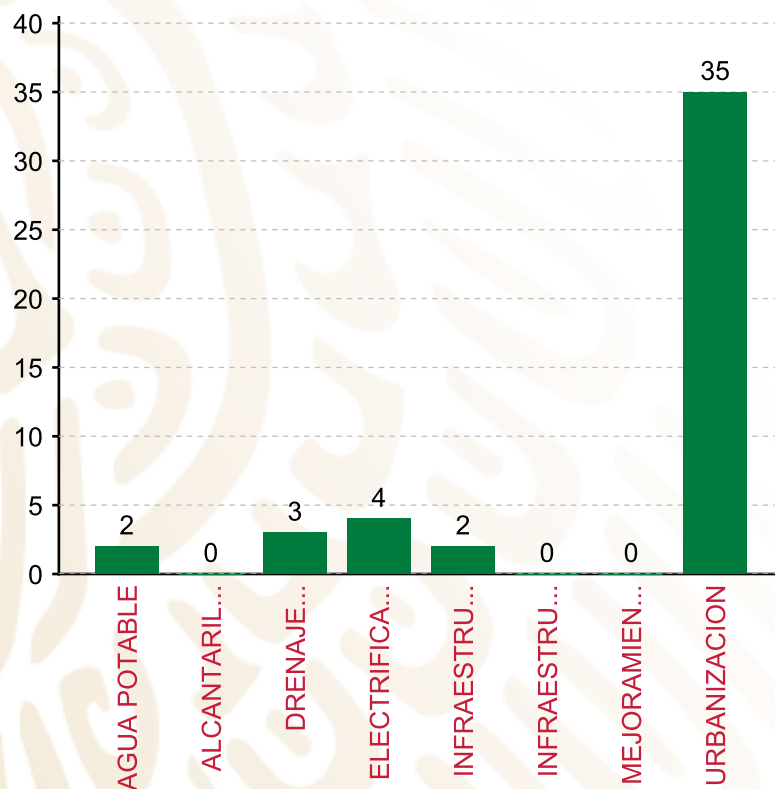
TIPO	MONTO	PORCENTAJE(%)
DIRECTA	12,173,976.92	34.24%
COMPLEMENTARIA	22,487,181.43	63.26%
<b>SUBTOTAL DE INVERSIONES</b>	<b>34,661,158.35</b>	<b>97.50%</b>
GASTOS INDIRECTOS	888,747.65	2.50%
PRODIM	0.00	0.00%
<b>SUBTOTAL G.I. + PRODIM</b>	<b>888,747.65</b>	<b>2.50%</b>
<b>TOTAL REPORTADO FISMDF</b>	<b>35,549,906.00</b>	<b>100%</b>
<b>% FISMDF EJERCIDO CON RESPECTO A FISMDF TOTAL</b>		<b>100.00%</b>

FONDO DE APORTACIONES PARA LA INFRAESTRUCTURA SOCIAL MUNICIPAL Y DE LAS DEMARCACIONES TERRITORIALES DE AMATLÁN DE LOS REYES

FISMDF 2020



**BIENESTAR**  
SECRETARÍA DE BIENESTAR



**TOTAL DE PROYECTOS: 46**

**TIPO DE INVERSIONES REALIZADAS**

(POR RUBRO DE GASTO)

**TIPO DE INVERSIONES REALIZADAS CON RECURSOS FISMDF**

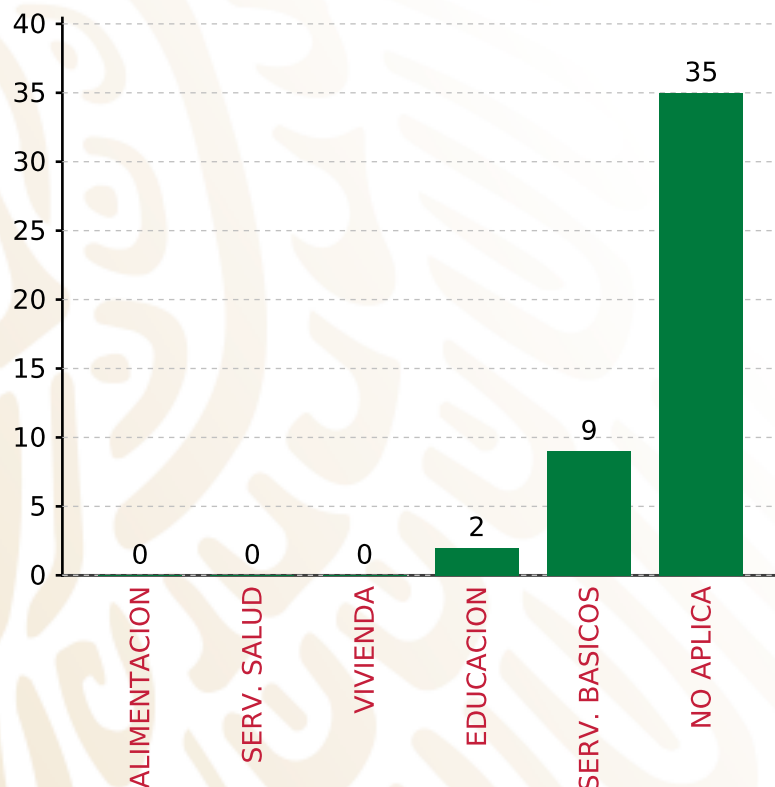
RUBRO	MONTO	PORCENTAJE(%)
AGUA POTABLE	567,262.03	1.60%
ALCANTARILLADO	0.00	%
DRENAJE Y LETRINAS	2,210,210.83	6.22%
ELECTRIFICACION RURAL Y DE	1,336,325.92	3.76%
INFRAESTRUCTURA BASICA DEL	1,568,640.47	4.41%
INFRAESTRUCTURA BASICA DEL	0.00	%
MEJORAMIENTO DE VIVIENDA	0.00	%
<b>SUBTOTAL DE INVERSIONES</b>	<b>34,661,158.35</b>	<b>97.50%</b>
URBANIZACION	28,978,719.10	81.52%
GASTOS INDIRECTOS	888,747.65	2.50%
PRODIM	0.00	0.00%
<b>SUBTOTAL G.I. + PRODIM</b>	<b>888,747.65</b>	<b>2.50%</b>
<b>TOTAL REPORTADO FISMDF</b>	<b>35,549,906.00</b>	<b>100%</b>
<b>% FISMDF EJERCIDO CON RESPECTO A FISMDF TOTAL</b>		<b>100.00%</b>

**FONDO DE APORTACIONES PARA LA INFRAESTRUCTURA SOCIAL MUNICIPAL Y DE LAS DEMARCACIONES TERRITORIALES DE AMATLÁN DE LOS REYES**

**FISMDF 2020**



**BIENESTAR**  
SECRETARÍA DE BIENESTAR



**TOTAL DE PROYECTOS: 46**

**TIPO DE INVERSIONES REALIZADAS**

(POR CARENCIA SOCIAL)

**TIPO DE INVERSIONES REALIZADAS CON RECURSOS FISMDF**

CARENCIA SOCIAL	MONTO	PORCENTAJE(%)
ALIMENTACION	0.00	%
SERV. SALUD	0.00	%
VIVIENDA	0.00	%
EDUCACION	1,568,640.47	4.41%
SERV. BASICOS	4,113,798.78	11.57%
NO APLICA	28,978,719.10	81.52%
<b>SUBTOTAL DE INVERSIONES</b>	<b>34,661,158.35</b>	<b>97.50%</b>
GASTOS INDIRECTOS	888,747.65	2.50%
PRODIM	0.00	0.00%
<b>SUBTOTAL G.I. + PRODIM</b>	<b>888,747.65</b>	<b>2.50%</b>
<b>TOTAL REPORTADO FISMDF</b>	<b>35,549,906.00</b>	<b>100%</b>
<b>% FISMDF EJERCIDO CON RESPECTO A FISMDF TOTAL</b>		<b>100.00%</b>





**BIENESTAR**  
SECRETARÍA DE BIENESTAR



**FONDO DE APORTACIONES PARA LA INFRAESTRUCTURA SOCIAL  
MUNICIPAL Y DE LAS DEMARCACIONES TERRITORIALES DE  
CUICHAPA**

---

FISMDF 2020



## DISTRIBUCIÓN DE LA INVERSIÓN - ENTIDAD

(ASIGNADA, REPORTADA Y POR EJERCER)



● Inversión por Ejercer ● Inversión Reportada

Inversión Asignada

\$ 13,945,127.00



Crédito BANOBRAS

\$ 0.00



Deuda BANOBRAS

\$ 0.00



Recursos Disponibles

\$ 13,945,127.00

Monto Reportado

\$ 13,945,127.00





**20**

**PROYECTOS REALIZADOS**

**FISMDF**

**1**



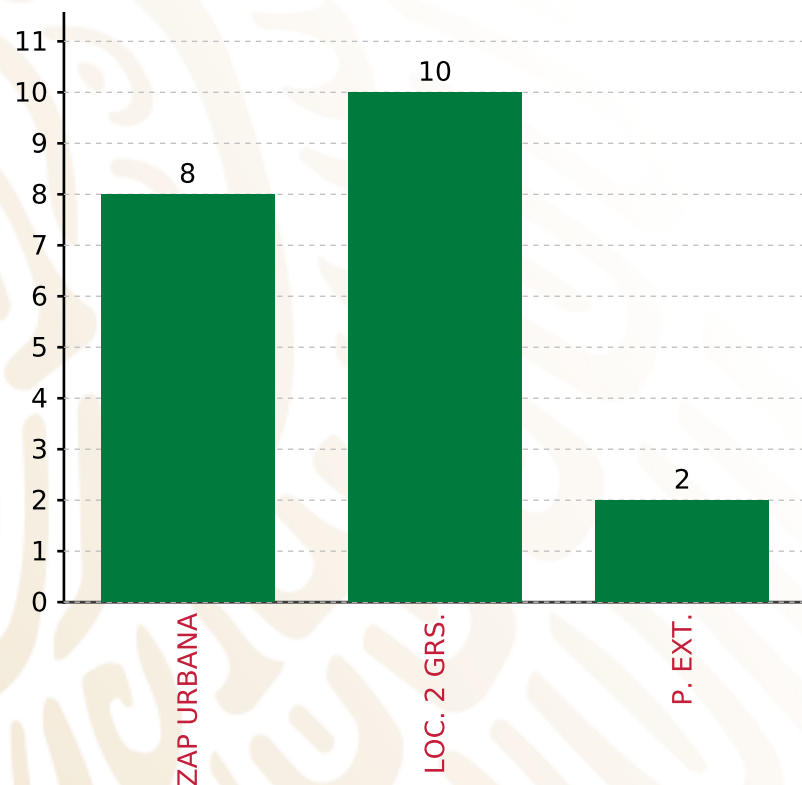
**MUNICIPIOS  
REPORTARON**

**FONDO DE APORTACIONES PARA LA INFRAESTRUCTURA SOCIAL MUNICIPAL Y DE LAS DEMARCACIONES TERRITORIALES DE CUICHAPA**

**FISMDF 2020**



**BIENESTAR**  
SECRETARÍA DE BIENESTAR



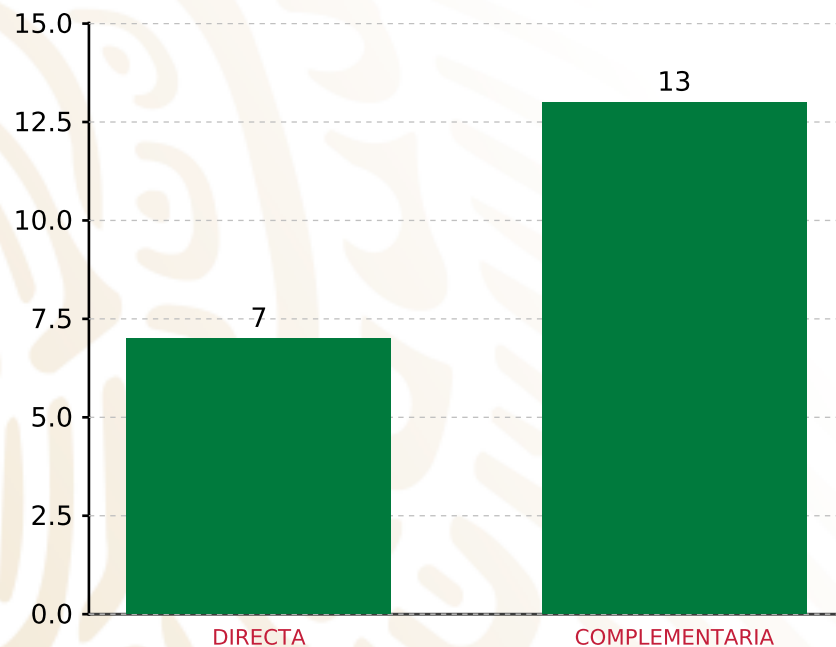
**TOTAL DE PROYECTOS: 20**

**TIPO DE INVERSIONES REALIZADAS**

(POR FOCALIZACIÓN)

**TIPO DE INVERSIONES REALIZADAS CON RECURSOS FISMDF**

FOCALIZACIÓN	MONTO	PORCENTAJE(%)
ZAP URBANA	4,490,000.03	32.20%
LOC. 2 GRS.	8,455,126.97	60.63%
P. EXT.	600,000.00	4.30%
<b>SUBTOTAL DE INVERSIONES</b>	<b>13,545,127.00</b>	<b>97.13%</b>
GASTOS INDIRECTOS	400,000.00	2.87%
PRODIM	0.00	0.00%
<b>SUBTOTAL G.I. + PRODIM</b>	<b>400,000.00</b>	<b>2.87%</b>
<b>TOTAL REPORTADO FISMDF</b>	<b>13,945,127.00</b>	<b>100%</b>
<b>% FISMDF EJERCIDO CON RESPECTO A FISMDF TOTAL</b>		<b>100.00%</b>



**TOTAL DE PROYECTOS: 20**

## TIPO DE INVERSIONES REALIZADAS

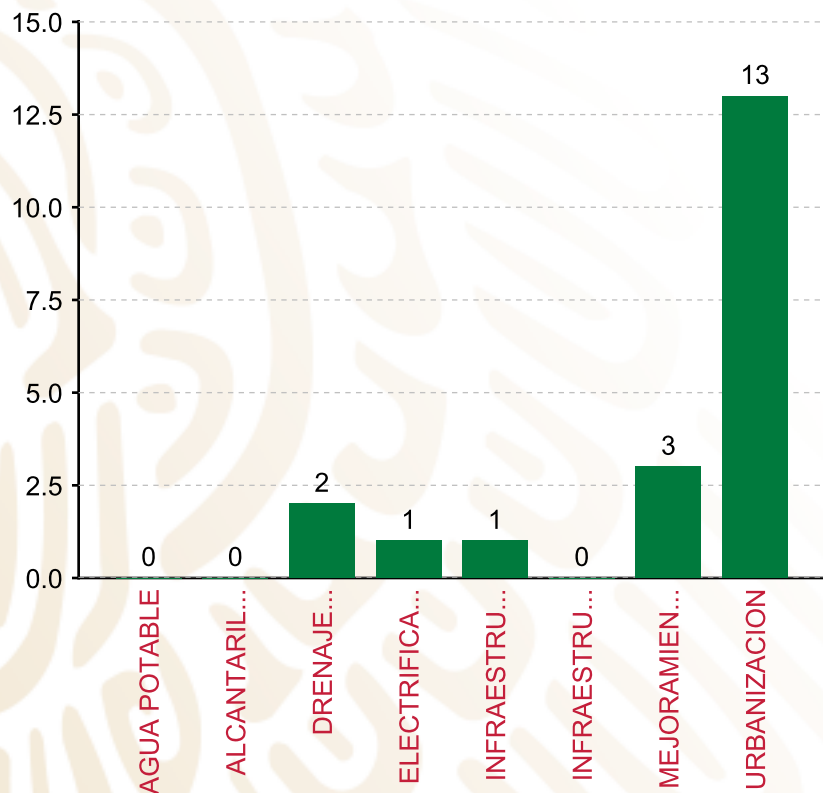
(POR INCIDENCIA)

### TIPO DE INVERSIONES REALIZADAS CON RECURSOS FISMDF

TIPO	MONTO	PORCENTAJE(%)
DIRECTA	5,585,000.05	40.05%
COMPLEMENTARIA	7,960,126.95	57.08%
<b>SUBTOTAL DE INVERSIONES</b>	<b>13,545,127.00</b>	<b>97.13%</b>
GASTOS INDIRECTOS	400,000.00	2.87%
PRODIM	0.00	0.00%
<b>SUBTOTAL G.I. + PRODIM</b>	<b>400,000.00</b>	<b>2.87%</b>
<b>TOTAL REPORTADO FISMDF</b>	<b>13,945,127.00</b>	<b>100%</b>
<b>% FISMDF EJERCIDO CON RESPECTO A FISMDF TOTAL</b>		<b>100.00%</b>

**FONDO DE APORTACIONES PARA LA INFRAESTRUCTURA SOCIAL MUNICIPAL Y DE LAS DEMARCACIONES TERRITORIALES DE CUICHAPA**

**FISMDF 2020**



**TOTAL DE PROYECTOS: 20**



**BIENESTAR**  
SECRETARÍA DE BIENESTAR

**TIPO DE INVERSIONES REALIZADAS**

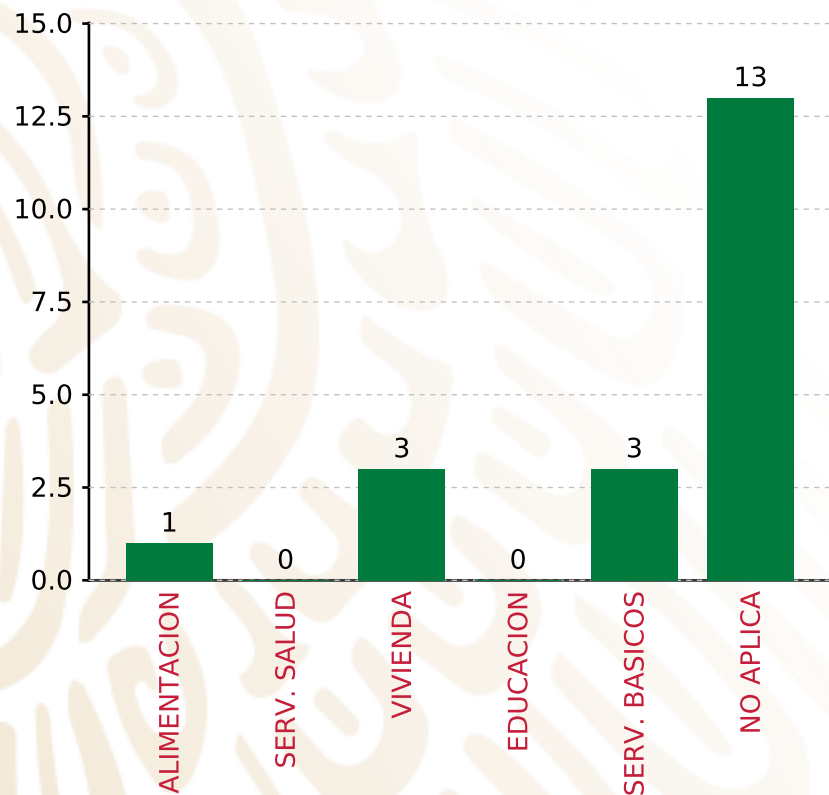
(POR RUBRO DE GASTO)

**TIPO DE INVERSIONES REALIZADAS CON RECURSOS FISMDF**

RUBRO	MONTO	PORCENTAJE(%)
AGUA POTABLE	0.00	%
ALCANTARILLADO	0.00	%
DRENAJE Y LETRINAS	1,235,000.00	8.86%
ELECTRIFICACION RURAL Y DE	350,000.00	2.51%
INFRAESTRUCTURA BASICA DEL	200,000.00	1.43%
INFRAESTRUCTURA BASICA DEL	0.00	%
MEJORAMIENTO DE VIVIENDA	3,800,000.05	27.25%
<b>SUBTOTAL DE INVERSIONES</b>	<b>13,545,127.00</b>	<b>97.13%</b>
URBANIZACION	7,960,126.95	57.06%
GASTOS INDIRECTOS	400,000.00	2.87%
PRODIM	0.00	0.00%
<b>SUBTOTAL G.I. + PRODIM</b>	<b>400,000.00</b>	<b>2.87%</b>
<b>TOTAL REPORTADO FISMDF</b>	<b>13,945,127.00</b>	<b>100%</b>
<b>% FISMDF EJERCIDO CON RESPECTO A FISMDF TOTAL</b>		<b>100.00%</b>

**FONDO DE APORTACIONES PARA LA INFRAESTRUCTURA SOCIAL MUNICIPAL Y DE LAS DEMARCACIONES TERRITORIALES DE CUICHAPA**

**FISMDF 2020**



**TOTAL DE PROYECTOS: 20**



**BIENESTAR**  
SECRETARÍA DE BIENESTAR

**TIPO DE INVERSIONES REALIZADAS**

(POR CARENCIA SOCIAL)

**TIPO DE INVERSIONES REALIZADAS CON RECURSOS FISMDF**

CARENCIA SOCIAL	MONTO	PORCENTAJE(%)
ALIMENTACION	200,000.00	1.43%
SERV. SALUD	0.00	%
VIVIENDA	3,800,000.05	27.25%
EDUCACION	0.00	%
SERV. BASICOS	1,585,000.00	11.37%
NO APLICA	7,960,126.95	57.08%
<b>SUBTOTAL DE INVERSIONES</b>	<b>13,545,127.00</b>	<b>97.13%</b>
GASTOS INDIRECTOS	400,000.00	2.87%
PRODIM	0.00	0.00%
<b>SUBTOTAL G.I. + PRODIM</b>	<b>400,000.00</b>	<b>2.87%</b>
<b>TOTAL REPORTADO FISMDF</b>	<b>13,945,127.00</b>	<b>100%</b>
<b>% FISMDF EJERCIDO CON RESPECTO A FISMDF TOTAL</b>		<b>100.00%</b>





**BIENESTAR**  
SECRETARÍA DE BIENESTAR



**FONDO DE APORTACIONES PARA LA INFRAESTRUCTURA SOCIAL  
MUNICIPAL Y DE LAS DEMARCACIONES TERRITORIALES DE JUAN  
RODRÍGUEZ CLARA**

---

FISMDF 2020



## DISTRIBUCIÓN DE LA INVERSIÓN - ENTIDAD

(ASIGNADA, REPORTADA Y POR EJERCER)



● Inversión por Ejercer ● Inversión Reportada

Inversión Asignada

\$ 44,934,340.00



Crédito BANOBRAS

\$ 0.00



Deuda BANOBRAS

\$ 0.00



Recursos Disponibles

\$ 44,934,340.00

Monto Reportado  
\$ 44,934,340.00





**46**

**PROYECTOS REALIZADOS**

**FISMDF**

**1**



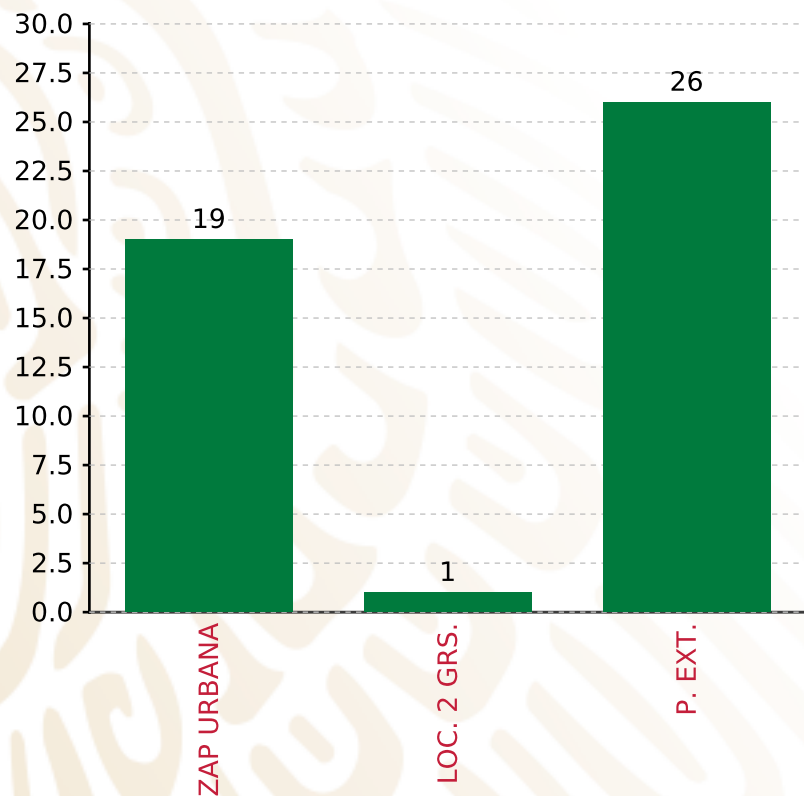
**MUNICIPIOS  
REPORTARON**

**FONDO DE APORTACIONES PARA LA INFRAESTRUCTURA SOCIAL MUNICIPAL Y DE LAS DEMARCACIONES TERRITORIALES DE JUAN RODRÍGUEZ CLARA**

**FISMDF 2020**



**BIENESTAR**  
SECRETARÍA DE BIENESTAR



**TOTAL DE PROYECTOS: 46**

**TIPO DE INVERSIONES REALIZADAS**

(POR FOCALIZACIÓN)

**TIPO DE INVERSIONES REALIZADAS CON RECURSOS FISMDF**

FOCALIZACIÓN	MONTO	PORCENTAJE(%)
ZAP URBANA	21,969,508.41	48.89%
LOC. 2 GRS.	947,152.93	2.11%
P. EXT.	21,984,618.66	48.93%
<b>SUBTOTAL DE INVERSIONES</b>	<b>44,901,280.00</b>	<b>99.93%</b>
GASTOS INDIRECTOS	33,060.00	0.07%
PRODIM	0.00	0.00%
<b>SUBTOTAL G.I. + PRODIM</b>	<b>33,060.00</b>	<b>0.07%</b>
<b>TOTAL REPORTADO FISMDF</b>	<b>44,934,340.00</b>	<b>100%</b>
<b>% FISMDF EJERCIDO CON RESPECTO A FISMDF TOTAL</b>		<b>100.00%</b>

**FONDO DE APORTACIONES PARA LA INFRAESTRUCTURA SOCIAL MUNICIPAL Y DE LAS DEMARCACIONES TERRITORIALES DE JUAN RODRÍGUEZ CLARA**

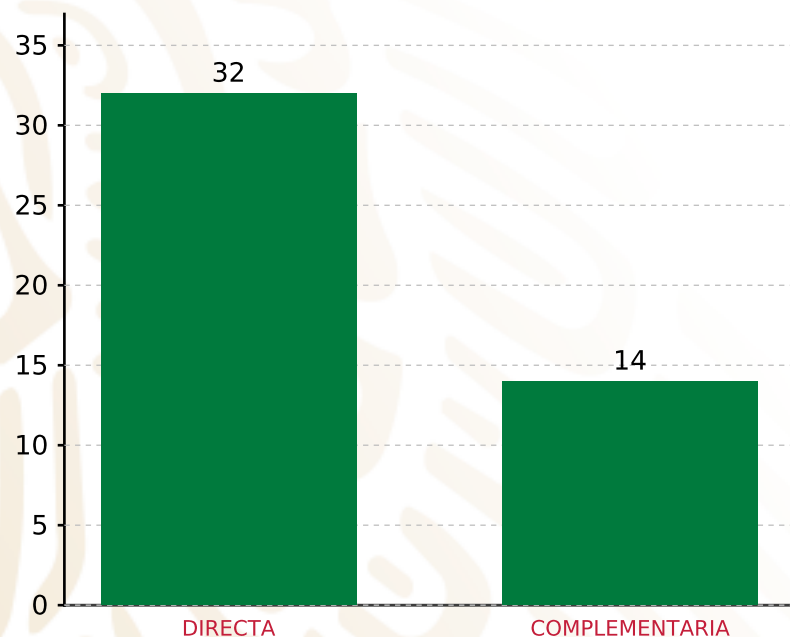
**FISMDF 2020**



**BIENESTAR**  
SECRETARÍA DE BIENESTAR

**TIPO DE INVERSIONES REALIZADAS**

(POR INCIDENCIA)



**TOTAL DE PROYECTOS: 46**

**TIPO DE INVERSIONES REALIZADAS CON RECURSOS FISMDF**

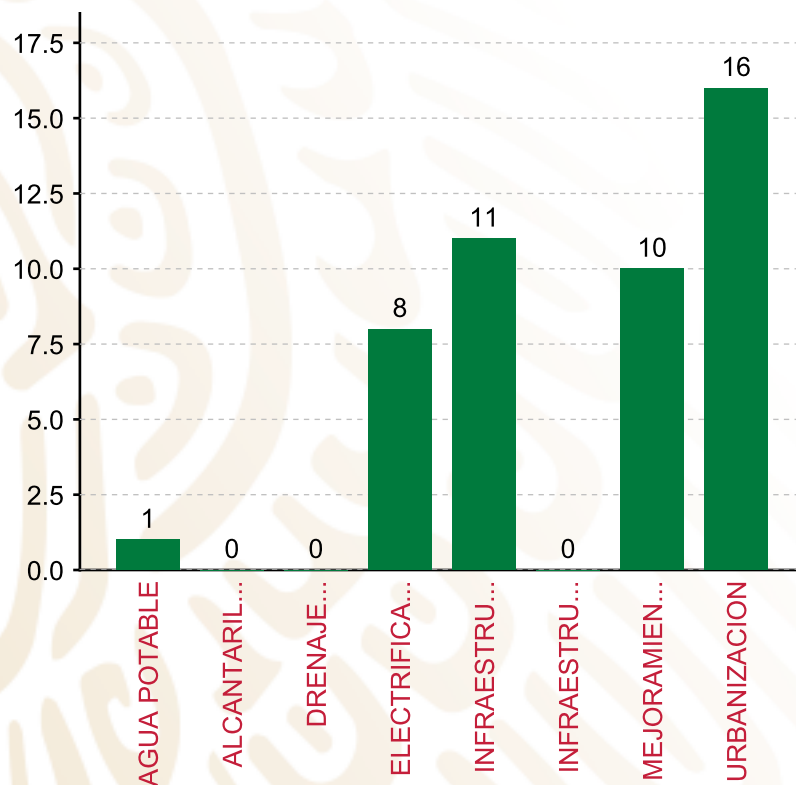
TIPO	MONTO	PORCENTAJE(%)
DIRECTA	24,467,905.00	54.45 %
COMPLEMENTARIA	20,433,375.00	45.47 %
<b>SUBTOTAL DE INVERSIONES</b>	<b>44,901,280.00</b>	<b>99.93 %</b>
GASTOS INDIRECTOS	33,060.00	0.07 %
PRODIM	0.00	0.00 %
<b>SUBTOTAL G.I. + PRODIM</b>	<b>33,060.00</b>	<b>0.07 %</b>
<b>TOTAL REPORTADO FISMDF</b>	<b>44,934,340.00</b>	<b>100 %</b>
<b>% FISMDF EJERCIDO CON RESPECTO A FISMDF TOTAL</b>		<b>100.00 %</b>

FONDO DE APORTACIONES PARA LA INFRAESTRUCTURA SOCIAL MUNICIPAL Y DE LAS DEMARCACIONES TERRITORIALES DE JUAN RODRÍGUEZ CLARA

FISMDF 2020



**BIENESTAR**  
SECRETARÍA DE BIENESTAR



**TOTAL DE PROYECTOS: 46**

**TIPO DE INVERSIONES REALIZADAS**

(POR RUBRO DE GASTO)

**TIPO DE INVERSIONES REALIZADAS CON RECURSOS FISMDF**

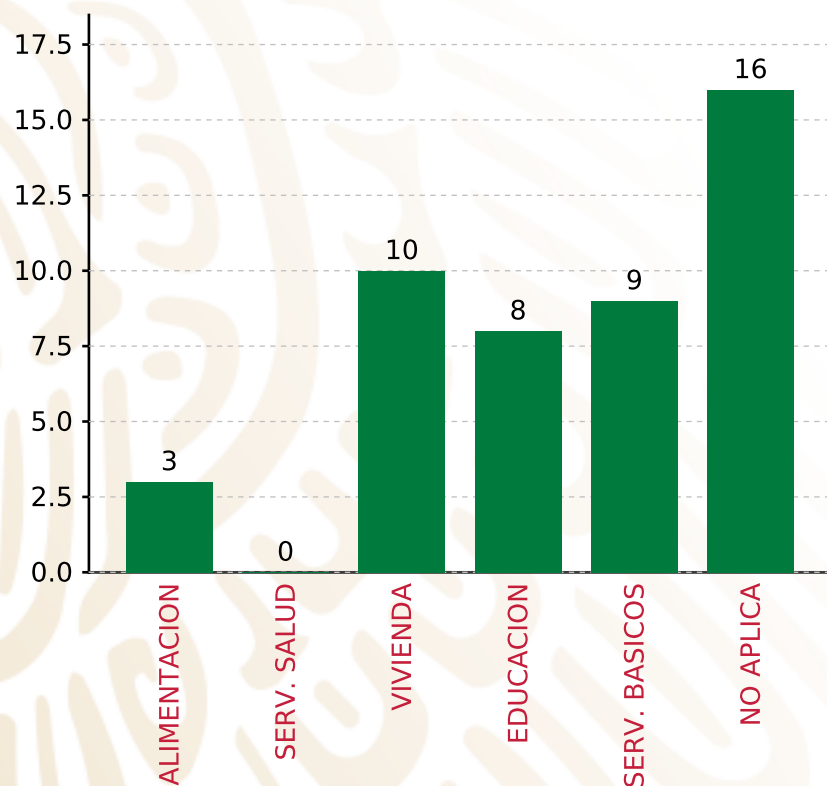
RUBRO	MONTO	PORCENTAJE(%)
AGUA POTABLE	1,746,472.07	3.89%
ALCANTARILLADO	0.00	%
DRENAJE Y LETRINAS	0.00	%
ELECTRIFICACION RURAL Y DE	7,414,937.45	16.50%
INFRAESTRUCTURA BASICA DEL	8,975,852.52	19.98%
INFRAESTRUCTURA BASICA DEL	0.00	%
MEJORAMIENTO DE VIVIENDA	4,975,190.55	11.07%
<b>SUBTOTAL DE INVERSIONES</b>	<b>44,901,280.00</b>	<b>99.93%</b>
URBANIZACION	21,766,627.41	48.49%
GASTOS INDIRECTOS	33,060.00	0.07%
PRODIM	0.00	0.00%
<b>SUBTOTAL G.I. + PRODIM</b>	<b>33,060.00</b>	<b>0.07%</b>
<b>TOTAL REPORTADO FISMDF</b>	<b>44,934,340.00</b>	<b>100%</b>
<b>% FISMDF EJERCIDO CON RESPECTO A FISMDF TOTAL</b>		<b>100.00%</b>

**FONDO DE APORTACIONES PARA LA INFRAESTRUCTURA SOCIAL MUNICIPAL Y DE LAS DEMARCACIONES TERRITORIALES DE JUAN RODRÍGUEZ CLARA**

**FISMDF 2020**



**BIENESTAR**  
SECRETARÍA DE BIENESTAR



**TOTAL DE PROYECTOS: 46**

**TIPO DE INVERSIONES REALIZADAS**

(POR CARENCIA SOCIAL)

**TIPO DE INVERSIONES REALIZADAS CON RECURSOS FISMDF**

CARENCIA SOCIAL	MONTO	PORCENTAJE(%)
ALIMENTACION	1,835,717.20	4.09%
SERV. SALUD	0.00	%
VIVIENDA	4,975,190.55	11.07%
EDUCACION	7,140,135.32	15.89%
SERV. BASICOS	9,161,409.52	20.39%
NO APLICA	21,788,827.41	48.49%
<b>SUBTOTAL DE INVERSIONES</b>	<b>44,901,280.00</b>	<b>99.93%</b>
GASTOS INDIRECTOS	33,060.00	0.07%
PRODIM	0.00	0.00%
<b>SUBTOTAL G.I. + PRODIM</b>	<b>33,060.00</b>	<b>0.07%</b>
<b>TOTAL REPORTADO FISMDF</b>	<b>44,934,340.00</b>	<b>100%</b>
<b>% FISMDF EJERCIDO CON RESPECTO A FISMDF TOTAL</b>		<b>100.00%</b>





**BIENESTAR**  
SECRETARÍA DE BIENESTAR



**FONDO DE APORTACIONES PARA LA INFRAESTRUCTURA SOCIAL  
MUNICIPAL Y DE LAS DEMARCACIONES TERRITORIALES DE  
TIERRA BLANCA**

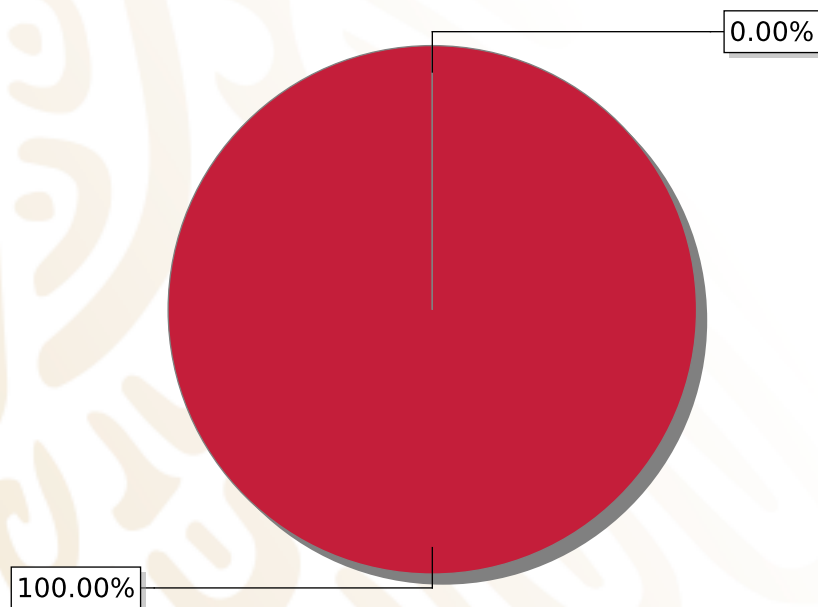
---

FISMDF 2020



## DISTRIBUCIÓN DE LA INVERSIÓN - ENTIDAD

(ASIGNADA, REPORTADA Y POR EJERCER)



● Inversión por Ejercer ● Inversión Reportada

Inversión Asignada

\$ 74,774,780.00



Crédito BANOBRAS

\$ 0.00



Deuda BANOBRAS

\$ 0.00



Recursos Disponibles

\$ 74,774,780.00

Monto Reportado  
\$ 74,774,775.90





**67**

**PROYECTOS REALIZADOS**

**FISMDF**

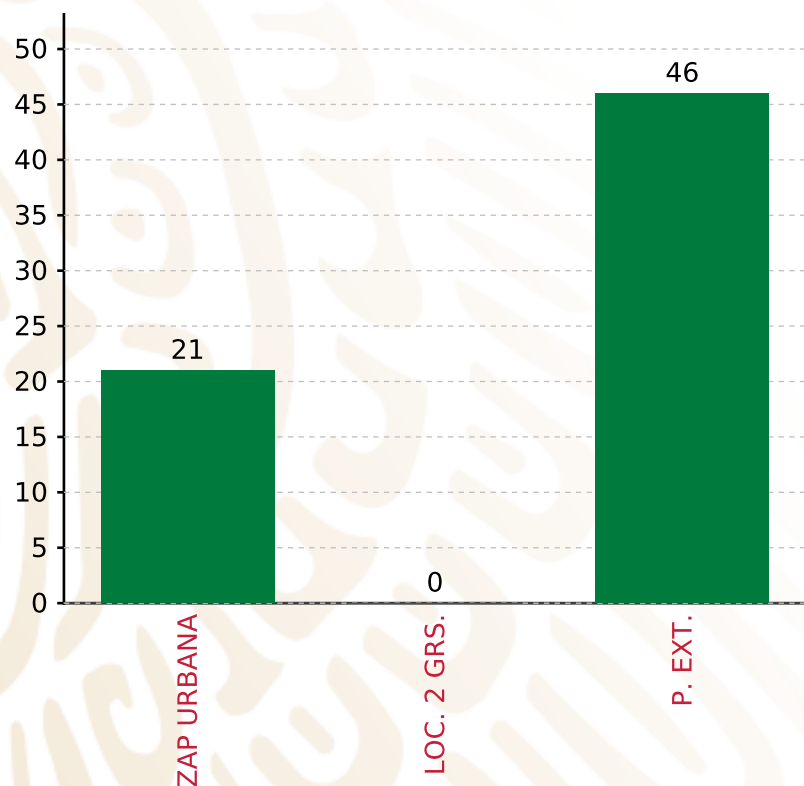
**1**



**MUNICIPIOS  
REPORTARON**

**FONDO DE APORTACIONES PARA LA INFRAESTRUCTURA SOCIAL MUNICIPAL Y DE LAS DEMARCACIONES TERRITORIALES DE TIERRA BLANCA**

**FISMDF 2020**



**TOTAL DE PROYECTOS: 67**

**TIPO DE INVERSIONES REALIZADAS**

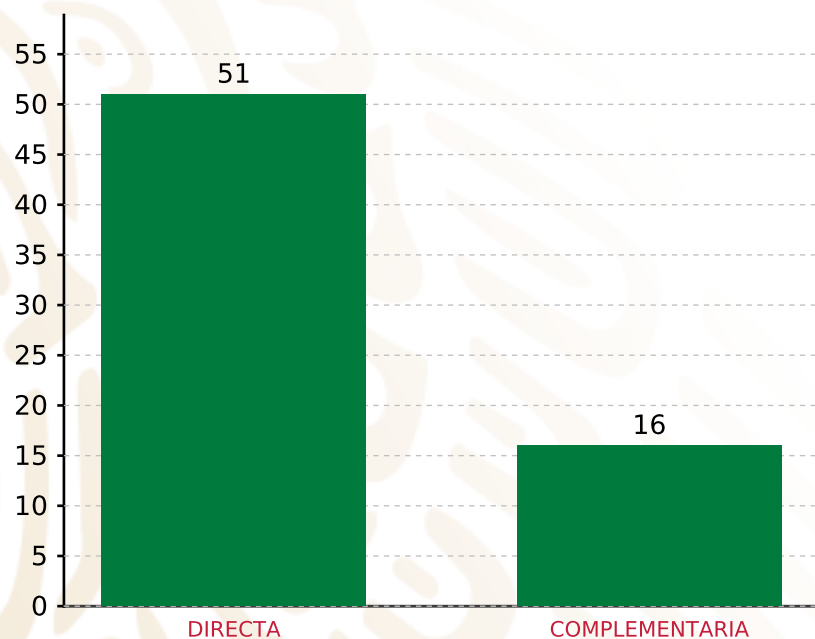
(POR FOCALIZACIÓN)

**TIPO DE INVERSIONES REALIZADAS CON RECURSOS FISMDF**

FOCALIZACIÓN	MONTO	PORCENTAJE(%)
ZAP URBANA	26,293,544.35	35.16%
LOC. 2 GRS.	0.00	0.00%
P. EXT.	47,348,551.86	63.32%
<b>SUBTOTAL DE INVERSIONES</b>	<b>73,642,096.21</b>	<b>98.49%</b>
GASTOS INDIRECTOS	1,132,679.69	1.51%
PRODIM	0.00	0.00%
<b>SUBTOTAL G.I. + PRODIM</b>	<b>1,132,679.69</b>	<b>1.51%</b>
<b>TOTAL REPORTADO FISMDF</b>	<b>74,774,775.90</b>	<b>100%</b>
<b>% FISMDF EJERCIDO CON RESPECTO A FISMDF TOTAL</b>		<b>100.00%</b>

**FONDO DE APORTACIONES PARA LA INFRAESTRUCTURA SOCIAL MUNICIPAL Y DE LAS DEMARCACIONES TERRITORIALES DE TIERRA BLANCA**

**FISMDF 2020**



**TOTAL DE PROYECTOS: 67**

**TIPO DE INVERSIONES REALIZADAS**

(POR INCIDENCIA)

**TIPO DE INVERSIONES REALIZADAS CON RECURSOS FISMDF**

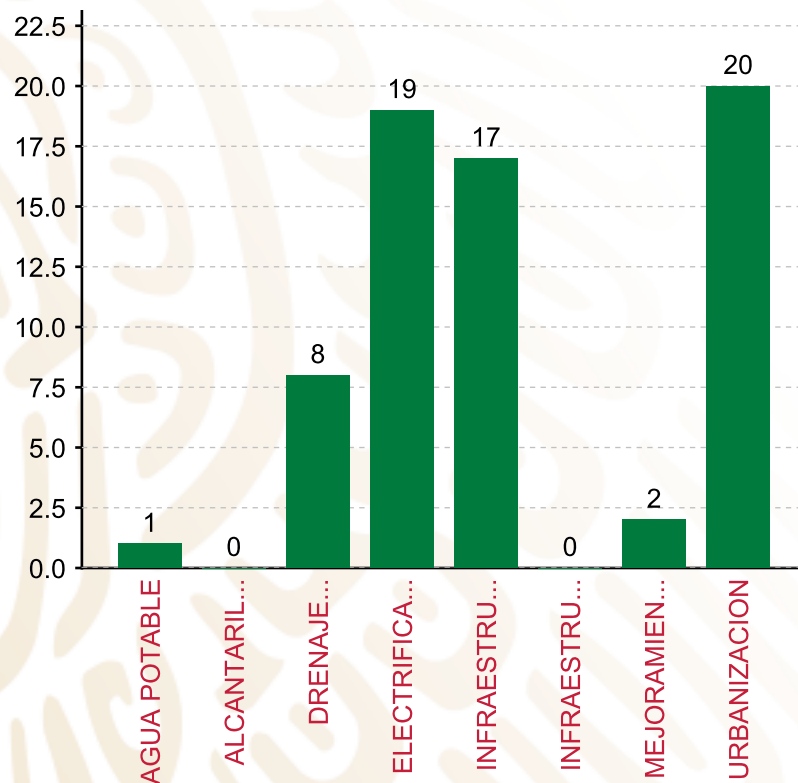
TIPO	MONTO	PORCENTAJE(%)
DIRECTA	46,428,730.45	62.09%
COMPLEMENTARIA	27,213,365.76	36.39%
<b>SUBTOTAL DE INVERSIONES</b>	<b>73,642,096.21</b>	<b>98.49%</b>
GASTOS INDIRECTOS	1,132,679.69	1.51%
PRODIM	0.00	0.00%
<b>SUBTOTAL G.I. + PRODIM</b>	<b>1,132,679.69</b>	<b>1.51%</b>
<b>TOTAL REPORTADO FISMDF</b>	<b>74,774,775.90</b>	<b>100%</b>
<b>% FISMDF EJERCIDO CON RESPECTO A FISMDF TOTAL</b>		<b>100.00%</b>

**FONDO DE APORTACIONES PARA LA INFRAESTRUCTURA SOCIAL MUNICIPAL Y DE LAS DEMARCACIONES TERRITORIALES DE TIERRA BLANCA**

**FISMDF 2020**



**BIENESTAR**  
SECRETARÍA DE BIENESTAR



**TOTAL DE PROYECTOS: 67**

**TIPO DE INVERSIONES REALIZADAS**

(POR RUBRO DE GASTO)

**TIPO DE INVERSIONES REALIZADAS CON RECURSOS FISMDF**

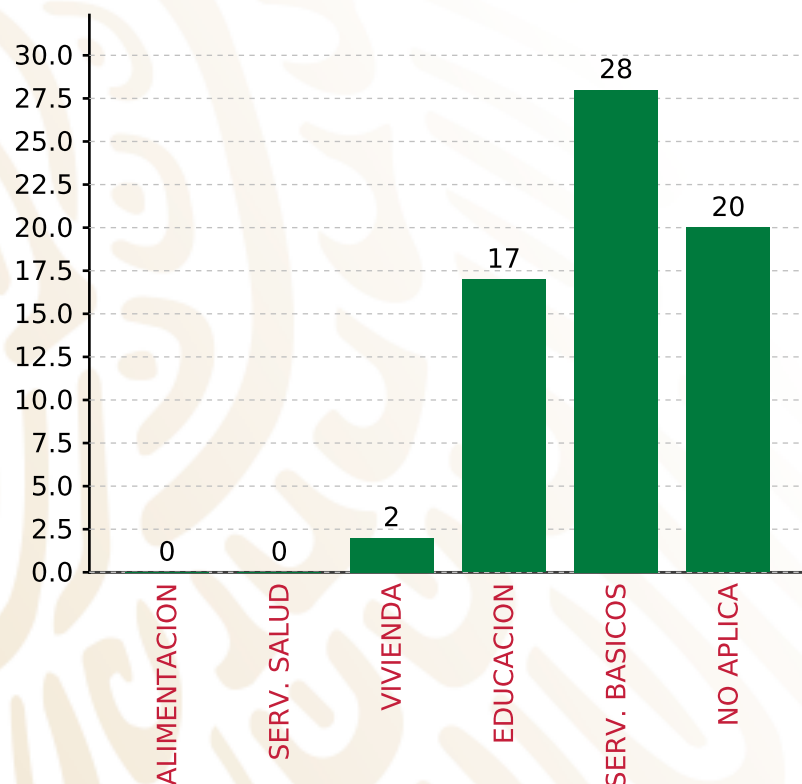
RUBRO	MONTO	PORCENTAJE(%)
AGUA POTABLE	629,953.27	0.84%
ALCANTARILLADO	0.00	%
DRENAJE Y LETRINAS	8,751,948.85	11.70%
ELECTRIFICACION RURAL Y DE	19,408,220.73	25.96%
INFRAESTRUCTURA BASICA DEL	9,508,879.88	12.72%
INFRAESTRUCTURA BASICA DEL	0.00	%
MEJORAMIENTO DE VIVIENDA	3,209,740.27	4.29%
<b>SUBTOTAL DE INVERSIONES</b>	<b>73,642,096.21</b>	<b>98.49%</b>
URBANIZACION	32,155,355.21	42.97%
GASTOS INDIRECTOS	1,132,679.69	1.51%
PRODIM	0.00	0.00%
<b>SUBTOTAL G.I. + PRODIM</b>	<b>1,132,679.69</b>	<b>1.51%</b>
<b>TOTAL REPORTADO FISMDF</b>	<b>74,774,775.90</b>	<b>100%</b>
<b>% FISMDF EJERCIDO CON RESPECTO A FISMDF TOTAL</b>		<b>100.00%</b>

**FONDO DE APORTACIONES PARA LA INFRAESTRUCTURA SOCIAL MUNICIPAL Y DE LAS DEMARCACIONES TERRITORIALES DE TIERRA BLANCA**

**FISMDF 2020**



**BIENESTAR**  
SECRETARÍA DE BIENESTAR



**TOTAL DE PROYECTOS:**

**67**

**TIPO DE INVERSIONES REALIZADAS**

(POR CARENCIA SOCIAL)

**TIPO DE INVERSIONES REALIZADAS CON RECURSOS FISMDF**

CARENCIA SOCIAL	MONTO	PORCENTAJE(%)
ALIMENTACION	0.00	%
SERV. SALUD	0.00	%
VIVIENDA	3,209,740.27	4.29%
EDUCACION	9,508,879.88	12.72%
SERV. BASICOS	28,790,122.85	38.50%
NO APLICA	32,133,353.21	42.97%
<b>SUBTOTAL DE INVERSIONES</b>	<b>73,642,096.21</b>	<b>98.49%</b>
GASTOS INDIRECTOS	1,132,679.69	1.51%
PRODIM	0.00	0.00%
<b>SUBTOTAL G.I. + PRODIM</b>	<b>1,132,679.69</b>	<b>1.51%</b>
<b>TOTAL REPORTADO FISMDF</b>	<b>74,774,775.90</b>	<b>100%</b>
<b>% FISMDF EJERCIDO CON RESPECTO A FISMDF TOTAL</b>		<b>100.00%</b>





**BIENESTAR**  
SECRETARÍA DE BIENESTAR



**FONDO DE APORTACIONES PARA LA INFRAESTRUCTURA SOCIAL  
MUNICIPAL Y DE LAS DEMARCACIONES TERRITORIALES DE  
TLACOJALPAN**

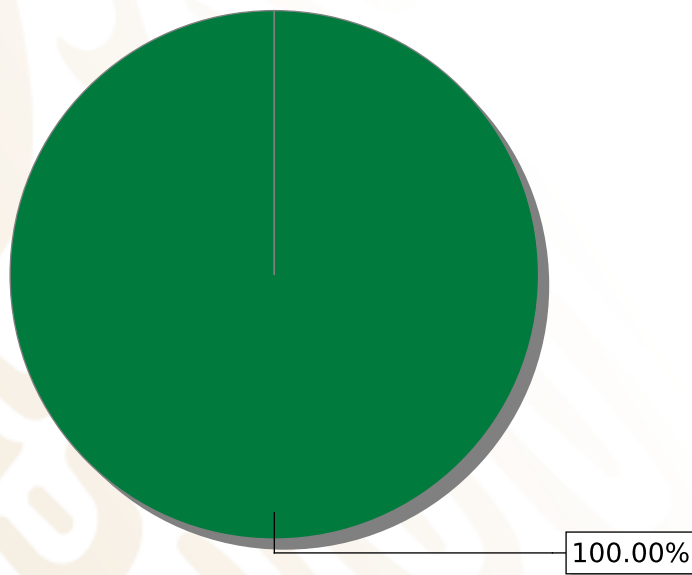
---

FISMDF 2020



## DISTRIBUCIÓN DE LA INVERSIÓN - ENTIDAD

(ASIGNADA, REPORTADA Y POR EJERCER)



● Inversión Reportada

Inversión Asignada

\$ 8,205,564.00



Crédito BANOBRAS

\$ 0.00



Deuda BANOBRAS

\$ 0.00



Recursos Disponibles

\$ 8,205,564.00

Monto Reportado

\$ 8,205,564.01





**7**

**PROYECTOS REALIZADOS**

**FISMDF**

**1**



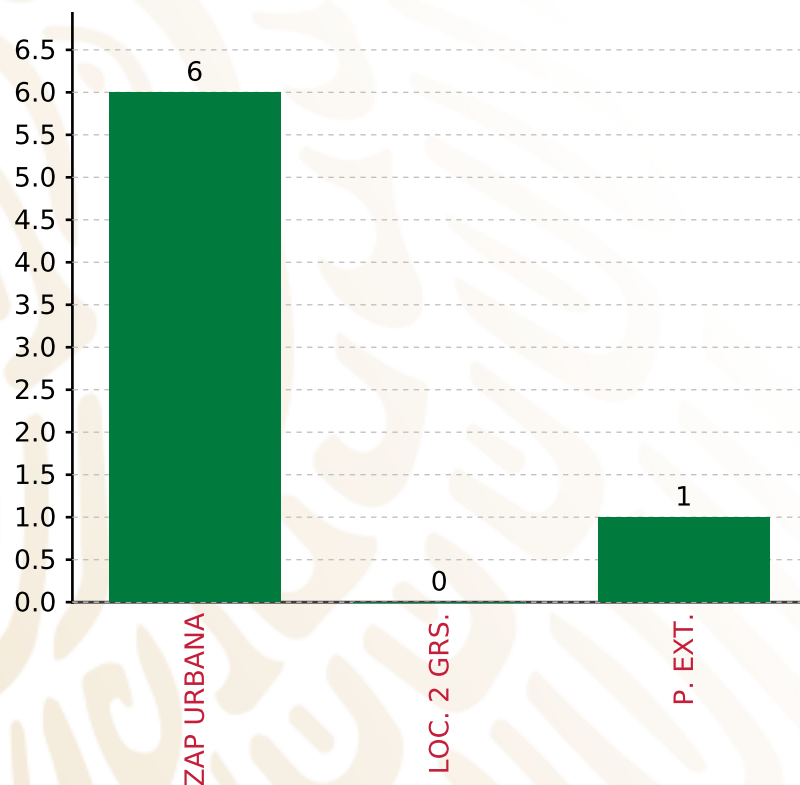
**MUNICIPIOS  
REPORTARON**

**FONDO DE APORTACIONES PARA LA INFRAESTRUCTURA SOCIAL MUNICIPAL Y DE LAS DEMARCACIONES TERRITORIALES DE TLACOJALPAN**

**FISMDF 2020**



**BIENESTAR**  
SECRETARÍA DE BIENESTAR



**TOTAL DE PROYECTOS: 7**

**TIPO DE INVERSIONES REALIZADAS**

(POR FOCALIZACIÓN)

**TIPO DE INVERSIONES REALIZADAS CON RECURSOS FISMDF**

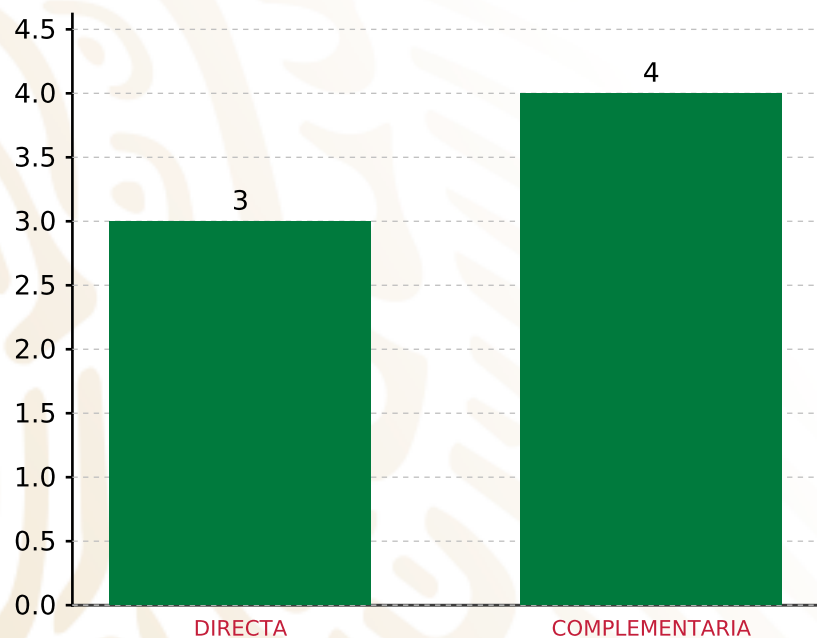
FOCALIZACIÓN	MONTO	PORCENTAJE(%)
ZAP URBANA	7,544,113.05	91.94%
LOC. 2 GRS.	0.00	0.00%
P. EXT.	429,605.78	5.24%
<b>SUBTOTAL DE INVERSIONES</b>	<b>7,973,718.83</b>	<b>97.17%</b>
GASTOS INDIRECTOS	231,845.18	2.83%
PRODIM	0.00	0.00%
<b>SUBTOTAL G.I. + PRODIM</b>	<b>231,845.18</b>	<b>2.83%</b>
<b>TOTAL REPORTADO FISMDF</b>	<b>8,205,564.01</b>	<b>100%</b>
<b>% FISMDF EJERCIDO CON RESPECTO A FISMDF TOTAL</b>		<b>100.00%</b>

**FONDO DE APORTACIONES PARA LA INFRAESTRUCTURA SOCIAL MUNICIPAL Y DE LAS DEMARCACIONES TERRITORIALES DE TLACOJALPAN**

**FISMDF 2020**



**BIENESTAR**  
SECRETARÍA DE BIENESTAR



**TOTAL DE PROYECTOS: 7**

**TIPO DE INVERSIONES REALIZADAS**

(POR INCIDENCIA)

**TIPO DE INVERSIONES REALIZADAS CON RECURSOS FISMDF**

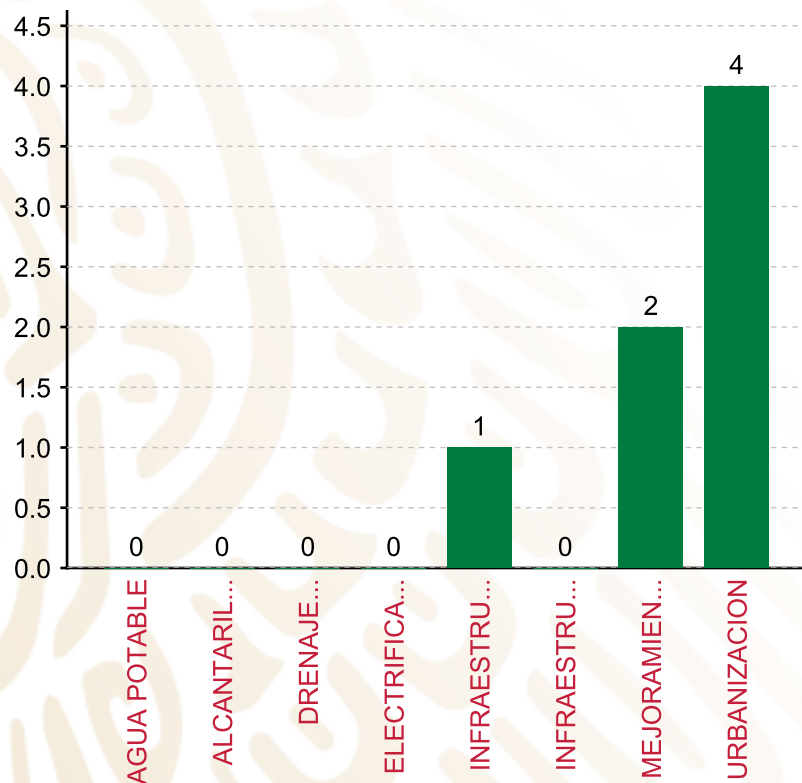
TIPO	MONTO	PORCENTAJE(%)
DIRECTA	3,014,835.64	36.74%
COMPLEMENTARIA	4,958,883.19	60.43%
<b>SUBTOTAL DE INVERSIONES</b>	<b>7,973,718.83</b>	<b>97.17%</b>
GASTOS INDIRECTOS	231,845.18	2.83%
PRODIM	0.00	0.00%
<b>SUBTOTAL G.I. + PRODIM</b>	<b>231,845.18</b>	<b>2.83%</b>
<b>TOTAL REPORTADO FISMDF</b>	<b>8,205,564.01</b>	<b>100%</b>
<b>% FISMDF EJERCIDO CON RESPECTO A FISMDF TOTAL</b>		<b>100.00%</b>

**FONDO DE APORTACIONES PARA LA INFRAESTRUCTURA SOCIAL MUNICIPAL Y DE LAS DEMARCACIONES TERRITORIALES DE TLACOJALPAN**

**FISMDF 2020**



**BIENESTAR**  
SECRETARÍA DE BIENESTAR



**TOTAL DE PROYECTOS:**

**7**

**TIPO DE INVERSIONES REALIZADAS**

(POR RUBRO DE GASTO)

**TIPO DE INVERSIONES REALIZADAS CON RECURSOS FISMDF**

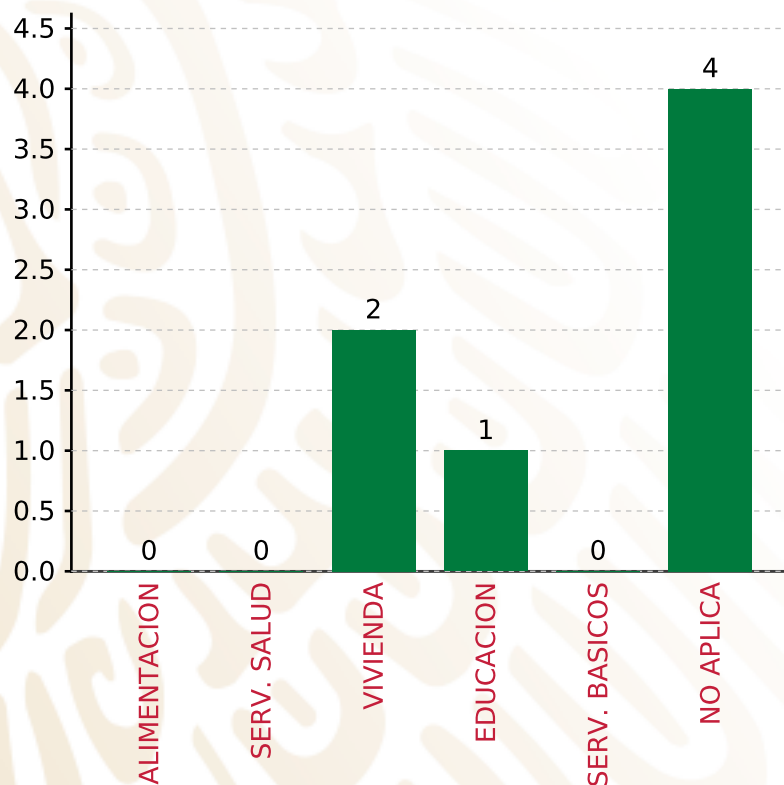
RUBRO	MONTO	PORCENTAJE(%)
AGUA POTABLE	0.00	%
ALCANTARILLADO	0.00	%
DRENAJE Y LETRINAS	0.00	%
ELECTRIFICACION RURAL Y DE	0.00	%
INFRAESTRUCTURA BASICA DEL	859,901.59	10.48%
INFRAESTRUCTURA BASICA DEL	0.00	%
MEJORAMIENTO DE VIVIENDA	2,154,934.05	26.26%
<b>SUBTOTAL DE INVERSIONES</b>	<b>7,973,718.83</b>	<b>97.17%</b>
URBANIZACION	4,956,663.19	60.45%
GASTOS INDIRECTOS	231,845.18	2.83%
PRODIM	0.00	0.00%
<b>SUBTOTAL G.I. + PRODIM</b>	<b>231,845.18</b>	<b>2.83%</b>
<b>TOTAL REPORTADO FISMDF</b>	<b>8,205,564.01</b>	<b>100%</b>
<b>% FISMDF EJERCIDO CON RESPECTO A FISMDF TOTAL</b>		<b>100.00%</b>

**FONDO DE APORTACIONES PARA LA INFRAESTRUCTURA SOCIAL MUNICIPAL Y DE LAS DEMARCACIONES TERRITORIALES DE TLACOJALPAN**

**FISMDF 2020**



**BIENESTAR**  
SECRETARÍA DE BIENESTAR



**TOTAL DE PROYECTOS:**

**7**

**TIPO DE INVERSIONES REALIZADAS**

(POR CARENCIA SOCIAL)

**TIPO DE INVERSIONES REALIZADAS CON RECURSOS FISMDF**

CARENCIA SOCIAL	MONTO	PORCENTAJE(%)
ALIMENTACION	0.00	%
SERV. SALUD	0.00	%
VIVIENDA	2,154,934.05	26.26%
EDUCACION	859,901.59	10.48%
SERV. BASICOS	0.00	%
NO APLICA	4,958,883.19	60.43%
<b>SUBTOTAL DE INVERSIONES</b>	<b>7,973,718.83</b>	<b>97.17%</b>
GASTOS INDIRECTOS	231,845.18	2.83%
PRODIM	0.00	0.00%
<b>SUBTOTAL G.I. + PRODIM</b>	<b>231,845.18</b>	<b>2.83%</b>
<b>TOTAL REPORTADO FISMDF</b>	<b>8,205,564.01</b>	<b>100%</b>
<b>% FISMDF EJERCIDO CON RESPECTO A FISMDF TOTAL</b>		<b>100.00%</b>





**BIENESTAR**  
SECRETARÍA DE BIENESTAR



**FONDO DE APORTACIONES PARA LA INFRAESTRUCTURA SOCIAL  
MUNICIPAL Y DE LAS DEMARCACIONES TERRITORIALES DE  
TOMATLÁN**

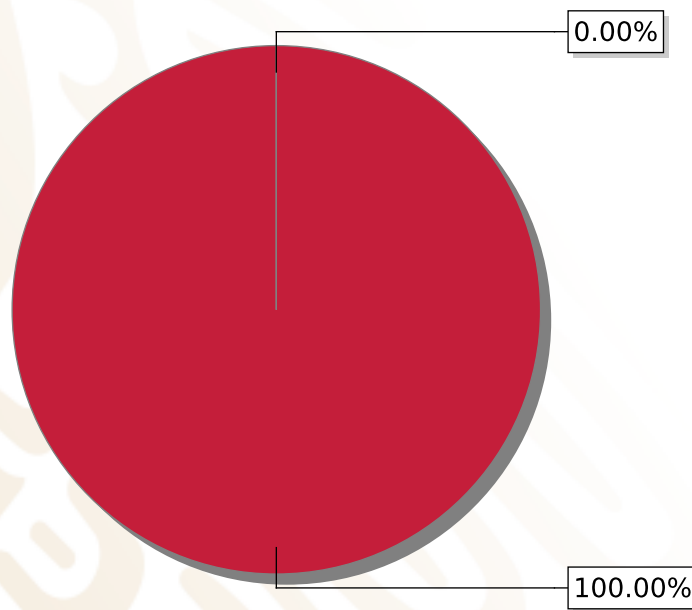
---

FISMDF 2020



## DISTRIBUCIÓN DE LA INVERSIÓN - ENTIDAD

(ASIGNADA, REPORTADA Y POR EJERCER)



● Inversión por Ejercer ● Inversión Reportada

Inversión Asignada

\$ 8,688,343.00



Crédito BANOBRAS

\$ 0.00



Deuda BANOBRAS

\$ 0.00



Recursos Disponibles

\$ 8,688,343.00

Monto Reportado

\$ 8,688,343.00



**16**

**PROYECTOS REALIZADOS**

**FISMDF**

**1**

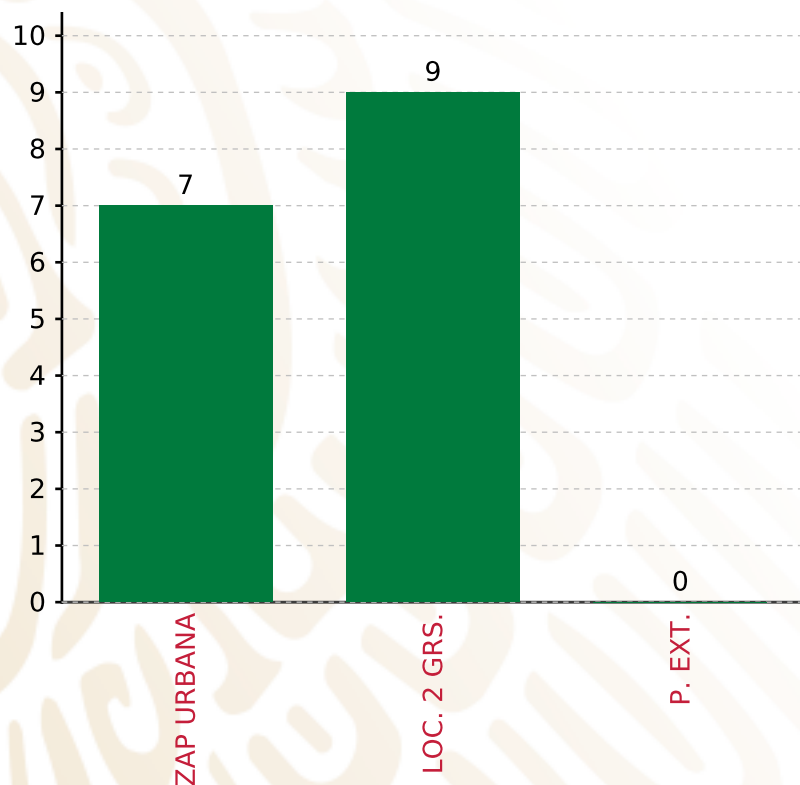


**MUNICIPIOS  
REPORTARON**

**FONDO DE APORTACIONES PARA LA INFRAESTRUCTURA SOCIAL MUNICIPAL Y DE LAS DEMARCACIONES TERRITORIALES DE TOMATLÁN**  
**FISMDF 2020**



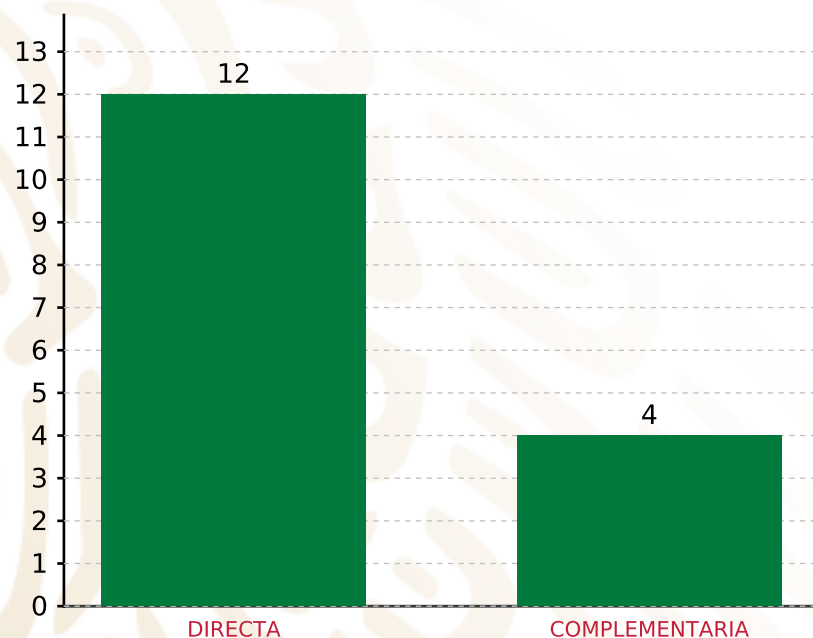
**BIENESTAR**  
 SECRETARÍA DE BIENESTAR



**TOTAL DE PROYECTOS: 16**

**TIPO DE INVERSIONES REALIZADAS**  
 (POR FOCALIZACIÓN)

<b>TIPO DE INVERSIONES REALIZADAS CON RECURSOS FISMDF</b>		
<b>FOCALIZACIÓN</b>	<b>MONTO</b>	<b>PORCENTAJE(%)</b>
ZAP URBANA	3,081,524.37	35.47%
LOC. 2 GRS.	5,606,818.63	64.53%
P. EXT.	0.00	0.00%
<b>SUBTOTAL DE INVERSIONES</b>	<b>8,688,343.00</b>	<b>100.00%</b>
GASTOS INDIRECTOS	0.00	0.00%
PRODIM	0.00	0.00%
<b>SUBTOTAL G.I. + PRODIM</b>	<b>0.00</b>	<b>0.00%</b>
<b>TOTAL REPORTADO FISMDF</b>	<b>8,688,343.00</b>	<b>100%</b>
<b>% FISMDF EJERCIDO CON RESPECTO A FISMDF TOTAL</b>		<b>100.00%</b>



**TOTAL DE PROYECTOS: 16**

## TIPO DE INVERSIONES REALIZADAS

(POR INCIDENCIA)

### TIPO DE INVERSIONES REALIZADAS CON RECURSOS FISMDF

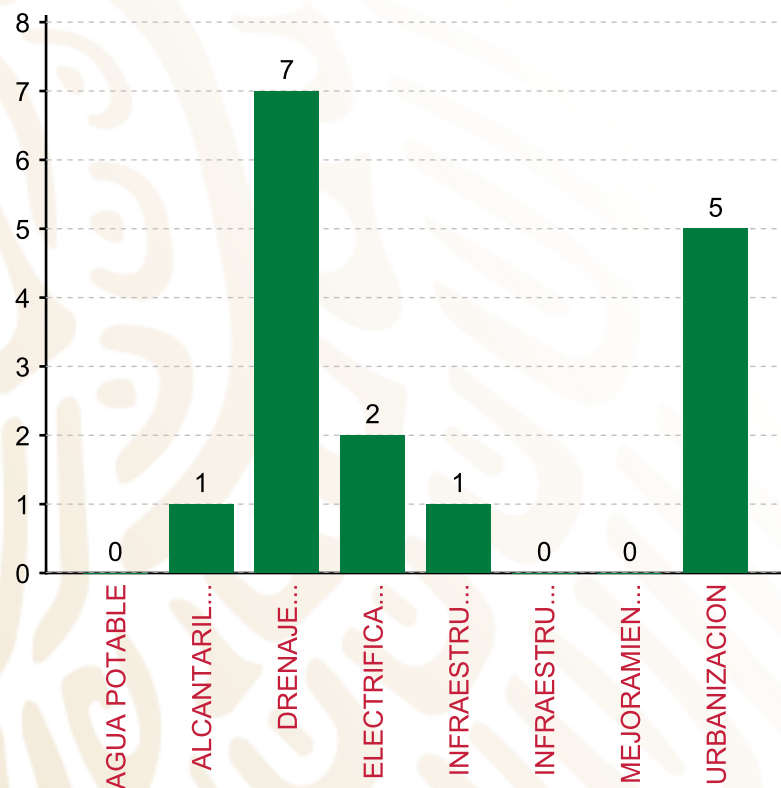
TIPO	MONTO	PORCENTAJE(%)
DIRECTA	5,715,488.93	65.78%
COMPLEMENTARIA	2,972,854.07	34.22%
<b>SUBTOTAL DE INVERSIONES</b>	<b>8,688,343.00</b>	<b>100.00%</b>
GASTOS INDIRECTOS	0.00	0.00%
PRODIM	0.00	0.00%
<b>SUBTOTAL G.I. + PRODIM</b>	<b>0.00</b>	<b>0.00%</b>
<b>TOTAL REPORTADO FISMDF</b>	<b>8,688,343.00</b>	<b>100%</b>
<b>% FISMDF EJERCIDO CON RESPECTO A FISMDF TOTAL</b>		<b>100.00%</b>

FONDO DE APORTACIONES PARA LA INFRAESTRUCTURA SOCIAL MUNICIPAL Y DE LAS DEMARCACIONES TERRITORIALES DE TOMATLÁN

FISMDF 2020



**BIENESTAR**  
SECRETARÍA DE BIENESTAR



**TOTAL DE PROYECTOS: 16**

**TIPO DE INVERSIONES REALIZADAS**

(POR RUBRO DE GASTO)

**TIPO DE INVERSIONES REALIZADAS CON RECURSOS FISMDF**

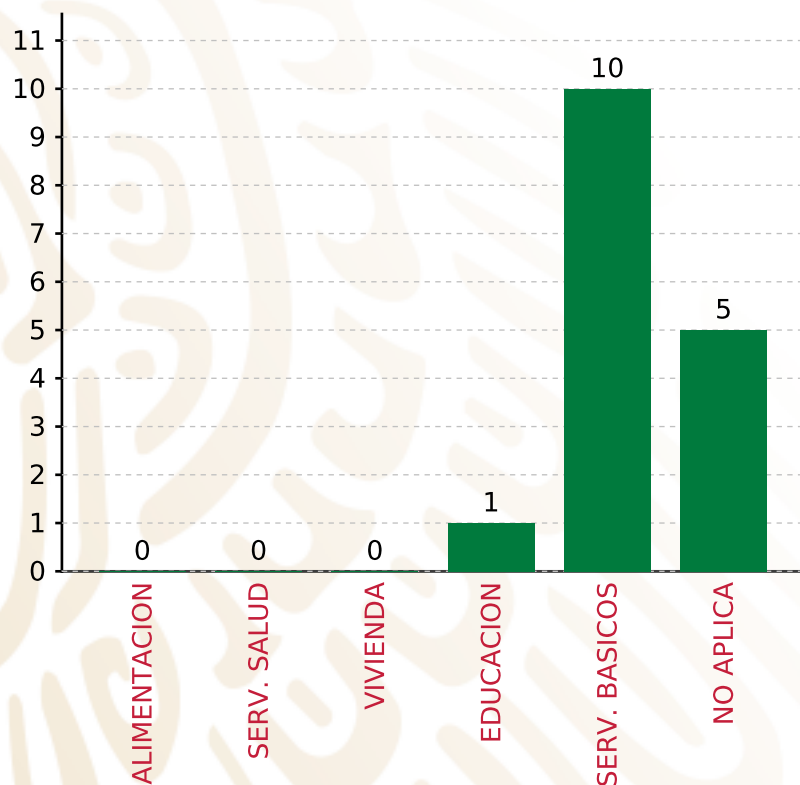
RUBRO	MONTO	PORCENTAJE(%)
AGUA POTABLE	0.00	%
ALCANTARILLADO	231,227.66	2.66%
DRENAJE Y LETRINAS	2,624,992.37	30.21%
ELECTRIFICACION RURAL Y DE	1,021,852.22	11.76%
INFRAESTRUCTURA BASICA DEL	893,742.61	10.29%
INFRAESTRUCTURA BASICA DEL	0.00	%
MEJORAMIENTO DE VIVIENDA	0.00	%
<b>SUBTOTAL DE INVERSIONES</b>	<b>8,688,343.00</b>	<b>100.00%</b>
URBANIZACION	3,916,326.14	45.08%
GASTOS INDIRECTOS	0.00	0.00%
PRODIM	0.00	0.00%
<b>SUBTOTAL G.I. + PRODIM</b>	<b>0.00</b>	<b>0.00%</b>
<b>TOTAL REPORTADO FISMDF</b>	<b>8,688,343.00</b>	<b>100%</b>
<b>% FISMDF EJERCIDO CON RESPECTO A FISMDF TOTAL</b>		<b>100.00%</b>

**FONDO DE APORTACIONES PARA LA INFRAESTRUCTURA SOCIAL MUNICIPAL Y DE LAS DEMARCACIONES TERRITORIALES DE TOMATLÁN**

**FISMDF 2020**



**BIENESTAR**  
SECRETARÍA DE BIENESTAR



**TOTAL DE PROYECTOS: 16**

**TIPO DE INVERSIONES REALIZADAS**

(POR CARENCIA SOCIAL)

**TIPO DE INVERSIONES REALIZADAS CON RECURSOS FISMDF**

CARENCIA SOCIAL	MONTO	PORCENTAJE(%)
ALIMENTACION	0.00	0.00%
SERV. SALUD	0.00	0.00%
VIVIENDA	0.00	0.00%
EDUCACION	893,742.61	10.29%
SERV. BASICOS	3,878,072.25	44.64%
NO APLICA	3,916,528.14	45.08%
<b>SUBTOTAL DE INVERSIONES</b>	<b>8,688,343.00</b>	<b>100.00%</b>
GASTOS INDIRECTOS	0.00	0.00%
PRODIM	0.00	0.00%
<b>SUBTOTAL G.I. + PRODIM</b>	<b>0.00</b>	<b>0.00%</b>
<b>TOTAL REPORTADO FISMDF</b>	<b>8,688,343.00</b>	<b>100%</b>
<b>% FISMDF EJERCIDO CON RESPECTO A FISMDF TOTAL</b>		<b>100.00%</b>





**BIENESTAR**  
SECRETARÍA DE BIENESTAR



**FONDO DE APORTACIONES PARA LA INFRAESTRUCTURA SOCIAL  
MUNICIPAL Y DE LAS DEMARCACIONES TERRITORIALES DE  
XOXOCOTLA**

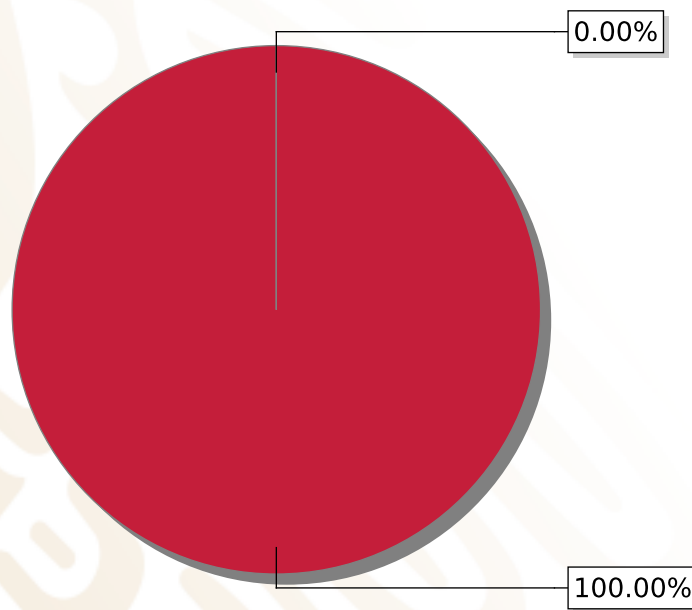
---

FISMDF 2020



## DISTRIBUCIÓN DE LA INVERSIÓN - ENTIDAD

(ASIGNADA, REPORTADA Y POR EJERCER)



● Inversión por Ejercer ● Inversión Reportada

Inversión Asignada

\$ 17,959,706.00



Crédito BANOBRAS

\$ 0.00



Deuda BANOBRAS

\$ 0.00



Recursos Disponibles

\$ 17,959,706.00

Monto Reportado  
\$ 17,959,706.00





**15**

**PROYECTOS REALIZADOS**

**FISMDF**

**1**



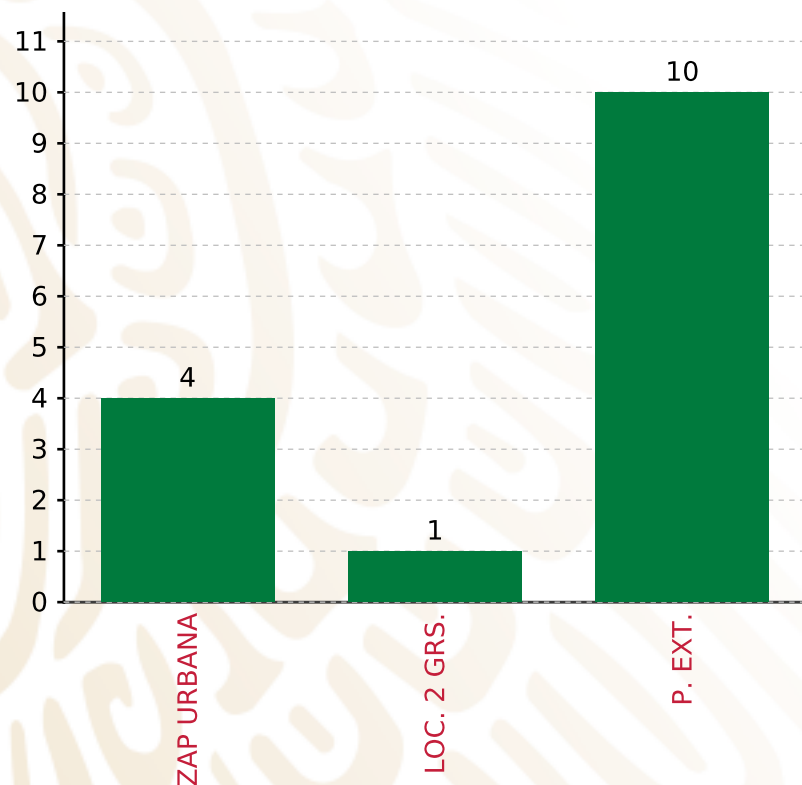
**MUNICIPIOS  
REPORTARON**

**FONDO DE APORTACIONES PARA LA INFRAESTRUCTURA SOCIAL MUNICIPAL Y DE LAS DEMARCACIONES TERRITORIALES DE XOXCOTLA**

**FISMDF 2020**



**BIENESTAR**  
SECRETARÍA DE BIENESTAR



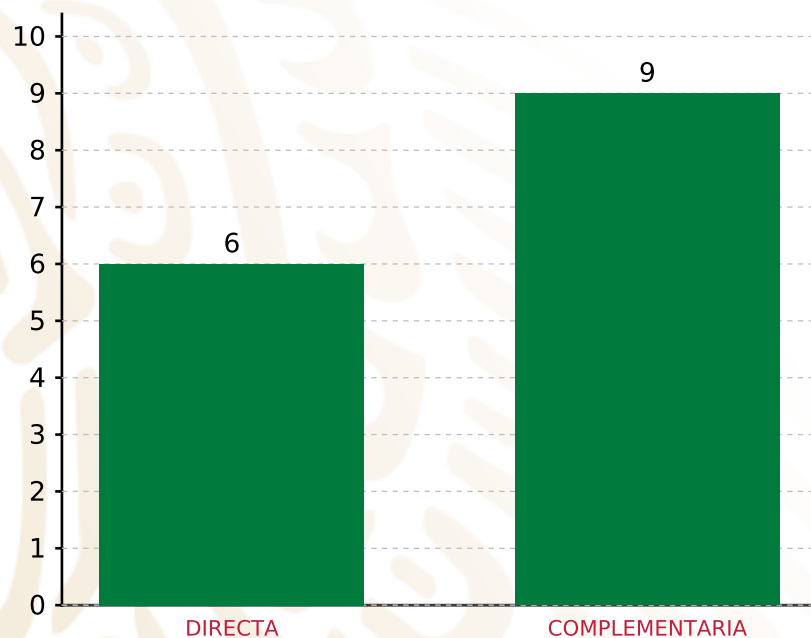
**TOTAL DE PROYECTOS: 15**

**TIPO DE INVERSIONES REALIZADAS**

(POR FOCALIZACIÓN)

**TIPO DE INVERSIONES REALIZADAS CON RECURSOS FISMDF**

FOCALIZACIÓN	MONTO	PORCENTAJE(%)
ZAP URBANA	4,302,549.09	23.96%
LOC. 2 GRS.	1,564,840.26	8.71%
P. EXT.	11,567,316.65	64.41%
<b>SUBTOTAL DE INVERSIONES</b>	<b>17,434,706.00</b>	<b>97.08%</b>
GASTOS INDIRECTOS	525,000.00	2.92%
PRODIM	0.00	0.00%
<b>SUBTOTAL G.I. + PRODIM</b>	<b>525,000.00</b>	<b>2.92%</b>
<b>TOTAL REPORTADO FISMDF</b>	<b>17,959,706.00</b>	<b>100%</b>
<b>% FISMDF EJERCIDO CON RESPECTO A FISMDF TOTAL</b>		<b>100.00%</b>



**TOTAL DE PROYECTOS: 15**

## TIPO DE INVERSIONES REALIZADAS

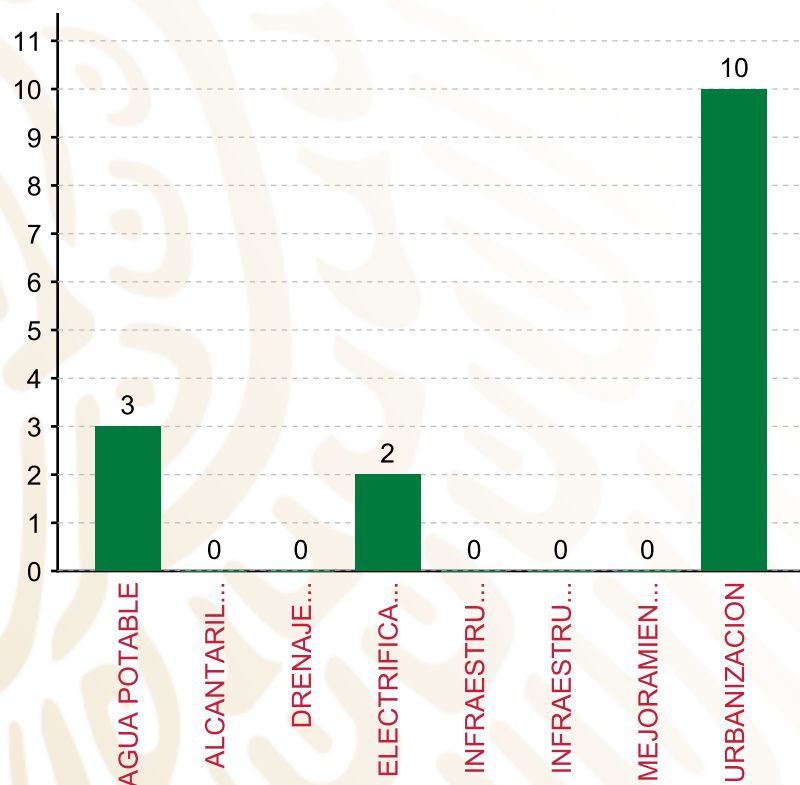
(POR INCIDENCIA)

### TIPO DE INVERSIONES REALIZADAS CON RECURSOS FISMDF

TIPO	MONTO	PORCENTAJE(%)
DIRECTA	9,752,436.13	54.30%
COMPLEMENTARIA	7,682,269.87	42.78%
<b>SUBTOTAL DE INVERSIONES</b>	<b>17,434,706.00</b>	<b>97.08%</b>
GASTOS INDIRECTOS	525,000.00	2.92%
PRODIM	0.00	0.00%
<b>SUBTOTAL G.I. + PRODIM</b>	<b>525,000.00</b>	<b>2.92%</b>
<b>TOTAL REPORTADO FISMDF</b>	<b>17,959,706.00</b>	<b>100%</b>
<b>% FISMDF EJERCIDO CON RESPECTO A FISMDF TOTAL</b>		<b>100.00%</b>

FONDO DE APORTACIONES PARA LA INFRAESTRUCTURA SOCIAL MUNICIPAL Y DE LAS DEMARCACIONES TERRITORIALES DE XOXCOTLA

FISMDF 2020



**TOTAL DE PROYECTOS: 15**

TIPO DE INVERSIONES REALIZADAS

(POR RUBRO DE GASTO)

TIPO DE INVERSIONES REALIZADAS CON RECURSOS FISMDF

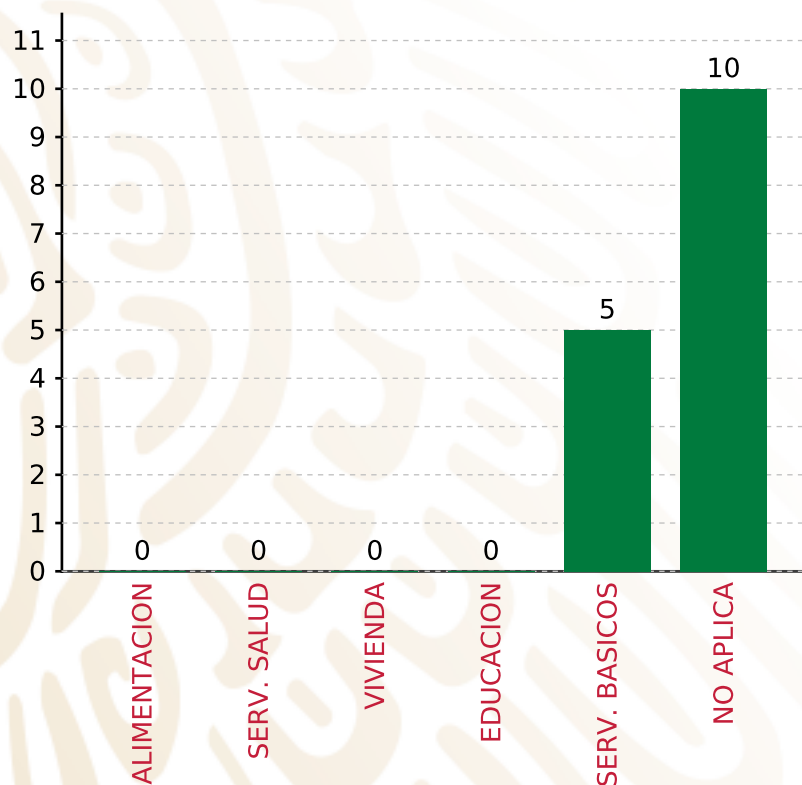
RUBRO	MONTO	PORCENTAJE(%)
AGUA POTABLE	4,962,193.19	27.63%
ALCANTARILLADO	0.00	%
DRENAJE Y LETRINAS	0.00	%
ELECTRIFICACION RURAL Y DE	3,225,402.68	17.96%
INFRAESTRUCTURA BASICA DEL	0.00	%
INFRAESTRUCTURA BASICA DEL	0.00	%
MEJORAMIENTO DE VIVIENDA	0.00	%
<b>SUBTOTAL DE INVERSIONES</b>	<b>17,434,706.00</b>	<b>97.08%</b>
URBANIZACION	3,247,110.15	31.49%
GASTOS INDIRECTOS	525,000.00	2.92%
PRODIM	0.00	0.00%
<b>SUBTOTAL G.I. + PRODIM</b>	<b>525,000.00</b>	<b>2.92%</b>
<b>TOTAL REPORTADO FISMDF</b>	<b>17,959,706.00</b>	<b>100%</b>
<b>% FISMDF EJERCIDO CON RESPECTO A FISMDF TOTAL</b>		<b>100.00%</b>

**FONDO DE APORTACIONES PARA LA INFRAESTRUCTURA SOCIAL MUNICIPAL Y DE LAS DEMARCACIONES TERRITORIALES DE XOXCOTLA**

**FISMDF 2020**



**BIENESTAR**  
SECRETARÍA DE BIENESTAR



**TOTAL DE PROYECTOS: 15**

**TIPO DE INVERSIONES REALIZADAS**

(POR CARENCIA SOCIAL)

**TIPO DE INVERSIONES REALIZADAS CON RECURSOS FISMDF**

CARENCIA SOCIAL	MONTO	PORCENTAJE(%)
ALIMENTACION	0.00	0.00%
SERV. SALUD	0.00	0.00%
VIVIENDA	0.00	0.00%
EDUCACION	0.00	0.00%
SERV. BASICOS	8,187,595.87	45.59%
NO APLICA	9,247,110.13	51.49%
<b>SUBTOTAL DE INVERSIONES</b>	<b>17,434,706.00</b>	<b>97.08%</b>
GASTOS INDIRECTOS	525,000.00	2.92%
PRODIM	0.00	0.00%
<b>SUBTOTAL G.I. + PRODIM</b>	<b>525,000.00</b>	<b>2.92%</b>
<b>TOTAL REPORTADO FISMDF</b>	<b>17,959,706.00</b>	<b>100%</b>
<b>% FISMDF EJERCIDO CON RESPECTO A FISMDF TOTAL</b>		<b>100.00%</b>





**BIENESTAR**  
SECRETARÍA DE BIENESTAR



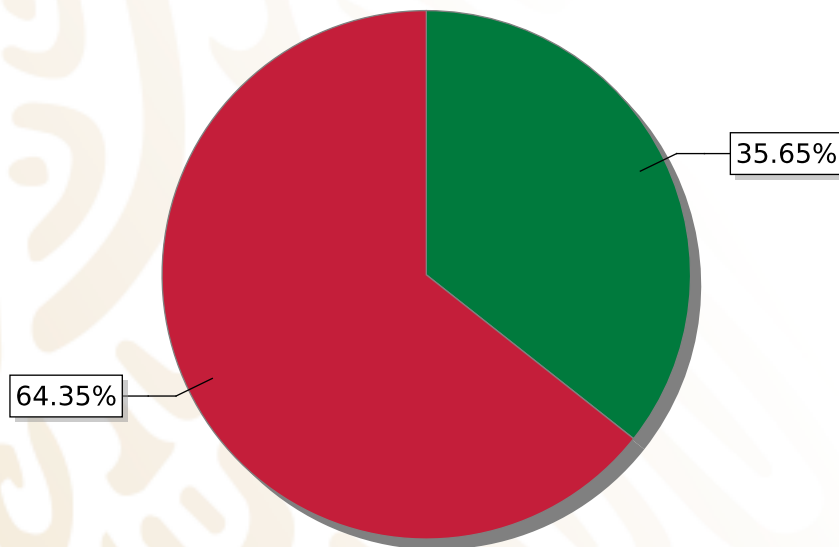
**FONDO DE APORTACIONES PARA LA INFRAESTRUCTURA SOCIAL  
MUNICIPAL Y DE LAS DEMARCACIONES TERRITORIALES DE TRES  
VALLES**

---

FISMDF 2020

## DISTRIBUCIÓN DE LA INVERSIÓN - ENTIDAD

(ASIGNADA, REPORTADA Y POR EJERCER)



● Inversión por Ejercer ● Inversión Reportada

Inversión Asignada  
**\$ 46,053,947.00**



Crédito BANOBRAS  
**\$ 0.00**



Deuda BANOBRAS  
**\$ 0.00**



Recursos Disponibles  
**\$ 46,053,947.00**

Monto Reportado  
**\$ 29,638,015.13**





**28**

**PROYECTOS REALIZADOS**

**FISMDF**

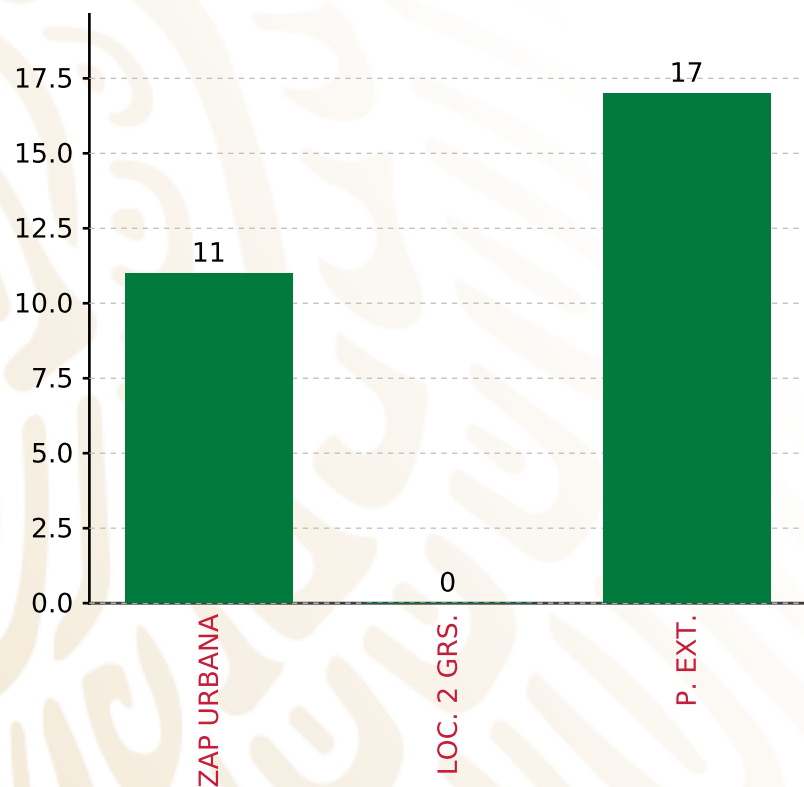
**1**



**MUNICIPIOS  
REPORTARON**

**FONDO DE APORTACIONES PARA LA INFRAESTRUCTURA SOCIAL MUNICIPAL Y DE LAS DEMARCACIONES TERRITORIALES DE TRES VALLES**

**FISMDF 2020**



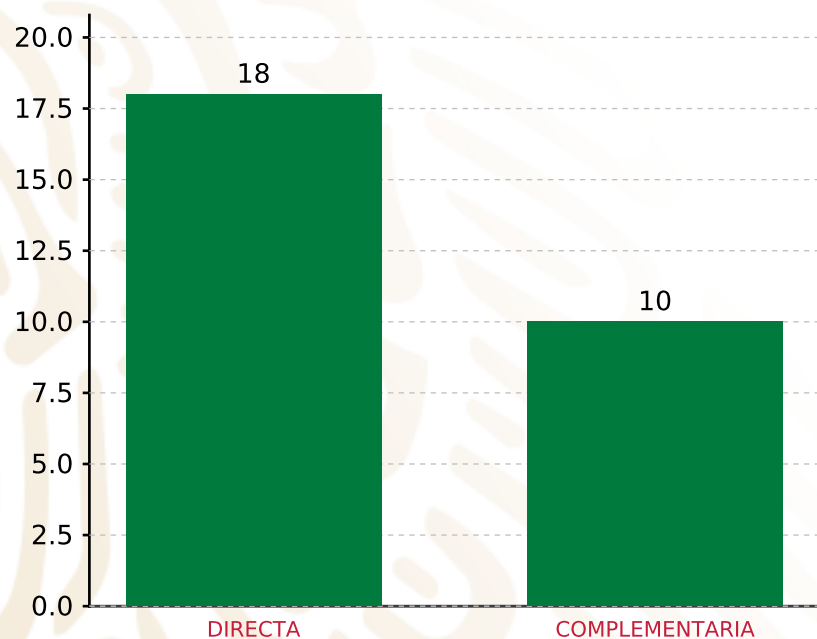
**TOTAL DE PROYECTOS: 28**

**TIPO DE INVERSIONES REALIZADAS**

(POR FOCALIZACIÓN)

**TIPO DE INVERSIONES REALIZADAS CON RECURSOS FISMDF**

FOCALIZACIÓN	MONTO	PORCENTAJE(%)
ZAP URBANA	9,721,504.52	32.80%
LOC. 2 GRS.	0.00	0.00%
P. EXT.	18,534,892.61	62.54%
<b>SUBTOTAL DE INVERSIONES</b>	<b>28,256,397.13</b>	<b>95.34%</b>
GASTOS INDIRECTOS	1,381,618.00	4.66%
PRODIM	0.00	0.00%
<b>SUBTOTAL G.I. + PRODIM</b>	<b>1,381,618.00</b>	<b>4.66%</b>
<b>TOTAL REPORTADO FISMDF</b>	<b>29,638,015.13</b>	<b>100%</b>
<b>% FISMDF EJERCIDO CON RESPECTO A FISMDF TOTAL</b>		<b>64.35%</b>



**TOTAL DE PROYECTOS: 28**

## TIPO DE INVERSIONES REALIZADAS

(POR INCIDENCIA)

### TIPO DE INVERSIONES REALIZADAS CON RECURSOS FISMDF

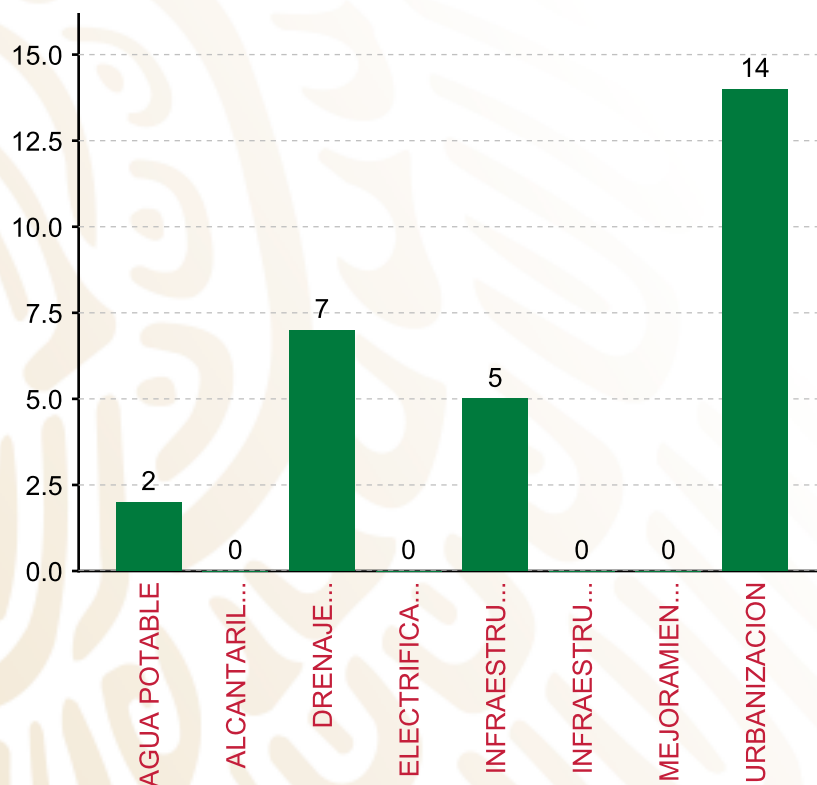
TIPO	MONTO	PORCENTAJE(%)
DIRECTA	18,912,448.76	63.81%
COMPLEMENTARIA	9,343,948.37	31.53%
<b>SUBTOTAL DE INVERSIONES</b>	<b>28,256,397.13</b>	<b>95.34%</b>
GASTOS INDIRECTOS	1,381,618.00	4.66%
PRODIM	0.00	0.00%
<b>SUBTOTAL G.I. + PRODIM</b>	<b>1,381,618.00</b>	<b>4.66%</b>
<b>TOTAL REPORTADO FISMDF</b>	<b>29,638,015.13</b>	<b>100%</b>
<b>% FISMDF EJERCIDO CON RESPECTO A FISMDF TOTAL</b>		<b>64.35%</b>

FONDO DE APORTACIONES PARA LA INFRAESTRUCTURA SOCIAL MUNICIPAL Y DE LAS DEMARCACIONES TERRITORIALES DE TRES VALLES

FISMDF 2020



**BIENESTAR**  
SECRETARÍA DE BIENESTAR



**TOTAL DE PROYECTOS: 28**

**TIPO DE INVERSIONES REALIZADAS**

(POR RUBRO DE GASTO)

**TIPO DE INVERSIONES REALIZADAS CON RECURSOS FISMDF**

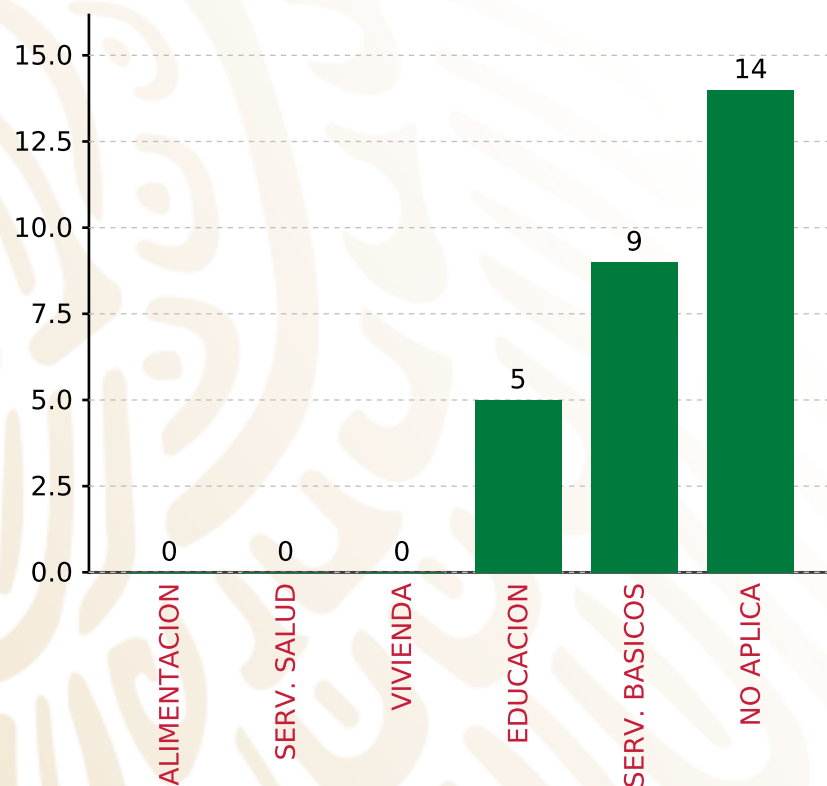
RUBRO	MONTO	PORCENTAJE(%)
AGUA POTABLE	4,461,865.10	15.05%
ALCANTARILLADO	0.00	%
DRENAJE Y LETRINAS	5,156,073.74	17.40%
ELECTRIFICACION RURAL Y DE	0.00	%
INFRAESTRUCTURA BASICA DEL	2,669,662.26	9.01%
INFRAESTRUCTURA BASICA DEL	0.00	%
MEJORAMIENTO DE VIVIENDA	0.00	%
<b>SUBTOTAL DE INVERSIONES</b>	<b>28,256,397.13</b>	<b>95.34%</b>
URBANIZACION	13,966,796.03	53.86%
GASTOS INDIRECTOS	1,381,618.00	4.66%
PRODIM	0.00	0.00%
<b>SUBTOTAL G.I. + PRODIM</b>	<b>1,381,618.00</b>	<b>4.66%</b>
<b>TOTAL REPORTADO FISMDF</b>	<b>29,638,015.13</b>	<b>100%</b>
<b>% FISMDF EJERCIDO CON RESPECTO A FISMDF TOTAL</b>		<b>64.35%</b>

**FONDO DE APORTACIONES PARA LA INFRAESTRUCTURA SOCIAL MUNICIPAL Y DE LAS DEMARCACIONES TERRITORIALES DE TRES VALLES**

**FISMDF 2020**



**BIENESTAR**  
SECRETARÍA DE BIENESTAR



**TOTAL DE PROYECTOS: 28**

**TIPO DE INVERSIONES REALIZADAS**

(POR CARENCIA SOCIAL)

**TIPO DE INVERSIONES REALIZADAS CON RECURSOS FISMDF**

CARENCIA SOCIAL	MONTO	PORCENTAJE(%)
ALIMENTACION	0.00	%
SERV. SALUD	0.00	%
VIVIENDA	0.00	%
EDUCACION	2,669,662.26	9.01%
SERV. BASICOS	9,617,938.84	32.45%
NO APLICA	15,968,796.03	53.88%
<b>SUBTOTAL DE INVERSIONES</b>	<b>28,256,397.13</b>	<b>95.34%</b>
GASTOS INDIRECTOS	1,381,618.00	4.66%
PRODIM	0.00	0.00%
<b>SUBTOTAL G.I. + PRODIM</b>	<b>1,381,618.00</b>	<b>4.66%</b>
<b>TOTAL REPORTADO FISMDF</b>	<b>29,638,015.13</b>	<b>100%</b>
<b>% FISMDF EJERCIDO CON RESPECTO A FISMDF TOTAL</b>		<b>64.35%</b>





**BIENESTAR**  
SECRETARÍA DE BIENESTAR



**FONDO DE APORTACIONES PARA LA INFRAESTRUCTURA SOCIAL  
MUNICIPAL Y DE LAS DEMARCACIONES TERRITORIALES DE  
ANGEL R. CABADA**

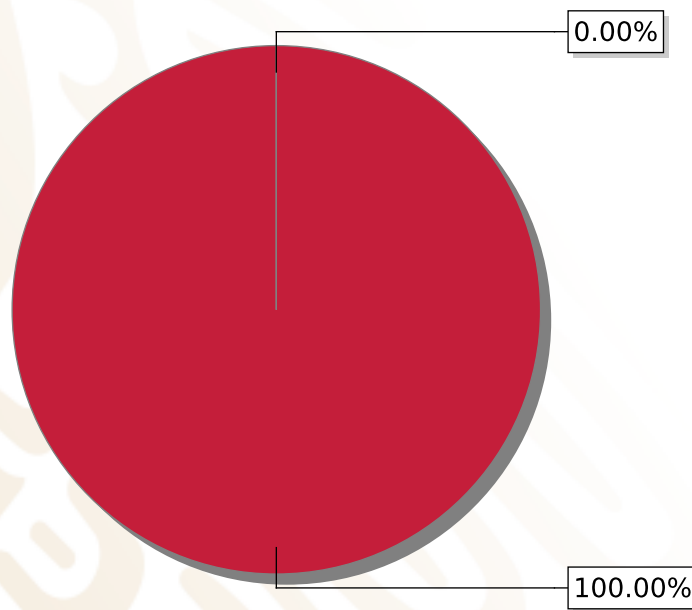
---

FISMDF 2020



## DISTRIBUCIÓN DE LA INVERSIÓN - ENTIDAD

(ASIGNADA, REPORTADA Y POR EJERCER)



● Inversión por Ejercer ● Inversión Reportada

Inversión Asignada

\$ 39,811,198.00



Crédito BANOBRAS

\$ 0.00



Deuda BANOBRAS

\$ 0.00



Recursos Disponibles

\$ 39,811,198.00

Monto Reportado

\$ 39,811,198.00



**53**

**PROYECTOS REALIZADOS**

**FISMDF**

**1**



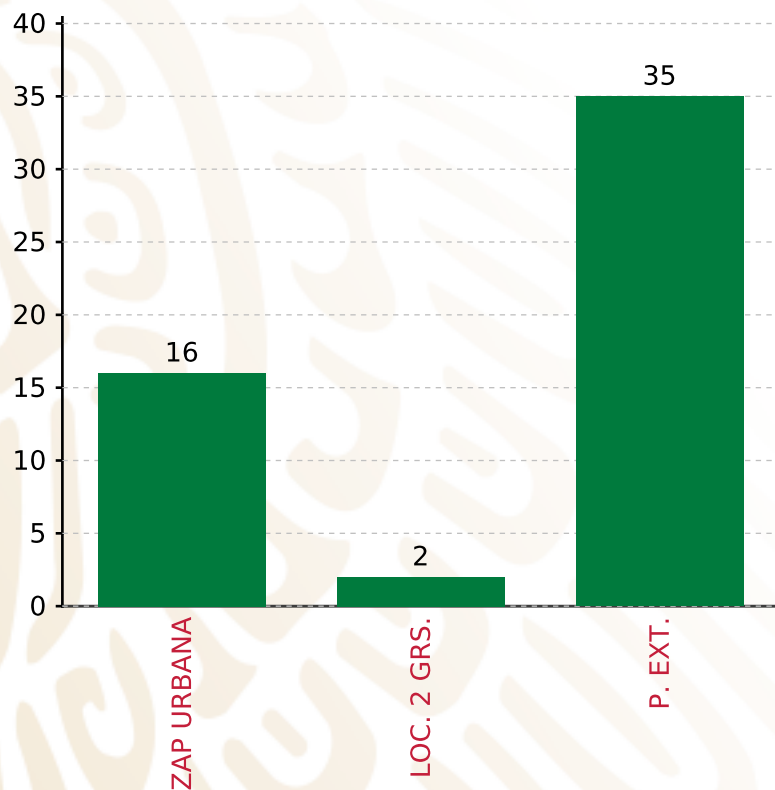
**MUNICIPIOS  
REPORTARON**

**FONDO DE APORTACIONES PARA LA INFRAESTRUCTURA SOCIAL MUNICIPAL Y DE LAS DEMARCACIONES TERRITORIALES DE ANGEL R. CABADA**

**FISMDF 2020**



**BIENESTAR**  
SECRETARÍA DE BIENESTAR



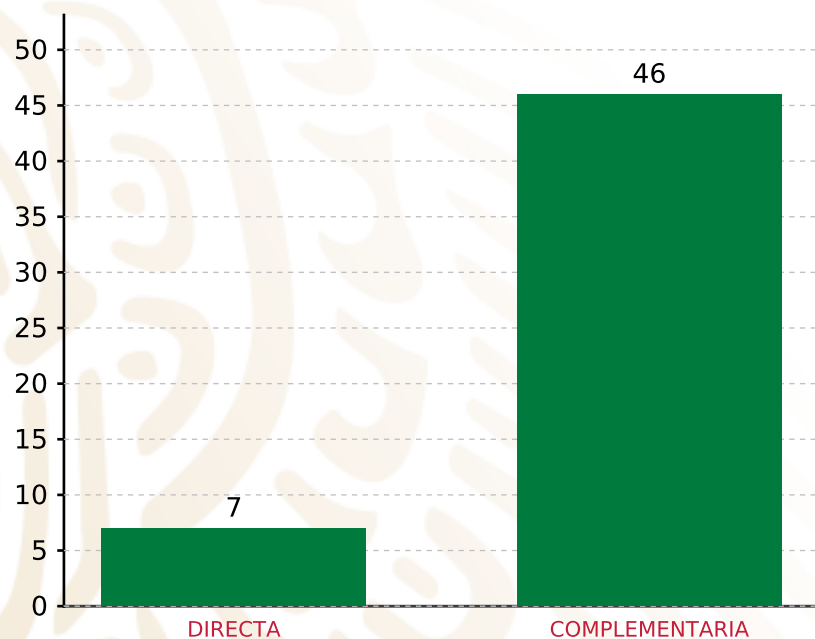
**TOTAL DE PROYECTOS: 53**

**TIPO DE INVERSIONES REALIZADAS**

(POR FOCALIZACIÓN)

**TIPO DE INVERSIONES REALIZADAS CON RECURSOS FISMDF**

FOCALIZACIÓN	MONTO	PORCENTAJE(%)
ZAP URBANA	18,313,244.61	46.00%
LOC. 2 GRS.	350,000.00	0.88%
P. EXT.	19,953,617.45	50.12%
<b>SUBTOTAL DE INVERSIONES</b>	<b>38,616,862.06</b>	<b>97.00%</b>
GASTOS INDIRECTOS	1,194,335.94	3.00%
PRODIM	0.00	0.00%
<b>SUBTOTAL G.I. + PRODIM</b>	<b>1,194,335.94</b>	<b>3.00%</b>
<b>TOTAL REPORTADO FISMDF</b>	<b>39,811,198.00</b>	<b>100%</b>
<b>% FISMDF EJERCIDO CON RESPECTO A FISMDF TOTAL</b>		<b>100.00%</b>



**TOTAL DE PROYECTOS: 53**

## TIPO DE INVERSIONES REALIZADAS

(POR INCIDENCIA)

### TIPO DE INVERSIONES REALIZADAS CON RECURSOS FISMDF

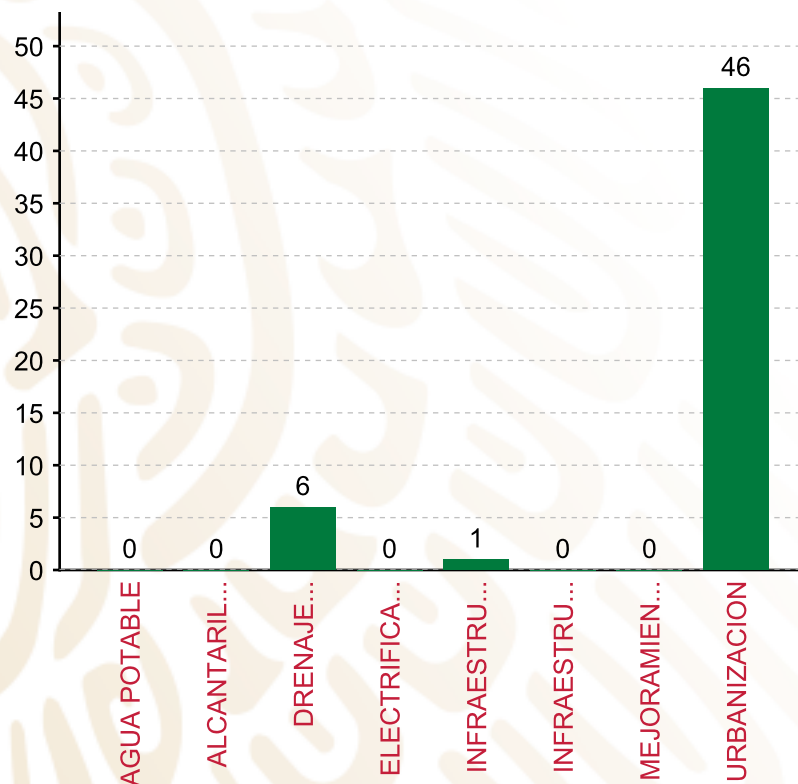
TIPO	MONTO	PORCENTAJE(%)
DIRECTA	11,000,252.12	27.63%
COMPLEMENTARIA	27,616,609.94	69.37%
<b>SUBTOTAL DE INVERSIONES</b>	<b>38,616,862.06</b>	<b>97.00%</b>
GASTOS INDIRECTOS	1,194,335.94	3.00%
PRODIM	0.00	0.00%
<b>SUBTOTAL G.I. + PRODIM</b>	<b>1,194,335.94</b>	<b>3.00%</b>
<b>TOTAL REPORTADO FISMDF</b>	<b>39,811,198.00</b>	<b>100%</b>
<b>% FISMDF EJERCIDO CON RESPECTO A FISMDF TOTAL</b>		<b>100.00%</b>

FONDO DE APORTACIONES PARA LA INFRAESTRUCTURA SOCIAL MUNICIPAL Y DE LAS DEMARCACIONES TERRITORIALES DE ANGEL R. CABADA

FISMDF 2020



**BIENESTAR**  
SECRETARÍA DE BIENESTAR



**TOTAL DE PROYECTOS: 53**

**TIPO DE INVERSIONES REALIZADAS**

(POR RUBRO DE GASTO)

**TIPO DE INVERSIONES REALIZADAS CON RECURSOS FISMDF**

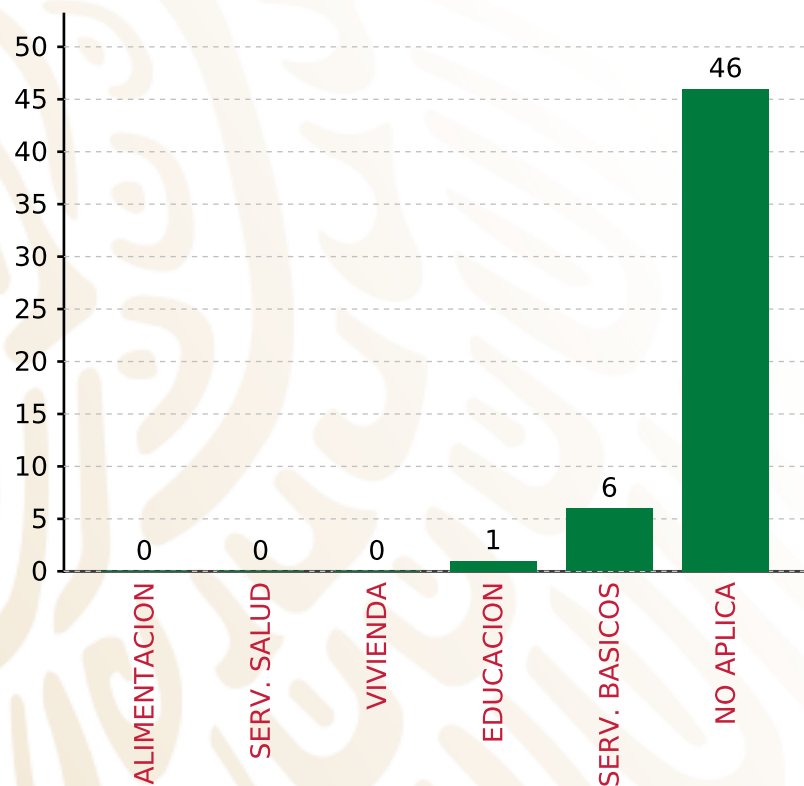
RUBRO	MONTO	PORCENTAJE(%)
AGUA POTABLE	0.00	%
ALCANTARILLADO	0.00	%
DRENAJE Y LETRINAS	10,700,252.12	26.88%
ELECTRIFICACION RURAL Y DE	0.00	%
INFRAESTRUCTURA BASICA DEL	300,000.00	0.75%
INFRAESTRUCTURA BASICA DEL	0.00	%
MEJORAMIENTO DE VIVIENDA	0.00	%
<b>SUBTOTAL DE INVERSIONES</b>	<b>38,616,862.06</b>	<b>97.00%</b>
URBANIZACION	27,616,609.94	69.57%
GASTOS INDIRECTOS	1,194,335.94	3.00%
PRODIM	0.00	0.00%
<b>SUBTOTAL G.I. + PRODIM</b>	<b>1,194,335.94</b>	<b>3.00%</b>
<b>TOTAL REPORTADO FISMDF</b>	<b>39,811,198.00</b>	<b>100%</b>
<b>% FISMDF EJERCIDO CON RESPECTO A FISMDF TOTAL</b>		<b>100.00%</b>

**FONDO DE APORTACIONES PARA LA INFRAESTRUCTURA SOCIAL MUNICIPAL Y DE LAS DEMARCACIONES TERRITORIALES DE ANGEL R. CABADA**

**FISMDF 2020**



**BIENESTAR**  
SECRETARÍA DE BIENESTAR



**TOTAL DE PROYECTOS: 53**

**TIPO DE INVERSIONES REALIZADAS**

(POR CARENCIA SOCIAL)

**TIPO DE INVERSIONES REALIZADAS CON RECURSOS FISMDF**

CARENCIA SOCIAL	MONTO	PORCENTAJE(%)
ALIMENTACION	0.00	0.00%
SERV. SALUD	0.00	0.00%
VIVIENDA	0.00	0.00%
EDUCACION	300,000.00	0.75%
SERV. BASICOS	10,700,252.12	26.88%
NO APLICA	27,616,609.94	69.37%
<b>SUBTOTAL DE INVERSIONES</b>	<b>38,616,862.06</b>	<b>97.00%</b>
GASTOS INDIRECTOS	1,194,335.94	3.00%
PRODIM	0.00	0.00%
<b>SUBTOTAL G.I. + PRODIM</b>	<b>1,194,335.94</b>	<b>3.00%</b>
<b>TOTAL REPORTADO FISMDF</b>	<b>39,811,198.00</b>	<b>100%</b>
<b>% FISMDF EJERCIDO CON RESPECTO A FISMDF TOTAL</b>		<b>100.00%</b>





**BIENESTAR**  
SECRETARÍA DE BIENESTAR



**FONDO DE APORTACIONES PARA LA INFRAESTRUCTURA SOCIAL  
MUNICIPAL Y DE LAS DEMARCACIONES TERRITORIALES DE LA  
ANTIGUA**

---

FISMDF 2020



## DISTRIBUCIÓN DE LA INVERSIÓN - ENTIDAD

(ASIGNADA, REPORTADA Y POR EJERCER)



● Inversión por Ejercer ● Inversión Reportada

Inversión Asignada

\$ 15,907,269.00



Crédito BANOBRAS

\$ 0.00



Deuda BANOBRAS

\$ 0.00



Recursos Disponibles

\$ 15,907,269.00

Monto Reportado  
\$ 15,907,269.00





**13**

**PROYECTOS REALIZADOS**

**FISMDF**

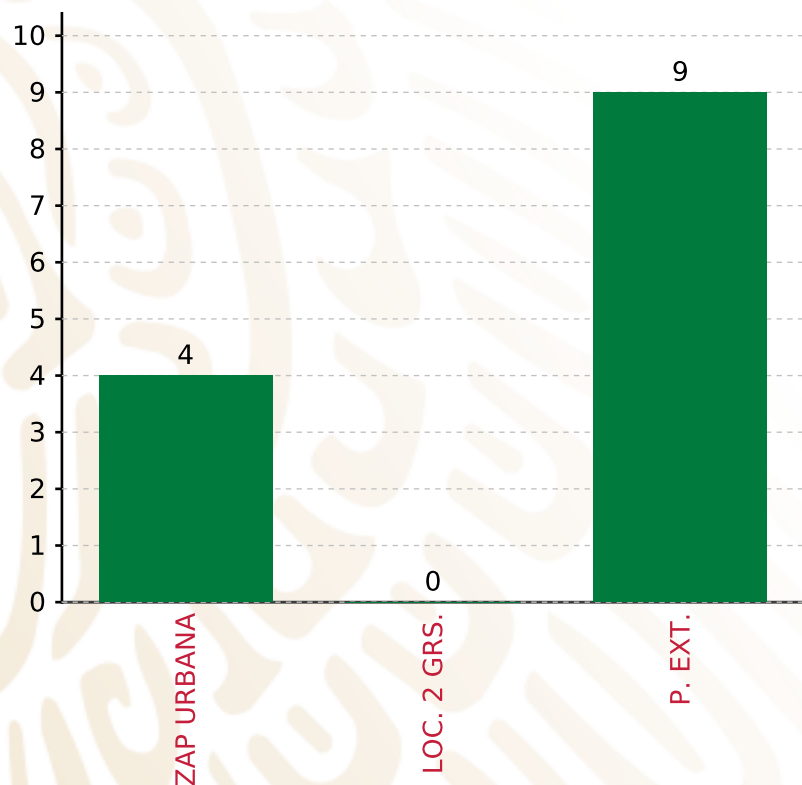
**1**



**MUNICIPIOS  
REPORTARON**

FONDO DE APORTACIONES PARA LA INFRAESTRUCTURA SOCIAL MUNICIPAL Y DE LAS DEMARCACIONES TERRITORIALES DE LA ANTIGUA

FISMDF 2020



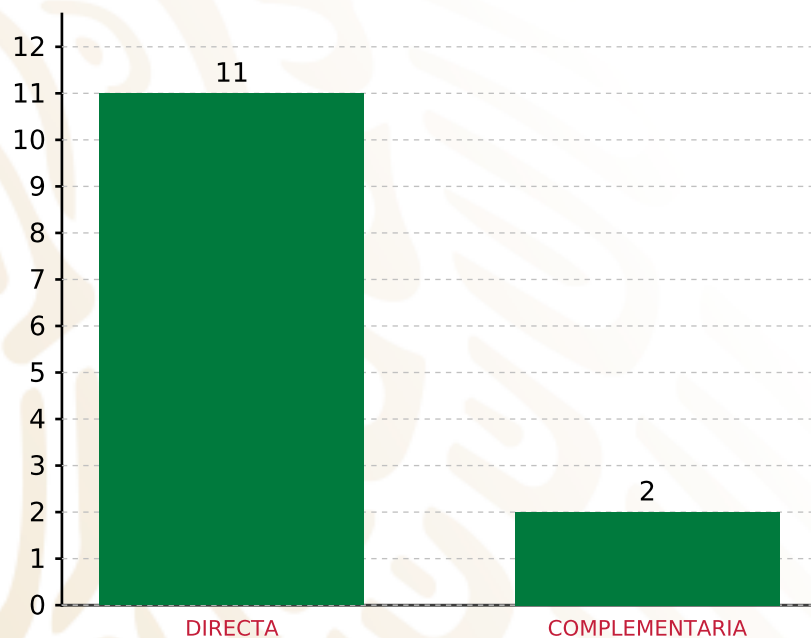
**TOTAL DE PROYECTOS: 13**

TIPO DE INVERSIONES REALIZADAS

(POR FOCALIZACIÓN)

TIPO DE INVERSIONES REALIZADAS CON RECURSOS FISMDF

FOCALIZACIÓN	MONTO	PORCENTAJE(%)
ZAP URBANA	5,800,607.01	36.47%
LOC. 2 GRS.	0.00	0.00%
P. EXT.	9,629,443.92	60.53%
<b>SUBTOTAL DE INVERSIONES</b>	<b>15,430,050.93</b>	<b>97.00%</b>
GASTOS INDIRECTOS	477,218.07	3.00%
PRODIM	0.00	0.00%
<b>SUBTOTAL G.I. + PRODIM</b>	<b>477,218.07</b>	<b>3.00%</b>
<b>TOTAL REPORTADO FISMDF</b>	<b>15,907,269.00</b>	<b>100%</b>
<b>% FISMDF EJERCIDO CON RESPECTO A FISMDF TOTAL</b>		<b>100.00%</b>



**TOTAL DE PROYECTOS: 13**

## TIPO DE INVERSIONES REALIZADAS

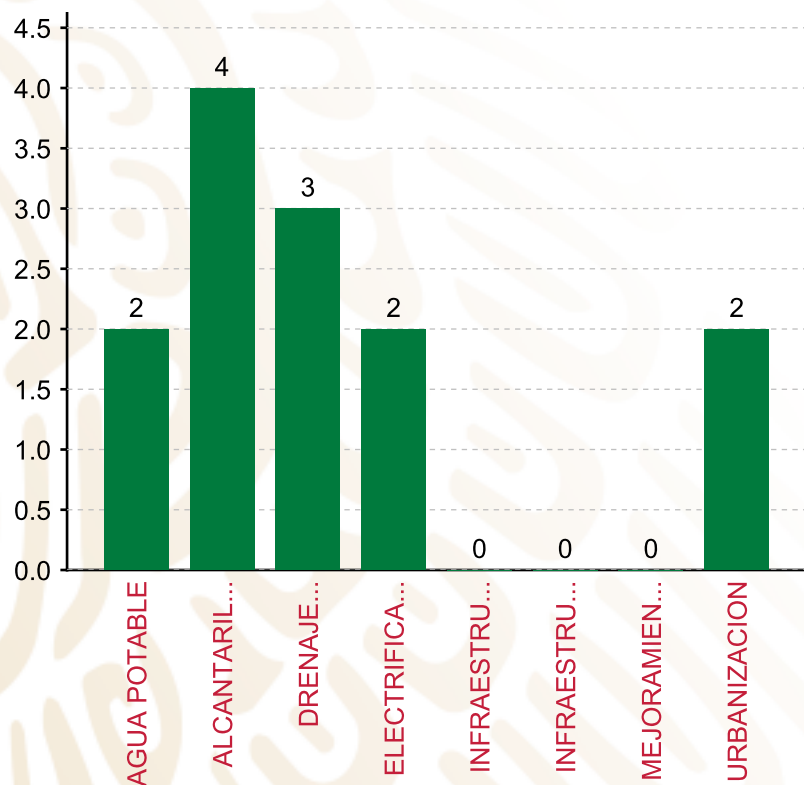
(POR INCIDENCIA)

### TIPO DE INVERSIONES REALIZADAS CON RECURSOS FISMDF

TIPO	MONTO	PORCENTAJE(%)
DIRECTA	13,047,555.86	82.02%
COMPLEMENTARIA	2,382,495.07	14.98%
<b>SUBTOTAL DE INVERSIONES</b>	<b>15,430,050.93</b>	<b>97.00%</b>
GASTOS INDIRECTOS	477,218.07	3.00%
PRODIM	0.00	0.00%
<b>SUBTOTAL G.I. + PRODIM</b>	<b>477,218.07</b>	<b>3.00%</b>
<b>TOTAL REPORTADO FISMDF</b>	<b>15,907,269.00</b>	<b>100%</b>
<b>% FISMDF EJERCIDO CON RESPECTO A FISMDF TOTAL</b>		<b>100.00%</b>

**FONDO DE APORTACIONES PARA LA INFRAESTRUCTURA SOCIAL MUNICIPAL Y DE LAS DEMARCACIONES TERRITORIALES DE LA ANTIGUA**

**FISMDF 2020**



**TOTAL DE PROYECTOS: 13**

**TIPO DE INVERSIONES REALIZADAS**

(POR RUBRO DE GASTO)

**TIPO DE INVERSIONES REALIZADAS CON RECURSOS FISMDF**

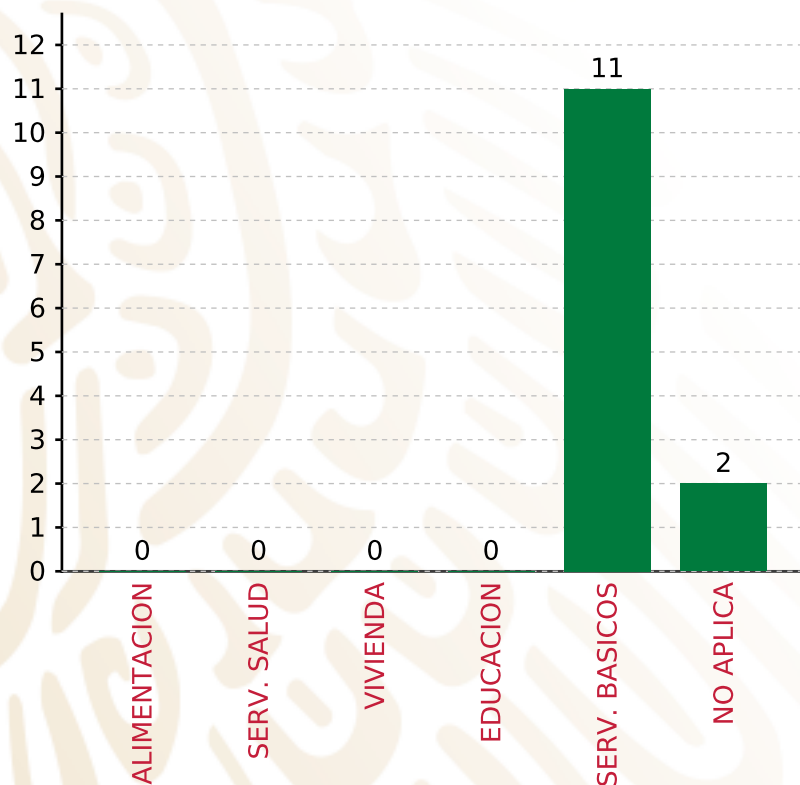
RUBRO	MONTO	PORCENTAJE(%)
AGUA POTABLE	1,636,323.08	10.29%
ALCANTARILLADO	6,040,615.54	37.97%
DRENAJE Y LETRINAS	3,363,336.28	21.14%
ELECTRIFICACION RURAL Y DE	2,007,280.96	12.62%
INFRAESTRUCTURA BASICA DEL	0.00	%
INFRAESTRUCTURA BASICA DEL	0.00	%
MEJORAMIENTO DE VIVIENDA	0.00	%
<b>SUBTOTAL DE INVERSIONES</b>	<b>15,430,050.93</b>	<b>97.00%</b>
URBANIZACION	2,562,495.07	14.98%
GASTOS INDIRECTOS	477,218.07	3.00%
PRODIM	0.00	0.00%
<b>SUBTOTAL G.I. + PRODIM</b>	<b>477,218.07</b>	<b>3.00%</b>
<b>TOTAL REPORTADO FISMDF</b>	<b>15,907,269.00</b>	<b>100%</b>
<b>% FISMDF EJERCIDO CON RESPECTO A FISMDF TOTAL</b>		<b>100.00%</b>

**FONDO DE APORTACIONES PARA LA INFRAESTRUCTURA SOCIAL MUNICIPAL Y DE LAS DEMARCACIONES TERRITORIALES DE LA ANTIGUA**

**FISMDF 2020**



**BIENESTAR**  
SECRETARÍA DE BIENESTAR



**TOTAL DE PROYECTOS: 13**

**TIPO DE INVERSIONES REALIZADAS**

(POR CARENCIA SOCIAL)

**TIPO DE INVERSIONES REALIZADAS CON RECURSOS FISMDF**

CARENCIA SOCIAL	MONTO	PORCENTAJE(%)
ALIMENTACION	0.00	%
SERV. SALUD	0.00	%
VIVIENDA	0.00	%
EDUCACION	0.00	%
SERV. BASICOS	13,047,555.86	82.02%
NO APLICA	2,382,495.07	14.98%
<b>SUBTOTAL DE INVERSIONES</b>	<b>15,430,050.93</b>	<b>97.00%</b>
GASTOS INDIRECTOS	477,218.07	3.00%
PRODIM	0.00	0.00%
<b>SUBTOTAL G.I. + PRODIM</b>	<b>477,218.07</b>	<b>3.00%</b>
<b>TOTAL REPORTADO FISMDF</b>	<b>15,907,269.00</b>	<b>100%</b>
<b>% FISMDF EJERCIDO CON RESPECTO A FISMDF TOTAL</b>		<b>100.00%</b>





**BIENESTAR**  
SECRETARÍA DE BIENESTAR



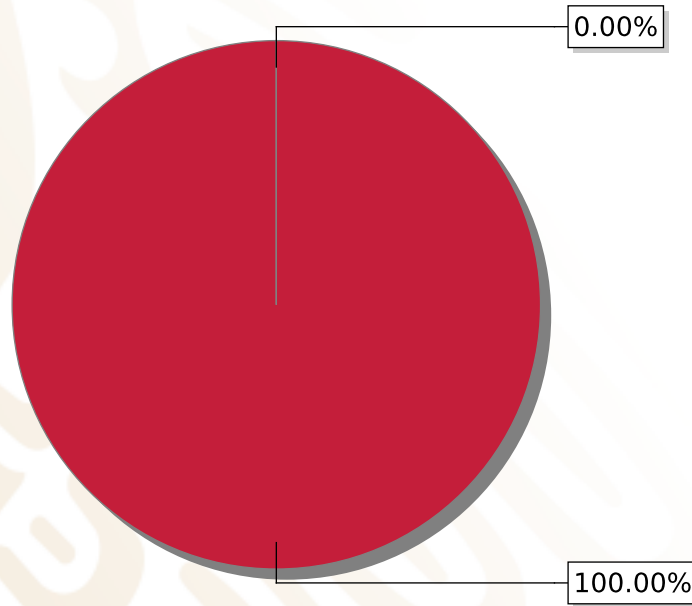
**FONDO DE APORTACIONES PARA LA INFRAESTRUCTURA SOCIAL  
MUNICIPAL Y DE LAS DEMARCACIONES TERRITORIALES DE  
ASTACINGA**

---

FISMDF 2020

## DISTRIBUCIÓN DE LA INVERSIÓN - ENTIDAD

(ASIGNADA, REPORTADA Y POR EJERCER)



● Inversión por Ejercer ● Inversión Reportada

Inversión Asignada  
**\$ 21,402,197.00**



Crédito BANOBRAS  
**\$ 0.00**



Deuda BANOBRAS  
**\$ 0.00**



Recursos Disponibles  
**\$ 21,402,197.00**

Monto Reportado  
**\$ 21,402,197.00**





**44**

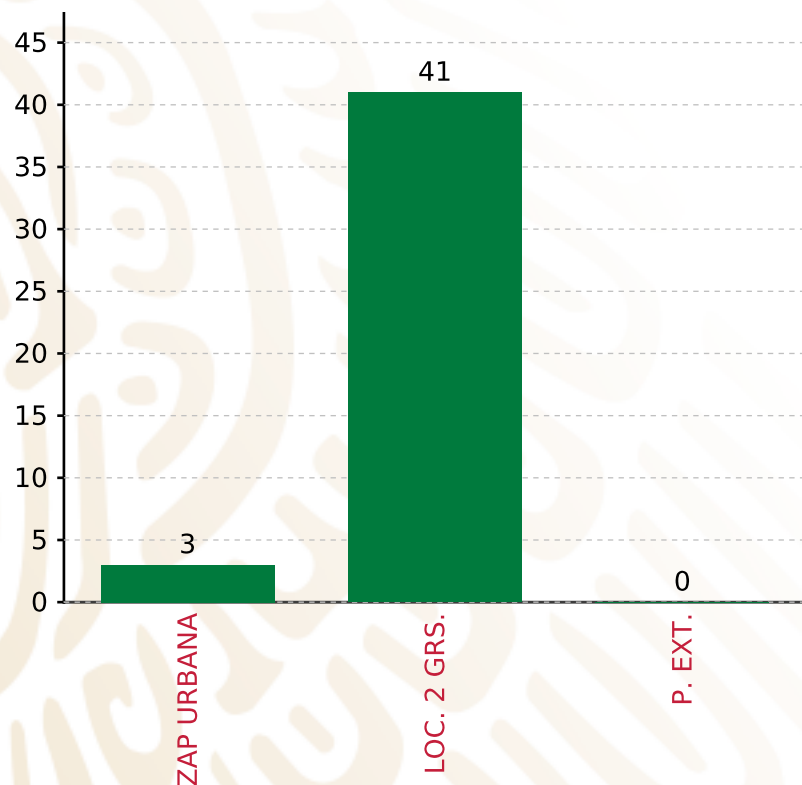
**PROYECTOS REALIZADOS**

**FISMDF**

**1**



**MUNICIPIOS  
REPORTARON**

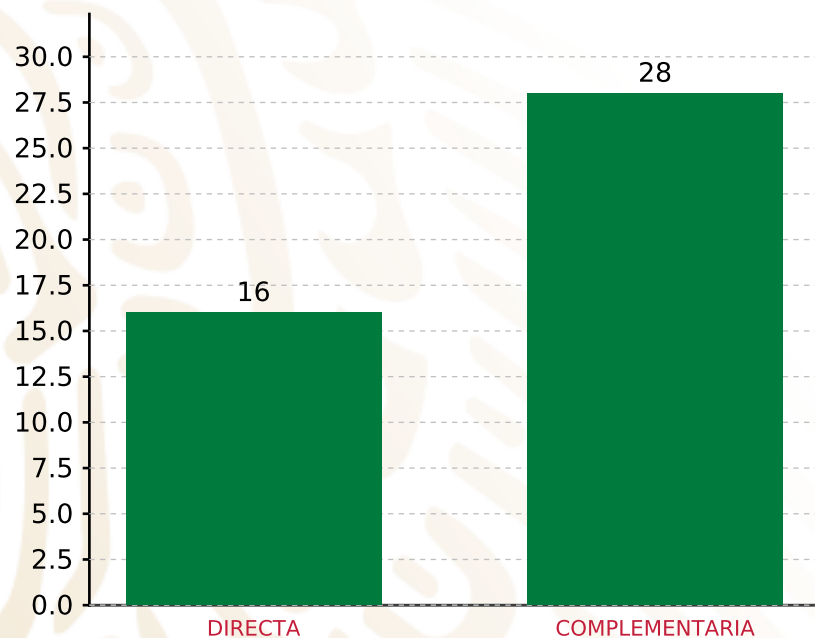


**TOTAL DE PROYECTOS: 44**

**TIPO DE INVERSIONES REALIZADAS**  
(POR FOCALIZACIÓN)

**TIPO DE INVERSIONES REALIZADAS CON RECURSOS FISMDF**

FOCALIZACIÓN	MONTO	PORCENTAJE(%)
ZAP URBANA	853,132.02	3.99%
LOC. 2 GRS.	20,099,064.98	93.91%
P. EXT.	0.00	0.00%
<b>SUBTOTAL DE INVERSIONES</b>	<b>20,952,197.00</b>	<b>97.90%</b>
GASTOS INDIRECTOS	450,000.00	2.10%
PRODIM	0.00	0.00%
<b>SUBTOTAL G.I. + PRODIM</b>	<b>450,000.00</b>	<b>2.10%</b>
<b>TOTAL REPORTADO FISMDF</b>	<b>21,402,197.00</b>	<b>100%</b>
<b>% FISMDF EJERCIDO CON RESPECTO A FISMDF TOTAL</b>		<b>100.00%</b>



**TOTAL DE PROYECTOS: 44**

## TIPO DE INVERSIONES REALIZADAS

(POR INCIDENCIA)

### TIPO DE INVERSIONES REALIZADAS CON RECURSOS FISMDF

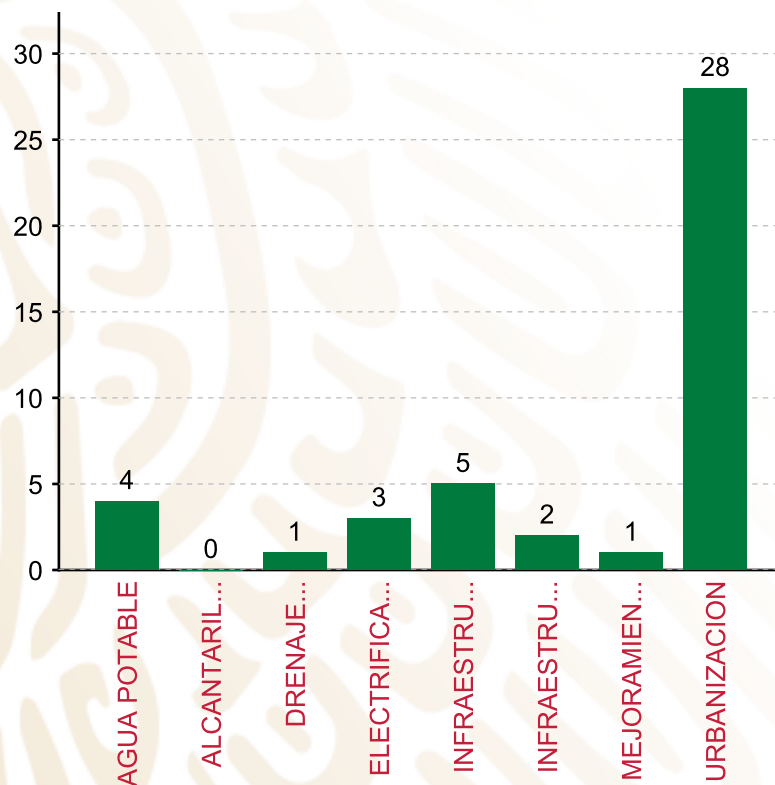
TIPO	MONTO	PORCENTAJE(%)
DIRECTA	7,500,830.47	35.05%
COMPLEMENTARIA	13,451,366.53	62.85%
<b>SUBTOTAL DE INVERSIONES</b>	<b>20,952,197.00</b>	<b>97.90%</b>
GASTOS INDIRECTOS	450,000.00	2.10%
PRODIM	0.00	0.00%
<b>SUBTOTAL G.I. + PRODIM</b>	<b>450,000.00</b>	<b>2.10%</b>
<b>TOTAL REPORTADO FISMDF</b>	<b>21,402,197.00</b>	<b>100%</b>
<b>% FISMDF EJERCIDO CON RESPECTO A FISMDF TOTAL</b>		<b>100.00%</b>

FONDO DE APORTACIONES PARA LA INFRAESTRUCTURA SOCIAL MUNICIPAL Y DE LAS DEMARCACIONES TERRITORIALES DE ASTACINGA

FISMDF 2020



**BIENESTAR**  
SECRETARÍA DE BIENESTAR



**TOTAL DE PROYECTOS: 44**

**TIPO DE INVERSIONES REALIZADAS**

(POR RUBRO DE GASTO)

**TIPO DE INVERSIONES REALIZADAS CON RECURSOS FISMDF**

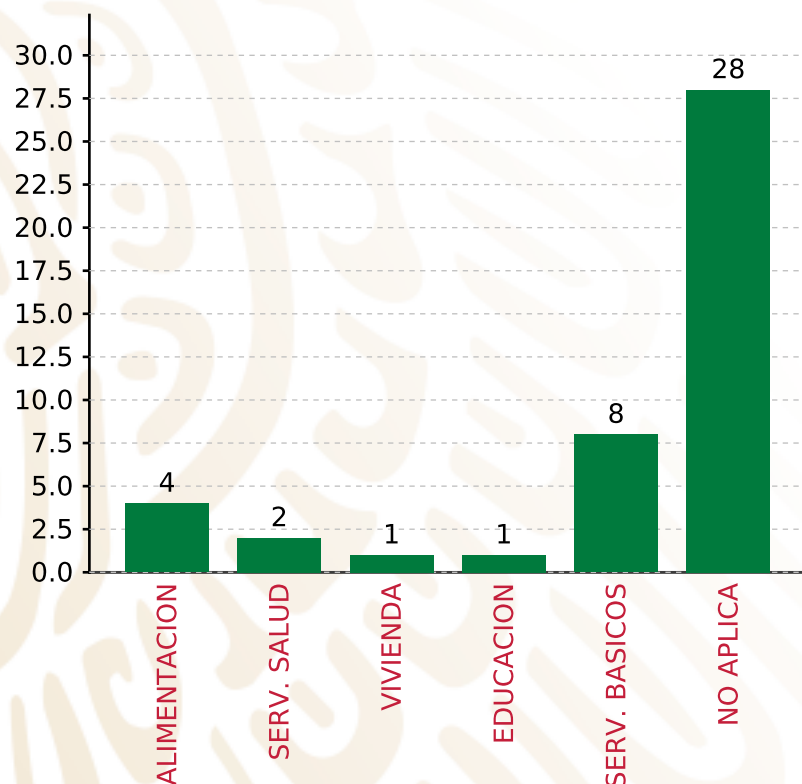
RUBRO	MONTO	PORCENTAJE(%)
AGUA POTABLE	1,168,367.87	5.46%
ALCANTARILLADO	0.00	%
DRENAJE Y LETRINAS	1,401,294.64	6.55%
ELECTRIFICACION RURAL Y DE	888,508.32	4.15%
INFRAESTRUCTURA BASICA DEL	2,804,411.28	13.10%
INFRAESTRUCTURA BASICA DEL	809,567.77	3.78%
MEJORAMIENTO DE VIVIENDA	428,680.59	2.00%
<b>SUBTOTAL DE INVERSIONES</b>	<b>20,952,197.00</b>	<b>97.90%</b>
URBANIZACION	13,451,300.33	62.85%
GASTOS INDIRECTOS	450,000.00	2.10%
PRODIM	0.00	0.00%
<b>SUBTOTAL G.I. + PRODIM</b>	<b>450,000.00</b>	<b>2.10%</b>
<b>TOTAL REPORTADO FISMDF</b>	<b>21,402,197.00</b>	<b>100%</b>
<b>% FISMDF EJERCIDO CON RESPECTO A FISMDF TOTAL</b>		<b>100.00%</b>

**FONDO DE APORTACIONES PARA LA INFRAESTRUCTURA SOCIAL MUNICIPAL Y DE LAS DEMARCACIONES TERRITORIALES DE ASTACINGA**

**FISMDF 2020**



**BIENESTAR**  
SECRETARÍA DE BIENESTAR



**TOTAL DE PROYECTOS: 44**

**TIPO DE INVERSIONES REALIZADAS**

(POR CARENCIA SOCIAL)

**TIPO DE INVERSIONES REALIZADAS CON RECURSOS FISMDF**

CARENCIA SOCIAL	MONTO	PORCENTAJE(%)
ALIMENTACION	2,377,670.49	11.11%
SERV. SALUD	809,567.77	3.78%
VIVIENDA	428,680.59	2.00%
EDUCACION	426,740.79	1.99%
SERV. BASICOS	3,458,170.83	16.16%
NO APLICA	13,451,366.53	62.85%
<b>SUBTOTAL DE INVERSIONES</b>	<b>20,952,197.00</b>	<b>97.90%</b>
GASTOS INDIRECTOS	450,000.00	2.10%
PRODIM	0.00	0.00%
<b>SUBTOTAL G.I. + PRODIM</b>	<b>450,000.00</b>	<b>2.10%</b>
<b>TOTAL REPORTADO FISMDF</b>	<b>21,402,197.00</b>	<b>100%</b>
<b>% FISMDF EJERCIDO CON RESPECTO A FISMDF TOTAL</b>		<b>100.00%</b>





**BIENESTAR**  
SECRETARÍA DE BIENESTAR



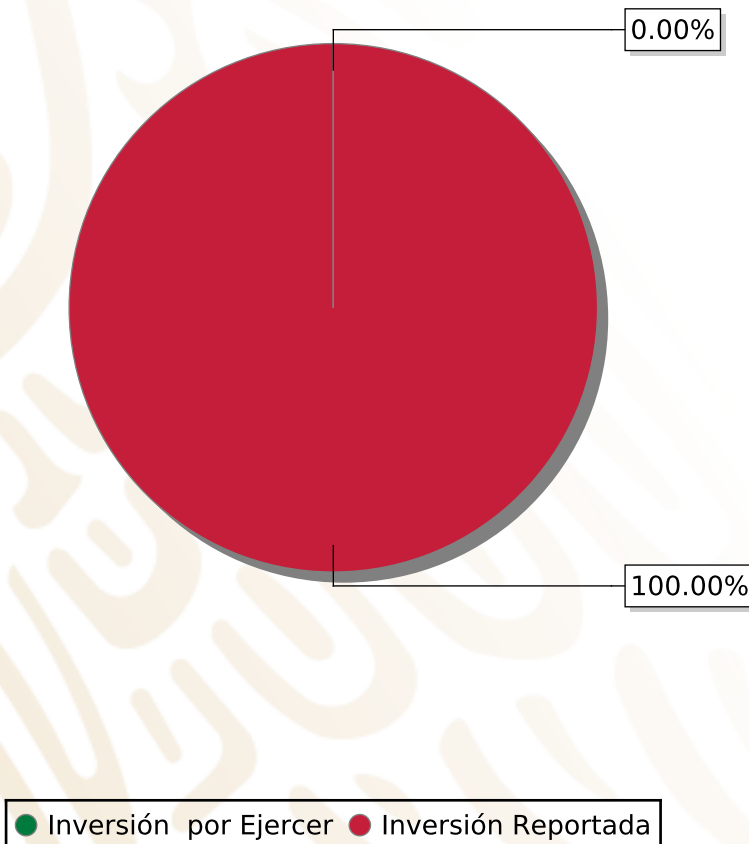
**FONDO DE APORTACIONES PARA LA INFRAESTRUCTURA SOCIAL  
MUNICIPAL Y DE LAS DEMARCACIONES TERRITORIALES DE  
ATOYAC**

---

FISMDF 2020

## DISTRIBUCIÓN DE LA INVERSIÓN - ENTIDAD

(ASIGNADA, REPORTADA Y POR EJERCER)



Inversión Asignada  
**\$ 25,470,977.00**



Crédito BANOBRAS  
**\$ 0.00**



Deuda BANOBRAS  
**\$ 0.00**



Recursos Disponibles  
**\$ 25,470,977.00**

Monto Reportado  
**\$ 25,470,977.00**





**24**

**PROYECTOS REALIZADOS**

**FISMDF**

**1**



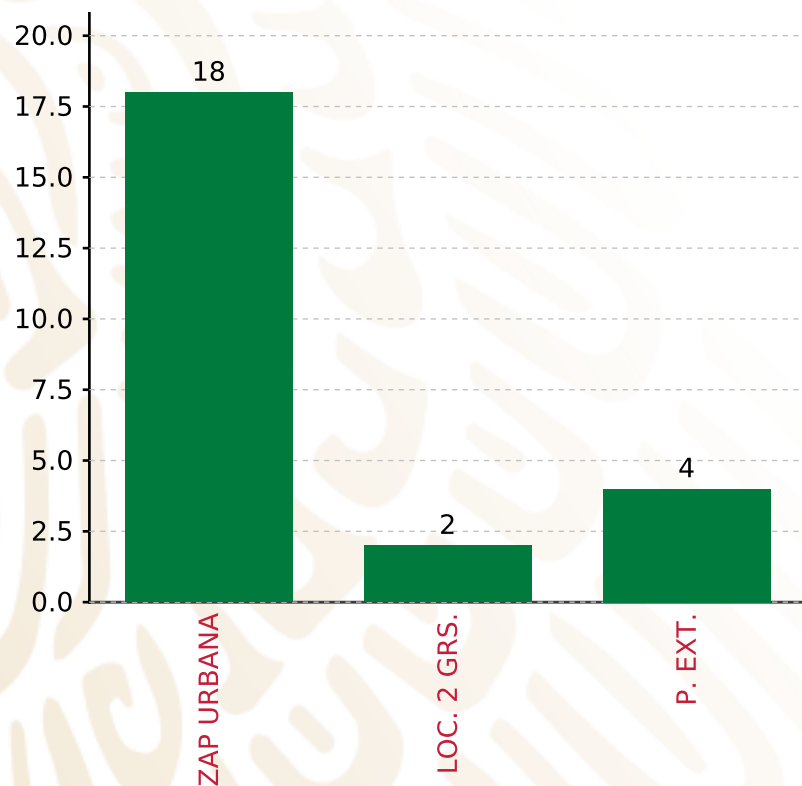
**MUNICIPIOS  
REPORTARON**

**FONDO DE APORTACIONES PARA LA INFRAESTRUCTURA SOCIAL MUNICIPAL Y DE LAS DEMARCACIONES TERRITORIALES DE ATOYAC**

**FISMDF 2020**



**BIENESTAR**  
SECRETARÍA DE BIENESTAR



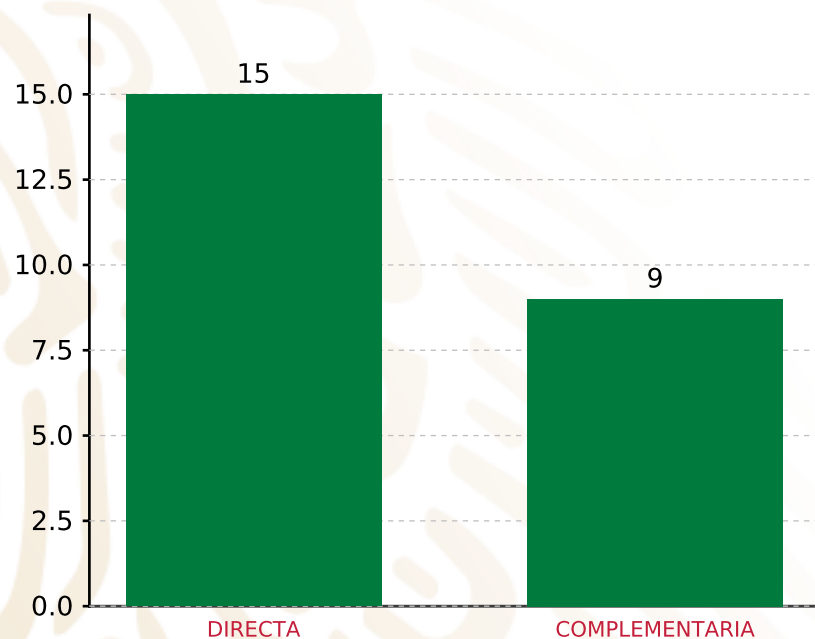
**TOTAL DE PROYECTOS: 24**

**TIPO DE INVERSIONES REALIZADAS**

(POR FOCALIZACIÓN)

**TIPO DE INVERSIONES REALIZADAS CON RECURSOS FISMDF**

FOCALIZACIÓN	MONTO	PORCENTAJE(%)
ZAP URBANA	19,654,000.64	77.16%
LOC. 2 GRS.	1,651,921.47	6.49%
P. EXT.	3,410,954.89	13.39%
<b>SUBTOTAL DE INVERSIONES</b>	<b>24,716,877.00</b>	<b>97.04%</b>
GASTOS INDIRECTOS	754,100.00	2.96%
PRODIM	0.00	0.00%
<b>SUBTOTAL G.I. + PRODIM</b>	<b>754,100.00</b>	<b>2.96%</b>
<b>TOTAL REPORTADO FISMDF</b>	<b>25,470,977.00</b>	<b>100%</b>
<b>% FISMDF EJERCIDO CON RESPECTO A FISMDF TOTAL</b>		<b>100.00%</b>



**TOTAL DE PROYECTOS: 24**

## TIPO DE INVERSIONES REALIZADAS

(POR INCIDENCIA)

### TIPO DE INVERSIONES REALIZADAS CON RECURSOS FISMDF

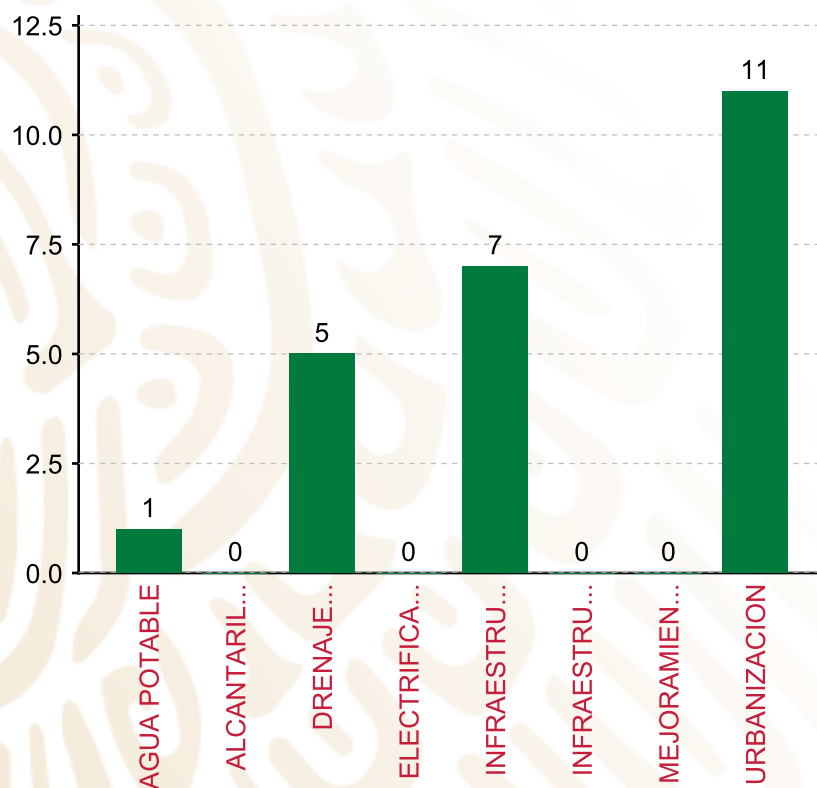
TIPO	MONTO	PORCENTAJE(%)
DIRECTA	15,106,111.97	59.31%
COMPLEMENTARIA	9,610,765.03	37.73%
<b>SUBTOTAL DE INVERSIONES</b>	<b>24,716,877.00</b>	<b>97.04%</b>
GASTOS INDIRECTOS	754,100.00	2.96%
PRODIM	0.00	0.00%
<b>SUBTOTAL G.I. + PRODIM</b>	<b>754,100.00</b>	<b>2.96%</b>
<b>TOTAL REPORTADO FISMDF</b>	<b>25,470,977.00</b>	<b>100%</b>
<b>% FISMDF EJERCIDO CON RESPECTO A FISMDF TOTAL</b>		<b>100.00%</b>

FONDO DE APORTACIONES PARA LA INFRAESTRUCTURA SOCIAL MUNICIPAL Y DE LAS DEMARCACIONES TERRITORIALES DE ATOYAC

FISMDF 2020



**BIENESTAR**  
SECRETARÍA DE BIENESTAR



**TOTAL DE PROYECTOS:**

**24**

**TIPO DE INVERSIONES REALIZADAS**

(POR RUBRO DE GASTO)

**TIPO DE INVERSIONES REALIZADAS CON RECURSOS FISMDF**

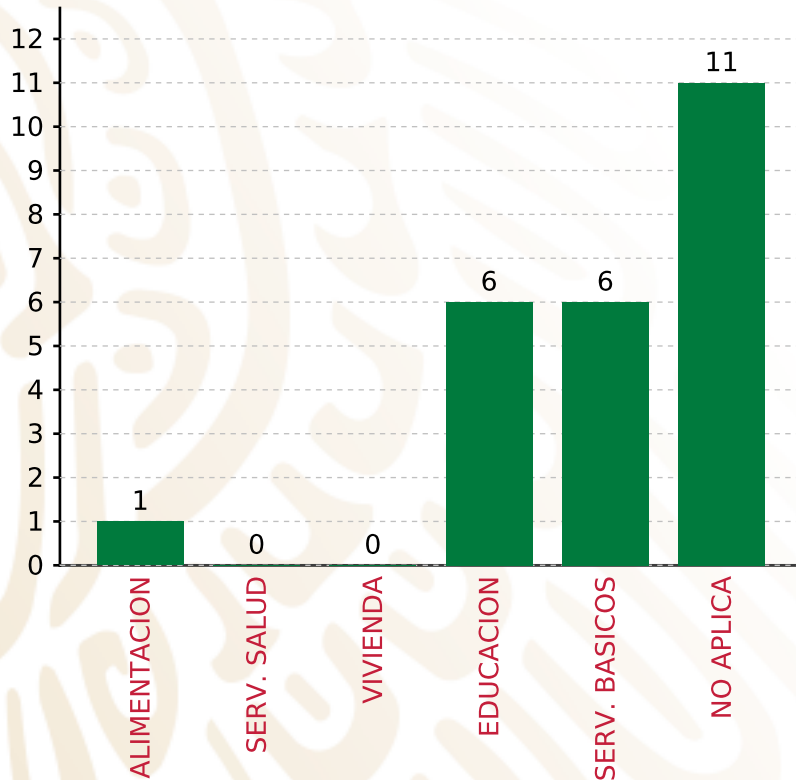
RUBRO	MONTO	PORCENTAJE(%)
AGUA POTABLE	508,392.74	2.00%
ALCANTARILLADO	0.00	%
DRENAJE Y LETRINAS	4,661,456.83	18.30%
ELECTRIFICACION RURAL Y DE	0.00	%
INFRAESTRUCTURA BASICA DEL	6,046,175.92	23.74%
INFRAESTRUCTURA BASICA DEL	0.00	%
MEJORAMIENTO DE VIVIENDA	0.00	%
<b>SUBTOTAL DE INVERSIONES</b>	<b>24,716,877.00</b>	<b>97.04%</b>
URBANIZACION	13,500,851.51	53.00%
GASTOS INDIRECTOS	754,100.00	2.96%
PRODIM	0.00	0.00%
<b>SUBTOTAL G.I. + PRODIM</b>	<b>754,100.00</b>	<b>2.96%</b>
<b>TOTAL REPORTADO FISMDF</b>	<b>25,470,977.00</b>	<b>100%</b>
<b>% FISMDF EJERCIDO CON RESPECTO A FISMDF TOTAL</b>		<b>100.00%</b>

**FONDO DE APORTACIONES PARA LA INFRAESTRUCTURA SOCIAL MUNICIPAL Y DE LAS DEMARCACIONES TERRITORIALES DE ATOYAC**

**FISMDF 2020**



**BIENESTAR**  
SECRETARÍA DE BIENESTAR



**TOTAL DE PROYECTOS: 24**

**TIPO DE INVERSIONES REALIZADAS**

(POR CARENCIA SOCIAL)

**TIPO DE INVERSIONES REALIZADAS CON RECURSOS FISMDF**

CARENCIA SOCIAL	MONTO	PORCENTAJE(%)
ALIMENTACION	328,886.16	1.29%
SERV. SALUD	0.00	%
VIVIENDA	0.00	%
EDUCACION	5,717,289.76	22.45%
SERV. BASICOS	5,169,849.57	20.30%
NO APLICA	13,500,851.51	53.00%
<b>SUBTOTAL DE INVERSIONES</b>	<b>24,716,877.00</b>	<b>97.04%</b>
GASTOS INDIRECTOS	754,100.00	2.96%
PRODIM	0.00	0.00%
<b>SUBTOTAL G.I. + PRODIM</b>	<b>754,100.00</b>	<b>2.96%</b>
<b>TOTAL REPORTADO FISMDF</b>	<b>25,470,977.00</b>	<b>100%</b>
<b>% FISMDF EJERCIDO CON RESPECTO A FISMDF TOTAL</b>		<b>100.00%</b>





**BIENESTAR**  
SECRETARÍA DE BIENESTAR



**FONDO DE APORTACIONES PARA LA INFRAESTRUCTURA SOCIAL  
MUNICIPAL Y DE LAS DEMARCACIONES TERRITORIALES DE  
ATZALAN**

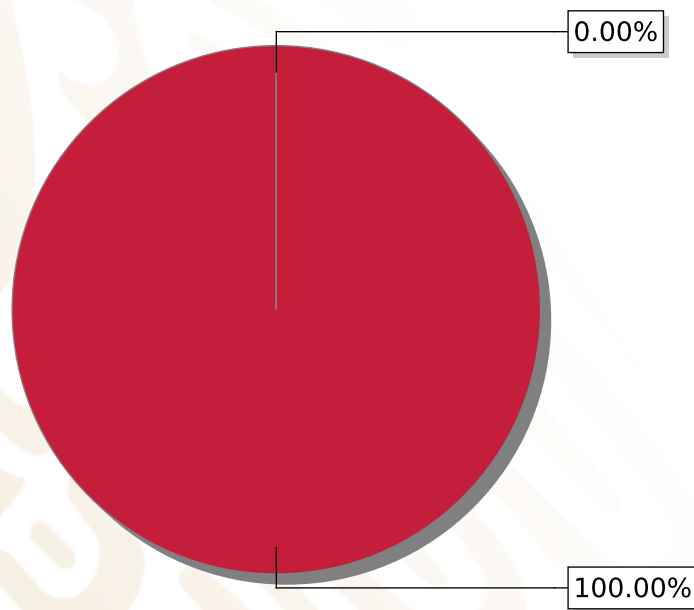
---

FISMDF 2020



## DISTRIBUCIÓN DE LA INVERSIÓN - ENTIDAD

(ASIGNADA, REPORTADA Y POR EJERCER)



● Inversión por Ejercer ● Inversión Reportada

Inversión Asignada

\$ 82,138,325.00



Crédito BANOBRAS

\$ 0.00



Deuda BANOBRAS

\$ 0.00



Recursos Disponibles

\$ 82,138,325.00

Monto Reportado

\$ 82,138,325.00





**57**

**PROYECTOS REALIZADOS**

**FISMDF**

**1**



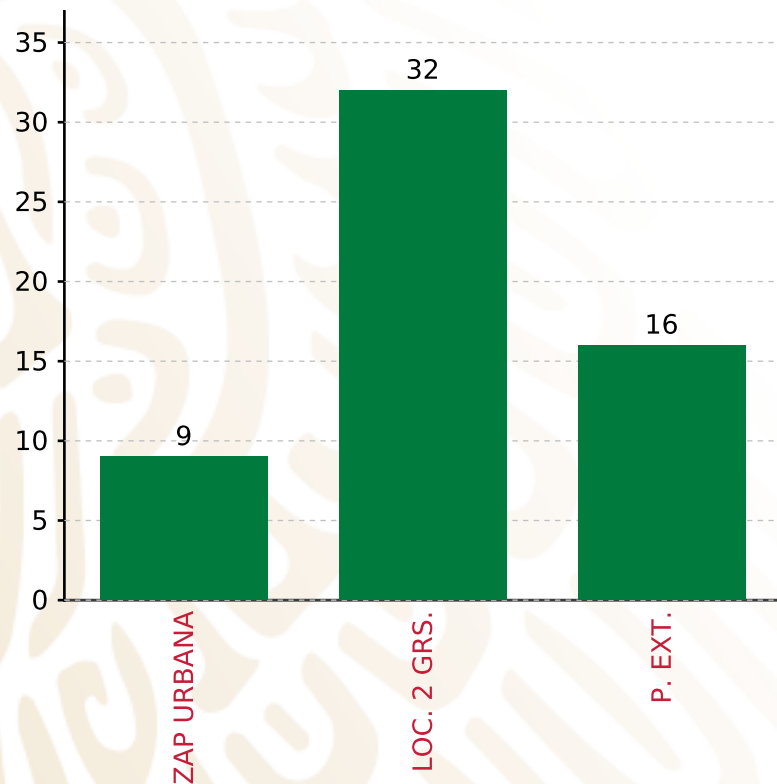
**MUNICIPIOS  
REPORTARON**

**FONDO DE APORTACIONES PARA LA INFRAESTRUCTURA SOCIAL MUNICIPAL Y DE LAS DEMARCACIONES TERRITORIALES DE ATZALAN**

**FISMDF 2020**



**BIENESTAR**  
SECRETARÍA DE BIENESTAR



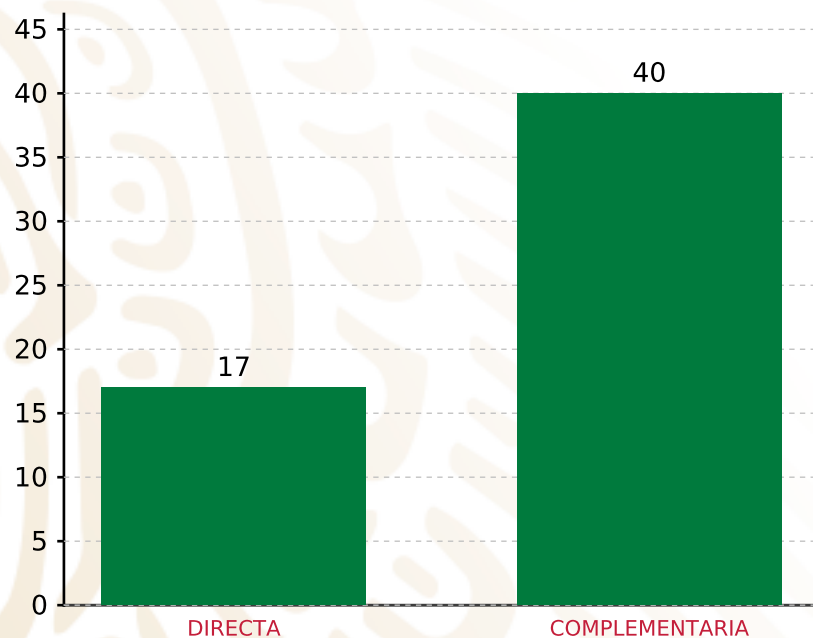
**TOTAL DE PROYECTOS: 57**

**TIPO DE INVERSIONES REALIZADAS**

(POR FOCALIZACIÓN)

**TIPO DE INVERSIONES REALIZADAS CON RECURSOS FISMDF**

FOCALIZACIÓN	MONTO	PORCENTAJE(%)
ZAP URBANA	10,769,746.38	13.11%
LOC. 2 GRS.	44,522,299.08	54.20%
P. EXT.	24,382,129.79	29.68%
<b>SUBTOTAL DE INVERSIONES</b>	<b>79,674,175.25</b>	<b>97.00%</b>
GASTOS INDIRECTOS	2,464,149.75	3.00%
PRODIM	0.00	0.00%
<b>SUBTOTAL G.I. + PRODIM</b>	<b>2,464,149.75</b>	<b>3.00%</b>
<b>TOTAL REPORTADO FISMDF</b>	<b>82,138,325.00</b>	<b>100%</b>
<b>% FISMDF EJERCIDO CON RESPECTO A FISMDF TOTAL</b>		<b>100.00%</b>



**TOTAL DE PROYECTOS: 57**

## TIPO DE INVERSIONES REALIZADAS

(POR INCIDENCIA)

### TIPO DE INVERSIONES REALIZADAS CON RECURSOS FISMDF

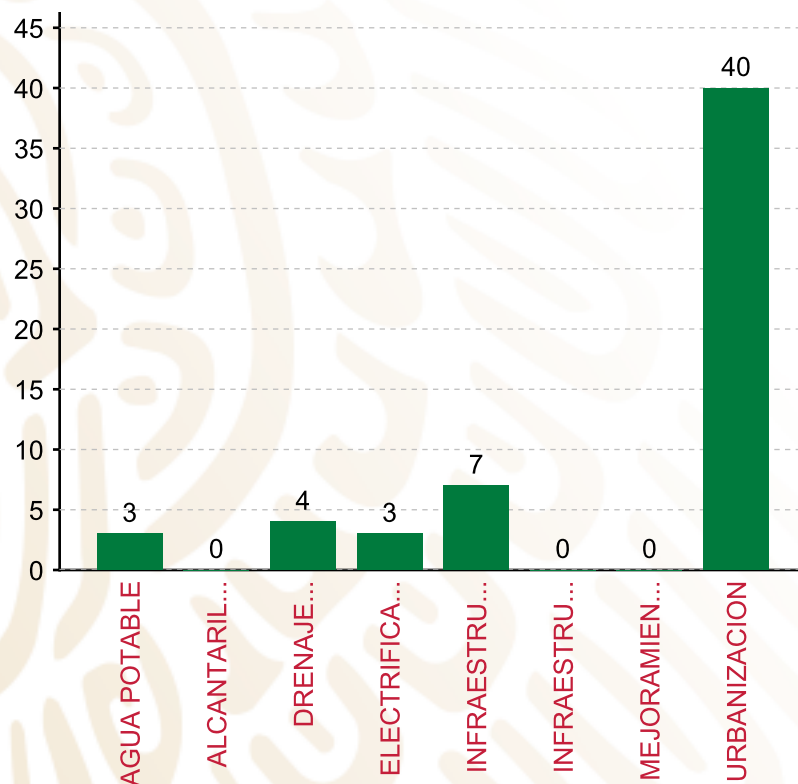
TIPO	MONTO	PORCENTAJE(%)
DIRECTA	24,344,625.83	29.64%
COMPLEMENTARIA	55,329,549.42	67.36%
<b>SUBTOTAL DE INVERSIONES</b>	<b>79,674,175.25</b>	<b>97.00%</b>
GASTOS INDIRECTOS	2,464,149.75	3.00%
PRODIM	0.00	0.00%
<b>SUBTOTAL G.I. + PRODIM</b>	<b>2,464,149.75</b>	<b>3.00%</b>
<b>TOTAL REPORTADO FISMDF</b>	<b>82,138,325.00</b>	<b>100%</b>
<b>% FISMDF EJERCIDO CON RESPECTO A FISMDF TOTAL</b>		<b>100.00%</b>

**FONDO DE APORTACIONES PARA LA INFRAESTRUCTURA SOCIAL MUNICIPAL Y DE LAS DEMARCACIONES TERRITORIALES DE ATZALAN**

**FISMDF 2020**



**BIENESTAR**  
SECRETARÍA DE BIENESTAR



**TOTAL DE PROYECTOS: 57**

**TIPO DE INVERSIONES REALIZADAS**

(POR RUBRO DE GASTO)

**TIPO DE INVERSIONES REALIZADAS CON RECURSOS FISMDF**

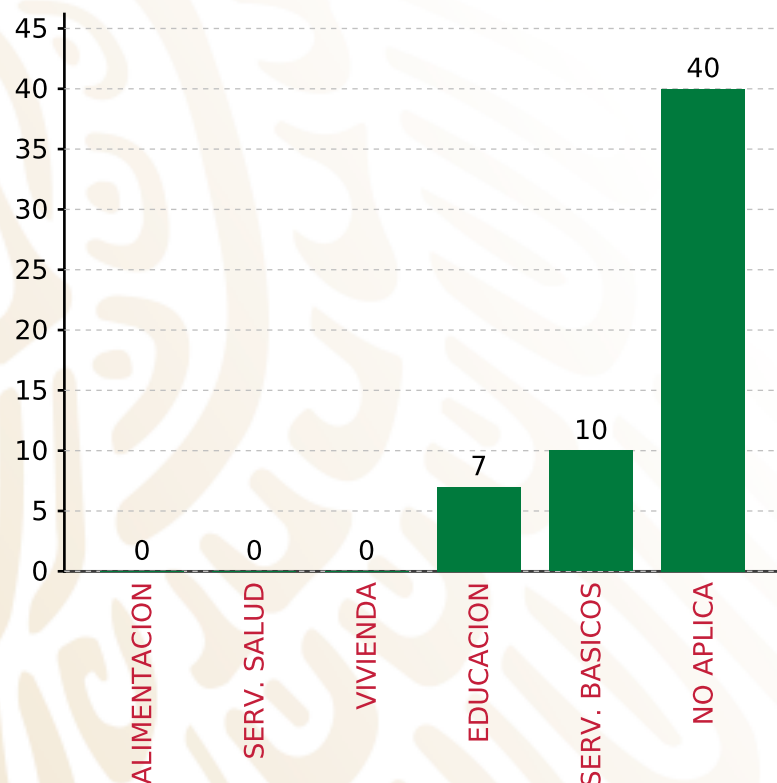
RUBRO	MONTO	PORCENTAJE(%)
AGUA POTABLE	8,391,523.17	10.22%
ALCANTARILLADO	0.00	%
DRENAJE Y LETRINAS	9,471,211.45	11.53%
ELECTRIFICACION RURAL Y DE	1,000,000.00	1.22%
INFRAESTRUCTURA BASICA DEL	5,481,891.21	6.67%
INFRAESTRUCTURA BASICA DEL	0.00	%
MEJORAMIENTO DE VIVIENDA	0.00	%
<b>SUBTOTAL DE INVERSIONES</b>	<b>79,674,175.25</b>	<b>97.00%</b>
URBANIZACION	33,529,549.42	57.56%
GASTOS INDIRECTOS	2,464,149.75	3.00%
PRODIM	0.00	0.00%
<b>SUBTOTAL G.I. + PRODIM</b>	<b>2,464,149.75</b>	<b>3.00%</b>
<b>TOTAL REPORTADO FISMDF</b>	<b>82,138,325.00</b>	<b>100%</b>
<b>% FISMDF EJERCIDO CON RESPECTO A FISMDF TOTAL</b>		<b>100.00%</b>

**FONDO DE APORTACIONES PARA LA INFRAESTRUCTURA SOCIAL MUNICIPAL Y DE LAS DEMARCACIONES TERRITORIALES DE ATZALAN**

**FISMDF 2020**



**BIENESTAR**  
SECRETARÍA DE BIENESTAR



**TOTAL DE PROYECTOS: 57**

**TIPO DE INVERSIONES REALIZADAS**

(POR CARENCIA SOCIAL)

**TIPO DE INVERSIONES REALIZADAS CON RECURSOS FISMDF**

CARENCIA SOCIAL	MONTO	PORCENTAJE(%)
ALIMENTACION	0.00	%
SERV. SALUD	0.00	%
VIVIENDA	0.00	%
EDUCACION	5,481,891.21	6.67%
SERV. BASICOS	18,862,734.62	22.96%
NO APLICA	55,329,549.42	67.36%
<b>SUBTOTAL DE INVERSIONES</b>	<b>79,674,175.25</b>	<b>97.00%</b>
GASTOS INDIRECTOS	2,464,149.75	3.00%
PRODIM	0.00	0.00%
<b>SUBTOTAL G.I. + PRODIM</b>	<b>2,464,149.75</b>	<b>3.00%</b>
<b>TOTAL REPORTADO FISMDF</b>	<b>82,138,325.00</b>	<b>100%</b>
<b>% FISMDF EJERCIDO CON RESPECTO A FISMDF TOTAL</b>		<b>100.00%</b>





**BIENESTAR**  
SECRETARÍA DE BIENESTAR



**FONDO DE APORTACIONES PARA LA INFRAESTRUCTURA SOCIAL  
MUNICIPAL Y DE LAS DEMARCACIONES TERRITORIALES DE  
BENITO JUÁREZ**

---

FISMDF 2020



## DISTRIBUCIÓN DE LA INVERSIÓN - ENTIDAD

(ASIGNADA, REPORTADA Y POR EJERCER)



● Inversión por Ejercer ● Inversión Reportada

Inversión Asignada

\$ 47,932,008.00



Crédito BANOBRAS

\$ 0.00



Deuda BANOBRAS

\$ 0.00



Recursos Disponibles

\$ 47,932,008.00

Monto Reportado  
\$ 47,932,008.00





**46**

**PROYECTOS REALIZADOS**

**FISMDF**

**1**



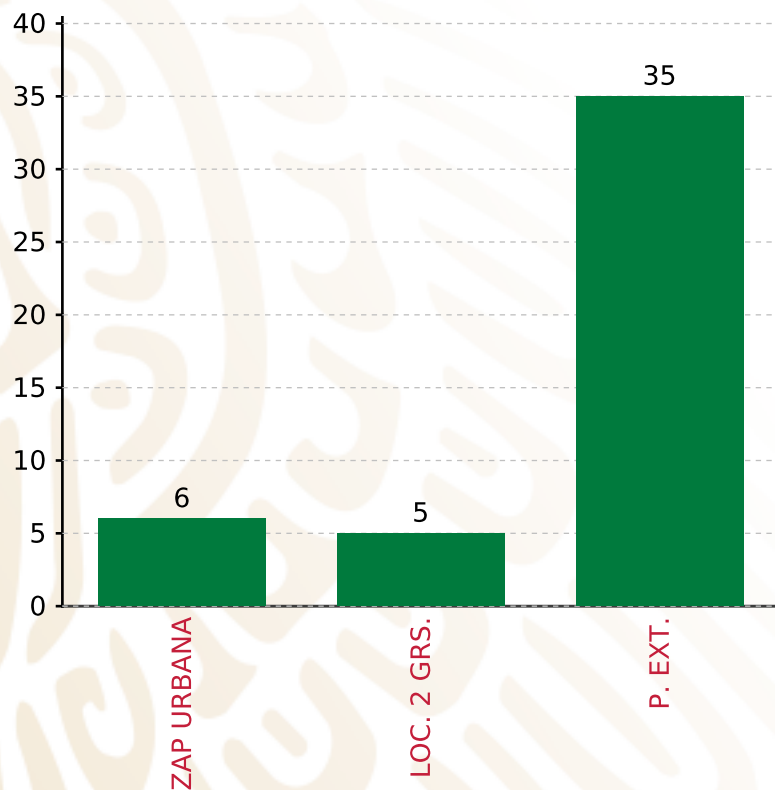
**MUNICIPIOS  
REPORTARON**

**FONDO DE APORTACIONES PARA LA INFRAESTRUCTURA SOCIAL MUNICIPAL Y DE LAS DEMARCACIONES TERRITORIALES DE BENITO JUÁREZ**

**FISMDF 2020**



**BIENESTAR**  
SECRETARÍA DE BIENESTAR



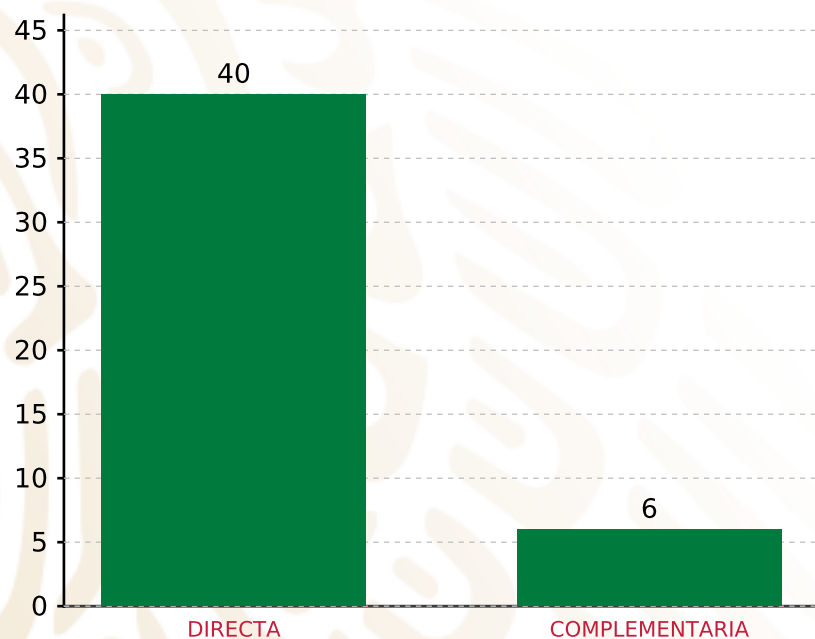
**TOTAL DE PROYECTOS: 46**

**TIPO DE INVERSIONES REALIZADAS**

(POR FOCALIZACIÓN)

**TIPO DE INVERSIONES REALIZADAS CON RECURSOS FISMDF**

FOCALIZACIÓN	MONTO	PORCENTAJE(%)
ZAP URBANA	6,436,220.51	13.43%
LOC. 2 GRS.	4,724,073.96	9.86%
P. EXT.	35,333,753.53	73.72%
<b>SUBTOTAL DE INVERSIONES</b>	<b>46,494,048.00</b>	<b>97.00%</b>
GASTOS INDIRECTOS	1,437,960.00	3.00%
PRODIM	0.00	0.00%
<b>SUBTOTAL G.I. + PRODIM</b>	<b>1,437,960.00</b>	<b>3.00%</b>
<b>TOTAL REPORTADO FISMDF</b>	<b>47,932,008.00</b>	<b>100%</b>
<b>% FISMDF EJERCIDO CON RESPECTO A FISMDF TOTAL</b>		<b>100.00%</b>



**TOTAL DE PROYECTOS: 46**

## TIPO DE INVERSIONES REALIZADAS

(POR INCIDENCIA)

### TIPO DE INVERSIONES REALIZADAS CON RECURSOS FISMDF

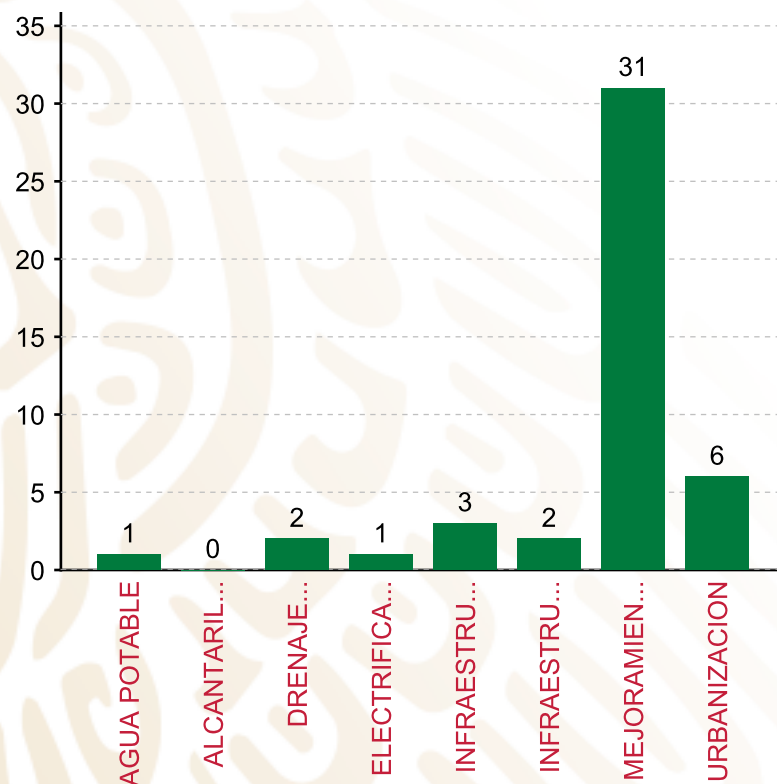
TIPO	MONTO	PORCENTAJE(%)
DIRECTA	41,212,772.99	85.98%
COMPLEMENTARIA	5,281,275.01	11.02%
<b>SUBTOTAL DE INVERSIONES</b>	<b>46,494,048.00</b>	<b>97.00%</b>
GASTOS INDIRECTOS	1,437,960.00	3.00%
PRODIM	0.00	0.00%
<b>SUBTOTAL G.I. + PRODIM</b>	<b>1,437,960.00</b>	<b>3.00%</b>
<b>TOTAL REPORTADO FISMDF</b>	<b>47,932,008.00</b>	<b>100%</b>
<b>% FISMDF EJERCIDO CON RESPECTO A FISMDF TOTAL</b>		<b>100.00%</b>

FONDO DE APORTACIONES PARA LA INFRAESTRUCTURA SOCIAL MUNICIPAL Y DE LAS DEMARCACIONES TERRITORIALES DE BENITO JUÁREZ

FISMDF 2020



**BIENESTAR**  
SECRETARÍA DE BIENESTAR



**TOTAL DE PROYECTOS: 46**

**TIPO DE INVERSIONES REALIZADAS**

(POR RUBRO DE GASTO)

**TIPO DE INVERSIONES REALIZADAS CON RECURSOS FISMDF**

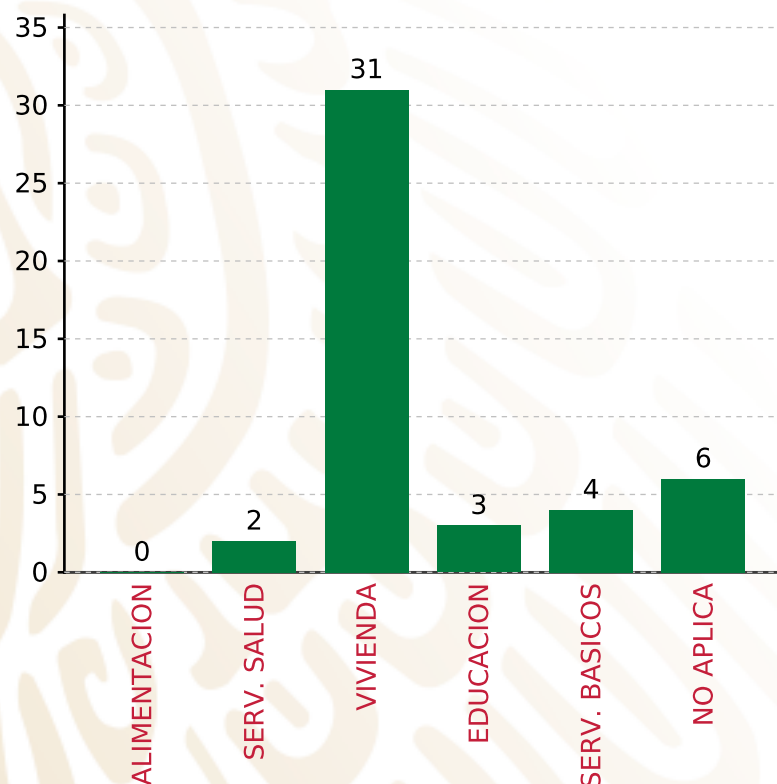
RUBRO	MONTO	PORCENTAJE(%)
AGUA POTABLE	499,616.73	1.04%
ALCANTARILLADO	0.00	%
DRENAJE Y LETRINAS	2,309,445.44	4.82%
ELECTRIFICACION RURAL Y DE	999,932.73	2.09%
INFRAESTRUCTURA BASICA DEL	2,797,800.64	5.84%
INFRAESTRUCTURA BASICA DEL	949,590.20	1.98%
MEJORAMIENTO DE VIVIENDA	33,656,387.25	70.22%
<b>SUBTOTAL DE INVERSIONES</b>	<b>46,494,048.00</b>	<b>97.00%</b>
URBANIZACION	3,261,275.01	11.02%
GASTOS INDIRECTOS	1,437,960.00	3.00%
PRODIM	0.00	0.00%
<b>SUBTOTAL G.I. + PRODIM</b>	<b>1,437,960.00</b>	<b>3.00%</b>
<b>TOTAL REPORTADO FISMDF</b>	<b>47,932,008.00</b>	<b>100%</b>
<b>% FISMDF EJERCIDO CON RESPECTO A FISMDF TOTAL</b>		<b>100.00%</b>

**FONDO DE APORTACIONES PARA LA INFRAESTRUCTURA SOCIAL MUNICIPAL Y DE LAS DEMARCACIONES TERRITORIALES DE BENITO JUÁREZ**

**FISMDF 2020**



**BIENESTAR**  
SECRETARÍA DE BIENESTAR



**TOTAL DE PROYECTOS: 46**

**TIPO DE INVERSIONES REALIZADAS**

(POR CARENCIA SOCIAL)

**TIPO DE INVERSIONES REALIZADAS CON RECURSOS FISMDF**

CARENCIA SOCIAL	MONTO	PORCENTAJE(%)
ALIMENTACION	0.00	%
SERV. SALUD	949,590.20	1.98%
VIVIENDA	33,656,387.25	70.22%
EDUCACION	2,797,800.64	5.84%
SERV. BASICOS	3,808,994.90	7.95%
NO APLICA	5,281,275.01	11.02%
<b>SUBTOTAL DE INVERSIONES</b>	<b>46,494,048.00</b>	<b>97.00%</b>
GASTOS INDIRECTOS	1,437,960.00	3.00%
PRODIM	0.00	0.00%
<b>SUBTOTAL G.I. + PRODIM</b>	<b>1,437,960.00</b>	<b>3.00%</b>
<b>TOTAL REPORTADO FISMDF</b>	<b>47,932,008.00</b>	<b>100%</b>
<b>% FISMDF EJERCIDO CON RESPECTO A FISMDF TOTAL</b>		<b>100.00%</b>





**BIENESTAR**  
SECRETARÍA DE BIENESTAR



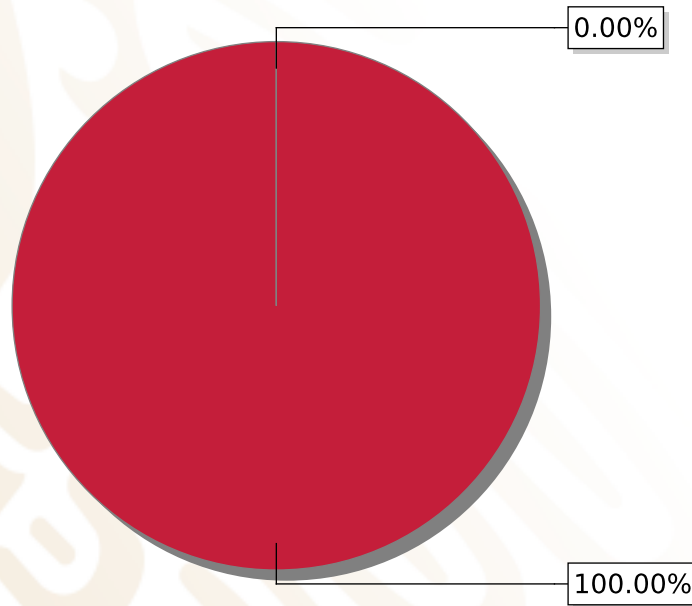
**FONDO DE APORTACIONES PARA LA INFRAESTRUCTURA SOCIAL  
MUNICIPAL Y DE LAS DEMARCACIONES TERRITORIALES DE BOCA  
DEL RÍO**

---

FISMDF 2020

## DISTRIBUCIÓN DE LA INVERSIÓN - ENTIDAD

(ASIGNADA, REPORTADA Y POR EJERCER)



● Inversión por Ejercer ● Inversión Reportada

Inversión Asignada

\$ 35,119,299.00



Crédito BANOBRAS

\$ 0.00



Deuda BANOBRAS

\$ 0.00



Recursos Disponibles

\$ 35,119,299.00

Monto Reportado  
\$ 35,119,299.00





**58**

**PROYECTOS REALIZADOS**

**FISMDF**

**1**



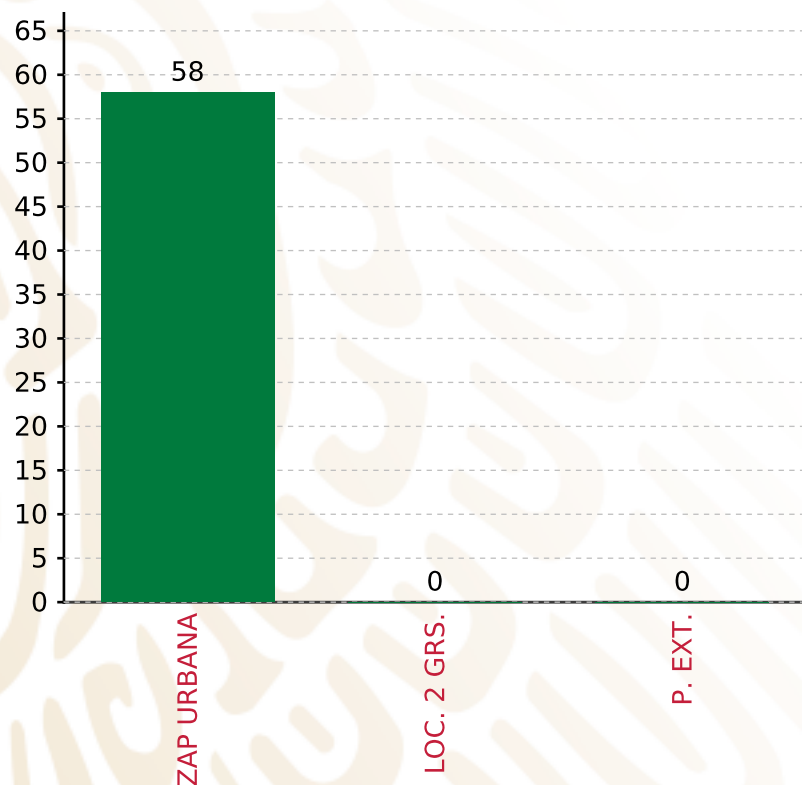
**MUNICIPIOS  
REPORTARON**

**FONDO DE APORTACIONES PARA LA INFRAESTRUCTURA SOCIAL MUNICIPAL Y DE LAS DEMARCACIONES TERRITORIALES DE BOCA DEL RÍO**

**FISMDF 2020**



**BIENESTAR**  
SECRETARÍA DE BIENESTAR



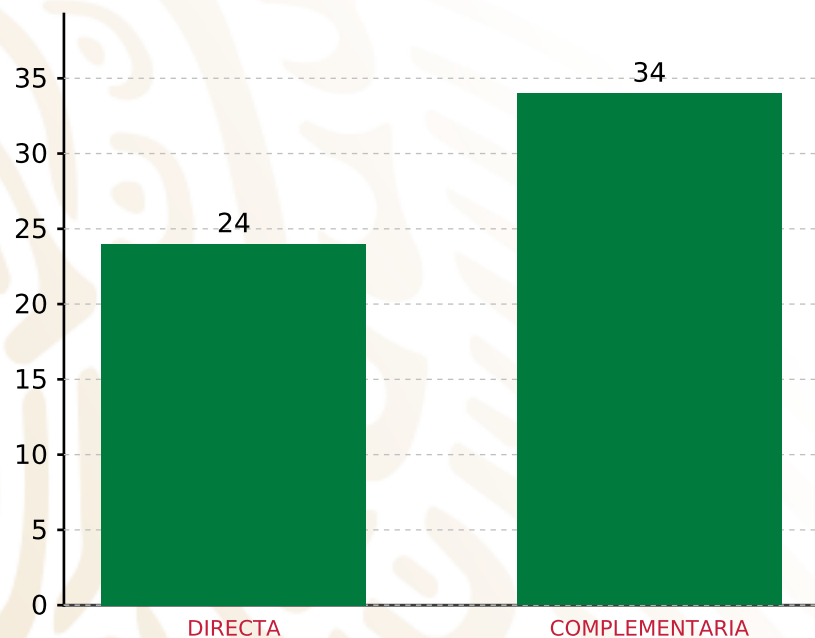
**TOTAL DE PROYECTOS: 58**

**TIPO DE INVERSIONES REALIZADAS**

(POR FOCALIZACIÓN)

**TIPO DE INVERSIONES REALIZADAS CON RECURSOS FISMDF**

FOCALIZACIÓN	MONTO	PORCENTAJE(%)
ZAP URBANA	34,065,720.03	97.00%
LOC. 2 GRS.	0.00	0.00%
P. EXT.	0.00	0.00%
<b>SUBTOTAL DE INVERSIONES</b>	<b>34,065,720.03</b>	<b>97.00%</b>
GASTOS INDIRECTOS	1,053,578.97	3.00%
PRODIM	0.00	0.00%
<b>SUBTOTAL G.I. + PRODIM</b>	<b>1,053,578.97</b>	<b>3.00%</b>
<b>TOTAL REPORTADO FISMDF</b>	<b>35,119,299.00</b>	<b>100%</b>
<b>% FISMDF EJERCIDO CON RESPECTO A FISMDF TOTAL</b>		<b>100.00%</b>



**TOTAL DE PROYECTOS: 58**

## TIPO DE INVERSIONES REALIZADAS

(POR INCIDENCIA)

### TIPO DE INVERSIONES REALIZADAS CON RECURSOS FISMDF

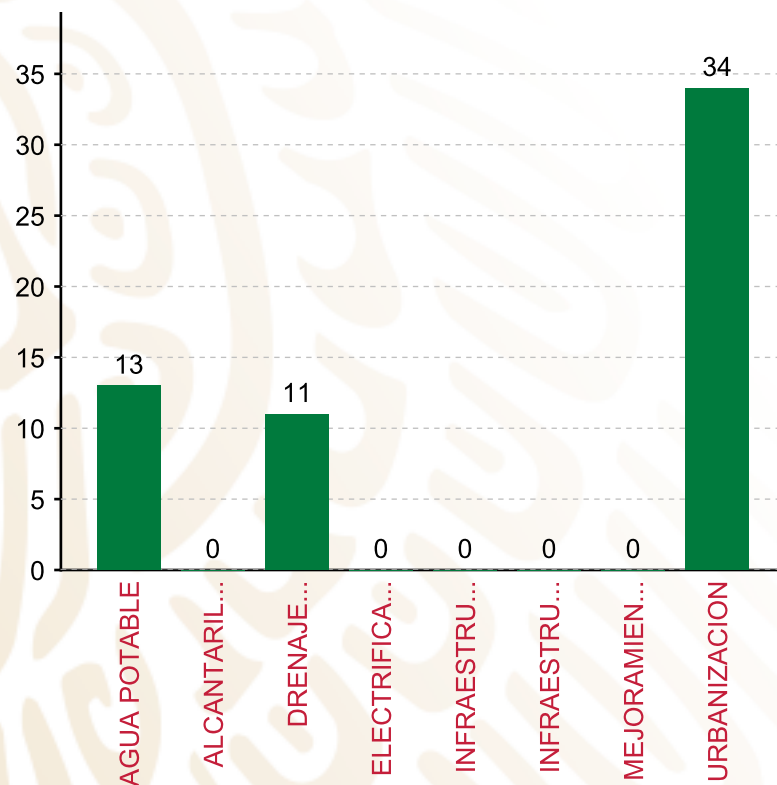
TIPO	MONTO	PORCENTAJE(%)
DIRECTA	14,711,643.52	41.89%
COMPLEMENTARIA	19,354,076.51	55.11%
<b>SUBTOTAL DE INVERSIONES</b>	<b>34,065,720.03</b>	<b>97.00%</b>
GASTOS INDIRECTOS	1,053,578.97	3.00%
PRODIM	0.00	0.00%
<b>SUBTOTAL G.I. + PRODIM</b>	<b>1,053,578.97</b>	<b>3.00%</b>
<b>TOTAL REPORTADO FISMDF</b>	<b>35,119,299.00</b>	<b>100%</b>
<b>% FISMDF EJERCIDO CON RESPECTO A FISMDF TOTAL</b>		<b>100.00%</b>

FONDO DE APORTACIONES PARA LA INFRAESTRUCTURA SOCIAL MUNICIPAL Y DE LAS DEMARCACIONES TERRITORIALES DE BOCA DEL RÍO

FISMDF 2020



**BIENESTAR**  
SECRETARÍA DE BIENESTAR



**TOTAL DE PROYECTOS: 58**

**TIPO DE INVERSIONES REALIZADAS**

(POR RUBRO DE GASTO)

**TIPO DE INVERSIONES REALIZADAS CON RECURSOS FISMDF**

RUBRO	MONTO	PORCENTAJE(%)
AGUA POTABLE	4,408,860.24	12.55%
ALCANTARILLADO	0.00	%
DRENAJE Y LETRINAS	10,302,783.28	29.34%
ELECTRIFICACION RURAL Y DE	0.00	%
INFRAESTRUCTURA BASICA DEL	0.00	%
INFRAESTRUCTURA BASICA DEL	0.00	%
MEJORAMIENTO DE VIVIENDA	0.00	%
<b>SUBTOTAL DE INVERSIONES</b>	<b>34,065,720.03</b>	<b>97.00%</b>
URBANIZACION	19,554,078.51	55.11%
GASTOS INDIRECTOS	1,053,578.97	3.00%
PRODIM	0.00	0.00%
<b>SUBTOTAL G.I. + PRODIM</b>	<b>1,053,578.97</b>	<b>3.00%</b>
<b>TOTAL REPORTADO FISMDF</b>	<b>35,119,299.00</b>	<b>100%</b>
<b>% FISMDF EJERCIDO CON RESPECTO A FISMDF TOTAL</b>		<b>100.00%</b>

**FONDO DE APORTACIONES PARA LA INFRAESTRUCTURA SOCIAL MUNICIPAL Y DE LAS DEMARCACIONES TERRITORIALES DE BOCA DEL RÍO**

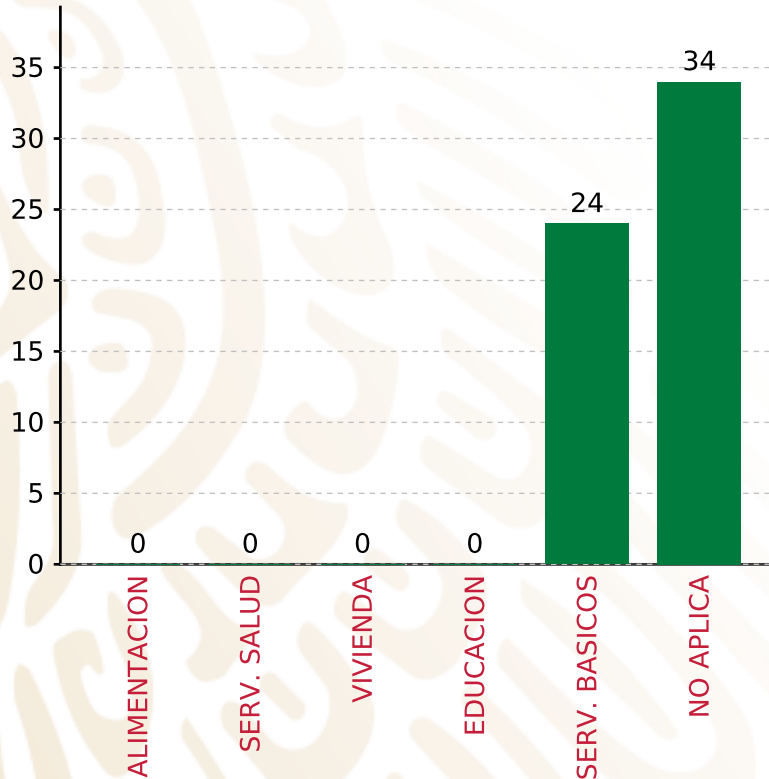
**FISMDF 2020**



**BIENESTAR**  
SECRETARÍA DE BIENESTAR

**TIPO DE INVERSIONES REALIZADAS**

(POR CARENCIA SOCIAL)



**TOTAL DE PROYECTOS: 58**

**TIPO DE INVERSIONES REALIZADAS CON RECURSOS FISMDF**

CARENCIA SOCIAL	MONTO	PORCENTAJE(%)
ALIMENTACION	0.00	%
SERV. SALUD	0.00	%
VIVIENDA	0.00	%
EDUCACION	0.00	%
SERV. BASICOS	14,711,643.52	41.89%
NO APLICA	19,354,076.51	55.11%
<b>SUBTOTAL DE INVERSIONES</b>	<b>34,065,720.03</b>	<b>97.00%</b>
GASTOS INDIRECTOS	1,053,578.97	3.00%
PRODIM	0.00	0.00%
<b>SUBTOTAL G.I. + PRODIM</b>	<b>1,053,578.97</b>	<b>3.00%</b>
<b>TOTAL REPORTADO FISMDF</b>	<b>35,119,299.00</b>	<b>100%</b>
<b>% FISMDF EJERCIDO CON RESPECTO A FISMDF TOTAL</b>		<b>100.00%</b>





**BIENESTAR**  
SECRETARÍA DE BIENESTAR



**FONDO DE APORTACIONES PARA LA INFRAESTRUCTURA SOCIAL  
MUNICIPAL Y DE LAS DEMARCACIONES TERRITORIALES DE  
COATZACOALCOS**

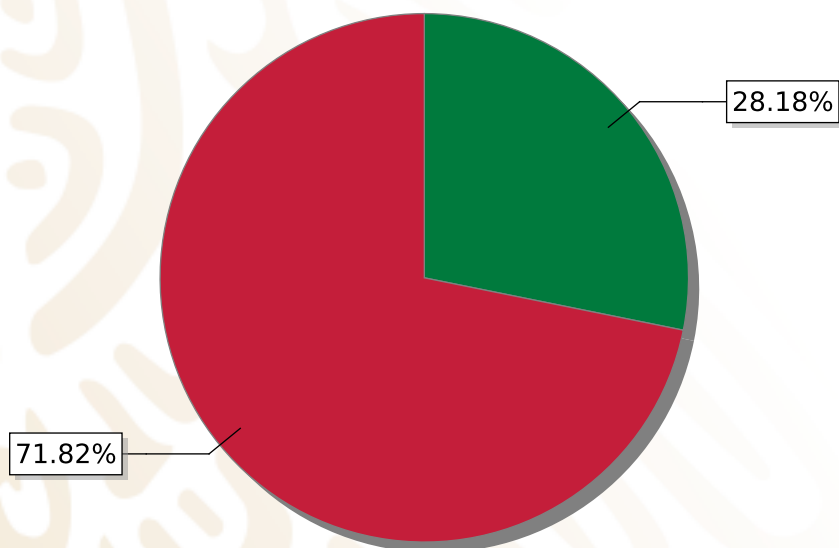
---

FISMDF 2020



## DISTRIBUCIÓN DE LA INVERSIÓN - ENTIDAD

(ASIGNADA, REPORTADA Y POR EJERCER)



● Inversión por Ejercer ● Inversión Reportada

Inversión Asignada  
**\$ 118,715,920.00**



Crédito BANOBRAS  
**\$ 0.00**



Deuda BANOBRAS  
**\$ 0.00**



Recursos Disponibles  
**\$ 118,715,920.00**

Monto Reportado  
**\$ 85,265,694.75**





**199**

**PROYECTOS REALIZADOS**

**FISMDF**

**1**



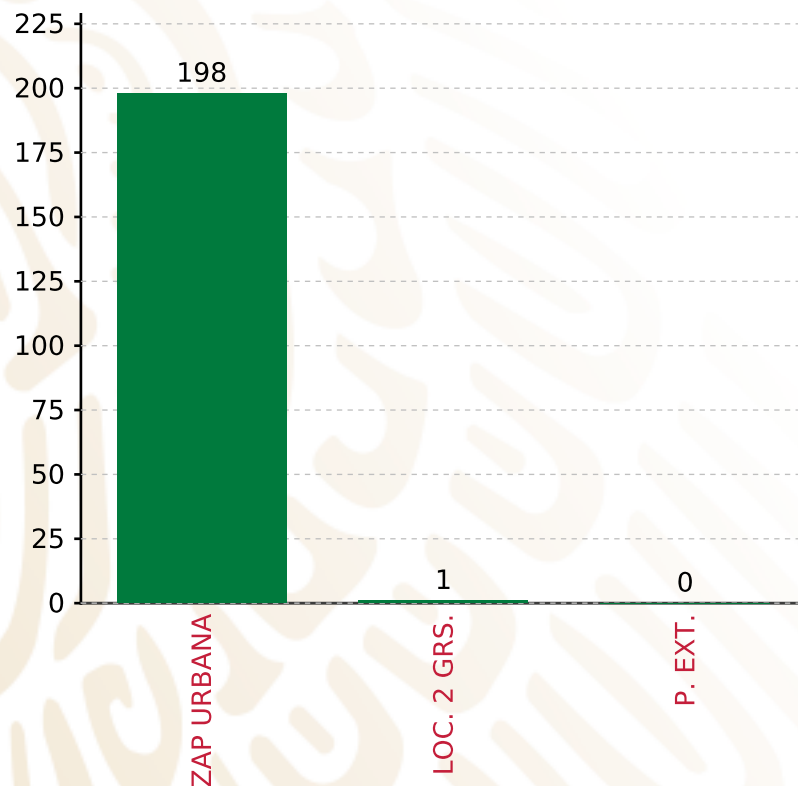
**MUNICIPIOS  
REPORTARON**

**FONDO DE APORTACIONES PARA LA INFRAESTRUCTURA SOCIAL MUNICIPAL Y DE LAS DEMARCACIONES TERRITORIALES DE COATZACOALCOS**

**FISMDF 2020**



**BIENESTAR**  
SECRETARÍA DE BIENESTAR



**TOTAL DE PROYECTOS: 199**

**TIPO DE INVERSIONES REALIZADAS**

(POR FOCALIZACIÓN)

**TIPO DE INVERSIONES REALIZADAS CON RECURSOS FISMDF**

FOCALIZACIÓN	MONTO	PORCENTAJE(%)
ZAP URBANA	84,834,964.95	99.49%
LOC. 2 GRS.	430,729.80	0.51%
P. EXT.	0.00	0.00%

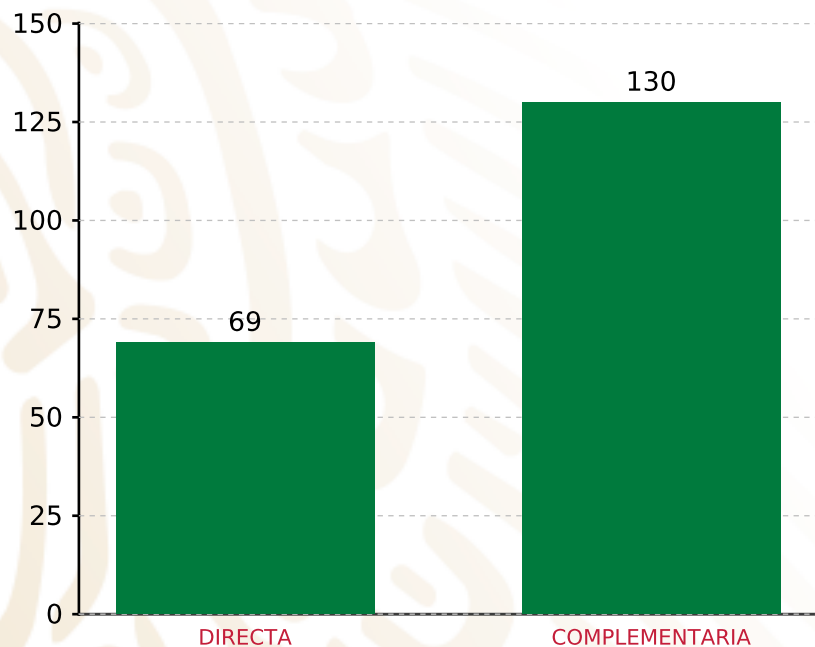
**SUBTOTAL DE INVERSIONES 85,265,694.75 100.00%**

GASTOS INDIRECTOS	0.00	0.00%
PRODIM	0.00	0.00%

**SUBTOTAL G.I. + PRODIM 0.00 0.00%**

**TOTAL REPORTADO FISMDF 85,265,694.75 100%**

**% FISMDF EJERCIDO CON RESPECTO A FISMDF TOTAL 71.82%**



**TOTAL DE PROYECTOS: 199**

## TIPO DE INVERSIONES REALIZADAS

(POR INCIDENCIA)

### TIPO DE INVERSIONES REALIZADAS CON RECURSOS FISMDF

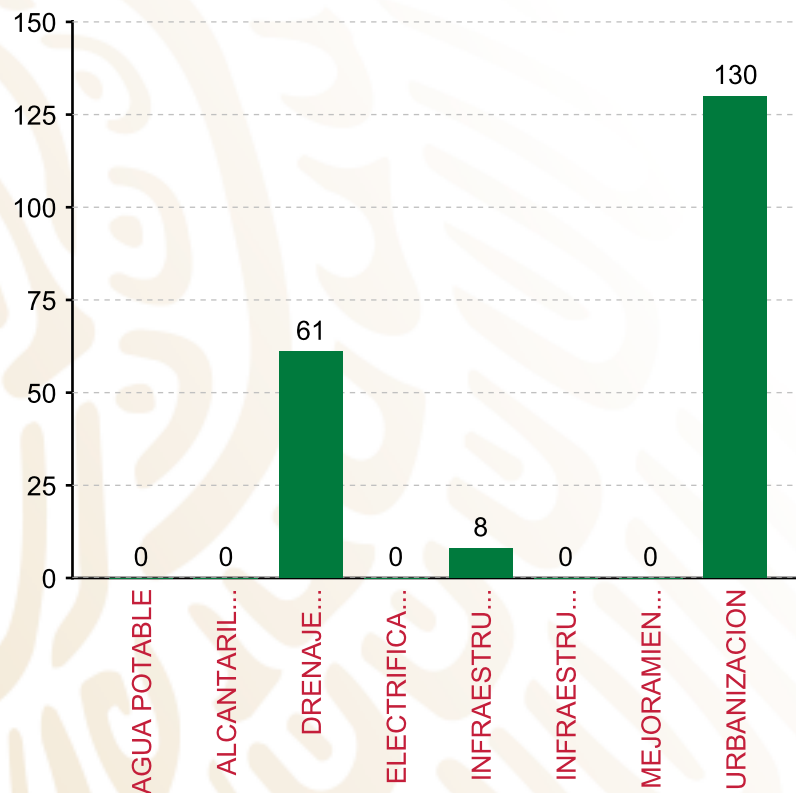
TIPO	MONTO	PORCENTAJE(%)
DIRECTA	10,396,489.43	12.19%
COMPLEMENTARIA	74,869,205.32	87.81%
<b>SUBTOTAL DE INVERSIONES</b>	<b>85,265,694.75</b>	<b>100.00%</b>
GASTOS INDIRECTOS	0.00	0.00%
PRODIM	0.00	0.00%
<b>SUBTOTAL G.I. + PRODIM</b>	<b>0.00</b>	<b>0.00%</b>
<b>TOTAL REPORTADO FISMDF</b>	<b>85,265,694.75</b>	<b>100%</b>
<b>% FISMDF EJERCIDO CON RESPECTO A FISMDF TOTAL</b>		<b>71.82%</b>

**FONDO DE APORTACIONES PARA LA INFRAESTRUCTURA SOCIAL MUNICIPAL Y DE LAS DEMARCACIONES TERRITORIALES DE COATZACOALCOS**

**FISMDF 2020**



**BIENESTAR**  
SECRETARÍA DE BIENESTAR



**TOTAL DE PROYECTOS: 199**

**TIPO DE INVERSIONES REALIZADAS**

(POR RUBRO DE GASTO)

**TIPO DE INVERSIONES REALIZADAS CON RECURSOS FISMDF**

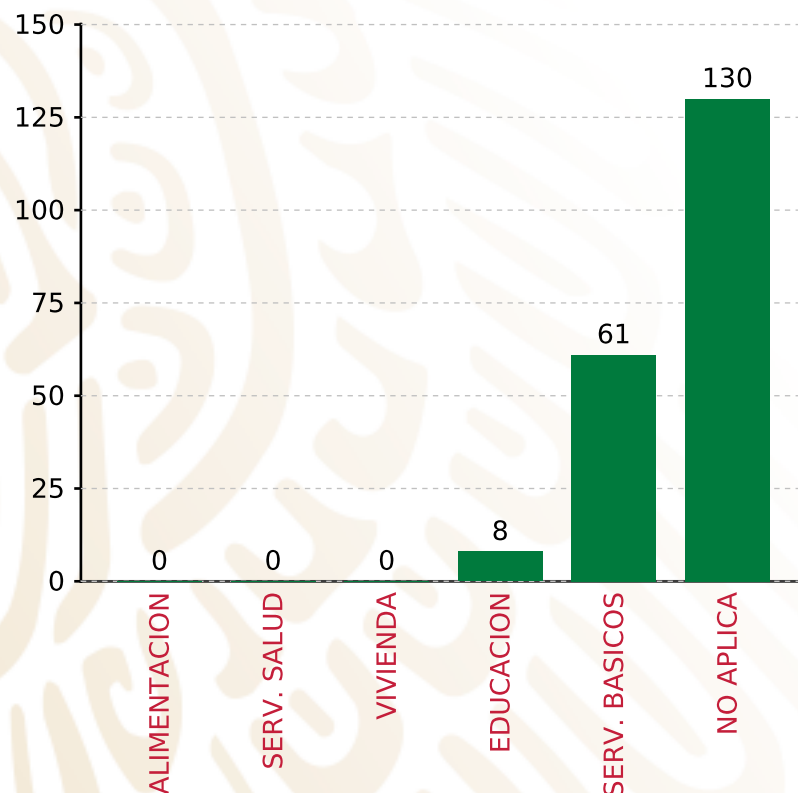
RUBRO	MONTO	PORCENTAJE(%)
AGUA POTABLE	0.00	%
ALCANTARILLADO	0.00	%
DRENAJE Y LETRINAS	6,863,745.72	8.05%
ELECTRIFICACION RURAL Y DE	0.00	%
INFRAESTRUCTURA BASICA DEL	3,532,743.71	4.14%
INFRAESTRUCTURA BASICA DEL	0.00	%
MEJORAMIENTO DE VIVIENDA	0.00	%
<b>SUBTOTAL DE INVERSIONES</b>	<b>85,265,694.75</b>	<b>100.00%</b>
URBANIZACION	74,669,205.32	87.81%
GASTOS INDIRECTOS	0.00	0.00%
PRODIM	0.00	0.00%
<b>SUBTOTAL G.I. + PRODIM</b>	<b>0.00</b>	<b>0.00%</b>
<b>TOTAL REPORTADO FISMDF</b>	<b>85,265,694.75</b>	<b>100%</b>
<b>% FISMDF EJERCIDO CON RESPECTO A FISMDF TOTAL</b>		<b>71.82%</b>

**FONDO DE APORTACIONES PARA LA INFRAESTRUCTURA SOCIAL MUNICIPAL Y DE LAS DEMARCACIONES TERRITORIALES DE COATZACOALCOS**

**FISMDF 2020**



**BIENESTAR**  
SECRETARÍA DE BIENESTAR



**TOTAL DE PROYECTOS: 199**

**TIPO DE INVERSIONES REALIZADAS**

(POR CARENCIA SOCIAL)

**TIPO DE INVERSIONES REALIZADAS CON RECURSOS FISMDF**

CARENCIA SOCIAL	MONTO	PORCENTAJE(%)
ALIMENTACION	0.00	%
SERV. SALUD	0.00	%
VIVIENDA	0.00	%
EDUCACION	3,532,743.71	4.14%
SERV. BASICOS	6,863,745.72	8.05%
NO APLICA	74,869,205.32	87.81%
<b>SUBTOTAL DE INVERSIONES</b>	<b>85,265,694.75</b>	<b>100.00%</b>
GASTOS INDIRECTOS	0.00	0.00%
PRODIM	0.00	0.00%
<b>SUBTOTAL G.I. + PRODIM</b>	<b>0.00</b>	<b>0.00%</b>
<b>TOTAL REPORTADO FISMDF</b>	<b>85,265,694.75</b>	<b>100%</b>
<b>% FISMDF EJERCIDO CON RESPECTO A FISMDF TOTAL</b>		<b>71.82%</b>





**BIENESTAR**  
SECRETARÍA DE BIENESTAR



**FONDO DE APORTACIONES PARA LA INFRAESTRUCTURA SOCIAL  
MUNICIPAL Y DE LAS DEMARCACIONES TERRITORIALES DE  
COATZINTLA**

---

FISMDF 2020



## DISTRIBUCIÓN DE LA INVERSIÓN - ENTIDAD

(ASIGNADA, REPORTADA Y POR EJERCER)



● Inversión por Ejercer ● Inversión Reportada

Inversión Asignada

\$ 37,939,863.00



Crédito BANOBRAS

\$ 0.00



Deuda BANOBRAS

\$ 0.00



Recursos Disponibles

\$ 37,939,863.00

Monto Reportado  
\$ 37,939,863.00





**40**

**PROYECTOS REALIZADOS**

**FISMDF**

**1**



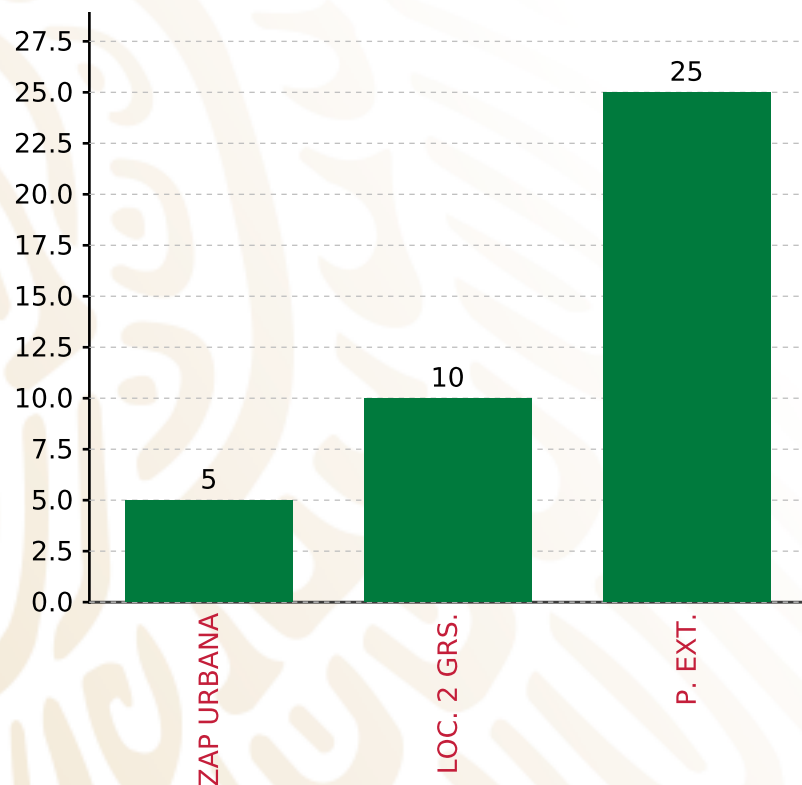
**MUNICIPIOS  
REPORTARON**

**FONDO DE APORTACIONES PARA LA INFRAESTRUCTURA SOCIAL MUNICIPAL Y DE LAS DEMARCACIONES TERRITORIALES DE COATZINTLA**

**FISMDF 2020**



**BIENESTAR**  
SECRETARÍA DE BIENESTAR



**TOTAL DE PROYECTOS: 40**

**TIPO DE INVERSIONES REALIZADAS**

(POR FOCALIZACIÓN)

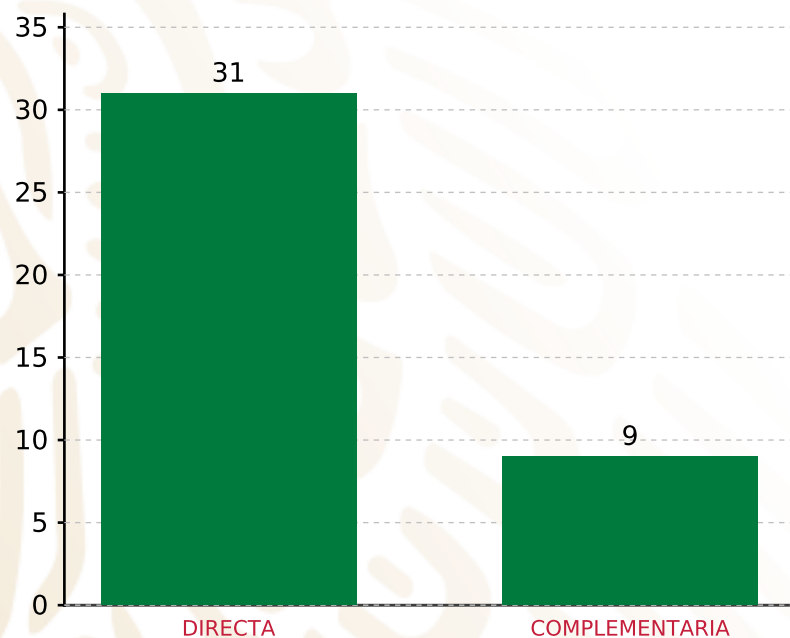
**TIPO DE INVERSIONES REALIZADAS CON RECURSOS FISMDF**

FOCALIZACIÓN	MONTO	PORCENTAJE(%)
ZAP URBANA	9,150,000.00	24.12%
LOC. 2 GRS.	5,586,891.83	14.73%
P. EXT.	22,447,811.17	59.17%
<b>SUBTOTAL DE INVERSIONES</b>	<b>37,184,703.00</b>	<b>98.01%</b>
GASTOS INDIRECTOS	0.00	0.00%
PRODIM	755,160.00	1.99%
<b>SUBTOTAL G.I. + PRODIM</b>	<b>755,160.00</b>	<b>1.99%</b>
<b>TOTAL REPORTADO FISMDF</b>	<b>37,939,863.00</b>	<b>100%</b>
<b>% FISMDF EJERCIDO CON RESPECTO A FISMDF TOTAL</b>		<b>100.00%</b>



## TIPO DE INVERSIONES REALIZADAS

(POR INCIDENCIA)

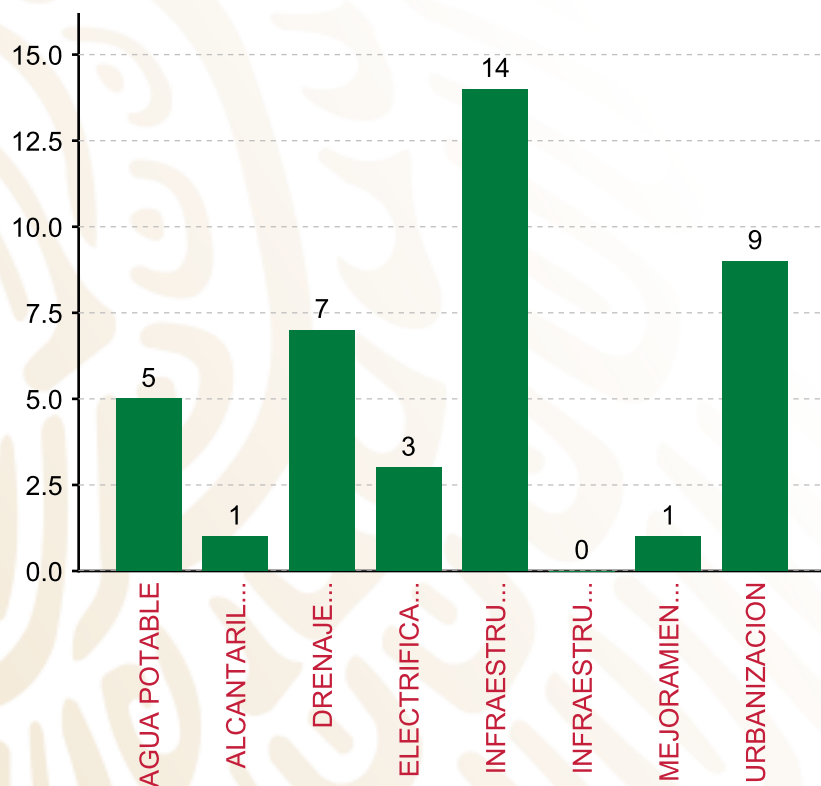


**TOTAL DE PROYECTOS: 40**

### TIPO DE INVERSIONES REALIZADAS CON RECURSOS FISMDF

TIPO	MONTO	PORCENTAJE(%)
DIRECTA	26,395,860.95	69.57%
COMPLEMENTARIA	10,788,842.05	28.44%
<b>SUBTOTAL DE INVERSIONES</b>	<b>37,184,703.00</b>	<b>98.01%</b>
GASTOS INDIRECTOS	0.00	0.00%
PRODIM	755,160.00	1.99%
<b>SUBTOTAL G.I. + PRODIM</b>	<b>755,160.00</b>	<b>1.99%</b>
<b>TOTAL REPORTADO FISMDF</b>	<b>37,939,863.00</b>	<b>100%</b>
<b>% FISMDF EJERCIDO CON RESPECTO A FISMDF TOTAL</b>		<b>100.00%</b>

**FONDO DE APORTACIONES PARA LA INFRAESTRUCTURA SOCIAL MUNICIPAL Y DE LAS DEMARCACIONES TERRITORIALES DE COATZINTLA**  
**FISMDF 2020**



**TOTAL DE PROYECTOS: 40**

**TIPO DE INVERSIONES REALIZADAS**

(POR RUBRO DE GASTO)

**TIPO DE INVERSIONES REALIZADAS CON RECURSOS FISMDF**

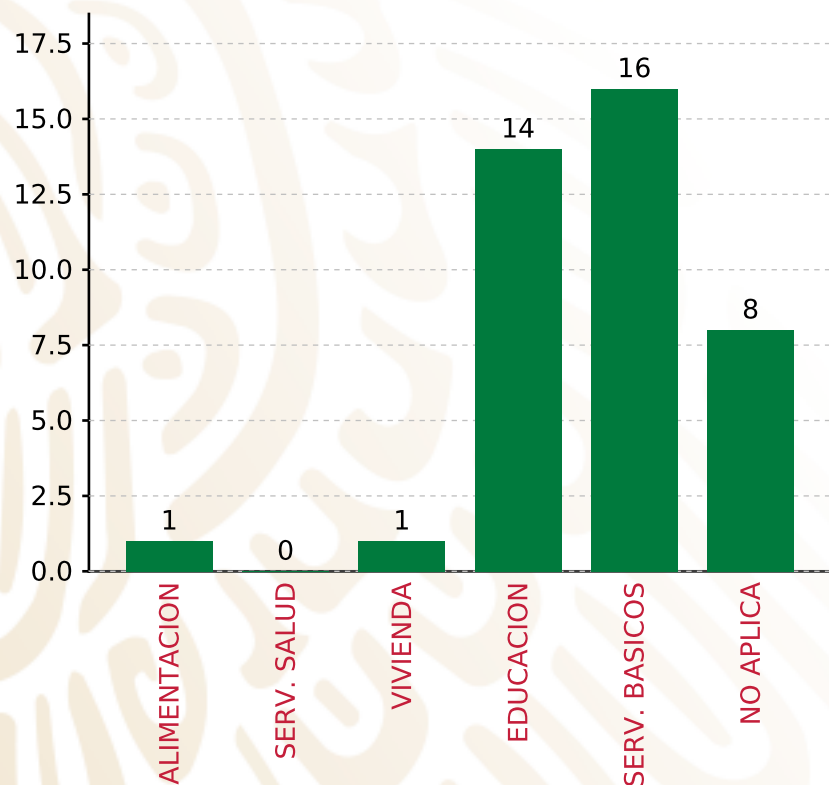
RUBRO	MONTO	PORCENTAJE(%)
AGUA POTABLE	4,028,075.48	10.62%
ALCANTARILLADO	2,000,000.00	5.27%
DRENAJE Y LETRINAS	7,999,165.31	21.08%
ELECTRIFICACION RURAL Y DE	2,241,835.17	5.91%
INFRAESTRUCTURA BASICA DEL	9,445,627.04	24.90%
INFRAESTRUCTURA BASICA DEL	0.00	%
MEJORAMIENTO DE VIVIENDA	1,000,000.00	2.64%
<b>SUBTOTAL DE INVERSIONES</b>	<b>37,184,703.00</b>	<b>98.01%</b>
URBANIZACION	10,470,000.00	27.89%
GASTOS INDIRECTOS	0.00	0.00%
PRODIM	755,160.00	1.99%
<b>SUBTOTAL G.I. + PRODIM</b>	<b>755,160.00</b>	<b>1.99%</b>
<b>TOTAL REPORTADO FISMDF</b>	<b>37,939,863.00</b>	<b>100%</b>
<b>% FISMDF EJERCIDO CON RESPECTO A FISMDF TOTAL</b>		<b>100.00%</b>

**FONDO DE APORTACIONES PARA LA INFRAESTRUCTURA SOCIAL MUNICIPAL Y DE LAS DEMARCACIONES TERRITORIALES DE COATZINTLA**

**FISMDF 2020**



**BIENESTAR**  
SECRETARÍA DE BIENESTAR



**TOTAL DE PROYECTOS: 40**

**TIPO DE INVERSIONES REALIZADAS**

(POR CARENCIA SOCIAL)

**TIPO DE INVERSIONES REALIZADAS CON RECURSOS FISMDF**

CARENCIA SOCIAL	MONTO	PORCENTAJE(%)
ALIMENTACION	120,000.00	0.32%
SERV. SALUD	0.00	%
VIVIENDA	1,000,000.00	2.64%
EDUCACION	9,445,627.04	24.90%
SERV. BASICOS	16,269,075.96	42.88%
NO APLICA	10,350,000.00	27.28%
<b>SUBTOTAL DE INVERSIONES</b>	<b>37,184,703.00</b>	<b>98.01%</b>
GASTOS INDIRECTOS	0.00	0.00%
PRODIM	755,160.00	1.99%
<b>SUBTOTAL G.I. + PRODIM</b>	<b>755,160.00</b>	<b>1.99%</b>
<b>TOTAL REPORTADO FISMDF</b>	<b>37,939,863.00</b>	<b>100%</b>
<b>% FISMDF EJERCIDO CON RESPECTO A FISMDF TOTAL</b>		<b>100.00%</b>





**BIENESTAR**  
SECRETARÍA DE BIENESTAR



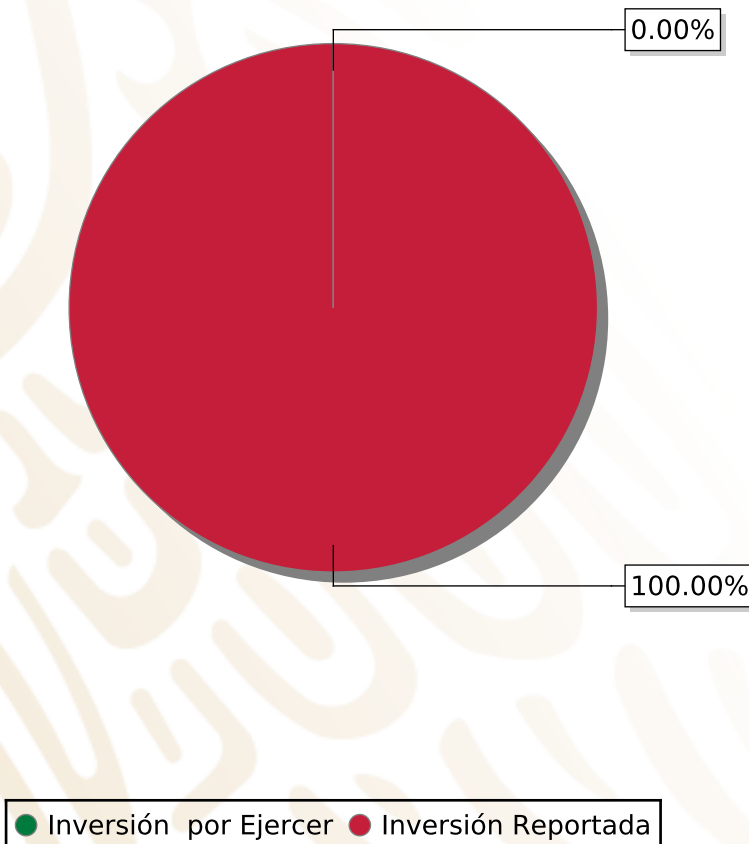
**FONDO DE APORTACIONES PARA LA INFRAESTRUCTURA SOCIAL  
MUNICIPAL Y DE LAS DEMARCACIONES TERRITORIALES DE  
CUITLÁHUAC**

---

FISMDF 2020

## DISTRIBUCIÓN DE LA INVERSIÓN - ENTIDAD

(ASIGNADA, REPORTADA Y POR EJERCER)



Inversión Asignada  
**\$ 21,986,250.00**



Crédito BANOBRAS  
**\$ 0.00**



Deuda BANOBRAS  
**\$ 0.00**



Recursos Disponibles  
**\$ 21,986,250.00**

Monto Reportado  
**\$ 21,986,250.00**





**30**

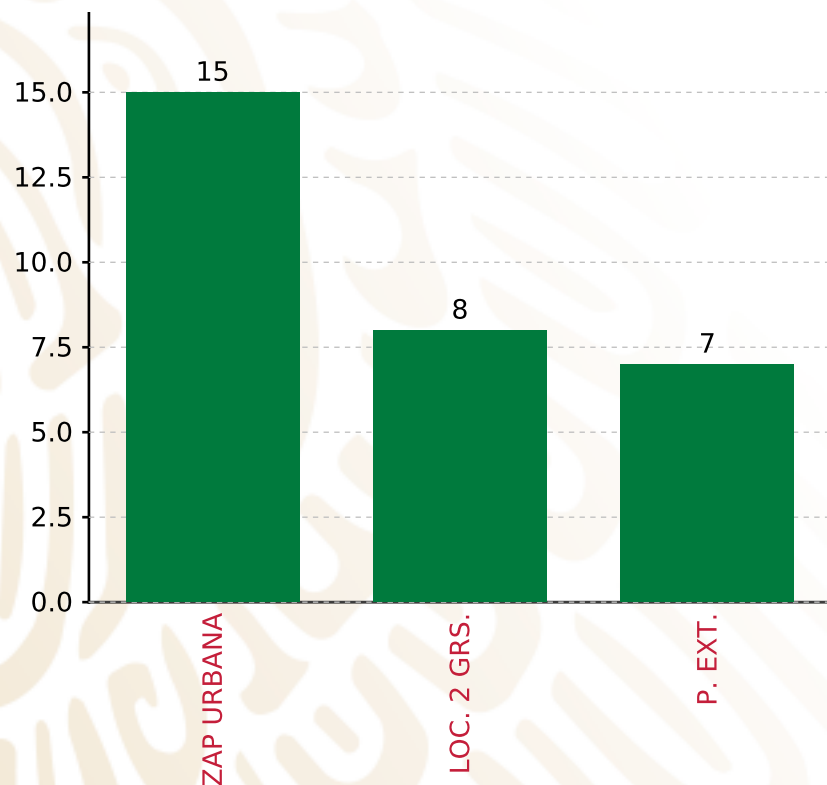
**PROYECTOS REALIZADOS**

**FISMDF**

**1**



**MUNICIPIOS  
REPORTARON**



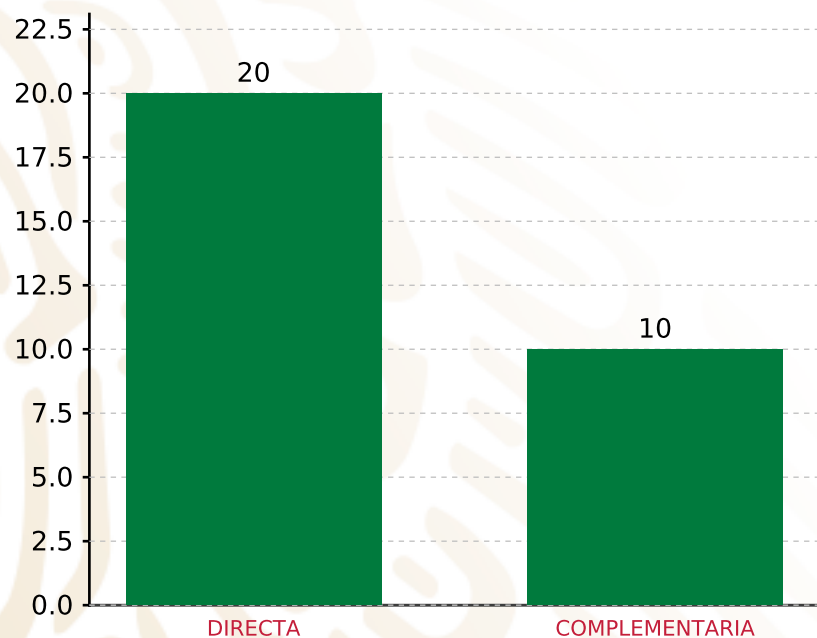
**TOTAL DE PROYECTOS: 30**

## TIPO DE INVERSIONES REALIZADAS

(POR FOCALIZACIÓN)

### TIPO DE INVERSIONES REALIZADAS CON RECURSOS FISMDF

FOCALIZACIÓN	MONTO	PORCENTAJE(%)
ZAP URBANA	11,883,643.19	54.05%
LOC. 2 GRS.	4,222,330.91	19.20%
P. EXT.	5,220,688.40	23.75%
<b>SUBTOTAL DE INVERSIONES</b>	<b>21,326,662.50</b>	<b>97.00%</b>
GASTOS INDIRECTOS	659,587.50	3.00%
PRODIM	0.00	0.00%
<b>SUBTOTAL G.I. + PRODIM</b>	<b>659,587.50</b>	<b>3.00%</b>
<b>TOTAL REPORTADO FISMDF</b>	<b>21,986,250.00</b>	<b>100%</b>
<b>% FISMDF EJERCIDO CON RESPECTO A FISMDF TOTAL</b>		<b>100.00%</b>



**TOTAL DE PROYECTOS: 30**

## TIPO DE INVERSIONES REALIZADAS

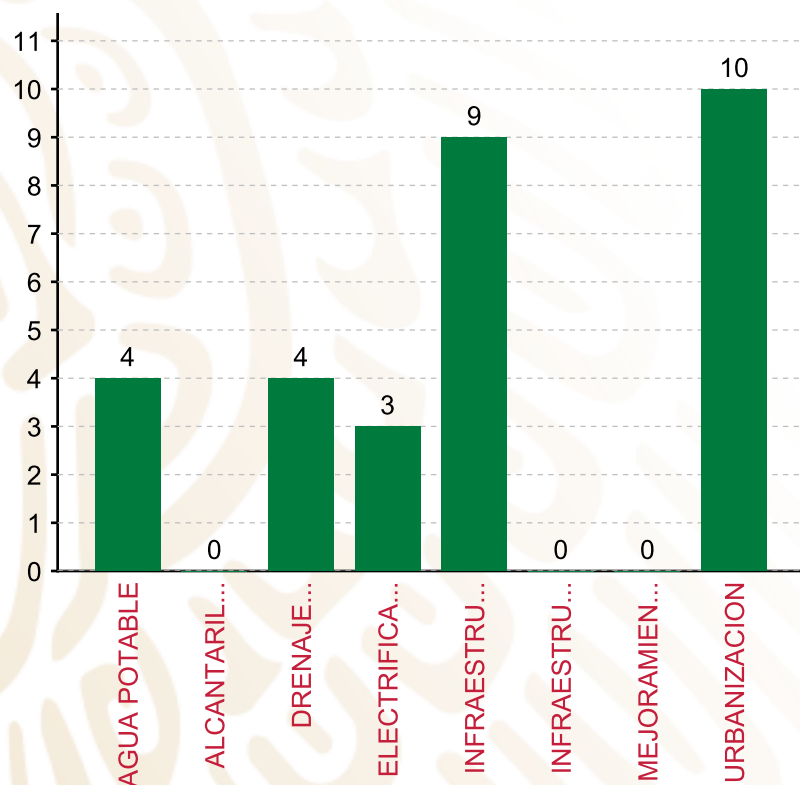
(POR INCIDENCIA)

### TIPO DE INVERSIONES REALIZADAS CON RECURSOS FISMDF

TIPO	MONTO	PORCENTAJE(%)
DIRECTA	10,029,519.11	45.62%
COMPLEMENTARIA	11,297,143.39	51.38%
<b>SUBTOTAL DE INVERSIONES</b>	<b>21,326,662.50</b>	<b>97.00%</b>
GASTOS INDIRECTOS	659,587.50	3.00%
PRODIM	0.00	0.00%
<b>SUBTOTAL G.I. + PRODIM</b>	<b>659,587.50</b>	<b>3.00%</b>
<b>TOTAL REPORTADO FISMDF</b>	<b>21,986,250.00</b>	<b>100%</b>
<b>% FISMDF EJERCIDO CON RESPECTO A FISMDF TOTAL</b>		<b>100.00%</b>

FONDO DE APORTACIONES PARA LA INFRAESTRUCTURA SOCIAL MUNICIPAL Y DE LAS DEMARCACIONES TERRITORIALES DE CUITLÁHUAC

FISMDF 2020



**TOTAL DE PROYECTOS: 30**

TIPO DE INVERSIONES REALIZADAS

(POR RUBRO DE GASTO)

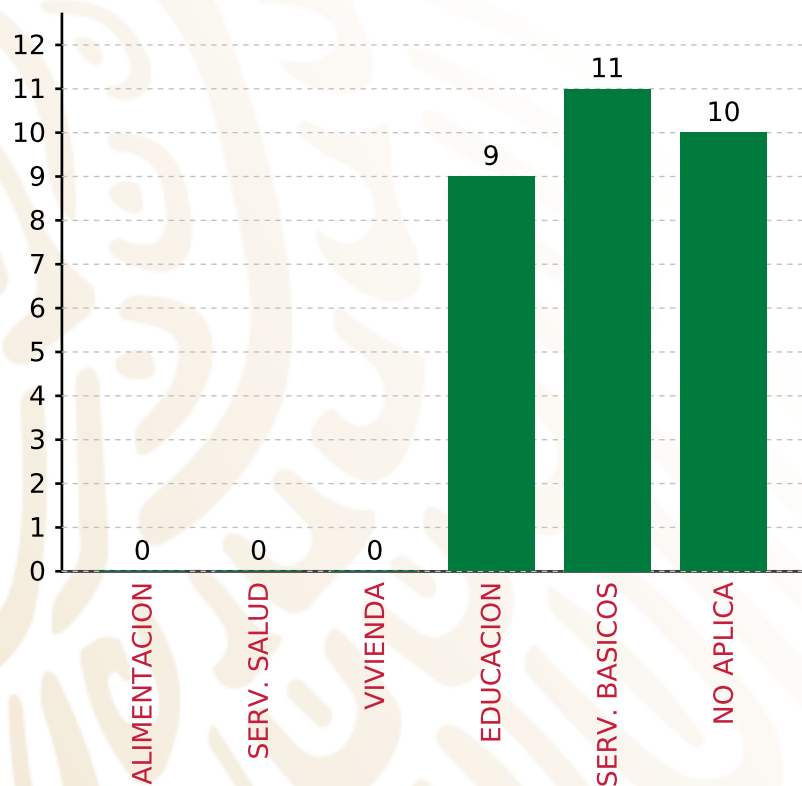
TIPO DE INVERSIONES REALIZADAS CON RECURSOS FISMDF		
RUBRO	MONTO	PORCENTAJE(%)
AGUA POTABLE	1,610,913.21	7.33%
ALCANTARILLADO	0.00	%
DRENAJE Y LETRINAS	2,140,522.92	9.74%
ELECTRIFICACION RURAL Y DE	1,492,143.03	6.79%
INFRAESTRUCTURA BASICA DEL	4,785,939.95	21.77%
INFRAESTRUCTURA BASICA DEL	0.00	%
MEJORAMIENTO DE VIVIENDA	0.00	%
<b>SUBTOTAL DE INVERSIONES</b>	<b>21,326,662.50</b>	<b>97.00%</b>
URBANIZACION	11,297,745.39	51.56%
GASTOS INDIRECTOS	659,587.50	3.00%
PRODIM	0.00	0.00%
<b>SUBTOTAL G.I. + PRODIM</b>	<b>659,587.50</b>	<b>3.00%</b>
<b>TOTAL REPORTADO FISMDF</b>	<b>21,986,250.00</b>	<b>100%</b>
<b>% FISMDF EJERCIDO CON RESPECTO A FISMDF TOTAL</b>		<b>100.00%</b>

**FONDO DE APORTACIONES PARA LA INFRAESTRUCTURA SOCIAL MUNICIPAL Y DE LAS DEMARCACIONES TERRITORIALES DE CUITLÁHUAC**

**FISMDF 2020**



**BIENESTAR**  
SECRETARÍA DE BIENESTAR



**TOTAL DE PROYECTOS: 30**

**TIPO DE INVERSIONES REALIZADAS**

(POR CARENCIA SOCIAL)

**TIPO DE INVERSIONES REALIZADAS CON RECURSOS FISMDF**

CARENCIA SOCIAL	MONTO	PORCENTAJE(%)
ALIMENTACION	0.00	0.00%
SERV. SALUD	0.00	0.00%
VIVIENDA	0.00	0.00%
EDUCACION	4,785,939.95	21.77%
SERV. BASICOS	5,243,579.16	23.85%
NO APLICA	11,297,143.39	51.38%
<b>SUBTOTAL DE INVERSIONES</b>	<b>21,326,662.50</b>	<b>97.00%</b>
GASTOS INDIRECTOS	659,587.50	3.00%
PRODIM	0.00	0.00%
<b>SUBTOTAL G.I. + PRODIM</b>	<b>659,587.50</b>	<b>3.00%</b>
<b>TOTAL REPORTADO FISMDF</b>	<b>21,986,250.00</b>	<b>100%</b>
<b>% FISMDF EJERCIDO CON RESPECTO A FISMDF TOTAL</b>		<b>100.00%</b>





**BIENESTAR**  
SECRETARÍA DE BIENESTAR



**FONDO DE APORTACIONES PARA LA INFRAESTRUCTURA SOCIAL  
MUNICIPAL Y DE LAS DEMARCACIONES TERRITORIALES DE  
CHINAMECA**

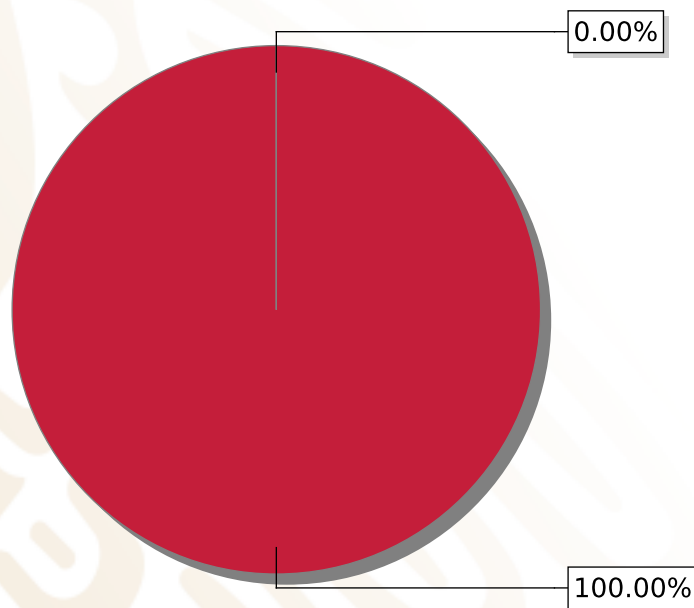
---

FISMDF 2020



## DISTRIBUCIÓN DE LA INVERSIÓN - ENTIDAD

(ASIGNADA, REPORTADA Y POR EJERCER)



● Inversión por Ejercer ● Inversión Reportada

Inversión Asignada

\$ 19,599,681.00



Crédito BANOBRAS

\$ 0.00



Deuda BANOBRAS

\$ 0.00



Recursos Disponibles

\$ 19,599,681.00

Monto Reportado  
\$ 19,599,681.00





**35**

**PROYECTOS REALIZADOS**

**FISMDF**

**1**



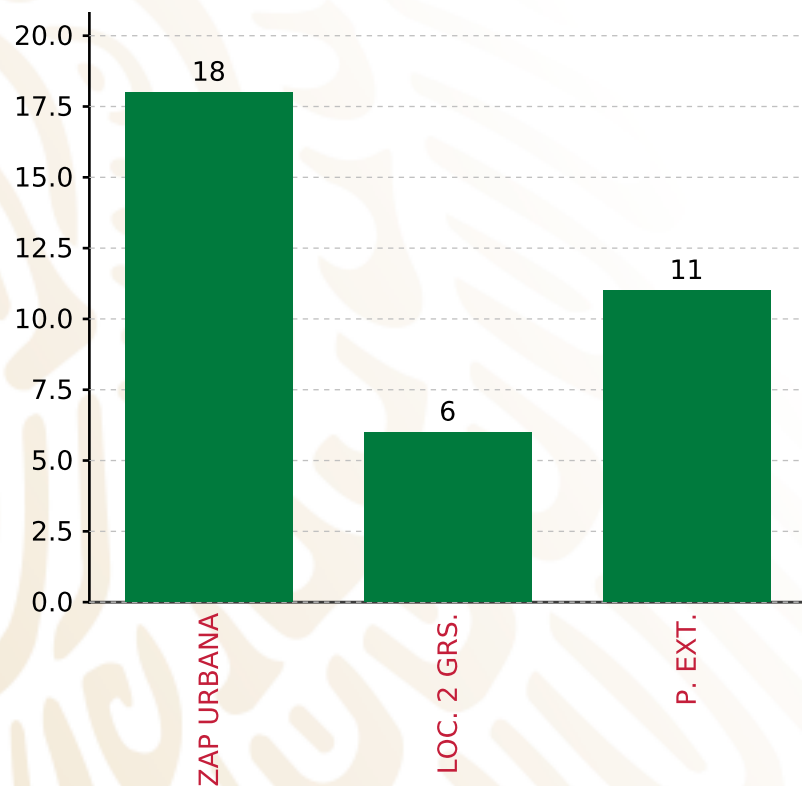
**MUNICIPIOS  
REPORTARON**

**FONDO DE APORTACIONES PARA LA INFRAESTRUCTURA SOCIAL MUNICIPAL Y DE LAS DEMARCACIONES TERRITORIALES DE CHINAMECA**

**FISMDF 2020**



**BIENESTAR**  
SECRETARÍA DE BIENESTAR



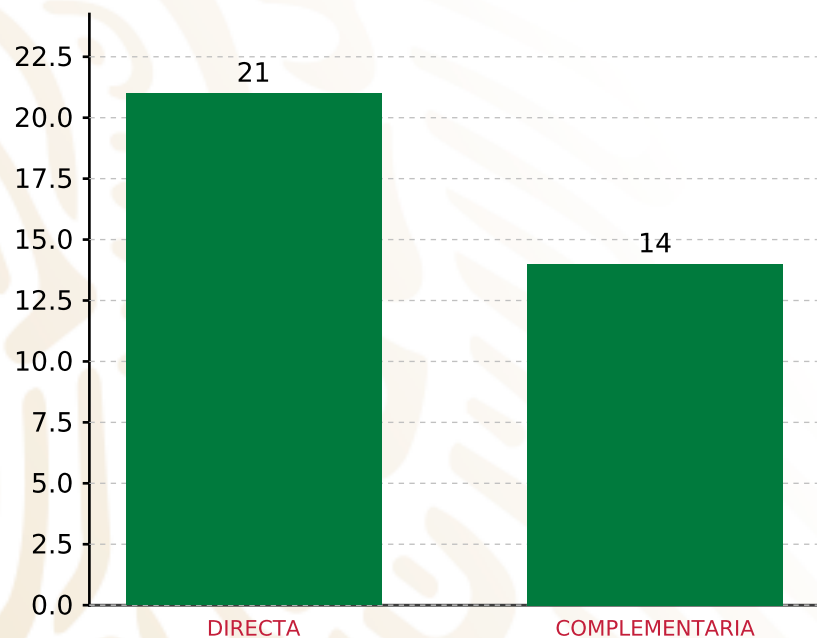
**TOTAL DE PROYECTOS: 35**

**TIPO DE INVERSIONES REALIZADAS**

(POR FOCALIZACIÓN)

**TIPO DE INVERSIONES REALIZADAS CON RECURSOS FISMDF**

FOCALIZACIÓN	MONTO	PORCENTAJE(%)
ZAP URBANA	12,076,807.76	61.62%
LOC. 2 GRS.	2,398,857.25	12.24%
P. EXT.	5,124,015.99	26.14%
<b>SUBTOTAL DE INVERSIONES</b>	<b>19,599,681.00</b>	<b>100.00%</b>
GASTOS INDIRECTOS	0.00	0.00%
PRODIM	0.00	0.00%
<b>SUBTOTAL G.I. + PRODIM</b>	<b>0.00</b>	<b>0.00%</b>
<b>TOTAL REPORTADO FISMDF</b>	<b>19,599,681.00</b>	<b>100%</b>
<b>% FISMDF EJERCIDO CON RESPECTO A FISMDF TOTAL</b>		<b>100.00%</b>



**TOTAL DE PROYECTOS: 35**

## TIPO DE INVERSIONES REALIZADAS

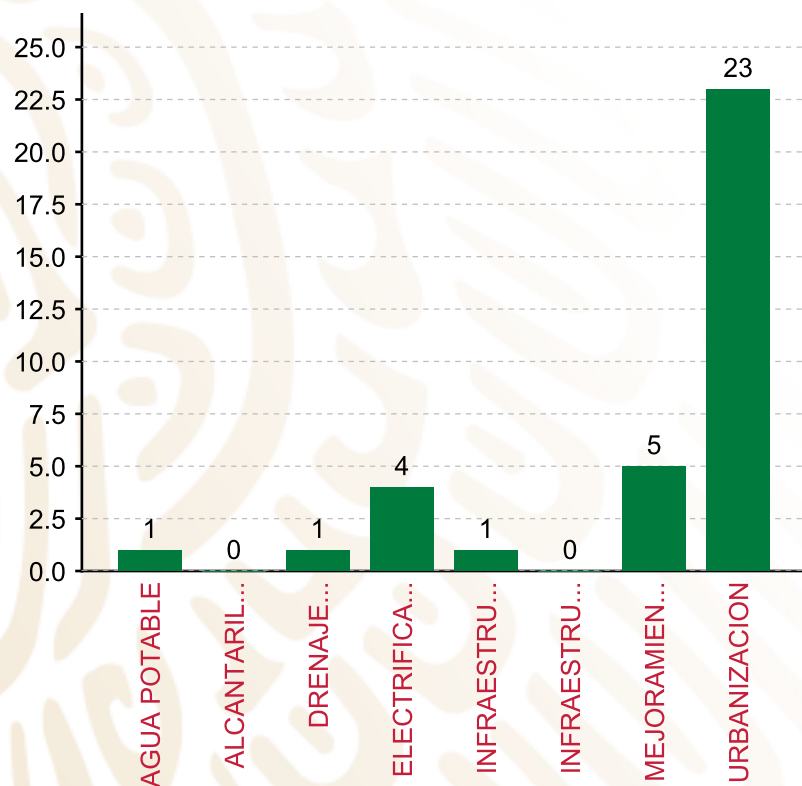
(POR INCIDENCIA)

### TIPO DE INVERSIONES REALIZADAS CON RECURSOS FISMDF

TIPO	MONTO	PORCENTAJE(%)
DIRECTA	8,153,267.54	41.60%
COMPLEMENTARIA	11,446,413.46	58.40%
<b>SUBTOTAL DE INVERSIONES</b>	<b>19,599,681.00</b>	<b>100.00%</b>
GASTOS INDIRECTOS	0.00	0.00%
PRODIM	0.00	0.00%
<b>SUBTOTAL G.I. + PRODIM</b>	<b>0.00</b>	<b>0.00%</b>
<b>TOTAL REPORTADO FISMDF</b>	<b>19,599,681.00</b>	<b>100%</b>
<b>% FISMDF EJERCIDO CON RESPECTO A FISMDF TOTAL</b>		<b>100.00%</b>

FONDO DE APORTACIONES PARA LA INFRAESTRUCTURA SOCIAL MUNICIPAL Y DE LAS DEMARCACIONES TERRITORIALES DE CHINAMECA

FISMDF 2020



**TOTAL DE PROYECTOS: 35**

**TIPO DE INVERSIONES REALIZADAS**

(POR RUBRO DE GASTO)

**TIPO DE INVERSIONES REALIZADAS CON RECURSOS FISMDF**

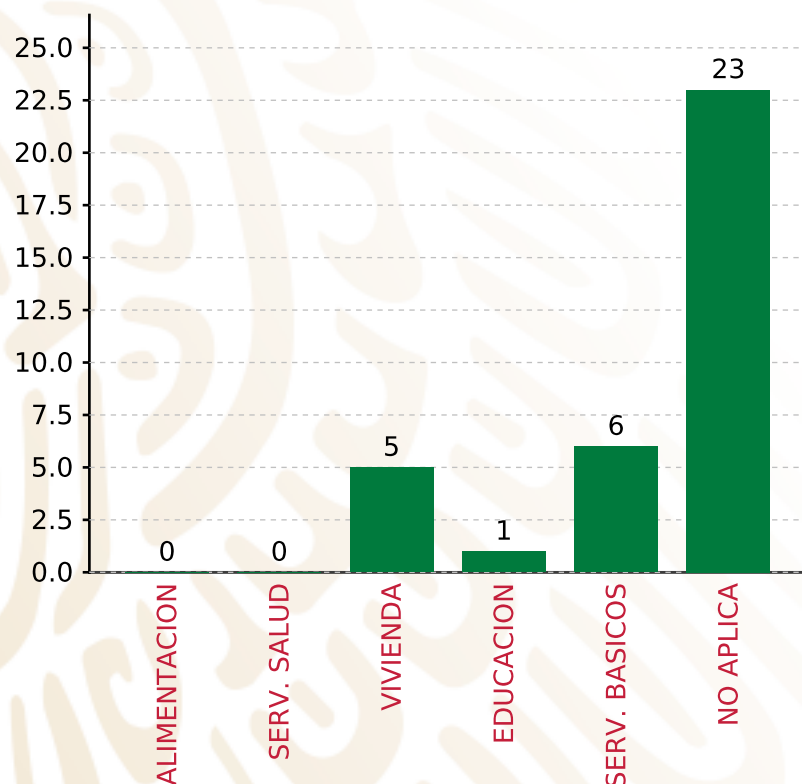
RUBRO	MONTO	PORCENTAJE(%)
AGUA POTABLE	180,000.00	0.92 %
ALCANTARILLADO	0.00	%
DRENAJE Y LETRINAS	280,000.00	1.43 %
ELECTRIFICACION RURAL Y DE	1,948,897.97	9.94 %
INFRAESTRUCTURA BASICA DEL	688,471.58	3.51 %
INFRAESTRUCTURA BASICA DEL	0.00	%
MEJORAMIENTO DE VIVIENDA	1,458,528.86	7.44 %
<b>SUBTOTAL DE INVERSIONES</b>	<b>19,599,681.00</b>	<b>100.00 %</b>
URBANIZACION	13,045,782.59	70.70 %
GASTOS INDIRECTOS	0.00	0.00 %
PRODIM	0.00	0.00 %
<b>SUBTOTAL G.I. + PRODIM</b>	<b>0.00</b>	<b>0.00 %</b>
<b>TOTAL REPORTADO FISMDF</b>	<b>19,599,681.00</b>	<b>100 %</b>
<b>% FISMDF EJERCIDO CON RESPECTO A FISMDF TOTAL</b>		<b>100.00 %</b>

**FONDO DE APORTACIONES PARA LA INFRAESTRUCTURA SOCIAL MUNICIPAL Y DE LAS DEMARCACIONES TERRITORIALES DE CHINAMECA**

**FISMDF 2020**



**BIENESTAR**  
SECRETARÍA DE BIENESTAR



**TOTAL DE PROYECTOS: 35**

**TIPO DE INVERSIONES REALIZADAS**

(POR CARENCIA SOCIAL)

**TIPO DE INVERSIONES REALIZADAS CON RECURSOS FISMDF**

CARENCIA SOCIAL	MONTO	PORCENTAJE(%)
ALIMENTACION	0.00	%
SERV. SALUD	0.00	%
VIVIENDA	1,458,528.86	7.44%
EDUCACION	688,471.58	3.51%
SERV. BASICOS	2,408,897.97	12.29%
NO APLICA	15,043,782.59	76.76%
<b>SUBTOTAL DE INVERSIONES</b>	<b>19,599,681.00</b>	<b>100.00%</b>
GASTOS INDIRECTOS	0.00	0.00%
PRODIM	0.00	0.00%
<b>SUBTOTAL G.I. + PRODIM</b>	<b>0.00</b>	<b>0.00%</b>
<b>TOTAL REPORTADO FISMDF</b>	<b>19,599,681.00</b>	<b>100%</b>
<b>% FISMDF EJERCIDO CON RESPECTO A FISMDF TOTAL</b>		<b>100.00%</b>





**BIENESTAR**  
SECRETARÍA DE BIENESTAR



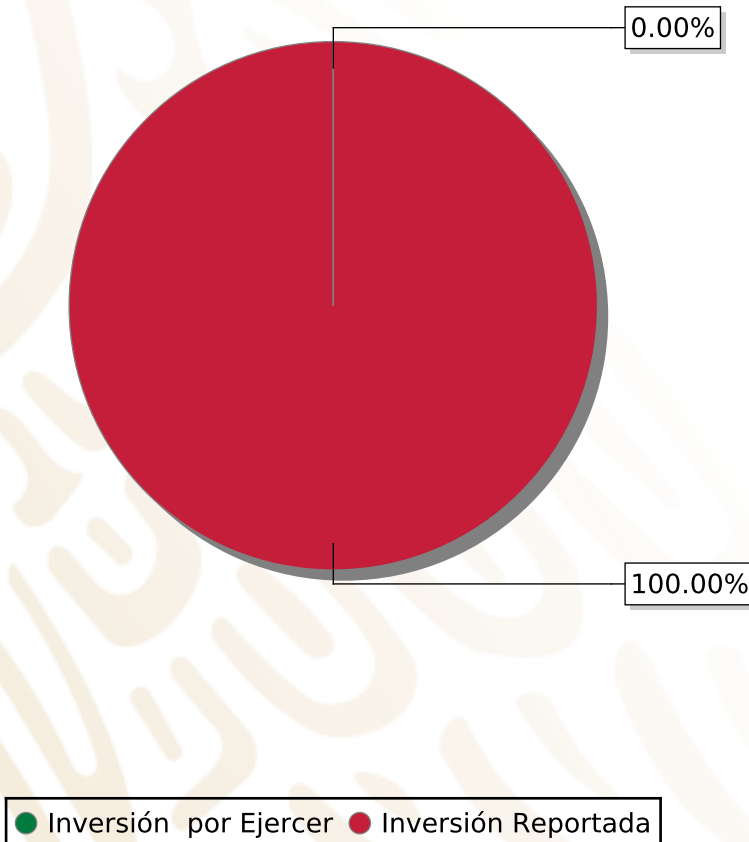
**FONDO DE APORTACIONES PARA LA INFRAESTRUCTURA SOCIAL  
MUNICIPAL Y DE LAS DEMARCACIONES TERRITORIALES DE  
TLAQUILPA**

---

FISMDF 2020

## DISTRIBUCIÓN DE LA INVERSIÓN - ENTIDAD

(ASIGNADA, REPORTADA Y POR EJERCER)



Inversión Asignada  
**\$ 21,701,590.00**



Crédito BANOBRAS  
**\$ 0.00**



Deuda BANOBRAS  
**\$ 0.00**



Recursos Disponibles  
**\$ 21,701,590.00**

Monto Reportado  
**\$ 21,701,590.00**





**27**

**PROYECTOS REALIZADOS**

**FISMDF**

**1**



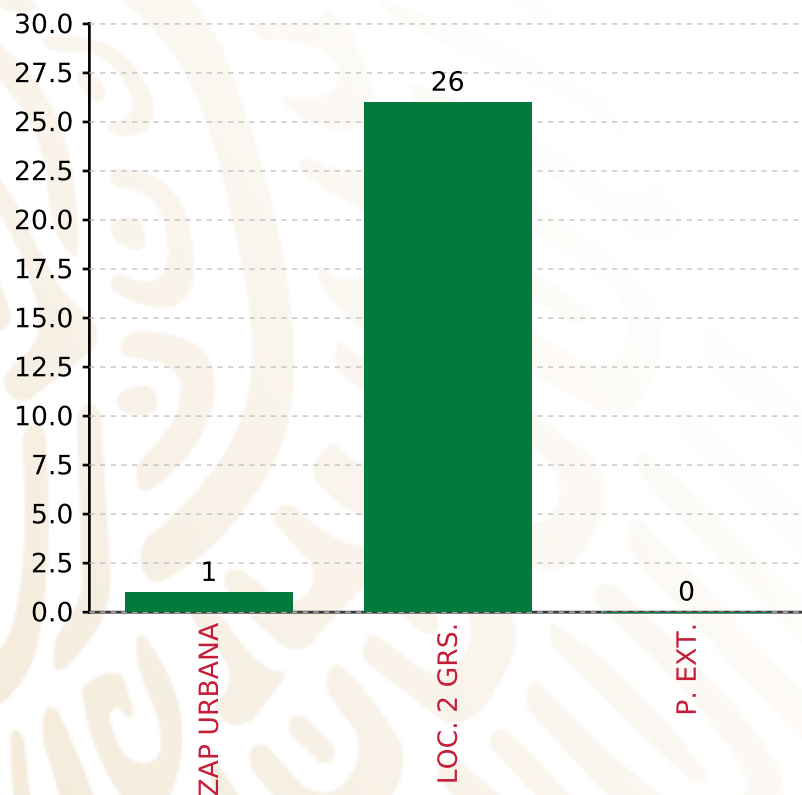
**MUNICIPIOS  
REPORTARON**

**FONDO DE APORTACIONES PARA LA INFRAESTRUCTURA SOCIAL MUNICIPAL Y DE LAS DEMARCACIONES TERRITORIALES DE TLAQUILPA**

**FISMDF 2020**



**BIENESTAR**  
SECRETARÍA DE BIENESTAR



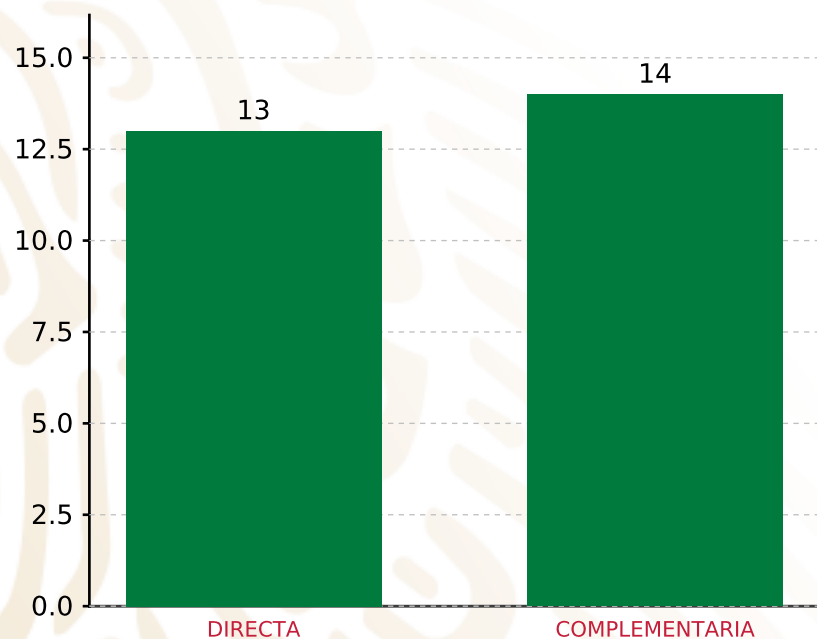
**TOTAL DE PROYECTOS: 27**

**TIPO DE INVERSIONES REALIZADAS**

(POR FOCALIZACIÓN)

**TIPO DE INVERSIONES REALIZADAS CON RECURSOS FISMDF**

FOCALIZACIÓN	MONTO	PORCENTAJE(%)
ZAP URBANA	899,999.99	4.15%
LOC. 2 GRS.	20,801,590.01	95.85%
P. EXT.	0.00	0.00%
<b>SUBTOTAL DE INVERSIONES</b>	<b>21,701,590.00</b>	<b>100.00%</b>
GASTOS INDIRECTOS	0.00	0.00%
PRODIM	0.00	0.00%
<b>SUBTOTAL G.I. + PRODIM</b>	<b>0.00</b>	<b>0.00%</b>
<b>TOTAL REPORTADO FISMDF</b>	<b>21,701,590.00</b>	<b>100%</b>
<b>% FISMDF EJERCIDO CON RESPECTO A FISMDF TOTAL</b>		<b>100.00%</b>



**TOTAL DE PROYECTOS: 27**

## TIPO DE INVERSIONES REALIZADAS

(POR INCIDENCIA)

### TIPO DE INVERSIONES REALIZADAS CON RECURSOS FISMDF

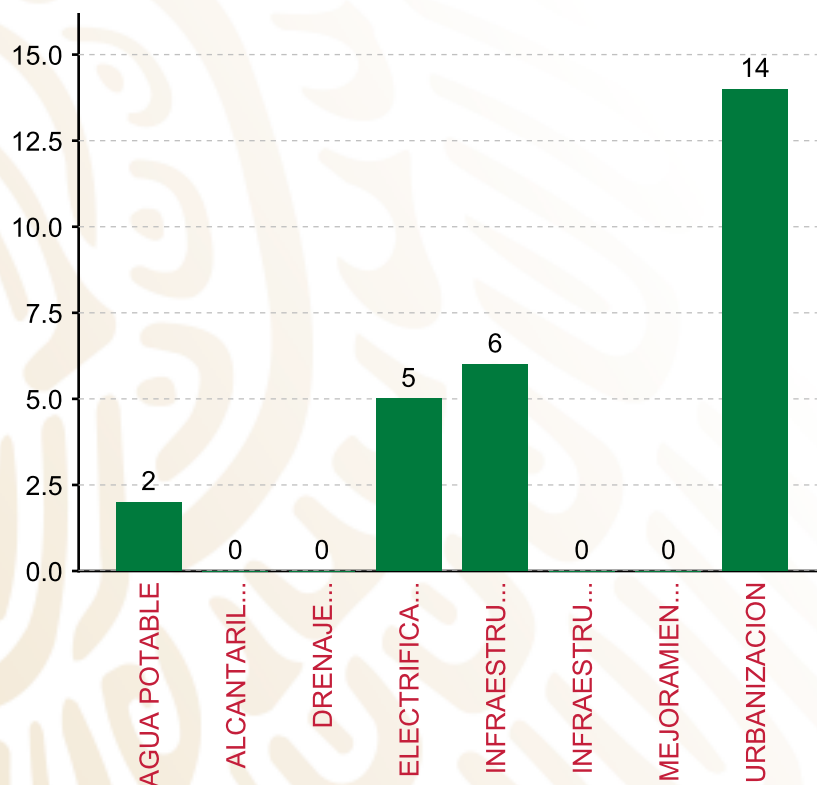
TIPO	MONTO	PORCENTAJE(%)
DIRECTA	8,386,836.53	38.65%
COMPLEMENTARIA	13,314,753.47	61.35%
<b>SUBTOTAL DE INVERSIONES</b>	<b>21,701,590.00</b>	<b>100.00%</b>
GASTOS INDIRECTOS	0.00	0.00%
PRODIM	0.00	0.00%
<b>SUBTOTAL G.I. + PRODIM</b>	<b>0.00</b>	<b>0.00%</b>
<b>TOTAL REPORTADO FISMDF</b>	<b>21,701,590.00</b>	<b>100%</b>
<b>% FISMDF EJERCIDO CON RESPECTO A FISMDF TOTAL</b>		<b>100.00%</b>

FONDO DE APORTACIONES PARA LA INFRAESTRUCTURA SOCIAL MUNICIPAL Y DE LAS DEMARCACIONES TERRITORIALES DE TLAQUILPA

FISMDF 2020



**BIENESTAR**  
SECRETARÍA DE BIENESTAR



**TOTAL DE PROYECTOS:**

**27**

**TIPO DE INVERSIONES REALIZADAS**

(POR RUBRO DE GASTO)

**TIPO DE INVERSIONES REALIZADAS CON RECURSOS FISMDF**

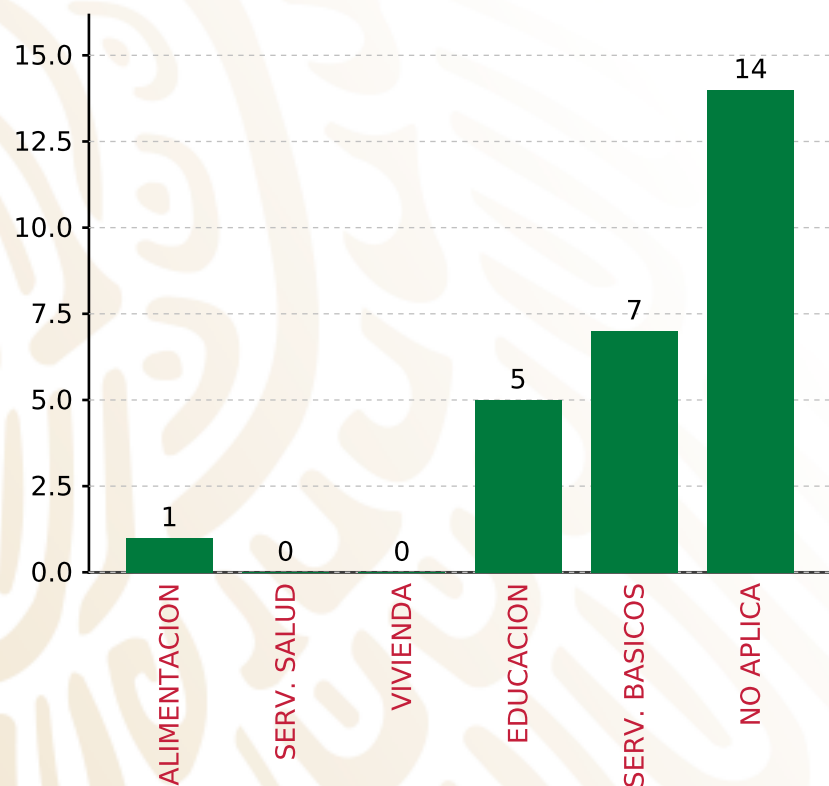
RUBRO	MONTO	PORCENTAJE(%)
AGUA POTABLE	2,474,513.32	11.40%
ALCANTARILLADO	0.00	%
DRENAJE Y LETRINAS	0.00	%
ELECTRIFICACION RURAL Y DE	1,810,323.21	8.34%
INFRAESTRUCTURA BASICA DEL	4,102,000.00	18.90%
INFRAESTRUCTURA BASICA DEL	0.00	%
MEJORAMIENTO DE VIVIENDA	0.00	%
<b>SUBTOTAL DE INVERSIONES</b>	<b>21,701,590.00</b>	<b>100.00%</b>
URBANIZACION	13,514,753.47	61.55%
GASTOS INDIRECTOS	0.00	0.00%
PRODIM	0.00	0.00%
<b>SUBTOTAL G.I. + PRODIM</b>	<b>0.00</b>	<b>0.00%</b>
<b>TOTAL REPORTADO FISMDF</b>	<b>21,701,590.00</b>	<b>100%</b>
<b>% FISMDF EJERCIDO CON RESPECTO A FISMDF TOTAL</b>		<b>100.00%</b>

**FONDO DE APORTACIONES PARA LA INFRAESTRUCTURA SOCIAL MUNICIPAL Y DE LAS DEMARCACIONES TERRITORIALES DE TLAQUILPA**

**FISMDF 2020**



**BIENESTAR**  
SECRETARÍA DE BIENESTAR



**TOTAL DE PROYECTOS:**

**27**

**TIPO DE INVERSIONES REALIZADAS**

(POR CARENCIA SOCIAL)

**TIPO DE INVERSIONES REALIZADAS CON RECURSOS FISMDF**

CARENCIA SOCIAL	MONTO	PORCENTAJE(%)
ALIMENTACION	300,000.01	1.38%
SERV. SALUD	0.00	%
VIVIENDA	0.00	%
EDUCACION	3,801,999.99	17.52%
SERV. BASICOS	4,284,836.53	19.74%
NO APLICA	13,314,753.47	61.35%
<b>SUBTOTAL DE INVERSIONES</b>	<b>21,701,590.00</b>	<b>100.00%</b>
GASTOS INDIRECTOS	0.00	0.00%
PRODIM	0.00	0.00%
<b>SUBTOTAL G.I. + PRODIM</b>	<b>0.00</b>	<b>0.00%</b>
<b>TOTAL REPORTADO FISMDF</b>	<b>21,701,590.00</b>	<b>100%</b>
<b>% FISMDF EJERCIDO CON RESPECTO A FISMDF TOTAL</b>		<b>100.00%</b>





**BIENESTAR**  
SECRETARÍA DE BIENESTAR



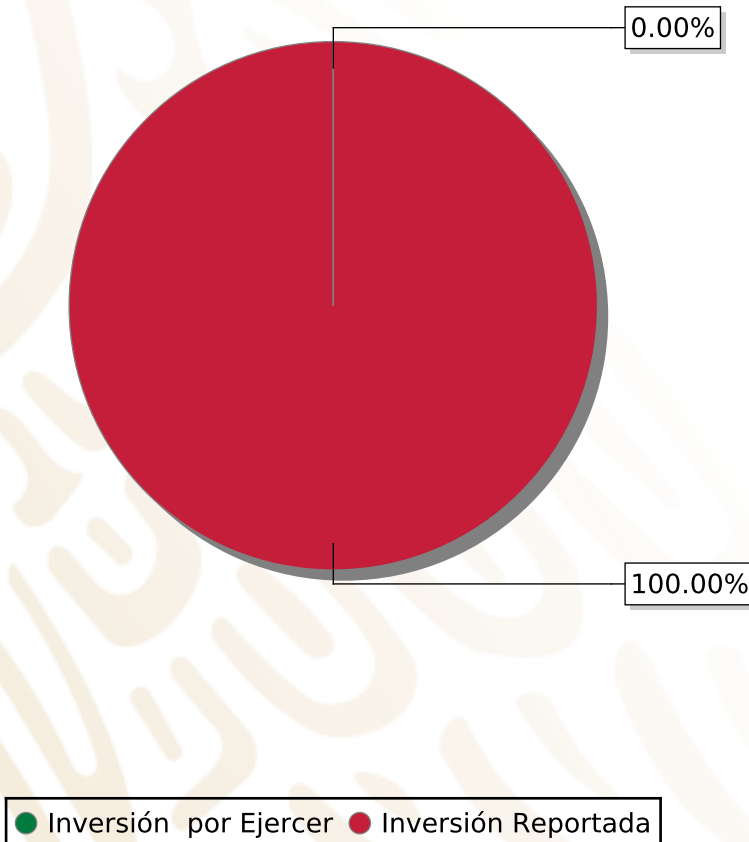
**FONDO DE APORTACIONES PARA LA INFRAESTRUCTURA SOCIAL  
MUNICIPAL Y DE LAS DEMARCACIONES TERRITORIALES DE  
TLILAPAN**

---

FISMDF 2020

## DISTRIBUCIÓN DE LA INVERSIÓN - ENTIDAD

(ASIGNADA, REPORTADA Y POR EJERCER)



Inversión Asignada  
**\$ 9,642,136.00**



Crédito BANOBRAS  
**\$ 0.00**



Deuda BANOBRAS  
**\$ 0.00**



Recursos Disponibles  
**\$ 9,642,136.00**

Monto Reportado  
**\$ 9,642,136.00**





**17**

**PROYECTOS REALIZADOS**

**FISMDF**

**1**



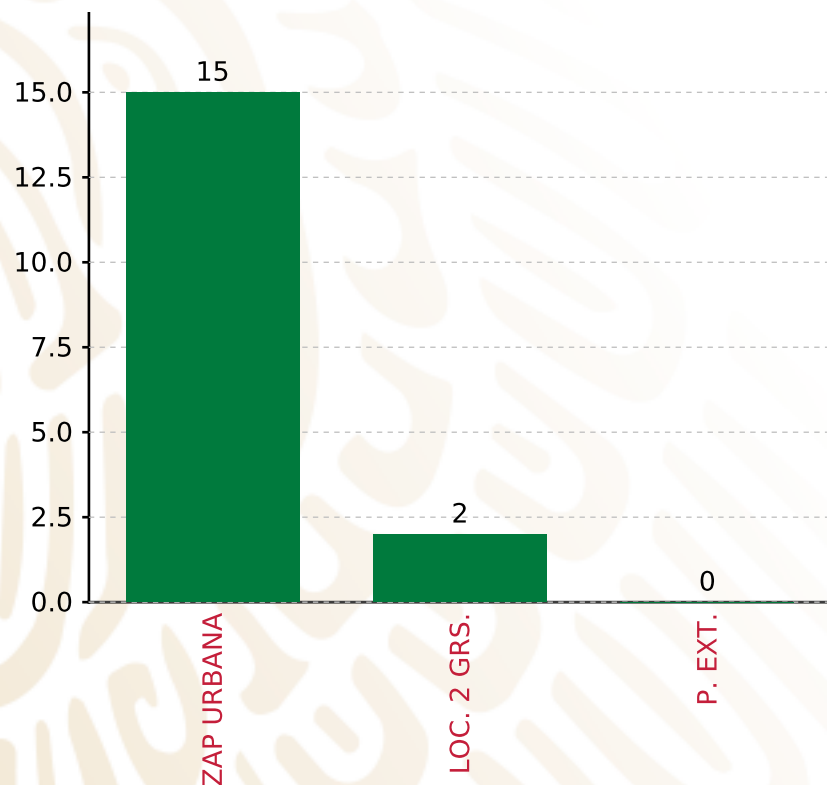
**MUNICIPIOS  
REPORTARON**

**FONDO DE APORTACIONES PARA LA INFRAESTRUCTURA SOCIAL MUNICIPAL Y DE LAS DEMARCACIONES TERRITORIALES DE TLILAPAN**

**FISMDF 2020**



**BIENESTAR**  
SECRETARÍA DE BIENESTAR



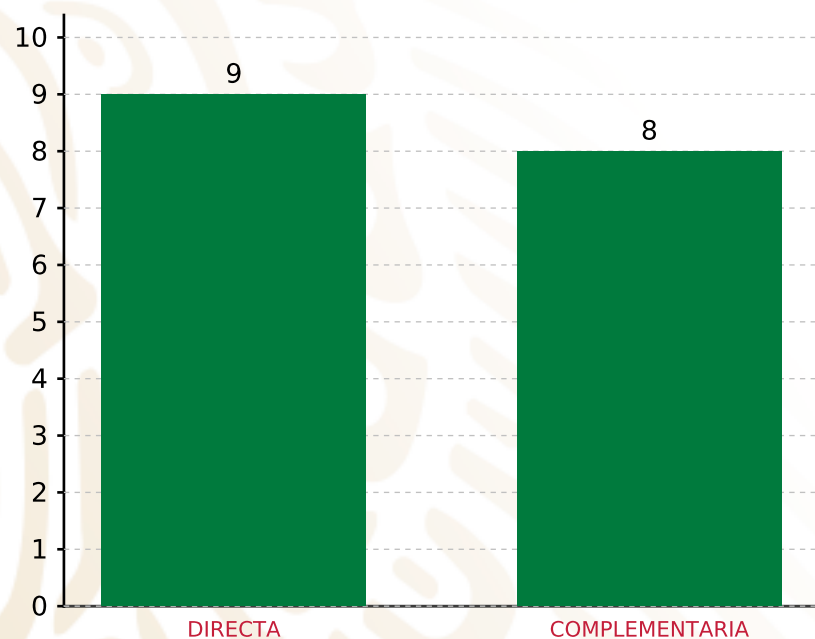
**TOTAL DE PROYECTOS: 17**

**TIPO DE INVERSIONES REALIZADAS**

(POR FOCALIZACIÓN)

**TIPO DE INVERSIONES REALIZADAS CON RECURSOS FISMDF**

FOCALIZACIÓN	MONTO	PORCENTAJE(%)
ZAP URBANA	8,879,591.86	92.09%
LOC. 2 GRS.	762,544.14	7.91%
P. EXT.	0.00	0.00%
<b>SUBTOTAL DE INVERSIONES</b>	<b>9,642,136.00</b>	<b>100.00%</b>
GASTOS INDIRECTOS	0.00	0.00%
PRODIM	0.00	0.00%
<b>SUBTOTAL G.I. + PRODIM</b>	<b>0.00</b>	<b>0.00%</b>
<b>TOTAL REPORTADO FISMDF</b>	<b>9,642,136.00</b>	<b>100%</b>
<b>% FISMDF EJERCIDO CON RESPECTO A FISMDF TOTAL</b>		<b>100.00%</b>



**TOTAL DE PROYECTOS: 17**

## TIPO DE INVERSIONES REALIZADAS

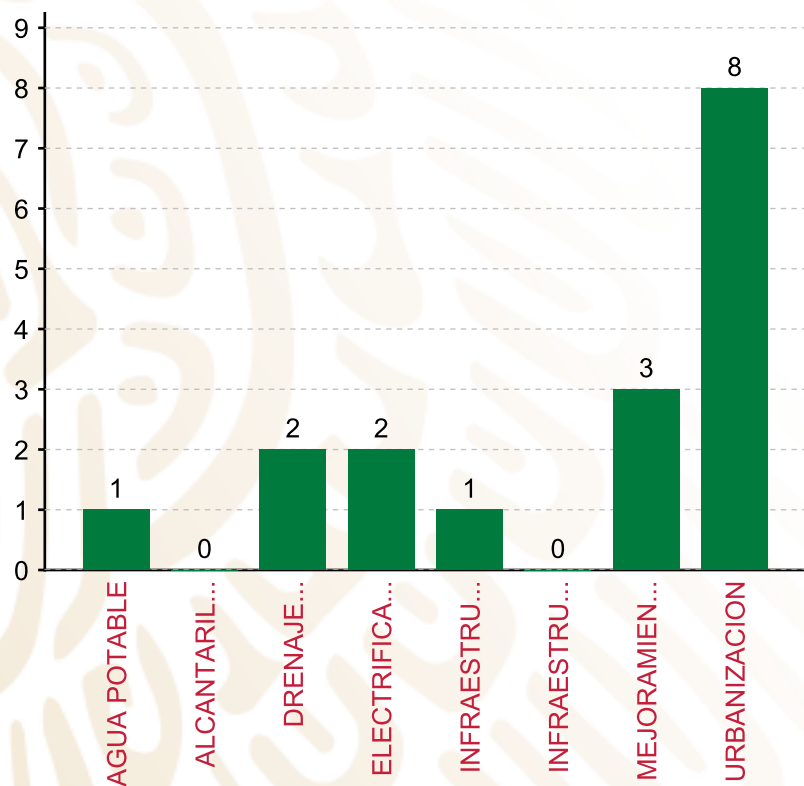
(POR INCIDENCIA)

### TIPO DE INVERSIONES REALIZADAS CON RECURSOS FISMDF

TIPO	MONTO	PORCENTAJE(%)
DIRECTA	5,116,809.21	53.07%
COMPLEMENTARIA	4,525,326.79	46.93%
<b>SUBTOTAL DE INVERSIONES</b>	<b>9,642,136.00</b>	<b>100.00%</b>
GASTOS INDIRECTOS	0.00	0.00%
PRODIM	0.00	0.00%
<b>SUBTOTAL G.I. + PRODIM</b>	<b>0.00</b>	<b>0.00%</b>
<b>TOTAL REPORTADO FISMDF</b>	<b>9,642,136.00</b>	<b>100%</b>
<b>% FISMDF EJERCIDO CON RESPECTO A FISMDF TOTAL</b>		<b>100.00%</b>

FONDO DE APORTACIONES PARA LA INFRAESTRUCTURA SOCIAL MUNICIPAL Y DE LAS DEMARCACIONES TERRITORIALES DE TLILAPAN

FISMDF 2020



TOTAL DE PROYECTOS:

17

TIPO DE INVERSIONES REALIZADAS

(POR RUBRO DE GASTO)

TIPO DE INVERSIONES REALIZADAS CON RECURSOS FISMDF

RUBRO	MONTO	PORCENTAJE(%)
AGUA POTABLE	583,665.00	6.05%
ALCANTARILLADO	0.00	%
DRENAJE Y LETRINAS	1,078,063.77	11.18%
ELECTRIFICACION RURAL Y DE	1,036,660.94	10.75%
INFRAESTRUCTURA BASICA DEL	1,152,965.00	11.96%
INFRAESTRUCTURA BASICA DEL	0.00	%
MEJORAMIENTO DE VIVIENDA	1,265,454.50	13.12%
<b>SUBTOTAL DE INVERSIONES</b>	<b>9,642,136.00</b>	<b>100.00%</b>
URBANIZACION	4,525,326.79	46.95%
GASTOS INDIRECTOS	0.00	0.00%
PRODIM	0.00	0.00%
<b>SUBTOTAL G.I. + PRODIM</b>	<b>0.00</b>	<b>0.00%</b>
<b>TOTAL REPORTADO FISMDF</b>	<b>9,642,136.00</b>	<b>100%</b>
<b>% FISMDF EJERCIDO CON RESPECTO A FISMDF TOTAL</b>		<b>100.00%</b>

**FONDO DE APORTACIONES PARA LA INFRAESTRUCTURA SOCIAL MUNICIPAL Y DE LAS DEMARCACIONES TERRITORIALES DE TLILAPAN**

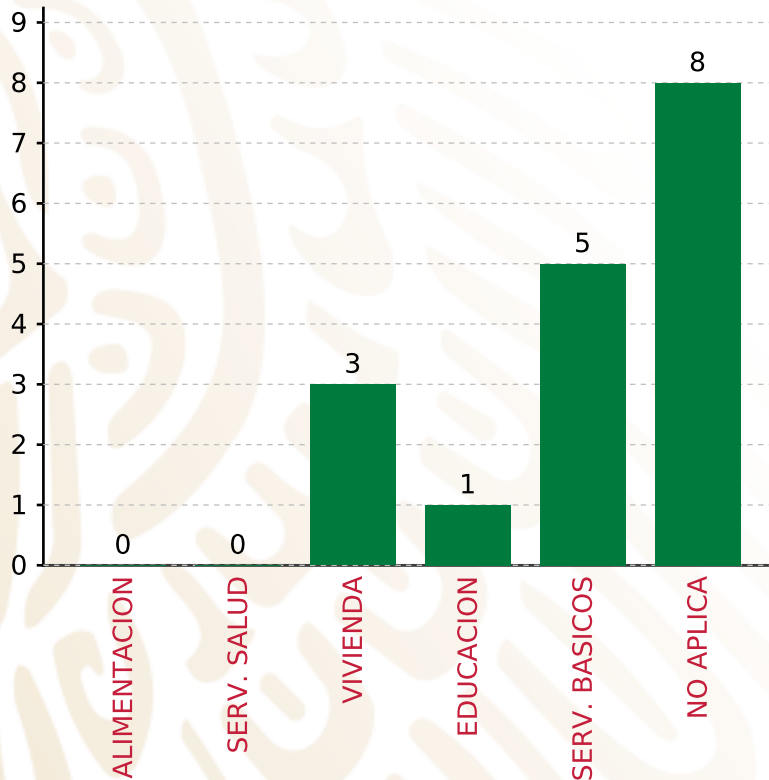
**FISMDF 2020**



**BIENESTAR**  
SECRETARÍA DE BIENESTAR

**TIPO DE INVERSIONES REALIZADAS**

(POR CARENCIA SOCIAL)



**TOTAL DE PROYECTOS: 17**

**TIPO DE INVERSIONES REALIZADAS CON RECURSOS FISMDF**

CARENCIA SOCIAL	MONTO	PORCENTAJE(%)
ALIMENTACION	0.00	%
SERV. SALUD	0.00	%
VIVIENDA	1,265,454.50	13.12%
EDUCACION	1,152,965.00	11.96%
SERV. BASICOS	2,698,389.71	27.99%
NO APLICA	4,525,326.79	46.93%
<b>SUBTOTAL DE INVERSIONES</b>	<b>9,642,136.00</b>	<b>100.00%</b>
GASTOS INDIRECTOS	0.00	0.00%
PRODIM	0.00	0.00%
<b>SUBTOTAL G.I. + PRODIM</b>	<b>0.00</b>	<b>0.00%</b>
<b>TOTAL REPORTADO FISMDF</b>	<b>9,642,136.00</b>	<b>100%</b>
<b>% FISMDF EJERCIDO CON RESPECTO A FISMDF TOTAL</b>		<b>100.00%</b>





**BIENESTAR**  
SECRETARÍA DE BIENESTAR



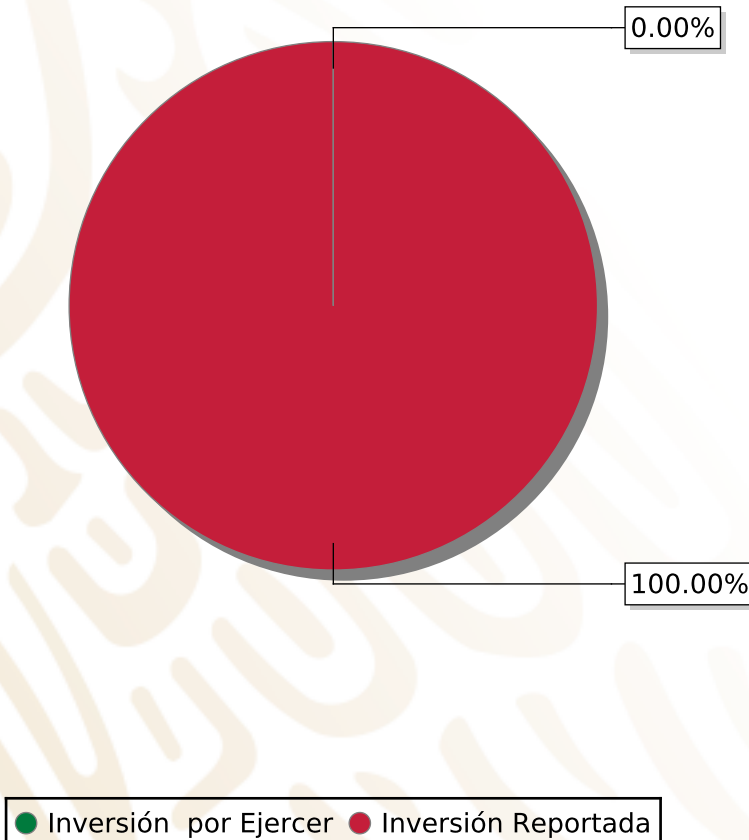
**FONDO DE APORTACIONES PARA LA INFRAESTRUCTURA SOCIAL  
MUNICIPAL Y DE LAS DEMARCACIONES TERRITORIALES DE  
TOTUTLA**

---

FISMDF 2020

## DISTRIBUCIÓN DE LA INVERSIÓN - ENTIDAD

(ASIGNADA, REPORTADA Y POR EJERCER)



Inversión Asignada  
**\$ 23,165,401.00**



Crédito BANOBRAS  
**\$ 0.00**



Deuda BANOBRAS  
**\$ 0.00**



Recursos Disponibles  
**\$ 23,165,401.00**

Monto Reportado  
**\$ 23,165,401.00**





**16**

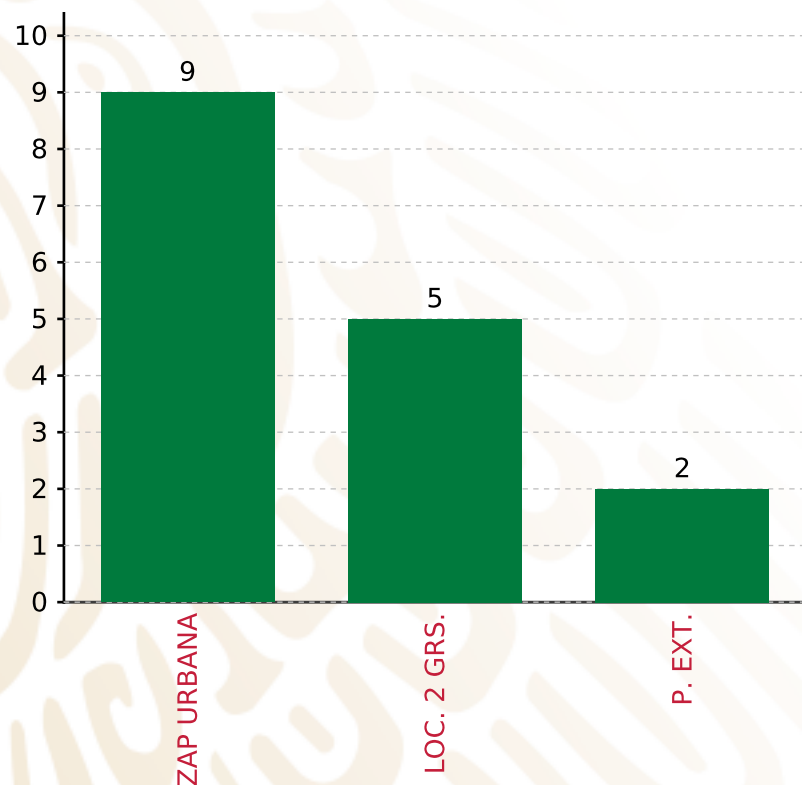
**PROYECTOS REALIZADOS**

**FISMDF**

**1**



**MUNICIPIOS  
REPORTARON**

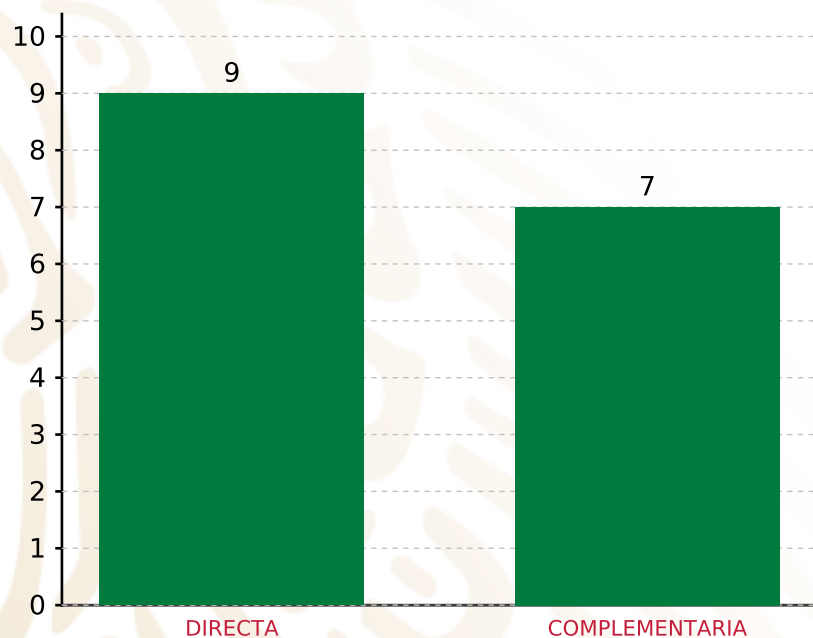


**TOTAL DE PROYECTOS: 16**

## TIPO DE INVERSIONES REALIZADAS (POR FOCALIZACIÓN)

### TIPO DE INVERSIONES REALIZADAS CON RECURSOS FISMDF

FOCALIZACIÓN	MONTO	PORCENTAJE(%)
ZAP URBANA	13,194,566.23	56.96%
LOC. 2 GRS.	6,038,954.09	26.07%
P. EXT.	3,238,025.21	13.98%
<b>SUBTOTAL DE INVERSIONES</b>	<b>22,471,545.53</b>	<b>97.00%</b>
GASTOS INDIRECTOS	693,855.47	3.00%
PRODIM	0.00	0.00%
<b>SUBTOTAL G.I. + PRODIM</b>	<b>693,855.47</b>	<b>3.00%</b>
<b>TOTAL REPORTADO FISMDF</b>	<b>23,165,401.00</b>	<b>100%</b>
<b>% FISMDF EJERCIDO CON RESPECTO A FISMDF TOTAL</b>		<b>100.00%</b>



**TOTAL DE PROYECTOS: 16**

## TIPO DE INVERSIONES REALIZADAS

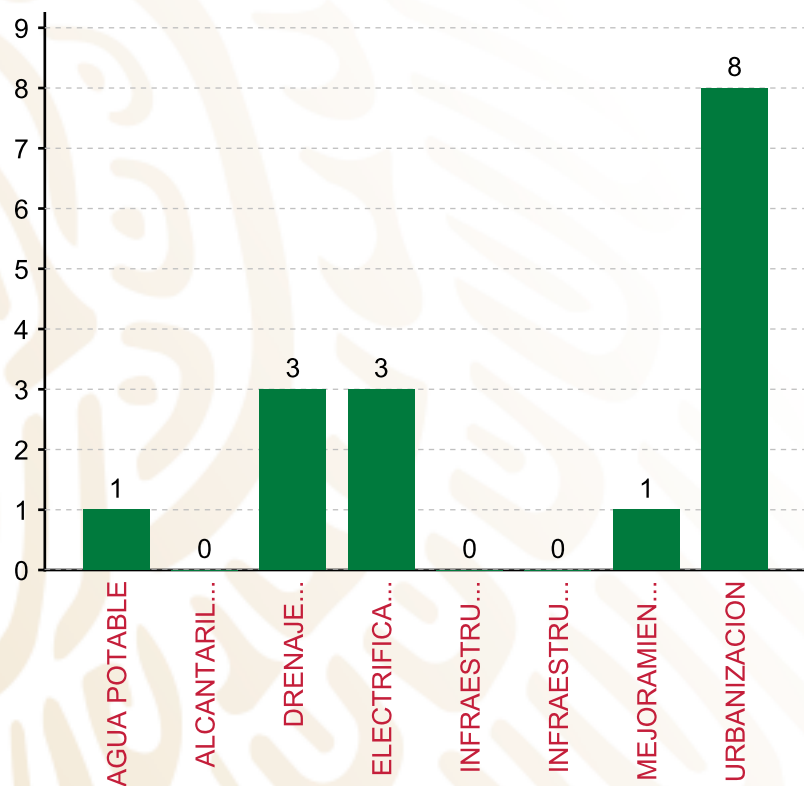
(POR INCIDENCIA)

### TIPO DE INVERSIONES REALIZADAS CON RECURSOS FISMDF

TIPO	MONTO	PORCENTAJE(%)
DIRECTA	15,232,030.79	65.75%
COMPLEMENTARIA	7,239,514.74	31.25%
<b>SUBTOTAL DE INVERSIONES</b>	<b>22,471,545.53</b>	<b>97.00%</b>
GASTOS INDIRECTOS	693,855.47	3.00%
PRODIM	0.00	0.00%
<b>SUBTOTAL G.I. + PRODIM</b>	<b>693,855.47</b>	<b>3.00%</b>
<b>TOTAL REPORTADO FISMDF</b>	<b>23,165,401.00</b>	<b>100%</b>
<b>% FISMDF EJERCIDO CON RESPECTO A FISMDF TOTAL</b>		<b>100.00%</b>

FONDO DE APORTACIONES PARA LA INFRAESTRUCTURA SOCIAL MUNICIPAL Y DE LAS DEMARCACIONES TERRITORIALES DE TOTUTLA

FISMDF 2020



**TOTAL DE PROYECTOS: 16**

TIPO DE INVERSIONES REALIZADAS

(POR RUBRO DE GASTO)

TIPO DE INVERSIONES REALIZADAS CON RECURSOS FISMDF

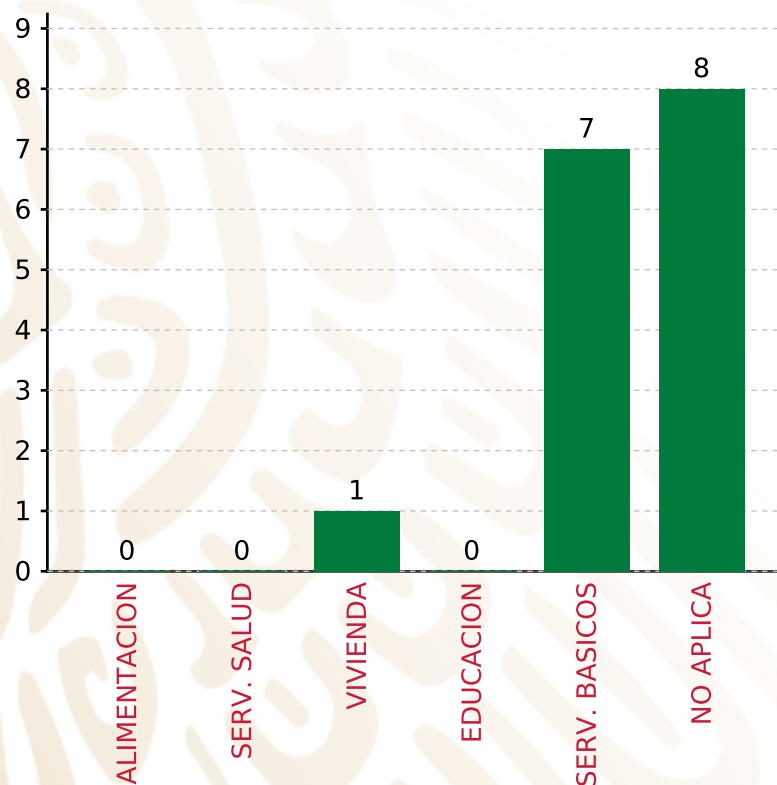
RUBRO	MONTO	PORCENTAJE(%)
AGUA POTABLE	3,658,683.67	15.79%
ALCANTARILLADO	0.00	%
DRENAJE Y LETRINAS	5,510,090.08	23.79%
ELECTRIFICACION RURAL Y DE	2,855,614.70	12.33%
INFRAESTRUCTURA BASICA DEL	0.00	%
INFRAESTRUCTURA BASICA DEL	0.00	%
MEJORAMIENTO DE VIVIENDA	1,735,391.76	7.49%
<b>SUBTOTAL DE INVERSIONES</b>	<b>22,471,545.53</b>	<b>97.00%</b>
URBANIZACION	8,711,765.52	37.61%
GASTOS INDIRECTOS	693,855.47	3.00%
PRODIM	0.00	0.00%
<b>SUBTOTAL G.I. + PRODIM</b>	<b>693,855.47</b>	<b>3.00%</b>
<b>TOTAL REPORTADO FISMDF</b>	<b>23,165,401.00</b>	<b>100%</b>
<b>% FISMDF EJERCIDO CON RESPECTO A FISMDF TOTAL</b>		<b>100.00%</b>

**FONDO DE APORTACIONES PARA LA INFRAESTRUCTURA SOCIAL MUNICIPAL Y DE LAS DEMARCACIONES TERRITORIALES DE TOTUTLA**

**FISMDF 2020**



**BIENESTAR**  
SECRETARÍA DE BIENESTAR



**TOTAL DE PROYECTOS: 16**

**TIPO DE INVERSIONES REALIZADAS**

(POR CARENCIA SOCIAL)

**TIPO DE INVERSIONES REALIZADAS CON RECURSOS FISMDF**

CARENCIA SOCIAL	MONTO	PORCENTAJE(%)
ALIMENTACION	0.00	%
SERV. SALUD	0.00	%
VIVIENDA	1,735,391.76	7.49%
EDUCACION	0.00	%
SERV. BASICOS	12,024,388.45	51.91%
NO APLICA	8,711,765.32	37.61%
<b>SUBTOTAL DE INVERSIONES</b>	<b>22,471,545.53</b>	<b>97.00%</b>
GASTOS INDIRECTOS	693,855.47	3.00%
PRODIM	0.00	0.00%
<b>SUBTOTAL G.I. + PRODIM</b>	<b>693,855.47</b>	<b>3.00%</b>
<b>TOTAL REPORTADO FISMDF</b>	<b>23,165,401.00</b>	<b>100%</b>
<b>% FISMDF EJERCIDO CON RESPECTO A FISMDF TOTAL</b>		<b>100.00%</b>





**BIENESTAR**  
SECRETARÍA DE BIENESTAR



**FONDO DE APORTACIONES PARA LA INFRAESTRUCTURA SOCIAL  
MUNICIPAL Y DE LAS DEMARCACIONES TERRITORIALES DE  
TEXISTEPEC**

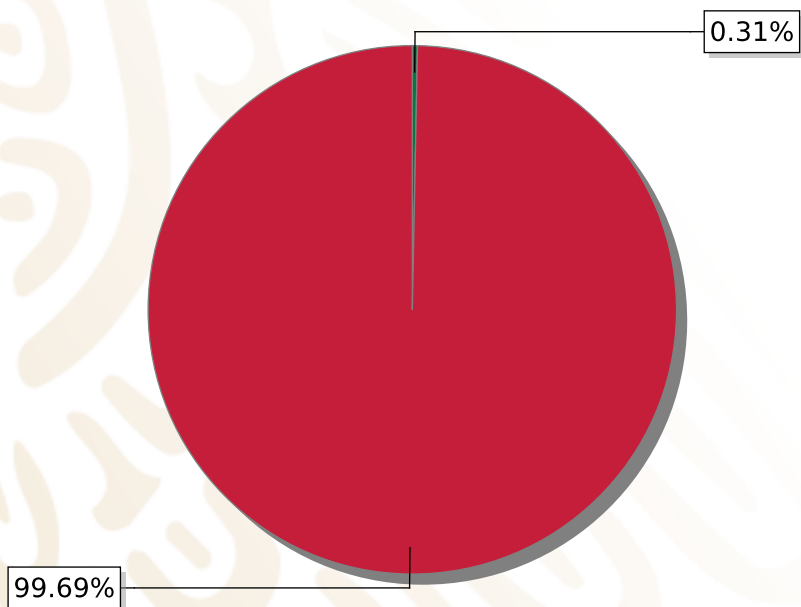
---

FISMDF 2020



## DISTRIBUCIÓN DE LA INVERSIÓN - ENTIDAD

(ASIGNADA, REPORTADA Y POR EJERCER)



● Inversión por Ejercer ● Inversión Reportada

Inversión Asignada

\$ 32,619,482.00



Crédito BANOBRAS

\$ 0.00



Deuda BANOBRAS

\$ 0.00



Recursos Disponibles

\$ 32,619,482.00

Monto Reportado

\$ 32,517,203.80





**41**

**PROYECTOS REALIZADOS**

**FISMDF**

**1**



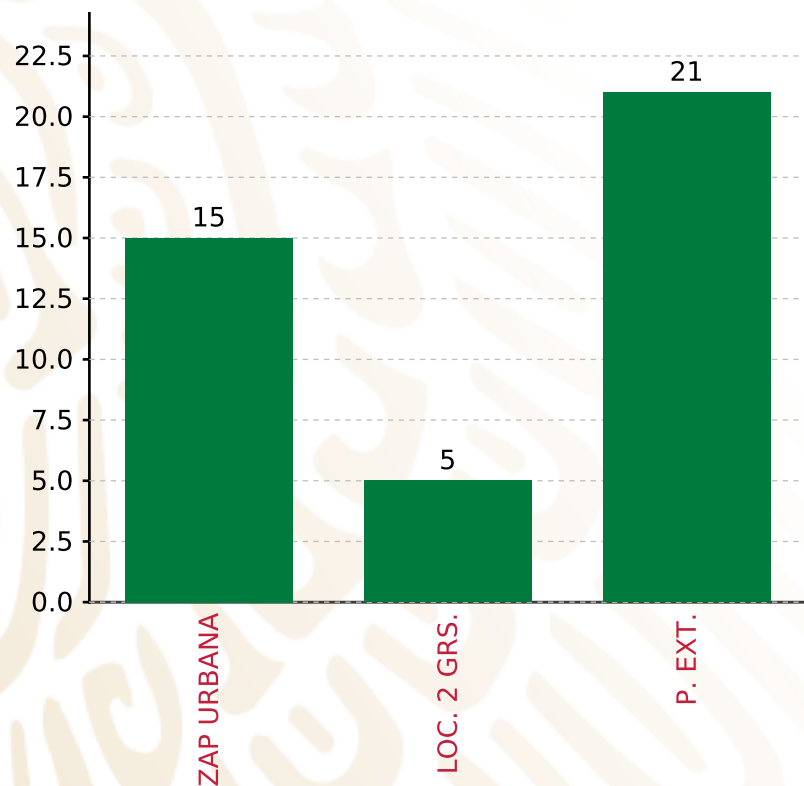
**MUNICIPIOS  
REPORTARON**

**FONDO DE APORTACIONES PARA LA INFRAESTRUCTURA SOCIAL MUNICIPAL Y DE LAS DEMARCACIONES TERRITORIALES DE TEXISTEPEC**

**FISMDF 2020**



**BIENESTAR**  
SECRETARÍA DE BIENESTAR



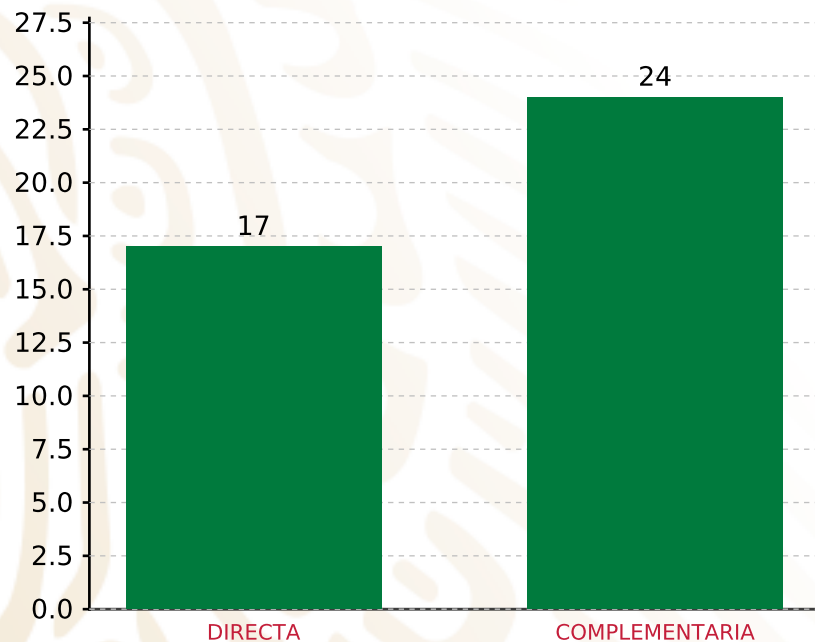
**TOTAL DE PROYECTOS: 41**

**TIPO DE INVERSIONES REALIZADAS**

(POR FOCALIZACIÓN)

**TIPO DE INVERSIONES REALIZADAS CON RECURSOS FISMDF**

FOCALIZACIÓN	MONTO	PORCENTAJE(%)
ZAP URBANA	11,347,134.18	34.90%
LOC. 2 GRS.	4,412,322.81	13.57%
P. EXT.	16,757,746.81	51.54%
<b>SUBTOTAL DE INVERSIONES</b>	<b>32,517,203.80</b>	<b>100.00%</b>
GASTOS INDIRECTOS	0.00	0.00%
PRODIM	0.00	0.00%
<b>SUBTOTAL G.I. + PRODIM</b>	<b>0.00</b>	<b>0.00%</b>
<b>TOTAL REPORTADO FISMDF</b>	<b>32,517,203.80</b>	<b>100%</b>
<b>% FISMDF EJERCIDO CON RESPECTO A FISMDF TOTAL</b>		<b>99.69%</b>



**TOTAL DE PROYECTOS: 41**

## TIPO DE INVERSIONES REALIZADAS

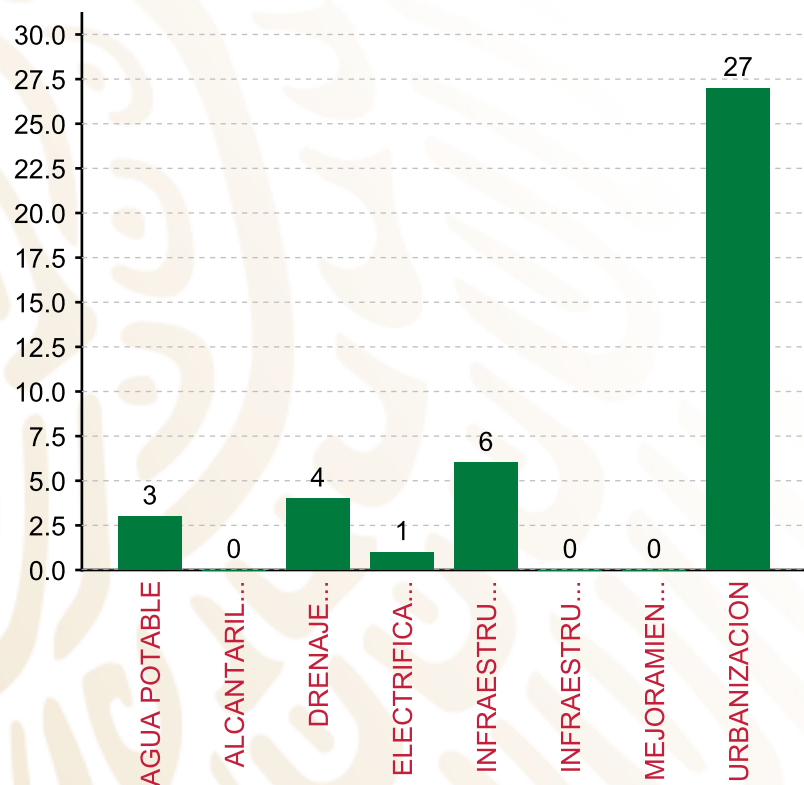
(POR INCIDENCIA)

### TIPO DE INVERSIONES REALIZADAS CON RECURSOS FISMDF

TIPO	MONTO	PORCENTAJE(%)
DIRECTA	18,480,172.59	56.83%
COMPLEMENTARIA	14,037,031.21	43.17%
<b>SUBTOTAL DE INVERSIONES</b>	<b>32,517,203.80</b>	<b>100.00%</b>
GASTOS INDIRECTOS	0.00	0.00%
PRODIM	0.00	0.00%
<b>SUBTOTAL G.I. + PRODIM</b>	<b>0.00</b>	<b>0.00%</b>
<b>TOTAL REPORTADO FISMDF</b>	<b>32,517,203.80</b>	<b>100%</b>
<b>% FISMDF EJERCIDO CON RESPECTO A FISMDF TOTAL</b>		<b>99.69%</b>

FONDO DE APORTACIONES PARA LA INFRAESTRUCTURA SOCIAL MUNICIPAL Y DE LAS DEMARCACIONES TERRITORIALES DE TEXISTEPEC

FISMDF 2020



**TOTAL DE PROYECTOS: 41**

TIPO DE INVERSIONES REALIZADAS

(POR RUBRO DE GASTO)

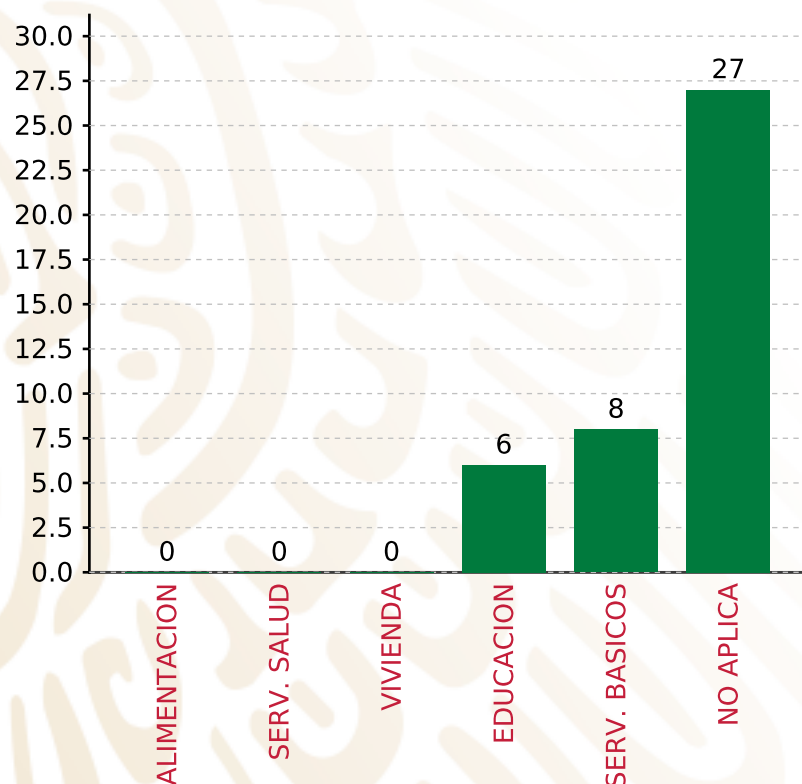
TIPO DE INVERSIONES REALIZADAS CON RECURSOS FISMDF		
RUBRO	MONTO	PORCENTAJE(%)
AGUA POTABLE	6,492,348.19	19.97%
ALCANTARILLADO	0.00	%
DRENAJE Y LETRINAS	4,401,954.93	13.54%
ELECTRIFICACION RURAL Y DE	2,368,335.81	7.28%
INFRAESTRUCTURA BASICA DEL	4,133,559.24	12.71%
INFRAESTRUCTURA BASICA DEL	0.00	%
MEJORAMIENTO DE VIVIENDA	0.00	%
<b>SUBTOTAL DE INVERSIONES</b>	<b>32,517,203.80</b>	<b>100.00%</b>
URBANIZACION	13,121,005.83	40.35%
GASTOS INDIRECTOS	0.00	0.00%
PRODIM	0.00	0.00%
<b>SUBTOTAL G.I. + PRODIM</b>	<b>0.00</b>	<b>0.00%</b>
<b>TOTAL REPORTADO FISMDF</b>	<b>32,517,203.80</b>	<b>100%</b>
<b>% FISMDF EJERCIDO CON RESPECTO A FISMDF TOTAL</b>		<b>99.69%</b>

**FONDO DE APORTACIONES PARA LA INFRAESTRUCTURA SOCIAL MUNICIPAL Y DE LAS DEMARCACIONES TERRITORIALES DE TEXISTEPEC**

**FISMDF 2020**



**BIENESTAR**  
SECRETARÍA DE BIENESTAR



**TOTAL DE PROYECTOS: 41**

**TIPO DE INVERSIONES REALIZADAS**

(POR CARENCIA SOCIAL)

**TIPO DE INVERSIONES REALIZADAS CON RECURSOS FISMDF**

CARENCIA SOCIAL	MONTO	PORCENTAJE(%)
ALIMENTACION	0.00	%
SERV. SALUD	0.00	%
VIVIENDA	0.00	%
EDUCACION	4,133,559.24	12.71%
SERV. BASICOS	13,262,638.93	40.79%
NO APLICA	15,121,005.63	46.50%
<b>SUBTOTAL DE INVERSIONES</b>	<b>32,517,203.80</b>	<b>100.00%</b>
GASTOS INDIRECTOS	0.00	0.00%
PRODIM	0.00	0.00%
<b>SUBTOTAL G.I. + PRODIM</b>	<b>0.00</b>	<b>0.00%</b>
<b>TOTAL REPORTADO FISMDF</b>	<b>32,517,203.80</b>	<b>100%</b>
<b>% FISMDF EJERCIDO CON RESPECTO A FISMDF TOTAL</b>		<b>99.69%</b>





**BIENESTAR**  
SECRETARÍA DE BIENESTAR



**FONDO DE APORTACIONES PARA LA INFRAESTRUCTURA SOCIAL  
MUNICIPAL Y DE LAS DEMARCACIONES TERRITORIALES DE  
HUILOAPAN DE CUAUHTÉMOC**

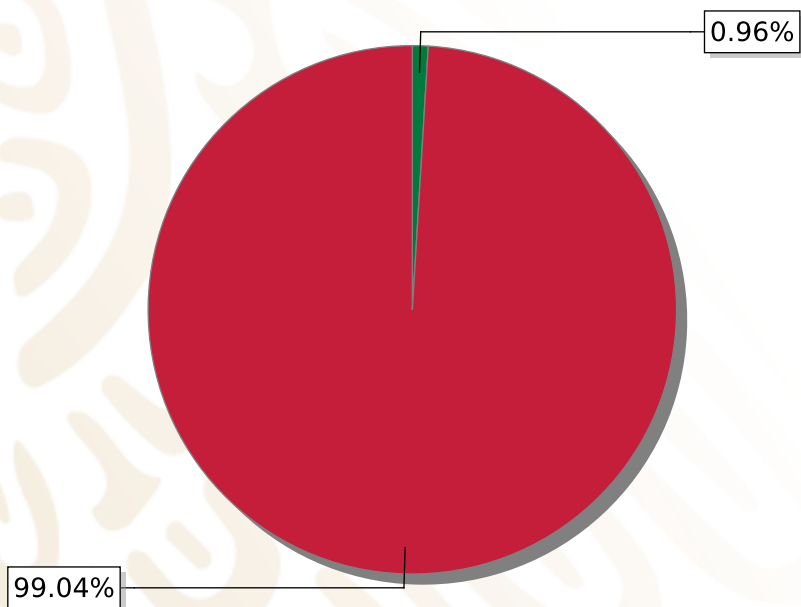
---

FISMDF 2020



## DISTRIBUCIÓN DE LA INVERSIÓN - ENTIDAD

(ASIGNADA, REPORTADA Y POR EJERCER)



● Inversión por Ejercer ● Inversión Reportada

Inversión Asignada

**\$ 7,380,882.00**



Crédito BANOBRAS

**\$ 2,785,999.40**



Deuda BANOBRAS

**\$ 1,314,461.76**



Recursos Disponibles

**\$ 8,852,419.64**

Monto Reportado

**\$ 8,767,327.60**



**13**

**PROYECTOS REALIZADOS**

**FISMDF**

**1**



**MUNICIPIOS  
REPORTARON**

**FONDO DE APORTACIONES PARA LA INFRAESTRUCTURA SOCIAL MUNICIPAL Y DE LAS DEMARCACIONES TERRITORIALES DE HUILOAPAN DE CUAUHTÉMOC**

**FISMDF 2020**



**BIENESTAR**  
SECRETARÍA DE BIENESTAR



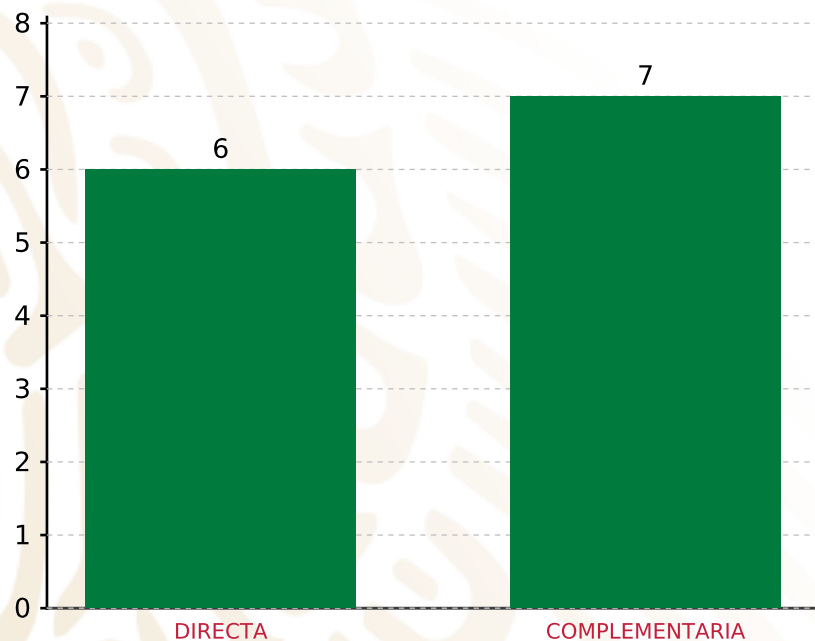
**TOTAL DE PROYECTOS: 13**

**TIPO DE INVERSIONES REALIZADAS**

(POR FOCALIZACIÓN)

**TIPO DE INVERSIONES REALIZADAS CON RECURSOS FISMDF**

FOCALIZACIÓN	MONTO	PORCENTAJE(%)
ZAP URBANA	6,659,348.20	75.96%
LOC. 2 GRS.	0.00	0.00%
P. EXT.	2,107,979.40	24.04%
<b>SUBTOTAL DE INVERSIONES</b>	<b>8,767,327.60</b>	<b>100.00%</b>
GASTOS INDIRECTOS	0.00	0.00%
PRODIM	0.00	0.00%
<b>SUBTOTAL G.I. + PRODIM</b>	<b>0.00</b>	<b>0.00%</b>
<b>TOTAL REPORTADO FISMDF</b>	<b>8,767,327.60</b>	<b>100%</b>
<b>% FISMDF EJERCIDO CON RESPECTO A FISMDF TOTAL</b>		<b>99.04%</b>



**TOTAL DE PROYECTOS: 13**

## TIPO DE INVERSIONES REALIZADAS

(POR INCIDENCIA)

### TIPO DE INVERSIONES REALIZADAS CON RECURSOS FISMDF

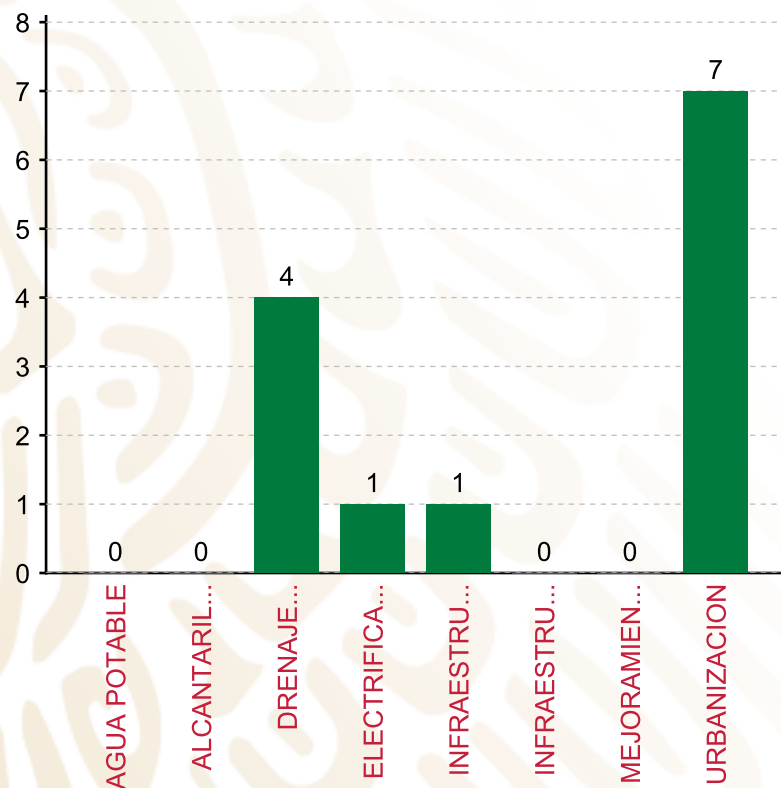
TIPO	MONTO	PORCENTAJE(%)
DIRECTA	2,115,000.00	24.12%
COMPLEMENTARIA	6,652,327.60	75.88%
<b>SUBTOTAL DE INVERSIONES</b>	<b>8,767,327.60</b>	<b>100.00%</b>
GASTOS INDIRECTOS	0.00	0.00%
PRODIM	0.00	0.00%
<b>SUBTOTAL G.I. + PRODIM</b>	<b>0.00</b>	<b>0.00%</b>
<b>TOTAL REPORTADO FISMDF</b>	<b>8,767,327.60</b>	<b>100%</b>
<b>% FISMDF EJERCIDO CON RESPECTO A FISMDF TOTAL</b>		<b>99.04%</b>

FONDO DE APORTACIONES PARA LA INFRAESTRUCTURA SOCIAL MUNICIPAL Y DE LAS DEMARCACIONES TERRITORIALES DE HUILLOAPAN DE CUAUHTÉMOC

FISMDF 2020



**BIENESTAR**  
SECRETARÍA DE BIENESTAR



**TOTAL DE PROYECTOS:**

**13**

**TIPO DE INVERSIONES REALIZADAS**

(POR RUBRO DE GASTO)

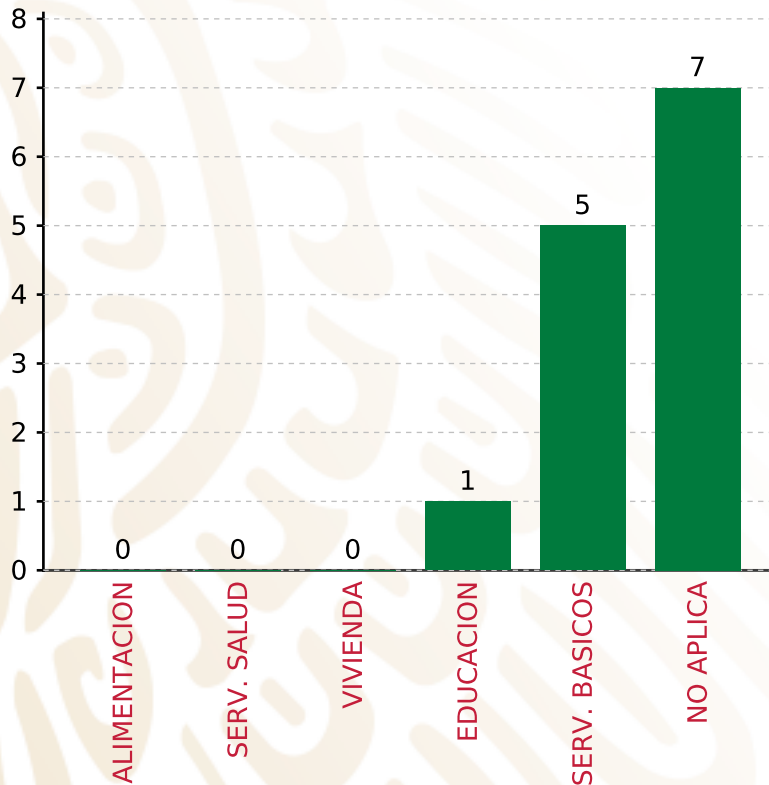
**TIPO DE INVERSIONES REALIZADAS CON RECURSOS FISMDF**

RUBRO	MONTO	PORCENTAJE(%)
AGUA POTABLE	0.00	%
ALCANTARILLADO	0.00	%
DRENAJE Y LETRINAS	1,200,000.00	13.69%
ELECTRIFICACION RURAL Y DE	315,000.00	3.59%
INFRAESTRUCTURA BASICA DEL	600,000.00	6.84%
INFRAESTRUCTURA BASICA DEL	0.00	%
MEJORAMIENTO DE VIVIENDA	0.00	%
<b>SUBTOTAL DE INVERSIONES</b>	<b>8,767,327.60</b>	<b>100.00%</b>
URBANIZACION	0,652,327.60	73.86%
GASTOS INDIRECTOS	0.00	0.00%
PRODIM	0.00	0.00%
<b>SUBTOTAL G.I. + PRODIM</b>	<b>0.00</b>	<b>0.00%</b>
<b>TOTAL REPORTADO FISMDF</b>	<b>8,767,327.60</b>	<b>100%</b>
<b>% FISMDF EJERCIDO CON RESPECTO A FISMDF TOTAL</b>		<b>99.04%</b>

**FONDO DE APORTACIONES PARA LA INFRAESTRUCTURA SOCIAL MUNICIPAL Y DE LAS DEMARCACIONES TERRITORIALES DE HUILOAPAN DE CUAUHTÉMOC**  
**FISMDF 2020**

**TIPO DE INVERSIONES REALIZADAS**

(POR CARENCIA SOCIAL)



**TOTAL DE PROYECTOS: 13**

**TIPO DE INVERSIONES REALIZADAS CON RECURSOS FISMDF**

CARENCIA SOCIAL	MONTO	PORCENTAJE(%)
ALIMENTACION	0.00	0.00%
SERV. SALUD	0.00	0.00%
VIVIENDA	0.00	0.00%
EDUCACION	600,000.00	6.84%
SERV. BASICOS	1,515,000.00	17.28%
NO APLICA	6,652,327.60	75.88%
<b>SUBTOTAL DE INVERSIONES</b>	<b>8,767,327.60</b>	<b>100.00%</b>
GASTOS INDIRECTOS	0.00	0.00%
PRODIM	0.00	0.00%
<b>SUBTOTAL G.I. + PRODIM</b>	<b>0.00</b>	<b>0.00%</b>
<b>TOTAL REPORTADO FISMDF</b>	<b>8,767,327.60</b>	<b>100%</b>
<b>% FISMDF EJERCIDO CON RESPECTO A FISMDF TOTAL</b>		<b>99.04%</b>





**BIENESTAR**  
SECRETARÍA DE BIENESTAR



**FONDO DE APORTACIONES PARA LA INFRAESTRUCTURA SOCIAL  
MUNICIPAL Y DE LAS DEMARCACIONES TERRITORIALES DE  
ACAJETE**

---

FISMDF 2020



## DISTRIBUCIÓN DE LA INVERSIÓN - ENTIDAD

(ASIGNADA, REPORTADA Y POR EJERCER)



● Inversión por Ejercer ● Inversión Reportada

Inversión Asignada

\$ 13,139,825.00



Crédito BANOBRAS

\$ 0.00



Deuda BANOBRAS

\$ 0.00



Recursos Disponibles

\$ 13,139,825.00

Monto Reportado  
\$ 13,139,825.00





**15**

**PROYECTOS REALIZADOS**

**FISMDF**

**1**



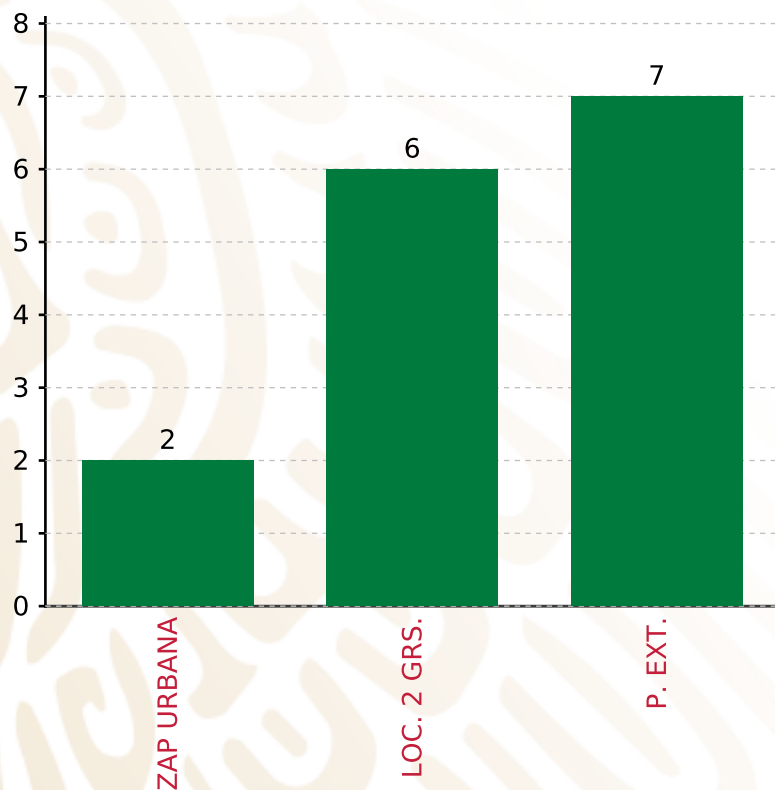
**MUNICIPIOS  
REPORTARON**

**FONDO DE APORTACIONES PARA LA INFRAESTRUCTURA SOCIAL MUNICIPAL Y DE LAS DEMARCACIONES TERRITORIALES DE ACAJETE**

**FISMDF 2020**



**BIENESTAR**  
SECRETARÍA DE BIENESTAR



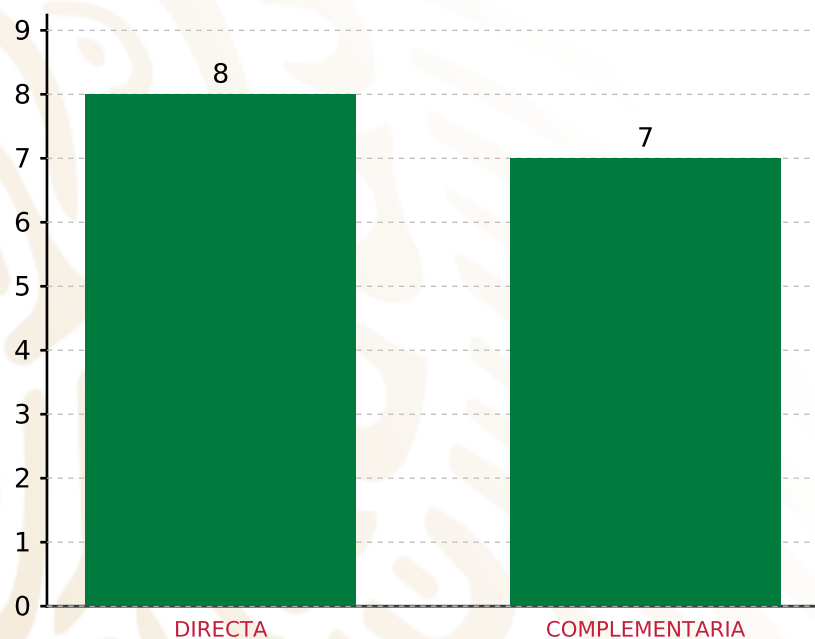
**TOTAL DE PROYECTOS: 15**

**TIPO DE INVERSIONES REALIZADAS**

(POR FOCALIZACIÓN)

**TIPO DE INVERSIONES REALIZADAS CON RECURSOS FISMDF**

FOCALIZACIÓN	MONTO	PORCENTAJE(%)
ZAP URBANA	1,346,917.78	10.25%
LOC. 2 GRS.	4,120,977.63	31.36%
P. EXT.	7,671,929.59	58.39%
<b>SUBTOTAL DE INVERSIONES</b>	<b>13,139,825.00</b>	<b>100.00%</b>
GASTOS INDIRECTOS	0.00	0.00%
PRODIM	0.00	0.00%
<b>SUBTOTAL G.I. + PRODIM</b>	<b>0.00</b>	<b>0.00%</b>
<b>TOTAL REPORTADO FISMDF</b>	<b>13,139,825.00</b>	<b>100%</b>
<b>% FISMDF EJERCIDO CON RESPECTO A FISMDF TOTAL</b>		<b>100.00%</b>



**TOTAL DE PROYECTOS: 15**

## TIPO DE INVERSIONES REALIZADAS

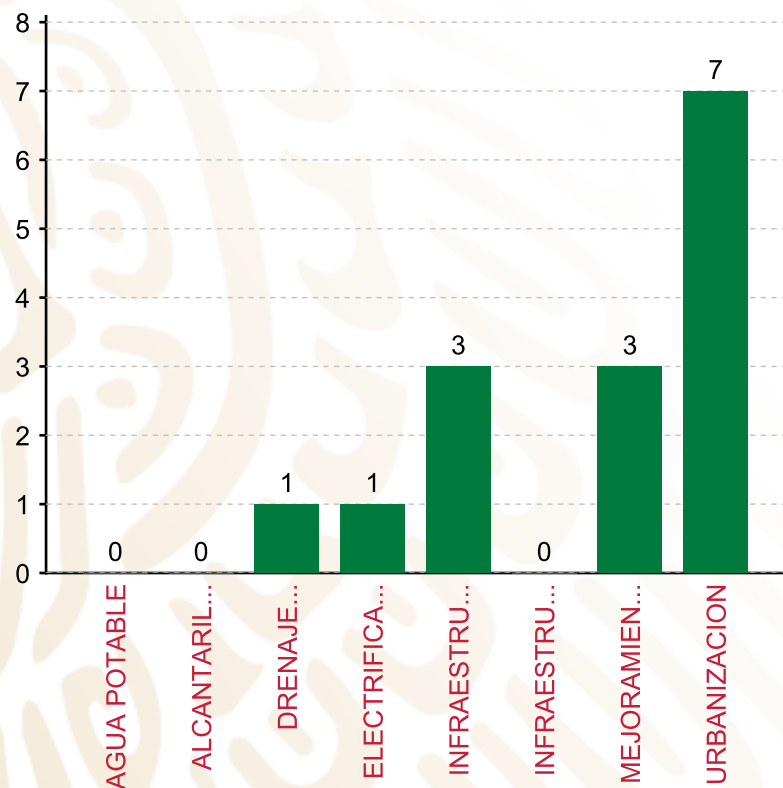
(POR INCIDENCIA)

### TIPO DE INVERSIONES REALIZADAS CON RECURSOS FISMDF

TIPO	MONTO	PORCENTAJE(%)
DIRECTA	5,082,751.33	38.68%
COMPLEMENTARIA	8,057,073.67	61.32%
<b>SUBTOTAL DE INVERSIONES</b>	<b>13,139,825.00</b>	<b>100.00%</b>
GASTOS INDIRECTOS	0.00	0.00%
PRODIM	0.00	0.00%
<b>SUBTOTAL G.I. + PRODIM</b>	<b>0.00</b>	<b>0.00%</b>
<b>TOTAL REPORTADO FISMDF</b>	<b>13,139,825.00</b>	<b>100%</b>
<b>% FISMDF EJERCIDO CON RESPECTO A FISMDF TOTAL</b>		<b>100.00%</b>

FONDO DE APORTACIONES PARA LA INFRAESTRUCTURA SOCIAL MUNICIPAL Y DE LAS DEMARCACIONES TERRITORIALES DE ACAJETE

FISMDF 2020



**TOTAL DE PROYECTOS: 15**

TIPO DE INVERSIONES REALIZADAS

(POR RUBRO DE GASTO)

TIPO DE INVERSIONES REALIZADAS CON RECURSOS FISMDF

RUBRO	MONTO	PORCENTAJE(%)
AGUA POTABLE	0.00	%
ALCANTARILLADO	0.00	%
DRENAJE Y LETRINAS	643,704.28	4.90%
ELECTRIFICACION RURAL Y DE	657,281.00	5.00%
INFRAESTRUCTURA BASICA DEL	1,571,509.92	11.96%
INFRAESTRUCTURA BASICA DEL	0.00	%
MEJORAMIENTO DE VIVIENDA	2,210,256.13	16.82%
URBANIZACION	8,057,073.67	61.52%
<b>SUBTOTAL DE INVERSIONES</b>	<b>13,139,825.00</b>	<b>100.00%</b>
GASTOS INDIRECTOS	0.00	0.00%
PRODIM	0.00	0.00%
<b>SUBTOTAL G.I. + PRODIM</b>	<b>0.00</b>	<b>0.00%</b>
<b>TOTAL REPORTADO FISMDF</b>	<b>13,139,825.00</b>	<b>100%</b>
<b>% FISMDF EJERCIDO CON RESPECTO A FISMDF TOTAL</b>		<b>100.00%</b>

**FONDO DE APORTACIONES PARA LA INFRAESTRUCTURA SOCIAL MUNICIPAL Y DE LAS DEMARCACIONES TERRITORIALES DE ACAJETE**

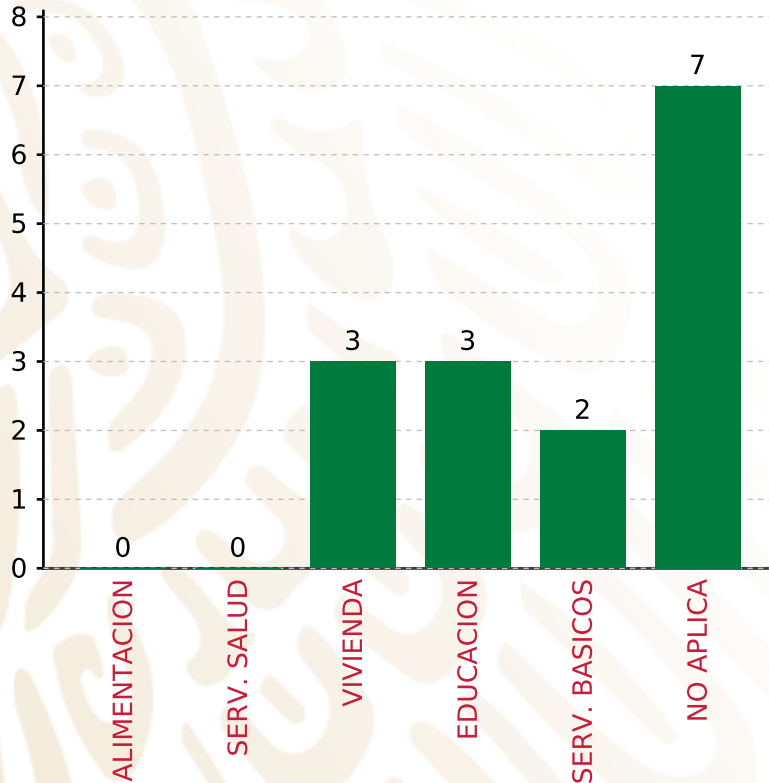
**FIS MDF 2020**



**BIENESTAR**  
SECRETARÍA DE BIENESTAR

**TIPO DE INVERSIONES REALIZADAS**

(POR CARENCIA SOCIAL)



**TOTAL DE PROYECTOS: 15**

**TIPO DE INVERSIONES REALIZADAS CON RECURSOS FIS MDF**

CARENCIA SOCIAL	MONTO	PORCENTAJE(%)
ALIMENTACION	0.00	%
SERV. SALUD	0.00	%
VIVIENDA	2,210,256.13	16.82%
EDUCACION	1,571,509.92	11.96%
SERV. BASICOS	1,300,985.28	9.90%
NO APLICA	8,057,073.67	61.32%
<b>SUBTOTAL DE INVERSIONES</b>	<b>13,139,825.00</b>	<b>100.00%</b>
GASTOS INDIRECTOS	0.00	0.00%
PRODIM	0.00	0.00%
<b>SUBTOTAL G.I. + PRODIM</b>	<b>0.00</b>	<b>0.00%</b>
<b>TOTAL REPORTADO FIS MDF</b>	<b>13,139,825.00</b>	<b>100%</b>
<b>% FIS MDF EJERCIDO CON RESPECTO A FIS MDF TOTAL</b>		<b>100.00%</b>





**BIENESTAR**  
SECRETARÍA DE BIENESTAR



**FONDO DE APORTACIONES PARA LA INFRAESTRUCTURA SOCIAL  
MUNICIPAL Y DE LAS DEMARCACIONES TERRITORIALES DE  
ACATLÁN**

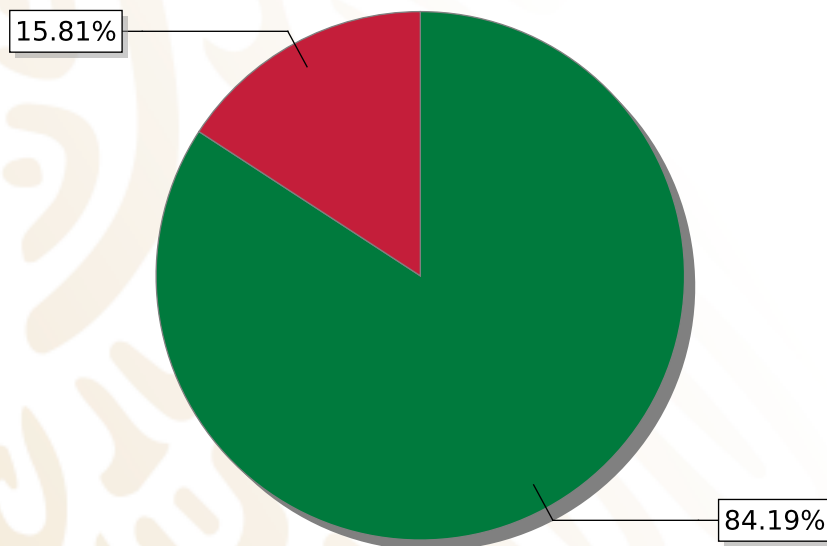
---

FISMDF 2020



## DISTRIBUCIÓN DE LA INVERSIÓN - ENTIDAD

(ASIGNADA, REPORTADA Y POR EJERCER)



● Inversión por Ejercer ● Inversión Reportada

Inversión Asignada

\$ 5,454,806.00



Crédito BANOBRAS

\$ 0.00



Deuda BANOBRAS

\$ 0.00



Recursos Disponibles

\$ 5,454,806.00

Monto Reportado

\$ 862,393.74



**2**

**PROYECTOS REALIZADOS**

**FISMDF**

**1**



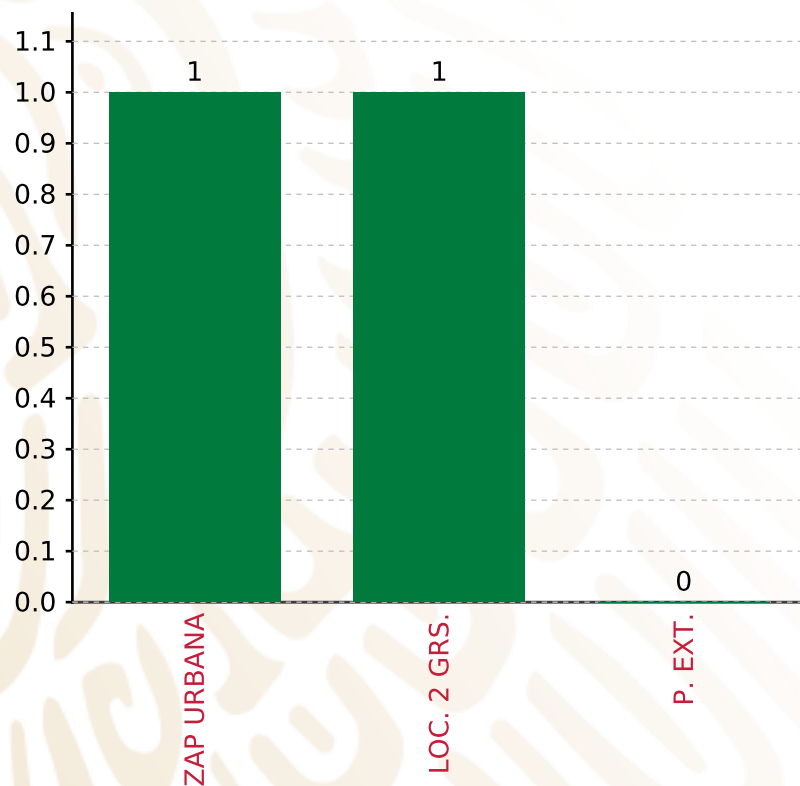
**MUNICIPIOS  
REPORTARON**

**FONDO DE APORTACIONES PARA LA INFRAESTRUCTURA SOCIAL MUNICIPAL Y DE LAS DEMARCACIONES TERRITORIALES DE ACATLÁN**

**FISMDF 2020**



**BIENESTAR**  
SECRETARÍA DE BIENESTAR



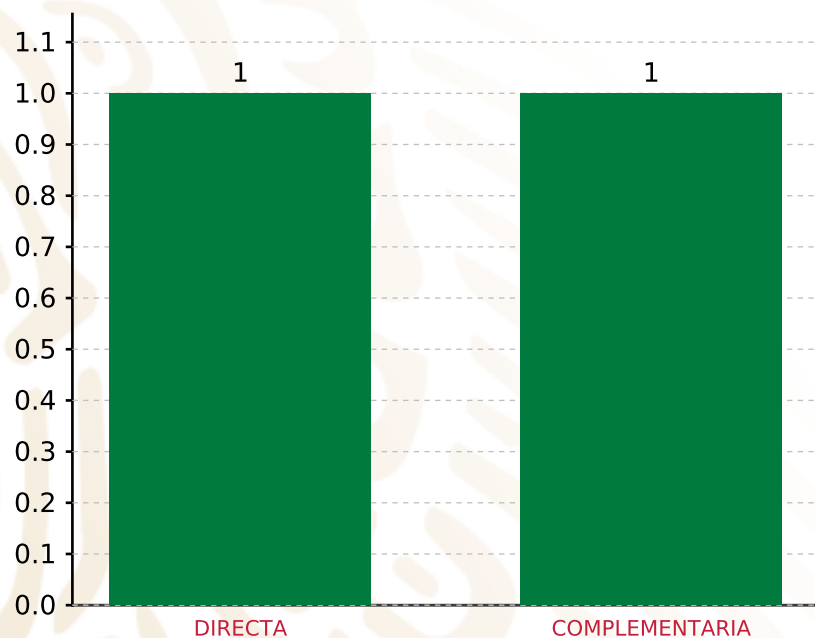
**TOTAL DE PROYECTOS: 2**

**TIPO DE INVERSIONES REALIZADAS**

(POR FOCALIZACIÓN)

**TIPO DE INVERSIONES REALIZADAS CON RECURSOS FISMDF**

FOCALIZACIÓN	MONTO	PORCENTAJE(%)
ZAP URBANA	345,976.61	40.12%
LOC. 2 GRS.	516,417.13	59.88%
P. EXT.	0.00	0.00%
<b>SUBTOTAL DE INVERSIONES</b>	<b>862,393.74</b>	<b>100.00%</b>
GASTOS INDIRECTOS	0.00	0.00%
PRODIM	0.00	0.00%
<b>SUBTOTAL G.I. + PRODIM</b>	<b>0.00</b>	<b>0.00%</b>
<b>TOTAL REPORTADO FISMDF</b>	<b>862,393.74</b>	<b>100%</b>
<b>% FISMDF EJERCIDO CON RESPECTO A FISMDF TOTAL</b>		<b>15.81%</b>



**TOTAL DE PROYECTOS: 2**

## TIPO DE INVERSIONES REALIZADAS

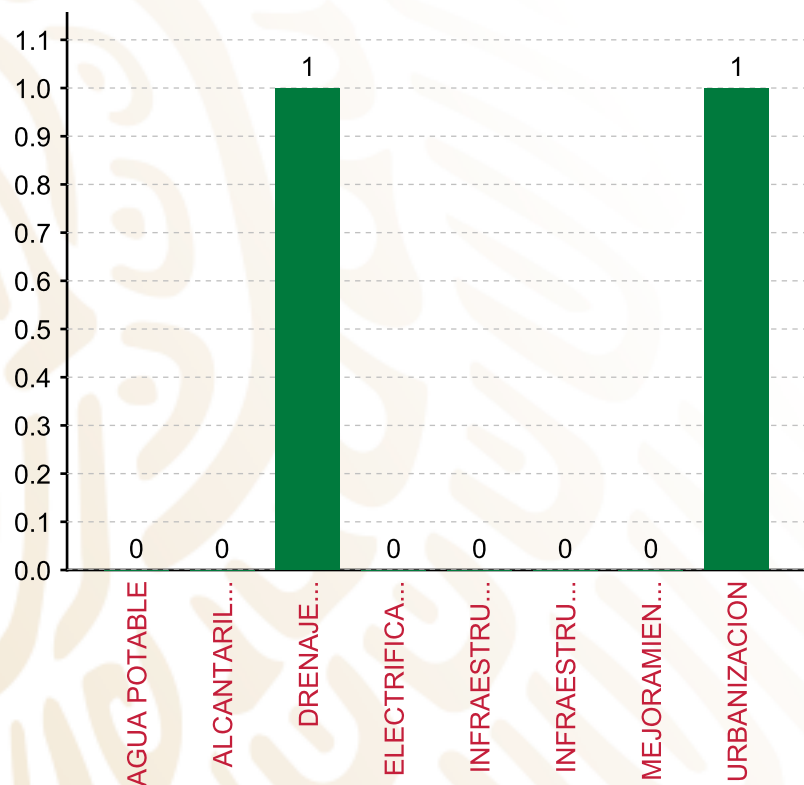
(POR INCIDENCIA)

### TIPO DE INVERSIONES REALIZADAS CON RECURSOS FISMDF

TIPO	MONTO	PORCENTAJE(%)
DIRECTA	345,976.61	40.12%
COMPLEMENTARIA	516,417.13	59.88%
<b>SUBTOTAL DE INVERSIONES</b>	<b>862,393.74</b>	<b>100.00%</b>
GASTOS INDIRECTOS	0.00	0.00%
PRODIM	0.00	0.00%
<b>SUBTOTAL G.I. + PRODIM</b>	<b>0.00</b>	<b>0.00%</b>
<b>TOTAL REPORTADO FISMDF</b>	<b>862,393.74</b>	<b>100%</b>
<b>% FISMDF EJERCIDO CON RESPECTO A FISMDF TOTAL</b>		<b>15.81%</b>

FONDO DE APORTACIONES PARA LA INFRAESTRUCTURA SOCIAL MUNICIPAL Y DE LAS DEMARCACIONES TERRITORIALES DE ACATLÁN

FISMDF 2020



**TOTAL DE PROYECTOS: 2**

TIPO DE INVERSIONES REALIZADAS

(POR RUBRO DE GASTO)

TIPO DE INVERSIONES REALIZADAS CON RECURSOS FISMDF

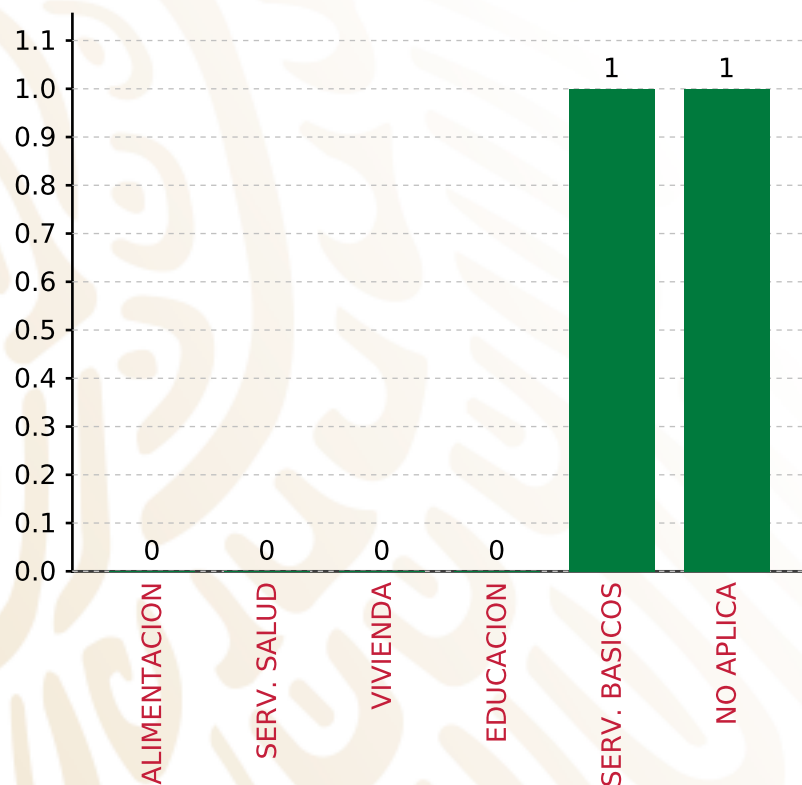
RUBRO	MONTO	PORCENTAJE(%)
AGUA POTABLE	0.00	%
ALCANTARILLADO	0.00	%
DRENAJE Y LETRINAS	345,976.61	40.12%
ELECTRIFICACION RURAL Y DE	0.00	%
INFRAESTRUCTURA BASICA DEL	0.00	%
INFRAESTRUCTURA BASICA DEL	0.00	%
MEJORAMIENTO DE VIVIENDA	0.00	%
<b>SUBTOTAL DE INVERSIONES</b>	<b>862,393.74</b>	<b>100.00%</b>
URBANIZACION	516,417.13	59.88%
GASTOS INDIRECTOS	0.00	0.00%
PRODIM	0.00	0.00%
<b>SUBTOTAL G.I. + PRODIM</b>	<b>0.00</b>	<b>0.00%</b>
<b>TOTAL REPORTADO FISMDF</b>	<b>862,393.74</b>	<b>100%</b>
<b>% FISMDF EJERCIDO CON RESPECTO A FISMDF TOTAL</b>		<b>15.81%</b>

**FONDO DE APORTACIONES PARA LA INFRAESTRUCTURA SOCIAL MUNICIPAL Y DE LAS DEMARCACIONES TERRITORIALES DE ACATLÁN**

**FISMDF 2020**



**BIENESTAR**  
SECRETARÍA DE BIENESTAR



**TOTAL DE PROYECTOS:**

**2**

**TIPO DE INVERSIONES REALIZADAS**

(POR CARENCIA SOCIAL)

**TIPO DE INVERSIONES REALIZADAS CON RECURSOS FISMDF**

CARENCIA SOCIAL	MONTO	PORCENTAJE(%)
ALIMENTACION	0.00	0.00%
SERV. SALUD	0.00	0.00%
VIVIENDA	0.00	0.00%
EDUCACION	0.00	0.00%
SERV. BASICOS	345,976.61	40.12%
NO APLICA	516,417.13	59.88%
<b>SUBTOTAL DE INVERSIONES</b>	<b>862,393.74</b>	<b>100.00%</b>
GASTOS INDIRECTOS	0.00	0.00%
PRODIM	0.00	0.00%
<b>SUBTOTAL G.I. + PRODIM</b>	<b>0.00</b>	<b>0.00%</b>
<b>TOTAL REPORTADO FISMDF</b>	<b>862,393.74</b>	<b>100%</b>
<b>% FISMDF EJERCIDO CON RESPECTO A FISMDF TOTAL</b>		<b>15.81%</b>





**BIENESTAR**  
SECRETARÍA DE BIENESTAR



**FONDO DE APORTACIONES PARA LA INFRAESTRUCTURA SOCIAL  
MUNICIPAL Y DE LAS DEMARCACIONES TERRITORIALES DE  
ACAYUCAN**

---

FISMDF 2020



## DISTRIBUCIÓN DE LA INVERSIÓN - ENTIDAD

(ASIGNADA, REPORTADA Y POR EJERCER)



● Inversión por Ejercer ● Inversión Reportada

Inversión Asignada

\$ 98,724,382.00



Crédito BANOBRAS

\$ 0.00



Deuda BANOBRAS

\$ 0.00



Recursos Disponibles

\$ 98,724,382.00

Monto Reportado

\$ 98,724,382.00



**61**

**PROYECTOS REALIZADOS**

**FISMDF**

**1**



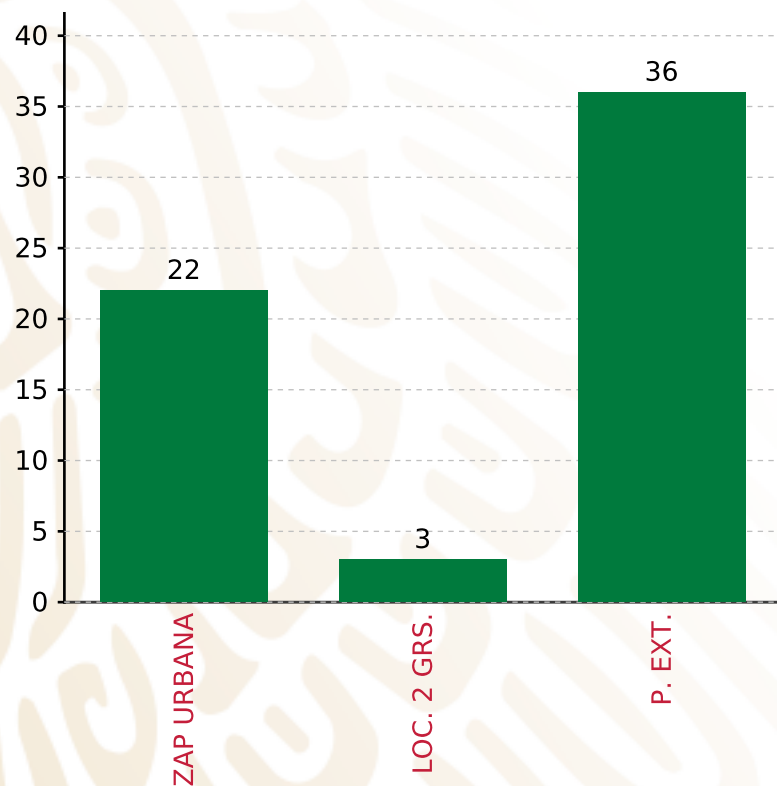
**MUNICIPIOS  
REPORTARON**

**FONDO DE APORTACIONES PARA LA INFRAESTRUCTURA SOCIAL MUNICIPAL Y DE LAS DEMARCACIONES TERRITORIALES DE ACAYUCAN**

**FISMDF 2020**



**BIENESTAR**  
SECRETARÍA DE BIENESTAR



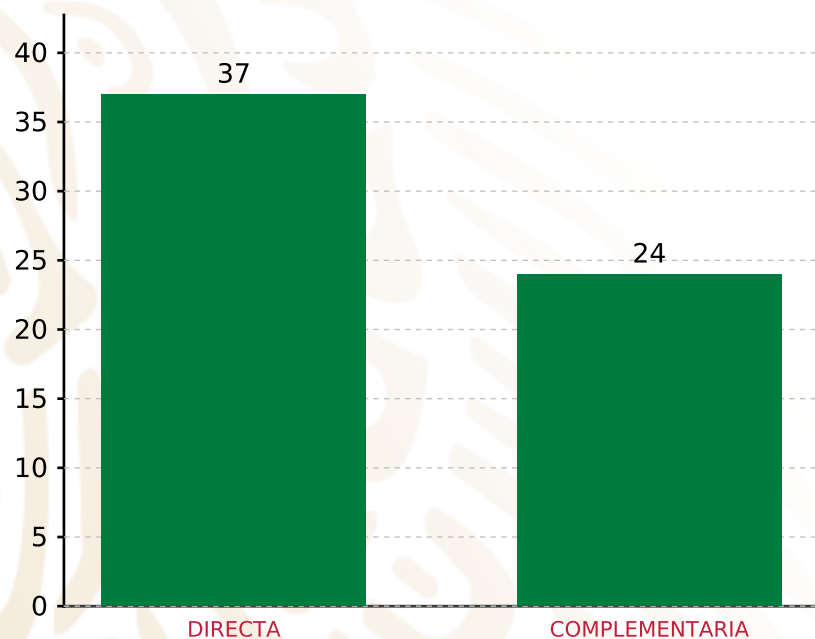
**TOTAL DE PROYECTOS: 61**

**TIPO DE INVERSIONES REALIZADAS**

(POR FOCALIZACIÓN)

**TIPO DE INVERSIONES REALIZADAS CON RECURSOS FISMDF**

FOCALIZACIÓN	MONTO	PORCENTAJE(%)
ZAP URBANA	41,069,994.55	41.60%
LOC. 2 GRS.	6,133,927.51	6.21%
P. EXT.	50,533,216.12	51.19%
<b>SUBTOTAL DE INVERSIONES</b>	<b>97,737,138.18</b>	<b>99.00%</b>
GASTOS INDIRECTOS	987,243.82	1.00%
PRODIM	0.00	0.00%
<b>SUBTOTAL G.I. + PRODIM</b>	<b>987,243.82</b>	<b>1.00%</b>
<b>TOTAL REPORTADO FISMDF</b>	<b>98,724,382.00</b>	<b>100%</b>
<b>% FISMDF EJERCIDO CON RESPECTO A FISMDF TOTAL</b>		<b>100.00%</b>



**TOTAL DE PROYECTOS: 61**

## TIPO DE INVERSIONES REALIZADAS

(POR INCIDENCIA)

### TIPO DE INVERSIONES REALIZADAS CON RECURSOS FISMDF

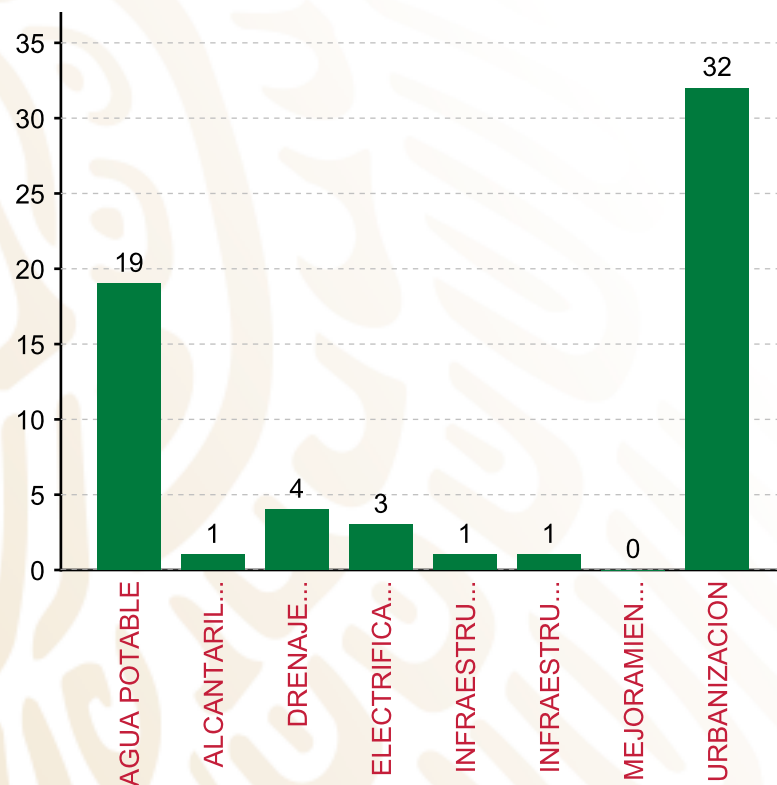
TIPO	MONTO	PORCENTAJE(%)
DIRECTA	40,594,814.46	41.12%
COMPLEMENTARIA	57,142,323.72	57.88%
<b>SUBTOTAL DE INVERSIONES</b>	<b>97,737,138.18</b>	<b>99.00%</b>
GASTOS INDIRECTOS	987,243.82	1.00%
PRODIM	0.00	0.00%
<b>SUBTOTAL G.I. + PRODIM</b>	<b>987,243.82</b>	<b>1.00%</b>
<b>TOTAL REPORTADO FISMDF</b>	<b>98,724,382.00</b>	<b>100%</b>
<b>% FISMDF EJERCIDO CON RESPECTO A FISMDF TOTAL</b>		<b>100.00%</b>

FONDO DE APORTACIONES PARA LA INFRAESTRUCTURA SOCIAL MUNICIPAL Y DE LAS DEMARCACIONES TERRITORIALES DE ACAYUCAN

FISMDF 2020



**BIENESTAR**  
SECRETARÍA DE BIENESTAR



**TOTAL DE PROYECTOS: 61**

**TIPO DE INVERSIONES REALIZADAS**

(POR RUBRO DE GASTO)

**TIPO DE INVERSIONES REALIZADAS CON RECURSOS FISMDF**

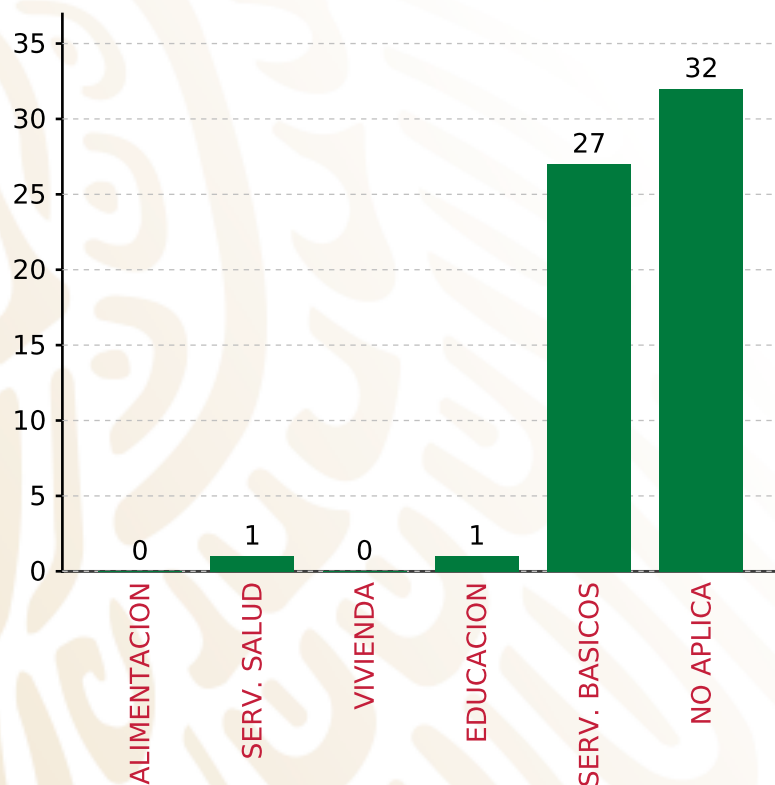
RUBRO	MONTO	PORCENTAJE(%)
AGUA POTABLE	21,371,516.15	21.65%
ALCANTARILLADO	250,088.06	0.25%
DRENAJE Y LETRINAS	2,108,025.38	2.14%
ELECTRIFICACION RURAL Y DE	2,671,913.04	2.71%
INFRAESTRUCTURA BASICA DEL	696,820.39	0.71%
INFRAESTRUCTURA BASICA DEL	335,498.08	0.34%
MEJORAMIENTO DE VIVIENDA	0.00	0.00%
<b>SUBTOTAL DE INVERSIONES</b>	<b>97,737,138.18</b>	<b>99.00%</b>
URBANIZACION	70,505,217.08	71.21%
GASTOS INDIRECTOS	987,243.82	1.00%
PRODIM	0.00	0.00%
<b>SUBTOTAL G.I. + PRODIM</b>	<b>987,243.82</b>	<b>1.00%</b>
<b>TOTAL REPORTADO FISMDF</b>	<b>98,724,382.00</b>	<b>100%</b>
<b>% FISMDF EJERCIDO CON RESPECTO A FISMDF TOTAL</b>		<b>100.00%</b>

**FONDO DE APORTACIONES PARA LA INFRAESTRUCTURA SOCIAL MUNICIPAL Y DE LAS DEMARCACIONES TERRITORIALES DE ACAYUCAN**

**FISMDF 2020**



**BIENESTAR**  
SECRETARÍA DE BIENESTAR



**TOTAL DE PROYECTOS: 61**

**TIPO DE INVERSIONES REALIZADAS**

(POR CARENCIA SOCIAL)

**TIPO DE INVERSIONES REALIZADAS CON RECURSOS FISMDF**

CARENCIA SOCIAL	MONTO	PORCENTAJE(%)
ALIMENTACION	0.00	0.00%
SERV. SALUD	335,498.08	0.34%
VIVIENDA	0.00	0.00%
EDUCACION	696,820.39	0.71%
SERV. BASICOS	26,401,542.63	26.74%
NO APLICA	70,303,277.08	71.21%
<b>SUBTOTAL DE INVERSIONES</b>	<b>97,737,138.18</b>	<b>99.00%</b>
GASTOS INDIRECTOS	987,243.82	1.00%
PRODIM	0.00	0.00%
<b>SUBTOTAL G.I. + PRODIM</b>	<b>987,243.82</b>	<b>1.00%</b>
<b>TOTAL REPORTADO FISMDF</b>	<b>98,724,382.00</b>	<b>100%</b>
<b>% FISMDF EJERCIDO CON RESPECTO A FISMDF TOTAL</b>		<b>100.00%</b>





**BIENESTAR**  
SECRETARÍA DE BIENESTAR



**FONDO DE APORTACIONES PARA LA INFRAESTRUCTURA SOCIAL  
MUNICIPAL Y DE LAS DEMARCACIONES TERRITORIALES DE  
ACTOPAN**

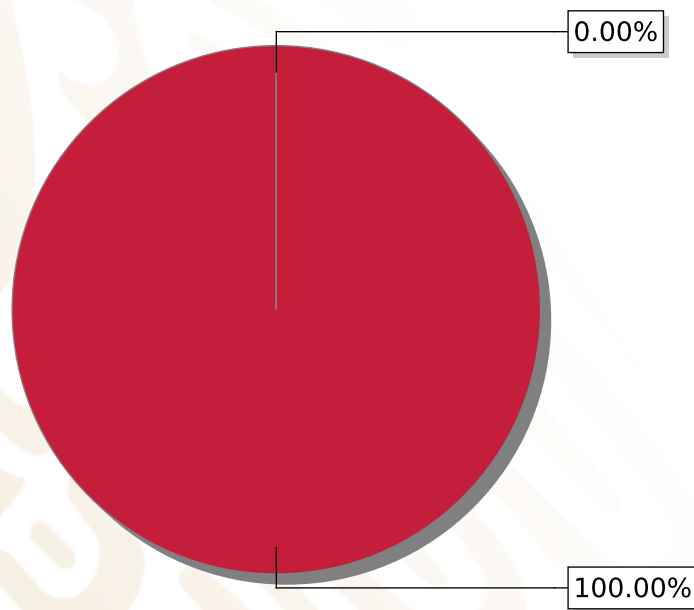
---

FISMDF 2020



## DISTRIBUCIÓN DE LA INVERSIÓN - ENTIDAD

(ASIGNADA, REPORTADA Y POR EJERCER)



● Inversión por Ejercer ● Inversión Reportada

Inversión Asignada

\$ 31,756,897.00



Crédito BANOBRAS

\$ 0.00



Deuda BANOBRAS

\$ 0.00



Recursos Disponibles

\$ 31,756,897.00

Monto Reportado  
\$ 31,756,897.00





**27**

**PROYECTOS REALIZADOS**

**FISMDF**

**1**



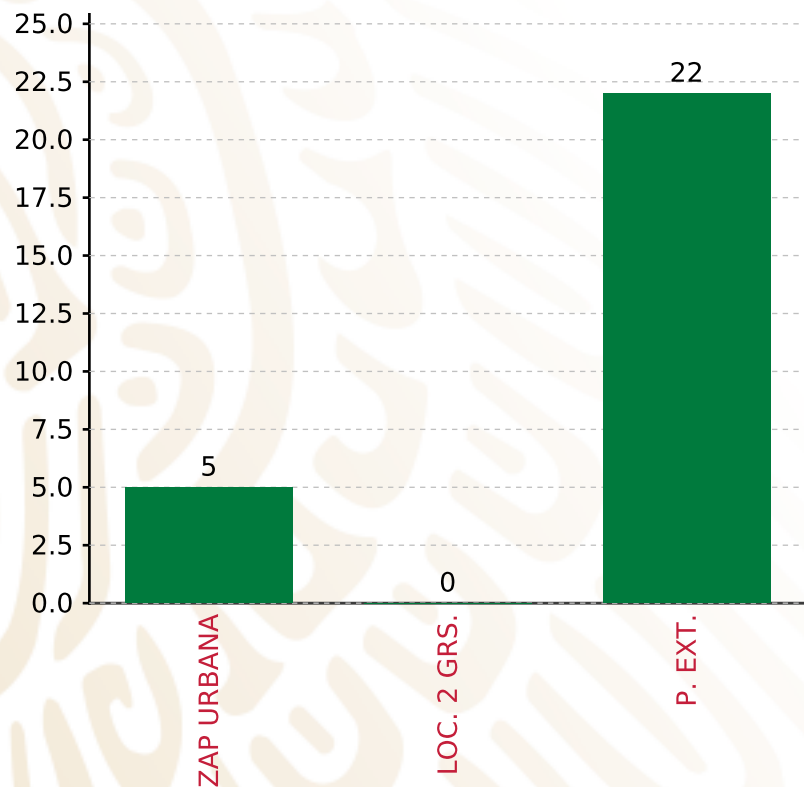
**MUNICIPIOS  
REPORTARON**

**FONDO DE APORTACIONES PARA LA INFRAESTRUCTURA SOCIAL MUNICIPAL Y DE LAS DEMARCACIONES TERRITORIALES DE ACTOPAN**

**FISMDF 2020**



**BIENESTAR**  
SECRETARÍA DE BIENESTAR



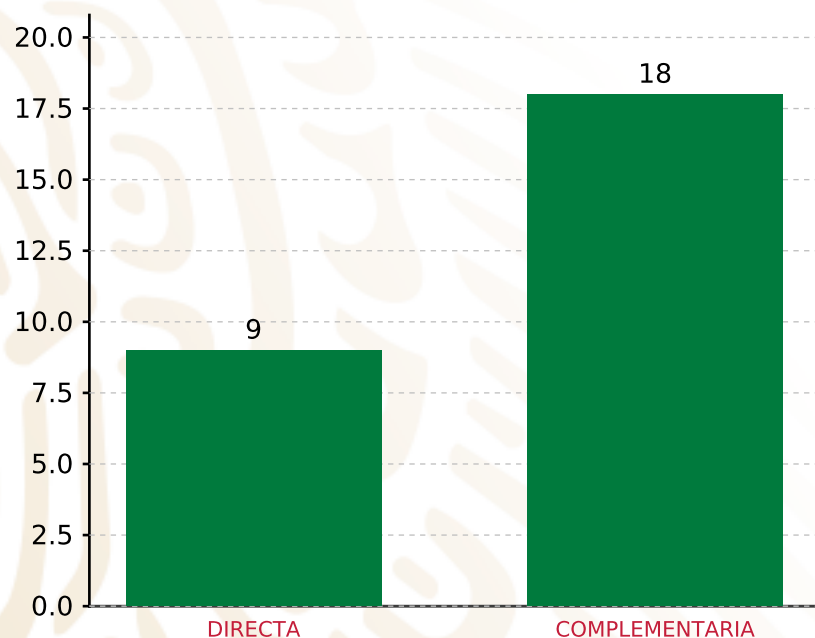
**TOTAL DE PROYECTOS: 27**

**TIPO DE INVERSIONES REALIZADAS**

(POR FOCALIZACIÓN)

**TIPO DE INVERSIONES REALIZADAS CON RECURSOS FISMDF**

FOCALIZACIÓN	MONTO	PORCENTAJE(%)
ZAP URBANA	7,852,424.09	24.73%
LOC. 2 GRS.	0.00	0.00%
P. EXT.	22,678,526.00	71.41%
<b>SUBTOTAL DE INVERSIONES</b>	<b>30,530,950.09</b>	<b>96.14%</b>
GASTOS INDIRECTOS	952,706.91	3.00%
PRODIM	273,240.00	0.86%
<b>SUBTOTAL G.I. + PRODIM</b>	<b>1,225,946.91</b>	<b>3.86%</b>
<b>TOTAL REPORTADO FISMDF</b>	<b>31,756,897.00</b>	<b>100%</b>
<b>% FISMDF EJERCIDO CON RESPECTO A FISMDF TOTAL</b>		<b>100.00%</b>



**TOTAL DE PROYECTOS: 27**

## TIPO DE INVERSIONES REALIZADAS

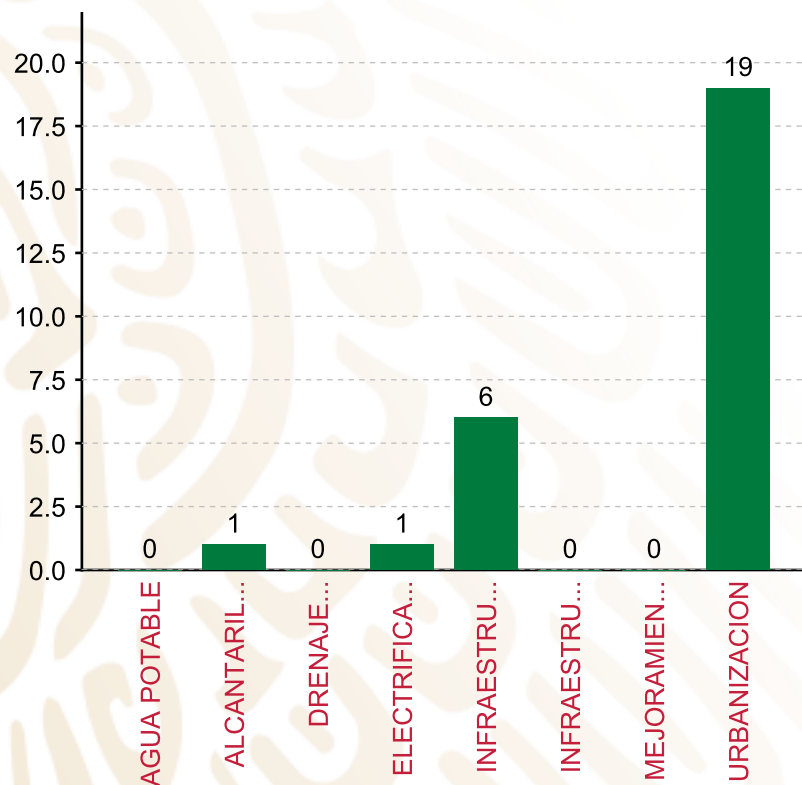
(POR INCIDENCIA)

### TIPO DE INVERSIONES REALIZADAS CON RECURSOS FISMDF

TIPO	MONTO	PORCENTAJE(%)
DIRECTA	7,569,277.42	23.84%
COMPLEMENTARIA	22,961,672.67	72.30%
<b>SUBTOTAL DE INVERSIONES</b>	<b>30,530,950.09</b>	<b>96.14%</b>
GASTOS INDIRECTOS	952,706.91	3.00%
PRODIM	273,240.00	0.86%
<b>SUBTOTAL G.I. + PRODIM</b>	<b>1,225,946.91</b>	<b>3.86%</b>
<b>TOTAL REPORTADO FISMDF</b>	<b>31,756,897.00</b>	<b>100%</b>
<b>% FISMDF EJERCIDO CON RESPECTO A FISMDF TOTAL</b>		<b>100.00%</b>

FONDO DE APORTACIONES PARA LA INFRAESTRUCTURA SOCIAL MUNICIPAL Y DE LAS DEMARCACIONES TERRITORIALES DE ACTOPAN

FISMDF 2020



TOTAL DE PROYECTOS:

27

TIPO DE INVERSIONES REALIZADAS

(POR RUBRO DE GASTO)

TIPO DE INVERSIONES REALIZADAS CON RECURSOS FISMDF

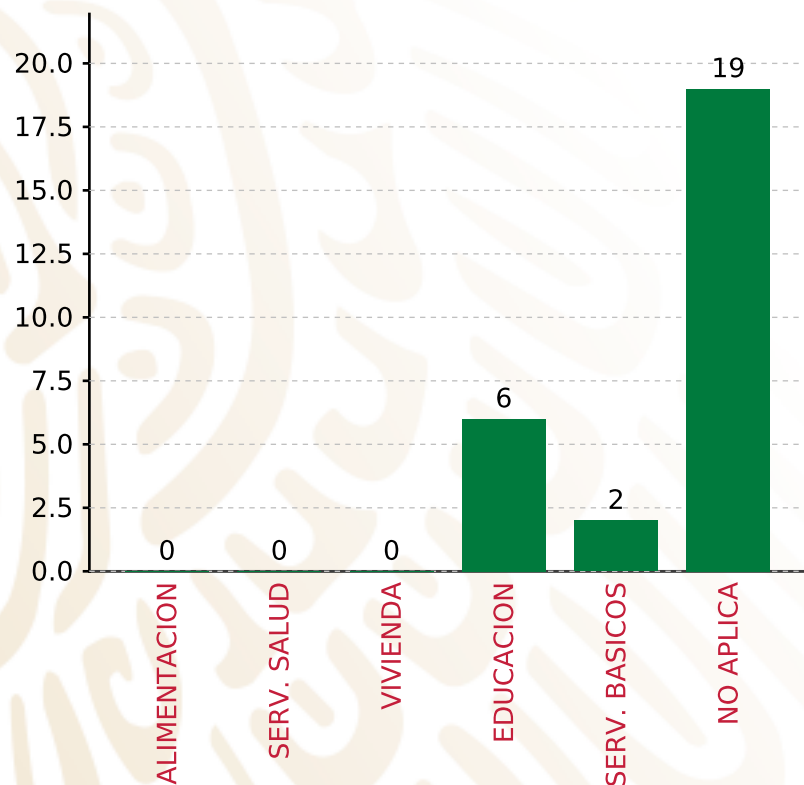
RUBRO	MONTO	PORCENTAJE(%)
AGUA POTABLE	0.00	%
ALCANTARILLADO	697,323.04	2.20%
DRENAJE Y LETRINAS	0.00	%
ELECTRIFICACION RURAL Y DE	353,773.59	1.11%
INFRAESTRUCTURA BASICA DEL	5,518,180.79	17.38%
INFRAESTRUCTURA BASICA DEL	0.00	%
MEJORAMIENTO DE VIVIENDA	0.00	%
<b>SUBTOTAL DE INVERSIONES</b>	<b>30,530,950.09</b>	<b>96.14%</b>
URBANIZACION	25,961,612.57	75.45%
GASTOS INDIRECTOS	952,706.91	3.00%
PRODIM	273,240.00	0.86%
<b>SUBTOTAL G.I. + PRODIM</b>	<b>1,225,946.91</b>	<b>3.86%</b>
<b>TOTAL REPORTADO FISMDF</b>	<b>31,756,897.00</b>	<b>100%</b>
<b>% FISMDF EJERCIDO CON RESPECTO A FISMDF TOTAL</b>		<b>100.00%</b>

**FONDO DE APORTACIONES PARA LA INFRAESTRUCTURA SOCIAL MUNICIPAL Y DE LAS DEMARCACIONES TERRITORIALES DE ACTOPAN**

**FISMDF 2020**



**BIENESTAR**  
SECRETARÍA DE BIENESTAR



**TOTAL DE PROYECTOS:**

**27**

**TIPO DE INVERSIONES REALIZADAS**

(POR CARENCIA SOCIAL)

**TIPO DE INVERSIONES REALIZADAS CON RECURSOS FISMDF**

CARENCIA SOCIAL	MONTO	PORCENTAJE(%)
ALIMENTACION	0.00	0.00%
SERV. SALUD	0.00	0.00%
VIVIENDA	0.00	0.00%
EDUCACION	5,518,180.79	17.38%
SERV. BASICOS	1,051,096.63	3.31%
NO APLICA	23,961,672.67	75.45%
<b>SUBTOTAL DE INVERSIONES</b>	<b>30,530,950.09</b>	<b>96.14%</b>
GASTOS INDIRECTOS	952,706.91	3.00%
PRODIM	273,240.00	0.86%
<b>SUBTOTAL G.I. + PRODIM</b>	<b>1,225,946.91</b>	<b>3.86%</b>
<b>TOTAL REPORTADO FISMDF</b>	<b>31,756,897.00</b>	<b>100%</b>
<b>% FISMDF EJERCIDO CON RESPECTO A FISMDF TOTAL</b>		<b>100.00%</b>





**BIENESTAR**  
SECRETARÍA DE BIENESTAR



**FONDO DE APORTACIONES PARA LA INFRAESTRUCTURA SOCIAL  
MUNICIPAL Y DE LAS DEMARCACIONES TERRITORIALES DE  
ATLAHUILCO**

---

FISMDF 2020



## DISTRIBUCIÓN DE LA INVERSIÓN - ENTIDAD

(ASIGNADA, REPORTADA Y POR EJERCER)



● Inversión por Ejercer ● Inversión Reportada

Inversión Asignada

\$ 26,360,211.00



Crédito BANOBRAS

\$ 0.00



Deuda BANOBRAS

\$ 0.00



Recursos Disponibles

\$ 26,360,211.00

Monto Reportado  
\$ 26,360,211.00





**25**

**PROYECTOS REALIZADOS**

**FISMDF**

**1**



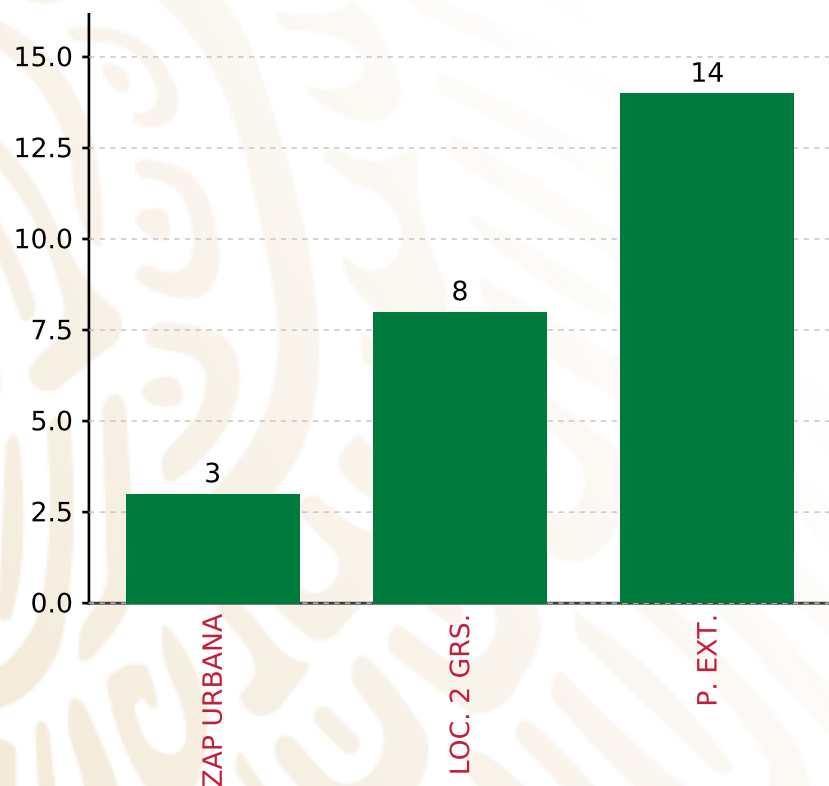
**MUNICIPIOS  
REPORTARON**

FONDO DE APORTACIONES PARA LA INFRAESTRUCTURA  
SOCIAL MUNICIPAL Y DE LAS DEMARCACIONES  
TERRITORIALES DE ATLAHUILCO

FISMDF 2020



**BIENESTAR**  
SECRETARÍA DE BIENESTAR



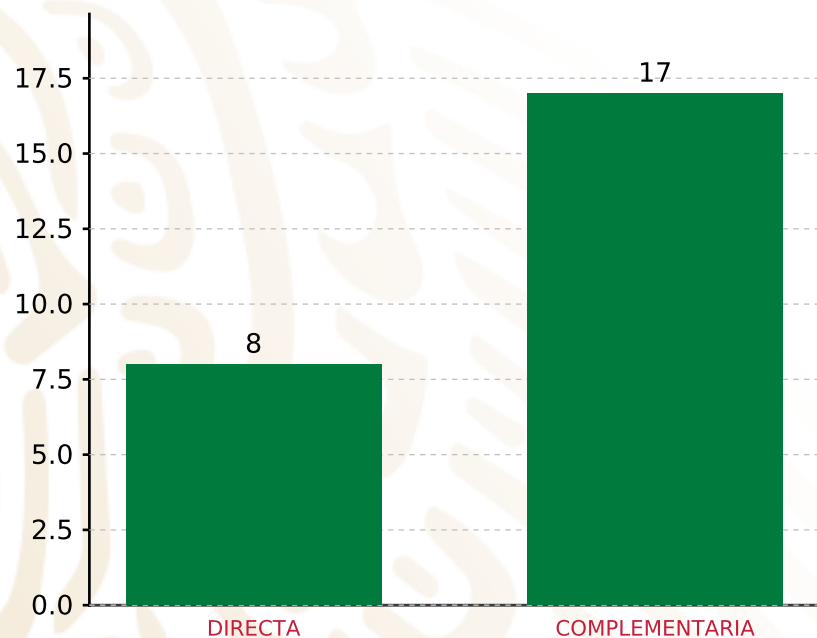
**TOTAL DE PROYECTOS: 25**

**TIPO DE INVERSIONES REALIZADAS**

(POR FOCALIZACIÓN)

**TIPO DE INVERSIONES REALIZADAS CON RECURSOS FISMDF**

FOCALIZACIÓN	MONTO	PORCENTAJE(%)
ZAP URBANA	1,416,327.82	5.37%
LOC. 2 GRS.	7,033,833.77	26.68%
P. EXT.	17,614,161.41	66.82%
<b>SUBTOTAL DE INVERSIONES</b>	<b>26,064,323.00</b>	<b>98.88%</b>
GASTOS INDIRECTOS	295,888.00	1.12%
PRODIM	0.00	0.00%
<b>SUBTOTAL G.I. + PRODIM</b>	<b>295,888.00</b>	<b>1.12%</b>
<b>TOTAL REPORTADO FISMDF</b>	<b>26,360,211.00</b>	<b>100%</b>
<b>% FISMDF EJERCIDO CON RESPECTO A FISMDF TOTAL</b>		<b>100.00%</b>



**TOTAL DE PROYECTOS: 25**

## TIPO DE INVERSIONES REALIZADAS

(POR INCIDENCIA)

### TIPO DE INVERSIONES REALIZADAS CON RECURSOS FISMDF

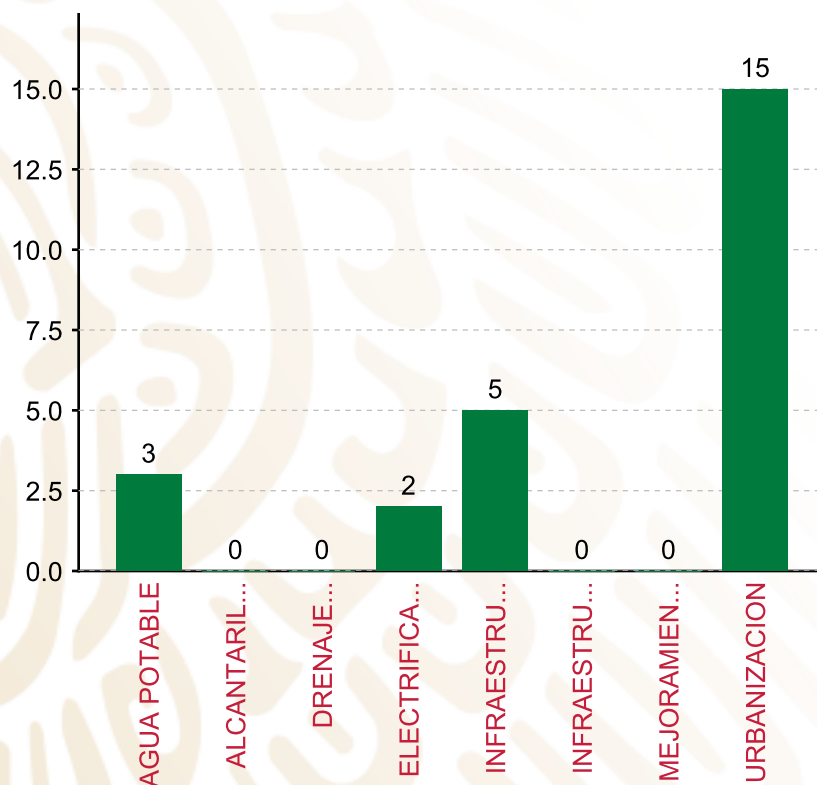
TIPO	MONTO	PORCENTAJE(%)
DIRECTA	9,476,513.07	35.95%
COMPLEMENTARIA	16,587,809.93	62.93%
<b>SUBTOTAL DE INVERSIONES</b>	<b>26,064,323.00</b>	<b>98.88%</b>
GASTOS INDIRECTOS	295,888.00	1.12%
PRODIM	0.00	0.00%
<b>SUBTOTAL G.I. + PRODIM</b>	<b>295,888.00</b>	<b>1.12%</b>
<b>TOTAL REPORTADO FISMDF</b>	<b>26,360,211.00</b>	<b>100%</b>
<b>% FISMDF EJERCIDO CON RESPECTO A FISMDF TOTAL</b>		<b>100.00%</b>

FONDO DE APORTACIONES PARA LA INFRAESTRUCTURA SOCIAL MUNICIPAL Y DE LAS DEMARCACIONES TERRITORIALES DE ATLAHUILCO

FISMDF 2020



**BIENESTAR**  
SECRETARÍA DE BIENESTAR



**TOTAL DE PROYECTOS: 25**

**TIPO DE INVERSIONES REALIZADAS**

(POR RUBRO DE GASTO)

**TIPO DE INVERSIONES REALIZADAS CON RECURSOS FISMDF**

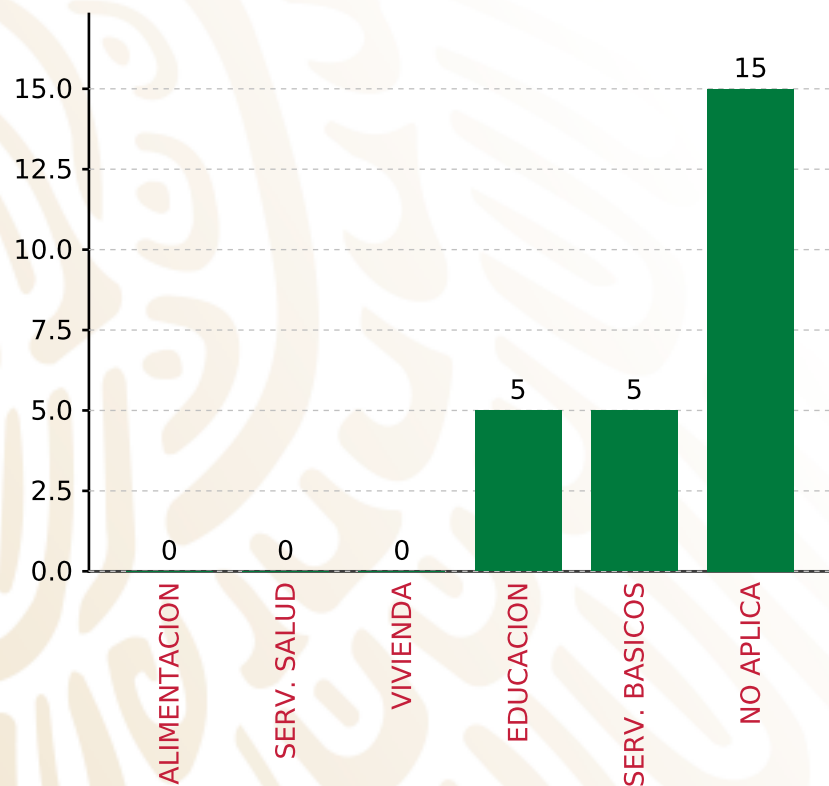
RUBRO	MONTO	PORCENTAJE(%)
AGUA POTABLE	3,744,596.11	14.21%
ALCANTARILLADO	0.00	%
DRENAJE Y LETRINAS	0.00	%
ELECTRIFICACION RURAL Y DE	3,594,037.04	13.63%
INFRAESTRUCTURA BASICA DEL	3,253,649.93	12.34%
INFRAESTRUCTURA BASICA DEL	0.00	%
MEJORAMIENTO DE VIVIENDA	0.00	%
<b>SUBTOTAL DE INVERSIONES</b>	<b>26,064,323.00</b>	<b>98.88%</b>
URBANIZACION	13,472,059.92	58.69%
GASTOS INDIRECTOS	295,888.00	1.12%
PRODIM	0.00	0.00%
<b>SUBTOTAL G.I. + PRODIM</b>	<b>295,888.00</b>	<b>1.12%</b>
<b>TOTAL REPORTADO FISMDF</b>	<b>26,360,211.00</b>	<b>100%</b>
<b>% FISMDF EJERCIDO CON RESPECTO A FISMDF TOTAL</b>		<b>100.00%</b>

**FONDO DE APORTACIONES PARA LA INFRAESTRUCTURA SOCIAL MUNICIPAL Y DE LAS DEMARCACIONES TERRITORIALES DE ATLAHUILCO**

**FISMDF 2020**



**BIENESTAR**  
SECRETARÍA DE BIENESTAR



**TOTAL DE PROYECTOS: 25**

**TIPO DE INVERSIONES REALIZADAS**

(POR CARENCIA SOCIAL)

**TIPO DE INVERSIONES REALIZADAS CON RECURSOS FISMDF**

CARENCIA SOCIAL	MONTO	PORCENTAJE(%)
ALIMENTACION	0.00	0.00%
SERV. SALUD	0.00	0.00%
VIVIENDA	0.00	0.00%
EDUCACION	3,253,649.93	12.34%
SERV. BASICOS	7,338,633.15	27.84%
NO APLICA	15,472,039.92	58.69%
<b>SUBTOTAL DE INVERSIONES</b>	<b>26,064,323.00</b>	<b>98.88%</b>
GASTOS INDIRECTOS	295,888.00	1.12%
PRODIM	0.00	0.00%
<b>SUBTOTAL G.I. + PRODIM</b>	<b>295,888.00</b>	<b>1.12%</b>
<b>TOTAL REPORTADO FISMDF</b>	<b>26,360,211.00</b>	<b>100%</b>
<b>% FISMDF EJERCIDO CON RESPECTO A FISMDF TOTAL</b>		<b>100.00%</b>





**BIENESTAR**  
SECRETARÍA DE BIENESTAR



**FONDO DE APORTACIONES PARA LA INFRAESTRUCTURA SOCIAL  
MUNICIPAL Y DE LAS DEMARCACIONES TERRITORIALES DE  
TLALTETELA**

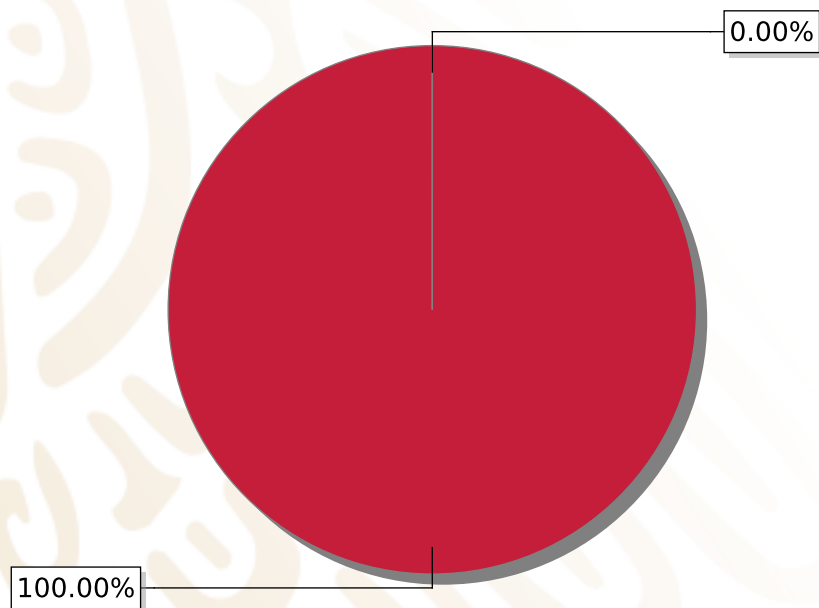
---

FISMDF 2020



## DISTRIBUCIÓN DE LA INVERSIÓN - ENTIDAD

(ASIGNADA, REPORTADA Y POR EJERCER)



● Inversión por Ejercer ● Inversión Reportada

Inversión Asignada

\$ 29,062,181.00



Crédito BANOBRAS

\$ 0.00



Deuda BANOBRAS

\$ 0.00



Recursos Disponibles

\$ 29,062,181.00

Monto Reportado  
\$ 29,061,155.74





**61**

**PROYECTOS REALIZADOS**

**FISMDF**

**1**



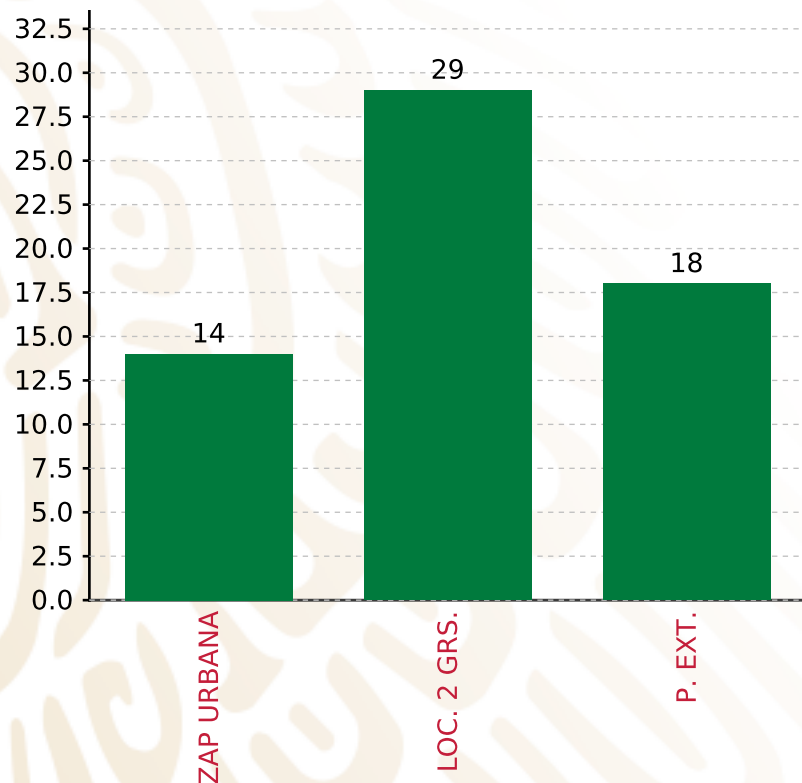
**MUNICIPIOS  
REPORTARON**

**FONDO DE APORTACIONES PARA LA INFRAESTRUCTURA SOCIAL MUNICIPAL Y DE LAS DEMARCACIONES TERRITORIALES DE TLALTETELA**

**FISMDF 2020**



**BIENESTAR**  
SECRETARÍA DE BIENESTAR



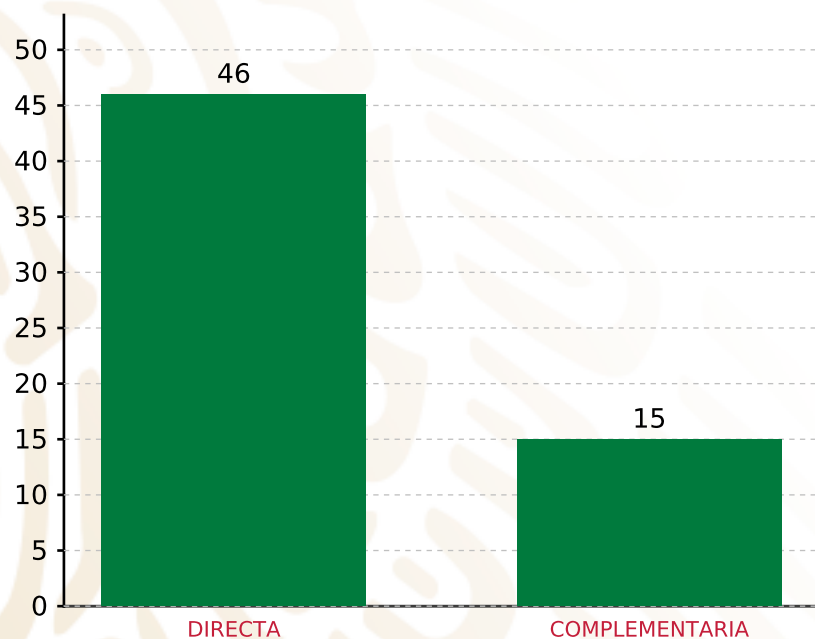
**TOTAL DE PROYECTOS: 61**

**TIPO DE INVERSIONES REALIZADAS**

(POR FOCALIZACIÓN)

**TIPO DE INVERSIONES REALIZADAS CON RECURSOS FISMDF**

FOCALIZACIÓN	MONTO	PORCENTAJE(%)
ZAP URBANA	8,470,507.18	29.15%
LOC. 2 GRS.	12,334,510.00	42.44%
P. EXT.	7,546,138.57	25.97%
<b>SUBTOTAL DE INVERSIONES</b>	<b>28,351,155.75</b>	<b>97.56%</b>
GASTOS INDIRECTOS	709,999.99	2.44%
PRODIM	0.00	0.00%
<b>SUBTOTAL G.I. + PRODIM</b>	<b>709,999.99</b>	<b>2.44%</b>
<b>TOTAL REPORTADO FISMDF</b>	<b>29,061,155.74</b>	<b>100%</b>
<b>% FISMDF EJERCIDO CON RESPECTO A FISMDF TOTAL</b>		<b>100.00%</b>



**TOTAL DE PROYECTOS: 61**

## TIPO DE INVERSIONES REALIZADAS

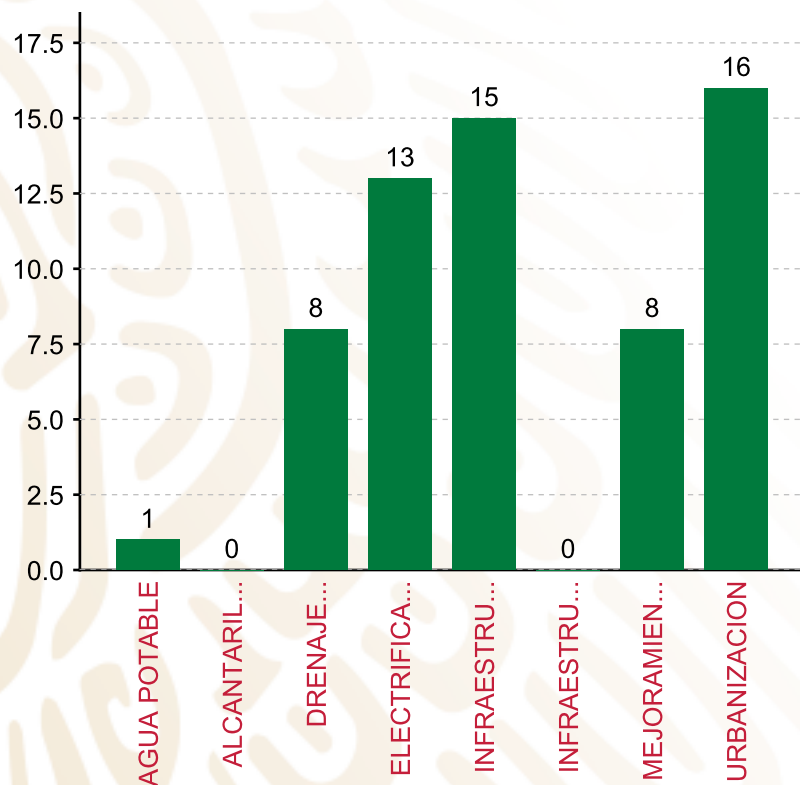
(POR INCIDENCIA)

### TIPO DE INVERSIONES REALIZADAS CON RECURSOS FISMDF

TIPO	MONTO	PORCENTAJE(%)
DIRECTA	20,219,099.62	69.57%
COMPLEMENTARIA	8,132,056.13	27.98%
<b>SUBTOTAL DE INVERSIONES</b>	<b>28,351,155.75</b>	<b>97.56%</b>
GASTOS INDIRECTOS	709,999.99	2.44%
PRODIM	0.00	0.00%
<b>SUBTOTAL G.I. + PRODIM</b>	<b>709,999.99</b>	<b>2.44%</b>
<b>TOTAL REPORTADO FISMDF</b>	<b>29,061,155.74</b>	<b>100%</b>
<b>% FISMDF EJERCIDO CON RESPECTO A FISMDF TOTAL</b>		<b>100.00%</b>

FONDO DE APORTACIONES PARA LA INFRAESTRUCTURA SOCIAL MUNICIPAL Y DE LAS DEMARCACIONES TERRITORIALES DE TLALTETELA

FISMDF 2020



**TOTAL DE PROYECTOS: 61**

TIPO DE INVERSIONES REALIZADAS

(POR RUBRO DE GASTO)

TIPO DE INVERSIONES REALIZADAS CON RECURSOS FISMDF

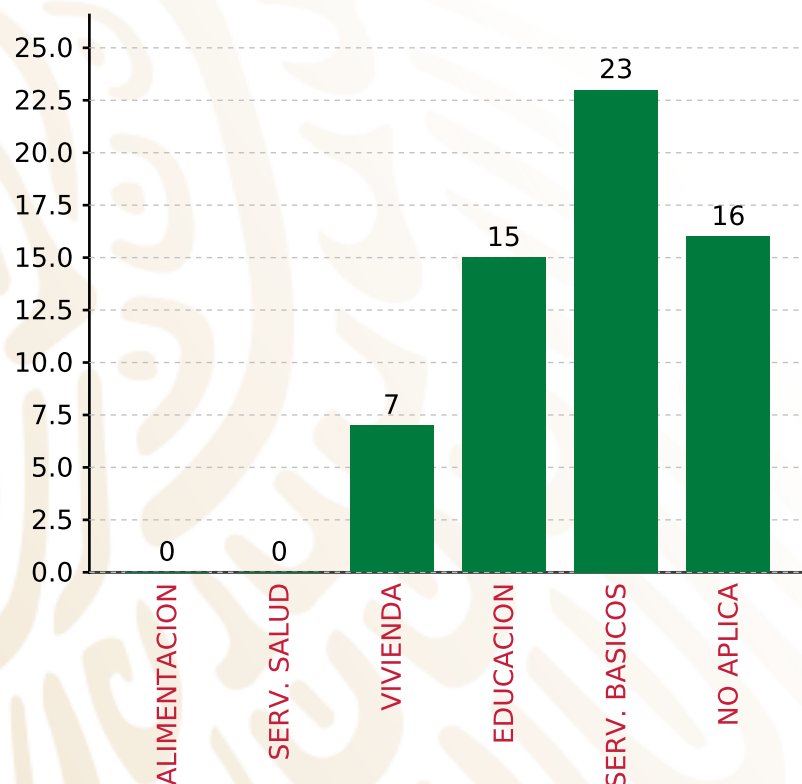
RUBRO	MONTO	PORCENTAJE(%)
AGUA POTABLE	267,588.73	0.92 %
ALCANTARILLADO	0.00	%
DRENAJE Y LETRINAS	4,002,757.26	13.77 %
ELECTRIFICACION RURAL Y DE	5,859,392.57	20.16 %
INFRAESTRUCTURA BASICA DEL	9,047,249.68	31.13 %
INFRAESTRUCTURA BASICA DEL	0.00	%
MEJORAMIENTO DE VIVIENDA	624,483.24	2.15 %
<b>SUBTOTAL DE INVERSIONES</b>	<b>28,351,155.75</b>	<b>97.56 %</b>
URBANIZACION	8,549,064.27	29.42 %
GASTOS INDIRECTOS	709,999.99	2.44 %
PRODIM	0.00	0.00 %
<b>SUBTOTAL G.I. + PRODIM</b>	<b>709,999.99</b>	<b>2.44 %</b>
<b>TOTAL REPORTADO FISMDF</b>	<b>29,061,155.74</b>	<b>100 %</b>
<b>% FISMDF EJERCIDO CON RESPECTO A FISMDF TOTAL</b>		<b>100.00 %</b>

**FONDO DE APORTACIONES PARA LA INFRAESTRUCTURA SOCIAL MUNICIPAL Y DE LAS DEMARCACIONES TERRITORIALES DE TLALTETELA**

**FISMDF 2020**



**BIENESTAR**  
SECRETARÍA DE BIENESTAR



**TOTAL DE PROYECTOS: 61**

**TIPO DE INVERSIONES REALIZADAS**

(POR CARENCIA SOCIAL)

<b>TIPO DE INVERSIONES REALIZADAS CON RECURSOS FISMDF</b>		
<b>CARENCIA SOCIAL</b>	<b>MONTO</b>	<b>PORCENTAJE(%)</b>
ALIMENTACION	0.00	%
SERV. SALUD	0.00	%
VIVIENDA	607,983.24	2.09%
EDUCACION	9,047,249.68	31.13%
SERV. BASICOS	10,146,238.56	34.91%
NO APLICA	8,549,684.27	29.42%
<b>SUBTOTAL DE INVERSIONES</b>	<b>28,351,155.75</b>	<b>97.56%</b>
GASTOS INDIRECTOS	709,999.99	2.44%
PRODIM	0.00	0.00%
<b>SUBTOTAL G.I. + PRODIM</b>	<b>709,999.99</b>	<b>2.44%</b>
<b>TOTAL REPORTADO FISMDF</b>	<b>29,061,155.74</b>	<b>100%</b>
<b>% FISMDF EJERCIDO CON RESPECTO A FISMDF TOTAL</b>		<b>100.00%</b>





**BIENESTAR**  
SECRETARÍA DE BIENESTAR



**FONDO DE APORTACIONES PARA LA INFRAESTRUCTURA SOCIAL  
MUNICIPAL Y DE LAS DEMARCACIONES TERRITORIALES DE  
BANDERILLA**

---

FISMDF 2020



## DISTRIBUCIÓN DE LA INVERSIÓN - ENTIDAD

(ASIGNADA, REPORTADA Y POR EJERCER)



● Inversión por Ejercer ● Inversión Reportada

Inversión Asignada

\$ 12,232,999.00



Crédito BANOBRAS

\$ 4,689,999.60



Deuda BANOBRAS

\$ 2,212,787.68



Recursos Disponibles

\$ 14,710,210.92

Monto Reportado

\$ 14,710,210.92





**26**

**PROYECTOS REALIZADOS**

**FISMDF**

**1**



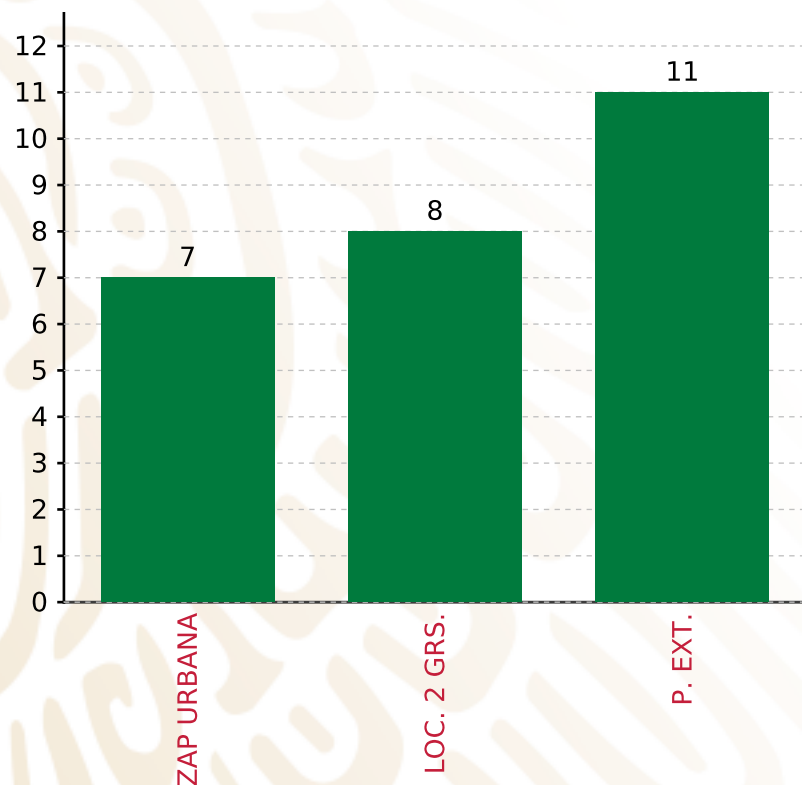
**MUNICIPIOS  
REPORTARON**

**FONDO DE APORTACIONES PARA LA INFRAESTRUCTURA SOCIAL MUNICIPAL Y DE LAS DEMARCACIONES TERRITORIALES DE BANDERILLA**

**FISMDF 2020**



**BIENESTAR**  
SECRETARÍA DE BIENESTAR



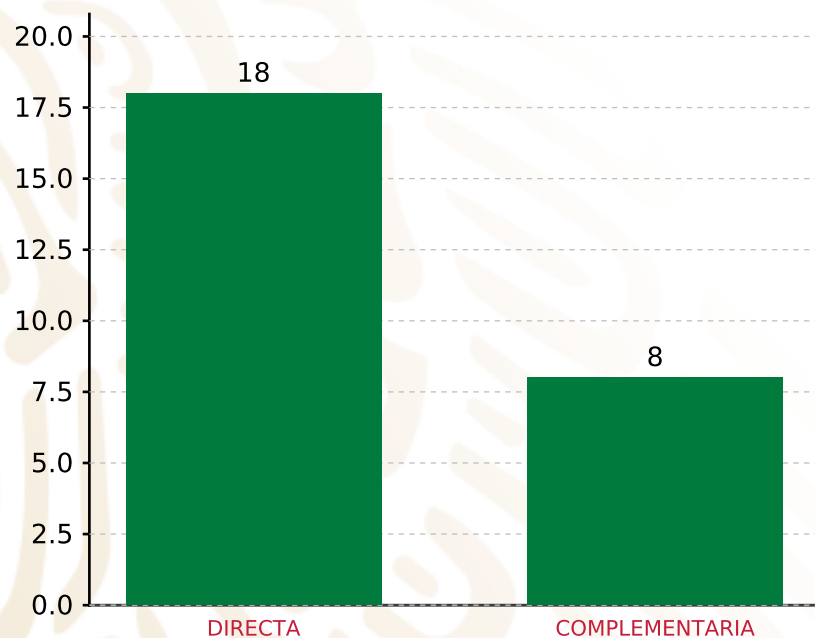
**TOTAL DE PROYECTOS: 26**

**TIPO DE INVERSIONES REALIZADAS**

(POR FOCALIZACIÓN)

**TIPO DE INVERSIONES REALIZADAS CON RECURSOS FISMDF**

FOCALIZACIÓN	MONTO	PORCENTAJE(%)
ZAP URBANA	2,976,733.83	20.24%
LOC. 2 GRS.	2,985,079.05	20.29%
P. EXT.	8,748,398.04	59.47%
<b>SUBTOTAL DE INVERSIONES</b>	<b>14,710,210.92</b>	<b>100.00%</b>
GASTOS INDIRECTOS	0.00	0.00%
PRODIM	0.00	0.00%
<b>SUBTOTAL G.I. + PRODIM</b>	<b>0.00</b>	<b>0.00%</b>
<b>TOTAL REPORTADO FISMDF</b>	<b>14,710,210.92</b>	<b>100%</b>
<b>% FISMDF EJERCIDO CON RESPECTO A FISMDF TOTAL</b>		<b>100.00%</b>



**TOTAL DE PROYECTOS: 26**

## TIPO DE INVERSIONES REALIZADAS

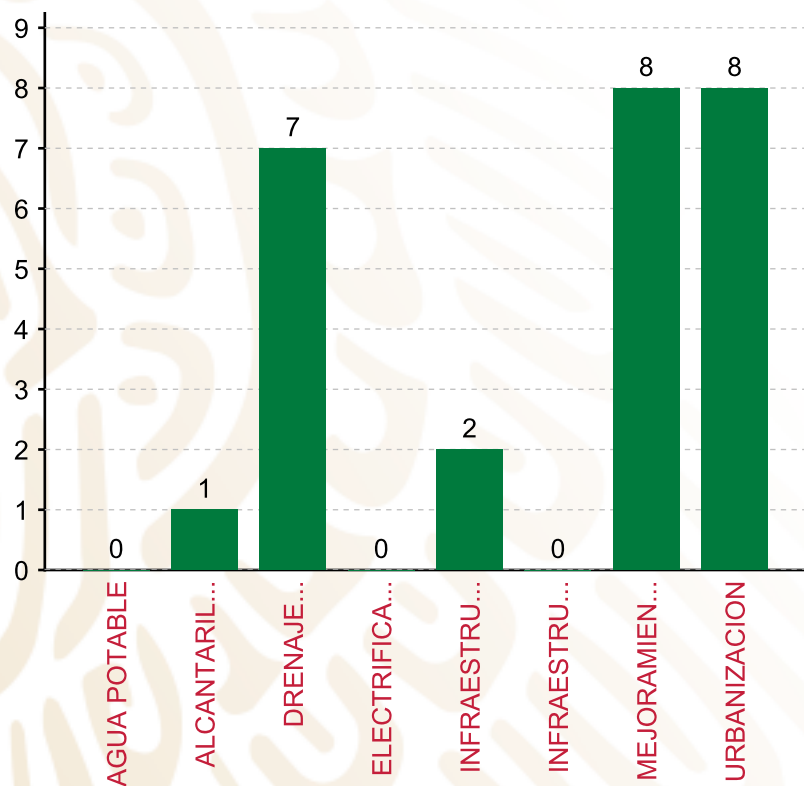
(POR INCIDENCIA)

### TIPO DE INVERSIONES REALIZADAS CON RECURSOS FISMDF

TIPO	MONTO	PORCENTAJE(%)
DIRECTA	9,747,363.69	66.26%
COMPLEMENTARIA	4,962,847.23	33.74%
<b>SUBTOTAL DE INVERSIONES</b>	<b>14,710,210.92</b>	<b>100.00%</b>
GASTOS INDIRECTOS	0.00	0.00%
PRODIM	0.00	0.00%
<b>SUBTOTAL G.I. + PRODIM</b>	<b>0.00</b>	<b>0.00%</b>
<b>TOTAL REPORTADO FISMDF</b>	<b>14,710,210.92</b>	<b>100%</b>
<b>% FISMDF EJERCIDO CON RESPECTO A FISMDF TOTAL</b>		<b>100.00%</b>

FONDO DE APORTACIONES PARA LA INFRAESTRUCTURA SOCIAL MUNICIPAL Y DE LAS DEMARCACIONES TERRITORIALES DE BANDERILLA

FISMDF 2020



**TOTAL DE PROYECTOS: 26**

**TIPO DE INVERSIONES REALIZADAS**

(POR RUBRO DE GASTO)

**TIPO DE INVERSIONES REALIZADAS CON RECURSOS FISMDF**

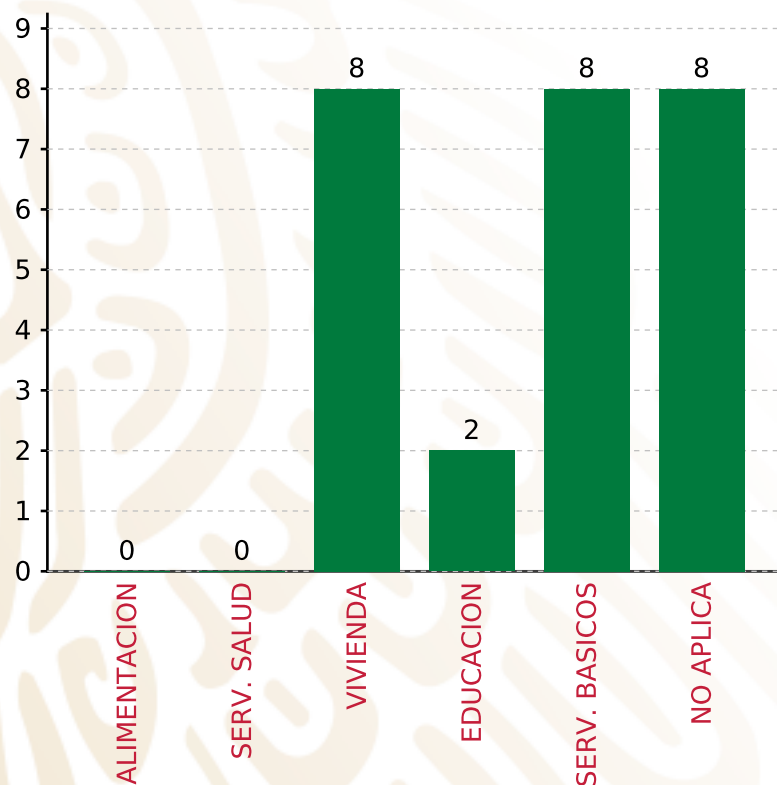
RUBRO	MONTO	PORCENTAJE(%)
AGUA POTABLE	0.00	%
ALCANTARILLADO	371,959.64	2.53%
DRENAJE Y LETRINAS	5,199,759.97	35.35%
ELECTRIFICACION RURAL Y DE	0.00	%
INFRAESTRUCTURA BASICA DEL	638,301.35	4.34%
INFRAESTRUCTURA BASICA DEL	0.00	%
MEJORAMIENTO DE VIVIENDA	3,537,342.73	24.05%
<b>SUBTOTAL DE INVERSIONES</b>	<b>14,710,210.92</b>	<b>100.00%</b>
URBANIZACION	4,962,847.25	33.74%
GASTOS INDIRECTOS	0.00	0.00%
PRODIM	0.00	0.00%
<b>SUBTOTAL G.I. + PRODIM</b>	<b>0.00</b>	<b>0.00%</b>
<b>TOTAL REPORTADO FISMDF</b>	<b>14,710,210.92</b>	<b>100%</b>
<b>% FISMDF EJERCIDO CON RESPECTO A FISMDF TOTAL</b>		<b>100.00%</b>

**FONDO DE APORTACIONES PARA LA INFRAESTRUCTURA SOCIAL MUNICIPAL Y DE LAS DEMARCACIONES TERRITORIALES DE BANDERILLA**

**FISMDF 2020**



**BIENESTAR**  
SECRETARÍA DE BIENESTAR



**TOTAL DE PROYECTOS: 26**

**TIPO DE INVERSIONES REALIZADAS**

(POR CARENCIA SOCIAL)

**TIPO DE INVERSIONES REALIZADAS CON RECURSOS FISMDF**

CARENCIA SOCIAL	MONTO	PORCENTAJE(%)
ALIMENTACION	0.00	0.00%
SERV. SALUD	0.00	0.00%
VIVIENDA	3,537,342.73	24.05%
EDUCACION	638,301.35	4.34%
SERV. BASICOS	5,571,719.61	37.88%
NO APLICA	4,962,847.23	33.74%
<b>SUBTOTAL DE INVERSIONES</b>	<b>14,710,210.92</b>	<b>100.00%</b>
GASTOS INDIRECTOS	0.00	0.00%
PRODIM	0.00	0.00%
<b>SUBTOTAL G.I. + PRODIM</b>	<b>0.00</b>	<b>0.00%</b>
<b>TOTAL REPORTADO FISMDF</b>	<b>14,710,210.92</b>	<b>100%</b>
<b>% FISMDF EJERCIDO CON RESPECTO A FISMDF TOTAL</b>		<b>100.00%</b>





**BIENESTAR**  
SECRETARÍA DE BIENESTAR



**FONDO DE APORTACIONES PARA LA INFRAESTRUCTURA SOCIAL  
MUNICIPAL Y DE LAS DEMARCACIONES TERRITORIALES DE  
CÓRDOBA**

---

FISMDF 2020



## DISTRIBUCIÓN DE LA INVERSIÓN - ENTIDAD

(ASIGNADA, REPORTADA Y POR EJERCER)



● Inversión por Ejercer ● Inversión Reportada

Inversión Asignada

\$ 96,616,099.00



Crédito BANOBRAS

\$ 0.00



Deuda BANOBRAS

\$ 0.00



Recursos Disponibles

\$ 96,616,099.00

Monto Reportado  
\$ 96,616,099.00





**58**

**PROYECTOS REALIZADOS**

**FISMDF**

**1**



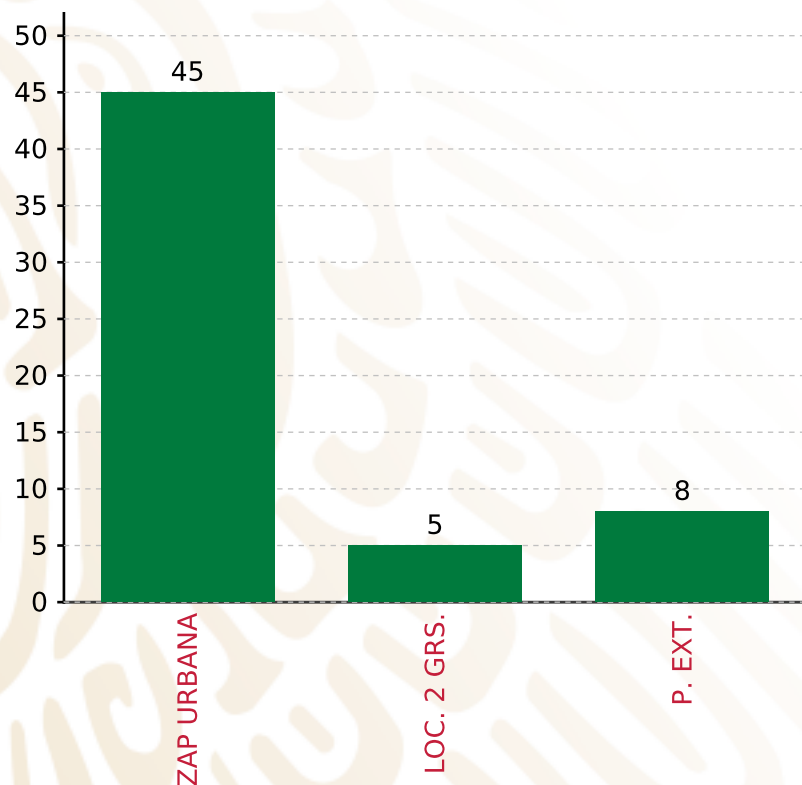
**MUNICIPIOS  
REPORTARON**

FONDO DE APORTACIONES PARA LA INFRAESTRUCTURA SOCIAL MUNICIPAL Y DE LAS DEMARCACIONES TERRITORIALES DE CÓRDOBA

FISMDF 2020



**BIENESTAR**  
SECRETARÍA DE BIENESTAR



**TOTAL DE PROYECTOS: 58**

**TIPO DE INVERSIONES REALIZADAS**

(POR FOCALIZACIÓN)

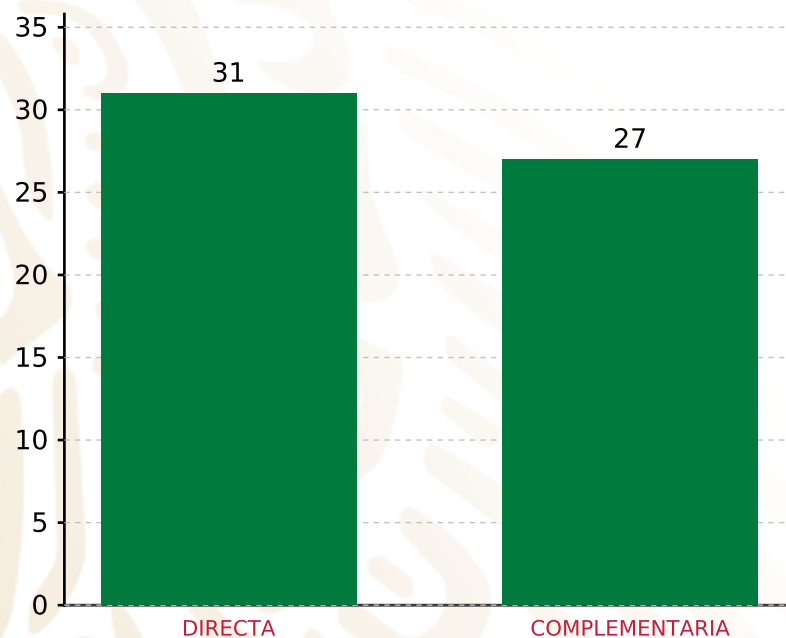
**TIPO DE INVERSIONES REALIZADAS CON RECURSOS FISMDF**

FOCALIZACIÓN	MONTO	PORCENTAJE(%)
ZAP URBANA	70,421,001.72	72.89%
LOC. 2 GRS.	9,278,067.00	9.60%
P. EXT.	16,917,030.28	17.51%
<b>SUBTOTAL DE INVERSIONES</b>	<b>96,616,099.00</b>	<b>100.00%</b>
GASTOS INDIRECTOS	0.00	0.00%
PRODIM	0.00	0.00%
<b>SUBTOTAL G.I. + PRODIM</b>	<b>0.00</b>	<b>0.00%</b>
<b>TOTAL REPORTADO FISMDF</b>	<b>96,616,099.00</b>	<b>100%</b>
<b>% FISMDF EJERCIDO CON RESPECTO A FISMDF TOTAL</b>		<b>100.00%</b>



## TIPO DE INVERSIONES REALIZADAS

(POR INCIDENCIA)



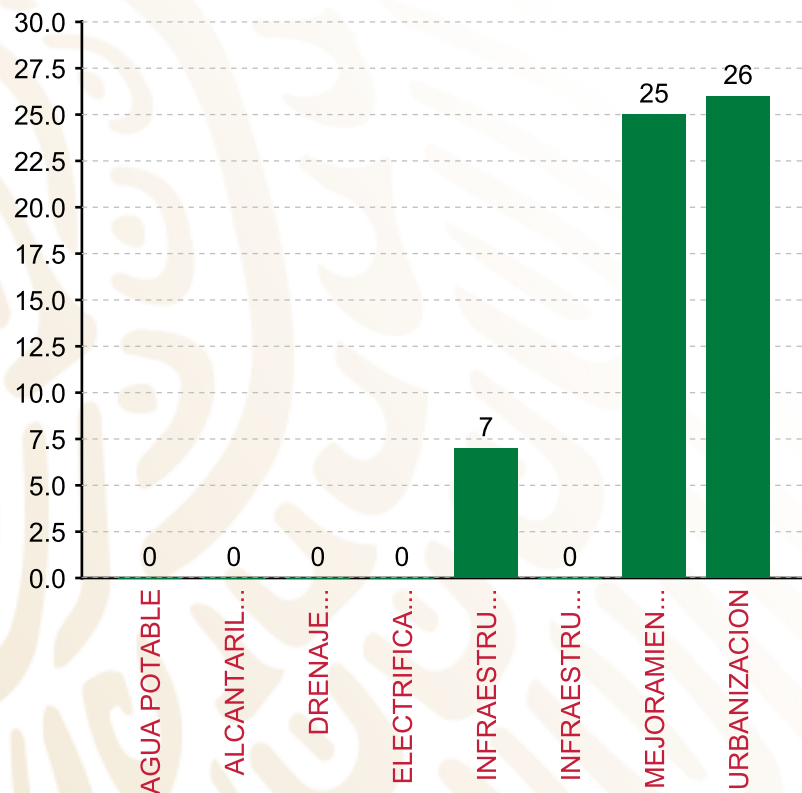
**TOTAL DE PROYECTOS: 58**

### TIPO DE INVERSIONES REALIZADAS CON RECURSOS FISMDF

TIPO	MONTO	PORCENTAJE(%)
DIRECTA	34,772,779.05	35.99%
COMPLEMENTARIA	61,843,319.95	64.01%
<b>SUBTOTAL DE INVERSIONES</b>	<b>96,616,099.00</b>	<b>100.00%</b>
GASTOS INDIRECTOS	0.00	0.00%
PRODIM	0.00	0.00%
<b>SUBTOTAL G.I. + PRODIM</b>	<b>0.00</b>	<b>0.00%</b>
<b>TOTAL REPORTADO FISMDF</b>	<b>96,616,099.00</b>	<b>100%</b>
<b>% FISMDF EJERCIDO CON RESPECTO A FISMDF TOTAL</b>		<b>100.00%</b>

FONDO DE APORTACIONES PARA LA INFRAESTRUCTURA SOCIAL MUNICIPAL Y DE LAS DEMARCACIONES TERRITORIALES DE CÓRDOBA

FISMDF 2020



**TOTAL DE PROYECTOS: 58**

**TIPO DE INVERSIONES REALIZADAS**

(POR RUBRO DE GASTO)

**TIPO DE INVERSIONES REALIZADAS CON RECURSOS FISMDF**

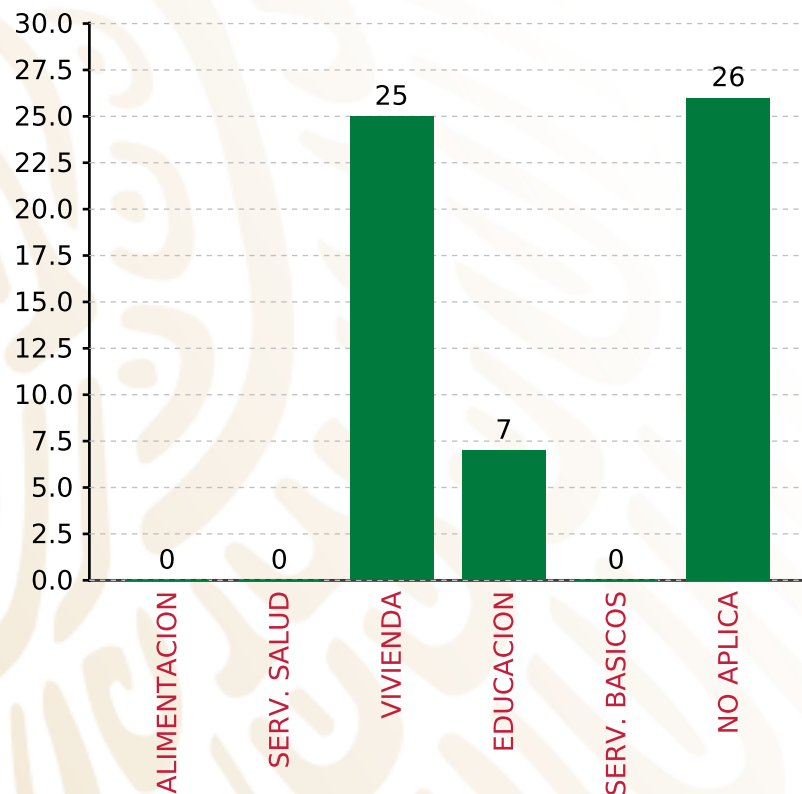
RUBRO	MONTO	PORCENTAJE(%)
AGUA POTABLE	0.00	%
ALCANTARILLADO	0.00	%
DRENAJE Y LETRINAS	0.00	%
ELECTRIFICACION RURAL Y DE	0.00	%
INFRAESTRUCTURA BASICA DEL	9,070,185.69	9.39%
INFRAESTRUCTURA BASICA DEL	0.00	%
MEJORAMIENTO DE VIVIENDA	26,042,836.72	26.95%
<b>SUBTOTAL DE INVERSIONES</b>	<b>96,616,099.00</b>	<b>100.00%</b>
URBANIZACION	8,505,076.59	8.80%
GASTOS INDIRECTOS	0.00	0.00%
PRODIM	0.00	0.00%
<b>SUBTOTAL G.I. + PRODIM</b>	<b>0.00</b>	<b>0.00%</b>
<b>TOTAL REPORTADO FISMDF</b>	<b>96,616,099.00</b>	<b>100%</b>
<b>% FISMDF EJERCIDO CON RESPECTO A FISMDF TOTAL</b>		<b>100.00%</b>

**FONDO DE APORTACIONES PARA LA INFRAESTRUCTURA SOCIAL MUNICIPAL Y DE LAS DEMARCACIONES TERRITORIALES DE CÓRDOBA**

**FISMDF 2020**



**BIENESTAR**  
SECRETARÍA DE BIENESTAR



**TOTAL DE PROYECTOS: 58**

**TIPO DE INVERSIONES REALIZADAS**

(POR CARENCIA SOCIAL)

**TIPO DE INVERSIONES REALIZADAS CON RECURSOS FISMDF**

CARENCIA SOCIAL	MONTO	PORCENTAJE(%)
ALIMENTACION	0.00	%
SERV. SALUD	0.00	%
VIVIENDA	26,042,836.72	26.95%
EDUCACION	9,070,185.69	9.39%
SERV. BASICOS	0.00	%
NO APLICA	61,503,076.59	63.66%
<b>SUBTOTAL DE INVERSIONES</b>	<b>96,616,099.00</b>	<b>100.00%</b>
GASTOS INDIRECTOS	0.00	0.00%
PRODIM	0.00	0.00%
<b>SUBTOTAL G.I. + PRODIM</b>	<b>0.00</b>	<b>0.00%</b>
<b>TOTAL REPORTADO FISMDF</b>	<b>96,616,099.00</b>	<b>100%</b>
<b>% FISMDF EJERCIDO CON RESPECTO A FISMDF TOTAL</b>		<b>100.00%</b>





**BIENESTAR**  
SECRETARÍA DE BIENESTAR



**FONDO DE APORTACIONES PARA LA INFRAESTRUCTURA SOCIAL  
MUNICIPAL Y DE LAS DEMARCACIONES TERRITORIALES DE  
COSCOMATEPEC**

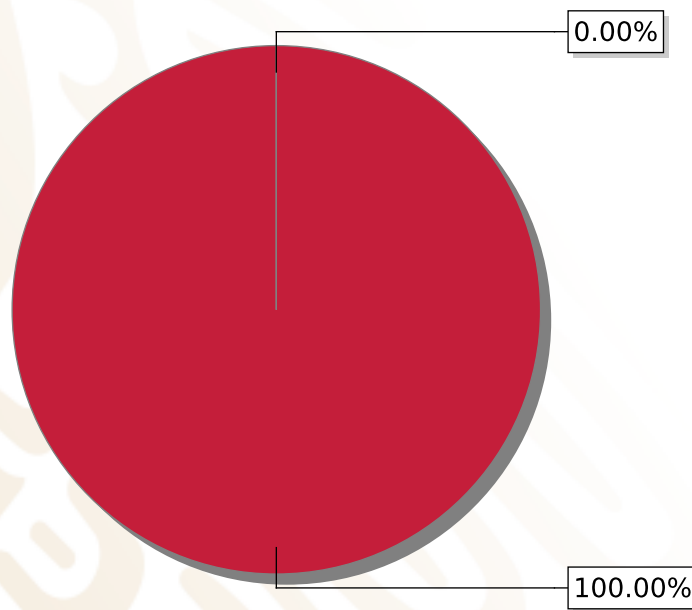
---

FISMDF 2020



## DISTRIBUCIÓN DE LA INVERSIÓN - ENTIDAD

(ASIGNADA, REPORTADA Y POR EJERCER)



● Inversión por Ejercer ● Inversión Reportada

Inversión Asignada

\$ 93,904,820.00



Crédito BANOBRAS

\$ 0.00



Deuda BANOBRAS

\$ 0.00



Recursos Disponibles

\$ 93,904,820.00

Monto Reportado

\$ 93,904,820.00



**67**

**PROYECTOS REALIZADOS**

**FISMDF**

**1**



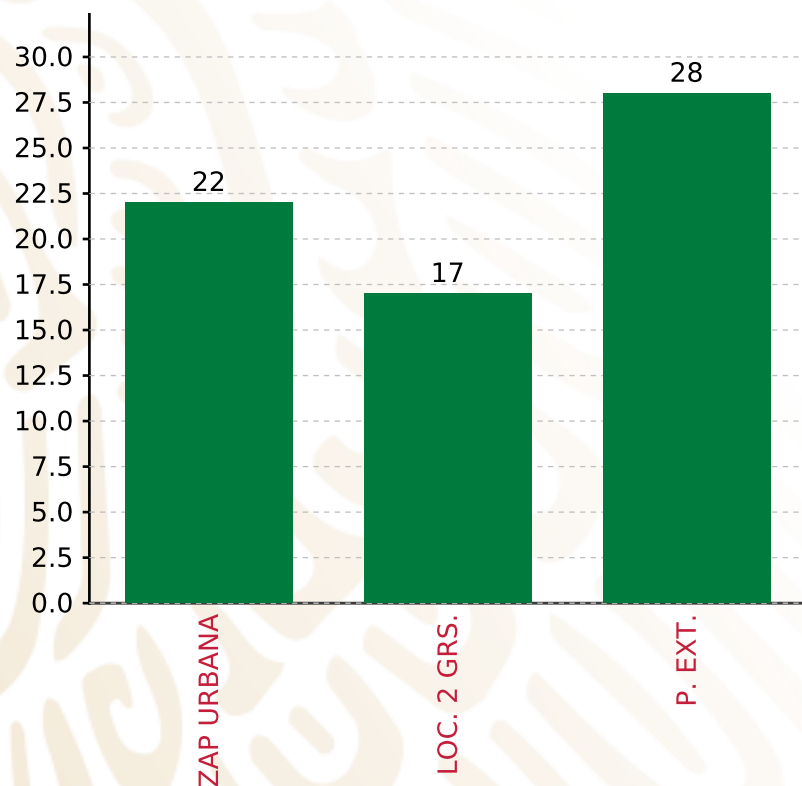
**MUNICIPIOS  
REPORTARON**

**FONDO DE APORTACIONES PARA LA INFRAESTRUCTURA SOCIAL MUNICIPAL Y DE LAS DEMARCACIONES TERRITORIALES DE COSCOMATEPEC**

**FISMDF 2020**



**BIENESTAR**  
SECRETARÍA DE BIENESTAR



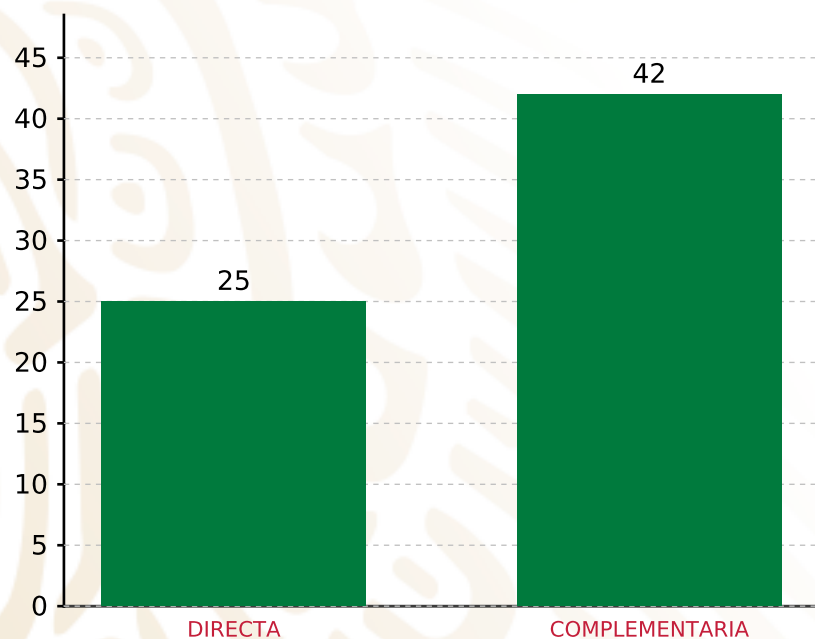
**TOTAL DE PROYECTOS: 67**

**TIPO DE INVERSIONES REALIZADAS**

(POR FOCALIZACIÓN)

**TIPO DE INVERSIONES REALIZADAS CON RECURSOS FISMDF**

FOCALIZACIÓN	MONTO	PORCENTAJE(%)
ZAP URBANA	38,193,544.14	40.67%
LOC. 2 GRS.	19,346,558.45	20.60%
P. EXT.	33,547,572.81	35.73%
<b>SUBTOTAL DE INVERSIONES</b>	<b>91,087,675.40</b>	<b>97.00%</b>
GASTOS INDIRECTOS	2,817,144.60	3.00%
PRODIM	0.00	0.00%
<b>SUBTOTAL G.I. + PRODIM</b>	<b>2,817,144.60</b>	<b>3.00%</b>
<b>TOTAL REPORTADO FISMDF</b>	<b>93,904,820.00</b>	<b>100%</b>
<b>% FISMDF EJERCIDO CON RESPECTO A FISMDF TOTAL</b>		<b>100.00%</b>



**TOTAL DE PROYECTOS: 67**

## TIPO DE INVERSIONES REALIZADAS

(POR INCIDENCIA)

### TIPO DE INVERSIONES REALIZADAS CON RECURSOS FISMDF

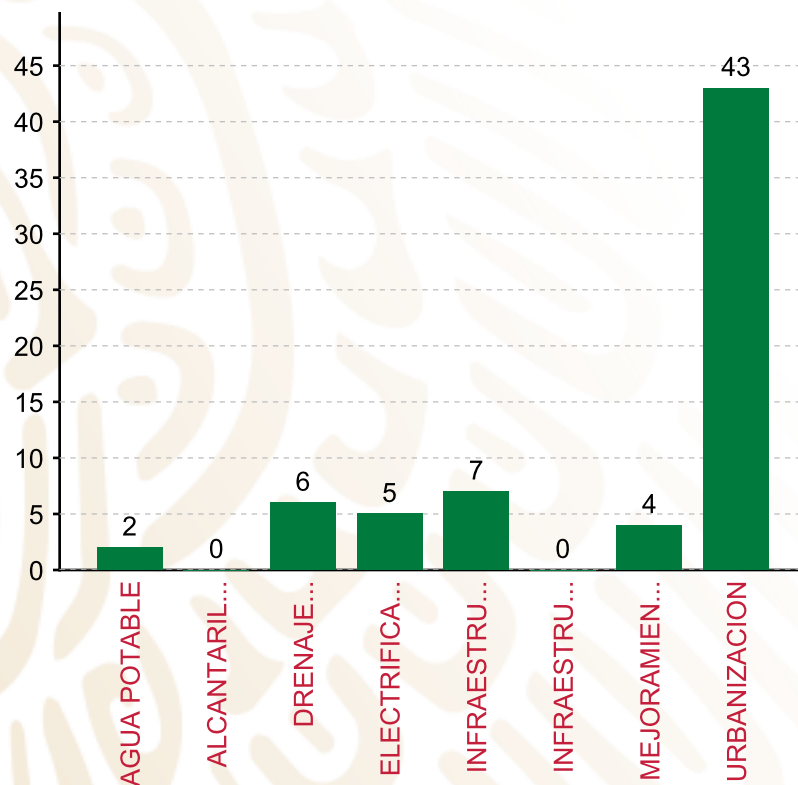
TIPO	MONTO	PORCENTAJE(%)
DIRECTA	40,292,723.28	42.91%
COMPLEMENTARIA	50,794,952.12	54.09%
<b>SUBTOTAL DE INVERSIONES</b>	<b>91,087,675.40</b>	<b>97.00%</b>
GASTOS INDIRECTOS	2,817,144.60	3.00%
PRODIM	0.00	0.00%
<b>SUBTOTAL G.I. + PRODIM</b>	<b>2,817,144.60</b>	<b>3.00%</b>
<b>TOTAL REPORTADO FISMDF</b>	<b>93,904,820.00</b>	<b>100%</b>
<b>% FISMDF EJERCIDO CON RESPECTO A FISMDF TOTAL</b>		<b>100.00%</b>

FONDO DE APORTACIONES PARA LA INFRAESTRUCTURA SOCIAL MUNICIPAL Y DE LAS DEMARCACIONES TERRITORIALES DE COSCOMATEPEC

FISMDF 2020



**BIENESTAR**  
SECRETARÍA DE BIENESTAR



**TOTAL DE PROYECTOS:**

**67**

**TIPO DE INVERSIONES REALIZADAS**

(POR RUBRO DE GASTO)

**TIPO DE INVERSIONES REALIZADAS CON RECURSOS FISMDF**

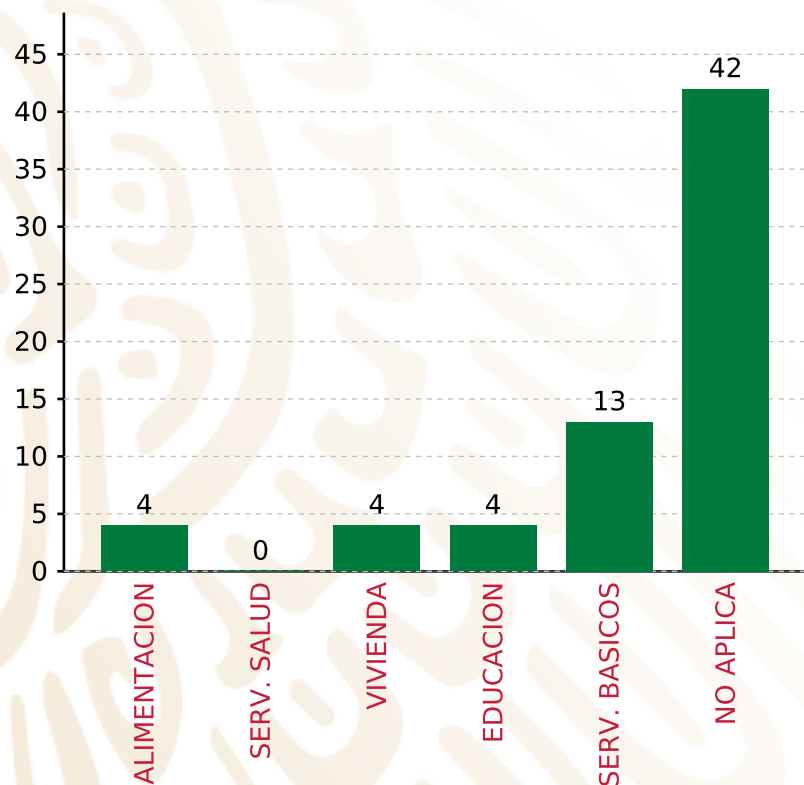
RUBRO	MONTO	PORCENTAJE(%)
AGUA POTABLE	586,165.95	0.62%
ALCANTARILLADO	0.00	%
DRENAJE Y LETRINAS	14,110,316.89	15.03%
ELECTRIFICACION RURAL Y DE	10,286,145.00	10.95%
INFRAESTRUCTURA BASICA DEL	2,300,003.50	2.45%
INFRAESTRUCTURA BASICA DEL	0.00	%
MEJORAMIENTO DE VIVIENDA	12,295,391.61	13.09%
<b>SUBTOTAL DE INVERSIONES</b>	<b>91,087,675.40</b>	<b>97.00%</b>
URBANIZACION	31,509,652.43	34.65%
GASTOS INDIRECTOS	2,817,144.60	3.00%
PRODIM	0.00	0.00%
<b>SUBTOTAL G.I. + PRODIM</b>	<b>2,817,144.60</b>	<b>3.00%</b>
<b>TOTAL REPORTADO FISMDF</b>	<b>93,904,820.00</b>	<b>100%</b>
<b>% FISMDF EJERCIDO CON RESPECTO A FISMDF TOTAL</b>		<b>100.00%</b>

**FONDO DE APORTACIONES PARA LA INFRAESTRUCTURA SOCIAL MUNICIPAL Y DE LAS DEMARCACIONES TERRITORIALES DE COSCOMATEPEC**

**FISMDF 2020**



**BIENESTAR**  
SECRETARÍA DE BIENESTAR



**TOTAL DE PROYECTOS: 67**

**TIPO DE INVERSIONES REALIZADAS**

(POR CARENCIA SOCIAL)

**TIPO DE INVERSIONES REALIZADAS CON RECURSOS FISMDF**

CARENCIA SOCIAL	MONTO	PORCENTAJE(%)
ALIMENTACION	1,664,703.83	1.77%
SERV. SALUD	0.00	%
VIVIENDA	12,295,391.61	13.09%
EDUCACION	1,232,619.85	1.31%
SERV. BASICOS	24,982,627.84	26.60%
NO APLICA	50,912,332.27	54.22%
<b>SUBTOTAL DE INVERSIONES</b>	<b>91,087,675.40</b>	<b>97.00%</b>
GASTOS INDIRECTOS	2,817,144.60	3.00%
PRODIM	0.00	0.00%
<b>SUBTOTAL G.I. + PRODIM</b>	<b>2,817,144.60</b>	<b>3.00%</b>
<b>TOTAL REPORTADO FISMDF</b>	<b>93,904,820.00</b>	<b>100%</b>
<b>% FISMDF EJERCIDO CON RESPECTO A FISMDF TOTAL</b>		<b>100.00%</b>





**BIENESTAR**  
SECRETARÍA DE BIENESTAR



**FONDO DE APORTACIONES PARA LA INFRAESTRUCTURA SOCIAL  
MUNICIPAL Y DE LAS DEMARCACIONES TERRITORIALES DE  
COTAXTLA**

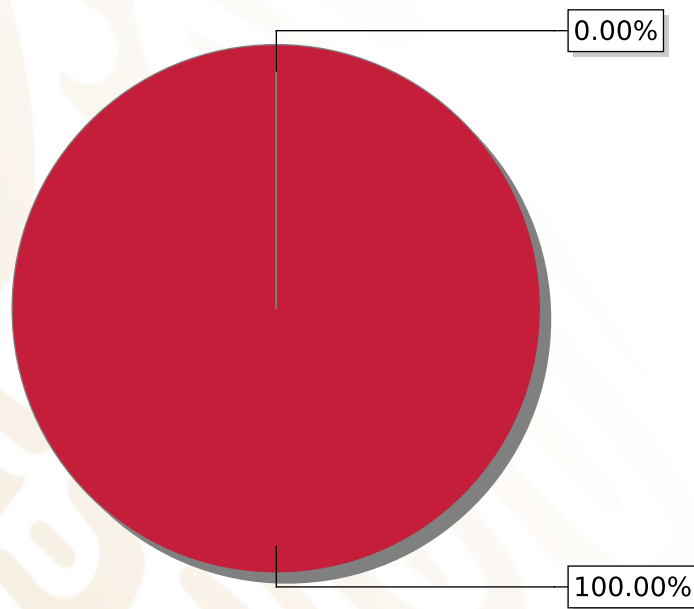
---

FISMDF 2020



## DISTRIBUCIÓN DE LA INVERSIÓN - ENTIDAD

(ASIGNADA, REPORTADA Y POR EJERCER)



● Inversión por Ejercer ● Inversión Reportada

Inversión Asignada

\$ 21,894,502.00



Crédito BANOBRAS

\$ 0.00



Deuda BANOBRAS

\$ 0.00



Recursos Disponibles

\$ 21,894,502.00

Monto Reportado

\$ 21,894,502.00



**67**

**PROYECTOS REALIZADOS**

**FISMDF**

**1**



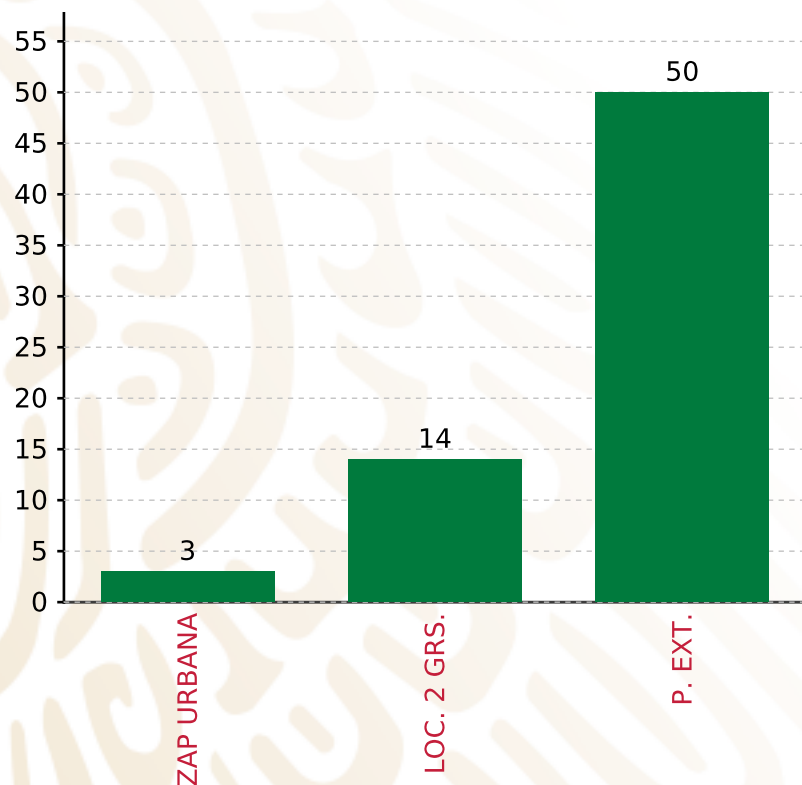
**MUNICIPIOS  
REPORTARON**

**FONDO DE APORTACIONES PARA LA INFRAESTRUCTURA SOCIAL MUNICIPAL Y DE LAS DEMARCACIONES TERRITORIALES DE COTAXTLA**

**FISMDF 2020**



**BIENESTAR**  
SECRETARÍA DE BIENESTAR



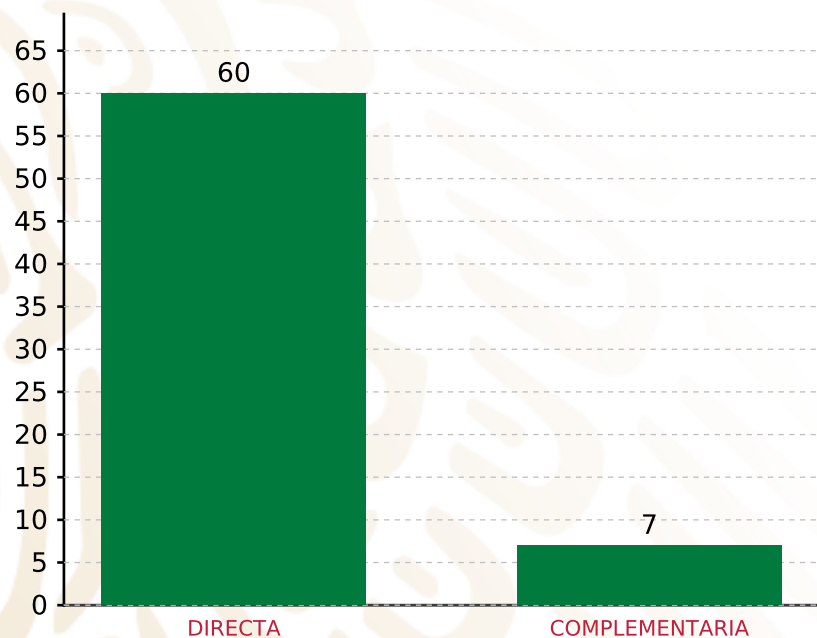
**TOTAL DE PROYECTOS: 67**

**TIPO DE INVERSIONES REALIZADAS**

(POR FOCALIZACIÓN)

**TIPO DE INVERSIONES REALIZADAS CON RECURSOS FISMDF**

FOCALIZACIÓN	MONTO	PORCENTAJE(%)
ZAP URBANA	1,577,173.84	7.20%
LOC. 2 GRS.	4,039,041.95	18.45%
P. EXT.	15,621,451.15	71.35%
<b>SUBTOTAL DE INVERSIONES</b>	<b>21,237,666.94</b>	<b>97.00%</b>
GASTOS INDIRECTOS	656,835.06	3.00%
PRODIM	0.00	0.00%
<b>SUBTOTAL G.I. + PRODIM</b>	<b>656,835.06</b>	<b>3.00%</b>
<b>TOTAL REPORTADO FISMDF</b>	<b>21,894,502.00</b>	<b>100%</b>
<b>% FISMDF EJERCIDO CON RESPECTO A FISMDF TOTAL</b>		<b>100.00%</b>



**TOTAL DE PROYECTOS: 67**

## TIPO DE INVERSIONES REALIZADAS

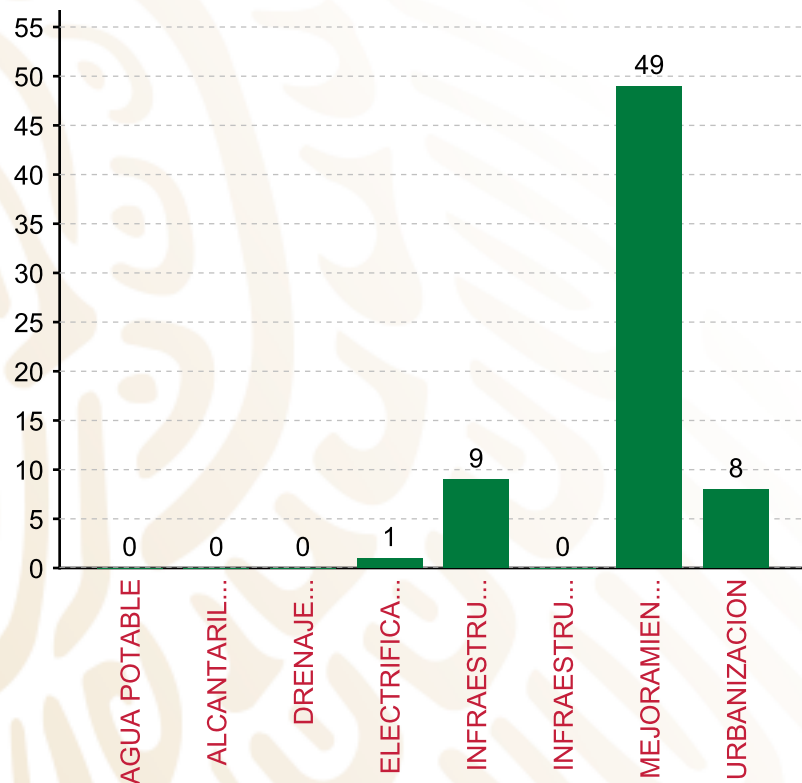
(POR INCIDENCIA)

### TIPO DE INVERSIONES REALIZADAS CON RECURSOS FISMDF

TIPO	MONTO	PORCENTAJE(%)
DIRECTA	10,749,800.70	49.10%
COMPLEMENTARIA	10,487,866.24	47.90%
<b>SUBTOTAL DE INVERSIONES</b>	<b>21,237,666.94</b>	<b>97.00%</b>
GASTOS INDIRECTOS	656,835.06	3.00%
PRODIM	0.00	0.00%
<b>SUBTOTAL G.I. + PRODIM</b>	<b>656,835.06</b>	<b>3.00%</b>
<b>TOTAL REPORTADO FISMDF</b>	<b>21,894,502.00</b>	<b>100%</b>
<b>% FISMDF EJERCIDO CON RESPECTO A FISMDF TOTAL</b>		<b>100.00%</b>

FONDO DE APORTACIONES PARA LA INFRAESTRUCTURA SOCIAL MUNICIPAL Y DE LAS DEMARCACIONES TERRITORIALES DE COTAXTLA

FISMDF 2020



**TOTAL DE PROYECTOS: 67**

TIPO DE INVERSIONES REALIZADAS

(POR RUBRO DE GASTO)

TIPO DE INVERSIONES REALIZADAS CON RECURSOS FISMDF

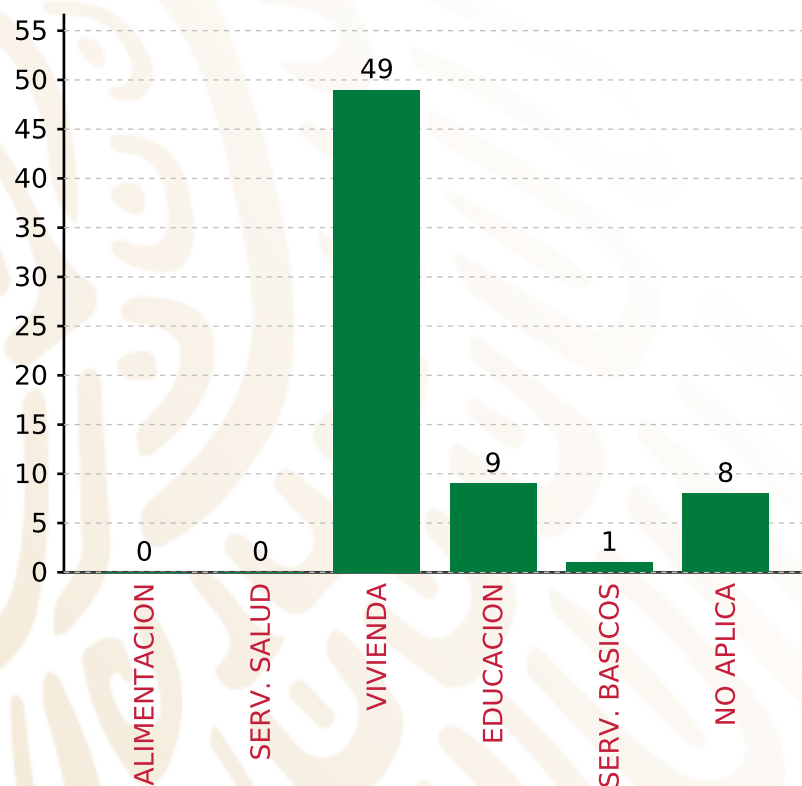
RUBRO	MONTO	PORCENTAJE(%)
AGUA POTABLE	0.00	%
ALCANTARILLADO	0.00	%
DRENAJE Y LETRINAS	0.00	%
ELECTRIFICACION RURAL Y DE	612,291.31	2.80%
INFRAESTRUCTURA BASICA DEL	3,949,000.21	18.04%
INFRAESTRUCTURA BASICA DEL	0.00	%
MEJORAMIENTO DE VIVIENDA	5,703,156.96	26.05%
<b>SUBTOTAL DE INVERSIONES</b>	<b>21,237,666.94</b>	<b>97.00%</b>
URBANIZACION	10,975,218.40	50.12%
GASTOS INDIRECTOS	656,835.06	3.00%
PRODIM	0.00	0.00%
<b>SUBTOTAL G.I. + PRODIM</b>	<b>656,835.06</b>	<b>3.00%</b>
<b>TOTAL REPORTADO FISMDF</b>	<b>21,894,502.00</b>	<b>100%</b>
<b>% FISMDF EJERCIDO CON RESPECTO A FISMDF TOTAL</b>		<b>100.00%</b>

**FONDO DE APORTACIONES PARA LA INFRAESTRUCTURA SOCIAL MUNICIPAL Y DE LAS DEMARCACIONES TERRITORIALES DE COTAXTLA**

**FISMDF 2020**



**BIENESTAR**  
SECRETARÍA DE BIENESTAR



**TOTAL DE PROYECTOS: 67**

**TIPO DE INVERSIONES REALIZADAS**

(POR CARENCIA SOCIAL)

**TIPO DE INVERSIONES REALIZADAS CON RECURSOS FISMDF**

CARENCIA SOCIAL	MONTO	PORCENTAJE(%)
ALIMENTACION	0.00	0.00%
SERV. SALUD	0.00	0.00%
VIVIENDA	5,703,156.96	26.05%
EDUCACION	3,949,000.21	18.04%
SERV. BASICOS	612,291.31	2.80%
NO APLICA	10,973,218.46	50.12%
<b>SUBTOTAL DE INVERSIONES</b>	<b>21,237,666.94</b>	<b>97.00%</b>
GASTOS INDIRECTOS	656,835.06	3.00%
PRODIM	0.00	0.00%
<b>SUBTOTAL G.I. + PRODIM</b>	<b>656,835.06</b>	<b>3.00%</b>
<b>TOTAL REPORTADO FISMDF</b>	<b>21,894,502.00</b>	<b>100%</b>
<b>% FISMDF EJERCIDO CON RESPECTO A FISMDF TOTAL</b>		<b>100.00%</b>





**BIENESTAR**  
SECRETARÍA DE BIENESTAR



**FONDO DE APORTACIONES PARA LA INFRAESTRUCTURA SOCIAL  
MUNICIPAL Y DE LAS DEMARCACIONES TERRITORIALES DE  
HIDALGOTITLÁN**

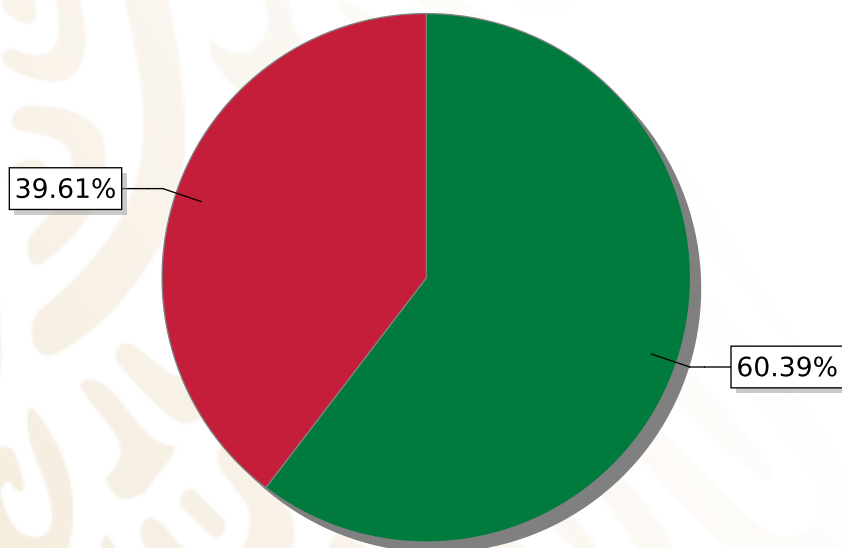
---

FISMDF 2020



## DISTRIBUCIÓN DE LA INVERSIÓN - ENTIDAD

(ASIGNADA, REPORTADA Y POR EJERCER)



● Inversión por Ejercer ● Inversión Reportada

Inversión Asignada

\$ 34,088,866.00



Crédito BANOBRAS

\$ 0.00



Deuda BANOBRAS

\$ 0.00



Recursos Disponibles

\$ 34,088,866.00

Monto Reportado

\$ 13,501,558.59





**15**

**PROYECTOS REALIZADOS**

**FISMDF**

**1**



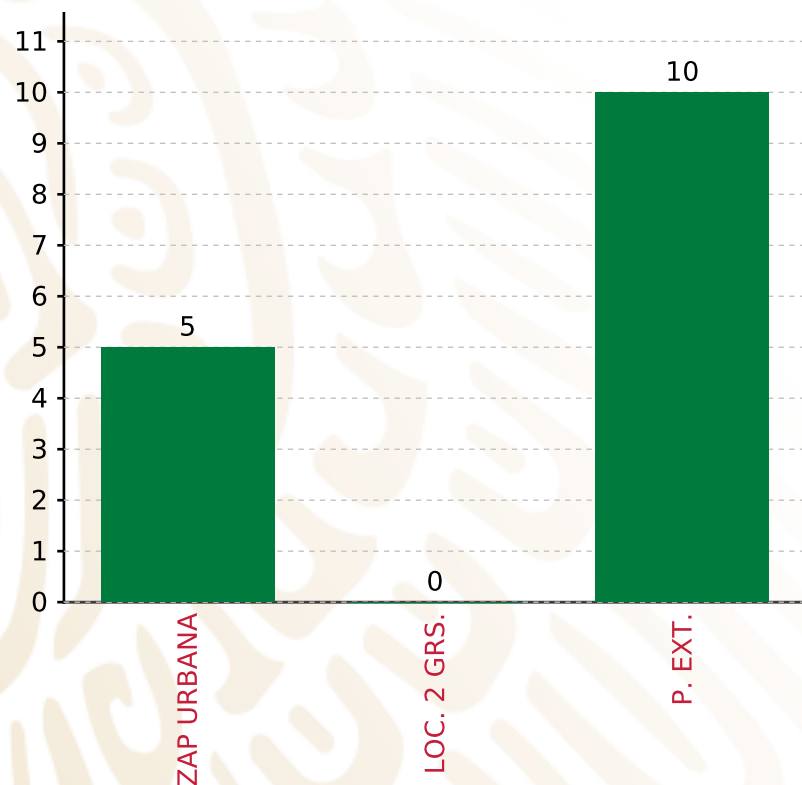
**MUNICIPIOS  
REPORTARON**

**FONDO DE APORTACIONES PARA LA INFRAESTRUCTURA SOCIAL MUNICIPAL Y DE LAS DEMARCACIONES TERRITORIALES DE HIDALGOTITLÁN**

**FISMDF 2020**



**BIENESTAR**  
SECRETARÍA DE BIENESTAR



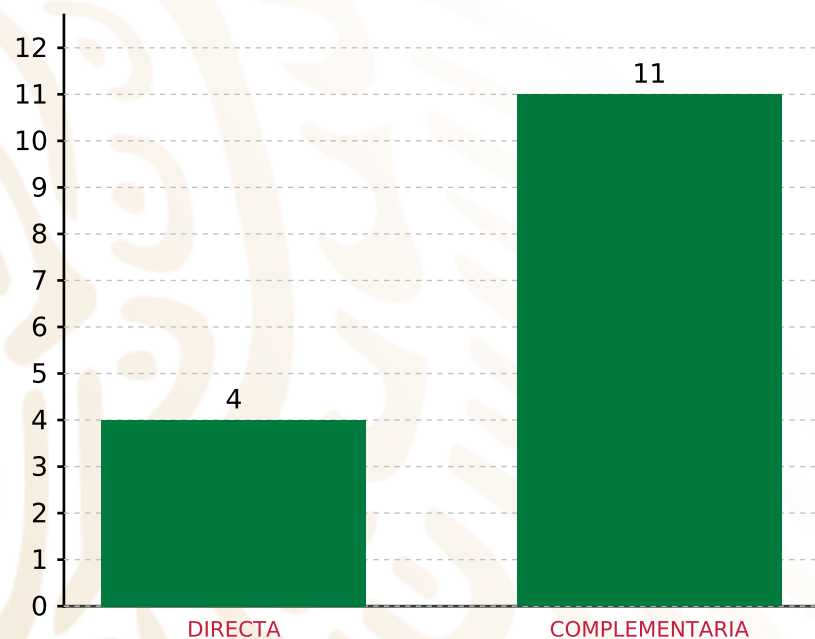
**TOTAL DE PROYECTOS: 15**

**TIPO DE INVERSIONES REALIZADAS**

(POR FOCALIZACIÓN)

**TIPO DE INVERSIONES REALIZADAS CON RECURSOS FISMDF**

FOCALIZACIÓN	MONTO	PORCENTAJE(%)
ZAP URBANA	3,899,518.33	28.88%
LOC. 2 GRS.	0.00	0.00%
P. EXT.	9,602,040.26	71.12%
<b>SUBTOTAL DE INVERSIONES</b>	<b>13,501,558.59</b>	<b>100.00%</b>
GASTOS INDIRECTOS	0.00	0.00%
PRODIM	0.00	0.00%
<b>SUBTOTAL G.I. + PRODIM</b>	<b>0.00</b>	<b>0.00%</b>
<b>TOTAL REPORTADO FISMDF</b>	<b>13,501,558.59</b>	<b>100%</b>
<b>% FISMDF EJERCIDO CON RESPECTO A FISMDF TOTAL</b>		<b>39.61%</b>



**TOTAL DE PROYECTOS: 15**

## TIPO DE INVERSIONES REALIZADAS

(POR INCIDENCIA)

### TIPO DE INVERSIONES REALIZADAS CON RECURSOS FISMDF

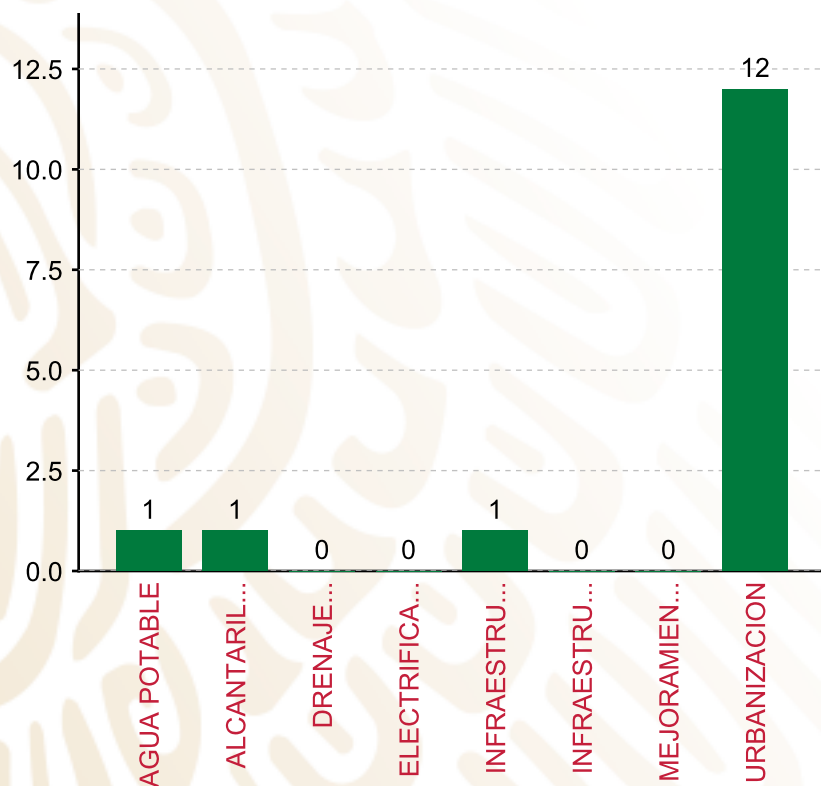
TIPO	MONTO	PORCENTAJE(%)
DIRECTA	2,702,435.03	20.02%
COMPLEMENTARIA	10,799,123.56	79.98%
<b>SUBTOTAL DE INVERSIONES</b>	<b>13,501,558.59</b>	<b>100.00%</b>
GASTOS INDIRECTOS	0.00	0.00%
PRODIM	0.00	0.00%
<b>SUBTOTAL G.I. + PRODIM</b>	<b>0.00</b>	<b>0.00%</b>
<b>TOTAL REPORTADO FISMDF</b>	<b>13,501,558.59</b>	<b>100%</b>
<b>% FISMDF EJERCIDO CON RESPECTO A FISMDF TOTAL</b>		<b>39.61%</b>

FONDO DE APORTACIONES PARA LA INFRAESTRUCTURA SOCIAL MUNICIPAL Y DE LAS DEMARCACIONES TERRITORIALES DE HIDALGOTITLÁN

FISMDF 2020



**BIENESTAR**  
SECRETARÍA DE BIENESTAR



**TOTAL DE PROYECTOS: 15**

**TIPO DE INVERSIONES REALIZADAS**

(POR RUBRO DE GASTO)

**TIPO DE INVERSIONES REALIZADAS CON RECURSOS FISMDF**

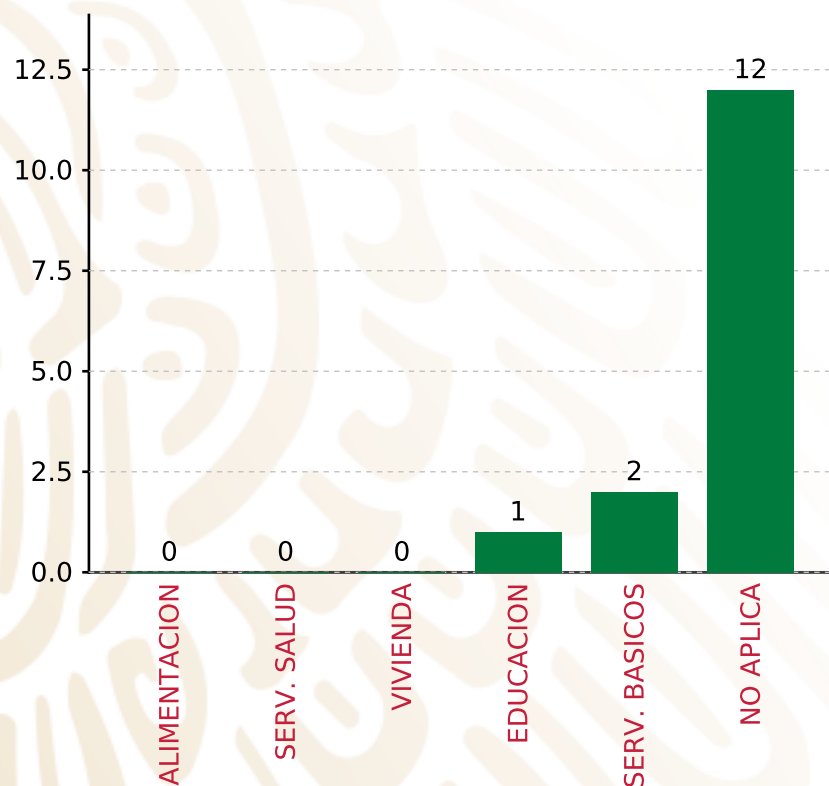
RUBRO	MONTO	PORCENTAJE(%)
AGUA POTABLE	450,000.00	3.33%
ALCANTARILLADO	230,000.00	1.70%
DRENAJE Y LETRINAS	0.00	%
ELECTRIFICACION RURAL Y DE	0.00	%
INFRAESTRUCTURA BASICA DEL	749,098.27	5.55%
INFRAESTRUCTURA BASICA DEL	0.00	%
MEJORAMIENTO DE VIVIENDA	0.00	%
<b>SUBTOTAL DE INVERSIONES</b>	<b>13,501,558.59</b>	<b>100.00%</b>
URBANIZACION	12,072,460.52	89.42%
GASTOS INDIRECTOS	0.00	0.00%
PRODIM	0.00	0.00%
<b>SUBTOTAL G.I. + PRODIM</b>	<b>0.00</b>	<b>0.00%</b>
<b>TOTAL REPORTADO FISMDF</b>	<b>13,501,558.59</b>	<b>100%</b>
<b>% FISMDF EJERCIDO CON RESPECTO A FISMDF TOTAL</b>		<b>39.61%</b>

**FONDO DE APORTACIONES PARA LA INFRAESTRUCTURA SOCIAL MUNICIPAL Y DE LAS DEMARCACIONES TERRITORIALES DE HIDALGOTITLÁN**

**FISMDF 2020**



**BIENESTAR**  
SECRETARÍA DE BIENESTAR



**TOTAL DE PROYECTOS: 15**

**TIPO DE INVERSIONES REALIZADAS**

(POR CARENCIA SOCIAL)

**TIPO DE INVERSIONES REALIZADAS CON RECURSOS FISMDF**

CARENCIA SOCIAL	MONTO	PORCENTAJE(%)
ALIMENTACION	0.00	%
SERV. SALUD	0.00	%
VIVIENDA	0.00	%
EDUCACION	749,098.27	5.55%
SERV. BASICOS	680,000.00	5.04%
NO APLICA	12,072,460.32	89.42%
<b>SUBTOTAL DE INVERSIONES</b>	<b>13,501,558.59</b>	<b>100.00%</b>
GASTOS INDIRECTOS	0.00	0.00%
PRODIM	0.00	0.00%
<b>SUBTOTAL G.I. + PRODIM</b>	<b>0.00</b>	<b>0.00%</b>
<b>TOTAL REPORTADO FISMDF</b>	<b>13,501,558.59</b>	<b>100%</b>
<b>% FISMDF EJERCIDO CON RESPECTO A FISMDF TOTAL</b>		<b>39.61%</b>





**BIENESTAR**  
SECRETARÍA DE BIENESTAR



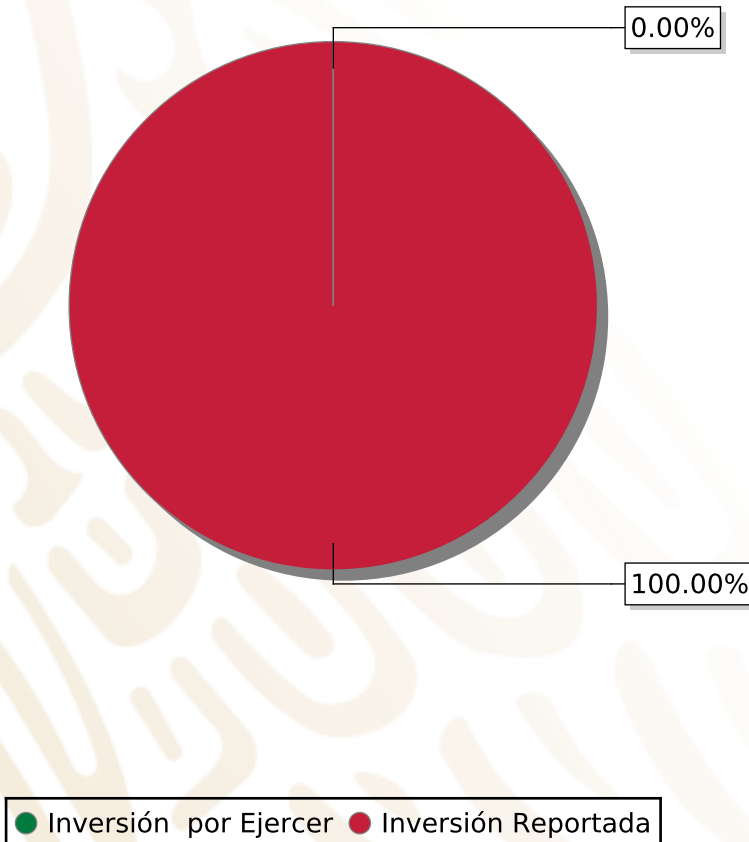
**FONDO DE APORTACIONES PARA LA INFRAESTRUCTURA SOCIAL  
MUNICIPAL Y DE LAS DEMARCACIONES TERRITORIALES DE  
IXHUACÁN DE LOS REYES**

---

FISMDF 2020

## DISTRIBUCIÓN DE LA INVERSIÓN - ENTIDAD

(ASIGNADA, REPORTADA Y POR EJERCER)



Inversión Asignada  
**\$ 17,999,158.00**



Crédito BANOBRAS  
**\$ 0.00**



Deuda BANOBRAS  
**\$ 0.00**



Recursos Disponibles  
**\$ 17,999,158.00**

Monto Reportado  
**\$ 17,999,158.00**





**26**

**PROYECTOS REALIZADOS**

**FISMDF**

**1**



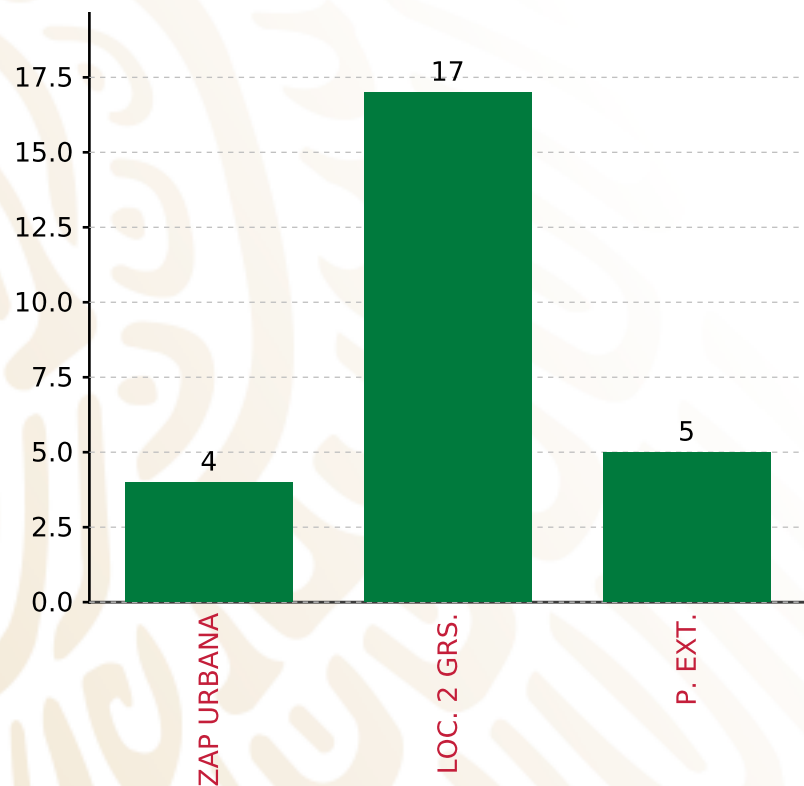
**MUNICIPIOS  
REPORTARON**

**FONDO DE APORTACIONES PARA LA INFRAESTRUCTURA SOCIAL MUNICIPAL Y DE LAS DEMARCACIONES TERRITORIALES DE IXHUACÁN DE LOS REYES**

**FISMDF 2020**



**BIENESTAR**  
SECRETARÍA DE BIENESTAR



**TOTAL DE PROYECTOS: 26**

**TIPO DE INVERSIONES REALIZADAS**

(POR FOCALIZACIÓN)

**TIPO DE INVERSIONES REALIZADAS CON RECURSOS FISMDF**

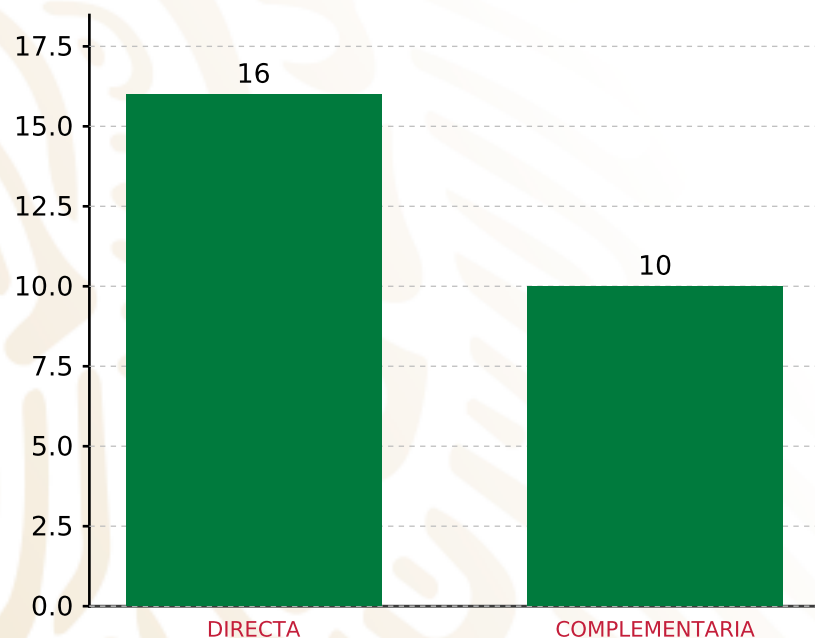
FOCALIZACIÓN	MONTO	PORCENTAJE(%)
ZAP URBANA	3,789,584.98	21.05%
LOC. 2 GRS.	11,704,808.05	65.03%
P. EXT.	2,504,764.97	13.92%
<b>SUBTOTAL DE INVERSIONES</b>	<b>17,999,158.00</b>	<b>100.00%</b>
GASTOS INDIRECTOS	0.00	0.00%
PRODIM	0.00	0.00%
<b>SUBTOTAL G.I. + PRODIM</b>	<b>0.00</b>	<b>0.00%</b>
<b>TOTAL REPORTADO FISMDF</b>	<b>17,999,158.00</b>	<b>100%</b>
<b>% FISMDF EJERCIDO CON RESPECTO A FISMDF TOTAL</b>		<b>100.00%</b>

**FONDO DE APORTACIONES PARA LA INFRAESTRUCTURA SOCIAL MUNICIPAL Y DE LAS DEMARCACIONES TERRITORIALES DE IXHUACÁN DE LOS REYES**

**FISMDF 2020**



**BIENESTAR**  
SECRETARÍA DE BIENESTAR



**TOTAL DE PROYECTOS: 26**

**TIPO DE INVERSIONES REALIZADAS**

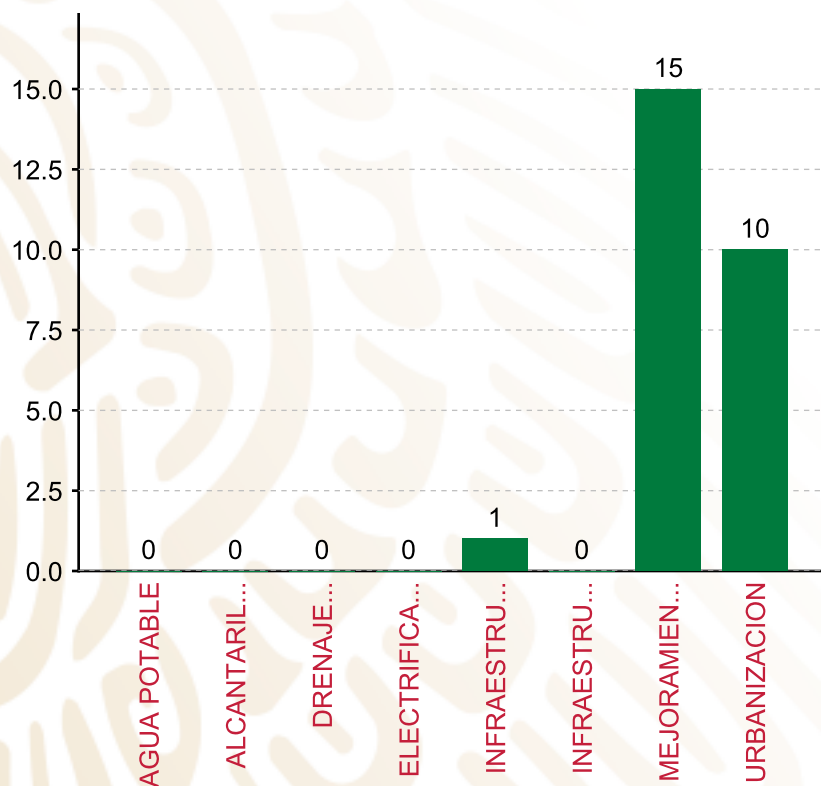
(POR INCIDENCIA)

**TIPO DE INVERSIONES REALIZADAS CON RECURSOS FISMDF**

TIPO	MONTO	PORCENTAJE(%)
DIRECTA	8,480,971.95	47.12%
COMPLEMENTARIA	9,518,186.05	52.88%
<b>SUBTOTAL DE INVERSIONES</b>	<b>17,999,158.00</b>	<b>100.00%</b>
GASTOS INDIRECTOS	0.00	0.00%
PRODIM	0.00	0.00%
<b>SUBTOTAL G.I. + PRODIM</b>	<b>0.00</b>	<b>0.00%</b>
<b>TOTAL REPORTADO FISMDF</b>	<b>17,999,158.00</b>	<b>100%</b>
<b>% FISMDF EJERCIDO CON RESPECTO A FISMDF TOTAL</b>		<b>100.00%</b>

**FONDO DE APORTACIONES PARA LA INFRAESTRUCTURA SOCIAL MUNICIPAL Y DE LAS DEMARCACIONES TERRITORIALES DE IXHUACÁN DE LOS REYES**

**FISMDF 2020**



**TOTAL DE PROYECTOS: 26**

**TIPO DE INVERSIONES REALIZADAS**

(POR RUBRO DE GASTO)

**TIPO DE INVERSIONES REALIZADAS CON RECURSOS FISMDF**

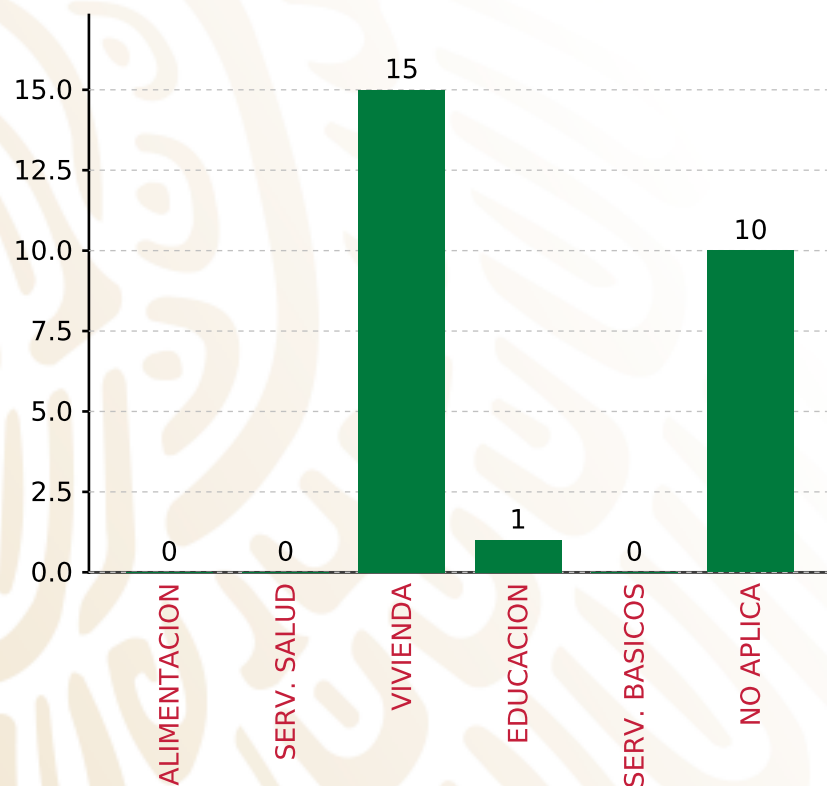
RUBRO	MONTO	PORCENTAJE(%)
AGUA POTABLE	0.00	%
ALCANTARILLADO	0.00	%
DRENAJE Y LETRINAS	0.00	%
ELECTRIFICACION RURAL Y DE	0.00	%
INFRAESTRUCTURA BASICA DEL	130,000.01	0.72%
INFRAESTRUCTURA BASICA DEL	0.00	%
MEJORAMIENTO DE VIVIENDA	8,350,971.94	46.40%
<b>SUBTOTAL DE INVERSIONES</b>	<b>17,999,158.00</b>	<b>100.00%</b>
URBANIZACION	3,516,186.05	19.53%
GASTOS INDIRECTOS	0.00	0.00%
PRODIM	0.00	0.00%
<b>SUBTOTAL G.I. + PRODIM</b>	<b>0.00</b>	<b>0.00%</b>
<b>TOTAL REPORTADO FISMDF</b>	<b>17,999,158.00</b>	<b>100%</b>
<b>% FISMDF EJERCIDO CON RESPECTO A FISMDF TOTAL</b>		<b>100.00%</b>

**FONDO DE APORTACIONES PARA LA INFRAESTRUCTURA SOCIAL MUNICIPAL Y DE LAS DEMARCACIONES TERRITORIALES DE IXHUACÁN DE LOS REYES**

**FISMDF 2020**



**BIENESTAR**  
SECRETARÍA DE BIENESTAR



**TOTAL DE PROYECTOS: 26**

**TIPO DE INVERSIONES REALIZADAS**

(POR CARENCIA SOCIAL)

**TIPO DE INVERSIONES REALIZADAS CON RECURSOS FISMDF**

CARENCIA SOCIAL	MONTO	PORCENTAJE(%)
ALIMENTACION	0.00	%
SERV. SALUD	0.00	%
VIVIENDA	8,350,971.94	46.40%
EDUCACION	130,000.01	0.72%
SERV. BASICOS	0.00	%
NO APLICA	9,518,186.05	52.88%
<b>SUBTOTAL DE INVERSIONES</b>	<b>17,999,158.00</b>	<b>100.00%</b>
GASTOS INDIRECTOS	0.00	0.00%
PRODIM	0.00	0.00%
<b>SUBTOTAL G.I. + PRODIM</b>	<b>0.00</b>	<b>0.00%</b>
<b>TOTAL REPORTADO FISMDF</b>	<b>17,999,158.00</b>	<b>100%</b>
<b>% FISMDF EJERCIDO CON RESPECTO A FISMDF TOTAL</b>		<b>100.00%</b>





**BIENESTAR**  
SECRETARÍA DE BIENESTAR



**FONDO DE APORTACIONES PARA LA INFRAESTRUCTURA SOCIAL  
MUNICIPAL Y DE LAS DEMARCACIONES TERRITORIALES DE  
IXTACZOQUITLÁN**

---

FISMDF 2020



## DISTRIBUCIÓN DE LA INVERSIÓN - ENTIDAD

(ASIGNADA, REPORTADA Y POR EJERCER)



● Inversión por Ejercer ● Inversión Reportada

Inversión Asignada

\$ 45,872,033.00



Crédito BANOBRAS

\$ 20,099,999.50



Deuda BANOBRAS

\$ 10,726,219.30



Recursos Disponibles

\$ 55,245,813.20

Monto Reportado  
\$ 55,245,813.20



FONDO DE APORTACIONES PARA LA INFRAESTRUCTURA  
SOCIAL MUNICIPAL Y DE LAS DEMARCACIONES  
TERRITORIALES DE IXTACZOQUITLÁN  
FISMDF 2020



**BIENESTAR**  
SECRETARÍA DE BIENESTAR



**24**

**PROYECTOS REALIZADOS**

**FISMDF**

**1**



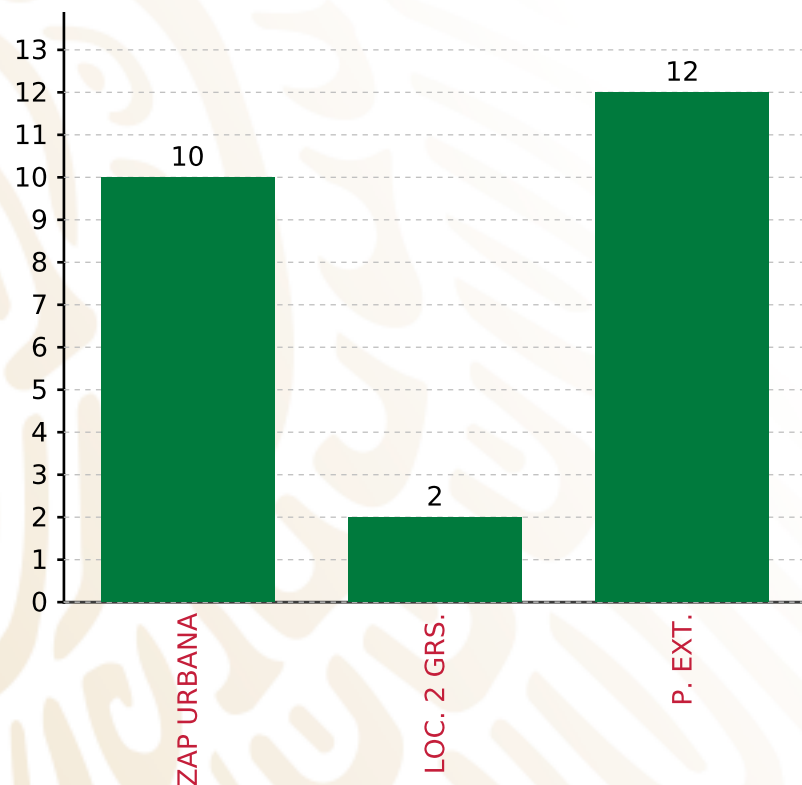
**MUNICIPIOS  
REPORTARON**

**FONDO DE APORTACIONES PARA LA INFRAESTRUCTURA SOCIAL MUNICIPAL Y DE LAS DEMARCACIONES TERRITORIALES DE IXTACZOQUITLÁN**

**FISMDF 2020**



**BIENESTAR**  
SECRETARÍA DE BIENESTAR



**TOTAL DE PROYECTOS: 24**

**TIPO DE INVERSIONES REALIZADAS**

(POR FOCALIZACIÓN)

**TIPO DE INVERSIONES REALIZADAS CON RECURSOS FISMDF**

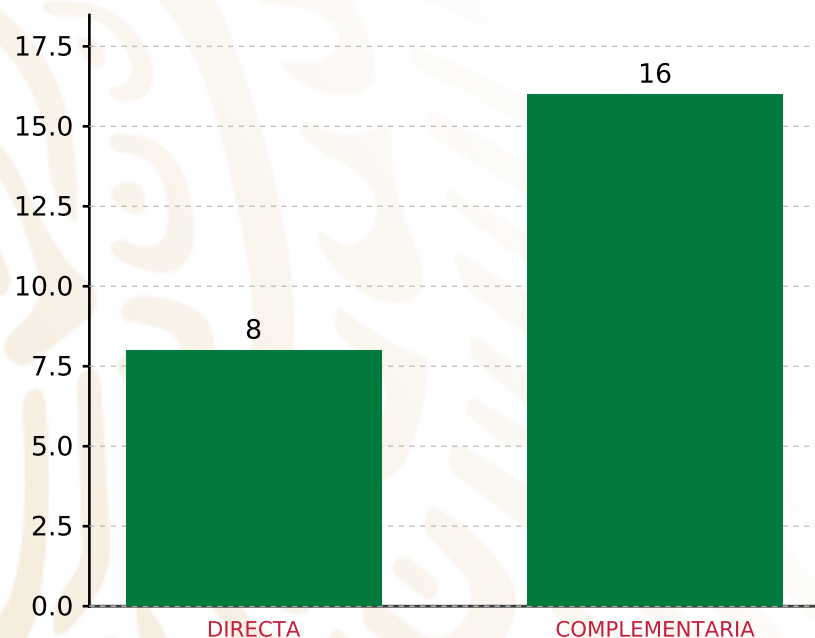
FOCALIZACIÓN	MONTO	PORCENTAJE(%)
ZAP URBANA	23,976,067.50	43.40%
LOC. 2 GRS.	1,410,642.39	2.55%
P. EXT.	28,483,803.56	51.56%
<b>SUBTOTAL DE INVERSIONES</b>	<b>53,870,513.45</b>	<b>97.51%</b>
GASTOS INDIRECTOS	1,375,299.75	2.49%
PRODIM	0.00	0.00%
<b>SUBTOTAL G.I. + PRODIM</b>	<b>1,375,299.75</b>	<b>2.49%</b>
<b>TOTAL REPORTADO FISMDF</b>	<b>55,245,813.20</b>	<b>100%</b>
<b>% FISMDF EJERCIDO CON RESPECTO A FISMDF TOTAL</b>		<b>100.00%</b>

**FONDO DE APORTACIONES PARA LA INFRAESTRUCTURA SOCIAL MUNICIPAL Y DE LAS DEMARCACIONES TERRITORIALES DE IXTACZOQUITLÁN**

**FISMDF 2020**



**BIENESTAR**  
SECRETARÍA DE BIENESTAR



**TOTAL DE PROYECTOS: 24**

**TIPO DE INVERSIONES REALIZADAS**

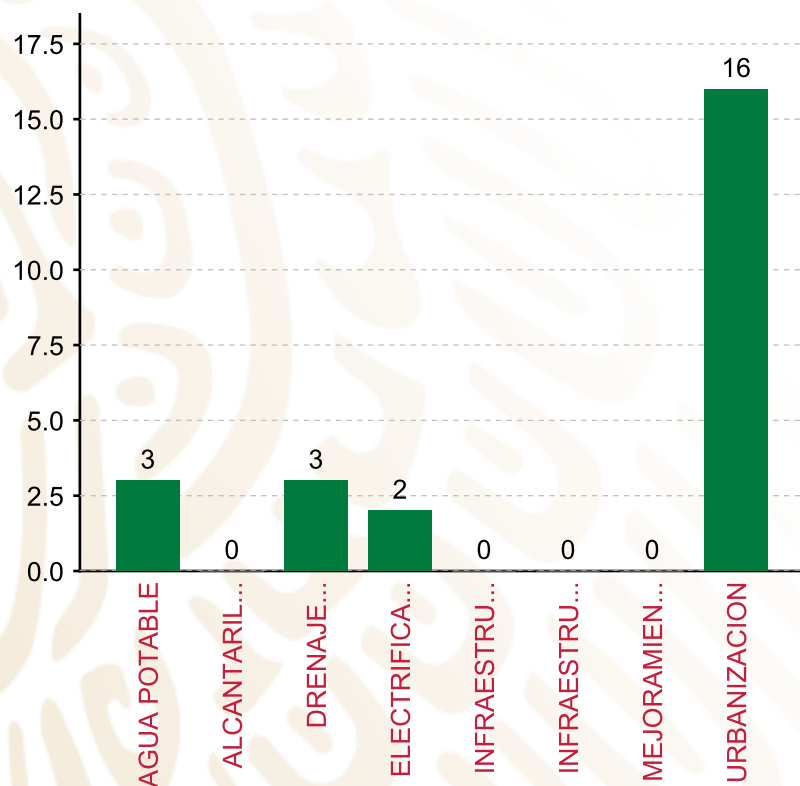
(POR INCIDENCIA)

**TIPO DE INVERSIONES REALIZADAS CON RECURSOS FISMDF**

TIPO	MONTO	PORCENTAJE(%)
DIRECTA	13,397,636.72	24.25%
COMPLEMENTARIA	40,472,876.73	73.26%
<b>SUBTOTAL DE INVERSIONES</b>	<b>53,870,513.45</b>	<b>97.51%</b>
GASTOS INDIRECTOS	1,375,299.75	2.49%
PRODIM	0.00	0.00%
<b>SUBTOTAL G.I. + PRODIM</b>	<b>1,375,299.75</b>	<b>2.49%</b>
<b>TOTAL REPORTADO FISMDF</b>	<b>55,245,813.20</b>	<b>100%</b>
<b>% FISMDF EJERCIDO CON RESPECTO A FISMDF TOTAL</b>		<b>100.00%</b>

FONDO DE APORTACIONES PARA LA INFRAESTRUCTURA SOCIAL MUNICIPAL Y DE LAS DEMARCACIONES TERRITORIALES DE IXTACZOQUITLÁN

FISMDF 2020



**TOTAL DE PROYECTOS: 24**

TIPO DE INVERSIONES REALIZADAS

(POR RUBRO DE GASTO)

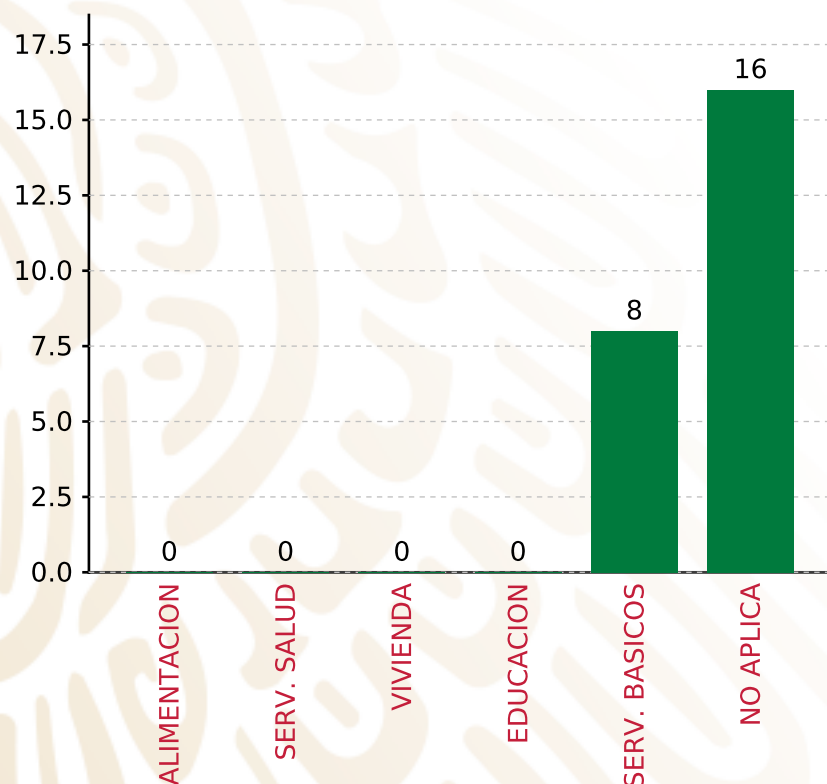
TIPO DE INVERSIONES REALIZADAS CON RECURSOS FISMDF		
RUBRO	MONTO	PORCENTAJE(%)
AGUA POTABLE	5,067,342.46	9.17%
ALCANTARILLADO	0.00	%
DRENAJE Y LETRINAS	5,850,846.59	10.59%
ELECTRIFICACION RURAL Y DE	2,479,447.67	4.49%
INFRAESTRUCTURA BASICA DEL	0.00	%
INFRAESTRUCTURA BASICA DEL	0.00	%
MEJORAMIENTO DE VIVIENDA	0.00	%
<b>SUBTOTAL DE INVERSIONES</b>	<b>53,870,513.45</b>	<b>97.51%</b>
URBANIZACION	40,472,676.75	75.26%
GASTOS INDIRECTOS	1,375,299.75	2.49%
PRODIM	0.00	0.00%
<b>SUBTOTAL G.I. + PRODIM</b>	<b>1,375,299.75</b>	<b>2.49%</b>
<b>TOTAL REPORTADO FISMDF</b>	<b>55,245,813.20</b>	<b>100%</b>
<b>% FISMDF EJERCIDO CON RESPECTO A FISMDF TOTAL</b>		<b>100.00%</b>

**FONDO DE APORTACIONES PARA LA INFRAESTRUCTURA SOCIAL MUNICIPAL Y DE LAS DEMARCACIONES TERRITORIALES DE IXTACZOQUITLÁN**

**FISMDF 2020**



**BIENESTAR**  
SECRETARÍA DE BIENESTAR



**TOTAL DE PROYECTOS:**

**24**

**TIPO DE INVERSIONES REALIZADAS**

(POR CARENCIA SOCIAL)

**TIPO DE INVERSIONES REALIZADAS CON RECURSOS FISMDF**

CARENCIA SOCIAL	MONTO	PORCENTAJE(%)
ALIMENTACION	0.00	%
SERV. SALUD	0.00	%
VIVIENDA	0.00	%
EDUCACION	0.00	%
SERV. BASICOS	13,397,636.72	24.25%
NO APLICA	40,472,876.73	73.26%
<b>SUBTOTAL DE INVERSIONES</b>	<b>53,870,513.45</b>	<b>97.51%</b>
GASTOS INDIRECTOS	1,375,299.75	2.49%
PRODIM	0.00	0.00%
<b>SUBTOTAL G.I. + PRODIM</b>	<b>1,375,299.75</b>	<b>2.49%</b>
<b>TOTAL REPORTADO FISMDF</b>	<b>55,245,813.20</b>	<b>100%</b>
<b>% FISMDF EJERCIDO CON RESPECTO A FISMDF TOTAL</b>		<b>100.00%</b>





**BIENESTAR**  
SECRETARÍA DE BIENESTAR



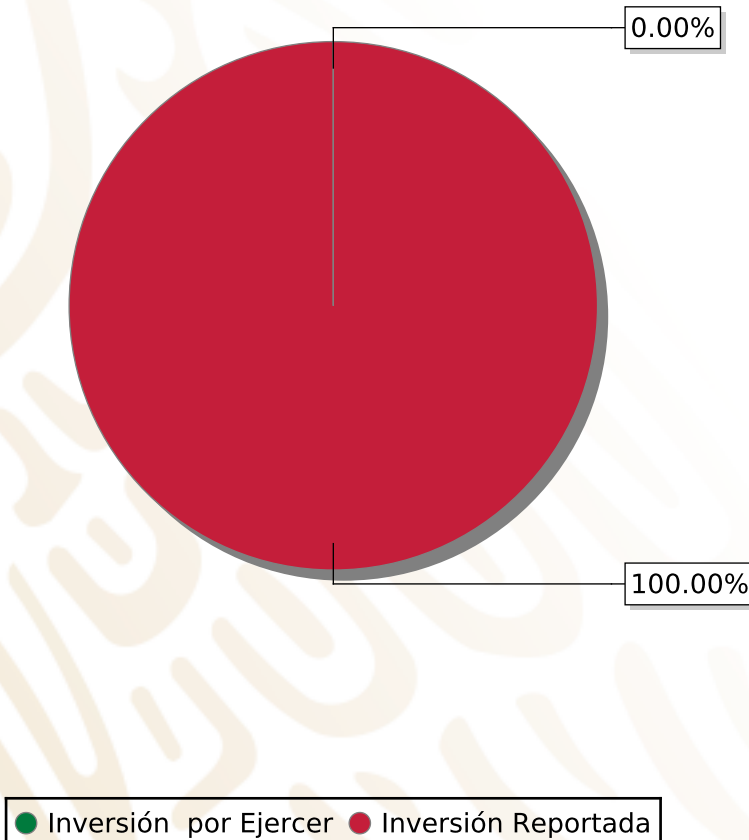
**FONDO DE APORTACIONES PARA LA INFRAESTRUCTURA SOCIAL  
MUNICIPAL Y DE LAS DEMARCACIONES TERRITORIALES DE JESÚS  
CARRANZA**

---

FISMDF 2020

## DISTRIBUCIÓN DE LA INVERSIÓN - ENTIDAD

(ASIGNADA, REPORTADA Y POR EJERCER)



Inversión Asignada  
**\$ 39,957,329.00**



Crédito BANOBRAS  
**\$ 0.00**



Deuda BANOBRAS  
**\$ 0.00**



Recursos Disponibles  
**\$ 39,957,329.00**

Monto Reportado  
**\$ 39,957,329.00**





**33**

**PROYECTOS REALIZADOS**

**FISMDF**

**1**



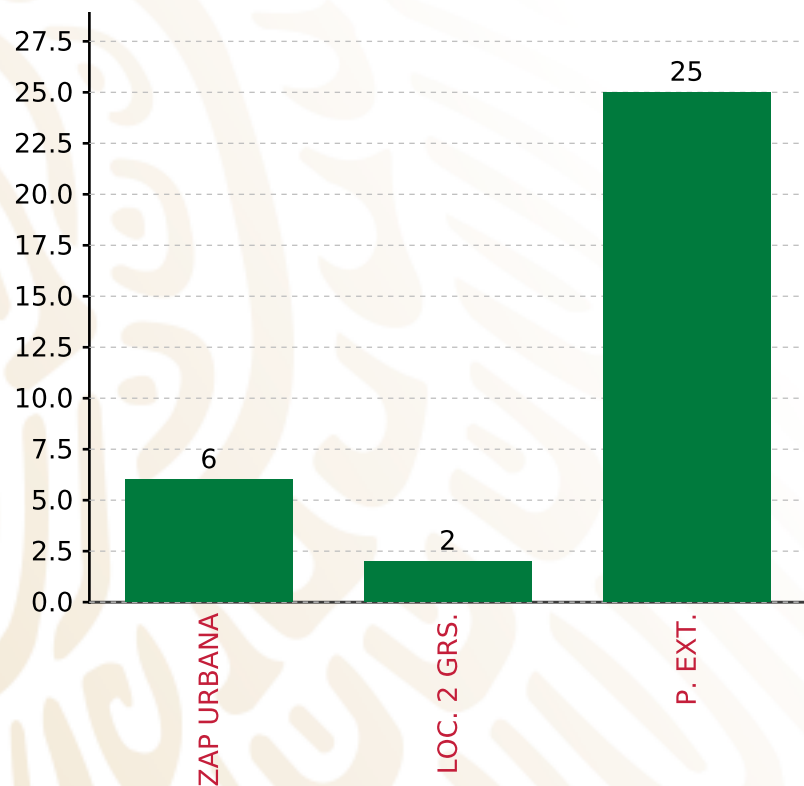
**MUNICIPIOS  
REPORTARON**

**FONDO DE APORTACIONES PARA LA INFRAESTRUCTURA SOCIAL MUNICIPAL Y DE LAS DEMARCACIONES TERRITORIALES DE JESÚS CARRANZA**

**FISMDF 2020**



**BIENESTAR**  
SECRETARÍA DE BIENESTAR



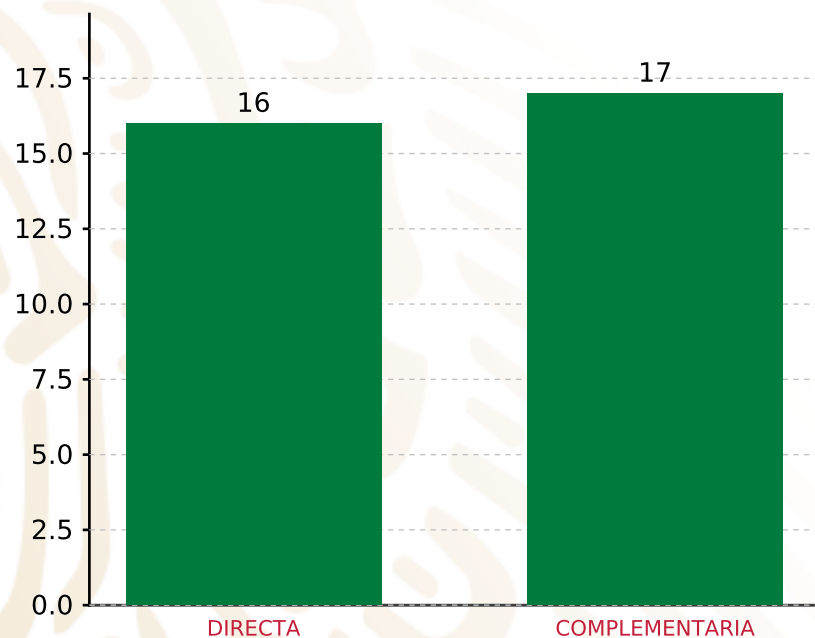
**TOTAL DE PROYECTOS: 33**

**TIPO DE INVERSIONES REALIZADAS**

(POR FOCALIZACIÓN)

**TIPO DE INVERSIONES REALIZADAS CON RECURSOS FISMDF**

FOCALIZACIÓN	MONTO	PORCENTAJE(%)
ZAP URBANA	10,721,416.45	26.83%
LOC. 2 GRS.	2,412,873.89	6.04%
P. EXT.	25,624,318.79	64.13%
<b>SUBTOTAL DE INVERSIONES</b>	<b>38,758,609.13</b>	<b>97.00%</b>
GASTOS INDIRECTOS	1,198,719.87	3.00%
PRODIM	0.00	0.00%
<b>SUBTOTAL G.I. + PRODIM</b>	<b>1,198,719.87</b>	<b>3.00%</b>
<b>TOTAL REPORTADO FISMDF</b>	<b>39,957,329.00</b>	<b>100%</b>
<b>% FISMDF EJERCIDO CON RESPECTO A FISMDF TOTAL</b>		<b>100.00%</b>



**TOTAL DE PROYECTOS: 33**

## TIPO DE INVERSIONES REALIZADAS

(POR INCIDENCIA)

### TIPO DE INVERSIONES REALIZADAS CON RECURSOS FISMDF

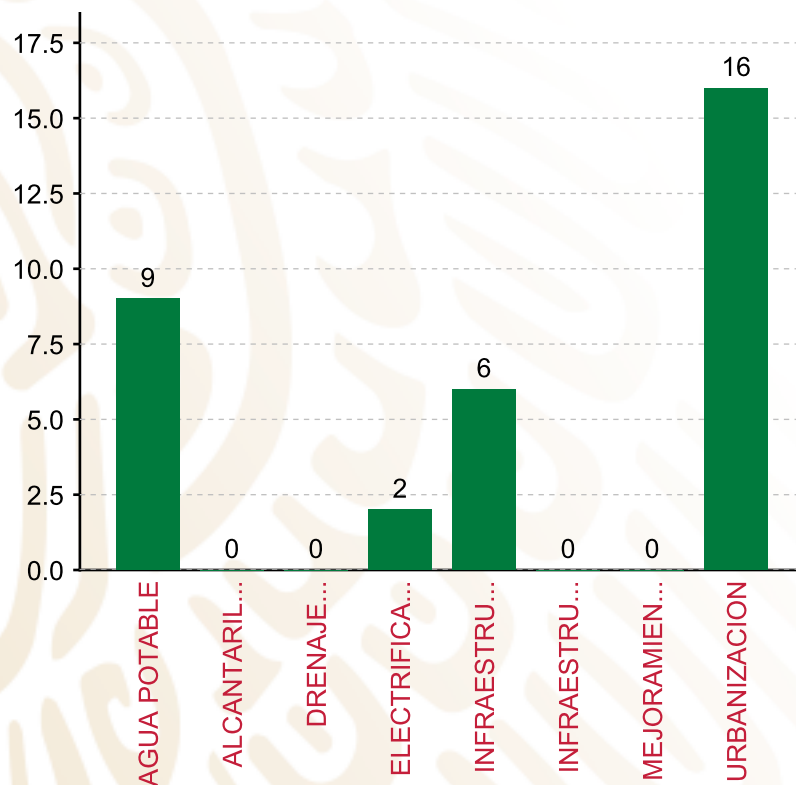
TIPO	MONTO	PORCENTAJE(%)
DIRECTA	16,146,376.19	40.41%
COMPLEMENTARIA	22,612,232.94	56.59%
<b>SUBTOTAL DE INVERSIONES</b>	<b>38,758,609.13</b>	<b>97.00%</b>
GASTOS INDIRECTOS	1,198,719.87	3.00%
PRODIM	0.00	0.00%
<b>SUBTOTAL G.I. + PRODIM</b>	<b>1,198,719.87</b>	<b>3.00%</b>
<b>TOTAL REPORTADO FISMDF</b>	<b>39,957,329.00</b>	<b>100%</b>
<b>% FISMDF EJERCIDO CON RESPECTO A FISMDF TOTAL</b>		<b>100.00%</b>

FONDO DE APORTACIONES PARA LA INFRAESTRUCTURA SOCIAL MUNICIPAL Y DE LAS DEMARCACIONES TERRITORIALES DE JESÚS CARRANZA

FISMDF 2020



**BIENESTAR**  
SECRETARÍA DE BIENESTAR



**TOTAL DE PROYECTOS: 33**

**TIPO DE INVERSIONES REALIZADAS**

(POR RUBRO DE GASTO)

**TIPO DE INVERSIONES REALIZADAS CON RECURSOS FISMDF**

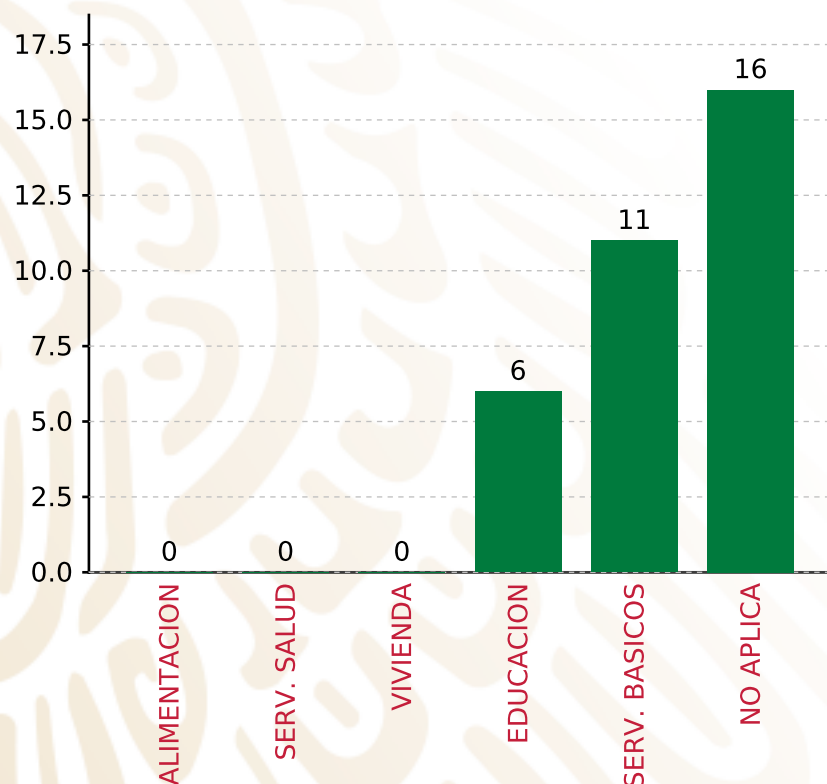
RUBRO	MONTO	PORCENTAJE(%)
AGUA POTABLE	9,297,753.71	23.27%
ALCANTARILLADO	0.00	%
DRENAJE Y LETRINAS	0.00	%
ELECTRIFICACION RURAL Y DE	1,548,294.13	3.87%
INFRAESTRUCTURA BASICA DEL	6,090,681.73	15.24%
INFRAESTRUCTURA BASICA DEL	0.00	%
MEJORAMIENTO DE VIVIENDA	0.00	%
<b>SUBTOTAL DE INVERSIONES</b>	<b>38,758,609.13</b>	<b>97.00%</b>
URBANIZACION	21,821,819.50	54.61%
GASTOS INDIRECTOS	1,198,719.87	3.00%
PRODIM	0.00	0.00%
<b>SUBTOTAL G.I. + PRODIM</b>	<b>1,198,719.87</b>	<b>3.00%</b>
<b>TOTAL REPORTADO FISMDF</b>	<b>39,957,329.00</b>	<b>100%</b>
<b>% FISMDF EJERCIDO CON RESPECTO A FISMDF TOTAL</b>		<b>100.00%</b>

**FONDO DE APORTACIONES PARA LA INFRAESTRUCTURA SOCIAL MUNICIPAL Y DE LAS DEMARCACIONES TERRITORIALES DE JESÚS CARRANZA**

**FISMDF 2020**



**BIENESTAR**  
SECRETARÍA DE BIENESTAR



**TOTAL DE PROYECTOS: 33**

**TIPO DE INVERSIONES REALIZADAS**

(POR CARENCIA SOCIAL)

**TIPO DE INVERSIONES REALIZADAS CON RECURSOS FISMDF**

CARENCIA SOCIAL	MONTO	PORCENTAJE(%)
ALIMENTACION	0.00	%
SERV. SALUD	0.00	%
VIVIENDA	0.00	%
EDUCACION	6,090,681.73	15.24%
SERV. BASICOS	10,846,047.84	27.14%
NO APLICA	21,821,879.56	54.61%
<b>SUBTOTAL DE INVERSIONES</b>	<b>38,758,609.13</b>	<b>97.00%</b>
GASTOS INDIRECTOS	1,198,719.87	3.00%
PRODIM	0.00	0.00%
<b>SUBTOTAL G.I. + PRODIM</b>	<b>1,198,719.87</b>	<b>3.00%</b>
<b>TOTAL REPORTADO FISMDF</b>	<b>39,957,329.00</b>	<b>100%</b>
<b>% FISMDF EJERCIDO CON RESPECTO A FISMDF TOTAL</b>		<b>100.00%</b>





**BIENESTAR**  
SECRETARÍA DE BIENESTAR



**FONDO DE APORTACIONES PARA LA INFRAESTRUCTURA SOCIAL  
MUNICIPAL Y DE LAS DEMARCACIONES TERRITORIALES DE  
JUCHIQUE DE FERRER**

---

FISMDF 2020



## DISTRIBUCIÓN DE LA INVERSIÓN - ENTIDAD

(ASIGNADA, REPORTADA Y POR EJERCER)



● Inversión por Ejercer ● Inversión Reportada

Inversión Asignada

\$ 26,227,873.00



Crédito BANOBRAS

\$ 0.00



Deuda BANOBRAS

\$ 0.00



Recursos Disponibles

\$ 26,227,873.00

Monto Reportado

\$ 26,227,873.00





**19**

**PROYECTOS REALIZADOS**

**FISMDF**

**1**



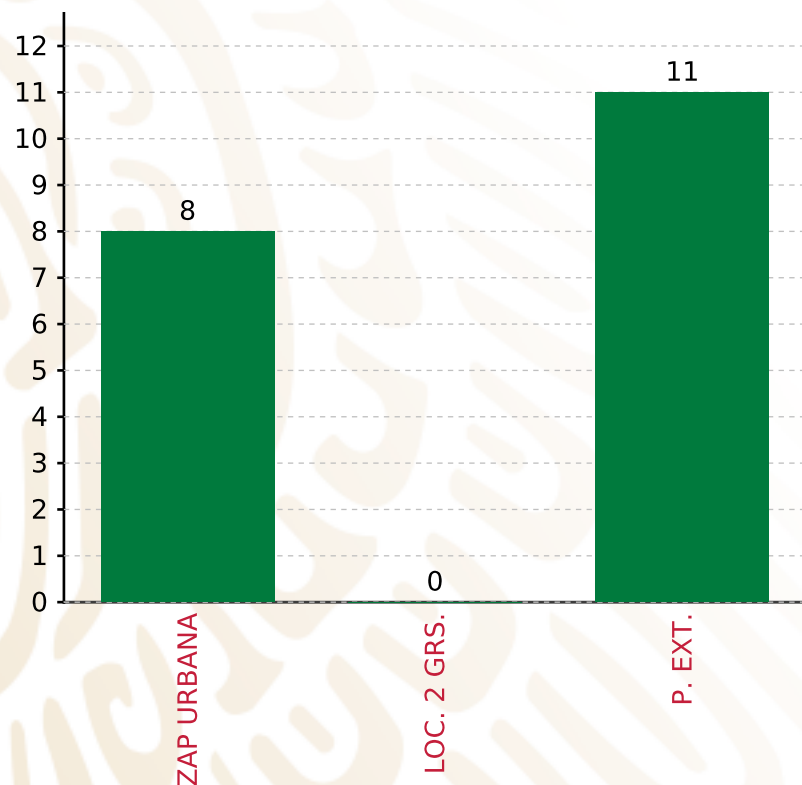
**MUNICIPIOS  
REPORTARON**

**FONDO DE APORTACIONES PARA LA INFRAESTRUCTURA SOCIAL MUNICIPAL Y DE LAS DEMARCACIONES TERRITORIALES DE JUCHIQUE DE FERRER**

**FISMDF 2020**



**BIENESTAR**  
SECRETARÍA DE BIENESTAR



**TOTAL DE PROYECTOS: 19**

**TIPO DE INVERSIONES REALIZADAS**

(POR FOCALIZACIÓN)

**TIPO DE INVERSIONES REALIZADAS CON RECURSOS FISMDF**

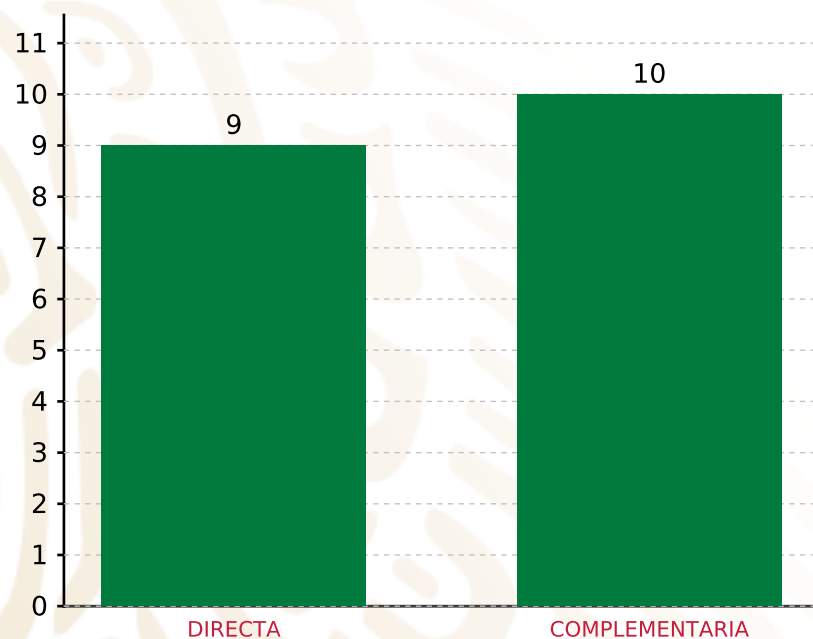
FOCALIZACIÓN	MONTO	PORCENTAJE(%)
ZAP URBANA	10,259,142.97	39.12%
LOC. 2 GRS.	0.00	0.00%
P. EXT.	15,181,930.03	57.88%
<b>SUBTOTAL DE INVERSIONES</b>	<b>25,441,073.00</b>	<b>97.00%</b>
GASTOS INDIRECTOS	786,800.00	3.00%
PRODIM	0.00	0.00%
<b>SUBTOTAL G.I. + PRODIM</b>	<b>786,800.00</b>	<b>3.00%</b>
<b>TOTAL REPORTADO FISMDF</b>	<b>26,227,873.00</b>	<b>100%</b>
<b>% FISMDF EJERCIDO CON RESPECTO A FISMDF TOTAL</b>		<b>100.00%</b>

**FONDO DE APORTACIONES PARA LA INFRAESTRUCTURA SOCIAL MUNICIPAL Y DE LAS DEMARCACIONES TERRITORIALES DE JUCHIQUE DE FERRER**

**FISMDF 2020**



**BIENESTAR**  
SECRETARÍA DE BIENESTAR



**TOTAL DE PROYECTOS: 19**

**TIPO DE INVERSIONES REALIZADAS**

(POR INCIDENCIA)

**TIPO DE INVERSIONES REALIZADAS CON RECURSOS FISMDF**

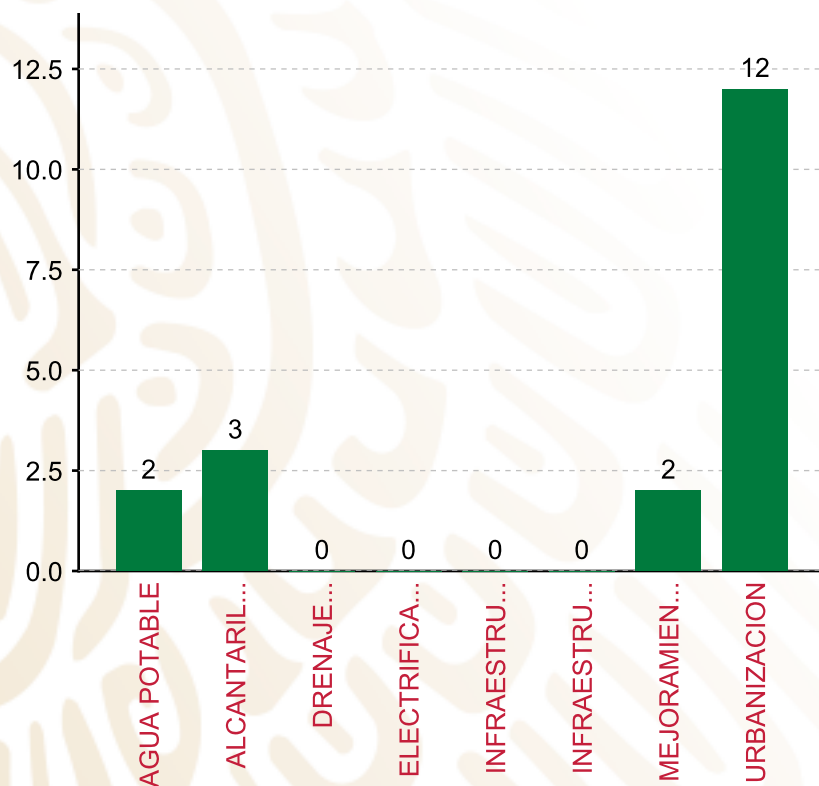
TIPO	MONTO	PORCENTAJE(%)
DIRECTA	11,214,117.17	42.76%
COMPLEMENTARIA	14,226,955.83	54.24%
<b>SUBTOTAL DE INVERSIONES</b>	<b>25,441,073.00</b>	<b>97.00%</b>
GASTOS INDIRECTOS	786,800.00	3.00%
PRODIM	0.00	0.00%
<b>SUBTOTAL G.I. + PRODIM</b>	<b>786,800.00</b>	<b>3.00%</b>
<b>TOTAL REPORTADO FISMDF</b>	<b>26,227,873.00</b>	<b>100%</b>
<b>% FISMDF EJERCIDO CON RESPECTO A FISMDF TOTAL</b>		<b>100.00%</b>

FONDO DE APORTACIONES PARA LA INFRAESTRUCTURA SOCIAL MUNICIPAL Y DE LAS DEMARCACIONES TERRITORIALES DE JUCHIQUE DE FERRER

FISMDF 2020



**BIENESTAR**  
SECRETARÍA DE BIENESTAR



**TOTAL DE PROYECTOS: 19**

**TIPO DE INVERSIONES REALIZADAS**

(POR RUBRO DE GASTO)

**TIPO DE INVERSIONES REALIZADAS CON RECURSOS FISMDF**

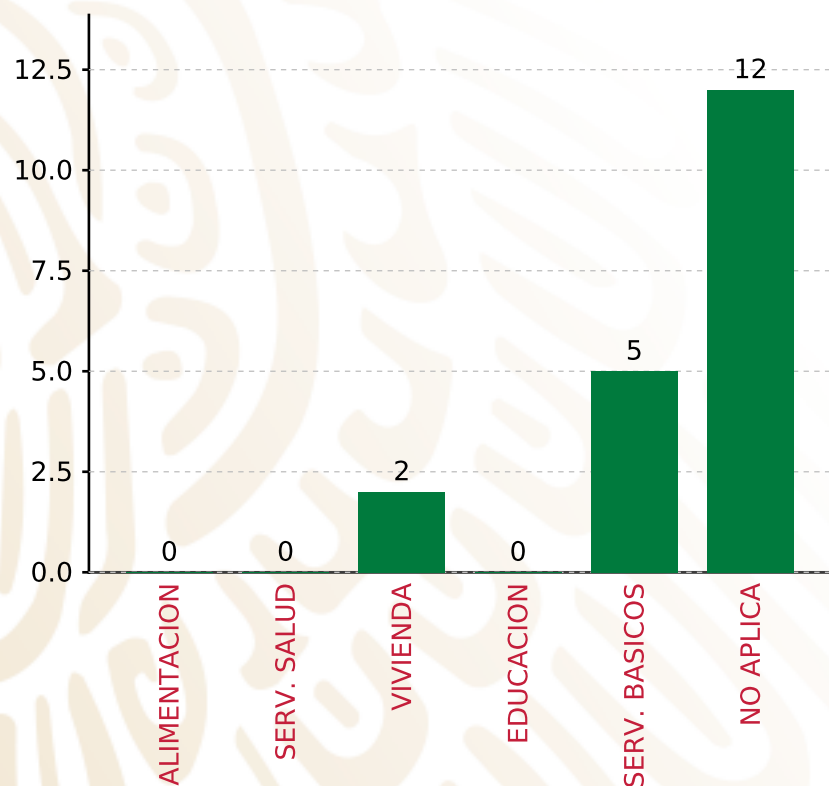
RUBRO	MONTO	PORCENTAJE(%)
AGUA POTABLE	3,936,228.21	15.01%
ALCANTARILLADO	2,454,916.45	9.36%
DRENAJE Y LETRINAS	0.00	%
ELECTRIFICACION RURAL Y DE	0.00	%
INFRAESTRUCTURA BASICA DEL	0.00	%
INFRAESTRUCTURA BASICA DEL	0.00	%
MEJORAMIENTO DE VIVIENDA	2,733,887.49	10.42%
<b>SUBTOTAL DE INVERSIONES</b>	<b>25,441,073.00</b>	<b>97.00%</b>
URBANIZACION	10,316,040.85	40.55%
GASTOS INDIRECTOS	786,800.00	3.00%
PRODIM	0.00	0.00%
<b>SUBTOTAL G.I. + PRODIM</b>	<b>786,800.00</b>	<b>3.00%</b>
<b>TOTAL REPORTADO FISMDF</b>	<b>26,227,873.00</b>	<b>100%</b>
<b>% FISMDF EJERCIDO CON RESPECTO A FISMDF TOTAL</b>		<b>100.00%</b>

**FONDO DE APORTACIONES PARA LA INFRAESTRUCTURA SOCIAL MUNICIPAL Y DE LAS DEMARCACIONES TERRITORIALES DE JUCHIQUE DE FERRER**

**FISMDF 2020**



**BIENESTAR**  
SECRETARÍA DE BIENESTAR



**TOTAL DE PROYECTOS: 19**

**TIPO DE INVERSIONES REALIZADAS**

(POR CARENCIA SOCIAL)

**TIPO DE INVERSIONES REALIZADAS CON RECURSOS FISMDF**

CARENCIA SOCIAL	MONTO	PORCENTAJE(%)
ALIMENTACION	0.00	%
SERV. SALUD	0.00	%
VIVIENDA	2,733,887.49	10.42%
EDUCACION	0.00	%
SERV. BASICOS	6,391,144.66	24.37%
NO APLICA	16,316,040.85	62.21%
<b>SUBTOTAL DE INVERSIONES</b>	<b>25,441,073.00</b>	<b>97.00%</b>
GASTOS INDIRECTOS	786,800.00	3.00%
PRODIM	0.00	0.00%
<b>SUBTOTAL G.I. + PRODIM</b>	<b>786,800.00</b>	<b>3.00%</b>
<b>TOTAL REPORTADO FISMDF</b>	<b>26,227,873.00</b>	<b>100%</b>
<b>% FISMDF EJERCIDO CON RESPECTO A FISMDF TOTAL</b>		<b>100.00%</b>





**BIENESTAR**  
SECRETARÍA DE BIENESTAR



**FONDO DE APORTACIONES PARA LA INFRAESTRUCTURA SOCIAL  
MUNICIPAL Y DE LAS DEMARCACIONES TERRITORIALES DE  
MAGDALENA**

---

FISMDF 2020



## DISTRIBUCIÓN DE LA INVERSIÓN - ENTIDAD

(ASIGNADA, REPORTADA Y POR EJERCER)



● Inversión por Ejercer ● Inversión Reportada

Inversión Asignada

\$ 9,609,447.00



Crédito BANOBRAS

\$ 0.00



Deuda BANOBRAS

\$ 0.00



Recursos Disponibles

\$ 9,609,447.00

Monto Reportado

\$ 9,609,447.00



**10**

**PROYECTOS REALIZADOS**

**FISMDF**

**1**



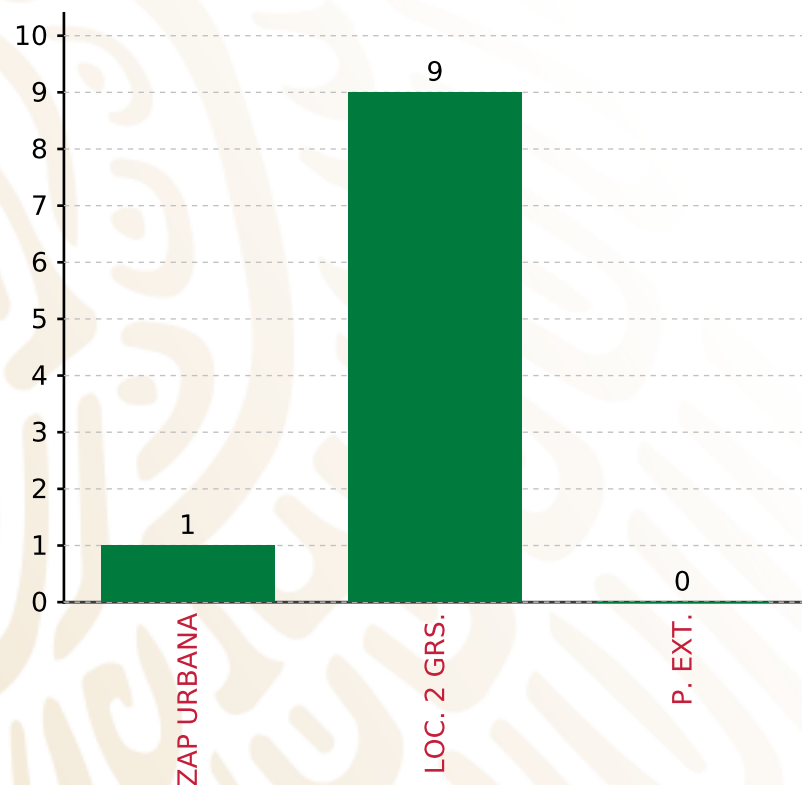
**MUNICIPIOS  
REPORTARON**

**FONDO DE APORTACIONES PARA LA INFRAESTRUCTURA SOCIAL MUNICIPAL Y DE LAS DEMARCACIONES TERRITORIALES DE MAGDALENA**

**FISMDF 2020**



**BIENESTAR**  
SECRETARÍA DE BIENESTAR



**TOTAL DE PROYECTOS: 10**

**TIPO DE INVERSIONES REALIZADAS**

(POR FOCALIZACIÓN)

**TIPO DE INVERSIONES REALIZADAS CON RECURSOS FISMDF**

FOCALIZACIÓN	MONTO	PORCENTAJE(%)
ZAP URBANA	635,228.75	6.61%
LOC. 2 GRS.	8,974,218.25	93.39%
P. EXT.	0.00	0.00%

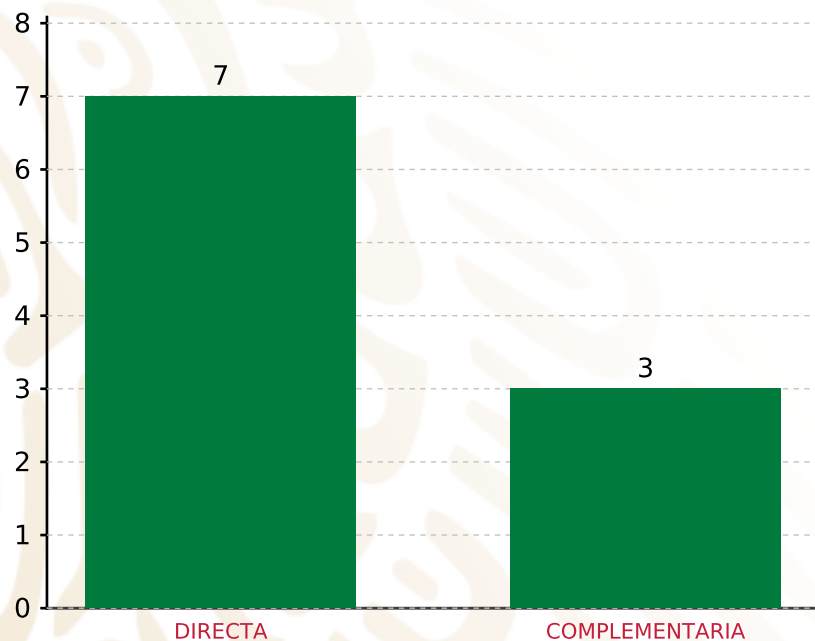
**SUBTOTAL DE INVERSIONES 9,609,447.00 100.00%**

GASTOS INDIRECTOS	0.00	0.00%
PRODIM	0.00	0.00%

**SUBTOTAL G.I. + PRODIM 0.00 0.00%**

**TOTAL REPORTADO FISMDF 9,609,447.00 100%**

**% FISMDF EJERCIDO CON RESPECTO A FISMDF TOTAL 100.00%**



**TOTAL DE PROYECTOS: 10**

## TIPO DE INVERSIONES REALIZADAS

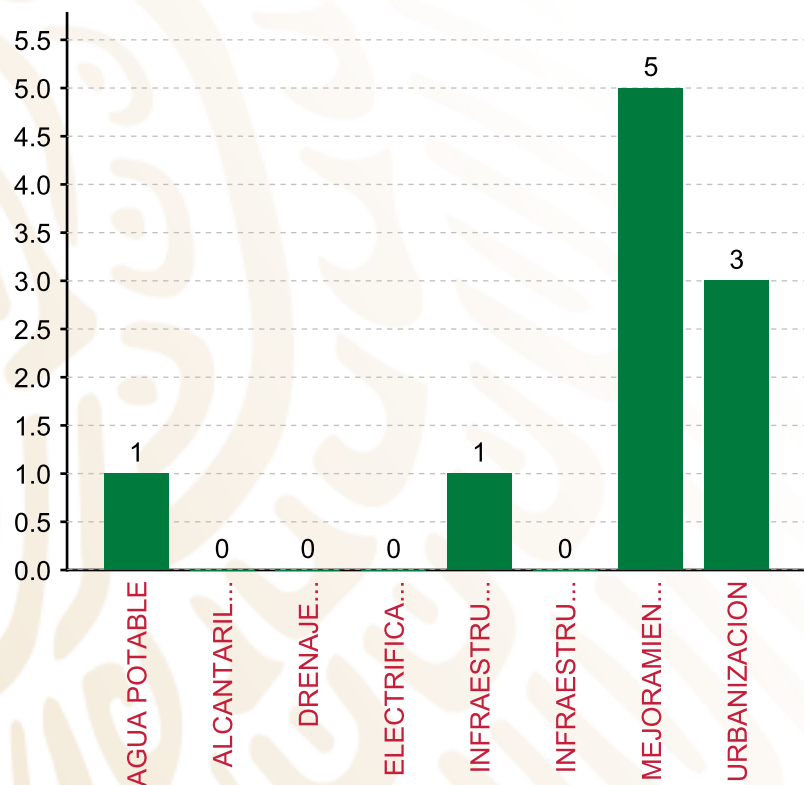
(POR INCIDENCIA)

### TIPO DE INVERSIONES REALIZADAS CON RECURSOS FISMDF

TIPO	MONTO	PORCENTAJE(%)
DIRECTA	7,465,583.87	77.69%
COMPLEMENTARIA	2,143,863.13	22.31%
<b>SUBTOTAL DE INVERSIONES</b>	<b>9,609,447.00</b>	<b>100.00%</b>
GASTOS INDIRECTOS	0.00	0.00%
PRODIM	0.00	0.00%
<b>SUBTOTAL G.I. + PRODIM</b>	<b>0.00</b>	<b>0.00%</b>
<b>TOTAL REPORTADO FISMDF</b>	<b>9,609,447.00</b>	<b>100%</b>
<b>% FISMDF EJERCIDO CON RESPECTO A FISMDF TOTAL</b>		<b>100.00%</b>

FONDO DE APORTACIONES PARA LA INFRAESTRUCTURA SOCIAL MUNICIPAL Y DE LAS DEMARCACIONES TERRITORIALES DE MAGDALENA

FISMDF 2020



**TOTAL DE PROYECTOS: 10**

TIPO DE INVERSIONES REALIZADAS

(POR RUBRO DE GASTO)

TIPO DE INVERSIONES REALIZADAS CON RECURSOS FISMDF

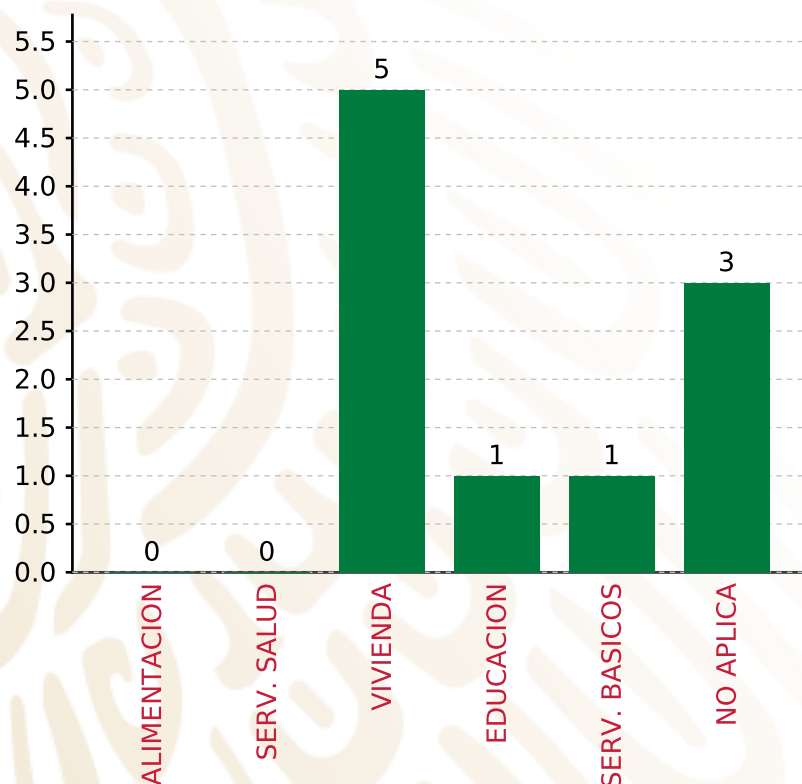
RUBRO	MONTO	PORCENTAJE(%)
AGUA POTABLE	858,050.25	8.93%
ALCANTARILLADO	0.00	%
DRENAJE Y LETRINAS	0.00	%
ELECTRIFICACION RURAL Y DE	0.00	%
INFRAESTRUCTURA BASICA DEL	886,978.03	9.23%
INFRAESTRUCTURA BASICA DEL	0.00	%
MEJORAMIENTO DE VIVIENDA	5,720,555.59	59.53%
<b>SUBTOTAL DE INVERSIONES</b>	<b>9,609,447.00</b>	<b>100.00%</b>
URBANIZACION	2,145,865.15	22.51%
GASTOS INDIRECTOS	0.00	0.00%
PRODIM	0.00	0.00%
<b>SUBTOTAL G.I. + PRODIM</b>	<b>0.00</b>	<b>0.00%</b>
<b>TOTAL REPORTADO FISMDF</b>	<b>9,609,447.00</b>	<b>100%</b>
<b>% FISMDF EJERCIDO CON RESPECTO A FISMDF TOTAL</b>		<b>100.00%</b>

**FONDO DE APORTACIONES PARA LA INFRAESTRUCTURA SOCIAL MUNICIPAL Y DE LAS DEMARCACIONES TERRITORIALES DE MAGDALENA**

**FISMDF 2020**



**BIENESTAR**  
SECRETARÍA DE BIENESTAR



**TOTAL DE PROYECTOS: 10**

**TIPO DE INVERSIONES REALIZADAS**

(POR CARENCIA SOCIAL)

**TIPO DE INVERSIONES REALIZADAS CON RECURSOS FISMDF**

CARENCIA SOCIAL	MONTO	PORCENTAJE(%)
ALIMENTACION	0.00	%
SERV. SALUD	0.00	%
VIVIENDA	5,720,555.59	59.53%
EDUCACION	886,978.03	9.23%
SERV. BASICOS	858,050.25	8.93%
NO APLICA	2,143,863.13	22.31%
<b>SUBTOTAL DE INVERSIONES</b>	<b>9,609,447.00</b>	<b>100.00%</b>
GASTOS INDIRECTOS	0.00	0.00%
PRODIM	0.00	0.00%
<b>SUBTOTAL G.I. + PRODIM</b>	<b>0.00</b>	<b>0.00%</b>
<b>TOTAL REPORTADO FISMDF</b>	<b>9,609,447.00</b>	<b>100%</b>
<b>% FISMDF EJERCIDO CON RESPECTO A FISMDF TOTAL</b>		<b>100.00%</b>





**BIENESTAR**  
SECRETARÍA DE BIENESTAR



**FONDO DE APORTACIONES PARA LA INFRAESTRUCTURA SOCIAL  
MUNICIPAL Y DE LAS DEMARCACIONES TERRITORIALES DE  
MECAYAPAN**

---

FISMDF 2020



## DISTRIBUCIÓN DE LA INVERSIÓN - ENTIDAD

(ASIGNADA, REPORTADA Y POR EJERCER)



● Inversión por Ejercer ● Inversión Reportada

Inversión Asignada

\$ 48,562,565.00



Crédito BANOBRAS

\$ 0.00



Deuda BANOBRAS

\$ 0.00



Recursos Disponibles

\$ 48,562,565.00

Monto Reportado

\$ 48,562,565.00



**37**

**PROYECTOS REALIZADOS**

**FISMDF**

**1**



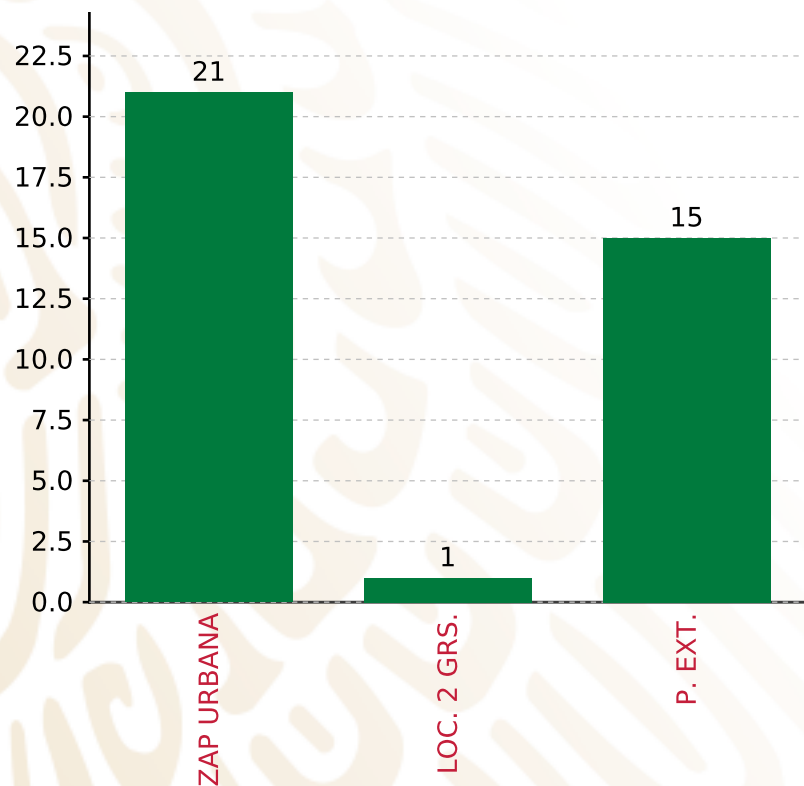
**MUNICIPIOS  
REPORTARON**

**FONDO DE APORTACIONES PARA LA INFRAESTRUCTURA SOCIAL MUNICIPAL Y DE LAS DEMARCACIONES TERRITORIALES DE MECAYAPAN**

**FISMDF 2020**



**BIENESTAR**  
SECRETARÍA DE BIENESTAR



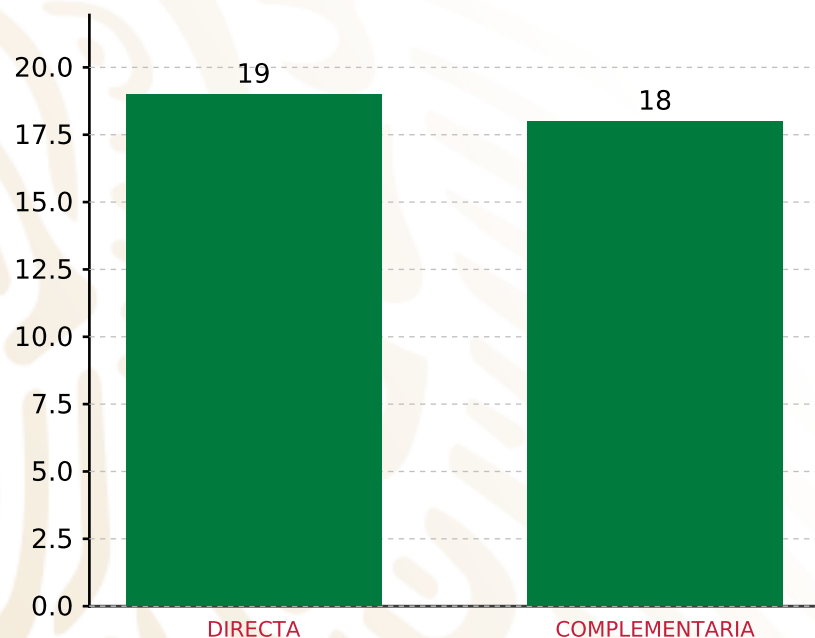
**TOTAL DE PROYECTOS: 37**

**TIPO DE INVERSIONES REALIZADAS**

(POR FOCALIZACIÓN)

**TIPO DE INVERSIONES REALIZADAS CON RECURSOS FISMDF**

FOCALIZACIÓN	MONTO	PORCENTAJE(%)
ZAP URBANA	27,552,334.39	56.74%
LOC. 2 GRS.	697,845.08	1.44%
P. EXT.	19,583,947.05	40.33%
<b>SUBTOTAL DE INVERSIONES</b>	<b>47,834,126.52</b>	<b>98.50%</b>
GASTOS INDIRECTOS	728,438.48	1.50%
PRODIM	0.00	0.00%
<b>SUBTOTAL G.I. + PRODIM</b>	<b>728,438.48</b>	<b>1.50%</b>
<b>TOTAL REPORTADO FISMDF</b>	<b>48,562,565.00</b>	<b>100%</b>
<b>% FISMDF EJERCIDO CON RESPECTO A FISMDF TOTAL</b>		<b>100.00%</b>



**TOTAL DE PROYECTOS: 37**

## TIPO DE INVERSIONES REALIZADAS

(POR INCIDENCIA)

### TIPO DE INVERSIONES REALIZADAS CON RECURSOS FISMDF

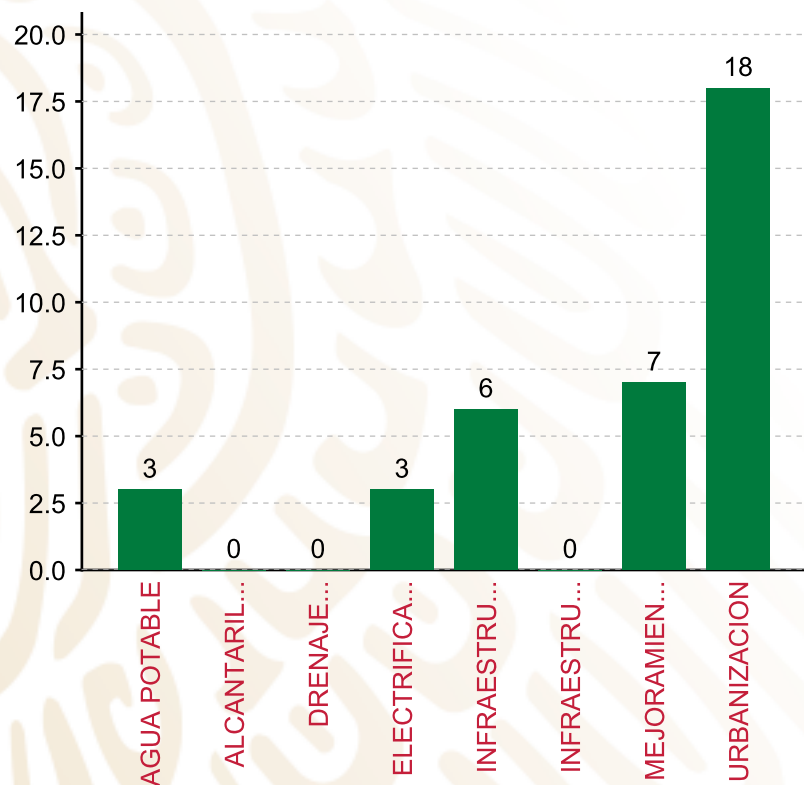
TIPO	MONTO	PORCENTAJE(%)
DIRECTA	24,814,304.45	51.10%
COMPLEMENTARIA	23,019,822.07	47.40%
<b>SUBTOTAL DE INVERSIONES</b>	<b>47,834,126.52</b>	<b>98.50%</b>
GASTOS INDIRECTOS	728,438.48	1.50%
PRODIM	0.00	0.00%
<b>SUBTOTAL G.I. + PRODIM</b>	<b>728,438.48</b>	<b>1.50%</b>
<b>TOTAL REPORTADO FISMDF</b>	<b>48,562,565.00</b>	<b>100%</b>
<b>% FISMDF EJERCIDO CON RESPECTO A FISMDF TOTAL</b>		<b>100.00%</b>

FONDO DE APORTACIONES PARA LA INFRAESTRUCTURA SOCIAL MUNICIPAL Y DE LAS DEMARCACIONES TERRITORIALES DE MECAYAPAN

FISMDF 2020



**BIENESTAR**  
SECRETARÍA DE BIENESTAR



**TOTAL DE PROYECTOS: 37**

**TIPO DE INVERSIONES REALIZADAS**

(POR RUBRO DE GASTO)

**TIPO DE INVERSIONES REALIZADAS CON RECURSOS FISMDF**

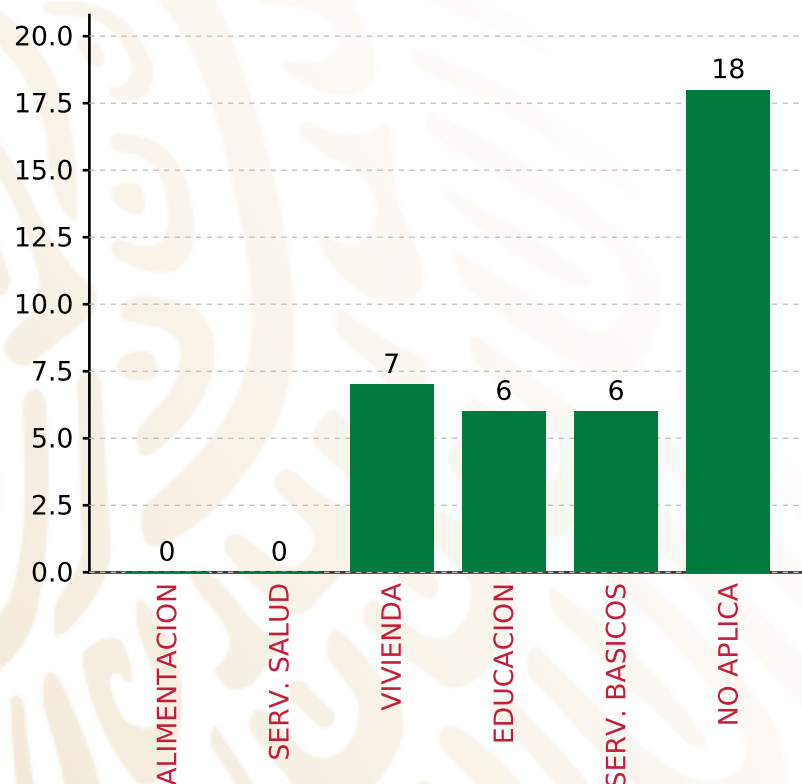
RUBRO	MONTO	PORCENTAJE(%)
AGUA POTABLE	2,135,166.78	4.40%
ALCANTARILLADO	0.00	%
DRENAJE Y LETRINAS	0.00	%
ELECTRIFICACION RURAL Y DE	5,117,424.83	10.54%
INFRAESTRUCTURA BASICA DEL	8,312,133.50	17.12%
INFRAESTRUCTURA BASICA DEL	0.00	%
MEJORAMIENTO DE VIVIENDA	9,249,579.34	19.05%
<b>SUBTOTAL DE INVERSIONES</b>	<b>47,834,126.52</b>	<b>98.50%</b>
URBANIZACION	25,019,622.07	47.40%
GASTOS INDIRECTOS	728,438.48	1.50%
PRODIM	0.00	0.00%
<b>SUBTOTAL G.I. + PRODIM</b>	<b>728,438.48</b>	<b>1.50%</b>
<b>TOTAL REPORTADO FISMDF</b>	<b>48,562,565.00</b>	<b>100%</b>
<b>% FISMDF EJERCIDO CON RESPECTO A FISMDF TOTAL</b>		<b>100.00%</b>

**FONDO DE APORTACIONES PARA LA INFRAESTRUCTURA SOCIAL MUNICIPAL Y DE LAS DEMARCACIONES TERRITORIALES DE MECAYAPAN**

**FISMDF 2020**



**BIENESTAR**  
SECRETARÍA DE BIENESTAR



**TOTAL DE PROYECTOS: 37**

**TIPO DE INVERSIONES REALIZADAS**

(POR CARENCIA SOCIAL)

<b>TIPO DE INVERSIONES REALIZADAS CON RECURSOS FISMDF</b>		
<b>CARENCIA SOCIAL</b>	<b>MONTO</b>	<b>PORCENTAJE(%)</b>
ALIMENTACION	0.00	0.00%
SERV. SALUD	0.00	0.00%
VIVIENDA	9,249,579.34	19.05%
EDUCACION	8,312,133.50	17.12%
SERV. BASICOS	7,252,591.61	14.93%
NO APLICA	23,019,822.07	47.40%
<b>SUBTOTAL DE INVERSIONES</b>	<b>47,834,126.52</b>	<b>98.50%</b>
GASTOS INDIRECTOS	728,438.48	1.50%
PRODIM	0.00	0.00%
<b>SUBTOTAL G.I. + PRODIM</b>	<b>728,438.48</b>	<b>1.50%</b>
<b>TOTAL REPORTADO FISMDF</b>	<b>48,562,565.00</b>	<b>100%</b>
<b>% FISMDF EJERCIDO CON RESPECTO A FISMDF TOTAL</b>		<b>100.00%</b>





**BIENESTAR**  
SECRETARÍA DE BIENESTAR



**FONDO DE APORTACIONES PARA LA INFRAESTRUCTURA SOCIAL  
MUNICIPAL Y DE LAS DEMARCACIONES TERRITORIALES DE  
MOLOACÁN**

---

FISMDF 2020



## DISTRIBUCIÓN DE LA INVERSIÓN - ENTIDAD

(ASIGNADA, REPORTADA Y POR EJERCER)



● Inversión por Ejercer ● Inversión Reportada

Inversión Asignada

\$ 19,642,678.00



Crédito BANOBRAS

\$ 0.00



Deuda BANOBRAS

\$ 0.00



Recursos Disponibles

\$ 19,642,678.00

Monto Reportado

\$ 19,642,678.00



**16**

**PROYECTOS REALIZADOS**

**FISMDF**

**1**



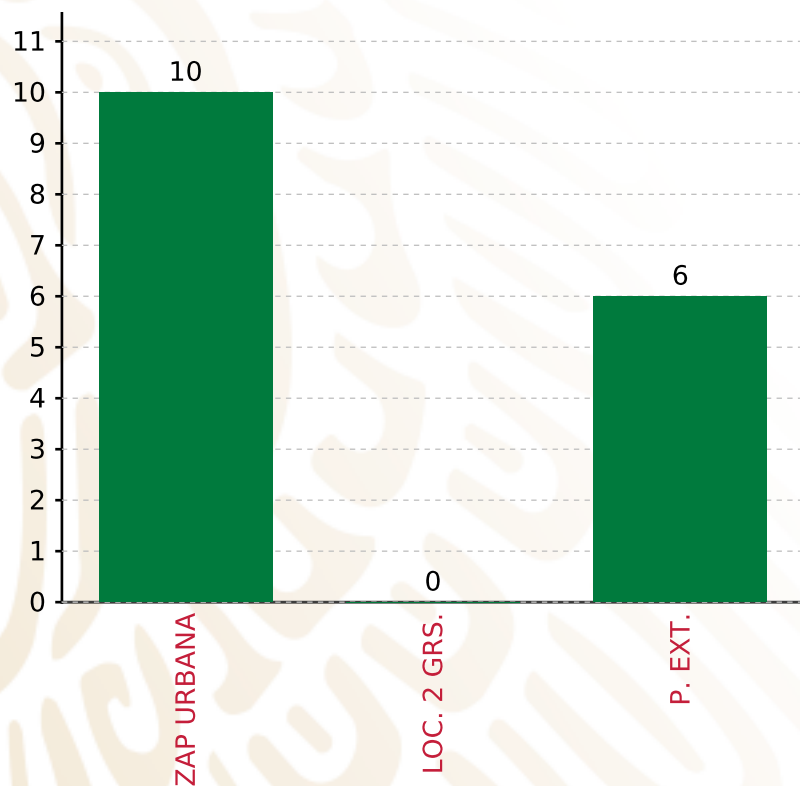
**MUNICIPIOS  
REPORTARON**

**FONDO DE APORTACIONES PARA LA INFRAESTRUCTURA SOCIAL MUNICIPAL Y DE LAS DEMARCACIONES TERRITORIALES DE MOLOACÁN**

**FISMDF 2020**



**BIENESTAR**  
SECRETARÍA DE BIENESTAR



**TOTAL DE PROYECTOS: 16**

**TIPO DE INVERSIONES REALIZADAS**

(POR FOCALIZACIÓN)

**TIPO DE INVERSIONES REALIZADAS CON RECURSOS FISMDF**

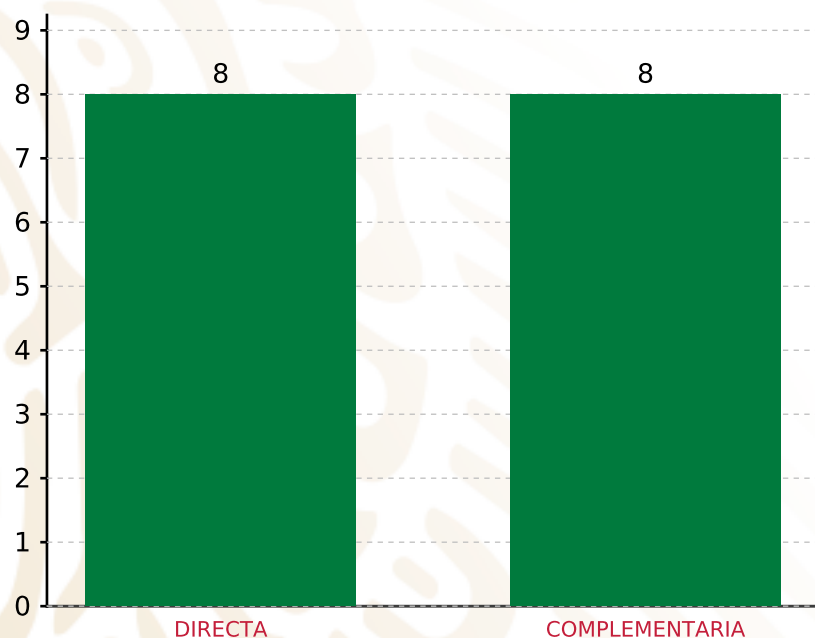
FOCALIZACIÓN	MONTO	PORCENTAJE(%)
ZAP URBANA	9,515,090.56	48.44%
LOC. 2 GRS.	0.00	0.00%
P. EXT.	9,538,307.11	48.56%
<b>SUBTOTAL DE INVERSIONES</b>	<b>19,053,397.67</b>	<b>97.00%</b>
GASTOS INDIRECTOS	589,280.33	3.00%
PRODIM	0.00	0.00%
<b>SUBTOTAL G.I. + PRODIM</b>	<b>589,280.33</b>	<b>3.00%</b>
<b>TOTAL REPORTADO FISMDF</b>	<b>19,642,678.00</b>	<b>100%</b>
<b>% FISMDF EJERCIDO CON RESPECTO A FISMDF TOTAL</b>		<b>100.00%</b>

**FONDO DE APORTACIONES PARA LA INFRAESTRUCTURA SOCIAL MUNICIPAL Y DE LAS DEMARCACIONES TERRITORIALES DE MOLOACÁN**

**FISMDF 2020**



**BIENESTAR**  
SECRETARÍA DE BIENESTAR



**TOTAL DE PROYECTOS: 16**

**TIPO DE INVERSIONES REALIZADAS**

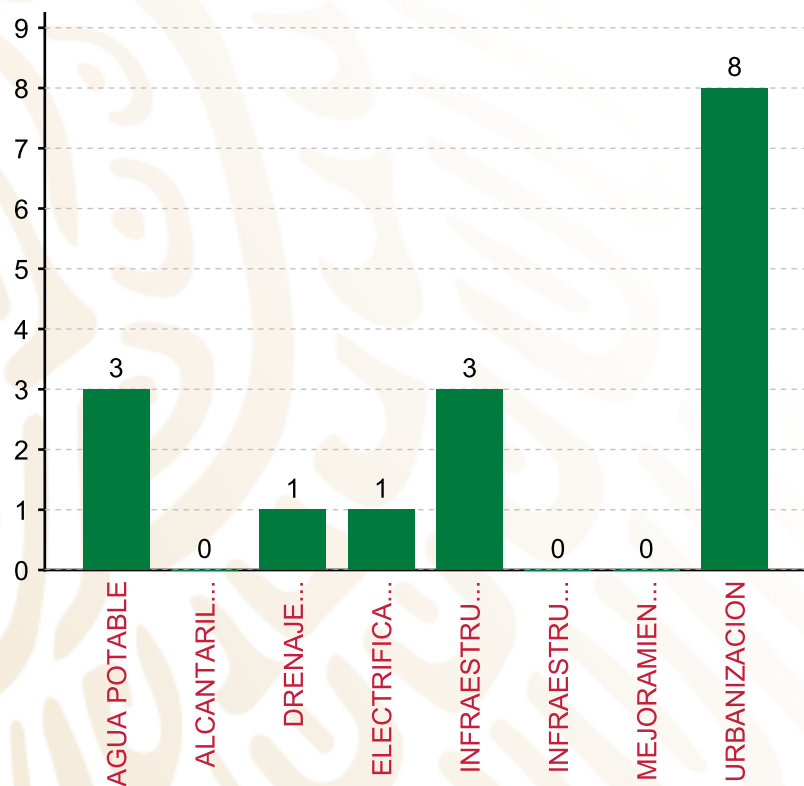
(POR INCIDENCIA)

**TIPO DE INVERSIONES REALIZADAS CON RECURSOS FISMDF**

TIPO	MONTO	PORCENTAJE(%)
DIRECTA	9,271,423.51	47.20%
COMPLEMENTARIA	9,781,974.16	49.80%
<b>SUBTOTAL DE INVERSIONES</b>	<b>19,053,397.67</b>	<b>97.00%</b>
GASTOS INDIRECTOS	589,280.33	3.00%
PRODIM	0.00	0.00%
<b>SUBTOTAL G.I. + PRODIM</b>	<b>589,280.33</b>	<b>3.00%</b>
<b>TOTAL REPORTADO FISMDF</b>	<b>19,642,678.00</b>	<b>100%</b>
<b>% FISMDF EJERCIDO CON RESPECTO A FISMDF TOTAL</b>		<b>100.00%</b>

FONDO DE APORTACIONES PARA LA INFRAESTRUCTURA SOCIAL MUNICIPAL Y DE LAS DEMARCACIONES TERRITORIALES DE MOLOACÁN

FISMDF 2020



**TOTAL DE PROYECTOS: 16**

TIPO DE INVERSIONES REALIZADAS

(POR RUBRO DE GASTO)

TIPO DE INVERSIONES REALIZADAS CON RECURSOS FISMDF

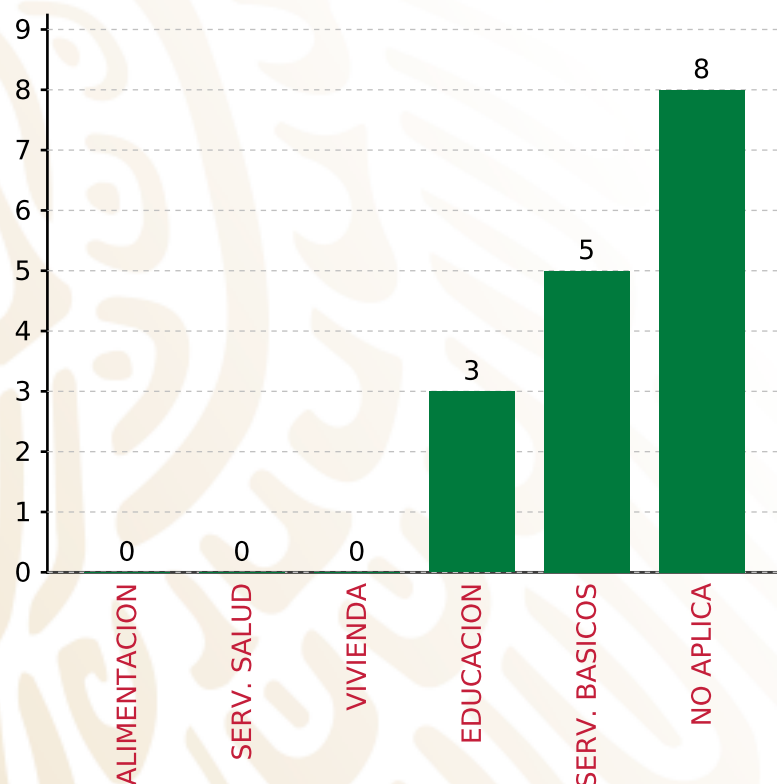
RUBRO	MONTO	PORCENTAJE(%)
AGUA POTABLE	5,982,991.02	30.46%
ALCANTARILLADO	0.00	%
DRENAJE Y LETRINAS	474,118.42	2.41%
ELECTRIFICACION RURAL Y DE	904,835.90	4.61%
INFRAESTRUCTURA BASICA DEL	1,909,478.17	9.72%
INFRAESTRUCTURA BASICA DEL	0.00	%
MEJORAMIENTO DE VIVIENDA	0.00	%
<b>SUBTOTAL DE INVERSIONES</b>	<b>19,053,397.67</b>	<b>97.00%</b>
URBANIZACION	9,751,974.10	49.80%
GASTOS INDIRECTOS	589,280.33	3.00%
PRODIM	0.00	0.00%
<b>SUBTOTAL G.I. + PRODIM</b>	<b>589,280.33</b>	<b>3.00%</b>
<b>TOTAL REPORTADO FISMDF</b>	<b>19,642,678.00</b>	<b>100%</b>
<b>% FISMDF EJERCIDO CON RESPECTO A FISMDF TOTAL</b>		<b>100.00%</b>

**FONDO DE APORTACIONES PARA LA INFRAESTRUCTURA SOCIAL MUNICIPAL Y DE LAS DEMARCACIONES TERRITORIALES DE MOLOACÁN**

**FISMDF 2020**



**BIENESTAR**  
SECRETARÍA DE BIENESTAR



**TOTAL DE PROYECTOS: 16**

**TIPO DE INVERSIONES REALIZADAS**

(POR CARENCIA SOCIAL)

**TIPO DE INVERSIONES REALIZADAS CON RECURSOS FISMDF**

CARENCIA SOCIAL	MONTO	PORCENTAJE(%)
ALIMENTACION	0.00	%
SERV. SALUD	0.00	%
VIVIENDA	0.00	%
EDUCACION	1,909,478.17	9.72 %
SERV. BASICOS	7,361,945.34	37.48 %
NO APLICA	9,781,974.16	49.80 %
<b>SUBTOTAL DE INVERSIONES</b>	<b>19,053,397.67</b>	<b>97.00 %</b>
GASTOS INDIRECTOS	589,280.33	3.00 %
PRODIM	0.00	0.00 %
<b>SUBTOTAL G.I. + PRODIM</b>	<b>589,280.33</b>	<b>3.00 %</b>
<b>TOTAL REPORTADO FISMDF</b>	<b>19,642,678.00</b>	<b>100 %</b>
<b>% FISMDF EJERCIDO CON RESPECTO A FISMDF TOTAL</b>		<b>100.00 %</b>





**BIENESTAR**  
SECRETARÍA DE BIENESTAR



**FONDO DE APORTACIONES PARA LA INFRAESTRUCTURA SOCIAL  
MUNICIPAL Y DE LAS DEMARCACIONES TERRITORIALES DE  
NARANJAL**

---

FISMDF 2020



## DISTRIBUCIÓN DE LA INVERSIÓN - ENTIDAD

(ASIGNADA, REPORTADA Y POR EJERCER)



● Inversión por Ejercer ● Inversión Reportada

Inversión Asignada

**\$ 8,641,084.00**



Crédito BANOBRAS

**\$ 0.00**



Deuda BANOBRAS

**\$ 0.00**



Recursos Disponibles

**\$ 8,641,084.00**

Monto Reportado

**\$ 8,641,084.00**



**11**

**PROYECTOS REALIZADOS**

**FISMDF**

**1**



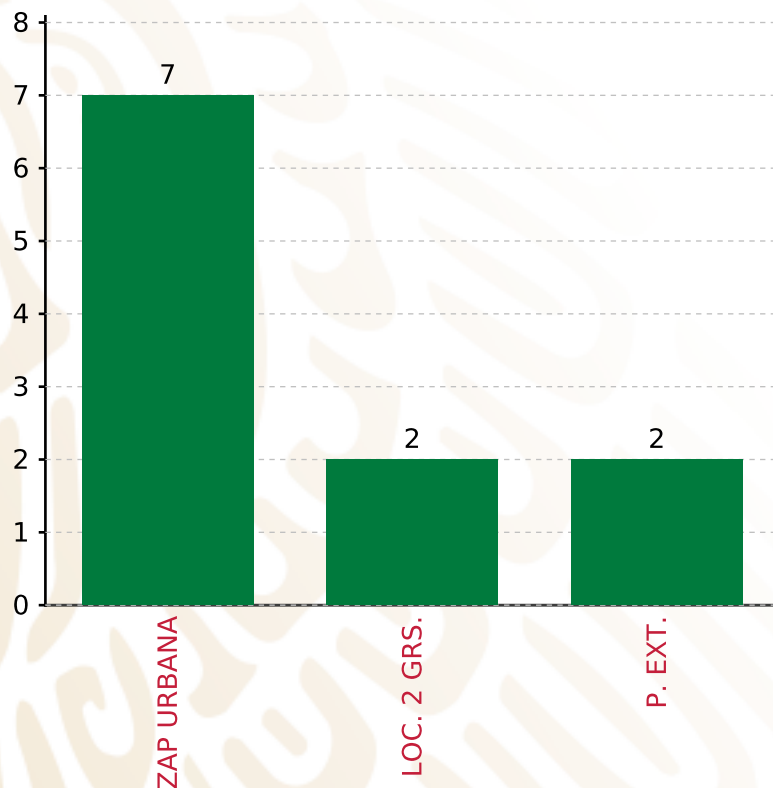
**MUNICIPIOS  
REPORTARON**

**FONDO DE APORTACIONES PARA LA INFRAESTRUCTURA SOCIAL MUNICIPAL Y DE LAS DEMARCACIONES TERRITORIALES DE NARANJAL**

**FISMDF 2020**



**BIENESTAR**  
SECRETARÍA DE BIENESTAR



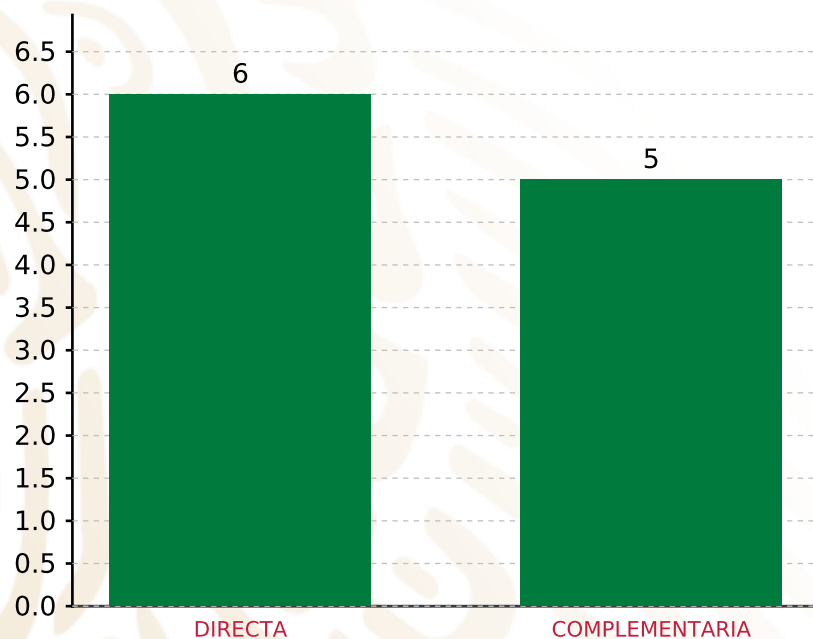
**TOTAL DE PROYECTOS: 11**

**TIPO DE INVERSIONES REALIZADAS**

(POR FOCALIZACIÓN)

**TIPO DE INVERSIONES REALIZADAS CON RECURSOS FISMDF**

FOCALIZACIÓN	MONTO	PORCENTAJE(%)
ZAP URBANA	3,884,755.98	44.96%
LOC. 2 GRS.	873,095.50	10.10%
P. EXT.	3,624,000.00	41.94%
<b>SUBTOTAL DE INVERSIONES</b>	<b>8,381,851.48</b>	<b>97.00%</b>
GASTOS INDIRECTOS	259,232.52	3.00%
PRODIM	0.00	0.00%
<b>SUBTOTAL G.I. + PRODIM</b>	<b>259,232.52</b>	<b>3.00%</b>
<b>TOTAL REPORTADO FISMDF</b>	<b>8,641,084.00</b>	<b>100%</b>
<b>% FISMDF EJERCIDO CON RESPECTO A FISMDF TOTAL</b>		<b>100.00%</b>



**TOTAL DE PROYECTOS: 11**

## TIPO DE INVERSIONES REALIZADAS

(POR INCIDENCIA)

### TIPO DE INVERSIONES REALIZADAS CON RECURSOS FISMDF

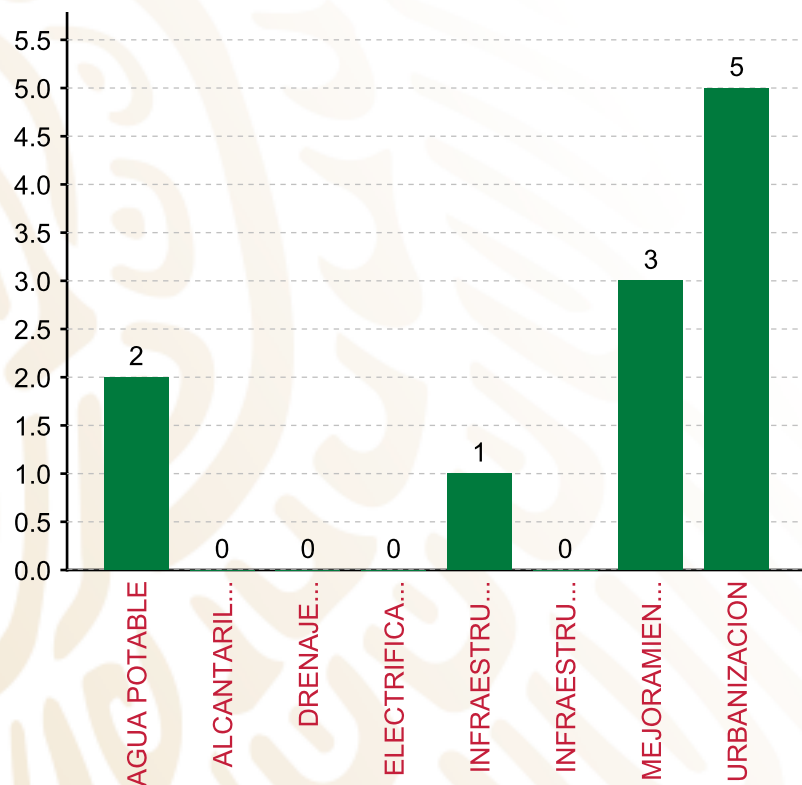
TIPO	MONTO	PORCENTAJE(%)
DIRECTA	3,212,000.00	37.17%
COMPLEMENTARIA	5,169,851.48	59.83%
<b>SUBTOTAL DE INVERSIONES</b>	<b>8,381,851.48</b>	<b>97.00%</b>
GASTOS INDIRECTOS	259,232.52	3.00%
PRODIM	0.00	0.00%
<b>SUBTOTAL G.I. + PRODIM</b>	<b>259,232.52</b>	<b>3.00%</b>
<b>TOTAL REPORTADO FISMDF</b>	<b>8,641,084.00</b>	<b>100%</b>
<b>% FISMDF EJERCIDO CON RESPECTO A FISMDF TOTAL</b>		<b>100.00%</b>

FONDO DE APORTACIONES PARA LA INFRAESTRUCTURA SOCIAL MUNICIPAL Y DE LAS DEMARCACIONES TERRITORIALES DE NARANJAL

FISMDF 2020



**BIENESTAR**  
SECRETARÍA DE BIENESTAR



**TOTAL DE PROYECTOS: 11**

**TIPO DE INVERSIONES REALIZADAS**

(POR RUBRO DE GASTO)

**TIPO DE INVERSIONES REALIZADAS CON RECURSOS FISMDF**

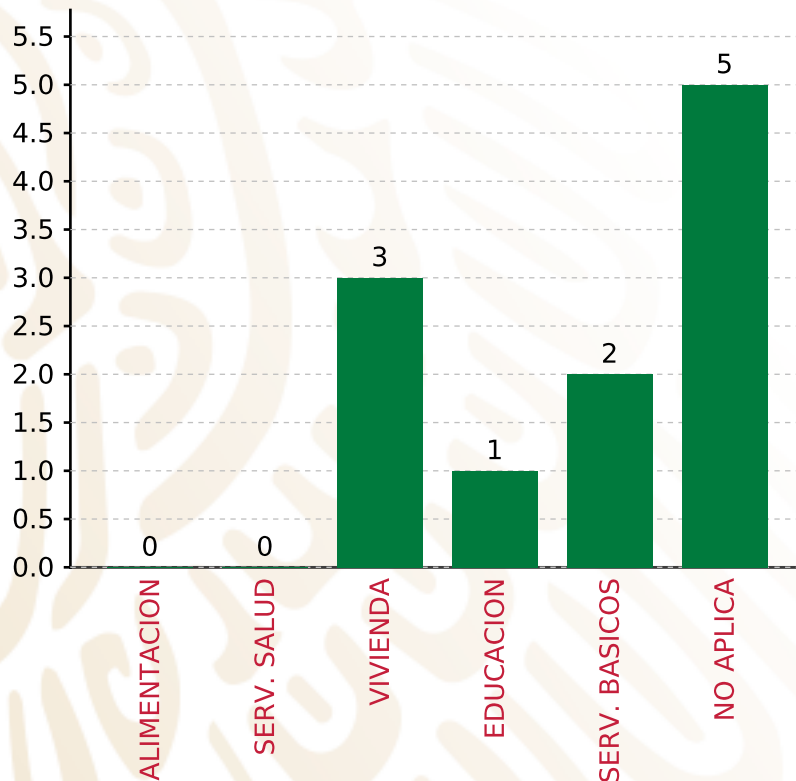
RUBRO	MONTO	PORCENTAJE(%)
AGUA POTABLE	500,000.00	5.79%
ALCANTARILLADO	0.00	%
DRENAJE Y LETRINAS	0.00	%
ELECTRIFICACION RURAL Y DE	0.00	%
INFRAESTRUCTURA BASICA DEL	450,000.00	5.21%
INFRAESTRUCTURA BASICA DEL	0.00	%
MEJORAMIENTO DE VIVIENDA	2,262,000.00	26.18%
<b>SUBTOTAL DE INVERSIONES</b>	<b>8,381,851.48</b>	<b>97.00%</b>
URBANIZACION	3,169,851.48	39.85%
GASTOS INDIRECTOS	259,232.52	3.00%
PRODIM	0.00	0.00%
<b>SUBTOTAL G.I. + PRODIM</b>	<b>259,232.52</b>	<b>3.00%</b>
<b>TOTAL REPORTADO FISMDF</b>	<b>8,641,084.00</b>	<b>100%</b>
<b>% FISMDF EJERCIDO CON RESPECTO A FISMDF TOTAL</b>		<b>100.00%</b>

**FONDO DE APORTACIONES PARA LA INFRAESTRUCTURA SOCIAL MUNICIPAL Y DE LAS DEMARCACIONES TERRITORIALES DE NARANJAL**

**FISMDF 2020**



**BIENESTAR**  
SECRETARÍA DE BIENESTAR



**TOTAL DE PROYECTOS: 11**

**TIPO DE INVERSIONES REALIZADAS**

(POR CARENCIA SOCIAL)

**TIPO DE INVERSIONES REALIZADAS CON RECURSOS FISMDF**

CARENCIA SOCIAL	MONTO	PORCENTAJE(%)
ALIMENTACION	0.00	%
SERV. SALUD	0.00	%
VIVIENDA	2,262,000.00	26.18%
EDUCACION	450,000.00	5.21%
SERV. BASICOS	500,000.00	5.79%
NO APLICA	5,169,851.48	59.83%
<b>SUBTOTAL DE INVERSIONES</b>	<b>8,381,851.48</b>	<b>97.00%</b>
GASTOS INDIRECTOS	259,232.52	3.00%
PRODIM	0.00	0.00%
<b>SUBTOTAL G.I. + PRODIM</b>	<b>259,232.52</b>	<b>3.00%</b>
<b>TOTAL REPORTADO FISMDF</b>	<b>8,641,084.00</b>	<b>100%</b>
<b>% FISMDF EJERCIDO CON RESPECTO A FISMDF TOTAL</b>		<b>100.00%</b>





**BIENESTAR**  
SECRETARÍA DE BIENESTAR



**FONDO DE APORTACIONES PARA LA INFRAESTRUCTURA SOCIAL  
MUNICIPAL Y DE LAS DEMARCACIONES TERRITORIALES DE  
PÁNUCO**

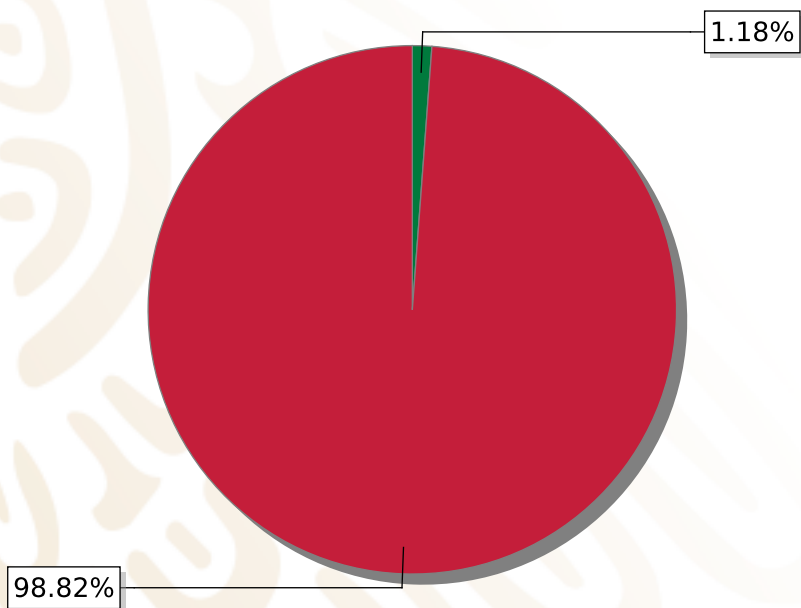
---

FISMDF 2020



## DISTRIBUCIÓN DE LA INVERSIÓN - ENTIDAD

(ASIGNADA, REPORTADA Y POR EJERCER)



● Inversión por Ejercer ● Inversión Reportada

Inversión Asignada

\$ 99,198,495.00



Crédito BANOBRAS

\$ 41,963,999.35



Deuda BANOBRAS

\$ 21,193,433.82



Recursos Disponibles

\$ 119,969,060.53

Monto Reportado

\$ 118,549,118.19



**101**

**PROYECTOS REALIZADOS**

**FISMDF**

**1**



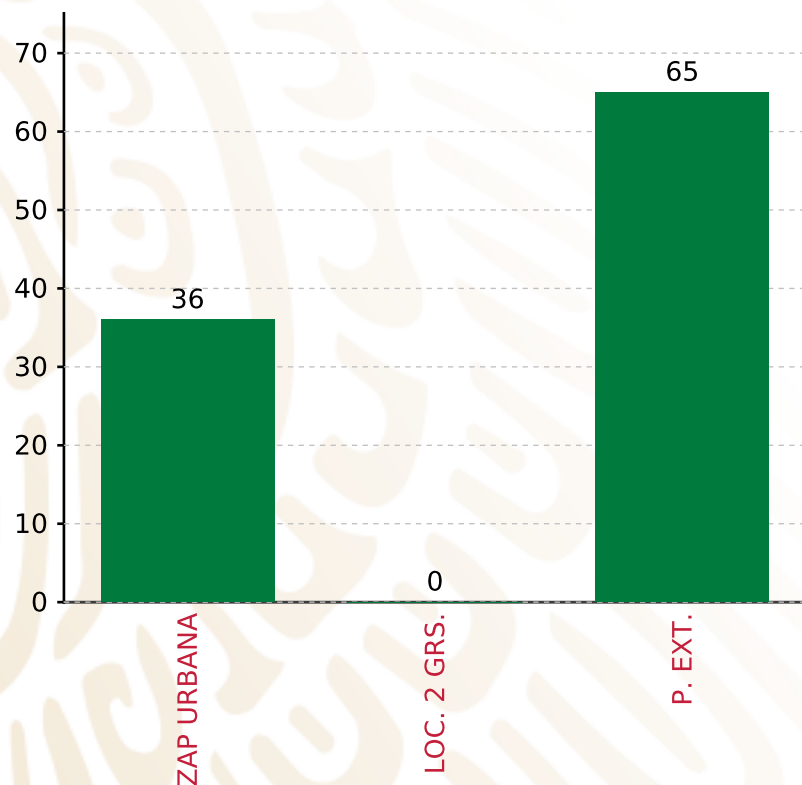
**MUNICIPIOS  
REPORTARON**

**FONDO DE APORTACIONES PARA LA INFRAESTRUCTURA SOCIAL MUNICIPAL Y DE LAS DEMARCACIONES TERRITORIALES DE PÁNUCO**

**FISMDF 2020**



**BIENESTAR**  
SECRETARÍA DE BIENESTAR



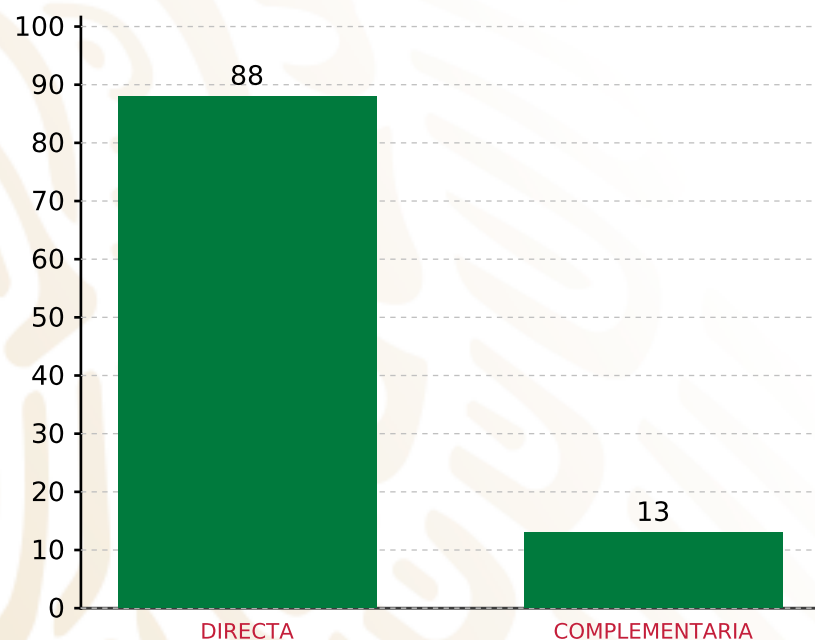
**TOTAL DE PROYECTOS: 101**

**TIPO DE INVERSIONES REALIZADAS**

(POR FOCALIZACIÓN)

**TIPO DE INVERSIONES REALIZADAS CON RECURSOS FISMDF**

FOCALIZACIÓN	MONTO	PORCENTAJE(%)
ZAP URBANA	48,175,865.47	40.64%
LOC. 2 GRS.	0.00	0.00%
P. EXT.	68,033,100.89	57.39%
<b>SUBTOTAL DE INVERSIONES</b>	<b>116,208,966.36</b>	<b>98.03%</b>
GASTOS INDIRECTOS	2,340,151.83	1.97%
PRODIM	0.00	0.00%
<b>SUBTOTAL G.I. + PRODIM</b>	<b>2,340,151.83</b>	<b>1.97%</b>
<b>TOTAL REPORTADO FISMDF</b>	<b>118,549,118.19</b>	<b>100%</b>
<b>% FISMDF EJERCIDO CON RESPECTO A FISMDF TOTAL</b>		<b>98.82%</b>



**TOTAL DE PROYECTOS: 101**

## TIPO DE INVERSIONES REALIZADAS

(POR INCIDENCIA)

### TIPO DE INVERSIONES REALIZADAS CON RECURSOS FISMDF

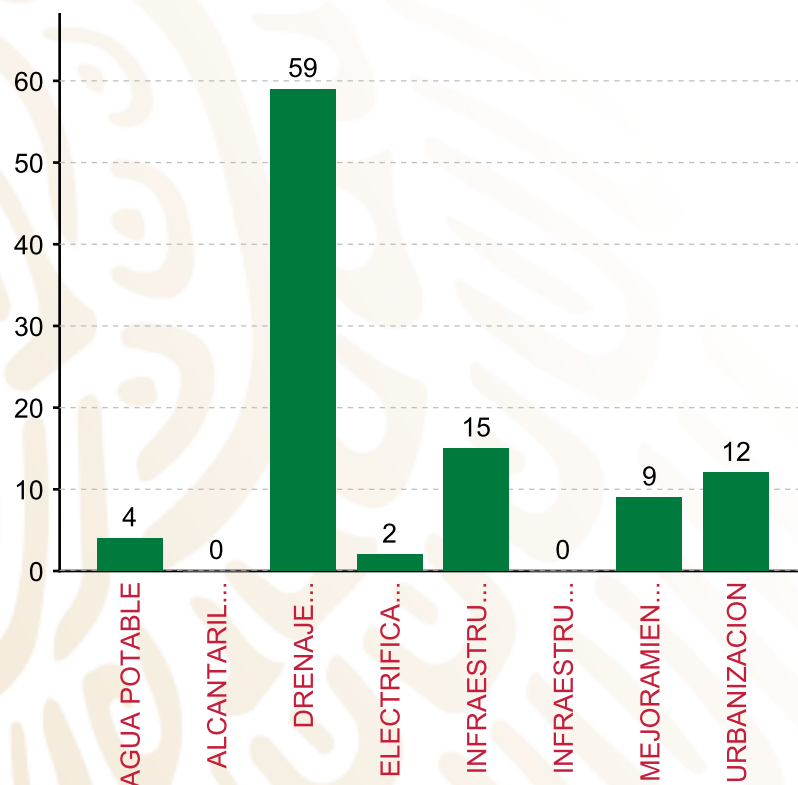
TIPO	MONTO	PORCENTAJE(%)
DIRECTA	85,853,395.30	72.42%
COMPLEMENTARIA	30,355,571.06	25.61%
<b>SUBTOTAL DE INVERSIONES</b>	<b>116,208,966.36</b>	<b>98.03%</b>
GASTOS INDIRECTOS	2,340,151.83	1.97%
PRODIM	0.00	0.00%
<b>SUBTOTAL G.I. + PRODIM</b>	<b>2,340,151.83</b>	<b>1.97%</b>
<b>TOTAL REPORTADO FISMDF</b>	<b>118,549,118.19</b>	<b>100%</b>
<b>% FISMDF EJERCIDO CON RESPECTO A FISMDF TOTAL</b>		<b>98.82%</b>

FONDO DE APORTACIONES PARA LA INFRAESTRUCTURA SOCIAL MUNICIPAL Y DE LAS DEMARCACIONES TERRITORIALES DE PÁNUCO

FISMDF 2020



**BIENESTAR**  
SECRETARÍA DE BIENESTAR



**TOTAL DE PROYECTOS: 101**

**TIPO DE INVERSIONES REALIZADAS**

(POR RUBRO DE GASTO)

**TIPO DE INVERSIONES REALIZADAS CON RECURSOS FISMDF**

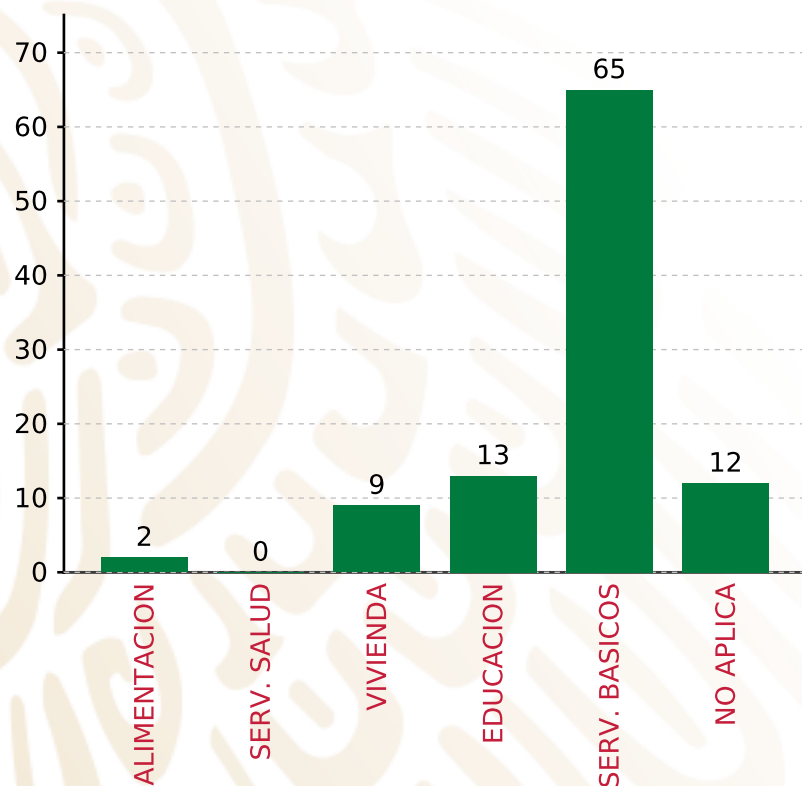
RUBRO	MONTO	PORCENTAJE(%)
AGUA POTABLE	2,257,606.84	1.90%
ALCANTARILLADO	0.00	%
DRENAJE Y LETRINAS	58,568,614.55	49.40%
ELECTRIFICACION RURAL Y DE INFRAESTRUCTURA BASICA DEL MEDIO RURAL	2,450,000.00	2.07%
INFRAESTRUCTURA BASICA DEL MEDIO URBANO	14,257,173.91	12.03%
INFRAESTRUCTURA BASICA DEL MEDIO RURAL	0.00	%
MEJORAMIENTO DE VIVIENDA	9,300,000.00	7.84%
<b>SUBTOTAL DE INVERSIONES</b>	<b>116,208,966.36</b>	<b>98.03%</b>
URBANIZACION	29,575,571.00	24.76%
GASTOS INDIRECTOS	2,340,151.83	1.97%
PRODIM	0.00	0.00%
<b>SUBTOTAL G.I. + PRODIM</b>	<b>2,340,151.83</b>	<b>1.97%</b>
<b>TOTAL REPORTADO FISMDF</b>	<b>118,549,118.19</b>	<b>100%</b>
<b>% FISMDF EJERCIDO CON RESPECTO A FISMDF TOTAL</b>		<b>98.82%</b>

**FONDO DE APORTACIONES PARA LA INFRAESTRUCTURA SOCIAL MUNICIPAL Y DE LAS DEMARCACIONES TERRITORIALES DE PÁNUCO**

**FISMDF 2020**



**BIENESTAR**  
SECRETARÍA DE BIENESTAR



**TOTAL DE PROYECTOS: 101**

**TIPO DE INVERSIONES REALIZADAS**

(POR CARENCIA SOCIAL)

**TIPO DE INVERSIONES REALIZADAS CON RECURSOS FISMDF**

CARENCIA SOCIAL	MONTO	PORCENTAJE(%)
ALIMENTACION	1,400,000.00	1.18%
SERV. SALUD	0.00	%
VIVIENDA	9,300,000.00	7.84%
EDUCACION	12,857,173.91	10.85%
SERV. BASICOS	63,276,221.39	53.38%
NO APLICA	29,375,571.06	24.78%
<b>SUBTOTAL DE INVERSIONES</b>	<b>116,208,966.36</b>	<b>98.03%</b>
GASTOS INDIRECTOS	2,340,151.83	1.97%
PRODIM	0.00	0.00%
<b>SUBTOTAL G.I. + PRODIM</b>	<b>2,340,151.83</b>	<b>1.97%</b>
<b>TOTAL REPORTADO FISMDF</b>	<b>118,549,118.19</b>	<b>100%</b>
<b>% FISMDF EJERCIDO CON RESPECTO A FISMDF TOTAL</b>		<b>98.82%</b>





**BIENESTAR**  
SECRETARÍA DE BIENESTAR



**FONDO DE APORTACIONES PARA LA INFRAESTRUCTURA SOCIAL  
MUNICIPAL Y DE LAS DEMARCACIONES TERRITORIALES DE PASO  
DEL MACHO**

---

FISMDF 2020



## DISTRIBUCIÓN DE LA INVERSIÓN - ENTIDAD

(ASIGNADA, REPORTADA Y POR EJERCER)



● Inversión por Ejercer ● Inversión Reportada

Inversión Asignada

\$ 30,730,027.00



Crédito BANOBRAS

\$ 0.00



Deuda BANOBRAS

\$ 0.00



Recursos Disponibles

\$ 30,730,027.00

Monto Reportado  
\$ 30,730,027.00





**45**

**PROYECTOS REALIZADOS**

**FISMDF**

**1**



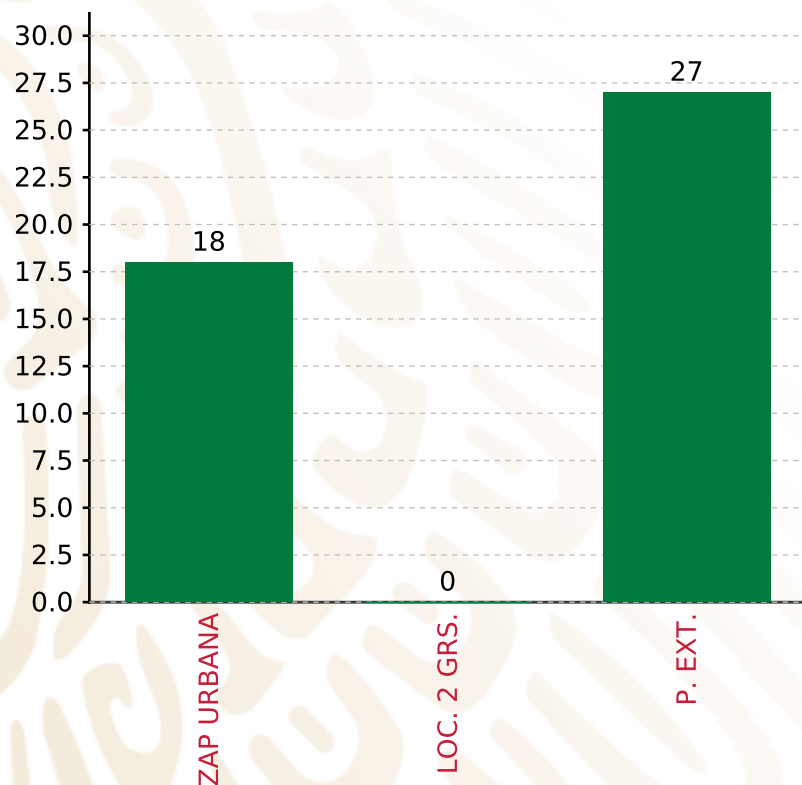
**MUNICIPIOS  
REPORTARON**

**FONDO DE APORTACIONES PARA LA INFRAESTRUCTURA SOCIAL MUNICIPAL Y DE LAS DEMARCACIONES TERRITORIALES DE PASO DEL MACHO**

**FISMDF 2020**



**BIENESTAR**  
SECRETARÍA DE BIENESTAR



**TOTAL DE PROYECTOS: 45**

**TIPO DE INVERSIONES REALIZADAS**

(POR FOCALIZACIÓN)

**TIPO DE INVERSIONES REALIZADAS CON RECURSOS FISMDF**

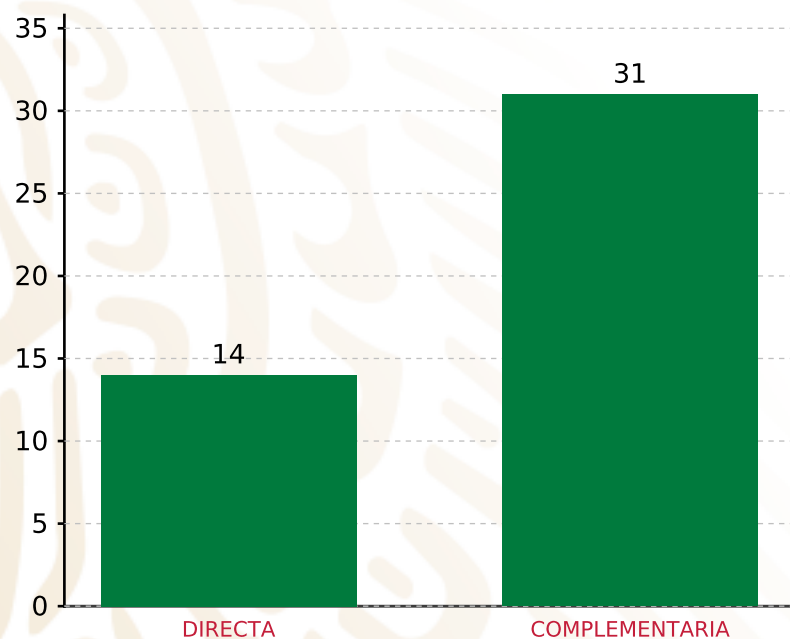
FOCALIZACIÓN	MONTO	PORCENTAJE(%)
ZAP URBANA	13,124,831.64	42.71%
LOC. 2 GRS.	0.00	0.00%
P. EXT.	16,683,294.55	54.29%
<b>SUBTOTAL DE INVERSIONES</b>	<b>29,808,126.19</b>	<b>97.00%</b>
GASTOS INDIRECTOS	921,900.81	3.00%
PRODIM	0.00	0.00%
<b>SUBTOTAL G.I. + PRODIM</b>	<b>921,900.81</b>	<b>3.00%</b>
<b>TOTAL REPORTADO FISMDF</b>	<b>30,730,027.00</b>	<b>100%</b>
<b>% FISMDF EJERCIDO CON RESPECTO A FISMDF TOTAL</b>		<b>100.00%</b>

**FONDO DE APORTACIONES PARA LA INFRAESTRUCTURA SOCIAL MUNICIPAL Y DE LAS DEMARCACIONES TERRITORIALES DE PASO DEL MACHO**

**FISMDF 2020**



**BIENESTAR**  
SECRETARÍA DE BIENESTAR



**TOTAL DE PROYECTOS: 45**

**TIPO DE INVERSIONES REALIZADAS**

(POR INCIDENCIA)

**TIPO DE INVERSIONES REALIZADAS CON RECURSOS FISMDF**

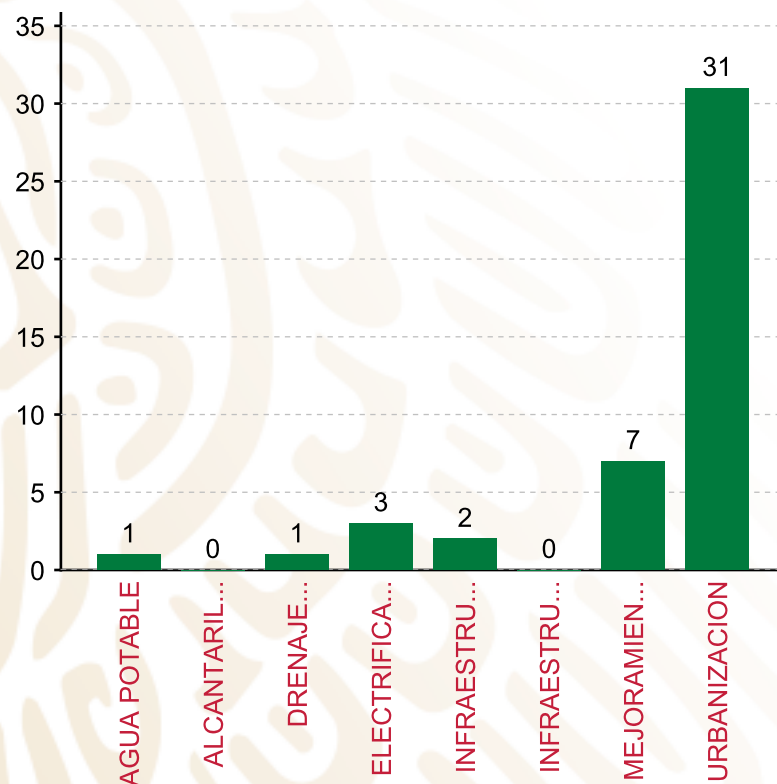
TIPO	MONTO	PORCENTAJE(%)
DIRECTA	6,891,337.02	22.43%
COMPLEMENTARIA	22,916,789.17	74.57%
<b>SUBTOTAL DE INVERSIONES</b>	<b>29,808,126.19</b>	<b>97.00%</b>
GASTOS INDIRECTOS	921,900.81	3.00%
PRODIM	0.00	0.00%
<b>SUBTOTAL G.I. + PRODIM</b>	<b>921,900.81</b>	<b>3.00%</b>
<b>TOTAL REPORTADO FISMDF</b>	<b>30,730,027.00</b>	<b>100%</b>
<b>% FISMDF EJERCIDO CON RESPECTO A FISMDF TOTAL</b>		<b>100.00%</b>

**FONDO DE APORTACIONES PARA LA INFRAESTRUCTURA SOCIAL MUNICIPAL Y DE LAS DEMARCACIONES TERRITORIALES DE PASO DEL MACHO**

**FISMDF 2020**



**BIENESTAR**  
SECRETARÍA DE BIENESTAR



**TOTAL DE PROYECTOS: 45**

**TIPO DE INVERSIONES REALIZADAS**

(POR RUBRO DE GASTO)

**TIPO DE INVERSIONES REALIZADAS CON RECURSOS FISMDF**

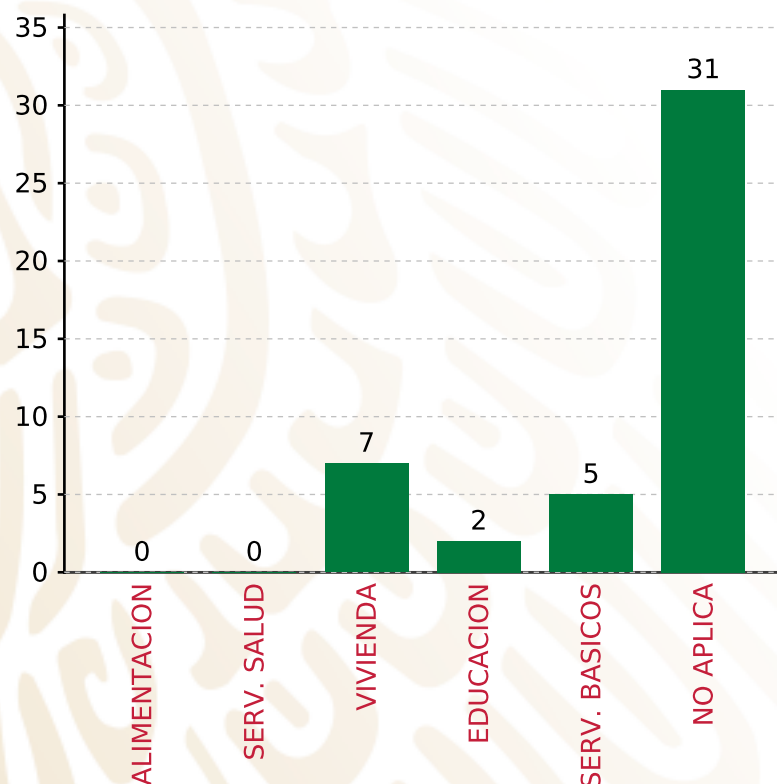
RUBRO	MONTO	PORCENTAJE(%)
AGUA POTABLE	272,418.38	0.89%
ALCANTARILLADO	0.00	%
DRENAJE Y LETRINAS	711,727.95	2.32%
ELECTRIFICACION RURAL Y DE	1,765,492.95	5.75%
INFRAESTRUCTURA BASICA DEL	1,402,399.34	4.56%
INFRAESTRUCTURA BASICA DEL	0.00	%
MEJORAMIENTO DE VIVIENDA	2,739,298.40	8.91%
<b>SUBTOTAL DE INVERSIONES</b>	<b>29,808,126.19</b>	<b>97.00%</b>
URBANIZACION	2,916,789.17	74.57%
GASTOS INDIRECTOS	921,900.81	3.00%
PRODIM	0.00	0.00%
<b>SUBTOTAL G.I. + PRODIM</b>	<b>921,900.81</b>	<b>3.00%</b>
<b>TOTAL REPORTADO FISMDF</b>	<b>30,730,027.00</b>	<b>100%</b>
<b>% FISMDF EJERCIDO CON RESPECTO A FISMDF TOTAL</b>		<b>100.00%</b>

**FONDO DE APORTACIONES PARA LA INFRAESTRUCTURA SOCIAL MUNICIPAL Y DE LAS DEMARCACIONES TERRITORIALES DE PASO DEL MACHO**

**FISMDF 2020**



**BIENESTAR**  
SECRETARÍA DE BIENESTAR



**TOTAL DE PROYECTOS: 45**

**TIPO DE INVERSIONES REALIZADAS**

(POR CARENCIA SOCIAL)

**TIPO DE INVERSIONES REALIZADAS CON RECURSOS FISMDF**

CARENCIA SOCIAL	MONTO	PORCENTAJE(%)
ALIMENTACION	0.00	%
SERV. SALUD	0.00	%
VIVIENDA	2,739,298.40	8.91%
EDUCACION	1,402,399.34	4.56%
SERV. BASICOS	2,749,639.28	8.95%
NO APLICA	22,916,789.17	74.57%
<b>SUBTOTAL DE INVERSIONES</b>	<b>29,808,126.19</b>	<b>97.00%</b>
GASTOS INDIRECTOS	921,900.81	3.00%
PRODIM	0.00	0.00%
<b>SUBTOTAL G.I. + PRODIM</b>	<b>921,900.81</b>	<b>3.00%</b>
<b>TOTAL REPORTADO FISMDF</b>	<b>30,730,027.00</b>	<b>100%</b>
<b>% FISMDF EJERCIDO CON RESPECTO A FISMDF TOTAL</b>		<b>100.00%</b>





**BIENESTAR**  
SECRETARÍA DE BIENESTAR



**FONDO DE APORTACIONES PARA LA INFRAESTRUCTURA SOCIAL  
MUNICIPAL Y DE LAS DEMARCACIONES TERRITORIALES DE  
PLAYA VICENTE**

---

FISMDF 2020



## DISTRIBUCIÓN DE LA INVERSIÓN - ENTIDAD

(ASIGNADA, REPORTADA Y POR EJERCER)



● Inversión por Ejercer ● Inversión Reportada

Inversión Asignada

\$ 58,980,953.00



Crédito BANOBRAS

\$ 0.00



Deuda BANOBRAS

\$ 0.00



Recursos Disponibles

\$ 58,980,953.00

Monto Reportado

\$ 58,980,953.00





**36**

**PROYECTOS REALIZADOS**

**FISMDF**

**1**



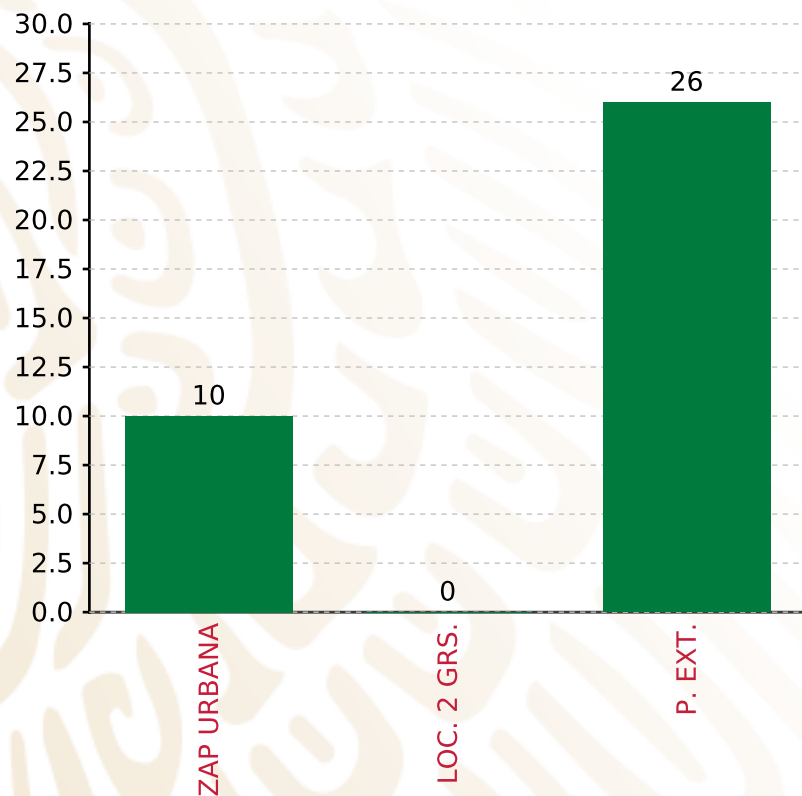
**MUNICIPIOS  
REPORTARON**

**FONDO DE APORTACIONES PARA LA INFRAESTRUCTURA SOCIAL MUNICIPAL Y DE LAS DEMARCACIONES TERRITORIALES DE PLAYA VICENTE**

**FISMDF 2020**



**BIENESTAR**  
SECRETARÍA DE BIENESTAR



**TOTAL DE PROYECTOS: 36**

**TIPO DE INVERSIONES REALIZADAS**

(POR FOCALIZACIÓN)

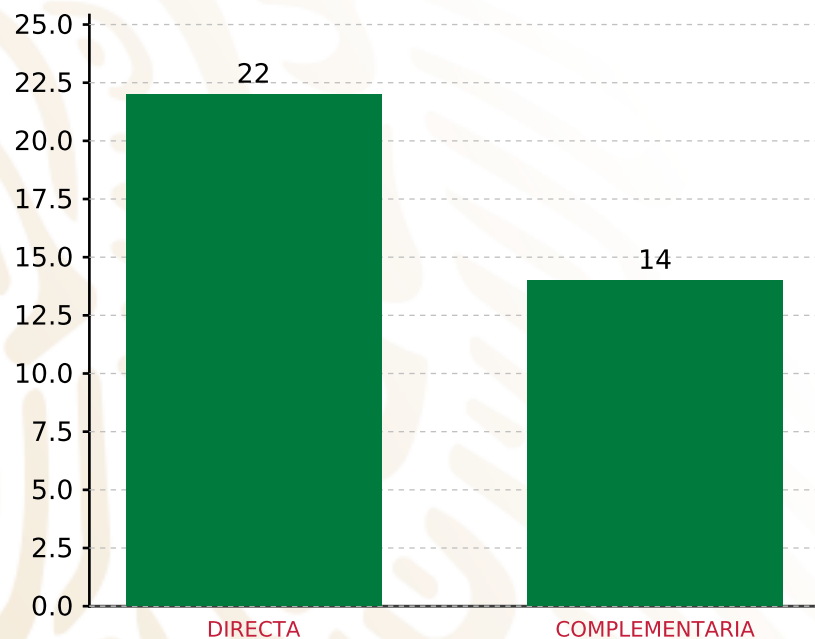
**TIPO DE INVERSIONES REALIZADAS CON RECURSOS FISMDF**

FOCALIZACIÓN	MONTO	PORCENTAJE(%)
ZAP URBANA	22,998,254.23	38.99%
LOC. 2 GRS.	0.00	0.00%
P. EXT.	35,982,698.77	61.01%
<b>SUBTOTAL DE INVERSIONES</b>	<b>58,980,953.00</b>	<b>100.00%</b>
GASTOS INDIRECTOS	0.00	0.00%
PRODIM	0.00	0.00%
<b>SUBTOTAL G.I. + PRODIM</b>	<b>0.00</b>	<b>0.00%</b>
<b>TOTAL REPORTADO FISMDF</b>	<b>58,980,953.00</b>	<b>100%</b>
<b>% FISMDF EJERCIDO CON RESPECTO A FISMDF TOTAL</b>		<b>100.00%</b>

**FONDO DE APORTACIONES PARA LA INFRAESTRUCTURA SOCIAL MUNICIPAL Y DE LAS DEMARCACIONES TERRITORIALES DE PLAYA VICENTE**  
**FISMDF 2020**



**BIENESTAR**  
 SECRETARÍA DE BIENESTAR



**TOTAL DE PROYECTOS: 36**

**TIPO DE INVERSIONES REALIZADAS**

(POR INCIDENCIA)

**TIPO DE INVERSIONES REALIZADAS CON RECURSOS FISMDF**

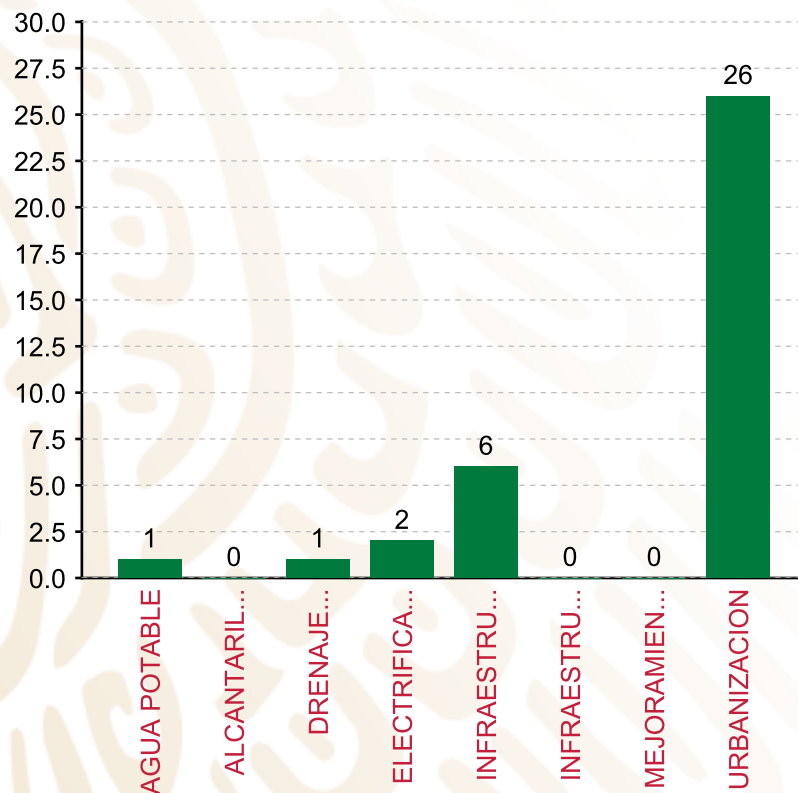
TIPO	MONTO	PORCENTAJE(%)
DIRECTA	24,278,854.39	41.16%
COMPLEMENTARIA	34,702,098.61	58.84%
<b>SUBTOTAL DE INVERSIONES</b>	<b>58,980,953.00</b>	<b>100.00%</b>
GASTOS INDIRECTOS	0.00	0.00%
PRODIM	0.00	0.00%
<b>SUBTOTAL G.I. + PRODIM</b>	<b>0.00</b>	<b>0.00%</b>
<b>TOTAL REPORTADO FISMDF</b>	<b>58,980,953.00</b>	<b>100%</b>
<b>% FISMDF EJERCIDO CON RESPECTO A FISMDF TOTAL</b>		<b>100.00%</b>

**FONDO DE APORTACIONES PARA LA INFRAESTRUCTURA SOCIAL MUNICIPAL Y DE LAS DEMARCACIONES TERRITORIALES DE PLAYA VICENTE**

**FISMDF 2020**



**BIENESTAR**  
SECRETARÍA DE BIENESTAR



**TOTAL DE PROYECTOS: 36**

**TIPO DE INVERSIONES REALIZADAS**

(POR RUBRO DE GASTO)

**TIPO DE INVERSIONES REALIZADAS CON RECURSOS FISMDF**

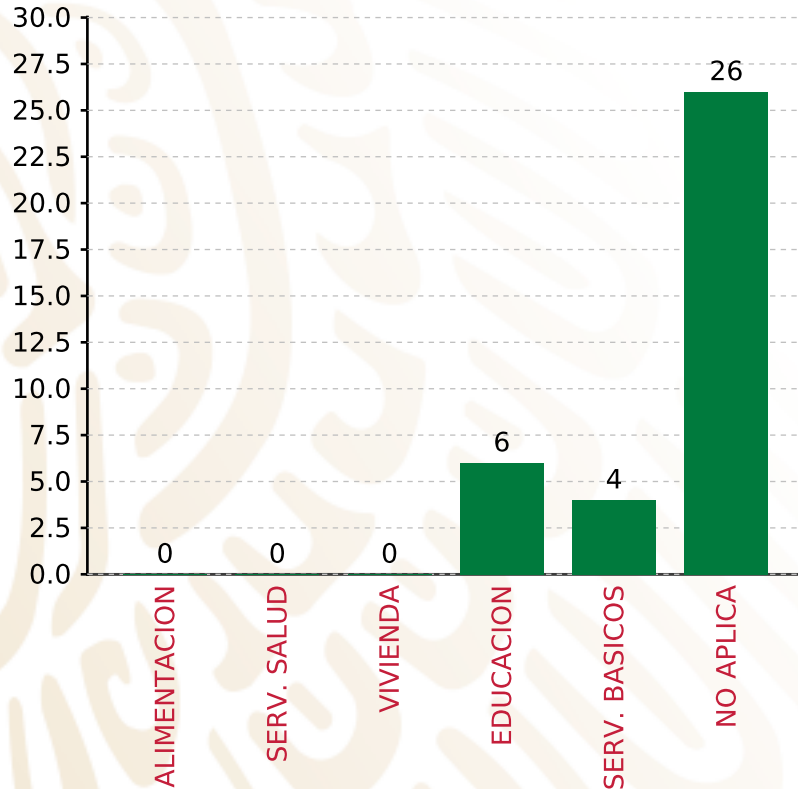
RUBRO	MONTO	PORCENTAJE(%)
AGUA POTABLE	296,780.00	0.50%
ALCANTARILLADO	0.00	%
DRENAJE Y LETRINAS	586,900.00	1.00%
ELECTRIFICACION RURAL Y DE	570,081.27	0.97%
INFRAESTRUCTURA BASICA DEL	4,991,941.80	8.46%
INFRAESTRUCTURA BASICA DEL	0.00	%
MEJORAMIENTO DE VIVIENDA	0.00	%
<b>SUBTOTAL DE INVERSIONES</b>	<b>58,980,953.00</b>	<b>100.00%</b>
URBANIZACION	32,553,749.95	89.07%
GASTOS INDIRECTOS	0.00	0.00%
PRODIM	0.00	0.00%
<b>SUBTOTAL G.I. + PRODIM</b>	<b>0.00</b>	<b>0.00%</b>
<b>TOTAL REPORTADO FISMDF</b>	<b>58,980,953.00</b>	<b>100%</b>
<b>% FISMDF EJERCIDO CON RESPECTO A FISMDF TOTAL</b>		<b>100.00%</b>

**FONDO DE APORTACIONES PARA LA INFRAESTRUCTURA SOCIAL MUNICIPAL Y DE LAS DEMARCACIONES TERRITORIALES DE PLAYA VICENTE**

**FISMDF 2020**



**BIENESTAR**  
SECRETARÍA DE BIENESTAR



**TOTAL DE PROYECTOS: 36**

**TIPO DE INVERSIONES REALIZADAS**

(POR CARENCIA SOCIAL)

<b>TIPO DE INVERSIONES REALIZADAS CON RECURSOS FISMDF</b>		
<b>CARENCIA SOCIAL</b>	<b>MONTO</b>	<b>PORCENTAJE(%)</b>
ALIMENTACION	0.00	%
SERV. SALUD	0.00	%
VIVIENDA	0.00	%
EDUCACION	4,991,941.80	8.46%
SERV. BASICOS	1,453,761.27	2.46%
NO APLICA	52,535,249.93	89.07%
<b>SUBTOTAL DE INVERSIONES</b>	<b>58,980,953.00</b>	<b>100.00%</b>
GASTOS INDIRECTOS	0.00	0.00%
PRODIM	0.00	0.00%
<b>SUBTOTAL G.I. + PRODIM</b>	<b>0.00</b>	<b>0.00%</b>
<b>TOTAL REPORTADO FISMDF</b>	<b>58,980,953.00</b>	<b>100%</b>
<b>% FISMDF EJERCIDO CON RESPECTO A FISMDF TOTAL</b>		<b>100.00%</b>





**BIENESTAR**  
SECRETARÍA DE BIENESTAR



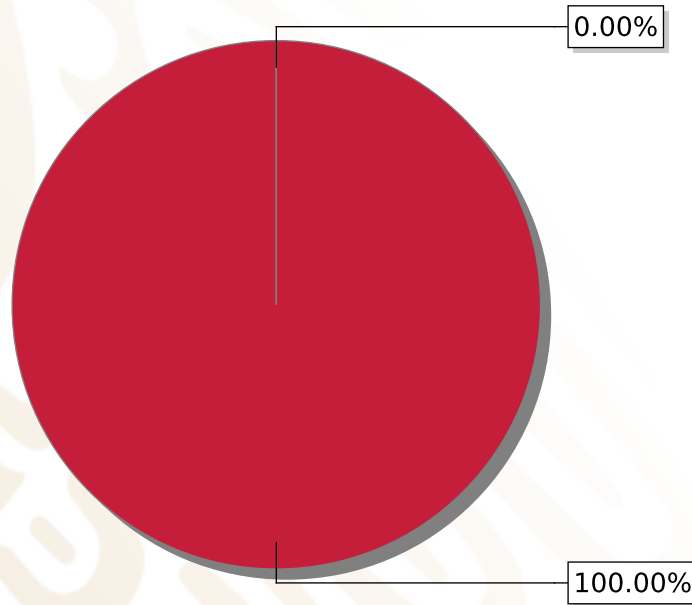
**FONDO DE APORTACIONES PARA LA INFRAESTRUCTURA SOCIAL  
MUNICIPAL Y DE LAS DEMARCACIONES TERRITORIALES DE SAN  
JUAN EVANGELISTA**

---

FISMDF 2020

## DISTRIBUCIÓN DE LA INVERSIÓN - ENTIDAD

(ASIGNADA, REPORTADA Y POR EJERCER)



● Inversión por Ejercer ● Inversión Reportada

Inversión Asignada

**\$ 48,043,664.00**



Crédito BANOBRAS

**\$ 0.00**



Deuda BANOBRAS

**\$ 0.00**



Recursos Disponibles

**\$ 48,043,664.00**

Monto Reportado  
**\$ 48,043,664.00**





**49**

**PROYECTOS REALIZADOS**

**FISMDF**

**1**



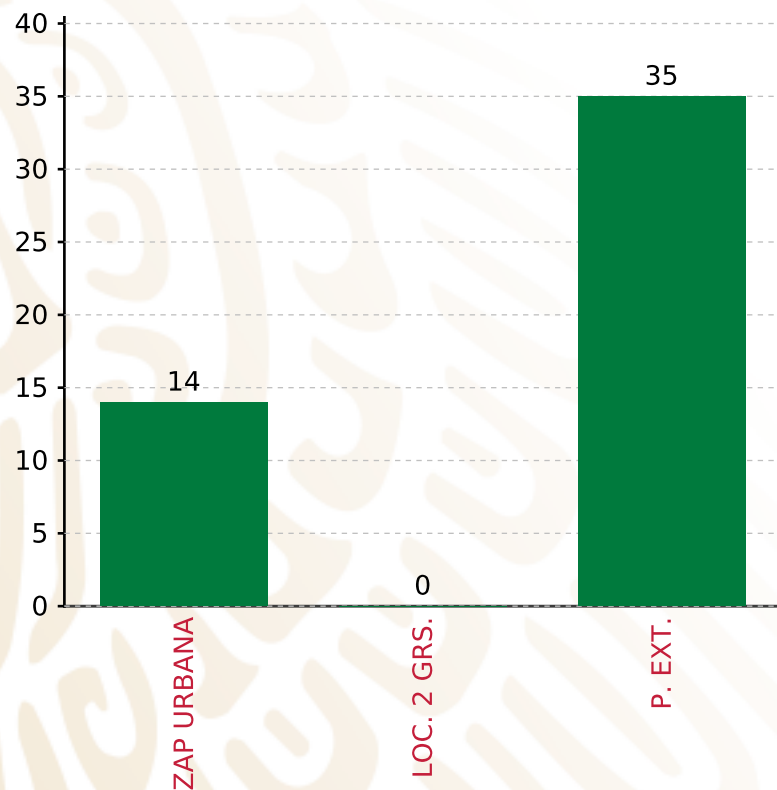
**MUNICIPIOS  
REPORTARON**

**FONDO DE APORTACIONES PARA LA INFRAESTRUCTURA SOCIAL MUNICIPAL Y DE LAS DEMARCACIONES TERRITORIALES DE SAN JUAN EVANGELISTA**

**FISMDF 2020**



**BIENESTAR**  
SECRETARÍA DE BIENESTAR



**TOTAL DE PROYECTOS: 49**

**TIPO DE INVERSIONES REALIZADAS**

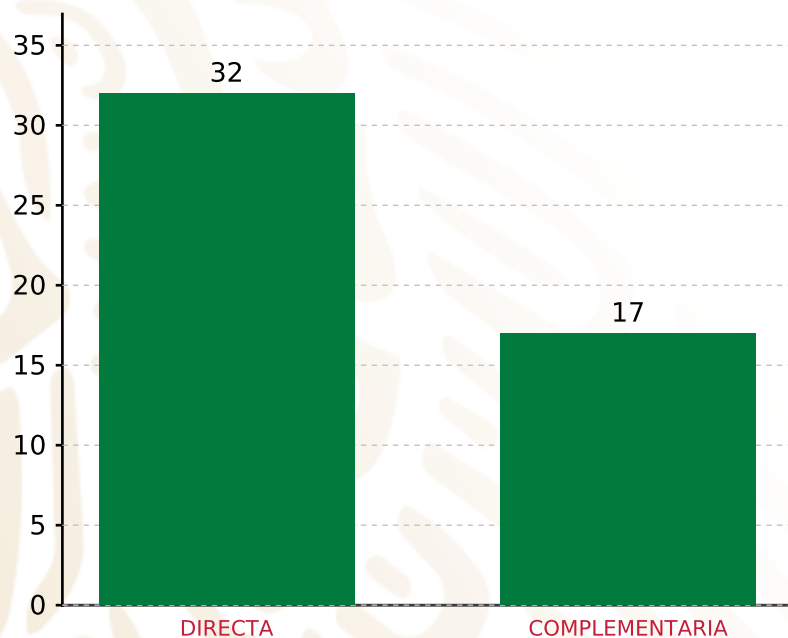
(POR FOCALIZACIÓN)

**TIPO DE INVERSIONES REALIZADAS CON RECURSOS FISMDF**

FOCALIZACIÓN	MONTO	PORCENTAJE(%)
ZAP URBANA	15,550,075.46	32.37%
LOC. 2 GRS.	0.00	0.00%
P. EXT.	31,763,272.89	66.11%
<b>SUBTOTAL DE INVERSIONES</b>	<b>47,313,348.35</b>	<b>98.48%</b>
GASTOS INDIRECTOS	730,315.65	1.52%
PRODIM	0.00	0.00%
<b>SUBTOTAL G.I. + PRODIM</b>	<b>730,315.65</b>	<b>1.52%</b>
<b>TOTAL REPORTADO FISMDF</b>	<b>48,043,664.00</b>	<b>100%</b>
<b>% FISMDF EJERCIDO CON RESPECTO A FISMDF TOTAL</b>		<b>100.00%</b>

## TIPO DE INVERSIONES REALIZADAS

(POR INCIDENCIA)



**TOTAL DE PROYECTOS: 49**

### TIPO DE INVERSIONES REALIZADAS CON RECURSOS FISMDF

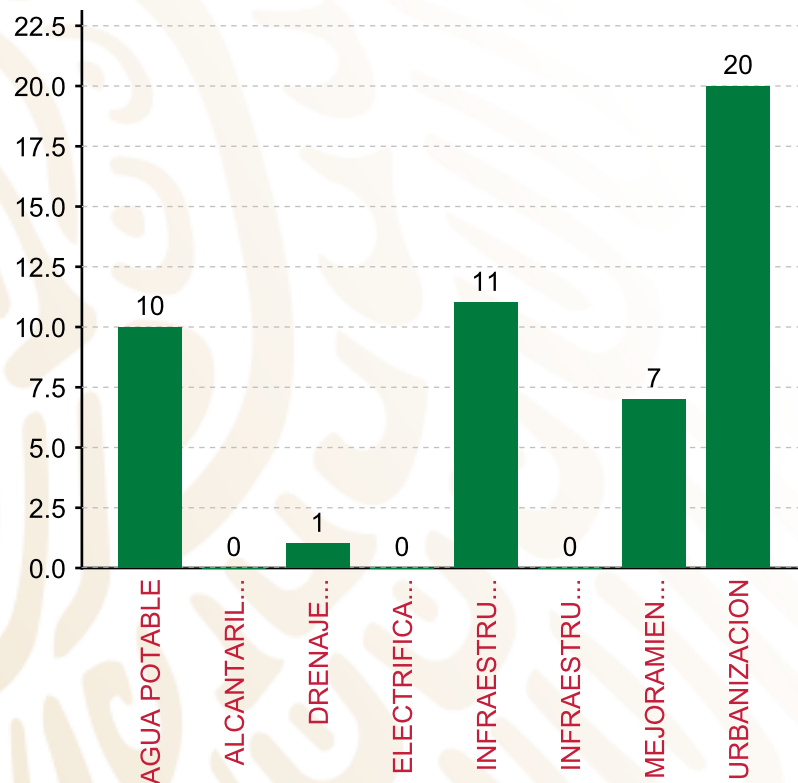
TIPO	MONTO	PORCENTAJE(%)
DIRECTA	17,426,872.84	36.27%
COMPLEMENTARIA	29,886,475.51	62.21%
<b>SUBTOTAL DE INVERSIONES</b>	<b>47,313,348.35</b>	<b>98.48%</b>
GASTOS INDIRECTOS	730,315.65	1.52%
PRODIM	0.00	0.00%
<b>SUBTOTAL G.I. + PRODIM</b>	<b>730,315.65</b>	<b>1.52%</b>
<b>TOTAL REPORTADO FISMDF</b>	<b>48,043,664.00</b>	<b>100%</b>
<b>% FISMDF EJERCIDO CON RESPECTO A FISMDF TOTAL</b>		<b>100.00%</b>

**FONDO DE APORTACIONES PARA LA INFRAESTRUCTURA SOCIAL MUNICIPAL Y DE LAS DEMARCACIONES TERRITORIALES DE SAN JUAN EVANGELISTA**

**FISMDF 2020**



**BIENESTAR**  
SECRETARÍA DE BIENESTAR



**TOTAL DE PROYECTOS: 49**

**TIPO DE INVERSIONES REALIZADAS**

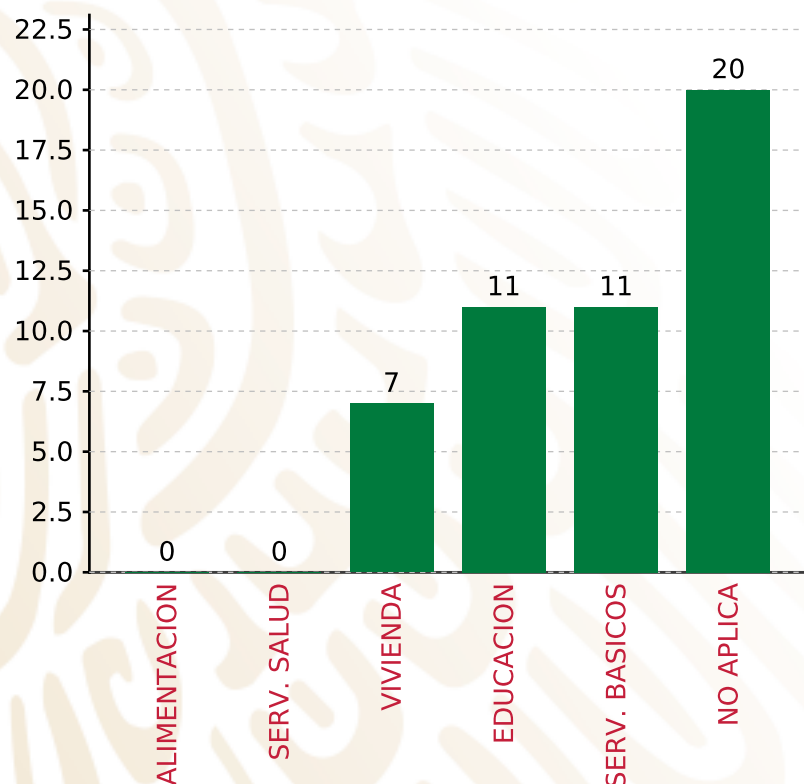
(POR RUBRO DE GASTO)

**TIPO DE INVERSIONES REALIZADAS CON RECURSOS FISMDF**

RUBRO	MONTO	PORCENTAJE(%)
AGUA POTABLE	2,801,180.33	5.83%
ALCANTARILLADO	0.00	%
DRENAJE Y LETRINAS	443,008.79	0.92%
ELECTRIFICACION RURAL Y DE	0.00	%
INFRAESTRUCTURA BASICA DEL	8,672,164.35	18.05%
INFRAESTRUCTURA BASICA DEL	0.00	%
MEJORAMIENTO DE VIVIENDA	3,411,837.02	7.10%
<b>SUBTOTAL DE INVERSIONES</b>	<b>47,313,348.35</b>	<b>98.48%</b>
URBANIZACION	31,963,137.80	67.56%
GASTOS INDIRECTOS	730,315.65	1.52%
PRODIM	0.00	0.00%
<b>SUBTOTAL G.I. + PRODIM</b>	<b>730,315.65</b>	<b>1.52%</b>
<b>TOTAL REPORTADO FISMDF</b>	<b>48,043,664.00</b>	<b>100%</b>
<b>% FISMDF EJERCIDO CON RESPECTO A FISMDF TOTAL</b>		<b>100.00%</b>

**FONDO DE APORTACIONES PARA LA INFRAESTRUCTURA SOCIAL MUNICIPAL Y DE LAS DEMARCACIONES TERRITORIALES DE SAN JUAN EVANGELISTA**

**FISMDF 2020**



**TOTAL DE PROYECTOS: 49**



**BIENESTAR**  
SECRETARÍA DE BIENESTAR

**TIPO DE INVERSIONES REALIZADAS**

(POR CARENCIA SOCIAL)

**TIPO DE INVERSIONES REALIZADAS CON RECURSOS FISMDF**

CARENCIA SOCIAL	MONTO	PORCENTAJE(%)
ALIMENTACION	0.00	%
SERV. SALUD	0.00	%
VIVIENDA	3,411,837.02	7.10%
EDUCACION	8,672,164.35	18.05%
SERV. BASICOS	3,244,189.12	6.75%
NO APLICA	31,985,157.86	66.58%
<b>SUBTOTAL DE INVERSIONES</b>	<b>47,313,348.35</b>	<b>98.48%</b>
GASTOS INDIRECTOS	730,315.65	1.52%
PRODIM	0.00	0.00%
<b>SUBTOTAL G.I. + PRODIM</b>	<b>730,315.65</b>	<b>1.52%</b>
<b>TOTAL REPORTADO FISMDF</b>	<b>48,043,664.00</b>	<b>100%</b>
<b>% FISMDF EJERCIDO CON RESPECTO A FISMDF TOTAL</b>		<b>100.00%</b>





**BIENESTAR**  
SECRETARÍA DE BIENESTAR



**FONDO DE APORTACIONES PARA LA INFRAESTRUCTURA SOCIAL  
MUNICIPAL Y DE LAS DEMARCACIONES TERRITORIALES DE  
SAYULA DE ALEMÁN**

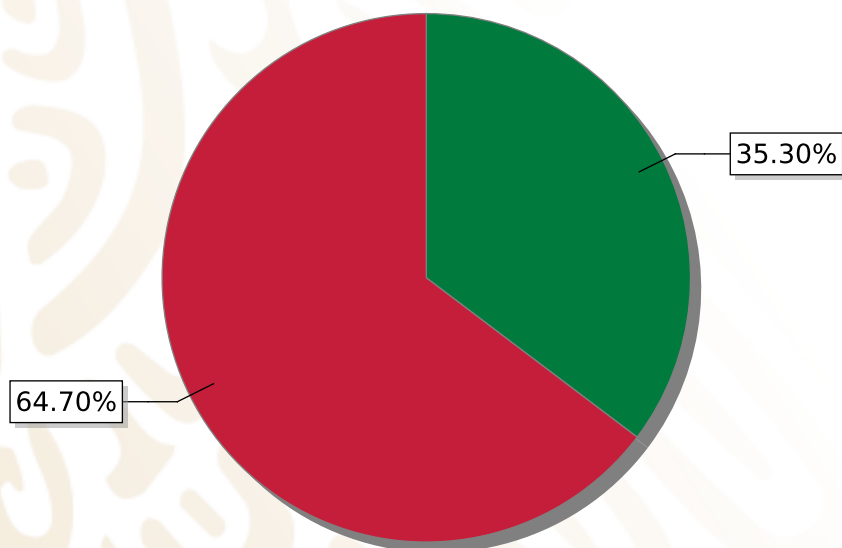
---

FISMDF 2020



## DISTRIBUCIÓN DE LA INVERSIÓN - ENTIDAD

(ASIGNADA, REPORTADA Y POR EJERCER)



● Inversión por Ejercer ● Inversión Reportada

Inversión Asignada

\$ 49,037,184.00



Crédito BANOBRAS

\$ 0.00



Deuda BANOBRAS

\$ 0.00



Recursos Disponibles

\$ 49,037,184.00

Monto Reportado

\$ 31,727,269.59





**39**

**PROYECTOS REALIZADOS**

**FISMDF**

**1**



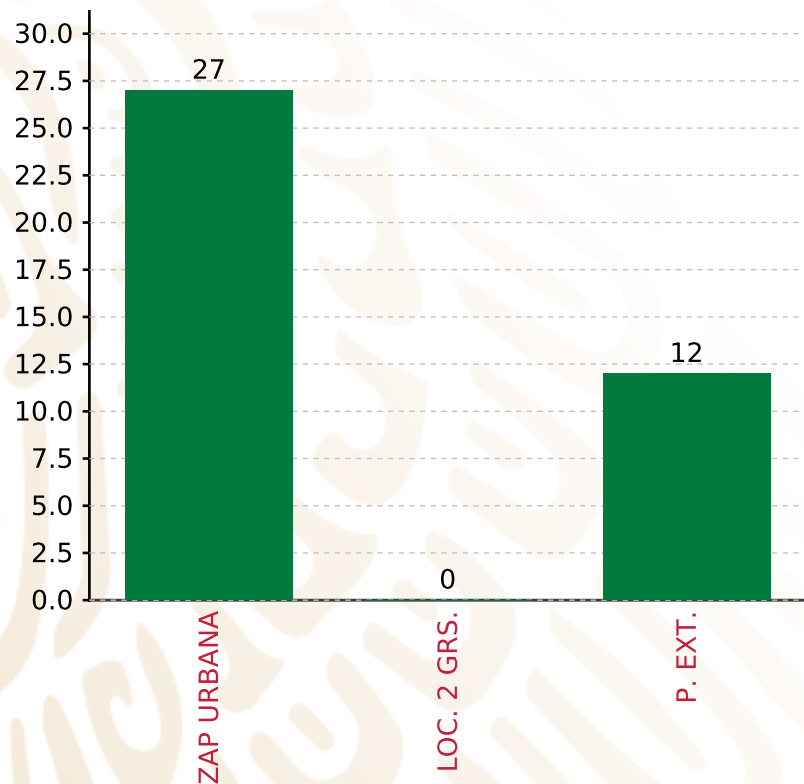
**MUNICIPIOS  
REPORTARON**

**FONDO DE APORTACIONES PARA LA INFRAESTRUCTURA SOCIAL MUNICIPAL Y DE LAS DEMARCACIONES TERRITORIALES DE SAYULA DE ALEMÁN**

**FISMDF 2020**



**BIENESTAR**  
SECRETARÍA DE BIENESTAR



**TOTAL DE PROYECTOS: 39**

**TIPO DE INVERSIONES REALIZADAS**

(POR FOCALIZACIÓN)

**TIPO DE INVERSIONES REALIZADAS CON RECURSOS FISMDF**

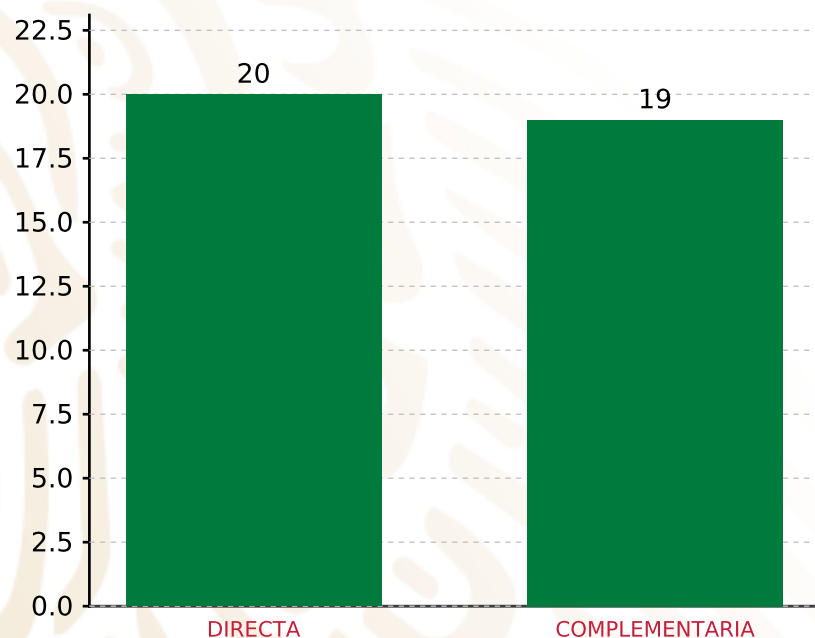
FOCALIZACIÓN	MONTO	PORCENTAJE(%)
ZAP URBANA	22,225,469.14	70.05%
LOC. 2 GRS.	0.00	0.00%
P. EXT.	9,501,800.45	29.95%
<b>SUBTOTAL DE INVERSIONES</b>	<b>31,727,269.59</b>	<b>100.00%</b>
GASTOS INDIRECTOS	0.00	0.00%
PRODIM	0.00	0.00%
<b>SUBTOTAL G.I. + PRODIM</b>	<b>0.00</b>	<b>0.00%</b>
<b>TOTAL REPORTADO FISMDF</b>	<b>31,727,269.59</b>	<b>100%</b>
<b>% FISMDF EJERCIDO CON RESPECTO A FISMDF TOTAL</b>		<b>64.70%</b>

**FONDO DE APORTACIONES PARA LA INFRAESTRUCTURA SOCIAL MUNICIPAL Y DE LAS DEMARCACIONES TERRITORIALES DE SAYULA DE ALEMÁN**

**FISMDF 2020**



**BIENESTAR**  
SECRETARÍA DE BIENESTAR



**TOTAL DE PROYECTOS: 39**

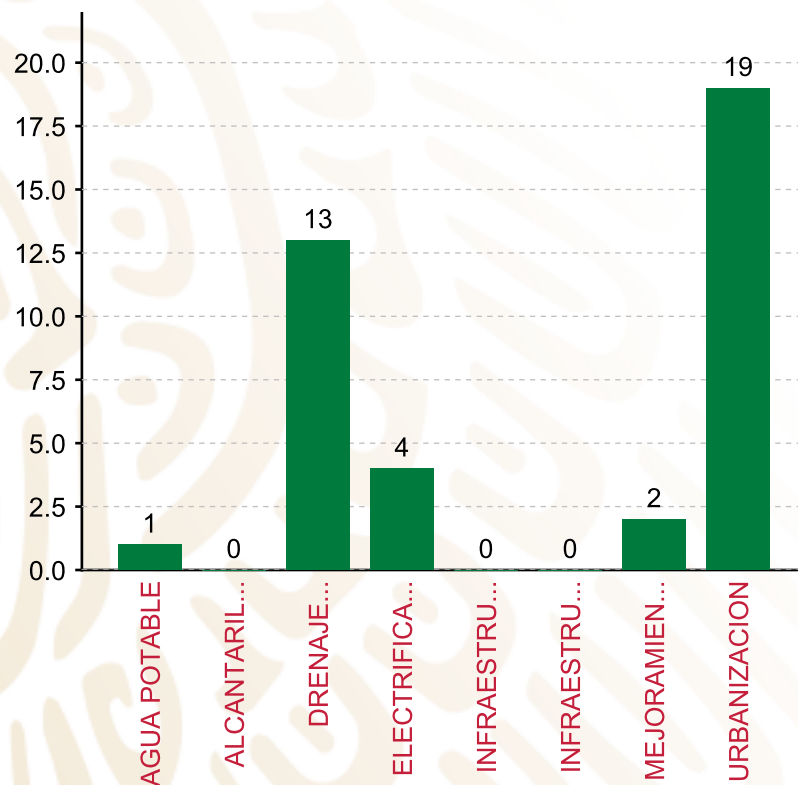
**TIPO DE INVERSIONES REALIZADAS**

(POR INCIDENCIA)

**TIPO DE INVERSIONES REALIZADAS CON RECURSOS FISMDF**

TIPO	MONTO	PORCENTAJE(%)
DIRECTA	14,731,227.59	46.43%
COMPLEMENTARIA	16,996,042.00	53.57%
<b>SUBTOTAL DE INVERSIONES</b>	<b>31,727,269.59</b>	<b>100.00%</b>
GASTOS INDIRECTOS	0.00	0.00%
PRODIM	0.00	0.00%
<b>SUBTOTAL G.I. + PRODIM</b>	<b>0.00</b>	<b>0.00%</b>
<b>TOTAL REPORTADO FISMDF</b>	<b>31,727,269.59</b>	<b>100%</b>
<b>% FISMDF EJERCIDO CON RESPECTO A FISMDF TOTAL</b>		<b>64.70%</b>

**FONDO DE APORTACIONES PARA LA INFRAESTRUCTURA SOCIAL MUNICIPAL Y DE LAS DEMARCACIONES TERRITORIALES DE SAYULA DE ALEMÁN**  
**FISMDF 2020**



**TOTAL DE PROYECTOS: 39**

**TIPO DE INVERSIONES REALIZADAS**  
 (POR RUBRO DE GASTO)

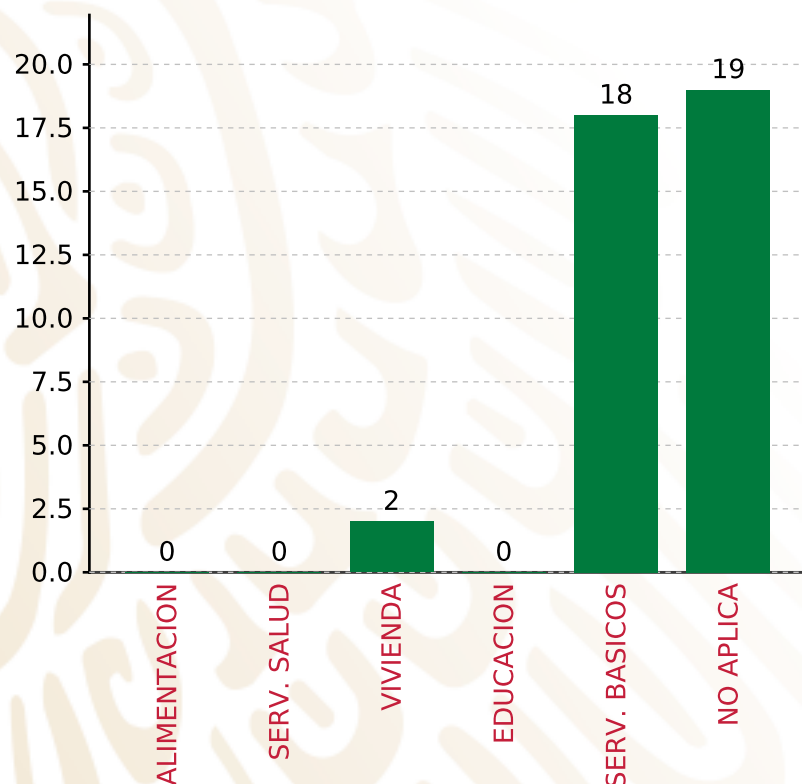
<b>TIPO DE INVERSIONES REALIZADAS CON RECURSOS FISMDF</b>		
<b>RUBRO</b>	<b>MONTO</b>	<b>PORCENTAJE(%)</b>
AGUA POTABLE	642,218.71	2.02 %
ALCANTARILLADO	0.00	%
DRENAJE Y LETRINAS	10,317,407.07	32.52 %
ELECTRIFICACION RURAL Y DE	2,268,411.95	7.15 %
INFRAESTRUCTURA BASICA DEL	0.00	%
INFRAESTRUCTURA BASICA DEL	0.00	%
MEJORAMIENTO DE VIVIENDA	1,503,189.86	4.74 %
<b>SUBTOTAL DE INVERSIONES</b>	<b>31,727,269.59</b>	<b>100.00 %</b>
URBANIZACION	10,996,042.00	33.57 %
GASTOS INDIRECTOS	0.00	0.00 %
PRODIM	0.00	0.00 %
<b>SUBTOTAL G.I. + PRODIM</b>	<b>0.00</b>	<b>0.00 %</b>
<b>TOTAL REPORTADO FISMDF</b>	<b>31,727,269.59</b>	<b>100 %</b>
<b>% FISMDF EJERCIDO CON RESPECTO A FISMDF TOTAL</b>		<b>64.70 %</b>

**FONDO DE APORTACIONES PARA LA INFRAESTRUCTURA SOCIAL MUNICIPAL Y DE LAS DEMARCACIONES TERRITORIALES DE SAYULA DE ALEMÁN**

**FISMDF 2020**



**BIENESTAR**  
SECRETARÍA DE BIENESTAR



**TOTAL DE PROYECTOS: 39**

**TIPO DE INVERSIONES REALIZADAS**

(POR CARENCIA SOCIAL)

**TIPO DE INVERSIONES REALIZADAS CON RECURSOS FISMDF**

CARENCIA SOCIAL	MONTO	PORCENTAJE(%)
ALIMENTACION	0.00	%
SERV. SALUD	0.00	%
VIVIENDA	1,503,189.86	4.74%
EDUCACION	0.00	%
SERV. BASICOS	13,228,037.73	41.69%
NO APLICA	16,996,042.00	53.57%
<b>SUBTOTAL DE INVERSIONES</b>	<b>31,727,269.59</b>	<b>100.00%</b>
GASTOS INDIRECTOS	0.00	0.00%
PRODIM	0.00	0.00%
<b>SUBTOTAL G.I. + PRODIM</b>	<b>0.00</b>	<b>0.00%</b>
<b>TOTAL REPORTADO FISMDF</b>	<b>31,727,269.59</b>	<b>100%</b>
<b>% FISMDF EJERCIDO CON RESPECTO A FISMDF TOTAL</b>		<b>64.70%</b>





**BIENESTAR**  
SECRETARÍA DE BIENESTAR



**FONDO DE APORTACIONES PARA LA INFRAESTRUCTURA SOCIAL  
MUNICIPAL Y DE LAS DEMARCACIONES TERRITORIALES DE  
CASTILLO DE TEAYO**

---

FISMDF 2020



## DISTRIBUCIÓN DE LA INVERSIÓN - ENTIDAD

(ASIGNADA, REPORTADA Y POR EJERCER)



● Inversión por Ejercer ● Inversión Reportada

Inversión Asignada

\$ 33,623,657.00



Crédito BANOBRAS

\$ 8,926,999.53



Deuda BANOBRAS

\$ 836,402.27



Recursos Disponibles

\$ 41,714,254.26

Monto Reportado

\$ 41,714,254.26



**45**

**PROYECTOS REALIZADOS**

**FISMDF**

**1**



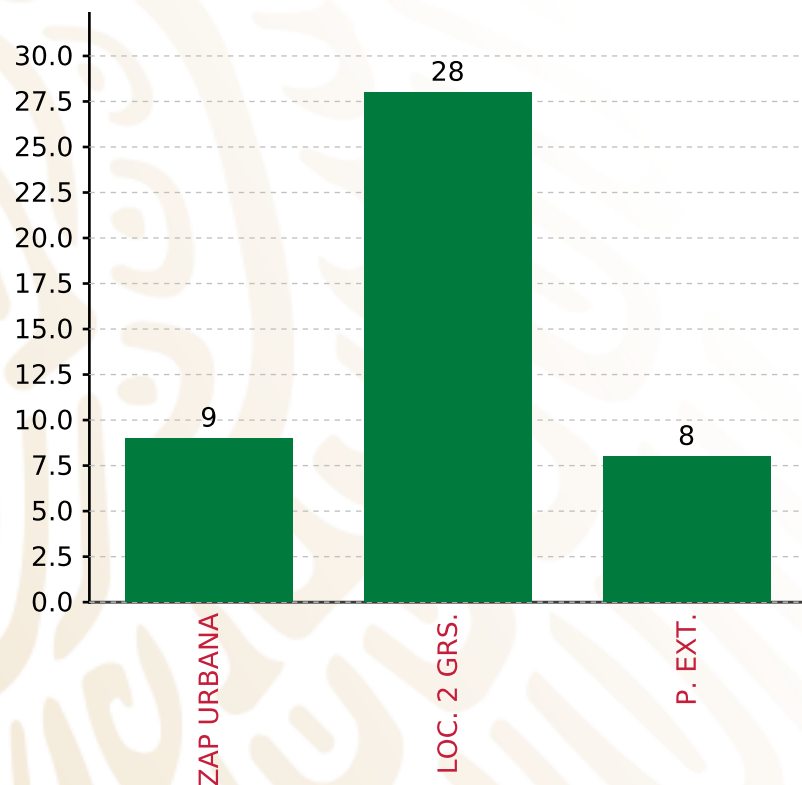
**MUNICIPIOS  
REPORTARON**

**FONDO DE APORTACIONES PARA LA INFRAESTRUCTURA SOCIAL MUNICIPAL Y DE LAS DEMARCACIONES TERRITORIALES DE CASTILLO DE TEAYO**

**FISMDF 2020**



**BIENESTAR**  
SECRETARÍA DE BIENESTAR



**TOTAL DE PROYECTOS: 45**

**TIPO DE INVERSIONES REALIZADAS**

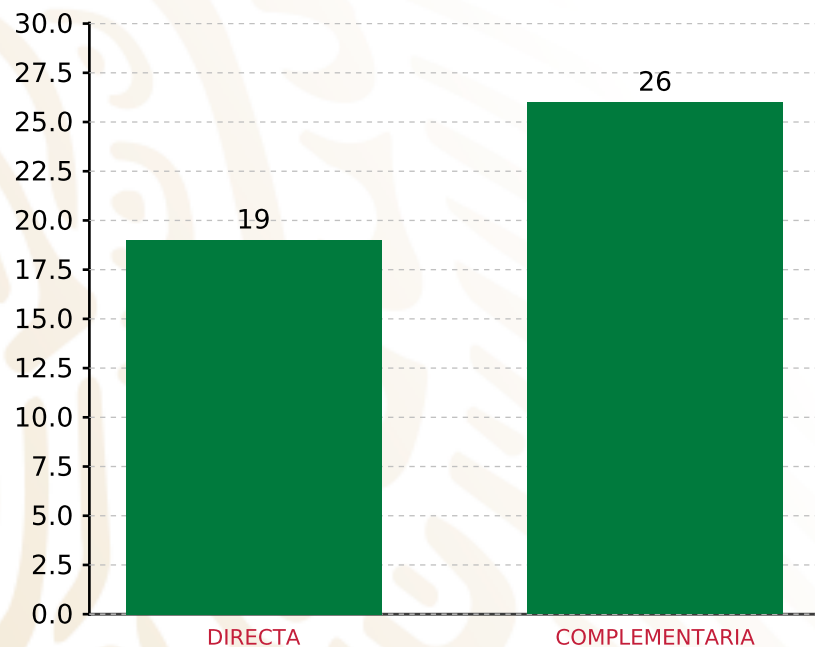
(POR FOCALIZACIÓN)

**TIPO DE INVERSIONES REALIZADAS CON RECURSOS FISMDF**

FOCALIZACIÓN	MONTO	PORCENTAJE(%)
ZAP URBANA	10,876,597.26	26.07%
LOC. 2 GRS.	24,201,657.00	58.02%
P. EXT.	5,636,000.00	13.51%
<b>SUBTOTAL DE INVERSIONES</b>	<b>40,714,254.26</b>	<b>97.60%</b>
GASTOS INDIRECTOS	1,000,000.00	2.40%
PRODIM	0.00	0.00%
<b>SUBTOTAL G.I. + PRODIM</b>	<b>1,000,000.00</b>	<b>2.40%</b>
<b>TOTAL REPORTADO FISMDF</b>	<b>41,714,254.26</b>	<b>100%</b>
<b>% FISMDF EJERCIDO CON RESPECTO A FISMDF TOTAL</b>		<b>100.00%</b>

**FONDO DE APORTACIONES PARA LA INFRAESTRUCTURA SOCIAL MUNICIPAL Y DE LAS DEMARCACIONES TERRITORIALES DE CASTILLO DE TEAYO**

**FISMDF 2020**



**TOTAL DE PROYECTOS: 45**

**TIPO DE INVERSIONES REALIZADAS**

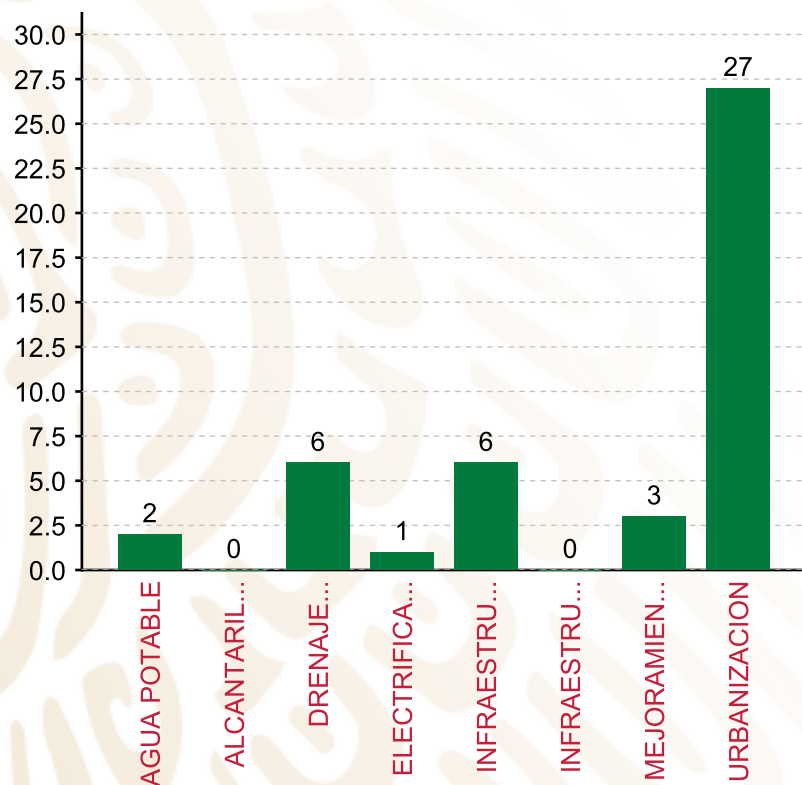
(POR INCIDENCIA)

**TIPO DE INVERSIONES REALIZADAS CON RECURSOS FISMDF**

TIPO	MONTO	PORCENTAJE(%)
DIRECTA	17,240,226.83	41.33%
COMPLEMENTARIA	23,474,027.43	56.27%
<b>SUBTOTAL DE INVERSIONES</b>	<b>40,714,254.26</b>	<b>97.60%</b>
GASTOS INDIRECTOS	1,000,000.00	2.40%
PRODIM	0.00	0.00%
<b>SUBTOTAL G.I. + PRODIM</b>	<b>1,000,000.00</b>	<b>2.40%</b>
<b>TOTAL REPORTADO FISMDF</b>	<b>41,714,254.26</b>	<b>100%</b>
<b>% FISMDF EJERCIDO CON RESPECTO A FISMDF TOTAL</b>		<b>100.00%</b>

FONDO DE APORTACIONES PARA LA INFRAESTRUCTURA SOCIAL MUNICIPAL Y DE LAS DEMARCACIONES TERRITORIALES DE CASTILLO DE TEAYO

FISMDF 2020



**TOTAL DE PROYECTOS: 45**

**TIPO DE INVERSIONES REALIZADAS**

(POR RUBRO DE GASTO)

**TIPO DE INVERSIONES REALIZADAS CON RECURSOS FISMDF**

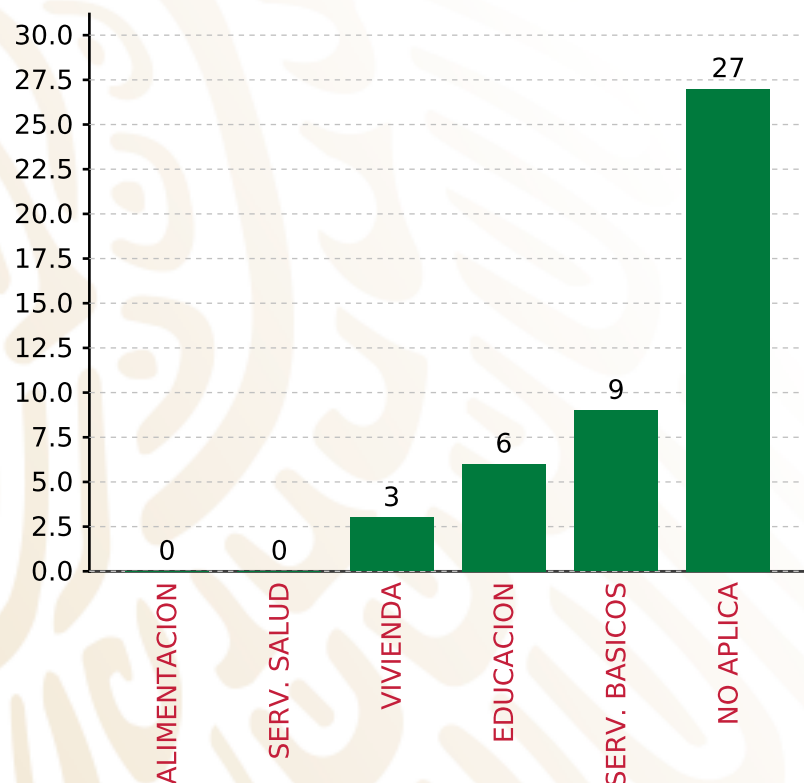
RUBRO	MONTO	PORCENTAJE(%)
AGUA POTABLE	1,200,000.00	2.88%
ALCANTARILLADO	0.00	%
DRENAJE Y LETRINAS	3,881,226.83	9.30%
ELECTRIFICACION RURAL Y DE	986,000.00	2.36%
INFRAESTRUCTURA BASICA DEL MEDIO URBANO	5,321,000.00	12.76%
INFRAESTRUCTURA BASICA DEL MEDIO RURAL	0.00	%
MEJORAMIENTO DE VIVIENDA	3,552,000.00	8.52%
<b>SUBTOTAL DE INVERSIONES</b>	<b>40,714,254.26</b>	<b>97.60%</b>
URBANIZACION	25,774,027.43	61.79%
GASTOS INDIRECTOS	1,000,000.00	2.40%
PRODIM	0.00	0.00%
<b>SUBTOTAL G.I. + PRODIM</b>	<b>1,000,000.00</b>	<b>2.40%</b>
<b>TOTAL REPORTADO FISMDF</b>	<b>41,714,254.26</b>	<b>100%</b>
<b>% FISMDF EJERCIDO CON RESPECTO A FISMDF TOTAL</b>		<b>100.00%</b>

**FONDO DE APORTACIONES PARA LA INFRAESTRUCTURA SOCIAL MUNICIPAL Y DE LAS DEMARCACIONES TERRITORIALES DE CASTILLO DE TEAYO**

**FISMDF 2020**



**BIENESTAR**  
SECRETARÍA DE BIENESTAR



**TOTAL DE PROYECTOS: 45**

**TIPO DE INVERSIONES REALIZADAS**

(POR CARENCIA SOCIAL)

**TIPO DE INVERSIONES REALIZADAS CON RECURSOS FISMDF**

CARENCIA SOCIAL	MONTO	PORCENTAJE(%)
ALIMENTACION	0.00	%
SERV. SALUD	0.00	%
VIVIENDA	3,552,000.00	8.52%
EDUCACION	5,321,000.00	12.76%
SERV. BASICOS	6,067,226.83	14.54%
NO APLICA	25,774,027.43	61.79%
<b>SUBTOTAL DE INVERSIONES</b>	<b>40,714,254.26</b>	<b>97.60%</b>
GASTOS INDIRECTOS	1,000,000.00	2.40%
PRODIM	0.00	0.00%
<b>SUBTOTAL G.I. + PRODIM</b>	<b>1,000,000.00</b>	<b>2.40%</b>
<b>TOTAL REPORTADO FISMDF</b>	<b>41,714,254.26</b>	<b>100%</b>
<b>% FISMDF EJERCIDO CON RESPECTO A FISMDF TOTAL</b>		<b>100.00%</b>





**BIENESTAR**  
SECRETARÍA DE BIENESTAR



**FONDO DE APORTACIONES PARA LA INFRAESTRUCTURA SOCIAL  
MUNICIPAL Y DE LAS DEMARCACIONES TERRITORIALES DE  
PAJAPAN**

---

FISMDF 2020



## DISTRIBUCIÓN DE LA INVERSIÓN - ENTIDAD

(ASIGNADA, REPORTADA Y POR EJERCER)



● Inversión por Ejercer ● Inversión Reportada

Inversión Asignada

\$ 40,406,686.00



Crédito BANOBRAS

\$ 0.00



Deuda BANOBRAS

\$ 0.00



Recursos Disponibles

\$ 40,406,686.00

Monto Reportado

\$ 40,406,686.00



**42**

**PROYECTOS REALIZADOS**

**FISMDF**

**1**



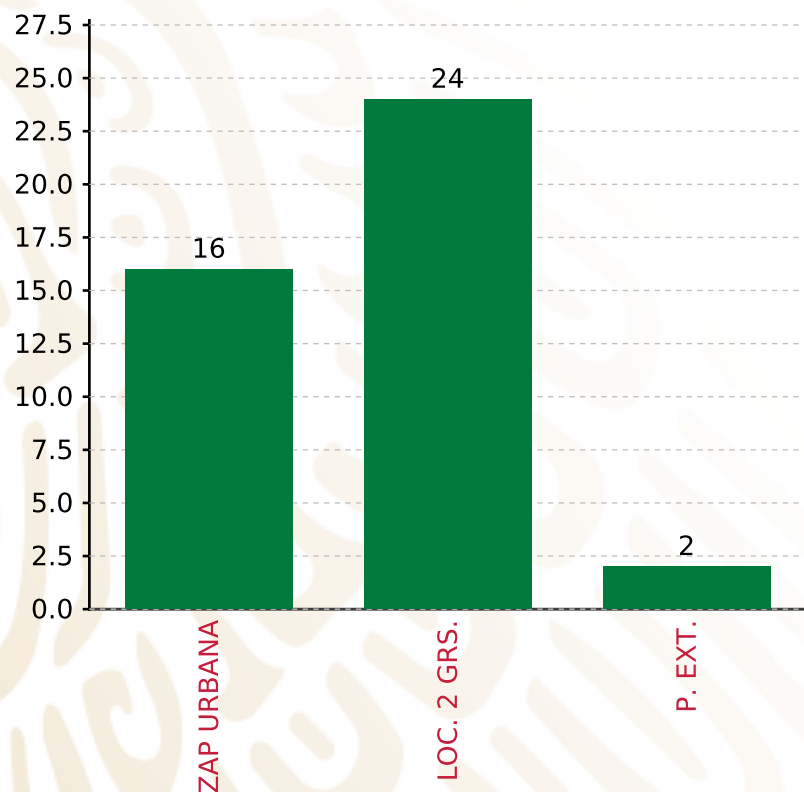
**MUNICIPIOS  
REPORTARON**

**FONDO DE APORTACIONES PARA LA INFRAESTRUCTURA SOCIAL MUNICIPAL Y DE LAS DEMARCACIONES TERRITORIALES DE PAJAPAN**

**FISMDF 2020**



**BIENESTAR**  
SECRETARÍA DE BIENESTAR



**TOTAL DE PROYECTOS: 42**

**TIPO DE INVERSIONES REALIZADAS**

(POR FOCALIZACIÓN)

**TIPO DE INVERSIONES REALIZADAS CON RECURSOS FISMDF**

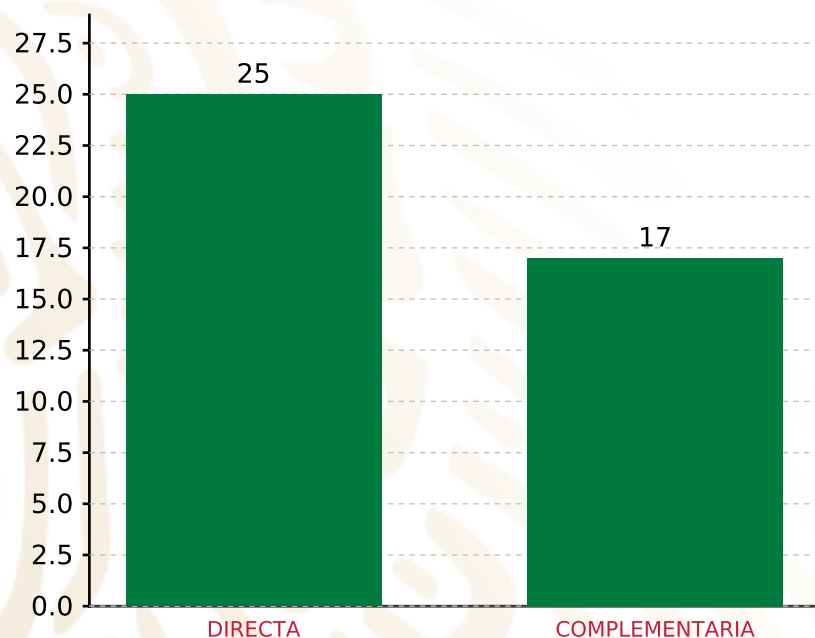
FOCALIZACIÓN	MONTO	PORCENTAJE(%)
ZAP URBANA	20,135,843.79	49.83%
LOC. 2 GRS.	16,587,060.52	41.05%
P. EXT.	2,933,781.69	7.26%
<b>SUBTOTAL DE INVERSIONES</b>	<b>39,656,686.00</b>	<b>98.14%</b>
GASTOS INDIRECTOS	750,000.00	1.86%
PRODIM	0.00	0.00%
<b>SUBTOTAL G.I. + PRODIM</b>	<b>750,000.00</b>	<b>1.86%</b>
<b>TOTAL REPORTADO FISMDF</b>	<b>40,406,686.00</b>	<b>100%</b>
<b>% FISMDF EJERCIDO CON RESPECTO A FISMDF TOTAL</b>		<b>100.00%</b>

**FONDO DE APORTACIONES PARA LA INFRAESTRUCTURA SOCIAL MUNICIPAL Y DE LAS DEMARCACIONES TERRITORIALES DE PAJAPAN**

**FISMDF 2020**



**BIENESTAR**  
SECRETARÍA DE BIENESTAR



**TOTAL DE PROYECTOS: 42**

**TIPO DE INVERSIONES REALIZADAS**

(POR INCIDENCIA)

**TIPO DE INVERSIONES REALIZADAS CON RECURSOS FISMDF**

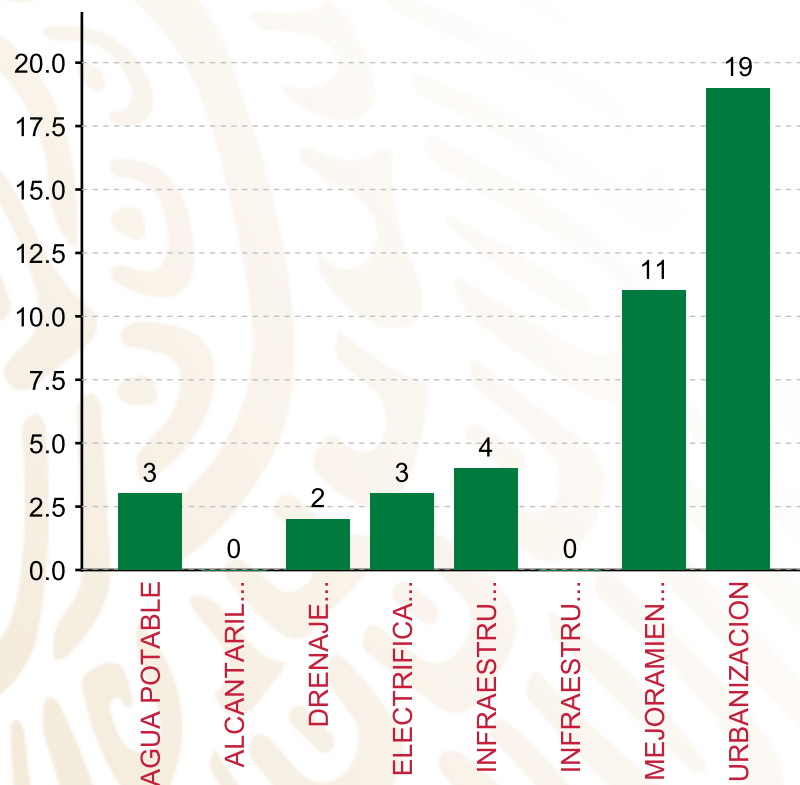
TIPO	MONTO	PORCENTAJE(%)
DIRECTA	16,153,761.50	39.98%
COMPLEMENTARIA	23,502,924.50	58.17%
<b>SUBTOTAL DE INVERSIONES</b>	<b>39,656,686.00</b>	<b>98.14%</b>
GASTOS INDIRECTOS	750,000.00	1.86%
PRODIM	0.00	0.00%
<b>SUBTOTAL G.I. + PRODIM</b>	<b>750,000.00</b>	<b>1.86%</b>
<b>TOTAL REPORTADO FISMDF</b>	<b>40,406,686.00</b>	<b>100%</b>
<b>% FISMDF EJERCIDO CON RESPECTO A FISMDF TOTAL</b>		<b>100.00%</b>

FONDO DE APORTACIONES PARA LA INFRAESTRUCTURA SOCIAL MUNICIPAL Y DE LAS DEMARCACIONES TERRITORIALES DE PAJAPAN

FISMDF 2020



**BIENESTAR**  
SECRETARÍA DE BIENESTAR



**TOTAL DE PROYECTOS: 42**

**TIPO DE INVERSIONES REALIZADAS**

(POR RUBRO DE GASTO)

**TIPO DE INVERSIONES REALIZADAS CON RECURSOS FISMDF**

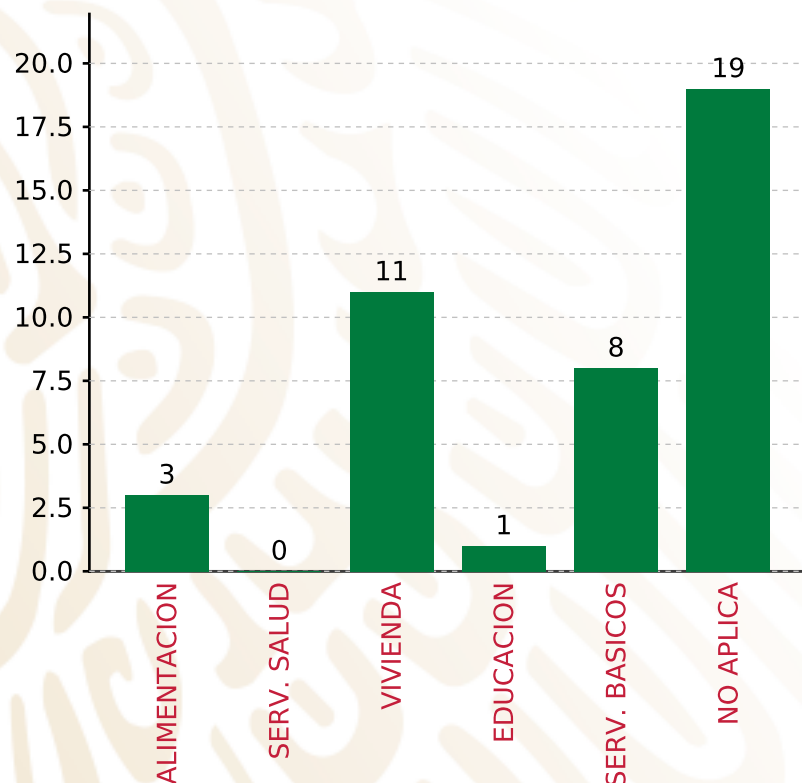
RUBRO	MONTO	PORCENTAJE(%)
AGUA POTABLE	3,749,080.83	9.28%
ALCANTARILLADO	0.00	%
DRENAJE Y LETRINAS	417,636.91	1.03%
ELECTRIFICACION RURAL Y DE	1,031,335.08	2.55%
INFRAESTRUCTURA BASICA DEL	1,246,796.49	3.09%
INFRAESTRUCTURA BASICA DEL	0.00	%
MEJORAMIENTO DE VIVIENDA	8,575,045.60	21.22%
<b>SUBTOTAL DE INVERSIONES</b>	<b>39,656,686.00</b>	<b>98.14%</b>
URBANIZACION	24,656,791.09	60.97%
GASTOS INDIRECTOS	750,000.00	1.86%
PRODIM	0.00	0.00%
<b>SUBTOTAL G.I. + PRODIM</b>	<b>750,000.00</b>	<b>1.86%</b>
<b>TOTAL REPORTADO FISMDF</b>	<b>40,406,686.00</b>	<b>100%</b>
<b>% FISMDF EJERCIDO CON RESPECTO A FISMDF TOTAL</b>		<b>100.00%</b>

**FONDO DE APORTACIONES PARA LA INFRAESTRUCTURA SOCIAL MUNICIPAL Y DE LAS DEMARCACIONES TERRITORIALES DE PAJAPAN**

**FIS MDF 2020**



**BIENESTAR**  
SECRETARÍA DE BIENESTAR



**TOTAL DE PROYECTOS: 42**

**TIPO DE INVERSIONES REALIZADAS**

(POR CARENCIA SOCIAL)

**TIPO DE INVERSIONES REALIZADAS CON RECURSOS FIS MDF**

CARENCIA SOCIAL	MONTO	PORCENTAJE(%)
ALIMENTACION	879,796.49	2.18%
SERV. SALUD	0.00	%
VIVIENDA	8,575,045.60	21.22%
EDUCACION	367,000.00	0.91%
SERV. BASICOS	5,198,052.82	12.86%
NO APLICA	24,636,791.09	60.97%
<b>SUBTOTAL DE INVERSIONES</b>	<b>39,656,686.00</b>	<b>98.14%</b>
GASTOS INDIRECTOS	750,000.00	1.86%
PRODIM	0.00	0.00%
<b>SUBTOTAL G.I. + PRODIM</b>	<b>750,000.00</b>	<b>1.86%</b>
<b>TOTAL REPORTADO FIS MDF</b>	<b>40,406,686.00</b>	<b>100%</b>
<b>% FIS MDF EJERCIDO CON RESPECTO A FIS MDF TOTAL</b>		<b>100.00%</b>





**BIENESTAR**  
SECRETARÍA DE BIENESTAR



**FONDO DE APORTACIONES PARA LA INFRAESTRUCTURA SOCIAL  
MUNICIPAL Y DE LAS DEMARCACIONES TERRITORIALES DE  
TLACOTALPAN**

---

FISMDF 2020



## DISTRIBUCIÓN DE LA INVERSIÓN - ENTIDAD

(ASIGNADA, REPORTADA Y POR EJERCER)



● Inversión por Ejercer ● Inversión Reportada

Inversión Asignada

\$ 15,416,343.00



Crédito BANOBRAS

\$ 0.00



Deuda BANOBRAS

\$ 0.00



Recursos Disponibles

\$ 15,416,343.00

Monto Reportado

\$ 15,416,343.00



**26**

**PROYECTOS REALIZADOS**

**FISMDF**

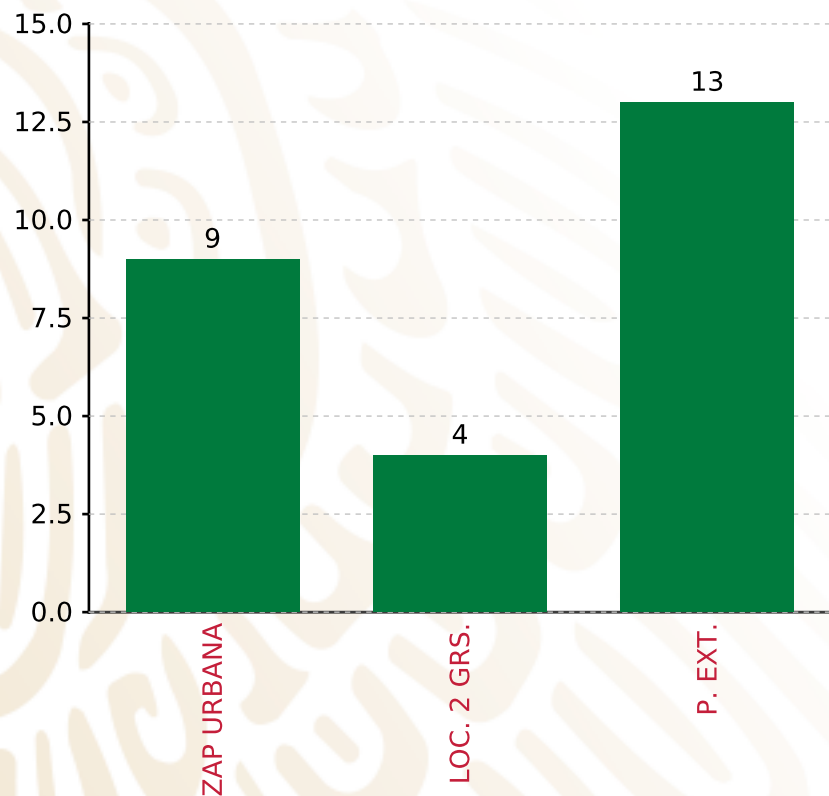
**1**



**MUNICIPIOS  
REPORTARON**

**FONDO DE APORTACIONES PARA LA INFRAESTRUCTURA SOCIAL MUNICIPAL Y DE LAS DEMARCACIONES TERRITORIALES DE TLACOTALPAN**

**FISMDF 2020**



**TOTAL DE PROYECTOS: 26**



**BIENESTAR**  
SECRETARÍA DE BIENESTAR

**TIPO DE INVERSIONES REALIZADAS**

(POR FOCALIZACIÓN)

**TIPO DE INVERSIONES REALIZADAS CON RECURSOS FISMDF**

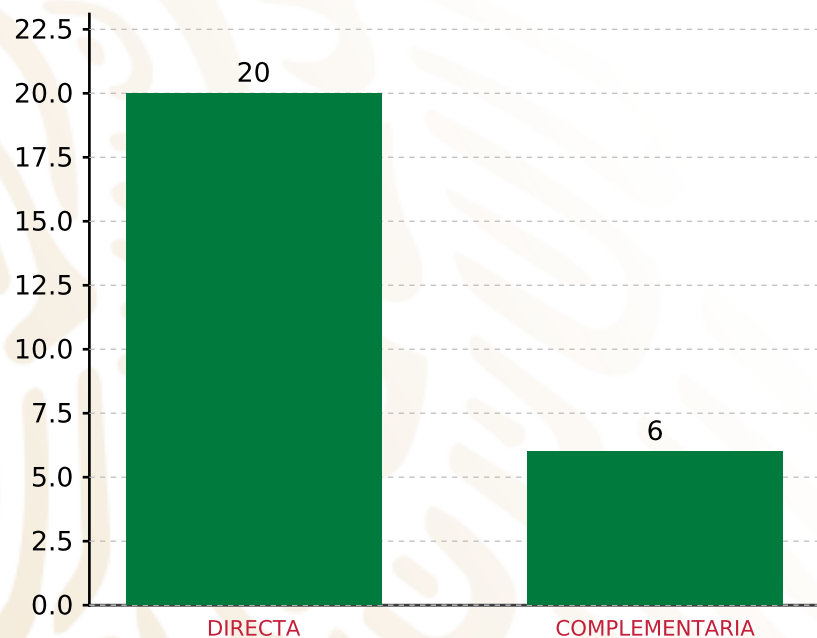
FOCALIZACIÓN	MONTO	PORCENTAJE(%)
ZAP URBANA	7,895,879.32	51.22%
LOC. 2 GRS.	1,994,732.99	12.94%
P. EXT.	4,759,387.69	30.87%
<b>SUBTOTAL DE INVERSIONES</b>	<b>14,650,000.00</b>	<b>95.03%</b>
GASTOS INDIRECTOS	458,016.14	2.97%
PRODIM	308,326.86	2.00%
<b>SUBTOTAL G.I. + PRODIM</b>	<b>766,343.00</b>	<b>4.97%</b>
<b>TOTAL REPORTADO FISMDF</b>	<b>15,416,343.00</b>	<b>100%</b>
<b>% FISMDF EJERCIDO CON RESPECTO A FISMDF TOTAL</b>		<b>100.00%</b>

**FONDO DE APORTACIONES PARA LA INFRAESTRUCTURA SOCIAL MUNICIPAL Y DE LAS DEMARCACIONES TERRITORIALES DE TLACOTALPAN**

**FISMDF 2020**



**BIENESTAR**  
SECRETARÍA DE BIENESTAR



**TOTAL DE PROYECTOS: 26**

**TIPO DE INVERSIONES REALIZADAS**

(POR INCIDENCIA)

**TIPO DE INVERSIONES REALIZADAS CON RECURSOS FISMDF**

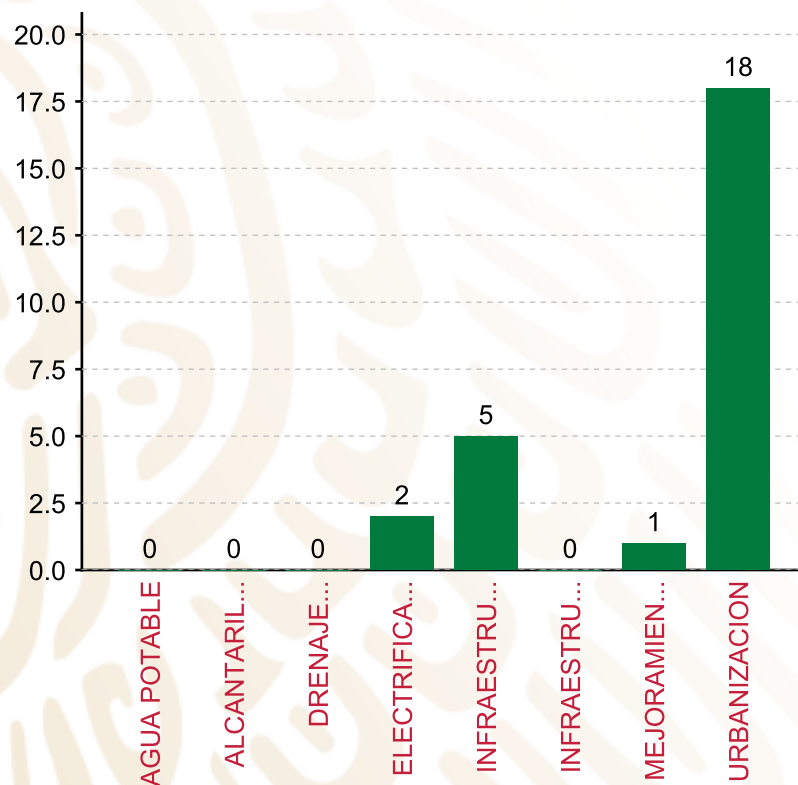
TIPO	MONTO	PORCENTAJE(%)
DIRECTA	8,617,666.47	55.90%
COMPLEMENTARIA	6,032,333.53	39.13%
<b>SUBTOTAL DE INVERSIONES</b>	<b>14,650,000.00</b>	<b>95.03%</b>
GASTOS INDIRECTOS	458,016.14	2.97%
PRODIM	308,326.86	2.00%
<b>SUBTOTAL G.I. + PRODIM</b>	<b>766,343.00</b>	<b>4.97%</b>
<b>TOTAL REPORTADO FISMDF</b>	<b>15,416,343.00</b>	<b>100%</b>
<b>% FISMDF EJERCIDO CON RESPECTO A FISMDF TOTAL</b>		<b>100.00%</b>

**FONDO DE APORTACIONES PARA LA INFRAESTRUCTURA SOCIAL MUNICIPAL Y DE LAS DEMARCACIONES TERRITORIALES DE TLACOTALPAN**

**FISMDF 2020**



**BIENESTAR**  
SECRETARÍA DE BIENESTAR



**TOTAL DE PROYECTOS:**

**26**

**TIPO DE INVERSIONES REALIZADAS**

(POR RUBRO DE GASTO)

**TIPO DE INVERSIONES REALIZADAS CON RECURSOS FISMDF**

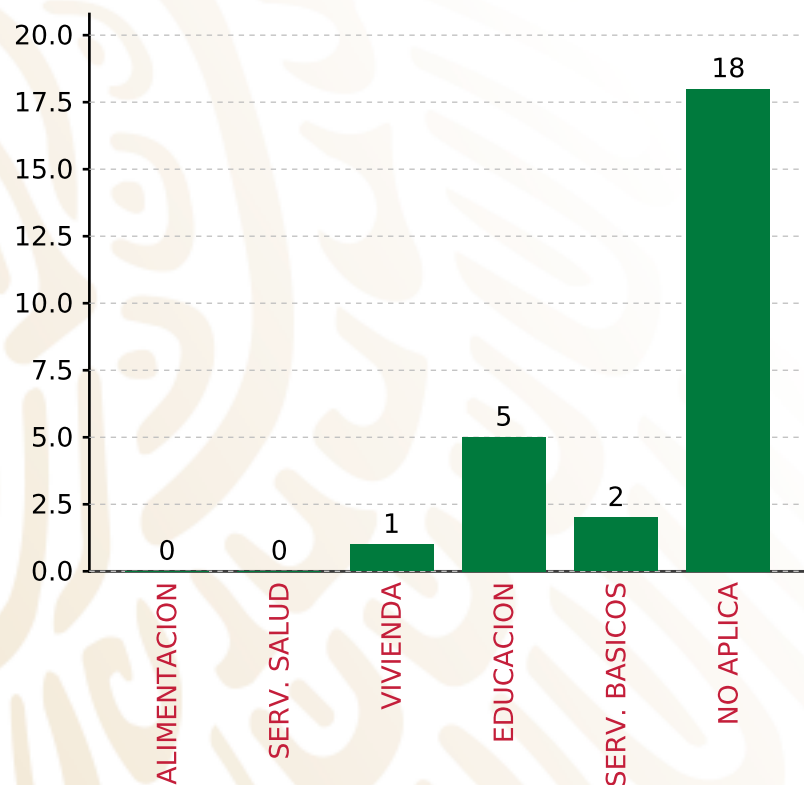
RUBRO	MONTO	PORCENTAJE(%)
AGUA POTABLE	0.00	%
ALCANTARILLADO	0.00	%
DRENAJE Y LETRINAS	0.00	%
ELECTRIFICACION RURAL Y DE	1,360,466.46	8.82%
INFRAESTRUCTURA BASICA DEL	2,273,757.67	14.75%
INFRAESTRUCTURA BASICA DEL	0.00	%
MEJORAMIENTO DE VIVIENDA	925,106.33	6.00%
<b>SUBTOTAL DE INVERSIONES</b>	<b>14,650,000.00</b>	<b>95.03%</b>
URBANIZACION	10,090,009.54	68.95%
GASTOS INDIRECTOS	458,016.14	2.97%
PRODIM	308,326.86	2.00%
<b>SUBTOTAL G.I. + PRODIM</b>	<b>766,343.00</b>	<b>4.97%</b>
<b>TOTAL REPORTADO FISMDF</b>	<b>15,416,343.00</b>	<b>100%</b>
<b>% FISMDF EJERCIDO CON RESPECTO A FISMDF TOTAL</b>		<b>100.00%</b>

**FONDO DE APORTACIONES PARA LA INFRAESTRUCTURA SOCIAL MUNICIPAL Y DE LAS DEMARCACIONES TERRITORIALES DE TLACOTALPAN**

**FISMDF 2020**



**BIENESTAR**  
SECRETARÍA DE BIENESTAR



**TOTAL DE PROYECTOS: 26**

**TIPO DE INVERSIONES REALIZADAS**

(POR CARENCIA SOCIAL)

**TIPO DE INVERSIONES REALIZADAS CON RECURSOS FISMDF**

CARENCIA SOCIAL	MONTO	PORCENTAJE(%)
ALIMENTACION	0.00	%
SERV. SALUD	0.00	%
VIVIENDA	925,106.33	6.00%
EDUCACION	2,273,757.67	14.75%
SERV. BASICOS	1,360,466.46	8.82%
NO APLICA	10,090,669.54	65.45%
<b>SUBTOTAL DE INVERSIONES</b>	<b>14,650,000.00</b>	<b>95.03%</b>
GASTOS INDIRECTOS	458,016.14	2.97%
PRODIM	308,326.86	2.00%
<b>SUBTOTAL G.I. + PRODIM</b>	<b>766,343.00</b>	<b>4.97%</b>
<b>TOTAL REPORTADO FISMDF</b>	<b>15,416,343.00</b>	<b>100%</b>
<b>% FISMDF EJERCIDO CON RESPECTO A FISMDF TOTAL</b>		<b>100.00%</b>





**BIENESTAR**  
SECRETARÍA DE BIENESTAR



**FONDO DE APORTACIONES PARA LA INFRAESTRUCTURA SOCIAL  
MUNICIPAL Y DE LAS DEMARCACIONES TERRITORIALES DE  
TUXTILLA**

---

FISMDF 2020



## DISTRIBUCIÓN DE LA INVERSIÓN - ENTIDAD

(ASIGNADA, REPORTADA Y POR EJERCER)



● Inversión por Ejercer ● Inversión Reportada

Inversión Asignada

\$ 6,297,068.00



Crédito BANOBRAS

\$ 0.00



Deuda BANOBRAS

\$ 0.00



Recursos Disponibles

\$ 6,297,068.00

Monto Reportado

\$ 6,297,068.00



**12**

**PROYECTOS REALIZADOS**

**FISMDF**

**1**



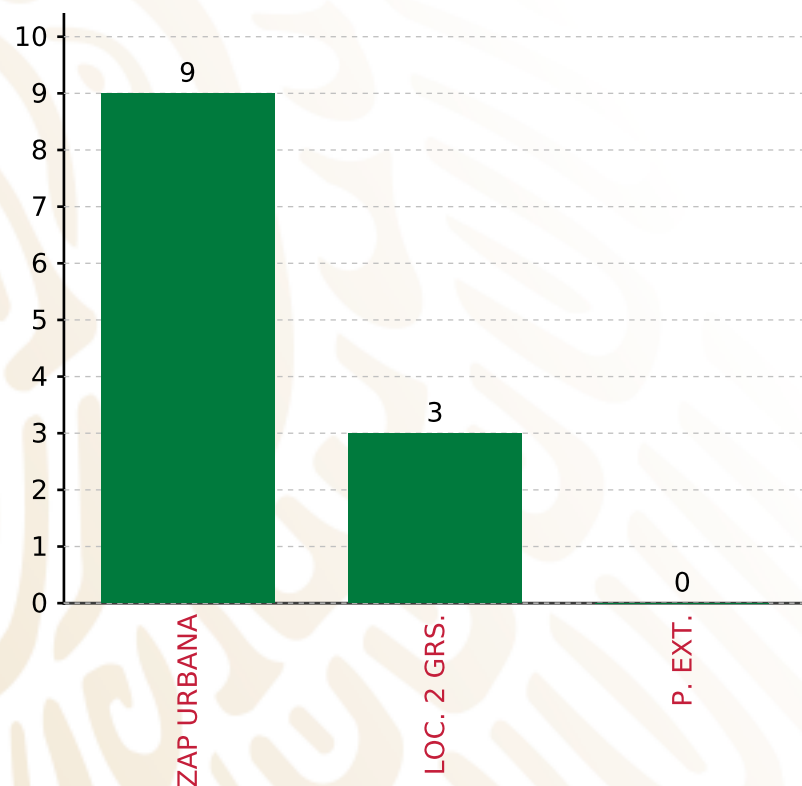
**MUNICIPIOS  
REPORTARON**

**FONDO DE APORTACIONES PARA LA INFRAESTRUCTURA SOCIAL MUNICIPAL Y DE LAS DEMARCACIONES TERRITORIALES DE TUXTILLA**

**FISMDF 2020**



**BIENESTAR**  
SECRETARÍA DE BIENESTAR



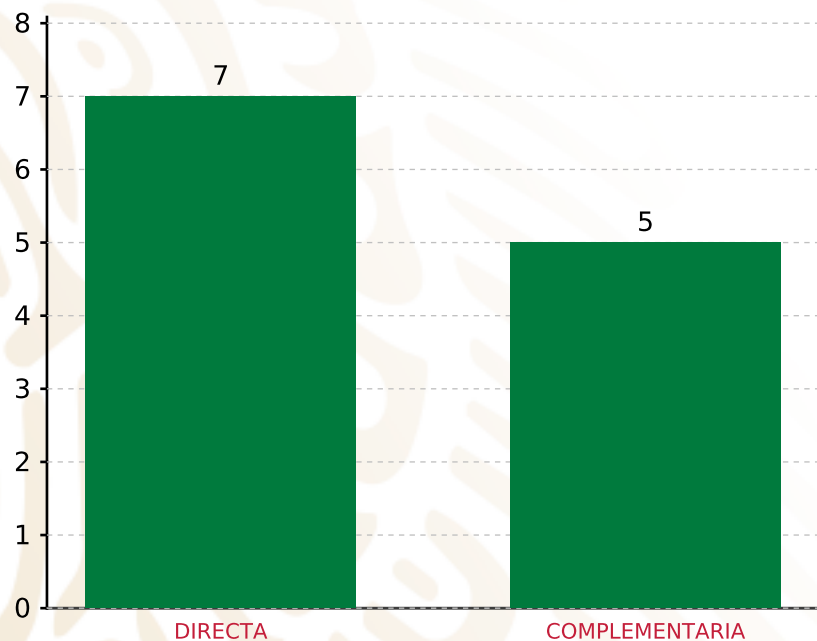
**TOTAL DE PROYECTOS: 12**

**TIPO DE INVERSIONES REALIZADAS**

(POR FOCALIZACIÓN)

**TIPO DE INVERSIONES REALIZADAS CON RECURSOS FISMDF**

FOCALIZACIÓN	MONTO	PORCENTAJE(%)
ZAP URBANA	4,258,375.12	67.62%
LOC. 2 GRS.	2,038,692.88	32.38%
P. EXT.	0.00	0.00%
<b>SUBTOTAL DE INVERSIONES</b>	<b>6,297,068.00</b>	<b>100.00%</b>
GASTOS INDIRECTOS	0.00	0.00%
PRODIM	0.00	0.00%
<b>SUBTOTAL G.I. + PRODIM</b>	<b>0.00</b>	<b>0.00%</b>
<b>TOTAL REPORTADO FISMDF</b>	<b>6,297,068.00</b>	<b>100%</b>
<b>% FISMDF EJERCIDO CON RESPECTO A FISMDF TOTAL</b>		<b>100.00%</b>



**TOTAL DE PROYECTOS: 12**

## TIPO DE INVERSIONES REALIZADAS

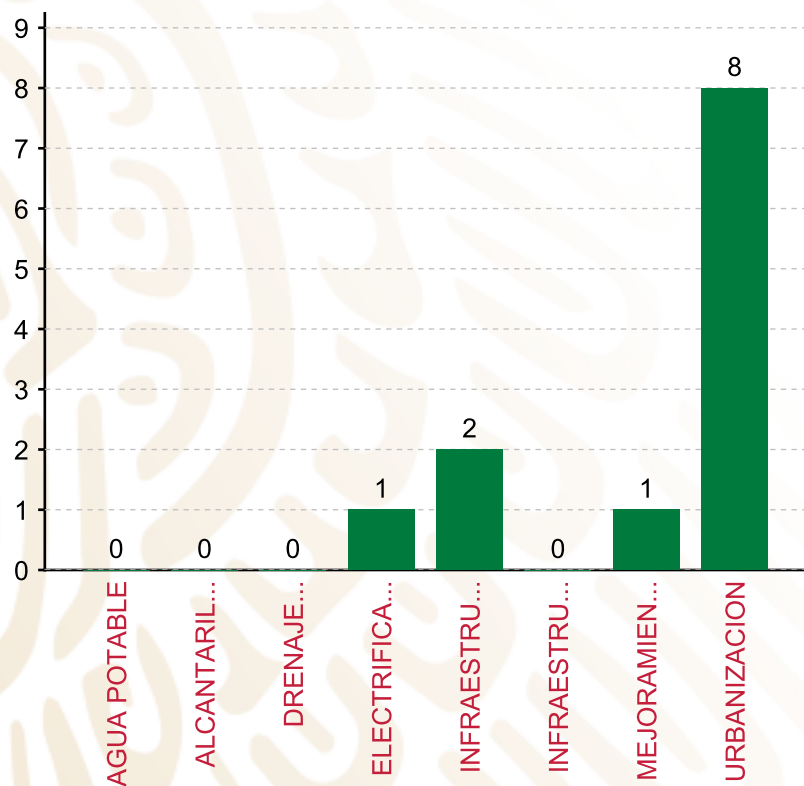
(POR INCIDENCIA)

### TIPO DE INVERSIONES REALIZADAS CON RECURSOS FISMDF

TIPO	MONTO	PORCENTAJE(%)
DIRECTA	4,121,209.14	65.45%
COMPLEMENTARIA	2,175,858.86	34.55%
<b>SUBTOTAL DE INVERSIONES</b>	<b>6,297,068.00</b>	<b>100.00%</b>
GASTOS INDIRECTOS	0.00	0.00%
PRODIM	0.00	0.00%
<b>SUBTOTAL G.I. + PRODIM</b>	<b>0.00</b>	<b>0.00%</b>
<b>TOTAL REPORTADO FISMDF</b>	<b>6,297,068.00</b>	<b>100%</b>
<b>% FISMDF EJERCIDO CON RESPECTO A FISMDF TOTAL</b>		<b>100.00%</b>

FONDO DE APORTACIONES PARA LA INFRAESTRUCTURA SOCIAL MUNICIPAL Y DE LAS DEMARCACIONES TERRITORIALES DE TUXTILLA

FISMDF 2020



**TOTAL DE PROYECTOS: 12**

TIPO DE INVERSIONES REALIZADAS

(POR RUBRO DE GASTO)

TIPO DE INVERSIONES REALIZADAS CON RECURSOS FISMDF

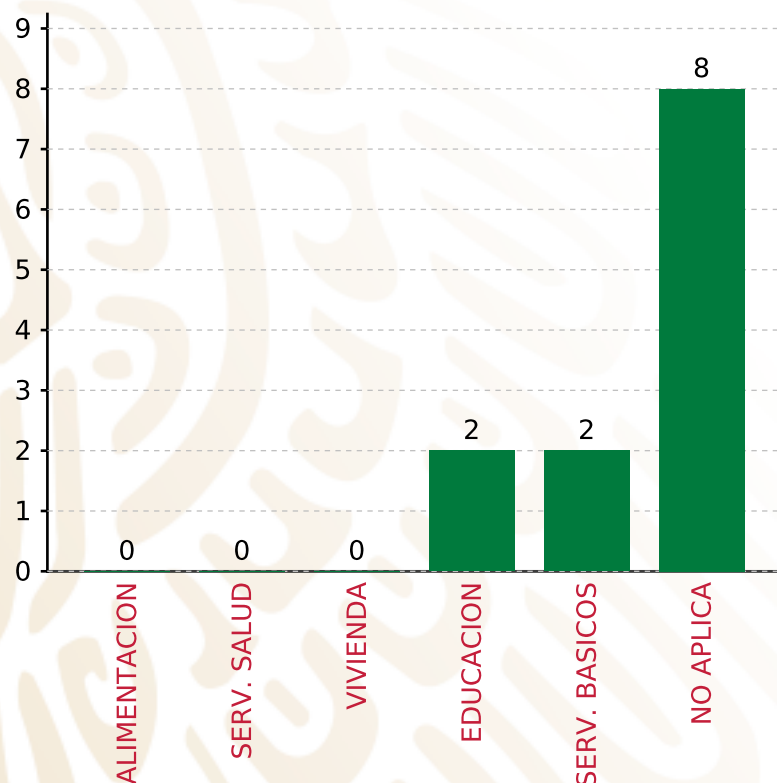
RUBRO	MONTO	PORCENTAJE(%)
AGUA POTABLE	0.00	%
ALCANTARILLADO	0.00	%
DRENAJE Y LETRINAS	0.00	%
ELECTRIFICACION RURAL Y DE	470,441.43	7.47%
INFRAESTRUCTURA BASICA DEL	1,308,224.89	20.78%
INFRAESTRUCTURA BASICA DEL	0.00	%
MEJORAMIENTO DE VIVIENDA	303,849.94	4.83%
<b>SUBTOTAL DE INVERSIONES</b>	<b>6,297,068.00</b>	<b>100.00%</b>
URBANIZACION	4,714,951.74	60.95%
GASTOS INDIRECTOS	0.00	0.00%
PRODIM	0.00	0.00%
<b>SUBTOTAL G.I. + PRODIM</b>	<b>0.00</b>	<b>0.00%</b>
<b>TOTAL REPORTADO FISMDF</b>	<b>6,297,068.00</b>	<b>100%</b>
<b>% FISMDF EJERCIDO CON RESPECTO A FISMDF TOTAL</b>		<b>100.00%</b>

**FONDO DE APORTACIONES PARA LA INFRAESTRUCTURA SOCIAL MUNICIPAL Y DE LAS DEMARCACIONES TERRITORIALES DE TUXTILLA**

**FISMDF 2020**



**BIENESTAR**  
SECRETARÍA DE BIENESTAR



**TOTAL DE PROYECTOS: 12**

**TIPO DE INVERSIONES REALIZADAS**

(POR CARENCIA SOCIAL)

**TIPO DE INVERSIONES REALIZADAS CON RECURSOS FISMDF**

CARENCIA SOCIAL	MONTO	PORCENTAJE(%)
ALIMENTACION	0.00	%
SERV. SALUD	0.00	%
VIVIENDA	0.00	%
EDUCACION	1,308,224.89	20.78%
SERV. BASICOS	774,291.37	12.30%
NO APLICA	4,214,551.74	66.93%
<b>SUBTOTAL DE INVERSIONES</b>	<b>6,297,068.00</b>	<b>100.00%</b>
GASTOS INDIRECTOS	0.00	0.00%
PRODIM	0.00	0.00%
<b>SUBTOTAL G.I. + PRODIM</b>	<b>0.00</b>	<b>0.00%</b>
<b>TOTAL REPORTADO FISMDF</b>	<b>6,297,068.00</b>	<b>100%</b>
<b>% FISMDF EJERCIDO CON RESPECTO A FISMDF TOTAL</b>		<b>100.00%</b>





**BIENESTAR**  
SECRETARÍA DE BIENESTAR



**FONDO DE APORTACIONES PARA LA INFRAESTRUCTURA SOCIAL  
MUNICIPAL Y DE LAS DEMARCACIONES TERRITORIALES DE  
YECUATLA**

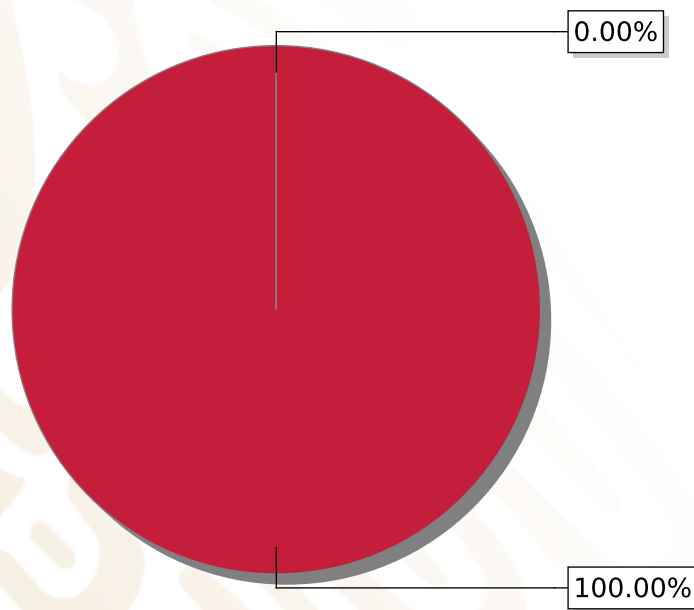
---

FISMDF 2020



## DISTRIBUCIÓN DE LA INVERSIÓN - ENTIDAD

(ASIGNADA, REPORTADA Y POR EJERCER)



● Inversión por Ejercer ● Inversión Reportada

Inversión Asignada

\$ 22,923,662.00



Crédito BANOBRAS

\$ 0.00



Deuda BANOBRAS

\$ 0.00



Recursos Disponibles

\$ 22,923,662.00

Monto Reportado

\$ 22,923,662.00





**32**

**PROYECTOS REALIZADOS**

**FISMDF**

**1**



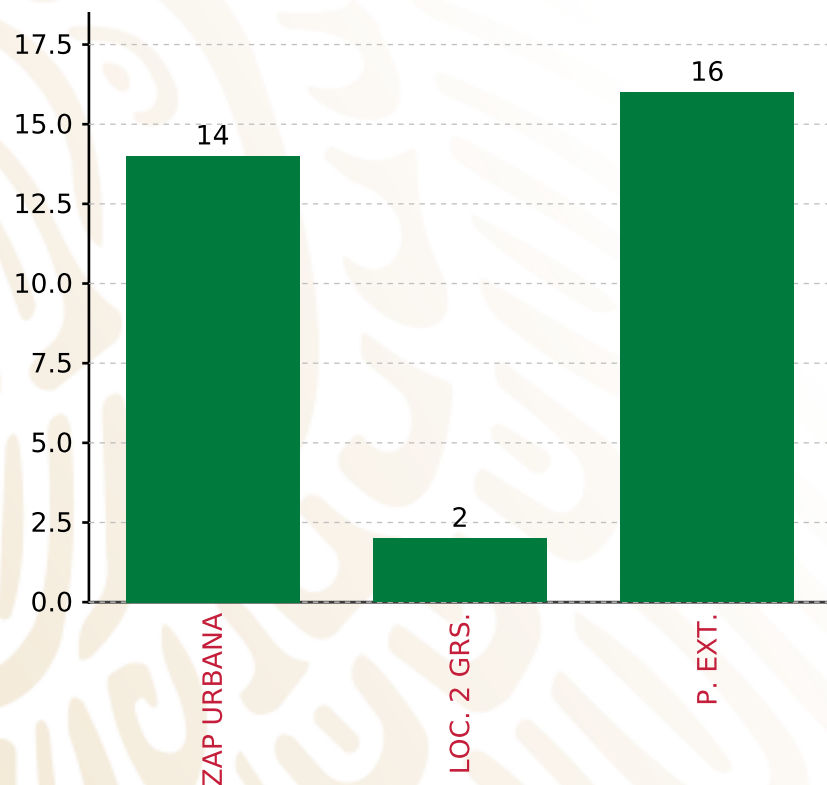
**MUNICIPIOS  
REPORTARON**

**FONDO DE APORTACIONES PARA LA INFRAESTRUCTURA SOCIAL MUNICIPAL Y DE LAS DEMARCACIONES TERRITORIALES DE YECUATLA**

**FISMDF 2020**



**BIENESTAR**  
SECRETARÍA DE BIENESTAR



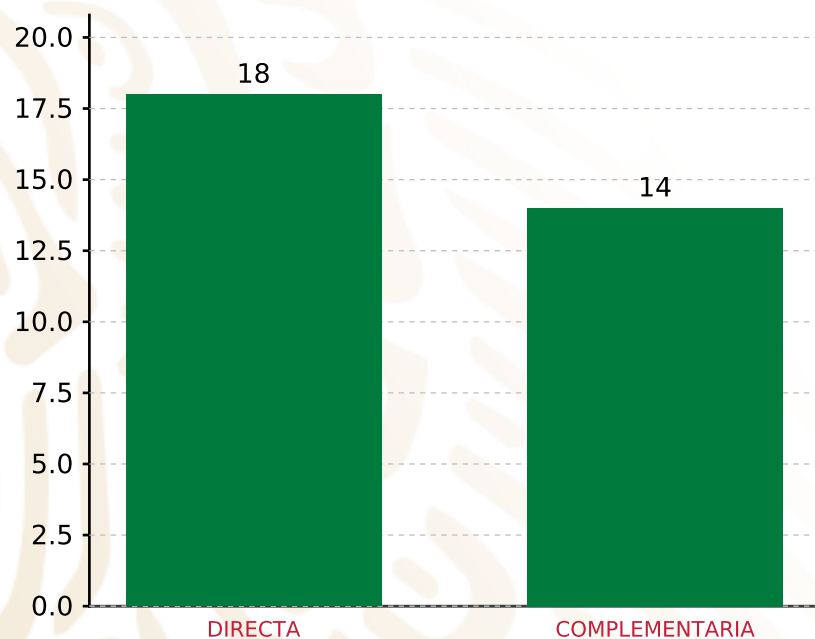
**TOTAL DE PROYECTOS: 32**

**TIPO DE INVERSIONES REALIZADAS**

(POR FOCALIZACIÓN)

**TIPO DE INVERSIONES REALIZADAS CON RECURSOS FISMDF**

FOCALIZACIÓN	MONTO	PORCENTAJE(%)
ZAP URBANA	8,062,168.91	35.17%
LOC. 2 GRS.	1,477,169.67	6.44%
P. EXT.	12,704,323.42	55.42%
<b>SUBTOTAL DE INVERSIONES</b>	<b>22,243,662.00</b>	<b>97.03%</b>
GASTOS INDIRECTOS	680,000.00	2.97%
PRODIM	0.00	0.00%
<b>SUBTOTAL G.I. + PRODIM</b>	<b>680,000.00</b>	<b>2.97%</b>
<b>TOTAL REPORTADO FISMDF</b>	<b>22,923,662.00</b>	<b>100%</b>
<b>% FISMDF EJERCIDO CON RESPECTO A FISMDF TOTAL</b>		<b>100.00%</b>



**TOTAL DE PROYECTOS: 32**

## TIPO DE INVERSIONES REALIZADAS

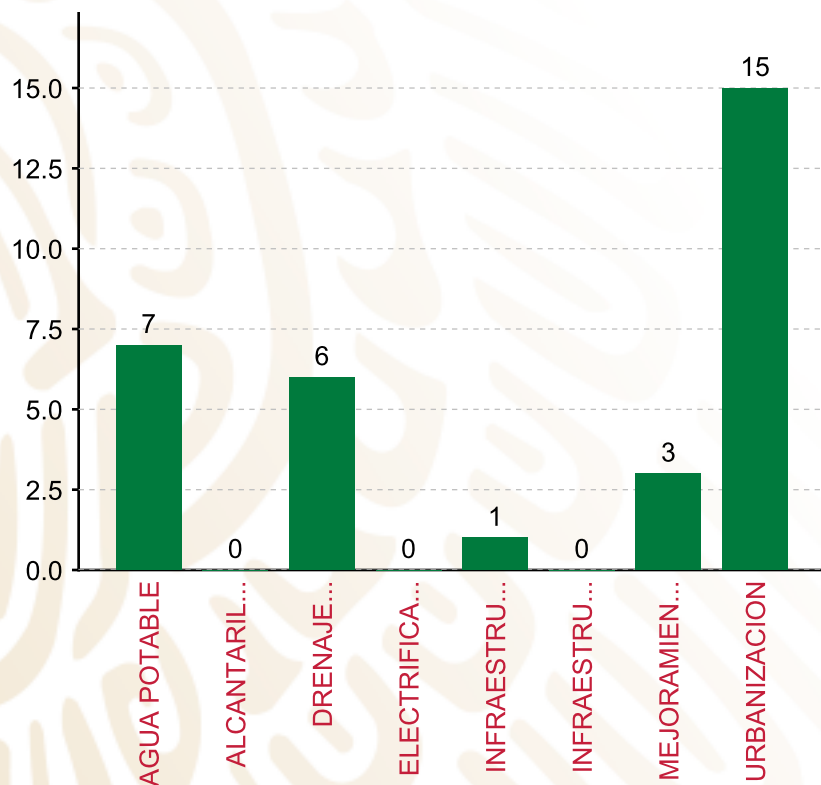
(POR INCIDENCIA)

### TIPO DE INVERSIONES REALIZADAS CON RECURSOS FISMDF

TIPO	MONTO	PORCENTAJE(%)
DIRECTA	8,769,774.80	38.26%
COMPLEMENTARIA	13,473,887.20	58.78%
<b>SUBTOTAL DE INVERSIONES</b>	<b>22,243,662.00</b>	<b>97.03%</b>
GASTOS INDIRECTOS	680,000.00	2.97%
PRODIM	0.00	0.00%
<b>SUBTOTAL G.I. + PRODIM</b>	<b>680,000.00</b>	<b>2.97%</b>
<b>TOTAL REPORTADO FISMDF</b>	<b>22,923,662.00</b>	<b>100%</b>
<b>% FISMDF EJERCIDO CON RESPECTO A FISMDF TOTAL</b>		<b>100.00%</b>

FONDO DE APORTACIONES PARA LA INFRAESTRUCTURA SOCIAL MUNICIPAL Y DE LAS DEMARCACIONES TERRITORIALES DE YECUATLA

FISMDF 2020



**TOTAL DE PROYECTOS: 32**

TIPO DE INVERSIONES REALIZADAS

(POR RUBRO DE GASTO)

TIPO DE INVERSIONES REALIZADAS CON RECURSOS FISMDF

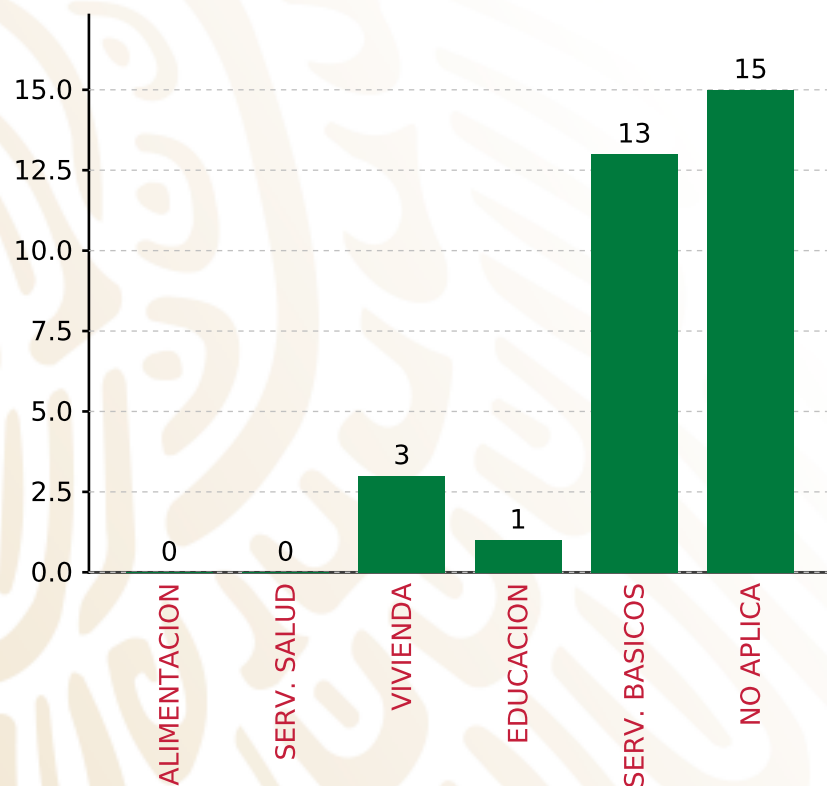
RUBRO	MONTO	PORCENTAJE(%)
AGUA POTABLE	1,265,123.66	5.52%
ALCANTARILLADO	0.00	%
DRENAJE Y LETRINAS	1,883,872.94	8.22%
ELECTRIFICACION RURAL Y DE	0.00	%
INFRAESTRUCTURA BASICA DEL	463,121.04	2.02%
INFRAESTRUCTURA BASICA DEL	0.00	%
MEJORAMIENTO DE VIVIENDA	4,476,607.29	19.53%
<b>SUBTOTAL DE INVERSIONES</b>	<b>22,243,662.00</b>	<b>97.03%</b>
URBANIZACION	14,154,957.07	61.75%
GASTOS INDIRECTOS	680,000.00	2.97%
PRODIM	0.00	0.00%
<b>SUBTOTAL G.I. + PRODIM</b>	<b>680,000.00</b>	<b>2.97%</b>
<b>TOTAL REPORTADO FISMDF</b>	<b>22,923,662.00</b>	<b>100%</b>
<b>% FISMDF EJERCIDO CON RESPECTO A FISMDF TOTAL</b>		<b>100.00%</b>

**FONDO DE APORTACIONES PARA LA INFRAESTRUCTURA SOCIAL MUNICIPAL Y DE LAS DEMARCACIONES TERRITORIALES DE YECUATLA**

**FISMDF 2020**



**BIENESTAR**  
SECRETARÍA DE BIENESTAR



**TOTAL DE PROYECTOS: 32**

**TIPO DE INVERSIONES REALIZADAS**

(POR CARENCIA SOCIAL)

**TIPO DE INVERSIONES REALIZADAS CON RECURSOS FISMDF**

CARENCIA SOCIAL	MONTO	PORCENTAJE(%)
ALIMENTACION	0.00	0.00%
SERV. SALUD	0.00	0.00%
VIVIENDA	4,476,607.29	19.53%
EDUCACION	463,121.04	2.02%
SERV. BASICOS	3,148,996.60	13.74%
NO APLICA	14,154,937.07	61.75%
<b>SUBTOTAL DE INVERSIONES</b>	<b>22,243,662.00</b>	<b>97.03%</b>
GASTOS INDIRECTOS	680,000.00	2.97%
PRODIM	0.00	0.00%
<b>SUBTOTAL G.I. + PRODIM</b>	<b>680,000.00</b>	<b>2.97%</b>
<b>TOTAL REPORTADO FISMDF</b>	<b>22,923,662.00</b>	<b>100%</b>
<b>% FISMDF EJERCIDO CON RESPECTO A FISMDF TOTAL</b>		<b>100.00%</b>





**BIENESTAR**  
SECRETARÍA DE BIENESTAR



**FONDO DE APORTACIONES PARA LA INFRAESTRUCTURA SOCIAL  
MUNICIPAL Y DE LAS DEMARCACIONES TERRITORIALES DE AGUA  
DULCE**

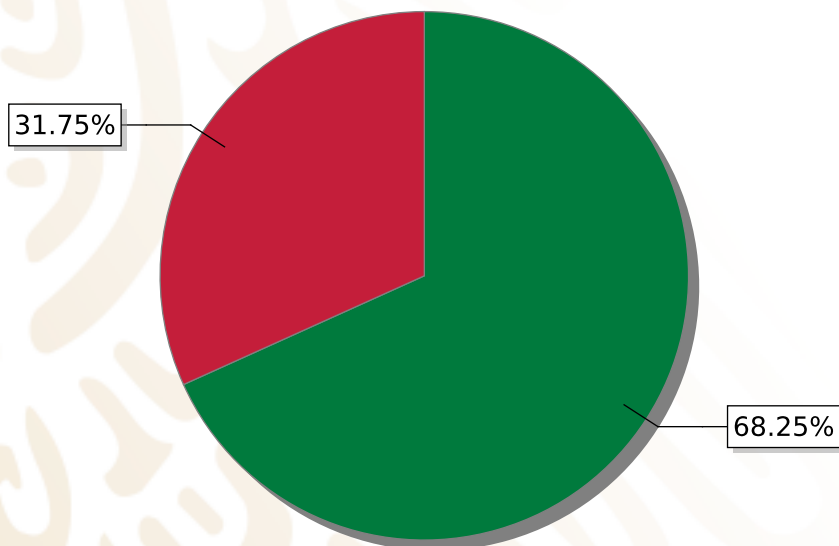
---

FISMDF 2020



## DISTRIBUCIÓN DE LA INVERSIÓN - ENTIDAD

(ASIGNADA, REPORTADA Y POR EJERCER)



● Inversión por Ejercer ● Inversión Reportada

Inversión Asignada

\$ 31,282,711.00



Crédito BANOBRAS

\$ 0.00



Deuda BANOBRAS

\$ 0.00



Recursos Disponibles

\$ 31,282,711.00

Monto Reportado

\$ 9,932,711.00





**2**

**PROYECTOS REALIZADOS**

**FISMDF**

**1**

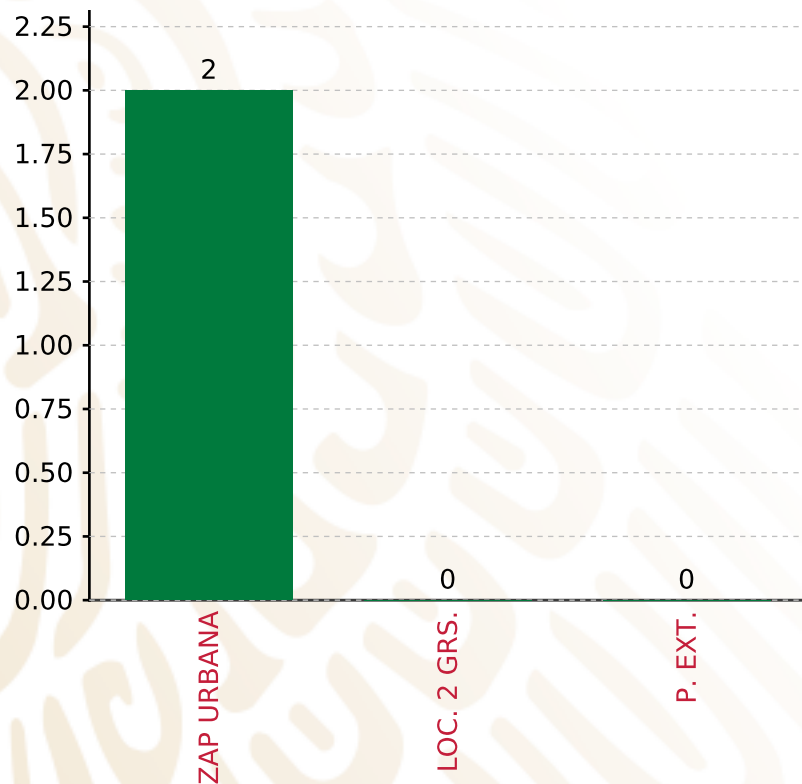


**MUNICIPIOS  
REPORTARON**

**FONDO DE APORTACIONES PARA LA INFRAESTRUCTURA SOCIAL MUNICIPAL Y DE LAS DEMARCACIONES TERRITORIALES DE AGUA DULCE**  
**FISMDF 2020**



**BIENESTAR**  
 SECRETARÍA DE BIENESTAR



**TOTAL DE PROYECTOS: 2**

**TIPO DE INVERSIONES REALIZADAS**

(POR FOCALIZACIÓN)

**TIPO DE INVERSIONES REALIZADAS CON RECURSOS FISMDF**

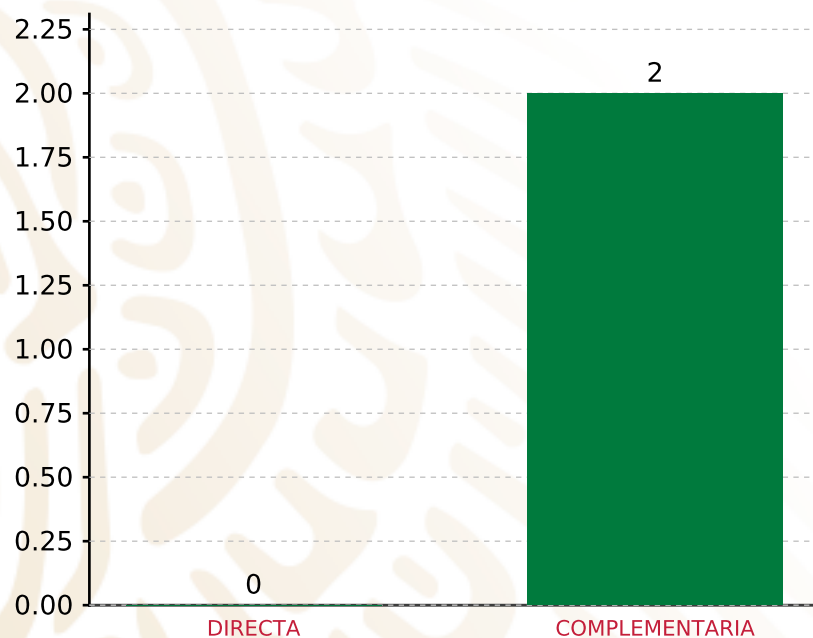
FOCALIZACIÓN	MONTO	PORCENTAJE(%)
ZAP URBANA	9,932,711.00	100.00%
LOC. 2 GRS.	0.00	0.00%
P. EXT.	0.00	0.00%

**SUBTOTAL DE INVERSIONES 9,932,711.00 100.00%**

GASTOS INDIRECTOS	0.00	0.00%
PRODIM	0.00	0.00%

**SUBTOTAL G.I. + PRODIM 0.00 0.00%**

**TOTAL REPORTADO FISMDF 9,932,711.00 100%**  
**% FISMDF EJERCIDO CON RESPECTO A FISMDF TOTAL 31.75%**



**TOTAL DE PROYECTOS: 2**

## TIPO DE INVERSIONES REALIZADAS

(POR INCIDENCIA)

### TIPO DE INVERSIONES REALIZADAS CON RECURSOS FISMDF

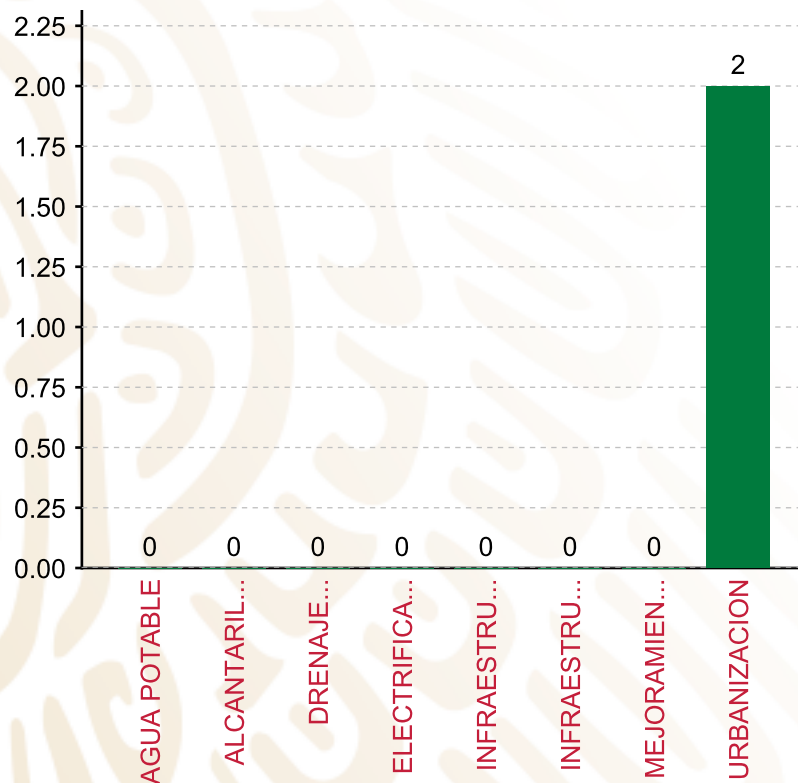
TIPO	MONTO	PORCENTAJE(%)
DIRECTA	0.00	0.00%
COMPLEMENTARIA	9,932,711.00	100.00%
<b>SUBTOTAL DE INVERSIONES</b>	<b>9,932,711.00</b>	<b>100.00%</b>
GASTOS INDIRECTOS	0.00	0.00%
PRODIM	0.00	0.00%
<b>SUBTOTAL G.I. + PRODIM</b>	<b>0.00</b>	<b>0.00%</b>
<b>TOTAL REPORTADO FISMDF</b>	<b>9,932,711.00</b>	<b>100%</b>
<b>% FISMDF EJERCIDO CON RESPECTO A FISMDF TOTAL</b>		<b>31.75%</b>

**FONDO DE APORTACIONES PARA LA INFRAESTRUCTURA SOCIAL MUNICIPAL Y DE LAS DEMARCACIONES TERRITORIALES DE AGUA DULCE**

**FISMDF 2020**



**BIENESTAR**  
SECRETARÍA DE BIENESTAR



**TOTAL DE PROYECTOS: 2**

**TIPO DE INVERSIONES REALIZADAS**

(POR RUBRO DE GASTO)

**TIPO DE INVERSIONES REALIZADAS CON RECURSOS FISMDF**

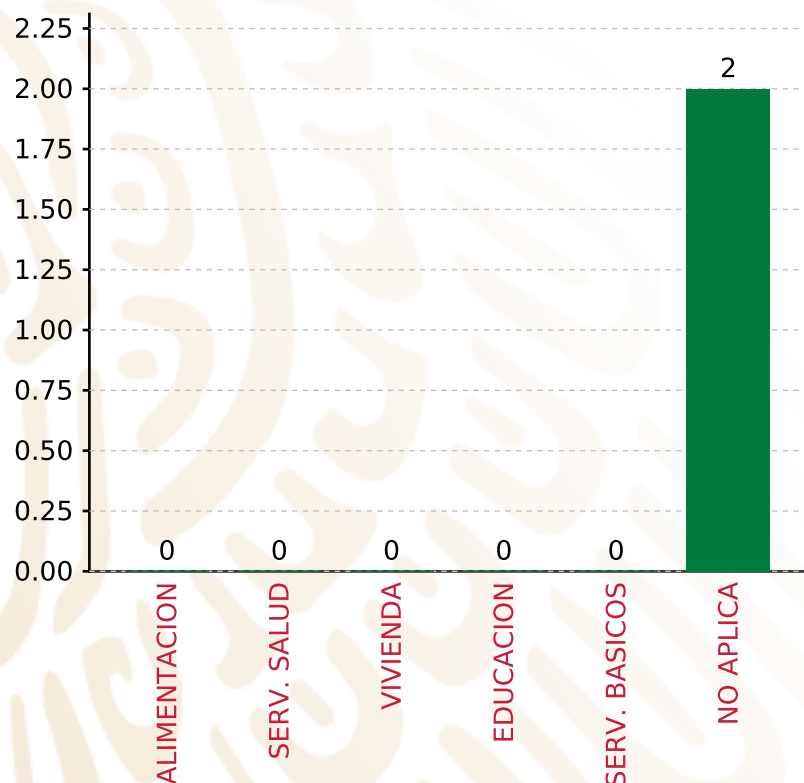
RUBRO	MONTO	PORCENTAJE(%)
AGUA POTABLE	0.00	%
ALCANTARILLADO	0.00	%
DRENAJE Y LETRINAS	0.00	%
ELECTRIFICACION RURAL Y DE	0.00	%
INFRAESTRUCTURA BASICA DEL	0.00	%
INFRAESTRUCTURA BASICA DEL	0.00	%
MEJORAMIENTO DE VIVIENDA	0.00	%
<b>SUBTOTAL DE INVERSIONES</b>	<b>9,932,711.00</b>	<b>100.00%</b>
URBANIZACION	9,932,711.00	100.00%
GASTOS INDIRECTOS	0.00	0.00%
PRODIM	0.00	0.00%
<b>SUBTOTAL G.I. + PRODIM</b>	<b>0.00</b>	<b>0.00%</b>
<b>TOTAL REPORTADO FISMDF</b>	<b>9,932,711.00</b>	<b>100%</b>
<b>% FISMDF EJERCIDO CON RESPECTO A FISMDF TOTAL</b>		<b>31.75%</b>

**FONDO DE APORTACIONES PARA LA INFRAESTRUCTURA SOCIAL MUNICIPAL Y DE LAS DEMARCACIONES TERRITORIALES DE AGUA DULCE**

**FISMDF 2020**



**BIENESTAR**  
SECRETARÍA DE BIENESTAR



**TOTAL DE PROYECTOS:**

**2**

**TIPO DE INVERSIONES REALIZADAS**

(POR CARENCIA SOCIAL)

**TIPO DE INVERSIONES REALIZADAS CON RECURSOS FISMDF**

CARENCIA SOCIAL	MONTO	PORCENTAJE(%)
ALIMENTACION	0.00	%
SERV. SALUD	0.00	%
VIVIENDA	0.00	%
EDUCACION	0.00	%
SERV. BASICOS	0.00	%
NO APLICA	9,932,711.00	100.00%
<b>SUBTOTAL DE INVERSIONES</b>	<b>9,932,711.00</b>	<b>100.00%</b>
GASTOS INDIRECTOS	0.00	0.00%
PRODIM	0.00	0.00%
<b>SUBTOTAL G.I. + PRODIM</b>	<b>0.00</b>	<b>0.00%</b>
<b>TOTAL REPORTADO FISMDF</b>	<b>9,932,711.00</b>	<b>100%</b>
<b>% FISMDF EJERCIDO CON RESPECTO A FISMDF TOTAL</b>		<b>31.75%</b>





**BIENESTAR**  
SECRETARÍA DE BIENESTAR



**FONDO DE APORTACIONES PARA LA INFRAESTRUCTURA SOCIAL  
MUNICIPAL Y DE LAS DEMARCACIONES TERRITORIALES DE  
TEXHUACÁN**

---

FISMDF 2020



## DISTRIBUCIÓN DE LA INVERSIÓN - ENTIDAD

(ASIGNADA, REPORTADA Y POR EJERCER)



● Inversión por Ejercer ● Inversión Reportada

Inversión Asignada

\$ 17,620,442.00



Crédito BANOBRAS

\$ 0.00



Deuda BANOBRAS

\$ 0.00



Recursos Disponibles

\$ 17,620,442.00

Monto Reportado

\$ 17,620,442.00



**30**

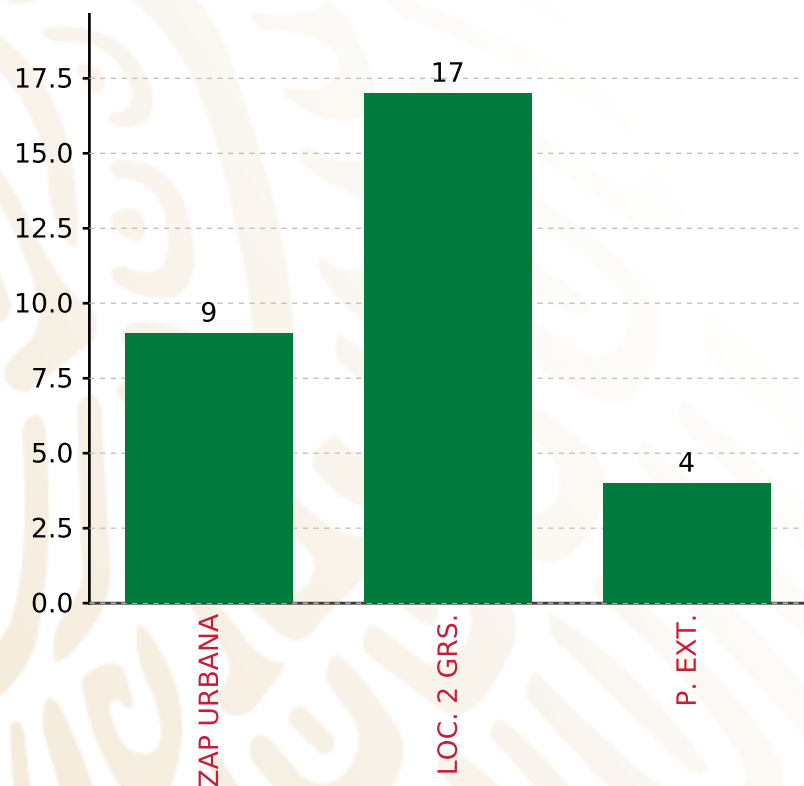
**PROYECTOS REALIZADOS**

**FISMDF**

**1**



**MUNICIPIOS  
REPORTARON**



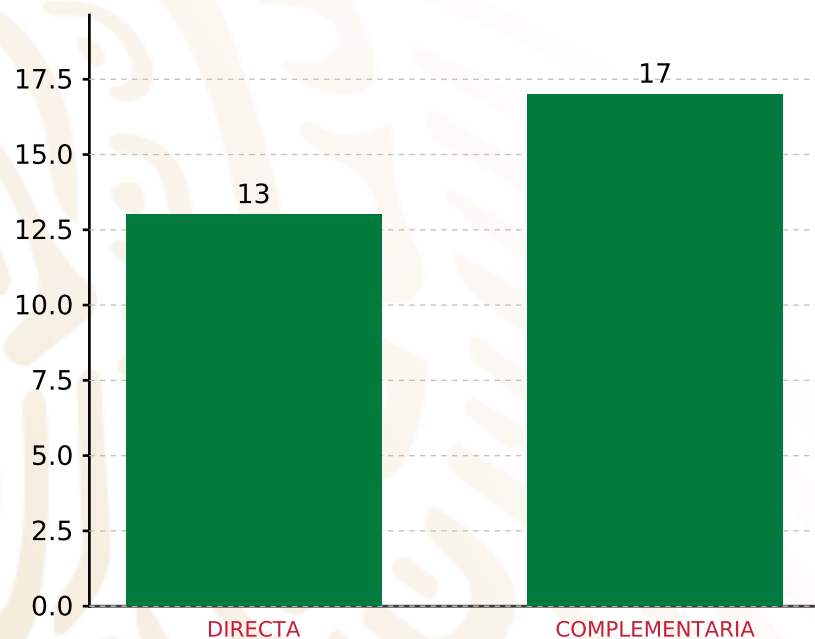
**TOTAL DE PROYECTOS: 30**

## TIPO DE INVERSIONES REALIZADAS

(POR FOCALIZACIÓN)

### TIPO DE INVERSIONES REALIZADAS CON RECURSOS FISMDF

FOCALIZACIÓN	MONTO	PORCENTAJE(%)
ZAP URBANA	3,776,428.21	21.43%
LOC. 2 GRS.	11,815,383.61	67.05%
P. EXT.	1,828,630.18	10.38%
<b>SUBTOTAL DE INVERSIONES</b>	<b>17,420,442.00</b>	<b>98.86%</b>
GASTOS INDIRECTOS	200,000.00	1.14%
PRODIM	0.00	0.00%
<b>SUBTOTAL G.I. + PRODIM</b>	<b>200,000.00</b>	<b>1.14%</b>
<b>TOTAL REPORTADO FISMDF</b>	<b>17,620,442.00</b>	<b>100%</b>
<b>% FISMDF EJERCIDO CON RESPECTO A FISMDF TOTAL</b>		<b>100.00%</b>



**TOTAL DE PROYECTOS: 30**

## TIPO DE INVERSIONES REALIZADAS

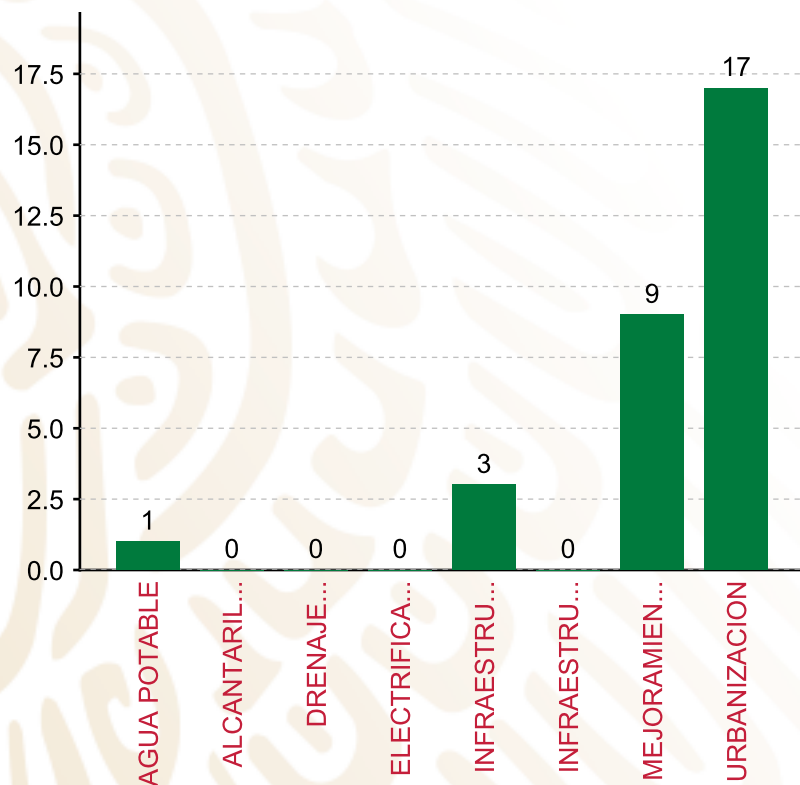
(POR INCIDENCIA)

### TIPO DE INVERSIONES REALIZADAS CON RECURSOS FISMDF

TIPO	MONTO	PORCENTAJE(%)
DIRECTA	6,961,242.42	39.51%
COMPLEMENTARIA	10,459,199.58	59.36%
<b>SUBTOTAL DE INVERSIONES</b>	<b>17,420,442.00</b>	<b>98.86%</b>
GASTOS INDIRECTOS	200,000.00	1.14%
PRODIM	0.00	0.00%
<b>SUBTOTAL G.I. + PRODIM</b>	<b>200,000.00</b>	<b>1.14%</b>
<b>TOTAL REPORTADO FISMDF</b>	<b>17,620,442.00</b>	<b>100%</b>
<b>% FISMDF EJERCIDO CON RESPECTO A FISMDF TOTAL</b>		<b>100.00%</b>

FONDO DE APORTACIONES PARA LA INFRAESTRUCTURA SOCIAL MUNICIPAL Y DE LAS DEMARCACIONES TERRITORIALES DE TEXHUACÁN

FISMDF 2020



**TOTAL DE PROYECTOS: 30**

TIPO DE INVERSIONES REALIZADAS

(POR RUBRO DE GASTO)

TIPO DE INVERSIONES REALIZADAS CON RECURSOS FISMDF

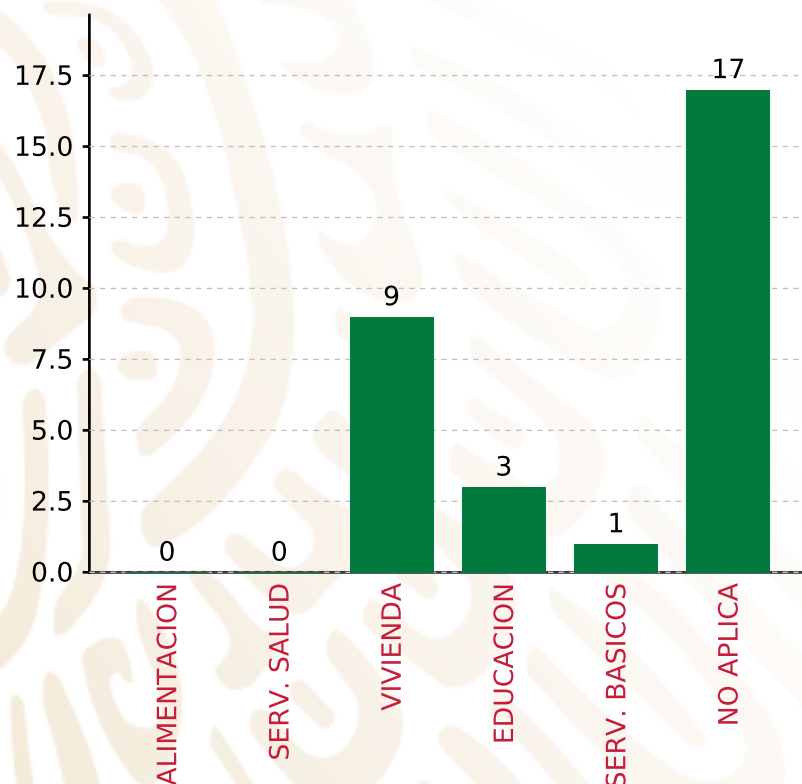
RUBRO	MONTO	PORCENTAJE(%)
AGUA POTABLE	200,000.00	1.14%
ALCANTARILLADO	0.00	%
DRENAJE Y LETRINAS	0.00	%
ELECTRIFICACION RURAL Y DE	0.00	%
INFRAESTRUCTURA BASICA DEL	1,512,237.11	8.58%
INFRAESTRUCTURA BASICA DEL	0.00	%
MEJORAMIENTO DE VIVIENDA	5,249,005.31	29.79%
<b>SUBTOTAL DE INVERSIONES</b>	<b>17,420,442.00</b>	<b>98.86%</b>
URBANIZACION	10,459,199.58	59.56%
GASTOS INDIRECTOS	200,000.00	1.14%
PRODIM	0.00	0.00%
<b>SUBTOTAL G.I. + PRODIM</b>	<b>200,000.00</b>	<b>1.14%</b>
<b>TOTAL REPORTADO FISMDF</b>	<b>17,620,442.00</b>	<b>100%</b>
<b>% FISMDF EJERCIDO CON RESPECTO A FISMDF TOTAL</b>		<b>100.00%</b>

**FONDO DE APORTACIONES PARA LA INFRAESTRUCTURA SOCIAL MUNICIPAL Y DE LAS DEMARCACIONES TERRITORIALES DE TEXHUACÁN**

**FISMDF 2020**



**BIENESTAR**  
SECRETARÍA DE BIENESTAR



**TOTAL DE PROYECTOS: 30**

**TIPO DE INVERSIONES REALIZADAS**

(POR CARENCIA SOCIAL)

**TIPO DE INVERSIONES REALIZADAS CON RECURSOS FISMDF**

CARENCIA SOCIAL	MONTO	PORCENTAJE(%)
ALIMENTACION	0.00	0.00%
SERV. SALUD	0.00	0.00%
VIVIENDA	5,249,005.31	29.79%
EDUCACION	1,512,237.11	8.58%
SERV. BASICOS	200,000.00	1.14%
NO APLICA	10,459,199.58	59.36%
<b>SUBTOTAL DE INVERSIONES</b>	<b>17,420,442.00</b>	<b>98.86%</b>
GASTOS INDIRECTOS	200,000.00	1.14%
PRODIM	0.00	0.00%
<b>SUBTOTAL G.I. + PRODIM</b>	<b>200,000.00</b>	<b>1.14%</b>
<b>TOTAL REPORTADO FISMDF</b>	<b>17,620,442.00</b>	<b>100%</b>
<b>% FISMDF EJERCIDO CON RESPECTO A FISMDF TOTAL</b>		<b>100.00%</b>





**BIENESTAR**  
SECRETARÍA DE BIENESTAR



**FONDO DE APORTACIONES PARA LA INFRAESTRUCTURA SOCIAL  
MUNICIPAL Y DE LAS DEMARCACIONES TERRITORIALES DE  
ACULTZINGO**

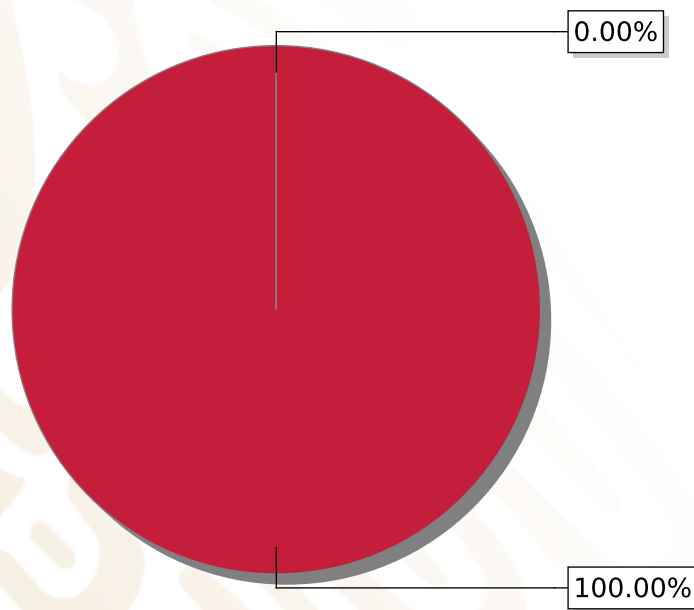
---

FISMDF 2020



## DISTRIBUCIÓN DE LA INVERSIÓN - ENTIDAD

(ASIGNADA, REPORTADA Y POR EJERCER)



● Inversión por Ejercer ● Inversión Reportada

Inversión Asignada

\$ 36,409,594.00



Crédito BANOBRAS

\$ 0.00



Deuda BANOBRAS

\$ 0.00



Recursos Disponibles

\$ 36,409,594.00

Monto Reportado  
\$ 36,409,594.00





**31**

**PROYECTOS REALIZADOS**

**FISMDF**

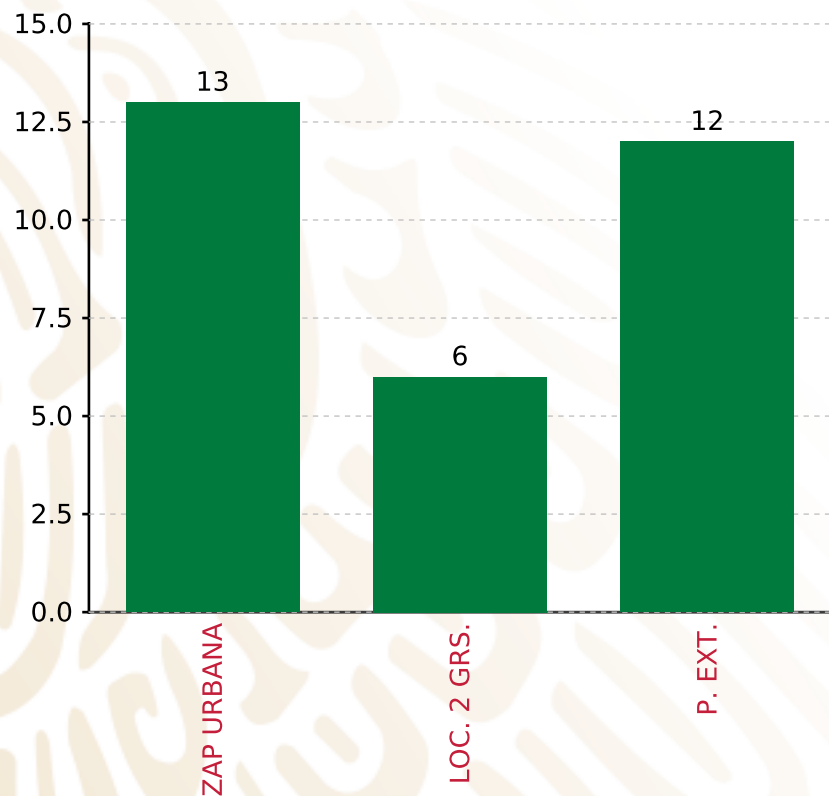
**1**



**MUNICIPIOS  
REPORTARON**

**FONDO DE APORTACIONES PARA LA INFRAESTRUCTURA SOCIAL MUNICIPAL Y DE LAS DEMARCACIONES TERRITORIALES DE ACULTZINGO**

**FISMDF 2020**



**TOTAL DE PROYECTOS: 31**



**BIENESTAR**  
SECRETARÍA DE BIENESTAR

**TIPO DE INVERSIONES REALIZADAS**

(POR FOCALIZACIÓN)

**TIPO DE INVERSIONES REALIZADAS CON RECURSOS FISMDF**

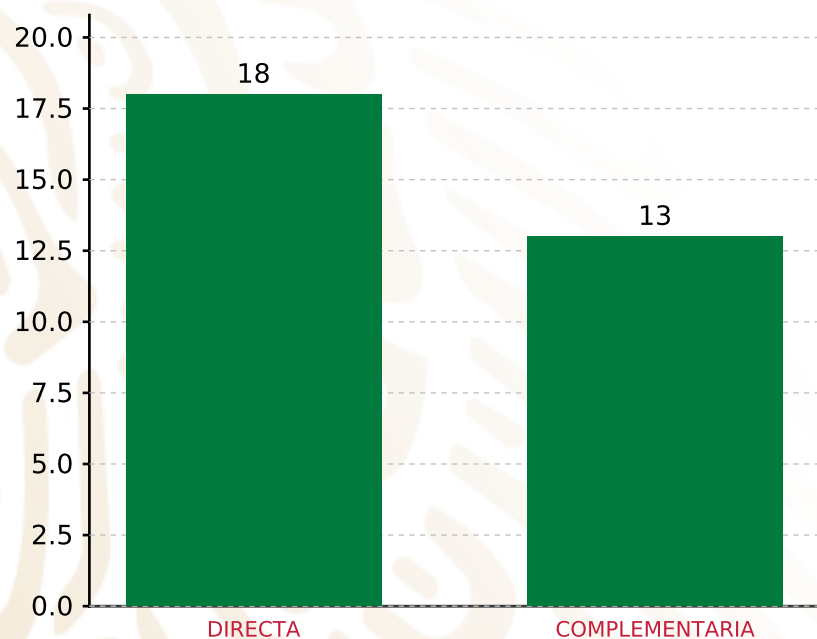
FOCALIZACIÓN	MONTO	PORCENTAJE(%)
ZAP URBANA	17,578,483.92	48.28%
LOC. 2 GRS.	6,955,366.96	19.10%
P. EXT.	11,875,743.12	32.62%
<b>SUBTOTAL DE INVERSIONES</b>	<b>36,409,594.00</b>	<b>100.00%</b>
GASTOS INDIRECTOS	0.00	0.00%
PRODIM	0.00	0.00%
<b>SUBTOTAL G.I. + PRODIM</b>	<b>0.00</b>	<b>0.00%</b>
<b>TOTAL REPORTADO FISMDF</b>	<b>36,409,594.00</b>	<b>100%</b>
<b>% FISMDF EJERCIDO CON RESPECTO A FISMDF TOTAL</b>		<b>100.00%</b>

**FONDO DE APORTACIONES PARA LA INFRAESTRUCTURA SOCIAL MUNICIPAL Y DE LAS DEMARCACIONES TERRITORIALES DE ACULTZINGO**

**FISMDF 2020**



**BIENESTAR**  
SECRETARÍA DE BIENESTAR



**TOTAL DE PROYECTOS: 31**

**TIPO DE INVERSIONES REALIZADAS**

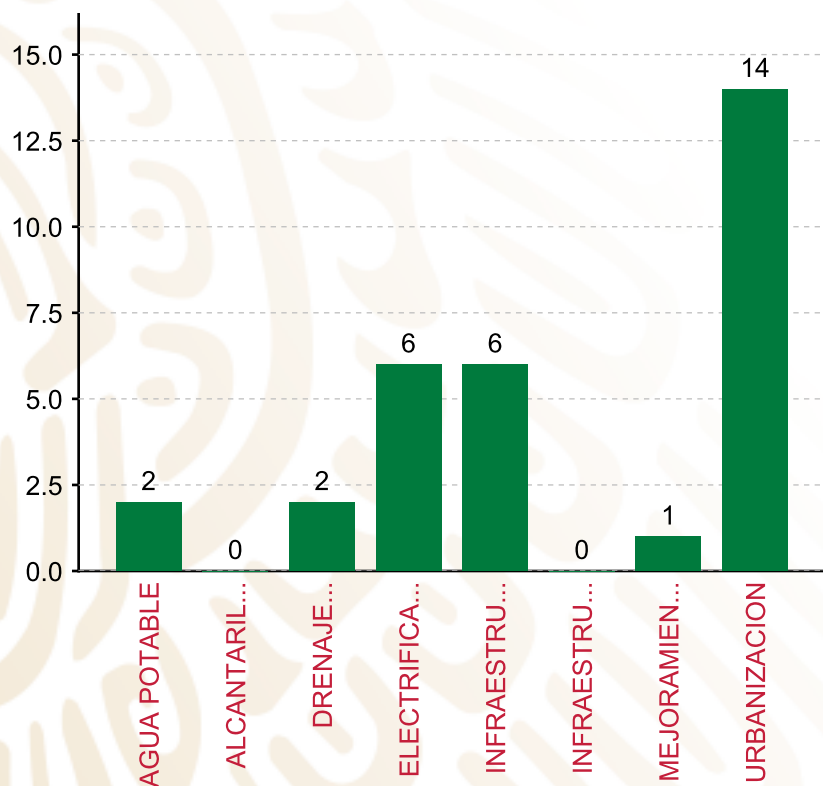
(POR INCIDENCIA)

**TIPO DE INVERSIONES REALIZADAS CON RECURSOS FISMDF**

TIPO	MONTO	PORCENTAJE(%)
DIRECTA	17,563,363.00	48.24%
COMPLEMENTARIA	18,846,231.00	51.76%
<b>SUBTOTAL DE INVERSIONES</b>	<b>36,409,594.00</b>	<b>100.00%</b>
GASTOS INDIRECTOS	0.00	0.00%
PRODIM	0.00	0.00%
<b>SUBTOTAL G.I. + PRODIM</b>	<b>0.00</b>	<b>0.00%</b>
<b>TOTAL REPORTADO FISMDF</b>	<b>36,409,594.00</b>	<b>100%</b>
<b>% FISMDF EJERCIDO CON RESPECTO A FISMDF TOTAL</b>		<b>100.00%</b>

**FONDO DE APORTACIONES PARA LA INFRAESTRUCTURA SOCIAL MUNICIPAL Y DE LAS DEMARCACIONES TERRITORIALES DE ACULTZINGO**

**FISMDF 2020**



**TOTAL DE PROYECTOS: 31**

**TIPO DE INVERSIONES REALIZADAS**

(POR RUBRO DE GASTO)

**TIPO DE INVERSIONES REALIZADAS CON RECURSOS FISMDF**

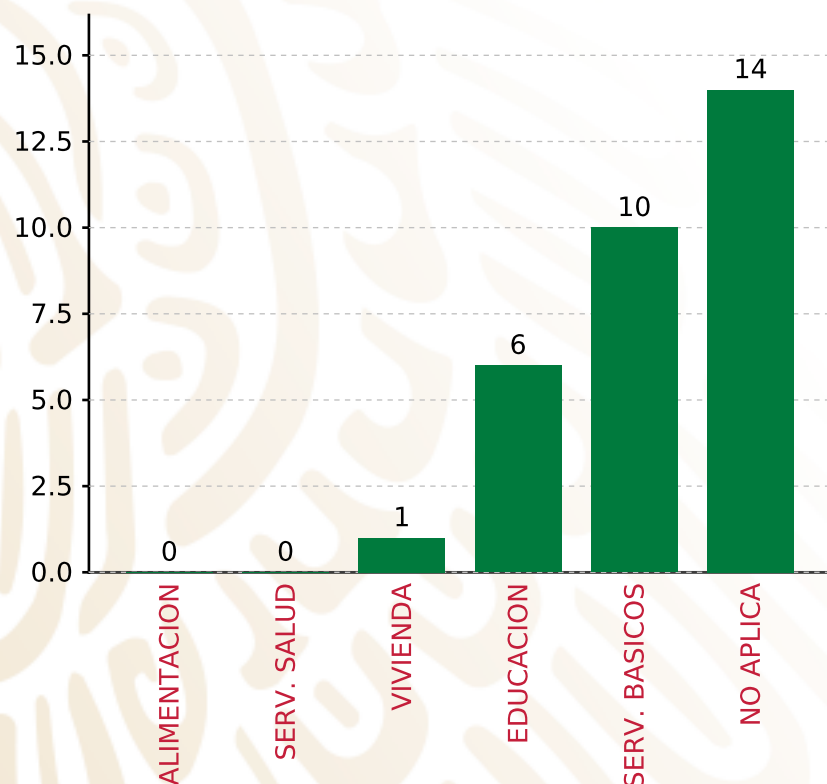
RUBRO	MONTO	PORCENTAJE(%)
AGUA POTABLE	2,478,956.70	6.81%
ALCANTARILLADO	0.00	%
DRENAJE Y LETRINAS	3,600,000.00	9.89%
ELECTRIFICACION RURAL Y DE	5,753,490.62	15.80%
INFRAESTRUCTURA BASICA DEL	4,520,000.00	12.41%
INFRAESTRUCTURA BASICA DEL	0.00	%
MEJORAMIENTO DE VIVIENDA	1,020,989.36	2.80%
<b>SUBTOTAL DE INVERSIONES</b>	<b>36,409,594.00</b>	<b>100.00%</b>
URBANIZACION	19,050,157.52	52.28%
GASTOS INDIRECTOS	0.00	0.00%
PRODIM	0.00	0.00%
<b>SUBTOTAL G.I. + PRODIM</b>	<b>0.00</b>	<b>0.00%</b>
<b>TOTAL REPORTADO FISMDF</b>	<b>36,409,594.00</b>	<b>100%</b>
<b>% FISMDF EJERCIDO CON RESPECTO A FISMDF TOTAL</b>		<b>100.00%</b>

**FONDO DE APORTACIONES PARA LA INFRAESTRUCTURA SOCIAL MUNICIPAL Y DE LAS DEMARCACIONES TERRITORIALES DE ACULTZINGO**

**FISMDF 2020**



**BIENESTAR**  
SECRETARÍA DE BIENESTAR



**TOTAL DE PROYECTOS: 31**

**TIPO DE INVERSIONES REALIZADAS**

(POR CARENCIA SOCIAL)

**TIPO DE INVERSIONES REALIZADAS CON RECURSOS FISMDF**

CARENCIA SOCIAL	MONTO	PORCENTAJE(%)
ALIMENTACION	0.00	0.00%
SERV. SALUD	0.00	0.00%
VIVIENDA	1,020,989.36	2.80%
EDUCACION	4,520,000.00	12.41%
SERV. BASICOS	11,832,447.32	32.50%
NO APLICA	19,036,157.32	52.28%
<b>SUBTOTAL DE INVERSIONES</b>	<b>36,409,594.00</b>	<b>100.00%</b>
GASTOS INDIRECTOS	0.00	0.00%
PRODIM	0.00	0.00%
<b>SUBTOTAL G.I. + PRODIM</b>	<b>0.00</b>	<b>0.00%</b>
<b>TOTAL REPORTADO FISMDF</b>	<b>36,409,594.00</b>	<b>100%</b>
<b>% FISMDF EJERCIDO CON RESPECTO A FISMDF TOTAL</b>		<b>100.00%</b>





**BIENESTAR**  
SECRETARÍA DE BIENESTAR



**FONDO DE APORTACIONES PARA LA INFRAESTRUCTURA SOCIAL  
MUNICIPAL Y DE LAS DEMARCACIONES TERRITORIALES DE  
AYAHUALULCO**

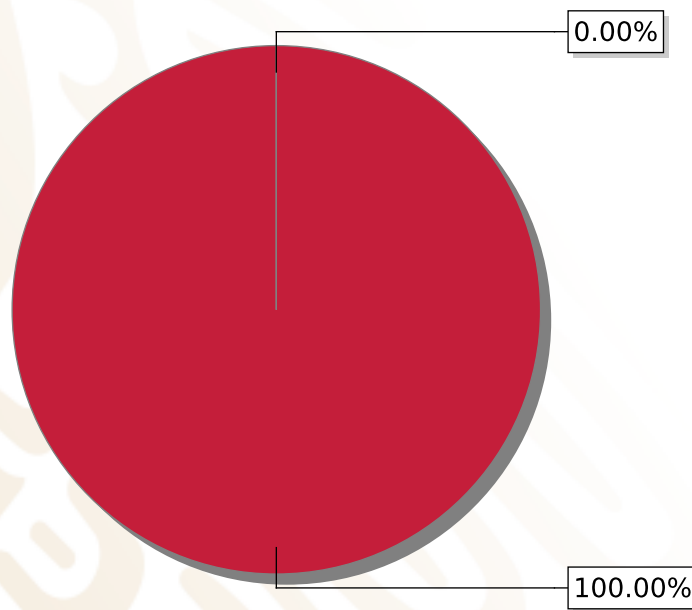
---

FISMDF 2020



## DISTRIBUCIÓN DE LA INVERSIÓN - ENTIDAD

(ASIGNADA, REPORTADA Y POR EJERCER)



● Inversión por Ejercer ● Inversión Reportada

Inversión Asignada

\$ 42,262,808.00



Crédito BANOBRAS

\$ 0.00



Deuda BANOBRAS

\$ 0.00



Recursos Disponibles

\$ 42,262,808.00

Monto Reportado  
\$ 42,262,808.00



**27**

**PROYECTOS REALIZADOS**

**FISMDF**

**1**



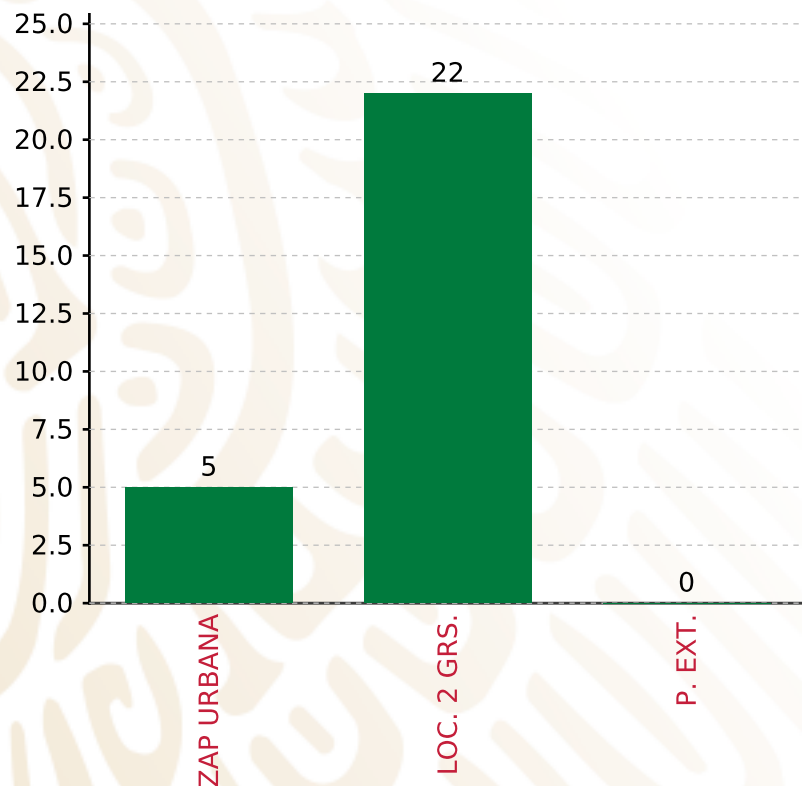
**MUNICIPIOS  
REPORTARON**

**FONDO DE APORTACIONES PARA LA INFRAESTRUCTURA SOCIAL MUNICIPAL Y DE LAS DEMARCACIONES TERRITORIALES DE AYAHUALULCO**

**FISMDF 2020**



**BIENESTAR**  
SECRETARÍA DE BIENESTAR



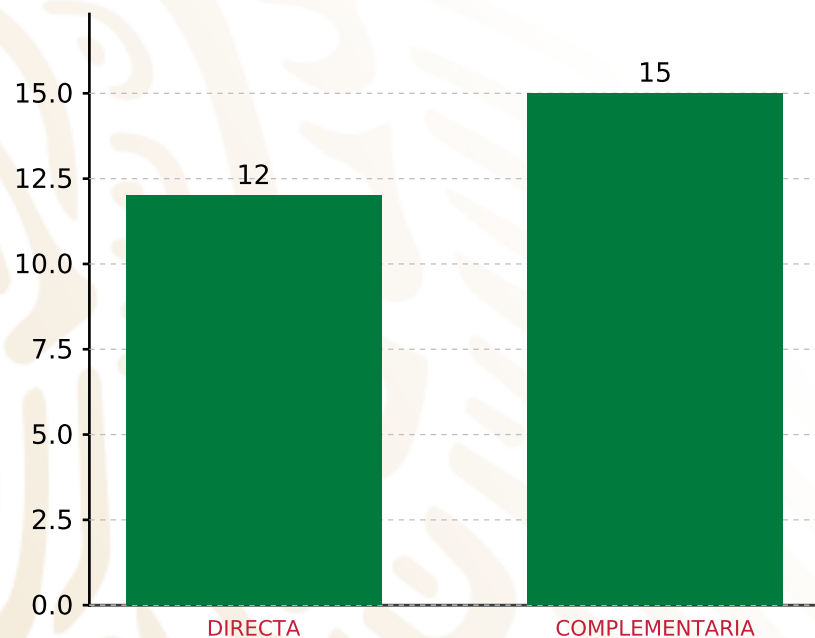
**TOTAL DE PROYECTOS: 27**

**TIPO DE INVERSIONES REALIZADAS**

(POR FOCALIZACIÓN)

**TIPO DE INVERSIONES REALIZADAS CON RECURSOS FISMDF**

FOCALIZACIÓN	MONTO	PORCENTAJE(%)
ZAP URBANA	7,735,257.44	18.30%
LOC. 2 GRS.	33,259,666.32	78.70%
P. EXT.	0.00	0.00%
<b>SUBTOTAL DE INVERSIONES</b>	<b>40,994,923.76</b>	<b>97.00%</b>
GASTOS INDIRECTOS	1,267,884.24	3.00%
PRODIM	0.00	0.00%
<b>SUBTOTAL G.I. + PRODIM</b>	<b>1,267,884.24</b>	<b>3.00%</b>
<b>TOTAL REPORTADO FISMDF</b>	<b>42,262,808.00</b>	<b>100%</b>
<b>% FISMDF EJERCIDO CON RESPECTO A FISMDF TOTAL</b>		<b>100.00%</b>



**TOTAL DE PROYECTOS: 27**

## TIPO DE INVERSIONES REALIZADAS

(POR INCIDENCIA)

### TIPO DE INVERSIONES REALIZADAS CON RECURSOS FISMDF

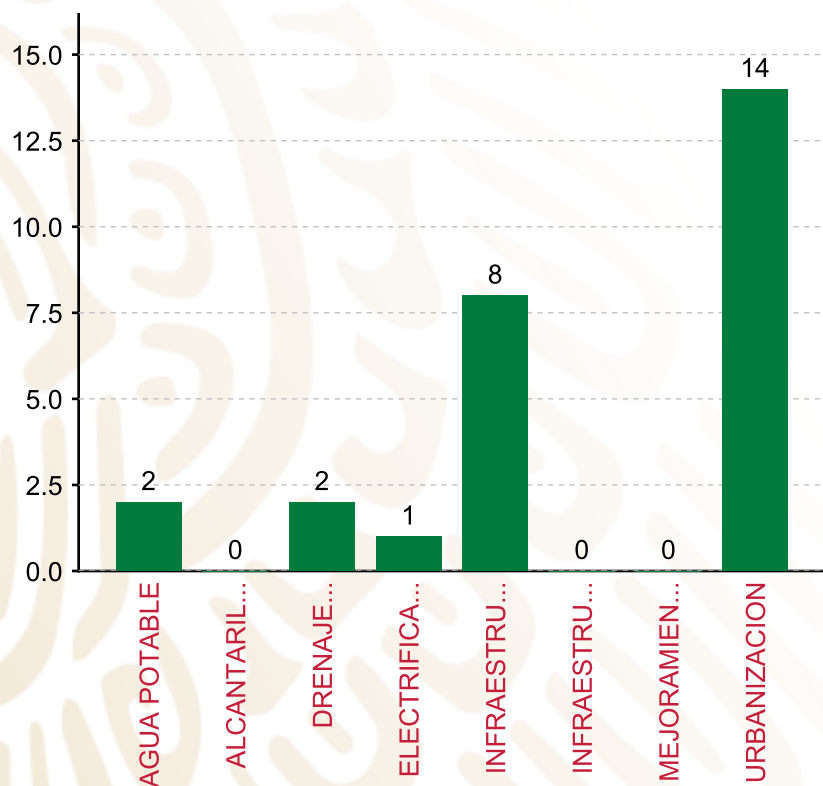
TIPO	MONTO	PORCENTAJE(%)
DIRECTA	15,275,383.23	36.14%
COMPLEMENTARIA	25,719,540.53	60.86%
<b>SUBTOTAL DE INVERSIONES</b>	<b>40,994,923.76</b>	<b>97.00%</b>
GASTOS INDIRECTOS	1,267,884.24	3.00%
PRODIM	0.00	0.00%
<b>SUBTOTAL G.I. + PRODIM</b>	<b>1,267,884.24</b>	<b>3.00%</b>
<b>TOTAL REPORTADO FISMDF</b>	<b>42,262,808.00</b>	<b>100%</b>
<b>% FISMDF EJERCIDO CON RESPECTO A FISMDF TOTAL</b>		<b>100.00%</b>

FONDO DE APORTACIONES PARA LA INFRAESTRUCTURA SOCIAL MUNICIPAL Y DE LAS DEMARCACIONES TERRITORIALES DE AYAHUALULCO

FISMDF 2020



**BIENESTAR**  
SECRETARÍA DE BIENESTAR



**TOTAL DE PROYECTOS:**

**27**

**TIPO DE INVERSIONES REALIZADAS**

(POR RUBRO DE GASTO)

**TIPO DE INVERSIONES REALIZADAS CON RECURSOS FISMDF**

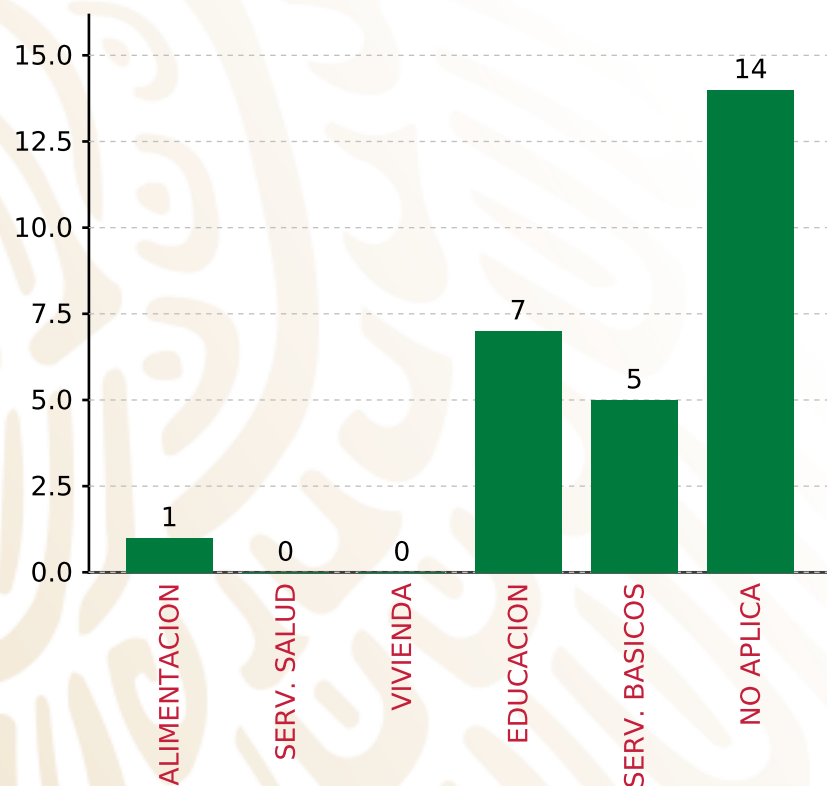
RUBRO	MONTO	PORCENTAJE(%)
AGUA POTABLE	4,187,231.52	9.91%
ALCANTARILLADO	0.00	%
DRENAJE Y LETRINAS	1,807,762.32	4.28%
ELECTRIFICACION RURAL Y DE	963,428.01	2.28%
INFRAESTRUCTURA BASICA DEL	9,068,829.61	21.46%
INFRAESTRUCTURA BASICA DEL	0.00	%
MEJORAMIENTO DE VIVIENDA	0.00	%
<b>SUBTOTAL DE INVERSIONES</b>	<b>40,994,923.76</b>	<b>97.00%</b>
URBANIZACION	24,967,672.30	59.08%
GASTOS INDIRECTOS	1,267,884.24	3.00%
PRODIM	0.00	0.00%
<b>SUBTOTAL G.I. + PRODIM</b>	<b>1,267,884.24</b>	<b>3.00%</b>
<b>TOTAL REPORTADO FISMDF</b>	<b>42,262,808.00</b>	<b>100%</b>
<b>% FISMDF EJERCIDO CON RESPECTO A FISMDF TOTAL</b>		<b>100.00%</b>

**FONDO DE APORTACIONES PARA LA INFRAESTRUCTURA SOCIAL MUNICIPAL Y DE LAS DEMARCACIONES TERRITORIALES DE AYAHUALULCO**

**FISMDF 2020**



**BIENESTAR**  
SECRETARÍA DE BIENESTAR



**TOTAL DE PROYECTOS:**

**27**

**TIPO DE INVERSIONES REALIZADAS**

(POR CARENCIA SOCIAL)

**TIPO DE INVERSIONES REALIZADAS CON RECURSOS FISMDF**

CARENCIA SOCIAL	MONTO	PORCENTAJE(%)
ALIMENTACION	658,120.14	1.56%
SERV. SALUD	0.00	%
VIVIENDA	0.00	%
EDUCACION	8,410,709.47	19.90%
SERV. BASICOS	6,958,421.85	16.46%
NO APLICA	24,967,672.30	59.08%
<b>SUBTOTAL DE INVERSIONES</b>	<b>40,994,923.76</b>	<b>97.00%</b>
GASTOS INDIRECTOS	1,267,884.24	3.00%
PRODIM	0.00	0.00%
<b>SUBTOTAL G.I. + PRODIM</b>	<b>1,267,884.24</b>	<b>3.00%</b>
<b>TOTAL REPORTADO FISMDF</b>	<b>42,262,808.00</b>	<b>100%</b>
<b>% FISMDF EJERCIDO CON RESPECTO A FISMDF TOTAL</b>		<b>100.00%</b>





**BIENESTAR**  
SECRETARÍA DE BIENESTAR



**FONDO DE APORTACIONES PARA LA INFRAESTRUCTURA SOCIAL  
MUNICIPAL Y DE LAS DEMARCACIONES TERRITORIALES DE  
CALCAHUALCO**

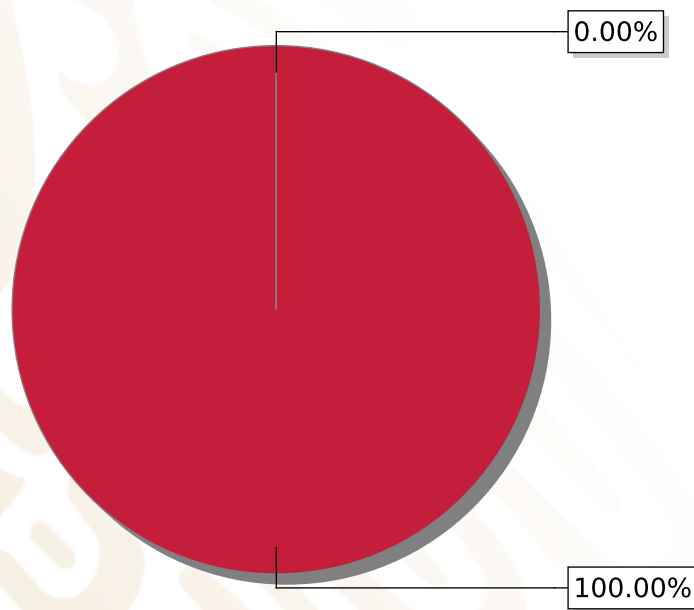
---

FISMDF 2020



## DISTRIBUCIÓN DE LA INVERSIÓN - ENTIDAD

(ASIGNADA, REPORTADA Y POR EJERCER)



● Inversión por Ejercer ● Inversión Reportada

Inversión Asignada

\$ 39,358,302.00



Crédito BANOBRAS

\$ 0.00



Deuda BANOBRAS

\$ 0.00



Recursos Disponibles

\$ 39,358,302.00

Monto Reportado  
\$ 39,358,302.00





**16**

**PROYECTOS REALIZADOS**

**FISMDF**

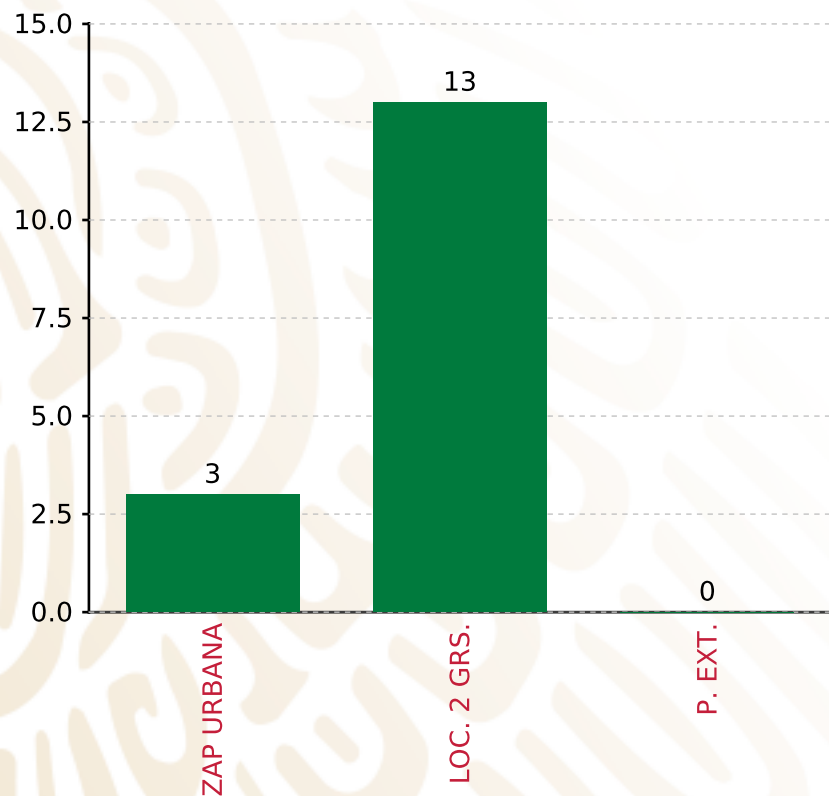
**1**



**MUNICIPIOS  
REPORTARON**

**FONDO DE APORTACIONES PARA LA INFRAESTRUCTURA SOCIAL MUNICIPAL Y DE LAS DEMARCACIONES TERRITORIALES DE CALCAHUALCO**

**FISMDF 2020**



**TOTAL DE PROYECTOS: 16**



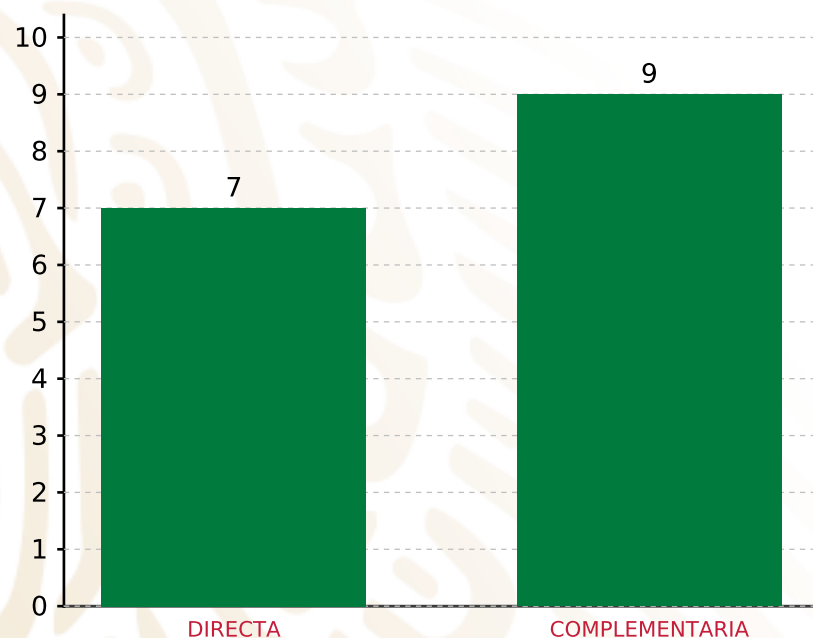
**BIENESTAR**  
SECRETARÍA DE BIENESTAR

**TIPO DE INVERSIONES REALIZADAS**

(POR FOCALIZACIÓN)

**TIPO DE INVERSIONES REALIZADAS CON RECURSOS FISMDF**

FOCALIZACIÓN	MONTO	PORCENTAJE(%)
ZAP URBANA	9,233,087.85	23.46%
LOC. 2 GRS.	29,023,181.69	73.74%
P. EXT.	0.00	0.00%
<b>SUBTOTAL DE INVERSIONES</b>	<b>38,256,269.54</b>	<b>97.20%</b>
GASTOS INDIRECTOS	1,102,032.46	2.80%
PRODIM	0.00	0.00%
<b>SUBTOTAL G.I. + PRODIM</b>	<b>1,102,032.46</b>	<b>2.80%</b>
<b>TOTAL REPORTADO FISMDF</b>	<b>39,358,302.00</b>	<b>100%</b>
<b>% FISMDF EJERCIDO CON RESPECTO A FISMDF TOTAL</b>		<b>100.00%</b>



**TOTAL DE PROYECTOS: 16**

## TIPO DE INVERSIONES REALIZADAS

(POR INCIDENCIA)

### TIPO DE INVERSIONES REALIZADAS CON RECURSOS FISMDF

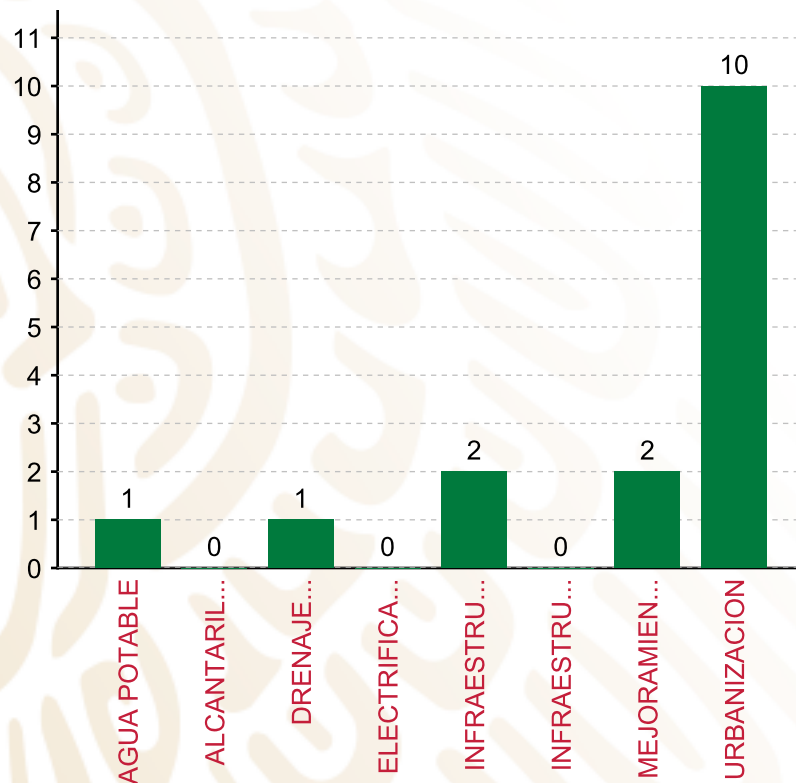
TIPO	MONTO	PORCENTAJE(%)
DIRECTA	12,091,970.35	30.72%
COMPLEMENTARIA	26,164,299.19	66.48%
<b>SUBTOTAL DE INVERSIONES</b>	<b>38,256,269.54</b>	<b>97.20%</b>
GASTOS INDIRECTOS	1,102,032.46	2.80%
PRODIM	0.00	0.00%
<b>SUBTOTAL G.I. + PRODIM</b>	<b>1,102,032.46</b>	<b>2.80%</b>
<b>TOTAL REPORTADO FISMDF</b>	<b>39,358,302.00</b>	<b>100%</b>
<b>% FISMDF EJERCIDO CON RESPECTO A FISMDF TOTAL</b>		<b>100.00%</b>

**FONDO DE APORTACIONES PARA LA INFRAESTRUCTURA SOCIAL MUNICIPAL Y DE LAS DEMARCACIONES TERRITORIALES DE CALCAHUALCO**

**FISMDF 2020**



**BIENESTAR**  
SECRETARÍA DE BIENESTAR



**TOTAL DE PROYECTOS: 16**

**TIPO DE INVERSIONES REALIZADAS**

(POR RUBRO DE GASTO)

**TIPO DE INVERSIONES REALIZADAS CON RECURSOS FISMDF**

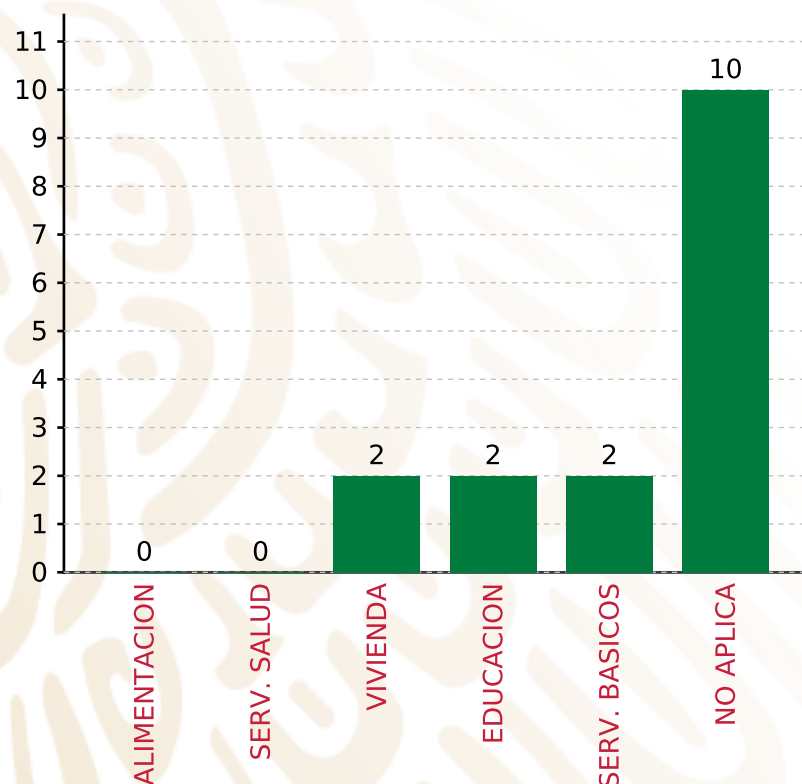
RUBRO	MONTO	PORCENTAJE(%)
AGUA POTABLE	4,149,484.74	10.54%
ALCANTARILLADO	0.00	%
DRENAJE Y LETRINAS	3,428,290.33	8.71%
ELECTRIFICACION RURAL Y DE	0.00	%
INFRAESTRUCTURA BASICA DEL	904,948.19	2.30%
INFRAESTRUCTURA BASICA DEL	0.00	%
MEJORAMIENTO DE VIVIENDA	2,940,477.17	7.47%
<b>SUBTOTAL DE INVERSIONES</b>	<b>38,256,269.54</b>	<b>97.20%</b>
URBANIZACION	20,855,069.11	58.16%
GASTOS INDIRECTOS	1,102,032.46	2.80%
PRODIM	0.00	0.00%
<b>SUBTOTAL G.I. + PRODIM</b>	<b>1,102,032.46</b>	<b>2.80%</b>
<b>TOTAL REPORTADO FISMDF</b>	<b>39,358,302.00</b>	<b>100%</b>
<b>% FISMDF EJERCIDO CON RESPECTO A FISMDF TOTAL</b>		<b>100.00%</b>

**FONDO DE APORTACIONES PARA LA INFRAESTRUCTURA SOCIAL MUNICIPAL Y DE LAS DEMARCACIONES TERRITORIALES DE CALCAHUALCO**

**FISMDF 2020**



**BIENESTAR**  
SECRETARÍA DE BIENESTAR



**TOTAL DE PROYECTOS: 16**

**TIPO DE INVERSIONES REALIZADAS**

(POR CARENCIA SOCIAL)

**TIPO DE INVERSIONES REALIZADAS CON RECURSOS FISMDF**

CARENCIA SOCIAL	MONTO	PORCENTAJE(%)
ALIMENTACION	0.00	0.00%
SERV. SALUD	0.00	0.00%
VIVIENDA	2,940,477.17	7.47%
EDUCACION	904,948.19	2.30%
SERV. BASICOS	7,577,775.07	19.25%
NO APLICA	26,833,069.11	68.18%
<b>SUBTOTAL DE INVERSIONES</b>	<b>38,256,269.54</b>	<b>97.20%</b>
GASTOS INDIRECTOS	1,102,032.46	2.80%
PRODIM	0.00	0.00%
<b>SUBTOTAL G.I. + PRODIM</b>	<b>1,102,032.46</b>	<b>2.80%</b>
<b>TOTAL REPORTADO FISMDF</b>	<b>39,358,302.00</b>	<b>100%</b>
<b>% FISMDF EJERCIDO CON RESPECTO A FISMDF TOTAL</b>		<b>100.00%</b>





**BIENESTAR**  
SECRETARÍA DE BIENESTAR



**FONDO DE APORTACIONES PARA LA INFRAESTRUCTURA SOCIAL  
MUNICIPAL Y DE LAS DEMARCACIONES TERRITORIALES DE  
CERRO AZUL**

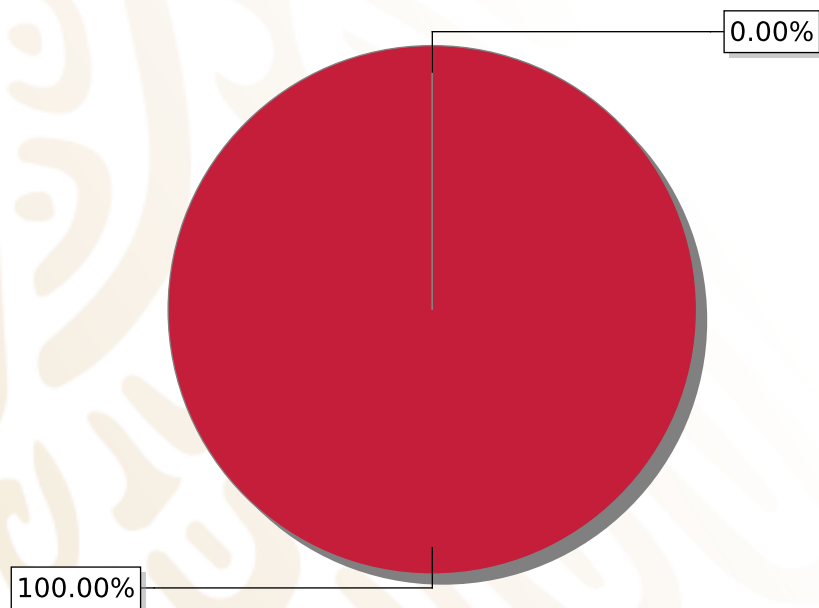
---

FISMDF 2020



## DISTRIBUCIÓN DE LA INVERSIÓN - ENTIDAD

(ASIGNADA, REPORTADA Y POR EJERCER)



● Inversión por Ejercer ● Inversión Reportada

Inversión Asignada

\$ 20,744,348.00



Crédito BANOBRAS

\$ 8,116,999.84



Deuda BANOBRAS

\$ 3,829,679.92



Recursos Disponibles

\$ 25,031,667.92

Monto Reportado

\$ 25,031,660.96



**26**

**PROYECTOS REALIZADOS**

**FISMDF**

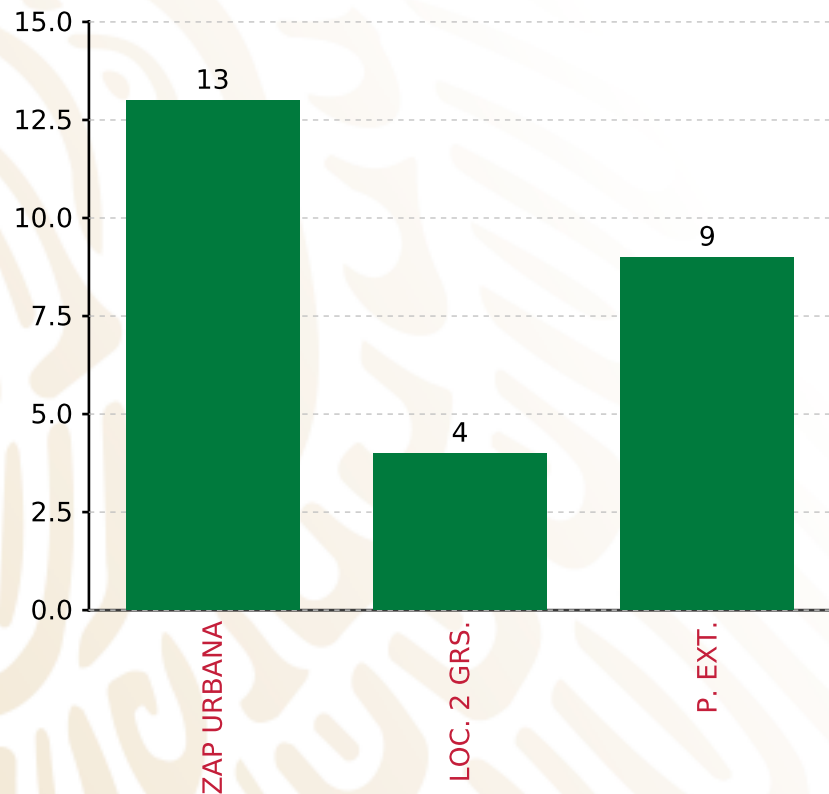
**1**



**MUNICIPIOS  
REPORTARON**

**FONDO DE APORTACIONES PARA LA INFRAESTRUCTURA SOCIAL MUNICIPAL Y DE LAS DEMARCACIONES TERRITORIALES DE CERRO AZUL**

**FISMDF 2020**



**TOTAL DE PROYECTOS: 26**



**BIENESTAR**  
SECRETARÍA DE BIENESTAR

**TIPO DE INVERSIONES REALIZADAS**

(POR FOCALIZACIÓN)

**TIPO DE INVERSIONES REALIZADAS CON RECURSOS FISMDF**

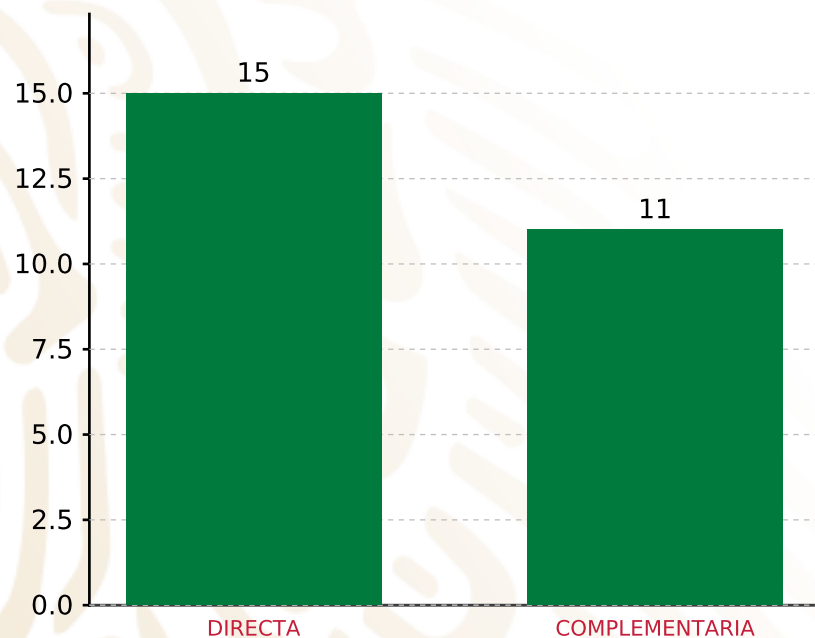
FOCALIZACIÓN	MONTO	PORCENTAJE(%)
ZAP URBANA	12,649,060.08	50.53%
LOC. 2 GRS.	2,252,993.04	9.00%
P. EXT.	10,129,607.84	40.47%
<b>SUBTOTAL DE INVERSIONES</b>	<b>25,031,660.96</b>	<b>100.00%</b>
GASTOS INDIRECTOS	0.00	0.00%
PRODIM	0.00	0.00%
<b>SUBTOTAL G.I. + PRODIM</b>	<b>0.00</b>	<b>0.00%</b>
<b>TOTAL REPORTADO FISMDF</b>	<b>25,031,660.96</b>	<b>100%</b>
<b>% FISMDF EJERCIDO CON RESPECTO A FISMDF TOTAL</b>		<b>100.00%</b>

**FONDO DE APORTACIONES PARA LA INFRAESTRUCTURA SOCIAL MUNICIPAL Y DE LAS DEMARCACIONES TERRITORIALES DE CERRO AZUL**

**FISMDF 2020**



**BIENESTAR**  
SECRETARÍA DE BIENESTAR



**TOTAL DE PROYECTOS: 26**

**TIPO DE INVERSIONES REALIZADAS**

(POR INCIDENCIA)

**TIPO DE INVERSIONES REALIZADAS CON RECURSOS FISMDF**

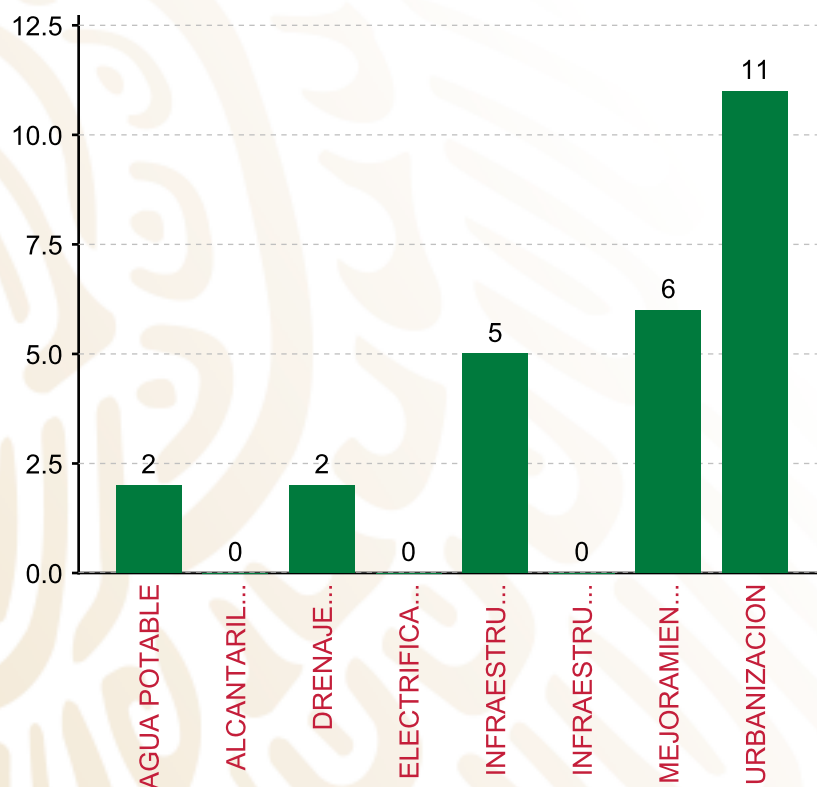
TIPO	MONTO	PORCENTAJE(%)
DIRECTA	6,108,000.00	24.40%
COMPLEMENTARIA	18,923,660.96	75.60%
<b>SUBTOTAL DE INVERSIONES</b>	<b>25,031,660.96</b>	<b>100.00%</b>
GASTOS INDIRECTOS	0.00	0.00%
PRODIM	0.00	0.00%
<b>SUBTOTAL G.I. + PRODIM</b>	<b>0.00</b>	<b>0.00%</b>
<b>TOTAL REPORTADO FISMDF</b>	<b>25,031,660.96</b>	<b>100%</b>
<b>% FISMDF EJERCIDO CON RESPECTO A FISMDF TOTAL</b>		<b>100.00%</b>

FONDO DE APORTACIONES PARA LA INFRAESTRUCTURA SOCIAL MUNICIPAL Y DE LAS DEMARCACIONES TERRITORIALES DE CERRO AZUL

FISMDF 2020



**BIENESTAR**  
SECRETARÍA DE BIENESTAR



**TOTAL DE PROYECTOS: 26**

**TIPO DE INVERSIONES REALIZADAS**

(POR RUBRO DE GASTO)

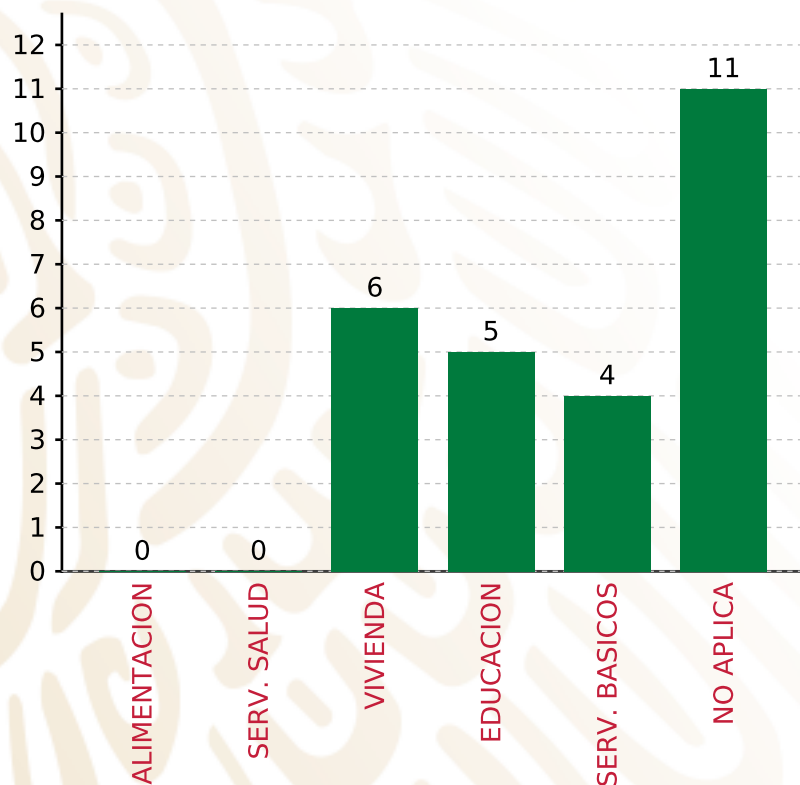
TIPO DE INVERSIONES REALIZADAS CON RECURSOS FISMDF		
RUBRO	MONTO	PORCENTAJE(%)
AGUA POTABLE	350,000.00	1.40%
ALCANTARILLADO	0.00	%
DRENAJE Y LETRINAS	150,000.00	0.60%
ELECTRIFICACION RURAL Y DE	0.00	%
INFRAESTRUCTURA BASICA DEL	4,480,000.00	17.90%
INFRAESTRUCTURA BASICA DEL	0.00	%
MEJORAMIENTO DE VIVIENDA	1,128,000.00	4.51%
<b>SUBTOTAL DE INVERSIONES</b>	<b>25,031,660.96</b>	<b>100.00%</b>
URBANIZACION	18,925,000.96	75.60%
GASTOS INDIRECTOS	0.00	0.00%
PRODIM	0.00	0.00%
<b>SUBTOTAL G.I. + PRODIM</b>	<b>0.00</b>	<b>0.00%</b>
<b>TOTAL REPORTADO FISMDF</b>	<b>25,031,660.96</b>	<b>100%</b>
<b>% FISMDF EJERCIDO CON RESPECTO A FISMDF TOTAL</b>		<b>100.00%</b>

**FONDO DE APORTACIONES PARA LA INFRAESTRUCTURA SOCIAL MUNICIPAL Y DE LAS DEMARCACIONES TERRITORIALES DE CERRO AZUL**

**FISMDF 2020**



**BIENESTAR**  
SECRETARÍA DE BIENESTAR



**TOTAL DE PROYECTOS: 26**

**TIPO DE INVERSIONES REALIZADAS**

(POR CARENCIA SOCIAL)

**TIPO DE INVERSIONES REALIZADAS CON RECURSOS FISMDF**

CARENCIA SOCIAL	MONTO	PORCENTAJE(%)
ALIMENTACION	0.00	0.00%
SERV. SALUD	0.00	0.00%
VIVIENDA	1,128,000.00	4.51%
EDUCACION	4,480,000.00	17.90%
SERV. BASICOS	500,000.00	2.00%
NO APLICA	18,923,660.96	75.60%
<b>SUBTOTAL DE INVERSIONES</b>	<b>25,031,660.96</b>	<b>100.00%</b>
GASTOS INDIRECTOS	0.00	0.00%
PRODIM	0.00	0.00%
<b>SUBTOTAL G.I. + PRODIM</b>	<b>0.00</b>	<b>0.00%</b>
<b>TOTAL REPORTADO FISMDF</b>	<b>25,031,660.96</b>	<b>100%</b>
<b>% FISMDF EJERCIDO CON RESPECTO A FISMDF TOTAL</b>		<b>100.00%</b>





**BIENESTAR**  
SECRETARÍA DE BIENESTAR



**FONDO DE APORTACIONES PARA LA INFRAESTRUCTURA SOCIAL  
MUNICIPAL Y DE LAS DEMARCACIONES TERRITORIALES DE  
COACOATZINTLA**

---

FISMDF 2020



## DISTRIBUCIÓN DE LA INVERSIÓN - ENTIDAD

(ASIGNADA, REPORTADA Y POR EJERCER)



● Inversión por Ejercer ● Inversión Reportada

Inversión Asignada

\$ 15,157,925.00



Crédito BANOBRAS

\$ 0.00



Deuda BANOBRAS

\$ 0.00



Recursos Disponibles

\$ 15,157,925.00

Monto Reportado

\$ 15,157,925.00



**54**

**PROYECTOS REALIZADOS**

**FISMDF**

**1**



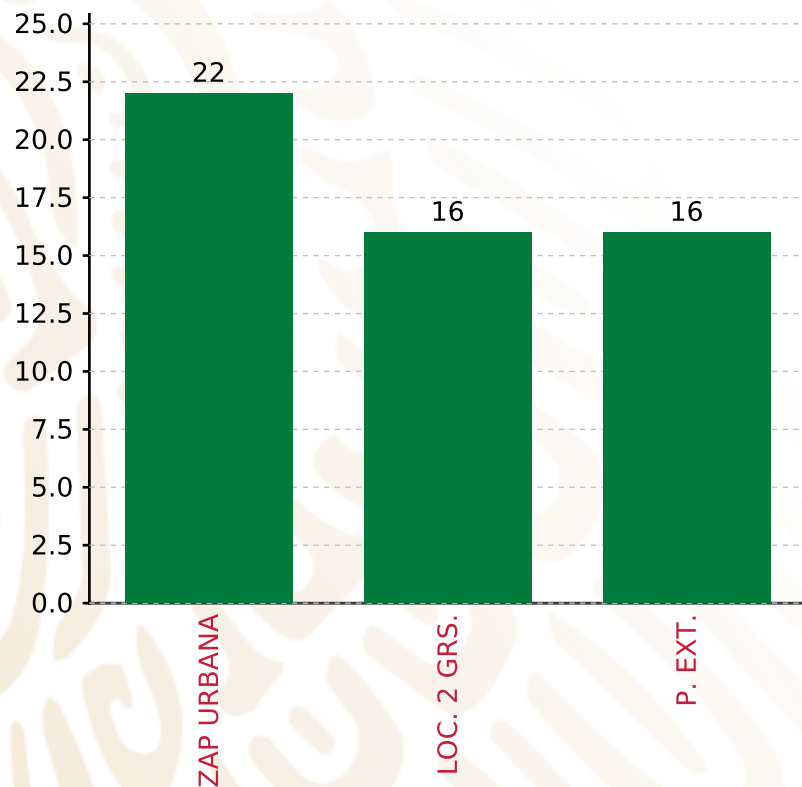
**MUNICIPIOS  
REPORTARON**

**FONDO DE APORTACIONES PARA LA INFRAESTRUCTURA SOCIAL MUNICIPAL Y DE LAS DEMARCACIONES TERRITORIALES DE COACOATZINTLA**

**FISMDF 2020**



**BIENESTAR**  
SECRETARÍA DE BIENESTAR



**TOTAL DE PROYECTOS: 54**

**TIPO DE INVERSIONES REALIZADAS**

(POR FOCALIZACIÓN)

**TIPO DE INVERSIONES REALIZADAS CON RECURSOS FISMDF**

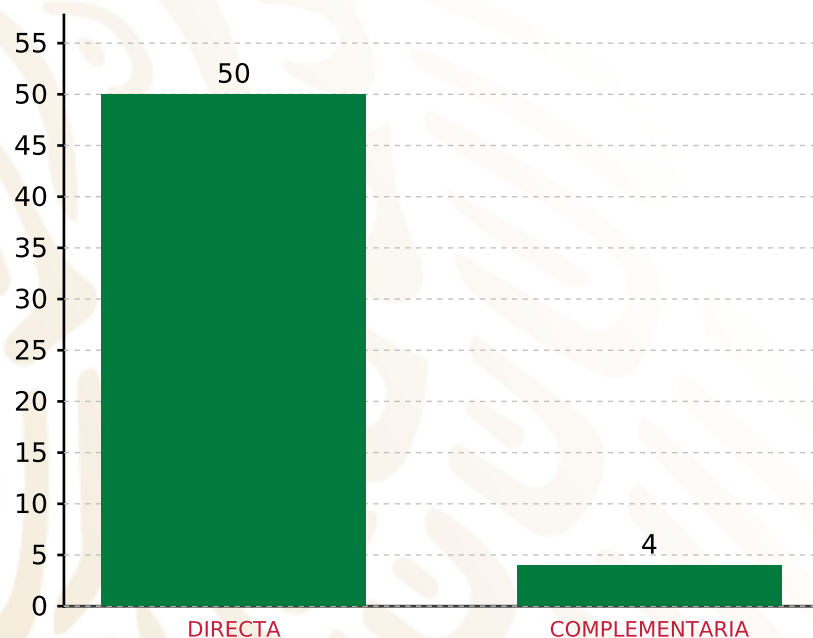
FOCALIZACIÓN	MONTO	PORCENTAJE(%)
ZAP URBANA	9,968,671.41	65.77%
LOC. 2 GRS.	2,407,000.00	15.88%
P. EXT.	2,782,253.59	18.36%
<b>SUBTOTAL DE INVERSIONES</b>	<b>15,157,925.00</b>	<b>100.00%</b>
GASTOS INDIRECTOS	0.00	0.00%
PRODIM	0.00	0.00%
<b>SUBTOTAL G.I. + PRODIM</b>	<b>0.00</b>	<b>0.00%</b>
<b>TOTAL REPORTADO FISMDF</b>	<b>15,157,925.00</b>	<b>100%</b>
<b>% FISMDF EJERCIDO CON RESPECTO A FISMDF TOTAL</b>		<b>100.00%</b>

**FONDO DE APORTACIONES PARA LA INFRAESTRUCTURA SOCIAL MUNICIPAL Y DE LAS DEMARCACIONES TERRITORIALES DE COACOATZINTLA**

**FISMDF 2020**



**BIENESTAR**  
SECRETARÍA DE BIENESTAR



**TOTAL DE PROYECTOS: 54**

**TIPO DE INVERSIONES REALIZADAS**

(POR INCIDENCIA)

**TIPO DE INVERSIONES REALIZADAS CON RECURSOS FISMDF**

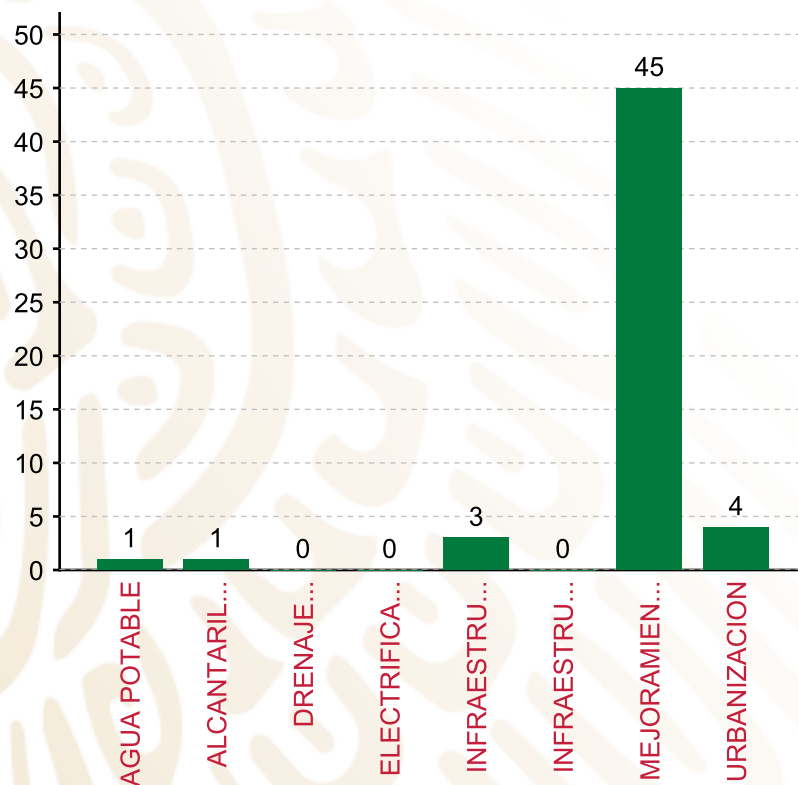
TIPO	MONTO	PORCENTAJE(%)
DIRECTA	12,672,253.59	83.60%
COMPLEMENTARIA	2,485,671.41	16.40%
<b>SUBTOTAL DE INVERSIONES</b>	<b>15,157,925.00</b>	<b>100.00%</b>
GASTOS INDIRECTOS	0.00	0.00%
PRODIM	0.00	0.00%
<b>SUBTOTAL G.I. + PRODIM</b>	<b>0.00</b>	<b>0.00%</b>
<b>TOTAL REPORTADO FISMDF</b>	<b>15,157,925.00</b>	<b>100%</b>
<b>% FISMDF EJERCIDO CON RESPECTO A FISMDF TOTAL</b>		<b>100.00%</b>

FONDO DE APORTACIONES PARA LA INFRAESTRUCTURA SOCIAL MUNICIPAL Y DE LAS DEMARCACIONES TERRITORIALES DE COACOATZINTLA

FISMDF 2020



**BIENESTAR**  
SECRETARÍA DE BIENESTAR



**TOTAL DE PROYECTOS: 54**

**TIPO DE INVERSIONES REALIZADAS**

(POR RUBRO DE GASTO)

**TIPO DE INVERSIONES REALIZADAS CON RECURSOS FISMDF**

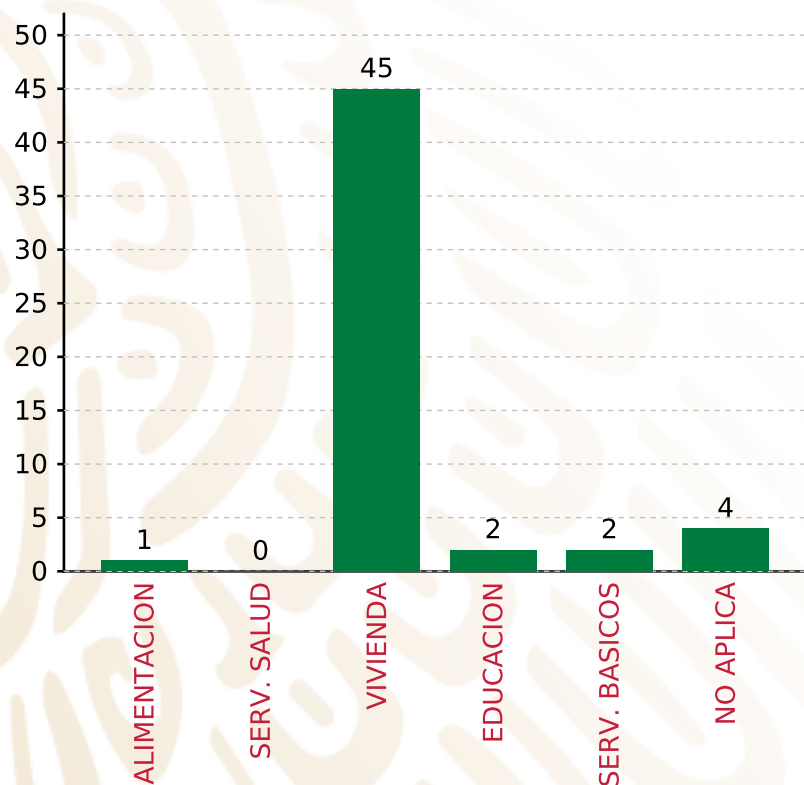
RUBRO	MONTO	PORCENTAJE(%)
AGUA POTABLE	150,000.00	0.99%
ALCANTARILLADO	130,000.00	0.86%
DRENAJE Y LETRINAS	0.00	%
ELECTRIFICACION RURAL Y DE	0.00	%
INFRAESTRUCTURA BASICA DEL	1,700,000.00	11.22%
INFRAESTRUCTURA BASICA DEL	0.00	%
MEJORAMIENTO DE VIVIENDA	10,692,253.59	70.54%
<b>SUBTOTAL DE INVERSIONES</b>	<b>15,157,925.00</b>	<b>100.00%</b>
URBANIZACION	2,465,671.41	16.40%
GASTOS INDIRECTOS	0.00	0.00%
PRODIM	0.00	0.00%
<b>SUBTOTAL G.I. + PRODIM</b>	<b>0.00</b>	<b>0.00%</b>
<b>TOTAL REPORTADO FISMDF</b>	<b>15,157,925.00</b>	<b>100%</b>
<b>% FISMDF EJERCIDO CON RESPECTO A FISMDF TOTAL</b>		<b>100.00%</b>

**FONDO DE APORTACIONES PARA LA INFRAESTRUCTURA SOCIAL MUNICIPAL Y DE LAS DEMARCACIONES TERRITORIALES DE COACOAZINTLA**

**FISMDF 2020**



**BIENESTAR**  
SECRETARÍA DE BIENESTAR



**TOTAL DE PROYECTOS: 54**

**TIPO DE INVERSIONES REALIZADAS**

(POR CARENCIA SOCIAL)

**TIPO DE INVERSIONES REALIZADAS CON RECURSOS FISMDF**

CARENCIA SOCIAL	MONTO	PORCENTAJE(%)
ALIMENTACION	600,000.00	3.96%
SERV. SALUD	0.00	%
VIVIENDA	10,692,253.59	70.54%
EDUCACION	1,100,000.00	7.26%
SERV. BASICOS	280,000.00	1.85%
NO APLICA	2,485,671.41	16.40%
<b>SUBTOTAL DE INVERSIONES</b>	<b>15,157,925.00</b>	<b>100.00%</b>
GASTOS INDIRECTOS	0.00	0.00%
PRODIM	0.00	0.00%
<b>SUBTOTAL G.I. + PRODIM</b>	<b>0.00</b>	<b>0.00%</b>
<b>TOTAL REPORTADO FISMDF</b>	<b>15,157,925.00</b>	<b>100%</b>
<b>% FISMDF EJERCIDO CON RESPECTO A FISMDF TOTAL</b>		<b>100.00%</b>





**BIENESTAR**  
SECRETARÍA DE BIENESTAR



**FONDO DE APORTACIONES PARA LA INFRAESTRUCTURA SOCIAL  
MUNICIPAL Y DE LAS DEMARCACIONES TERRITORIALES DE  
COMAPA**

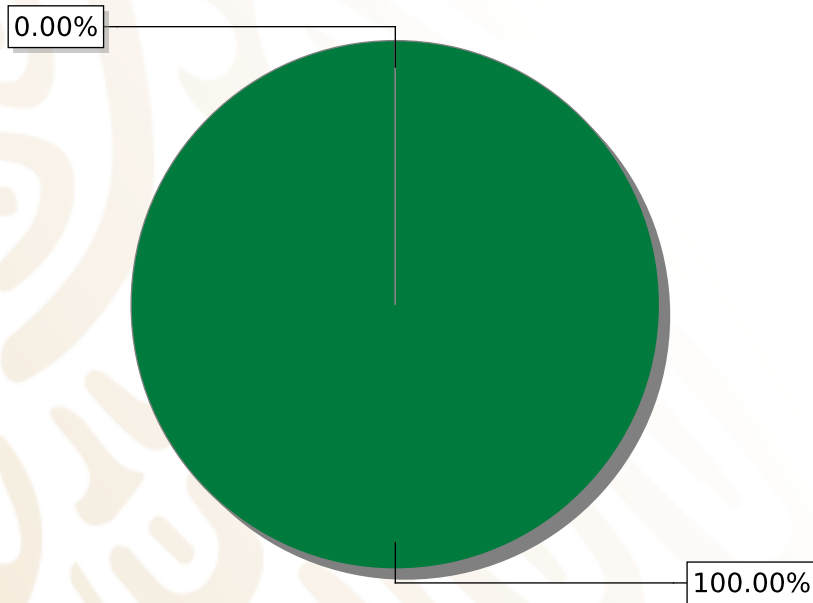
---

FISMDF 2020



## DISTRIBUCIÓN DE LA INVERSIÓN - ENTIDAD

(ASIGNADA, REPORTADA Y POR EJERCER)



● Inversión por Ejercer ● Inversión Reportada

Inversión Asignada

\$ 31,755,993.00



Crédito BANOBRAS

\$ 0.00



Deuda BANOBRAS

\$ 0.00



Recursos Disponibles

\$ 31,755,993.00

Monto Reportado

\$ 0.00



0

**PROYECTOS REALIZADOS**

**FISMDF**

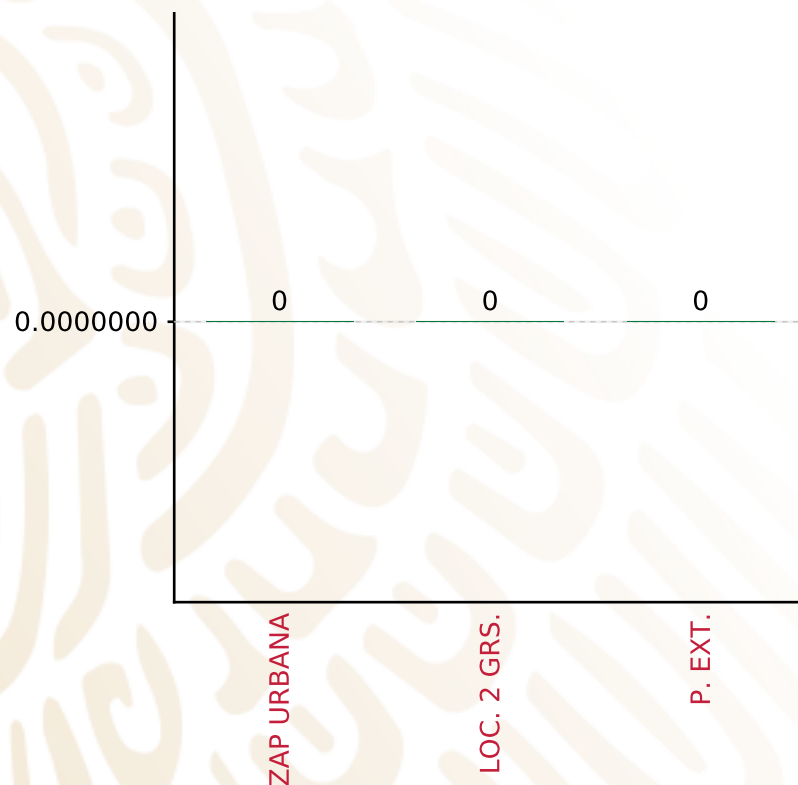
0

**MUNICIPIOS  
REPORTARON**



## TIPO DE INVERSIONES REALIZADAS

(POR FOCALIZACIÓN)



**TOTAL DE PROYECTOS: 0**

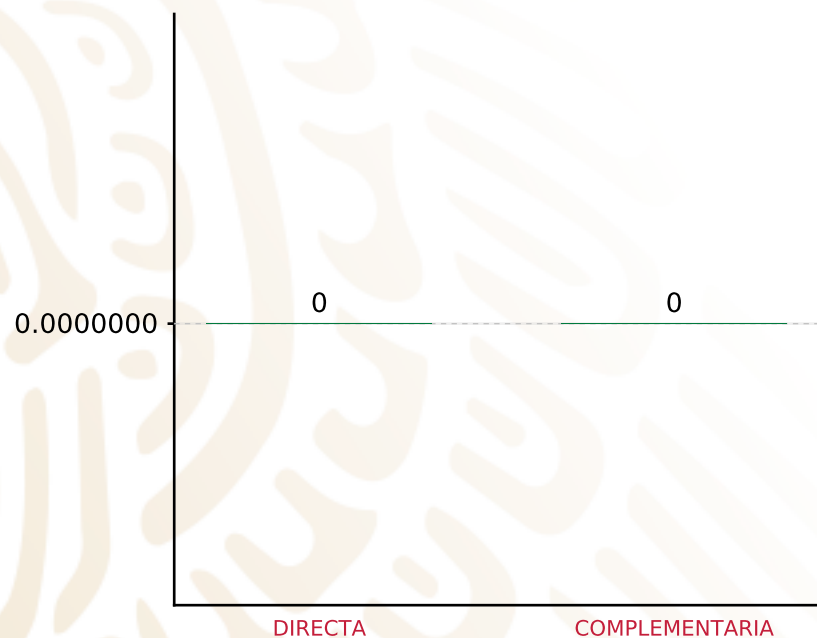
### TIPO DE INVERSIONES REALIZADAS CON RECURSOS FISMDF

FOCALIZACIÓN	MONTO	PORCENTAJE(%)
ZAP URBANA	0.00	%
LOC. 2 GRS.	0.00	%
P. EXT.	0.00	%
<b>SUBTOTAL DE INVERSIONES</b>	<b>0.00</b>	<b>%</b>
GASTOS INDIRECTOS	0.00	%
PRODIM	0.00	%
<b>SUBTOTAL G.I. + PRODIM</b>	<b>0.00</b>	<b>%</b>
<b>TOTAL REPORTADO FISMDF</b>	<b>0.00</b>	<b>%</b>
<b>% FISMDF EJERCIDO CON RESPECTO A FISMDF TOTAL</b>		<b>0.00%</b>



## TIPO DE INVERSIONES REALIZADAS

(POR INCIDENCIA)



**TOTAL DE PROYECTOS: 0**

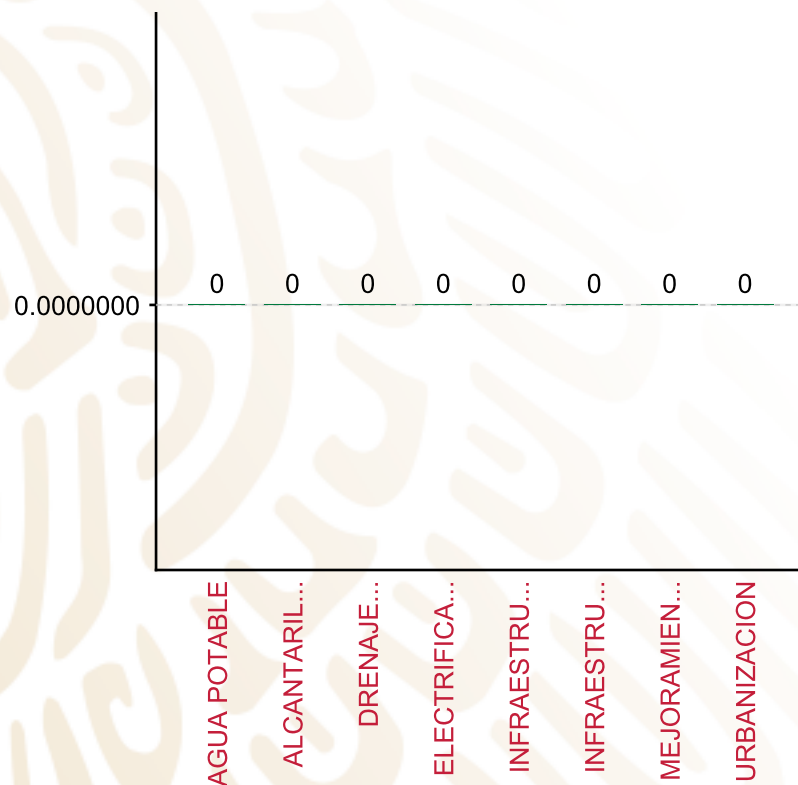
### TIPO DE INVERSIONES REALIZADAS CON RECURSOS FIS MDF

TIPO	MONTO	PORCENTAJE(%)
DIRECTA	0.00	%
COMPLEMENTARIA	0.00	%
<b>SUBTOTAL DE INVERSIONES</b>	<b>0.00</b>	<b>%</b>
GASTOS INDIRECTOS	0.00	%
PRODIM	0.00	%
<b>SUBTOTAL G.I. + PRODIM</b>	<b>0.00</b>	<b>%</b>
<b>TOTAL REPORTADO FIS MDF</b>	<b>0.00</b>	<b>%</b>
<b>% FIS MDF EJERCIDO CON RESPECTO A FIS MDF TOTAL</b>		<b>0.00%</b>



## TIPO DE INVERSIONES REALIZADAS

(POR RUBRO DE GASTO)



**TOTAL DE PROYECTOS: 0**

### TIPO DE INVERSIONES REALIZADAS CON RECURSOS FISMDF

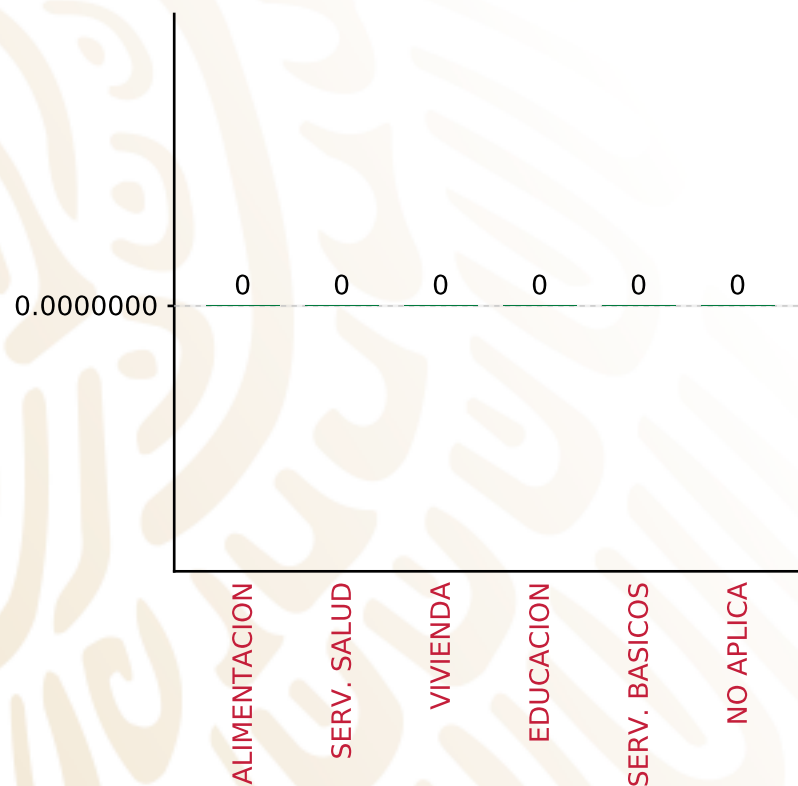
RUBRO	MONTO	PORCENTAJE(%)
AGUA POTABLE	0.00	0.00%
ALCANTARILLADO	0.00	0.00%
DRENAJE Y LETRINAS	0.00	0.00%
ELECTRIFICACION RURAL Y DE	0.00	0.00%
INFRAESTRUCTURA BASICA DEL	0.00	0.00%
INFRAESTRUCTURA BASICA DEL	0.00	0.00%
MEJORAMIENTO DE VIVIENDA	0.00	0.00%
<b>SUBTOTAL DE INVERSIONES</b>	<b>0.00</b>	<b>0.00%</b>
URBANIZACION	0.00	0.00%
GASTOS INDIRECTOS	0.00	0.00%
PRODIM	0.00	0.00%
<b>SUBTOTAL G.I. + PRODIM</b>	<b>0.00</b>	<b>0.00%</b>
<b>TOTAL REPORTADO FISMDF</b>	<b>0.00</b>	<b>0.00%</b>
<b>% FISMDF EJERCIDO CON RESPECTO A FISMDF TOTAL</b>		<b>0.00%</b>

**FONDO DE APORTACIONES PARA LA INFRAESTRUCTURA SOCIAL MUNICIPAL Y DE LAS DEMARCACIONES TERRITORIALES DE COMAPA**

**FISMDF 2020**



**BIENESTAR**  
SECRETARÍA DE BIENESTAR



**TOTAL DE PROYECTOS: 0**

**TIPO DE INVERSIONES REALIZADAS**

(POR CARENCIA SOCIAL)

TIPO DE INVERSIONES REALIZADAS CON RECURSOS FISMDF		
CARENCIA SOCIAL	MONTO	PORCENTAJE(%)
ALIMENTACION	0.00	%
SERV. SALUD	0.00	%
VIVIENDA	0.00	%
EDUCACION	0.00	%
SERV. BASICOS	0.00	%
NO APLICA	0.00	%
<b>SUBTOTAL DE INVERSIONES</b>	<b>0.00</b>	<b>%</b>
GASTOS INDIRECTOS	0.00	%
PRODIM	0.00	%
<b>SUBTOTAL G.I. + PRODIM</b>	<b>0.00</b>	<b>%</b>
<b>TOTAL REPORTADO FISMDF</b>	<b>0.00</b>	<b>%</b>
<b>% FISMDF EJERCIDO CON RESPECTO A FISMDF TOTAL</b>		<b>0.00%</b>





**BIENESTAR**  
SECRETARÍA DE BIENESTAR



**FONDO DE APORTACIONES PARA LA INFRAESTRUCTURA SOCIAL  
MUNICIPAL Y DE LAS DEMARCACIONES TERRITORIALES DE  
COSAUTLÁN DE CARVAJAL**

---

FISMDF 2020



## DISTRIBUCIÓN DE LA INVERSIÓN - ENTIDAD

(ASIGNADA, REPORTADA Y POR EJERCER)



● Inversión por Ejercer ● Inversión Reportada

Inversión Asignada

\$ 24,331,031.00



Crédito BANOBRAS

\$ 0.00



Deuda BANOBRAS

\$ 0.00



Recursos Disponibles

\$ 24,331,031.00

Monto Reportado  
\$ 24,331,031.00



**36**

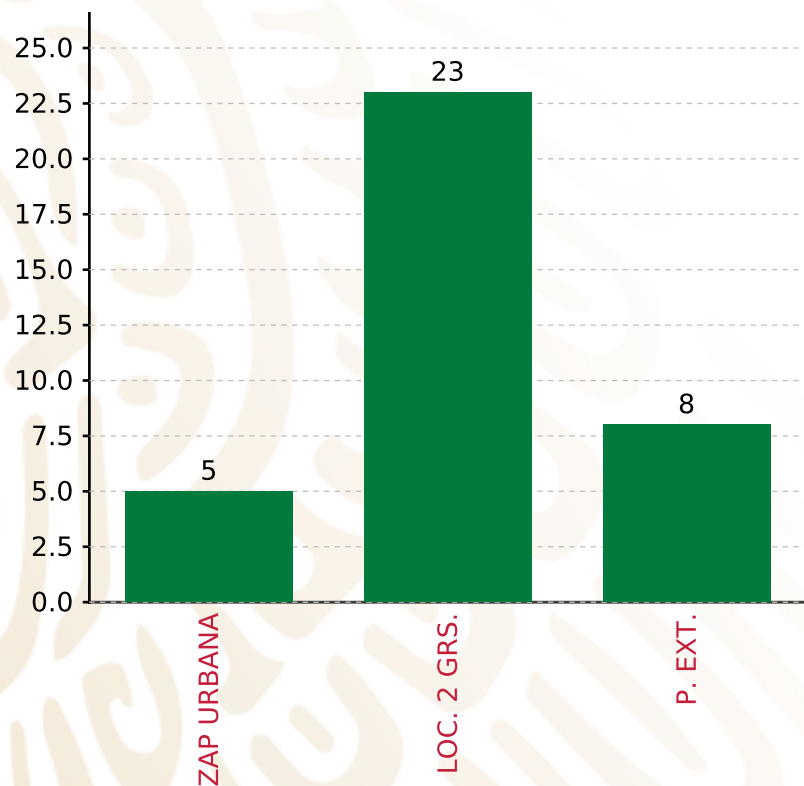
**PROYECTOS REALIZADOS**

**FISMDF**

**1**



**MUNICIPIOS  
REPORTARON**



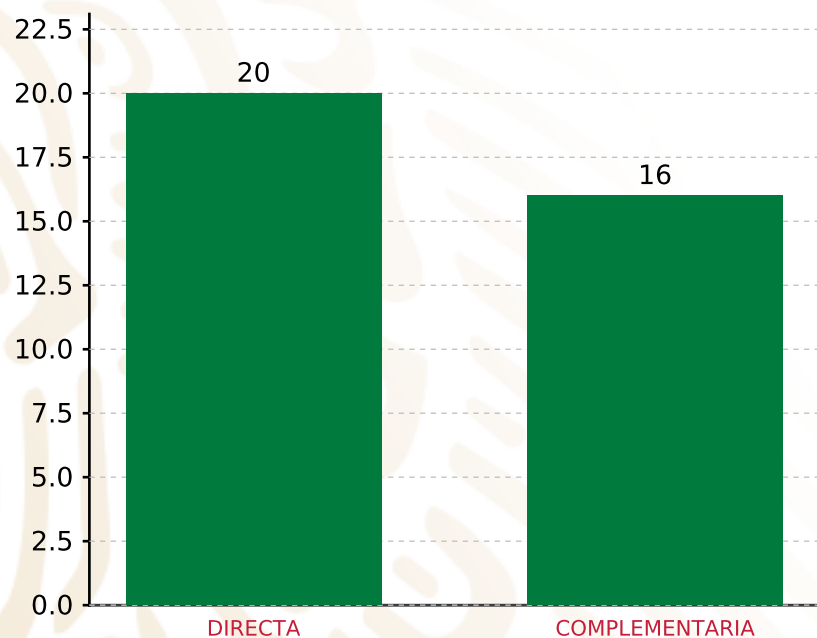
**TOTAL DE PROYECTOS: 36**

## TIPO DE INVERSIONES REALIZADAS

(POR FOCALIZACIÓN)

### TIPO DE INVERSIONES REALIZADAS CON RECURSOS FISMDF

FOCALIZACIÓN	MONTO	PORCENTAJE(%)
ZAP URBANA	11,665,170.03	47.94%
LOC. 2 GRS.	8,654,930.04	35.57%
P. EXT.	3,281,000.00	13.48%
<b>SUBTOTAL DE INVERSIONES</b>	<b>23,601,100.07</b>	<b>97.00%</b>
GASTOS INDIRECTOS	729,930.93	3.00%
PRODIM	0.00	0.00%
<b>SUBTOTAL G.I. + PRODIM</b>	<b>729,930.93</b>	<b>3.00%</b>
<b>TOTAL REPORTADO FISMDF</b>	<b>24,331,031.00</b>	<b>100%</b>
<b>% FISMDF EJERCIDO CON RESPECTO A FISMDF TOTAL</b>		<b>100.00%</b>



**TOTAL DE PROYECTOS: 36**

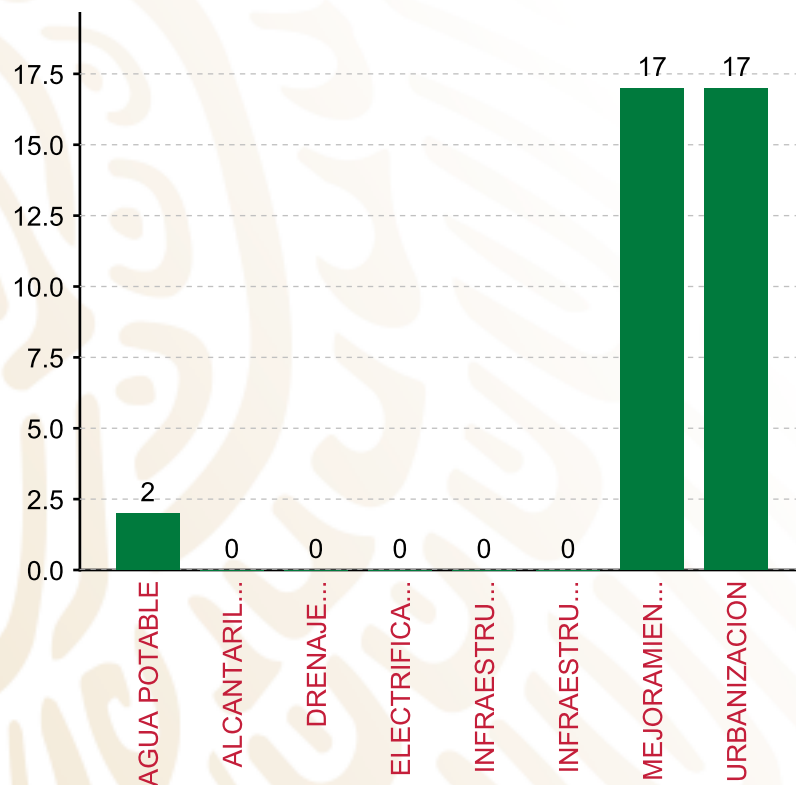
## TIPO DE INVERSIONES REALIZADAS

(POR INCIDENCIA)

### TIPO DE INVERSIONES REALIZADAS CON RECURSOS FISMDF

TIPO	MONTO	PORCENTAJE(%)
DIRECTA	14,526,051.23	59.70%
COMPLEMENTARIA	9,075,048.84	37.30%
<b>SUBTOTAL DE INVERSIONES</b>	<b>23,601,100.07</b>	<b>97.00%</b>
GASTOS INDIRECTOS	729,930.93	3.00%
PRODIM	0.00	0.00%
<b>SUBTOTAL G.I. + PRODIM</b>	<b>729,930.93</b>	<b>3.00%</b>
<b>TOTAL REPORTADO FISMDF</b>	<b>24,331,031.00</b>	<b>100%</b>
<b>% FISMDF EJERCIDO CON RESPECTO A FISMDF TOTAL</b>		<b>100.00%</b>

**FONDO DE APORTACIONES PARA LA INFRAESTRUCTURA SOCIAL MUNICIPAL Y DE LAS DEMARCACIONES TERRITORIALES DE COSAUTLÁN DE CARVAJAL**  
**FISMDF 2020**



**TOTAL DE PROYECTOS: 36**

**TIPO DE INVERSIONES REALIZADAS**

(POR RUBRO DE GASTO)

**TIPO DE INVERSIONES REALIZADAS CON RECURSOS FISMDF**

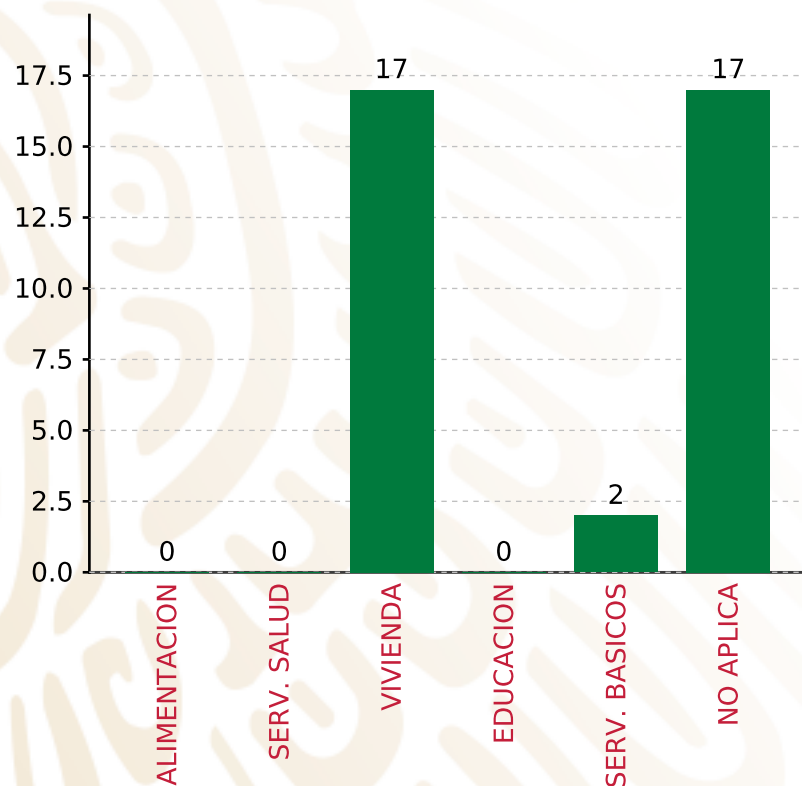
RUBRO	MONTO	PORCENTAJE(%)
AGUA POTABLE	1,101,000.00	4.53%
ALCANTARILLADO	0.00	%
DRENAJE Y LETRINAS	0.00	%
ELECTRIFICACION RURAL Y DE	0.00	%
INFRAESTRUCTURA BASICA DEL	0.00	%
INFRAESTRUCTURA BASICA DEL	0.00	%
MEJORAMIENTO DE VIVIENDA	11,925,051.23	49.01%
<b>SUBTOTAL DE INVERSIONES</b>	<b>23,601,100.07</b>	<b>97.00%</b>
URBANIZACION	10,575,048.84	45.46%
GASTOS INDIRECTOS	729,930.93	3.00%
PRODIM	0.00	0.00%
<b>SUBTOTAL G.I. + PRODIM</b>	<b>729,930.93</b>	<b>3.00%</b>
<b>TOTAL REPORTADO FISMDF</b>	<b>24,331,031.00</b>	<b>100%</b>
<b>% FISMDF EJERCIDO CON RESPECTO A FISMDF TOTAL</b>		<b>100.00%</b>

**FONDO DE APORTACIONES PARA LA INFRAESTRUCTURA SOCIAL MUNICIPAL Y DE LAS DEMARCACIONES TERRITORIALES DE COSAUTLÁN DE CARVAJAL**

**FISMDF 2020**



**BIENESTAR**  
SECRETARÍA DE BIENESTAR



**TOTAL DE PROYECTOS: 36**

**TIPO DE INVERSIONES REALIZADAS**

(POR CARENCIA SOCIAL)

**TIPO DE INVERSIONES REALIZADAS CON RECURSOS FISMDF**

CARENCIA SOCIAL	MONTO	PORCENTAJE(%)
ALIMENTACION	0.00	0.00%
SERV. SALUD	0.00	0.00%
VIVIENDA	11,925,051.23	49.01%
EDUCACION	0.00	0.00%
SERV. BASICOS	1,101,000.00	4.53%
NO APLICA	10,575,048.84	43.46%
<b>SUBTOTAL DE INVERSIONES</b>	<b>23,601,100.07</b>	<b>97.00%</b>
GASTOS INDIRECTOS	729,930.93	3.00%
PRODIM	0.00	0.00%
<b>SUBTOTAL G.I. + PRODIM</b>	<b>729,930.93</b>	<b>3.00%</b>
<b>TOTAL REPORTADO FISMDF</b>	<b>24,331,031.00</b>	<b>100%</b>
<b>% FISMDF EJERCIDO CON RESPECTO A FISMDF TOTAL</b>		<b>100.00%</b>





**BIENESTAR**  
SECRETARÍA DE BIENESTAR



**FONDO DE APORTACIONES PARA LA INFRAESTRUCTURA SOCIAL  
MUNICIPAL Y DE LAS DEMARCACIONES TERRITORIALES DE  
CHICONAMEL**

---

FISMDF 2020



## DISTRIBUCIÓN DE LA INVERSIÓN - ENTIDAD

(ASIGNADA, REPORTADA Y POR EJERCER)



● Inversión por Ejercer ● Inversión Reportada

Inversión Asignada

\$ 17,176,868.00



Crédito BANOBRAS

\$ 0.00



Deuda BANOBRAS

\$ 0.00



Recursos Disponibles

\$ 17,176,868.00

Monto Reportado

\$ 17,176,868.00





**25**

**PROYECTOS REALIZADOS**

**FISMDF**

**1**



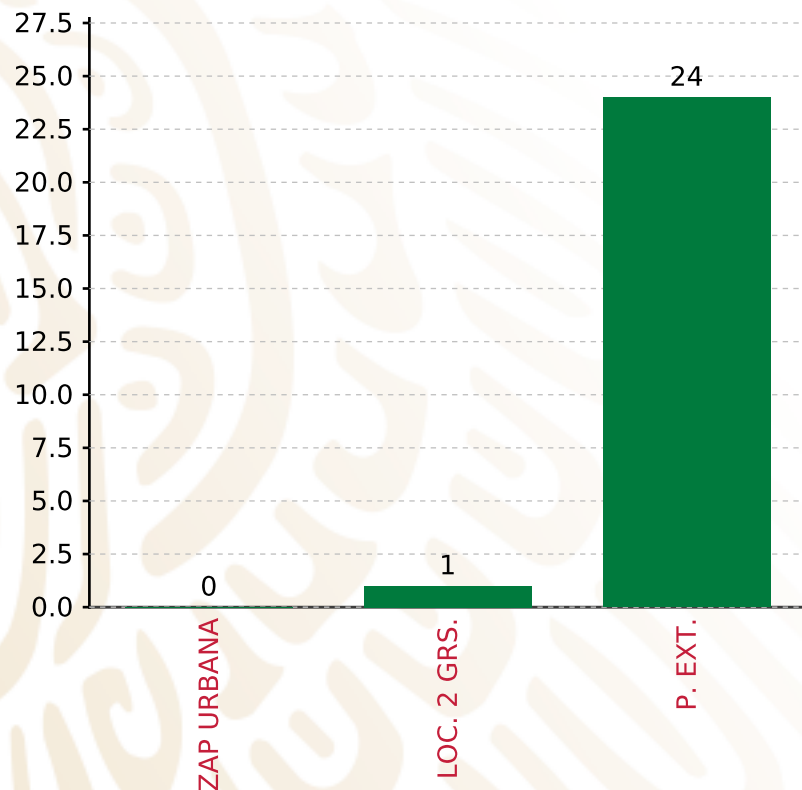
**MUNICIPIOS  
REPORTARON**

**FONDO DE APORTACIONES PARA LA INFRAESTRUCTURA SOCIAL MUNICIPAL Y DE LAS DEMARCACIONES TERRITORIALES DE CHICONAMEL**

**FISMDF 2020**



**BIENESTAR**  
SECRETARÍA DE BIENESTAR



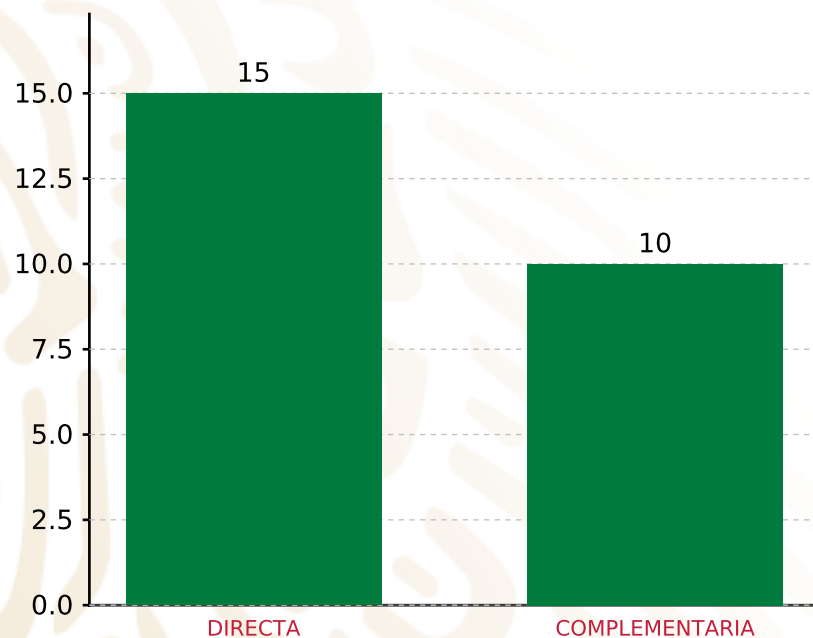
**TOTAL DE PROYECTOS: 25**

**TIPO DE INVERSIONES REALIZADAS**

(POR FOCALIZACIÓN)

**TIPO DE INVERSIONES REALIZADAS CON RECURSOS FISMDF**

FOCALIZACIÓN	MONTO	PORCENTAJE(%)
ZAP URBANA	0.00	0.00%
LOC. 2 GRS.	565,000.00	3.29%
P. EXT.	16,096,561.96	93.71%
<b>SUBTOTAL DE INVERSIONES</b>	<b>16,661,561.96</b>	<b>97.00%</b>
GASTOS INDIRECTOS	515,306.04	3.00%
PRODIM	0.00	0.00%
<b>SUBTOTAL G.I. + PRODIM</b>	<b>515,306.04</b>	<b>3.00%</b>
<b>TOTAL REPORTADO FISMDF</b>	<b>17,176,868.00</b>	<b>100%</b>
<b>% FISMDF EJERCIDO CON RESPECTO A FISMDF TOTAL</b>		<b>100.00%</b>



**TOTAL DE PROYECTOS: 25**

## TIPO DE INVERSIONES REALIZADAS

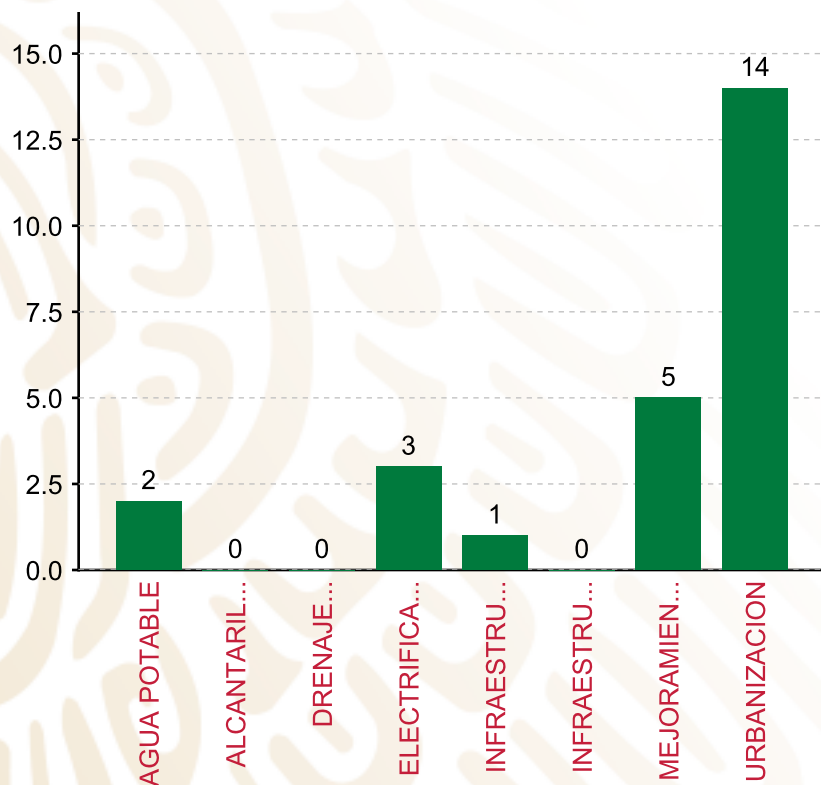
(POR INCIDENCIA)

### TIPO DE INVERSIONES REALIZADAS CON RECURSOS FISMDF

TIPO	MONTO	PORCENTAJE(%)
DIRECTA	7,850,529.00	45.70%
COMPLEMENTARIA	8,811,032.96	51.30%
<b>SUBTOTAL DE INVERSIONES</b>	<b>16,661,561.96</b>	<b>97.00%</b>
GASTOS INDIRECTOS	515,306.04	3.00%
PRODIM	0.00	0.00%
<b>SUBTOTAL G.I. + PRODIM</b>	<b>515,306.04</b>	<b>3.00%</b>
<b>TOTAL REPORTADO FISMDF</b>	<b>17,176,868.00</b>	<b>100%</b>
<b>% FISMDF EJERCIDO CON RESPECTO A FISMDF TOTAL</b>		<b>100.00%</b>

FONDO DE APORTACIONES PARA LA INFRAESTRUCTURA SOCIAL MUNICIPAL Y DE LAS DEMARCACIONES TERRITORIALES DE CHICONAMEL

FISMDF 2020



**TOTAL DE PROYECTOS: 25**

TIPO DE INVERSIONES REALIZADAS

(POR RUBRO DE GASTO)

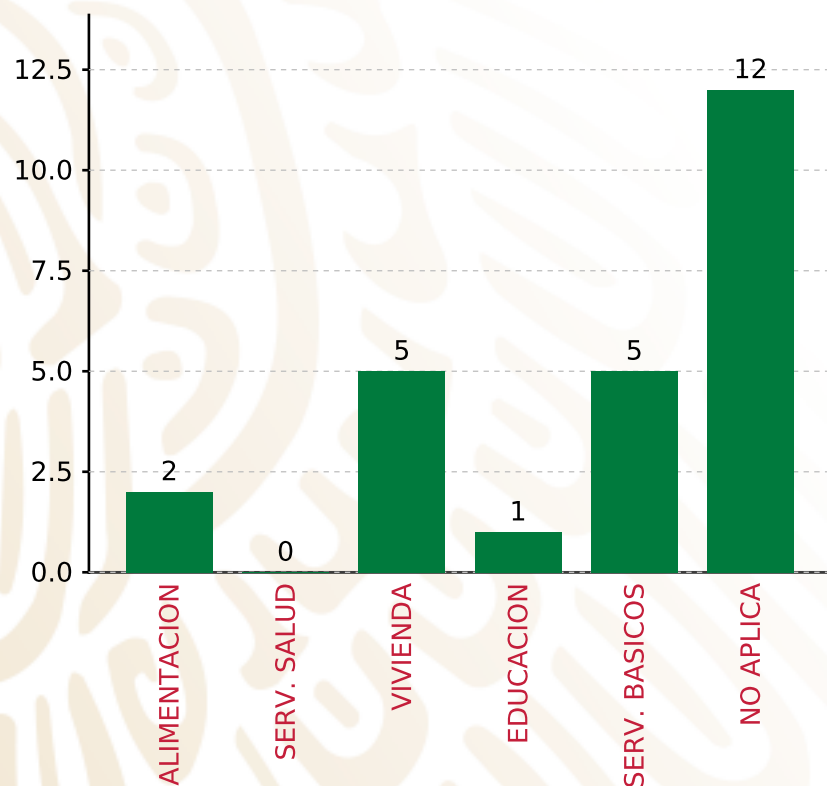
TIPO DE INVERSIONES REALIZADAS CON RECURSOS FISMDF		
RUBRO	MONTO	PORCENTAJE(%)
AGUA POTABLE	390,000.00	2.27%
ALCANTARILLADO	0.00	%
DRENAJE Y LETRINAS	0.00	%
ELECTRIFICACION RURAL Y DE	1,199,500.00	6.98%
INFRAESTRUCTURA BASICA DEL	300,000.00	1.75%
INFRAESTRUCTURA BASICA DEL	0.00	%
MEJORAMIENTO DE VIVIENDA	3,607,480.00	21.00%
<b>SUBTOTAL DE INVERSIONES</b>	<b>16,661,561.96</b>	<b>97.00%</b>
URBANIZACION	14,164,361.96	85.00%
GASTOS INDIRECTOS	515,306.04	3.00%
PRODIM	0.00	0.00%
<b>SUBTOTAL G.I. + PRODIM</b>	<b>515,306.04</b>	<b>3.00%</b>
<b>TOTAL REPORTADO FISMDF</b>	<b>17,176,868.00</b>	<b>100%</b>
<b>% FISMDF EJERCIDO CON RESPECTO A FISMDF TOTAL</b>		<b>100.00%</b>

**FONDO DE APORTACIONES PARA LA INFRAESTRUCTURA SOCIAL MUNICIPAL Y DE LAS DEMARCACIONES TERRITORIALES DE CHICONAMEL**

**FISMDF 2020**



**BIENESTAR**  
SECRETARÍA DE BIENESTAR



**TOTAL DE PROYECTOS: 25**

**TIPO DE INVERSIONES REALIZADAS**

(POR CARENCIA SOCIAL)

**TIPO DE INVERSIONES REALIZADAS CON RECURSOS FISMDF**

CARENCIA SOCIAL	MONTO	PORCENTAJE(%)
ALIMENTACION	1,522,549.00	8.86%
SERV. SALUD	0.00	%
VIVIENDA	3,607,480.00	21.00%
EDUCACION	300,000.00	1.75%
SERV. BASICOS	1,589,500.00	9.25%
NO APLICA	9,642,032.96	56.13%
<b>SUBTOTAL DE INVERSIONES</b>	<b>16,661,561.96</b>	<b>97.00%</b>
GASTOS INDIRECTOS	515,306.04	3.00%
PRODIM	0.00	0.00%
<b>SUBTOTAL G.I. + PRODIM</b>	<b>515,306.04</b>	<b>3.00%</b>
<b>TOTAL REPORTADO FISMDF</b>	<b>17,176,868.00</b>	<b>100%</b>
<b>% FISMDF EJERCIDO CON RESPECTO A FISMDF TOTAL</b>		<b>100.00%</b>





**BIENESTAR**  
SECRETARÍA DE BIENESTAR



**FONDO DE APORTACIONES PARA LA INFRAESTRUCTURA SOCIAL  
MUNICIPAL Y DE LAS DEMARCACIONES TERRITORIALES DE  
CHICONQUIACO**

---

FISMDF 2020



## DISTRIBUCIÓN DE LA INVERSIÓN - ENTIDAD

(ASIGNADA, REPORTADA Y POR EJERCER)



● Inversión por Ejercer ● Inversión Reportada

Inversión Asignada

\$ 25,882,023.00



Crédito BANOBRAS

\$ 0.00



Deuda BANOBRAS

\$ 0.00



Recursos Disponibles

\$ 25,882,023.00

Monto Reportado  
\$ 25,882,023.00





**55**

**PROYECTOS REALIZADOS**

**FISMDF**

**1**



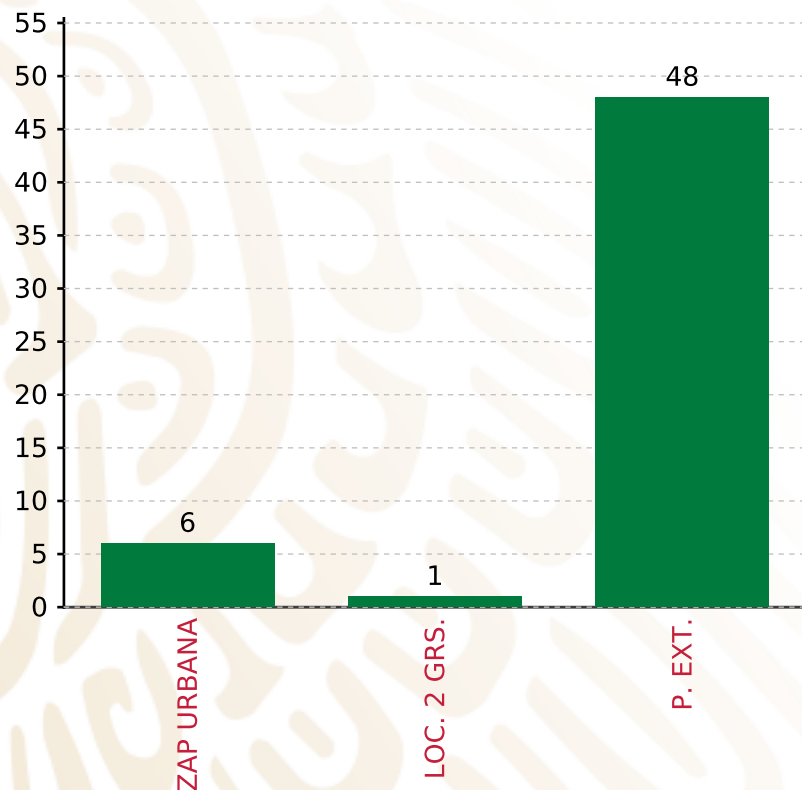
**MUNICIPIOS  
REPORTARON**

**FONDO DE APORTACIONES PARA LA INFRAESTRUCTURA SOCIAL MUNICIPAL Y DE LAS DEMARCACIONES TERRITORIALES DE CHICONQUIACO**

**FISMDF 2020**



**BIENESTAR**  
SECRETARÍA DE BIENESTAR



**TOTAL DE PROYECTOS: 55**

**TIPO DE INVERSIONES REALIZADAS**

(POR FOCALIZACIÓN)

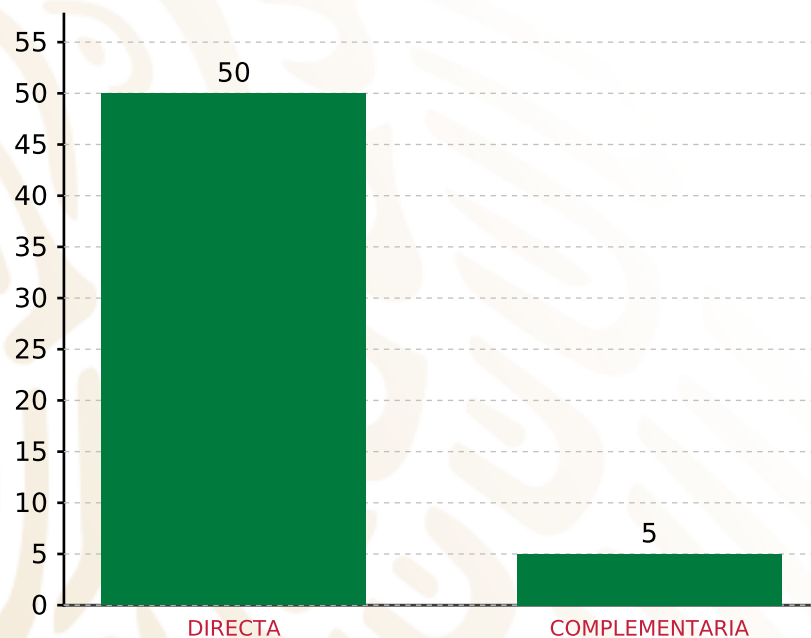
**TIPO DE INVERSIONES REALIZADAS CON RECURSOS FISMDF**

FOCALIZACIÓN	MONTO	PORCENTAJE(%)
ZAP URBANA	3,782,028.03	14.61%
LOC. 2 GRS.	819,821.92	3.17%
P. EXT.	20,670,173.05	79.86%
<b>SUBTOTAL DE INVERSIONES</b>	<b>25,272,023.00</b>	<b>97.64%</b>
GASTOS INDIRECTOS	610,000.00	2.36%
PRODIM	0.00	0.00%
<b>SUBTOTAL G.I. + PRODIM</b>	<b>610,000.00</b>	<b>2.36%</b>
<b>TOTAL REPORTADO FISMDF</b>	<b>25,882,023.00</b>	<b>100%</b>
<b>% FISMDF EJERCIDO CON RESPECTO A FISMDF TOTAL</b>		<b>100.00%</b>

**FONDO DE APORTACIONES PARA LA INFRAESTRUCTURA SOCIAL MUNICIPAL Y DE LAS DEMARCACIONES TERRITORIALES DE CHICONQUIACO**  
**FISMDF 2020**



**BIENESTAR**  
 SECRETARÍA DE BIENESTAR



**TOTAL DE PROYECTOS: 55**

**TIPO DE INVERSIONES REALIZADAS**

(POR INCIDENCIA)

**TIPO DE INVERSIONES REALIZADAS CON RECURSOS FISMDF**

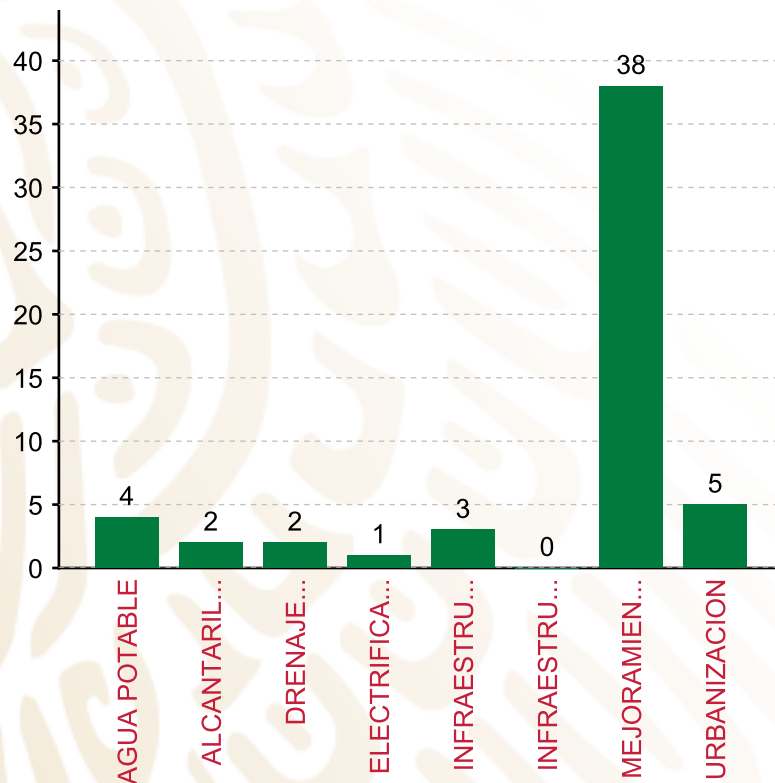
TIPO	MONTO	PORCENTAJE(%)
DIRECTA	21,695,741.69	83.83%
COMPLEMENTARIA	3,576,281.31	13.82%
<b>SUBTOTAL DE INVERSIONES</b>	<b>25,272,023.00</b>	<b>97.64%</b>
GASTOS INDIRECTOS	610,000.00	2.36%
PRODIM	0.00	0.00%
<b>SUBTOTAL G.I. + PRODIM</b>	<b>610,000.00</b>	<b>2.36%</b>
<b>TOTAL REPORTADO FISMDF</b>	<b>25,882,023.00</b>	<b>100%</b>
<b>% FISMDF EJERCIDO CON RESPECTO A FISMDF TOTAL</b>		<b>100.00%</b>

FONDO DE APORTACIONES PARA LA INFRAESTRUCTURA SOCIAL MUNICIPAL Y DE LAS DEMARCACIONES TERRITORIALES DE CHICONQUIACO

FISMDF 2020



**BIENESTAR**  
SECRETARÍA DE BIENESTAR



**TOTAL DE PROYECTOS: 55**

**TIPO DE INVERSIONES REALIZADAS**

(POR RUBRO DE GASTO)

**TIPO DE INVERSIONES REALIZADAS CON RECURSOS FISMDF**

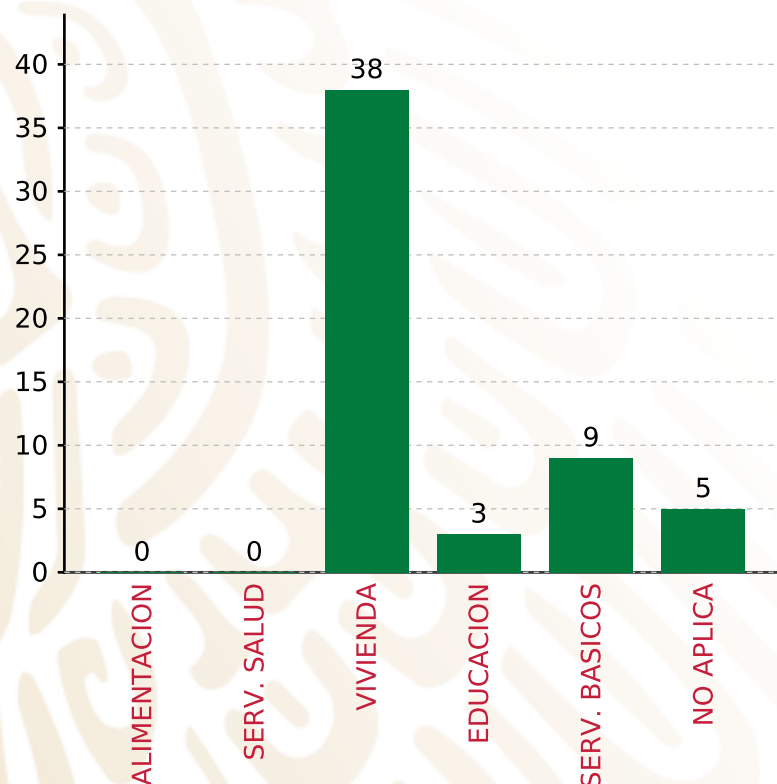
RUBRO	MONTO	PORCENTAJE(%)
AGUA POTABLE	921,772.94	3.56%
ALCANTARILLADO	611,887.72	2.36%
DRENAJE Y LETRINAS	589,287.98	2.28%
ELECTRIFICACION RURAL Y DE	819,821.92	3.17%
INFRAESTRUCTURA BASICA DEL	1,265,083.90	4.89%
INFRAESTRUCTURA BASICA DEL	0.00	%
MEJORAMIENTO DE VIVIENDA	17,487,887.23	67.57%
<b>SUBTOTAL DE INVERSIONES</b>	<b>25,272,023.00</b>	<b>97.64%</b>
URBANIZACION	5,570,726.51	13.82%
GASTOS INDIRECTOS	610,000.00	2.36%
PRODIM	0.00	0.00%
<b>SUBTOTAL G.I. + PRODIM</b>	<b>610,000.00</b>	<b>2.36%</b>
<b>TOTAL REPORTADO FISMDF</b>	<b>25,882,023.00</b>	<b>100%</b>
<b>% FISMDF EJERCIDO CON RESPECTO A FISMDF TOTAL</b>		<b>100.00%</b>

**FONDO DE APORTACIONES PARA LA INFRAESTRUCTURA SOCIAL MUNICIPAL Y DE LAS DEMARCACIONES TERRITORIALES DE CHICONQUIACO**

**FISMDF 2020**



**BIENESTAR**  
SECRETARÍA DE BIENESTAR



**TOTAL DE PROYECTOS: 55**

**TIPO DE INVERSIONES REALIZADAS**

(POR CARENCIA SOCIAL)

**TIPO DE INVERSIONES REALIZADAS CON RECURSOS FISMDF**

CARENCIA SOCIAL	MONTO	PORCENTAJE(%)
ALIMENTACION	0.00	0.00%
SERV. SALUD	0.00	0.00%
VIVIENDA	17,487,887.23	67.57%
EDUCACION	1,265,083.90	4.89%
SERV. BASICOS	2,942,770.56	11.37%
NO APLICA	3,576,281.31	13.82%
<b>SUBTOTAL DE INVERSIONES</b>	<b>25,272,023.00</b>	<b>97.64%</b>
GASTOS INDIRECTOS	610,000.00	2.36%
PRODIM	0.00	0.00%
<b>SUBTOTAL G.I. + PRODIM</b>	<b>610,000.00</b>	<b>2.36%</b>
<b>TOTAL REPORTADO FISMDF</b>	<b>25,882,023.00</b>	<b>100%</b>
<b>% FISMDF EJERCIDO CON RESPECTO A FISMDF TOTAL</b>		<b>100.00%</b>





**BIENESTAR**  
SECRETARÍA DE BIENESTAR



**FONDO DE APORTACIONES PARA LA INFRAESTRUCTURA SOCIAL  
MUNICIPAL Y DE LAS DEMARCACIONES TERRITORIALES DE  
CHINAMPA DE GOROSTIZA**

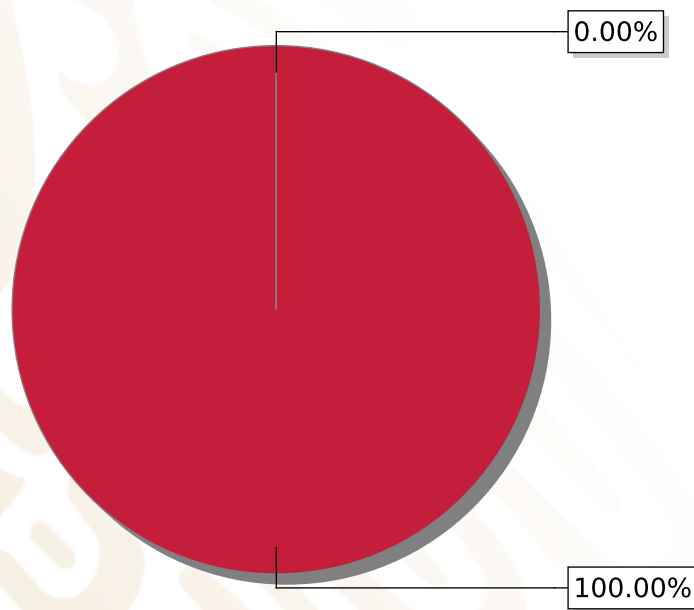
---

FISMDF 2020



## DISTRIBUCIÓN DE LA INVERSIÓN - ENTIDAD

(ASIGNADA, REPORTADA Y POR EJERCER)



● Inversión por Ejercer ● Inversión Reportada

Inversión Asignada

\$ 29,842,382.00



Crédito BANOBRAS

\$ 0.00



Deuda BANOBRAS

\$ 0.00



Recursos Disponibles

\$ 29,842,382.00

Monto Reportado  
\$ 29,842,382.00



**65**

**PROYECTOS REALIZADOS**

**FISMDF**

**1**



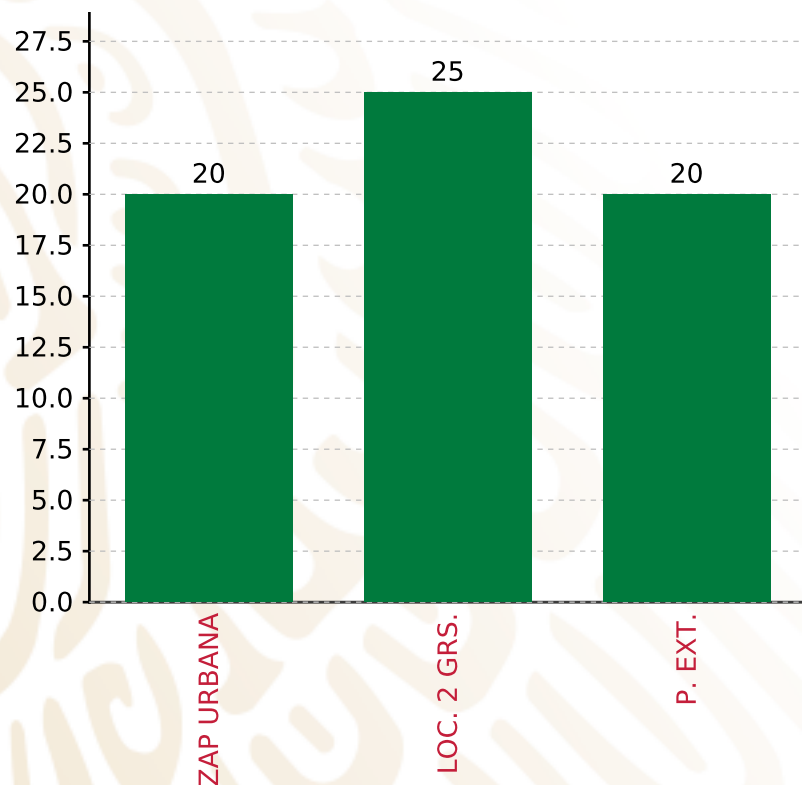
**MUNICIPIOS  
REPORTARON**

**FONDO DE APORTACIONES PARA LA INFRAESTRUCTURA SOCIAL MUNICIPAL Y DE LAS DEMARCACIONES TERRITORIALES DE CHINAMPA DE GOROSTIZA**

**FISMDF 2020**



**BIENESTAR**  
SECRETARÍA DE BIENESTAR



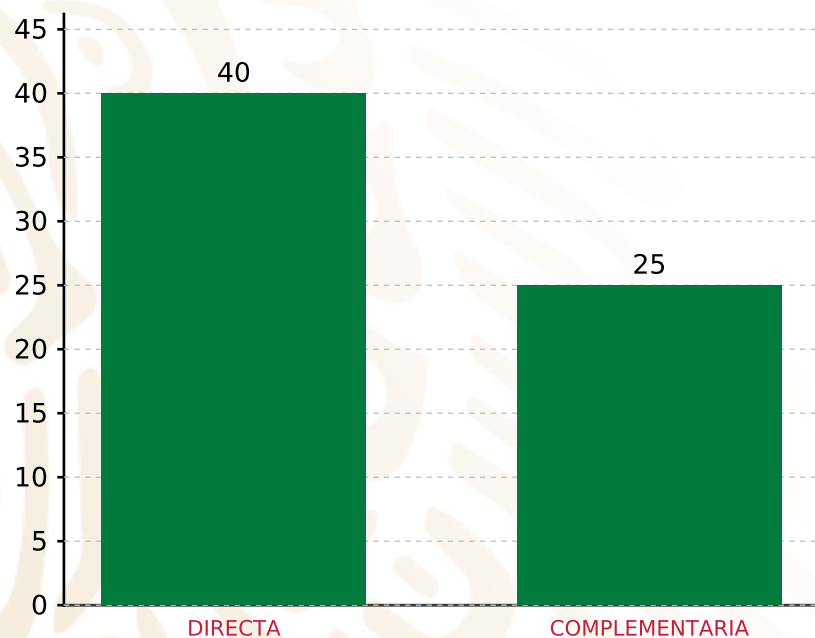
**TOTAL DE PROYECTOS: 65**

**TIPO DE INVERSIONES REALIZADAS**

(POR FOCALIZACIÓN)

**TIPO DE INVERSIONES REALIZADAS CON RECURSOS FISMDF**

FOCALIZACIÓN	MONTO	PORCENTAJE(%)
ZAP URBANA	10,926,797.61	36.62%
LOC. 2 GRS.	8,148,139.45	27.30%
P. EXT.	9,872,173.48	33.08%
<b>SUBTOTAL DE INVERSIONES</b>	<b>28,947,110.54</b>	<b>97.00%</b>
GASTOS INDIRECTOS	895,271.46	3.00%
PRODIM	0.00	0.00%
<b>SUBTOTAL G.I. + PRODIM</b>	<b>895,271.46</b>	<b>3.00%</b>
<b>TOTAL REPORTADO FISMDF</b>	<b>29,842,382.00</b>	<b>100%</b>
<b>% FISMDF EJERCIDO CON RESPECTO A FISMDF TOTAL</b>		<b>100.00%</b>



**TOTAL DE PROYECTOS: 65**

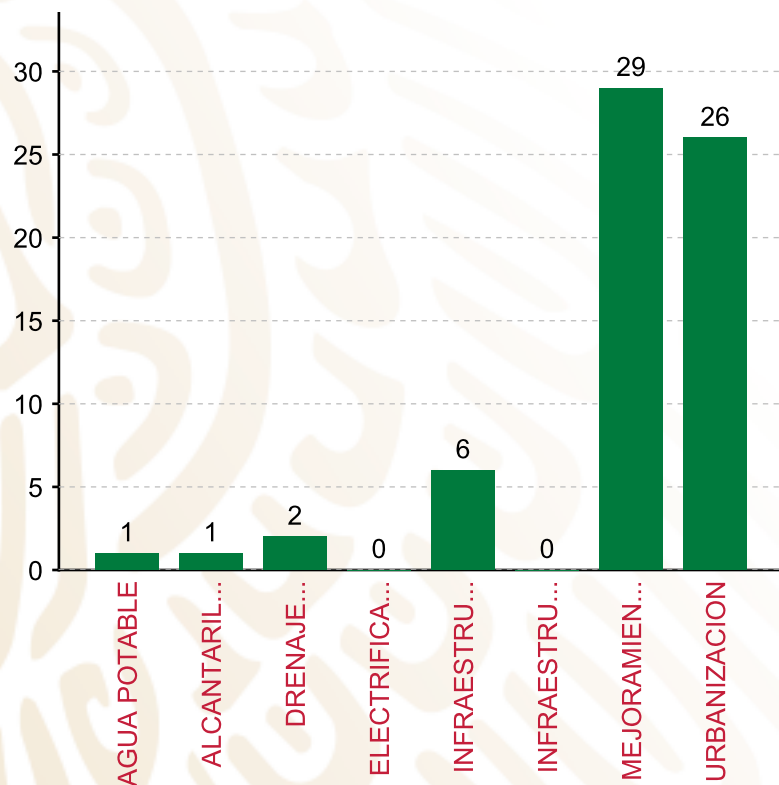
## TIPO DE INVERSIONES REALIZADAS

(POR INCIDENCIA)

### TIPO DE INVERSIONES REALIZADAS CON RECURSOS FISMDF

TIPO	MONTO	PORCENTAJE(%)
DIRECTA	14,473,272.56	48.50%
COMPLEMENTARIA	14,473,837.98	48.50%
<b>SUBTOTAL DE INVERSIONES</b>	<b>28,947,110.54</b>	<b>97.00%</b>
GASTOS INDIRECTOS	895,271.46	3.00%
PRODIM	0.00	0.00%
<b>SUBTOTAL G.I. + PRODIM</b>	<b>895,271.46</b>	<b>3.00%</b>
<b>TOTAL REPORTADO FISMDF</b>	<b>29,842,382.00</b>	<b>100%</b>
<b>% FISMDF EJERCIDO CON RESPECTO A FISMDF TOTAL</b>		<b>100.00%</b>

**FONDO DE APORTACIONES PARA LA INFRAESTRUCTURA SOCIAL MUNICIPAL Y DE LAS DEMARCACIONES TERRITORIALES DE CHINAMPA DE GOROSTIZA**  
**FISMDF 2020**



**TOTAL DE PROYECTOS: 65**

**TIPO DE INVERSIONES REALIZADAS**

(POR RUBRO DE GASTO)

**TIPO DE INVERSIONES REALIZADAS CON RECURSOS FISMDF**

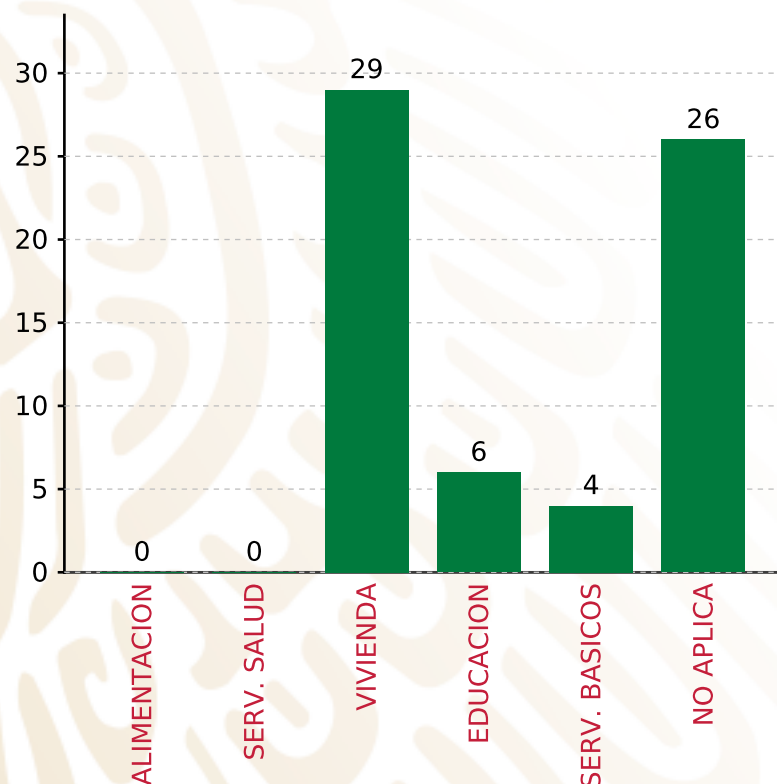
RUBRO	MONTO	PORCENTAJE(%)
AGUA POTABLE	400,000.00	1.34%
ALCANTARILLADO	1,050,000.00	3.52%
DRENAJE Y LETRINAS	300,000.00	1.01%
ELECTRIFICACION RURAL Y DE	0.00	%
INFRAESTRUCTURA BASICA DEL	2,459,416.94	8.24%
INFRAESTRUCTURA BASICA DEL	0.00	%
MEJORAMIENTO DE VIVIENDA	10,107,661.32	33.87%
<b>SUBTOTAL DE INVERSIONES</b>	<b>28,947,110.54</b>	<b>97.00%</b>
URBANIZACION	14,650,052.28	49.02%
GASTOS INDIRECTOS	895,271.46	3.00%
PRODIM	0.00	0.00%
<b>SUBTOTAL G.I. + PRODIM</b>	<b>895,271.46</b>	<b>3.00%</b>
<b>TOTAL REPORTADO FISMDF</b>	<b>29,842,382.00</b>	<b>100%</b>
<b>% FISMDF EJERCIDO CON RESPECTO A FISMDF TOTAL</b>		<b>100.00%</b>

**FONDO DE APORTACIONES PARA LA INFRAESTRUCTURA SOCIAL MUNICIPAL Y DE LAS DEMARCACIONES TERRITORIALES DE CHINAMPA DE GOROSTIZA**

**FISMDF 2020**



**BIENESTAR**  
SECRETARÍA DE BIENESTAR



**TOTAL DE PROYECTOS: 65**

**TIPO DE INVERSIONES REALIZADAS**

(POR CARENCIA SOCIAL)

**TIPO DE INVERSIONES REALIZADAS CON RECURSOS FISMDF**

CARENCIA SOCIAL	MONTO	PORCENTAJE(%)
ALIMENTACION	0.00	0.00%
SERV. SALUD	0.00	0.00%
VIVIENDA	10,107,661.32	33.87%
EDUCACION	2,459,416.94	8.24%
SERV. BASICOS	1,750,000.00	5.86%
NO APLICA	14,630,032.28	49.02%
<b>SUBTOTAL DE INVERSIONES</b>	<b>28,947,110.54</b>	<b>97.00%</b>
GASTOS INDIRECTOS	895,271.46	3.00%
PRODIM	0.00	0.00%
<b>SUBTOTAL G.I. + PRODIM</b>	<b>895,271.46</b>	<b>3.00%</b>
<b>TOTAL REPORTADO FISMDF</b>	<b>29,842,382.00</b>	<b>100%</b>
<b>% FISMDF EJERCIDO CON RESPECTO A FISMDF TOTAL</b>		<b>100.00%</b>





**BIENESTAR**  
SECRETARÍA DE BIENESTAR



**FONDO DE APORTACIONES PARA LA INFRAESTRUCTURA SOCIAL  
MUNICIPAL Y DE LAS DEMARCACIONES TERRITORIALES DE  
GUTIÉRREZ ZAMORA**

---

FISMDF 2020



## DISTRIBUCIÓN DE LA INVERSIÓN - ENTIDAD

(ASIGNADA, REPORTADA Y POR EJERCER)



● Inversión por Ejercer ● Inversión Reportada

Inversión Asignada

\$ 28,151,372.00



Crédito BANOBRAS

\$ 11,098,999.88



Deuda BANOBRAS

\$ 5,236,623.67



Recursos Disponibles

\$ 34,013,748.21

Monto Reportado  
\$ 34,013,748.21





**30**

**PROYECTOS REALIZADOS**

**FISMDF**

**1**



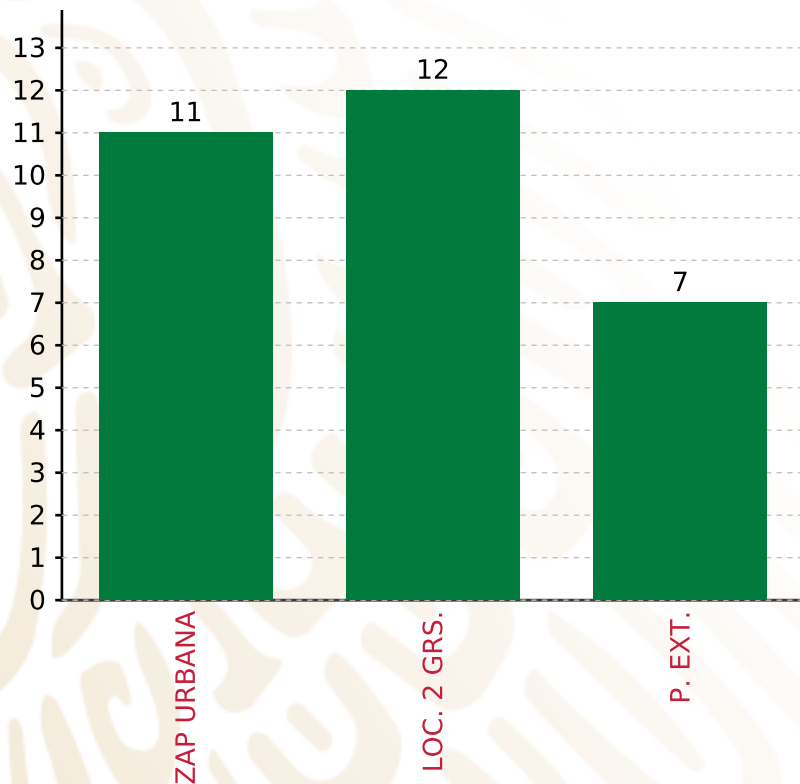
**MUNICIPIOS  
REPORTARON**

**FONDO DE APORTACIONES PARA LA INFRAESTRUCTURA SOCIAL MUNICIPAL Y DE LAS DEMARCACIONES TERRITORIALES DE GUTIÉRREZ ZAMORA**

**FISMDF 2020**



**BIENESTAR**  
SECRETARÍA DE BIENESTAR



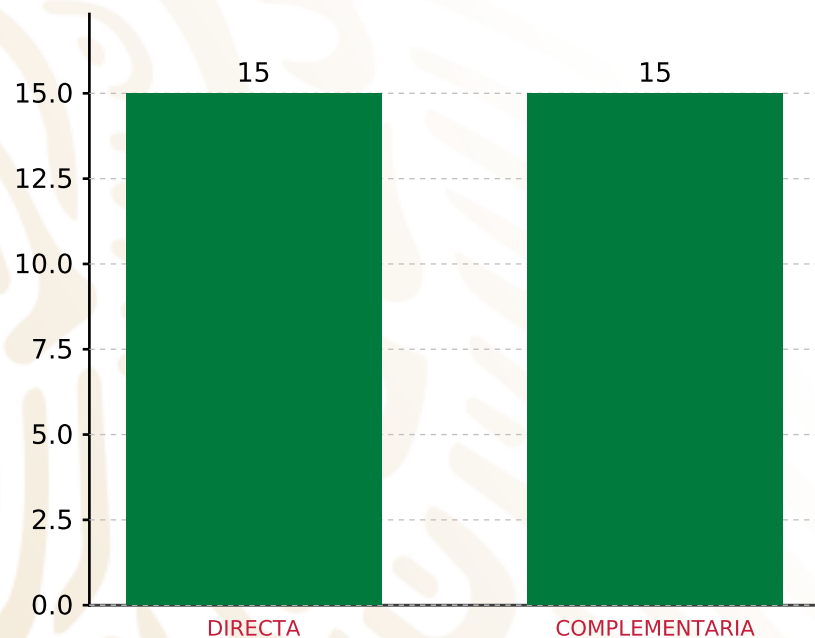
**TOTAL DE PROYECTOS: 30**

**TIPO DE INVERSIONES REALIZADAS**

(POR FOCALIZACIÓN)

**TIPO DE INVERSIONES REALIZADAS CON RECURSOS FISMDF**

FOCALIZACIÓN	MONTO	PORCENTAJE(%)
ZAP URBANA	8,525,570.01	25.07%
LOC. 2 GRS.	21,888,178.20	64.35%
P. EXT.	3,600,000.00	10.58%
<b>SUBTOTAL DE INVERSIONES</b>	<b>34,013,748.21</b>	<b>100.00%</b>
GASTOS INDIRECTOS	0.00	0.00%
PRODIM	0.00	0.00%
<b>SUBTOTAL G.I. + PRODIM</b>	<b>0.00</b>	<b>0.00%</b>
<b>TOTAL REPORTADO FISMDF</b>	<b>34,013,748.21</b>	<b>100%</b>
<b>% FISMDF EJERCIDO CON RESPECTO A FISMDF TOTAL</b>		<b>100.00%</b>



**TOTAL DE PROYECTOS: 30**

## TIPO DE INVERSIONES REALIZADAS

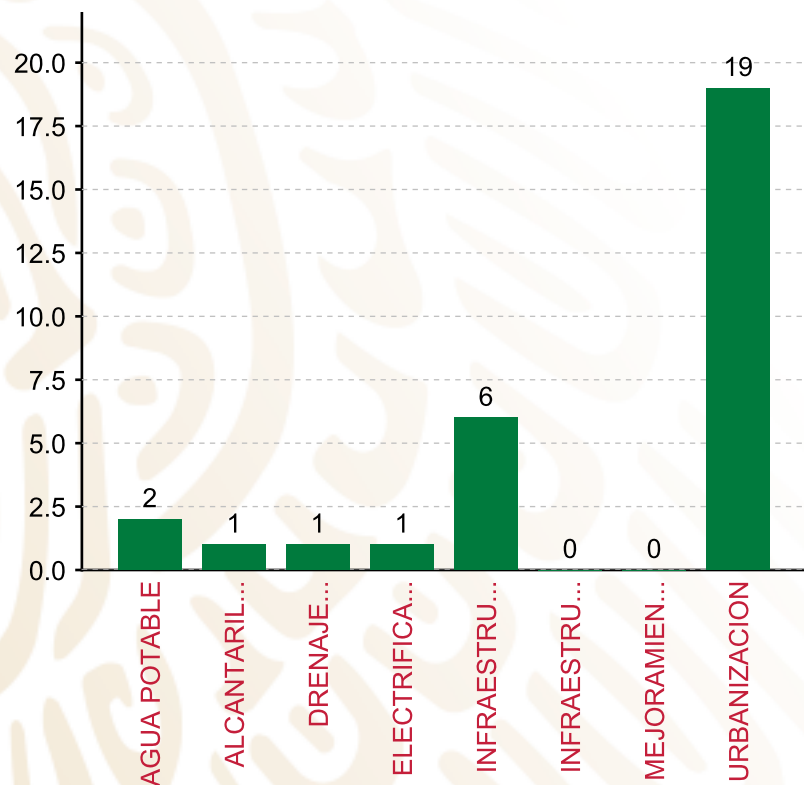
(POR INCIDENCIA)

### TIPO DE INVERSIONES REALIZADAS CON RECURSOS FISMDF

TIPO	MONTO	PORCENTAJE(%)
DIRECTA	12,590,254.79	37.02%
COMPLEMENTARIA	21,423,493.42	62.98%
<b>SUBTOTAL DE INVERSIONES</b>	<b>34,013,748.21</b>	<b>100.00%</b>
GASTOS INDIRECTOS	0.00	0.00%
PRODIM	0.00	0.00%
<b>SUBTOTAL G.I. + PRODIM</b>	<b>0.00</b>	<b>0.00%</b>
<b>TOTAL REPORTADO FISMDF</b>	<b>34,013,748.21</b>	<b>100%</b>
<b>% FISMDF EJERCIDO CON RESPECTO A FISMDF TOTAL</b>		<b>100.00%</b>

FONDO DE APORTACIONES PARA LA INFRAESTRUCTURA SOCIAL MUNICIPAL Y DE LAS DEMARCACIONES TERRITORIALES DE GUTIÉRREZ ZAMORA

FISMDF 2020



**TOTAL DE PROYECTOS: 30**

TIPO DE INVERSIONES REALIZADAS

(POR RUBRO DE GASTO)

TIPO DE INVERSIONES REALIZADAS CON RECURSOS FISMDF

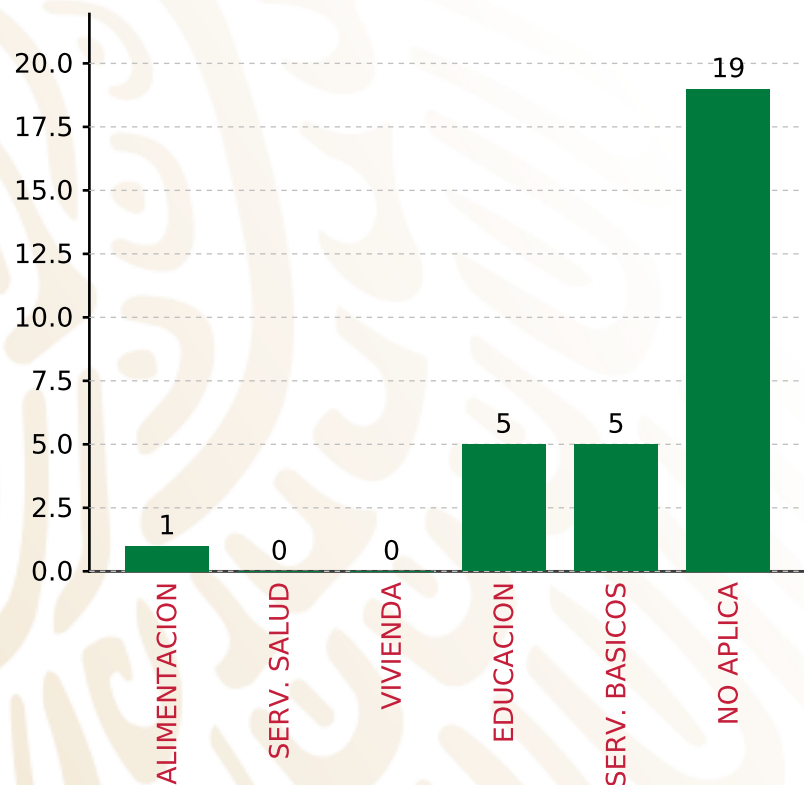
RUBRO	MONTO	PORCENTAJE(%)
AGUA POTABLE	1,839,000.00	5.41%
ALCANTARILLADO	300,000.00	0.88%
DRENAJE Y LETRINAS	500,000.00	1.47%
ELECTRIFICACION RURAL Y DE	889,917.21	2.62%
INFRAESTRUCTURA BASICA DEL	4,378,353.60	12.87%
INFRAESTRUCTURA BASICA DEL	0.00	%
MEJORAMIENTO DE VIVIENDA	0.00	%
<b>SUBTOTAL DE INVERSIONES</b>	<b>34,013,748.21</b>	<b>100.00%</b>
URBANIZACION	20,106,477.40	78.75%
GASTOS INDIRECTOS	0.00	0.00%
PRODIM	0.00	0.00%
<b>SUBTOTAL G.I. + PRODIM</b>	<b>0.00</b>	<b>0.00%</b>
<b>TOTAL REPORTADO FISMDF</b>	<b>34,013,748.21</b>	<b>100%</b>
<b>% FISMDF EJERCIDO CON RESPECTO A FISMDF TOTAL</b>		<b>100.00%</b>

**FONDO DE APORTACIONES PARA LA INFRAESTRUCTURA SOCIAL MUNICIPAL Y DE LAS DEMARCACIONES TERRITORIALES DE GUTIÉRREZ ZAMORA**

**FISMDF 2020**



**BIENESTAR**  
SECRETARÍA DE BIENESTAR



**TOTAL DE PROYECTOS: 30**

**TIPO DE INVERSIONES REALIZADAS**

(POR CARENCIA SOCIAL)

**TIPO DE INVERSIONES REALIZADAS CON RECURSOS FISMDF**

CARENCIA SOCIAL	MONTO	PORCENTAJE(%)
ALIMENTACION	500,000.00	1.47%
SERV. SALUD	0.00	%
VIVIENDA	0.00	%
EDUCACION	3,878,353.60	11.40%
SERV. BASICOS	3,528,917.21	10.37%
NO APLICA	26,106,477.40	76.75%
<b>SUBTOTAL DE INVERSIONES</b>	<b>34,013,748.21</b>	<b>100.00%</b>
GASTOS INDIRECTOS	0.00	0.00%
PRODIM	0.00	0.00%
<b>SUBTOTAL G.I. + PRODIM</b>	<b>0.00</b>	<b>0.00%</b>
<b>TOTAL REPORTADO FISMDF</b>	<b>34,013,748.21</b>	<b>100%</b>
<b>% FISMDF EJERCIDO CON RESPECTO A FISMDF TOTAL</b>		<b>100.00%</b>





**BIENESTAR**  
SECRETARÍA DE BIENESTAR



**FONDO DE APORTACIONES PARA LA INFRAESTRUCTURA SOCIAL  
MUNICIPAL Y DE LAS DEMARCACIONES TERRITORIALES DE  
HUAYACOCOTLA**

---

FISMDF 2020



## DISTRIBUCIÓN DE LA INVERSIÓN - ENTIDAD

(ASIGNADA, REPORTADA Y POR EJERCER)



● Inversión por Ejercer ● Inversión Reportada

Inversión Asignada

\$ 47,083,018.00



Crédito BANOBRAS

\$ 0.00



Deuda BANOBRAS

\$ 0.00



Recursos Disponibles

\$ 47,083,018.00

Monto Reportado  
\$ 47,083,018.00





**49**

**PROYECTOS REALIZADOS**

**FISMDF**

**1**



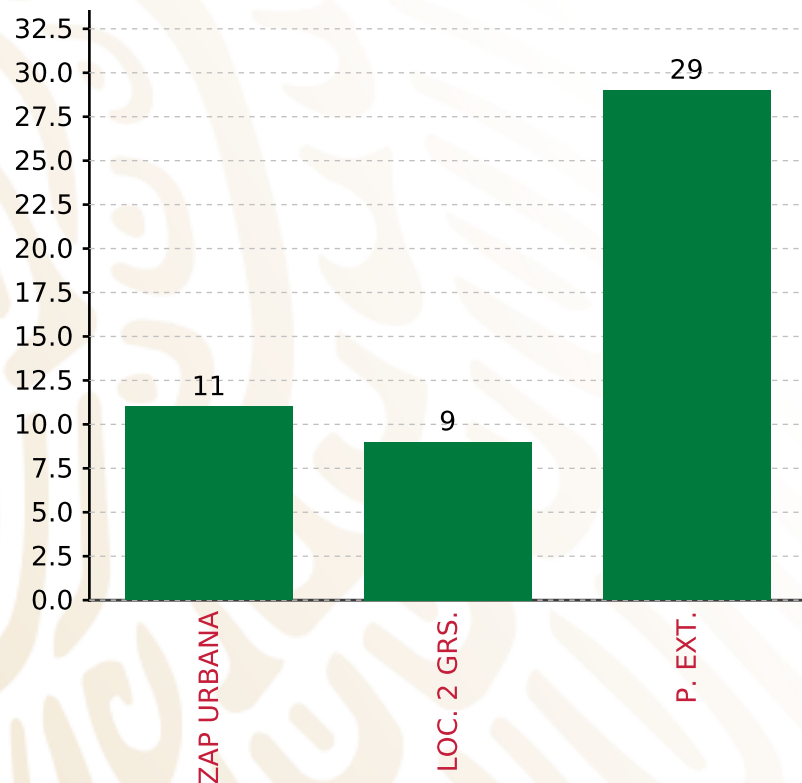
**MUNICIPIOS  
REPORTARON**

**FONDO DE APORTACIONES PARA LA INFRAESTRUCTURA SOCIAL MUNICIPAL Y DE LAS DEMARCACIONES TERRITORIALES DE HUAYACOCOTLA**

**FISMDF 2020**



**BIENESTAR**  
SECRETARÍA DE BIENESTAR



**TOTAL DE PROYECTOS: 49**

**TIPO DE INVERSIONES REALIZADAS**

(POR FOCALIZACIÓN)

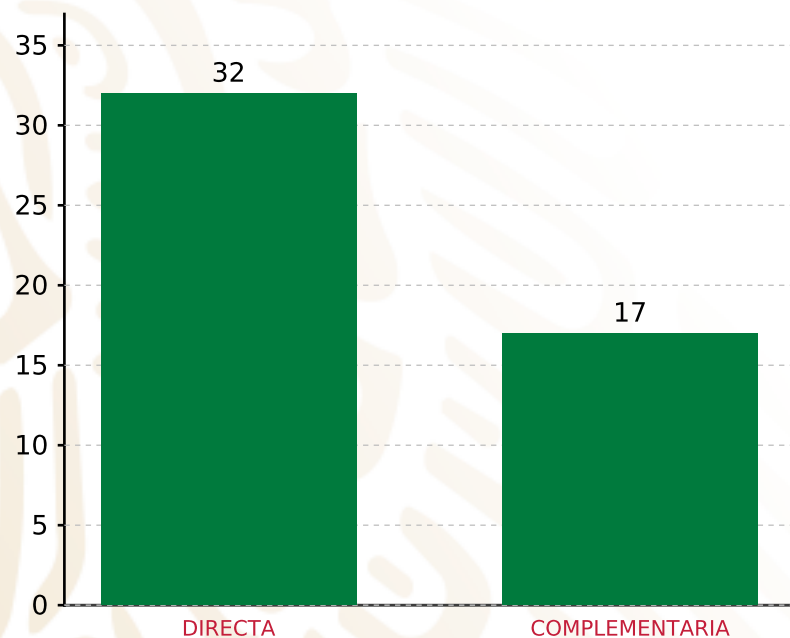
**TIPO DE INVERSIONES REALIZADAS CON RECURSOS FISMDF**

FOCALIZACIÓN	MONTO	PORCENTAJE(%)
ZAP URBANA	10,779,580.74	22.89%
LOC. 2 GRS.	7,578,748.56	16.10%
P. EXT.	27,312,198.16	58.01%
<b>SUBTOTAL DE INVERSIONES</b>	<b>45,670,527.46</b>	<b>97.00%</b>
GASTOS INDIRECTOS	1,412,490.54	3.00%
PRODIM	0.00	0.00%
<b>SUBTOTAL G.I. + PRODIM</b>	<b>1,412,490.54</b>	<b>3.00%</b>
<b>TOTAL REPORTADO FISMDF</b>	<b>47,083,018.00</b>	<b>100%</b>
<b>% FISMDF EJERCIDO CON RESPECTO A FISMDF TOTAL</b>		<b>100.00%</b>



## TIPO DE INVERSIONES REALIZADAS

(POR INCIDENCIA)



**TOTAL DE PROYECTOS: 49**

### TIPO DE INVERSIONES REALIZADAS CON RECURSOS FISMDF

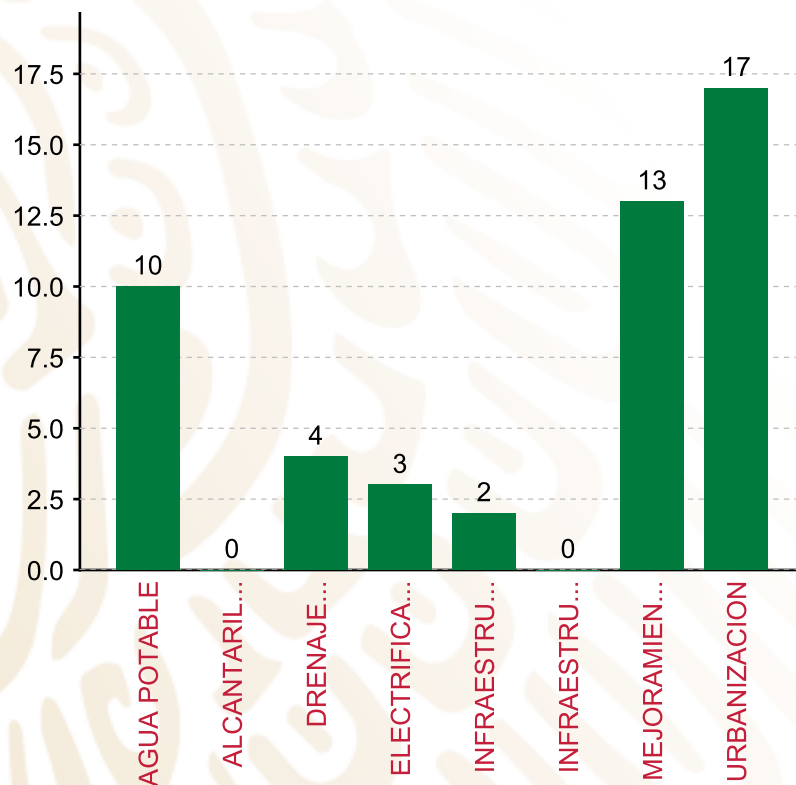
TIPO	MONTO	PORCENTAJE(%)
DIRECTA	30,357,059.57	64.48%
COMPLEMENTARIA	15,313,467.89	32.52%
<b>SUBTOTAL DE INVERSIONES</b>	<b>45,670,527.46</b>	<b>97.00%</b>
GASTOS INDIRECTOS	1,412,490.54	3.00%
PRODIM	0.00	0.00%
<b>SUBTOTAL G.I. + PRODIM</b>	<b>1,412,490.54</b>	<b>3.00%</b>
<b>TOTAL REPORTADO FISMDF</b>	<b>47,083,018.00</b>	<b>100%</b>
<b>% FISMDF EJERCIDO CON RESPECTO A FISMDF TOTAL</b>		<b>100.00%</b>

FONDO DE APORTACIONES PARA LA INFRAESTRUCTURA SOCIAL MUNICIPAL Y DE LAS DEMARCACIONES TERRITORIALES DE HUAYACOCOTLA

FISMDF 2020



**BIENESTAR**  
SECRETARÍA DE BIENESTAR



**TOTAL DE PROYECTOS: 49**

**TIPO DE INVERSIONES REALIZADAS**

(POR RUBRO DE GASTO)

**TIPO DE INVERSIONES REALIZADAS CON RECURSOS FISMDF**

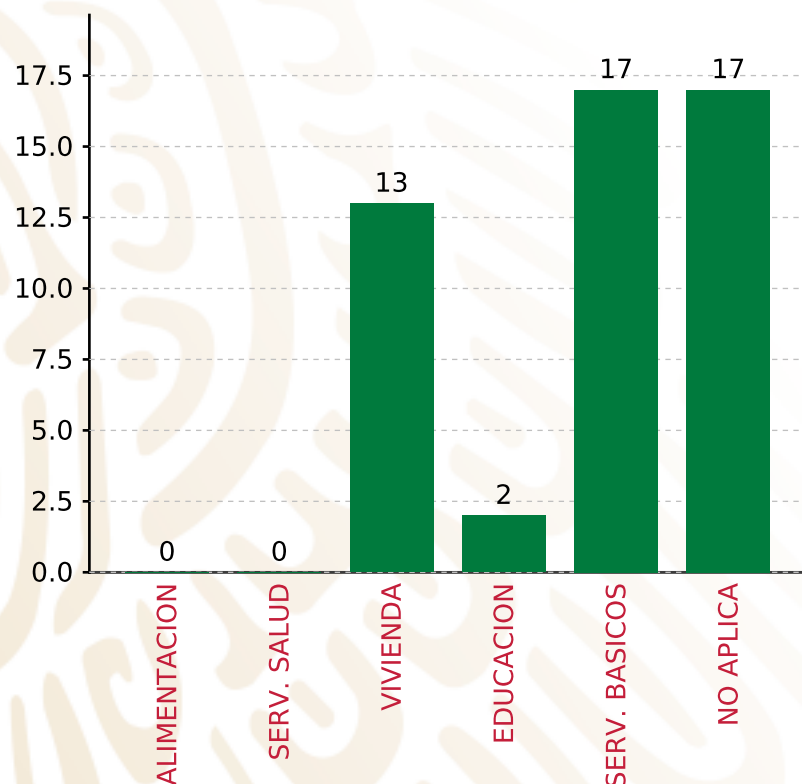
RUBRO	MONTO	PORCENTAJE(%)
AGUA POTABLE	15,512,670.56	32.95%
ALCANTARILLADO	0.00	%
DRENAJE Y LETRINAS	1,665,418.40	3.54%
ELECTRIFICACION RURAL Y DE	3,601,401.21	7.65%
INFRAESTRUCTURA BASICA DEL	1,042,135.69	2.21%
INFRAESTRUCTURA BASICA DEL	0.00	%
MEJORAMIENTO DE VIVIENDA	8,535,433.71	18.13%
<b>SUBTOTAL DE INVERSIONES</b>	<b>45,670,527.46</b>	<b>97.00%</b>
URBANIZACION	13,513,407.89	32.52%
GASTOS INDIRECTOS	1,412,490.54	3.00%
PRODIM	0.00	0.00%
<b>SUBTOTAL G.I. + PRODIM</b>	<b>1,412,490.54</b>	<b>3.00%</b>
<b>TOTAL REPORTADO FISMDF</b>	<b>47,083,018.00</b>	<b>100%</b>
<b>% FISMDF EJERCIDO CON RESPECTO A FISMDF TOTAL</b>		<b>100.00%</b>

**FONDO DE APORTACIONES PARA LA INFRAESTRUCTURA SOCIAL MUNICIPAL Y DE LAS DEMARCACIONES TERRITORIALES DE HUAYACOCOTLA**

**FISMDF 2020**



**BIENESTAR**  
SECRETARÍA DE BIENESTAR



**TOTAL DE PROYECTOS: 49**

**TIPO DE INVERSIONES REALIZADAS**

(POR CARENCIA SOCIAL)

**TIPO DE INVERSIONES REALIZADAS CON RECURSOS FISMDF**

CARENCIA SOCIAL	MONTO	PORCENTAJE(%)
ALIMENTACION	0.00	0.00%
SERV. SALUD	0.00	0.00%
VIVIENDA	8,535,433.71	18.13%
EDUCACION	1,042,135.69	2.21%
SERV. BASICOS	20,779,490.17	44.13%
NO APLICA	15,313,467.89	32.52%
<b>SUBTOTAL DE INVERSIONES</b>	<b>45,670,527.46</b>	<b>97.00%</b>
GASTOS INDIRECTOS	1,412,490.54	3.00%
PRODIM	0.00	0.00%
<b>SUBTOTAL G.I. + PRODIM</b>	<b>1,412,490.54</b>	<b>3.00%</b>
<b>TOTAL REPORTADO FISMDF</b>	<b>47,083,018.00</b>	<b>100%</b>
<b>% FISMDF EJERCIDO CON RESPECTO A FISMDF TOTAL</b>		<b>100.00%</b>





**BIENESTAR**  
SECRETARÍA DE BIENESTAR



**FONDO DE APORTACIONES PARA LA INFRAESTRUCTURA SOCIAL  
MUNICIPAL Y DE LAS DEMARCACIONES TERRITORIALES DE  
IGNACIO DE LA LLAVE**

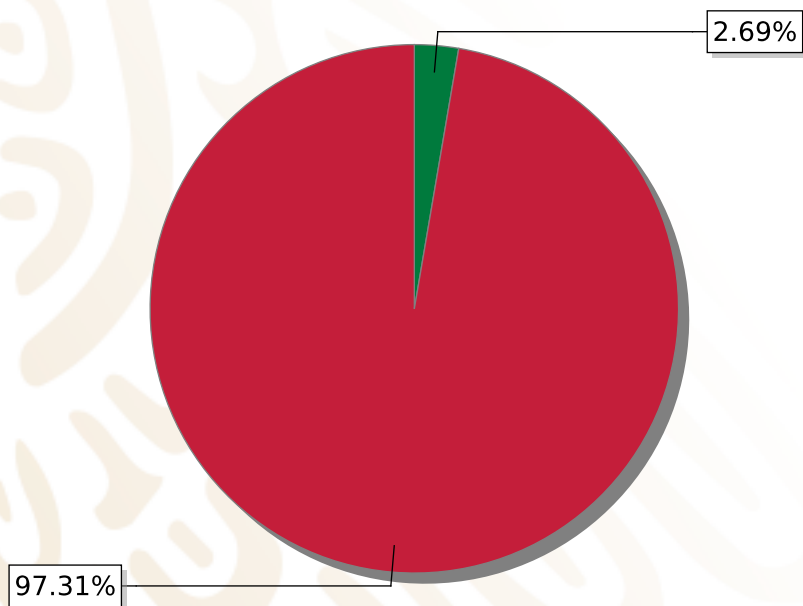
---

FISMDF 2020



## DISTRIBUCIÓN DE LA INVERSIÓN - ENTIDAD

(ASIGNADA, REPORTADA Y POR EJERCER)



● Inversión por Ejercer ● Inversión Reportada

Inversión Asignada

\$ 25,865,105.00



Crédito BANOBRAS

\$ 0.00



Deuda BANOBRAS

\$ 0.00



Recursos Disponibles

\$ 25,865,105.00

Monto Reportado  
\$ 25,169,105.00





**24**

**PROYECTOS REALIZADOS**

**FISMDF**

**1**



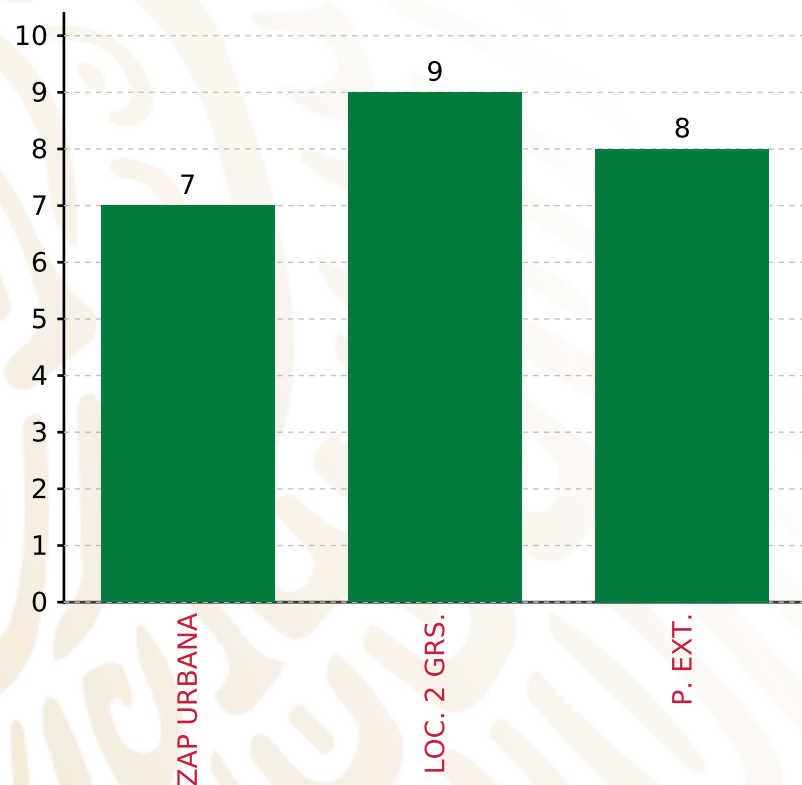
**MUNICIPIOS  
REPORTARON**

**FONDO DE APORTACIONES PARA LA INFRAESTRUCTURA SOCIAL MUNICIPAL Y DE LAS DEMARCACIONES TERRITORIALES DE IGNACIO DE LA LLAVE**

**FISMDF 2020**



**BIENESTAR**  
SECRETARÍA DE BIENESTAR



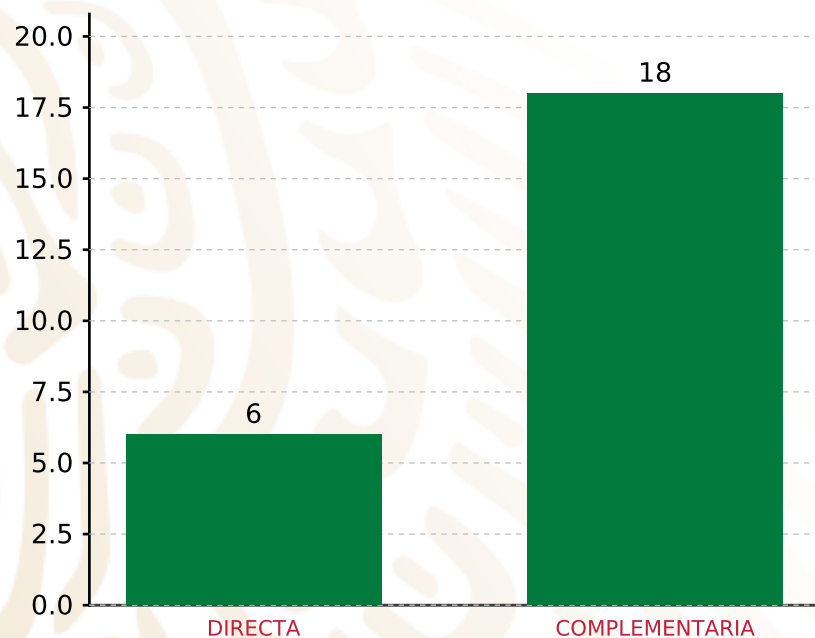
**TOTAL DE PROYECTOS: 24**

**TIPO DE INVERSIONES REALIZADAS**

(POR FOCALIZACIÓN)

**TIPO DE INVERSIONES REALIZADAS CON RECURSOS FISMDF**

FOCALIZACIÓN	MONTO	PORCENTAJE(%)
ZAP URBANA	6,957,395.13	27.64%
LOC. 2 GRS.	9,898,634.07	39.33%
P. EXT.	7,913,075.80	31.44%
<b>SUBTOTAL DE INVERSIONES</b>	<b>24,769,105.00</b>	<b>98.41%</b>
GASTOS INDIRECTOS	400,000.00	1.59%
PRODIM	0.00	0.00%
<b>SUBTOTAL G.I. + PRODIM</b>	<b>400,000.00</b>	<b>1.59%</b>
<b>TOTAL REPORTADO FISMDF</b>	<b>25,169,105.00</b>	<b>100%</b>
<b>% FISMDF EJERCIDO CON RESPECTO A FISMDF TOTAL</b>		<b>97.31%</b>



**TOTAL DE PROYECTOS: 24**

## TIPO DE INVERSIONES REALIZADAS

(POR INCIDENCIA)

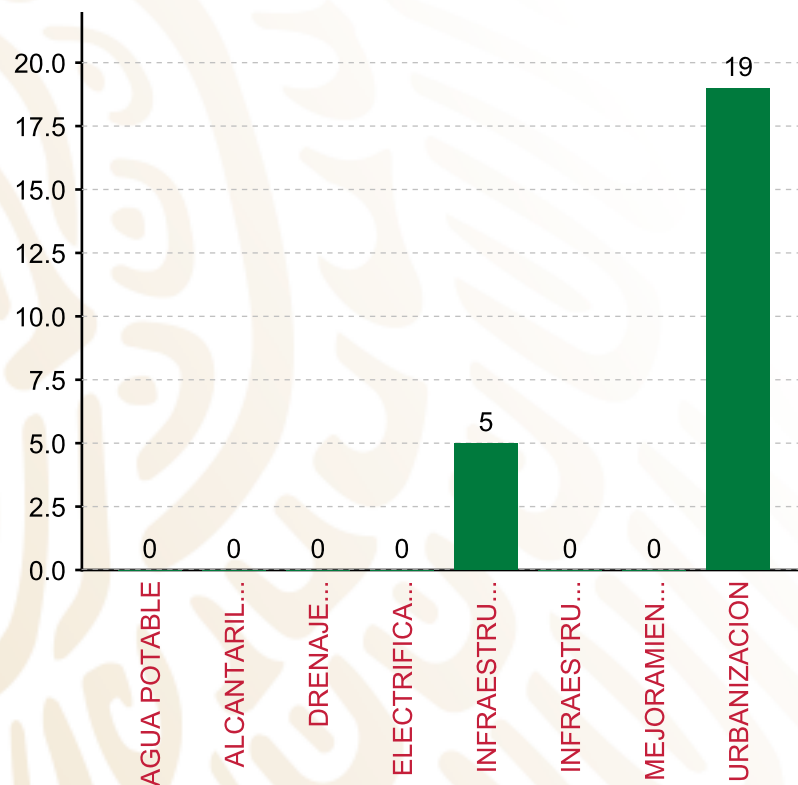
### TIPO DE INVERSIONES REALIZADAS CON RECURSOS FISMDF

TIPO	MONTO	PORCENTAJE(%)
DIRECTA	5,565,000.00	22.11%
COMPLEMENTARIA	19,204,105.00	76.30%
<b>SUBTOTAL DE INVERSIONES</b>	<b>24,769,105.00</b>	<b>98.41%</b>
GASTOS INDIRECTOS	400,000.00	1.59%
PRODIM	0.00	0.00%
<b>SUBTOTAL G.I. + PRODIM</b>	<b>400,000.00</b>	<b>1.59%</b>
<b>TOTAL REPORTADO FISMDF</b>	<b>25,169,105.00</b>	<b>100%</b>
<b>% FISMDF EJERCIDO CON RESPECTO A FISMDF TOTAL</b>		<b>97.31%</b>

**FONDO DE APORTACIONES PARA LA INFRAESTRUCTURA SOCIAL MUNICIPAL Y DE LAS DEMARCACIONES TERRITORIALES DE IGNACIO DE LA LLAVE**  
**FISMDF 2020**



**BIENESTAR**  
 SECRETARÍA DE BIENESTAR



**TOTAL DE PROYECTOS: 24**

**TIPO DE INVERSIONES REALIZADAS**

(POR RUBRO DE GASTO)

**TIPO DE INVERSIONES REALIZADAS CON RECURSOS FISMDF**

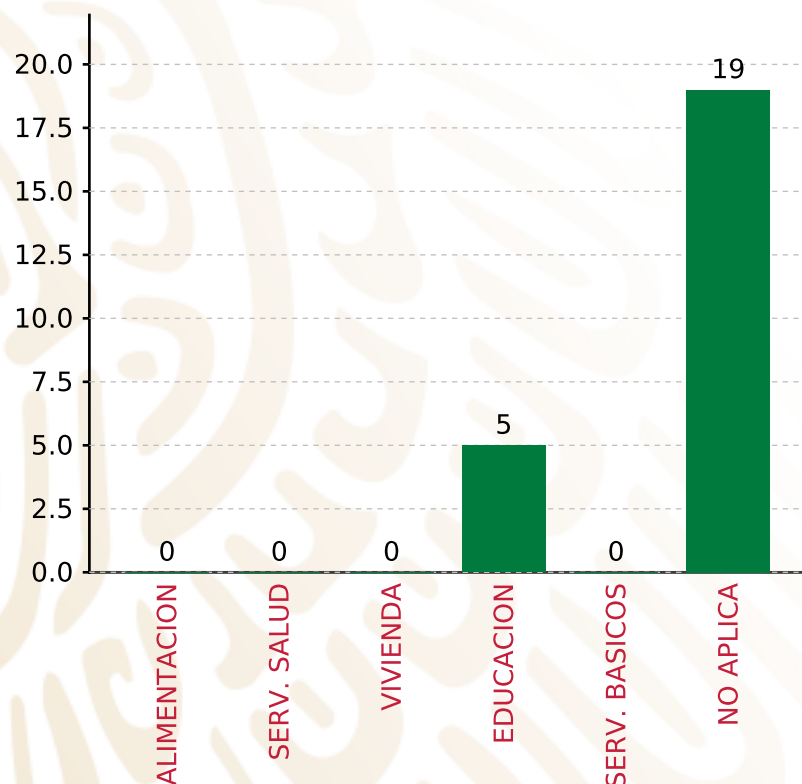
RUBRO	MONTO	PORCENTAJE(%)
AGUA POTABLE	0.00	%
ALCANTARILLADO	0.00	%
DRENAJE Y LETRINAS	0.00	%
ELECTRIFICACION RURAL Y DE	0.00	%
INFRAESTRUCTURA BASICA DEL	3,480,000.00	13.83%
INFRAESTRUCTURA BASICA DEL	0.00	%
MEJORAMIENTO DE VIVIENDA	0.00	%
<b>SUBTOTAL DE INVERSIONES</b>	<b>24,769,105.00</b>	<b>98.41%</b>
URBANIZACION	21,289,105.00	84.36%
GASTOS INDIRECTOS	400,000.00	1.59%
PRODIM	0.00	0.00%
<b>SUBTOTAL G.I. + PRODIM</b>	<b>400,000.00</b>	<b>1.59%</b>
<b>TOTAL REPORTADO FISMDF</b>	<b>25,169,105.00</b>	<b>100%</b>
<b>% FISMDF EJERCIDO CON RESPECTO A FISMDF TOTAL</b>		<b>97.31%</b>

**FONDO DE APORTACIONES PARA LA INFRAESTRUCTURA SOCIAL MUNICIPAL Y DE LAS DEMARCACIONES TERRITORIALES DE IGNACIO DE LA LLAVE**

**FISMDF 2020**



**BIENESTAR**  
SECRETARÍA DE BIENESTAR



**TOTAL DE PROYECTOS: 24**

**TIPO DE INVERSIONES REALIZADAS**

(POR CARENCIA SOCIAL)

**TIPO DE INVERSIONES REALIZADAS CON RECURSOS FISMDF**

CARENCIA SOCIAL	MONTO	PORCENTAJE(%)
ALIMENTACION	0.00	%
SERV. SALUD	0.00	%
VIVIENDA	0.00	%
EDUCACION	3,480,000.00	13.83%
SERV. BASICOS	0.00	%
NO APLICA	21,289,105.00	84.58%
<b>SUBTOTAL DE INVERSIONES</b>	<b>24,769,105.00</b>	<b>98.41%</b>
GASTOS INDIRECTOS	400,000.00	1.59%
PRODIM	0.00	0.00%
<b>SUBTOTAL G.I. + PRODIM</b>	<b>400,000.00</b>	<b>1.59%</b>
<b>TOTAL REPORTADO FISMDF</b>	<b>25,169,105.00</b>	<b>100%</b>
<b>% FISMDF EJERCIDO CON RESPECTO A FISMDF TOTAL</b>		<b>97.31%</b>





**BIENESTAR**  
SECRETARÍA DE BIENESTAR



**FONDO DE APORTACIONES PARA LA INFRAESTRUCTURA SOCIAL  
MUNICIPAL Y DE LAS DEMARCACIONES TERRITORIALES DE  
MIAHUATLÁN**

---

FISMDF 2020



## DISTRIBUCIÓN DE LA INVERSIÓN - ENTIDAD

(ASIGNADA, REPORTADA Y POR EJERCER)



● Inversión por Ejercer ● Inversión Reportada

Inversión Asignada

\$ 8,201,999.00



Crédito BANOBRAS

\$ 0.00



Deuda BANOBRAS

\$ 0.00



Recursos Disponibles

\$ 8,201,999.00

Monto Reportado

\$ 8,201,999.00



**14**

**PROYECTOS REALIZADOS**

**FISMDF**

**1**



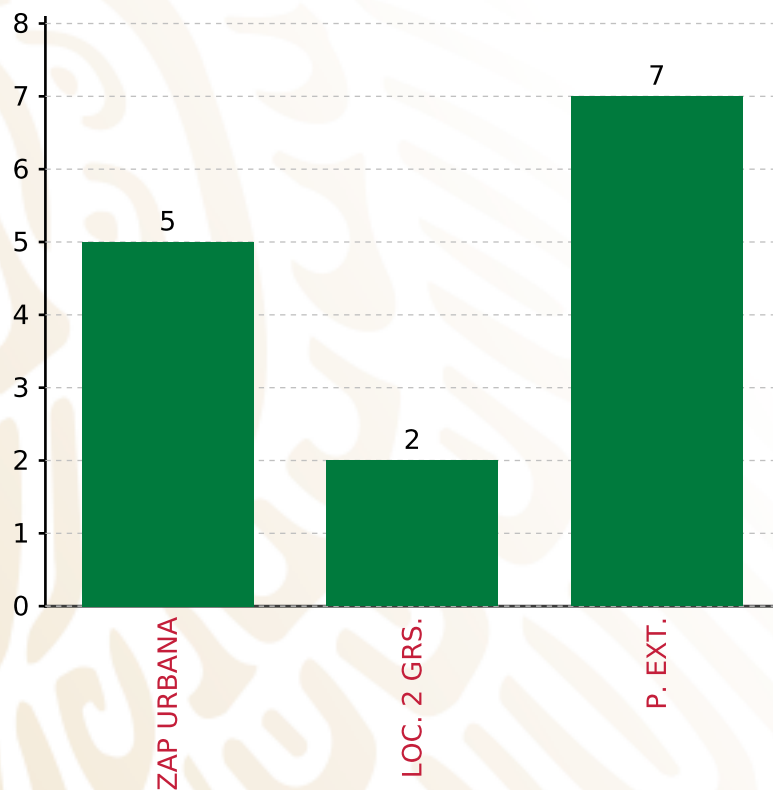
**MUNICIPIOS  
REPORTARON**

**FONDO DE APORTACIONES PARA LA INFRAESTRUCTURA SOCIAL MUNICIPAL Y DE LAS DEMARCACIONES TERRITORIALES DE MIAHUATLÁN**

**FISMDF 2020**



**BIENESTAR**  
SECRETARÍA DE BIENESTAR



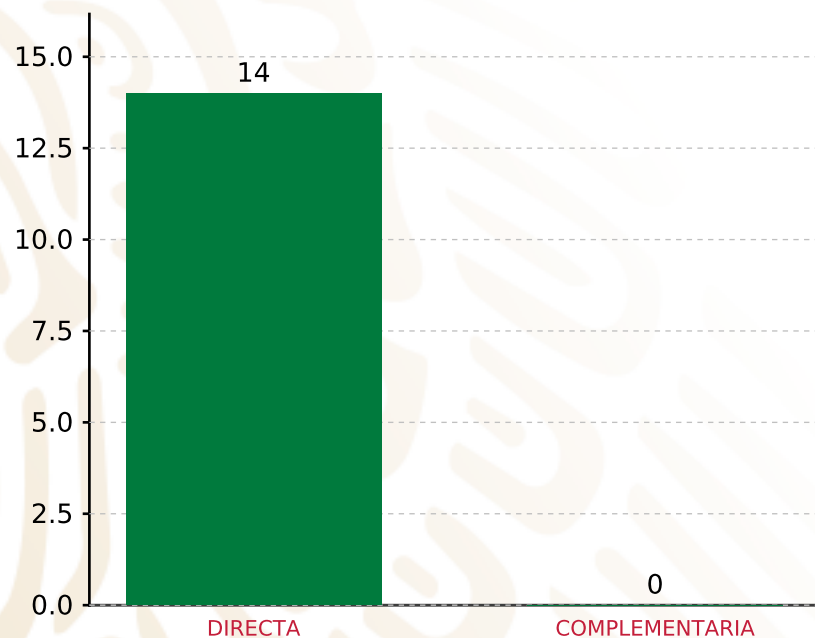
**TOTAL DE PROYECTOS: 14**

**TIPO DE INVERSIONES REALIZADAS**

(POR FOCALIZACIÓN)

**TIPO DE INVERSIONES REALIZADAS CON RECURSOS FISMDF**

FOCALIZACIÓN	MONTO	PORCENTAJE(%)
ZAP URBANA	4,100,999.50	50.00%
LOC. 2 GRS.	354,666.76	4.32%
P. EXT.	3,746,332.74	45.68%
<b>SUBTOTAL DE INVERSIONES</b>	<b>8,201,999.00</b>	<b>100.00%</b>
GASTOS INDIRECTOS	0.00	0.00%
PRODIM	0.00	0.00%
<b>SUBTOTAL G.I. + PRODIM</b>	<b>0.00</b>	<b>0.00%</b>
<b>TOTAL REPORTADO FISMDF</b>	<b>8,201,999.00</b>	<b>100%</b>
<b>% FISMDF EJERCIDO CON RESPECTO A FISMDF TOTAL</b>		<b>100.00%</b>



**TOTAL DE PROYECTOS: 14**

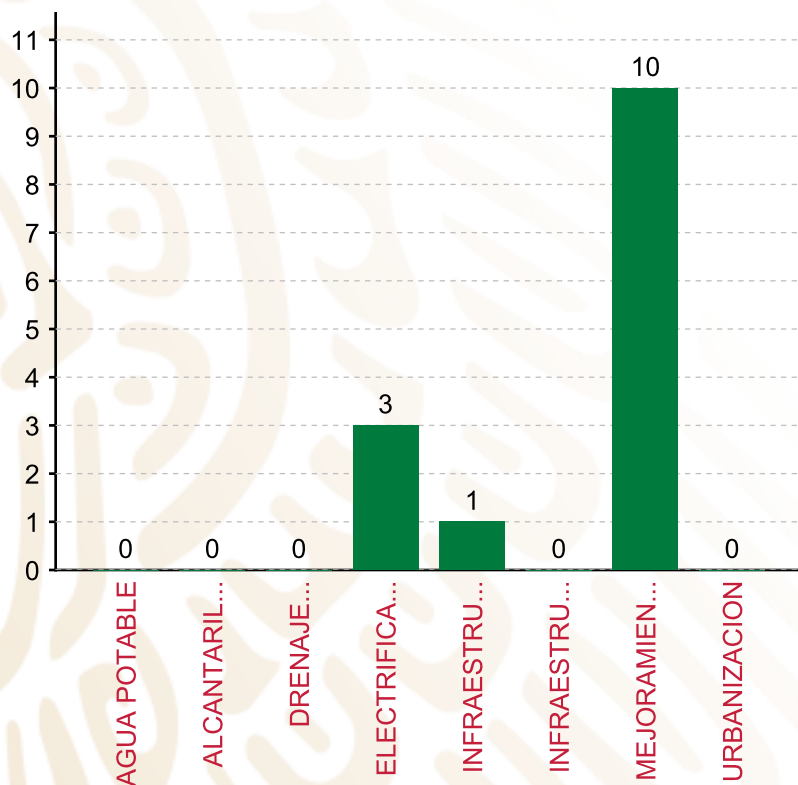
## TIPO DE INVERSIONES REALIZADAS

(POR INCIDENCIA)

### TIPO DE INVERSIONES REALIZADAS CON RECURSOS FISMDF

TIPO	MONTO	PORCENTAJE(%)
DIRECTA	8,201,999.00	100.00%
COMPLEMENTARIA	0.00	0.00%
<b>SUBTOTAL DE INVERSIONES</b>	<b>8,201,999.00</b>	<b>100.00%</b>
GASTOS INDIRECTOS	0.00	0.00%
PRODIM	0.00	0.00%
<b>SUBTOTAL G.I. + PRODIM</b>	<b>0.00</b>	<b>0.00%</b>
<b>TOTAL REPORTADO FISMDF</b>	<b>8,201,999.00</b>	<b>100%</b>
<b>% FISMDF EJERCIDO CON RESPECTO A FISMDF TOTAL</b>		<b>100.00%</b>

**FONDO DE APORTACIONES PARA LA INFRAESTRUCTURA SOCIAL MUNICIPAL Y DE LAS DEMARCACIONES TERRITORIALES DE MIAHUATLÁN**  
**FISMDF 2020**



**TOTAL DE PROYECTOS: 14**

**TIPO DE INVERSIONES REALIZADAS**

(POR RUBRO DE GASTO)

**TIPO DE INVERSIONES REALIZADAS CON RECURSOS FISMDF**

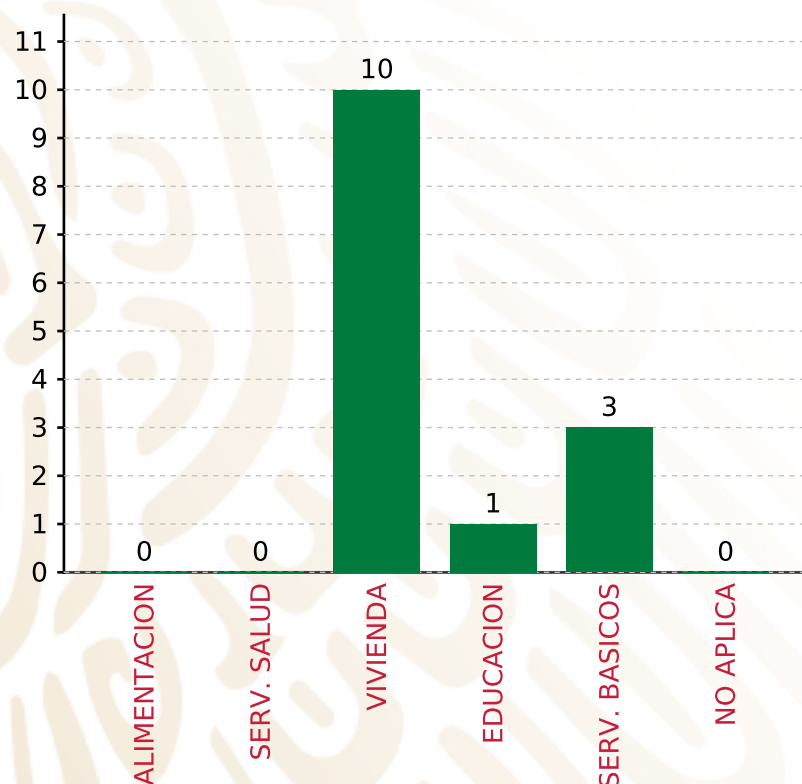
RUBRO	MONTO	PORCENTAJE(%)
AGUA POTABLE	0.00	%
ALCANTARILLADO	0.00	%
DRENAJE Y LETRINAS	0.00	%
ELECTRIFICACION RURAL Y DE	1,063,113.53	12.96%
INFRAESTRUCTURA BASICA DEL	359,832.04	4.39%
INFRAESTRUCTURA BASICA DEL	0.00	%
MEJORAMIENTO DE VIVIENDA	6,779,053.43	82.65%
<b>SUBTOTAL DE INVERSIONES</b>	<b>8,201,999.00</b>	<b>100.00%</b>
URBANIZACION	0.00	%
GASTOS INDIRECTOS	0.00	0.00%
PRODIM	0.00	0.00%
<b>SUBTOTAL G.I. + PRODIM</b>	<b>0.00</b>	<b>0.00%</b>
<b>TOTAL REPORTADO FISMDF</b>	<b>8,201,999.00</b>	<b>100%</b>
<b>% FISMDF EJERCIDO CON RESPECTO A FISMDF TOTAL</b>		<b>100.00%</b>

**FONDO DE APORTACIONES PARA LA INFRAESTRUCTURA SOCIAL MUNICIPAL Y DE LAS DEMARCACIONES TERRITORIALES DE MIAHUATLÁN**

**FISMDF 2020**



**BIENESTAR**  
SECRETARÍA DE BIENESTAR



**TOTAL DE PROYECTOS: 14**

**TIPO DE INVERSIONES REALIZADAS**

(POR CARENCIA SOCIAL)

**TIPO DE INVERSIONES REALIZADAS CON RECURSOS FISMDF**

CARENCIA SOCIAL	MONTO	PORCENTAJE(%)
ALIMENTACION	0.00	0.00%
SERV. SALUD	0.00	0.00%
VIVIENDA	6,779,053.43	82.65%
EDUCACION	359,832.04	4.39%
SERV. BASICOS	1,063,113.53	12.96%
NO APLICA	0.00	0.00%
<b>SUBTOTAL DE INVERSIONES</b>	<b>8,201,999.00</b>	<b>100.00%</b>
GASTOS INDIRECTOS	0.00	0.00%
PRODIM	0.00	0.00%
<b>SUBTOTAL G.I. + PRODIM</b>	<b>0.00</b>	<b>0.00%</b>
<b>TOTAL REPORTADO FISMDF</b>	<b>8,201,999.00</b>	<b>100%</b>
<b>% FISMDF EJERCIDO CON RESPECTO A FISMDF TOTAL</b>		<b>100.00%</b>





**BIENESTAR**  
SECRETARÍA DE BIENESTAR



**FONDO DE APORTACIONES PARA LA INFRAESTRUCTURA SOCIAL  
MUNICIPAL Y DE LAS DEMARCACIONES TERRITORIALES DE  
MINATITLÁN**

---

FISMDF 2020



## DISTRIBUCIÓN DE LA INVERSIÓN - ENTIDAD

(ASIGNADA, REPORTADA Y POR EJERCER)



● Inversión por Ejercer ● Inversión Reportada

Inversión Asignada  
**\$ 131,392,739.00**



Crédito BANOBRAS  
**\$ 0.00**



Deuda BANOBRAS  
**\$ 0.00**



Recursos Disponibles  
**\$ 131,392,739.00**

Monto Reportado  
**\$ 131,392,739.00**





**59**

**PROYECTOS REALIZADOS**

**FISMDF**

**1**



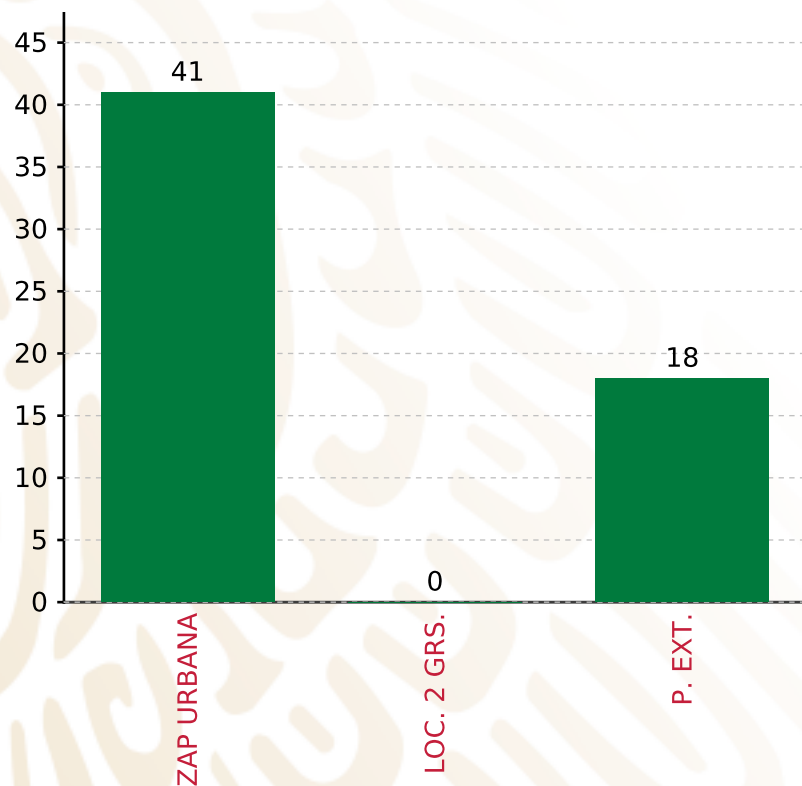
**MUNICIPIOS  
REPORTARON**

**FONDO DE APORTACIONES PARA LA INFRAESTRUCTURA SOCIAL MUNICIPAL Y DE LAS DEMARCACIONES TERRITORIALES DE MINATITLÁN**

**FISMDF 2020**



**BIENESTAR**  
SECRETARÍA DE BIENESTAR



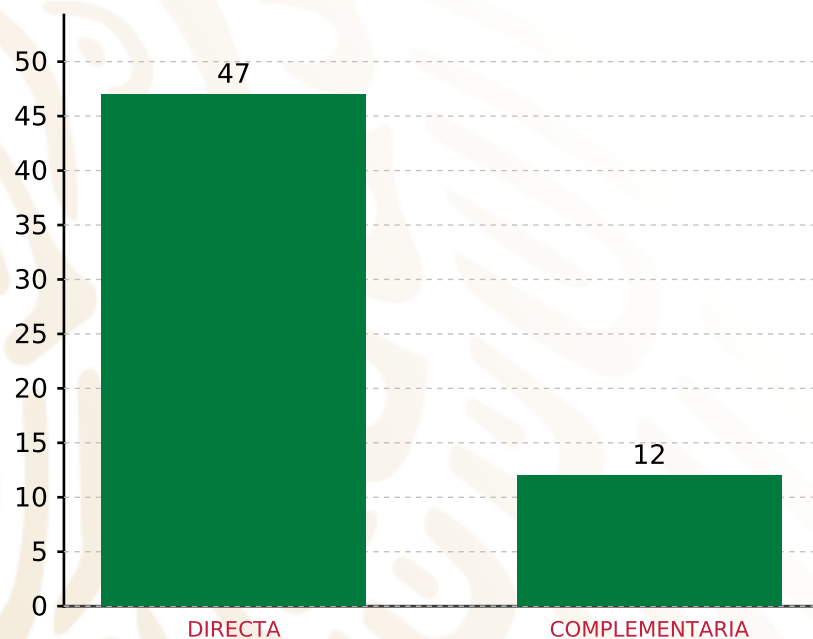
**TOTAL DE PROYECTOS: 59**

**TIPO DE INVERSIONES REALIZADAS**

(POR FOCALIZACIÓN)

**TIPO DE INVERSIONES REALIZADAS CON RECURSOS FISMDF**

FOCALIZACIÓN	MONTO	PORCENTAJE(%)
ZAP URBANA	83,888,012.92	63.85%
LOC. 2 GRS.	0.00	0.00%
P. EXT.	47,504,726.08	36.15%
<b>SUBTOTAL DE INVERSIONES</b>	<b>131,392,739.00</b>	<b>100.00%</b>
GASTOS INDIRECTOS	0.00	0.00%
PRODIM	0.00	0.00%
<b>SUBTOTAL G.I. + PRODIM</b>	<b>0.00</b>	<b>0.00%</b>
<b>TOTAL REPORTADO FISMDF</b>	<b>131,392,739.00</b>	<b>100%</b>
<b>% FISMDF EJERCIDO CON RESPECTO A FISMDF TOTAL</b>		<b>100.00%</b>



**TOTAL DE PROYECTOS: 59**

## TIPO DE INVERSIONES REALIZADAS

(POR INCIDENCIA)

### TIPO DE INVERSIONES REALIZADAS CON RECURSOS FISMDF

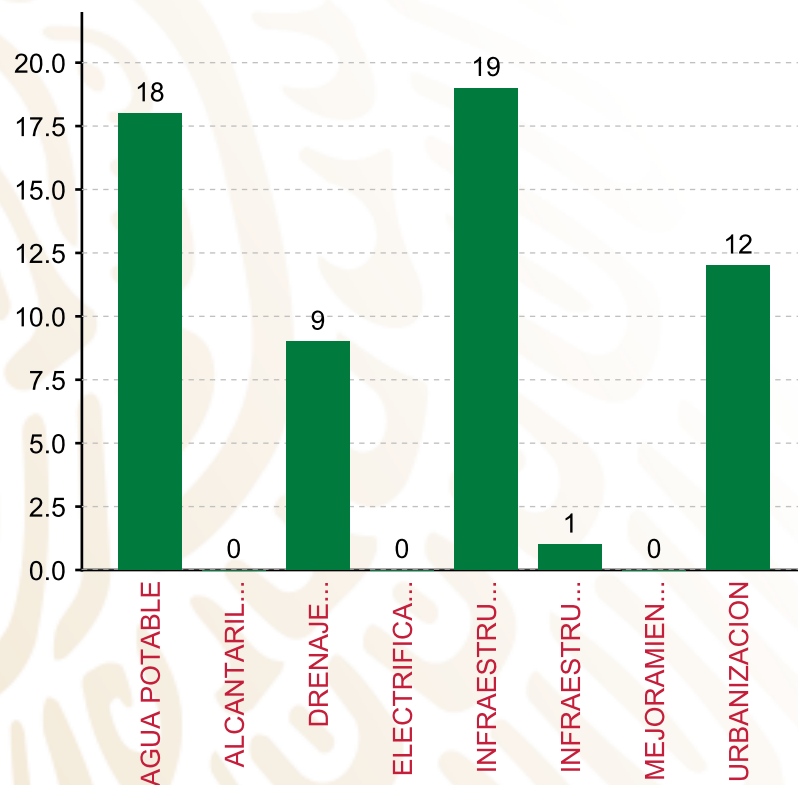
TIPO	MONTO	PORCENTAJE(%)
DIRECTA	72,414,996.86	55.11%
COMPLEMENTARIA	58,977,742.14	44.89%
<b>SUBTOTAL DE INVERSIONES</b>	<b>131,392,739.00</b>	<b>100.00%</b>
GASTOS INDIRECTOS	0.00	0.00%
PRODIM	0.00	0.00%
<b>SUBTOTAL G.I. + PRODIM</b>	<b>0.00</b>	<b>0.00%</b>
<b>TOTAL REPORTADO FISMDF</b>	<b>131,392,739.00</b>	<b>100%</b>
<b>% FISMDF EJERCIDO CON RESPECTO A FISMDF TOTAL</b>		<b>100.00%</b>

FONDO DE APORTACIONES PARA LA INFRAESTRUCTURA SOCIAL MUNICIPAL Y DE LAS DEMARCACIONES TERRITORIALES DE MINATITLÁN

FISMDF 2020



**BIENESTAR**  
SECRETARÍA DE BIENESTAR



**TOTAL DE PROYECTOS: 59**

**TIPO DE INVERSIONES REALIZADAS**

(POR RUBRO DE GASTO)

**TIPO DE INVERSIONES REALIZADAS CON RECURSOS FISMDF**

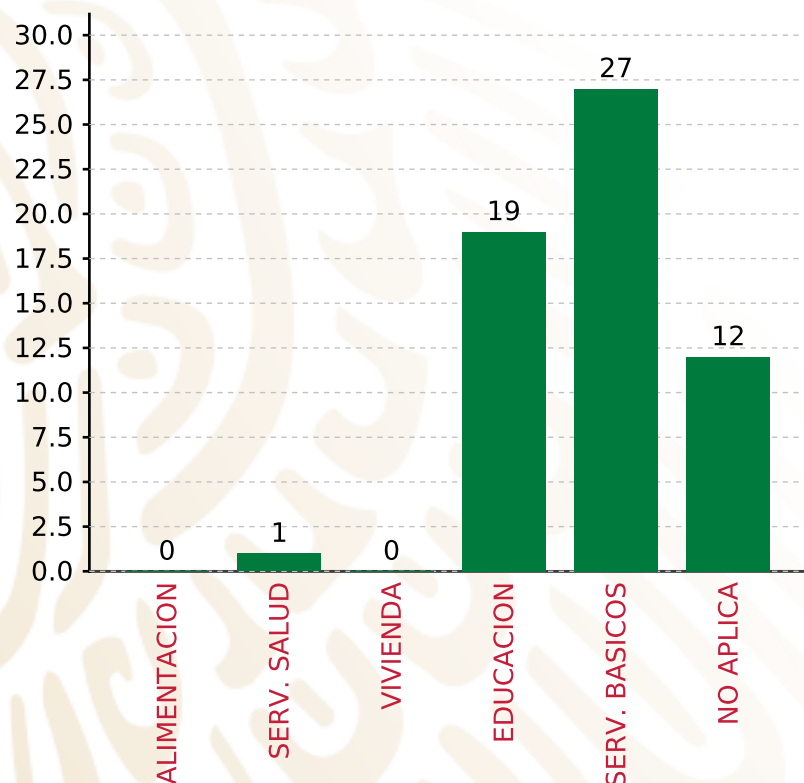
RUBRO	MONTO	PORCENTAJE(%)
AGUA POTABLE	14,392,145.09	10.95%
ALCANTARILLADO	0.00	%
DRENAJE Y LETRINAS	33,812,997.85	25.73%
ELECTRIFICACION RURAL Y DE	0.00	%
INFRAESTRUCTURA BASICA DEL	23,287,602.89	17.72%
INFRAESTRUCTURA BASICA DEL	922,251.03	0.70%
MEJORAMIENTO DE VIVIENDA	0.00	%
<b>SUBTOTAL DE INVERSIONES</b>	<b>131,392,739.00</b>	<b>100.00%</b>
URBANIZACION	36,977,742.14	28.15%
GASTOS INDIRECTOS	0.00	0.00%
PRODIM	0.00	0.00%
<b>SUBTOTAL G.I. + PRODIM</b>	<b>0.00</b>	<b>0.00%</b>
<b>TOTAL REPORTADO FISMDF</b>	<b>131,392,739.00</b>	<b>100%</b>
<b>% FISMDF EJERCIDO CON RESPECTO A FISMDF TOTAL</b>		<b>100.00%</b>

**FONDO DE APORTACIONES PARA LA INFRAESTRUCTURA SOCIAL MUNICIPAL Y DE LAS DEMARCACIONES TERRITORIALES DE MINATITLÁN**

**FISMDF 2020**



**BIENESTAR**  
SECRETARÍA DE BIENESTAR



**TOTAL DE PROYECTOS: 59**

**TIPO DE INVERSIONES REALIZADAS**

(POR CARENCIA SOCIAL)

**TIPO DE INVERSIONES REALIZADAS CON RECURSOS FISMDF**

CARENCIA SOCIAL	MONTO	PORCENTAJE(%)
ALIMENTACION	0.00	0.00%
SERV. SALUD	922,251.03	0.70%
VIVIENDA	0.00	0.00%
EDUCACION	23,287,602.89	17.72%
SERV. BASICOS	48,205,142.94	36.69%
NO APLICA	58,977,742.14	44.89%
<b>SUBTOTAL DE INVERSIONES</b>	<b>131,392,739.00</b>	<b>100.00%</b>
GASTOS INDIRECTOS	0.00	0.00%
PRODIM	0.00	0.00%
<b>SUBTOTAL G.I. + PRODIM</b>	<b>0.00</b>	<b>0.00%</b>
<b>TOTAL REPORTADO FISMDF</b>	<b>131,392,739.00</b>	<b>100%</b>
<b>% FISMDF EJERCIDO CON RESPECTO A FISMDF TOTAL</b>		<b>100.00%</b>





**BIENESTAR**  
SECRETARÍA DE BIENESTAR



**FONDO DE APORTACIONES PARA LA INFRAESTRUCTURA SOCIAL  
MUNICIPAL Y DE LAS DEMARCACIONES TERRITORIALES DE  
MISANTLA**

---

FISMDF 2020



## DISTRIBUCIÓN DE LA INVERSIÓN - ENTIDAD

(ASIGNADA, REPORTADA Y POR EJERCER)



● Inversión por Ejercer ● Inversión Reportada

Inversión Asignada

\$ 65,043,333.00



Crédito BANOBRAS

\$ 0.00



Deuda BANOBRAS

\$ 0.00



Recursos Disponibles

\$ 65,043,333.00

Monto Reportado

\$ 65,043,333.00



**117**

**PROYECTOS REALIZADOS**

**FISMDF**

**1**



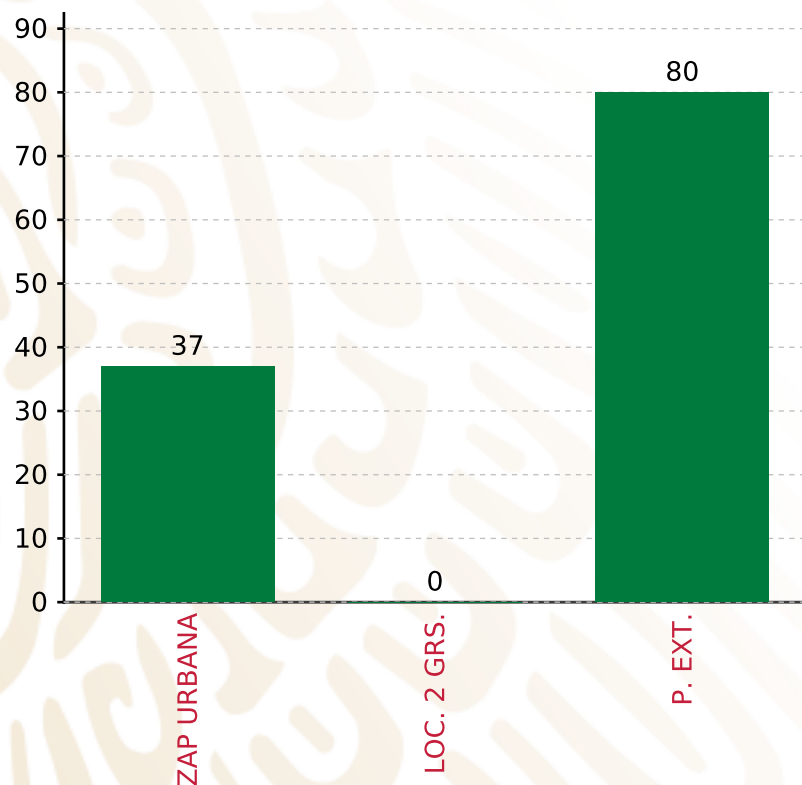
**MUNICIPIOS  
REPORTARON**

**FONDO DE APORTACIONES PARA LA INFRAESTRUCTURA SOCIAL MUNICIPAL Y DE LAS DEMARCACIONES TERRITORIALES DE MISANTLA**

**FISMDF 2020**



**BIENESTAR**  
SECRETARÍA DE BIENESTAR



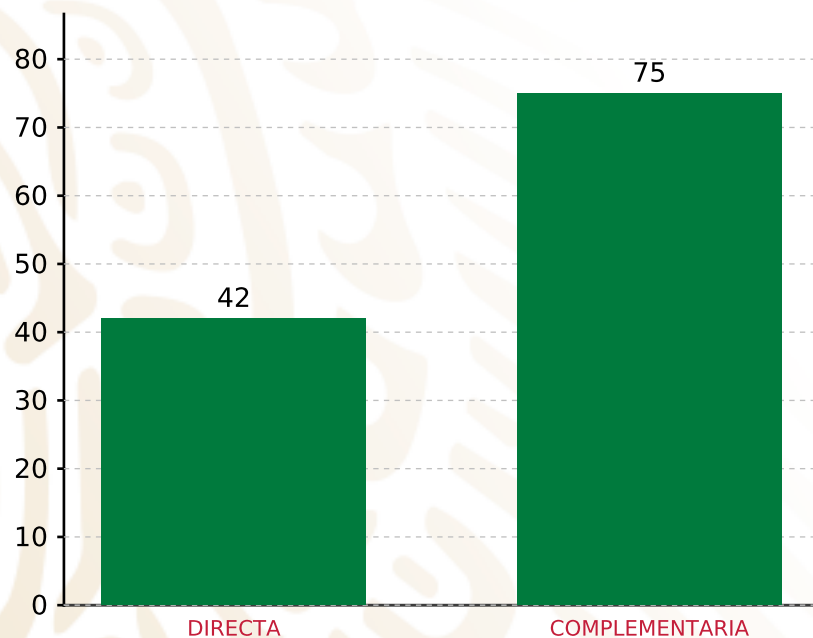
**TOTAL DE PROYECTOS: 117**

**TIPO DE INVERSIONES REALIZADAS**

(POR FOCALIZACIÓN)

**TIPO DE INVERSIONES REALIZADAS CON RECURSOS FISMDF**

FOCALIZACIÓN	MONTO	PORCENTAJE(%)
ZAP URBANA	22,567,781.77	34.70%
LOC. 2 GRS.	0.00	0.00%
P. EXT.	40,524,251.24	62.30%
<b>SUBTOTAL DE INVERSIONES</b>	<b>63,092,033.01</b>	<b>97.00%</b>
GASTOS INDIRECTOS	1,951,299.99	3.00%
PRODIM	0.00	0.00%
<b>SUBTOTAL G.I. + PRODIM</b>	<b>1,951,299.99</b>	<b>3.00%</b>
<b>TOTAL REPORTADO FISMDF</b>	<b>65,043,333.00</b>	<b>100%</b>
<b>% FISMDF EJERCIDO CON RESPECTO A FISMDF TOTAL</b>		<b>100.00%</b>



**TOTAL DE PROYECTOS: 117**

## TIPO DE INVERSIONES REALIZADAS

(POR INCIDENCIA)

### TIPO DE INVERSIONES REALIZADAS CON RECURSOS FISMDF

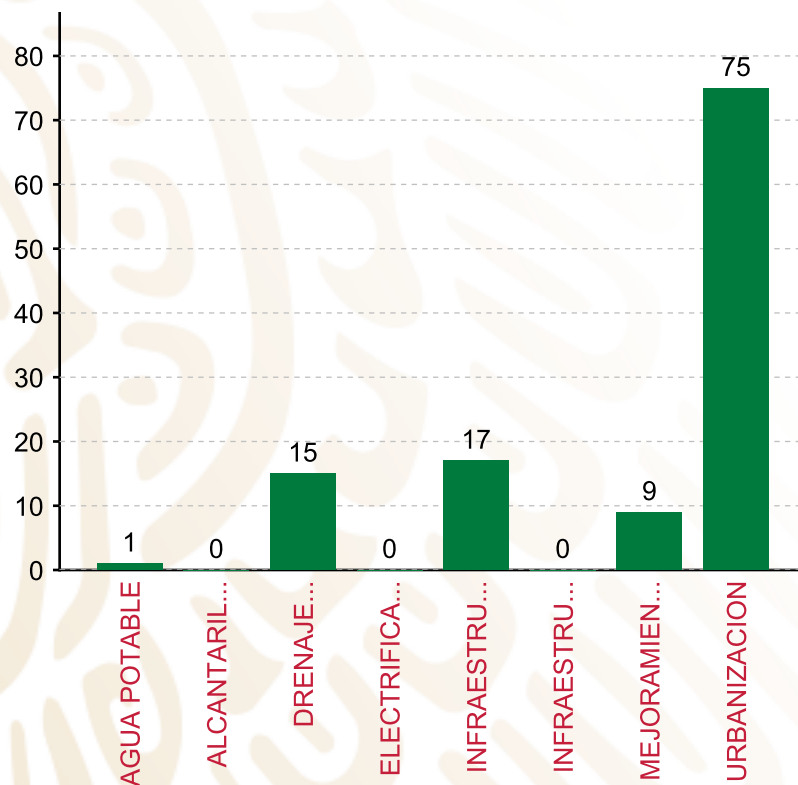
TIPO	MONTO	PORCENTAJE(%)
DIRECTA	21,379,005.92	32.87%
COMPLEMENTARIA	41,713,027.09	64.13%
<b>SUBTOTAL DE INVERSIONES</b>	<b>63,092,033.01</b>	<b>97.00%</b>
GASTOS INDIRECTOS	1,951,299.99	3.00%
PRODIM	0.00	0.00%
<b>SUBTOTAL G.I. + PRODIM</b>	<b>1,951,299.99</b>	<b>3.00%</b>
<b>TOTAL REPORTADO FISMDF</b>	<b>65,043,333.00</b>	<b>100%</b>
<b>% FISMDF EJERCIDO CON RESPECTO A FISMDF TOTAL</b>		<b>100.00%</b>

FONDO DE APORTACIONES PARA LA INFRAESTRUCTURA SOCIAL MUNICIPAL Y DE LAS DEMARCACIONES TERRITORIALES DE MISANTLA

FISMDF 2020



**BIENESTAR**  
SECRETARÍA DE BIENESTAR



**TOTAL DE PROYECTOS:**

**117**

**TIPO DE INVERSIONES REALIZADAS**

(POR RUBRO DE GASTO)

**TIPO DE INVERSIONES REALIZADAS CON RECURSOS FISMDF**

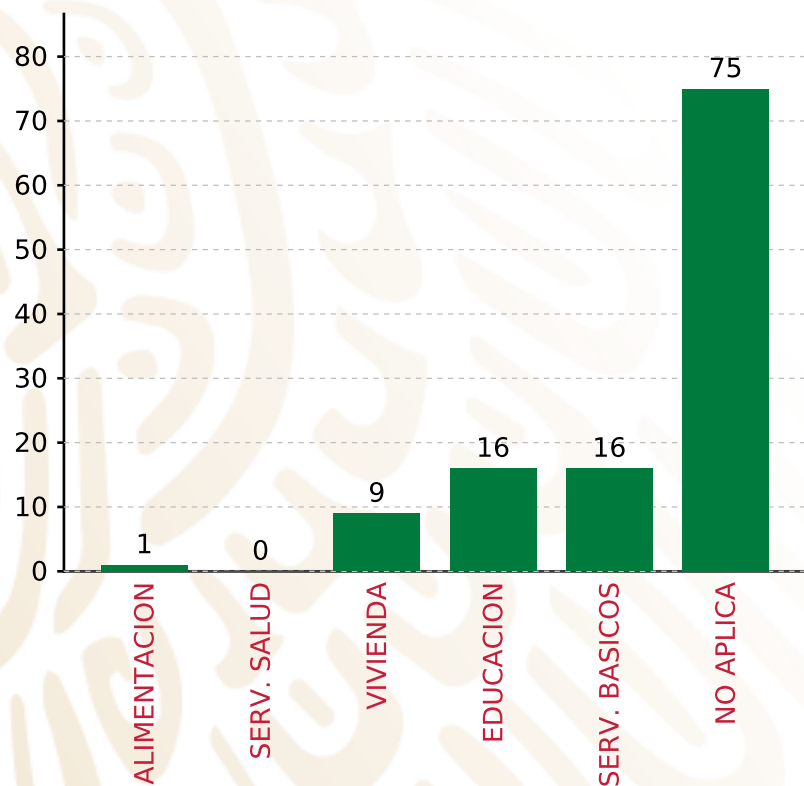
RUBRO	MONTO	PORCENTAJE(%)
AGUA POTABLE	525,000.00	0.81%
ALCANTARILLADO	0.00	%
DRENAJE Y LETRINAS	4,657,680.13	7.16%
ELECTRIFICACION RURAL Y DE	0.00	%
INFRAESTRUCTURA BASICA DEL	5,082,678.50	7.81%
INFRAESTRUCTURA BASICA DEL	0.00	%
MEJORAMIENTO DE VIVIENDA	11,113,647.29	17.09%
<b>SUBTOTAL DE INVERSIONES</b>	<b>63,092,033.01</b>	<b>97.00%</b>
URBANIZACION	41,715,027.09	64.15%
GASTOS INDIRECTOS	1,951,299.99	3.00%
PRODIM	0.00	0.00%
<b>SUBTOTAL G.I. + PRODIM</b>	<b>1,951,299.99</b>	<b>3.00%</b>
<b>TOTAL REPORTADO FISMDF</b>	<b>65,043,333.00</b>	<b>100%</b>
<b>% FISMDF EJERCIDO CON RESPECTO A FISMDF TOTAL</b>		<b>100.00%</b>

**FONDO DE APORTACIONES PARA LA INFRAESTRUCTURA SOCIAL MUNICIPAL Y DE LAS DEMARCACIONES TERRITORIALES DE MISANTLA**

**FISMDF 2020**



**BIENESTAR**  
SECRETARÍA DE BIENESTAR



**TOTAL DE PROYECTOS: 117**

**TIPO DE INVERSIONES REALIZADAS**

(POR CARENCIA SOCIAL)

**TIPO DE INVERSIONES REALIZADAS CON RECURSOS FISMDF**

CARENCIA SOCIAL	MONTO	PORCENTAJE(%)
ALIMENTACION	211,914.18	0.33%
SERV. SALUD	0.00	%
VIVIENDA	11,113,647.29	17.09%
EDUCACION	4,870,764.32	7.49%
SERV. BASICOS	5,182,680.13	7.97%
NO APLICA	41,713,027.09	64.13%
<b>SUBTOTAL DE INVERSIONES</b>	<b>63,092,033.01</b>	<b>97.00%</b>
GASTOS INDIRECTOS	1,951,299.99	3.00%
PRODIM	0.00	0.00%
<b>SUBTOTAL G.I. + PRODIM</b>	<b>1,951,299.99</b>	<b>3.00%</b>
<b>TOTAL REPORTADO FISMDF</b>	<b>65,043,333.00</b>	<b>100%</b>
<b>% FISMDF EJERCIDO CON RESPECTO A FISMDF TOTAL</b>		<b>100.00%</b>





**BIENESTAR**  
SECRETARÍA DE BIENESTAR



**FONDO DE APORTACIONES PARA LA INFRAESTRUCTURA SOCIAL  
MUNICIPAL Y DE LAS DEMARCACIONES TERRITORIALES DE  
NOGALES**

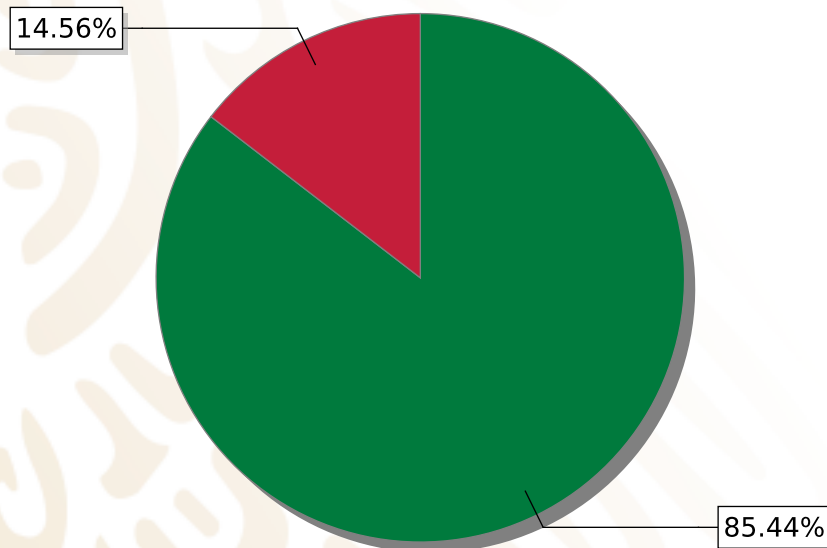
---

FISMDF 2020



## DISTRIBUCIÓN DE LA INVERSIÓN - ENTIDAD

(ASIGNADA, REPORTADA Y POR EJERCER)



● Inversión por Ejercer ● Inversión Reportada

Inversión Asignada

\$ 30,368,441.00



Crédito BANOBRAS

\$ 0.00



Deuda BANOBRAS

\$ 0.00



Recursos Disponibles

\$ 30,368,441.00

Monto Reportado

\$ 4,421,199.57





**4**

**PROYECTOS REALIZADOS**

**FISMDF**

**1**



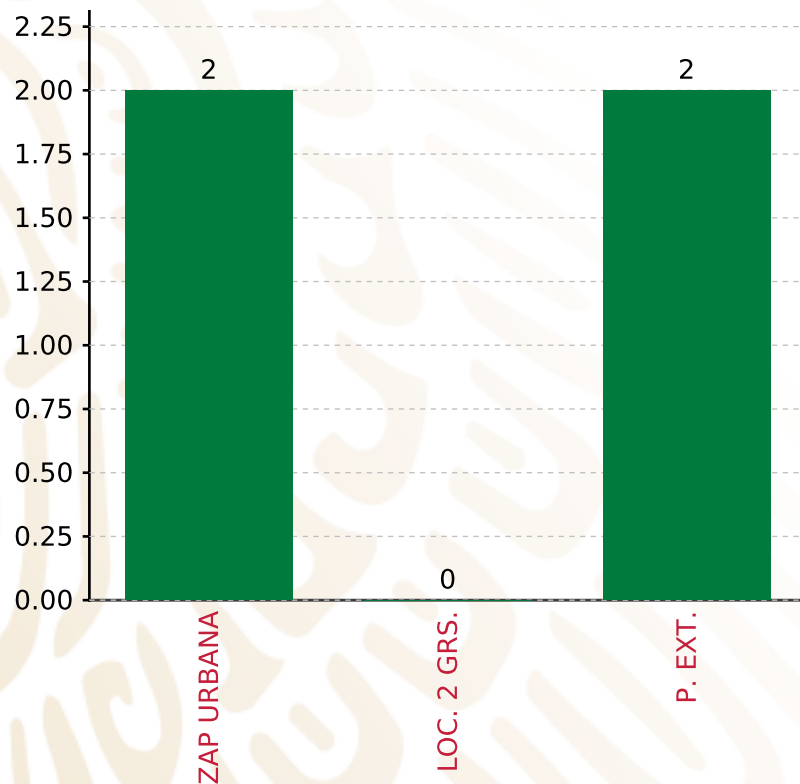
**MUNICIPIOS  
REPORTARON**

**FONDO DE APORTACIONES PARA LA INFRAESTRUCTURA SOCIAL MUNICIPAL Y DE LAS DEMARCACIONES TERRITORIALES DE NOGALES**

**FISMDF 2020**



**BIENESTAR**  
SECRETARÍA DE BIENESTAR



**TOTAL DE PROYECTOS: 4**

**TIPO DE INVERSIONES REALIZADAS**

(POR FOCALIZACIÓN)

**TIPO DE INVERSIONES REALIZADAS CON RECURSOS FISMDF**

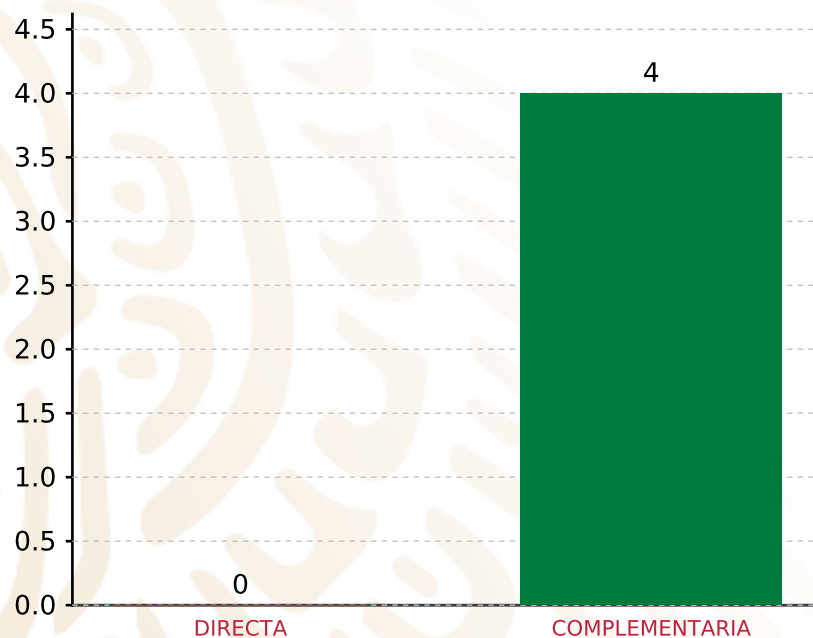
FOCALIZACIÓN	MONTO	PORCENTAJE(%)
ZAP URBANA	1,015,921.85	22.98%
LOC. 2 GRS.	0.00	0.00%
P. EXT.	3,405,277.72	77.02%
<b>SUBTOTAL DE INVERSIONES</b>	<b>4,421,199.57</b>	<b>100.00%</b>
GASTOS INDIRECTOS	0.00	0.00%
PRODIM	0.00	0.00%
<b>SUBTOTAL G.I. + PRODIM</b>	<b>0.00</b>	<b>0.00%</b>
<b>TOTAL REPORTADO FISMDF</b>	<b>4,421,199.57</b>	<b>100%</b>
<b>% FISMDF EJERCIDO CON RESPECTO A FISMDF TOTAL</b>		<b>14.56%</b>

**FONDO DE APORTACIONES PARA LA INFRAESTRUCTURA SOCIAL MUNICIPAL Y DE LAS DEMARCACIONES TERRITORIALES DE NOGALES**

**FISMDF 2020**



**BIENESTAR**  
SECRETARÍA DE BIENESTAR



**TOTAL DE PROYECTOS: 4**

**TIPO DE INVERSIONES REALIZADAS**

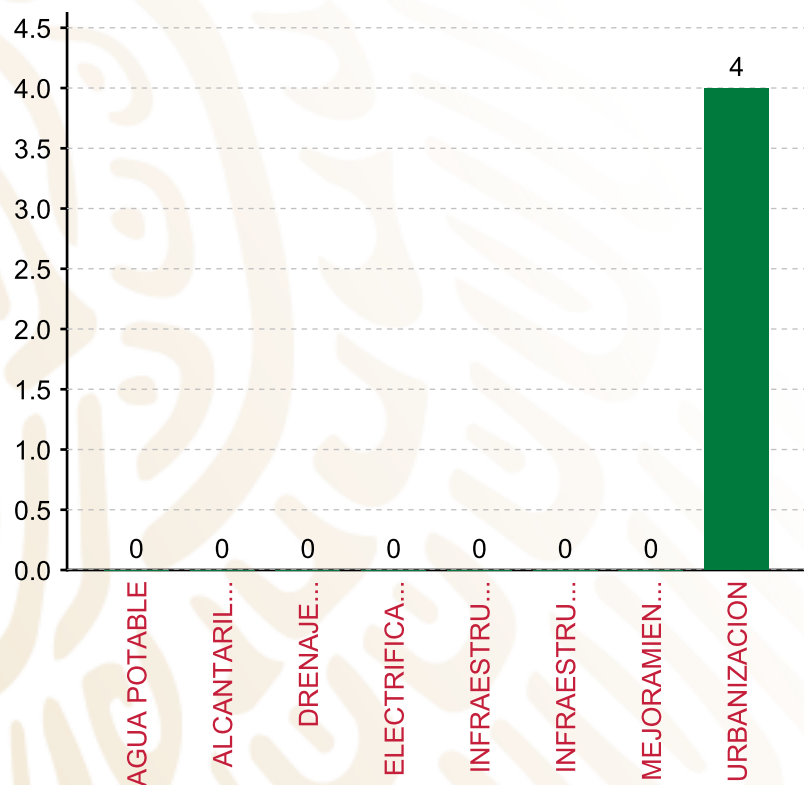
(POR INCIDENCIA)

**TIPO DE INVERSIONES REALIZADAS CON RECURSOS FISMDF**

TIPO	MONTO	PORCENTAJE(%)
DIRECTA	0.00	0.00%
COMPLEMENTARIA	4,421,199.57	100.00%
<b>SUBTOTAL DE INVERSIONES</b>	<b>4,421,199.57</b>	<b>100.00%</b>
GASTOS INDIRECTOS	0.00	0.00%
PRODIM	0.00	0.00%
<b>SUBTOTAL G.I. + PRODIM</b>	<b>0.00</b>	<b>0.00%</b>
<b>TOTAL REPORTADO FISMDF</b>	<b>4,421,199.57</b>	<b>100%</b>
<b>% FISMDF EJERCIDO CON RESPECTO A FISMDF TOTAL</b>		<b>14.56%</b>

**FONDO DE APORTACIONES PARA LA INFRAESTRUCTURA SOCIAL MUNICIPAL Y DE LAS DEMARCACIONES TERRITORIALES DE NOGALES**

**FISMDF 2020**



**TOTAL DE PROYECTOS: 4**

**TIPO DE INVERSIONES REALIZADAS**

(POR RUBRO DE GASTO)

**TIPO DE INVERSIONES REALIZADAS CON RECURSOS FISMDF**

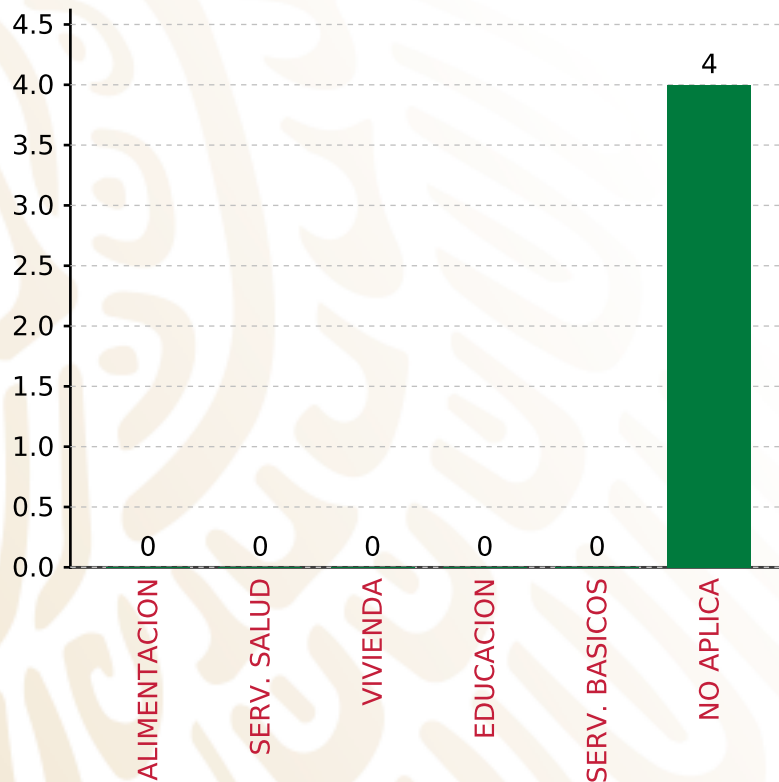
RUBRO	MONTO	PORCENTAJE(%)
AGUA POTABLE	0.00	%
ALCANTARILLADO	0.00	%
DRENAJE Y LETRINAS	0.00	%
ELECTRIFICACION RURAL Y DE	0.00	%
INFRAESTRUCTURA BASICA DEL	0.00	%
INFRAESTRUCTURA BASICA DEL	0.00	%
MEJORAMIENTO DE VIVIENDA	0.00	%
<b>SUBTOTAL DE INVERSIONES</b>	<b>4,421,199.57</b>	<b>100.00%</b>
GASTOS INDIRECTOS	0.00	0.00%
PRODIM	0.00	0.00%
<b>SUBTOTAL G.I. + PRODIM</b>	<b>0.00</b>	<b>0.00%</b>
<b>TOTAL REPORTADO FISMDF</b>	<b>4,421,199.57</b>	<b>100%</b>
<b>% FISMDF EJERCIDO CON RESPECTO A FISMDF TOTAL</b>		<b>14.56%</b>

**FONDO DE APORTACIONES PARA LA INFRAESTRUCTURA SOCIAL MUNICIPAL Y DE LAS DEMARCACIONES TERRITORIALES DE NOGALES**

**FISMDF 2020**



**BIENESTAR**  
SECRETARÍA DE BIENESTAR



**TOTAL DE PROYECTOS: 4**

**TIPO DE INVERSIONES REALIZADAS**

(POR CARENCIA SOCIAL)

**TIPO DE INVERSIONES REALIZADAS CON RECURSOS FISMDF**

CARENCIA SOCIAL	MONTO	PORCENTAJE(%)
ALIMENTACION	0.00	%
SERV. SALUD	0.00	%
VIVIENDA	0.00	%
EDUCACION	0.00	%
SERV. BASICOS	0.00	%
NO APLICA	4,421,199.57	100.00%
<b>SUBTOTAL DE INVERSIONES</b>	<b>4,421,199.57</b>	<b>100.00%</b>
GASTOS INDIRECTOS	0.00	0.00%
PRODIM	0.00	0.00%
<b>SUBTOTAL G.I. + PRODIM</b>	<b>0.00</b>	<b>0.00%</b>
<b>TOTAL REPORTADO FISMDF</b>	<b>4,421,199.57</b>	<b>100%</b>
<b>% FISMDF EJERCIDO CON RESPECTO A FISMDF TOTAL</b>		<b>14.56%</b>





**BIENESTAR**  
SECRETARÍA DE BIENESTAR



**FONDO DE APORTACIONES PARA LA INFRAESTRUCTURA SOCIAL  
MUNICIPAL Y DE LAS DEMARCACIONES TERRITORIALES DE LA  
PERLA**

---

FISMDF 2020



## DISTRIBUCIÓN DE LA INVERSIÓN - ENTIDAD

(ASIGNADA, REPORTADA Y POR EJERCER)



● Inversión por Ejercer ● Inversión Reportada

Inversión Asignada

\$ 63,370,867.00



Crédito BANOBRAS

\$ 0.00



Deuda BANOBRAS

\$ 0.00



Recursos Disponibles

\$ 63,370,867.00

Monto Reportado  
\$ 63,370,867.00





**31**

**PROYECTOS REALIZADOS**

**FISMDF**

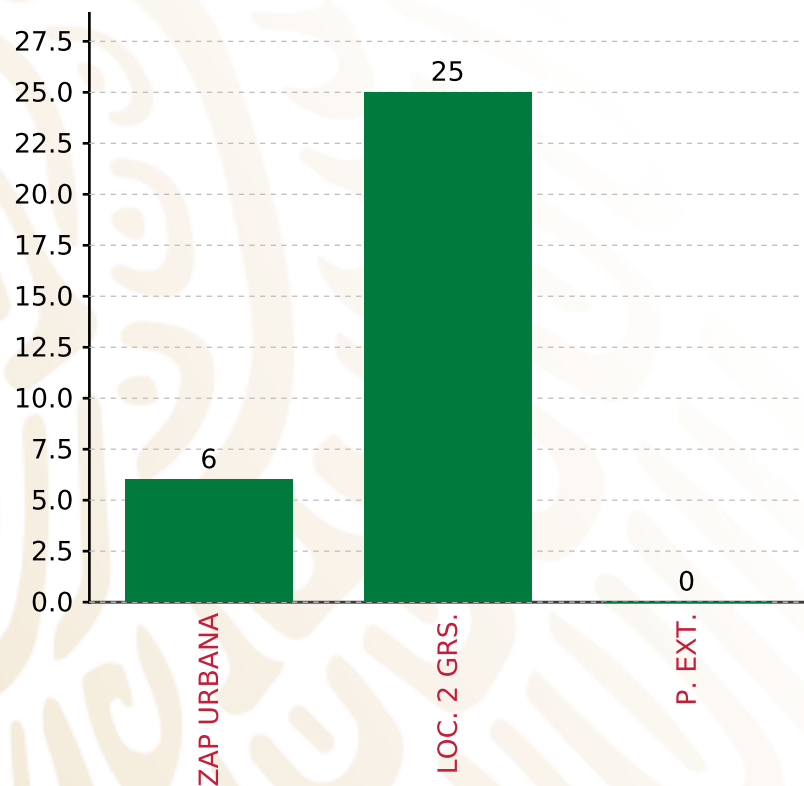
**1**



**MUNICIPIOS  
REPORTARON**

**FONDO DE APORTACIONES PARA LA INFRAESTRUCTURA SOCIAL MUNICIPAL Y DE LAS DEMARCACIONES TERRITORIALES DE LA PERLA**

**FISMDF 2020**



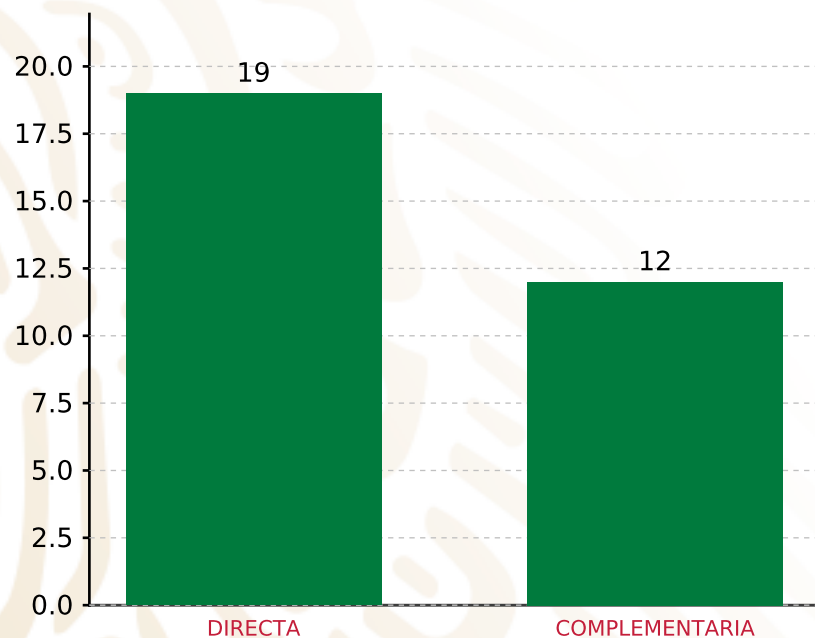
**TOTAL DE PROYECTOS: 31**

**TIPO DE INVERSIONES REALIZADAS**

(POR FOCALIZACIÓN)

**TIPO DE INVERSIONES REALIZADAS CON RECURSOS FISMDF**

FOCALIZACIÓN	MONTO	PORCENTAJE(%)
ZAP URBANA	4,454,453.07	7.03%
LOC. 2 GRS.	57,065,287.92	90.05%
P. EXT.	0.00	0.00%
<b>SUBTOTAL DE INVERSIONES</b>	<b>61,519,740.99</b>	<b>97.08%</b>
GASTOS INDIRECTOS	1,851,126.01	2.92%
PRODIM	0.00	0.00%
<b>SUBTOTAL G.I. + PRODIM</b>	<b>1,851,126.01</b>	<b>2.92%</b>
<b>TOTAL REPORTADO FISMDF</b>	<b>63,370,867.00</b>	<b>100%</b>
<b>% FISMDF EJERCIDO CON RESPECTO A FISMDF TOTAL</b>		<b>100.00%</b>



**TOTAL DE PROYECTOS: 31**

## TIPO DE INVERSIONES REALIZADAS

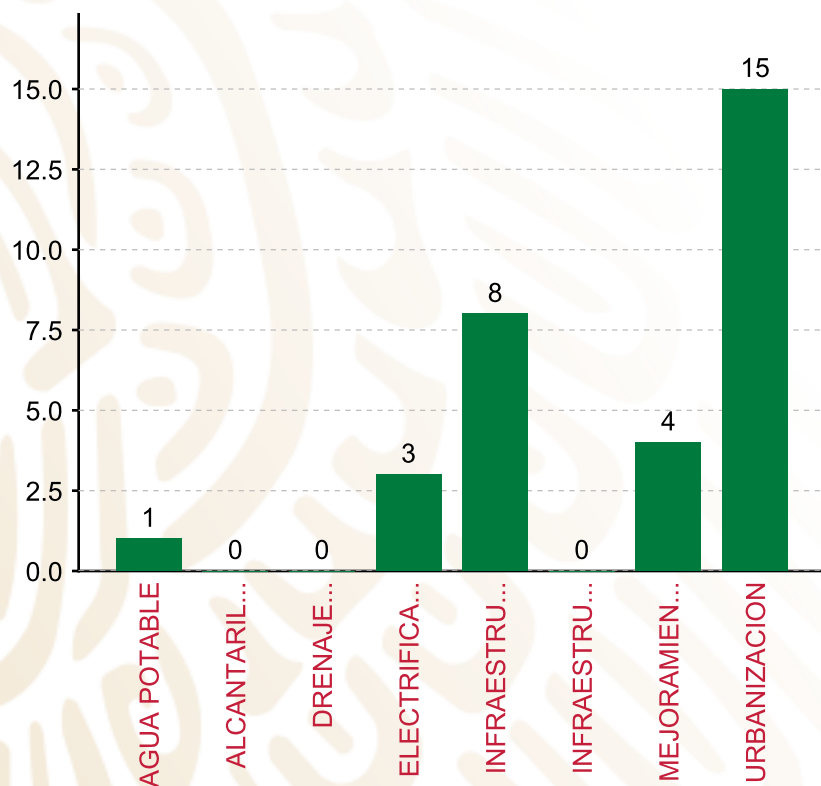
(POR INCIDENCIA)

### TIPO DE INVERSIONES REALIZADAS CON RECURSOS FISMDF

TIPO	MONTO	PORCENTAJE(%)
DIRECTA	19,330,004.13	30.50%
COMPLEMENTARIA	42,189,736.86	66.58%
<b>SUBTOTAL DE INVERSIONES</b>	<b>61,519,740.99</b>	<b>97.08%</b>
GASTOS INDIRECTOS	1,851,126.01	2.92%
PRODIM	0.00	0.00%
<b>SUBTOTAL G.I. + PRODIM</b>	<b>1,851,126.01</b>	<b>2.92%</b>
<b>TOTAL REPORTADO FISMDF</b>	<b>63,370,867.00</b>	<b>100%</b>
<b>% FISMDF EJERCIDO CON RESPECTO A FISMDF TOTAL</b>		<b>100.00%</b>

FONDO DE APORTACIONES PARA LA INFRAESTRUCTURA SOCIAL MUNICIPAL Y DE LAS DEMARCACIONES TERRITORIALES DE LA PERLA

FISMDF 2020



TOTAL DE PROYECTOS:

31

TIPO DE INVERSIONES REALIZADAS

(POR RUBRO DE GASTO)

TIPO DE INVERSIONES REALIZADAS CON RECURSOS FISMDF

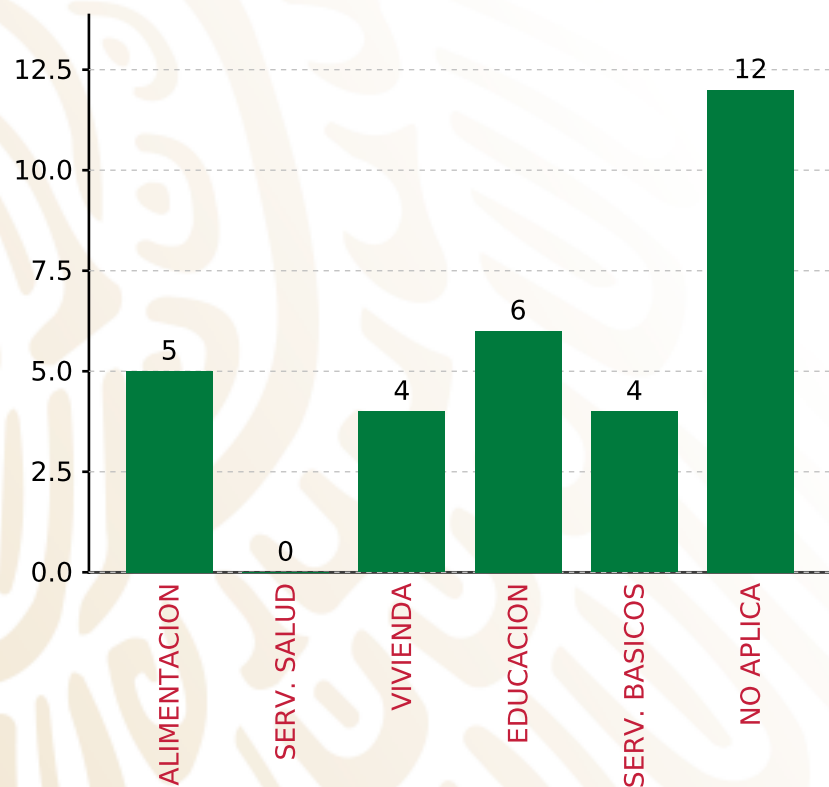
RUBRO	MONTO	PORCENTAJE(%)
AGUA POTABLE	5,702,560.55	9.00%
ALCANTARILLADO	0.00	%
DRENAJE Y LETRINAS	0.00	%
ELECTRIFICACION RURAL Y DE	4,457,500.93	7.03%
INFRAESTRUCTURA BASICA DEL	4,921,424.14	7.77%
INFRAESTRUCTURA BASICA DEL	0.00	%
MEJORAMIENTO DE VIVIENDA	2,821,648.35	4.45%
<b>SUBTOTAL DE INVERSIONES</b>	<b>61,519,740.99</b>	<b>97.08%</b>
URBANIZACION	43,616,607.02	70.85%
GASTOS INDIRECTOS	1,851,126.01	2.92%
PRODIM	0.00	0.00%
<b>SUBTOTAL G.I. + PRODIM</b>	<b>1,851,126.01</b>	<b>2.92%</b>
<b>TOTAL REPORTADO FISMDF</b>	<b>63,370,867.00</b>	<b>100%</b>
<b>% FISMDF EJERCIDO CON RESPECTO A FISMDF TOTAL</b>		<b>100.00%</b>

**FONDO DE APORTACIONES PARA LA INFRAESTRUCTURA SOCIAL MUNICIPAL Y DE LAS DEMARCACIONES TERRITORIALES DE LA PERLA**

**FISMDF 2020**



**BIENESTAR**  
SECRETARÍA DE BIENESTAR



**TOTAL DE PROYECTOS: 31**

**TIPO DE INVERSIONES REALIZADAS**

(POR CARENCIA SOCIAL)

**TIPO DE INVERSIONES REALIZADAS CON RECURSOS FISMDF**

CARENCIA SOCIAL	MONTO	PORCENTAJE(%)
ALIMENTACION	2,253,903.20	3.56%
SERV. SALUD	0.00	%
VIVIENDA	2,821,648.35	4.45%
EDUCACION	4,094,391.10	6.46%
SERV. BASICOS	10,160,061.48	16.03%
NO APLICA	42,189,736.86	66.58%
<b>SUBTOTAL DE INVERSIONES</b>	<b>61,519,740.99</b>	<b>97.08%</b>
GASTOS INDIRECTOS	1,851,126.01	2.92%
PRODIM	0.00	0.00%
<b>SUBTOTAL G.I. + PRODIM</b>	<b>1,851,126.01</b>	<b>2.92%</b>
<b>TOTAL REPORTADO FISMDF</b>	<b>63,370,867.00</b>	<b>100%</b>
<b>% FISMDF EJERCIDO CON RESPECTO A FISMDF TOTAL</b>		<b>100.00%</b>





**BIENESTAR**  
SECRETARÍA DE BIENESTAR



**FONDO DE APORTACIONES PARA LA INFRAESTRUCTURA SOCIAL  
MUNICIPAL Y DE LAS DEMARCACIONES TERRITORIALES DE  
PEROTE**

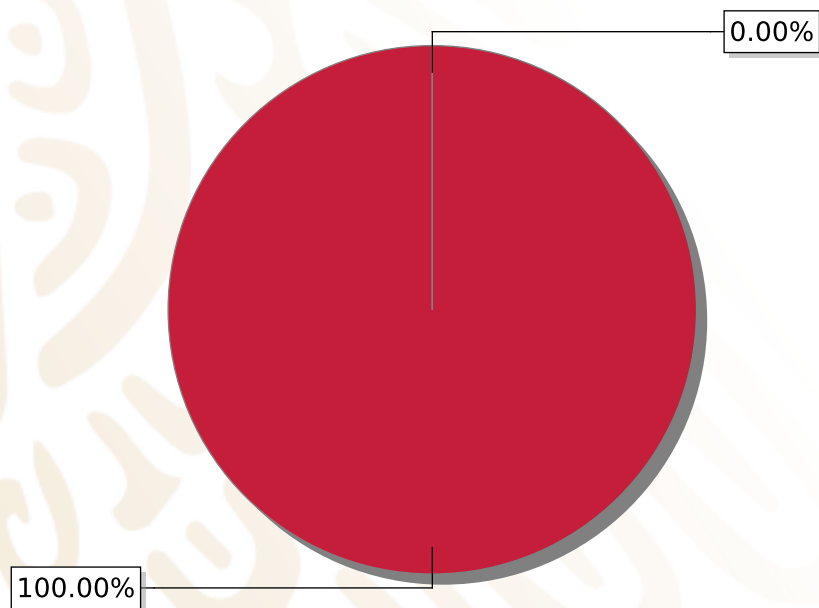
---

FISMDF 2020



## DISTRIBUCIÓN DE LA INVERSIÓN - ENTIDAD

(ASIGNADA, REPORTADA Y POR EJERCER)



● Inversión por Ejercer ● Inversión Reportada

Inversión Asignada

\$ 55,074,479.00



Crédito BANOBRAS

\$ 23,889,999.86



Deuda BANOBRAS

\$ 12,754,342.00



Recursos Disponibles

\$ 66,210,136.86

Monto Reportado

\$ 66,209,298.31





**70**

**PROYECTOS REALIZADOS**

**FISMDF**

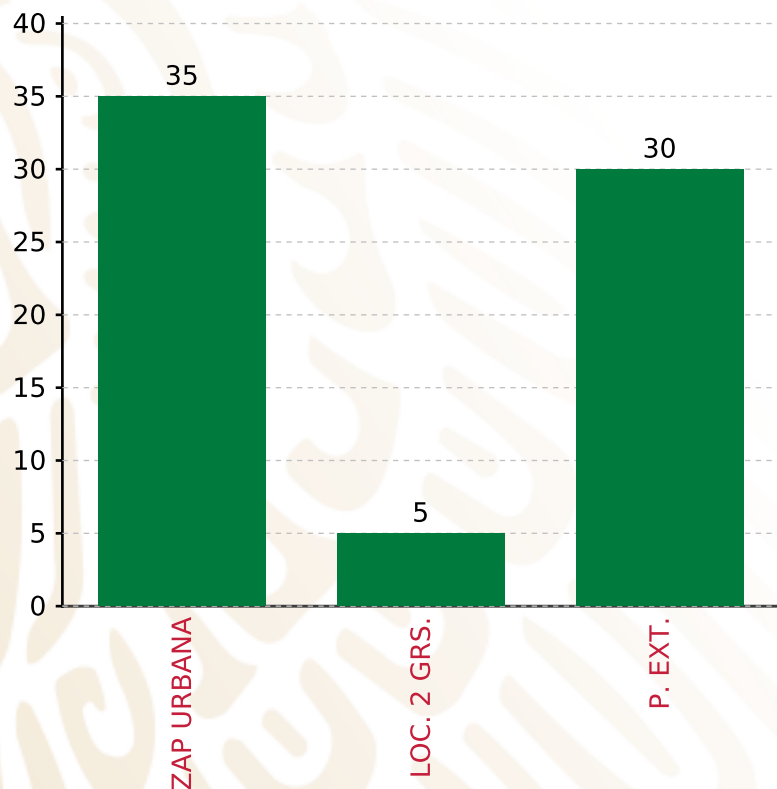
**1**



**MUNICIPIOS  
REPORTARON**

**FONDO DE APORTACIONES PARA LA INFRAESTRUCTURA SOCIAL MUNICIPAL Y DE LAS DEMARCACIONES TERRITORIALES DE PEROTE**

**FISMDF 2020**



**TOTAL DE PROYECTOS: 70**

**TIPO DE INVERSIONES REALIZADAS**

(POR FOCALIZACIÓN)

**TIPO DE INVERSIONES REALIZADAS CON RECURSOS FISMDF**

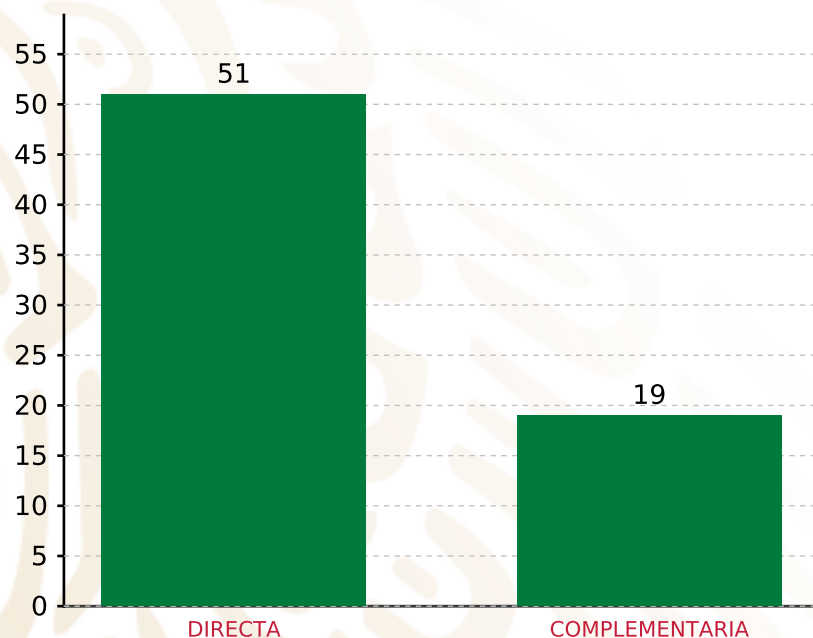
FOCALIZACIÓN	MONTO	PORCENTAJE(%)
ZAP URBANA	44,844,963.81	67.73%
LOC. 2 GRS.	2,103,332.56	3.18%
P. EXT.	17,991,397.83	27.17%
<b>SUBTOTAL DE INVERSIONES</b>	<b>64,939,694.20</b>	<b>98.08%</b>
GASTOS INDIRECTOS	1,269,604.11	1.92%
PRODIM	0.00	0.00%
<b>SUBTOTAL G.I. + PRODIM</b>	<b>1,269,604.11</b>	<b>1.92%</b>
<b>TOTAL REPORTADO FISMDF</b>	<b>66,209,298.31</b>	<b>100%</b>
<b>% FISMDF EJERCIDO CON RESPECTO A FISMDF TOTAL</b>		<b>100.00%</b>

**FONDO DE APORTACIONES PARA LA INFRAESTRUCTURA SOCIAL MUNICIPAL Y DE LAS DEMARCACIONES TERRITORIALES DE PEROTE**

**FISMDF 2020**



**BIENESTAR**  
SECRETARÍA DE BIENESTAR



**TOTAL DE PROYECTOS: 70**

**TIPO DE INVERSIONES REALIZADAS**

(POR INCIDENCIA)

**TIPO DE INVERSIONES REALIZADAS CON RECURSOS FISMDF**

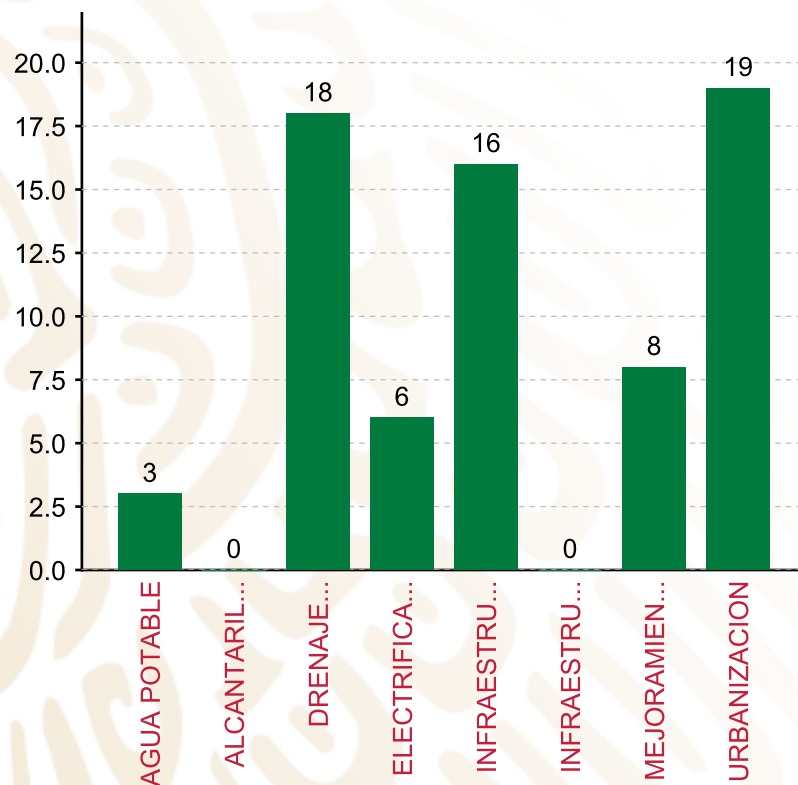
TIPO	MONTO	PORCENTAJE(%)
DIRECTA	38,047,953.57	57.47%
COMPLEMENTARIA	26,891,740.63	40.62%
<b>SUBTOTAL DE INVERSIONES</b>	<b>64,939,694.20</b>	<b>98.08%</b>
GASTOS INDIRECTOS	1,269,604.11	1.92%
PRODIM	0.00	0.00%
<b>SUBTOTAL G.I. + PRODIM</b>	<b>1,269,604.11</b>	<b>1.92%</b>
<b>TOTAL REPORTADO FISMDF</b>	<b>66,209,298.31</b>	<b>100%</b>
<b>% FISMDF EJERCIDO CON RESPECTO A FISMDF TOTAL</b>		<b>100.00%</b>

**FONDO DE APORTACIONES PARA LA INFRAESTRUCTURA SOCIAL MUNICIPAL Y DE LAS DEMARCACIONES TERRITORIALES DE PEROTE**

**FISMDF 2020**



**BIENESTAR**  
SECRETARÍA DE BIENESTAR



**TOTAL DE PROYECTOS: 70**

**TIPO DE INVERSIONES REALIZADAS**

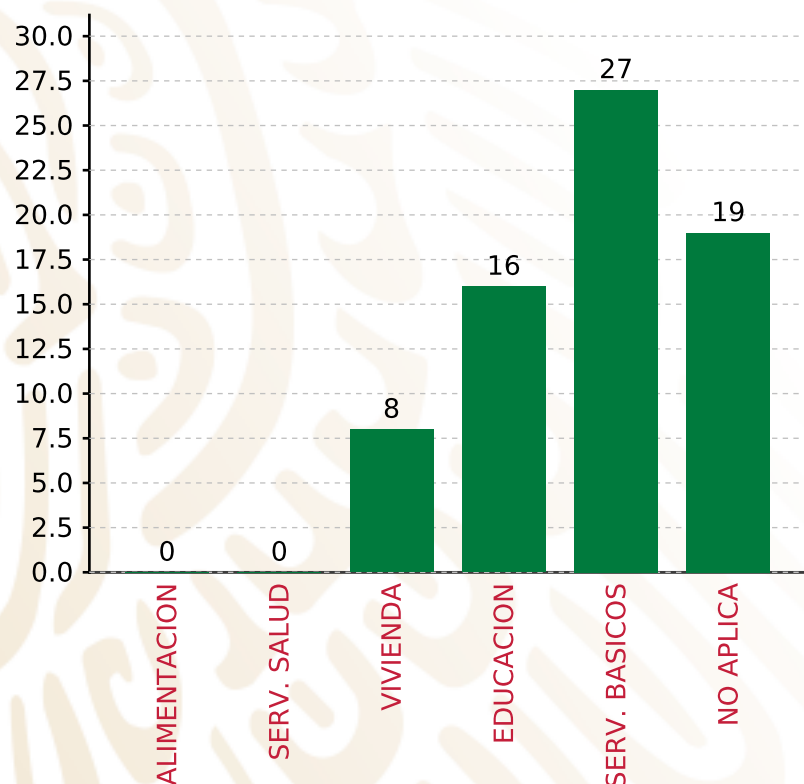
(POR RUBRO DE GASTO)

**TIPO DE INVERSIONES REALIZADAS CON RECURSOS FISMDF**

RUBRO	MONTO	PORCENTAJE(%)
AGUA POTABLE	1,822,500.56	2.75 %
ALCANTARILLADO	0.00	%
DRENAJE Y LETRINAS	18,090,855.34	27.32 %
ELECTRIFICACION RURAL Y DE INFRAESTRUCTURA BASICA DEL MEDIO RURAL	6,435,524.85	9.72 %
INFRAESTRUCTURA BASICA DEL MEDIO URBANO	9,751,030.43	14.73 %
INFRAESTRUCTURA BASICA DEL MEDIO RURAL	0.00	%
MEJORAMIENTO DE VIVIENDA	1,948,042.39	2.94 %
<b>SUBTOTAL DE INVERSIONES</b>	<b>64,939,694.20</b>	<b>98.08 %</b>
URBANIZACION	20,691,740.00	40.62 %
GASTOS INDIRECTOS	1,269,604.11	1.92 %
PRODIM	0.00	0.00 %
<b>SUBTOTAL G.I. + PRODIM</b>	<b>1,269,604.11</b>	<b>1.92 %</b>
<b>TOTAL REPORTADO FISMDF</b>	<b>66,209,298.31</b>	<b>100 %</b>
<b>% FISMDF EJERCIDO CON RESPECTO A FISMDF TOTAL</b>		<b>100.00 %</b>

**FONDO DE APORTACIONES PARA LA INFRAESTRUCTURA SOCIAL MUNICIPAL Y DE LAS DEMARCACIONES TERRITORIALES DE PEROTE**

**FIS MDF 2020**



**TOTAL DE PROYECTOS: 70**



**BIENESTAR**  
SECRETARÍA DE BIENESTAR

**TIPO DE INVERSIONES REALIZADAS**

(POR CARENCIA SOCIAL)

**TIPO DE INVERSIONES REALIZADAS CON RECURSOS FIS MDF**

CARENCIA SOCIAL	MONTO	PORCENTAJE(%)
ALIMENTACION	0.00	%
SERV. SALUD	0.00	%
VIVIENDA	1,948,042.39	2.94%
EDUCACION	9,751,030.43	14.73%
SERV. BASICOS	26,348,880.75	39.80%
NO APLICA	26,891,740.63	40.62%
<b>SUBTOTAL DE INVERSIONES</b>	<b>64,939,694.20</b>	<b>98.08%</b>
GASTOS INDIRECTOS	1,269,604.11	1.92%
PRODIM	0.00	0.00%
<b>SUBTOTAL G.I. + PRODIM</b>	<b>1,269,604.11</b>	<b>1.92%</b>
<b>TOTAL REPORTADO FIS MDF</b>	<b>66,209,298.31</b>	<b>100%</b>
<b>% FIS MDF EJERCIDO CON RESPECTO A FIS MDF TOTAL</b>		<b>100.00%</b>





**BIENESTAR**  
SECRETARÍA DE BIENESTAR



**FONDO DE APORTACIONES PARA LA INFRAESTRUCTURA SOCIAL  
MUNICIPAL Y DE LAS DEMARCACIONES TERRITORIALES DE  
PLATÓN SÁNCHEZ**

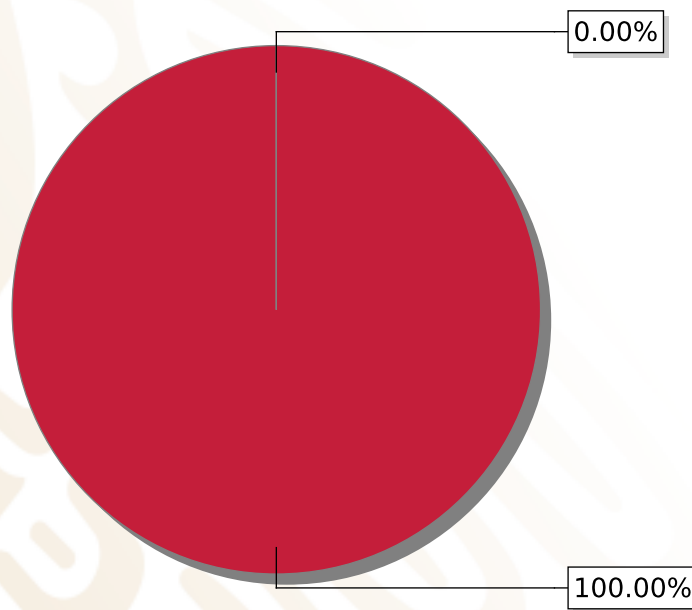
---

FISMDF 2020



## DISTRIBUCIÓN DE LA INVERSIÓN - ENTIDAD

(ASIGNADA, REPORTADA Y POR EJERCER)



● Inversión por Ejercer ● Inversión Reportada

Inversión Asignada

\$ 34,886,798.00



Crédito BANOBRAS

\$ 0.00



Deuda BANOBRAS

\$ 0.00



Recursos Disponibles

\$ 34,886,798.00

Monto Reportado  
\$ 34,886,798.00





**42**

**PROYECTOS REALIZADOS**

**FISMDF**

**1**



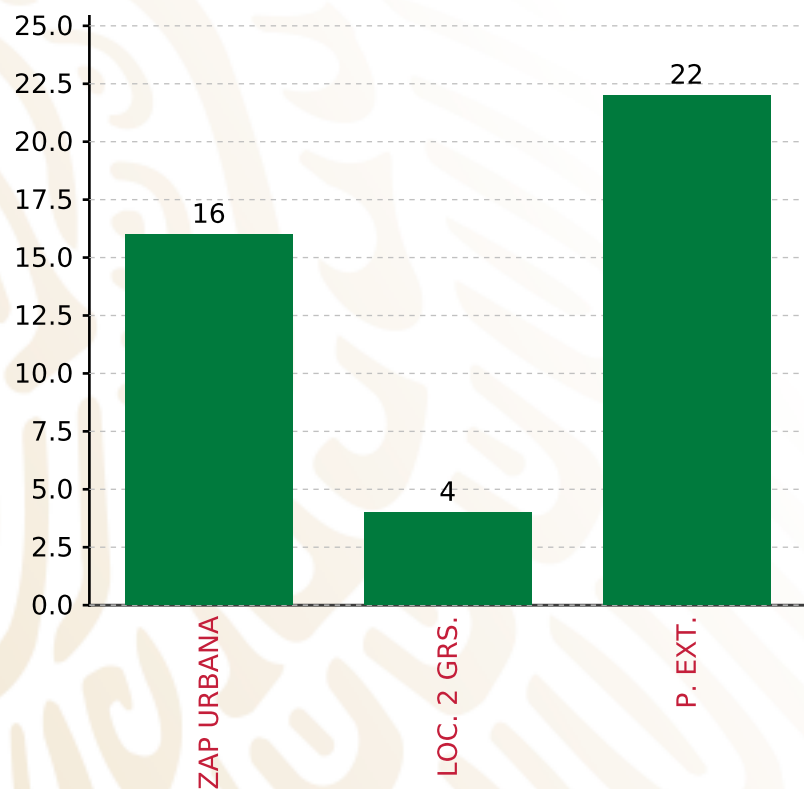
**MUNICIPIOS  
REPORTARON**

**FONDO DE APORTACIONES PARA LA INFRAESTRUCTURA SOCIAL MUNICIPAL Y DE LAS DEMARCACIONES TERRITORIALES DE PLATÓN SÁNCHEZ**

**FISMDF 2020**



**BIENESTAR**  
SECRETARÍA DE BIENESTAR



**TOTAL DE PROYECTOS: 42**

**TIPO DE INVERSIONES REALIZADAS**

(POR FOCALIZACIÓN)

**TIPO DE INVERSIONES REALIZADAS CON RECURSOS FISMDF**

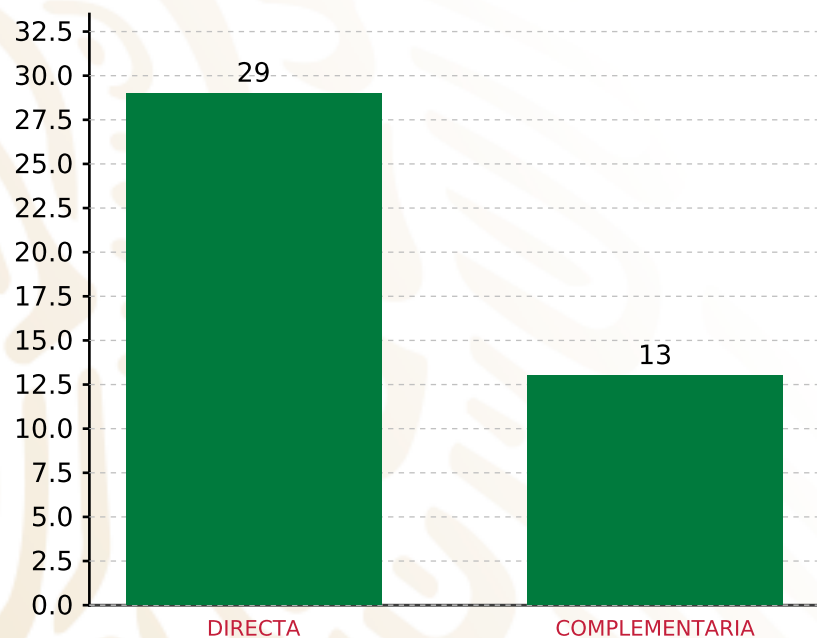
FOCALIZACIÓN	MONTO	PORCENTAJE(%)
ZAP URBANA	15,044,928.72	43.12%
LOC. 2 GRS.	1,659,464.83	4.76%
P. EXT.	17,232,404.45	49.40%
<b>SUBTOTAL DE INVERSIONES</b>	<b>33,936,798.00</b>	<b>97.28%</b>
GASTOS INDIRECTOS	950,000.00	2.72%
PRODIM	0.00	0.00%
<b>SUBTOTAL G.I. + PRODIM</b>	<b>950,000.00</b>	<b>2.72%</b>
<b>TOTAL REPORTADO FISMDF</b>	<b>34,886,798.00</b>	<b>100%</b>
<b>% FISMDF EJERCIDO CON RESPECTO A FISMDF TOTAL</b>		<b>100.00%</b>

**FONDO DE APORTACIONES PARA LA INFRAESTRUCTURA SOCIAL MUNICIPAL Y DE LAS DEMARCACIONES TERRITORIALES DE PLATÓN SÁNCHEZ**

**FISMDF 2020**



**BIENESTAR**  
SECRETARÍA DE BIENESTAR



**TOTAL DE PROYECTOS: 42**

**TIPO DE INVERSIONES REALIZADAS**

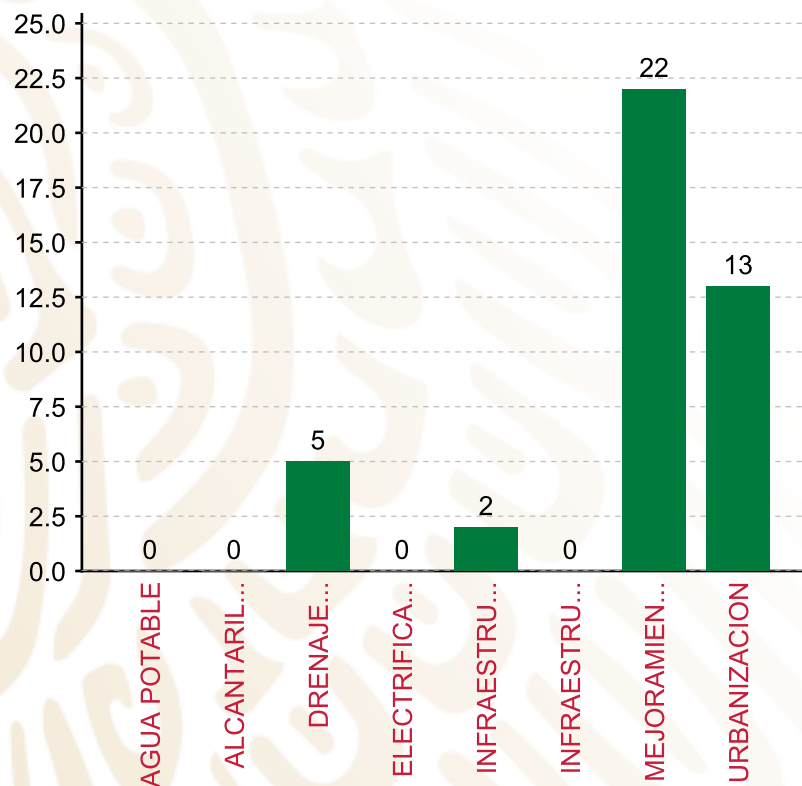
(POR INCIDENCIA)

**TIPO DE INVERSIONES REALIZADAS CON RECURSOS FISMDF**

TIPO	MONTO	PORCENTAJE(%)
DIRECTA	17,679,561.28	50.68%
COMPLEMENTARIA	16,257,236.72	46.60%
<b>SUBTOTAL DE INVERSIONES</b>	<b>33,936,798.00</b>	<b>97.28%</b>
GASTOS INDIRECTOS	950,000.00	2.72%
PRODIM	0.00	0.00%
<b>SUBTOTAL G.I. + PRODIM</b>	<b>950,000.00</b>	<b>2.72%</b>
<b>TOTAL REPORTADO FISMDF</b>	<b>34,886,798.00</b>	<b>100%</b>
<b>% FISMDF EJERCIDO CON RESPECTO A FISMDF TOTAL</b>		<b>100.00%</b>

**FONDO DE APORTACIONES PARA LA INFRAESTRUCTURA SOCIAL MUNICIPAL Y DE LAS DEMARCACIONES TERRITORIALES DE PLATÓN SÁNCHEZ**

**FISMDF 2020**



**TOTAL DE PROYECTOS: 42**

**TIPO DE INVERSIONES REALIZADAS**

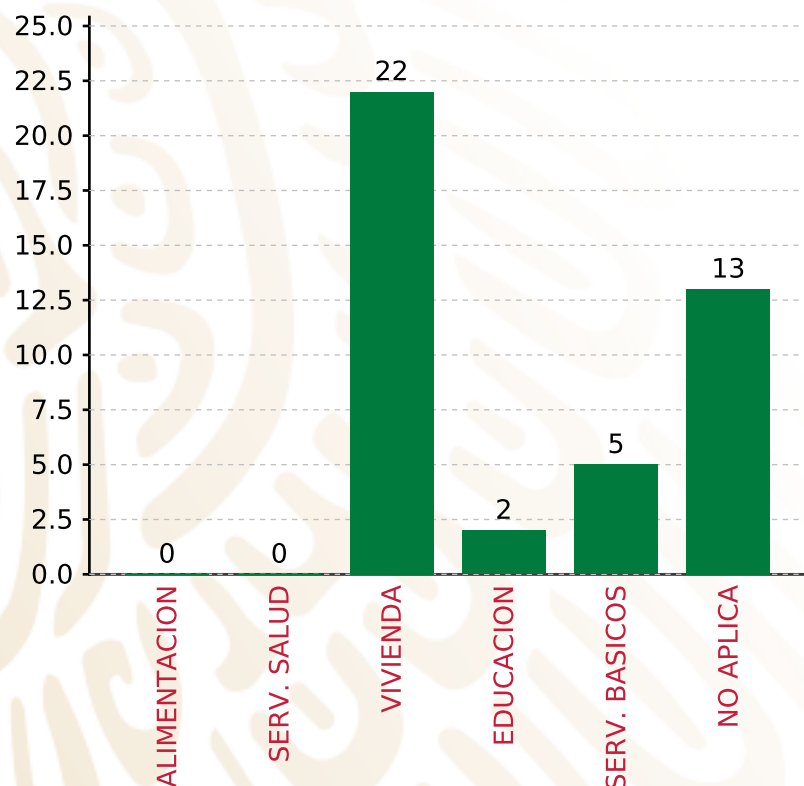
(POR RUBRO DE GASTO)

**TIPO DE INVERSIONES REALIZADAS CON RECURSOS FISMDF**

RUBRO	MONTO	PORCENTAJE(%)
AGUA POTABLE	0.00	%
ALCANTARILLADO	0.00	%
DRENAJE Y LETRINAS	969,705.03	2.78%
ELECTRIFICACION RURAL Y DE	0.00	%
INFRAESTRUCTURA BASICA DEL	1,325,732.05	3.80%
INFRAESTRUCTURA BASICA DEL	0.00	%
MEJORAMIENTO DE VIVIENDA	15,384,124.20	44.10%
<b>SUBTOTAL DE INVERSIONES</b>	<b>33,936,798.00</b>	<b>97.28%</b>
URBANIZACION	10,257,236.72	40.60%
GASTOS INDIRECTOS	950,000.00	2.72%
PRODIM	0.00	0.00%
<b>SUBTOTAL G.I. + PRODIM</b>	<b>950,000.00</b>	<b>2.72%</b>
<b>TOTAL REPORTADO FISMDF</b>	<b>34,886,798.00</b>	<b>100%</b>
<b>% FISMDF EJERCIDO CON RESPECTO A FISMDF TOTAL</b>		<b>100.00%</b>

**FONDO DE APORTACIONES PARA LA INFRAESTRUCTURA SOCIAL MUNICIPAL Y DE LAS DEMARCACIONES TERRITORIALES DE PLATÓN SÁNCHEZ**

**FISMDF 2020**



**TOTAL DE PROYECTOS: 42**



**BIENESTAR**  
SECRETARÍA DE BIENESTAR

**TIPO DE INVERSIONES REALIZADAS**

(POR CARENCIA SOCIAL)

**TIPO DE INVERSIONES REALIZADAS CON RECURSOS FISMDF**

CARENCIA SOCIAL	MONTO	PORCENTAJE(%)
ALIMENTACION	0.00	%
SERV. SALUD	0.00	%
VIVIENDA	15,384,124.20	44.10%
EDUCACION	1,325,732.05	3.80%
SERV. BASICOS	969,705.03	2.78%
NO APLICA	16,257,236.72	46.60%
<b>SUBTOTAL DE INVERSIONES</b>	<b>33,936,798.00</b>	<b>97.28%</b>
GASTOS INDIRECTOS	950,000.00	2.72%
PRODIM	0.00	0.00%
<b>SUBTOTAL G.I. + PRODIM</b>	<b>950,000.00</b>	<b>2.72%</b>
<b>TOTAL REPORTADO FISMDF</b>	<b>34,886,798.00</b>	<b>100%</b>
<b>% FISMDF EJERCIDO CON RESPECTO A FISMDF TOTAL</b>		<b>100.00%</b>





**BIENESTAR**  
SECRETARÍA DE BIENESTAR



**FONDO DE APORTACIONES PARA LA INFRAESTRUCTURA SOCIAL  
MUNICIPAL Y DE LAS DEMARCACIONES TERRITORIALES DE  
PUEBLO VIEJO**

---

FISMDF 2020



## DISTRIBUCIÓN DE LA INVERSIÓN - ENTIDAD

(ASIGNADA, REPORTADA Y POR EJERCER)



● Inversión por Ejercer ● Inversión Reportada

Inversión Asignada

\$ 48,743,287.00



Crédito BANOBRAS

\$ 0.00



Deuda BANOBRAS

\$ 0.00



Recursos Disponibles

\$ 48,743,287.00

Monto Reportado

\$ 48,743,287.00





**48**

**PROYECTOS REALIZADOS**

**FISMDF**

**1**



**MUNICIPIOS  
REPORTARON**

**FONDO DE APORTACIONES PARA LA INFRAESTRUCTURA SOCIAL MUNICIPAL Y DE LAS DEMARCACIONES TERRITORIALES DE PUEBLO VIEJO**

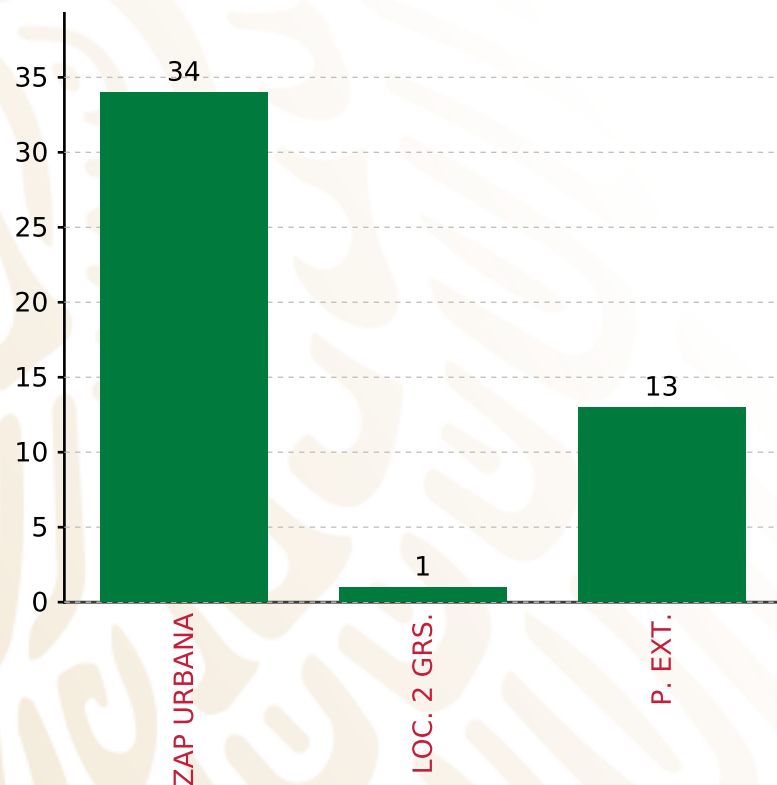
**FISMDF 2020**



**BIENESTAR**  
SECRETARÍA DE BIENESTAR

**TIPO DE INVERSIONES REALIZADAS**

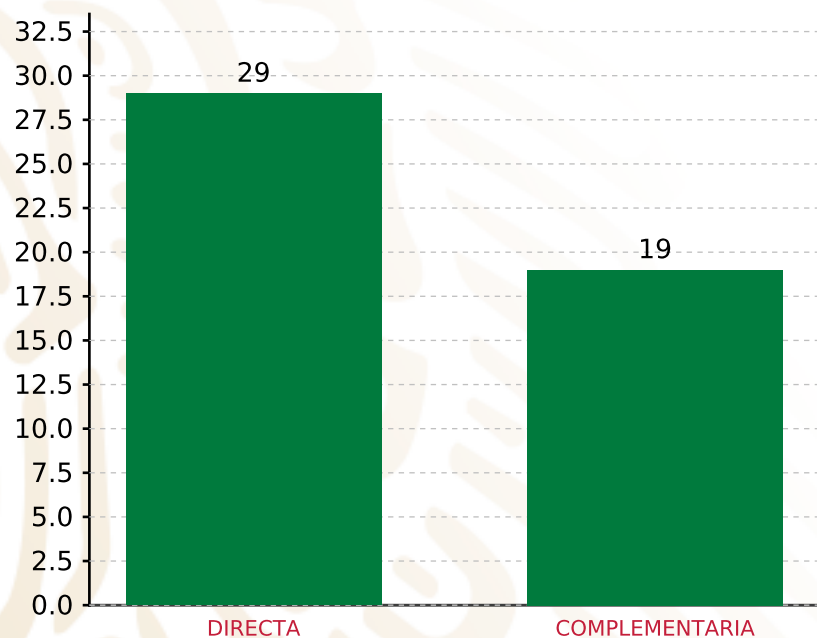
(POR FOCALIZACIÓN)



**TOTAL DE PROYECTOS: 48**

**TIPO DE INVERSIONES REALIZADAS CON RECURSOS FISMDF**

FOCALIZACIÓN	MONTO	PORCENTAJE(%)
ZAP URBANA	41,358,949.18	84.85%
LOC. 2 GRS.	698,000.00	1.43%
P. EXT.	5,224,039.21	10.72%
<b>SUBTOTAL DE INVERSIONES</b>	<b>47,280,988.39</b>	<b>97.00%</b>
GASTOS INDIRECTOS	1,462,298.61	3.00%
PRODIM	0.00	0.00%
<b>SUBTOTAL G.I. + PRODIM</b>	<b>1,462,298.61</b>	<b>3.00%</b>
<b>TOTAL REPORTADO FISMDF</b>	<b>48,743,287.00</b>	<b>100%</b>
<b>% FISMDF EJERCIDO CON RESPECTO A FISMDF TOTAL</b>		<b>100.00%</b>



**TOTAL DE PROYECTOS: 48**

## TIPO DE INVERSIONES REALIZADAS

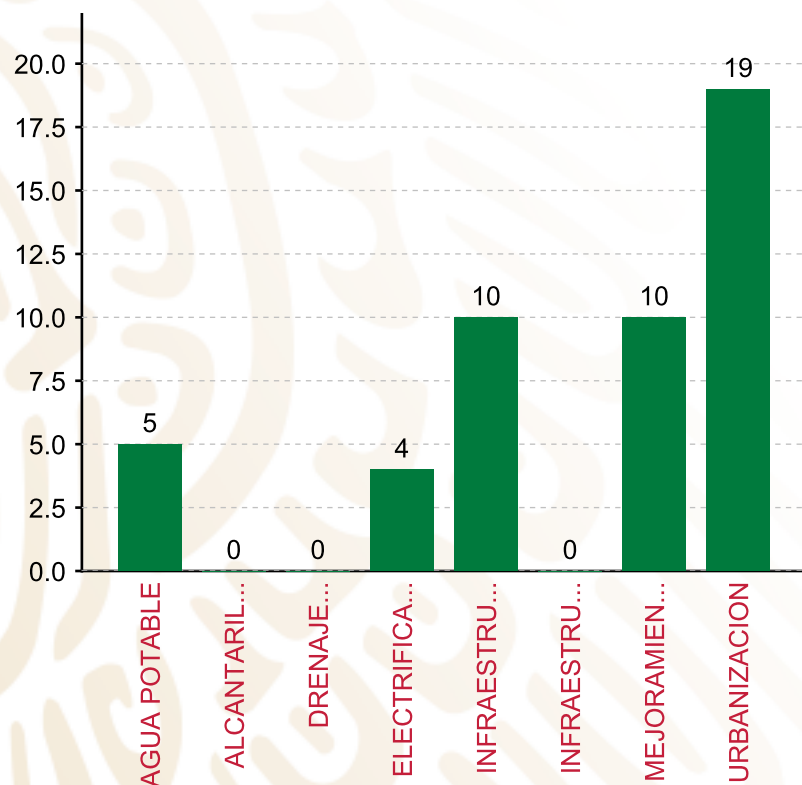
(POR INCIDENCIA)

### TIPO DE INVERSIONES REALIZADAS CON RECURSOS FISMDF

TIPO	MONTO	PORCENTAJE(%)
DIRECTA	20,389,066.99	41.83%
COMPLEMENTARIA	26,891,921.40	55.17%
<b>SUBTOTAL DE INVERSIONES</b>	<b>47,280,988.39</b>	<b>97.00%</b>
GASTOS INDIRECTOS	1,462,298.61	3.00%
PRODIM	0.00	0.00%
<b>SUBTOTAL G.I. + PRODIM</b>	<b>1,462,298.61</b>	<b>3.00%</b>
<b>TOTAL REPORTADO FISMDF</b>	<b>48,743,287.00</b>	<b>100%</b>
<b>% FISMDF EJERCIDO CON RESPECTO A FISMDF TOTAL</b>		<b>100.00%</b>

**FONDO DE APORTACIONES PARA LA INFRAESTRUCTURA SOCIAL MUNICIPAL Y DE LAS DEMARCACIONES TERRITORIALES DE PUEBLO VIEJO**

**FISMDF 2020**



**TOTAL DE PROYECTOS: 48**

**TIPO DE INVERSIONES REALIZADAS**

(POR RUBRO DE GASTO)

**TIPO DE INVERSIONES REALIZADAS CON RECURSOS FISMDF**

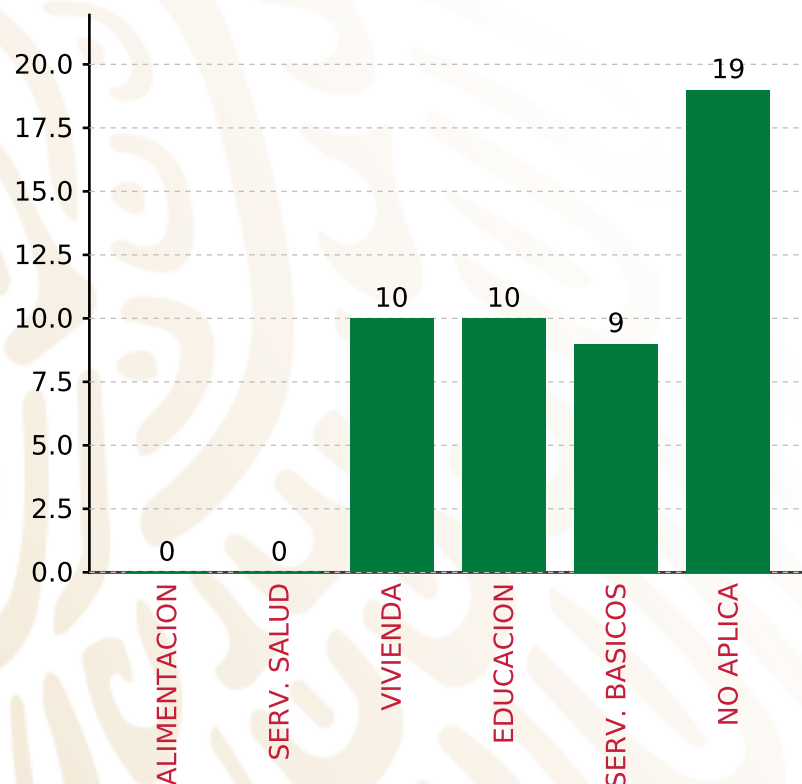
RUBRO	MONTO	PORCENTAJE(%)
AGUA POTABLE	3,753,327.28	7.70%
ALCANTARILLADO	0.00	%
DRENAJE Y LETRINAS	0.00	%
ELECTRIFICACION RURAL Y DE	4,326,858.03	8.88%
INFRAESTRUCTURA BASICA DEL AGUA	4,207,162.15	8.63%
INFRAESTRUCTURA BASICA DEL SANEAMIENTO	0.00	%
MEJORAMIENTO DE VIVIENDA	8,101,719.53	16.62%
<b>SUBTOTAL DE INVERSIONES</b>	<b>47,280,988.39</b>	<b>97.00%</b>
URBANIZACION	20,691,921.40	43.77%
GASTOS INDIRECTOS	1,462,298.61	3.00%
PRODIM	0.00	0.00%
<b>SUBTOTAL G.I. + PRODIM</b>	<b>1,462,298.61</b>	<b>3.00%</b>
<b>TOTAL REPORTADO FISMDF</b>	<b>48,743,287.00</b>	<b>100%</b>
<b>% FISMDF EJERCIDO CON RESPECTO A FISMDF TOTAL</b>		<b>100.00%</b>

**FONDO DE APORTACIONES PARA LA INFRAESTRUCTURA SOCIAL MUNICIPAL Y DE LAS DEMARCACIONES TERRITORIALES DE PUEBLO VIEJO**

**FISMDF 2020**



**BIENESTAR**  
SECRETARÍA DE BIENESTAR



**TOTAL DE PROYECTOS: 48**

**TIPO DE INVERSIONES REALIZADAS**

(POR CARENCIA SOCIAL)

**TIPO DE INVERSIONES REALIZADAS CON RECURSOS FISMDF**

CARENCIA SOCIAL	MONTO	PORCENTAJE(%)
ALIMENTACION	0.00	%
SERV. SALUD	0.00	%
VIVIENDA	8,101,719.53	16.62%
EDUCACION	4,207,162.15	8.63%
SERV. BASICOS	8,080,185.31	16.58%
NO APLICA	26,891,921.40	55.17%
<b>SUBTOTAL DE INVERSIONES</b>	<b>47,280,988.39</b>	<b>97.00%</b>
GASTOS INDIRECTOS	1,462,298.61	3.00%
PRODIM	0.00	0.00%
<b>SUBTOTAL G.I. + PRODIM</b>	<b>1,462,298.61</b>	<b>3.00%</b>
<b>TOTAL REPORTADO FISMDF</b>	<b>48,743,287.00</b>	<b>100%</b>
<b>% FISMDF EJERCIDO CON RESPECTO A FISMDF TOTAL</b>		<b>100.00%</b>





**BIENESTAR**  
SECRETARÍA DE BIENESTAR



**FONDO DE APORTACIONES PARA LA INFRAESTRUCTURA SOCIAL  
MUNICIPAL Y DE LAS DEMARCACIONES TERRITORIALES DE LOS  
REYES**

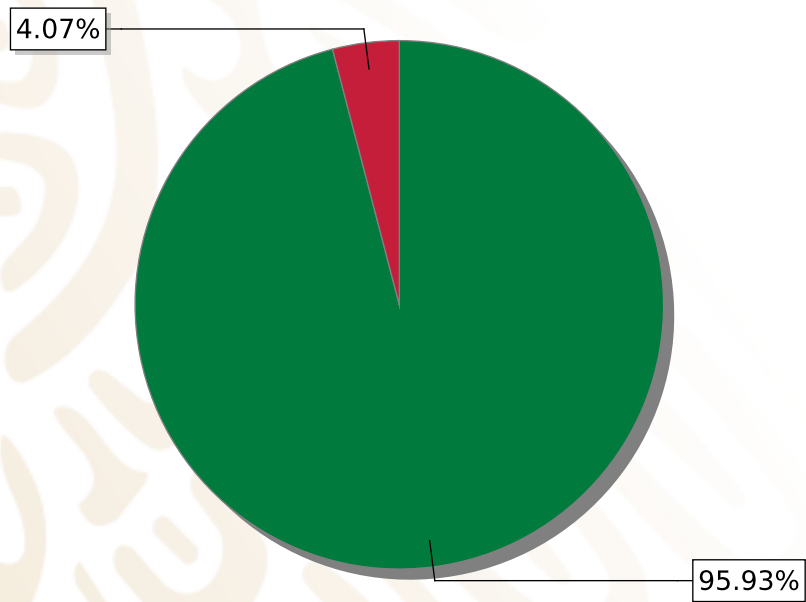
---

FISMDF 2020



## DISTRIBUCIÓN DE LA INVERSIÓN - ENTIDAD

(ASIGNADA, REPORTADA Y POR EJERCER)



● Inversión por Ejercer ● Inversión Reportada

Inversión Asignada

\$ 19,657,600.00



Crédito BANOBRAS

\$ 0.00



Deuda BANOBRAS

\$ 0.00



Recursos Disponibles

\$ 19,657,600.00

Monto Reportado

\$ 800,000.00





**1**

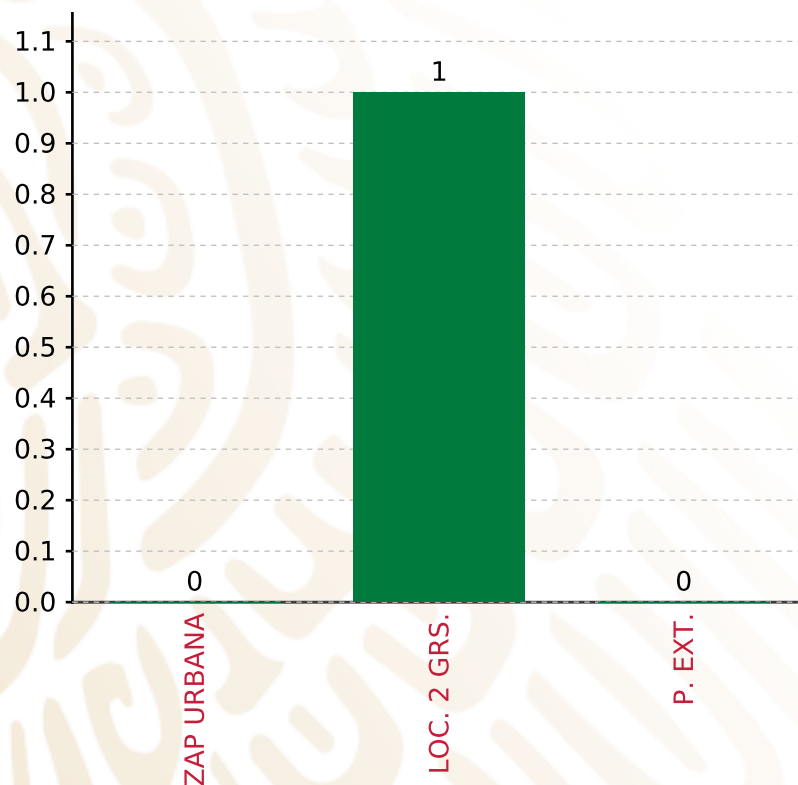
**PROYECTOS REALIZADOS**

**FISMDF**

**1**



**MUNICIPIOS  
REPORTARON**



**TOTAL DE PROYECTOS: 1**

## TIPO DE INVERSIONES REALIZADAS

(POR FOCALIZACIÓN)

### TIPO DE INVERSIONES REALIZADAS CON RECURSOS FISMDF

FOCALIZACIÓN	MONTO	PORCENTAJE(%)
ZAP URBANA	0.00	0.00%
LOC. 2 GRS.	800,000.00	100.00%
P. EXT.	0.00	0.00%

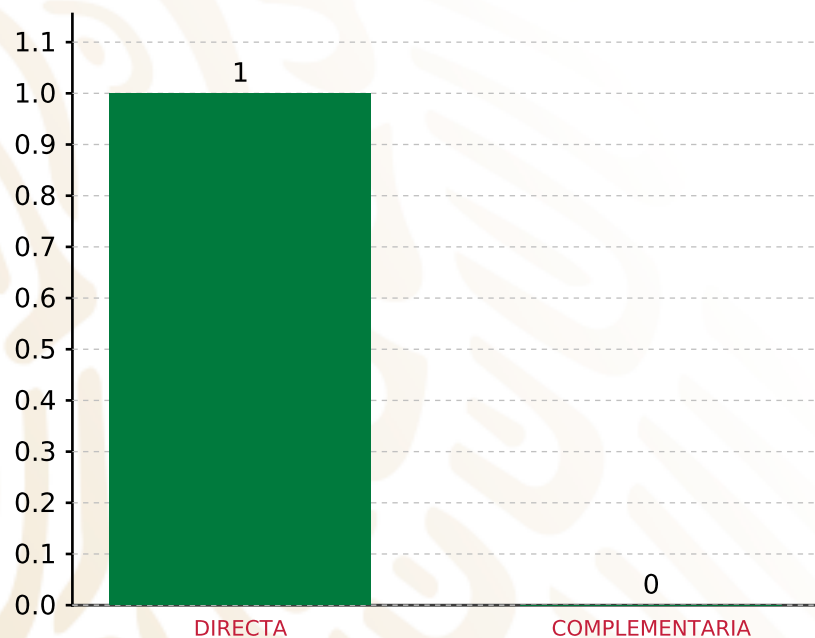
**SUBTOTAL DE INVERSIONES 800,000.00 100.00%**

GASTOS INDIRECTOS	0.00	0.00%
PRODIM	0.00	0.00%

**SUBTOTAL G.I. + PRODIM 0.00 0.00%**

**TOTAL REPORTADO FISMDF 800,000.00 100%**

**% FISMDF EJERCIDO CON RESPECTO A FISMDF TOTAL 4.07%**



**TOTAL DE PROYECTOS: 1**

## TIPO DE INVERSIONES REALIZADAS

(POR INCIDENCIA)

### TIPO DE INVERSIONES REALIZADAS CON RECURSOS FISMDF

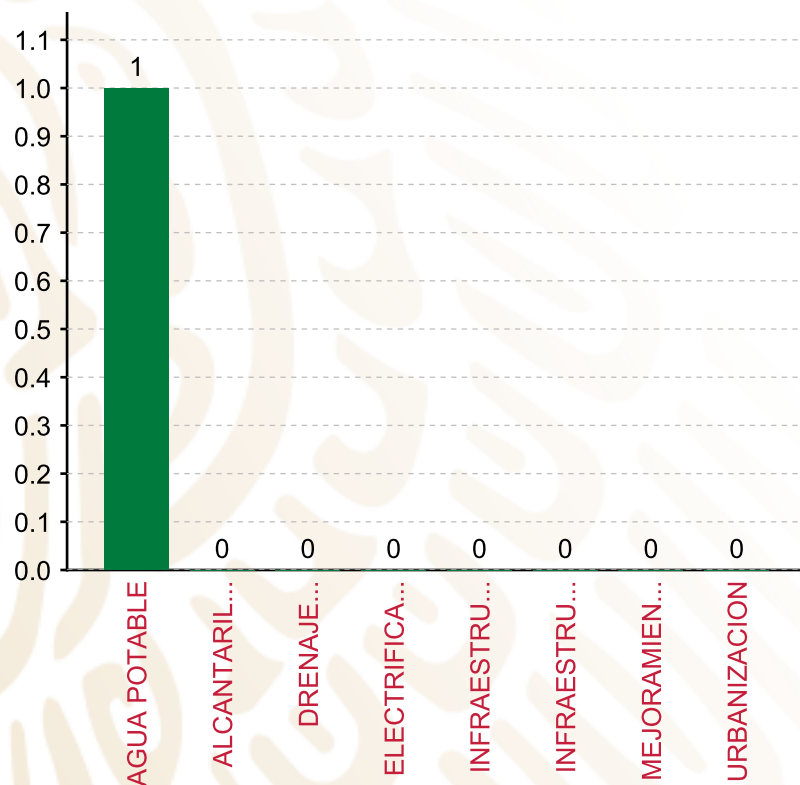
TIPO	MONTO	PORCENTAJE(%)
DIRECTA	800,000.00	100.00%
COMPLEMENTARIA	0.00	0.00%
<b>SUBTOTAL DE INVERSIONES</b>	<b>800,000.00</b>	<b>100.00%</b>
GASTOS INDIRECTOS	0.00	0.00%
PRODIM	0.00	0.00%
<b>SUBTOTAL G.I. + PRODIM</b>	<b>0.00</b>	<b>0.00%</b>
<b>TOTAL REPORTADO FISMDF</b>	<b>800,000.00</b>	<b>100%</b>
<b>% FISMDF EJERCIDO CON RESPECTO A FISMDF TOTAL</b>		<b>4.07%</b>

**FONDO DE APORTACIONES PARA LA INFRAESTRUCTURA SOCIAL MUNICIPAL Y DE LAS DEMARCACIONES TERRITORIALES DE LOS REYES**

**FISMDF 2020**



**BIENESTAR**  
SECRETARÍA DE BIENESTAR



**TOTAL DE PROYECTOS:**

**1**

**TIPO DE INVERSIONES REALIZADAS**

(POR RUBRO DE GASTO)

**TIPO DE INVERSIONES REALIZADAS CON RECURSOS FISMDF**

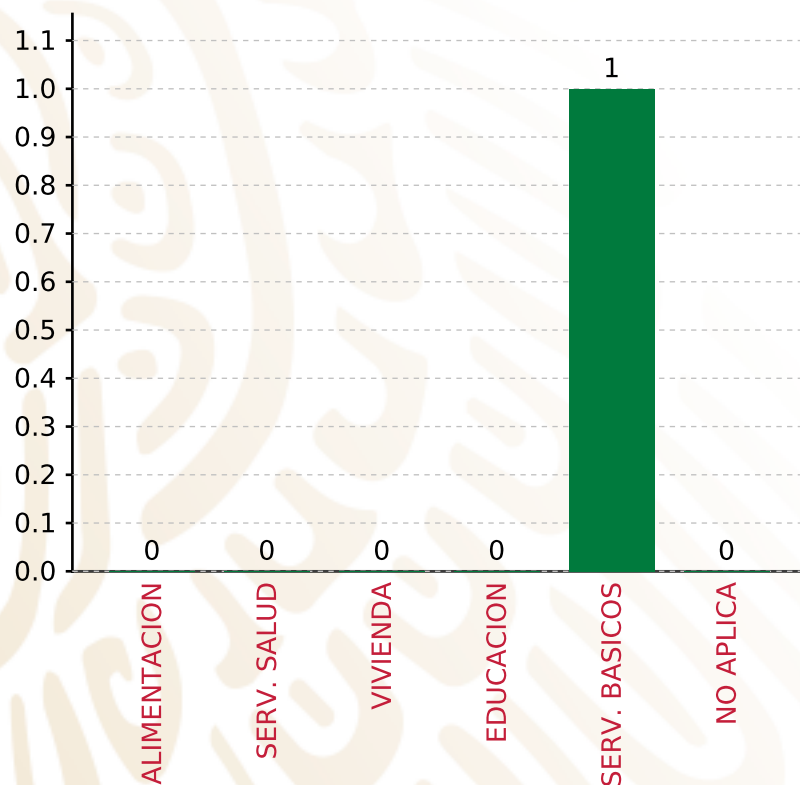
RUBRO	MONTO	PORCENTAJE(%)
AGUA POTABLE	800,000.00	100.00%
ALCANTARILLADO	0.00	%
DRENAJE Y LETRINAS	0.00	%
ELECTRIFICACION RURAL Y DE	0.00	%
INFRAESTRUCTURA BASICA DEL	0.00	%
INFRAESTRUCTURA BASICA DEL	0.00	%
MEJORAMIENTO DE VIVIENDA	0.00	%
<b>SUBTOTAL DE INVERSIONES</b>	<b>800,000.00</b>	<b>100.00%</b>
URBANIZACION	0.00	%
GASTOS INDIRECTOS	0.00	0.00%
PRODIM	0.00	0.00%
<b>SUBTOTAL G.I. + PRODIM</b>	<b>0.00</b>	<b>0.00%</b>
<b>TOTAL REPORTADO FISMDF</b>	<b>800,000.00</b>	<b>100%</b>
<b>% FISMDF EJERCIDO CON RESPECTO A FISMDF TOTAL</b>		<b>4.07%</b>

**FONDO DE APORTACIONES PARA LA INFRAESTRUCTURA SOCIAL MUNICIPAL Y DE LAS DEMARCACIONES TERRITORIALES DE LOS REYES**

**FISMDF 2020**



**BIENESTAR**  
SECRETARÍA DE BIENESTAR



**TOTAL DE PROYECTOS:**

**1**

**TIPO DE INVERSIONES REALIZADAS**

(POR CARENCIA SOCIAL)

**TIPO DE INVERSIONES REALIZADAS CON RECURSOS FISMDF**

CARENCIA SOCIAL	MONTO	PORCENTAJE(%)
ALIMENTACION	0.00	0.00%
SERV. SALUD	0.00	0.00%
VIVIENDA	0.00	0.00%
EDUCACION	0.00	0.00%
SERV. BASICOS	800,000.00	100.00%
NO APLICA	0.00	0.00%
<b>SUBTOTAL DE INVERSIONES</b>	<b>800,000.00</b>	<b>100.00%</b>
GASTOS INDIRECTOS	0.00	0.00%
PRODIM	0.00	0.00%
<b>SUBTOTAL G.I. + PRODIM</b>	<b>0.00</b>	<b>0.00%</b>
<b>TOTAL REPORTADO FISMDF</b>	<b>800,000.00</b>	<b>100%</b>
<b>% FISMDF EJERCIDO CON RESPECTO A FISMDF TOTAL</b>		<b>4.07%</b>





**BIENESTAR**  
SECRETARÍA DE BIENESTAR



**FONDO DE APORTACIONES PARA LA INFRAESTRUCTURA SOCIAL  
MUNICIPAL Y DE LAS DEMARCACIONES TERRITORIALES DE  
SALTABARRANCA**

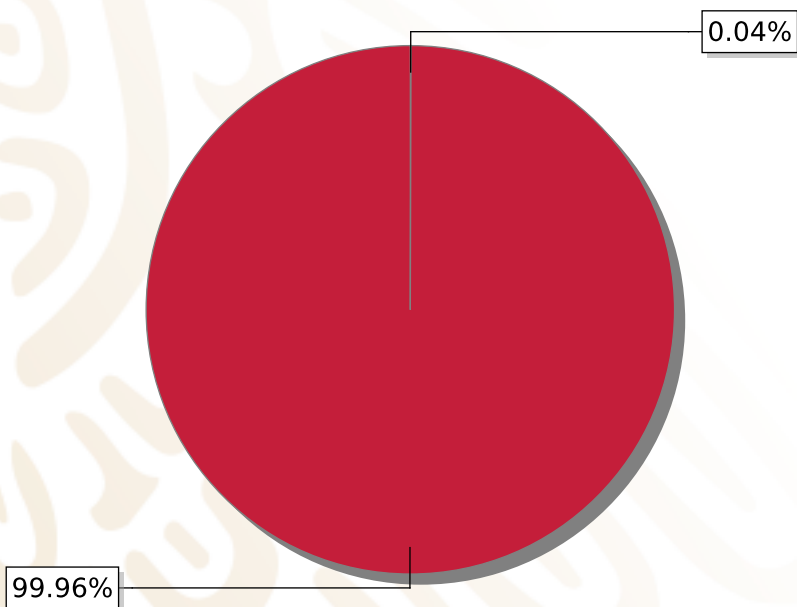
---

FISMDF 2020



## DISTRIBUCIÓN DE LA INVERSIÓN - ENTIDAD

(ASIGNADA, REPORTADA Y POR EJERCER)



● Inversión por Ejercer ● Inversión Reportada

Inversión Asignada

\$ 7,396,727.00



Crédito BANOBRAS

\$ 0.00



Deuda BANOBRAS

\$ 0.00



Recursos Disponibles

\$ 7,396,727.00

Monto Reportado

\$ 7,393,415.72



**24**

**PROYECTOS REALIZADOS**

**FISMDF**

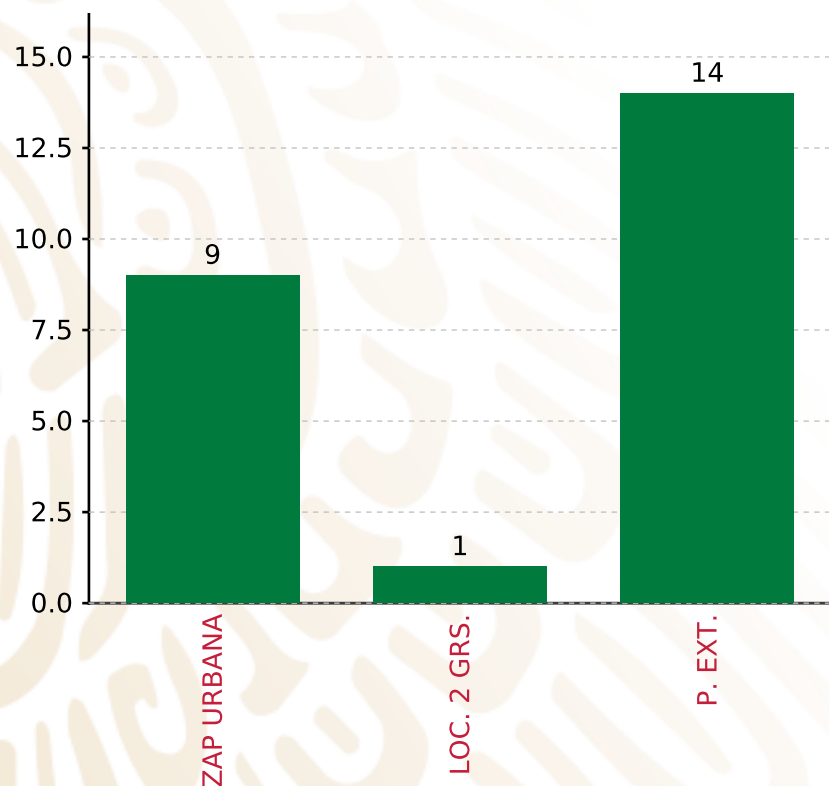
**1**



**MUNICIPIOS  
REPORTARON**

**FONDO DE APORTACIONES PARA LA INFRAESTRUCTURA SOCIAL MUNICIPAL Y DE LAS DEMARCACIONES TERRITORIALES DE SALTABARRANCA**

**FISMDF 2020**



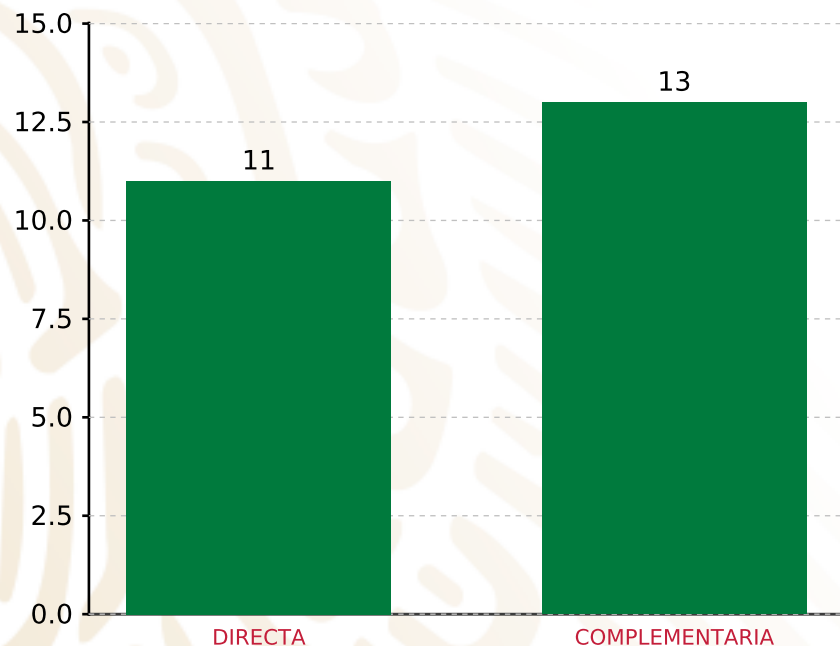
**TOTAL DE PROYECTOS: 24**

**TIPO DE INVERSIONES REALIZADAS**

(POR FOCALIZACIÓN)

**TIPO DE INVERSIONES REALIZADAS CON RECURSOS FISMDF**

FOCALIZACIÓN	MONTO	PORCENTAJE(%)
ZAP URBANA	2,305,279.70	31.18%
LOC. 2 GRS.	170,000.00	2.30%
P. EXT.	4,843,136.02	65.51%
<b>SUBTOTAL DE INVERSIONES</b>	<b>7,318,415.72</b>	<b>98.99%</b>
GASTOS INDIRECTOS	75,000.00	1.01%
PRODIM	0.00	0.00%
<b>SUBTOTAL G.I. + PRODIM</b>	<b>75,000.00</b>	<b>1.01%</b>
<b>TOTAL REPORTADO FISMDF</b>	<b>7,393,415.72</b>	<b>100%</b>
<b>% FISMDF EJERCIDO CON RESPECTO A FISMDF TOTAL</b>		<b>99.96%</b>



**TOTAL DE PROYECTOS: 24**

## TIPO DE INVERSIONES REALIZADAS

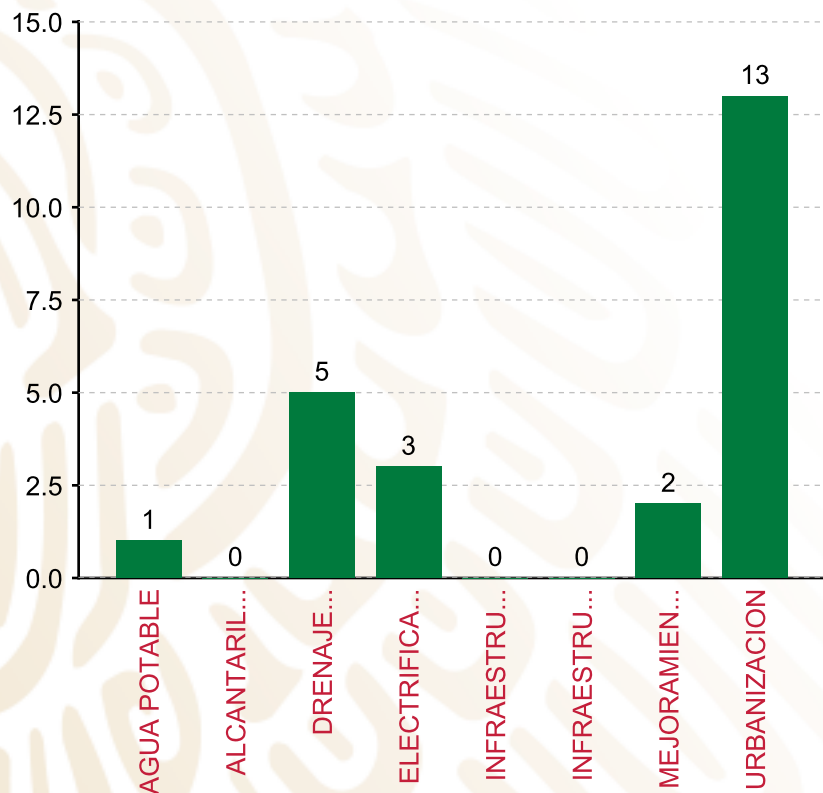
(POR INCIDENCIA)

### TIPO DE INVERSIONES REALIZADAS CON RECURSOS FISMDF

TIPO	MONTO	PORCENTAJE(%)
DIRECTA	2,271,217.98	30.72%
COMPLEMENTARIA	5,047,197.74	68.27%
<b>SUBTOTAL DE INVERSIONES</b>	<b>7,318,415.72</b>	<b>98.99%</b>
GASTOS INDIRECTOS	75,000.00	1.01%
PRODIM	0.00	0.00%
<b>SUBTOTAL G.I. + PRODIM</b>	<b>75,000.00</b>	<b>1.01%</b>
<b>TOTAL REPORTADO FISMDF</b>	<b>7,393,415.72</b>	<b>100%</b>
<b>% FISMDF EJERCIDO CON RESPECTO A FISMDF TOTAL</b>		<b>99.96%</b>

FONDO DE APORTACIONES PARA LA INFRAESTRUCTURA SOCIAL MUNICIPAL Y DE LAS DEMARCACIONES TERRITORIALES DE SALTABARRANCA

FISMDF 2020



TOTAL DE PROYECTOS:

24



**BIENESTAR**  
SECRETARÍA DE BIENESTAR

TIPO DE INVERSIONES REALIZADAS

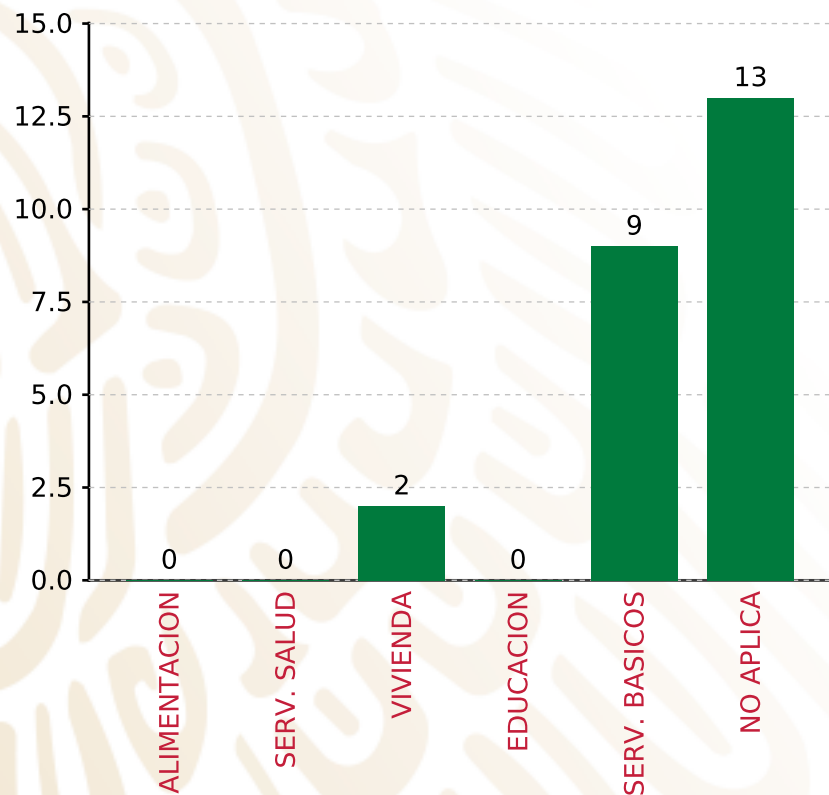
(POR RUBRO DE GASTO)

TIPO DE INVERSIONES REALIZADAS CON RECURSOS FISMDF

RUBRO	MONTO	PORCENTAJE(%)
AGUA POTABLE	129,023.58	1.75%
ALCANTARILLADO	0.00	%
DRENAJE Y LETRINAS	843,892.01	11.41%
ELECTRIFICACION RURAL Y DE	895,722.18	12.12%
INFRAESTRUCTURA BASICA DEL	0.00	%
INFRAESTRUCTURA BASICA DEL	0.00	%
MEJORAMIENTO DE VIVIENDA	402,580.21	5.45%
<b>SUBTOTAL DE INVERSIONES</b>	<b>7,318,415.72</b>	<b>98.99%</b>
URBANIZACION	3,047,197.74	98.27%
GASTOS INDIRECTOS	75,000.00	1.01%
PRODIM	0.00	0.00%
<b>SUBTOTAL G.I. + PRODIM</b>	<b>75,000.00</b>	<b>1.01%</b>
<b>TOTAL REPORTADO FISMDF</b>	<b>7,393,415.72</b>	<b>100%</b>
<b>% FISMDF EJERCIDO CON RESPECTO A FISMDF TOTAL</b>		<b>99.96%</b>

**FONDO DE APORTACIONES PARA LA INFRAESTRUCTURA SOCIAL MUNICIPAL Y DE LAS DEMARCACIONES TERRITORIALES DE SALTABARRANCA**

**FISMDF 2020**



**TOTAL DE PROYECTOS:**

**24**



**BIENESTAR**  
SECRETARÍA DE BIENESTAR

**TIPO DE INVERSIONES REALIZADAS**

(POR CARENCIA SOCIAL)

**TIPO DE INVERSIONES REALIZADAS CON RECURSOS FISMDF**

CARENCIA SOCIAL	MONTO	PORCENTAJE(%)
ALIMENTACION	0.00	%
SERV. SALUD	0.00	%
VIVIENDA	402,580.21	5.45%
EDUCACION	0.00	%
SERV. BASICOS	1,868,637.77	25.27%
NO APLICA	5,047,197.74	68.27%
<b>SUBTOTAL DE INVERSIONES</b>	<b>7,318,415.72</b>	<b>98.99%</b>
GASTOS INDIRECTOS	75,000.00	1.01%
PRODIM	0.00	0.00%
<b>SUBTOTAL G.I. + PRODIM</b>	<b>75,000.00</b>	<b>1.01%</b>
<b>TOTAL REPORTADO FISMDF</b>	<b>7,393,415.72</b>	<b>100%</b>
<b>% FISMDF EJERCIDO CON RESPECTO A FISMDF TOTAL</b>		<b>99.96%</b>





**BIENESTAR**  
SECRETARÍA DE BIENESTAR



**FONDO DE APORTACIONES PARA LA INFRAESTRUCTURA SOCIAL  
MUNICIPAL Y DE LAS DEMARCACIONES TERRITORIALES DE SAN  
ANDRÉS TUXTLA**

---

FISMDF 2020



## DISTRIBUCIÓN DE LA INVERSIÓN - ENTIDAD

(ASIGNADA, REPORTADA Y POR EJERCER)



● Inversión por Ejercer ● Inversión Reportada

Inversión Asignada

\$ 245,884,952.00



Crédito BANOBRAS

\$ 58,999,999.02



Deuda BANOBRAS

\$ 5,537,103.04



Recursos Disponibles

\$ 299,347,847.98

Monto Reportado

\$ 299,347,847.98



**116**

**PROYECTOS REALIZADOS**

**FISMDF**

**1**



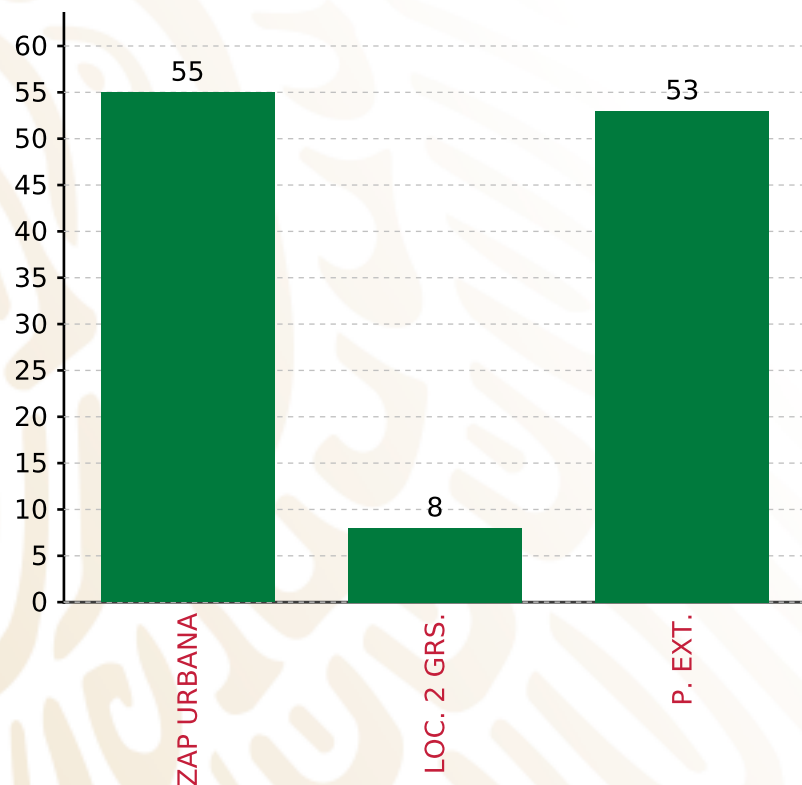
**MUNICIPIOS  
REPORTARON**

**FONDO DE APORTACIONES PARA LA INFRAESTRUCTURA SOCIAL MUNICIPAL Y DE LAS DEMARCACIONES TERRITORIALES DE SAN ANDRÉS TUXTLA**

**FISMDF 2020**



**BIENESTAR**  
SECRETARÍA DE BIENESTAR



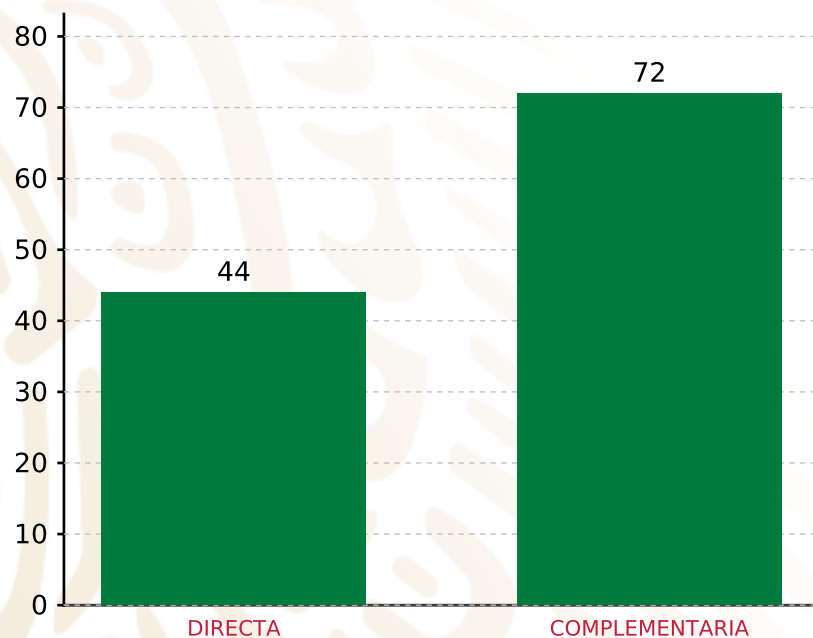
**TOTAL DE PROYECTOS: 116**

**TIPO DE INVERSIONES REALIZADAS**

(POR FOCALIZACIÓN)

**TIPO DE INVERSIONES REALIZADAS CON RECURSOS FISMDF**

FOCALIZACIÓN	MONTO	PORCENTAJE(%)
ZAP URBANA	142,965,678.36	47.76%
LOC. 2 GRS.	14,895,795.51	4.98%
P. EXT.	141,486,374.11	47.26%
<b>SUBTOTAL DE INVERSIONES</b>	<b>299,347,847.98</b>	<b>100.00%</b>
GASTOS INDIRECTOS	0.00	0.00%
PRODIM	0.00	0.00%
<b>SUBTOTAL G.I. + PRODIM</b>	<b>0.00</b>	<b>0.00%</b>
<b>TOTAL REPORTADO FISMDF</b>	<b>299,347,847.98</b>	<b>100%</b>
<b>% FISMDF EJERCIDO CON RESPECTO A FISMDF TOTAL</b>		<b>100.00%</b>



**TOTAL DE PROYECTOS: 116**

## TIPO DE INVERSIONES REALIZADAS

(POR INCIDENCIA)

### TIPO DE INVERSIONES REALIZADAS CON RECURSOS FISMDF

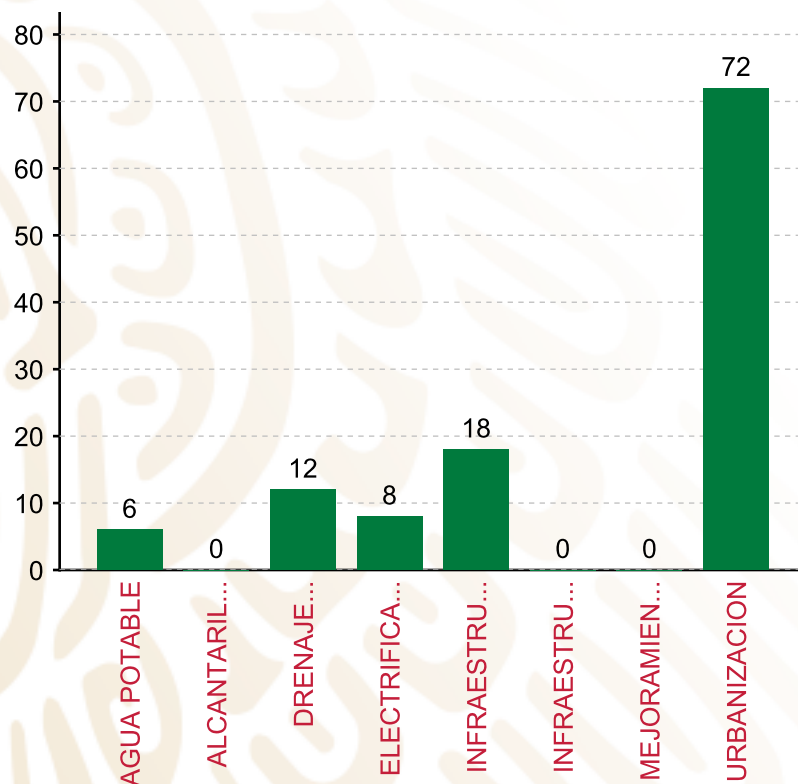
TIPO	MONTO	PORCENTAJE(%)
DIRECTA	95,405,182.00	31.87%
COMPLEMENTARIA	203,942,665.98	68.13%
<b>SUBTOTAL DE INVERSIONES</b>	<b>299,347,847.98</b>	<b>100.00%</b>
GASTOS INDIRECTOS	0.00	0.00%
PRODIM	0.00	0.00%
<b>SUBTOTAL G.I. + PRODIM</b>	<b>0.00</b>	<b>0.00%</b>
<b>TOTAL REPORTADO FISMDF</b>	<b>299,347,847.98</b>	<b>100%</b>
<b>% FISMDF EJERCIDO CON RESPECTO A FISMDF TOTAL</b>		<b>100.00%</b>

**FONDO DE APORTACIONES PARA LA INFRAESTRUCTURA SOCIAL MUNICIPAL Y DE LAS DEMARCACIONES TERRITORIALES DE SAN ANDRÉS TUXTLA**

**FISMDF 2020**



**BIENESTAR**  
SECRETARÍA DE BIENESTAR



**TOTAL DE PROYECTOS: 116**

**TIPO DE INVERSIONES REALIZADAS**

(POR RUBRO DE GASTO)

**TIPO DE INVERSIONES REALIZADAS CON RECURSOS FISMDF**

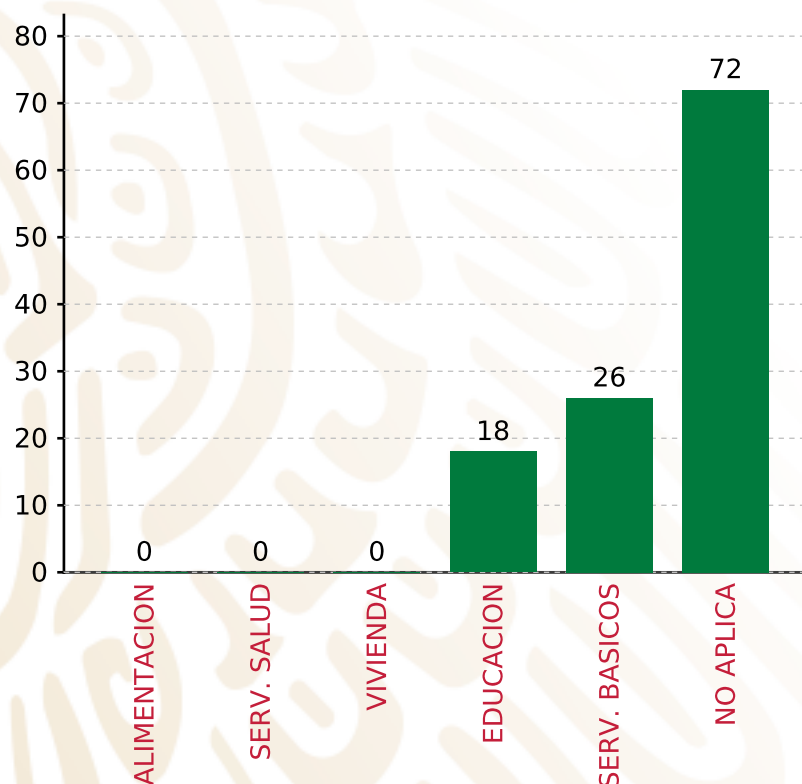
RUBRO	MONTO	PORCENTAJE(%)
AGUA POTABLE	28,350,245.47	9.47%
ALCANTARILLADO	0.00	%
DRENAJE Y LETRINAS	43,781,925.69	14.63%
ELECTRIFICACION RURAL Y DE	5,443,806.83	1.82%
INFRAESTRUCTURA BASICA DEL	17,829,204.01	5.96%
INFRAESTRUCTURA BASICA DEL	0.00	%
MEJORAMIENTO DE VIVIENDA	0.00	%
<b>SUBTOTAL DE INVERSIONES</b>	<b>299,347,847.98</b>	<b>100.00%</b>
URBANIZACION	203,942,005.98	68.15%
GASTOS INDIRECTOS	0.00	0.00%
PRODIM	0.00	0.00%
<b>SUBTOTAL G.I. + PRODIM</b>	<b>0.00</b>	<b>0.00%</b>
<b>TOTAL REPORTADO FISMDF</b>	<b>299,347,847.98</b>	<b>100%</b>
<b>% FISMDF EJERCIDO CON RESPECTO A FISMDF TOTAL</b>		<b>100.00%</b>

**FONDO DE APORTACIONES PARA LA INFRAESTRUCTURA SOCIAL MUNICIPAL Y DE LAS DEMARCACIONES TERRITORIALES DE SAN ANDRÉS TUXTLA**

**FISMDF 2020**



**BIENESTAR**  
SECRETARÍA DE BIENESTAR



**TOTAL DE PROYECTOS: 116**

**TIPO DE INVERSIONES REALIZADAS**

(POR CARENCIA SOCIAL)

**TIPO DE INVERSIONES REALIZADAS CON RECURSOS FISMDF**

CARENCIA SOCIAL	MONTO	PORCENTAJE(%)
ALIMENTACION	0.00	%
SERV. SALUD	0.00	%
VIVIENDA	0.00	%
EDUCACION	17,829,204.01	5.96%
SERV. BASICOS	77,575,977.99	25.91%
NO APLICA	203,942,665.98	68.13%
<b>SUBTOTAL DE INVERSIONES</b>	<b>299,347,847.98</b>	<b>100.00%</b>
GASTOS INDIRECTOS	0.00	0.00%
PRODIM	0.00	0.00%
<b>SUBTOTAL G.I. + PRODIM</b>	<b>0.00</b>	<b>0.00%</b>
<b>TOTAL REPORTADO FISMDF</b>	<b>299,347,847.98</b>	<b>100%</b>
<b>% FISMDF EJERCIDO CON RESPECTO A FISMDF TOTAL</b>		<b>100.00%</b>





**BIENESTAR**  
SECRETARÍA DE BIENESTAR



**FONDO DE APORTACIONES PARA LA INFRAESTRUCTURA SOCIAL  
MUNICIPAL Y DE LAS DEMARCACIONES TERRITORIALES DE  
TECOLUTLA**

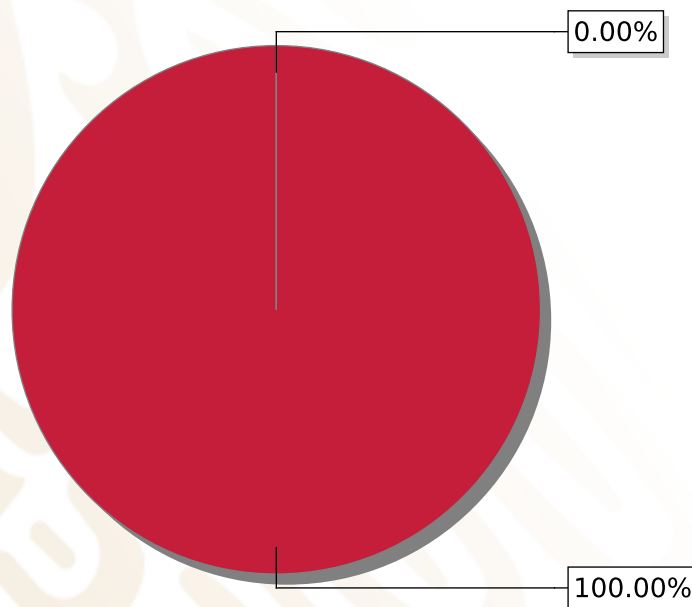
---

FISMDF 2020



## DISTRIBUCIÓN DE LA INVERSIÓN - ENTIDAD

(ASIGNADA, REPORTADA Y POR EJERCER)



● Inversión por Ejercer ● Inversión Reportada

Inversión Asignada

\$ 39,724,326.00



Crédito BANOBRAS

\$ 0.00



Deuda BANOBRAS

\$ 0.00



Recursos Disponibles

\$ 39,724,326.00

Monto Reportado

\$ 39,724,326.00





**71**

**PROYECTOS REALIZADOS**

**FISMDF**

**1**



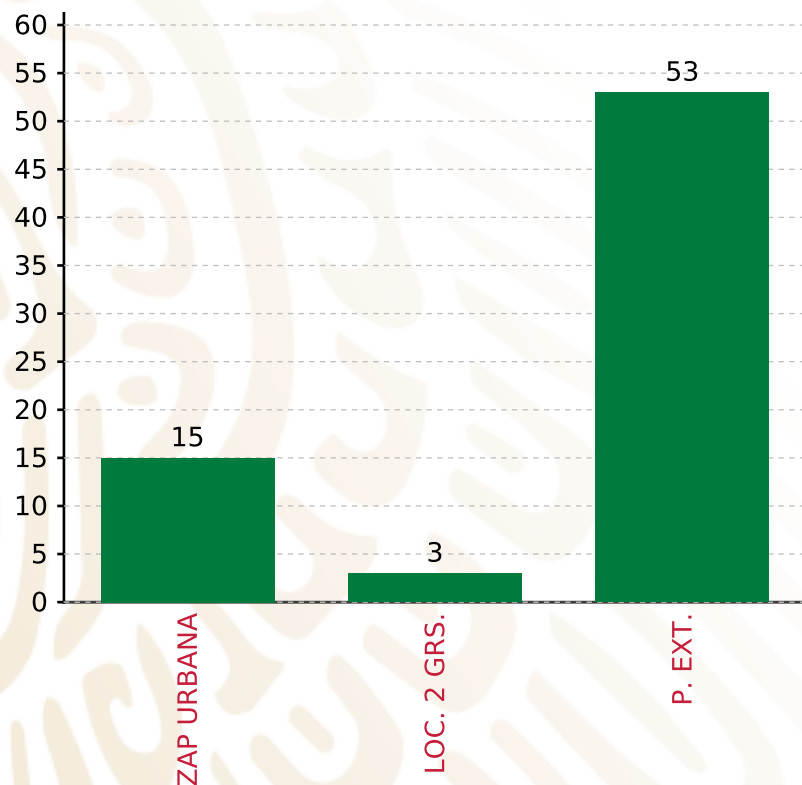
**MUNICIPIOS  
REPORTARON**

**FONDO DE APORTACIONES PARA LA INFRAESTRUCTURA SOCIAL MUNICIPAL Y DE LAS DEMARCACIONES TERRITORIALES DE TECOLUTLA**

**FISMDF 2020**



**BIENESTAR**  
SECRETARÍA DE BIENESTAR



**TOTAL DE PROYECTOS: 71**

**TIPO DE INVERSIONES REALIZADAS**

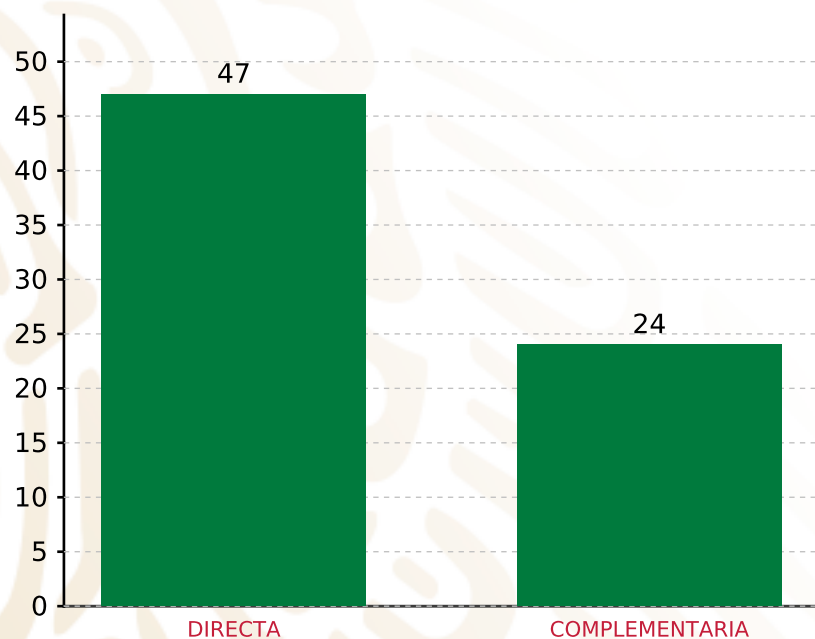
(POR FOCALIZACIÓN)

**TIPO DE INVERSIONES REALIZADAS CON RECURSOS FISMDF**

FOCALIZACIÓN	MONTO	PORCENTAJE(%)
ZAP URBANA	10,679,351.78	26.88%
LOC. 2 GRS.	2,513,485.97	6.33%
P. EXT.	25,599,151.05	64.44%
<b>SUBTOTAL DE INVERSIONES</b>	<b>38,791,988.80</b>	<b>97.65%</b>
GASTOS INDIRECTOS	932,337.20	2.35%
PRODIM	0.00	0.00%
<b>SUBTOTAL G.I. + PRODIM</b>	<b>932,337.20</b>	<b>2.35%</b>
<b>TOTAL REPORTADO FISMDF</b>	<b>39,724,326.00</b>	<b>100%</b>
<b>% FISMDF EJERCIDO CON RESPECTO A FISMDF TOTAL</b>		<b>100.00%</b>

**FONDO DE APORTACIONES PARA LA INFRAESTRUCTURA SOCIAL MUNICIPAL Y DE LAS DEMARCACIONES TERRITORIALES DE TECOLUTLA**

**FISMDF 2020**



**TOTAL DE PROYECTOS: 71**

**TIPO DE INVERSIONES REALIZADAS**

(POR INCIDENCIA)

**TIPO DE INVERSIONES REALIZADAS CON RECURSOS FISMDF**

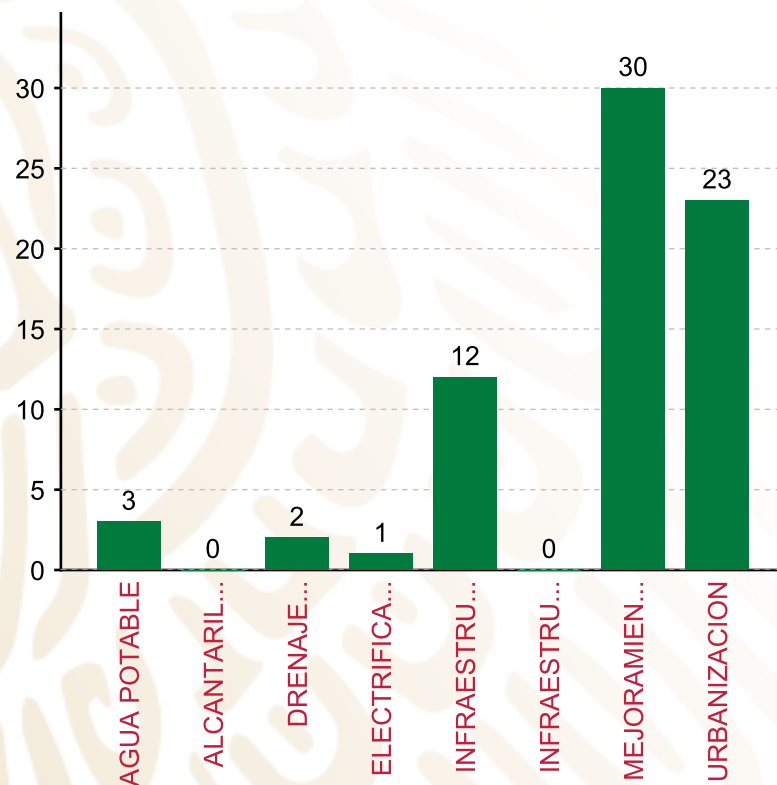
TIPO	MONTO	PORCENTAJE(%)
DIRECTA	18,124,689.72	45.63%
COMPLEMENTARIA	20,667,299.08	52.03%
<b>SUBTOTAL DE INVERSIONES</b>	<b>38,791,988.80</b>	<b>97.65%</b>
GASTOS INDIRECTOS	932,337.20	2.35%
PRODIM	0.00	0.00%
<b>SUBTOTAL G.I. + PRODIM</b>	<b>932,337.20</b>	<b>2.35%</b>
<b>TOTAL REPORTADO FISMDF</b>	<b>39,724,326.00</b>	<b>100%</b>
<b>% FISMDF EJERCIDO CON RESPECTO A FISMDF TOTAL</b>		<b>100.00%</b>

FONDO DE APORTACIONES PARA LA INFRAESTRUCTURA SOCIAL MUNICIPAL Y DE LAS DEMARCACIONES TERRITORIALES DE TECOLUTLA

FISMDF 2020



**BIENESTAR**  
SECRETARÍA DE BIENESTAR



**TOTAL DE PROYECTOS: 71**

**TIPO DE INVERSIONES REALIZADAS**

(POR RUBRO DE GASTO)

**TIPO DE INVERSIONES REALIZADAS CON RECURSOS FISMDF**

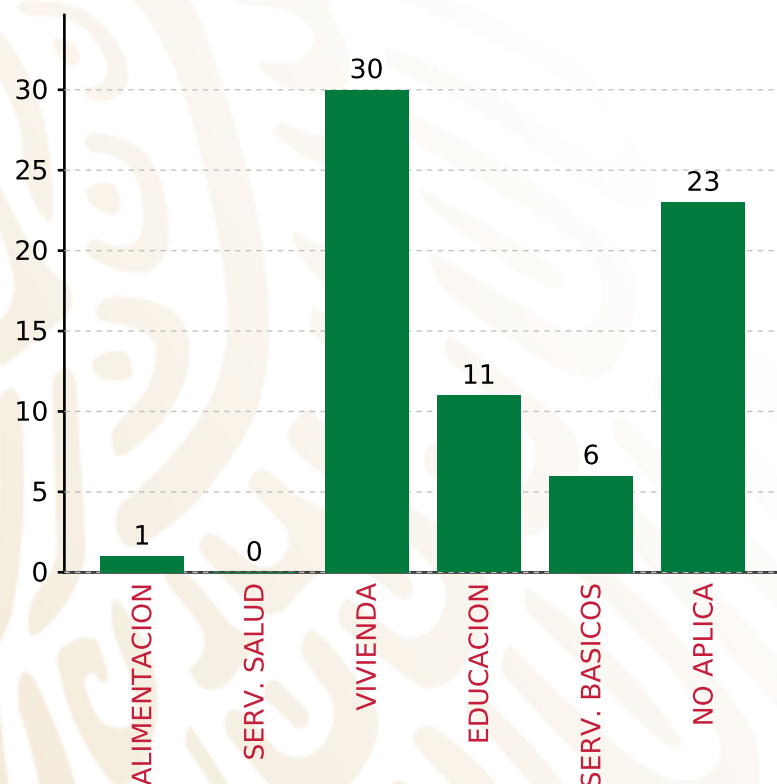
RUBRO	MONTO	PORCENTAJE(%)
AGUA POTABLE	4,369,273.87	11.00%
ALCANTARILLADO	0.00	%
DRENAJE Y LETRINAS	4,698,966.76	11.83%
ELECTRIFICACION RURAL Y DE	280,187.21	0.71%
INFRAESTRUCTURA BASICA DEL	4,753,648.99	11.97%
INFRAESTRUCTURA BASICA DEL	0.00	%
MEJORAMIENTO DE VIVIENDA	5,887,930.76	14.82%
<b>SUBTOTAL DE INVERSIONES</b>	<b>38,791,988.80</b>	<b>97.65%</b>
URBANIZACION	16,801,981.21	47.55%
GASTOS INDIRECTOS	932,337.20	2.35%
PRODIM	0.00	0.00%
<b>SUBTOTAL G.I. + PRODIM</b>	<b>932,337.20</b>	<b>2.35%</b>
<b>TOTAL REPORTADO FISMDF</b>	<b>39,724,326.00</b>	<b>100%</b>
<b>% FISMDF EJERCIDO CON RESPECTO A FISMDF TOTAL</b>		<b>100.00%</b>

**FONDO DE APORTACIONES PARA LA INFRAESTRUCTURA SOCIAL MUNICIPAL Y DE LAS DEMARCACIONES TERRITORIALES DE TECOLUTLA**

**FISMDF 2020**



**BIENESTAR**  
SECRETARÍA DE BIENESTAR



**TOTAL DE PROYECTOS: 71**

**TIPO DE INVERSIONES REALIZADAS**

(POR CARENCIA SOCIAL)

**TIPO DE INVERSIONES REALIZADAS CON RECURSOS FISMDF**

CARENCIA SOCIAL	MONTO	PORCENTAJE(%)
ALIMENTACION	200,000.00	0.50%
SERV. SALUD	0.00	%
VIVIENDA	5,887,930.76	14.82%
EDUCACION	4,553,648.99	11.46%
SERV. BASICOS	9,348,427.84	23.53%
NO APLICA	18,801,981.21	47.33%
<b>SUBTOTAL DE INVERSIONES</b>	<b>38,791,988.80</b>	<b>97.65%</b>
GASTOS INDIRECTOS	932,337.20	2.35%
PRODIM	0.00	0.00%
<b>SUBTOTAL G.I. + PRODIM</b>	<b>932,337.20</b>	<b>2.35%</b>
<b>TOTAL REPORTADO FISMDF</b>	<b>39,724,326.00</b>	<b>100%</b>
<b>% FISMDF EJERCIDO CON RESPECTO A FISMDF TOTAL</b>		<b>100.00%</b>





**BIENESTAR**  
SECRETARÍA DE BIENESTAR



**FONDO DE APORTACIONES PARA LA INFRAESTRUCTURA SOCIAL  
MUNICIPAL Y DE LAS DEMARCACIONES TERRITORIALES DE  
TEHUIPANGO**

---

FISMDF 2020



## DISTRIBUCIÓN DE LA INVERSIÓN - ENTIDAD

(ASIGNADA, REPORTADA Y POR EJERCER)



● Inversión por Ejercer ● Inversión Reportada

Inversión Asignada

\$ 91,512,248.00



Crédito BANOBRAS

\$ 0.00



Deuda BANOBRAS

\$ 0.00



Recursos Disponibles

\$ 91,512,248.00

Monto Reportado

\$ 91,512,248.00



**118**

**PROYECTOS REALIZADOS**

**FISMDF**

**1**



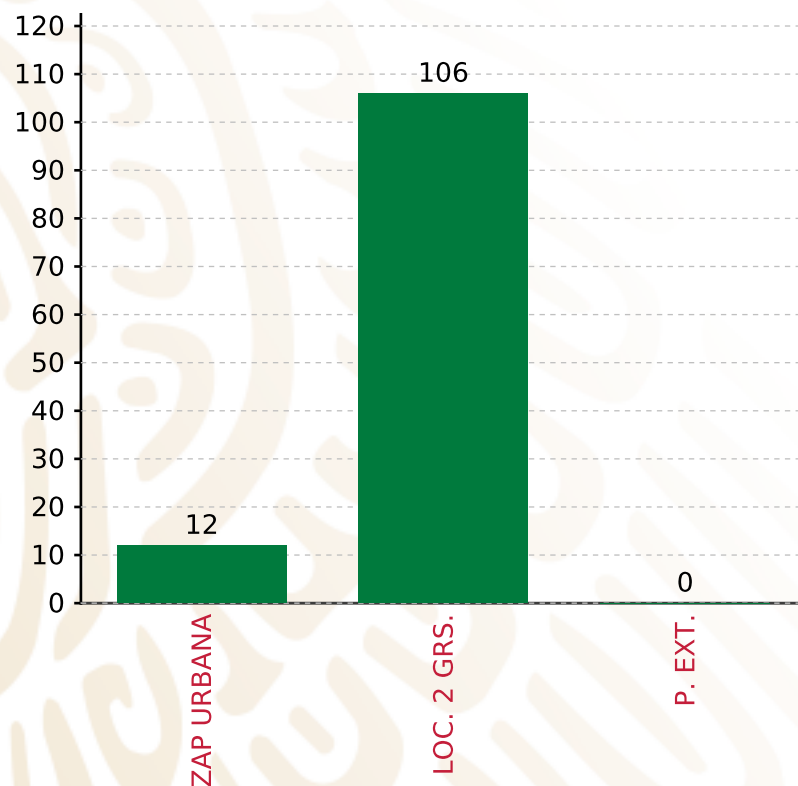
**MUNICIPIOS  
REPORTARON**

**FONDO DE APORTACIONES PARA LA INFRAESTRUCTURA SOCIAL MUNICIPAL Y DE LAS DEMARCACIONES TERRITORIALES DE TEHUIPANGO**

**FISMDF 2020**



**BIENESTAR**  
SECRETARÍA DE BIENESTAR



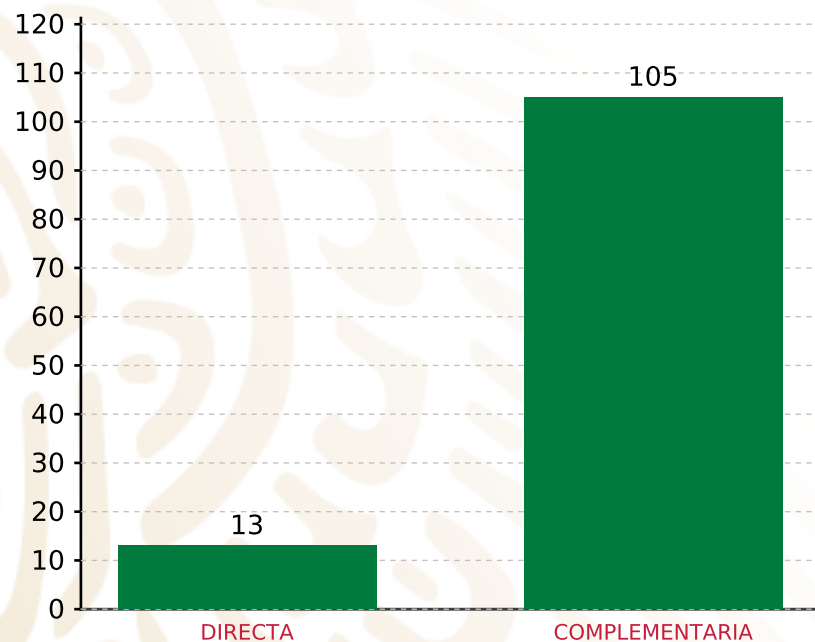
**TOTAL DE PROYECTOS: 118**

**TIPO DE INVERSIONES REALIZADAS**

(POR FOCALIZACIÓN)

**TIPO DE INVERSIONES REALIZADAS CON RECURSOS FISMDF**

FOCALIZACIÓN	MONTO	PORCENTAJE(%)
ZAP URBANA	9,709,371.00	10.61%
LOC. 2 GRS.	79,072,877.00	86.41%
P. EXT.	0.00	0.00%
<b>SUBTOTAL DE INVERSIONES</b>	<b>88,782,248.00</b>	<b>97.02%</b>
GASTOS INDIRECTOS	2,730,000.00	2.98%
PRODIM	0.00	0.00%
<b>SUBTOTAL G.I. + PRODIM</b>	<b>2,730,000.00</b>	<b>2.98%</b>
<b>TOTAL REPORTADO FISMDF</b>	<b>91,512,248.00</b>	<b>100%</b>
<b>% FISMDF EJERCIDO CON RESPECTO A FISMDF TOTAL</b>		<b>100.00%</b>



**TOTAL DE PROYECTOS: 118**

## TIPO DE INVERSIONES REALIZADAS

(POR INCIDENCIA)

### TIPO DE INVERSIONES REALIZADAS CON RECURSOS FISMDF

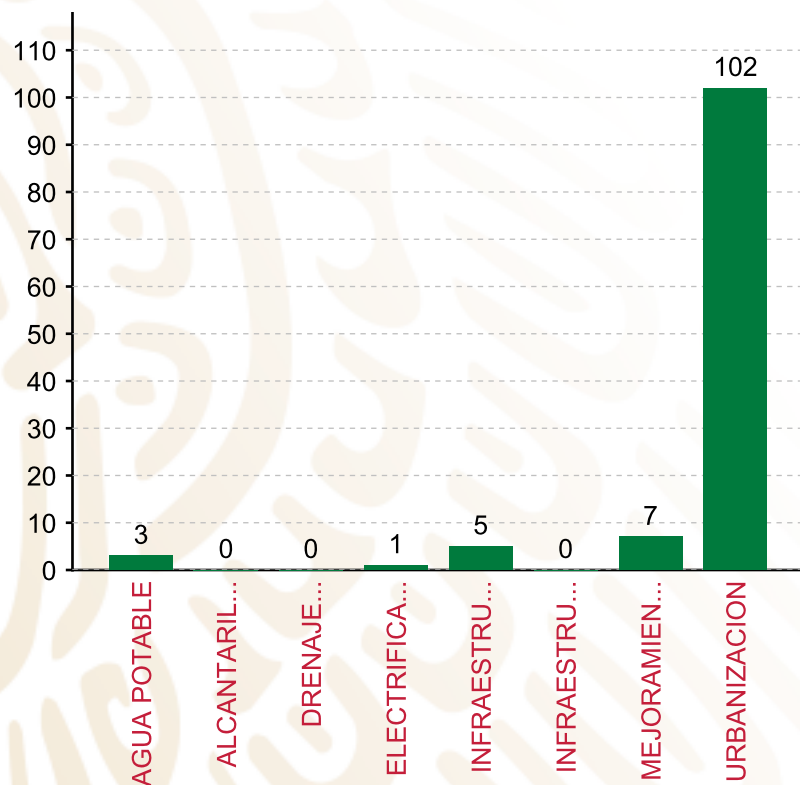
TIPO	MONTO	PORCENTAJE(%)
DIRECTA	14,504,573.03	15.85%
COMPLEMENTARIA	74,277,674.97	81.17%
<b>SUBTOTAL DE INVERSIONES</b>	<b>88,782,248.00</b>	<b>97.02%</b>
GASTOS INDIRECTOS	2,730,000.00	2.98%
PRODIM	0.00	0.00%
<b>SUBTOTAL G.I. + PRODIM</b>	<b>2,730,000.00</b>	<b>2.98%</b>
<b>TOTAL REPORTADO FISMDF</b>	<b>91,512,248.00</b>	<b>100%</b>
<b>% FISMDF EJERCIDO CON RESPECTO A FISMDF TOTAL</b>		<b>100.00%</b>

FONDO DE APORTACIONES PARA LA INFRAESTRUCTURA SOCIAL MUNICIPAL Y DE LAS DEMARCACIONES TERRITORIALES DE TEHUIPANGO

FISMDF 2020



**BIENESTAR**  
SECRETARÍA DE BIENESTAR



**TOTAL DE PROYECTOS: 118**

**TIPO DE INVERSIONES REALIZADAS**

(POR RUBRO DE GASTO)

**TIPO DE INVERSIONES REALIZADAS CON RECURSOS FISMDF**

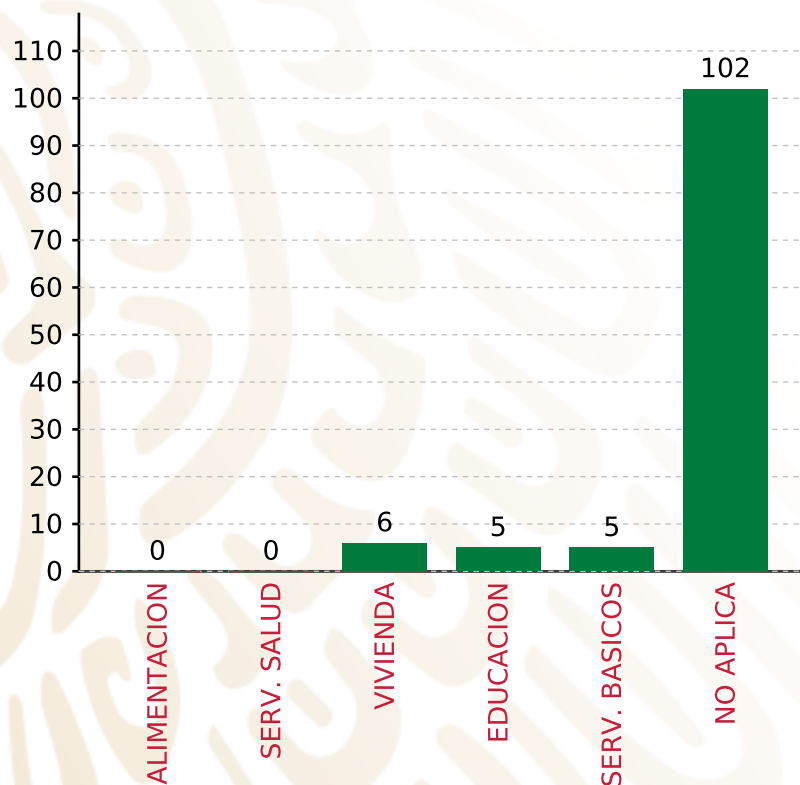
RUBRO	MONTO	PORCENTAJE(%)
AGUA POTABLE	5,868,000.00	6.41%
ALCANTARILLADO	0.00	%
DRENAJE Y LETRINAS	0.00	%
ELECTRIFICACION RURAL Y DE	897,073.03	0.98%
INFRAESTRUCTURA BASICA DEL	6,127,311.00	6.70%
INFRAESTRUCTURA BASICA DEL	0.00	%
MEJORAMIENTO DE VIVIENDA	6,259,500.00	6.84%
<b>SUBTOTAL DE INVERSIONES</b>	<b>88,782,248.00</b>	<b>97.02%</b>
URBANIZACION	89,650,363.97	76.09%
GASTOS INDIRECTOS	2,730,000.00	2.98%
PRODIM	0.00	0.00%
<b>SUBTOTAL G.I. + PRODIM</b>	<b>2,730,000.00</b>	<b>2.98%</b>
<b>TOTAL REPORTADO FISMDF</b>	<b>91,512,248.00</b>	<b>100%</b>
<b>% FISMDF EJERCIDO CON RESPECTO A FISMDF TOTAL</b>		<b>100.00%</b>

**FONDO DE APORTACIONES PARA LA INFRAESTRUCTURA SOCIAL MUNICIPAL Y DE LAS DEMARCACIONES TERRITORIALES DE TEHUIPANGO**

**FISMDF 2020**



**BIENESTAR**  
SECRETARÍA DE BIENESTAR



**TOTAL DE PROYECTOS: 118**

**TIPO DE INVERSIONES REALIZADAS**

(POR CARENCIA SOCIAL)

**TIPO DE INVERSIONES REALIZADAS CON RECURSOS FISMDF**

CARENCIA SOCIAL	MONTO	PORCENTAJE(%)
ALIMENTACION	0.00	0.00%
SERV. SALUD	0.00	0.00%
VIVIENDA	5,494,500.00	6.00%
EDUCACION	6,127,311.00	6.70%
SERV. BASICOS	7,530,073.03	8.23%
NO APLICA	69,630,363.97	76.09%
<b>SUBTOTAL DE INVERSIONES</b>	<b>88,782,248.00</b>	<b>97.02%</b>
GASTOS INDIRECTOS	2,730,000.00	2.98%
PRODIM	0.00	0.00%
<b>SUBTOTAL G.I. + PRODIM</b>	<b>2,730,000.00</b>	<b>2.98%</b>
<b>TOTAL REPORTADO FISMDF</b>	<b>91,512,248.00</b>	<b>100%</b>
<b>% FISMDF EJERCIDO CON RESPECTO A FISMDF TOTAL</b>		<b>100.00%</b>





**BIENESTAR**  
SECRETARÍA DE BIENESTAR



**FONDO DE APORTACIONES PARA LA INFRAESTRUCTURA SOCIAL  
MUNICIPAL Y DE LAS DEMARCACIONES TERRITORIALES DE  
TEMPOAL**

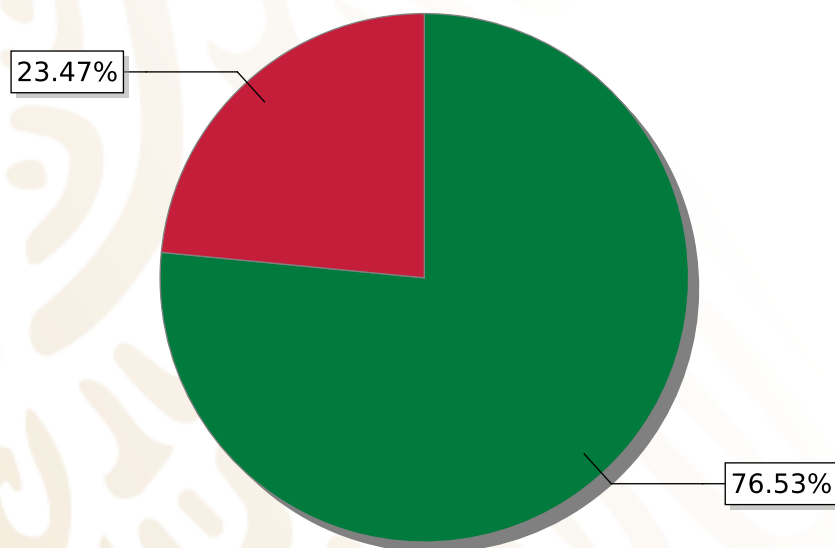
---

FISMDF 2020



## DISTRIBUCIÓN DE LA INVERSIÓN - ENTIDAD

(ASIGNADA, REPORTADA Y POR EJERCER)



● Inversión por Ejercer ● Inversión Reportada

Inversión Asignada

\$ 65,580,926.00



Crédito BANOBRAS

\$ 0.00



Deuda BANOBRAS

\$ 0.00



Recursos Disponibles

\$ 65,580,926.00

Monto Reportado

\$ 15,388,750.75





**13**

**PROYECTOS REALIZADOS**

**FISMDF**

**1**



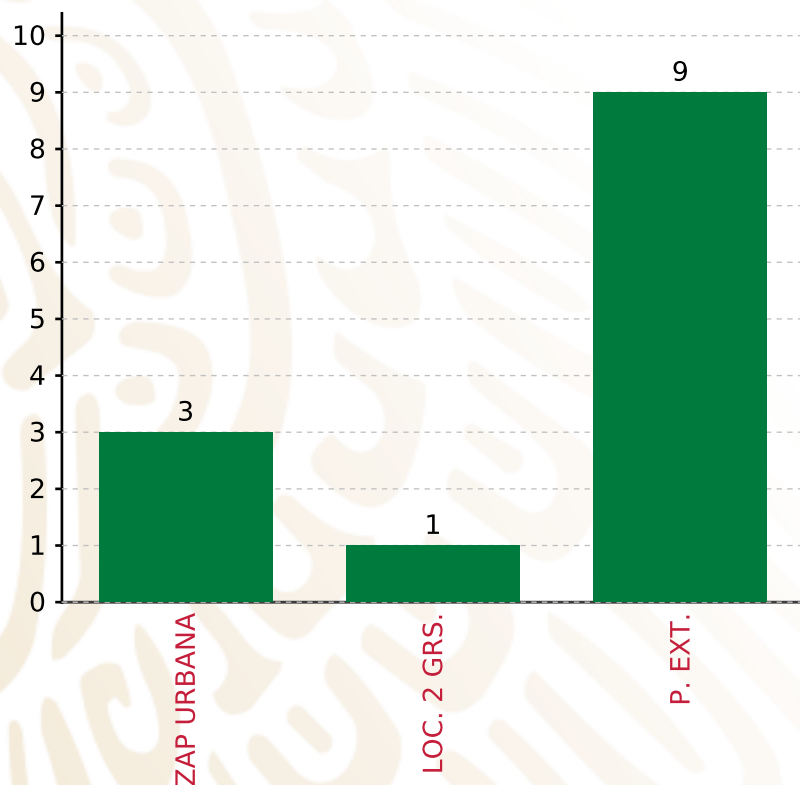
**MUNICIPIOS  
REPORTARON**

**FONDO DE APORTACIONES PARA LA INFRAESTRUCTURA SOCIAL MUNICIPAL Y DE LAS DEMARCACIONES TERRITORIALES DE TEMPOAL**

**FISMDF 2020**



**BIENESTAR**  
SECRETARÍA DE BIENESTAR



**TOTAL DE PROYECTOS: 13**

**TIPO DE INVERSIONES REALIZADAS**

(POR FOCALIZACIÓN)

**TIPO DE INVERSIONES REALIZADAS CON RECURSOS FISMDF**

FOCALIZACIÓN	MONTO	PORCENTAJE(%)
ZAP URBANA	1,195,000.00	7.77%
LOC. 2 GRS.	1,750,000.00	11.37%
P. EXT.	11,943,750.75	77.61%

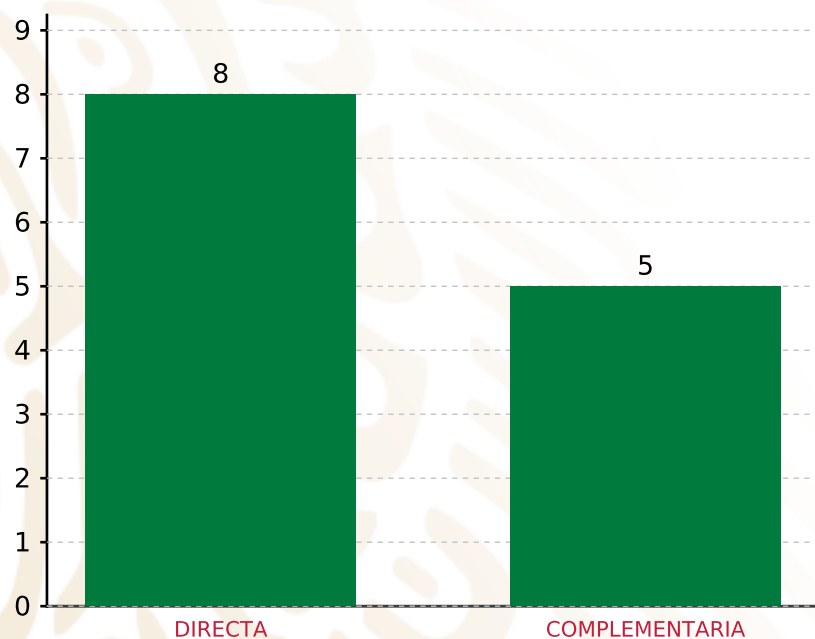
**SUBTOTAL DE INVERSIONES 14,888,750.75 96.75%**

GASTOS INDIRECTOS	500,000.00	3.25%
PRODIM	0.00	0.00%

**SUBTOTAL G.I. + PRODIM 500,000.00 3.25%**

**TOTAL REPORTADO FISMDF 15,388,750.75 100%**

**% FISMDF EJERCIDO CON RESPECTO A FISMDF TOTAL 23.47%**



**TOTAL DE PROYECTOS: 13**

## TIPO DE INVERSIONES REALIZADAS

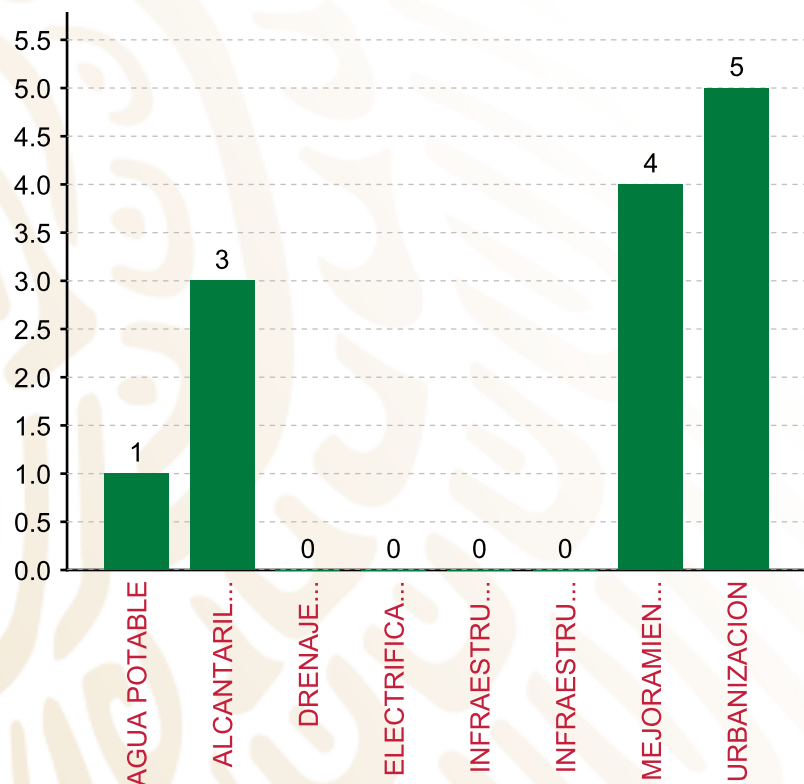
(POR INCIDENCIA)

### TIPO DE INVERSIONES REALIZADAS CON RECURSOS FISMDF

TIPO	MONTO	PORCENTAJE(%)
DIRECTA	6,158,750.75	40.02%
COMPLEMENTARIA	8,730,000.00	56.73%
<b>SUBTOTAL DE INVERSIONES</b>	<b>14,888,750.75</b>	<b>96.75%</b>
GASTOS INDIRECTOS	500,000.00	3.25%
PRODIM	0.00	0.00%
<b>SUBTOTAL G.I. + PRODIM</b>	<b>500,000.00</b>	<b>3.25%</b>
<b>TOTAL REPORTADO FISMDF</b>	<b>15,388,750.75</b>	<b>100%</b>
<b>% FISMDF EJERCIDO CON RESPECTO A FISMDF TOTAL</b>		<b>23.47%</b>

FONDO DE APORTACIONES PARA LA INFRAESTRUCTURA SOCIAL MUNICIPAL Y DE LAS DEMARCACIONES TERRITORIALES DE TEMPOAL

FISMDF 2020



**TOTAL DE PROYECTOS: 13**

TIPO DE INVERSIONES REALIZADAS

(POR RUBRO DE GASTO)

TIPO DE INVERSIONES REALIZADAS CON RECURSOS FISMDF

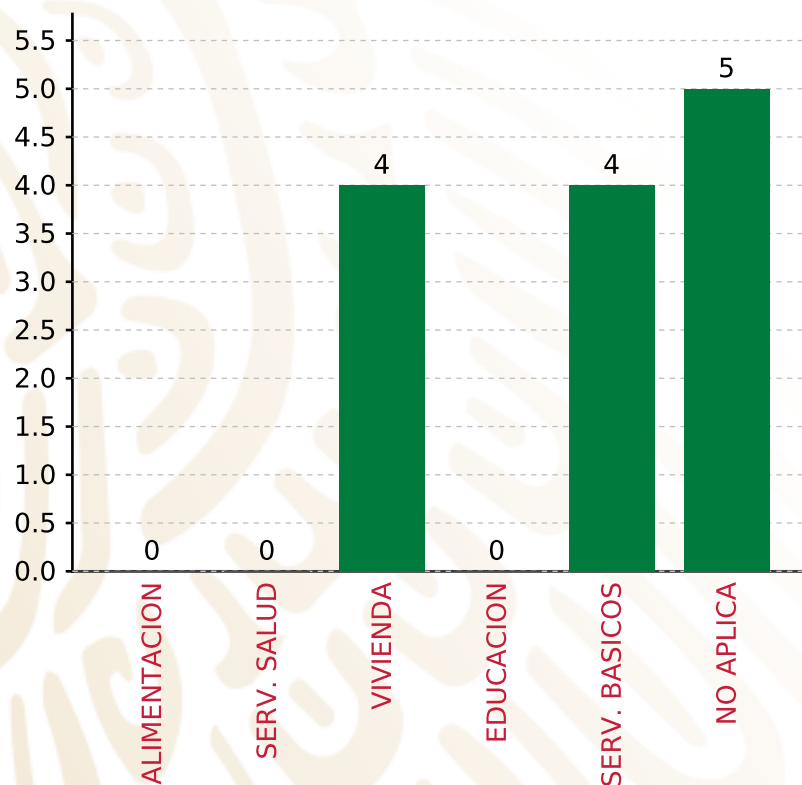
RUBRO	MONTO	PORCENTAJE(%)
AGUA POTABLE	230,000.00	1.49%
ALCANTARILLADO	1,195,000.00	7.77%
DRENAJE Y LETRINAS	0.00	%
ELECTRIFICACION RURAL Y DE	0.00	%
INFRAESTRUCTURA BASICA DEL	0.00	%
INFRAESTRUCTURA BASICA DEL	0.00	%
MEJORAMIENTO DE VIVIENDA	4,733,750.75	30.76%
<b>SUBTOTAL DE INVERSIONES</b>	<b>14,888,750.75</b>	<b>96.75%</b>
URBANIZACION	8,750,000.00	58.75%
GASTOS INDIRECTOS	500,000.00	3.25%
PRODIM	0.00	0.00%
<b>SUBTOTAL G.I. + PRODIM</b>	<b>500,000.00</b>	<b>3.25%</b>
<b>TOTAL REPORTADO FISMDF</b>	<b>15,388,750.75</b>	<b>100%</b>
<b>% FISMDF EJERCIDO CON RESPECTO A FISMDF TOTAL</b>		<b>23.47%</b>

**FONDO DE APORTACIONES PARA LA INFRAESTRUCTURA SOCIAL MUNICIPAL Y DE LAS DEMARCACIONES TERRITORIALES DE TEMPOAL**

**FISMDF 2020**



**BIENESTAR**  
SECRETARÍA DE BIENESTAR



**TOTAL DE PROYECTOS: 13**

**TIPO DE INVERSIONES REALIZADAS**

(POR CARENCIA SOCIAL)

**TIPO DE INVERSIONES REALIZADAS CON RECURSOS FISMDF**

CARENCIA SOCIAL	MONTO	PORCENTAJE(%)
ALIMENTACION	0.00	%
SERV. SALUD	0.00	%
VIVIENDA	4,733,750.75	30.76%
EDUCACION	0.00	%
SERV. BASICOS	1,425,000.00	9.26%
NO APLICA	8,730,000.00	56.73%
<b>SUBTOTAL DE INVERSIONES</b>	<b>14,888,750.75</b>	<b>96.75%</b>
GASTOS INDIRECTOS	500,000.00	3.25%
PRODIM	0.00	0.00%
<b>SUBTOTAL G.I. + PRODIM</b>	<b>500,000.00</b>	<b>3.25%</b>
<b>TOTAL REPORTADO FISMDF</b>	<b>15,388,750.75</b>	<b>100%</b>
<b>% FISMDF EJERCIDO CON RESPECTO A FISMDF TOTAL</b>		<b>23.47%</b>





**BIENESTAR**  
SECRETARÍA DE BIENESTAR



**FONDO DE APORTACIONES PARA LA INFRAESTRUCTURA SOCIAL  
MUNICIPAL Y DE LAS DEMARCACIONES TERRITORIALES DE  
LERDO DE TEJADA**

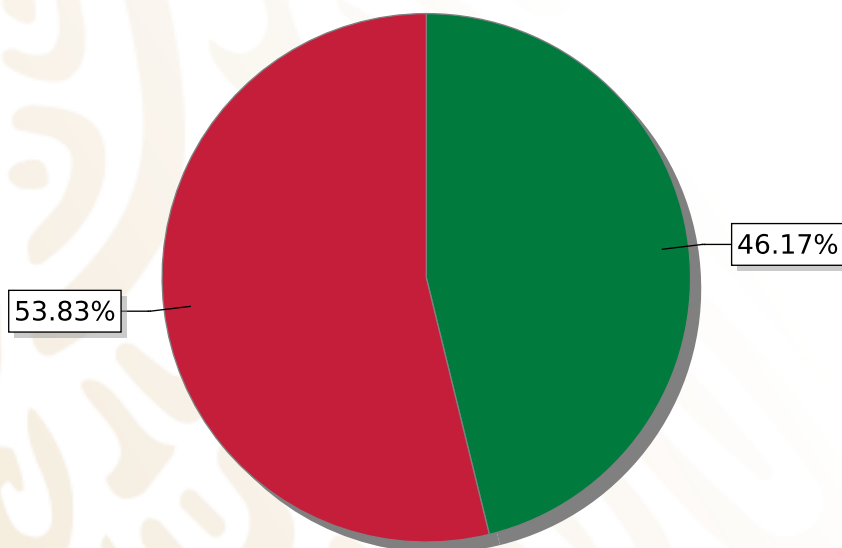
---

FISMDF 2020



## DISTRIBUCIÓN DE LA INVERSIÓN - ENTIDAD

(ASIGNADA, REPORTADA Y POR EJERCER)



● Inversión por Ejercer ● Inversión Reportada

Inversión Asignada

\$ 13,389,141.00



Crédito BANOBRAS

\$ 0.00



Deuda BANOBRAS

\$ 0.00



Recursos Disponibles

\$ 13,389,141.00

Monto Reportado

\$ 7,207,566.85





**4**

**PROYECTOS REALIZADOS**

**FISMDF**

**1**



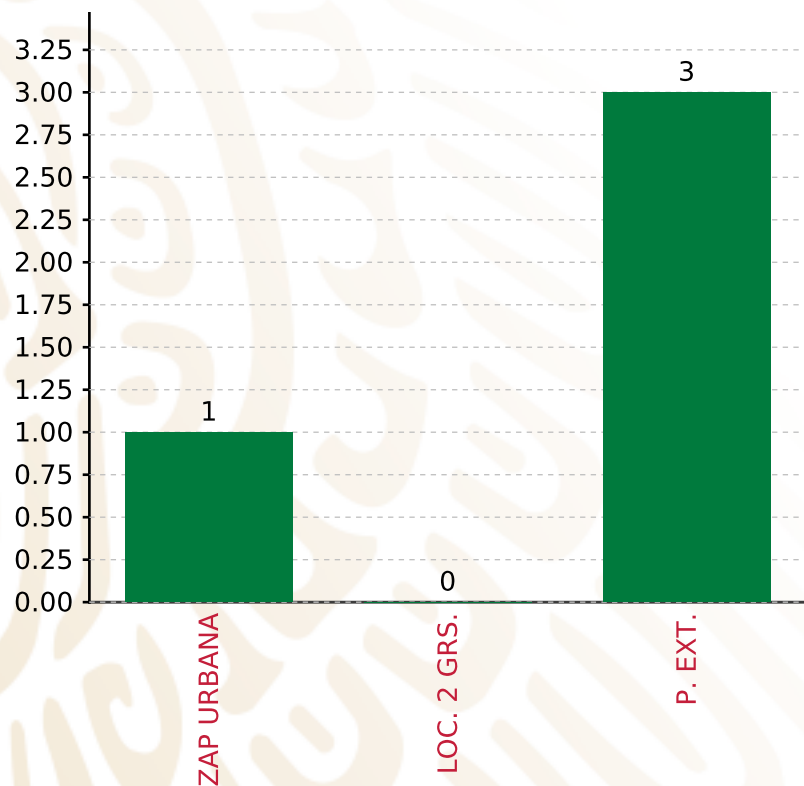
**MUNICIPIOS  
REPORTARON**

**FONDO DE APORTACIONES PARA LA INFRAESTRUCTURA SOCIAL MUNICIPAL Y DE LAS DEMARCACIONES TERRITORIALES DE LERDO DE TEJADA**

**FISMDF 2020**



**BIENESTAR**  
SECRETARÍA DE BIENESTAR



**TOTAL DE PROYECTOS: 4**

**TIPO DE INVERSIONES REALIZADAS**

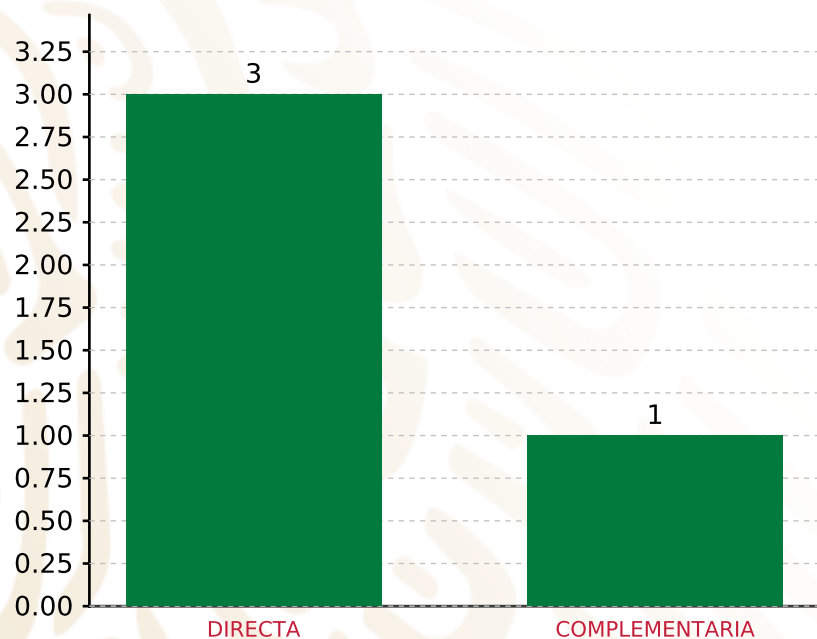
(POR FOCALIZACIÓN)

**TIPO DE INVERSIONES REALIZADAS CON RECURSOS FISMDF**

FOCALIZACIÓN	MONTO	PORCENTAJE(%)
ZAP URBANA	3,441,031.31	47.74%
LOC. 2 GRS.	0.00	0.00%
P. EXT.	3,364,861.31	46.69%
<b>SUBTOTAL DE INVERSIONES</b>	<b>6,805,892.62</b>	<b>94.43%</b>
GASTOS INDIRECTOS	401,674.23	5.57%
PRODIM	0.00	0.00%
<b>SUBTOTAL G.I. + PRODIM</b>	<b>401,674.23</b>	<b>5.57%</b>
<b>TOTAL REPORTADO FISMDF</b>	<b>7,207,566.85</b>	<b>100%</b>
<b>% FISMDF EJERCIDO CON RESPECTO A FISMDF TOTAL</b>		<b>53.83%</b>

**FONDO DE APORTACIONES PARA LA INFRAESTRUCTURA SOCIAL MUNICIPAL Y DE LAS DEMARCACIONES TERRITORIALES DE LERDO DE TEJADA**

**FISMDF 2020**



**TOTAL DE PROYECTOS: 4**

**TIPO DE INVERSIONES REALIZADAS**

(POR INCIDENCIA)

**TIPO DE INVERSIONES REALIZADAS CON RECURSOS FISMDF**

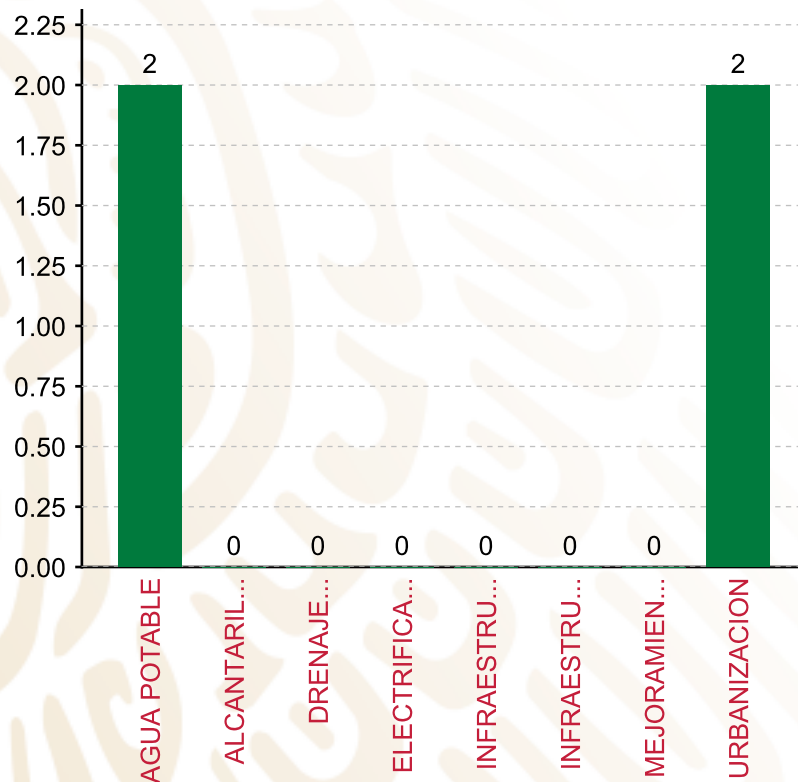
TIPO	MONTO	PORCENTAJE(%)
DIRECTA	4,607,342.74	63.92%
COMPLEMENTARIA	2,198,549.88	30.50%
<b>SUBTOTAL DE INVERSIONES</b>	<b>6,805,892.62</b>	<b>94.43%</b>
GASTOS INDIRECTOS	401,674.23	5.57%
PRODIM	0.00	0.00%
<b>SUBTOTAL G.I. + PRODIM</b>	<b>401,674.23</b>	<b>5.57%</b>
<b>TOTAL REPORTADO FISMDF</b>	<b>7,207,566.85</b>	<b>100%</b>
<b>% FISMDF EJERCIDO CON RESPECTO A FISMDF TOTAL</b>		<b>53.83%</b>

**FONDO DE APORTACIONES PARA LA INFRAESTRUCTURA SOCIAL MUNICIPAL Y DE LAS DEMARCACIONES TERRITORIALES DE LERDO DE TEJADA**

**FISMDF 2020**



**BIENESTAR**  
SECRETARÍA DE BIENESTAR



**TOTAL DE PROYECTOS:**

**4**

**TIPO DE INVERSIONES REALIZADAS**

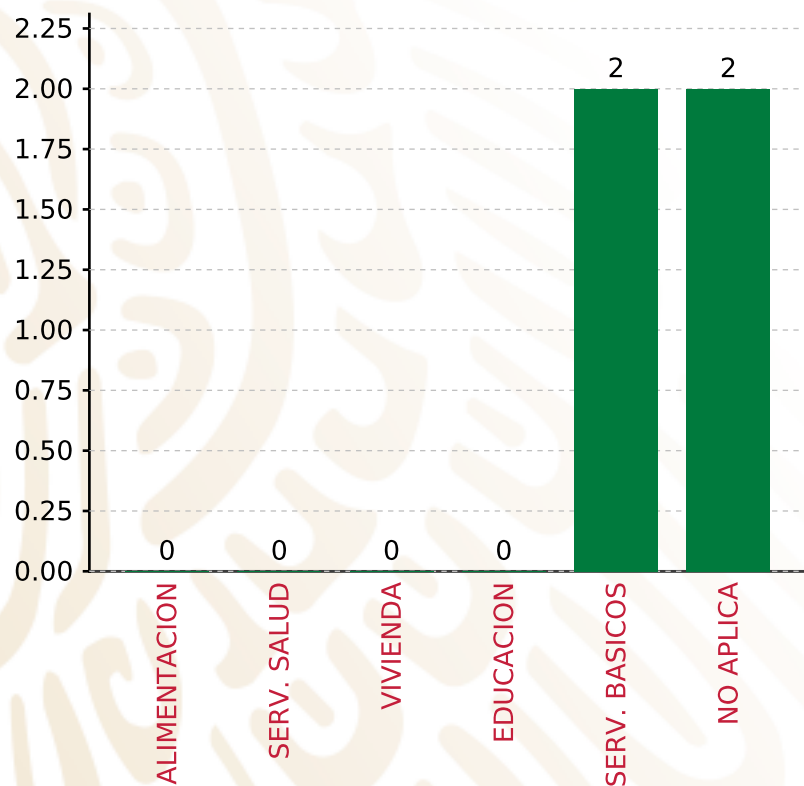
(POR RUBRO DE GASTO)

**TIPO DE INVERSIONES REALIZADAS CON RECURSOS FISMDF**

RUBRO	MONTO	PORCENTAJE(%)
AGUA POTABLE	1,166,311.43	16.18%
ALCANTARILLADO	0.00	%
DRENAJE Y LETRINAS	0.00	%
ELECTRIFICACION RURAL Y DE	0.00	%
INFRAESTRUCTURA BASICA DEL	0.00	%
INFRAESTRUCTURA BASICA DEL	0.00	%
MEJORAMIENTO DE VIVIENDA	0.00	%
<b>SUBTOTAL DE INVERSIONES</b>	<b>6,805,892.62</b>	<b>94.43%</b>
URBANIZACION	3,659,361.19	78.75%
GASTOS INDIRECTOS	401,674.23	5.57%
PRODIM	0.00	0.00%
<b>SUBTOTAL G.I. + PRODIM</b>	<b>401,674.23</b>	<b>5.57%</b>
<b>TOTAL REPORTADO FISMDF</b>	<b>7,207,566.85</b>	<b>100%</b>
<b>% FISMDF EJERCIDO CON RESPECTO A FISMDF TOTAL</b>		<b>53.83%</b>

**FONDO DE APORTACIONES PARA LA INFRAESTRUCTURA SOCIAL MUNICIPAL Y DE LAS DEMARCACIONES TERRITORIALES DE LERDO DE TEJADA**

**FISMDF 2020**



**TOTAL DE PROYECTOS:**

**4**



**BIENESTAR**  
SECRETARÍA DE BIENESTAR

**TIPO DE INVERSIONES REALIZADAS**

(POR CARENCIA SOCIAL)

**TIPO DE INVERSIONES REALIZADAS CON RECURSOS FISMDF**

CARENCIA SOCIAL	MONTO	PORCENTAJE(%)
ALIMENTACION	0.00	%
SERV. SALUD	0.00	%
VIVIENDA	0.00	%
EDUCACION	0.00	%
SERV. BASICOS	1,166,311.43	16.18%
NO APLICA	5,639,581.19	78.25%
<b>SUBTOTAL DE INVERSIONES</b>	<b>6,805,892.62</b>	<b>94.43%</b>
GASTOS INDIRECTOS	401,674.23	5.57%
PRODIM	0.00	0.00%
<b>SUBTOTAL G.I. + PRODIM</b>	<b>401,674.23</b>	<b>5.57%</b>
<b>TOTAL REPORTADO FISMDF</b>	<b>7,207,566.85</b>	<b>100%</b>
<b>% FISMDF EJERCIDO CON RESPECTO A FISMDF TOTAL</b>		<b>53.83%</b>





**BIENESTAR**  
SECRETARÍA DE BIENESTAR



**FONDO DE APORTACIONES PARA LA INFRAESTRUCTURA SOCIAL  
MUNICIPAL Y DE LAS DEMARCACIONES TERRITORIALES DE  
ALVARADO**

---

FISMDF 2020



## DISTRIBUCIÓN DE LA INVERSIÓN - ENTIDAD

(ASIGNADA, REPORTADA Y POR EJERCER)



● Inversión por Ejercer ● Inversión Reportada

Inversión Asignada

\$ 39,591,926.00



Crédito BANOBRAS

\$ 0.00



Deuda BANOBRAS

\$ 0.00



Recursos Disponibles

\$ 39,591,926.00

Monto Reportado

\$ 39,591,926.00



**28**

**PROYECTOS REALIZADOS**

**FISMDF**

**1**



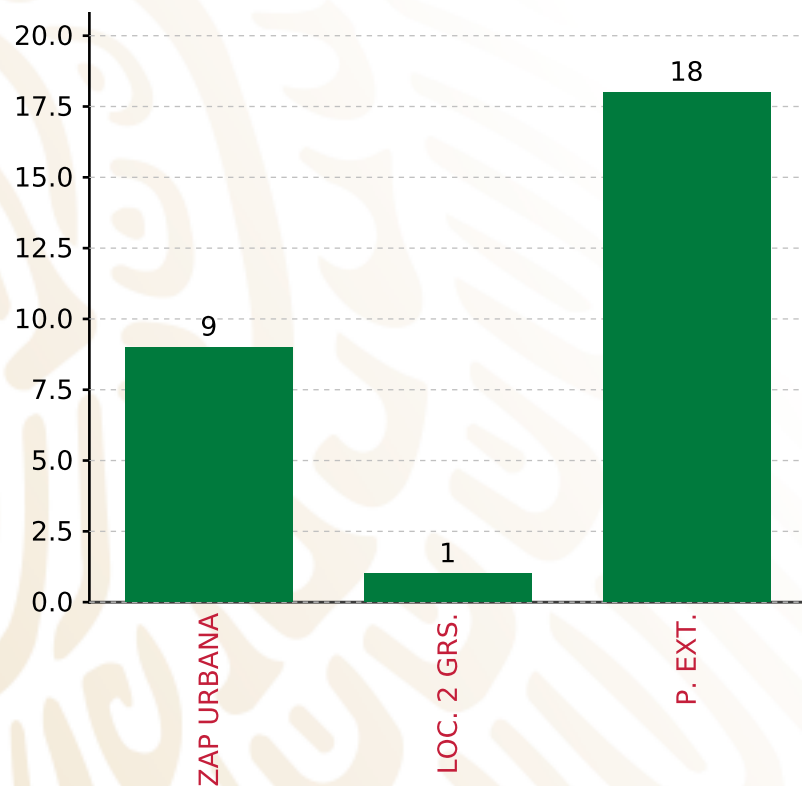
**MUNICIPIOS  
REPORTARON**

**FONDO DE APORTACIONES PARA LA INFRAESTRUCTURA SOCIAL MUNICIPAL Y DE LAS DEMARCACIONES TERRITORIALES DE ALVARADO**

**FISMDF 2020**



**BIENESTAR**  
SECRETARÍA DE BIENESTAR



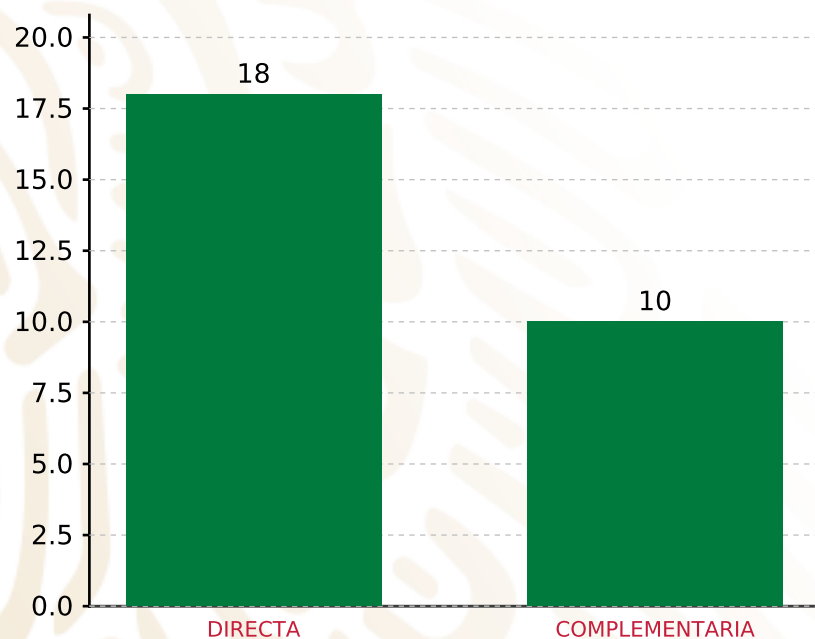
**TOTAL DE PROYECTOS: 28**

**TIPO DE INVERSIONES REALIZADAS**

(POR FOCALIZACIÓN)

**TIPO DE INVERSIONES REALIZADAS CON RECURSOS FISMDF**

FOCALIZACIÓN	MONTO	PORCENTAJE(%)
ZAP URBANA	18,864,641.51	47.65%
LOC. 2 GRS.	516,075.48	1.30%
P. EXT.	19,023,451.23	48.05%
<b>SUBTOTAL DE INVERSIONES</b>	<b>38,404,168.22</b>	<b>97.00%</b>
GASTOS INDIRECTOS	1,187,757.78	3.00%
PRODIM	0.00	0.00%
<b>SUBTOTAL G.I. + PRODIM</b>	<b>1,187,757.78</b>	<b>3.00%</b>
<b>TOTAL REPORTADO FISMDF</b>	<b>39,591,926.00</b>	<b>100%</b>
<b>% FISMDF EJERCIDO CON RESPECTO A FISMDF TOTAL</b>		<b>100.00%</b>



**TOTAL DE PROYECTOS: 28**

## TIPO DE INVERSIONES REALIZADAS

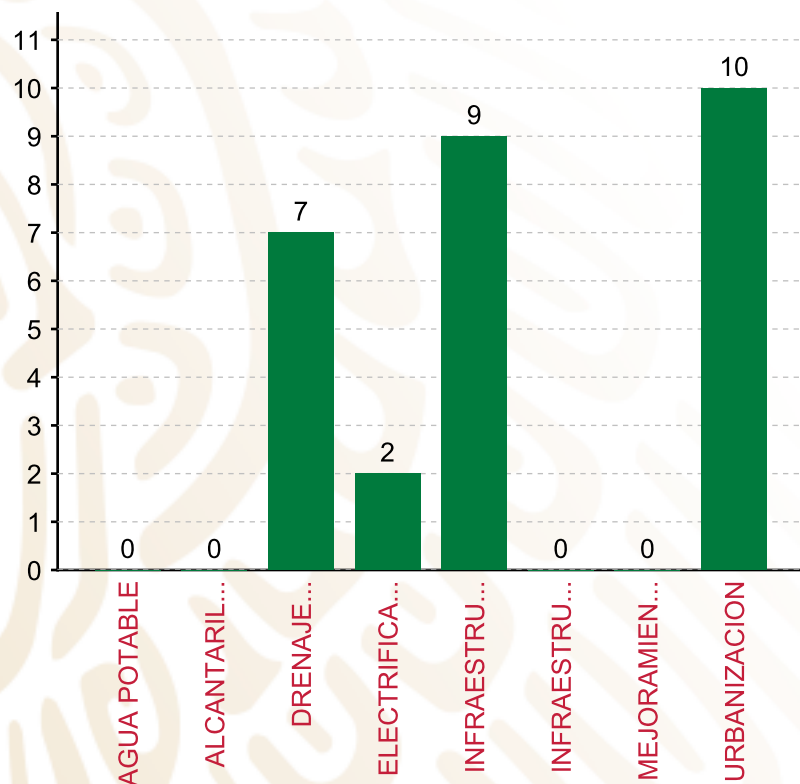
(POR INCIDENCIA)

### TIPO DE INVERSIONES REALIZADAS CON RECURSOS FISMDF

TIPO	MONTO	PORCENTAJE(%)
DIRECTA	16,463,252.26	41.58%
COMPLEMENTARIA	21,940,915.96	55.42%
<b>SUBTOTAL DE INVERSIONES</b>	<b>38,404,168.22</b>	<b>97.00%</b>
GASTOS INDIRECTOS	1,187,757.78	3.00%
PRODIM	0.00	0.00%
<b>SUBTOTAL G.I. + PRODIM</b>	<b>1,187,757.78</b>	<b>3.00%</b>
<b>TOTAL REPORTADO FISMDF</b>	<b>39,591,926.00</b>	<b>100%</b>
<b>% FISMDF EJERCIDO CON RESPECTO A FISMDF TOTAL</b>		<b>100.00%</b>

FONDO DE APORTACIONES PARA LA INFRAESTRUCTURA SOCIAL MUNICIPAL Y DE LAS DEMARCACIONES TERRITORIALES DE ALVARADO

FISMDF 2020



**TOTAL DE PROYECTOS: 28**

TIPO DE INVERSIONES REALIZADAS

(POR RUBRO DE GASTO)

TIPO DE INVERSIONES REALIZADAS CON RECURSOS FISMDF

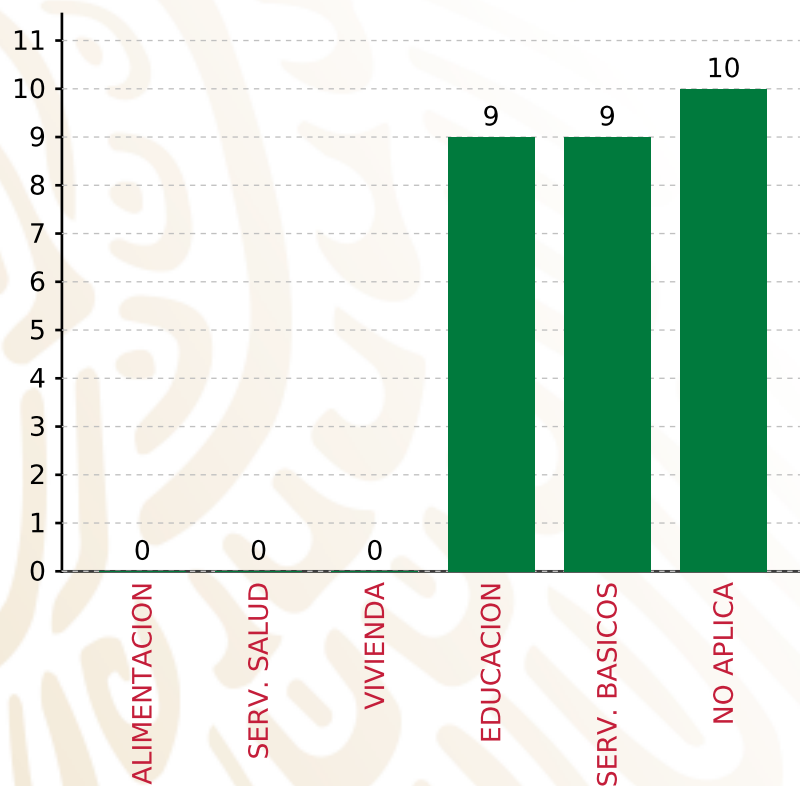
RUBRO	MONTO	PORCENTAJE(%)
AGUA POTABLE	0.00	%
ALCANTARILLADO	0.00	%
DRENAJE Y LETRINAS	5,695,448.32	14.39%
ELECTRIFICACION RURAL Y DE	2,566,075.48	6.48%
INFRAESTRUCTURA BASICA DEL	8,201,728.46	20.72%
INFRAESTRUCTURA BASICA DEL	0.00	%
MEJORAMIENTO DE VIVIENDA	0.00	%
<b>SUBTOTAL DE INVERSIONES</b>	<b>38,404,168.22</b>	<b>97.00%</b>
URBANIZACION	21,940,915.96	55.42%
GASTOS INDIRECTOS	1,187,757.78	3.00%
PRODIM	0.00	0.00%
<b>SUBTOTAL G.I. + PRODIM</b>	<b>1,187,757.78</b>	<b>3.00%</b>
<b>TOTAL REPORTADO FISMDF</b>	<b>39,591,926.00</b>	<b>100%</b>
<b>% FISMDF EJERCIDO CON RESPECTO A FISMDF TOTAL</b>		<b>100.00%</b>

**FONDO DE APORTACIONES PARA LA INFRAESTRUCTURA SOCIAL MUNICIPAL Y DE LAS DEMARCACIONES TERRITORIALES DE ALVARADO**

**FISMDF 2020**



**BIENESTAR**  
SECRETARÍA DE BIENESTAR



**TOTAL DE PROYECTOS: 28**

**TIPO DE INVERSIONES REALIZADAS**

(POR CARENCIA SOCIAL)

**TIPO DE INVERSIONES REALIZADAS CON RECURSOS FISMDF**

CARENCIA SOCIAL	MONTO	PORCENTAJE(%)
ALIMENTACION	0.00	0.00%
SERV. SALUD	0.00	0.00%
VIVIENDA	0.00	0.00%
EDUCACION	8,201,728.46	20.72%
SERV. BASICOS	8,261,523.80	20.87%
NO APLICA	21,940,915.96	55.42%
<b>SUBTOTAL DE INVERSIONES</b>	<b>38,404,168.22</b>	<b>97.00%</b>
GASTOS INDIRECTOS	1,187,757.78	3.00%
PRODIM	0.00	0.00%
<b>SUBTOTAL G.I. + PRODIM</b>	<b>1,187,757.78</b>	<b>3.00%</b>
<b>TOTAL REPORTADO FISMDF</b>	<b>39,591,926.00</b>	<b>100%</b>
<b>% FISMDF EJERCIDO CON RESPECTO A FISMDF TOTAL</b>		<b>100.00%</b>





**BIENESTAR**  
SECRETARÍA DE BIENESTAR



**FONDO DE APORTACIONES PARA LA INFRAESTRUCTURA SOCIAL  
MUNICIPAL Y DE LAS DEMARCACIONES TERRITORIALES DE  
CAMERINO Z. MENDOZA**

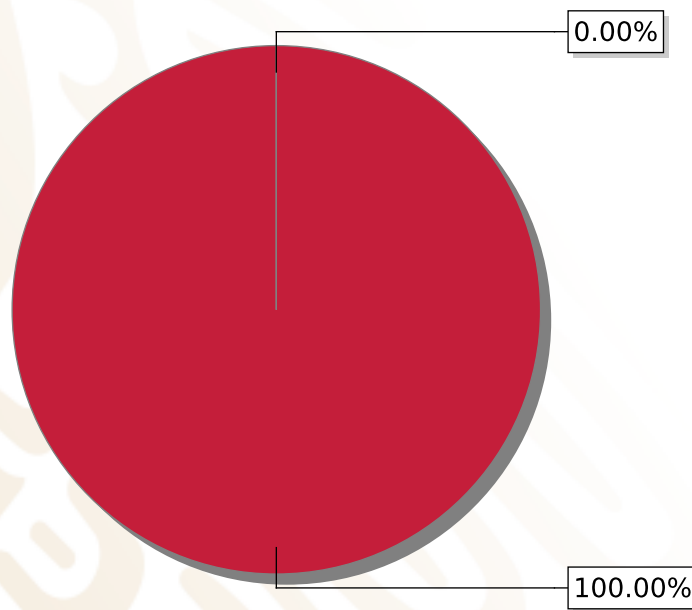
---

FISMDF 2020



## DISTRIBUCIÓN DE LA INVERSIÓN - ENTIDAD

(ASIGNADA, REPORTADA Y POR EJERCER)



● Inversión por Ejercer ● Inversión Reportada

Inversión Asignada

\$ 36,314,814.00



Crédito BANOBRAS

\$ 14,139,999.84



Deuda BANOBRAS

\$ 6,671,390.24



Recursos Disponibles

\$ 43,783,423.60

Monto Reportado

\$ 43,783,423.60



**42**

**PROYECTOS REALIZADOS**

**FISMDF**

**1**



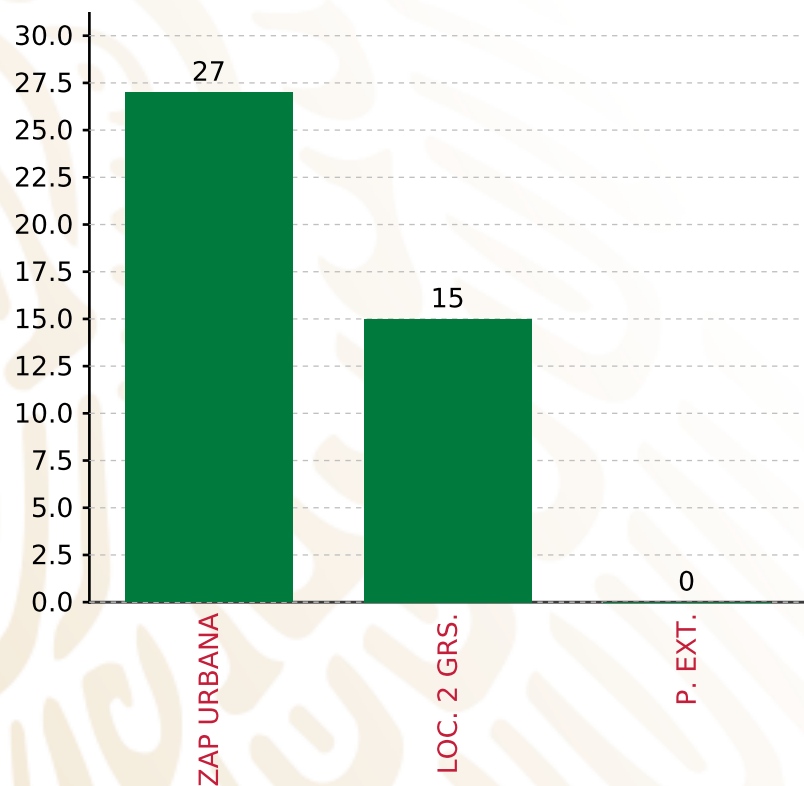
**MUNICIPIOS  
REPORTARON**

**FONDO DE APORTACIONES PARA LA INFRAESTRUCTURA SOCIAL MUNICIPAL Y DE LAS DEMARCACIONES TERRITORIALES DE CAMERINO Z. MENDOZA**

**FISMDF 2020**



**BIENESTAR**  
SECRETARÍA DE BIENESTAR



**TOTAL DE PROYECTOS: 42**

**TIPO DE INVERSIONES REALIZADAS**

(POR FOCALIZACIÓN)

**TIPO DE INVERSIONES REALIZADAS CON RECURSOS FISMDF**

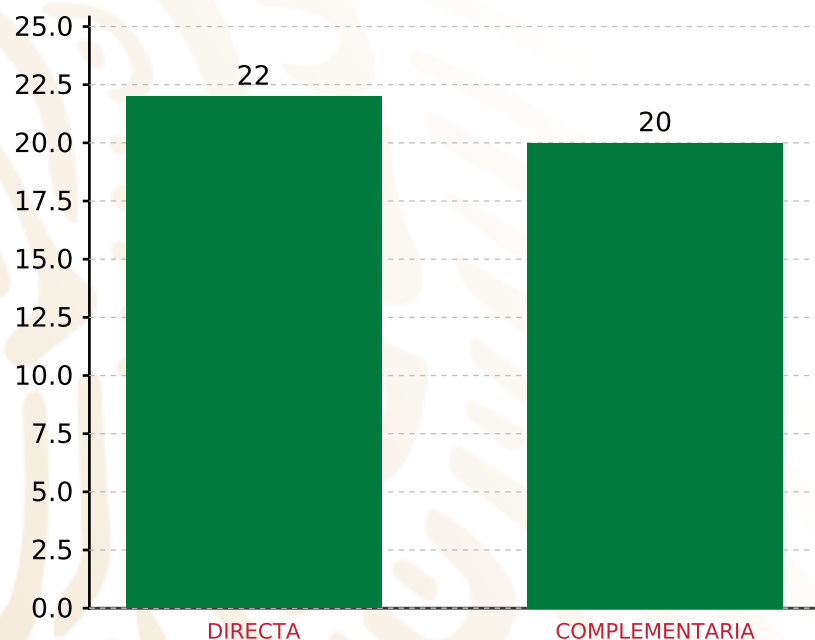
FOCALIZACIÓN	MONTO	PORCENTAJE(%)
ZAP URBANA	29,255,892.30	66.82%
LOC. 2 GRS.	13,888,518.01	31.72%
P. EXT.	0.00	0.00%
<b>SUBTOTAL DE INVERSIONES</b>	<b>43,144,410.31</b>	<b>98.54%</b>
GASTOS INDIRECTOS	639,013.29	1.46%
PRODIM	0.00	0.00%
<b>SUBTOTAL G.I. + PRODIM</b>	<b>639,013.29</b>	<b>1.46%</b>
<b>TOTAL REPORTADO FISMDF</b>	<b>43,783,423.60</b>	<b>100%</b>
<b>% FISMDF EJERCIDO CON RESPECTO A FISMDF TOTAL</b>		<b>100.00%</b>

**FONDO DE APORTACIONES PARA LA INFRAESTRUCTURA SOCIAL MUNICIPAL Y DE LAS DEMARCACIONES TERRITORIALES DE CAMERINO Z. MENDOZA**

**FISMDF 2020**



**BIENESTAR**  
SECRETARÍA DE BIENESTAR



**TOTAL DE PROYECTOS: 42**

**TIPO DE INVERSIONES REALIZADAS**

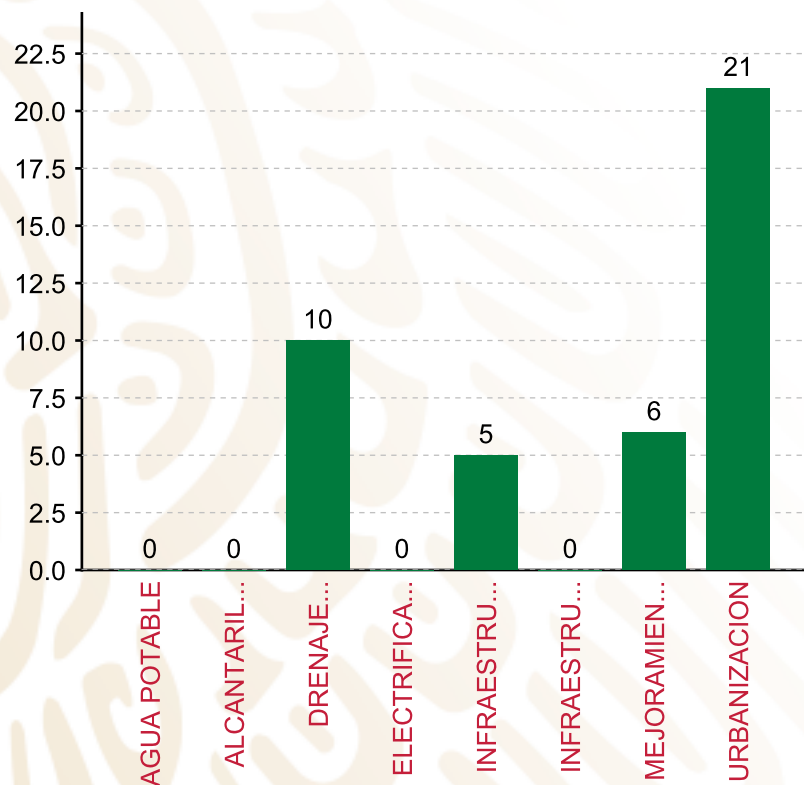
(POR INCIDENCIA)

**TIPO DE INVERSIONES REALIZADAS CON RECURSOS FISMDF**

TIPO	MONTO	PORCENTAJE(%)
DIRECTA	21,364,021.31	48.79%
COMPLEMENTARIA	21,780,389.00	49.75%
<b>SUBTOTAL DE INVERSIONES</b>	<b>43,144,410.31</b>	<b>98.54%</b>
GASTOS INDIRECTOS	639,013.29	1.46%
PRODIM	0.00	0.00%
<b>SUBTOTAL G.I. + PRODIM</b>	<b>639,013.29</b>	<b>1.46%</b>
<b>TOTAL REPORTADO FISMDF</b>	<b>43,783,423.60</b>	<b>100%</b>
<b>% FISMDF EJERCIDO CON RESPECTO A FISMDF TOTAL</b>		<b>100.00%</b>

FONDO DE APORTACIONES PARA LA INFRAESTRUCTURA SOCIAL MUNICIPAL Y DE LAS DEMARCACIONES TERRITORIALES DE CAMERINO Z. MENDOZA

FISMDF 2020



**TOTAL DE PROYECTOS: 42**

TIPO DE INVERSIONES REALIZADAS

(POR RUBRO DE GASTO)

TIPO DE INVERSIONES REALIZADAS CON RECURSOS FISMDF

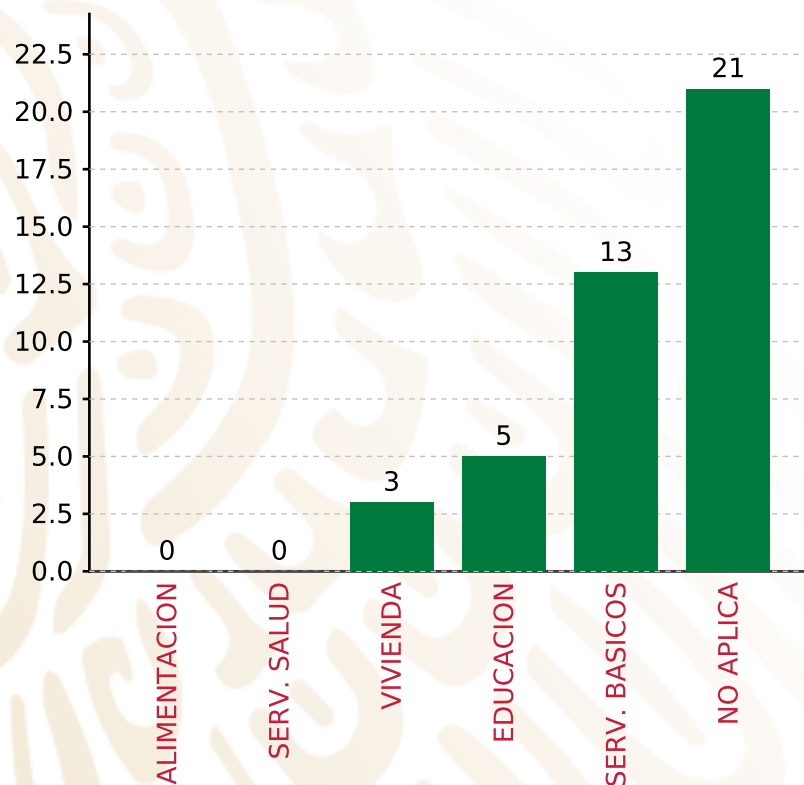
RUBRO	MONTO	PORCENTAJE(%)
AGUA POTABLE	0.00	%
ALCANTARILLADO	0.00	%
DRENAJE Y LETRINAS	13,822,400.16	31.57%
ELECTRIFICACION RURAL Y DE	0.00	%
INFRAESTRUCTURA BASICA DEL	2,716,460.66	6.20%
INFRAESTRUCTURA BASICA DEL	0.00	%
MEJORAMIENTO DE VIVIENDA	4,013,160.49	9.17%
<b>SUBTOTAL DE INVERSIONES</b>	<b>43,144,410.31</b>	<b>98.54%</b>
URBANIZACION	22,592,369.00	51.60%
GASTOS INDIRECTOS	639,013.29	1.46%
PRODIM	0.00	0.00%
<b>SUBTOTAL G.I. + PRODIM</b>	<b>639,013.29</b>	<b>1.46%</b>
<b>TOTAL REPORTADO FISMDF</b>	<b>43,783,423.60</b>	<b>100%</b>
<b>% FISMDF EJERCIDO CON RESPECTO A FISMDF TOTAL</b>		<b>100.00%</b>

**FONDO DE APORTACIONES PARA LA INFRAESTRUCTURA SOCIAL MUNICIPAL Y DE LAS DEMARCACIONES TERRITORIALES DE CAMERINO Z. MENDOZA**

**FISMDF 2020**



**BIENESTAR**  
SECRETARÍA DE BIENESTAR



**TOTAL DE PROYECTOS: 42**

**TIPO DE INVERSIONES REALIZADAS**

(POR CARENCIA SOCIAL)

**TIPO DE INVERSIONES REALIZADAS CON RECURSOS FISMDF**

CARENCIA SOCIAL	MONTO	PORCENTAJE(%)
ALIMENTACION	0.00	%
SERV. SALUD	0.00	%
VIVIENDA	2,395,049.01	5.47%
EDUCACION	2,716,460.66	6.20%
SERV. BASICOS	15,440,511.64	35.27%
NO APLICA	22,592,389.00	51.60%
<b>SUBTOTAL DE INVERSIONES</b>	<b>43,144,410.31</b>	<b>98.54%</b>
GASTOS INDIRECTOS	639,013.29	1.46%
PRODIM	0.00	0.00%
<b>SUBTOTAL G.I. + PRODIM</b>	<b>639,013.29</b>	<b>1.46%</b>
<b>TOTAL REPORTADO FISMDF</b>	<b>43,783,423.60</b>	<b>100%</b>
<b>% FISMDF EJERCIDO CON RESPECTO A FISMDF TOTAL</b>		<b>100.00%</b>





**BIENESTAR**  
SECRETARÍA DE BIENESTAR



**FONDO DE APORTACIONES PARA LA INFRAESTRUCTURA SOCIAL  
MUNICIPAL Y DE LAS DEMARCACIONES TERRITORIALES DE  
CITLALTÉPETL**

---

FISMDF 2020



## DISTRIBUCIÓN DE LA INVERSIÓN - ENTIDAD

(ASIGNADA, REPORTADA Y POR EJERCER)



● Inversión por Ejercer ● Inversión Reportada

Inversión Asignada

\$ 22,647,221.00



Crédito BANOBRAS

\$ 0.00



Deuda BANOBRAS

\$ 0.00



Recursos Disponibles

\$ 22,647,221.00

Monto Reportado

\$ 22,647,221.00



**35**

**PROYECTOS REALIZADOS**

**FISMDF**

**1**



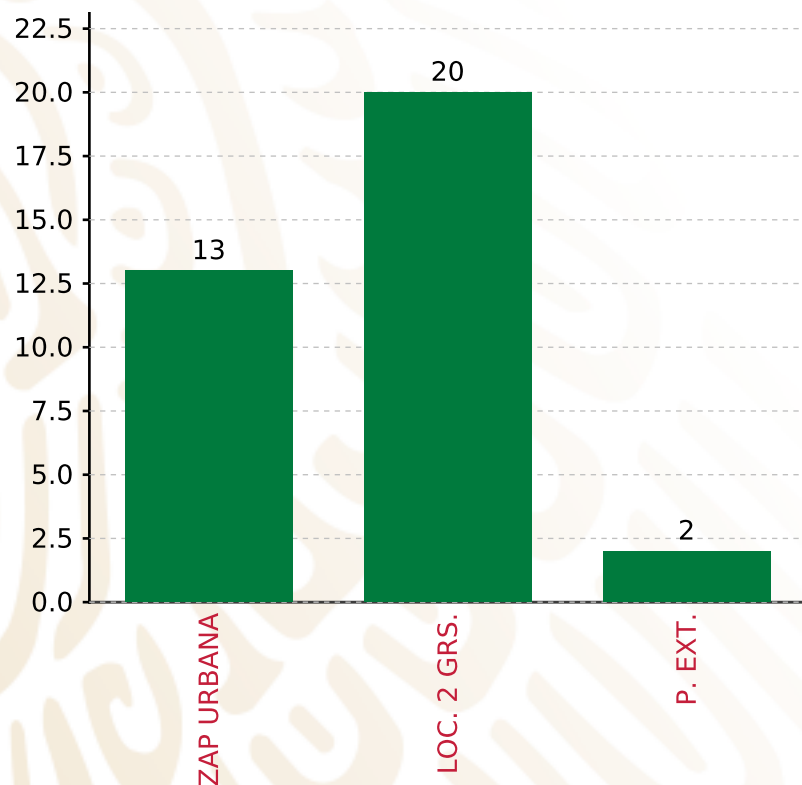
**MUNICIPIOS  
REPORTARON**

**FONDO DE APORTACIONES PARA LA INFRAESTRUCTURA SOCIAL MUNICIPAL Y DE LAS DEMARCACIONES TERRITORIALES DE CITLALTÉPETL**

**FISMDF 2020**



**BIENESTAR**  
SECRETARÍA DE BIENESTAR



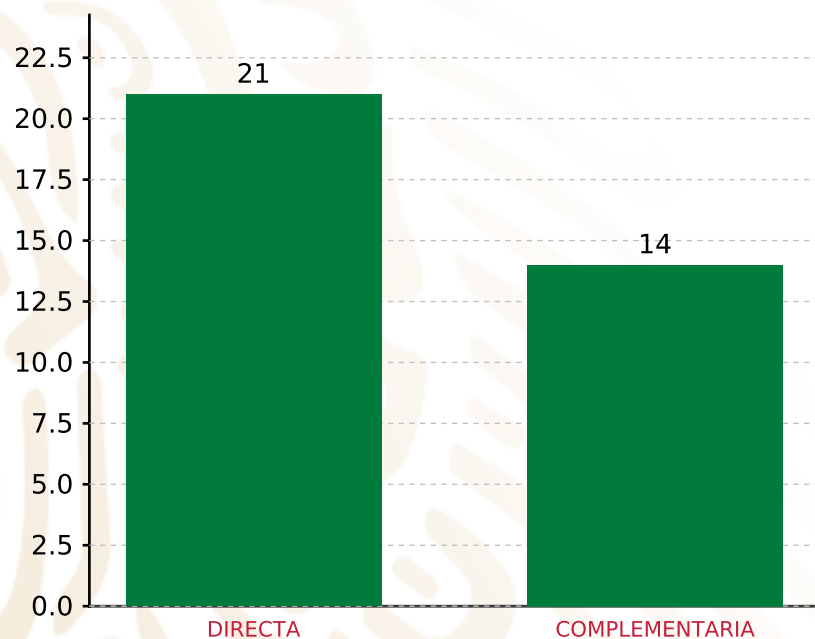
**TOTAL DE PROYECTOS: 35**

**TIPO DE INVERSIONES REALIZADAS**

(POR FOCALIZACIÓN)

**TIPO DE INVERSIONES REALIZADAS CON RECURSOS FISMDF**

FOCALIZACIÓN	MONTO	PORCENTAJE(%)
ZAP URBANA	8,848,737.01	39.07%
LOC. 2 GRS.	12,260,644.31	54.14%
P. EXT.	858,423.05	3.79%
<b>SUBTOTAL DE INVERSIONES</b>	<b>21,967,804.37</b>	<b>97.00%</b>
GASTOS INDIRECTOS	679,416.63	3.00%
PRODIM	0.00	0.00%
<b>SUBTOTAL G.I. + PRODIM</b>	<b>679,416.63</b>	<b>3.00%</b>
<b>TOTAL REPORTADO FISMDF</b>	<b>22,647,221.00</b>	<b>100%</b>
<b>% FISMDF EJERCIDO CON RESPECTO A FISMDF TOTAL</b>		<b>100.00%</b>



**TOTAL DE PROYECTOS: 35**

## TIPO DE INVERSIONES REALIZADAS

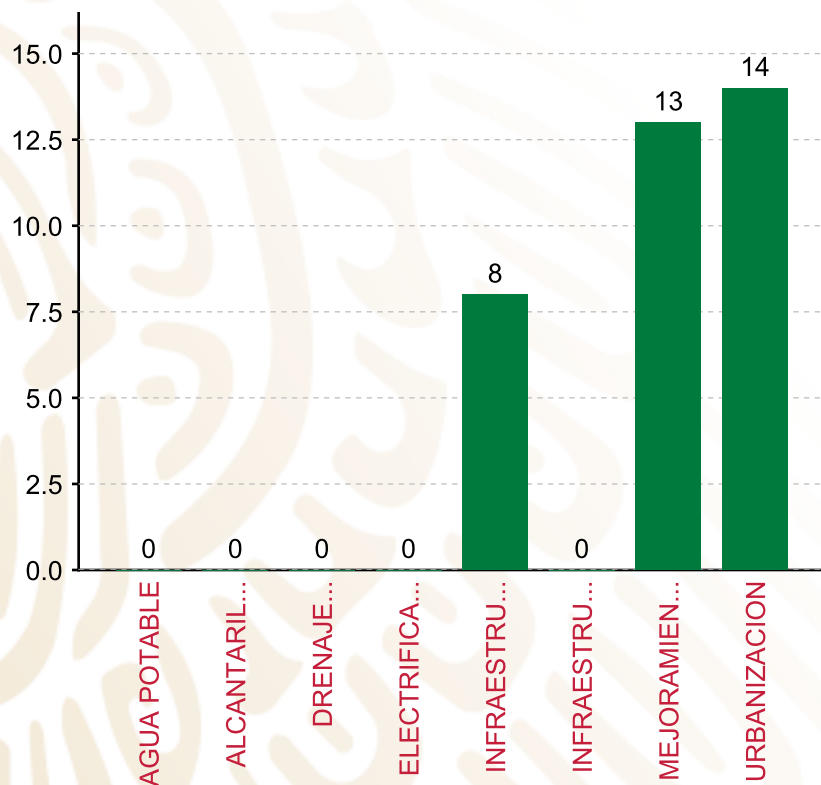
(POR INCIDENCIA)

### TIPO DE INVERSIONES REALIZADAS CON RECURSOS FISMDF

TIPO	MONTO	PORCENTAJE(%)
DIRECTA	15,236,802.60	67.28%
COMPLEMENTARIA	6,731,001.77	29.72%
<b>SUBTOTAL DE INVERSIONES</b>	<b>21,967,804.37</b>	<b>97.00%</b>
GASTOS INDIRECTOS	679,416.63	3.00%
PRODIM	0.00	0.00%
<b>SUBTOTAL G.I. + PRODIM</b>	<b>679,416.63</b>	<b>3.00%</b>
<b>TOTAL REPORTADO FISMDF</b>	<b>22,647,221.00</b>	<b>100%</b>
<b>% FISMDF EJERCIDO CON RESPECTO A FISMDF TOTAL</b>		<b>100.00%</b>

FONDO DE APORTACIONES PARA LA INFRAESTRUCTURA SOCIAL MUNICIPAL Y DE LAS DEMARCACIONES TERRITORIALES DE CITLALTÉPETL

FISMDF 2020



**TOTAL DE PROYECTOS: 35**

TIPO DE INVERSIONES REALIZADAS

(POR RUBRO DE GASTO)

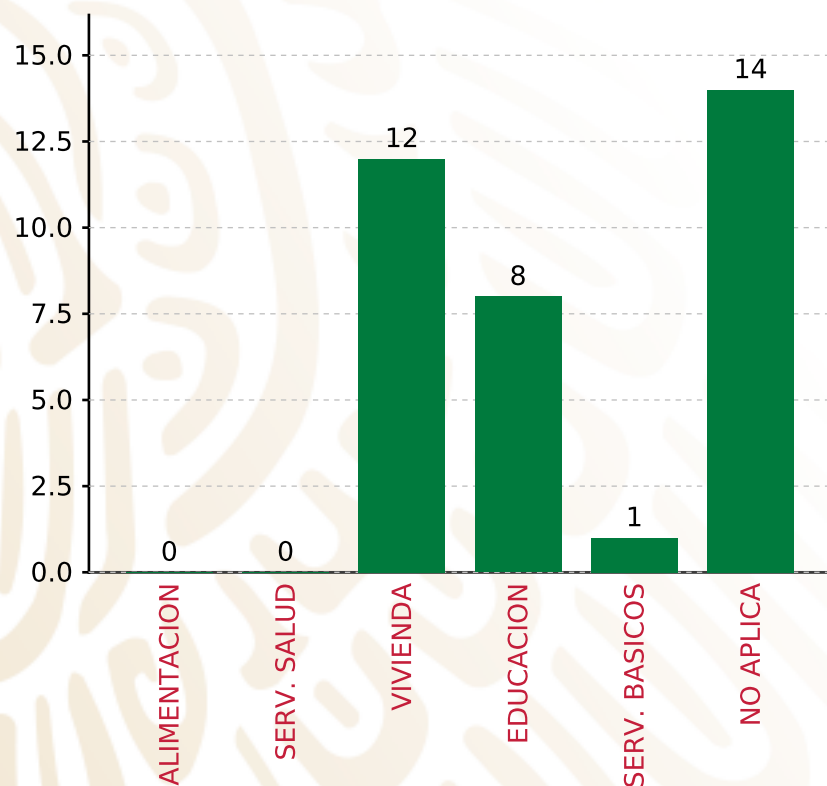
TIPO DE INVERSIONES REALIZADAS CON RECURSOS FISMDF		
RUBRO	MONTO	PORCENTAJE(%)
AGUA POTABLE	0.00	%
ALCANTARILLADO	0.00	%
DRENAJE Y LETRINAS	0.00	%
ELECTRIFICACION RURAL Y DE	0.00	%
INFRAESTRUCTURA BASICA DEL	4,763,853.44	21.04%
INFRAESTRUCTURA BASICA DEL	0.00	%
MEJORAMIENTO DE VIVIENDA	10,472,949.16	46.24%
<b>SUBTOTAL DE INVERSIONES</b>	<b>21,967,804.37</b>	<b>97.00%</b>
URBANIZACION	6,751,001.77	29.72%
GASTOS INDIRECTOS	679,416.63	3.00%
PRODIM	0.00	0.00%
<b>SUBTOTAL G.I. + PRODIM</b>	<b>679,416.63</b>	<b>3.00%</b>
<b>TOTAL REPORTADO FISMDF</b>	<b>22,647,221.00</b>	<b>100%</b>
<b>% FISMDF EJERCIDO CON RESPECTO A FISMDF TOTAL</b>		<b>100.00%</b>

**FONDO DE APORTACIONES PARA LA INFRAESTRUCTURA SOCIAL MUNICIPAL Y DE LAS DEMARCACIONES TERRITORIALES DE CITLALTÉPETL**

**FISMDF 2020**



**BIENESTAR**  
SECRETARÍA DE BIENESTAR



**TOTAL DE PROYECTOS: 35**

**TIPO DE INVERSIONES REALIZADAS**

(POR CARENCIA SOCIAL)

<b>TIPO DE INVERSIONES REALIZADAS CON RECURSOS FISMDF</b>		
<b>CARENCIA SOCIAL</b>	<b>MONTO</b>	<b>PORCENTAJE(%)</b>
ALIMENTACION	0.00	0.00%
SERV. SALUD	0.00	0.00%
VIVIENDA	10,034,457.85	44.31%
EDUCACION	4,763,853.44	21.04%
SERV. BASICOS	438,491.31	1.94%
NO APLICA	6,731,001.77	29.72%
<b>SUBTOTAL DE INVERSIONES</b>	<b>21,967,804.37</b>	<b>97.00%</b>
GASTOS INDIRECTOS	679,416.63	3.00%
PRODIM	0.00	0.00%
<b>SUBTOTAL G.I. + PRODIM</b>	<b>679,416.63</b>	<b>3.00%</b>
<b>TOTAL REPORTADO FISMDF</b>	<b>22,647,221.00</b>	<b>100%</b>
<b>% FISMDF EJERCIDO CON RESPECTO A FISMDF TOTAL</b>		<b>100.00%</b>





**BIENESTAR**  
SECRETARÍA DE BIENESTAR



**FONDO DE APORTACIONES PARA LA INFRAESTRUCTURA SOCIAL  
MUNICIPAL Y DE LAS DEMARCACIONES TERRITORIALES DE  
COETZALA**

---

FISMDF 2020



## DISTRIBUCIÓN DE LA INVERSIÓN - ENTIDAD

(ASIGNADA, REPORTADA Y POR EJERCER)



● Inversión por Ejercer ● Inversión Reportada

Inversión Asignada

\$ 6,132,561.00



Crédito BANOBRAS

\$ 0.00



Deuda BANOBRAS

\$ 0.00



Recursos Disponibles

\$ 6,132,561.00

Monto Reportado

\$ 6,132,561.00



**7**

**PROYECTOS REALIZADOS**

**FISMDF**

**1**



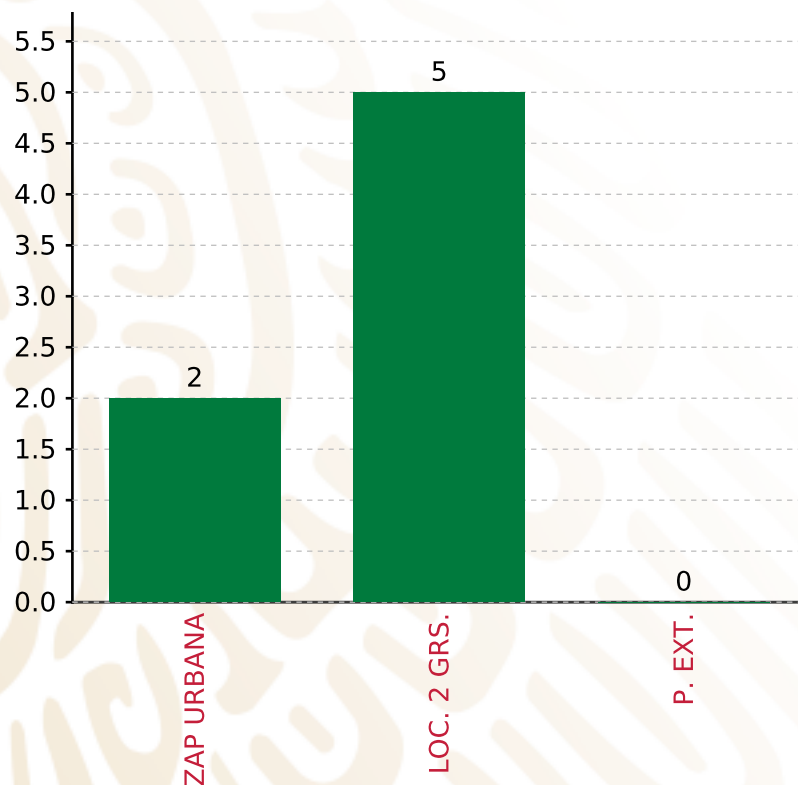
**MUNICIPIOS  
REPORTARON**

**FONDO DE APORTACIONES PARA LA INFRAESTRUCTURA SOCIAL MUNICIPAL Y DE LAS DEMARCACIONES TERRITORIALES DE COETZALA**

**FISMDF 2020**



**BIENESTAR**  
SECRETARÍA DE BIENESTAR



**TOTAL DE PROYECTOS: 7**

**TIPO DE INVERSIONES REALIZADAS**

(POR FOCALIZACIÓN)

**TIPO DE INVERSIONES REALIZADAS CON RECURSOS FISMDF**

FOCALIZACIÓN	MONTO	PORCENTAJE(%)
ZAP URBANA	1,554,899.35	25.35%
LOC. 2 GRS.	4,577,661.65	74.65%
P. EXT.	0.00	0.00%

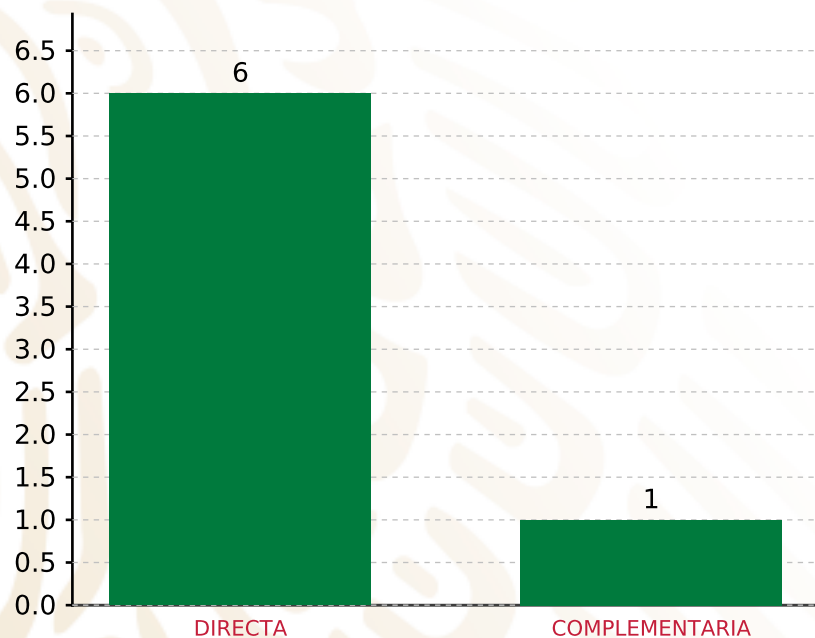
**SUBTOTAL DE INVERSIONES 6,132,561.00 100.00%**

GASTOS INDIRECTOS	0.00	0.00%
PRODIM	0.00	0.00%

**SUBTOTAL G.I. + PRODIM 0.00 0.00%**

**TOTAL REPORTADO FISMDF 6,132,561.00 100%**

**% FISMDF EJERCIDO CON RESPECTO A FISMDF TOTAL 100.00%**



**TOTAL DE PROYECTOS: 7**

## TIPO DE INVERSIONES REALIZADAS

(POR INCIDENCIA)

### TIPO DE INVERSIONES REALIZADAS CON RECURSOS FISMDF

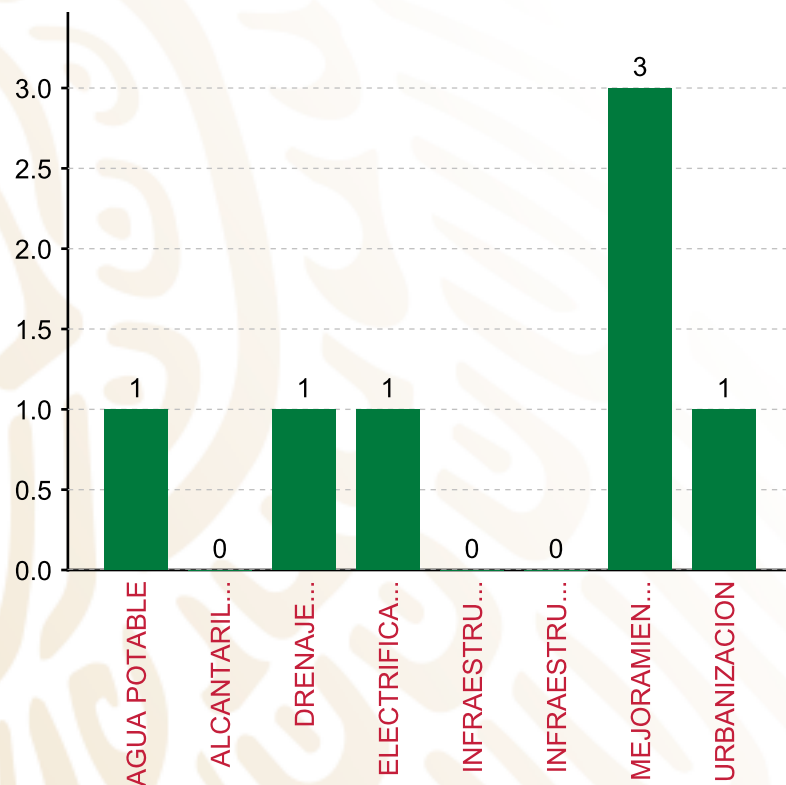
TIPO	MONTO	PORCENTAJE(%)
DIRECTA	5,276,128.80	86.03%
COMPLEMENTARIA	856,432.20	13.97%
<b>SUBTOTAL DE INVERSIONES</b>	<b>6,132,561.00</b>	<b>100.00%</b>
GASTOS INDIRECTOS	0.00	0.00%
PRODIM	0.00	0.00%
<b>SUBTOTAL G.I. + PRODIM</b>	<b>0.00</b>	<b>0.00%</b>
<b>TOTAL REPORTADO FISMDF</b>	<b>6,132,561.00</b>	<b>100%</b>
<b>% FISMDF EJERCIDO CON RESPECTO A FISMDF TOTAL</b>		<b>100.00%</b>

FONDO DE APORTACIONES PARA LA INFRAESTRUCTURA SOCIAL MUNICIPAL Y DE LAS DEMARCACIONES TERRITORIALES DE COETZALA

FISMDF 2020



**BIENESTAR**  
SECRETARÍA DE BIENESTAR



**TOTAL DE PROYECTOS:**

**7**

**TIPO DE INVERSIONES REALIZADAS**

(POR RUBRO DE GASTO)

**TIPO DE INVERSIONES REALIZADAS CON RECURSOS FISMDF**

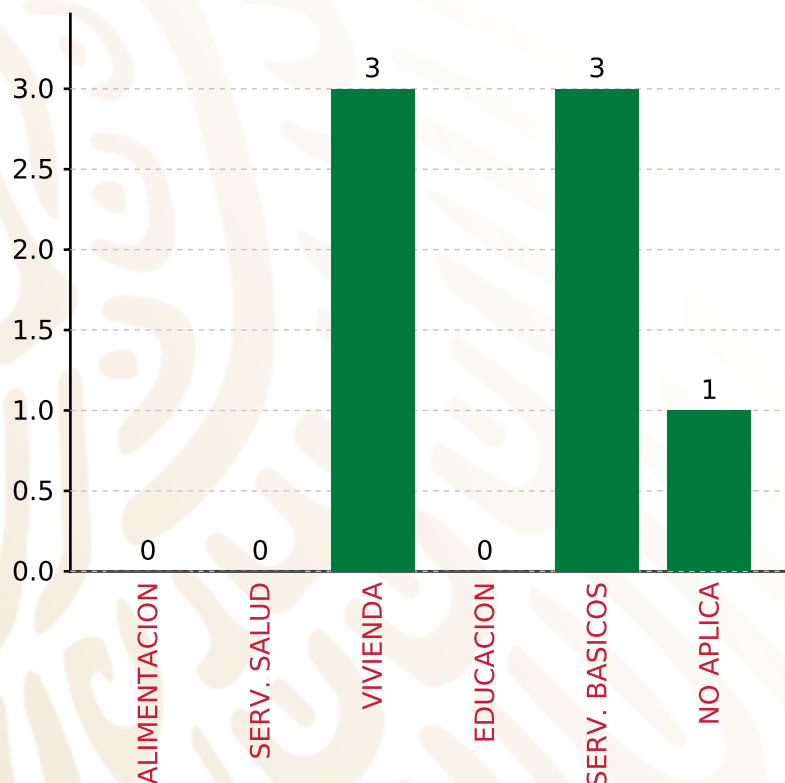
RUBRO	MONTO	PORCENTAJE(%)
AGUA POTABLE	355,000.00	5.79%
ALCANTARILLADO	0.00	%
DRENAJE Y LETRINAS	1,346,397.00	21.95%
ELECTRIFICACION RURAL Y DE	947,128.93	15.44%
INFRAESTRUCTURA BASICA DEL	0.00	%
INFRAESTRUCTURA BASICA DEL	0.00	%
MEJORAMIENTO DE VIVIENDA	2,627,602.87	42.85%
<b>SUBTOTAL DE INVERSIONES</b>	<b>6,132,561.00</b>	<b>100.00%</b>
URBANIZACION	856,432.20	13.97%
GASTOS INDIRECTOS	0.00	0.00%
PRODIM	0.00	0.00%
<b>SUBTOTAL G.I. + PRODIM</b>	<b>0.00</b>	<b>0.00%</b>
<b>TOTAL REPORTADO FISMDF</b>	<b>6,132,561.00</b>	<b>100%</b>
<b>% FISMDF EJERCIDO CON RESPECTO A FISMDF TOTAL</b>		<b>100.00%</b>

**FONDO DE APORTACIONES PARA LA INFRAESTRUCTURA SOCIAL MUNICIPAL Y DE LAS DEMARCACIONES TERRITORIALES DE COETZALA**

**FISMDF 2020**



**BIENESTAR**  
SECRETARÍA DE BIENESTAR



**TOTAL DE PROYECTOS:**

**7**

**TIPO DE INVERSIONES REALIZADAS**

(POR CARENCIA SOCIAL)

**TIPO DE INVERSIONES REALIZADAS CON RECURSOS FISMDF**

CARENCIA SOCIAL	MONTO	PORCENTAJE(%)
ALIMENTACION	0.00	0.00%
SERV. SALUD	0.00	0.00%
VIVIENDA	2,627,602.87	42.85%
EDUCACION	0.00	0.00%
SERV. BASICOS	2,648,525.93	43.19%
NO APLICA	856,432.20	13.97%
<b>SUBTOTAL DE INVERSIONES</b>	<b>6,132,561.00</b>	<b>100.00%</b>
GASTOS INDIRECTOS	0.00	0.00%
PRODIM	0.00	0.00%
<b>SUBTOTAL G.I. + PRODIM</b>	<b>0.00</b>	<b>0.00%</b>
<b>TOTAL REPORTADO FISMDF</b>	<b>6,132,561.00</b>	<b>100%</b>
<b>% FISMDF EJERCIDO CON RESPECTO A FISMDF TOTAL</b>		<b>100.00%</b>





**BIENESTAR**  
SECRETARÍA DE BIENESTAR



**FONDO DE APORTACIONES PARA LA INFRAESTRUCTURA SOCIAL  
MUNICIPAL Y DE LAS DEMARCACIONES TERRITORIALES DE  
CHACALTIANGUIS**

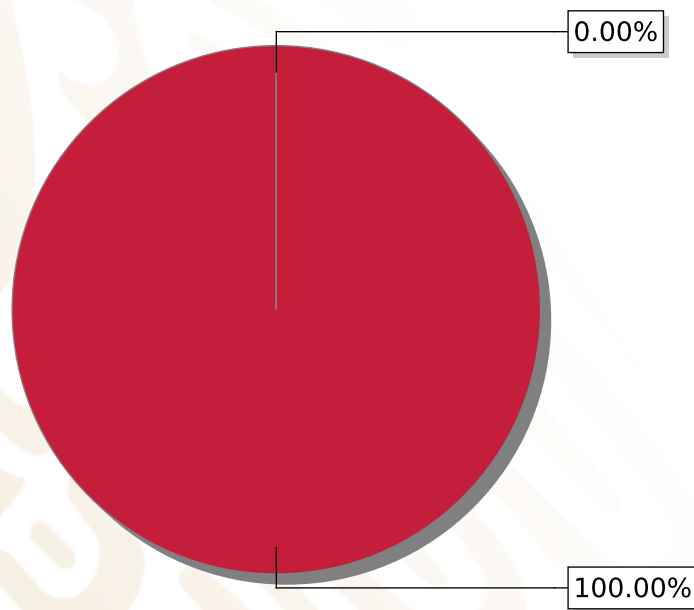
---

FISMDF 2020



## DISTRIBUCIÓN DE LA INVERSIÓN - ENTIDAD

(ASIGNADA, REPORTADA Y POR EJERCER)



● Inversión por Ejercer ● Inversión Reportada

Inversión Asignada

\$ 11,951,843.00



Crédito BANOBRAS

\$ 0.00



Deuda BANOBRAS

\$ 0.00



Recursos Disponibles

\$ 11,951,843.00

Monto Reportado

\$ 11,951,843.00



**13**

**PROYECTOS REALIZADOS**

**FISMDF**

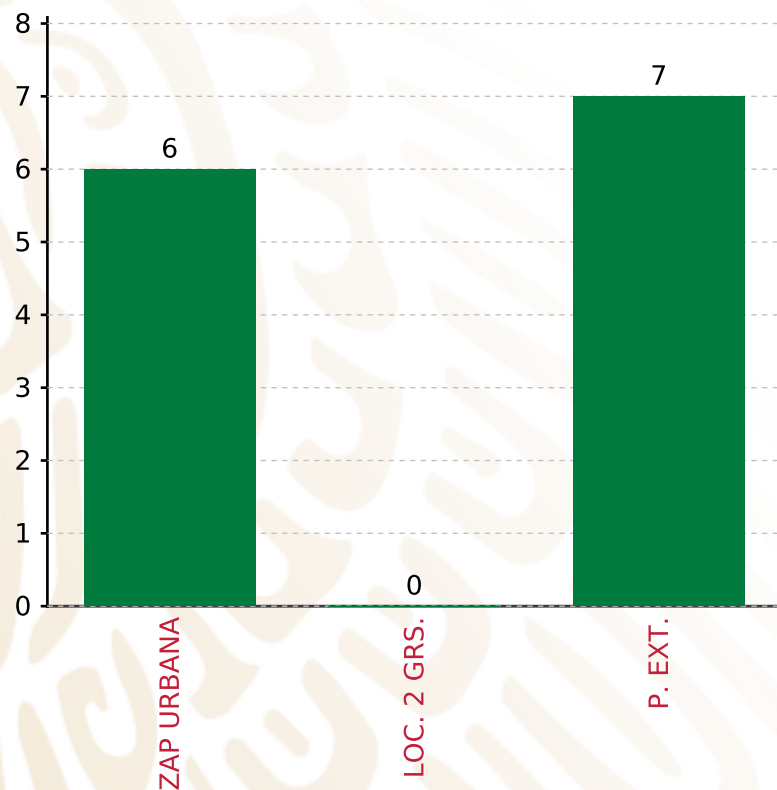
**1**



**MUNICIPIOS  
REPORTARON**

**FONDO DE APORTACIONES PARA LA INFRAESTRUCTURA SOCIAL MUNICIPAL Y DE LAS DEMARCACIONES TERRITORIALES DE CHACALTIANGUIS**

**FISMDF 2020**



**TOTAL DE PROYECTOS: 13**

**TIPO DE INVERSIONES REALIZADAS**

(POR FOCALIZACIÓN)

**TIPO DE INVERSIONES REALIZADAS CON RECURSOS FISMDF**

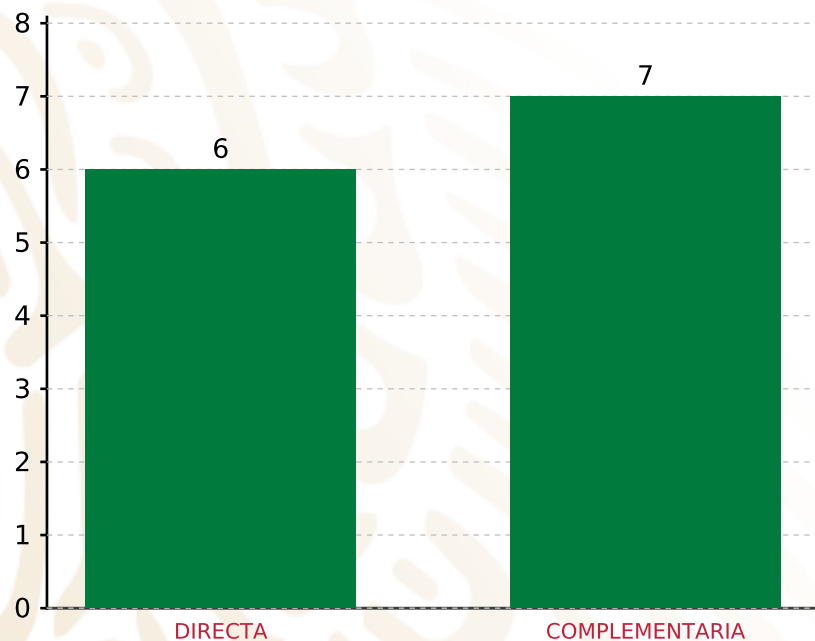
FOCALIZACIÓN	MONTO	PORCENTAJE(%)
ZAP URBANA	6,072,348.27	50.81%
LOC. 2 GRS.	0.00	0.00%
P. EXT.	5,879,494.73	49.19%
<b>SUBTOTAL DE INVERSIONES</b>	<b>11,951,843.00</b>	<b>100.00%</b>
GASTOS INDIRECTOS	0.00	0.00%
PRODIM	0.00	0.00%
<b>SUBTOTAL G.I. + PRODIM</b>	<b>0.00</b>	<b>0.00%</b>
<b>TOTAL REPORTADO FISMDF</b>	<b>11,951,843.00</b>	<b>100%</b>
<b>% FISMDF EJERCIDO CON RESPECTO A FISMDF TOTAL</b>		<b>100.00%</b>

**FONDO DE APORTACIONES PARA LA INFRAESTRUCTURA SOCIAL MUNICIPAL Y DE LAS DEMARCACIONES TERRITORIALES DE CHACALTIANGUIS**

**FISMDF 2020**



**BIENESTAR**  
SECRETARÍA DE BIENESTAR



**TOTAL DE PROYECTOS: 13**

**TIPO DE INVERSIONES REALIZADAS**

(POR INCIDENCIA)

**TIPO DE INVERSIONES REALIZADAS CON RECURSOS FISMDF**

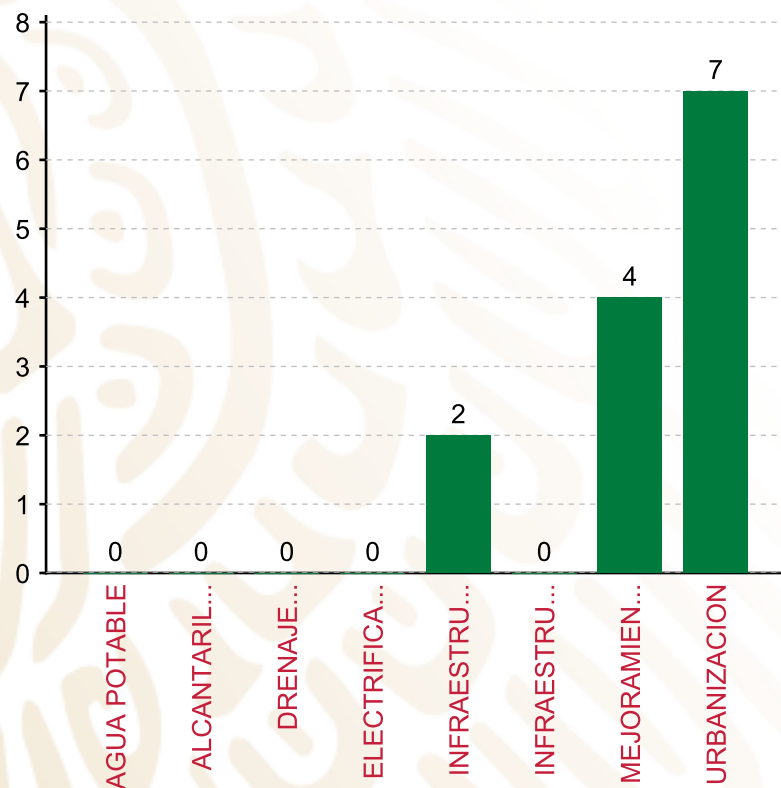
TIPO	MONTO	PORCENTAJE(%)
DIRECTA	4,781,016.66	40.00%
COMPLEMENTARIA	7,170,826.34	60.00%
<b>SUBTOTAL DE INVERSIONES</b>	<b>11,951,843.00</b>	<b>100.00%</b>
GASTOS INDIRECTOS	0.00	0.00%
PRODIM	0.00	0.00%
<b>SUBTOTAL G.I. + PRODIM</b>	<b>0.00</b>	<b>0.00%</b>
<b>TOTAL REPORTADO FISMDF</b>	<b>11,951,843.00</b>	<b>100%</b>
<b>% FISMDF EJERCIDO CON RESPECTO A FISMDF TOTAL</b>		<b>100.00%</b>

FONDO DE APORTACIONES PARA LA INFRAESTRUCTURA SOCIAL MUNICIPAL Y DE LAS DEMARCACIONES TERRITORIALES DE CHACALTIANGUIS

FISMDF 2020



**BIENESTAR**  
SECRETARÍA DE BIENESTAR



**TOTAL DE PROYECTOS: 13**

**TIPO DE INVERSIONES REALIZADAS**

(POR RUBRO DE GASTO)

**TIPO DE INVERSIONES REALIZADAS CON RECURSOS FISMDF**

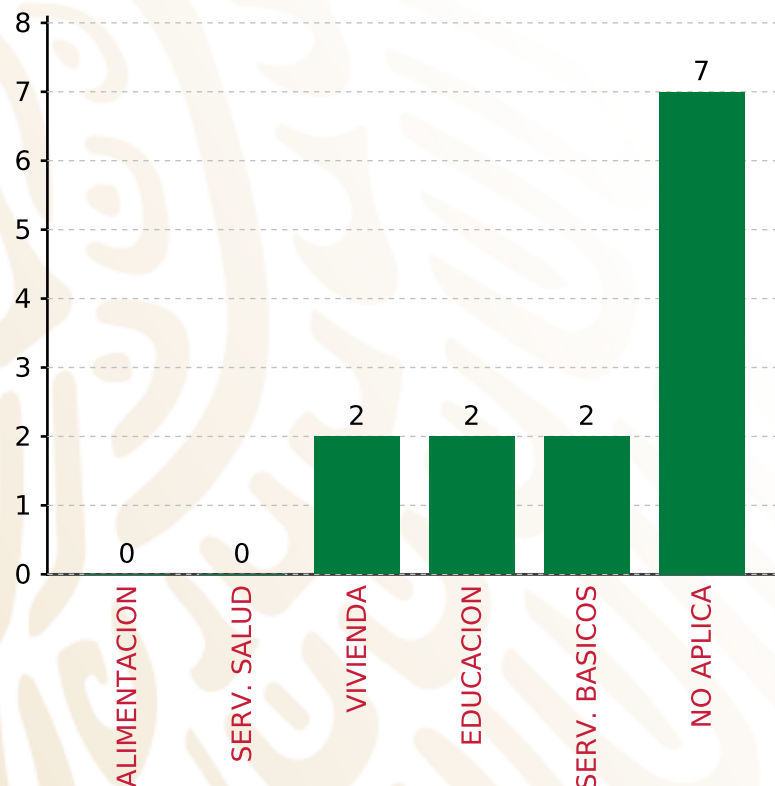
RUBRO	MONTO	PORCENTAJE(%)
AGUA POTABLE	0.00	%
ALCANTARILLADO	0.00	%
DRENAJE Y LETRINAS	0.00	%
ELECTRIFICACION RURAL Y DE	0.00	%
INFRAESTRUCTURA BASICA DEL	982,000.00	8.22%
INFRAESTRUCTURA BASICA DEL	0.00	%
MEJORAMIENTO DE VIVIENDA	3,799,016.66	31.79%
<b>SUBTOTAL DE INVERSIONES</b>	<b>11,951,843.00</b>	<b>100.00%</b>
URBANIZACION	7,170,826.34	60.00%
GASTOS INDIRECTOS	0.00	0.00%
PRODIM	0.00	0.00%
<b>SUBTOTAL G.I. + PRODIM</b>	<b>0.00</b>	<b>0.00%</b>
<b>TOTAL REPORTADO FISMDF</b>	<b>11,951,843.00</b>	<b>100%</b>
<b>% FISMDF EJERCIDO CON RESPECTO A FISMDF TOTAL</b>		<b>100.00%</b>

**FONDO DE APORTACIONES PARA LA INFRAESTRUCTURA SOCIAL MUNICIPAL Y DE LAS DEMARCACIONES TERRITORIALES DE CHACALTIANGUIS**

**FISMDF 2020**



**BIENESTAR**  
SECRETARÍA DE BIENESTAR



**TOTAL DE PROYECTOS: 13**

**TIPO DE INVERSIONES REALIZADAS**

(POR CARENCIA SOCIAL)

**TIPO DE INVERSIONES REALIZADAS CON RECURSOS FISMDF**

CARENCIA SOCIAL	MONTO	PORCENTAJE(%)
ALIMENTACION	0.00	0.00%
SERV. SALUD	0.00	0.00%
VIVIENDA	3,110,991.82	26.03%
EDUCACION	982,000.00	8.22%
SERV. BASICOS	688,024.84	5.76%
NO APLICA	7,170,826.34	60.00%
<b>SUBTOTAL DE INVERSIONES</b>	<b>11,951,843.00</b>	<b>100.00%</b>
GASTOS INDIRECTOS	0.00	0.00%
PRODIM	0.00	0.00%
<b>SUBTOTAL G.I. + PRODIM</b>	<b>0.00</b>	<b>0.00%</b>
<b>TOTAL REPORTADO FISMDF</b>	<b>11,951,843.00</b>	<b>100%</b>
<b>% FISMDF EJERCIDO CON RESPECTO A FISMDF TOTAL</b>		<b>100.00%</b>





**BIENESTAR**  
SECRETARÍA DE BIENESTAR



**FONDO DE APORTACIONES PARA LA INFRAESTRUCTURA SOCIAL  
MUNICIPAL Y DE LAS DEMARCACIONES TERRITORIALES DE  
CHONTLA**

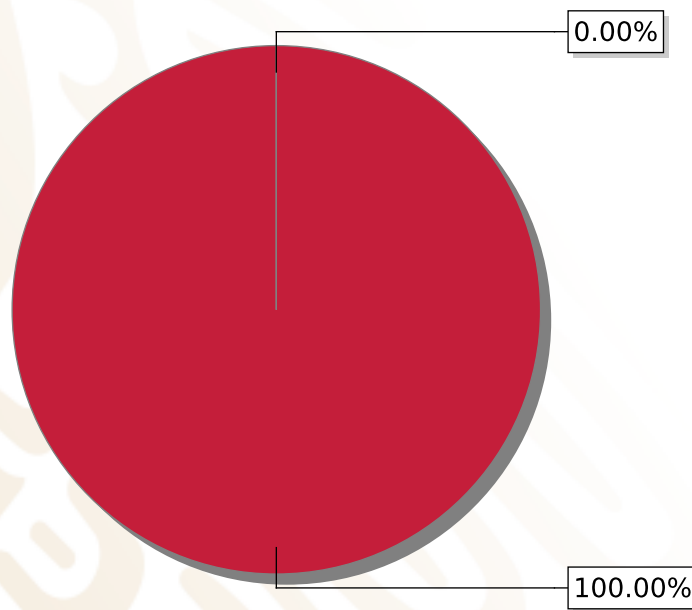
---

FISMDF 2020



## DISTRIBUCIÓN DE LA INVERSIÓN - ENTIDAD

(ASIGNADA, REPORTADA Y POR EJERCER)



● Inversión por Ejercer ● Inversión Reportada

Inversión Asignada

\$ 33,464,654.00



Crédito BANOBRAS

\$ 0.00



Deuda BANOBRAS

\$ 0.00



Recursos Disponibles

\$ 33,464,654.00

Monto Reportado

\$ 33,464,654.00



**32**

**PROYECTOS REALIZADOS**

**FISMDF**

**1**



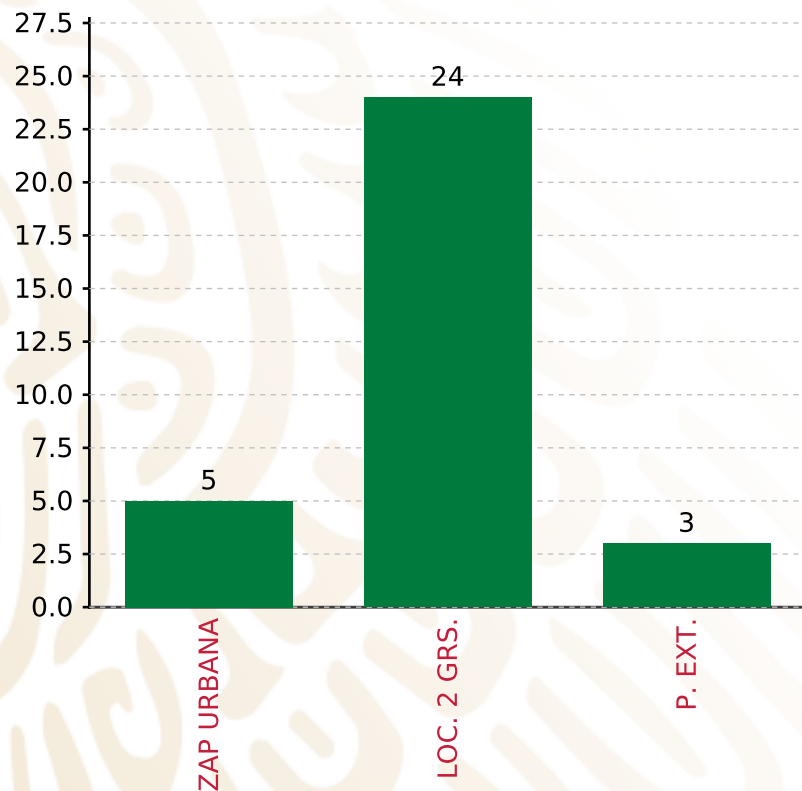
**MUNICIPIOS  
REPORTARON**

**FONDO DE APORTACIONES PARA LA INFRAESTRUCTURA SOCIAL MUNICIPAL Y DE LAS DEMARCACIONES TERRITORIALES DE CHONTLA**

**FISMDF 2020**



**BIENESTAR**  
SECRETARÍA DE BIENESTAR



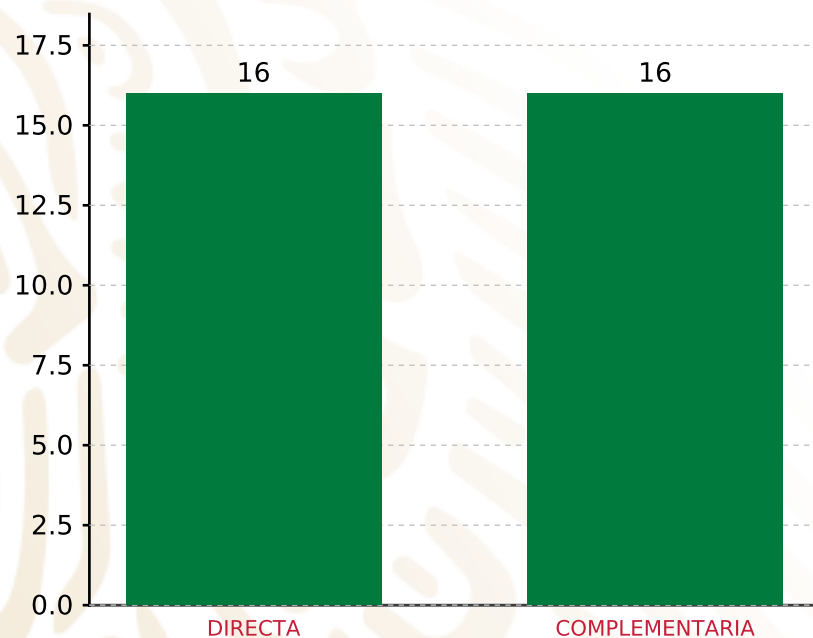
**TOTAL DE PROYECTOS: 32**

**TIPO DE INVERSIONES REALIZADAS**

(POR FOCALIZACIÓN)

**TIPO DE INVERSIONES REALIZADAS CON RECURSOS FISMDF**

FOCALIZACIÓN	MONTO	PORCENTAJE(%)
ZAP URBANA	4,740,053.49	14.16%
LOC. 2 GRS.	26,939,656.51	80.50%
P. EXT.	1,784,944.00	5.33%
<b>SUBTOTAL DE INVERSIONES</b>	<b>33,464,654.00</b>	<b>100.00%</b>
GASTOS INDIRECTOS	0.00	0.00%
PRODIM	0.00	0.00%
<b>SUBTOTAL G.I. + PRODIM</b>	<b>0.00</b>	<b>0.00%</b>
<b>TOTAL REPORTADO FISMDF</b>	<b>33,464,654.00</b>	<b>100%</b>
<b>% FISMDF EJERCIDO CON RESPECTO A FISMDF TOTAL</b>		<b>100.00%</b>



**TOTAL DE PROYECTOS: 32**

## TIPO DE INVERSIONES REALIZADAS

(POR INCIDENCIA)

### TIPO DE INVERSIONES REALIZADAS CON RECURSOS FISMDF

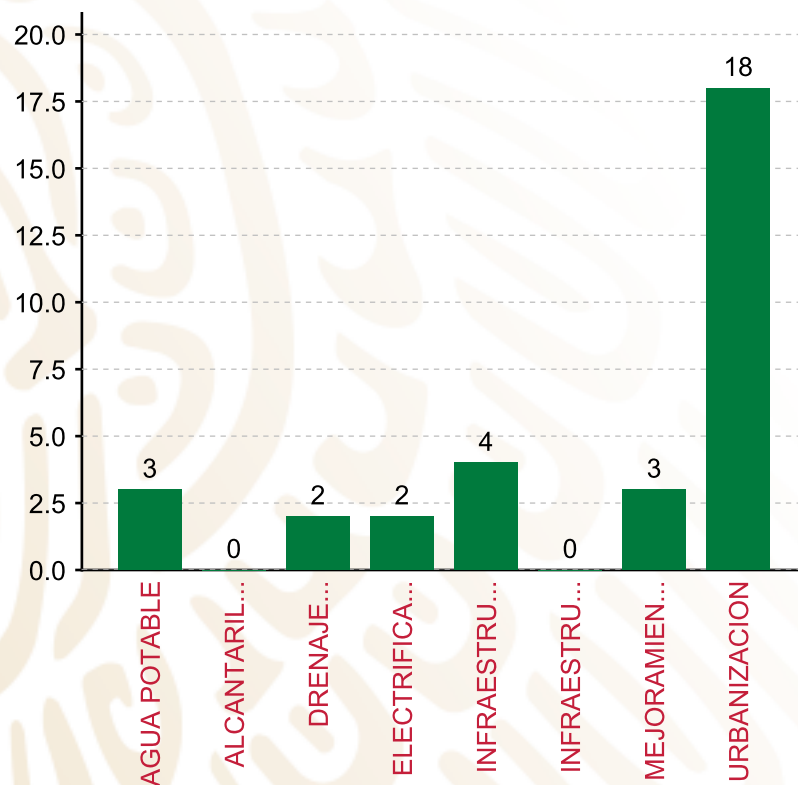
TIPO	MONTO	PORCENTAJE(%)
DIRECTA	13,653,515.36	40.80%
COMPLEMENTARIA	19,811,138.64	59.20%
<b>SUBTOTAL DE INVERSIONES</b>	<b>33,464,654.00</b>	<b>100.00%</b>
GASTOS INDIRECTOS	0.00	0.00%
PRODIM	0.00	0.00%
<b>SUBTOTAL G.I. + PRODIM</b>	<b>0.00</b>	<b>0.00%</b>
<b>TOTAL REPORTADO FISMDF</b>	<b>33,464,654.00</b>	<b>100%</b>
<b>% FISMDF EJERCIDO CON RESPECTO A FISMDF TOTAL</b>		<b>100.00%</b>

FONDO DE APORTACIONES PARA LA INFRAESTRUCTURA SOCIAL MUNICIPAL Y DE LAS DEMARCACIONES TERRITORIALES DE CHONTLA

FISMDF 2020



**BIENESTAR**  
SECRETARÍA DE BIENESTAR



**TOTAL DE PROYECTOS: 32**

**TIPO DE INVERSIONES REALIZADAS**

(POR RUBRO DE GASTO)

**TIPO DE INVERSIONES REALIZADAS CON RECURSOS FISMDF**

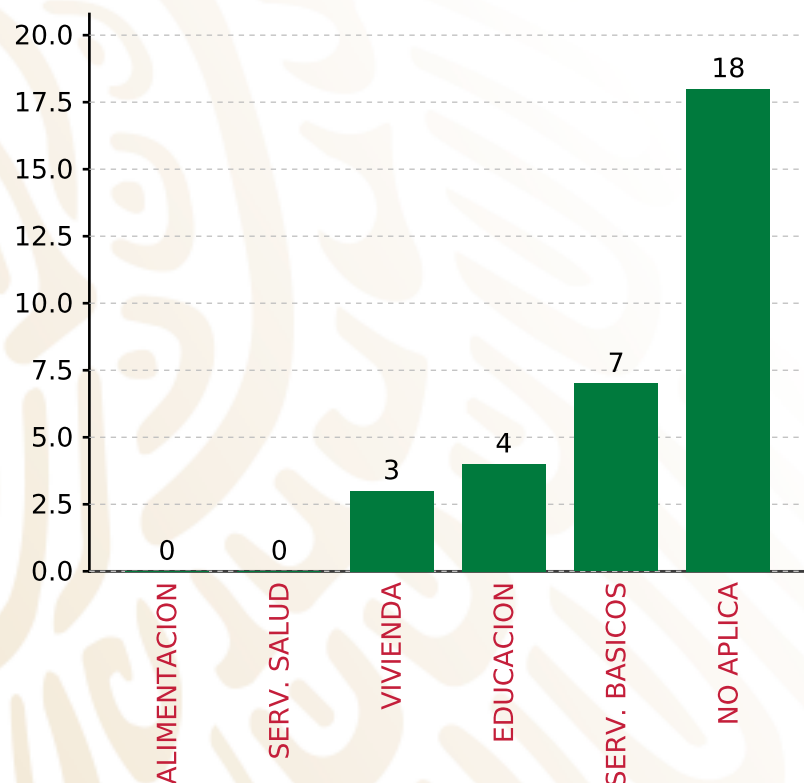
RUBRO	MONTO	PORCENTAJE(%)
AGUA POTABLE	4,062,388.83	12.14%
ALCANTARILLADO	0.00	%
DRENAJE Y LETRINAS	2,452,061.88	7.33%
ELECTRIFICACION RURAL Y DE	633,780.77	1.89%
INFRAESTRUCTURA BASICA DEL	2,145,061.95	6.41%
INFRAESTRUCTURA BASICA DEL	0.00	%
MEJORAMIENTO DE VIVIENDA	2,079,332.26	6.21%
<b>SUBTOTAL DE INVERSIONES</b>	<b>33,464,654.00</b>	<b>100.00%</b>
URBANIZACION	22,092,028.51	66.02%
GASTOS INDIRECTOS	0.00	0.00%
PRODIM	0.00	0.00%
<b>SUBTOTAL G.I. + PRODIM</b>	<b>0.00</b>	<b>0.00%</b>
<b>TOTAL REPORTADO FISMDF</b>	<b>33,464,654.00</b>	<b>100%</b>
<b>% FISMDF EJERCIDO CON RESPECTO A FISMDF TOTAL</b>		<b>100.00%</b>

**FONDO DE APORTACIONES PARA LA INFRAESTRUCTURA SOCIAL MUNICIPAL Y DE LAS DEMARCACIONES TERRITORIALES DE CHONTLA**

**FISMDF 2020**



**BIENESTAR**  
SECRETARÍA DE BIENESTAR



**TOTAL DE PROYECTOS: 32**

**TIPO DE INVERSIONES REALIZADAS**

(POR CARENCIA SOCIAL)

**TIPO DE INVERSIONES REALIZADAS CON RECURSOS FISMDF**

CARENCIA SOCIAL	MONTO	PORCENTAJE(%)
ALIMENTACION	0.00	%
SERV. SALUD	0.00	%
VIVIENDA	2,079,332.26	6.21%
EDUCACION	2,145,061.95	6.41%
SERV. BASICOS	7,148,231.48	21.36%
NO APLICA	22,092,028.31	66.02%
<b>SUBTOTAL DE INVERSIONES</b>	<b>33,464,654.00</b>	<b>100.00%</b>
GASTOS INDIRECTOS	0.00	0.00%
PRODIM	0.00	0.00%
<b>SUBTOTAL G.I. + PRODIM</b>	<b>0.00</b>	<b>0.00%</b>
<b>TOTAL REPORTADO FISMDF</b>	<b>33,464,654.00</b>	<b>100%</b>
<b>% FISMDF EJERCIDO CON RESPECTO A FISMDF TOTAL</b>		<b>100.00%</b>





**BIENESTAR**  
SECRETARÍA DE BIENESTAR



**FONDO DE APORTACIONES PARA LA INFRAESTRUCTURA SOCIAL  
MUNICIPAL Y DE LAS DEMARCACIONES TERRITORIALES DE  
HUATUSCO**

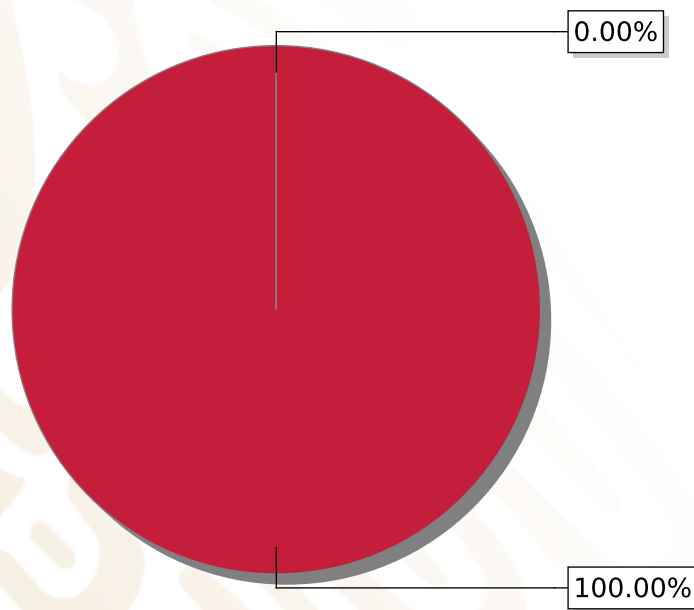
---

FISMDF 2020



## DISTRIBUCIÓN DE LA INVERSIÓN - ENTIDAD

(ASIGNADA, REPORTADA Y POR EJERCER)



● Inversión por Ejercer ● Inversión Reportada

Inversión Asignada

\$ 58,254,317.00



Crédito BANOBRAS

\$ 0.00



Deuda BANOBRAS

\$ 0.00



Recursos Disponibles

\$ 58,254,317.00

Monto Reportado

\$ 58,254,317.00





**95**

**PROYECTOS REALIZADOS**

**FISMDF**

**1**



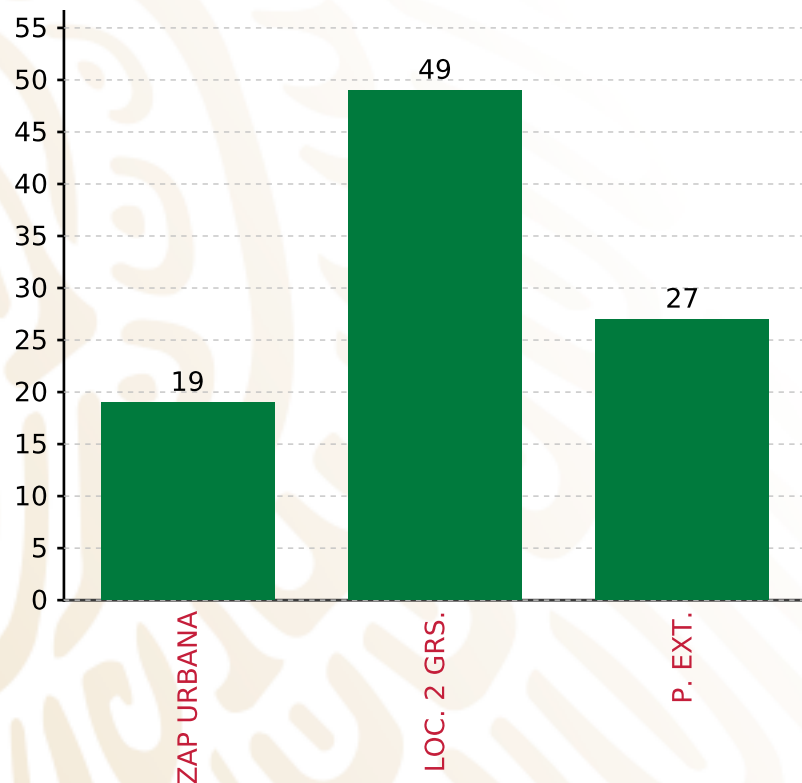
**MUNICIPIOS  
REPORTARON**

**FONDO DE APORTACIONES PARA LA INFRAESTRUCTURA SOCIAL MUNICIPAL Y DE LAS DEMARCACIONES TERRITORIALES DE HUATUSCO**

**FISMDF 2020**



**BIENESTAR**  
SECRETARÍA DE BIENESTAR



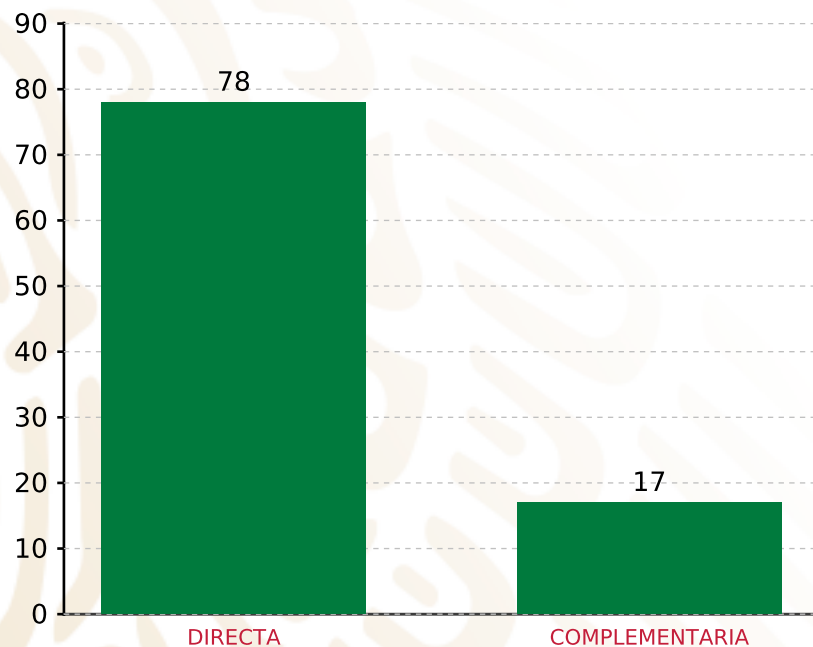
**TOTAL DE PROYECTOS: 95**

**TIPO DE INVERSIONES REALIZADAS**

(POR FOCALIZACIÓN)

**TIPO DE INVERSIONES REALIZADAS CON RECURSOS FISMDF**

FOCALIZACIÓN	MONTO	PORCENTAJE(%)
ZAP URBANA	17,868,608.29	30.67%
LOC. 2 GRS.	22,289,189.76	38.26%
P. EXT.	16,348,889.44	28.06%
<b>SUBTOTAL DE INVERSIONES</b>	<b>56,506,687.49</b>	<b>97.00%</b>
GASTOS INDIRECTOS	1,747,629.51	3.00%
PRODIM	0.00	0.00%
<b>SUBTOTAL G.I. + PRODIM</b>	<b>1,747,629.51</b>	<b>3.00%</b>
<b>TOTAL REPORTADO FISMDF</b>	<b>58,254,317.00</b>	<b>100%</b>
<b>% FISMDF EJERCIDO CON RESPECTO A FISMDF TOTAL</b>		<b>100.00%</b>



**TOTAL DE PROYECTOS: 95**

## TIPO DE INVERSIONES REALIZADAS

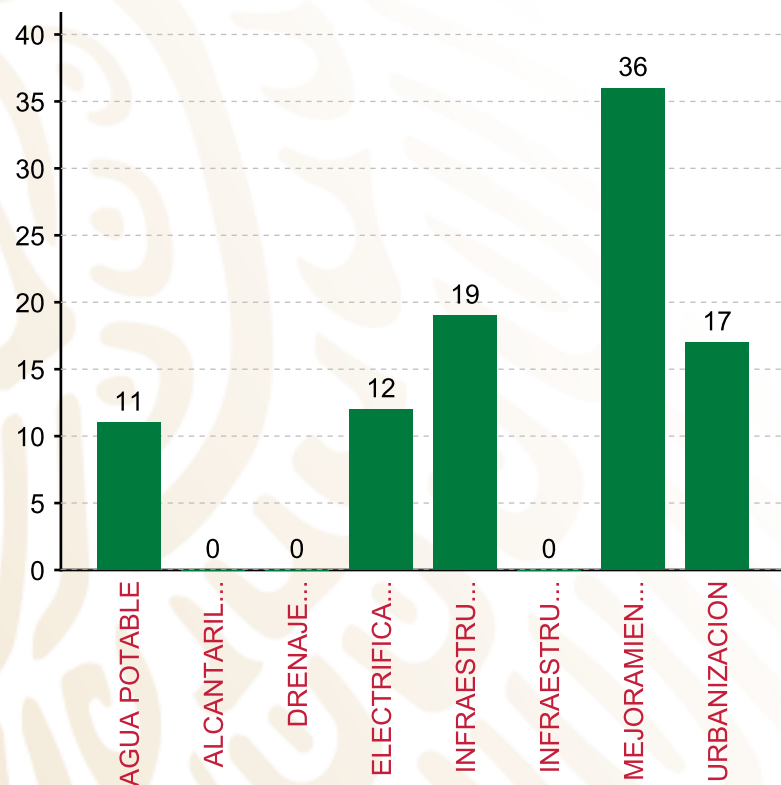
(POR INCIDENCIA)

### TIPO DE INVERSIONES REALIZADAS CON RECURSOS FISMDF

TIPO	MONTO	PORCENTAJE(%)
DIRECTA	33,453,390.20	57.43%
COMPLEMENTARIA	23,053,297.29	39.57%
<b>SUBTOTAL DE INVERSIONES</b>	<b>56,506,687.49</b>	<b>97.00%</b>
GASTOS INDIRECTOS	1,747,629.51	3.00%
PRODIM	0.00	0.00%
<b>SUBTOTAL G.I. + PRODIM</b>	<b>1,747,629.51</b>	<b>3.00%</b>
<b>TOTAL REPORTADO FISMDF</b>	<b>58,254,317.00</b>	<b>100%</b>
<b>% FISMDF EJERCIDO CON RESPECTO A FISMDF TOTAL</b>		<b>100.00%</b>

FONDO DE APORTACIONES PARA LA INFRAESTRUCTURA SOCIAL MUNICIPAL Y DE LAS DEMARCACIONES TERRITORIALES DE HUATUSCO

FISMDF 2020



**TOTAL DE PROYECTOS: 95**

TIPO DE INVERSIONES REALIZADAS

(POR RUBRO DE GASTO)

TIPO DE INVERSIONES REALIZADAS CON RECURSOS FISMDF

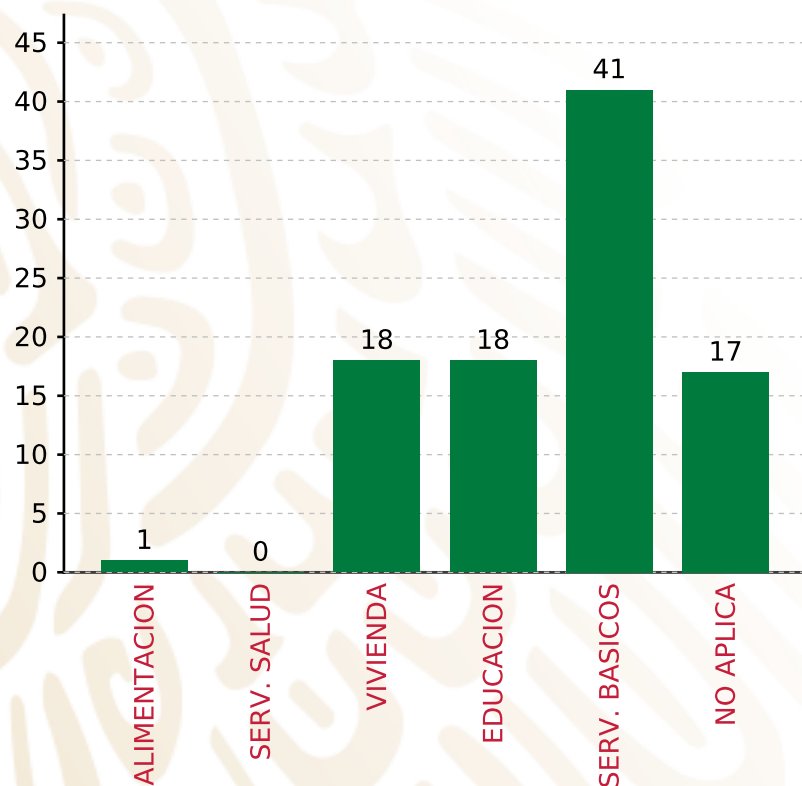
RUBRO	MONTO	PORCENTAJE(%)
AGUA POTABLE	3,557,747.12	6.11%
ALCANTARILLADO	0.00	%
DRENAJE Y LETRINAS	0.00	%
ELECTRIFICACION RURAL Y DE	5,433,257.19	9.33%
INFRAESTRUCTURA BASICA DEL	6,114,456.57	10.50%
INFRAESTRUCTURA BASICA DEL	0.00	%
MEJORAMIENTO DE VIVIENDA	18,347,929.32	31.50%
<b>SUBTOTAL DE INVERSIONES</b>	<b>56,506,687.49</b>	<b>97.00%</b>
URBANIZACION	25,055,729.29	39.57%
GASTOS INDIRECTOS	1,747,629.51	3.00%
PRODIM	0.00	0.00%
<b>SUBTOTAL G.I. + PRODIM</b>	<b>1,747,629.51</b>	<b>3.00%</b>
<b>TOTAL REPORTADO FISMDF</b>	<b>58,254,317.00</b>	<b>100%</b>
<b>% FISMDF EJERCIDO CON RESPECTO A FISMDF TOTAL</b>		<b>100.00%</b>

**FONDO DE APORTACIONES PARA LA INFRAESTRUCTURA SOCIAL MUNICIPAL Y DE LAS DEMARCACIONES TERRITORIALES DE HUATUSCO**

**FISMDF 2020**



**BIENESTAR**  
SECRETARÍA DE BIENESTAR



**TOTAL DE PROYECTOS: 95**

**TIPO DE INVERSIONES REALIZADAS**

(POR CARENCIA SOCIAL)

<b>TIPO DE INVERSIONES REALIZADAS CON RECURSOS FISMDF</b>		
<b>CARENCIA SOCIAL</b>	<b>MONTO</b>	<b>PORCENTAJE(%)</b>
ALIMENTACION	280,000.00	0.48%
SERV. SALUD	0.00	%
VIVIENDA	16,814,929.32	28.86%
EDUCACION	5,834,456.57	10.02%
SERV. BASICOS	10,524,004.31	18.07%
NO APLICA	23,053,297.29	39.57%
<b>SUBTOTAL DE INVERSIONES</b>	<b>56,506,687.49</b>	<b>97.00%</b>
GASTOS INDIRECTOS	1,747,629.51	3.00%
PRODIM	0.00	0.00%
<b>SUBTOTAL G.I. + PRODIM</b>	<b>1,747,629.51</b>	<b>3.00%</b>
<b>TOTAL REPORTADO FISMDF</b>	<b>58,254,317.00</b>	<b>100%</b>
<b>% FISMDF EJERCIDO CON RESPECTO A FISMDF TOTAL</b>		<b>100.00%</b>





**BIENESTAR**  
SECRETARÍA DE BIENESTAR



**FONDO DE APORTACIONES PARA LA INFRAESTRUCTURA SOCIAL  
MUNICIPAL Y DE LAS DEMARCACIONES TERRITORIALES DE  
IXHUATLANCILLO**

---

FISMDF 2020



## DISTRIBUCIÓN DE LA INVERSIÓN - ENTIDAD

(ASIGNADA, REPORTADA Y POR EJERCER)



● Inversión por Ejercer ● Inversión Reportada

Inversión Asignada

\$ 26,344,601.00



Crédito BANOBRAS

\$ 0.00



Deuda BANOBRAS

\$ 0.00



Recursos Disponibles

\$ 26,344,601.00

Monto Reportado  
\$ 26,344,601.00





**29**

**PROYECTOS REALIZADOS**

**FISMDF**

**1**



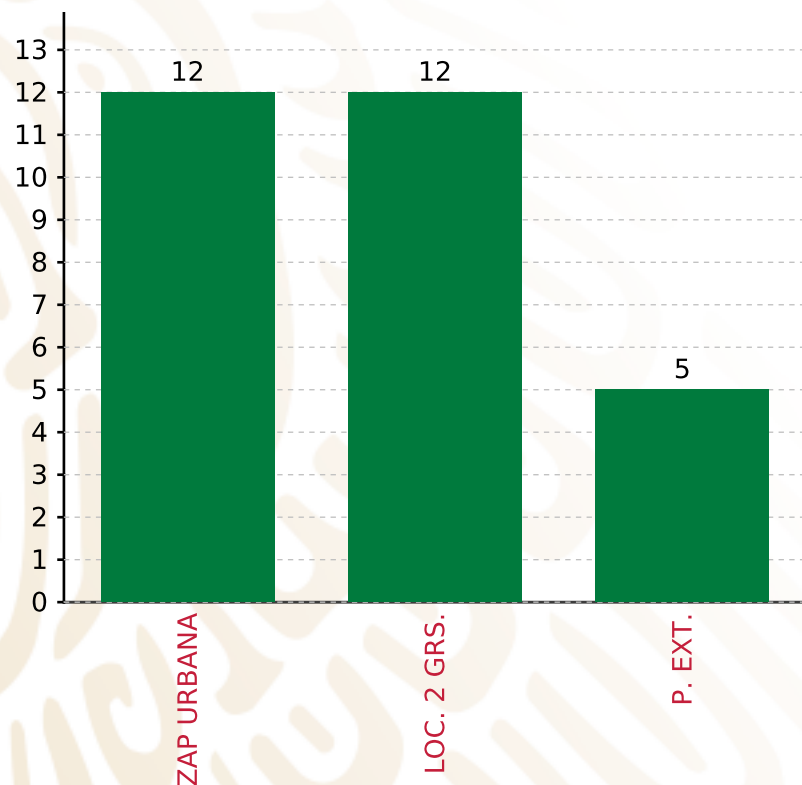
**MUNICIPIOS  
REPORTARON**

**FONDO DE APORTACIONES PARA LA INFRAESTRUCTURA SOCIAL MUNICIPAL Y DE LAS DEMARCACIONES TERRITORIALES DE IXHUATLANCILLO**

**FISMDF 2020**



**BIENESTAR**  
SECRETARÍA DE BIENESTAR



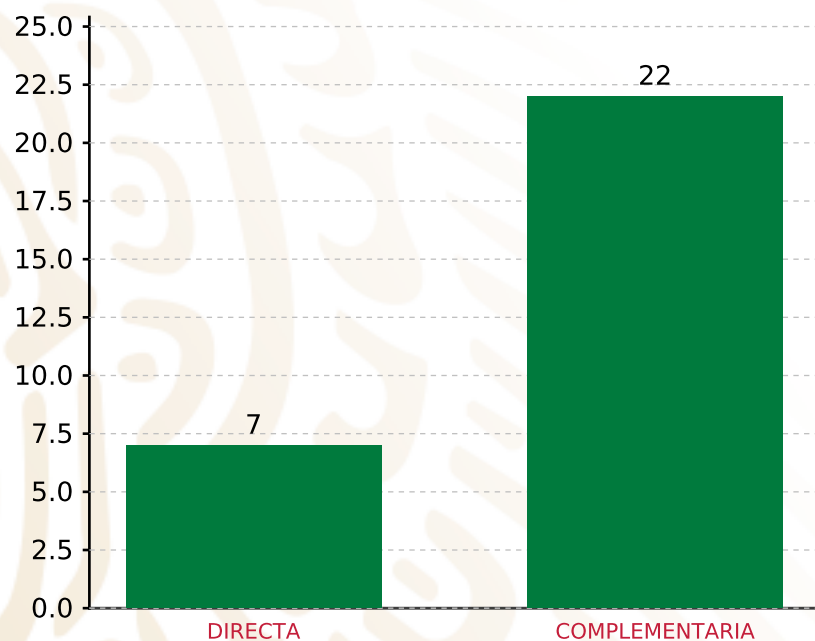
**TOTAL DE PROYECTOS: 29**

**TIPO DE INVERSIONES REALIZADAS**

(POR FOCALIZACIÓN)

**TIPO DE INVERSIONES REALIZADAS CON RECURSOS FISMDF**

FOCALIZACIÓN	MONTO	PORCENTAJE(%)
ZAP URBANA	8,996,787.46	34.15%
LOC. 2 GRS.	15,017,815.42	57.01%
P. EXT.	1,952,998.12	7.41%
<b>SUBTOTAL DE INVERSIONES</b>	<b>25,967,601.00</b>	<b>98.57%</b>
GASTOS INDIRECTOS	377,000.00	1.43%
PRODIM	0.00	0.00%
<b>SUBTOTAL G.I. + PRODIM</b>	<b>377,000.00</b>	<b>1.43%</b>
<b>TOTAL REPORTADO FISMDF</b>	<b>26,344,601.00</b>	<b>100%</b>
<b>% FISMDF EJERCIDO CON RESPECTO A FISMDF TOTAL</b>		<b>100.00%</b>



**TOTAL DE PROYECTOS: 29**

## TIPO DE INVERSIONES REALIZADAS

(POR INCIDENCIA)

### TIPO DE INVERSIONES REALIZADAS CON RECURSOS FISMDF

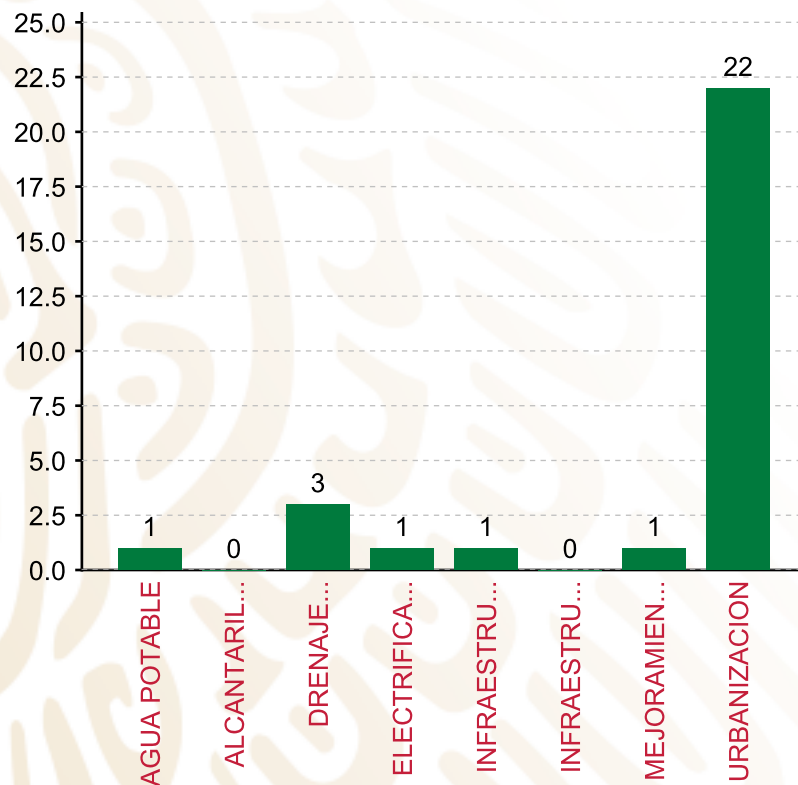
TIPO	MONTO	PORCENTAJE(%)
DIRECTA	7,939,577.25	30.14%
COMPLEMENTARIA	18,028,023.75	68.43%
<b>SUBTOTAL DE INVERSIONES</b>	<b>25,967,601.00</b>	<b>98.57%</b>
GASTOS INDIRECTOS	377,000.00	1.43%
PRODIM	0.00	0.00%
<b>SUBTOTAL G.I. + PRODIM</b>	<b>377,000.00</b>	<b>1.43%</b>
<b>TOTAL REPORTADO FISMDF</b>	<b>26,344,601.00</b>	<b>100%</b>
<b>% FISMDF EJERCIDO CON RESPECTO A FISMDF TOTAL</b>		<b>100.00%</b>

**FONDO DE APORTACIONES PARA LA INFRAESTRUCTURA SOCIAL MUNICIPAL Y DE LAS DEMARCACIONES TERRITORIALES DE IXHUATLANCILLO**

**FISMDF 2020**



**BIENESTAR**  
SECRETARÍA DE BIENESTAR



**TOTAL DE PROYECTOS: 29**

**TIPO DE INVERSIONES REALIZADAS**

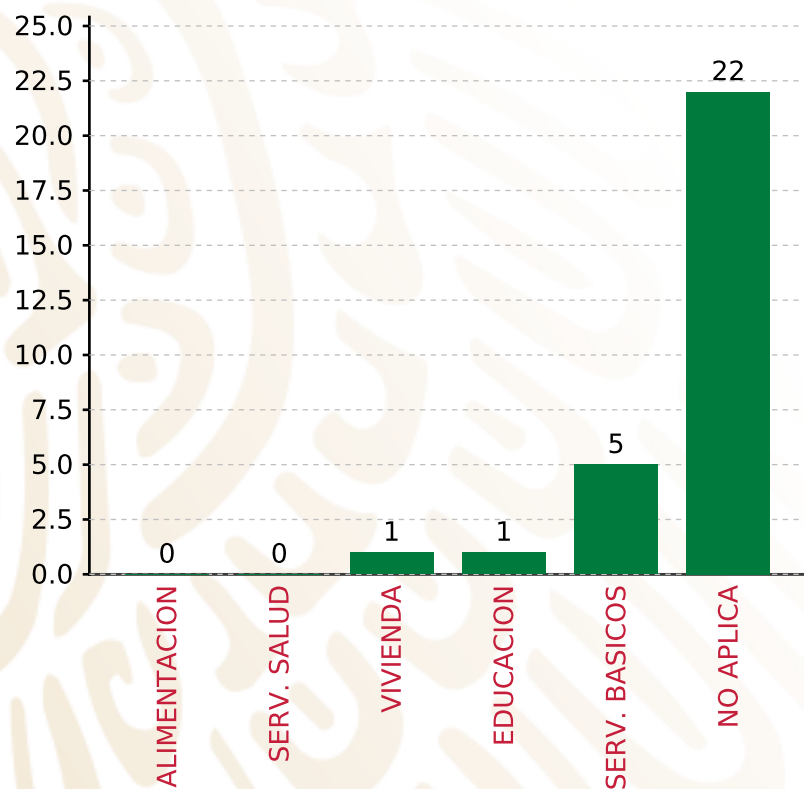
(POR RUBRO DE GASTO)

**TIPO DE INVERSIONES REALIZADAS CON RECURSOS FISMDF**

RUBRO	MONTO	PORCENTAJE(%)
AGUA POTABLE	285,360.00	1.08%
ALCANTARILLADO	0.00	%
DRENAJE Y LETRINAS	4,199,189.85	15.94%
ELECTRIFICACION RURAL Y DE	1,954,640.90	7.42%
INFRAESTRUCTURA BASICA DEL	1,156,574.25	4.39%
INFRAESTRUCTURA BASICA DEL	0.00	%
MEJORAMIENTO DE VIVIENDA	343,812.25	1.31%
<b>SUBTOTAL DE INVERSIONES</b>	<b>25,967,601.00</b>	<b>98.57%</b>
URBANIZACION	16,026,023.75	68.45%
GASTOS INDIRECTOS	377,000.00	1.43%
PRODIM	0.00	0.00%
<b>SUBTOTAL G.I. + PRODIM</b>	<b>377,000.00</b>	<b>1.43%</b>
<b>TOTAL REPORTADO FISMDF</b>	<b>26,344,601.00</b>	<b>100%</b>
<b>% FISMDF EJERCIDO CON RESPECTO A FISMDF TOTAL</b>		<b>100.00%</b>

**FONDO DE APORTACIONES PARA LA INFRAESTRUCTURA SOCIAL MUNICIPAL Y DE LAS DEMARCACIONES TERRITORIALES DE IXHUATLANCILLO**

**FISMDF 2020**



**TOTAL DE PROYECTOS: 29**



**BIENESTAR**  
SECRETARÍA DE BIENESTAR

**TIPO DE INVERSIONES REALIZADAS**

(POR CARENCIA SOCIAL)

**TIPO DE INVERSIONES REALIZADAS CON RECURSOS FISMDF**

CARENCIA SOCIAL	MONTO	PORCENTAJE(%)
ALIMENTACION	0.00	%
SERV. SALUD	0.00	%
VIVIENDA	343,812.25	1.31%
EDUCACION	1,156,574.25	4.39%
SERV. BASICOS	6,439,190.75	24.44%
NO APLICA	18,028,023.75	68.43%
<b>SUBTOTAL DE INVERSIONES</b>	<b>25,967,601.00</b>	<b>98.57%</b>
GASTOS INDIRECTOS	377,000.00	1.43%
PRODIM	0.00	0.00%
<b>SUBTOTAL G.I. + PRODIM</b>	<b>377,000.00</b>	<b>1.43%</b>
<b>TOTAL REPORTADO FISMDF</b>	<b>26,344,601.00</b>	<b>100%</b>
<b>% FISMDF EJERCIDO CON RESPECTO A FISMDF TOTAL</b>		<b>100.00%</b>





**BIENESTAR**  
SECRETARÍA DE BIENESTAR



**FONDO DE APORTACIONES PARA LA INFRAESTRUCTURA SOCIAL  
MUNICIPAL Y DE LAS DEMARCACIONES TERRITORIALES DE  
IXMATLAHUACAN**

---

FISMDF 2020



## DISTRIBUCIÓN DE LA INVERSIÓN - ENTIDAD

(ASIGNADA, REPORTADA Y POR EJERCER)



● Inversión por Ejercer ● Inversión Reportada

Inversión Asignada

\$ 9,557,960.00



Crédito BANOBRAS

\$ 0.00



Deuda BANOBRAS

\$ 0.00



Recursos Disponibles

\$ 9,557,960.00

Monto Reportado

\$ 9,557,960.00





**24**

**PROYECTOS REALIZADOS**

**FISMDF**

**1**

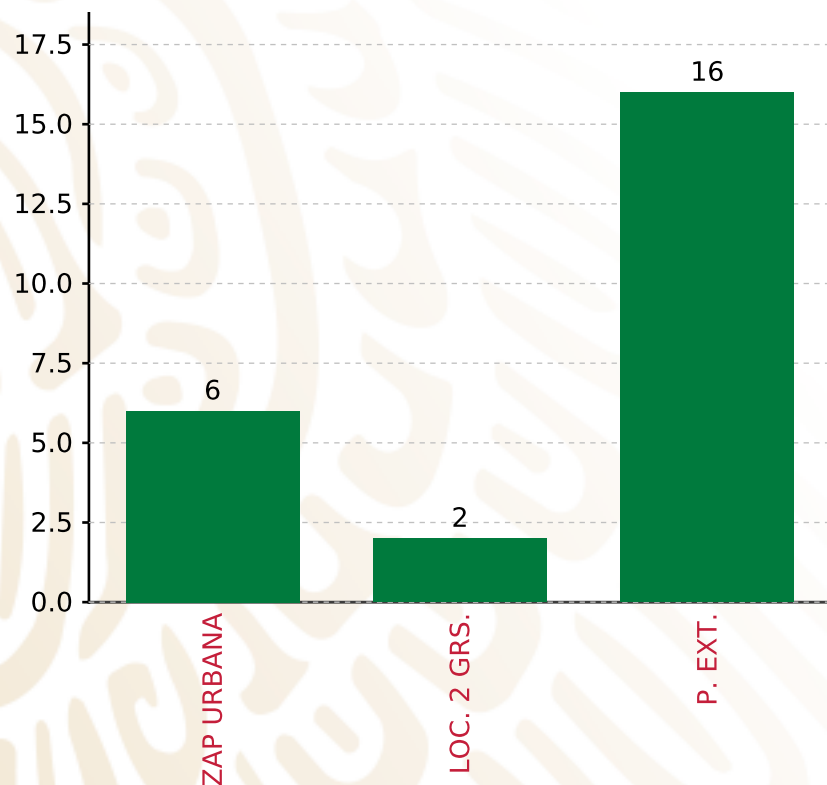


**MUNICIPIOS  
REPORTARON**

**FONDO DE APORTACIONES PARA LA INFRAESTRUCTURA SOCIAL MUNICIPAL Y DE LAS DEMARCACIONES TERRITORIALES DE IXMATLAHUACAN**  
**FISMDF 2020**



**BIENESTAR**  
 SECRETARÍA DE BIENESTAR

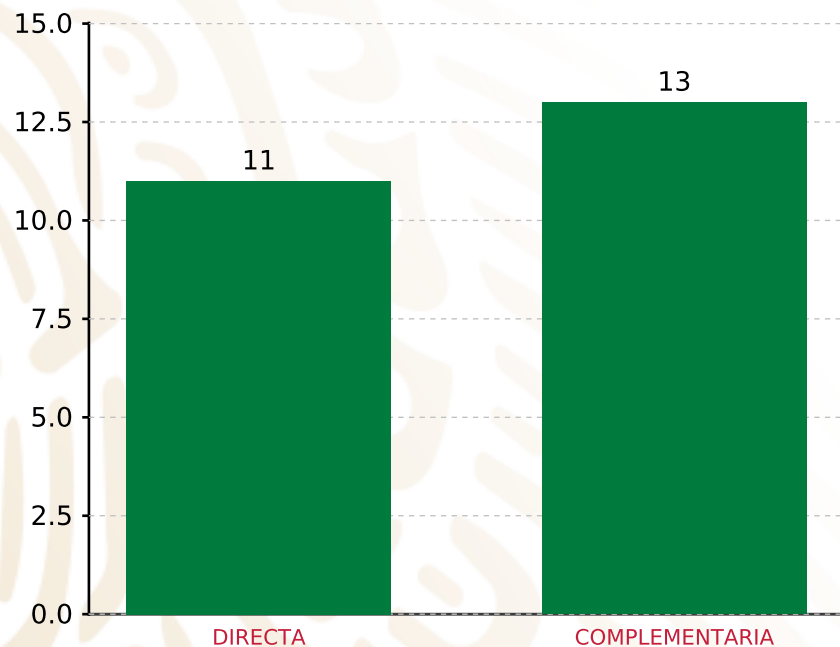


**TOTAL DE PROYECTOS: 24**

**TIPO DE INVERSIONES REALIZADAS**  
 (POR FOCALIZACIÓN)

**TIPO DE INVERSIONES REALIZADAS CON RECURSOS FISMDF**

FOCALIZACIÓN	MONTO	PORCENTAJE(%)
ZAP URBANA	3,389,384.41	35.46%
LOC. 2 GRS.	291,600.00	3.05%
P. EXT.	5,674,671.59	59.37%
<b>SUBTOTAL DE INVERSIONES</b>	<b>9,355,656.00</b>	<b>97.88%</b>
GASTOS INDIRECTOS	202,304.00	2.12%
PRODIM	0.00	0.00%
<b>SUBTOTAL G.I. + PRODIM</b>	<b>202,304.00</b>	<b>2.12%</b>
<b>TOTAL REPORTADO FISMDF</b>	<b>9,557,960.00</b>	<b>100%</b>
<b>% FISMDF EJERCIDO CON RESPECTO A FISMDF TOTAL</b>		<b>100.00%</b>



**TOTAL DE PROYECTOS: 24**

## TIPO DE INVERSIONES REALIZADAS

(POR INCIDENCIA)

### TIPO DE INVERSIONES REALIZADAS CON RECURSOS FISMDF

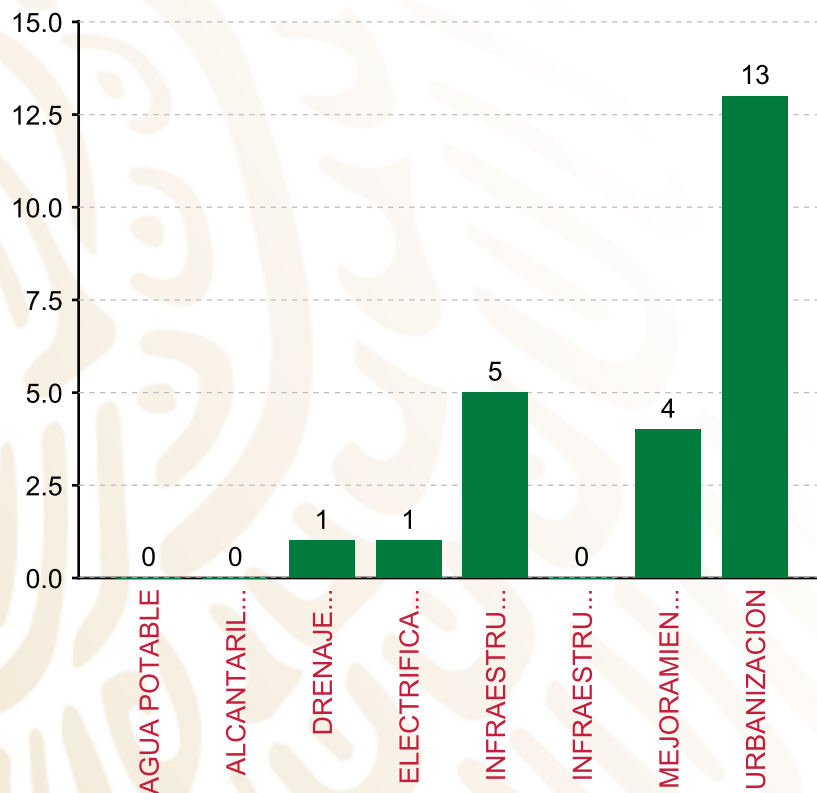
TIPO	MONTO	PORCENTAJE(%)
DIRECTA	5,618,130.05	58.78%
COMPLEMENTARIA	3,737,525.95	39.10%
<b>SUBTOTAL DE INVERSIONES</b>	<b>9,355,656.00</b>	<b>97.88%</b>
GASTOS INDIRECTOS	202,304.00	2.12%
PRODIM	0.00	0.00%
<b>SUBTOTAL G.I. + PRODIM</b>	<b>202,304.00</b>	<b>2.12%</b>
<b>TOTAL REPORTADO FISMDF</b>	<b>9,557,960.00</b>	<b>100%</b>
<b>% FISMDF EJERCIDO CON RESPECTO A FISMDF TOTAL</b>		<b>100.00%</b>

**FONDO DE APORTACIONES PARA LA INFRAESTRUCTURA SOCIAL MUNICIPAL Y DE LAS DEMARCACIONES TERRITORIALES DE IXMATLAHUACAN**

**FISMDF 2020**



**BIENESTAR**  
SECRETARÍA DE BIENESTAR



**TOTAL DE PROYECTOS:**

**24**

**TIPO DE INVERSIONES REALIZADAS**

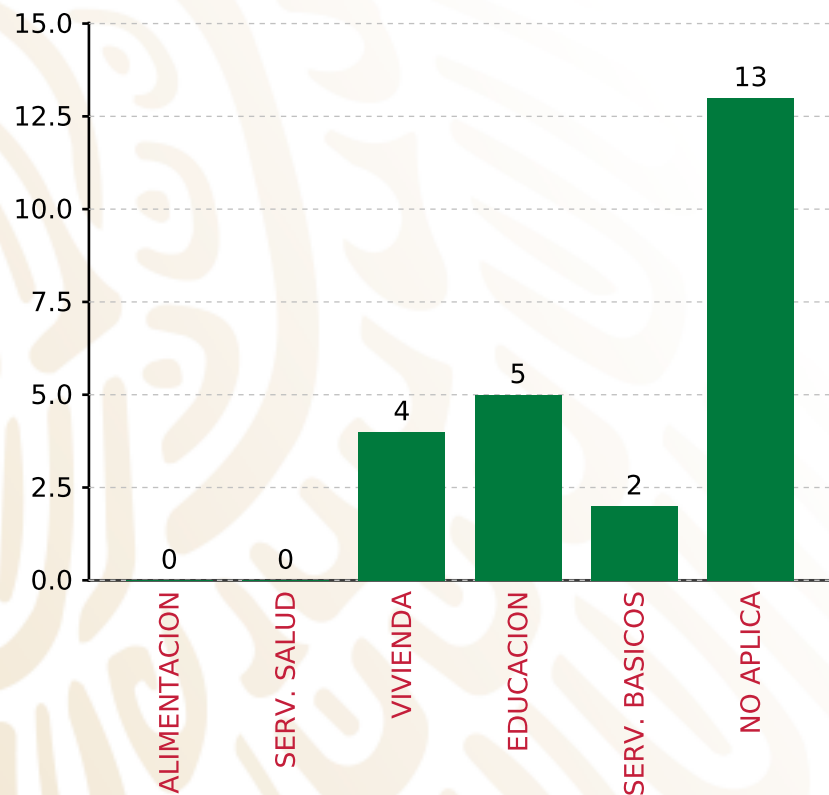
(POR RUBRO DE GASTO)

**TIPO DE INVERSIONES REALIZADAS CON RECURSOS FISMDF**

RUBRO	MONTO	PORCENTAJE(%)
AGUA POTABLE	0.00	%
ALCANTARILLADO	0.00	%
DRENAJE Y LETRINAS	251,300.00	2.63%
ELECTRIFICACION RURAL Y DE	701,431.50	7.34%
INFRAESTRUCTURA BASICA DEL	2,756,398.55	28.84%
INFRAESTRUCTURA BASICA DEL	0.00	%
MEJORAMIENTO DE VIVIENDA	1,909,000.00	19.97%
<b>SUBTOTAL DE INVERSIONES</b>	<b>9,355,656.00</b>	<b>97.88%</b>
URBANIZACION	5,757,925.95	59.10%
GASTOS INDIRECTOS	202,304.00	2.12%
PRODIM	0.00	0.00%
<b>SUBTOTAL G.I. + PRODIM</b>	<b>202,304.00</b>	<b>2.12%</b>
<b>TOTAL REPORTADO FISMDF</b>	<b>9,557,960.00</b>	<b>100%</b>
<b>% FISMDF EJERCIDO CON RESPECTO A FISMDF TOTAL</b>		<b>100.00%</b>

**FONDO DE APORTACIONES PARA LA INFRAESTRUCTURA SOCIAL MUNICIPAL Y DE LAS DEMARCACIONES TERRITORIALES DE IXMATLAHUACAN**

**FISMDF 2020**



**TOTAL DE PROYECTOS: 24**



**TIPO DE INVERSIONES REALIZADAS**

(POR CARENCIA SOCIAL)

**TIPO DE INVERSIONES REALIZADAS CON RECURSOS FISMDF**

CARENCIA SOCIAL	MONTO	PORCENTAJE(%)
ALIMENTACION	0.00	0.00%
SERV. SALUD	0.00	0.00%
VIVIENDA	1,909,000.00	19.97%
EDUCACION	2,756,398.55	28.84%
SERV. BASICOS	952,731.50	9.97%
NO APLICA	3,737,525.95	39.10%
<b>SUBTOTAL DE INVERSIONES</b>	<b>9,355,656.00</b>	<b>97.88%</b>
GASTOS INDIRECTOS	202,304.00	2.12%
PRODIM	0.00	0.00%
<b>SUBTOTAL G.I. + PRODIM</b>	<b>202,304.00</b>	<b>2.12%</b>
<b>TOTAL REPORTADO FISMDF</b>	<b>9,557,960.00</b>	<b>100%</b>
<b>% FISMDF EJERCIDO CON RESPECTO A FISMDF TOTAL</b>		<b>100.00%</b>





**BIENESTAR**  
SECRETARÍA DE BIENESTAR



**FONDO DE APORTACIONES PARA LA INFRAESTRUCTURA SOCIAL  
MUNICIPAL Y DE LAS DEMARCACIONES TERRITORIALES DE  
MALTRATA**

---

FISMDF 2020



## DISTRIBUCIÓN DE LA INVERSIÓN - ENTIDAD

(ASIGNADA, REPORTADA Y POR EJERCER)



● Inversión por Ejercer ● Inversión Reportada

Inversión Asignada

\$ 26,537,668.00



Crédito BANOBRAS

\$ 0.00



Deuda BANOBRAS

\$ 0.00



Recursos Disponibles

\$ 26,537,668.00

Monto Reportado

\$ 26,537,668.00





**30**

**PROYECTOS REALIZADOS**

**FISMDF**

**1**

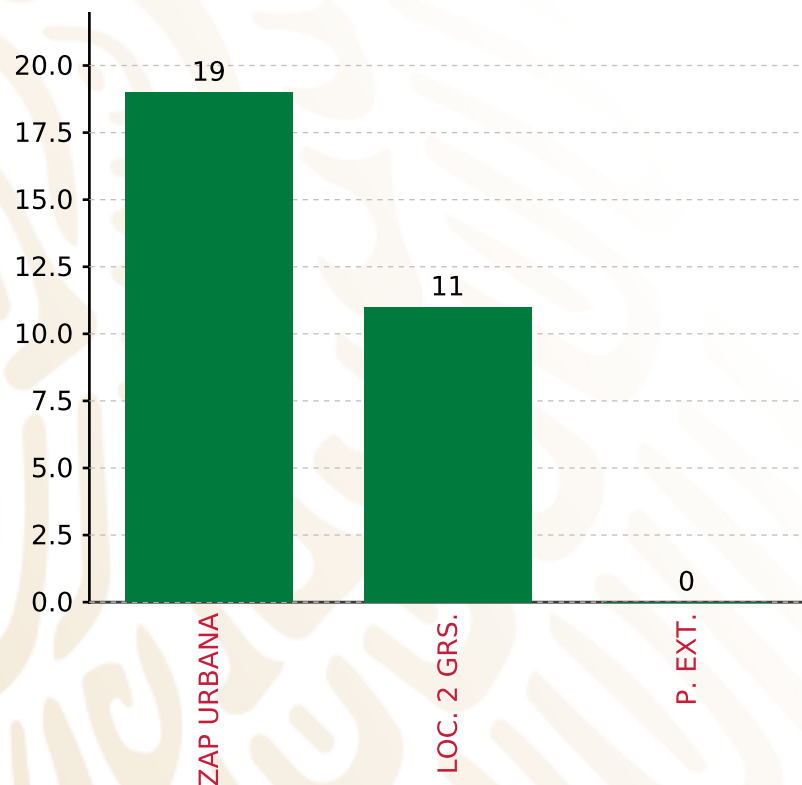


**MUNICIPIOS  
REPORTARON**

**FONDO DE APORTACIONES PARA LA INFRAESTRUCTURA SOCIAL MUNICIPAL Y DE LAS DEMARCACIONES TERRITORIALES DE MALTRATA**  
**FISMDF 2020**



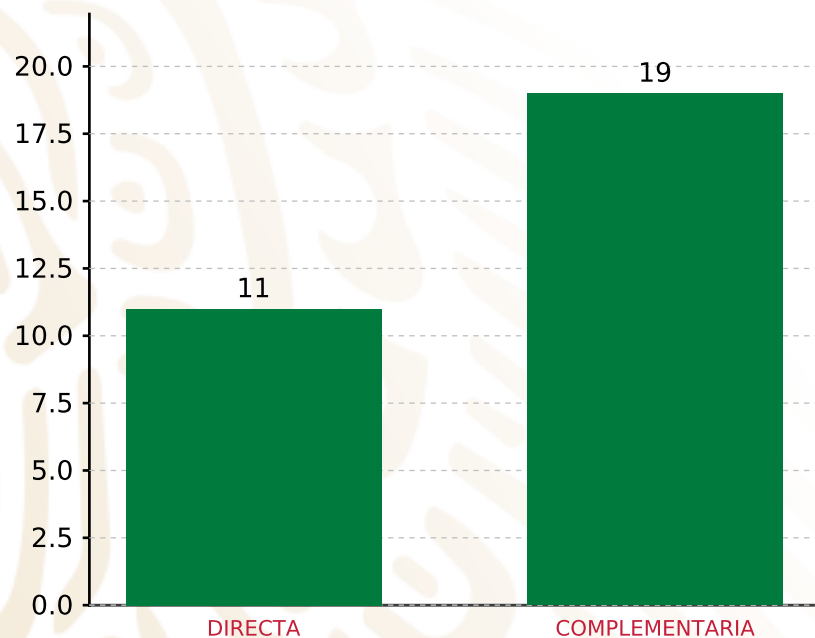
**BIENESTAR**  
 SECRETARÍA DE BIENESTAR



**TOTAL DE PROYECTOS: 30**

**TIPO DE INVERSIONES REALIZADAS**  
 (POR FOCALIZACIÓN)

<b>TIPO DE INVERSIONES REALIZADAS CON RECURSOS FISMDF</b>		
<b>FOCALIZACIÓN</b>	<b>MONTO</b>	<b>PORCENTAJE(%)</b>
ZAP URBANA	14,586,254.54	54.96%
LOC. 2 GRS.	11,951,413.46	45.04%
P. EXT.	0.00	0.00%
<b>SUBTOTAL DE INVERSIONES</b>	<b>26,537,668.00</b>	<b>100.00%</b>
GASTOS INDIRECTOS	0.00	0.00%
PRODIM	0.00	0.00%
<b>SUBTOTAL G.I. + PRODIM</b>	<b>0.00</b>	<b>0.00%</b>
<b>TOTAL REPORTADO FISMDF</b>	<b>26,537,668.00</b>	<b>100%</b>
<b>% FISMDF EJERCIDO CON RESPECTO A FISMDF TOTAL</b>		<b>100.00%</b>



**TOTAL DE PROYECTOS: 30**

## TIPO DE INVERSIONES REALIZADAS

(POR INCIDENCIA)

### TIPO DE INVERSIONES REALIZADAS CON RECURSOS FISMDF

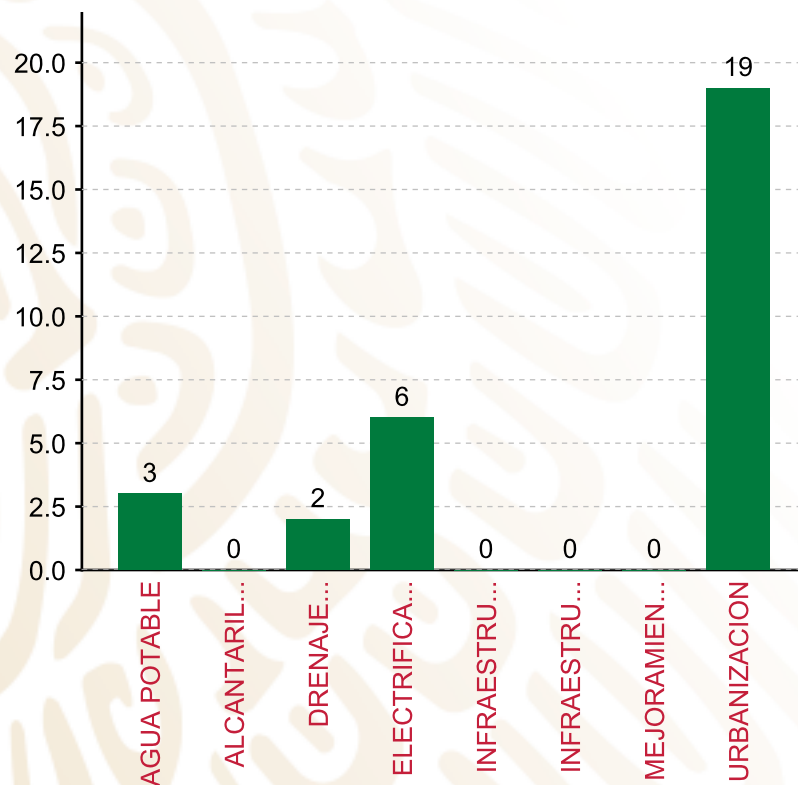
TIPO	MONTO	PORCENTAJE(%)
DIRECTA	7,452,298.60	28.08%
COMPLEMENTARIA	19,085,369.40	71.92%
<b>SUBTOTAL DE INVERSIONES</b>	<b>26,537,668.00</b>	<b>100.00%</b>
GASTOS INDIRECTOS	0.00	0.00%
PRODIM	0.00	0.00%
<b>SUBTOTAL G.I. + PRODIM</b>	<b>0.00</b>	<b>0.00%</b>
<b>TOTAL REPORTADO FISMDF</b>	<b>26,537,668.00</b>	<b>100%</b>
<b>% FISMDF EJERCIDO CON RESPECTO A FISMDF TOTAL</b>		<b>100.00%</b>

**FONDO DE APORTACIONES PARA LA INFRAESTRUCTURA SOCIAL MUNICIPAL Y DE LAS DEMARCACIONES TERRITORIALES DE MALTRATA**

**FISMDF 2020**



**BIENESTAR**  
SECRETARÍA DE BIENESTAR



**TOTAL DE PROYECTOS: 30**

**TIPO DE INVERSIONES REALIZADAS**

(POR RUBRO DE GASTO)

**TIPO DE INVERSIONES REALIZADAS CON RECURSOS FISMDF**

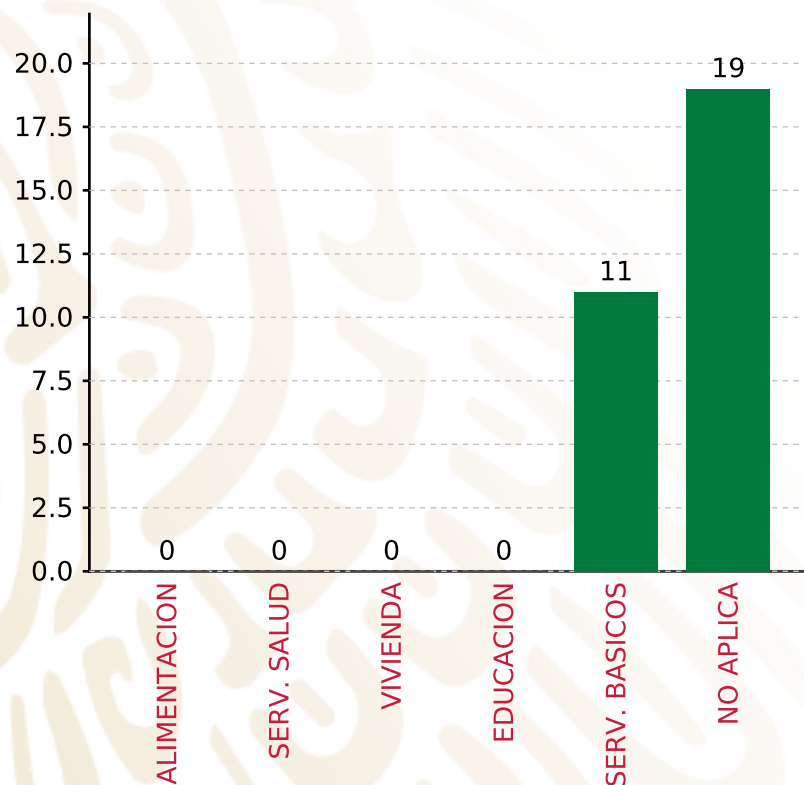
RUBRO	MONTO	PORCENTAJE(%)
AGUA POTABLE	2,611,730.16	9.84%
ALCANTARILLADO	0.00	%
DRENAJE Y LETRINAS	584,809.48	2.20%
ELECTRIFICACION RURAL Y DE	4,255,758.96	16.04%
INFRAESTRUCTURA BASICA DEL	0.00	%
INFRAESTRUCTURA BASICA DEL	0.00	%
MEJORAMIENTO DE VIVIENDA	0.00	%
<b>SUBTOTAL DE INVERSIONES</b>	<b>26,537,668.00</b>	<b>100.00%</b>
URBANIZACION	19,065,369.40	71.92%
GASTOS INDIRECTOS	0.00	0.00%
PRODIM	0.00	0.00%
<b>SUBTOTAL G.I. + PRODIM</b>	<b>0.00</b>	<b>0.00%</b>
<b>TOTAL REPORTADO FISMDF</b>	<b>26,537,668.00</b>	<b>100%</b>
<b>% FISMDF EJERCIDO CON RESPECTO A FISMDF TOTAL</b>		<b>100.00%</b>

**FONDO DE APORTACIONES PARA LA INFRAESTRUCTURA SOCIAL MUNICIPAL Y DE LAS DEMARCACIONES TERRITORIALES DE MALTRATA**

**FISMDF 2020**



**BIENESTAR**  
SECRETARÍA DE BIENESTAR



**TOTAL DE PROYECTOS: 30**

**TIPO DE INVERSIONES REALIZADAS**

(POR CARENCIA SOCIAL)

**TIPO DE INVERSIONES REALIZADAS CON RECURSOS FISMDF**

CARENCIA SOCIAL	MONTO	PORCENTAJE(%)
ALIMENTACION	0.00	0.00%
SERV. SALUD	0.00	0.00%
VIVIENDA	0.00	0.00%
EDUCACION	0.00	0.00%
SERV. BASICOS	7,452,298.60	28.08%
NO APLICA	19,085,369.40	71.92%
<b>SUBTOTAL DE INVERSIONES</b>	<b>26,537,668.00</b>	<b>100.00%</b>
GASTOS INDIRECTOS	0.00	0.00%
PRODIM	0.00	0.00%
<b>SUBTOTAL G.I. + PRODIM</b>	<b>0.00</b>	<b>0.00%</b>
<b>TOTAL REPORTADO FISMDF</b>	<b>26,537,668.00</b>	<b>100%</b>
<b>% FISMDF EJERCIDO CON RESPECTO A FISMDF TOTAL</b>		<b>100.00%</b>





**BIENESTAR**  
SECRETARÍA DE BIENESTAR



**FONDO DE APORTACIONES PARA LA INFRAESTRUCTURA SOCIAL  
MUNICIPAL Y DE LAS DEMARCACIONES TERRITORIALES DE  
NAUTLA**

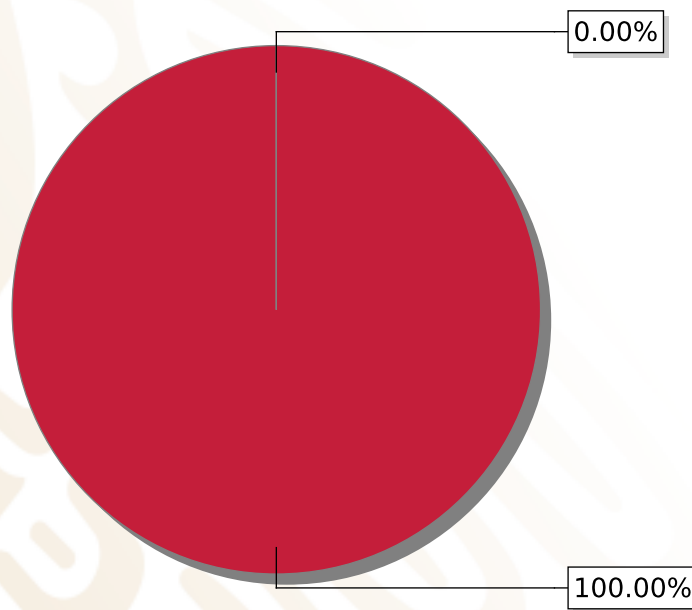
---

FISMDF 2020



## DISTRIBUCIÓN DE LA INVERSIÓN - ENTIDAD

(ASIGNADA, REPORTADA Y POR EJERCER)



● Inversión por Ejercer ● Inversión Reportada

Inversión Asignada

\$ 15,226,701.00



Crédito BANOBRAS

\$ 0.00



Deuda BANOBRAS

\$ 0.00



Recursos Disponibles

\$ 15,226,701.00

Monto Reportado  
\$ 15,226,701.00





**30**

**PROYECTOS REALIZADOS**

**FISMDF**

**1**



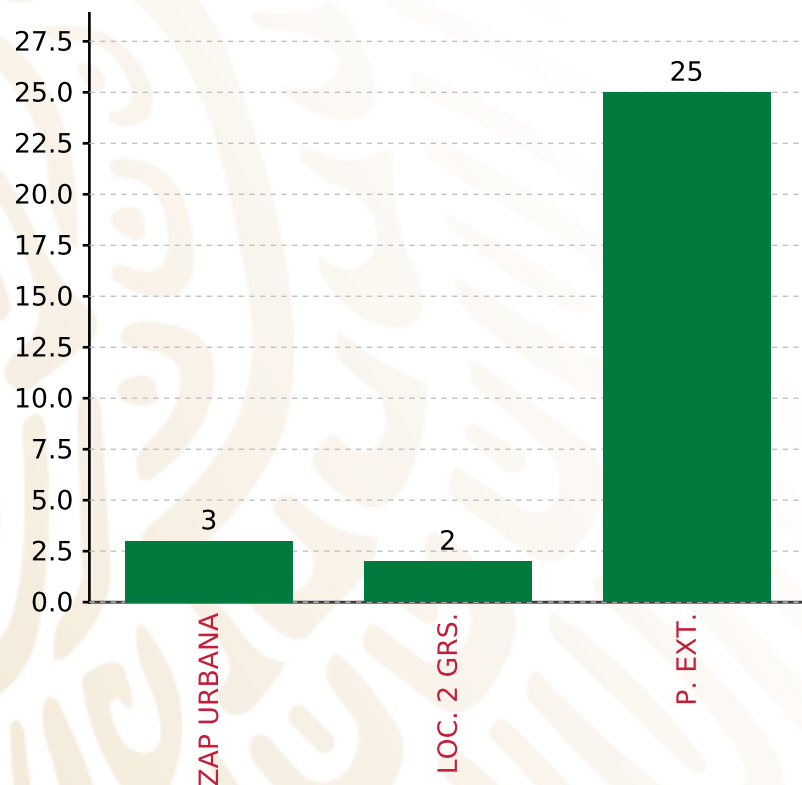
**MUNICIPIOS  
REPORTARON**

**FONDO DE APORTACIONES PARA LA INFRAESTRUCTURA SOCIAL MUNICIPAL Y DE LAS DEMARCACIONES TERRITORIALES DE NAUTLA**

**FISMDF 2020**



**BIENESTAR**  
SECRETARÍA DE BIENESTAR



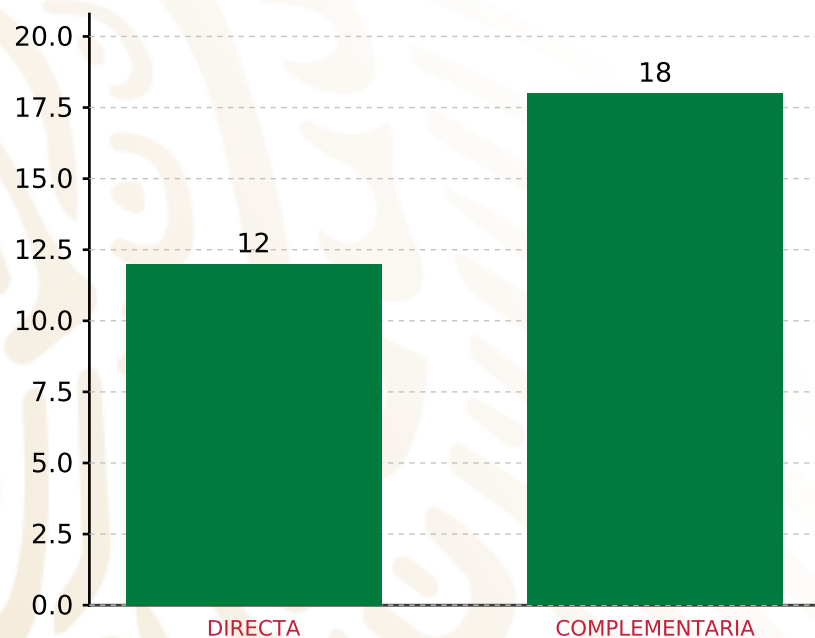
**TOTAL DE PROYECTOS: 30**

**TIPO DE INVERSIONES REALIZADAS**

(POR FOCALIZACIÓN)

**TIPO DE INVERSIONES REALIZADAS CON RECURSOS FISMDF**

FOCALIZACIÓN	MONTO	PORCENTAJE(%)
ZAP URBANA	3,208,456.73	21.07%
LOC. 2 GRS.	1,220,002.86	8.01%
P. EXT.	10,341,440.45	67.92%
<b>SUBTOTAL DE INVERSIONES</b>	<b>14,769,900.04</b>	<b>97.00%</b>
GASTOS INDIRECTOS	456,800.96	3.00%
PRODIM	0.00	0.00%
<b>SUBTOTAL G.I. + PRODIM</b>	<b>456,800.96</b>	<b>3.00%</b>
<b>TOTAL REPORTADO FISMDF</b>	<b>15,226,701.00</b>	<b>100%</b>
<b>% FISMDF EJERCIDO CON RESPECTO A FISMDF TOTAL</b>		<b>100.00%</b>



**TOTAL DE PROYECTOS: 30**

## TIPO DE INVERSIONES REALIZADAS

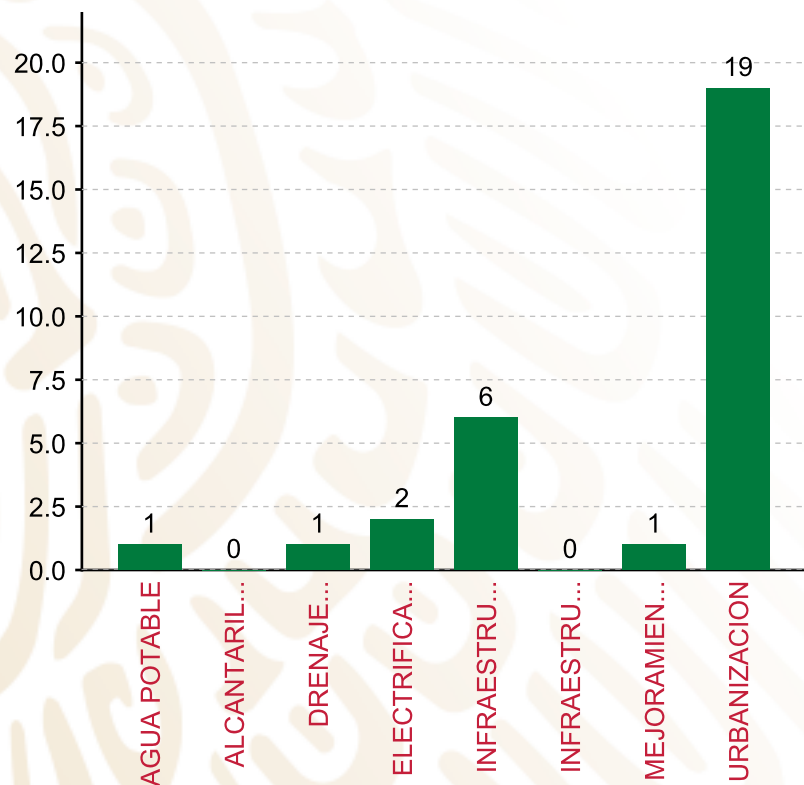
(POR INCIDENCIA)

### TIPO DE INVERSIONES REALIZADAS CON RECURSOS FISMDF

TIPO	MONTO	PORCENTAJE(%)
DIRECTA	5,960,966.59	39.15%
COMPLEMENTARIA	8,808,933.45	57.85%
<b>SUBTOTAL DE INVERSIONES</b>	<b>14,769,900.04</b>	<b>97.00%</b>
GASTOS INDIRECTOS	456,800.96	3.00%
PRODIM	0.00	0.00%
<b>SUBTOTAL G.I. + PRODIM</b>	<b>456,800.96</b>	<b>3.00%</b>
<b>TOTAL REPORTADO FISMDF</b>	<b>15,226,701.00</b>	<b>100%</b>
<b>% FISMDF EJERCIDO CON RESPECTO A FISMDF TOTAL</b>		<b>100.00%</b>

FONDO DE APORTACIONES PARA LA INFRAESTRUCTURA SOCIAL MUNICIPAL Y DE LAS DEMARCACIONES TERRITORIALES DE NAUTLA

FISMDF 2020



**TOTAL DE PROYECTOS: 30**

TIPO DE INVERSIONES REALIZADAS

(POR RUBRO DE GASTO)

TIPO DE INVERSIONES REALIZADAS CON RECURSOS FISMDF

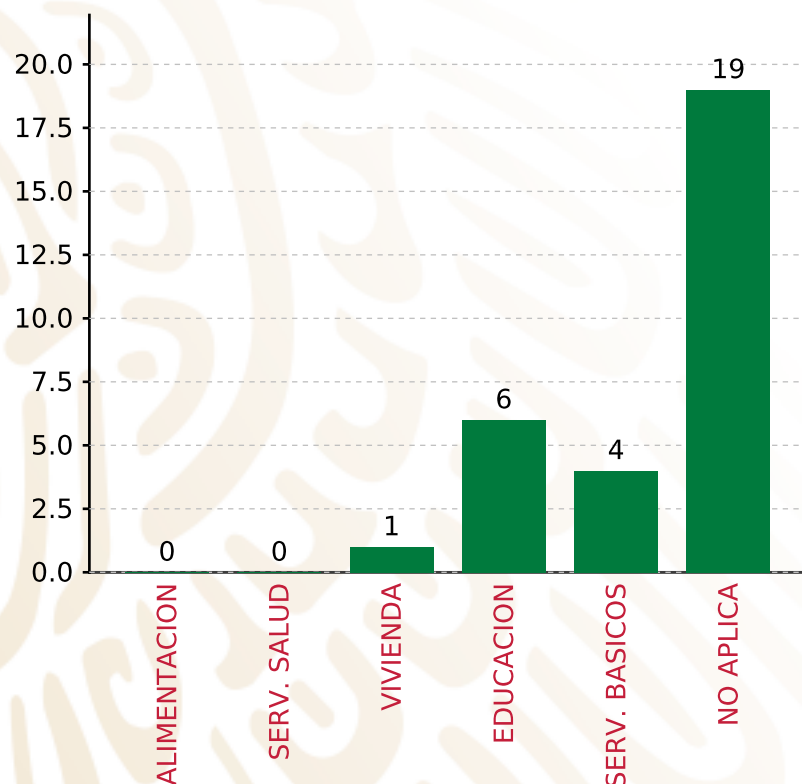
RUBRO	MONTO	PORCENTAJE(%)
AGUA POTABLE	350,000.00	2.30%
ALCANTARILLADO	0.00	%
DRENAJE Y LETRINAS	114,000.00	0.75%
ELECTRIFICACION RURAL Y DE	1,284,204.00	8.43%
INFRAESTRUCTURA BASICA DEL	1,694,031.63	11.13%
INFRAESTRUCTURA BASICA DEL	0.00	%
MEJORAMIENTO DE VIVIENDA	1,996,230.96	13.11%
<b>SUBTOTAL DE INVERSIONES</b>	<b>14,769,900.04</b>	<b>97.00%</b>
URBANIZACION	9,551,455.45	64.76%
GASTOS INDIRECTOS	456,800.96	3.00%
PRODIM	0.00	0.00%
<b>SUBTOTAL G.I. + PRODIM</b>	<b>456,800.96</b>	<b>3.00%</b>
<b>TOTAL REPORTADO FISMDF</b>	<b>15,226,701.00</b>	<b>100%</b>
<b>% FISMDF EJERCIDO CON RESPECTO A FISMDF TOTAL</b>		<b>100.00%</b>

**FONDO DE APORTACIONES PARA LA INFRAESTRUCTURA SOCIAL MUNICIPAL Y DE LAS DEMARCACIONES TERRITORIALES DE NAUTLA**

**FISMDF 2020**



**BIENESTAR**  
SECRETARÍA DE BIENESTAR



**TOTAL DE PROYECTOS: 30**

**TIPO DE INVERSIONES REALIZADAS**

(POR CARENCIA SOCIAL)

**TIPO DE INVERSIONES REALIZADAS CON RECURSOS FISMDF**

CARENCIA SOCIAL	MONTO	PORCENTAJE(%)
ALIMENTACION	0.00	%
SERV. SALUD	0.00	%
VIVIENDA	1,996,230.96	13.11%
EDUCACION	1,694,031.63	11.13%
SERV. BASICOS	1,748,204.00	11.48%
NO APLICA	9,331,433.45	61.28%
<b>SUBTOTAL DE INVERSIONES</b>	<b>14,769,900.04</b>	<b>97.00%</b>
GASTOS INDIRECTOS	456,800.96	3.00%
PRODIM	0.00	0.00%
<b>SUBTOTAL G.I. + PRODIM</b>	<b>456,800.96</b>	<b>3.00%</b>
<b>TOTAL REPORTADO FISMDF</b>	<b>15,226,701.00</b>	<b>100%</b>
<b>% FISMDF EJERCIDO CON RESPECTO A FISMDF TOTAL</b>		<b>100.00%</b>





**BIENESTAR**  
SECRETARÍA DE BIENESTAR



**FONDO DE APORTACIONES PARA LA INFRAESTRUCTURA SOCIAL  
MUNICIPAL Y DE LAS DEMARCACIONES TERRITORIALES DE  
OTATITLÁN**

---

FISMDF 2020



## DISTRIBUCIÓN DE LA INVERSIÓN - ENTIDAD

(ASIGNADA, REPORTADA Y POR EJERCER)



● Inversión por Ejercer ● Inversión Reportada

Inversión Asignada

\$ 6,768,563.00



Crédito BANOBRAS

\$ 0.00



Deuda BANOBRAS

\$ 0.00



Recursos Disponibles

\$ 6,768,563.00

Monto Reportado

\$ 6,768,563.00



**6**

**PROYECTOS REALIZADOS**

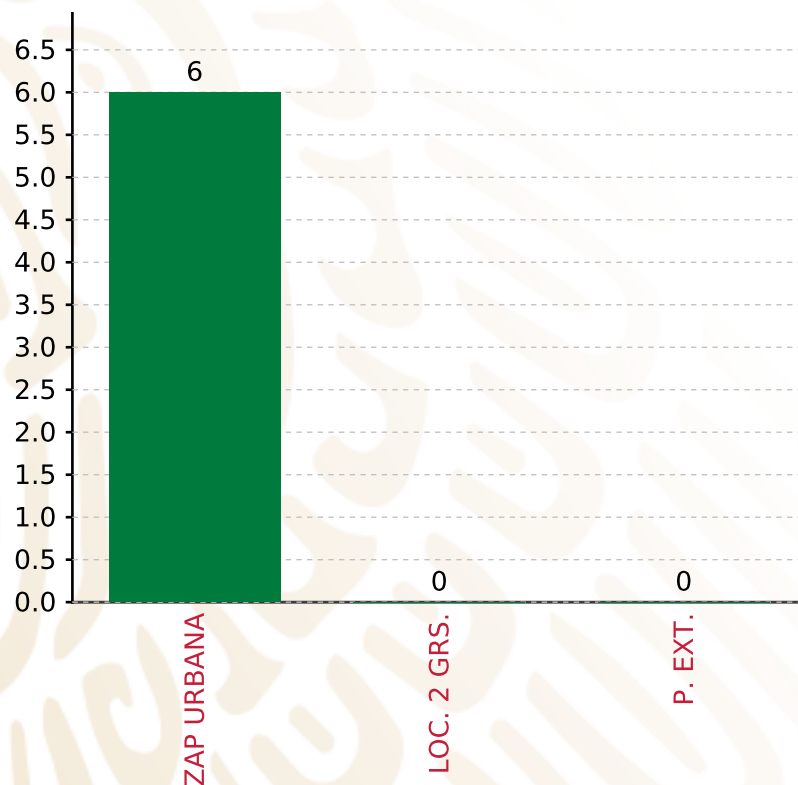
**FISMDF**

**1**



**MUNICIPIOS  
REPORTARON**

**FONDO DE APORTACIONES PARA LA INFRAESTRUCTURA SOCIAL MUNICIPAL Y DE LAS DEMARCACIONES TERRITORIALES DE OTATITLÁN**  
**FISMDF 2020**



**TOTAL DE PROYECTOS: 6**

**TIPO DE INVERSIONES REALIZADAS**  
 (POR FOCALIZACIÓN)

**TIPO DE INVERSIONES REALIZADAS CON RECURSOS FISMDF**

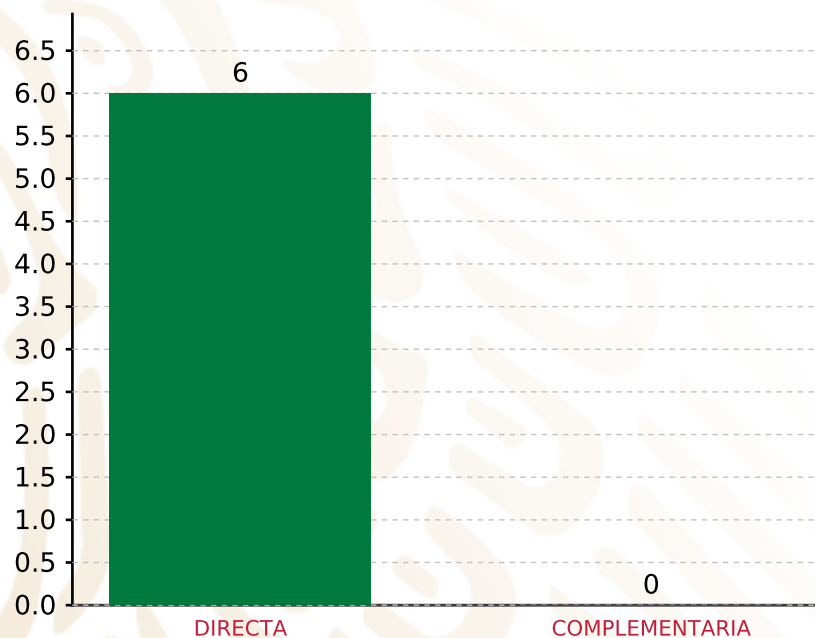
FOCALIZACIÓN	MONTO	PORCENTAJE(%)
ZAP URBANA	6,768,563.00	100.00%
LOC. 2 GRS.	0.00	0.00%
P. EXT.	0.00	0.00%

**SUBTOTAL DE INVERSIONES 6,768,563.00 100.00%**

GASTOS INDIRECTOS	0.00	0.00%
PRODIM	0.00	0.00%

**SUBTOTAL G.I. + PRODIM 0.00 0.00%**

**TOTAL REPORTADO FISMDF 6,768,563.00 100%**  
**% FISMDF EJERCIDO CON RESPECTO A FISMDF TOTAL 100.00%**



**TOTAL DE PROYECTOS: 6**

## TIPO DE INVERSIONES REALIZADAS

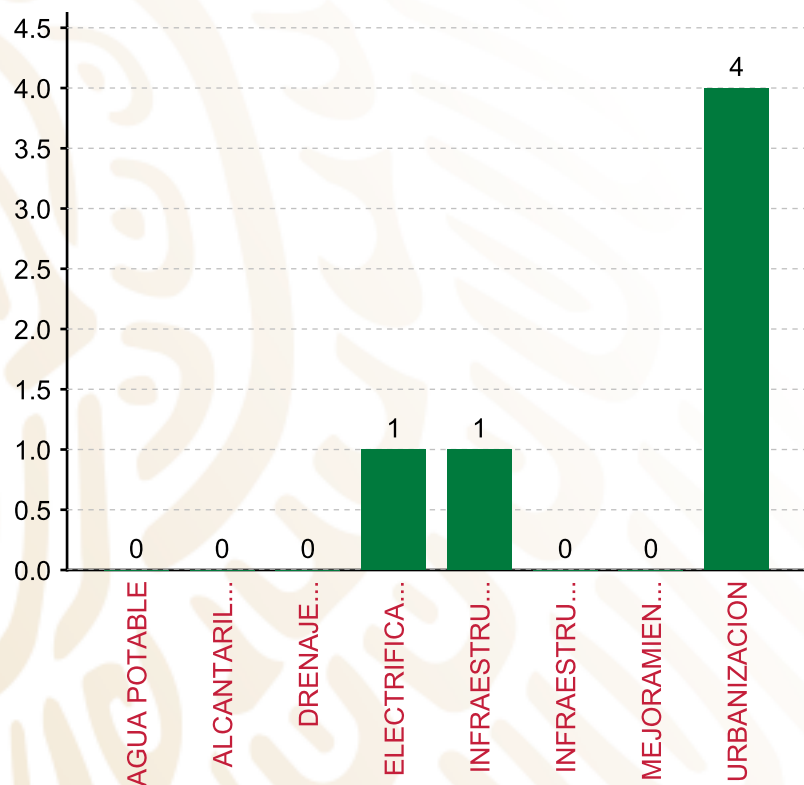
(POR INCIDENCIA)

### TIPO DE INVERSIONES REALIZADAS CON RECURSOS FISMDF

TIPO	MONTO	PORCENTAJE(%)
DIRECTA	6,768,563.00	100.00%
COMPLEMENTARIA	0.00	0.00%
<b>SUBTOTAL DE INVERSIONES</b>	<b>6,768,563.00</b>	<b>100.00%</b>
GASTOS INDIRECTOS	0.00	0.00%
PRODIM	0.00	0.00%
<b>SUBTOTAL G.I. + PRODIM</b>	<b>0.00</b>	<b>0.00%</b>
<b>TOTAL REPORTADO FISMDF</b>	<b>6,768,563.00</b>	<b>100%</b>
<b>% FISMDF EJERCIDO CON RESPECTO A FISMDF TOTAL</b>		<b>100.00%</b>

FONDO DE APORTACIONES PARA LA INFRAESTRUCTURA SOCIAL MUNICIPAL Y DE LAS DEMARCACIONES TERRITORIALES DE OTATITLÁN

FISMDF 2020



**TOTAL DE PROYECTOS: 6**

TIPO DE INVERSIONES REALIZADAS

(POR RUBRO DE GASTO)

TIPO DE INVERSIONES REALIZADAS CON RECURSOS FISMDF

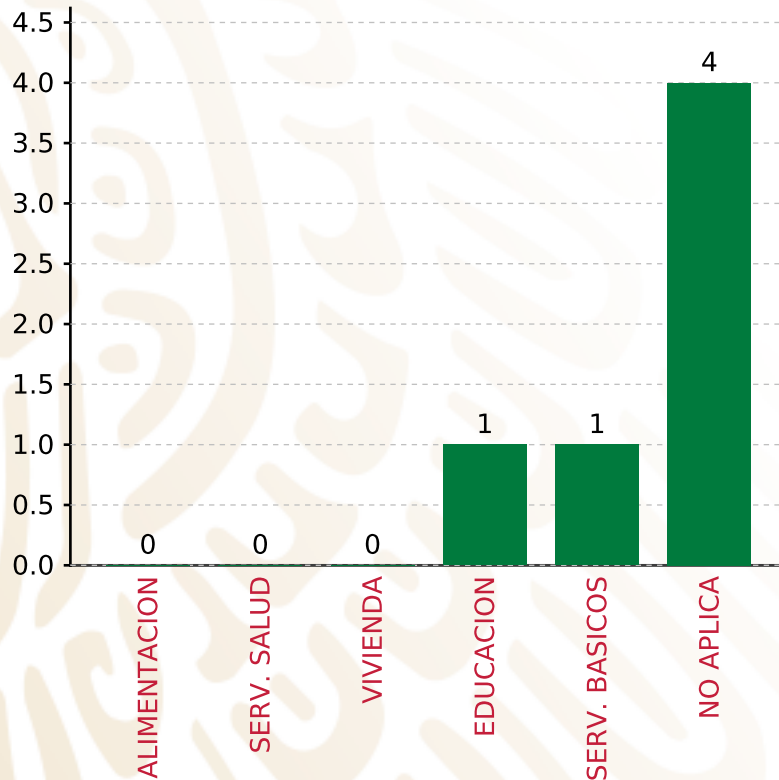
RUBRO	MONTO	PORCENTAJE(%)
AGUA POTABLE	0.00	%
ALCANTARILLADO	0.00	%
DRENAJE Y LETRINAS	0.00	%
ELECTRIFICACION RURAL Y DE	816,835.41	12.07%
INFRAESTRUCTURA BASICA DEL	1,412,495.31	20.87%
INFRAESTRUCTURA BASICA DEL	0.00	%
MEJORAMIENTO DE VIVIENDA	0.00	%
<b>SUBTOTAL DE INVERSIONES</b>	<b>6,768,563.00</b>	<b>100.00%</b>
URBANIZACION	4,559,252.28	67.06%
GASTOS INDIRECTOS	0.00	0.00%
PRODIM	0.00	0.00%
<b>SUBTOTAL G.I. + PRODIM</b>	<b>0.00</b>	<b>0.00%</b>
<b>TOTAL REPORTADO FISMDF</b>	<b>6,768,563.00</b>	<b>100%</b>
<b>% FISMDF EJERCIDO CON RESPECTO A FISMDF TOTAL</b>		<b>100.00%</b>

**FONDO DE APORTACIONES PARA LA INFRAESTRUCTURA SOCIAL MUNICIPAL Y DE LAS DEMARCACIONES TERRITORIALES DE OTATITLÁN**

**FIS MDF 2020**



**BIENESTAR**  
SECRETARÍA DE BIENESTAR



**TOTAL DE PROYECTOS: 6**

**TIPO DE INVERSIONES REALIZADAS**

(POR CARENCIA SOCIAL)

<b>TIPO DE INVERSIONES REALIZADAS CON RECURSOS FIS MDF</b>		
<b>CARENCIA SOCIAL</b>	<b>MONTO</b>	<b>PORCENTAJE(%)</b>
ALIMENTACION	0.00	%
SERV. SALUD	0.00	%
VIVIENDA	0.00	%
EDUCACION	1,412,495.31	20.87%
SERV. BASICOS	816,835.41	12.07%
NO APLICA	4,539,232.28	67.06%
<b>SUBTOTAL DE INVERSIONES</b>	<b>6,768,563.00</b>	<b>100.00%</b>
GASTOS INDIRECTOS	0.00	0.00%
PRODIM	0.00	0.00%
<b>SUBTOTAL G.I. + PRODIM</b>	<b>0.00</b>	<b>0.00%</b>
<b>TOTAL REPORTADO FIS MDF</b>	<b>6,768,563.00</b>	<b>100%</b>
<b>% FIS MDF EJERCIDO CON RESPECTO A FIS MDF TOTAL</b>		<b>100.00%</b>





**BIENESTAR**  
SECRETARÍA DE BIENESTAR



**FONDO DE APORTACIONES PARA LA INFRAESTRUCTURA SOCIAL  
MUNICIPAL Y DE LAS DEMARCACIONES TERRITORIALES DE  
OZULUAMA DE MASCAREÑAS**

---

FISMDF 2020



## DISTRIBUCIÓN DE LA INVERSIÓN - ENTIDAD

(ASIGNADA, REPORTADA Y POR EJERCER)



● Inversión por Ejercer ● Inversión Reportada

Inversión Asignada

\$ 43,168,680.00



Crédito BANOBRAS

\$ 0.00



Deuda BANOBRAS

\$ 0.00



Recursos Disponibles

\$ 43,168,680.00

Monto Reportado  
\$ 43,168,680.00





**56**

**PROYECTOS REALIZADOS**

**FISMDF**

**1**



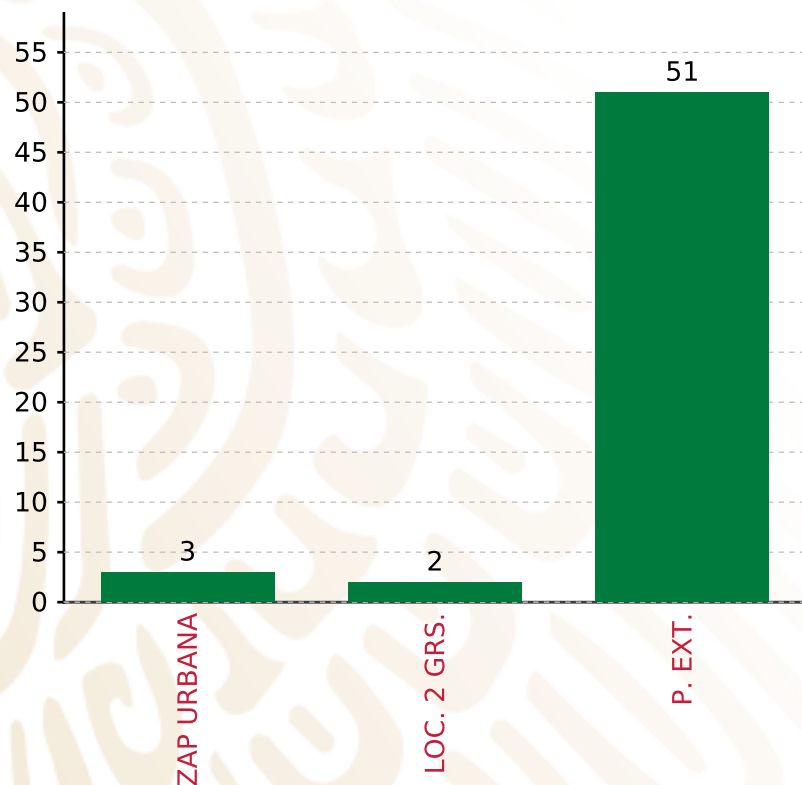
**MUNICIPIOS  
REPORTARON**

**FONDO DE APORTACIONES PARA LA INFRAESTRUCTURA SOCIAL MUNICIPAL Y DE LAS DEMARCACIONES TERRITORIALES DE OZULUAMA DE MASCAREÑAS**

**FISMDF 2020**



**BIENESTAR**  
SECRETARÍA DE BIENESTAR



**TOTAL DE PROYECTOS: 56**

**TIPO DE INVERSIONES REALIZADAS**

(POR FOCALIZACIÓN)

**TIPO DE INVERSIONES REALIZADAS CON RECURSOS FISMDF**

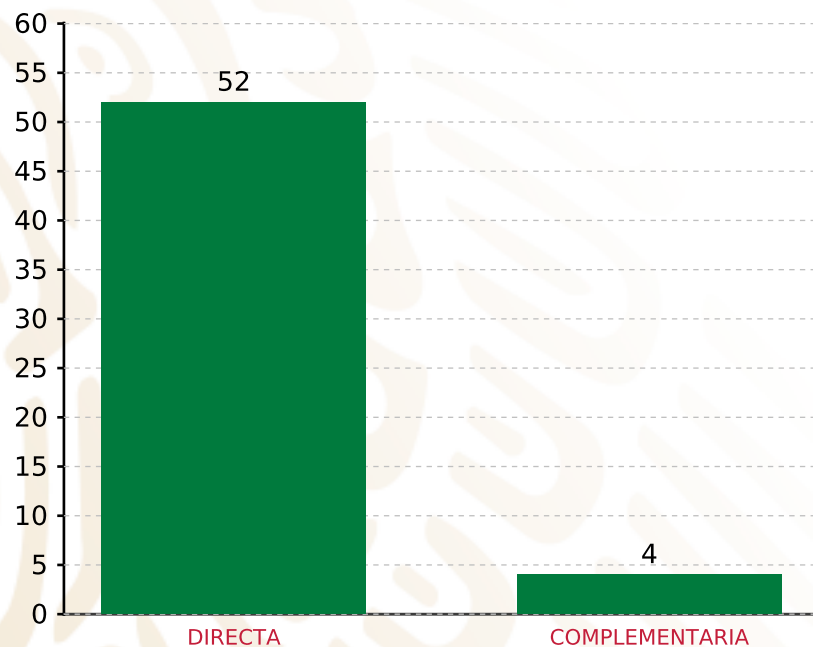
FOCALIZACIÓN	MONTO	PORCENTAJE(%)
ZAP URBANA	3,696,623.73	8.56%
LOC. 2 GRS.	800,000.00	1.85%
P. EXT.	37,376,995.87	86.58%
<b>SUBTOTAL DE INVERSIONES</b>	<b>41,873,619.60</b>	<b>97.00%</b>
GASTOS INDIRECTOS	1,295,060.40	3.00%
PRODIM	0.00	0.00%
<b>SUBTOTAL G.I. + PRODIM</b>	<b>1,295,060.40</b>	<b>3.00%</b>
<b>TOTAL REPORTADO FISMDF</b>	<b>43,168,680.00</b>	<b>100%</b>
<b>% FISMDF EJERCIDO CON RESPECTO A FISMDF TOTAL</b>		<b>100.00%</b>

**FONDO DE APORTACIONES PARA LA INFRAESTRUCTURA SOCIAL MUNICIPAL Y DE LAS DEMARCACIONES TERRITORIALES DE OZULUAMA DE MASCAREÑAS**

**FISMDF 2020**



**BIENESTAR**  
SECRETARÍA DE BIENESTAR



**TOTAL DE PROYECTOS: 56**

**TIPO DE INVERSIONES REALIZADAS**

(POR INCIDENCIA)

**TIPO DE INVERSIONES REALIZADAS CON RECURSOS FISMDF**

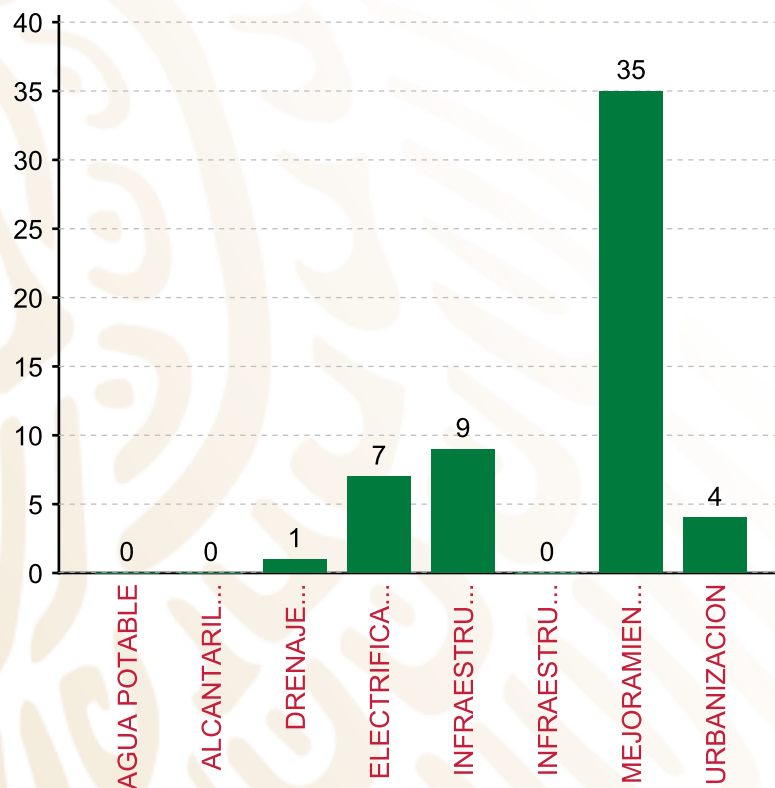
TIPO	MONTO	PORCENTAJE(%)
DIRECTA	33,710,927.30	78.09%
COMPLEMENTARIA	8,162,692.30	18.91%
<b>SUBTOTAL DE INVERSIONES</b>	<b>41,873,619.60</b>	<b>97.00%</b>
GASTOS INDIRECTOS	1,295,060.40	3.00%
PRODIM	0.00	0.00%
<b>SUBTOTAL G.I. + PRODIM</b>	<b>1,295,060.40</b>	<b>3.00%</b>
<b>TOTAL REPORTADO FISMDF</b>	<b>43,168,680.00</b>	<b>100%</b>
<b>% FISMDF EJERCIDO CON RESPECTO A FISMDF TOTAL</b>		<b>100.00%</b>

FONDO DE APORTACIONES PARA LA INFRAESTRUCTURA SOCIAL MUNICIPAL Y DE LAS DEMARCACIONES TERRITORIALES DE OZULUAMA DE MASCAREÑAS

FISMDF 2020



**BIENESTAR**  
SECRETARÍA DE BIENESTAR



**TOTAL DE PROYECTOS: 56**

**TIPO DE INVERSIONES REALIZADAS**

(POR RUBRO DE GASTO)

**TIPO DE INVERSIONES REALIZADAS CON RECURSOS FISMDF**

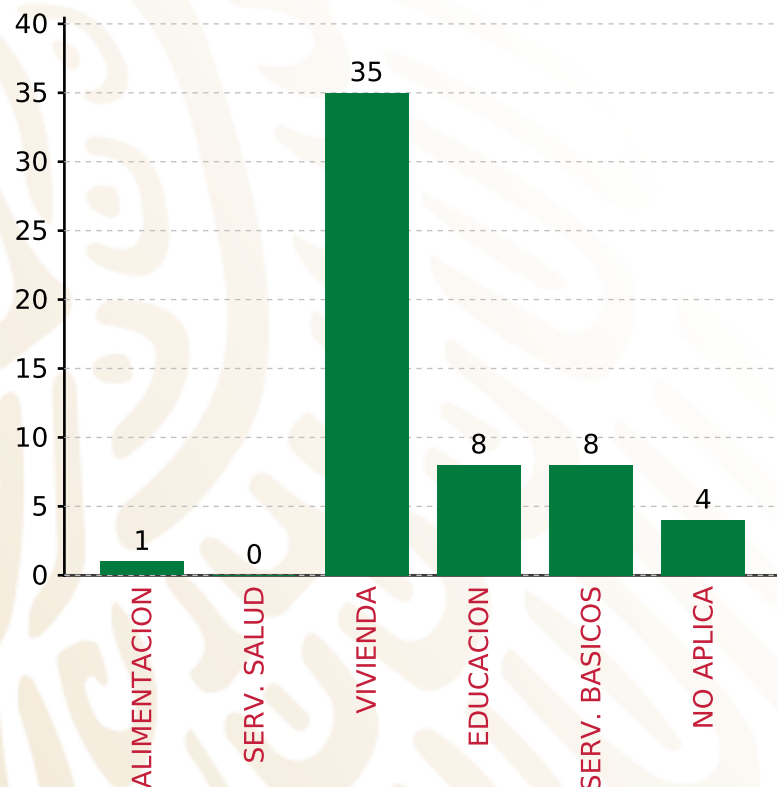
RUBRO	MONTO	PORCENTAJE(%)
AGUA POTABLE	0.00	%
ALCANTARILLADO	0.00	%
DRENAJE Y LETRINAS	450,100.47	1.04%
ELECTRIFICACION RURAL Y DE	8,988,495.51	20.82%
INFRAESTRUCTURA BASICA DEL	6,172,331.32	14.30%
INFRAESTRUCTURA BASICA DEL	0.00	%
MEJORAMIENTO DE VIVIENDA	18,100,000.00	41.93%
<b>SUBTOTAL DE INVERSIONES</b>	<b>41,873,619.60</b>	<b>97.00%</b>
URBANIZACION	8,162,092.50	18.91%
GASTOS INDIRECTOS	1,295,060.40	3.00%
PRODIM	0.00	0.00%
<b>SUBTOTAL G.I. + PRODIM</b>	<b>1,295,060.40</b>	<b>3.00%</b>
<b>TOTAL REPORTADO FISMDF</b>	<b>43,168,680.00</b>	<b>100%</b>
<b>% FISMDF EJERCIDO CON RESPECTO A FISMDF TOTAL</b>		<b>100.00%</b>

**FONDO DE APORTACIONES PARA LA INFRAESTRUCTURA SOCIAL MUNICIPAL Y DE LAS DEMARCACIONES TERRITORIALES DE OZULUAMA DE MASCAREÑAS**

**FISMDF 2020**



**BIENESTAR**  
SECRETARÍA DE BIENESTAR



**TOTAL DE PROYECTOS: 56**

**TIPO DE INVERSIONES REALIZADAS**

(POR CARENCIA SOCIAL)

**TIPO DE INVERSIONES REALIZADAS CON RECURSOS FISMDF**

CARENCIA SOCIAL	MONTO	PORCENTAJE(%)
ALIMENTACION	455,896.31	1.06%
SERV. SALUD	0.00	%
VIVIENDA	18,100,000.00	41.93%
EDUCACION	5,716,435.01	13.24%
SERV. BASICOS	9,438,595.98	21.86%
NO APLICA	8,162,692.30	18.91%
<b>SUBTOTAL DE INVERSIONES</b>	<b>41,873,619.60</b>	<b>97.00%</b>
GASTOS INDIRECTOS	1,295,060.40	3.00%
PRODIM	0.00	0.00%
<b>SUBTOTAL G.I. + PRODIM</b>	<b>1,295,060.40</b>	<b>3.00%</b>
<b>TOTAL REPORTADO FISMDF</b>	<b>43,168,680.00</b>	<b>100%</b>
<b>% FISMDF EJERCIDO CON RESPECTO A FISMDF TOTAL</b>		<b>100.00%</b>





**BIENESTAR**  
SECRETARÍA DE BIENESTAR



**FONDO DE APORTACIONES PARA LA INFRAESTRUCTURA SOCIAL  
MUNICIPAL Y DE LAS DEMARCACIONES TERRITORIALES DE LAS  
VIGAS DE RAMÍREZ**

---

FISMDF 2020



## DISTRIBUCIÓN DE LA INVERSIÓN - ENTIDAD

(ASIGNADA, REPORTADA Y POR EJERCER)



● Inversión por Ejercer ● Inversión Reportada

Inversión Asignada

\$ 24,768,293.00



Crédito BANOBRAS

\$ 0.00



Deuda BANOBRAS

\$ 0.00



Recursos Disponibles

\$ 24,768,293.00

Monto Reportado  
\$ 24,768,293.00



**27**

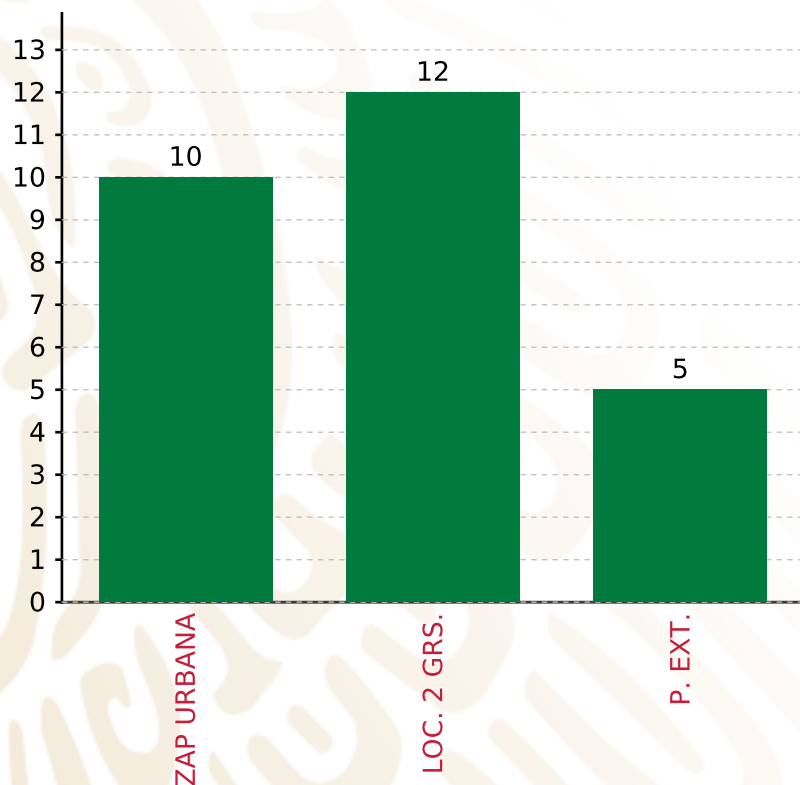
**PROYECTOS REALIZADOS**

**FISMDF**

**1**



**MUNICIPIOS  
REPORTARON**



**TOTAL DE PROYECTOS: 27**

## TIPO DE INVERSIONES REALIZADAS

(POR FOCALIZACIÓN)

### TIPO DE INVERSIONES REALIZADAS CON RECURSOS FISMDF

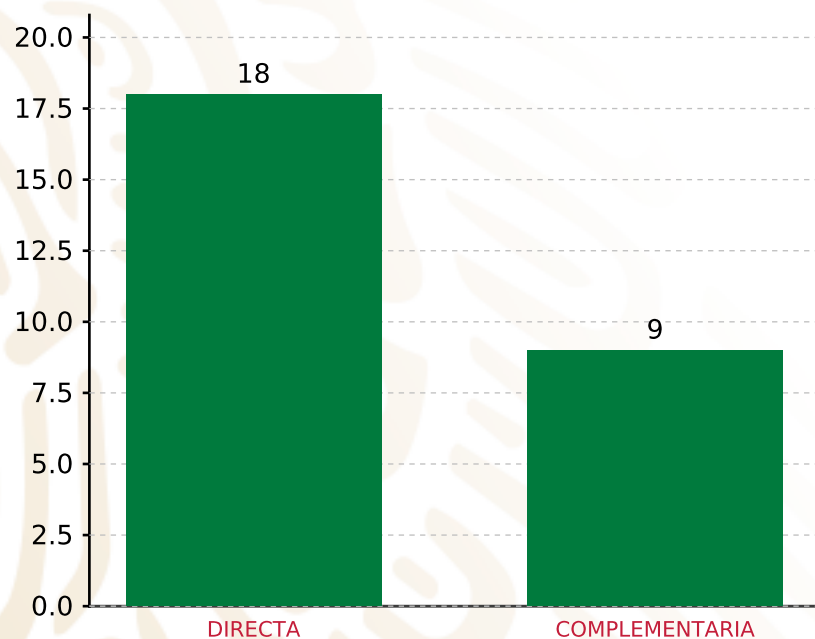
FOCALIZACIÓN	MONTO	PORCENTAJE(%)
ZAP URBANA	10,239,662.36	41.34%
LOC. 2 GRS.	12,747,599.93	51.47%
P. EXT.	1,481,030.71	5.98%
<b>SUBTOTAL DE INVERSIONES</b>	<b>24,468,293.00</b>	<b>98.79%</b>
GASTOS INDIRECTOS	300,000.00	1.21%
PRODIM	0.00	0.00%
<b>SUBTOTAL G.I. + PRODIM</b>	<b>300,000.00</b>	<b>1.21%</b>
<b>TOTAL REPORTADO FISMDF</b>	<b>24,768,293.00</b>	<b>100%</b>
<b>% FISMDF EJERCIDO CON RESPECTO A FISMDF TOTAL</b>		<b>100.00%</b>

**FONDO DE APORTACIONES PARA LA INFRAESTRUCTURA SOCIAL MUNICIPAL Y DE LAS DEMARCACIONES TERRITORIALES DE LAS VIGAS DE RAMÍREZ**

**FISMDF 2020**



**BIENESTAR**  
SECRETARÍA DE BIENESTAR



**TOTAL DE PROYECTOS: 27**

**TIPO DE INVERSIONES REALIZADAS**

(POR INCIDENCIA)

**TIPO DE INVERSIONES REALIZADAS CON RECURSOS FISMDF**

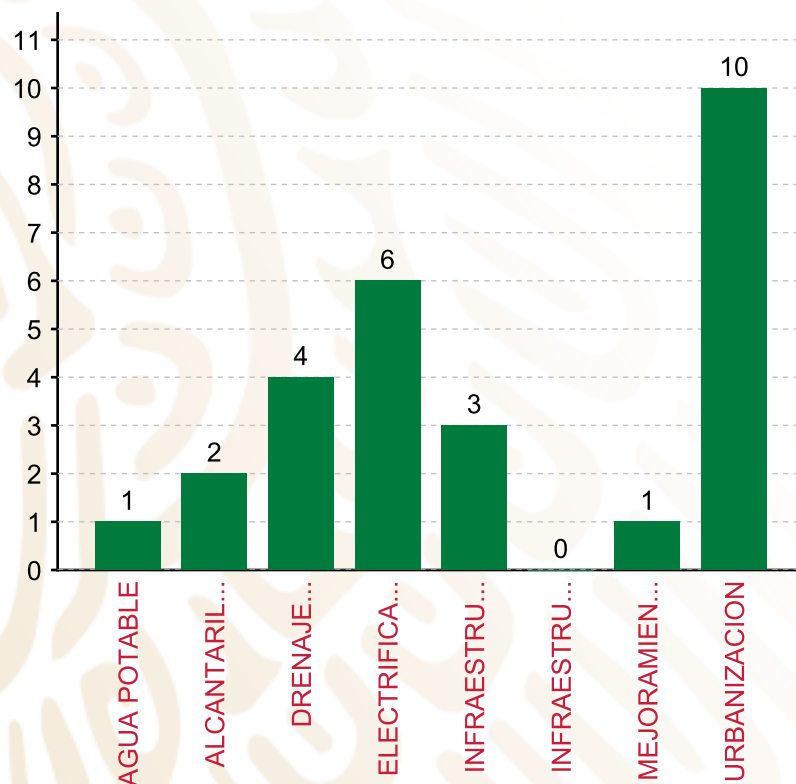
TIPO	MONTO	PORCENTAJE(%)
DIRECTA	13,994,692.88	56.50%
COMPLEMENTARIA	10,473,600.12	42.29%
<b>SUBTOTAL DE INVERSIONES</b>	<b>24,468,293.00</b>	<b>98.79%</b>
GASTOS INDIRECTOS	300,000.00	1.21%
PRODIM	0.00	0.00%
<b>SUBTOTAL G.I. + PRODIM</b>	<b>300,000.00</b>	<b>1.21%</b>
<b>TOTAL REPORTADO FISMDF</b>	<b>24,768,293.00</b>	<b>100%</b>
<b>% FISMDF EJERCIDO CON RESPECTO A FISMDF TOTAL</b>		<b>100.00%</b>

**FONDO DE APORTACIONES PARA LA INFRAESTRUCTURA SOCIAL MUNICIPAL Y DE LAS DEMARCACIONES TERRITORIALES DE LAS VIGAS DE RAMÍREZ**

**FISMDF 2020**



**BIENESTAR**  
SECRETARÍA DE BIENESTAR



**TOTAL DE PROYECTOS: 27**

**TIPO DE INVERSIONES REALIZADAS**

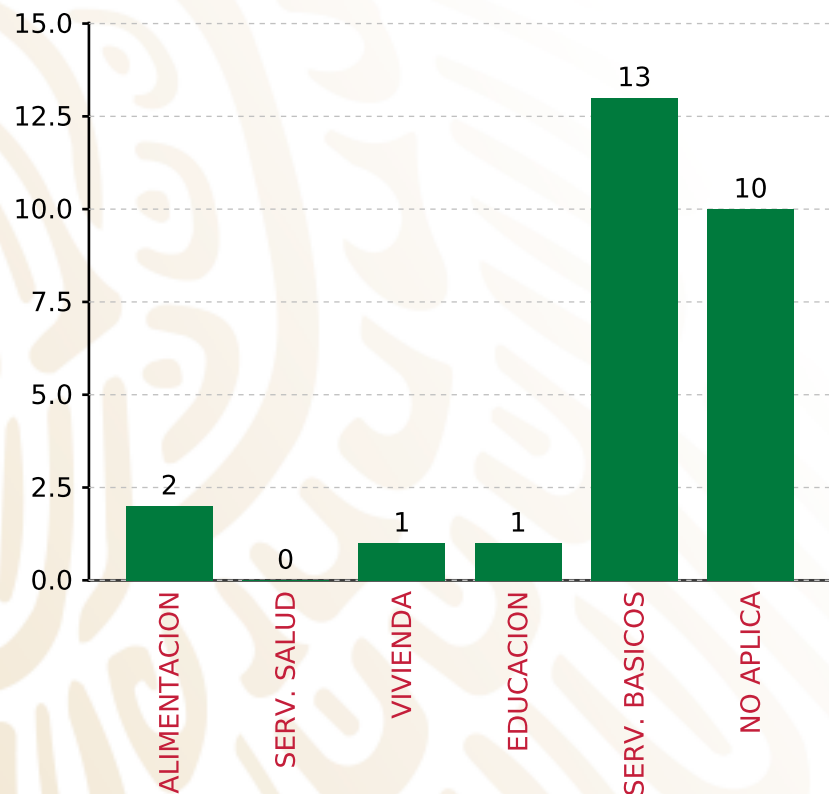
(POR RUBRO DE GASTO)

**TIPO DE INVERSIONES REALIZADAS CON RECURSOS FISMDF**

RUBRO	MONTO	PORCENTAJE(%)
AGUA POTABLE	3,500,000.00	14.13%
ALCANTARILLADO	2,260,000.00	9.12%
DRENAJE Y LETRINAS	4,331,804.94	17.49%
ELECTRIFICACION RURAL Y DE	2,272,887.94	9.18%
INFRAESTRUCTURA BASICA DEL MEDIO RURAL	1,020,000.00	4.12%
INFRAESTRUCTURA BASICA DEL MEDIO URBANO	0.00	%
MEJORAMIENTO DE VIVIENDA	300,000.00	1.21%
<b>SUBTOTAL DE INVERSIONES</b>	<b>24,468,293.00</b>	<b>98.79%</b>
URBANIZACION	10,768,000.12	43.54%
GASTOS INDIRECTOS	300,000.00	1.21%
PRODIM	0.00	0.00%
<b>SUBTOTAL G.I. + PRODIM</b>	<b>300,000.00</b>	<b>1.21%</b>
<b>TOTAL REPORTADO FISMDF</b>	<b>24,768,293.00</b>	<b>100%</b>
<b>% FISMDF EJERCIDO CON RESPECTO A FISMDF TOTAL</b>		<b>100.00%</b>

**FONDO DE APORTACIONES PARA LA INFRAESTRUCTURA SOCIAL MUNICIPAL Y DE LAS DEMARCACIONES TERRITORIALES DE LAS VIGAS DE RAMÍREZ**

**FISMDF 2020**



**TOTAL DE PROYECTOS:**

**27**



**BIENESTAR**  
SECRETARÍA DE BIENESTAR

**TIPO DE INVERSIONES REALIZADAS**

(POR CARENCIA SOCIAL)

**TIPO DE INVERSIONES REALIZADAS CON RECURSOS FISMDF**

CARENCIA SOCIAL	MONTO	PORCENTAJE(%)
ALIMENTACION	700,000.00	2.83%
SERV. SALUD	0.00	%
VIVIENDA	300,000.00	1.21%
EDUCACION	320,000.00	1.29%
SERV. BASICOS	12,364,692.88	49.92%
NO APLICA	10,783,600.12	43.54%
<b>SUBTOTAL DE INVERSIONES</b>	<b>24,468,293.00</b>	<b>98.79%</b>
GASTOS INDIRECTOS	300,000.00	1.21%
PRODIM	0.00	0.00%
<b>SUBTOTAL G.I. + PRODIM</b>	<b>300,000.00</b>	<b>1.21%</b>
<b>TOTAL REPORTADO FISMDF</b>	<b>24,768,293.00</b>	<b>100%</b>
<b>% FISMDF EJERCIDO CON RESPECTO A FISMDF TOTAL</b>		<b>100.00%</b>





**BIENESTAR**  
SECRETARÍA DE BIENESTAR



**FONDO DE APORTACIONES PARA LA INFRAESTRUCTURA SOCIAL  
MUNICIPAL Y DE LAS DEMARCACIONES TERRITORIALES DE  
RAFAEL DELGADO**

---

FISMDF 2020



## DISTRIBUCIÓN DE LA INVERSIÓN - ENTIDAD

(ASIGNADA, REPORTADA Y POR EJERCER)



● Inversión por Ejercer ● Inversión Reportada

Inversión Asignada

\$ 38,640,393.00



Crédito BANOBRAS

\$ 0.00



Deuda BANOBRAS

\$ 0.00



Recursos Disponibles

\$ 38,640,393.00

Monto Reportado

\$ 38,640,393.00





**25**

**PROYECTOS REALIZADOS**

**FISMDF**

**1**



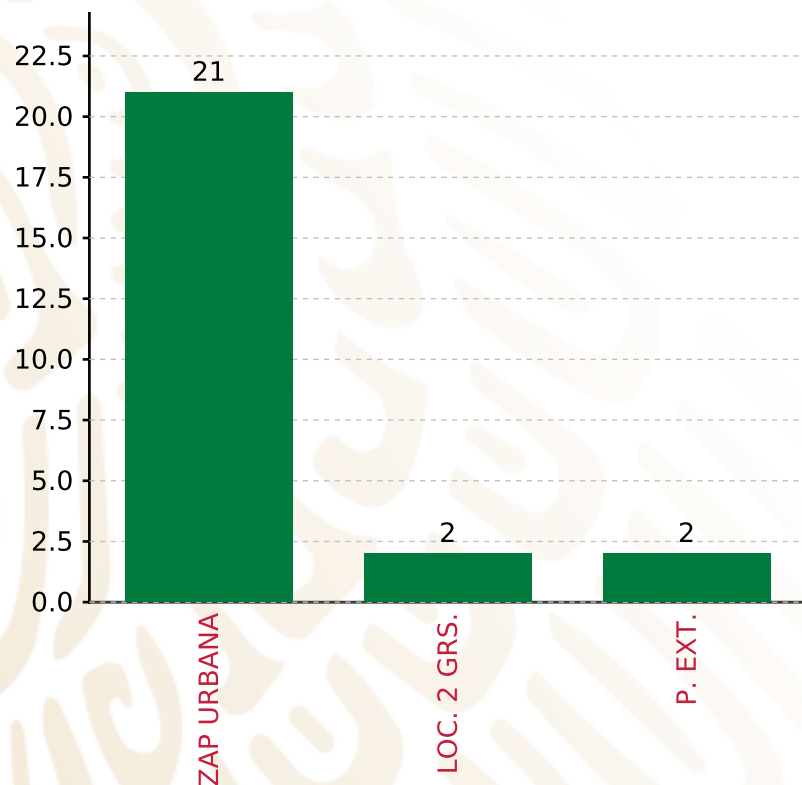
**MUNICIPIOS  
REPORTARON**

**FONDO DE APORTACIONES PARA LA INFRAESTRUCTURA SOCIAL MUNICIPAL Y DE LAS DEMARCACIONES TERRITORIALES DE RAFAEL DELGADO**

**FISMDF 2020**



**BIENESTAR**  
SECRETARÍA DE BIENESTAR



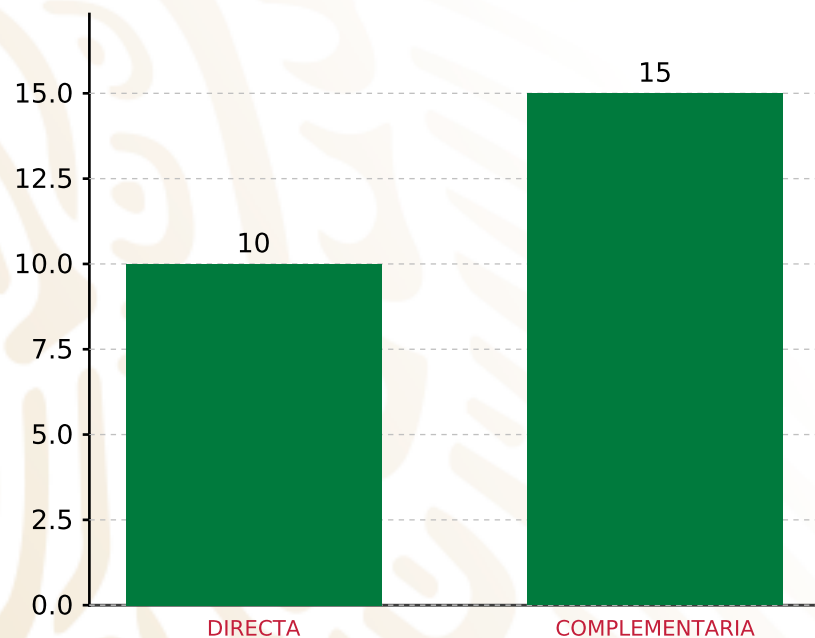
**TOTAL DE PROYECTOS: 25**

**TIPO DE INVERSIONES REALIZADAS**

(POR FOCALIZACIÓN)

**TIPO DE INVERSIONES REALIZADAS CON RECURSOS FISMDF**

FOCALIZACIÓN	MONTO	PORCENTAJE(%)
ZAP URBANA	30,915,360.26	80.01%
LOC. 2 GRS.	5,527,926.61	14.31%
P. EXT.	1,037,894.34	2.69%
<b>SUBTOTAL DE INVERSIONES</b>	<b>37,481,181.21</b>	<b>97.00%</b>
GASTOS INDIRECTOS	1,159,211.79	3.00%
PRODIM	0.00	0.00%
<b>SUBTOTAL G.I. + PRODIM</b>	<b>1,159,211.79</b>	<b>3.00%</b>
<b>TOTAL REPORTADO FISMDF</b>	<b>38,640,393.00</b>	<b>100%</b>
<b>% FISMDF EJERCIDO CON RESPECTO A FISMDF TOTAL</b>		<b>100.00%</b>



**TOTAL DE PROYECTOS: 25**

## TIPO DE INVERSIONES REALIZADAS

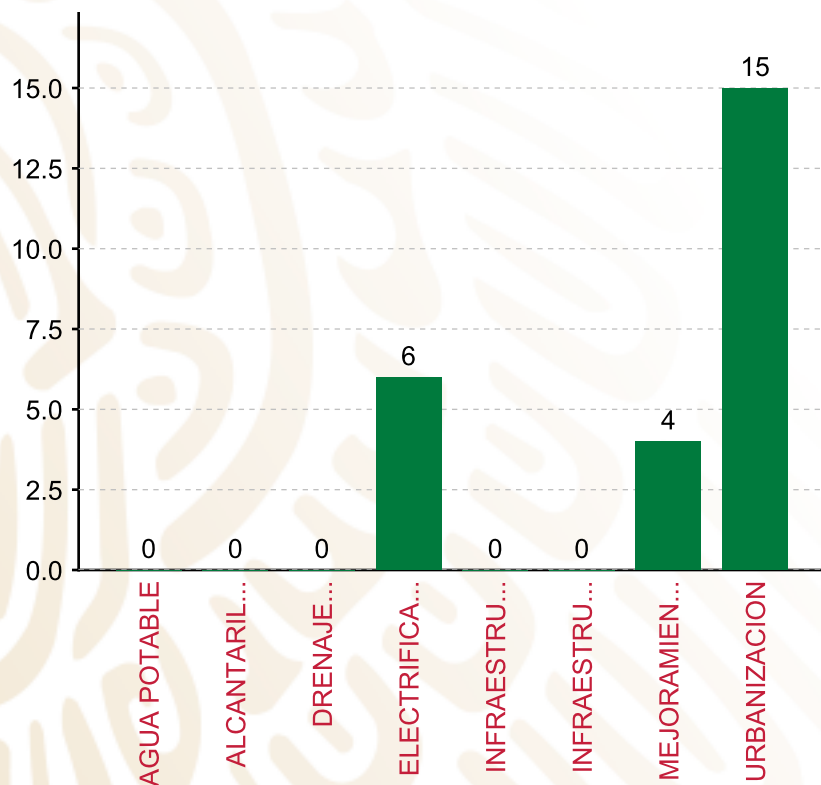
(POR INCIDENCIA)

### TIPO DE INVERSIONES REALIZADAS CON RECURSOS FISMDF

TIPO	MONTO	PORCENTAJE(%)
DIRECTA	6,936,295.09	17.95%
COMPLEMENTARIA	30,544,886.12	79.05%
<b>SUBTOTAL DE INVERSIONES</b>	<b>37,481,181.21</b>	<b>97.00%</b>
GASTOS INDIRECTOS	1,159,211.79	3.00%
PRODIM	0.00	0.00%
<b>SUBTOTAL G.I. + PRODIM</b>	<b>1,159,211.79</b>	<b>3.00%</b>
<b>TOTAL REPORTADO FISMDF</b>	<b>38,640,393.00</b>	<b>100%</b>
<b>% FISMDF EJERCIDO CON RESPECTO A FISMDF TOTAL</b>		<b>100.00%</b>

FONDO DE APORTACIONES PARA LA INFRAESTRUCTURA SOCIAL MUNICIPAL Y DE LAS DEMARCACIONES TERRITORIALES DE RAFAEL DELGADO

FISMDF 2020



**TOTAL DE PROYECTOS: 25**

TIPO DE INVERSIONES REALIZADAS

(POR RUBRO DE GASTO)

TIPO DE INVERSIONES REALIZADAS CON RECURSOS FISMDF

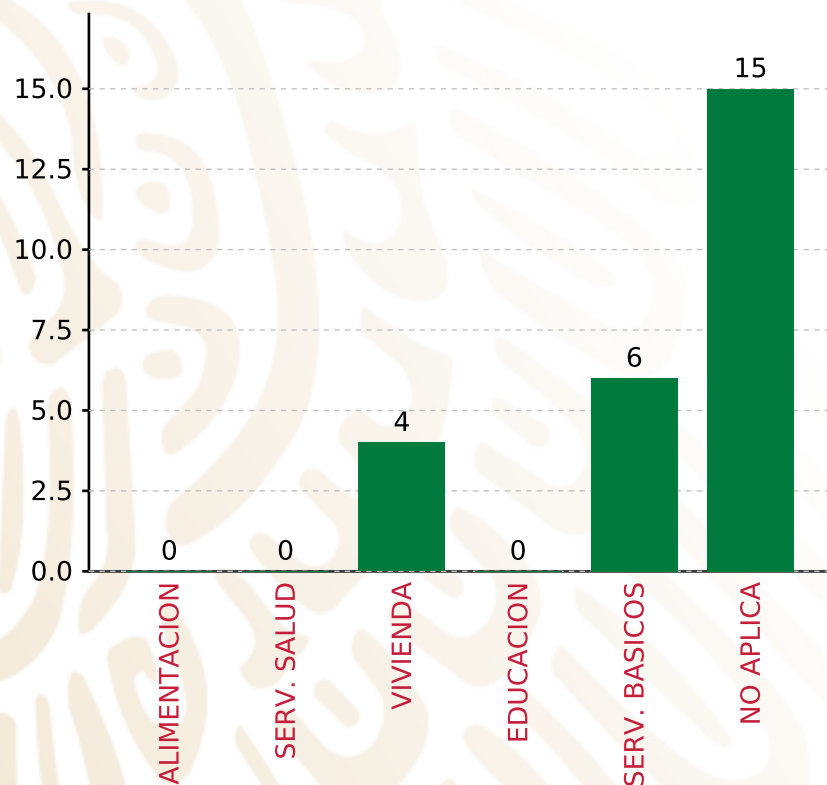
RUBRO	MONTO	PORCENTAJE(%)
AGUA POTABLE	0.00	%
ALCANTARILLADO	0.00	%
DRENAJE Y LETRINAS	0.00	%
ELECTRIFICACION RURAL Y DE	3,131,024.29	8.10%
INFRAESTRUCTURA BASICA DEL	0.00	%
INFRAESTRUCTURA BASICA DEL	0.00	%
MEJORAMIENTO DE VIVIENDA	3,805,270.80	9.85%
<b>SUBTOTAL DE INVERSIONES</b>	<b>37,481,181.21</b>	<b>97.00%</b>
URBANIZACION	30,544,860.12	79.05%
GASTOS INDIRECTOS	1,159,211.79	3.00%
PRODIM	0.00	0.00%
<b>SUBTOTAL G.I. + PRODIM</b>	<b>1,159,211.79</b>	<b>3.00%</b>
<b>TOTAL REPORTADO FISMDF</b>	<b>38,640,393.00</b>	<b>100%</b>
<b>% FISMDF EJERCIDO CON RESPECTO A FISMDF TOTAL</b>		<b>100.00%</b>

**FONDO DE APORTACIONES PARA LA INFRAESTRUCTURA SOCIAL MUNICIPAL Y DE LAS DEMARCACIONES TERRITORIALES DE RAFAEL DELGADO**

**FISMDF 2020**



**BIENESTAR**  
SECRETARÍA DE BIENESTAR



**TOTAL DE PROYECTOS: 25**

**TIPO DE INVERSIONES REALIZADAS**

(POR CARENCIA SOCIAL)

**TIPO DE INVERSIONES REALIZADAS CON RECURSOS FISMDF**

CARENCIA SOCIAL	MONTO	PORCENTAJE(%)
ALIMENTACION	0.00	%
SERV. SALUD	0.00	%
VIVIENDA	3,805,270.80	9.85%
EDUCACION	0.00	%
SERV. BASICOS	3,131,024.29	8.10%
NO APLICA	30,544,886.12	79.05%
<b>SUBTOTAL DE INVERSIONES</b>	<b>37,481,181.21</b>	<b>97.00%</b>
GASTOS INDIRECTOS	1,159,211.79	3.00%
PRODIM	0.00	0.00%
<b>SUBTOTAL G.I. + PRODIM</b>	<b>1,159,211.79</b>	<b>3.00%</b>
<b>TOTAL REPORTADO FISMDF</b>	<b>38,640,393.00</b>	<b>100%</b>
<b>% FISMDF EJERCIDO CON RESPECTO A FISMDF TOTAL</b>		<b>100.00%</b>





**BIENESTAR**  
SECRETARÍA DE BIENESTAR



**FONDO DE APORTACIONES PARA LA INFRAESTRUCTURA SOCIAL  
MUNICIPAL Y DE LAS DEMARCACIONES TERRITORIALES DE  
SOCHIAPA**

---

FISMDF 2020



## DISTRIBUCIÓN DE LA INVERSIÓN - ENTIDAD

(ASIGNADA, REPORTADA Y POR EJERCER)



● Inversión por Ejercer ● Inversión Reportada

Inversión Asignada

\$ 7,419,396.00



Crédito BANOBRAS

\$ 0.00



Deuda BANOBRAS

\$ 0.00



Recursos Disponibles

\$ 7,419,396.00

Monto Reportado

\$ 7,419,396.00



**18**

**PROYECTOS REALIZADOS**

**FISMDF**

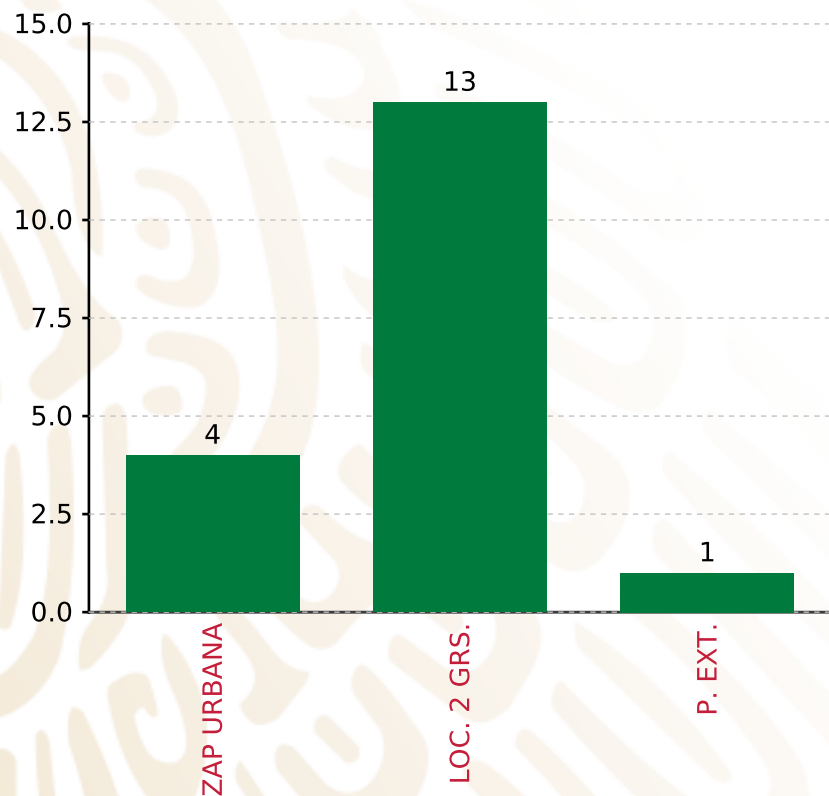
**1**



**MUNICIPIOS  
REPORTARON**

**FONDO DE APORTACIONES PARA LA INFRAESTRUCTURA SOCIAL MUNICIPAL Y DE LAS DEMARCACIONES TERRITORIALES DE SOCHIAPA**

**FISMDF 2020**



**TOTAL DE PROYECTOS: 18**



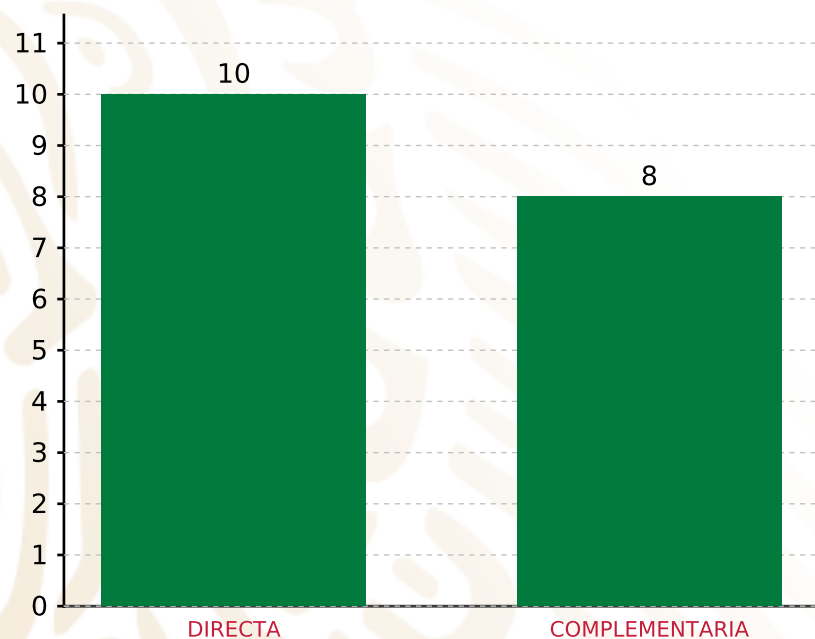
**BIENESTAR**  
SECRETARÍA DE BIENESTAR

**TIPO DE INVERSIONES REALIZADAS**

(POR FOCALIZACIÓN)

**TIPO DE INVERSIONES REALIZADAS CON RECURSOS FISMDF**

FOCALIZACIÓN	MONTO	PORCENTAJE(%)
ZAP URBANA	2,058,938.36	27.75%
LOC. 2 GRS.	4,810,457.64	64.84%
P. EXT.	550,000.00	7.41%
<b>SUBTOTAL DE INVERSIONES</b>	<b>7,419,396.00</b>	<b>100.00%</b>
GASTOS INDIRECTOS	0.00	0.00%
PRODIM	0.00	0.00%
<b>SUBTOTAL G.I. + PRODIM</b>	<b>0.00</b>	<b>0.00%</b>
<b>TOTAL REPORTADO FISMDF</b>	<b>7,419,396.00</b>	<b>100%</b>
<b>% FISMDF EJERCIDO CON RESPECTO A FISMDF TOTAL</b>		<b>100.00%</b>



**TOTAL DE PROYECTOS: 18**

## TIPO DE INVERSIONES REALIZADAS

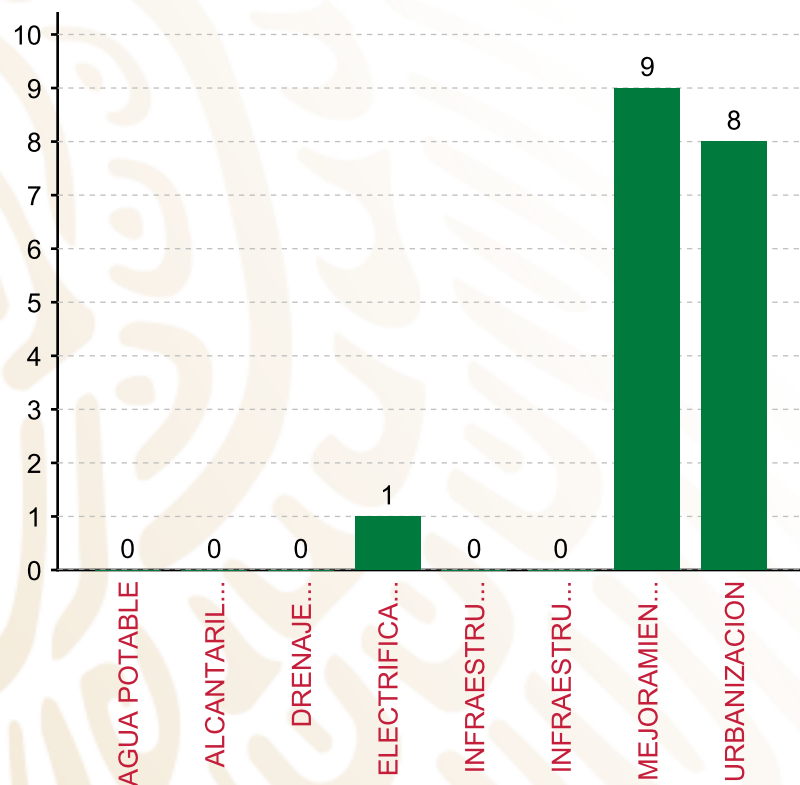
(POR INCIDENCIA)

### TIPO DE INVERSIONES REALIZADAS CON RECURSOS FISMDF

TIPO	MONTO	PORCENTAJE(%)
DIRECTA	3,967,493.91	53.47%
COMPLEMENTARIA	3,451,902.09	46.53%
<b>SUBTOTAL DE INVERSIONES</b>	<b>7,419,396.00</b>	<b>100.00%</b>
GASTOS INDIRECTOS	0.00	0.00%
PRODIM	0.00	0.00%
<b>SUBTOTAL G.I. + PRODIM</b>	<b>0.00</b>	<b>0.00%</b>
<b>TOTAL REPORTADO FISMDF</b>	<b>7,419,396.00</b>	<b>100%</b>
<b>% FISMDF EJERCIDO CON RESPECTO A FISMDF TOTAL</b>		<b>100.00%</b>

FONDO DE APORTACIONES PARA LA INFRAESTRUCTURA SOCIAL MUNICIPAL Y DE LAS DEMARCACIONES TERRITORIALES DE SOCHIAPA

FISMDF 2020



**TOTAL DE PROYECTOS: 18**

TIPO DE INVERSIONES REALIZADAS

(POR RUBRO DE GASTO)

TIPO DE INVERSIONES REALIZADAS CON RECURSOS FISMDF

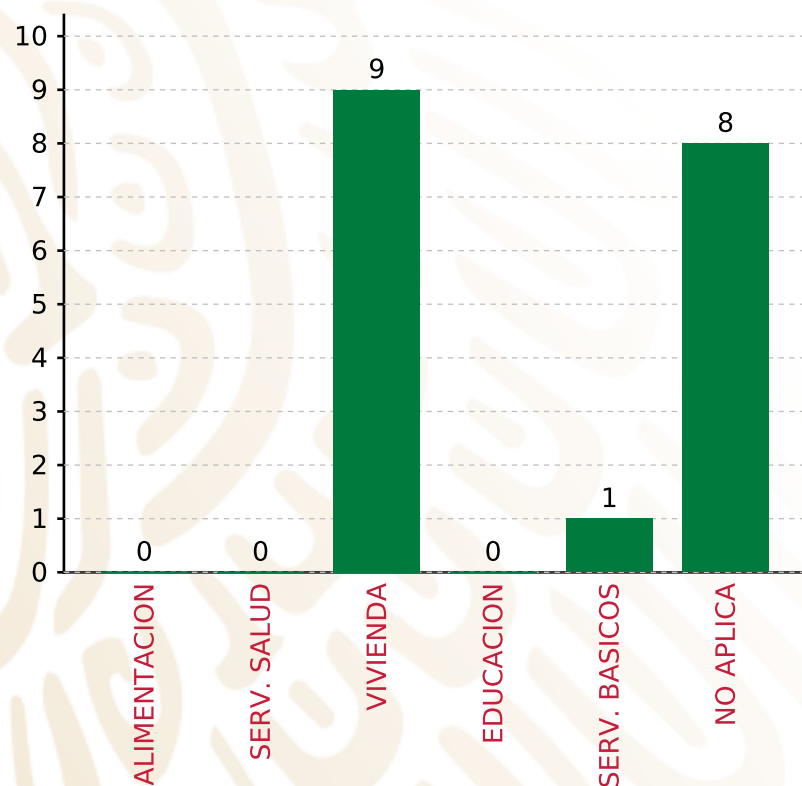
RUBRO	MONTO	PORCENTAJE(%)
AGUA POTABLE	0.00	%
ALCANTARILLADO	0.00	%
DRENAJE Y LETRINAS	0.00	%
ELECTRIFICACION RURAL Y DE	553,782.99	7.46%
INFRAESTRUCTURA BASICA DEL	0.00	%
INFRAESTRUCTURA BASICA DEL	0.00	%
MEJORAMIENTO DE VIVIENDA	3,413,710.92	46.01%
<b>SUBTOTAL DE INVERSIONES</b>	<b>7,419,396.00</b>	<b>100.00%</b>
URBANIZACION	3,451,902.09	46.55%
GASTOS INDIRECTOS	0.00	0.00%
PRODIM	0.00	0.00%
<b>SUBTOTAL G.I. + PRODIM</b>	<b>0.00</b>	<b>0.00%</b>
<b>TOTAL REPORTADO FISMDF</b>	<b>7,419,396.00</b>	<b>100%</b>
<b>% FISMDF EJERCIDO CON RESPECTO A FISMDF TOTAL</b>		<b>100.00%</b>

**FONDO DE APORTACIONES PARA LA INFRAESTRUCTURA SOCIAL MUNICIPAL Y DE LAS DEMARCACIONES TERRITORIALES DE SOCHIAPA**

**FISMDF 2020**



**BIENESTAR**  
SECRETARÍA DE BIENESTAR



**TOTAL DE PROYECTOS: 18**

**TIPO DE INVERSIONES REALIZADAS**

(POR CARENCIA SOCIAL)

**TIPO DE INVERSIONES REALIZADAS CON RECURSOS FISMDF**

CARENCIA SOCIAL	MONTO	PORCENTAJE(%)
ALIMENTACION	0.00	0.00%
SERV. SALUD	0.00	0.00%
VIVIENDA	3,413,710.92	46.01%
EDUCACION	0.00	0.00%
SERV. BASICOS	553,782.99	7.46%
NO APLICA	3,451,902.09	46.53%
<b>SUBTOTAL DE INVERSIONES</b>	<b>7,419,396.00</b>	<b>100.00%</b>
GASTOS INDIRECTOS	0.00	0.00%
PRODIM	0.00	0.00%
<b>SUBTOTAL G.I. + PRODIM</b>	<b>0.00</b>	<b>0.00%</b>
<b>TOTAL REPORTADO FISMDF</b>	<b>7,419,396.00</b>	<b>100%</b>
<b>% FISMDF EJERCIDO CON RESPECTO A FISMDF TOTAL</b>		<b>100.00%</b>





**BIENESTAR**  
SECRETARÍA DE BIENESTAR



**FONDO DE APORTACIONES PARA LA INFRAESTRUCTURA SOCIAL  
MUNICIPAL Y DE LAS DEMARCACIONES TERRITORIALES DE  
SOTEAPAN**

---

FISMDF 2020



## DISTRIBUCIÓN DE LA INVERSIÓN - ENTIDAD

(ASIGNADA, REPORTADA Y POR EJERCER)



● Inversión por Ejercer ● Inversión Reportada

Inversión Asignada

\$ 92,351,715.00



Crédito BANOBRAS

\$ 0.00



Deuda BANOBRAS

\$ 0.00



Recursos Disponibles

\$ 92,351,715.00

Monto Reportado

\$ 92,351,715.00





**66**

**PROYECTOS REALIZADOS**

**FISMDF**

**1**



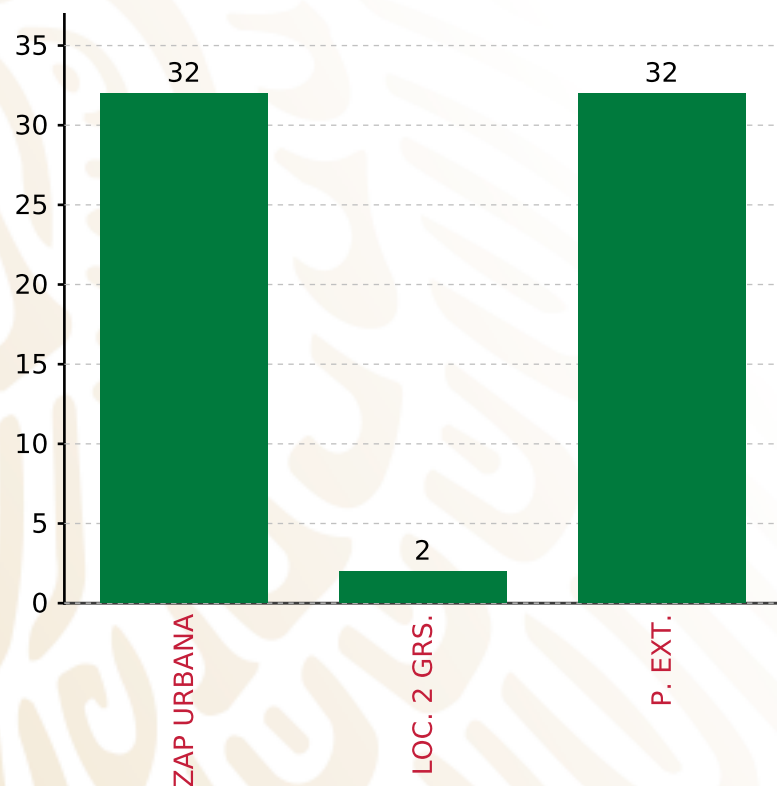
**MUNICIPIOS  
REPORTARON**

**FONDO DE APORTACIONES PARA LA INFRAESTRUCTURA SOCIAL MUNICIPAL Y DE LAS DEMARCACIONES TERRITORIALES DE SOTEAPAN**

**FISMDF 2020**



**BIENESTAR**  
SECRETARÍA DE BIENESTAR



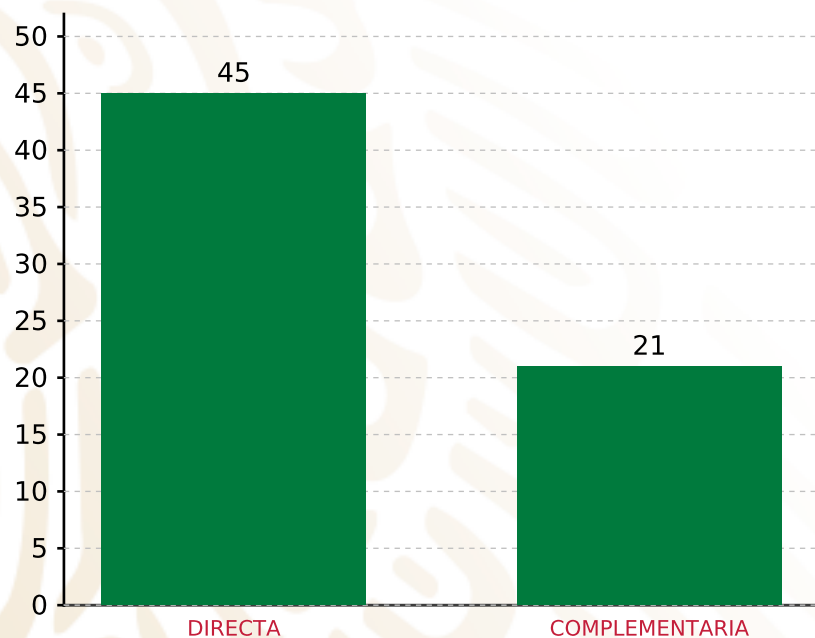
**TOTAL DE PROYECTOS: 66**

**TIPO DE INVERSIONES REALIZADAS**

(POR FOCALIZACIÓN)

**TIPO DE INVERSIONES REALIZADAS CON RECURSOS FISMDF**

FOCALIZACIÓN	MONTO	PORCENTAJE(%)
ZAP URBANA	41,832,701.83	45.30%
LOC. 2 GRS.	2,098,946.04	2.27%
P. EXT.	45,858,729.13	49.66%
<b>SUBTOTAL DE INVERSIONES</b>	<b>89,790,377.00</b>	<b>97.23%</b>
GASTOS INDIRECTOS	2,561,338.00	2.77%
PRODIM	0.00	0.00%
<b>SUBTOTAL G.I. + PRODIM</b>	<b>2,561,338.00</b>	<b>2.77%</b>
<b>TOTAL REPORTADO FISMDF</b>	<b>92,351,715.00</b>	<b>100%</b>
<b>% FISMDF EJERCIDO CON RESPECTO A FISMDF TOTAL</b>		<b>100.00%</b>



**TOTAL DE PROYECTOS: 66**

## TIPO DE INVERSIONES REALIZADAS

(POR INCIDENCIA)

### TIPO DE INVERSIONES REALIZADAS CON RECURSOS FISMDF

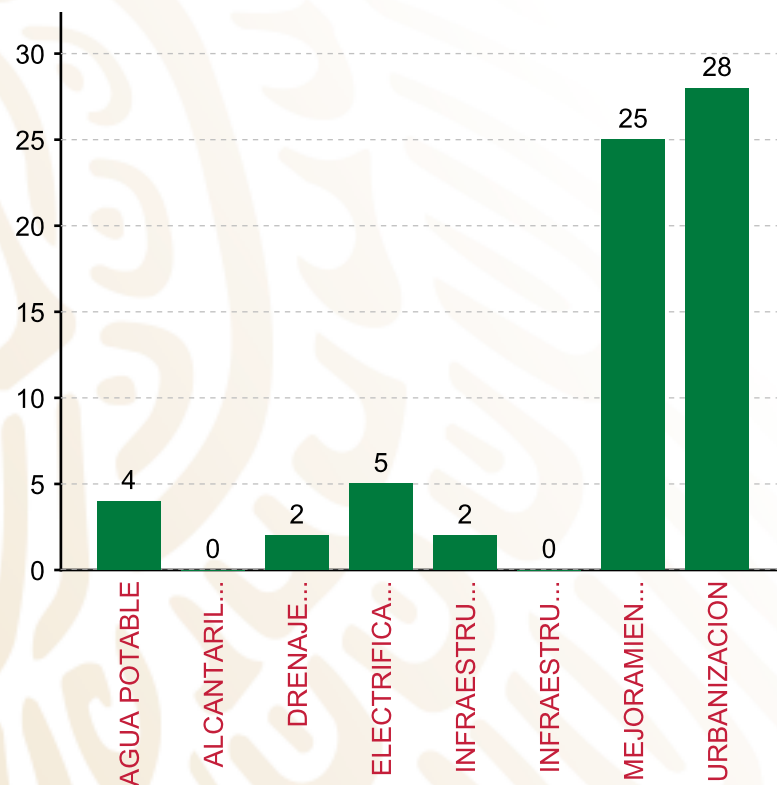
TIPO	MONTO	PORCENTAJE(%)
DIRECTA	59,889,830.55	64.85%
COMPLEMENTARIA	29,900,546.45	32.38%
<b>SUBTOTAL DE INVERSIONES</b>	<b>89,790,377.00</b>	<b>97.23%</b>
GASTOS INDIRECTOS	2,561,338.00	2.77%
PRODIM	0.00	0.00%
<b>SUBTOTAL G.I. + PRODIM</b>	<b>2,561,338.00</b>	<b>2.77%</b>
<b>TOTAL REPORTADO FISMDF</b>	<b>92,351,715.00</b>	<b>100%</b>
<b>% FISMDF EJERCIDO CON RESPECTO A FISMDF TOTAL</b>		<b>100.00%</b>

FONDO DE APORTACIONES PARA LA INFRAESTRUCTURA SOCIAL MUNICIPAL Y DE LAS DEMARCACIONES TERRITORIALES DE SOTEAPAN

FISMDF 2020



**BIENESTAR**  
SECRETARÍA DE BIENESTAR



**TOTAL DE PROYECTOS: 66**

**TIPO DE INVERSIONES REALIZADAS**

(POR RUBRO DE GASTO)

**TIPO DE INVERSIONES REALIZADAS CON RECURSOS FISMDF**

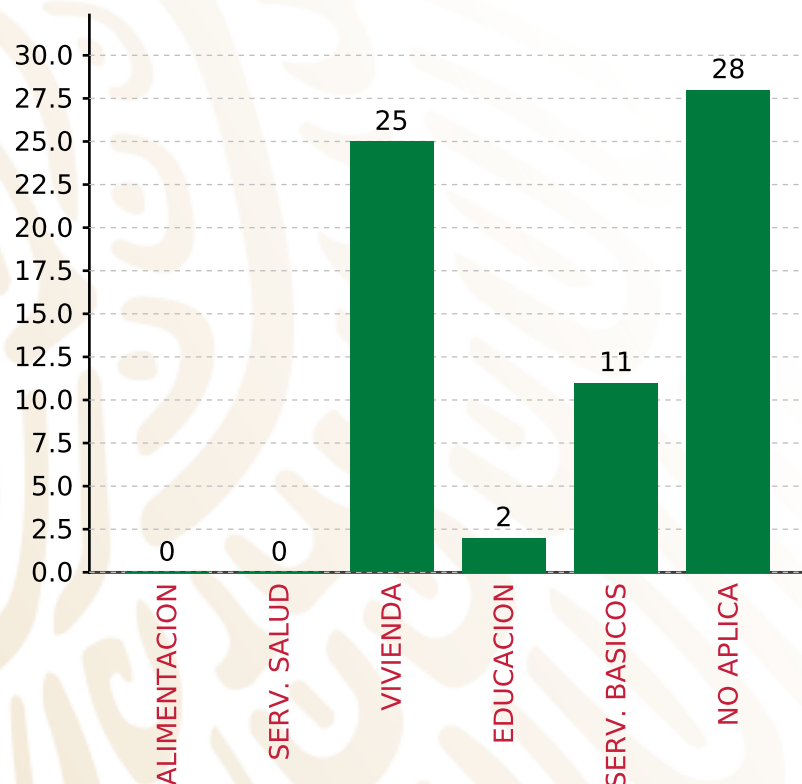
RUBRO	MONTO	PORCENTAJE(%)
AGUA POTABLE	5,034,351.59	5.45%
ALCANTARILLADO	0.00	%
DRENAJE Y LETRINAS	2,364,854.74	2.56%
ELECTRIFICACION RURAL Y DE	6,070,467.97	6.57%
INFRAESTRUCTURA BASICA DEL	1,745,675.28	1.89%
INFRAESTRUCTURA BASICA DEL	0.00	%
MEJORAMIENTO DE VIVIENDA	34,700,184.20	37.57%
<b>SUBTOTAL DE INVERSIONES</b>	<b>89,790,377.00</b>	<b>97.23%</b>
URBANIZACION	33,674,645.22	43.16%
GASTOS INDIRECTOS	2,561,338.00	2.77%
PRODIM	0.00	0.00%
<b>SUBTOTAL G.I. + PRODIM</b>	<b>2,561,338.00</b>	<b>2.77%</b>
<b>TOTAL REPORTADO FISMDF</b>	<b>92,351,715.00</b>	<b>100%</b>
<b>% FISMDF EJERCIDO CON RESPECTO A FISMDF TOTAL</b>		<b>100.00%</b>

**FONDO DE APORTACIONES PARA LA INFRAESTRUCTURA SOCIAL MUNICIPAL Y DE LAS DEMARCACIONES TERRITORIALES DE SOTEAPAN**

**FISMDF 2020**



**BIENESTAR**  
SECRETARÍA DE BIENESTAR



**TOTAL DE PROYECTOS: 66**

**TIPO DE INVERSIONES REALIZADAS**

(POR CARENCIA SOCIAL)

**TIPO DE INVERSIONES REALIZADAS CON RECURSOS FISMDF**

CARENCIA SOCIAL	MONTO	PORCENTAJE(%)
ALIMENTACION	0.00	%
SERV. SALUD	0.00	%
VIVIENDA	34,700,184.20	37.57%
EDUCACION	1,745,675.28	1.89%
SERV. BASICOS	13,469,674.30	14.59%
NO APLICA	39,874,843.22	43.18%
<b>SUBTOTAL DE INVERSIONES</b>	<b>89,790,377.00</b>	<b>97.23%</b>
GASTOS INDIRECTOS	2,561,338.00	2.77%
PRODIM	0.00	0.00%
<b>SUBTOTAL G.I. + PRODIM</b>	<b>2,561,338.00</b>	<b>2.77%</b>
<b>TOTAL REPORTADO FISMDF</b>	<b>92,351,715.00</b>	<b>100%</b>
<b>% FISMDF EJERCIDO CON RESPECTO A FISMDF TOTAL</b>		<b>100.00%</b>





**BIENESTAR**  
SECRETARÍA DE BIENESTAR



**FONDO DE APORTACIONES PARA LA INFRAESTRUCTURA SOCIAL  
MUNICIPAL Y DE LAS DEMARCACIONES TERRITORIALES DE  
MARTÍNEZ DE LA TORRE**

---

FISMDF 2020



## DISTRIBUCIÓN DE LA INVERSIÓN - ENTIDAD

(ASIGNADA, REPORTADA Y POR EJERCER)



● Inversión por Ejercer ● Inversión Reportada

Inversión Asignada

\$ 79,553,067.00



Crédito BANOBRAS

\$ 0.00



Deuda BANOBRAS

\$ 0.00



Recursos Disponibles

\$ 79,553,067.00

Monto Reportado  
\$ 79,553,067.00



**96**

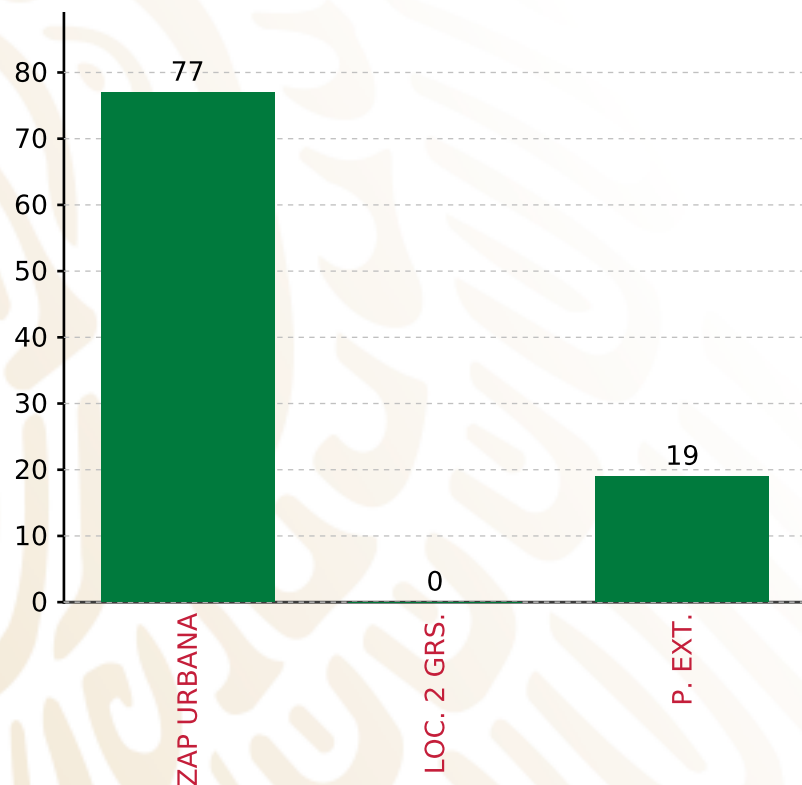
**PROYECTOS REALIZADOS**

**FISMDF**

**1**



**MUNICIPIOS  
REPORTARON**



**TOTAL DE PROYECTOS: 96**

## TIPO DE INVERSIONES REALIZADAS

(POR FOCALIZACIÓN)

### TIPO DE INVERSIONES REALIZADAS CON RECURSOS FISMDF

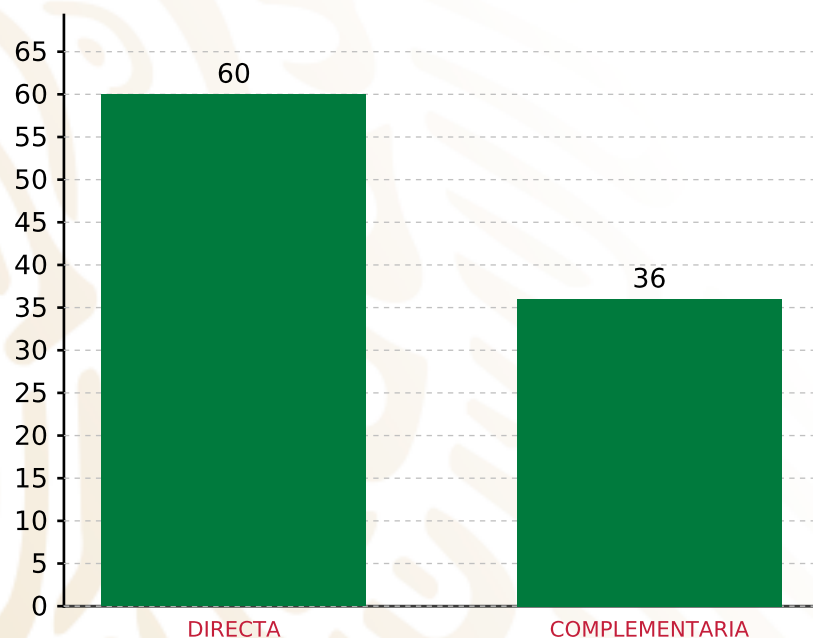
FOCALIZACIÓN	MONTO	PORCENTAJE(%)
ZAP URBANA	59,767,926.78	75.13%
LOC. 2 GRS.	0.00	0.00%
P. EXT.	19,785,140.22	24.87%
<b>SUBTOTAL DE INVERSIONES</b>	<b>79,553,067.00</b>	<b>100.00%</b>
GASTOS INDIRECTOS	0.00	0.00%
PRODIM	0.00	0.00%
<b>SUBTOTAL G.I. + PRODIM</b>	<b>0.00</b>	<b>0.00%</b>
<b>TOTAL REPORTADO FISMDF</b>	<b>79,553,067.00</b>	<b>100%</b>
<b>% FISMDF EJERCIDO CON RESPECTO A FISMDF TOTAL</b>		<b>100.00%</b>

**FONDO DE APORTACIONES PARA LA INFRAESTRUCTURA SOCIAL MUNICIPAL Y DE LAS DEMARCACIONES TERRITORIALES DE MARTÍNEZ DE LA TORRE**

**FISMDF 2020**



**BIENESTAR**  
SECRETARÍA DE BIENESTAR



**TOTAL DE PROYECTOS: 96**

**TIPO DE INVERSIONES REALIZADAS**

(POR INCIDENCIA)

**TIPO DE INVERSIONES REALIZADAS CON RECURSOS FISMDF**

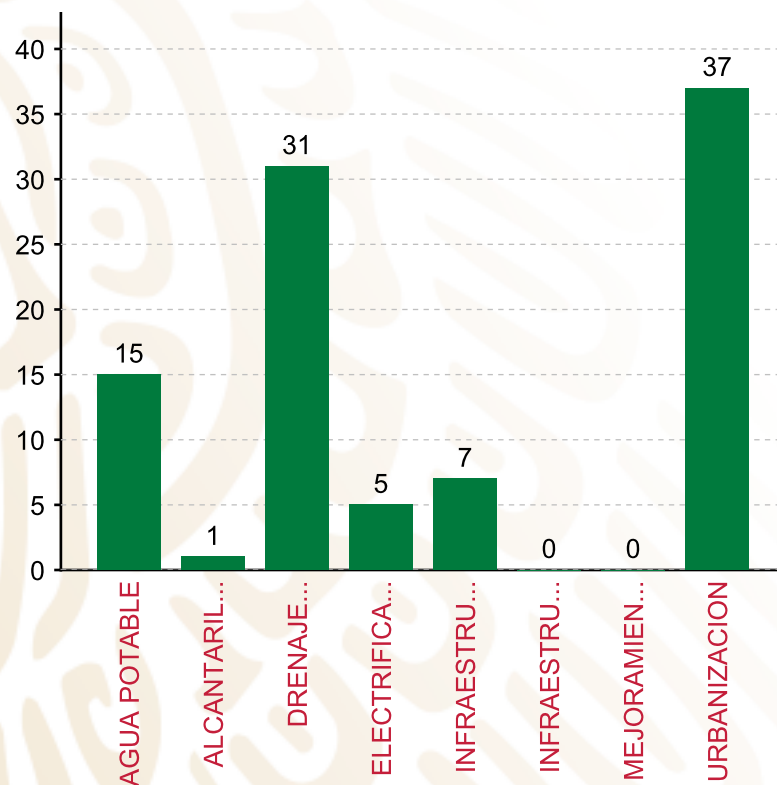
TIPO	MONTO	PORCENTAJE(%)
DIRECTA	32,994,557.71	41.47%
COMPLEMENTARIA	46,558,509.29	58.53%
<b>SUBTOTAL DE INVERSIONES</b>	<b>79,553,067.00</b>	<b>100.00%</b>
GASTOS INDIRECTOS	0.00	0.00%
PRODIM	0.00	0.00%
<b>SUBTOTAL G.I. + PRODIM</b>	<b>0.00</b>	<b>0.00%</b>
<b>TOTAL REPORTADO FISMDF</b>	<b>79,553,067.00</b>	<b>100%</b>
<b>% FISMDF EJERCIDO CON RESPECTO A FISMDF TOTAL</b>		<b>100.00%</b>

FONDO DE APORTACIONES PARA LA INFRAESTRUCTURA SOCIAL MUNICIPAL Y DE LAS DEMARCACIONES TERRITORIALES DE MARTÍNEZ DE LA TORRE

FISMDF 2020



**BIENESTAR**  
SECRETARÍA DE BIENESTAR



**TOTAL DE PROYECTOS: 96**

**TIPO DE INVERSIONES REALIZADAS**

(POR RUBRO DE GASTO)

**TIPO DE INVERSIONES REALIZADAS CON RECURSOS FISMDF**

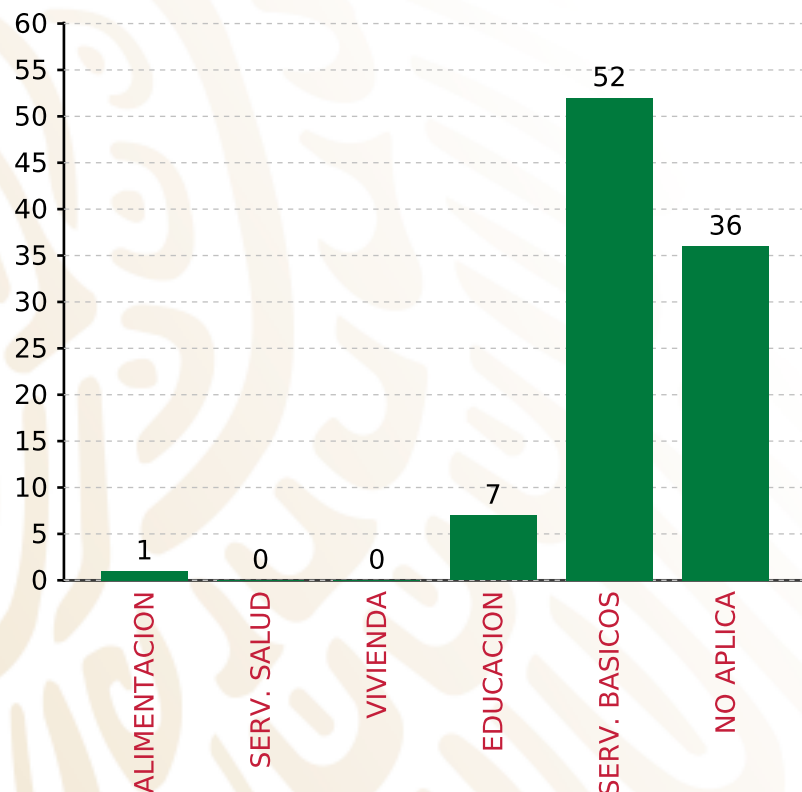
RUBRO	MONTO	PORCENTAJE(%)
AGUA POTABLE	4,909,214.90	6.17%
ALCANTARILLADO	135,949.15	0.17%
DRENAJE Y LETRINAS	20,800,207.66	26.15%
ELECTRIFICACION RURAL Y DE INFRAESTRUCTURA BASICA DEL MEDIO RURAL	2,510,977.68	3.16%
INFRAESTRUCTURA BASICA DEL MEDIO URBANO	2,879,597.31	3.62%
INFRAESTRUCTURA BASICA DEL MEDIO URBANO	0.00	%
MEJORAMIENTO DE VIVIENDA	0.00	%
<b>SUBTOTAL DE INVERSIONES</b>	<b>79,553,067.00</b>	<b>100.00%</b>
URBANIZACION	48,517,120.50	60.74%
GASTOS INDIRECTOS	0.00	0.00%
PRODIM	0.00	0.00%
<b>SUBTOTAL G.I. + PRODIM</b>	<b>0.00</b>	<b>0.00%</b>
<b>TOTAL REPORTADO FISMDF</b>	<b>79,553,067.00</b>	<b>100%</b>
<b>% FISMDF EJERCIDO CON RESPECTO A FISMDF TOTAL</b>		<b>100.00%</b>

**FONDO DE APORTACIONES PARA LA INFRAESTRUCTURA SOCIAL MUNICIPAL Y DE LAS DEMARCACIONES TERRITORIALES DE MARTÍNEZ DE LA TORRE**

**FISMDF 2020**



**BIENESTAR**  
SECRETARÍA DE BIENESTAR



**TOTAL DE PROYECTOS: 96**

**TIPO DE INVERSIONES REALIZADAS**

(POR CARENCIA SOCIAL)

**TIPO DE INVERSIONES REALIZADAS CON RECURSOS FISMDF**

CARENCIA SOCIAL	MONTO	PORCENTAJE(%)
ALIMENTACION	1,758,611.01	2.21%
SERV. SALUD	0.00	%
VIVIENDA	0.00	%
EDUCACION	2,879,597.31	3.62%
SERV. BASICOS	28,356,349.39	35.64%
NO APLICA	46,558,509.29	58.53%
<b>SUBTOTAL DE INVERSIONES</b>	<b>79,553,067.00</b>	<b>100.00%</b>
GASTOS INDIRECTOS	0.00	0.00%
PRODIM	0.00	0.00%
<b>SUBTOTAL G.I. + PRODIM</b>	<b>0.00</b>	<b>0.00%</b>
<b>TOTAL REPORTADO FISMDF</b>	<b>79,553,067.00</b>	<b>100%</b>
<b>% FISMDF EJERCIDO CON RESPECTO A FISMDF TOTAL</b>		<b>100.00%</b>





**BIENESTAR**  
SECRETARÍA DE BIENESTAR



**FONDO DE APORTACIONES PARA LA INFRAESTRUCTURA SOCIAL  
MUNICIPAL Y DE LAS DEMARCACIONES TERRITORIALES DE  
URSULO GALVÁN**

---

FISMDF 2020



## DISTRIBUCIÓN DE LA INVERSIÓN - ENTIDAD

(ASIGNADA, REPORTADA Y POR EJERCER)



● Inversión por Ejercer ● Inversión Reportada

Inversión Asignada

\$ 13,173,022.00



Crédito BANOBRAS

\$ 0.00



Deuda BANOBRAS

\$ 0.00



Recursos Disponibles

\$ 13,173,022.00

Monto Reportado  
\$ 13,173,022.00





**14**

**PROYECTOS REALIZADOS**

**FISMDF**

**1**



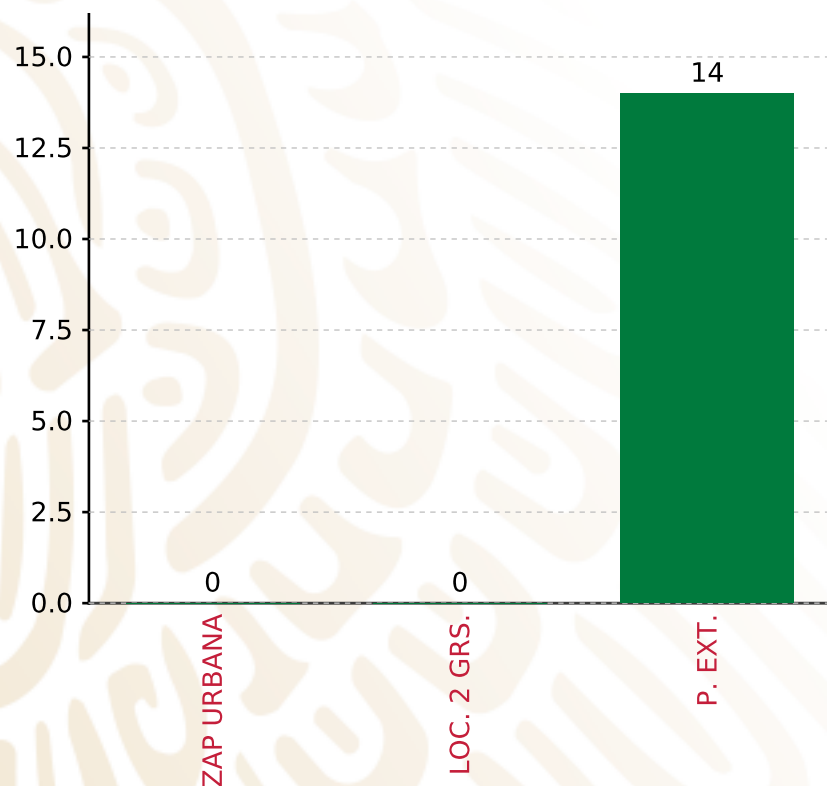
**MUNICIPIOS  
REPORTARON**

**FONDO DE APORTACIONES PARA LA INFRAESTRUCTURA SOCIAL MUNICIPAL Y DE LAS DEMARCACIONES TERRITORIALES DE URSULO GALVÁN**

**FISMDF 2020**



**BIENESTAR**  
SECRETARÍA DE BIENESTAR



**TOTAL DE PROYECTOS: 14**

**TIPO DE INVERSIONES REALIZADAS**

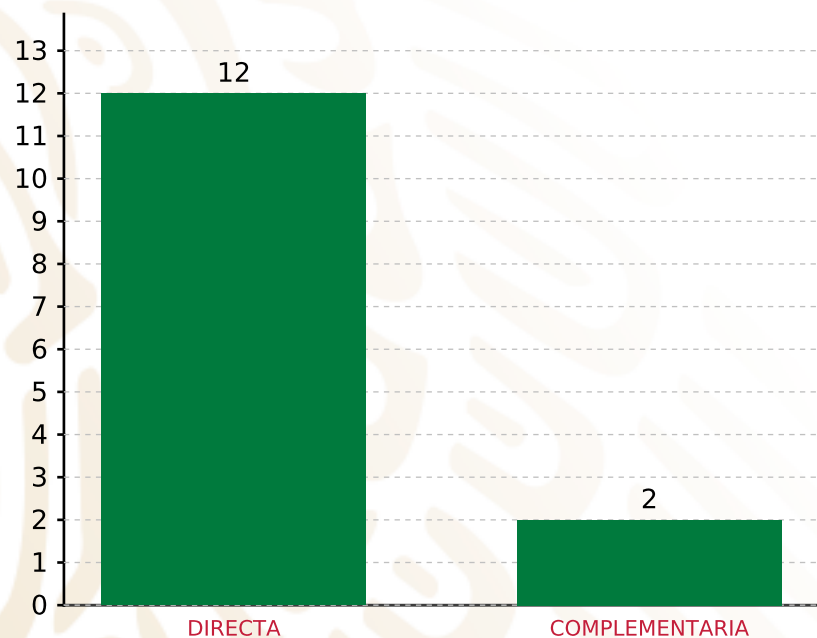
(POR FOCALIZACIÓN)

**TIPO DE INVERSIONES REALIZADAS CON RECURSOS FISMDF**

FOCALIZACIÓN	MONTO	PORCENTAJE(%)
ZAP URBANA	0.00	0.00%
LOC. 2 GRS.	0.00	0.00%
P. EXT.	12,791,004.36	97.10%
<b>SUBTOTAL DE INVERSIONES</b>	<b>12,791,004.36</b>	<b>97.10%</b>
GASTOS INDIRECTOS	382,017.64	2.90%
PRODIM	0.00	0.00%
<b>SUBTOTAL G.I. + PRODIM</b>	<b>382,017.64</b>	<b>2.90%</b>
<b>TOTAL REPORTADO FISMDF</b>	<b>13,173,022.00</b>	<b>100%</b>
<b>% FISMDF EJERCIDO CON RESPECTO A FISMDF TOTAL</b>		<b>100.00%</b>

**FONDO DE APORTACIONES PARA LA INFRAESTRUCTURA SOCIAL MUNICIPAL Y DE LAS DEMARCACIONES TERRITORIALES DE URSULO GALVÁN**

**FISMDF 2020**



**TOTAL DE PROYECTOS: 14**

**TIPO DE INVERSIONES REALIZADAS**

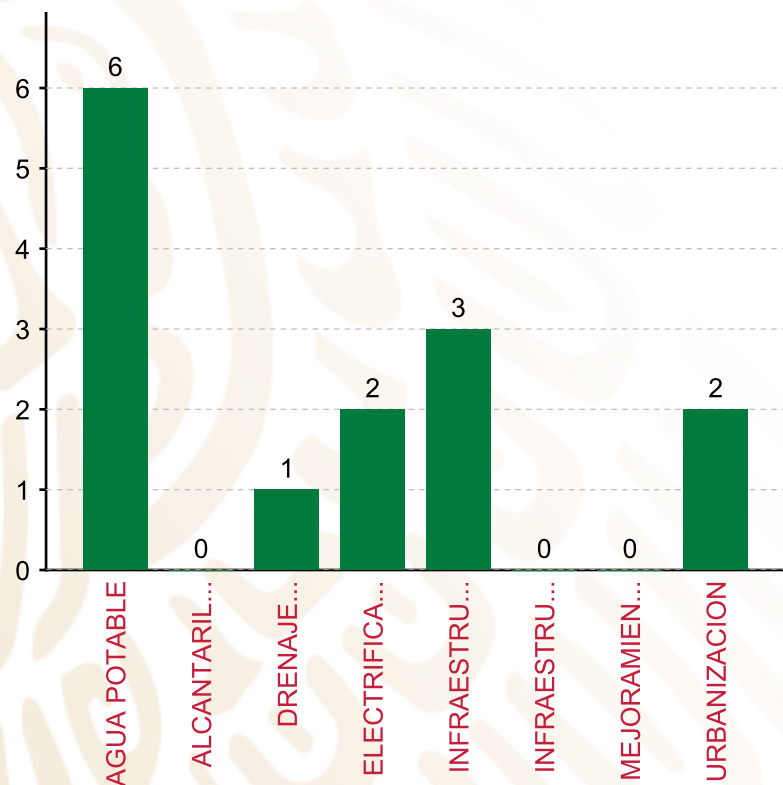
(POR INCIDENCIA)

**TIPO DE INVERSIONES REALIZADAS CON RECURSOS FISMDF**

TIPO	MONTO	PORCENTAJE(%)
DIRECTA	6,000,290.11	45.55%
COMPLEMENTARIA	6,790,714.25	51.55%
<b>SUBTOTAL DE INVERSIONES</b>	<b>12,791,004.36</b>	<b>97.10%</b>
GASTOS INDIRECTOS	382,017.64	2.90%
PRODIM	0.00	0.00%
<b>SUBTOTAL G.I. + PRODIM</b>	<b>382,017.64</b>	<b>2.90%</b>
<b>TOTAL REPORTADO FISMDF</b>	<b>13,173,022.00</b>	<b>100%</b>
<b>% FISMDF EJERCIDO CON RESPECTO A FISMDF TOTAL</b>		<b>100.00%</b>

FONDO DE APORTACIONES PARA LA INFRAESTRUCTURA SOCIAL MUNICIPAL Y DE LAS DEMARCACIONES TERRITORIALES DE URSULO GALVÁN

FISMDF 2020



**TOTAL DE PROYECTOS: 14**

TIPO DE INVERSIONES REALIZADAS

(POR RUBRO DE GASTO)

TIPO DE INVERSIONES REALIZADAS CON RECURSOS FISMDF

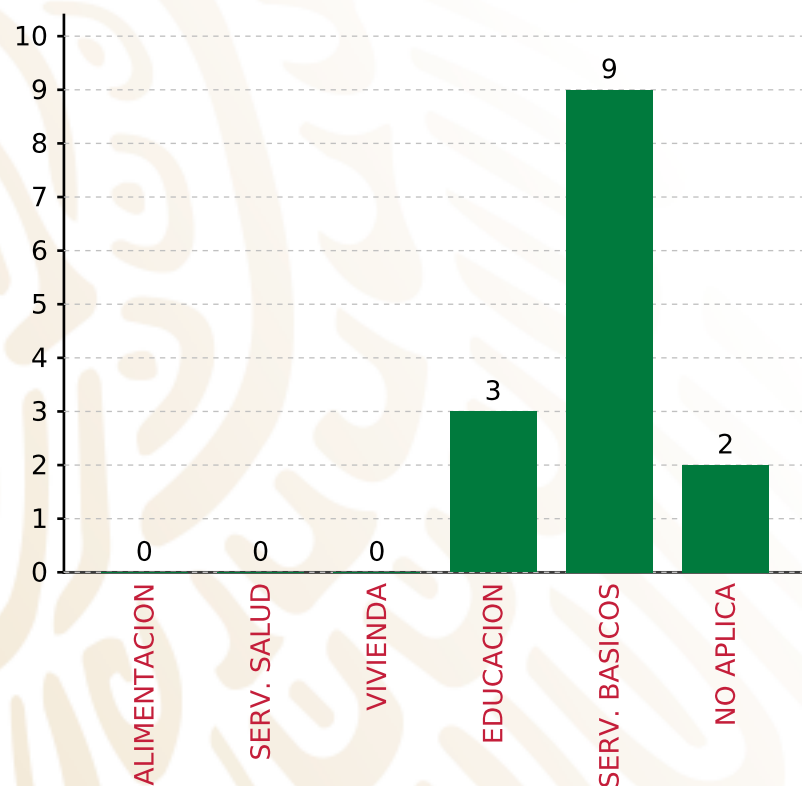
RUBRO	MONTO	PORCENTAJE(%)
AGUA POTABLE	989,121.71	7.51%
ALCANTARILLADO	0.00	%
DRENAJE Y LETRINAS	1,000,626.07	7.60%
ELECTRIFICACION RURAL Y DE	801,918.74	6.09%
INFRAESTRUCTURA BASICA DEL	3,208,623.59	24.36%
INFRAESTRUCTURA BASICA DEL	0.00	%
MEJORAMIENTO DE VIVIENDA	0.00	%
<b>SUBTOTAL DE INVERSIONES</b>	<b>12,791,004.36</b>	<b>97.10%</b>
URBANIZACION	6,750,714.25	51.55%
GASTOS INDIRECTOS	382,017.64	2.90%
PRODIM	0.00	0.00%
<b>SUBTOTAL G.I. + PRODIM</b>	<b>382,017.64</b>	<b>2.90%</b>
<b>TOTAL REPORTADO FISMDF</b>	<b>13,173,022.00</b>	<b>100%</b>
<b>% FISMDF EJERCIDO CON RESPECTO A FISMDF TOTAL</b>		<b>100.00%</b>

**FONDO DE APORTACIONES PARA LA INFRAESTRUCTURA SOCIAL MUNICIPAL Y DE LAS DEMARCACIONES TERRITORIALES DE URSULO GALVÁN**

**FISMDF 2020**



**BIENESTAR**  
SECRETARÍA DE BIENESTAR



**TOTAL DE PROYECTOS: 14**

**TIPO DE INVERSIONES REALIZADAS**

(POR CARENCIA SOCIAL)

**TIPO DE INVERSIONES REALIZADAS CON RECURSOS FISMDF**

CARENCIA SOCIAL	MONTO	PORCENTAJE(%)
ALIMENTACION	0.00	%
SERV. SALUD	0.00	%
VIVIENDA	0.00	%
EDUCACION	3,208,623.59	24.36%
SERV. BASICOS	2,791,666.52	21.19%
NO APLICA	6,790,714.25	51.55%
<b>SUBTOTAL DE INVERSIONES</b>	<b>12,791,004.36</b>	<b>97.10%</b>
GASTOS INDIRECTOS	382,017.64	2.90%
PRODIM	0.00	0.00%
<b>SUBTOTAL G.I. + PRODIM</b>	<b>382,017.64</b>	<b>2.90%</b>
<b>TOTAL REPORTADO FISMDF</b>	<b>13,173,022.00</b>	<b>100%</b>
<b>% FISMDF EJERCIDO CON RESPECTO A FISMDF TOTAL</b>		<b>100.00%</b>





**BIENESTAR**  
SECRETARÍA DE BIENESTAR



**FONDO DE APORTACIONES PARA LA INFRAESTRUCTURA SOCIAL  
MUNICIPAL Y DE LAS DEMARCACIONES TERRITORIALES DE  
CARLOS A. CARRILLO**

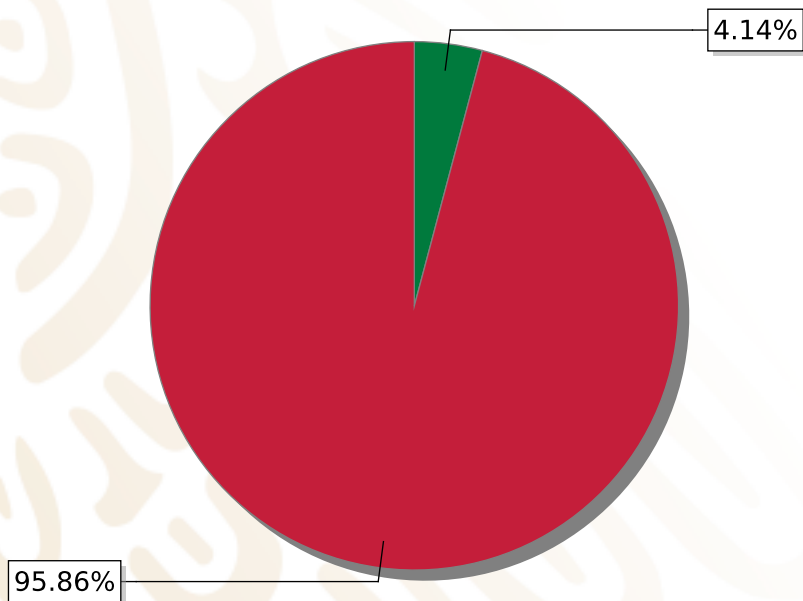
---

FISMDF 2020



## DISTRIBUCIÓN DE LA INVERSIÓN - ENTIDAD

(ASIGNADA, REPORTADA Y POR EJERCER)



● Inversión por Ejercer ● Inversión Reportada

Inversión Asignada

\$ 16,892,230.00



Crédito BANOBRAS

\$ 0.00



Deuda BANOBRAS

\$ 0.00



Recursos Disponibles

\$ 16,892,230.00

Monto Reportado  
\$ 16,192,230.00





**24**

**PROYECTOS REALIZADOS**

**FISMDF**

**1**



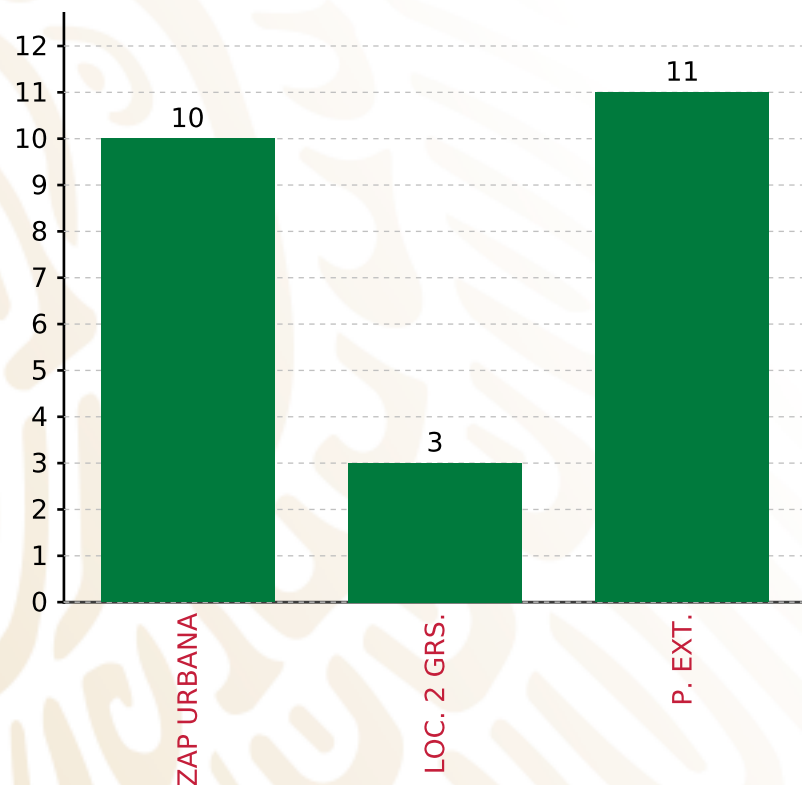
**MUNICIPIOS  
REPORTARON**

**FONDO DE APORTACIONES PARA LA INFRAESTRUCTURA SOCIAL MUNICIPAL Y DE LAS DEMARCACIONES TERRITORIALES DE CARLOS A. CARRILLO**

**FISMDF 2020**



**BIENESTAR**  
SECRETARÍA DE BIENESTAR



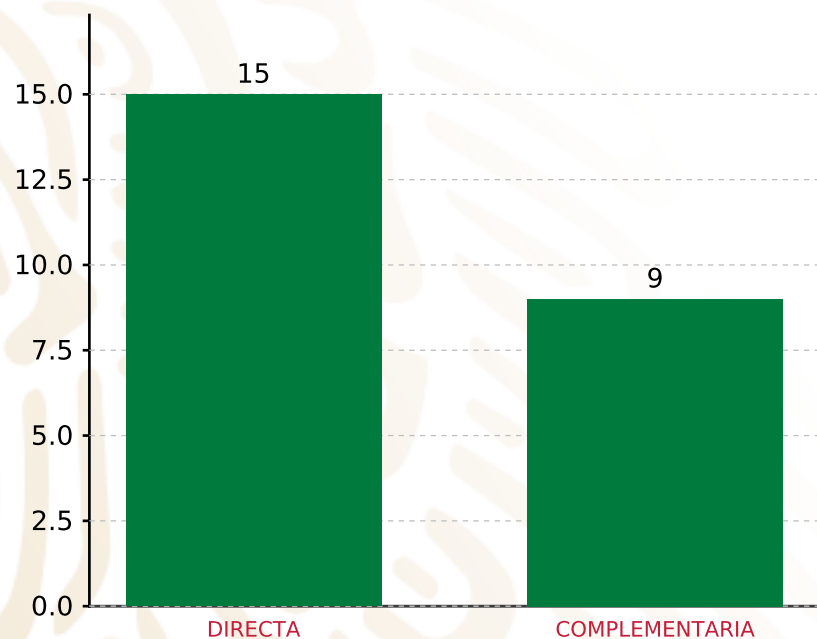
**TOTAL DE PROYECTOS: 24**

**TIPO DE INVERSIONES REALIZADAS**

(POR FOCALIZACIÓN)

**TIPO DE INVERSIONES REALIZADAS CON RECURSOS FISMDF**

FOCALIZACIÓN	MONTO	PORCENTAJE(%)
ZAP URBANA	6,423,994.24	39.67%
LOC. 2 GRS.	713,461.82	4.41%
P. EXT.	8,548,007.04	52.79%
<b>SUBTOTAL DE INVERSIONES</b>	<b>15,685,463.10</b>	<b>96.87%</b>
GASTOS INDIRECTOS	506,766.90	3.13%
PRODIM	0.00	0.00%
<b>SUBTOTAL G.I. + PRODIM</b>	<b>506,766.90</b>	<b>3.13%</b>
<b>TOTAL REPORTADO FISMDF</b>	<b>16,192,230.00</b>	<b>100%</b>
<b>% FISMDF EJERCIDO CON RESPECTO A FISMDF TOTAL</b>		<b>95.86%</b>



**TOTAL DE PROYECTOS: 24**

## TIPO DE INVERSIONES REALIZADAS

(POR INCIDENCIA)

### TIPO DE INVERSIONES REALIZADAS CON RECURSOS FISMDF

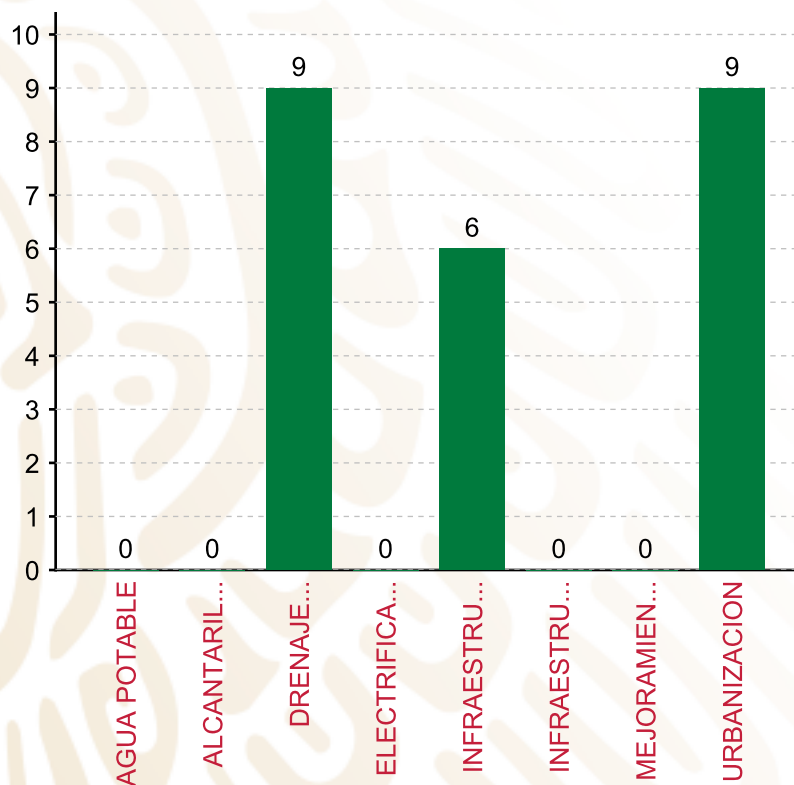
TIPO	MONTO	PORCENTAJE(%)
DIRECTA	8,356,352.57	51.61%
COMPLEMENTARIA	7,329,110.53	45.26%
<b>SUBTOTAL DE INVERSIONES</b>	<b>15,685,463.10</b>	<b>96.87%</b>
GASTOS INDIRECTOS	506,766.90	3.13%
PRODIM	0.00	0.00%
<b>SUBTOTAL G.I. + PRODIM</b>	<b>506,766.90</b>	<b>3.13%</b>
<b>TOTAL REPORTADO FISMDF</b>	<b>16,192,230.00</b>	<b>100%</b>
<b>% FISMDF EJERCIDO CON RESPECTO A FISMDF TOTAL</b>		<b>95.86%</b>

FONDO DE APORTACIONES PARA LA INFRAESTRUCTURA SOCIAL MUNICIPAL Y DE LAS DEMARCACIONES TERRITORIALES DE CARLOS A. CARRILLO

FISMDF 2020



**BIENESTAR**  
SECRETARÍA DE BIENESTAR



**TOTAL DE PROYECTOS:**

**24**

**TIPO DE INVERSIONES REALIZADAS**

(POR RUBRO DE GASTO)

**TIPO DE INVERSIONES REALIZADAS CON RECURSOS FISMDF**

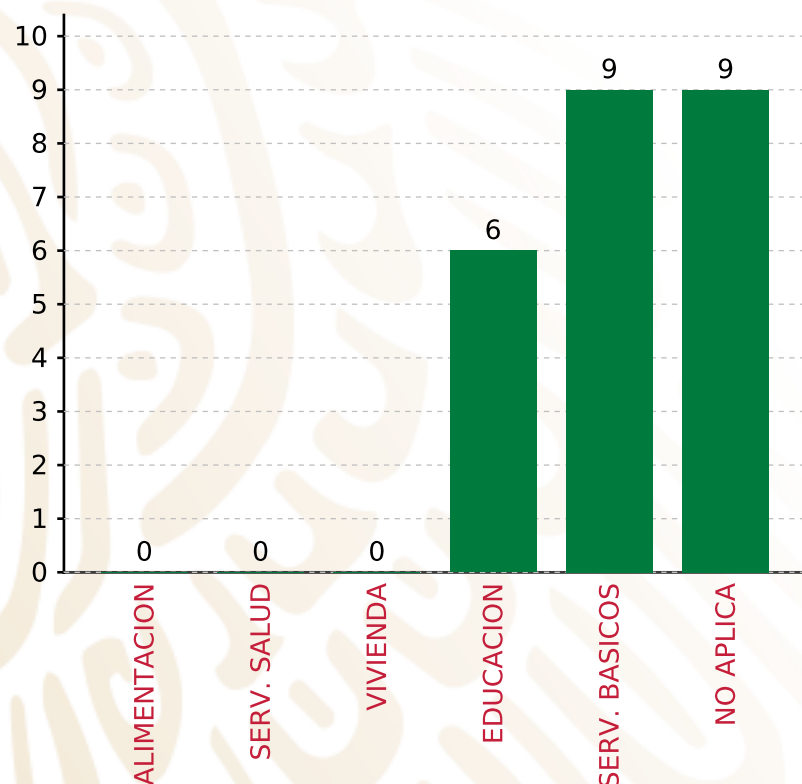
RUBRO	MONTO	PORCENTAJE(%)
AGUA POTABLE	0.00	%
ALCANTARILLADO	0.00	%
DRENAJE Y LETRINAS	5,972,728.09	36.89%
ELECTRIFICACION RURAL Y DE	0.00	%
INFRAESTRUCTURA BASICA DEL	2,383,624.48	14.72%
INFRAESTRUCTURA BASICA DEL	0.00	%
MEJORAMIENTO DE VIVIENDA	0.00	%
<b>SUBTOTAL DE INVERSIONES</b>	<b>15,685,463.10</b>	<b>96.87%</b>
URBANIZACION	7,529,110.53	48.26%
GASTOS INDIRECTOS	506,766.90	3.13%
PRODIM	0.00	0.00%
<b>SUBTOTAL G.I. + PRODIM</b>	<b>506,766.90</b>	<b>3.13%</b>
<b>TOTAL REPORTADO FISMDF</b>	<b>16,192,230.00</b>	<b>100%</b>
<b>% FISMDF EJERCIDO CON RESPECTO A FISMDF TOTAL</b>		<b>95.86%</b>

**FONDO DE APORTACIONES PARA LA INFRAESTRUCTURA SOCIAL MUNICIPAL Y DE LAS DEMARCACIONES TERRITORIALES DE CARLOS A. CARRILLO**

**FISMDF 2020**



**BIENESTAR**  
SECRETARÍA DE BIENESTAR



**TOTAL DE PROYECTOS: 24**

**TIPO DE INVERSIONES REALIZADAS**

(POR CARENCIA SOCIAL)

**TIPO DE INVERSIONES REALIZADAS CON RECURSOS FISMDF**

CARENCIA SOCIAL	MONTO	PORCENTAJE(%)
ALIMENTACION	0.00	0.00%
SERV. SALUD	0.00	0.00%
VIVIENDA	0.00	0.00%
EDUCACION	2,383,624.48	14.72%
SERV. BASICOS	5,972,728.09	36.89%
NO APLICA	7,329,110.53	45.26%
<b>SUBTOTAL DE INVERSIONES</b>	<b>15,685,463.10</b>	<b>96.87%</b>
GASTOS INDIRECTOS	506,766.90	3.13%
PRODIM	0.00	0.00%
<b>SUBTOTAL G.I. + PRODIM</b>	<b>506,766.90</b>	<b>3.13%</b>
<b>TOTAL REPORTADO FISMDF</b>	<b>16,192,230.00</b>	<b>100%</b>
<b>% FISMDF EJERCIDO CON RESPECTO A FISMDF TOTAL</b>		<b>95.86%</b>





**BIENESTAR**  
SECRETARÍA DE BIENESTAR



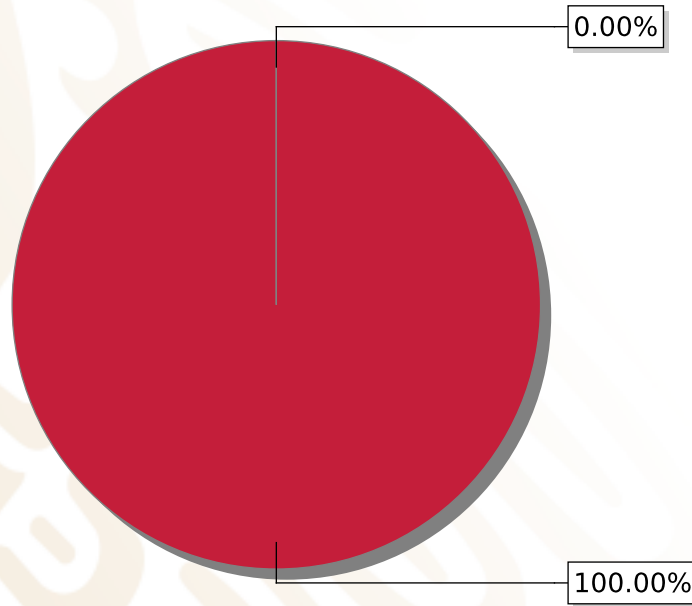
**FONDO DE APORTACIONES PARA LA INFRAESTRUCTURA SOCIAL  
MUNICIPAL Y DE LAS DEMARCACIONES TERRITORIALES DE  
TEPETLÁN**

---

FISMDF 2020

## DISTRIBUCIÓN DE LA INVERSIÓN - ENTIDAD

(ASIGNADA, REPORTADA Y POR EJERCER)



● Inversión por Ejercer ● Inversión Reportada

Inversión Asignada  
**\$ 13,767,838.00**



Crédito BANOBRAS  
**\$ 0.00**



Deuda BANOBRAS  
**\$ 0.00**



Recursos Disponibles  
**\$ 13,767,838.00**

Monto Reportado  
**\$ 13,767,838.00**





**6**

**PROYECTOS REALIZADOS**

**FISMDF**

**1**



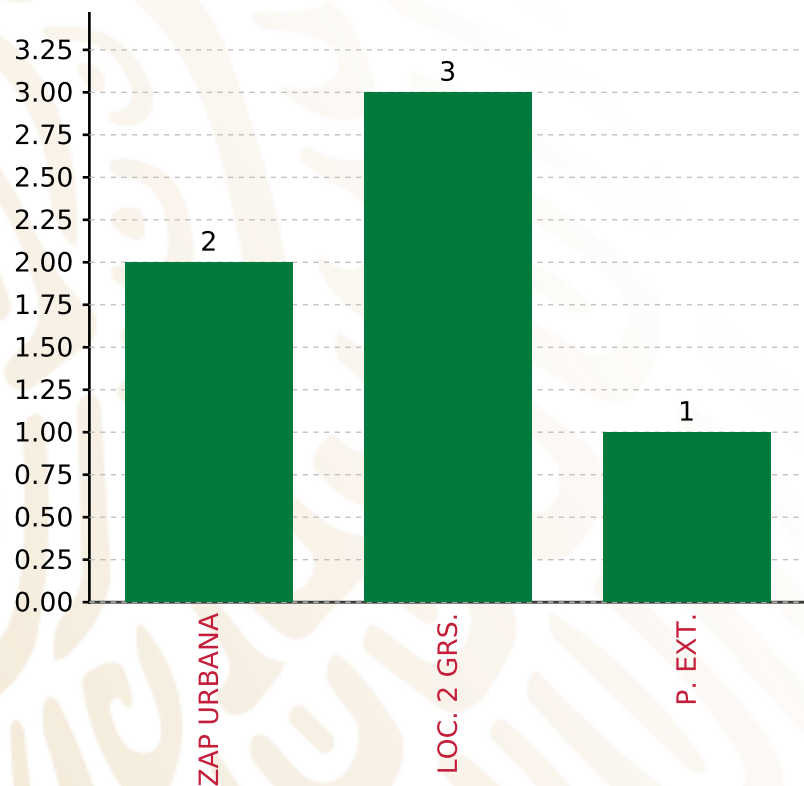
**MUNICIPIOS  
REPORTARON**

**FONDO DE APORTACIONES PARA LA INFRAESTRUCTURA SOCIAL MUNICIPAL Y DE LAS DEMARCACIONES TERRITORIALES DE TEPETLÁN**

**FISMDF 2020**



**BIENESTAR**  
SECRETARÍA DE BIENESTAR



**TOTAL DE PROYECTOS: 6**

**TIPO DE INVERSIONES REALIZADAS**

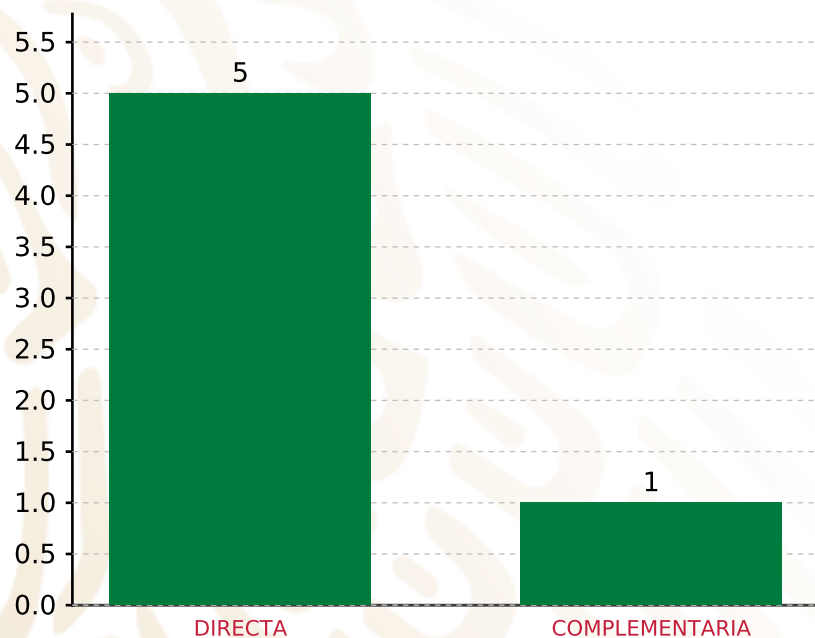
(POR FOCALIZACIÓN)

**TIPO DE INVERSIONES REALIZADAS CON RECURSOS FISMDF**

FOCALIZACIÓN	MONTO	PORCENTAJE(%)
ZAP URBANA	4,132,955.86	30.02%
LOC. 2 GRS.	6,275,692.88	45.58%
P. EXT.	3,359,189.26	24.40%
<b>SUBTOTAL DE INVERSIONES</b>	<b>13,767,838.00</b>	<b>100.00%</b>
GASTOS INDIRECTOS	0.00	0.00%
PRODIM	0.00	0.00%
<b>SUBTOTAL G.I. + PRODIM</b>	<b>0.00</b>	<b>0.00%</b>
<b>TOTAL REPORTADO FISMDF</b>	<b>13,767,838.00</b>	<b>100%</b>
<b>% FISMDF EJERCIDO CON RESPECTO A FISMDF TOTAL</b>		<b>100.00%</b>

**FONDO DE APORTACIONES PARA LA INFRAESTRUCTURA SOCIAL MUNICIPAL Y DE LAS DEMARCACIONES TERRITORIALES DE TEPETLÁN**

**FISMDF 2020**



**TOTAL DE PROYECTOS: 6**

**TIPO DE INVERSIONES REALIZADAS**

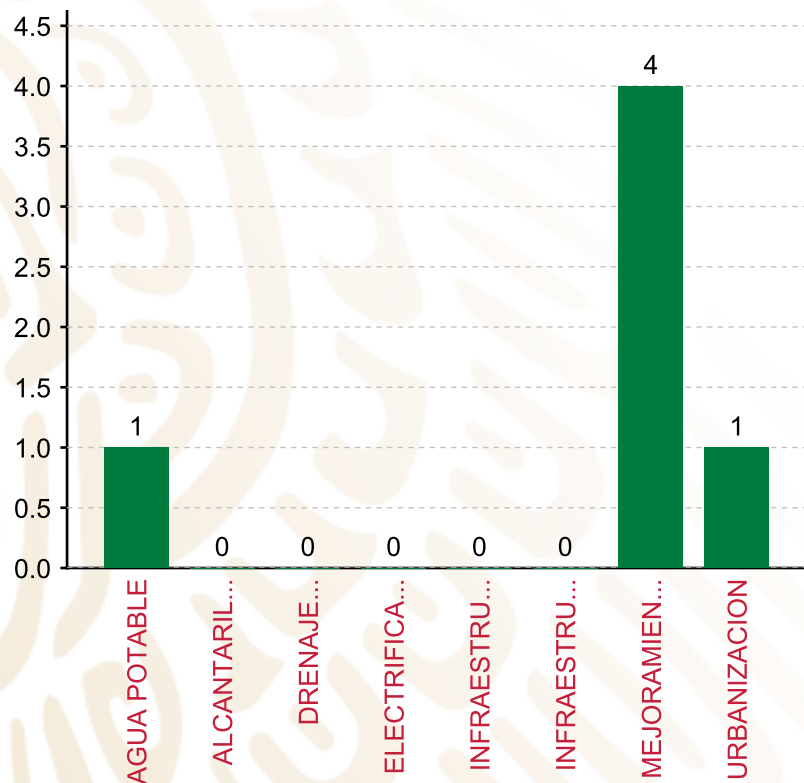
(POR INCIDENCIA)

**TIPO DE INVERSIONES REALIZADAS CON RECURSOS FISMDF**

TIPO	MONTO	PORCENTAJE(%)
DIRECTA	11,617,173.29	84.38%
COMPLEMENTARIA	2,150,664.71	15.62%
<b>SUBTOTAL DE INVERSIONES</b>	<b>13,767,838.00</b>	<b>100.00%</b>
GASTOS INDIRECTOS	0.00	0.00%
PRODIM	0.00	0.00%
<b>SUBTOTAL G.I. + PRODIM</b>	<b>0.00</b>	<b>0.00%</b>
<b>TOTAL REPORTADO FISMDF</b>	<b>13,767,838.00</b>	<b>100%</b>
<b>% FISMDF EJERCIDO CON RESPECTO A FISMDF TOTAL</b>		<b>100.00%</b>

FONDO DE APORTACIONES PARA LA INFRAESTRUCTURA SOCIAL MUNICIPAL Y DE LAS DEMARCACIONES TERRITORIALES DE TEPETLÁN

FISMDF 2020



**TOTAL DE PROYECTOS: 6**

TIPO DE INVERSIONES REALIZADAS

(POR RUBRO DE GASTO)

TIPO DE INVERSIONES REALIZADAS CON RECURSOS FISMDF

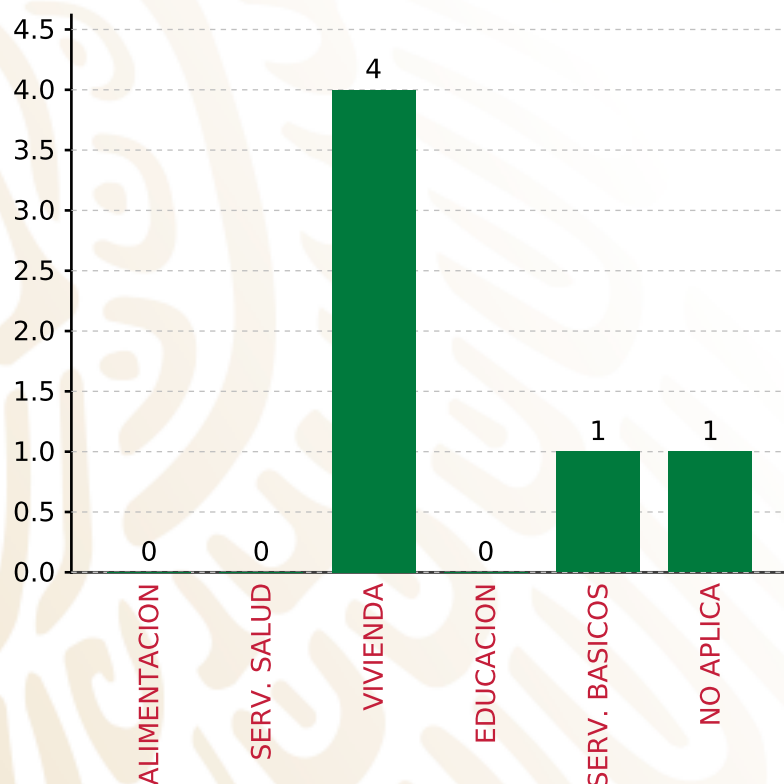
RUBRO	MONTO	PORCENTAJE(%)
AGUA POTABLE	3,025,468.94	21.97%
ALCANTARILLADO	0.00	%
DRENAJE Y LETRINAS	0.00	%
ELECTRIFICACION RURAL Y DE	0.00	%
INFRAESTRUCTURA BASICA DEL	0.00	%
INFRAESTRUCTURA BASICA DEL	0.00	%
MEJORAMIENTO DE VIVIENDA	8,591,704.35	62.40%
<b>SUBTOTAL DE INVERSIONES</b>	<b>13,767,838.00</b>	<b>100.00%</b>
URBANIZACION	2,150,664.71	15.62%
GASTOS INDIRECTOS	0.00	0.00%
PRODIM	0.00	0.00%
<b>SUBTOTAL G.I. + PRODIM</b>	<b>0.00</b>	<b>0.00%</b>
<b>TOTAL REPORTADO FISMDF</b>	<b>13,767,838.00</b>	<b>100%</b>
<b>% FISMDF EJERCIDO CON RESPECTO A FISMDF TOTAL</b>		<b>100.00%</b>

**FONDO DE APORTACIONES PARA LA INFRAESTRUCTURA SOCIAL MUNICIPAL Y DE LAS DEMARCACIONES TERRITORIALES DE TEPETLÁN**

**FISMDF 2020**



**BIENESTAR**  
SECRETARÍA DE BIENESTAR



**TOTAL DE PROYECTOS:**

**6**

**TIPO DE INVERSIONES REALIZADAS**

(POR CARENCIA SOCIAL)

**TIPO DE INVERSIONES REALIZADAS CON RECURSOS FISMDF**

CARENCIA SOCIAL	MONTO	PORCENTAJE(%)
ALIMENTACION	0.00	0.00%
SERV. SALUD	0.00	0.00%
VIVIENDA	8,591,704.35	62.40%
EDUCACION	0.00	0.00%
SERV. BASICOS	3,025,468.94	21.97%
NO APLICA	2,150,664.71	15.62%
<b>SUBTOTAL DE INVERSIONES</b>	<b>13,767,838.00</b>	<b>100.00%</b>
GASTOS INDIRECTOS	0.00	0.00%
PRODIM	0.00	0.00%
<b>SUBTOTAL G.I. + PRODIM</b>	<b>0.00</b>	<b>0.00%</b>
<b>TOTAL REPORTADO FISMDF</b>	<b>13,767,838.00</b>	<b>100%</b>
<b>% FISMDF EJERCIDO CON RESPECTO A FISMDF TOTAL</b>		<b>100.00%</b>





**BIENESTAR**  
SECRETARÍA DE BIENESTAR



**FONDO DE APORTACIONES PARA LA INFRAESTRUCTURA SOCIAL  
MUNICIPAL Y DE LAS DEMARCACIONES TERRITORIALES DE JOSÉ  
AZUETA**

---

FISMDF 2020



## DISTRIBUCIÓN DE LA INVERSIÓN - ENTIDAD

(ASIGNADA, REPORTADA Y POR EJERCER)



● Inversión por Ejercer ● Inversión Reportada

Inversión Asignada

\$ 28,576,024.00



Crédito BANOBRAS

\$ 0.00



Deuda BANOBRAS

\$ 0.00



Recursos Disponibles

\$ 28,576,024.00

Monto Reportado  
\$ 28,576,024.00





**22**

**PROYECTOS REALIZADOS**

**FISMDF**

**1**



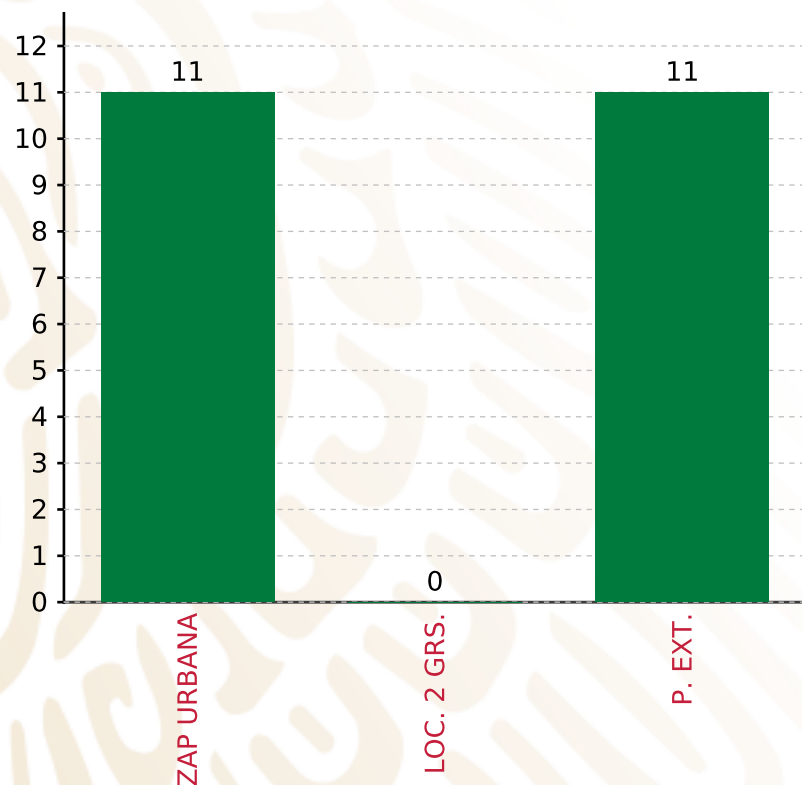
**MUNICIPIOS  
REPORTARON**

FONDO DE APORTACIONES PARA LA INFRAESTRUCTURA SOCIAL MUNICIPAL Y DE LAS DEMARCACIONES TERRITORIALES DE JOSÉ AZUETA

FISMDF 2020



**BIENESTAR**  
SECRETARÍA DE BIENESTAR



**TOTAL DE PROYECTOS: 22**

**TIPO DE INVERSIONES REALIZADAS**

(POR FOCALIZACIÓN)

**TIPO DE INVERSIONES REALIZADAS CON RECURSOS FISMDF**

FOCALIZACIÓN	MONTO	PORCENTAJE(%)
ZAP URBANA	15,615,187.82	54.64%
LOC. 2 GRS.	0.00	0.00%
P. EXT.	12,960,836.18	45.36%

**SUBTOTAL DE INVERSIONES 28,576,024.00 100.00%**

GASTOS INDIRECTOS	0.00	0.00%
PRODIM	0.00	0.00%

**SUBTOTAL G.I. + PRODIM 0.00 0.00%**

**TOTAL REPORTADO FISMDF 28,576,024.00 100%**

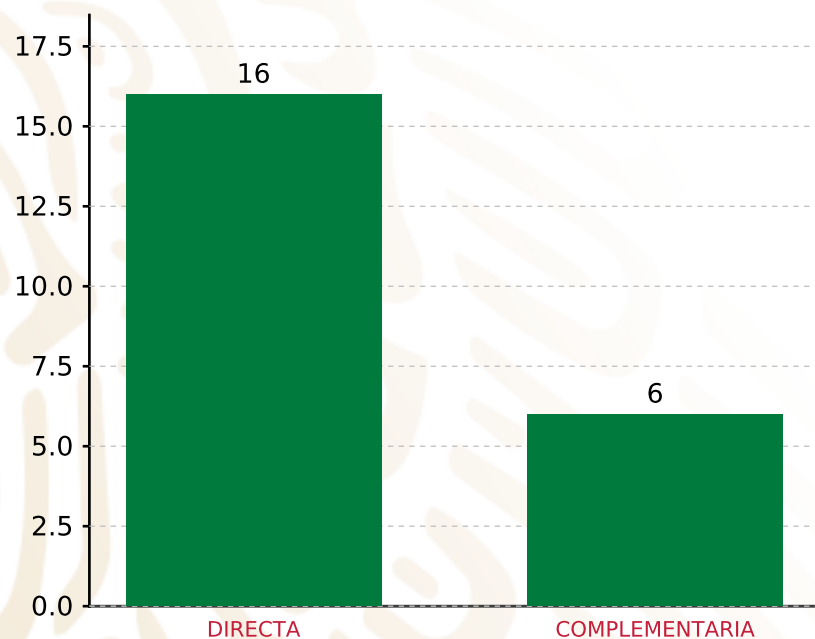
**% FISMDF EJERCIDO CON RESPECTO A FISMDF TOTAL 100.00%**

**FONDO DE APORTACIONES PARA LA INFRAESTRUCTURA SOCIAL MUNICIPAL Y DE LAS DEMARCACIONES TERRITORIALES DE JOSÉ AZUETA**

**FISMDF 2020**



**BIENESTAR**  
SECRETARÍA DE BIENESTAR



**TOTAL DE PROYECTOS: 22**

**TIPO DE INVERSIONES REALIZADAS**

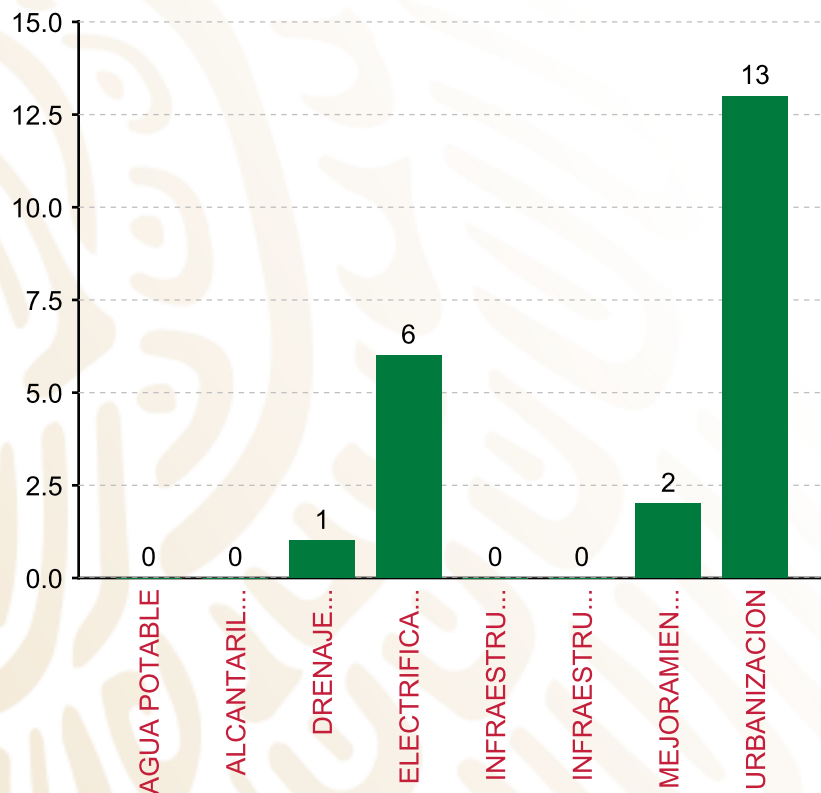
(POR INCIDENCIA)

**TIPO DE INVERSIONES REALIZADAS CON RECURSOS FISMDF**

TIPO	MONTO	PORCENTAJE(%)
DIRECTA	15,840,853.64	55.43%
COMPLEMENTARIA	12,735,170.36	44.57%
<b>SUBTOTAL DE INVERSIONES</b>	<b>28,576,024.00</b>	<b>100.00%</b>
GASTOS INDIRECTOS	0.00	0.00%
PRODIM	0.00	0.00%
<b>SUBTOTAL G.I. + PRODIM</b>	<b>0.00</b>	<b>0.00%</b>
<b>TOTAL REPORTADO FISMDF</b>	<b>28,576,024.00</b>	<b>100%</b>
<b>% FISMDF EJERCIDO CON RESPECTO A FISMDF TOTAL</b>		<b>100.00%</b>

**FONDO DE APORTACIONES PARA LA INFRAESTRUCTURA SOCIAL MUNICIPAL Y DE LAS DEMARCACIONES TERRITORIALES DE JOSÉ AZUETA**

**FISMDF 2020**



**TOTAL DE PROYECTOS: 22**

**TIPO DE INVERSIONES REALIZADAS**

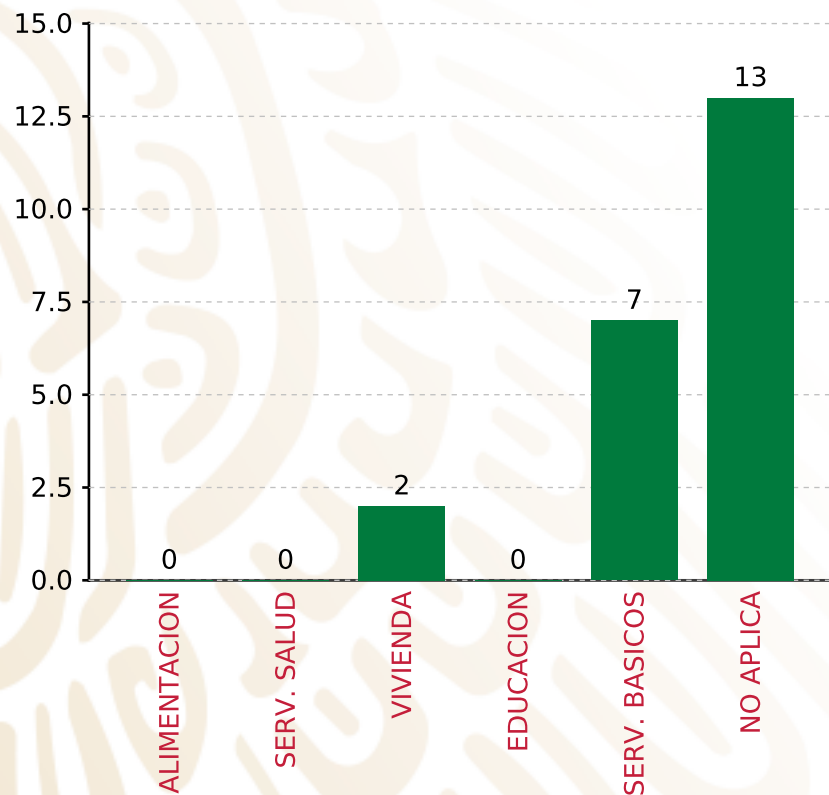
(POR RUBRO DE GASTO)

**TIPO DE INVERSIONES REALIZADAS CON RECURSOS FISMDF**

RUBRO	MONTO	PORCENTAJE(%)
AGUA POTABLE	0.00	%
ALCANTARILLADO	0.00	%
DRENAJE Y LETRINAS	392,602.57	1.37%
ELECTRIFICACION RURAL Y DE	3,798,104.79	13.29%
INFRAESTRUCTURA BASICA DEL	0.00	%
INFRAESTRUCTURA BASICA DEL	0.00	%
MEJORAMIENTO DE VIVIENDA	1,779,768.81	6.23%
<b>SUBTOTAL DE INVERSIONES</b>	<b>28,576,024.00</b>	<b>100.00%</b>
URBANIZACION	22,605,347.83	79.11%
GASTOS INDIRECTOS	0.00	0.00%
PRODIM	0.00	0.00%
<b>SUBTOTAL G.I. + PRODIM</b>	<b>0.00</b>	<b>0.00%</b>
<b>TOTAL REPORTADO FISMDF</b>	<b>28,576,024.00</b>	<b>100%</b>
<b>% FISMDF EJERCIDO CON RESPECTO A FISMDF TOTAL</b>		<b>100.00%</b>

**FONDO DE APORTACIONES PARA LA INFRAESTRUCTURA SOCIAL MUNICIPAL Y DE LAS DEMARCACIONES TERRITORIALES DE JOSÉ AZUETA**

**FISMDF 2020**



**TOTAL DE PROYECTOS:**

**22**



**BIENESTAR**  
SECRETARÍA DE BIENESTAR

**TIPO DE INVERSIONES REALIZADAS**

(POR CARENCIA SOCIAL)

**TIPO DE INVERSIONES REALIZADAS CON RECURSOS FISMDF**

CARENCIA SOCIAL	MONTO	PORCENTAJE(%)
ALIMENTACION	0.00	%
SERV. SALUD	0.00	%
VIVIENDA	1,779,768.81	6.23%
EDUCACION	0.00	%
SERV. BASICOS	4,190,707.36	14.67%
NO APLICA	22,605,547.83	79.11%
<b>SUBTOTAL DE INVERSIONES</b>	<b>28,576,024.00</b>	<b>100.00%</b>
GASTOS INDIRECTOS	0.00	0.00%
PRODIM	0.00	0.00%
<b>SUBTOTAL G.I. + PRODIM</b>	<b>0.00</b>	<b>0.00%</b>
<b>TOTAL REPORTADO FISMDF</b>	<b>28,576,024.00</b>	<b>100%</b>
<b>% FISMDF EJERCIDO CON RESPECTO A FISMDF TOTAL</b>		<b>100.00%</b>





**BIENESTAR**  
SECRETARÍA DE BIENESTAR



**FONDO DE APORTACIONES PARA LA INFRAESTRUCTURA SOCIAL  
MUNICIPAL Y DE LAS DEMARCACIONES TERRITORIALES DE  
MEDELLÍN DE BRAVO**

---

FISMDF 2020



## DISTRIBUCIÓN DE LA INVERSIÓN - ENTIDAD

(ASIGNADA, REPORTADA Y POR EJERCER)



● Inversión por Ejercer ● Inversión Reportada

Inversión Asignada

\$ 28,687,496.00



Crédito BANOBRAS

\$ 11,689,999.88



Deuda BANOBRAS

\$ 6,561,004.90



Recursos Disponibles

\$ 33,816,490.98

Monto Reportado

\$ 33,816,490.98



**37**

**PROYECTOS REALIZADOS**

**FISMDF**

**1**



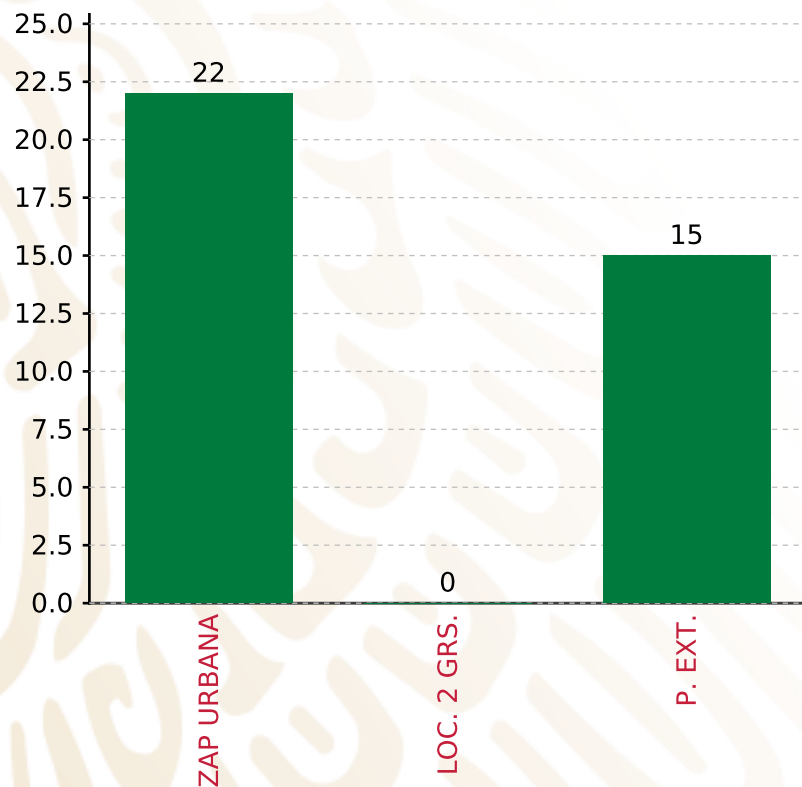
**MUNICIPIOS  
REPORTARON**

**FONDO DE APORTACIONES PARA LA INFRAESTRUCTURA SOCIAL MUNICIPAL Y DE LAS DEMARCACIONES TERRITORIALES DE MEDELLÍN DE BRAVO**

**FISMDF 2020**



**BIENESTAR**  
SECRETARÍA DE BIENESTAR



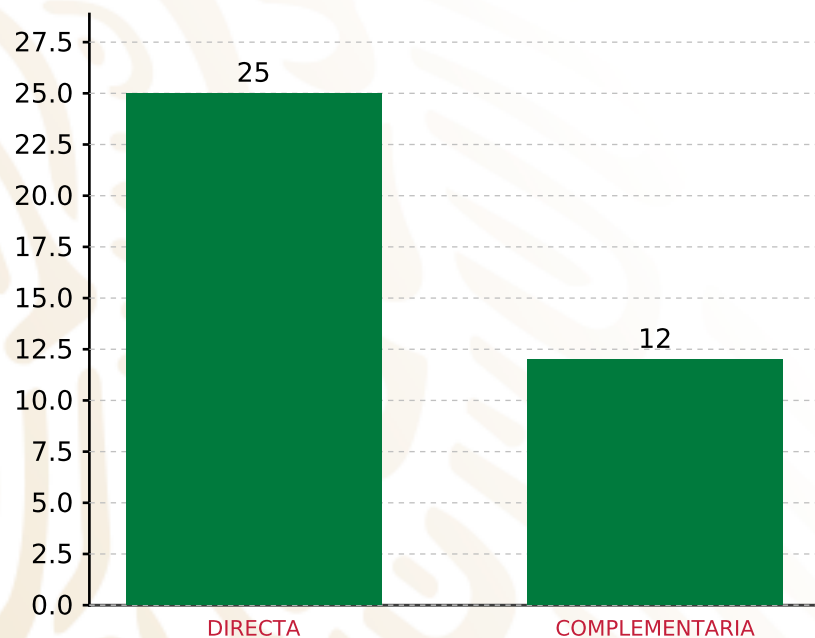
**TOTAL DE PROYECTOS: 37**

**TIPO DE INVERSIONES REALIZADAS**

(POR FOCALIZACIÓN)

**TIPO DE INVERSIONES REALIZADAS CON RECURSOS FISMDF**

FOCALIZACIÓN	MONTO	PORCENTAJE(%)
ZAP URBANA	25,433,336.38	75.21%
LOC. 2 GRS.	0.00	0.00%
P. EXT.	8,383,154.60	24.79%
<b>SUBTOTAL DE INVERSIONES</b>	<b>33,816,490.98</b>	<b>100.00%</b>
GASTOS INDIRECTOS	0.00	0.00%
PRODIM	0.00	0.00%
<b>SUBTOTAL G.I. + PRODIM</b>	<b>0.00</b>	<b>0.00%</b>
<b>TOTAL REPORTADO FISMDF</b>	<b>33,816,490.98</b>	<b>100%</b>
<b>% FISMDF EJERCIDO CON RESPECTO A FISMDF TOTAL</b>		<b>100.00%</b>



**TOTAL DE PROYECTOS: 37**

## TIPO DE INVERSIONES REALIZADAS

(POR INCIDENCIA)

### TIPO DE INVERSIONES REALIZADAS CON RECURSOS FISMDF

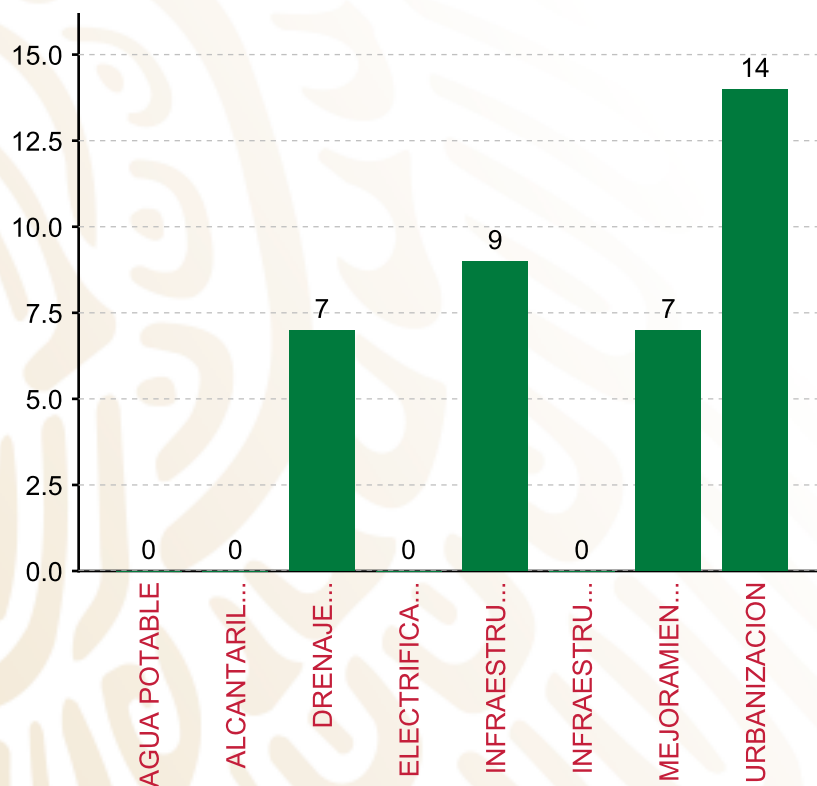
TIPO	MONTO	PORCENTAJE(%)
DIRECTA	14,486,527.99	42.84%
COMPLEMENTARIA	19,329,962.99	57.16%
<b>SUBTOTAL DE INVERSIONES</b>	<b>33,816,490.98</b>	<b>100.00%</b>
GASTOS INDIRECTOS	0.00	0.00%
PRODIM	0.00	0.00%
<b>SUBTOTAL G.I. + PRODIM</b>	<b>0.00</b>	<b>0.00%</b>
<b>TOTAL REPORTADO FISMDF</b>	<b>33,816,490.98</b>	<b>100%</b>
<b>% FISMDF EJERCIDO CON RESPECTO A FISMDF TOTAL</b>		<b>100.00%</b>

FONDO DE APORTACIONES PARA LA INFRAESTRUCTURA SOCIAL MUNICIPAL Y DE LAS DEMARCACIONES TERRITORIALES DE MEDELLÍN DE BRAVO

FISMDF 2020



**BIENESTAR**  
SECRETARÍA DE BIENESTAR



**TOTAL DE PROYECTOS:**

**37**

**TIPO DE INVERSIONES REALIZADAS**

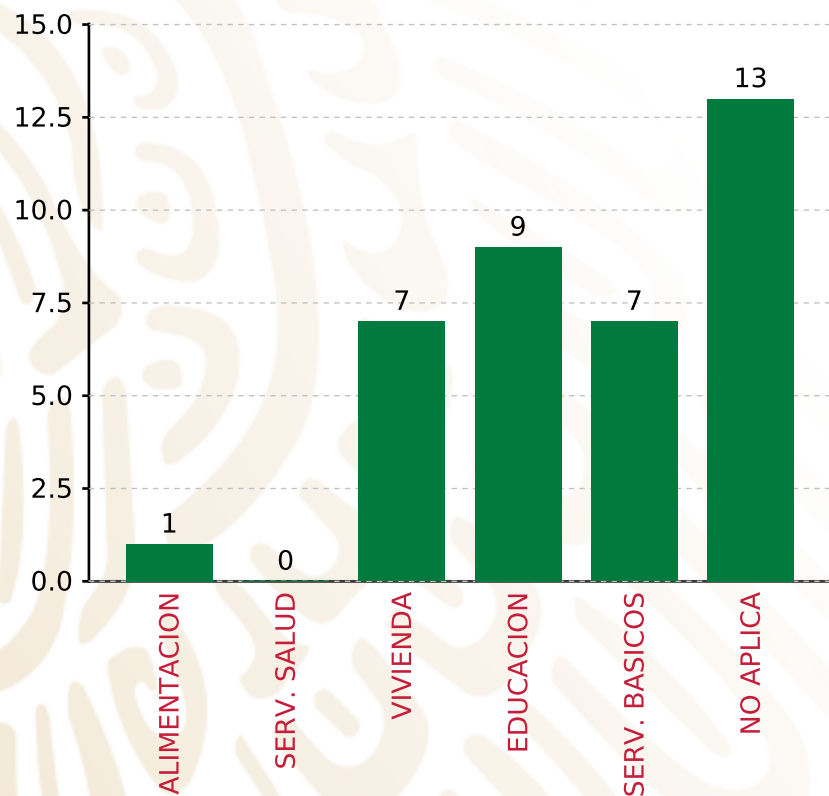
(POR RUBRO DE GASTO)

**TIPO DE INVERSIONES REALIZADAS CON RECURSOS FISMDF**

RUBRO	MONTO	PORCENTAJE(%)
AGUA POTABLE	0.00	%
ALCANTARILLADO	0.00	%
DRENAJE Y LETRINAS	5,696,134.90	16.84%
ELECTRIFICACION RURAL Y DE	0.00	%
INFRAESTRUCTURA BASICA DEL	4,222,774.62	12.49%
INFRAESTRUCTURA BASICA DEL	0.00	%
MEJORAMIENTO DE VIVIENDA	3,148,418.47	9.31%
<b>SUBTOTAL DE INVERSIONES</b>	<b>33,816,490.98</b>	<b>100.00%</b>
URBANIZACION	20,749,162.99	61.36%
GASTOS INDIRECTOS	0.00	0.00%
PRODIM	0.00	0.00%
<b>SUBTOTAL G.I. + PRODIM</b>	<b>0.00</b>	<b>0.00%</b>
<b>TOTAL REPORTADO FISMDF</b>	<b>33,816,490.98</b>	<b>100%</b>
<b>% FISMDF EJERCIDO CON RESPECTO A FISMDF TOTAL</b>		<b>100.00%</b>

**FONDO DE APORTACIONES PARA LA INFRAESTRUCTURA SOCIAL MUNICIPAL Y DE LAS DEMARCACIONES TERRITORIALES DE MEDELLÍN DE BRAVO**

**FISMDF 2020**



**TOTAL DE PROYECTOS:**

**37**



**BIENESTAR**  
SECRETARÍA DE BIENESTAR

**TIPO DE INVERSIONES REALIZADAS**

(POR CARENCIA SOCIAL)

**TIPO DE INVERSIONES REALIZADAS CON RECURSOS FISMDF**

CARENCIA SOCIAL	MONTO	PORCENTAJE(%)
ALIMENTACION	1,033,200.00	3.06%
SERV. SALUD	0.00	%
VIVIENDA	3,148,418.47	9.31%
EDUCACION	4,222,774.62	12.49%
SERV. BASICOS	5,696,134.90	16.84%
NO APLICA	19,715,962.99	58.30%
<b>SUBTOTAL DE INVERSIONES</b>	<b>33,816,490.98</b>	<b>100.00%</b>
GASTOS INDIRECTOS	0.00	0.00%
PRODIM	0.00	0.00%
<b>SUBTOTAL G.I. + PRODIM</b>	<b>0.00</b>	<b>0.00%</b>
<b>TOTAL REPORTADO FISMDF</b>	<b>33,816,490.98</b>	<b>100%</b>
<b>% FISMDF EJERCIDO CON RESPECTO A FISMDF TOTAL</b>		<b>100.00%</b>





**BIENESTAR**  
SECRETARÍA DE BIENESTAR



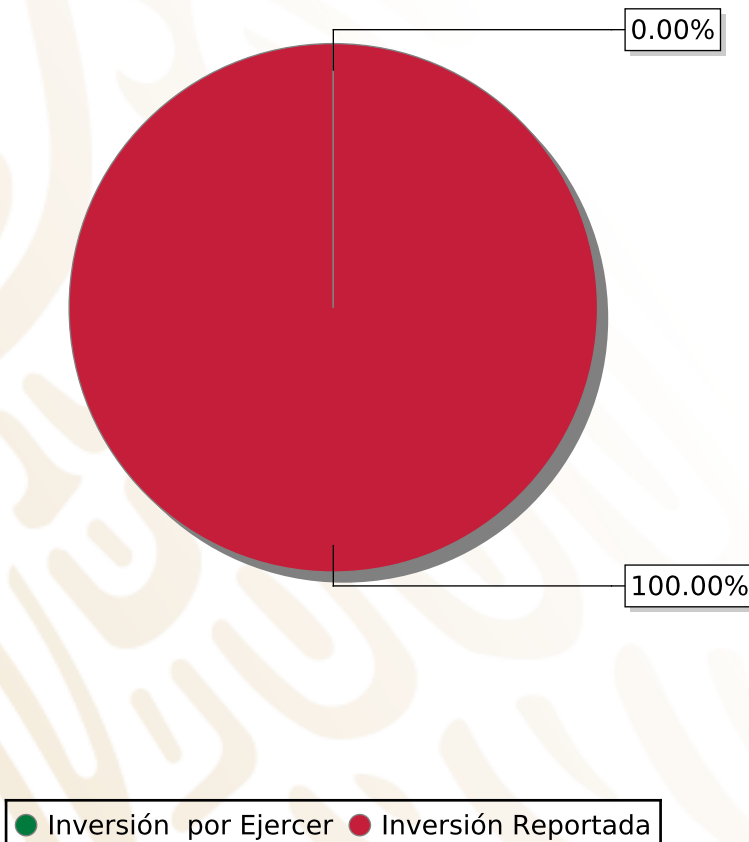
**FONDO DE APORTACIONES PARA LA INFRAESTRUCTURA SOCIAL  
MUNICIPAL Y DE LAS DEMARCACIONES TERRITORIALES DE ALTO  
LUCERO DE GUTIÉRREZ BARRIOS**

---

FISMDF 2020

## DISTRIBUCIÓN DE LA INVERSIÓN - ENTIDAD

(ASIGNADA, REPORTADA Y POR EJERCER)



Inversión Asignada  
**\$ 27,168,612.00**



Crédito BANOBRAS  
**\$ 0.00**



Deuda BANOBRAS  
**\$ 0.00**



Recursos Disponibles  
**\$ 27,168,612.00**

Monto Reportado  
**\$ 27,168,612.00**





**20**

**PROYECTOS REALIZADOS**

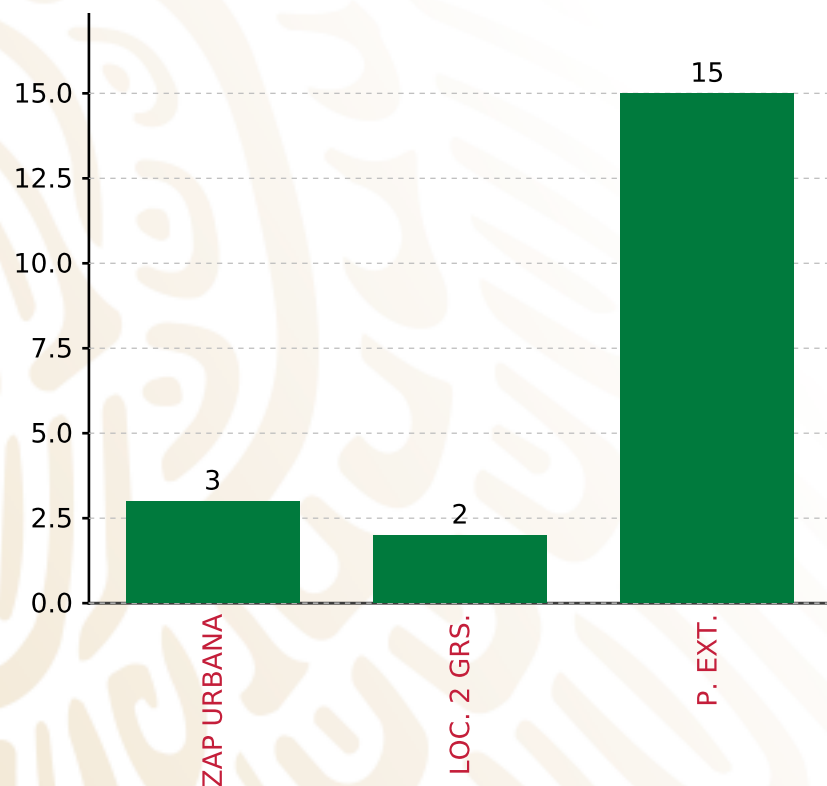
**FISMDF**

**1**



**MUNICIPIOS  
REPORTARON**

**FONDO DE APORTACIONES PARA LA INFRAESTRUCTURA SOCIAL MUNICIPAL Y DE LAS DEMARCACIONES TERRITORIALES DE ALTO LUCERO DE GUTIÉRREZ BARRIOS**  
**FISMDF 2020**



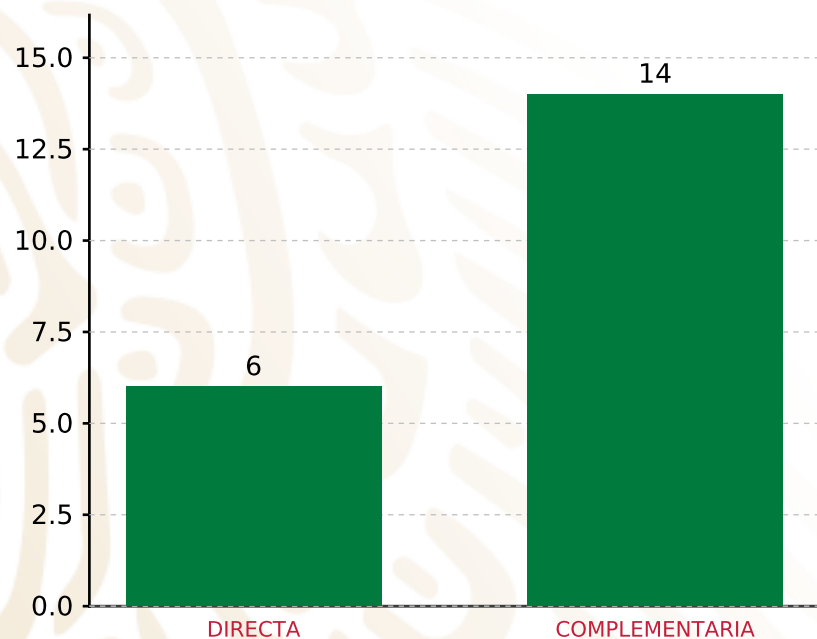
**TOTAL DE PROYECTOS: 20**

**TIPO DE INVERSIONES REALIZADAS**

(POR FOCALIZACIÓN)

**TIPO DE INVERSIONES REALIZADAS CON RECURSOS FISMDF**

FOCALIZACIÓN	MONTO	PORCENTAJE(%)
ZAP URBANA	6,300,000.00	23.19%
LOC. 2 GRS.	2,600,000.00	9.57%
P. EXT.	18,268,612.00	67.24%
<b>SUBTOTAL DE INVERSIONES</b>	<b>27,168,612.00</b>	<b>100.00%</b>
GASTOS INDIRECTOS	0.00	0.00%
PRODIM	0.00	0.00%
<b>SUBTOTAL G.I. + PRODIM</b>	<b>0.00</b>	<b>0.00%</b>
<b>TOTAL REPORTADO FISMDF</b>	<b>27,168,612.00</b>	<b>100%</b>
<b>% FISMDF EJERCIDO CON RESPECTO A FISMDF TOTAL</b>		<b>100.00%</b>



**TOTAL DE PROYECTOS: 20**

## TIPO DE INVERSIONES REALIZADAS

(POR INCIDENCIA)

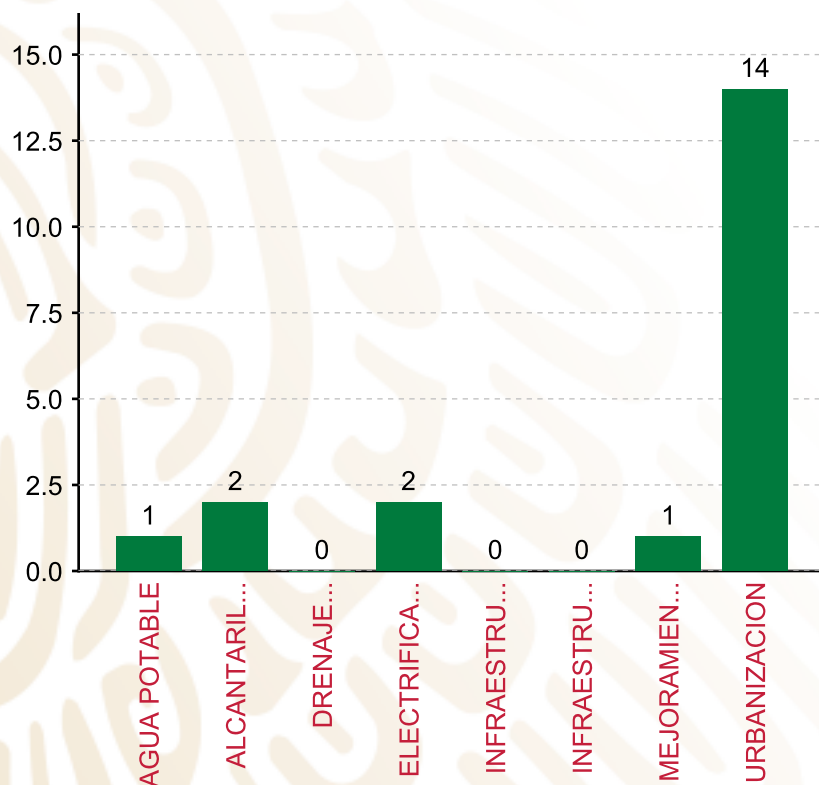
### TIPO DE INVERSIONES REALIZADAS CON RECURSOS FISMDF

TIPO	MONTO	PORCENTAJE(%)
DIRECTA	10,999,950.00	40.49%
COMPLEMENTARIA	16,168,662.00	59.51%
<b>SUBTOTAL DE INVERSIONES</b>	<b>27,168,612.00</b>	<b>100.00%</b>
GASTOS INDIRECTOS	0.00	0.00%
PRODIM	0.00	0.00%
<b>SUBTOTAL G.I. + PRODIM</b>	<b>0.00</b>	<b>0.00%</b>
<b>TOTAL REPORTADO FISMDF</b>	<b>27,168,612.00</b>	<b>100%</b>
<b>% FISMDF EJERCIDO CON RESPECTO A FISMDF TOTAL</b>		<b>100.00%</b>

**FONDO DE APORTACIONES PARA LA INFRAESTRUCTURA SOCIAL MUNICIPAL Y DE LAS DEMARCACIONES TERRITORIALES DE ALTO LUCERO DE GUTIÉRREZ BARRIOS**  
**FISMDF 2020**



**BIENESTAR**  
 SECRETARÍA DE BIENESTAR

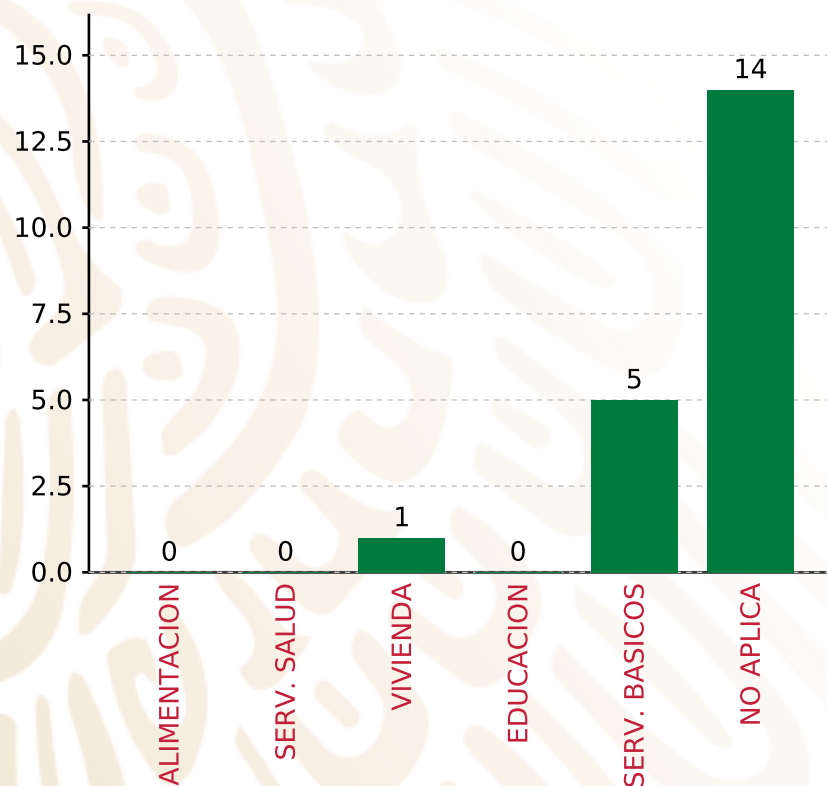


**TOTAL DE PROYECTOS: 20**

**TIPO DE INVERSIONES REALIZADAS**  
 (POR RUBRO DE GASTO)

<b>TIPO DE INVERSIONES REALIZADAS CON RECURSOS FISMDF</b>		
<b>RUBRO</b>	<b>MONTO</b>	<b>PORCENTAJE(%)</b>
AGUA POTABLE	2,750,000.00	10.12%
ALCANTARILLADO	4,499,950.00	16.56%
DRENAJE Y LETRINAS	0.00	%
ELECTRIFICACION RURAL Y DE	2,850,000.00	10.49%
INFRAESTRUCTURA BASICA DEL	0.00	%
INFRAESTRUCTURA BASICA DEL	0.00	%
MEJORAMIENTO DE VIVIENDA	900,000.00	3.31%
<b>SUBTOTAL DE INVERSIONES</b>	<b>27,168,612.00</b>	<b>100.00%</b>
URBANIZACION	10,168,612.00	37.43%
GASTOS INDIRECTOS	0.00	0.00%
PRODIM	0.00	0.00%
<b>SUBTOTAL G.I. + PRODIM</b>	<b>0.00</b>	<b>0.00%</b>
<b>TOTAL REPORTADO FISMDF</b>	<b>27,168,612.00</b>	<b>100%</b>
<b>% FISMDF EJERCIDO CON RESPECTO A FISMDF TOTAL</b>		<b>100.00%</b>

**FONDO DE APORTACIONES PARA LA INFRAESTRUCTURA SOCIAL MUNICIPAL Y DE LAS DEMARCACIONES TERRITORIALES DE ALTO LUCERO DE GUTIÉRREZ BARRIOS FIS MDF 2020**



**TOTAL DE PROYECTOS: 20**

**TIPO DE INVERSIONES REALIZADAS**

(POR CARENCIA SOCIAL)

**TIPO DE INVERSIONES REALIZADAS CON RECURSOS FIS MDF**

CARENCIA SOCIAL	MONTO	PORCENTAJE(%)
ALIMENTACION	0.00	0.00%
SERV. SALUD	0.00	0.00%
VIVIENDA	900,000.00	3.31%
EDUCACION	0.00	0.00%
SERV. BASICOS	10,099,950.00	37.18%
NO APLICA	16,168,662.00	59.51%
<b>SUBTOTAL DE INVERSIONES</b>	<b>27,168,612.00</b>	<b>100.00%</b>
GASTOS INDIRECTOS	0.00	0.00%
PRODIM	0.00	0.00%
<b>SUBTOTAL G.I. + PRODIM</b>	<b>0.00</b>	<b>0.00%</b>
<b>TOTAL REPORTADO FIS MDF</b>	<b>27,168,612.00</b>	<b>100%</b>
<b>% FIS MDF EJERCIDO CON RESPECTO A FIS MDF TOTAL</b>		<b>100.00%</b>





**BIENESTAR**  
SECRETARÍA DE BIENESTAR



**FONDO DE APORTACIONES PARA LA INFRAESTRUCTURA SOCIAL  
MUNICIPAL Y DE LAS DEMARCACIONES TERRITORIALES DE  
ALTOTONGA**

---

FISMDF 2020



## DISTRIBUCIÓN DE LA INVERSIÓN - ENTIDAD

(ASIGNADA, REPORTADA Y POR EJERCER)



● Inversión por Ejercer ● Inversión Reportada

Inversión Asignada

\$ 91,668,349.00



Crédito BANOBRAS

\$ 0.00



Deuda BANOBRAS

\$ 0.00



Recursos Disponibles

\$ 91,668,349.00

Monto Reportado

\$ 91,668,349.00



**92**

**PROYECTOS REALIZADOS**

**FISMDF**

**1**



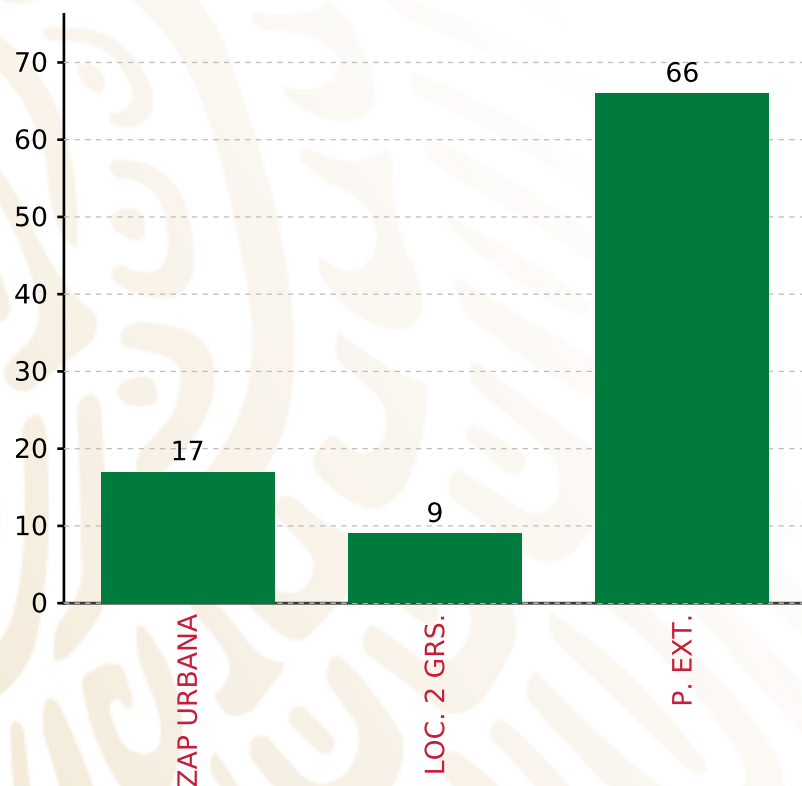
**MUNICIPIOS  
REPORTARON**

**FONDO DE APORTACIONES PARA LA INFRAESTRUCTURA SOCIAL MUNICIPAL Y DE LAS DEMARCACIONES TERRITORIALES DE ALTOTONGA**

**FISMDF 2020**



**BIENESTAR**  
SECRETARÍA DE BIENESTAR



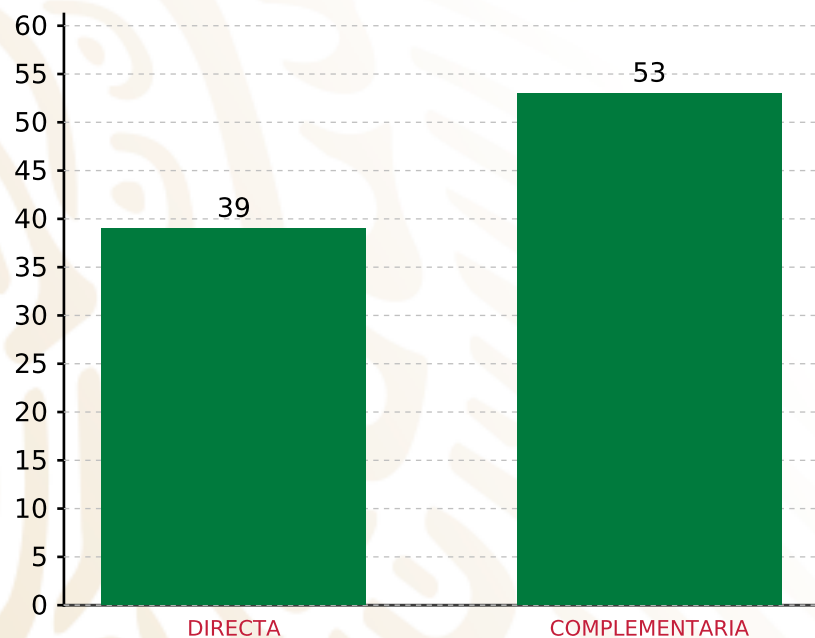
**TOTAL DE PROYECTOS: 92**

**TIPO DE INVERSIONES REALIZADAS**

(POR FOCALIZACIÓN)

**TIPO DE INVERSIONES REALIZADAS CON RECURSOS FISMDF**

FOCALIZACIÓN	MONTO	PORCENTAJE(%)
ZAP URBANA	16,860,851.61	18.39%
LOC. 2 GRS.	10,447,359.44	11.40%
P. EXT.	61,860,137.95	67.48%
<b>SUBTOTAL DE INVERSIONES</b>	<b>89,168,349.00</b>	<b>97.27%</b>
GASTOS INDIRECTOS	2,500,000.00	2.73%
PRODIM	0.00	0.00%
<b>SUBTOTAL G.I. + PRODIM</b>	<b>2,500,000.00</b>	<b>2.73%</b>
<b>TOTAL REPORTADO FISMDF</b>	<b>91,668,349.00</b>	<b>100%</b>
<b>% FISMDF EJERCIDO CON RESPECTO A FISMDF TOTAL</b>		<b>100.00%</b>



**TOTAL DE PROYECTOS: 92**

## TIPO DE INVERSIONES REALIZADAS

(POR INCIDENCIA)

### TIPO DE INVERSIONES REALIZADAS CON RECURSOS FISMDF

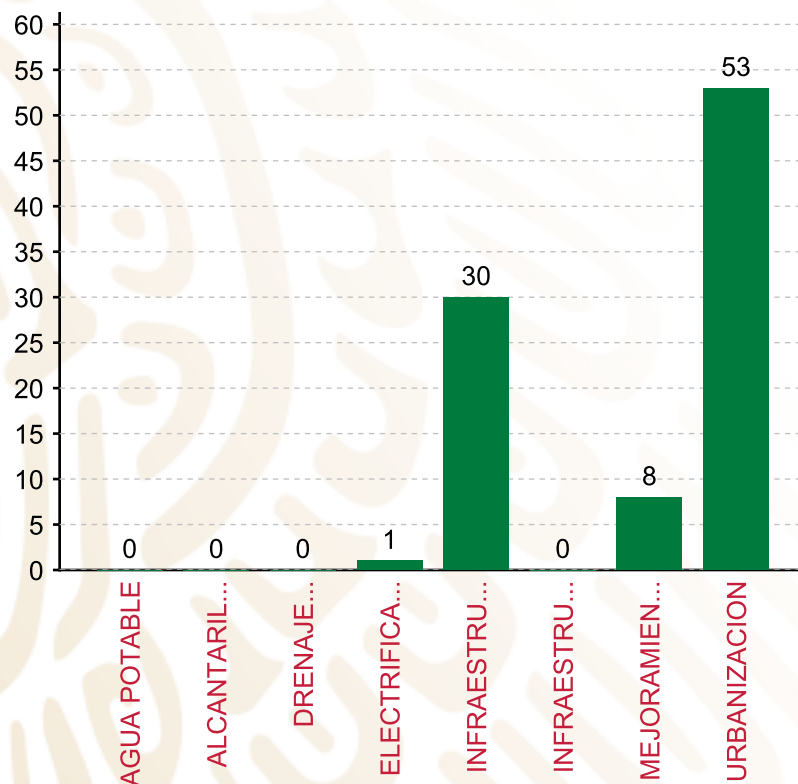
TIPO	MONTO	PORCENTAJE(%)
DIRECTA	26,406,061.56	28.81%
COMPLEMENTARIA	62,762,287.44	68.47%
<b>SUBTOTAL DE INVERSIONES</b>	<b>89,168,349.00</b>	<b>97.27%</b>
GASTOS INDIRECTOS	2,500,000.00	2.73%
PRODIM	0.00	0.00%
<b>SUBTOTAL G.I. + PRODIM</b>	<b>2,500,000.00</b>	<b>2.73%</b>
<b>TOTAL REPORTADO FISMDF</b>	<b>91,668,349.00</b>	<b>100%</b>
<b>% FISMDF EJERCIDO CON RESPECTO A FISMDF TOTAL</b>		<b>100.00%</b>

FONDO DE APORTACIONES PARA LA INFRAESTRUCTURA SOCIAL MUNICIPAL Y DE LAS DEMARCACIONES TERRITORIALES DE ALTOTONGA

FISMDF 2020



**BIENESTAR**  
SECRETARÍA DE BIENESTAR



**TOTAL DE PROYECTOS: 92**

**TIPO DE INVERSIONES REALIZADAS**

(POR RUBRO DE GASTO)

**TIPO DE INVERSIONES REALIZADAS CON RECURSOS FISMDF**

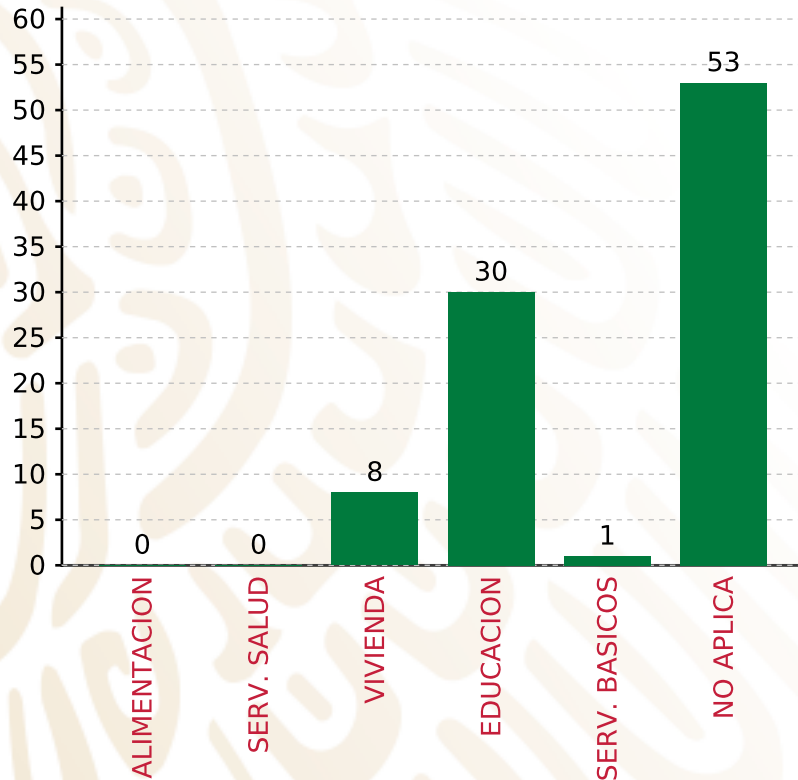
RUBRO	MONTO	PORCENTAJE(%)
AGUA POTABLE	0.00	%
ALCANTARILLADO	0.00	%
DRENAJE Y LETRINAS	0.00	%
ELECTRIFICACION RURAL Y DE	900,000.00	0.98%
INFRAESTRUCTURA BASICA DEL	17,621,061.56	19.22%
INFRAESTRUCTURA BASICA DEL	0.00	%
MEJORAMIENTO DE VIVIENDA	7,885,000.00	8.60%
<b>SUBTOTAL DE INVERSIONES</b>	<b>89,168,349.00</b>	<b>97.27%</b>
URBANIZACION	52,762,287.44	58.97%
GASTOS INDIRECTOS	2,500,000.00	2.73%
PRODIM	0.00	0.00%
<b>SUBTOTAL G.I. + PRODIM</b>	<b>2,500,000.00</b>	<b>2.73%</b>
<b>TOTAL REPORTADO FISMDF</b>	<b>91,668,349.00</b>	<b>100%</b>
<b>% FISMDF EJERCIDO CON RESPECTO A FISMDF TOTAL</b>		<b>100.00%</b>

**FONDO DE APORTACIONES PARA LA INFRAESTRUCTURA SOCIAL MUNICIPAL Y DE LAS DEMARCACIONES TERRITORIALES DE ALTOTONGA**

**FISMDF 2020**



**BIENESTAR**  
SECRETARÍA DE BIENESTAR



**TOTAL DE PROYECTOS: 92**

**TIPO DE INVERSIONES REALIZADAS**

(POR CARENCIA SOCIAL)

<b>TIPO DE INVERSIONES REALIZADAS CON RECURSOS FISMDF</b>		
<b>CARENCIA SOCIAL</b>	<b>MONTO</b>	<b>PORCENTAJE(%)</b>
ALIMENTACION	0.00	0.00%
SERV. SALUD	0.00	0.00%
VIVIENDA	7,885,000.00	8.60%
EDUCACION	17,621,061.56	19.22%
SERV. BASICOS	900,000.00	0.98%
NO APLICA	62,762,287.44	68.47%
<b>SUBTOTAL DE INVERSIONES</b>	<b>89,168,349.00</b>	<b>97.27%</b>
GASTOS INDIRECTOS	2,500,000.00	2.73%
PRODIM	0.00	0.00%
<b>SUBTOTAL G.I. + PRODIM</b>	<b>2,500,000.00</b>	<b>2.73%</b>
<b>TOTAL REPORTADO FISMDF</b>	<b>91,668,349.00</b>	<b>100%</b>
<b>% FISMDF EJERCIDO CON RESPECTO A FISMDF TOTAL</b>		<b>100.00%</b>





**BIENESTAR**  
SECRETARÍA DE BIENESTAR



**FONDO DE APORTACIONES PARA LA INFRAESTRUCTURA SOCIAL  
MUNICIPAL Y DE LAS DEMARCACIONES TERRITORIALES DE  
COATEPEC**

---

FISMDF 2020



## DISTRIBUCIÓN DE LA INVERSIÓN - ENTIDAD

(ASIGNADA, REPORTADA Y POR EJERCER)



● Inversión por Ejercer ● Inversión Reportada

Inversión Asignada

\$ 46,777,377.00



Crédito BANOBRAS

\$ 0.00



Deuda BANOBRAS

\$ 0.00



Recursos Disponibles

\$ 46,777,377.00

Monto Reportado

\$ 46,777,377.00





**38**

**PROYECTOS REALIZADOS**

**FISMDF**

**1**



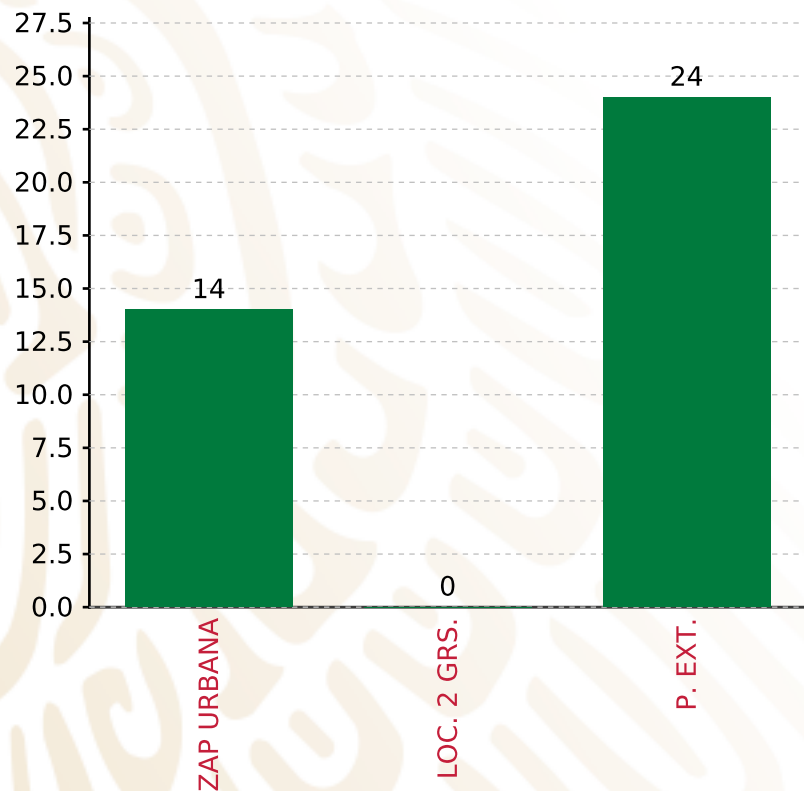
**MUNICIPIOS  
REPORTARON**

**FONDO DE APORTACIONES PARA LA INFRAESTRUCTURA SOCIAL MUNICIPAL Y DE LAS DEMARCACIONES TERRITORIALES DE COATEPEC**

**FISMDF 2020**



**BIENESTAR**  
SECRETARÍA DE BIENESTAR



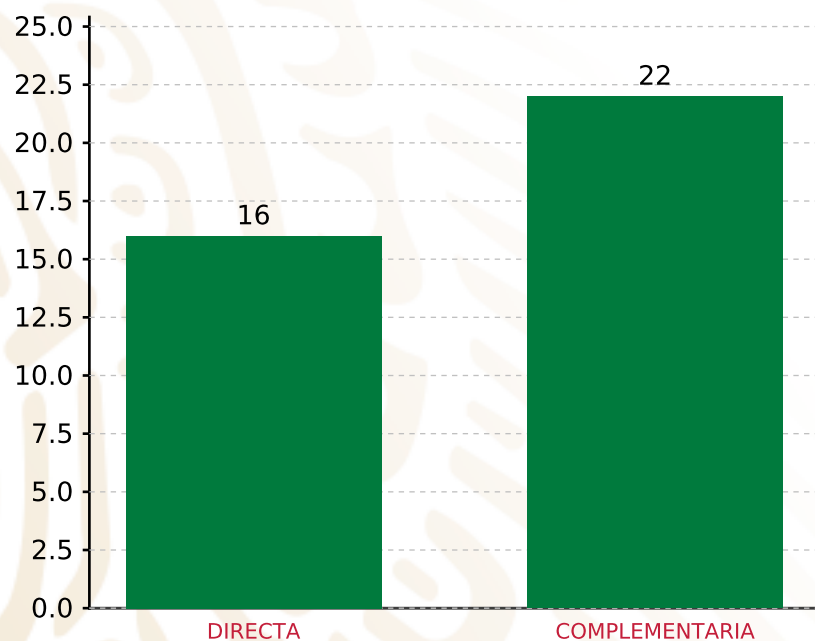
**TOTAL DE PROYECTOS: 38**

**TIPO DE INVERSIONES REALIZADAS**

(POR FOCALIZACIÓN)

**TIPO DE INVERSIONES REALIZADAS CON RECURSOS FISMDF**

FOCALIZACIÓN	MONTO	PORCENTAJE(%)
ZAP URBANA	15,327,706.89	32.77%
LOC. 2 GRS.	0.00	0.00%
P. EXT.	31,449,670.11	67.23%
<b>SUBTOTAL DE INVERSIONES</b>	<b>46,777,377.00</b>	<b>100.00%</b>
GASTOS INDIRECTOS	0.00	0.00%
PRODIM	0.00	0.00%
<b>SUBTOTAL G.I. + PRODIM</b>	<b>0.00</b>	<b>0.00%</b>
<b>TOTAL REPORTADO FISMDF</b>	<b>46,777,377.00</b>	<b>100%</b>
<b>% FISMDF EJERCIDO CON RESPECTO A FISMDF TOTAL</b>		<b>100.00%</b>



**TOTAL DE PROYECTOS: 38**

## TIPO DE INVERSIONES REALIZADAS

(POR INCIDENCIA)

### TIPO DE INVERSIONES REALIZADAS CON RECURSOS FISMDF

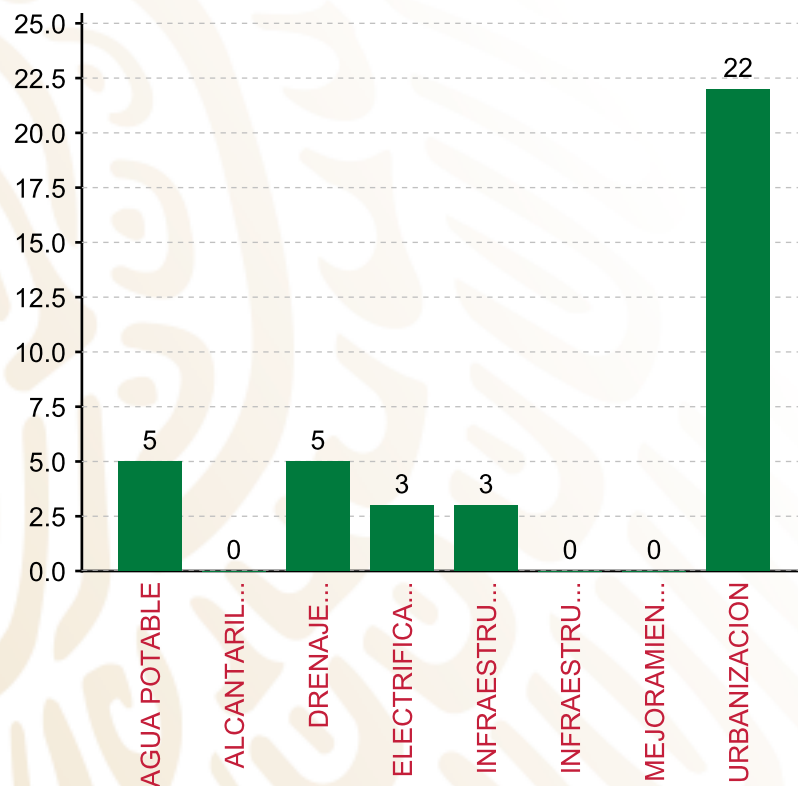
TIPO	MONTO	PORCENTAJE(%)
DIRECTA	18,487,011.21	39.52%
COMPLEMENTARIA	28,290,365.79	60.48%
<b>SUBTOTAL DE INVERSIONES</b>	<b>46,777,377.00</b>	<b>100.00%</b>
GASTOS INDIRECTOS	0.00	0.00%
PRODIM	0.00	0.00%
<b>SUBTOTAL G.I. + PRODIM</b>	<b>0.00</b>	<b>0.00%</b>
<b>TOTAL REPORTADO FISMDF</b>	<b>46,777,377.00</b>	<b>100%</b>
<b>% FISMDF EJERCIDO CON RESPECTO A FISMDF TOTAL</b>		<b>100.00%</b>

FONDO DE APORTACIONES PARA LA INFRAESTRUCTURA SOCIAL MUNICIPAL Y DE LAS DEMARCACIONES TERRITORIALES DE COATEPEC

FISMDF 2020



**BIENESTAR**  
SECRETARÍA DE BIENESTAR



**TOTAL DE PROYECTOS: 38**

**TIPO DE INVERSIONES REALIZADAS**

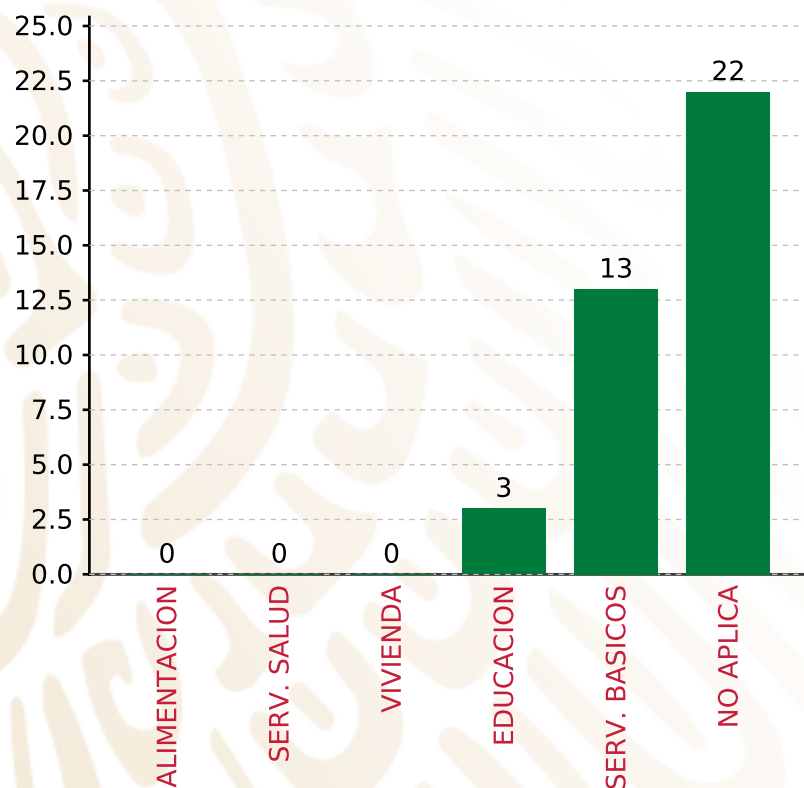
(POR RUBRO DE GASTO)

**TIPO DE INVERSIONES REALIZADAS CON RECURSOS FISMDF**

RUBRO	MONTO	PORCENTAJE(%)
AGUA POTABLE	5,120,737.65	10.95%
ALCANTARILLADO	0.00	%
DRENAJE Y LETRINAS	10,522,660.37	22.50%
ELECTRIFICACION RURAL Y DE	1,779,149.57	3.80%
INFRAESTRUCTURA BASICA DEL	1,064,463.62	2.28%
INFRAESTRUCTURA BASICA DEL	0.00	%
MEJORAMIENTO DE VIVIENDA	0.00	%
<b>SUBTOTAL DE INVERSIONES</b>	<b>46,777,377.00</b>	<b>100.00%</b>
URBANIZACION	28,290,365.79	60.48%
GASTOS INDIRECTOS	0.00	0.00%
PRODIM	0.00	0.00%
<b>SUBTOTAL G.I. + PRODIM</b>	<b>0.00</b>	<b>0.00%</b>
<b>TOTAL REPORTADO FISMDF</b>	<b>46,777,377.00</b>	<b>100%</b>
<b>% FISMDF EJERCIDO CON RESPECTO A FISMDF TOTAL</b>		<b>100.00%</b>

**FONDO DE APORTACIONES PARA LA INFRAESTRUCTURA SOCIAL MUNICIPAL Y DE LAS DEMARCACIONES TERRITORIALES DE COATEPEC**

**FISMDF 2020**



**TOTAL DE PROYECTOS: 38**



**BIENESTAR**  
SECRETARÍA DE BIENESTAR

**TIPO DE INVERSIONES REALIZADAS**

(POR CARENCIA SOCIAL)

**TIPO DE INVERSIONES REALIZADAS CON RECURSOS FISMDF**

CARENCIA SOCIAL	MONTO	PORCENTAJE(%)
ALIMENTACION	0.00	%
SERV. SALUD	0.00	%
VIVIENDA	0.00	%
EDUCACION	1,064,463.62	2.28%
SERV. BASICOS	17,422,547.59	37.25%
NO APLICA	28,290,365.79	60.48%
<b>SUBTOTAL DE INVERSIONES</b>	<b>46,777,377.00</b>	<b>100.00%</b>
GASTOS INDIRECTOS	0.00	0.00%
PRODIM	0.00	0.00%
<b>SUBTOTAL G.I. + PRODIM</b>	<b>0.00</b>	<b>0.00%</b>
<b>TOTAL REPORTADO FISMDF</b>	<b>46,777,377.00</b>	<b>100%</b>
<b>% FISMDF EJERCIDO CON RESPECTO A FISMDF TOTAL</b>		<b>100.00%</b>





**BIENESTAR**  
SECRETARÍA DE BIENESTAR



**FONDO DE APORTACIONES PARA LA INFRAESTRUCTURA SOCIAL  
MUNICIPAL Y DE LAS DEMARCACIONES TERRITORIALES DE  
FILOMENO MATA**

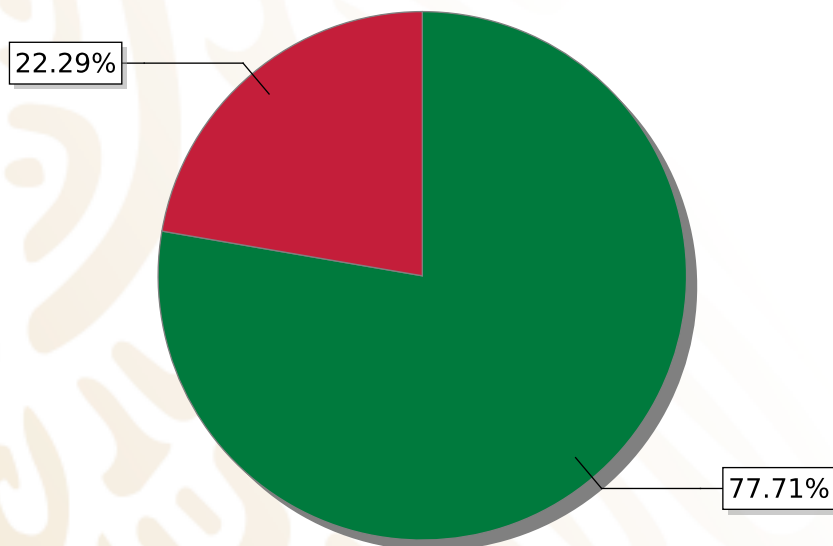
---

FISMDF 2020



## DISTRIBUCIÓN DE LA INVERSIÓN - ENTIDAD

(ASIGNADA, REPORTADA Y POR EJERCER)



● Inversión por Ejercer ● Inversión Reportada

Inversión Asignada

\$ 44,592,697.00



Crédito BANOBRAS

\$ 0.00



Deuda BANOBRAS

\$ 0.00



Recursos Disponibles

\$ 44,592,697.00

Monto Reportado

\$ 9,941,014.31





**9**

**PROYECTOS REALIZADOS**

**FISMDF**

**1**



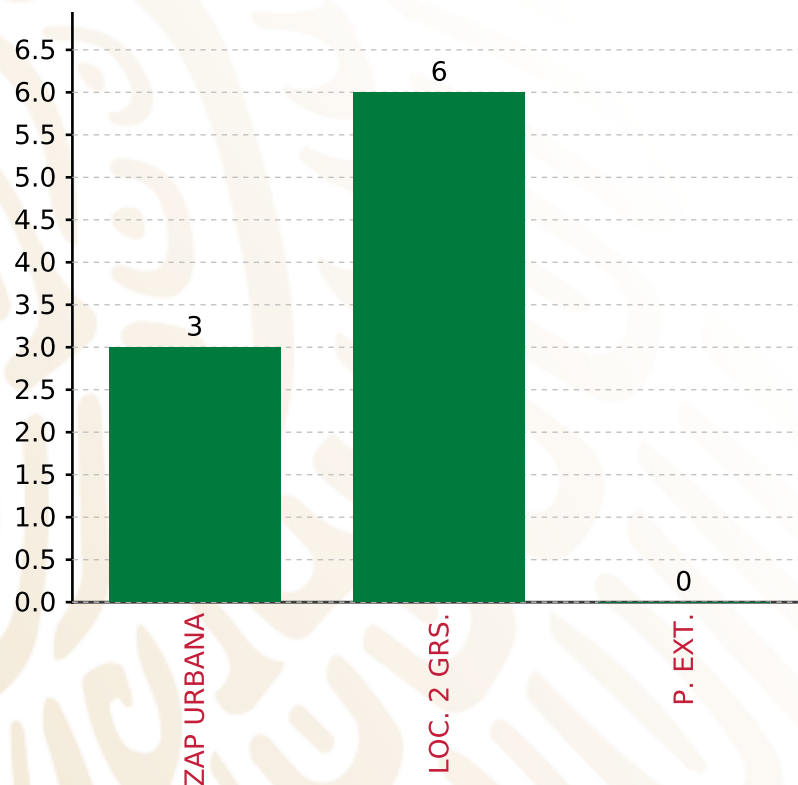
**MUNICIPIOS  
REPORTARON**

**FONDO DE APORTACIONES PARA LA INFRAESTRUCTURA SOCIAL MUNICIPAL Y DE LAS DEMARCACIONES TERRITORIALES DE FILOMENO MATA**

**FISMDF 2020**



**BIENESTAR**  
SECRETARÍA DE BIENESTAR



**TOTAL DE PROYECTOS: 9**

**TIPO DE INVERSIONES REALIZADAS**

(POR FOCALIZACIÓN)

**TIPO DE INVERSIONES REALIZADAS CON RECURSOS FISMDF**

FOCALIZACIÓN	MONTO	PORCENTAJE(%)
ZAP URBANA	4,160,578.00	41.85%
LOC. 2 GRS.	5,780,436.31	58.15%
P. EXT.	0.00	0.00%

**SUBTOTAL DE INVERSIONES 9,941,014.31 100.00%**

GASTOS INDIRECTOS	0.00	0.00%
PRODIM	0.00	0.00%

**SUBTOTAL G.I. + PRODIM 0.00 0.00%**

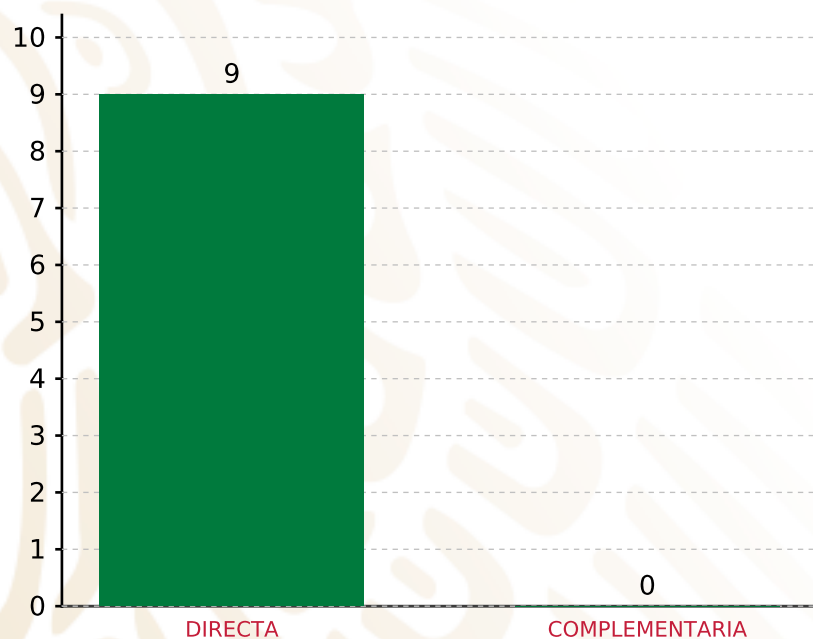
**TOTAL REPORTADO FISMDF 9,941,014.31 100%**  
**% FISMDF EJERCIDO CON RESPECTO A FISMDF TOTAL 22.29%**

**FONDO DE APORTACIONES PARA LA INFRAESTRUCTURA SOCIAL MUNICIPAL Y DE LAS DEMARCACIONES TERRITORIALES DE FILOMENO MATA**

**FISMDF 2020**



**BIENESTAR**  
SECRETARÍA DE BIENESTAR



**TOTAL DE PROYECTOS: 9**

**TIPO DE INVERSIONES REALIZADAS**

(POR INCIDENCIA)

**TIPO DE INVERSIONES REALIZADAS CON RECURSOS FISMDF**

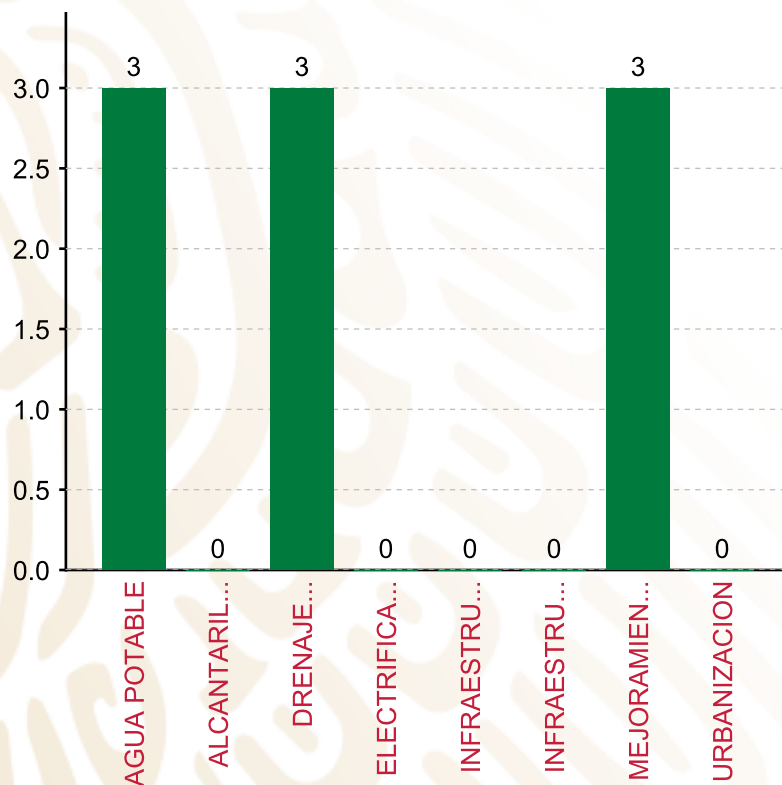
TIPO	MONTO	PORCENTAJE(%)
DIRECTA	9,941,014.31	100.00%
COMPLEMENTARIA	0.00	0.00%
<b>SUBTOTAL DE INVERSIONES</b>	<b>9,941,014.31</b>	<b>100.00%</b>
GASTOS INDIRECTOS	0.00	0.00%
PRODIM	0.00	0.00%
<b>SUBTOTAL G.I. + PRODIM</b>	<b>0.00</b>	<b>0.00%</b>
<b>TOTAL REPORTADO FISMDF</b>	<b>9,941,014.31</b>	<b>100%</b>
<b>% FISMDF EJERCIDO CON RESPECTO A FISMDF TOTAL</b>		<b>22.29%</b>

FONDO DE APORTACIONES PARA LA INFRAESTRUCTURA SOCIAL MUNICIPAL Y DE LAS DEMARCACIONES TERRITORIALES DE FILOMENO MATA

FISMDF 2020



**BIENESTAR**  
SECRETARÍA DE BIENESTAR



**TOTAL DE PROYECTOS:**

**9**

**TIPO DE INVERSIONES REALIZADAS**

(POR RUBRO DE GASTO)

**TIPO DE INVERSIONES REALIZADAS CON RECURSOS FISMDF**

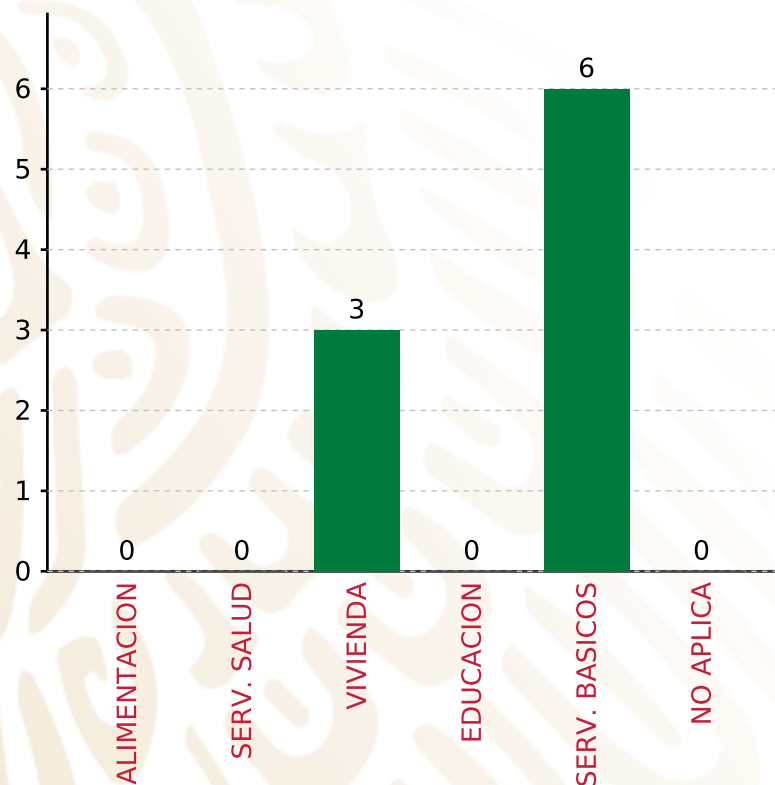
RUBRO	MONTO	PORCENTAJE(%)
AGUA POTABLE	1,508,326.66	15.17%
ALCANTARILLADO	0.00	%
DRENAJE Y LETRINAS	2,607,687.65	26.23%
ELECTRIFICACION RURAL Y DE	0.00	%
INFRAESTRUCTURA BASICA DEL	0.00	%
INFRAESTRUCTURA BASICA DEL	0.00	%
MEJORAMIENTO DE VIVIENDA	5,825,000.00	58.60%
<b>SUBTOTAL DE INVERSIONES</b>	<b>9,941,014.31</b>	<b>100.00%</b>
URBANIZACION	0.00	%
GASTOS INDIRECTOS	0.00	0.00%
PRODIM	0.00	0.00%
<b>SUBTOTAL G.I. + PRODIM</b>	<b>0.00</b>	<b>0.00%</b>
<b>TOTAL REPORTADO FISMDF</b>	<b>9,941,014.31</b>	<b>100%</b>
<b>% FISMDF EJERCIDO CON RESPECTO A FISMDF TOTAL</b>		<b>22.29%</b>

**FONDO DE APORTACIONES PARA LA INFRAESTRUCTURA SOCIAL MUNICIPAL Y DE LAS DEMARCACIONES TERRITORIALES DE FILOMENO MATA**

**FISMDF 2020**



**BIENESTAR**  
SECRETARÍA DE BIENESTAR



**TOTAL DE PROYECTOS:**

**9**

**TIPO DE INVERSIONES REALIZADAS**

(POR CARENCIA SOCIAL)

**TIPO DE INVERSIONES REALIZADAS CON RECURSOS FISMDF**

CARENCIA SOCIAL	MONTO	PORCENTAJE(%)
ALIMENTACION	0.00	0.00%
SERV. SALUD	0.00	0.00%
VIVIENDA	5,825,000.00	58.60%
EDUCACION	0.00	0.00%
SERV. BASICOS	4,116,014.31	41.40%
NO APLICA	0.00	0.00%
<b>SUBTOTAL DE INVERSIONES</b>	<b>9,941,014.31</b>	<b>100.00%</b>
GASTOS INDIRECTOS	0.00	0.00%
PRODIM	0.00	0.00%
<b>SUBTOTAL G.I. + PRODIM</b>	<b>0.00</b>	<b>0.00%</b>
<b>TOTAL REPORTADO FISMDF</b>	<b>9,941,014.31</b>	<b>100%</b>
<b>% FISMDF EJERCIDO CON RESPECTO A FISMDF TOTAL</b>		<b>22.29%</b>





**BIENESTAR**  
SECRETARÍA DE BIENESTAR



**FONDO DE APORTACIONES PARA LA INFRAESTRUCTURA SOCIAL  
MUNICIPAL Y DE LAS DEMARCACIONES TERRITORIALES DE  
HUEYAPAN DE OCAMPO**

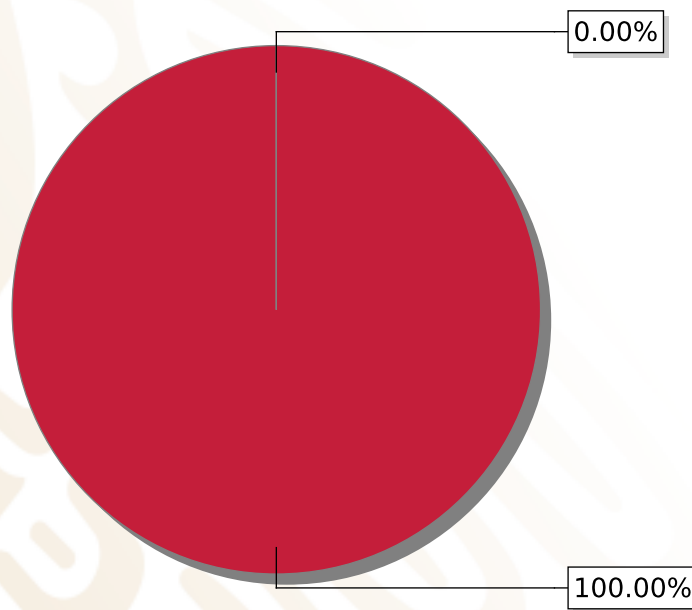
---

FISMDF 2020



## DISTRIBUCIÓN DE LA INVERSIÓN - ENTIDAD

(ASIGNADA, REPORTADA Y POR EJERCER)



● Inversión por Ejercer ● Inversión Reportada

Inversión Asignada

\$ 68,406,802.00



Crédito BANOBRAS

\$ 0.00



Deuda BANOBRAS

\$ 0.00



Recursos Disponibles

\$ 68,406,802.00

Monto Reportado  
\$ 68,406,802.00



**85**

**PROYECTOS REALIZADOS**

**FISMDF**

**1**



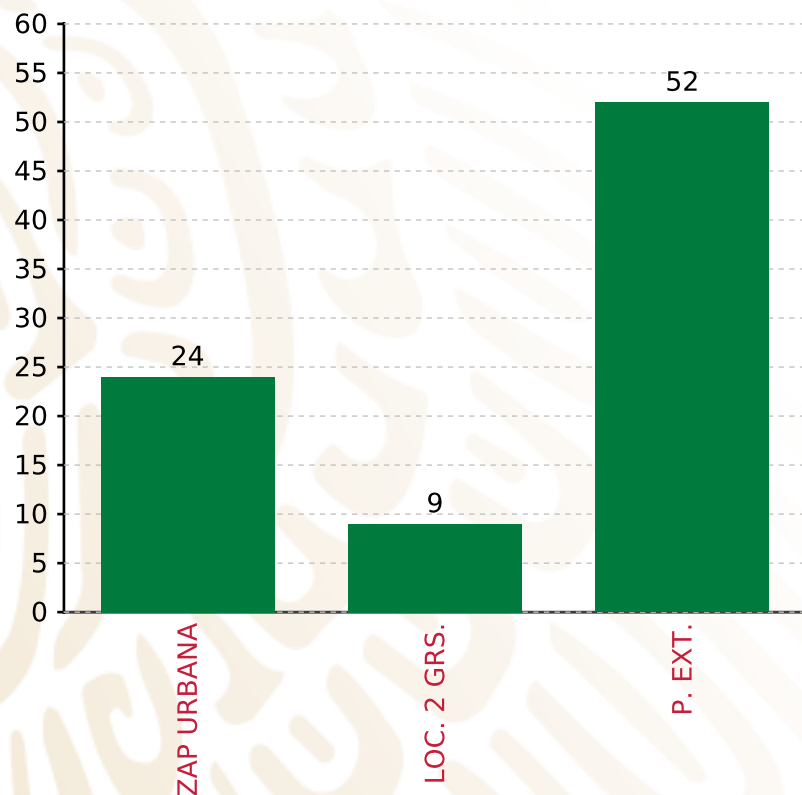
**MUNICIPIOS  
REPORTARON**

**FONDO DE APORTACIONES PARA LA INFRAESTRUCTURA SOCIAL MUNICIPAL Y DE LAS DEMARCACIONES TERRITORIALES DE HUEYAPAN DE OCAMPO**

**FISMDF 2020**



**BIENESTAR**  
SECRETARÍA DE BIENESTAR



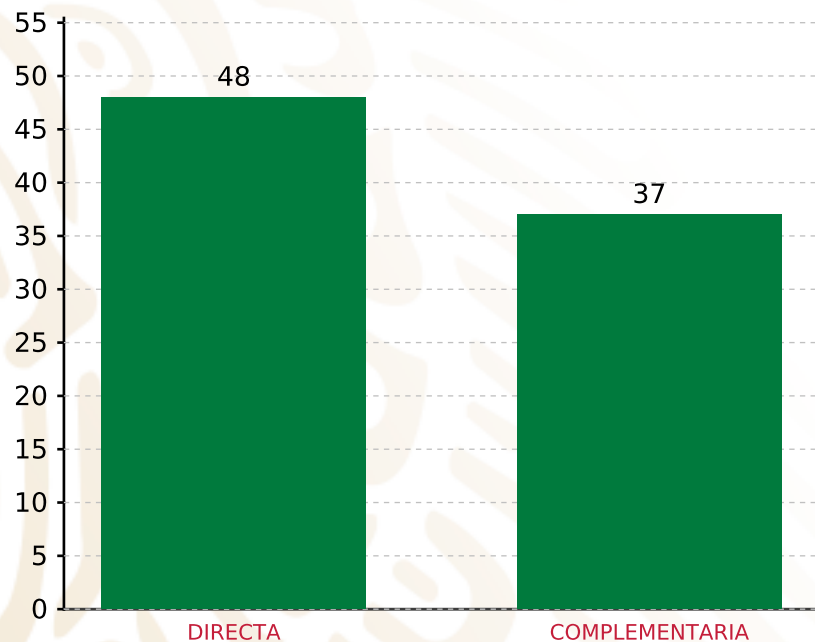
**TOTAL DE PROYECTOS: 85**

**TIPO DE INVERSIONES REALIZADAS**

(POR FOCALIZACIÓN)

**TIPO DE INVERSIONES REALIZADAS CON RECURSOS FISMDF**

FOCALIZACIÓN	MONTO	PORCENTAJE(%)
ZAP URBANA	23,667,293.18	34.60%
LOC. 2 GRS.	8,271,634.93	12.09%
P. EXT.	36,053,311.89	52.70%
<b>SUBTOTAL DE INVERSIONES</b>	<b>67,992,240.00</b>	<b>99.39%</b>
GASTOS INDIRECTOS	414,562.00	0.61%
PRODIM	0.00	0.00%
<b>SUBTOTAL G.I. + PRODIM</b>	<b>414,562.00</b>	<b>0.61%</b>
<b>TOTAL REPORTADO FISMDF</b>	<b>68,406,802.00</b>	<b>100%</b>
<b>% FISMDF EJERCIDO CON RESPECTO A FISMDF TOTAL</b>		<b>100.00%</b>



**TOTAL DE PROYECTOS: 85**

## TIPO DE INVERSIONES REALIZADAS

(POR INCIDENCIA)

### TIPO DE INVERSIONES REALIZADAS CON RECURSOS FISMDF

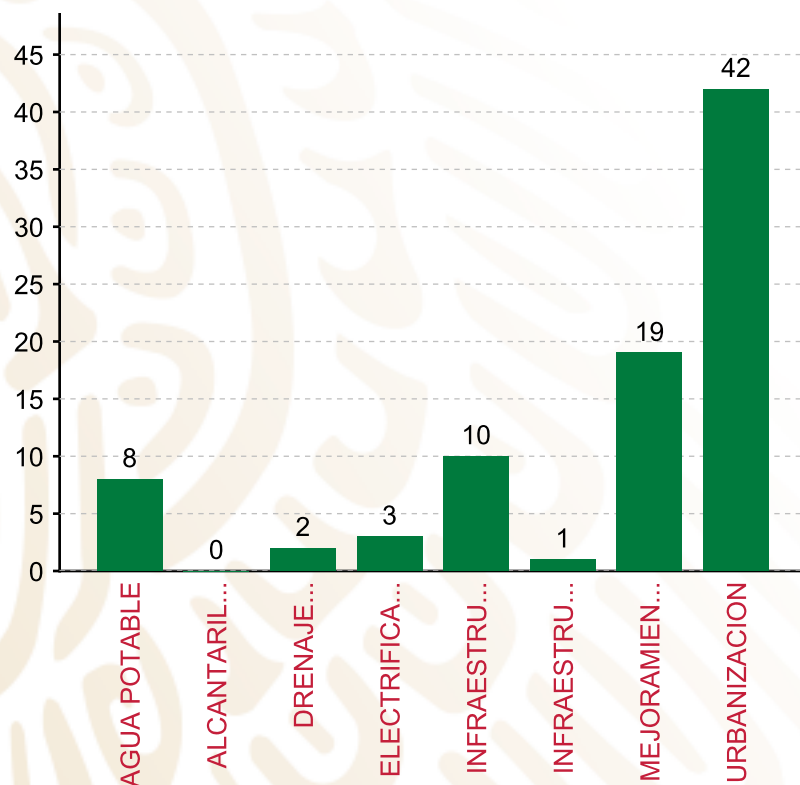
TIPO	MONTO	PORCENTAJE(%)
DIRECTA	37,613,704.93	54.99%
COMPLEMENTARIA	30,378,535.07	44.41%
<b>SUBTOTAL DE INVERSIONES</b>	<b>67,992,240.00</b>	<b>99.39%</b>
GASTOS INDIRECTOS	414,562.00	0.61%
PRODIM	0.00	0.00%
<b>SUBTOTAL G.I. + PRODIM</b>	<b>414,562.00</b>	<b>0.61%</b>
<b>TOTAL REPORTADO FISMDF</b>	<b>68,406,802.00</b>	<b>100%</b>
<b>% FISMDF EJERCIDO CON RESPECTO A FISMDF TOTAL</b>		<b>100.00%</b>

FONDO DE APORTACIONES PARA LA INFRAESTRUCTURA SOCIAL MUNICIPAL Y DE LAS DEMARCACIONES TERRITORIALES DE HUEYAPAN DE OCAMPO

FISMDF 2020



**BIENESTAR**  
SECRETARÍA DE BIENESTAR



**TOTAL DE PROYECTOS: 85**

**TIPO DE INVERSIONES REALIZADAS**

(POR RUBRO DE GASTO)

**TIPO DE INVERSIONES REALIZADAS CON RECURSOS FISMDF**

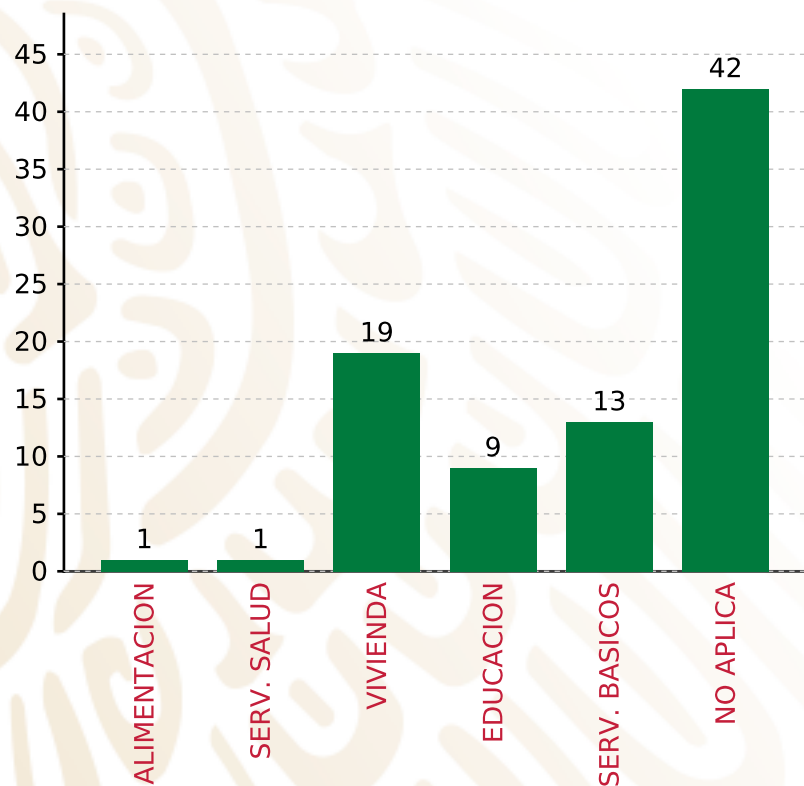
RUBRO	MONTO	PORCENTAJE(%)
AGUA POTABLE	4,354,933.60	6.37%
ALCANTARILLADO	0.00	%
DRENAJE Y LETRINAS	902,889.73	1.32%
ELECTRIFICACION RURAL Y DE	1,248,061.88	1.82%
INFRAESTRUCTURA BASICA DEL	5,114,528.46	7.48%
INFRAESTRUCTURA BASICA DEL	178,895.80	0.26%
MEJORAMIENTO DE VIVIENDA	18,889,563.26	27.61%
<b>SUBTOTAL DE INVERSIONES</b>	<b>67,992,240.00</b>	<b>99.39%</b>
URBANIZACION	37,505,367.27	54.55%
GASTOS INDIRECTOS	414,562.00	0.61%
PRODIM	0.00	0.00%
<b>SUBTOTAL G.I. + PRODIM</b>	<b>414,562.00</b>	<b>0.61%</b>
<b>TOTAL REPORTADO FISMDF</b>	<b>68,406,802.00</b>	<b>100%</b>
<b>% FISMDF EJERCIDO CON RESPECTO A FISMDF TOTAL</b>		<b>100.00%</b>

**FONDO DE APORTACIONES PARA LA INFRAESTRUCTURA SOCIAL MUNICIPAL Y DE LAS DEMARCACIONES TERRITORIALES DE HUEYAPAN DE OCAMPO**

**FISMDF 2020**



**BIENESTAR**  
SECRETARÍA DE BIENESTAR



**TOTAL DE PROYECTOS: 85**

**TIPO DE INVERSIONES REALIZADAS**

(POR CARENCIA SOCIAL)

**TIPO DE INVERSIONES REALIZADAS CON RECURSOS FISMDF**

CARENCIA SOCIAL	MONTO	PORCENTAJE(%)
ALIMENTACION	343,244.30	0.50%
SERV. SALUD	178,895.80	0.26%
VIVIENDA	18,889,563.26	27.61%
EDUCACION	4,771,284.16	6.97%
SERV. BASICOS	6,505,885.21	9.51%
NO APLICA	37,303,367.27	54.53%
<b>SUBTOTAL DE INVERSIONES</b>	<b>67,992,240.00</b>	<b>99.39%</b>
GASTOS INDIRECTOS	414,562.00	0.61%
PRODIM	0.00	0.00%
<b>SUBTOTAL G.I. + PRODIM</b>	<b>414,562.00</b>	<b>0.61%</b>
<b>TOTAL REPORTADO FISMDF</b>	<b>68,406,802.00</b>	<b>100%</b>
<b>% FISMDF EJERCIDO CON RESPECTO A FISMDF TOTAL</b>		<b>100.00%</b>





**BIENESTAR**  
SECRETARÍA DE BIENESTAR



**FONDO DE APORTACIONES PARA LA INFRAESTRUCTURA SOCIAL  
MUNICIPAL Y DE LAS DEMARCACIONES TERRITORIALES DE  
ILAMATLÁN**

---

FISMDF 2020



## DISTRIBUCIÓN DE LA INVERSIÓN - ENTIDAD

(ASIGNADA, REPORTADA Y POR EJERCER)



● Inversión por Ejercer ● Inversión Reportada

Inversión Asignada

\$ 44,431,837.00



Crédito BANOBRAS

\$ 0.00



Deuda BANOBRAS

\$ 0.00



Recursos Disponibles

\$ 44,431,837.00

Monto Reportado  
\$ 44,431,837.00





**36**

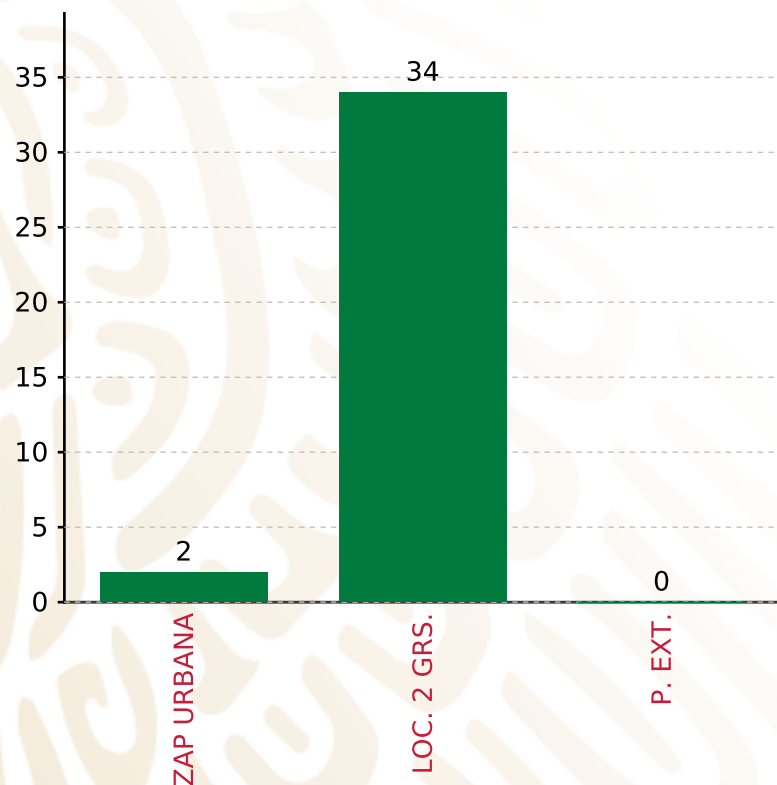
**PROYECTOS REALIZADOS**

**FISMDF**

**1**



**MUNICIPIOS  
REPORTARON**



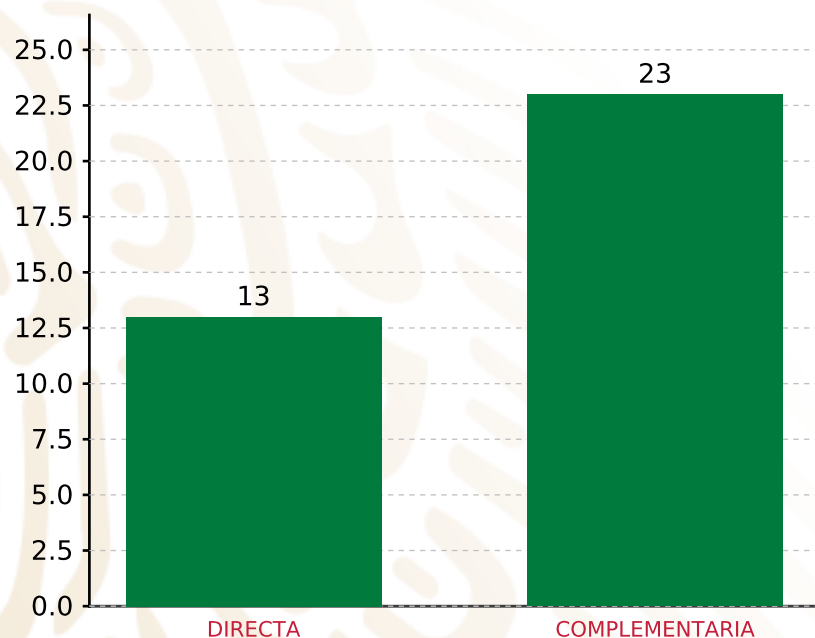
**TOTAL DE PROYECTOS: 36**

## TIPO DE INVERSIONES REALIZADAS

(POR FOCALIZACIÓN)

### TIPO DE INVERSIONES REALIZADAS CON RECURSOS FISMDF

FOCALIZACIÓN	MONTO	PORCENTAJE(%)
ZAP URBANA	1,832,029.81	4.12%
LOC. 2 GRS.	41,266,852.08	92.88%
P. EXT.	0.00	0.00%
<b>SUBTOTAL DE INVERSIONES</b>	<b>43,098,881.89</b>	<b>97.00%</b>
GASTOS INDIRECTOS	1,332,955.11	3.00%
PRODIM	0.00	0.00%
<b>SUBTOTAL G.I. + PRODIM</b>	<b>1,332,955.11</b>	<b>3.00%</b>
<b>TOTAL REPORTADO FISMDF</b>	<b>44,431,837.00</b>	<b>100%</b>
<b>% FISMDF EJERCIDO CON RESPECTO A FISMDF TOTAL</b>		<b>100.00%</b>



**TOTAL DE PROYECTOS: 36**

## TIPO DE INVERSIONES REALIZADAS

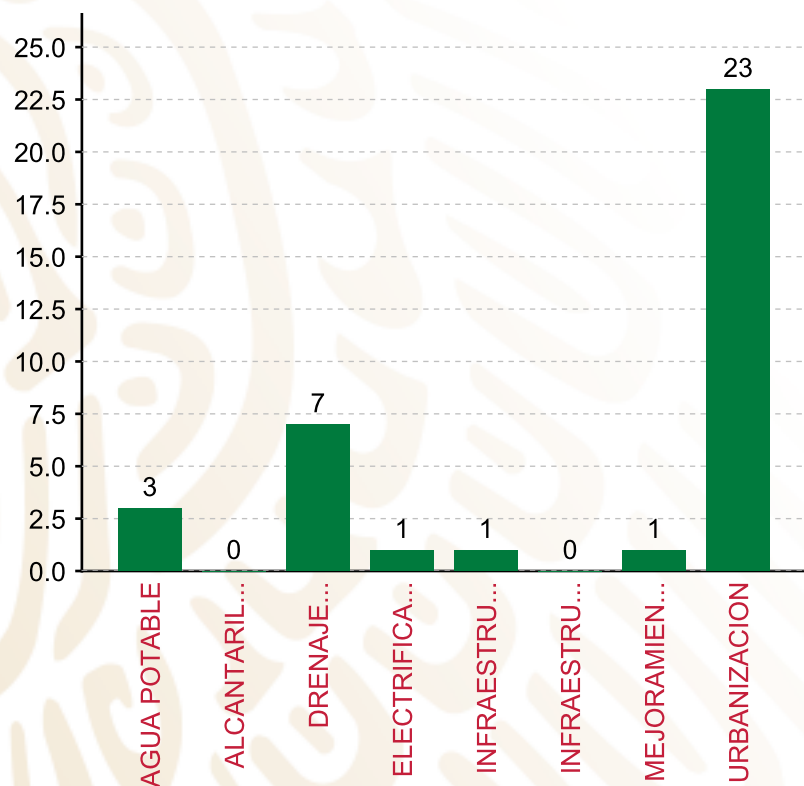
(POR INCIDENCIA)

### TIPO DE INVERSIONES REALIZADAS CON RECURSOS FISMDF

TIPO	MONTO	PORCENTAJE(%)
DIRECTA	16,580,634.73	37.32%
COMPLEMENTARIA	26,518,247.16	59.68%
<b>SUBTOTAL DE INVERSIONES</b>	<b>43,098,881.89</b>	<b>97.00%</b>
GASTOS INDIRECTOS	1,332,955.11	3.00%
PRODIM	0.00	0.00%
<b>SUBTOTAL G.I. + PRODIM</b>	<b>1,332,955.11</b>	<b>3.00%</b>
<b>TOTAL REPORTADO FISMDF</b>	<b>44,431,837.00</b>	<b>100%</b>
<b>% FISMDF EJERCIDO CON RESPECTO A FISMDF TOTAL</b>		<b>100.00%</b>

FONDO DE APORTACIONES PARA LA INFRAESTRUCTURA SOCIAL MUNICIPAL Y DE LAS DEMARCACIONES TERRITORIALES DE ILAMATLÁN

FISMDF 2020



**TOTAL DE PROYECTOS: 36**

TIPO DE INVERSIONES REALIZADAS

(POR RUBRO DE GASTO)

TIPO DE INVERSIONES REALIZADAS CON RECURSOS FISMDF

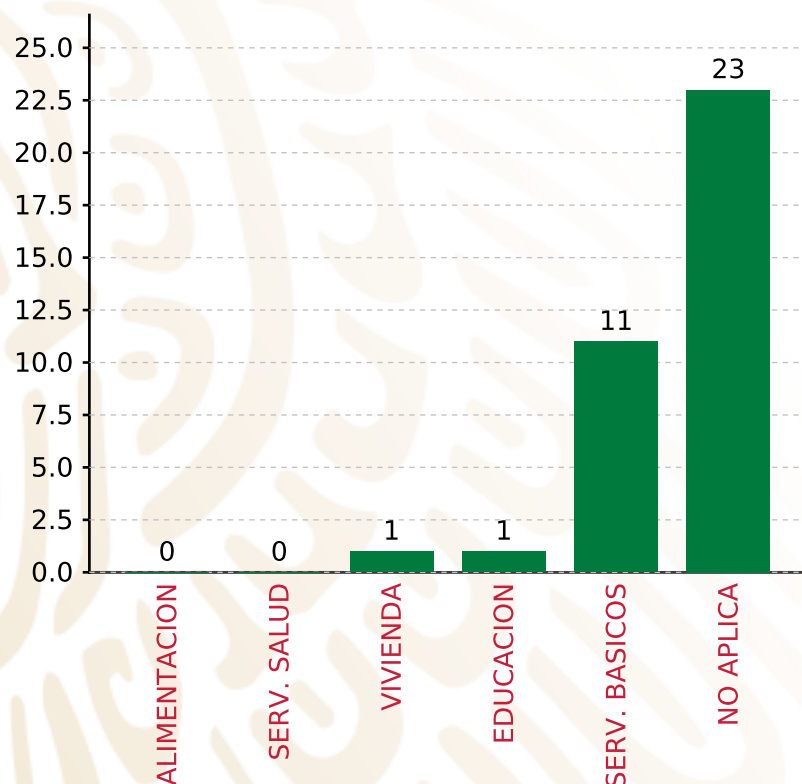
RUBRO	MONTO	PORCENTAJE(%)
AGUA POTABLE	4,249,109.90	9.56%
ALCANTARILLADO	0.00	%
DRENAJE Y LETRINAS	8,294,150.13	18.67%
ELECTRIFICACION RURAL Y DE INFRAESTRUCTURA BASICA DEL MEDIO RURAL	208,560.32	0.47%
INFRAESTRUCTURA BASICA DEL MEDIO URBANO	870,716.88	1.96%
INFRAESTRUCTURA BASICA DEL MEDIO RURAL	0.00	%
MEJORAMIENTO DE VIVIENDA	2,958,097.50	6.66%
<b>SUBTOTAL DE INVERSIONES</b>	<b>43,098,881.89</b>	<b>97.00%</b>
URBANIZACION	20,516,247.10	47.63%
GASTOS INDIRECTOS	1,332,955.11	3.00%
PRODIM	0.00	0.00%
<b>SUBTOTAL G.I. + PRODIM</b>	<b>1,332,955.11</b>	<b>3.00%</b>
<b>TOTAL REPORTADO FISMDF</b>	<b>44,431,837.00</b>	<b>100%</b>
<b>% FISMDF EJERCIDO CON RESPECTO A FISMDF TOTAL</b>		<b>100.00%</b>

**FONDO DE APORTACIONES PARA LA INFRAESTRUCTURA SOCIAL MUNICIPAL Y DE LAS DEMARCACIONES TERRITORIALES DE ILAMATLÁN**

**FISMDF 2020**



**BIENESTAR**  
SECRETARÍA DE BIENESTAR



**TOTAL DE PROYECTOS: 36**

**TIPO DE INVERSIONES REALIZADAS**

(POR CARENCIA SOCIAL)

**TIPO DE INVERSIONES REALIZADAS CON RECURSOS FISMDF**

CARENCIA SOCIAL	MONTO	PORCENTAJE(%)
ALIMENTACION	0.00	%
SERV. SALUD	0.00	%
VIVIENDA	2,958,097.50	6.66%
EDUCACION	870,716.88	1.96%
SERV. BASICOS	12,751,820.35	28.70%
NO APLICA	26,518,247.16	59.68%
<b>SUBTOTAL DE INVERSIONES</b>	<b>43,098,881.89</b>	<b>97.00%</b>
GASTOS INDIRECTOS	1,332,955.11	3.00%
PRODIM	0.00	0.00%
<b>SUBTOTAL G.I. + PRODIM</b>	<b>1,332,955.11</b>	<b>3.00%</b>
<b>TOTAL REPORTADO FISMDF</b>	<b>44,431,837.00</b>	<b>100%</b>
<b>% FISMDF EJERCIDO CON RESPECTO A FISMDF TOTAL</b>		<b>100.00%</b>





**BIENESTAR**  
SECRETARÍA DE BIENESTAR



# **FONDO DE APORTACIONES PARA LA INFRAESTRUCTURA SOCIAL MUNICIPAL Y DE LAS DEMARCACIONES TERRITORIALES DE ISLA**

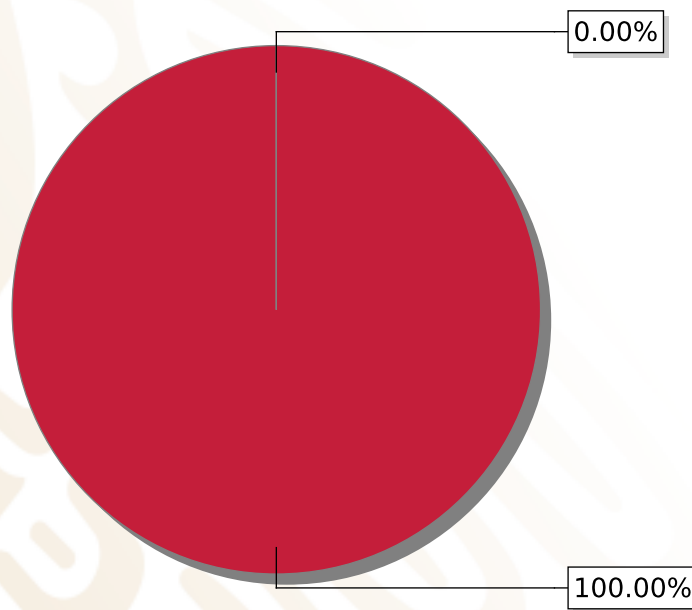
---

FISMDF 2020



## DISTRIBUCIÓN DE LA INVERSIÓN - ENTIDAD

(ASIGNADA, REPORTADA Y POR EJERCER)



● Inversión por Ejercer ● Inversión Reportada

Inversión Asignada

\$ 43,629,206.00



Crédito BANOBRAS

\$ 0.00



Deuda BANOBRAS

\$ 0.00



Recursos Disponibles

\$ 43,629,206.00

Monto Reportado  
\$ 43,629,206.00





**41**

**PROYECTOS REALIZADOS**

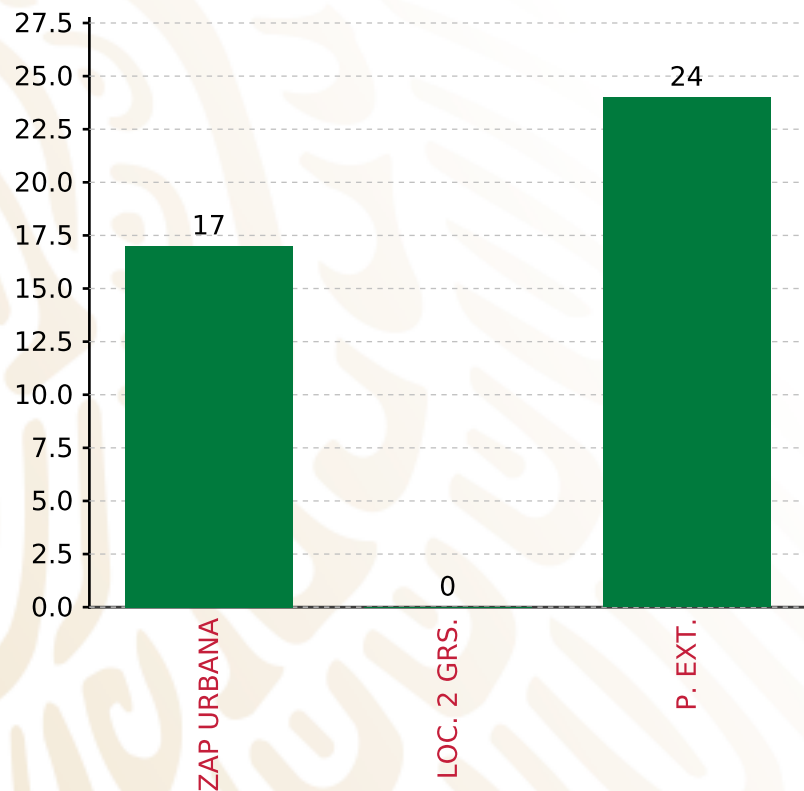
**FISMDF**

**1**



**MUNICIPIOS  
REPORTARON**

**FONDO DE APORTACIONES PARA LA INFRAESTRUCTURA SOCIAL MUNICIPAL Y DE LAS DEMARCACIONES TERRITORIALES DE ISLA**  
**FISMDF 2020**



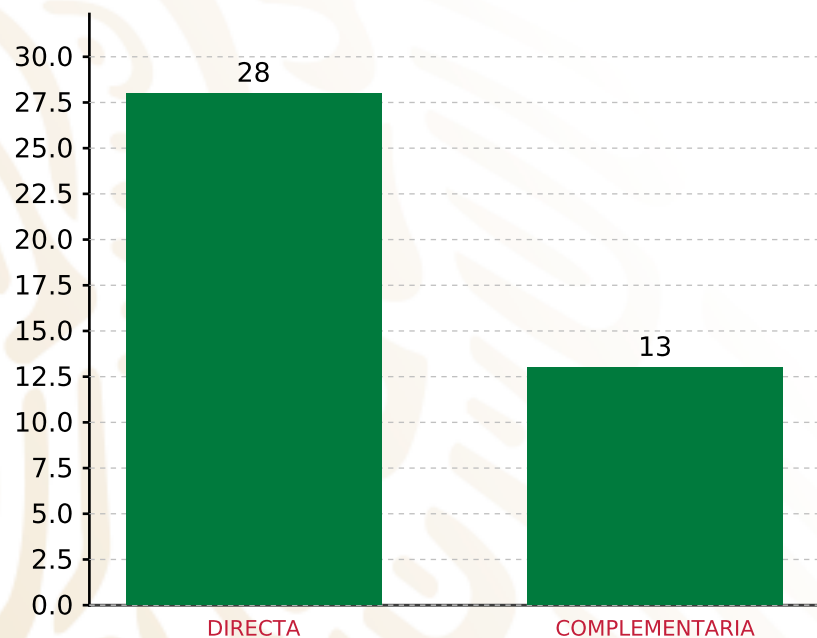
**TOTAL DE PROYECTOS: 41**

**TIPO DE INVERSIONES REALIZADAS**

(POR FOCALIZACIÓN)

**TIPO DE INVERSIONES REALIZADAS CON RECURSOS FISMDF**

FOCALIZACIÓN	MONTO	PORCENTAJE(%)
ZAP URBANA	23,607,360.35	54.11%
LOC. 2 GRS.	0.00	0.00%
P. EXT.	18,743,138.39	42.96%
<b>SUBTOTAL DE INVERSIONES</b>	<b>42,350,498.74</b>	<b>97.07%</b>
GASTOS INDIRECTOS	1,278,707.26	2.93%
PRODIM	0.00	0.00%
<b>SUBTOTAL G.I. + PRODIM</b>	<b>1,278,707.26</b>	<b>2.93%</b>
<b>TOTAL REPORTADO FISMDF</b>	<b>43,629,206.00</b>	<b>100%</b>
<b>% FISMDF EJERCIDO CON RESPECTO A FISMDF TOTAL</b>		<b>100.00%</b>



**TOTAL DE PROYECTOS: 41**

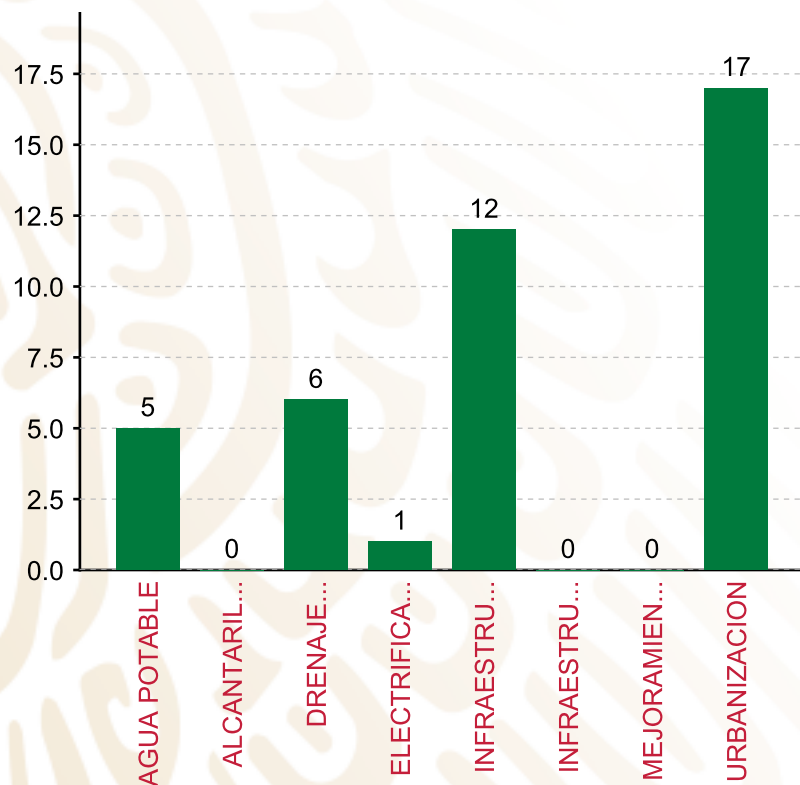
## TIPO DE INVERSIONES REALIZADAS

(POR INCIDENCIA)

### TIPO DE INVERSIONES REALIZADAS CON RECURSOS FISMDF

TIPO	MONTO	PORCENTAJE(%)
DIRECTA	30,867,618.00	70.75%
COMPLEMENTARIA	11,482,880.74	26.32%
<b>SUBTOTAL DE INVERSIONES</b>	<b>42,350,498.74</b>	<b>97.07%</b>
GASTOS INDIRECTOS	1,278,707.26	2.93%
PRODIM	0.00	0.00%
<b>SUBTOTAL G.I. + PRODIM</b>	<b>1,278,707.26</b>	<b>2.93%</b>
<b>TOTAL REPORTADO FISMDF</b>	<b>43,629,206.00</b>	<b>100%</b>
<b>% FISMDF EJERCIDO CON RESPECTO A FISMDF TOTAL</b>		<b>100.00%</b>

**FONDO DE APORTACIONES PARA LA INFRAESTRUCTURA SOCIAL MUNICIPAL Y DE LAS DEMARCACIONES TERRITORIALES DE ISLA**  
**FISMDF 2020**



**TOTAL DE PROYECTOS: 41**

**TIPO DE INVERSIONES REALIZADAS**

(POR RUBRO DE GASTO)

**TIPO DE INVERSIONES REALIZADAS CON RECURSOS FISMDF**

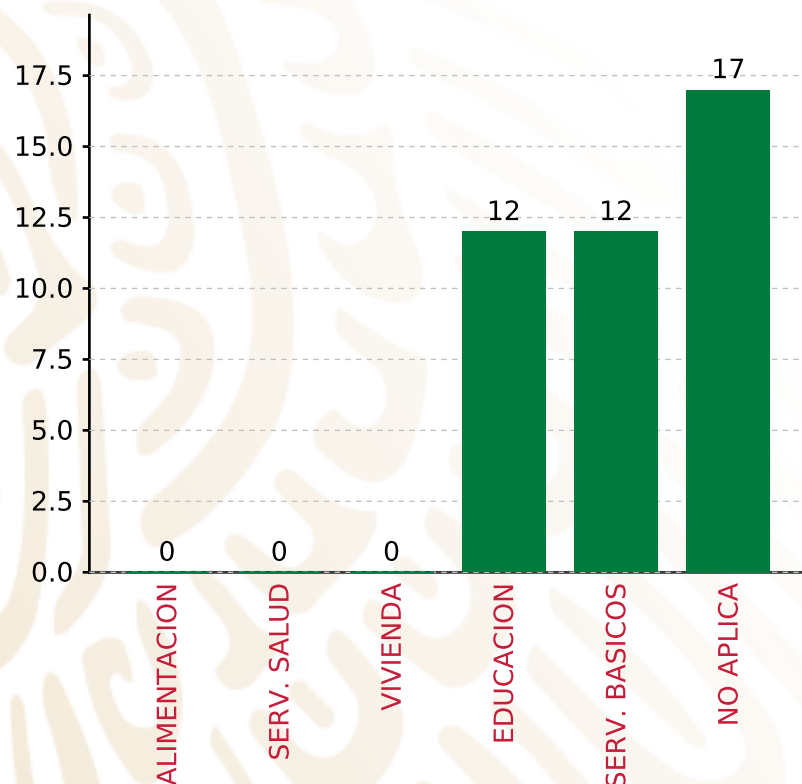
RUBRO	MONTO	PORCENTAJE(%)
AGUA POTABLE	2,266,541.03	5.20%
ALCANTARILLADO	0.00	%
DRENAJE Y LETRINAS	11,372,725.00	26.07%
ELECTRIFICACION RURAL Y DE	849,822.01	1.95%
INFRAESTRUCTURA BASICA DEL	10,196,258.17	23.37%
INFRAESTRUCTURA BASICA DEL	0.00	%
MEJORAMIENTO DE VIVIENDA	0.00	%
<b>SUBTOTAL DE INVERSIONES</b>	<b>42,350,498.74</b>	<b>97.07%</b>
URBANIZACION	17,665,752.53	40.49%
GASTOS INDIRECTOS	1,278,707.26	2.93%
PRODIM	0.00	0.00%
<b>SUBTOTAL G.I. + PRODIM</b>	<b>1,278,707.26</b>	<b>2.93%</b>
<b>TOTAL REPORTADO FISMDF</b>	<b>43,629,206.00</b>	<b>100%</b>
<b>% FISMDF EJERCIDO CON RESPECTO A FISMDF TOTAL</b>		<b>100.00%</b>

**FONDO DE APORTACIONES PARA LA INFRAESTRUCTURA SOCIAL MUNICIPAL Y DE LAS DEMARCACIONES TERRITORIALES DE ISLA**

**FISMDF 2020**



**BIENESTAR**  
SECRETARÍA DE BIENESTAR



**TOTAL DE PROYECTOS: 41**

**TIPO DE INVERSIONES REALIZADAS**

(POR CARENCIA SOCIAL)

**TIPO DE INVERSIONES REALIZADAS CON RECURSOS FISMDF**

CARENCIA SOCIAL	MONTO	PORCENTAJE(%)
ALIMENTACION	0.00	%
SERV. SALUD	0.00	%
VIVIENDA	0.00	%
EDUCACION	10,196,258.17	23.37%
SERV. BASICOS	14,489,088.04	33.21%
NO APLICA	17,665,152.53	40.49%
<b>SUBTOTAL DE INVERSIONES</b>	<b>42,350,498.74</b>	<b>97.07%</b>
GASTOS INDIRECTOS	1,278,707.26	2.93%
PRODIM	0.00	0.00%
<b>SUBTOTAL G.I. + PRODIM</b>	<b>1,278,707.26</b>	<b>2.93%</b>
<b>TOTAL REPORTADO FISMDF</b>	<b>43,629,206.00</b>	<b>100%</b>
<b>% FISMDF EJERCIDO CON RESPECTO A FISMDF TOTAL</b>		<b>100.00%</b>





**BIENESTAR**  
SECRETARÍA DE BIENESTAR



**FONDO DE APORTACIONES PARA LA INFRAESTRUCTURA SOCIAL  
MUNICIPAL Y DE LAS DEMARCACIONES TERRITORIALES DE  
IXCATEPEC**

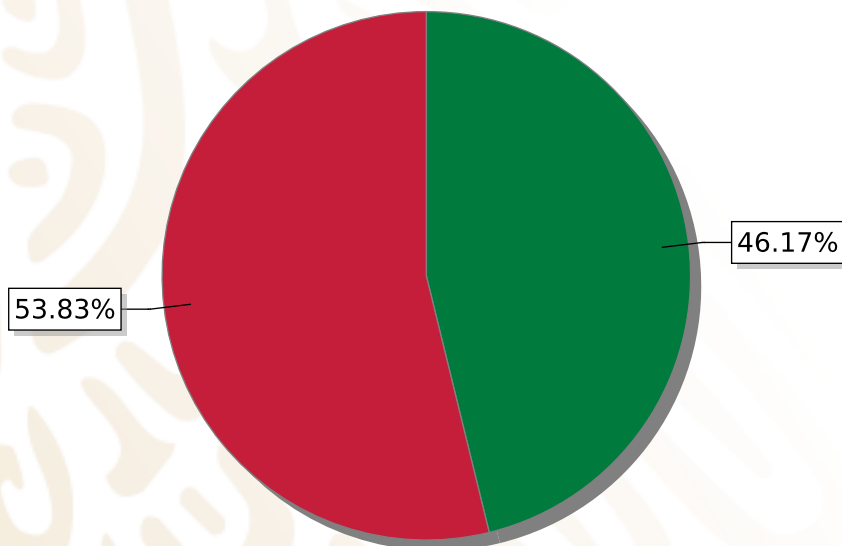
---

FISMDF 2020



## DISTRIBUCIÓN DE LA INVERSIÓN - ENTIDAD

(ASIGNADA, REPORTADA Y POR EJERCER)



● Inversión por Ejercer ● Inversión Reportada

Inversión Asignada

\$ 30,850,080.00



Crédito BANOBRAS

\$ 0.00



Deuda BANOBRAS

\$ 0.00



Recursos Disponibles

\$ 30,850,080.00

Monto Reportado

\$ 16,605,544.33





**26**

**PROYECTOS REALIZADOS**

**FISMDF**

**1**

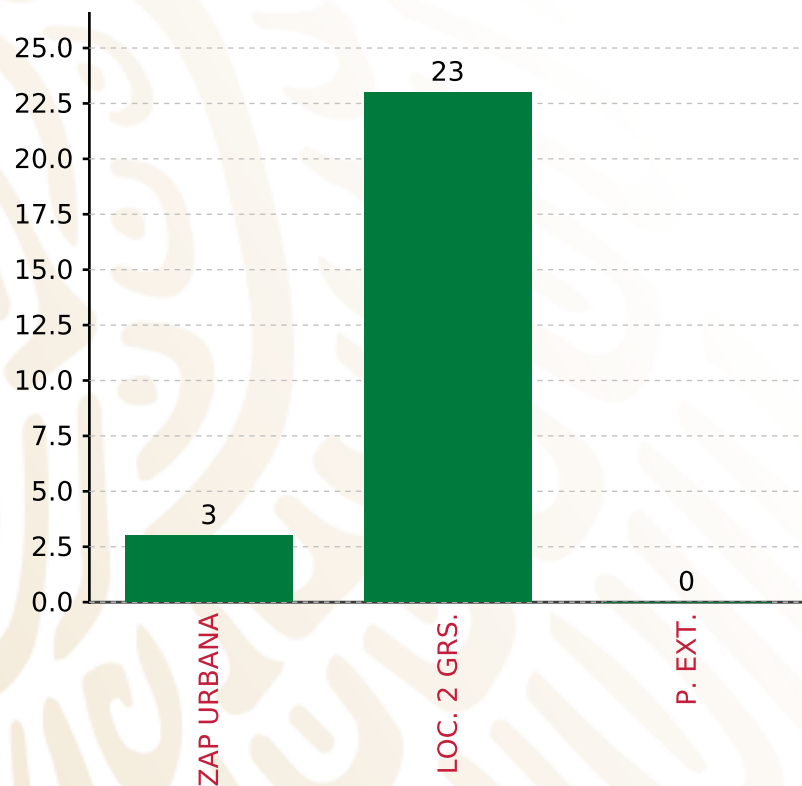


**MUNICIPIOS  
REPORTARON**

**FONDO DE APORTACIONES PARA LA INFRAESTRUCTURA SOCIAL MUNICIPAL Y DE LAS DEMARCACIONES TERRITORIALES DE IXCATEPEC**  
**FISMDF 2020**



**BIENESTAR**  
 SECRETARÍA DE BIENESTAR

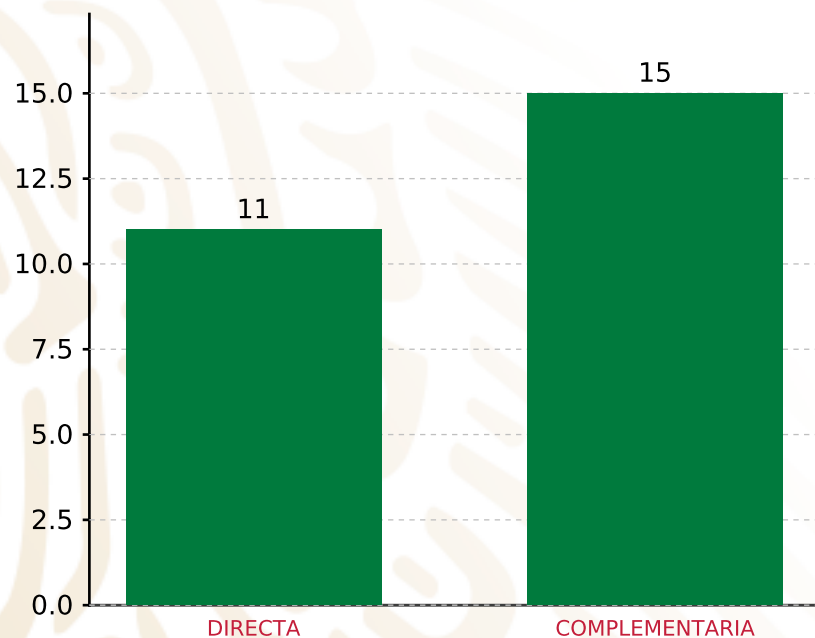


**TOTAL DE PROYECTOS: 26**

**TIPO DE INVERSIONES REALIZADAS**  
 (POR FOCALIZACIÓN)

**TIPO DE INVERSIONES REALIZADAS CON RECURSOS FISMDF**

FOCALIZACIÓN	MONTO	PORCENTAJE(%)
ZAP URBANA	2,395,000.00	14.42%
LOC. 2 GRS.	13,685,744.33	82.42%
P. EXT.	0.00	0.00%
<b>SUBTOTAL DE INVERSIONES</b>	<b>16,080,744.33</b>	<b>96.84%</b>
GASTOS INDIRECTOS	524,800.00	3.16%
PRODIM	0.00	0.00%
<b>SUBTOTAL G.I. + PRODIM</b>	<b>524,800.00</b>	<b>3.16%</b>
<b>TOTAL REPORTADO FISMDF</b>	<b>16,605,544.33</b>	<b>100%</b>
<b>% FISMDF EJERCIDO CON RESPECTO A FISMDF TOTAL</b>		<b>53.83%</b>



**TOTAL DE PROYECTOS: 26**

## TIPO DE INVERSIONES REALIZADAS

(POR INCIDENCIA)

### TIPO DE INVERSIONES REALIZADAS CON RECURSOS FISMDF

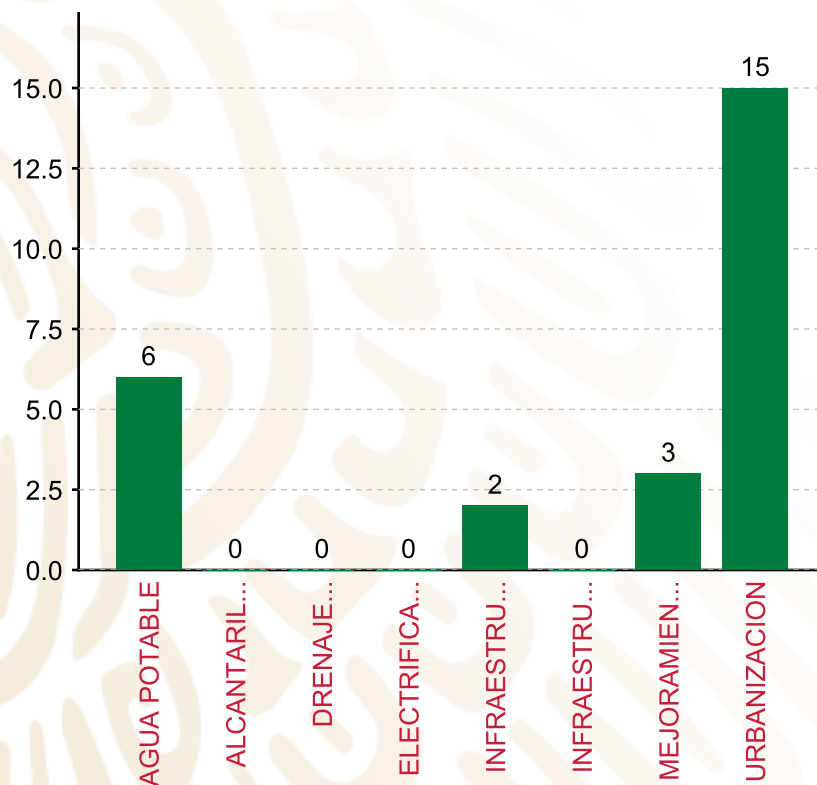
TIPO	MONTO	PORCENTAJE(%)
DIRECTA	8,145,024.39	49.05%
COMPLEMENTARIA	7,935,719.94	47.79%
<b>SUBTOTAL DE INVERSIONES</b>	<b>16,080,744.33</b>	<b>96.84%</b>
GASTOS INDIRECTOS	524,800.00	3.16%
PRODIM	0.00	0.00%
<b>SUBTOTAL G.I. + PRODIM</b>	<b>524,800.00</b>	<b>3.16%</b>
<b>TOTAL REPORTADO FISMDF</b>	<b>16,605,544.33</b>	<b>100%</b>
<b>% FISMDF EJERCIDO CON RESPECTO A FISMDF TOTAL</b>		<b>53.83%</b>

FONDO DE APORTACIONES PARA LA INFRAESTRUCTURA SOCIAL MUNICIPAL Y DE LAS DEMARCACIONES TERRITORIALES DE IXCATEPEC

FISMDF 2020



**BIENESTAR**  
SECRETARÍA DE BIENESTAR



**TOTAL DE PROYECTOS:**

**26**

**TIPO DE INVERSIONES REALIZADAS**

(POR RUBRO DE GASTO)

**TIPO DE INVERSIONES REALIZADAS CON RECURSOS FISMDF**

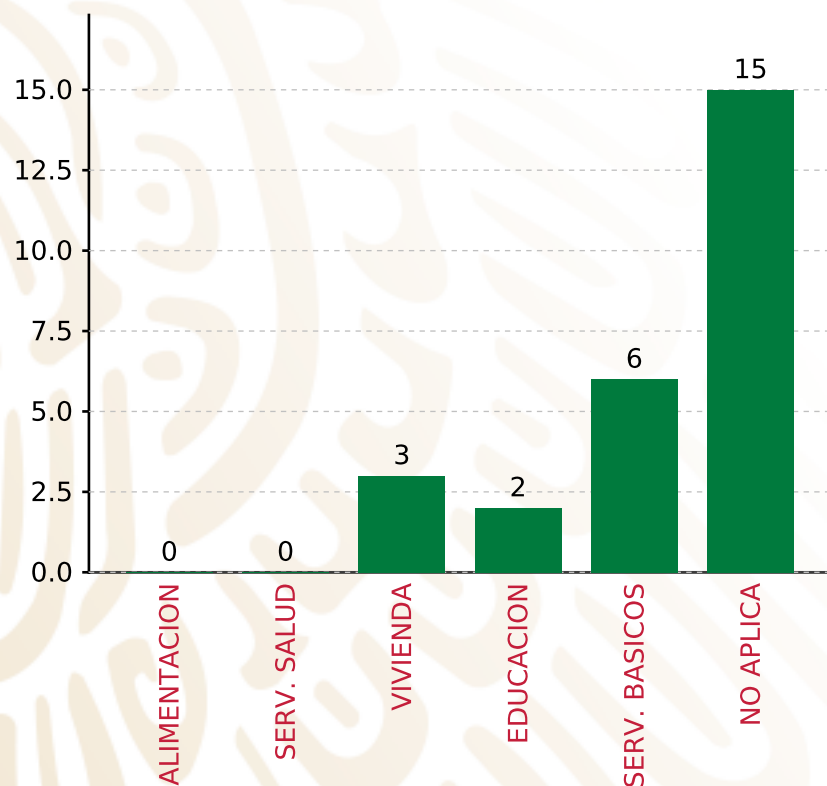
RUBRO	MONTO	PORCENTAJE(%)
AGUA POTABLE	5,883,625.00	35.43%
ALCANTARILLADO	0.00	%
DRENAJE Y LETRINAS	0.00	%
ELECTRIFICACION RURAL Y DE	0.00	%
INFRAESTRUCTURA BASICA DEL	936,214.77	5.64%
INFRAESTRUCTURA BASICA DEL	0.00	%
MEJORAMIENTO DE VIVIENDA	1,325,184.62	7.98%
<b>SUBTOTAL DE INVERSIONES</b>	<b>16,080,744.33</b>	<b>96.84%</b>
URBANIZACION	7,955,719.94	47.79%
GASTOS INDIRECTOS	524,800.00	3.16%
PRODIM	0.00	0.00%
<b>SUBTOTAL G.I. + PRODIM</b>	<b>524,800.00</b>	<b>3.16%</b>
<b>TOTAL REPORTADO FISMDF</b>	<b>16,605,544.33</b>	<b>100%</b>
<b>% FISMDF EJERCIDO CON RESPECTO A FISMDF TOTAL</b>		<b>53.83%</b>

**FONDO DE APORTACIONES PARA LA INFRAESTRUCTURA SOCIAL MUNICIPAL Y DE LAS DEMARCACIONES TERRITORIALES DE IXCATEPEC**

**FISMDF 2020**



**BIENESTAR**  
SECRETARÍA DE BIENESTAR



**TOTAL DE PROYECTOS: 26**

**TIPO DE INVERSIONES REALIZADAS**

(POR CARENCIA SOCIAL)

**TIPO DE INVERSIONES REALIZADAS CON RECURSOS FISMDF**

CARENCIA SOCIAL	MONTO	PORCENTAJE(%)
ALIMENTACION	0.00	%
SERV. SALUD	0.00	%
VIVIENDA	1,325,184.62	7.98%
EDUCACION	936,214.77	5.64%
SERV. BASICOS	5,883,625.00	35.43%
NO APLICA	7,935,719.94	47.79%
<b>SUBTOTAL DE INVERSIONES</b>	<b>16,080,744.33</b>	<b>96.84%</b>
GASTOS INDIRECTOS	524,800.00	3.16%
PRODIM	0.00	0.00%
<b>SUBTOTAL G.I. + PRODIM</b>	<b>524,800.00</b>	<b>3.16%</b>
<b>TOTAL REPORTADO FISMDF</b>	<b>16,605,544.33</b>	<b>100%</b>
<b>% FISMDF EJERCIDO CON RESPECTO A FISMDF TOTAL</b>		<b>53.83%</b>





**BIENESTAR**  
SECRETARÍA DE BIENESTAR



**FONDO DE APORTACIONES PARA LA INFRAESTRUCTURA SOCIAL  
MUNICIPAL Y DE LAS DEMARCACIONES TERRITORIALES DE  
JALCOMULCO**

---

FISMDF 2020



## DISTRIBUCIÓN DE LA INVERSIÓN - ENTIDAD

(ASIGNADA, REPORTADA Y POR EJERCER)



● Inversión por Ejercer ● Inversión Reportada

Inversión Asignada

\$ 9,995,810.00



Crédito BANOBRAS

\$ 0.00



Deuda BANOBRAS

\$ 0.00



Recursos Disponibles

\$ 9,995,810.00

Monto Reportado

\$ 9,995,810.00



**12**

**PROYECTOS REALIZADOS**

**FISMDF**

**1**



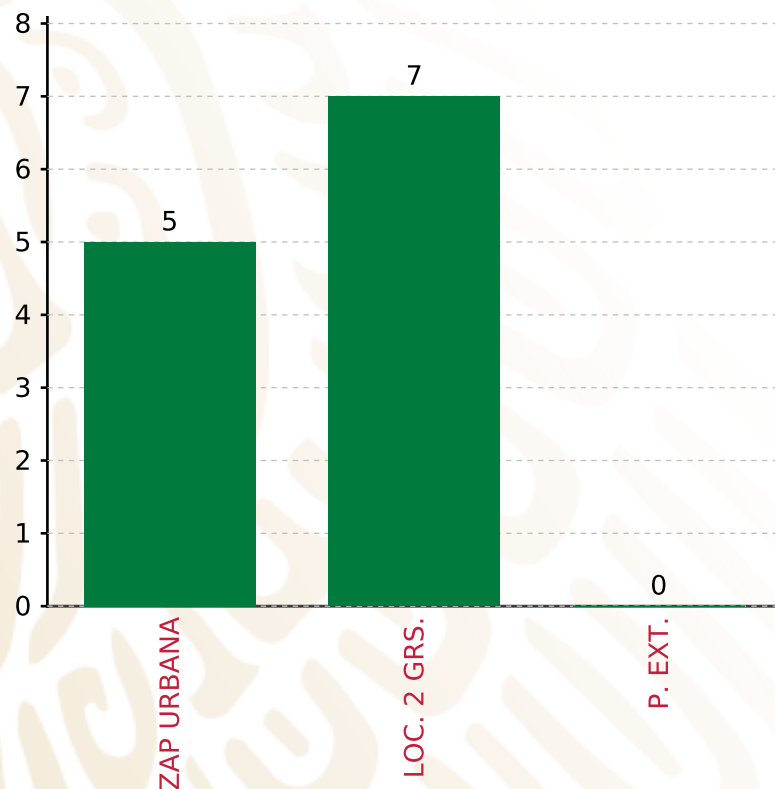
**MUNICIPIOS  
REPORTARON**

**FONDO DE APORTACIONES PARA LA INFRAESTRUCTURA SOCIAL MUNICIPAL Y DE LAS DEMARCACIONES TERRITORIALES DE JALCOMULCO**

**FISMDF 2020**



**BIENESTAR**  
SECRETARÍA DE BIENESTAR



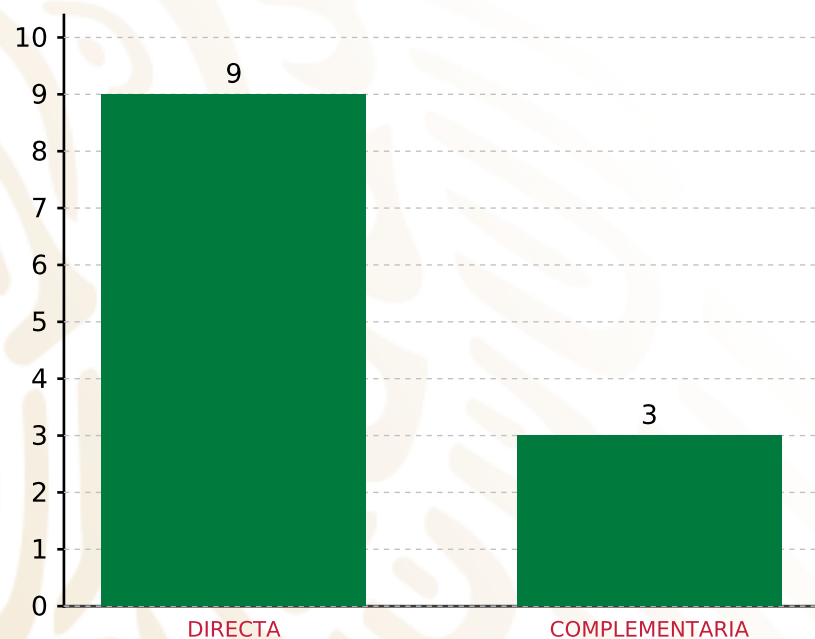
**TOTAL DE PROYECTOS: 12**

**TIPO DE INVERSIONES REALIZADAS**

(POR FOCALIZACIÓN)

**TIPO DE INVERSIONES REALIZADAS CON RECURSOS FISMDF**

FOCALIZACIÓN	MONTO	PORCENTAJE(%)
ZAP URBANA	4,580,000.00	45.82%
LOC. 2 GRS.	5,415,810.00	54.18%
P. EXT.	0.00	0.00%
<b>SUBTOTAL DE INVERSIONES</b>	<b>9,995,810.00</b>	<b>100.00%</b>
GASTOS INDIRECTOS	0.00	0.00%
PRODIM	0.00	0.00%
<b>SUBTOTAL G.I. + PRODIM</b>	<b>0.00</b>	<b>0.00%</b>
<b>TOTAL REPORTADO FISMDF</b>	<b>9,995,810.00</b>	<b>100%</b>
<b>% FISMDF EJERCIDO CON RESPECTO A FISMDF TOTAL</b>		<b>100.00%</b>



**TOTAL DE PROYECTOS: 12**

## TIPO DE INVERSIONES REALIZADAS

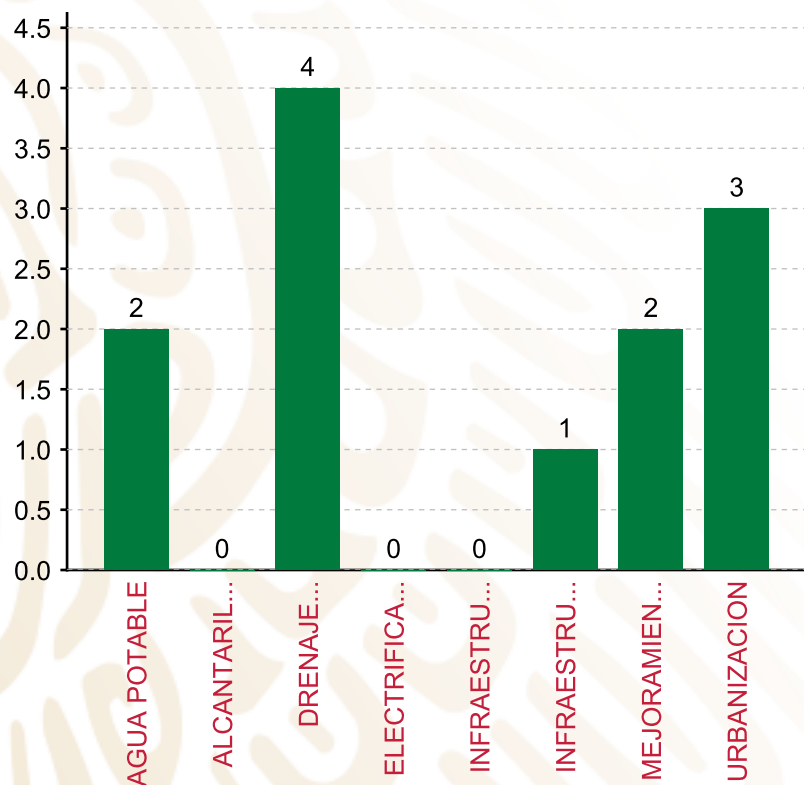
(POR INCIDENCIA)

### TIPO DE INVERSIONES REALIZADAS CON RECURSOS FISMDF

TIPO	MONTO	PORCENTAJE(%)
DIRECTA	6,895,810.00	68.99%
COMPLEMENTARIA	3,100,000.00	31.01%
<b>SUBTOTAL DE INVERSIONES</b>	<b>9,995,810.00</b>	<b>100.00%</b>
GASTOS INDIRECTOS	0.00	0.00%
PRODIM	0.00	0.00%
<b>SUBTOTAL G.I. + PRODIM</b>	<b>0.00</b>	<b>0.00%</b>
<b>TOTAL REPORTADO FISMDF</b>	<b>9,995,810.00</b>	<b>100%</b>
<b>% FISMDF EJERCIDO CON RESPECTO A FISMDF TOTAL</b>		<b>100.00%</b>

**FONDO DE APORTACIONES PARA LA INFRAESTRUCTURA SOCIAL MUNICIPAL Y DE LAS DEMARCACIONES TERRITORIALES DE JALCOMULCO**

**FISMDF 2020**



**TOTAL DE PROYECTOS: 12**

**TIPO DE INVERSIONES REALIZADAS**

(POR RUBRO DE GASTO)

**TIPO DE INVERSIONES REALIZADAS CON RECURSOS FISMDF**

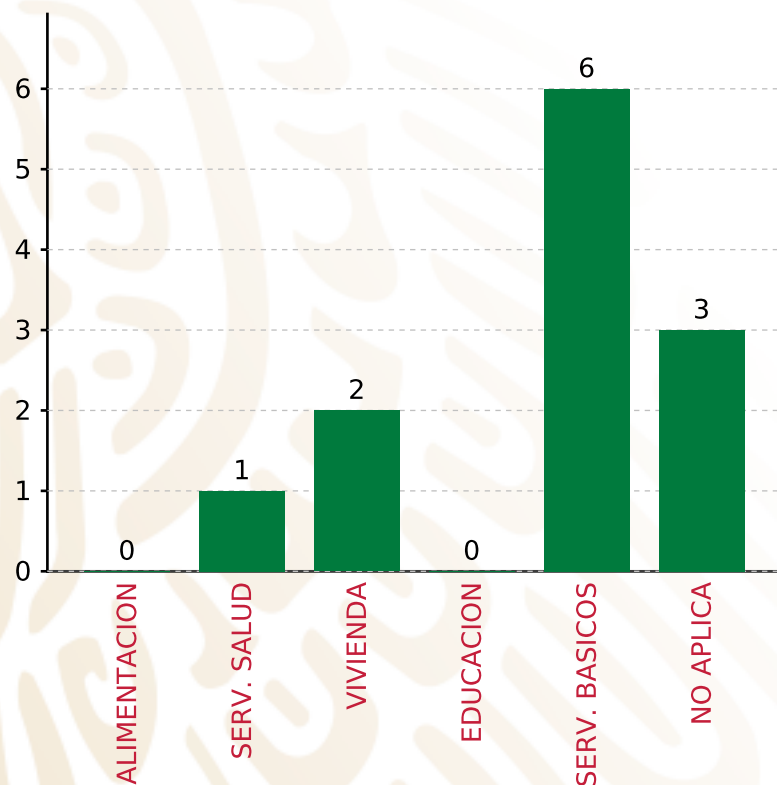
RUBRO	MONTO	PORCENTAJE(%)
AGUA POTABLE	1,660,000.00	16.61%
ALCANTARILLADO	0.00	%
DRENAJE Y LETRINAS	3,200,000.00	32.01%
ELECTRIFICACION RURAL Y DE INFRAESTRUCTURA BASICA DEL MEDIO RURAL	0.00	%
INFRAESTRUCTURA BASICA DEL MEDIO URBANO	845,810.00	8.46%
MEJORAMIENTO DE VIVIENDA	1,190,000.00	11.90%
<b>SUBTOTAL DE INVERSIONES</b>	<b>9,995,810.00</b>	<b>100.00%</b>
URBANIZACION	3,100,000.00	31.01%
GASTOS INDIRECTOS	0.00	0.00%
PRODIM	0.00	0.00%
<b>SUBTOTAL G.I. + PRODIM</b>	<b>0.00</b>	<b>0.00%</b>
<b>TOTAL REPORTADO FISMDF</b>	<b>9,995,810.00</b>	<b>100%</b>
<b>% FISMDF EJERCIDO CON RESPECTO A FISMDF TOTAL</b>		<b>100.00%</b>

**FONDO DE APORTACIONES PARA LA INFRAESTRUCTURA SOCIAL MUNICIPAL Y DE LAS DEMARCACIONES TERRITORIALES DE JALCOMULCO**

**FISMDF 2020**



**BIENESTAR**  
SECRETARÍA DE BIENESTAR



**TOTAL DE PROYECTOS:**

**12**

**TIPO DE INVERSIONES REALIZADAS**

(POR CARENCIA SOCIAL)

**TIPO DE INVERSIONES REALIZADAS CON RECURSOS FISMDF**

CARENCIA SOCIAL	MONTO	PORCENTAJE(%)
ALIMENTACION	0.00	%
SERV. SALUD	845,810.00	8.46%
VIVIENDA	1,190,000.00	11.90%
EDUCACION	0.00	%
SERV. BASICOS	4,860,000.00	48.62%
NO APLICA	3,100,000.00	31.01%
<b>SUBTOTAL DE INVERSIONES</b>	<b>9,995,810.00</b>	<b>100.00%</b>
GASTOS INDIRECTOS	0.00	0.00%
PRODIM	0.00	0.00%
<b>SUBTOTAL G.I. + PRODIM</b>	<b>0.00</b>	<b>0.00%</b>
<b>TOTAL REPORTADO FISMDF</b>	<b>9,995,810.00</b>	<b>100%</b>
<b>% FISMDF EJERCIDO CON RESPECTO A FISMDF TOTAL</b>		<b>100.00%</b>





**BIENESTAR**  
SECRETARÍA DE BIENESTAR



**FONDO DE APORTACIONES PARA LA INFRAESTRUCTURA SOCIAL  
MUNICIPAL Y DE LAS DEMARCACIONES TERRITORIALES DE  
JILOTEPEC**

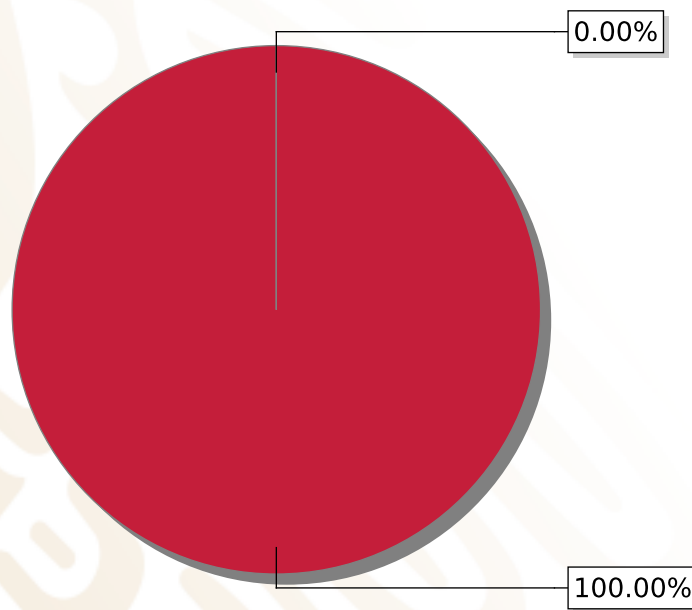
---

FISMDF 2020



## DISTRIBUCIÓN DE LA INVERSIÓN - ENTIDAD

(ASIGNADA, REPORTADA Y POR EJERCER)



● Inversión por Ejercer ● Inversión Reportada

Inversión Asignada

\$ 14,732,345.00



Crédito BANOBRAS

\$ 0.00



Deuda BANOBRAS

\$ 0.00



Recursos Disponibles

\$ 14,732,345.00

Monto Reportado

\$ 14,732,345.00



**38**

**PROYECTOS REALIZADOS**

**FISMDF**

**1**



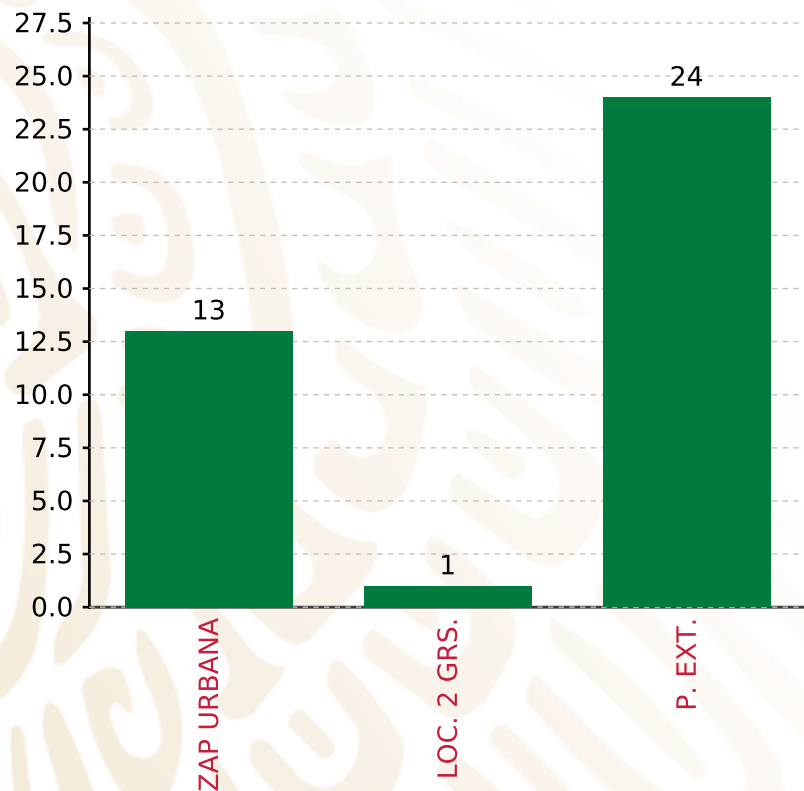
**MUNICIPIOS  
REPORTARON**

**FONDO DE APORTACIONES PARA LA INFRAESTRUCTURA SOCIAL MUNICIPAL Y DE LAS DEMARCACIONES TERRITORIALES DE JILOTEPEC**

**FISMDF 2020**



**BIENESTAR**  
SECRETARÍA DE BIENESTAR



**TOTAL DE PROYECTOS: 38**

**TIPO DE INVERSIONES REALIZADAS**

(POR FOCALIZACIÓN)

**TIPO DE INVERSIONES REALIZADAS CON RECURSOS FISMDF**

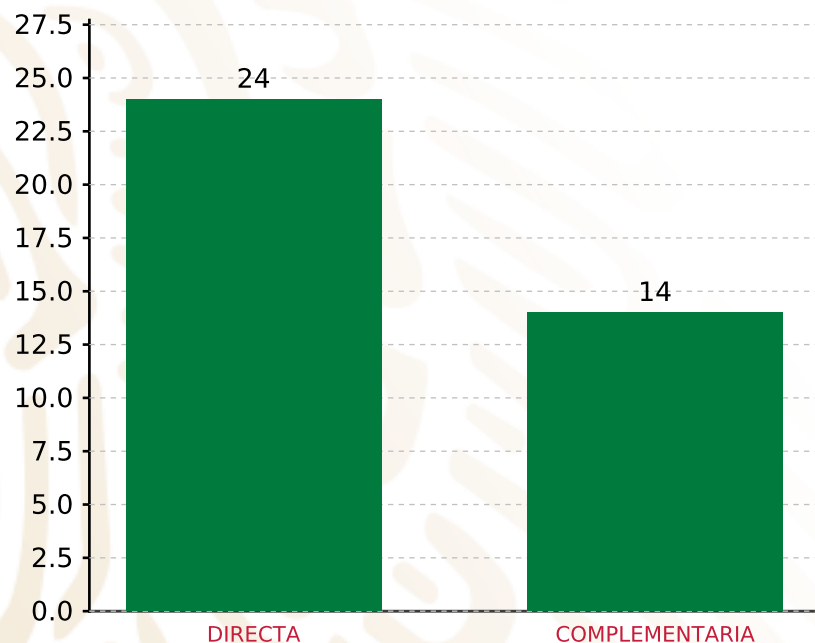
FOCALIZACIÓN	MONTO	PORCENTAJE(%)
ZAP URBANA	4,422,429.42	30.02%
LOC. 2 GRS.	49,817.50	0.34%
P. EXT.	10,260,098.08	69.64%
<b>SUBTOTAL DE INVERSIONES</b>	<b>14,732,345.00</b>	<b>100.00%</b>
GASTOS INDIRECTOS	0.00	0.00%
PRODIM	0.00	0.00%
<b>SUBTOTAL G.I. + PRODIM</b>	<b>0.00</b>	<b>0.00%</b>
<b>TOTAL REPORTADO FISMDF</b>	<b>14,732,345.00</b>	<b>100%</b>
<b>% FISMDF EJERCIDO CON RESPECTO A FISMDF TOTAL</b>		<b>100.00%</b>

**FONDO DE APORTACIONES PARA LA INFRAESTRUCTURA SOCIAL MUNICIPAL Y DE LAS DEMARCACIONES TERRITORIALES DE JILOTEPEC**

**FISMDF 2020**



**BIENESTAR**  
SECRETARÍA DE BIENESTAR



**TOTAL DE PROYECTOS: 38**

**TIPO DE INVERSIONES REALIZADAS**

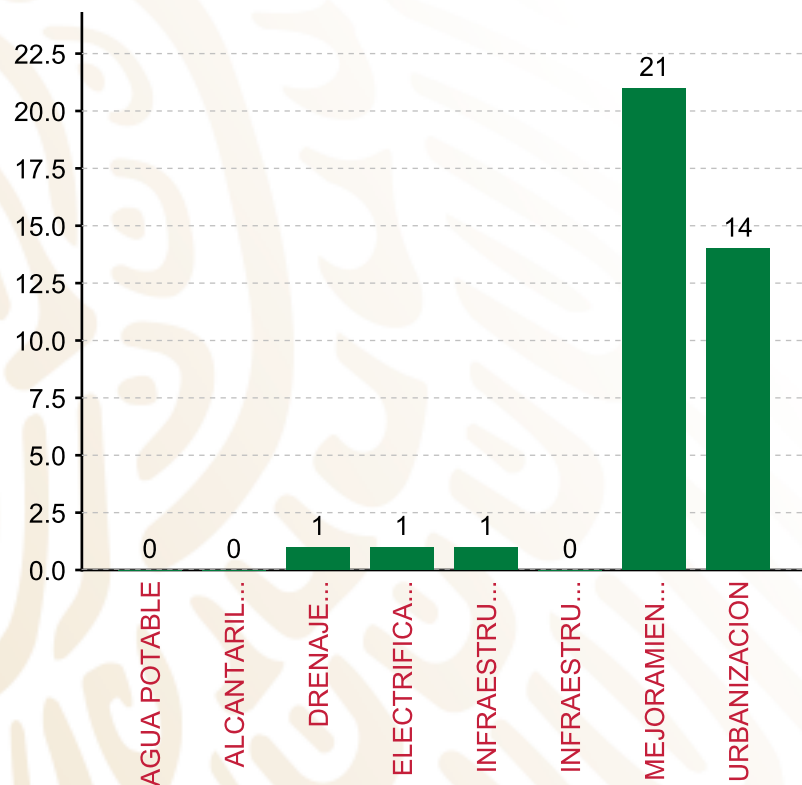
(POR INCIDENCIA)

**TIPO DE INVERSIONES REALIZADAS CON RECURSOS FISMDF**

TIPO	MONTO	PORCENTAJE(%)
DIRECTA	6,440,195.42	43.71%
COMPLEMENTARIA	8,292,149.58	56.29%
<b>SUBTOTAL DE INVERSIONES</b>	<b>14,732,345.00</b>	<b>100.00%</b>
GASTOS INDIRECTOS	0.00	0.00%
PRODIM	0.00	0.00%
<b>SUBTOTAL G.I. + PRODIM</b>	<b>0.00</b>	<b>0.00%</b>
<b>TOTAL REPORTADO FISMDF</b>	<b>14,732,345.00</b>	<b>100%</b>
<b>% FISMDF EJERCIDO CON RESPECTO A FISMDF TOTAL</b>		<b>100.00%</b>

FONDO DE APORTACIONES PARA LA INFRAESTRUCTURA SOCIAL MUNICIPAL Y DE LAS DEMARCACIONES TERRITORIALES DE JILOTEPEC

FISMDF 2020



**TOTAL DE PROYECTOS: 38**

TIPO DE INVERSIONES REALIZADAS

(POR RUBRO DE GASTO)

TIPO DE INVERSIONES REALIZADAS CON RECURSOS FISMDF

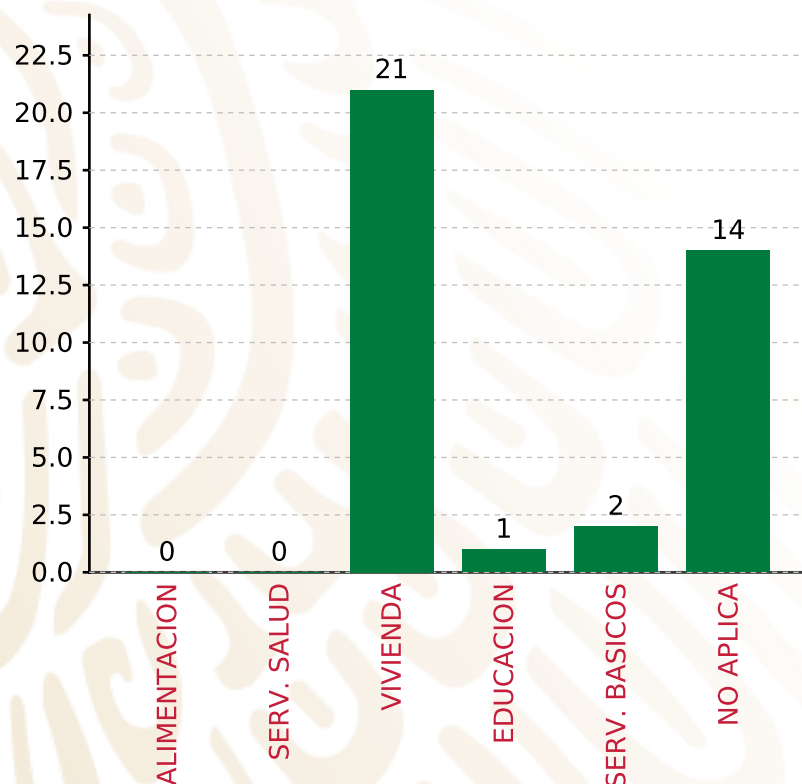
RUBRO	MONTO	PORCENTAJE(%)
AGUA POTABLE	0.00	%
ALCANTARILLADO	0.00	%
DRENAJE Y LETRINAS	283,957.72	1.93%
ELECTRIFICACION RURAL Y DE	384,755.76	2.61%
INFRAESTRUCTURA BASICA DEL	150,000.00	1.02%
INFRAESTRUCTURA BASICA DEL	0.00	%
MEJORAMIENTO DE VIVIENDA	5,621,481.94	38.16%
<b>SUBTOTAL DE INVERSIONES</b>	<b>14,732,345.00</b>	<b>100.00%</b>
URBANIZACION	8,292,149.58	56.29%
GASTOS INDIRECTOS	0.00	0.00%
PRODIM	0.00	0.00%
<b>SUBTOTAL G.I. + PRODIM</b>	<b>0.00</b>	<b>0.00%</b>
<b>TOTAL REPORTADO FISMDF</b>	<b>14,732,345.00</b>	<b>100%</b>
<b>% FISMDF EJERCIDO CON RESPECTO A FISMDF TOTAL</b>		<b>100.00%</b>

**FONDO DE APORTACIONES PARA LA INFRAESTRUCTURA SOCIAL MUNICIPAL Y DE LAS DEMARCACIONES TERRITORIALES DE JILOTEPEC**

**FISMDF 2020**



**BIENESTAR**  
SECRETARÍA DE BIENESTAR



**TOTAL DE PROYECTOS: 38**

**TIPO DE INVERSIONES REALIZADAS**

(POR CARENCIA SOCIAL)

**TIPO DE INVERSIONES REALIZADAS CON RECURSOS FISMDF**

CARENCIA SOCIAL	MONTO	PORCENTAJE(%)
ALIMENTACION	0.00	%
SERV. SALUD	0.00	%
VIVIENDA	5,621,481.94	38.16%
EDUCACION	150,000.00	1.02%
SERV. BASICOS	668,713.48	4.54%
NO APLICA	8,292,149.58	56.29%
<b>SUBTOTAL DE INVERSIONES</b>	<b>14,732,345.00</b>	<b>100.00%</b>
GASTOS INDIRECTOS	0.00	0.00%
PRODIM	0.00	0.00%
<b>SUBTOTAL G.I. + PRODIM</b>	<b>0.00</b>	<b>0.00%</b>
<b>TOTAL REPORTADO FISMDF</b>	<b>14,732,345.00</b>	<b>100%</b>
<b>% FISMDF EJERCIDO CON RESPECTO A FISMDF TOTAL</b>		<b>100.00%</b>





**BIENESTAR**  
SECRETARÍA DE BIENESTAR



**FONDO DE APORTACIONES PARA LA INFRAESTRUCTURA SOCIAL  
MUNICIPAL Y DE LAS DEMARCACIONES TERRITORIALES DE  
OLUTA**

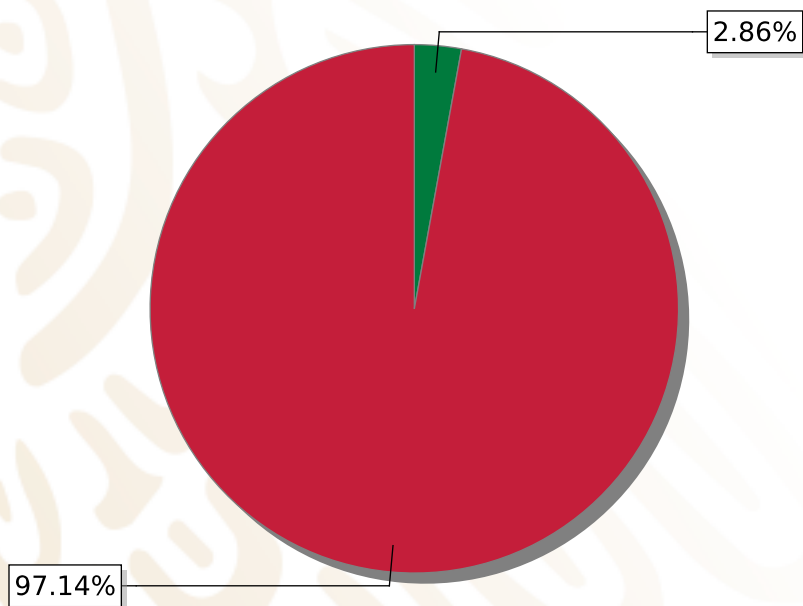
---

FISMDF 2020



## DISTRIBUCIÓN DE LA INVERSIÓN - ENTIDAD

(ASIGNADA, REPORTADA Y POR EJERCER)



● Inversión por Ejercer ● Inversión Reportada

Inversión Asignada

\$ 18,992,597.00



Crédito BANOBRAS

\$ 0.00



Deuda BANOBRAS

\$ 0.00



Recursos Disponibles

\$ 18,992,597.00

Monto Reportado

\$ 18,449,165.31



**21**

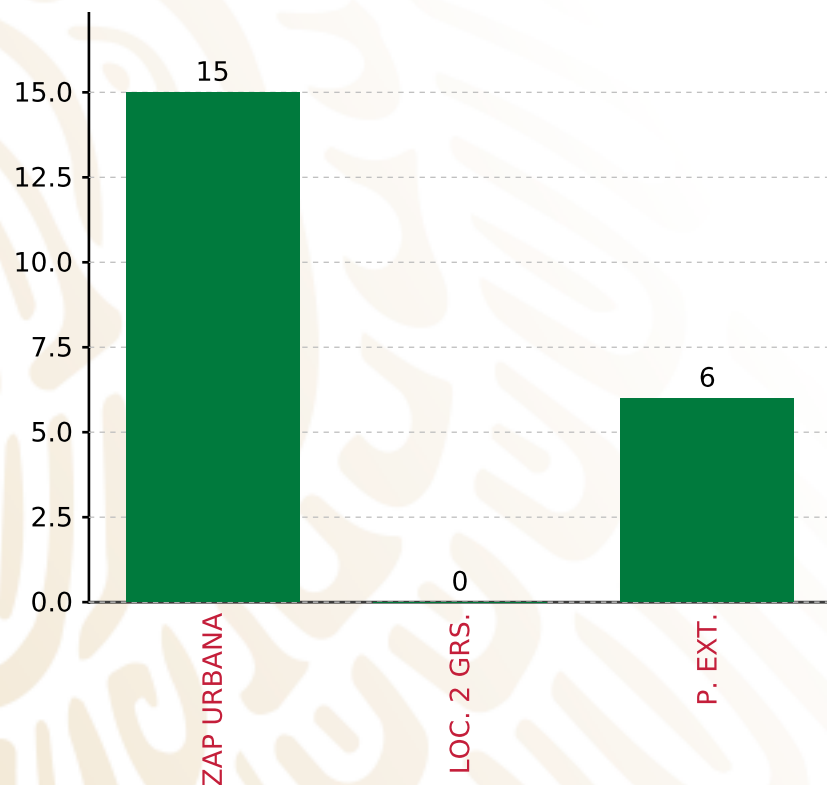
**PROYECTOS REALIZADOS**

**FISMDF**

**1**



**MUNICIPIOS  
REPORTARON**



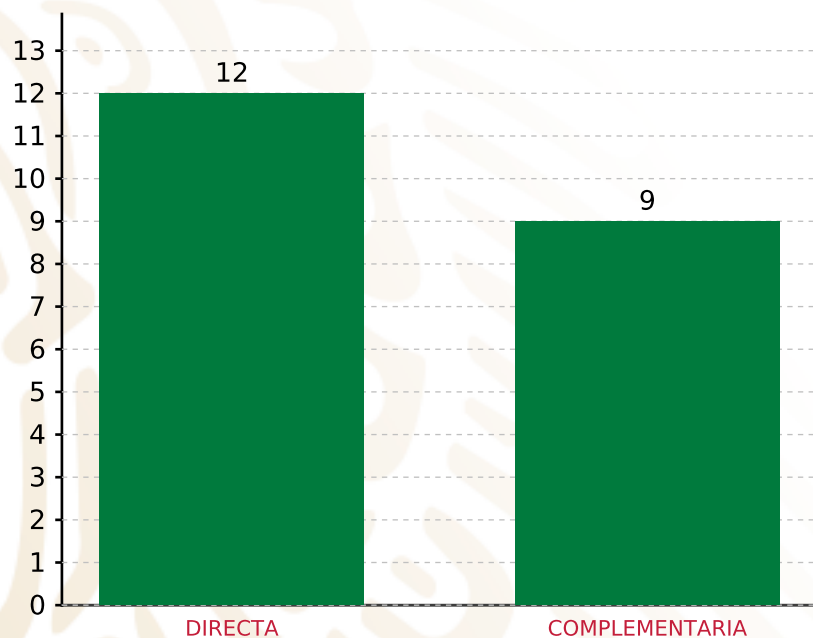
**TOTAL DE PROYECTOS: 21**

## TIPO DE INVERSIONES REALIZADAS

(POR FOCALIZACIÓN)

### TIPO DE INVERSIONES REALIZADAS CON RECURSOS FISMDF

FOCALIZACIÓN	MONTO	PORCENTAJE(%)
ZAP URBANA	14,172,675.70	76.82%
LOC. 2 GRS.	0.00	0.00%
P. EXT.	4,276,489.61	23.18%
<b>SUBTOTAL DE INVERSIONES</b>	<b>18,449,165.31</b>	<b>100.00%</b>
GASTOS INDIRECTOS	0.00	0.00%
PRODIM	0.00	0.00%
<b>SUBTOTAL G.I. + PRODIM</b>	<b>0.00</b>	<b>0.00%</b>
<b>TOTAL REPORTADO FISMDF</b>	<b>18,449,165.31</b>	<b>100%</b>
<b>% FISMDF EJERCIDO CON RESPECTO A FISMDF TOTAL</b>		<b>97.14%</b>



**TOTAL DE PROYECTOS: 21**

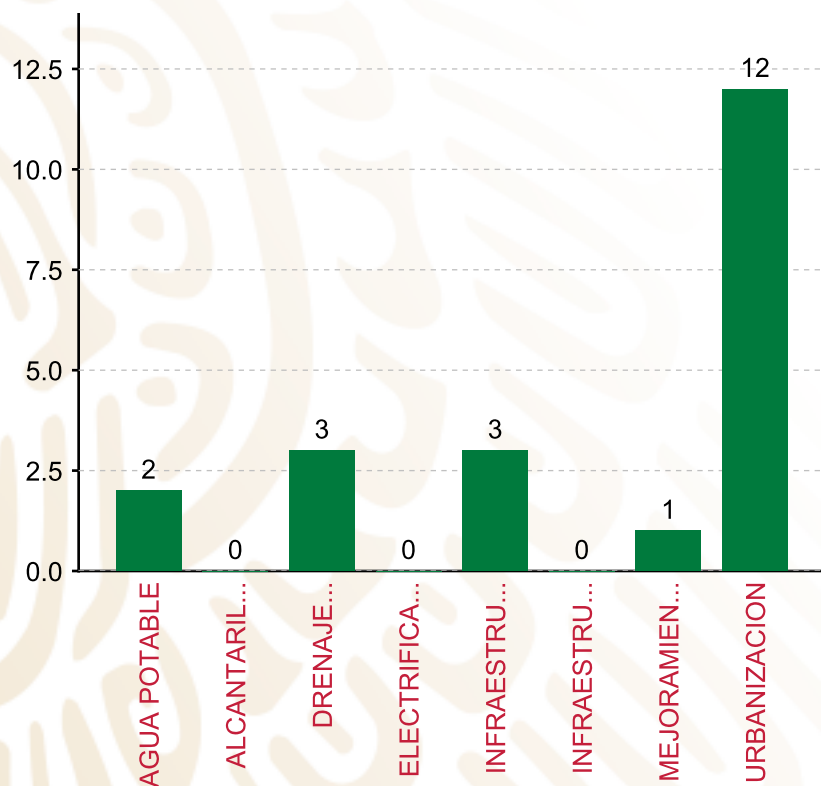
## TIPO DE INVERSIONES REALIZADAS

(POR INCIDENCIA)

### TIPO DE INVERSIONES REALIZADAS CON RECURSOS FISMDF

TIPO	MONTO	PORCENTAJE(%)
DIRECTA	7,992,115.52	43.32%
COMPLEMENTARIA	10,457,049.79	56.68%
<b>SUBTOTAL DE INVERSIONES</b>	<b>18,449,165.31</b>	<b>100.00%</b>
GASTOS INDIRECTOS	0.00	0.00%
PRODIM	0.00	0.00%
<b>SUBTOTAL G.I. + PRODIM</b>	<b>0.00</b>	<b>0.00%</b>
<b>TOTAL REPORTADO FISMDF</b>	<b>18,449,165.31</b>	<b>100%</b>
<b>% FISMDF EJERCIDO CON RESPECTO A FISMDF TOTAL</b>		<b>97.14%</b>

**FONDO DE APORTACIONES PARA LA INFRAESTRUCTURA SOCIAL MUNICIPAL Y DE LAS DEMARCACIONES TERRITORIALES DE OLUTA**  
**FISMDF 2020**



**TOTAL DE PROYECTOS: 21**

**TIPO DE INVERSIONES REALIZADAS**

(POR RUBRO DE GASTO)

**TIPO DE INVERSIONES REALIZADAS CON RECURSOS FISMDF**

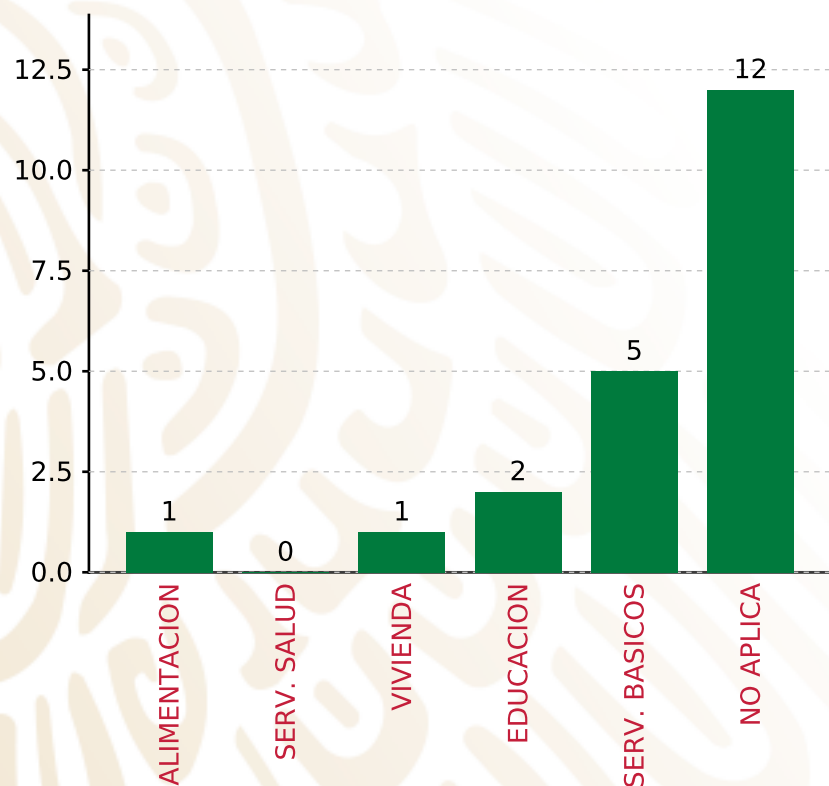
RUBRO	MONTO	PORCENTAJE(%)
AGUA POTABLE	2,156,568.31	11.69%
ALCANTARILLADO	0.00	%
DRENAJE Y LETRINAS	2,570,000.00	13.93%
ELECTRIFICACION RURAL Y DE	0.00	%
INFRAESTRUCTURA BASICA DEL	1,695,770.21	9.19%
INFRAESTRUCTURA BASICA DEL	0.00	%
MEJORAMIENTO DE VIVIENDA	400,000.00	2.17%
<b>SUBTOTAL DE INVERSIONES</b>	<b>18,449,165.31</b>	<b>100.00%</b>
URBANIZACION	11,626,826.79	63.02%
GASTOS INDIRECTOS	0.00	0.00%
PRODIM	0.00	0.00%
<b>SUBTOTAL G.I. + PRODIM</b>	<b>0.00</b>	<b>0.00%</b>
<b>TOTAL REPORTADO FISMDF</b>	<b>18,449,165.31</b>	<b>100%</b>
<b>% FISMDF EJERCIDO CON RESPECTO A FISMDF TOTAL</b>		<b>97.14%</b>

**FONDO DE APORTACIONES PARA LA INFRAESTRUCTURA SOCIAL MUNICIPAL Y DE LAS DEMARCACIONES TERRITORIALES DE OLUTA**

**FISMDF 2020**



**BIENESTAR**  
SECRETARÍA DE BIENESTAR



**TOTAL DE PROYECTOS: 21**

**TIPO DE INVERSIONES REALIZADAS**

(POR CARENCIA SOCIAL)

**TIPO DE INVERSIONES REALIZADAS CON RECURSOS FISMDF**

CARENCIA SOCIAL	MONTO	PORCENTAJE(%)
ALIMENTACION	618,530.17	3.35%
SERV. SALUD	0.00	%
VIVIENDA	400,000.00	2.17%
EDUCACION	1,077,240.04	5.84%
SERV. BASICOS	4,726,568.31	25.62%
NO APLICA	11,626,826.79	63.02%
<b>SUBTOTAL DE INVERSIONES</b>	<b>18,449,165.31</b>	<b>100.00%</b>
GASTOS INDIRECTOS	0.00	0.00%
PRODIM	0.00	0.00%
<b>SUBTOTAL G.I. + PRODIM</b>	<b>0.00</b>	<b>0.00%</b>
<b>TOTAL REPORTADO FISMDF</b>	<b>18,449,165.31</b>	<b>100%</b>
<b>% FISMDF EJERCIDO CON RESPECTO A FISMDF TOTAL</b>		<b>97.14%</b>





**BIENESTAR**  
SECRETARÍA DE BIENESTAR



**FONDO DE APORTACIONES PARA LA INFRAESTRUCTURA SOCIAL  
MUNICIPAL Y DE LAS DEMARCACIONES TERRITORIALES DE RÍO  
BLANCO**

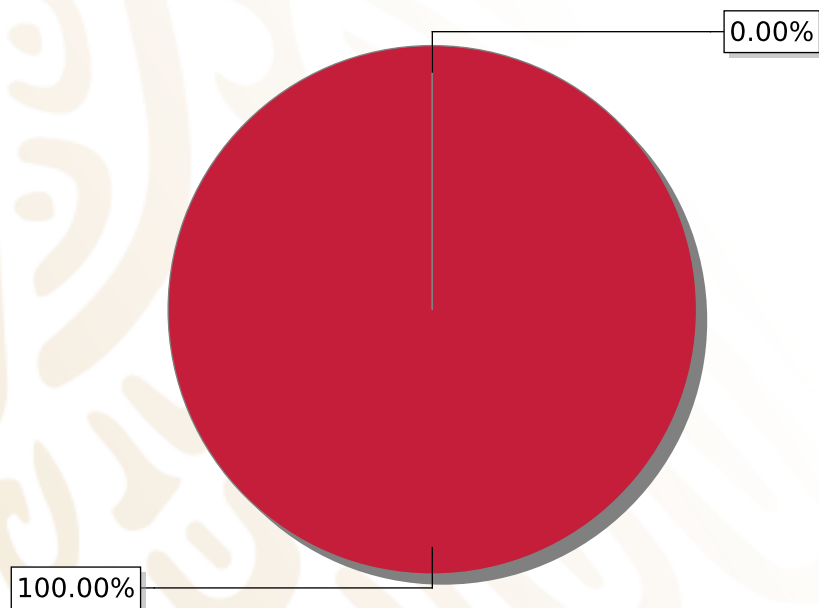
---

FISMDF 2020



## DISTRIBUCIÓN DE LA INVERSIÓN - ENTIDAD

(ASIGNADA, REPORTADA Y POR EJERCER)



● Inversión por Ejercer ● Inversión Reportada

Inversión Asignada

\$ 18,179,048.00



Crédito BANOBRAS

\$ 0.00



Deuda BANOBRAS

\$ 0.00



Recursos Disponibles

\$ 18,179,048.00

Monto Reportado  
\$ 18,179,047.99





**9**

**PROYECTOS REALIZADOS**

**FISMDF**

**1**



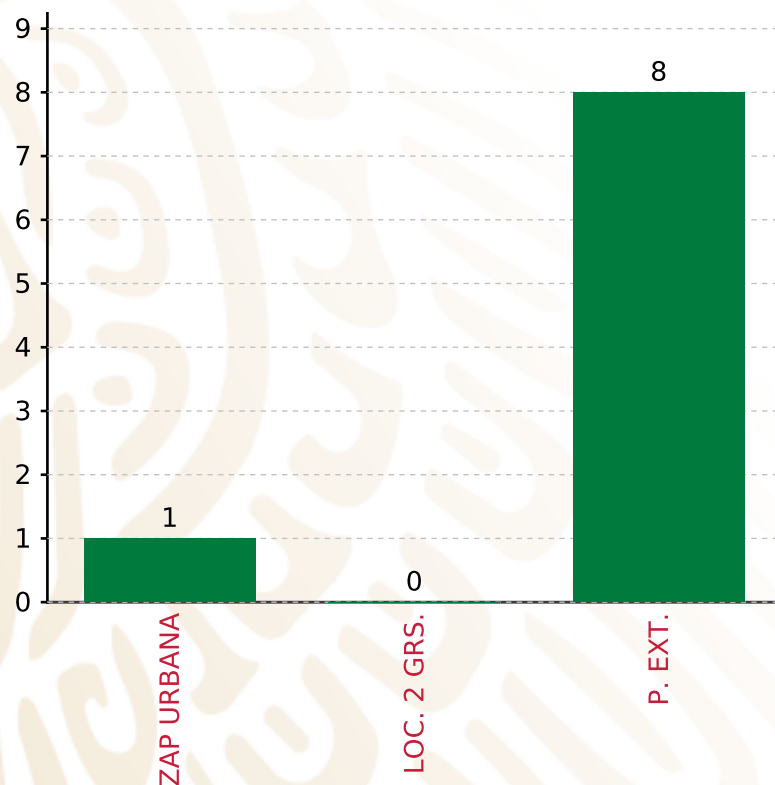
**MUNICIPIOS  
REPORTARON**

**FONDO DE APORTACIONES PARA LA INFRAESTRUCTURA SOCIAL MUNICIPAL Y DE LAS DEMARCACIONES TERRITORIALES DE RÍO BLANCO**

**FISMDF 2020**



**BIENESTAR**  
SECRETARÍA DE BIENESTAR



**TOTAL DE PROYECTOS: 9**

**TIPO DE INVERSIONES REALIZADAS**

(POR FOCALIZACIÓN)

**TIPO DE INVERSIONES REALIZADAS CON RECURSOS FISMDF**

FOCALIZACIÓN	MONTO	PORCENTAJE(%)
ZAP URBANA	1,739,382.40	9.57%
LOC. 2 GRS.	0.00	0.00%
P. EXT.	16,439,665.59	90.43%

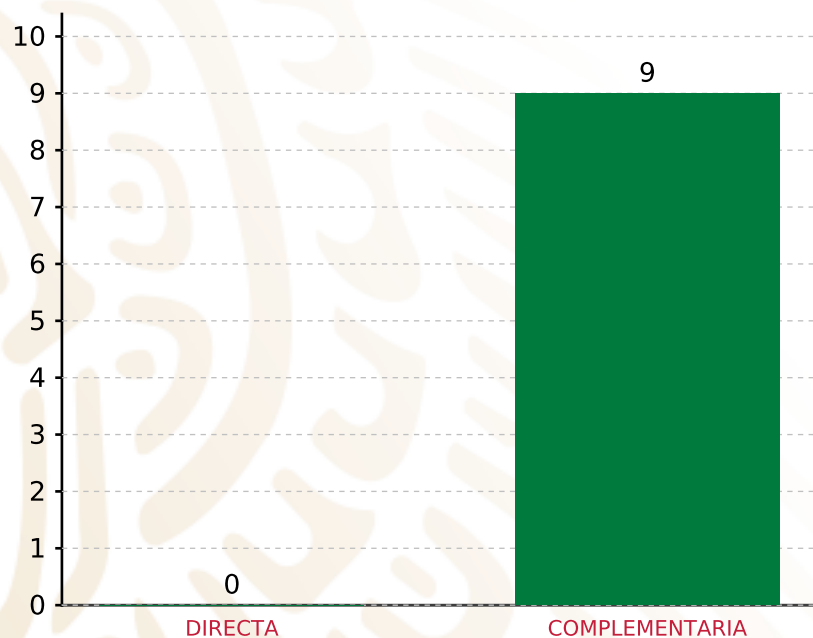
**SUBTOTAL DE INVERSIONES 18,179,047.99 100.00%**

GASTOS INDIRECTOS	0.00	0.00%
PRODIM	0.00	0.00%

**SUBTOTAL G.I. + PRODIM 0.00 0.00%**

**TOTAL REPORTADO FISMDF 18,179,047.99 100%**

**% FISMDF EJERCIDO CON RESPECTO A FISMDF TOTAL 100.00%**



**TOTAL DE PROYECTOS: 9**

## TIPO DE INVERSIONES REALIZADAS

(POR INCIDENCIA)

### TIPO DE INVERSIONES REALIZADAS CON RECURSOS FISMDF

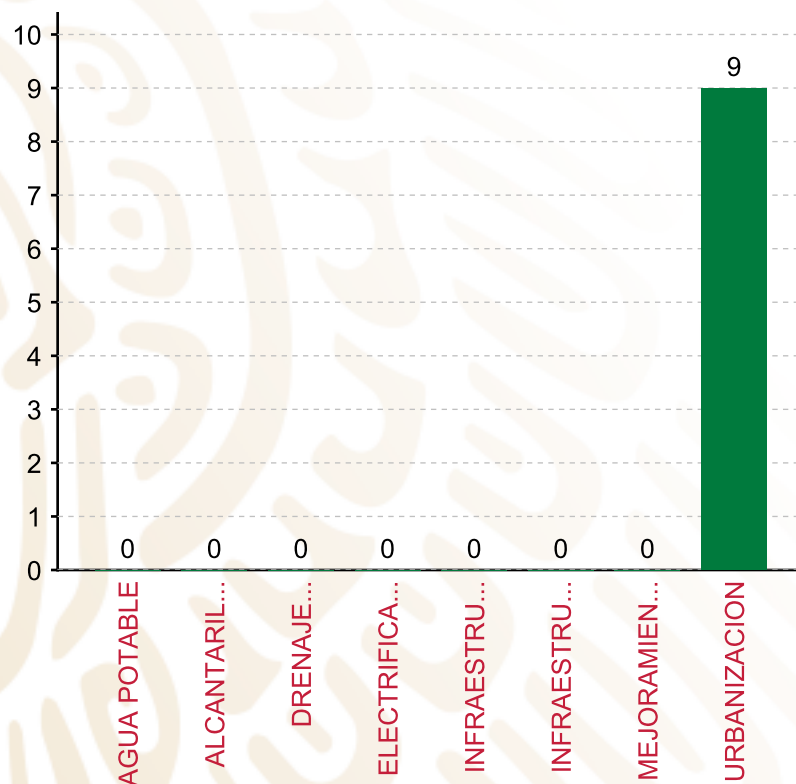
TIPO	MONTO	PORCENTAJE(%)
DIRECTA	0.00	0.00%
COMPLEMENTARIA	18,179,047.99	100.00%
<b>SUBTOTAL DE INVERSIONES</b>	<b>18,179,047.99</b>	<b>100.00%</b>
GASTOS INDIRECTOS	0.00	0.00%
PRODIM	0.00	0.00%
<b>SUBTOTAL G.I. + PRODIM</b>	<b>0.00</b>	<b>0.00%</b>
<b>TOTAL REPORTADO FISMDF</b>	<b>18,179,047.99</b>	<b>100%</b>
<b>% FISMDF EJERCIDO CON RESPECTO A FISMDF TOTAL</b>		<b>100.00%</b>

**FONDO DE APORTACIONES PARA LA INFRAESTRUCTURA SOCIAL MUNICIPAL Y DE LAS DEMARCACIONES TERRITORIALES DE RÍO BLANCO**

**FISMDF 2020**



**BIENESTAR**  
SECRETARÍA DE BIENESTAR



**TOTAL DE PROYECTOS: 9**

**TIPO DE INVERSIONES REALIZADAS**

(POR RUBRO DE GASTO)

**TIPO DE INVERSIONES REALIZADAS CON RECURSOS FISMDF**

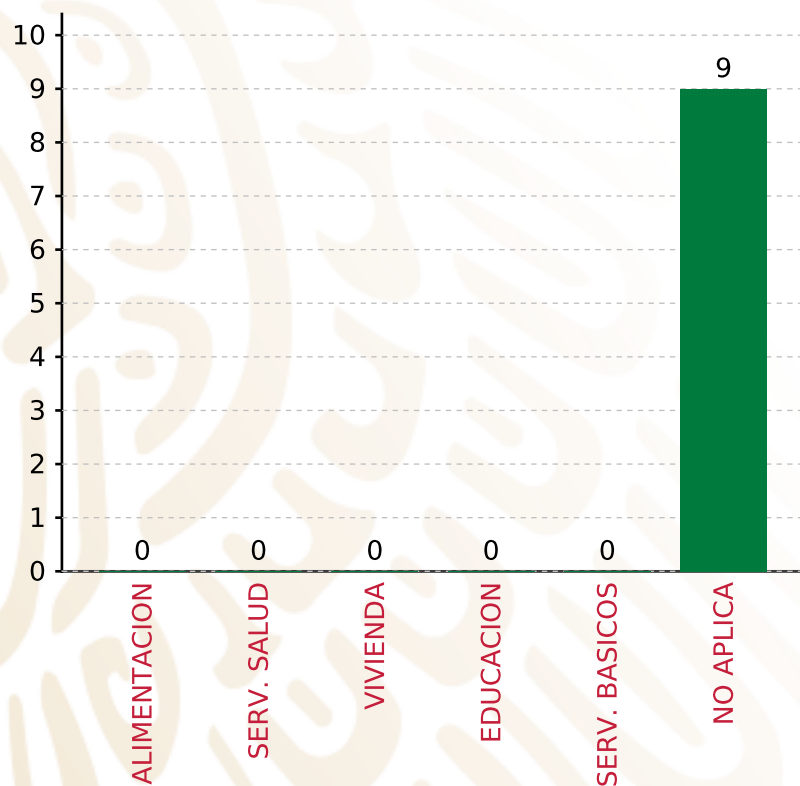
RUBRO	MONTO	PORCENTAJE(%)
AGUA POTABLE	0.00	%
ALCANTARILLADO	0.00	%
DRENAJE Y LETRINAS	0.00	%
ELECTRIFICACION RURAL Y DE	0.00	%
INFRAESTRUCTURA BASICA DEL	0.00	%
INFRAESTRUCTURA BASICA DEL	0.00	%
MEJORAMIENTO DE VIVIENDA	0.00	%
<b>SUBTOTAL DE INVERSIONES</b>	<b>18,179,047.99</b>	<b>100.00%</b>
URBANIZACION	18,179,047.99	100.00%
GASTOS INDIRECTOS	0.00	0.00%
PRODIM	0.00	0.00%
<b>SUBTOTAL G.I. + PRODIM</b>	<b>0.00</b>	<b>0.00%</b>
<b>TOTAL REPORTADO FISMDF</b>	<b>18,179,047.99</b>	<b>100%</b>
<b>% FISMDF EJERCIDO CON RESPECTO A FISMDF TOTAL</b>		<b>100.00%</b>

**FONDO DE APORTACIONES PARA LA INFRAESTRUCTURA SOCIAL MUNICIPAL Y DE LAS DEMARCACIONES TERRITORIALES DE RÍO BLANCO**

**FISMDF 2020**



**BIENESTAR**  
SECRETARÍA DE BIENESTAR



**TOTAL DE PROYECTOS: 9**

**TIPO DE INVERSIONES REALIZADAS**

(POR CARENCIA SOCIAL)

**TIPO DE INVERSIONES REALIZADAS CON RECURSOS FISMDF**

CARENCIA SOCIAL	MONTO	PORCENTAJE(%)
ALIMENTACION	0.00	0.00%
SERV. SALUD	0.00	0.00%
VIVIENDA	0.00	0.00%
EDUCACION	0.00	0.00%
SERV. BASICOS	0.00	0.00%
NO APLICA	18,179,047.99	100.00%
<b>SUBTOTAL DE INVERSIONES</b>	<b>18,179,047.99</b>	<b>100.00%</b>
GASTOS INDIRECTOS	0.00	0.00%
PRODIM	0.00	0.00%
<b>SUBTOTAL G.I. + PRODIM</b>	<b>0.00</b>	<b>0.00%</b>
<b>TOTAL REPORTADO FISMDF</b>	<b>18,179,047.99</b>	<b>100%</b>
<b>% FISMDF EJERCIDO CON RESPECTO A FISMDF TOTAL</b>		<b>100.00%</b>





**BIENESTAR**  
SECRETARÍA DE BIENESTAR



**FONDO DE APORTACIONES PARA LA INFRAESTRUCTURA SOCIAL  
MUNICIPAL Y DE LAS DEMARCACIONES TERRITORIALES DE  
SOCONUSCO**

---

FISMDF 2020



## DISTRIBUCIÓN DE LA INVERSIÓN - ENTIDAD

(ASIGNADA, REPORTADA Y POR EJERCER)



● Inversión por Ejercer ● Inversión Reportada

Inversión Asignada

\$ 16,333,017.00



Crédito BANOBRAS

\$ 0.00



Deuda BANOBRAS

\$ 0.00



Recursos Disponibles

\$ 16,333,017.00

Monto Reportado  
\$ 16,333,017.00





**36**

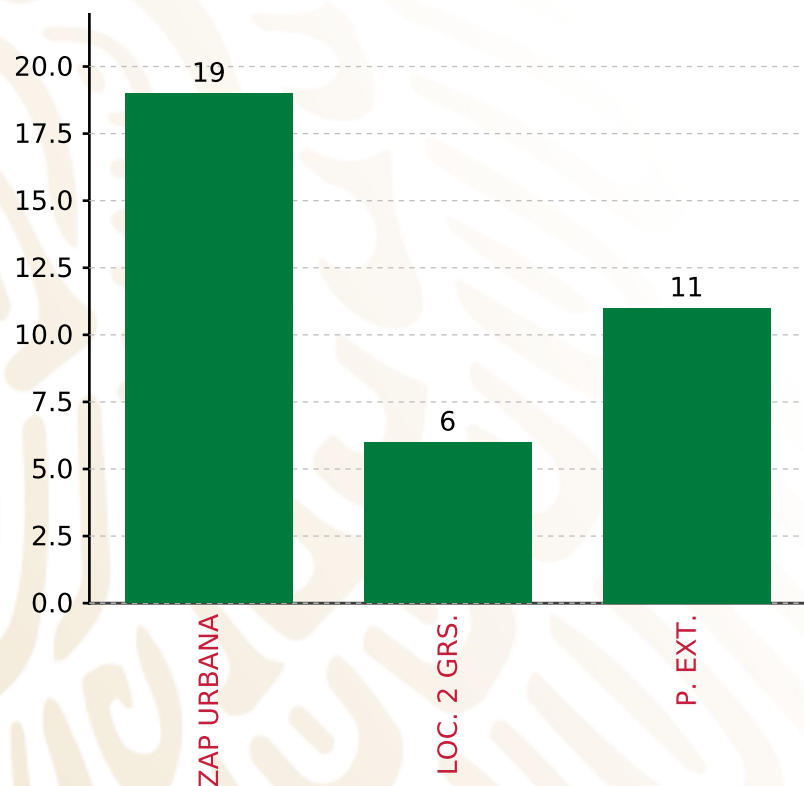
**PROYECTOS REALIZADOS**

**FISMDF**

**1**



**MUNICIPIOS  
REPORTARON**



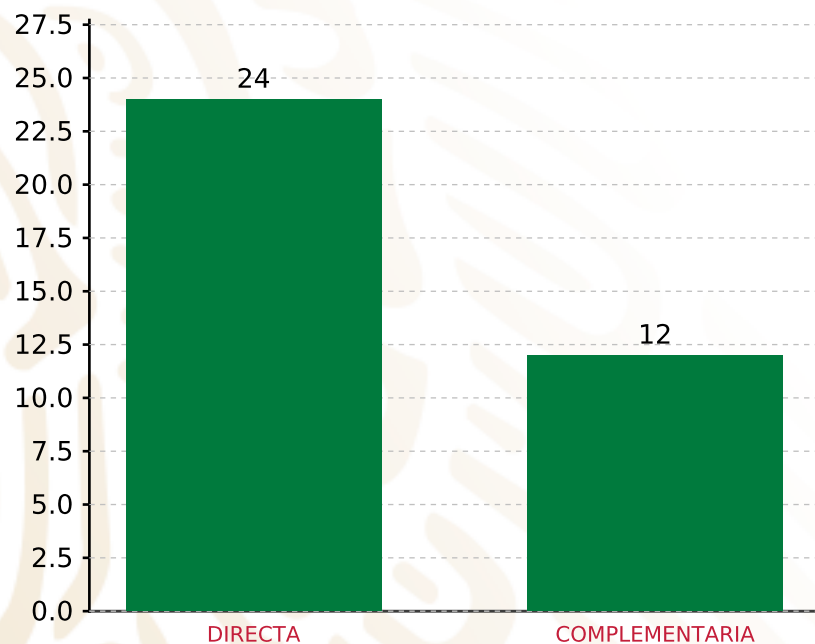
**TOTAL DE PROYECTOS: 36**

## TIPO DE INVERSIONES REALIZADAS

(POR FOCALIZACIÓN)

### TIPO DE INVERSIONES REALIZADAS CON RECURSOS FISMDF

FOCALIZACIÓN	MONTO	PORCENTAJE(%)
ZAP URBANA	10,513,285.91	64.37%
LOC. 2 GRS.	2,452,274.53	15.01%
P. EXT.	2,903,456.56	17.78%
<b>SUBTOTAL DE INVERSIONES</b>	<b>15,869,017.00</b>	<b>97.16%</b>
GASTOS INDIRECTOS	464,000.00	2.84%
PRODIM	0.00	0.00%
<b>SUBTOTAL G.I. + PRODIM</b>	<b>464,000.00</b>	<b>2.84%</b>
<b>TOTAL REPORTADO FISMDF</b>	<b>16,333,017.00</b>	<b>100%</b>
<b>% FISMDF EJERCIDO CON RESPECTO A FISMDF TOTAL</b>		<b>100.00%</b>



**TOTAL DE PROYECTOS: 36**

## TIPO DE INVERSIONES REALIZADAS

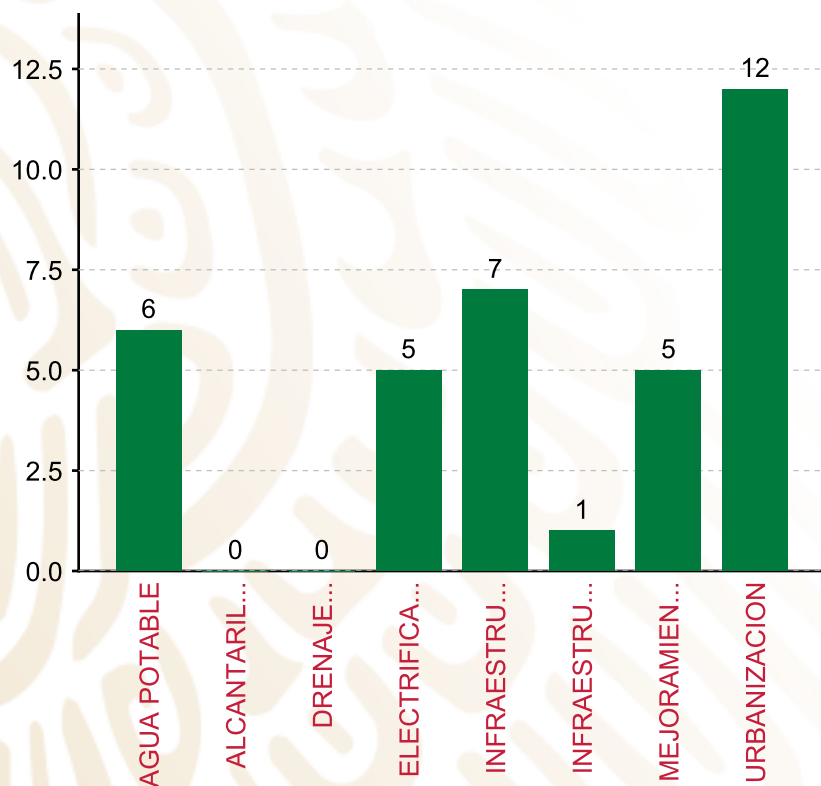
(POR INCIDENCIA)

### TIPO DE INVERSIONES REALIZADAS CON RECURSOS FISMDF

TIPO	MONTO	PORCENTAJE(%)
DIRECTA	10,315,116.33	63.15%
COMPLEMENTARIA	5,553,900.67	34.00%
<b>SUBTOTAL DE INVERSIONES</b>	<b>15,869,017.00</b>	<b>97.16%</b>
GASTOS INDIRECTOS	464,000.00	2.84%
PRODIM	0.00	0.00%
<b>SUBTOTAL G.I. + PRODIM</b>	<b>464,000.00</b>	<b>2.84%</b>
<b>TOTAL REPORTADO FISMDF</b>	<b>16,333,017.00</b>	<b>100%</b>
<b>% FISMDF EJERCIDO CON RESPECTO A FISMDF TOTAL</b>		<b>100.00%</b>

FONDO DE APORTACIONES PARA LA INFRAESTRUCTURA SOCIAL MUNICIPAL Y DE LAS DEMARCACIONES TERRITORIALES DE SOCONUSCO

FISMDF 2020



**TOTAL DE PROYECTOS: 36**

TIPO DE INVERSIONES REALIZADAS

(POR RUBRO DE GASTO)

TIPO DE INVERSIONES REALIZADAS CON RECURSOS FISMDF

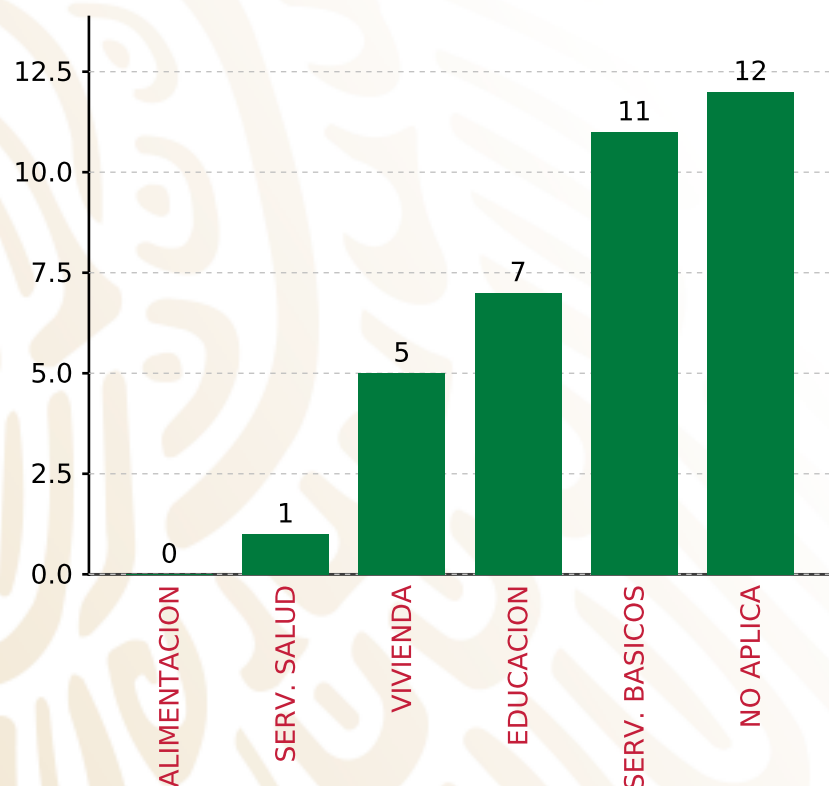
RUBRO	MONTO	PORCENTAJE(%)
AGUA POTABLE	1,093,348.73	6.69%
ALCANTARILLADO	0.00	%
DRENAJE Y LETRINAS	0.00	%
ELECTRIFICACION RURAL Y DE	3,390,623.13	20.76%
INFRAESTRUCTURA BASICA DEL	2,583,105.38	15.82%
INFRAESTRUCTURA BASICA DEL	157,478.64	0.96%
MEJORAMIENTO DE VIVIENDA	3,090,560.45	18.92%
<b>SUBTOTAL DE INVERSIONES</b>	<b>15,869,017.00</b>	<b>97.16%</b>
URBANIZACION	3,555,900.07	34.00%
GASTOS INDIRECTOS	464,000.00	2.84%
PRODIM	0.00	0.00%
<b>SUBTOTAL G.I. + PRODIM</b>	<b>464,000.00</b>	<b>2.84%</b>
<b>TOTAL REPORTADO FISMDF</b>	<b>16,333,017.00</b>	<b>100%</b>
<b>% FISMDF EJERCIDO CON RESPECTO A FISMDF TOTAL</b>		<b>100.00%</b>

**FONDO DE APORTACIONES PARA LA INFRAESTRUCTURA SOCIAL MUNICIPAL Y DE LAS DEMARCACIONES TERRITORIALES DE SOCONUSCO**

**FISMDF 2020**



**BIENESTAR**  
SECRETARÍA DE BIENESTAR



**TOTAL DE PROYECTOS: 36**

**TIPO DE INVERSIONES REALIZADAS**

(POR CARENCIA SOCIAL)

**TIPO DE INVERSIONES REALIZADAS CON RECURSOS FISMDF**

CARENCIA SOCIAL	MONTO	PORCENTAJE(%)
ALIMENTACION	0.00	%
SERV. SALUD	157,478.64	0.96%
VIVIENDA	3,090,560.45	18.92%
EDUCACION	2,583,105.38	15.82%
SERV. BASICOS	4,483,971.86	27.45%
NO APLICA	5,553,900.67	34.00%
<b>SUBTOTAL DE INVERSIONES</b>	<b>15,869,017.00</b>	<b>97.16%</b>
GASTOS INDIRECTOS	464,000.00	2.84%
PRODIM	0.00	0.00%
<b>SUBTOTAL G.I. + PRODIM</b>	<b>464,000.00</b>	<b>2.84%</b>
<b>TOTAL REPORTADO FISMDF</b>	<b>16,333,017.00</b>	<b>100%</b>
<b>% FISMDF EJERCIDO CON RESPECTO A FISMDF TOTAL</b>		<b>100.00%</b>





**BIENESTAR**  
SECRETARÍA DE BIENESTAR



**FONDO DE APORTACIONES PARA LA INFRAESTRUCTURA SOCIAL  
MUNICIPAL Y DE LAS DEMARCACIONES TERRITORIALES DE  
SOLEDAD ATZOMPA**

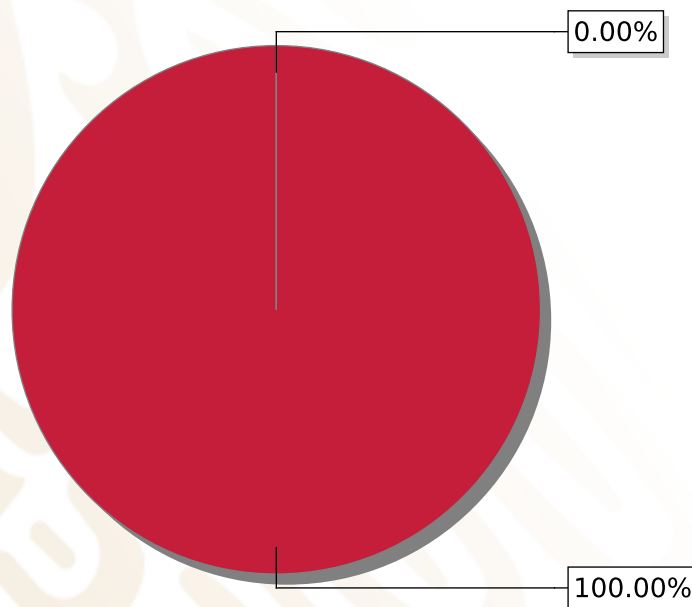
---

FISMDF 2020



## DISTRIBUCIÓN DE LA INVERSIÓN - ENTIDAD

(ASIGNADA, REPORTADA Y POR EJERCER)



● Inversión por Ejercer ● Inversión Reportada

Inversión Asignada

\$ 69,943,321.00



Crédito BANOBRAS

\$ 0.00



Deuda BANOBRAS

\$ 0.00



Recursos Disponibles

\$ 69,943,321.00

Monto Reportado

\$ 69,943,321.00



**82**

**PROYECTOS REALIZADOS**

**FISMDF**

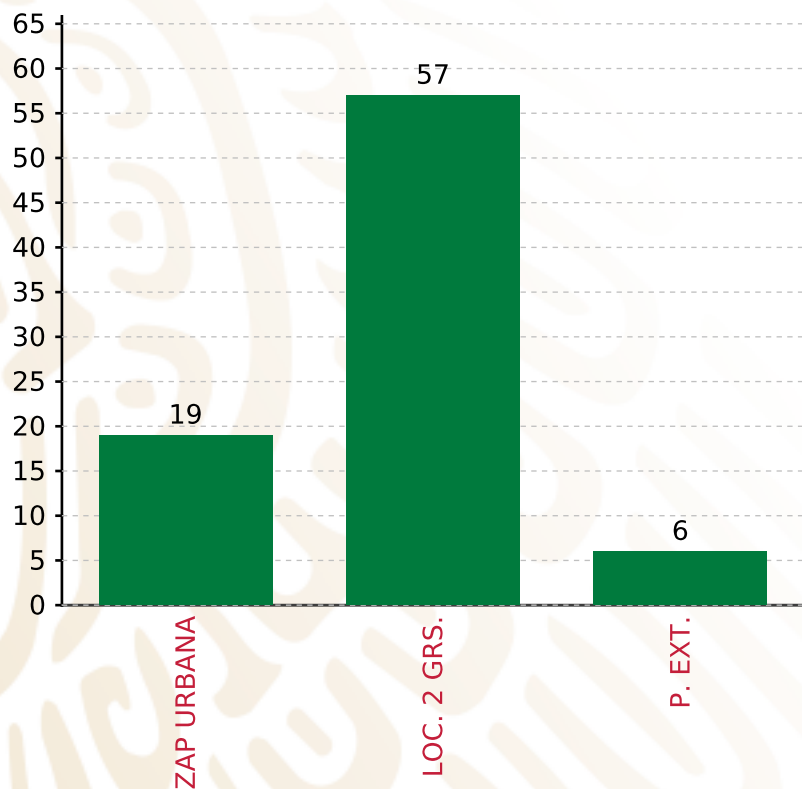
**1**



**MUNICIPIOS  
REPORTARON**

**FONDO DE APORTACIONES PARA LA INFRAESTRUCTURA SOCIAL MUNICIPAL Y DE LAS DEMARCACIONES TERRITORIALES DE SOLEDAD ATZOMPA**

**FISMDF 2020**



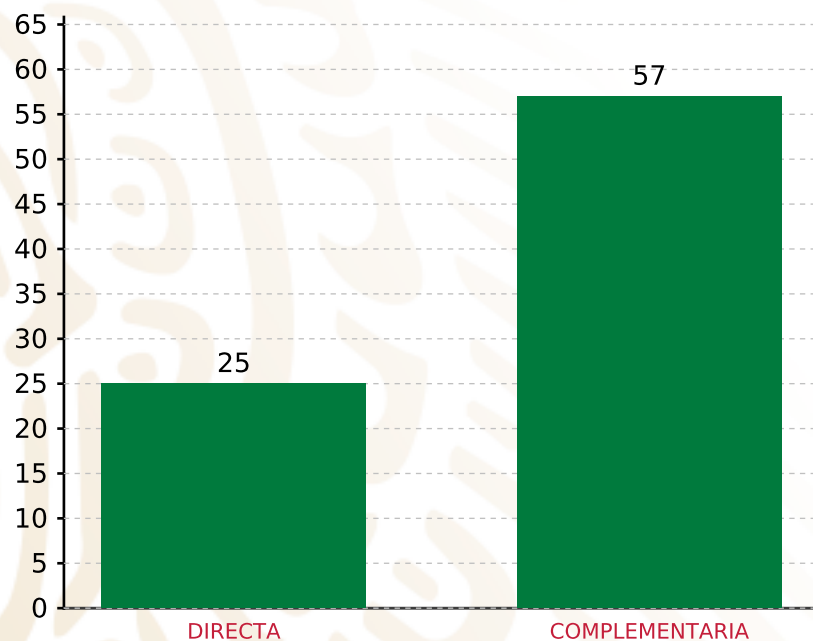
**TOTAL DE PROYECTOS: 82**

**TIPO DE INVERSIONES REALIZADAS**

(POR FOCALIZACIÓN)

**TIPO DE INVERSIONES REALIZADAS CON RECURSOS FISMDF**

FOCALIZACIÓN	MONTO	PORCENTAJE(%)
ZAP URBANA	19,202,933.34	27.45%
LOC. 2 GRS.	43,835,565.50	62.67%
P. EXT.	3,750,214.16	5.36%
<b>SUBTOTAL DE INVERSIONES</b>	<b>66,788,713.00</b>	<b>95.49%</b>
GASTOS INDIRECTOS	1,854,608.00	2.65%
PRODIM	1,300,000.00	1.86%
<b>SUBTOTAL G.I. + PRODIM</b>	<b>3,154,608.00</b>	<b>4.51%</b>
<b>TOTAL REPORTADO FISMDF</b>	<b>69,943,321.00</b>	<b>100%</b>
<b>% FISMDF EJERCIDO CON RESPECTO A FISMDF TOTAL</b>		<b>100.00%</b>



**TOTAL DE PROYECTOS: 82**

## TIPO DE INVERSIONES REALIZADAS

(POR INCIDENCIA)

### TIPO DE INVERSIONES REALIZADAS CON RECURSOS FISMDF

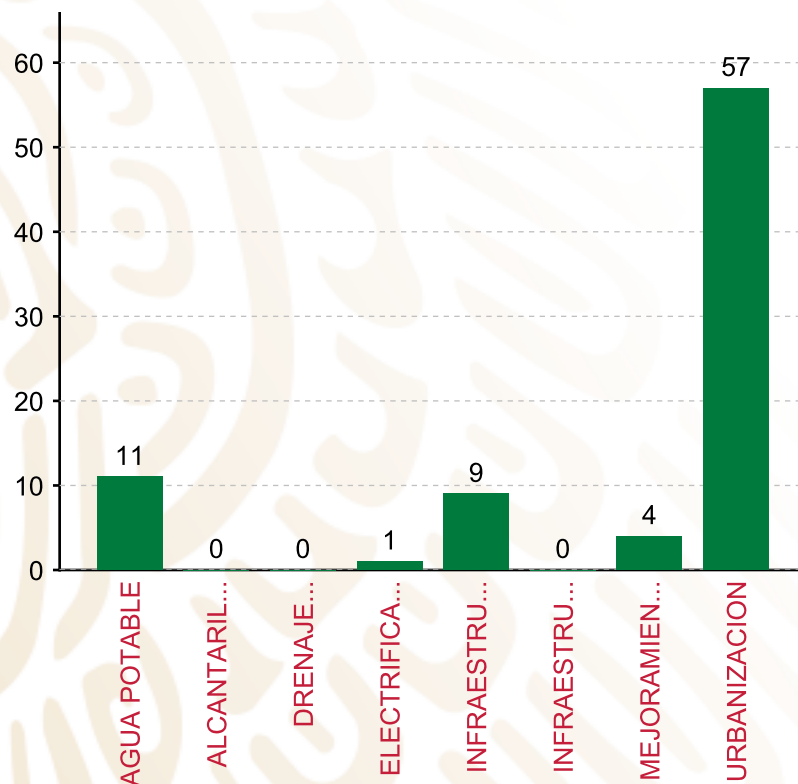
TIPO	MONTO	PORCENTAJE(%)
DIRECTA	21,455,435.12	30.68%
COMPLEMENTARIA	45,333,277.88	64.81%
<b>SUBTOTAL DE INVERSIONES</b>	<b>66,788,713.00</b>	<b>95.49%</b>
GASTOS INDIRECTOS	1,854,608.00	2.65%
PRODIM	1,300,000.00	1.86%
<b>SUBTOTAL G.I. + PRODIM</b>	<b>3,154,608.00</b>	<b>4.51%</b>
<b>TOTAL REPORTADO FISMDF</b>	<b>69,943,321.00</b>	<b>100%</b>
<b>% FISMDF EJERCIDO CON RESPECTO A FISMDF TOTAL</b>		<b>100.00%</b>

FONDO DE APORTACIONES PARA LA INFRAESTRUCTURA SOCIAL MUNICIPAL Y DE LAS DEMARCACIONES TERRITORIALES DE SOLEDAD ATZOMPA

FISMDF 2020



**BIENESTAR**  
SECRETARÍA DE BIENESTAR



**TOTAL DE PROYECTOS: 82**

**TIPO DE INVERSIONES REALIZADAS**

(POR RUBRO DE GASTO)

**TIPO DE INVERSIONES REALIZADAS CON RECURSOS FISMDF**

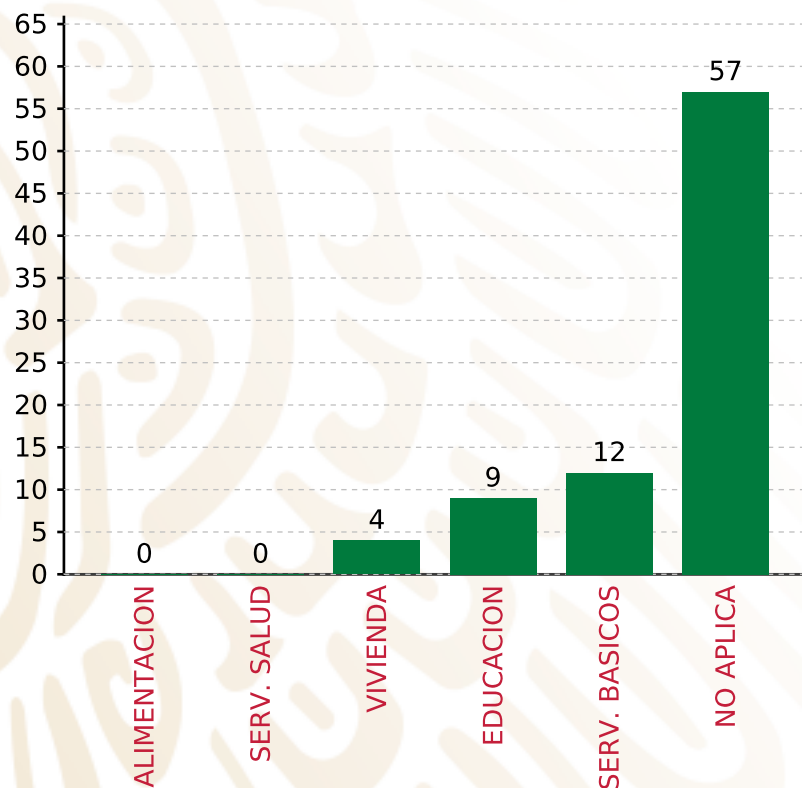
RUBRO	MONTO	PORCENTAJE(%)
AGUA POTABLE	6,098,990.65	8.72%
ALCANTARILLADO	0.00	%
DRENAJE Y LETRINAS	0.00	%
ELECTRIFICACION RURAL Y DE	1,296,451.84	1.85%
INFRAESTRUCTURA BASICA DEL	9,187,620.72	13.14%
INFRAESTRUCTURA BASICA DEL	0.00	%
MEJORAMIENTO DE VIVIENDA	4,872,371.91	6.97%
<b>SUBTOTAL DE INVERSIONES</b>	<b>66,788,713.00</b>	<b>95.49%</b>
URBANIZACION	43,555,277.88	64.81%
GASTOS INDIRECTOS	1,854,608.00	2.65%
PRODIM	1,300,000.00	1.86%
<b>SUBTOTAL G.I. + PRODIM</b>	<b>3,154,608.00</b>	<b>4.51%</b>
<b>TOTAL REPORTADO FISMDF</b>	<b>69,943,321.00</b>	<b>100%</b>
<b>% FISMDF EJERCIDO CON RESPECTO A FISMDF TOTAL</b>		<b>100.00%</b>

**FONDO DE APORTACIONES PARA LA INFRAESTRUCTURA SOCIAL MUNICIPAL Y DE LAS DEMARCACIONES TERRITORIALES DE SOLEDAD ATZOMPA**

**FISMDF 2020**



**BIENESTAR**  
SECRETARÍA DE BIENESTAR



**TOTAL DE PROYECTOS: 82**

**TIPO DE INVERSIONES REALIZADAS**

(POR CARENCIA SOCIAL)

**TIPO DE INVERSIONES REALIZADAS CON RECURSOS FISMDF**

CARENCIA SOCIAL	MONTO	PORCENTAJE(%)
ALIMENTACION	0.00	0.00%
SERV. SALUD	0.00	0.00%
VIVIENDA	4,872,371.91	6.97%
EDUCACION	9,187,620.72	13.14%
SERV. BASICOS	7,395,442.49	10.57%
NO APLICA	45,333,277.88	64.81%
<b>SUBTOTAL DE INVERSIONES</b>	<b>66,788,713.00</b>	<b>95.49%</b>
GASTOS INDIRECTOS	1,854,608.00	2.65%
PRODIM	1,300,000.00	1.86%
<b>SUBTOTAL G.I. + PRODIM</b>	<b>3,154,608.00</b>	<b>4.51%</b>
<b>TOTAL REPORTADO FISMDF</b>	<b>69,943,321.00</b>	<b>100%</b>
<b>% FISMDF EJERCIDO CON RESPECTO A FISMDF TOTAL</b>		<b>100.00%</b>





**BIENESTAR**  
SECRETARÍA DE BIENESTAR



**FONDO DE APORTACIONES PARA LA INFRAESTRUCTURA SOCIAL  
MUNICIPAL Y DE LAS DEMARCACIONES TERRITORIALES DE  
TEOCELO**

---

FISMDF 2020



## DISTRIBUCIÓN DE LA INVERSIÓN - ENTIDAD

(ASIGNADA, REPORTADA Y POR EJERCER)



● Inversión por Ejercer ● Inversión Reportada

Inversión Asignada

\$ 15,470,554.00



Crédito BANOBRAS

\$ 0.00



Deuda BANOBRAS

\$ 0.00



Recursos Disponibles

\$ 15,470,554.00

Monto Reportado

\$ 15,470,554.00



**18**

**PROYECTOS REALIZADOS**

**FISMDF**

**1**



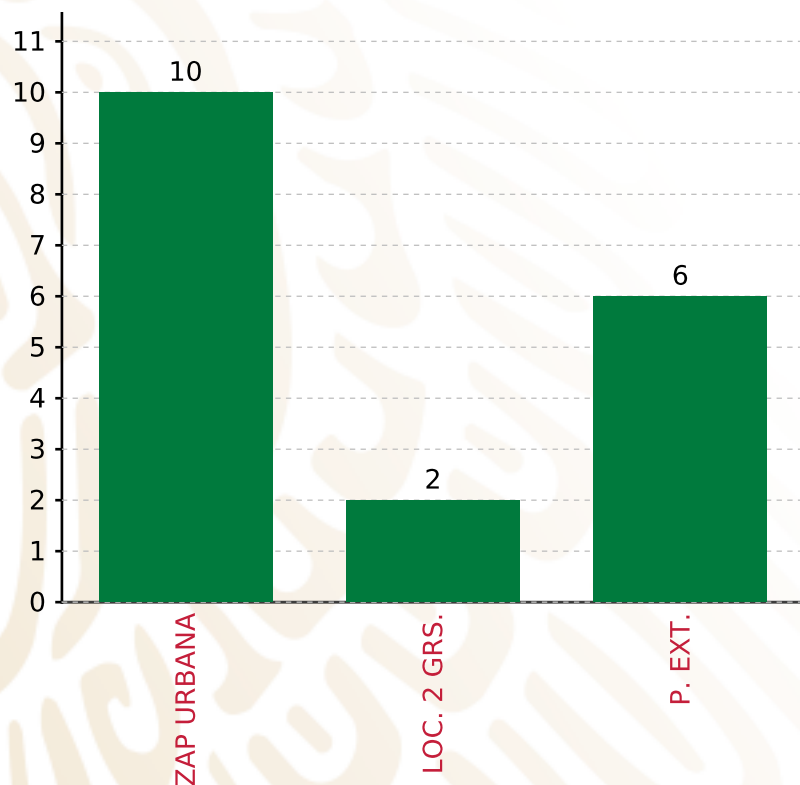
**MUNICIPIOS  
REPORTARON**

**FONDO DE APORTACIONES PARA LA INFRAESTRUCTURA SOCIAL MUNICIPAL Y DE LAS DEMARCACIONES TERRITORIALES DE TEOCELO**

**FISMDF 2020**



**BIENESTAR**  
SECRETARÍA DE BIENESTAR



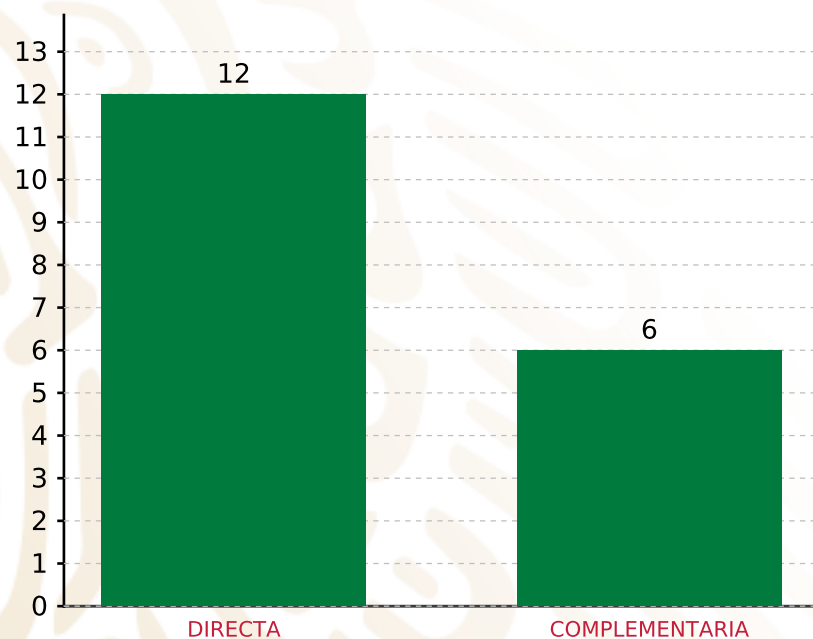
**TOTAL DE PROYECTOS: 18**

**TIPO DE INVERSIONES REALIZADAS**

(POR FOCALIZACIÓN)

**TIPO DE INVERSIONES REALIZADAS CON RECURSOS FISMDF**

FOCALIZACIÓN	MONTO	PORCENTAJE(%)
ZAP URBANA	10,031,890.31	64.85%
LOC. 2 GRS.	1,884,000.00	12.18%
P. EXT.	3,090,547.07	19.98%
<b>SUBTOTAL DE INVERSIONES</b>	<b>15,006,437.38</b>	<b>97.00%</b>
GASTOS INDIRECTOS	464,116.62	3.00%
PRODIM	0.00	0.00%
<b>SUBTOTAL G.I. + PRODIM</b>	<b>464,116.62</b>	<b>3.00%</b>
<b>TOTAL REPORTADO FISMDF</b>	<b>15,470,554.00</b>	<b>100%</b>
<b>% FISMDF EJERCIDO CON RESPECTO A FISMDF TOTAL</b>		<b>100.00%</b>



**TOTAL DE PROYECTOS: 18**

## TIPO DE INVERSIONES REALIZADAS

(POR INCIDENCIA)

### TIPO DE INVERSIONES REALIZADAS CON RECURSOS FISMDF

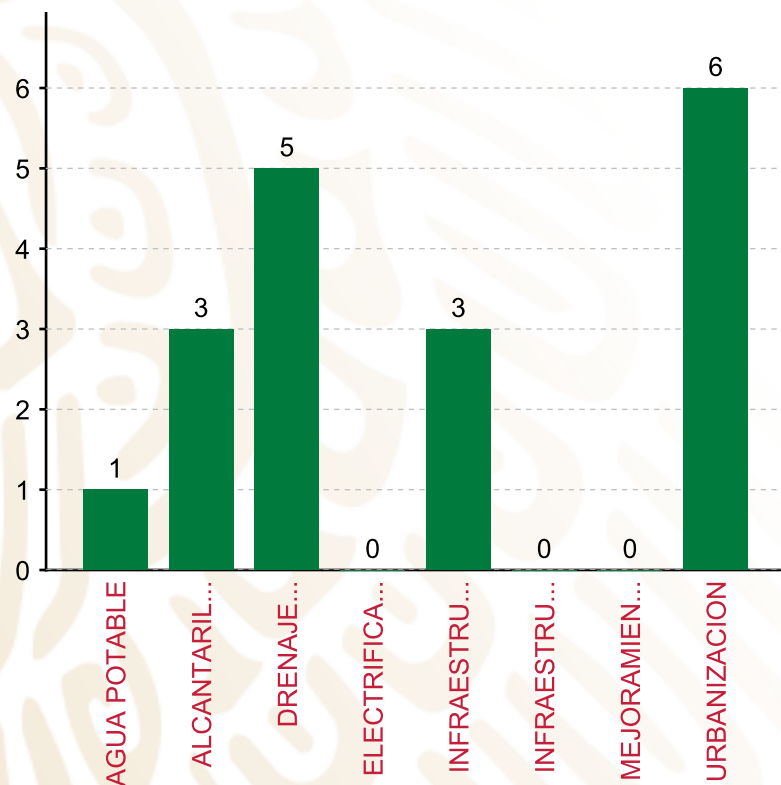
TIPO	MONTO	PORCENTAJE(%)
DIRECTA	7,900,270.07	51.07%
COMPLEMENTARIA	7,106,167.31	45.93%
<b>SUBTOTAL DE INVERSIONES</b>	<b>15,006,437.38</b>	<b>97.00%</b>
GASTOS INDIRECTOS	464,116.62	3.00%
PRODIM	0.00	0.00%
<b>SUBTOTAL G.I. + PRODIM</b>	<b>464,116.62</b>	<b>3.00%</b>
<b>TOTAL REPORTADO FISMDF</b>	<b>15,470,554.00</b>	<b>100%</b>
<b>% FISMDF EJERCIDO CON RESPECTO A FISMDF TOTAL</b>		<b>100.00%</b>

FONDO DE APORTACIONES PARA LA INFRAESTRUCTURA SOCIAL MUNICIPAL Y DE LAS DEMARCACIONES TERRITORIALES DE TEOCELO

FISMDF 2020



**BIENESTAR**  
SECRETARÍA DE BIENESTAR



**TOTAL DE PROYECTOS: 18**

**TIPO DE INVERSIONES REALIZADAS**

(POR RUBRO DE GASTO)

**TIPO DE INVERSIONES REALIZADAS CON RECURSOS FISMDF**

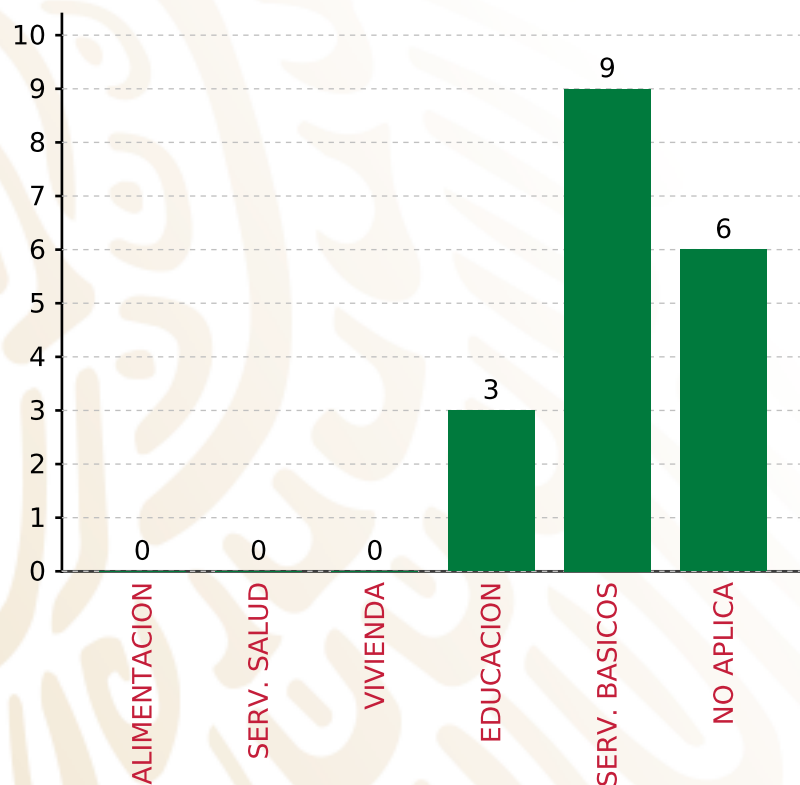
RUBRO	MONTO	PORCENTAJE(%)
AGUA POTABLE	280,000.00	1.81%
ALCANTARILLADO	2,335,000.00	15.09%
DRENAJE Y LETRINAS	3,500,858.99	22.63%
ELECTRIFICACION RURAL Y DE	0.00	%
INFRAESTRUCTURA BASICA DEL	1,784,411.08	11.53%
INFRAESTRUCTURA BASICA DEL	0.00	%
MEJORAMIENTO DE VIVIENDA	0.00	%
<b>SUBTOTAL DE INVERSIONES</b>	<b>15,006,437.38</b>	<b>97.00%</b>
URBANIZACION	7,100,167.31	45.95%
GASTOS INDIRECTOS	464,116.62	3.00%
PRODIM	0.00	0.00%
<b>SUBTOTAL G.I. + PRODIM</b>	<b>464,116.62</b>	<b>3.00%</b>
<b>TOTAL REPORTADO FISMDF</b>	<b>15,470,554.00</b>	<b>100%</b>
<b>% FISMDF EJERCIDO CON RESPECTO A FISMDF TOTAL</b>		<b>100.00%</b>

**FONDO DE APORTACIONES PARA LA INFRAESTRUCTURA SOCIAL MUNICIPAL Y DE LAS DEMARCACIONES TERRITORIALES DE TEOCELO**

**FISMDF 2020**



**BIENESTAR**  
SECRETARÍA DE BIENESTAR



**TOTAL DE PROYECTOS: 18**

**TIPO DE INVERSIONES REALIZADAS**

(POR CARENCIA SOCIAL)

**TIPO DE INVERSIONES REALIZADAS CON RECURSOS FISMDF**

CARENCIA SOCIAL	MONTO	PORCENTAJE(%)
ALIMENTACION	0.00	%
SERV. SALUD	0.00	%
VIVIENDA	0.00	%
EDUCACION	1,784,411.08	11.53%
SERV. BASICOS	6,115,858.99	39.53%
NO APLICA	7,106,167.31	45.93%
<b>SUBTOTAL DE INVERSIONES</b>	<b>15,006,437.38</b>	<b>97.00%</b>
GASTOS INDIRECTOS	464,116.62	3.00%
PRODIM	0.00	0.00%
<b>SUBTOTAL G.I. + PRODIM</b>	<b>464,116.62</b>	<b>3.00%</b>
<b>TOTAL REPORTADO FISMDF</b>	<b>15,470,554.00</b>	<b>100%</b>
<b>% FISMDF EJERCIDO CON RESPECTO A FISMDF TOTAL</b>		<b>100.00%</b>





**BIENESTAR**  
SECRETARÍA DE BIENESTAR



# **FONDO DE APORTACIONES PARA LA INFRAESTRUCTURA SOCIAL MUNICIPAL Y DE LAS DEMARCACIONES TERRITORIALES DE XICO**

---

FISMDF 2020



## DISTRIBUCIÓN DE LA INVERSIÓN - ENTIDAD

(ASIGNADA, REPORTADA Y POR EJERCER)



● Inversión por Ejercer ● Inversión Reportada

Inversión Asignada

\$ 36,609,154.00



Crédito BANOBRAS

\$ 15,005,999.52



Deuda BANOBRAS

\$ 7,597,327.17



Recursos Disponibles

\$ 44,017,826.35

Monto Reportado

\$ 44,017,826.35





**41**

**PROYECTOS REALIZADOS**

**FISMDF**

**1**

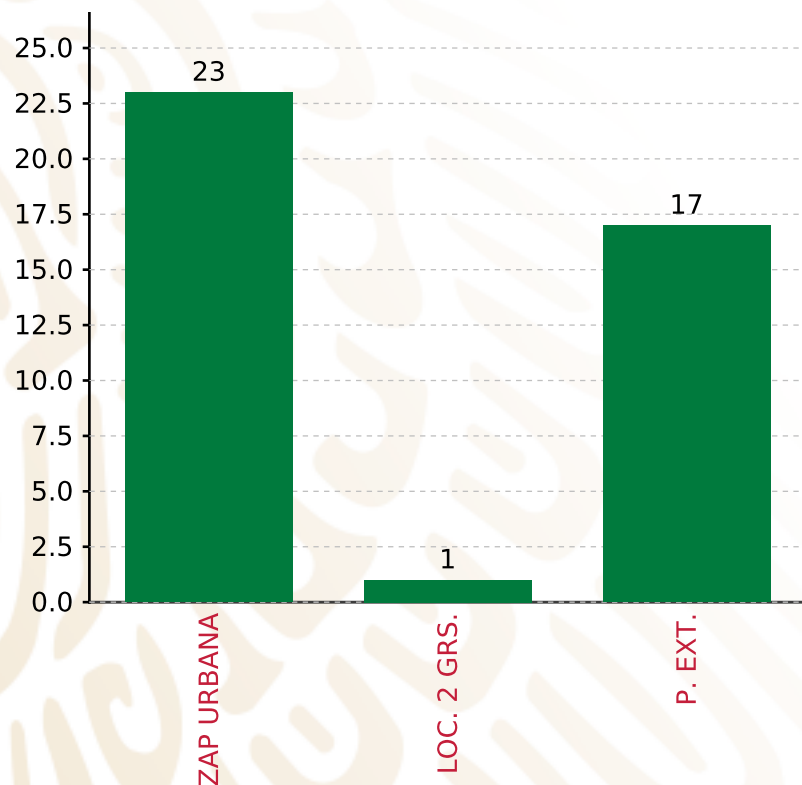


**MUNICIPIOS  
REPORTARON**

**FONDO DE APORTACIONES PARA LA INFRAESTRUCTURA SOCIAL MUNICIPAL Y DE LAS DEMARCACIONES TERRITORIALES DE XICO**  
**FISMDF 2020**



**BIENESTAR**  
 SECRETARÍA DE BIENESTAR



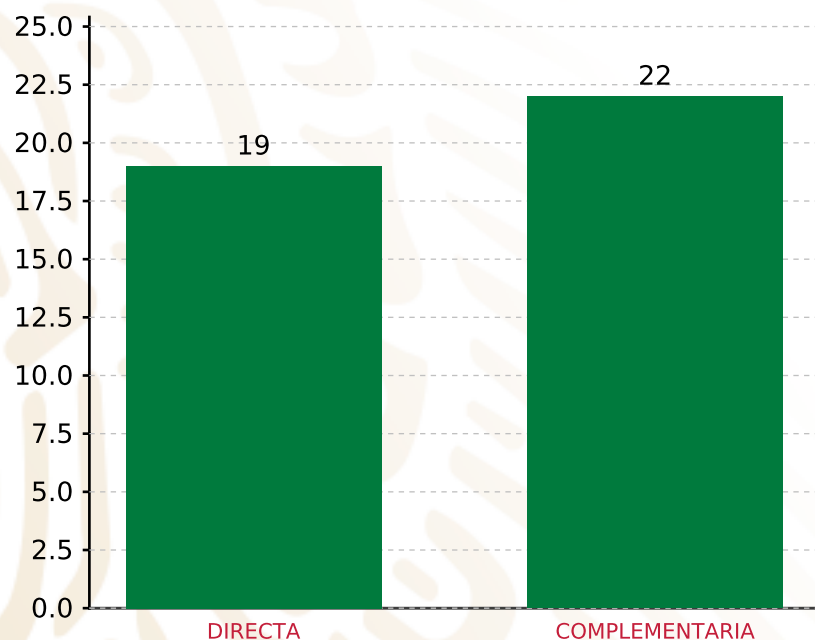
**TOTAL DE PROYECTOS: 41**

**TIPO DE INVERSIONES REALIZADAS**

(POR FOCALIZACIÓN)

**TIPO DE INVERSIONES REALIZADAS CON RECURSOS FISMDF**

FOCALIZACIÓN	MONTO	PORCENTAJE(%)
ZAP URBANA	15,700,731.67	35.67%
LOC. 2 GRS.	803,463.20	1.83%
P. EXT.	26,415,356.86	60.01%
<b>SUBTOTAL DE INVERSIONES</b>	<b>42,919,551.73</b>	<b>97.50%</b>
GASTOS INDIRECTOS	1,098,274.62	2.50%
PRODIM	0.00	0.00%
<b>SUBTOTAL G.I. + PRODIM</b>	<b>1,098,274.62</b>	<b>2.50%</b>
<b>TOTAL REPORTADO FISMDF</b>	<b>44,017,826.35</b>	<b>100%</b>
<b>% FISMDF EJERCIDO CON RESPECTO A FISMDF TOTAL</b>		<b>100.00%</b>



**TOTAL DE PROYECTOS: 41**

## TIPO DE INVERSIONES REALIZADAS

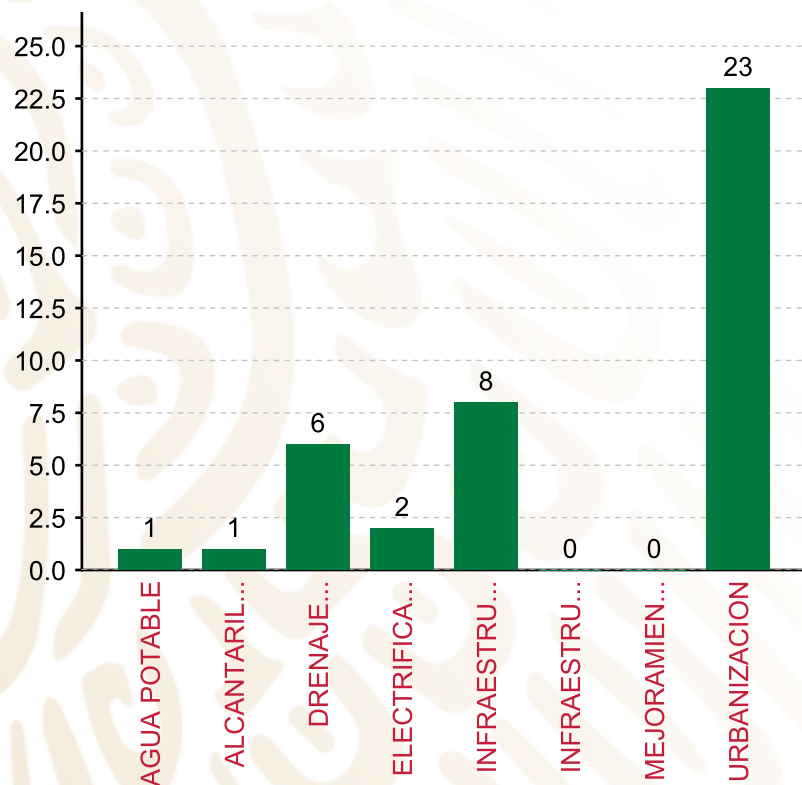
(POR INCIDENCIA)

### TIPO DE INVERSIONES REALIZADAS CON RECURSOS FISMDF

TIPO	MONTO	PORCENTAJE(%)
DIRECTA	15,331,270.32	34.83%
COMPLEMENTARIA	27,588,281.41	62.68%
<b>SUBTOTAL DE INVERSIONES</b>	<b>42,919,551.73</b>	<b>97.50%</b>
GASTOS INDIRECTOS	1,098,274.62	2.50%
PRODIM	0.00	0.00%
<b>SUBTOTAL G.I. + PRODIM</b>	<b>1,098,274.62</b>	<b>2.50%</b>
<b>TOTAL REPORTADO FISMDF</b>	<b>44,017,826.35</b>	<b>100%</b>
<b>% FISMDF EJERCIDO CON RESPECTO A FISMDF TOTAL</b>		<b>100.00%</b>

**FONDO DE APORTACIONES PARA LA INFRAESTRUCTURA SOCIAL MUNICIPAL Y DE LAS DEMARCACIONES TERRITORIALES DE XICO**

**FISMDF 2020**



**TOTAL DE PROYECTOS: 41**

**TIPO DE INVERSIONES REALIZADAS**

(POR RUBRO DE GASTO)

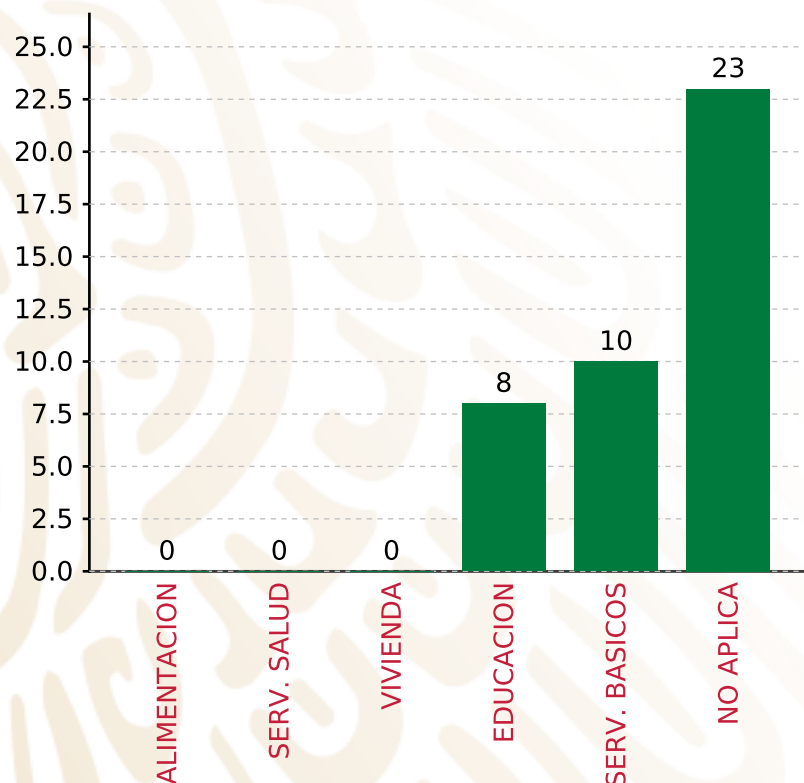
<b>TIPO DE INVERSIONES REALIZADAS CON RECURSOS FISMDF</b>		
<b>RUBRO</b>	<b>MONTO</b>	<b>PORCENTAJE(%)</b>
AGUA POTABLE	461,560.87	1.05%
ALCANTARILLADO	1,521,316.45	3.46%
DRENAJE Y LETRINAS	5,436,138.98	12.35%
ELECTRIFICACION RURAL Y DE	1,224,703.46	2.78%
INFRAESTRUCTURA BASICA DEL	4,837,889.67	10.99%
INFRAESTRUCTURA BASICA DEL	0.00	%
MEJORAMIENTO DE VIVIENDA	0.00	%
<b>SUBTOTAL DE INVERSIONES</b>	<b>42,919,551.73</b>	<b>97.50%</b>
URBANIZACION	23,457,942.50	50.86%
GASTOS INDIRECTOS	1,098,274.62	2.50%
PRODIM	0.00	0.00%
<b>SUBTOTAL G.I. + PRODIM</b>	<b>1,098,274.62</b>	<b>2.50%</b>
<b>TOTAL REPORTADO FISMDF</b>	<b>44,017,826.35</b>	<b>100%</b>
<b>% FISMDF EJERCIDO CON RESPECTO A FISMDF TOTAL</b>		<b>100.00%</b>

**FONDO DE APORTACIONES PARA LA INFRAESTRUCTURA SOCIAL MUNICIPAL Y DE LAS DEMARCACIONES TERRITORIALES DE XICO**

**FISMDF 2020**



**BIENESTAR**  
SECRETARÍA DE BIENESTAR



**TOTAL DE PROYECTOS: 41**

**TIPO DE INVERSIONES REALIZADAS**

(POR CARENCIA SOCIAL)

**TIPO DE INVERSIONES REALIZADAS CON RECURSOS FISMDF**

CARENCIA SOCIAL	MONTO	PORCENTAJE(%)
ALIMENTACION	0.00	%
SERV. SALUD	0.00	%
VIVIENDA	0.00	%
EDUCACION	4,837,889.67	10.99%
SERV. BASICOS	8,643,719.76	19.64%
NO APLICA	29,437,942.30	66.88%
<b>SUBTOTAL DE INVERSIONES</b>	<b>42,919,551.73</b>	<b>97.50%</b>
GASTOS INDIRECTOS	1,098,274.62	2.50%
PRODIM	0.00	0.00%
<b>SUBTOTAL G.I. + PRODIM</b>	<b>1,098,274.62</b>	<b>2.50%</b>
<b>TOTAL REPORTADO FISMDF</b>	<b>44,017,826.35</b>	<b>100%</b>
<b>% FISMDF EJERCIDO CON RESPECTO A FISMDF TOTAL</b>		<b>100.00%</b>





**BIENESTAR**  
SECRETARÍA DE BIENESTAR



**FONDO DE APORTACIONES PARA LA INFRAESTRUCTURA SOCIAL  
MUNICIPAL Y DE LAS DEMARCACIONES TERRITORIALES DE  
OMEALCA**

---

FISMDF 2020



## DISTRIBUCIÓN DE LA INVERSIÓN - ENTIDAD

(ASIGNADA, REPORTADA Y POR EJERCER)



● Inversión por Ejercer ● Inversión Reportada

Inversión Asignada

\$ 29,657,238.00



Crédito BANOBRAS

\$ 0.00



Deuda BANOBRAS

\$ 0.00



Recursos Disponibles

\$ 29,657,238.00

Monto Reportado

\$ 29,657,238.00



**29**

**PROYECTOS REALIZADOS**

**FISMDF**

**1**



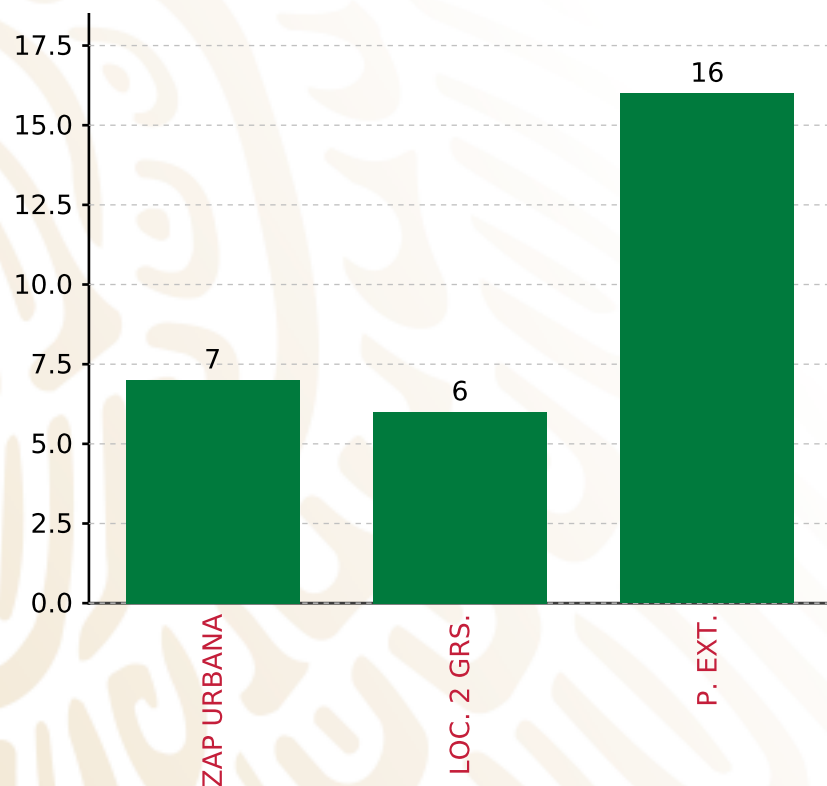
**MUNICIPIOS  
REPORTARON**

**FONDO DE APORTACIONES PARA LA INFRAESTRUCTURA SOCIAL MUNICIPAL Y DE LAS DEMARCACIONES TERRITORIALES DE OMEALCA**

**FISMDF 2020**



**BIENESTAR**  
SECRETARÍA DE BIENESTAR



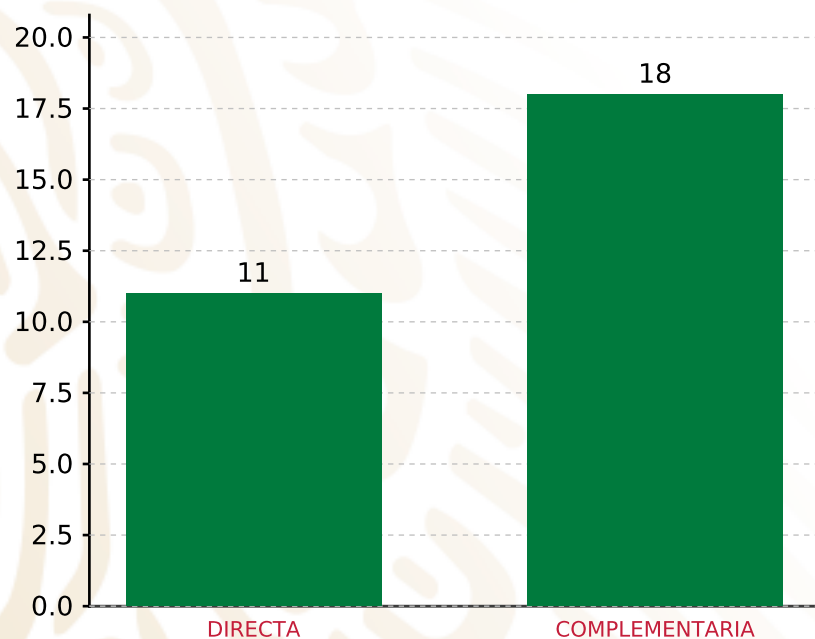
**TOTAL DE PROYECTOS: 29**

**TIPO DE INVERSIONES REALIZADAS**

(POR FOCALIZACIÓN)

**TIPO DE INVERSIONES REALIZADAS CON RECURSOS FISMDF**

FOCALIZACIÓN	MONTO	PORCENTAJE(%)
ZAP URBANA	9,006,511.85	30.37%
LOC. 2 GRS.	6,091,663.41	20.54%
P. EXT.	14,559,062.74	49.09%
<b>SUBTOTAL DE INVERSIONES</b>	<b>29,657,238.00</b>	<b>100.00%</b>
GASTOS INDIRECTOS	0.00	0.00%
PRODIM	0.00	0.00%
<b>SUBTOTAL G.I. + PRODIM</b>	<b>0.00</b>	<b>0.00%</b>
<b>TOTAL REPORTADO FISMDF</b>	<b>29,657,238.00</b>	<b>100%</b>
<b>% FISMDF EJERCIDO CON RESPECTO A FISMDF TOTAL</b>		<b>100.00%</b>



**TOTAL DE PROYECTOS: 29**

## TIPO DE INVERSIONES REALIZADAS

(POR INCIDENCIA)

### TIPO DE INVERSIONES REALIZADAS CON RECURSOS FISMDF

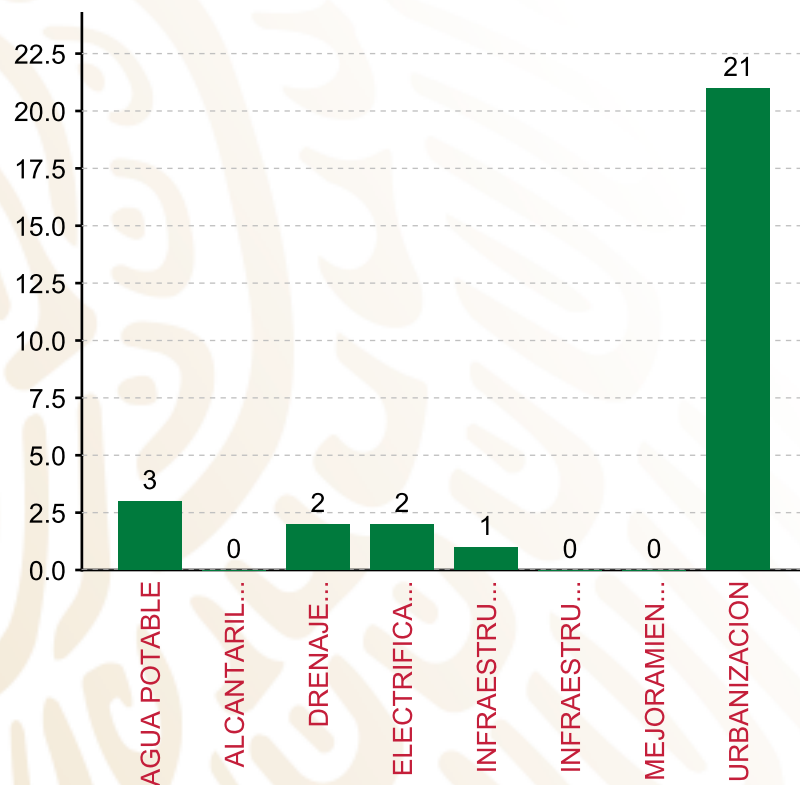
TIPO	MONTO	PORCENTAJE(%)
DIRECTA	9,431,685.81	31.80%
COMPLEMENTARIA	20,225,552.19	68.20%
<b>SUBTOTAL DE INVERSIONES</b>	<b>29,657,238.00</b>	<b>100.00%</b>
GASTOS INDIRECTOS	0.00	0.00%
PRODIM	0.00	0.00%
<b>SUBTOTAL G.I. + PRODIM</b>	<b>0.00</b>	<b>0.00%</b>
<b>TOTAL REPORTADO FISMDF</b>	<b>29,657,238.00</b>	<b>100%</b>
<b>% FISMDF EJERCIDO CON RESPECTO A FISMDF TOTAL</b>		<b>100.00%</b>

FONDO DE APORTACIONES PARA LA INFRAESTRUCTURA SOCIAL MUNICIPAL Y DE LAS DEMARCACIONES TERRITORIALES DE OMEALCA

FISMDF 2020



**BIENESTAR**  
SECRETARÍA DE BIENESTAR



**TOTAL DE PROYECTOS: 29**

**TIPO DE INVERSIONES REALIZADAS**

(POR RUBRO DE GASTO)

**TIPO DE INVERSIONES REALIZADAS CON RECURSOS FISMDF**

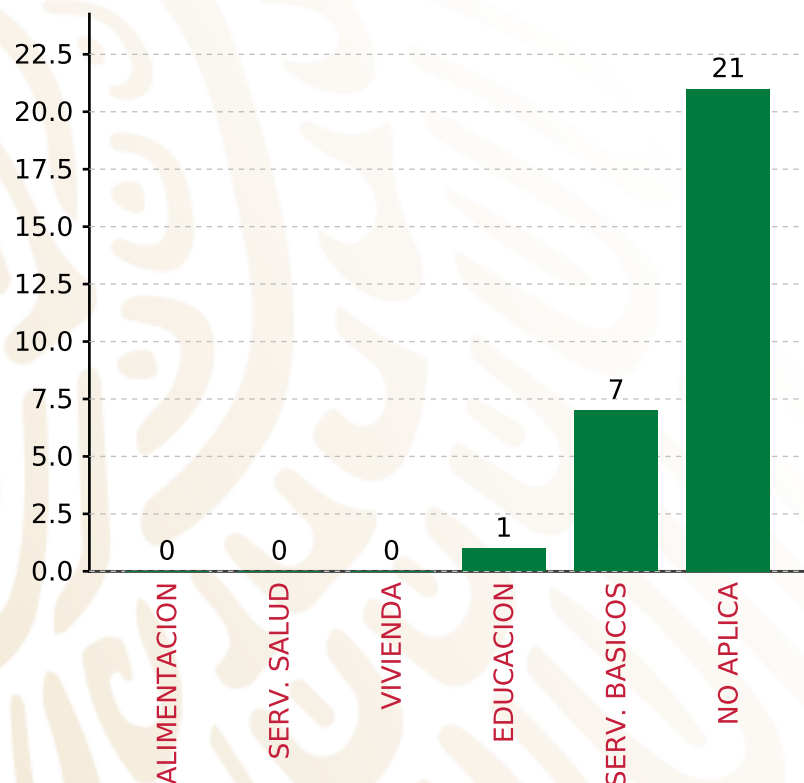
RUBRO	MONTO	PORCENTAJE(%)
AGUA POTABLE	4,636,396.18	15.63%
ALCANTARILLADO	0.00	%
DRENAJE Y LETRINAS	1,873,924.36	6.32%
ELECTRIFICACION RURAL Y DE	381,000.00	1.28%
INFRAESTRUCTURA BASICA DEL	560,365.27	1.89%
INFRAESTRUCTURA BASICA DEL	0.00	%
MEJORAMIENTO DE VIVIENDA	0.00	%
<b>SUBTOTAL DE INVERSIONES</b>	<b>29,657,238.00</b>	<b>100.00%</b>
URBANIZACION	22,705,352.19	74.87%
GASTOS INDIRECTOS	0.00	0.00%
PRODIM	0.00	0.00%
<b>SUBTOTAL G.I. + PRODIM</b>	<b>0.00</b>	<b>0.00%</b>
<b>TOTAL REPORTADO FISMDF</b>	<b>29,657,238.00</b>	<b>100%</b>
<b>% FISMDF EJERCIDO CON RESPECTO A FISMDF TOTAL</b>		<b>100.00%</b>

**FONDO DE APORTACIONES PARA LA INFRAESTRUCTURA SOCIAL MUNICIPAL Y DE LAS DEMARCACIONES TERRITORIALES DE OMEALCA**

**FIS MDF 2020**



**BIENESTAR**  
SECRETARÍA DE BIENESTAR



**TOTAL DE PROYECTOS: 29**

**TIPO DE INVERSIONES REALIZADAS**

(POR CARENCIA SOCIAL)

**TIPO DE INVERSIONES REALIZADAS CON RECURSOS FIS MDF**

CARENCIA SOCIAL	MONTO	PORCENTAJE(%)
ALIMENTACION	0.00	%
SERV. SALUD	0.00	%
VIVIENDA	0.00	%
EDUCACION	560,365.27	1.89%
SERV. BASICOS	6,891,320.54	23.24%
NO APLICA	22,205,552.19	74.87%
<b>SUBTOTAL DE INVERSIONES</b>	<b>29,657,238.00</b>	<b>100.00%</b>
GASTOS INDIRECTOS	0.00	0.00%
PRODIM	0.00	0.00%
<b>SUBTOTAL G.I. + PRODIM</b>	<b>0.00</b>	<b>0.00%</b>
<b>TOTAL REPORTADO FIS MDF</b>	<b>29,657,238.00</b>	<b>100%</b>
<b>% FIS MDF EJERCIDO CON RESPECTO A FIS MDF TOTAL</b>		<b>100.00%</b>





**BIENESTAR**  
SECRETARÍA DE BIENESTAR



**FONDO DE APORTACIONES PARA LA INFRAESTRUCTURA SOCIAL  
MUNICIPAL Y DE LAS DEMARCACIONES TERRITORIALES DE  
TLALIXCOYAN**

---

FISMDF 2020



## DISTRIBUCIÓN DE LA INVERSIÓN - ENTIDAD

(ASIGNADA, REPORTADA Y POR EJERCER)



● Inversión por Ejercer ● Inversión Reportada

Inversión Asignada

\$ 36,914,219.00



Crédito BANOBRAS

\$ 0.00



Deuda BANOBRAS

\$ 0.00



Recursos Disponibles

\$ 36,914,219.00

Monto Reportado

\$ 36,914,219.00



**50**

**PROYECTOS REALIZADOS**

**FISMDF**

**1**



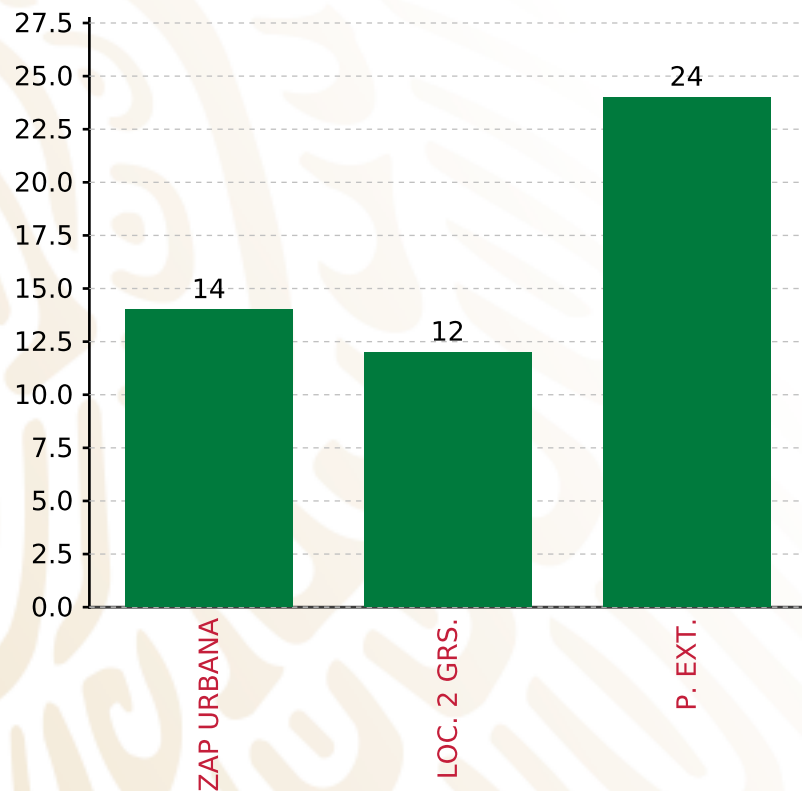
**MUNICIPIOS  
REPORTARON**

**FONDO DE APORTACIONES PARA LA INFRAESTRUCTURA SOCIAL MUNICIPAL Y DE LAS DEMARCACIONES TERRITORIALES DE TLALIXCOYAN**

**FISMDF 2020**



**BIENESTAR**  
SECRETARÍA DE BIENESTAR



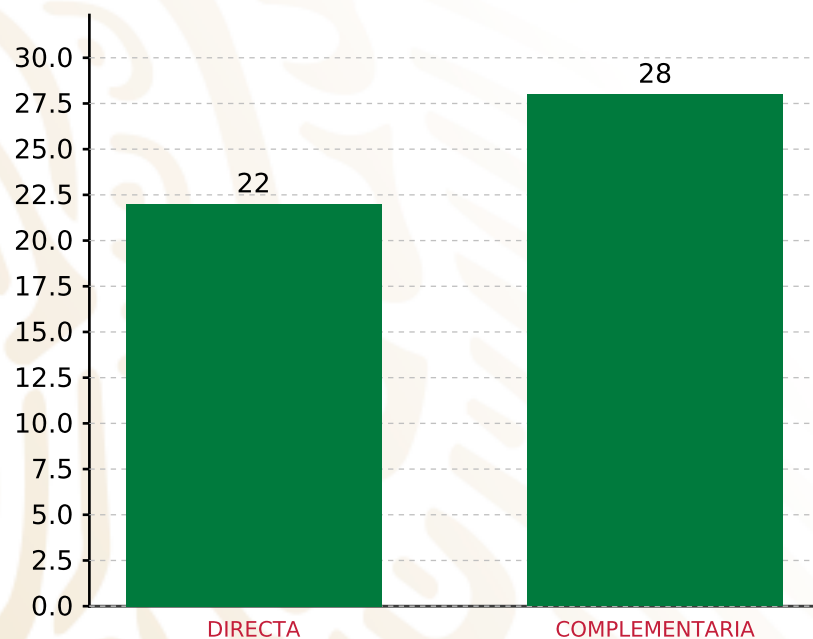
**TOTAL DE PROYECTOS: 50**

**TIPO DE INVERSIONES REALIZADAS**

(POR FOCALIZACIÓN)

**TIPO DE INVERSIONES REALIZADAS CON RECURSOS FISMDF**

FOCALIZACIÓN	MONTO	PORCENTAJE(%)
ZAP URBANA	14,247,983.07	38.60%
LOC. 2 GRS.	7,050,149.43	19.10%
P. EXT.	15,616,086.50	42.30%
<b>SUBTOTAL DE INVERSIONES</b>	<b>36,914,219.00</b>	<b>100.00%</b>
GASTOS INDIRECTOS	0.00	0.00%
PRODIM	0.00	0.00%
<b>SUBTOTAL G.I. + PRODIM</b>	<b>0.00</b>	<b>0.00%</b>
<b>TOTAL REPORTADO FISMDF</b>	<b>36,914,219.00</b>	<b>100%</b>
<b>% FISMDF EJERCIDO CON RESPECTO A FISMDF TOTAL</b>		<b>100.00%</b>



**TOTAL DE PROYECTOS: 50**

## TIPO DE INVERSIONES REALIZADAS

(POR INCIDENCIA)

### TIPO DE INVERSIONES REALIZADAS CON RECURSOS FISMDF

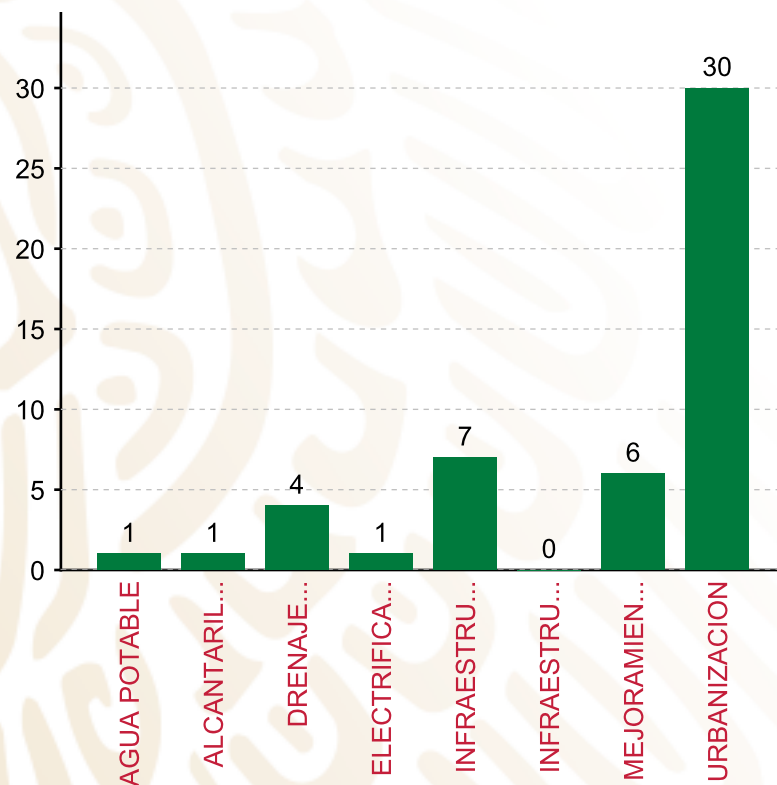
TIPO	MONTO	PORCENTAJE(%)
DIRECTA	17,119,361.86	46.38%
COMPLEMENTARIA	19,794,857.14	53.62%
<b>SUBTOTAL DE INVERSIONES</b>	<b>36,914,219.00</b>	<b>100.00%</b>
GASTOS INDIRECTOS	0.00	0.00%
PRODIM	0.00	0.00%
<b>SUBTOTAL G.I. + PRODIM</b>	<b>0.00</b>	<b>0.00%</b>
<b>TOTAL REPORTADO FISMDF</b>	<b>36,914,219.00</b>	<b>100%</b>
<b>% FISMDF EJERCIDO CON RESPECTO A FISMDF TOTAL</b>		<b>100.00%</b>

FONDO DE APORTACIONES PARA LA INFRAESTRUCTURA SOCIAL MUNICIPAL Y DE LAS DEMARCACIONES TERRITORIALES DE TLALIXCOYAN

FISMDF 2020



**BIENESTAR**  
SECRETARÍA DE BIENESTAR



**TOTAL DE PROYECTOS: 50**

**TIPO DE INVERSIONES REALIZADAS**

(POR RUBRO DE GASTO)

**TIPO DE INVERSIONES REALIZADAS CON RECURSOS FISMDF**

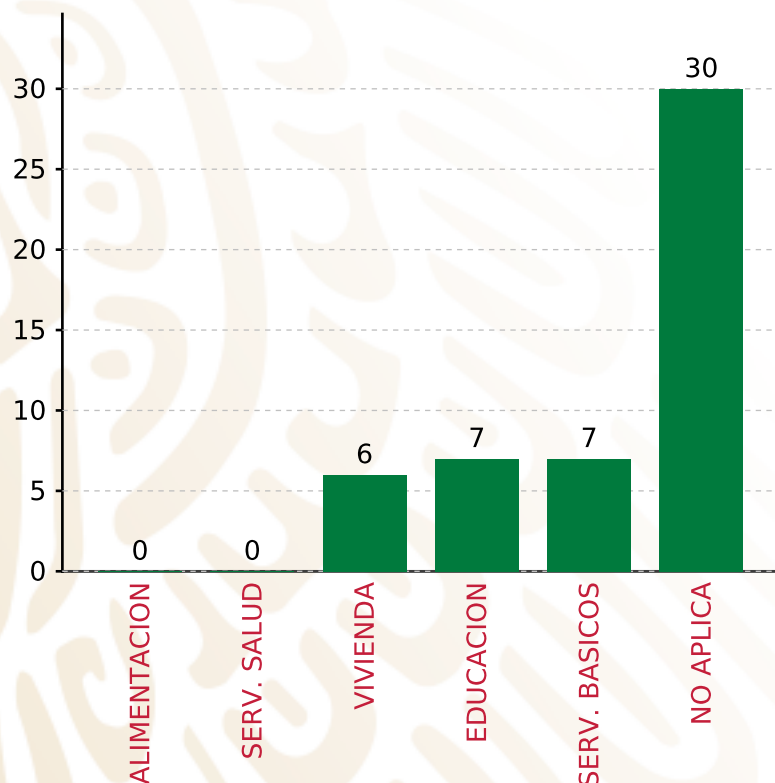
RUBRO	MONTO	PORCENTAJE(%)
AGUA POTABLE	275,000.00	0.74%
ALCANTARILLADO	385,000.00	1.04%
DRENAJE Y LETRINAS	1,764,082.25	4.78%
ELECTRIFICACION RURAL Y DE	705,307.79	1.91%
INFRAESTRUCTURA BASICA DEL	4,262,004.47	11.55%
INFRAESTRUCTURA BASICA DEL	0.00	%
MEJORAMIENTO DE VIVIENDA	7,527,967.35	20.39%
<b>SUBTOTAL DE INVERSIONES</b>	<b>36,914,219.00</b>	<b>100.00%</b>
URBANIZACION	21,994,657.14	59.58%
GASTOS INDIRECTOS	0.00	0.00%
PRODIM	0.00	0.00%
<b>SUBTOTAL G.I. + PRODIM</b>	<b>0.00</b>	<b>0.00%</b>
<b>TOTAL REPORTADO FISMDF</b>	<b>36,914,219.00</b>	<b>100%</b>
<b>% FISMDF EJERCIDO CON RESPECTO A FISMDF TOTAL</b>		<b>100.00%</b>

**FONDO DE APORTACIONES PARA LA INFRAESTRUCTURA SOCIAL MUNICIPAL Y DE LAS DEMARCACIONES TERRITORIALES DE TLALIXCOYAN**

**FISMDF 2020**



**BIENESTAR**  
SECRETARÍA DE BIENESTAR



**TOTAL DE PROYECTOS: 50**

**TIPO DE INVERSIONES REALIZADAS**

(POR CARENCIA SOCIAL)

**TIPO DE INVERSIONES REALIZADAS CON RECURSOS FISMDF**

CARENCIA SOCIAL	MONTO	PORCENTAJE(%)
ALIMENTACION	0.00	0.00%
SERV. SALUD	0.00	0.00%
VIVIENDA	7,527,967.35	20.39%
EDUCACION	4,262,004.47	11.55%
SERV. BASICOS	3,129,390.04	8.48%
NO APLICA	21,994,857.14	59.58%
<b>SUBTOTAL DE INVERSIONES</b>	<b>36,914,219.00</b>	<b>100.00%</b>
GASTOS INDIRECTOS	0.00	0.00%
PRODIM	0.00	0.00%
<b>SUBTOTAL G.I. + PRODIM</b>	<b>0.00</b>	<b>0.00%</b>
<b>TOTAL REPORTADO FISMDF</b>	<b>36,914,219.00</b>	<b>100%</b>
<b>% FISMDF EJERCIDO CON RESPECTO A FISMDF TOTAL</b>		<b>100.00%</b>





**BIENESTAR**  
SECRETARÍA DE BIENESTAR



**FONDO DE APORTACIONES PARA LA INFRAESTRUCTURA SOCIAL  
MUNICIPAL Y DE LAS DEMARCACIONES TERRITORIALES DE VILLA  
ALDAMA**

---

FISMDF 2020



## DISTRIBUCIÓN DE LA INVERSIÓN - ENTIDAD

(ASIGNADA, REPORTADA Y POR EJERCER)



● Inversión por Ejercer ● Inversión Reportada

Inversión Asignada

\$ 16,146,651.00



Crédito BANOBRAS

\$ 0.00



Deuda BANOBRAS

\$ 0.00



Recursos Disponibles

\$ 16,146,651.00

Monto Reportado

\$ 16,146,651.00





**22**

**PROYECTOS REALIZADOS**

**FISMDF**

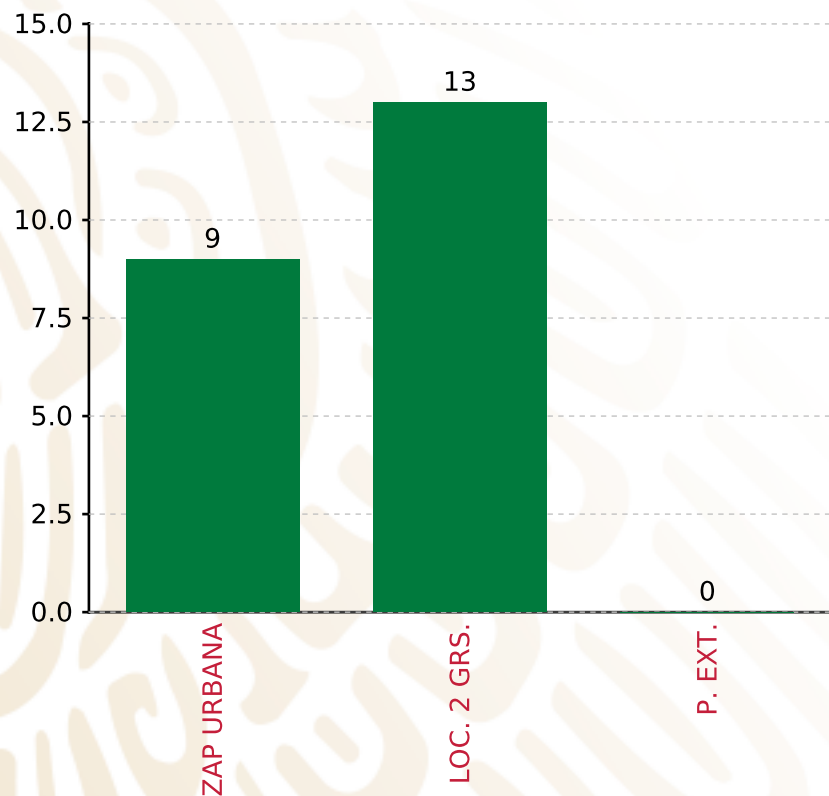
**1**



**MUNICIPIOS  
REPORTARON**

**FONDO DE APORTACIONES PARA LA INFRAESTRUCTURA SOCIAL MUNICIPAL Y DE LAS DEMARCACIONES TERRITORIALES DE VILLA ALDAMA**

**FISMDF 2020**



**TOTAL DE PROYECTOS: 22**



**BIENESTAR**  
SECRETARÍA DE BIENESTAR

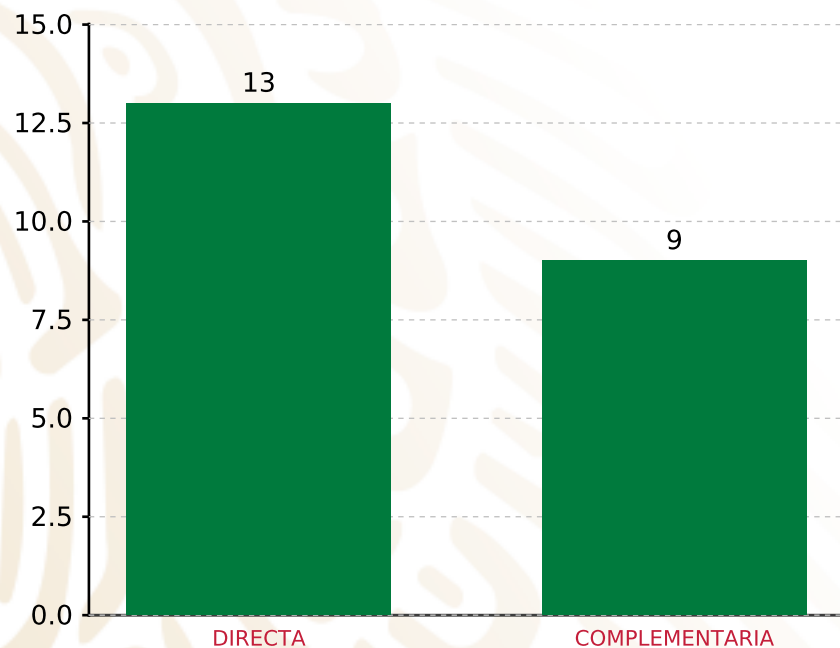
**TIPO DE INVERSIONES REALIZADAS**

(POR FOCALIZACIÓN)

**TIPO DE INVERSIONES REALIZADAS CON RECURSOS FISMDF**

FOCALIZACIÓN	MONTO	PORCENTAJE(%)
ZAP URBANA	9,214,829.76	57.07%
LOC. 2 GRS.	6,483,195.94	40.15%
P. EXT.	0.00	0.00%
<b>SUBTOTAL DE INVERSIONES</b>	<b>15,698,025.70</b>	<b>97.22%</b>
GASTOS INDIRECTOS	448,625.30	2.78%
PRODIM	0.00	0.00%
<b>SUBTOTAL G.I. + PRODIM</b>	<b>448,625.30</b>	<b>2.78%</b>
<b>TOTAL REPORTADO FISMDF</b>	<b>16,146,651.00</b>	<b>100%</b>
<b>% FISMDF EJERCIDO CON RESPECTO A FISMDF TOTAL</b>		<b>100.00%</b>

**FONDO DE APORTACIONES PARA LA INFRAESTRUCTURA SOCIAL MUNICIPAL Y DE LAS DEMARCACIONES TERRITORIALES DE VILLA ALDAMA**  
**FISMDF 2020**



**TOTAL DE PROYECTOS: 22**

**TIPO DE INVERSIONES REALIZADAS**

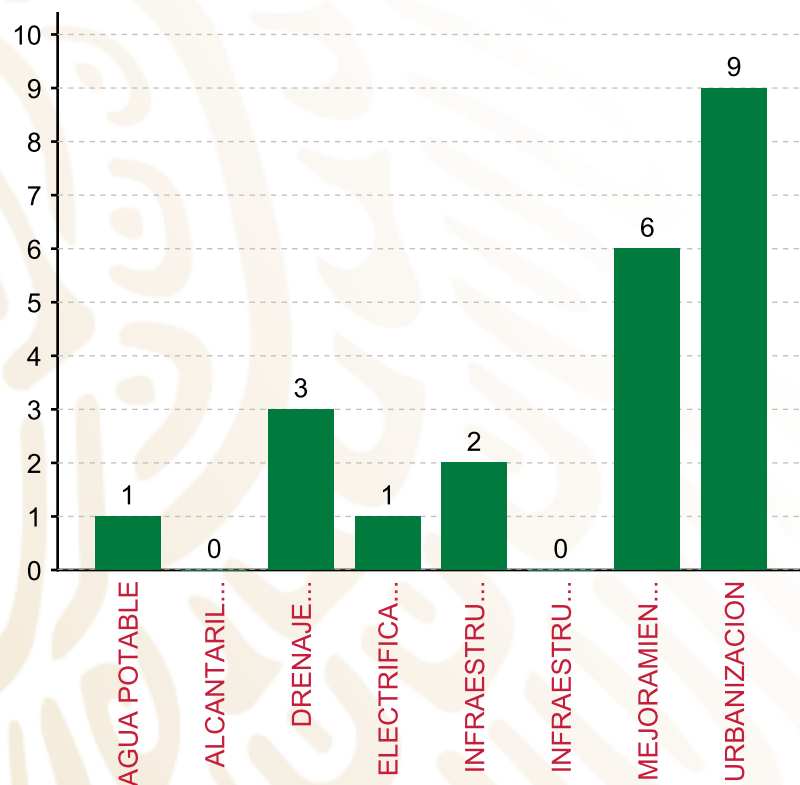
(POR INCIDENCIA)

**TIPO DE INVERSIONES REALIZADAS CON RECURSOS FISMDF**

TIPO	MONTO	PORCENTAJE(%)
DIRECTA	5,642,279.13	34.94%
COMPLEMENTARIA	10,055,746.57	62.28%
<b>SUBTOTAL DE INVERSIONES</b>	<b>15,698,025.70</b>	<b>97.22%</b>
GASTOS INDIRECTOS	448,625.30	2.78%
PRODIM	0.00	0.00%
<b>SUBTOTAL G.I. + PRODIM</b>	<b>448,625.30</b>	<b>2.78%</b>
<b>TOTAL REPORTADO FISMDF</b>	<b>16,146,651.00</b>	<b>100%</b>
<b>% FISMDF EJERCIDO CON RESPECTO A FISMDF TOTAL</b>		<b>100.00%</b>

FONDO DE APORTACIONES PARA LA INFRAESTRUCTURA SOCIAL MUNICIPAL Y DE LAS DEMARCACIONES TERRITORIALES DE VILLA ALDAMA

FISMDF 2020



TOTAL DE PROYECTOS:

22

TIPO DE INVERSIONES REALIZADAS

(POR RUBRO DE GASTO)

TIPO DE INVERSIONES REALIZADAS CON RECURSOS FISMDF

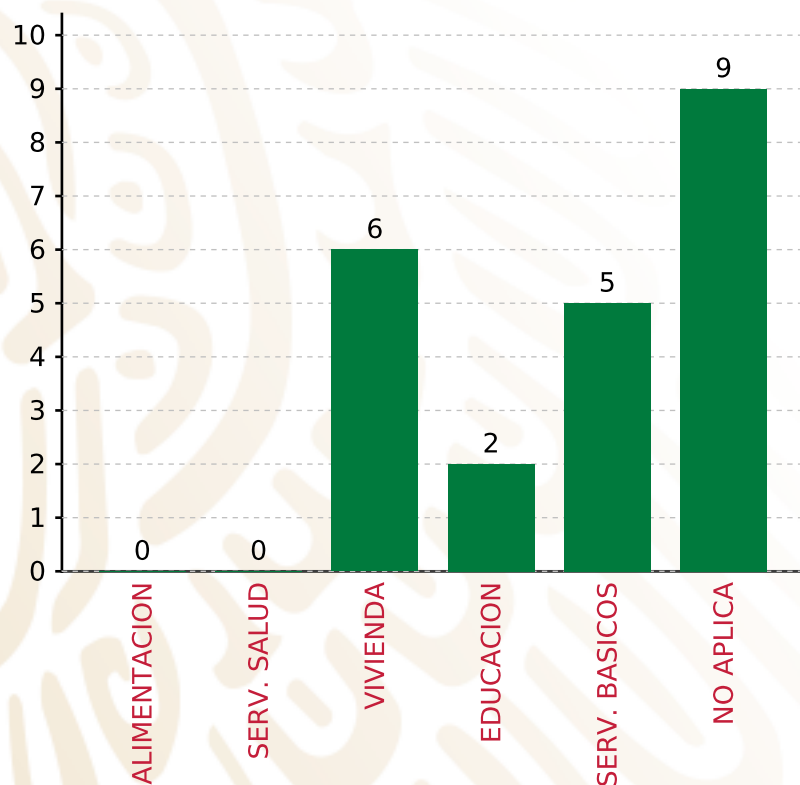
RUBRO	MONTO	PORCENTAJE(%)
AGUA POTABLE	499,466.58	3.09%
ALCANTARILLADO	0.00	%
DRENAJE Y LETRINAS	1,119,633.31	6.93%
ELECTRIFICACION RURAL Y DE	302,334.93	1.87%
INFRAESTRUCTURA BASICA DEL	1,018,774.89	6.31%
INFRAESTRUCTURA BASICA DEL	0.00	%
MEJORAMIENTO DE VIVIENDA	2,702,069.42	16.73%
<b>SUBTOTAL DE INVERSIONES</b>	<b>15,698,025.70</b>	<b>97.22%</b>
URBANIZACION	10,055,746.57	62.76%
GASTOS INDIRECTOS	448,625.30	2.78%
PRODIM	0.00	0.00%
<b>SUBTOTAL G.I. + PRODIM</b>	<b>448,625.30</b>	<b>2.78%</b>
<b>TOTAL REPORTADO FISMDF</b>	<b>16,146,651.00</b>	<b>100%</b>
<b>% FISMDF EJERCIDO CON RESPECTO A FISMDF TOTAL</b>		<b>100.00%</b>

**FONDO DE APORTACIONES PARA LA INFRAESTRUCTURA SOCIAL MUNICIPAL Y DE LAS DEMARCACIONES TERRITORIALES DE VILLA ALDAMA**

**FISMDF 2020**



**BIENESTAR**  
SECRETARÍA DE BIENESTAR



**TOTAL DE PROYECTOS: 22**

**TIPO DE INVERSIONES REALIZADAS**

(POR CARENCIA SOCIAL)

**TIPO DE INVERSIONES REALIZADAS CON RECURSOS FISMDF**

CARENCIA SOCIAL	MONTO	PORCENTAJE(%)
ALIMENTACION	0.00	0.00%
SERV. SALUD	0.00	0.00%
VIVIENDA	2,702,069.42	16.73%
EDUCACION	1,018,774.89	6.31%
SERV. BASICOS	1,921,434.82	11.90%
NO APLICA	10,055,746.57	62.28%
<b>SUBTOTAL DE INVERSIONES</b>	<b>15,698,025.70</b>	<b>97.22%</b>
GASTOS INDIRECTOS	448,625.30	2.78%
PRODIM	0.00	0.00%
<b>SUBTOTAL G.I. + PRODIM</b>	<b>448,625.30</b>	<b>2.78%</b>
<b>TOTAL REPORTADO FISMDF</b>	<b>16,146,651.00</b>	<b>100%</b>
<b>% FISMDF EJERCIDO CON RESPECTO A FISMDF TOTAL</b>		<b>100.00%</b>





**BIENESTAR**  
SECRETARÍA DE BIENESTAR



**FONDO DE APORTACIONES PARA LA INFRAESTRUCTURA SOCIAL  
MUNICIPAL Y DE LAS DEMARCACIONES TERRITORIALES DE  
UXPANAPA**

---

FISMDF 2020



## DISTRIBUCIÓN DE LA INVERSIÓN - ENTIDAD

(ASIGNADA, REPORTADA Y POR EJERCER)



● Inversión por Ejercer ● Inversión Reportada

Inversión Asignada

\$ 55,822,946.00



Crédito BANOBRAS

\$ 0.00



Deuda BANOBRAS

\$ 0.00



Recursos Disponibles

\$ 55,822,946.00

Monto Reportado  
\$ 55,822,946.00





**75**

**PROYECTOS REALIZADOS**

**FISMDF**

**1**



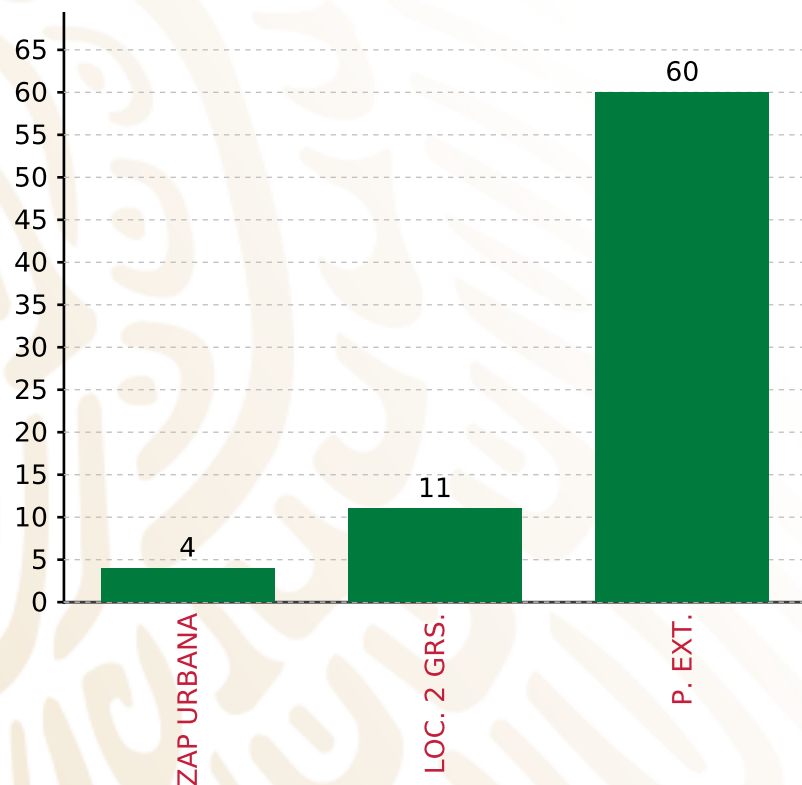
**MUNICIPIOS  
REPORTARON**

**FONDO DE APORTACIONES PARA LA INFRAESTRUCTURA SOCIAL MUNICIPAL Y DE LAS DEMARCACIONES TERRITORIALES DE UXPANAPA**

**FISMDF 2020**



**BIENESTAR**  
SECRETARÍA DE BIENESTAR



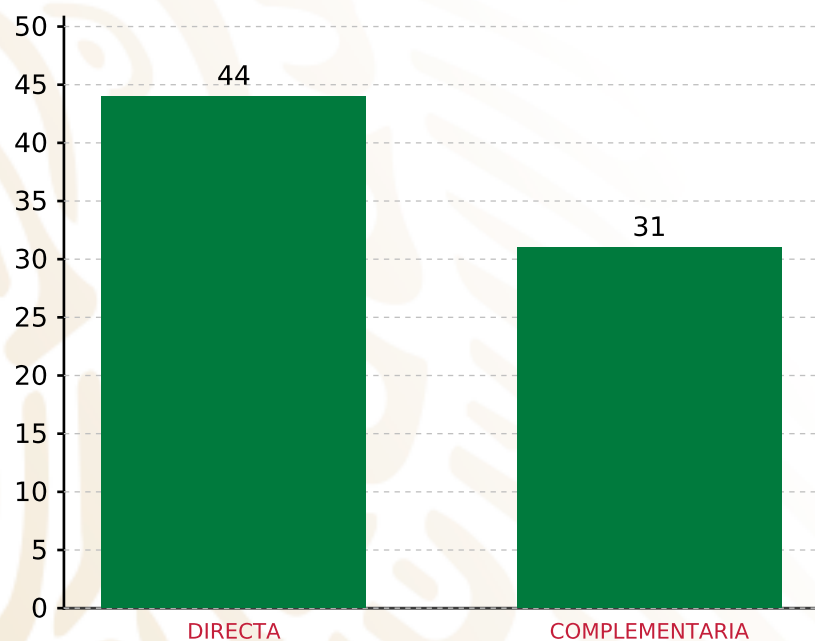
**TOTAL DE PROYECTOS: 75**

**TIPO DE INVERSIONES REALIZADAS**

(POR FOCALIZACIÓN)

**TIPO DE INVERSIONES REALIZADAS CON RECURSOS FISMDF**

FOCALIZACIÓN	MONTO	PORCENTAJE(%)
ZAP URBANA	1,478,030.62	2.65%
LOC. 2 GRS.	6,249,561.00	11.20%
P. EXT.	46,803,674.38	83.84%
<b>SUBTOTAL DE INVERSIONES</b>	<b>54,531,266.00</b>	<b>97.69%</b>
GASTOS INDIRECTOS	1,291,680.00	2.31%
PRODIM	0.00	0.00%
<b>SUBTOTAL G.I. + PRODIM</b>	<b>1,291,680.00</b>	<b>2.31%</b>
<b>TOTAL REPORTADO FISMDF</b>	<b>55,822,946.00</b>	<b>100%</b>
<b>% FISMDF EJERCIDO CON RESPECTO A FISMDF TOTAL</b>		<b>100.00%</b>



**TOTAL DE PROYECTOS: 75**

## TIPO DE INVERSIONES REALIZADAS

(POR INCIDENCIA)

### TIPO DE INVERSIONES REALIZADAS CON RECURSOS FISMDF

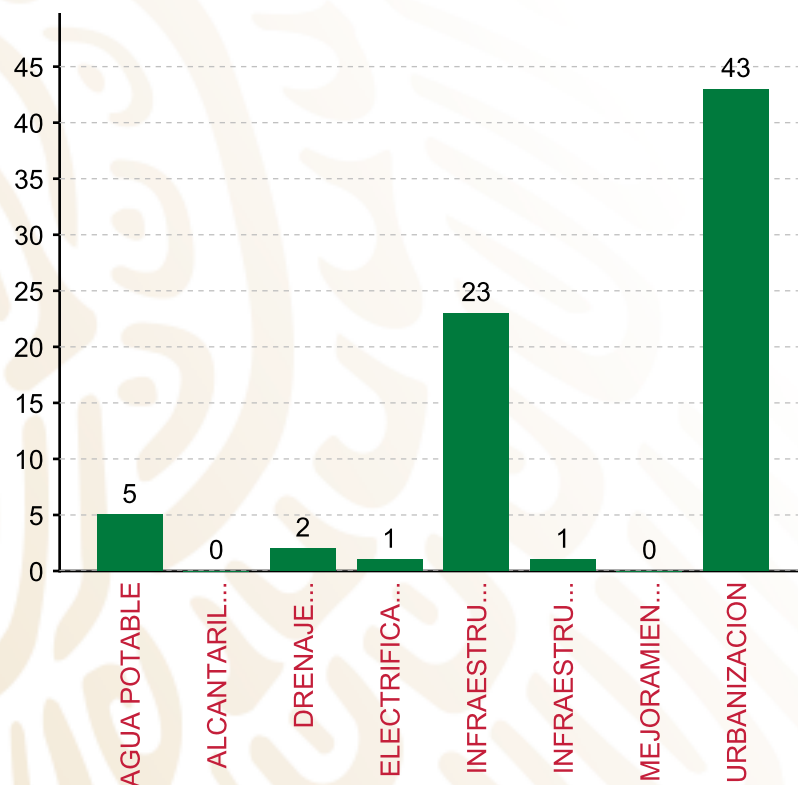
TIPO	MONTO	PORCENTAJE(%)
DIRECTA	31,945,348.62	57.23%
COMPLEMENTARIA	22,585,917.38	40.46%
<b>SUBTOTAL DE INVERSIONES</b>	<b>54,531,266.00</b>	<b>97.69%</b>
GASTOS INDIRECTOS	1,291,680.00	2.31%
PRODIM	0.00	0.00%
<b>SUBTOTAL G.I. + PRODIM</b>	<b>1,291,680.00</b>	<b>2.31%</b>
<b>TOTAL REPORTADO FISMDF</b>	<b>55,822,946.00</b>	<b>100%</b>
<b>% FISMDF EJERCIDO CON RESPECTO A FISMDF TOTAL</b>		<b>100.00%</b>

**FONDO DE APORTACIONES PARA LA INFRAESTRUCTURA SOCIAL MUNICIPAL Y DE LAS DEMARCACIONES TERRITORIALES DE UXPANAPA**

**FISMDF 2020**



**BIENESTAR**  
SECRETARÍA DE BIENESTAR



**TOTAL DE PROYECTOS: 75**

**TIPO DE INVERSIONES REALIZADAS**

(POR RUBRO DE GASTO)

**TIPO DE INVERSIONES REALIZADAS CON RECURSOS FISMDF**

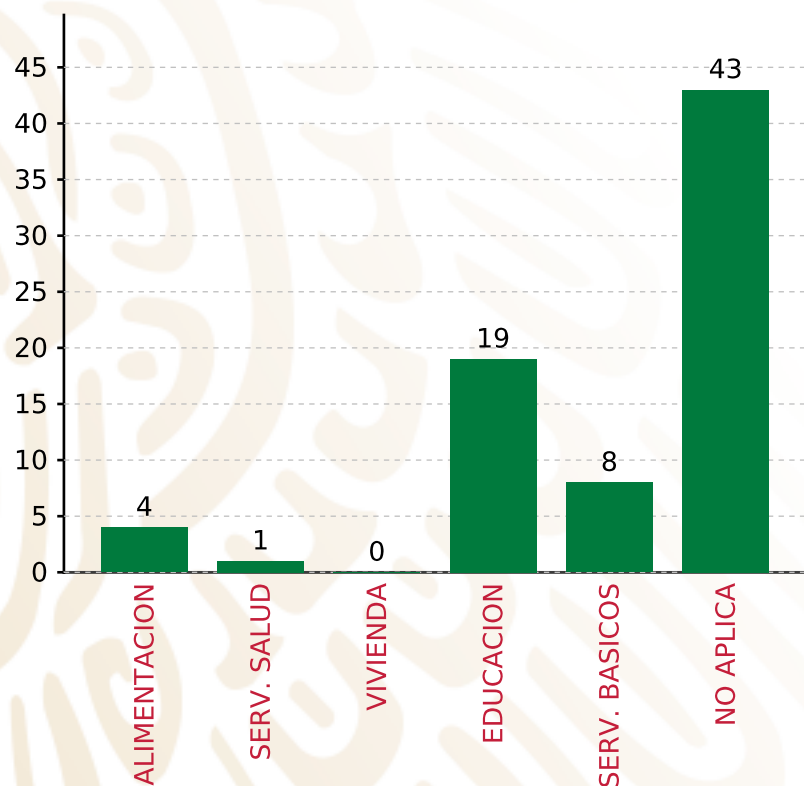
RUBRO	MONTO	PORCENTAJE(%)
AGUA POTABLE	6,460,962.84	11.57%
ALCANTARILLADO	0.00	%
DRENAJE Y LETRINAS	3,392,306.00	6.08%
ELECTRIFICACION RURAL Y DE	102,376.00	0.18%
INFRAESTRUCTURA BASICA DEL	18,364,772.78	32.90%
INFRAESTRUCTURA BASICA DEL	1,163,090.00	2.08%
MEJORAMIENTO DE VIVIENDA	0.00	%
<b>SUBTOTAL DE INVERSIONES</b>	<b>54,531,266.00</b>	<b>97.69%</b>
URBANIZACION	23,047,756.58	44.87%
GASTOS INDIRECTOS	1,291,680.00	2.31%
PRODIM	0.00	0.00%
<b>SUBTOTAL G.I. + PRODIM</b>	<b>1,291,680.00</b>	<b>2.31%</b>
<b>TOTAL REPORTADO FISMDF</b>	<b>55,822,946.00</b>	<b>100%</b>
<b>% FISMDF EJERCIDO CON RESPECTO A FISMDF TOTAL</b>		<b>100.00%</b>

**FONDO DE APORTACIONES PARA LA INFRAESTRUCTURA SOCIAL MUNICIPAL Y DE LAS DEMARCACIONES TERRITORIALES DE UXPANAPA**

**FISMDF 2020**



**BIENESTAR**  
SECRETARÍA DE BIENESTAR



**TOTAL DE PROYECTOS: 75**

**TIPO DE INVERSIONES REALIZADAS**

(POR CARENCIA SOCIAL)

<b>TIPO DE INVERSIONES REALIZADAS CON RECURSOS FISMDF</b>		
<b>CARENCIA SOCIAL</b>	<b>MONTO</b>	<b>PORCENTAJE(%)</b>
ALIMENTACION	3,144,749.00	5.63%
SERV. SALUD	1,163,090.00	2.08%
VIVIENDA	0.00	%
EDUCACION	15,220,023.78	27.26%
SERV. BASICOS	9,955,644.84	17.83%
NO APLICA	25,047,758.38	44.87%
<b>SUBTOTAL DE INVERSIONES</b>	<b>54,531,266.00</b>	<b>97.69%</b>
GASTOS INDIRECTOS	1,291,680.00	2.31%
PRODIM	0.00	0.00%
<b>SUBTOTAL G.I. + PRODIM</b>	<b>1,291,680.00</b>	<b>2.31%</b>
<b>TOTAL REPORTADO FISMDF</b>	<b>55,822,946.00</b>	<b>100%</b>
<b>% FISMDF EJERCIDO CON RESPECTO A FISMDF TOTAL</b>		<b>100.00%</b>





**BIENESTAR**  
SECRETARÍA DE BIENESTAR



**FONDO DE APORTACIONES PARA LA INFRAESTRUCTURA SOCIAL  
MUNICIPAL Y DE LAS DEMARCACIONES TERRITORIALES DE  
TEPETZINTLA**

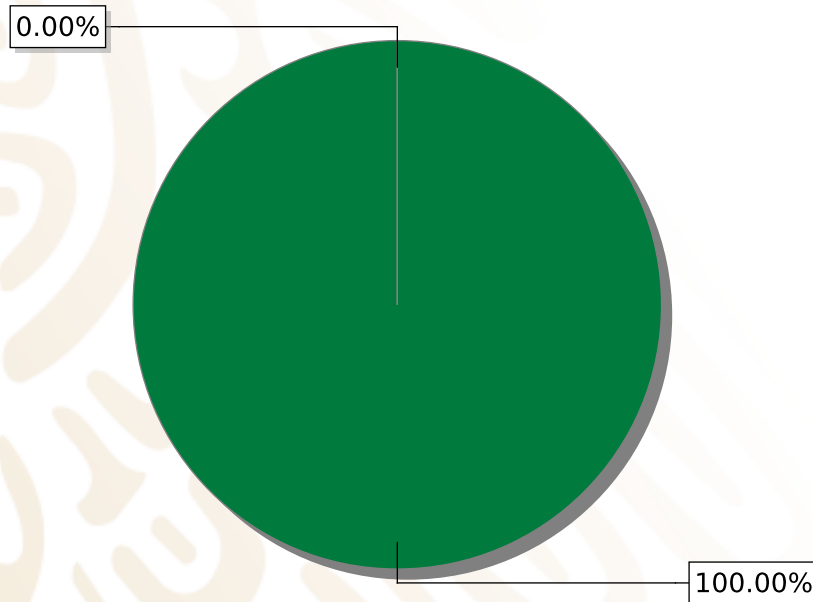
---

FISMDF 2020



## DISTRIBUCIÓN DE LA INVERSIÓN - ENTIDAD

(ASIGNADA, REPORTADA Y POR EJERCER)



● Inversión por Ejercer ● Inversión Reportada

Inversión Asignada

\$ 29,427,122.00



Crédito BANOBRAS

\$ 0.00



Deuda BANOBRAS

\$ 0.00



Recursos Disponibles

\$ 29,427,122.00

Monto Reportado

\$ 0.00



0

**PROYECTOS REALIZADOS**

**FISMDF**

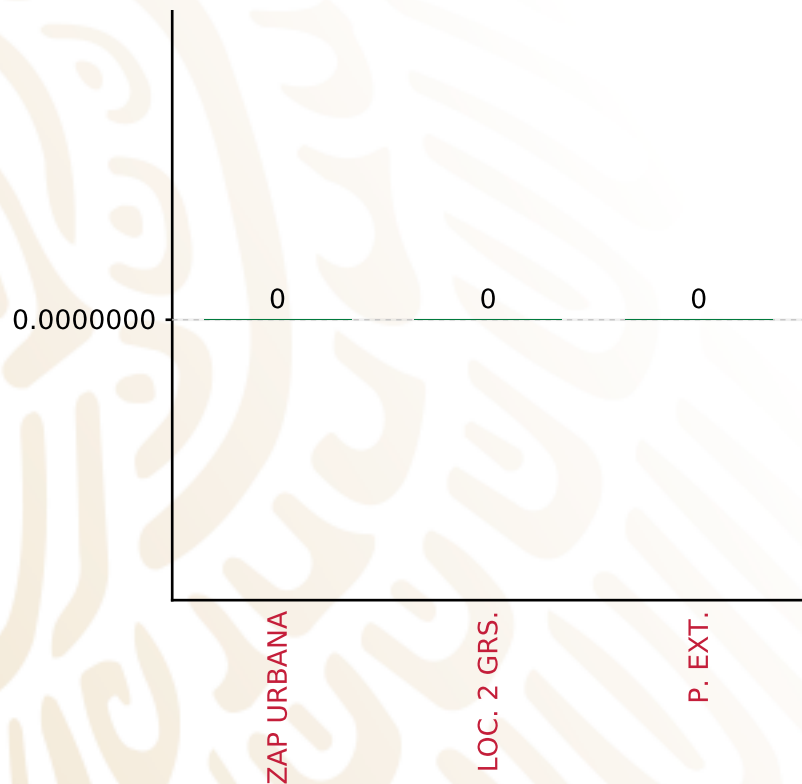
0

**MUNICIPIOS  
REPORTARON**



## TIPO DE INVERSIONES REALIZADAS

(POR FOCALIZACIÓN)



**TOTAL DE PROYECTOS: 0**

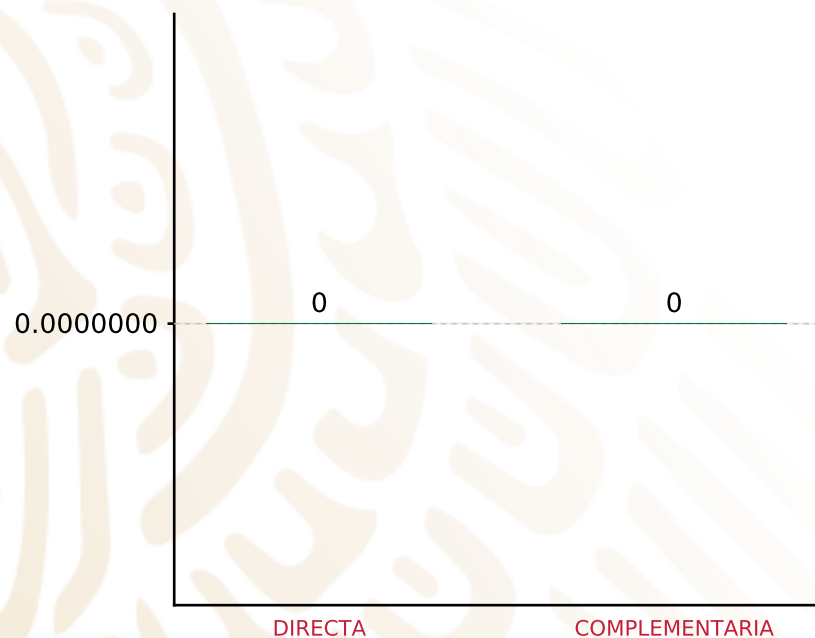
### TIPO DE INVERSIONES REALIZADAS CON RECURSOS FISMDF

FOCALIZACIÓN	MONTO	PORCENTAJE(%)
ZAP URBANA	0.00	%
LOC. 2 GRS.	0.00	%
P. EXT.	0.00	%
<b>SUBTOTAL DE INVERSIONES</b>	<b>0.00</b>	<b>%</b>
GASTOS INDIRECTOS	0.00	%
PRODIM	0.00	%
<b>SUBTOTAL G.I. + PRODIM</b>	<b>0.00</b>	<b>%</b>
<b>TOTAL REPORTADO FISMDF</b>	<b>0.00</b>	<b>%</b>
<b>% FISMDF EJERCIDO CON RESPECTO A FISMDF TOTAL</b>		<b>0.00%</b>



## TIPO DE INVERSIONES REALIZADAS

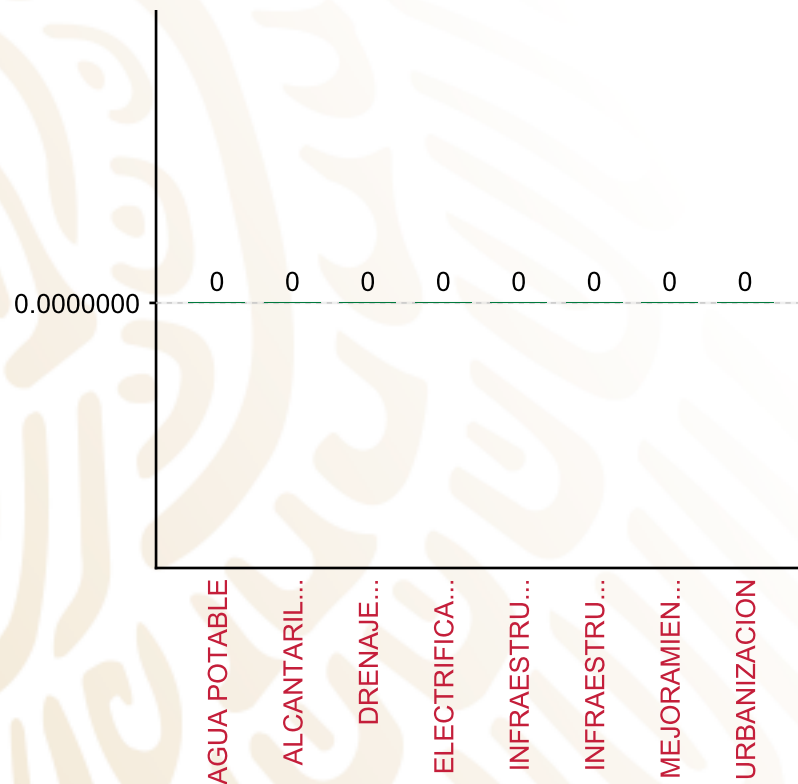
(POR INCIDENCIA)



**TOTAL DE PROYECTOS: 0**

### TIPO DE INVERSIONES REALIZADAS CON RECURSOS FISMDF

TIPO	MONTO	PORCENTAJE(%)
DIRECTA	0.00	%
COMPLEMENTARIA	0.00	%
<b>SUBTOTAL DE INVERSIONES</b>	<b>0.00</b>	<b>%</b>
GASTOS INDIRECTOS	0.00	%
PRODIM	0.00	%
<b>SUBTOTAL G.I. + PRODIM</b>	<b>0.00</b>	<b>%</b>
<b>TOTAL REPORTADO FISMDF</b>	<b>0.00</b>	<b>%</b>
<b>% FISMDF EJERCIDO CON RESPECTO A FISMDF TOTAL</b>		<b>0.00%</b>



**TOTAL DE PROYECTOS: 0**

**TIPO DE INVERSIONES REALIZADAS**  
(POR RUBRO DE GASTO)

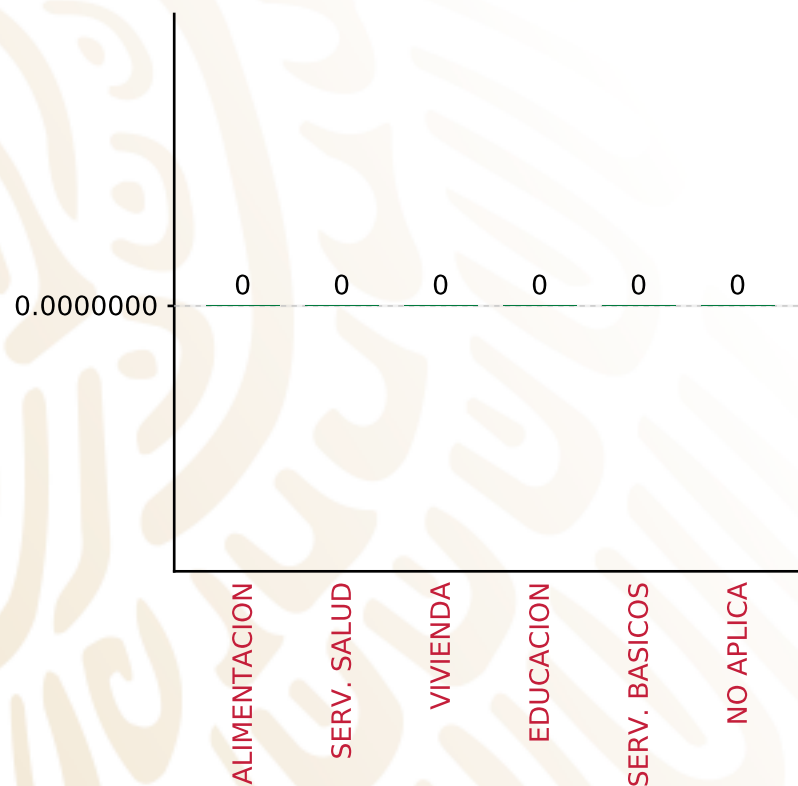
TIPO DE INVERSIONES REALIZADAS CON RECURSOS FISMDF		
RUBRO	MONTO	PORCENTAJE(%)
AGUA POTABLE	0.00	%
ALCANTARILLADO	0.00	%
DRENAJE Y LETRINAS	0.00	%
ELECTRIFICACION RURAL Y DE	0.00	%
INFRAESTRUCTURA BASICA DEL	0.00	%
INFRAESTRUCTURA BASICA DEL	0.00	%
MEJORAMIENTO DE VIVIENDA	0.00	%
<b>SUBTOTAL DE INVERSIONES</b>	<b>0.00</b>	<b>%</b>
URBANIZACION	0.00	%
GASTOS INDIRECTOS	0.00	%
PRODIM	0.00	%
<b>SUBTOTAL G.I. + PRODIM</b>	<b>0.00</b>	<b>%</b>
<b>TOTAL REPORTADO FISMDF</b>	<b>0.00</b>	<b>%</b>
<b>% FISMDF EJERCIDO CON RESPECTO A FISMDF TOTAL</b>		<b>0.00%</b>

**FONDO DE APORTACIONES PARA LA INFRAESTRUCTURA SOCIAL MUNICIPAL Y DE LAS DEMARCACIONES TERRITORIALES DE TEPETZINTLA**

**FISMDF 2020**



**BIENESTAR**  
SECRETARÍA DE BIENESTAR



**TOTAL DE PROYECTOS: 0**

**TIPO DE INVERSIONES REALIZADAS**

(POR CARENCIA SOCIAL)

<b>TIPO DE INVERSIONES REALIZADAS CON RECURSOS FISMDF</b>		
<b>CARENCIA SOCIAL</b>	<b>MONTO</b>	<b>PORCENTAJE(%)</b>
ALIMENTACION	0.00	%
SERV. SALUD	0.00	%
VIVIENDA	0.00	%
EDUCACION	0.00	%
SERV. BASICOS	0.00	%
NO APLICA	0.00	%
<b>SUBTOTAL DE INVERSIONES</b>	<b>0.00</b>	<b>%</b>
GASTOS INDIRECTOS	0.00	%
PRODIM	0.00	%
<b>SUBTOTAL G.I. + PRODIM</b>	<b>0.00</b>	<b>%</b>
<b>TOTAL REPORTADO FISMDF</b>	<b>0.00</b>	<b>%</b>
<b>% FISMDF EJERCIDO CON RESPECTO A FISMDF TOTAL</b>		<b>0.00%</b>





**BIENESTAR**  
SECRETARÍA DE BIENESTAR



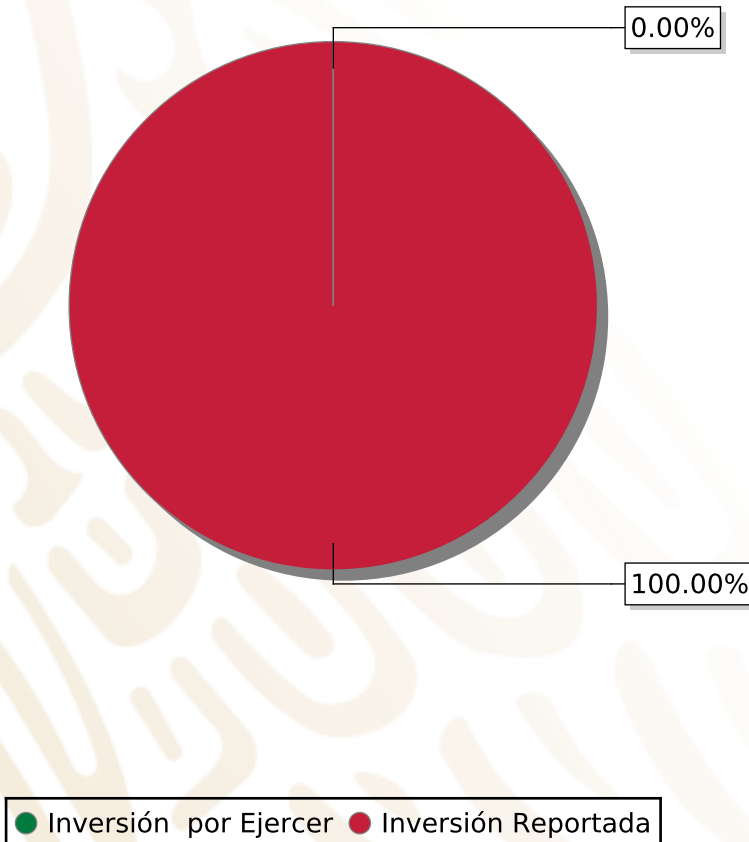
**FONDO DE APORTACIONES PARA LA INFRAESTRUCTURA SOCIAL  
MUNICIPAL Y DE LAS DEMARCACIONES TERRITORIALES DE  
TEZONAPA**

---

FISMDF 2020

## DISTRIBUCIÓN DE LA INVERSIÓN - ENTIDAD

(ASIGNADA, REPORTADA Y POR EJERCER)



Inversión Asignada  
**\$ 107,433,558.00**



Crédito BANOBRAS  
**\$ 0.00**



Deuda BANOBRAS  
**\$ 0.00**



Recursos Disponibles  
**\$ 107,433,558.00**

Monto Reportado  
**\$ 107,433,558.00**





**53**

**PROYECTOS REALIZADOS**

**FISMDF**

**1**



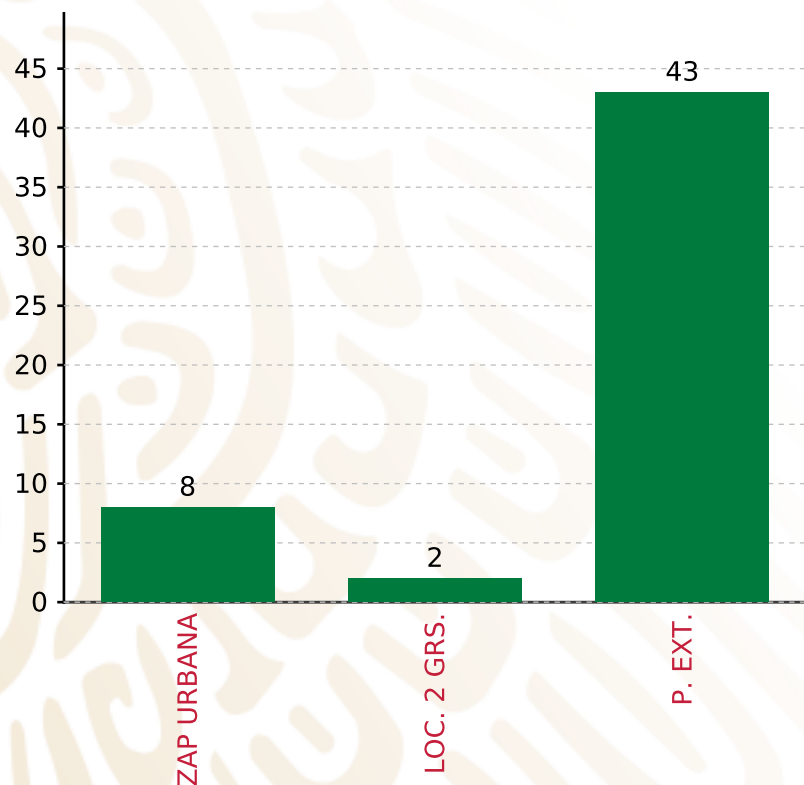
**MUNICIPIOS  
REPORTARON**

**FONDO DE APORTACIONES PARA LA INFRAESTRUCTURA SOCIAL MUNICIPAL Y DE LAS DEMARCACIONES TERRITORIALES DE TEZONAPA**

**FISMDF 2020**



**BIENESTAR**  
SECRETARÍA DE BIENESTAR



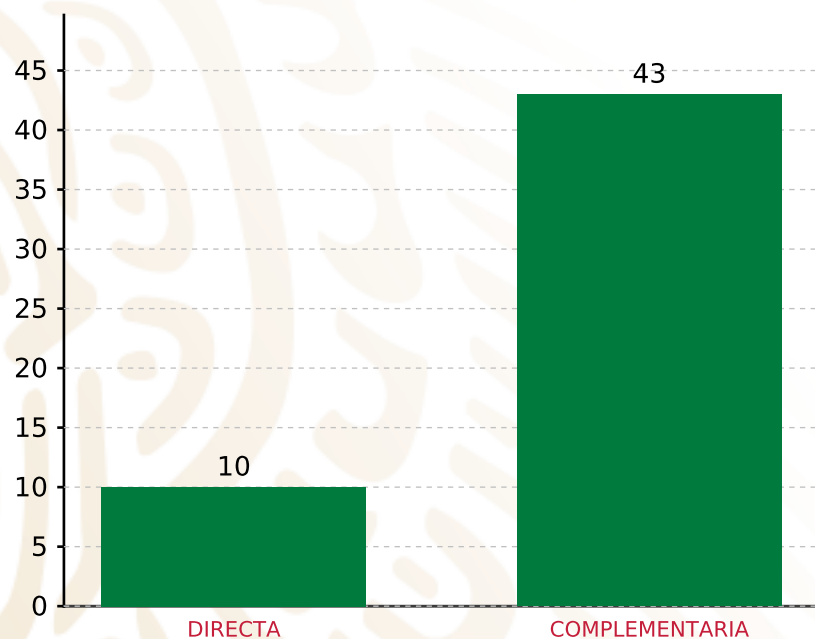
**TOTAL DE PROYECTOS: 53**

**TIPO DE INVERSIONES REALIZADAS**

(POR FOCALIZACIÓN)

**TIPO DE INVERSIONES REALIZADAS CON RECURSOS FISMDF**

FOCALIZACIÓN	MONTO	PORCENTAJE(%)
ZAP URBANA	33,611,564.11	31.29%
LOC. 2 GRS.	1,136,400.53	1.06%
P. EXT.	69,485,593.36	64.68%
<b>SUBTOTAL DE INVERSIONES</b>	<b>104,233,558.00</b>	<b>97.02%</b>
GASTOS INDIRECTOS	3,200,000.00	2.98%
PRODIM	0.00	0.00%
<b>SUBTOTAL G.I. + PRODIM</b>	<b>3,200,000.00</b>	<b>2.98%</b>
<b>TOTAL REPORTADO FISMDF</b>	<b>107,433,558.00</b>	<b>100%</b>
<b>% FISMDF EJERCIDO CON RESPECTO A FISMDF TOTAL</b>		<b>100.00%</b>



**TOTAL DE PROYECTOS: 53**

## TIPO DE INVERSIONES REALIZADAS

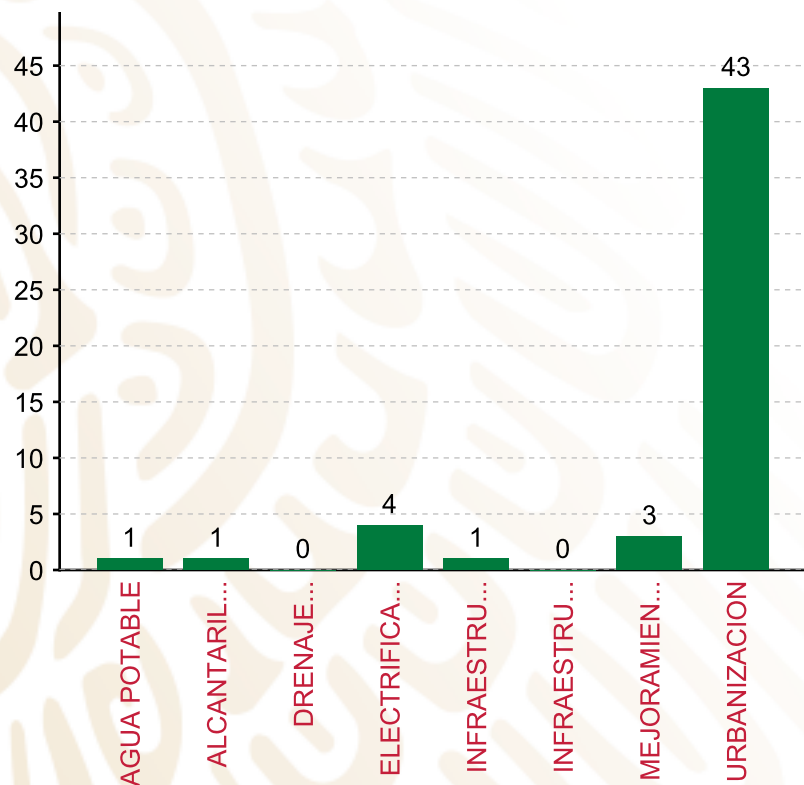
(POR INCIDENCIA)

### TIPO DE INVERSIONES REALIZADAS CON RECURSOS FISMDF

TIPO	MONTO	PORCENTAJE(%)
DIRECTA	17,914,343.34	16.67%
COMPLEMENTARIA	86,319,214.66	80.35%
<b>SUBTOTAL DE INVERSIONES</b>	<b>104,233,558.00</b>	<b>97.02%</b>
GASTOS INDIRECTOS	3,200,000.00	2.98%
PRODIM	0.00	0.00%
<b>SUBTOTAL G.I. + PRODIM</b>	<b>3,200,000.00</b>	<b>2.98%</b>
<b>TOTAL REPORTADO FISMDF</b>	<b>107,433,558.00</b>	<b>100%</b>
<b>% FISMDF EJERCIDO CON RESPECTO A FISMDF TOTAL</b>		<b>100.00%</b>

FONDO DE APORTACIONES PARA LA INFRAESTRUCTURA SOCIAL MUNICIPAL Y DE LAS DEMARCACIONES TERRITORIALES DE TEZONAPA

FISMDF 2020



**TOTAL DE PROYECTOS: 53**

TIPO DE INVERSIONES REALIZADAS

(POR RUBRO DE GASTO)

TIPO DE INVERSIONES REALIZADAS CON RECURSOS FISMDF

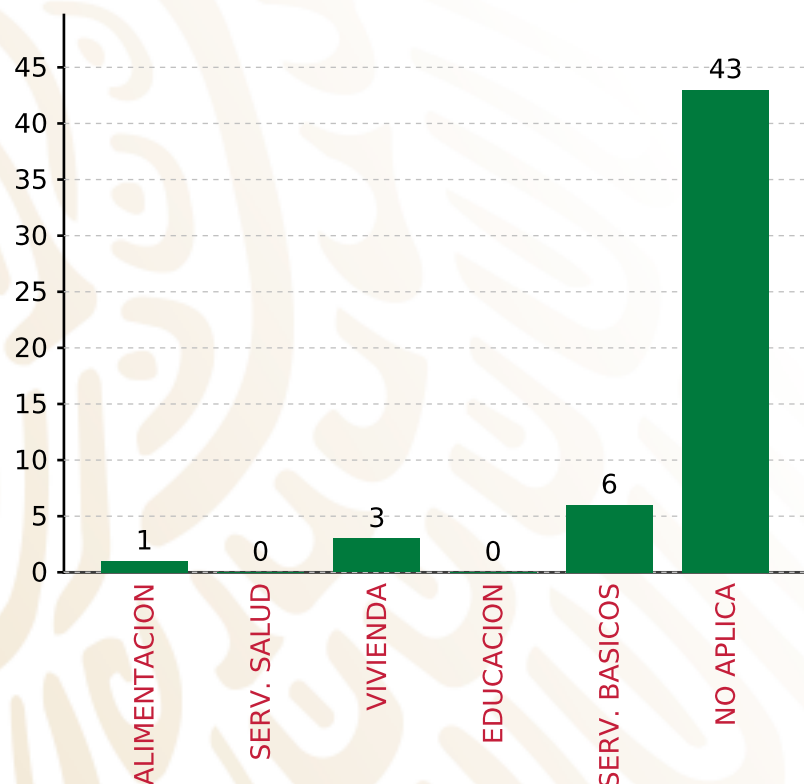
RUBRO	MONTO	PORCENTAJE(%)
AGUA POTABLE	2,498,365.68	2.33%
ALCANTARILLADO	388,634.16	0.36%
DRENAJE Y LETRINAS	0.00	%
ELECTRIFICACION RURAL Y DE	8,609,346.28	8.01%
INFRAESTRUCTURA BASICA DEL	355,280.26	0.33%
INFRAESTRUCTURA BASICA DEL	0.00	%
MEJORAMIENTO DE VIVIENDA	6,062,716.96	5.64%
<b>SUBTOTAL DE INVERSIONES</b>	<b>104,233,558.00</b>	<b>97.02%</b>
URBANIZACION	80,519,214.00	80.55%
GASTOS INDIRECTOS	3,200,000.00	2.98%
PRODIM	0.00	0.00%
<b>SUBTOTAL G.I. + PRODIM</b>	<b>3,200,000.00</b>	<b>2.98%</b>
<b>TOTAL REPORTADO FISMDF</b>	<b>107,433,558.00</b>	<b>100%</b>
<b>% FISMDF EJERCIDO CON RESPECTO A FISMDF TOTAL</b>		<b>100.00%</b>

**FONDO DE APORTACIONES PARA LA INFRAESTRUCTURA SOCIAL MUNICIPAL Y DE LAS DEMARCACIONES TERRITORIALES DE TEZONAPA**

**FISMDF 2020**



**BIENESTAR**  
SECRETARÍA DE BIENESTAR



**TOTAL DE PROYECTOS: 53**

**TIPO DE INVERSIONES REALIZADAS**

(POR CARENCIA SOCIAL)

**TIPO DE INVERSIONES REALIZADAS CON RECURSOS FISMDF**

CARENCIA SOCIAL	MONTO	PORCENTAJE(%)
ALIMENTACION	355,280.26	0.33%
SERV. SALUD	0.00	%
VIVIENDA	6,062,716.96	5.64%
EDUCACION	0.00	%
SERV. BASICOS	11,496,346.12	10.70%
NO APLICA	86,319,214.66	80.35%
<b>SUBTOTAL DE INVERSIONES</b>	<b>104,233,558.00</b>	<b>97.02%</b>
GASTOS INDIRECTOS	3,200,000.00	2.98%
PRODIM	0.00	0.00%
<b>SUBTOTAL G.I. + PRODIM</b>	<b>3,200,000.00</b>	<b>2.98%</b>
<b>TOTAL REPORTADO FISMDF</b>	<b>107,433,558.00</b>	<b>100%</b>
<b>% FISMDF EJERCIDO CON RESPECTO A FISMDF TOTAL</b>		<b>100.00%</b>





**BIENESTAR**  
SECRETARÍA DE BIENESTAR



**FONDO DE APORTACIONES PARA LA INFRAESTRUCTURA SOCIAL  
MUNICIPAL Y DE LAS DEMARCACIONES TERRITORIALES DE  
CAZONES DE HERRERA**

---

FISMDF 2020



## DISTRIBUCIÓN DE LA INVERSIÓN - ENTIDAD

(ASIGNADA, REPORTADA Y POR EJERCER)



● Inversión por Ejercer ● Inversión Reportada

Inversión Asignada

\$ 42,256,282.00



Crédito BANOBRAS

\$ 0.00



Deuda BANOBRAS

\$ 0.00



Recursos Disponibles

\$ 42,256,282.00

Monto Reportado

\$ 42,256,282.00



**50**

**PROYECTOS REALIZADOS**

**FISMDF**

**1**



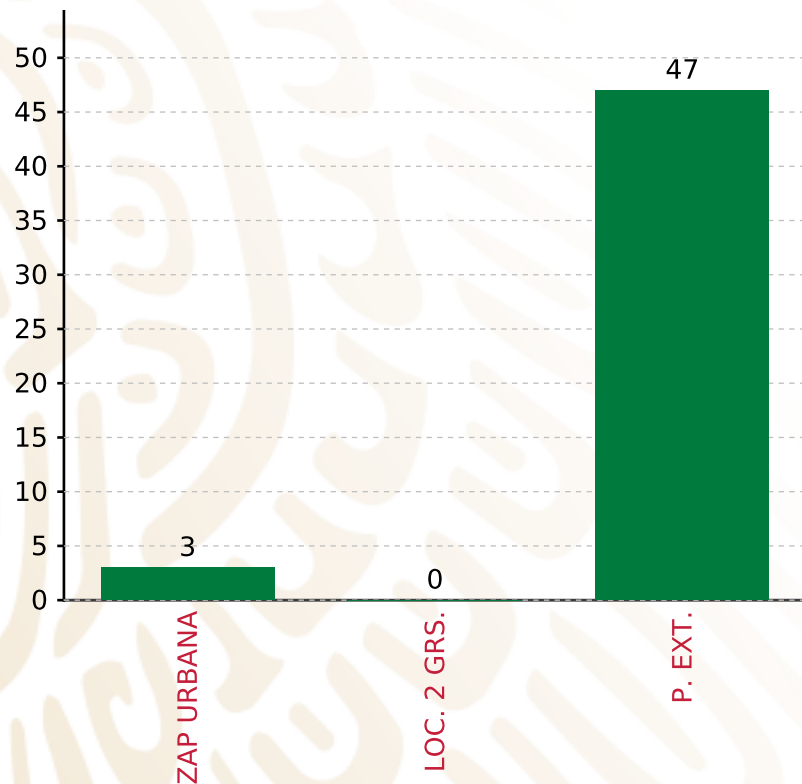
**MUNICIPIOS  
REPORTARON**

**FONDO DE APORTACIONES PARA LA INFRAESTRUCTURA SOCIAL MUNICIPAL Y DE LAS DEMARCACIONES TERRITORIALES DE CAZONES DE HERRERA**

**FISMDF 2020**



**BIENESTAR**  
SECRETARÍA DE BIENESTAR



**TOTAL DE PROYECTOS: 50**

**TIPO DE INVERSIONES REALIZADAS**

(POR FOCALIZACIÓN)

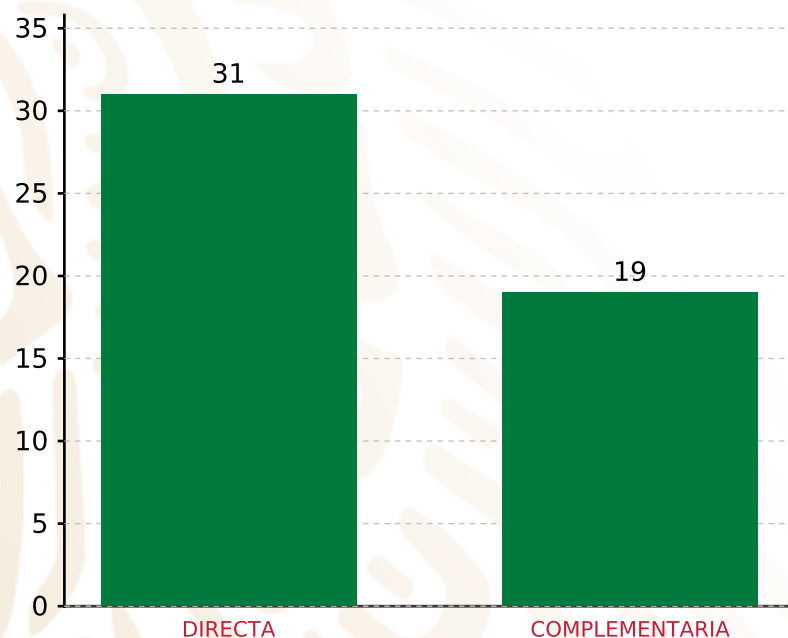
**TIPO DE INVERSIONES REALIZADAS CON RECURSOS FISMDF**

FOCALIZACIÓN	MONTO	PORCENTAJE(%)
ZAP URBANA	2,796,224.88	6.62%
LOC. 2 GRS.	0.00	0.00%
P. EXT.	38,192,368.66	90.38%
<b>SUBTOTAL DE INVERSIONES</b>	<b>40,988,593.54</b>	<b>97.00%</b>
GASTOS INDIRECTOS	1,267,688.46	3.00%
PRODIM	0.00	0.00%
<b>SUBTOTAL G.I. + PRODIM</b>	<b>1,267,688.46</b>	<b>3.00%</b>
<b>TOTAL REPORTADO FISMDF</b>	<b>42,256,282.00</b>	<b>100%</b>
<b>% FISMDF EJERCIDO CON RESPECTO A FISMDF TOTAL</b>		<b>100.00%</b>



## TIPO DE INVERSIONES REALIZADAS

(POR INCIDENCIA)

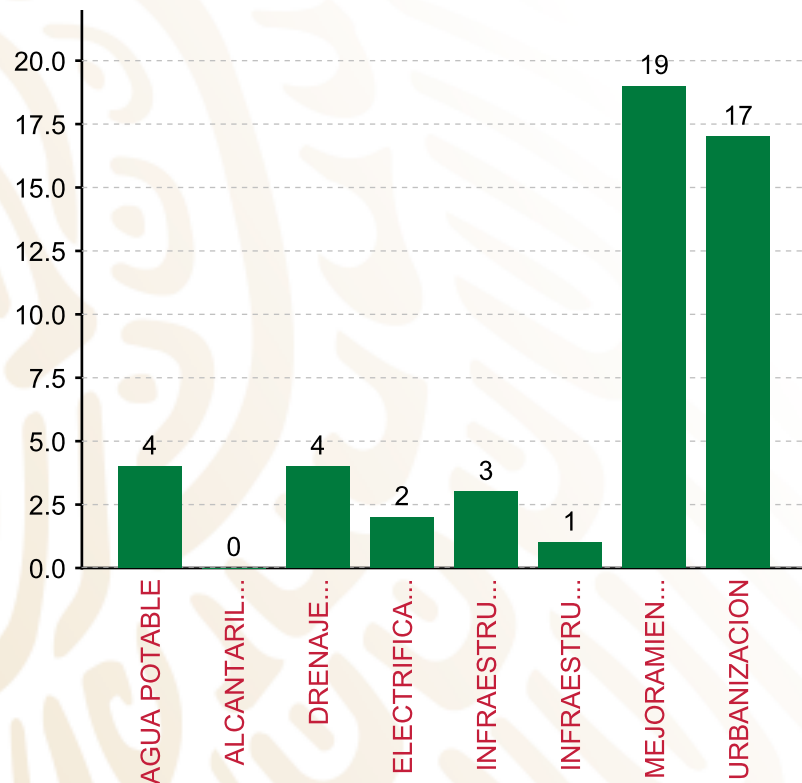


**TOTAL DE PROYECTOS: 50**

### TIPO DE INVERSIONES REALIZADAS CON RECURSOS FISMDF

TIPO	MONTO	PORCENTAJE(%)
DIRECTA	22,678,372.22	53.67%
COMPLEMENTARIA	18,310,221.32	43.33%
<b>SUBTOTAL DE INVERSIONES</b>	<b>40,988,593.54</b>	<b>97.00%</b>
GASTOS INDIRECTOS	1,267,688.46	3.00%
PRODIM	0.00	0.00%
<b>SUBTOTAL G.I. + PRODIM</b>	<b>1,267,688.46</b>	<b>3.00%</b>
<b>TOTAL REPORTADO FISMDF</b>	<b>42,256,282.00</b>	<b>100%</b>
<b>% FISMDF EJERCIDO CON RESPECTO A FISMDF TOTAL</b>		<b>100.00%</b>

**FONDO DE APORTACIONES PARA LA INFRAESTRUCTURA SOCIAL MUNICIPAL Y DE LAS DEMARCACIONES TERRITORIALES DE CAZONES DE HERRERA**  
**FISMDF 2020**



**TOTAL DE PROYECTOS: 50**

**TIPO DE INVERSIONES REALIZADAS**

(POR RUBRO DE GASTO)

**TIPO DE INVERSIONES REALIZADAS CON RECURSOS FISMDF**

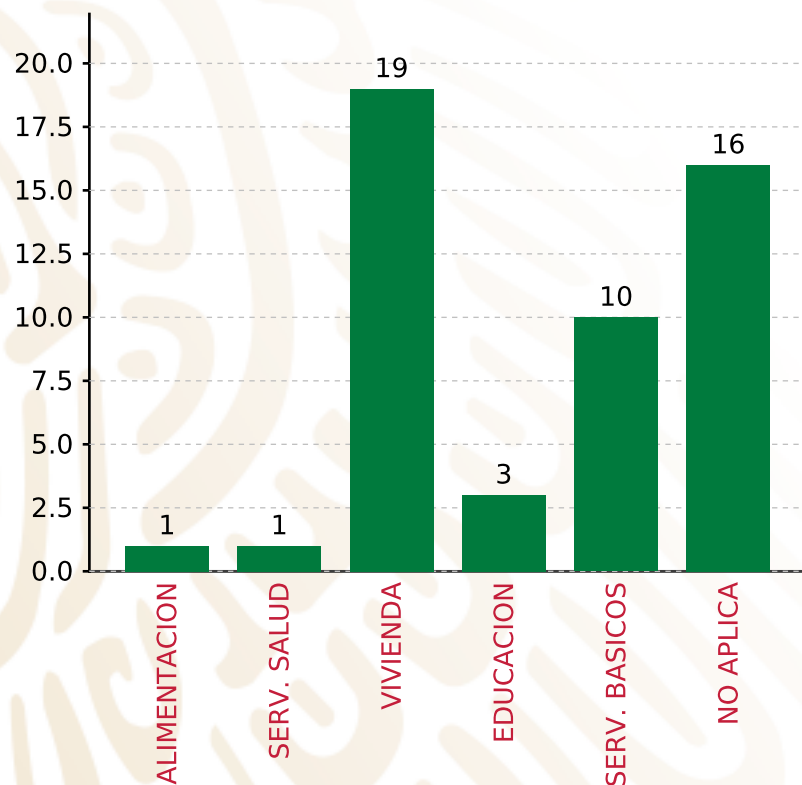
RUBRO	MONTO	PORCENTAJE(%)
AGUA POTABLE	4,454,906.19	10.54%
ALCANTARILLADO	0.00	%
DRENAJE Y LETRINAS	6,178,124.42	14.62%
ELECTRIFICACION RURAL Y DE	849,497.92	2.01%
INFRAESTRUCTURA BASICA DEL	2,296,510.00	5.43%
INFRAESTRUCTURA BASICA DEL	176,646.00	0.42%
MEJORAMIENTO DE VIVIENDA	10,408,102.69	24.63%
<b>SUBTOTAL DE INVERSIONES</b>	<b>40,988,593.54</b>	<b>97.00%</b>
URBANIZACION	10,624,800.52	25.94%
GASTOS INDIRECTOS	1,267,688.46	3.00%
PRODIM	0.00	0.00%
<b>SUBTOTAL G.I. + PRODIM</b>	<b>1,267,688.46</b>	<b>3.00%</b>
<b>TOTAL REPORTADO FISMDF</b>	<b>42,256,282.00</b>	<b>100%</b>
<b>% FISMDF EJERCIDO CON RESPECTO A FISMDF TOTAL</b>		<b>100.00%</b>

**FONDO DE APORTACIONES PARA LA INFRAESTRUCTURA SOCIAL MUNICIPAL Y DE LAS DEMARCACIONES TERRITORIALES DE CAZONES DE HERRERA**

**FISMDF 2020**



**BIENESTAR**  
SECRETARÍA DE BIENESTAR



**TOTAL DE PROYECTOS: 50**

**TIPO DE INVERSIONES REALIZADAS**

(POR CARENCIA SOCIAL)

**TIPO DE INVERSIONES REALIZADAS CON RECURSOS FISMDF**

CARENCIA SOCIAL	MONTO	PORCENTAJE(%)
ALIMENTACION	611,095.00	1.45%
SERV. SALUD	176,646.00	0.42%
VIVIENDA	10,408,102.69	24.63%
EDUCACION	2,296,510.00	5.43%
SERV. BASICOS	11,482,528.53	27.17%
NO APLICA	16,013,711.32	37.90%
<b>SUBTOTAL DE INVERSIONES</b>	<b>40,988,593.54</b>	<b>97.00%</b>
GASTOS INDIRECTOS	1,267,688.46	3.00%
PRODIM	0.00	0.00%
<b>SUBTOTAL G.I. + PRODIM</b>	<b>1,267,688.46</b>	<b>3.00%</b>
<b>TOTAL REPORTADO FISMDF</b>	<b>42,256,282.00</b>	<b>100%</b>
<b>% FISMDF EJERCIDO CON RESPECTO A FISMDF TOTAL</b>		<b>100.00%</b>





**BIENESTAR**  
SECRETARÍA DE BIENESTAR



**FONDO DE APORTACIONES PARA LA INFRAESTRUCTURA SOCIAL  
MUNICIPAL Y DE LAS DEMARCACIONES TERRITORIALES DE  
ACULA**

---

FISMDF 2020



## DISTRIBUCIÓN DE LA INVERSIÓN - ENTIDAD

(ASIGNADA, REPORTADA Y POR EJERCER)



● Inversión por Ejercer ● Inversión Reportada

Inversión Asignada

\$ 7,837,424.00



Crédito BANOBRAS

\$ 0.00



Deuda BANOBRAS

\$ 0.00



Recursos Disponibles

\$ 7,837,424.00

Monto Reportado

\$ 7,837,424.00





**10**

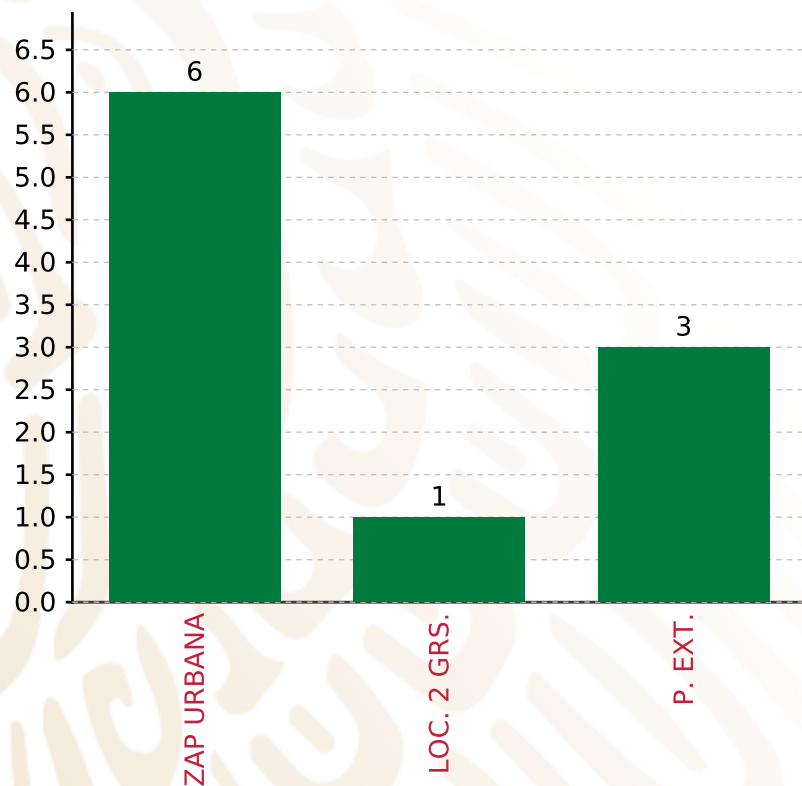
**PROYECTOS REALIZADOS**

**FISMDF**

**1**



**MUNICIPIOS  
REPORTARON**



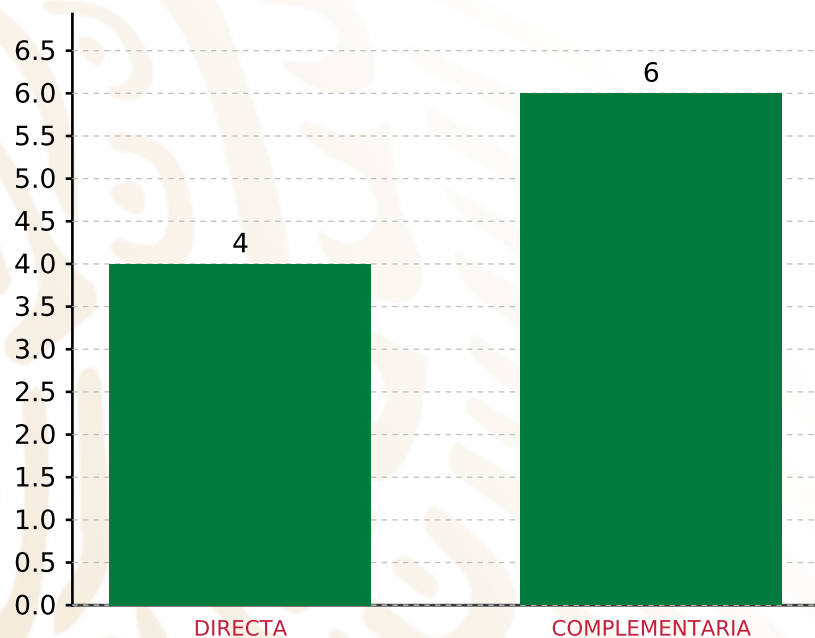
**TOTAL DE PROYECTOS: 10**

## TIPO DE INVERSIONES REALIZADAS

(POR FOCALIZACIÓN)

### TIPO DE INVERSIONES REALIZADAS CON RECURSOS FISMDF

FOCALIZACIÓN	MONTO	PORCENTAJE(%)
ZAP URBANA	5,345,394.11	68.20%
LOC. 2 GRS.	639,592.60	8.16%
P. EXT.	1,852,437.29	23.64%
<b>SUBTOTAL DE INVERSIONES</b>	<b>7,837,424.00</b>	<b>100.00%</b>
GASTOS INDIRECTOS	0.00	0.00%
PRODIM	0.00	0.00%
<b>SUBTOTAL G.I. + PRODIM</b>	<b>0.00</b>	<b>0.00%</b>
<b>TOTAL REPORTADO FISMDF</b>	<b>7,837,424.00</b>	<b>100%</b>
<b>% FISMDF EJERCIDO CON RESPECTO A FISMDF TOTAL</b>		<b>100.00%</b>



**TOTAL DE PROYECTOS: 10**

## TIPO DE INVERSIONES REALIZADAS

(POR INCIDENCIA)

### TIPO DE INVERSIONES REALIZADAS CON RECURSOS FISMDF

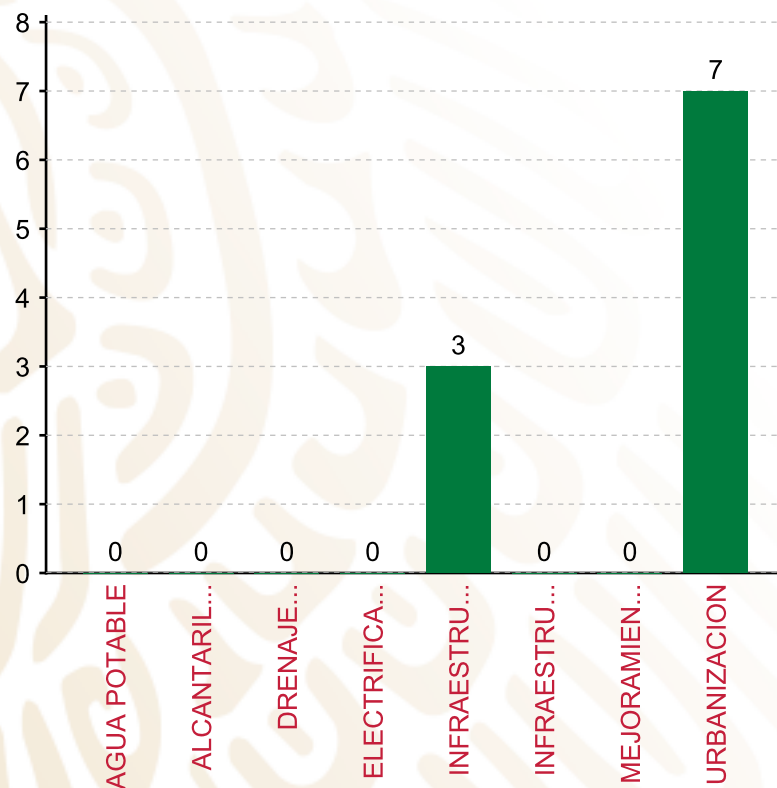
TIPO	MONTO	PORCENTAJE(%)
DIRECTA	3,155,014.08	40.26%
COMPLEMENTARIA	4,682,409.92	59.74%
<b>SUBTOTAL DE INVERSIONES</b>	<b>7,837,424.00</b>	<b>100.00%</b>
GASTOS INDIRECTOS	0.00	0.00%
PRODIM	0.00	0.00%
<b>SUBTOTAL G.I. + PRODIM</b>	<b>0.00</b>	<b>0.00%</b>
<b>TOTAL REPORTADO FISMDF</b>	<b>7,837,424.00</b>	<b>100%</b>
<b>% FISMDF EJERCIDO CON RESPECTO A FISMDF TOTAL</b>		<b>100.00%</b>

FONDO DE APORTACIONES PARA LA INFRAESTRUCTURA SOCIAL MUNICIPAL Y DE LAS DEMARCACIONES TERRITORIALES DE ACULA

FISMDF 2020



**BIENESTAR**  
SECRETARÍA DE BIENESTAR



**TOTAL DE PROYECTOS: 10**

**TIPO DE INVERSIONES REALIZADAS**

(POR RUBRO DE GASTO)

**TIPO DE INVERSIONES REALIZADAS CON RECURSOS FISMDF**

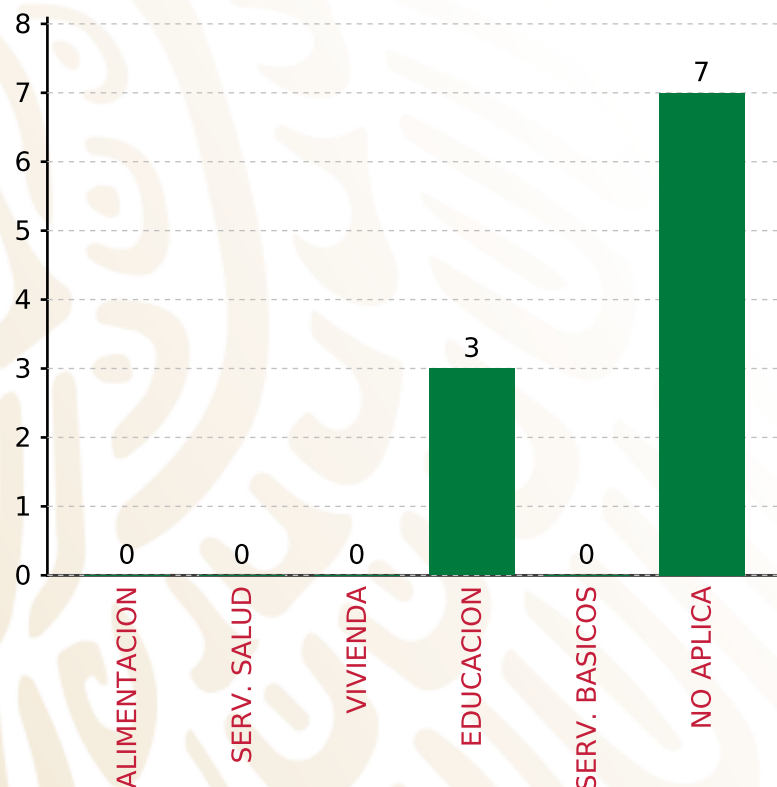
RUBRO	MONTO	PORCENTAJE(%)
AGUA POTABLE	0.00	%
ALCANTARILLADO	0.00	%
DRENAJE Y LETRINAS	0.00	%
ELECTRIFICACION RURAL Y DE	0.00	%
INFRAESTRUCTURA BASICA DEL	1,934,843.97	24.69%
INFRAESTRUCTURA BASICA DEL	0.00	%
MEJORAMIENTO DE VIVIENDA	0.00	%
<b>SUBTOTAL DE INVERSIONES</b>	<b>7,837,424.00</b>	<b>100.00%</b>
URBANIZACION	3,902,580.00	49.81%
GASTOS INDIRECTOS	0.00	0.00%
PRODIM	0.00	0.00%
<b>SUBTOTAL G.I. + PRODIM</b>	<b>0.00</b>	<b>0.00%</b>
<b>TOTAL REPORTADO FISMDF</b>	<b>7,837,424.00</b>	<b>100%</b>
<b>% FISMDF EJERCIDO CON RESPECTO A FISMDF TOTAL</b>		<b>100.00%</b>

**FONDO DE APORTACIONES PARA LA INFRAESTRUCTURA SOCIAL MUNICIPAL Y DE LAS DEMARCACIONES TERRITORIALES DE ACULA**

**FISMDF 2020**



**BIENESTAR**  
SECRETARÍA DE BIENESTAR



**TOTAL DE PROYECTOS: 10**

**TIPO DE INVERSIONES REALIZADAS**

(POR CARENCIA SOCIAL)

**TIPO DE INVERSIONES REALIZADAS CON RECURSOS FISMDF**

CARENCIA SOCIAL	MONTO	PORCENTAJE(%)
ALIMENTACION	0.00	%
SERV. SALUD	0.00	%
VIVIENDA	0.00	%
EDUCACION	1,934,843.97	24.69%
SERV. BASICOS	0.00	%
NO APLICA	5,902,580.03	75.31%
<b>SUBTOTAL DE INVERSIONES</b>	<b>7,837,424.00</b>	<b>100.00%</b>
GASTOS INDIRECTOS	0.00	0.00%
PRODIM	0.00	0.00%
<b>SUBTOTAL G.I. + PRODIM</b>	<b>0.00</b>	<b>0.00%</b>
<b>TOTAL REPORTADO FISMDF</b>	<b>7,837,424.00</b>	<b>100%</b>
<b>% FISMDF EJERCIDO CON RESPECTO A FISMDF TOTAL</b>		<b>100.00%</b>





**BIENESTAR**  
SECRETARÍA DE BIENESTAR



**FONDO DE APORTACIONES PARA LA INFRAESTRUCTURA SOCIAL  
MUNICIPAL Y DE LAS DEMARCACIONES TERRITORIALES DE  
NARANJOS AMATLÁN**

---

FISMDF 2020



## DISTRIBUCIÓN DE LA INVERSIÓN - ENTIDAD

(ASIGNADA, REPORTADA Y POR EJERCER)



● Inversión por Ejercer ● Inversión Reportada

Inversión Asignada

\$ 22,161,956.00



Crédito BANOBRAS

\$ 0.00



Deuda BANOBRAS

\$ 0.00



Recursos Disponibles

\$ 22,161,956.00

Monto Reportado

\$ 22,161,956.00



**37**

**PROYECTOS REALIZADOS**

**FISMDF**

**1**



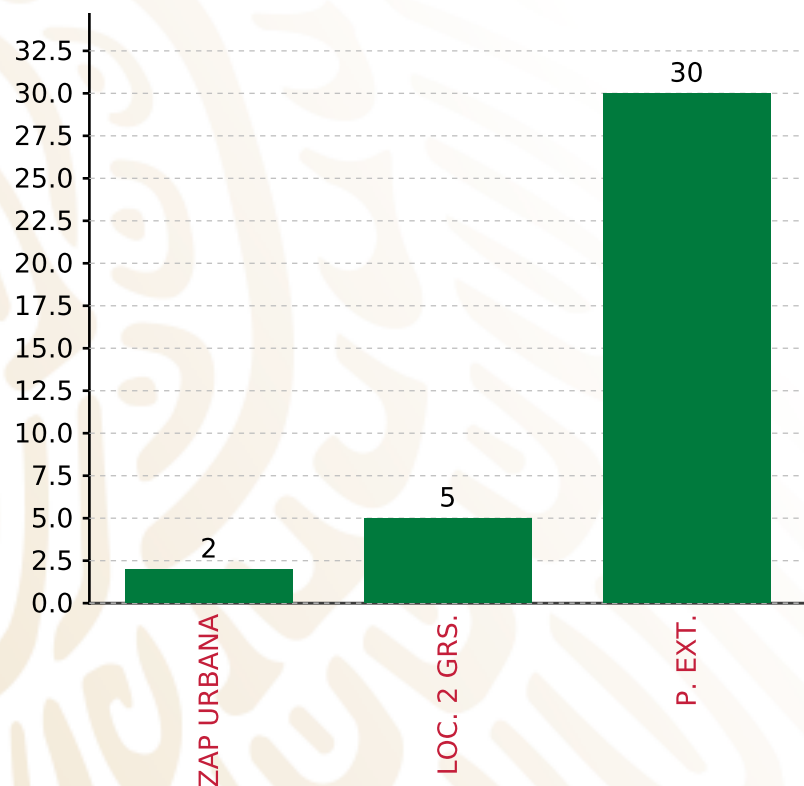
**MUNICIPIOS  
REPORTARON**

**FONDO DE APORTACIONES PARA LA INFRAESTRUCTURA SOCIAL MUNICIPAL Y DE LAS DEMARCACIONES TERRITORIALES DE NARANJOS AMATLÁN**

**FISMDF 2020**



**BIENESTAR**  
SECRETARÍA DE BIENESTAR



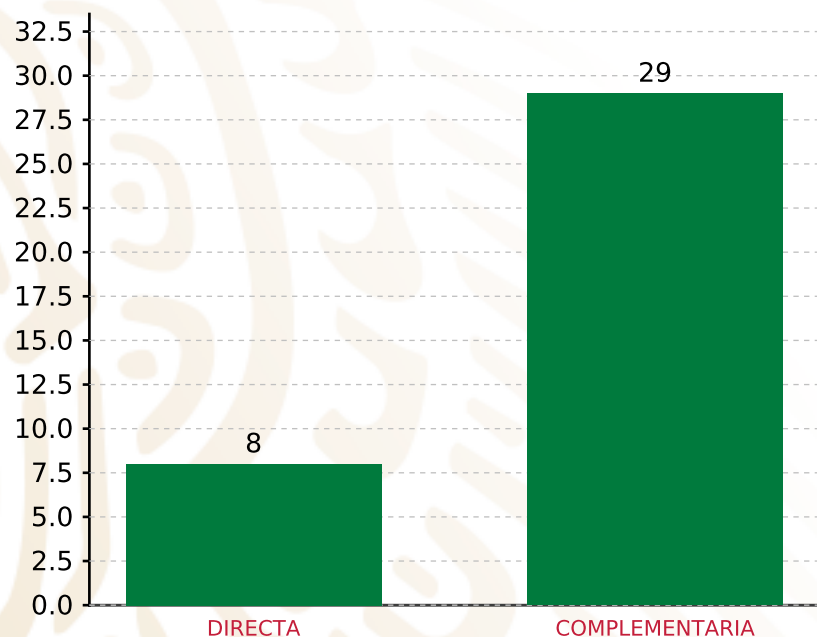
**TOTAL DE PROYECTOS: 37**

**TIPO DE INVERSIONES REALIZADAS**

(POR FOCALIZACIÓN)

**TIPO DE INVERSIONES REALIZADAS CON RECURSOS FISMDF**

FOCALIZACIÓN	MONTO	PORCENTAJE(%)
ZAP URBANA	1,817,571.40	8.20%
LOC. 2 GRS.	2,170,679.74	9.79%
P. EXT.	17,508,846.18	79.00%
<b>SUBTOTAL DE INVERSIONES</b>	<b>21,497,097.32</b>	<b>97.00%</b>
GASTOS INDIRECTOS	664,858.68	3.00%
PRODIM	0.00	0.00%
<b>SUBTOTAL G.I. + PRODIM</b>	<b>664,858.68</b>	<b>3.00%</b>
<b>TOTAL REPORTADO FISMDF</b>	<b>22,161,956.00</b>	<b>100%</b>
<b>% FISMDF EJERCIDO CON RESPECTO A FISMDF TOTAL</b>		<b>100.00%</b>



**TOTAL DE PROYECTOS: 37**

## TIPO DE INVERSIONES REALIZADAS

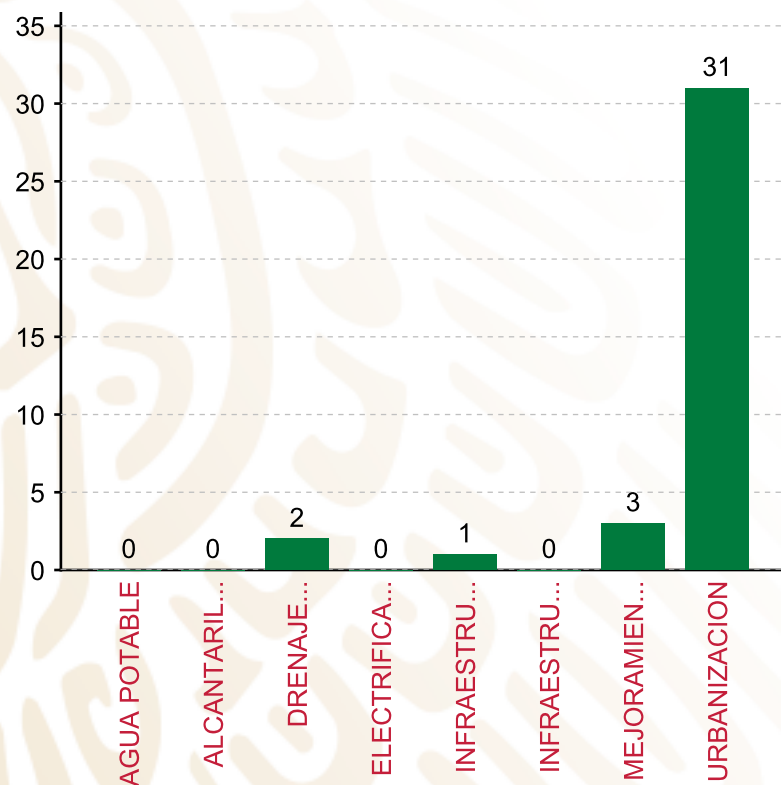
(POR INCIDENCIA)

### TIPO DE INVERSIONES REALIZADAS CON RECURSOS FISMDF

TIPO	MONTO	PORCENTAJE(%)
DIRECTA	5,790,880.62	26.13%
COMPLEMENTARIA	15,706,216.70	70.87%
<b>SUBTOTAL DE INVERSIONES</b>	<b>21,497,097.32</b>	<b>97.00%</b>
GASTOS INDIRECTOS	664,858.68	3.00%
PRODIM	0.00	0.00%
<b>SUBTOTAL G.I. + PRODIM</b>	<b>664,858.68</b>	<b>3.00%</b>
<b>TOTAL REPORTADO FISMDF</b>	<b>22,161,956.00</b>	<b>100%</b>
<b>% FISMDF EJERCIDO CON RESPECTO A FISMDF TOTAL</b>		<b>100.00%</b>

FONDO DE APORTACIONES PARA LA INFRAESTRUCTURA SOCIAL MUNICIPAL Y DE LAS DEMARCACIONES TERRITORIALES DE NARANJOS AMATLÁN

FISMDF 2020



**TOTAL DE PROYECTOS: 37**

TIPO DE INVERSIONES REALIZADAS

(POR RUBRO DE GASTO)

TIPO DE INVERSIONES REALIZADAS CON RECURSOS FISMDF

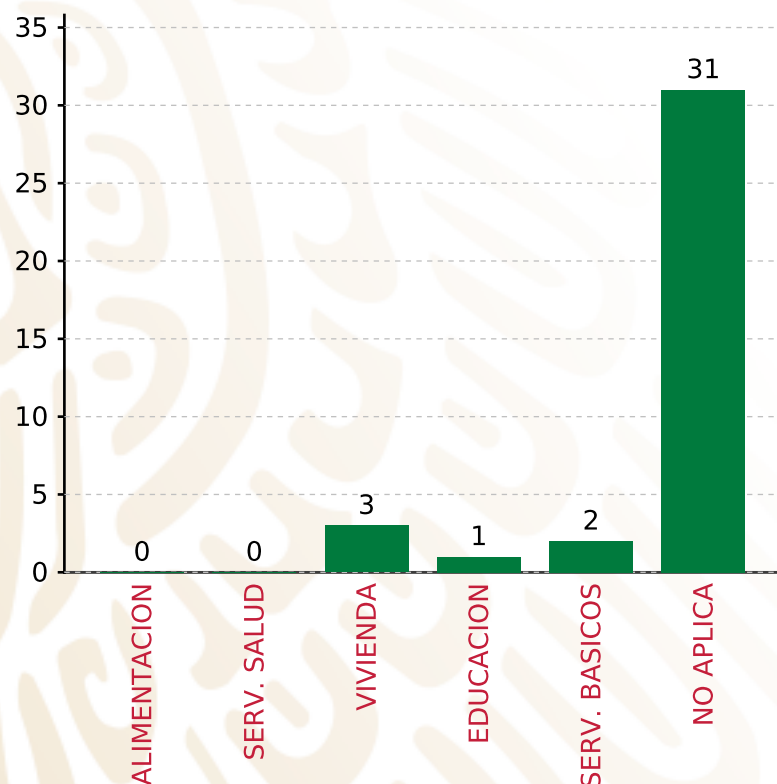
RUBRO	MONTO	PORCENTAJE(%)
AGUA POTABLE	0.00	%
ALCANTARILLADO	0.00	%
DRENAJE Y LETRINAS	1,742,987.96	7.86%
ELECTRIFICACION RURAL Y DE	0.00	%
INFRAESTRUCTURA BASICA DEL	691,777.11	3.12%
INFRAESTRUCTURA BASICA DEL	0.00	%
MEJORAMIENTO DE VIVIENDA	1,287,073.40	5.81%
<b>SUBTOTAL DE INVERSIONES</b>	<b>21,497,097.32</b>	<b>97.00%</b>
URBANIZACION	17,715,256.85	80.21%
GASTOS INDIRECTOS	664,858.68	3.00%
PRODIM	0.00	0.00%
<b>SUBTOTAL G.I. + PRODIM</b>	<b>664,858.68</b>	<b>3.00%</b>
<b>TOTAL REPORTADO FISMDF</b>	<b>22,161,956.00</b>	<b>100%</b>
<b>% FISMDF EJERCIDO CON RESPECTO A FISMDF TOTAL</b>		<b>100.00%</b>

**FONDO DE APORTACIONES PARA LA INFRAESTRUCTURA SOCIAL MUNICIPAL Y DE LAS DEMARCACIONES TERRITORIALES DE NARANJOS AMATLÁN**

**FIS MDF 2020**



**BIENESTAR**  
SECRETARÍA DE BIENESTAR



**TOTAL DE PROYECTOS: 37**

**TIPO DE INVERSIONES REALIZADAS**

(POR CARENCIA SOCIAL)

**TIPO DE INVERSIONES REALIZADAS CON RECURSOS FIS MDF**

CARENCIA SOCIAL	MONTO	PORCENTAJE(%)
ALIMENTACION	0.00	%
SERV. SALUD	0.00	%
VIVIENDA	1,287,073.40	5.81%
EDUCACION	691,777.11	3.12%
SERV. BASICOS	1,742,987.96	7.86%
NO APLICA	17,775,258.85	80.21%
<b>SUBTOTAL DE INVERSIONES</b>	<b>21,497,097.32</b>	<b>97.00%</b>
GASTOS INDIRECTOS	664,858.68	3.00%
PRODIM	0.00	0.00%
<b>SUBTOTAL G.I. + PRODIM</b>	<b>664,858.68</b>	<b>3.00%</b>
<b>TOTAL REPORTADO FIS MDF</b>	<b>22,161,956.00</b>	<b>100%</b>
<b>% FIS MDF EJERCIDO CON RESPECTO A FIS MDF TOTAL</b>		<b>100.00%</b>





**BIENESTAR**  
SECRETARÍA DE BIENESTAR



**FONDO DE APORTACIONES PARA LA INFRAESTRUCTURA SOCIAL  
MUNICIPAL Y DE LAS DEMARCACIONES TERRITORIALES DE  
AQUILA**

---

FISMDF 2020



## DISTRIBUCIÓN DE LA INVERSIÓN - ENTIDAD

(ASIGNADA, REPORTADA Y POR EJERCER)



● Inversión por Ejercer ● Inversión Reportada

Inversión Asignada

\$ 7,671,975.00



Crédito BANOBRAS

\$ 0.00



Deuda BANOBRAS

\$ 0.00



Recursos Disponibles

\$ 7,671,975.00

Monto Reportado

\$ 7,671,975.00



**8**

**PROYECTOS REALIZADOS**

**FISMDF**

**1**



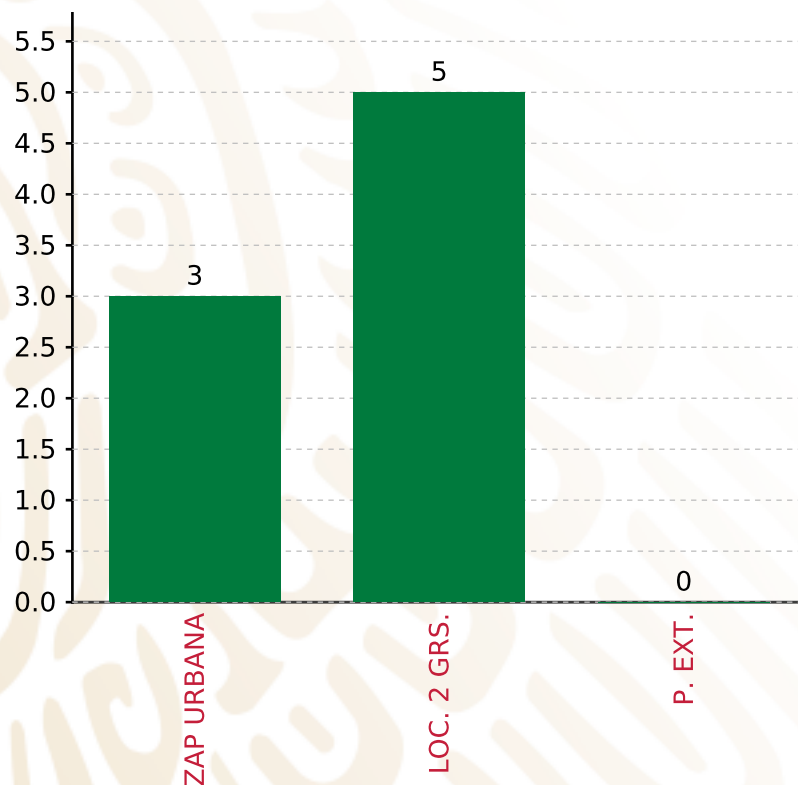
**MUNICIPIOS  
REPORTARON**

**FONDO DE APORTACIONES PARA LA INFRAESTRUCTURA SOCIAL MUNICIPAL Y DE LAS DEMARCACIONES TERRITORIALES DE AQUILA**

**FISMDF 2020**



**BIENESTAR**  
SECRETARÍA DE BIENESTAR



**TOTAL DE PROYECTOS: 8**

**TIPO DE INVERSIONES REALIZADAS**

(POR FOCALIZACIÓN)

**TIPO DE INVERSIONES REALIZADAS CON RECURSOS FISMDF**

FOCALIZACIÓN	MONTO	PORCENTAJE(%)
ZAP URBANA	3,772,651.51	49.17%
LOC. 2 GRS.	3,899,323.49	50.83%
P. EXT.	0.00	0.00%

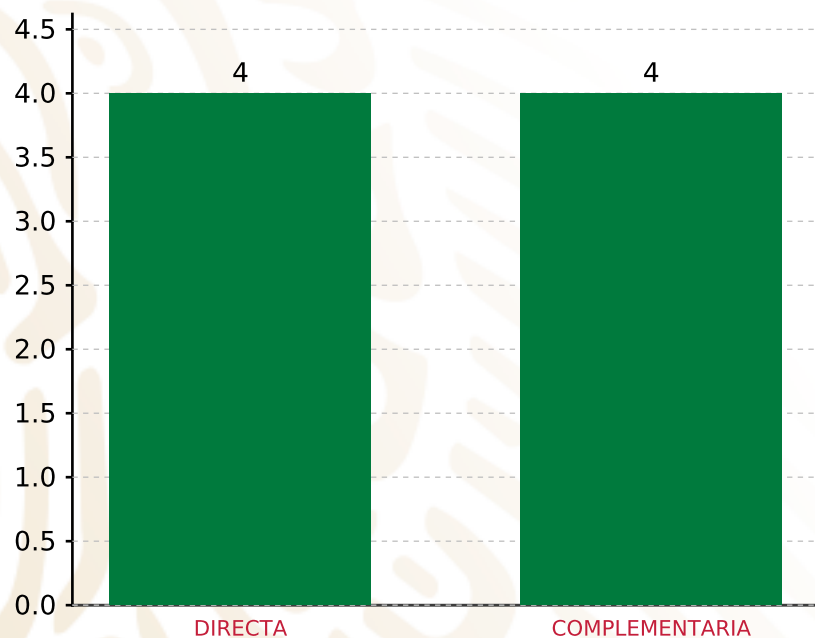
**SUBTOTAL DE INVERSIONES 7,671,975.00 100.00%**

GASTOS INDIRECTOS	0.00	0.00%
PRODIM	0.00	0.00%

**SUBTOTAL G.I. + PRODIM 0.00 0.00%**

**TOTAL REPORTADO FISMDF 7,671,975.00 100%**

**% FISMDF EJERCIDO CON RESPECTO A FISMDF TOTAL 100.00%**



**TOTAL DE PROYECTOS: 8**

## TIPO DE INVERSIONES REALIZADAS

(POR INCIDENCIA)

### TIPO DE INVERSIONES REALIZADAS CON RECURSOS FISMDF

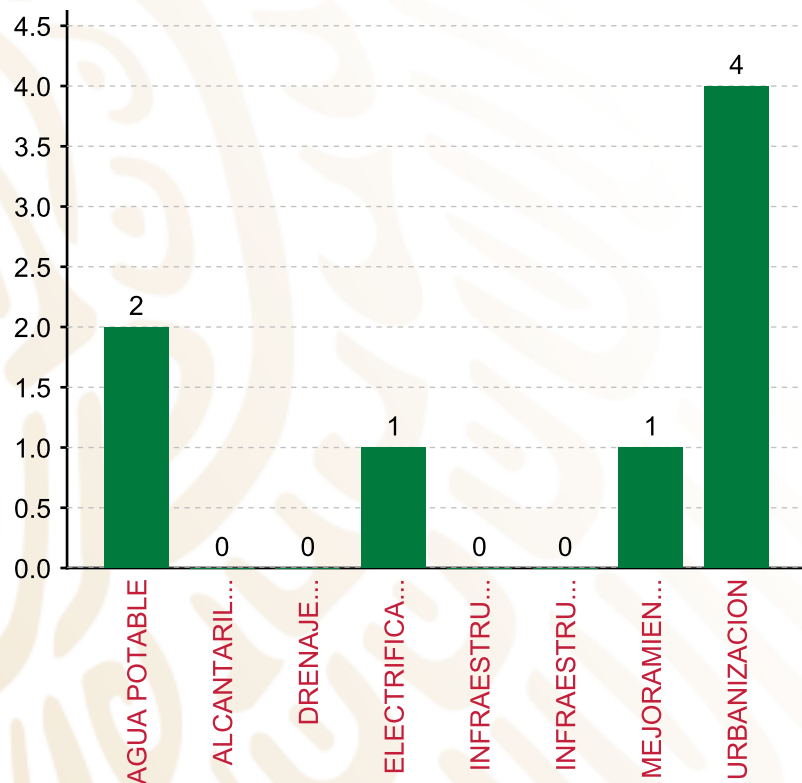
TIPO	MONTO	PORCENTAJE(%)
DIRECTA	3,827,312.59	49.89%
COMPLEMENTARIA	3,844,662.41	50.11%
<b>SUBTOTAL DE INVERSIONES</b>	<b>7,671,975.00</b>	<b>100.00%</b>
GASTOS INDIRECTOS	0.00	0.00%
PRODIM	0.00	0.00%
<b>SUBTOTAL G.I. + PRODIM</b>	<b>0.00</b>	<b>0.00%</b>
<b>TOTAL REPORTADO FISMDF</b>	<b>7,671,975.00</b>	<b>100%</b>
<b>% FISMDF EJERCIDO CON RESPECTO A FISMDF TOTAL</b>		<b>100.00%</b>

FONDO DE APORTACIONES PARA LA INFRAESTRUCTURA SOCIAL MUNICIPAL Y DE LAS DEMARCACIONES TERRITORIALES DE AQUILA

FISMDF 2020



**BIENESTAR**  
SECRETARÍA DE BIENESTAR



**TOTAL DE PROYECTOS:**

**8**

**TIPO DE INVERSIONES REALIZADAS**

(POR RUBRO DE GASTO)

**TIPO DE INVERSIONES REALIZADAS CON RECURSOS FISMDF**

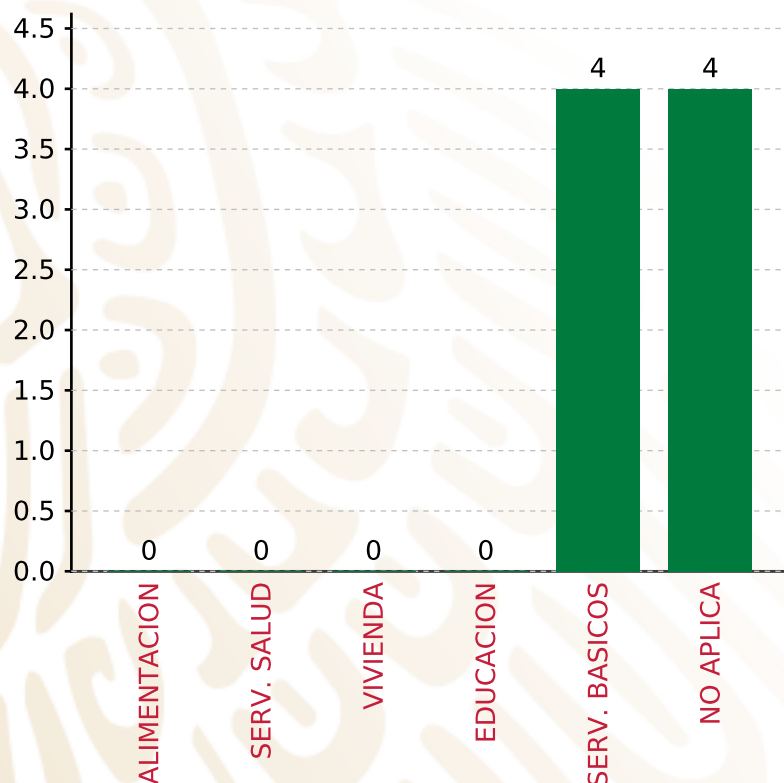
RUBRO	MONTO	PORCENTAJE(%)
AGUA POTABLE	2,809,542.62	36.62%
ALCANTARILLADO	0.00	%
DRENAJE Y LETRINAS	0.00	%
ELECTRIFICACION RURAL Y DE	342,652.00	4.47%
INFRAESTRUCTURA BASICA DEL	0.00	%
INFRAESTRUCTURA BASICA DEL	0.00	%
MEJORAMIENTO DE VIVIENDA	675,117.97	8.80%
<b>SUBTOTAL DE INVERSIONES</b>	<b>7,671,975.00</b>	<b>100.00%</b>
URBANIZACION	3,644,662.41	47.51%
GASTOS INDIRECTOS	0.00	0.00%
PRODIM	0.00	0.00%
<b>SUBTOTAL G.I. + PRODIM</b>	<b>0.00</b>	<b>0.00%</b>
<b>TOTAL REPORTADO FISMDF</b>	<b>7,671,975.00</b>	<b>100%</b>
<b>% FISMDF EJERCIDO CON RESPECTO A FISMDF TOTAL</b>		<b>100.00%</b>

**FONDO DE APORTACIONES PARA LA INFRAESTRUCTURA SOCIAL MUNICIPAL Y DE LAS DEMARCACIONES TERRITORIALES DE AQUILA**

**FISMDF 2020**



**BIENESTAR**  
SECRETARÍA DE BIENESTAR



**TOTAL DE PROYECTOS:**

**8**

**TIPO DE INVERSIONES REALIZADAS**

(POR CARENCIA SOCIAL)

**TIPO DE INVERSIONES REALIZADAS CON RECURSOS FISMDF**

CARENCIA SOCIAL	MONTO	PORCENTAJE(%)
ALIMENTACION	0.00	0.00%
SERV. SALUD	0.00	0.00%
VIVIENDA	0.00	0.00%
EDUCACION	0.00	0.00%
SERV. BASICOS	3,827,312.59	49.89%
NO APLICA	3,844,662.41	50.11%
<b>SUBTOTAL DE INVERSIONES</b>	<b>7,671,975.00</b>	<b>100.00%</b>
GASTOS INDIRECTOS	0.00	0.00%
PRODIM	0.00	0.00%
<b>SUBTOTAL G.I. + PRODIM</b>	<b>0.00</b>	<b>0.00%</b>
<b>TOTAL REPORTADO FISMDF</b>	<b>7,671,975.00</b>	<b>100%</b>
<b>% FISMDF EJERCIDO CON RESPECTO A FISMDF TOTAL</b>		<b>100.00%</b>





**BIENESTAR**  
SECRETARÍA DE BIENESTAR



**FONDO DE APORTACIONES PARA LA INFRAESTRUCTURA SOCIAL  
MUNICIPAL Y DE LAS DEMARCACIONES TERRITORIALES DE  
CHICONTEPEC**

---

FISMDF 2020



## DISTRIBUCIÓN DE LA INVERSIÓN - ENTIDAD

(ASIGNADA, REPORTADA Y POR EJERCER)



● Inversión por Ejercer ● Inversión Reportada

Inversión Asignada  
\$ 119,032,097.00



Crédito BANOBRAS  
\$ 0.00



Deuda BANOBRAS  
\$ 0.00



Recursos Disponibles  
\$ 119,032,097.00

Monto Reportado  
\$ 119,032,097.00





**48**

**PROYECTOS REALIZADOS**

**FISMDF**

**1**



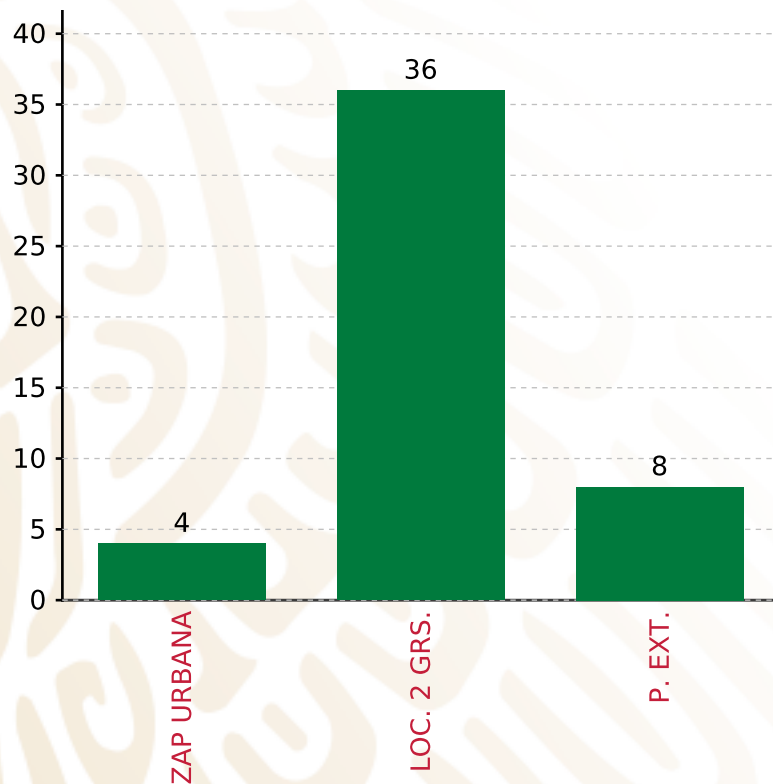
**MUNICIPIOS  
REPORTARON**

**FONDO DE APORTACIONES PARA LA INFRAESTRUCTURA SOCIAL MUNICIPAL Y DE LAS DEMARCACIONES TERRITORIALES DE CHICONTEPEC**

**FISMDF 2020**



**BIENESTAR**  
SECRETARÍA DE BIENESTAR



**TOTAL DE PROYECTOS: 48**

**TIPO DE INVERSIONES REALIZADAS**

(POR FOCALIZACIÓN)

**TIPO DE INVERSIONES REALIZADAS CON RECURSOS FISMDF**

FOCALIZACIÓN	MONTO	PORCENTAJE(%)
ZAP URBANA	8,353,903.20	7.02%
LOC. 2 GRS.	91,606,355.47	76.96%
P. EXT.	15,500,875.42	13.02%

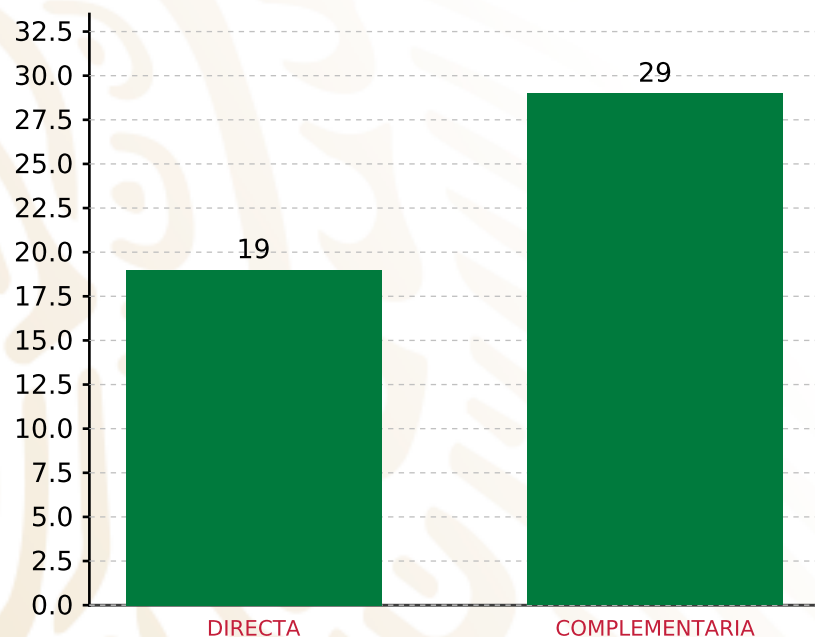
**SUBTOTAL DE INVERSIONES 115,461,134.09 97.00%**

GASTOS INDIRECTOS	3,570,962.91	3.00%
PRODIM	0.00	0.00%

**SUBTOTAL G.I. + PRODIM 3,570,962.91 3.00%**

**TOTAL REPORTADO FISMDF 119,032,097.00 100%**

**% FISMDF EJERCIDO CON RESPECTO A FISMDF TOTAL 100.00%**



**TOTAL DE PROYECTOS: 48**

## TIPO DE INVERSIONES REALIZADAS

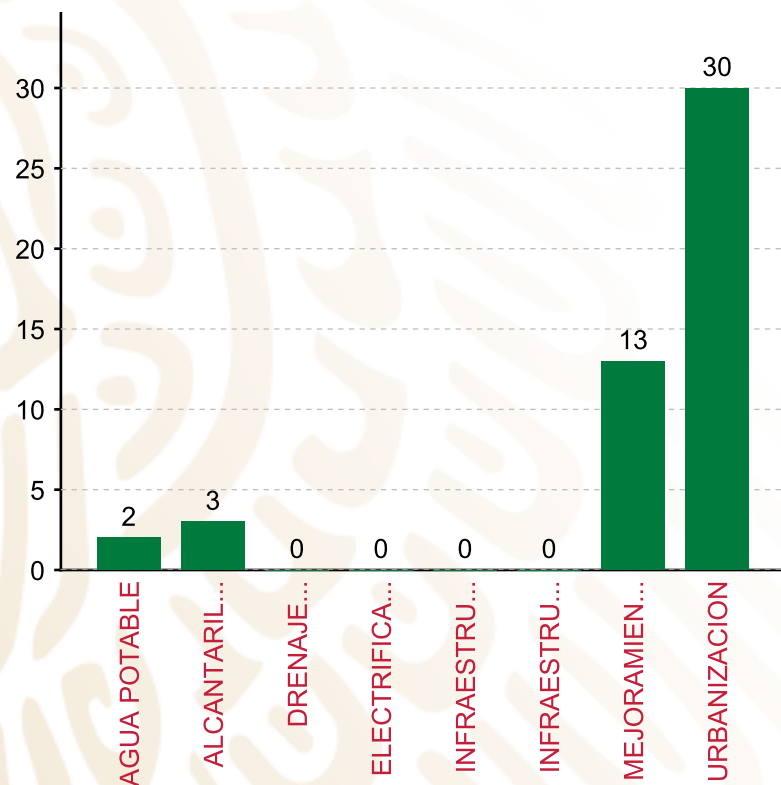
(POR INCIDENCIA)

### TIPO DE INVERSIONES REALIZADAS CON RECURSOS FISMDF

TIPO	MONTO	PORCENTAJE(%)
DIRECTA	49,217,598.06	41.35%
COMPLEMENTARIA	66,243,536.03	55.65%
<b>SUBTOTAL DE INVERSIONES</b>	<b>115,461,134.09</b>	<b>97.00%</b>
GASTOS INDIRECTOS	3,570,962.91	3.00%
PRODIM	0.00	0.00%
<b>SUBTOTAL G.I. + PRODIM</b>	<b>3,570,962.91</b>	<b>3.00%</b>
<b>TOTAL REPORTADO FISMDF</b>	<b>119,032,097.00</b>	<b>100%</b>
<b>% FISMDF EJERCIDO CON RESPECTO A FISMDF TOTAL</b>		<b>100.00%</b>

FONDO DE APORTACIONES PARA LA INFRAESTRUCTURA SOCIAL MUNICIPAL Y DE LAS DEMARCACIONES TERRITORIALES DE CHICONTEPEC

FISMDF 2020



**TOTAL DE PROYECTOS: 48**

TIPO DE INVERSIONES REALIZADAS

(POR RUBRO DE GASTO)

TIPO DE INVERSIONES REALIZADAS CON RECURSOS FISMDF

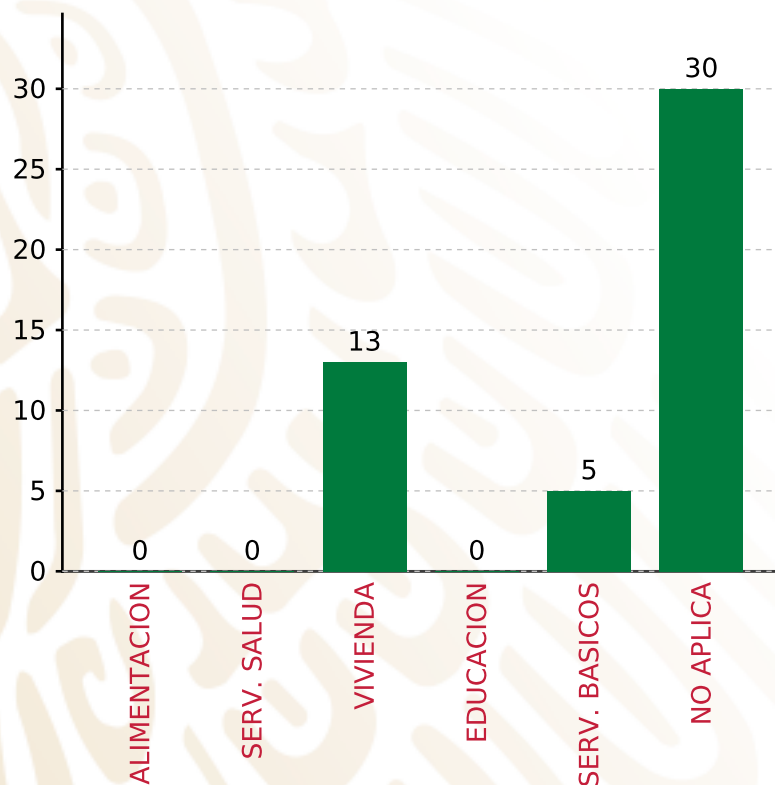
RUBRO	MONTO	PORCENTAJE(%)
AGUA POTABLE	5,997,657.34	5.04%
ALCANTARILLADO	5,499,741.36	4.62%
DRENAJE Y LETRINAS	0.00	%
ELECTRIFICACION RURAL Y DE	0.00	%
INFRAESTRUCTURA BASICA DEL	0.00	%
INFRAESTRUCTURA BASICA DEL	0.00	%
MEJORAMIENTO DE VIVIENDA	34,880,199.36	29.30%
<b>SUBTOTAL DE INVERSIONES</b>	<b>115,461,134.09</b>	<b>97.00%</b>
URBANIZACION	89,065,336.03	78.04%
GASTOS INDIRECTOS	3,570,962.91	3.00%
PRODIM	0.00	0.00%
<b>SUBTOTAL G.I. + PRODIM</b>	<b>3,570,962.91</b>	<b>3.00%</b>
<b>TOTAL REPORTADO FISMDF</b>	<b>119,032,097.00</b>	<b>100%</b>
<b>% FISMDF EJERCIDO CON RESPECTO A FISMDF TOTAL</b>		<b>100.00%</b>

**FONDO DE APORTACIONES PARA LA INFRAESTRUCTURA SOCIAL MUNICIPAL Y DE LAS DEMARCACIONES TERRITORIALES DE CHICONTEPEC**

**FISMDF 2020**



**BIENESTAR**  
SECRETARÍA DE BIENESTAR



**TOTAL DE PROYECTOS: 48**

**TIPO DE INVERSIONES REALIZADAS**

(POR CARENCIA SOCIAL)

**TIPO DE INVERSIONES REALIZADAS CON RECURSOS FISMDF**

CARENCIA SOCIAL	MONTO	PORCENTAJE(%)
ALIMENTACION	0.00	%
SERV. SALUD	0.00	%
VIVIENDA	34,880,199.36	29.30%
EDUCACION	0.00	%
SERV. BASICOS	11,497,398.70	9.66%
NO APLICA	69,083,536.03	58.04%
<b>SUBTOTAL DE INVERSIONES</b>	<b>115,461,134.09</b>	<b>97.00%</b>
GASTOS INDIRECTOS	3,570,962.91	3.00%
PRODIM	0.00	0.00%
<b>SUBTOTAL G.I. + PRODIM</b>	<b>3,570,962.91</b>	<b>3.00%</b>
<b>TOTAL REPORTADO FISMDF</b>	<b>119,032,097.00</b>	<b>100%</b>
<b>% FISMDF EJERCIDO CON RESPECTO A FISMDF TOTAL</b>		<b>100.00%</b>





**BIENESTAR**  
SECRETARÍA DE BIENESTAR



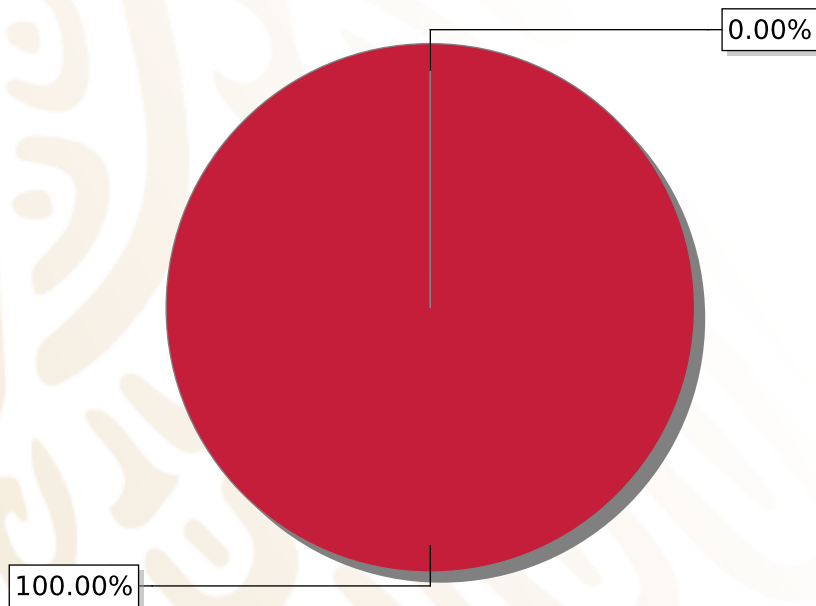
**FONDO DE APORTACIONES PARA LA INFRAESTRUCTURA SOCIAL  
MUNICIPAL Y DE LAS DEMARCACIONES TERRITORIALES DE  
ESPINAL**

---

FISMDF 2020

## DISTRIBUCIÓN DE LA INVERSIÓN - ENTIDAD

(ASIGNADA, REPORTADA Y POR EJERCER)



● Inversión por Ejercer ● Inversión Reportada

Inversión Asignada  
**\$ 54,700,666.00**



Crédito BANOBRAS  
**\$ 0.00**



Deuda BANOBRAS  
**\$ 0.00**



Recursos Disponibles  
**\$ 54,700,666.00**

Monto Reportado  
**\$ 54,700,193.63**





**37**

**PROYECTOS REALIZADOS**

**FISMDF**

**1**

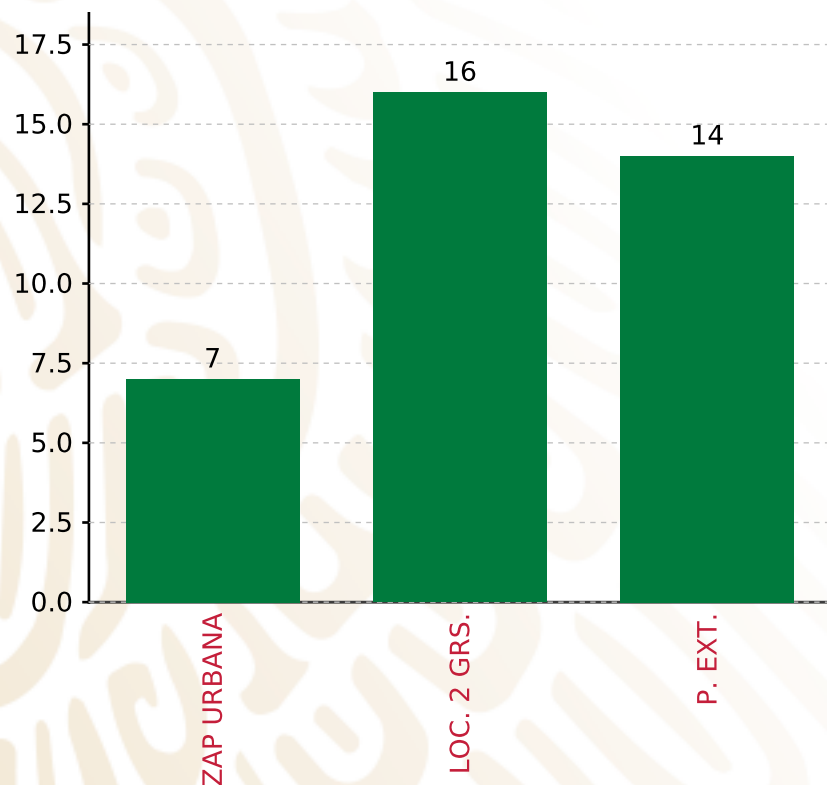


**MUNICIPIOS  
REPORTARON**

**FONDO DE APORTACIONES PARA LA INFRAESTRUCTURA SOCIAL MUNICIPAL Y DE LAS DEMARCACIONES TERRITORIALES DE ESPINAL**  
**FISMDF 2020**



**BIENESTAR**  
 SECRETARÍA DE BIENESTAR



**TOTAL DE PROYECTOS: 37**

**TIPO DE INVERSIONES REALIZADAS**  
 (POR FOCALIZACIÓN)

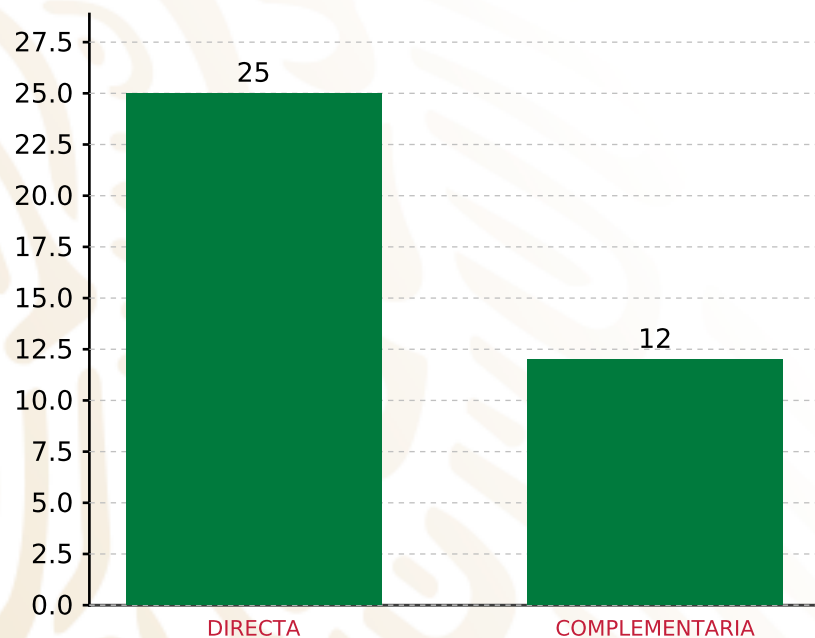
**TIPO DE INVERSIONES REALIZADAS CON RECURSOS FISMDF**

FOCALIZACIÓN	MONTO	PORCENTAJE(%)
ZAP URBANA	2,885,322.79	5.27%
LOC. 2 GRS.	31,709,914.01	57.97%
P. EXT.	18,465,492.57	33.76%
<b>SUBTOTAL DE INVERSIONES</b>	<b>53,060,729.37</b>	<b>97.00%</b>
GASTOS INDIRECTOS	1,639,464.26	3.00%
PRODIM	0.00	0.00%
<b>SUBTOTAL G.I. + PRODIM</b>	<b>1,639,464.26</b>	<b>3.00%</b>
<b>TOTAL REPORTADO FISMDF</b>	<b>54,700,193.63</b>	<b>100%</b>
<b>% FISMDF EJERCIDO CON RESPECTO A FISMDF TOTAL</b>		<b>100.00%</b>

**FONDO DE APORTACIONES PARA LA INFRAESTRUCTURA SOCIAL MUNICIPAL Y DE LAS DEMARCACIONES TERRITORIALES DE ESPINAL**  
**FISMDF 2020**



**BIENESTAR**  
 SECRETARÍA DE BIENESTAR



**TOTAL DE PROYECTOS: 37**

**TIPO DE INVERSIONES REALIZADAS**

(POR INCIDENCIA)

**TIPO DE INVERSIONES REALIZADAS CON RECURSOS FISMDF**

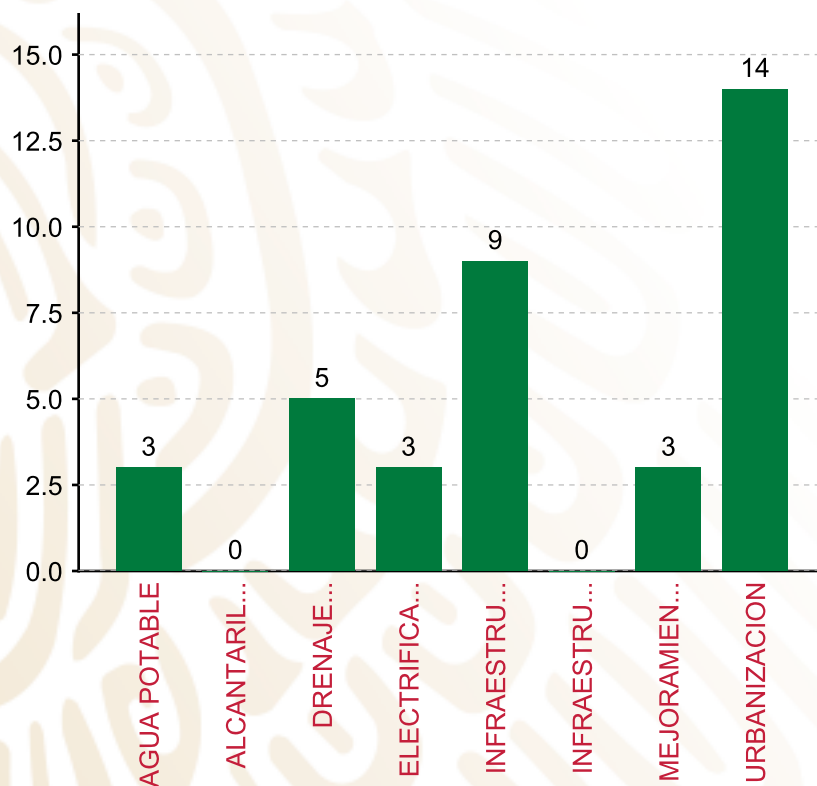
TIPO	MONTO	PORCENTAJE(%)
DIRECTA	34,678,472.03	63.40%
COMPLEMENTARIA	18,382,257.34	33.61%
<b>SUBTOTAL DE INVERSIONES</b>	<b>53,060,729.37</b>	<b>97.00%</b>
GASTOS INDIRECTOS	1,639,464.26	3.00%
PRODIM	0.00	0.00%
<b>SUBTOTAL G.I. + PRODIM</b>	<b>1,639,464.26</b>	<b>3.00%</b>
<b>TOTAL REPORTADO FISMDF</b>	<b>54,700,193.63</b>	<b>100%</b>
<b>% FISMDF EJERCIDO CON RESPECTO A FISMDF TOTAL</b>		<b>100.00%</b>

FONDO DE APORTACIONES PARA LA INFRAESTRUCTURA SOCIAL MUNICIPAL Y DE LAS DEMARCACIONES TERRITORIALES DE ESPINAL

FISMDF 2020



**BIENESTAR**  
SECRETARÍA DE BIENESTAR



**TOTAL DE PROYECTOS:**

**37**

**TIPO DE INVERSIONES REALIZADAS**

(POR RUBRO DE GASTO)

**TIPO DE INVERSIONES REALIZADAS CON RECURSOS FISMDF**

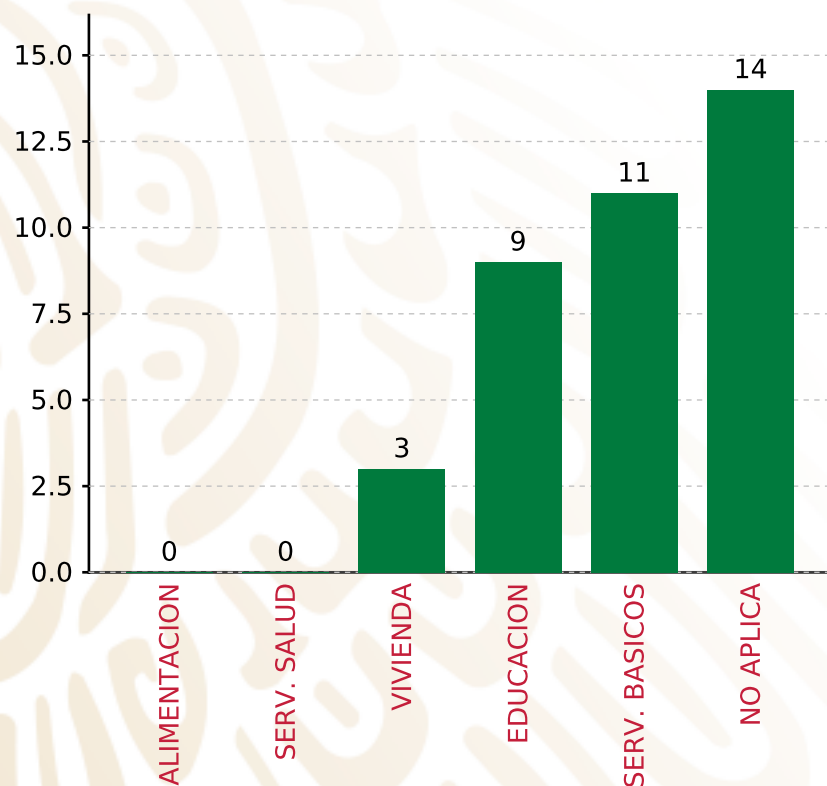
RUBRO	MONTO	PORCENTAJE(%)
AGUA POTABLE	5,317,243.82	9.72%
ALCANTARILLADO	0.00	%
DRENAJE Y LETRINAS	15,840,035.95	28.96%
ELECTRIFICACION RURAL Y DE	3,695,434.40	6.76%
INFRAESTRUCTURA BASICA DEL	5,273,987.92	9.64%
INFRAESTRUCTURA BASICA DEL	0.00	%
MEJORAMIENTO DE VIVIENDA	1,525,032.30	2.79%
<b>SUBTOTAL DE INVERSIONES</b>	<b>53,060,729.37</b>	<b>97.00%</b>
URBANIZACION	21,406,994.98	39.14%
GASTOS INDIRECTOS	1,639,464.26	3.00%
PRODIM	0.00	0.00%
<b>SUBTOTAL G.I. + PRODIM</b>	<b>1,639,464.26</b>	<b>3.00%</b>
<b>TOTAL REPORTADO FISMDF</b>	<b>54,700,193.63</b>	<b>100%</b>
<b>% FISMDF EJERCIDO CON RESPECTO A FISMDF TOTAL</b>		<b>100.00%</b>

**FONDO DE APORTACIONES PARA LA INFRAESTRUCTURA SOCIAL MUNICIPAL Y DE LAS DEMARCACIONES TERRITORIALES DE ESPINAL**

**FISMDF 2020**



**BIENESTAR**  
SECRETARÍA DE BIENESTAR



**TOTAL DE PROYECTOS: 37**

**TIPO DE INVERSIONES REALIZADAS**

(POR CARENCIA SOCIAL)

**TIPO DE INVERSIONES REALIZADAS CON RECURSOS FISMDF**

CARENCIA SOCIAL	MONTO	PORCENTAJE(%)
ALIMENTACION	0.00	%
SERV. SALUD	0.00	%
VIVIENDA	1,525,032.30	2.79%
EDUCACION	5,273,987.92	9.64%
SERV. BASICOS	24,852,714.17	45.43%
NO APLICA	21,408,994.98	39.14%
<b>SUBTOTAL DE INVERSIONES</b>	<b>53,060,729.37</b>	<b>97.00%</b>
GASTOS INDIRECTOS	1,639,464.26	3.00%
PRODIM	0.00	0.00%
<b>SUBTOTAL G.I. + PRODIM</b>	<b>1,639,464.26</b>	<b>3.00%</b>
<b>TOTAL REPORTADO FISMDF</b>	<b>54,700,193.63</b>	<b>100%</b>
<b>% FISMDF EJERCIDO CON RESPECTO A FISMDF TOTAL</b>		<b>100.00%</b>





**BIENESTAR**  
SECRETARÍA DE BIENESTAR



**FONDO DE APORTACIONES PARA LA INFRAESTRUCTURA SOCIAL  
MUNICIPAL Y DE LAS DEMARCACIONES TERRITORIALES DE  
IXHUATLÁN DEL SURESTE**

---

FISMDF 2020



## DISTRIBUCIÓN DE LA INVERSIÓN - ENTIDAD

(ASIGNADA, REPORTADA Y POR EJERCER)



● Inversión por Ejercer ● Inversión Reportada

Inversión Asignada

\$ 15,237,226.00



Crédito BANOBRAS

\$ 0.00



Deuda BANOBRAS

\$ 0.00



Recursos Disponibles

\$ 15,237,226.00

Monto Reportado

\$ 15,237,226.00





**30**

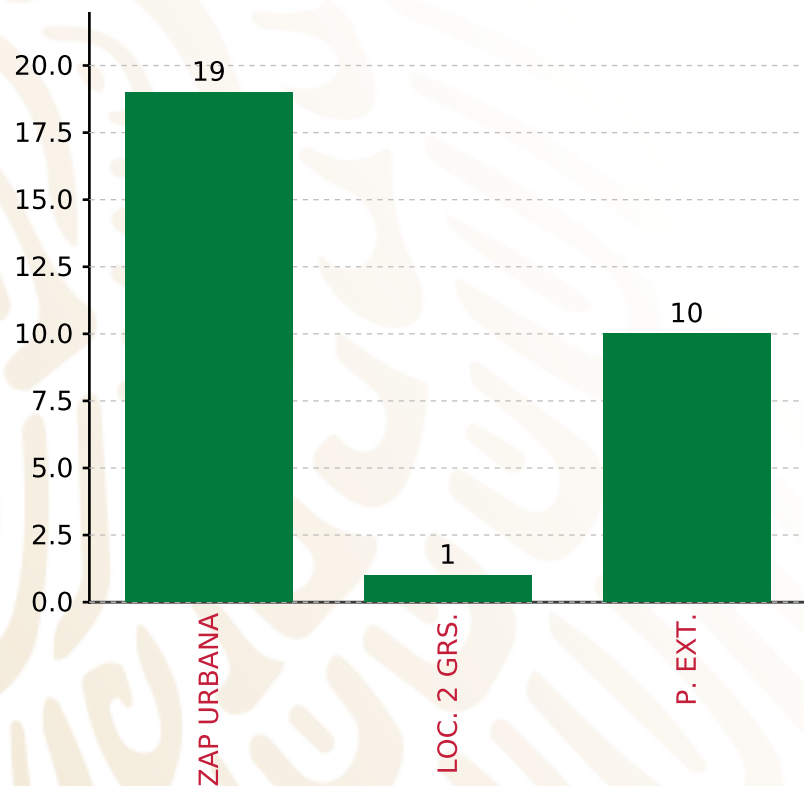
**PROYECTOS REALIZADOS**

**FISMDF**

**1**



**MUNICIPIOS  
REPORTARON**



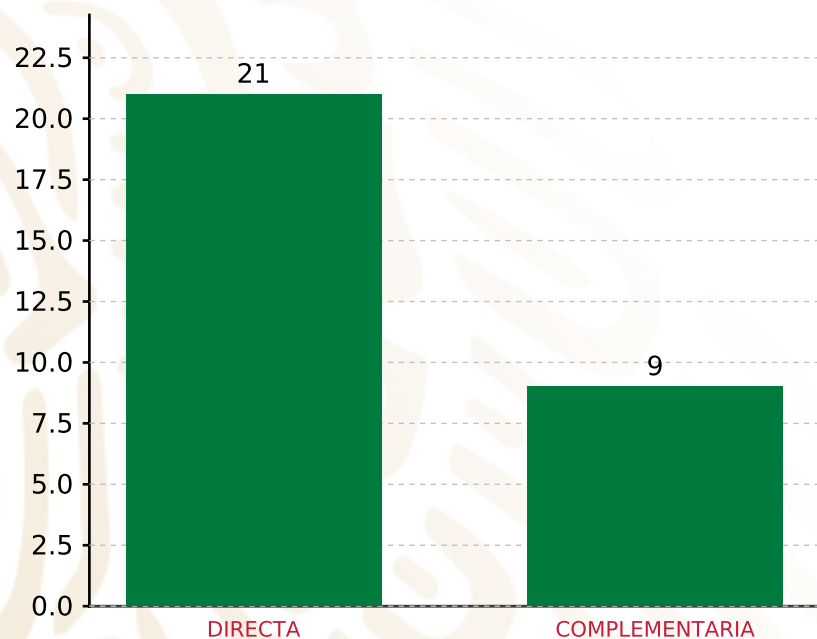
**TOTAL DE PROYECTOS: 30**

## TIPO DE INVERSIONES REALIZADAS

(POR FOCALIZACIÓN)

### TIPO DE INVERSIONES REALIZADAS CON RECURSOS FISMDF

FOCALIZACIÓN	MONTO	PORCENTAJE(%)
ZAP URBANA	8,431,392.19	55.33%
LOC. 2 GRS.	1,213,765.36	7.97%
P. EXT.	5,592,068.45	36.70%
<b>SUBTOTAL DE INVERSIONES</b>	<b>15,237,226.00</b>	<b>100.00%</b>
GASTOS INDIRECTOS	0.00	0.00%
PRODIM	0.00	0.00%
<b>SUBTOTAL G.I. + PRODIM</b>	<b>0.00</b>	<b>0.00%</b>
<b>TOTAL REPORTADO FISMDF</b>	<b>15,237,226.00</b>	<b>100%</b>
<b>% FISMDF EJERCIDO CON RESPECTO A FISMDF TOTAL</b>		<b>100.00%</b>



**TOTAL DE PROYECTOS: 30**

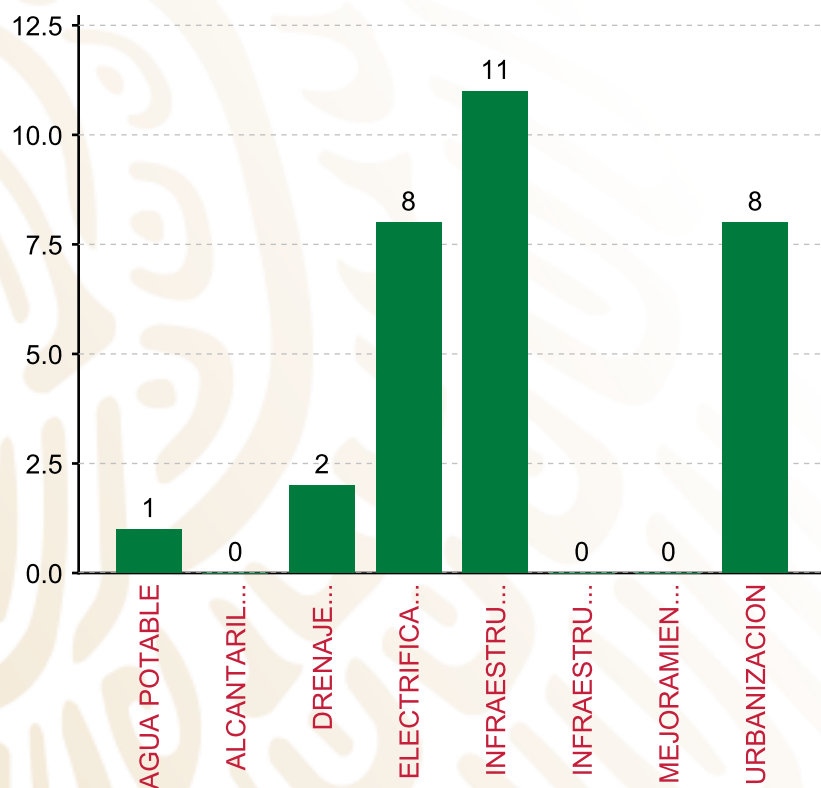
## TIPO DE INVERSIONES REALIZADAS

(POR INCIDENCIA)

### TIPO DE INVERSIONES REALIZADAS CON RECURSOS FISMDF

TIPO	MONTO	PORCENTAJE(%)
DIRECTA	9,880,547.69	64.84%
COMPLEMENTARIA	5,356,678.31	35.16%
<b>SUBTOTAL DE INVERSIONES</b>	<b>15,237,226.00</b>	<b>100.00%</b>
GASTOS INDIRECTOS	0.00	0.00%
PRODIM	0.00	0.00%
<b>SUBTOTAL G.I. + PRODIM</b>	<b>0.00</b>	<b>0.00%</b>
<b>TOTAL REPORTADO FISMDF</b>	<b>15,237,226.00</b>	<b>100%</b>
<b>% FISMDF EJERCIDO CON RESPECTO A FISMDF TOTAL</b>		<b>100.00%</b>

**FONDO DE APORTACIONES PARA LA INFRAESTRUCTURA SOCIAL MUNICIPAL Y DE LAS DEMARCACIONES TERRITORIALES DE IXHUATLÁN DEL SURESTE**  
**FISMDF 2020**



**TOTAL DE PROYECTOS: 30**

**TIPO DE INVERSIONES REALIZADAS**

(POR RUBRO DE GASTO)

**TIPO DE INVERSIONES REALIZADAS CON RECURSOS FISMDF**

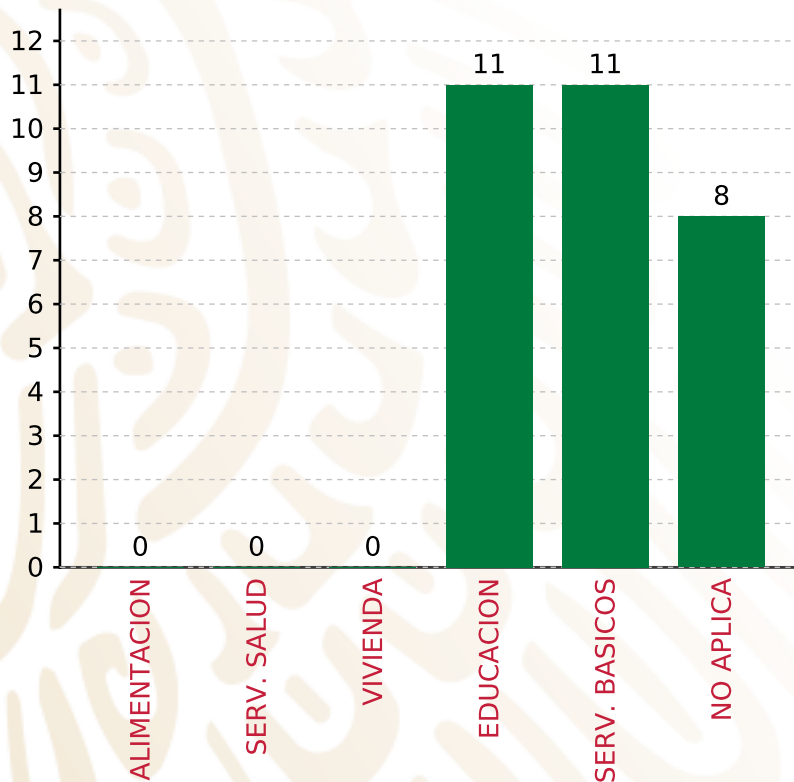
RUBRO	MONTO	PORCENTAJE(%)
AGUA POTABLE	100,417.62	0.66%
ALCANTARILLADO	0.00	%
DRENAJE Y LETRINAS	1,514,555.74	9.94%
ELECTRIFICACION RURAL Y DE	2,271,368.82	14.91%
INFRAESTRUCTURA BASICA DEL	6,422,776.94	42.15%
INFRAESTRUCTURA BASICA DEL	0.00	%
MEJORAMIENTO DE VIVIENDA	0.00	%
<b>SUBTOTAL DE INVERSIONES</b>	<b>15,237,226.00</b>	<b>100.00%</b>
URBANIZACION	4,926,106.88	32.34%
GASTOS INDIRECTOS	0.00	0.00%
PRODIM	0.00	0.00%
<b>SUBTOTAL G.I. + PRODIM</b>	<b>0.00</b>	<b>0.00%</b>
<b>TOTAL REPORTADO FISMDF</b>	<b>15,237,226.00</b>	<b>100%</b>
<b>% FISMDF EJERCIDO CON RESPECTO A FISMDF TOTAL</b>		<b>100.00%</b>

**FONDO DE APORTACIONES PARA LA INFRAESTRUCTURA SOCIAL MUNICIPAL Y DE LAS DEMARCACIONES TERRITORIALES DE IXHUATLÁN DEL SURESTE**

**FISMDF 2020**



**BIENESTAR**  
SECRETARÍA DE BIENESTAR



**TOTAL DE PROYECTOS: 30**

**TIPO DE INVERSIONES REALIZADAS**

(POR CARENCIA SOCIAL)

**TIPO DE INVERSIONES REALIZADAS CON RECURSOS FISMDF**

CARENCIA SOCIAL	MONTO	PORCENTAJE(%)
ALIMENTACION	0.00	0.00%
SERV. SALUD	0.00	0.00%
VIVIENDA	0.00	0.00%
EDUCACION	6,422,776.94	42.15%
SERV. BASICOS	3,886,342.18	25.51%
NO APLICA	4,928,106.88	32.34%
<b>SUBTOTAL DE INVERSIONES</b>	<b>15,237,226.00</b>	<b>100.00%</b>
GASTOS INDIRECTOS	0.00	0.00%
PRODIM	0.00	0.00%
<b>SUBTOTAL G.I. + PRODIM</b>	<b>0.00</b>	<b>0.00%</b>
<b>TOTAL REPORTADO FISMDF</b>	<b>15,237,226.00</b>	<b>100%</b>
<b>% FISMDF EJERCIDO CON RESPECTO A FISMDF TOTAL</b>		<b>100.00%</b>





**BIENESTAR**  
SECRETARÍA DE BIENESTAR



**FONDO DE APORTACIONES PARA LA INFRAESTRUCTURA SOCIAL  
MUNICIPAL Y DE LAS DEMARCACIONES TERRITORIALES DE  
IXHUATLÁN DE MADERO**

---

FISMDF 2020



## DISTRIBUCIÓN DE LA INVERSIÓN - ENTIDAD

(ASIGNADA, REPORTADA Y POR EJERCER)



● Inversión por Ejercer ● Inversión Reportada

Inversión Asignada  
**\$ 126,685,356.00**



Crédito BANOBRAS  
**\$ 0.00**



Deuda BANOBRAS  
**\$ 0.00**



Recursos Disponibles  
**\$ 126,685,356.00**

Monto Reportado  
**\$ 126,685,356.00**





**132**

**PROYECTOS REALIZADOS**

**FISMDF**

**1**



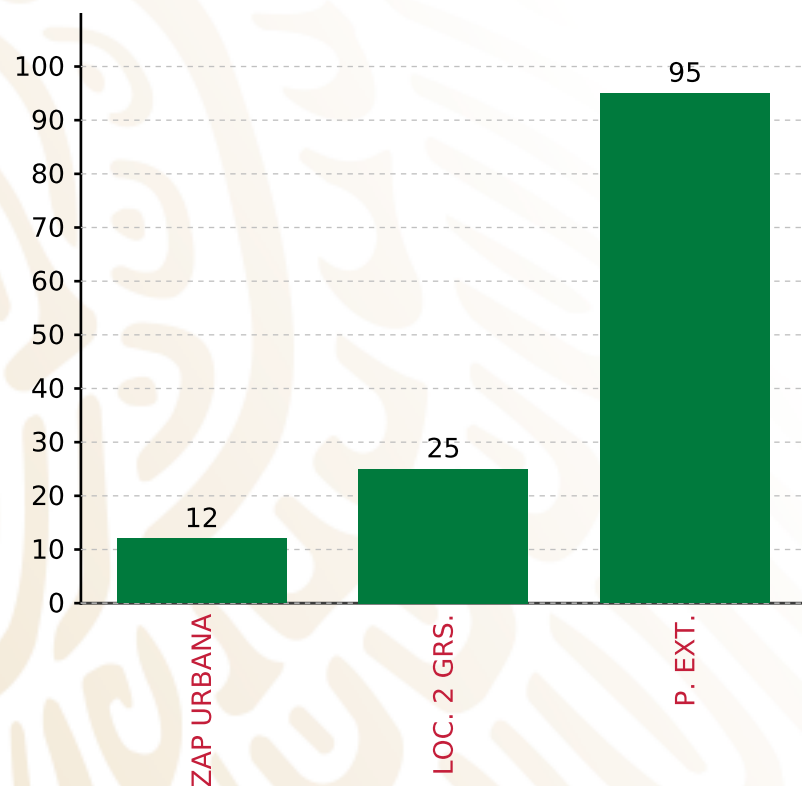
**MUNICIPIOS  
REPORTARON**

**FONDO DE APORTACIONES PARA LA INFRAESTRUCTURA SOCIAL MUNICIPAL Y DE LAS DEMARCACIONES TERRITORIALES DE IXHUATLÁN DE MADERO**

**FISMDF 2020**



**BIENESTAR**  
SECRETARÍA DE BIENESTAR



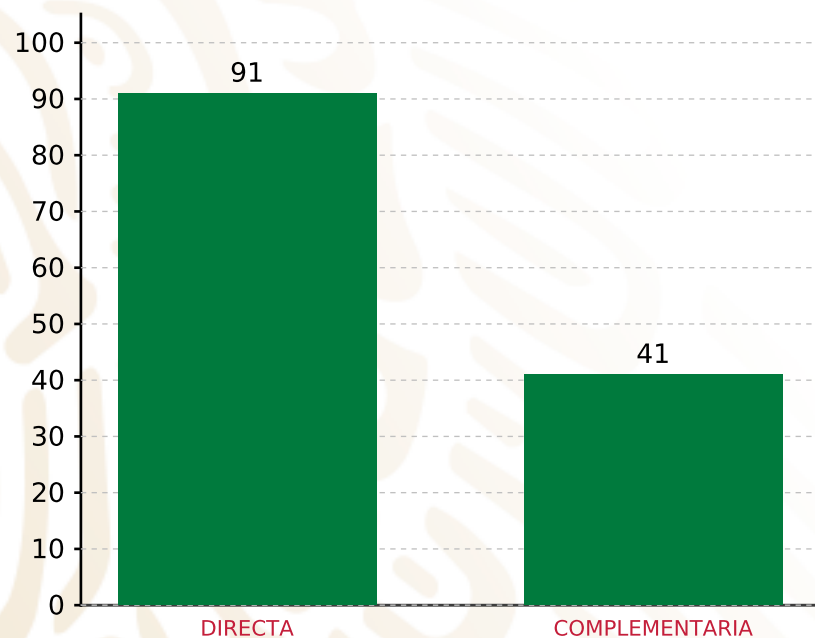
**TOTAL DE PROYECTOS: 132**

**TIPO DE INVERSIONES REALIZADAS**

(POR FOCALIZACIÓN)

**TIPO DE INVERSIONES REALIZADAS CON RECURSOS FISMDF**

FOCALIZACIÓN	MONTO	PORCENTAJE(%)
ZAP URBANA	16,831,861.91	13.29%
LOC. 2 GRS.	29,791,550.84	23.52%
P. EXT.	76,267,063.28	60.20%
<b>SUBTOTAL DE INVERSIONES</b>	<b>122,890,476.03</b>	<b>97.00%</b>
GASTOS INDIRECTOS	3,794,879.97	3.00%
PRODIM	0.00	0.00%
<b>SUBTOTAL G.I. + PRODIM</b>	<b>3,794,879.97</b>	<b>3.00%</b>
<b>TOTAL REPORTADO FISMDF</b>	<b>126,685,356.00</b>	<b>100%</b>
<b>% FISMDF EJERCIDO CON RESPECTO A FISMDF TOTAL</b>		<b>100.00%</b>



**TOTAL DE PROYECTOS: 132**

## TIPO DE INVERSIONES REALIZADAS

(POR INCIDENCIA)

### TIPO DE INVERSIONES REALIZADAS CON RECURSOS FISMDF

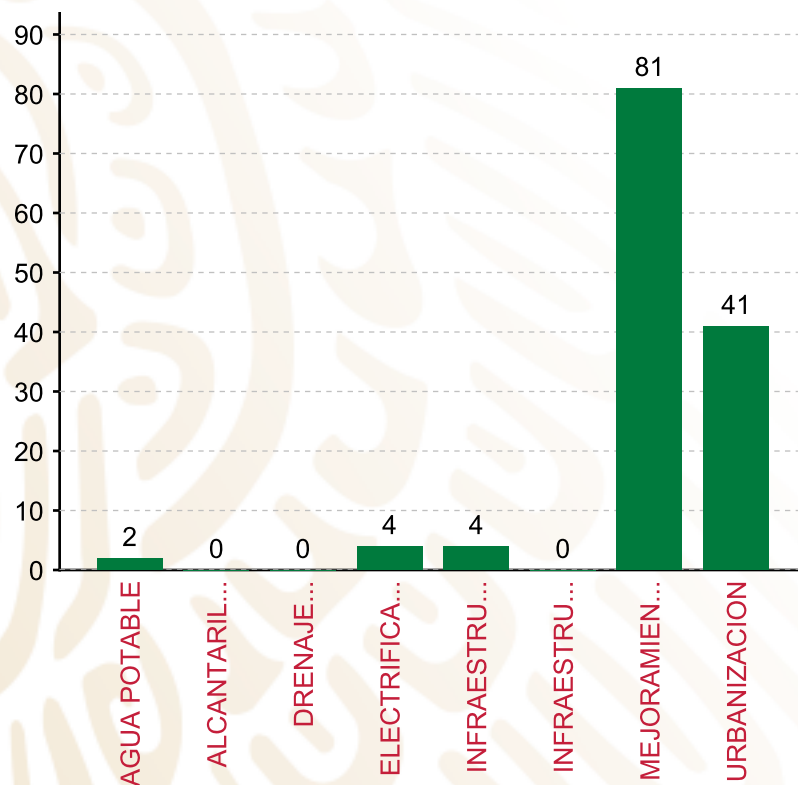
TIPO	MONTO	PORCENTAJE(%)
DIRECTA	69,635,793.39	54.97%
COMPLEMENTARIA	53,254,682.64	42.04%
<b>SUBTOTAL DE INVERSIONES</b>	<b>122,890,476.03</b>	<b>97.00%</b>
GASTOS INDIRECTOS	3,794,879.97	3.00%
PRODIM	0.00	0.00%
<b>SUBTOTAL G.I. + PRODIM</b>	<b>3,794,879.97</b>	<b>3.00%</b>
<b>TOTAL REPORTADO FISMDF</b>	<b>126,685,356.00</b>	<b>100%</b>
<b>% FISMDF EJERCIDO CON RESPECTO A FISMDF TOTAL</b>		<b>100.00%</b>

FONDO DE APORTACIONES PARA LA INFRAESTRUCTURA SOCIAL MUNICIPAL Y DE LAS DEMARCACIONES TERRITORIALES DE IXHUATLÁN DE MADERO

FISMDF 2020



**BIENESTAR**  
SECRETARÍA DE BIENESTAR



**TOTAL DE PROYECTOS: 132**

**TIPO DE INVERSIONES REALIZADAS**

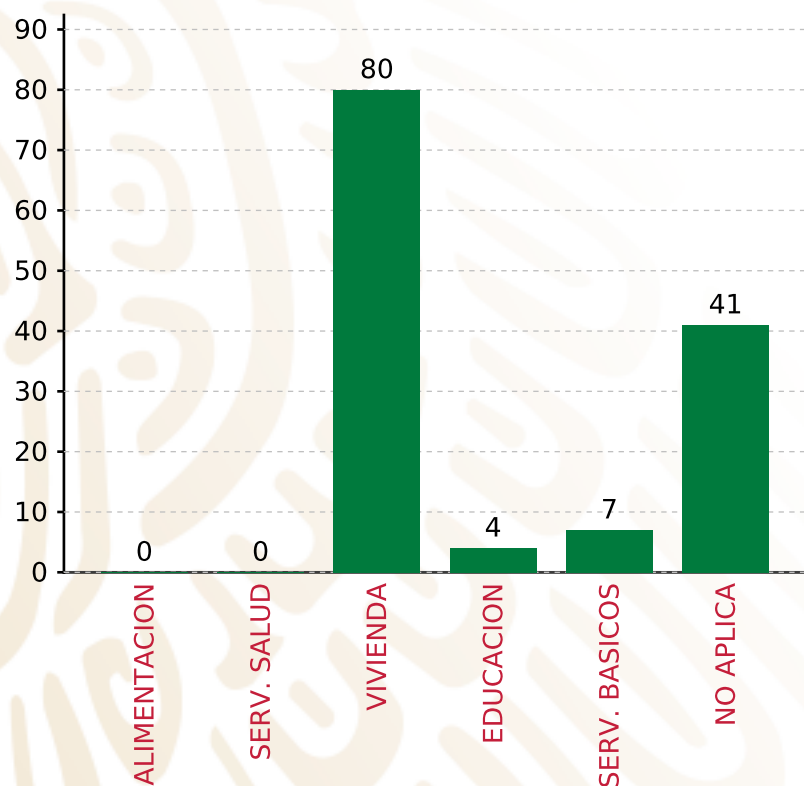
(POR RUBRO DE GASTO)

**TIPO DE INVERSIONES REALIZADAS CON RECURSOS FISMDF**

RUBRO	MONTO	PORCENTAJE(%)
AGUA POTABLE	1,850,914.38	1.46%
ALCANTARILLADO	0.00	%
DRENAJE Y LETRINAS	0.00	%
ELECTRIFICACION RURAL Y DE	2,832,135.67	2.24%
INFRAESTRUCTURA BASICA DEL	2,698,294.46	2.13%
INFRAESTRUCTURA BASICA DEL	0.00	%
MEJORAMIENTO DE VIVIENDA	62,254,448.88	49.14%
<b>SUBTOTAL DE INVERSIONES</b>	<b>122,890,476.03</b>	<b>97.00%</b>
URBANIZACION	33,754,062.04	42.04%
GASTOS INDIRECTOS	3,794,879.97	3.00%
PRODIM	0.00	0.00%
<b>SUBTOTAL G.I. + PRODIM</b>	<b>3,794,879.97</b>	<b>3.00%</b>
<b>TOTAL REPORTADO FISMDF</b>	<b>126,685,356.00</b>	<b>100%</b>
<b>% FISMDF EJERCIDO CON RESPECTO A FISMDF TOTAL</b>		<b>100.00%</b>

**FONDO DE APORTACIONES PARA LA INFRAESTRUCTURA SOCIAL MUNICIPAL Y DE LAS DEMARCACIONES TERRITORIALES DE IXHUATLÁN DE MADERO**

**FISMDF 2020**



**TOTAL DE PROYECTOS: 132**



**BIENESTAR**  
SECRETARÍA DE BIENESTAR

**TIPO DE INVERSIONES REALIZADAS**

(POR CARENCIA SOCIAL)

**TIPO DE INVERSIONES REALIZADAS CON RECURSOS FISMDF**

CARENCIA SOCIAL	MONTO	PORCENTAJE(%)
ALIMENTACION	0.00	0.00%
SERV. SALUD	0.00	0.00%
VIVIENDA	60,259,045.59	47.57%
EDUCACION	2,698,294.46	2.13%
SERV. BASICOS	6,678,453.34	5.27%
NO APLICA	53,254,682.64	42.04%
<b>SUBTOTAL DE INVERSIONES</b>	<b>122,890,476.03</b>	<b>97.00%</b>
GASTOS INDIRECTOS	3,794,879.97	3.00%
PRODIM	0.00	0.00%
<b>SUBTOTAL G.I. + PRODIM</b>	<b>3,794,879.97</b>	<b>3.00%</b>
<b>TOTAL REPORTADO FISMDF</b>	<b>126,685,356.00</b>	<b>100%</b>
<b>% FISMDF EJERCIDO CON RESPECTO A FISMDF TOTAL</b>		<b>100.00%</b>





**BIENESTAR**  
SECRETARÍA DE BIENESTAR



**FONDO DE APORTACIONES PARA LA INFRAESTRUCTURA SOCIAL  
MUNICIPAL Y DE LAS DEMARCACIONES TERRITORIALES DE  
JALACINGO**

---

FISMDF 2020



## DISTRIBUCIÓN DE LA INVERSIÓN - ENTIDAD

(ASIGNADA, REPORTADA Y POR EJERCER)



● Inversión por Ejercer ● Inversión Reportada

Inversión Asignada

\$ 61,492,224.00



Crédito BANOBRAS

\$ 0.00



Deuda BANOBRAS

\$ 0.00



Recursos Disponibles

\$ 61,492,224.00

Monto Reportado  
\$ 61,492,224.00





**78**

**PROYECTOS REALIZADOS**

**FISMDF**

**1**



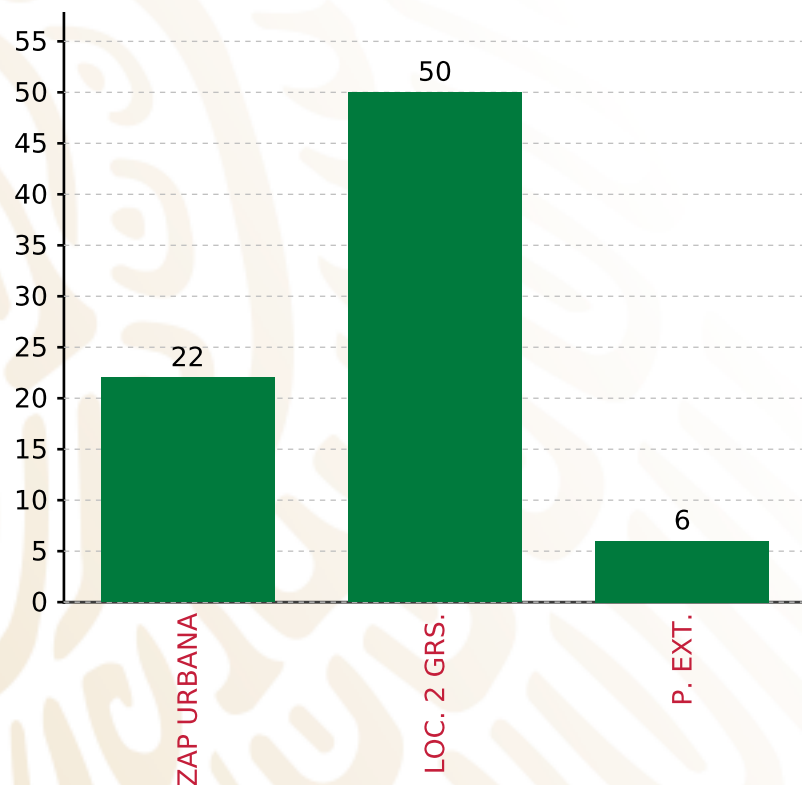
**MUNICIPIOS  
REPORTARON**

**FONDO DE APORTACIONES PARA LA INFRAESTRUCTURA SOCIAL MUNICIPAL Y DE LAS DEMARCACIONES TERRITORIALES DE JALACINGO**

**FISMDF 2020**



**BIENESTAR**  
SECRETARÍA DE BIENESTAR



**TOTAL DE PROYECTOS: 78**

**TIPO DE INVERSIONES REALIZADAS**

(POR FOCALIZACIÓN)

**TIPO DE INVERSIONES REALIZADAS CON RECURSOS FISMDF**

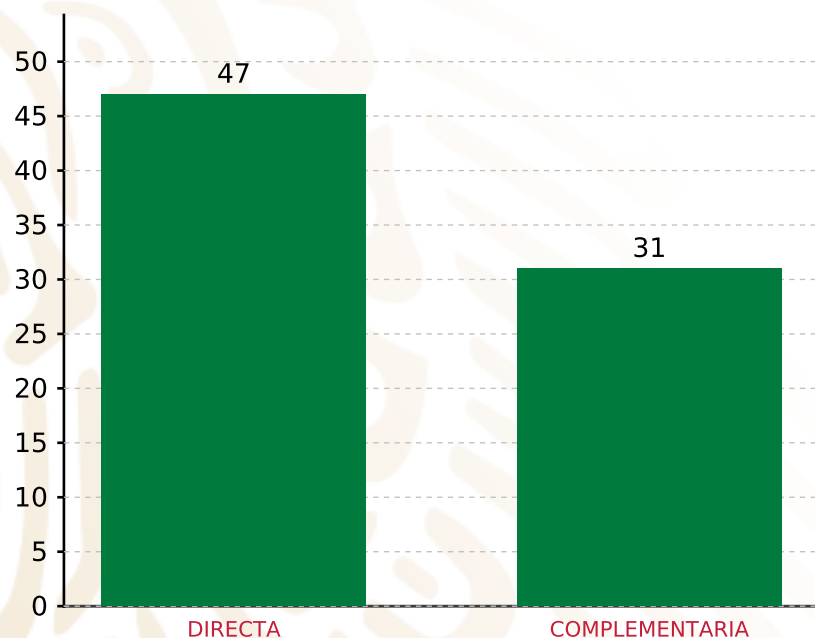
FOCALIZACIÓN	MONTO	PORCENTAJE(%)
ZAP URBANA	23,010,587.00	37.42%
LOC. 2 GRS.	33,543,960.00	54.55%
P. EXT.	3,237,677.00	5.27%
<b>SUBTOTAL DE INVERSIONES</b>	<b>59,792,224.00</b>	<b>97.24%</b>
GASTOS INDIRECTOS	1,700,000.00	2.76%
PRODIM	0.00	0.00%
<b>SUBTOTAL G.I. + PRODIM</b>	<b>1,700,000.00</b>	<b>2.76%</b>
<b>TOTAL REPORTADO FISMDF</b>	<b>61,492,224.00</b>	<b>100%</b>
<b>% FISMDF EJERCIDO CON RESPECTO A FISMDF TOTAL</b>		<b>100.00%</b>

**FONDO DE APORTACIONES PARA LA INFRAESTRUCTURA SOCIAL MUNICIPAL Y DE LAS DEMARCACIONES TERRITORIALES DE JALACINGO**

**FISMDF 2020**



**BIENESTAR**  
SECRETARÍA DE BIENESTAR



**TOTAL DE PROYECTOS: 78**

**TIPO DE INVERSIONES REALIZADAS**

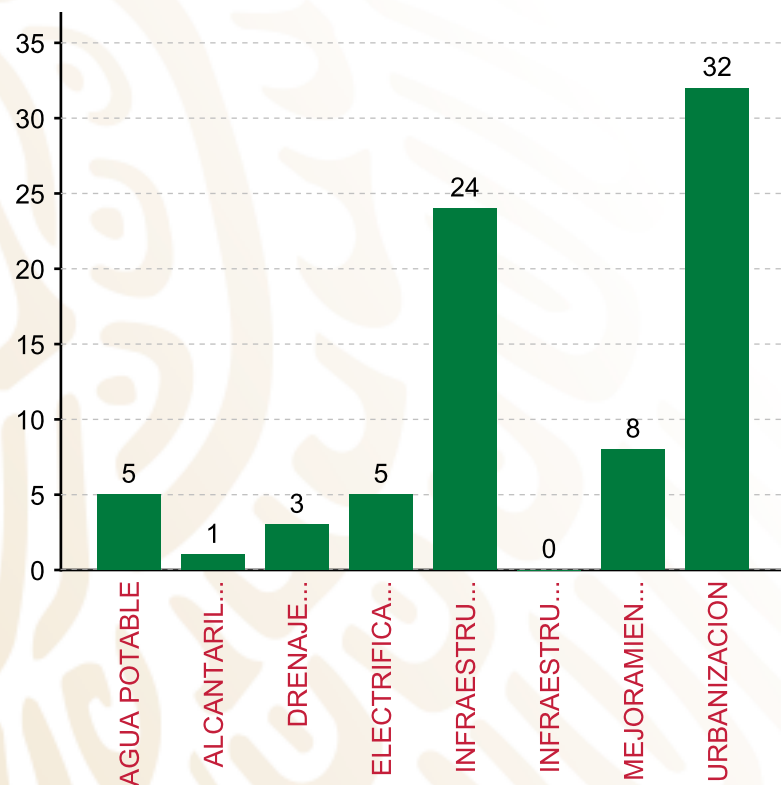
(POR INCIDENCIA)

**TIPO DE INVERSIONES REALIZADAS CON RECURSOS FISMDF**

TIPO	MONTO	PORCENTAJE(%)
DIRECTA	32,508,311.00	52.87%
COMPLEMENTARIA	27,283,913.00	44.37%
<b>SUBTOTAL DE INVERSIONES</b>	<b>59,792,224.00</b>	<b>97.24%</b>
GASTOS INDIRECTOS	1,700,000.00	2.76%
PRODIM	0.00	0.00%
<b>SUBTOTAL G.I. + PRODIM</b>	<b>1,700,000.00</b>	<b>2.76%</b>
<b>TOTAL REPORTADO FISMDF</b>	<b>61,492,224.00</b>	<b>100%</b>
<b>% FISMDF EJERCIDO CON RESPECTO A FISMDF TOTAL</b>		<b>100.00%</b>

FONDO DE APORTACIONES PARA LA INFRAESTRUCTURA SOCIAL MUNICIPAL Y DE LAS DEMARCACIONES TERRITORIALES DE JALACINGO

FISMDF 2020



**TOTAL DE PROYECTOS: 78**

**TIPO DE INVERSIONES REALIZADAS**

(POR RUBRO DE GASTO)

**TIPO DE INVERSIONES REALIZADAS CON RECURSOS FISMDF**

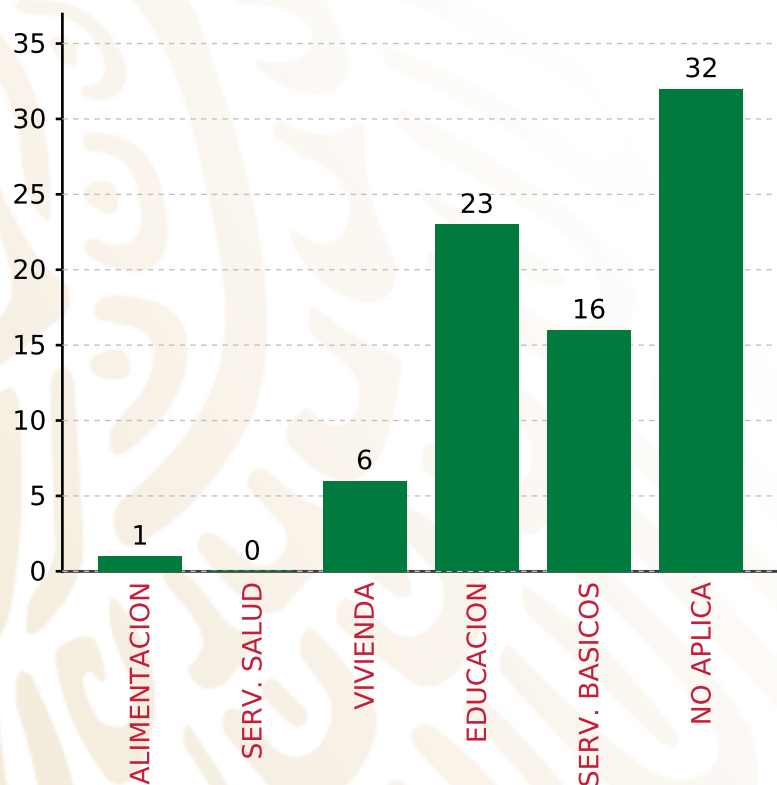
RUBRO	MONTO	PORCENTAJE(%)
AGUA POTABLE	3,330,366.00	5.42%
ALCANTARILLADO	1,288,539.00	2.10%
DRENAJE Y LETRINAS	1,493,277.00	2.43%
ELECTRIFICACION RURAL Y DE	3,175,288.00	5.16%
INFRAESTRUCTURA BASICA DEL	13,237,232.00	21.53%
INFRAESTRUCTURA BASICA DEL	0.00	%
MEJORAMIENTO DE VIVIENDA	5,120,792.00	8.33%
<b>SUBTOTAL DE INVERSIONES</b>	<b>59,792,224.00</b>	<b>97.24%</b>
URBANIZACION	32,146,730.00	52.76%
GASTOS INDIRECTOS	1,700,000.00	2.76%
PRODIM	0.00	0.00%
<b>SUBTOTAL G.I. + PRODIM</b>	<b>1,700,000.00</b>	<b>2.76%</b>
<b>TOTAL REPORTADO FISMDF</b>	<b>61,492,224.00</b>	<b>100%</b>
<b>% FISMDF EJERCIDO CON RESPECTO A FISMDF TOTAL</b>		<b>100.00%</b>

**FONDO DE APORTACIONES PARA LA INFRAESTRUCTURA SOCIAL MUNICIPAL Y DE LAS DEMARCACIONES TERRITORIALES DE JALISCO**

**FISMDF 2020**



**BIENESTAR**  
SECRETARÍA DE BIENESTAR



**TOTAL DE PROYECTOS: 78**

**TIPO DE INVERSIONES REALIZADAS**

(POR CARENCIA SOCIAL)

**TIPO DE INVERSIONES REALIZADAS CON RECURSOS FISMDF**

CARENCIA SOCIAL	MONTO	PORCENTAJE(%)
ALIMENTACION	301,603.00	0.49%
SERV. SALUD	0.00	%
VIVIENDA	4,645,767.00	7.56%
EDUCACION	12,935,629.00	21.04%
SERV. BASICOS	9,762,495.00	15.88%
NO APLICA	32,146,730.00	52.28%
<b>SUBTOTAL DE INVERSIONES</b>	<b>59,792,224.00</b>	<b>97.24%</b>
GASTOS INDIRECTOS	1,700,000.00	2.76%
PRODIM	0.00	0.00%
<b>SUBTOTAL G.I. + PRODIM</b>	<b>1,700,000.00</b>	<b>2.76%</b>
<b>TOTAL REPORTADO FISMDF</b>	<b>61,492,224.00</b>	<b>100%</b>
<b>% FISMDF EJERCIDO CON RESPECTO A FISMDF TOTAL</b>		<b>100.00%</b>





**BIENESTAR**  
SECRETARÍA DE BIENESTAR



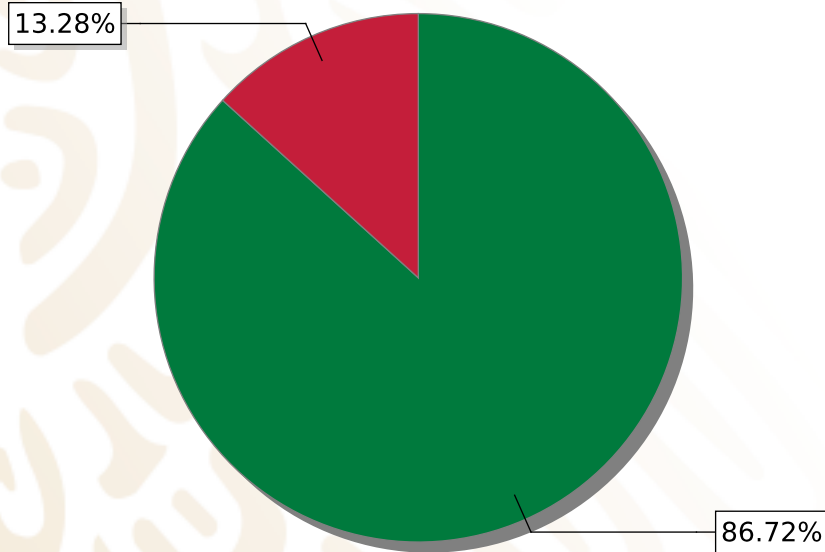
**FONDO DE APORTACIONES PARA LA INFRAESTRUCTURA SOCIAL  
MUNICIPAL Y DE LAS DEMARCACIONES TERRITORIALES DE  
JAMAPA**

---

FISMDF 2020

## DISTRIBUCIÓN DE LA INVERSIÓN - ENTIDAD

(ASIGNADA, REPORTADA Y POR EJERCER)



● Inversión por Ejercer ● Inversión Reportada

Inversión Asignada  
**\$ 10,922,168.00**



Crédito BANOBRAS  
**\$ 0.00**



Deuda BANOBRAS  
**\$ 0.00**



Recursos Disponibles  
**\$ 10,922,168.00**

Monto Reportado  
**\$ 1,450,000.00**





**1**

**PROYECTOS REALIZADOS**

**FISMDF**

**1**



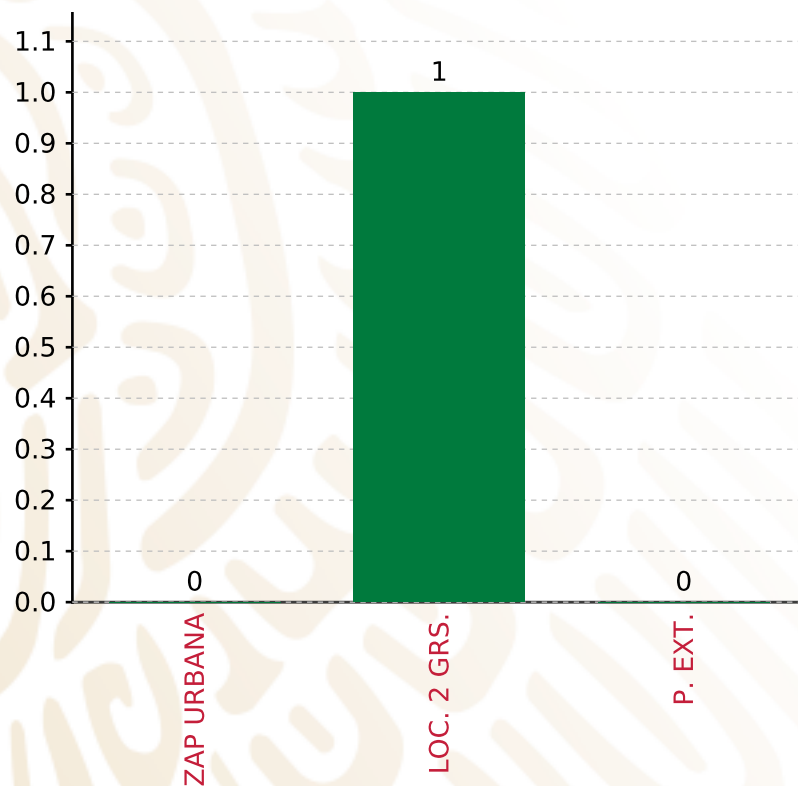
**MUNICIPIOS  
REPORTARON**

**FONDO DE APORTACIONES PARA LA INFRAESTRUCTURA SOCIAL MUNICIPAL Y DE LAS DEMARCACIONES TERRITORIALES DE JAMAPA**

**FISMDF 2020**



**BIENESTAR**  
SECRETARÍA DE BIENESTAR



**TOTAL DE PROYECTOS: 1**

**TIPO DE INVERSIONES REALIZADAS**

(POR FOCALIZACIÓN)

**TIPO DE INVERSIONES REALIZADAS CON RECURSOS FISMDF**

FOCALIZACIÓN	MONTO	PORCENTAJE(%)
ZAP URBANA	0.00	0.00%
LOC. 2 GRS.	1,450,000.00	100.00%
P. EXT.	0.00	0.00%

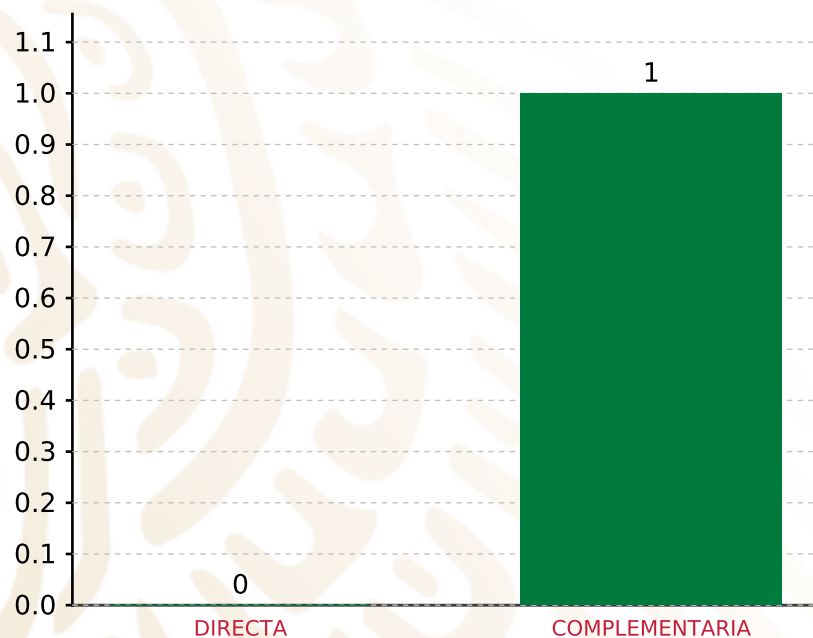
**SUBTOTAL DE INVERSIONES 1,450,000.00 100.00%**

GASTOS INDIRECTOS	0.00	0.00%
PRODIM	0.00	0.00%

**SUBTOTAL G.I. + PRODIM 0.00 0.00%**

**TOTAL REPORTADO FISMDF 1,450,000.00 100%**

**% FISMDF EJERCIDO CON RESPECTO A FISMDF TOTAL 13.28%**



**TOTAL DE PROYECTOS: 1**

## TIPO DE INVERSIONES REALIZADAS

(POR INCIDENCIA)

### TIPO DE INVERSIONES REALIZADAS CON RECURSOS FISMDF

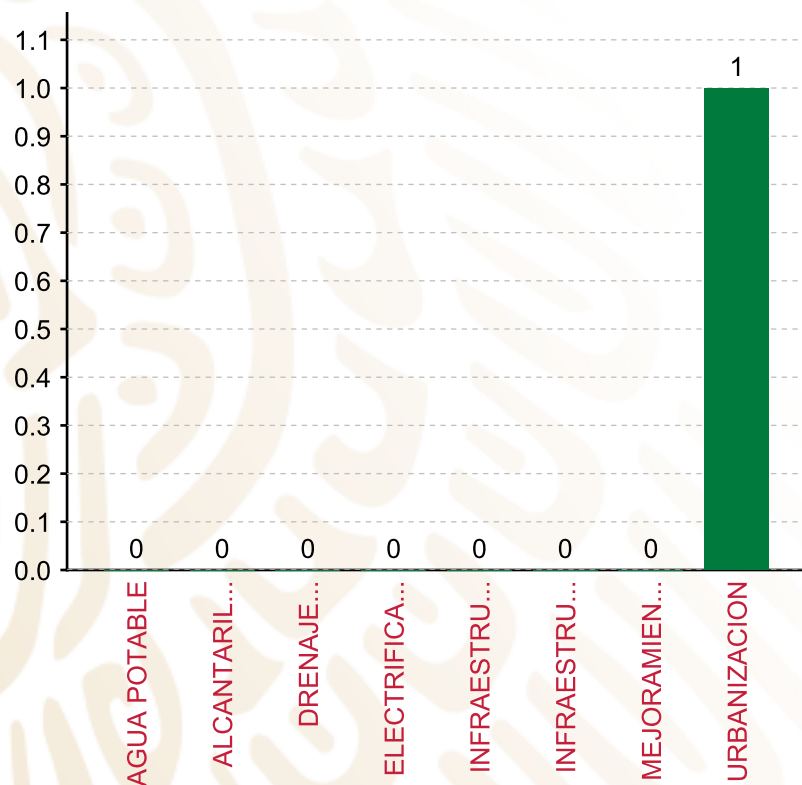
TIPO	MONTO	PORCENTAJE(%)
DIRECTA	0.00	0.00%
COMPLEMENTARIA	1,450,000.00	100.00%
<b>SUBTOTAL DE INVERSIONES</b>	<b>1,450,000.00</b>	<b>100.00%</b>
GASTOS INDIRECTOS	0.00	0.00%
PRODIM	0.00	0.00%
<b>SUBTOTAL G.I. + PRODIM</b>	<b>0.00</b>	<b>0.00%</b>
<b>TOTAL REPORTADO FISMDF</b>	<b>1,450,000.00</b>	<b>100%</b>
<b>% FISMDF EJERCIDO CON RESPECTO A FISMDF TOTAL</b>		<b>13.28%</b>

FONDO DE APORTACIONES PARA LA INFRAESTRUCTURA SOCIAL MUNICIPAL Y DE LAS DEMARCACIONES TERRITORIALES DE JAMAPA

FISMDF 2020



**BIENESTAR**  
SECRETARÍA DE BIENESTAR



**TOTAL DE PROYECTOS:**

**1**

**TIPO DE INVERSIONES REALIZADAS**

(POR RUBRO DE GASTO)

**TIPO DE INVERSIONES REALIZADAS CON RECURSOS FISMDF**

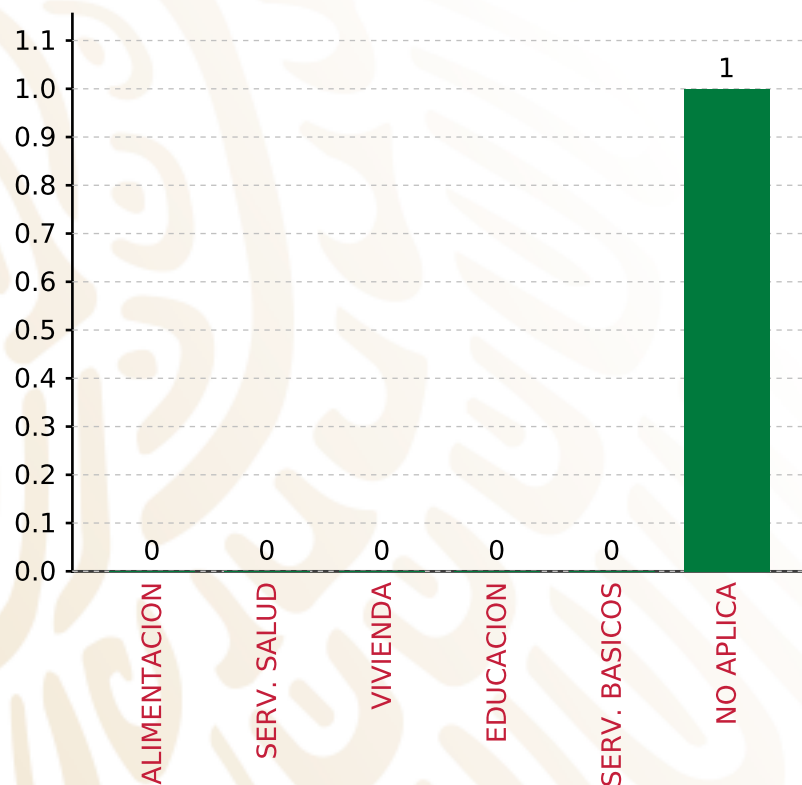
RUBRO	MONTO	PORCENTAJE(%)
AGUA POTABLE	0.00	%
ALCANTARILLADO	0.00	%
DRENAJE Y LETRINAS	0.00	%
ELECTRIFICACION RURAL Y DE	0.00	%
INFRAESTRUCTURA BASICA DEL	0.00	%
INFRAESTRUCTURA BASICA DEL	0.00	%
MEJORAMIENTO DE VIVIENDA	0.00	%
<b>SUBTOTAL DE INVERSIONES</b>	<b>1,450,000.00</b>	<b>100.00%</b>
URBANIZACION	1,450,000.00	100.00%
GASTOS INDIRECTOS	0.00	0.00%
PRODIM	0.00	0.00%
<b>SUBTOTAL G.I. + PRODIM</b>	<b>0.00</b>	<b>0.00%</b>
<b>TOTAL REPORTADO FISMDF</b>	<b>1,450,000.00</b>	<b>100%</b>
<b>% FISMDF EJERCIDO CON RESPECTO A FISMDF TOTAL</b>		<b>13.28%</b>

**FONDO DE APORTACIONES PARA LA INFRAESTRUCTURA SOCIAL MUNICIPAL Y DE LAS DEMARCACIONES TERRITORIALES DE JAMAPA**

**FISMDF 2020**



**BIENESTAR**  
SECRETARÍA DE BIENESTAR



**TOTAL DE PROYECTOS: 1**

**TIPO DE INVERSIONES REALIZADAS**

(POR CARENCIA SOCIAL)

**TIPO DE INVERSIONES REALIZADAS CON RECURSOS FISMDF**

CARENCIA SOCIAL	MONTO	PORCENTAJE(%)
ALIMENTACION	0.00	0.00%
SERV. SALUD	0.00	0.00%
VIVIENDA	0.00	0.00%
EDUCACION	0.00	0.00%
SERV. BASICOS	0.00	0.00%
NO APLICA	1,450,000.00	100.00%
<b>SUBTOTAL DE INVERSIONES</b>	<b>1,450,000.00</b>	<b>100.00%</b>
GASTOS INDIRECTOS	0.00	0.00%
PRODIM	0.00	0.00%
<b>SUBTOTAL G.I. + PRODIM</b>	<b>0.00</b>	<b>0.00%</b>
<b>TOTAL REPORTADO FISMDF</b>	<b>1,450,000.00</b>	<b>100%</b>
<b>% FISMDF EJERCIDO CON RESPECTO A FISMDF TOTAL</b>		<b>13.28%</b>





**BIENESTAR**  
SECRETARÍA DE BIENESTAR



**FONDO DE APORTACIONES PARA LA INFRAESTRUCTURA SOCIAL  
MUNICIPAL Y DE LAS DEMARCACIONES TERRITORIALES DE  
LANDERO Y COSS**

---

FISMDF 2020



## DISTRIBUCIÓN DE LA INVERSIÓN - ENTIDAD

(ASIGNADA, REPORTADA Y POR EJERCER)



● Inversión por Ejercer ● Inversión Reportada

Inversión Asignada

\$ 6,470,604.00



Crédito BANOBRAS

\$ 0.00



Deuda BANOBRAS

\$ 0.00



Recursos Disponibles

\$ 6,470,604.00

Monto Reportado

\$ 6,470,604.00



**10**

**PROYECTOS REALIZADOS**

**FISMDF**

**1**



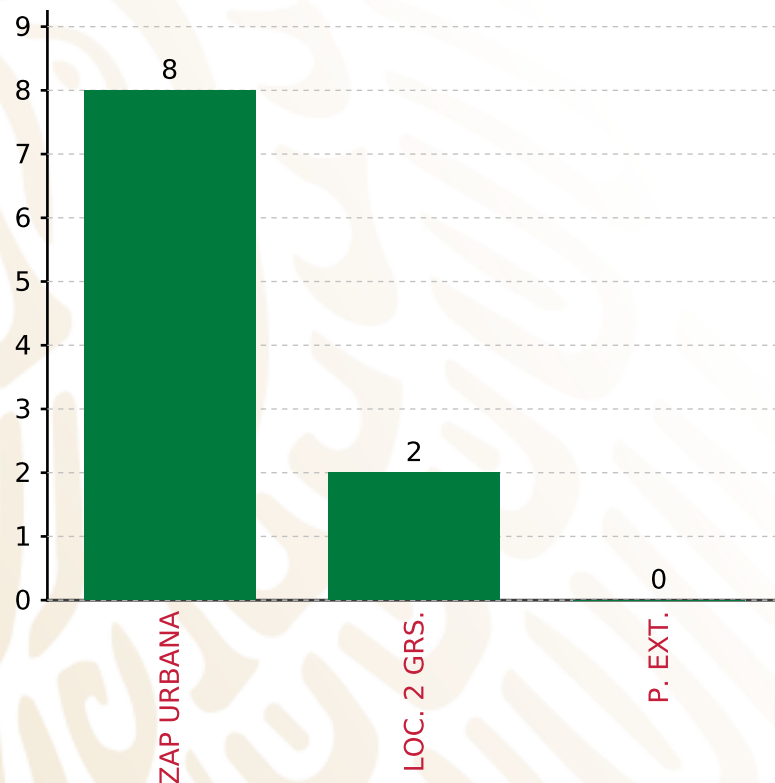
**MUNICIPIOS  
REPORTARON**

**FONDO DE APORTACIONES PARA LA INFRAESTRUCTURA SOCIAL MUNICIPAL Y DE LAS DEMARCACIONES TERRITORIALES DE LANDERO Y COSS**

**FISMDF 2020**



**BIENESTAR**  
SECRETARÍA DE BIENESTAR



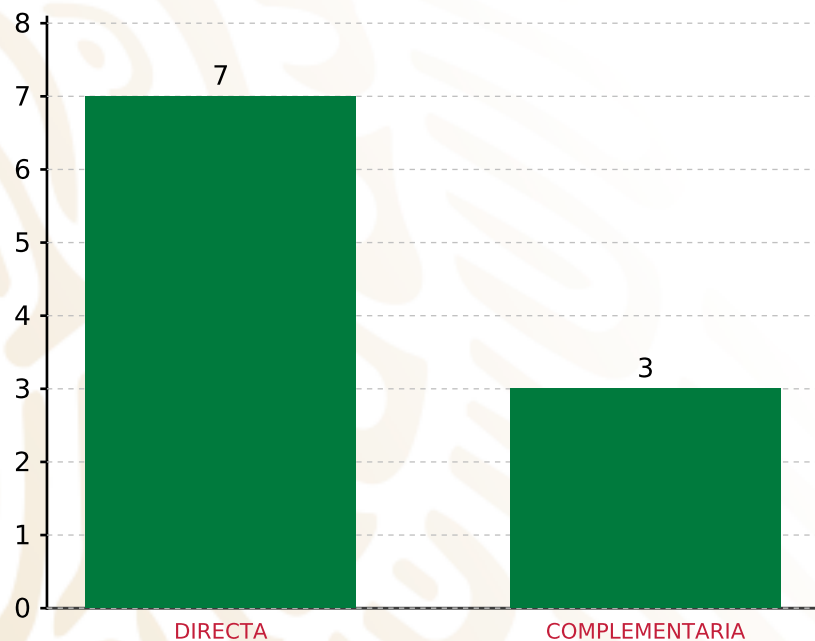
**TOTAL DE PROYECTOS: 10**

**TIPO DE INVERSIONES REALIZADAS**

(POR FOCALIZACIÓN)

**TIPO DE INVERSIONES REALIZADAS CON RECURSOS FISMDF**

FOCALIZACIÓN	MONTO	PORCENTAJE(%)
ZAP URBANA	5,551,707.64	85.80%
LOC. 2 GRS.	918,896.36	14.20%
P. EXT.	0.00	0.00%
<b>SUBTOTAL DE INVERSIONES</b>	<b>6,470,604.00</b>	<b>100.00%</b>
GASTOS INDIRECTOS	0.00	0.00%
PRODIM	0.00	0.00%
<b>SUBTOTAL G.I. + PRODIM</b>	<b>0.00</b>	<b>0.00%</b>
<b>TOTAL REPORTADO FISMDF</b>	<b>6,470,604.00</b>	<b>100%</b>
<b>% FISMDF EJERCIDO CON RESPECTO A FISMDF TOTAL</b>		<b>100.00%</b>



**TOTAL DE PROYECTOS: 10**

## TIPO DE INVERSIONES REALIZADAS

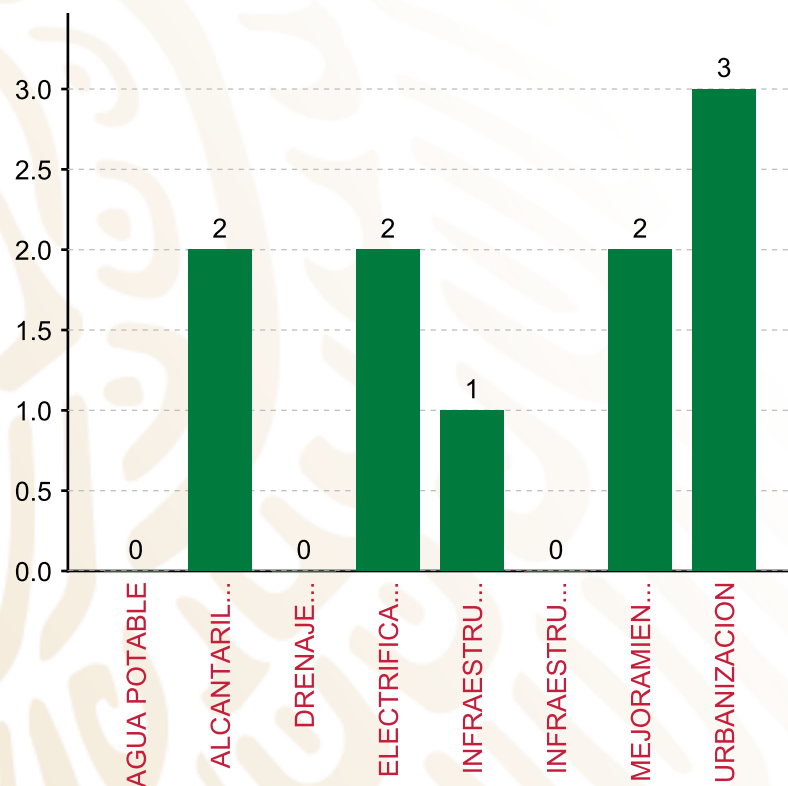
(POR INCIDENCIA)

### TIPO DE INVERSIONES REALIZADAS CON RECURSOS FISMDF

TIPO	MONTO	PORCENTAJE(%)
DIRECTA	3,171,931.75	49.02%
COMPLEMENTARIA	3,298,672.25	50.98%
<b>SUBTOTAL DE INVERSIONES</b>	<b>6,470,604.00</b>	<b>100.00%</b>
GASTOS INDIRECTOS	0.00	0.00%
PRODIM	0.00	0.00%
<b>SUBTOTAL G.I. + PRODIM</b>	<b>0.00</b>	<b>0.00%</b>
<b>TOTAL REPORTADO FISMDF</b>	<b>6,470,604.00</b>	<b>100%</b>
<b>% FISMDF EJERCIDO CON RESPECTO A FISMDF TOTAL</b>		<b>100.00%</b>

FONDO DE APORTACIONES PARA LA INFRAESTRUCTURA SOCIAL MUNICIPAL Y DE LAS DEMARCACIONES TERRITORIALES DE LANDERO Y COSS

FISMDF 2020



**TOTAL DE PROYECTOS: 10**

TIPO DE INVERSIONES REALIZADAS

(POR RUBRO DE GASTO)

TIPO DE INVERSIONES REALIZADAS CON RECURSOS FISMDF

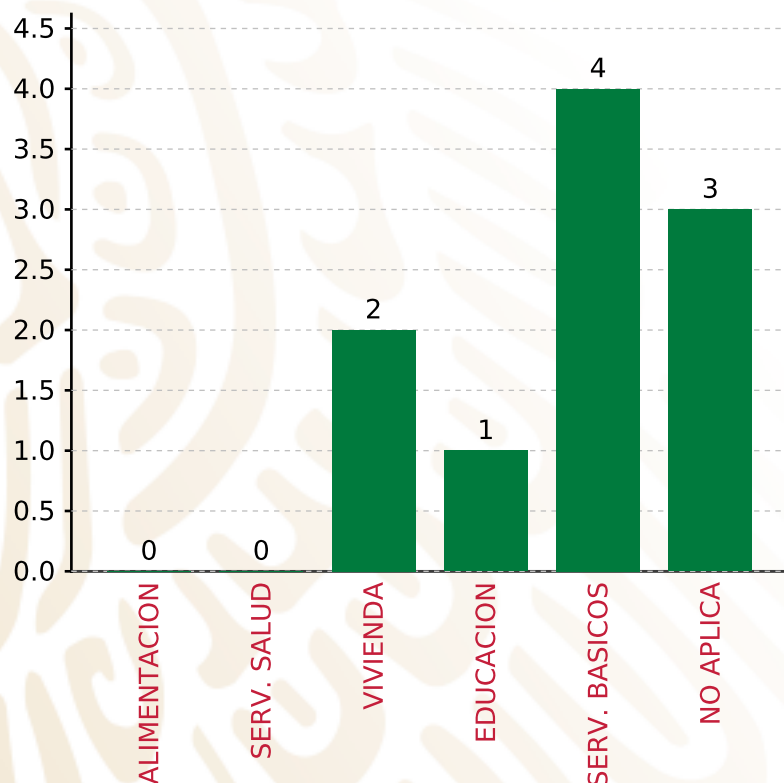
RUBRO	MONTO	PORCENTAJE(%)
AGUA POTABLE	0.00	%
ALCANTARILLADO	1,060,000.00	16.38%
DRENAJE Y LETRINAS	0.00	%
ELECTRIFICACION RURAL Y DE	782,156.87	12.09%
INFRAESTRUCTURA BASICA DEL	279,356.00	4.32%
INFRAESTRUCTURA BASICA DEL	0.00	%
MEJORAMIENTO DE VIVIENDA	1,050,418.88	16.23%
<b>SUBTOTAL DE INVERSIONES</b>	<b>6,470,604.00</b>	<b>100.00%</b>
URBANIZACION	3,798,672.25	58.96%
GASTOS INDIRECTOS	0.00	0.00%
PRODIM	0.00	0.00%
<b>SUBTOTAL G.I. + PRODIM</b>	<b>0.00</b>	<b>0.00%</b>
<b>TOTAL REPORTADO FISMDF</b>	<b>6,470,604.00</b>	<b>100%</b>
<b>% FISMDF EJERCIDO CON RESPECTO A FISMDF TOTAL</b>		<b>100.00%</b>

**FONDO DE APORTACIONES PARA LA INFRAESTRUCTURA SOCIAL MUNICIPAL Y DE LAS DEMARCACIONES TERRITORIALES DE LANDERO Y COSS**

**FISMDF 2020**



**BIENESTAR**  
SECRETARÍA DE BIENESTAR



**TOTAL DE PROYECTOS: 10**

**TIPO DE INVERSIONES REALIZADAS**

(POR CARENCIA SOCIAL)

**TIPO DE INVERSIONES REALIZADAS CON RECURSOS FISMDF**

CARENCIA SOCIAL	MONTO	PORCENTAJE(%)
ALIMENTACION	0.00	%
SERV. SALUD	0.00	%
VIVIENDA	1,050,418.88	16.23%
EDUCACION	279,356.00	4.32%
SERV. BASICOS	1,842,156.87	28.47%
NO APLICA	3,298,672.25	50.98%
<b>SUBTOTAL DE INVERSIONES</b>	<b>6,470,604.00</b>	<b>100.00%</b>
GASTOS INDIRECTOS	0.00	0.00%
PRODIM	0.00	0.00%
<b>SUBTOTAL G.I. + PRODIM</b>	<b>0.00</b>	<b>0.00%</b>
<b>TOTAL REPORTADO FISMDF</b>	<b>6,470,604.00</b>	<b>100%</b>
<b>% FISMDF EJERCIDO CON RESPECTO A FISMDF TOTAL</b>		<b>100.00%</b>





**BIENESTAR**  
SECRETARÍA DE BIENESTAR



**FONDO DE APORTACIONES PARA LA INFRAESTRUCTURA SOCIAL  
MUNICIPAL Y DE LAS DEMARCACIONES TERRITORIALES DE  
MECATLÁN**

---

FISMDF 2020



## DISTRIBUCIÓN DE LA INVERSIÓN - ENTIDAD

(ASIGNADA, REPORTADA Y POR EJERCER)



● Inversión por Ejercer ● Inversión Reportada

Inversión Asignada

\$ 46,839,922.00



Crédito BANOBRAS

\$ 0.00



Deuda BANOBRAS

\$ 0.00



Recursos Disponibles

\$ 46,839,922.00

Monto Reportado

\$ 46,839,922.00



**43**

**PROYECTOS REALIZADOS**

**FISMDF**

**1**



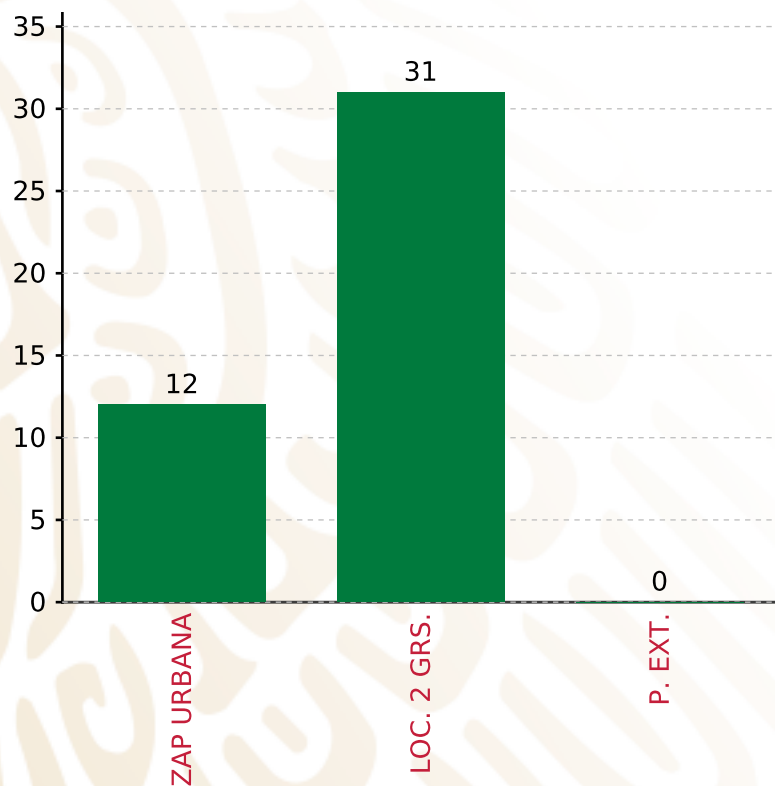
**MUNICIPIOS  
REPORTARON**

**FONDO DE APORTACIONES PARA LA INFRAESTRUCTURA SOCIAL MUNICIPAL Y DE LAS DEMARCACIONES TERRITORIALES DE MECATLÁN**

**FISMDF 2020**



**BIENESTAR**  
SECRETARÍA DE BIENESTAR



**TOTAL DE PROYECTOS: 43**

**TIPO DE INVERSIONES REALIZADAS**

(POR FOCALIZACIÓN)

**TIPO DE INVERSIONES REALIZADAS CON RECURSOS FISMDF**

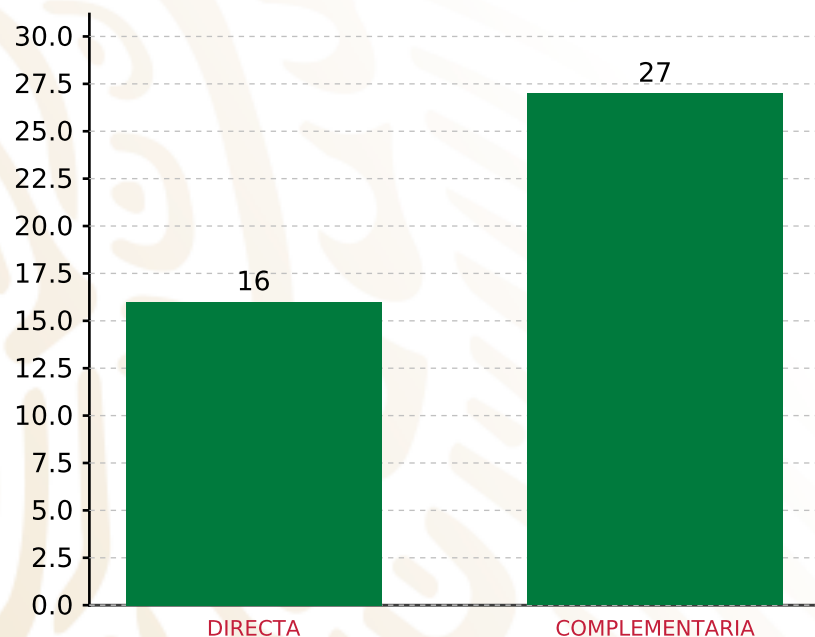
FOCALIZACIÓN	MONTO	PORCENTAJE(%)
ZAP URBANA	12,723,653.09	27.16%
LOC. 2 GRS.	32,711,071.25	69.84%
P. EXT.	0.00	0.00%
<b>SUBTOTAL DE INVERSIONES</b>	<b>45,434,724.34</b>	<b>97.00%</b>
GASTOS INDIRECTOS	1,405,197.66	3.00%
PRODIM	0.00	0.00%
<b>SUBTOTAL G.I. + PRODIM</b>	<b>1,405,197.66</b>	<b>3.00%</b>
<b>TOTAL REPORTADO FISMDF</b>	<b>46,839,922.00</b>	<b>100%</b>
<b>% FISMDF EJERCIDO CON RESPECTO A FISMDF TOTAL</b>		<b>100.00%</b>

**FONDO DE APORTACIONES PARA LA INFRAESTRUCTURA SOCIAL MUNICIPAL Y DE LAS DEMARCACIONES TERRITORIALES DE MECATLÁN**

**FISMDF 2020**



**BIENESTAR**  
SECRETARÍA DE BIENESTAR



**TOTAL DE PROYECTOS: 43**

**TIPO DE INVERSIONES REALIZADAS**

(POR INCIDENCIA)

**TIPO DE INVERSIONES REALIZADAS CON RECURSOS FISMDF**

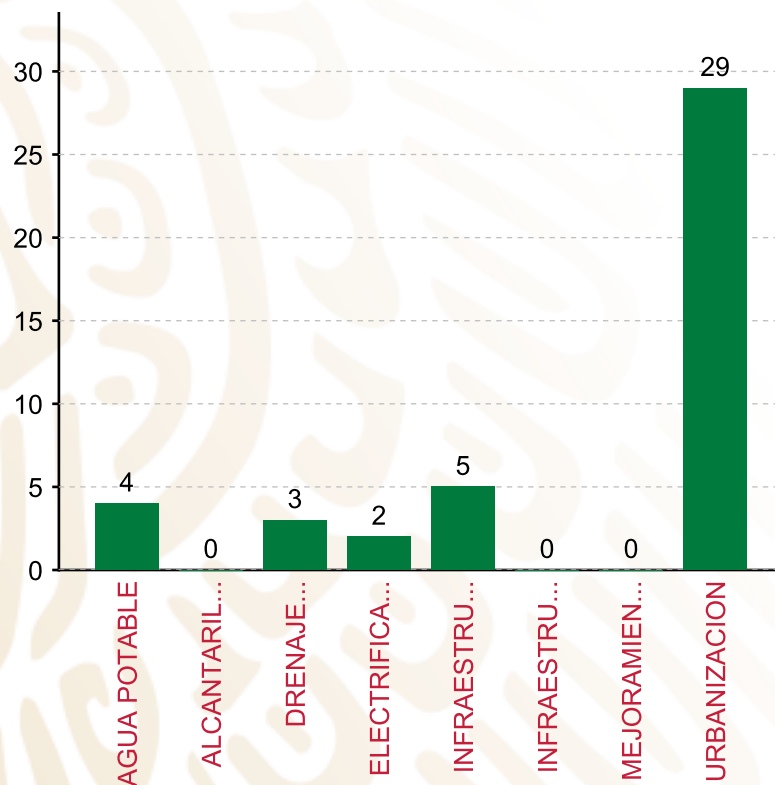
TIPO	MONTO	PORCENTAJE(%)
DIRECTA	19,374,479.03	41.36%
COMPLEMENTARIA	26,060,245.31	55.64%
<b>SUBTOTAL DE INVERSIONES</b>	<b>45,434,724.34</b>	<b>97.00%</b>
GASTOS INDIRECTOS	1,405,197.66	3.00%
PRODIM	0.00	0.00%
<b>SUBTOTAL G.I. + PRODIM</b>	<b>1,405,197.66</b>	<b>3.00%</b>
<b>TOTAL REPORTADO FISMDF</b>	<b>46,839,922.00</b>	<b>100%</b>
<b>% FISMDF EJERCIDO CON RESPECTO A FISMDF TOTAL</b>		<b>100.00%</b>

**FONDO DE APORTACIONES PARA LA INFRAESTRUCTURA SOCIAL MUNICIPAL Y DE LAS DEMARCACIONES TERRITORIALES DE MECATLÁN**

**FISMDF 2020**



**BIENESTAR**  
SECRETARÍA DE BIENESTAR



**TOTAL DE PROYECTOS: 43**

**TIPO DE INVERSIONES REALIZADAS**

(POR RUBRO DE GASTO)

**TIPO DE INVERSIONES REALIZADAS CON RECURSOS FISMDF**

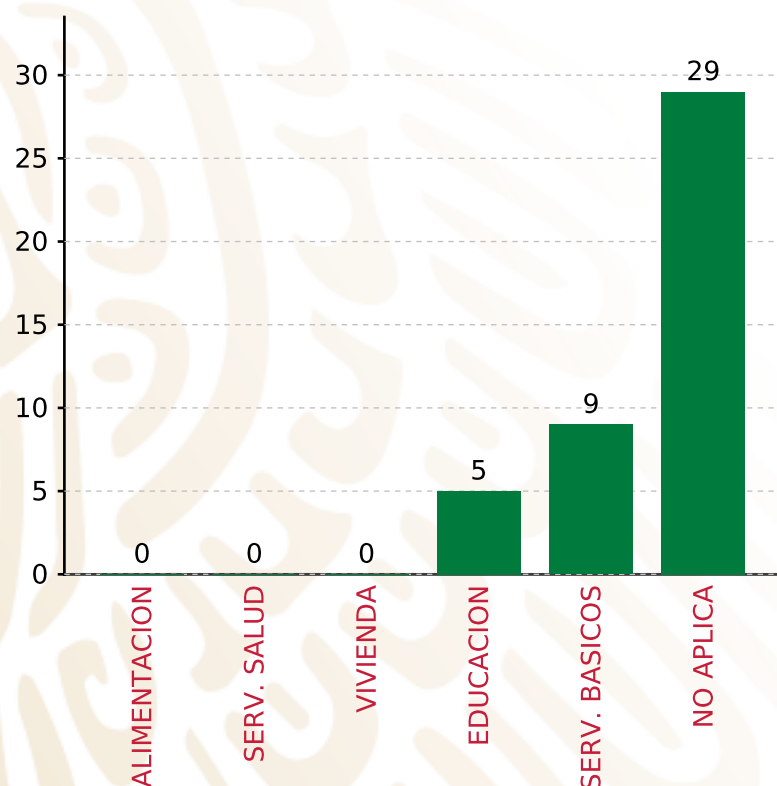
RUBRO	MONTO	PORCENTAJE(%)
AGUA POTABLE	4,078,268.45	8.71%
ALCANTARILLADO	0.00	%
DRENAJE Y LETRINAS	2,969,943.14	6.34%
ELECTRIFICACION RURAL Y DE	619,226.54	1.32%
INFRAESTRUCTURA BASICA DEL	6,289,294.61	13.43%
INFRAESTRUCTURA BASICA DEL	0.00	%
MEJORAMIENTO DE VIVIENDA	0.00	%
<b>SUBTOTAL DE INVERSIONES</b>	<b>45,434,724.34</b>	<b>97.00%</b>
URBANIZACION	31,477,991.50	67.20%
GASTOS INDIRECTOS	1,405,197.66	3.00%
PRODIM	0.00	0.00%
<b>SUBTOTAL G.I. + PRODIM</b>	<b>1,405,197.66</b>	<b>3.00%</b>
<b>TOTAL REPORTADO FISMDF</b>	<b>46,839,922.00</b>	<b>100%</b>
<b>% FISMDF EJERCIDO CON RESPECTO A FISMDF TOTAL</b>		<b>100.00%</b>

**FONDO DE APORTACIONES PARA LA INFRAESTRUCTURA SOCIAL MUNICIPAL Y DE LAS DEMARCACIONES TERRITORIALES DE MECATLÁN**

**FISMDF 2020**



**BIENESTAR**  
SECRETARÍA DE BIENESTAR



**TOTAL DE PROYECTOS: 43**

**TIPO DE INVERSIONES REALIZADAS**

(POR CARENCIA SOCIAL)

**TIPO DE INVERSIONES REALIZADAS CON RECURSOS FISMDF**

CARENCIA SOCIAL	MONTO	PORCENTAJE(%)
ALIMENTACION	0.00	%
SERV. SALUD	0.00	%
VIVIENDA	0.00	%
EDUCACION	6,289,294.61	13.43%
SERV. BASICOS	7,667,438.13	16.37%
NO APLICA	31,477,991.60	67.20%
<b>SUBTOTAL DE INVERSIONES</b>	<b>45,434,724.34</b>	<b>97.00%</b>
GASTOS INDIRECTOS	1,405,197.66	3.00%
PRODIM	0.00	0.00%
<b>SUBTOTAL G.I. + PRODIM</b>	<b>1,405,197.66</b>	<b>3.00%</b>
<b>TOTAL REPORTADO FISMDF</b>	<b>46,839,922.00</b>	<b>100%</b>
<b>% FISMDF EJERCIDO CON RESPECTO A FISMDF TOTAL</b>		<b>100.00%</b>





**BIENESTAR**  
SECRETARÍA DE BIENESTAR



**FONDO DE APORTACIONES PARA LA INFRAESTRUCTURA SOCIAL  
MUNICIPAL Y DE LAS DEMARCACIONES TERRITORIALES DE  
MIXTLA DE ALTAMIRANO**

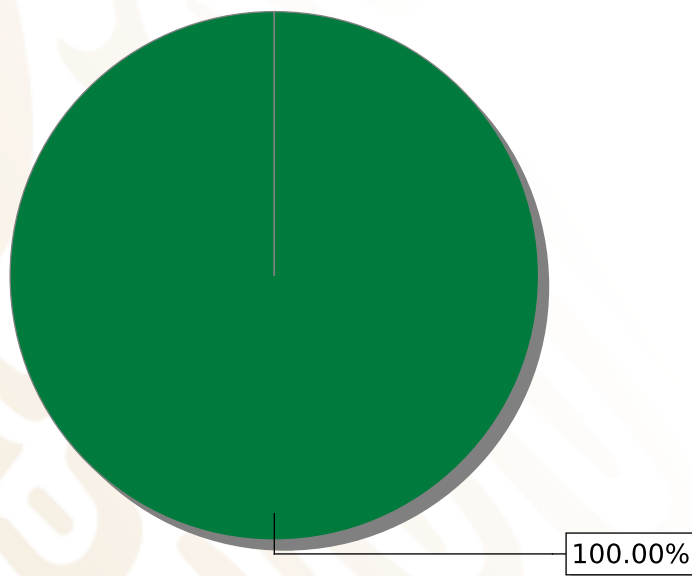
---

FISMDF 2020



## DISTRIBUCIÓN DE LA INVERSIÓN - ENTIDAD

(ASIGNADA, REPORTADA Y POR EJERCER)



● Inversión Reportada

Inversión Asignada

\$ 45,973,265.00



Crédito BANOBRAS

\$ 0.00



Deuda BANOBRAS

\$ 0.00



Recursos Disponibles

\$ 45,973,265.00

Monto Reportado

\$ 45,973,265.01



**59**

**PROYECTOS REALIZADOS**

**FISMDF**

**1**



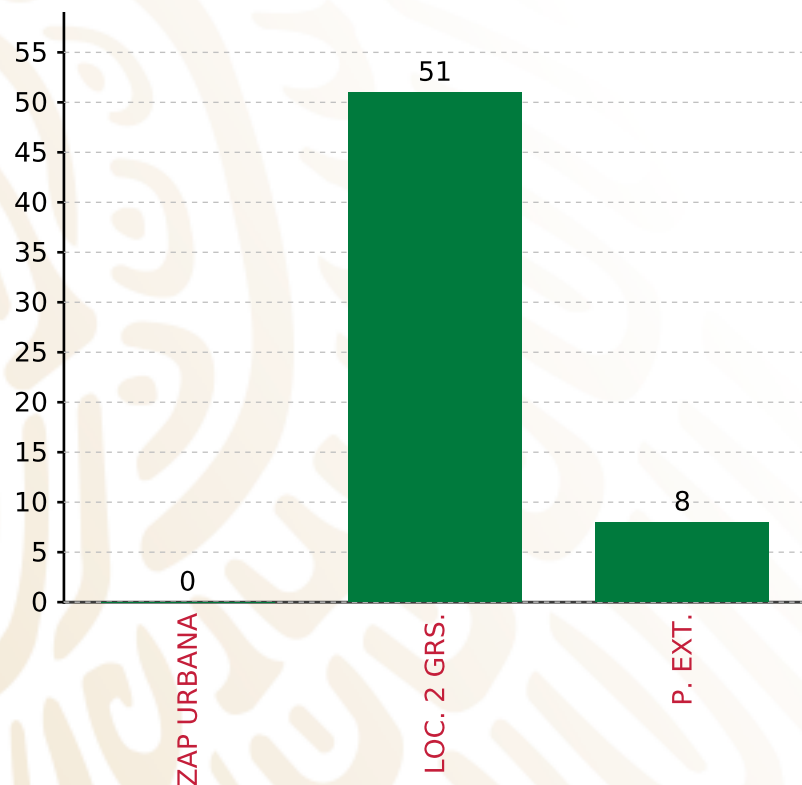
**MUNICIPIOS  
REPORTARON**

**FONDO DE APORTACIONES PARA LA INFRAESTRUCTURA SOCIAL MUNICIPAL Y DE LAS DEMARCACIONES TERRITORIALES DE MIXTLA DE ALTAMIRANO**

**FISMDF 2020**



**BIENESTAR**  
SECRETARÍA DE BIENESTAR



**TOTAL DE PROYECTOS: 59**

**TIPO DE INVERSIONES REALIZADAS**

(POR FOCALIZACIÓN)

**TIPO DE INVERSIONES REALIZADAS CON RECURSOS FISMDF**

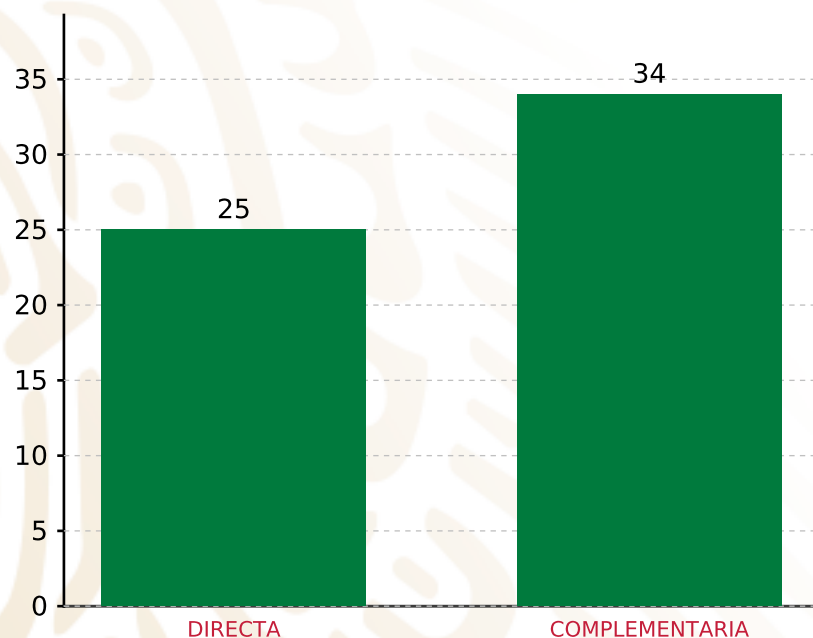
FOCALIZACIÓN	MONTO	PORCENTAJE(%)
ZAP URBANA	0.00	0.00%
LOC. 2 GRS.	39,776,857.55	86.52%
P. EXT.	5,746,407.46	12.50%
<b>SUBTOTAL DE INVERSIONES</b>	<b>45,523,265.01</b>	<b>99.02%</b>
GASTOS INDIRECTOS	450,000.00	0.98%
PRODIM	0.00	0.00%
<b>SUBTOTAL G.I. + PRODIM</b>	<b>450,000.00</b>	<b>0.98%</b>
<b>TOTAL REPORTADO FISMDF</b>	<b>45,973,265.01</b>	<b>100%</b>
<b>% FISMDF EJERCIDO CON RESPECTO A FISMDF TOTAL</b>		<b>100.00%</b>

**FONDO DE APORTACIONES PARA LA INFRAESTRUCTURA SOCIAL MUNICIPAL Y DE LAS DEMARCACIONES TERRITORIALES DE MIXTLA DE ALTAMIRANO**

**FISMDF 2020**



**BIENESTAR**  
SECRETARÍA DE BIENESTAR



**TOTAL DE PROYECTOS: 59**

**TIPO DE INVERSIONES REALIZADAS**

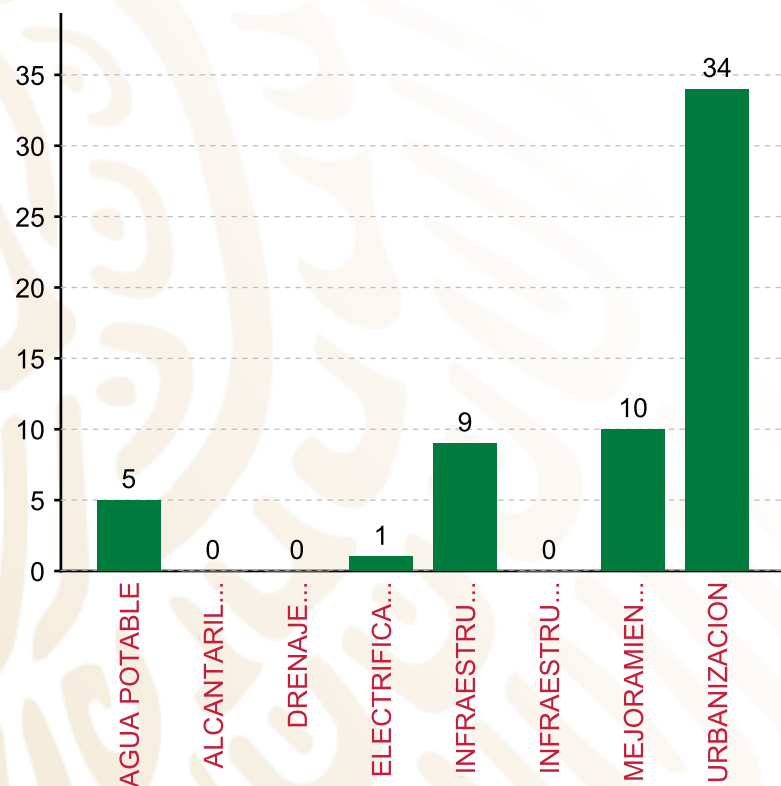
(POR INCIDENCIA)

**TIPO DE INVERSIONES REALIZADAS CON RECURSOS FISMDF**

TIPO	MONTO	PORCENTAJE(%)
DIRECTA	17,888,206.38	38.91%
COMPLEMENTARIA	27,635,058.63	60.11%
<b>SUBTOTAL DE INVERSIONES</b>	<b>45,523,265.01</b>	<b>99.02%</b>
GASTOS INDIRECTOS	450,000.00	0.98%
PRODIM	0.00	0.00%
<b>SUBTOTAL G.I. + PRODIM</b>	<b>450,000.00</b>	<b>0.98%</b>
<b>TOTAL REPORTADO FISMDF</b>	<b>45,973,265.01</b>	<b>100%</b>
<b>% FISMDF EJERCIDO CON RESPECTO A FISMDF TOTAL</b>		<b>100.00%</b>

FONDO DE APORTACIONES PARA LA INFRAESTRUCTURA SOCIAL MUNICIPAL Y DE LAS DEMARCACIONES TERRITORIALES DE MIXTLA DE ALTAMIRANO

FISMDF 2020



**TOTAL DE PROYECTOS: 59**

TIPO DE INVERSIONES REALIZADAS

(POR RUBRO DE GASTO)

TIPO DE INVERSIONES REALIZADAS CON RECURSOS FISMDF

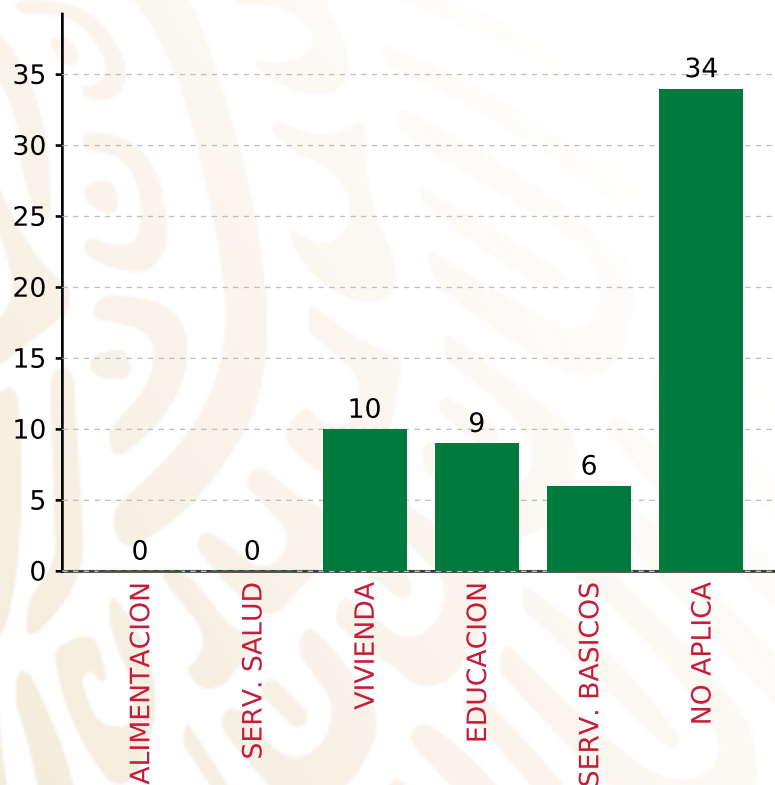
RUBRO	MONTO	PORCENTAJE(%)
AGUA POTABLE	3,358,548.02	7.31%
ALCANTARILLADO	0.00	%
DRENAJE Y LETRINAS	0.00	%
ELECTRIFICACION RURAL Y DE	713,794.95	1.55%
INFRAESTRUCTURA BASICA DEL	5,051,021.13	10.99%
INFRAESTRUCTURA BASICA DEL	0.00	%
MEJORAMIENTO DE VIVIENDA	8,764,842.28	19.07%
<b>SUBTOTAL DE INVERSIONES</b>	<b>45,523,265.01</b>	<b>99.02%</b>
URBANIZACION	27,653,056.65	60.11%
GASTOS INDIRECTOS	450,000.00	0.98%
PRODIM	0.00	0.00%
<b>SUBTOTAL G.I. + PRODIM</b>	<b>450,000.00</b>	<b>0.98%</b>
<b>TOTAL REPORTADO FISMDF</b>	<b>45,973,265.01</b>	<b>100%</b>
<b>% FISMDF EJERCIDO CON RESPECTO A FISMDF TOTAL</b>		<b>100.00%</b>

**FONDO DE APORTACIONES PARA LA INFRAESTRUCTURA SOCIAL MUNICIPAL Y DE LAS DEMARCACIONES TERRITORIALES DE MIXTLA DE ALTAMIRANO**

**FISMDF 2020**



**BIENESTAR**  
SECRETARÍA DE BIENESTAR



**TOTAL DE PROYECTOS: 59**

**TIPO DE INVERSIONES REALIZADAS**

(POR CARENCIA SOCIAL)

**TIPO DE INVERSIONES REALIZADAS CON RECURSOS FISMDF**

CARENCIA SOCIAL	MONTO	PORCENTAJE(%)
ALIMENTACION	0.00	%
SERV. SALUD	0.00	%
VIVIENDA	8,764,842.28	19.07%
EDUCACION	5,051,021.13	10.99%
SERV. BASICOS	4,072,342.97	8.86%
NO APLICA	27,635,058.63	60.11%
<b>SUBTOTAL DE INVERSIONES</b>	<b>45,523,265.01</b>	<b>99.02%</b>
GASTOS INDIRECTOS	450,000.00	0.98%
PRODIM	0.00	0.00%
<b>SUBTOTAL G.I. + PRODIM</b>	<b>450,000.00</b>	<b>0.98%</b>
<b>TOTAL REPORTADO FISMDF</b>	<b>45,973,265.01</b>	<b>100%</b>
<b>% FISMDF EJERCIDO CON RESPECTO A FISMDF TOTAL</b>		<b>100.00%</b>





**BIENESTAR**  
SECRETARÍA DE BIENESTAR



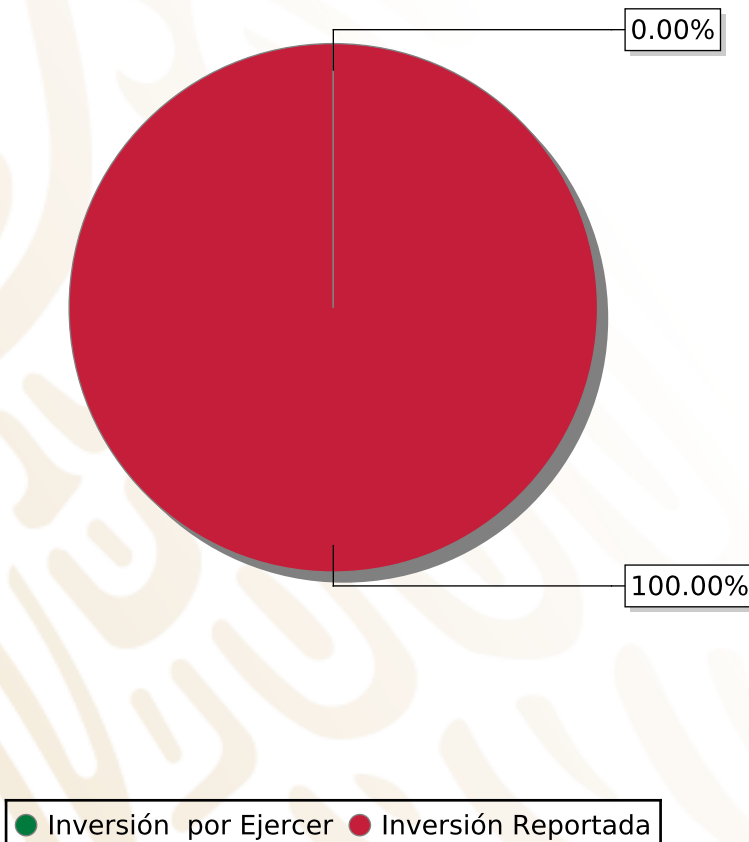
**FONDO DE APORTACIONES PARA LA INFRAESTRUCTURA SOCIAL  
MUNICIPAL Y DE LAS DEMARCACIONES TERRITORIALES DE POZA  
RICA DE HIDALGO**

---

FISMDF 2020

## DISTRIBUCIÓN DE LA INVERSIÓN - ENTIDAD

(ASIGNADA, REPORTADA Y POR EJERCER)



Inversión Asignada  
**\$ 79,711,293.00**



Crédito BANOBRAS  
**\$ 0.00**



Deuda BANOBRAS  
**\$ 0.00**



Recursos Disponibles  
**\$ 79,711,293.00**

Monto Reportado  
**\$ 79,711,293.00**





**61**

**PROYECTOS REALIZADOS**

**FISMDF**

**1**



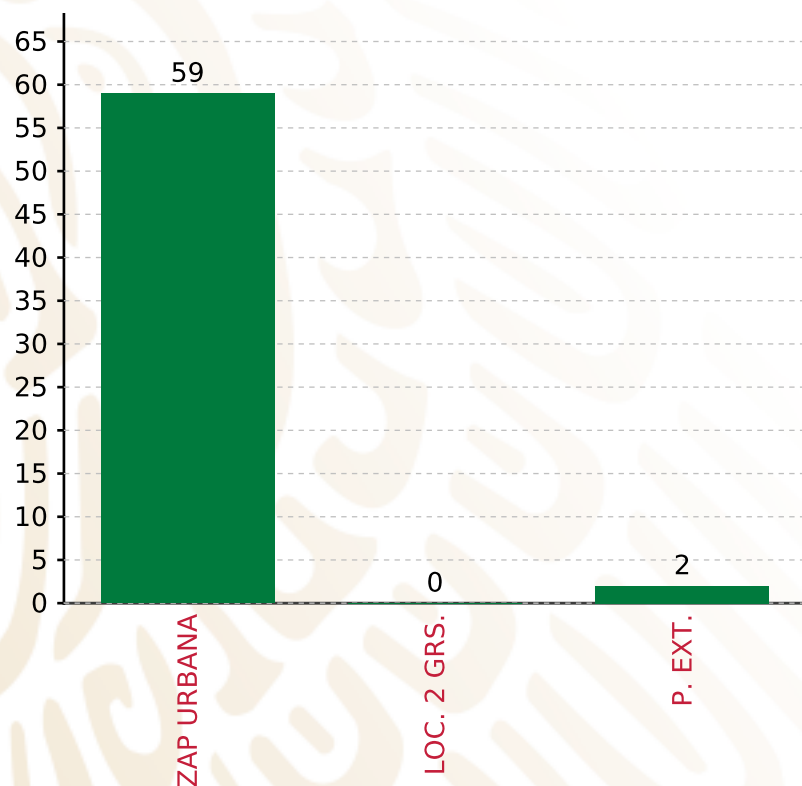
**MUNICIPIOS  
REPORTARON**

**FONDO DE APORTACIONES PARA LA INFRAESTRUCTURA SOCIAL MUNICIPAL Y DE LAS DEMARCACIONES TERRITORIALES DE POZA RICA DE HIDALGO**

**FISMDF 2020**



**BIENESTAR**  
SECRETARÍA DE BIENESTAR



**TOTAL DE PROYECTOS: 61**

**TIPO DE INVERSIONES REALIZADAS**

(POR FOCALIZACIÓN)

**TIPO DE INVERSIONES REALIZADAS CON RECURSOS FISMDF**

FOCALIZACIÓN	MONTO	PORCENTAJE(%)
ZAP URBANA	74,873,906.42	93.93%
LOC. 2 GRS.	0.00	0.00%
P. EXT.	4,837,386.58	6.07%

**SUBTOTAL DE INVERSIONES 79,711,293.00 100.00%**

GASTOS INDIRECTOS	0.00	0.00%
PRODIM	0.00	0.00%

**SUBTOTAL G.I. + PRODIM 0.00 0.00%**

**TOTAL REPORTADO FISMDF 79,711,293.00 100%**

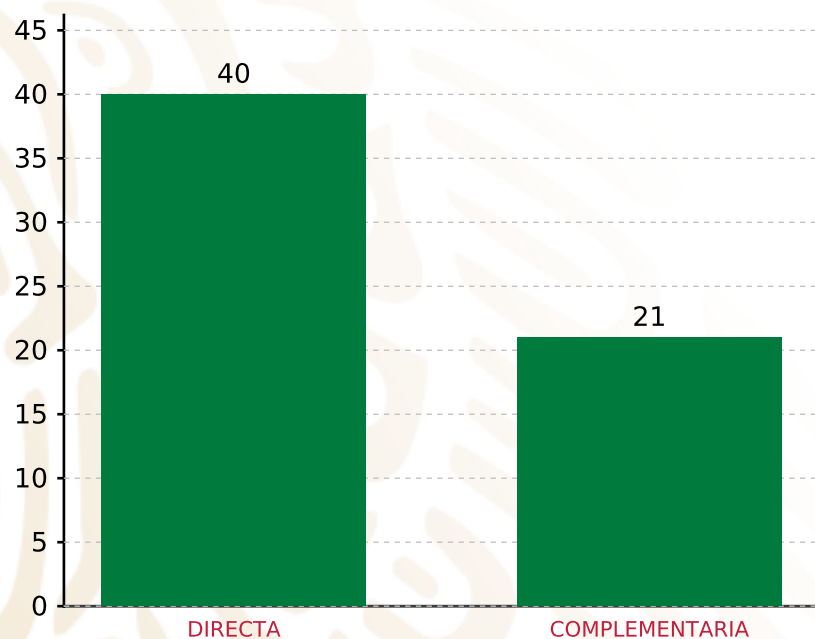
**% FISMDF EJERCIDO CON RESPECTO A FISMDF TOTAL 100.00%**

**FONDO DE APORTACIONES PARA LA INFRAESTRUCTURA SOCIAL MUNICIPAL Y DE LAS DEMARCACIONES TERRITORIALES DE POZA RICA DE HIDALGO**

**FISMDF 2020**



**BIENESTAR**  
SECRETARÍA DE BIENESTAR



**TOTAL DE PROYECTOS: 61**

**TIPO DE INVERSIONES REALIZADAS**

(POR INCIDENCIA)

**TIPO DE INVERSIONES REALIZADAS CON RECURSOS FISMDF**

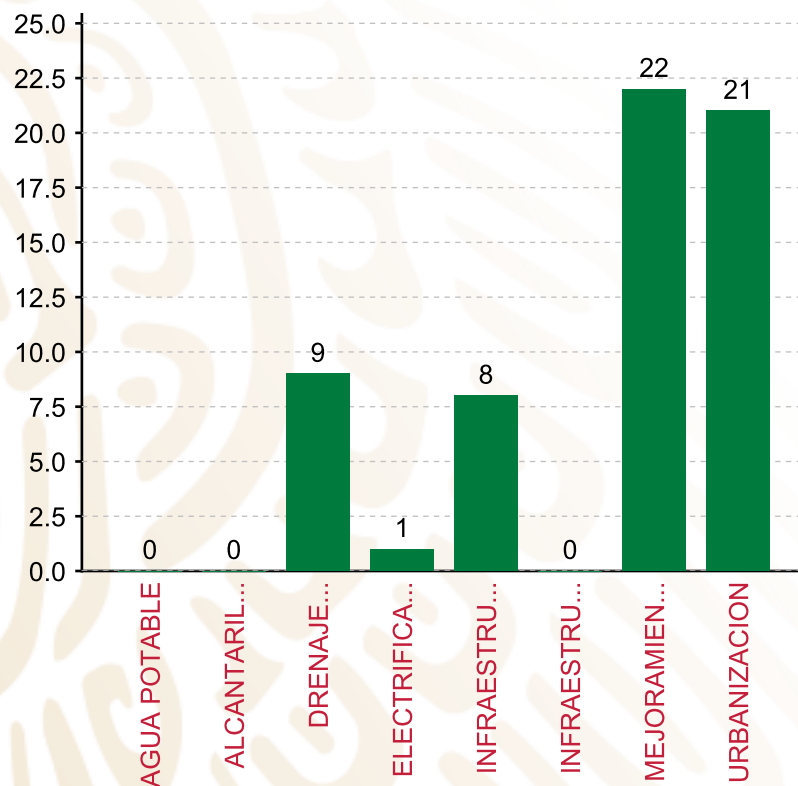
TIPO	MONTO	PORCENTAJE(%)
DIRECTA	31,905,420.13	40.03%
COMPLEMENTARIA	47,805,872.87	59.97%
<b>SUBTOTAL DE INVERSIONES</b>	<b>79,711,293.00</b>	<b>100.00%</b>
GASTOS INDIRECTOS	0.00	0.00%
PRODIM	0.00	0.00%
<b>SUBTOTAL G.I. + PRODIM</b>	<b>0.00</b>	<b>0.00%</b>
<b>TOTAL REPORTADO FISMDF</b>	<b>79,711,293.00</b>	<b>100%</b>
<b>% FISMDF EJERCIDO CON RESPECTO A FISMDF TOTAL</b>		<b>100.00%</b>

FONDO DE APORTACIONES PARA LA INFRAESTRUCTURA SOCIAL MUNICIPAL Y DE LAS DEMARCACIONES TERRITORIALES DE POZA RICA DE HIDALGO

FISMDF 2020



**BIENESTAR**  
SECRETARÍA DE BIENESTAR



**TOTAL DE PROYECTOS: 61**

**TIPO DE INVERSIONES REALIZADAS**

(POR RUBRO DE GASTO)

**TIPO DE INVERSIONES REALIZADAS CON RECURSOS FISMDF**

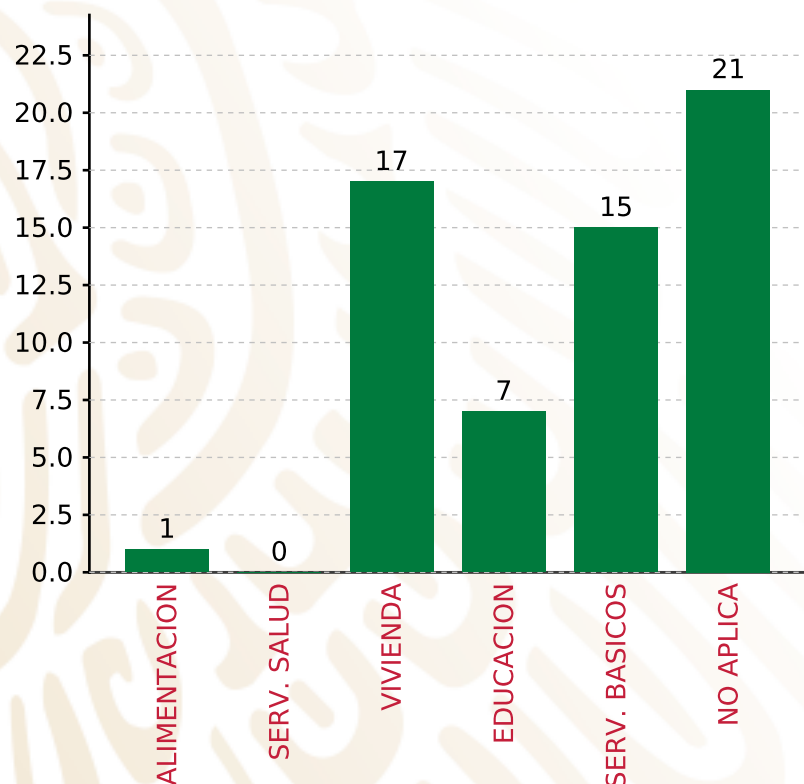
RUBRO	MONTO	PORCENTAJE(%)
AGUA POTABLE	0.00	%
ALCANTARILLADO	0.00	%
DRENAJE Y LETRINAS	4,311,222.39	5.41%
ELECTRIFICACION RURAL Y DE	935,388.04	1.17%
INFRAESTRUCTURA BASICA DEL	5,692,247.39	7.14%
INFRAESTRUCTURA BASICA DEL	0.00	%
MEJORAMIENTO DE VIVIENDA	20,966,562.31	26.30%
<b>SUBTOTAL DE INVERSIONES</b>	<b>79,711,293.00</b>	<b>100.00%</b>
URBANIZACION	47,805,872.87	59.97%
GASTOS INDIRECTOS	0.00	0.00%
PRODIM	0.00	0.00%
<b>SUBTOTAL G.I. + PRODIM</b>	<b>0.00</b>	<b>0.00%</b>
<b>TOTAL REPORTADO FISMDF</b>	<b>79,711,293.00</b>	<b>100%</b>
<b>% FISMDF EJERCIDO CON RESPECTO A FISMDF TOTAL</b>		<b>100.00%</b>

**FONDO DE APORTACIONES PARA LA INFRAESTRUCTURA SOCIAL MUNICIPAL Y DE LAS DEMARCACIONES TERRITORIALES DE POZA RICA DE HIDALGO**

**FISMDF 2020**



**BIENESTAR**  
SECRETARÍA DE BIENESTAR



**TOTAL DE PROYECTOS: 61**

**TIPO DE INVERSIONES REALIZADAS**

(POR CARENCIA SOCIAL)

**TIPO DE INVERSIONES REALIZADAS CON RECURSOS FISMDF**

CARENCIA SOCIAL	MONTO	PORCENTAJE(%)
ALIMENTACION	678,155.00	0.85%
SERV. SALUD	0.00	%
VIVIENDA	18,994,128.25	23.83%
EDUCACION	5,014,092.39	6.29%
SERV. BASICOS	7,219,044.49	9.06%
NO APLICA	47,805,872.87	59.97%
<b>SUBTOTAL DE INVERSIONES</b>	<b>79,711,293.00</b>	<b>100.00%</b>
GASTOS INDIRECTOS	0.00	0.00%
PRODIM	0.00	0.00%
<b>SUBTOTAL G.I. + PRODIM</b>	<b>0.00</b>	<b>0.00%</b>
<b>TOTAL REPORTADO FISMDF</b>	<b>79,711,293.00</b>	<b>100%</b>
<b>% FISMDF EJERCIDO CON RESPECTO A FISMDF TOTAL</b>		<b>100.00%</b>





**BIENESTAR**  
SECRETARÍA DE BIENESTAR



**FONDO DE APORTACIONES PARA LA INFRAESTRUCTURA SOCIAL  
MUNICIPAL Y DE LAS DEMARCACIONES TERRITORIALES DE  
RAFAEL LUCIO**

---

FISMDF 2020



## DISTRIBUCIÓN DE LA INVERSIÓN - ENTIDAD

(ASIGNADA, REPORTADA Y POR EJERCER)



● Inversión por Ejercer ● Inversión Reportada

Inversión Asignada

\$ 7,402,667.00



Crédito BANOBRAS

\$ 0.00



Deuda BANOBRAS

\$ 0.00



Recursos Disponibles

\$ 7,402,667.00

Monto Reportado

\$ 7,402,667.00



**16**

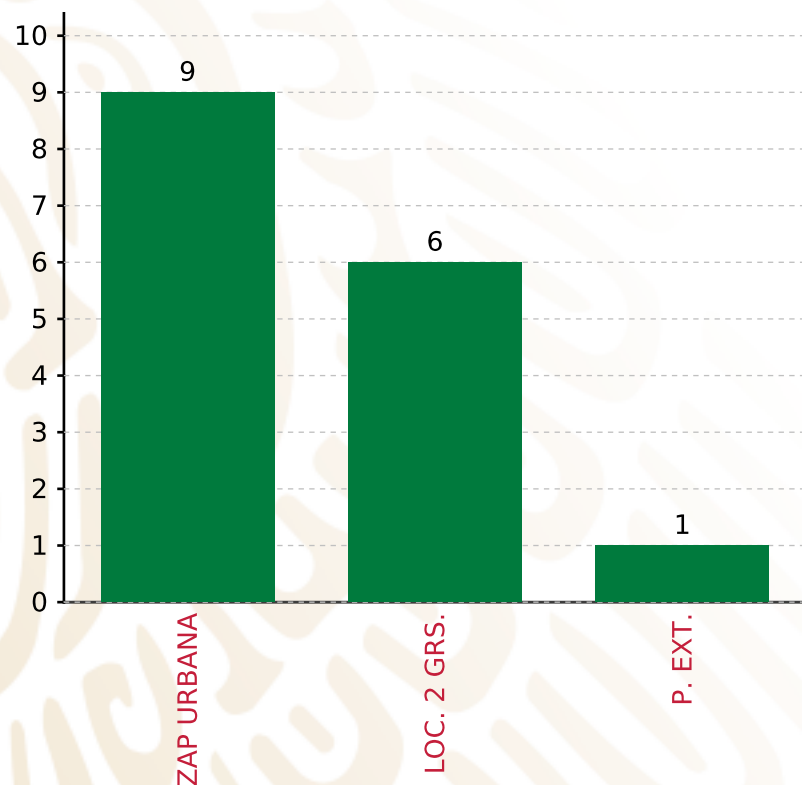
**PROYECTOS REALIZADOS**

**FISMDF**

**1**



**MUNICIPIOS  
REPORTARON**



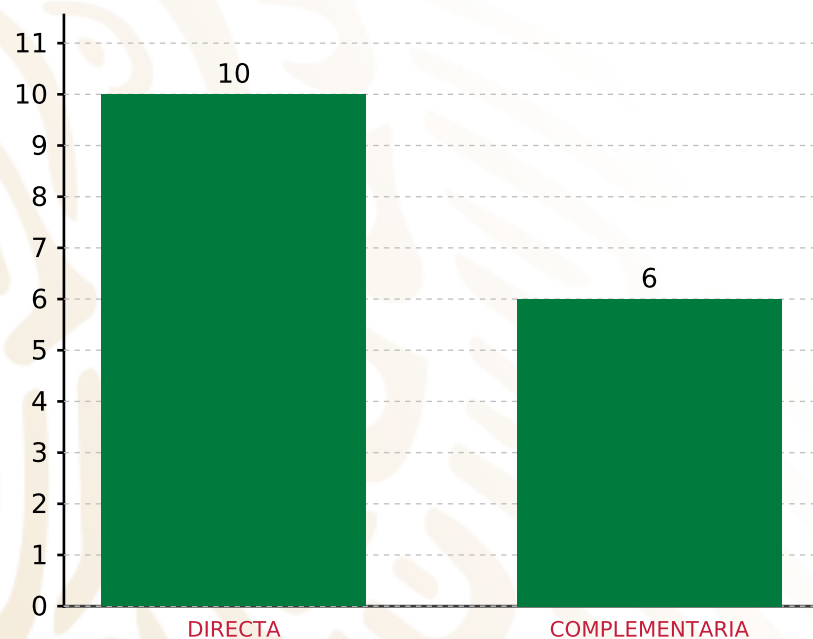
**TOTAL DE PROYECTOS: 16**

## TIPO DE INVERSIONES REALIZADAS

(POR FOCALIZACIÓN)

### TIPO DE INVERSIONES REALIZADAS CON RECURSOS FISMDF

FOCALIZACIÓN	MONTO	PORCENTAJE(%)
ZAP URBANA	3,755,354.01	50.73%
LOC. 2 GRS.	3,466,815.39	46.83%
P. EXT.	180,497.60	2.44%
<b>SUBTOTAL DE INVERSIONES</b>	<b>7,402,667.00</b>	<b>100.00%</b>
GASTOS INDIRECTOS	0.00	0.00%
PRODIM	0.00	0.00%
<b>SUBTOTAL G.I. + PRODIM</b>	<b>0.00</b>	<b>0.00%</b>
<b>TOTAL REPORTADO FISMDF</b>	<b>7,402,667.00</b>	<b>100%</b>
<b>% FISMDF EJERCIDO CON RESPECTO A FISMDF TOTAL</b>		<b>100.00%</b>



**TOTAL DE PROYECTOS: 16**

## TIPO DE INVERSIONES REALIZADAS

(POR INCIDENCIA)

### TIPO DE INVERSIONES REALIZADAS CON RECURSOS FISMDF

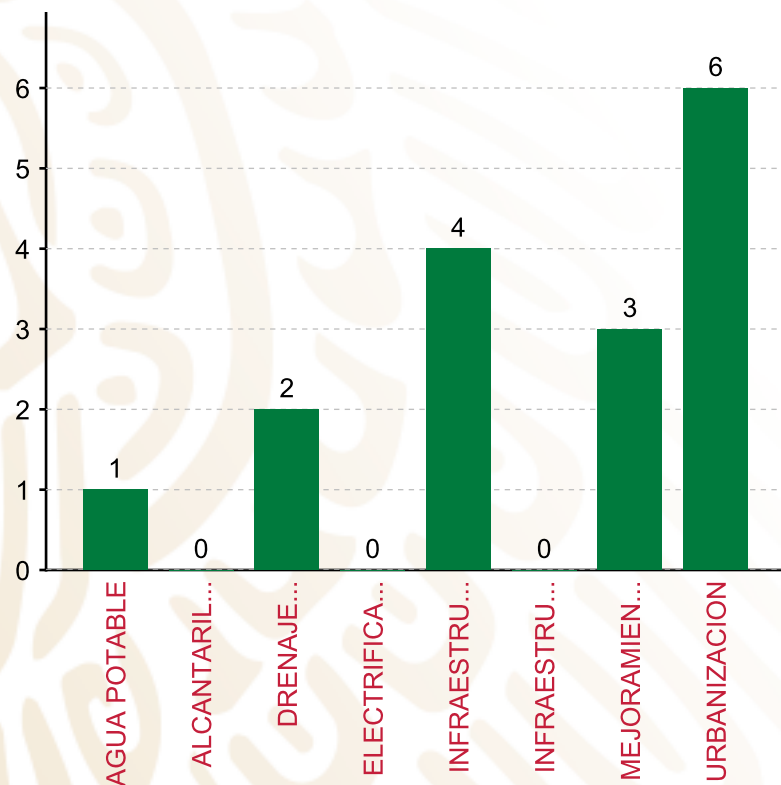
TIPO	MONTO	PORCENTAJE(%)
DIRECTA	3,889,902.86	52.55%
COMPLEMENTARIA	3,512,764.14	47.45%
<b>SUBTOTAL DE INVERSIONES</b>	<b>7,402,667.00</b>	<b>100.00%</b>
GASTOS INDIRECTOS	0.00	0.00%
PRODIM	0.00	0.00%
<b>SUBTOTAL G.I. + PRODIM</b>	<b>0.00</b>	<b>0.00%</b>
<b>TOTAL REPORTADO FISMDF</b>	<b>7,402,667.00</b>	<b>100%</b>
<b>% FISMDF EJERCIDO CON RESPECTO A FISMDF TOTAL</b>		<b>100.00%</b>

FONDO DE APORTACIONES PARA LA INFRAESTRUCTURA SOCIAL MUNICIPAL Y DE LAS DEMARCACIONES TERRITORIALES DE RAFAEL LUCIO

FIS MDF 2020



**BIENESTAR**  
SECRETARÍA DE BIENESTAR



**TOTAL DE PROYECTOS: 16**

**TIPO DE INVERSIONES REALIZADAS**

(POR RUBRO DE GASTO)

**TIPO DE INVERSIONES REALIZADAS CON RECURSOS FIS MDF**

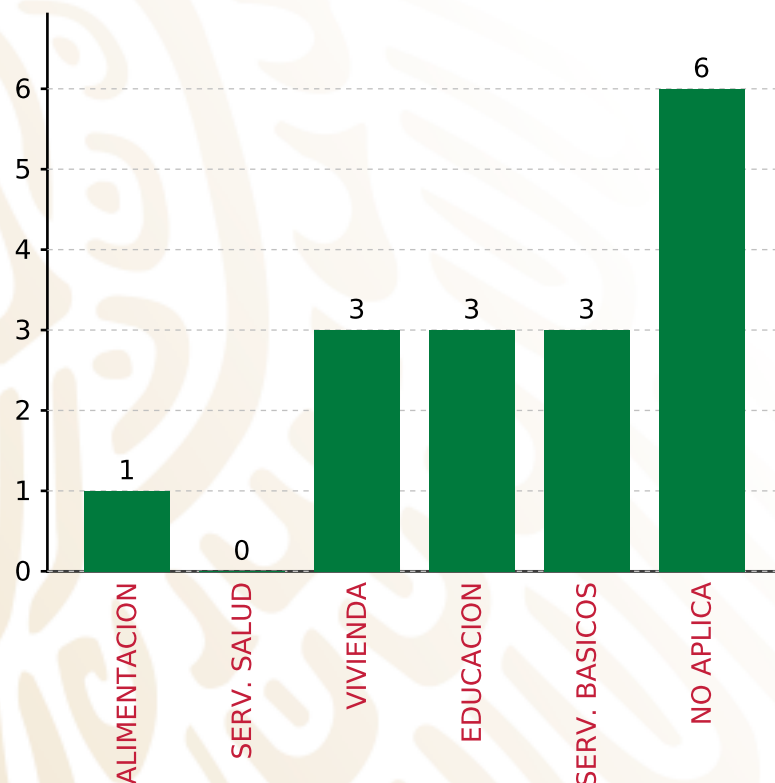
RUBRO	MONTO	PORCENTAJE(%)
AGUA POTABLE	180,497.60	2.44%
ALCANTARILLADO	0.00	%
DRENAJE Y LETRINAS	1,600,278.44	21.62%
ELECTRIFICACION RURAL Y DE	0.00	%
INFRAESTRUCTURA BASICA DEL	1,471,476.55	19.88%
INFRAESTRUCTURA BASICA DEL	0.00	%
MEJORAMIENTO DE VIVIENDA	637,650.27	8.61%
<b>SUBTOTAL DE INVERSIONES</b>	<b>7,402,667.00</b>	<b>100.00%</b>
URBANIZACION	3,512,764.14	47.45%
GASTOS INDIRECTOS	0.00	0.00%
PRODIM	0.00	0.00%
<b>SUBTOTAL G.I. + PRODIM</b>	<b>0.00</b>	<b>0.00%</b>
<b>TOTAL REPORTADO FIS MDF</b>	<b>7,402,667.00</b>	<b>100%</b>
<b>% FIS MDF EJERCIDO CON RESPECTO A FIS MDF TOTAL</b>		<b>100.00%</b>

**FONDO DE APORTACIONES PARA LA INFRAESTRUCTURA SOCIAL MUNICIPAL Y DE LAS DEMARCACIONES TERRITORIALES DE RAFAEL LUCIO**

**FISMDF 2020**



**BIENESTAR**  
SECRETARÍA DE BIENESTAR



**TOTAL DE PROYECTOS: 16**

**TIPO DE INVERSIONES REALIZADAS**

(POR CARENCIA SOCIAL)

**TIPO DE INVERSIONES REALIZADAS CON RECURSOS FISMDF**

CARENCIA SOCIAL	MONTO	PORCENTAJE(%)
ALIMENTACION	120,600.85	1.63%
SERV. SALUD	0.00	%
VIVIENDA	637,650.27	8.61%
EDUCACION	1,350,875.70	18.25%
SERV. BASICOS	1,780,776.04	24.06%
NO APLICA	3,512,764.14	47.45%
<b>SUBTOTAL DE INVERSIONES</b>	<b>7,402,667.00</b>	<b>100.00%</b>
GASTOS INDIRECTOS	0.00	0.00%
PRODIM	0.00	0.00%
<b>SUBTOTAL G.I. + PRODIM</b>	<b>0.00</b>	<b>0.00%</b>
<b>TOTAL REPORTADO FISMDF</b>	<b>7,402,667.00</b>	<b>100%</b>
<b>% FISMDF EJERCIDO CON RESPECTO A FISMDF TOTAL</b>		<b>100.00%</b>





**BIENESTAR**  
SECRETARÍA DE BIENESTAR



**FONDO DE APORTACIONES PARA LA INFRAESTRUCTURA SOCIAL  
MUNICIPAL Y DE LAS DEMARCACIONES TERRITORIALES DE  
SANTIAGO TUXTLA**

---

FISMDF 2020



## DISTRIBUCIÓN DE LA INVERSIÓN - ENTIDAD

(ASIGNADA, REPORTADA Y POR EJERCER)



● Inversión por Ejercer ● Inversión Reportada

Inversión Asignada

\$ 95,841,569.00



Crédito BANOBRAS

\$ 0.00



Deuda BANOBRAS

\$ 0.00



Recursos Disponibles

\$ 95,841,569.00

Monto Reportado  
\$ 95,841,569.00





**79**

**PROYECTOS REALIZADOS**

**FISMDF**

**1**



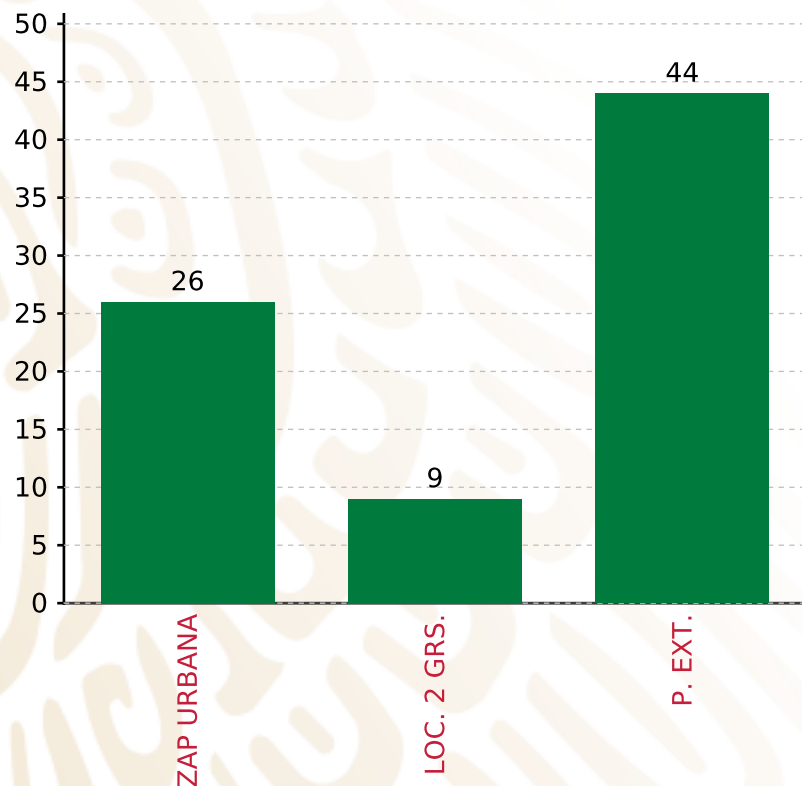
**MUNICIPIOS  
REPORTARON**

**FONDO DE APORTACIONES PARA LA INFRAESTRUCTURA SOCIAL MUNICIPAL Y DE LAS DEMARCACIONES TERRITORIALES DE SANTIAGO TUXTLA**

**FISMDF 2020**



**BIENESTAR**  
SECRETARÍA DE BIENESTAR



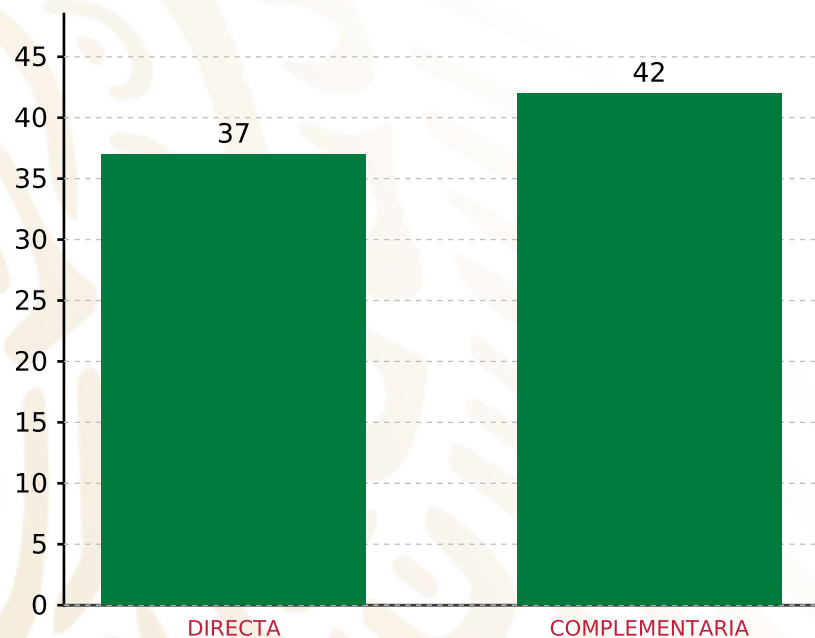
**TOTAL DE PROYECTOS: 79**

**TIPO DE INVERSIONES REALIZADAS**

(POR FOCALIZACIÓN)

**TIPO DE INVERSIONES REALIZADAS CON RECURSOS FISMDF**

FOCALIZACIÓN	MONTO	PORCENTAJE(%)
ZAP URBANA	39,793,608.18	41.52%
LOC. 2 GRS.	8,847,668.95	9.23%
P. EXT.	44,454,513.28	46.38%
<b>SUBTOTAL DE INVERSIONES</b>	<b>93,095,790.41</b>	<b>97.14%</b>
GASTOS INDIRECTOS	2,745,778.59	2.86%
PRODIM	0.00	0.00%
<b>SUBTOTAL G.I. + PRODIM</b>	<b>2,745,778.59</b>	<b>2.86%</b>
<b>TOTAL REPORTADO FISMDF</b>	<b>95,841,569.00</b>	<b>100%</b>
<b>% FISMDF EJERCIDO CON RESPECTO A FISMDF TOTAL</b>		<b>100.00%</b>



**TOTAL DE PROYECTOS: 79**

## TIPO DE INVERSIONES REALIZADAS

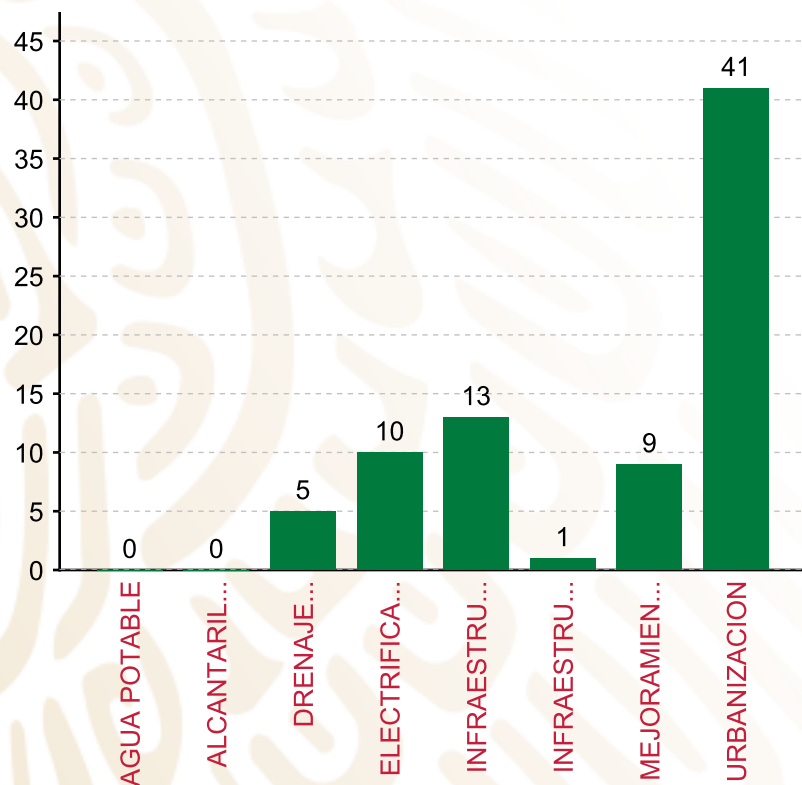
(POR INCIDENCIA)

### TIPO DE INVERSIONES REALIZADAS CON RECURSOS FISMDF

TIPO	MONTO	PORCENTAJE(%)
DIRECTA	29,817,761.62	31.11%
COMPLEMENTARIA	63,278,028.79	66.02%
<b>SUBTOTAL DE INVERSIONES</b>	<b>93,095,790.41</b>	<b>97.14%</b>
GASTOS INDIRECTOS	2,745,778.59	2.86%
PRODIM	0.00	0.00%
<b>SUBTOTAL G.I. + PRODIM</b>	<b>2,745,778.59</b>	<b>2.86%</b>
<b>TOTAL REPORTADO FISMDF</b>	<b>95,841,569.00</b>	<b>100%</b>
<b>% FISMDF EJERCIDO CON RESPECTO A FISMDF TOTAL</b>		<b>100.00%</b>

FONDO DE APORTACIONES PARA LA INFRAESTRUCTURA SOCIAL MUNICIPAL Y DE LAS DEMARCACIONES TERRITORIALES DE SANTIAGO TUXTLA

FISMDF 2020



**TOTAL DE PROYECTOS: 79**

TIPO DE INVERSIONES REALIZADAS

(POR RUBRO DE GASTO)

TIPO DE INVERSIONES REALIZADAS CON RECURSOS FISMDF

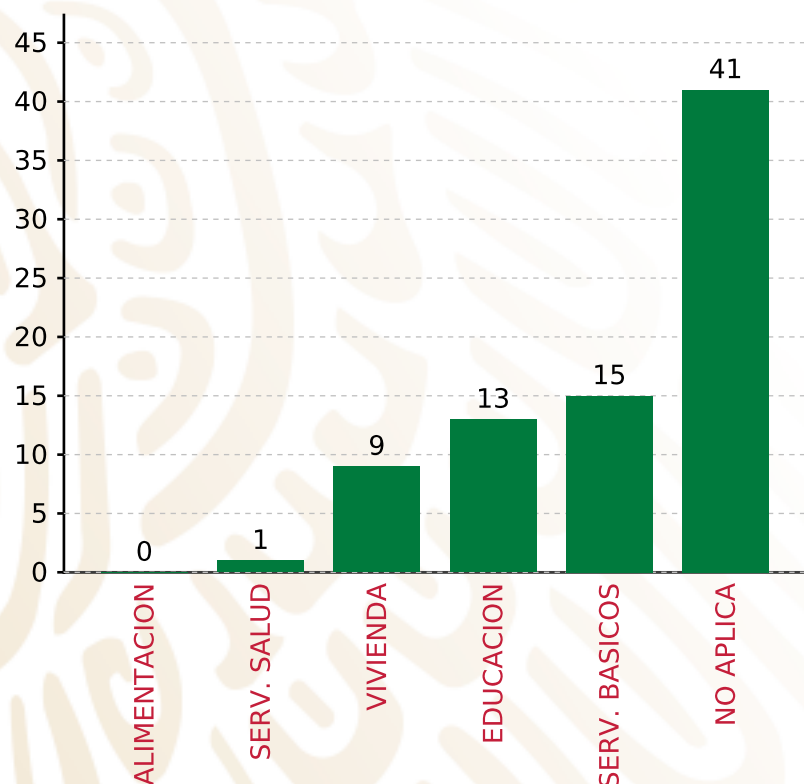
RUBRO	MONTO	PORCENTAJE(%)
AGUA POTABLE	0.00	%
ALCANTARILLADO	0.00	%
DRENAJE Y LETRINAS	4,453,911.24	4.65%
ELECTRIFICACION RURAL Y DE	9,119,599.29	9.52%
INFRAESTRUCTURA BASICA DEL	6,970,778.22	7.27%
INFRAESTRUCTURA BASICA DEL	395,500.00	0.41%
MEJORAMIENTO DE VIVIENDA	9,314,375.29	9.72%
<b>SUBTOTAL DE INVERSIONES</b>	<b>93,095,790.41</b>	<b>97.14%</b>
URBANIZACION	82,841,626.57	85.57%
GASTOS INDIRECTOS	2,745,778.59	2.86%
PRODIM	0.00	0.00%
<b>SUBTOTAL G.I. + PRODIM</b>	<b>2,745,778.59</b>	<b>2.86%</b>
<b>TOTAL REPORTADO FISMDF</b>	<b>95,841,569.00</b>	<b>100%</b>
<b>% FISMDF EJERCIDO CON RESPECTO A FISMDF TOTAL</b>		<b>100.00%</b>

**FONDO DE APORTACIONES PARA LA INFRAESTRUCTURA SOCIAL MUNICIPAL Y DE LAS DEMARCACIONES TERRITORIALES DE SANTIAGO TUXTLA**

**FISMDF 2020**



**BIENESTAR**  
SECRETARÍA DE BIENESTAR



**TOTAL DE PROYECTOS: 79**

**TIPO DE INVERSIONES REALIZADAS**

(POR CARENCIA SOCIAL)

**TIPO DE INVERSIONES REALIZADAS CON RECURSOS FISMDF**

CARENCIA SOCIAL	MONTO	PORCENTAJE(%)
ALIMENTACION	0.00	0.00%
SERV. SALUD	395,500.00	0.41%
VIVIENDA	9,314,375.29	9.72%
EDUCACION	6,970,778.22	7.27%
SERV. BASICOS	13,573,510.53	14.16%
NO APLICA	62,841,626.37	65.57%
<b>SUBTOTAL DE INVERSIONES</b>	<b>93,095,790.41</b>	<b>97.14%</b>
GASTOS INDIRECTOS	2,745,778.59	2.86%
PRODIM	0.00	0.00%
<b>SUBTOTAL G.I. + PRODIM</b>	<b>2,745,778.59</b>	<b>2.86%</b>
<b>TOTAL REPORTADO FISMDF</b>	<b>95,841,569.00</b>	<b>100%</b>
<b>% FISMDF EJERCIDO CON RESPECTO A FISMDF TOTAL</b>		<b>100.00%</b>





**BIENESTAR**  
SECRETARÍA DE BIENESTAR



**FONDO DE APORTACIONES PARA LA INFRAESTRUCTURA SOCIAL  
MUNICIPAL Y DE LAS DEMARCACIONES TERRITORIALES DE  
TAMPICO ALTO**

---

FISMDF 2020



## DISTRIBUCIÓN DE LA INVERSIÓN - ENTIDAD

(ASIGNADA, REPORTADA Y POR EJERCER)



● Inversión por Ejercer ● Inversión Reportada

Inversión Asignada

\$ 24,481,506.00



Crédito BANOBRAS

\$ 0.00



Deuda BANOBRAS

\$ 0.00



Recursos Disponibles

\$ 24,481,506.00

Monto Reportado

\$ 24,481,506.00



**21**

**PROYECTOS REALIZADOS**

**FISMDF**

**1**



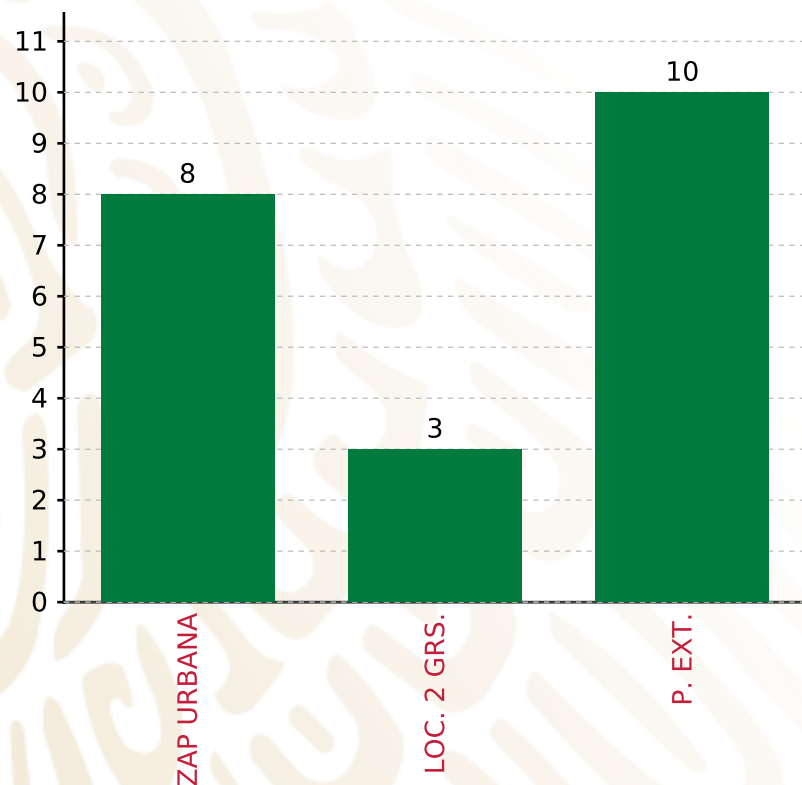
**MUNICIPIOS  
REPORTARON**

**FONDO DE APORTACIONES PARA LA INFRAESTRUCTURA SOCIAL MUNICIPAL Y DE LAS DEMARCACIONES TERRITORIALES DE TAMPICO ALTO**

**FISMDF 2020**



**BIENESTAR**  
SECRETARÍA DE BIENESTAR



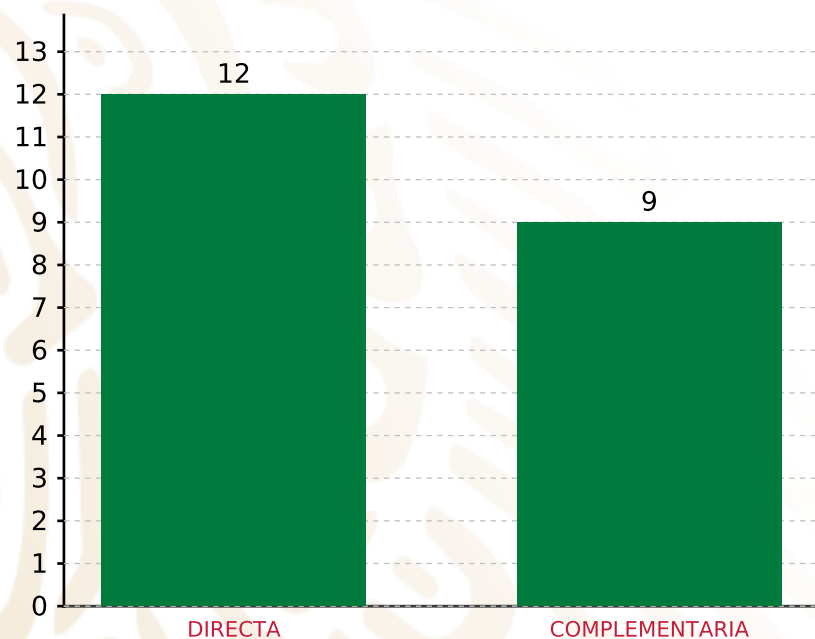
**TOTAL DE PROYECTOS: 21**

**TIPO DE INVERSIONES REALIZADAS**

(POR FOCALIZACIÓN)

**TIPO DE INVERSIONES REALIZADAS CON RECURSOS FISMDF**

FOCALIZACIÓN	MONTO	PORCENTAJE(%)
ZAP URBANA	13,592,000.00	55.52%
LOC. 2 GRS.	2,065,060.82	8.44%
P. EXT.	8,090,000.00	33.05%
<b>SUBTOTAL DE INVERSIONES</b>	<b>23,747,060.82</b>	<b>97.00%</b>
GASTOS INDIRECTOS	734,445.18	3.00%
PRODIM	0.00	0.00%
<b>SUBTOTAL G.I. + PRODIM</b>	<b>734,445.18</b>	<b>3.00%</b>
<b>TOTAL REPORTADO FISMDF</b>	<b>24,481,506.00</b>	<b>100%</b>
<b>% FISMDF EJERCIDO CON RESPECTO A FISMDF TOTAL</b>		<b>100.00%</b>



**TOTAL DE PROYECTOS: 21**

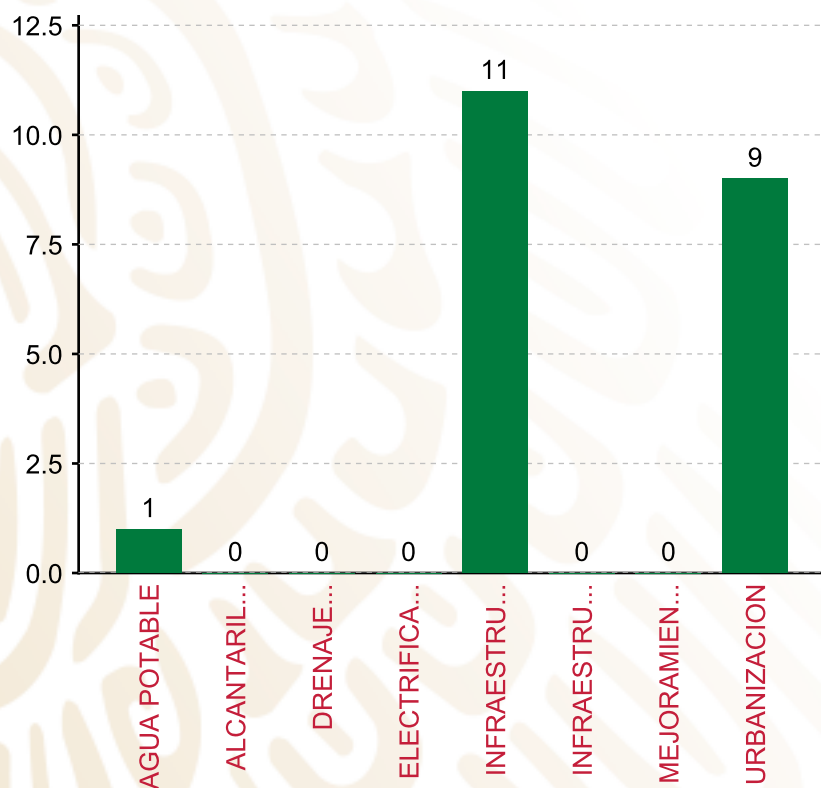
## TIPO DE INVERSIONES REALIZADAS

(POR INCIDENCIA)

### TIPO DE INVERSIONES REALIZADAS CON RECURSOS FISMDF

TIPO	MONTO	PORCENTAJE(%)
DIRECTA	5,213,000.00	21.29%
COMPLEMENTARIA	18,534,060.82	75.71%
<b>SUBTOTAL DE INVERSIONES</b>	<b>23,747,060.82</b>	<b>97.00%</b>
GASTOS INDIRECTOS	734,445.18	3.00%
PRODIM	0.00	0.00%
<b>SUBTOTAL G.I. + PRODIM</b>	<b>734,445.18</b>	<b>3.00%</b>
<b>TOTAL REPORTADO FISMDF</b>	<b>24,481,506.00</b>	<b>100%</b>
<b>% FISMDF EJERCIDO CON RESPECTO A FISMDF TOTAL</b>		<b>100.00%</b>

**FONDO DE APORTACIONES PARA LA INFRAESTRUCTURA SOCIAL MUNICIPAL Y DE LAS DEMARCACIONES TERRITORIALES DE TAMPICO ALTO**  
**FISMDF 2020**



**TOTAL DE PROYECTOS: 21**

**TIPO DE INVERSIONES REALIZADAS**

(POR RUBRO DE GASTO)

**TIPO DE INVERSIONES REALIZADAS CON RECURSOS FISMDF**

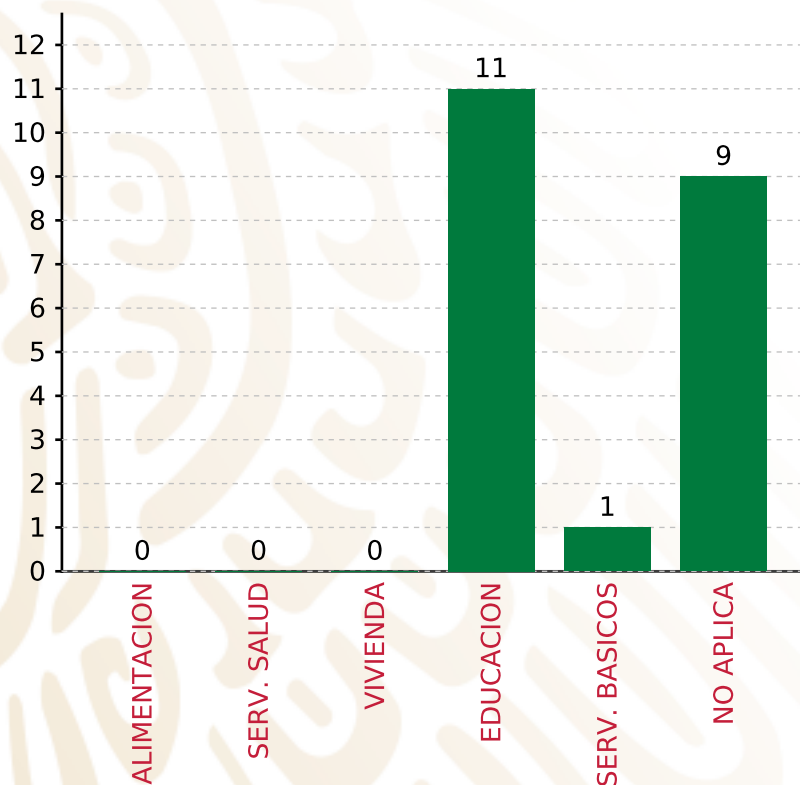
RUBRO	MONTO	PORCENTAJE(%)
AGUA POTABLE	1,150,000.00	4.70%
ALCANTARILLADO	0.00	%
DRENAJE Y LETRINAS	0.00	%
ELECTRIFICACION RURAL Y DE	0.00	%
INFRAESTRUCTURA BASICA DEL	4,063,000.00	16.60%
INFRAESTRUCTURA BASICA DEL	0.00	%
MEJORAMIENTO DE VIVIENDA	0.00	%
<b>SUBTOTAL DE INVERSIONES</b>	<b>23,747,060.82</b>	<b>97.00%</b>
URBANIZACION	18,554,000.82	75.71%
GASTOS INDIRECTOS	734,445.18	3.00%
PRODIM	0.00	0.00%
<b>SUBTOTAL G.I. + PRODIM</b>	<b>734,445.18</b>	<b>3.00%</b>
<b>TOTAL REPORTADO FISMDF</b>	<b>24,481,506.00</b>	<b>100%</b>
<b>% FISMDF EJERCIDO CON RESPECTO A FISMDF TOTAL</b>		<b>100.00%</b>

**FONDO DE APORTACIONES PARA LA INFRAESTRUCTURA SOCIAL MUNICIPAL Y DE LAS DEMARCACIONES TERRITORIALES DE TAMPICO ALTO**

**FISMDF 2020**



**BIENESTAR**  
SECRETARÍA DE BIENESTAR



**TOTAL DE PROYECTOS:**

**21**

**TIPO DE INVERSIONES REALIZADAS**

(POR CARENCIA SOCIAL)

**TIPO DE INVERSIONES REALIZADAS CON RECURSOS FISMDF**

CARENCIA SOCIAL	MONTO	PORCENTAJE(%)
ALIMENTACION	0.00	%
SERV. SALUD	0.00	%
VIVIENDA	0.00	%
EDUCACION	4,063,000.00	16.60%
SERV. BASICOS	1,150,000.00	4.70%
NO APLICA	18,534,060.82	75.71%
<b>SUBTOTAL DE INVERSIONES</b>	<b>23,747,060.82</b>	<b>97.00%</b>
GASTOS INDIRECTOS	734,445.18	3.00%
PRODIM	0.00	0.00%
<b>SUBTOTAL G.I. + PRODIM</b>	<b>734,445.18</b>	<b>3.00%</b>
<b>TOTAL REPORTADO FISMDF</b>	<b>24,481,506.00</b>	<b>100%</b>
<b>% FISMDF EJERCIDO CON RESPECTO A FISMDF TOTAL</b>		<b>100.00%</b>





**BIENESTAR**  
SECRETARÍA DE BIENESTAR



**FONDO DE APORTACIONES PARA LA INFRAESTRUCTURA SOCIAL  
MUNICIPAL Y DE LAS DEMARCACIONES TERRITORIALES DE  
TANCOCO**

---

FISMDF 2020



## DISTRIBUCIÓN DE LA INVERSIÓN - ENTIDAD

(ASIGNADA, REPORTADA Y POR EJERCER)



● Inversión por Ejercer ● Inversión Reportada

Inversión Asignada

\$ 13,600,097.00



Crédito BANOBRAS

\$ 0.00



Deuda BANOBRAS

\$ 0.00



Recursos Disponibles

\$ 13,600,097.00

Monto Reportado

\$ 13,600,097.00



**22**

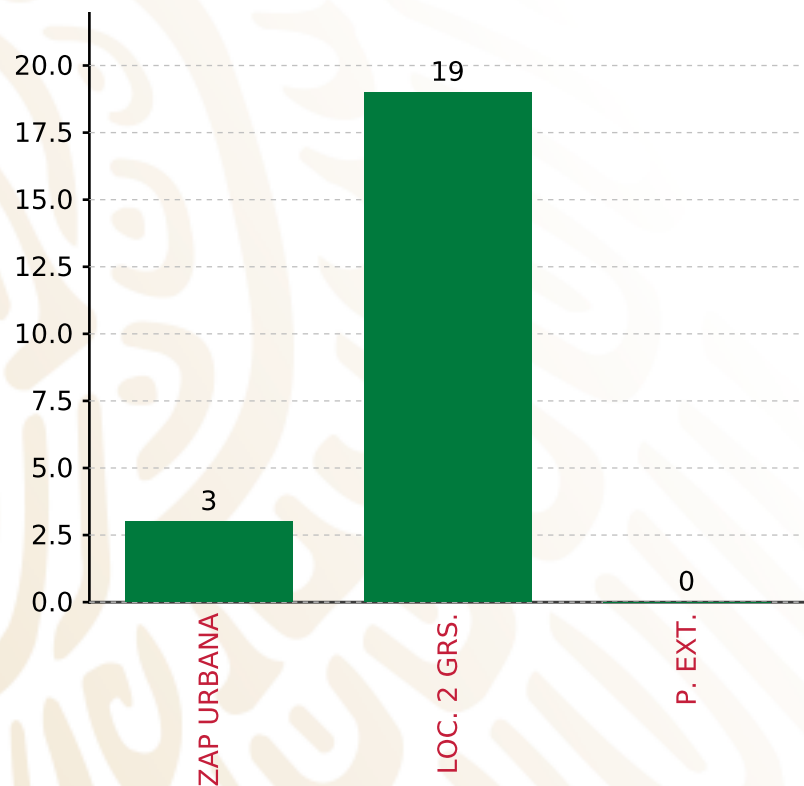
**PROYECTOS REALIZADOS**

**FISMDF**

**1**



**MUNICIPIOS  
REPORTARON**



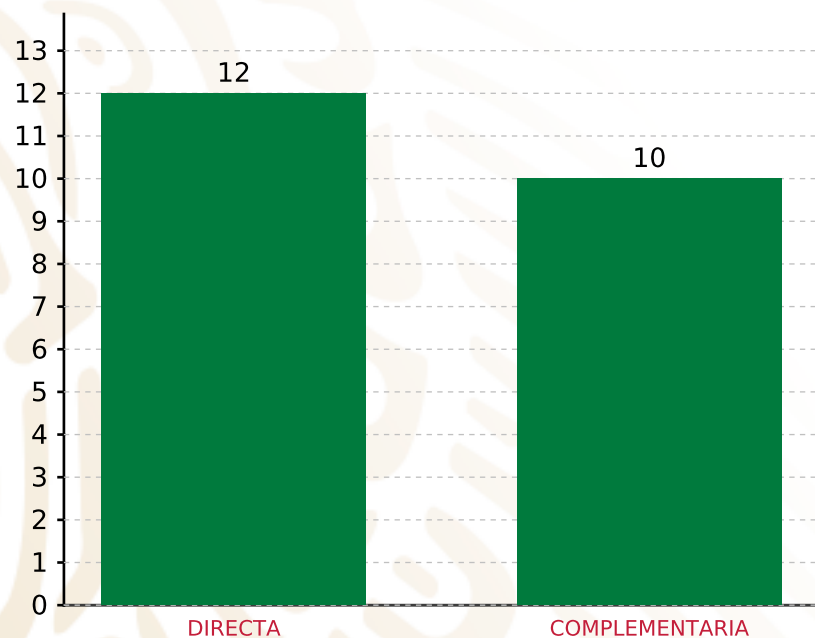
**TOTAL DE PROYECTOS: 22**

## TIPO DE INVERSIONES REALIZADAS

(POR FOCALIZACIÓN)

### TIPO DE INVERSIONES REALIZADAS CON RECURSOS FISMDF

FOCALIZACIÓN	MONTO	PORCENTAJE(%)
ZAP URBANA	2,666,195.04	19.60%
LOC. 2 GRS.	10,525,899.05	77.40%
P. EXT.	0.00	0.00%
<b>SUBTOTAL DE INVERSIONES</b>	<b>13,192,094.09</b>	<b>97.00%</b>
GASTOS INDIRECTOS	408,002.91	3.00%
PRODIM	0.00	0.00%
<b>SUBTOTAL G.I. + PRODIM</b>	<b>408,002.91</b>	<b>3.00%</b>
<b>TOTAL REPORTADO FISMDF</b>	<b>13,600,097.00</b>	<b>100%</b>
<b>% FISMDF EJERCIDO CON RESPECTO A FISMDF TOTAL</b>		<b>100.00%</b>



**TOTAL DE PROYECTOS: 22**

## TIPO DE INVERSIONES REALIZADAS

(POR INCIDENCIA)

### TIPO DE INVERSIONES REALIZADAS CON RECURSOS FISMDF

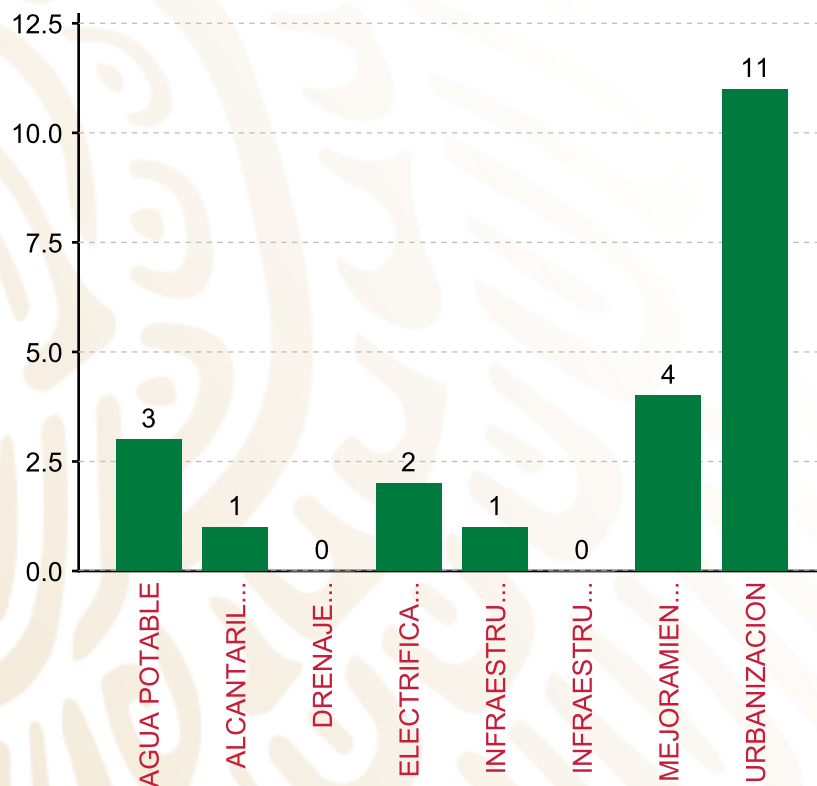
TIPO	MONTO	PORCENTAJE(%)
DIRECTA	7,544,515.95	55.47%
COMPLEMENTARIA	5,647,578.14	41.53%
<b>SUBTOTAL DE INVERSIONES</b>	<b>13,192,094.09</b>	<b>97.00%</b>
GASTOS INDIRECTOS	408,002.91	3.00%
PRODIM	0.00	0.00%
<b>SUBTOTAL G.I. + PRODIM</b>	<b>408,002.91</b>	<b>3.00%</b>
<b>TOTAL REPORTADO FISMDF</b>	<b>13,600,097.00</b>	<b>100%</b>
<b>% FISMDF EJERCIDO CON RESPECTO A FISMDF TOTAL</b>		<b>100.00%</b>

FONDO DE APORTACIONES PARA LA INFRAESTRUCTURA SOCIAL MUNICIPAL Y DE LAS DEMARCACIONES TERRITORIALES DE TANCOCO

FISMDF 2020



**BIENESTAR**  
SECRETARÍA DE BIENESTAR



**TOTAL DE PROYECTOS:**

**22**

**TIPO DE INVERSIONES REALIZADAS**

(POR RUBRO DE GASTO)

**TIPO DE INVERSIONES REALIZADAS CON RECURSOS FISMDF**

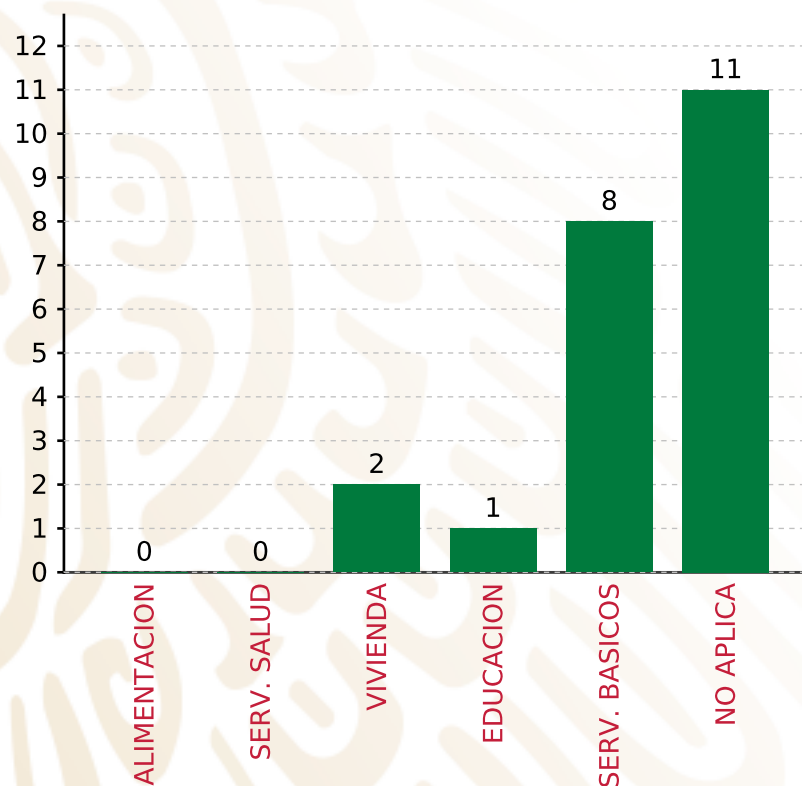
RUBRO	MONTO	PORCENTAJE(%)
AGUA POTABLE	2,348,786.02	17.27%
ALCANTARILLADO	123,544.01	0.91%
DRENAJE Y LETRINAS	0.00	%
ELECTRIFICACION RURAL Y DE	1,797,747.30	13.22%
INFRAESTRUCTURA BASICA DEL	499,519.75	3.67%
INFRAESTRUCTURA BASICA DEL	0.00	%
MEJORAMIENTO DE VIVIENDA	2,325,590.23	17.10%
<b>SUBTOTAL DE INVERSIONES</b>	<b>13,192,094.09</b>	<b>97.00%</b>
URBANIZACION	6,096,906.78	44.85%
GASTOS INDIRECTOS	408,002.91	3.00%
PRODIM	0.00	0.00%
<b>SUBTOTAL G.I. + PRODIM</b>	<b>408,002.91</b>	<b>3.00%</b>
<b>TOTAL REPORTADO FISMDF</b>	<b>13,600,097.00</b>	<b>100%</b>
<b>% FISMDF EJERCIDO CON RESPECTO A FISMDF TOTAL</b>		<b>100.00%</b>

**FONDO DE APORTACIONES PARA LA INFRAESTRUCTURA SOCIAL MUNICIPAL Y DE LAS DEMARCACIONES TERRITORIALES DE TANCOCO**

**FISMDF 2020**



**BIENESTAR**  
SECRETARÍA DE BIENESTAR



**TOTAL DE PROYECTOS: 22**

**TIPO DE INVERSIONES REALIZADAS**

(POR CARENCIA SOCIAL)

**TIPO DE INVERSIONES REALIZADAS CON RECURSOS FISMDF**

CARENCIA SOCIAL	MONTO	PORCENTAJE(%)
ALIMENTACION	0.00	%
SERV. SALUD	0.00	%
VIVIENDA	1,597,170.87	11.74%
EDUCACION	499,519.75	3.67%
SERV. BASICOS	4,998,496.69	36.75%
NO APLICA	6,096,906.78	44.83%
<b>SUBTOTAL DE INVERSIONES</b>	<b>13,192,094.09</b>	<b>97.00%</b>
GASTOS INDIRECTOS	408,002.91	3.00%
PRODIM	0.00	0.00%
<b>SUBTOTAL G.I. + PRODIM</b>	<b>408,002.91</b>	<b>3.00%</b>
<b>TOTAL REPORTADO FISMDF</b>	<b>13,600,097.00</b>	<b>100%</b>
<b>% FISMDF EJERCIDO CON RESPECTO A FISMDF TOTAL</b>		<b>100.00%</b>





**BIENESTAR**  
SECRETARÍA DE BIENESTAR



**FONDO DE APORTACIONES PARA LA INFRAESTRUCTURA SOCIAL  
MUNICIPAL Y DE LAS DEMARCACIONES TERRITORIALES DE  
TANTIMA**

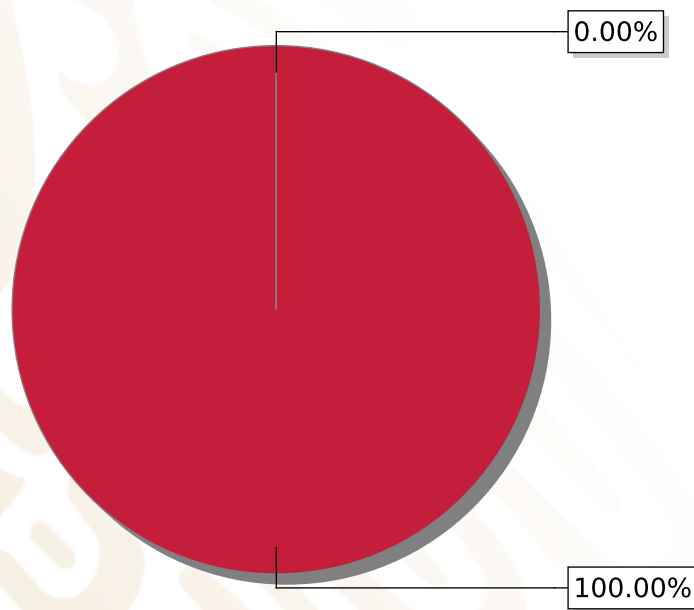
---

FISMDF 2020



## DISTRIBUCIÓN DE LA INVERSIÓN - ENTIDAD

(ASIGNADA, REPORTADA Y POR EJERCER)



● Inversión por Ejercer ● Inversión Reportada

Inversión Asignada

\$ 23,968,276.00



Crédito BANOBRAS

\$ 0.00



Deuda BANOBRAS

\$ 0.00



Recursos Disponibles

\$ 23,968,276.00

Monto Reportado  
\$ 23,968,276.00





**38**

**PROYECTOS REALIZADOS**

**FISMDF**

**1**



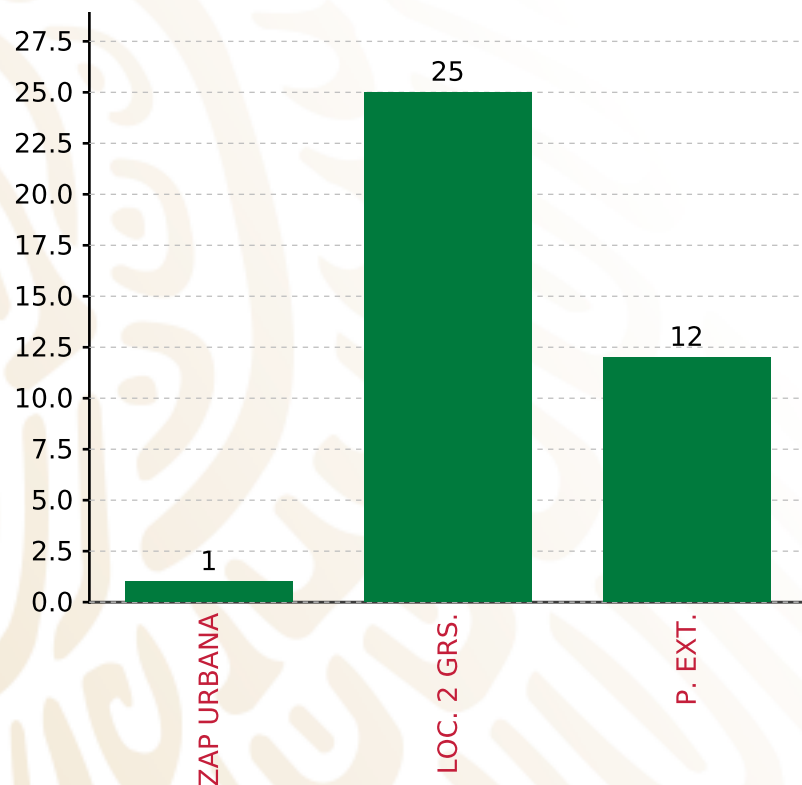
**MUNICIPIOS  
REPORTARON**

**FONDO DE APORTACIONES PARA LA INFRAESTRUCTURA SOCIAL MUNICIPAL Y DE LAS DEMARCACIONES TERRITORIALES DE TANTIMA**

**FISMDF 2020**



**BIENESTAR**  
SECRETARÍA DE BIENESTAR



**TOTAL DE PROYECTOS: 38**

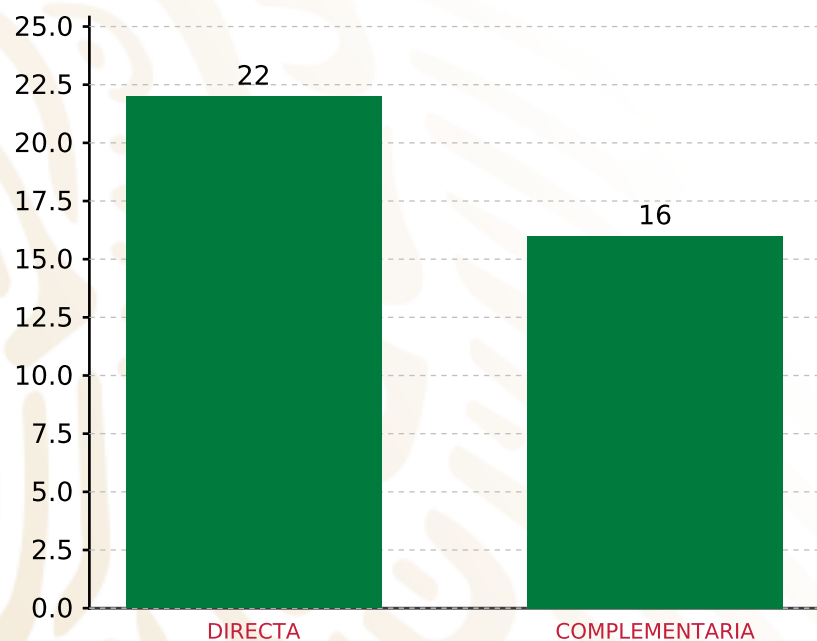
**TIPO DE INVERSIONES REALIZADAS**

(POR FOCALIZACIÓN)

**TIPO DE INVERSIONES REALIZADAS CON RECURSOS FISMDF**

FOCALIZACIÓN	MONTO	PORCENTAJE(%)
ZAP URBANA	863,591.80	3.60%
LOC. 2 GRS.	15,374,200.12	64.14%
P. EXT.	7,011,435.80	29.25%
<b>SUBTOTAL DE INVERSIONES</b>	<b>23,249,227.72</b>	<b>97.00%</b>
GASTOS INDIRECTOS	719,048.28	3.00%
PRODIM	0.00	0.00%
<b>SUBTOTAL G.I. + PRODIM</b>	<b>719,048.28</b>	<b>3.00%</b>
<b>TOTAL REPORTADO FISMDF</b>	<b>23,968,276.00</b>	<b>100%</b>
<b>% FISMDF EJERCIDO CON RESPECTO A FISMDF TOTAL</b>		<b>100.00%</b>

**FONDO DE APORTACIONES PARA LA INFRAESTRUCTURA SOCIAL MUNICIPAL Y DE LAS DEMARCACIONES TERRITORIALES DE TANTIMA**  
**FISMDF 2020**



**TOTAL DE PROYECTOS: 38**

**TIPO DE INVERSIONES REALIZADAS**

(POR INCIDENCIA)

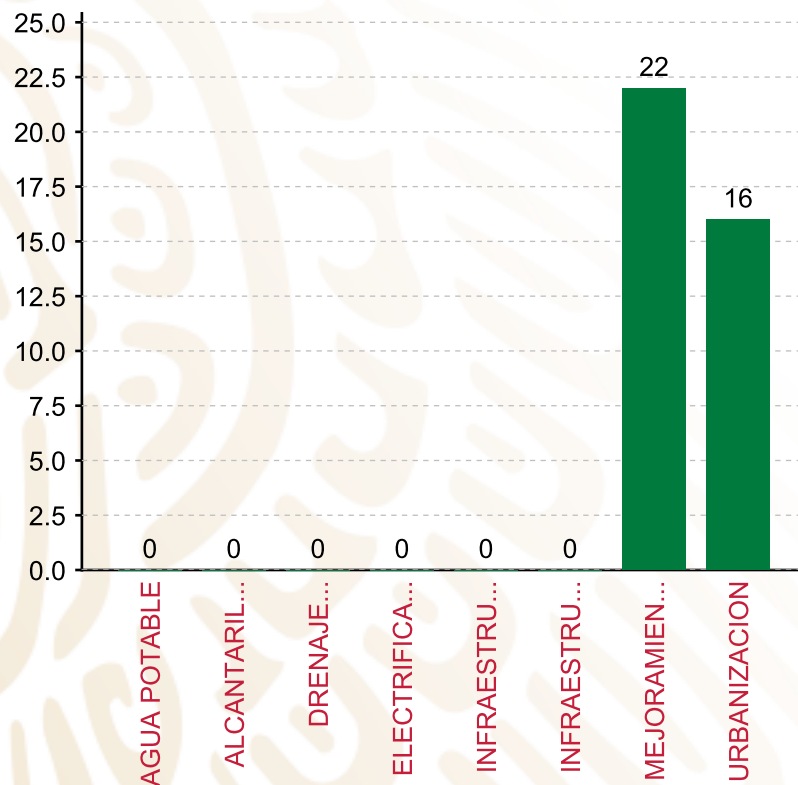
**TIPO DE INVERSIONES REALIZADAS CON RECURSOS FISMDF**

TIPO	MONTO	PORCENTAJE(%)
DIRECTA	13,808,556.44	57.61%
COMPLEMENTARIA	9,440,671.28	39.39%
<b>SUBTOTAL DE INVERSIONES</b>	<b>23,249,227.72</b>	<b>97.00%</b>
GASTOS INDIRECTOS	719,048.28	3.00%
PRODIM	0.00	0.00%
<b>SUBTOTAL G.I. + PRODIM</b>	<b>719,048.28</b>	<b>3.00%</b>
<b>TOTAL REPORTADO FISMDF</b>	<b>23,968,276.00</b>	<b>100%</b>
<b>% FISMDF EJERCIDO CON RESPECTO A FISMDF TOTAL</b>		<b>100.00%</b>

**FONDO DE APORTACIONES PARA LA INFRAESTRUCTURA SOCIAL MUNICIPAL Y DE LAS DEMARCACIONES TERRITORIALES DE TANTIMA**  
**FISMDF 2020**



**BIENESTAR**  
 SECRETARÍA DE BIENESTAR



**TOTAL DE PROYECTOS: 38**

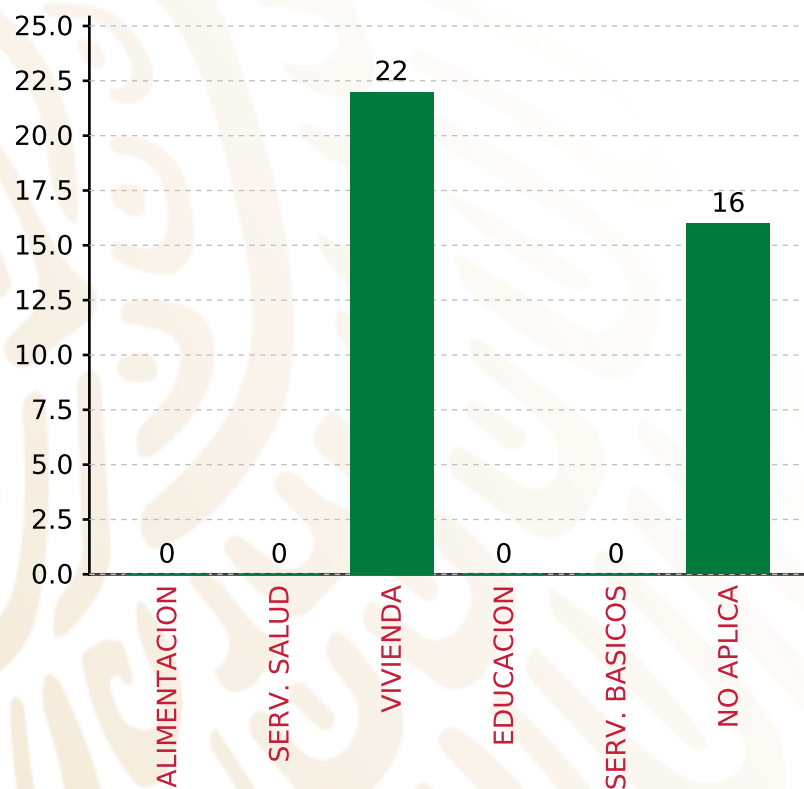
**TIPO DE INVERSIONES REALIZADAS**  
 (POR RUBRO DE GASTO)

**TIPO DE INVERSIONES REALIZADAS CON RECURSOS FISMDF**

RUBRO	MONTO	PORCENTAJE(%)
AGUA POTABLE	0.00	%
ALCANTARILLADO	0.00	%
DRENAJE Y LETRINAS	0.00	%
ELECTRIFICACION RURAL Y DE	0.00	%
INFRAESTRUCTURA BASICA DEL	0.00	%
INFRAESTRUCTURA BASICA DEL	0.00	%
MEJORAMIENTO DE VIVIENDA	13,808,556.44	57.61%
<b>URBANIZACION</b>	<b>9,440,671.28</b>	<b>39.39%</b>
<b>SUBTOTAL DE INVERSIONES</b>	<b>23,249,227.72</b>	<b>97.00%</b>
GASTOS INDIRECTOS	719,048.28	3.00%
PRODIM	0.00	0.00%
<b>SUBTOTAL G.I. + PRODIM</b>	<b>719,048.28</b>	<b>3.00%</b>
<b>TOTAL REPORTADO FISMDF</b>	<b>23,968,276.00</b>	<b>100%</b>
<b>% FISMDF EJERCIDO CON RESPECTO A FISMDF TOTAL</b>		<b>100.00%</b>

**FONDO DE APORTACIONES PARA LA INFRAESTRUCTURA SOCIAL MUNICIPAL Y DE LAS DEMARCACIONES TERRITORIALES DE TANTIMA**

**FISMDF 2020**



**TOTAL DE PROYECTOS: 38**



**BIENESTAR**  
SECRETARÍA DE BIENESTAR

**TIPO DE INVERSIONES REALIZADAS**

(POR CARENCIA SOCIAL)

**TIPO DE INVERSIONES REALIZADAS CON RECURSOS FISMDF**

CARENCIA SOCIAL	MONTO	PORCENTAJE(%)
ALIMENTACION	0.00	%
SERV. SALUD	0.00	%
VIVIENDA	13,808,556.44	57.61%
EDUCACION	0.00	%
SERV. BASICOS	0.00	%
NO APLICA	9,440,671.28	39.39%
<b>SUBTOTAL DE INVERSIONES</b>	<b>23,249,227.72</b>	<b>97.00%</b>
GASTOS INDIRECTOS	719,048.28	3.00%
PRODIM	0.00	0.00%
<b>SUBTOTAL G.I. + PRODIM</b>	<b>719,048.28</b>	<b>3.00%</b>
<b>TOTAL REPORTADO FISMDF</b>	<b>23,968,276.00</b>	<b>100%</b>
<b>% FISMDF EJERCIDO CON RESPECTO A FISMDF TOTAL</b>		<b>100.00%</b>





**BIENESTAR**  
SECRETARÍA DE BIENESTAR

