



BIENESTAR

SECRETARÍA DE BIENESTAR

FONDO DE APORTACIONES PARA LA INFRAESTRUCTURA SOCIAL

FAIS 2019

A NIVEL MUNICIPAL PARA PUEBLA

CORTE AL 13 DE OCTUBRE DE 2020 A LAS 00:00

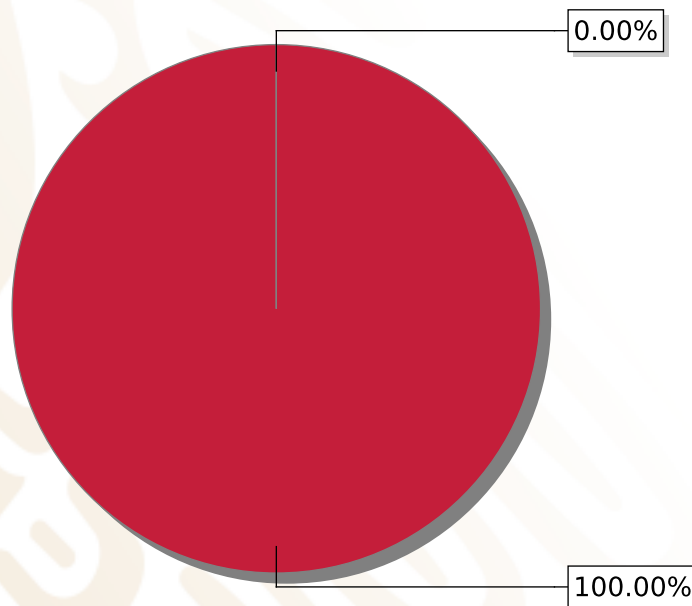
**FONDO DE APORTACIONES PARA LA INFRAESTRUCTURA SOCIAL
MUNICIPAL Y DE LAS DEMARCACIONES TERRITORIALES DE
COATZINGO**

FISMDF 2019



DISTRIBUCIÓN DE LA INVERSIÓN - ENTIDAD

(ASIGNADA, REPORTADA Y POR EJERCER)



● Inversión por Ejercer ● Inversión Reportada

Inversión Asignada

\$ 4,892,397.08



Crédito BANOBRAS

\$ 0.00



Deuda BANOBRAS

\$ 0.00



Recursos Disponibles

\$ 4,892,397.08

Monto Reportado

\$ 4,892,397.08





16

PROYECTOS REALIZADOS

FISMDF

1



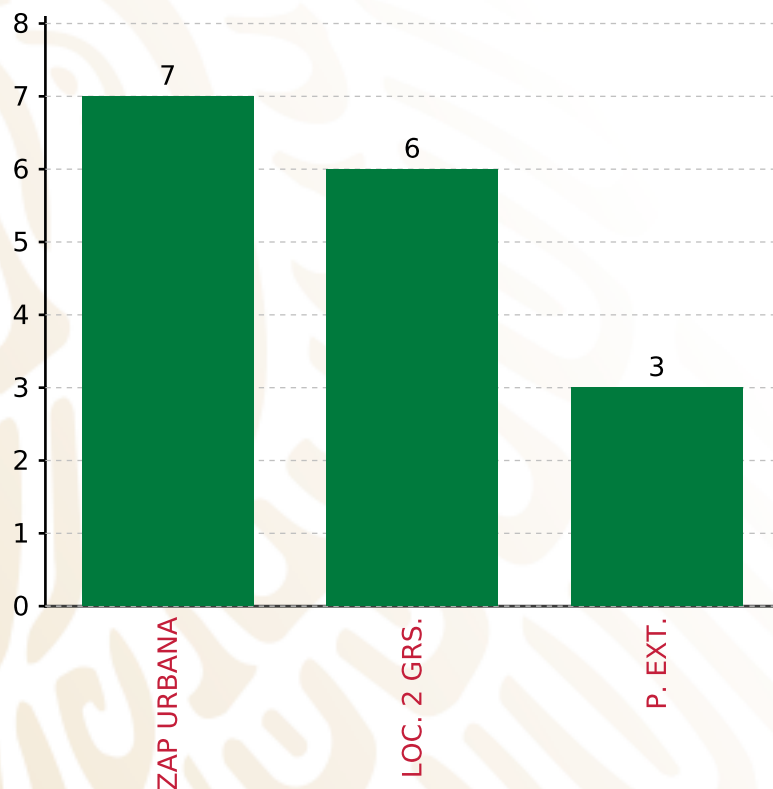
**MUNICIPIOS
REPORTARON**

FONDO DE APORTACIONES PARA LA INFRAESTRUCTURA SOCIAL MUNICIPAL Y DE LAS DEMARCACIONES TERRITORIALES DE COATZINGO

FISMDF 2019



BIENESTAR
SECRETARÍA DE BIENESTAR



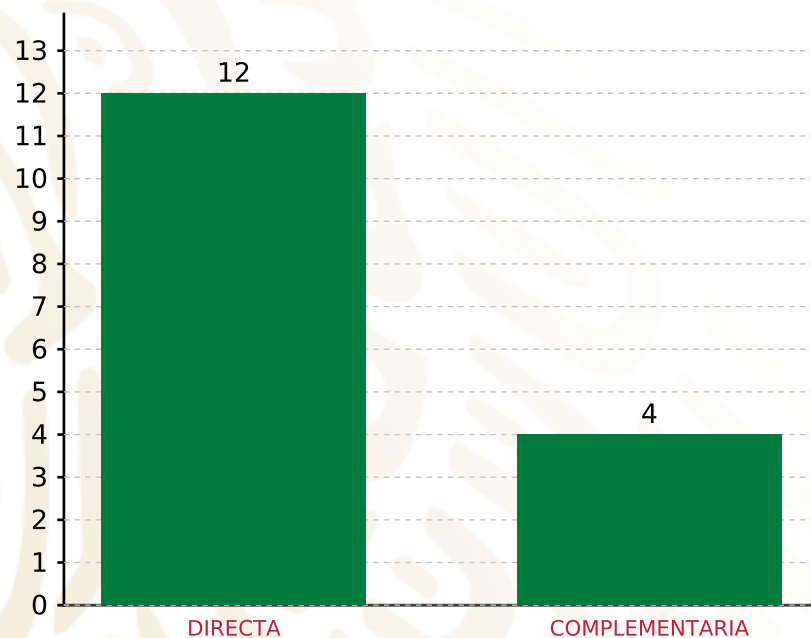
TOTAL DE PROYECTOS: 16

TIPO DE INVERSIONES REALIZADAS

(POR FOCALIZACIÓN)

TIPO DE INVERSIONES REALIZADAS CON RECURSOS FISMDF

FOCALIZACIÓN	MONTO	PORCENTAJE(%)
ZAP URBANA	2,639,625.77	53.95%
LOC. 2 GRS.	1,587,310.95	32.44%
P. EXT.	665,460.36	13.60%
SUBTOTAL DE INVERSIONES	4,892,397.08	100.00%
GASTOS INDIRECTOS	0.00	0.00%
PRODIM	0.00	0.00%
SUBTOTAL G.I. + PRODIM	0.00	0.00%
TOTAL REPORTADO FISMDF	4,892,397.08	100%
% FISMDF EJERCIDO CON RESPECTO A FISMDF TOTAL		100.00%



TOTAL DE PROYECTOS: 16

TIPO DE INVERSIONES REALIZADAS

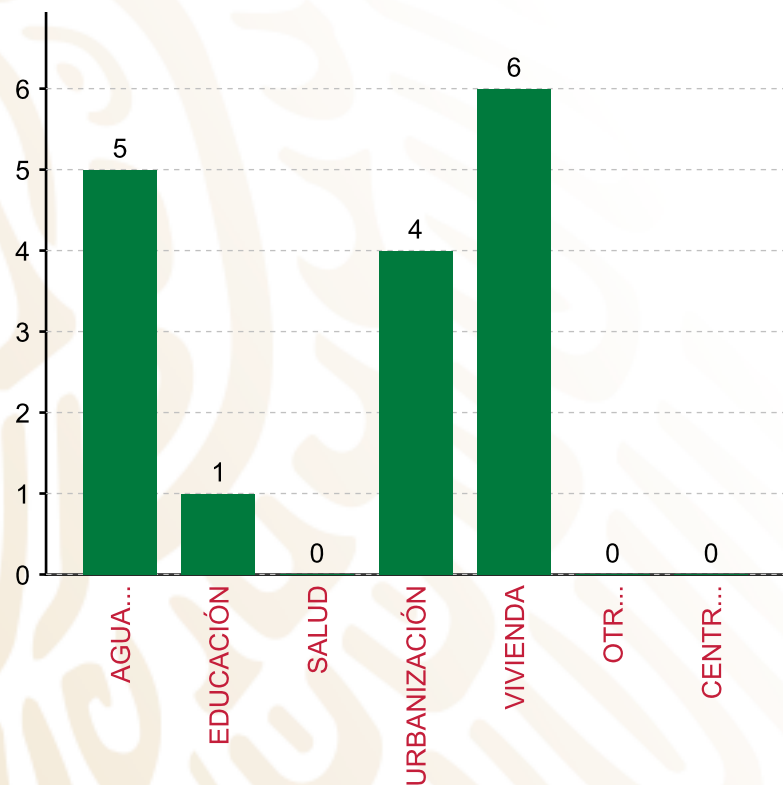
(POR INCIDENCIA)

TIPO DE INVERSIONES REALIZADAS CON RECURSOS FISMDF

TIPO	MONTO	PORCENTAJE(%)
DIRECTA	2,582,005.63	52.78%
COMPLEMENTARIA	2,310,391.45	47.22%
SUBTOTAL DE INVERSIONES	4,892,397.08	100.00%
GASTOS INDIRECTOS	0.00	0.00%
PRODIM	0.00	0.00%
SUBTOTAL G.I. + PRODIM	0.00	0.00%
TOTAL REPORTADO FISMDF	4,892,397.08	100%
% FISMDF EJERCIDO CON RESPECTO A FISMDF TOTAL		100.00%

FONDO DE APORTACIONES PARA LA INFRAESTRUCTURA SOCIAL MUNICIPAL Y DE LAS DEMARCACIONES TERRITORIALES DE COATZINGO

FISMDF 2019



TOTAL DE PROYECTOS: 16

TIPO DE INVERSIONES REALIZADAS

(POR RUBRO DE GASTO)

TIPO DE INVERSIONES REALIZADAS CON RECURSOS FISMDF

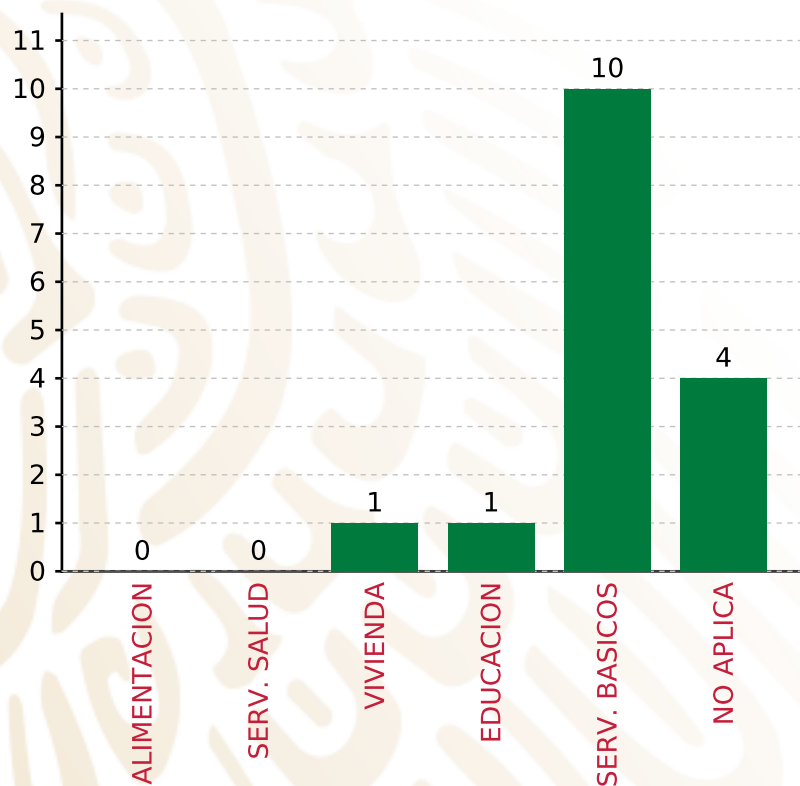
RUBRO	MONTO	PORCENTAJE(%)
AGUA Y SANEAMIENTO	1,415,200.84	28.93%
EDUCACIÓN	250,635.77	5.12%
SALUD	0.00	%
URBANIZACIÓN	2,310,391.45	47.22%
VIVIENDA	916,169.02	18.73%
OTROS PROYECTOS	0.00	%
CENTROS INTEGRADORES DE	0.00	%
SUBTOTAL DE INVERSIONES	4,892,397.08	100.00%
GASTOS INDIRECTOS	0.00	0.00%
PRODIM	0.00	0.00%
SUBTOTAL G.I. + PRODIM	0.00	0.00%
TOTAL REPORTADO FISMDF	4,892,397.08	100%
% FISMDF EJERCIDO CON RESPECTO A FISMDF TOTAL		100.00%

FONDO DE APORTACIONES PARA LA INFRAESTRUCTURA SOCIAL MUNICIPAL Y DE LAS DEMARCACIONES TERRITORIALES DE COATZINGO

FISMDF 2019



BIENESTAR
SECRETARÍA DE BIENESTAR



TOTAL DE PROYECTOS: 16

TIPO DE INVERSIONES REALIZADAS

(POR CARENCIA SOCIAL)

TIPO DE INVERSIONES REALIZADAS CON RECURSOS FISMDF

CARENCIA SOCIAL	MONTO	PORCENTAJE(%)
ALIMENTACION	0.00	%
SERV. SALUD	0.00	%
VIVIENDA	126,130.00	2.58%
EDUCACION	250,635.77	5.12%
SERV. BASICOS	2,205,239.86	45.07%
NO APLICA	2,310,391.45	47.22%
SUBTOTAL DE INVERSIONES	4,892,397.08	100.00%
GASTOS INDIRECTOS	0.00	0.00%
PRODIM	0.00	0.00%
SUBTOTAL G.I. + PRODIM	0.00	0.00%
TOTAL REPORTADO FISMDF	4,892,397.08	100%
% FISMDF EJERCIDO CON RESPECTO A FISMDF TOTAL		100.00%



BIENESTAR
SECRETARÍA DE BIENESTAR



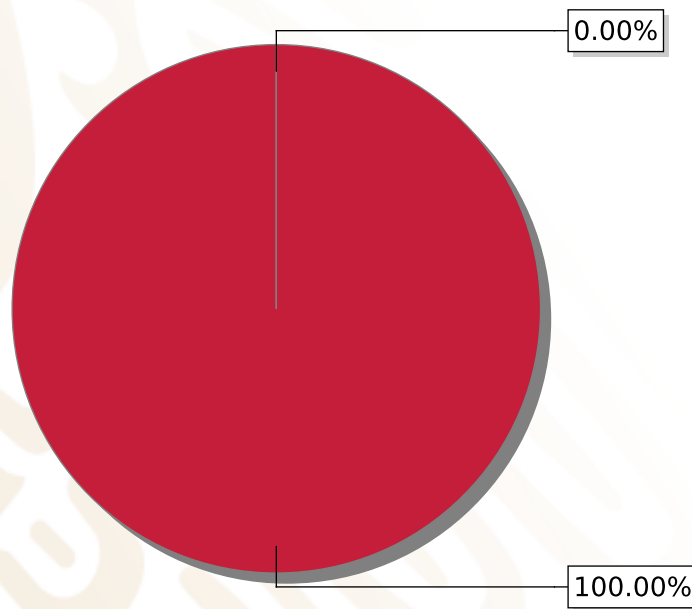
**FONDO DE APORTACIONES PARA LA INFRAESTRUCTURA SOCIAL
MUNICIPAL Y DE LAS DEMARCACIONES TERRITORIALES DE
HUEYAPAN**

FISMDF 2019



DISTRIBUCIÓN DE LA INVERSIÓN - ENTIDAD

(ASIGNADA, REPORTADA Y POR EJERCER)



● Inversión por Ejercer ● Inversión Reportada

Inversión Asignada

\$ 24,328,071.63



Crédito BANOBRAS

\$ 0.00



Deuda BANOBRAS

\$ 0.00



Recursos Disponibles

\$ 24,328,071.63

Monto Reportado
\$ 24,328,071.63





32

PROYECTOS REALIZADOS

FISMDF

1



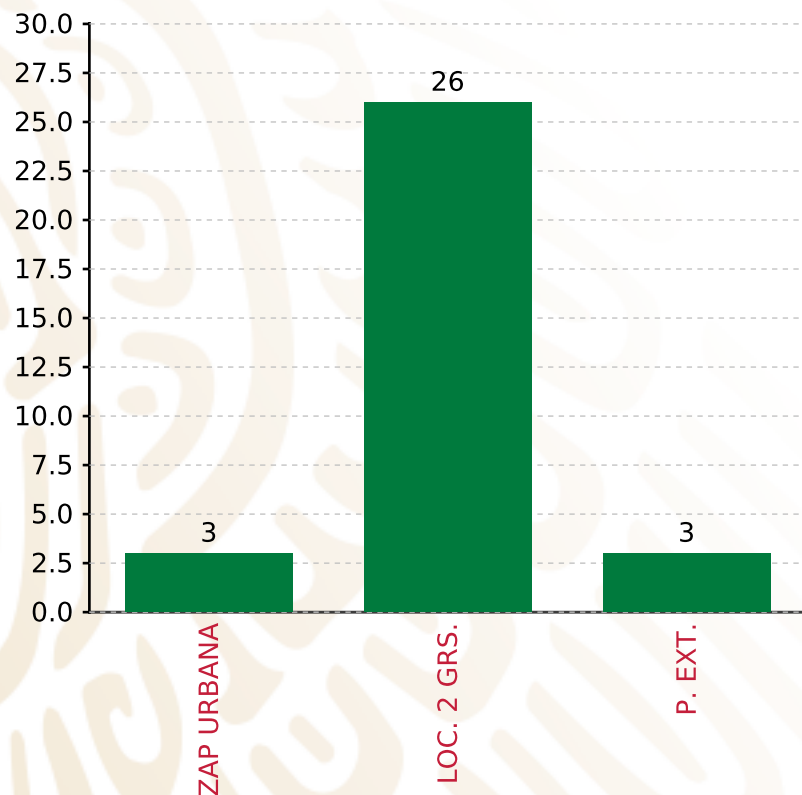
**MUNICIPIOS
REPORTARON**

FONDO DE APORTACIONES PARA LA INFRAESTRUCTURA SOCIAL MUNICIPAL Y DE LAS DEMARCACIONES TERRITORIALES DE HUEYAPAN

FISMDF 2019



BIENESTAR
SECRETARÍA DE BIENESTAR



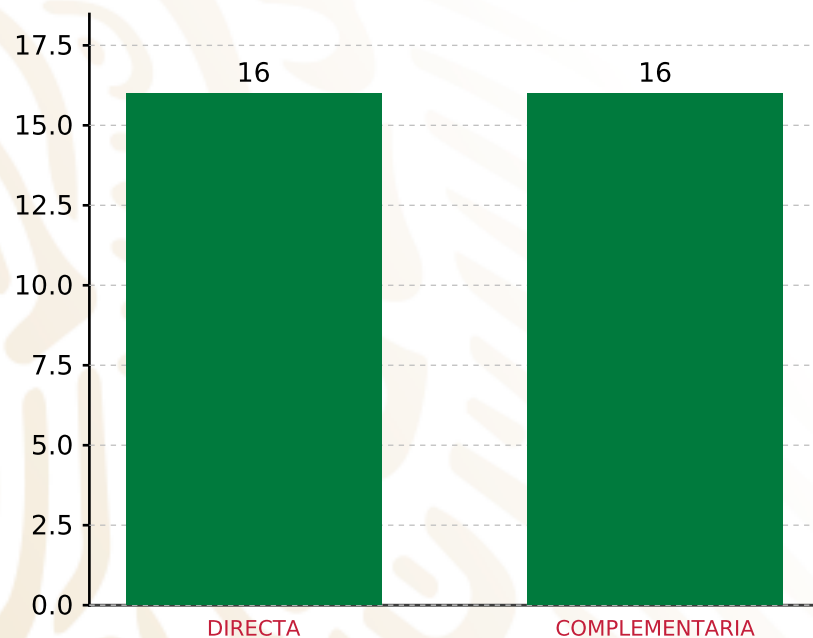
TOTAL DE PROYECTOS: 32

TIPO DE INVERSIONES REALIZADAS

(POR FOCALIZACIÓN)

TIPO DE INVERSIONES REALIZADAS CON RECURSOS FISMDF

FOCALIZACIÓN	MONTO	PORCENTAJE(%)
ZAP URBANA	1,027,443.61	4.22%
LOC. 2 GRS.	21,438,563.58	88.12%
P. EXT.	1,375,503.00	5.65%
SUBTOTAL DE INVERSIONES	23,841,510.19	98.00%
GASTOS INDIRECTOS	486,561.44	2.00%
PRODIM	0.00	0.00%
SUBTOTAL G.I. + PRODIM	486,561.44	2.00%
TOTAL REPORTADO FISMDF	24,328,071.63	100%
% FISMDF EJERCIDO CON RESPECTO A FISMDF TOTAL		100.00%



TOTAL DE PROYECTOS: 32

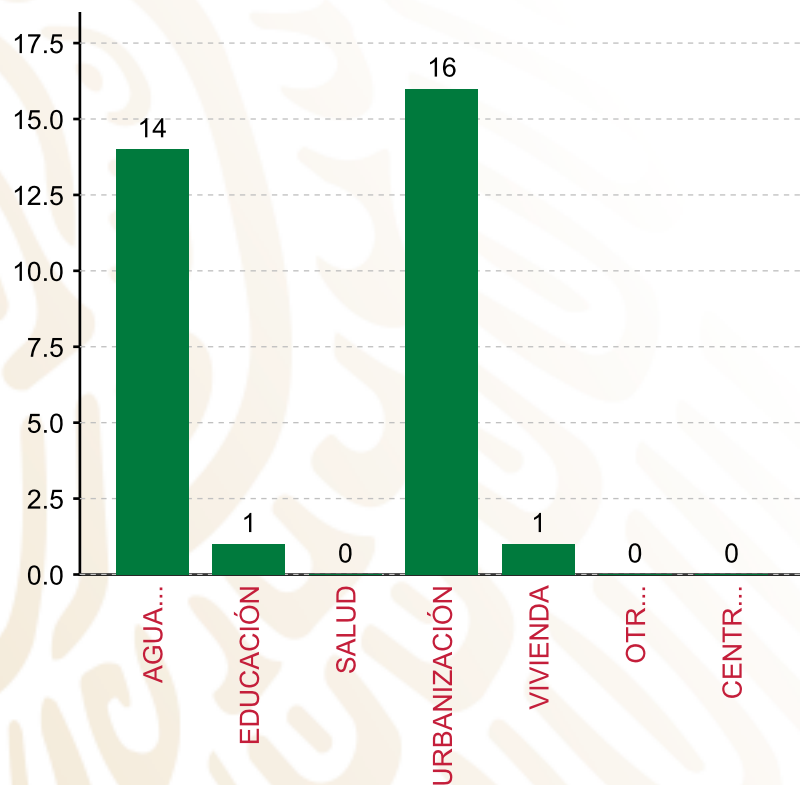
TIPO DE INVERSIONES REALIZADAS

(POR INCIDENCIA)

TIPO DE INVERSIONES REALIZADAS CON RECURSOS FISMDF

TIPO	MONTO	PORCENTAJE(%)
DIRECTA	11,846,999.42	48.70%
COMPLEMENTARIA	11,994,510.77	49.30%
SUBTOTAL DE INVERSIONES	23,841,510.19	98.00%
GASTOS INDIRECTOS	486,561.44	2.00%
PRODIM	0.00	0.00%
SUBTOTAL G.I. + PRODIM	486,561.44	2.00%
TOTAL REPORTADO FISMDF	24,328,071.63	100%
% FISMDF EJERCIDO CON RESPECTO A FISMDF TOTAL		100.00%

FONDO DE APORTACIONES PARA LA INFRAESTRUCTURA SOCIAL MUNICIPAL Y DE LAS DEMARCACIONES TERRITORIALES DE HUEYAPAN
FISMDF 2019



TOTAL DE PROYECTOS: 32

TIPO DE INVERSIONES REALIZADAS

(POR RUBRO DE GASTO)

TIPO DE INVERSIONES REALIZADAS CON RECURSOS FISMDF

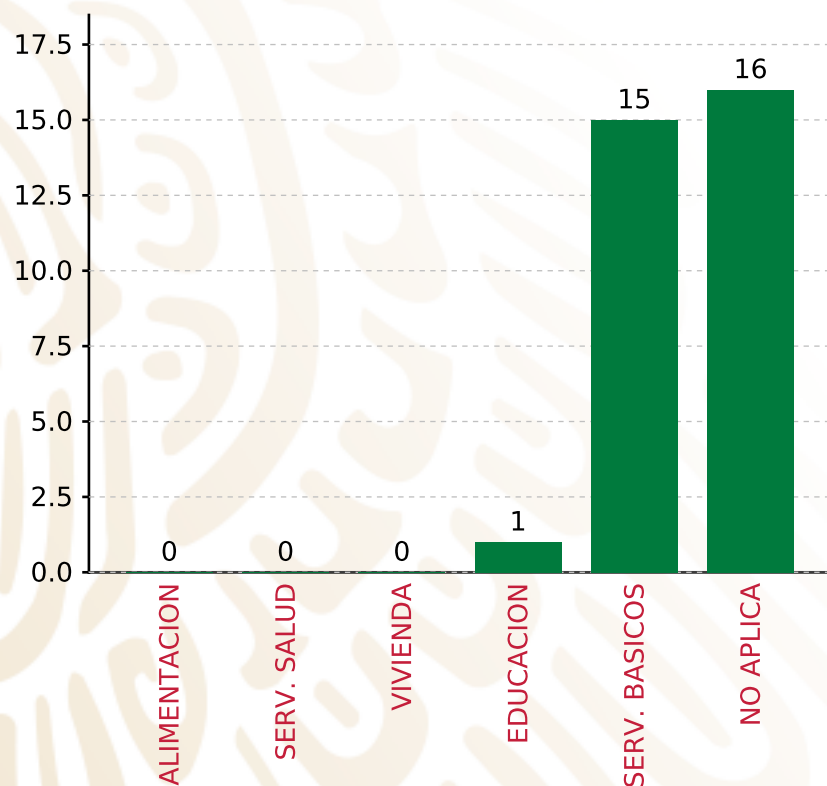
RUBRO	MONTO	PORCENTAJE(%)
AGUA Y SANEAMIENTO	9,767,664.71	40.15%
EDUCACIÓN	981,638.88	4.04%
SALUD	0.00	%
URBANIZACIÓN	11,994,510.77	49.30%
VIVIENDA	1,097,695.83	4.51%
OTROS PROYECTOS	0.00	%
CENTROS INTEGRADORES DE	0.00	%
SUBTOTAL DE INVERSIONES	23,841,510.19	98.00%
GASTOS INDIRECTOS	486,561.44	2.00%
PRODIM	0.00	0.00%
SUBTOTAL G.I. + PRODIM	486,561.44	2.00%
TOTAL REPORTADO FISMDF	24,328,071.63	100%
% FISMDF EJERCIDO CON RESPECTO A FISMDF TOTAL		100.00%

FONDO DE APORTACIONES PARA LA INFRAESTRUCTURA SOCIAL MUNICIPAL Y DE LAS DEMARCACIONES TERRITORIALES DE HUEYAPAN

FISMDF 2019



BIENESTAR
SECRETARÍA DE BIENESTAR



TOTAL DE PROYECTOS: 32

TIPO DE INVERSIONES REALIZADAS

(POR CARENCIA SOCIAL)

TIPO DE INVERSIONES REALIZADAS CON RECURSOS FISMDF

CARENCIA SOCIAL	MONTO	PORCENTAJE(%)
ALIMENTACION	0.00	0.00%
SERV. SALUD	0.00	0.00%
VIVIENDA	0.00	0.00%
EDUCACION	981,638.88	4.04%
SERV. BASICOS	10,865,360.54	44.66%
NO APLICA	11,994,510.77	49.30%
SUBTOTAL DE INVERSIONES	23,841,510.19	98.00%
GASTOS INDIRECTOS	486,561.44	2.00%
PRODIM	0.00	0.00%
SUBTOTAL G.I. + PRODIM	486,561.44	2.00%
TOTAL REPORTADO FISMDF	24,328,071.63	100%
% FISMDF EJERCIDO CON RESPECTO A FISMDF TOTAL		100.00%



BIENESTAR
SECRETARÍA DE BIENESTAR



**FONDO DE APORTACIONES PARA LA INFRAESTRUCTURA SOCIAL
MUNICIPAL Y DE LAS DEMARCACIONES TERRITORIALES DE
ZOQUIAPAN**

FISMDF 2019



DISTRIBUCIÓN DE LA INVERSIÓN - ENTIDAD

(ASIGNADA, REPORTADA Y POR EJERCER)



● Inversión por Ejercer ● Inversión Reportada

Inversión Asignada

\$ 7,260,729.76



Crédito BANOBRAS

\$ 0.00



Deuda BANOBRAS

\$ 0.00



Recursos Disponibles

\$ 7,260,729.76

Monto Reportado

\$ 7,260,729.76





25

PROYECTOS REALIZADOS

FISMDF

1



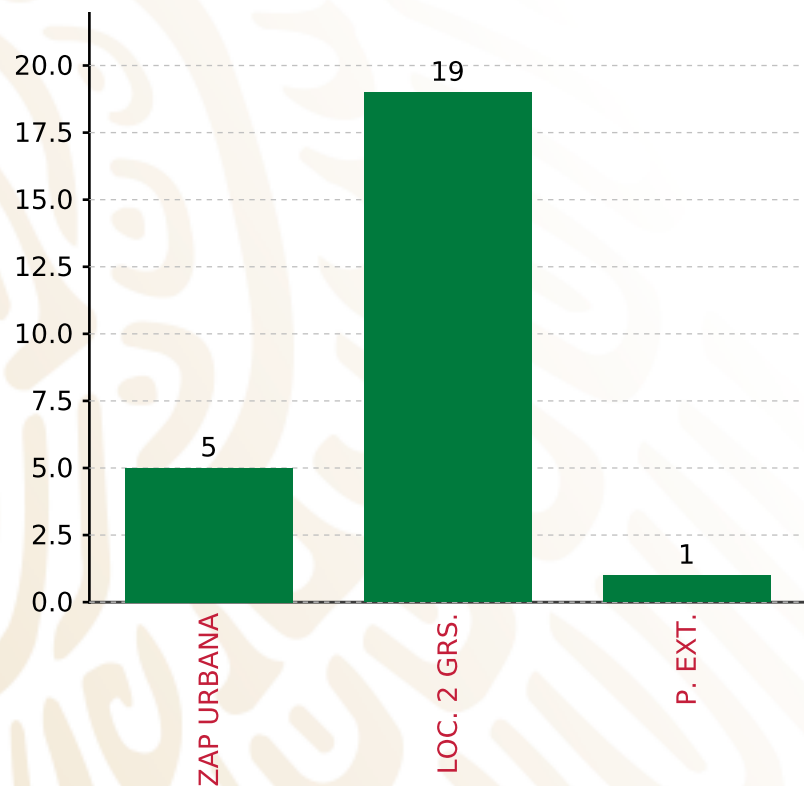
**MUNICIPIOS
REPORTARON**

FONDO DE APORTACIONES PARA LA INFRAESTRUCTURA SOCIAL MUNICIPAL Y DE LAS DEMARCACIONES TERRITORIALES DE ZOQUIAPAN

FISMDF 2019



BIENESTAR
SECRETARÍA DE BIENESTAR



TOTAL DE PROYECTOS: 25

TIPO DE INVERSIONES REALIZADAS

(POR FOCALIZACIÓN)

TIPO DE INVERSIONES REALIZADAS CON RECURSOS FISMDF

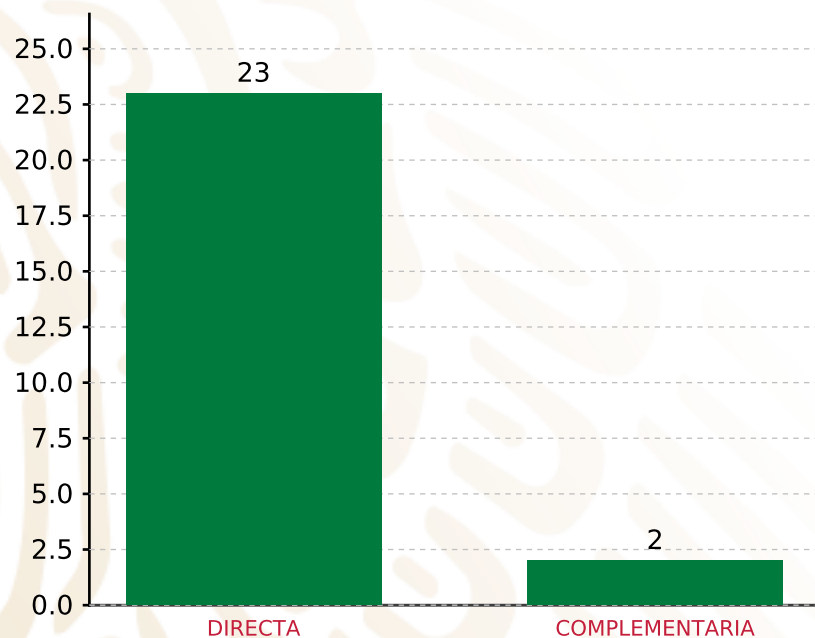
FOCALIZACIÓN	MONTO	PORCENTAJE(%)
ZAP URBANA	3,131,816.74	43.13%
LOC. 2 GRS.	3,914,631.46	53.92%
P. EXT.	4,281.56	0.06%
SUBTOTAL DE INVERSIONES	7,050,729.76	97.11%
GASTOS INDIRECTOS	210,000.00	2.89%
PRODIM	0.00	0.00%
SUBTOTAL G.I. + PRODIM	210,000.00	2.89%
TOTAL REPORTADO FISMDF	7,260,729.76	100%
% FISMDF EJERCIDO CON RESPECTO A FISMDF TOTAL		100.00%

FONDO DE APORTACIONES PARA LA INFRAESTRUCTURA SOCIAL MUNICIPAL Y DE LAS DEMARCACIONES TERRITORIALES DE ZOQUIAPAN

FISMDF 2019



BIENESTAR
SECRETARÍA DE BIENESTAR



TOTAL DE PROYECTOS: 25

TIPO DE INVERSIONES REALIZADAS

(POR INCIDENCIA)

TIPO DE INVERSIONES REALIZADAS CON RECURSOS FISMDF

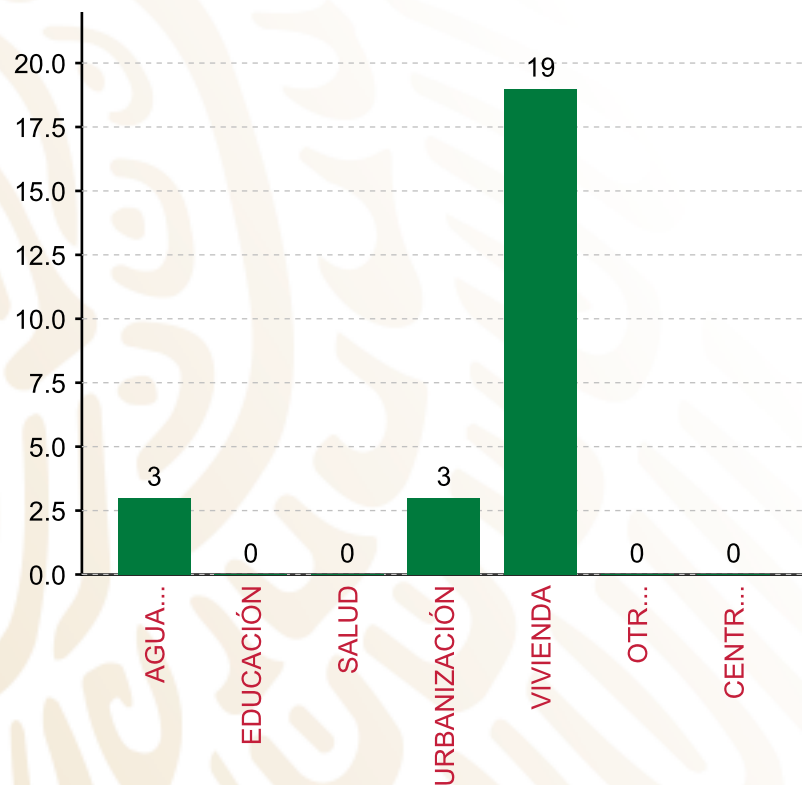
TIPO	MONTO	PORCENTAJE(%)
DIRECTA	4,919,784.19	67.76%
COMPLEMENTARIA	2,130,945.57	29.35%
SUBTOTAL DE INVERSIONES	7,050,729.76	97.11%
GASTOS INDIRECTOS	210,000.00	2.89%
PRODIM	0.00	0.00%
SUBTOTAL G.I. + PRODIM	210,000.00	2.89%
TOTAL REPORTADO FISMDF	7,260,729.76	100%
% FISMDF EJERCIDO CON RESPECTO A FISMDF TOTAL		100.00%

FONDO DE APORTACIONES PARA LA INFRAESTRUCTURA SOCIAL MUNICIPAL Y DE LAS DEMARCACIONES TERRITORIALES DE ZOQUIAPAN

FISMDF 2019



BIENESTAR
SECRETARÍA DE BIENESTAR



TOTAL DE PROYECTOS: 25

TIPO DE INVERSIONES REALIZADAS

(POR RUBRO DE GASTO)

TIPO DE INVERSIONES REALIZADAS CON RECURSOS FISMDF

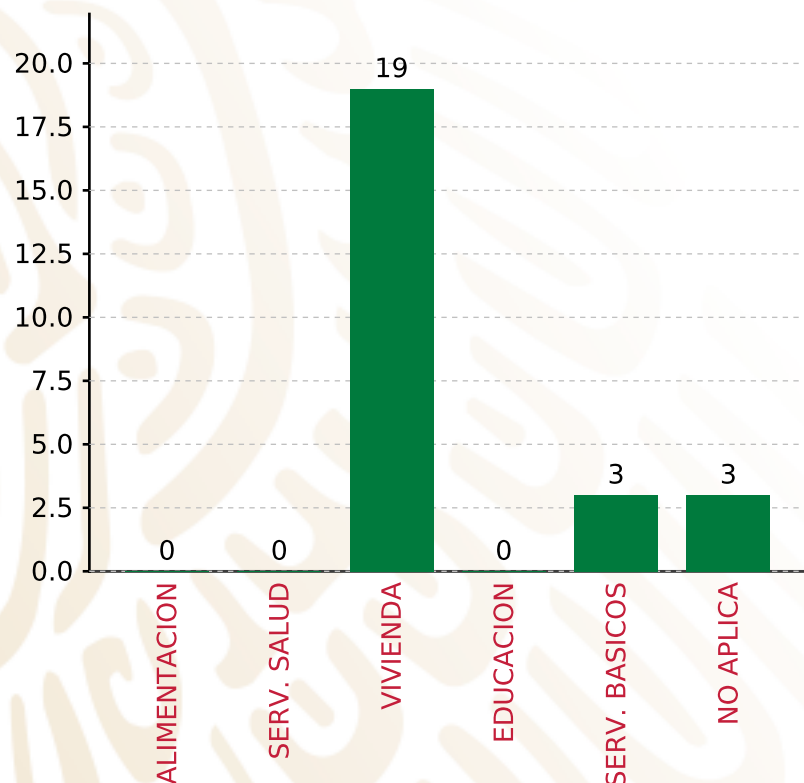
RUBRO	MONTO	PORCENTAJE(%)
AGUA Y SANEAMIENTO	2,828,416.03	38.95%
EDUCACIÓN	0.00	%
SALUD	0.00	%
URBANIZACIÓN	2,753,822.59	37.93%
VIVIENDA	1,468,491.14	20.23%
OTROS PROYECTOS	0.00	%
CENTROS INTEGRADORES DE	0.00	%
SUBTOTAL DE INVERSIONES	7,050,729.76	97.11%
GASTOS INDIRECTOS	210,000.00	2.89%
PRODIM	0.00	0.00%
SUBTOTAL G.I. + PRODIM	210,000.00	2.89%
TOTAL REPORTADO FISMDF	7,260,729.76	100%
% FISMDF EJERCIDO CON RESPECTO A FISMDF TOTAL		100.00%

FONDO DE APORTACIONES PARA LA INFRAESTRUCTURA SOCIAL MUNICIPAL Y DE LAS DEMARCACIONES TERRITORIALES DE ZOQUIAPAN

FISMDF 2019



BIENESTAR
SECRETARÍA DE BIENESTAR



TOTAL DE PROYECTOS: 25

TIPO DE INVERSIONES REALIZADAS

(POR CARENCIA SOCIAL)

TIPO DE INVERSIONES REALIZADAS CON RECURSOS FISMDF

CARENCIA SOCIAL	MONTO	PORCENTAJE(%)
ALIMENTACION	0.00	%
SERV. SALUD	0.00	%
VIVIENDA	1,468,491.14	20.23%
EDUCACION	0.00	%
SERV. BASICOS	2,828,416.03	38.95%
NO APLICA	2,753,822.59	37.93%
SUBTOTAL DE INVERSIONES	7,050,729.76	97.11%
GASTOS INDIRECTOS	210,000.00	2.89%
PRODIM	0.00	0.00%
SUBTOTAL G.I. + PRODIM	210,000.00	2.89%
TOTAL REPORTADO FISMDF	7,260,729.76	100%
% FISMDF EJERCIDO CON RESPECTO A FISMDF TOTAL		100.00%



BIENESTAR
SECRETARÍA DE BIENESTAR



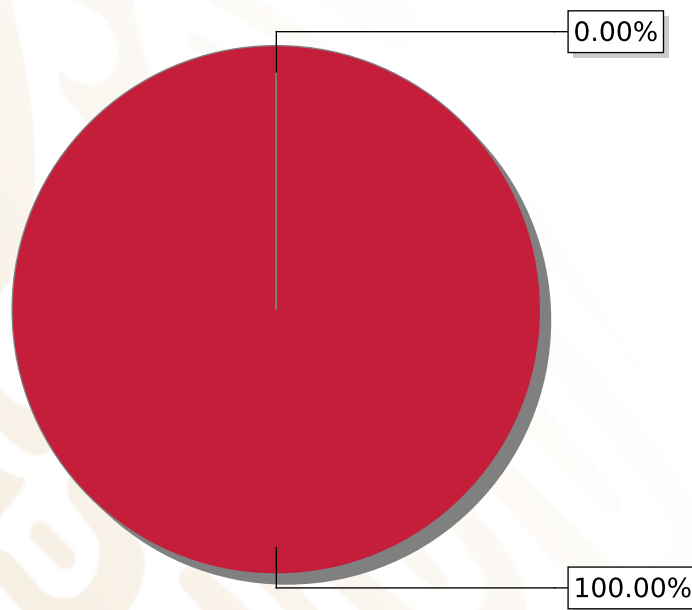
**FONDO DE APORTACIONES PARA LA INFRAESTRUCTURA SOCIAL
MUNICIPAL Y DE LAS DEMARCACIONES TERRITORIALES DE SAN
MARTÍN TEXMELUCAN**

FISMDF 2019



DISTRIBUCIÓN DE LA INVERSIÓN - ENTIDAD

(ASIGNADA, REPORTADA Y POR EJERCER)



● Inversión por Ejercer ● Inversión Reportada

Inversión Asignada

\$ 42,616,633.47



Crédito BANOBRAS

\$ 0.00



Deuda BANOBRAS

\$ 0.00



Recursos Disponibles

\$ 42,616,633.47

Monto Reportado
\$ 42,616,633.47





30

PROYECTOS REALIZADOS

FISMDF

1



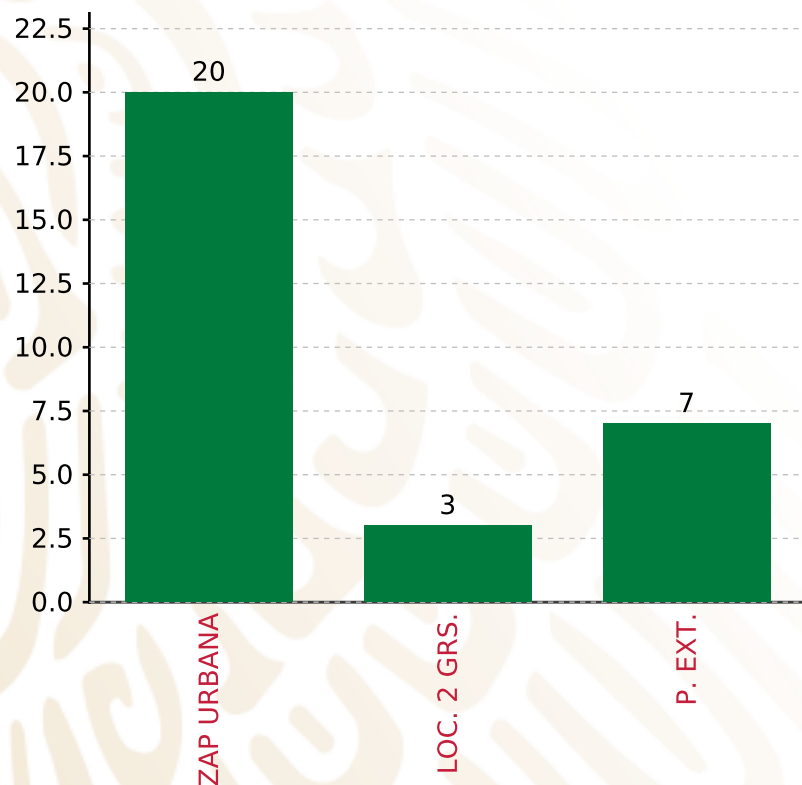
**MUNICIPIOS
REPORTARON**

FONDO DE APORTACIONES PARA LA INFRAESTRUCTURA SOCIAL MUNICIPAL Y DE LAS DEMARCACIONES TERRITORIALES DE SAN MARTÍN TEXMELUCAN

FISMDF 2019



BIENESTAR
SECRETARÍA DE BIENESTAR



TOTAL DE PROYECTOS: 30

TIPO DE INVERSIONES REALIZADAS

(POR FOCALIZACIÓN)

TIPO DE INVERSIONES REALIZADAS CON RECURSOS FISMDF

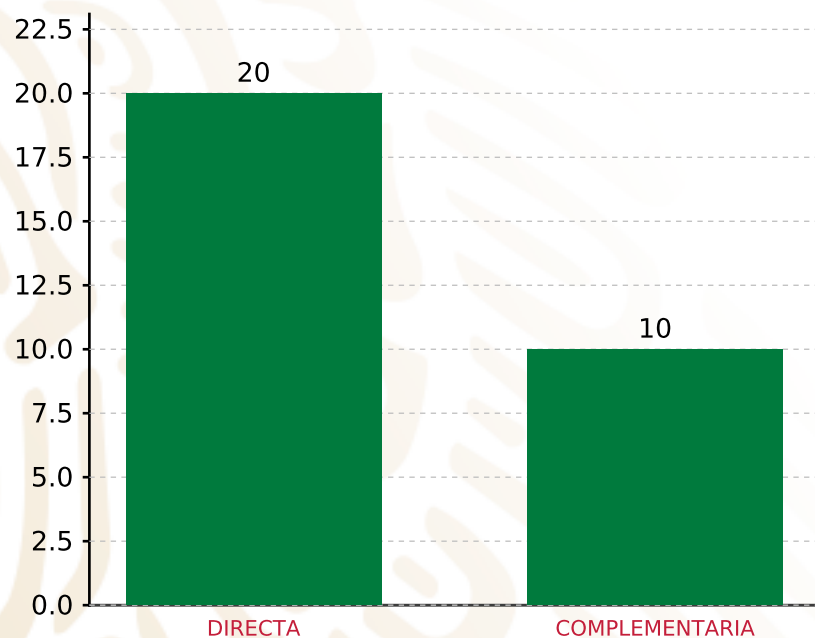
FOCALIZACIÓN	MONTO	PORCENTAJE(%)
ZAP URBANA	29,743,354.87	69.79%
LOC. 2 GRS.	2,674,035.04	6.27%
P. EXT.	8,942,697.77	20.98%
SUBTOTAL DE INVERSIONES	41,360,087.68	97.05%
GASTOS INDIRECTOS	1,187,549.25	2.79%
PRODIM	68,996.54	0.16%
SUBTOTAL G.I. + PRODIM	1,256,545.79	2.95%
TOTAL REPORTADO FISMDF	42,616,633.47	100%
% FISMDF EJERCIDO CON RESPECTO A FISMDF TOTAL		100.00%

FONDO DE APORTACIONES PARA LA INFRAESTRUCTURA SOCIAL MUNICIPAL Y DE LAS DEMARCACIONES TERRITORIALES DE SAN MARTÍN TEXMELUCAN

FISMDF 2019



BIENESTAR
SECRETARÍA DE BIENESTAR



TOTAL DE PROYECTOS: 30

TIPO DE INVERSIONES REALIZADAS

(POR INCIDENCIA)

TIPO DE INVERSIONES REALIZADAS CON RECURSOS FISMDF

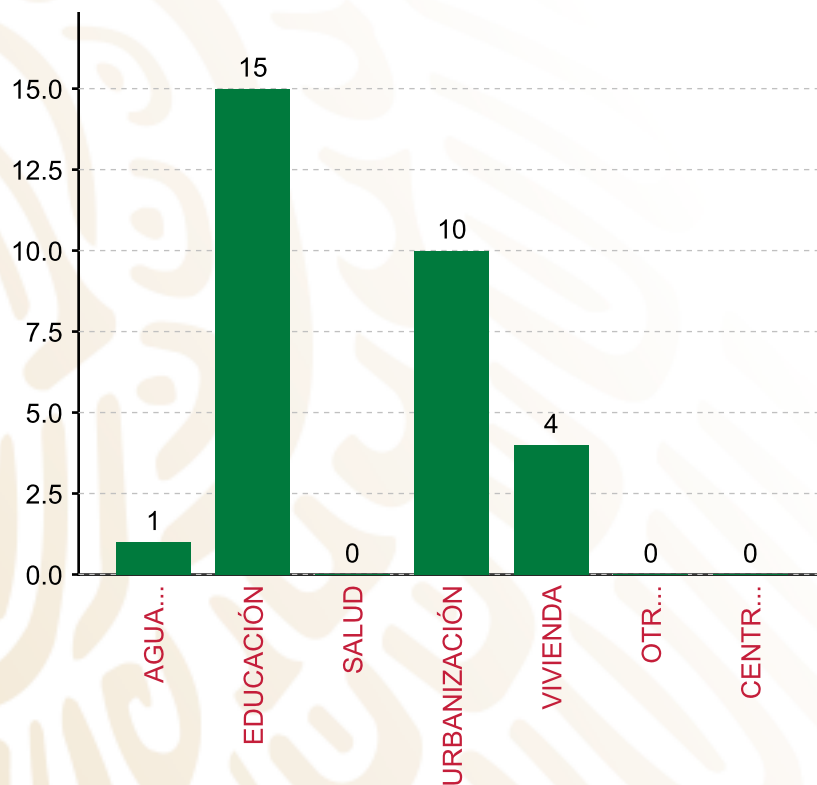
TIPO	MONTO	PORCENTAJE(%)
DIRECTA	26,555,556.76	62.31%
COMPLEMENTARIA	14,804,530.92	34.74%
SUBTOTAL DE INVERSIONES	41,360,087.68	97.05%
GASTOS INDIRECTOS	1,187,549.25	2.79%
PRODIM	68,996.54	0.16%
SUBTOTAL G.I. + PRODIM	1,256,545.79	2.95%
TOTAL REPORTADO FISMDF	42,616,633.47	100%
% FISMDF EJERCIDO CON RESPECTO A FISMDF TOTAL		100.00%

FONDO DE APORTACIONES PARA LA INFRAESTRUCTURA SOCIAL MUNICIPAL Y DE LAS DEMARCACIONES TERRITORIALES DE SAN MARTÍN TEXMELUCAN

FISMDF 2019



BIENESTAR
SECRETARÍA DE BIENESTAR



TOTAL DE PROYECTOS: 30

TIPO DE INVERSIONES REALIZADAS

(POR RUBRO DE GASTO)

TIPO DE INVERSIONES REALIZADAS CON RECURSOS FISMDF

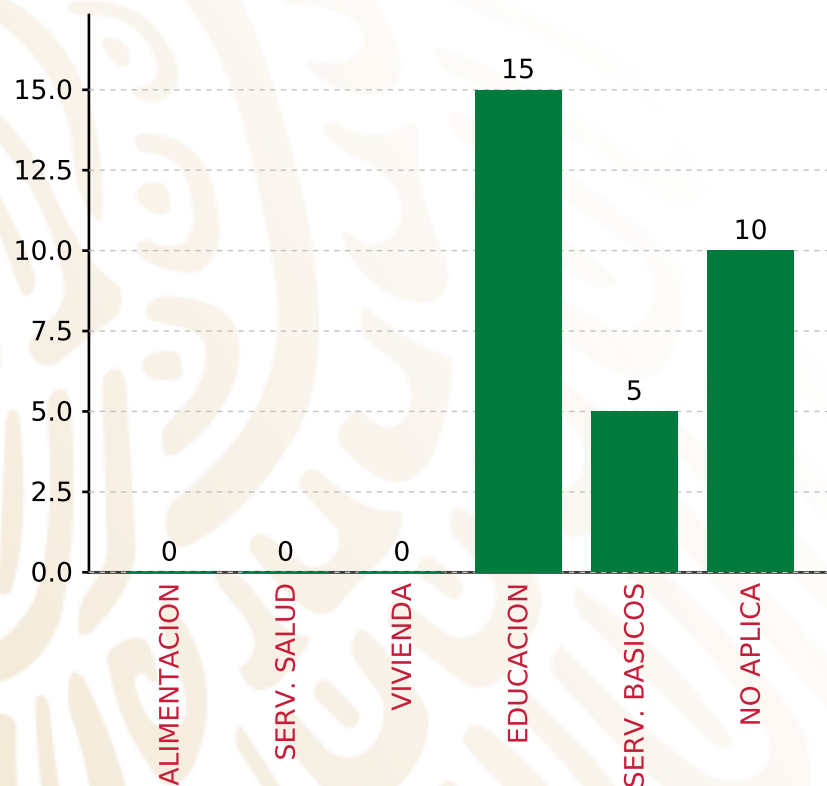
RUBRO	MONTO	PORCENTAJE(%)
AGUA Y SANEAMIENTO	3,198,415.42	7.51%
EDUCACIÓN	18,036,634.79	42.32%
SALUD	0.00	%
URBANIZACIÓN	14,804,530.92	34.74%
VIVIENDA	5,320,506.55	12.48%
OTROS PROYECTOS	0.00	%
CENTROS INTEGRADORES DE	0.00	%
SUBTOTAL DE INVERSIONES	41,360,087.68	97.05%
GASTOS INDIRECTOS	1,187,549.25	2.79%
PRODIM	68,996.54	0.16%
SUBTOTAL G.I. + PRODIM	1,256,545.79	2.95%
TOTAL REPORTADO FISMDF	42,616,633.47	100%
% FISMDF EJERCIDO CON RESPECTO A FISMDF TOTAL		100.00%

FONDO DE APORTACIONES PARA LA INFRAESTRUCTURA SOCIAL MUNICIPAL Y DE LAS DEMARCACIONES TERRITORIALES DE SAN MARTÍN TEXMELUCAN

FISMDF 2019



BIENESTAR
SECRETARÍA DE BIENESTAR



TOTAL DE PROYECTOS: 30

TIPO DE INVERSIONES REALIZADAS

(POR CARENCIA SOCIAL)

TIPO DE INVERSIONES REALIZADAS CON RECURSOS FISMDF

CARENCIA SOCIAL	MONTO	PORCENTAJE(%)
ALIMENTACION	0.00	0.00%
SERV. SALUD	0.00	0.00%
VIVIENDA	0.00	0.00%
EDUCACION	18,036,634.79	42.32%
SERV. BASICOS	8,518,921.97	19.99%
NO APLICA	14,804,530.92	34.74%
SUBTOTAL DE INVERSIONES	41,360,087.68	97.05%
GASTOS INDIRECTOS	1,187,549.25	2.79%
PRODIM	68,996.54	0.16%
SUBTOTAL G.I. + PRODIM	1,256,545.79	2.95%
TOTAL REPORTADO FISMDF	42,616,633.47	100%
% FISMDF EJERCIDO CON RESPECTO A FISMDF TOTAL		100.00%



BIENESTAR
SECRETARÍA DE BIENESTAR



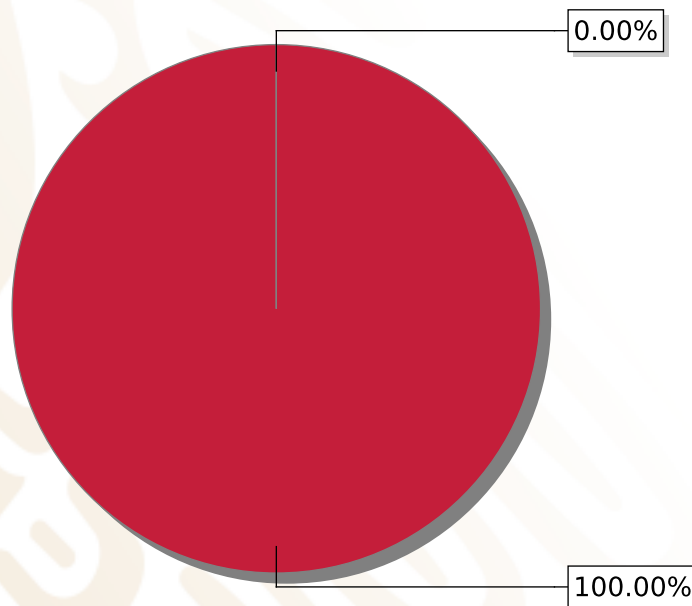
**FONDO DE APORTACIONES PARA LA INFRAESTRUCTURA SOCIAL
MUNICIPAL Y DE LAS DEMARCACIONES TERRITORIALES DE SAN
PEDRO YELOIXTLAHUACA**

FISMDF 2019



DISTRIBUCIÓN DE LA INVERSIÓN - ENTIDAD

(ASIGNADA, REPORTADA Y POR EJERCER)



● Inversión por Ejercer ● Inversión Reportada

Inversión Asignada

\$ 4,106,908.93



Crédito BANOBRAS

\$ 0.00



Deuda BANOBRAS

\$ 0.00



Recursos Disponibles

\$ 4,106,908.93

Monto Reportado

\$ 4,106,908.93



8

PROYECTOS REALIZADOS

FISMDF

1



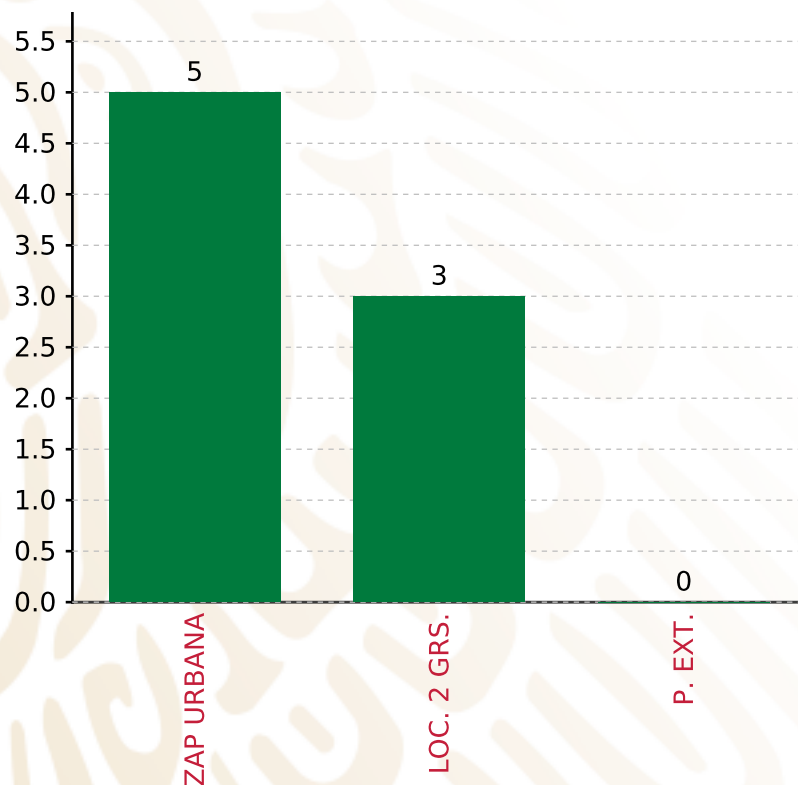
**MUNICIPIOS
REPORTARON**

FONDO DE APORTACIONES PARA LA INFRAESTRUCTURA SOCIAL MUNICIPAL Y DE LAS DEMARCACIONES TERRITORIALES DE SAN PEDRO YELOIXTLAHUACA

FISMDF 2019



BIENESTAR
SECRETARÍA DE BIENESTAR



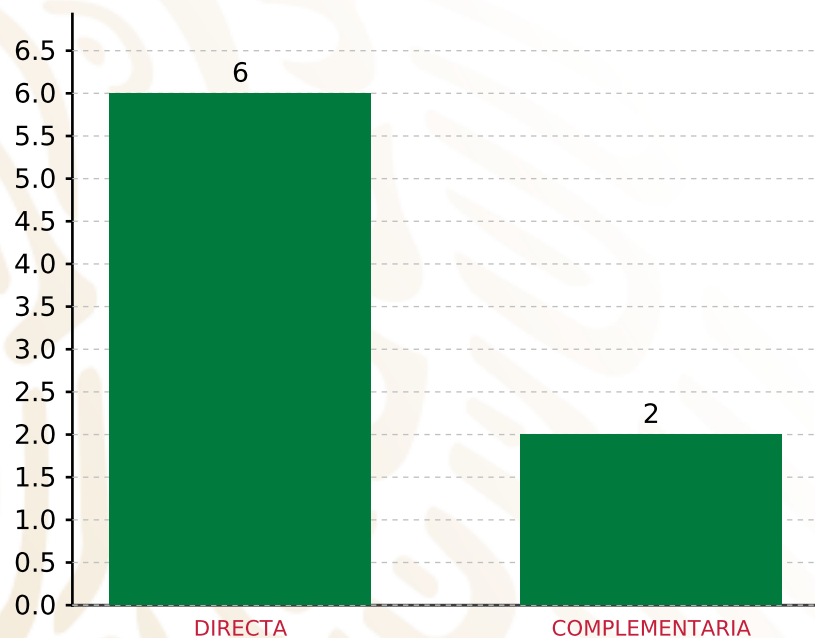
TOTAL DE PROYECTOS: 8

TIPO DE INVERSIONES REALIZADAS

(POR FOCALIZACIÓN)

TIPO DE INVERSIONES REALIZADAS CON RECURSOS FISMDF

FOCALIZACIÓN	MONTO	PORCENTAJE(%)
ZAP URBANA	2,184,214.84	53.18%
LOC. 2 GRS.	1,802,694.16	43.89%
P. EXT.	0.00	0.00%
SUBTOTAL DE INVERSIONES	3,986,909.00	97.08%
GASTOS INDIRECTOS	119,999.93	2.92%
PRODIM	0.00	0.00%
SUBTOTAL G.I. + PRODIM	119,999.93	2.92%
TOTAL REPORTADO FISMDF	4,106,908.93	100%
% FISMDF EJERCIDO CON RESPECTO A FISMDF TOTAL		100.00%



TOTAL DE PROYECTOS: 8

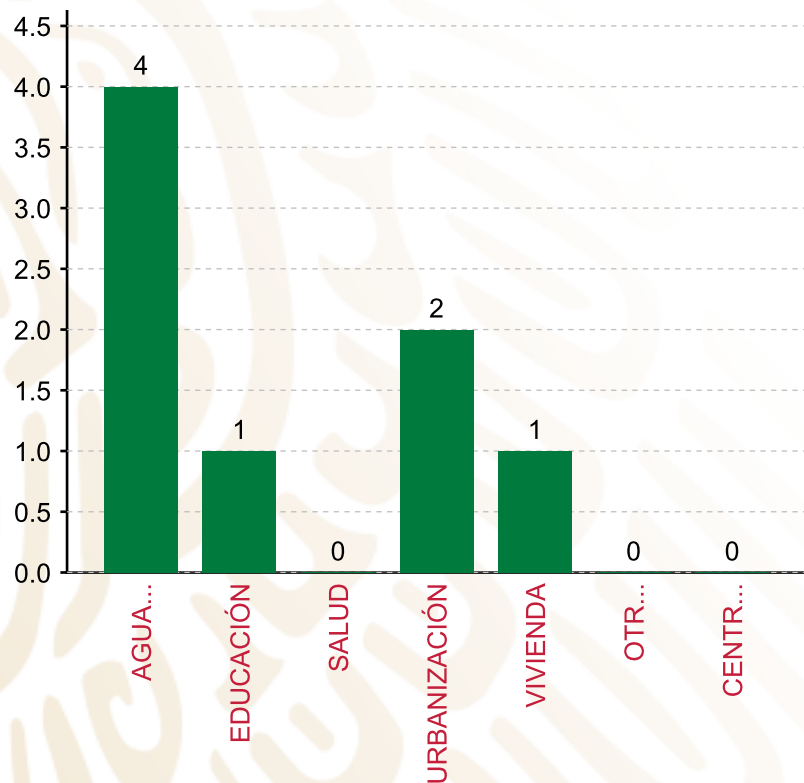
TIPO DE INVERSIONES REALIZADAS

(POR INCIDENCIA)

TIPO DE INVERSIONES REALIZADAS CON RECURSOS FISMDF

TIPO	MONTO	PORCENTAJE(%)
DIRECTA	2,607,094.53	63.48%
COMPLEMENTARIA	1,379,814.47	33.60%
SUBTOTAL DE INVERSIONES	3,986,909.00	97.08%
GASTOS INDIRECTOS	119,999.93	2.92%
PRODIM	0.00	0.00%
SUBTOTAL G.I. + PRODIM	119,999.93	2.92%
TOTAL REPORTADO FISMDF	4,106,908.93	100%
% FISMDF EJERCIDO CON RESPECTO A FISMDF TOTAL		100.00%

FONDO DE APORTACIONES PARA LA INFRAESTRUCTURA SOCIAL MUNICIPAL Y DE LAS DEMARCACIONES TERRITORIALES DE SAN PEDRO YELOIXTLAHUACA
FISMDF 2019



TOTAL DE PROYECTOS: 8

TIPO DE INVERSIONES REALIZADAS

(POR RUBRO DE GASTO)

TIPO DE INVERSIONES REALIZADAS CON RECURSOS FISMDF

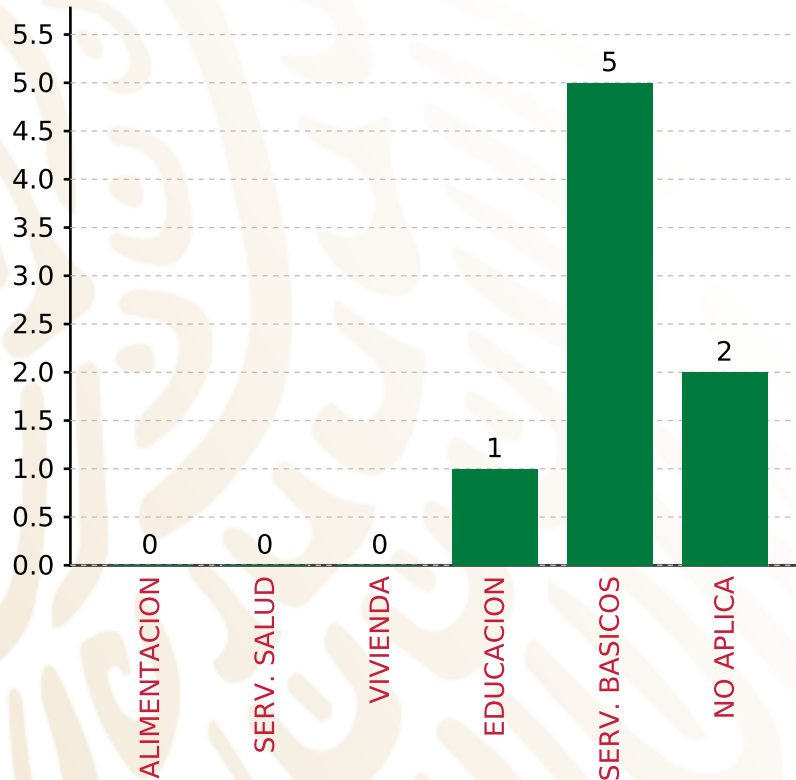
RUBRO	MONTO	PORCENTAJE(%)
AGUA Y SANEAMIENTO	1,586,198.56	38.62%
EDUCACIÓN	505,900.44	12.32%
SALUD	0.00	%
URBANIZACIÓN	1,379,814.47	33.60%
VIVIENDA	514,995.53	12.54%
OTROS PROYECTOS	0.00	%
CENTROS INTEGRADORES DE	0.00	%
SUBTOTAL DE INVERSIONES	3,986,909.00	97.08%
GASTOS INDIRECTOS	119,999.93	2.92%
PRODIM	0.00	0.00%
SUBTOTAL G.I. + PRODIM	119,999.93	2.92%
TOTAL REPORTADO FISMDF	4,106,908.93	100%
% FISMDF EJERCIDO CON RESPECTO A FISMDF TOTAL		100.00%

FONDO DE APORTACIONES PARA LA INFRAESTRUCTURA SOCIAL MUNICIPAL Y DE LAS DEMARCACIONES TERRITORIALES DE SAN PEDRO YELOIXTLAHUACA

FISMDF 2019



BIENESTAR
SECRETARÍA DE BIENESTAR



TOTAL DE PROYECTOS: 8

TIPO DE INVERSIONES REALIZADAS

(POR CARENCIA SOCIAL)

TIPO DE INVERSIONES REALIZADAS CON RECURSOS FISMDF		
CARENCIA SOCIAL	MONTO	PORCENTAJE(%)
ALIMENTACION	0.00	%
SERV. SALUD	0.00	%
VIVIENDA	0.00	%
EDUCACION	505,900.44	12.32 %
SERV. BASICOS	2,101,194.09	51.16 %
NO APLICA	1,379,814.47	33.60 %
SUBTOTAL DE INVERSIONES	3,986,909.00	97.08 %
GASTOS INDIRECTOS	119,999.93	2.92 %
PRODIM	0.00	0.00 %
SUBTOTAL G.I. + PRODIM	119,999.93	2.92 %
TOTAL REPORTADO FISMDF	4,106,908.93	100 %
% FISMDF EJERCIDO CON RESPECTO A FISMDF TOTAL		100.00 %



BIENESTAR
SECRETARÍA DE BIENESTAR

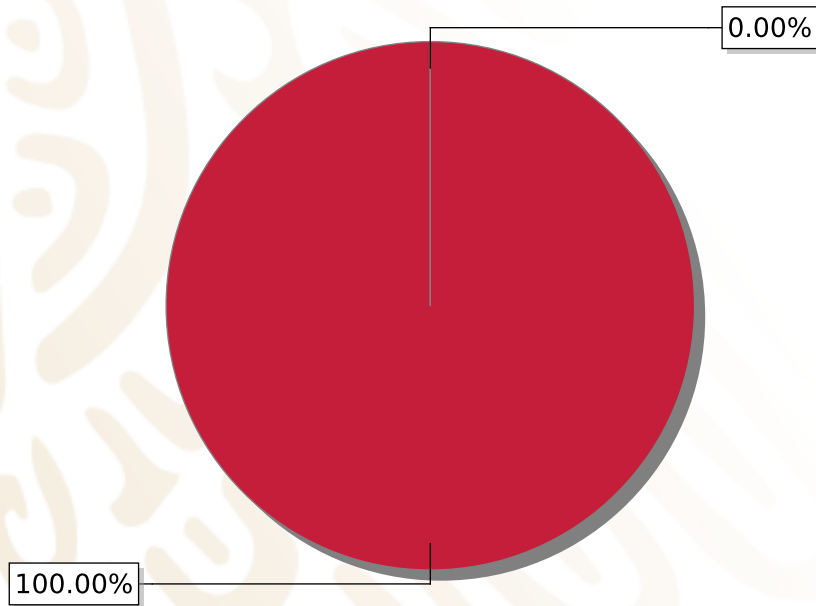


**FONDO DE APORTACIONES PARA LA INFRAESTRUCTURA SOCIAL
MUNICIPAL Y DE LAS DEMARCACIONES TERRITORIALES DE
SANTO TOMÁS HUEYOTLIPAN**

FISMDF 2019

DISTRIBUCIÓN DE LA INVERSIÓN - ENTIDAD

(ASIGNADA, REPORTADA Y POR EJERCER)



● Inversión por Ejercer ● Inversión Reportada

Inversión Asignada

\$ 6,982,073.66



Crédito BANOBRAS

\$ 0.00



Deuda BANOBRAS

\$ 0.00



Recursos Disponibles

\$ 6,982,073.66

Monto Reportado

\$ 6,982,073.57





10

PROYECTOS REALIZADOS

FISMDF

1



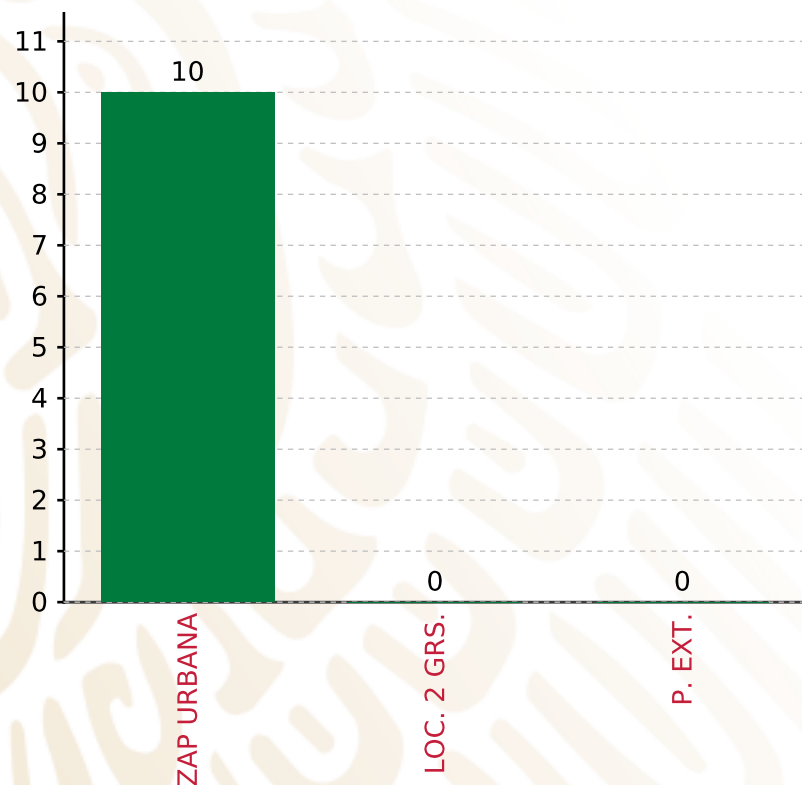
**MUNICIPIOS
REPORTARON**

FONDO DE APORTACIONES PARA LA INFRAESTRUCTURA SOCIAL MUNICIPAL Y DE LAS DEMARCACIONES TERRITORIALES DE SANTO TOMÁS HUEYOTLIPAN

FISMDF 2019



BIENESTAR
SECRETARÍA DE BIENESTAR



TOTAL DE PROYECTOS: 10

TIPO DE INVERSIONES REALIZADAS

(POR FOCALIZACIÓN)

TIPO DE INVERSIONES REALIZADAS CON RECURSOS FISMDF

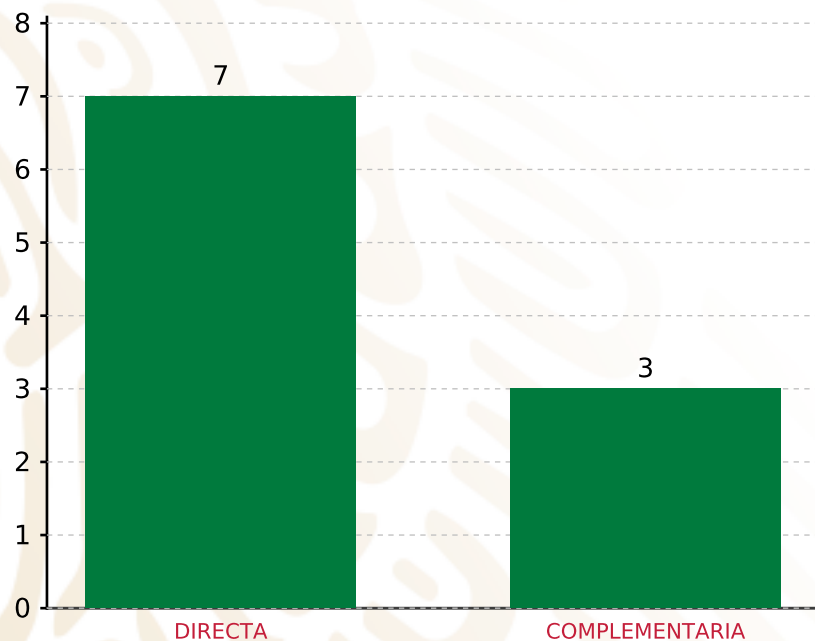
FOCALIZACIÓN	MONTO	PORCENTAJE(%)
ZAP URBANA	6,787,073.57	97.21%
LOC. 2 GRS.	0.00	0.00%
P. EXT.	0.00	0.00%
SUBTOTAL DE INVERSIONES	6,787,073.57	97.21%
GASTOS INDIRECTOS	195,000.00	2.79%
PRODIM	0.00	0.00%
SUBTOTAL G.I. + PRODIM	195,000.00	2.79%
TOTAL REPORTADO FISMDF	6,982,073.57	100%
% FISMDF EJERCIDO CON RESPECTO A FISMDF TOTAL		100.00%

FONDO DE APORTACIONES PARA LA INFRAESTRUCTURA SOCIAL MUNICIPAL Y DE LAS DEMARCACIONES TERRITORIALES DE SANTO TOMÁS HUEYOTLIPAN

FISMDF 2019



BIENESTAR
SECRETARÍA DE BIENESTAR



TOTAL DE PROYECTOS: 10

TIPO DE INVERSIONES REALIZADAS

(POR INCIDENCIA)

TIPO DE INVERSIONES REALIZADAS CON RECURSOS FISMDF

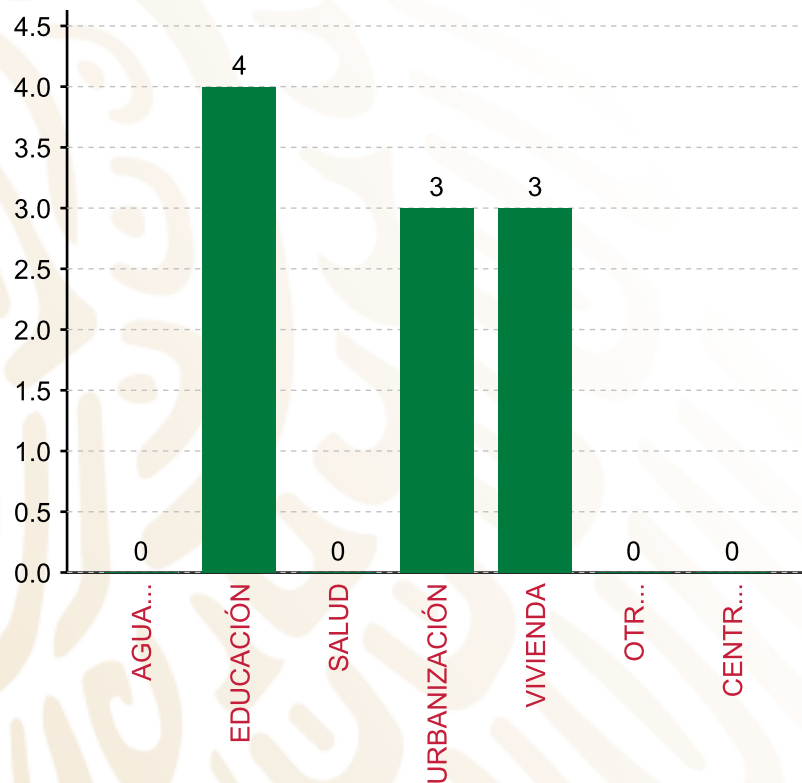
TIPO	MONTO	PORCENTAJE(%)
DIRECTA	5,516,019.58	79.00%
COMPLEMENTARIA	1,271,053.99	18.20%
SUBTOTAL DE INVERSIONES	6,787,073.57	97.21%
GASTOS INDIRECTOS	195,000.00	2.79%
PRODIM	0.00	0.00%
SUBTOTAL G.I. + PRODIM	195,000.00	2.79%
TOTAL REPORTADO FISMDF	6,982,073.57	100%
% FISMDF EJERCIDO CON RESPECTO A FISMDF TOTAL		100.00%

FONDO DE APORTACIONES PARA LA INFRAESTRUCTURA SOCIAL MUNICIPAL Y DE LAS DEMARCACIONES TERRITORIALES DE SANTO TOMÁS HUEYOTLIPAN

FISMDF 2019



BIENESTAR
SECRETARÍA DE BIENESTAR



TOTAL DE PROYECTOS: 10

TIPO DE INVERSIONES REALIZADAS

(POR RUBRO DE GASTO)

TIPO DE INVERSIONES REALIZADAS CON RECURSOS FISMDF

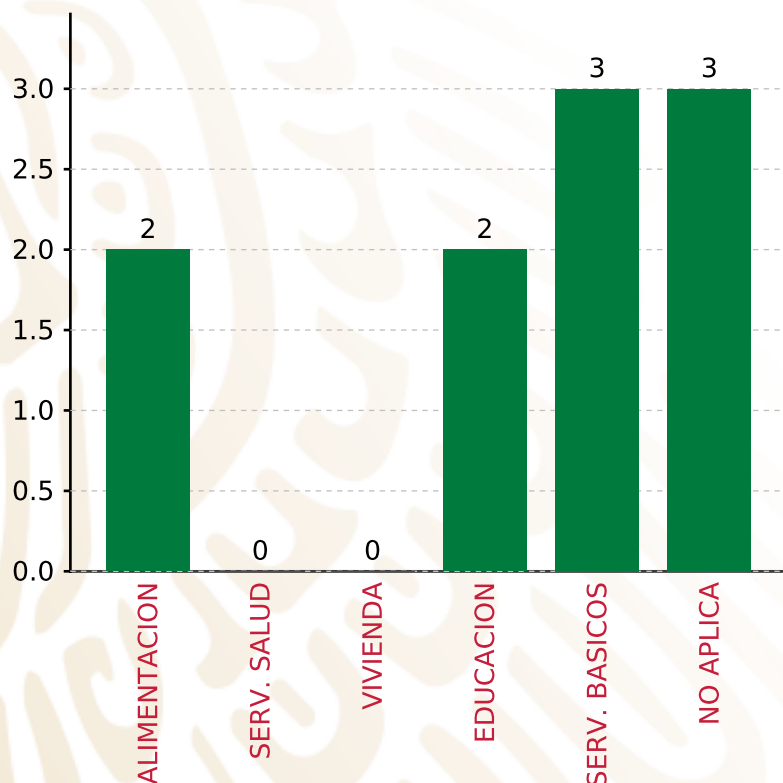
RUBRO	MONTO	PORCENTAJE(%)
AGUA Y SANEAMIENTO	0.00	%
EDUCACIÓN	4,223,740.57	60.49%
SALUD	0.00	%
URBANIZACIÓN	1,271,053.99	18.20%
VIVIENDA	1,292,279.01	18.51%
OTROS PROYECTOS	0.00	%
CENTROS INTEGRADORES DE	0.00	%
SUBTOTAL DE INVERSIONES	6,787,073.57	97.21%
GASTOS INDIRECTOS	195,000.00	2.79%
PRODIM	0.00	0.00%
SUBTOTAL G.I. + PRODIM	195,000.00	2.79%
TOTAL REPORTADO FISMDF	6,982,073.57	100%
% FISMDF EJERCIDO CON RESPECTO A FISMDF TOTAL		100.00%

FONDO DE APORTACIONES PARA LA INFRAESTRUCTURA SOCIAL MUNICIPAL Y DE LAS DEMARCACIONES TERRITORIALES DE SANTO TOMÁS HUEYOTLIPAN

FISMDF 2019



BIENESTAR
SECRETARÍA DE BIENESTAR



TOTAL DE PROYECTOS: 10

TIPO DE INVERSIONES REALIZADAS

(POR CARENCIA SOCIAL)

TIPO DE INVERSIONES REALIZADAS CON RECURSOS FISMDF

CARENCIA SOCIAL	MONTO	PORCENTAJE(%)
ALIMENTACION	1,674,343.15	23.98%
SERV. SALUD	0.00	%
VIVIENDA	0.00	%
EDUCACION	2,549,397.42	36.51%
SERV. BASICOS	1,292,279.01	18.51%
NO APLICA	1,271,053.99	18.20%
SUBTOTAL DE INVERSIONES	6,787,073.57	97.21%
GASTOS INDIRECTOS	195,000.00	2.79%
PRODIM	0.00	0.00%
SUBTOTAL G.I. + PRODIM	195,000.00	2.79%
TOTAL REPORTADO FISMDF	6,982,073.57	100%
% FISMDF EJERCIDO CON RESPECTO A FISMDF TOTAL		100.00%



BIENESTAR
SECRETARÍA DE BIENESTAR



**FONDO DE APORTACIONES PARA LA INFRAESTRUCTURA SOCIAL
MUNICIPAL Y DE LAS DEMARCACIONES TERRITORIALES DE
TECAMACHALCO**

FISMDF 2019



DISTRIBUCIÓN DE LA INVERSIÓN - ENTIDAD

(ASIGNADA, REPORTADA Y POR EJERCER)



● Inversión por Ejercer ● Inversión Reportada

Inversión Asignada

\$ 37,062,404.50



Crédito BANOBRAS

\$ 0.00



Deuda BANOBRAS

\$ 0.00



Recursos Disponibles

\$ 37,062,404.50

Monto Reportado
\$ 37,062,404.50





20

PROYECTOS REALIZADOS

FISMDF

1



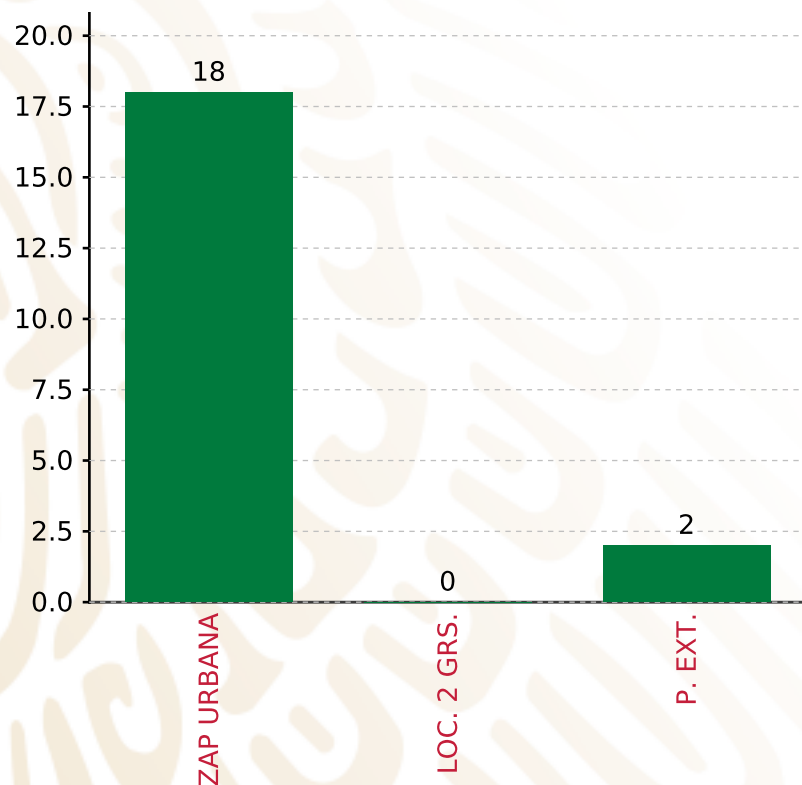
**MUNICIPIOS
REPORTARON**

FONDO DE APORTACIONES PARA LA INFRAESTRUCTURA SOCIAL MUNICIPAL Y DE LAS DEMARCACIONES TERRITORIALES DE TECAMACHALCO

FISMDF 2019



BIENESTAR
SECRETARÍA DE BIENESTAR



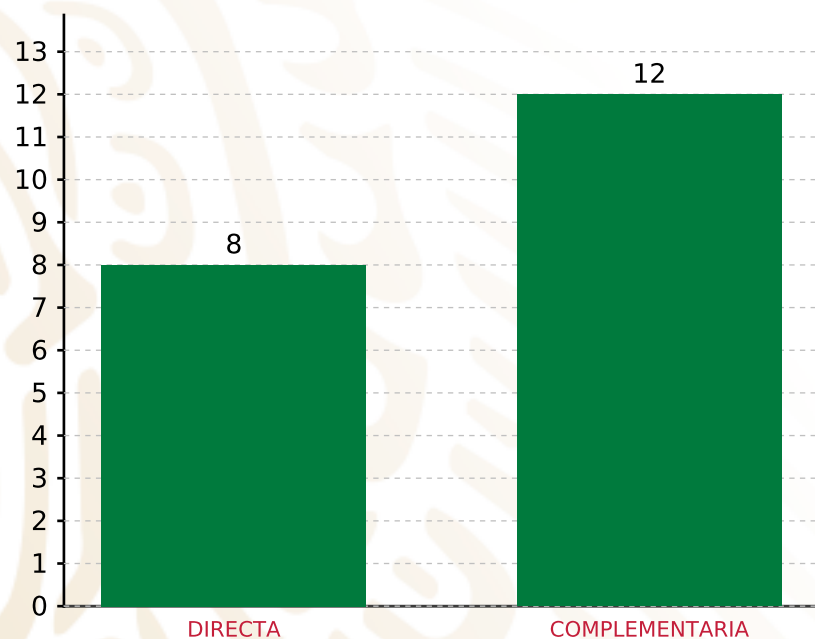
TOTAL DE PROYECTOS: 20

TIPO DE INVERSIONES REALIZADAS

(POR FOCALIZACIÓN)

TIPO DE INVERSIONES REALIZADAS CON RECURSOS FISMDF

FOCALIZACIÓN	MONTO	PORCENTAJE(%)
ZAP URBANA	34,742,883.90	93.74%
LOC. 2 GRS.	0.00	0.00%
P. EXT.	1,569,520.60	4.23%
SUBTOTAL DE INVERSIONES	36,312,404.50	97.98%
GASTOS INDIRECTOS	750,000.00	2.02%
PRODIM	0.00	0.00%
SUBTOTAL G.I. + PRODIM	750,000.00	2.02%
TOTAL REPORTADO FISMDF	37,062,404.50	100%
% FISMDF EJERCIDO CON RESPECTO A FISMDF TOTAL		100.00%



TOTAL DE PROYECTOS: 20

TIPO DE INVERSIONES REALIZADAS

(POR INCIDENCIA)

TIPO DE INVERSIONES REALIZADAS CON RECURSOS FISMDF

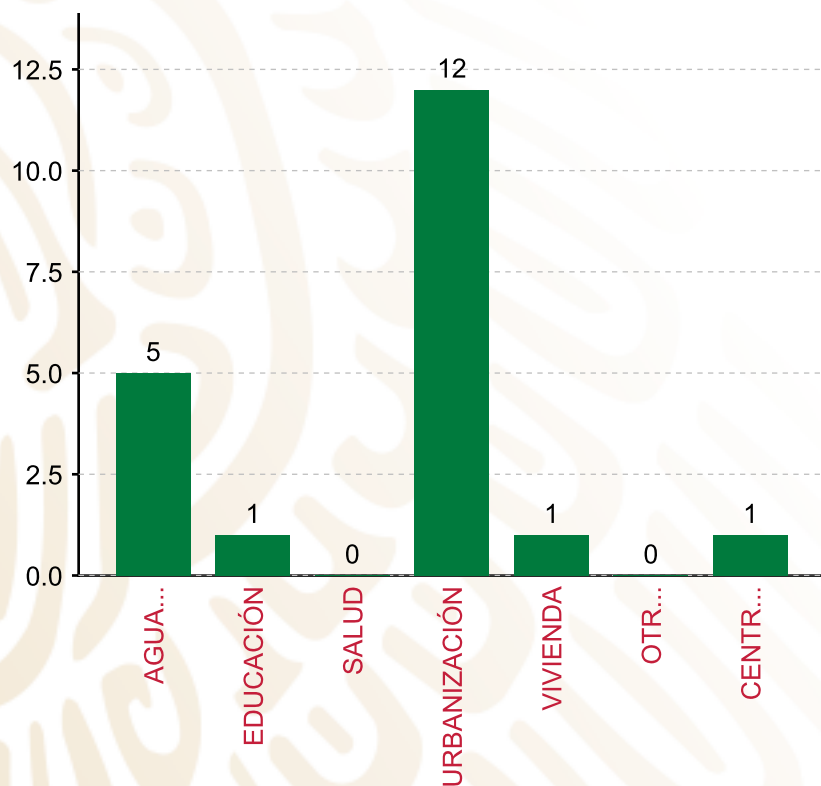
TIPO	MONTO	PORCENTAJE(%)
DIRECTA	15,539,428.76	41.93%
COMPLEMENTARIA	20,772,975.74	56.05%
SUBTOTAL DE INVERSIONES	36,312,404.50	97.98%
GASTOS INDIRECTOS	750,000.00	2.02%
PRODIM	0.00	0.00%
SUBTOTAL G.I. + PRODIM	750,000.00	2.02%
TOTAL REPORTADO FISMDF	37,062,404.50	100%
% FISMDF EJERCIDO CON RESPECTO A FISMDF TOTAL		100.00%

FONDO DE APORTACIONES PARA LA INFRAESTRUCTURA SOCIAL MUNICIPAL Y DE LAS DEMARCACIONES TERRITORIALES DE TECAMACHALCO

FISMDF 2019



BIENESTAR
SECRETARÍA DE BIENESTAR



TOTAL DE PROYECTOS: 20

TIPO DE INVERSIONES REALIZADAS

(POR RUBRO DE GASTO)

TIPO DE INVERSIONES REALIZADAS CON RECURSOS FISMDF

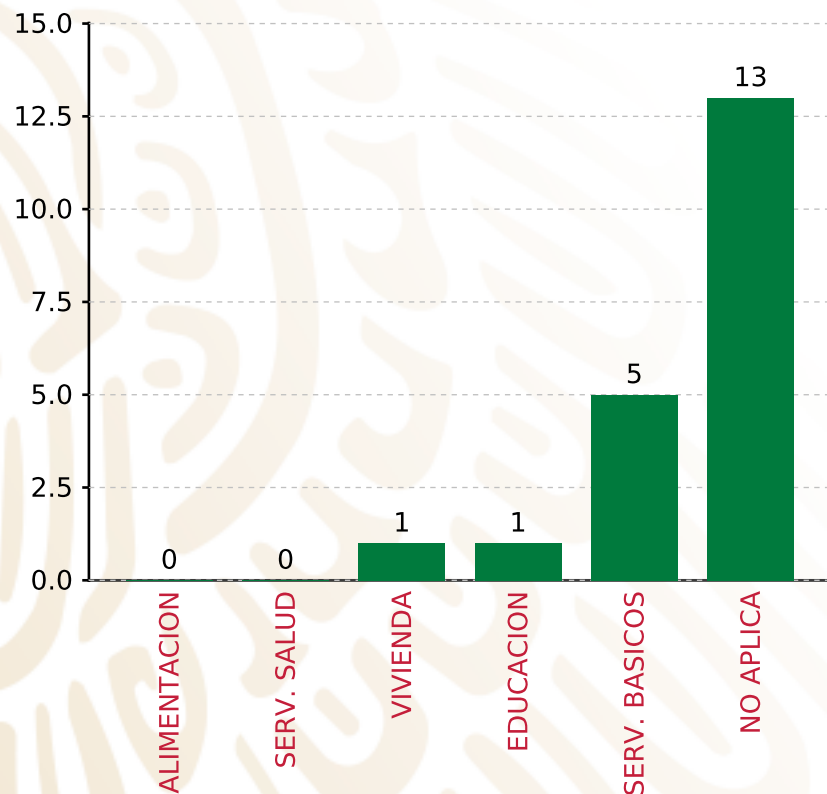
RUBRO	MONTO	PORCENTAJE(%)
AGUA Y SANEAMIENTO	5,165,445.62	13.94%
EDUCACIÓN	1,059,763.12	2.86%
SALUD	0.00	%
URBANIZACIÓN	20,772,975.74	56.05%
VIVIENDA	5,100,000.00	13.76%
OTROS PROYECTOS	0.00	%
CENTROS INTEGRADORES DE	4,214,220.02	11.37%
SUBTOTAL DE INVERSIONES	36,312,404.50	97.98%
GASTOS INDIRECTOS	750,000.00	2.02%
PRODIM	0.00	0.00%
SUBTOTAL G.I. + PRODIM	750,000.00	2.02%
TOTAL REPORTADO FISMDF	37,062,404.50	100%
% FISMDF EJERCIDO CON RESPECTO A FISMDF TOTAL		100.00%

FONDO DE APORTACIONES PARA LA INFRAESTRUCTURA SOCIAL MUNICIPAL Y DE LAS DEMARCACIONES TERRITORIALES DE TECAMACHALCO

FISMDF 2019



BIENESTAR
SECRETARÍA DE BIENESTAR



TOTAL DE PROYECTOS: 20

TIPO DE INVERSIONES REALIZADAS

(POR CARENCIA SOCIAL)

TIPO DE INVERSIONES REALIZADAS CON RECURSOS FISMDF

CARENCIA SOCIAL	MONTO	PORCENTAJE(%)
ALIMENTACION	0.00	%
SERV. SALUD	0.00	%
VIVIENDA	5,100,000.00	13.76%
EDUCACION	1,059,763.12	2.86%
SERV. BASICOS	5,165,445.62	13.94%
NO APLICA	24,987,195.76	67.42%
SUBTOTAL DE INVERSIONES	36,312,404.50	97.98%
GASTOS INDIRECTOS	750,000.00	2.02%
PRODIM	0.00	0.00%
SUBTOTAL G.I. + PRODIM	750,000.00	2.02%
TOTAL REPORTADO FISMDF	37,062,404.50	100%
% FISMDF EJERCIDO CON RESPECTO A FISMDF TOTAL		100.00%



BIENESTAR
SECRETARÍA DE BIENESTAR



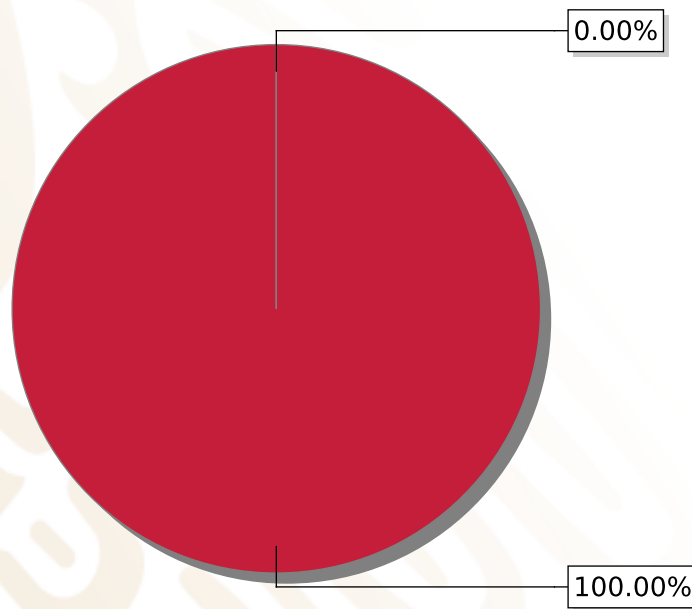
**FONDO DE APORTACIONES PARA LA INFRAESTRUCTURA SOCIAL
MUNICIPAL Y DE LAS DEMARCACIONES TERRITORIALES DE
TENAMPULCO**

FISMDF 2019



DISTRIBUCIÓN DE LA INVERSIÓN - ENTIDAD

(ASIGNADA, REPORTADA Y POR EJERCER)



● Inversión por Ejercer ● Inversión Reportada

Inversión Asignada

\$ 15,817,333.96



Crédito BANOBRAS

\$ 0.00



Deuda BANOBRAS

\$ 0.00



Recursos Disponibles

\$ 15,817,333.96

Monto Reportado

\$ 15,817,333.96





60

PROYECTOS REALIZADOS

FISMDF

1



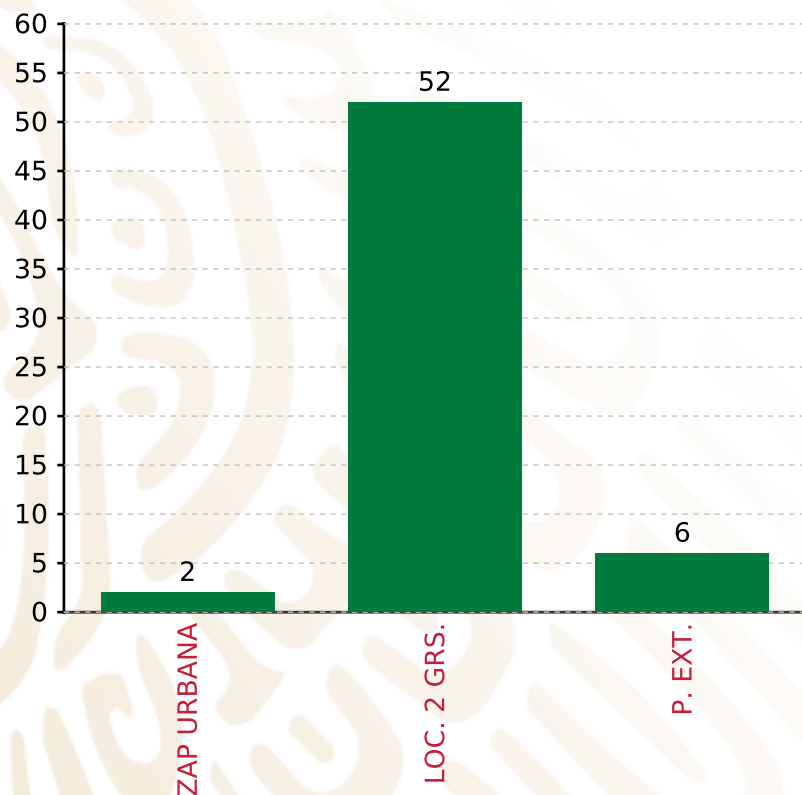
**MUNICIPIOS
REPORTARON**

FONDO DE APORTACIONES PARA LA INFRAESTRUCTURA SOCIAL MUNICIPAL Y DE LAS DEMARCACIONES TERRITORIALES DE TENAMPULCO

FISMDF 2019



BIENESTAR
SECRETARÍA DE BIENESTAR



TOTAL DE PROYECTOS: 60

TIPO DE INVERSIONES REALIZADAS

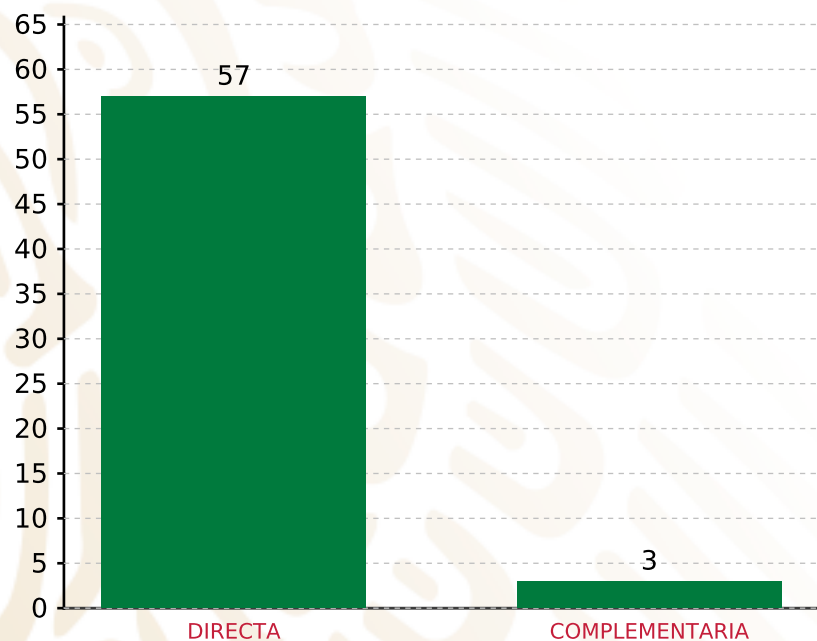
(POR FOCALIZACIÓN)

TIPO DE INVERSIONES REALIZADAS CON RECURSOS FISMDF

FOCALIZACIÓN	MONTO	PORCENTAJE(%)
ZAP URBANA	291,593.18	1.84%
LOC. 2 GRS.	14,558,063.29	92.04%
P. EXT.	657,567.40	4.16%
SUBTOTAL DE INVERSIONES	15,507,223.87	98.04%
GASTOS INDIRECTOS	310,110.09	1.96%
PRODIM	0.00	0.00%
SUBTOTAL G.I. + PRODIM	310,110.09	1.96%
TOTAL REPORTADO FISMDF	15,817,333.96	100%
% FISMDF EJERCIDO CON RESPECTO A FISMDF TOTAL		100.00%

FONDO DE APORTACIONES PARA LA INFRAESTRUCTURA SOCIAL MUNICIPAL Y DE LAS DEMARCACIONES TERRITORIALES DE TENAMPULCO

FISMDF 2019



TOTAL DE PROYECTOS: 60

TIPO DE INVERSIONES REALIZADAS

(POR INCIDENCIA)

TIPO DE INVERSIONES REALIZADAS CON RECURSOS FISMDF

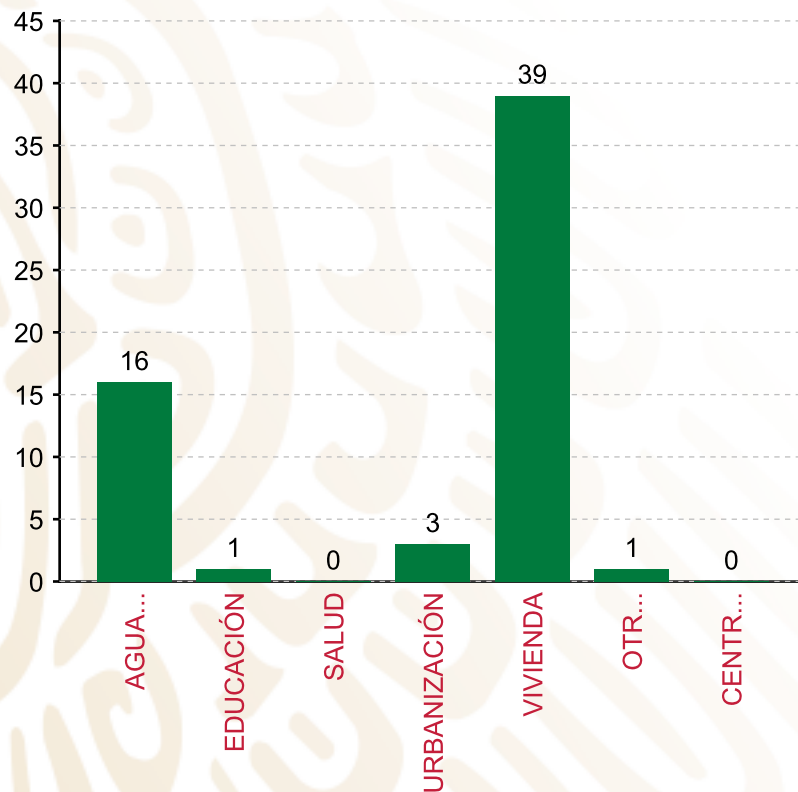
TIPO	MONTO	PORCENTAJE(%)
DIRECTA	12,951,327.28	81.88%
COMPLEMENTARIA	2,555,896.59	16.16%
SUBTOTAL DE INVERSIONES	15,507,223.87	98.04%
GASTOS INDIRECTOS	310,110.09	1.96%
PRODIM	0.00	0.00%
SUBTOTAL G.I. + PRODIM	310,110.09	1.96%
TOTAL REPORTADO FISMDF	15,817,333.96	100%
% FISMDF EJERCIDO CON RESPECTO A FISMDF TOTAL		100.00%

FONDO DE APORTACIONES PARA LA INFRAESTRUCTURA SOCIAL MUNICIPAL Y DE LAS DEMARCACIONES TERRITORIALES DE TENAMPULCO

FISMDF 2019



BIENESTAR
SECRETARÍA DE BIENESTAR



TOTAL DE PROYECTOS: 60

TIPO DE INVERSIONES REALIZADAS

(POR RUBRO DE GASTO)

TIPO DE INVERSIONES REALIZADAS CON RECURSOS FISMDF

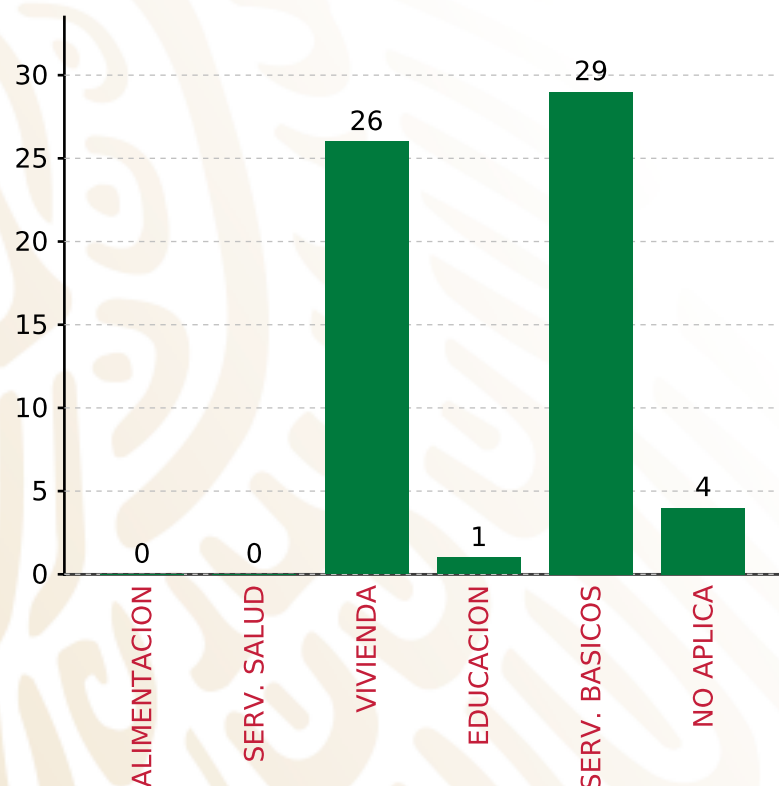
RUBRO	MONTO	PORCENTAJE(%)
AGUA Y SANEAMIENTO	3,809,946.58	24.09%
EDUCACIÓN	205,919.67	1.30%
SALUD	0.00	%
URBANIZACIÓN	2,555,896.59	16.16%
VIVIENDA	7,013,079.16	44.34%
OTROS PROYECTOS	1,922,381.87	12.15%
CENTROS INTEGRADORES DE	0.00	%
SUBTOTAL DE INVERSIONES	15,507,223.87	98.04%
GASTOS INDIRECTOS	310,110.09	1.96%
PRODIM	0.00	0.00%
SUBTOTAL G.I. + PRODIM	310,110.09	1.96%
TOTAL REPORTADO FISMDF	15,817,333.96	100%
% FISMDF EJERCIDO CON RESPECTO A FISMDF TOTAL		100.00%

FONDO DE APORTACIONES PARA LA INFRAESTRUCTURA SOCIAL MUNICIPAL Y DE LAS DEMARCACIONES TERRITORIALES DE TENAMPULCO

FISMDF 2019



BIENESTAR
SECRETARÍA DE BIENESTAR



TOTAL DE PROYECTOS: 60

TIPO DE INVERSIONES REALIZADAS

(POR CARENCIA SOCIAL)

TIPO DE INVERSIONES REALIZADAS CON RECURSOS FISMDF

CARENCIA SOCIAL	MONTO	PORCENTAJE(%)
ALIMENTACION	0.00	%
SERV. SALUD	0.00	%
VIVIENDA	5,288,615.77	33.44%
EDUCACION	205,919.67	1.30%
SERV. BASICOS	5,534,409.97	34.99%
NO APLICA	4,478,278.46	28.31%
SUBTOTAL DE INVERSIONES	15,507,223.87	98.04%
GASTOS INDIRECTOS	310,110.09	1.96%
PRODIM	0.00	0.00%
SUBTOTAL G.I. + PRODIM	310,110.09	1.96%
TOTAL REPORTADO FISMDF	15,817,333.96	100%
% FISMDF EJERCIDO CON RESPECTO A FISMDF TOTAL		100.00%



BIENESTAR
SECRETARÍA DE BIENESTAR



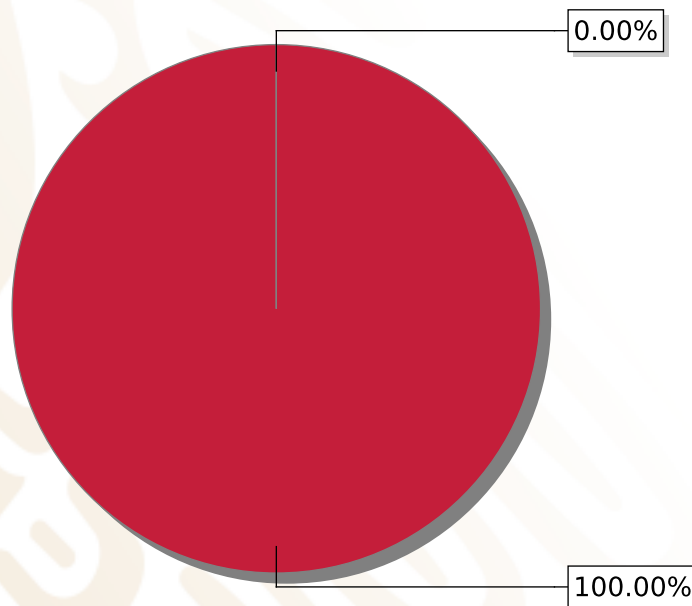
**FONDO DE APORTACIONES PARA LA INFRAESTRUCTURA SOCIAL
MUNICIPAL Y DE LAS DEMARCACIONES TERRITORIALES DE
TLACHICHUCA**

FISMDF 2019



DISTRIBUCIÓN DE LA INVERSIÓN - ENTIDAD

(ASIGNADA, REPORTADA Y POR EJERCER)



● Inversión por Ejercer ● Inversión Reportada

Inversión Asignada

\$ 40,748,001.48



Crédito BANOBRAS

\$ 0.00



Deuda BANOBRAS

\$ 0.00



Recursos Disponibles

\$ 40,748,001.48

Monto Reportado

\$ 40,748,001.48



38

PROYECTOS REALIZADOS

FISMDF

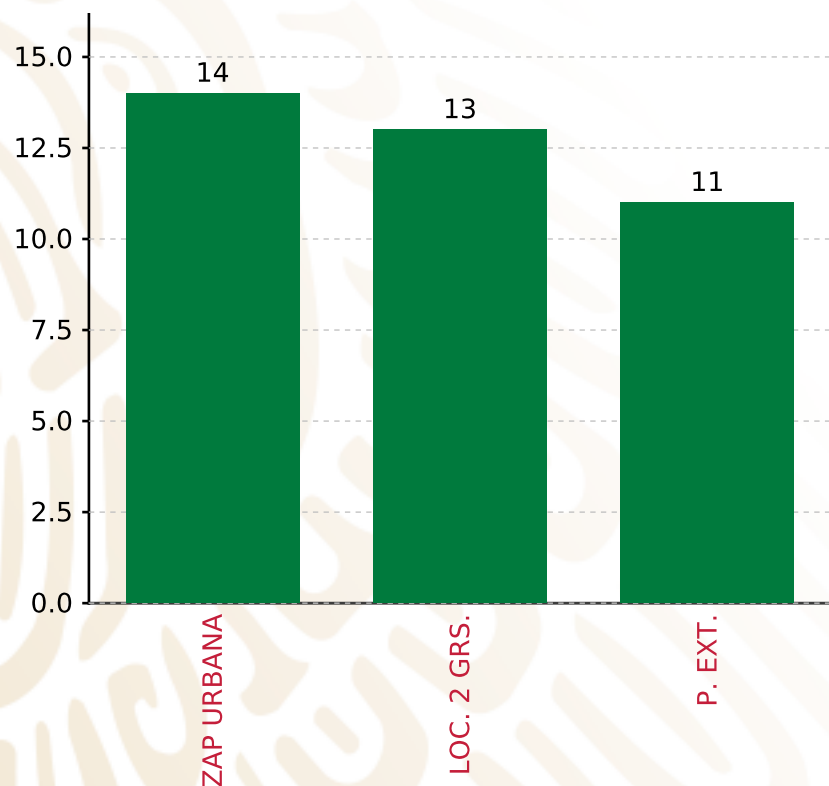
1



**MUNICIPIOS
REPORTARON**

FONDO DE APORTACIONES PARA LA INFRAESTRUCTURA SOCIAL MUNICIPAL Y DE LAS DEMARCACIONES TERRITORIALES DE TLACHICHUCA

FISMDF 2019



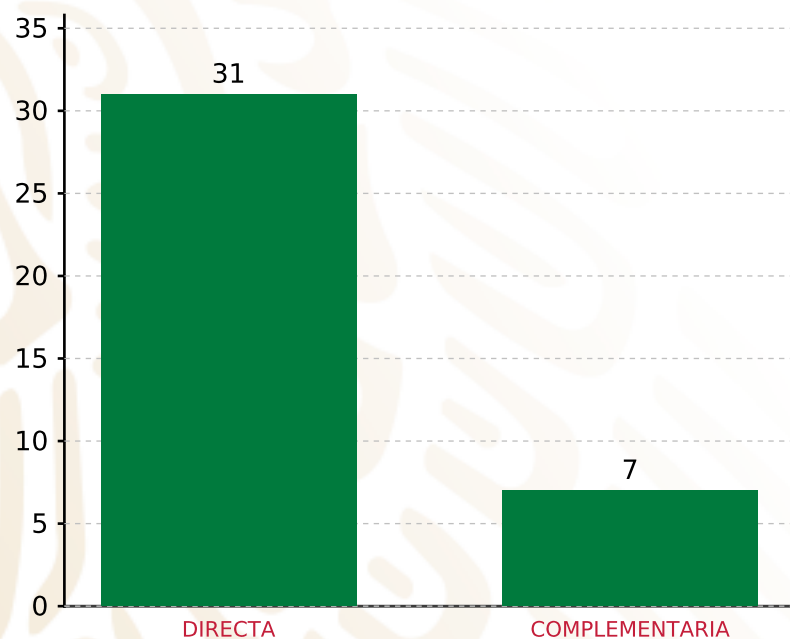
TOTAL DE PROYECTOS: 38

TIPO DE INVERSIONES REALIZADAS

(POR FOCALIZACIÓN)

TIPO DE INVERSIONES REALIZADAS CON RECURSOS FISMDF

FOCALIZACIÓN	MONTO	PORCENTAJE(%)
ZAP URBANA	8,607,766.30	21.12%
LOC. 2 GRS.	16,143,795.06	39.62%
P. EXT.	15,996,440.12	39.26%
SUBTOTAL DE INVERSIONES	40,748,001.48	100.00%
GASTOS INDIRECTOS	0.00	0.00%
PRODIM	0.00	0.00%
SUBTOTAL G.I. + PRODIM	0.00	0.00%
TOTAL REPORTADO FISMDF	40,748,001.48	100%
% FISMDF EJERCIDO CON RESPECTO A FISMDF TOTAL		100.00%



TOTAL DE PROYECTOS: 38

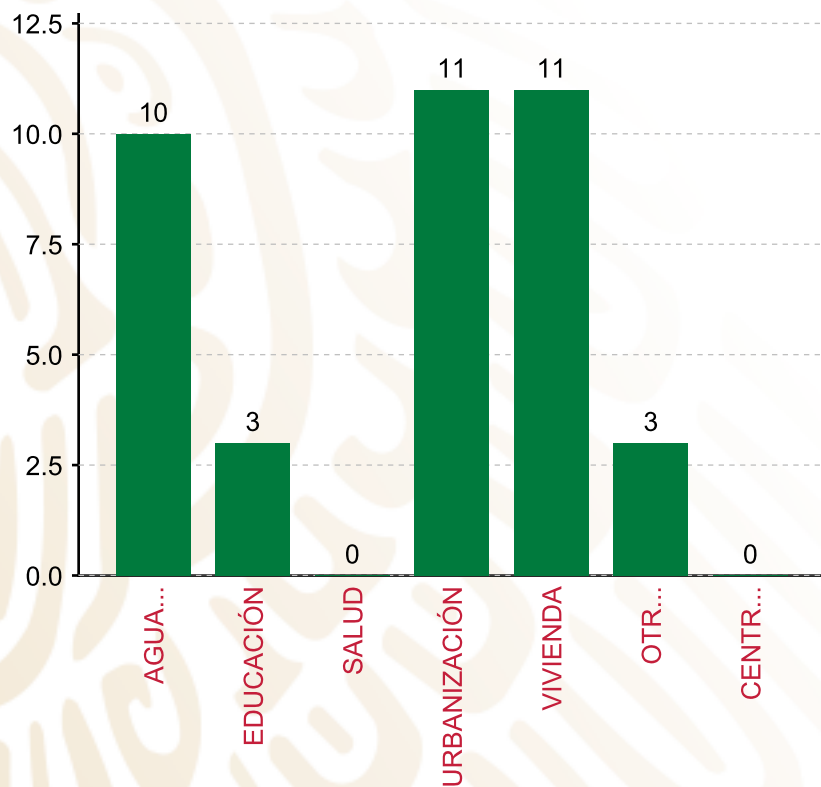
TIPO DE INVERSIONES REALIZADAS

(POR INCIDENCIA)

TIPO DE INVERSIONES REALIZADAS CON RECURSOS FISMDF

TIPO	MONTO	PORCENTAJE(%)
DIRECTA	27,435,744.78	67.33%
COMPLEMENTARIA	13,312,256.70	32.67%
SUBTOTAL DE INVERSIONES	40,748,001.48	100.00%
GASTOS INDIRECTOS	0.00	0.00%
PRODIM	0.00	0.00%
SUBTOTAL G.I. + PRODIM	0.00	0.00%
TOTAL REPORTADO FISMDF	40,748,001.48	100%
% FISMDF EJERCIDO CON RESPECTO A FISMDF TOTAL		100.00%

FONDO DE APORTACIONES PARA LA INFRAESTRUCTURA SOCIAL MUNICIPAL Y DE LAS DEMARCACIONES TERRITORIALES DE TLACHICHUCA
FISMDF 2019



TOTAL DE PROYECTOS: 38

TIPO DE INVERSIONES REALIZADAS

(POR RUBRO DE GASTO)

TIPO DE INVERSIONES REALIZADAS CON RECURSOS FISMDF

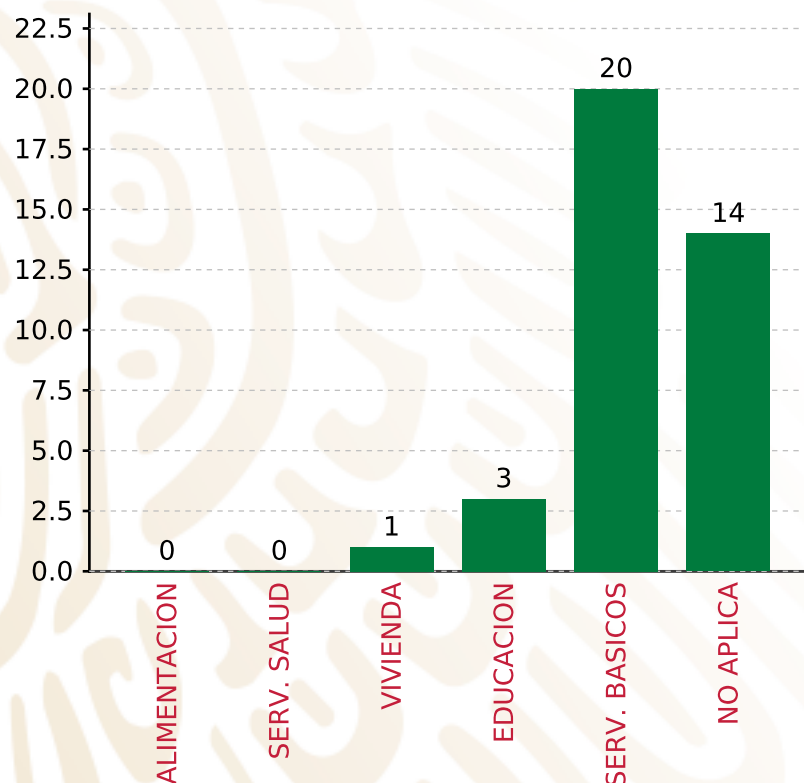
RUBRO	MONTO	PORCENTAJE(%)
AGUA Y SANEAMIENTO	9,704,477.75	23.82%
EDUCACIÓN	2,657,899.31	6.52%
SALUD	0.00	%
URBANIZACIÓN	17,641,492.48	43.29%
VIVIENDA	6,867,662.12	16.85%
OTROS PROYECTOS	3,876,469.82	9.51%
CENTROS INTEGRADORES DE	0.00	%
SUBTOTAL DE INVERSIONES	40,748,001.48	100.00%
GASTOS INDIRECTOS	0.00	0.00%
PRODIM	0.00	0.00%
SUBTOTAL G.I. + PRODIM	0.00	0.00%
TOTAL REPORTADO FISMDF	40,748,001.48	100%
% FISMDF EJERCIDO CON RESPECTO A FISMDF TOTAL		100.00%

FONDO DE APORTACIONES PARA LA INFRAESTRUCTURA SOCIAL MUNICIPAL Y DE LAS DEMARCACIONES TERRITORIALES DE TLACHICHUCA

FISMDF 2019



BIENESTAR
SECRETARÍA DE BIENESTAR



TOTAL DE PROYECTOS: 38

TIPO DE INVERSIONES REALIZADAS

(POR CARENCIA SOCIAL)

TIPO DE INVERSIONES REALIZADAS CON RECURSOS FISMDF

CARENCIA SOCIAL	MONTO	PORCENTAJE(%)
ALIMENTACION	0.00	0.00%
SERV. SALUD	0.00	0.00%
VIVIENDA	1,530,000.00	3.75%
EDUCACION	2,657,899.31	6.52%
SERV. BASICOS	15,042,139.87	36.92%
NO APLICA	21,517,962.30	52.81%
SUBTOTAL DE INVERSIONES	40,748,001.48	100.00%
GASTOS INDIRECTOS	0.00	0.00%
PRODIM	0.00	0.00%
SUBTOTAL G.I. + PRODIM	0.00	0.00%
TOTAL REPORTADO FISMDF	40,748,001.48	100%
% FISMDF EJERCIDO CON RESPECTO A FISMDF TOTAL		100.00%



BIENESTAR
SECRETARÍA DE BIENESTAR

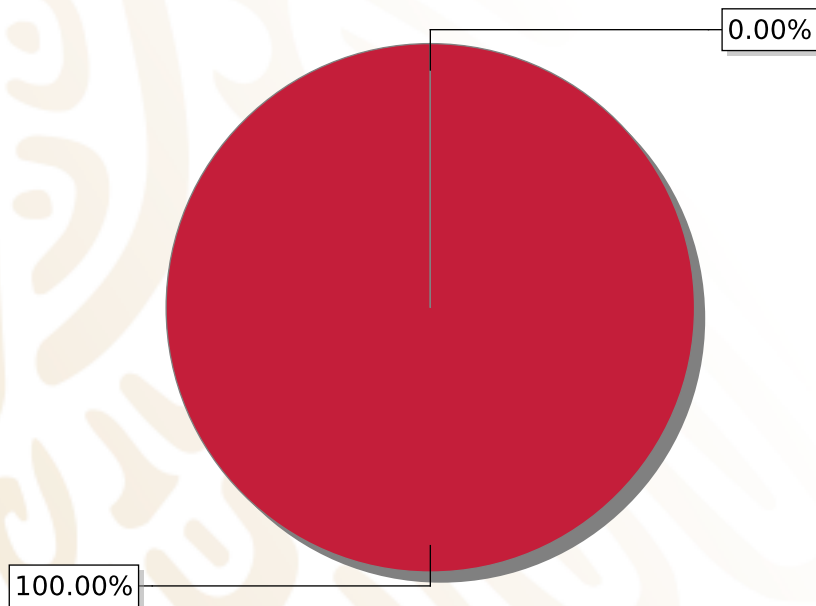


**FONDO DE APORTACIONES PARA LA INFRAESTRUCTURA SOCIAL
MUNICIPAL Y DE LAS DEMARCACIONES TERRITORIALES DE
TLAPACOYA**

FISMDF 2019

DISTRIBUCIÓN DE LA INVERSIÓN - ENTIDAD

(ASIGNADA, REPORTADA Y POR EJERCER)



● Inversión por Ejercer ● Inversión Reportada

Inversión Asignada

\$ 18,443,248.93



Crédito BANOBRAS

\$ 0.00



Deuda BANOBRAS

\$ 0.00



Recursos Disponibles

\$ 18,443,248.93

Monto Reportado

\$ 18,443,248.92





12

PROYECTOS REALIZADOS

FISMDF

1



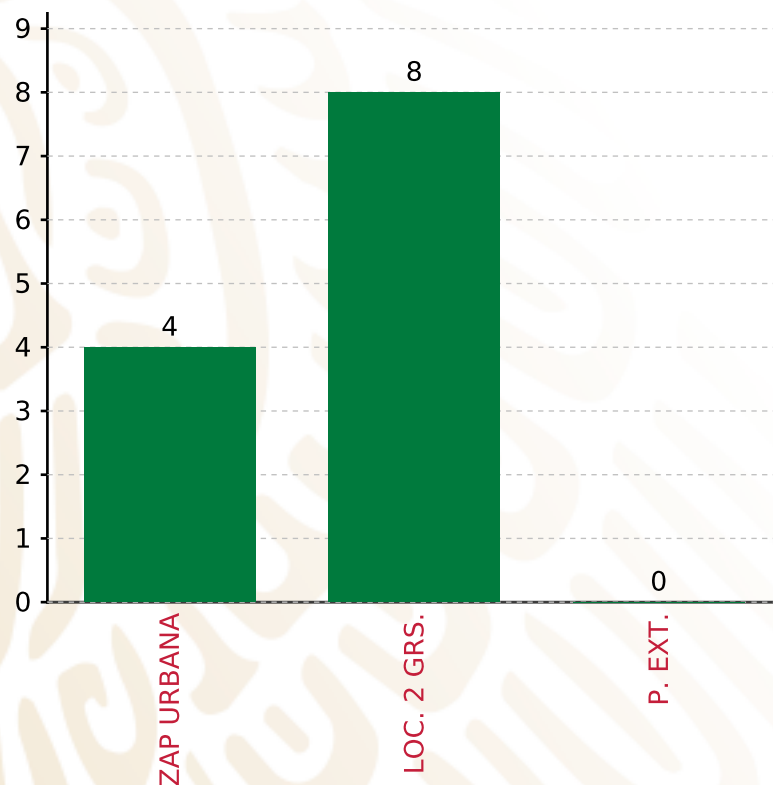
**MUNICIPIOS
REPORTARON**

FONDO DE APORTACIONES PARA LA INFRAESTRUCTURA SOCIAL MUNICIPAL Y DE LAS DEMARCACIONES TERRITORIALES DE TLAPACOYA

FISMDF 2019



BIENESTAR
SECRETARÍA DE BIENESTAR



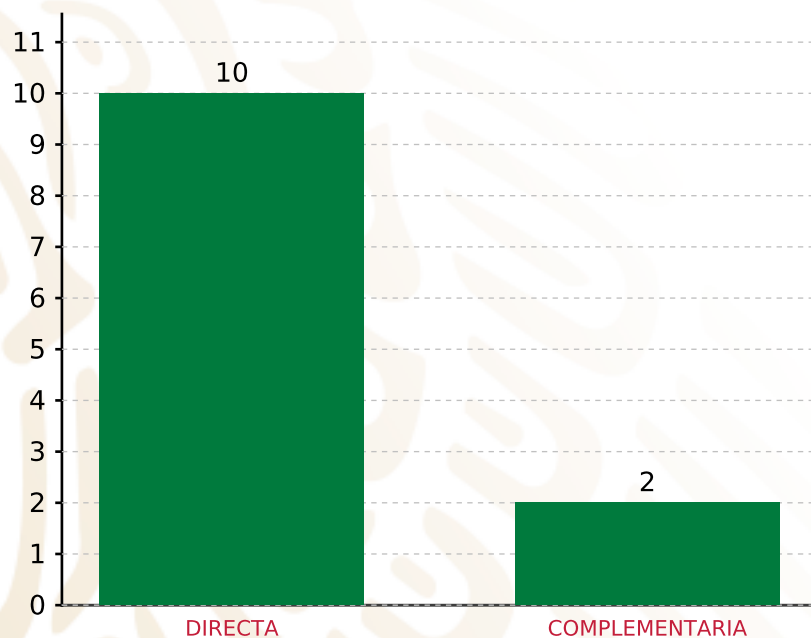
TOTAL DE PROYECTOS: 12

TIPO DE INVERSIONES REALIZADAS

(POR FOCALIZACIÓN)

TIPO DE INVERSIONES REALIZADAS CON RECURSOS FISMDF

FOCALIZACIÓN	MONTO	PORCENTAJE(%)
ZAP URBANA	4,048,226.03	21.95%
LOC. 2 GRS.	13,529,817.26	73.36%
P. EXT.	0.00	0.00%
SUBTOTAL DE INVERSIONES	17,578,043.29	95.31%
GASTOS INDIRECTOS	510,000.00	2.77%
PRODIM	355,205.63	1.93%
SUBTOTAL G.I. + PRODIM	865,205.63	4.69%
TOTAL REPORTADO FISMDF	18,443,248.92	100%
% FISMDF EJERCIDO CON RESPECTO A FISMDF TOTAL		100.00%



TOTAL DE PROYECTOS: 12

TIPO DE INVERSIONES REALIZADAS

(POR INCIDENCIA)

TIPO DE INVERSIONES REALIZADAS CON RECURSOS FISMDF

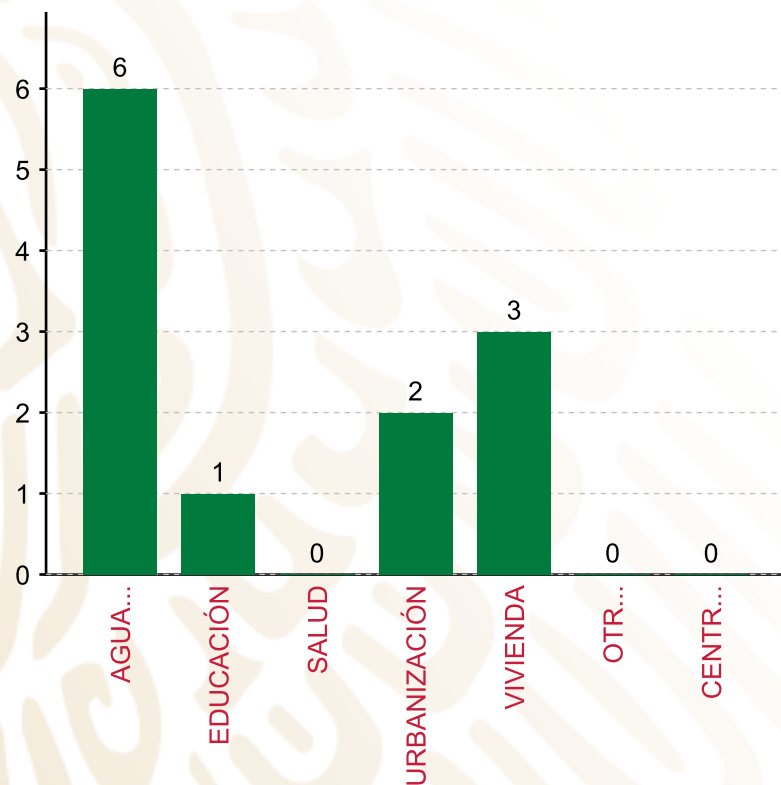
TIPO	MONTO	PORCENTAJE(%)
DIRECTA	8,875,266.94	48.12%
COMPLEMENTARIA	8,702,776.35	47.19%
SUBTOTAL DE INVERSIONES	17,578,043.29	95.31%
GASTOS INDIRECTOS	510,000.00	2.77%
PRODIM	355,205.63	1.93%
SUBTOTAL G.I. + PRODIM	865,205.63	4.69%
TOTAL REPORTADO FISMDF	18,443,248.92	100%
% FISMDF EJERCIDO CON RESPECTO A FISMDF TOTAL		100.00%

FONDO DE APORTACIONES PARA LA INFRAESTRUCTURA SOCIAL MUNICIPAL Y DE LAS DEMARCACIONES TERRITORIALES DE TLAPACOYA

FISMDF 2019



BIENESTAR
SECRETARÍA DE BIENESTAR



TOTAL DE PROYECTOS:

12

TIPO DE INVERSIONES REALIZADAS

(POR RUBRO DE GASTO)

TIPO DE INVERSIONES REALIZADAS CON RECURSOS FISMDF

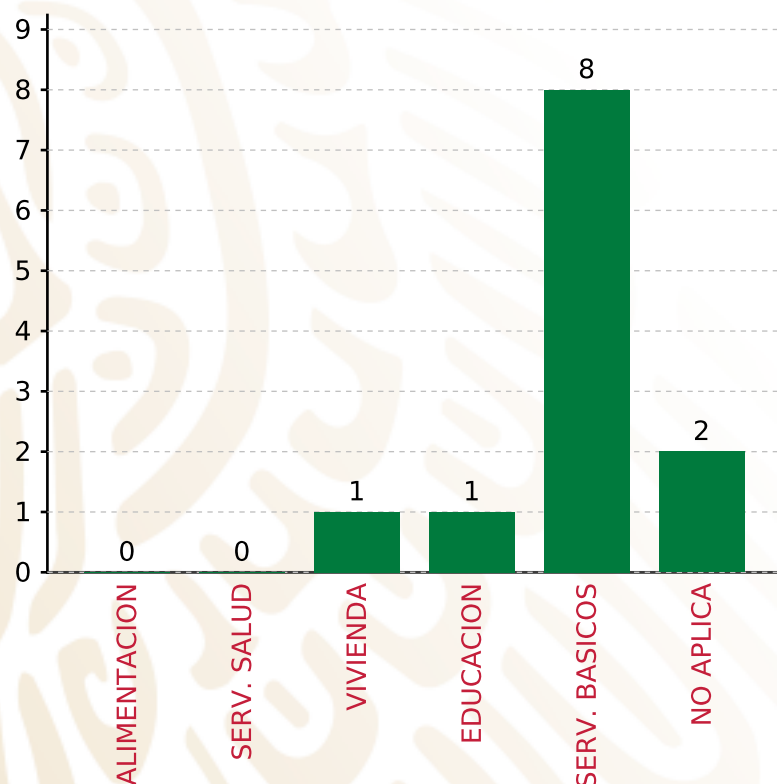
RUBRO	MONTO	PORCENTAJE(%)
AGUA Y SANEAMIENTO	7,524,469.64	40.80%
EDUCACIÓN	702,983.59	3.81%
SALUD	0.00	%
URBANIZACIÓN	8,702,776.35	47.19%
VIVIENDA	647,813.71	3.51%
OTROS PROYECTOS	0.00	%
CENTROS INTEGRADORES DE	0.00	%
SUBTOTAL DE INVERSIONES	17,578,043.29	95.31%
GASTOS INDIRECTOS	510,000.00	2.77%
PRODIM	355,205.63	1.93%
SUBTOTAL G.I. + PRODIM	865,205.63	4.69%
TOTAL REPORTADO FISMDF	18,443,248.92	100%
% FISMDF EJERCIDO CON RESPECTO A FISMDF TOTAL		100.00%

FONDO DE APORTACIONES PARA LA INFRAESTRUCTURA SOCIAL MUNICIPAL Y DE LAS DEMARCACIONES TERRITORIALES DE TLAPACOYA

FISMDF 2019



BIENESTAR
SECRETARÍA DE BIENESTAR



TOTAL DE PROYECTOS: 12

TIPO DE INVERSIONES REALIZADAS

(POR CARENCIA SOCIAL)

TIPO DE INVERSIONES REALIZADAS CON RECURSOS FISMDF

CARENCIA SOCIAL	MONTO	PORCENTAJE(%)
ALIMENTACION	0.00	%
SERV. SALUD	0.00	%
VIVIENDA	113,656.38	0.62%
EDUCACION	702,983.59	3.81%
SERV. BASICOS	8,058,626.97	43.69%
NO APLICA	8,702,776.35	47.19%
SUBTOTAL DE INVERSIONES	17,578,043.29	95.31%
GASTOS INDIRECTOS	510,000.00	2.77%
PRODIM	355,205.63	1.93%
SUBTOTAL G.I. + PRODIM	865,205.63	4.69%
TOTAL REPORTADO FISMDF	18,443,248.92	100%
% FISMDF EJERCIDO CON RESPECTO A FISMDF TOTAL		100.00%



BIENESTAR
SECRETARÍA DE BIENESTAR



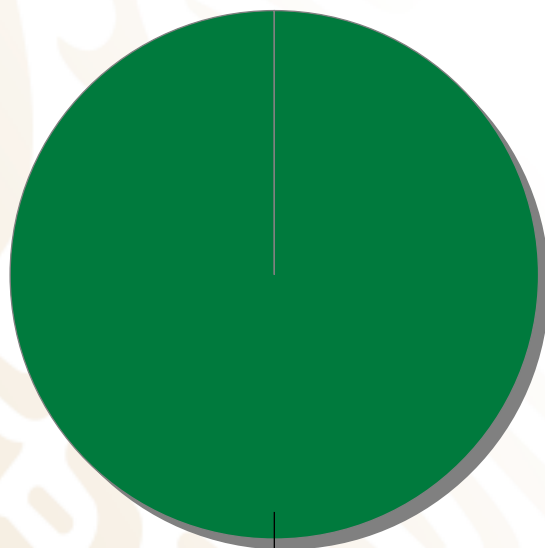
**FONDO DE APORTACIONES PARA LA INFRAESTRUCTURA SOCIAL
MUNICIPAL Y DE LAS DEMARCACIONES TERRITORIALES DE
TULCINGO**

FISMDF 2019



DISTRIBUCIÓN DE LA INVERSIÓN - ENTIDAD

(ASIGNADA, REPORTADA Y POR EJERCER)



100.04%

● Inversión Reportada

Inversión Asignada

\$ 14,213,949.37



Crédito BANOBRAS

\$ 0.00



Deuda BANOBRAS

\$ 0.00



Recursos Disponibles

\$ 14,213,949.37

Monto Reportado

\$ 14,219,374.48



21

PROYECTOS REALIZADOS

FISMDF

1



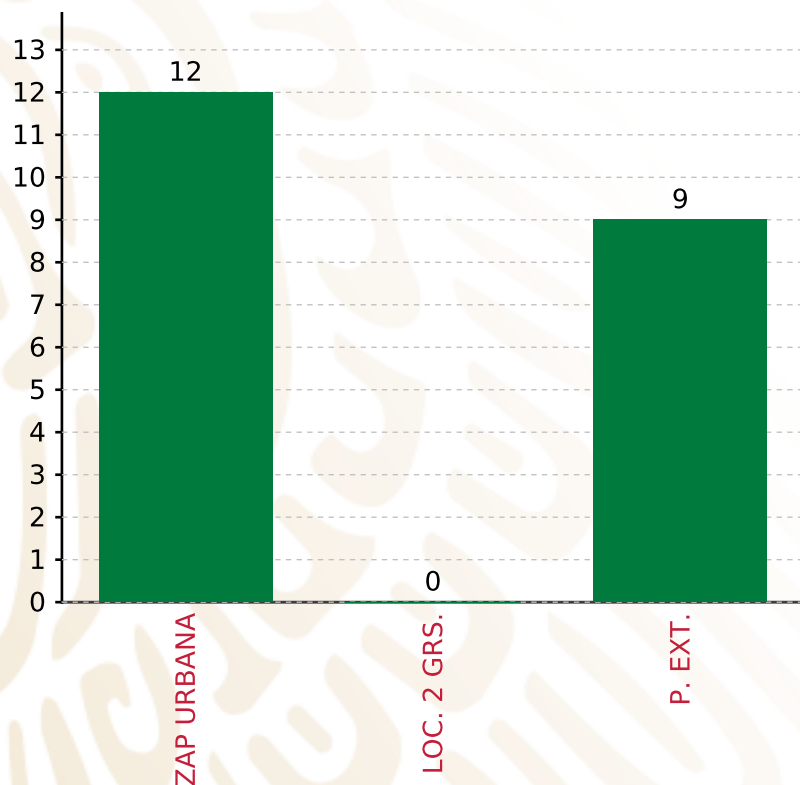
**MUNICIPIOS
REPORTARON**

FONDO DE APORTACIONES PARA LA INFRAESTRUCTURA SOCIAL MUNICIPAL Y DE LAS DEMARCACIONES TERRITORIALES DE TULCINGO

FISMDF 2019



BIENESTAR
SECRETARÍA DE BIENESTAR



TOTAL DE PROYECTOS: 21

TIPO DE INVERSIONES REALIZADAS

(POR FOCALIZACIÓN)

TIPO DE INVERSIONES REALIZADAS CON RECURSOS FISMDF

FOCALIZACIÓN	MONTO	PORCENTAJE(%)
ZAP URBANA	9,352,588.57	65.77%
LOC. 2 GRS.	0.00	0.00%
P. EXT.	4,866,785.91	34.23%

SUBTOTAL DE INVERSIONES 14,219,374.48 100.00%

GASTOS INDIRECTOS	0.00	0.00%
PRODIM	0.00	0.00%

SUBTOTAL G.I. + PRODIM 0.00 0.00%

TOTAL REPORTADO FISMDF 14,219,374.48 100%

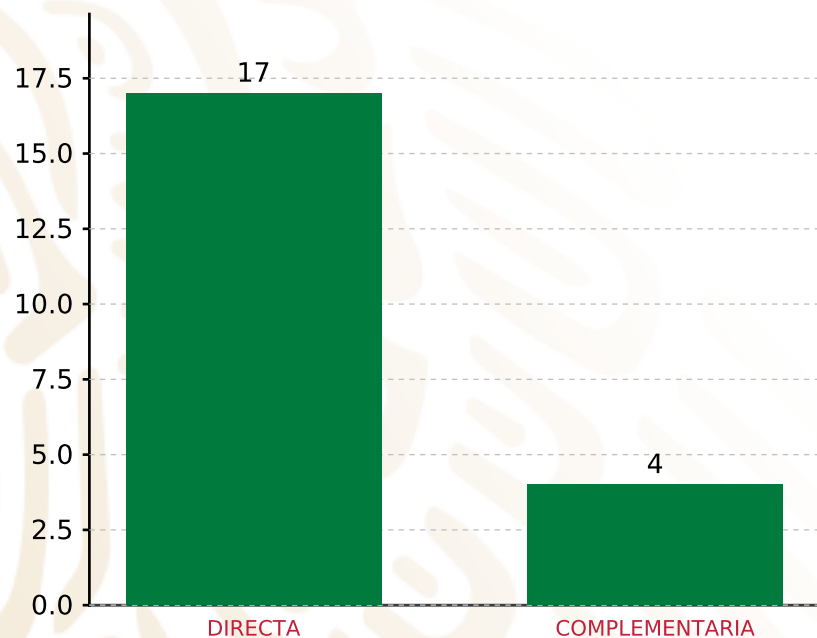
% FISMDF EJERCIDO CON RESPECTO A FISMDF TOTAL 100.04%

FONDO DE APORTACIONES PARA LA INFRAESTRUCTURA SOCIAL MUNICIPAL Y DE LAS DEMARCACIONES TERRITORIALES DE TULCINGO

FISMDF 2019



BIENESTAR
SECRETARÍA DE BIENESTAR



TOTAL DE PROYECTOS: 21

TIPO DE INVERSIONES REALIZADAS

(POR INCIDENCIA)

TIPO DE INVERSIONES REALIZADAS CON RECURSOS FISMDF

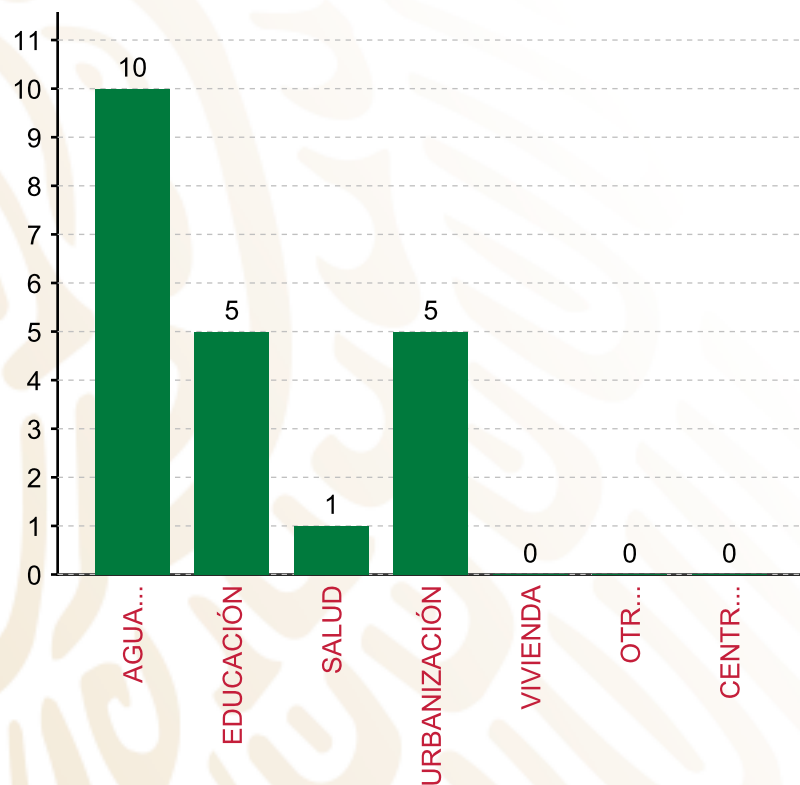
TIPO	MONTO	PORCENTAJE(%)
DIRECTA	10,834,741.73	76.20%
COMPLEMENTARIA	3,384,632.75	23.80%
SUBTOTAL DE INVERSIONES	14,219,374.48	100.00%
GASTOS INDIRECTOS	0.00	0.00%
PRODIM	0.00	0.00%
SUBTOTAL G.I. + PRODIM	0.00	0.00%
TOTAL REPORTADO FISMDF	14,219,374.48	100%
% FISMDF EJERCIDO CON RESPECTO A FISMDF TOTAL		100.04%

FONDO DE APORTACIONES PARA LA INFRAESTRUCTURA SOCIAL MUNICIPAL Y DE LAS DEMARCACIONES TERRITORIALES DE TULCINGO

FISMDF 2019



BIENESTAR
SECRETARÍA DE BIENESTAR



TOTAL DE PROYECTOS: 21

TIPO DE INVERSIONES REALIZADAS

(POR RUBRO DE GASTO)

TIPO DE INVERSIONES REALIZADAS CON RECURSOS FISMDF

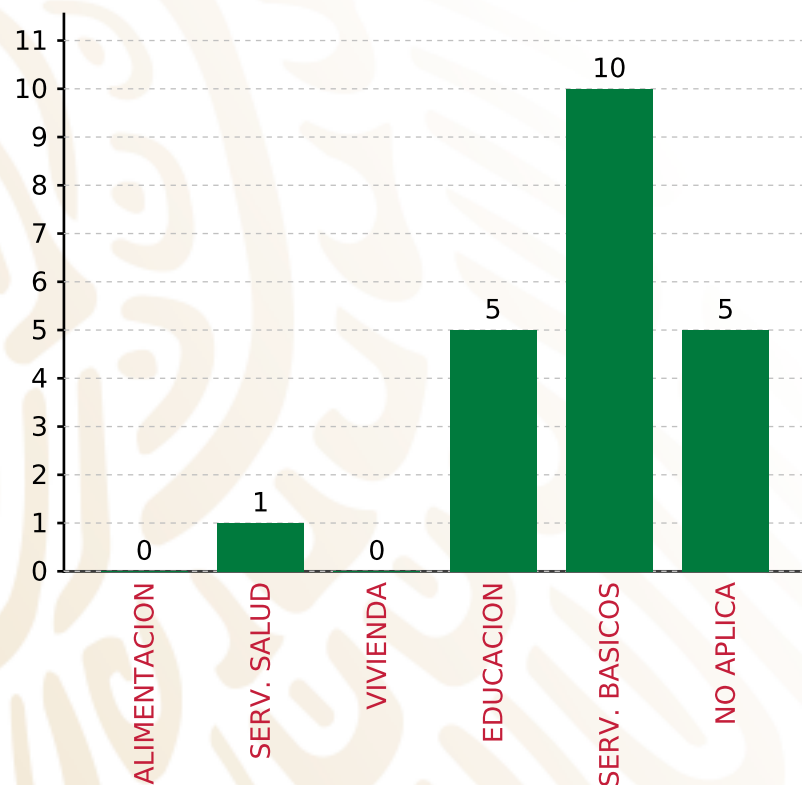
RUBRO	MONTO	PORCENTAJE(%)
AGUA Y SANEAMIENTO	7,402,556.31	52.06%
EDUCACIÓN	2,979,849.75	20.96%
SALUD	217,516.27	1.53%
URBANIZACIÓN	3,619,452.15	25.45%
VIVIENDA	0.00	%
OTROS PROYECTOS	0.00	%
CENTROS INTEGRADORES DE	0.00	%
SUBTOTAL DE INVERSIONES	14,219,374.48	100.00%
GASTOS INDIRECTOS	0.00	0.00%
PRODIM	0.00	0.00%
SUBTOTAL G.I. + PRODIM	0.00	0.00%
TOTAL REPORTADO FISMDF	14,219,374.48	100%
% FISMDF EJERCIDO CON RESPECTO A FISMDF TOTAL		100.04%

FONDO DE APORTACIONES PARA LA INFRAESTRUCTURA SOCIAL MUNICIPAL Y DE LAS DEMARCACIONES TERRITORIALES DE TULCINGO

FISMDF 2019



BIENESTAR
SECRETARÍA DE BIENESTAR



TOTAL DE PROYECTOS:

21

TIPO DE INVERSIONES REALIZADAS

(POR CARENCIA SOCIAL)

TIPO DE INVERSIONES REALIZADAS CON RECURSOS FISMDF

CARENCIA SOCIAL	MONTO	PORCENTAJE(%)
ALIMENTACION	0.00	%
SERV. SALUD	217,516.27	1.53%
VIVIENDA	0.00	%
EDUCACION	2,979,849.75	20.96%
SERV. BASICOS	7,402,556.31	52.06%
NO APLICA	3,619,452.15	25.45%
SUBTOTAL DE INVERSIONES	14,219,374.48	100.00%
GASTOS INDIRECTOS	0.00	0.00%
PRODIM	0.00	0.00%
SUBTOTAL G.I. + PRODIM	0.00	0.00%
TOTAL REPORTADO FISMDF	14,219,374.48	100%
% FISMDF EJERCIDO CON RESPECTO A FISMDF TOTAL		100.04%



BIENESTAR
SECRETARÍA DE BIENESTAR



**FONDO DE APORTACIONES PARA LA INFRAESTRUCTURA SOCIAL
MUNICIPAL Y DE LAS DEMARCACIONES TERRITORIALES DE
XICOTEPEC**

FISMDF 2019



DISTRIBUCIÓN DE LA INVERSIÓN - ENTIDAD

(ASIGNADA, REPORTADA Y POR EJERCER)



● Inversión por Ejercer ● Inversión Reportada

Inversión Asignada

\$ 63,010,961.95



Crédito BANOBRAS

\$ 0.00



Deuda BANOBRAS

\$ 0.00



Recursos Disponibles

\$ 63,010,961.95

Monto Reportado
\$ 63,010,961.95





135

PROYECTOS REALIZADOS

FISMDF

1



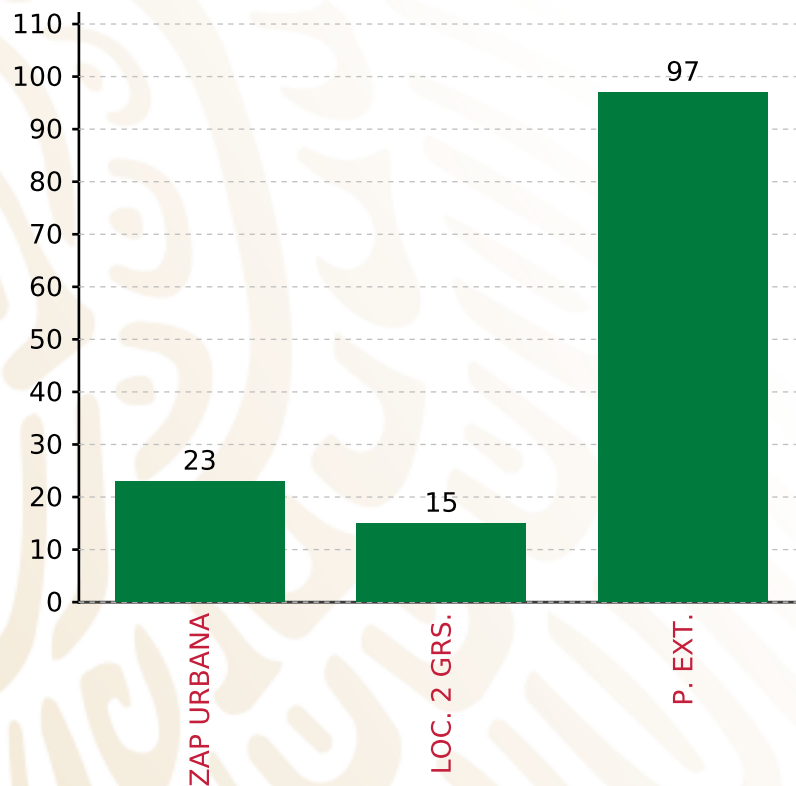
**MUNICIPIOS
REPORTARON**

FONDO DE APORTACIONES PARA LA INFRAESTRUCTURA SOCIAL MUNICIPAL Y DE LAS DEMARCACIONES TERRITORIALES DE XICOTEPEC

FISMDF 2019



BIENESTAR
SECRETARÍA DE BIENESTAR



TOTAL DE PROYECTOS: 135

TIPO DE INVERSIONES REALIZADAS

(POR FOCALIZACIÓN)

TIPO DE INVERSIONES REALIZADAS CON RECURSOS FISMDF

FOCALIZACIÓN	MONTO	PORCENTAJE(%)
ZAP URBANA	30,955,987.89	49.13%
LOC. 2 GRS.	1,864,653.82	2.96%
P. EXT.	27,041,180.26	42.92%

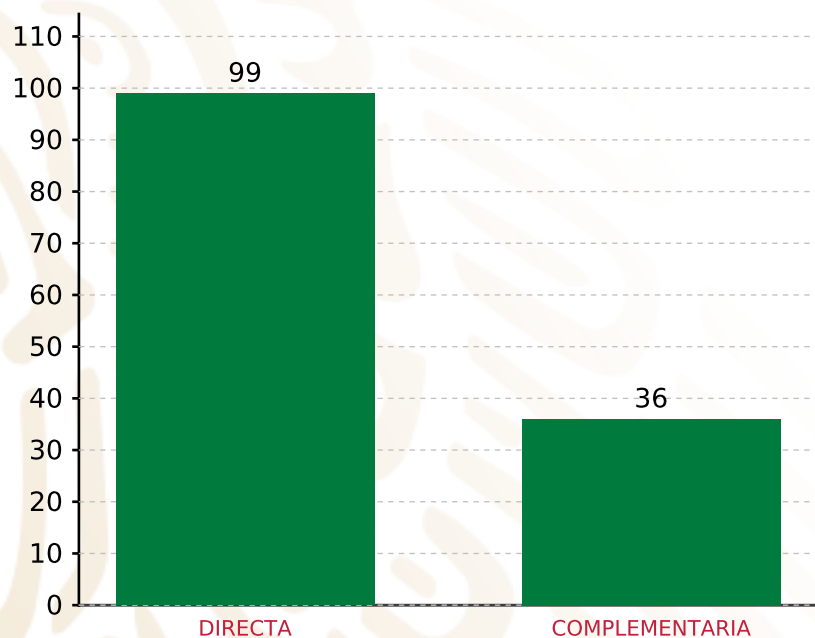
SUBTOTAL DE INVERSIONES 59,861,821.97 95.00%

GASTOS INDIRECTOS	1,890,328.86	3.00%
PRODIM	1,258,811.12	2.00%

SUBTOTAL G.I. + PRODIM 3,149,139.98 5.00%

TOTAL REPORTADO FISMDF 63,010,961.95 100%

% FISMDF EJERCIDO CON RESPECTO A FISMDF TOTAL 100.00%



TOTAL DE PROYECTOS: 135

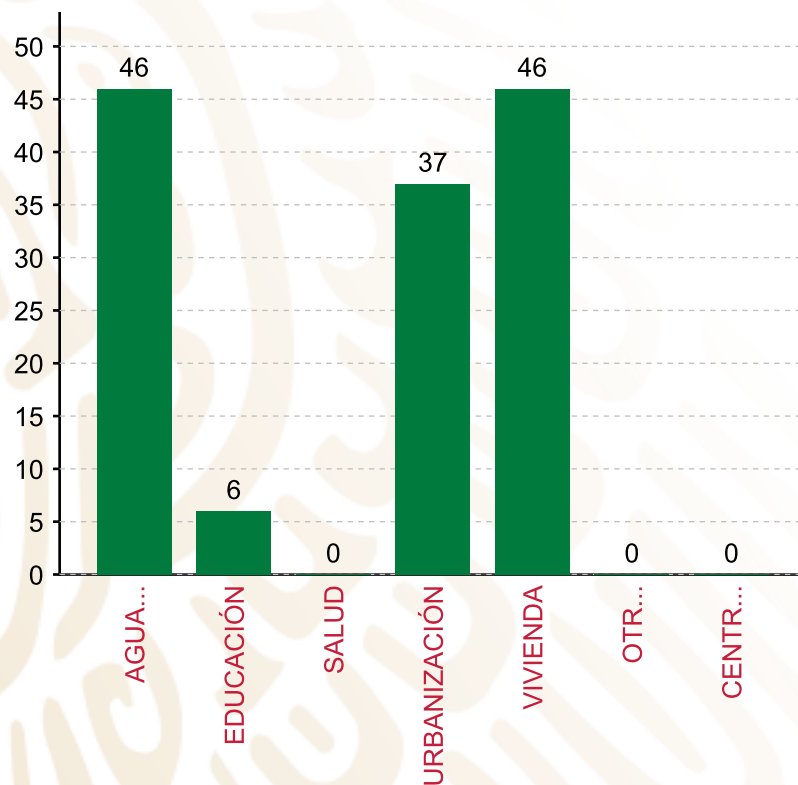
TIPO DE INVERSIONES REALIZADAS

(POR INCIDENCIA)

TIPO DE INVERSIONES REALIZADAS CON RECURSOS FISMDF

TIPO	MONTO	PORCENTAJE(%)
DIRECTA	36,722,902.33	58.28%
COMPLEMENTARIA	23,138,919.64	36.72%
SUBTOTAL DE INVERSIONES	59,861,821.97	95.00%
GASTOS INDIRECTOS	1,890,328.86	3.00%
PRODIM	1,258,811.12	2.00%
SUBTOTAL G.I. + PRODIM	3,149,139.98	5.00%
TOTAL REPORTADO FISMDF	63,010,961.95	100%
% FISMDF EJERCIDO CON RESPECTO A FISMDF TOTAL		100.00%

FONDO DE APORTACIONES PARA LA INFRAESTRUCTURA SOCIAL MUNICIPAL Y DE LAS DEMARCACIONES TERRITORIALES DE XICOTEPEC
FIS MDF 2019



TOTAL DE PROYECTOS: 135

TIPO DE INVERSIONES REALIZADAS
 (POR RUBRO DE GASTO)

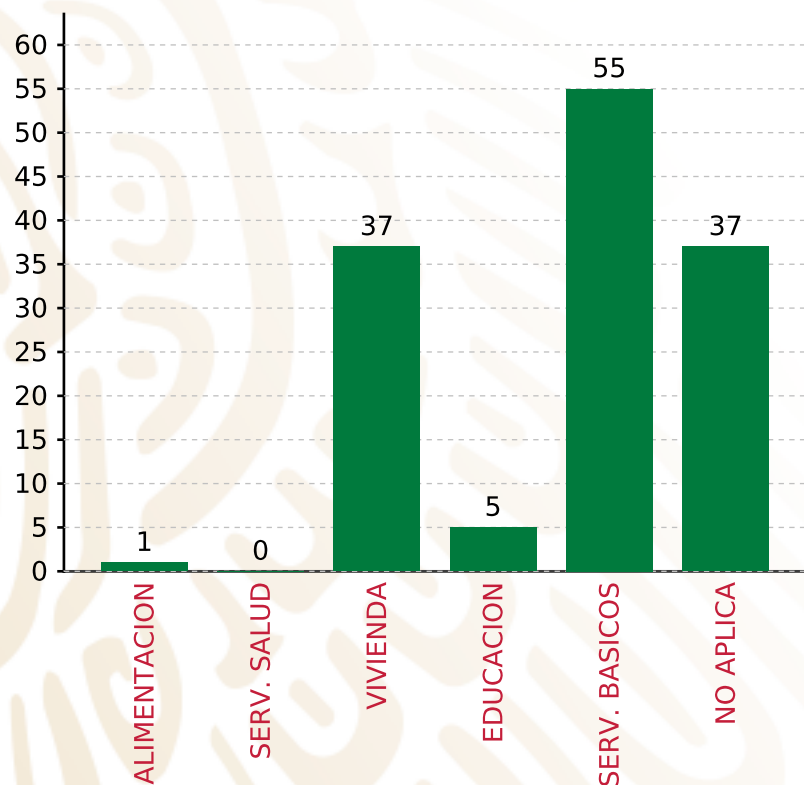
TIPO DE INVERSIONES REALIZADAS CON RECURSOS FIS MDF		
RUBRO	MONTO	PORCENTAJE(%)
AGUA Y SANEAMIENTO	4,239,997.41	6.73%
EDUCACIÓN	7,550,411.38	11.98%
SALUD	0.00	%
URBANIZACIÓN	24,373,299.40	38.68%
VIVIENDA	23,698,113.78	37.61%
OTROS PROYECTOS	0.00	%
CENTROS INTEGRADORES DE	0.00	%
SUBTOTAL DE INVERSIONES	59,861,821.97	95.00%
GASTOS INDIRECTOS	1,890,328.86	3.00%
PRODIM	1,258,811.12	2.00%
SUBTOTAL G.I. + PRODIM	3,149,139.98	5.00%
TOTAL REPORTADO FIS MDF	63,010,961.95	100%
% FIS MDF EJERCIDO CON RESPECTO A FIS MDF TOTAL		100.00%

FONDO DE APORTACIONES PARA LA INFRAESTRUCTURA SOCIAL MUNICIPAL Y DE LAS DEMARCACIONES TERRITORIALES DE XICOTEPEC

FISMDF 2019



BIENESTAR
SECRETARÍA DE BIENESTAR



TOTAL DE PROYECTOS: 135

TIPO DE INVERSIONES REALIZADAS

(POR CARENCIA SOCIAL)

TIPO DE INVERSIONES REALIZADAS CON RECURSOS FISMDF

CARENCIA SOCIAL	MONTO	PORCENTAJE(%)
ALIMENTACION	1,849,668.09	2.94%
SERV. SALUD	0.00	%
VIVIENDA	19,555,479.75	31.04%
EDUCACION	5,700,743.29	9.05%
SERV. BASICOS	8,382,631.44	13.30%
NO APLICA	24,373,299.40	38.68%
SUBTOTAL DE INVERSIONES	59,861,821.97	95.00%
GASTOS INDIRECTOS	1,890,328.86	3.00%
PRODIM	1,258,811.12	2.00%
SUBTOTAL G.I. + PRODIM	3,149,139.98	5.00%
TOTAL REPORTADO FISMDF	63,010,961.95	100%
% FISMDF EJERCIDO CON RESPECTO A FISMDF TOTAL		100.00%



BIENESTAR
SECRETARÍA DE BIENESTAR



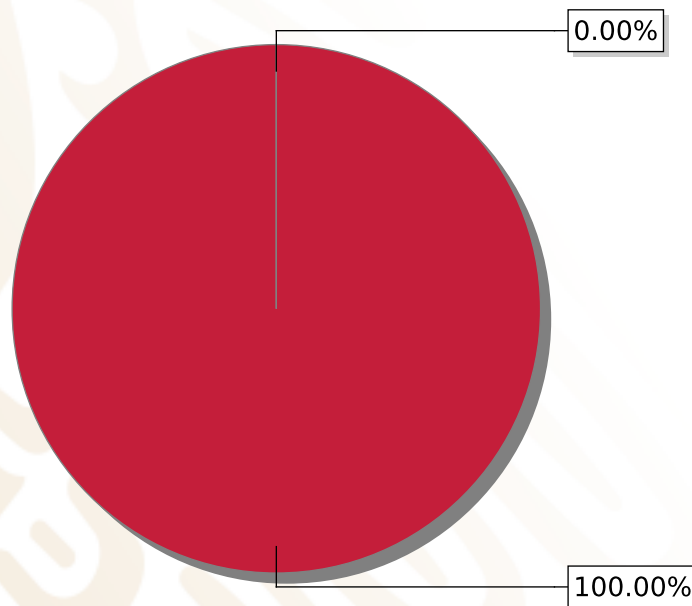
**FONDO DE APORTACIONES PARA LA INFRAESTRUCTURA SOCIAL
MUNICIPAL Y DE LAS DEMARCACIONES TERRITORIALES DE
XIUTETELCO**

FISMDF 2019



DISTRIBUCIÓN DE LA INVERSIÓN - ENTIDAD

(ASIGNADA, REPORTADA Y POR EJERCER)



● Inversión por Ejercer ● Inversión Reportada

Inversión Asignada

\$ 68,877,436.93



Crédito BANOBRAS

\$ 0.00



Deuda BANOBRAS

\$ 0.00



Recursos Disponibles

\$ 68,877,436.93

Monto Reportado
\$ 68,877,436.93





67

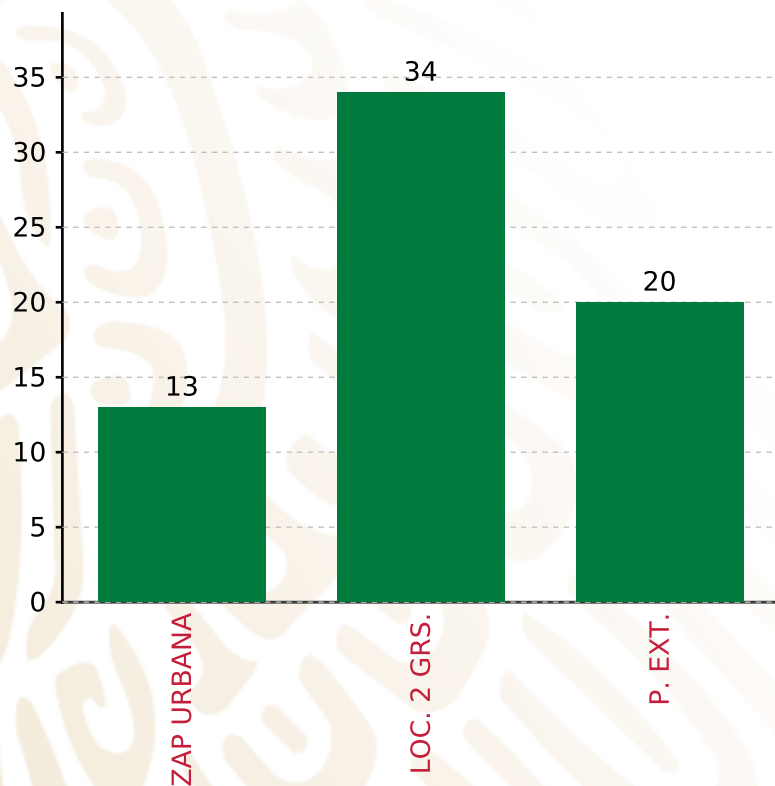
PROYECTOS REALIZADOS

FISMDF

1



**MUNICIPIOS
REPORTARON**



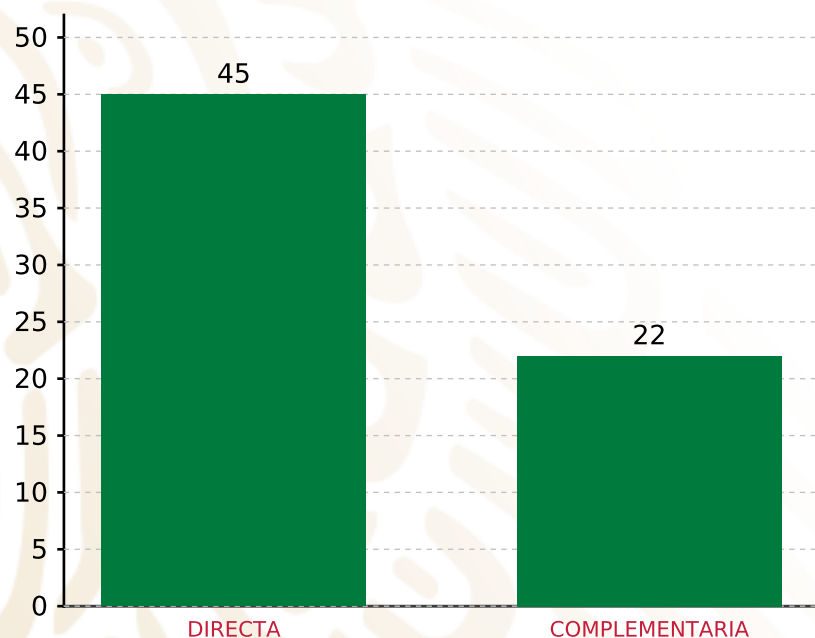
TOTAL DE PROYECTOS: 67

TIPO DE INVERSIONES REALIZADAS

(POR FOCALIZACIÓN)

TIPO DE INVERSIONES REALIZADAS CON RECURSOS FISMDF

FOCALIZACIÓN	MONTO	PORCENTAJE(%)
ZAP URBANA	14,606,973.23	21.21%
LOC. 2 GRS.	32,602,222.66	47.33%
P. EXT.	19,601,917.93	28.46%
SUBTOTAL DE INVERSIONES	66,811,113.82	97.00%
GASTOS INDIRECTOS	2,066,323.11	3.00%
PRODIM	0.00	0.00%
SUBTOTAL G.I. + PRODIM	2,066,323.11	3.00%
TOTAL REPORTADO FISMDF	68,877,436.93	100%
% FISMDF EJERCIDO CON RESPECTO A FISMDF TOTAL		100.00%



TOTAL DE PROYECTOS: 67

TIPO DE INVERSIONES REALIZADAS

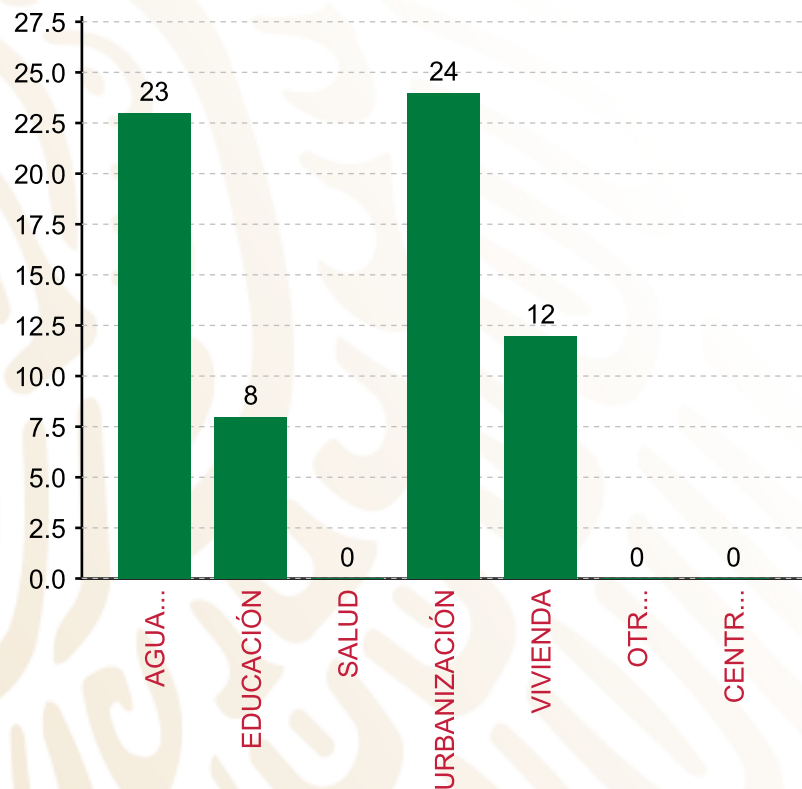
(POR INCIDENCIA)

TIPO DE INVERSIONES REALIZADAS CON RECURSOS FISMDF

TIPO	MONTO	PORCENTAJE(%)
DIRECTA	27,729,638.38	40.26%
COMPLEMENTARIA	39,081,475.44	56.74%
SUBTOTAL DE INVERSIONES	66,811,113.82	97.00%
GASTOS INDIRECTOS	2,066,323.11	3.00%
PRODIM	0.00	0.00%
SUBTOTAL G.I. + PRODIM	2,066,323.11	3.00%
TOTAL REPORTADO FISMDF	68,877,436.93	100%
% FISMDF EJERCIDO CON RESPECTO A FISMDF TOTAL		100.00%

FONDO DE APORTACIONES PARA LA INFRAESTRUCTURA SOCIAL MUNICIPAL Y DE LAS DEMARCACIONES TERRITORIALES DE XIUTETELCO

FISMDF 2019



TOTAL DE PROYECTOS:

67

TIPO DE INVERSIONES REALIZADAS

(POR RUBRO DE GASTO)

TIPO DE INVERSIONES REALIZADAS CON RECURSOS FISMDF

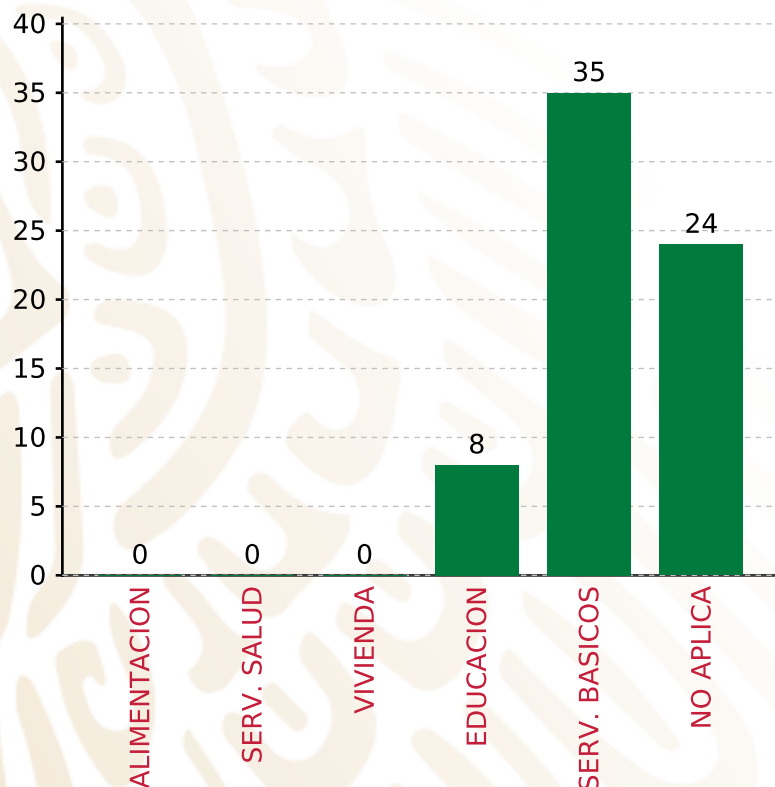
RUBRO	MONTO	PORCENTAJE(%)
AGUA Y SANEAMIENTO	12,990,763.66	18.86%
EDUCACIÓN	6,384,897.33	9.27%
SALUD	0.00	%
URBANIZACIÓN	39,428,568.52	57.24%
VIVIENDA	8,006,884.31	11.62%
OTROS PROYECTOS	0.00	%
CENTROS INTEGRADORES DE	0.00	%
SUBTOTAL DE INVERSIONES	66,811,113.82	97.00%
GASTOS INDIRECTOS	2,066,323.11	3.00%
PRODIM	0.00	0.00%
SUBTOTAL G.I. + PRODIM	2,066,323.11	3.00%
TOTAL REPORTADO FISMDF	68,877,436.93	100%
% FISMDF EJERCIDO CON RESPECTO A FISMDF TOTAL		100.00%

FONDO DE APORTACIONES PARA LA INFRAESTRUCTURA SOCIAL MUNICIPAL Y DE LAS DEMARCACIONES TERRITORIALES DE XIUTETELCO

FISMDF 2019



BIENESTAR
SECRETARÍA DE BIENESTAR



TOTAL DE PROYECTOS: 67

TIPO DE INVERSIONES REALIZADAS

(POR CARENCIA SOCIAL)

TIPO DE INVERSIONES REALIZADAS CON RECURSOS FISMDF

CARENCIA SOCIAL	MONTO	PORCENTAJE(%)
ALIMENTACION	0.00	0.00%
SERV. SALUD	0.00	0.00%
VIVIENDA	0.00	0.00%
EDUCACION	6,384,897.33	9.27%
SERV. BASICOS	20,997,647.97	30.49%
NO APLICA	39,428,568.52	57.24%
SUBTOTAL DE INVERSIONES	66,811,113.82	97.00%
GASTOS INDIRECTOS	2,066,323.11	3.00%
PRODIM	0.00	0.00%
SUBTOTAL G.I. + PRODIM	2,066,323.11	3.00%
TOTAL REPORTADO FISMDF	68,877,436.93	100%
% FISMDF EJERCIDO CON RESPECTO A FISMDF TOTAL		100.00%



BIENESTAR
SECRETARÍA DE BIENESTAR



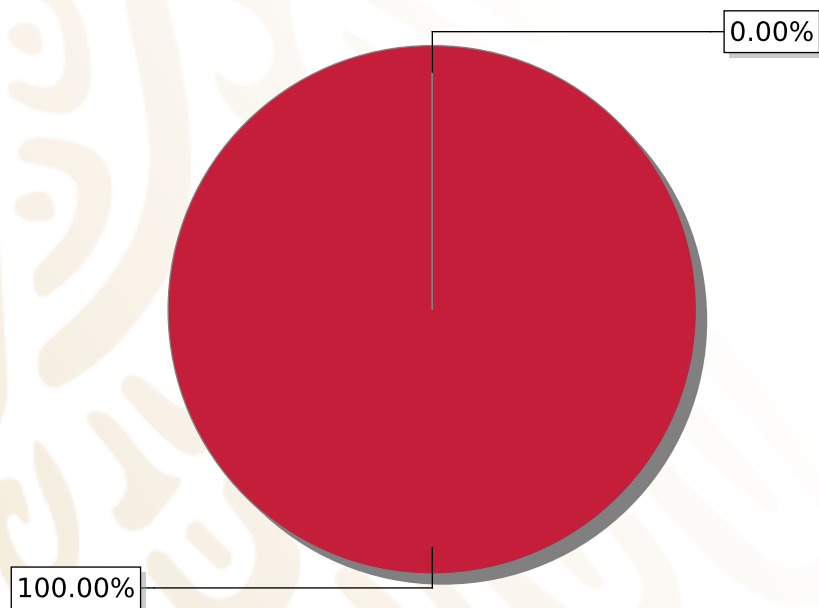
**FONDO DE APORTACIONES PARA LA INFRAESTRUCTURA SOCIAL
MUNICIPAL Y DE LAS DEMARCACIONES TERRITORIALES DE
YAONÁHUAC**

FISMDF 2019



DISTRIBUCIÓN DE LA INVERSIÓN - ENTIDAD

(ASIGNADA, REPORTADA Y POR EJERCER)



● Inversión por Ejercer ● Inversión Reportada

Inversión Asignada

\$ 10,062,250.12



Crédito BANOBRAS

\$ 0.00



Deuda BANOBRAS

\$ 0.00



Recursos Disponibles

\$ 10,062,250.12

Monto Reportado
\$ 10,062,250.11





14

PROYECTOS REALIZADOS

FISMDF

1



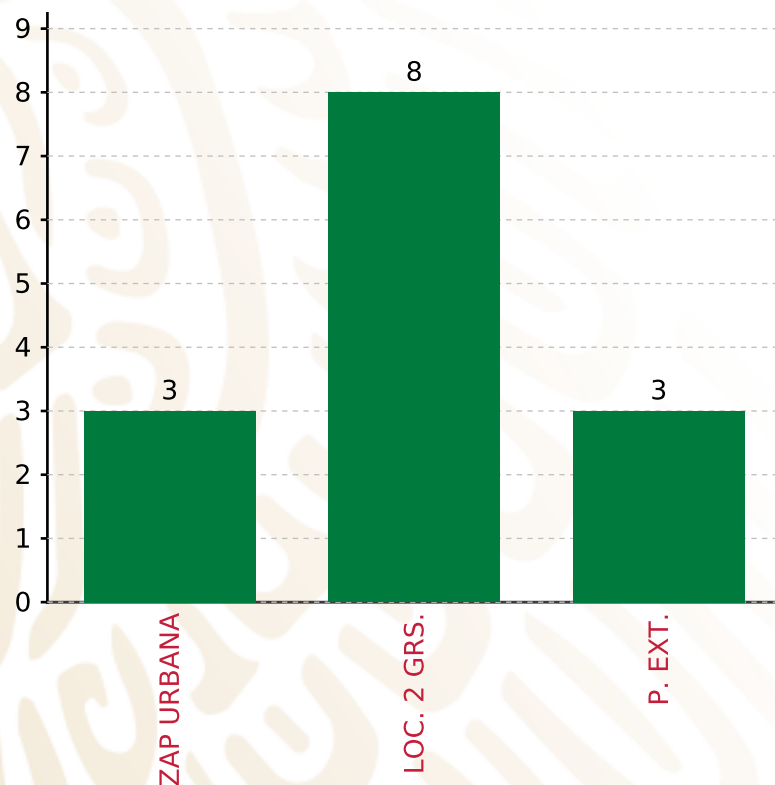
**MUNICIPIOS
REPORTARON**

FONDO DE APORTACIONES PARA LA INFRAESTRUCTURA SOCIAL MUNICIPAL Y DE LAS DEMARCACIONES TERRITORIALES DE YAONÁHUAC

FISMDF 2019



BIENESTAR
SECRETARÍA DE BIENESTAR



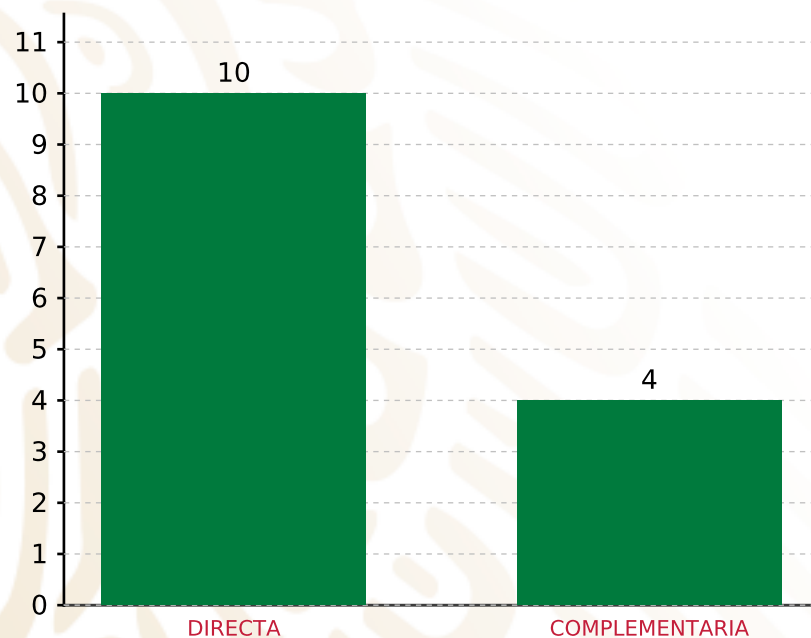
TOTAL DE PROYECTOS: 14

TIPO DE INVERSIONES REALIZADAS

(POR FOCALIZACIÓN)

TIPO DE INVERSIONES REALIZADAS CON RECURSOS FISMDF

FOCALIZACIÓN	MONTO	PORCENTAJE(%)
ZAP URBANA	3,300,889.88	32.80%
LOC. 2 GRS.	5,283,719.90	52.51%
P. EXT.	1,176,040.33	11.69%
SUBTOTAL DE INVERSIONES	9,760,650.11	97.00%
GASTOS INDIRECTOS	301,600.00	3.00%
PRODIM	0.00	0.00%
SUBTOTAL G.I. + PRODIM	301,600.00	3.00%
TOTAL REPORTADO FISMDF	10,062,250.11	100%
% FISMDF EJERCIDO CON RESPECTO A FISMDF TOTAL		100.00%



TOTAL DE PROYECTOS: 14

TIPO DE INVERSIONES REALIZADAS

(POR INCIDENCIA)

TIPO DE INVERSIONES REALIZADAS CON RECURSOS FISMDF

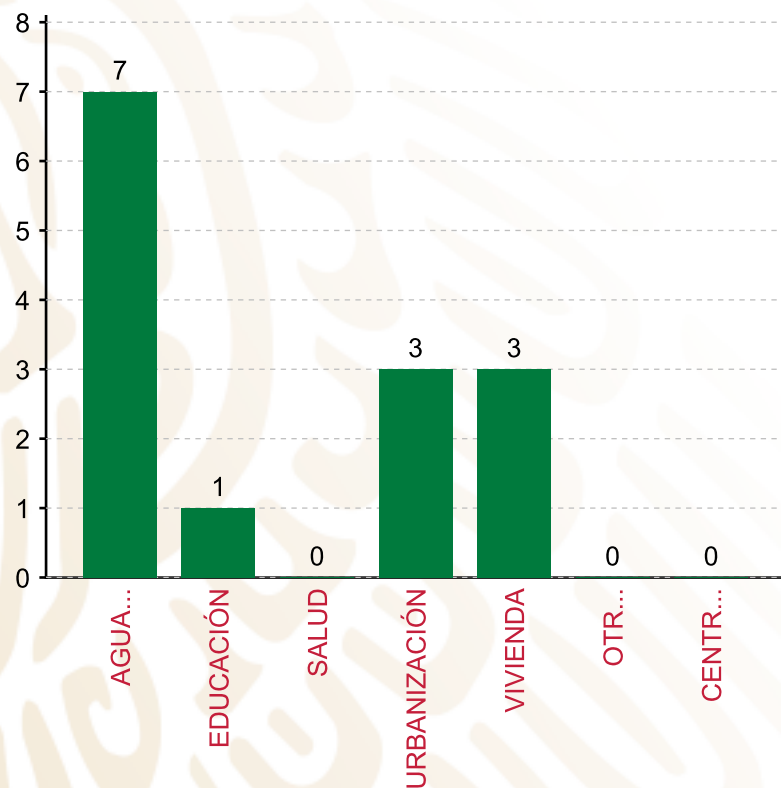
TIPO	MONTO	PORCENTAJE(%)
DIRECTA	5,822,621.66	57.87%
COMPLEMENTARIA	3,938,028.45	39.14%
SUBTOTAL DE INVERSIONES	9,760,650.11	97.00%
GASTOS INDIRECTOS	301,600.00	3.00%
PRODIM	0.00	0.00%
SUBTOTAL G.I. + PRODIM	301,600.00	3.00%
TOTAL REPORTADO FISMDF	10,062,250.11	100%
% FISMDF EJERCIDO CON RESPECTO A FISMDF TOTAL		100.00%

FONDO DE APORTACIONES PARA LA INFRAESTRUCTURA SOCIAL MUNICIPAL Y DE LAS DEMARCACIONES TERRITORIALES DE YAONÁHUAC

FIS MDF 2019



BIENESTAR
SECRETARÍA DE BIENESTAR



TOTAL DE PROYECTOS: 14

TIPO DE INVERSIONES REALIZADAS

(POR RUBRO DE GASTO)

TIPO DE INVERSIONES REALIZADAS CON RECURSOS FIS MDF

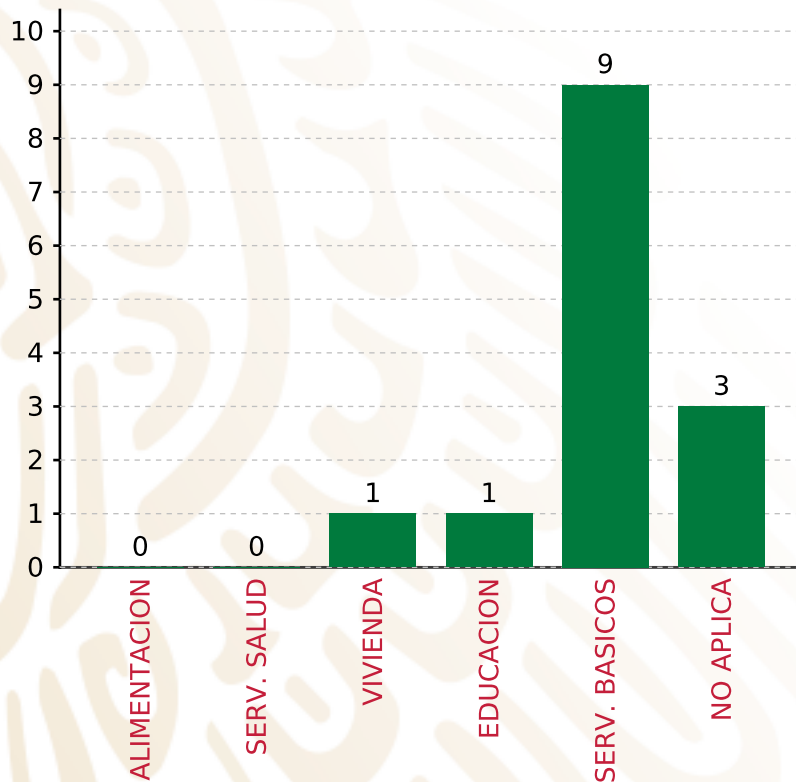
RUBRO	MONTO	PORCENTAJE(%)
AGUA Y SANEAMIENTO	3,459,313.62	34.38%
EDUCACIÓN	1,925,358.12	19.13%
SALUD	0.00	%
URBANIZACIÓN	2,012,670.33	20.00%
VIVIENDA	2,363,308.04	23.49%
OTROS PROYECTOS	0.00	%
CENTROS INTEGRADORES DE	0.00	%
SUBTOTAL DE INVERSIONES	9,760,650.11	97.00%
GASTOS INDIRECTOS	301,600.00	3.00%
PRODIM	0.00	0.00%
SUBTOTAL G.I. + PRODIM	301,600.00	3.00%
TOTAL REPORTADO FIS MDF	10,062,250.11	100%
% FIS MDF EJERCIDO CON RESPECTO A FIS MDF TOTAL		100.00%

FONDO DE APORTACIONES PARA LA INFRAESTRUCTURA SOCIAL MUNICIPAL Y DE LAS DEMARCACIONES TERRITORIALES DE YAONÁHUAC

FISMDF 2019



BIENESTAR
SECRETARÍA DE BIENESTAR



TOTAL DE PROYECTOS: 14

TIPO DE INVERSIONES REALIZADAS

(POR CARENCIA SOCIAL)

TIPO DE INVERSIONES REALIZADAS CON RECURSOS FISMDF

CARENCIA SOCIAL	MONTO	PORCENTAJE(%)
ALIMENTACION	0.00	%
SERV. SALUD	0.00	%
VIVIENDA	1,113,250.77	11.06%
EDUCACION	1,925,358.12	19.13%
SERV. BASICOS	4,709,370.89	46.80%
NO APLICA	2,012,670.33	20.00%
SUBTOTAL DE INVERSIONES	9,760,650.11	97.00%
GASTOS INDIRECTOS	301,600.00	3.00%
PRODIM	0.00	0.00%
SUBTOTAL G.I. + PRODIM	301,600.00	3.00%
TOTAL REPORTADO FISMDF	10,062,250.11	100%
% FISMDF EJERCIDO CON RESPECTO A FISMDF TOTAL		100.00%



BIENESTAR
SECRETARÍA DE BIENESTAR



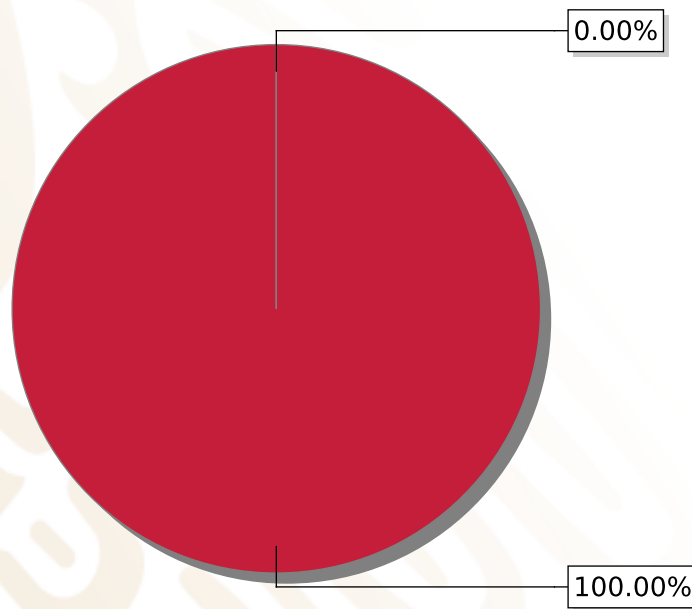
**FONDO DE APORTACIONES PARA LA INFRAESTRUCTURA SOCIAL
MUNICIPAL Y DE LAS DEMARCACIONES TERRITORIALES DE
ZACAPOAXTLA**

FISMDF 2019



DISTRIBUCIÓN DE LA INVERSIÓN - ENTIDAD

(ASIGNADA, REPORTADA Y POR EJERCER)



● Inversión por Ejercer ● Inversión Reportada

Inversión Asignada

\$ 76,214,204.68



Crédito BANOBRAS

\$ 0.00



Deuda BANOBRAS

\$ 0.00



Recursos Disponibles

\$ 76,214,204.68

Monto Reportado

\$ 76,214,204.68





59

PROYECTOS REALIZADOS

FISMDF

1



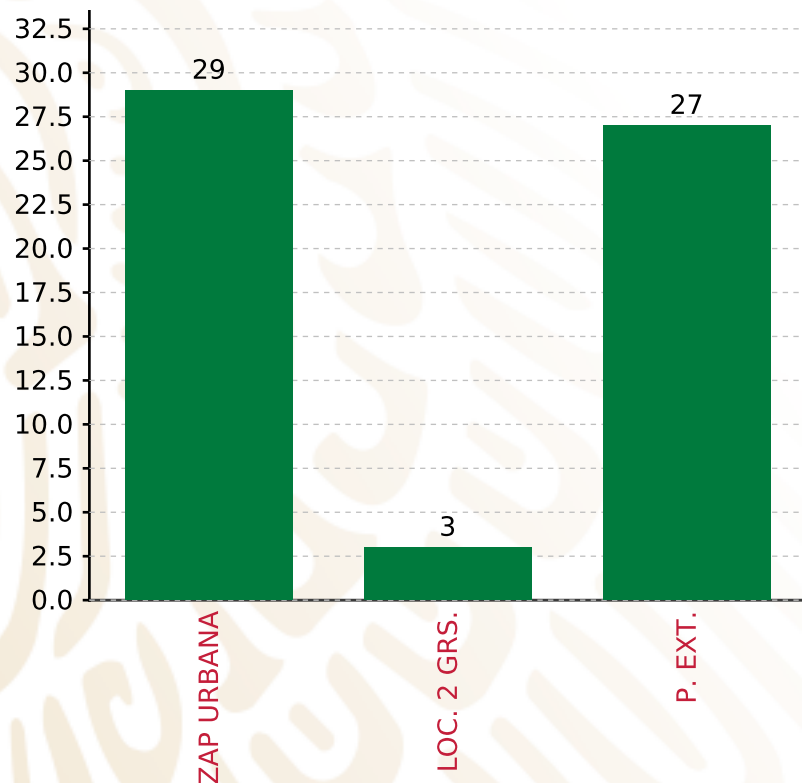
**MUNICIPIOS
REPORTARON**

FONDO DE APORTACIONES PARA LA INFRAESTRUCTURA SOCIAL MUNICIPAL Y DE LAS DEMARCACIONES TERRITORIALES DE ZACAPOAXTLA

FISMDF 2019



BIENESTAR
SECRETARÍA DE BIENESTAR



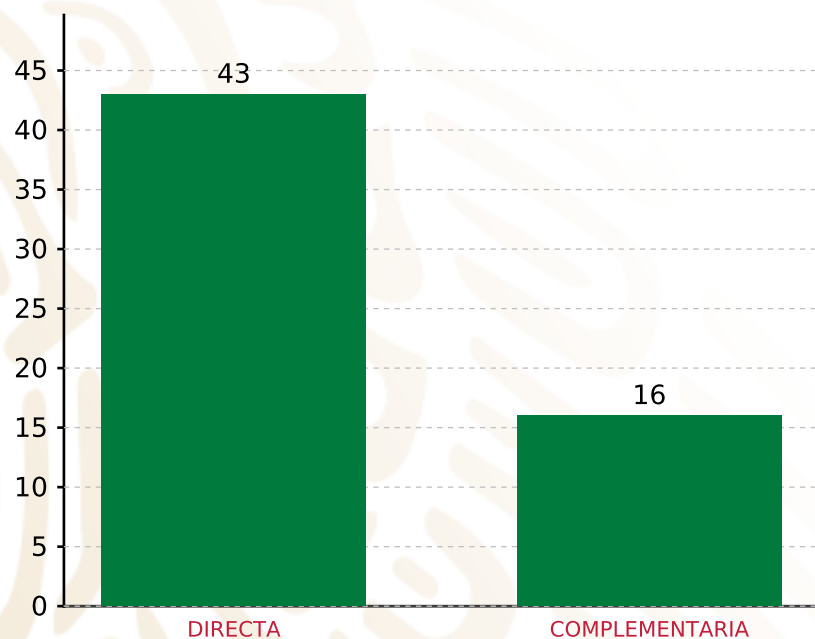
TOTAL DE PROYECTOS: 59

TIPO DE INVERSIONES REALIZADAS

(POR FOCALIZACIÓN)

TIPO DE INVERSIONES REALIZADAS CON RECURSOS FISMDF

FOCALIZACIÓN	MONTO	PORCENTAJE(%)
ZAP URBANA	36,038,713.59	47.29%
LOC. 2 GRS.	3,379,043.18	4.43%
P. EXT.	36,796,447.91	48.28%
SUBTOTAL DE INVERSIONES	76,214,204.68	100.00%
GASTOS INDIRECTOS	0.00	0.00%
PRODIM	0.00	0.00%
SUBTOTAL G.I. + PRODIM	0.00	0.00%
TOTAL REPORTADO FISMDF	76,214,204.68	100%
% FISMDF EJERCIDO CON RESPECTO A FISMDF TOTAL		100.00%



TOTAL DE PROYECTOS: 59

TIPO DE INVERSIONES REALIZADAS

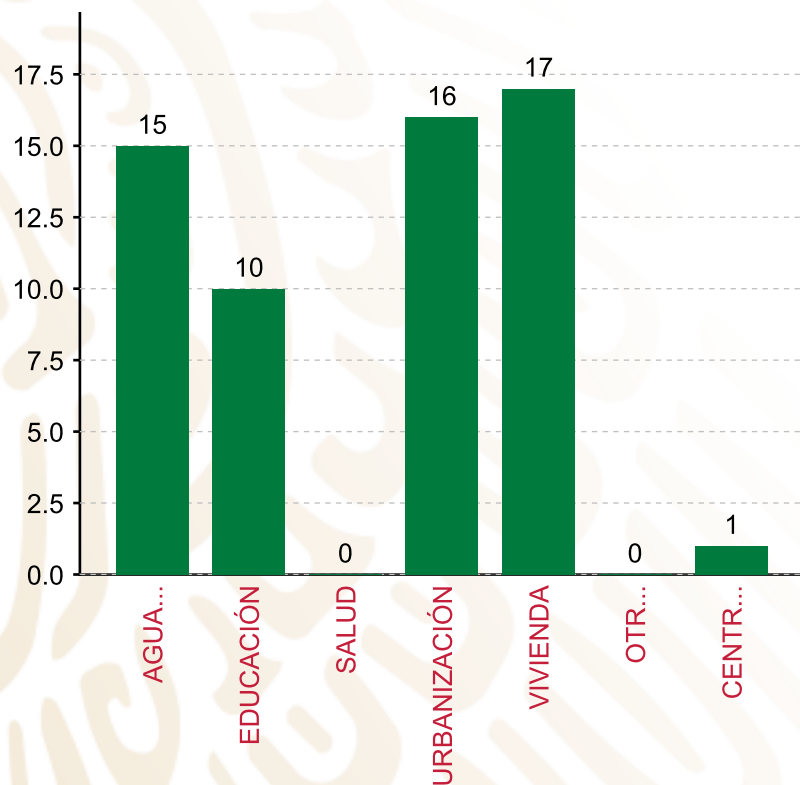
(POR INCIDENCIA)

TIPO DE INVERSIONES REALIZADAS CON RECURSOS FISMDF

TIPO	MONTO	PORCENTAJE(%)
DIRECTA	48,043,752.47	63.04%
COMPLEMENTARIA	28,170,452.21	36.96%
SUBTOTAL DE INVERSIONES	76,214,204.68	100.00%
GASTOS INDIRECTOS	0.00	0.00%
PRODIM	0.00	0.00%
SUBTOTAL G.I. + PRODIM	0.00	0.00%
TOTAL REPORTADO FISMDF	76,214,204.68	100%
% FISMDF EJERCIDO CON RESPECTO A FISMDF TOTAL		100.00%

FONDO DE APORTACIONES PARA LA INFRAESTRUCTURA SOCIAL MUNICIPAL Y DE LAS DEMARCACIONES TERRITORIALES DE ZACAPOAXTLA

FISMDF 2019



TOTAL DE PROYECTOS:

59

TIPO DE INVERSIONES REALIZADAS

(POR RUBRO DE GASTO)

TIPO DE INVERSIONES REALIZADAS CON RECURSOS FISMDF

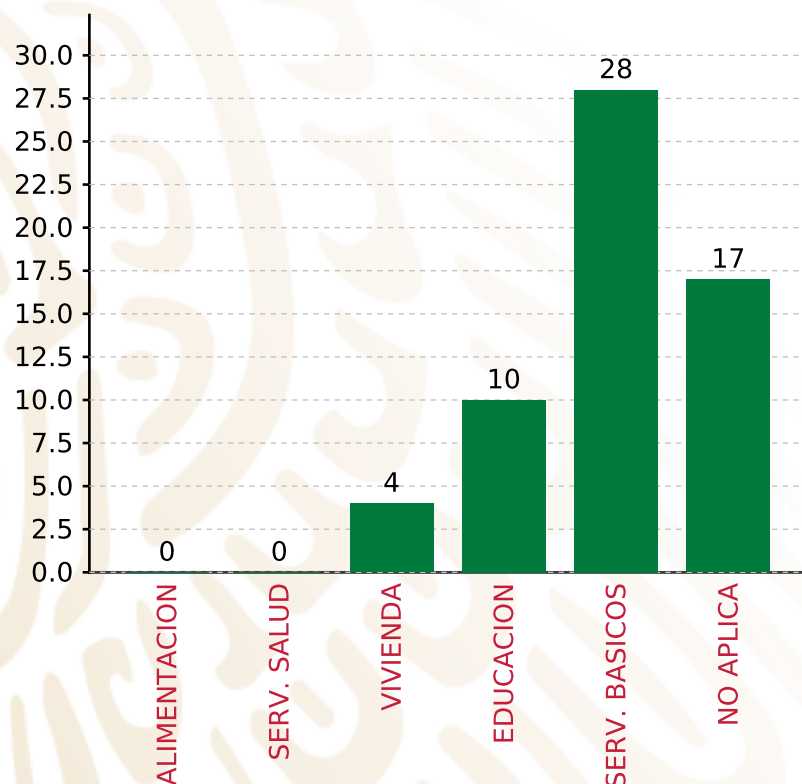
RUBRO	MONTO	PORCENTAJE(%)
AGUA Y SANEAMIENTO	22,233,359.90	29.17%
EDUCACIÓN	5,861,632.07	7.69%
SALUD	0.00	%
URBANIZACIÓN	28,170,452.21	36.96%
VIVIENDA	18,785,431.30	24.65%
OTROS PROYECTOS	0.00	%
CENTROS INTEGRADORES DE	1,163,329.20	1.53%
SUBTOTAL DE INVERSIONES	76,214,204.68	100.00%
GASTOS INDIRECTOS	0.00	0.00%
PRODIM	0.00	0.00%
SUBTOTAL G.I. + PRODIM	0.00	0.00%
TOTAL REPORTADO FISMDF	76,214,204.68	100%
% FISMDF EJERCIDO CON RESPECTO A FISMDF TOTAL		100.00%

FONDO DE APORTACIONES PARA LA INFRAESTRUCTURA SOCIAL MUNICIPAL Y DE LAS DEMARCACIONES TERRITORIALES DE ZACAPOAXTLA

FISMDF 2019



BIENESTAR
SECRETARÍA DE BIENESTAR



TOTAL DE PROYECTOS: 59

TIPO DE INVERSIONES REALIZADAS

(POR CARENCIA SOCIAL)

TIPO DE INVERSIONES REALIZADAS CON RECURSOS FISMDF

CARENCIA SOCIAL	MONTO	PORCENTAJE(%)
ALIMENTACION	0.00	%
SERV. SALUD	0.00	%
VIVIENDA	7,195,501.61	9.44%
EDUCACION	5,861,632.07	7.69%
SERV. BASICOS	33,823,289.59	44.38%
NO APLICA	29,333,781.41	38.49%
SUBTOTAL DE INVERSIONES	76,214,204.68	100.00%
GASTOS INDIRECTOS	0.00	0.00%
PRODIM	0.00	0.00%
SUBTOTAL G.I. + PRODIM	0.00	0.00%
TOTAL REPORTADO FISMDF	76,214,204.68	100%
% FISMDF EJERCIDO CON RESPECTO A FISMDF TOTAL		100.00%



BIENESTAR
SECRETARÍA DE BIENESTAR

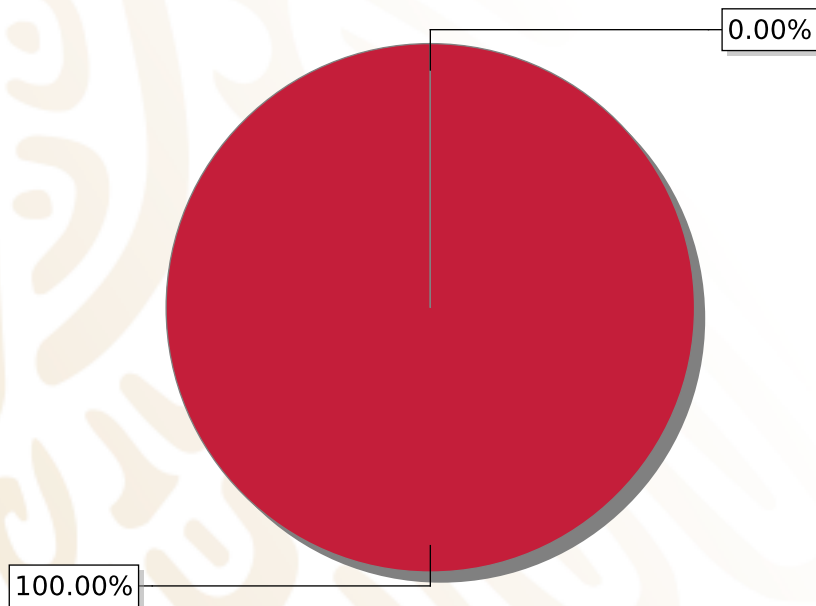


**FONDO DE APORTACIONES PARA LA INFRAESTRUCTURA SOCIAL
MUNICIPAL Y DE LAS DEMARCACIONES TERRITORIALES DE
ACATENO**

FISMDF 2019

DISTRIBUCIÓN DE LA INVERSIÓN - ENTIDAD

(ASIGNADA, REPORTADA Y POR EJERCER)



● Inversión por Ejercer ● Inversión Reportada

Inversión Asignada
\$ 11,352,197.17



Crédito BANOBRAS
\$ 0.00



Deuda BANOBRAS
\$ 0.00



Recursos Disponibles
\$ 11,352,197.17

Monto Reportado
\$ 11,352,197.00





7

PROYECTOS REALIZADOS

FISMDF

1



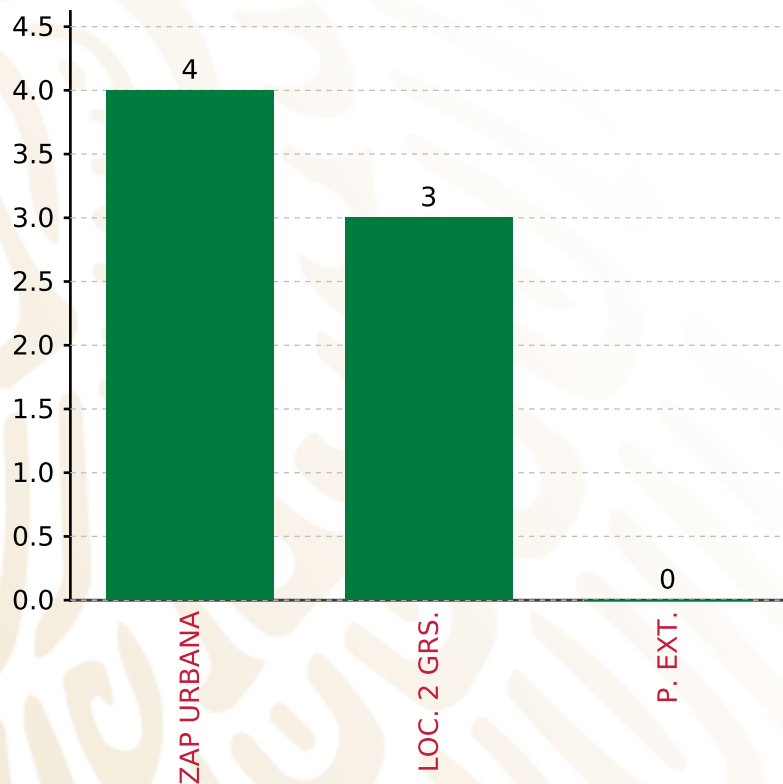
**MUNICIPIOS
REPORTARON**

FONDO DE APORTACIONES PARA LA INFRAESTRUCTURA SOCIAL MUNICIPAL Y DE LAS DEMARCACIONES TERRITORIALES DE ACATENO

FISMDF 2019



BIENESTAR
SECRETARÍA DE BIENESTAR



TOTAL DE PROYECTOS: 7

TIPO DE INVERSIONES REALIZADAS

(POR FOCALIZACIÓN)

TIPO DE INVERSIONES REALIZADAS CON RECURSOS FISMDF

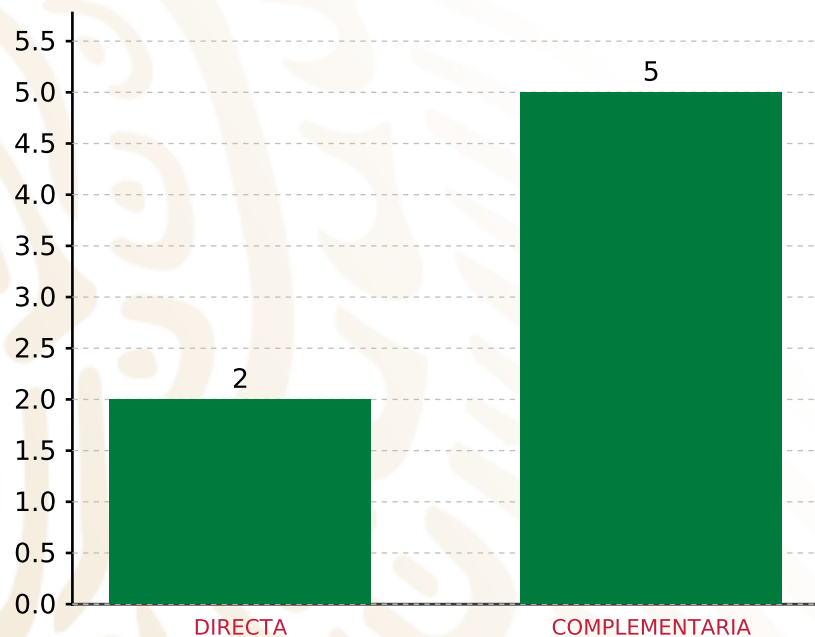
FOCALIZACIÓN	MONTO	PORCENTAJE(%)
ZAP URBANA	5,978,764.13	52.67%
LOC. 2 GRS.	5,150,001.62	45.37%
P. EXT.	0.00	0.00%
SUBTOTAL DE INVERSIONES	11,128,765.75	98.03%
GASTOS INDIRECTOS	223,431.25	1.97%
PRODIM	0.00	0.00%
SUBTOTAL G.I. + PRODIM	223,431.25	1.97%
TOTAL REPORTADO FISMDF	11,352,197.00	100%
% FISMDF EJERCIDO CON RESPECTO A FISMDF TOTAL		100.00%

FONDO DE APORTACIONES PARA LA INFRAESTRUCTURA SOCIAL MUNICIPAL Y DE LAS DEMARCACIONES TERRITORIALES DE ACATENO

FISMDF 2019



BIENESTAR
SECRETARÍA DE BIENESTAR



TOTAL DE PROYECTOS: 7

TIPO DE INVERSIONES REALIZADAS

(POR INCIDENCIA)

TIPO DE INVERSIONES REALIZADAS CON RECURSOS FISMDF

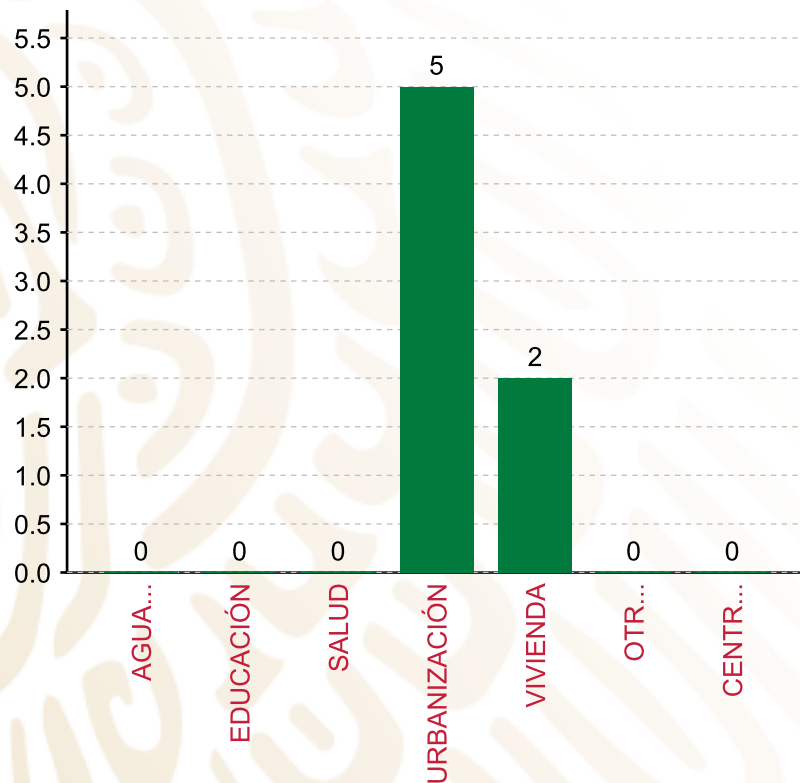
TIPO	MONTO	PORCENTAJE(%)
DIRECTA	4,555,590.30	40.13%
COMPLEMENTARIA	6,573,175.45	57.90%
SUBTOTAL DE INVERSIONES	11,128,765.75	98.03%
GASTOS INDIRECTOS	223,431.25	1.97%
PRODIM	0.00	0.00%
SUBTOTAL G.I. + PRODIM	223,431.25	1.97%
TOTAL REPORTADO FISMDF	11,352,197.00	100%
% FISMDF EJERCIDO CON RESPECTO A FISMDF TOTAL		100.00%

FONDO DE APORTACIONES PARA LA INFRAESTRUCTURA SOCIAL MUNICIPAL Y DE LAS DEMARCACIONES TERRITORIALES DE ACATENO

FISMDF 2019



BIENESTAR
SECRETARÍA DE BIENESTAR



TOTAL DE PROYECTOS: 7

TIPO DE INVERSIONES REALIZADAS

(POR RUBRO DE GASTO)

TIPO DE INVERSIONES REALIZADAS CON RECURSOS FISMDF

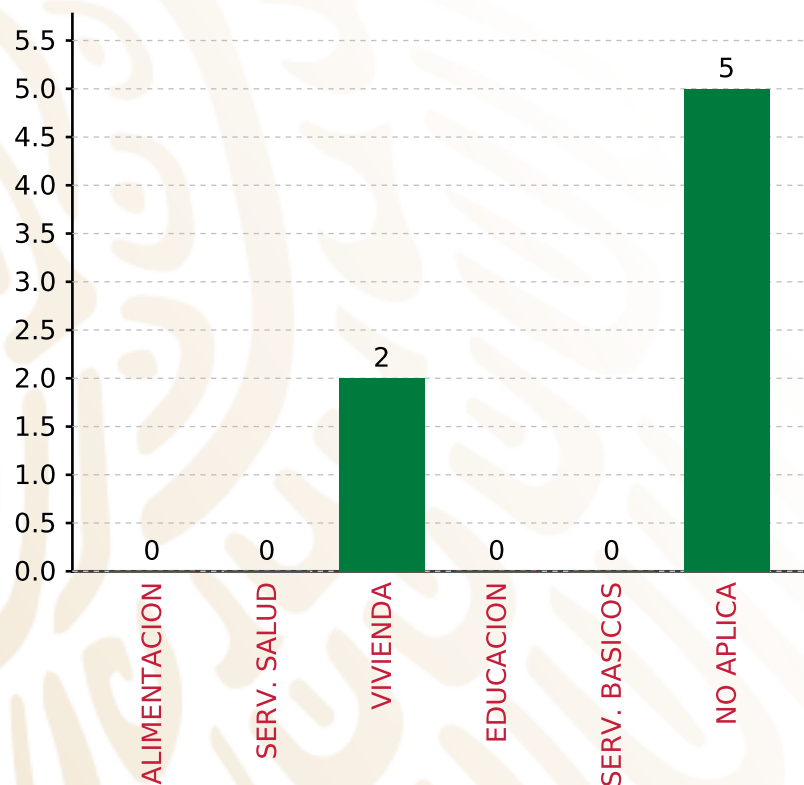
RUBRO	MONTO	PORCENTAJE(%)
AGUA Y SANEAMIENTO	0.00	%
EDUCACIÓN	0.00	%
SALUD	0.00	%
URBANIZACIÓN	6,573,175.45	57.90%
VIVIENDA	4,555,590.30	40.13%
OTROS PROYECTOS	0.00	%
CENTROS INTEGRADORES DE	0.00	%
SUBTOTAL DE INVERSIONES	11,128,765.75	98.03%
GASTOS INDIRECTOS	223,431.25	1.97%
PRODIM	0.00	0.00%
SUBTOTAL G.I. + PRODIM	223,431.25	1.97%
TOTAL REPORTADO FISMDF	11,352,197.00	100%
% FISMDF EJERCIDO CON RESPECTO A FISMDF TOTAL		100.00%

FONDO DE APORTACIONES PARA LA INFRAESTRUCTURA SOCIAL MUNICIPAL Y DE LAS DEMARCACIONES TERRITORIALES DE ACATENO

FISMDF 2019



BIENESTAR
SECRETARÍA DE BIENESTAR



TOTAL DE PROYECTOS: 7

TIPO DE INVERSIONES REALIZADAS

(POR CARENCIA SOCIAL)

TIPO DE INVERSIONES REALIZADAS CON RECURSOS FISMDF		
CARENCIA SOCIAL	MONTO	PORCENTAJE(%)
ALIMENTACION	0.00	%
SERV. SALUD	0.00	%
VIVIENDA	4,555,590.30	40.13%
EDUCACION	0.00	%
SERV. BASICOS	0.00	%
NO APLICA	6,573,175.45	57.90%
SUBTOTAL DE INVERSIONES	11,128,765.75	98.03%
GASTOS INDIRECTOS	223,431.25	1.97%
PRODIM	0.00	0.00%
SUBTOTAL G.I. + PRODIM	223,431.25	1.97%
TOTAL REPORTADO FISMDF	11,352,197.00	100%
% FISMDF EJERCIDO CON RESPECTO A FISMDF TOTAL		100.00%



BIENESTAR
SECRETARÍA DE BIENESTAR



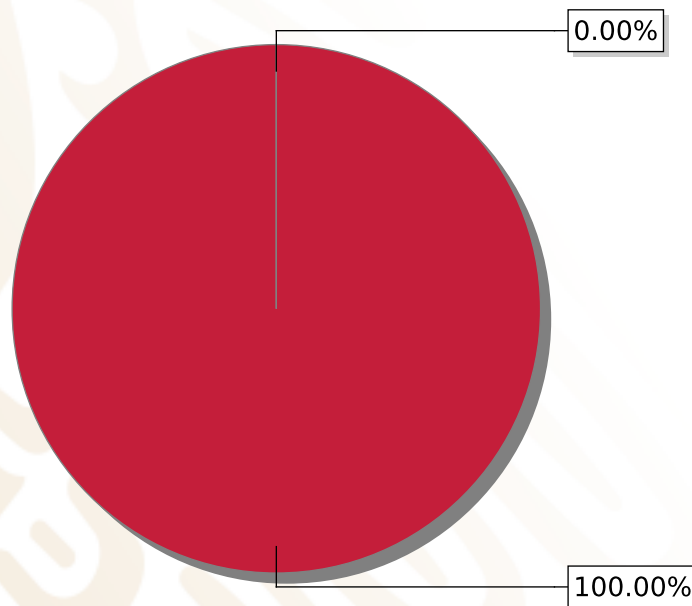
**FONDO DE APORTACIONES PARA LA INFRAESTRUCTURA SOCIAL
MUNICIPAL Y DE LAS DEMARCACIONES TERRITORIALES DE
AHUACATLÁN**

FISMDF 2019



DISTRIBUCIÓN DE LA INVERSIÓN - ENTIDAD

(ASIGNADA, REPORTADA Y POR EJERCER)



● Inversión por Ejercer ● Inversión Reportada

Inversión Asignada

\$ 31,675,095.69



Crédito BANOBRAS

\$ 0.00



Deuda BANOBRAS

\$ 0.00



Recursos Disponibles

\$ 31,675,095.69

Monto Reportado
\$ 31,675,095.69





37

PROYECTOS REALIZADOS

FISMDF

1



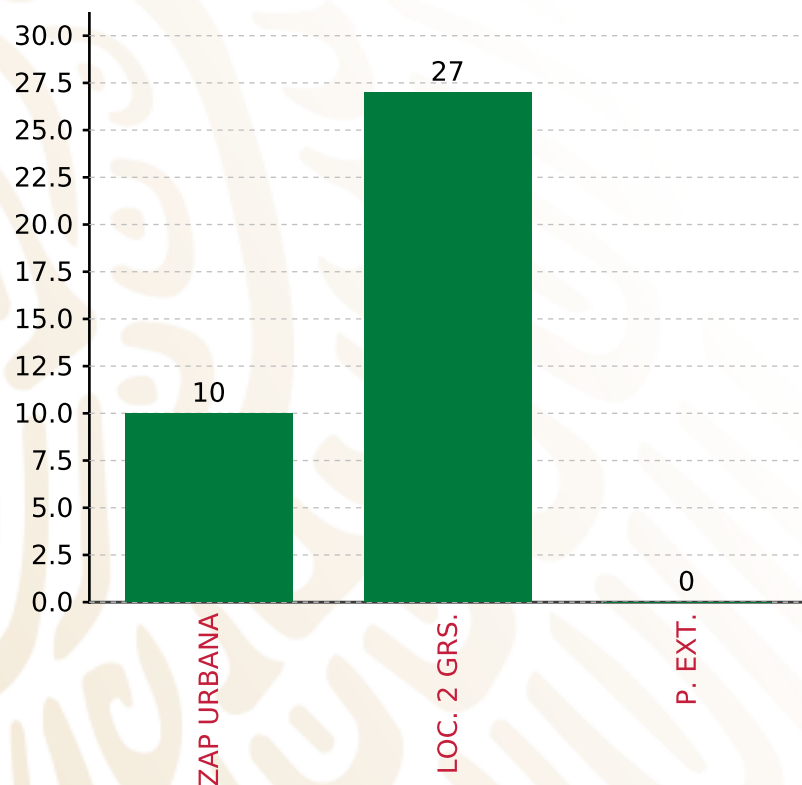
**MUNICIPIOS
REPORTARON**

FONDO DE APORTACIONES PARA LA INFRAESTRUCTURA SOCIAL MUNICIPAL Y DE LAS DEMARCACIONES TERRITORIALES DE AHUACATLÁN

FISMDF 2019



BIENESTAR
SECRETARÍA DE BIENESTAR



TOTAL DE PROYECTOS: 37

TIPO DE INVERSIONES REALIZADAS

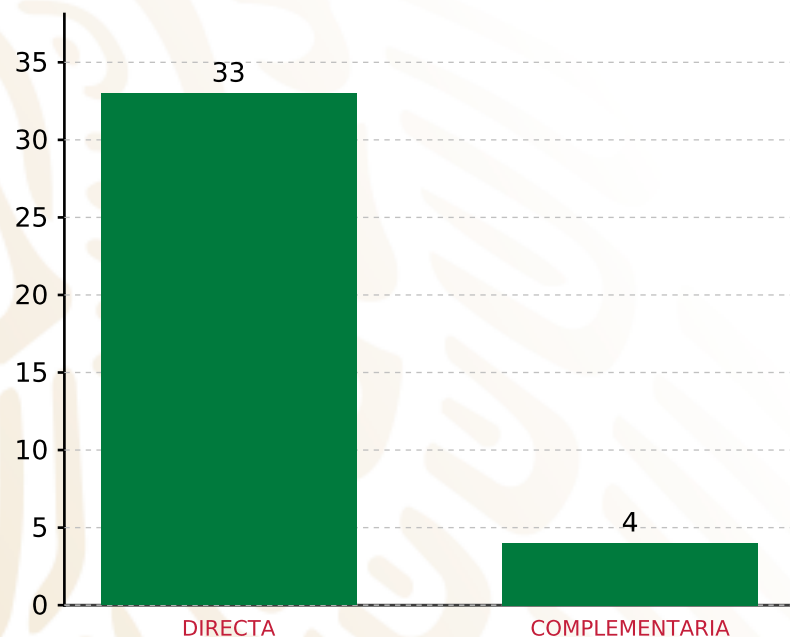
(POR FOCALIZACIÓN)

TIPO DE INVERSIONES REALIZADAS CON RECURSOS FISMDF

FOCALIZACIÓN	MONTO	PORCENTAJE(%)
ZAP URBANA	9,274,508.55	29.28%
LOC. 2 GRS.	21,458,393.14	67.75%
P. EXT.	0.00	0.00%
SUBTOTAL DE INVERSIONES	30,732,901.69	97.03%
GASTOS INDIRECTOS	942,194.00	2.97%
PRODIM	0.00	0.00%
SUBTOTAL G.I. + PRODIM	942,194.00	2.97%
TOTAL REPORTADO FISMDF	31,675,095.69	100%
% FISMDF EJERCIDO CON RESPECTO A FISMDF TOTAL		100.00%

TIPO DE INVERSIONES REALIZADAS

(POR INCIDENCIA)



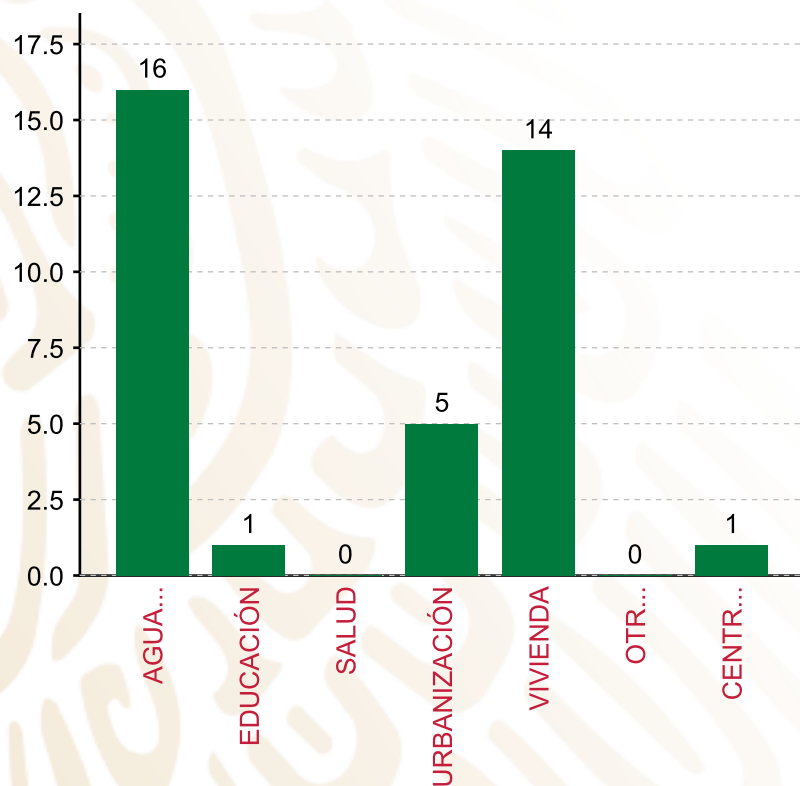
TOTAL DE PROYECTOS: 37

TIPO DE INVERSIONES REALIZADAS CON RECURSOS FISMDF

TIPO	MONTO	PORCENTAJE(%)
DIRECTA	26,317,771.28	83.09%
COMPLEMENTARIA	4,415,130.41	13.94%
SUBTOTAL DE INVERSIONES	30,732,901.69	97.03%
GASTOS INDIRECTOS	942,194.00	2.97%
PRODIM	0.00	0.00%
SUBTOTAL G.I. + PRODIM	942,194.00	2.97%
TOTAL REPORTADO FISMDF	31,675,095.69	100%
% FISMDF EJERCIDO CON RESPECTO A FISMDF TOTAL		100.00%

FONDO DE APORTACIONES PARA LA INFRAESTRUCTURA SOCIAL MUNICIPAL Y DE LAS DEMARCACIONES TERRITORIALES DE AHUACATLÁN

FISMDF 2019



TOTAL DE PROYECTOS:

37

TIPO DE INVERSIONES REALIZADAS

(POR RUBRO DE GASTO)

TIPO DE INVERSIONES REALIZADAS CON RECURSOS FISMDF

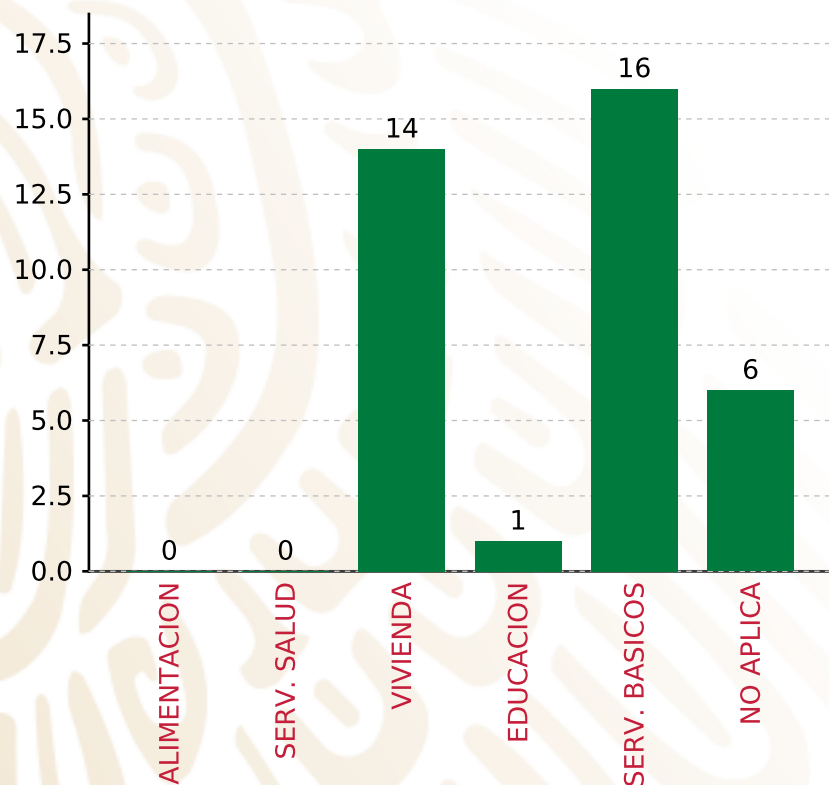
RUBRO	MONTO	PORCENTAJE(%)
AGUA Y SANEAMIENTO	13,104,186.74	41.37%
EDUCACIÓN	925,833.12	2.92%
SALUD	0.00	%
URBANIZACIÓN	5,308,288.61	16.76%
VIVIENDA	10,420,065.54	32.90%
OTROS PROYECTOS	0.00	%
CENTROS INTEGRADORES DE	974,527.68	3.08%
SUBTOTAL DE INVERSIONES	30,732,901.69	97.03%
GASTOS INDIRECTOS	942,194.00	2.97%
PRODIM	0.00	0.00%
SUBTOTAL G.I. + PRODIM	942,194.00	2.97%
TOTAL REPORTADO FISMDF	31,675,095.69	100%
% FISMDF EJERCIDO CON RESPECTO A FISMDF TOTAL		100.00%

FONDO DE APORTACIONES PARA LA INFRAESTRUCTURA SOCIAL MUNICIPAL Y DE LAS DEMARCACIONES TERRITORIALES DE AHUACATLÁN

FISMDF 2019



BIENESTAR
SECRETARÍA DE BIENESTAR



TOTAL DE PROYECTOS:

37

TIPO DE INVERSIONES REALIZADAS

(POR CARENCIA SOCIAL)

TIPO DE INVERSIONES REALIZADAS CON RECURSOS FISMDF

CARENCIA SOCIAL	MONTO	PORCENTAJE(%)
ALIMENTACION	0.00	%
SERV. SALUD	0.00	%
VIVIENDA	10,420,065.54	32.90%
EDUCACION	925,833.12	2.92%
SERV. BASICOS	13,104,186.74	41.37%
NO APLICA	6,282,816.29	19.84%
SUBTOTAL DE INVERSIONES	30,732,901.69	97.03%
GASTOS INDIRECTOS	942,194.00	2.97%
PRODIM	0.00	0.00%
SUBTOTAL G.I. + PRODIM	942,194.00	2.97%
TOTAL REPORTADO FISMDF	31,675,095.69	100%
% FISMDF EJERCIDO CON RESPECTO A FISMDF TOTAL		100.00%



BIENESTAR
SECRETARÍA DE BIENESTAR

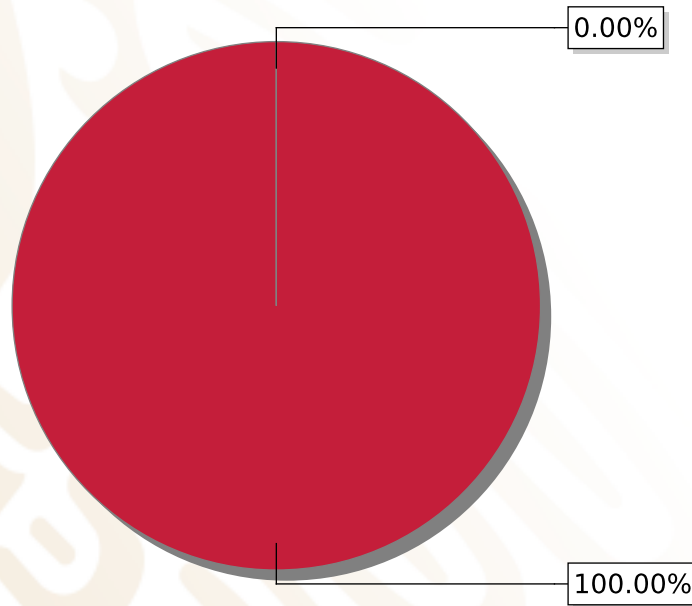


**FONDO DE APORTACIONES PARA LA INFRAESTRUCTURA SOCIAL
MUNICIPAL Y DE LAS DEMARCACIONES TERRITORIALES DE
AHUATLÁN**

FISMDF 2019

DISTRIBUCIÓN DE LA INVERSIÓN - ENTIDAD

(ASIGNADA, REPORTADA Y POR EJERCER)



● Inversión por Ejercer ● Inversión Reportada

Inversión Asignada

\$ 7,895,777.63



Crédito BANOBRAS

\$ 0.00



Deuda BANOBRAS

\$ 0.00



Recursos Disponibles

\$ 7,895,777.63

Monto Reportado
\$ 7,895,777.63





11

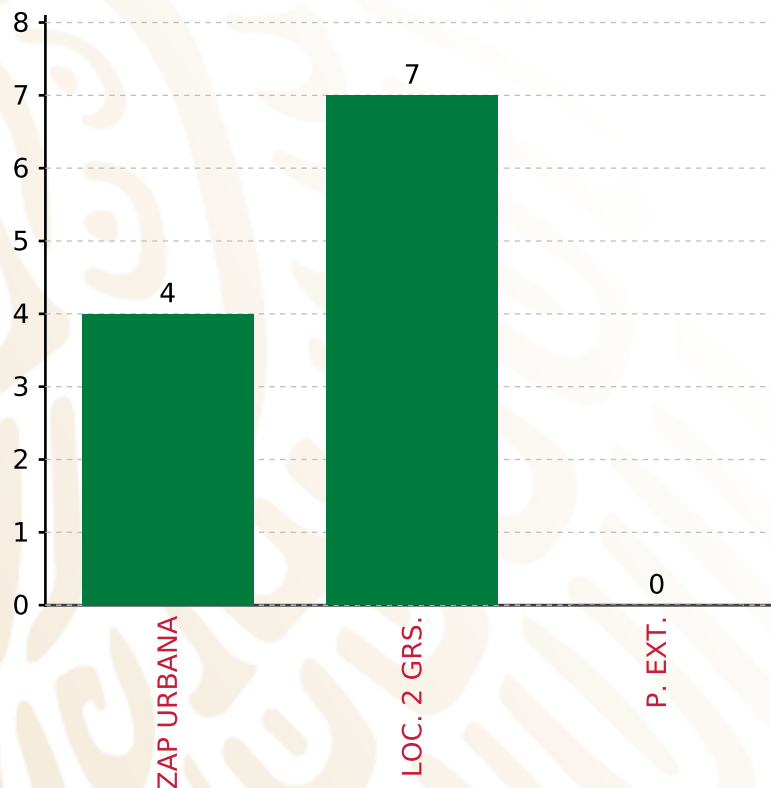
PROYECTOS REALIZADOS

FISMDF

1



**MUNICIPIOS
REPORTARON**



TOTAL DE PROYECTOS: 11

TIPO DE INVERSIONES REALIZADAS

(POR FOCALIZACIÓN)

TIPO DE INVERSIONES REALIZADAS CON RECURSOS FISMDF

FOCALIZACIÓN	MONTO	PORCENTAJE(%)
ZAP URBANA	2,082,023.08	26.37%
LOC. 2 GRS.	5,813,754.55	73.63%
P. EXT.	0.00	0.00%

SUBTOTAL DE INVERSIONES 7,895,777.63 100.00%

GASTOS INDIRECTOS	0.00	0.00%
PRODIM	0.00	0.00%

SUBTOTAL G.I. + PRODIM 0.00 0.00%

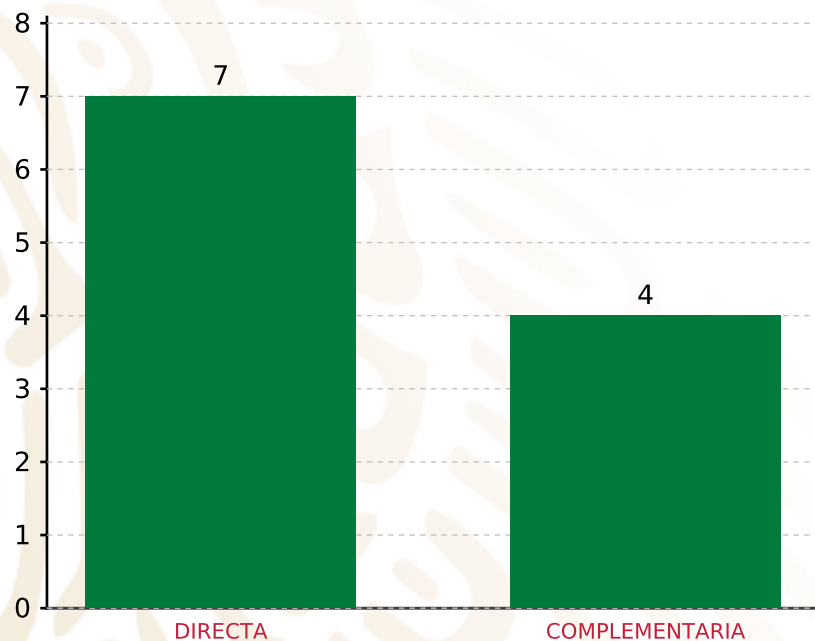
TOTAL REPORTADO FISMDF 7,895,777.63 100%
% FISMDF EJERCIDO CON RESPECTO A FISMDF TOTAL 100.00%

FONDO DE APORTACIONES PARA LA INFRAESTRUCTURA SOCIAL MUNICIPAL Y DE LAS DEMARCACIONES TERRITORIALES DE AHUATLÁN

FISMDF 2019



BIENESTAR
SECRETARÍA DE BIENESTAR



TOTAL DE PROYECTOS: 11

TIPO DE INVERSIONES REALIZADAS

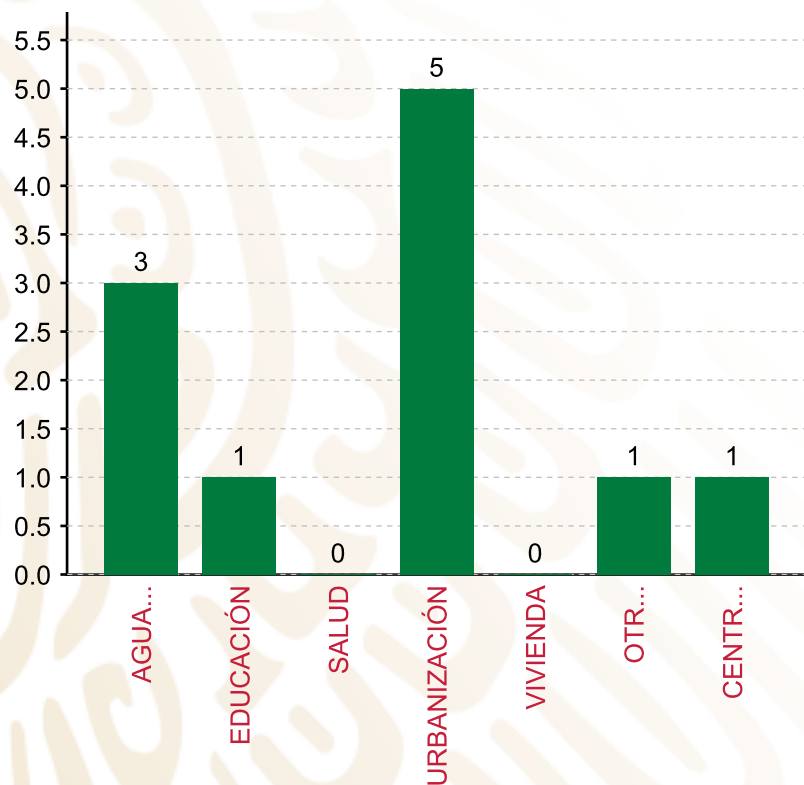
(POR INCIDENCIA)

TIPO DE INVERSIONES REALIZADAS CON RECURSOS FISMDF

TIPO	MONTO	PORCENTAJE(%)
DIRECTA	3,487,854.29	44.17%
COMPLEMENTARIA	4,407,923.34	55.83%
SUBTOTAL DE INVERSIONES	7,895,777.63	100.00%
GASTOS INDIRECTOS	0.00	0.00%
PRODIM	0.00	0.00%
SUBTOTAL G.I. + PRODIM	0.00	0.00%
TOTAL REPORTADO FISMDF	7,895,777.63	100%
% FISMDF EJERCIDO CON RESPECTO A FISMDF TOTAL		100.00%

FONDO DE APORTACIONES PARA LA INFRAESTRUCTURA SOCIAL MUNICIPAL Y DE LAS DEMARCACIONES TERRITORIALES DE AHUATLÁN

FIS MDF 2019



TOTAL DE PROYECTOS: 11

TIPO DE INVERSIONES REALIZADAS

(POR RUBRO DE GASTO)

TIPO DE INVERSIONES REALIZADAS CON RECURSOS FIS MDF

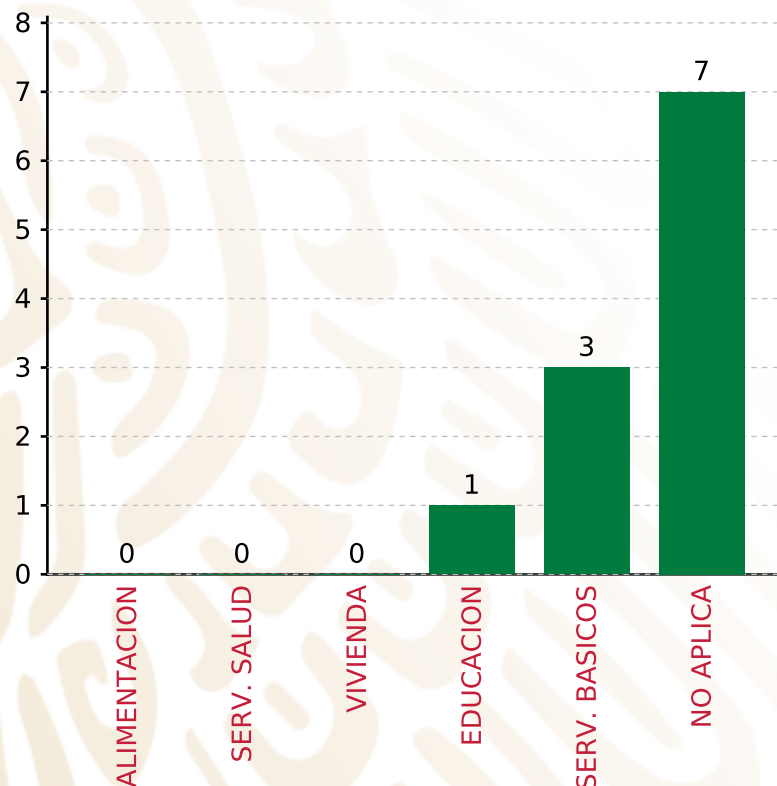
RUBRO	MONTO	PORCENTAJE(%)
AGUA Y SANEAMIENTO	1,823,980.45	23.10%
EDUCACIÓN	1,042,606.12	13.20%
SALUD	0.00	%
URBANIZACIÓN	4,558,461.60	57.73%
VIVIENDA	0.00	%
OTROS PROYECTOS	324,350.76	4.11%
CENTROS INTEGRADORES DE	146 378 70	1 85%
SUBTOTAL DE INVERSIONES	7,895,777.63	100.00%
GASTOS INDIRECTOS	0.00	0.00%
PRODIM	0.00	0.00%
SUBTOTAL G.I. + PRODIM	0.00	0.00%
TOTAL REPORTADO FIS MDF	7,895,777.63	100%
% FIS MDF EJERCIDO CON RESPECTO A FIS MDF TOTAL		100.00%

FONDO DE APORTACIONES PARA LA INFRAESTRUCTURA SOCIAL MUNICIPAL Y DE LAS DEMARCACIONES TERRITORIALES DE AHUATLÁN

FISMDF 2019



BIENESTAR
SECRETARÍA DE BIENESTAR



TOTAL DE PROYECTOS: 11

TIPO DE INVERSIONES REALIZADAS

(POR CARENCIA SOCIAL)

TIPO DE INVERSIONES REALIZADAS CON RECURSOS FISMDF

CARENCIA SOCIAL	MONTO	PORCENTAJE(%)
ALIMENTACION	0.00	%
SERV. SALUD	0.00	%
VIVIENDA	0.00	%
EDUCACION	1,042,606.12	13.20%
SERV. BASICOS	1,823,980.45	23.10%
NO APLICA	5,029,191.06	63.69%
SUBTOTAL DE INVERSIONES	7,895,777.63	100.00%
GASTOS INDIRECTOS	0.00	0.00%
PRODIM	0.00	0.00%
SUBTOTAL G.I. + PRODIM	0.00	0.00%
TOTAL REPORTADO FISMDF	7,895,777.63	100%
% FISMDF EJERCIDO CON RESPECTO A FISMDF TOTAL		100.00%



BIENESTAR
SECRETARÍA DE BIENESTAR

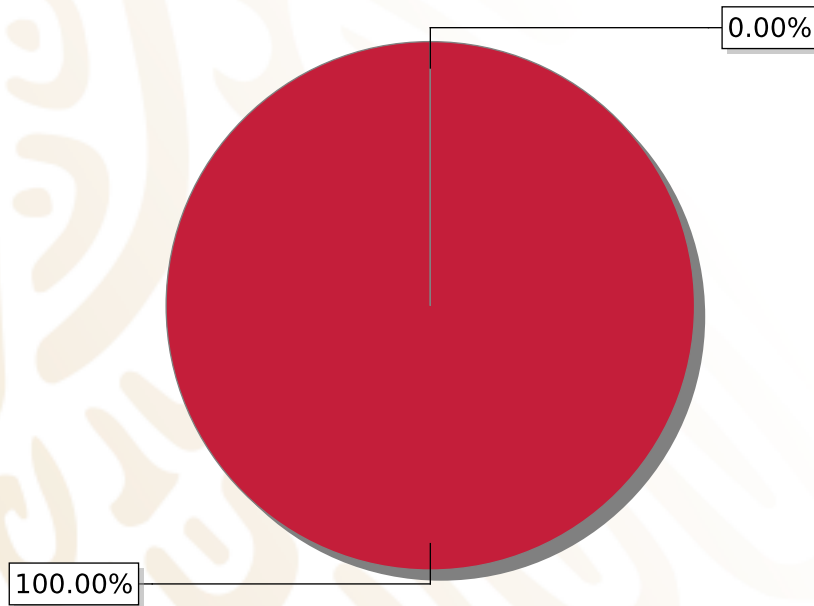


**FONDO DE APORTACIONES PARA LA INFRAESTRUCTURA SOCIAL
MUNICIPAL Y DE LAS DEMARCACIONES TERRITORIALES DE
AHUEHUETITLA**

FISMDF 2019

DISTRIBUCIÓN DE LA INVERSIÓN - ENTIDAD

(ASIGNADA, REPORTADA Y POR EJERCER)



● Inversión por Ejercer ● Inversión Reportada

Inversión Asignada

\$ 3,369,158.57



Crédito BANOBRAS

\$ 0.00



Deuda BANOBRAS

\$ 0.00



Recursos Disponibles

\$ 3,369,158.57

Monto Reportado
\$ 3,369,158.56





6

PROYECTOS REALIZADOS

FISMDF

1



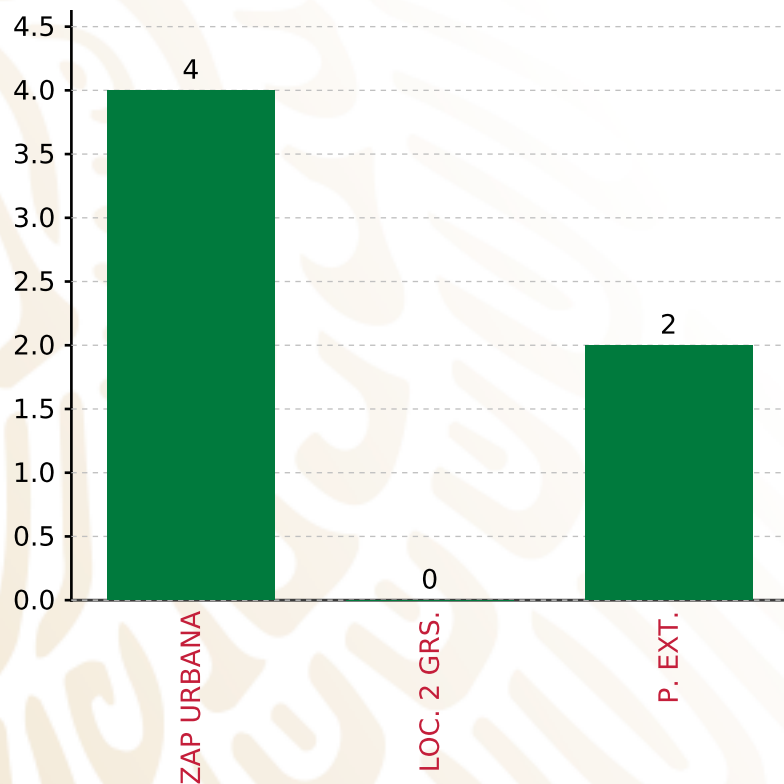
**MUNICIPIOS
REPORTARON**

FONDO DE APORTACIONES PARA LA INFRAESTRUCTURA SOCIAL MUNICIPAL Y DE LAS DEMARCACIONES TERRITORIALES DE AHUEHUETITLA

FISMDF 2019



BIENESTAR
SECRETARÍA DE BIENESTAR



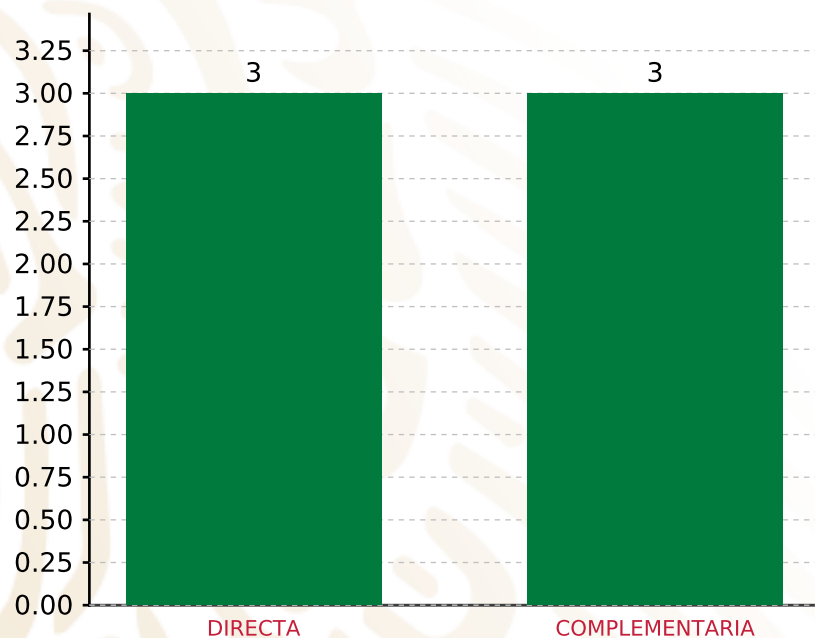
TOTAL DE PROYECTOS: 6

TIPO DE INVERSIONES REALIZADAS

(POR FOCALIZACIÓN)

TIPO DE INVERSIONES REALIZADAS CON RECURSOS FISMDF

FOCALIZACIÓN	MONTO	PORCENTAJE(%)
ZAP URBANA	1,743,167.97	51.74%
LOC. 2 GRS.	0.00	0.00%
P. EXT.	1,625,990.59	48.26%
SUBTOTAL DE INVERSIONES	3,369,158.56	100.00%
GASTOS INDIRECTOS	0.00	0.00%
PRODIM	0.00	0.00%
SUBTOTAL G.I. + PRODIM	0.00	0.00%
TOTAL REPORTADO FISMDF	3,369,158.56	100%
% FISMDF EJERCIDO CON RESPECTO A FISMDF TOTAL		100.00%



TOTAL DE PROYECTOS: 6

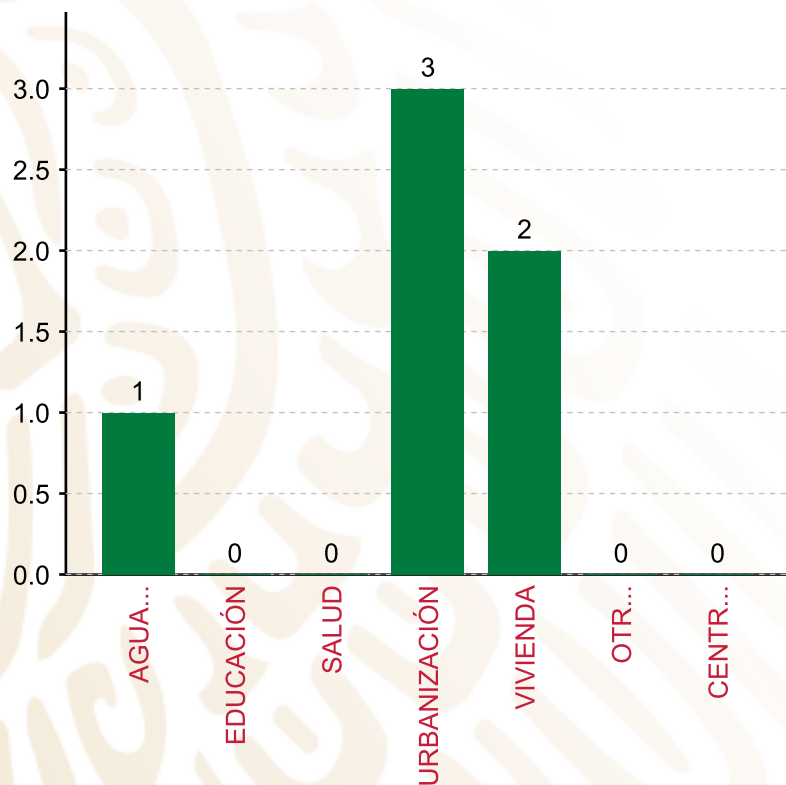
TIPO DE INVERSIONES REALIZADAS

(POR INCIDENCIA)

TIPO DE INVERSIONES REALIZADAS CON RECURSOS FISMDF

TIPO	MONTO	PORCENTAJE(%)
DIRECTA	1,347,663.59	40.00%
COMPLEMENTARIA	2,021,494.97	60.00%
SUBTOTAL DE INVERSIONES	3,369,158.56	100.00%
GASTOS INDIRECTOS	0.00	0.00%
PRODIM	0.00	0.00%
SUBTOTAL G.I. + PRODIM	0.00	0.00%
TOTAL REPORTADO FISMDF	3,369,158.56	100%
% FISMDF EJERCIDO CON RESPECTO A FISMDF TOTAL		100.00%

FONDO DE APORTACIONES PARA LA INFRAESTRUCTURA SOCIAL MUNICIPAL Y DE LAS DEMARCACIONES TERRITORIALES DE AHUEHUETITLA
FISMDF 2019



TOTAL DE PROYECTOS: 6

TIPO DE INVERSIONES REALIZADAS

(POR RUBRO DE GASTO)

TIPO DE INVERSIONES REALIZADAS CON RECURSOS FISMDF

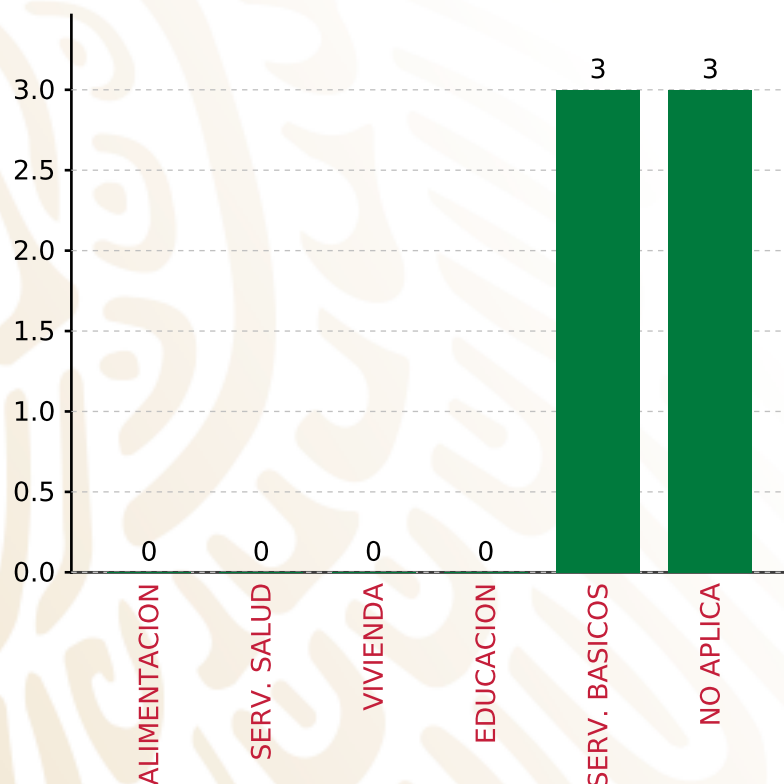
RUBRO	MONTO	PORCENTAJE(%)
AGUA Y SANEAMIENTO	389,485.59	11.56%
EDUCACIÓN	0.00	%
SALUD	0.00	%
URBANIZACIÓN	2,021,494.97	60.00%
VIVIENDA	958,178.00	28.44%
OTROS PROYECTOS	0.00	%
CENTROS INTEGRADORES DE	0.00	%
SUBTOTAL DE INVERSIONES	3,369,158.56	100.00%
GASTOS INDIRECTOS	0.00	0.00%
PRODIM	0.00	0.00%
SUBTOTAL G.I. + PRODIM	0.00	0.00%
TOTAL REPORTADO FISMDF	3,369,158.56	100%
% FISMDF EJERCIDO CON RESPECTO A FISMDF TOTAL		100.00%

FONDO DE APORTACIONES PARA LA INFRAESTRUCTURA SOCIAL MUNICIPAL Y DE LAS DEMARCACIONES TERRITORIALES DE AHUEHUETITLA

FISMDF 2019



BIENESTAR
SECRETARÍA DE BIENESTAR



TOTAL DE PROYECTOS:

6

TIPO DE INVERSIONES REALIZADAS

(POR CARENCIA SOCIAL)

TIPO DE INVERSIONES REALIZADAS CON RECURSOS FISMDF

CARENCIA SOCIAL	MONTO	PORCENTAJE(%)
ALIMENTACION	0.00	0.00%
SERV. SALUD	0.00	0.00%
VIVIENDA	0.00	0.00%
EDUCACION	0.00	0.00%
SERV. BASICOS	1,347,663.59	40.00%
NO APLICA	2,021,494.97	60.00%
SUBTOTAL DE INVERSIONES	3,369,158.56	100.00%
GASTOS INDIRECTOS	0.00	0.00%
PRODIM	0.00	0.00%
SUBTOTAL G.I. + PRODIM	0.00	0.00%
TOTAL REPORTADO FISMDF	3,369,158.56	100%
% FISMDF EJERCIDO CON RESPECTO A FISMDF TOTAL		100.00%



BIENESTAR
SECRETARÍA DE BIENESTAR



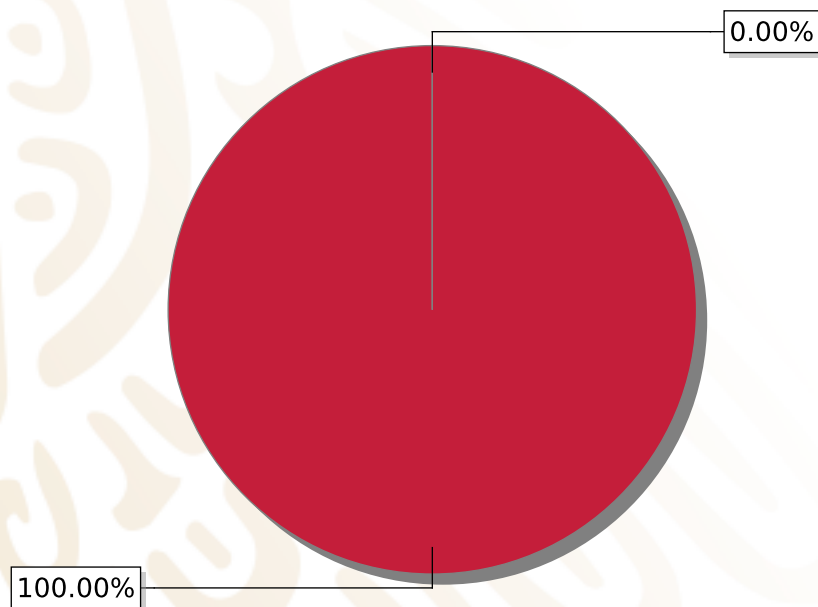
**FONDO DE APORTACIONES PARA LA INFRAESTRUCTURA SOCIAL
MUNICIPAL Y DE LAS DEMARCACIONES TERRITORIALES DE
ALJOJUCA**

FISMDF 2019



DISTRIBUCIÓN DE LA INVERSIÓN - ENTIDAD

(ASIGNADA, REPORTADA Y POR EJERCER)



● Inversión por Ejercer ● Inversión Reportada

Inversión Asignada

\$ 13,009,599.34



Crédito BANOBRAS

\$ 0.00



Deuda BANOBRAS

\$ 0.00



Recursos Disponibles

\$ 13,009,599.34

Monto Reportado
\$ 13,009,599.00





14

PROYECTOS REALIZADOS

FISMDF

1



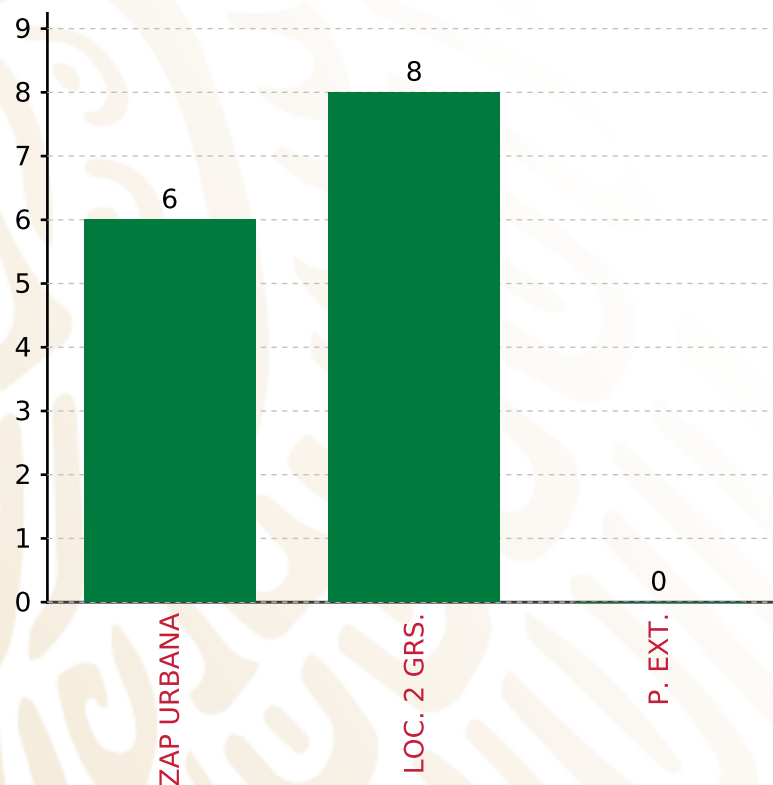
**MUNICIPIOS
REPORTARON**

FONDO DE APORTACIONES PARA LA INFRAESTRUCTURA SOCIAL MUNICIPAL Y DE LAS DEMARCACIONES TERRITORIALES DE ALJUJCA

FISMDF 2019



BIENESTAR
SECRETARÍA DE BIENESTAR



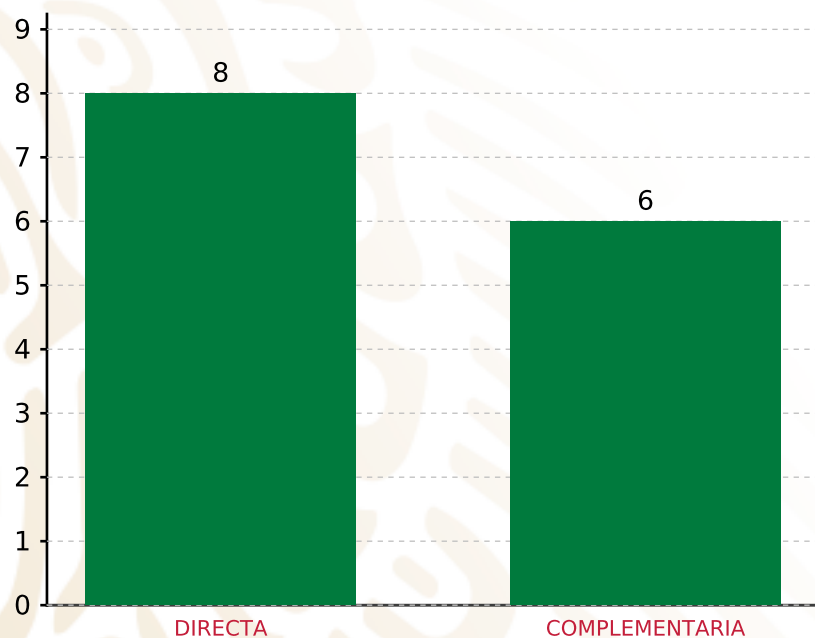
TOTAL DE PROYECTOS: 14

TIPO DE INVERSIONES REALIZADAS

(POR FOCALIZACIÓN)

TIPO DE INVERSIONES REALIZADAS CON RECURSOS FISMDF

FOCALIZACIÓN	MONTO	PORCENTAJE(%)
ZAP URBANA	4,979,245.68	38.27%
LOC. 2 GRS.	7,735,874.62	59.46%
P. EXT.	0.00	0.00%
SUBTOTAL DE INVERSIONES	12,715,120.30	97.74%
GASTOS INDIRECTOS	294,478.70	2.26%
PRODIM	0.00	0.00%
SUBTOTAL G.I. + PRODIM	294,478.70	2.26%
TOTAL REPORTADO FISMDF	13,009,599.00	100%
% FISMDF EJERCIDO CON RESPECTO A FISMDF TOTAL		100.00%



TOTAL DE PROYECTOS: 14

TIPO DE INVERSIONES REALIZADAS

(POR INCIDENCIA)

TIPO DE INVERSIONES REALIZADAS CON RECURSOS FISMDF

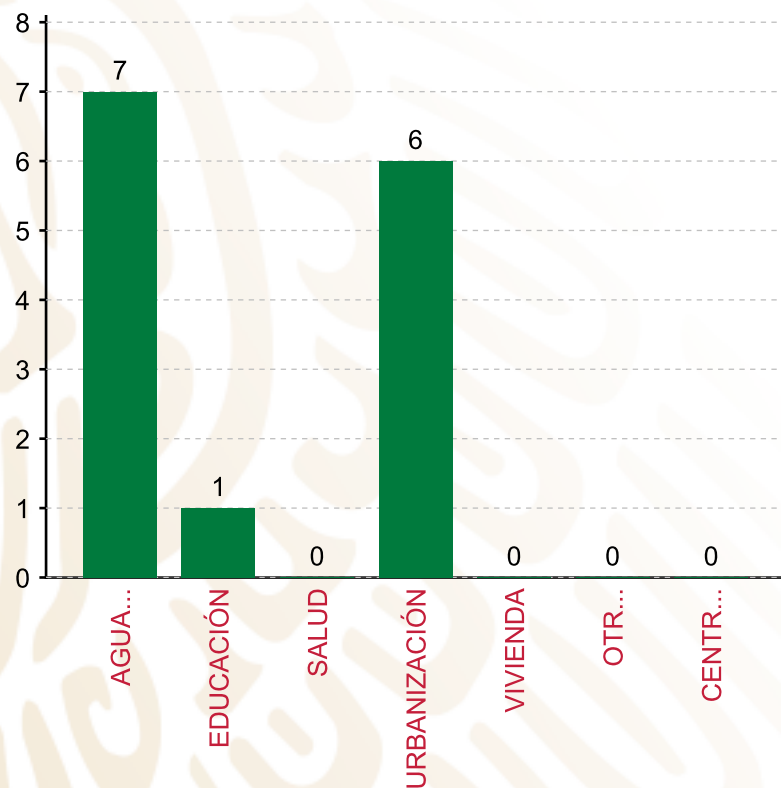
TIPO	MONTO	PORCENTAJE(%)
DIRECTA	6,930,209.50	53.27%
COMPLEMENTARIA	5,784,910.80	44.47%
SUBTOTAL DE INVERSIONES	12,715,120.30	97.74%
GASTOS INDIRECTOS	294,478.70	2.26%
PRODIM	0.00	0.00%
SUBTOTAL G.I. + PRODIM	294,478.70	2.26%
TOTAL REPORTADO FISMDF	13,009,599.00	100%
% FISMDF EJERCIDO CON RESPECTO A FISMDF TOTAL		100.00%

FONDO DE APORTACIONES PARA LA INFRAESTRUCTURA SOCIAL MUNICIPAL Y DE LAS DEMARCACIONES TERRITORIALES DE ALJUJUA

FISMDF 2019



BIENESTAR
SECRETARÍA DE BIENESTAR



TOTAL DE PROYECTOS: 14

TIPO DE INVERSIONES REALIZADAS

(POR RUBRO DE GASTO)

TIPO DE INVERSIONES REALIZADAS CON RECURSOS FISMDF

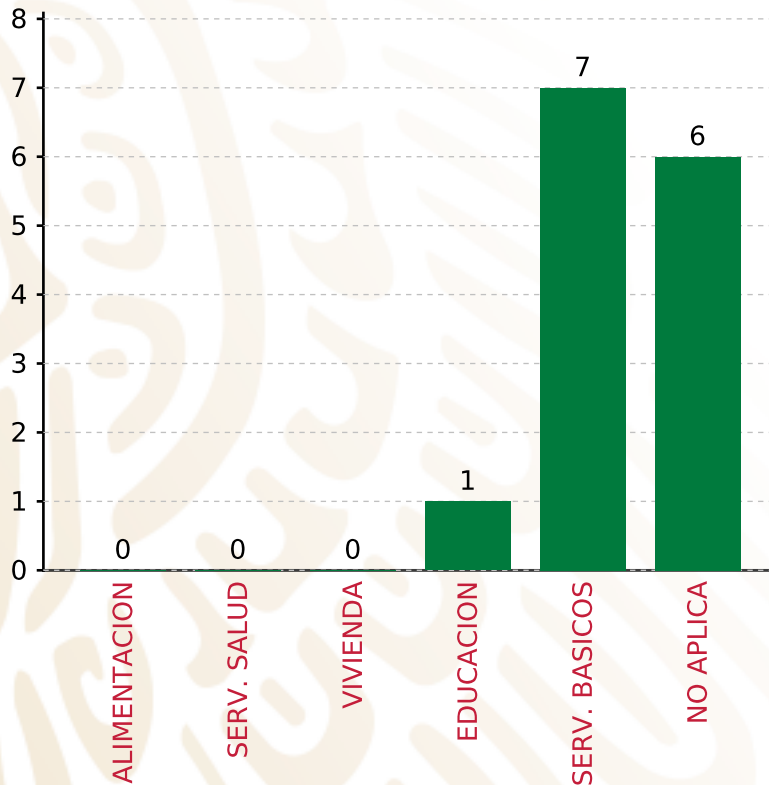
RUBRO	MONTO	PORCENTAJE(%)
AGUA Y SANEAMIENTO	6,650,185.44	51.12%
EDUCACIÓN	280,024.06	2.15%
SALUD	0.00	%
URBANIZACIÓN	5,784,910.80	44.47%
VIVIENDA	0.00	%
OTROS PROYECTOS	0.00	%
CENTROS INTEGRADORES DE	0.00	%
SUBTOTAL DE INVERSIONES	12,715,120.30	97.74%
GASTOS INDIRECTOS	294,478.70	2.26%
PRODIM	0.00	0.00%
SUBTOTAL G.I. + PRODIM	294,478.70	2.26%
TOTAL REPORTADO FISMDF	13,009,599.00	100%
% FISMDF EJERCIDO CON RESPECTO A FISMDF TOTAL		100.00%

FONDO DE APORTACIONES PARA LA INFRAESTRUCTURA SOCIAL MUNICIPAL Y DE LAS DEMARCACIONES TERRITORIALES DE ALJUJUA

FIS MDF 2019



BIENESTAR
SECRETARÍA DE BIENESTAR



TOTAL DE PROYECTOS: 14

TIPO DE INVERSIONES REALIZADAS

(POR CARENCIA SOCIAL)

TIPO DE INVERSIONES REALIZADAS CON RECURSOS FIS MDF		
CARENCIA SOCIAL	MONTO	PORCENTAJE(%)
ALIMENTACION	0.00	%
SERV. SALUD	0.00	%
VIVIENDA	0.00	%
EDUCACION	280,024.06	2.15%
SERV. BASICOS	6,650,185.44	51.12%
NO APLICA	5,784,910.80	44.47%
SUBTOTAL DE INVERSIONES	12,715,120.30	97.74%
GASTOS INDIRECTOS	294,478.70	2.26%
PRODIM	0.00	0.00%
SUBTOTAL G.I. + PRODIM	294,478.70	2.26%
TOTAL REPORTADO FIS MDF	13,009,599.00	100%
% FIS MDF EJERCIDO CON RESPECTO A FIS MDF TOTAL		100.00%



BIENESTAR
SECRETARÍA DE BIENESTAR

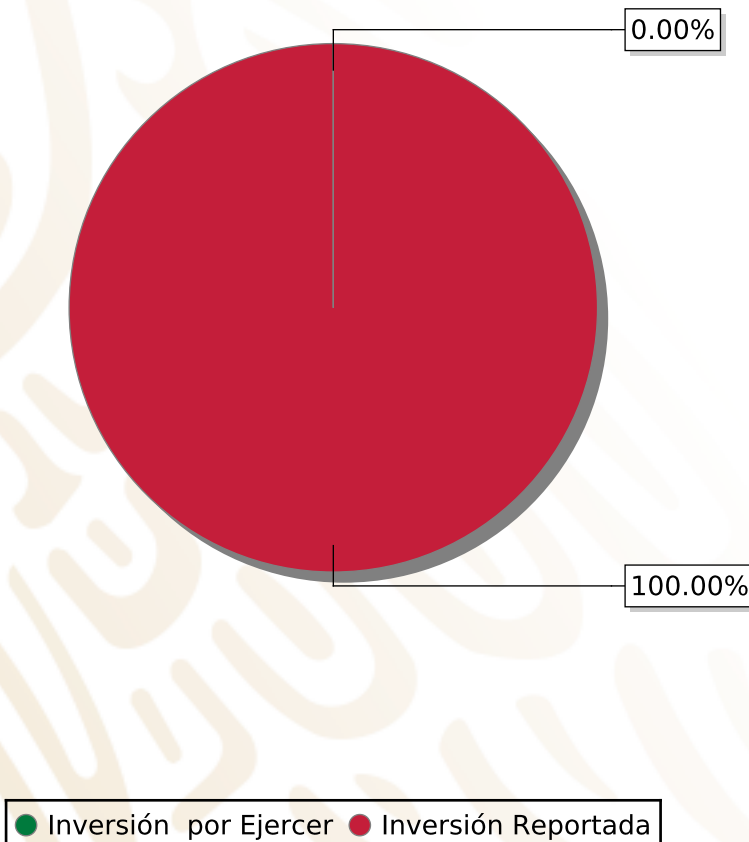


**FONDO DE APORTACIONES PARA LA INFRAESTRUCTURA SOCIAL
MUNICIPAL Y DE LAS DEMARCACIONES TERRITORIALES DE
AMZOC**

FISMDF 2019

DISTRIBUCIÓN DE LA INVERSIÓN - ENTIDAD

(ASIGNADA, REPORTADA Y POR EJERCER)



Inversión Asignada
\$ 40,579,271.79



Crédito BANOBRAS
\$ 0.00



Deuda BANOBRAS
\$ 0.00



Recursos Disponibles
\$ 40,579,271.79

Monto Reportado
\$ 40,579,271.79





91

PROYECTOS REALIZADOS

FISMDF

1



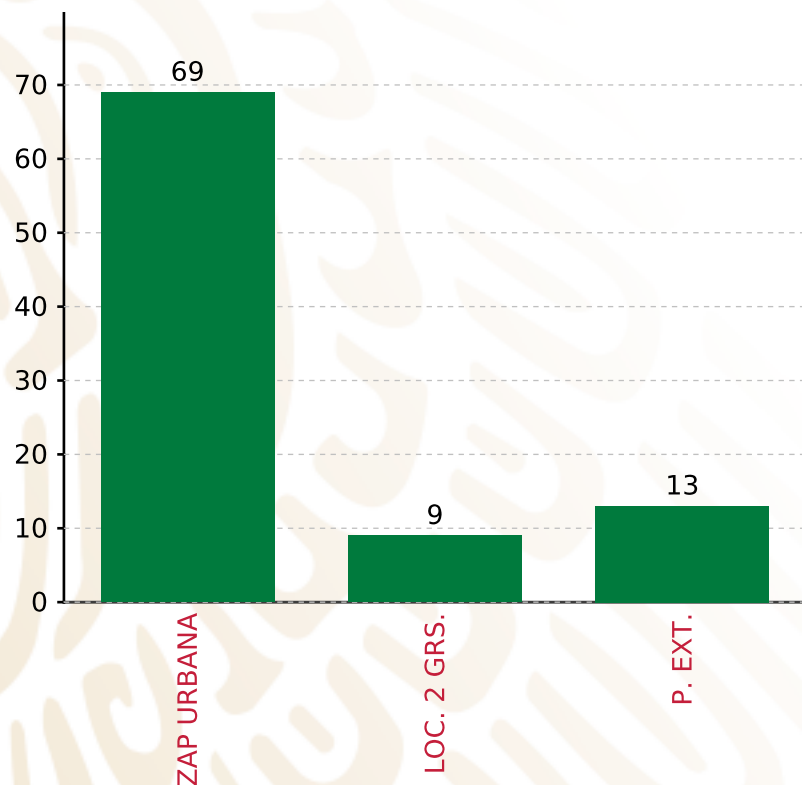
**MUNICIPIOS
REPORTARON**

FONDO DE APORTACIONES PARA LA INFRAESTRUCTURA SOCIAL MUNICIPAL Y DE LAS DEMARCACIONES TERRITORIALES DE AMOZOC

FISMDF 2019



BIENESTAR
SECRETARÍA DE BIENESTAR



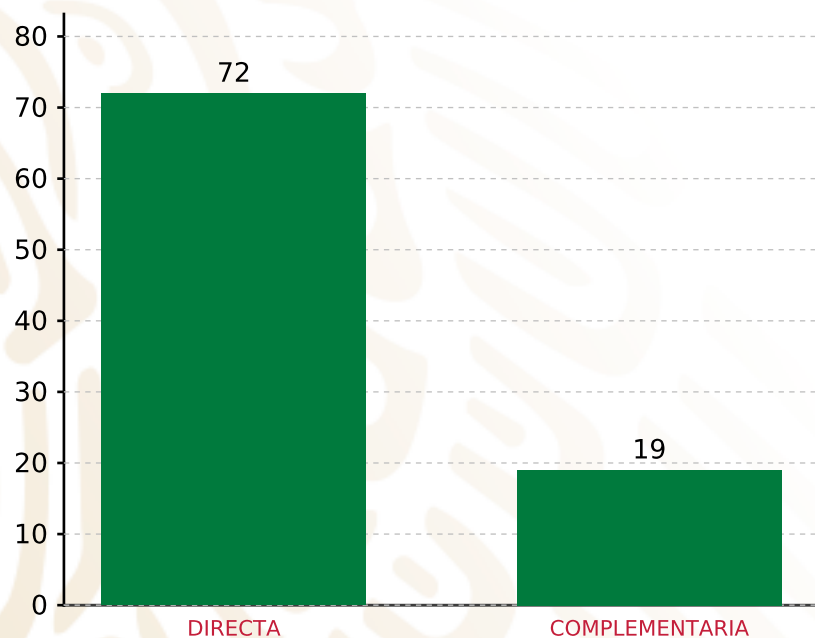
TOTAL DE PROYECTOS: 91

TIPO DE INVERSIONES REALIZADAS

(POR FOCALIZACIÓN)

TIPO DE INVERSIONES REALIZADAS CON RECURSOS FISMDF

FOCALIZACIÓN	MONTO	PORCENTAJE(%)
ZAP URBANA	26,353,805.54	64.94%
LOC. 2 GRS.	5,124,462.69	12.63%
P. EXT.	7,909,583.16	19.49%
SUBTOTAL DE INVERSIONES	39,387,851.39	97.06%
GASTOS INDIRECTOS	1,191,420.40	2.94%
PRODIM	0.00	0.00%
SUBTOTAL G.I. + PRODIM	1,191,420.40	2.94%
TOTAL REPORTADO FISMDF	40,579,271.79	100%
% FISMDF EJERCIDO CON RESPECTO A FISMDF TOTAL		100.00%



TOTAL DE PROYECTOS: 91

TIPO DE INVERSIONES REALIZADAS

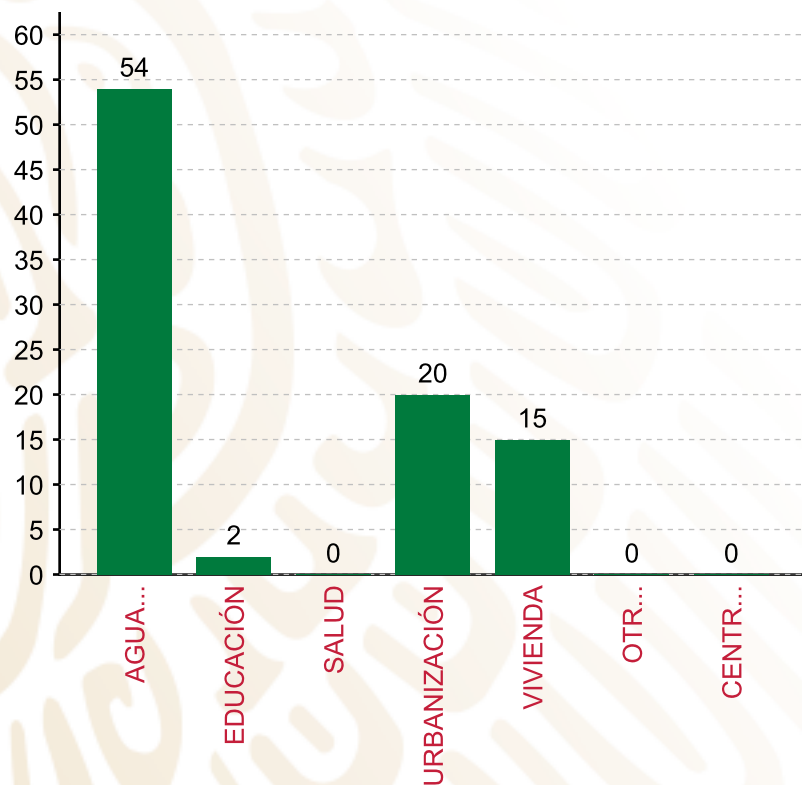
(POR INCIDENCIA)

TIPO DE INVERSIONES REALIZADAS CON RECURSOS FISMDF

TIPO	MONTO	PORCENTAJE(%)
DIRECTA	25,981,470.70	64.03%
COMPLEMENTARIA	13,406,380.69	33.04%
SUBTOTAL DE INVERSIONES	39,387,851.39	97.06%
GASTOS INDIRECTOS	1,191,420.40	2.94%
PRODIM	0.00	0.00%
SUBTOTAL G.I. + PRODIM	1,191,420.40	2.94%
TOTAL REPORTADO FISMDF	40,579,271.79	100%
% FISMDF EJERCIDO CON RESPECTO A FISMDF TOTAL		100.00%

FONDO DE APORTACIONES PARA LA INFRAESTRUCTURA SOCIAL MUNICIPAL Y DE LAS DEMARCACIONES TERRITORIALES DE AMOZOC

FISMDF 2019



TOTAL DE PROYECTOS: 91

TIPO DE INVERSIONES REALIZADAS

(POR RUBRO DE GASTO)

TIPO DE INVERSIONES REALIZADAS CON RECURSOS FISMDF

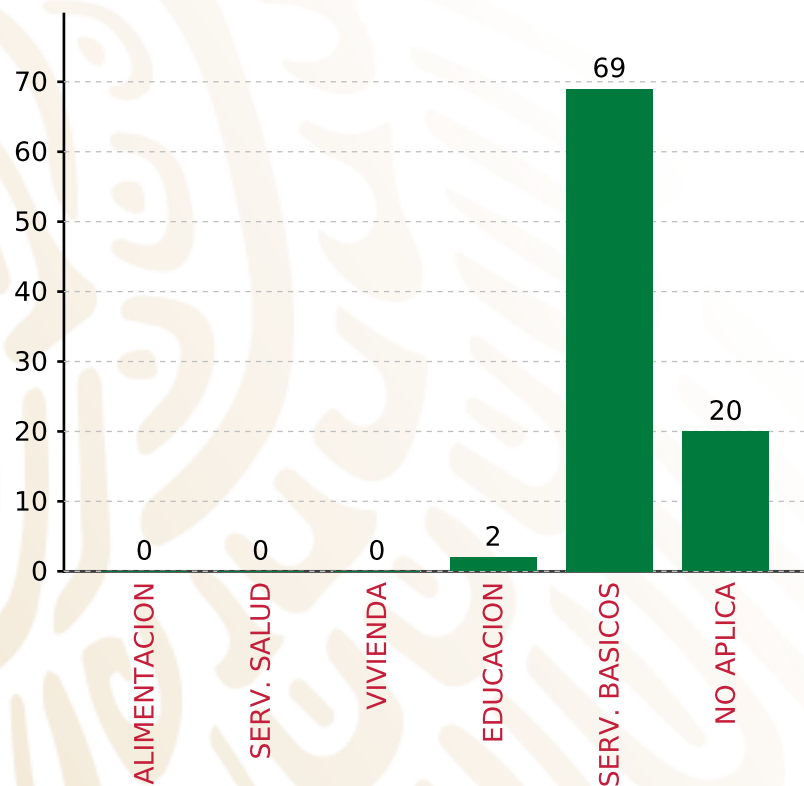
RUBRO	MONTO	PORCENTAJE(%)
AGUA Y SANEAMIENTO	21,037,496.75	51.84%
EDUCACIÓN	1,223,838.97	3.02%
SALUD	0.00	%
URBANIZACIÓN	14,179,028.99	34.94%
VIVIENDA	2,947,486.68	7.26%
OTROS PROYECTOS	0.00	%
CENTROS INTEGRADORES DE	0.00	%
SUBTOTAL DE INVERSIONES	39,387,851.39	97.06%
GASTOS INDIRECTOS	1,191,420.40	2.94%
PRODIM	0.00	0.00%
SUBTOTAL G.I. + PRODIM	1,191,420.40	2.94%
TOTAL REPORTADO FISMDF	40,579,271.79	100%
% FISMDF EJERCIDO CON RESPECTO A FISMDF TOTAL		100.00%

FONDO DE APORTACIONES PARA LA INFRAESTRUCTURA SOCIAL MUNICIPAL Y DE LAS DEMARCACIONES TERRITORIALES DE AMOZOC

FIS MDF 2019



BIENESTAR
SECRETARÍA DE BIENESTAR



TOTAL DE PROYECTOS: 91

TIPO DE INVERSIONES REALIZADAS

(POR CARENCIA SOCIAL)

TIPO DE INVERSIONES REALIZADAS CON RECURSOS FIS MDF

CARENCIA SOCIAL	MONTO	PORCENTAJE(%)
ALIMENTACION	0.00	0.00%
SERV. SALUD	0.00	0.00%
VIVIENDA	0.00	0.00%
EDUCACION	1,223,838.97	3.02%
SERV. BASICOS	23,984,983.43	59.11%
NO APLICA	14,179,028.99	34.94%
SUBTOTAL DE INVERSIONES	39,387,851.39	97.06%
GASTOS INDIRECTOS	1,191,420.40	2.94%
PRODIM	0.00	0.00%
SUBTOTAL G.I. + PRODIM	1,191,420.40	2.94%
TOTAL REPORTADO FIS MDF	40,579,271.79	100%
% FIS MDF EJERCIDO CON RESPECTO A FIS MDF TOTAL		100.00%



BIENESTAR
SECRETARÍA DE BIENESTAR



**FONDO DE APORTACIONES PARA LA INFRAESTRUCTURA SOCIAL
MUNICIPAL Y DE LAS DEMARCACIONES TERRITORIALES DE
CHINANTLA**

FISMDF 2019



DISTRIBUCIÓN DE LA INVERSIÓN - ENTIDAD

(ASIGNADA, REPORTADA Y POR EJERCER)



● Inversión por Ejercer ● Inversión Reportada

Inversión Asignada

\$ 3,883,264.12



Crédito BANOBRAS

\$ 0.00



Deuda BANOBRAS

\$ 0.00



Recursos Disponibles

\$ 3,883,264.12

Monto Reportado

\$ 3,883,264.12





6

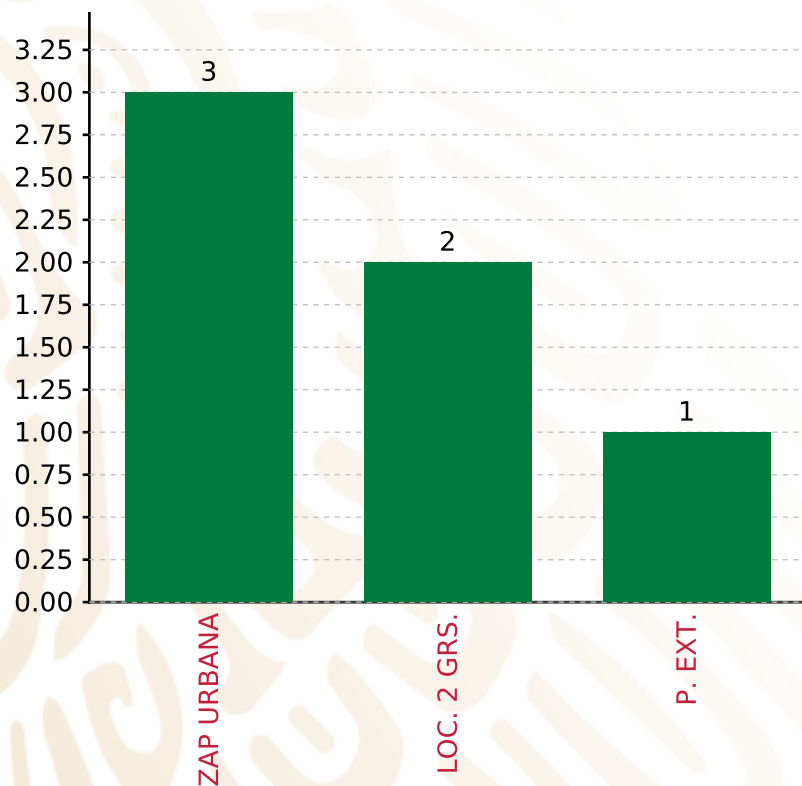
PROYECTOS REALIZADOS

FISMDF

1



**MUNICIPIOS
REPORTARON**



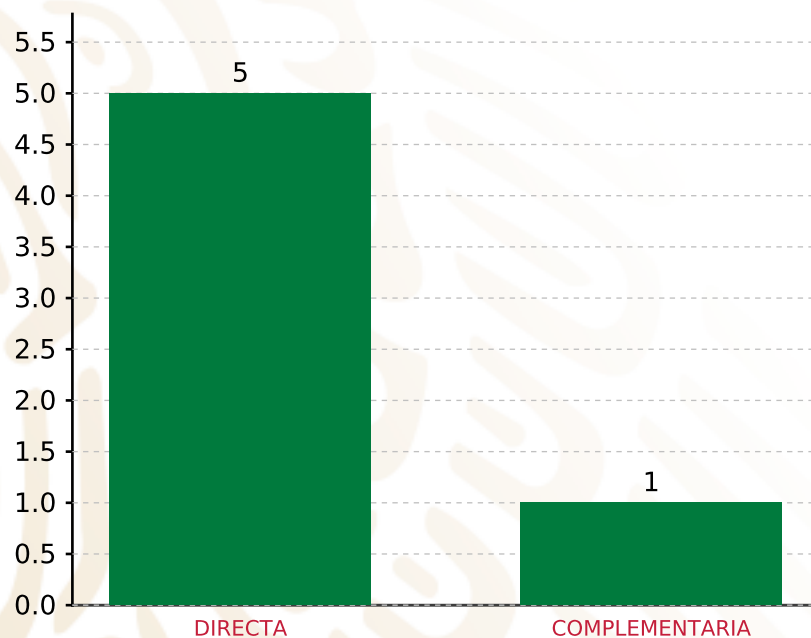
TOTAL DE PROYECTOS: 6

TIPO DE INVERSIONES REALIZADAS

(POR FOCALIZACIÓN)

TIPO DE INVERSIONES REALIZADAS CON RECURSOS FISMDF

FOCALIZACIÓN	MONTO	PORCENTAJE(%)
ZAP URBANA	2,131,236.83	54.88%
LOC. 2 GRS.	1,117,041.64	28.77%
P. EXT.	634,985.65	16.35%
SUBTOTAL DE INVERSIONES	3,883,264.12	100.00%
GASTOS INDIRECTOS	0.00	0.00%
PRODIM	0.00	0.00%
SUBTOTAL G.I. + PRODIM	0.00	0.00%
TOTAL REPORTADO FISMDF	3,883,264.12	100%
% FISMDF EJERCIDO CON RESPECTO A FISMDF TOTAL		100.00%



TOTAL DE PROYECTOS: 6

TIPO DE INVERSIONES REALIZADAS

(POR INCIDENCIA)

TIPO DE INVERSIONES REALIZADAS CON RECURSOS FISMDF

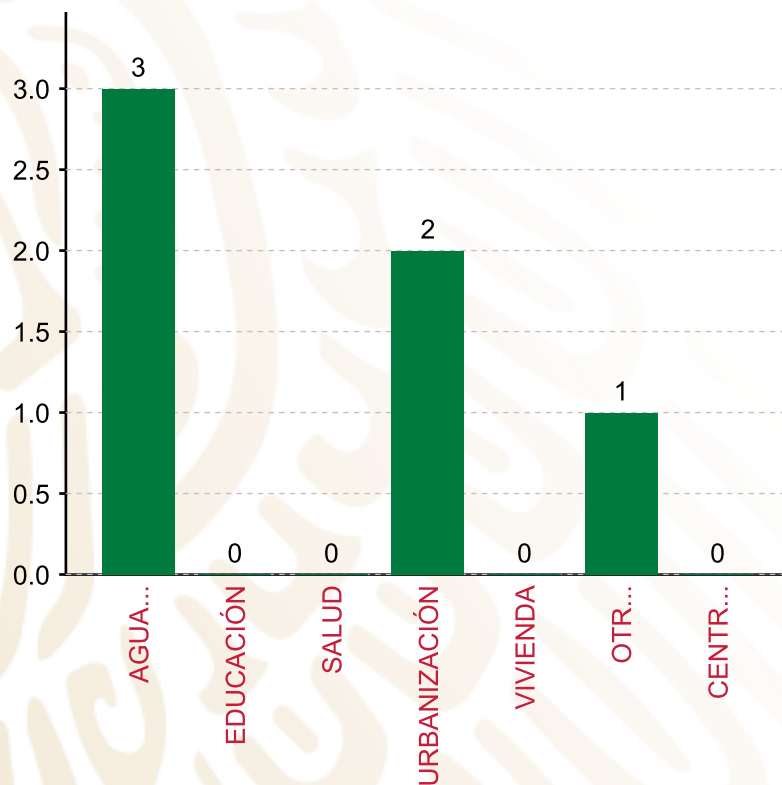
TIPO	MONTO	PORCENTAJE(%)
DIRECTA	3,315,510.13	85.38%
COMPLEMENTARIA	567,753.99	14.62%
SUBTOTAL DE INVERSIONES	3,883,264.12	100.00%
GASTOS INDIRECTOS	0.00	0.00%
PRODIM	0.00	0.00%
SUBTOTAL G.I. + PRODIM	0.00	0.00%
TOTAL REPORTADO FISMDF	3,883,264.12	100%
% FISMDF EJERCIDO CON RESPECTO A FISMDF TOTAL		100.00%

FONDO DE APORTACIONES PARA LA INFRAESTRUCTURA SOCIAL MUNICIPAL Y DE LAS DEMARCACIONES TERRITORIALES DE CHINANTLA

FISMDF 2019



BIENESTAR
SECRETARÍA DE BIENESTAR



TOTAL DE PROYECTOS:

6

TIPO DE INVERSIONES REALIZADAS

(POR RUBRO DE GASTO)

TIPO DE INVERSIONES REALIZADAS CON RECURSOS FISMDF

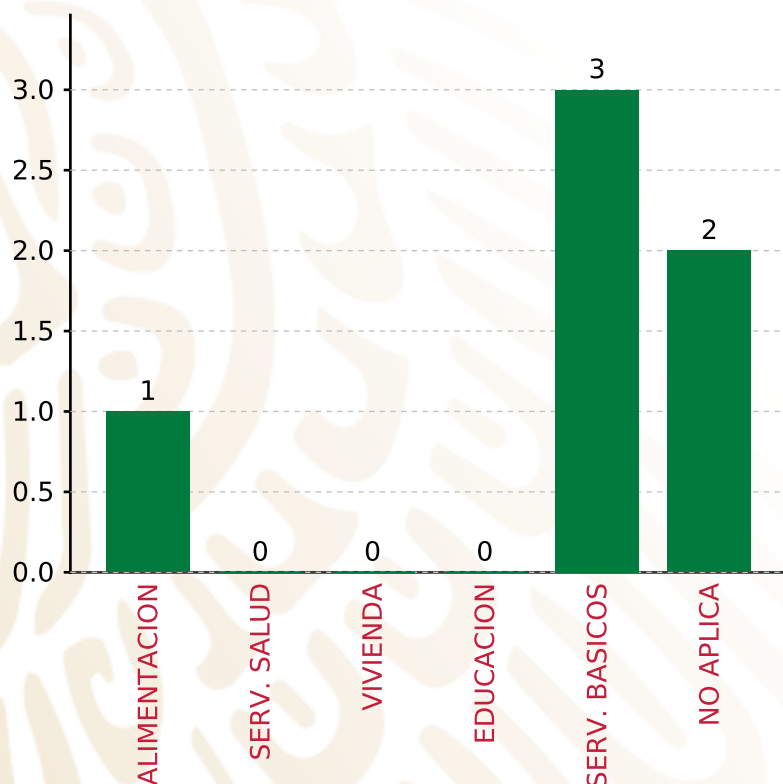
RUBRO	MONTO	PORCENTAJE(%)
AGUA Y SANEAMIENTO	2,156,080.35	55.52%
EDUCACIÓN	0.00	%
SALUD	0.00	%
URBANIZACIÓN	1,142,805.41	29.43%
VIVIENDA	0.00	%
OTROS PROYECTOS	584,378.36	15.05%
CENTROS INTEGRADORES DE	0.00	%
SUBTOTAL DE INVERSIONES	3,883,264.12	100.00%
GASTOS INDIRECTOS	0.00	0.00%
PRODIM	0.00	0.00%
SUBTOTAL G.I. + PRODIM	0.00	0.00%
TOTAL REPORTADO FISMDF	3,883,264.12	100%
% FISMDF EJERCIDO CON RESPECTO A FISMDF TOTAL		100.00%

FONDO DE APORTACIONES PARA LA INFRAESTRUCTURA SOCIAL MUNICIPAL Y DE LAS DEMARCACIONES TERRITORIALES DE CHINANTLA

FISMDF 2019



BIENESTAR
SECRETARÍA DE BIENESTAR



TOTAL DE PROYECTOS:

6

TIPO DE INVERSIONES REALIZADAS

(POR CARENCIA SOCIAL)

TIPO DE INVERSIONES REALIZADAS CON RECURSOS FISMDF

CARENCIA SOCIAL	MONTO	PORCENTAJE(%)
ALIMENTACION	575,051.42	14.81%
SERV. SALUD	0.00	%
VIVIENDA	0.00	%
EDUCACION	0.00	%
SERV. BASICOS	2,156,080.35	55.52%
NO APLICA	1,152,132.35	29.67%
SUBTOTAL DE INVERSIONES	3,883,264.12	100.00%
GASTOS INDIRECTOS	0.00	0.00%
PRODIM	0.00	0.00%
SUBTOTAL G.I. + PRODIM	0.00	0.00%
TOTAL REPORTADO FISMDF	3,883,264.12	100%
% FISMDF EJERCIDO CON RESPECTO A FISMDF TOTAL		100.00%



BIENESTAR
SECRETARÍA DE BIENESTAR

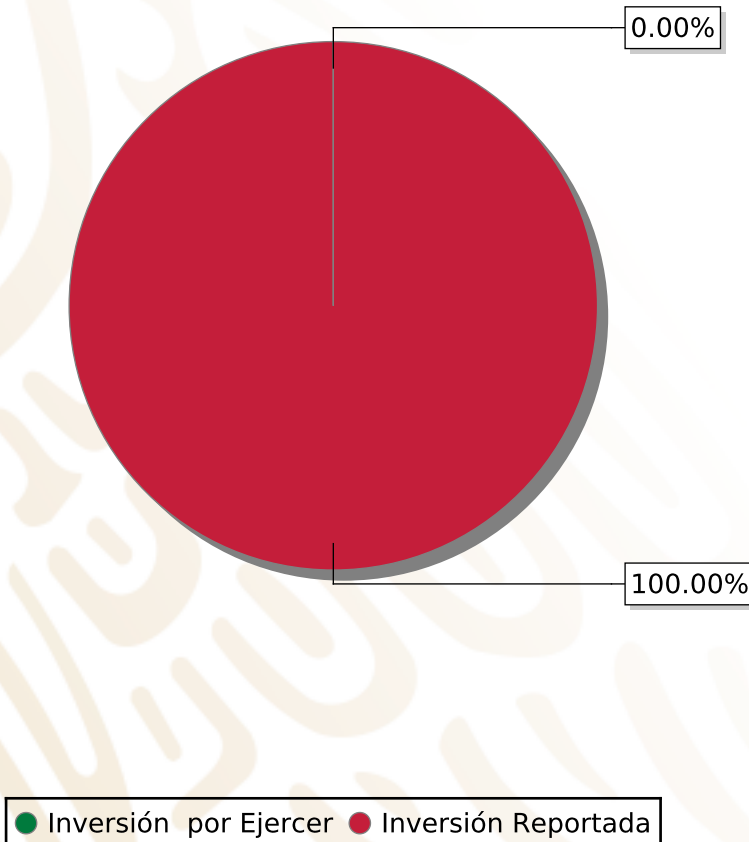


**FONDO DE APORTACIONES PARA LA INFRAESTRUCTURA SOCIAL
MUNICIPAL Y DE LAS DEMARCACIONES TERRITORIALES DE
ELOXOCHITLÁN**

FISMDF 2019

DISTRIBUCIÓN DE LA INVERSIÓN - ENTIDAD

(ASIGNADA, REPORTADA Y POR EJERCER)



Inversión Asignada
\$ 53,362,031.67



Crédito BANOBRAS
\$ 0.00



Deuda BANOBRAS
\$ 0.00



Recursos Disponibles
\$ 53,362,031.67

Monto Reportado
\$ 53,362,031.67





28

PROYECTOS REALIZADOS

FISMDF

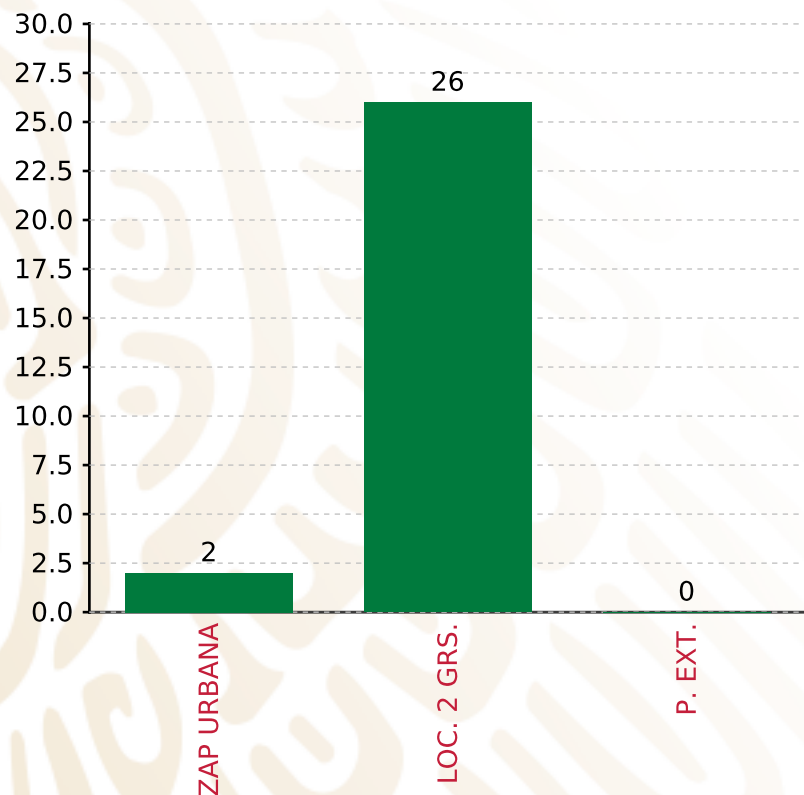
1



**MUNICIPIOS
REPORTARON**

FONDO DE APORTACIONES PARA LA INFRAESTRUCTURA SOCIAL MUNICIPAL Y DE LAS DEMARCACIONES TERRITORIALES DE ELOXOCHITLÁN

FISMDF 2019



TOTAL DE PROYECTOS: 28

TIPO DE INVERSIONES REALIZADAS

(POR FOCALIZACIÓN)

TIPO DE INVERSIONES REALIZADAS CON RECURSOS FISMDF

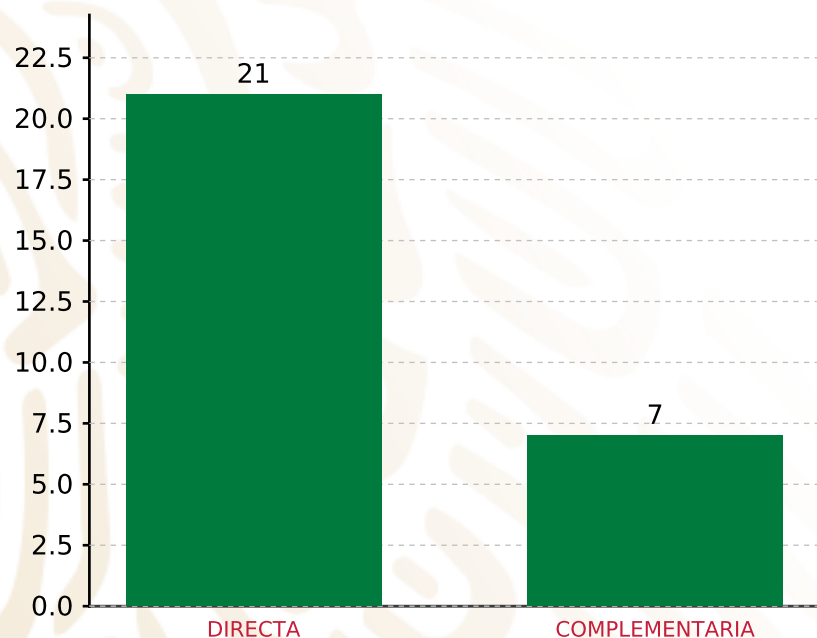
FOCALIZACIÓN	MONTO	PORCENTAJE(%)
ZAP URBANA	3,619,132.41	6.78%
LOC. 2 GRS.	48,583,459.26	91.04%
P. EXT.	0.00	0.00%
SUBTOTAL DE INVERSIONES	52,202,591.67	97.83%
GASTOS INDIRECTOS	1,159,440.00	2.17%
PRODIM	0.00	0.00%
SUBTOTAL G.I. + PRODIM	1,159,440.00	2.17%
TOTAL REPORTADO FISMDF	53,362,031.67	100%
% FISMDF EJERCIDO CON RESPECTO A FISMDF TOTAL		100.00%

FONDO DE APORTACIONES PARA LA INFRAESTRUCTURA SOCIAL MUNICIPAL Y DE LAS DEMARCACIONES TERRITORIALES DE ELOXOCHITLÁN

FISMDF 2019



BIENESTAR
SECRETARÍA DE BIENESTAR



TOTAL DE PROYECTOS: 28

TIPO DE INVERSIONES REALIZADAS

(POR INCIDENCIA)

TIPO DE INVERSIONES REALIZADAS CON RECURSOS FISMDF

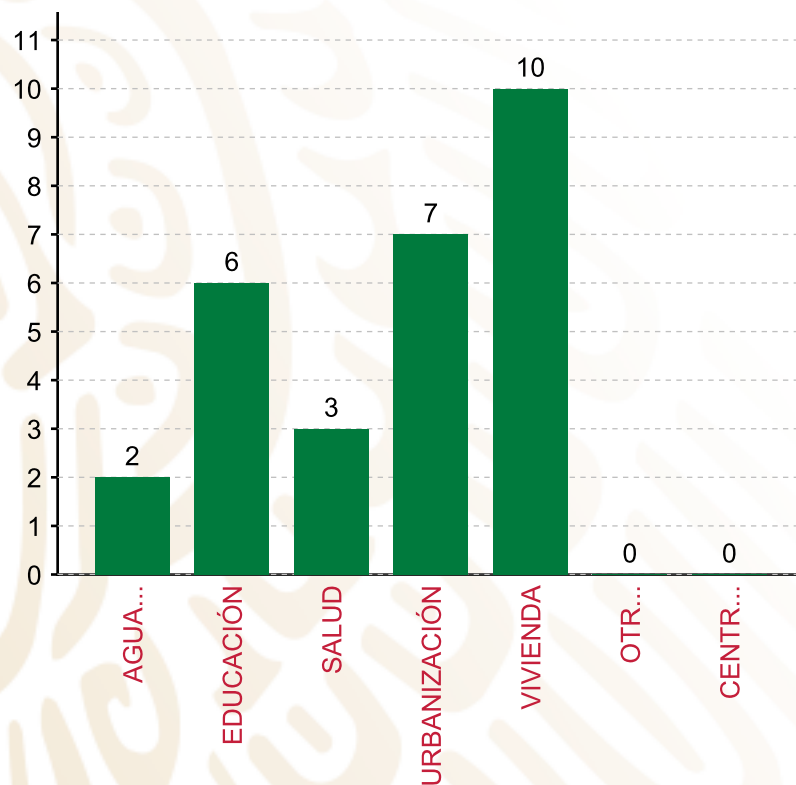
TIPO	MONTO	PORCENTAJE(%)
DIRECTA	37,780,755.01	70.80%
COMPLEMENTARIA	14,421,836.66	27.03%
SUBTOTAL DE INVERSIONES	52,202,591.67	97.83%
GASTOS INDIRECTOS	1,159,440.00	2.17%
PRODIM	0.00	0.00%
SUBTOTAL G.I. + PRODIM	1,159,440.00	2.17%
TOTAL REPORTADO FISMDF	53,362,031.67	100%
% FISMDF EJERCIDO CON RESPECTO A FISMDF TOTAL		100.00%

FONDO DE APORTACIONES PARA LA INFRAESTRUCTURA SOCIAL MUNICIPAL Y DE LAS DEMARCACIONES TERRITORIALES DE ELOXOCHTLÁN

FISMDF 2019



BIENESTAR
SECRETARÍA DE BIENESTAR



TOTAL DE PROYECTOS: 28

TIPO DE INVERSIONES REALIZADAS

(POR RUBRO DE GASTO)

TIPO DE INVERSIONES REALIZADAS CON RECURSOS FISMDF

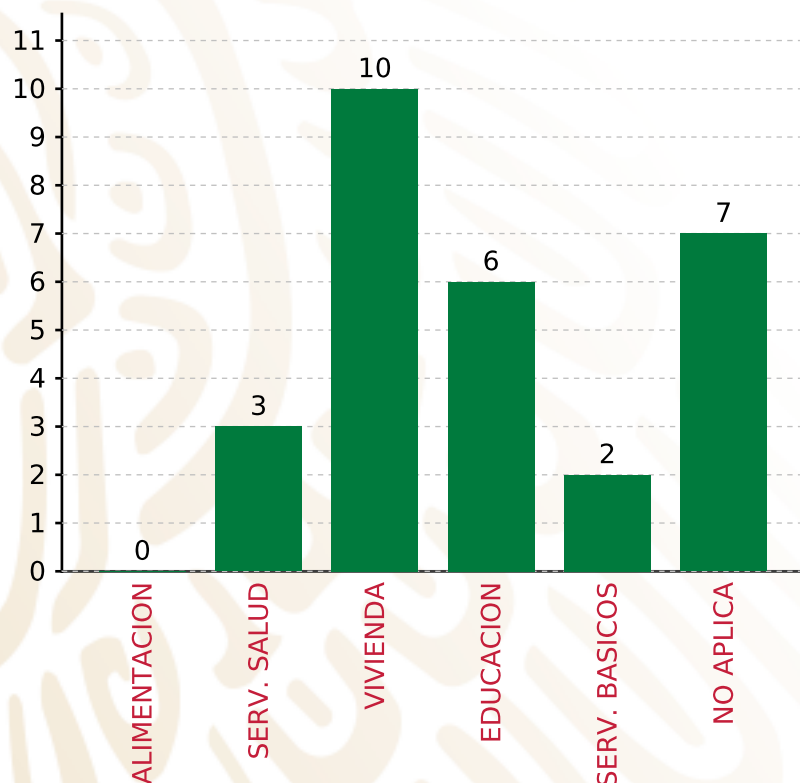
RUBRO	MONTO	PORCENTAJE(%)
AGUA Y SANEAMIENTO	7,513,904.21	14.08%
EDUCACIÓN	9,092,749.55	17.04%
SALUD	4,457,981.00	8.35%
URBANIZACIÓN	14,421,836.66	27.03%
VIVIENDA	16,716,120.25	31.33%
OTROS PROYECTOS	0.00	%
CENTROS INTEGRADORES DE	0.00	%
SUBTOTAL DE INVERSIONES	52,202,591.67	97.83%
GASTOS INDIRECTOS	1,159,440.00	2.17%
PRODIM	0.00	0.00%
SUBTOTAL G.I. + PRODIM	1,159,440.00	2.17%
TOTAL REPORTADO FISMDF	53,362,031.67	100%
% FISMDF EJERCIDO CON RESPECTO A FISMDF TOTAL		100.00%

FONDO DE APORTACIONES PARA LA INFRAESTRUCTURA SOCIAL MUNICIPAL Y DE LAS DEMARCACIONES TERRITORIALES DE ELOXOCHITLÁN

FISMDF 2019



BIENESTAR
SECRETARÍA DE BIENESTAR



TOTAL DE PROYECTOS: 28

TIPO DE INVERSIONES REALIZADAS

(POR CARENCIA SOCIAL)

TIPO DE INVERSIONES REALIZADAS CON RECURSOS FISMDF

CARENCIA SOCIAL	MONTO	PORCENTAJE(%)
ALIMENTACION	0.00	0.00%
SERV. SALUD	4,457,981.00	8.35%
VIVIENDA	16,716,120.25	31.33%
EDUCACION	9,092,749.55	17.04%
SERV. BASICOS	7,513,904.21	14.08%
NO APLICA	14,421,836.66	27.03%
SUBTOTAL DE INVERSIONES	52,202,591.67	97.83%
GASTOS INDIRECTOS	1,159,440.00	2.17%
PRODIM	0.00	0.00%
SUBTOTAL G.I. + PRODIM	1,159,440.00	2.17%
TOTAL REPORTADO FISMDF	53,362,031.67	100%
% FISMDF EJERCIDO CON RESPECTO A FISMDF TOTAL		100.00%



BIENESTAR
SECRETARÍA DE BIENESTAR



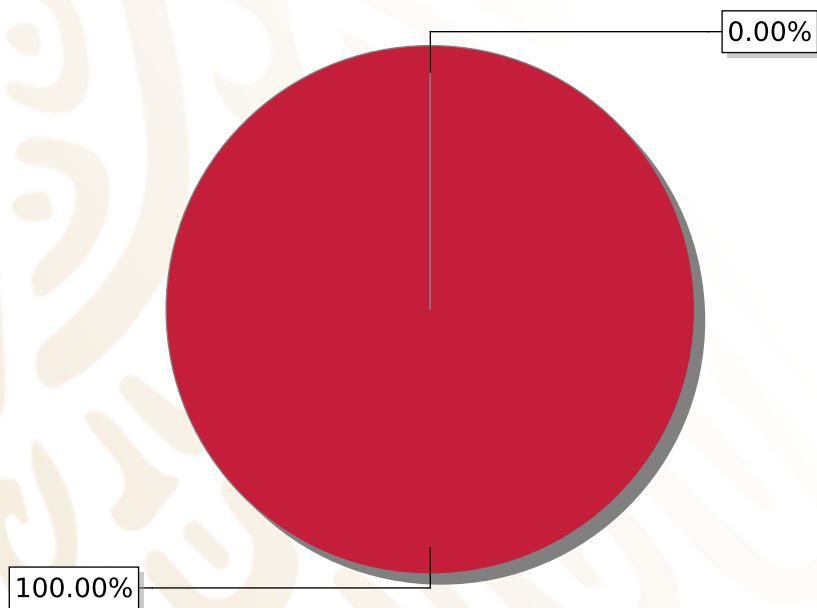
**FONDO DE APORTACIONES PARA LA INFRAESTRUCTURA SOCIAL
MUNICIPAL Y DE LAS DEMARCACIONES TERRITORIALES DE
GUADALUPE VICTORIA**

FISMDF 2019



DISTRIBUCIÓN DE LA INVERSIÓN - ENTIDAD

(ASIGNADA, REPORTADA Y POR EJERCER)



● Inversión por Ejercer ● Inversión Reportada

Inversión Asignada

\$ 22,941,022.42



Crédito BANOBRAS

\$ 0.00



Deuda BANOBRAS

\$ 0.00



Recursos Disponibles

\$ 22,941,022.42

Monto Reportado
\$ 22,941,022.00



21

PROYECTOS REALIZADOS

FISMDF

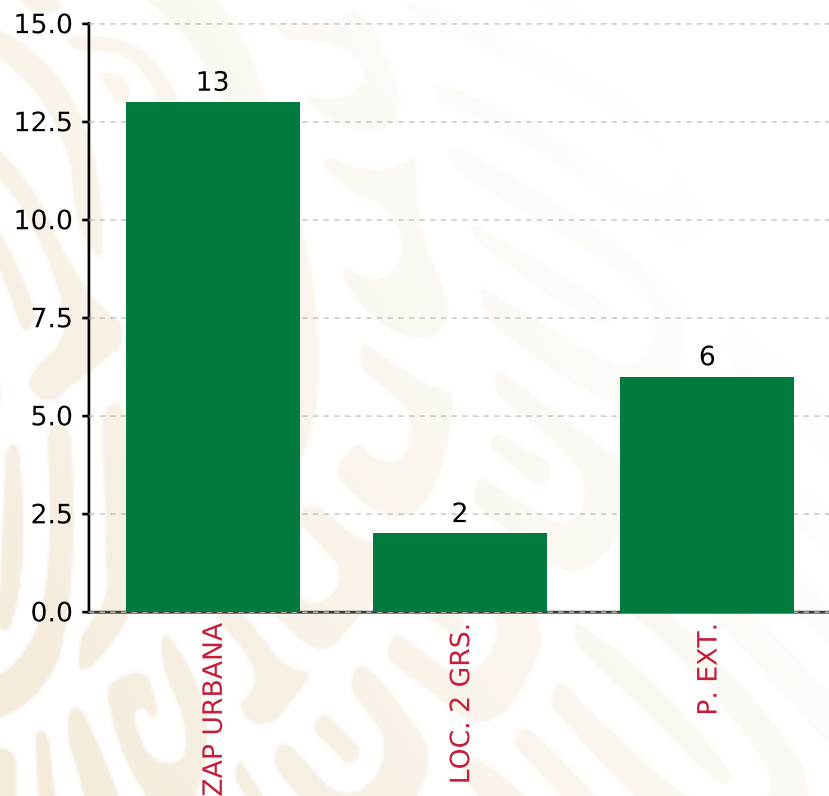
1



**MUNICIPIOS
REPORTARON**

FONDO DE APORTACIONES PARA LA INFRAESTRUCTURA SOCIAL MUNICIPAL Y DE LAS DEMARCACIONES TERRITORIALES DE GUADALUPE VICTORIA

FISMDF 2019



TOTAL DE PROYECTOS: 21



BIENESTAR
SECRETARÍA DE BIENESTAR

TIPO DE INVERSIONES REALIZADAS

(POR FOCALIZACIÓN)

TIPO DE INVERSIONES REALIZADAS CON RECURSOS FISMDF

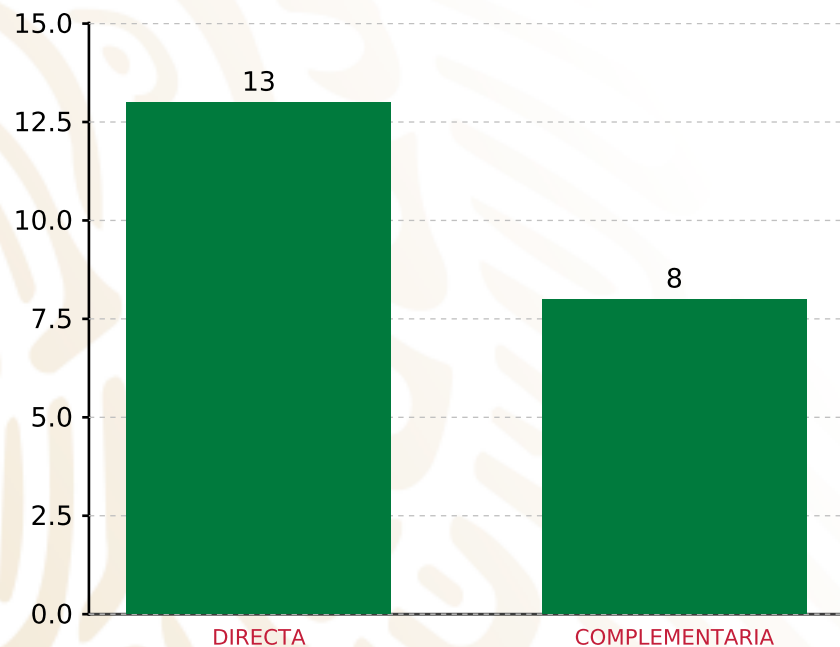
FOCALIZACIÓN	MONTO	PORCENTAJE(%)
ZAP URBANA	18,325,503.31	79.88%
LOC. 2 GRS.	736,653.16	3.21%
P. EXT.	3,198,865.53	13.94%
SUBTOTAL DE INVERSIONES	22,261,022.00	97.04%
GASTOS INDIRECTOS	680,000.00	2.96%
PRODIM	0.00	0.00%
SUBTOTAL G.I. + PRODIM	680,000.00	2.96%
TOTAL REPORTADO FISMDF	22,941,022.00	100%
% FISMDF EJERCIDO CON RESPECTO A FISMDF TOTAL		100.00%

FONDO DE APORTACIONES PARA LA INFRAESTRUCTURA SOCIAL MUNICIPAL Y DE LAS DEMARCACIONES TERRITORIALES DE GUADALUPE VICTORIA

FISMDF 2019



BIENESTAR
SECRETARÍA DE BIENESTAR



TOTAL DE PROYECTOS: 21

TIPO DE INVERSIONES REALIZADAS

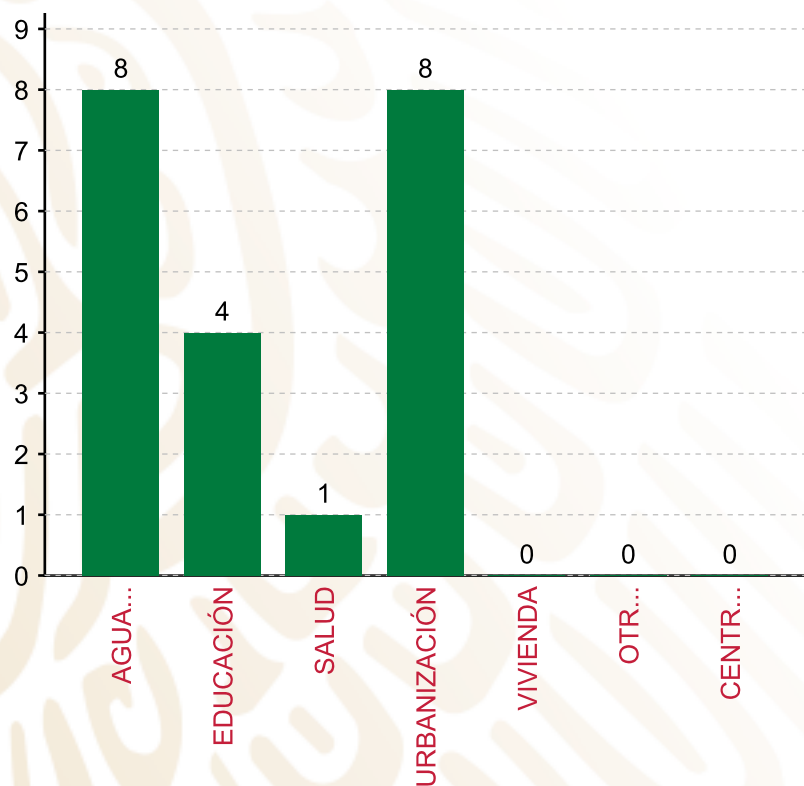
(POR INCIDENCIA)

TIPO DE INVERSIONES REALIZADAS CON RECURSOS FISMDF

TIPO	MONTO	PORCENTAJE(%)
DIRECTA	13,779,558.12	60.07%
COMPLEMENTARIA	8,481,463.88	36.97%
SUBTOTAL DE INVERSIONES	22,261,022.00	97.04%
GASTOS INDIRECTOS	680,000.00	2.96%
PRODIM	0.00	0.00%
SUBTOTAL G.I. + PRODIM	680,000.00	2.96%
TOTAL REPORTADO FISMDF	22,941,022.00	100%
% FISMDF EJERCIDO CON RESPECTO A FISMDF TOTAL		100.00%

FONDO DE APORTACIONES PARA LA INFRAESTRUCTURA SOCIAL MUNICIPAL Y DE LAS DEMARCACIONES TERRITORIALES DE GUADALUPE VICTORIA

FISMDF 2019



TOTAL DE PROYECTOS: 21

TIPO DE INVERSIONES REALIZADAS

(POR RUBRO DE GASTO)

TIPO DE INVERSIONES REALIZADAS CON RECURSOS FISMDF

RUBRO	MONTO	PORCENTAJE(%)
AGUA Y SANEAMIENTO	7,400,915.56	32.26%
EDUCACIÓN	3,246,589.96	14.15%
SALUD	3,132,052.60	13.65%
URBANIZACIÓN	8,481,463.88	36.97%
VIVIENDA	0.00	%
OTROS PROYECTOS	0.00	%
CENTROS INTEGRADORES DE SERVICIOS	0.00	%
SUBTOTAL DE INVERSIONES	22,261,022.00	97.04%
GASTOS INDIRECTOS	680,000.00	2.96%
PRODIM	0.00	0.00%
SUBTOTAL G.I. + PRODIM	680,000.00	2.96%
TOTAL REPORTADO FISMDF	22,941,022.00	100%
% FISMDF EJERCIDO CON RESPECTO A FISMDF TOTAL		100.00%

FONDO DE APORTACIONES PARA LA INFRAESTRUCTURA SOCIAL MUNICIPAL Y DE LAS DEMARCACIONES TERRITORIALES DE GUADALUPE VICTORIA

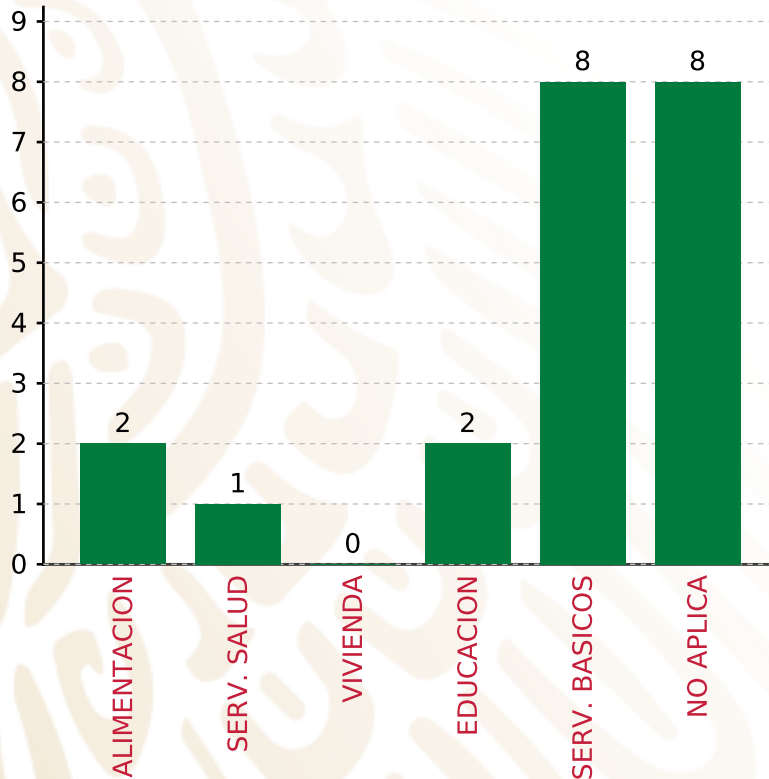
FISMDF 2019



BIENESTAR
SECRETARÍA DE BIENESTAR

TIPO DE INVERSIONES REALIZADAS

(POR CARENCIA SOCIAL)



TOTAL DE PROYECTOS: 21

TIPO DE INVERSIONES REALIZADAS CON RECURSOS FISMDF

CARENCIA SOCIAL	MONTO	PORCENTAJE(%)
ALIMENTACION	2,086,808.99	9.10%
SERV. SALUD	3,132,052.60	13.65%
VIVIENDA	0.00	%
EDUCACION	1,159,780.97	5.06%
SERV. BASICOS	7,400,915.56	32.26%
NO APLICA	8,481,463.88	36.97%
SUBTOTAL DE INVERSIONES	22,261,022.00	97.04%
GASTOS INDIRECTOS	680,000.00	2.96%
PRODIM	0.00	0.00%
SUBTOTAL G.I. + PRODIM	680,000.00	2.96%
TOTAL REPORTADO FISMDF	22,941,022.00	100%
% FISMDF EJERCIDO CON RESPECTO A FISMDF TOTAL		100.00%



BIENESTAR
SECRETARÍA DE BIENESTAR



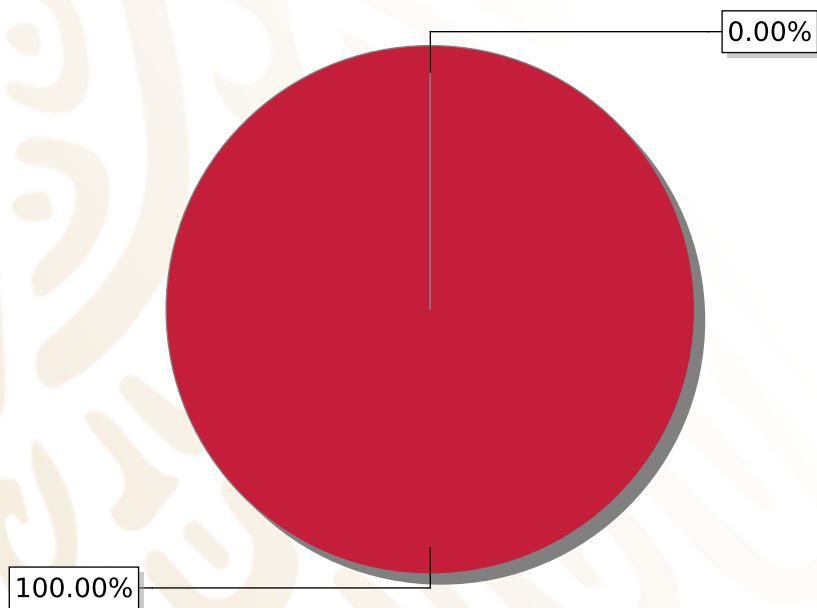
**FONDO DE APORTACIONES PARA LA INFRAESTRUCTURA SOCIAL
MUNICIPAL Y DE LAS DEMARCACIONES TERRITORIALES DE
HUEYTAMALCO**

FISMDF 2019



DISTRIBUCIÓN DE LA INVERSIÓN - ENTIDAD

(ASIGNADA, REPORTADA Y POR EJERCER)



● Inversión por Ejercer ● Inversión Reportada

Inversión Asignada

\$ 38,097,469.37



Crédito BANOBRAS

\$ 0.00



Deuda BANOBRAS

\$ 0.00



Recursos Disponibles

\$ 38,097,469.37

Monto Reportado

\$ 38,097,469.36



47

PROYECTOS REALIZADOS

FISMDF

1

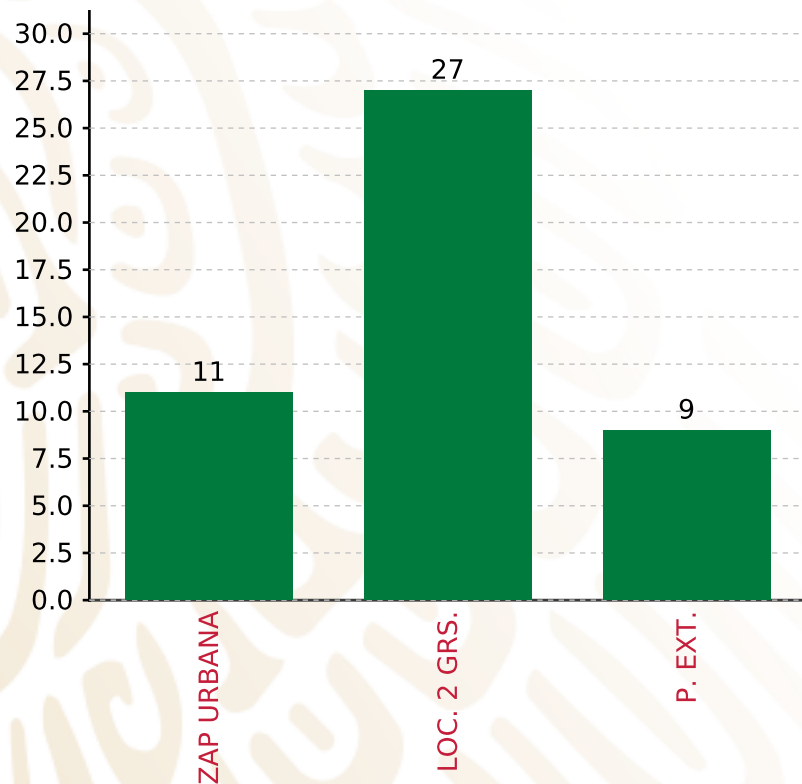


**MUNICIPIOS
REPORTARON**

FONDO DE APORTACIONES PARA LA INFRAESTRUCTURA SOCIAL MUNICIPAL Y DE LAS DEMARCACIONES TERRITORIALES DE HUEYTAMALCO
FISMDF 2019



BIENESTAR
 SECRETARÍA DE BIENESTAR



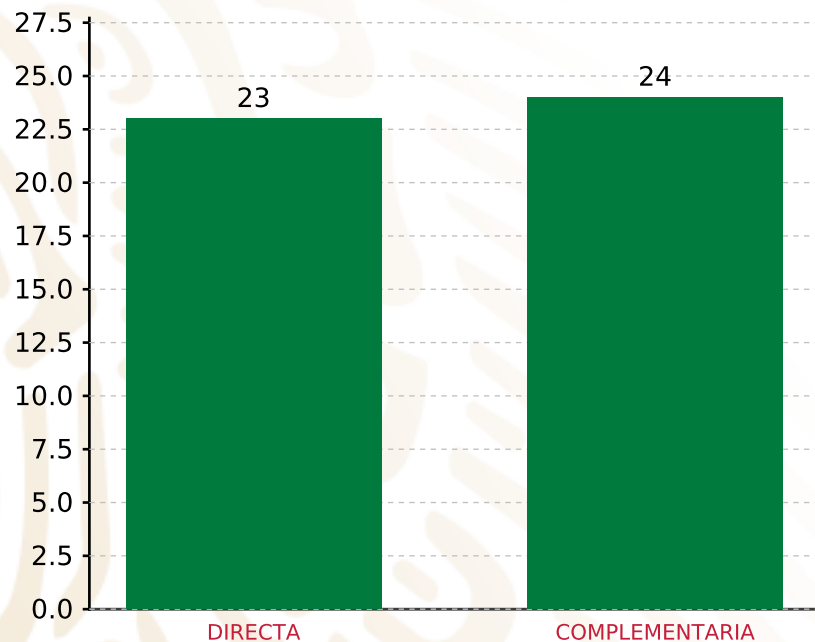
TOTAL DE PROYECTOS: 47

TIPO DE INVERSIONES REALIZADAS

(POR FOCALIZACIÓN)

TIPO DE INVERSIONES REALIZADAS CON RECURSOS FISMDF

FOCALIZACIÓN	MONTO	PORCENTAJE(%)
ZAP URBANA	7,347,948.65	19.29%
LOC. 2 GRS.	18,218,085.81	47.82%
P. EXT.	12,531,434.90	32.89%
SUBTOTAL DE INVERSIONES	38,097,469.36	100.00%
GASTOS INDIRECTOS	0.00	0.00%
PRODIM	0.00	0.00%
SUBTOTAL G.I. + PRODIM	0.00	0.00%
TOTAL REPORTADO FISMDF	38,097,469.36	100%
% FISMDF EJERCIDO CON RESPECTO A FISMDF TOTAL		100.00%



TOTAL DE PROYECTOS: 47

TIPO DE INVERSIONES REALIZADAS

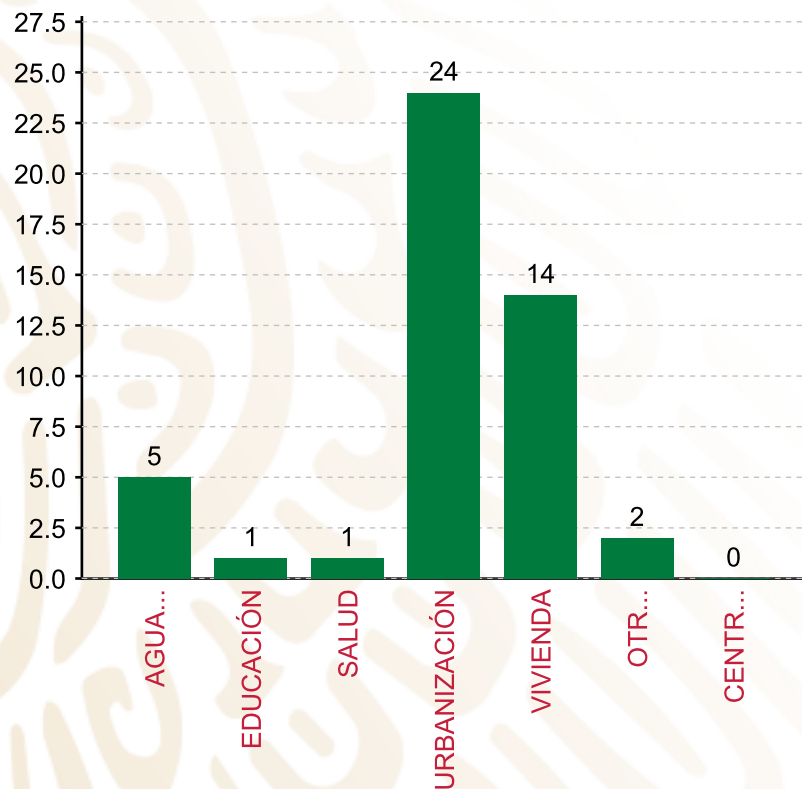
(POR INCIDENCIA)

TIPO DE INVERSIONES REALIZADAS CON RECURSOS FISMDF

TIPO	MONTO	PORCENTAJE(%)
DIRECTA	18,430,817.11	48.38%
COMPLEMENTARIA	19,666,652.25	51.62%
SUBTOTAL DE INVERSIONES	38,097,469.36	100.00%
GASTOS INDIRECTOS	0.00	0.00%
PRODIM	0.00	0.00%
SUBTOTAL G.I. + PRODIM	0.00	0.00%
TOTAL REPORTADO FISMDF	38,097,469.36	100%
% FISMDF EJERCIDO CON RESPECTO A FISMDF TOTAL		100.00%

FONDO DE APORTACIONES PARA LA INFRAESTRUCTURA SOCIAL MUNICIPAL Y DE LAS DEMARCACIONES TERRITORIALES DE HUEYTAMALCO

FISMDF 2019



TOTAL DE PROYECTOS: 47

TIPO DE INVERSIONES REALIZADAS

(POR RUBRO DE GASTO)

TIPO DE INVERSIONES REALIZADAS CON RECURSOS FISMDF

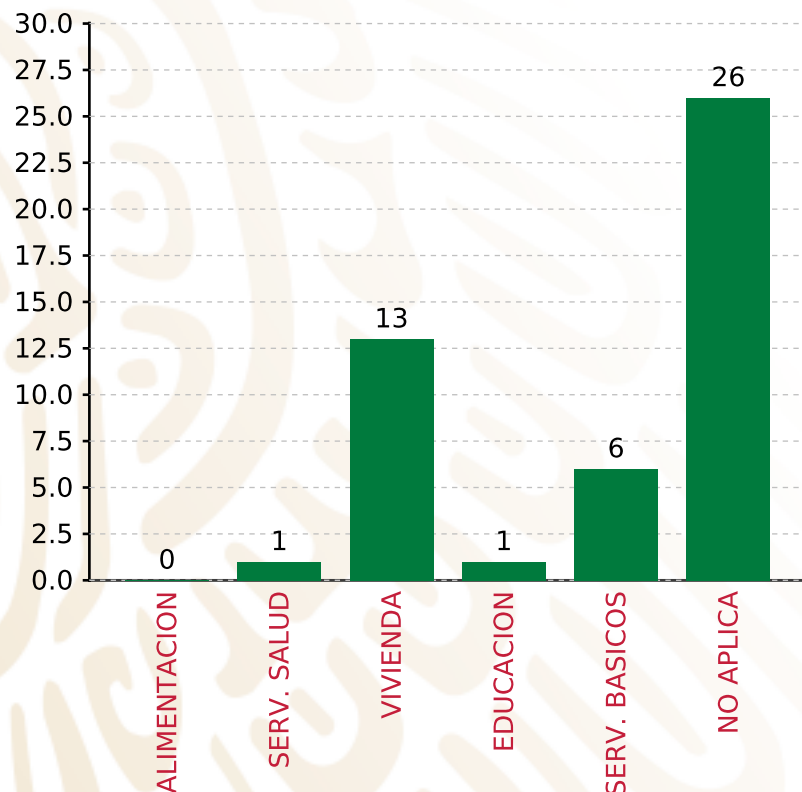
RUBRO	MONTO	PORCENTAJE(%)
AGUA Y SANEAMIENTO	9,190,562.22	24.12%
EDUCACIÓN	595,361.68	1.56%
SALUD	158,964.75	0.42%
URBANIZACIÓN	19,666,652.25	51.62%
VIVIENDA	4,674,823.49	12.27%
OTROS PROYECTOS	3,811,104.97	10.00%
CENTROS INTEGRADORES DE	0.00	%
SUBTOTAL DE INVERSIONES	38,097,469.36	100.00%
GASTOS INDIRECTOS	0.00	0.00%
PRODIM	0.00	0.00%
SUBTOTAL G.I. + PRODIM	0.00	0.00%
TOTAL REPORTADO FISMDF	38,097,469.36	100%
% FISMDF EJERCIDO CON RESPECTO A FISMDF TOTAL		100.00%

FONDO DE APORTACIONES PARA LA INFRAESTRUCTURA SOCIAL MUNICIPAL Y DE LAS DEMARCACIONES TERRITORIALES DE HUEYTAMALCO

FISMDF 2019



BIENESTAR
SECRETARÍA DE BIENESTAR



TOTAL DE PROYECTOS: 47

TIPO DE INVERSIONES REALIZADAS

(POR CARENCIA SOCIAL)

TIPO DE INVERSIONES REALIZADAS CON RECURSOS FISMDF

CARENCIA SOCIAL	MONTO	PORCENTAJE(%)
ALIMENTACION	0.00	0.00%
SERV. SALUD	158,964.75	0.42%
VIVIENDA	3,049,008.73	8.00%
EDUCACION	595,361.68	1.56%
SERV. BASICOS	10,816,376.98	28.39%
NO APLICA	23,477,757.22	61.63%
SUBTOTAL DE INVERSIONES	38,097,469.36	100.00%
GASTOS INDIRECTOS	0.00	0.00%
PRODIM	0.00	0.00%
SUBTOTAL G.I. + PRODIM	0.00	0.00%
TOTAL REPORTADO FISMDF	38,097,469.36	100%
% FISMDF EJERCIDO CON RESPECTO A FISMDF TOTAL		100.00%



BIENESTAR
SECRETARÍA DE BIENESTAR



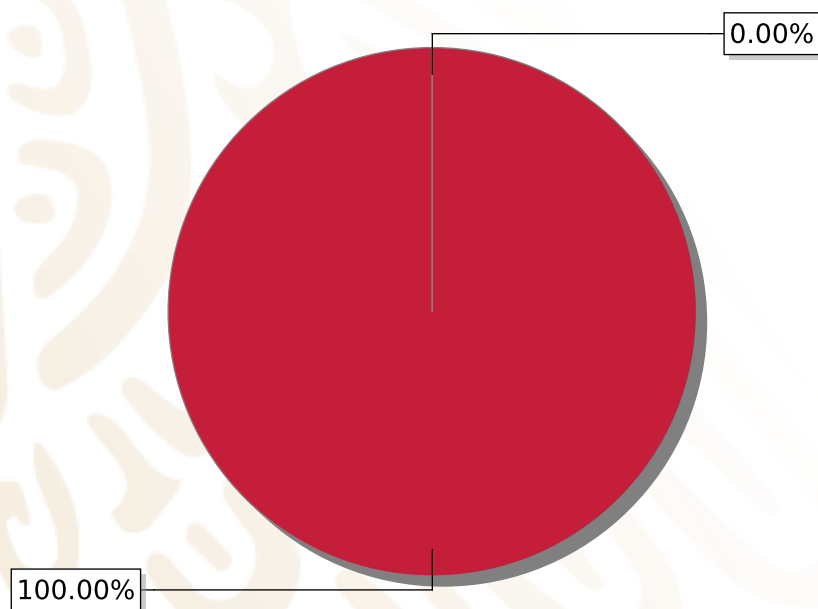
**FONDO DE APORTACIONES PARA LA INFRAESTRUCTURA SOCIAL
MUNICIPAL Y DE LAS DEMARCACIONES TERRITORIALES DE
ZACATLÁN**

FISMDF 2019



DISTRIBUCIÓN DE LA INVERSIÓN - ENTIDAD

(ASIGNADA, REPORTADA Y POR EJERCER)



● Inversión por Ejercer ● Inversión Reportada

Inversión Asignada

\$ 74,076,494.26



Crédito BANOBRAS

\$ 0.00



Deuda BANOBRAS

\$ 0.00



Recursos Disponibles

\$ 74,076,494.26

Monto Reportado
\$ 74,076,494.00





119

PROYECTOS REALIZADOS

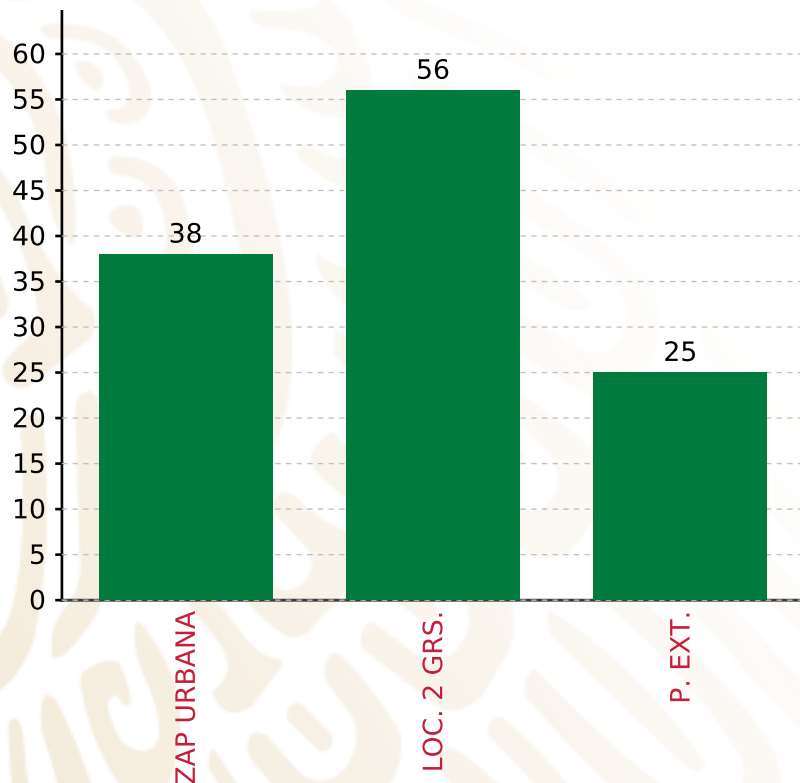
FISMDF

1



**MUNICIPIOS
REPORTARON**

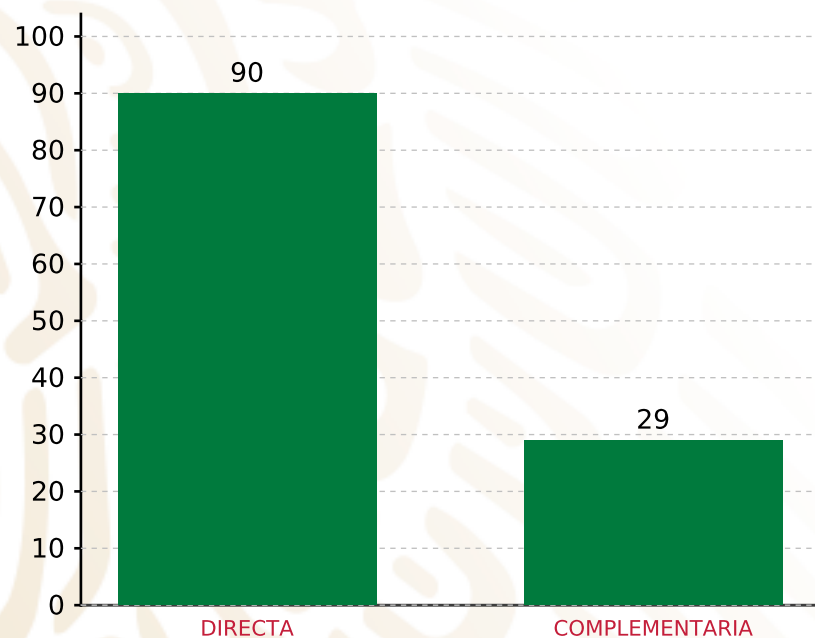
FONDO DE APORTACIONES PARA LA INFRAESTRUCTURA SOCIAL MUNICIPAL Y DE LAS DEMARCACIONES TERRITORIALES DE ZACATLÁN
FISMDF 2019



TOTAL DE PROYECTOS: 119

TIPO DE INVERSIONES REALIZADAS
 (POR FOCALIZACIÓN)

TIPO DE INVERSIONES REALIZADAS CON RECURSOS FISMDF		
FOCALIZACIÓN	MONTO	PORCENTAJE(%)
ZAP URBANA	28,569,998.65	38.57%
LOC. 2 GRS.	23,991,061.41	32.39%
P. EXT.	21,515,433.94	29.04%
SUBTOTAL DE INVERSIONES	74,076,494.00	100.00%
GASTOS INDIRECTOS	0.00	0.00%
PRODIM	0.00	0.00%
SUBTOTAL G.I. + PRODIM	0.00	0.00%
TOTAL REPORTADO FISMDF	74,076,494.00	100%
% FISMDF EJERCIDO CON RESPECTO A FISMDF TOTAL		100.00%



TOTAL DE PROYECTOS: 119

TIPO DE INVERSIONES REALIZADAS

(POR INCIDENCIA)

TIPO DE INVERSIONES REALIZADAS CON RECURSOS FISMDF

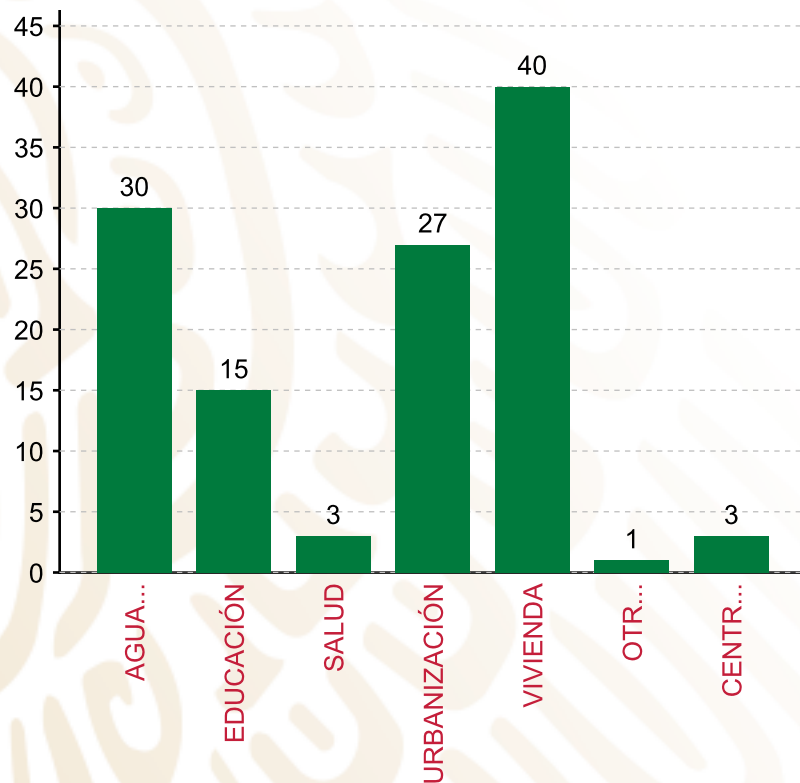
TIPO	MONTO	PORCENTAJE(%)
DIRECTA	45,833,764.83	61.87%
COMPLEMENTARIA	28,242,729.17	38.13%
SUBTOTAL DE INVERSIONES	74,076,494.00	100.00%
GASTOS INDIRECTOS	0.00	0.00%
PRODIM	0.00	0.00%
SUBTOTAL G.I. + PRODIM	0.00	0.00%
TOTAL REPORTADO FISMDF	74,076,494.00	100%
% FISMDF EJERCIDO CON RESPECTO A FISMDF TOTAL		100.00%

FONDO DE APORTACIONES PARA LA INFRAESTRUCTURA SOCIAL MUNICIPAL Y DE LAS DEMARCACIONES TERRITORIALES DE ZACATLÁN

FISMDF 2019



BIENESTAR
SECRETARÍA DE BIENESTAR



TOTAL DE PROYECTOS:

119

TIPO DE INVERSIONES REALIZADAS

(POR RUBRO DE GASTO)

TIPO DE INVERSIONES REALIZADAS CON RECURSOS FISMDF

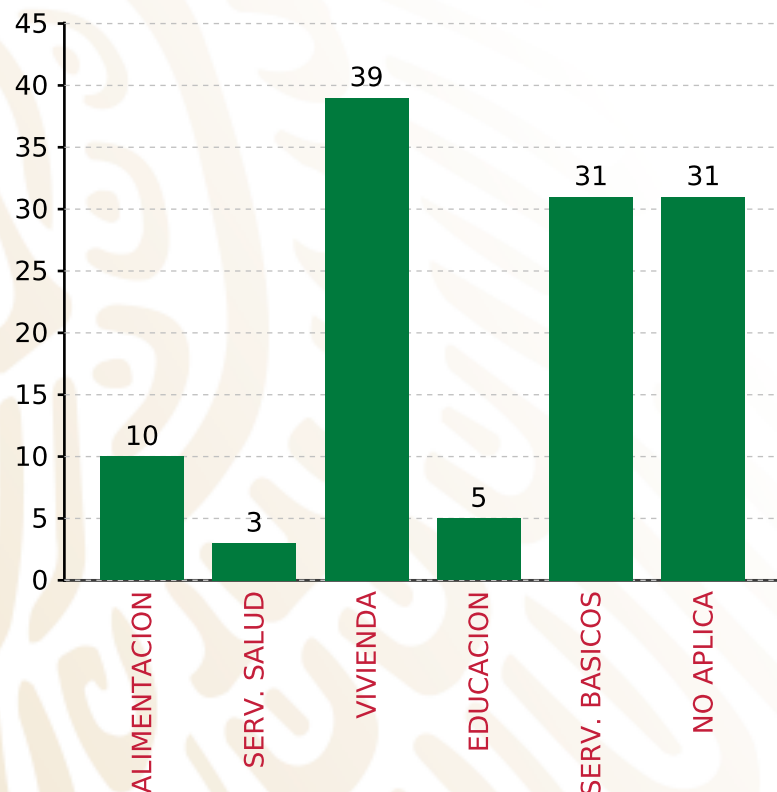
RUBRO	MONTO	PORCENTAJE(%)
AGUA Y SANEAMIENTO	18,618,863.41	25.13%
EDUCACIÓN	7,214,372.65	9.74%
SALUD	1,256,913.79	1.70%
URBANIZACIÓN	26,007,893.87	35.11%
VIVIENDA	16,992,257.14	22.94%
OTROS PROYECTOS	1,625,483.47	2.19%
CENTROS INTEGRADORES DE	2,360,709.67	3.19%
SUBTOTAL DE INVERSIONES	74,076,494.00	100.00%
GASTOS INDIRECTOS	0.00	0.00%
PRODIM	0.00	0.00%
SUBTOTAL G.I. + PRODIM	0.00	0.00%
TOTAL REPORTADO FISMDF	74,076,494.00	100%
% FISMDF EJERCIDO CON RESPECTO A FISMDF TOTAL		100.00%

FONDO DE APORTACIONES PARA LA INFRAESTRUCTURA SOCIAL MUNICIPAL Y DE LAS DEMARCACIONES TERRITORIALES DE ZACATLÁN

FISMDF 2019



BIENESTAR
SECRETARÍA DE BIENESTAR



TOTAL DE PROYECTOS: 119

TIPO DE INVERSIONES REALIZADAS

(POR CARENCIA SOCIAL)

TIPO DE INVERSIONES REALIZADAS CON RECURSOS FISMDF

CARENCIA SOCIAL	MONTO	PORCENTAJE(%)
ALIMENTACION	4,888,983.72	6.60%
SERV. SALUD	1,256,913.79	1.70%
VIVIENDA	15,726,952.51	21.23%
EDUCACION	2,325,388.93	3.14%
SERV. BASICOS	19,884,168.04	26.84%
NO APLICA	29,994,087.01	40.49%
SUBTOTAL DE INVERSIONES	74,076,494.00	100.00%
GASTOS INDIRECTOS	0.00	0.00%
PRODIM	0.00	0.00%
SUBTOTAL G.I. + PRODIM	0.00	0.00%
TOTAL REPORTADO FISMDF	74,076,494.00	100%
% FISMDF EJERCIDO CON RESPECTO A FISMDF TOTAL		100.00%



BIENESTAR
SECRETARÍA DE BIENESTAR



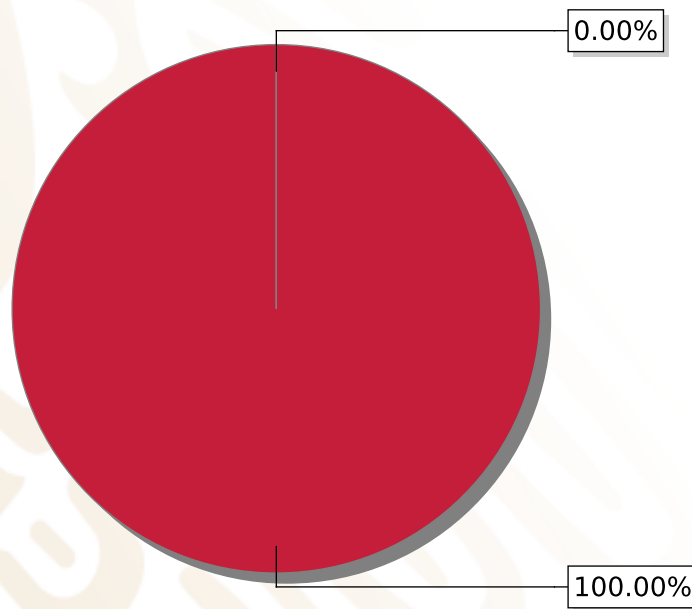
**FONDO DE APORTACIONES PARA LA INFRAESTRUCTURA SOCIAL
MUNICIPAL Y DE LAS DEMARCACIONES TERRITORIALES DE
ZARAGOZA**

FISMDF 2019



DISTRIBUCIÓN DE LA INVERSIÓN - ENTIDAD

(ASIGNADA, REPORTADA Y POR EJERCER)



● Inversión por Ejercer ● Inversión Reportada

Inversión Asignada

\$ 8,473,414.89



Crédito BANOBRAS

\$ 0.00



Deuda BANOBRAS

\$ 0.00



Recursos Disponibles

\$ 8,473,414.89

Monto Reportado

\$ 8,473,414.89





11

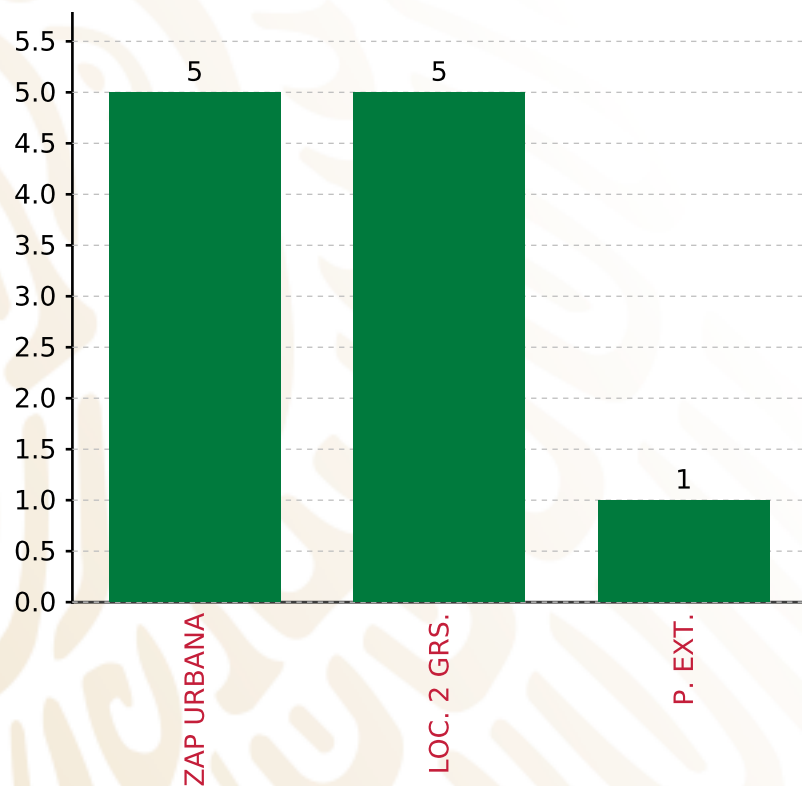
PROYECTOS REALIZADOS

FISMDF

1



**MUNICIPIOS
REPORTARON**



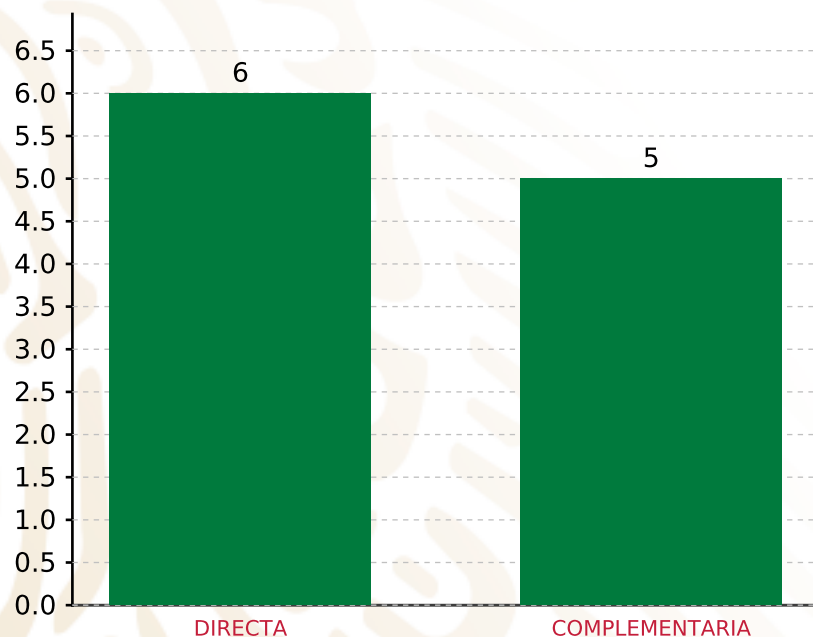
TOTAL DE PROYECTOS: 11

TIPO DE INVERSIONES REALIZADAS

(POR FOCALIZACIÓN)

TIPO DE INVERSIONES REALIZADAS CON RECURSOS FISMDF

FOCALIZACIÓN	MONTO	PORCENTAJE(%)
ZAP URBANA	3,914,790.51	46.20%
LOC. 2 GRS.	4,450,027.36	52.52%
P. EXT.	108,597.02	1.28%
SUBTOTAL DE INVERSIONES	8,473,414.89	100.00%
GASTOS INDIRECTOS	0.00	0.00%
PRODIM	0.00	0.00%
SUBTOTAL G.I. + PRODIM	0.00	0.00%
TOTAL REPORTADO FISMDF	8,473,414.89	100%
% FISMDF EJERCIDO CON RESPECTO A FISMDF TOTAL		100.00%



TOTAL DE PROYECTOS: 11

TIPO DE INVERSIONES REALIZADAS

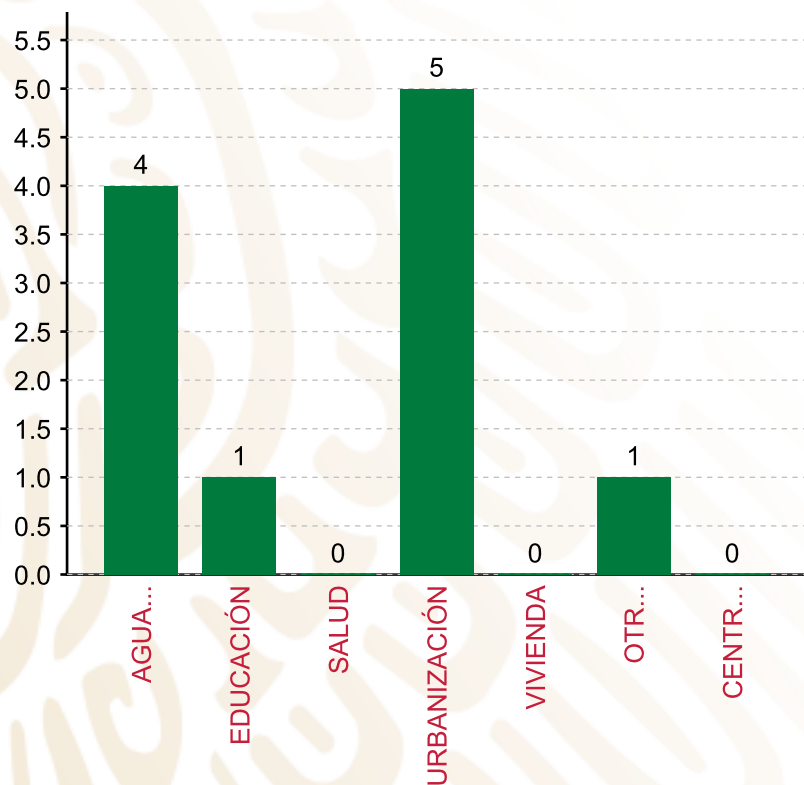
(POR INCIDENCIA)

TIPO DE INVERSIONES REALIZADAS CON RECURSOS FISMDF

TIPO	MONTO	PORCENTAJE(%)
DIRECTA	4,463,967.91	52.68%
COMPLEMENTARIA	4,009,446.98	47.32%
SUBTOTAL DE INVERSIONES	8,473,414.89	100.00%
GASTOS INDIRECTOS	0.00	0.00%
PRODIM	0.00	0.00%
SUBTOTAL G.I. + PRODIM	0.00	0.00%
TOTAL REPORTADO FISMDF	8,473,414.89	100%
% FISMDF EJERCIDO CON RESPECTO A FISMDF TOTAL		100.00%

FONDO DE APORTACIONES PARA LA INFRAESTRUCTURA SOCIAL MUNICIPAL Y DE LAS DEMARCACIONES TERRITORIALES DE ZARAGOZA

FIS MDF 2019



TOTAL DE PROYECTOS:

11

TIPO DE INVERSIONES REALIZADAS

(POR RUBRO DE GASTO)

TIPO DE INVERSIONES REALIZADAS CON RECURSOS FIS MDF

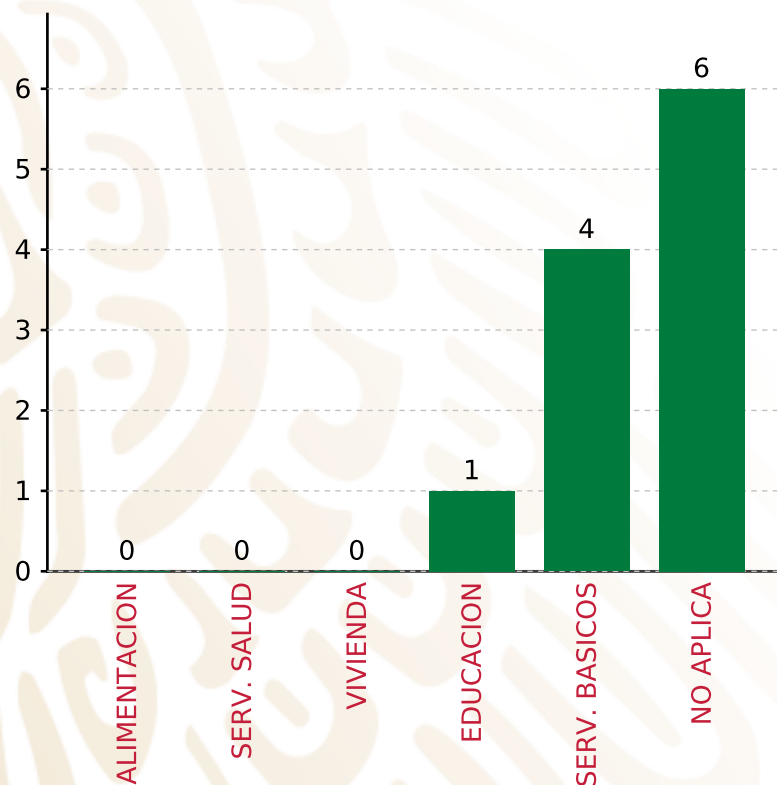
RUBRO	MONTO	PORCENTAJE(%)
AGUA Y SANEAMIENTO	2,101,833.10	24.81%
EDUCACIÓN	1,092,266.67	12.89%
SALUD	0.00	%
URBANIZACIÓN	4,009,446.98	47.32%
VIVIENDA	0.00	%
OTROS PROYECTOS	1,269,868.14	14.99%
CENTROS INTEGRADORES DE	0.00	%
SUBTOTAL DE INVERSIONES	8,473,414.89	100.00%
GASTOS INDIRECTOS	0.00	0.00%
PRODIM	0.00	0.00%
SUBTOTAL G.I. + PRODIM	0.00	0.00%
TOTAL REPORTADO FIS MDF	8,473,414.89	100%
% FIS MDF EJERCIDO CON RESPECTO A FIS MDF TOTAL		100.00%

FONDO DE APORTACIONES PARA LA INFRAESTRUCTURA SOCIAL MUNICIPAL Y DE LAS DEMARCACIONES TERRITORIALES DE ZARAGOZA

FISMDF 2019



BIENESTAR
SECRETARÍA DE BIENESTAR



TOTAL DE PROYECTOS: 11

TIPO DE INVERSIONES REALIZADAS

(POR CARENCIA SOCIAL)

TIPO DE INVERSIONES REALIZADAS CON RECURSOS FISMDF

CARENCIA SOCIAL	MONTO	PORCENTAJE(%)
ALIMENTACION	0.00	%
SERV. SALUD	0.00	%
VIVIENDA	0.00	%
EDUCACION	1,092,266.67	12.89%
SERV. BASICOS	2,101,833.10	24.81%
NO APLICA	5,279,315.12	62.30%
SUBTOTAL DE INVERSIONES	8,473,414.89	100.00%
GASTOS INDIRECTOS	0.00	0.00%
PRODIM	0.00	0.00%
SUBTOTAL G.I. + PRODIM	0.00	0.00%
TOTAL REPORTADO FISMDF	8,473,414.89	100%
% FISMDF EJERCIDO CON RESPECTO A FISMDF TOTAL		100.00%



BIENESTAR
SECRETARÍA DE BIENESTAR



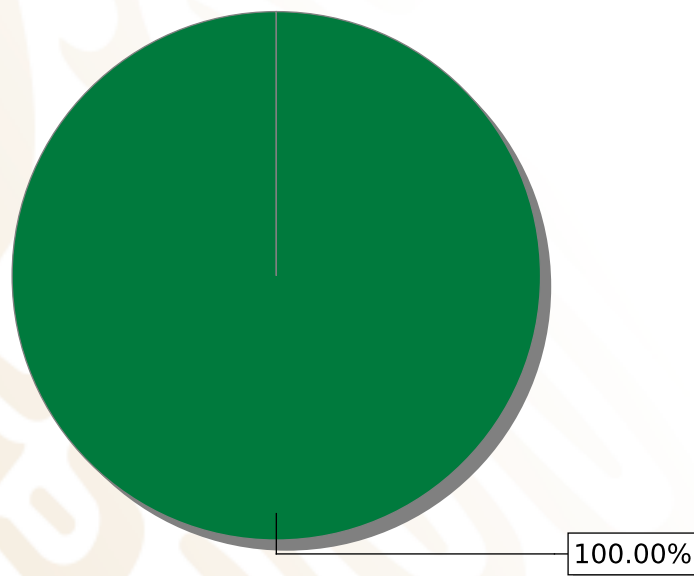
**FONDO DE APORTACIONES PARA LA INFRAESTRUCTURA SOCIAL
MUNICIPAL Y DE LAS DEMARCACIONES TERRITORIALES DE
ACAJETE**

FISMDF 2019



DISTRIBUCIÓN DE LA INVERSIÓN - ENTIDAD

(ASIGNADA, REPORTADA Y POR EJERCER)



● Inversión Reportada

Inversión Asignada

\$ 45,572,715.23



Crédito BANOBRAS

\$ 0.00



Deuda BANOBRAS

\$ 0.00



Recursos Disponibles

\$ 45,572,715.23

Monto Reportado

\$ 45,572,715.86





52

PROYECTOS REALIZADOS

FISMDF

1



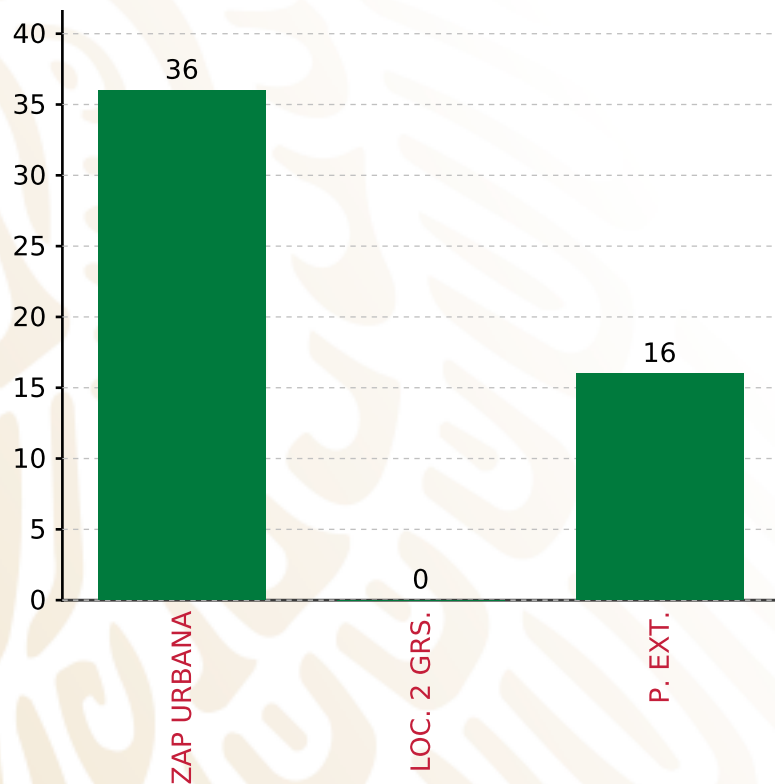
**MUNICIPIOS
REPORTARON**

FONDO DE APORTACIONES PARA LA INFRAESTRUCTURA SOCIAL MUNICIPAL Y DE LAS DEMARCACIONES TERRITORIALES DE ACAJETE

FISMDF 2019



BIENESTAR
SECRETARÍA DE BIENESTAR



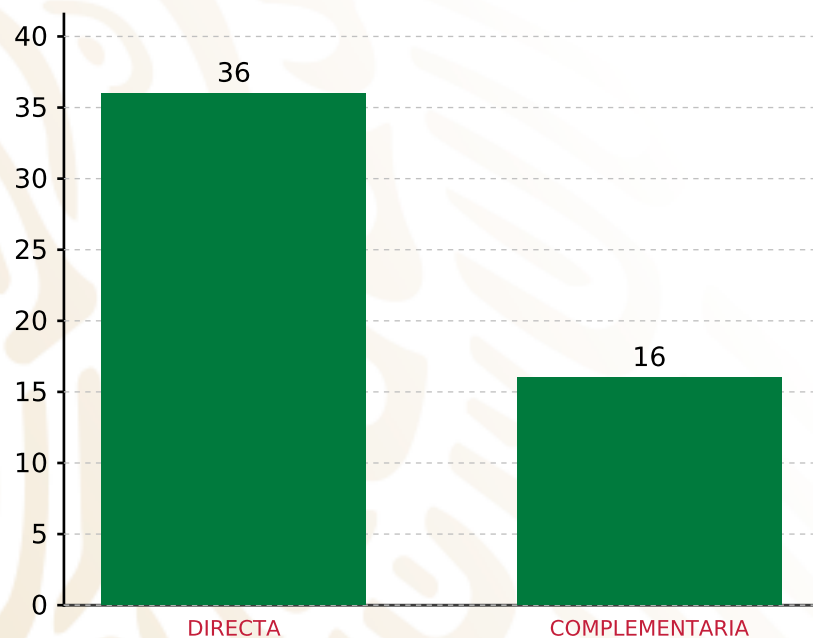
TOTAL DE PROYECTOS: 52

TIPO DE INVERSIONES REALIZADAS

(POR FOCALIZACIÓN)

TIPO DE INVERSIONES REALIZADAS CON RECURSOS FISMDF

FOCALIZACIÓN	MONTO	PORCENTAJE(%)
ZAP URBANA	27,810,554.16	61.02%
LOC. 2 GRS.	0.00	0.00%
P. EXT.	16,882,313.21	37.04%
SUBTOTAL DE INVERSIONES	44,692,867.37	98.07%
GASTOS INDIRECTOS	879,848.49	1.93%
PRODIM	0.00	0.00%
SUBTOTAL G.I. + PRODIM	879,848.49	1.93%
TOTAL REPORTADO FISMDF	45,572,715.86	100%
% FISMDF EJERCIDO CON RESPECTO A FISMDF TOTAL		100.00%



TOTAL DE PROYECTOS: 52

TIPO DE INVERSIONES REALIZADAS

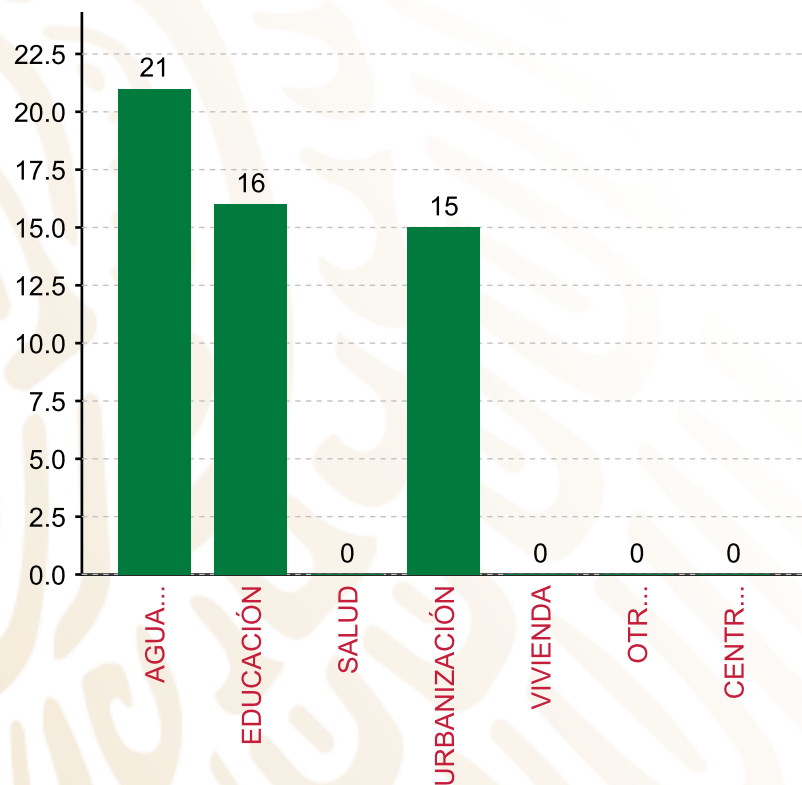
(POR INCIDENCIA)

TIPO DE INVERSIONES REALIZADAS CON RECURSOS FISMDF

TIPO	MONTO	PORCENTAJE(%)
DIRECTA	23,521,997.25	51.61%
COMPLEMENTARIA	21,170,870.12	46.46%
SUBTOTAL DE INVERSIONES	44,692,867.37	98.07%
GASTOS INDIRECTOS	879,848.49	1.93%
PRODIM	0.00	0.00%
SUBTOTAL G.I. + PRODIM	879,848.49	1.93%
TOTAL REPORTADO FISMDF	45,572,715.86	100%
% FISMDF EJERCIDO CON RESPECTO A FISMDF TOTAL		100.00%

FONDO DE APORTACIONES PARA LA INFRAESTRUCTURA SOCIAL MUNICIPAL Y DE LAS DEMARCACIONES TERRITORIALES DE ACAJETE

FISMDF 2019



TOTAL DE PROYECTOS:

52

TIPO DE INVERSIONES REALIZADAS

(POR RUBRO DE GASTO)

TIPO DE INVERSIONES REALIZADAS CON RECURSOS FISMDF

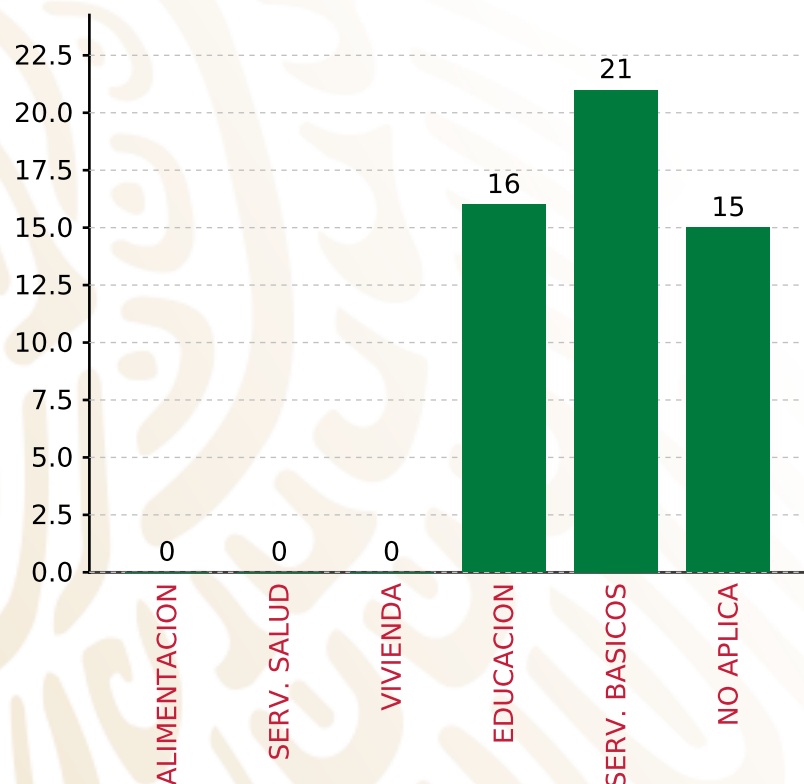
RUBRO	MONTO	PORCENTAJE(%)
AGUA Y SANEAMIENTO	14,136,897.79	31.02%
EDUCACIÓN	11,317,593.49	24.83%
SALUD	0.00	%
URBANIZACIÓN	19,238,376.09	42.21%
VIVIENDA	0.00	%
OTROS PROYECTOS	0.00	%
CENTROS INTEGRADORES DE	0.00	%
SUBTOTAL DE INVERSIONES	44,692,867.37	98.07%
GASTOS INDIRECTOS	879,848.49	1.93%
PRODIM	0.00	0.00%
SUBTOTAL G.I. + PRODIM	879,848.49	1.93%
TOTAL REPORTADO FISMDF	45,572,715.86	100%
% FISMDF EJERCIDO CON RESPECTO A FISMDF TOTAL		100.00%

FONDO DE APORTACIONES PARA LA INFRAESTRUCTURA SOCIAL MUNICIPAL Y DE LAS DEMARCACIONES TERRITORIALES DE ACAJETE

FIS MDF 2019



BIENESTAR
SECRETARÍA DE BIENESTAR



TOTAL DE PROYECTOS: 52

TIPO DE INVERSIONES REALIZADAS

(POR CARENCIA SOCIAL)

TIPO DE INVERSIONES REALIZADAS CON RECURSOS FIS MDF		
CARENCIA SOCIAL	MONTO	PORCENTAJE(%)
ALIMENTACION	0.00	0.00%
SERV. SALUD	0.00	0.00%
VIVIENDA	0.00	0.00%
EDUCACION	11,317,593.49	24.83%
SERV. BASICOS	14,136,897.79	31.02%
NO APLICA	19,238,376.09	42.21%
SUBTOTAL DE INVERSIONES	44,692,867.37	98.07%
GASTOS INDIRECTOS	879,848.49	1.93%
PRODIM	0.00	0.00%
SUBTOTAL G.I. + PRODIM	879,848.49	1.93%
TOTAL REPORTADO FIS MDF	45,572,715.86	100%
% FIS MDF EJERCIDO CON RESPECTO A FIS MDF TOTAL		100.00%



BIENESTAR
SECRETARÍA DE BIENESTAR

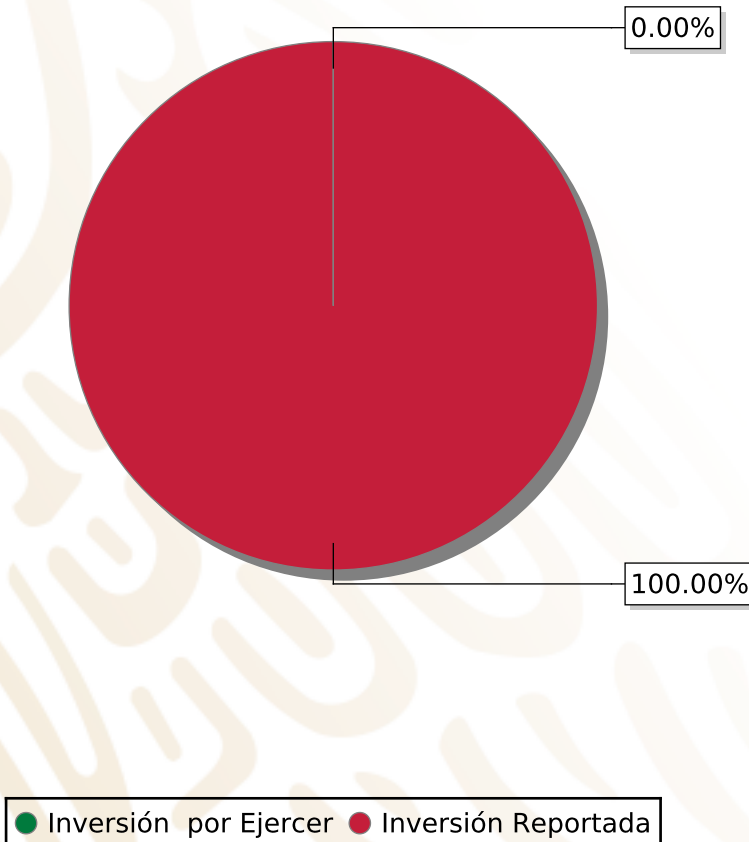


**FONDO DE APORTACIONES PARA LA INFRAESTRUCTURA SOCIAL
MUNICIPAL Y DE LAS DEMARCACIONES TERRITORIALES DE
ALBINO ZERTUCHE**

FISMDF 2019

DISTRIBUCIÓN DE LA INVERSIÓN - ENTIDAD

(ASIGNADA, REPORTADA Y POR EJERCER)



Inversión Asignada
\$ 3,655,412.72



Crédito BANOBRAS
\$ 0.00



Deuda BANOBRAS
\$ 0.00



Recursos Disponibles
\$ 3,655,412.72

Monto Reportado
\$ 3,655,412.72





4

PROYECTOS REALIZADOS

FISMDF

1



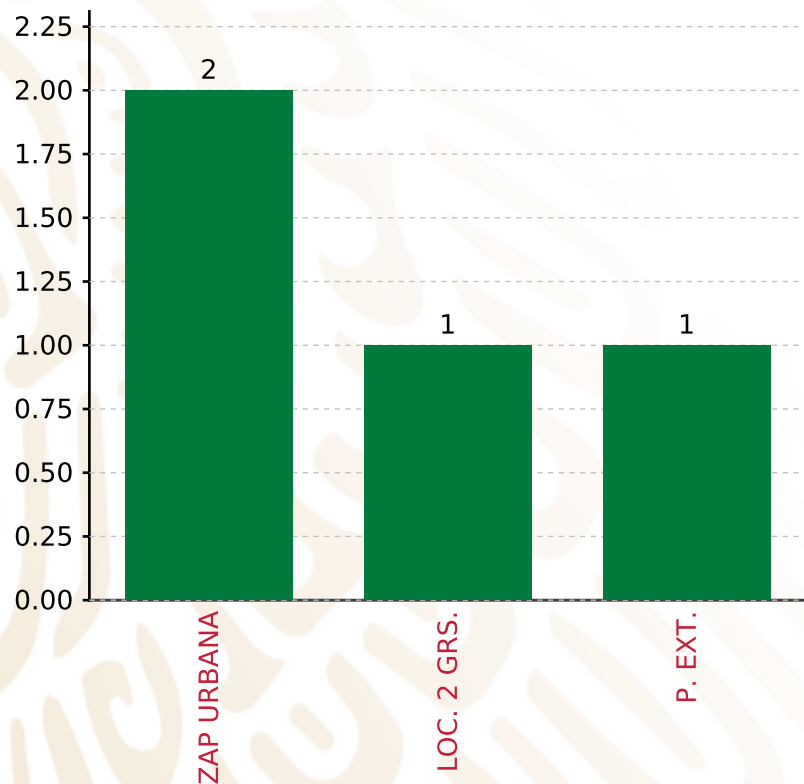
**MUNICIPIOS
REPORTARON**

FONDO DE APORTACIONES PARA LA INFRAESTRUCTURA SOCIAL MUNICIPAL Y DE LAS DEMARCACIONES TERRITORIALES DE ALBINO ZERTUCHE

FISMDF 2019



BIENESTAR
SECRETARÍA DE BIENESTAR



TOTAL DE PROYECTOS: 4

TIPO DE INVERSIONES REALIZADAS

(POR FOCALIZACIÓN)

TIPO DE INVERSIONES REALIZADAS CON RECURSOS FISMDF

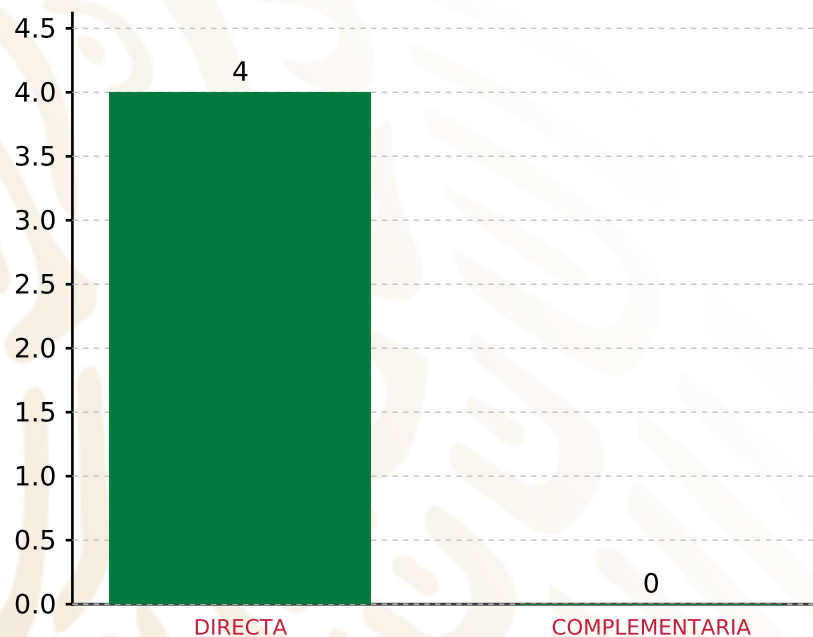
FOCALIZACIÓN	MONTO	PORCENTAJE(%)
ZAP URBANA	1,451,998.42	39.72%
LOC. 2 GRS.	321,280.57	8.79%
P. EXT.	1,882,133.73	51.49%
SUBTOTAL DE INVERSIONES	3,655,412.72	100.00%
GASTOS INDIRECTOS	0.00	0.00%
PRODIM	0.00	0.00%
SUBTOTAL G.I. + PRODIM	0.00	0.00%
TOTAL REPORTADO FISMDF	3,655,412.72	100%
% FISMDF EJERCIDO CON RESPECTO A FISMDF TOTAL		100.00%

FONDO DE APORTACIONES PARA LA INFRAESTRUCTURA SOCIAL MUNICIPAL Y DE LAS DEMARCACIONES TERRITORIALES DE ALBINO ZERTUCHE

FISMDF 2019



BIENESTAR
SECRETARÍA DE BIENESTAR



TOTAL DE PROYECTOS: 4

TIPO DE INVERSIONES REALIZADAS

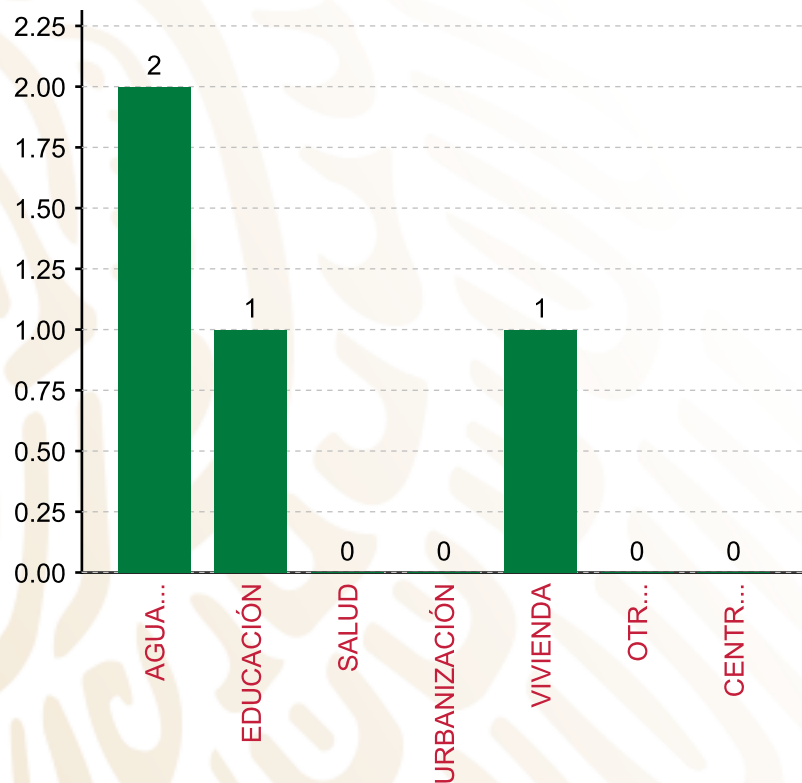
(POR INCIDENCIA)

TIPO DE INVERSIONES REALIZADAS CON RECURSOS FISMDF

TIPO	MONTO	PORCENTAJE(%)
DIRECTA	3,655,412.72	100.00%
COMPLEMENTARIA	0.00	0.00%
SUBTOTAL DE INVERSIONES	3,655,412.72	100.00%
GASTOS INDIRECTOS	0.00	0.00%
PRODIM	0.00	0.00%
SUBTOTAL G.I. + PRODIM	0.00	0.00%
TOTAL REPORTADO FISMDF	3,655,412.72	100%
% FISMDF EJERCIDO CON RESPECTO A FISMDF TOTAL		100.00%

FONDO DE APORTACIONES PARA LA INFRAESTRUCTURA SOCIAL MUNICIPAL Y DE LAS DEMARCACIONES TERRITORIALES DE ALBINO ZERTUCHE

FISMDF 2019



TOTAL DE PROYECTOS: 4

TIPO DE INVERSIONES REALIZADAS

(POR RUBRO DE GASTO)

TIPO DE INVERSIONES REALIZADAS CON RECURSOS FISMDF

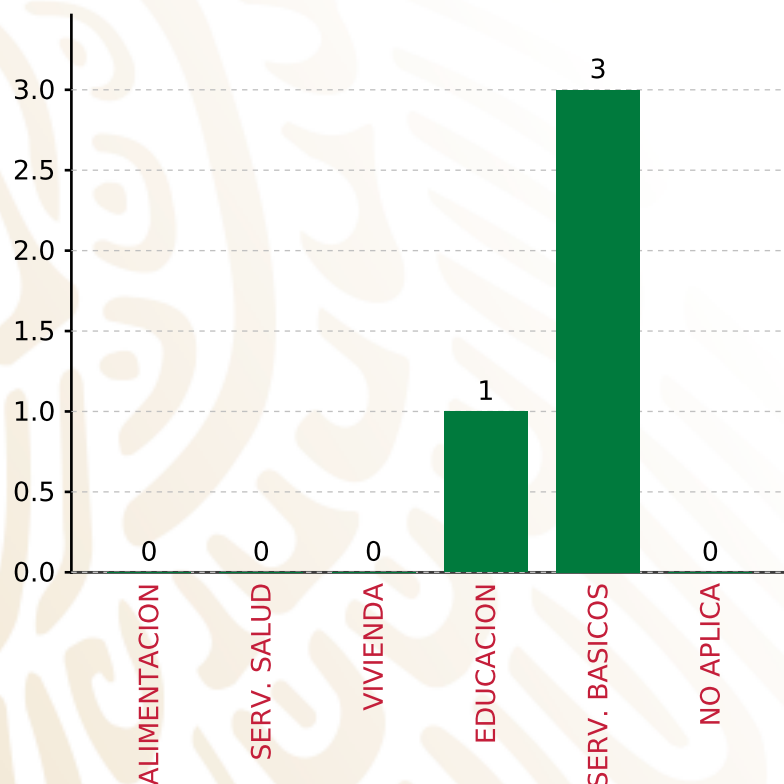
RUBRO	MONTO	PORCENTAJE(%)
AGUA Y SANEAMIENTO	2,344,132.15	64.13%
EDUCACIÓN	990,000.00	27.08%
SALUD	0.00	%
URBANIZACIÓN	0.00	%
VIVIENDA	321,280.57	8.79%
OTROS PROYECTOS	0.00	%
CENTROS INTEGRADORES DE	0.00	%
SUBTOTAL DE INVERSIONES	3,655,412.72	100.00%
GASTOS INDIRECTOS	0.00	0.00%
PRODIM	0.00	0.00%
SUBTOTAL G.I. + PRODIM	0.00	0.00%
TOTAL REPORTADO FISMDF	3,655,412.72	100%
% FISMDF EJERCIDO CON RESPECTO A FISMDF TOTAL		100.00%

FONDO DE APORTACIONES PARA LA INFRAESTRUCTURA SOCIAL MUNICIPAL Y DE LAS DEMARCACIONES TERRITORIALES DE ALBINO ZERTUCHE

FISMDF 2019



BIENESTAR
SECRETARÍA DE BIENESTAR



TOTAL DE PROYECTOS:

4

TIPO DE INVERSIONES REALIZADAS

(POR CARENCIA SOCIAL)

TIPO DE INVERSIONES REALIZADAS CON RECURSOS FISMDF

CARENCIA SOCIAL	MONTO	PORCENTAJE(%)
ALIMENTACION	0.00	%
SERV. SALUD	0.00	%
VIVIENDA	0.00	%
EDUCACION	990,000.00	27.08%
SERV. BASICOS	2,665,412.72	72.92%
NO APLICA	0.00	%
SUBTOTAL DE INVERSIONES	3,655,412.72	100.00%
GASTOS INDIRECTOS	0.00	0.00%
PRODIM	0.00	0.00%
SUBTOTAL G.I. + PRODIM	0.00	0.00%
TOTAL REPORTADO FISMDF	3,655,412.72	100%
% FISMDF EJERCIDO CON RESPECTO A FISMDF TOTAL		100.00%



BIENESTAR
SECRETARÍA DE BIENESTAR

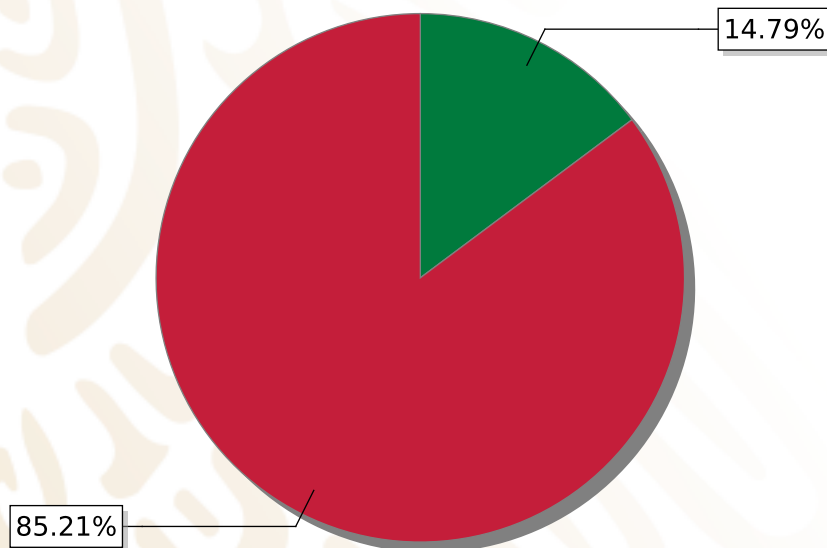


**FONDO DE APORTACIONES PARA LA INFRAESTRUCTURA SOCIAL
MUNICIPAL Y DE LAS DEMARCACIONES TERRITORIALES DE
ATZITZINTLA**

FISMDF 2019

DISTRIBUCIÓN DE LA INVERSIÓN - ENTIDAD

(ASIGNADA, REPORTADA Y POR EJERCER)



● Inversión por Ejercer ● Inversión Reportada

Inversión Asignada

\$ 21,191,138.38



Crédito BANOBRAS

\$ 0.00



Deuda BANOBRAS

\$ 0.00



Recursos Disponibles

\$ 21,191,138.38

Monto Reportado

\$ 18,057,087.73





14

PROYECTOS REALIZADOS

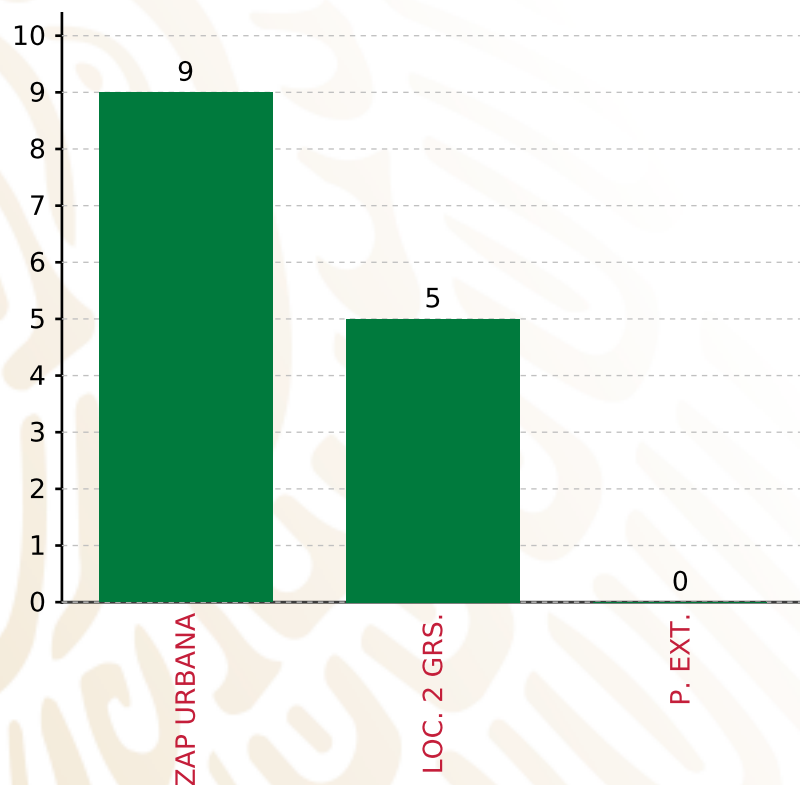
FISMDF

1



**MUNICIPIOS
REPORTARON**

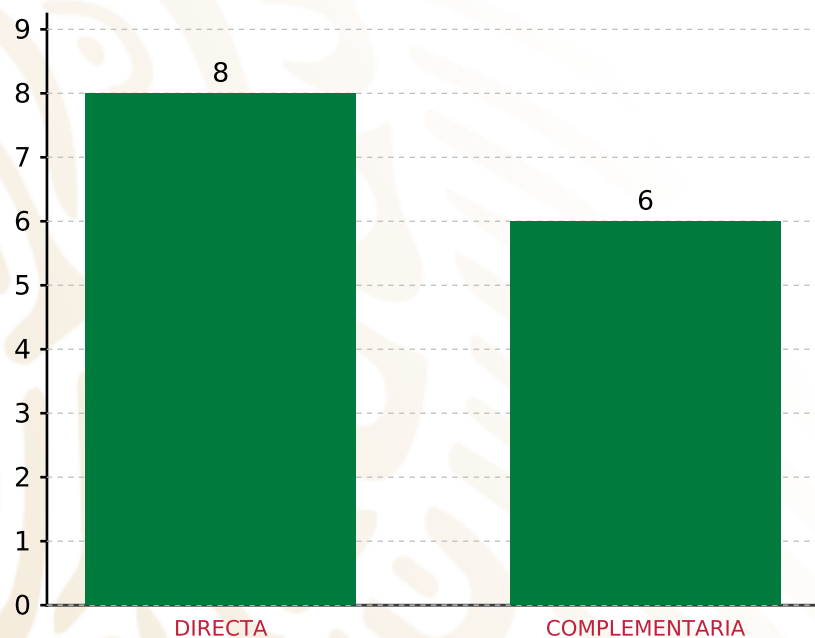
FONDO DE APORTACIONES PARA LA INFRAESTRUCTURA SOCIAL MUNICIPAL Y DE LAS DEMARCACIONES TERRITORIALES DE ATZITZINTLA
FISMDF 2019



TOTAL DE PROYECTOS: 14

TIPO DE INVERSIONES REALIZADAS
 (POR FOCALIZACIÓN)

TIPO DE INVERSIONES REALIZADAS CON RECURSOS FISMDF		
FOCALIZACIÓN	MONTO	PORCENTAJE(%)
ZAP URBANA	10,728,793.61	59.42%
LOC. 2 GRS.	6,692,559.97	37.06%
P. EXT.	0.00	0.00%
SUBTOTAL DE INVERSIONES	17,421,353.58	96.48%
GASTOS INDIRECTOS	635,734.15	3.52%
PRODIM	0.00	0.00%
SUBTOTAL G.I. + PRODIM	635,734.15	3.52%
TOTAL REPORTADO FISMDF	18,057,087.73	100%
% FISMDF EJERCIDO CON RESPECTO A FISMDF TOTAL		85.21%



TOTAL DE PROYECTOS: 14

TIPO DE INVERSIONES REALIZADAS

(POR INCIDENCIA)

TIPO DE INVERSIONES REALIZADAS CON RECURSOS FISMDF

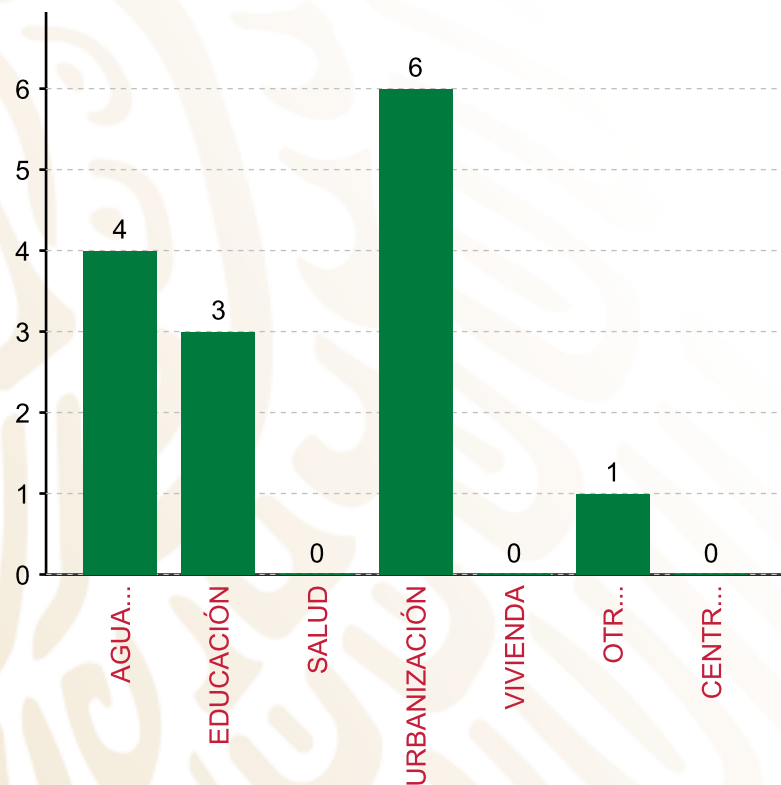
TIPO	MONTO	PORCENTAJE(%)
DIRECTA	10,177,778.10	56.36%
COMPLEMENTARIA	7,243,575.48	40.11%
SUBTOTAL DE INVERSIONES	17,421,353.58	96.48%
GASTOS INDIRECTOS	635,734.15	3.52%
PRODIM	0.00	0.00%
SUBTOTAL G.I. + PRODIM	635,734.15	3.52%
TOTAL REPORTADO FISMDF	18,057,087.73	100%
% FISMDF EJERCIDO CON RESPECTO A FISMDF TOTAL		85.21%

FONDO DE APORTACIONES PARA LA INFRAESTRUCTURA SOCIAL MUNICIPAL Y DE LAS DEMARCACIONES TERRITORIALES DE ATZITZINTLA

FISMDF 2019



BIENESTAR
SECRETARÍA DE BIENESTAR



TOTAL DE PROYECTOS: 14

TIPO DE INVERSIONES REALIZADAS

(POR RUBRO DE GASTO)

TIPO DE INVERSIONES REALIZADAS CON RECURSOS FISMDF

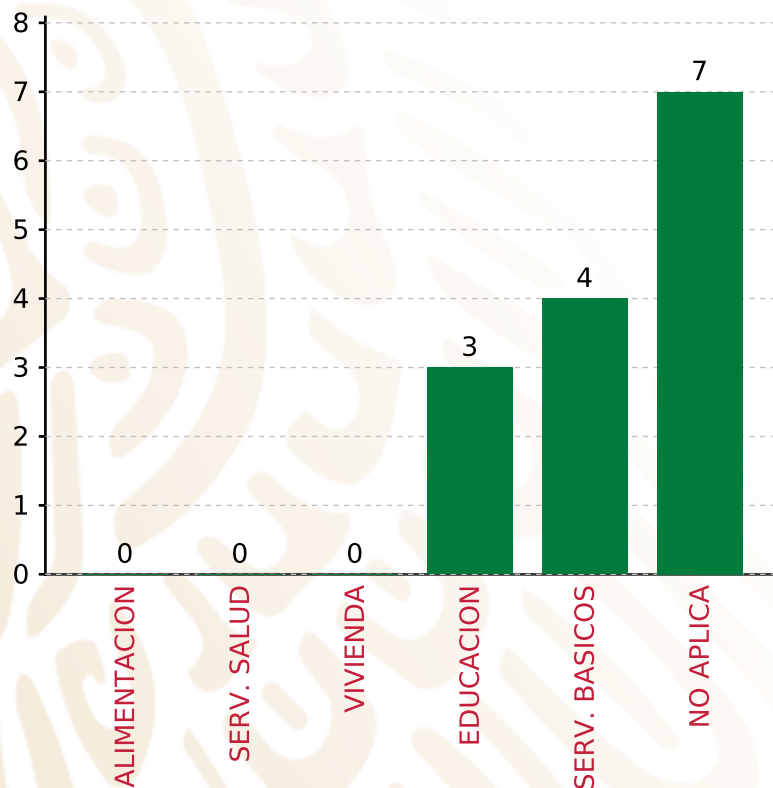
RUBRO	MONTO	PORCENTAJE(%)
AGUA Y SANEAMIENTO	4,943,167.16	27.38%
EDUCACIÓN	3,354,610.94	18.58%
SALUD	0.00	%
URBANIZACIÓN	7,243,575.48	40.11%
VIVIENDA	0.00	%
OTROS PROYECTOS	1,880,000.00	10.41%
CENTROS INTEGRADORES DE	0.00	%
SUBTOTAL DE INVERSIONES	17,421,353.58	96.48%
GASTOS INDIRECTOS	635,734.15	3.52%
PRODIM	0.00	0.00%
SUBTOTAL G.I. + PRODIM	635,734.15	3.52%
TOTAL REPORTADO FISMDF	18,057,087.73	100%
% FISMDF EJERCIDO CON RESPECTO A FISMDF TOTAL		85.21%

FONDO DE APORTACIONES PARA LA INFRAESTRUCTURA SOCIAL MUNICIPAL Y DE LAS DEMARCACIONES TERRITORIALES DE ATZITZINTLA

FISMDF 2019



BIENESTAR
SECRETARÍA DE BIENESTAR



TOTAL DE PROYECTOS: 14

TIPO DE INVERSIONES REALIZADAS

(POR CARENCIA SOCIAL)

TIPO DE INVERSIONES REALIZADAS CON RECURSOS FISMDF

CARENCIA SOCIAL	MONTO	PORCENTAJE(%)
ALIMENTACION	0.00	%
SERV. SALUD	0.00	%
VIVIENDA	0.00	%
EDUCACION	3,354,610.94	18.58%
SERV. BASICOS	4,943,167.16	27.38%
NO APLICA	9,123,575.48	50.53%
SUBTOTAL DE INVERSIONES	17,421,353.58	96.48%
GASTOS INDIRECTOS	635,734.15	3.52%
PRODIM	0.00	0.00%
SUBTOTAL G.I. + PRODIM	635,734.15	3.52%
TOTAL REPORTADO FISMDF	18,057,087.73	100%
% FISMDF EJERCIDO CON RESPECTO A FISMDF TOTAL		85.21%



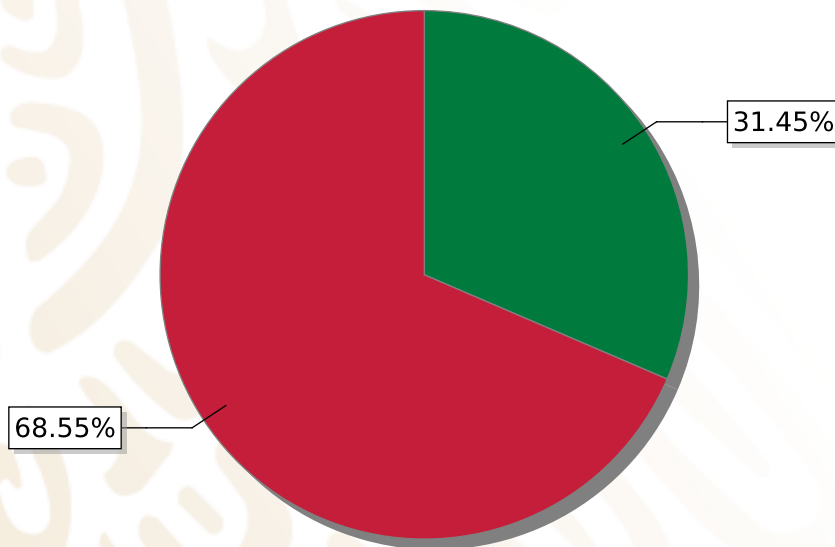
BIENESTAR
SECRETARÍA DE BIENESTAR

**FONDO DE APORTACIONES PARA LA INFRAESTRUCTURA SOCIAL
MUNICIPAL Y DE LAS DEMARCACIONES TERRITORIALES DE
CALTEPEC**

FISMDF 2019

DISTRIBUCIÓN DE LA INVERSIÓN - ENTIDAD

(ASIGNADA, REPORTADA Y POR EJERCER)



● Inversión por Ejercer ● Inversión Reportada

Inversión Asignada

\$ 9,375,153.82



Crédito BANOBRAS

\$ 0.00



Deuda BANOBRAS

\$ 0.00



Recursos Disponibles

\$ 9,375,153.82

Monto Reportado

\$ 6,426,214.58





9

PROYECTOS REALIZADOS

FISMDF

1



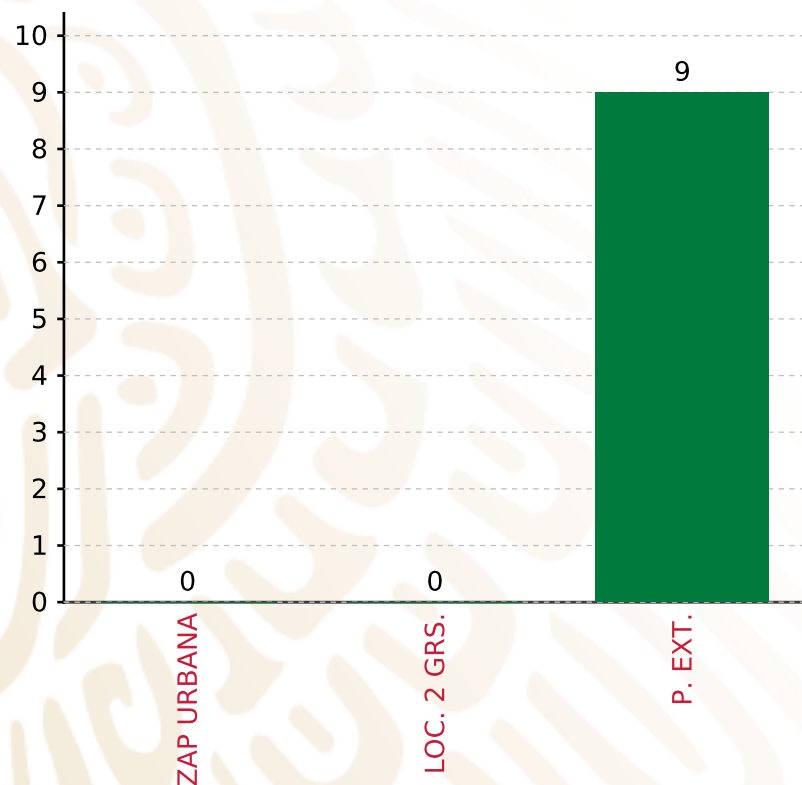
**MUNICIPIOS
REPORTARON**

FONDO DE APORTACIONES PARA LA INFRAESTRUCTURA SOCIAL MUNICIPAL Y DE LAS DEMARCACIONES TERRITORIALES DE CALTEPEC

FISMDF 2019



BIENESTAR
SECRETARÍA DE BIENESTAR



TOTAL DE PROYECTOS: 9

TIPO DE INVERSIONES REALIZADAS

(POR FOCALIZACIÓN)

TIPO DE INVERSIONES REALIZADAS CON RECURSOS FISMDF

FOCALIZACIÓN	MONTO	PORCENTAJE(%)
ZAP URBANA	0.00	0.00%
LOC. 2 GRS.	0.00	0.00%
P. EXT.	6,010,594.60	93.53%

SUBTOTAL DE INVERSIONES 6,010,594.60 93.53%

GASTOS INDIRECTOS	280,000.00	4.36%
PRODIM	135,619.98	2.11%

SUBTOTAL G.I. + PRODIM 415,619.98 6.47%

TOTAL REPORTADO FISMDF 6,426,214.58 100%

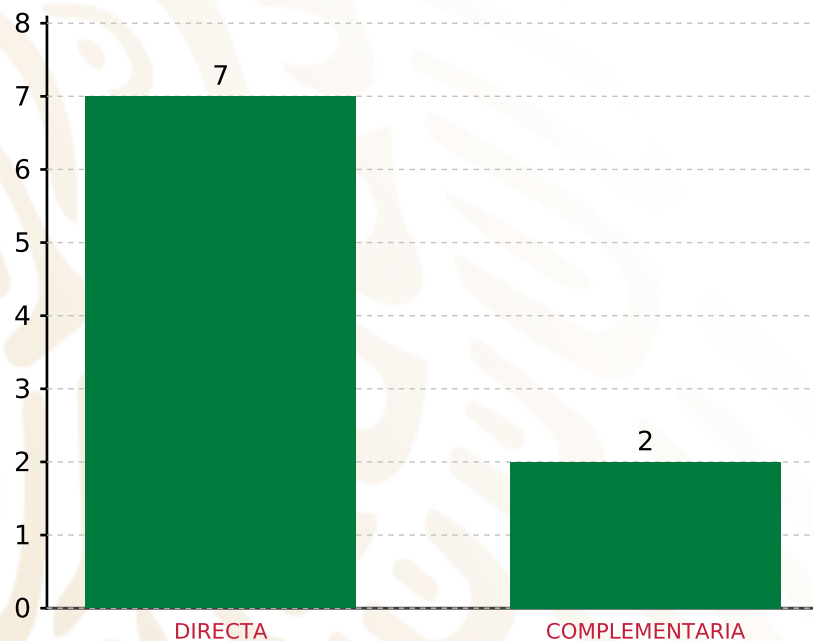
% FISMDF EJERCIDO CON RESPECTO A FISMDF TOTAL 68.55%

FONDO DE APORTACIONES PARA LA INFRAESTRUCTURA SOCIAL MUNICIPAL Y DE LAS DEMARCACIONES TERRITORIALES DE CALTEPEC

FISMDF 2019



BIENESTAR
SECRETARÍA DE BIENESTAR



TOTAL DE PROYECTOS: 9

TIPO DE INVERSIONES REALIZADAS

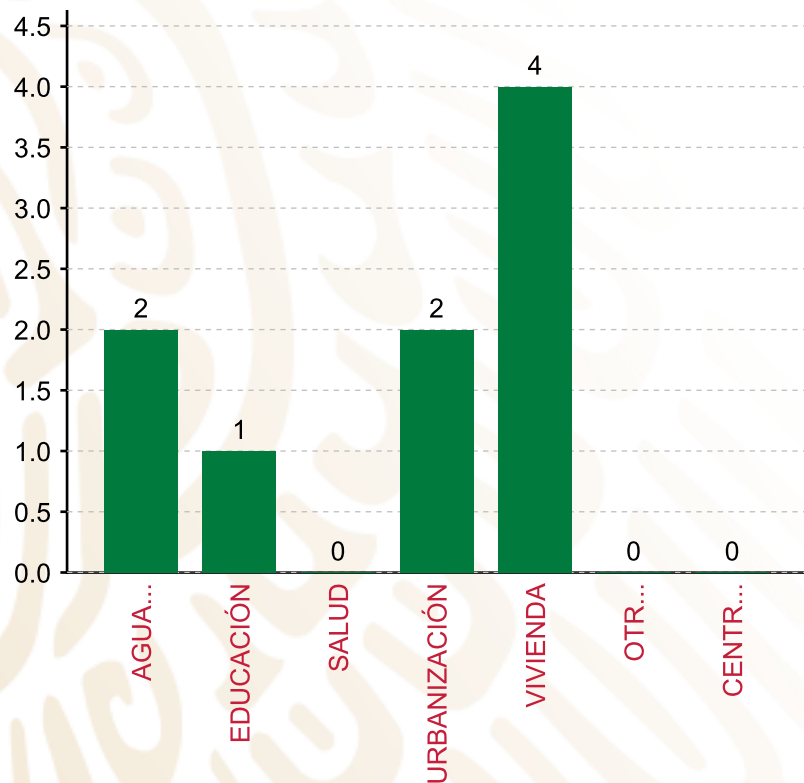
(POR INCIDENCIA)

TIPO DE INVERSIONES REALIZADAS CON RECURSOS FISMDF

TIPO	MONTO	PORCENTAJE(%)
DIRECTA	4,605,940.12	71.67%
COMPLEMENTARIA	1,404,654.48	21.86%
SUBTOTAL DE INVERSIONES	6,010,594.60	93.53%
GASTOS INDIRECTOS	280,000.00	4.36%
PRODIM	135,619.98	2.11%
SUBTOTAL G.I. + PRODIM	415,619.98	6.47%
TOTAL REPORTADO FISMDF	6,426,214.58	100%
% FISMDF EJERCIDO CON RESPECTO A FISMDF TOTAL		68.55%

FONDO DE APORTACIONES PARA LA INFRAESTRUCTURA SOCIAL MUNICIPAL Y DE LAS DEMARCACIONES TERRITORIALES DE CALTEPEC

FISMDF 2019



TOTAL DE PROYECTOS: 9

TIPO DE INVERSIONES REALIZADAS

(POR RUBRO DE GASTO)

TIPO DE INVERSIONES REALIZADAS CON RECURSOS FISMDF

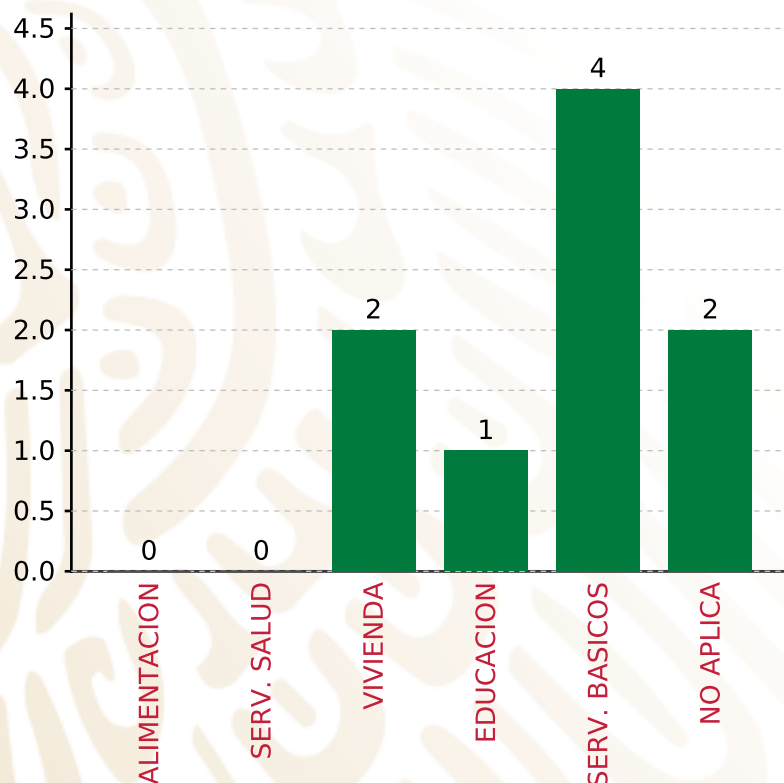
RUBRO	MONTO	PORCENTAJE(%)
AGUA Y SANEAMIENTO	1,005,379.59	15.64%
EDUCACIÓN	866,005.40	13.48%
SALUD	0.00	%
URBANIZACIÓN	1,404,654.48	21.86%
VIVIENDA	2,734,555.13	42.55%
OTROS PROYECTOS	0.00	%
CENTROS INTEGRADORES DE	0.00	%
SUBTOTAL DE INVERSIONES	6,010,594.60	93.53%
GASTOS INDIRECTOS	280,000.00	4.36%
PRODIM	135,619.98	2.11%
SUBTOTAL G.I. + PRODIM	415,619.98	6.47%
TOTAL REPORTADO FISMDF	6,426,214.58	100%
% FISMDF EJERCIDO CON RESPECTO A FISMDF TOTAL		68.55%

FONDO DE APORTACIONES PARA LA INFRAESTRUCTURA SOCIAL MUNICIPAL Y DE LAS DEMARCACIONES TERRITORIALES DE CALTEPEC

FIS MDF 2019



BIENESTAR
SECRETARÍA DE BIENESTAR



TOTAL DE PROYECTOS:

9

TIPO DE INVERSIONES REALIZADAS

(POR CARENCIA SOCIAL)

TIPO DE INVERSIONES REALIZADAS CON RECURSOS FIS MDF

CARENCIA SOCIAL	MONTO	PORCENTAJE(%)
ALIMENTACION	0.00	%
SERV. SALUD	0.00	%
VIVIENDA	1,480,189.01	23.03%
EDUCACION	866,005.40	13.48%
SERV. BASICOS	2,259,745.71	35.16%
NO APLICA	1,404,654.48	21.86%
SUBTOTAL DE INVERSIONES	6,010,594.60	93.53%
GASTOS INDIRECTOS	280,000.00	4.36%
PRODIM	135,619.98	2.11%
SUBTOTAL G.I. + PRODIM	415,619.98	6.47%
TOTAL REPORTADO FIS MDF	6,426,214.58	100%
% FIS MDF EJERCIDO CON RESPECTO A FIS MDF TOTAL		68.55%



BIENESTAR
SECRETARÍA DE BIENESTAR



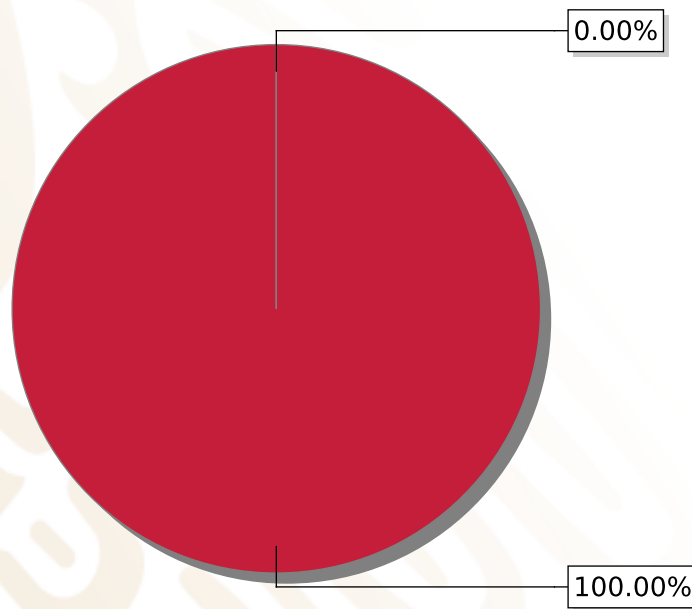
**FONDO DE APORTACIONES PARA LA INFRAESTRUCTURA SOCIAL
MUNICIPAL Y DE LAS DEMARCACIONES TERRITORIALES DE
COHUECAN**

FISMDF 2019



DISTRIBUCIÓN DE LA INVERSIÓN - ENTIDAD

(ASIGNADA, REPORTADA Y POR EJERCER)



● Inversión por Ejercer ● Inversión Reportada

Inversión Asignada

\$ 9,405,178.42



Crédito BANOBRAS

\$ 0.00



Deuda BANOBRAS

\$ 0.00



Recursos Disponibles

\$ 9,405,178.42

Monto Reportado

\$ 9,405,178.42





10

PROYECTOS REALIZADOS

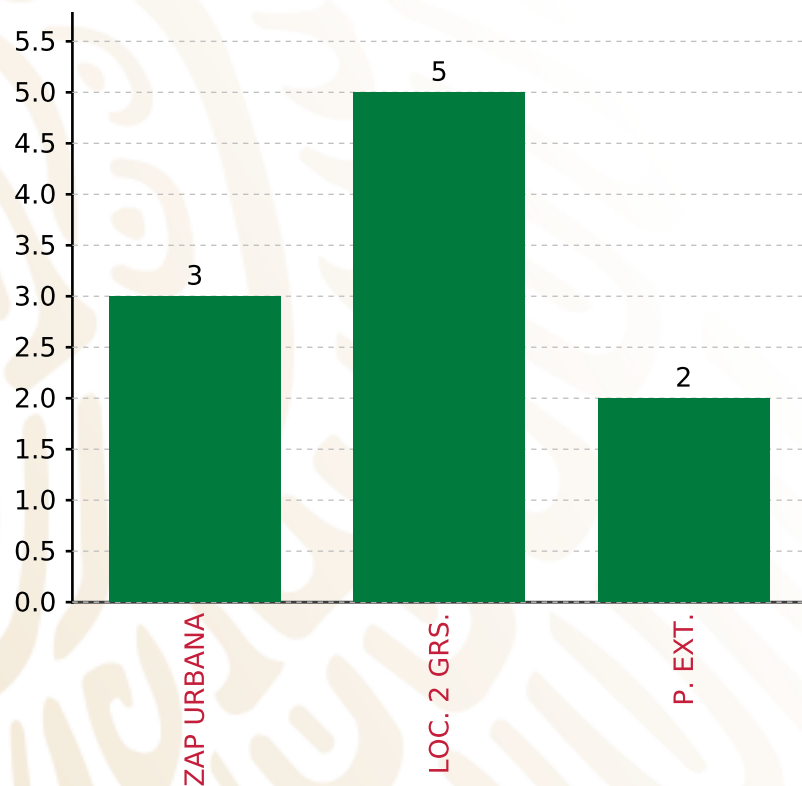
FISMDF

1



**MUNICIPIOS
REPORTARON**

FONDO DE APORTACIONES PARA LA INFRAESTRUCTURA SOCIAL MUNICIPAL Y DE LAS DEMARCACIONES TERRITORIALES DE COHUECAN
FISMDF 2019



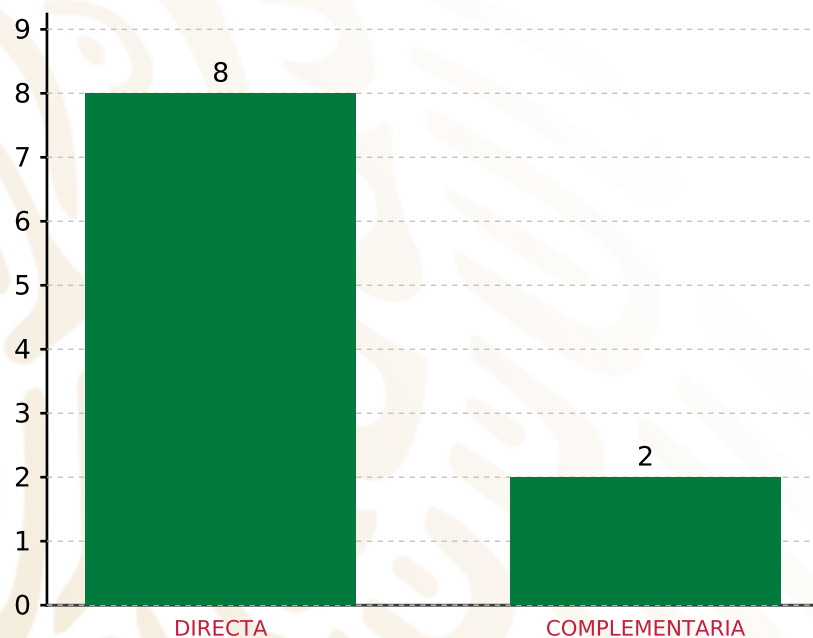
TOTAL DE PROYECTOS: 10

TIPO DE INVERSIONES REALIZADAS

(POR FOCALIZACIÓN)

TIPO DE INVERSIONES REALIZADAS CON RECURSOS FISMDF

FOCALIZACIÓN	MONTO	PORCENTAJE(%)
ZAP URBANA	3,876,525.07	41.22%
LOC. 2 GRS.	4,048,653.69	43.05%
P. EXT.	1,479,999.66	15.74%
SUBTOTAL DE INVERSIONES	9,405,178.42	100.00%
GASTOS INDIRECTOS	0.00	0.00%
PRODIM	0.00	0.00%
SUBTOTAL G.I. + PRODIM	0.00	0.00%
TOTAL REPORTADO FISMDF	9,405,178.42	100%
% FISMDF EJERCIDO CON RESPECTO A FISMDF TOTAL		100.00%



TOTAL DE PROYECTOS: 10

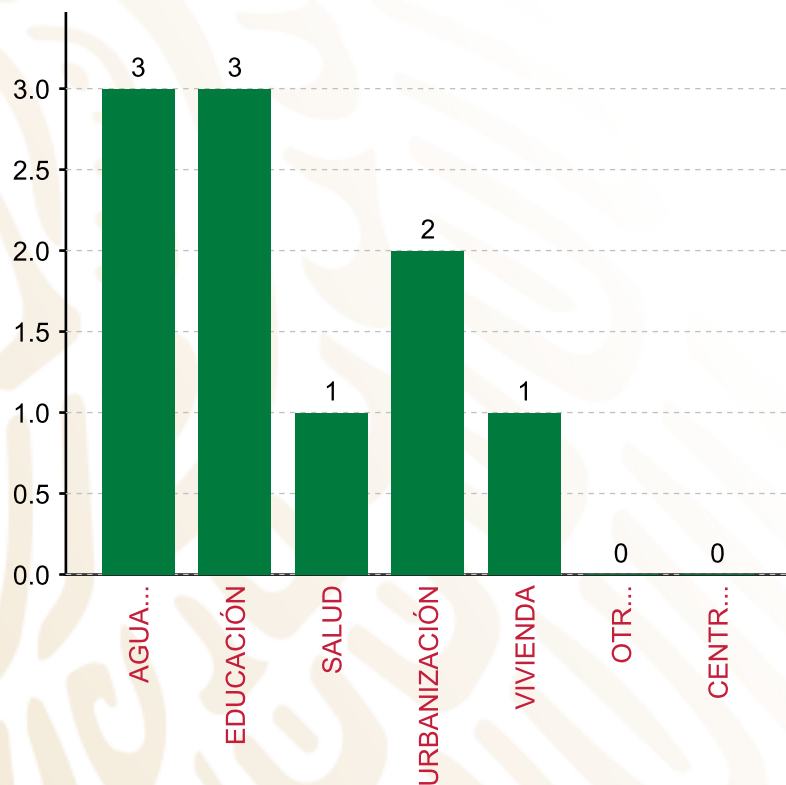
TIPO DE INVERSIONES REALIZADAS

(POR INCIDENCIA)

TIPO DE INVERSIONES REALIZADAS CON RECURSOS FISMDF

TIPO	MONTO	PORCENTAJE(%)
DIRECTA	7,792,862.57	82.86%
COMPLEMENTARIA	1,612,315.85	17.14%
SUBTOTAL DE INVERSIONES	9,405,178.42	100.00%
GASTOS INDIRECTOS	0.00	0.00%
PRODIM	0.00	0.00%
SUBTOTAL G.I. + PRODIM	0.00	0.00%
TOTAL REPORTADO FISMDF	9,405,178.42	100%
% FISMDF EJERCIDO CON RESPECTO A FISMDF TOTAL		100.00%

FONDO DE APORTACIONES PARA LA INFRAESTRUCTURA SOCIAL MUNICIPAL Y DE LAS DEMARCACIONES TERRITORIALES DE COHUECAN
FISMDF 2019



TOTAL DE PROYECTOS: 10

TIPO DE INVERSIONES REALIZADAS

(POR RUBRO DE GASTO)

TIPO DE INVERSIONES REALIZADAS CON RECURSOS FISMDF

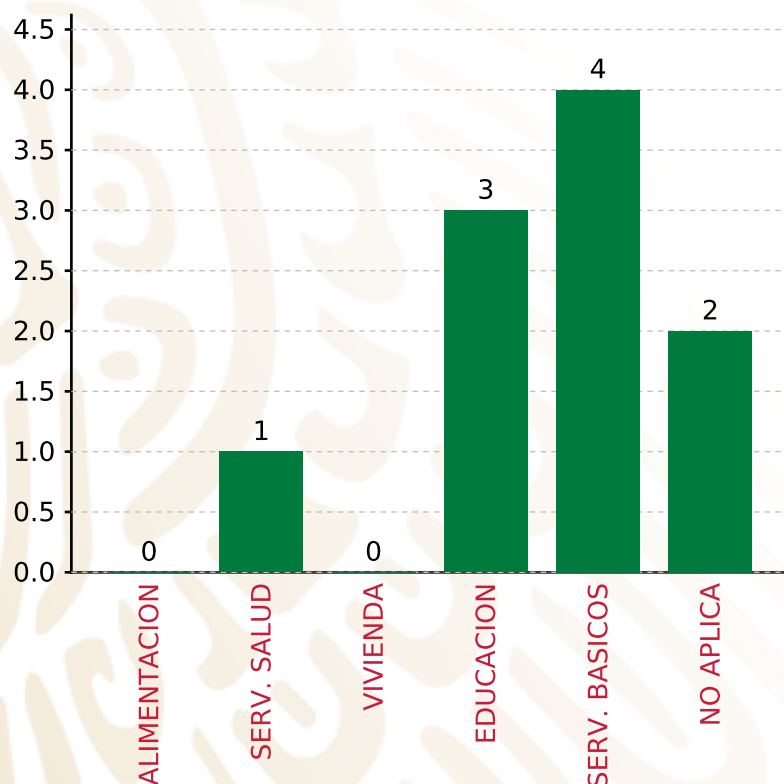
RUBRO	MONTO	PORCENTAJE(%)
AGUA Y SANEAMIENTO	2,859,815.20	30.41%
EDUCACIÓN	1,130,866.42	12.02%
SALUD	3,135,585.95	33.34%
URBANIZACIÓN	1,612,315.85	17.14%
VIVIENDA	666,595.00	7.09%
OTROS PROYECTOS	0.00	%
CENTROS INTEGRADORES DE	0.00	%
SUBTOTAL DE INVERSIONES	9,405,178.42	100.00%
GASTOS INDIRECTOS	0.00	0.00%
PRODIM	0.00	0.00%
SUBTOTAL G.I. + PRODIM	0.00	0.00%
TOTAL REPORTADO FISMDF	9,405,178.42	100%
% FISMDF EJERCIDO CON RESPECTO A FISMDF TOTAL		100.00%

FONDO DE APORTACIONES PARA LA INFRAESTRUCTURA SOCIAL MUNICIPAL Y DE LAS DEMARCACIONES TERRITORIALES DE COHUECAN

FIS MDF 2019



BIENESTAR
SECRETARÍA DE BIENESTAR



TOTAL DE PROYECTOS: 10

TIPO DE INVERSIONES REALIZADAS

(POR CARENCIA SOCIAL)

TIPO DE INVERSIONES REALIZADAS CON RECURSOS FIS MDF

CARENCIA SOCIAL	MONTO	PORCENTAJE(%)
ALIMENTACION	0.00	%
SERV. SALUD	3,135,585.95	33.34%
VIVIENDA	0.00	%
EDUCACION	1,130,866.42	12.02%
SERV. BASICOS	3,526,410.20	37.49%
NO APLICA	1,612,315.85	17.14%
SUBTOTAL DE INVERSIONES	9,405,178.42	100.00%
GASTOS INDIRECTOS	0.00	0.00%
PRODIM	0.00	0.00%
SUBTOTAL G.I. + PRODIM	0.00	0.00%
TOTAL REPORTADO FIS MDF	9,405,178.42	100%
% FIS MDF EJERCIDO CON RESPECTO A FIS MDF TOTAL		100.00%



BIENESTAR
SECRETARÍA DE BIENESTAR



**FONDO DE APORTACIONES PARA LA INFRAESTRUCTURA SOCIAL
MUNICIPAL Y DE LAS DEMARCACIONES TERRITORIALES DE
COXCATLÁN**

FISMDF 2019



DISTRIBUCIÓN DE LA INVERSIÓN - ENTIDAD

(ASIGNADA, REPORTADA Y POR EJERCER)



● Inversión por Ejercer ● Inversión Reportada

Inversión Asignada

\$ 30,529,473.61



Crédito BANOBRAS

\$ 0.00



Deuda BANOBRAS

\$ 0.00



Recursos Disponibles

\$ 30,529,473.61

Monto Reportado
\$ 30,529,473.61



25

PROYECTOS REALIZADOS

FISMDF

1



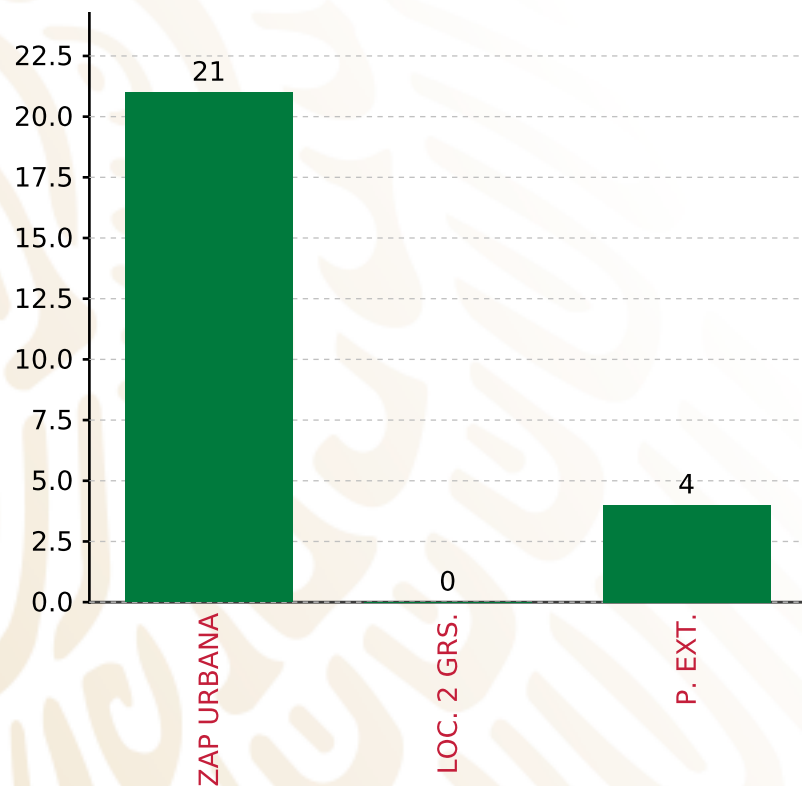
**MUNICIPIOS
REPORTARON**

FONDO DE APORTACIONES PARA LA INFRAESTRUCTURA SOCIAL MUNICIPAL Y DE LAS DEMARCACIONES TERRITORIALES DE COXCATLÁN

FISMDF 2019



BIENESTAR
SECRETARÍA DE BIENESTAR



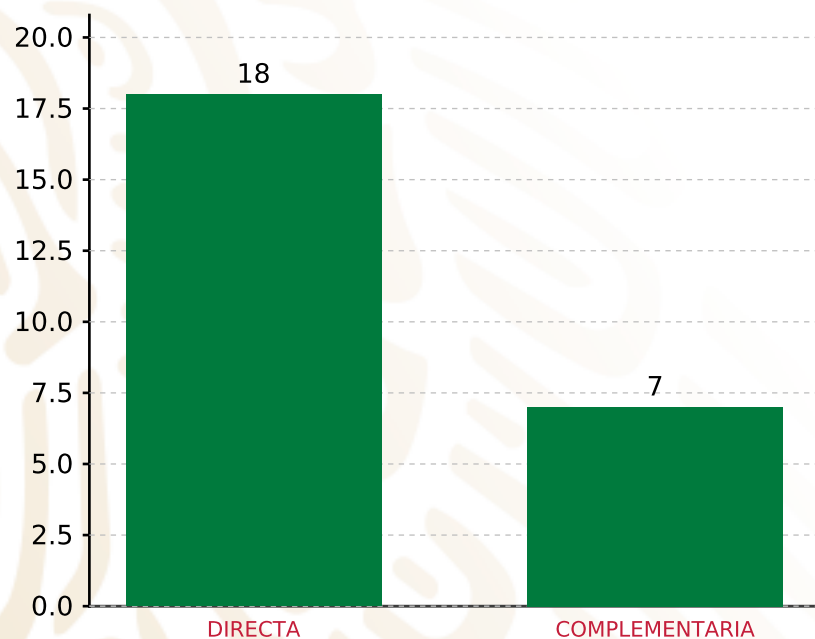
TOTAL DE PROYECTOS: 25

TIPO DE INVERSIONES REALIZADAS

(POR FOCALIZACIÓN)

TIPO DE INVERSIONES REALIZADAS CON RECURSOS FISMDF

FOCALIZACIÓN	MONTO	PORCENTAJE(%)
ZAP URBANA	26,428,299.56	86.57%
LOC. 2 GRS.	0.00	0.00%
P. EXT.	3,299,565.28	10.81%
SUBTOTAL DE INVERSIONES	29,727,864.84	97.37%
GASTOS INDIRECTOS	801,608.77	2.63%
PRODIM	0.00	0.00%
SUBTOTAL G.I. + PRODIM	801,608.77	2.63%
TOTAL REPORTADO FISMDF	30,529,473.61	100%
% FISMDF EJERCIDO CON RESPECTO A FISMDF TOTAL		100.00%



TOTAL DE PROYECTOS: 25

TIPO DE INVERSIONES REALIZADAS

(POR INCIDENCIA)

TIPO DE INVERSIONES REALIZADAS CON RECURSOS FISMDF

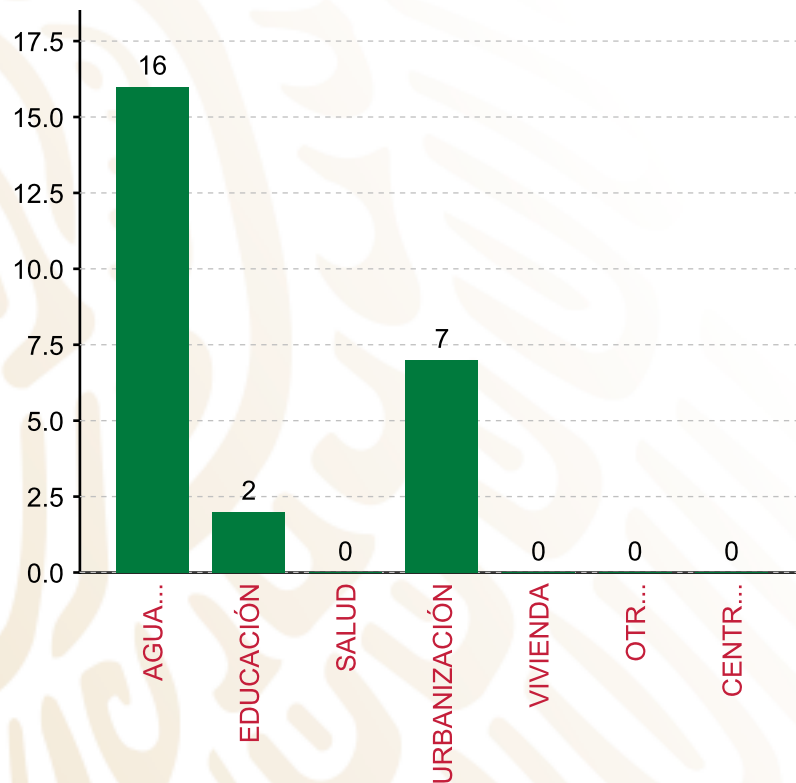
TIPO	MONTO	PORCENTAJE(%)
DIRECTA	23,816,325.88	78.01%
COMPLEMENTARIA	5,911,538.96	19.36%
SUBTOTAL DE INVERSIONES	29,727,864.84	97.37%
GASTOS INDIRECTOS	801,608.77	2.63%
PRODIM	0.00	0.00%
SUBTOTAL G.I. + PRODIM	801,608.77	2.63%
TOTAL REPORTADO FISMDF	30,529,473.61	100%
% FISMDF EJERCIDO CON RESPECTO A FISMDF TOTAL		100.00%

FONDO DE APORTACIONES PARA LA INFRAESTRUCTURA SOCIAL MUNICIPAL Y DE LAS DEMARCACIONES TERRITORIALES DE COXCATLÁN

FISMDF 2019



BIENESTAR
SECRETARÍA DE BIENESTAR



TOTAL DE PROYECTOS: 25

TIPO DE INVERSIONES REALIZADAS

(POR RUBRO DE GASTO)

TIPO DE INVERSIONES REALIZADAS CON RECURSOS FISMDF

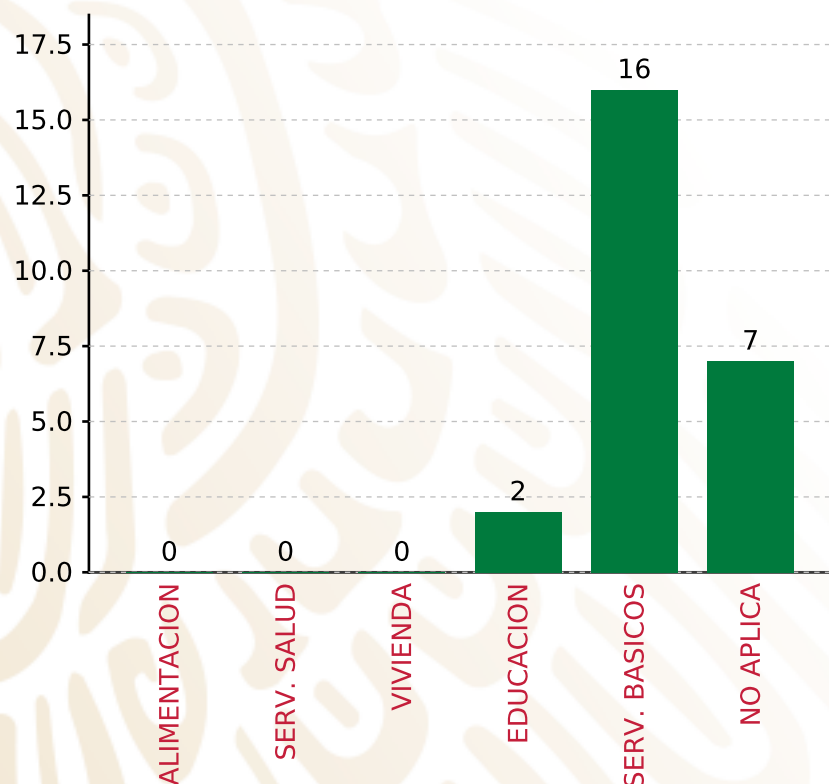
RUBRO	MONTO	PORCENTAJE(%)
AGUA Y SANEAMIENTO	23,131,341.47	75.77%
EDUCACIÓN	684,984.41	2.24%
SALUD	0.00	%
URBANIZACIÓN	5,911,538.96	19.36%
VIVIENDA	0.00	%
OTROS PROYECTOS	0.00	%
CENTROS INTEGRADORES DE	0.00	%
SUBTOTAL DE INVERSIONES	29,727,864.84	97.37%
GASTOS INDIRECTOS	801,608.77	2.63%
PRODIM	0.00	0.00%
SUBTOTAL G.I. + PRODIM	801,608.77	2.63%
TOTAL REPORTADO FISMDF	30,529,473.61	100%
% FISMDF EJERCIDO CON RESPECTO A FISMDF TOTAL		100.00%

FONDO DE APORTACIONES PARA LA INFRAESTRUCTURA SOCIAL MUNICIPAL Y DE LAS DEMARCACIONES TERRITORIALES DE COXCATLÁN

FISMDF 2019



BIENESTAR
SECRETARÍA DE BIENESTAR



TOTAL DE PROYECTOS: 25

TIPO DE INVERSIONES REALIZADAS

(POR CARENCIA SOCIAL)

TIPO DE INVERSIONES REALIZADAS CON RECURSOS FISMDF

CARENCIA SOCIAL	MONTO	PORCENTAJE(%)
ALIMENTACION	0.00	%
SERV. SALUD	0.00	%
VIVIENDA	0.00	%
EDUCACION	684,984.41	2.24%
SERV. BASICOS	23,131,341.47	75.77%
NO APLICA	5,911,538.96	19.36%
SUBTOTAL DE INVERSIONES	29,727,864.84	97.37%
GASTOS INDIRECTOS	801,608.77	2.63%
PRODIM	0.00	0.00%
SUBTOTAL G.I. + PRODIM	801,608.77	2.63%
TOTAL REPORTADO FISMDF	30,529,473.61	100%
% FISMDF EJERCIDO CON RESPECTO A FISMDF TOTAL		100.00%



BIENESTAR
SECRETARÍA DE BIENESTAR



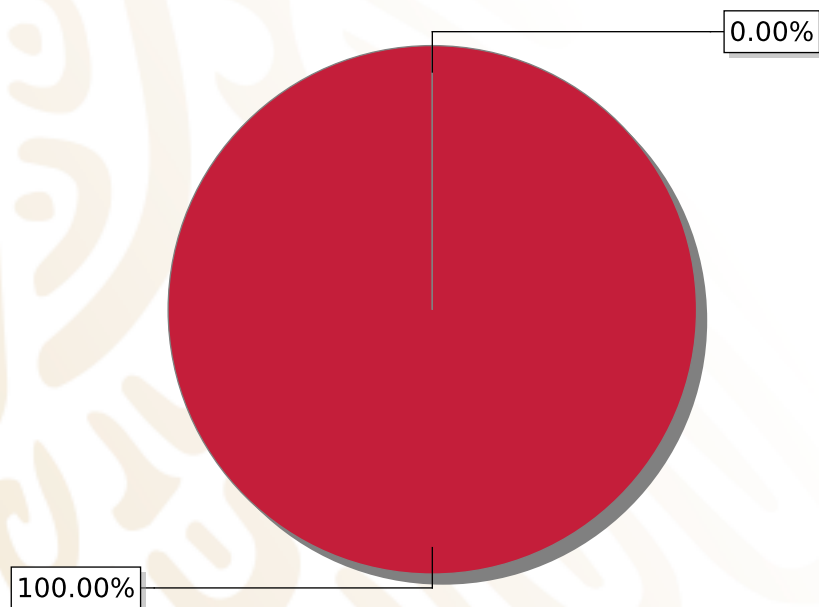
**FONDO DE APORTACIONES PARA LA INFRAESTRUCTURA SOCIAL
MUNICIPAL Y DE LAS DEMARCACIONES TERRITORIALES DE
COYOTEPEC**

FISMDF 2019



DISTRIBUCIÓN DE LA INVERSIÓN - ENTIDAD

(ASIGNADA, REPORTADA Y POR EJERCER)



● Inversión por Ejercer ● Inversión Reportada

Inversión Asignada

\$ 4,904,181.02



Crédito BANOBRAS

\$ 0.00



Deuda BANOBRAS

\$ 0.00



Recursos Disponibles

\$ 4,904,181.02

Monto Reportado

\$ 4,904,181.00



12

PROYECTOS REALIZADOS

FISMDF

1



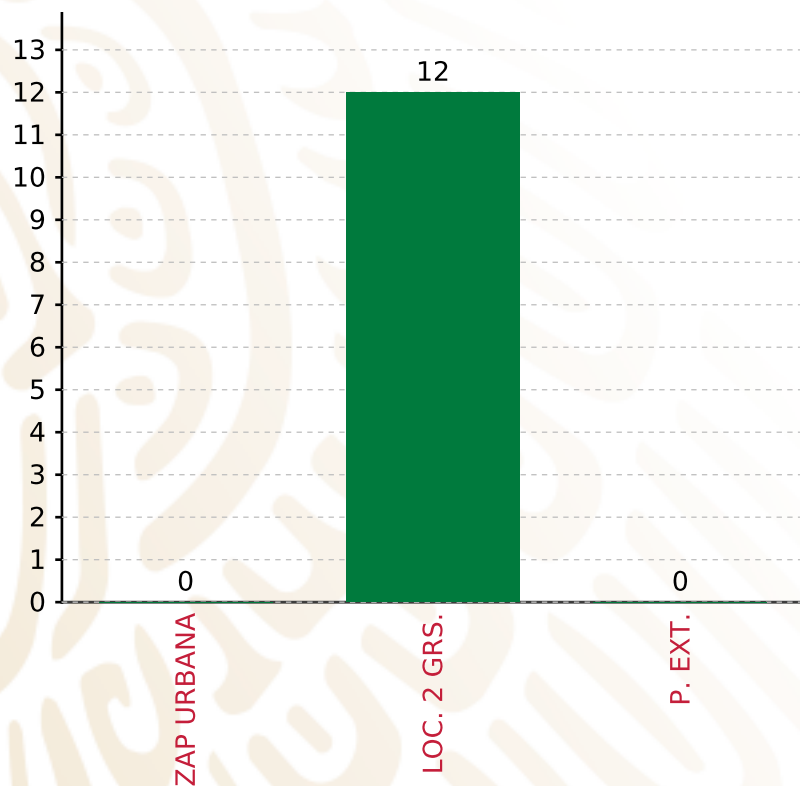
**MUNICIPIOS
REPORTARON**

FONDO DE APORTACIONES PARA LA INFRAESTRUCTURA SOCIAL MUNICIPAL Y DE LAS DEMARCACIONES TERRITORIALES DE COYOTEPEC

FISMDF 2019



BIENESTAR
SECRETARÍA DE BIENESTAR



TOTAL DE PROYECTOS: 12

TIPO DE INVERSIONES REALIZADAS

(POR FOCALIZACIÓN)

TIPO DE INVERSIONES REALIZADAS CON RECURSOS FISMDF

FOCALIZACIÓN	MONTO	PORCENTAJE(%)
ZAP URBANA	0.00	0.00%
LOC. 2 GRS.	4,904,181.00	100.00%
P. EXT.	0.00	0.00%

SUBTOTAL DE INVERSIONES 4,904,181.00 100.00%

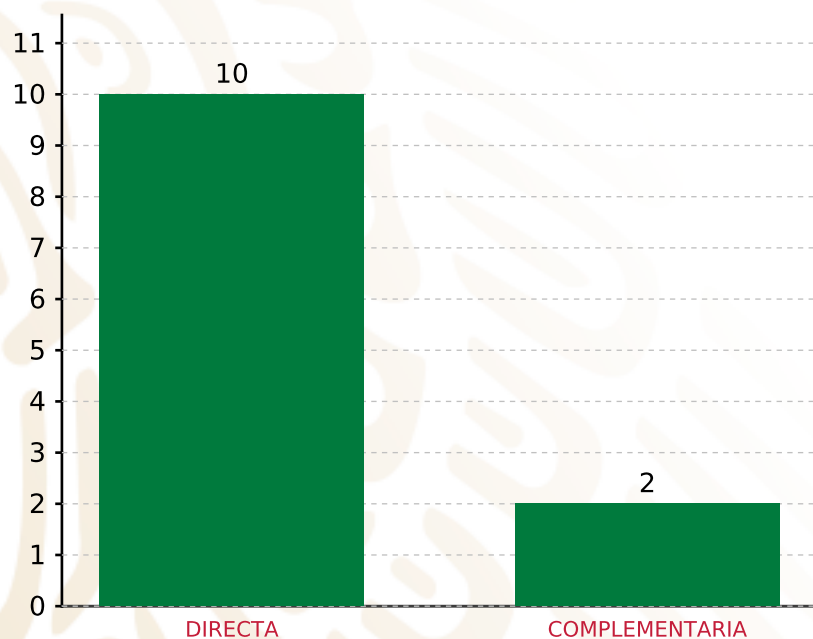
GASTOS INDIRECTOS	0.00	0.00%
PRODIM	0.00	0.00%

SUBTOTAL G.I. + PRODIM 0.00 0.00%

TOTAL REPORTADO FISMDF 4,904,181.00 100%
% FISMDF EJERCIDO CON RESPECTO A FISMDF TOTAL 100.00%

FONDO DE APORTACIONES PARA LA INFRAESTRUCTURA SOCIAL MUNICIPAL Y DE LAS DEMARCACIONES TERRITORIALES DE COYOTEPEC

FISMDF 2019



TOTAL DE PROYECTOS: 12

TIPO DE INVERSIONES REALIZADAS

(POR INCIDENCIA)

TIPO DE INVERSIONES REALIZADAS CON RECURSOS FISMDF

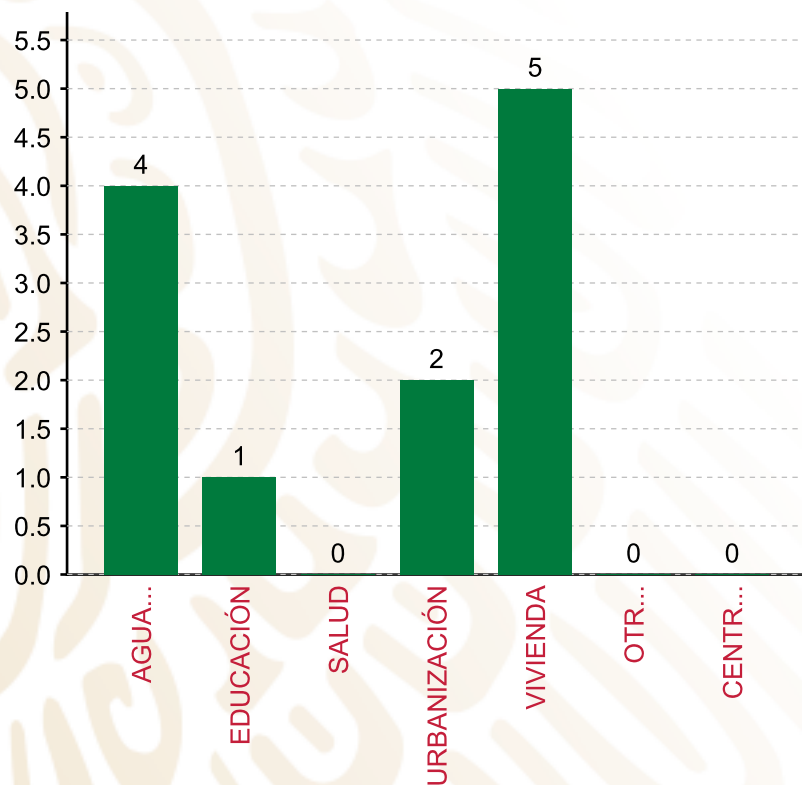
TIPO	MONTO	PORCENTAJE(%)
DIRECTA	3,086,693.48	62.94%
COMPLEMENTARIA	1,817,487.52	37.06%
SUBTOTAL DE INVERSIONES	4,904,181.00	100.00%
GASTOS INDIRECTOS	0.00	0.00%
PRODIM	0.00	0.00%
SUBTOTAL G.I. + PRODIM	0.00	0.00%
TOTAL REPORTADO FISMDF	4,904,181.00	100%
% FISMDF EJERCIDO CON RESPECTO A FISMDF TOTAL		100.00%

FONDO DE APORTACIONES PARA LA INFRAESTRUCTURA SOCIAL MUNICIPAL Y DE LAS DEMARCACIONES TERRITORIALES DE COYOTEPEC

FISMDF 2019



BIENESTAR
SECRETARÍA DE BIENESTAR



TOTAL DE PROYECTOS:

12

TIPO DE INVERSIONES REALIZADAS

(POR RUBRO DE GASTO)

TIPO DE INVERSIONES REALIZADAS CON RECURSOS FISMDF

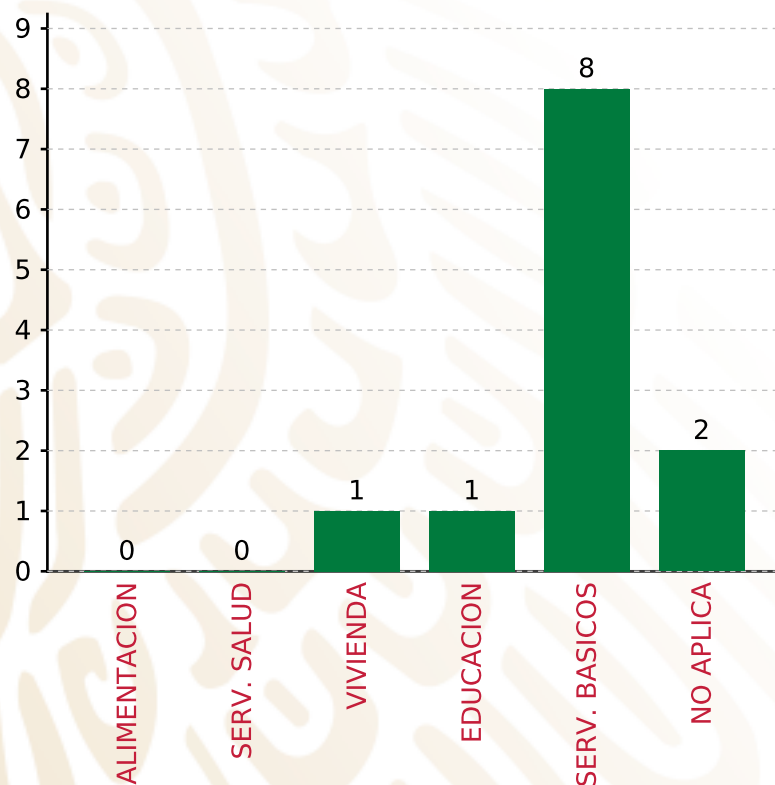
RUBRO	MONTO	PORCENTAJE(%)
AGUA Y SANEAMIENTO	970,021.95	19.78%
EDUCACIÓN	466,539.37	9.51%
SALUD	0.00	%
URBANIZACIÓN	1,817,487.52	37.06%
VIVIENDA	1,650,132.16	33.65%
OTROS PROYECTOS	0.00	%
CENTROS INTEGRADORES DE	0.00	%
SUBTOTAL DE INVERSIONES	4,904,181.00	100.00%
GASTOS INDIRECTOS	0.00	0.00%
PRODIM	0.00	0.00%
SUBTOTAL G.I. + PRODIM	0.00	0.00%
TOTAL REPORTADO FISMDF	4,904,181.00	100%
% FISMDF EJERCIDO CON RESPECTO A FISMDF TOTAL		100.00%

FONDO DE APORTACIONES PARA LA INFRAESTRUCTURA SOCIAL MUNICIPAL Y DE LAS DEMARCACIONES TERRITORIALES DE COYOTEPEC

FISMDF 2019



BIENESTAR
SECRETARÍA DE BIENESTAR



TOTAL DE PROYECTOS: 12

TIPO DE INVERSIONES REALIZADAS

(POR CARENCIA SOCIAL)

TIPO DE INVERSIONES REALIZADAS CON RECURSOS FISMDF

CARENCIA SOCIAL	MONTO	PORCENTAJE(%)
ALIMENTACION	0.00	%
SERV. SALUD	0.00	%
VIVIENDA	769,601.20	15.69%
EDUCACION	466,539.37	9.51%
SERV. BASICOS	1,850,552.91	37.73%
NO APLICA	1,817,487.52	37.06%
SUBTOTAL DE INVERSIONES	4,904,181.00	100.00%
GASTOS INDIRECTOS	0.00	0.00%
PRODIM	0.00	0.00%
SUBTOTAL G.I. + PRODIM	0.00	0.00%
TOTAL REPORTADO FISMDF	4,904,181.00	100%
% FISMDF EJERCIDO CON RESPECTO A FISMDF TOTAL		100.00%



BIENESTAR
SECRETARÍA DE BIENESTAR

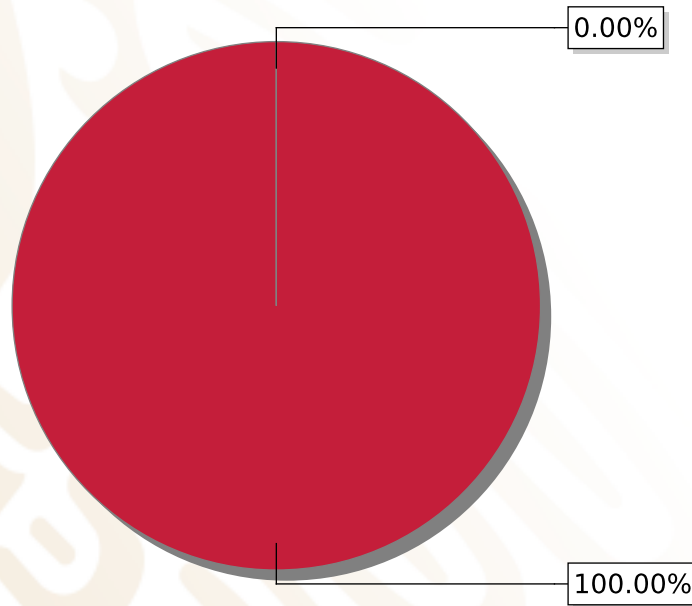


**FONDO DE APORTACIONES PARA LA INFRAESTRUCTURA SOCIAL
MUNICIPAL Y DE LAS DEMARCACIONES TERRITORIALES DE
CUAUTEMPAN**

FISMDF 2019

DISTRIBUCIÓN DE LA INVERSIÓN - ENTIDAD

(ASIGNADA, REPORTADA Y POR EJERCER)



● Inversión por Ejercer ● Inversión Reportada

Inversión Asignada
\$ 22,368,006.91



Crédito BANOBRAS
\$ 0.00



Deuda BANOBRAS
\$ 0.00



Recursos Disponibles
\$ 22,368,006.91

Monto Reportado
\$ 22,368,006.91





24

PROYECTOS REALIZADOS

FISMDF

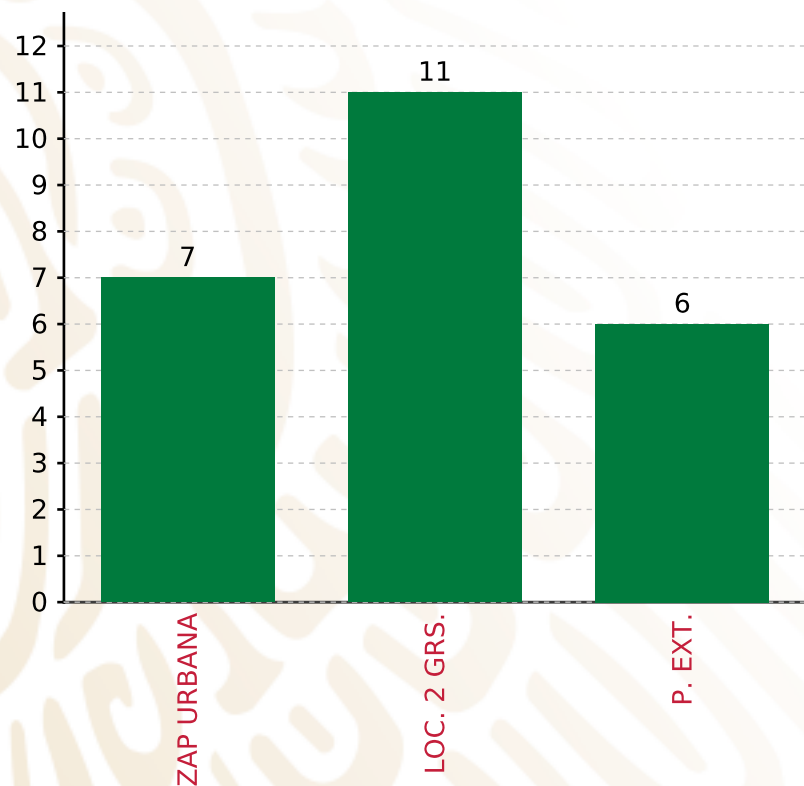
1



**MUNICIPIOS
REPORTARON**

FONDO DE APORTACIONES PARA LA INFRAESTRUCTURA SOCIAL MUNICIPAL Y DE LAS DEMARCACIONES TERRITORIALES DE CUAUTEMPAN

FISMDF 2019



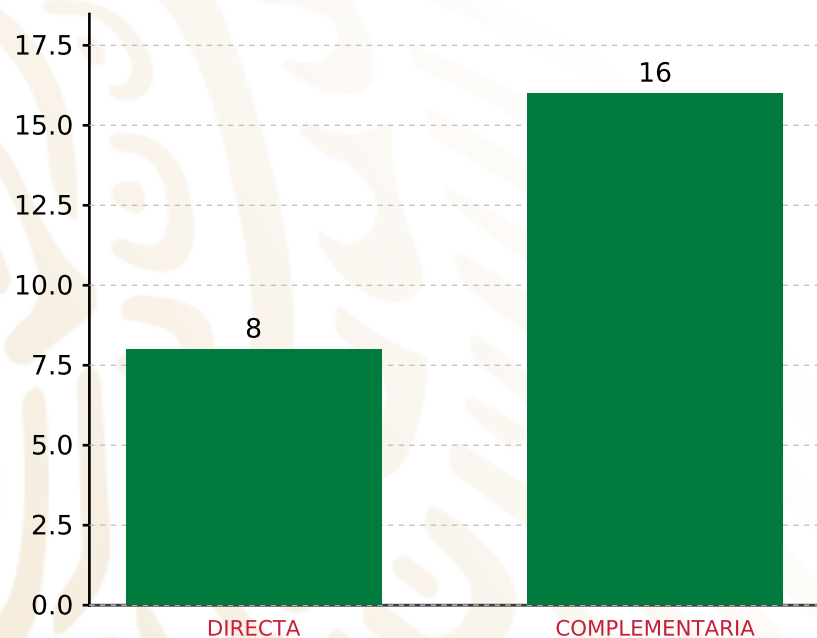
TOTAL DE PROYECTOS: 24

TIPO DE INVERSIONES REALIZADAS

(POR FOCALIZACIÓN)

TIPO DE INVERSIONES REALIZADAS CON RECURSOS FISMDF

FOCALIZACIÓN	MONTO	PORCENTAJE(%)
ZAP URBANA	6,274,851.11	28.05%
LOC. 2 GRS.	9,242,083.97	41.32%
P. EXT.	6,366,571.83	28.46%
SUBTOTAL DE INVERSIONES	21,883,506.91	97.83%
GASTOS INDIRECTOS	484,500.00	2.17%
PRODIM	0.00	0.00%
SUBTOTAL G.I. + PRODIM	484,500.00	2.17%
TOTAL REPORTADO FISMDF	22,368,006.91	100%
% FISMDF EJERCIDO CON RESPECTO A FISMDF TOTAL		100.00%



TOTAL DE PROYECTOS: 24

TIPO DE INVERSIONES REALIZADAS

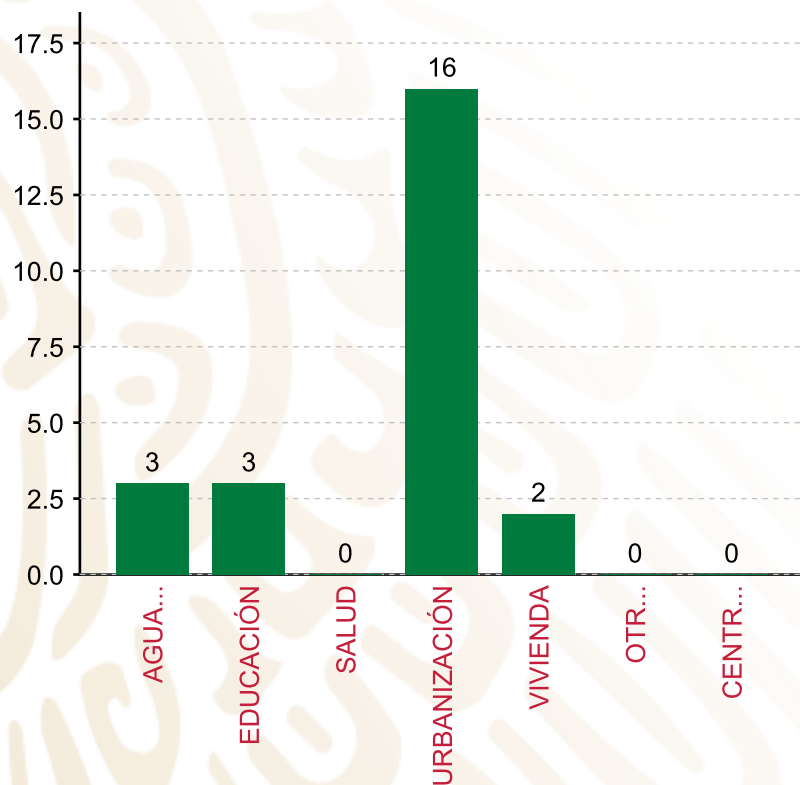
(POR INCIDENCIA)

TIPO DE INVERSIONES REALIZADAS CON RECURSOS FISMDF

TIPO	MONTO	PORCENTAJE(%)
DIRECTA	9,164,676.62	40.97%
COMPLEMENTARIA	12,718,830.29	56.86%
SUBTOTAL DE INVERSIONES	21,883,506.91	97.83%
GASTOS INDIRECTOS	484,500.00	2.17%
PRODIM	0.00	0.00%
SUBTOTAL G.I. + PRODIM	484,500.00	2.17%
TOTAL REPORTADO FISMDF	22,368,006.91	100%
% FISMDF EJERCIDO CON RESPECTO A FISMDF TOTAL		100.00%

FONDO DE APORTACIONES PARA LA INFRAESTRUCTURA SOCIAL MUNICIPAL Y DE LAS DEMARCACIONES TERRITORIALES DE CUAUTEMPAN

FISMDF 2019



TOTAL DE PROYECTOS: 24

TIPO DE INVERSIONES REALIZADAS

(POR RUBRO DE GASTO)

TIPO DE INVERSIONES REALIZADAS CON RECURSOS FISMDF

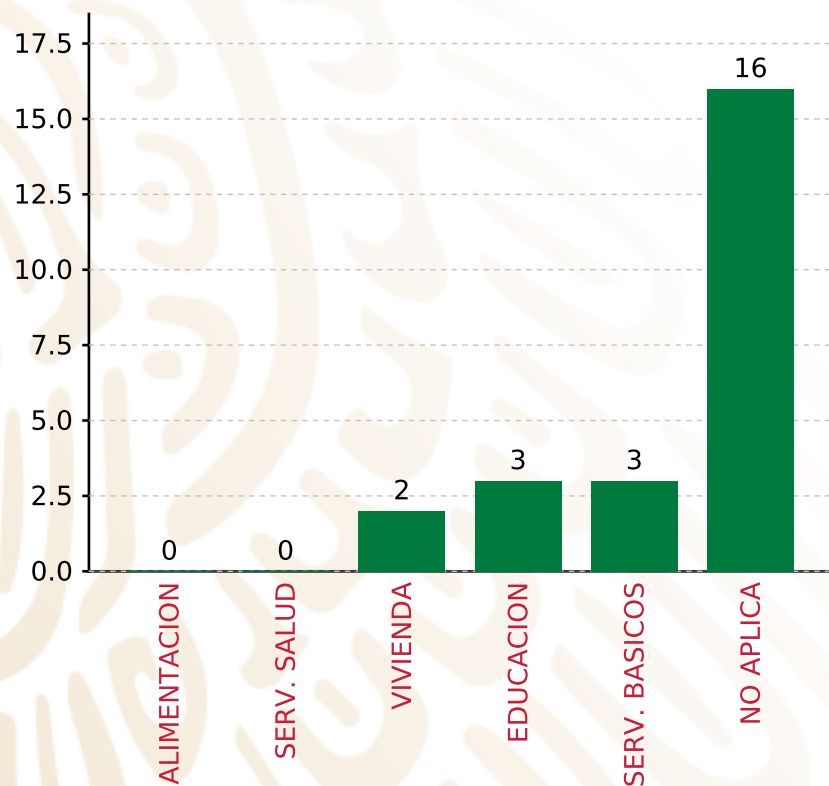
RUBRO	MONTO	PORCENTAJE(%)
AGUA Y SANEAMIENTO	5,125,036.48	22.91%
EDUCACIÓN	1,258,640.14	5.63%
SALUD	0.00	%
URBANIZACIÓN	12,718,830.29	56.86%
VIVIENDA	2,781,000.00	12.43%
OTROS PROYECTOS	0.00	%
CENTROS INTEGRADORES DE	0.00	%
SUBTOTAL DE INVERSIONES	21,883,506.91	97.83%
GASTOS INDIRECTOS	484,500.00	2.17%
PRODIM	0.00	0.00%
SUBTOTAL G.I. + PRODIM	484,500.00	2.17%
TOTAL REPORTADO FISMDF	22,368,006.91	100%
% FISMDF EJERCIDO CON RESPECTO A FISMDF TOTAL		100.00%

FONDO DE APORTACIONES PARA LA INFRAESTRUCTURA SOCIAL MUNICIPAL Y DE LAS DEMARCACIONES TERRITORIALES DE CUAUTEMPAN

FISMDF 2019



BIENESTAR
SECRETARÍA DE BIENESTAR



TOTAL DE PROYECTOS: 24

TIPO DE INVERSIONES REALIZADAS

(POR CARENCIA SOCIAL)

TIPO DE INVERSIONES REALIZADAS CON RECURSOS FISMDF

CARENCIA SOCIAL	MONTO	PORCENTAJE(%)
ALIMENTACION	0.00	%
SERV. SALUD	0.00	%
VIVIENDA	2,781,000.00	12.43%
EDUCACION	1,258,640.14	5.63%
SERV. BASICOS	5,125,036.48	22.91%
NO APLICA	12,718,830.29	56.86%
SUBTOTAL DE INVERSIONES	21,883,506.91	97.83%
GASTOS INDIRECTOS	484,500.00	2.17%
PRODIM	0.00	0.00%
SUBTOTAL G.I. + PRODIM	484,500.00	2.17%
TOTAL REPORTADO FISMDF	22,368,006.91	100%
% FISMDF EJERCIDO CON RESPECTO A FISMDF TOTAL		100.00%



BIENESTAR
SECRETARÍA DE BIENESTAR



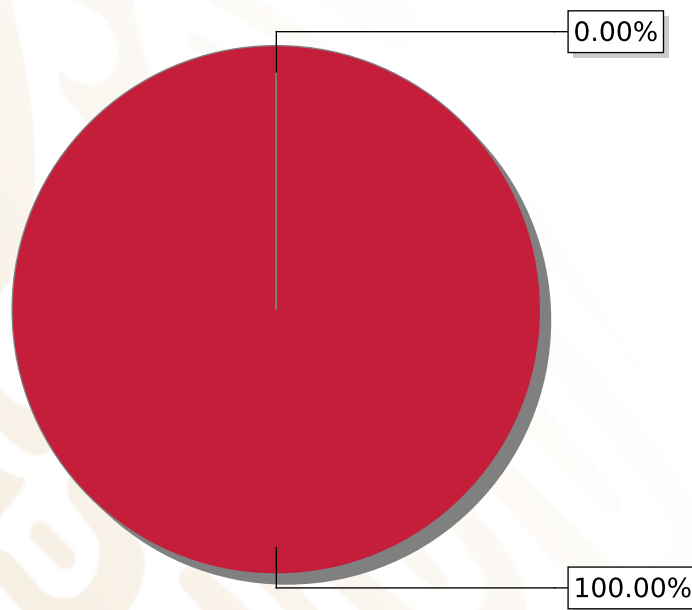
**FONDO DE APORTACIONES PARA LA INFRAESTRUCTURA SOCIAL
MUNICIPAL Y DE LAS DEMARCACIONES TERRITORIALES DE
CHILCHOTLA**

FISMDF 2019



DISTRIBUCIÓN DE LA INVERSIÓN - ENTIDAD

(ASIGNADA, REPORTADA Y POR EJERCER)



● Inversión por Ejercer ● Inversión Reportada

Inversión Asignada

\$ 61,749,944.37



Crédito BANOBRAS

\$ 0.00



Deuda BANOBRAS

\$ 0.00



Recursos Disponibles

\$ 61,749,944.37

Monto Reportado

\$ 61,749,944.37



44

PROYECTOS REALIZADOS

FISMDF

1



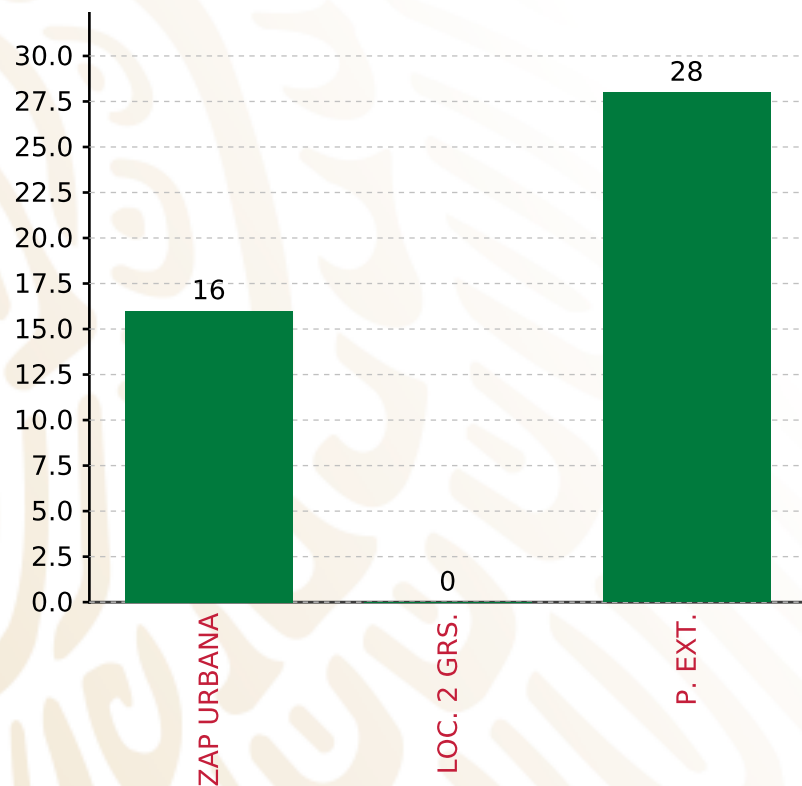
**MUNICIPIOS
REPORTARON**

FONDO DE APORTACIONES PARA LA INFRAESTRUCTURA SOCIAL MUNICIPAL Y DE LAS DEMARCACIONES TERRITORIALES DE CHILCHOTLA

FISMDF 2019



BIENESTAR
SECRETARÍA DE BIENESTAR



TOTAL DE PROYECTOS: 44

TIPO DE INVERSIONES REALIZADAS

(POR FOCALIZACIÓN)

TIPO DE INVERSIONES REALIZADAS CON RECURSOS FISMDF

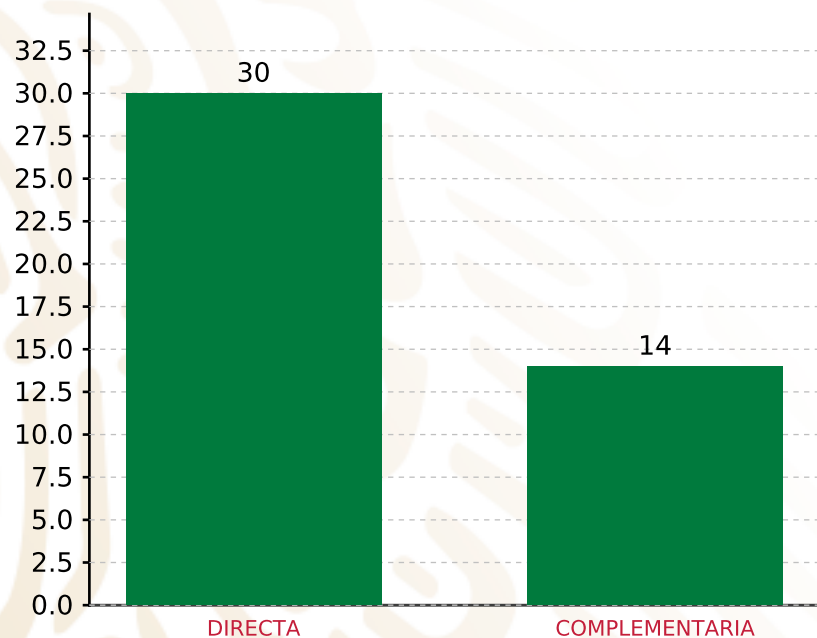
FOCALIZACIÓN	MONTO	PORCENTAJE(%)
ZAP URBANA	16,102,892.03	26.08%
LOC. 2 GRS.	0.00	0.00%
P. EXT.	43,581,841.90	70.58%
SUBTOTAL DE INVERSIONES	59,684,733.93	96.66%
GASTOS INDIRECTOS	1,600,000.00	2.59%
PRODIM	465,210.44	0.75%
SUBTOTAL G.I. + PRODIM	2,065,210.44	3.34%
TOTAL REPORTADO FISMDF	61,749,944.37	100%
% FISMDF EJERCIDO CON RESPECTO A FISMDF TOTAL		100.00%

FONDO DE APORTACIONES PARA LA INFRAESTRUCTURA SOCIAL MUNICIPAL Y DE LAS DEMARCACIONES TERRITORIALES DE CHILCHOTLA

FISMDF 2019



BIENESTAR
SECRETARÍA DE BIENESTAR



TOTAL DE PROYECTOS: 44

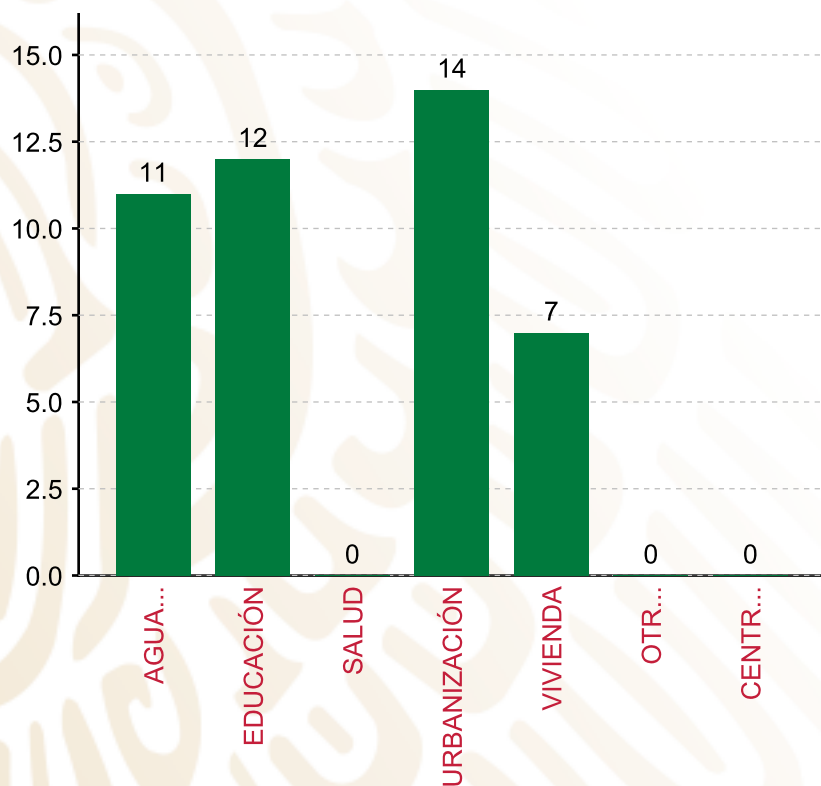
TIPO DE INVERSIONES REALIZADAS

(POR INCIDENCIA)

TIPO DE INVERSIONES REALIZADAS CON RECURSOS FISMDF

TIPO	MONTO	PORCENTAJE(%)
DIRECTA	34,636,157.03	56.09%
COMPLEMENTARIA	25,048,576.90	40.56%
SUBTOTAL DE INVERSIONES	59,684,733.93	96.66%
GASTOS INDIRECTOS	1,600,000.00	2.59%
PRODIM	465,210.44	0.75%
SUBTOTAL G.I. + PRODIM	2,065,210.44	3.34%
TOTAL REPORTADO FISMDF	61,749,944.37	100%
% FISMDF EJERCIDO CON RESPECTO A FISMDF TOTAL		100.00%

FONDO DE APORTACIONES PARA LA INFRAESTRUCTURA SOCIAL MUNICIPAL Y DE LAS DEMARCACIONES TERRITORIALES DE CHILCHOTLA
FISMDF 2019



TOTAL DE PROYECTOS: 44

TIPO DE INVERSIONES REALIZADAS

(POR RUBRO DE GASTO)

TIPO DE INVERSIONES REALIZADAS CON RECURSOS FISMDF

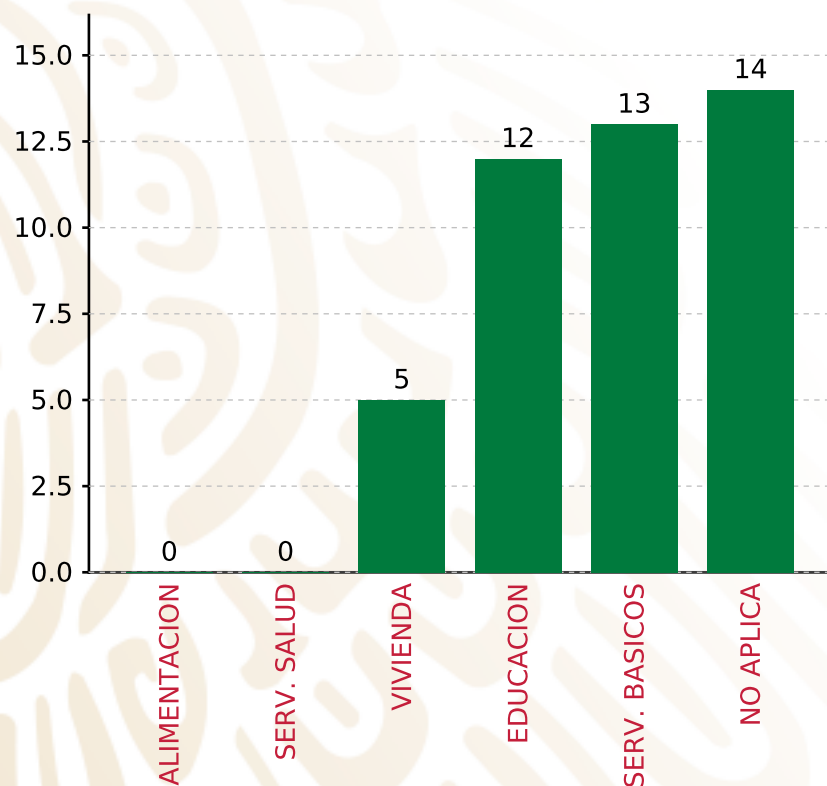
RUBRO	MONTO	PORCENTAJE(%)
AGUA Y SANEAMIENTO	13,054,362.55	21.14%
EDUCACIÓN	14,423,343.09	23.36%
SALUD	0.00	%
URBANIZACIÓN	25,048,576.90	40.56%
VIVIENDA	7,158,451.39	11.59%
OTROS PROYECTOS	0.00	%
CENTROS INTEGRADORES DE	0.00	%
SUBTOTAL DE INVERSIONES	59,684,733.93	96.66%
GASTOS INDIRECTOS	1,600,000.00	2.59%
PRODIM	465,210.44	0.75%
SUBTOTAL G.I. + PRODIM	2,065,210.44	3.34%
TOTAL REPORTADO FISMDF	61,749,944.37	100%
% FISMDF EJERCIDO CON RESPECTO A FISMDF TOTAL		100.00%

FONDO DE APORTACIONES PARA LA INFRAESTRUCTURA SOCIAL MUNICIPAL Y DE LAS DEMARCACIONES TERRITORIALES DE CHILCHOTLA

FISMDF 2019



BIENESTAR
SECRETARÍA DE BIENESTAR



TOTAL DE PROYECTOS: 44

TIPO DE INVERSIONES REALIZADAS

(POR CARENCIA SOCIAL)

TIPO DE INVERSIONES REALIZADAS CON RECURSOS FISMDF

CARENCIA SOCIAL	MONTO	PORCENTAJE(%)
ALIMENTACION	0.00	0.00%
SERV. SALUD	0.00	0.00%
VIVIENDA	6,328,211.55	10.25%
EDUCACION	14,423,343.09	23.36%
SERV. BASICOS	13,884,602.39	22.49%
NO APLICA	25,048,576.90	40.56%
SUBTOTAL DE INVERSIONES	59,684,733.93	96.66%
GASTOS INDIRECTOS	1,600,000.00	2.59%
PRODIM	465,210.44	0.75%
SUBTOTAL G.I. + PRODIM	2,065,210.44	3.34%
TOTAL REPORTADO FISMDF	61,749,944.37	100%
% FISMDF EJERCIDO CON RESPECTO A FISMDF TOTAL		100.00%



BIENESTAR
SECRETARÍA DE BIENESTAR

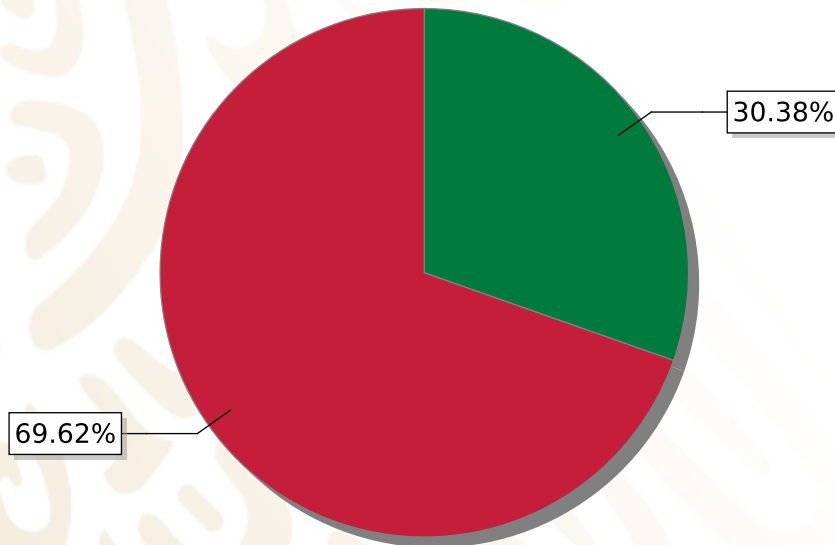


**FONDO DE APORTACIONES PARA LA INFRAESTRUCTURA SOCIAL
MUNICIPAL Y DE LAS DEMARCACIONES TERRITORIALES DE
EPATLÁN**

FISMDF 2019

DISTRIBUCIÓN DE LA INVERSIÓN - ENTIDAD

(ASIGNADA, REPORTADA Y POR EJERCER)



● Inversión por Ejercer ● Inversión Reportada

Inversión Asignada

\$ 5,638,839.81



Crédito BANOBRAS

\$ 0.00



Deuda BANOBRAS

\$ 0.00



Recursos Disponibles

\$ 5,638,839.81

Monto Reportado

\$ 3,925,769.37





7

PROYECTOS REALIZADOS

FISMDF

1

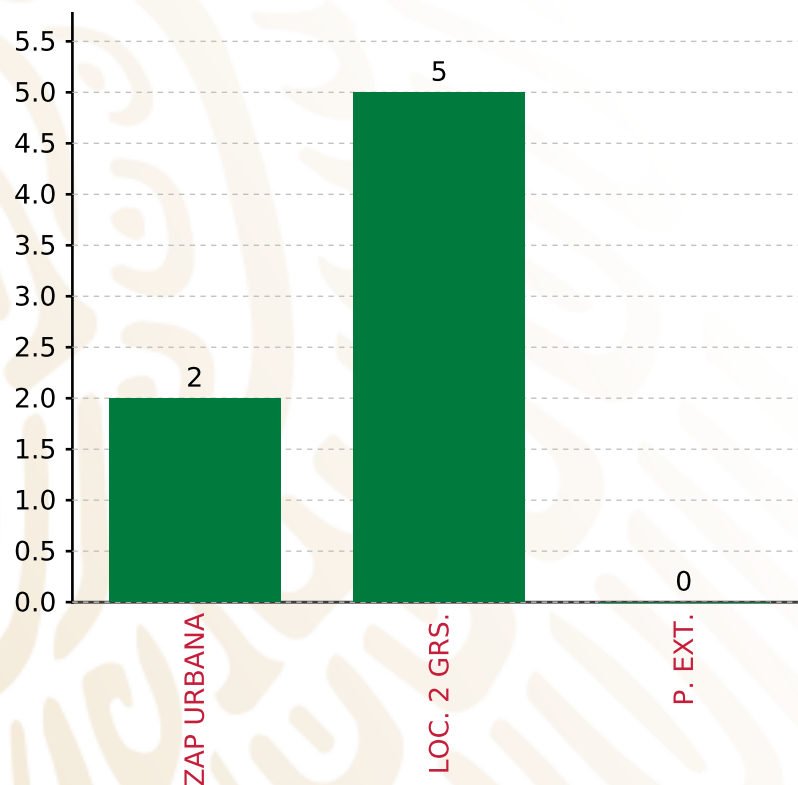


**MUNICIPIOS
REPORTARON**

**FONDO DE APORTACIONES PARA LA INFRAESTRUCTURA
SOCIAL MUNICIPAL Y DE LAS DEMARCACIONES
TERRITORIALES DE EPATLÁN
FISMDF 2019**



BIENESTAR
SECRETARÍA DE BIENESTAR



TOTAL DE PROYECTOS: 7

TIPO DE INVERSIONES REALIZADAS
(POR FOCALIZACIÓN)

TIPO DE INVERSIONES REALIZADAS CON RECURSOS FISMDF

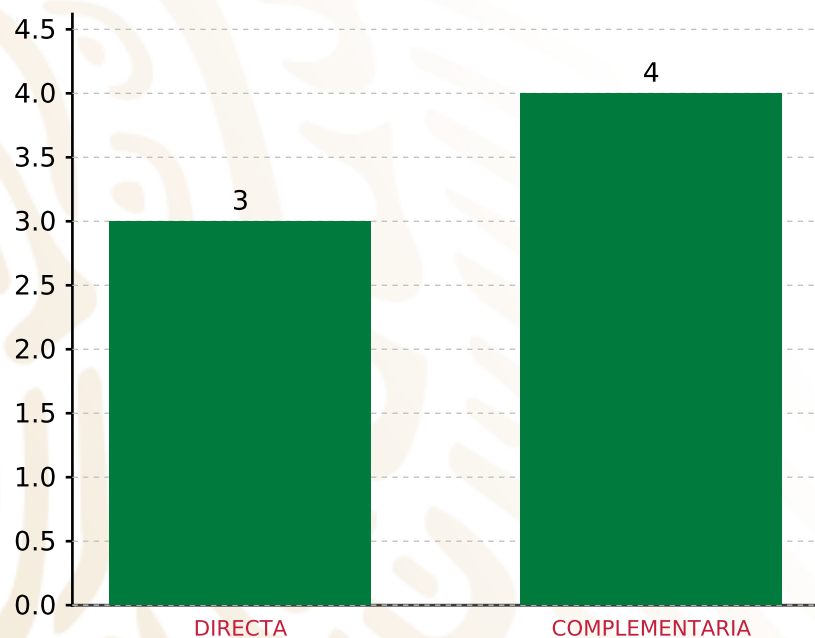
FOCALIZACIÓN	MONTO	PORCENTAJE(%)
ZAP URBANA	1,441,524.12	36.72%
LOC. 2 GRS.	2,484,245.25	63.28%
P. EXT.	0.00	0.00%

SUBTOTAL DE INVERSIONES 3,925,769.37 100.00%

GASTOS INDIRECTOS	0.00	0.00%
PRODIM	0.00	0.00%

SUBTOTAL G.I. + PRODIM 0.00 0.00%

TOTAL REPORTADO FISMDF 3,925,769.37 100%
% FISMDF EJERCIDO CON RESPECTO A FISMDF TOTAL 69.62%



TOTAL DE PROYECTOS: 7

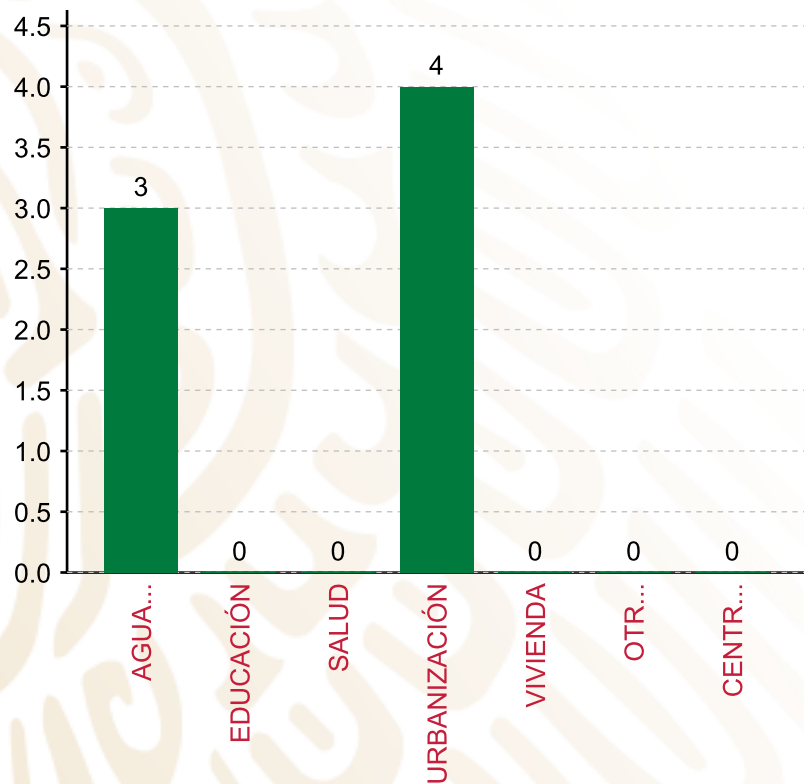
TIPO DE INVERSIONES REALIZADAS

(POR INCIDENCIA)

TIPO DE INVERSIONES REALIZADAS CON RECURSOS FISMDF

TIPO	MONTO	PORCENTAJE(%)
DIRECTA	1,247,888.22	31.79%
COMPLEMENTARIA	2,677,881.15	68.21%
SUBTOTAL DE INVERSIONES	3,925,769.37	100.00%
GASTOS INDIRECTOS	0.00	0.00%
PRODIM	0.00	0.00%
SUBTOTAL G.I. + PRODIM	0.00	0.00%
TOTAL REPORTADO FISMDF	3,925,769.37	100%
% FISMDF EJERCIDO CON RESPECTO A FISMDF TOTAL		69.62%

FONDO DE APORTACIONES PARA LA INFRAESTRUCTURA SOCIAL MUNICIPAL Y DE LAS DEMARCACIONES TERRITORIALES DE EPATLÁN
FISMDF 2019



TOTAL DE PROYECTOS: 7

TIPO DE INVERSIONES REALIZADAS

(POR RUBRO DE GASTO)

TIPO DE INVERSIONES REALIZADAS CON RECURSOS FISMDF

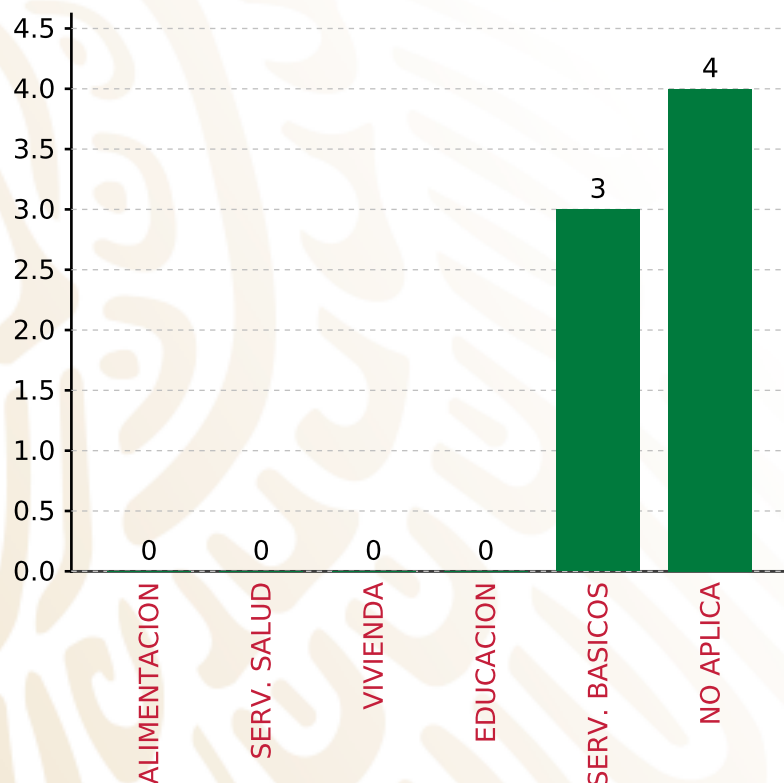
RUBRO	MONTO	PORCENTAJE(%)
AGUA Y SANEAMIENTO	1,247,888.22	31.79%
EDUCACIÓN	0.00	%
SALUD	0.00	%
URBANIZACIÓN	2,677,881.15	68.21%
VIVIENDA	0.00	%
OTROS PROYECTOS	0.00	%
CENTROS INTEGRADORES DE	0.00	%
SUBTOTAL DE INVERSIONES	3,925,769.37	100.00%
GASTOS INDIRECTOS	0.00	0.00%
PRODIM	0.00	0.00%
SUBTOTAL G.I. + PRODIM	0.00	0.00%
TOTAL REPORTADO FISMDF	3,925,769.37	100%
% FISMDF EJERCIDO CON RESPECTO A FISMDF TOTAL		69.62%

FONDO DE APORTACIONES PARA LA INFRAESTRUCTURA SOCIAL MUNICIPAL Y DE LAS DEMARCACIONES TERRITORIALES DE EPATLÁN

FIS MDF 2019



BIENESTAR
SECRETARÍA DE BIENESTAR



TOTAL DE PROYECTOS:

7

TIPO DE INVERSIONES REALIZADAS

(POR CARENCIA SOCIAL)

TIPO DE INVERSIONES REALIZADAS CON RECURSOS FIS MDF

CARENCIA SOCIAL	MONTO	PORCENTAJE(%)
ALIMENTACION	0.00	0.00%
SERV. SALUD	0.00	0.00%
VIVIENDA	0.00	0.00%
EDUCACION	0.00	0.00%
SERV. BASICOS	1,247,888.22	31.79%
NO APLICA	2,677,881.15	68.21%
SUBTOTAL DE INVERSIONES	3,925,769.37	100.00%
GASTOS INDIRECTOS	0.00	0.00%
PRODIM	0.00	0.00%
SUBTOTAL G.I. + PRODIM	0.00	0.00%
TOTAL REPORTADO FIS MDF	3,925,769.37	100%
% FIS MDF EJERCIDO CON RESPECTO A FIS MDF TOTAL		69.62%



BIENESTAR
SECRETARÍA DE BIENESTAR



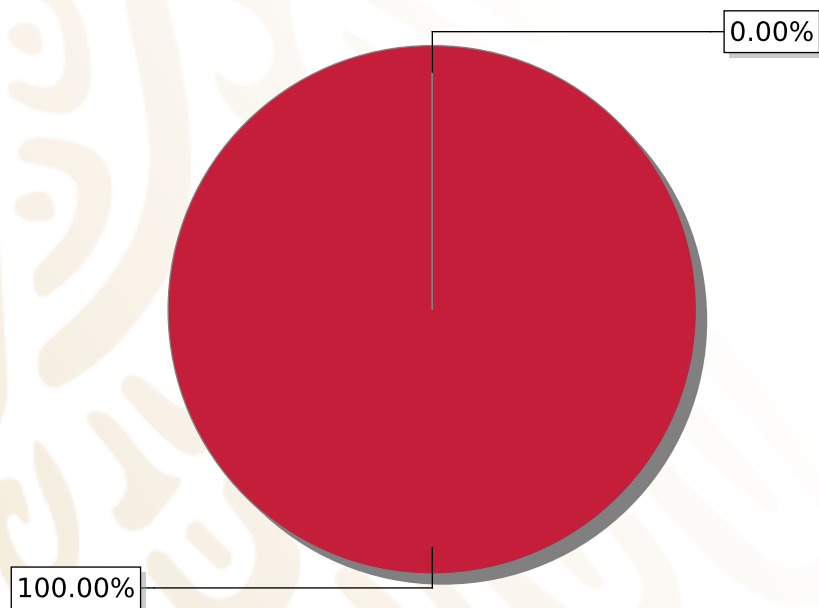
**FONDO DE APORTACIONES PARA LA INFRAESTRUCTURA SOCIAL
MUNICIPAL Y DE LAS DEMARCACIONES TERRITORIALES DE
IXCAMILPA DE GUERRERO**

FISMDF 2019



DISTRIBUCIÓN DE LA INVERSIÓN - ENTIDAD

(ASIGNADA, REPORTADA Y POR EJERCER)



● Inversión por Ejercer ● Inversión Reportada

Inversión Asignada

\$ 9,202,305.76



Crédito BANOBRAS

\$ 0.00



Deuda BANOBRAS

\$ 0.00



Recursos Disponibles

\$ 9,202,305.76

Monto Reportado

\$ 9,202,305.75





10

PROYECTOS REALIZADOS

FISMDF

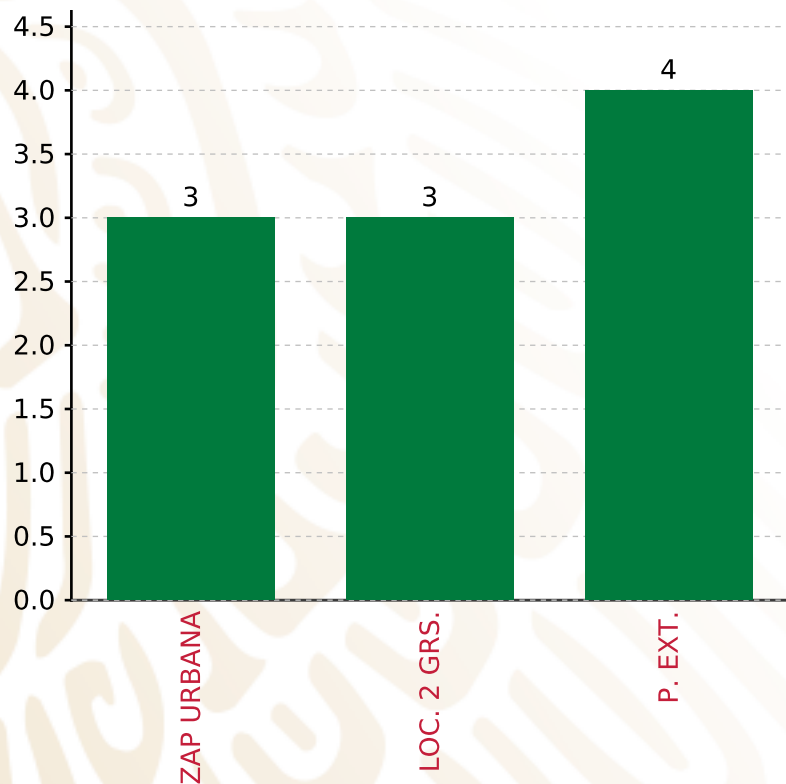
1



**MUNICIPIOS
REPORTARON**

FONDO DE APORTACIONES PARA LA INFRAESTRUCTURA SOCIAL MUNICIPAL Y DE LAS DEMARCACIONES TERRITORIALES DE IXCAMILPA DE GUERRERO

FISMDF 2019



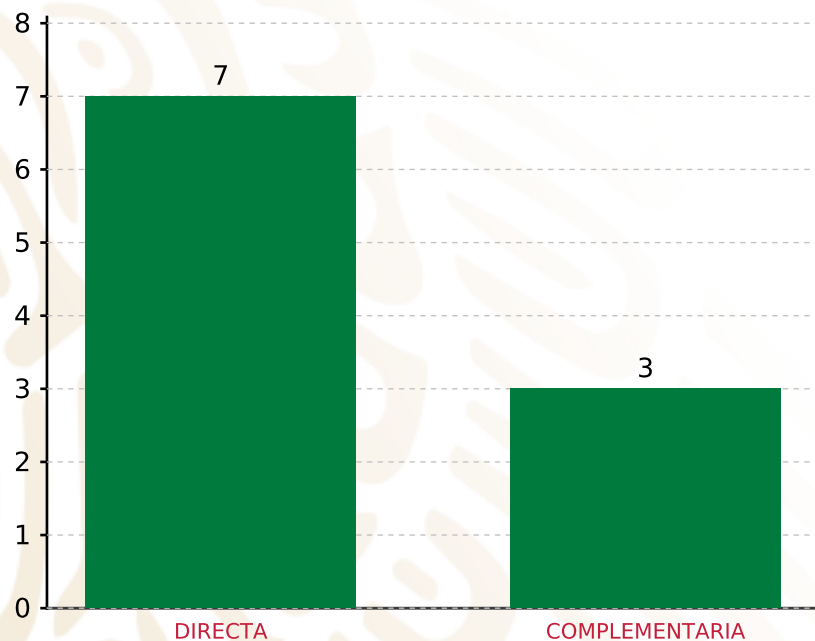
TOTAL DE PROYECTOS: 10

TIPO DE INVERSIONES REALIZADAS

(POR FOCALIZACIÓN)

TIPO DE INVERSIONES REALIZADAS CON RECURSOS FISMDF

FOCALIZACIÓN	MONTO	PORCENTAJE(%)
ZAP URBANA	3,049,179.50	33.13%
LOC. 2 GRS.	2,074,222.68	22.54%
P. EXT.	3,618,788.26	39.32%
SUBTOTAL DE INVERSIONES	8,742,190.44	95.00%
GASTOS INDIRECTOS	276,069.17	3.00%
PRODIM	184,046.14	2.00%
SUBTOTAL G.I. + PRODIM	460,115.31	5.00%
TOTAL REPORTADO FISMDF	9,202,305.75	100%
% FISMDF EJERCIDO CON RESPECTO A FISMDF TOTAL		100.00%



TOTAL DE PROYECTOS: 10

TIPO DE INVERSIONES REALIZADAS

(POR INCIDENCIA)

TIPO DE INVERSIONES REALIZADAS CON RECURSOS FISMDF

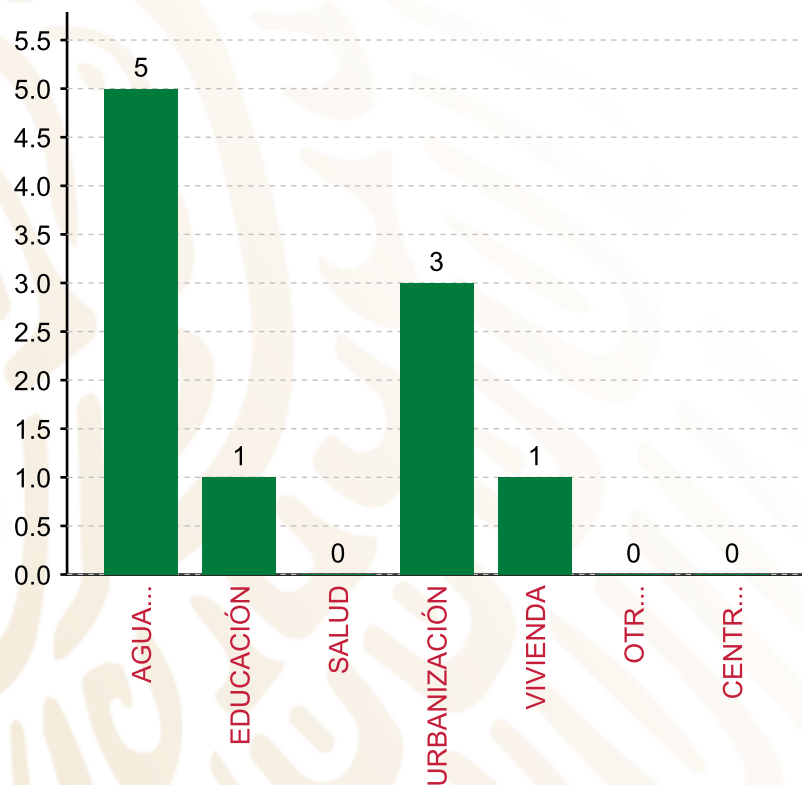
TIPO	MONTO	PORCENTAJE(%)
DIRECTA	5,981,503.38	65.00%
COMPLEMENTARIA	2,760,687.06	30.00%
SUBTOTAL DE INVERSIONES	8,742,190.44	95.00%
GASTOS INDIRECTOS	276,069.17	3.00%
PRODIM	184,046.14	2.00%
SUBTOTAL G.I. + PRODIM	460,115.31	5.00%
TOTAL REPORTADO FISMDF	9,202,305.75	100%
% FISMDF EJERCIDO CON RESPECTO A FISMDF TOTAL		100.00%

FONDO DE APORTACIONES PARA LA INFRAESTRUCTURA SOCIAL MUNICIPAL Y DE LAS DEMARCACIONES TERRITORIALES DE IXCAMILPA DE GUERRERO

FISMDF 2019



BIENESTAR
SECRETARÍA DE BIENESTAR



TOTAL DE PROYECTOS: 10

TIPO DE INVERSIONES REALIZADAS

(POR RUBRO DE GASTO)

TIPO DE INVERSIONES REALIZADAS CON RECURSOS FISMDF

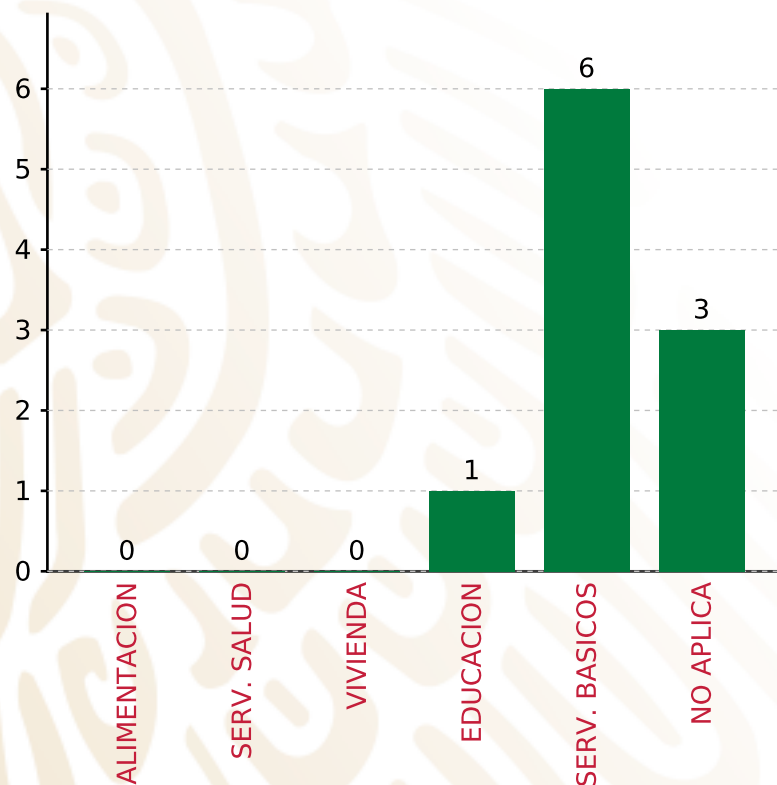
RUBRO	MONTO	PORCENTAJE(%)
AGUA Y SANEAMIENTO	4,492,143.69	48.82%
EDUCACIÓN	693,880.62	7.54%
SALUD	0.00	%
URBANIZACIÓN	2,760,687.06	30.00%
VIVIENDA	795,479.07	8.64%
OTROS PROYECTOS	0.00	%
CENTROS INTEGRADORES DE	0.00	%
SUBTOTAL DE INVERSIONES	8,742,190.44	95.00%
GASTOS INDIRECTOS	276,069.17	3.00%
PRODIM	184,046.14	2.00%
SUBTOTAL G.I. + PRODIM	460,115.31	5.00%
TOTAL REPORTADO FISMDF	9,202,305.75	100%
% FISMDF EJERCIDO CON RESPECTO A FISMDF TOTAL		100.00%

FONDO DE APORTACIONES PARA LA INFRAESTRUCTURA SOCIAL MUNICIPAL Y DE LAS DEMARCACIONES TERRITORIALES DE IXCAMILPA DE GUERRERO

FISMDF 2019



BIENESTAR
SECRETARÍA DE BIENESTAR



TOTAL DE PROYECTOS: 10

TIPO DE INVERSIONES REALIZADAS

(POR CARENCIA SOCIAL)

TIPO DE INVERSIONES REALIZADAS CON RECURSOS FISMDF

CARENCIA SOCIAL	MONTO	PORCENTAJE(%)
ALIMENTACION	0.00	%
SERV. SALUD	0.00	%
VIVIENDA	0.00	%
EDUCACION	693,880.62	7.54%
SERV. BASICOS	5,287,622.76	57.46%
NO APLICA	2,760,687.06	30.00%
SUBTOTAL DE INVERSIONES	8,742,190.44	95.00%
GASTOS INDIRECTOS	276,069.17	3.00%
PRODIM	184,046.14	2.00%
SUBTOTAL G.I. + PRODIM	460,115.31	5.00%
TOTAL REPORTADO FISMDF	9,202,305.75	100%
% FISMDF EJERCIDO CON RESPECTO A FISMDF TOTAL		100.00%



BIENESTAR
SECRETARÍA DE BIENESTAR

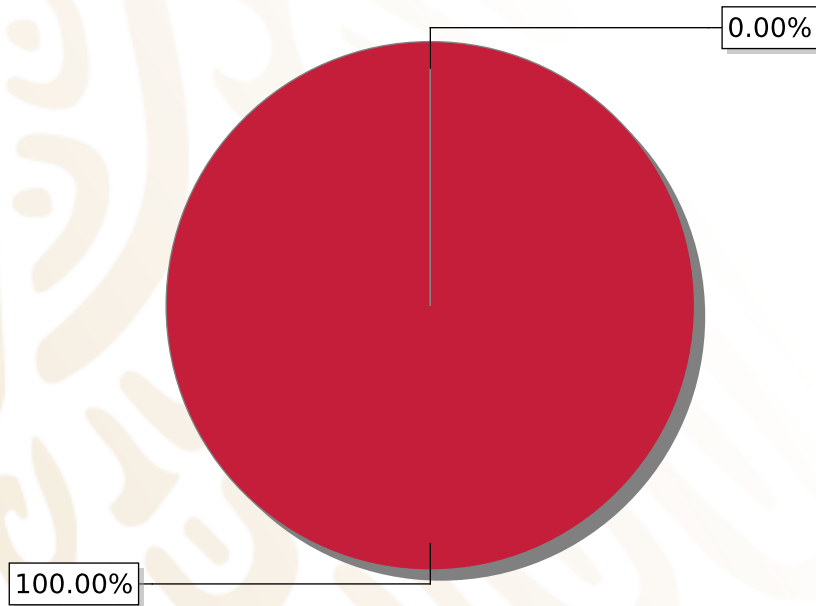


**FONDO DE APORTACIONES PARA LA INFRAESTRUCTURA SOCIAL
MUNICIPAL Y DE LAS DEMARCACIONES TERRITORIALES DE
OCOTEPEC**

FISMDF 2019

DISTRIBUCIÓN DE LA INVERSIÓN - ENTIDAD

(ASIGNADA, REPORTADA Y POR EJERCER)



● Inversión por Ejercer ● Inversión Reportada

Inversión Asignada

\$ 7,568,589.32



Crédito BANOBRAS

\$ 0.00



Deuda BANOBRAS

\$ 0.00



Recursos Disponibles

\$ 7,568,589.32

Monto Reportado

\$ 7,568,589.10





19

PROYECTOS REALIZADOS

FISMDF

1



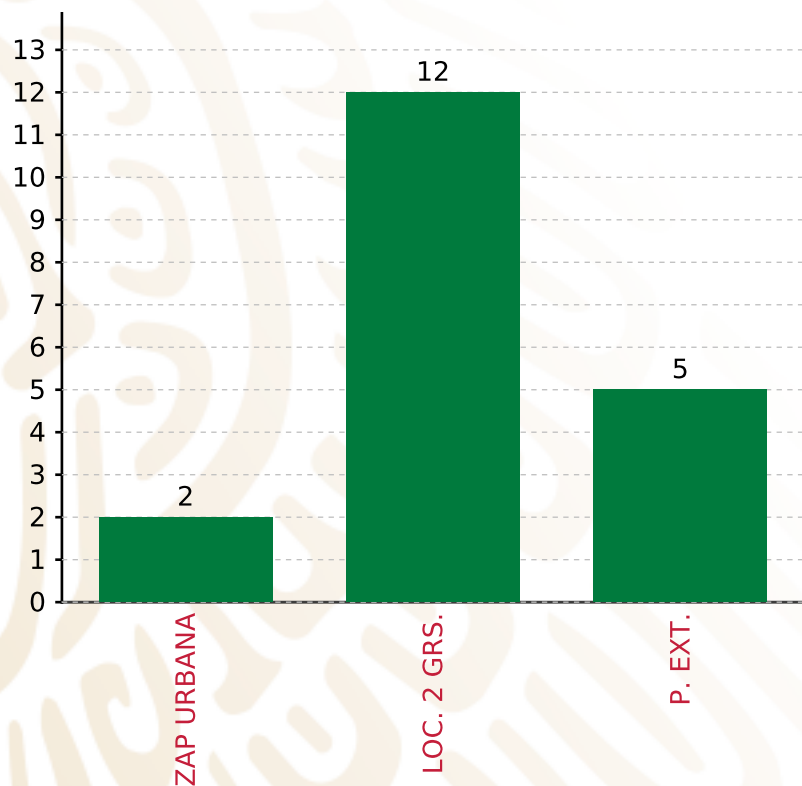
**MUNICIPIOS
REPORTARON**

FONDO DE APORTACIONES PARA LA INFRAESTRUCTURA SOCIAL MUNICIPAL Y DE LAS DEMARCACIONES TERRITORIALES DE OCOTEPEC

FISMDF 2019



BIENESTAR
SECRETARÍA DE BIENESTAR



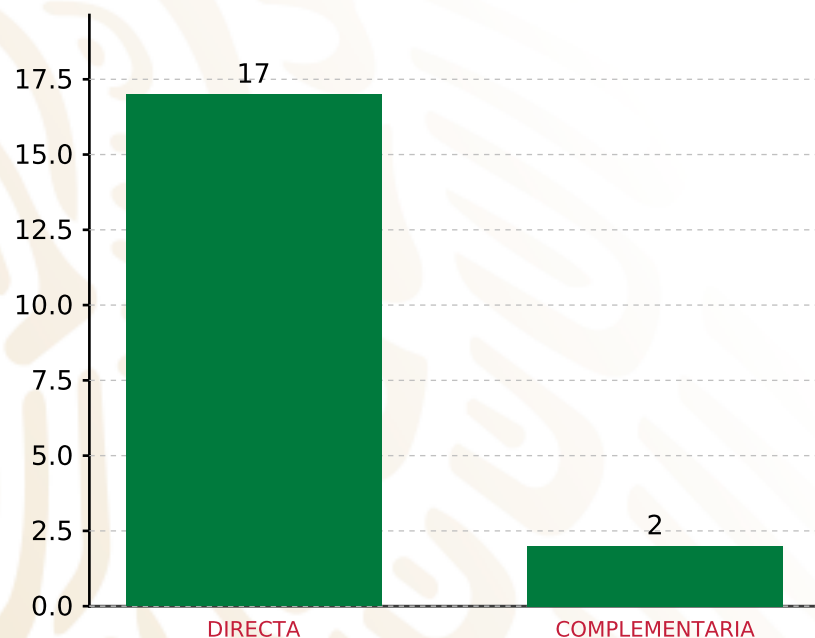
TOTAL DE PROYECTOS: 19

TIPO DE INVERSIONES REALIZADAS

(POR FOCALIZACIÓN)

TIPO DE INVERSIONES REALIZADAS CON RECURSOS FISMDF

FOCALIZACIÓN	MONTO	PORCENTAJE(%)
ZAP URBANA	892,450.73	11.79%
LOC. 2 GRS.	3,840,475.95	50.74%
P. EXT.	2,608,604.75	34.47%
SUBTOTAL DE INVERSIONES	7,341,531.43	97.00%
GASTOS INDIRECTOS	227,057.67	3.00%
PRODIM	0.00	0.00%
SUBTOTAL G.I. + PRODIM	227,057.67	3.00%
TOTAL REPORTADO FISMDF	7,568,589.10	100%
% FISMDF EJERCIDO CON RESPECTO A FISMDF TOTAL		100.00%



TOTAL DE PROYECTOS: 19

TIPO DE INVERSIONES REALIZADAS

(POR INCIDENCIA)

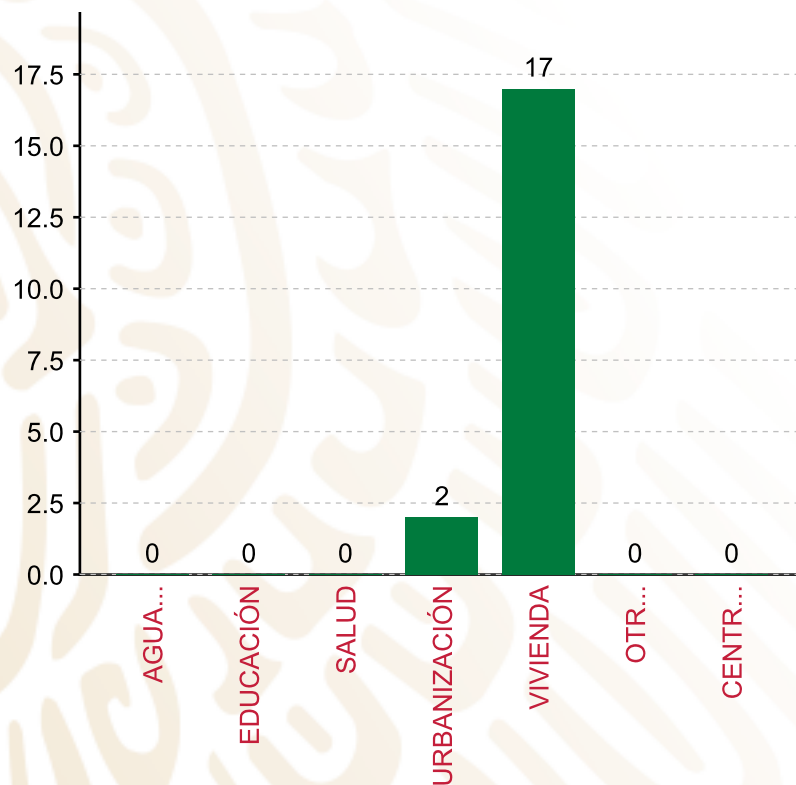
TIPO DE INVERSIONES REALIZADAS CON RECURSOS FISMDF

TIPO	MONTO	PORCENTAJE(%)
DIRECTA	6,182,746.11	81.69%
COMPLEMENTARIA	1,158,785.32	15.31%
SUBTOTAL DE INVERSIONES	7,341,531.43	97.00%
GASTOS INDIRECTOS	227,057.67	3.00%
PRODIM	0.00	0.00%
SUBTOTAL G.I. + PRODIM	227,057.67	3.00%
TOTAL REPORTADO FISMDF	7,568,589.10	100%
% FISMDF EJERCIDO CON RESPECTO A FISMDF TOTAL		100.00%

FONDO DE APORTACIONES PARA LA INFRAESTRUCTURA SOCIAL MUNICIPAL Y DE LAS DEMARCACIONES TERRITORIALES DE OCOTEPEC
FISMDF 2019



BIENESTAR
 SECRETARÍA DE BIENESTAR



TOTAL DE PROYECTOS: 19

TIPO DE INVERSIONES REALIZADAS

(POR RUBRO DE GASTO)

TIPO DE INVERSIONES REALIZADAS CON RECURSOS FISMDF

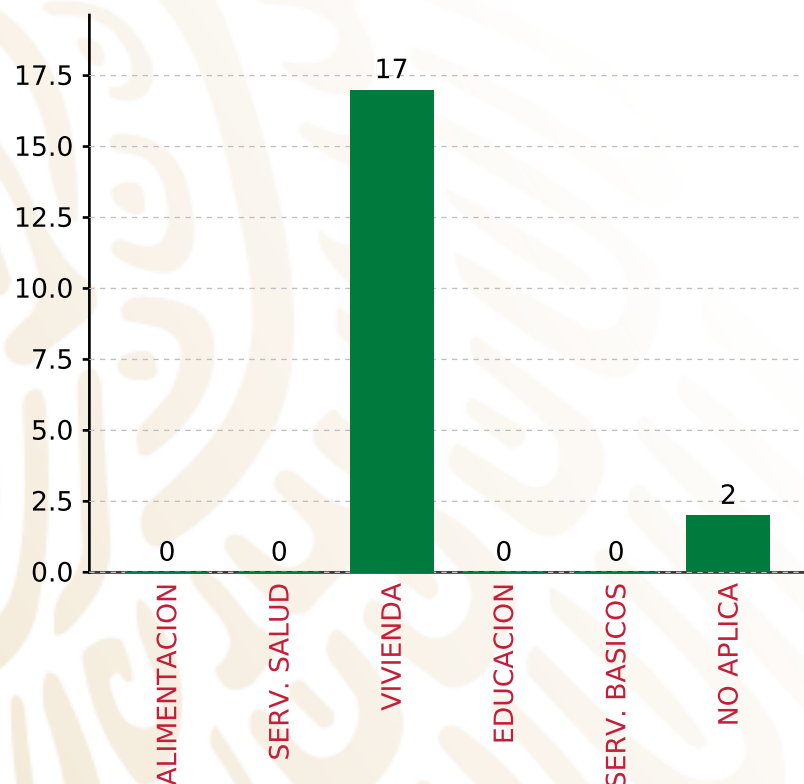
RUBRO	MONTO	PORCENTAJE(%)
AGUA Y SANEAMIENTO	0.00	%
EDUCACIÓN	0.00	%
SALUD	0.00	%
URBANIZACIÓN	1,158,785.32	15.31%
VIVIENDA	6,182,746.11	81.69%
OTROS PROYECTOS	0.00	%
CENTROS INTEGRADORES DE	0.00	%
SUBTOTAL DE INVERSIONES	7,341,531.43	97.00%
GASTOS INDIRECTOS	227,057.67	3.00%
PRODIM	0.00	0.00%
SUBTOTAL G.I. + PRODIM	227,057.67	3.00%
TOTAL REPORTADO FISMDF	7,568,589.10	100%
% FISMDF EJERCIDO CON RESPECTO A FISMDF TOTAL		100.00%

FONDO DE APORTACIONES PARA LA INFRAESTRUCTURA SOCIAL MUNICIPAL Y DE LAS DEMARCACIONES TERRITORIALES DE OCOTEPEC

FISMDF 2019



BIENESTAR
SECRETARÍA DE BIENESTAR



TOTAL DE PROYECTOS: 19

TIPO DE INVERSIONES REALIZADAS

(POR CARENCIA SOCIAL)

TIPO DE INVERSIONES REALIZADAS CON RECURSOS FISMDF

CARENCIA SOCIAL	MONTO	PORCENTAJE(%)
ALIMENTACION	0.00	%
SERV. SALUD	0.00	%
VIVIENDA	6,182,746.11	81.69%
EDUCACION	0.00	%
SERV. BASICOS	0.00	%
NO APLICA	1,158,785.32	15.31%
SUBTOTAL DE INVERSIONES	7,341,531.43	97.00%
GASTOS INDIRECTOS	227,057.67	3.00%
PRODIM	0.00	0.00%
SUBTOTAL G.I. + PRODIM	227,057.67	3.00%
TOTAL REPORTADO FISMDF	7,568,589.10	100%
% FISMDF EJERCIDO CON RESPECTO A FISMDF TOTAL		100.00%



BIENESTAR
SECRETARÍA DE BIENESTAR



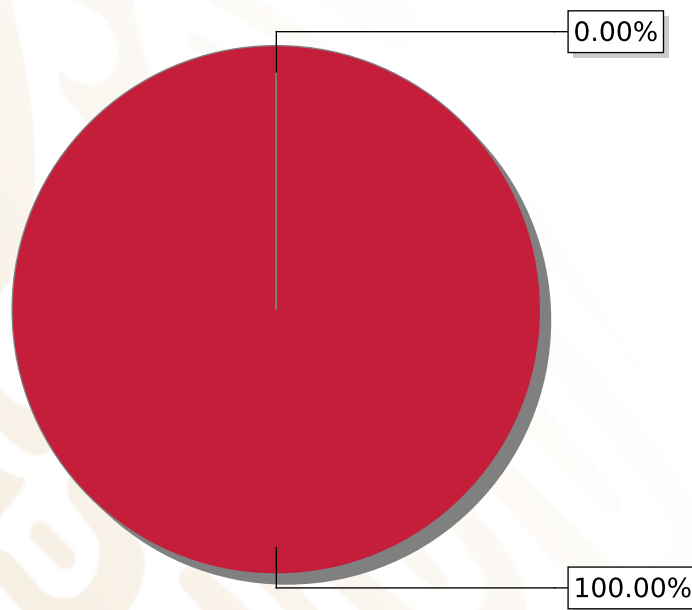
**FONDO DE APORTACIONES PARA LA INFRAESTRUCTURA SOCIAL
MUNICIPAL Y DE LAS DEMARCACIONES TERRITORIALES DE
PALMAR DE BRAVO**

FISMDF 2019



DISTRIBUCIÓN DE LA INVERSIÓN - ENTIDAD

(ASIGNADA, REPORTADA Y POR EJERCER)



● Inversión por Ejercer ● Inversión Reportada

Inversión Asignada

\$ 67,663,661.18



Crédito BANOBRAS

\$ 0.00



Deuda BANOBRAS

\$ 0.00



Recursos Disponibles

\$ 67,663,661.18

Monto Reportado
\$ 67,663,661.18





52

PROYECTOS REALIZADOS

FISMDF

1



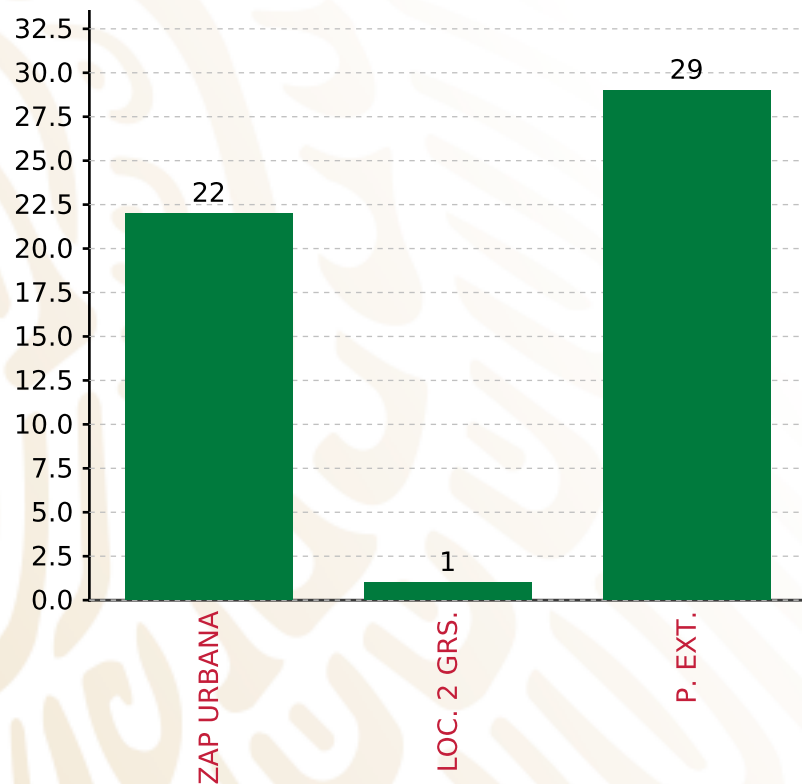
**MUNICIPIOS
REPORTARON**

FONDO DE APORTACIONES PARA LA INFRAESTRUCTURA SOCIAL MUNICIPAL Y DE LAS DEMARCACIONES TERRITORIALES DE PALMAR DE BRAVO

FISMDF 2019



BIENESTAR
SECRETARÍA DE BIENESTAR



TOTAL DE PROYECTOS: 52

TIPO DE INVERSIONES REALIZADAS

(POR FOCALIZACIÓN)

TIPO DE INVERSIONES REALIZADAS CON RECURSOS FISMDF

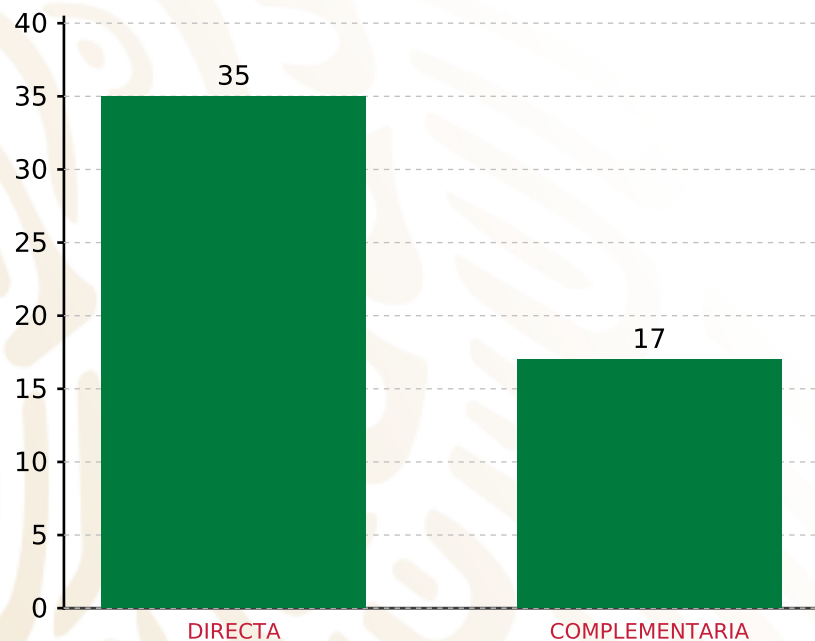
FOCALIZACIÓN	MONTO	PORCENTAJE(%)
ZAP URBANA	31,081,709.20	45.94%
LOC. 2 GRS.	751,651.78	1.11%
P. EXT.	35,830,300.20	52.95%
SUBTOTAL DE INVERSIONES	67,663,661.18	100.00%
GASTOS INDIRECTOS	0.00	0.00%
PRODIM	0.00	0.00%
SUBTOTAL G.I. + PRODIM	0.00	0.00%
TOTAL REPORTADO FISMDF	67,663,661.18	100%
% FISMDF EJERCIDO CON RESPECTO A FISMDF TOTAL		100.00%

FONDO DE APORTACIONES PARA LA INFRAESTRUCTURA SOCIAL MUNICIPAL Y DE LAS DEMARCACIONES TERRITORIALES DE PALMAR DE BRAVO

FISMDF 2019



BIENESTAR
SECRETARÍA DE BIENESTAR



TOTAL DE PROYECTOS: 52

TIPO DE INVERSIONES REALIZADAS

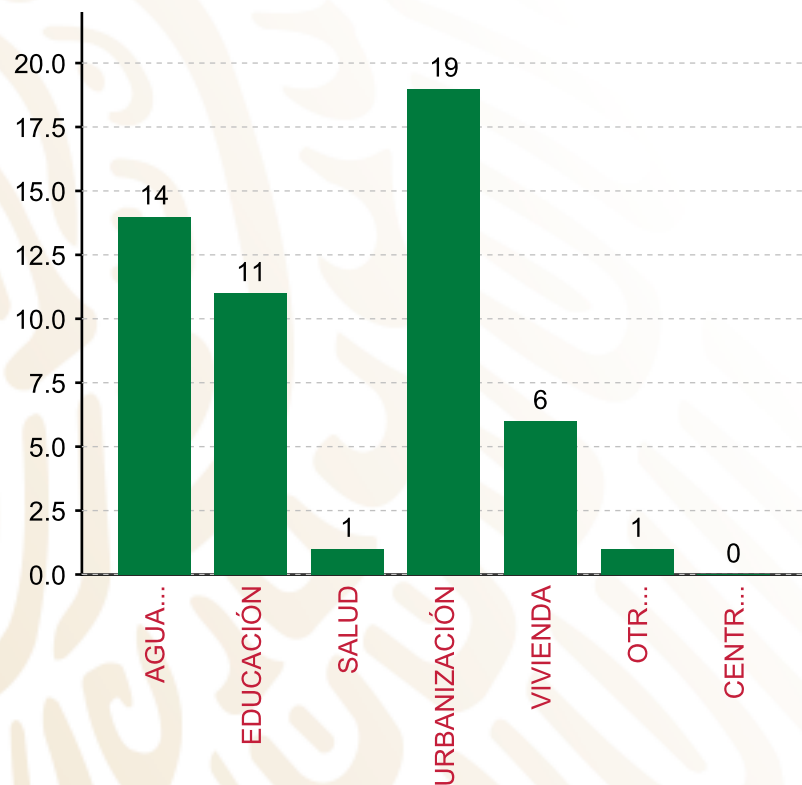
(POR INCIDENCIA)

TIPO DE INVERSIONES REALIZADAS CON RECURSOS FISMDF

TIPO	MONTO	PORCENTAJE(%)
DIRECTA	40,847,750.08	60.37%
COMPLEMENTARIA	26,815,911.10	39.63%
SUBTOTAL DE INVERSIONES	67,663,661.18	100.00%
GASTOS INDIRECTOS	0.00	0.00%
PRODIM	0.00	0.00%
SUBTOTAL G.I. + PRODIM	0.00	0.00%
TOTAL REPORTADO FISMDF	67,663,661.18	100%
% FISMDF EJERCIDO CON RESPECTO A FISMDF TOTAL		100.00%

FONDO DE APORTACIONES PARA LA INFRAESTRUCTURA SOCIAL MUNICIPAL Y DE LAS DEMARCACIONES TERRITORIALES DE PALMAR DE BRAVO

FISMDF 2019



TOTAL DE PROYECTOS: 52

TIPO DE INVERSIONES REALIZADAS

(POR RUBRO DE GASTO)

TIPO DE INVERSIONES REALIZADAS CON RECURSOS FISMDF

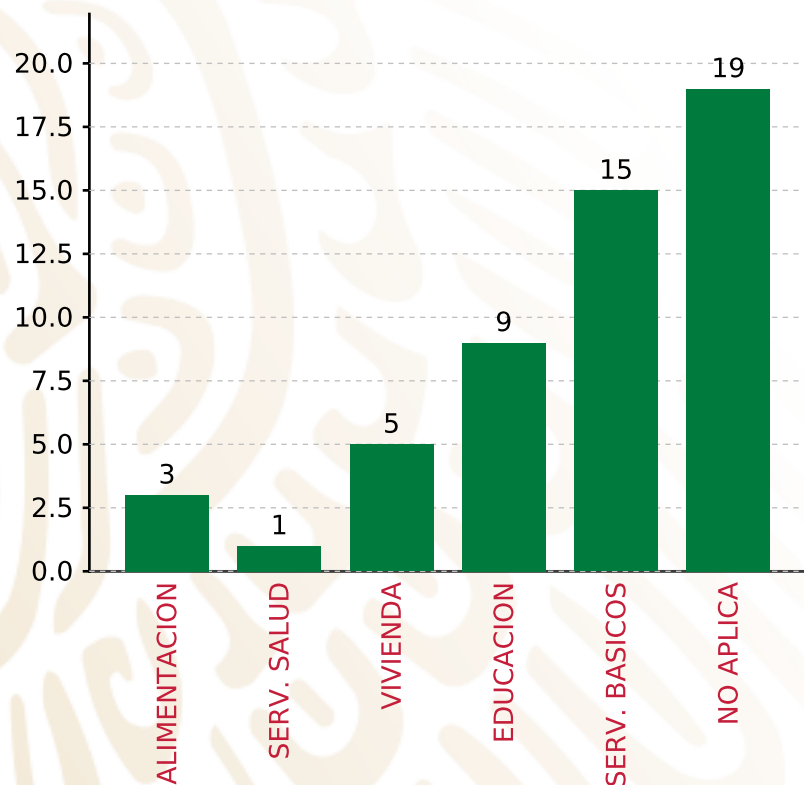
RUBRO	MONTO	PORCENTAJE(%)
AGUA Y SANEAMIENTO	19,811,114.28	29.28%
EDUCACIÓN	8,237,085.67	12.17%
SALUD	917,863.48	1.36%
URBANIZACIÓN	29,809,411.49	44.06%
VIVIENDA	8,503,565.92	12.57%
OTROS PROYECTOS	384,620.34	0.57%
CENTROS INTEGRADORES DE	0.00	%
SUBTOTAL DE INVERSIONES	67,663,661.18	100.00%
GASTOS INDIRECTOS	0.00	0.00%
PRODIM	0.00	0.00%
SUBTOTAL G.I. + PRODIM	0.00	0.00%
TOTAL REPORTADO FISMDF	67,663,661.18	100%
% FISMDF EJERCIDO CON RESPECTO A FISMDF TOTAL		100.00%

FONDO DE APORTACIONES PARA LA INFRAESTRUCTURA SOCIAL MUNICIPAL Y DE LAS DEMARCACIONES TERRITORIALES DE PALMAR DE BRAVO

FISMDF 2019



BIENESTAR
SECRETARÍA DE BIENESTAR



TOTAL DE PROYECTOS: 52

TIPO DE INVERSIONES REALIZADAS

(POR CARENCIA SOCIAL)

TIPO DE INVERSIONES REALIZADAS CON RECURSOS FISMDF

CARENCIA SOCIAL	MONTO	PORCENTAJE(%)
ALIMENTACION	3,583,026.16	5.30%
SERV. SALUD	917,863.48	1.36%
VIVIENDA	8,234,876.41	12.17%
EDUCACION	6,949,010.15	10.27%
SERV. BASICOS	20,079,803.79	29.68%
NO APLICA	27,899,081.19	41.23%
SUBTOTAL DE INVERSIONES	67,663,661.18	100.00%
GASTOS INDIRECTOS	0.00	0.00%
PRODIM	0.00	0.00%
SUBTOTAL G.I. + PRODIM	0.00	0.00%
TOTAL REPORTADO FISMDF	67,663,661.18	100%
% FISMDF EJERCIDO CON RESPECTO A FISMDF TOTAL		100.00%



BIENESTAR
SECRETARÍA DE BIENESTAR

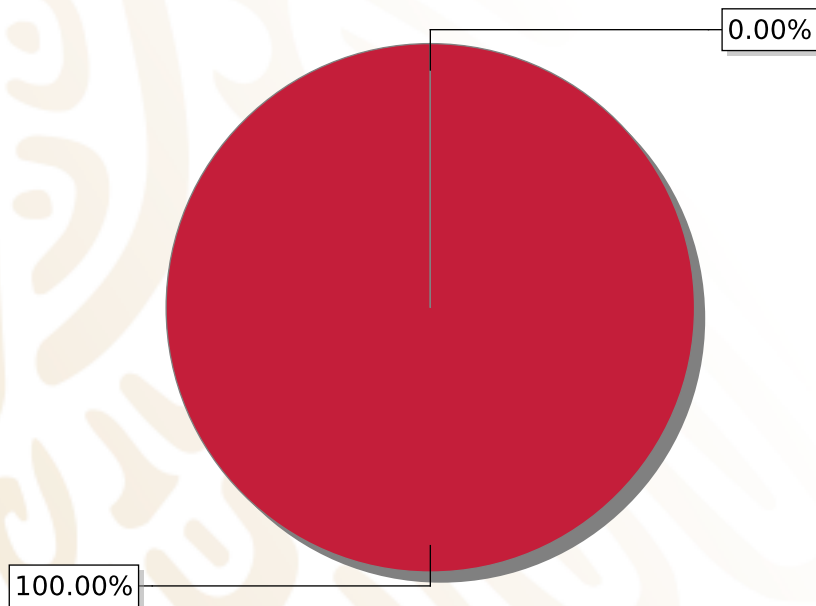


**FONDO DE APORTACIONES PARA LA INFRAESTRUCTURA SOCIAL
MUNICIPAL Y DE LAS DEMARCACIONES TERRITORIALES DE LOS
REYES DE JUÁREZ**

FISMDF 2019

DISTRIBUCIÓN DE LA INVERSIÓN - ENTIDAD

(ASIGNADA, REPORTADA Y POR EJERCER)



● Inversión por Ejercer ● Inversión Reportada

Inversión Asignada
\$ 24,079,959.36



Crédito BANOBRAS
\$ 0.00



Deuda BANOBRAS
\$ 0.00



Recursos Disponibles
\$ 24,079,959.36

Monto Reportado
\$ 24,079,959.00





40

PROYECTOS REALIZADOS

FISMDF

1



**MUNICIPIOS
REPORTARON**

FONDO DE APORTACIONES PARA LA INFRAESTRUCTURA SOCIAL MUNICIPAL Y DE LAS DEMARCACIONES TERRITORIALES DE LOS REYES DE JUÁREZ

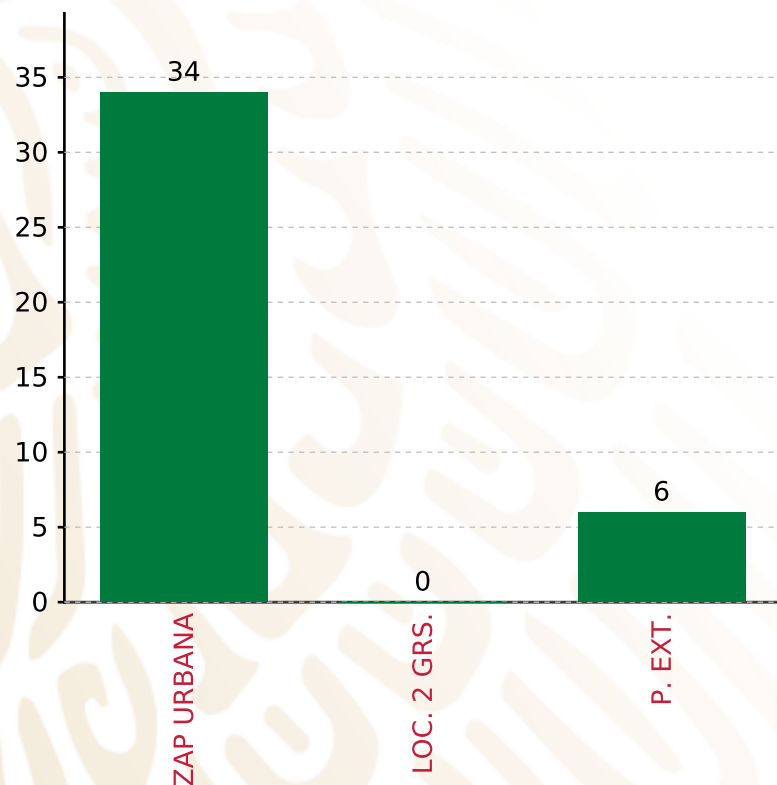
FISMDF 2019



BIENESTAR
SECRETARÍA DE BIENESTAR

TIPO DE INVERSIONES REALIZADAS

(POR FOCALIZACIÓN)



TOTAL DE PROYECTOS: 40

TIPO DE INVERSIONES REALIZADAS CON RECURSOS FISMDF

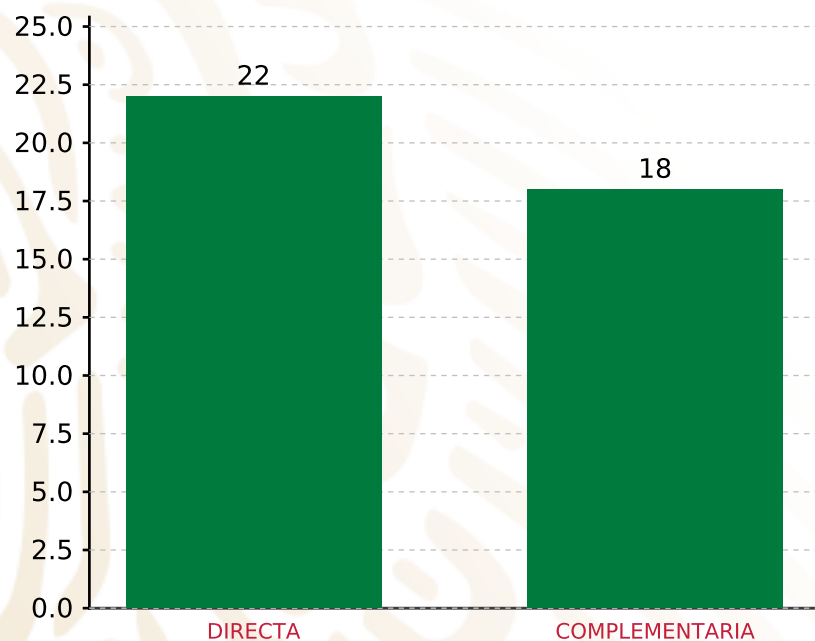
FOCALIZACIÓN	MONTO	PORCENTAJE(%)
ZAP URBANA	20,055,677.01	83.29%
LOC. 2 GRS.	0.00	0.00%
P. EXT.	4,024,281.99	16.71%
SUBTOTAL DE INVERSIONES	24,079,959.00	100.00%
GASTOS INDIRECTOS	0.00	0.00%
PRODIM	0.00	0.00%
SUBTOTAL G.I. + PRODIM	0.00	0.00%
TOTAL REPORTADO FISMDF	24,079,959.00	100%
% FISMDF EJERCIDO CON RESPECTO A FISMDF TOTAL		100.00%

FONDO DE APORTACIONES PARA LA INFRAESTRUCTURA SOCIAL MUNICIPAL Y DE LAS DEMARCACIONES TERRITORIALES DE LOS REYES DE JUÁREZ

FISMDF 2019



BIENESTAR
SECRETARÍA DE BIENESTAR



TOTAL DE PROYECTOS: 40

TIPO DE INVERSIONES REALIZADAS

(POR INCIDENCIA)

TIPO DE INVERSIONES REALIZADAS CON RECURSOS FISMDF

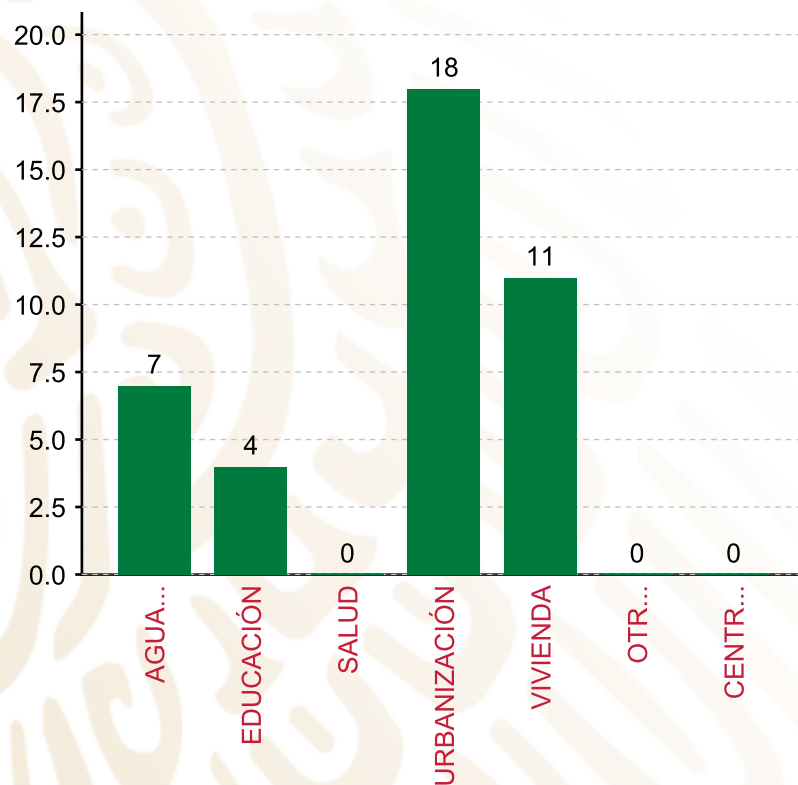
TIPO	MONTO	PORCENTAJE(%)
DIRECTA	10,687,502.11	44.38%
COMPLEMENTARIA	13,392,456.89	55.62%
SUBTOTAL DE INVERSIONES	24,079,959.00	100.00%
GASTOS INDIRECTOS	0.00	0.00%
PRODIM	0.00	0.00%
SUBTOTAL G.I. + PRODIM	0.00	0.00%
TOTAL REPORTADO FISMDF	24,079,959.00	100%
% FISMDF EJERCIDO CON RESPECTO A FISMDF TOTAL		100.00%

FONDO DE APORTACIONES PARA LA INFRAESTRUCTURA SOCIAL MUNICIPAL Y DE LAS DEMARCACIONES TERRITORIALES DE LOS REYES DE JUÁREZ

FISMDF 2019



BIENESTAR
SECRETARÍA DE BIENESTAR



TOTAL DE PROYECTOS: 40

TIPO DE INVERSIONES REALIZADAS

(POR RUBRO DE GASTO)

TIPO DE INVERSIONES REALIZADAS CON RECURSOS FISMDF

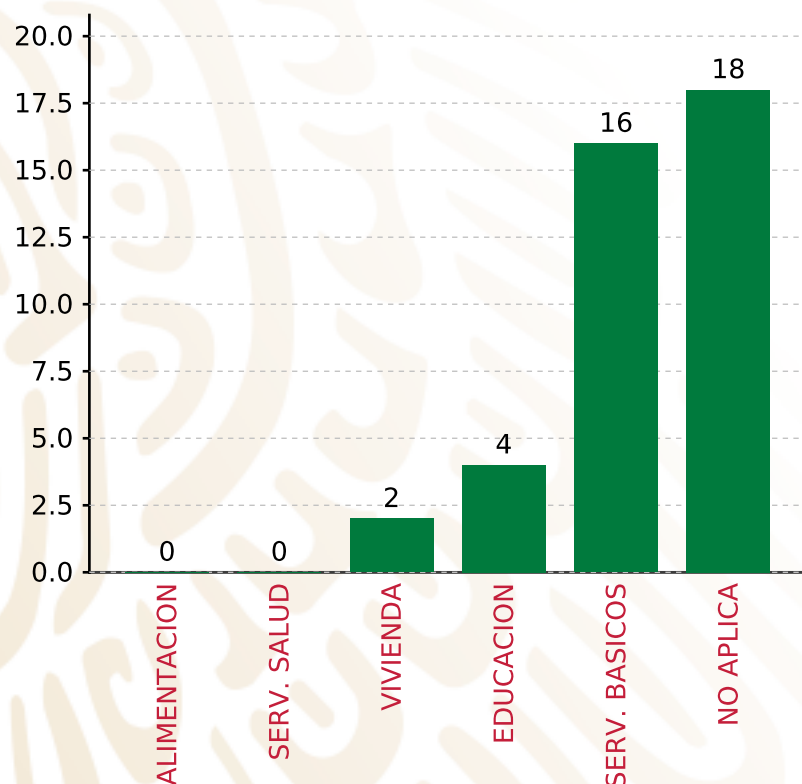
RUBRO	MONTO	PORCENTAJE(%)
AGUA Y SANEAMIENTO	4,802,400.61	19.94%
EDUCACIÓN	1,703,339.62	7.07%
SALUD	0.00	%
URBANIZACIÓN	13,392,456.89	55.62%
VIVIENDA	4,181,761.88	17.37%
OTROS PROYECTOS	0.00	%
CENTROS INTEGRADORES DE	0.00	%
SUBTOTAL DE INVERSIONES	24,079,959.00	100.00%
GASTOS INDIRECTOS	0.00	0.00%
PRODIM	0.00	0.00%
SUBTOTAL G.I. + PRODIM	0.00	0.00%
TOTAL REPORTADO FISMDF	24,079,959.00	100%
% FISMDF EJERCIDO CON RESPECTO A FISMDF TOTAL		100.00%

FONDO DE APORTACIONES PARA LA INFRAESTRUCTURA SOCIAL MUNICIPAL Y DE LAS DEMARCACIONES TERRITORIALES DE LOS REYES DE JUÁREZ

FISMDF 2019



BIENESTAR
SECRETARÍA DE BIENESTAR



TOTAL DE PROYECTOS: 40

TIPO DE INVERSIONES REALIZADAS

(POR CARENCIA SOCIAL)

TIPO DE INVERSIONES REALIZADAS CON RECURSOS FISMDF

CARENCIA SOCIAL	MONTO	PORCENTAJE(%)
ALIMENTACION	0.00	%
SERV. SALUD	0.00	%
VIVIENDA	1,674,791.67	6.96%
EDUCACION	1,703,339.62	7.07%
SERV. BASICOS	7,309,370.82	30.35%
NO APLICA	13,392,456.89	55.62%
SUBTOTAL DE INVERSIONES	24,079,959.00	100.00%
GASTOS INDIRECTOS	0.00	0.00%
PRODIM	0.00	0.00%
SUBTOTAL G.I. + PRODIM	0.00	0.00%
TOTAL REPORTADO FISMDF	24,079,959.00	100%
% FISMDF EJERCIDO CON RESPECTO A FISMDF TOTAL		100.00%



BIENESTAR
SECRETARÍA DE BIENESTAR



**FONDO DE APORTACIONES PARA LA INFRAESTRUCTURA SOCIAL
MUNICIPAL Y DE LAS DEMARCACIONES TERRITORIALES DE SAN
GREGORIO ATZOMPA**

FISMDF 2019



DISTRIBUCIÓN DE LA INVERSIÓN - ENTIDAD

(ASIGNADA, REPORTADA Y POR EJERCER)



● Inversión por Ejercer ● Inversión Reportada

Inversión Asignada

\$ 4,553,777.75



Crédito BANOBRAS

\$ 0.00



Deuda BANOBRAS

\$ 0.00



Recursos Disponibles

\$ 4,553,777.75

Monto Reportado

\$ 4,553,777.75





7

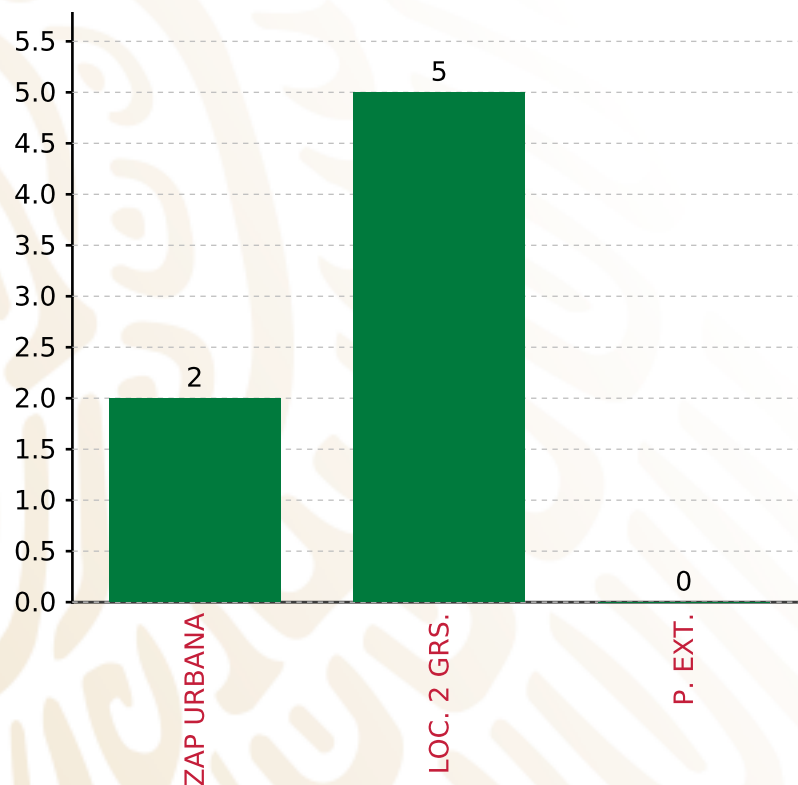
PROYECTOS REALIZADOS

FISMDF

1



**MUNICIPIOS
REPORTARON**



TOTAL DE PROYECTOS: 7

TIPO DE INVERSIONES REALIZADAS

(POR FOCALIZACIÓN)

TIPO DE INVERSIONES REALIZADAS CON RECURSOS FISMDF

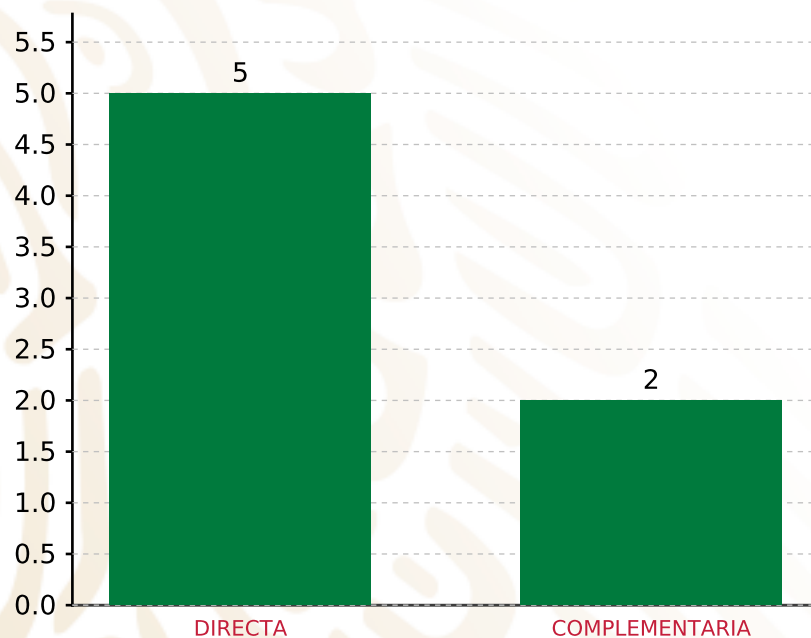
FOCALIZACIÓN	MONTO	PORCENTAJE(%)
ZAP URBANA	2,285,459.58	50.19%
LOC. 2 GRS.	2,268,318.17	49.81%
P. EXT.	0.00	0.00%

SUBTOTAL DE INVERSIONES 4,553,777.75 100.00%

GASTOS INDIRECTOS	0.00	0.00%
PRODIM	0.00	0.00%

SUBTOTAL G.I. + PRODIM 0.00 0.00%

TOTAL REPORTADO FISMDF 4,553,777.75 100%
% FISMDF EJERCIDO CON RESPECTO A FISMDF TOTAL 100.00%



TOTAL DE PROYECTOS: 7

TIPO DE INVERSIONES REALIZADAS

(POR INCIDENCIA)

TIPO DE INVERSIONES REALIZADAS CON RECURSOS FISMDF

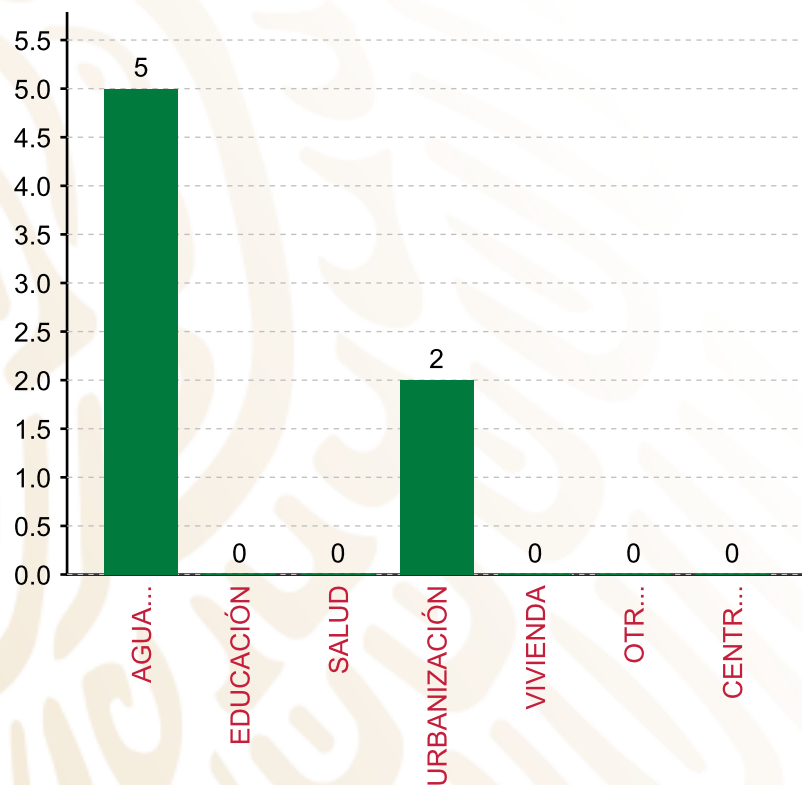
TIPO	MONTO	PORCENTAJE(%)
DIRECTA	2,575,127.57	56.55%
COMPLEMENTARIA	1,978,650.18	43.45%
SUBTOTAL DE INVERSIONES	4,553,777.75	100.00%
GASTOS INDIRECTOS	0.00	0.00%
PRODIM	0.00	0.00%
SUBTOTAL G.I. + PRODIM	0.00	0.00%
TOTAL REPORTADO FISMDF	4,553,777.75	100%
% FISMDF EJERCIDO CON RESPECTO A FISMDF TOTAL		100.00%

FONDO DE APORTACIONES PARA LA INFRAESTRUCTURA SOCIAL MUNICIPAL Y DE LAS DEMARCACIONES TERRITORIALES DE SAN GREGORIO ATZOMPA

FISMDF 2019



BIENESTAR
SECRETARÍA DE BIENESTAR



TOTAL DE PROYECTOS:

7

TIPO DE INVERSIONES REALIZADAS

(POR RUBRO DE GASTO)

TIPO DE INVERSIONES REALIZADAS CON RECURSOS FISMDF

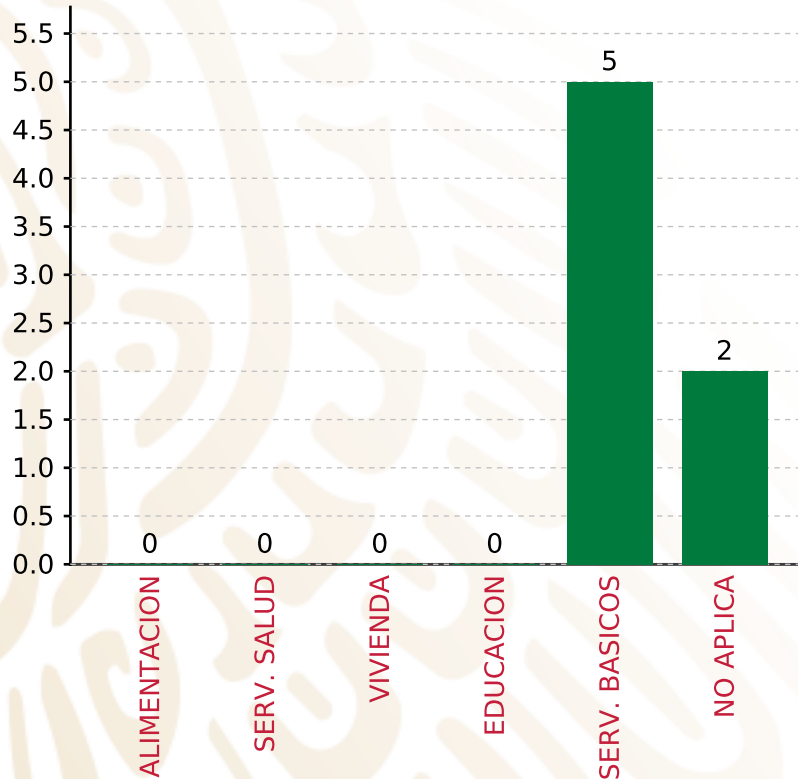
RUBRO	MONTO	PORCENTAJE(%)
AGUA Y SANEAMIENTO	2,575,127.57	56.55%
EDUCACIÓN	0.00	%
SALUD	0.00	%
URBANIZACIÓN	1,978,650.18	43.45%
VIVIENDA	0.00	%
OTROS PROYECTOS	0.00	%
CENTROS INTEGRADORES DE	0.00	%
SUBTOTAL DE INVERSIONES	4,553,777.75	100.00%
GASTOS INDIRECTOS	0.00	0.00%
PRODIM	0.00	0.00%
SUBTOTAL G.I. + PRODIM	0.00	0.00%
TOTAL REPORTADO FISMDF	4,553,777.75	100%
% FISMDF EJERCIDO CON RESPECTO A FISMDF TOTAL		100.00%

FONDO DE APORTACIONES PARA LA INFRAESTRUCTURA SOCIAL MUNICIPAL Y DE LAS DEMARCACIONES TERRITORIALES DE SAN GREGORIO ATZOMPA

FISMDF 2019



BIENESTAR
SECRETARÍA DE BIENESTAR



TOTAL DE PROYECTOS: 7

TIPO DE INVERSIONES REALIZADAS

(POR CARENCIA SOCIAL)

TIPO DE INVERSIONES REALIZADAS CON RECURSOS FISMDF		
CARENCIA SOCIAL	MONTO	PORCENTAJE(%)
ALIMENTACION	0.00	0.00%
SERV. SALUD	0.00	0.00%
VIVIENDA	0.00	0.00%
EDUCACION	0.00	0.00%
SERV. BASICOS	2,575,127.57	56.55%
NO APLICA	1,978,650.18	43.45%
SUBTOTAL DE INVERSIONES	4,553,777.75	100.00%
GASTOS INDIRECTOS	0.00	0.00%
PRODIM	0.00	0.00%
SUBTOTAL G.I. + PRODIM	0.00	0.00%
TOTAL REPORTADO FISMDF	4,553,777.75	100%
% FISMDF EJERCIDO CON RESPECTO A FISMDF TOTAL		100.00%



BIENESTAR
SECRETARÍA DE BIENESTAR



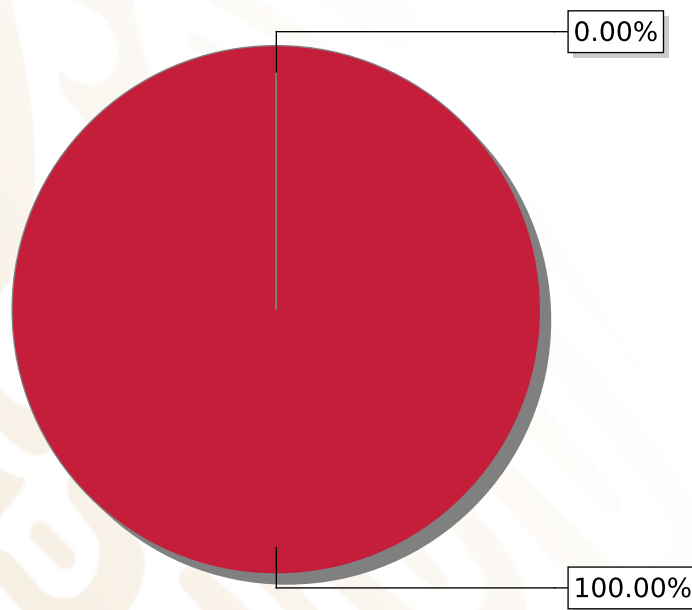
**FONDO DE APORTACIONES PARA LA INFRAESTRUCTURA SOCIAL
MUNICIPAL Y DE LAS DEMARCACIONES TERRITORIALES DE
AYOTOXCO DE GUERRERO**

FISMDF 2019



DISTRIBUCIÓN DE LA INVERSIÓN - ENTIDAD

(ASIGNADA, REPORTADA Y POR EJERCER)



● Inversión por Ejercer ● Inversión Reportada

Inversión Asignada

\$ 11,323,073.87



Crédito BANOBRAS

\$ 0.00



Deuda BANOBRAS

\$ 0.00



Recursos Disponibles

\$ 11,323,073.87

Monto Reportado
\$ 11,323,073.87



11

PROYECTOS REALIZADOS

FISMDF

1



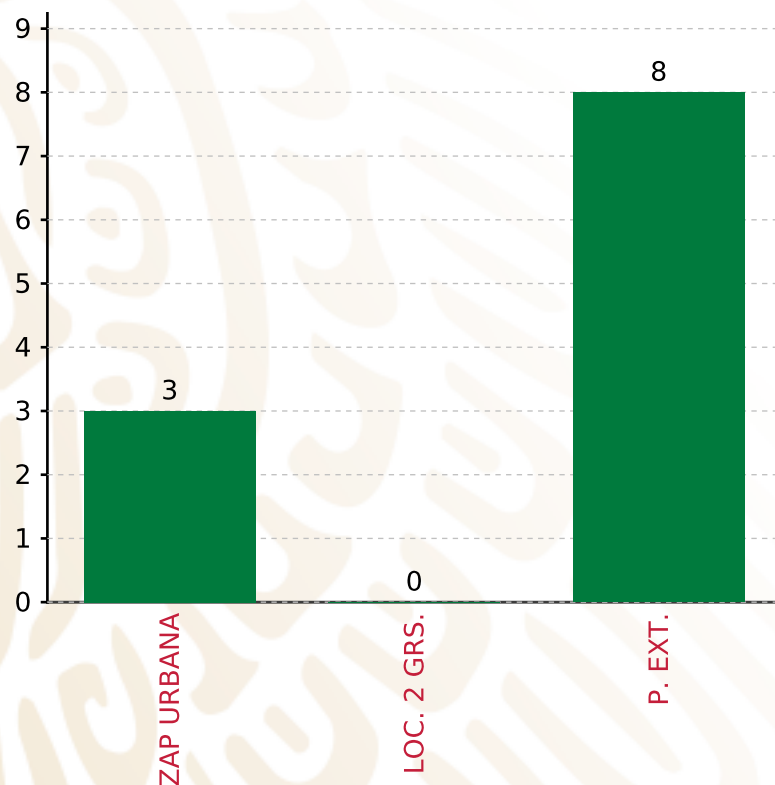
**MUNICIPIOS
REPORTARON**

FONDO DE APORTACIONES PARA LA INFRAESTRUCTURA SOCIAL MUNICIPAL Y DE LAS DEMARCACIONES TERRITORIALES DE AYOTOXCO DE GUERRERO

FISMDF 2019



BIENESTAR
SECRETARÍA DE BIENESTAR



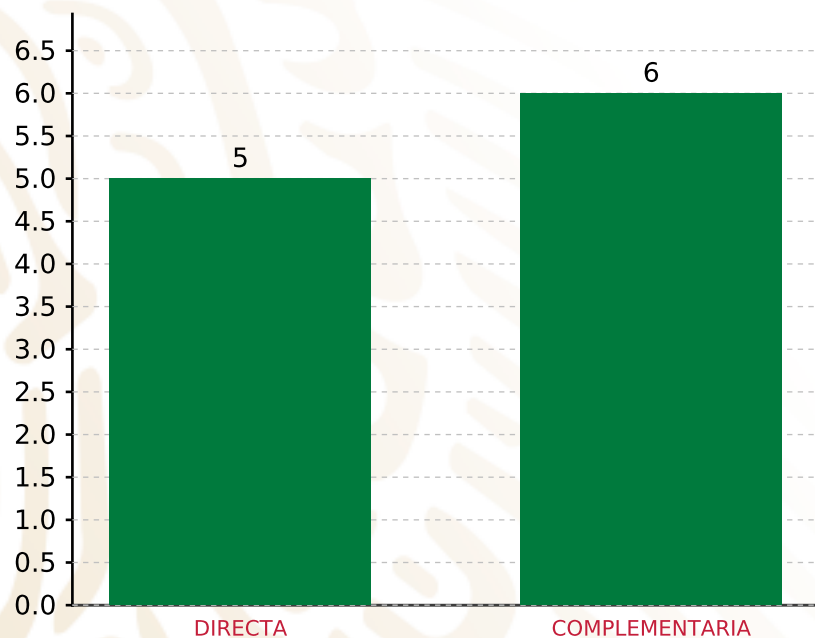
TOTAL DE PROYECTOS: 11

TIPO DE INVERSIONES REALIZADAS

(POR FOCALIZACIÓN)

TIPO DE INVERSIONES REALIZADAS CON RECURSOS FISMDF

FOCALIZACIÓN	MONTO	PORCENTAJE(%)
ZAP URBANA	3,057,171.54	27.00%
LOC. 2 GRS.	0.00	0.00%
P. EXT.	8,265,902.33	73.00%
SUBTOTAL DE INVERSIONES	11,323,073.87	100.00%
GASTOS INDIRECTOS	0.00	0.00%
PRODIM	0.00	0.00%
SUBTOTAL G.I. + PRODIM	0.00	0.00%
TOTAL REPORTADO FISMDF	11,323,073.87	100%
% FISMDF EJERCIDO CON RESPECTO A FISMDF TOTAL		100.00%



TOTAL DE PROYECTOS: 11

TIPO DE INVERSIONES REALIZADAS

(POR INCIDENCIA)

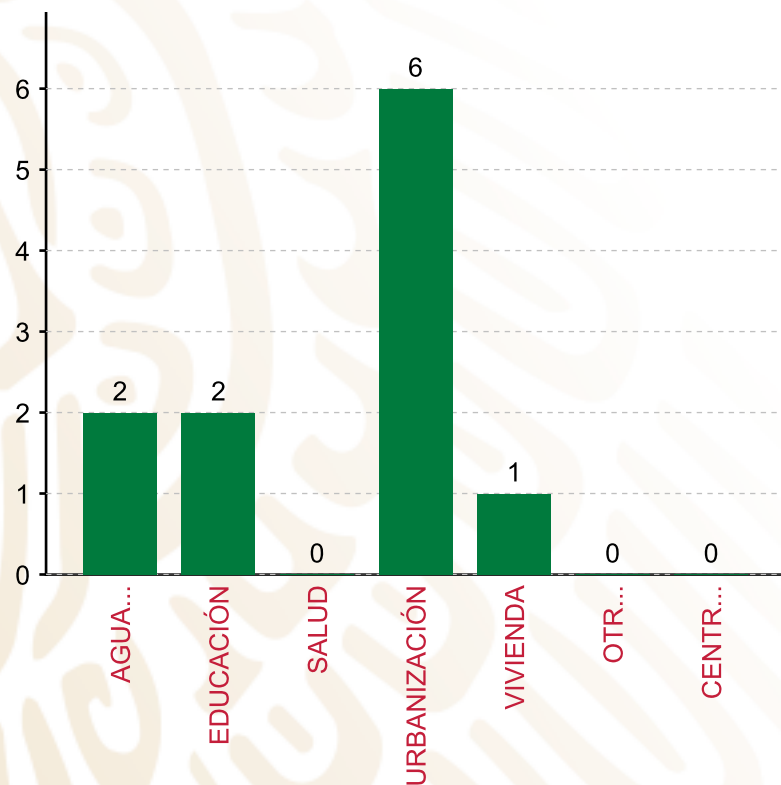
TIPO DE INVERSIONES REALIZADAS CON RECURSOS FISMDF

TIPO	MONTO	PORCENTAJE(%)
DIRECTA	6,180,133.25	54.58%
COMPLEMENTARIA	5,142,940.62	45.42%
SUBTOTAL DE INVERSIONES	11,323,073.87	100.00%
GASTOS INDIRECTOS	0.00	0.00%
PRODIM	0.00	0.00%
SUBTOTAL G.I. + PRODIM	0.00	0.00%
TOTAL REPORTADO FISMDF	11,323,073.87	100%
% FISMDF EJERCIDO CON RESPECTO A FISMDF TOTAL		100.00%

FONDO DE APORTACIONES PARA LA INFRAESTRUCTURA SOCIAL MUNICIPAL Y DE LAS DEMARCACIONES TERRITORIALES DE AYOTOXCO DE GUERRERO
FISMDF 2019



BIENESTAR
 SECRETARÍA DE BIENESTAR



TOTAL DE PROYECTOS: 11

TIPO DE INVERSIONES REALIZADAS

(POR RUBRO DE GASTO)

TIPO DE INVERSIONES REALIZADAS CON RECURSOS FISMDF

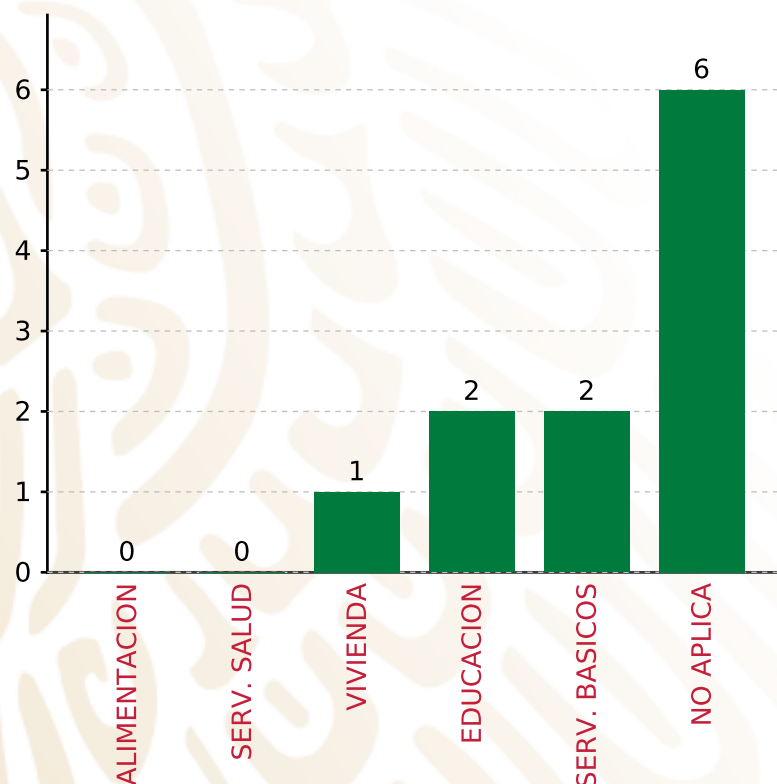
RUBRO	MONTO	PORCENTAJE(%)
AGUA Y SANEAMIENTO	3,656,639.27	32.29%
EDUCACIÓN	836,151.90	7.38%
SALUD	0.00	%
URBANIZACIÓN	5,142,940.62	45.42%
VIVIENDA	1,687,342.08	14.90%
OTROS PROYECTOS	0.00	%
CENTROS INTEGRADORES DE	0.00	%
SUBTOTAL DE INVERSIONES	11,323,073.87	100.00%
GASTOS INDIRECTOS	0.00	0.00%
PRODIM	0.00	0.00%
SUBTOTAL G.I. + PRODIM	0.00	0.00%
TOTAL REPORTADO FISMDF	11,323,073.87	100%
% FISMDF EJERCIDO CON RESPECTO A FISMDF TOTAL		100.00%

FONDO DE APORTACIONES PARA LA INFRAESTRUCTURA SOCIAL MUNICIPAL Y DE LAS DEMARCACIONES TERRITORIALES DE AYOTOXCO DE GUERRERO

FISMDF 2019



BIENESTAR
SECRETARÍA DE BIENESTAR



TOTAL DE PROYECTOS: 11

TIPO DE INVERSIONES REALIZADAS

(POR CARENCIA SOCIAL)

TIPO DE INVERSIONES REALIZADAS CON RECURSOS FISMDF		
CARENCIA SOCIAL	MONTO	PORCENTAJE(%)
ALIMENTACION	0.00	%
SERV. SALUD	0.00	%
VIVIENDA	1,687,342.08	14.90%
EDUCACION	836,151.90	7.38%
SERV. BASICOS	3,656,639.27	32.29%
NO APLICA	5,142,940.62	45.42%
SUBTOTAL DE INVERSIONES	11,323,073.87	100.00%
GASTOS INDIRECTOS	0.00	0.00%
PRODIM	0.00	0.00%
SUBTOTAL G.I. + PRODIM	0.00	0.00%
TOTAL REPORTADO FISMDF	11,323,073.87	100%
% FISMDF EJERCIDO CON RESPECTO A FISMDF TOTAL		100.00%



BIENESTAR
SECRETARÍA DE BIENESTAR

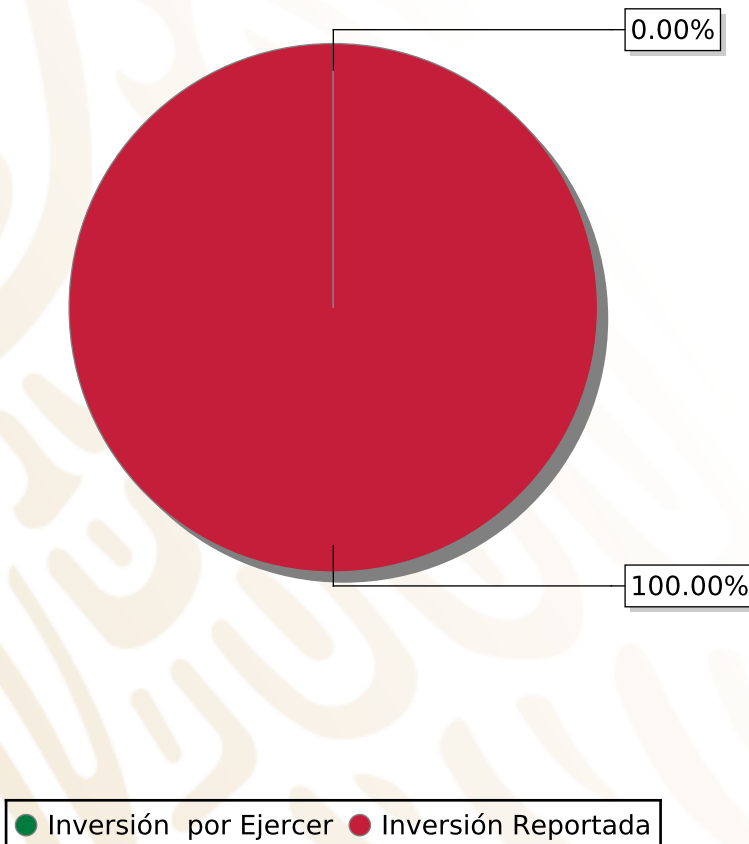


**FONDO DE APORTACIONES PARA LA INFRAESTRUCTURA SOCIAL
MUNICIPAL Y DE LAS DEMARCACIONES TERRITORIALES DE
QUIMIXTLÁN**

FISMDF 2019

DISTRIBUCIÓN DE LA INVERSIÓN - ENTIDAD

(ASIGNADA, REPORTADA Y POR EJERCER)



Inversión Asignada
\$ 62,131,346.06



Crédito BANOBRAS
\$ 0.00



Deuda BANOBRAS
\$ 0.00



Recursos Disponibles
\$ 62,131,346.06

Monto Reportado
\$ 62,131,346.06





47

PROYECTOS REALIZADOS

FISMDF

1



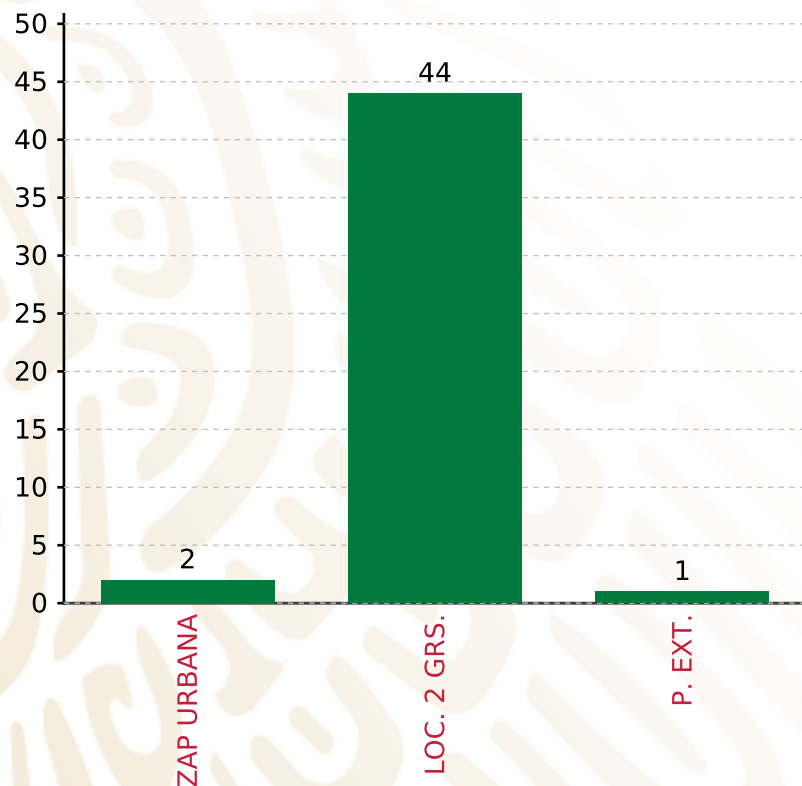
**MUNICIPIOS
REPORTARON**

FONDO DE APORTACIONES PARA LA INFRAESTRUCTURA SOCIAL MUNICIPAL Y DE LAS DEMARCACIONES TERRITORIALES DE QUIMIXTLÁN

FISMDF 2019



BIENESTAR
SECRETARÍA DE BIENESTAR



TOTAL DE PROYECTOS: 47

TIPO DE INVERSIONES REALIZADAS

(POR FOCALIZACIÓN)

TIPO DE INVERSIONES REALIZADAS CON RECURSOS FISMDF

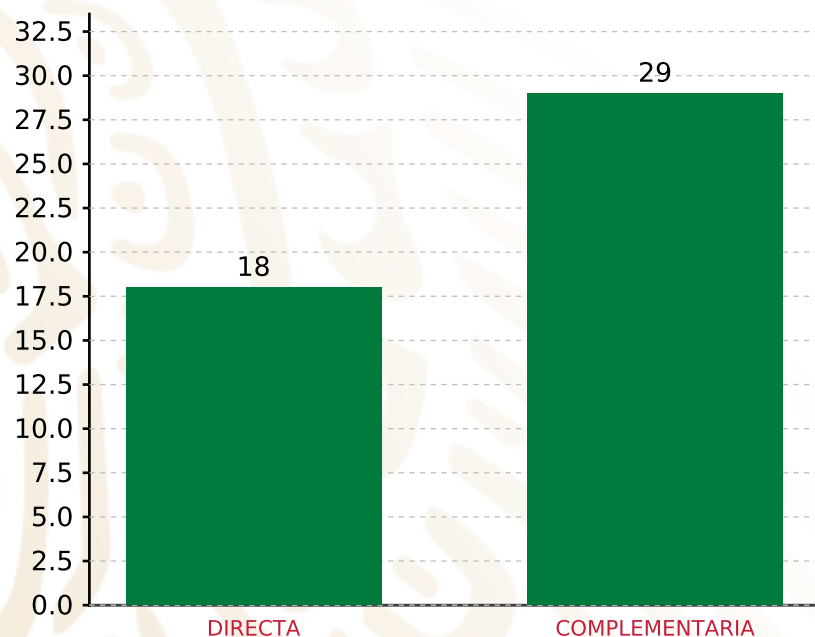
FOCALIZACIÓN	MONTO	PORCENTAJE(%)
ZAP URBANA	2,812,878.28	4.53%
LOC. 2 GRS.	55,893,264.04	89.96%
P. EXT.	1,948,852.92	3.14%
SUBTOTAL DE INVERSIONES	60,654,995.24	97.62%
GASTOS INDIRECTOS	1,476,350.82	2.38%
PRODIM	0.00	0.00%
SUBTOTAL G.I. + PRODIM	1,476,350.82	2.38%
TOTAL REPORTADO FISMDF	62,131,346.06	100%
% FISMDF EJERCIDO CON RESPECTO A FISMDF TOTAL		100.00%

FONDO DE APORTACIONES PARA LA INFRAESTRUCTURA SOCIAL MUNICIPAL Y DE LAS DEMARCACIONES TERRITORIALES DE QUIMIXTLÁN

FISMDF 2019



BIENESTAR
SECRETARÍA DE BIENESTAR



TOTAL DE PROYECTOS: 47

TIPO DE INVERSIONES REALIZADAS

(POR INCIDENCIA)

TIPO DE INVERSIONES REALIZADAS CON RECURSOS FISMDF

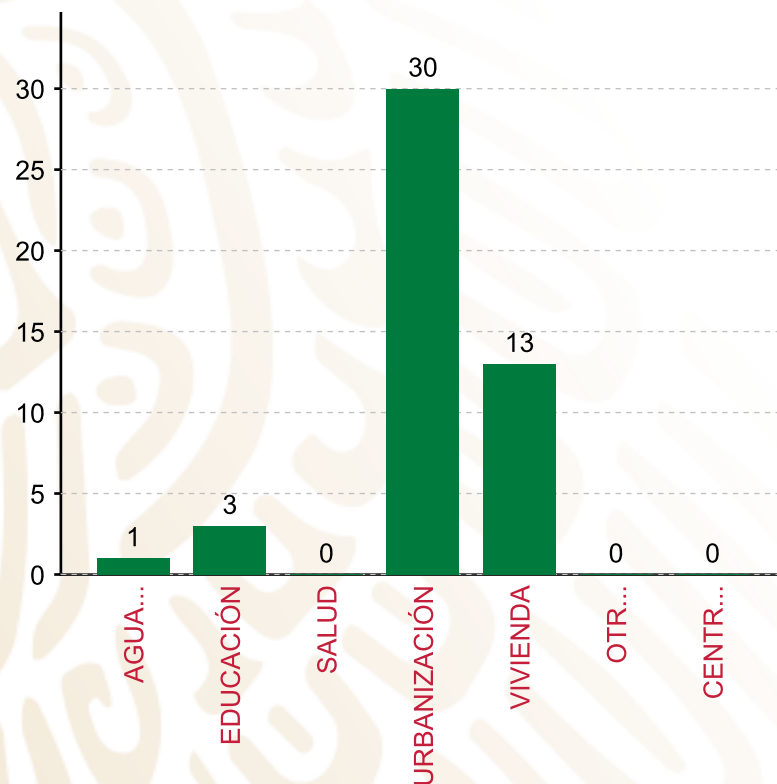
TIPO	MONTO	PORCENTAJE(%)
DIRECTA	26,204,929.72	42.18%
COMPLEMENTARIA	34,450,065.52	55.45%
SUBTOTAL DE INVERSIONES	60,654,995.24	97.62%
GASTOS INDIRECTOS	1,476,350.82	2.38%
PRODIM	0.00	0.00%
SUBTOTAL G.I. + PRODIM	1,476,350.82	2.38%
TOTAL REPORTADO FISMDF	62,131,346.06	100%
% FISMDF EJERCIDO CON RESPECTO A FISMDF TOTAL		100.00%

FONDO DE APORTACIONES PARA LA INFRAESTRUCTURA
SOCIAL MUNICIPAL Y DE LAS DEMARCACIONES
TERRITORIALES DE QUIMIXTLÁN

FISMDF 2019



BIENESTAR
SECRETARÍA DE BIENESTAR



TOTAL DE PROYECTOS: 47

TIPO DE INVERSIONES REALIZADAS

(POR RUBRO DE GASTO)

TIPO DE INVERSIONES REALIZADAS CON RECURSOS FISMDF

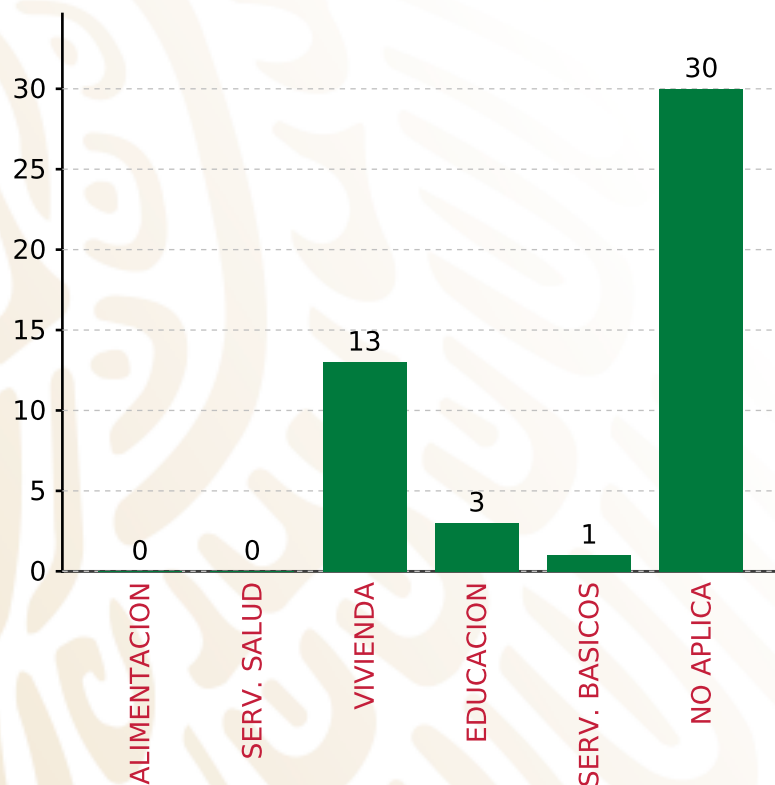
RUBRO	MONTO	PORCENTAJE(%)
AGUA Y SANEAMIENTO	4,725,855.63	7.61%
EDUCACIÓN	2,684,321.16	4.32%
SALUD	0.00	%
URBANIZACIÓN	36,387,836.75	58.57%
VIVIENDA	16,856,981.70	27.13%
OTROS PROYECTOS	0.00	%
CENTROS INTEGRADORES DE	0.00	%
SUBTOTAL DE INVERSIONES	60,654,995.24	97.62%
GASTOS INDIRECTOS	1,476,350.82	2.38%
PRODIM	0.00	0.00%
SUBTOTAL G.I. + PRODIM	1,476,350.82	2.38%
TOTAL REPORTADO FISMDF	62,131,346.06	100%
% FISMDF EJERCIDO CON RESPECTO A FISMDF TOTAL		100.00%

FONDO DE APORTACIONES PARA LA INFRAESTRUCTURA SOCIAL MUNICIPAL Y DE LAS DEMARCACIONES TERRITORIALES DE QUIMIXTLÁN

FISMDF 2019



BIENESTAR
SECRETARÍA DE BIENESTAR



TOTAL DE PROYECTOS: 47

TIPO DE INVERSIONES REALIZADAS

(POR CARENCIA SOCIAL)

TIPO DE INVERSIONES REALIZADAS CON RECURSOS FISMDF

CARENCIA SOCIAL	MONTO	PORCENTAJE(%)
ALIMENTACION	0.00	%
SERV. SALUD	0.00	%
VIVIENDA	16,856,981.70	27.13%
EDUCACION	2,684,321.16	4.32%
SERV. BASICOS	4,725,855.63	7.61%
NO APLICA	36,387,836.75	58.57%
SUBTOTAL DE INVERSIONES	60,654,995.24	97.62%
GASTOS INDIRECTOS	1,476,350.82	2.38%
PRODIM	0.00	0.00%
SUBTOTAL G.I. + PRODIM	1,476,350.82	2.38%
TOTAL REPORTADO FISMDF	62,131,346.06	100%
% FISMDF EJERCIDO CON RESPECTO A FISMDF TOTAL		100.00%



BIENESTAR
SECRETARÍA DE BIENESTAR



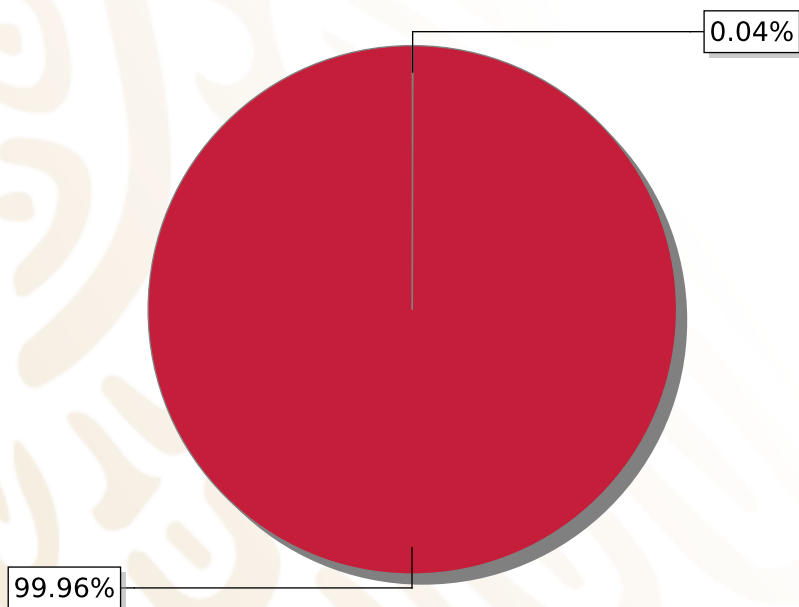
**FONDO DE APORTACIONES PARA LA INFRAESTRUCTURA SOCIAL
MUNICIPAL Y DE LAS DEMARCACIONES TERRITORIALES DE
NAUZONTLA**

FISMDF 2019



DISTRIBUCIÓN DE LA INVERSIÓN - ENTIDAD

(ASIGNADA, REPORTADA Y POR EJERCER)



● Inversión por Ejercer ● Inversión Reportada

Inversión Asignada

\$ 6,531,816.14



Crédito BANOBRAS

\$ 0.00



Deuda BANOBRAS

\$ 0.00



Recursos Disponibles

\$ 6,531,816.14

Monto Reportado

\$ 6,529,337.62





9

PROYECTOS REALIZADOS

FISMDF

1



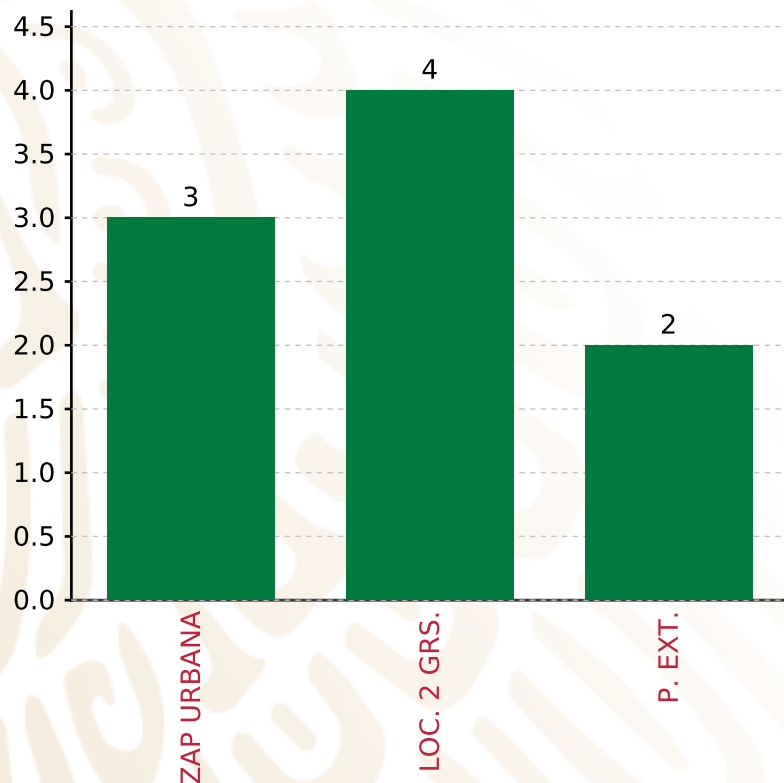
**MUNICIPIOS
REPORTARON**

FONDO DE APORTACIONES PARA LA INFRAESTRUCTURA SOCIAL MUNICIPAL Y DE LAS DEMARCACIONES TERRITORIALES DE NAUZONTLA

FISMDF 2019



BIENESTAR
SECRETARÍA DE BIENESTAR



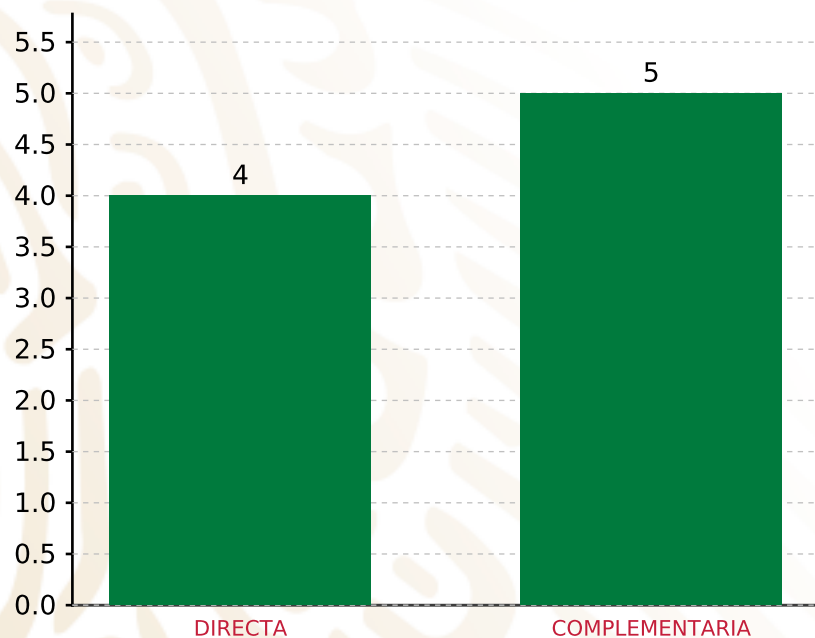
TOTAL DE PROYECTOS: 9

TIPO DE INVERSIONES REALIZADAS

(POR FOCALIZACIÓN)

TIPO DE INVERSIONES REALIZADAS CON RECURSOS FISMDF

FOCALIZACIÓN	MONTO	PORCENTAJE(%)
ZAP URBANA	1,812,558.12	27.76%
LOC. 2 GRS.	3,846,595.84	58.91%
P. EXT.	674,229.66	10.33%
SUBTOTAL DE INVERSIONES	6,333,383.62	97.00%
GASTOS INDIRECTOS	195,954.00	3.00%
PRODIM	0.00	0.00%
SUBTOTAL G.I. + PRODIM	195,954.00	3.00%
TOTAL REPORTADO FISMDF	6,529,337.62	100%
% FISMDF EJERCIDO CON RESPECTO A FISMDF TOTAL		99.96%



TOTAL DE PROYECTOS: 9

TIPO DE INVERSIONES REALIZADAS

(POR INCIDENCIA)

TIPO DE INVERSIONES REALIZADAS CON RECURSOS FISMDF

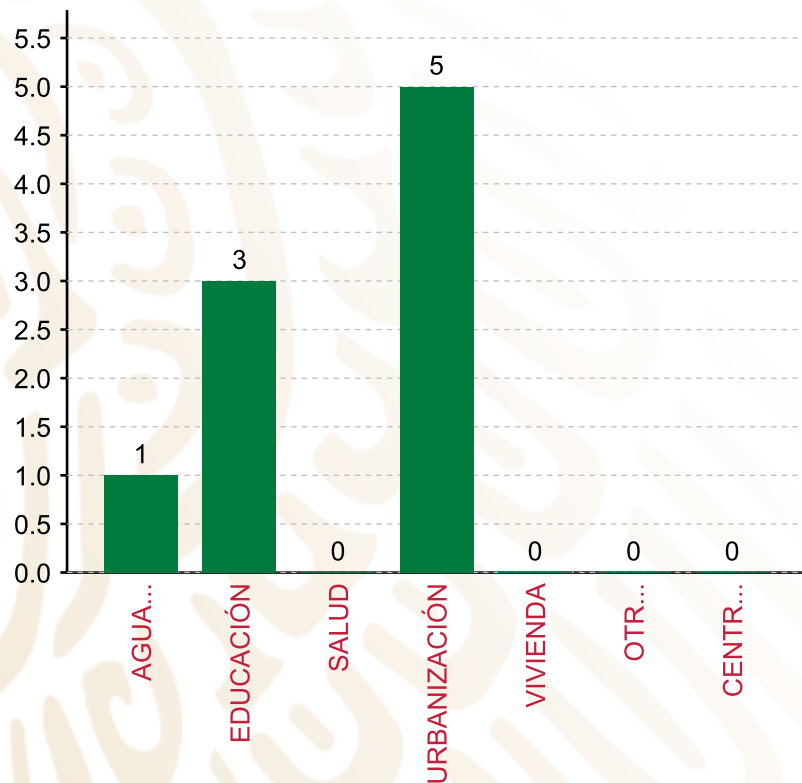
TIPO	MONTO	PORCENTAJE(%)
DIRECTA	2,611,527.01	40.00%
COMPLEMENTARIA	3,721,856.61	57.00%
SUBTOTAL DE INVERSIONES	6,333,383.62	97.00%
GASTOS INDIRECTOS	195,954.00	3.00%
PRODIM	0.00	0.00%
SUBTOTAL G.I. + PRODIM	195,954.00	3.00%
TOTAL REPORTADO FISMDF	6,529,337.62	100%
% FISMDF EJERCIDO CON RESPECTO A FISMDF TOTAL		99.96%

FONDO DE APORTACIONES PARA LA INFRAESTRUCTURA SOCIAL MUNICIPAL Y DE LAS DEMARCACIONES TERRITORIALES DE NAUZONTLA

FIS MDF 2019



BIENESTAR
SECRETARÍA DE BIENESTAR



TOTAL DE PROYECTOS: 9

TIPO DE INVERSIONES REALIZADAS

(POR RUBRO DE GASTO)

TIPO DE INVERSIONES REALIZADAS CON RECURSOS FIS MDF

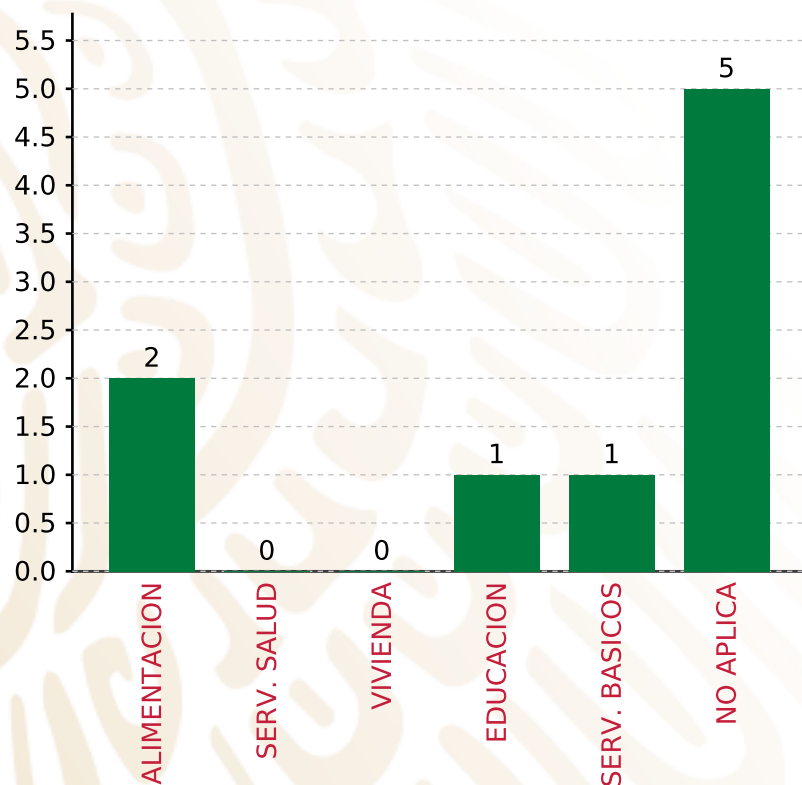
RUBRO	MONTO	PORCENTAJE(%)
AGUA Y SANEAMIENTO	285,537.93	4.37%
EDUCACIÓN	2,325,989.08	35.62%
SALUD	0.00	%
URBANIZACIÓN	3,721,856.61	57.00%
VIVIENDA	0.00	%
OTROS PROYECTOS	0.00	%
CENTROS INTEGRADORES DE	0.00	%
SUBTOTAL DE INVERSIONES	6,333,383.62	97.00%
GASTOS INDIRECTOS	195,954.00	3.00%
PRODIM	0.00	0.00%
SUBTOTAL G.I. + PRODIM	195,954.00	3.00%
TOTAL REPORTADO FIS MDF	6,529,337.62	100%
% FIS MDF EJERCIDO CON RESPECTO A FIS MDF TOTAL		99.96%

FONDO DE APORTACIONES PARA LA INFRAESTRUCTURA SOCIAL MUNICIPAL Y DE LAS DEMARCACIONES TERRITORIALES DE NAUZONTLA

FISMDF 2019



BIENESTAR
SECRETARÍA DE BIENESTAR



TOTAL DE PROYECTOS:

9

TIPO DE INVERSIONES REALIZADAS

(POR CARENCIA SOCIAL)

TIPO DE INVERSIONES REALIZADAS CON RECURSOS FISMDF

CARENCIA SOCIAL	MONTO	PORCENTAJE(%)
ALIMENTACION	1,392,697.12	21.33%
SERV. SALUD	0.00	%
VIVIENDA	0.00	%
EDUCACION	933,291.96	14.29%
SERV. BASICOS	285,537.93	4.37%
NO APLICA	3,721,856.61	57.00%
SUBTOTAL DE INVERSIONES	6,333,383.62	97.00%
GASTOS INDIRECTOS	195,954.00	3.00%
PRODIM	0.00	0.00%
SUBTOTAL G.I. + PRODIM	195,954.00	3.00%
TOTAL REPORTADO FISMDF	6,529,337.62	100%
% FISMDF EJERCIDO CON RESPECTO A FISMDF TOTAL		99.96%



BIENESTAR
SECRETARÍA DE BIENESTAR



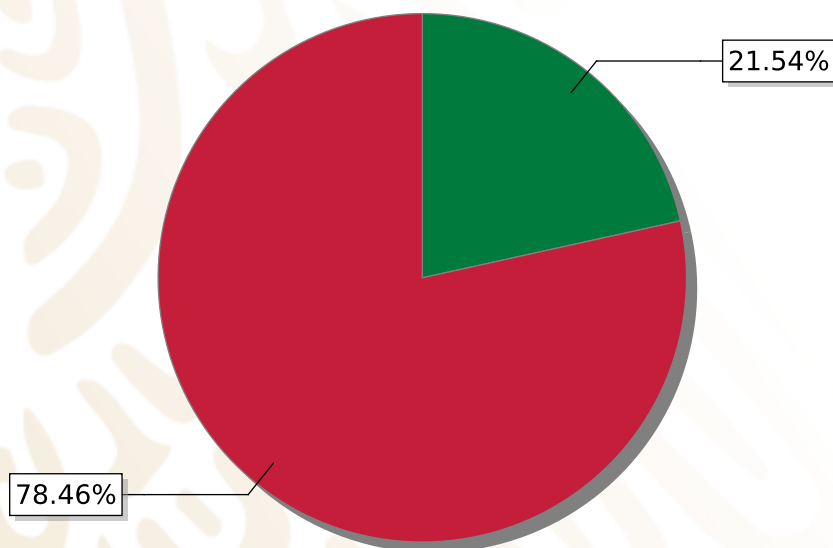
**FONDO DE APORTACIONES PARA LA INFRAESTRUCTURA SOCIAL
MUNICIPAL Y DE LAS DEMARCACIONES TERRITORIALES DE SAN
DIEGO LA MESA TOCHIMILTZINGO**

FISMDF 2019



DISTRIBUCIÓN DE LA INVERSIÓN - ENTIDAD

(ASIGNADA, REPORTADA Y POR EJERCER)



● Inversión por Ejercer ● Inversión Reportada

Inversión Asignada

\$ 2,633,298.43



Crédito BANOBRAS

\$ 0.00



Deuda BANOBRAS

\$ 0.00



Recursos Disponibles

\$ 2,633,298.43

Monto Reportado

\$ 2,065,965.78





6

PROYECTOS REALIZADOS

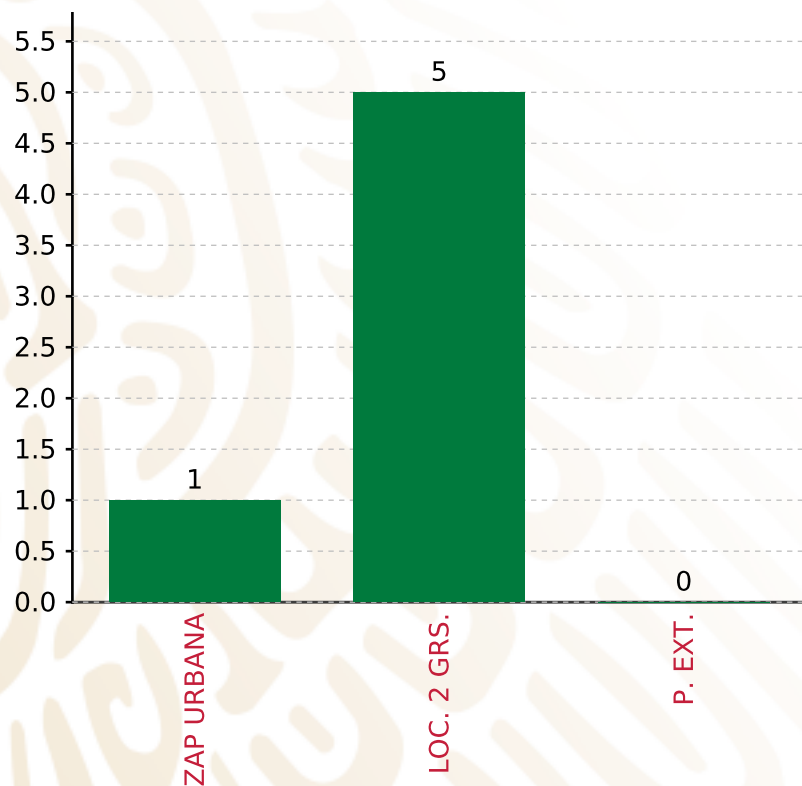
FISMDF

1



**MUNICIPIOS
REPORTARON**

FONDO DE APORTACIONES PARA LA INFRAESTRUCTURA SOCIAL MUNICIPAL Y DE LAS DEMARCACIONES TERRITORIALES DE SAN DIEGO LA MESA TOCHIMILTZINGO
FISMDF 2019



TOTAL DE PROYECTOS: 6

TIPO DE INVERSIONES REALIZADAS

(POR FOCALIZACIÓN)

TIPO DE INVERSIONES REALIZADAS CON RECURSOS FISMDF

FOCALIZACIÓN	MONTO	PORCENTAJE(%)
ZAP URBANA	624,611.49	30.23%
LOC. 2 GRS.	1,441,354.29	69.77%
P. EXT.	0.00	0.00%

SUBTOTAL DE INVERSIONES 2,065,965.78 100.00%

GASTOS INDIRECTOS	0.00	0.00%
PRODIM	0.00	0.00%

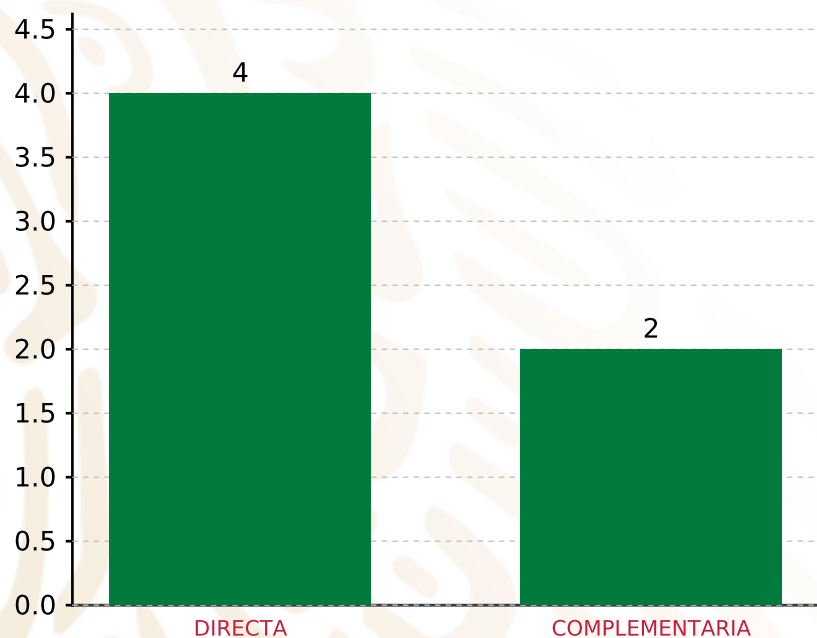
SUBTOTAL G.I. + PRODIM 0.00 0.00%

TOTAL REPORTADO FISMDF 2,065,965.78 100%
% FISMDF EJERCIDO CON RESPECTO A FISMDF TOTAL 78.46%

FONDO DE APORTACIONES PARA LA INFRAESTRUCTURA SOCIAL MUNICIPAL Y DE LAS DEMARCACIONES TERRITORIALES DE SAN DIEGO LA MESA TOCHIMILTZINGO
FISMDF 2019



BIENESTAR
 SECRETARÍA DE BIENESTAR



TOTAL DE PROYECTOS: 6

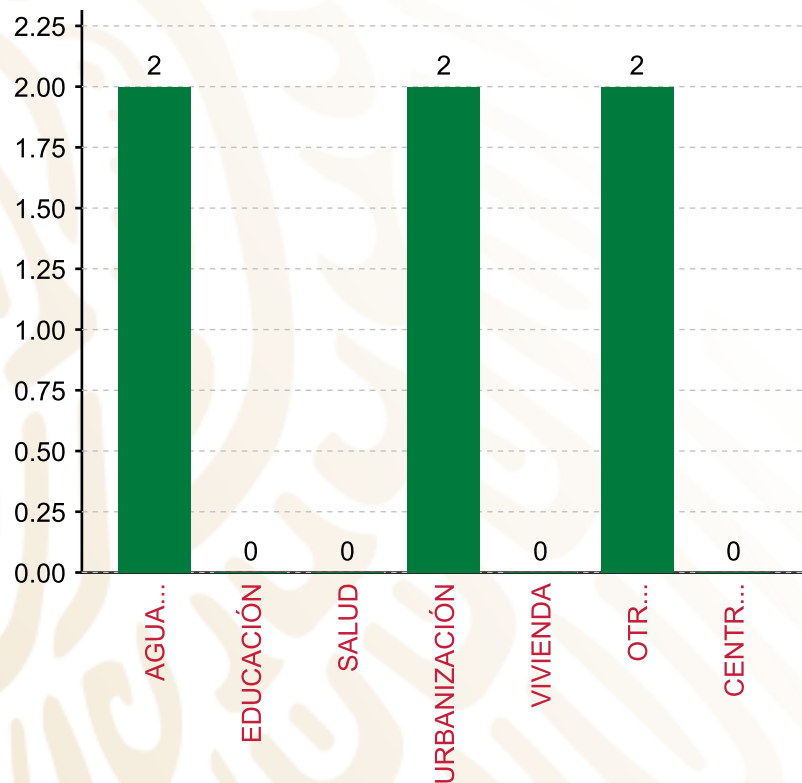
TIPO DE INVERSIONES REALIZADAS

(POR INCIDENCIA)

TIPO DE INVERSIONES REALIZADAS CON RECURSOS FISMDF

TIPO	MONTO	PORCENTAJE(%)
DIRECTA	1,075,695.78	52.07%
COMPLEMENTARIA	990,270.00	47.93%
SUBTOTAL DE INVERSIONES	2,065,965.78	100.00%
GASTOS INDIRECTOS	0.00	0.00%
PRODIM	0.00	0.00%
SUBTOTAL G.I. + PRODIM	0.00	0.00%
TOTAL REPORTADO FISMDF	2,065,965.78	100%
% FISMDF EJERCIDO CON RESPECTO A FISMDF TOTAL		78.46%

FONDO DE APORTACIONES PARA LA INFRAESTRUCTURA SOCIAL MUNICIPAL Y DE LAS DEMARCACIONES TERRITORIALES DE SAN DIEGO LA MESA TOCHIMILTZINGO
FISMDF 2019



TOTAL DE PROYECTOS: 6

TIPO DE INVERSIONES REALIZADAS

(POR RUBRO DE GASTO)

TIPO DE INVERSIONES REALIZADAS CON RECURSOS FISMDF

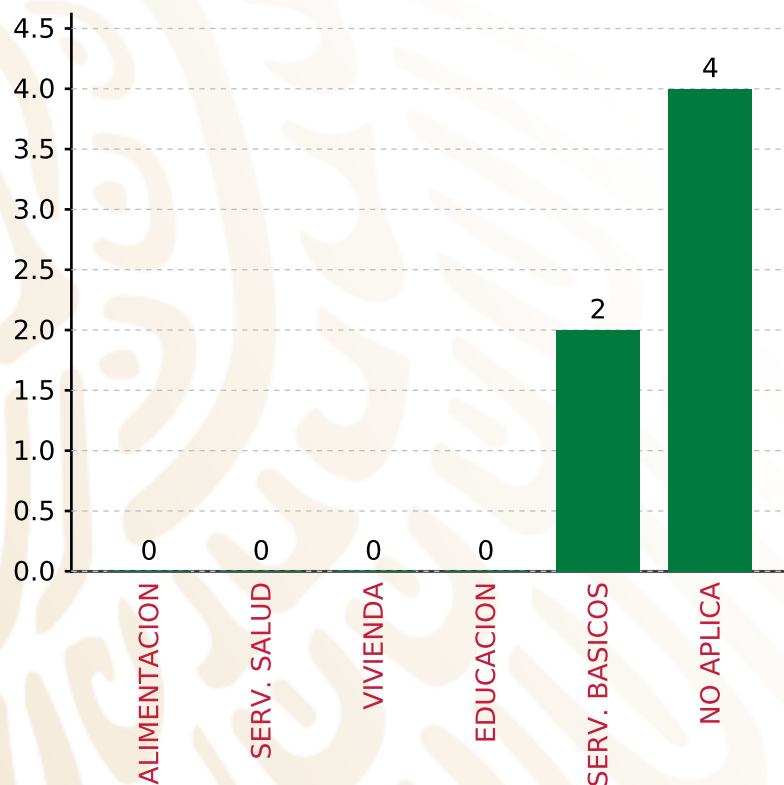
RUBRO	MONTO	PORCENTAJE(%)
AGUA Y SANEAMIENTO	729,011.49	35.29%
EDUCACIÓN	0.00	%
SALUD	0.00	%
URBANIZACIÓN	990,270.00	47.93%
VIVIENDA	0.00	%
OTROS PROYECTOS	346,684.29	16.78%
CENTROS INTEGRADORES DE	0.00	%
SUBTOTAL DE INVERSIONES	2,065,965.78	100.00%
GASTOS INDIRECTOS	0.00	0.00%
PRODIM	0.00	0.00%
SUBTOTAL G.I. + PRODIM	0.00	0.00%
TOTAL REPORTADO FISMDF	2,065,965.78	100%
% FISMDF EJERCIDO CON RESPECTO A FISMDF TOTAL		78.46%

FONDO DE APORTACIONES PARA LA INFRAESTRUCTURA SOCIAL MUNICIPAL Y DE LAS DEMARCACIONES TERRITORIALES DE SAN DIEGO LA MESA TOCHIMILTZINGO

FISMDF 2019



BIENESTAR
SECRETARÍA DE BIENESTAR



TOTAL DE PROYECTOS:

6

TIPO DE INVERSIONES REALIZADAS

(POR CARENCIA SOCIAL)

TIPO DE INVERSIONES REALIZADAS CON RECURSOS FISMDF

CARENCIA SOCIAL	MONTO	PORCENTAJE(%)
ALIMENTACION	0.00	0.00%
SERV. SALUD	0.00	0.00%
VIVIENDA	0.00	0.00%
EDUCACION	0.00	0.00%
SERV. BASICOS	729,011.49	35.29%
NO APLICA	1,336,954.29	64.71%
SUBTOTAL DE INVERSIONES	2,065,965.78	100.00%
GASTOS INDIRECTOS	0.00	0.00%
PRODIM	0.00	0.00%
SUBTOTAL G.I. + PRODIM	0.00	0.00%
TOTAL REPORTADO FISMDF	2,065,965.78	100%
% FISMDF EJERCIDO CON RESPECTO A FISMDF TOTAL		78.46%



BIENESTAR
SECRETARÍA DE BIENESTAR

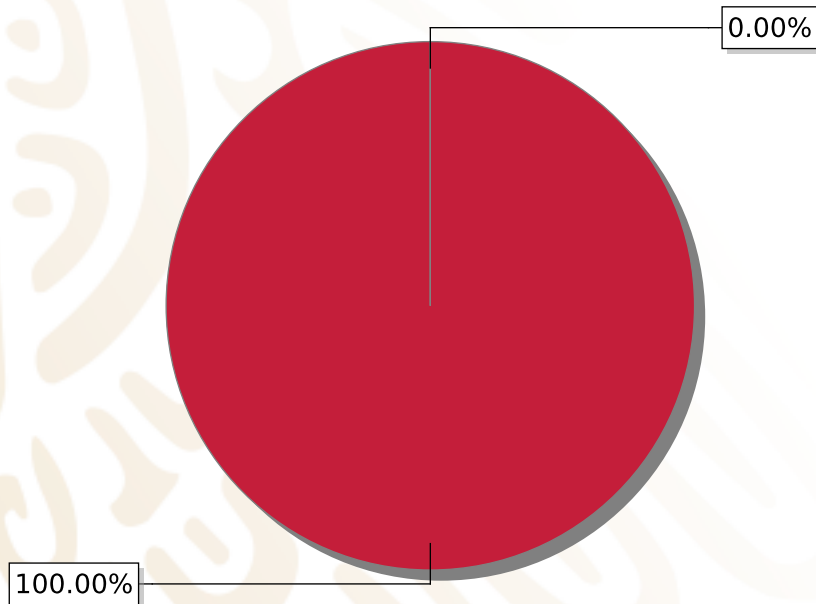


**FONDO DE APORTACIONES PARA LA INFRAESTRUCTURA SOCIAL
MUNICIPAL Y DE LAS DEMARCACIONES TERRITORIALES DE
TLACUILOTEPEC**

FISMDF 2019

DISTRIBUCIÓN DE LA INVERSIÓN - ENTIDAD

(ASIGNADA, REPORTADA Y POR EJERCER)



● Inversión por Ejercer ● Inversión Reportada

Inversión Asignada
\$ 45,496,602.02



Crédito BANOBRAS
\$ 0.00



Deuda BANOBRAS
\$ 0.00



Recursos Disponibles
\$ 45,496,602.02

Monto Reportado
\$ 45,496,602.00





48

PROYECTOS REALIZADOS

FISMDF

1



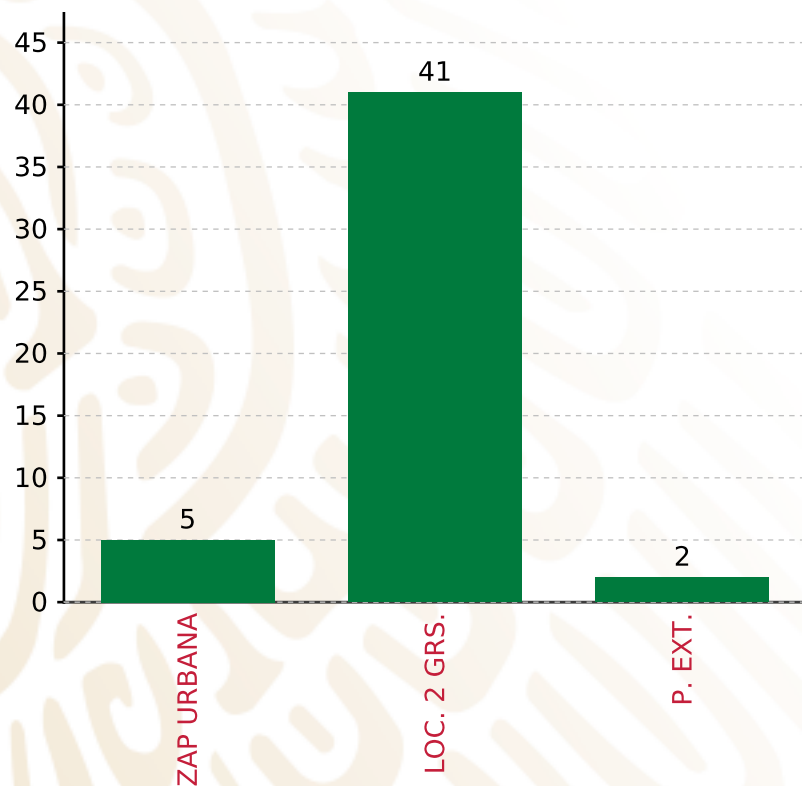
**MUNICIPIOS
REPORTARON**

FONDO DE APORTACIONES PARA LA INFRAESTRUCTURA SOCIAL MUNICIPAL Y DE LAS DEMARCACIONES TERRITORIALES DE TLACUILOTEPEC

FISMDF 2019



BIENESTAR
SECRETARÍA DE BIENESTAR



TOTAL DE PROYECTOS: 48

TIPO DE INVERSIONES REALIZADAS

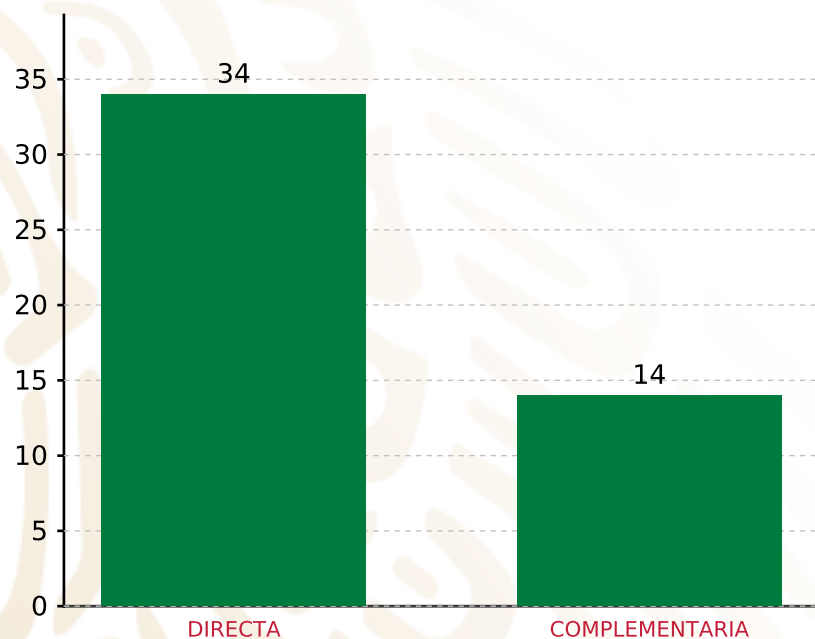
(POR FOCALIZACIÓN)

TIPO DE INVERSIONES REALIZADAS CON RECURSOS FISMDF

FOCALIZACIÓN	MONTO	PORCENTAJE(%)
ZAP URBANA	2,190,494.06	4.81%
LOC. 2 GRS.	42,492,934.56	93.40%
P. EXT.	813,173.38	1.79%
SUBTOTAL DE INVERSIONES	45,496,602.00	100.00%
GASTOS INDIRECTOS	0.00	0.00%
PRODIM	0.00	0.00%
SUBTOTAL G.I. + PRODIM	0.00	0.00%
TOTAL REPORTADO FISMDF	45,496,602.00	100%
% FISMDF EJERCIDO CON RESPECTO A FISMDF TOTAL		100.00%

FONDO DE APORTACIONES PARA LA INFRAESTRUCTURA SOCIAL MUNICIPAL Y DE LAS DEMARCACIONES TERRITORIALES DE TLACUILOTEPEC

FISMDF 2019



TOTAL DE PROYECTOS: 48

TIPO DE INVERSIONES REALIZADAS

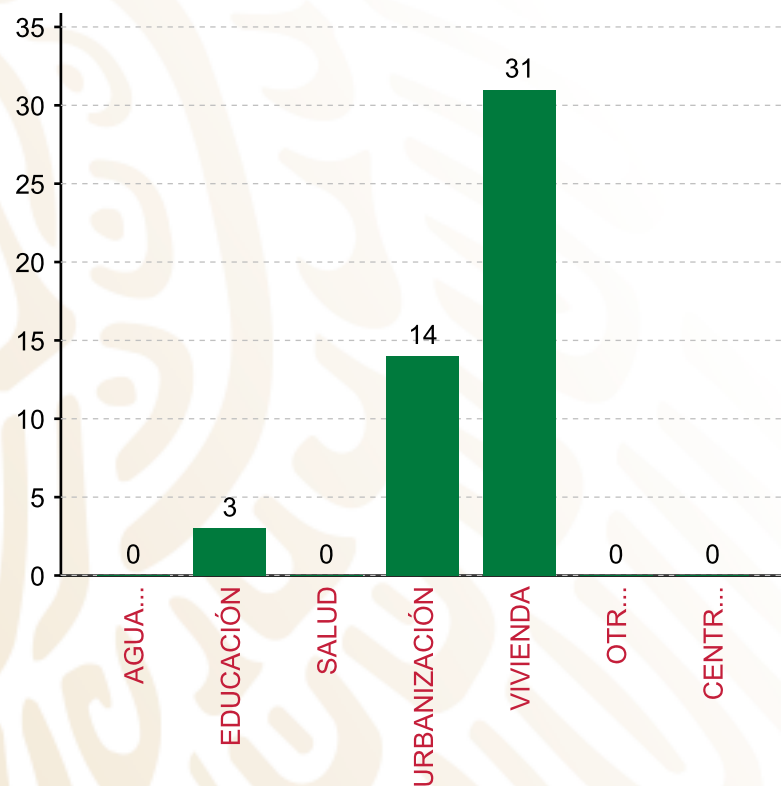
(POR INCIDENCIA)

TIPO DE INVERSIONES REALIZADAS CON RECURSOS FISMDF

TIPO	MONTO	PORCENTAJE(%)
DIRECTA	30,816,932.09	67.73%
COMPLEMENTARIA	14,679,669.91	32.27%
SUBTOTAL DE INVERSIONES	45,496,602.00	100.00%
GASTOS INDIRECTOS	0.00	0.00%
PRODIM	0.00	0.00%
SUBTOTAL G.I. + PRODIM	0.00	0.00%
TOTAL REPORTADO FISMDF	45,496,602.00	100%
% FISMDF EJERCIDO CON RESPECTO A FISMDF TOTAL		100.00%

FONDO DE APORTACIONES PARA LA INFRAESTRUCTURA SOCIAL MUNICIPAL Y DE LAS DEMARCACIONES TERRITORIALES DE TLACUILOTEPEC

FISMDF 2019



TOTAL DE PROYECTOS: 48

TIPO DE INVERSIONES REALIZADAS

(POR RUBRO DE GASTO)

TIPO DE INVERSIONES REALIZADAS CON RECURSOS FISMDF

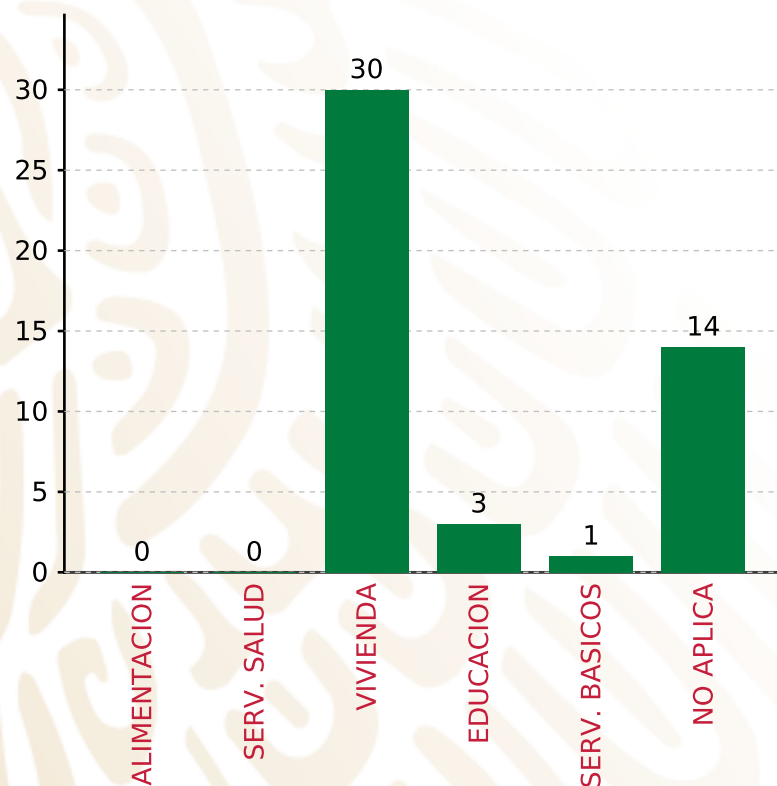
RUBRO	MONTO	PORCENTAJE(%)
AGUA Y SANEAMIENTO	0.00	%
EDUCACIÓN	4,392,538.01	9.65%
SALUD	0.00	%
URBANIZACIÓN	14,679,669.91	32.27%
VIVIENDA	26,424,394.08	58.08%
OTROS PROYECTOS	0.00	%
CENTROS INTEGRADORES DE	0.00	%
SUBTOTAL DE INVERSIONES	45,496,602.00	100.00%
GASTOS INDIRECTOS	0.00	0.00%
PRODIM	0.00	0.00%
SUBTOTAL G.I. + PRODIM	0.00	0.00%
TOTAL REPORTADO FISMDF	45,496,602.00	100%
% FISMDF EJERCIDO CON RESPECTO A FISMDF TOTAL		100.00%

FONDO DE APORTACIONES PARA LA INFRAESTRUCTURA SOCIAL MUNICIPAL Y DE LAS DEMARCACIONES TERRITORIALES DE TLACUILOTEPEC

FISMDF 2019



BIENESTAR
SECRETARÍA DE BIENESTAR



TOTAL DE PROYECTOS: 48

TIPO DE INVERSIONES REALIZADAS

(POR CARENCIA SOCIAL)

TIPO DE INVERSIONES REALIZADAS CON RECURSOS FISMDF

CARENCIA SOCIAL	MONTO	PORCENTAJE(%)
ALIMENTACION	0.00	%
SERV. SALUD	0.00	%
VIVIENDA	26,255,034.08	57.71%
EDUCACION	4,392,538.01	9.65%
SERV. BASICOS	169,360.00	0.37%
NO APLICA	14,679,669.91	32.27%
SUBTOTAL DE INVERSIONES	45,496,602.00	100.00%
GASTOS INDIRECTOS	0.00	0.00%
PRODIM	0.00	0.00%
SUBTOTAL G.I. + PRODIM	0.00	0.00%
TOTAL REPORTADO FISMDF	45,496,602.00	100%
% FISMDF EJERCIDO CON RESPECTO A FISMDF TOTAL		100.00%



BIENESTAR
SECRETARÍA DE BIENESTAR



**FONDO DE APORTACIONES PARA LA INFRAESTRUCTURA SOCIAL
MUNICIPAL Y DE LAS DEMARCACIONES TERRITORIALES DE SAN
SALVADOR HUIXCOLOTLA**

FISMDF 2019



DISTRIBUCIÓN DE LA INVERSIÓN - ENTIDAD

(ASIGNADA, REPORTADA Y POR EJERCER)



● Inversión por Ejercer ● Inversión Reportada

Inversión Asignada

\$ 6,765,914.59



Crédito BANOBRAS

\$ 0.00



Deuda BANOBRAS

\$ 0.00



Recursos Disponibles

\$ 6,765,914.59

Monto Reportado

\$ 6,765,914.59



9

PROYECTOS REALIZADOS

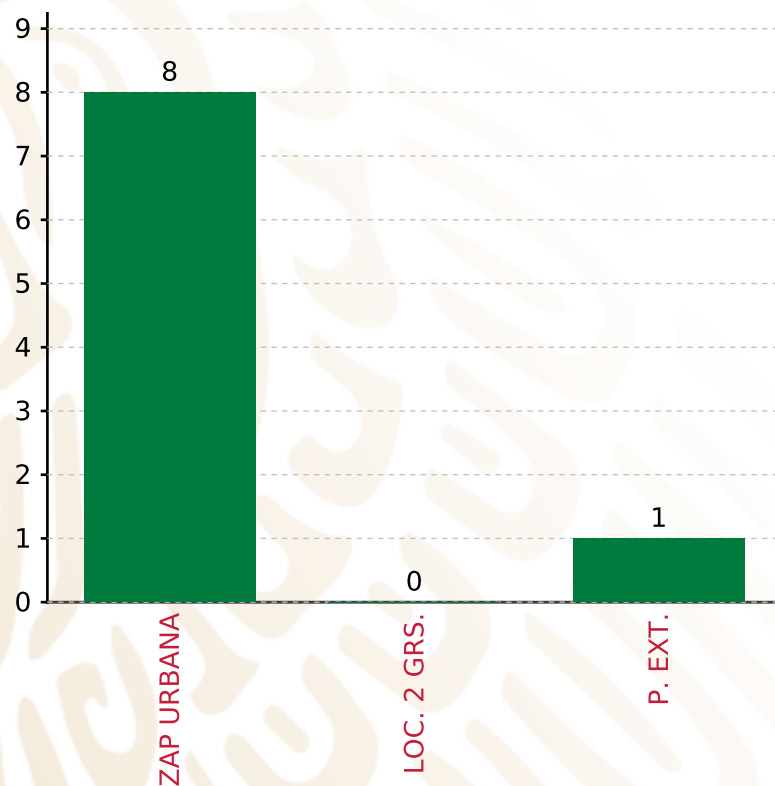
FISMDF

1



**MUNICIPIOS
REPORTARON**

FONDO DE APORTACIONES PARA LA INFRAESTRUCTURA SOCIAL MUNICIPAL Y DE LAS DEMARCACIONES TERRITORIALES DE SAN SALVADOR HUIXCOLOTLA
FISMDF 2019



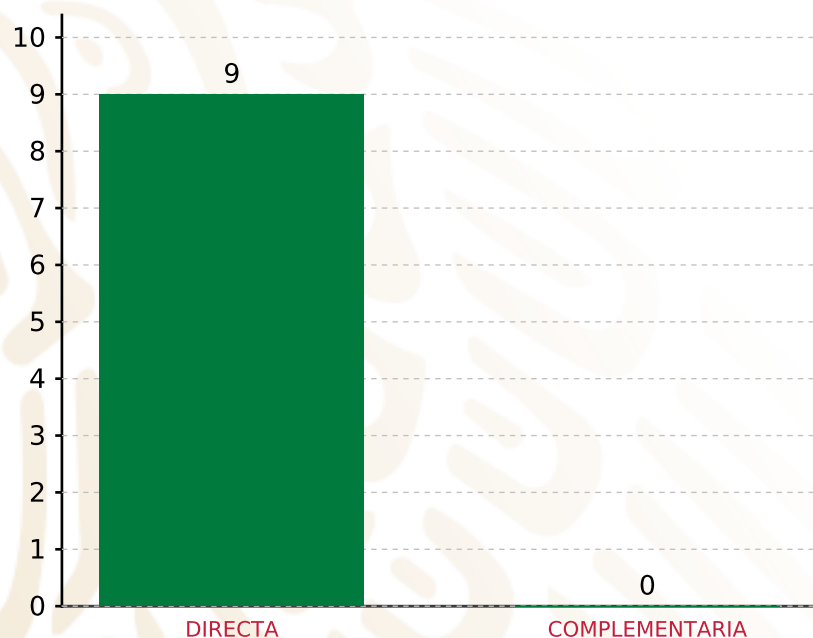
TOTAL DE PROYECTOS: 9

TIPO DE INVERSIONES REALIZADAS

(POR FOCALIZACIÓN)

TIPO DE INVERSIONES REALIZADAS CON RECURSOS FISMDF

FOCALIZACIÓN	MONTO	PORCENTAJE(%)
ZAP URBANA	5,268,103.50	77.86%
LOC. 2 GRS.	0.00	0.00%
P. EXT.	1,497,811.09	22.14%
SUBTOTAL DE INVERSIONES	6,765,914.59	100.00%
GASTOS INDIRECTOS	0.00	0.00%
PRODIM	0.00	0.00%
SUBTOTAL G.I. + PRODIM	0.00	0.00%
TOTAL REPORTADO FISMDF	6,765,914.59	100%
% FISMDF EJERCIDO CON RESPECTO A FISMDF TOTAL		100.00%



TOTAL DE PROYECTOS: 9

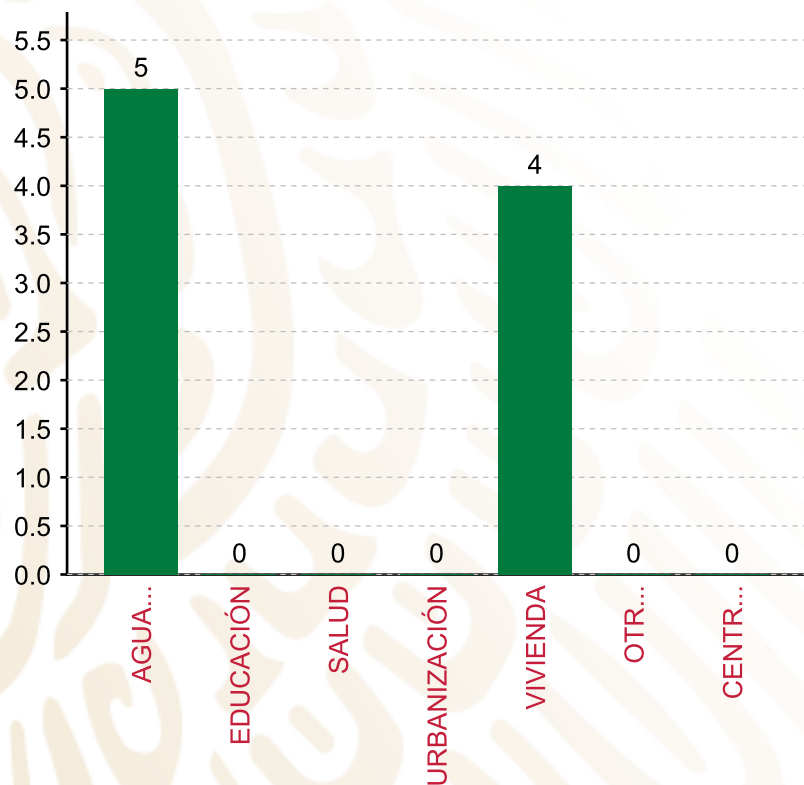
TIPO DE INVERSIONES REALIZADAS

(POR INCIDENCIA)

TIPO DE INVERSIONES REALIZADAS CON RECURSOS FISMDF

TIPO	MONTO	PORCENTAJE(%)
DIRECTA	6,765,914.59	100.00%
COMPLEMENTARIA	0.00	0.00%
SUBTOTAL DE INVERSIONES	6,765,914.59	100.00%
GASTOS INDIRECTOS	0.00	0.00%
PRODIM	0.00	0.00%
SUBTOTAL G.I. + PRODIM	0.00	0.00%
TOTAL REPORTADO FISMDF	6,765,914.59	100%
% FISMDF EJERCIDO CON RESPECTO A FISMDF TOTAL		100.00%

FONDO DE APORTACIONES PARA LA INFRAESTRUCTURA SOCIAL MUNICIPAL Y DE LAS DEMARCACIONES TERRITORIALES DE SAN SALVADOR HUIXCOLOTLA
FISMDF 2019



TOTAL DE PROYECTOS: 9

TIPO DE INVERSIONES REALIZADAS

(POR RUBRO DE GASTO)

TIPO DE INVERSIONES REALIZADAS CON RECURSOS FISMDF

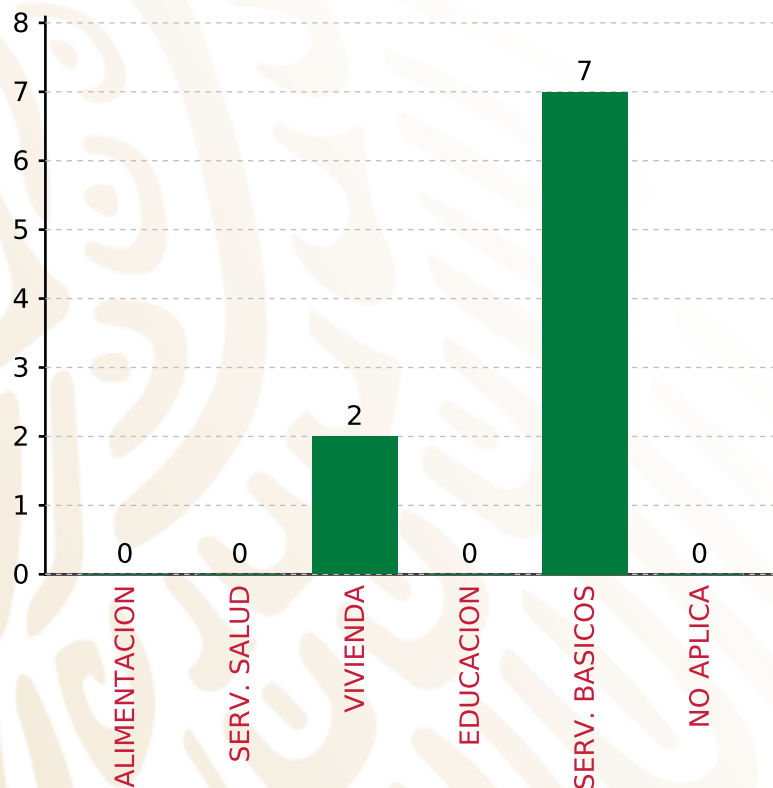
RUBRO	MONTO	PORCENTAJE(%)
AGUA Y SANEAMIENTO	5,050,275.16	74.64%
EDUCACIÓN	0.00	%
SALUD	0.00	%
URBANIZACIÓN	0.00	%
VIVIENDA	1,715,639.43	25.36%
OTROS PROYECTOS	0.00	%
CENTROS INTEGRADORES DE	0.00	%
SUBTOTAL DE INVERSIONES	6,765,914.59	100.00%
GASTOS INDIRECTOS	0.00	0.00%
PRODIM	0.00	0.00%
SUBTOTAL G.I. + PRODIM	0.00	0.00%
TOTAL REPORTADO FISMDF	6,765,914.59	100%
% FISMDF EJERCIDO CON RESPECTO A FISMDF TOTAL		100.00%

FONDO DE APORTACIONES PARA LA INFRAESTRUCTURA SOCIAL MUNICIPAL Y DE LAS DEMARCACIONES TERRITORIALES DE SAN SALVADOR HUIXCOLOTLA

FISMDF 2019



BIENESTAR
SECRETARÍA DE BIENESTAR



TOTAL DE PROYECTOS:

9

TIPO DE INVERSIONES REALIZADAS

(POR CARENCIA SOCIAL)

TIPO DE INVERSIONES REALIZADAS CON RECURSOS FISMDF

CARENCIA SOCIAL	MONTO	PORCENTAJE(%)
ALIMENTACION	0.00	%
SERV. SALUD	0.00	%
VIVIENDA	1,122,027.37	16.58%
EDUCACION	0.00	%
SERV. BASICOS	5,643,887.22	83.42%
NO APLICA	0.00	%
SUBTOTAL DE INVERSIONES	6,765,914.59	100.00%
GASTOS INDIRECTOS	0.00	0.00%
PRODIM	0.00	0.00%
SUBTOTAL G.I. + PRODIM	0.00	0.00%
TOTAL REPORTADO FISMDF	6,765,914.59	100%
% FISMDF EJERCIDO CON RESPECTO A FISMDF TOTAL		100.00%



BIENESTAR
SECRETARÍA DE BIENESTAR



**FONDO DE APORTACIONES PARA LA INFRAESTRUCTURA SOCIAL
MUNICIPAL Y DE LAS DEMARCACIONES TERRITORIALES DE
TEPATLAXCO DE HIDALGO**

FISMDF 2019



DISTRIBUCIÓN DE LA INVERSIÓN - ENTIDAD

(ASIGNADA, REPORTADA Y POR EJERCER)



● Inversión por Ejercer ● Inversión Reportada

Inversión Asignada

\$ 9,073,048.56



Crédito BANOBRAS

\$ 0.00



Deuda BANOBRAS

\$ 0.00



Recursos Disponibles

\$ 9,073,048.56

Monto Reportado

\$ 9,073,048.56



15

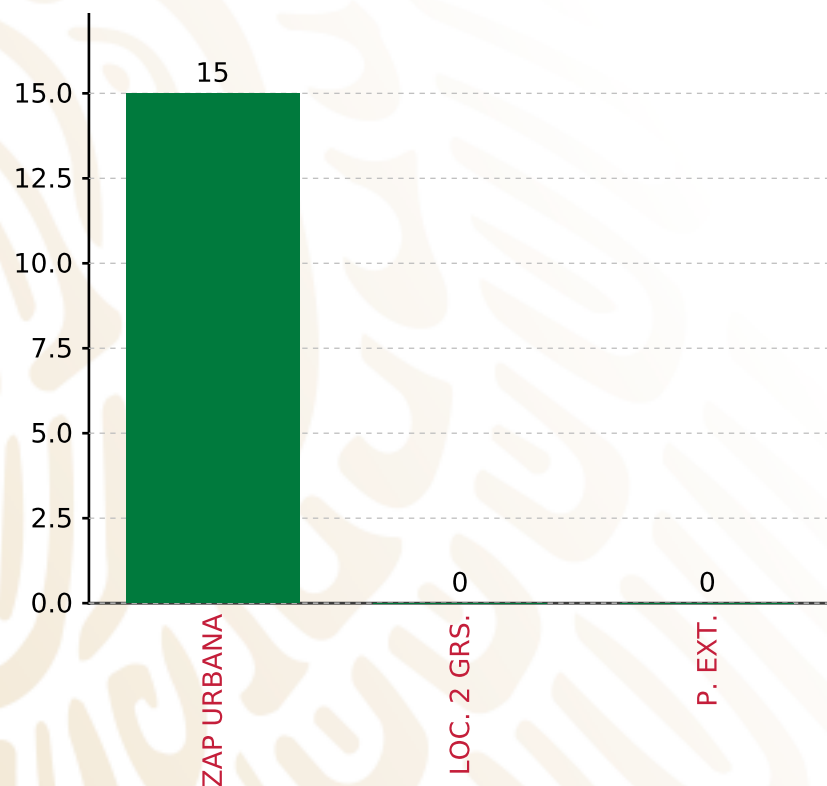
PROYECTOS REALIZADOS

FISMDF

1



**MUNICIPIOS
REPORTARON**



TOTAL DE PROYECTOS: 15

TIPO DE INVERSIONES REALIZADAS

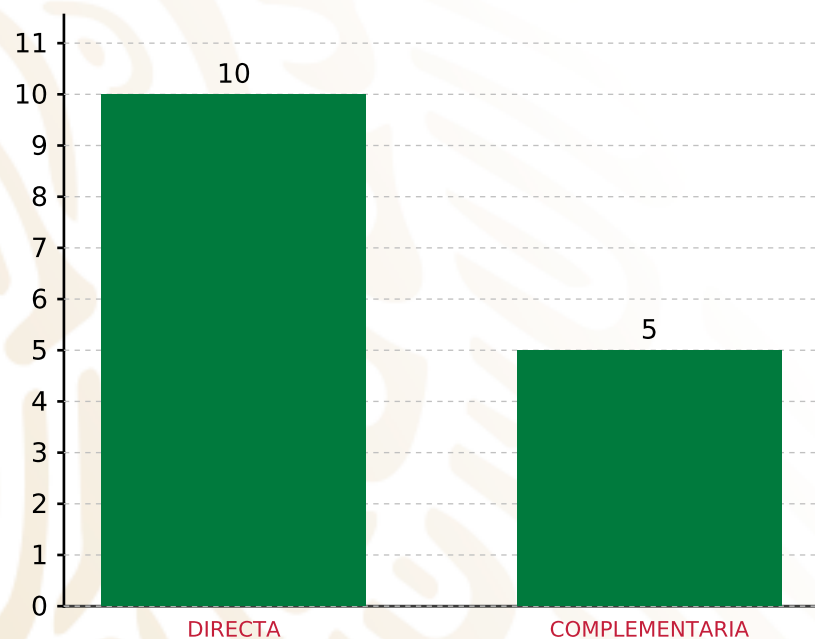
(POR FOCALIZACIÓN)

TIPO DE INVERSIONES REALIZADAS CON RECURSOS FISMDF

FOCALIZACIÓN	MONTO	PORCENTAJE(%)
ZAP URBANA	8,848,490.60	97.52%
LOC. 2 GRS.	0.00	0.00%
P. EXT.	0.00	0.00%
SUBTOTAL DE INVERSIONES	8,848,490.60	97.52%
GASTOS INDIRECTOS	224,557.96	2.48%
PRODIM	0.00	0.00%
SUBTOTAL G.I. + PRODIM	224,557.96	2.48%
TOTAL REPORTADO FISMDF	9,073,048.56	100%
% FISMDF EJERCIDO CON RESPECTO A FISMDF TOTAL		100.00%

FONDO DE APORTACIONES PARA LA INFRAESTRUCTURA SOCIAL MUNICIPAL Y DE LAS DEMARCACIONES TERRITORIALES DE TEPATLAXCO DE HIDALGO

FISMDF 2019



TOTAL DE PROYECTOS: 15

TIPO DE INVERSIONES REALIZADAS

(POR INCIDENCIA)

TIPO DE INVERSIONES REALIZADAS CON RECURSOS FISMDF

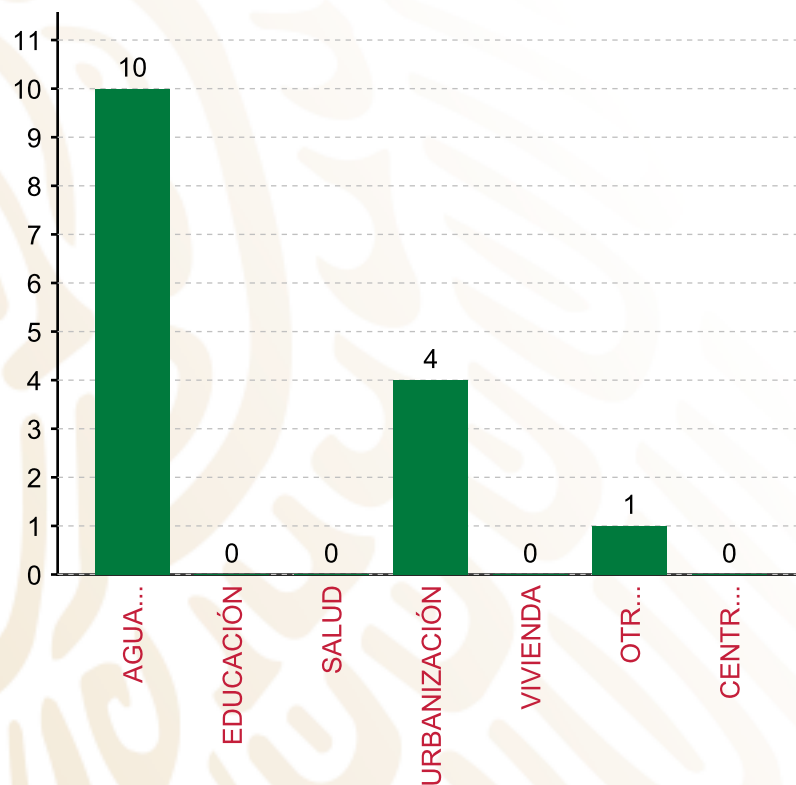
TIPO	MONTO	PORCENTAJE(%)
DIRECTA	5,121,106.22	56.44%
COMPLEMENTARIA	3,727,384.38	41.08%
SUBTOTAL DE INVERSIONES	8,848,490.60	97.52%
GASTOS INDIRECTOS	224,557.96	2.48%
PRODIM	0.00	0.00%
SUBTOTAL G.I. + PRODIM	224,557.96	2.48%
TOTAL REPORTADO FISMDF	9,073,048.56	100%
% FISMDF EJERCIDO CON RESPECTO A FISMDF TOTAL		100.00%

FONDO DE APORTACIONES PARA LA INFRAESTRUCTURA SOCIAL MUNICIPAL Y DE LAS DEMARCACIONES TERRITORIALES DE TEPATLAXCO DE HIDALGO

FISMDF 2019



BIENESTAR
SECRETARÍA DE BIENESTAR



TOTAL DE PROYECTOS: 15

TIPO DE INVERSIONES REALIZADAS

(POR RUBRO DE GASTO)

TIPO DE INVERSIONES REALIZADAS CON RECURSOS FISMDF

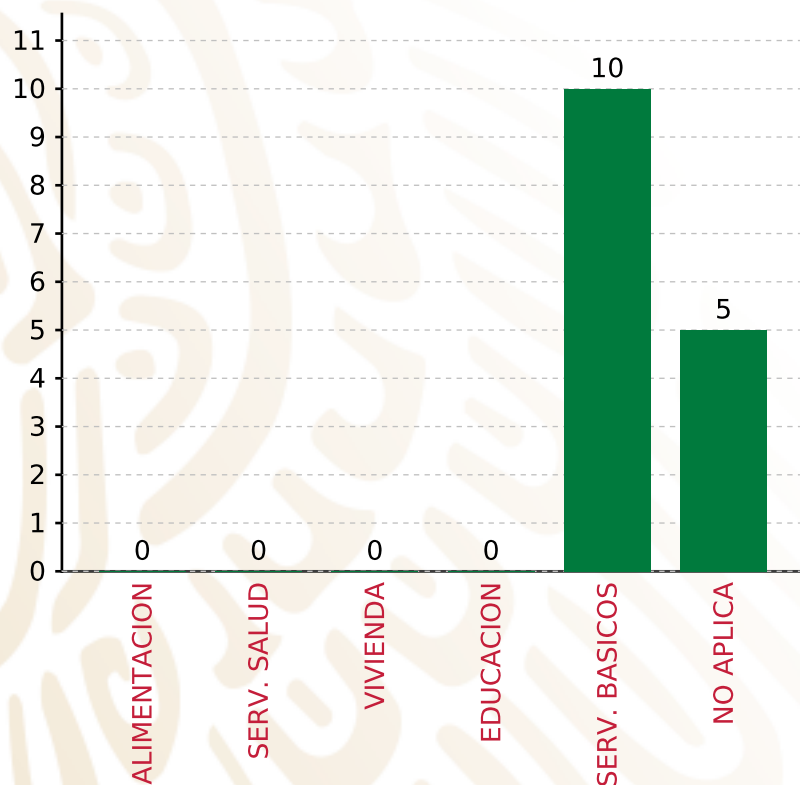
RUBRO	MONTO	PORCENTAJE(%)
AGUA Y SANEAMIENTO	5,121,106.22	56.44%
EDUCACIÓN	0.00	%
SALUD	0.00	%
URBANIZACIÓN	3,564,984.38	39.29%
VIVIENDA	0.00	%
OTROS PROYECTOS	162,400.00	1.79%
CENTROS INTEGRADORES DE	0.00	%
SUBTOTAL DE INVERSIONES	8,848,490.60	97.52%
GASTOS INDIRECTOS	224,557.96	2.48%
PRODIM	0.00	0.00%
SUBTOTAL G.I. + PRODIM	224,557.96	2.48%
TOTAL REPORTADO FISMDF	9,073,048.56	100%
% FISMDF EJERCIDO CON RESPECTO A FISMDF TOTAL		100.00%

FONDO DE APORTACIONES PARA LA INFRAESTRUCTURA SOCIAL MUNICIPAL Y DE LAS DEMARCACIONES TERRITORIALES DE TEPATLAXCO DE HIDALGO

FISMDF 2019



BIENESTAR
SECRETARÍA DE BIENESTAR



TOTAL DE PROYECTOS: 15

TIPO DE INVERSIONES REALIZADAS

(POR CARENCIA SOCIAL)

TIPO DE INVERSIONES REALIZADAS CON RECURSOS FISMDF

CARENCIA SOCIAL	MONTO	PORCENTAJE(%)
ALIMENTACION	0.00	%
SERV. SALUD	0.00	%
VIVIENDA	0.00	%
EDUCACION	0.00	%
SERV. BASICOS	5,121,106.22	56.44%
NO APLICA	3,727,384.38	41.08%
SUBTOTAL DE INVERSIONES	8,848,490.60	97.52%
GASTOS INDIRECTOS	224,557.96	2.48%
PRODIM	0.00	0.00%
SUBTOTAL G.I. + PRODIM	224,557.96	2.48%
TOTAL REPORTADO FISMDF	9,073,048.56	100%
% FISMDF EJERCIDO CON RESPECTO A FISMDF TOTAL		100.00%



BIENESTAR
SECRETARÍA DE BIENESTAR

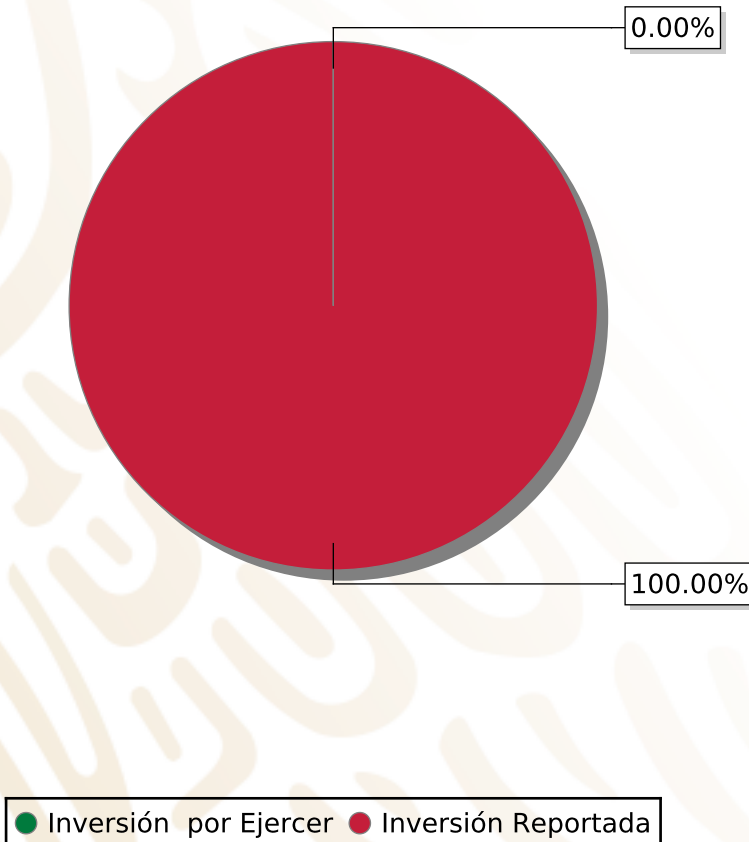


**FONDO DE APORTACIONES PARA LA INFRAESTRUCTURA SOCIAL
MUNICIPAL Y DE LAS DEMARCACIONES TERRITORIALES DE
TLATLAUQUITEPEC**

FISMDF 2019

DISTRIBUCIÓN DE LA INVERSIÓN - ENTIDAD

(ASIGNADA, REPORTADA Y POR EJERCER)



Inversión Asignada
\$ 61,935,729.02



Crédito BANOBRAS
\$ 0.00



Deuda BANOBRAS
\$ 0.00



Recursos Disponibles
\$ 61,935,729.02

Monto Reportado
\$ 61,935,729.02





48

PROYECTOS REALIZADOS

FISMDF

1



**MUNICIPIOS
REPORTARON**

FONDO DE APORTACIONES PARA LA INFRAESTRUCTURA SOCIAL MUNICIPAL Y DE LAS DEMARCACIONES TERRITORIALES DE TLATLAUQUITEPEC

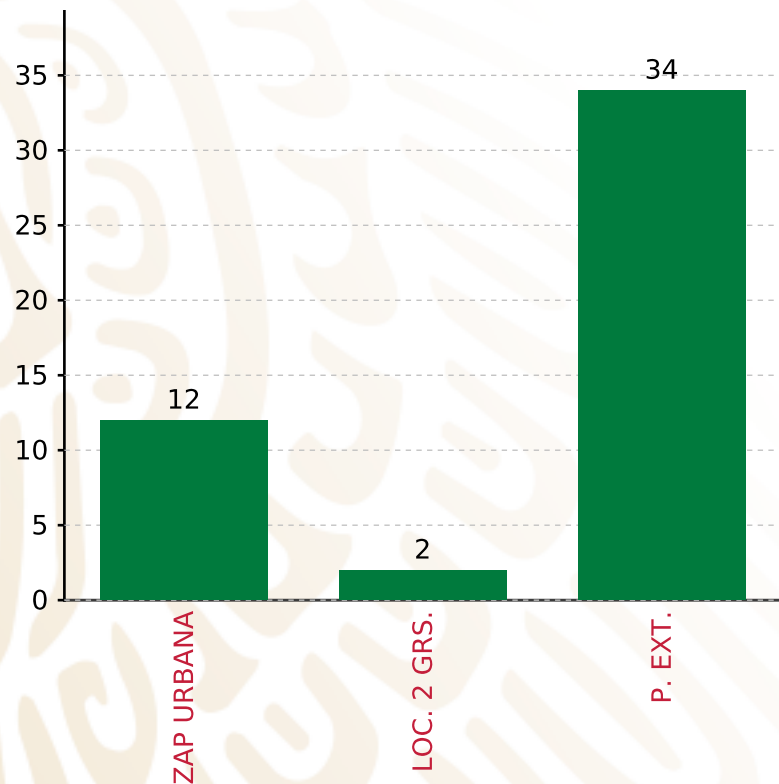
FISMDF 2019



BIENESTAR
SECRETARÍA DE BIENESTAR

TIPO DE INVERSIONES REALIZADAS

(POR FOCALIZACIÓN)



TOTAL DE PROYECTOS: 48

TIPO DE INVERSIONES REALIZADAS CON RECURSOS FISMDF

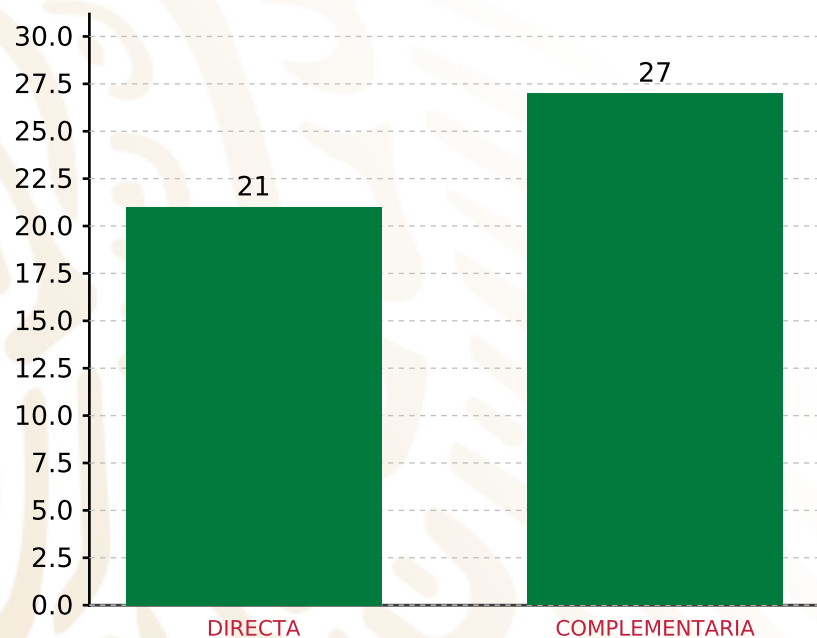
FOCALIZACIÓN	MONTO	PORCENTAJE(%)
ZAP URBANA	14,058,178.58	22.70%
LOC. 2 GRS.	886,102.00	1.43%
P. EXT.	45,522,508.93	73.50%
SUBTOTAL DE INVERSIONES	60,466,789.51	97.63%
GASTOS INDIRECTOS	1,468,939.51	2.37%
PRODIM	0.00	0.00%
SUBTOTAL G.I. + PRODIM	1,468,939.51	2.37%
TOTAL REPORTADO FISMDF	61,935,729.02	100%
% FISMDF EJERCIDO CON RESPECTO A FISMDF TOTAL		100.00%

FONDO DE APORTACIONES PARA LA INFRAESTRUCTURA SOCIAL MUNICIPAL Y DE LAS DEMARCACIONES TERRITORIALES DE TLATLAUQUITEPEC

FISMDF 2019



BIENESTAR
SECRETARÍA DE BIENESTAR



TOTAL DE PROYECTOS: 48

TIPO DE INVERSIONES REALIZADAS

(POR INCIDENCIA)

TIPO DE INVERSIONES REALIZADAS CON RECURSOS FISMDF

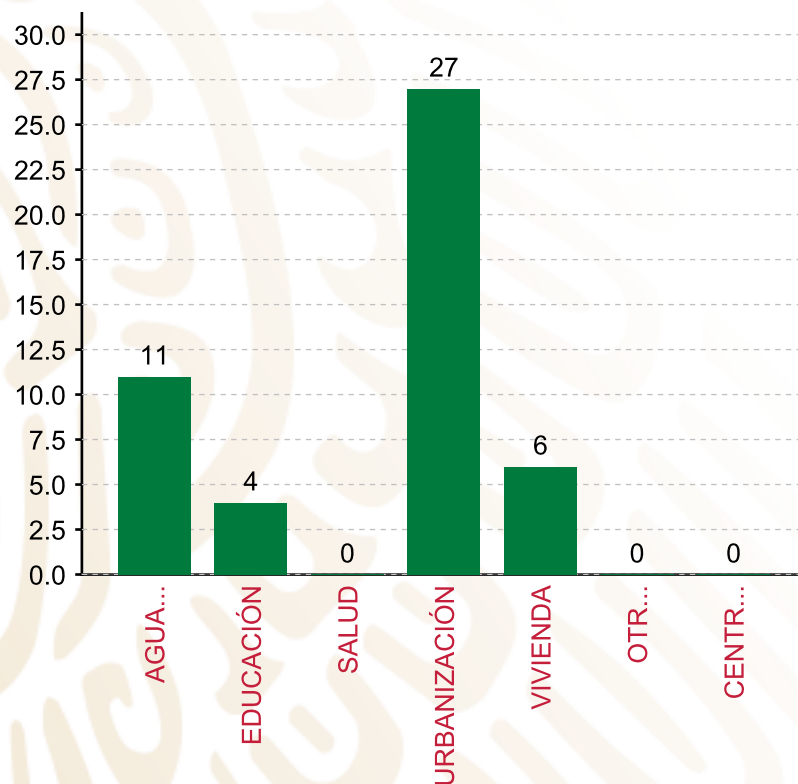
TIPO	MONTO	PORCENTAJE(%)
DIRECTA	26,877,678.52	43.40%
COMPLEMENTARIA	33,589,110.99	54.23%
SUBTOTAL DE INVERSIONES	60,466,789.51	97.63%
GASTOS INDIRECTOS	1,468,939.51	2.37%
PRODIM	0.00	0.00%
SUBTOTAL G.I. + PRODIM	1,468,939.51	2.37%
TOTAL REPORTADO FISMDF	61,935,729.02	100%
% FISMDF EJERCIDO CON RESPECTO A FISMDF TOTAL		100.00%

FONDO DE APORTACIONES PARA LA INFRAESTRUCTURA SOCIAL MUNICIPAL Y DE LAS DEMARCACIONES TERRITORIALES DE TLATLAUQUITEPEC

FISMDF 2019



BIENESTAR
SECRETARÍA DE BIENESTAR



TOTAL DE PROYECTOS: 48

TIPO DE INVERSIONES REALIZADAS

(POR RUBRO DE GASTO)

TIPO DE INVERSIONES REALIZADAS CON RECURSOS FISMDF

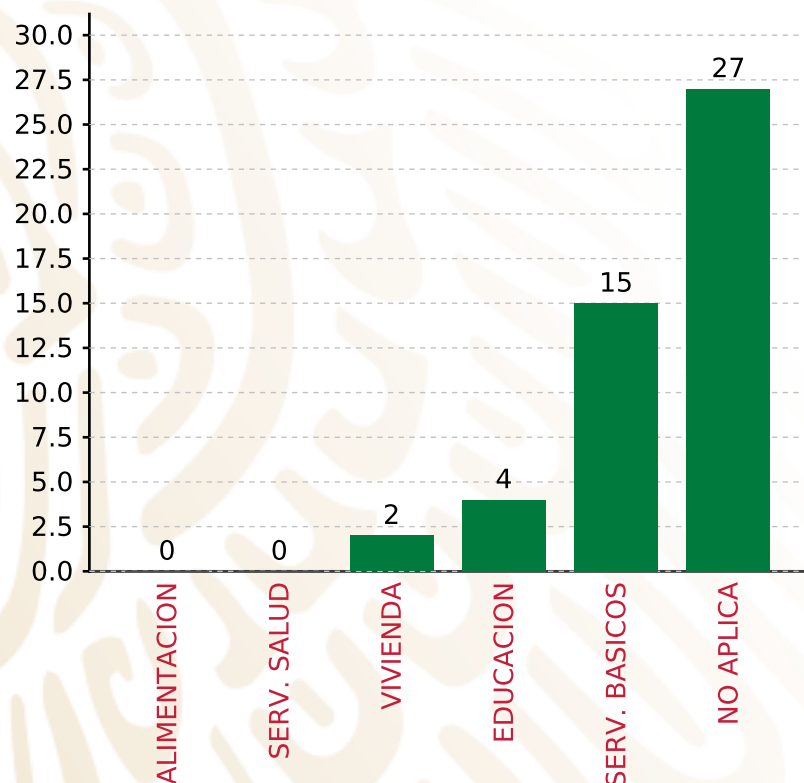
RUBRO	MONTO	PORCENTAJE(%)
AGUA Y SANEAMIENTO	14,558,920.87	23.51%
EDUCACIÓN	6,069,027.63	9.80%
SALUD	0.00	%
URBANIZACIÓN	33,589,110.99	54.23%
VIVIENDA	6,249,730.02	10.09%
OTROS PROYECTOS	0.00	%
CENTROS INTEGRADORES DE	0.00	%
SUBTOTAL DE INVERSIONES	60,466,789.51	97.63%
GASTOS INDIRECTOS	1,468,939.51	2.37%
PRODIM	0.00	0.00%
SUBTOTAL G.I. + PRODIM	1,468,939.51	2.37%
TOTAL REPORTADO FISMDF	61,935,729.02	100%
% FISMDF EJERCIDO CON RESPECTO A FISMDF TOTAL		100.00%

FONDO DE APORTACIONES PARA LA INFRAESTRUCTURA SOCIAL MUNICIPAL Y DE LAS DEMARCACIONES TERRITORIALES DE TLATLAUQUITEPEC

FISMDF 2019



BIENESTAR
SECRETARÍA DE BIENESTAR



TOTAL DE PROYECTOS: 48

TIPO DE INVERSIONES REALIZADAS

(POR CARENCIA SOCIAL)

TIPO DE INVERSIONES REALIZADAS CON RECURSOS FISMDF

CARENCIA SOCIAL	MONTO	PORCENTAJE(%)
ALIMENTACION	0.00	%
SERV. SALUD	0.00	%
VIVIENDA	529,790.34	0.86%
EDUCACION	6,069,027.63	9.80%
SERV. BASICOS	20,278,860.55	32.74%
NO APLICA	33,589,110.99	54.23%
SUBTOTAL DE INVERSIONES	60,466,789.51	97.63%
GASTOS INDIRECTOS	1,468,939.51	2.37%
PRODIM	0.00	0.00%
SUBTOTAL G.I. + PRODIM	1,468,939.51	2.37%
TOTAL REPORTADO FISMDF	61,935,729.02	100%
% FISMDF EJERCIDO CON RESPECTO A FISMDF TOTAL		100.00%



BIENESTAR
SECRETARÍA DE BIENESTAR



**FONDO DE APORTACIONES PARA LA INFRAESTRUCTURA SOCIAL
MUNICIPAL Y DE LAS DEMARCACIONES TERRITORIALES DE
TLAXCO**

FISMDF 2019



DISTRIBUCIÓN DE LA INVERSIÓN - ENTIDAD

(ASIGNADA, REPORTADA Y POR EJERCER)



● Inversión por Ejercer ● Inversión Reportada

Inversión Asignada

\$ 15,343,459.07



Crédito BANOBRAS

\$ 0.00



Deuda BANOBRAS

\$ 0.00



Recursos Disponibles

\$ 15,343,459.07

Monto Reportado

\$ 15,343,459.07





27

PROYECTOS REALIZADOS

FISMDF

1



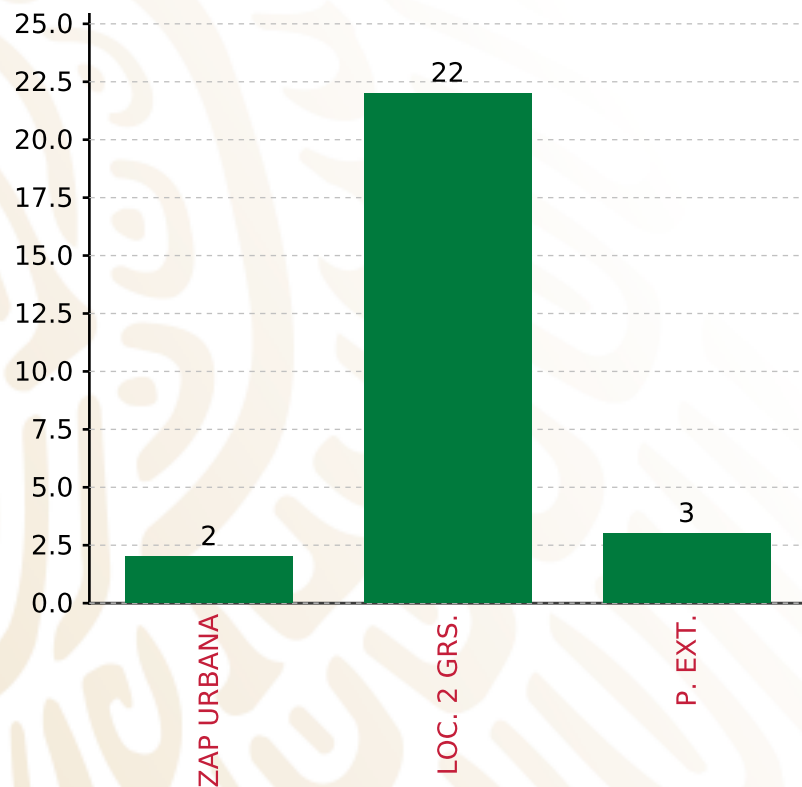
**MUNICIPIOS
REPORTARON**

FONDO DE APORTACIONES PARA LA INFRAESTRUCTURA SOCIAL MUNICIPAL Y DE LAS DEMARCACIONES TERRITORIALES DE TLAXCO

FISMDF 2019



BIENESTAR
SECRETARÍA DE BIENESTAR



TOTAL DE PROYECTOS: 27

TIPO DE INVERSIONES REALIZADAS

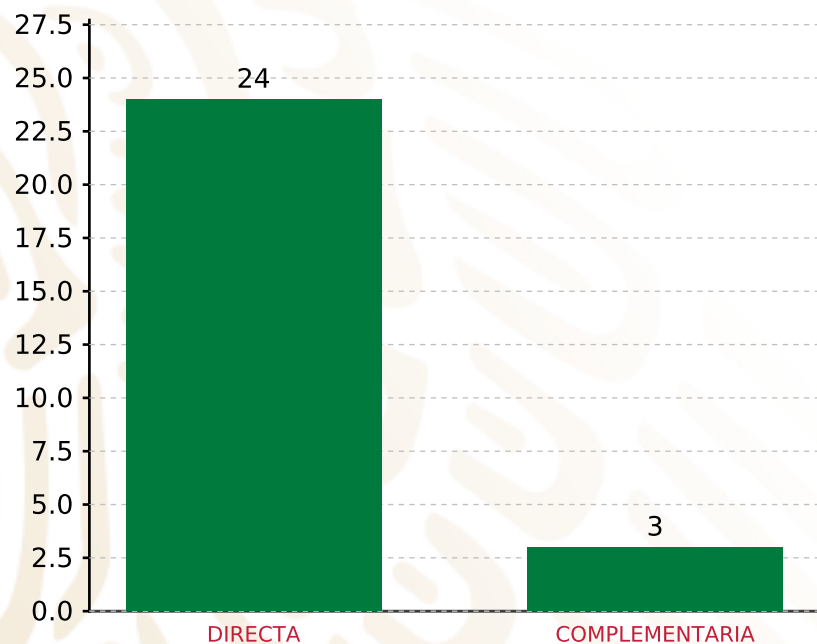
(POR FOCALIZACIÓN)

TIPO DE INVERSIONES REALIZADAS CON RECURSOS FISMDF

FOCALIZACIÓN	MONTO	PORCENTAJE(%)
ZAP URBANA	1,565,685.88	10.20%
LOC. 2 GRS.	12,257,177.72	79.89%
P. EXT.	803,726.29	5.24%
SUBTOTAL DE INVERSIONES	14,626,589.89	95.33%
GASTOS INDIRECTOS	410,000.00	2.67%
PRODIM	306,869.18	2.00%
SUBTOTAL G.I. + PRODIM	716,869.18	4.67%
TOTAL REPORTADO FISMDF	15,343,459.07	100%
% FISMDF EJERCIDO CON RESPECTO A FISMDF TOTAL		100.00%

FONDO DE APORTACIONES PARA LA INFRAESTRUCTURA SOCIAL MUNICIPAL Y DE LAS DEMARCACIONES TERRITORIALES DE TLAXCO

FISMDF 2019



TOTAL DE PROYECTOS: 27

TIPO DE INVERSIONES REALIZADAS

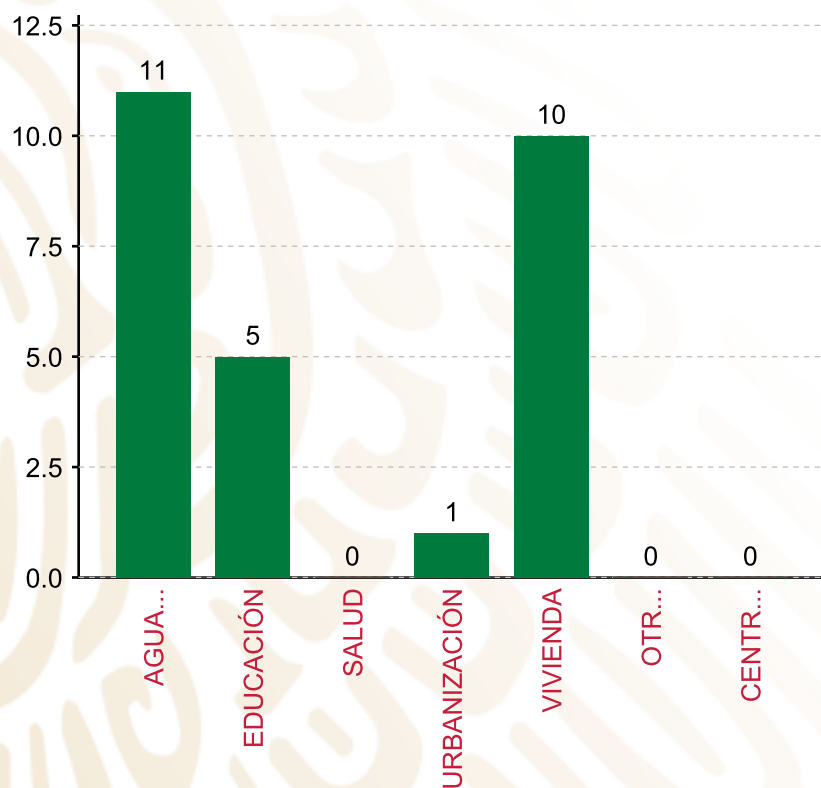
(POR INCIDENCIA)

TIPO DE INVERSIONES REALIZADAS CON RECURSOS FISMDF

TIPO	MONTO	PORCENTAJE(%)
DIRECTA	12,156,233.27	79.23%
COMPLEMENTARIA	2,470,356.62	16.10%
SUBTOTAL DE INVERSIONES	14,626,589.89	95.33%
GASTOS INDIRECTOS	410,000.00	2.67%
PRODIM	306,869.18	2.00%
SUBTOTAL G.I. + PRODIM	716,869.18	4.67%
TOTAL REPORTADO FISMDF	15,343,459.07	100%
% FISMDF EJERCIDO CON RESPECTO A FISMDF TOTAL		100.00%

FONDO DE APORTACIONES PARA LA INFRAESTRUCTURA SOCIAL MUNICIPAL Y DE LAS DEMARCACIONES TERRITORIALES DE TLAXCO

FISMDF 2019



TOTAL DE PROYECTOS: 27

TIPO DE INVERSIONES REALIZADAS

(POR RUBRO DE GASTO)

TIPO DE INVERSIONES REALIZADAS CON RECURSOS FISMDF

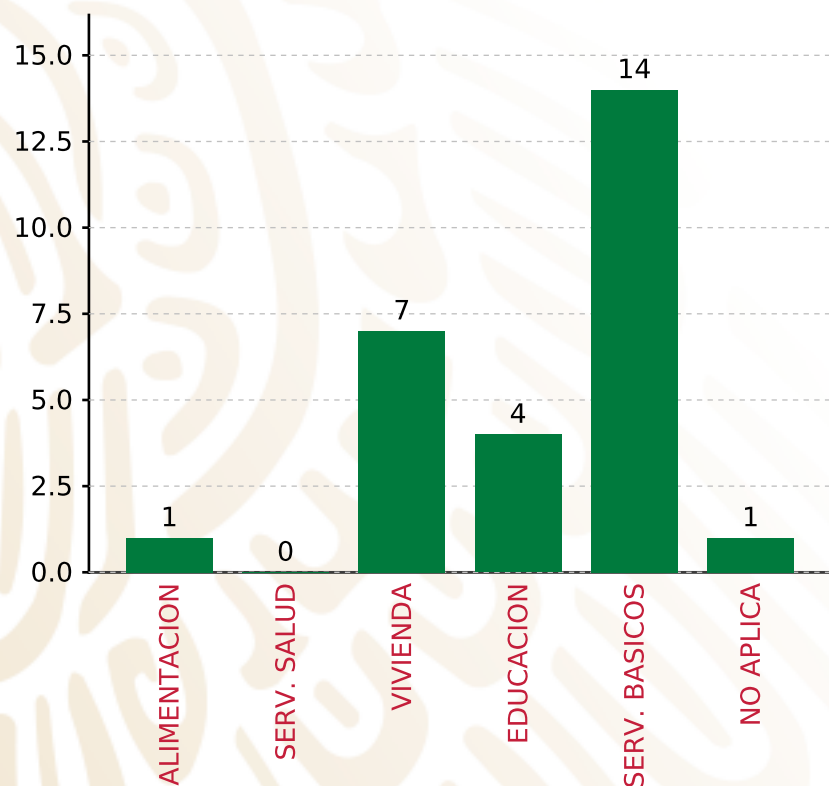
RUBRO	MONTO	PORCENTAJE(%)
AGUA Y SANEAMIENTO	6,204,843.71	40.44%
EDUCACIÓN	2,702,635.50	17.61%
SALUD	0.00	%
URBANIZACIÓN	988,275.00	6.44%
VIVIENDA	4,730,835.68	30.83%
OTROS PROYECTOS	0.00	%
CENTROS INTEGRADORES DE	0.00	%
SUBTOTAL DE INVERSIONES	14,626,589.89	95.33%
GASTOS INDIRECTOS	410,000.00	2.67%
PRODIM	306,869.18	2.00%
SUBTOTAL G.I. + PRODIM	716,869.18	4.67%
TOTAL REPORTADO FISMDF	15,343,459.07	100%
% FISMDF EJERCIDO CON RESPECTO A FISMDF TOTAL		100.00%

FONDO DE APORTACIONES PARA LA INFRAESTRUCTURA SOCIAL MUNICIPAL Y DE LAS DEMARCACIONES TERRITORIALES DE TLAXCO

FISMDF 2019



BIENESTAR
SECRETARÍA DE BIENESTAR



TOTAL DE PROYECTOS:

27

TIPO DE INVERSIONES REALIZADAS

(POR CARENCIA SOCIAL)

TIPO DE INVERSIONES REALIZADAS CON RECURSOS FISMDF

CARENCIA SOCIAL	MONTO	PORCENTAJE(%)
ALIMENTACION	577,410.88	3.76%
SERV. SALUD	0.00	%
VIVIENDA	748,810.38	4.88%
EDUCACION	2,125,224.62	13.85%
SERV. BASICOS	10,186,869.01	66.39%
NO APLICA	988,275.00	6.44%
SUBTOTAL DE INVERSIONES	14,626,589.89	95.33%
GASTOS INDIRECTOS	410,000.00	2.67%
PRODIM	306,869.18	2.00%
SUBTOTAL G.I. + PRODIM	716,869.18	4.67%
TOTAL REPORTADO FISMDF	15,343,459.07	100%
% FISMDF EJERCIDO CON RESPECTO A FISMDF TOTAL		100.00%



BIENESTAR
SECRETARÍA DE BIENESTAR

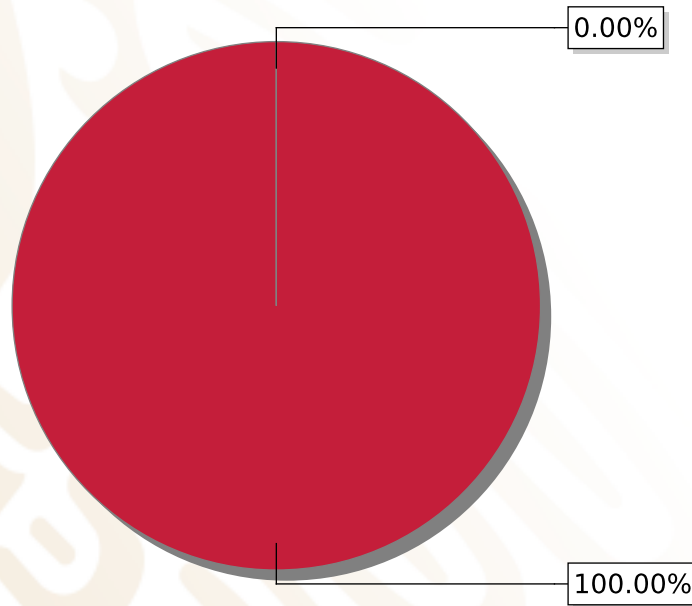


**FONDO DE APORTACIONES PARA LA INFRAESTRUCTURA SOCIAL
MUNICIPAL Y DE LAS DEMARCACIONES TERRITORIALES DE
XOCHILTEPEC**

FISMDF 2019

DISTRIBUCIÓN DE LA INVERSIÓN - ENTIDAD

(ASIGNADA, REPORTADA Y POR EJERCER)



● Inversión por Ejercer ● Inversión Reportada

Inversión Asignada

\$ 4,544,793.28



Crédito BANOBRAS

\$ 0.00



Deuda BANOBRAS

\$ 0.00



Recursos Disponibles

\$ 4,544,793.28

Monto Reportado
\$ 4,544,793.28





10

PROYECTOS REALIZADOS

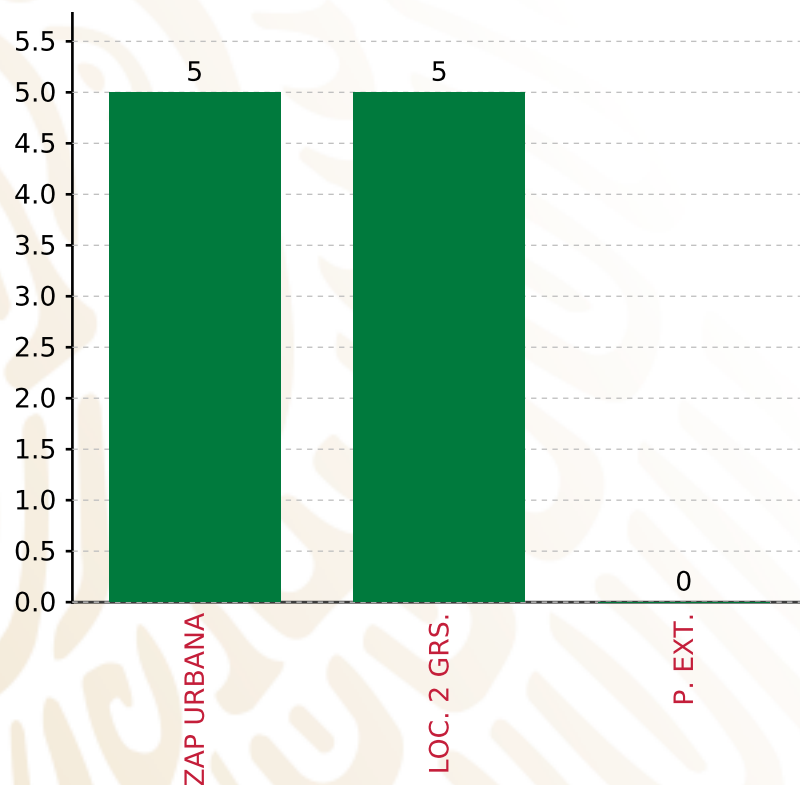
FISMDF

1



**MUNICIPIOS
REPORTARON**

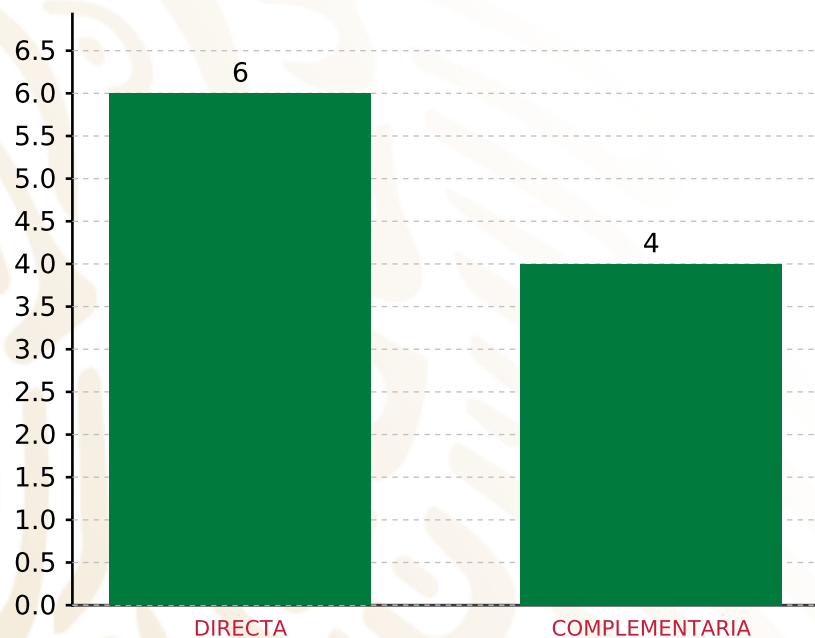
FONDO DE APORTACIONES PARA LA INFRAESTRUCTURA SOCIAL MUNICIPAL Y DE LAS DEMARCACIONES TERRITORIALES DE XOCHILTEPEC
FISMDF 2019



TOTAL DE PROYECTOS: 10

TIPO DE INVERSIONES REALIZADAS
 (POR FOCALIZACIÓN)

TIPO DE INVERSIONES REALIZADAS CON RECURSOS FISMDF		
FOCALIZACIÓN	MONTO	PORCENTAJE(%)
ZAP URBANA	2,279,890.41	50.16%
LOC. 2 GRS.	2,264,902.87	49.84%
P. EXT.	0.00	0.00%
SUBTOTAL DE INVERSIONES	4,544,793.28	100.00%
GASTOS INDIRECTOS	0.00	0.00%
PRODIM	0.00	0.00%
SUBTOTAL G.I. + PRODIM	0.00	0.00%
TOTAL REPORTADO FISMDF	4,544,793.28	100%
% FISMDF EJERCIDO CON RESPECTO A FISMDF TOTAL		100.00%



TOTAL DE PROYECTOS: 10

TIPO DE INVERSIONES REALIZADAS

(POR INCIDENCIA)

TIPO DE INVERSIONES REALIZADAS CON RECURSOS FISMDF

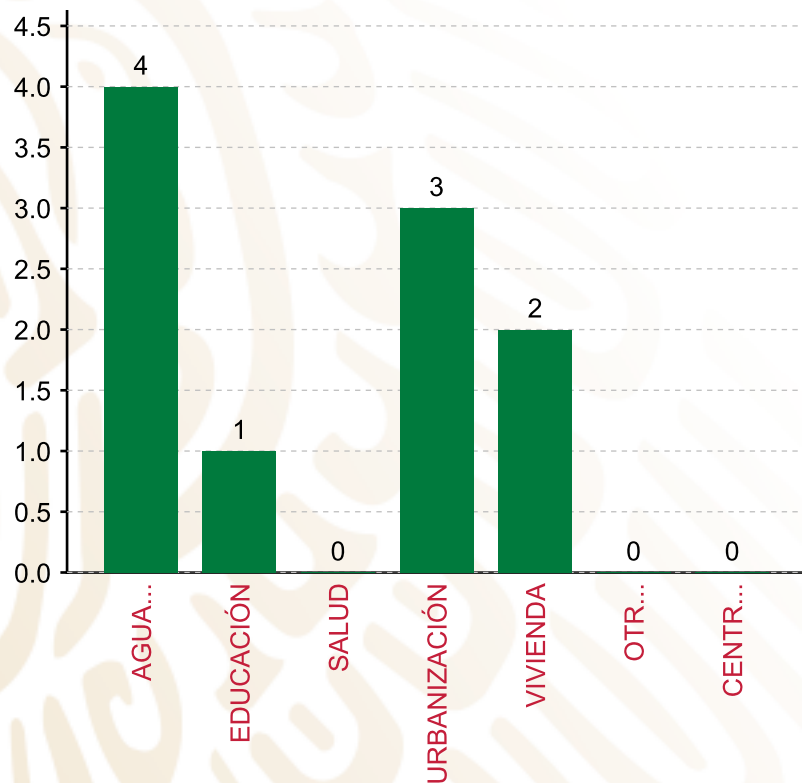
TIPO	MONTO	PORCENTAJE(%)
DIRECTA	3,114,240.43	68.52%
COMPLEMENTARIA	1,430,552.85	31.48%
SUBTOTAL DE INVERSIONES	4,544,793.28	100.00%
GASTOS INDIRECTOS	0.00	0.00%
PRODIM	0.00	0.00%
SUBTOTAL G.I. + PRODIM	0.00	0.00%
TOTAL REPORTADO FISMDF	4,544,793.28	100%
% FISMDF EJERCIDO CON RESPECTO A FISMDF TOTAL		100.00%

FONDO DE APORTACIONES PARA LA INFRAESTRUCTURA SOCIAL MUNICIPAL Y DE LAS DEMARCACIONES TERRITORIALES DE XOCHILTEPEC

FISMDF 2019



BIENESTAR
SECRETARÍA DE BIENESTAR



TOTAL DE PROYECTOS: 10

TIPO DE INVERSIONES REALIZADAS

(POR RUBRO DE GASTO)

TIPO DE INVERSIONES REALIZADAS CON RECURSOS FISMDF

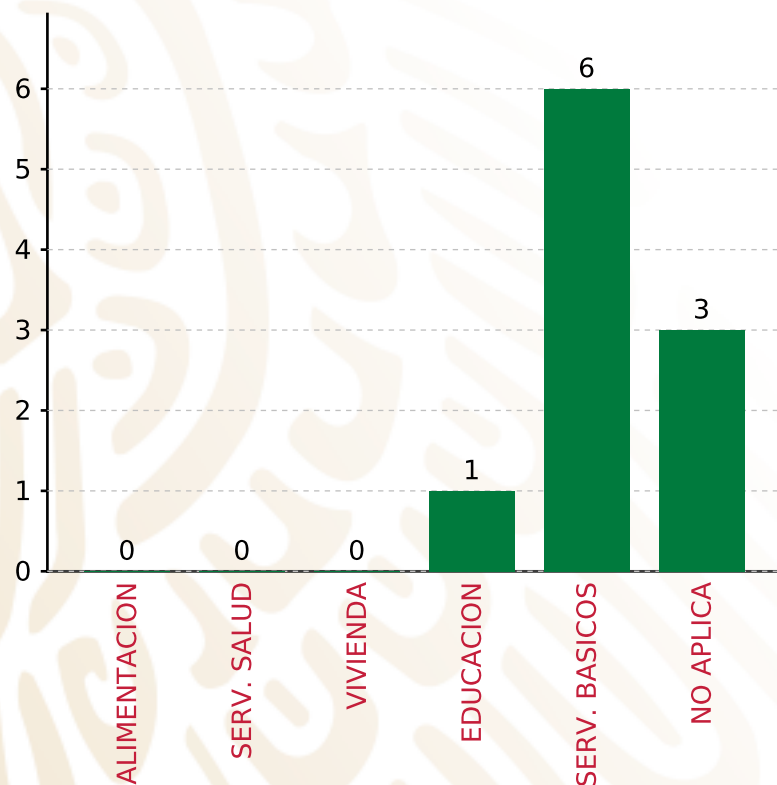
RUBRO	MONTO	PORCENTAJE(%)
AGUA Y SANEAMIENTO	2,500,548.39	55.02%
EDUCACIÓN	315,066.63	6.93%
SALUD	0.00	%
URBANIZACIÓN	1,115,486.22	24.54%
VIVIENDA	613,692.04	13.50%
OTROS PROYECTOS	0.00	%
CENTROS INTEGRADORES DE	0.00	%
SUBTOTAL DE INVERSIONES	4,544,793.28	100.00%
GASTOS INDIRECTOS	0.00	0.00%
PRODIM	0.00	0.00%
SUBTOTAL G.I. + PRODIM	0.00	0.00%
TOTAL REPORTADO FISMDF	4,544,793.28	100%
% FISMDF EJERCIDO CON RESPECTO A FISMDF TOTAL		100.00%

FONDO DE APORTACIONES PARA LA INFRAESTRUCTURA SOCIAL MUNICIPAL Y DE LAS DEMARCACIONES TERRITORIALES DE XOCHILTEPEC

FIS MDF 2019



BIENESTAR
SECRETARÍA DE BIENESTAR



TOTAL DE PROYECTOS: 10

TIPO DE INVERSIONES REALIZADAS

(POR CARENCIA SOCIAL)

TIPO DE INVERSIONES REALIZADAS CON RECURSOS FIS MDF

CARENCIA SOCIAL	MONTO	PORCENTAJE(%)
ALIMENTACION	0.00	%
SERV. SALUD	0.00	%
VIVIENDA	0.00	%
EDUCACION	315,066.63	6.93%
SERV. BASICOS	3,114,240.43	68.52%
NO APLICA	1,115,486.22	24.54%
SUBTOTAL DE INVERSIONES	4,544,793.28	100.00%
GASTOS INDIRECTOS	0.00	0.00%
PRODIM	0.00	0.00%
SUBTOTAL G.I. + PRODIM	0.00	0.00%
TOTAL REPORTADO FIS MDF	4,544,793.28	100%
% FIS MDF EJERCIDO CON RESPECTO A FIS MDF TOTAL		100.00%



BIENESTAR
SECRETARÍA DE BIENESTAR

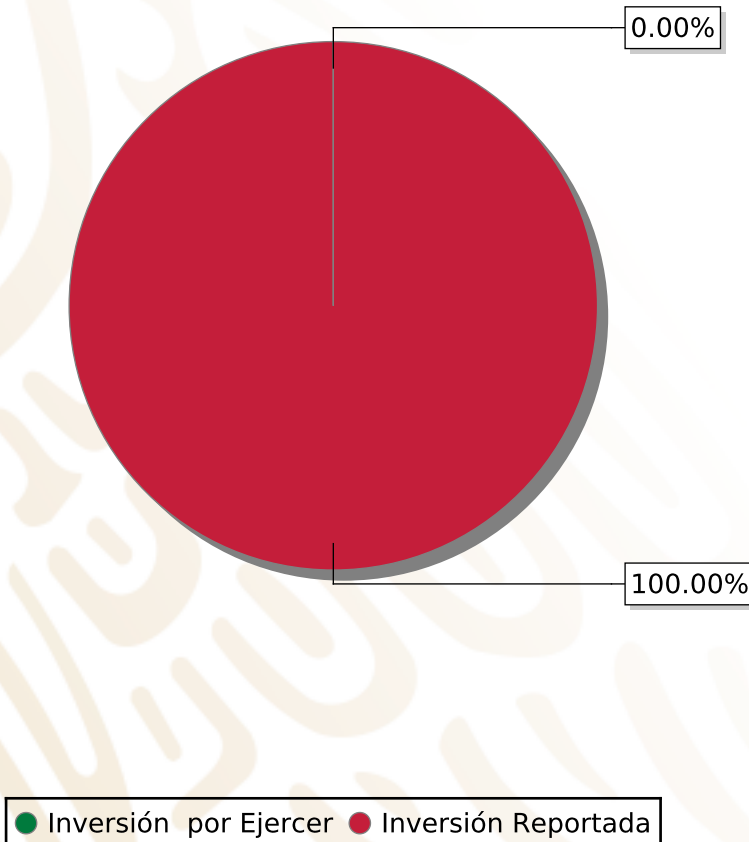


**FONDO DE APORTACIONES PARA LA INFRAESTRUCTURA SOCIAL
MUNICIPAL Y DE LAS DEMARCACIONES TERRITORIALES DE
XOCHITLÁN TODOS SANTOS**

FISMDF 2019

DISTRIBUCIÓN DE LA INVERSIÓN - ENTIDAD

(ASIGNADA, REPORTADA Y POR EJERCER)



Inversión Asignada
\$ 13,725,586.77



Crédito BANOBRAS
\$ 0.00



Deuda BANOBRAS
\$ 0.00



Recursos Disponibles
\$ 13,725,586.77

Monto Reportado
\$ 13,725,586.77





16

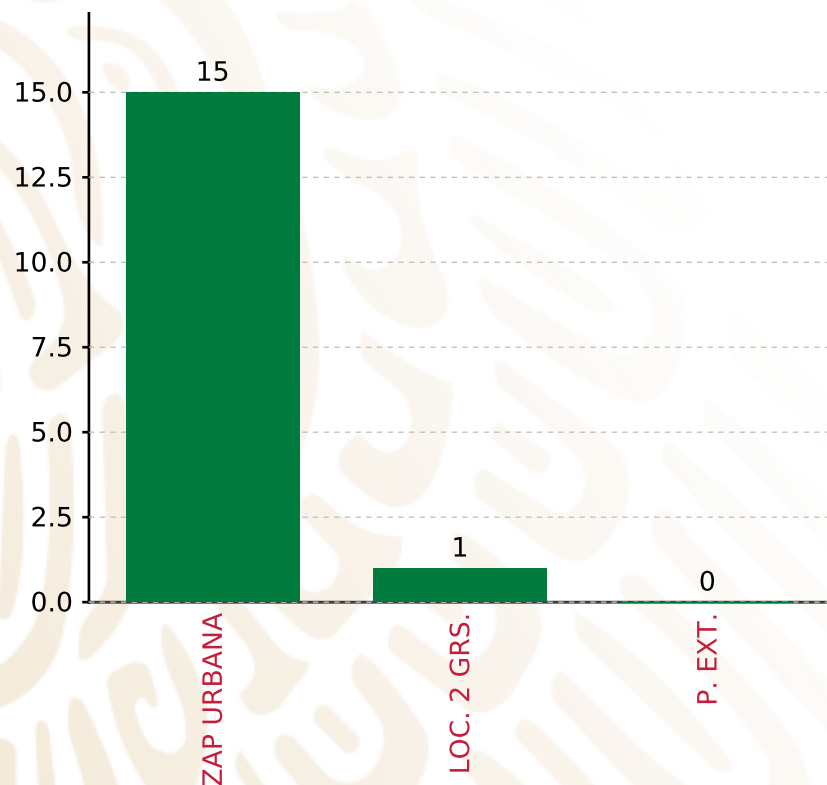
PROYECTOS REALIZADOS

FISMDF

1



**MUNICIPIOS
REPORTARON**



TOTAL DE PROYECTOS: 16

TIPO DE INVERSIONES REALIZADAS

(POR FOCALIZACIÓN)

TIPO DE INVERSIONES REALIZADAS CON RECURSOS FISMDF

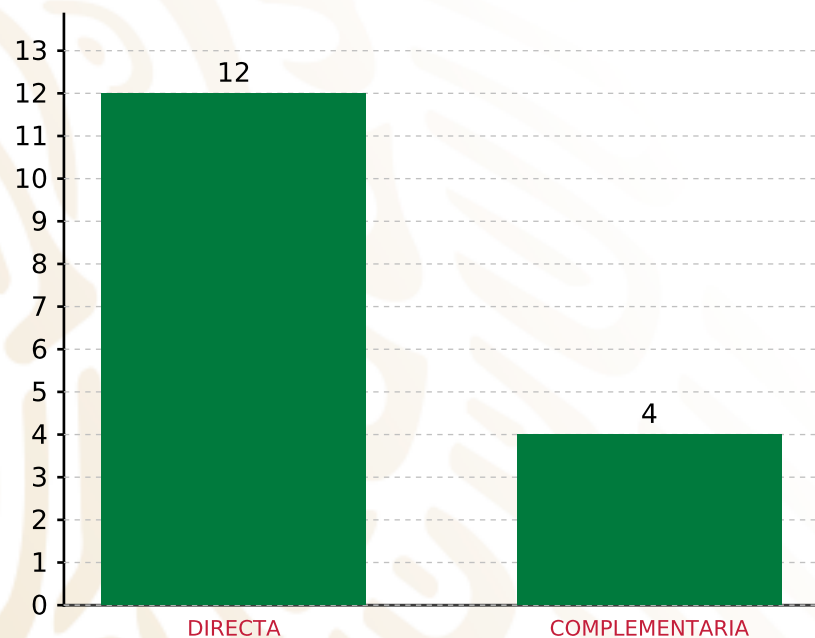
FOCALIZACIÓN	MONTO	PORCENTAJE(%)
ZAP URBANA	13,020,738.65	94.86%
LOC. 2 GRS.	704,848.12	5.14%
P. EXT.	0.00	0.00%
SUBTOTAL DE INVERSIONES	13,725,586.77	100.00%
GASTOS INDIRECTOS	0.00	0.00%
PRODIM	0.00	0.00%
SUBTOTAL G.I. + PRODIM	0.00	0.00%
TOTAL REPORTADO FISMDF	13,725,586.77	100%
% FISMDF EJERCIDO CON RESPECTO A FISMDF TOTAL		100.00%

FONDO DE APORTACIONES PARA LA INFRAESTRUCTURA SOCIAL MUNICIPAL Y DE LAS DEMARCACIONES TERRITORIALES DE XOCHITLÁN TODOS SANTOS

FISMDF 2019



BIENESTAR
SECRETARÍA DE BIENESTAR



TOTAL DE PROYECTOS: 16

TIPO DE INVERSIONES REALIZADAS

(POR INCIDENCIA)

TIPO DE INVERSIONES REALIZADAS CON RECURSOS FISMDF

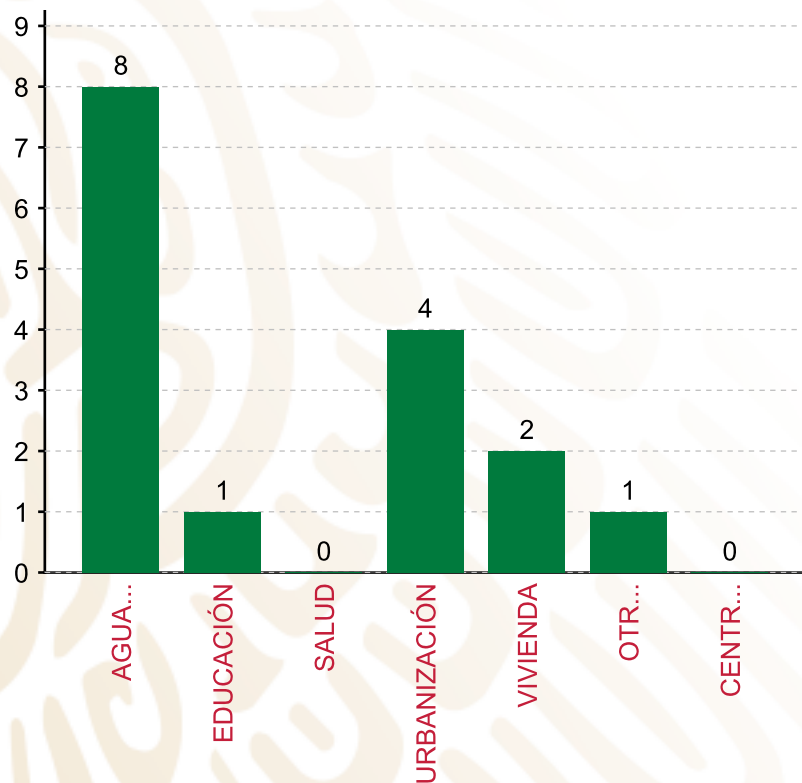
TIPO	MONTO	PORCENTAJE(%)
DIRECTA	7,709,782.40	56.17%
COMPLEMENTARIA	6,015,804.37	43.83%
SUBTOTAL DE INVERSIONES	13,725,586.77	100.00%
GASTOS INDIRECTOS	0.00	0.00%
PRODIM	0.00	0.00%
SUBTOTAL G.I. + PRODIM	0.00	0.00%
TOTAL REPORTADO FISMDF	13,725,586.77	100%
% FISMDF EJERCIDO CON RESPECTO A FISMDF TOTAL		100.00%

FONDO DE APORTACIONES PARA LA INFRAESTRUCTURA SOCIAL MUNICIPAL Y DE LAS DEMARCACIONES TERRITORIALES DE XOCHITLÁN TODOS SANTOS

FISMDF 2019



BIENESTAR
SECRETARÍA DE BIENESTAR



TOTAL DE PROYECTOS: 16

TIPO DE INVERSIONES REALIZADAS

(POR RUBRO DE GASTO)

TIPO DE INVERSIONES REALIZADAS CON RECURSOS FISMDF

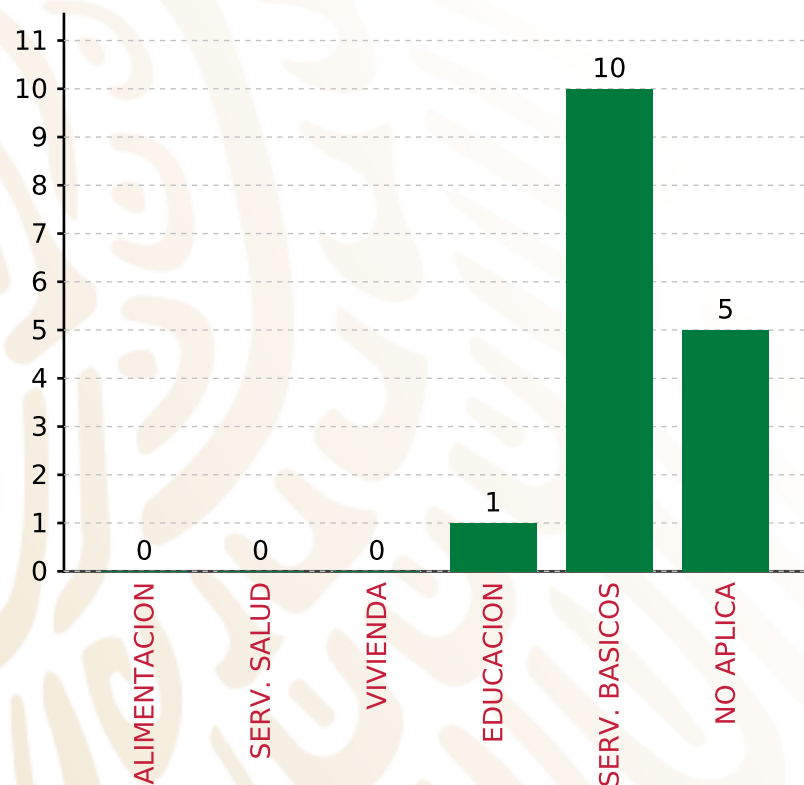
RUBRO	MONTO	PORCENTAJE(%)
AGUA Y SANEAMIENTO	3,770,709.80	27.47%
EDUCACIÓN	1,509,719.55	11.00%
SALUD	0.00	%
URBANIZACIÓN	6,015,804.37	43.83%
VIVIENDA	1,929,353.05	14.06%
OTROS PROYECTOS	500,000.00	3.64%
CENTROS INTEGRADORES DE	0.00	%
SUBTOTAL DE INVERSIONES	13,725,586.77	100.00%
GASTOS INDIRECTOS	0.00	0.00%
PRODIM	0.00	0.00%
SUBTOTAL G.I. + PRODIM	0.00	0.00%
TOTAL REPORTADO FISMDF	13,725,586.77	100%
% FISMDF EJERCIDO CON RESPECTO A FISMDF TOTAL		100.00%

FONDO DE APORTACIONES PARA LA INFRAESTRUCTURA SOCIAL MUNICIPAL Y DE LAS DEMARCACIONES TERRITORIALES DE XOCHITLÁN TODOS SANTOS

FISMDF 2019



BIENESTAR
SECRETARÍA DE BIENESTAR



TOTAL DE PROYECTOS: 16

TIPO DE INVERSIONES REALIZADAS

(POR CARENCIA SOCIAL)

TIPO DE INVERSIONES REALIZADAS CON RECURSOS FISMDF

CARENCIA SOCIAL	MONTO	PORCENTAJE(%)
ALIMENTACION	0.00	0.00%
SERV. SALUD	0.00	0.00%
VIVIENDA	0.00	0.00%
EDUCACION	1,509,719.55	11.00%
SERV. BASICOS	5,700,062.85	41.53%
NO APLICA	6,515,804.37	47.47%
SUBTOTAL DE INVERSIONES	13,725,586.77	100.00%
GASTOS INDIRECTOS	0.00	0.00%
PRODIM	0.00	0.00%
SUBTOTAL G.I. + PRODIM	0.00	0.00%
TOTAL REPORTADO FISMDF	13,725,586.77	100%
% FISMDF EJERCIDO CON RESPECTO A FISMDF TOTAL		100.00%



BIENESTAR
SECRETARÍA DE BIENESTAR

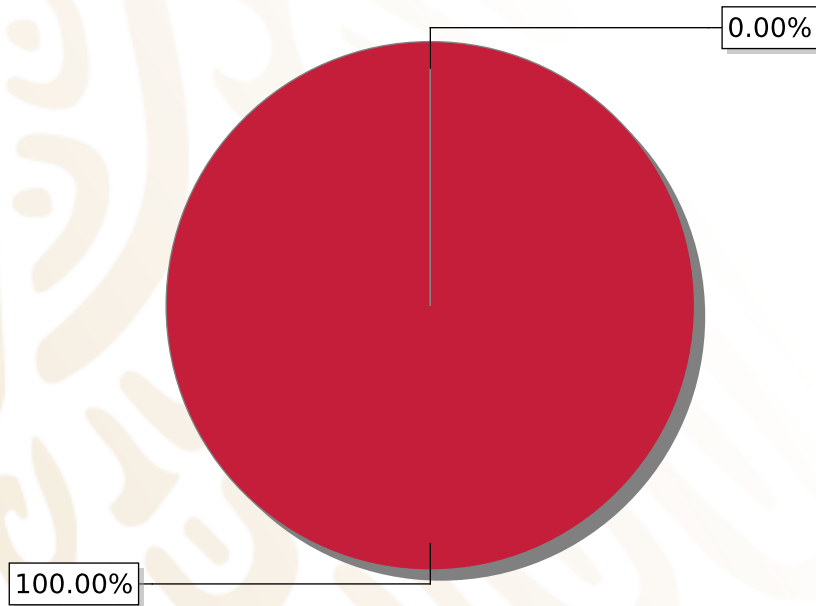


**FONDO DE APORTACIONES PARA LA INFRAESTRUCTURA SOCIAL
MUNICIPAL Y DE LAS DEMARCACIONES TERRITORIALES DE
ZACAPALA**

FISMDF 2019

DISTRIBUCIÓN DE LA INVERSIÓN - ENTIDAD

(ASIGNADA, REPORTADA Y POR EJERCER)



● Inversión por Ejercer ● Inversión Reportada

Inversión Asignada

\$ 8,041,121.45



Crédito BANOBRAS

\$ 0.00



Deuda BANOBRAS

\$ 0.00



Recursos Disponibles

\$ 8,041,121.45

Monto Reportado
\$ 8,041,121.22





8

PROYECTOS REALIZADOS

FISMDF

1



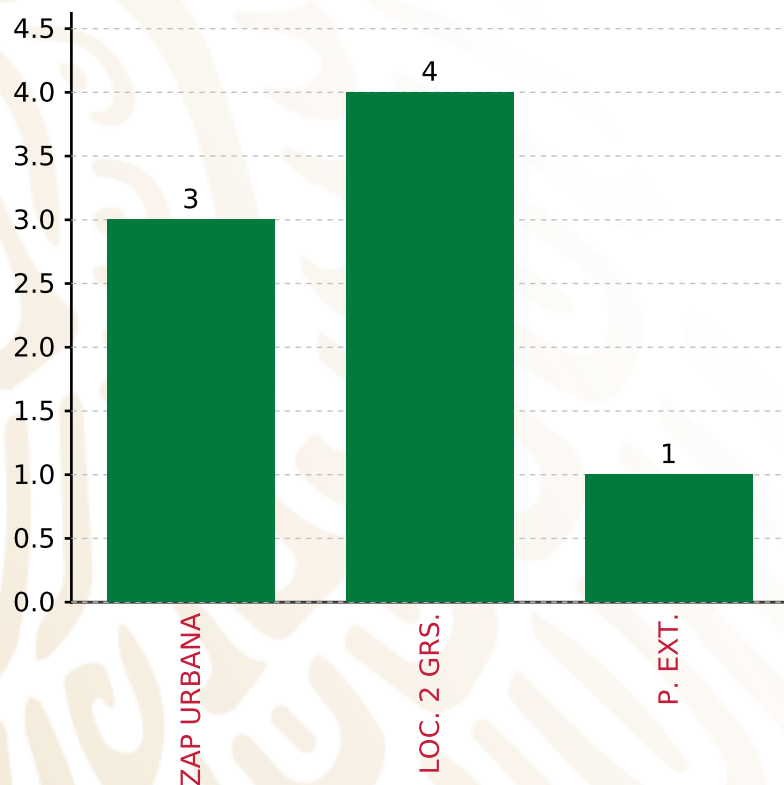
**MUNICIPIOS
REPORTARON**

FONDO DE APORTACIONES PARA LA INFRAESTRUCTURA SOCIAL MUNICIPAL Y DE LAS DEMARCACIONES TERRITORIALES DE ZACAPALA

FISMDF 2019



BIENESTAR
SECRETARÍA DE BIENESTAR



TOTAL DE PROYECTOS: 8

TIPO DE INVERSIONES REALIZADAS

(POR FOCALIZACIÓN)

TIPO DE INVERSIONES REALIZADAS CON RECURSOS FISMDF

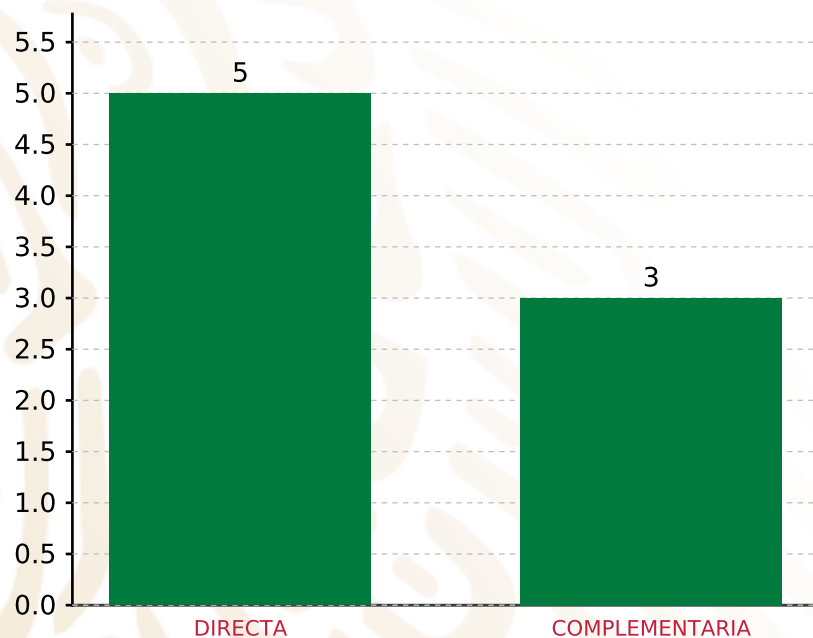
FOCALIZACIÓN	MONTO	PORCENTAJE(%)
ZAP URBANA	3,224,440.47	40.10%
LOC. 2 GRS.	3,980,955.83	49.51%
P. EXT.	835,724.92	10.39%
SUBTOTAL DE INVERSIONES	8,041,121.22	100.00%
GASTOS INDIRECTOS	0.00	0.00%
PRODIM	0.00	0.00%
SUBTOTAL G.I. + PRODIM	0.00	0.00%
TOTAL REPORTADO FISMDF	8,041,121.22	100%
% FISMDF EJERCIDO CON RESPECTO A FISMDF TOTAL		100.00%

FONDO DE APORTACIONES PARA LA INFRAESTRUCTURA SOCIAL MUNICIPAL Y DE LAS DEMARCACIONES TERRITORIALES DE ZACAPALA

FISMDF 2019



BIENESTAR
SECRETARÍA DE BIENESTAR



TOTAL DE PROYECTOS: 8

TIPO DE INVERSIONES REALIZADAS

(POR INCIDENCIA)

TIPO DE INVERSIONES REALIZADAS CON RECURSOS FISMDF

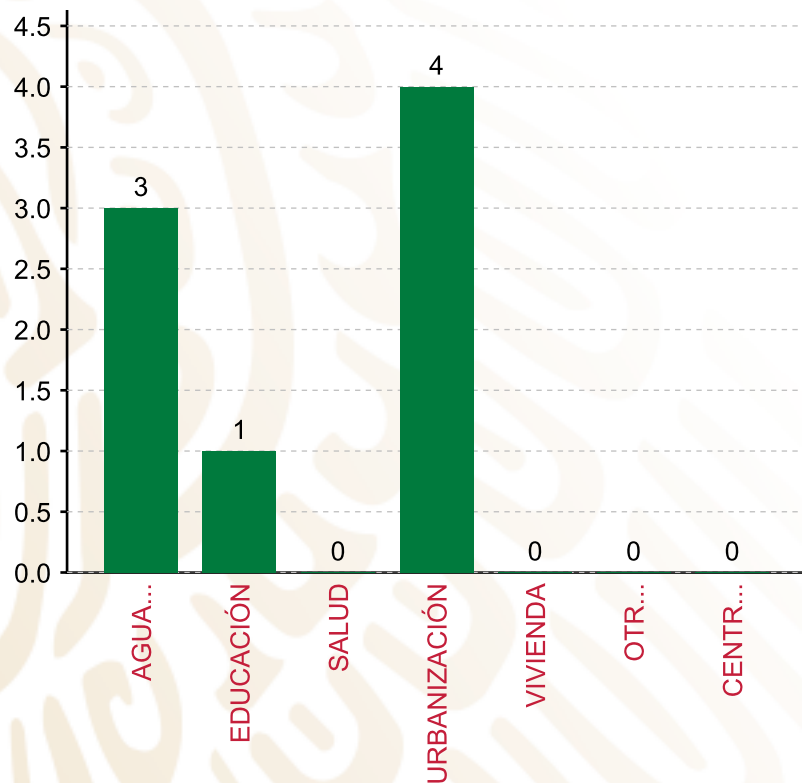
TIPO	MONTO	PORCENTAJE(%)
DIRECTA	5,324,148.31	66.21%
COMPLEMENTARIA	2,716,972.91	33.79%
SUBTOTAL DE INVERSIONES	8,041,121.22	100.00%
GASTOS INDIRECTOS	0.00	0.00%
PRODIM	0.00	0.00%
SUBTOTAL G.I. + PRODIM	0.00	0.00%
TOTAL REPORTADO FISMDF	8,041,121.22	100%
% FISMDF EJERCIDO CON RESPECTO A FISMDF TOTAL		100.00%

FONDO DE APORTACIONES PARA LA INFRAESTRUCTURA SOCIAL MUNICIPAL Y DE LAS DEMARCACIONES TERRITORIALES DE ZACAPALA

FISMDF 2019



BIENESTAR
SECRETARÍA DE BIENESTAR



TOTAL DE PROYECTOS:

8

TIPO DE INVERSIONES REALIZADAS

(POR RUBRO DE GASTO)

TIPO DE INVERSIONES REALIZADAS CON RECURSOS FISMDF

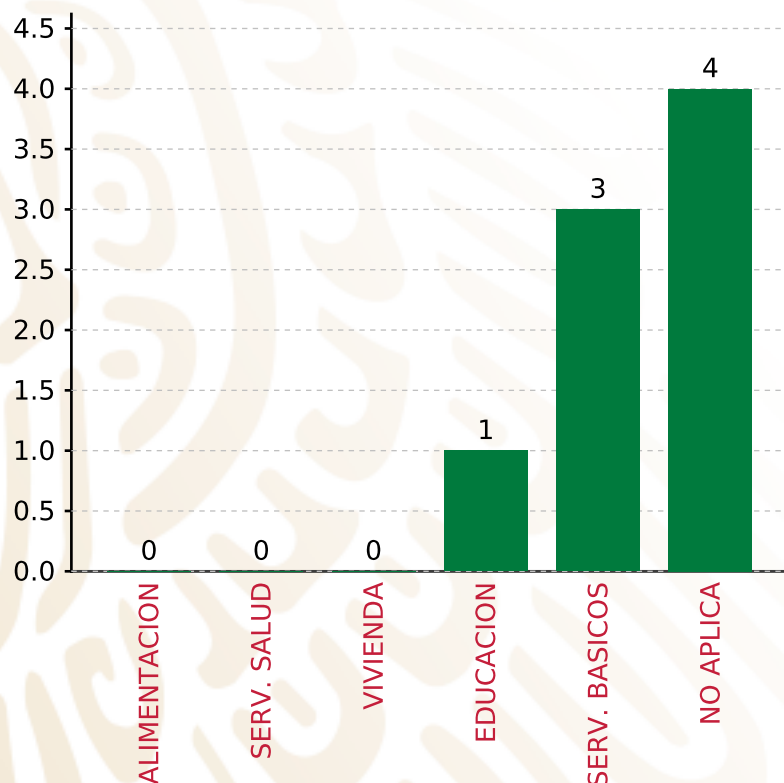
RUBRO	MONTO	PORCENTAJE(%)
AGUA Y SANEAMIENTO	2,479,119.88	30.83%
EDUCACIÓN	1,581,045.51	19.66%
SALUD	0.00	%
URBANIZACIÓN	3,980,955.83	49.51%
VIVIENDA	0.00	%
OTROS PROYECTOS	0.00	%
CENTROS INTEGRADORES DE	0.00	%
SUBTOTAL DE INVERSIONES	8,041,121.22	100.00%
GASTOS INDIRECTOS	0.00	0.00%
PRODIM	0.00	0.00%
SUBTOTAL G.I. + PRODIM	0.00	0.00%
TOTAL REPORTADO FISMDF	8,041,121.22	100%
% FISMDF EJERCIDO CON RESPECTO A FISMDF TOTAL		100.00%

FONDO DE APORTACIONES PARA LA INFRAESTRUCTURA SOCIAL MUNICIPAL Y DE LAS DEMARCACIONES TERRITORIALES DE ZACAPALA

FISMDF 2019



BIENESTAR
SECRETARÍA DE BIENESTAR



TOTAL DE PROYECTOS:

8

TIPO DE INVERSIONES REALIZADAS

(POR CARENCIA SOCIAL)

TIPO DE INVERSIONES REALIZADAS CON RECURSOS FISMDF

CARENCIA SOCIAL	MONTO	PORCENTAJE(%)
ALIMENTACION	0.00	%
SERV. SALUD	0.00	%
VIVIENDA	0.00	%
EDUCACION	1,581,045.51	19.66%
SERV. BASICOS	2,479,119.88	30.83%
NO APLICA	3,980,955.83	49.51%
SUBTOTAL DE INVERSIONES	8,041,121.22	100.00%
GASTOS INDIRECTOS	0.00	0.00%
PRODIM	0.00	0.00%
SUBTOTAL G.I. + PRODIM	0.00	0.00%
TOTAL REPORTADO FISMDF	8,041,121.22	100%
% FISMDF EJERCIDO CON RESPECTO A FISMDF TOTAL		100.00%



BIENESTAR
SECRETARÍA DE BIENESTAR



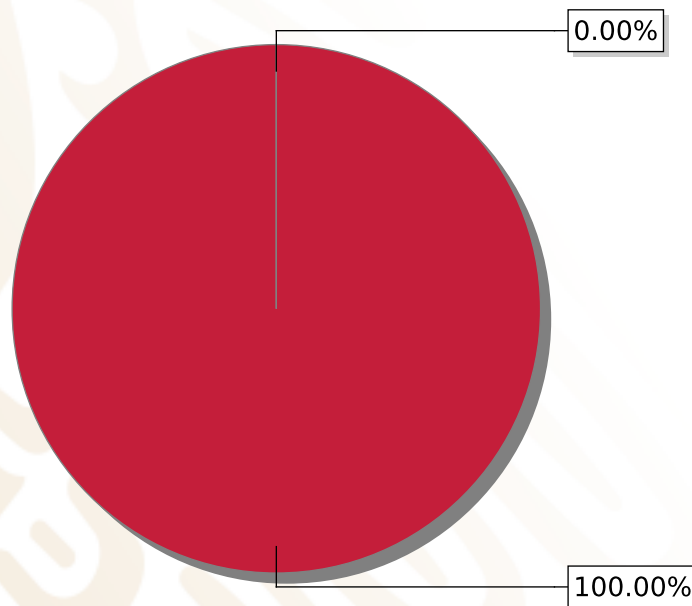
**FONDO DE APORTACIONES PARA LA INFRAESTRUCTURA SOCIAL
MUNICIPAL Y DE LAS DEMARCACIONES TERRITORIALES DE
ZONGOZOTLA**

FISMDF 2019



DISTRIBUCIÓN DE LA INVERSIÓN - ENTIDAD

(ASIGNADA, REPORTADA Y POR EJERCER)



● Inversión por Ejercer ● Inversión Reportada

Inversión Asignada

\$ 10,091,507.06



Crédito BANOBRAS

\$ 0.00



Deuda BANOBRAS

\$ 0.00



Recursos Disponibles

\$ 10,091,507.06

Monto Reportado
\$ 10,091,507.06





8

PROYECTOS REALIZADOS

FISMDF

1



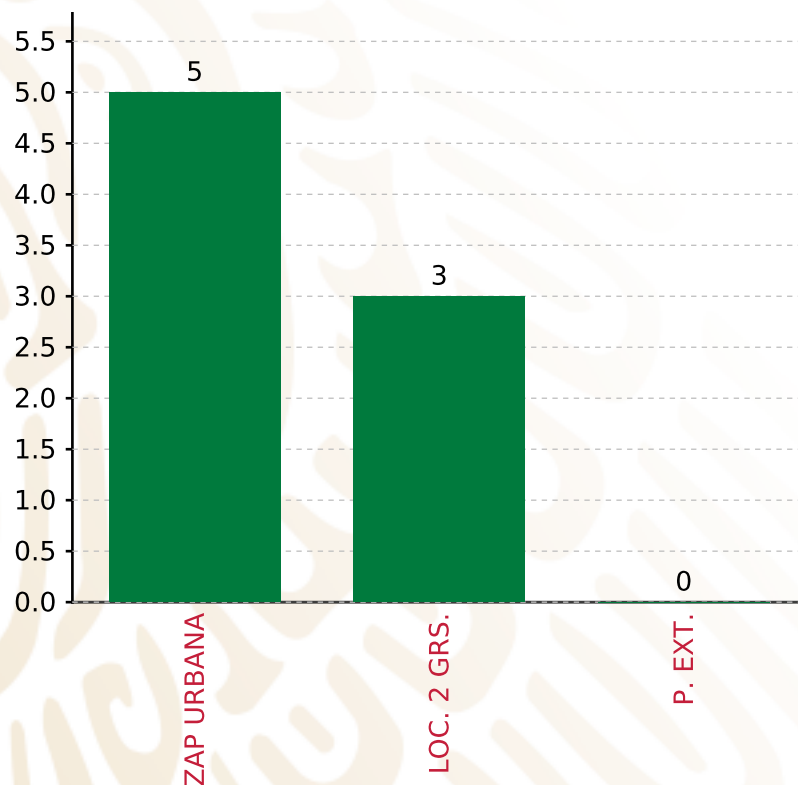
**MUNICIPIOS
REPORTARON**

FONDO DE APORTACIONES PARA LA INFRAESTRUCTURA SOCIAL MUNICIPAL Y DE LAS DEMARCACIONES TERRITORIALES DE ZONGOZOTLA

FISMDF 2019



BIENESTAR
SECRETARÍA DE BIENESTAR



TOTAL DE PROYECTOS: 8

TIPO DE INVERSIONES REALIZADAS

(POR FOCALIZACIÓN)

TIPO DE INVERSIONES REALIZADAS CON RECURSOS FISMDF

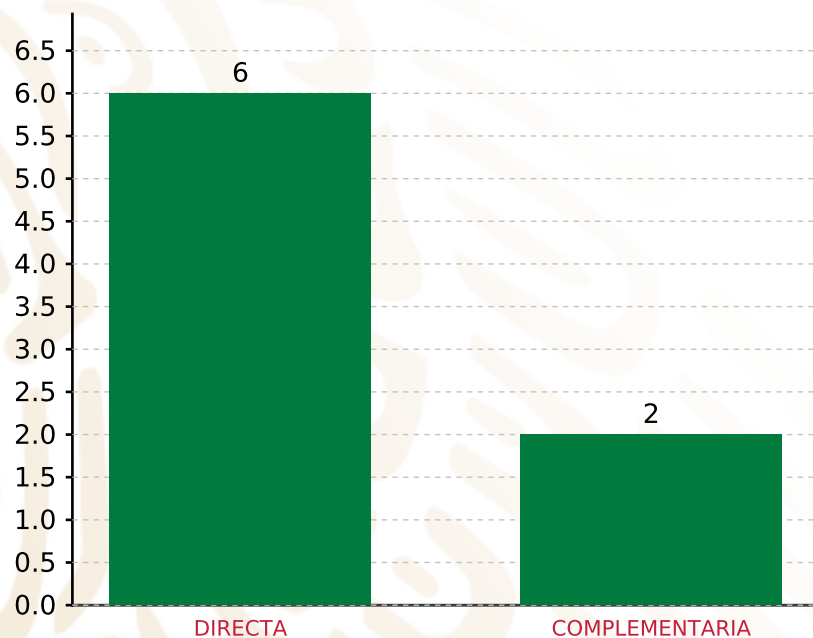
FOCALIZACIÓN	MONTO	PORCENTAJE(%)
ZAP URBANA	4,214,093.09	41.76%
LOC. 2 GRS.	5,372,838.63	53.24%
P. EXT.	0.00	0.00%

SUBTOTAL DE INVERSIONES 9,586,931.72 95.00%

GASTOS INDIRECTOS	302,745.21	3.00%
PRODIM	201,830.13	2.00%

SUBTOTAL G.I. + PRODIM 504,575.34 5.00%

TOTAL REPORTADO FISMDF 10,091,507.06 100%
% FISMDF EJERCIDO CON RESPECTO A FISMDF TOTAL 100.00%



TOTAL DE PROYECTOS: 8

TIPO DE INVERSIONES REALIZADAS

(POR INCIDENCIA)

TIPO DE INVERSIONES REALIZADAS CON RECURSOS FISMDF

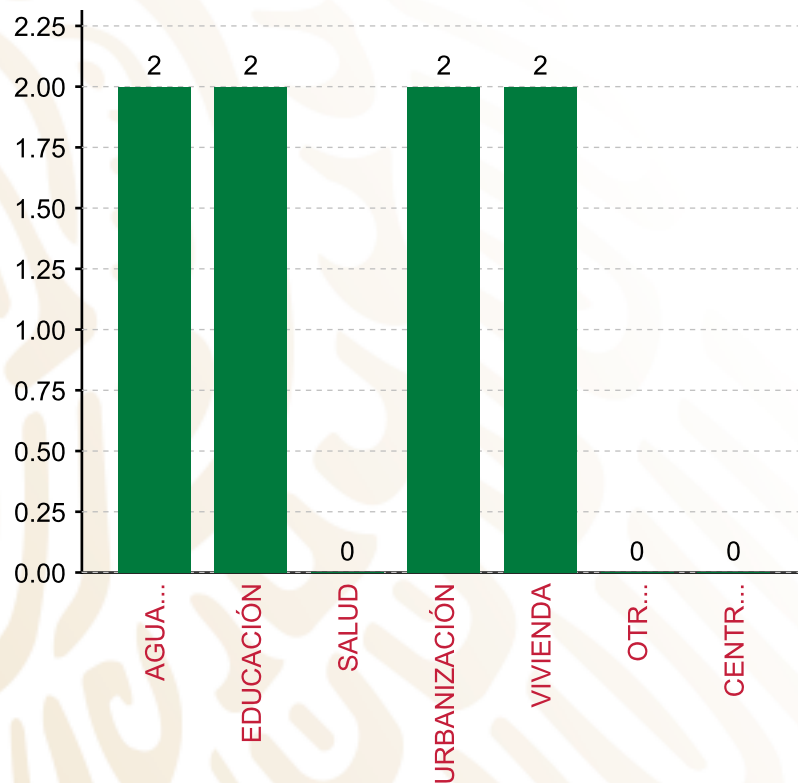
TIPO	MONTO	PORCENTAJE(%)
DIRECTA	7,107,405.51	70.43%
COMPLEMENTARIA	2,479,526.21	24.57%
SUBTOTAL DE INVERSIONES	9,586,931.72	95.00%
GASTOS INDIRECTOS	302,745.21	3.00%
PRODIM	201,830.13	2.00%
SUBTOTAL G.I. + PRODIM	504,575.34	5.00%
TOTAL REPORTADO FISMDF	10,091,507.06	100%
% FISMDF EJERCIDO CON RESPECTO A FISMDF TOTAL		100.00%

FONDO DE APORTACIONES PARA LA INFRAESTRUCTURA SOCIAL MUNICIPAL Y DE LAS DEMARCACIONES TERRITORIALES DE ZONGOZOTLA

FISMDF 2019



BIENESTAR
SECRETARÍA DE BIENESTAR



TOTAL DE PROYECTOS:

8

TIPO DE INVERSIONES REALIZADAS

(POR RUBRO DE GASTO)

TIPO DE INVERSIONES REALIZADAS CON RECURSOS FISMDF

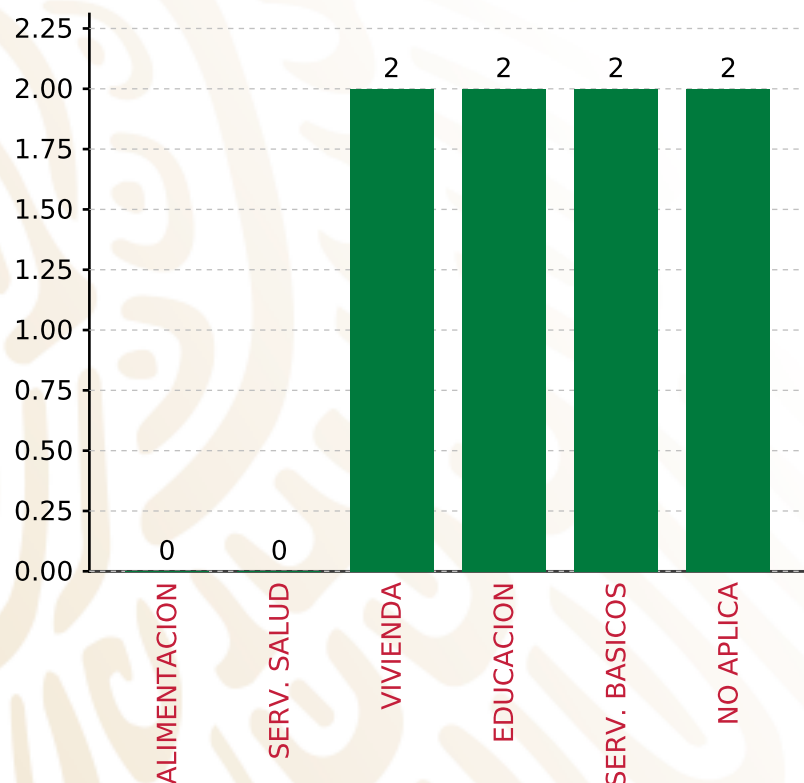
RUBRO	MONTO	PORCENTAJE(%)
AGUA Y SANEAMIENTO	1,746,598.28	17.31%
EDUCACIÓN	1,472,968.60	14.60%
SALUD	0.00	%
URBANIZACIÓN	2,479,526.21	24.57%
VIVIENDA	3,887,838.63	38.53%
OTROS PROYECTOS	0.00	%
CENTROS INTEGRADORES DE	0.00	%
SUBTOTAL DE INVERSIONES	9,586,931.72	95.00%
GASTOS INDIRECTOS	302,745.21	3.00%
PRODIM	201,830.13	2.00%
SUBTOTAL G.I. + PRODIM	504,575.34	5.00%
TOTAL REPORTADO FISMDF	10,091,507.06	100%
% FISMDF EJERCIDO CON RESPECTO A FISMDF TOTAL		100.00%

FONDO DE APORTACIONES PARA LA INFRAESTRUCTURA SOCIAL MUNICIPAL Y DE LAS DEMARCACIONES TERRITORIALES DE ZONGOZOTLA

FISMDF 2019



BIENESTAR
SECRETARÍA DE BIENESTAR



TOTAL DE PROYECTOS: 8

TIPO DE INVERSIONES REALIZADAS

(POR CARENCIA SOCIAL)

TIPO DE INVERSIONES REALIZADAS CON RECURSOS FISMDF		
CARENCIA SOCIAL	MONTO	PORCENTAJE(%)
ALIMENTACION	0.00	%
SERV. SALUD	0.00	%
VIVIENDA	3,887,838.63	38.53%
EDUCACION	1,472,968.60	14.60%
SERV. BASICOS	1,746,598.28	17.31%
NO APLICA	2,479,526.21	24.57%
SUBTOTAL DE INVERSIONES	9,586,931.72	95.00%
GASTOS INDIRECTOS	302,745.21	3.00%
PRODIM	201,830.13	2.00%
SUBTOTAL G.I. + PRODIM	504,575.34	5.00%
TOTAL REPORTADO FISMDF	10,091,507.06	100%
% FISMDF EJERCIDO CON RESPECTO A FISMDF TOTAL		100.00%



BIENESTAR
SECRETARÍA DE BIENESTAR

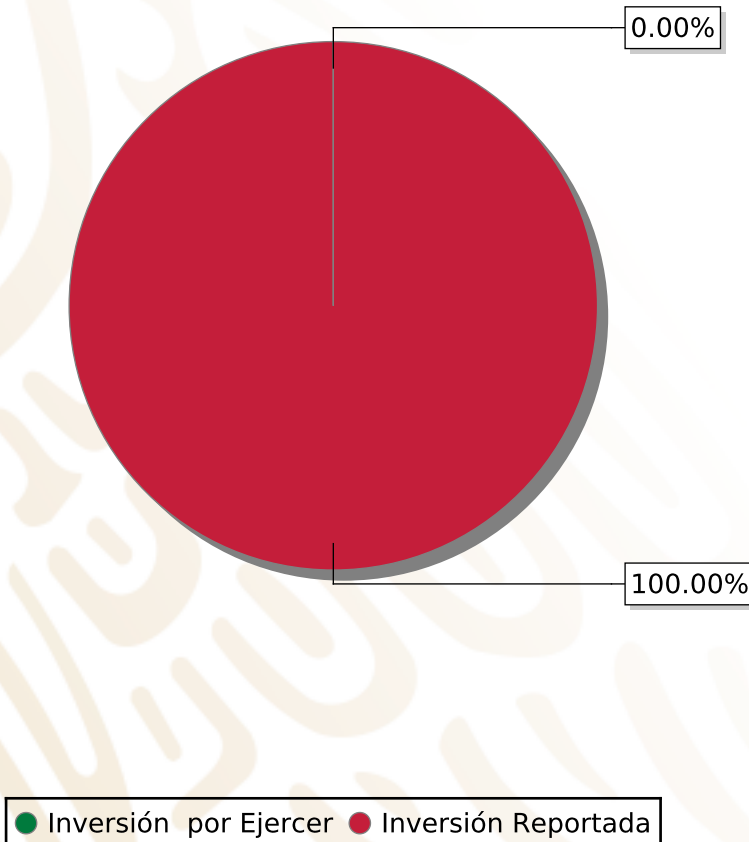


**FONDO DE APORTACIONES PARA LA INFRAESTRUCTURA SOCIAL
MUNICIPAL Y DE LAS DEMARCACIONES TERRITORIALES DE
COHETZALA**

FISMDF 2019

DISTRIBUCIÓN DE LA INVERSIÓN - ENTIDAD

(ASIGNADA, REPORTADA Y POR EJERCER)



Inversión Asignada
\$ 3,316,656.95



Crédito BANOBRAS
\$ 0.00



Deuda BANOBRAS
\$ 0.00



Recursos Disponibles
\$ 3,316,656.95

Monto Reportado
\$ 3,316,656.95





4

PROYECTOS REALIZADOS

FISMDF

1



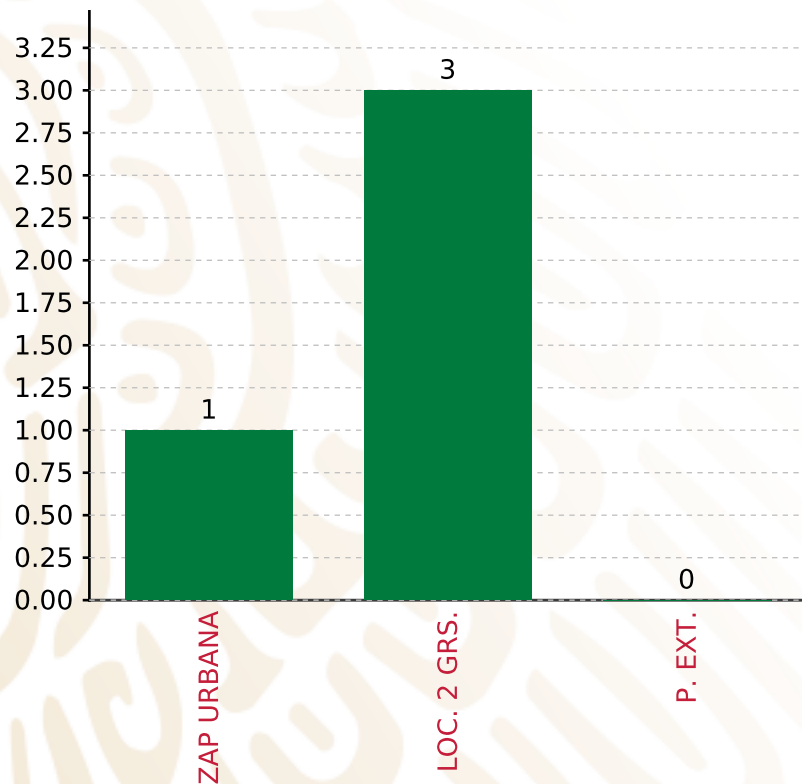
**MUNICIPIOS
REPORTARON**

FONDO DE APORTACIONES PARA LA INFRAESTRUCTURA SOCIAL MUNICIPAL Y DE LAS DEMARCACIONES TERRITORIALES DE COHETZALA

FISMDF 2019



BIENESTAR
SECRETARÍA DE BIENESTAR



TOTAL DE PROYECTOS: 4

TIPO DE INVERSIONES REALIZADAS

(POR FOCALIZACIÓN)

TIPO DE INVERSIONES REALIZADAS CON RECURSOS FISMDF

FOCALIZACIÓN	MONTO	PORCENTAJE(%)
ZAP URBANA	394,588.64	11.90%
LOC. 2 GRS.	2,822,598.60	85.10%
P. EXT.	0.00	0.00%

SUBTOTAL DE INVERSIONES 3,217,187.24 97.00%

GASTOS INDIRECTOS	99,469.71	3.00%
PRODIM	0.00	0.00%

SUBTOTAL G.I. + PRODIM 99,469.71 3.00%

TOTAL REPORTADO FISMDF 3,316,656.95 100%

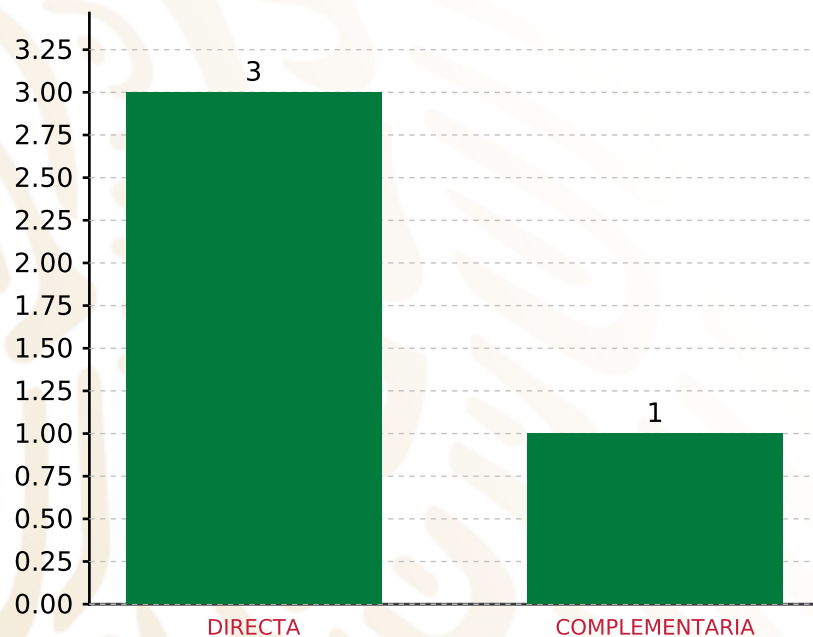
% FISMDF EJERCIDO CON RESPECTO A FISMDF TOTAL 100.00%

FONDO DE APORTACIONES PARA LA INFRAESTRUCTURA SOCIAL MUNICIPAL Y DE LAS DEMARCACIONES TERRITORIALES DE COHETZALA

FISMDF 2019



BIENESTAR
SECRETARÍA DE BIENESTAR



TOTAL DE PROYECTOS: 4

TIPO DE INVERSIONES REALIZADAS

(POR INCIDENCIA)

TIPO DE INVERSIONES REALIZADAS CON RECURSOS FISMDF

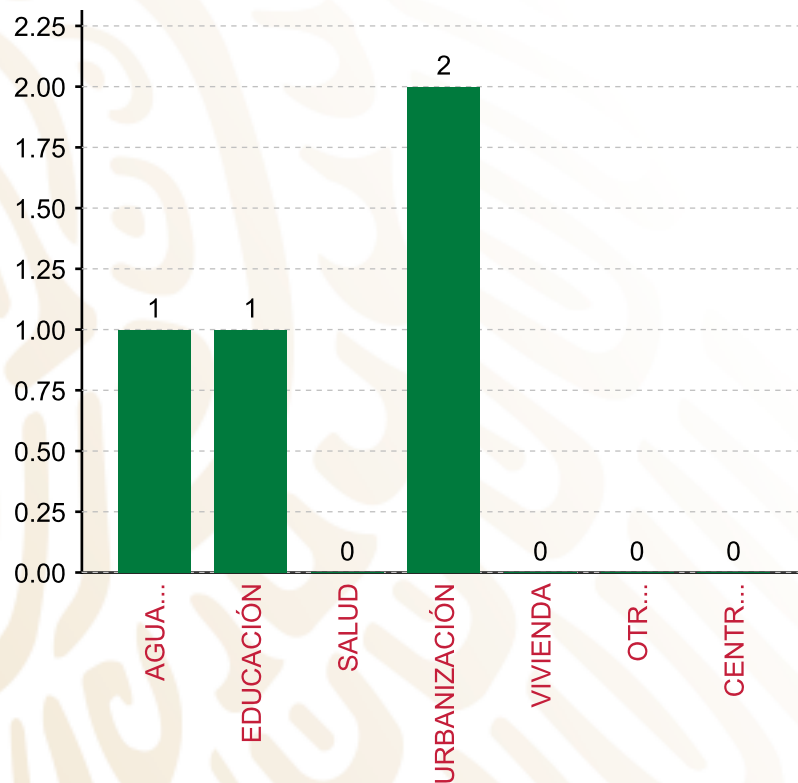
TIPO	MONTO	PORCENTAJE(%)
DIRECTA	2,719,838.69	82.01%
COMPLEMENTARIA	497,348.55	15.00%
SUBTOTAL DE INVERSIONES	3,217,187.24	97.00%
GASTOS INDIRECTOS	99,469.71	3.00%
PRODIM	0.00	0.00%
SUBTOTAL G.I. + PRODIM	99,469.71	3.00%
TOTAL REPORTADO FISMDF	3,316,656.95	100%
% FISMDF EJERCIDO CON RESPECTO A FISMDF TOTAL		100.00%

FONDO DE APORTACIONES PARA LA INFRAESTRUCTURA SOCIAL MUNICIPAL Y DE LAS DEMARCACIONES TERRITORIALES DE COHETZALA

FIS MDF 2019



BIENESTAR
SECRETARÍA DE BIENESTAR



TOTAL DE PROYECTOS:

4

TIPO DE INVERSIONES REALIZADAS

(POR RUBRO DE GASTO)

TIPO DE INVERSIONES REALIZADAS CON RECURSOS FIS MDF

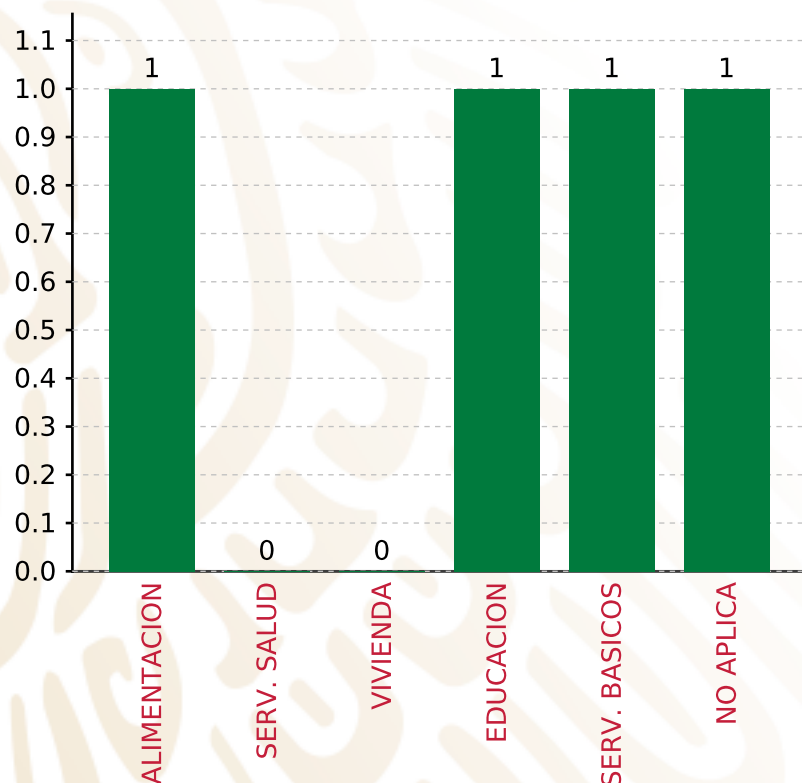
RUBRO	MONTO	PORCENTAJE(%)
AGUA Y SANEAMIENTO	394,588.64	11.90%
EDUCACIÓN	1,813,522.73	54.68%
SALUD	0.00	%
URBANIZACIÓN	1,009,075.87	30.42%
VIVIENDA	0.00	%
OTROS PROYECTOS	0.00	%
CENTROS INTEGRADORES DE	0.00	%
SUBTOTAL DE INVERSIONES	3,217,187.24	97.00%
GASTOS INDIRECTOS	99,469.71	3.00%
PRODIM	0.00	0.00%
SUBTOTAL G.I. + PRODIM	99,469.71	3.00%
TOTAL REPORTADO FIS MDF	3,316,656.95	100%
% FIS MDF EJERCIDO CON RESPECTO A FIS MDF TOTAL		100.00%

FONDO DE APORTACIONES PARA LA INFRAESTRUCTURA SOCIAL MUNICIPAL Y DE LAS DEMARCACIONES TERRITORIALES DE COHETZALA

FISMDF 2019



BIENESTAR
SECRETARÍA DE BIENESTAR



TOTAL DE PROYECTOS:

4

TIPO DE INVERSIONES REALIZADAS

(POR CARENCIA SOCIAL)

TIPO DE INVERSIONES REALIZADAS CON RECURSOS FISMDF

CARENCIA SOCIAL	MONTO	PORCENTAJE(%)
ALIMENTACION	511,727.32	15.43%
SERV. SALUD	0.00	%
VIVIENDA	0.00	%
EDUCACION	1,813,522.73	54.68%
SERV. BASICOS	394,588.64	11.90%
NO APLICA	497,348.55	15.00%
SUBTOTAL DE INVERSIONES	3,217,187.24	97.00%
GASTOS INDIRECTOS	99,469.71	3.00%
PRODIM	0.00	0.00%
SUBTOTAL G.I. + PRODIM	99,469.71	3.00%
TOTAL REPORTADO FISMDF	3,316,656.95	100%
% FISMDF EJERCIDO CON RESPECTO A FISMDF TOTAL		100.00%



BIENESTAR
SECRETARÍA DE BIENESTAR



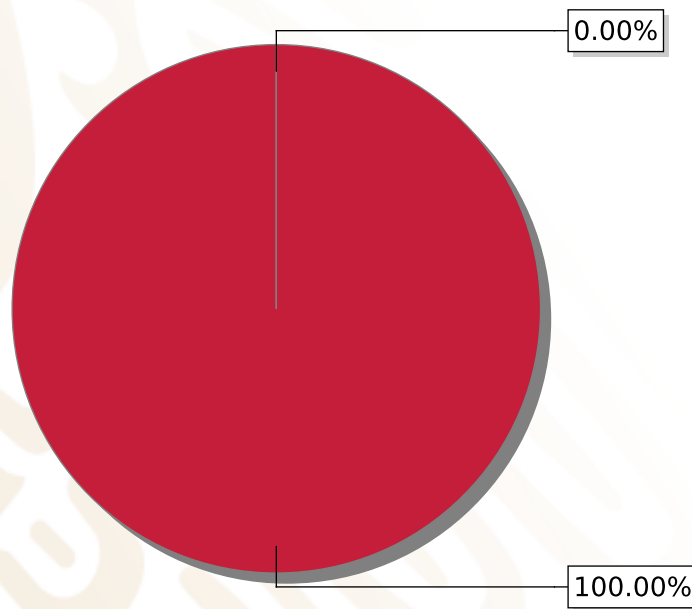
**FONDO DE APORTACIONES PARA LA INFRAESTRUCTURA SOCIAL
MUNICIPAL Y DE LAS DEMARCACIONES TERRITORIALES DE
CUYOACO**

FISMDF 2019



DISTRIBUCIÓN DE LA INVERSIÓN - ENTIDAD

(ASIGNADA, REPORTADA Y POR EJERCER)



● Inversión por Ejercer ● Inversión Reportada

Inversión Asignada

\$ 20,582,317.38



Crédito BANOBRAS

\$ 0.00



Deuda BANOBRAS

\$ 0.00



Recursos Disponibles

\$ 20,582,317.38

Monto Reportado
\$ 20,582,317.38





20

PROYECTOS REALIZADOS

FISMDF

1



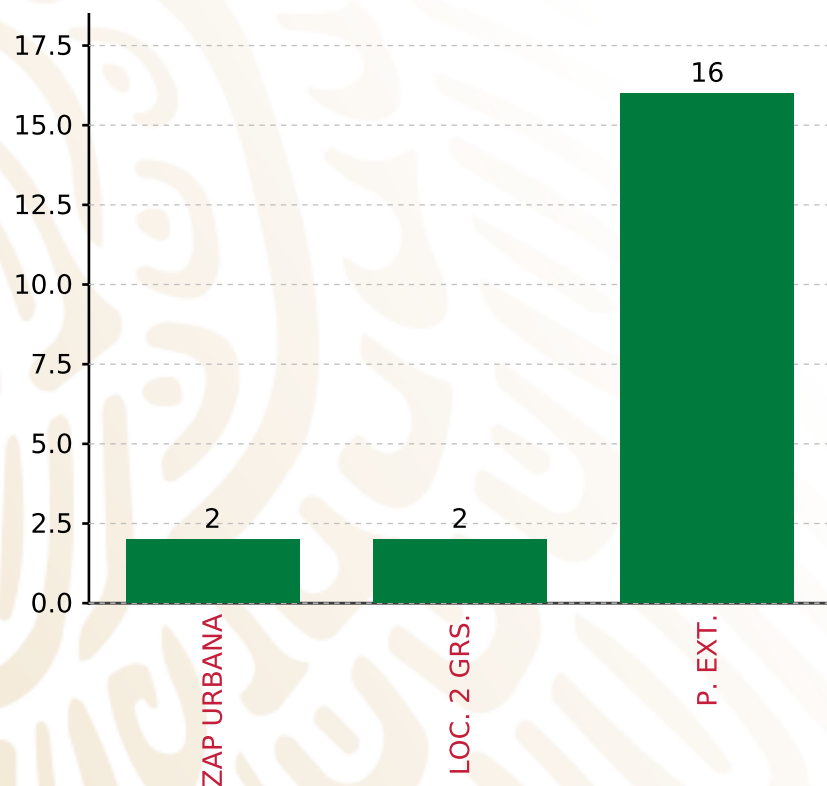
**MUNICIPIOS
REPORTARON**

FONDO DE APORTACIONES PARA LA INFRAESTRUCTURA SOCIAL MUNICIPAL Y DE LAS DEMARCACIONES TERRITORIALES DE CUYOACO

FISMDF 2019



BIENESTAR
SECRETARÍA DE BIENESTAR



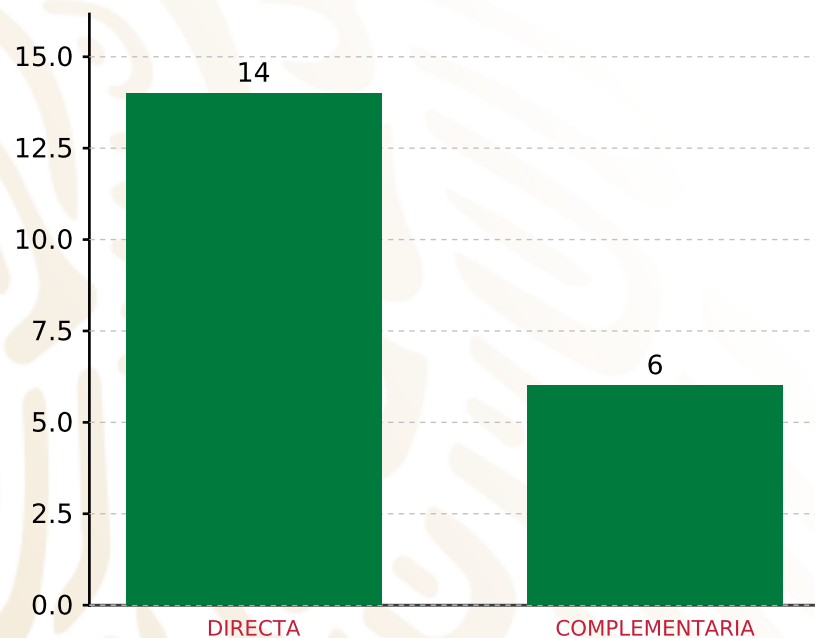
TOTAL DE PROYECTOS: 20

TIPO DE INVERSIONES REALIZADAS

(POR FOCALIZACIÓN)

TIPO DE INVERSIONES REALIZADAS CON RECURSOS FISMDF

FOCALIZACIÓN	MONTO	PORCENTAJE(%)
ZAP URBANA	1,178,058.34	5.72%
LOC. 2 GRS.	2,659,301.49	12.92%
P. EXT.	16,144,957.55	78.44%
SUBTOTAL DE INVERSIONES	19,982,317.38	97.08%
GASTOS INDIRECTOS	600,000.00	2.92%
PRODIM	0.00	0.00%
SUBTOTAL G.I. + PRODIM	600,000.00	2.92%
TOTAL REPORTADO FISMDF	20,582,317.38	100%
% FISMDF EJERCIDO CON RESPECTO A FISMDF TOTAL		100.00%



TOTAL DE PROYECTOS: 20

TIPO DE INVERSIONES REALIZADAS

(POR INCIDENCIA)

TIPO DE INVERSIONES REALIZADAS CON RECURSOS FISMDF

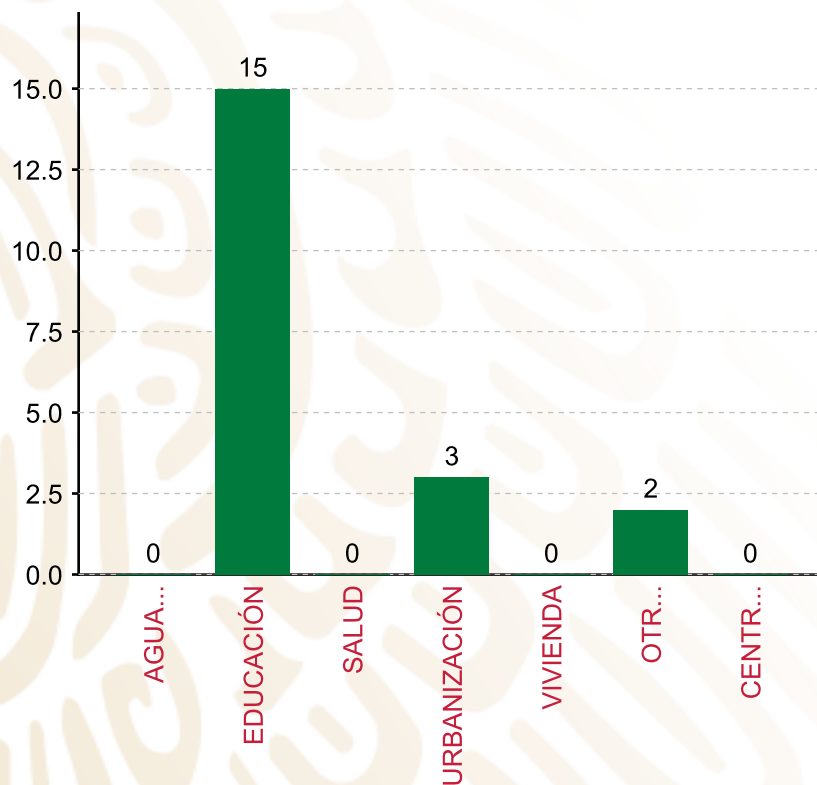
TIPO	MONTO	PORCENTAJE(%)
DIRECTA	14,151,372.14	68.75%
COMPLEMENTARIA	5,830,945.24	28.33%
SUBTOTAL DE INVERSIONES	19,982,317.38	97.08%
GASTOS INDIRECTOS	600,000.00	2.92%
PRODIM	0.00	0.00%
SUBTOTAL G.I. + PRODIM	600,000.00	2.92%
TOTAL REPORTADO FISMDF	20,582,317.38	100%
% FISMDF EJERCIDO CON RESPECTO A FISMDF TOTAL		100.00%

FONDO DE APORTACIONES PARA LA INFRAESTRUCTURA SOCIAL MUNICIPAL Y DE LAS DEMARCACIONES TERRITORIALES DE CUYOACO

FISMDF 2019



BIENESTAR
SECRETARÍA DE BIENESTAR



TOTAL DE PROYECTOS: 20

TIPO DE INVERSIONES REALIZADAS

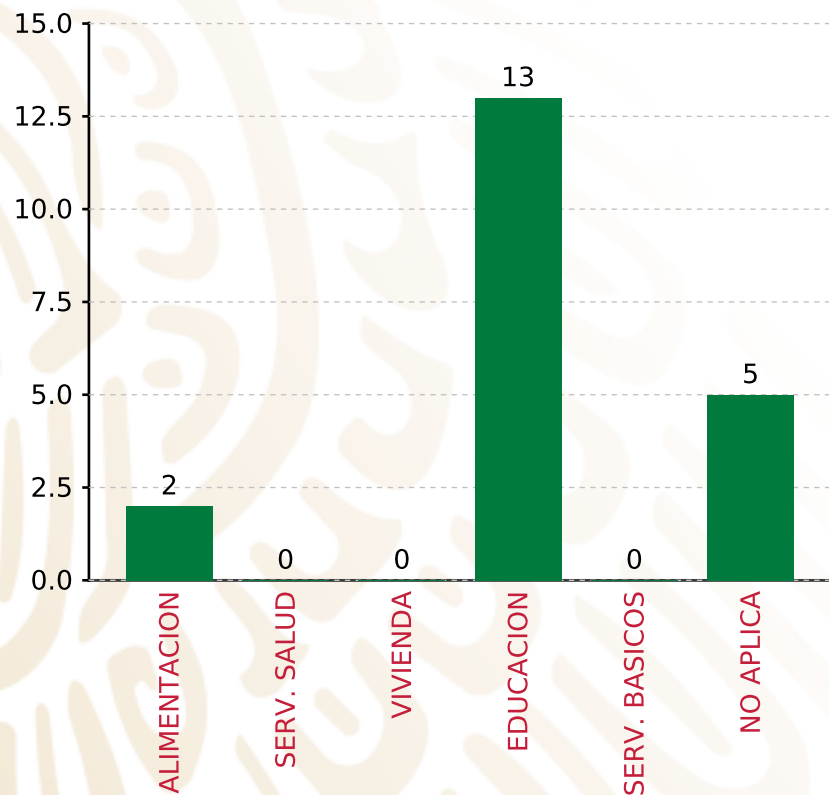
(POR RUBRO DE GASTO)

TIPO DE INVERSIONES REALIZADAS CON RECURSOS FISMDF

RUBRO	MONTO	PORCENTAJE(%)
AGUA Y SANEAMIENTO	0.00	%
EDUCACIÓN	10,839,386.25	52.66%
SALUD	0.00	%
URBANIZACIÓN	4,777,982.86	23.21%
VIVIENDA	0.00	%
OTROS PROYECTOS	4,364,948.27	21.21%
CENTROS INTEGRADORES DE	0.00	%
SUBTOTAL DE INVERSIONES	19,982,317.38	97.08%
GASTOS INDIRECTOS	600,000.00	2.92%
PRODIM	0.00	0.00%
SUBTOTAL G.I. + PRODIM	600,000.00	2.92%
TOTAL REPORTADO FISMDF	20,582,317.38	100%
% FISMDF EJERCIDO CON RESPECTO A FISMDF TOTAL		100.00%

FONDO DE APORTACIONES PARA LA INFRAESTRUCTURA SOCIAL MUNICIPAL Y DE LAS DEMARCACIONES TERRITORIALES DE CUYOACO

FISMDF 2019



TOTAL DE PROYECTOS: 20



BIENESTAR
SECRETARÍA DE BIENESTAR

TIPO DE INVERSIONES REALIZADAS

(POR CARENCIA SOCIAL)

TIPO DE INVERSIONES REALIZADAS CON RECURSOS FISMDF

CARENCIA SOCIAL	MONTO	PORCENTAJE(%)
ALIMENTACION	2,069,509.92	10.05%
SERV. SALUD	0.00	%
VIVIENDA	0.00	%
EDUCACION	8,769,876.33	42.61%
SERV. BASICOS	0.00	%
NO APLICA	9,142,931.13	44.42%
SUBTOTAL DE INVERSIONES	19,982,317.38	97.08%
GASTOS INDIRECTOS	600,000.00	2.92%
PRODIM	0.00	0.00%
SUBTOTAL G.I. + PRODIM	600,000.00	2.92%
TOTAL REPORTADO FISMDF	20,582,317.38	100%
% FISMDF EJERCIDO CON RESPECTO A FISMDF TOTAL		100.00%



BIENESTAR
SECRETARÍA DE BIENESTAR

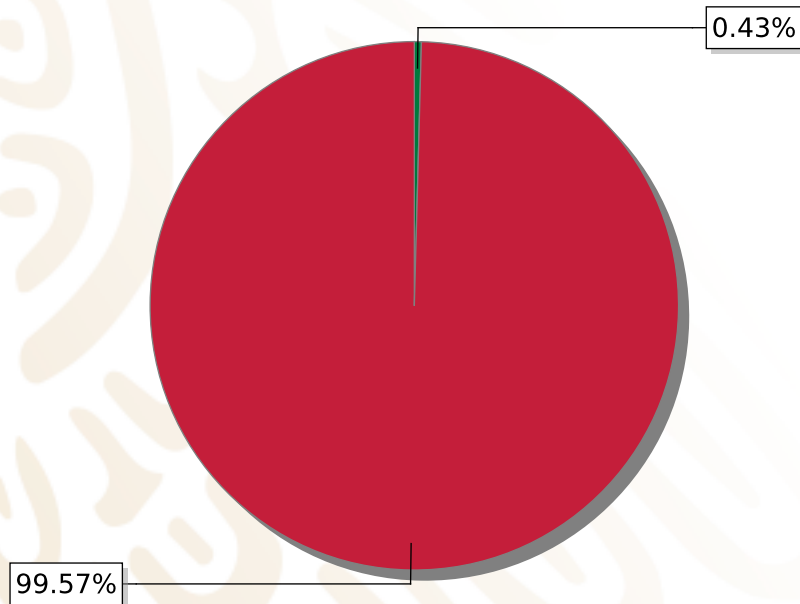


**FONDO DE APORTACIONES PARA LA INFRAESTRUCTURA SOCIAL
MUNICIPAL Y DE LAS DEMARCACIONES TERRITORIALES DE
CHIAUTLA**

FISMDF 2019

DISTRIBUCIÓN DE LA INVERSIÓN - ENTIDAD

(ASIGNADA, REPORTADA Y POR EJERCER)



● Inversión por Ejercer ● Inversión Reportada

Inversión Asignada
\$ 18,581,555.55



Crédito BANOBRAS
\$ 0.00



Deuda BANOBRAS
\$ 0.00



Recursos Disponibles
\$ 18,581,555.55

Monto Reportado
\$ 18,501,854.19





19

PROYECTOS REALIZADOS

FISMDF

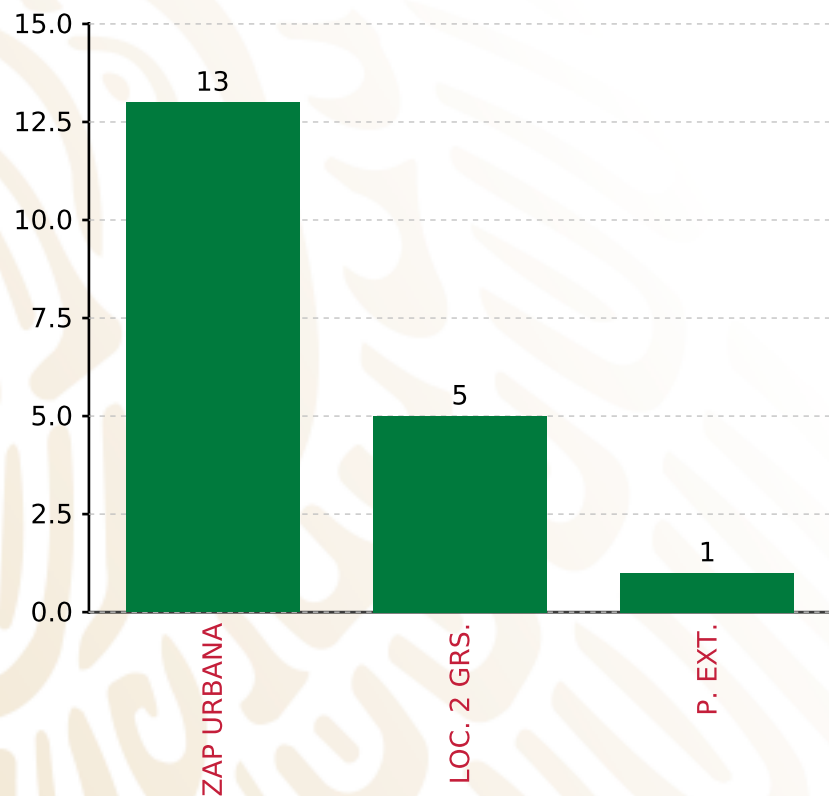
1



**MUNICIPIOS
REPORTARON**

FONDO DE APORTACIONES PARA LA INFRAESTRUCTURA SOCIAL MUNICIPAL Y DE LAS DEMARCACIONES TERRITORIALES DE CHIAUTLA

FISMDF 2019



TOTAL DE PROYECTOS: 19



BIENESTAR
SECRETARÍA DE BIENESTAR

TIPO DE INVERSIONES REALIZADAS

(POR FOCALIZACIÓN)

TIPO DE INVERSIONES REALIZADAS CON RECURSOS FISMDF

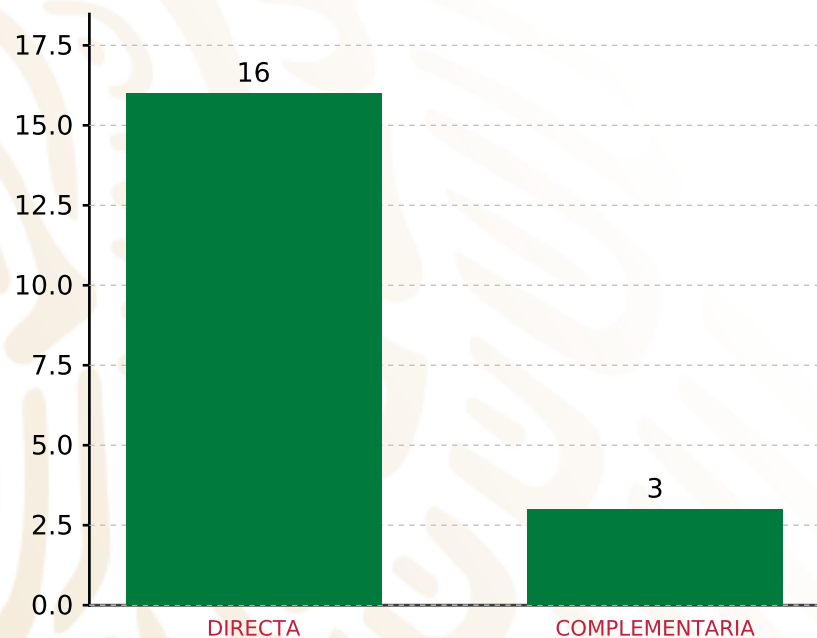
FOCALIZACIÓN	MONTO	PORCENTAJE(%)
ZAP URBANA	13,285,724.60	71.81%
LOC. 2 GRS.	4,463,021.44	24.12%
P. EXT.	388,908.15	2.10%
SUBTOTAL DE INVERSIONES	18,137,654.19	98.03%
GASTOS INDIRECTOS	364,200.00	1.97%
PRODIM	0.00	0.00%
SUBTOTAL G.I. + PRODIM	364,200.00	1.97%
TOTAL REPORTADO FISMDF	18,501,854.19	100%
% FISMDF EJERCIDO CON RESPECTO A FISMDF TOTAL		99.57%

FONDO DE APORTACIONES PARA LA INFRAESTRUCTURA SOCIAL MUNICIPAL Y DE LAS DEMARCACIONES TERRITORIALES DE CHIAUTLA

FISMDF 2019



BIENESTAR
SECRETARÍA DE BIENESTAR



TOTAL DE PROYECTOS: 19

TIPO DE INVERSIONES REALIZADAS

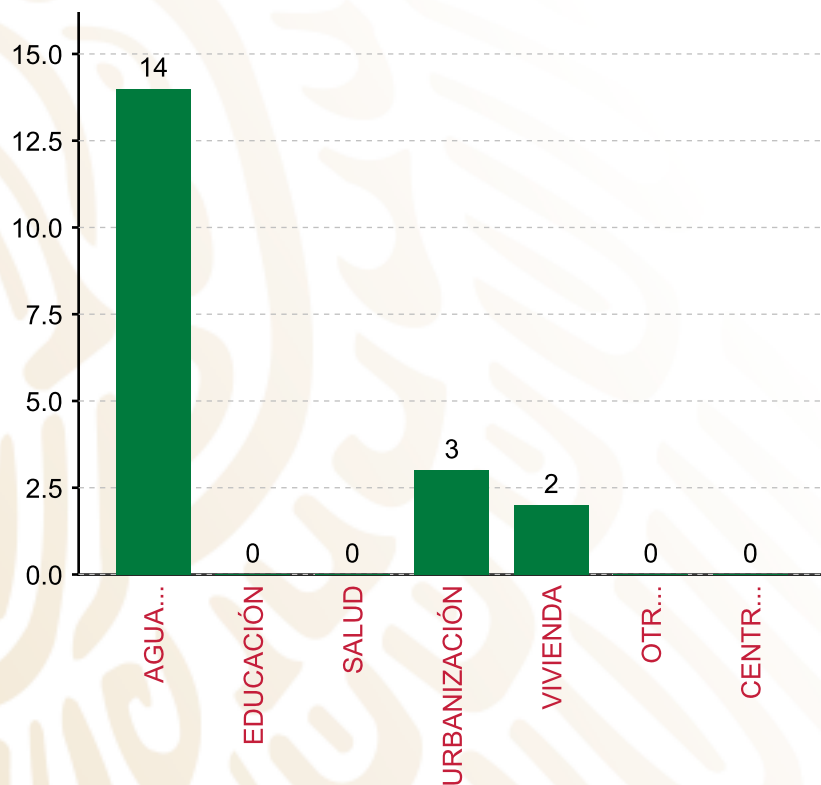
(POR INCIDENCIA)

TIPO DE INVERSIONES REALIZADAS CON RECURSOS FISMDF

TIPO	MONTO	PORCENTAJE(%)
DIRECTA	16,265,199.80	87.91%
COMPLEMENTARIA	1,872,454.39	10.12%
SUBTOTAL DE INVERSIONES	18,137,654.19	98.03%
GASTOS INDIRECTOS	364,200.00	1.97%
PRODIM	0.00	0.00%
SUBTOTAL G.I. + PRODIM	364,200.00	1.97%
TOTAL REPORTADO FISMDF	18,501,854.19	100%
% FISMDF EJERCIDO CON RESPECTO A FISMDF TOTAL		99.57%

FONDO DE APORTACIONES PARA LA INFRAESTRUCTURA
SOCIAL MUNICIPAL Y DE LAS DEMARCACIONES
TERRITORIALES DE CHIAUTLA

FISMDF 2019



TOTAL DE PROYECTOS: 19

TIPO DE INVERSIONES REALIZADAS

(POR RUBRO DE GASTO)

TIPO DE INVERSIONES REALIZADAS CON RECURSOS FISMDF

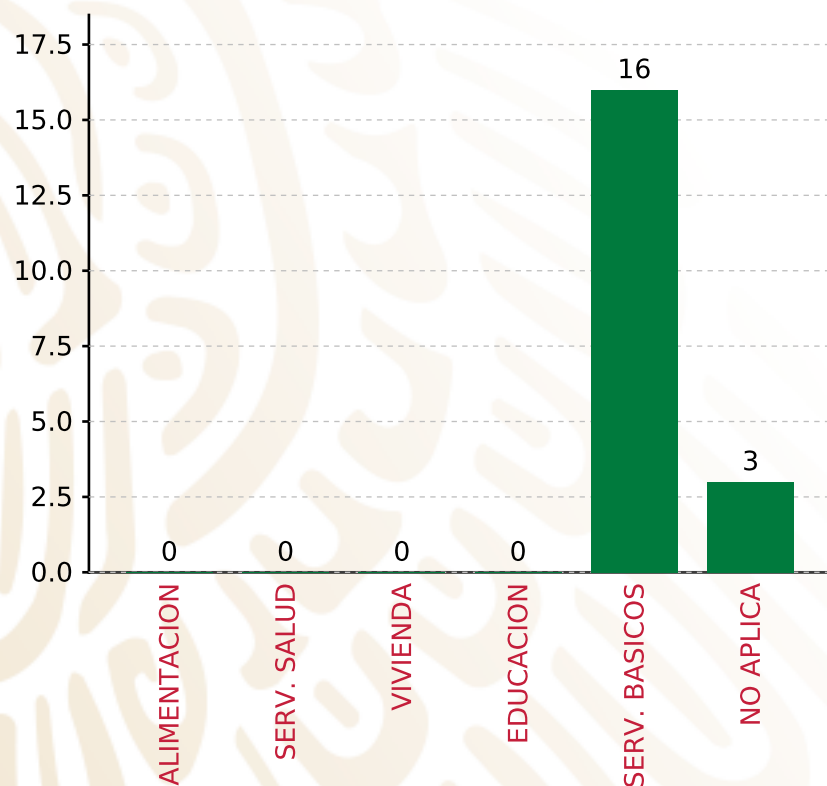
RUBRO	MONTO	PORCENTAJE(%)
AGUA Y SANEAMIENTO	14,320,679.43	77.40%
EDUCACIÓN	0.00	%
SALUD	0.00	%
URBANIZACIÓN	1,872,454.39	10.12%
VIVIENDA	1,944,520.37	10.51%
OTROS PROYECTOS	0.00	%
CENTROS INTEGRADORES DE	0.00	%
SUBTOTAL DE INVERSIONES	18,137,654.19	98.03%
GASTOS INDIRECTOS	364,200.00	1.97%
PRODIM	0.00	0.00%
SUBTOTAL G.I. + PRODIM	364,200.00	1.97%
TOTAL REPORTADO FISMDF	18,501,854.19	100%
% FISMDF EJERCIDO CON RESPECTO A FISMDF TOTAL		99.57%

FONDO DE APORTACIONES PARA LA INFRAESTRUCTURA SOCIAL MUNICIPAL Y DE LAS DEMARCACIONES TERRITORIALES DE CHIAUTLA

FISMDF 2019



BIENESTAR
SECRETARÍA DE BIENESTAR



TOTAL DE PROYECTOS: 19

TIPO DE INVERSIONES REALIZADAS

(POR CARENCIA SOCIAL)

TIPO DE INVERSIONES REALIZADAS CON RECURSOS FISMDF

CARENCIA SOCIAL	MONTO	PORCENTAJE(%)
ALIMENTACION	0.00	%
SERV. SALUD	0.00	%
VIVIENDA	0.00	%
EDUCACION	0.00	%
SERV. BASICOS	16,265,199.80	87.91%
NO APLICA	1,872,454.39	10.12%
SUBTOTAL DE INVERSIONES	18,137,654.19	98.03%
GASTOS INDIRECTOS	364,200.00	1.97%
PRODIM	0.00	0.00%
SUBTOTAL G.I. + PRODIM	364,200.00	1.97%
TOTAL REPORTADO FISMDF	18,501,854.19	100%
% FISMDF EJERCIDO CON RESPECTO A FISMDF TOTAL		99.57%



BIENESTAR
SECRETARÍA DE BIENESTAR



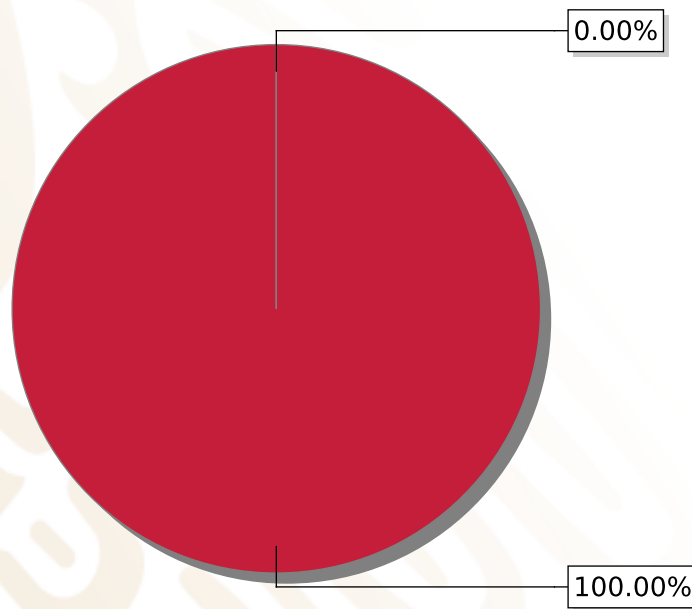
**FONDO DE APORTACIONES PARA LA INFRAESTRUCTURA SOCIAL
MUNICIPAL Y DE LAS DEMARCACIONES TERRITORIALES DE
CHICONCUAUTLA**

FISMDF 2019



DISTRIBUCIÓN DE LA INVERSIÓN - ENTIDAD

(ASIGNADA, REPORTADA Y POR EJERCER)



● Inversión por Ejercer ● Inversión Reportada

Inversión Asignada

\$ 44,950,411.11



Crédito BANOBRAS

\$ 0.00



Deuda BANOBRAS

\$ 0.00



Recursos Disponibles

\$ 44,950,411.11

Monto Reportado
\$ 44,950,411.11





53

PROYECTOS REALIZADOS

FISMDF

1



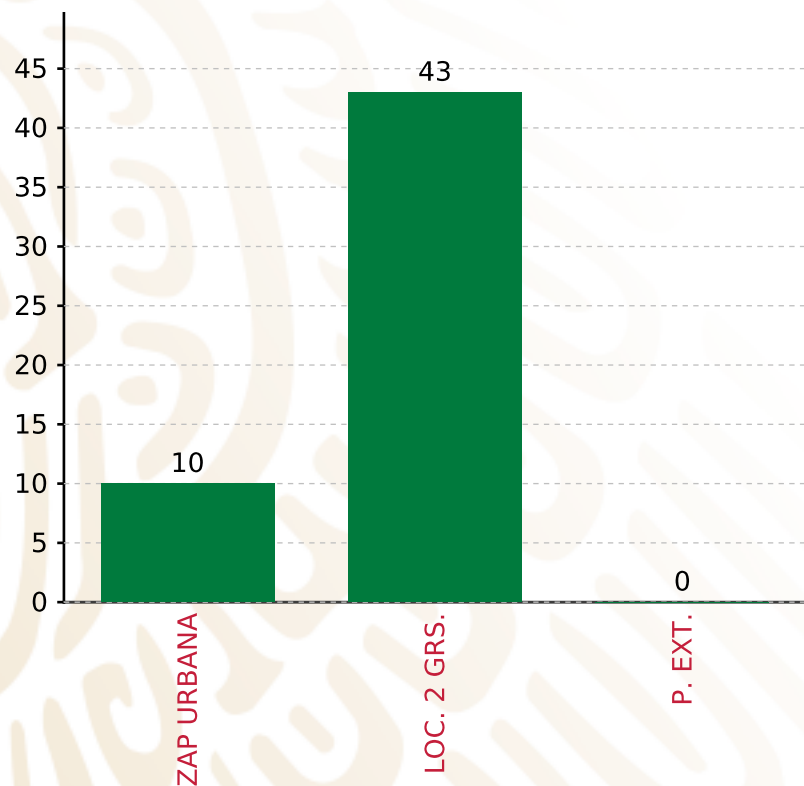
**MUNICIPIOS
REPORTARON**

FONDO DE APORTACIONES PARA LA INFRAESTRUCTURA SOCIAL MUNICIPAL Y DE LAS DEMARCACIONES TERRITORIALES DE CHICONCUAUTLA

FISMDF 2019



BIENESTAR
SECRETARÍA DE BIENESTAR



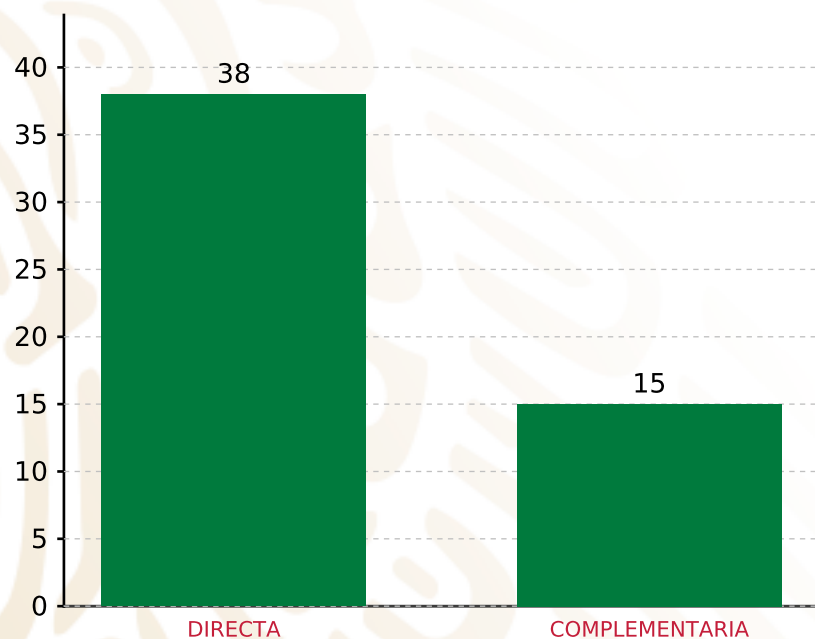
TOTAL DE PROYECTOS: 53

TIPO DE INVERSIONES REALIZADAS

(POR FOCALIZACIÓN)

TIPO DE INVERSIONES REALIZADAS CON RECURSOS FISMDF

FOCALIZACIÓN	MONTO	PORCENTAJE(%)
ZAP URBANA	9,459,535.97	21.04%
LOC. 2 GRS.	35,200,875.14	78.31%
P. EXT.	0.00	0.00%
SUBTOTAL DE INVERSIONES	44,660,411.11	99.35%
GASTOS INDIRECTOS	290,000.00	0.65%
PRODIM	0.00	0.00%
SUBTOTAL G.I. + PRODIM	290,000.00	0.65%
TOTAL REPORTADO FISMDF	44,950,411.11	100%
% FISMDF EJERCIDO CON RESPECTO A FISMDF TOTAL		100.00%



TOTAL DE PROYECTOS: 53

TIPO DE INVERSIONES REALIZADAS

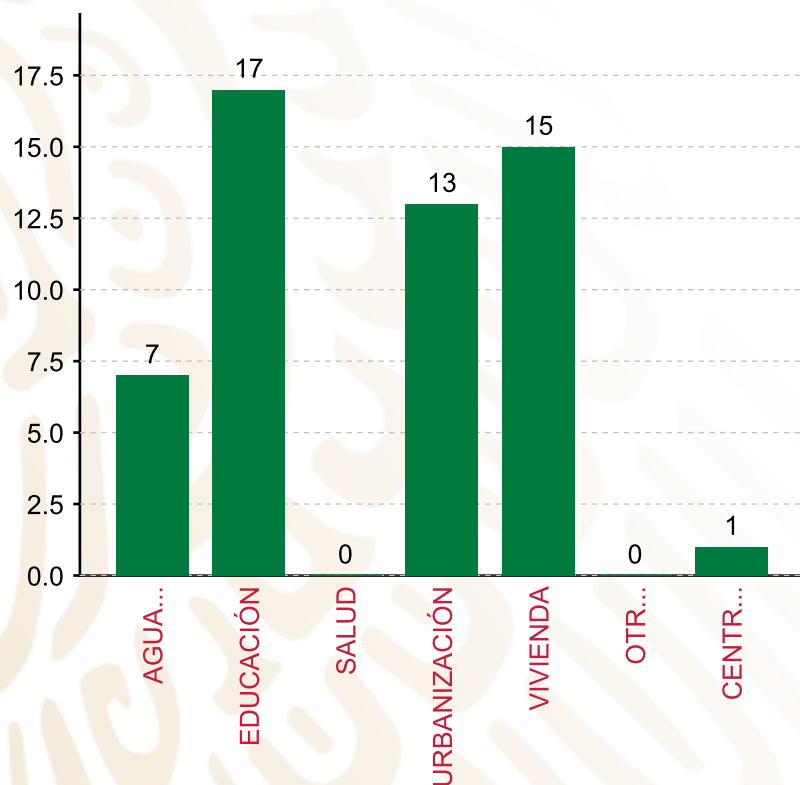
(POR INCIDENCIA)

TIPO DE INVERSIONES REALIZADAS CON RECURSOS FISMDF

TIPO	MONTO	PORCENTAJE(%)
DIRECTA	35,473,577.99	78.92%
COMPLEMENTARIA	9,186,833.12	20.44%
SUBTOTAL DE INVERSIONES	44,660,411.11	99.35%
GASTOS INDIRECTOS	290,000.00	0.65%
PRODIM	0.00	0.00%
SUBTOTAL G.I. + PRODIM	290,000.00	0.65%
TOTAL REPORTADO FISMDF	44,950,411.11	100%
% FISMDF EJERCIDO CON RESPECTO A FISMDF TOTAL		100.00%

FONDO DE APORTACIONES PARA LA INFRAESTRUCTURA SOCIAL MUNICIPAL Y DE LAS DEMARCACIONES TERRITORIALES DE CHICONCUAUTLA

FISMDF 2019



TOTAL DE PROYECTOS: 53

TIPO DE INVERSIONES REALIZADAS

(POR RUBRO DE GASTO)

TIPO DE INVERSIONES REALIZADAS CON RECURSOS FISMDF

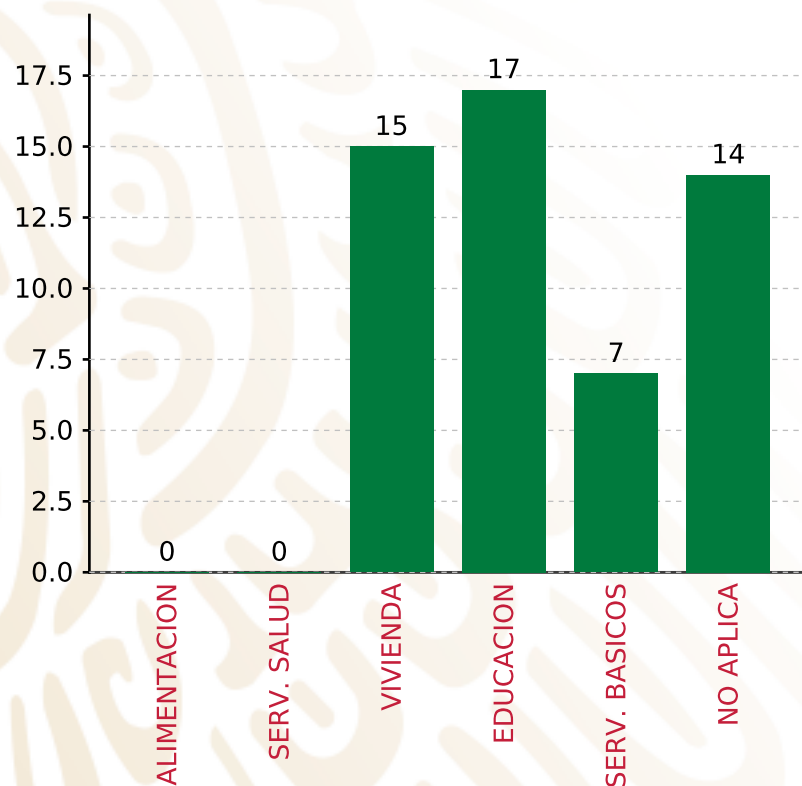
RUBRO	MONTO	PORCENTAJE(%)
AGUA Y SANEAMIENTO	5,841,622.02	13.00%
EDUCACIÓN	14,336,126.09	31.89%
SALUD	0.00	%
URBANIZACIÓN	7,871,212.31	17.51%
VIVIENDA	14,794,128.71	32.91%
OTROS PROYECTOS	0.00	%
CENTROS INTEGRADORES DE	1 817 321 98	4.04%
SUBTOTAL DE INVERSIONES	44,660,411.11	99.35%
GASTOS INDIRECTOS	290,000.00	0.65%
PRODIM	0.00	0.00%
SUBTOTAL G.I. + PRODIM	290,000.00	0.65%
TOTAL REPORTADO FISMDF	44,950,411.11	100%
% FISMDF EJERCIDO CON RESPECTO A FISMDF TOTAL		100.00%

FONDO DE APORTACIONES PARA LA INFRAESTRUCTURA SOCIAL MUNICIPAL Y DE LAS DEMARCACIONES TERRITORIALES DE CHICONCUAUTLA

FISMDF 2019



BIENESTAR
SECRETARÍA DE BIENESTAR



TOTAL DE PROYECTOS: 53

TIPO DE INVERSIONES REALIZADAS

(POR CARENCIA SOCIAL)

TIPO DE INVERSIONES REALIZADAS CON RECURSOS FISMDF

CARENCIA SOCIAL	MONTO	PORCENTAJE(%)
ALIMENTACION	0.00	0.00%
SERV. SALUD	0.00	0.00%
VIVIENDA	14,794,128.71	32.91%
EDUCACION	14,336,126.09	31.89%
SERV. BASICOS	5,841,622.02	13.00%
NO APLICA	9,688,534.29	21.55%
SUBTOTAL DE INVERSIONES	44,660,411.11	99.35%
GASTOS INDIRECTOS	290,000.00	0.65%
PRODIM	0.00	0.00%
SUBTOTAL G.I. + PRODIM	290,000.00	0.65%
TOTAL REPORTADO FISMDF	44,950,411.11	100%
% FISMDF EJERCIDO CON RESPECTO A FISMDF TOTAL		100.00%



BIENESTAR
SECRETARÍA DE BIENESTAR

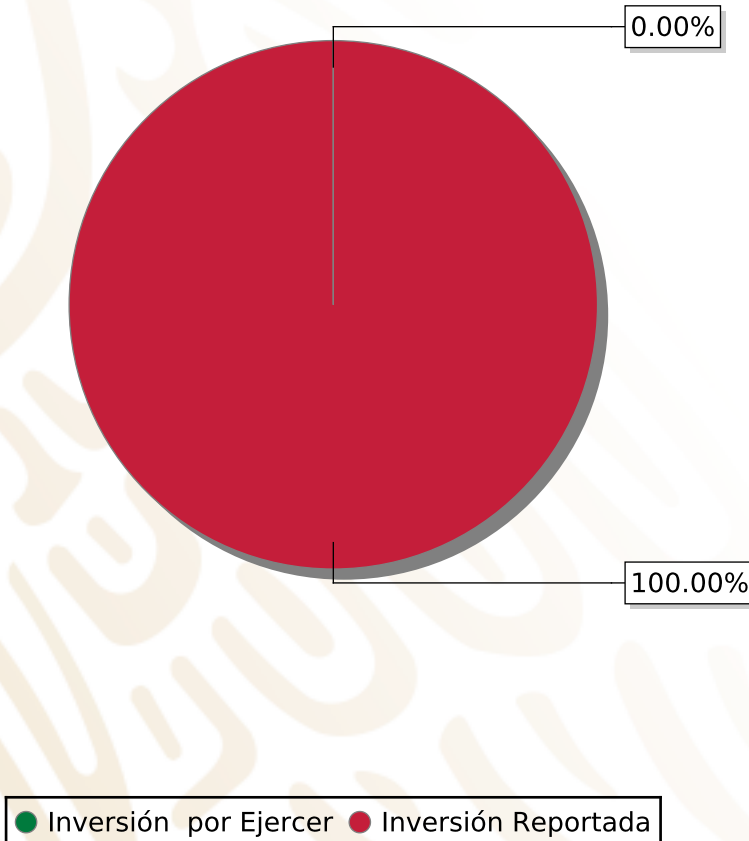


**FONDO DE APORTACIONES PARA LA INFRAESTRUCTURA SOCIAL
MUNICIPAL Y DE LAS DEMARCACIONES TERRITORIALES DE
HUAQUECHULA**

FISMDF 2019

DISTRIBUCIÓN DE LA INVERSIÓN - ENTIDAD

(ASIGNADA, REPORTADA Y POR EJERCER)



Inversión Asignada
\$ 42,734,674.28



Crédito BANOBRAS
\$ 0.00



Deuda BANOBRAS
\$ 0.00



Recursos Disponibles
\$ 42,734,674.28

Monto Reportado
\$ 42,734,674.28





37

PROYECTOS REALIZADOS

FISMDF

1



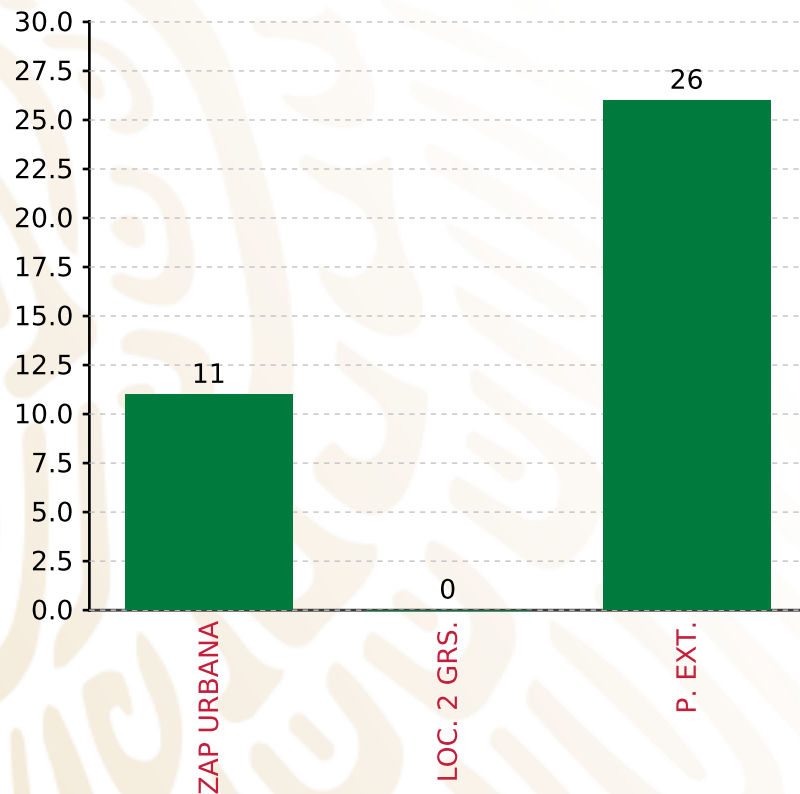
**MUNICIPIOS
REPORTARON**

FONDO DE APORTACIONES PARA LA INFRAESTRUCTURA SOCIAL MUNICIPAL Y DE LAS DEMARCACIONES TERRITORIALES DE HUAQUECHULA

FISMDF 2019



BIENESTAR
SECRETARÍA DE BIENESTAR



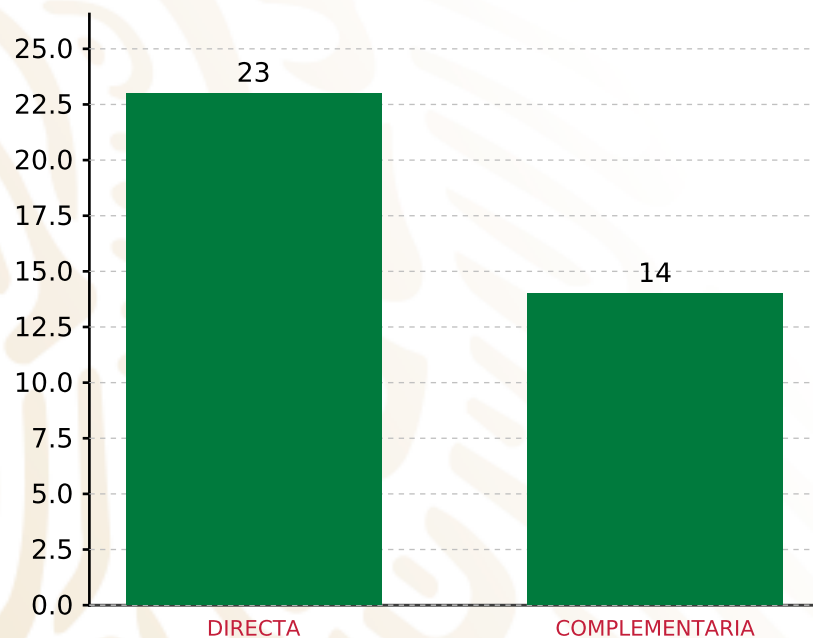
TOTAL DE PROYECTOS: 37

TIPO DE INVERSIONES REALIZADAS

(POR FOCALIZACIÓN)

TIPO DE INVERSIONES REALIZADAS CON RECURSOS FISMDF

FOCALIZACIÓN	MONTO	PORCENTAJE(%)
ZAP URBANA	8,897,535.73	20.82%
LOC. 2 GRS.	0.00	0.00%
P. EXT.	32,633,741.35	76.36%
SUBTOTAL DE INVERSIONES	41,531,277.08	97.18%
GASTOS INDIRECTOS	1,203,397.20	2.82%
PRODIM	0.00	0.00%
SUBTOTAL G.I. + PRODIM	1,203,397.20	2.82%
TOTAL REPORTADO FISMDF	42,734,674.28	100%
% FISMDF EJERCIDO CON RESPECTO A FISMDF TOTAL		100.00%



TOTAL DE PROYECTOS: 37

TIPO DE INVERSIONES REALIZADAS

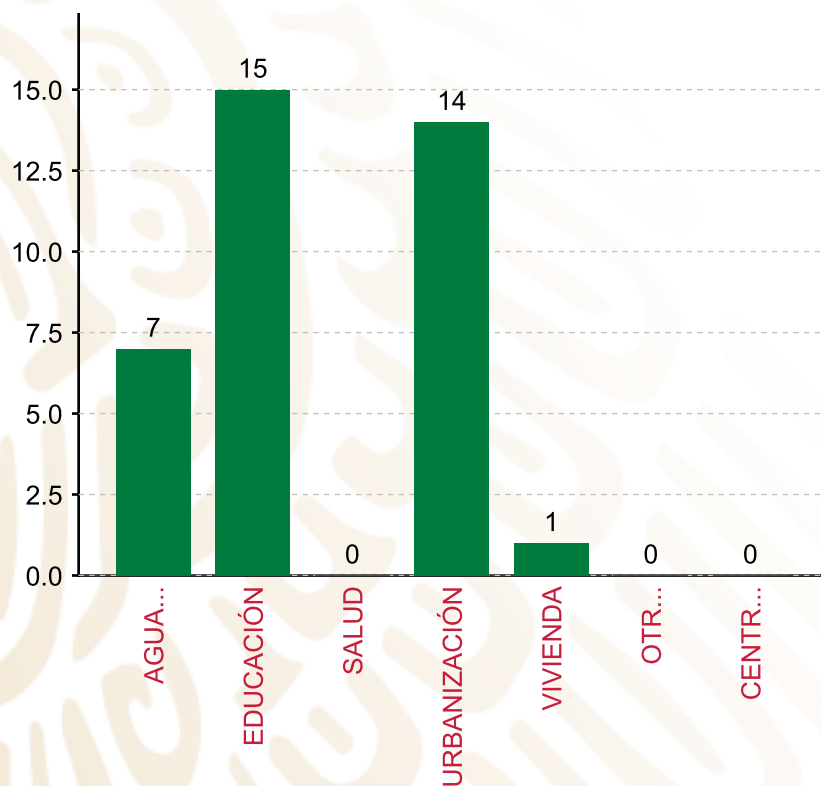
(POR INCIDENCIA)

TIPO DE INVERSIONES REALIZADAS CON RECURSOS FISMDF

TIPO	MONTO	PORCENTAJE(%)
DIRECTA	21,754,234.90	50.91%
COMPLEMENTARIA	19,777,042.18	46.28%
SUBTOTAL DE INVERSIONES	41,531,277.08	97.18%
GASTOS INDIRECTOS	1,203,397.20	2.82%
PRODIM	0.00	0.00%
SUBTOTAL G.I. + PRODIM	1,203,397.20	2.82%
TOTAL REPORTADO FISMDF	42,734,674.28	100%
% FISMDF EJERCIDO CON RESPECTO A FISMDF TOTAL		100.00%

FONDO DE APORTACIONES PARA LA INFRAESTRUCTURA SOCIAL MUNICIPAL Y DE LAS DEMARCACIONES TERRITORIALES DE HUAQUECHULA

FISMDF 2019



TOTAL DE PROYECTOS: 37

TIPO DE INVERSIONES REALIZADAS

(POR RUBRO DE GASTO)

TIPO DE INVERSIONES REALIZADAS CON RECURSOS FISMDF

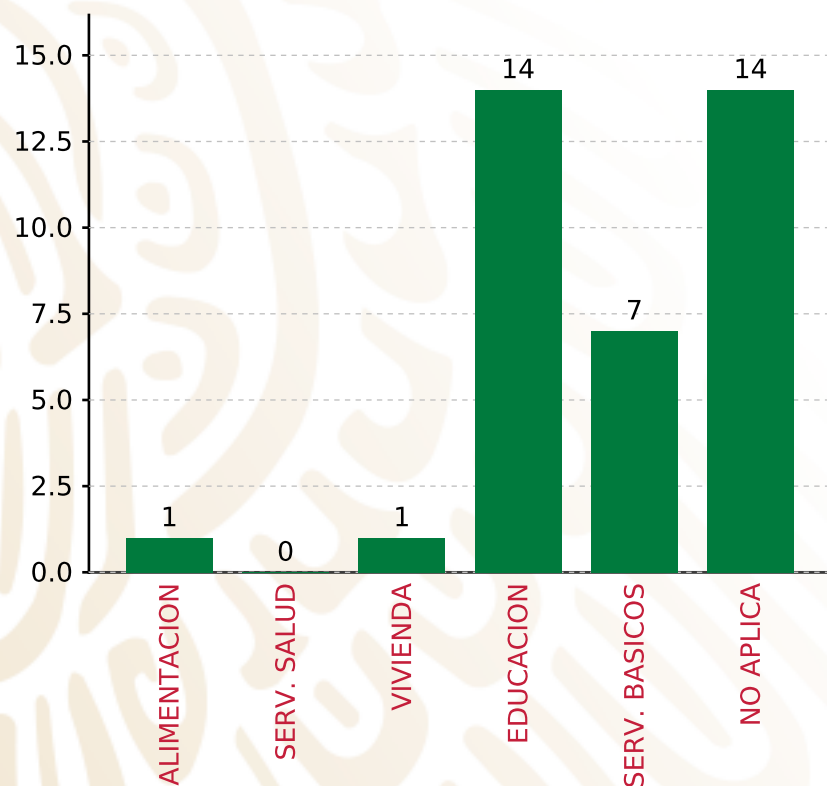
RUBRO	MONTO	PORCENTAJE(%)
AGUA Y SANEAMIENTO	3,455,034.01	8.08%
EDUCACIÓN	16,651,903.81	38.97%
SALUD	0.00	%
URBANIZACIÓN	19,777,042.18	46.28%
VIVIENDA	1,647,297.08	3.85%
OTROS PROYECTOS	0.00	%
CENTROS INTEGRADORES DE	0.00	%
SUBTOTAL DE INVERSIONES	41,531,277.08	97.18%
GASTOS INDIRECTOS	1,203,397.20	2.82%
PRODIM	0.00	0.00%
SUBTOTAL G.I. + PRODIM	1,203,397.20	2.82%
TOTAL REPORTADO FISMDF	42,734,674.28	100%
% FISMDF EJERCIDO CON RESPECTO A FISMDF TOTAL		100.00%

FONDO DE APORTACIONES PARA LA INFRAESTRUCTURA SOCIAL MUNICIPAL Y DE LAS DEMARCACIONES TERRITORIALES DE HUAQUECHULA

FISMDF 2019



BIENESTAR
SECRETARÍA DE BIENESTAR



TOTAL DE PROYECTOS:

37

TIPO DE INVERSIONES REALIZADAS

(POR CARENCIA SOCIAL)

TIPO DE INVERSIONES REALIZADAS CON RECURSOS FISMDF

CARENCIA SOCIAL	MONTO	PORCENTAJE(%)
ALIMENTACION	806,669.42	1.89%
SERV. SALUD	0.00	%
VIVIENDA	1,647,297.08	3.85%
EDUCACION	15,845,234.39	37.08%
SERV. BASICOS	3,455,034.01	8.08%
NO APLICA	19,777,042.18	46.28%
SUBTOTAL DE INVERSIONES	41,531,277.08	97.18%
GASTOS INDIRECTOS	1,203,397.20	2.82%
PRODIM	0.00	0.00%
SUBTOTAL G.I. + PRODIM	1,203,397.20	2.82%
TOTAL REPORTADO FISMDF	42,734,674.28	100%
% FISMDF EJERCIDO CON RESPECTO A FISMDF TOTAL		100.00%



BIENESTAR
SECRETARÍA DE BIENESTAR

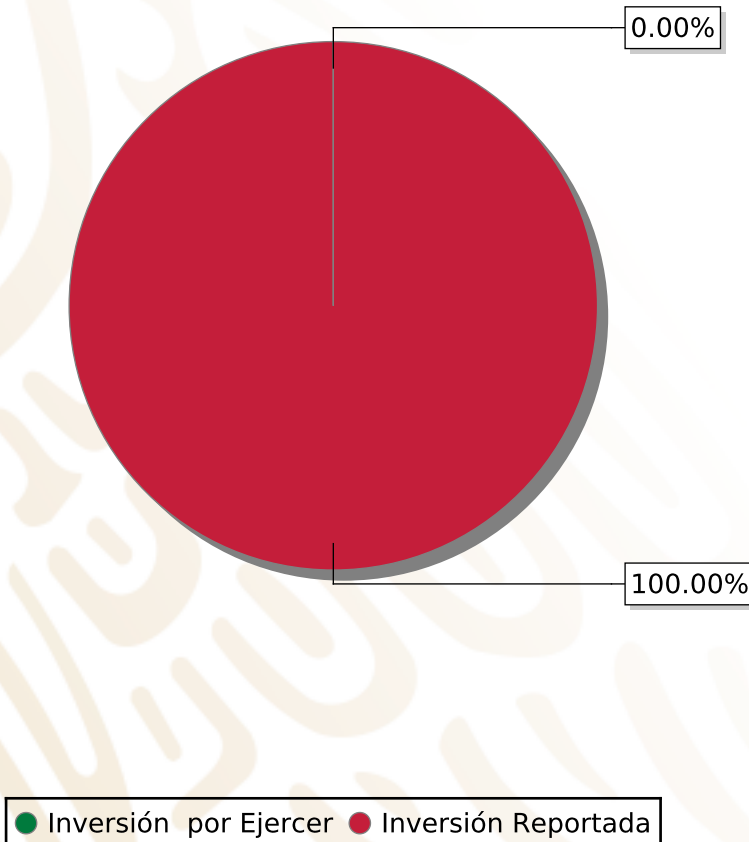


**FONDO DE APORTACIONES PARA LA INFRAESTRUCTURA SOCIAL
MUNICIPAL Y DE LAS DEMARCACIONES TERRITORIALES DE
HUATLATLAUCA**

FISMDF 2019

DISTRIBUCIÓN DE LA INVERSIÓN - ENTIDAD

(ASIGNADA, REPORTADA Y POR EJERCER)



Inversión Asignada
\$ 14,668,507.16



Crédito BANOBRAS
\$ 0.00



Deuda BANOBRAS
\$ 0.00



Recursos Disponibles
\$ 14,668,507.16

Monto Reportado
\$ 14,668,507.16





17

PROYECTOS REALIZADOS

FISMDF

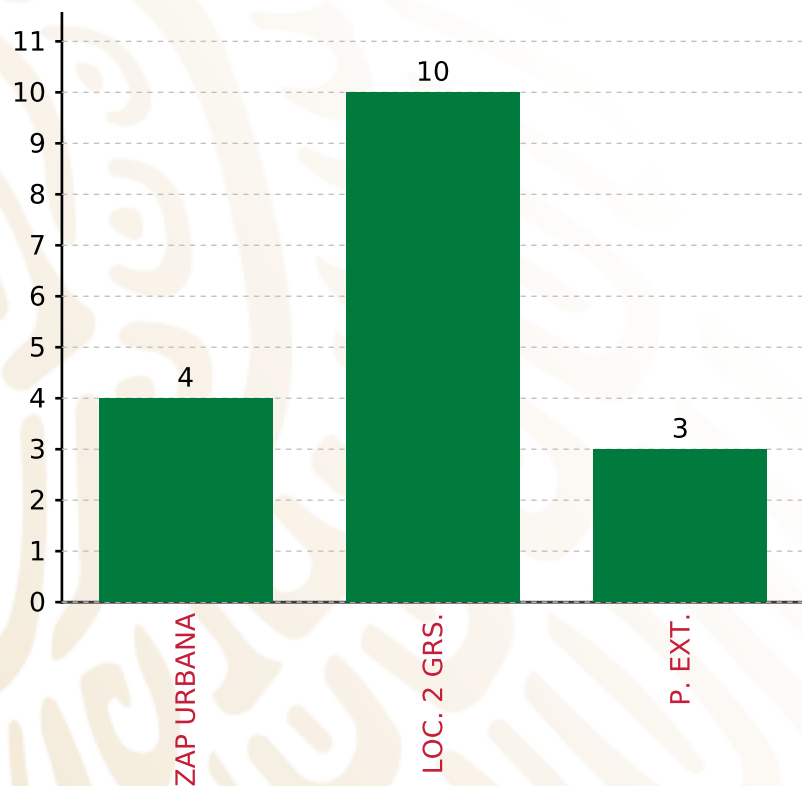
1



**MUNICIPIOS
REPORTARON**

FONDO DE APORTACIONES PARA LA INFRAESTRUCTURA SOCIAL MUNICIPAL Y DE LAS DEMARCACIONES TERRITORIALES DE HUATLATLAUCA

FISMDF 2019



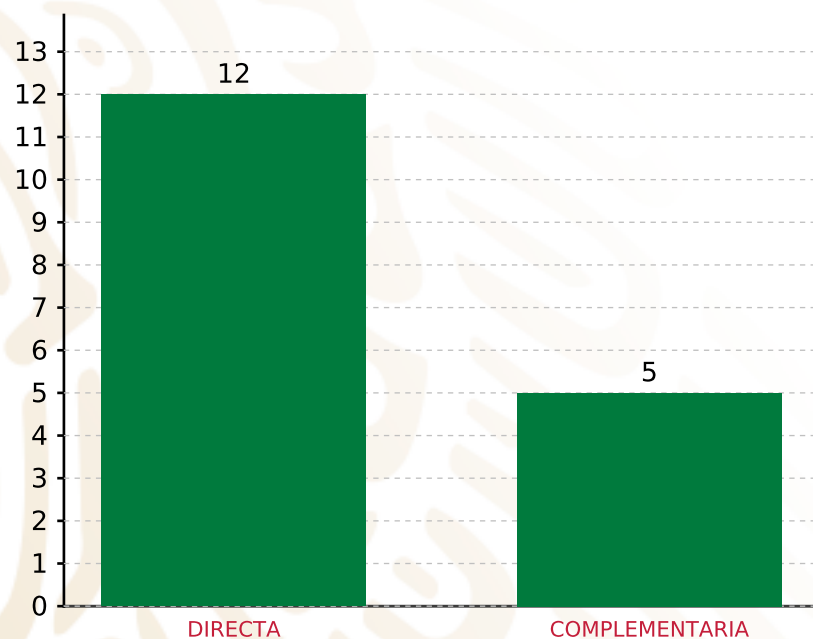
TOTAL DE PROYECTOS: 17

TIPO DE INVERSIONES REALIZADAS

(POR FOCALIZACIÓN)

TIPO DE INVERSIONES REALIZADAS CON RECURSOS FISMDF

FOCALIZACIÓN	MONTO	PORCENTAJE(%)
ZAP URBANA	3,724,498.62	25.39%
LOC. 2 GRS.	8,292,439.32	56.53%
P. EXT.	2,340,046.80	15.95%
SUBTOTAL DE INVERSIONES	14,356,984.74	97.88%
GASTOS INDIRECTOS	311,522.42	2.12%
PRODIM	0.00	0.00%
SUBTOTAL G.I. + PRODIM	311,522.42	2.12%
TOTAL REPORTADO FISMDF	14,668,507.16	100%
% FISMDF EJERCIDO CON RESPECTO A FISMDF TOTAL		100.00%



TOTAL DE PROYECTOS: 17

TIPO DE INVERSIONES REALIZADAS

(POR INCIDENCIA)

TIPO DE INVERSIONES REALIZADAS CON RECURSOS FISMDF

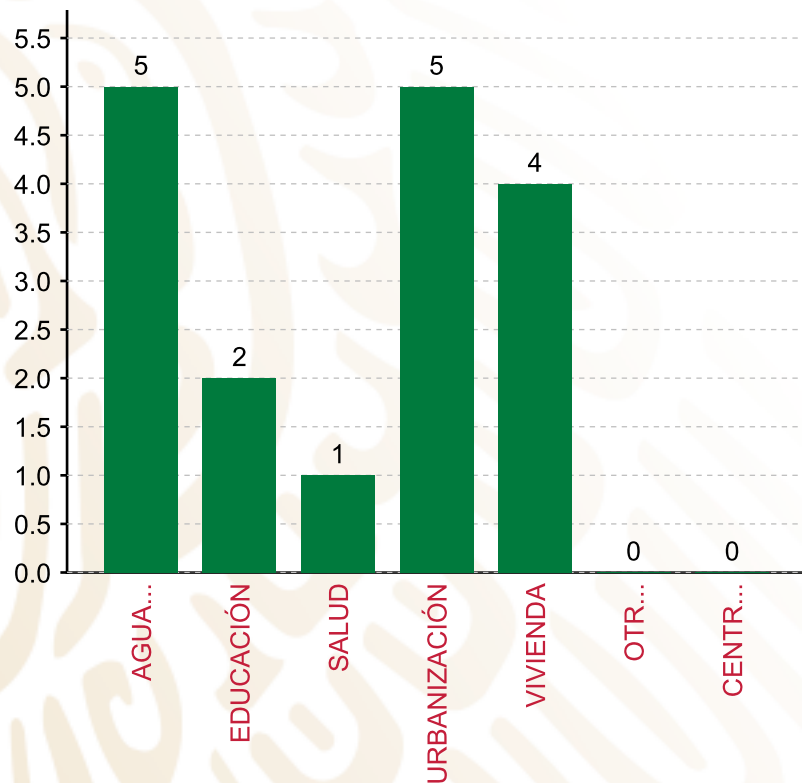
TIPO	MONTO	PORCENTAJE(%)
DIRECTA	8,998,798.39	61.35 %
COMPLEMENTARIA	5,358,186.35	36.53 %
SUBTOTAL DE INVERSIONES	14,356,984.74	97.88 %
GASTOS INDIRECTOS	311,522.42	2.12 %
PRODIM	0.00	0.00 %
SUBTOTAL G.I. + PRODIM	311,522.42	2.12 %
TOTAL REPORTADO FISMDF	14,668,507.16	100 %
% FISMDF EJERCIDO CON RESPECTO A FISMDF TOTAL		100.00 %

FONDO DE APORTACIONES PARA LA INFRAESTRUCTURA SOCIAL MUNICIPAL Y DE LAS DEMARCACIONES TERRITORIALES DE HUATLATLAUCA

FISMDF 2019



BIENESTAR
SECRETARÍA DE BIENESTAR



TOTAL DE PROYECTOS:

17

TIPO DE INVERSIONES REALIZADAS

(POR RUBRO DE GASTO)

TIPO DE INVERSIONES REALIZADAS CON RECURSOS FISMDF

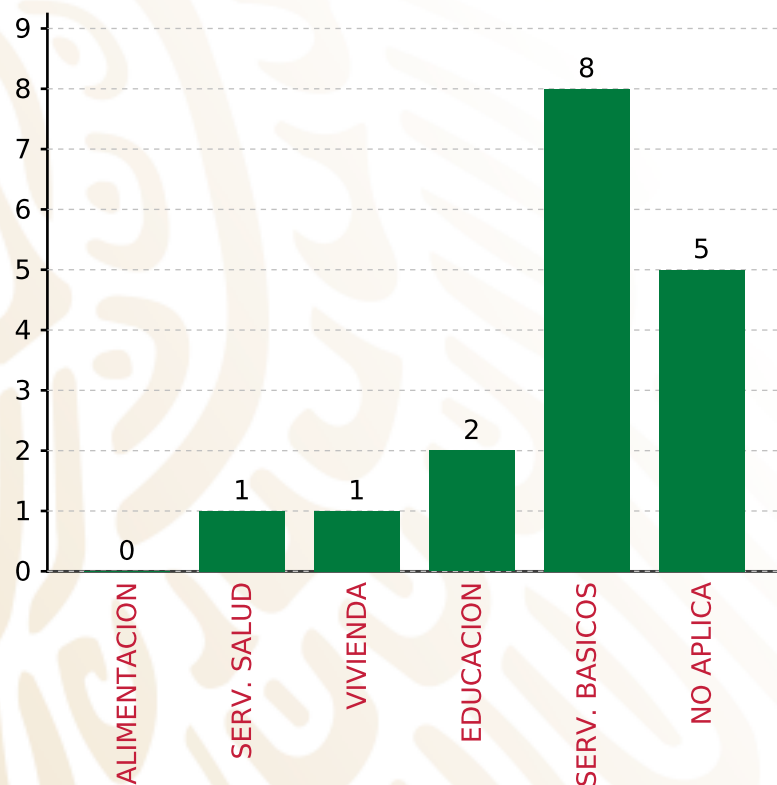
RUBRO	MONTO	PORCENTAJE(%)
AGUA Y SANEAMIENTO	4,368,361.63	29.78%
EDUCACIÓN	775,651.83	5.29%
SALUD	300,438.23	2.05%
URBANIZACIÓN	5,358,186.35	36.53%
VIVIENDA	3,554,346.70	24.23%
OTROS PROYECTOS	0.00	%
CENTROS INTEGRADORES DE	0.00	%
SUBTOTAL DE INVERSIONES	14,356,984.74	97.88%
GASTOS INDIRECTOS	311,522.42	2.12%
PRODIM	0.00	0.00%
SUBTOTAL G.I. + PRODIM	311,522.42	2.12%
TOTAL REPORTADO FISMDF	14,668,507.16	100%
% FISMDF EJERCIDO CON RESPECTO A FISMDF TOTAL		100.00%

FONDO DE APORTACIONES PARA LA INFRAESTRUCTURA SOCIAL MUNICIPAL Y DE LAS DEMARCACIONES TERRITORIALES DE HUATLATLAUCA

FISMDF 2019



BIENESTAR
SECRETARÍA DE BIENESTAR



TOTAL DE PROYECTOS: 17

TIPO DE INVERSIONES REALIZADAS

(POR CARENCIA SOCIAL)

TIPO DE INVERSIONES REALIZADAS CON RECURSOS FISMDF

CARENCIA SOCIAL	MONTO	PORCENTAJE(%)
ALIMENTACION	0.00	%
SERV. SALUD	300,438.23	2.05%
VIVIENDA	625,222.50	4.26%
EDUCACION	775,651.83	5.29%
SERV. BASICOS	7,297,485.83	49.75%
NO APLICA	5,358,186.35	36.53%
SUBTOTAL DE INVERSIONES	14,356,984.74	97.88%
GASTOS INDIRECTOS	311,522.42	2.12%
PRODIM	0.00	0.00%
SUBTOTAL G.I. + PRODIM	311,522.42	2.12%
TOTAL REPORTADO FISMDF	14,668,507.16	100%
% FISMDF EJERCIDO CON RESPECTO A FISMDF TOTAL		100.00%



BIENESTAR
SECRETARÍA DE BIENESTAR

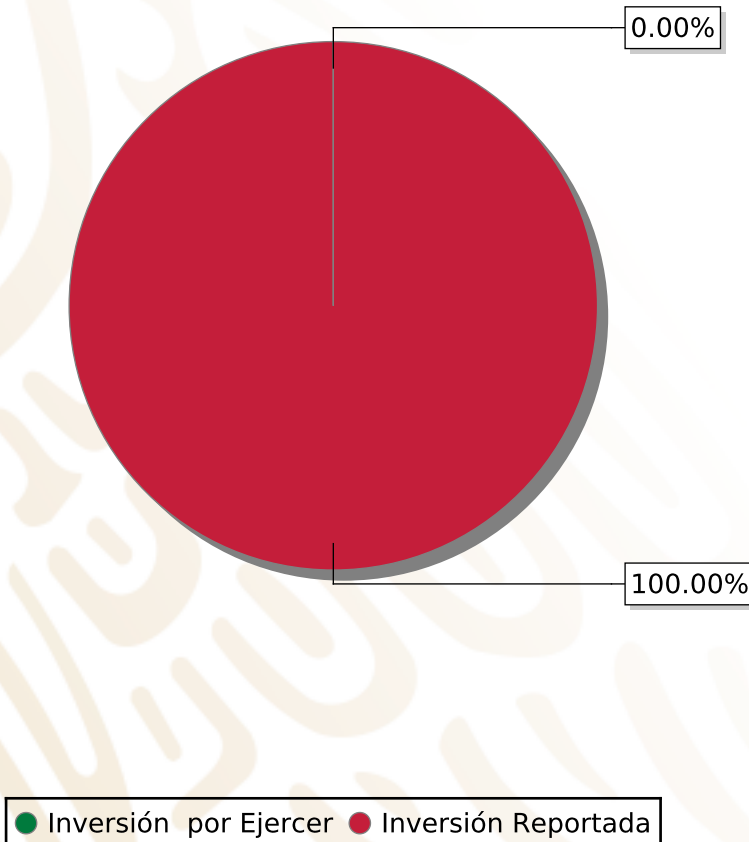


**FONDO DE APORTACIONES PARA LA INFRAESTRUCTURA SOCIAL
MUNICIPAL Y DE LAS DEMARCACIONES TERRITORIALES DE
HUEYTLALPAN**

FISMDF 2019

DISTRIBUCIÓN DE LA INVERSIÓN - ENTIDAD

(ASIGNADA, REPORTADA Y POR EJERCER)



Inversión Asignada
\$ 19,209,502.00



Crédito BANOBRAS
\$ 0.00



Deuda BANOBRAS
\$ 0.00



Recursos Disponibles
\$ 19,209,502.00

Monto Reportado
\$ 19,209,502.00





20

PROYECTOS REALIZADOS

FISMDF

1



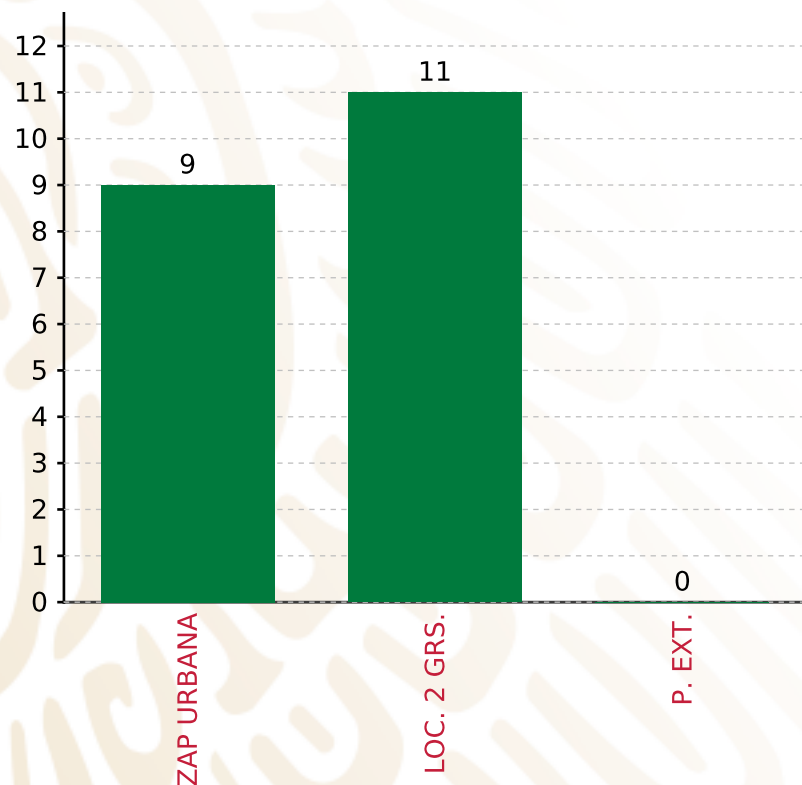
**MUNICIPIOS
REPORTARON**

FONDO DE APORTACIONES PARA LA INFRAESTRUCTURA SOCIAL MUNICIPAL Y DE LAS DEMARCACIONES TERRITORIALES DE HUEYTLALPAN

FISMDF 2019



BIENESTAR
SECRETARÍA DE BIENESTAR



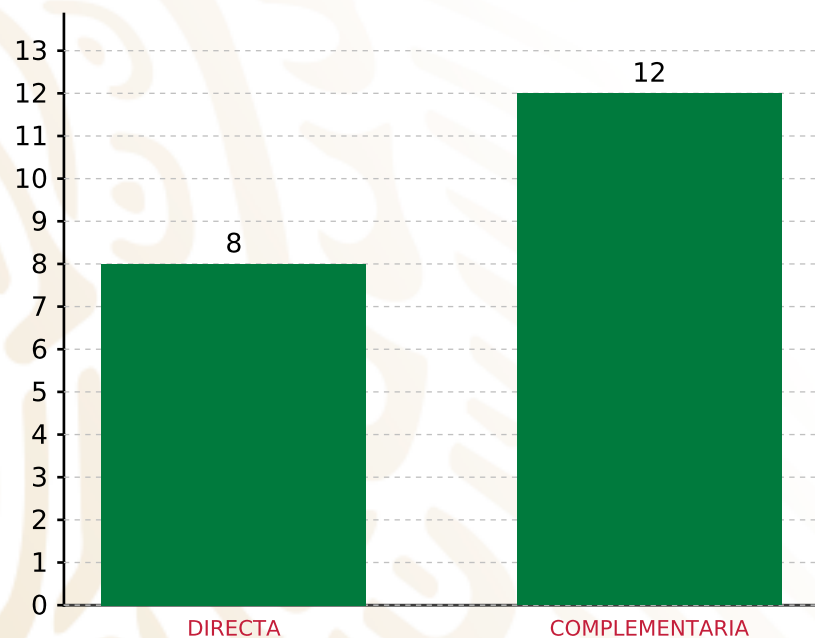
TOTAL DE PROYECTOS: 20

TIPO DE INVERSIONES REALIZADAS

(POR FOCALIZACIÓN)

TIPO DE INVERSIONES REALIZADAS CON RECURSOS FISMDF

FOCALIZACIÓN	MONTO	PORCENTAJE(%)
ZAP URBANA	10,170,137.47	52.94%
LOC. 2 GRS.	8,679,461.83	45.18%
P. EXT.	0.00	0.00%
SUBTOTAL DE INVERSIONES	18,849,599.30	98.13%
GASTOS INDIRECTOS	359,902.70	1.87%
PRODIM	0.00	0.00%
SUBTOTAL G.I. + PRODIM	359,902.70	1.87%
TOTAL REPORTADO FISMDF	19,209,502.00	100%
% FISMDF EJERCIDO CON RESPECTO A FISMDF TOTAL		100.00%



TOTAL DE PROYECTOS: 20

TIPO DE INVERSIONES REALIZADAS

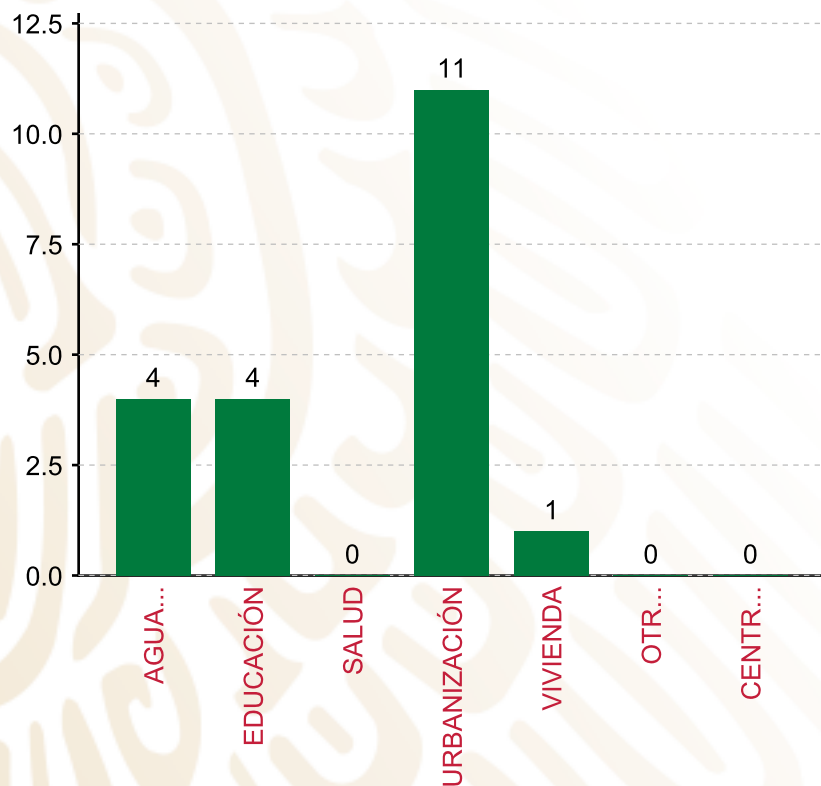
(POR INCIDENCIA)

TIPO DE INVERSIONES REALIZADAS CON RECURSOS FISMDF

TIPO	MONTO	PORCENTAJE(%)
DIRECTA	10,697,271.55	55.69%
COMPLEMENTARIA	8,152,327.75	42.44%
SUBTOTAL DE INVERSIONES	18,849,599.30	98.13%
GASTOS INDIRECTOS	359,902.70	1.87%
PRODIM	0.00	0.00%
SUBTOTAL G.I. + PRODIM	359,902.70	1.87%
TOTAL REPORTADO FISMDF	19,209,502.00	100%
% FISMDF EJERCIDO CON RESPECTO A FISMDF TOTAL		100.00%

FONDO DE APORTACIONES PARA LA INFRAESTRUCTURA SOCIAL MUNICIPAL Y DE LAS DEMARCACIONES TERRITORIALES DE HUEYTLALPAN

FISMDF 2019



TOTAL DE PROYECTOS: 20

TIPO DE INVERSIONES REALIZADAS

(POR RUBRO DE GASTO)

TIPO DE INVERSIONES REALIZADAS CON RECURSOS FISMDF

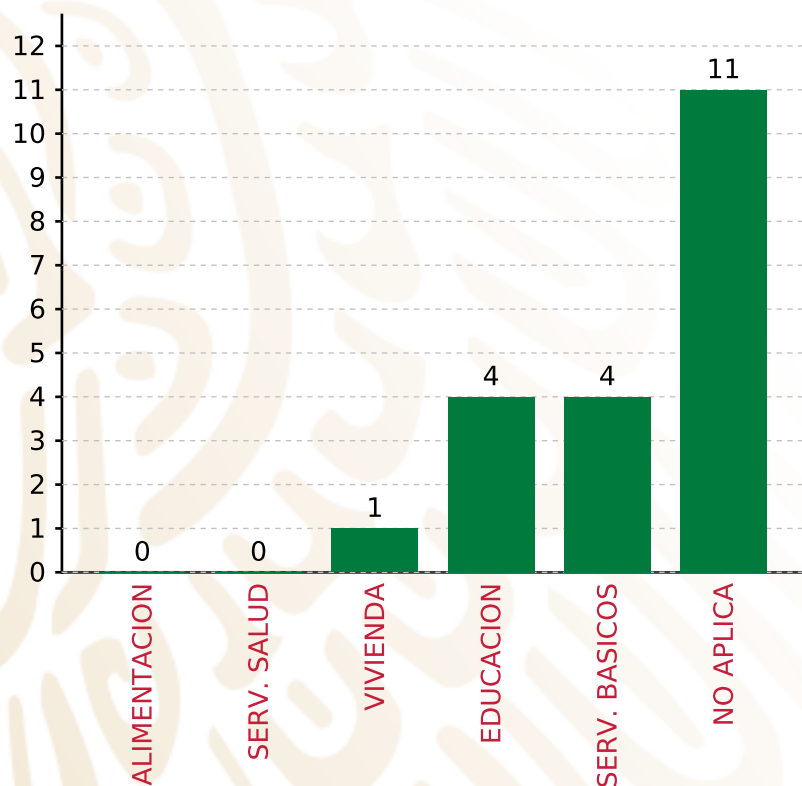
RUBRO	MONTO	PORCENTAJE(%)
AGUA Y SANEAMIENTO	7,336,118.45	38.19%
EDUCACIÓN	3,297,525.97	17.17%
SALUD	0.00	%
URBANIZACIÓN	7,302,110.36	38.01%
VIVIENDA	913,844.52	4.76%
OTROS PROYECTOS	0.00	%
CENTROS INTEGRADORES DE	0.00	%
SUBTOTAL DE INVERSIONES	18,849,599.30	98.13%
GASTOS INDIRECTOS	359,902.70	1.87%
PRODIM	0.00	0.00%
SUBTOTAL G.I. + PRODIM	359,902.70	1.87%
TOTAL REPORTADO FISMDF	19,209,502.00	100%
% FISMDF EJERCIDO CON RESPECTO A FISMDF TOTAL		100.00%

FONDO DE APORTACIONES PARA LA INFRAESTRUCTURA SOCIAL MUNICIPAL Y DE LAS DEMARCACIONES TERRITORIALES DE HUEYTLALPAN

FISMDF 2019



BIENESTAR
SECRETARÍA DE BIENESTAR



TOTAL DE PROYECTOS: 20

TIPO DE INVERSIONES REALIZADAS

(POR CARENCIA SOCIAL)

TIPO DE INVERSIONES REALIZADAS CON RECURSOS FISMDF

CARENCIA SOCIAL	MONTO	PORCENTAJE(%)
ALIMENTACION	0.00	0.00%
SERV. SALUD	0.00	0.00%
VIVIENDA	913,844.52	4.76%
EDUCACION	3,297,525.97	17.17%
SERV. BASICOS	7,336,118.45	38.19%
NO APLICA	7,302,110.36	38.01%
SUBTOTAL DE INVERSIONES	18,849,599.30	98.13%
GASTOS INDIRECTOS	359,902.70	1.87%
PRODIM	0.00	0.00%
SUBTOTAL G.I. + PRODIM	359,902.70	1.87%
TOTAL REPORTADO FISMDF	19,209,502.00	100%
% FISMDF EJERCIDO CON RESPECTO A FISMDF TOTAL		100.00%



BIENESTAR
SECRETARÍA DE BIENESTAR

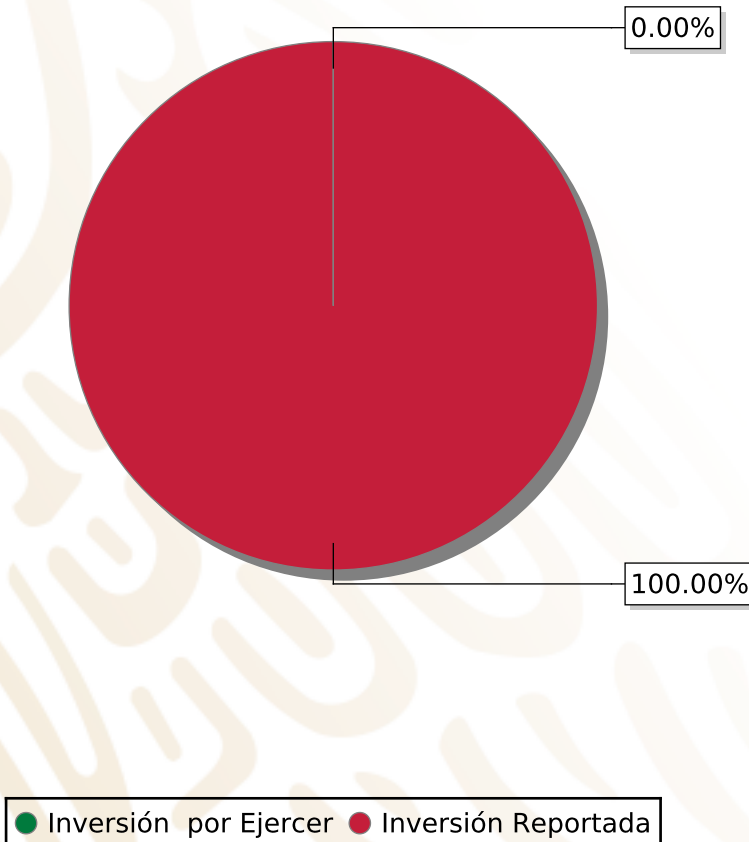


**FONDO DE APORTACIONES PARA LA INFRAESTRUCTURA SOCIAL
MUNICIPAL Y DE LAS DEMARCACIONES TERRITORIALES DE
ATLEQUIZAYAN**

FISMDF 2019

DISTRIBUCIÓN DE LA INVERSIÓN - ENTIDAD

(ASIGNADA, REPORTADA Y POR EJERCER)



Inversión Asignada
\$ 8,952,457.09



Crédito BANOBRAS
\$ 0.00



Deuda BANOBRAS
\$ 0.00



Recursos Disponibles
\$ 8,952,457.09

Monto Reportado
\$ 8,952,457.09





6

PROYECTOS REALIZADOS

FISMDF

1



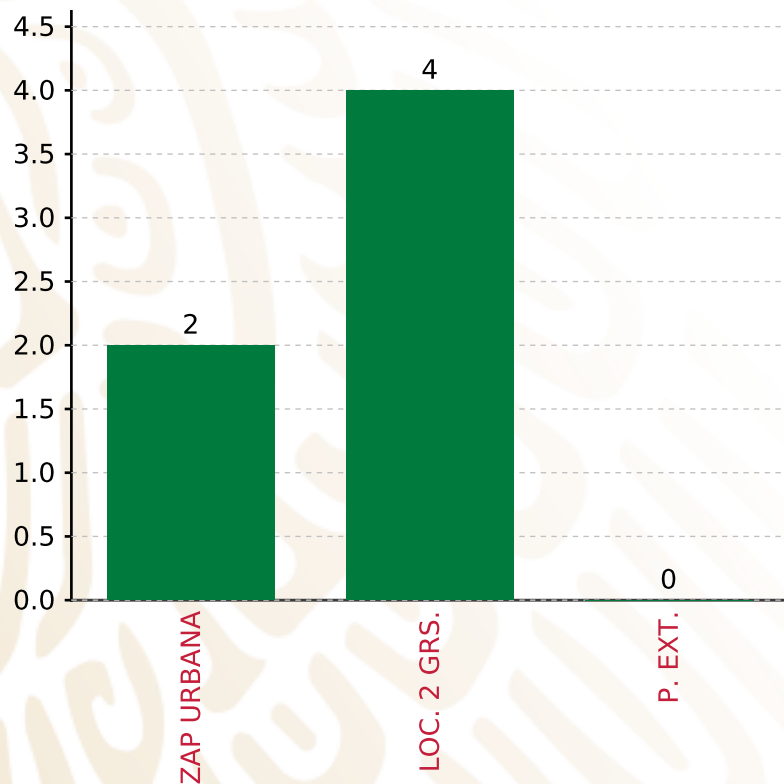
**MUNICIPIOS
REPORTARON**

FONDO DE APORTACIONES PARA LA INFRAESTRUCTURA SOCIAL MUNICIPAL Y DE LAS DEMARCACIONES TERRITORIALES DE ATLEQUIZAYAN

FISMDF 2019



BIENESTAR
SECRETARÍA DE BIENESTAR



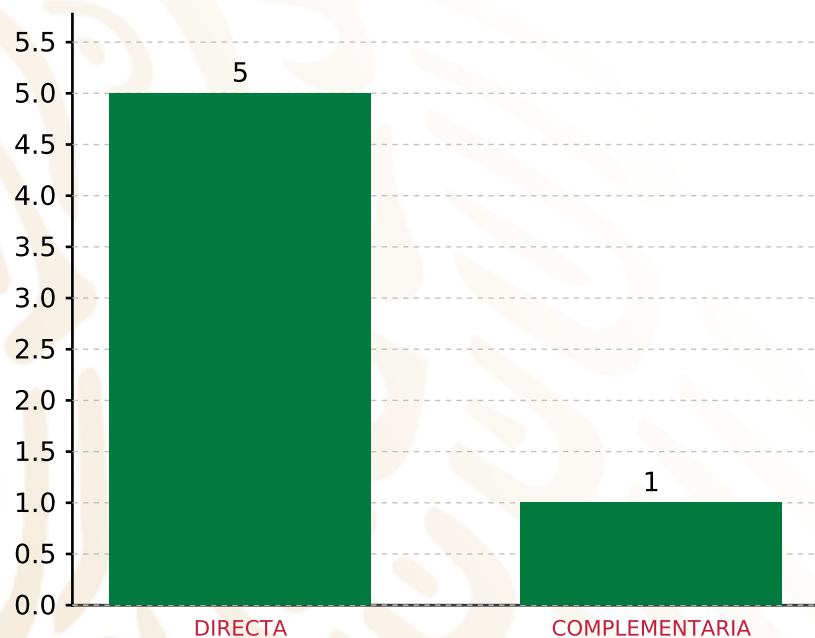
TOTAL DE PROYECTOS: 6

TIPO DE INVERSIONES REALIZADAS

(POR FOCALIZACIÓN)

TIPO DE INVERSIONES REALIZADAS CON RECURSOS FISMDF

FOCALIZACIÓN	MONTO	PORCENTAJE(%)
ZAP URBANA	3,838,159.78	42.87%
LOC. 2 GRS.	4,944,297.31	55.23%
P. EXT.	0.00	0.00%
SUBTOTAL DE INVERSIONES	8,782,457.09	98.10%
GASTOS INDIRECTOS	170,000.00	1.90%
PRODIM	0.00	0.00%
SUBTOTAL G.I. + PRODIM	170,000.00	1.90%
TOTAL REPORTADO FISMDF	8,952,457.09	100%
% FISMDF EJERCIDO CON RESPECTO A FISMDF TOTAL		100.00%



TOTAL DE PROYECTOS: 6

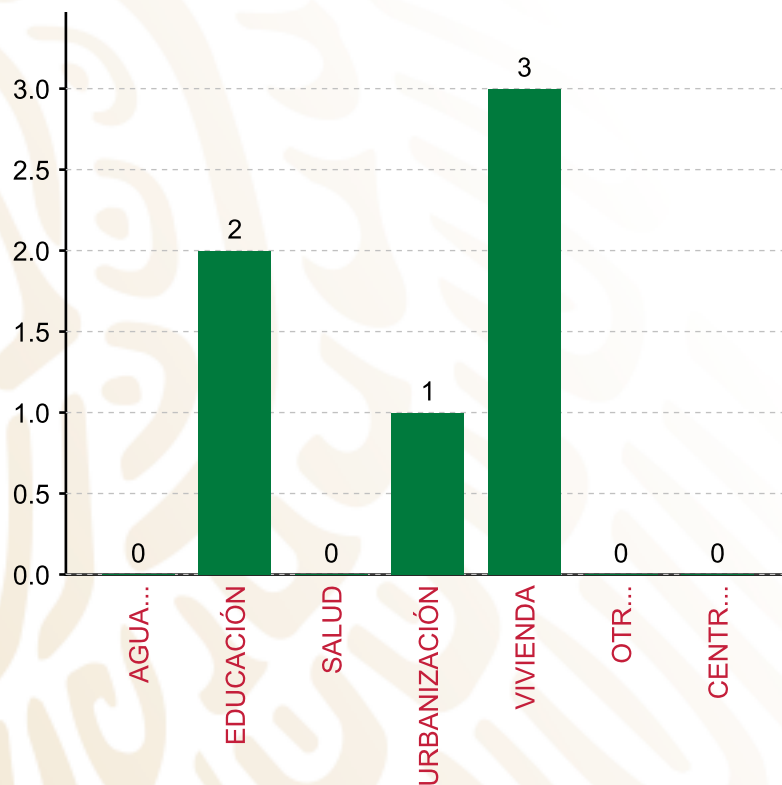
TIPO DE INVERSIONES REALIZADAS

(POR INCIDENCIA)

TIPO DE INVERSIONES REALIZADAS CON RECURSOS FISMDF

TIPO	MONTO	PORCENTAJE(%)
DIRECTA	7,439,588.54	83.10%
COMPLEMENTARIA	1,342,868.55	15.00%
SUBTOTAL DE INVERSIONES	8,782,457.09	98.10%
GASTOS INDIRECTOS	170,000.00	1.90%
PRODIM	0.00	0.00%
SUBTOTAL G.I. + PRODIM	170,000.00	1.90%
TOTAL REPORTADO FISMDF	8,952,457.09	100%
% FISMDF EJERCIDO CON RESPECTO A FISMDF TOTAL		100.00%

FONDO DE APORTACIONES PARA LA INFRAESTRUCTURA SOCIAL MUNICIPAL Y DE LAS DEMARCACIONES TERRITORIALES DE ATLEQUIZAYAN
FISMDF 2019



TOTAL DE PROYECTOS: 6

TIPO DE INVERSIONES REALIZADAS

(POR RUBRO DE GASTO)

TIPO DE INVERSIONES REALIZADAS CON RECURSOS FISMDF

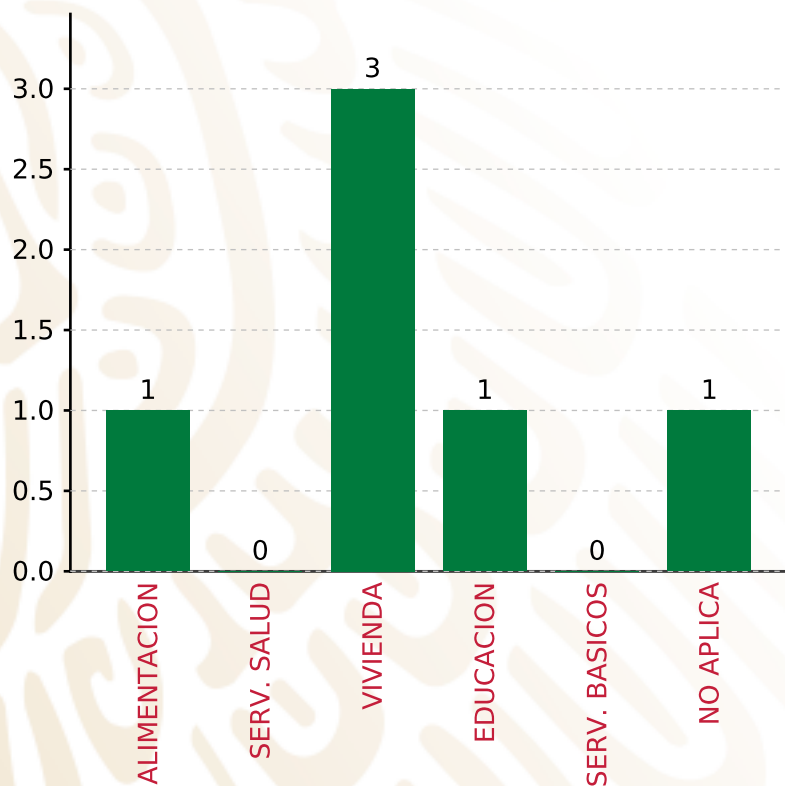
RUBRO	MONTO	PORCENTAJE(%)
AGUA Y SANEAMIENTO	0.00	%
EDUCACIÓN	1,320,286.48	14.75%
SALUD	0.00	%
URBANIZACIÓN	1,342,868.55	15.00%
VIVIENDA	6,119,302.06	68.35%
OTROS PROYECTOS	0.00	%
CENTROS INTEGRADORES DE	0.00	%
SUBTOTAL DE INVERSIONES	8,782,457.09	98.10%
GASTOS INDIRECTOS	170,000.00	1.90%
PRODIM	0.00	0.00%
SUBTOTAL G.I. + PRODIM	170,000.00	1.90%
TOTAL REPORTADO FISMDF	8,952,457.09	100%
% FISMDF EJERCIDO CON RESPECTO A FISMDF TOTAL		100.00%

FONDO DE APORTACIONES PARA LA INFRAESTRUCTURA SOCIAL MUNICIPAL Y DE LAS DEMARCACIONES TERRITORIALES DE ATLEQUIZAYAN

FISMDF 2019



BIENESTAR
SECRETARÍA DE BIENESTAR



TOTAL DE PROYECTOS: 6

TIPO DE INVERSIONES REALIZADAS

(POR CARENCIA SOCIAL)

TIPO DE INVERSIONES REALIZADAS CON RECURSOS FISMDF		
CARENCIA SOCIAL	MONTO	PORCENTAJE(%)
ALIMENTACION	546,070.79	6.10%
SERV. SALUD	0.00	%
VIVIENDA	6,119,302.06	68.35%
EDUCACION	774,215.69	8.65%
SERV. BASICOS	0.00	%
NO APLICA	1,342,868.55	15.00%
SUBTOTAL DE INVERSIONES	8,782,457.09	98.10%
GASTOS INDIRECTOS	170,000.00	1.90%
PRODIM	0.00	0.00%
SUBTOTAL G.I. + PRODIM	170,000.00	1.90%
TOTAL REPORTADO FISMDF	8,952,457.09	100%
% FISMDF EJERCIDO CON RESPECTO A FISMDF TOTAL		100.00%



BIENESTAR
SECRETARÍA DE BIENESTAR



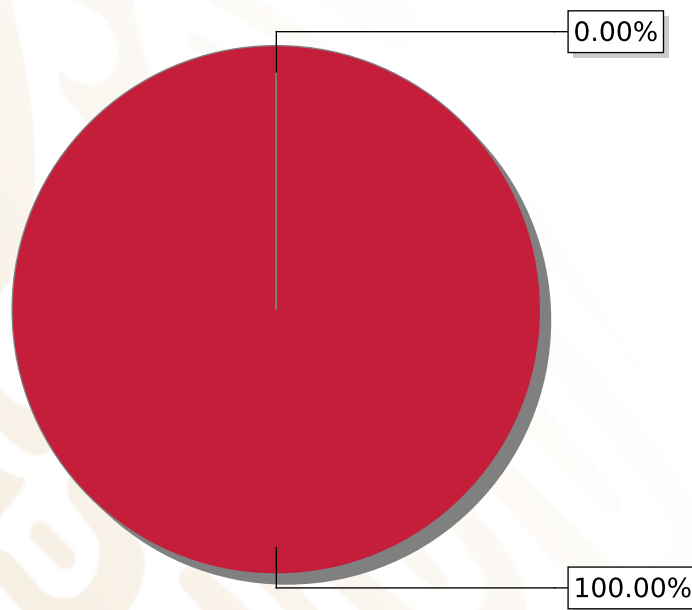
**FONDO DE APORTACIONES PARA LA INFRAESTRUCTURA SOCIAL
MUNICIPAL Y DE LAS DEMARCACIONES TERRITORIALES DE
PIAXTLA**

FISMDF 2019



DISTRIBUCIÓN DE LA INVERSIÓN - ENTIDAD

(ASIGNADA, REPORTADA Y POR EJERCER)



● Inversión por Ejercer ● Inversión Reportada

Inversión Asignada

\$ 8,006,509.68



Crédito BANOBRAS

\$ 0.00



Deuda BANOBRAS

\$ 0.00



Recursos Disponibles

\$ 8,006,509.68

Monto Reportado

\$ 8,006,509.68



12

PROYECTOS REALIZADOS

FISMDF

1



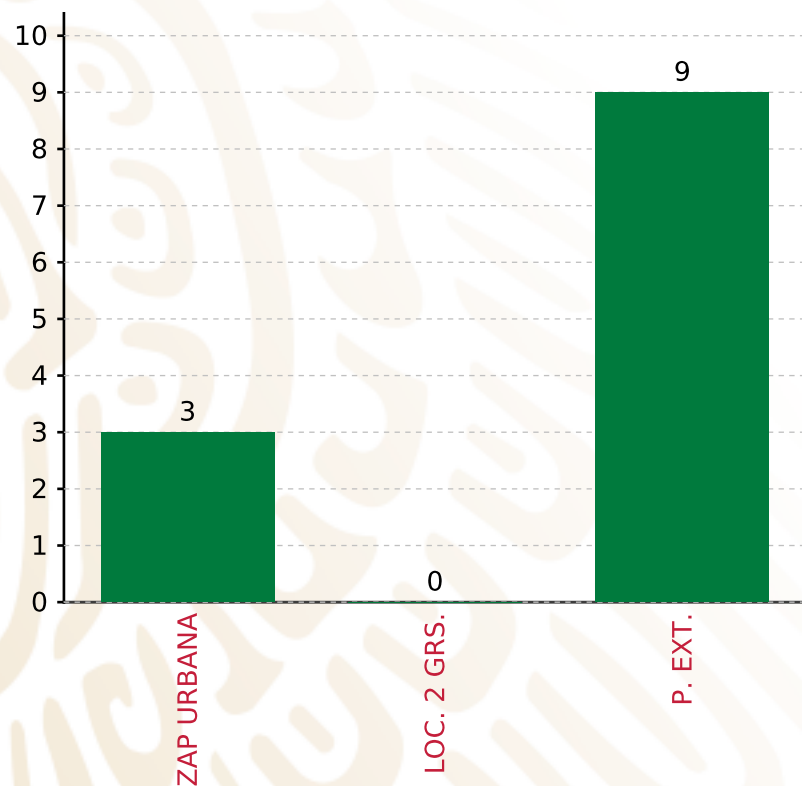
**MUNICIPIOS
REPORTARON**

FONDO DE APORTACIONES PARA LA INFRAESTRUCTURA SOCIAL MUNICIPAL Y DE LAS DEMARCACIONES TERRITORIALES DE PIAXTLA

FISMDF 2019



BIENESTAR
SECRETARÍA DE BIENESTAR



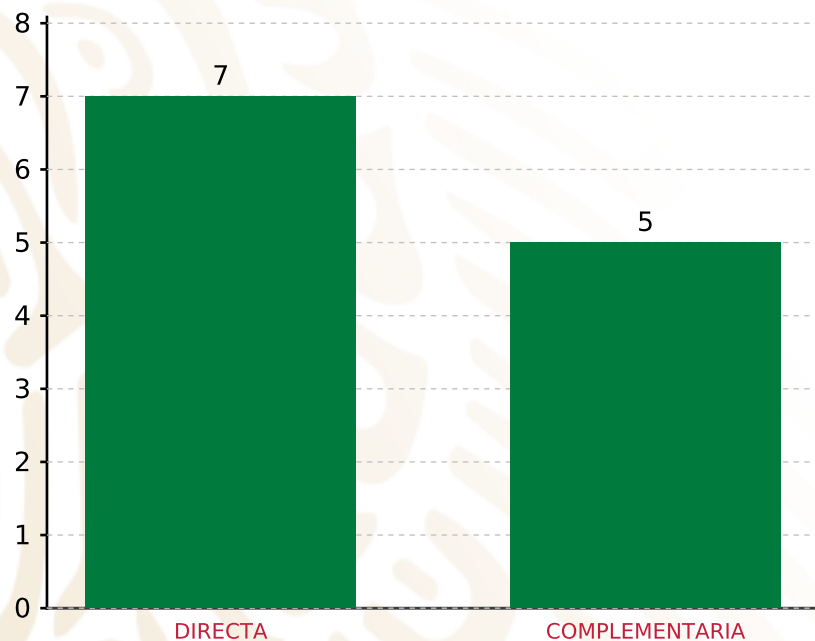
TOTAL DE PROYECTOS: 12

TIPO DE INVERSIONES REALIZADAS

(POR FOCALIZACIÓN)

TIPO DE INVERSIONES REALIZADAS CON RECURSOS FISMDF

FOCALIZACIÓN	MONTO	PORCENTAJE(%)
ZAP URBANA	2,754,517.22	34.40%
LOC. 2 GRS.	0.00	0.00%
P. EXT.	5,251,992.46	65.60%
SUBTOTAL DE INVERSIONES	8,006,509.68	100.00%
GASTOS INDIRECTOS	0.00	0.00%
PRODIM	0.00	0.00%
SUBTOTAL G.I. + PRODIM	0.00	0.00%
TOTAL REPORTADO FISMDF	8,006,509.68	100%
% FISMDF EJERCIDO CON RESPECTO A FISMDF TOTAL		100.00%



TOTAL DE PROYECTOS: 12

TIPO DE INVERSIONES REALIZADAS

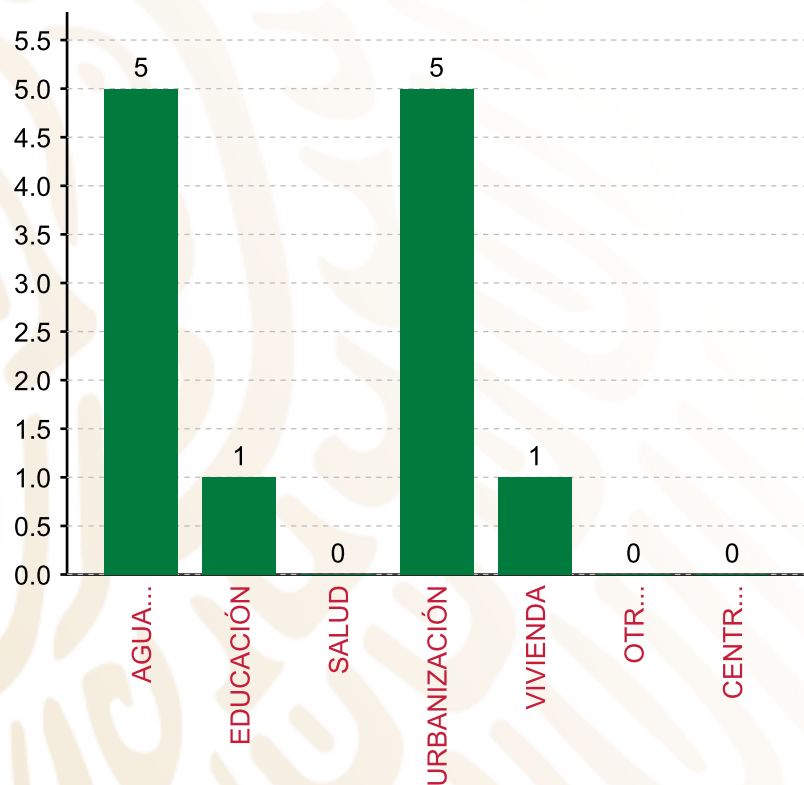
(POR INCIDENCIA)

TIPO DE INVERSIONES REALIZADAS CON RECURSOS FISMDF

TIPO	MONTO	PORCENTAJE(%)
DIRECTA	3,901,108.35	48.72%
COMPLEMENTARIA	4,105,401.33	51.28%
SUBTOTAL DE INVERSIONES	8,006,509.68	100.00%
GASTOS INDIRECTOS	0.00	0.00%
PRODIM	0.00	0.00%
SUBTOTAL G.I. + PRODIM	0.00	0.00%
TOTAL REPORTADO FISMDF	8,006,509.68	100%
% FISMDF EJERCIDO CON RESPECTO A FISMDF TOTAL		100.00%

FONDO DE APORTACIONES PARA LA INFRAESTRUCTURA SOCIAL MUNICIPAL Y DE LAS DEMARCACIONES TERRITORIALES DE PIAXTLA

FISMDF 2019



TOTAL DE PROYECTOS:

12

TIPO DE INVERSIONES REALIZADAS

(POR RUBRO DE GASTO)

TIPO DE INVERSIONES REALIZADAS CON RECURSOS FISMDF

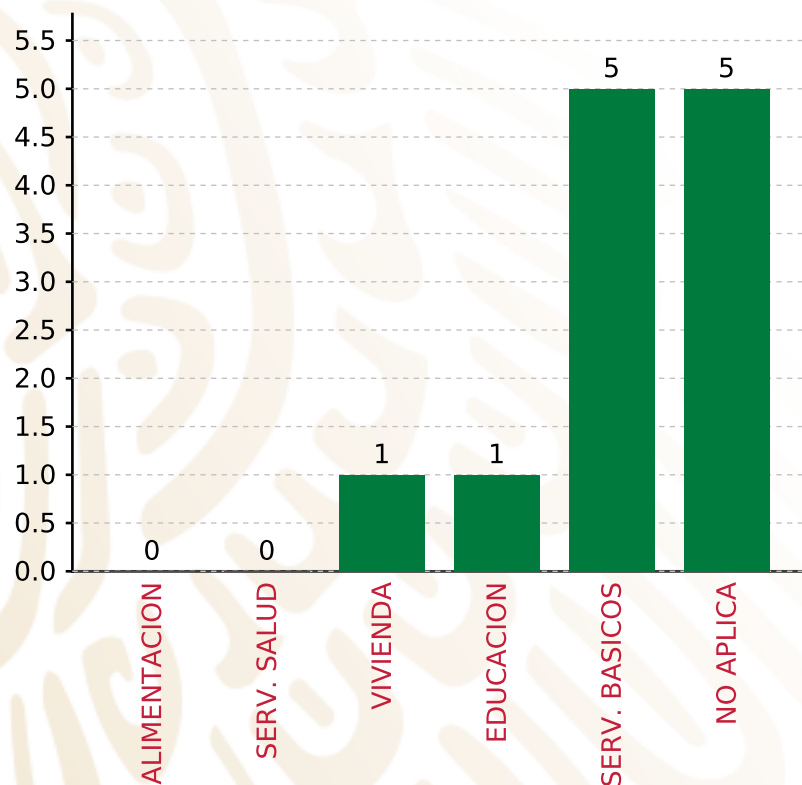
RUBRO	MONTO	PORCENTAJE(%)
AGUA Y SANEAMIENTO	1,587,239.48	19.82%
EDUCACIÓN	1,150,000.00	14.36%
SALUD	0.00	%
URBANIZACIÓN	4,105,401.33	51.28%
VIVIENDA	1,163,868.87	14.54%
OTROS PROYECTOS	0.00	%
CENTROS INTEGRADORES DE	0.00	%
SUBTOTAL DE INVERSIONES	8,006,509.68	100.00%
GASTOS INDIRECTOS	0.00	0.00%
PRODIM	0.00	0.00%
SUBTOTAL G.I. + PRODIM	0.00	0.00%
TOTAL REPORTADO FISMDF	8,006,509.68	100%
% FISMDF EJERCIDO CON RESPECTO A FISMDF TOTAL		100.00%

FONDO DE APORTACIONES PARA LA INFRAESTRUCTURA SOCIAL MUNICIPAL Y DE LAS DEMARCACIONES TERRITORIALES DE PIAXTLA

FISMDF 2019



BIENESTAR
SECRETARÍA DE BIENESTAR



TOTAL DE PROYECTOS:

12

TIPO DE INVERSIONES REALIZADAS

(POR CARENCIA SOCIAL)

TIPO DE INVERSIONES REALIZADAS CON RECURSOS FISMDF

CARENCIA SOCIAL	MONTO	PORCENTAJE(%)
ALIMENTACION	0.00	%
SERV. SALUD	0.00	%
VIVIENDA	1,163,868.87	14.54%
EDUCACION	1,150,000.00	14.36%
SERV. BASICOS	1,587,239.48	19.82%
NO APLICA	4,105,401.33	51.28%
SUBTOTAL DE INVERSIONES	8,006,509.68	100.00%
GASTOS INDIRECTOS	0.00	0.00%
PRODIM	0.00	0.00%
SUBTOTAL G.I. + PRODIM	0.00	0.00%
TOTAL REPORTADO FISMDF	8,006,509.68	100%
% FISMDF EJERCIDO CON RESPECTO A FISMDF TOTAL		100.00%



BIENESTAR
SECRETARÍA DE BIENESTAR



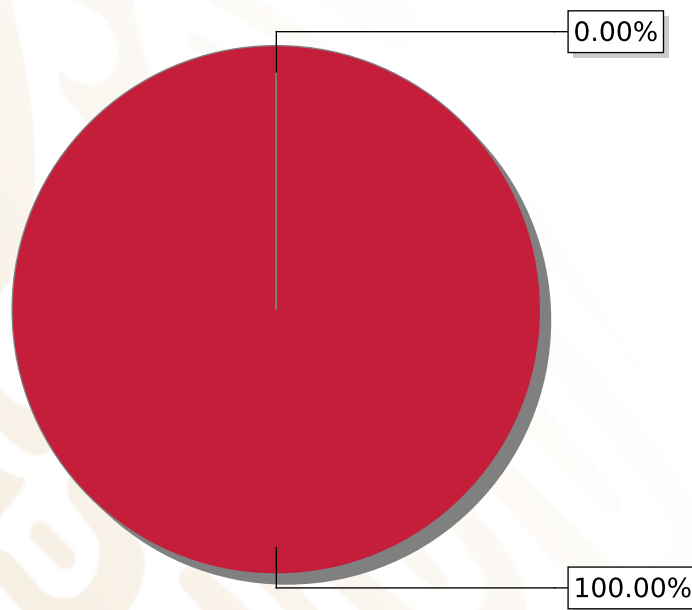
**FONDO DE APORTACIONES PARA LA INFRAESTRUCTURA SOCIAL
MUNICIPAL Y DE LAS DEMARCACIONES TERRITORIALES DE
ATOYATEMPAN**

FISMDF 2019



DISTRIBUCIÓN DE LA INVERSIÓN - ENTIDAD

(ASIGNADA, REPORTADA Y POR EJERCER)



● Inversión por Ejercer ● Inversión Reportada

Inversión Asignada

\$ 7,808,742.85



Crédito BANOBRAS

\$ 0.00



Deuda BANOBRAS

\$ 0.00



Recursos Disponibles

\$ 7,808,742.85

Monto Reportado

\$ 7,808,742.85





7

PROYECTOS REALIZADOS

FISMDF

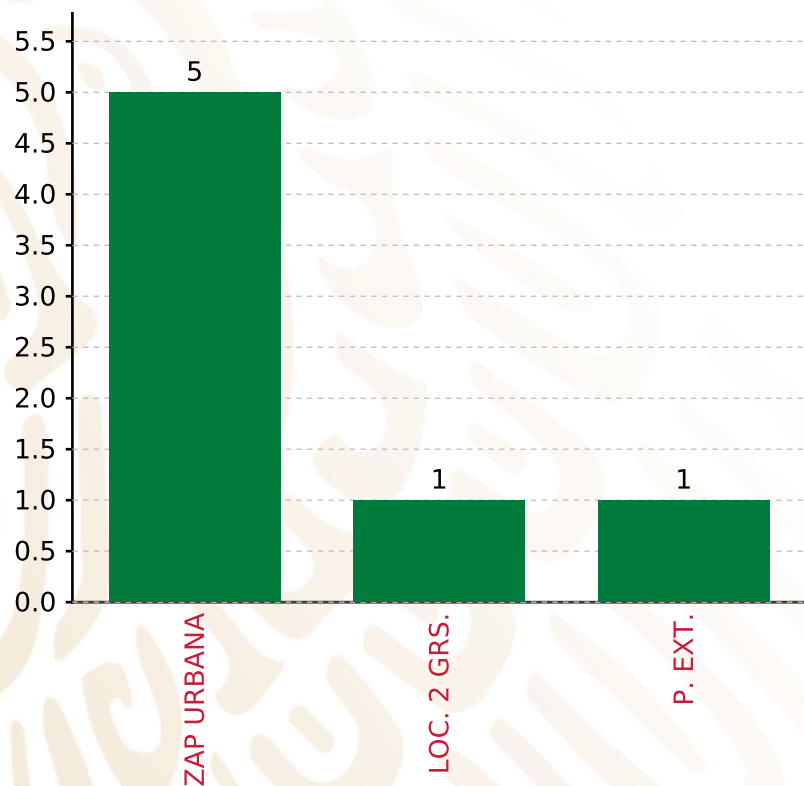
1



**MUNICIPIOS
REPORTARON**

FONDO DE APORTACIONES PARA LA INFRAESTRUCTURA SOCIAL MUNICIPAL Y DE LAS DEMARCACIONES TERRITORIALES DE ATOYATEMPAN

FISMDF 2019



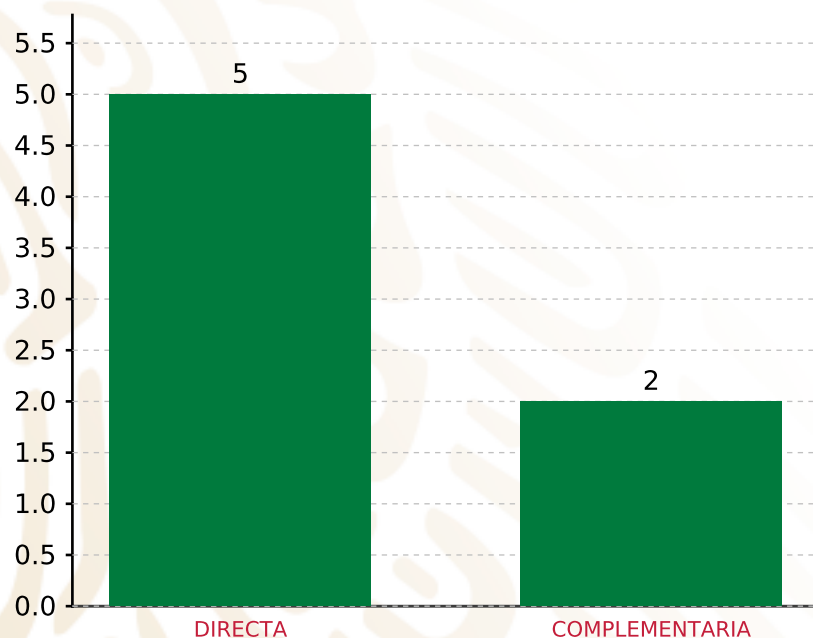
TOTAL DE PROYECTOS: 7

TIPO DE INVERSIONES REALIZADAS

(POR FOCALIZACIÓN)

TIPO DE INVERSIONES REALIZADAS CON RECURSOS FISMDF

FOCALIZACIÓN	MONTO	PORCENTAJE(%)
ZAP URBANA	2,256,993.22	28.90%
LOC. 2 GRS.	2,551,749.63	32.68%
P. EXT.	3,000,000.00	38.42%
SUBTOTAL DE INVERSIONES	7,808,742.85	100.00%
GASTOS INDIRECTOS	0.00	0.00%
PRODIM	0.00	0.00%
SUBTOTAL G.I. + PRODIM	0.00	0.00%
TOTAL REPORTADO FISMDF	7,808,742.85	100%
% FISMDF EJERCIDO CON RESPECTO A FISMDF TOTAL		100.00%



TOTAL DE PROYECTOS: 7

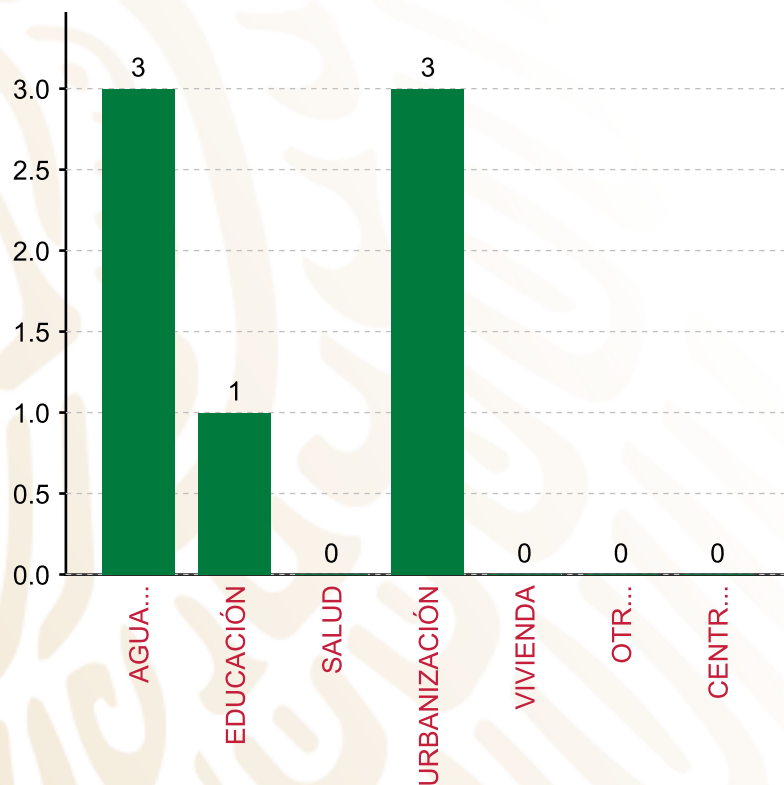
TIPO DE INVERSIONES REALIZADAS

(POR INCIDENCIA)

TIPO DE INVERSIONES REALIZADAS CON RECURSOS FISMDF

TIPO	MONTO	PORCENTAJE(%)
DIRECTA	3,637,431.42	46.58%
COMPLEMENTARIA	4,171,311.43	53.42%
SUBTOTAL DE INVERSIONES	7,808,742.85	100.00%
GASTOS INDIRECTOS	0.00	0.00%
PRODIM	0.00	0.00%
SUBTOTAL G.I. + PRODIM	0.00	0.00%
TOTAL REPORTADO FISMDF	7,808,742.85	100%
% FISMDF EJERCIDO CON RESPECTO A FISMDF TOTAL		100.00%

FONDO DE APORTACIONES PARA LA INFRAESTRUCTURA SOCIAL MUNICIPAL Y DE LAS DEMARCACIONES TERRITORIALES DE ATOYATEMPAN
FISMDF 2019



TOTAL DE PROYECTOS: 7

TIPO DE INVERSIONES REALIZADAS

(POR RUBRO DE GASTO)

TIPO DE INVERSIONES REALIZADAS CON RECURSOS FISMDF

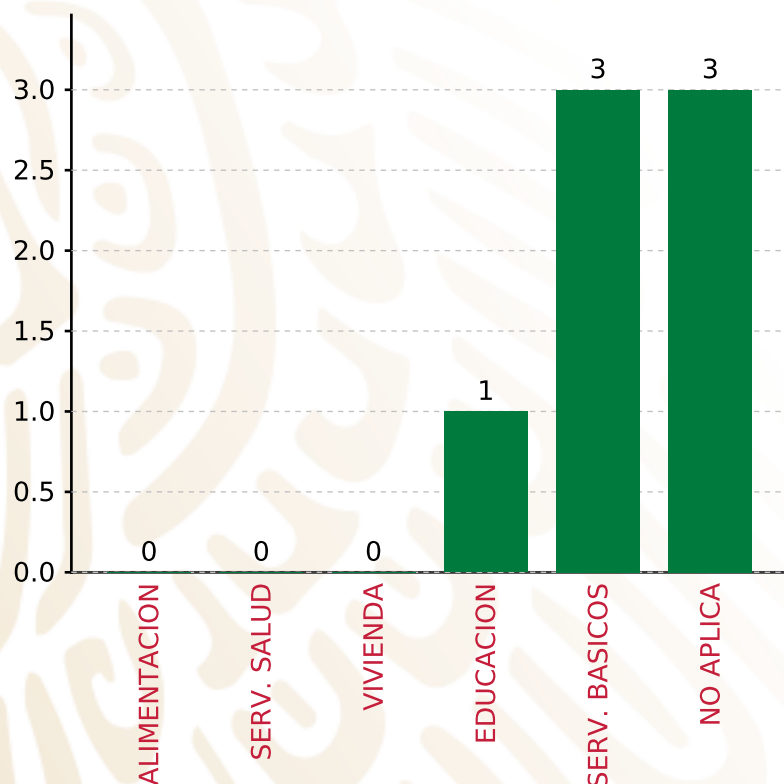
RUBRO	MONTO	PORCENTAJE(%)
AGUA Y SANEAMIENTO	780,685.25	10.00%
EDUCACIÓN	304,996.54	3.91%
SALUD	0.00	%
URBANIZACIÓN	6,723,061.06	86.10%
VIVIENDA	0.00	%
OTROS PROYECTOS	0.00	%
CENTROS INTEGRADORES DE	0.00	%
SUBTOTAL DE INVERSIONES	7,808,742.85	100.00%
GASTOS INDIRECTOS	0.00	0.00%
PRODIM	0.00	0.00%
SUBTOTAL G.I. + PRODIM	0.00	0.00%
TOTAL REPORTADO FISMDF	7,808,742.85	100%
% FISMDF EJERCIDO CON RESPECTO A FISMDF TOTAL		100.00%

FONDO DE APORTACIONES PARA LA INFRAESTRUCTURA SOCIAL MUNICIPAL Y DE LAS DEMARCACIONES TERRITORIALES DE ATOYATEMPAN

FISMDF 2019



BIENESTAR
SECRETARÍA DE BIENESTAR



TOTAL DE PROYECTOS:

7

TIPO DE INVERSIONES REALIZADAS

(POR CARENCIA SOCIAL)

TIPO DE INVERSIONES REALIZADAS CON RECURSOS FISMDF

CARENCIA SOCIAL	MONTO	PORCENTAJE(%)
ALIMENTACION	0.00	%
SERV. SALUD	0.00	%
VIVIENDA	0.00	%
EDUCACION	304,996.54	3.91 %
SERV. BASICOS	780,685.25	10.00 %
NO APLICA	6,723,061.06	86.10 %
SUBTOTAL DE INVERSIONES	7,808,742.85	100.00 %
GASTOS INDIRECTOS	0.00	0.00 %
PRODIM	0.00	0.00 %
SUBTOTAL G.I. + PRODIM	0.00	0.00 %
TOTAL REPORTADO FISMDF	7,808,742.85	100 %
% FISMDF EJERCIDO CON RESPECTO A FISMDF TOTAL		100.00 %



BIENESTAR
SECRETARÍA DE BIENESTAR



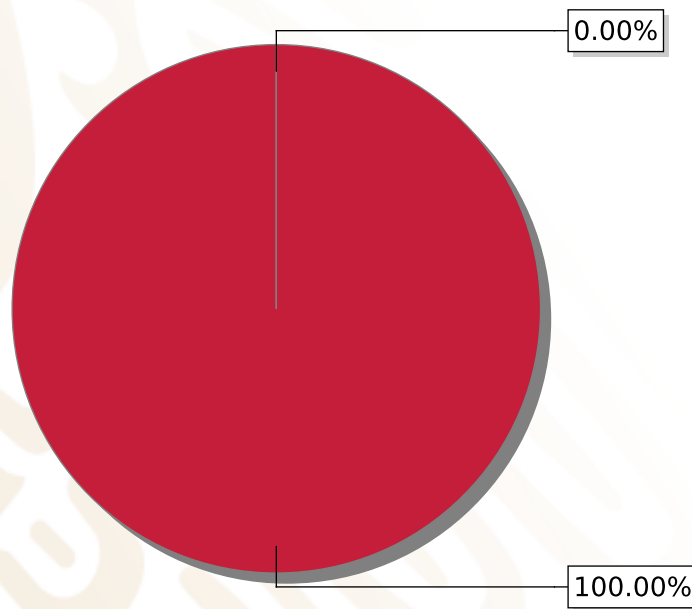
**FONDO DE APORTACIONES PARA LA INFRAESTRUCTURA SOCIAL
MUNICIPAL Y DE LAS DEMARCACIONES TERRITORIALES DE
CAMOCUAUTLA**

FISMDF 2019



DISTRIBUCIÓN DE LA INVERSIÓN - ENTIDAD

(ASIGNADA, REPORTADA Y POR EJERCER)



● Inversión por Ejercer ● Inversión Reportada

Inversión Asignada

\$ 6,713,418.23



Crédito BANOBRAS

\$ 0.00



Deuda BANOBRAS

\$ 0.00



Recursos Disponibles

\$ 6,713,418.23

Monto Reportado

\$ 6,713,418.23





7

PROYECTOS REALIZADOS

FISMDF

1



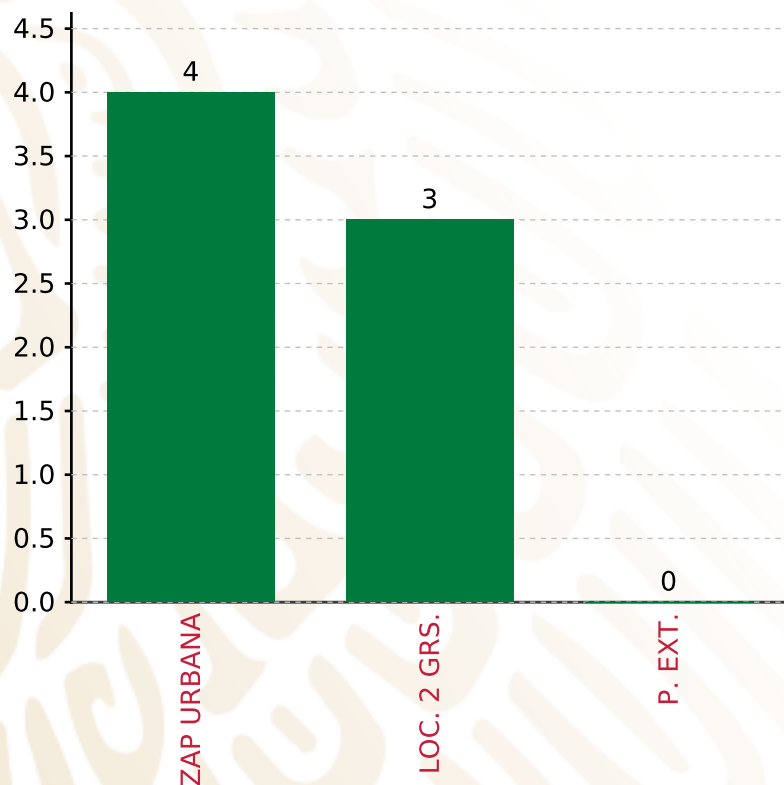
**MUNICIPIOS
REPORTARON**

FONDO DE APORTACIONES PARA LA INFRAESTRUCTURA SOCIAL MUNICIPAL Y DE LAS DEMARCACIONES TERRITORIALES DE CAMOQUAUTLA

FISMDF 2019



BIENESTAR
SECRETARÍA DE BIENESTAR



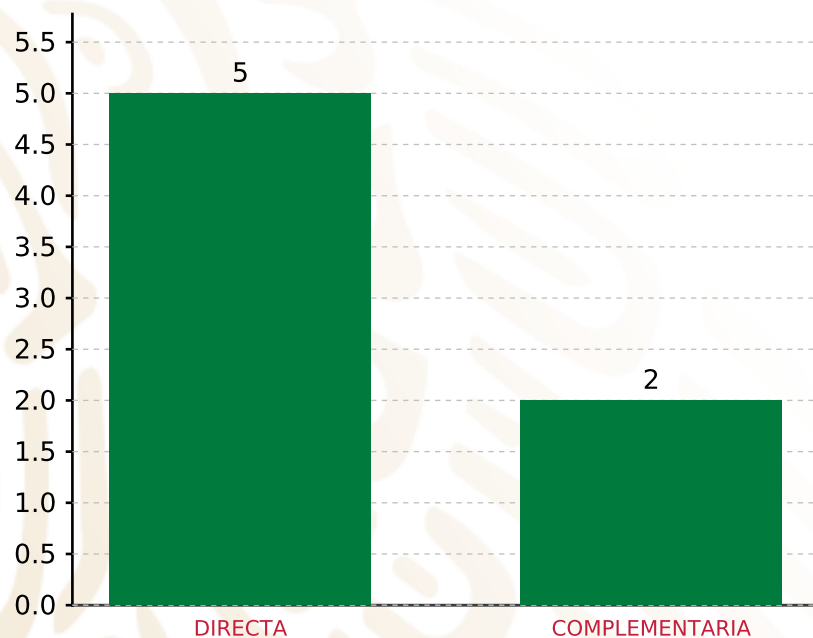
TOTAL DE PROYECTOS: 7

TIPO DE INVERSIONES REALIZADAS

(POR FOCALIZACIÓN)

TIPO DE INVERSIONES REALIZADAS CON RECURSOS FISMDF

FOCALIZACIÓN	MONTO	PORCENTAJE(%)
ZAP URBANA	3,767,725.62	56.12%
LOC. 2 GRS.	2,815,692.61	41.94%
P. EXT.	0.00	0.00%
SUBTOTAL DE INVERSIONES	6,583,418.23	98.06%
GASTOS INDIRECTOS	130,000.00	1.94%
PRODIM	0.00	0.00%
SUBTOTAL G.I. + PRODIM	130,000.00	1.94%
TOTAL REPORTADO FISMDF	6,713,418.23	100%
% FISMDF EJERCIDO CON RESPECTO A FISMDF TOTAL		100.00%



TOTAL DE PROYECTOS: 7

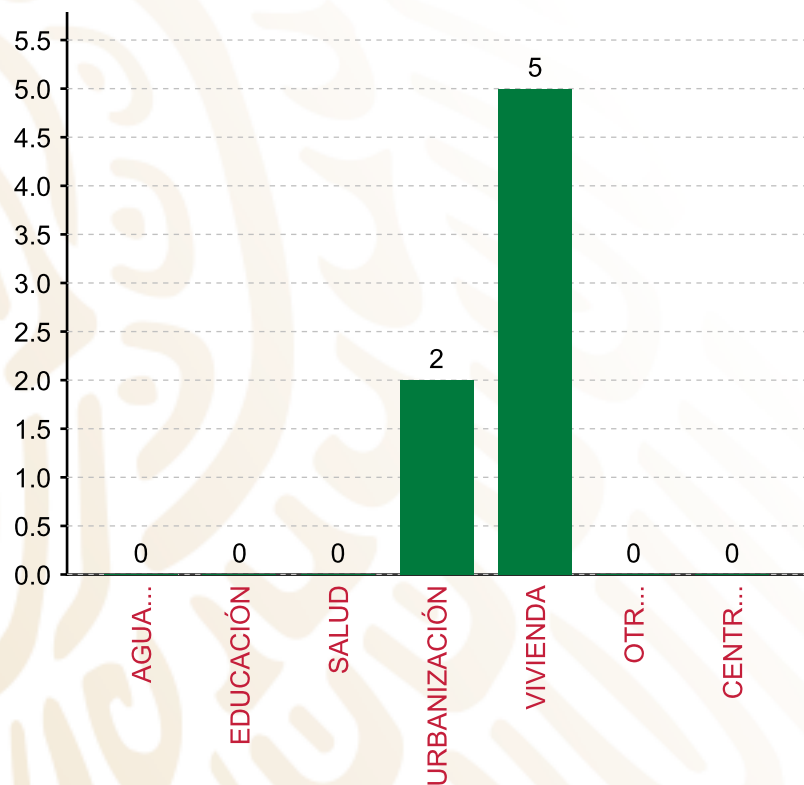
TIPO DE INVERSIONES REALIZADAS

(POR INCIDENCIA)

TIPO DE INVERSIONES REALIZADAS CON RECURSOS FISMDF

TIPO	MONTO	PORCENTAJE(%)
DIRECTA	4,855,393.87	72.32 %
COMPLEMENTARIA	1,728,024.36	25.74 %
SUBTOTAL DE INVERSIONES	6,583,418.23	98.06 %
GASTOS INDIRECTOS	130,000.00	1.94 %
PRODIM	0.00	0.00 %
SUBTOTAL G.I. + PRODIM	130,000.00	1.94 %
TOTAL REPORTADO FISMDF	6,713,418.23	100 %
% FISMDF EJERCIDO CON RESPECTO A FISMDF TOTAL		100.00 %

FONDO DE APORTACIONES PARA LA INFRAESTRUCTURA SOCIAL MUNICIPAL Y DE LAS DEMARCACIONES TERRITORIALES DE CAMOQUAUTLA
FISMDF 2019



TOTAL DE PROYECTOS: 7

TIPO DE INVERSIONES REALIZADAS

(POR RUBRO DE GASTO)

TIPO DE INVERSIONES REALIZADAS CON RECURSOS FISMDF

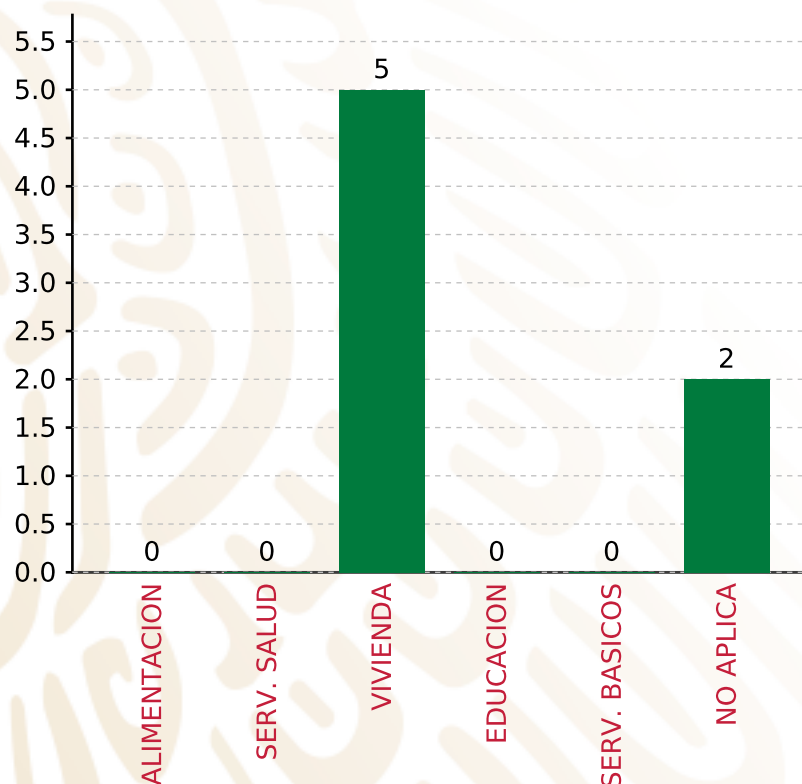
RUBRO	MONTO	PORCENTAJE(%)
AGUA Y SANEAMIENTO	0.00	%
EDUCACIÓN	0.00	%
SALUD	0.00	%
URBANIZACIÓN	1,728,024.36	25.74%
VIVIENDA	4,855,393.87	72.32%
OTROS PROYECTOS	0.00	%
CENTROS INTEGRADORES DE	0.00	%
SUBTOTAL DE INVERSIONES	6,583,418.23	98.06%
GASTOS INDIRECTOS	130,000.00	1.94%
PRODIM	0.00	0.00%
SUBTOTAL G.I. + PRODIM	130,000.00	1.94%
TOTAL REPORTADO FISMDF	6,713,418.23	100%
% FISMDF EJERCIDO CON RESPECTO A FISMDF TOTAL		100.00%

FONDO DE APORTACIONES PARA LA INFRAESTRUCTURA SOCIAL MUNICIPAL Y DE LAS DEMARCACIONES TERRITORIALES DE CAMOCUAUTLA

FISMDF 2019



BIENESTAR
SECRETARÍA DE BIENESTAR



TOTAL DE PROYECTOS:

7

TIPO DE INVERSIONES REALIZADAS

(POR CARENCIA SOCIAL)

TIPO DE INVERSIONES REALIZADAS CON RECURSOS FISMDF

CARENCIA SOCIAL	MONTO	PORCENTAJE(%)
ALIMENTACION	0.00	%
SERV. SALUD	0.00	%
VIVIENDA	4,855,393.87	72.32%
EDUCACION	0.00	%
SERV. BASICOS	0.00	%
NO APLICA	1,728,024.36	25.74%
SUBTOTAL DE INVERSIONES	6,583,418.23	98.06%
GASTOS INDIRECTOS	130,000.00	1.94%
PRODIM	0.00	0.00%
SUBTOTAL G.I. + PRODIM	130,000.00	1.94%
TOTAL REPORTADO FISMDF	6,713,418.23	100%
% FISMDF EJERCIDO CON RESPECTO A FISMDF TOTAL		100.00%



BIENESTAR
SECRETARÍA DE BIENESTAR



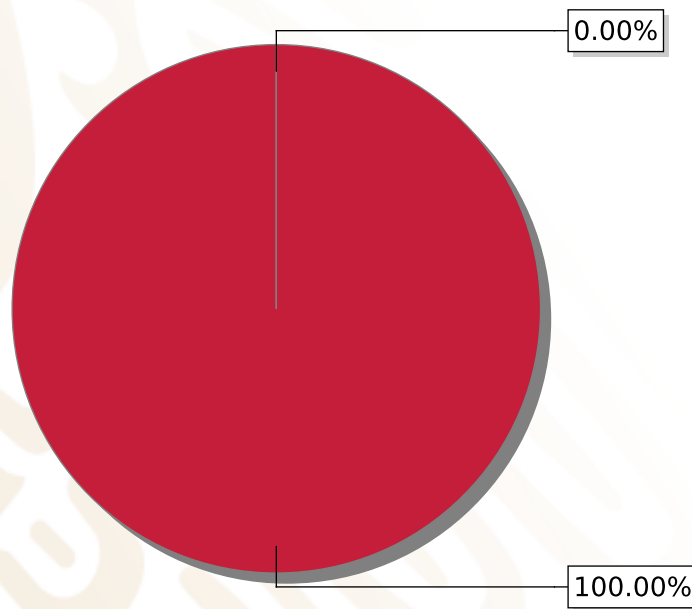
**FONDO DE APORTACIONES PARA LA INFRAESTRUCTURA SOCIAL
MUNICIPAL Y DE LAS DEMARCACIONES TERRITORIALES DE
TEHUACÁN**

FISMDF 2019



DISTRIBUCIÓN DE LA INVERSIÓN - ENTIDAD

(ASIGNADA, REPORTADA Y POR EJERCER)



● Inversión por Ejercer ● Inversión Reportada

Inversión Asignada
\$ 107,694,356.20



Crédito BANOBRAS
\$ 0.00



Deuda BANOBRAS
\$ 0.00



Recursos Disponibles
\$ 107,694,356.20

Monto Reportado
\$ 107,694,356.20





48

PROYECTOS REALIZADOS

FISMDF

1



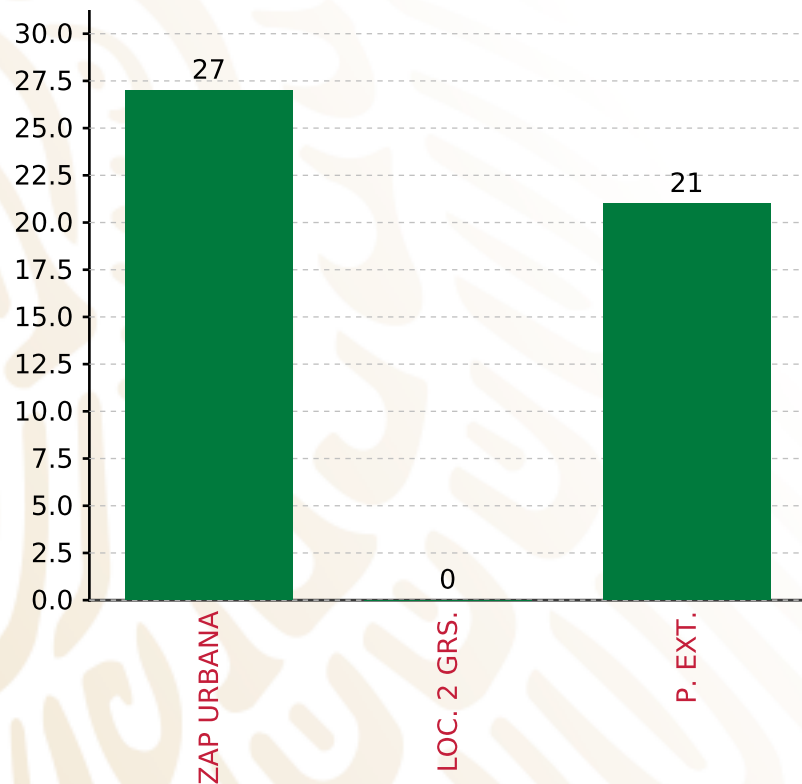
**MUNICIPIOS
REPORTARON**

FONDO DE APORTACIONES PARA LA INFRAESTRUCTURA SOCIAL MUNICIPAL Y DE LAS DEMARCACIONES TERRITORIALES DE TEHUACÁN

FISMDF 2019



BIENESTAR
SECRETARÍA DE BIENESTAR



TOTAL DE PROYECTOS: 48

TIPO DE INVERSIONES REALIZADAS

(POR FOCALIZACIÓN)

TIPO DE INVERSIONES REALIZADAS CON RECURSOS FISMDF

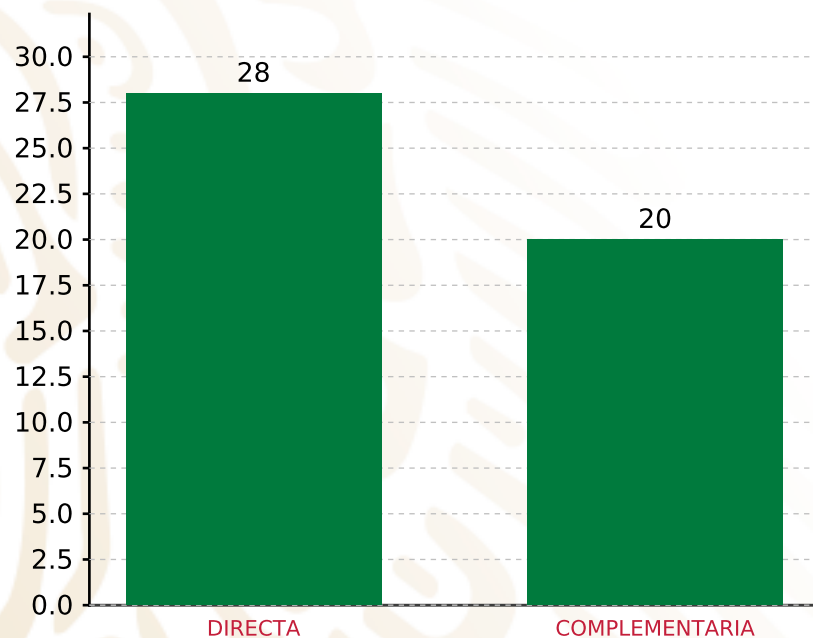
FOCALIZACIÓN	MONTO	PORCENTAJE(%)
ZAP URBANA	78,486,711.52	72.88%
LOC. 2 GRS.	0.00	0.00%
P. EXT.	29,207,644.68	27.12%
SUBTOTAL DE INVERSIONES	107,694,356.20	100.00%
GASTOS INDIRECTOS	0.00	0.00%
PRODIM	0.00	0.00%
SUBTOTAL G.I. + PRODIM	0.00	0.00%
TOTAL REPORTADO FISMDF	107,694,356.20	100%
% FISMDF EJERCIDO CON RESPECTO A FISMDF TOTAL		100.00%

FONDO DE APORTACIONES PARA LA INFRAESTRUCTURA SOCIAL MUNICIPAL Y DE LAS DEMARCACIONES TERRITORIALES DE TEHUACÁN

FISMDF 2019



BIENESTAR
SECRETARÍA DE BIENESTAR



TOTAL DE PROYECTOS: 48

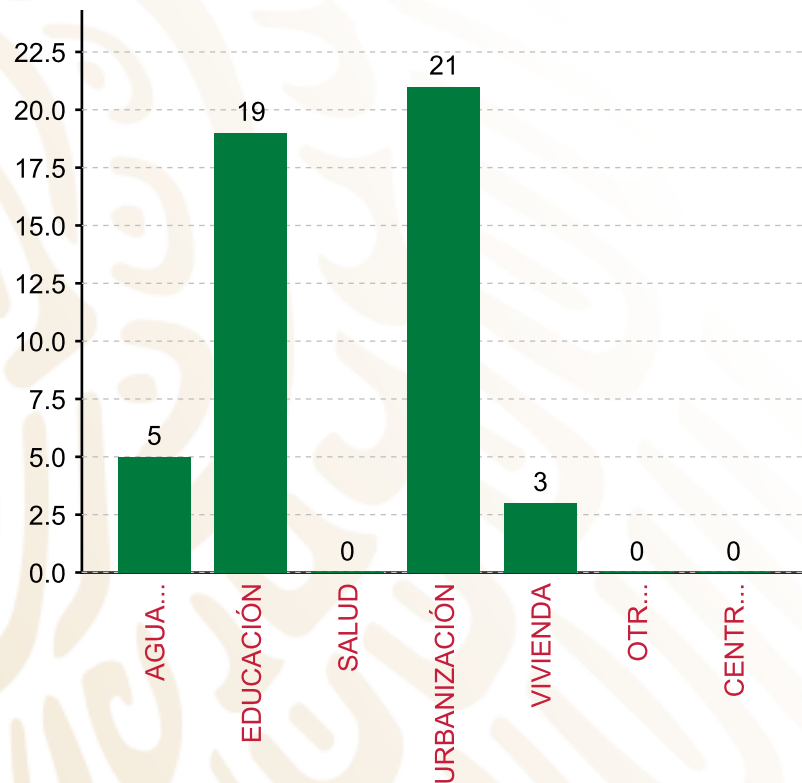
TIPO DE INVERSIONES REALIZADAS

(POR INCIDENCIA)

TIPO DE INVERSIONES REALIZADAS CON RECURSOS FISMDF

TIPO	MONTO	PORCENTAJE(%)
DIRECTA	71,715,268.93	66.59%
COMPLEMENTARIA	35,979,087.27	33.41%
SUBTOTAL DE INVERSIONES	107,694,356.20	100.00%
GASTOS INDIRECTOS	0.00	0.00%
PRODIM	0.00	0.00%
SUBTOTAL G.I. + PRODIM	0.00	0.00%
TOTAL REPORTADO FISMDF	107,694,356.20	100%
% FISMDF EJERCIDO CON RESPECTO A FISMDF TOTAL		100.00%

FONDO DE APORTACIONES PARA LA INFRAESTRUCTURA SOCIAL MUNICIPAL Y DE LAS DEMARCACIONES TERRITORIALES DE TEHUACÁN
FISMDF 2019



TOTAL DE PROYECTOS: 48

TIPO DE INVERSIONES REALIZADAS

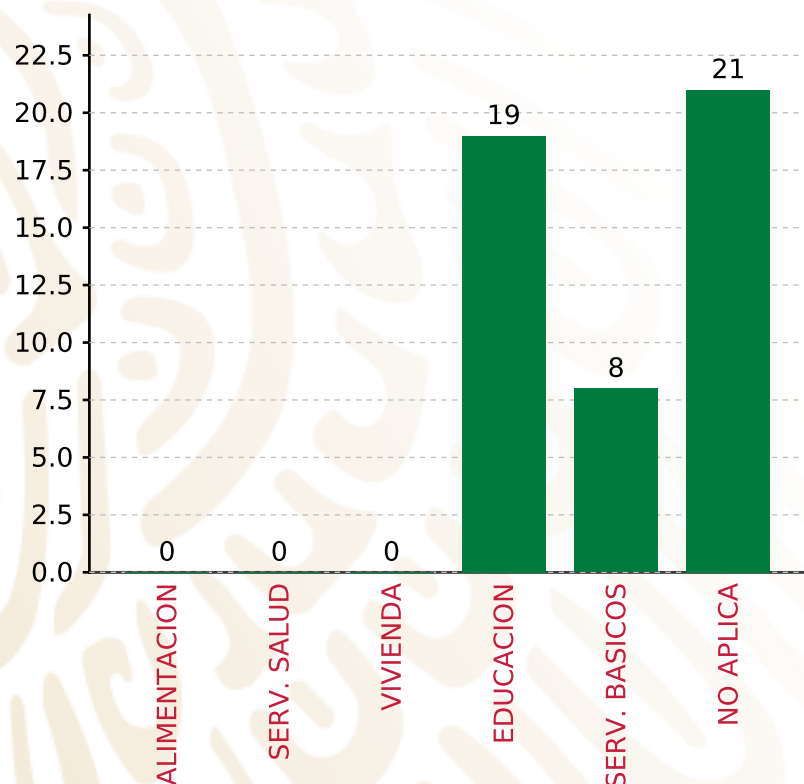
(POR RUBRO DE GASTO)

TIPO DE INVERSIONES REALIZADAS CON RECURSOS FISMDF

RUBRO	MONTO	PORCENTAJE(%)
AGUA Y SANEAMIENTO	38,352,144.85	35.61%
EDUCACIÓN	22,020,572.02	20.45%
SALUD	0.00	%
URBANIZACIÓN	46,835,571.99	43.49%
VIVIENDA	486,067.34	0.45%
OTROS PROYECTOS	0.00	%
CENTROS INTEGRADORES DE	0.00	%
SUBTOTAL DE INVERSIONES	107,694,356.20	100.00%
GASTOS INDIRECTOS	0.00	0.00%
PRODIM	0.00	0.00%
SUBTOTAL G.I. + PRODIM	0.00	0.00%
TOTAL REPORTADO FISMDF	107,694,356.20	100%
% FISMDF EJERCIDO CON RESPECTO A FISMDF TOTAL		100.00%

FONDO DE APORTACIONES PARA LA INFRAESTRUCTURA SOCIAL MUNICIPAL Y DE LAS DEMARCACIONES TERRITORIALES DE TEHUACÁN

FIS MDF 2019



TOTAL DE PROYECTOS: 48

TIPO DE INVERSIONES REALIZADAS

(POR CARENCIA SOCIAL)

TIPO DE INVERSIONES REALIZADAS CON RECURSOS FIS MDF

CARENCIA SOCIAL	MONTO	PORCENTAJE(%)
ALIMENTACION	0.00	0.00%
SERV. SALUD	0.00	0.00%
VIVIENDA	0.00	0.00%
EDUCACION	22,020,572.02	20.45%
SERV. BASICOS	38,838,212.19	36.06%
NO APLICA	46,835,571.99	43.49%
SUBTOTAL DE INVERSIONES	107,694,356.20	100.00%
GASTOS INDIRECTOS	0.00	0.00%
PRODIM	0.00	0.00%
SUBTOTAL G.I. + PRODIM	0.00	0.00%
TOTAL REPORTADO FIS MDF	107,694,356.20	100%
% FIS MDF EJERCIDO CON RESPECTO A FIS MDF TOTAL		100.00%



BIENESTAR
SECRETARÍA DE BIENESTAR

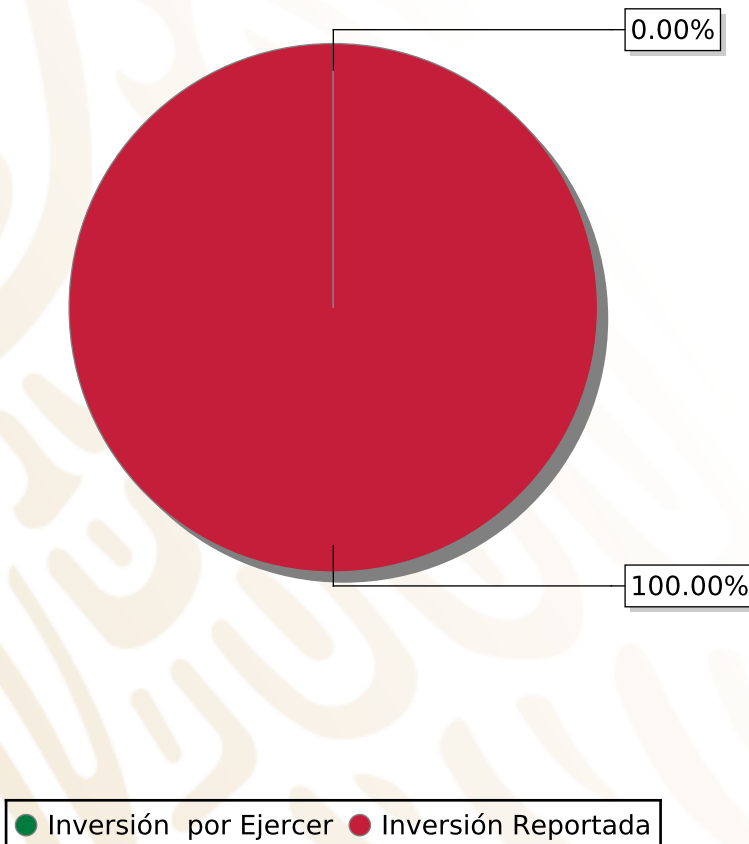


**FONDO DE APORTACIONES PARA LA INFRAESTRUCTURA SOCIAL
MUNICIPAL Y DE LAS DEMARCACIONES TERRITORIALES DE SAN
JOSÉ MIAHUATLÁN**

FISMDF 2019

DISTRIBUCIÓN DE LA INVERSIÓN - ENTIDAD

(ASIGNADA, REPORTADA Y POR EJERCER)



Inversión Asignada
\$ 13,670,141.60



Crédito BANOBRAS
\$ 0.00



Deuda BANOBRAS
\$ 0.00



Recursos Disponibles
\$ 13,670,141.60

Monto Reportado
\$ 13,670,141.60



FONDO DE APORTACIONES PARA LA INFRAESTRUCTURA
SOCIAL MUNICIPAL Y DE LAS DEMARCACIONES
TERRITORIALES DE SAN JOSÉ MIAHUATLÁN

FISMDF 2019



BIENESTAR
SECRETARÍA DE BIENESTAR



21

PROYECTOS REALIZADOS

FISMDF

1



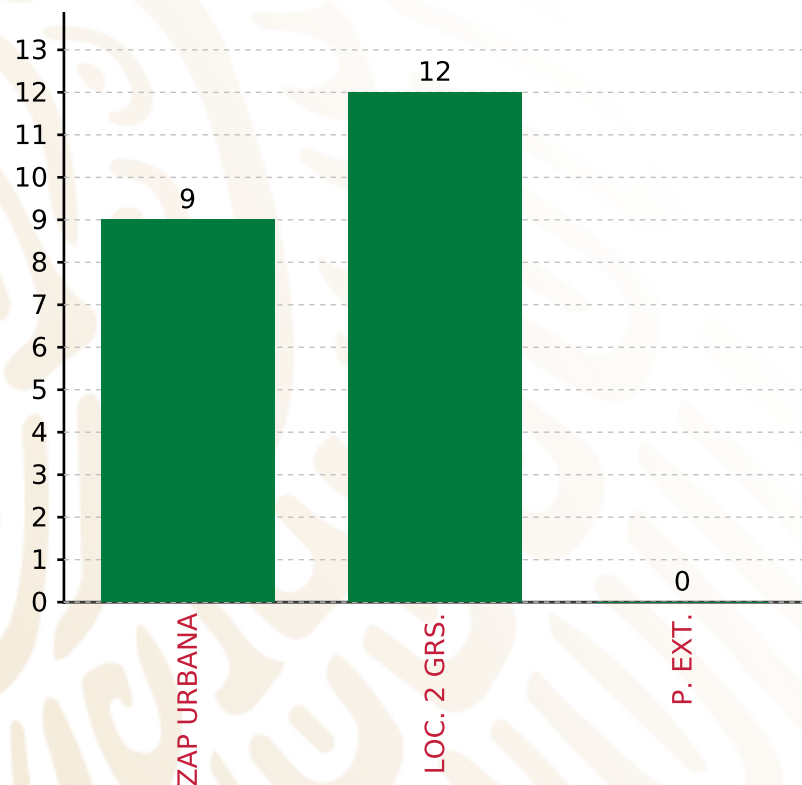
**MUNICIPIOS
REPORTARON**

FONDO DE APORTACIONES PARA LA INFRAESTRUCTURA SOCIAL MUNICIPAL Y DE LAS DEMARCACIONES TERRITORIALES DE SAN JOSÉ MIAHUATLÁN

FISMDF 2019



BIENESTAR
SECRETARÍA DE BIENESTAR



TOTAL DE PROYECTOS: 21

TIPO DE INVERSIONES REALIZADAS

(POR FOCALIZACIÓN)

TIPO DE INVERSIONES REALIZADAS CON RECURSOS FISMDF

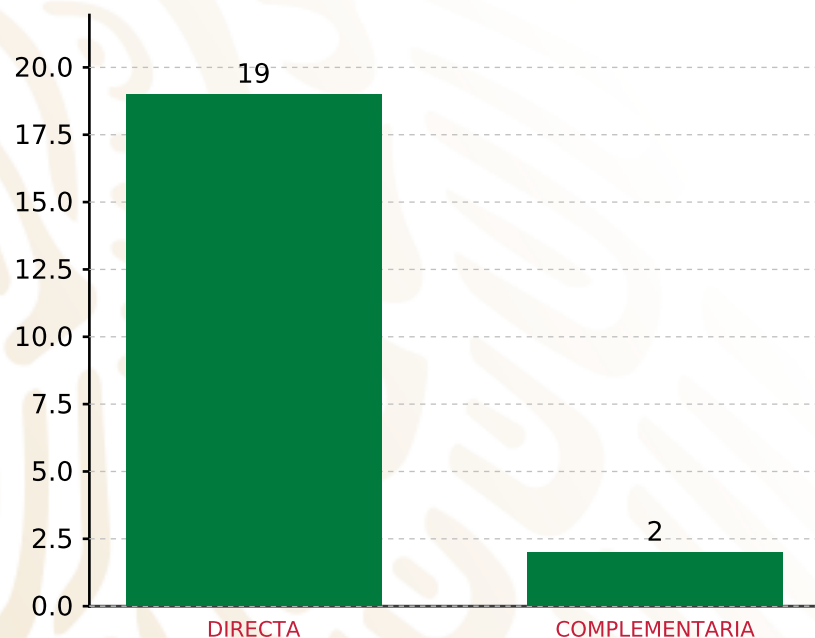
FOCALIZACIÓN	MONTO	PORCENTAJE(%)
ZAP URBANA	5,981,142.96	43.75%
LOC. 2 GRS.	7,378,524.74	53.98%
P. EXT.	0.00	0.00%
SUBTOTAL DE INVERSIONES	13,359,667.70	97.73%
GASTOS INDIRECTOS	310,473.90	2.27%
PRODIM	0.00	0.00%
SUBTOTAL G.I. + PRODIM	310,473.90	2.27%
TOTAL REPORTADO FISMDF	13,670,141.60	100%
% FISMDF EJERCIDO CON RESPECTO A FISMDF TOTAL		100.00%

FONDO DE APORTACIONES PARA LA INFRAESTRUCTURA SOCIAL MUNICIPAL Y DE LAS DEMARCACIONES TERRITORIALES DE SAN JOSÉ MIAHUATLÁN

FISMDF 2019



BIENESTAR
SECRETARÍA DE BIENESTAR



TOTAL DE PROYECTOS: 21

TIPO DE INVERSIONES REALIZADAS

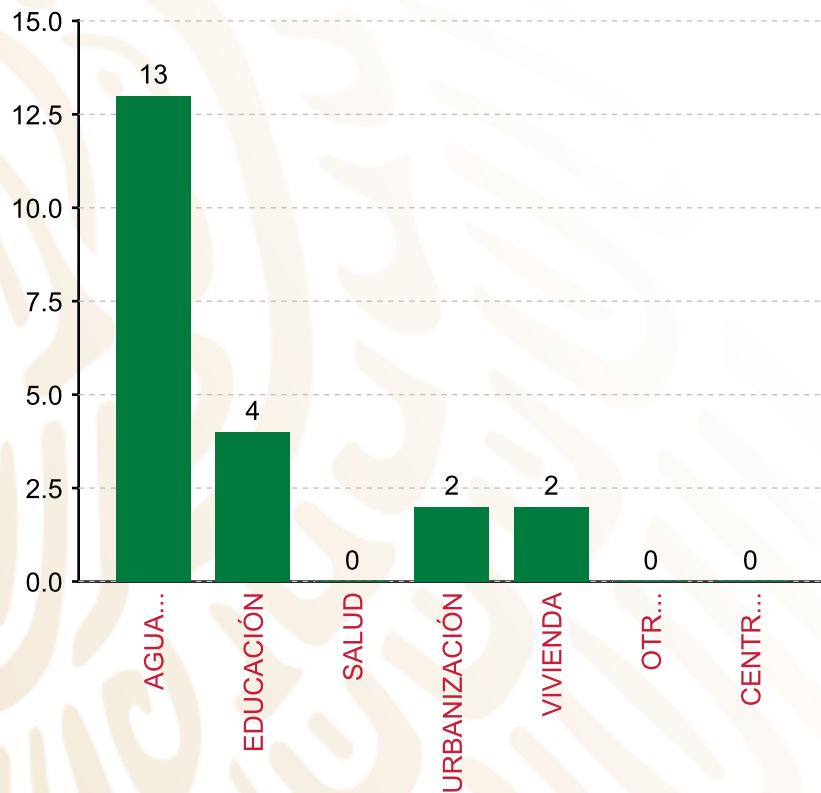
(POR INCIDENCIA)

TIPO DE INVERSIONES REALIZADAS CON RECURSOS FISMDF

TIPO	MONTO	PORCENTAJE(%)
DIRECTA	12,162,346.21	88.97%
COMPLEMENTARIA	1,197,321.49	8.76%
SUBTOTAL DE INVERSIONES	13,359,667.70	97.73%
GASTOS INDIRECTOS	310,473.90	2.27%
PRODIM	0.00	0.00%
SUBTOTAL G.I. + PRODIM	310,473.90	2.27%
TOTAL REPORTADO FISMDF	13,670,141.60	100%
% FISMDF EJERCIDO CON RESPECTO A FISMDF TOTAL		100.00%

FONDO DE APORTACIONES PARA LA INFRAESTRUCTURA SOCIAL MUNICIPAL Y DE LAS DEMARCACIONES TERRITORIALES DE SAN JOSÉ MIAHUATLÁN

FISMDF 2019



TOTAL DE PROYECTOS: 21



BIENESTAR
SECRETARÍA DE BIENESTAR

TIPO DE INVERSIONES REALIZADAS

(POR RUBRO DE GASTO)

TIPO DE INVERSIONES REALIZADAS CON RECURSOS FISMDF

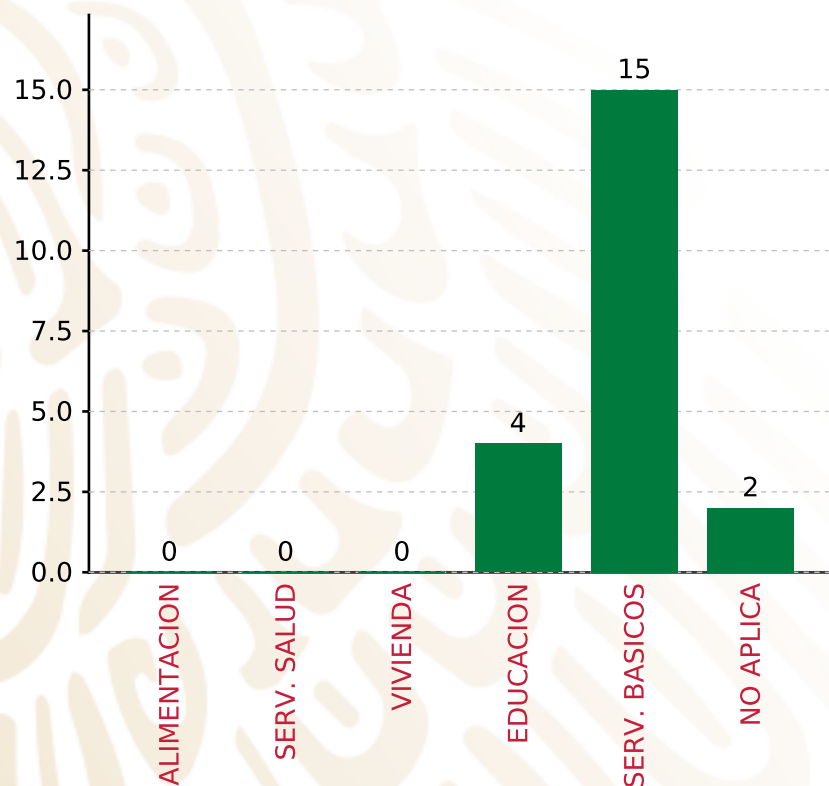
RUBRO	MONTO	PORCENTAJE(%)
AGUA Y SANEAMIENTO	6,487,216.71	47.46%
EDUCACIÓN	2,478,265.52	18.13%
SALUD	0.00	%
URBANIZACIÓN	1,197,321.49	8.76%
VIVIENDA	3,196,863.98	23.39%
OTROS PROYECTOS	0.00	%
CENTROS INTEGRADORES DE	0.00	%
SUBTOTAL DE INVERSIONES	13,359,667.70	97.73%
GASTOS INDIRECTOS	310,473.90	2.27%
PRODIM	0.00	0.00%
SUBTOTAL G.I. + PRODIM	310,473.90	2.27%
TOTAL REPORTADO FISMDF	13,670,141.60	100%
% FISMDF EJERCIDO CON RESPECTO A FISMDF TOTAL		100.00%

FONDO DE APORTACIONES PARA LA INFRAESTRUCTURA SOCIAL MUNICIPAL Y DE LAS DEMARCACIONES TERRITORIALES DE SAN JOSÉ MIAHUATLÁN

FISMDF 2019



BIENESTAR
SECRETARÍA DE BIENESTAR



TOTAL DE PROYECTOS: 21

TIPO DE INVERSIONES REALIZADAS

(POR CARENCIA SOCIAL)

TIPO DE INVERSIONES REALIZADAS CON RECURSOS FISMDF

CARENCIA SOCIAL	MONTO	PORCENTAJE(%)
ALIMENTACION	0.00	%
SERV. SALUD	0.00	%
VIVIENDA	0.00	%
EDUCACION	2,478,265.52	18.13%
SERV. BASICOS	9,684,080.69	70.84%
NO APLICA	1,197,321.49	8.76%
SUBTOTAL DE INVERSIONES	13,359,667.70	97.73%
GASTOS INDIRECTOS	310,473.90	2.27%
PRODIM	0.00	0.00%
SUBTOTAL G.I. + PRODIM	310,473.90	2.27%
TOTAL REPORTADO FISMDF	13,670,141.60	100%
% FISMDF EJERCIDO CON RESPECTO A FISMDF TOTAL		100.00%



BIENESTAR
SECRETARÍA DE BIENESTAR



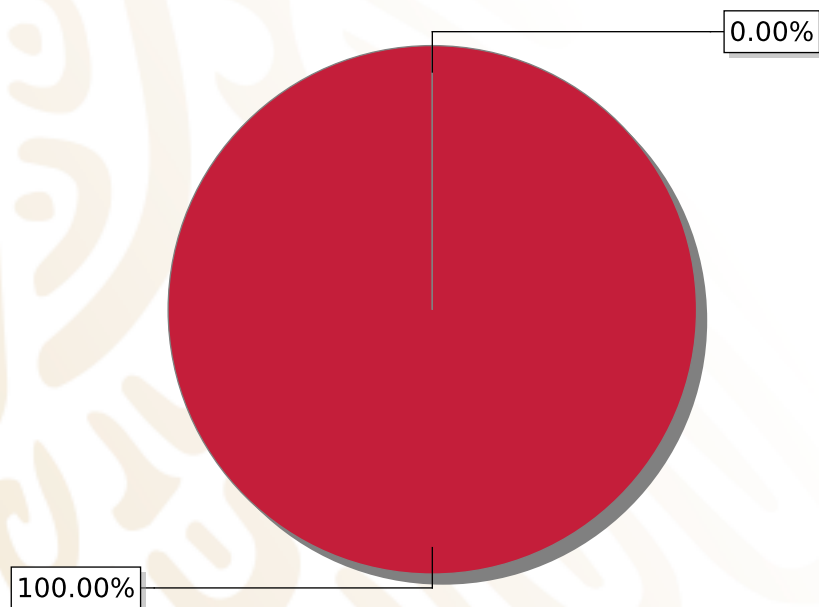
**FONDO DE APORTACIONES PARA LA INFRAESTRUCTURA SOCIAL
MUNICIPAL Y DE LAS DEMARCACIONES TERRITORIALES DE
TEOTLALCO**

FISMDF 2019



DISTRIBUCIÓN DE LA INVERSIÓN - ENTIDAD

(ASIGNADA, REPORTADA Y POR EJERCER)



● Inversión por Ejercer ● Inversión Reportada

Inversión Asignada

\$ 5,777,871.97



Crédito BANOBRAS

\$ 0.00



Deuda BANOBRAS

\$ 0.00



Recursos Disponibles

\$ 5,777,871.97

Monto Reportado

\$ 5,777,871.96





7

PROYECTOS REALIZADOS

FISMDF

1



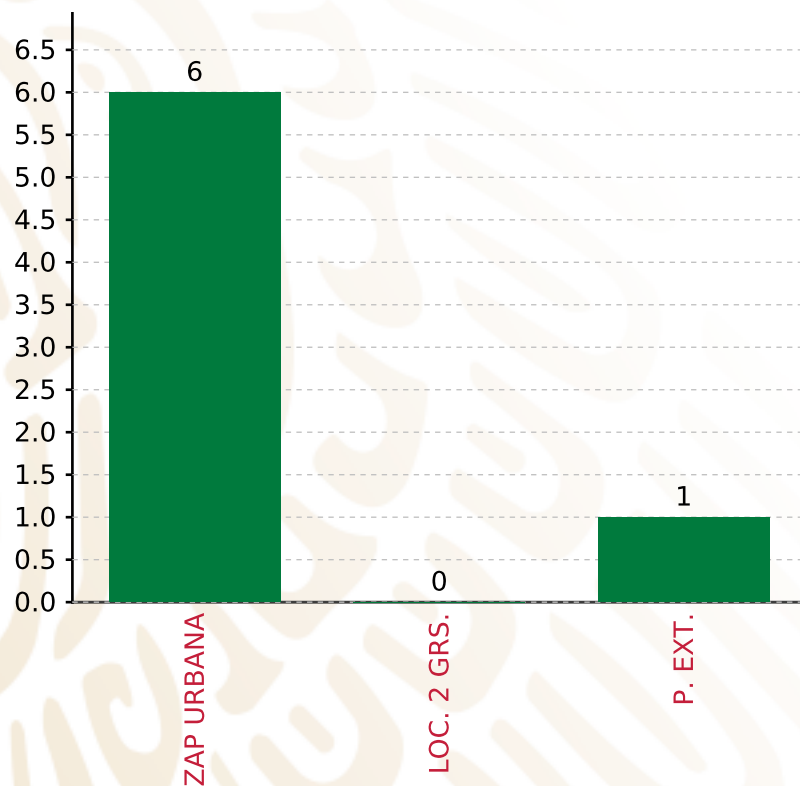
**MUNICIPIOS
REPORTARON**

FONDO DE APORTACIONES PARA LA INFRAESTRUCTURA SOCIAL MUNICIPAL Y DE LAS DEMARCACIONES TERRITORIALES DE TEOTLALCO

FISMDF 2019



BIENESTAR
SECRETARÍA DE BIENESTAR



TOTAL DE PROYECTOS: 7

TIPO DE INVERSIONES REALIZADAS

(POR FOCALIZACIÓN)

TIPO DE INVERSIONES REALIZADAS CON RECURSOS FISMDF

FOCALIZACIÓN	MONTO	PORCENTAJE(%)
ZAP URBANA	5,171,116.56	89.50%
LOC. 2 GRS.	0.00	0.00%
P. EXT.	606,755.40	10.50%

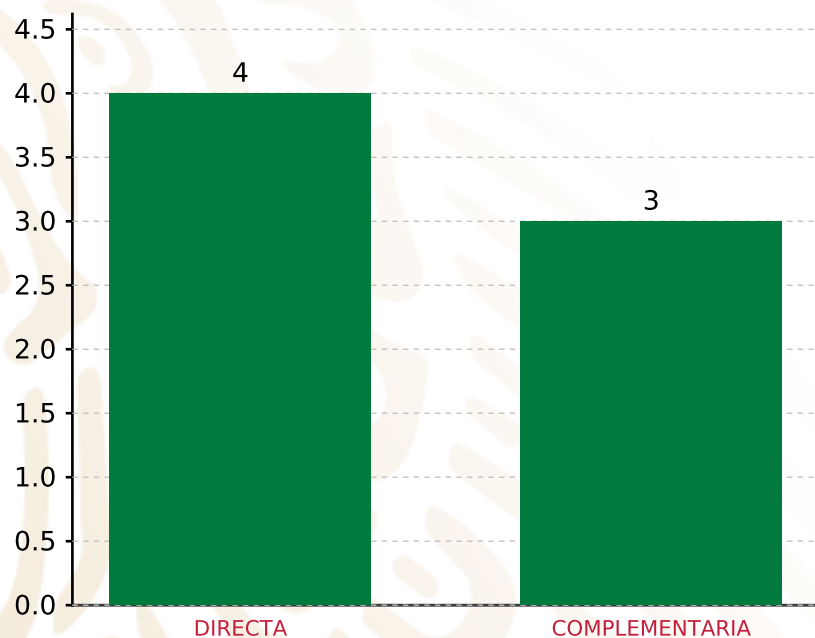
SUBTOTAL DE INVERSIONES 5,777,871.96 100.00%

GASTOS INDIRECTOS	0.00	0.00%
PRODIM	0.00	0.00%

SUBTOTAL G.I. + PRODIM 0.00 0.00%

TOTAL REPORTADO FISMDF 5,777,871.96 100%

% FISMDF EJERCIDO CON RESPECTO A FISMDF TOTAL 100.00%



TOTAL DE PROYECTOS: 7

TIPO DE INVERSIONES REALIZADAS

(POR INCIDENCIA)

TIPO DE INVERSIONES REALIZADAS CON RECURSOS FISMDF

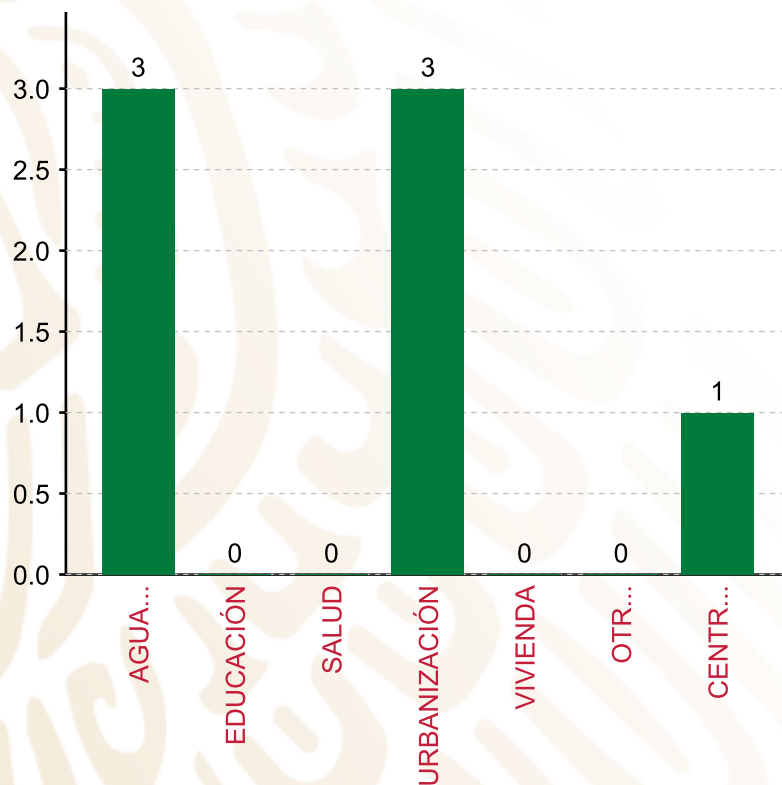
TIPO	MONTO	PORCENTAJE(%)
DIRECTA	2,372,577.79	41.06%
COMPLEMENTARIA	3,405,294.17	58.94%
SUBTOTAL DE INVERSIONES	5,777,871.96	100.00%
GASTOS INDIRECTOS	0.00	0.00%
PRODIM	0.00	0.00%
SUBTOTAL G.I. + PRODIM	0.00	0.00%
TOTAL REPORTADO FISMDF	5,777,871.96	100%
% FISMDF EJERCIDO CON RESPECTO A FISMDF TOTAL		100.00%

FONDO DE APORTACIONES PARA LA INFRAESTRUCTURA SOCIAL MUNICIPAL Y DE LAS DEMARCACIONES TERRITORIALES DE TEOTLALCO

FISMDF 2019



BIENESTAR
SECRETARÍA DE BIENESTAR



TOTAL DE PROYECTOS:

7

TIPO DE INVERSIONES REALIZADAS

(POR RUBRO DE GASTO)

TIPO DE INVERSIONES REALIZADAS CON RECURSOS FISMDF

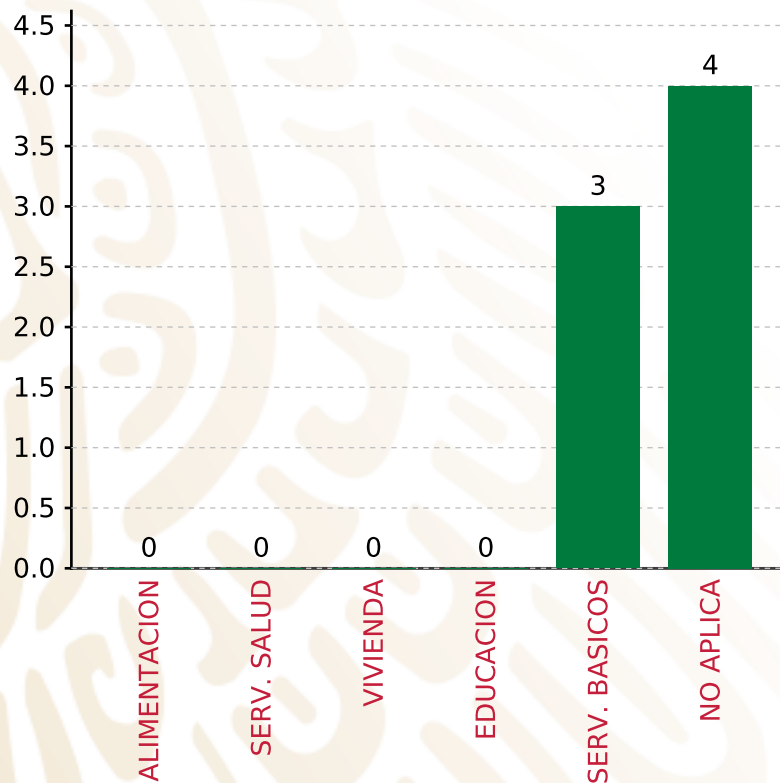
RUBRO	MONTO	PORCENTAJE(%)
AGUA Y SANEAMIENTO	1,473,630.03	25.50%
EDUCACIÓN	0.00	%
SALUD	0.00	%
URBANIZACIÓN	3,405,294.17	58.94%
VIVIENDA	0.00	%
OTROS PROYECTOS	0.00	%
CENTROS INTEGRADORES DE	898,947.76	15.56%
SUBTOTAL DE INVERSIONES	5,777,871.96	100.00%
GASTOS INDIRECTOS	0.00	0.00%
PRODIM	0.00	0.00%
SUBTOTAL G.I. + PRODIM	0.00	0.00%
TOTAL REPORTADO FISMDF	5,777,871.96	100%
% FISMDF EJERCIDO CON RESPECTO A FISMDF TOTAL		100.00%

FONDO DE APORTACIONES PARA LA INFRAESTRUCTURA SOCIAL MUNICIPAL Y DE LAS DEMARCACIONES TERRITORIALES DE TEOTLALCO

FIS MDF 2019



BIENESTAR
SECRETARÍA DE BIENESTAR



TOTAL DE PROYECTOS: 7

TIPO DE INVERSIONES REALIZADAS

(POR CARENCIA SOCIAL)

TIPO DE INVERSIONES REALIZADAS CON RECURSOS FIS MDF

CARENCIA SOCIAL	MONTO	PORCENTAJE(%)
ALIMENTACION	0.00	0.00%
SERV. SALUD	0.00	0.00%
VIVIENDA	0.00	0.00%
EDUCACION	0.00	0.00%
SERV. BASICOS	1,473,630.03	25.50%
NO APLICA	4,304,241.93	74.50%
SUBTOTAL DE INVERSIONES	5,777,871.96	100.00%
GASTOS INDIRECTOS	0.00	0.00%
PRODIM	0.00	0.00%
SUBTOTAL G.I. + PRODIM	0.00	0.00%
TOTAL REPORTADO FIS MDF	5,777,871.96	100%
% FIS MDF EJERCIDO CON RESPECTO A FIS MDF TOTAL		100.00%



BIENESTAR
SECRETARÍA DE BIENESTAR

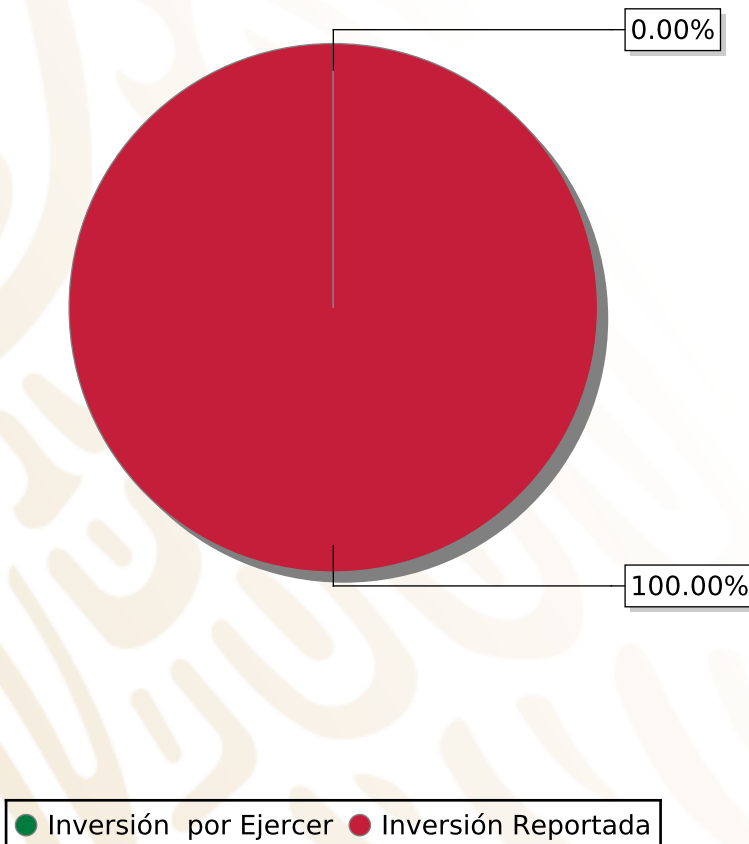


**FONDO DE APORTACIONES PARA LA INFRAESTRUCTURA SOCIAL
MUNICIPAL Y DE LAS DEMARCACIONES TERRITORIALES DE
TEPANGO DE RODRÍGUEZ**

FISMDF 2019

DISTRIBUCIÓN DE LA INVERSIÓN - ENTIDAD

(ASIGNADA, REPORTADA Y POR EJERCER)



Inversión Asignada
\$ 11,131,147.83



Crédito BANOBRAS
\$ 0.00



Deuda BANOBRAS
\$ 0.00



Recursos Disponibles
\$ 11,131,147.83

Monto Reportado
\$ 11,131,147.83





11

PROYECTOS REALIZADOS

FISMDF

1



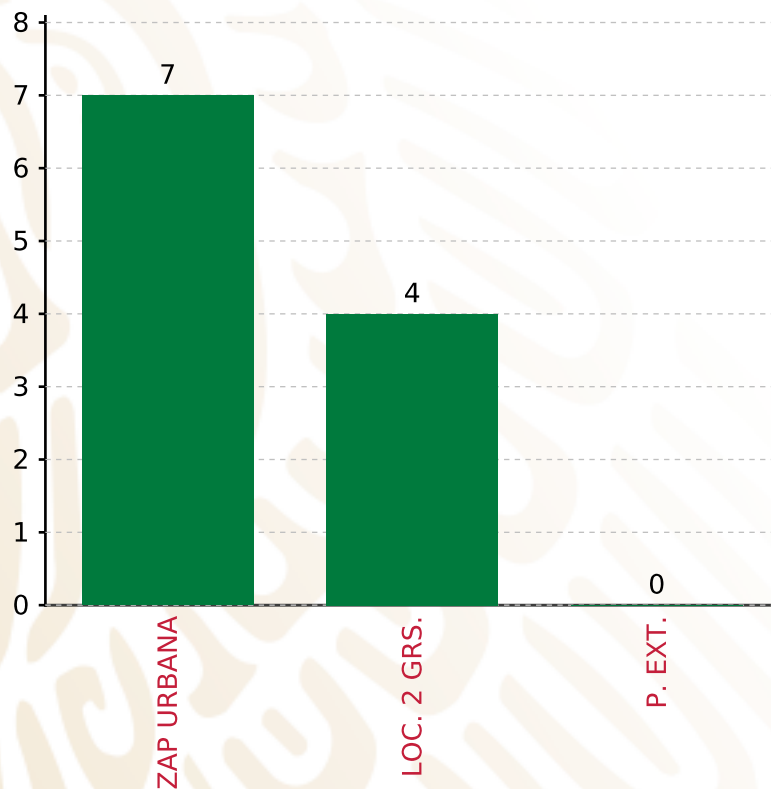
**MUNICIPIOS
REPORTARON**

FONDO DE APORTACIONES PARA LA INFRAESTRUCTURA SOCIAL MUNICIPAL Y DE LAS DEMARCACIONES TERRITORIALES DE TEPANGO DE RODRÍGUEZ

FISMDF 2019



BIENESTAR
SECRETARÍA DE BIENESTAR



TOTAL DE PROYECTOS: 11

TIPO DE INVERSIONES REALIZADAS

(POR FOCALIZACIÓN)

TIPO DE INVERSIONES REALIZADAS CON RECURSOS FISMDF

FOCALIZACIÓN	MONTO	PORCENTAJE(%)
ZAP URBANA	6,446,544.27	57.91%
LOC. 2 GRS.	4,684,603.56	42.09%
P. EXT.	0.00	0.00%

SUBTOTAL DE INVERSIONES 11,131,147.83 100.00%

GASTOS INDIRECTOS	0.00	0.00%
PRODIM	0.00	0.00%

SUBTOTAL G.I. + PRODIM 0.00 0.00%

TOTAL REPORTADO FISMDF 11,131,147.83 100%

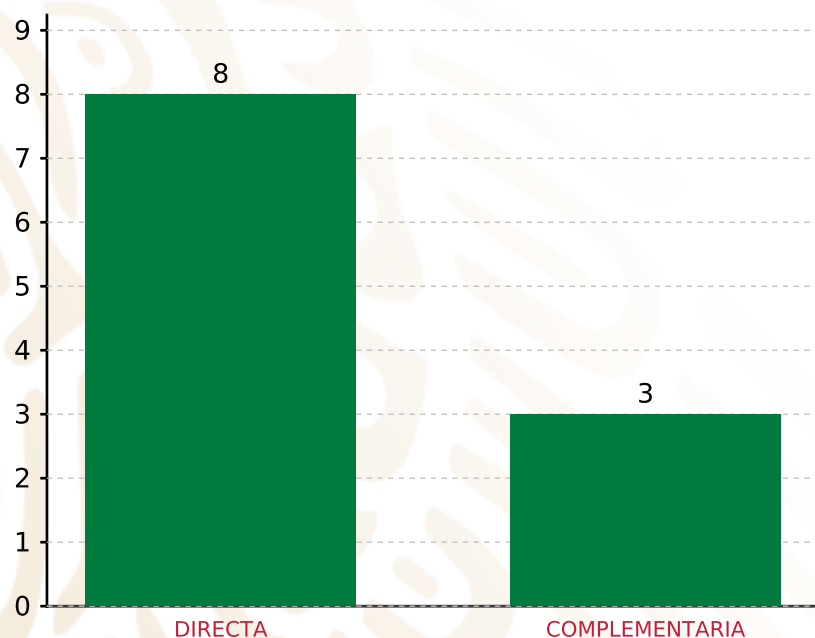
% FISMDF EJERCIDO CON RESPECTO A FISMDF TOTAL 100.00%

FONDO DE APORTACIONES PARA LA INFRAESTRUCTURA SOCIAL MUNICIPAL Y DE LAS DEMARCACIONES TERRITORIALES DE TEPANGO DE RODRÍGUEZ

FISMDF 2019



BIENESTAR
SECRETARÍA DE BIENESTAR



TOTAL DE PROYECTOS: 11

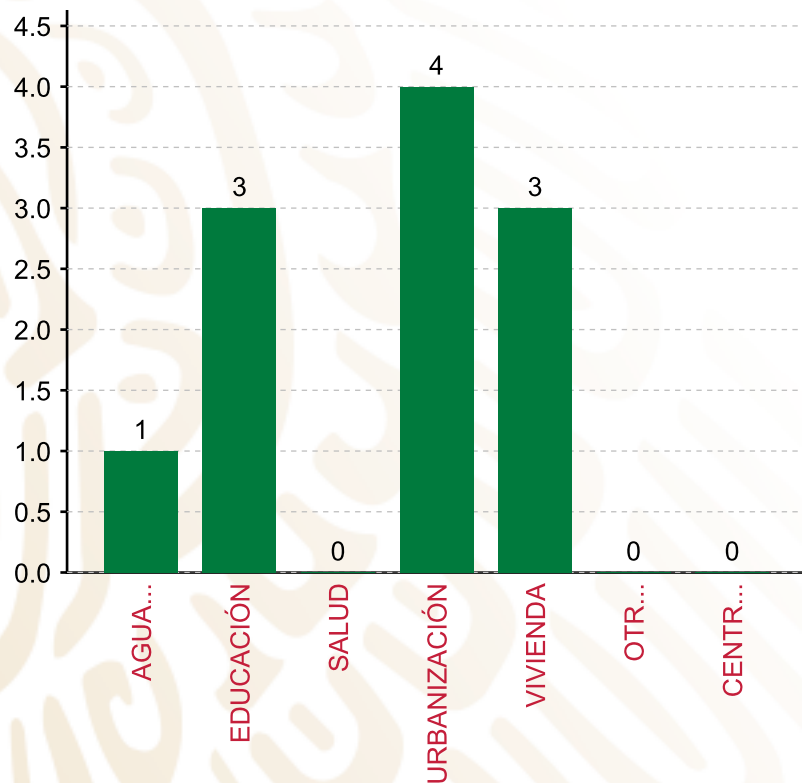
TIPO DE INVERSIONES REALIZADAS

(POR INCIDENCIA)

TIPO DE INVERSIONES REALIZADAS CON RECURSOS FISMDF

TIPO	MONTO	PORCENTAJE(%)
DIRECTA	10,369,321.93	93.16%
COMPLEMENTARIA	761,825.90	6.84%
SUBTOTAL DE INVERSIONES	11,131,147.83	100.00%
GASTOS INDIRECTOS	0.00	0.00%
PRODIM	0.00	0.00%
SUBTOTAL G.I. + PRODIM	0.00	0.00%
TOTAL REPORTADO FISMDF	11,131,147.83	100%
% FISMDF EJERCIDO CON RESPECTO A FISMDF TOTAL		100.00%

FONDO DE APORTACIONES PARA LA INFRAESTRUCTURA SOCIAL MUNICIPAL Y DE LAS DEMARCACIONES TERRITORIALES DE TEPANGO DE RODRÍGUEZ
FISMDF 2019



TOTAL DE PROYECTOS: 11

TIPO DE INVERSIONES REALIZADAS
 (POR RUBRO DE GASTO)

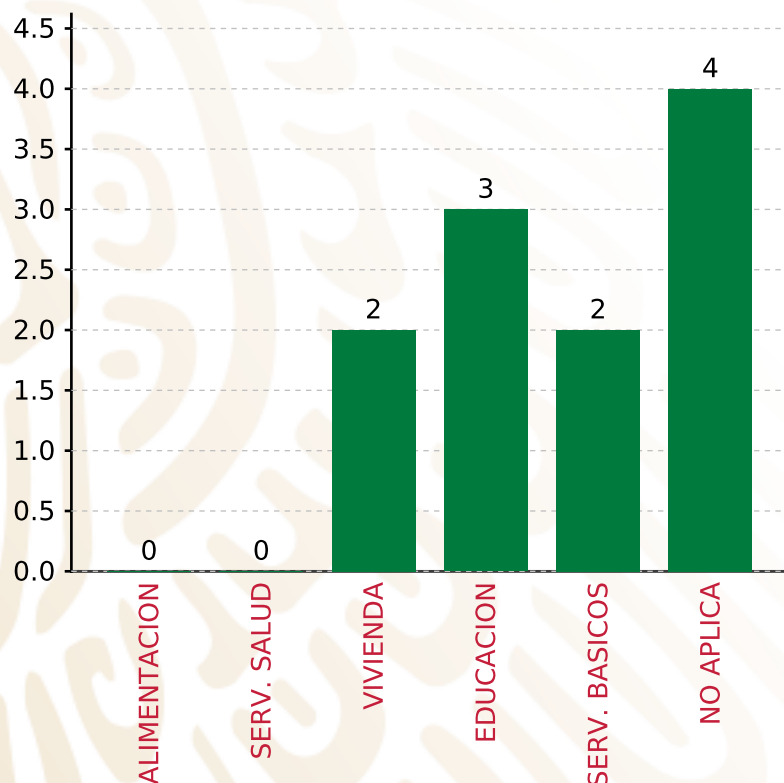
TIPO DE INVERSIONES REALIZADAS CON RECURSOS FISMDF		
RUBRO	MONTO	PORCENTAJE(%)
AGUA Y SANEAMIENTO	1,682,143.64	15.11%
EDUCACIÓN	2,436,841.28	21.89%
SALUD	0.00	%
URBANIZACIÓN	2,166,475.45	19.46%
VIVIENDA	4,845,687.46	43.53%
OTROS PROYECTOS	0.00	%
CENTROS INTEGRADORES DE	0.00	%
SUBTOTAL DE INVERSIONES	11,131,147.83	100.00%
GASTOS INDIRECTOS	0.00	0.00%
PRODIM	0.00	0.00%
SUBTOTAL G.I. + PRODIM	0.00	0.00%
TOTAL REPORTADO FISMDF	11,131,147.83	100%
% FISMDF EJERCIDO CON RESPECTO A FISMDF TOTAL		100.00%

FONDO DE APORTACIONES PARA LA INFRAESTRUCTURA SOCIAL MUNICIPAL Y DE LAS DEMARCACIONES TERRITORIALES DE TEPANGO DE RODRÍGUEZ

FISMDF 2019



BIENESTAR
SECRETARÍA DE BIENESTAR



TOTAL DE PROYECTOS: 11

TIPO DE INVERSIONES REALIZADAS

(POR CARENCIA SOCIAL)

TIPO DE INVERSIONES REALIZADAS CON RECURSOS FISMDF		
CARENCIA SOCIAL	MONTO	PORCENTAJE(%)
ALIMENTACION	0.00	0.00%
SERV. SALUD	0.00	0.00%
VIVIENDA	3,932,985.04	35.33%
EDUCACION	2,436,841.28	21.89%
SERV. BASICOS	2,594,846.06	23.31%
NO APLICA	2,166,475.45	19.46%
SUBTOTAL DE INVERSIONES	11,131,147.83	100.00%
GASTOS INDIRECTOS	0.00	0.00%
PRODIM	0.00	0.00%
SUBTOTAL G.I. + PRODIM	0.00	0.00%
TOTAL REPORTADO FISMDF	11,131,147.83	100%
% FISMDF EJERCIDO CON RESPECTO A FISMDF TOTAL		100.00%



BIENESTAR
SECRETARÍA DE BIENESTAR

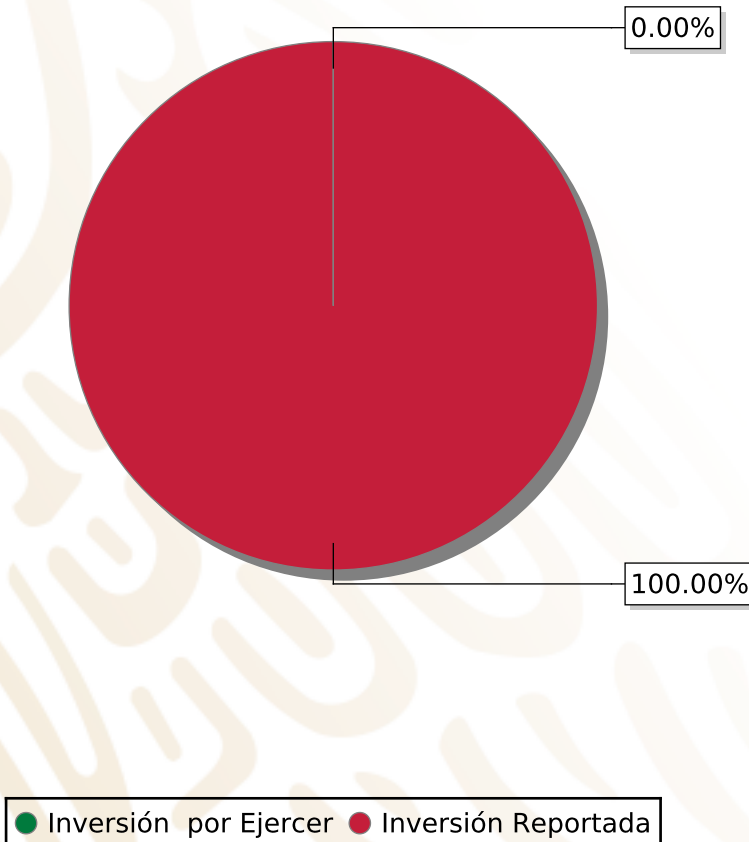


**FONDO DE APORTACIONES PARA LA INFRAESTRUCTURA SOCIAL
MUNICIPAL Y DE LAS DEMARCACIONES TERRITORIALES DE
TEPETZINTLA**

FISMDF 2019

DISTRIBUCIÓN DE LA INVERSIÓN - ENTIDAD

(ASIGNADA, REPORTADA Y POR EJERCER)



Inversión Asignada
\$ 26,660,256.73



Crédito BANOBRAS
\$ 0.00



Deuda BANOBRAS
\$ 0.00



Recursos Disponibles
\$ 26,660,256.73

Monto Reportado
\$ 26,660,256.73





42

PROYECTOS REALIZADOS

FISMDF

1



**MUNICIPIOS
REPORTARON**



TIPO DE INVERSIONES REALIZADAS

(POR FOCALIZACIÓN)

TIPO DE INVERSIONES REALIZADAS CON RECURSOS FISMDF

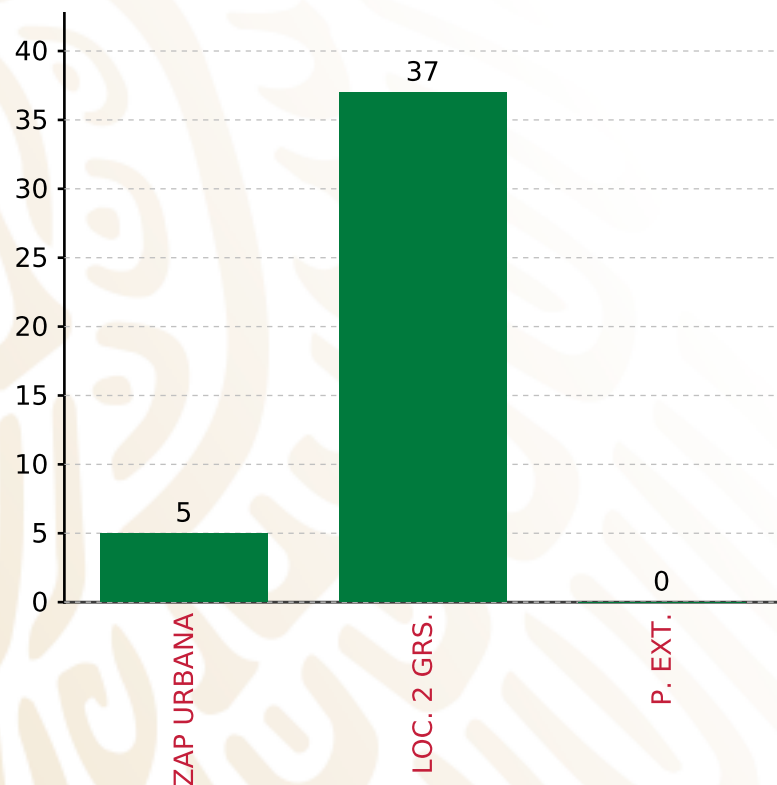
FOCALIZACIÓN	MONTO	PORCENTAJE(%)
ZAP URBANA	3,672,730.76	13.78%
LOC. 2 GRS.	22,537,525.97	84.54%
P. EXT.	0.00	0.00%

SUBTOTAL DE INVERSIONES	26,210,256.73	98.31%
--------------------------------	----------------------	---------------

GASTOS INDIRECTOS	450,000.00	1.69%
PRODIM	0.00	0.00%

SUBTOTAL G.I. + PRODIM	450,000.00	1.69%
-------------------------------	-------------------	--------------

TOTAL REPORTADO FISMDF	26,660,256.73	100%
% FISMDF EJERCIDO CON RESPECTO A FISMDF TOTAL		100.00%

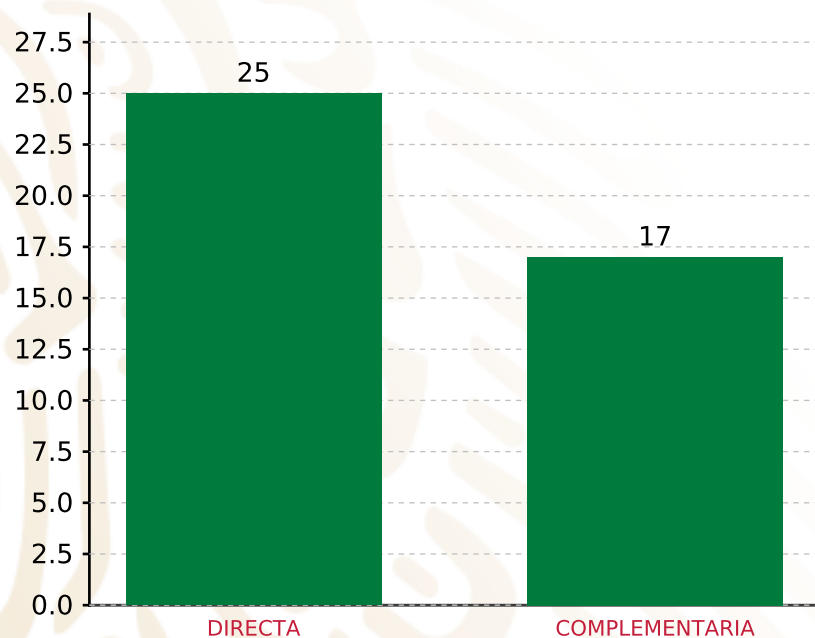


TOTAL DE PROYECTOS: 42

FONDO DE APORTACIONES PARA LA INFRAESTRUCTURA SOCIAL MUNICIPAL Y DE LAS DEMARCACIONES TERRITORIALES DE TEPETZINTLA
FISMDF 2019



BIENESTAR
 SECRETARÍA DE BIENESTAR



TOTAL DE PROYECTOS: 42

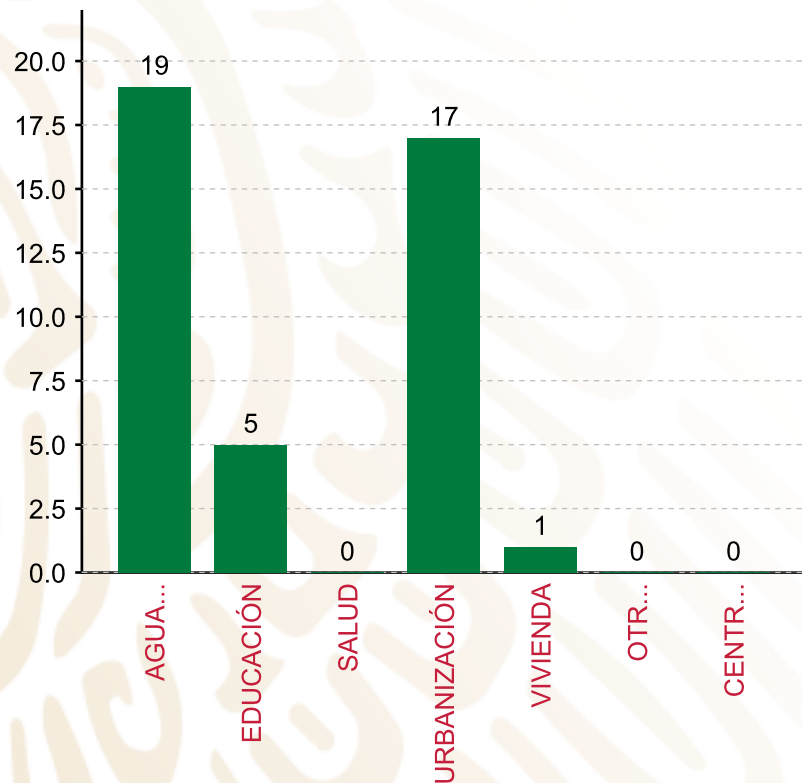
TIPO DE INVERSIONES REALIZADAS

(POR INCIDENCIA)

TIPO DE INVERSIONES REALIZADAS CON RECURSOS FISMDF

TIPO	MONTO	PORCENTAJE(%)
DIRECTA	17,407,278.66	65.29%
COMPLEMENTARIA	8,802,978.07	33.02%
SUBTOTAL DE INVERSIONES	26,210,256.73	98.31%
GASTOS INDIRECTOS	450,000.00	1.69%
PRODIM	0.00	0.00%
SUBTOTAL G.I. + PRODIM	450,000.00	1.69%
TOTAL REPORTADO FISMDF	26,660,256.73	100%
% FISMDF EJERCIDO CON RESPECTO A FISMDF TOTAL		100.00%

FONDO DE APORTACIONES PARA LA INFRAESTRUCTURA SOCIAL MUNICIPAL Y DE LAS DEMARCACIONES TERRITORIALES DE TEPETZINTLA
FISMDF 2019



TOTAL DE PROYECTOS: 42

TIPO DE INVERSIONES REALIZADAS

(POR RUBRO DE GASTO)

TIPO DE INVERSIONES REALIZADAS CON RECURSOS FISMDF

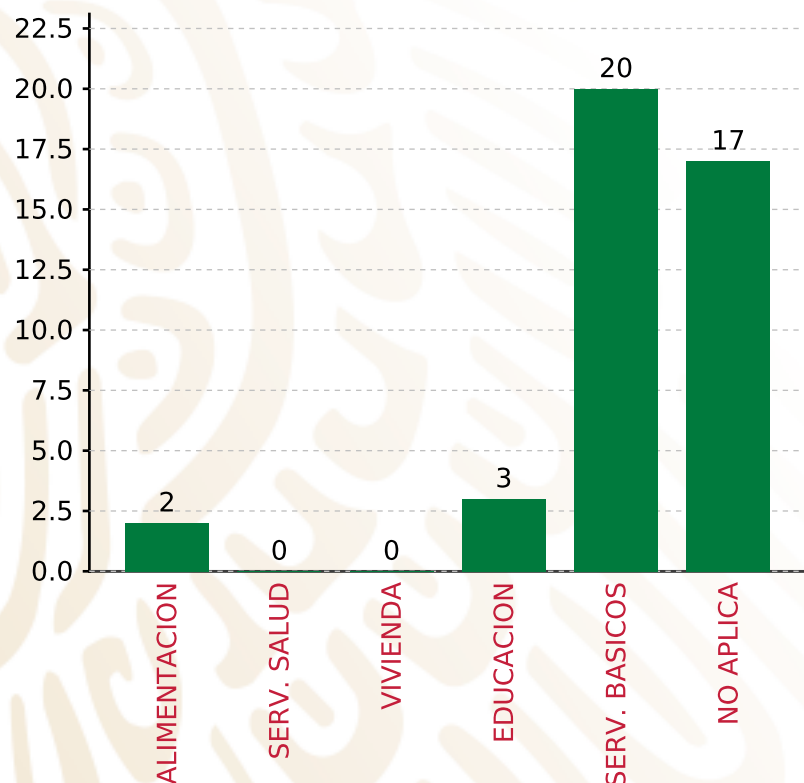
RUBRO	MONTO	PORCENTAJE(%)
AGUA Y SANEAMIENTO	15,067,691.09	56.52%
EDUCACIÓN	2,015,587.57	7.56%
SALUD	0.00	%
URBANIZACIÓN	8,802,978.07	33.02%
VIVIENDA	324,000.00	1.22%
OTROS PROYECTOS	0.00	%
CENTROS INTEGRADORES DE	0.00	%
SUBTOTAL DE INVERSIONES	26,210,256.73	98.31%
GASTOS INDIRECTOS	450,000.00	1.69%
PRODIM	0.00	0.00%
SUBTOTAL G.I. + PRODIM	450,000.00	1.69%
TOTAL REPORTADO FISMDF	26,660,256.73	100%
% FISMDF EJERCIDO CON RESPECTO A FISMDF TOTAL		100.00%

FONDO DE APORTACIONES PARA LA INFRAESTRUCTURA SOCIAL MUNICIPAL Y DE LAS DEMARCACIONES TERRITORIALES DE TEPETZINTLA

FISMDF 2019



BIENESTAR
SECRETARÍA DE BIENESTAR



TOTAL DE PROYECTOS: 42

TIPO DE INVERSIONES REALIZADAS

(POR CARENCIA SOCIAL)

TIPO DE INVERSIONES REALIZADAS CON RECURSOS FISMDF

CARENCIA SOCIAL	MONTO	PORCENTAJE(%)
ALIMENTACION	1,549,936.00	5.81%
SERV. SALUD	0.00	%
VIVIENDA	0.00	%
EDUCACION	465,651.57	1.75%
SERV. BASICOS	15,391,691.09	57.73%
NO APLICA	8,802,978.07	33.02%
SUBTOTAL DE INVERSIONES	26,210,256.73	98.31%
GASTOS INDIRECTOS	450,000.00	1.69%
PRODIM	0.00	0.00%
SUBTOTAL G.I. + PRODIM	450,000.00	1.69%
TOTAL REPORTADO FISMDF	26,660,256.73	100%
% FISMDF EJERCIDO CON RESPECTO A FISMDF TOTAL		100.00%



BIENESTAR
SECRETARÍA DE BIENESTAR



**FONDO DE APORTACIONES PARA LA INFRAESTRUCTURA SOCIAL
MUNICIPAL Y DE LAS DEMARCACIONES TERRITORIALES DE
TEPEXCO**

FISMDF 2019



DISTRIBUCIÓN DE LA INVERSIÓN - ENTIDAD

(ASIGNADA, REPORTADA Y POR EJERCER)



● Inversión por Ejercer ● Inversión Reportada

Inversión Asignada

\$ 13,530,700.23



Crédito BANOBRAS

\$ 0.00



Deuda BANOBRAS

\$ 0.00



Recursos Disponibles

\$ 13,530,700.23

Monto Reportado
\$ 13,530,700.23



26

PROYECTOS REALIZADOS

FISMDF

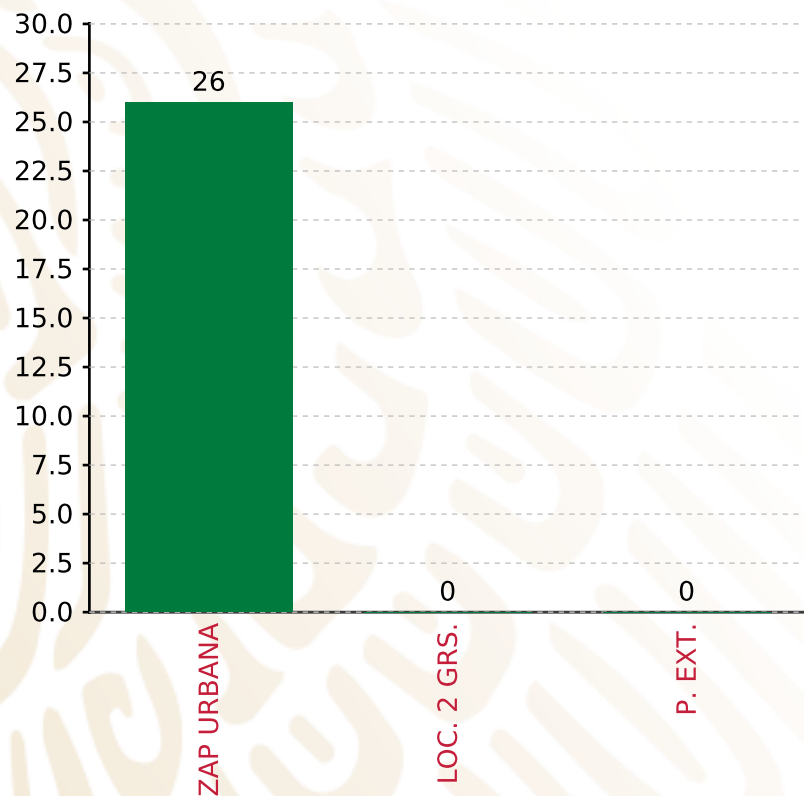
1



**MUNICIPIOS
REPORTARON**

FONDO DE APORTACIONES PARA LA INFRAESTRUCTURA SOCIAL MUNICIPAL Y DE LAS DEMARCACIONES TERRITORIALES DE TEPEXCO

FISMDF 2019



TOTAL DE PROYECTOS: 26

TIPO DE INVERSIONES REALIZADAS

(POR FOCALIZACIÓN)

TIPO DE INVERSIONES REALIZADAS CON RECURSOS FISMDF

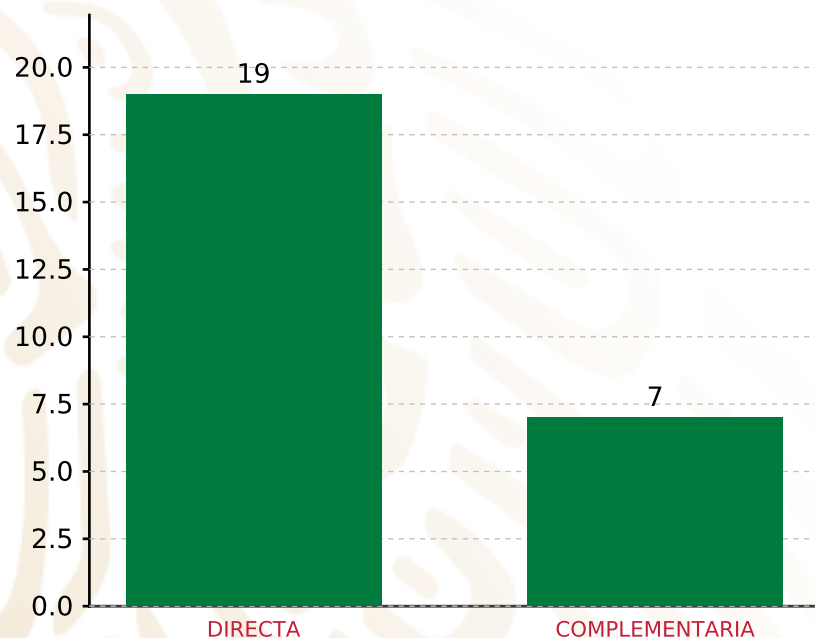
FOCALIZACIÓN	MONTO	PORCENTAJE(%)
ZAP URBANA	13,062,700.23	96.54%
LOC. 2 GRS.	0.00	0.00%
P. EXT.	0.00	0.00%
SUBTOTAL DE INVERSIONES	13,062,700.23	96.54%
GASTOS INDIRECTOS	200,000.00	1.48%
PRODIM	268,000.00	1.98%
SUBTOTAL G.I. + PRODIM	468,000.00	3.46%
TOTAL REPORTADO FISMDF	13,530,700.23	100%
% FISMDF EJERCIDO CON RESPECTO A FISMDF TOTAL		100.00%

FONDO DE APORTACIONES PARA LA INFRAESTRUCTURA SOCIAL MUNICIPAL Y DE LAS DEMARCACIONES TERRITORIALES DE TEPEXCO

FISMDF 2019



BIENESTAR
SECRETARÍA DE BIENESTAR



TOTAL DE PROYECTOS: 26

TIPO DE INVERSIONES REALIZADAS

(POR INCIDENCIA)

TIPO DE INVERSIONES REALIZADAS CON RECURSOS FISMDF

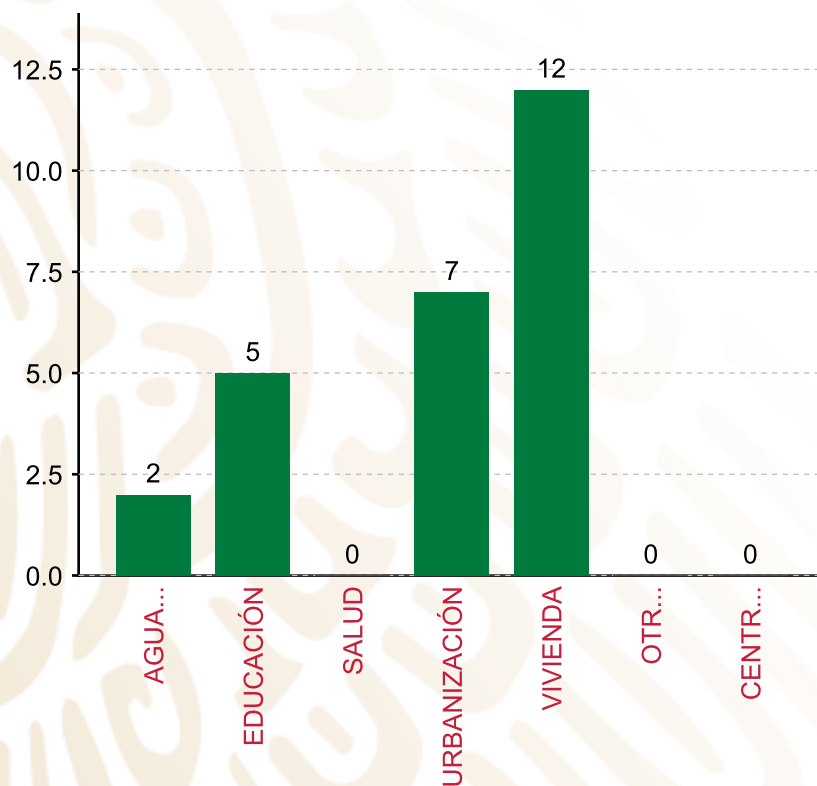
TIPO	MONTO	PORCENTAJE(%)
DIRECTA	7,116,150.67	52.59%
COMPLEMENTARIA	5,946,549.56	43.95%
SUBTOTAL DE INVERSIONES	13,062,700.23	96.54%
GASTOS INDIRECTOS	200,000.00	1.48%
PRODIM	268,000.00	1.98%
SUBTOTAL G.I. + PRODIM	468,000.00	3.46%
TOTAL REPORTADO FISMDF	13,530,700.23	100%
% FISMDF EJERCIDO CON RESPECTO A FISMDF TOTAL		100.00%

FONDO DE APORTACIONES PARA LA INFRAESTRUCTURA SOCIAL MUNICIPAL Y DE LAS DEMARCACIONES TERRITORIALES DE TEPEXCO

FISMDF 2019



BIENESTAR
SECRETARÍA DE BIENESTAR



TOTAL DE PROYECTOS: 26

TIPO DE INVERSIONES REALIZADAS

(POR RUBRO DE GASTO)

TIPO DE INVERSIONES REALIZADAS CON RECURSOS FISMDF

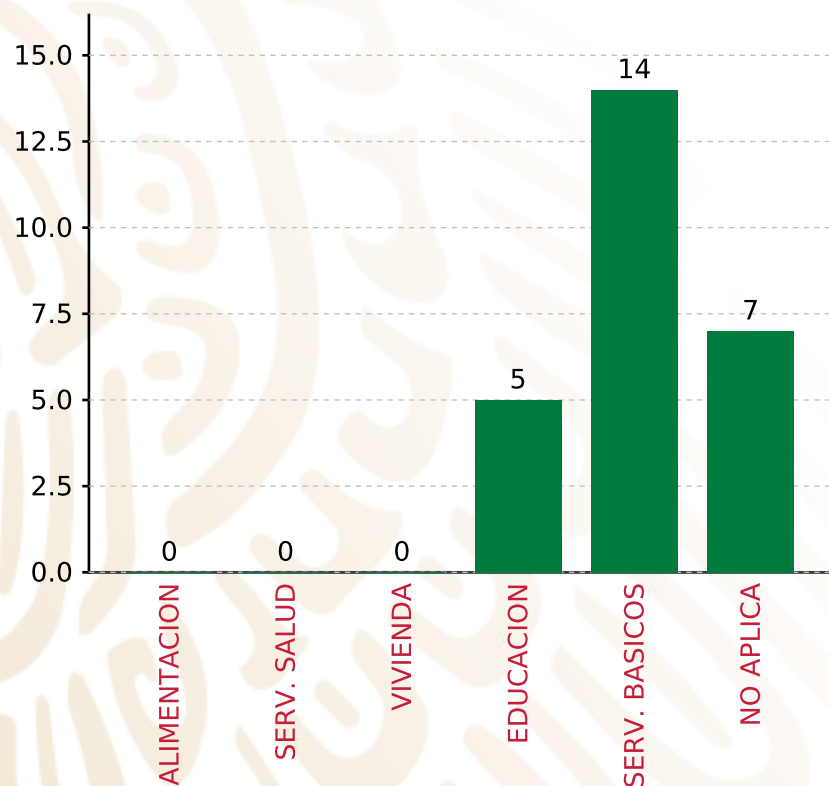
RUBRO	MONTO	PORCENTAJE(%)
AGUA Y SANEAMIENTO	992,738.93	7.34%
EDUCACIÓN	4,449,963.20	32.89%
SALUD	0.00	%
URBANIZACIÓN	5,946,549.56	43.95%
VIVIENDA	1,673,448.54	12.37%
OTROS PROYECTOS	0.00	%
CENTROS INTEGRADORES DE	0.00	%
SUBTOTAL DE INVERSIONES	13,062,700.23	96.54%
GASTOS INDIRECTOS	200,000.00	1.48%
PRODIM	268,000.00	1.98%
SUBTOTAL G.I. + PRODIM	468,000.00	3.46%
TOTAL REPORTADO FISMDF	13,530,700.23	100%
% FISMDF EJERCIDO CON RESPECTO A FISMDF TOTAL		100.00%

FONDO DE APORTACIONES PARA LA INFRAESTRUCTURA SOCIAL MUNICIPAL Y DE LAS DEMARCACIONES TERRITORIALES DE TEPEXCO

FISMDF 2019



BIENESTAR
SECRETARÍA DE BIENESTAR



TOTAL DE PROYECTOS: 26

TIPO DE INVERSIONES REALIZADAS

(POR CARENCIA SOCIAL)

TIPO DE INVERSIONES REALIZADAS CON RECURSOS FISMDF

CARENCIA SOCIAL	MONTO	PORCENTAJE(%)
ALIMENTACION	0.00	%
SERV. SALUD	0.00	%
VIVIENDA	0.00	%
EDUCACION	4,449,963.20	32.89%
SERV. BASICOS	2,666,187.47	19.70%
NO APLICA	5,946,549.56	43.95%
SUBTOTAL DE INVERSIONES	13,062,700.23	96.54%
GASTOS INDIRECTOS	200,000.00	1.48%
PRODIM	268,000.00	1.98%
SUBTOTAL G.I. + PRODIM	468,000.00	3.46%
TOTAL REPORTADO FISMDF	13,530,700.23	100%
% FISMDF EJERCIDO CON RESPECTO A FISMDF TOTAL		100.00%



BIENESTAR
SECRETARÍA DE BIENESTAR

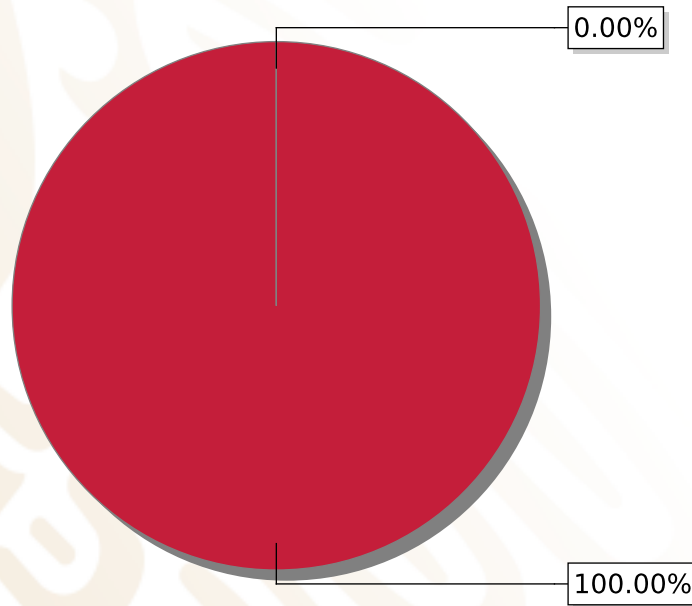


**FONDO DE APORTACIONES PARA LA INFRAESTRUCTURA SOCIAL
MUNICIPAL Y DE LAS DEMARCACIONES TERRITORIALES DE
TEPEYAHUALCO DE CUAUHTÉMOC**

FISMDF 2019

DISTRIBUCIÓN DE LA INVERSIÓN - ENTIDAD

(ASIGNADA, REPORTADA Y POR EJERCER)



● Inversión por Ejercer ● Inversión Reportada

Inversión Asignada
\$ 3,050,989.23



Crédito BANOBRAS
\$ 0.00



Deuda BANOBRAS
\$ 0.00



Recursos Disponibles
\$ 3,050,989.23

Monto Reportado
\$ 3,050,989.23





9

PROYECTOS REALIZADOS

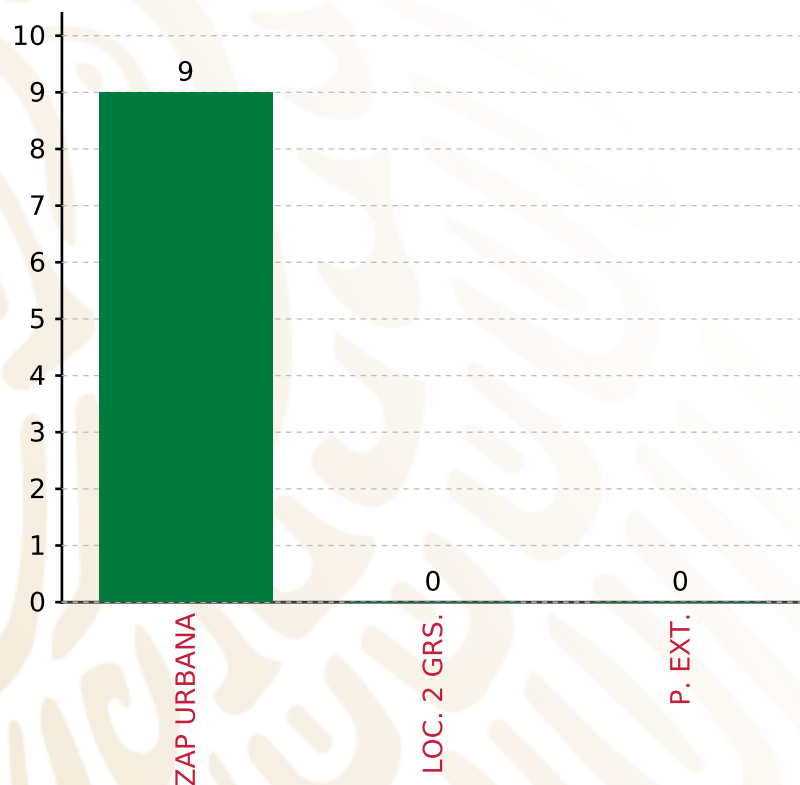
FISMDF

1



**MUNICIPIOS
REPORTARON**

FONDO DE APORTACIONES PARA LA INFRAESTRUCTURA SOCIAL MUNICIPAL Y DE LAS DEMARCACIONES TERRITORIALES DE TEPEYAHUALCO DE CUAUHTÉMOC
FISMDF 2019



TOTAL DE PROYECTOS: 9

TIPO DE INVERSIONES REALIZADAS
 (POR FOCALIZACIÓN)

TIPO DE INVERSIONES REALIZADAS CON RECURSOS FISMDF

FOCALIZACIÓN	MONTO	PORCENTAJE(%)
ZAP URBANA	3,050,989.23	100.00%
LOC. 2 GRS.	0.00	0.00%
P. EXT.	0.00	0.00%

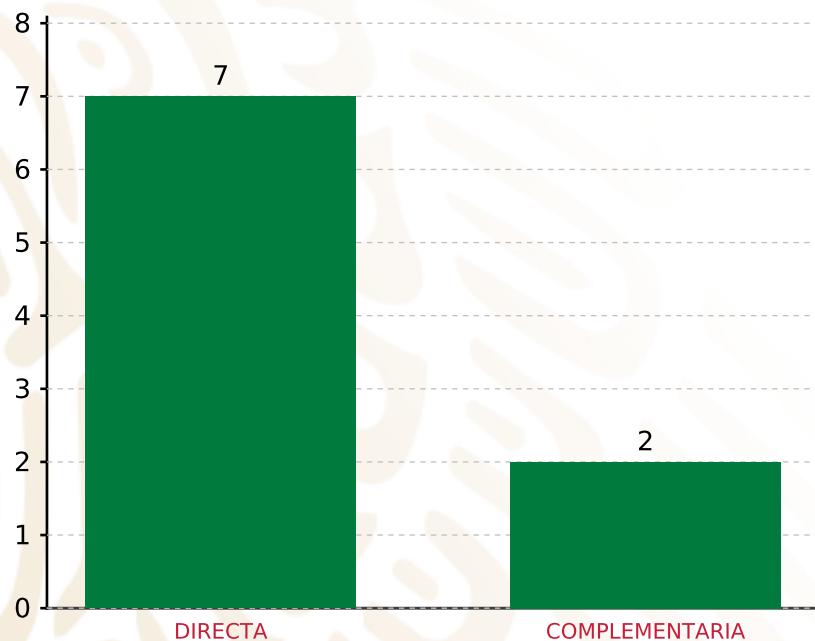
SUBTOTAL DE INVERSIONES 3,050,989.23 100.00%

GASTOS INDIRECTOS	0.00	0.00%
PRODIM	0.00	0.00%

SUBTOTAL G.I. + PRODIM 0.00 0.00%

TOTAL REPORTADO FISMDF 3,050,989.23 100%
% FISMDF EJERCIDO CON RESPECTO A FISMDF TOTAL 100.00%

FONDO DE APORTACIONES PARA LA INFRAESTRUCTURA SOCIAL MUNICIPAL Y DE LAS DEMARCACIONES TERRITORIALES DE TEPEYAHUALCO DE CUAUHTÉMOC
FISMDF 2019



TOTAL DE PROYECTOS: 9

TIPO DE INVERSIONES REALIZADAS

(POR INCIDENCIA)

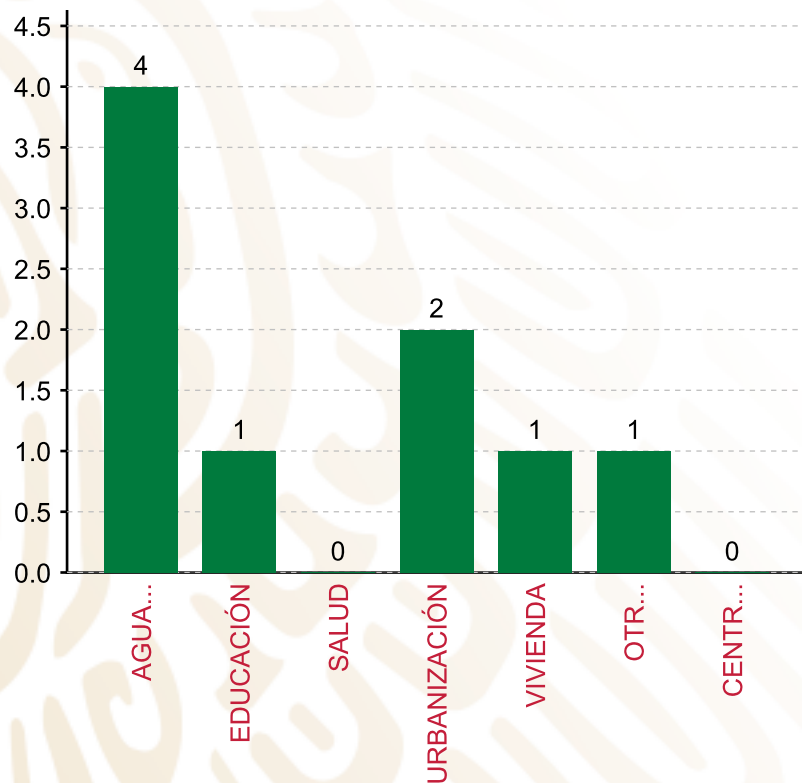
TIPO DE INVERSIONES REALIZADAS CON RECURSOS FISMDF

TIPO	MONTO	PORCENTAJE(%)
DIRECTA	2,364,891.45	77.51%
COMPLEMENTARIA	686,097.78	22.49%
SUBTOTAL DE INVERSIONES	3,050,989.23	100.00%
GASTOS INDIRECTOS	0.00	0.00%
PRODIM	0.00	0.00%
SUBTOTAL G.I. + PRODIM	0.00	0.00%
TOTAL REPORTADO FISMDF	3,050,989.23	100%
% FISMDF EJERCIDO CON RESPECTO A FISMDF TOTAL		100.00%

FONDO DE APORTACIONES PARA LA INFRAESTRUCTURA SOCIAL MUNICIPAL Y DE LAS DEMARCACIONES TERRITORIALES DE TEPEYAHUALCO DE CUAUHTÉMOC
FISMDF 2019



BIENESTAR
 SECRETARÍA DE BIENESTAR



TOTAL DE PROYECTOS: 9

TIPO DE INVERSIONES REALIZADAS

(POR RUBRO DE GASTO)

TIPO DE INVERSIONES REALIZADAS CON RECURSOS FISMDF

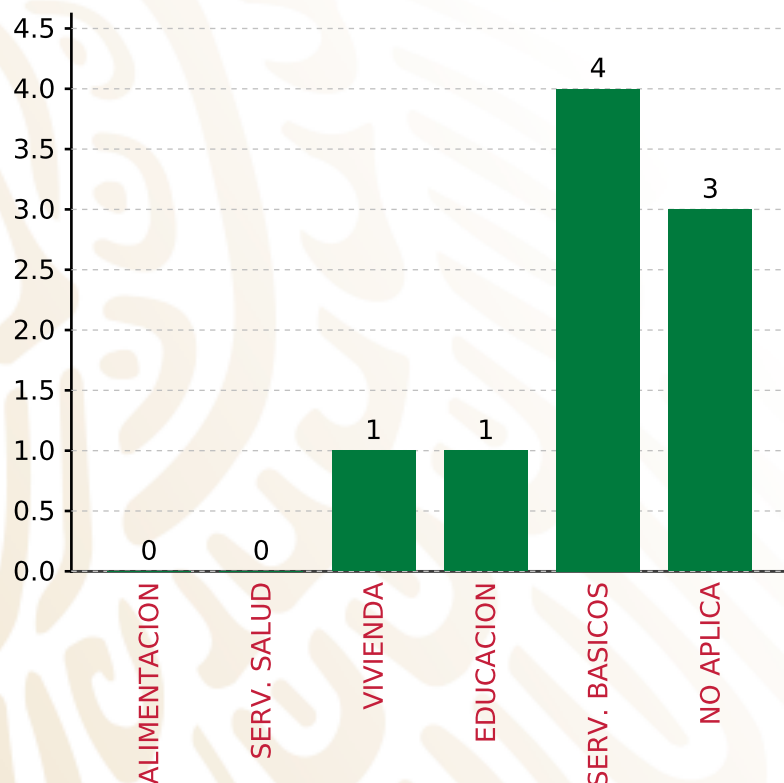
RUBRO	MONTO	PORCENTAJE(%)
AGUA Y SANEAMIENTO	1,912,340.97	62.68%
EDUCACIÓN	202,950.25	6.65%
SALUD	0.00	%
URBANIZACIÓN	686,097.78	22.49%
VIVIENDA	99,600.23	3.26%
OTROS PROYECTOS	150,000.00	4.92%
CENTROS INTEGRADORES DE	0.00	%
SUBTOTAL DE INVERSIONES	3,050,989.23	100.00%
GASTOS INDIRECTOS	0.00	0.00%
PRODIM	0.00	0.00%
SUBTOTAL G.I. + PRODIM	0.00	0.00%
TOTAL REPORTADO FISMDF	3,050,989.23	100%
% FISMDF EJERCIDO CON RESPECTO A FISMDF TOTAL		100.00%

FONDO DE APORTACIONES PARA LA INFRAESTRUCTURA SOCIAL MUNICIPAL Y DE LAS DEMARCACIONES TERRITORIALES DE TEPEYAHUALCO DE CUAUHTÉMOC

FISMDF 2019



BIENESTAR
SECRETARÍA DE BIENESTAR



TOTAL DE PROYECTOS:

9

TIPO DE INVERSIONES REALIZADAS

(POR CARENCIA SOCIAL)

TIPO DE INVERSIONES REALIZADAS CON RECURSOS FISMDF

CARENCIA SOCIAL	MONTO	PORCENTAJE(%)
ALIMENTACION	0.00	%
SERV. SALUD	0.00	%
VIVIENDA	99,600.23	3.26%
EDUCACION	202,950.25	6.65%
SERV. BASICOS	1,912,340.97	62.68%
NO APLICA	836,097.78	27.40%
SUBTOTAL DE INVERSIONES	3,050,989.23	100.00%
GASTOS INDIRECTOS	0.00	0.00%
PRODIM	0.00	0.00%
SUBTOTAL G.I. + PRODIM	0.00	0.00%
TOTAL REPORTADO FISMDF	3,050,989.23	100%
% FISMDF EJERCIDO CON RESPECTO A FISMDF TOTAL		100.00%



BIENESTAR
SECRETARÍA DE BIENESTAR

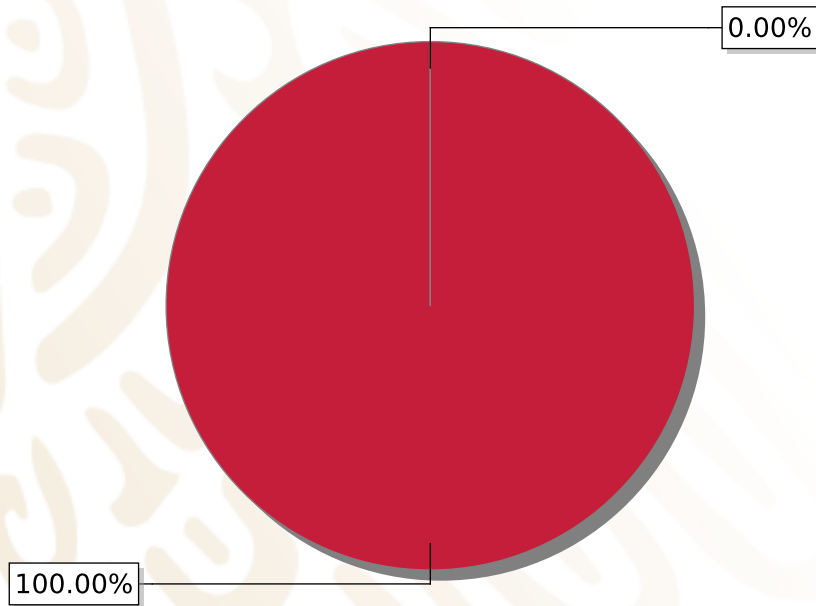


**FONDO DE APORTACIONES PARA LA INFRAESTRUCTURA SOCIAL
MUNICIPAL Y DE LAS DEMARCACIONES TERRITORIALES DE
TETELA DE OCAMPO**

FISMDF 2019

DISTRIBUCIÓN DE LA INVERSIÓN - ENTIDAD

(ASIGNADA, REPORTADA Y POR EJERCER)



● Inversión por Ejercer ● Inversión Reportada

Inversión Asignada
\$ 36,341,853.09



Crédito BANOBRAS
\$ 0.00



Deuda BANOBRAS
\$ 0.00



Recursos Disponibles
\$ 36,341,853.09

Monto Reportado
\$ 36,341,853.00





18

PROYECTOS REALIZADOS

FISMDF

1



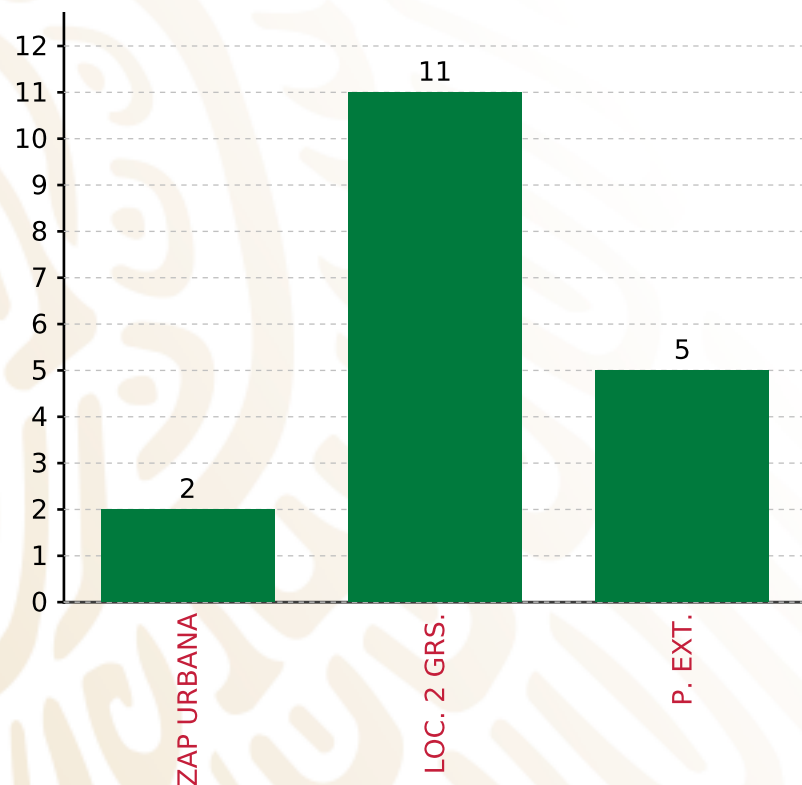
**MUNICIPIOS
REPORTARON**

FONDO DE APORTACIONES PARA LA INFRAESTRUCTURA SOCIAL MUNICIPAL Y DE LAS DEMARCACIONES TERRITORIALES DE TETELA DE OCAMPO

FISMDF 2019



BIENESTAR
SECRETARÍA DE BIENESTAR



TOTAL DE PROYECTOS: 18

TIPO DE INVERSIONES REALIZADAS

(POR FOCALIZACIÓN)

TIPO DE INVERSIONES REALIZADAS CON RECURSOS FISMDF

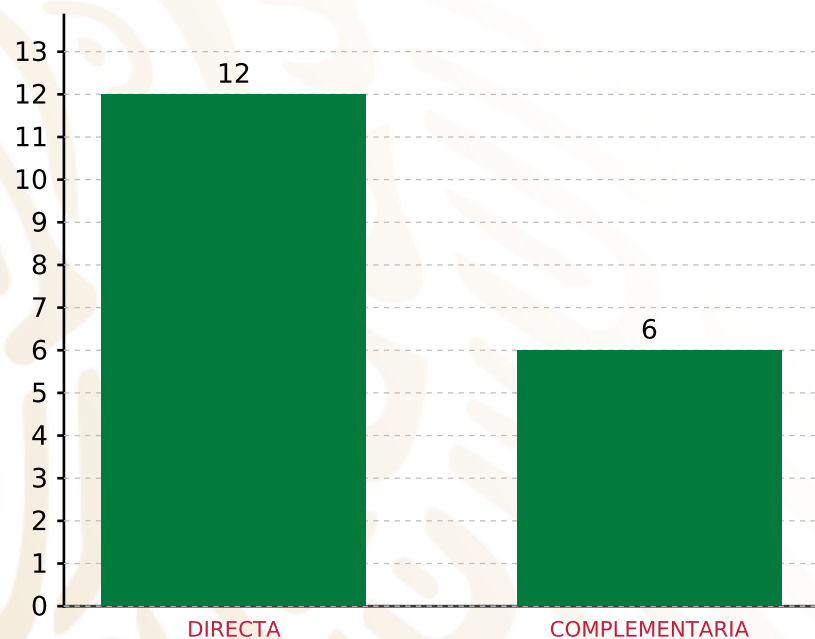
FOCALIZACIÓN	MONTO	PORCENTAJE(%)
ZAP URBANA	1,251,129.32	3.44%
LOC. 2 GRS.	23,917,600.01	65.81%
P. EXT.	10,093,123.67	27.77%
SUBTOTAL DE INVERSIONES	35,261,853.00	97.03%
GASTOS INDIRECTOS	1,080,000.00	2.97%
PRODIM	0.00	0.00%
SUBTOTAL G.I. + PRODIM	1,080,000.00	2.97%
TOTAL REPORTADO FISMDF	36,341,853.00	100%
% FISMDF EJERCIDO CON RESPECTO A FISMDF TOTAL		100.00%

FONDO DE APORTACIONES PARA LA INFRAESTRUCTURA SOCIAL MUNICIPAL Y DE LAS DEMARCACIONES TERRITORIALES DE TETELA DE OCAMPO

FISMDF 2019



BIENESTAR
SECRETARÍA DE BIENESTAR



TOTAL DE PROYECTOS: 18

TIPO DE INVERSIONES REALIZADAS

(POR INCIDENCIA)

TIPO DE INVERSIONES REALIZADAS CON RECURSOS FISMDF

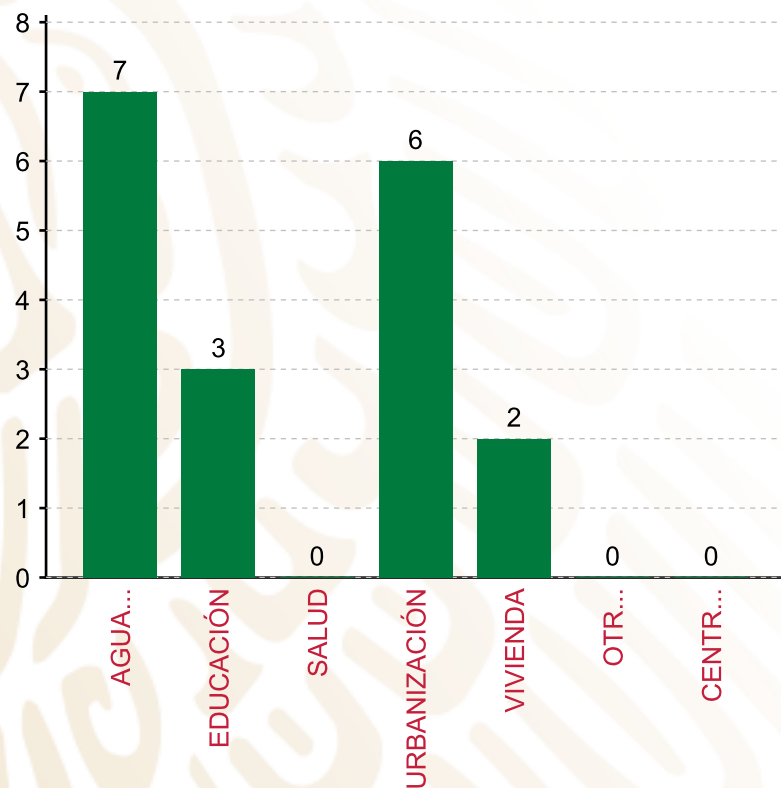
TIPO	MONTO	PORCENTAJE(%)
DIRECTA	28,595,764.64	78.69%
COMPLEMENTARIA	6,666,088.36	18.34%
SUBTOTAL DE INVERSIONES	35,261,853.00	97.03%
GASTOS INDIRECTOS	1,080,000.00	2.97%
PRODIM	0.00	0.00%
SUBTOTAL G.I. + PRODIM	1,080,000.00	2.97%
TOTAL REPORTADO FISMDF	36,341,853.00	100%
% FISMDF EJERCIDO CON RESPECTO A FISMDF TOTAL		100.00%

FONDO DE APORTACIONES PARA LA INFRAESTRUCTURA SOCIAL MUNICIPAL Y DE LAS DEMARCACIONES TERRITORIALES DE TETELA DE OCAMPO

FISMDF 2019



BIENESTAR
SECRETARÍA DE BIENESTAR



TOTAL DE PROYECTOS: 18

TIPO DE INVERSIONES REALIZADAS

(POR RUBRO DE GASTO)

TIPO DE INVERSIONES REALIZADAS CON RECURSOS FISMDF

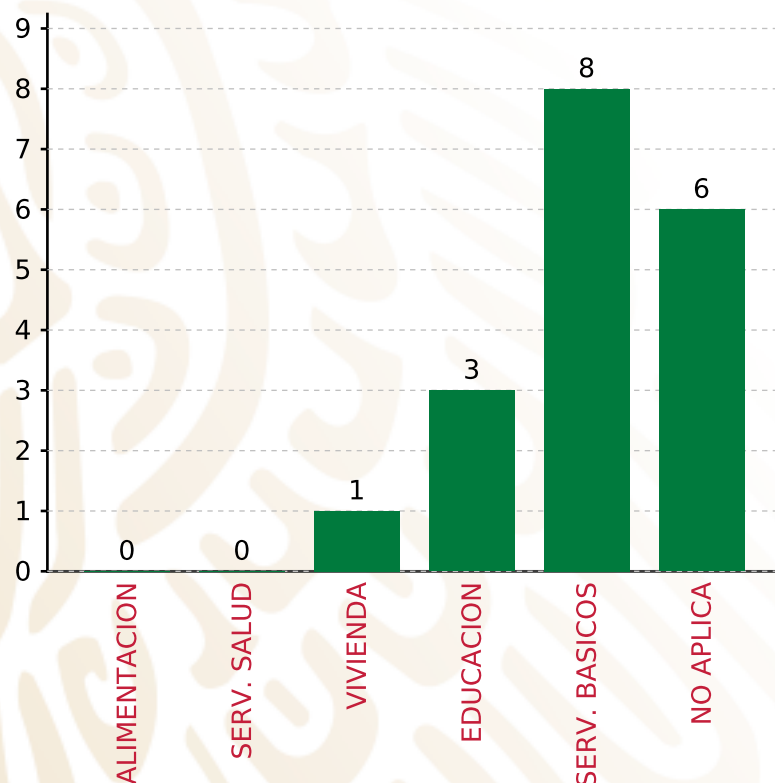
RUBRO	MONTO	PORCENTAJE(%)
AGUA Y SANEAMIENTO	15,915,565.72	43.79%
EDUCACIÓN	1,835,001.82	5.05%
SALUD	0.00	%
URBANIZACIÓN	6,666,088.36	18.34%
VIVIENDA	10,845,197.10	29.84%
OTROS PROYECTOS	0.00	%
CENTROS INTEGRADORES DE	0.00	%
SUBTOTAL DE INVERSIONES	35,261,853.00	97.03%
GASTOS INDIRECTOS	1,080,000.00	2.97%
PRODIM	0.00	0.00%
SUBTOTAL G.I. + PRODIM	1,080,000.00	2.97%
TOTAL REPORTADO FISMDF	36,341,853.00	100%
% FISMDF EJERCIDO CON RESPECTO A FISMDF TOTAL		100.00%

FONDO DE APORTACIONES PARA LA INFRAESTRUCTURA SOCIAL MUNICIPAL Y DE LAS DEMARCACIONES TERRITORIALES DE TETELA DE OCAMPO

FISMDF 2019



BIENESTAR
SECRETARÍA DE BIENESTAR



TOTAL DE PROYECTOS: 18

TIPO DE INVERSIONES REALIZADAS

(POR CARENCIA SOCIAL)

TIPO DE INVERSIONES REALIZADAS CON RECURSOS FISMDF

CARENCIA SOCIAL	MONTO	PORCENTAJE(%)
ALIMENTACION	0.00	%
SERV. SALUD	0.00	%
VIVIENDA	6,276,331.04	17.27%
EDUCACION	1,835,001.82	5.05%
SERV. BASICOS	20,484,431.78	56.37%
NO APLICA	6,666,088.36	18.34%
SUBTOTAL DE INVERSIONES	35,261,853.00	97.03%
GASTOS INDIRECTOS	1,080,000.00	2.97%
PRODIM	0.00	0.00%
SUBTOTAL G.I. + PRODIM	1,080,000.00	2.97%
TOTAL REPORTADO FISMDF	36,341,853.00	100%
% FISMDF EJERCIDO CON RESPECTO A FISMDF TOTAL		100.00%



BIENESTAR
SECRETARÍA DE BIENESTAR



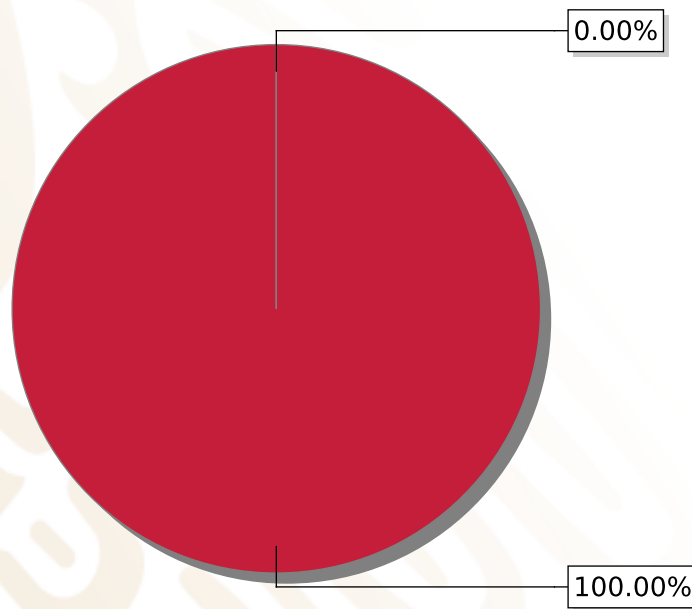
**FONDO DE APORTACIONES PARA LA INFRAESTRUCTURA SOCIAL
MUNICIPAL Y DE LAS DEMARCACIONES TERRITORIALES DE
TLAHUAPAN**

FISMDF 2019



DISTRIBUCIÓN DE LA INVERSIÓN - ENTIDAD

(ASIGNADA, REPORTADA Y POR EJERCER)



● Inversión por Ejercer ● Inversión Reportada

Inversión Asignada

\$ 32,046,431.77



Crédito BANOBRAS

\$ 0.00



Deuda BANOBRAS

\$ 0.00



Recursos Disponibles

\$ 32,046,431.77

Monto Reportado
\$ 32,046,431.77





25

PROYECTOS REALIZADOS

FISMDF

1



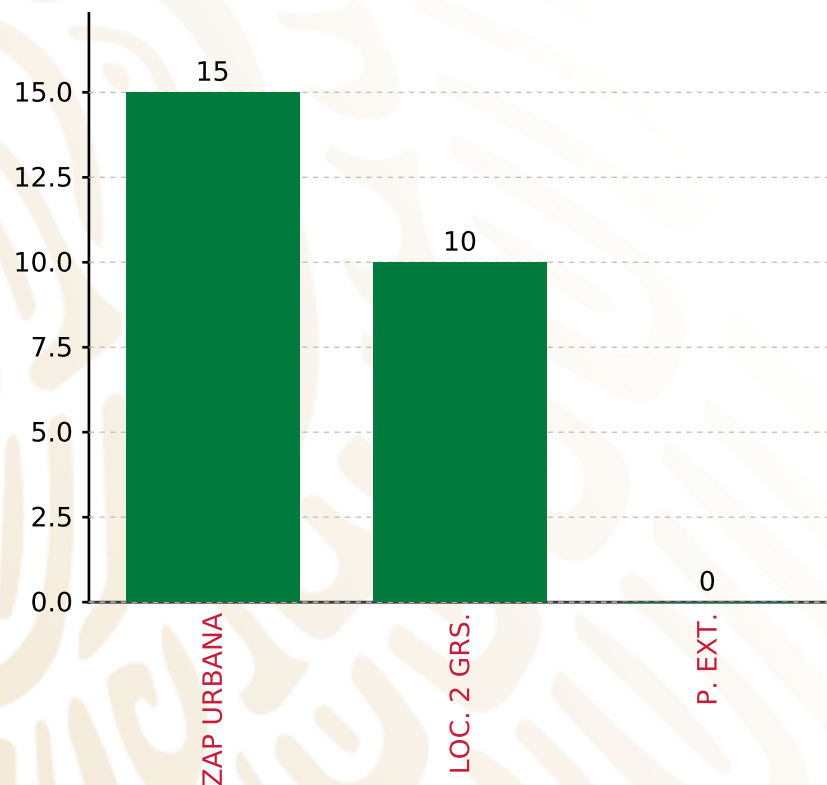
**MUNICIPIOS
REPORTARON**

FONDO DE APORTACIONES PARA LA INFRAESTRUCTURA SOCIAL MUNICIPAL Y DE LAS DEMARCACIONES TERRITORIALES DE TLAHUAPAN

FISMDF 2019



BIENESTAR
SECRETARÍA DE BIENESTAR



TOTAL DE PROYECTOS: 25

TIPO DE INVERSIONES REALIZADAS

(POR FOCALIZACIÓN)

TIPO DE INVERSIONES REALIZADAS CON RECURSOS FISMDF

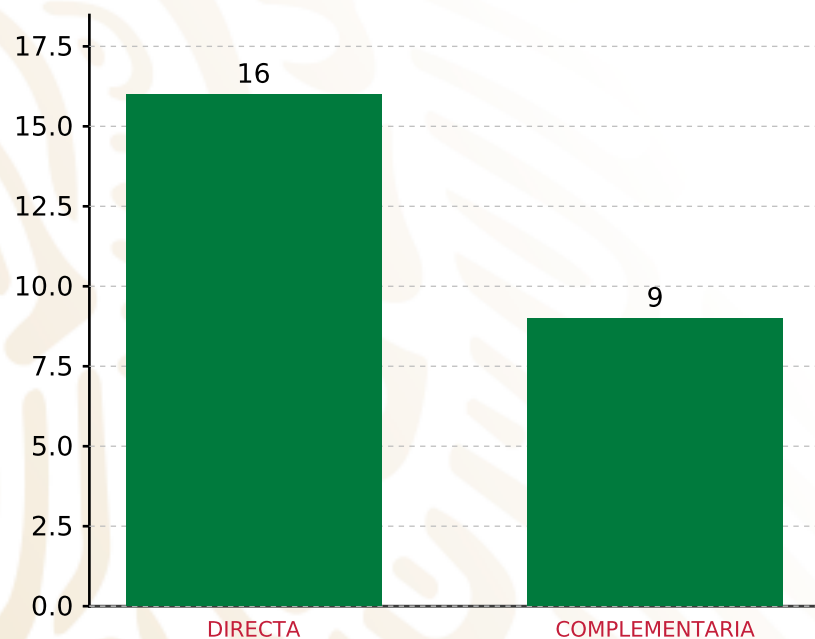
FOCALIZACIÓN	MONTO	PORCENTAJE(%)
ZAP URBANA	23,132,631.71	72.18%
LOC. 2 GRS.	7,449,005.48	23.24%
P. EXT.	0.00	0.00%
SUBTOTAL DE INVERSIONES	30,581,637.19	95.43%
GASTOS INDIRECTOS	1,464,794.58	4.57%
PRODIM	0.00	0.00%
SUBTOTAL G.I. + PRODIM	1,464,794.58	4.57%
TOTAL REPORTADO FISMDF	32,046,431.77	100%
% FISMDF EJERCIDO CON RESPECTO A FISMDF TOTAL		100.00%

FONDO DE APORTACIONES PARA LA INFRAESTRUCTURA SOCIAL MUNICIPAL Y DE LAS DEMARCACIONES TERRITORIALES DE TLAHUAPAN

FISMDF 2019



BIENESTAR
SECRETARÍA DE BIENESTAR



TOTAL DE PROYECTOS: 25

TIPO DE INVERSIONES REALIZADAS

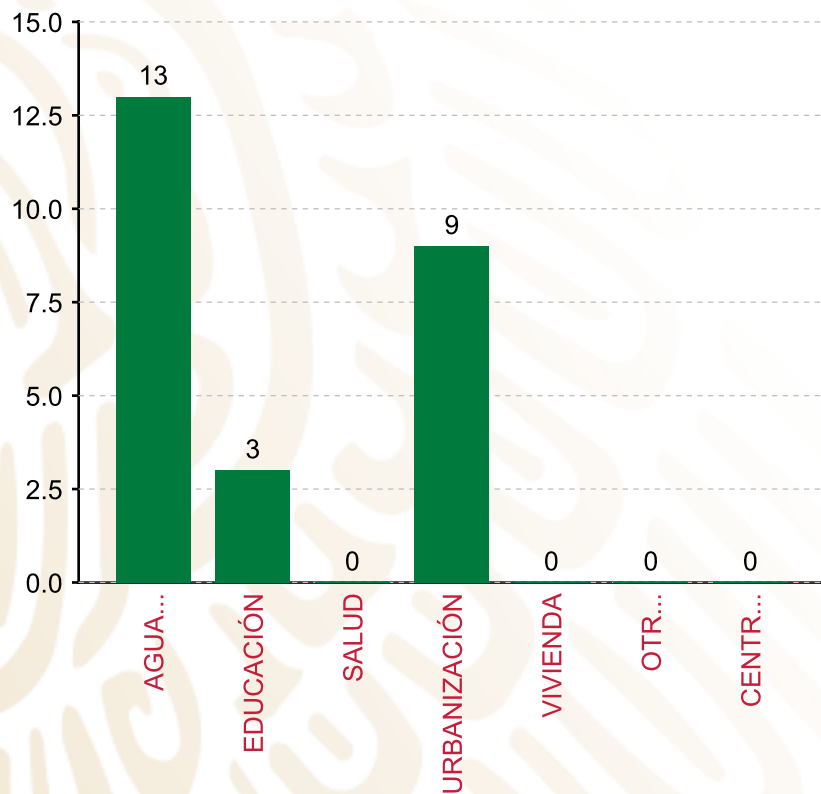
(POR INCIDENCIA)

TIPO DE INVERSIONES REALIZADAS CON RECURSOS FISMDF

TIPO	MONTO	PORCENTAJE(%)
DIRECTA	15,636,234.12	48.79%
COMPLEMENTARIA	14,945,403.07	46.64%
SUBTOTAL DE INVERSIONES	30,581,637.19	95.43%
GASTOS INDIRECTOS	1,464,794.58	4.57%
PRODIM	0.00	0.00%
SUBTOTAL G.I. + PRODIM	1,464,794.58	4.57%
TOTAL REPORTADO FISMDF	32,046,431.77	100%
% FISMDF EJERCIDO CON RESPECTO A FISMDF TOTAL		100.00%

FONDO DE APORTACIONES PARA LA INFRAESTRUCTURA SOCIAL MUNICIPAL Y DE LAS DEMARCACIONES TERRITORIALES DE TLAHUAPAN

FISMDF 2019



TOTAL DE PROYECTOS: 25



BIENESTAR
SECRETARÍA DE BIENESTAR

TIPO DE INVERSIONES REALIZADAS

(POR RUBRO DE GASTO)

TIPO DE INVERSIONES REALIZADAS CON RECURSOS FISMDF

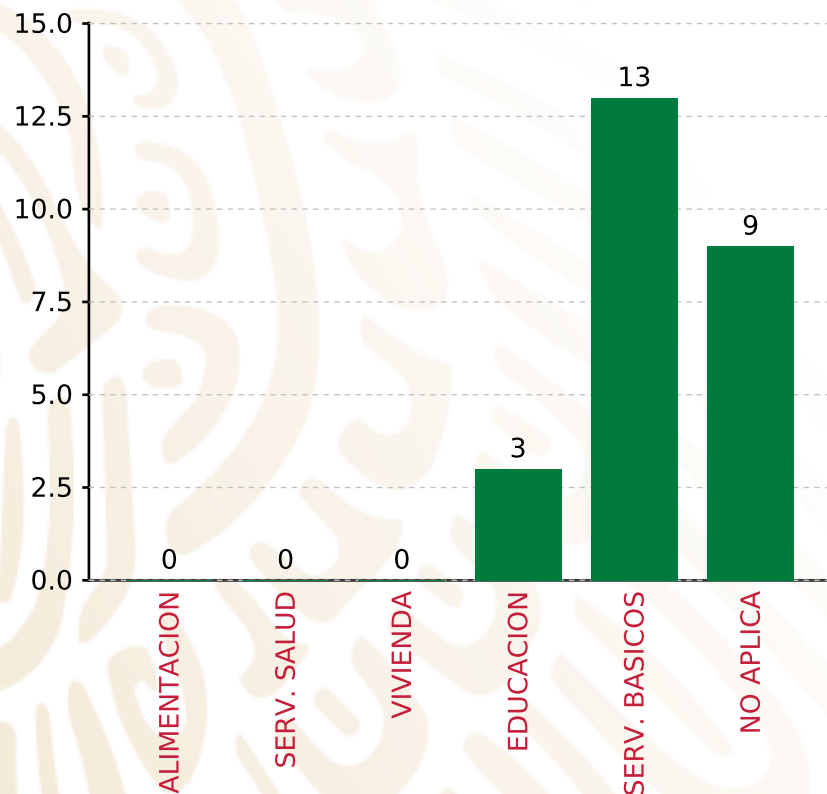
RUBRO	MONTO	PORCENTAJE(%)
AGUA Y SANEAMIENTO	12,655,254.40	39.49%
EDUCACIÓN	2,980,979.72	9.30%
SALUD	0.00	%
URBANIZACIÓN	14,945,403.07	46.64%
VIVIENDA	0.00	%
OTROS PROYECTOS	0.00	%
CENTROS INTEGRADORES DE	0.00	%
SUBTOTAL DE INVERSIONES	30,581,637.19	95.43%
GASTOS INDIRECTOS	1,464,794.58	4.57%
PRODIM	0.00	0.00%
SUBTOTAL G.I. + PRODIM	1,464,794.58	4.57%
TOTAL REPORTADO FISMDF	32,046,431.77	100%
% FISMDF EJERCIDO CON RESPECTO A FISMDF TOTAL		100.00%

FONDO DE APORTACIONES PARA LA INFRAESTRUCTURA SOCIAL MUNICIPAL Y DE LAS DEMARCACIONES TERRITORIALES DE TLAHUAPAN

FISMDF 2019



BIENESTAR
SECRETARÍA DE BIENESTAR



TOTAL DE PROYECTOS: 25

TIPO DE INVERSIONES REALIZADAS

(POR CARENCIA SOCIAL)

TIPO DE INVERSIONES REALIZADAS CON RECURSOS FISMDF

CARENCIA SOCIAL	MONTO	PORCENTAJE(%)
ALIMENTACION	0.00	%
SERV. SALUD	0.00	%
VIVIENDA	0.00	%
EDUCACION	2,980,979.72	9.30%
SERV. BASICOS	12,655,254.40	39.49%
NO APLICA	14,945,403.07	46.64%
SUBTOTAL DE INVERSIONES	30,581,637.19	95.43%
GASTOS INDIRECTOS	1,464,794.58	4.57%
PRODIM	0.00	0.00%
SUBTOTAL G.I. + PRODIM	1,464,794.58	4.57%
TOTAL REPORTADO FISMDF	32,046,431.77	100%
% FISMDF EJERCIDO CON RESPECTO A FISMDF TOTAL		100.00%



BIENESTAR
SECRETARÍA DE BIENESTAR



**FONDO DE APORTACIONES PARA LA INFRAESTRUCTURA SOCIAL
MUNICIPAL Y DE LAS DEMARCACIONES TERRITORIALES DE
ZAPOTITLÁN**

FISMDF 2019



DISTRIBUCIÓN DE LA INVERSIÓN - ENTIDAD

(ASIGNADA, REPORTADA Y POR EJERCER)



● Inversión por Ejercer ● Inversión Reportada

Inversión Asignada

\$ 10,534,617.66



Crédito BANOBRAS

\$ 0.00



Deuda BANOBRAS

\$ 0.00



Recursos Disponibles

\$ 10,534,617.66

Monto Reportado
\$ 10,534,617.66





19

PROYECTOS REALIZADOS

FISMDF

1



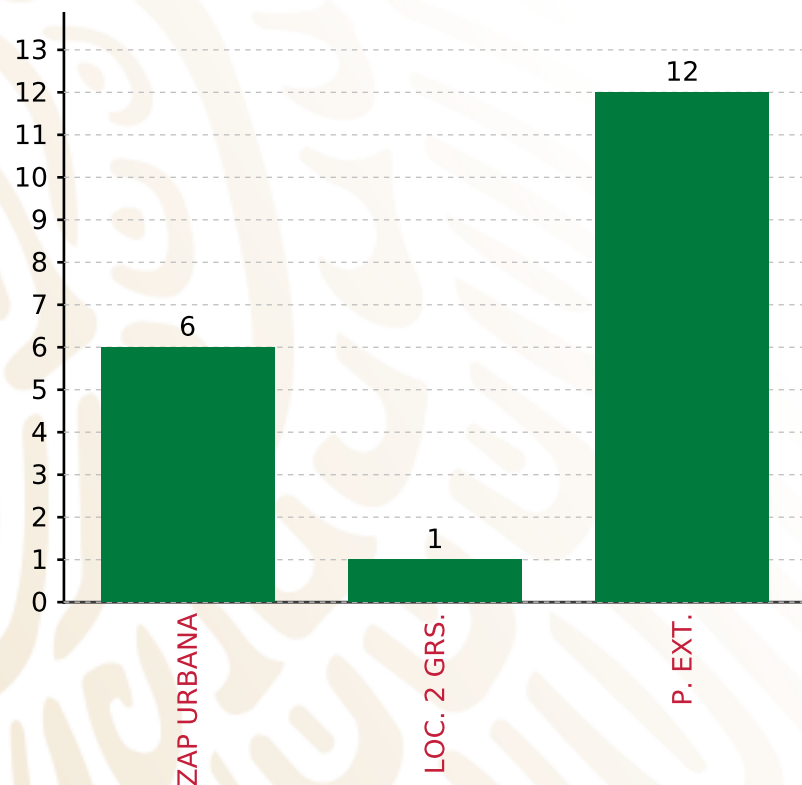
**MUNICIPIOS
REPORTARON**

FONDO DE APORTACIONES PARA LA INFRAESTRUCTURA SOCIAL MUNICIPAL Y DE LAS DEMARCACIONES TERRITORIALES DE ZAPOTITLÁN

FISMDF 2019



BIENESTAR
SECRETARÍA DE BIENESTAR



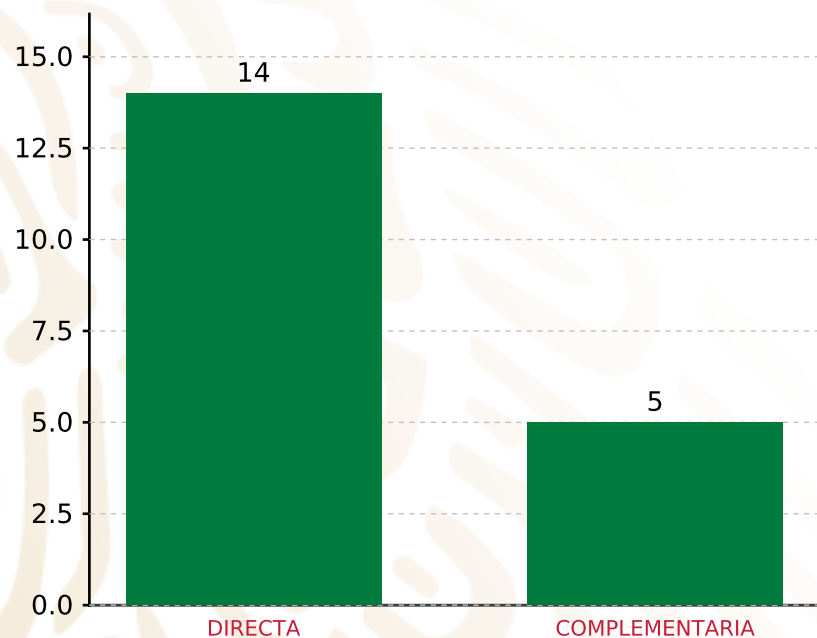
TOTAL DE PROYECTOS: 19

TIPO DE INVERSIONES REALIZADAS

(POR FOCALIZACIÓN)

TIPO DE INVERSIONES REALIZADAS CON RECURSOS FISMDF

FOCALIZACIÓN	MONTO	PORCENTAJE(%)
ZAP URBANA	4,526,941.10	42.97%
LOC. 2 GRS.	304,964.27	2.89%
P. EXT.	5,702,712.29	54.13%
SUBTOTAL DE INVERSIONES	10,534,617.66	100.00%
GASTOS INDIRECTOS	0.00	0.00%
PRODIM	0.00	0.00%
SUBTOTAL G.I. + PRODIM	0.00	0.00%
TOTAL REPORTADO FISMDF	10,534,617.66	100%
% FISMDF EJERCIDO CON RESPECTO A FISMDF TOTAL		100.00%



TOTAL DE PROYECTOS: 19

TIPO DE INVERSIONES REALIZADAS

(POR INCIDENCIA)

TIPO DE INVERSIONES REALIZADAS CON RECURSOS FISMDF

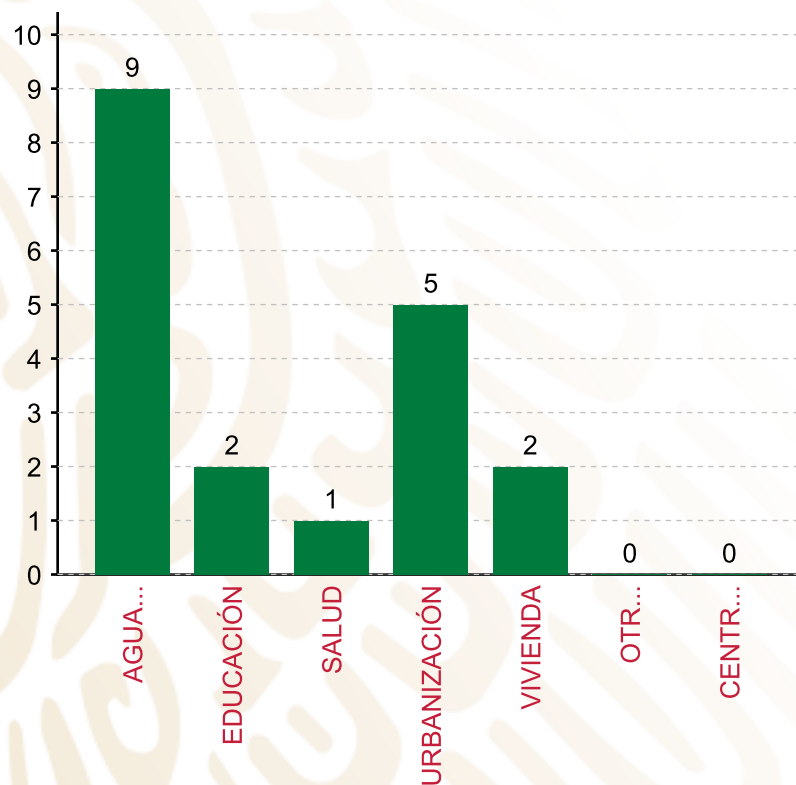
TIPO	MONTO	PORCENTAJE(%)
DIRECTA	7,975,456.63	75.71%
COMPLEMENTARIA	2,559,161.03	24.29%
SUBTOTAL DE INVERSIONES	10,534,617.66	100.00%
GASTOS INDIRECTOS	0.00	0.00%
PRODIM	0.00	0.00%
SUBTOTAL G.I. + PRODIM	0.00	0.00%
TOTAL REPORTADO FISMDF	10,534,617.66	100%
% FISMDF EJERCIDO CON RESPECTO A FISMDF TOTAL		100.00%

FONDO DE APORTACIONES PARA LA INFRAESTRUCTURA SOCIAL MUNICIPAL Y DE LAS DEMARCACIONES TERRITORIALES DE ZAPOTITLÁN

FIS MDF 2019



BIENESTAR
SECRETARÍA DE BIENESTAR



TOTAL DE PROYECTOS: 19

TIPO DE INVERSIONES REALIZADAS

(POR RUBRO DE GASTO)

TIPO DE INVERSIONES REALIZADAS CON RECURSOS FIS MDF

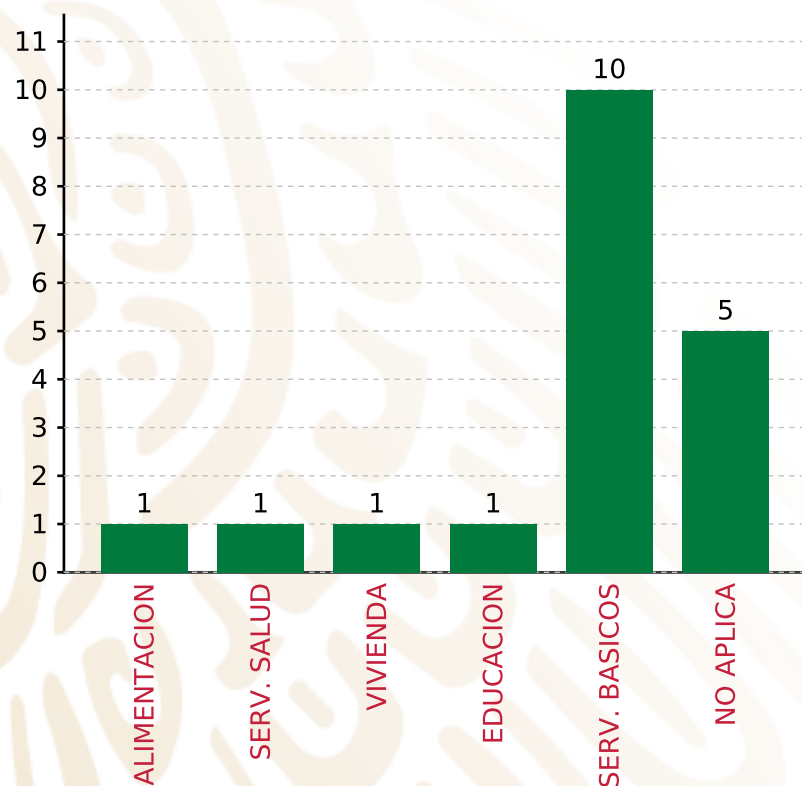
RUBRO	MONTO	PORCENTAJE(%)
AGUA Y SANEAMIENTO	5,873,198.49	55.75%
EDUCACIÓN	1,196,074.51	11.35%
SALUD	306,183.63	2.91%
URBANIZACIÓN	2,559,161.03	24.29%
VIVIENDA	600,000.00	5.70%
OTROS PROYECTOS	0.00	%
CENTROS INTEGRADORES DE	0.00	%
SUBTOTAL DE INVERSIONES	10,534,617.66	100.00%
GASTOS INDIRECTOS	0.00	0.00%
PRODIM	0.00	0.00%
SUBTOTAL G.I. + PRODIM	0.00	0.00%
TOTAL REPORTADO FIS MDF	10,534,617.66	100%
% FIS MDF EJERCIDO CON RESPECTO A FIS MDF TOTAL		100.00%

FONDO DE APORTACIONES PARA LA INFRAESTRUCTURA SOCIAL MUNICIPAL Y DE LAS DEMARCACIONES TERRITORIALES DE ZAPOTITLÁN

FISMDF 2019



BIENESTAR
SECRETARÍA DE BIENESTAR



TOTAL DE PROYECTOS: 19

TIPO DE INVERSIONES REALIZADAS

(POR CARENCIA SOCIAL)

TIPO DE INVERSIONES REALIZADAS CON RECURSOS FISMDF

CARENCIA SOCIAL	MONTO	PORCENTAJE(%)
ALIMENTACION	891,110.24	8.46%
SERV. SALUD	306,183.63	2.91%
VIVIENDA	300,000.00	2.85%
EDUCACION	304,964.27	2.89%
SERV. BASICOS	6,173,198.49	58.60%
NO APLICA	2,559,161.03	24.29%
SUBTOTAL DE INVERSIONES	10,534,617.66	100.00%
GASTOS INDIRECTOS	0.00	0.00%
PRODIM	0.00	0.00%
SUBTOTAL G.I. + PRODIM	0.00	0.00%
TOTAL REPORTADO FISMDF	10,534,617.66	100%
% FISMDF EJERCIDO CON RESPECTO A FISMDF TOTAL		100.00%



BIENESTAR
SECRETARÍA DE BIENESTAR



**FONDO DE APORTACIONES PARA LA INFRAESTRUCTURA SOCIAL
MUNICIPAL Y DE LAS DEMARCACIONES TERRITORIALES DE
AHUAZOTEPEC**

FISMDF 2019



DISTRIBUCIÓN DE LA INVERSIÓN - ENTIDAD

(ASIGNADA, REPORTADA Y POR EJERCER)



● Inversión por Ejercer ● Inversión Reportada

Inversión Asignada

\$ 11,181,908.29



Crédito BANOBRAS

\$ 0.00



Deuda BANOBRAS

\$ 0.00



Recursos Disponibles

\$ 11,181,908.29

Monto Reportado
\$ 11,181,908.29





27

PROYECTOS REALIZADOS

FISMDF

1



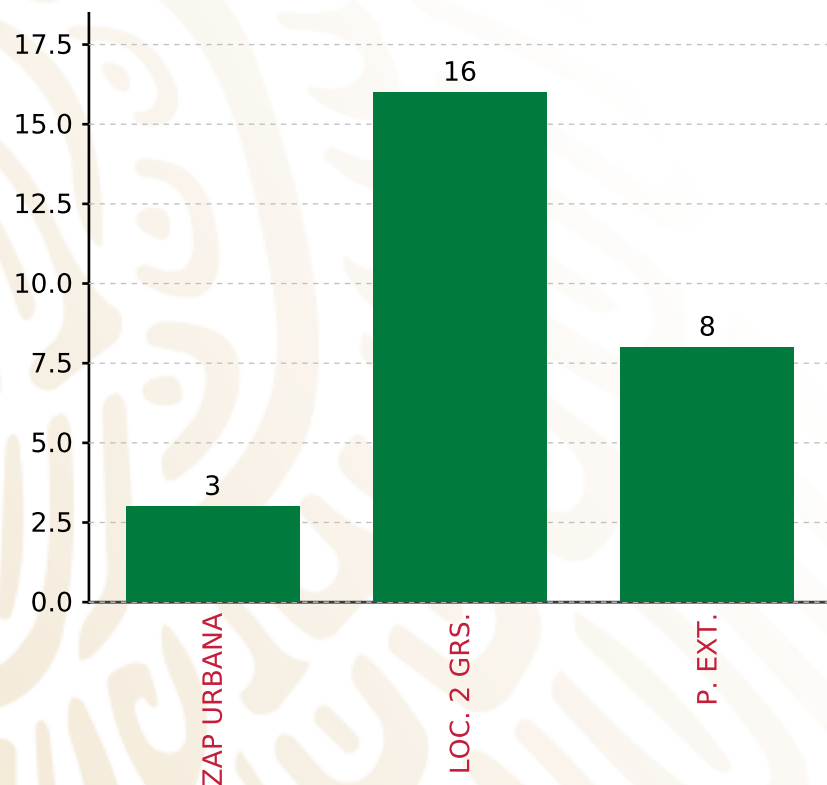
**MUNICIPIOS
REPORTARON**

FONDO DE APORTACIONES PARA LA INFRAESTRUCTURA SOCIAL MUNICIPAL Y DE LAS DEMARCACIONES TERRITORIALES DE AHUAZOTEPEC

FISMDF 2019



BIENESTAR
SECRETARÍA DE BIENESTAR



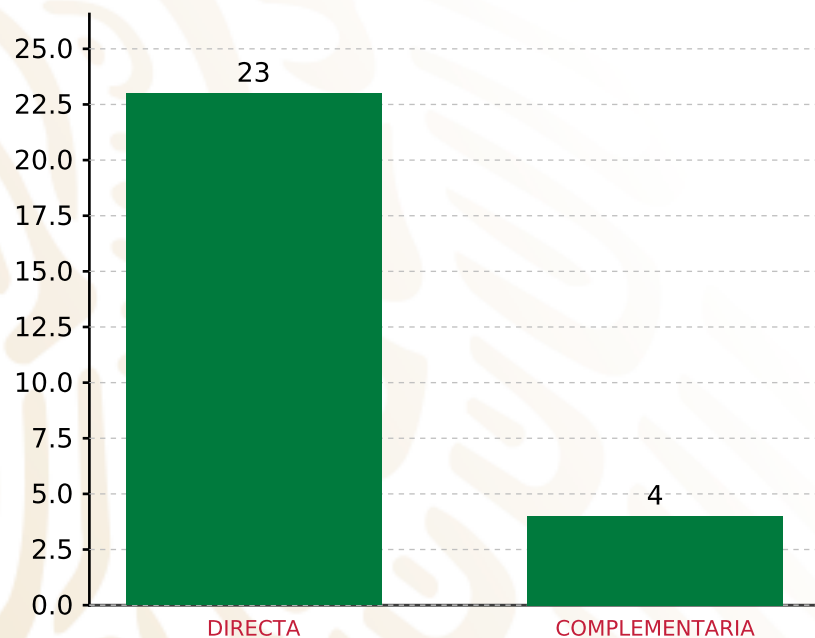
TOTAL DE PROYECTOS: 27

TIPO DE INVERSIONES REALIZADAS

(POR FOCALIZACIÓN)

TIPO DE INVERSIONES REALIZADAS CON RECURSOS FISMDF

FOCALIZACIÓN	MONTO	PORCENTAJE(%)
ZAP URBANA	928,993.75	8.31%
LOC. 2 GRS.	7,145,767.03	63.90%
P. EXT.	3,107,147.51	27.79%
SUBTOTAL DE INVERSIONES	11,181,908.29	100.00%
GASTOS INDIRECTOS	0.00	0.00%
PRODIM	0.00	0.00%
SUBTOTAL G.I. + PRODIM	0.00	0.00%
TOTAL REPORTADO FISMDF	11,181,908.29	100%
% FISMDF EJERCIDO CON RESPECTO A FISMDF TOTAL		100.00%



TOTAL DE PROYECTOS: 27

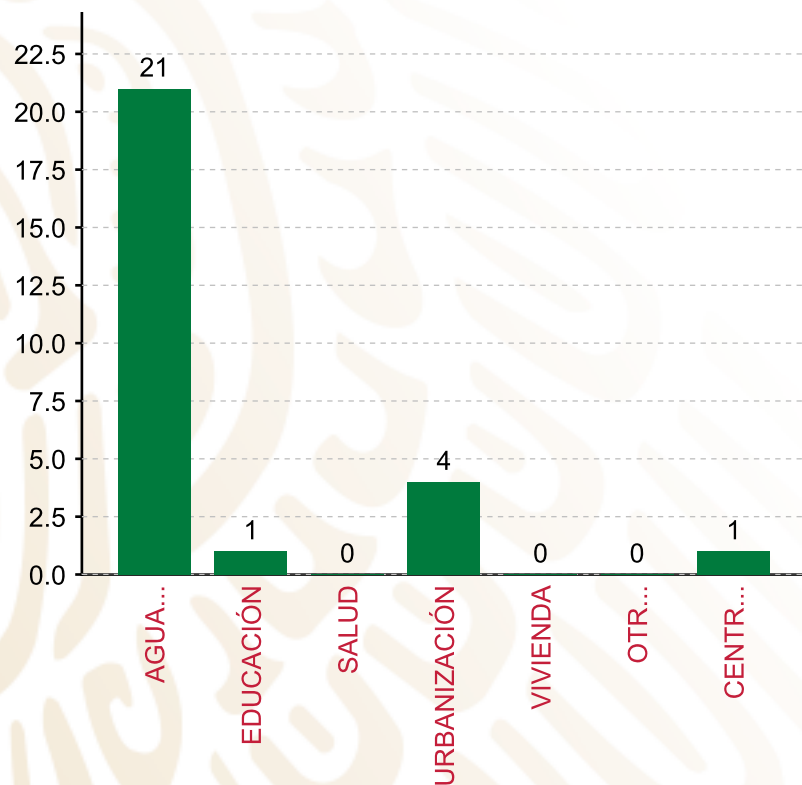
TIPO DE INVERSIONES REALIZADAS

(POR INCIDENCIA)

TIPO DE INVERSIONES REALIZADAS CON RECURSOS FISMDF

TIPO	MONTO	PORCENTAJE(%)
DIRECTA	8,370,370.73	74.86%
COMPLEMENTARIA	2,811,537.56	25.14%
SUBTOTAL DE INVERSIONES	11,181,908.29	100.00%
GASTOS INDIRECTOS	0.00	0.00%
PRODIM	0.00	0.00%
SUBTOTAL G.I. + PRODIM	0.00	0.00%
TOTAL REPORTADO FISMDF	11,181,908.29	100%
% FISMDF EJERCIDO CON RESPECTO A FISMDF TOTAL		100.00%

FONDO DE APORTACIONES PARA LA INFRAESTRUCTURA SOCIAL MUNICIPAL Y DE LAS DEMARCACIONES TERRITORIALES DE AHUAZOTEPEC
FISMDF 2019



TOTAL DE PROYECTOS:

27

TIPO DE INVERSIONES REALIZADAS

(POR RUBRO DE GASTO)

TIPO DE INVERSIONES REALIZADAS CON RECURSOS FISMDF

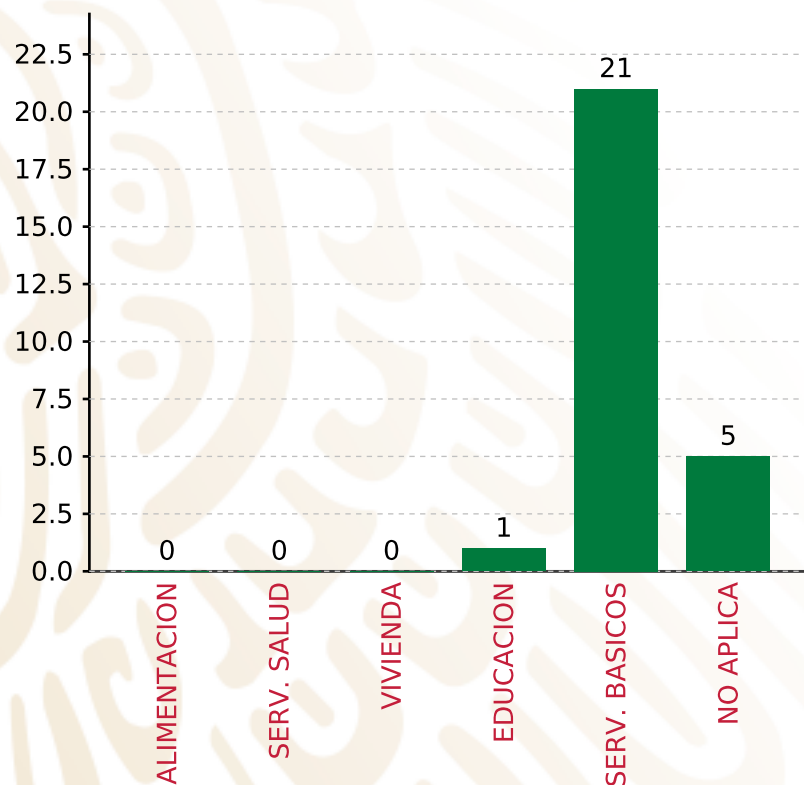
RUBRO	MONTO	PORCENTAJE(%)
AGUA Y SANEAMIENTO	7,815,444.43	69.89%
EDUCACIÓN	453,653.46	4.06%
SALUD	0.00	%
URBANIZACIÓN	2,811,537.56	25.14%
VIVIENDA	0.00	%
OTROS PROYECTOS	0.00	%
CENTROS INTEGRADORES DE	101,272.84	0.91%
SUBTOTAL DE INVERSIONES	11,181,908.29	100.00%
GASTOS INDIRECTOS	0.00	0.00%
PRODIM	0.00	0.00%
SUBTOTAL G.I. + PRODIM	0.00	0.00%
TOTAL REPORTADO FISMDF	11,181,908.29	100%
% FISMDF EJERCIDO CON RESPECTO A FISMDF TOTAL		100.00%

FONDO DE APORTACIONES PARA LA INFRAESTRUCTURA SOCIAL MUNICIPAL Y DE LAS DEMARCACIONES TERRITORIALES DE AHUAZOTEPEC

FISMDF 2019



BIENESTAR
SECRETARÍA DE BIENESTAR



TOTAL DE PROYECTOS: 27

TIPO DE INVERSIONES REALIZADAS

(POR CARENCIA SOCIAL)

TIPO DE INVERSIONES REALIZADAS CON RECURSOS FISMDF

CARENCIA SOCIAL	MONTO	PORCENTAJE(%)
ALIMENTACION	0.00	%
SERV. SALUD	0.00	%
VIVIENDA	0.00	%
EDUCACION	453,653.46	4.06%
SERV. BASICOS	7,815,444.43	69.89%
NO APLICA	2,912,810.40	26.05%
SUBTOTAL DE INVERSIONES	11,181,908.29	100.00%
GASTOS INDIRECTOS	0.00	0.00%
PRODIM	0.00	0.00%
SUBTOTAL G.I. + PRODIM	0.00	0.00%
TOTAL REPORTADO FISMDF	11,181,908.29	100%
% FISMDF EJERCIDO CON RESPECTO A FISMDF TOTAL		100.00%



BIENESTAR
SECRETARÍA DE BIENESTAR

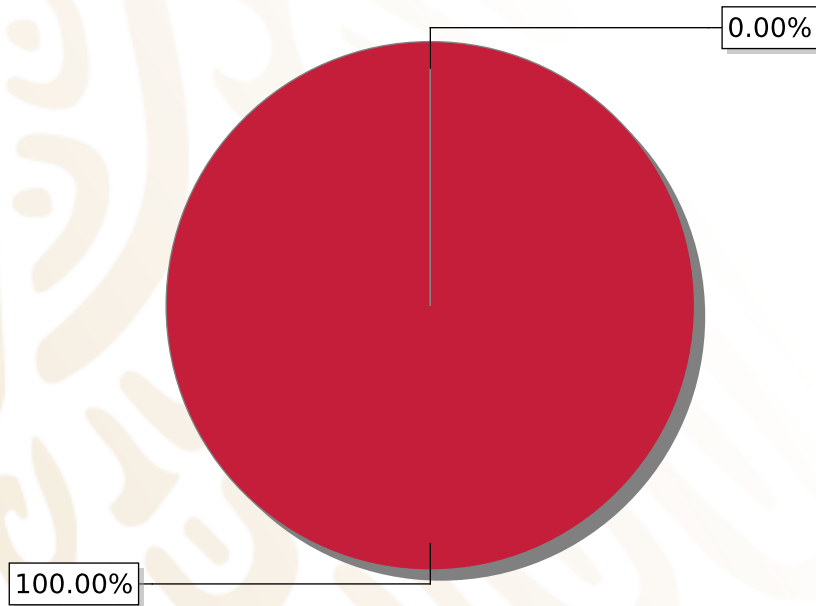


**FONDO DE APORTACIONES PARA LA INFRAESTRUCTURA SOCIAL
MUNICIPAL Y DE LAS DEMARCACIONES TERRITORIALES DE
ALTEPEXI**

FISMDF 2019

DISTRIBUCIÓN DE LA INVERSIÓN - ENTIDAD

(ASIGNADA, REPORTADA Y POR EJERCER)



● Inversión por Ejercer ● Inversión Reportada

Inversión Asignada
\$ 13,580,022.50



Crédito BANOBRAS
\$ 0.00



Deuda BANOBRAS
\$ 0.00



Recursos Disponibles
\$ 13,580,022.50

Monto Reportado
\$ 13,580,022.01





5

PROYECTOS REALIZADOS

FISMDF

1



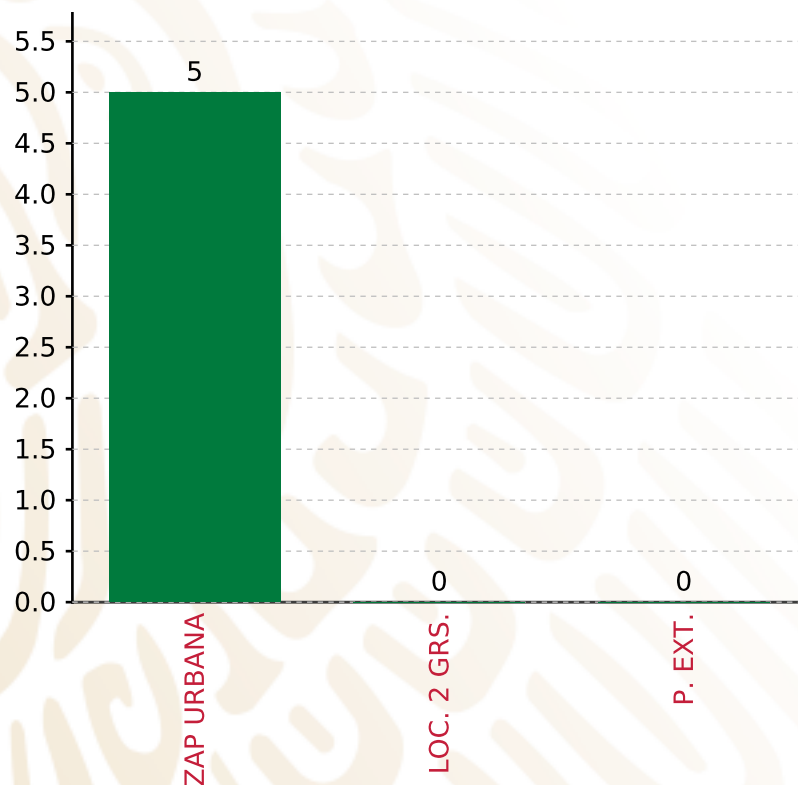
**MUNICIPIOS
REPORTARON**

FONDO DE APORTACIONES PARA LA INFRAESTRUCTURA SOCIAL MUNICIPAL Y DE LAS DEMARCACIONES TERRITORIALES DE ALTEPEXI

FISMDF 2019



BIENESTAR
SECRETARÍA DE BIENESTAR



TOTAL DE PROYECTOS: 5

TIPO DE INVERSIONES REALIZADAS

(POR FOCALIZACIÓN)

TIPO DE INVERSIONES REALIZADAS CON RECURSOS FISMDF

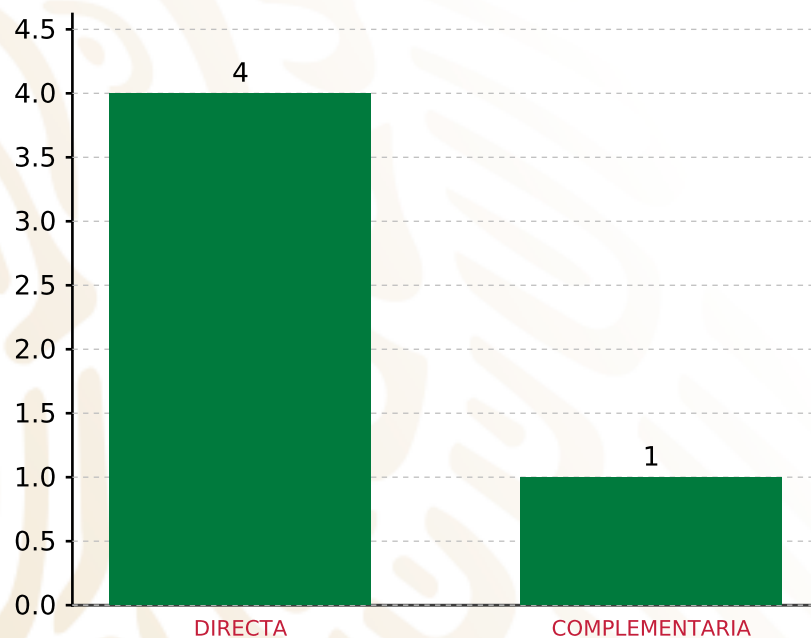
FOCALIZACIÓN	MONTO	PORCENTAJE(%)
ZAP URBANA	13,309,022.01	98.00%
LOC. 2 GRS.	0.00	0.00%
P. EXT.	0.00	0.00%

SUBTOTAL DE INVERSIONES 13,309,022.01 98.00%

GASTOS INDIRECTOS	0.00	0.00%
PRODIM	271,000.00	2.00%

SUBTOTAL G.I. + PRODIM 271,000.00 2.00%

TOTAL REPORTADO FISMDF 13,580,022.01 100%
% FISMDF EJERCIDO CON RESPECTO A FISMDF TOTAL 100.00%



TOTAL DE PROYECTOS: 5

TIPO DE INVERSIONES REALIZADAS

(POR INCIDENCIA)

TIPO DE INVERSIONES REALIZADAS CON RECURSOS FISMDF

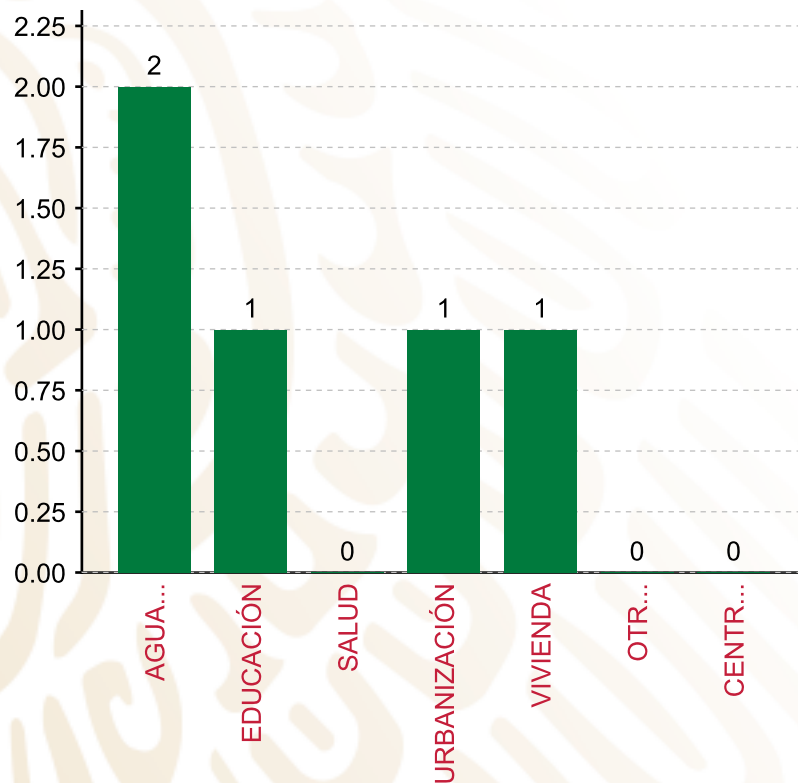
TIPO	MONTO	PORCENTAJE(%)
DIRECTA	11,576,522.01	85.25%
COMPLEMENTARIA	1,732,500.00	12.76%
SUBTOTAL DE INVERSIONES	13,309,022.01	98.00%
GASTOS INDIRECTOS	0.00	0.00%
PRODIM	271,000.00	2.00%
SUBTOTAL G.I. + PRODIM	271,000.00	2.00%
TOTAL REPORTADO FISMDF	13,580,022.01	100%
% FISMDF EJERCIDO CON RESPECTO A FISMDF TOTAL		100.00%

FONDO DE APORTACIONES PARA LA INFRAESTRUCTURA SOCIAL MUNICIPAL Y DE LAS DEMARCACIONES TERRITORIALES DE ALTEPEXI

FIS MDF 2019



BIENESTAR
SECRETARÍA DE BIENESTAR



TOTAL DE PROYECTOS: 5

TIPO DE INVERSIONES REALIZADAS

(POR RUBRO DE GASTO)

TIPO DE INVERSIONES REALIZADAS CON RECURSOS FIS MDF

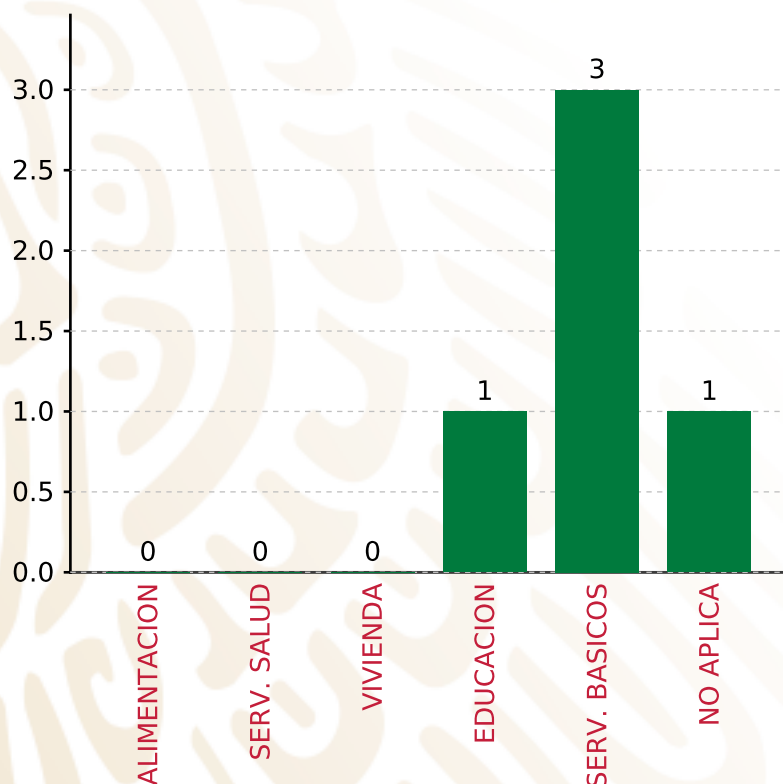
RUBRO	MONTO	PORCENTAJE(%)
AGUA Y SANEAMIENTO	10,547,026.98	77.67%
EDUCACIÓN	354,854.56	2.61%
SALUD	0.00	%
URBANIZACIÓN	1,732,500.00	12.76%
VIVIENDA	674,640.47	4.97%
OTROS PROYECTOS	0.00	%
CENTROS INTEGRADORES DE	0.00	%
SUBTOTAL DE INVERSIONES	13,309,022.01	98.00%
GASTOS INDIRECTOS	0.00	0.00%
PRODIM	271,000.00	2.00%
SUBTOTAL G.I. + PRODIM	271,000.00	2.00%
TOTAL REPORTADO FIS MDF	13,580,022.01	100%
% FIS MDF EJERCIDO CON RESPECTO A FIS MDF TOTAL		100.00%

FONDO DE APORTACIONES PARA LA INFRAESTRUCTURA SOCIAL MUNICIPAL Y DE LAS DEMARCACIONES TERRITORIALES DE ALTEPEXI

FIS MDF 2019



BIENESTAR
SECRETARÍA DE BIENESTAR



TOTAL DE PROYECTOS:

5

TIPO DE INVERSIONES REALIZADAS

(POR CARENCIA SOCIAL)

TIPO DE INVERSIONES REALIZADAS CON RECURSOS FIS MDF

CARENCIA SOCIAL	MONTO	PORCENTAJE(%)
ALIMENTACION	0.00	%
SERV. SALUD	0.00	%
VIVIENDA	0.00	%
EDUCACION	354,854.56	2.61 %
SERV. BASICOS	11,221,667.45	82.63 %
NO APLICA	1,732,500.00	12.76 %
SUBTOTAL DE INVERSIONES	13,309,022.01	98.00 %
GASTOS INDIRECTOS	0.00	0.00 %
PRODIM	271,000.00	2.00 %
SUBTOTAL G.I. + PRODIM	271,000.00	2.00 %
TOTAL REPORTADO FIS MDF	13,580,022.01	100 %
% FIS MDF EJERCIDO CON RESPECTO A FIS MDF TOTAL		100.00 %



BIENESTAR
SECRETARÍA DE BIENESTAR



**FONDO DE APORTACIONES PARA LA INFRAESTRUCTURA SOCIAL
MUNICIPAL Y DE LAS DEMARCACIONES TERRITORIALES DE
ATLIXCO**

FISMDF 2019



DISTRIBUCIÓN DE LA INVERSIÓN - ENTIDAD

(ASIGNADA, REPORTADA Y POR EJERCER)



● Inversión por Ejercer ● Inversión Reportada

Inversión Asignada

\$ 76,389,702.87



Crédito BANOBRAS

\$ 0.00



Deuda BANOBRAS

\$ 0.00



Recursos Disponibles

\$ 76,389,702.87

Monto Reportado
\$ 76,389,702.87





249

PROYECTOS REALIZADOS

FISMDF

1



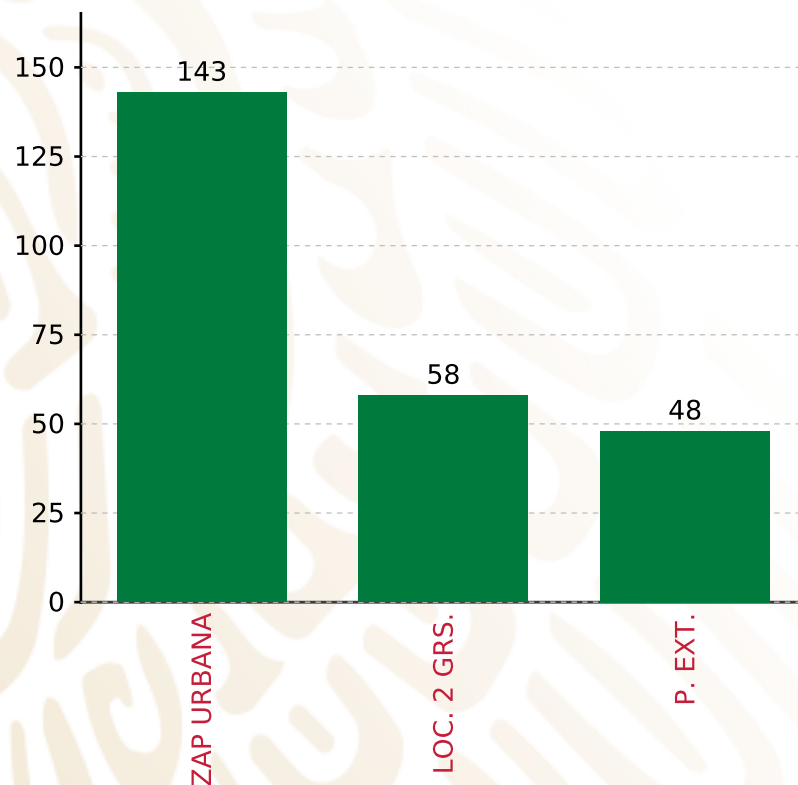
**MUNICIPIOS
REPORTARON**

FONDO DE APORTACIONES PARA LA INFRAESTRUCTURA SOCIAL MUNICIPAL Y DE LAS DEMARCACIONES TERRITORIALES DE ATLIXCO

FISMDF 2019



BIENESTAR
SECRETARÍA DE BIENESTAR



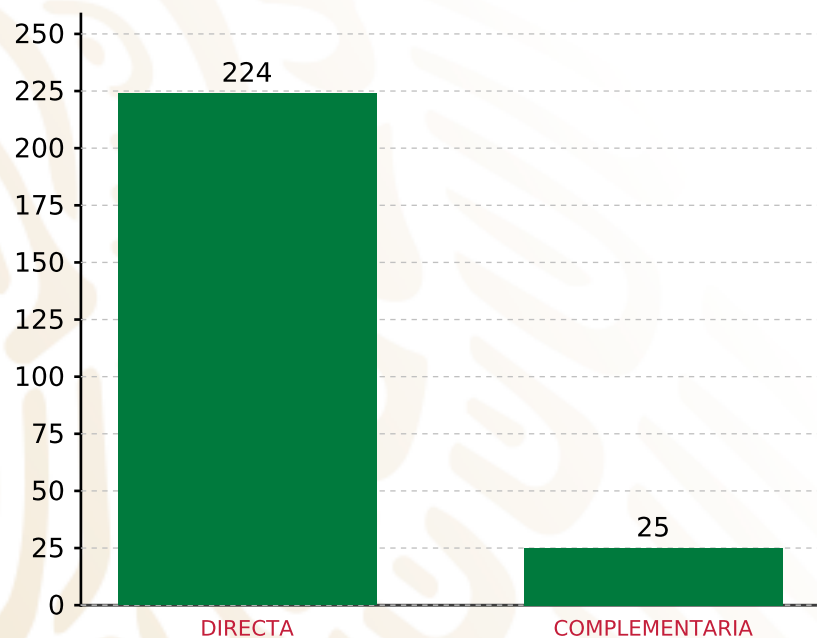
TOTAL DE PROYECTOS: 249

TIPO DE INVERSIONES REALIZADAS

(POR FOCALIZACIÓN)

TIPO DE INVERSIONES REALIZADAS CON RECURSOS FISMDF

FOCALIZACIÓN	MONTO	PORCENTAJE(%)
ZAP URBANA	36,834,869.16	48.22%
LOC. 2 GRS.	27,588,378.74	36.12%
P. EXT.	8,408,849.93	11.01%
SUBTOTAL DE INVERSIONES	72,832,097.83	95.34%
GASTOS INDIRECTOS	2,029,810.98	2.66%
PRODIM	1,527,794.06	2.00%
SUBTOTAL G.I. + PRODIM	3,557,605.04	4.66%
TOTAL REPORTADO FISMDF	76,389,702.87	100%
% FISMDF EJERCIDO CON RESPECTO A FISMDF TOTAL		100.00%



TOTAL DE PROYECTOS: 249

TIPO DE INVERSIONES REALIZADAS

(POR INCIDENCIA)

TIPO DE INVERSIONES REALIZADAS CON RECURSOS FISMDF

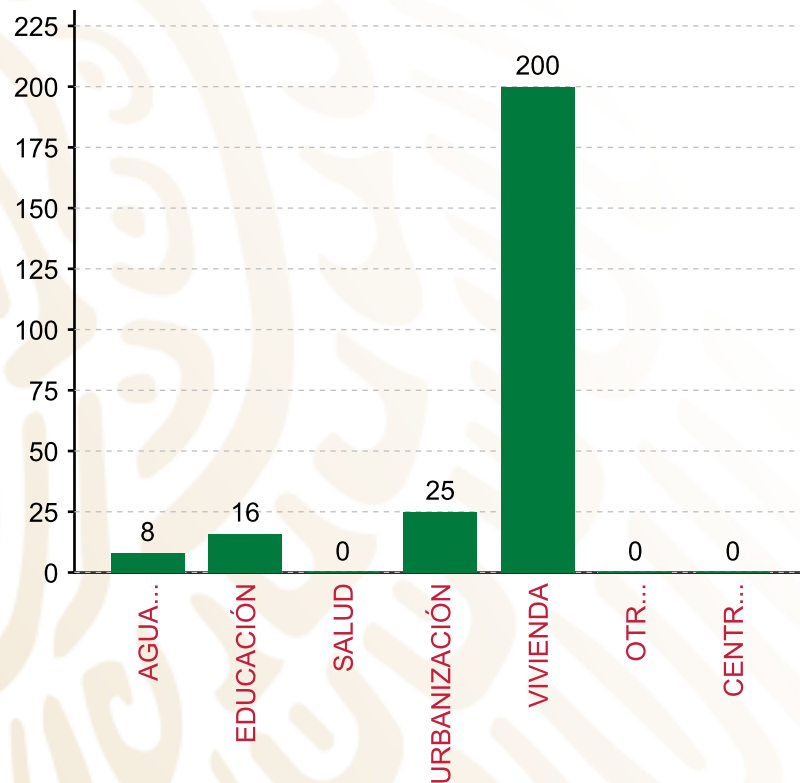
TIPO	MONTO	PORCENTAJE(%)
DIRECTA	36,388,018.91	47.63%
COMPLEMENTARIA	36,444,078.92	47.71%
SUBTOTAL DE INVERSIONES	72,832,097.83	95.34%
GASTOS INDIRECTOS	2,029,810.98	2.66%
PRODIM	1,527,794.06	2.00%
SUBTOTAL G.I. + PRODIM	3,557,605.04	4.66%
TOTAL REPORTADO FISMDF	76,389,702.87	100%
% FISMDF EJERCIDO CON RESPECTO A FISMDF TOTAL		100.00%

FONDO DE APORTACIONES PARA LA INFRAESTRUCTURA SOCIAL MUNICIPAL Y DE LAS DEMARCACIONES TERRITORIALES DE ATLIXCO

FISMDF 2019



BIENESTAR
SECRETARÍA DE BIENESTAR



TOTAL DE PROYECTOS: 249

TIPO DE INVERSIONES REALIZADAS

(POR RUBRO DE GASTO)

TIPO DE INVERSIONES REALIZADAS CON RECURSOS FISMDF

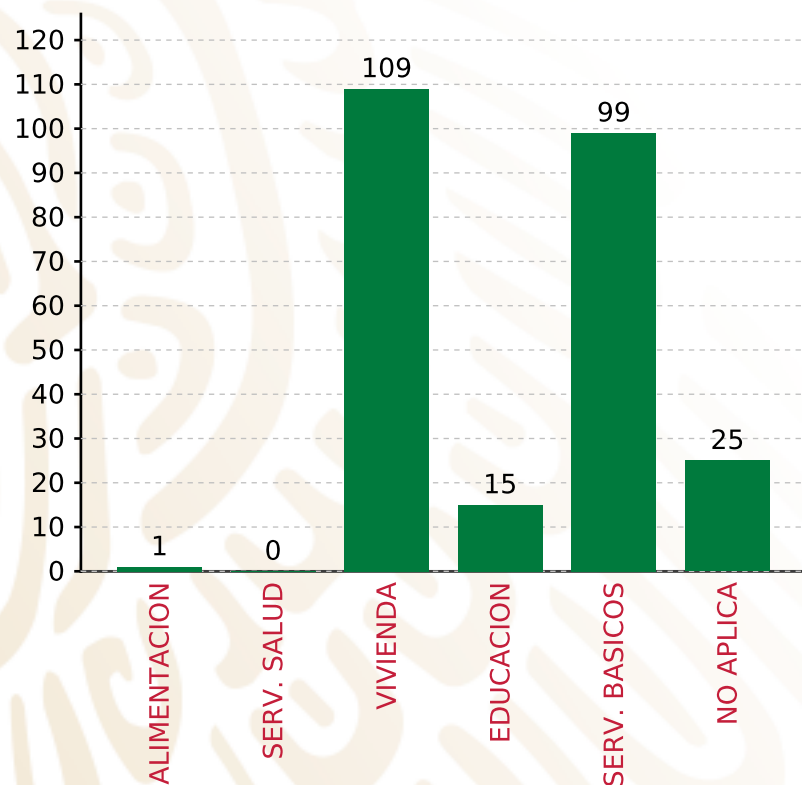
RUBRO	MONTO	PORCENTAJE(%)
AGUA Y SANEAMIENTO	4,498,679.43	5.89%
EDUCACIÓN	17,431,882.90	22.82%
SALUD	0.00	%
URBANIZACIÓN	36,444,078.92	47.71%
VIVIENDA	14,457,456.58	18.93%
OTROS PROYECTOS	0.00	%
CENTROS INTEGRADORES DE	0.00	%
SUBTOTAL DE INVERSIONES	72,832,097.83	95.34%
GASTOS INDIRECTOS	2,029,810.98	2.66%
PRODIM	1,527,794.06	2.00%
SUBTOTAL G.I. + PRODIM	3,557,605.04	4.66%
TOTAL REPORTADO FISMDF	76,389,702.87	100%
% FISMDF EJERCIDO CON RESPECTO A FISMDF TOTAL		100.00%

FONDO DE APORTACIONES PARA LA INFRAESTRUCTURA SOCIAL MUNICIPAL Y DE LAS DEMARCACIONES TERRITORIALES DE ATlixco

FISMDF 2019



BIENESTAR
SECRETARÍA DE BIENESTAR



TOTAL DE PROYECTOS: 249

TIPO DE INVERSIONES REALIZADAS

(POR CARENCIA SOCIAL)

TIPO DE INVERSIONES REALIZADAS CON RECURSOS FISMDF

CARENCIA SOCIAL	MONTO	PORCENTAJE(%)
ALIMENTACION	1,254,321.54	1.64%
SERV. SALUD	0.00	%
VIVIENDA	6,201,119.24	8.12%
EDUCACION	16,177,561.36	21.18%
SERV. BASICOS	12,755,016.77	16.70%
NO APLICA	36,444,078.92	47.71%
SUBTOTAL DE INVERSIONES	72,832,097.83	95.34%
GASTOS INDIRECTOS	2,029,810.98	2.66%
PRODIM	1,527,794.06	2.00%
SUBTOTAL G.I. + PRODIM	3,557,605.04	4.66%
TOTAL REPORTADO FISMDF	76,389,702.87	100%
% FISMDF EJERCIDO CON RESPECTO A FISMDF TOTAL		100.00%



BIENESTAR
SECRETARÍA DE BIENESTAR

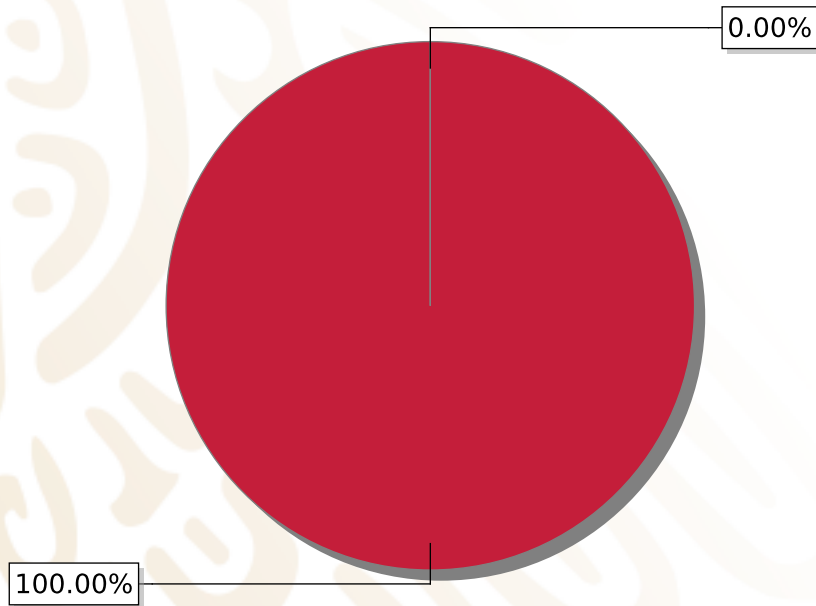


**FONDO DE APORTACIONES PARA LA INFRAESTRUCTURA SOCIAL
MUNICIPAL Y DE LAS DEMARCACIONES TERRITORIALES DE
CAXHUACAN**

FISMDF 2019

DISTRIBUCIÓN DE LA INVERSIÓN - ENTIDAD

(ASIGNADA, REPORTADA Y POR EJERCER)



● Inversión por Ejercer ● Inversión Reportada

Inversión Asignada

\$ 8,879,372.57



Crédito BANOBRAS

\$ 0.00



Deuda BANOBRAS

\$ 0.00



Recursos Disponibles

\$ 8,879,372.57

Monto Reportado
\$ 8,879,295.92





9

PROYECTOS REALIZADOS

FISMDF

1

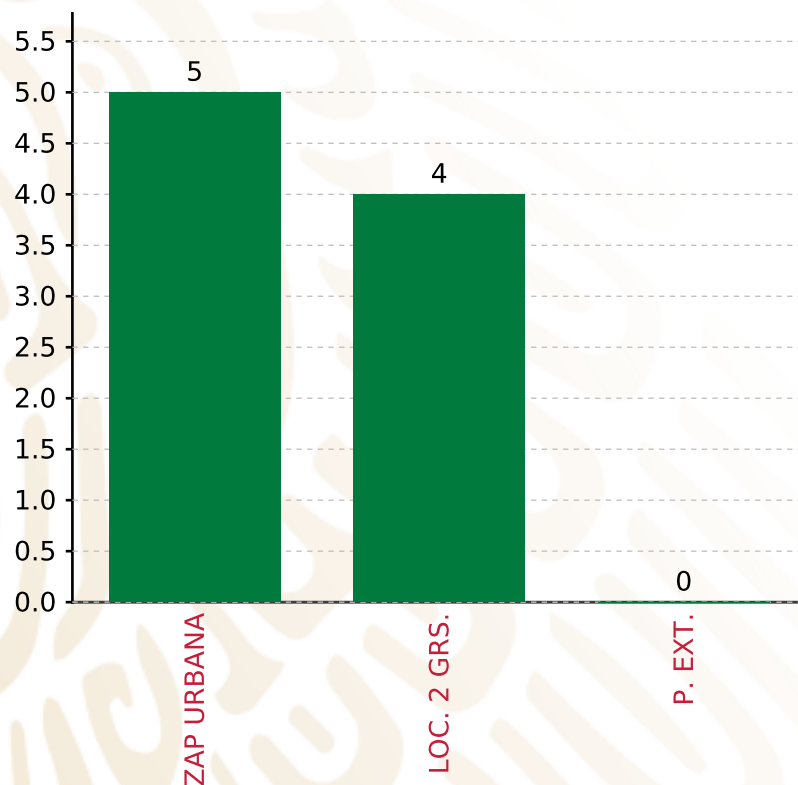


**MUNICIPIOS
REPORTARON**

FONDO DE APORTACIONES PARA LA INFRAESTRUCTURA SOCIAL MUNICIPAL Y DE LAS DEMARCACIONES TERRITORIALES DE CAXHUACAN
FISMDF 2019



BIENESTAR
 SECRETARÍA DE BIENESTAR



TOTAL DE PROYECTOS: 9

TIPO DE INVERSIONES REALIZADAS
 (POR FOCALIZACIÓN)

TIPO DE INVERSIONES REALIZADAS CON RECURSOS FISMDF

FOCALIZACIÓN	MONTO	PORCENTAJE(%)
ZAP URBANA	5,220,338.66	58.79%
LOC. 2 GRS.	3,481,369.80	39.21%
P. EXT.	0.00	0.00%

SUBTOTAL DE INVERSIONES 8,701,708.46 98.00%

GASTOS INDIRECTOS	177,587.46	2.00%
PRODIM	0.00	0.00%

SUBTOTAL G.I. + PRODIM 177,587.46 2.00%

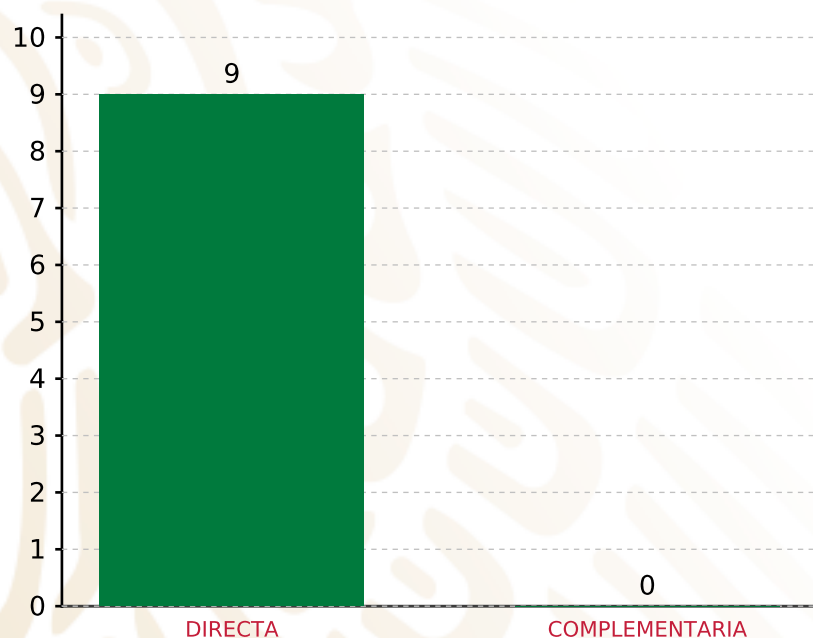
TOTAL REPORTADO FISMDF 8,879,295.92 100%
% FISMDF EJERCIDO CON RESPECTO A FISMDF TOTAL 100.00%

FONDO DE APORTACIONES PARA LA INFRAESTRUCTURA SOCIAL MUNICIPAL Y DE LAS DEMARCACIONES TERRITORIALES DE CAXHUACAN

FISMDF 2019



BIENESTAR
SECRETARÍA DE BIENESTAR



TOTAL DE PROYECTOS: 9

TIPO DE INVERSIONES REALIZADAS

(POR INCIDENCIA)

TIPO DE INVERSIONES REALIZADAS CON RECURSOS FISMDF

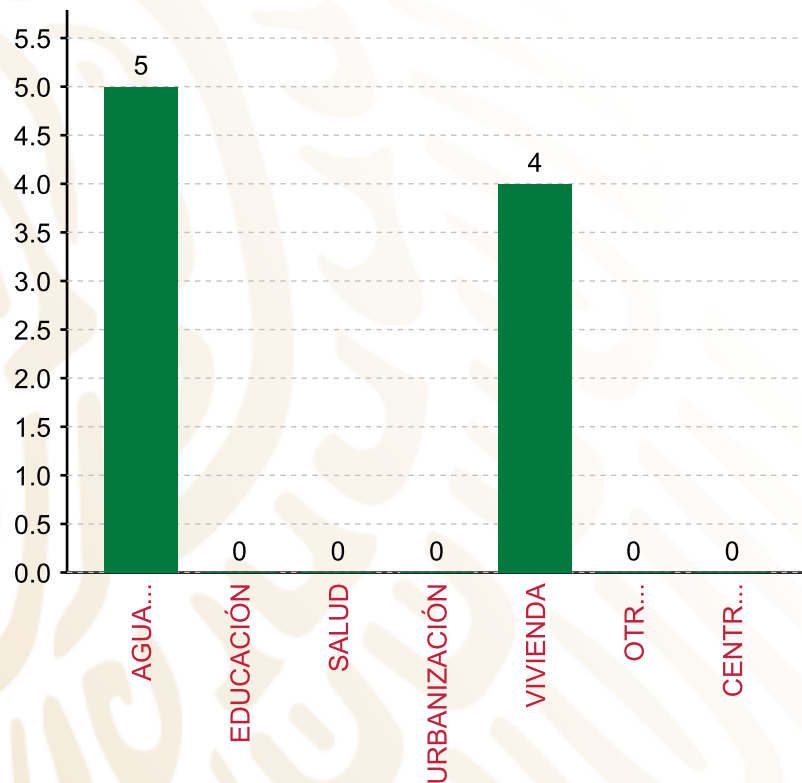
TIPO	MONTO	PORCENTAJE(%)
DIRECTA	8,701,708.46	98.00%
COMPLEMENTARIA	0.00	0.00%
SUBTOTAL DE INVERSIONES	8,701,708.46	98.00%
GASTOS INDIRECTOS	177,587.46	2.00%
PRODIM	0.00	0.00%
SUBTOTAL G.I. + PRODIM	177,587.46	2.00%
TOTAL REPORTADO FISMDF	8,879,295.92	100%
% FISMDF EJERCIDO CON RESPECTO A FISMDF TOTAL		100.00%

FONDO DE APORTACIONES PARA LA INFRAESTRUCTURA SOCIAL MUNICIPAL Y DE LAS DEMARCACIONES TERRITORIALES DE CAXHUACAN

FISMDF 2019



BIENESTAR
SECRETARÍA DE BIENESTAR



TOTAL DE PROYECTOS: 9

TIPO DE INVERSIONES REALIZADAS

(POR RUBRO DE GASTO)

TIPO DE INVERSIONES REALIZADAS CON RECURSOS FISMDF

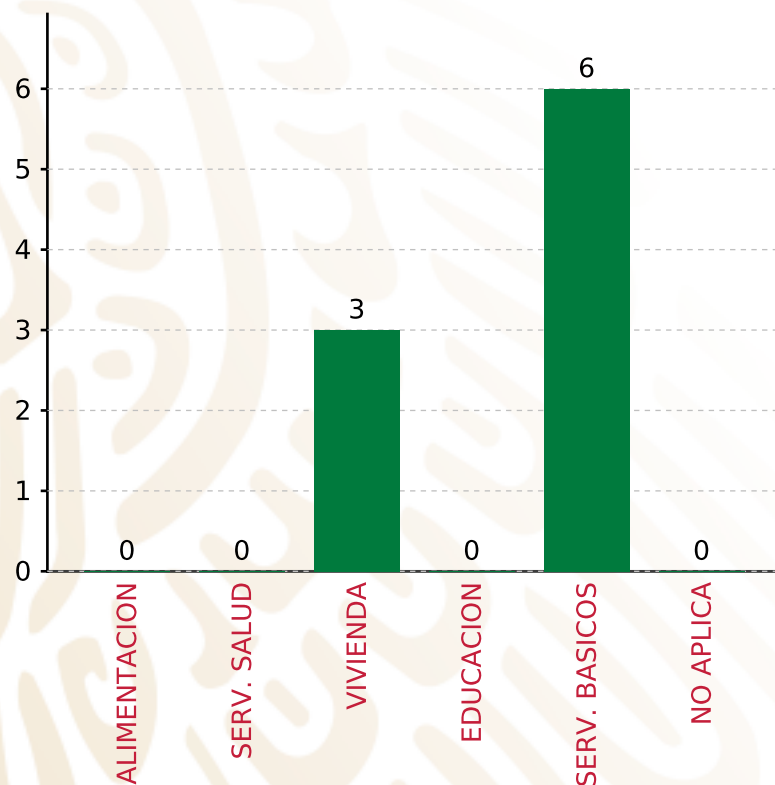
RUBRO	MONTO	PORCENTAJE(%)
AGUA Y SANEAMIENTO	4,500,080.18	50.68%
EDUCACIÓN	0.00	%
SALUD	0.00	%
URBANIZACIÓN	0.00	%
VIVIENDA	4,201,628.28	47.32%
OTROS PROYECTOS	0.00	%
CENTROS INTEGRADORES DE	0.00	%
SUBTOTAL DE INVERSIONES	8,701,708.46	98.00%
GASTOS INDIRECTOS	177,587.46	2.00%
PRODIM	0.00	0.00%
SUBTOTAL G.I. + PRODIM	177,587.46	2.00%
TOTAL REPORTADO FISMDF	8,879,295.92	100%
% FISMDF EJERCIDO CON RESPECTO A FISMDF TOTAL		100.00%

FONDO DE APORTACIONES PARA LA INFRAESTRUCTURA SOCIAL MUNICIPAL Y DE LAS DEMARCACIONES TERRITORIALES DE CAXHUACAN

FISMDF 2019



BIENESTAR
SECRETARÍA DE BIENESTAR



TOTAL DE PROYECTOS:

9

TIPO DE INVERSIONES REALIZADAS

(POR CARENCIA SOCIAL)

TIPO DE INVERSIONES REALIZADAS CON RECURSOS FISMDF

CARENCIA SOCIAL	MONTO	PORCENTAJE(%)
ALIMENTACION	0.00	%
SERV. SALUD	0.00	%
VIVIENDA	3,574,919.48	40.26%
EDUCACION	0.00	%
SERV. BASICOS	5,126,788.98	57.74%
NO APLICA	0.00	%
SUBTOTAL DE INVERSIONES	8,701,708.46	98.00%
GASTOS INDIRECTOS	177,587.46	2.00%
PRODIM	0.00	0.00%
SUBTOTAL G.I. + PRODIM	177,587.46	2.00%
TOTAL REPORTADO FISMDF	8,879,295.92	100%
% FISMDF EJERCIDO CON RESPECTO A FISMDF TOTAL		100.00%



BIENESTAR
SECRETARÍA DE BIENESTAR

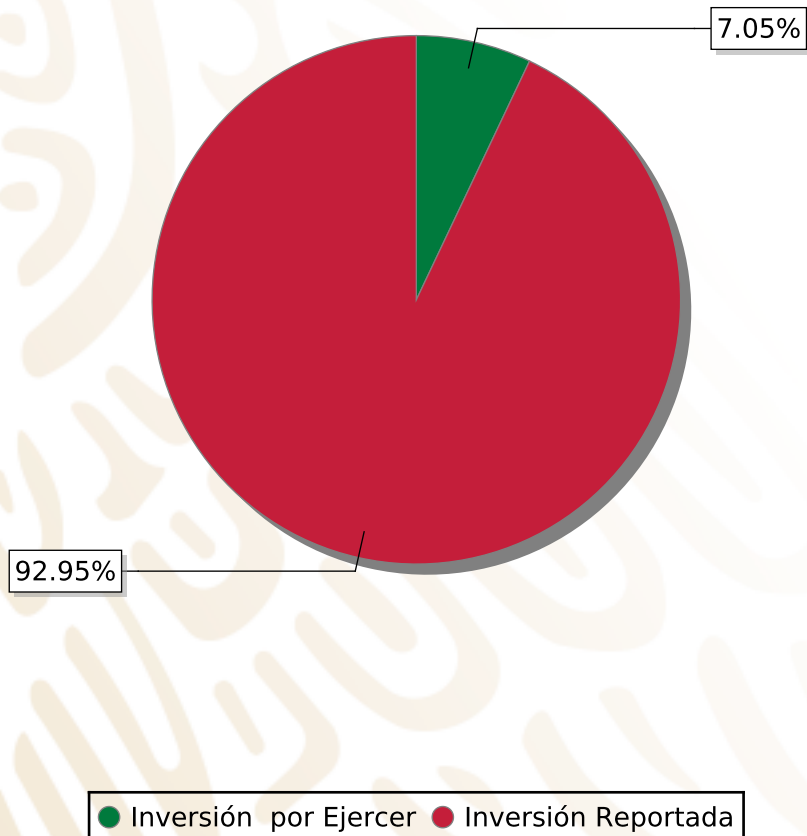


**FONDO DE APORTACIONES PARA LA INFRAESTRUCTURA SOCIAL
MUNICIPAL Y DE LAS DEMARCACIONES TERRITORIALES DE
CHALCHICOMULA DE SESMA**

FISMDF 2019

DISTRIBUCIÓN DE LA INVERSIÓN - ENTIDAD

(ASIGNADA, REPORTADA Y POR EJERCER)



Inversión Asignada
\$ 43,879,463.48



Crédito BANOBRAS
\$ 0.00



Deuda BANOBRAS
\$ 0.00



Recursos Disponibles
\$ 43,879,463.48

Monto Reportado
\$ 40,786,918.94





46

PROYECTOS REALIZADOS

FISMDF

1



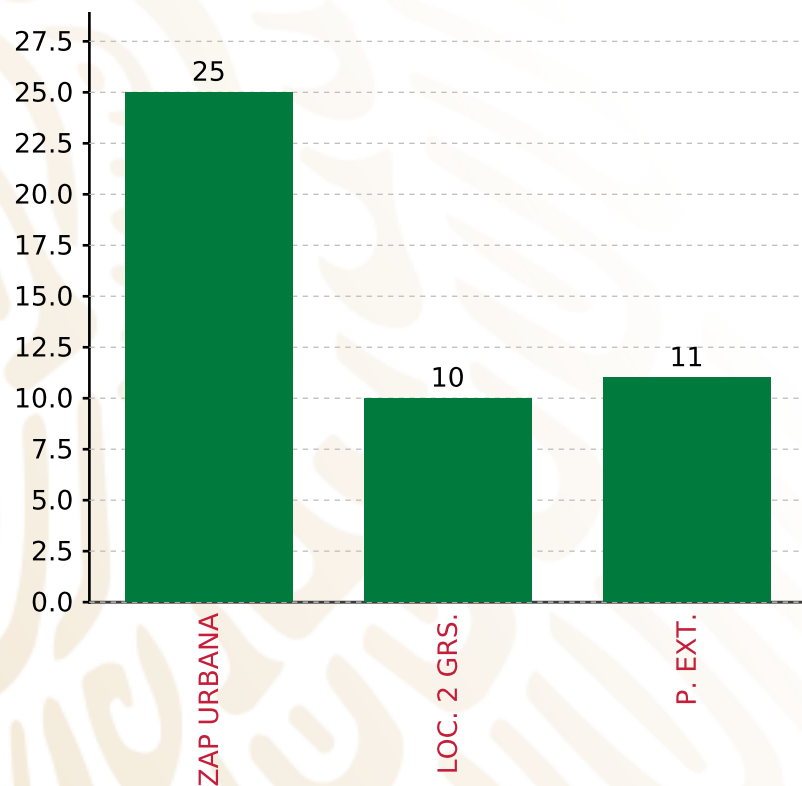
**MUNICIPIOS
REPORTARON**

FONDO DE APORTACIONES PARA LA INFRAESTRUCTURA SOCIAL MUNICIPAL Y DE LAS DEMARCACIONES TERRITORIALES DE CHALCHICOMULA DE SESMA

FISMDF 2019



BIENESTAR
SECRETARÍA DE BIENESTAR



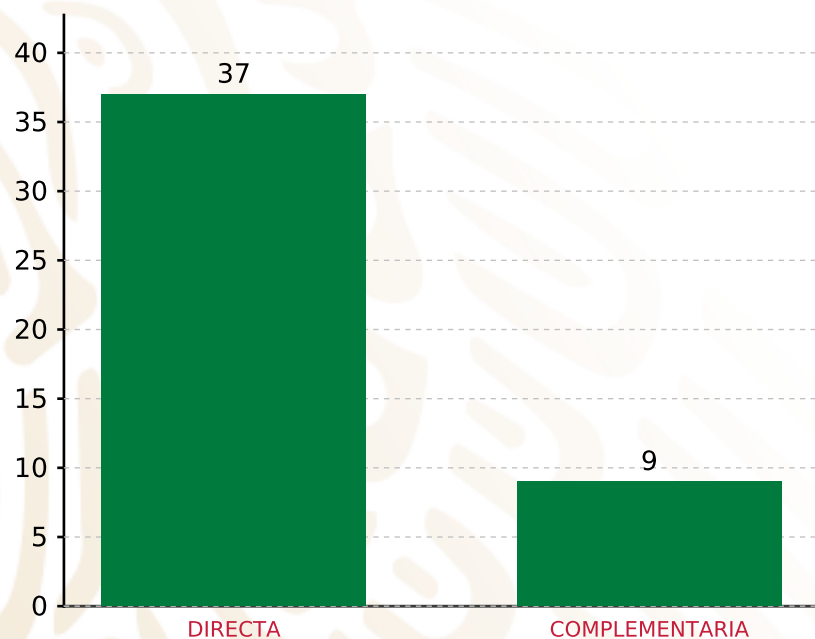
TOTAL DE PROYECTOS: 46

TIPO DE INVERSIONES REALIZADAS

(POR FOCALIZACIÓN)

TIPO DE INVERSIONES REALIZADAS CON RECURSOS FISMDF

FOCALIZACIÓN	MONTO	PORCENTAJE(%)
ZAP URBANA	29,961,986.74	73.46%
LOC. 2 GRS.	3,750,087.34	9.19%
P. EXT.	5,605,436.09	13.74%
SUBTOTAL DE INVERSIONES	39,317,510.17	96.40%
GASTOS INDIRECTOS	730,555.93	1.79%
PRODIM	738,852.84	1.81%
SUBTOTAL G.I. + PRODIM	1,469,408.77	3.60%
TOTAL REPORTADO FISMDF	40,786,918.94	100%
% FISMDF EJERCIDO CON RESPECTO A FISMDF TOTAL		92.95%



TOTAL DE PROYECTOS: 46

TIPO DE INVERSIONES REALIZADAS

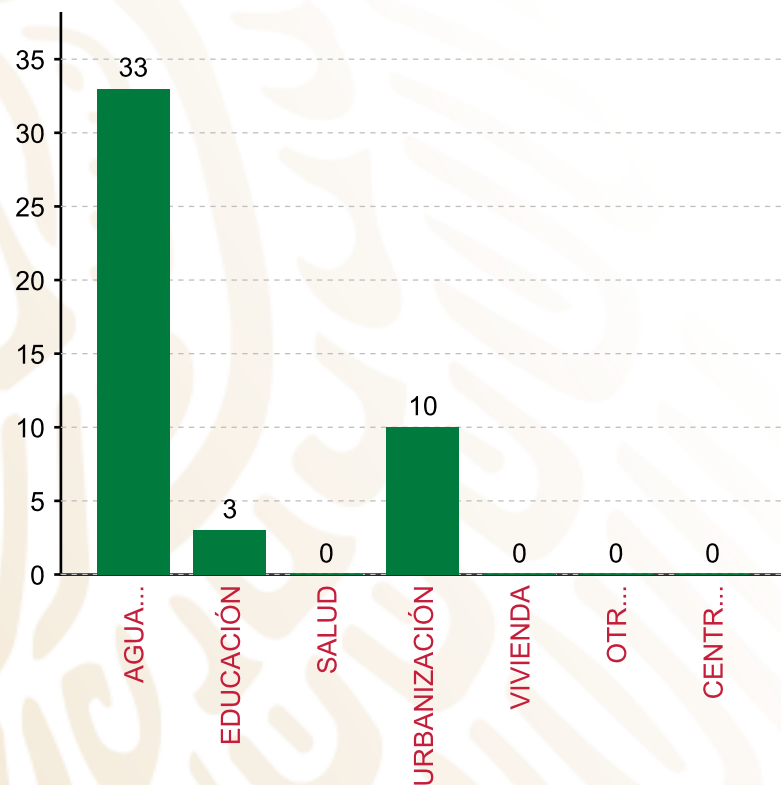
(POR INCIDENCIA)

TIPO DE INVERSIONES REALIZADAS CON RECURSOS FISMDF

TIPO	MONTO	PORCENTAJE(%)
DIRECTA	25,780,757.59	63.21%
COMPLEMENTARIA	13,536,752.58	33.19%
SUBTOTAL DE INVERSIONES	39,317,510.17	96.40%
GASTOS INDIRECTOS	730,555.93	1.79%
PRODIM	738,852.84	1.81%
SUBTOTAL G.I. + PRODIM	1,469,408.77	3.60%
TOTAL REPORTADO FISMDF	40,786,918.94	100%
% FISMDF EJERCIDO CON RESPECTO A FISMDF TOTAL		92.95%

FONDO DE APORTACIONES PARA LA INFRAESTRUCTURA SOCIAL MUNICIPAL Y DE LAS DEMARCACIONES TERRITORIALES DE CHALCHICOMULA DE SESMA

FISMDF 2019



TOTAL DE PROYECTOS: 46

TIPO DE INVERSIONES REALIZADAS

(POR RUBRO DE GASTO)

TIPO DE INVERSIONES REALIZADAS CON RECURSOS FISMDF

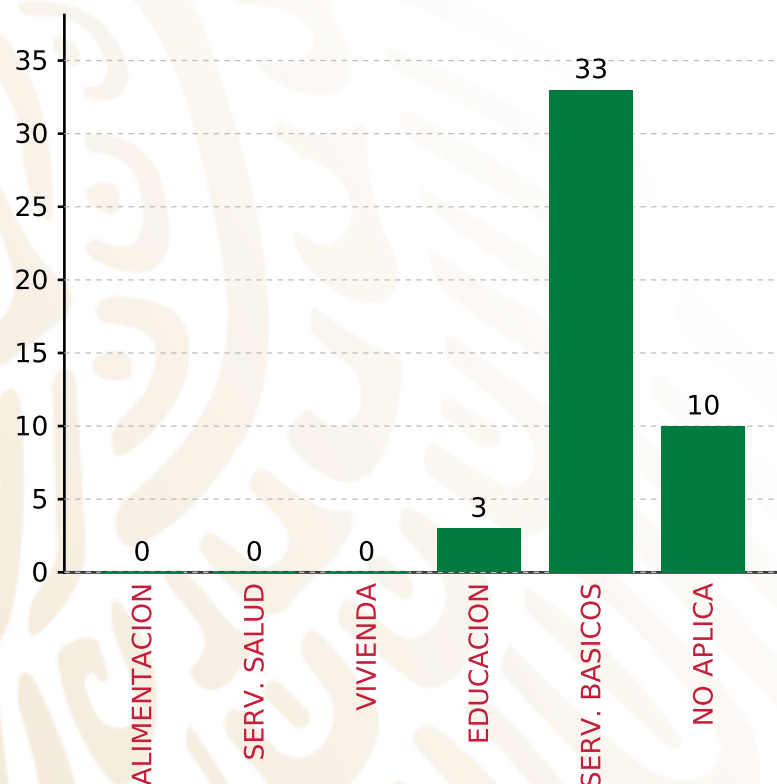
RUBRO	MONTO	PORCENTAJE(%)
AGUA Y SANEAMIENTO	23,065,858.05	56.55%
EDUCACIÓN	1,489,266.35	3.65%
SALUD	0.00	%
URBANIZACIÓN	14,762,385.77	36.19%
VIVIENDA	0.00	%
OTROS PROYECTOS	0.00	%
CENTROS INTEGRADORES DE	0.00	%
SUBTOTAL DE INVERSIONES	39,317,510.17	96.40%
GASTOS INDIRECTOS	730,555.93	1.79%
PRODIM	738,852.84	1.81%
SUBTOTAL G.I. + PRODIM	1,469,408.77	3.60%
TOTAL REPORTADO FISMDF	40,786,918.94	100%
% FISMDF EJERCIDO CON RESPECTO A FISMDF TOTAL		92.95%

FONDO DE APORTACIONES PARA LA INFRAESTRUCTURA SOCIAL MUNICIPAL Y DE LAS DEMARCACIONES TERRITORIALES DE CHALCHICOMULA DE SESMA

FISMDF 2019



BIENESTAR
SECRETARÍA DE BIENESTAR



TOTAL DE PROYECTOS: 46

TIPO DE INVERSIONES REALIZADAS

(POR CARENCIA SOCIAL)

TIPO DE INVERSIONES REALIZADAS CON RECURSOS FISMDF

CARENCIA SOCIAL	MONTO	PORCENTAJE(%)
ALIMENTACION	0.00	%
SERV. SALUD	0.00	%
VIVIENDA	0.00	%
EDUCACION	1,489,266.35	3.65%
SERV. BASICOS	23,065,858.05	56.55%
NO APLICA	14,762,385.77	36.19%
SUBTOTAL DE INVERSIONES	39,317,510.17	96.40%
GASTOS INDIRECTOS	730,555.93	1.79%
PRODIM	738,852.84	1.81%
SUBTOTAL G.I. + PRODIM	1,469,408.77	3.60%
TOTAL REPORTADO FISMDF	40,786,918.94	100%
% FISMDF EJERCIDO CON RESPECTO A FISMDF TOTAL		92.95%



BIENESTAR
SECRETARÍA DE BIENESTAR



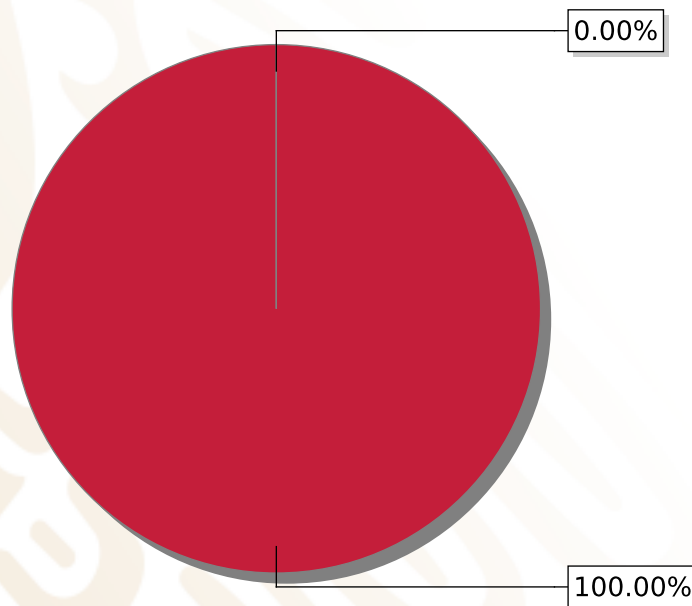
**FONDO DE APORTACIONES PARA LA INFRAESTRUCTURA SOCIAL
MUNICIPAL Y DE LAS DEMARCACIONES TERRITORIALES DE
CHICHQUILA**

FISMDF 2019



DISTRIBUCIÓN DE LA INVERSIÓN - ENTIDAD

(ASIGNADA, REPORTADA Y POR EJERCER)



● Inversión por Ejercer ● Inversión Reportada

Inversión Asignada

\$ 71,079,738.80



Crédito BANOBRAS

\$ 0.00



Deuda BANOBRAS

\$ 0.00



Recursos Disponibles

\$ 71,079,738.80

Monto Reportado
\$ 71,079,738.80





33

PROYECTOS REALIZADOS

FISMDF

1



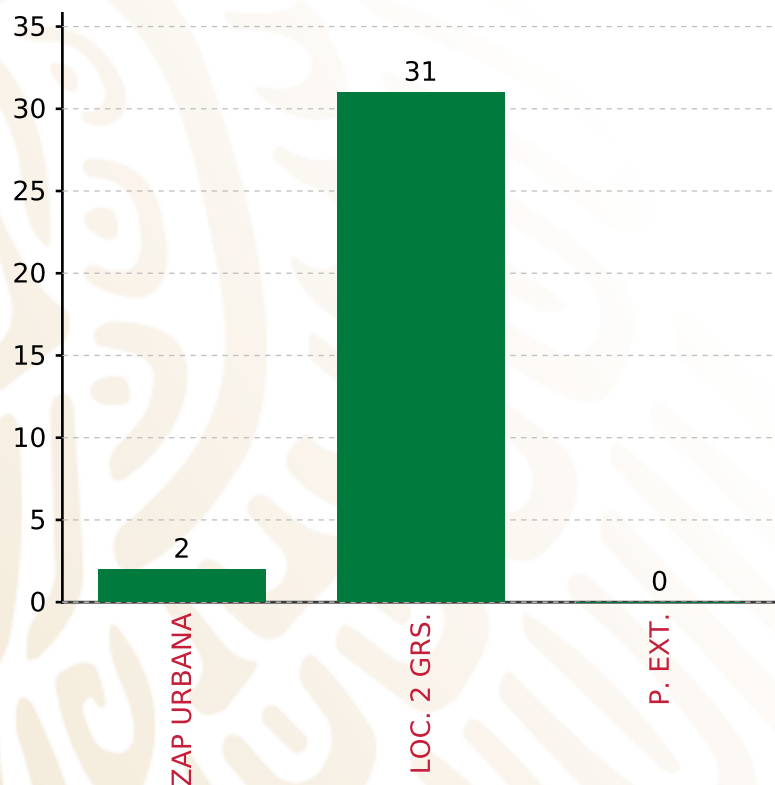
**MUNICIPIOS
REPORTARON**

FONDO DE APORTACIONES PARA LA INFRAESTRUCTURA SOCIAL MUNICIPAL Y DE LAS DEMARCACIONES TERRITORIALES DE CHICHQUILA

FISMDF 2019



BIENESTAR
SECRETARÍA DE BIENESTAR



TOTAL DE PROYECTOS: 33

TIPO DE INVERSIONES REALIZADAS

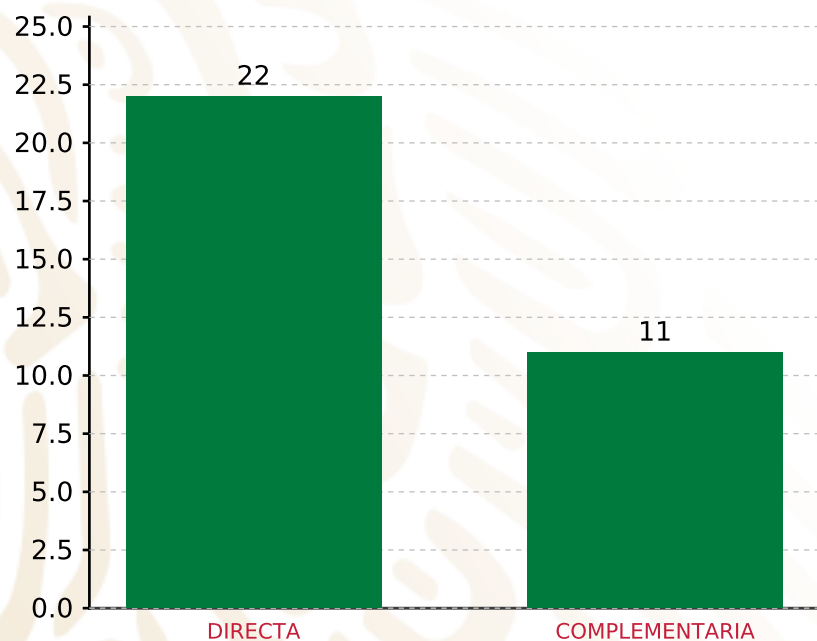
(POR FOCALIZACIÓN)

TIPO DE INVERSIONES REALIZADAS CON RECURSOS FISMDF

FOCALIZACIÓN	MONTO	PORCENTAJE(%)
ZAP URBANA	8,635,196.26	12.15%
LOC. 2 GRS.	62,227,508.88	87.55%
P. EXT.	0.00	0.00%
SUBTOTAL DE INVERSIONES	70,862,705.14	99.69%
GASTOS INDIRECTOS	217,033.66	0.31%
PRODIM	0.00	0.00%
SUBTOTAL G.I. + PRODIM	217,033.66	0.31%
TOTAL REPORTADO FISMDF	71,079,738.80	100%
% FISMDF EJERCIDO CON RESPECTO A FISMDF TOTAL		100.00%

FONDO DE APORTACIONES PARA LA INFRAESTRUCTURA SOCIAL MUNICIPAL Y DE LAS DEMARCACIONES TERRITORIALES DE CHICHQUILA

FISMDF 2019



TOTAL DE PROYECTOS: 33

TIPO DE INVERSIONES REALIZADAS

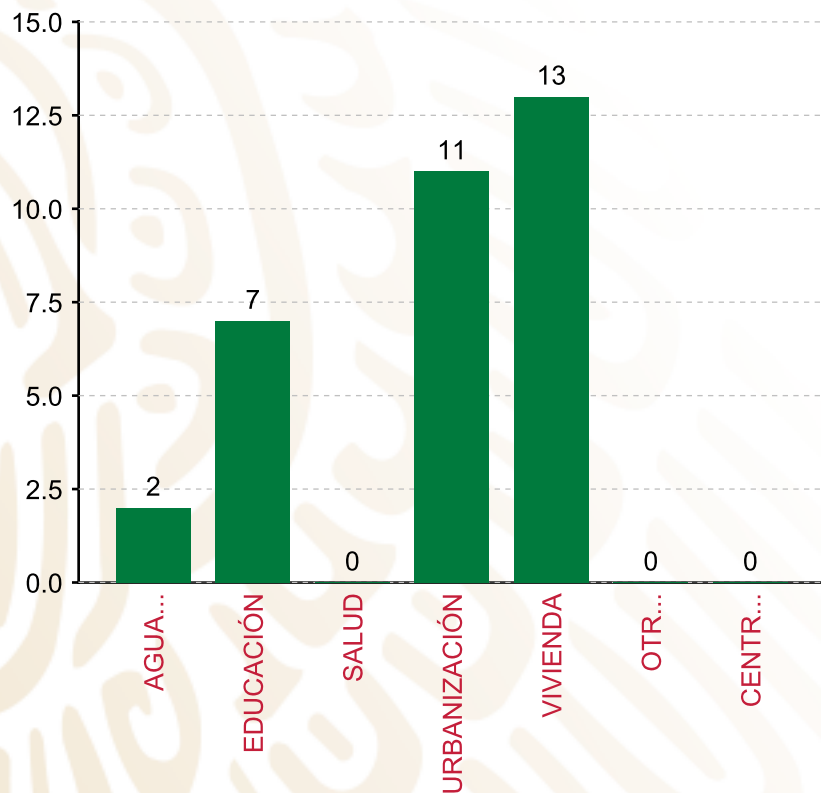
(POR INCIDENCIA)

TIPO DE INVERSIONES REALIZADAS CON RECURSOS FISMDF

TIPO	MONTO	PORCENTAJE(%)
DIRECTA	57,855,866.65	81.40%
COMPLEMENTARIA	13,006,838.49	18.30%
SUBTOTAL DE INVERSIONES	70,862,705.14	99.69%
GASTOS INDIRECTOS	217,033.66	0.31%
PRODIM	0.00	0.00%
SUBTOTAL G.I. + PRODIM	217,033.66	0.31%
TOTAL REPORTADO FISMDF	71,079,738.80	100%
% FISMDF EJERCIDO CON RESPECTO A FISMDF TOTAL		100.00%

FONDO DE APORTACIONES PARA LA INFRAESTRUCTURA SOCIAL MUNICIPAL Y DE LAS DEMARCACIONES TERRITORIALES DE CHICHQUILA

FISMDF 2019



TOTAL DE PROYECTOS: 33



BIENESTAR
SECRETARÍA DE BIENESTAR

TIPO DE INVERSIONES REALIZADAS

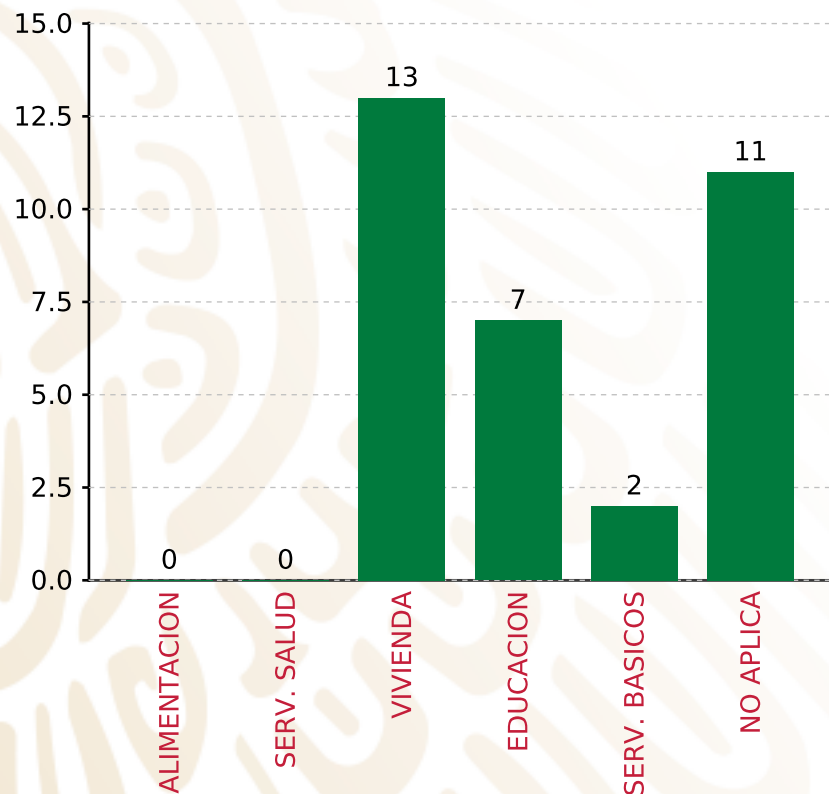
(POR RUBRO DE GASTO)

TIPO DE INVERSIONES REALIZADAS CON RECURSOS FISMDF

RUBRO	MONTO	PORCENTAJE(%)
AGUA Y SANEAMIENTO	1,907,443.73	2.68%
EDUCACIÓN	8,314,792.46	11.70%
SALUD	0.00	%
URBANIZACIÓN	13,006,838.49	18.30%
VIVIENDA	47,633,630.46	67.01%
OTROS PROYECTOS	0.00	%
CENTROS INTEGRADORES DE	0.00	%
SUBTOTAL DE INVERSIONES	70,862,705.14	99.69%
GASTOS INDIRECTOS	217,033.66	0.31%
PRODIM	0.00	0.00%
SUBTOTAL G.I. + PRODIM	217,033.66	0.31%
TOTAL REPORTADO FISMDF	71,079,738.80	100%
% FISMDF EJERCIDO CON RESPECTO A FISMDF TOTAL		100.00%

FONDO DE APORTACIONES PARA LA INFRAESTRUCTURA SOCIAL MUNICIPAL Y DE LAS DEMARCACIONES TERRITORIALES DE CHICHQUILA

FISMDF 2019



TOTAL DE PROYECTOS: 33

TIPO DE INVERSIONES REALIZADAS

(POR CARENCIA SOCIAL)

TIPO DE INVERSIONES REALIZADAS CON RECURSOS FISMDF		
CARENCIA SOCIAL	MONTO	PORCENTAJE(%)
ALIMENTACION	0.00	0.00%
SERV. SALUD	0.00	0.00%
VIVIENDA	47,633,630.46	67.01%
EDUCACION	8,314,792.46	11.70%
SERV. BASICOS	1,907,443.73	2.68%
NO APLICA	13,006,838.49	18.30%
SUBTOTAL DE INVERSIONES	70,862,705.14	99.69%
GASTOS INDIRECTOS	217,033.66	0.31%
PRODIM	0.00	0.00%
SUBTOTAL G.I. + PRODIM	217,033.66	0.31%
TOTAL REPORTADO FISMDF	71,079,738.80	100%
% FISMDF EJERCIDO CON RESPECTO A FISMDF TOTAL		100.00%



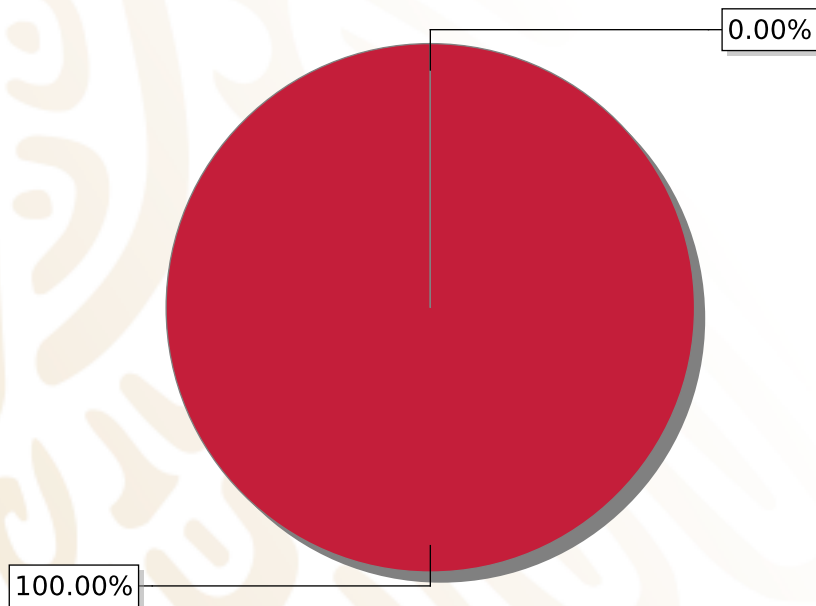
BIENESTAR
SECRETARÍA DE BIENESTAR

**FONDO DE APORTACIONES PARA LA INFRAESTRUCTURA SOCIAL
MUNICIPAL Y DE LAS DEMARCACIONES TERRITORIALES DE
CHIGNAHUAPAN**

FISMDF 2019

DISTRIBUCIÓN DE LA INVERSIÓN - ENTIDAD

(ASIGNADA, REPORTADA Y POR EJERCER)



● Inversión por Ejercer ● Inversión Reportada

Inversión Asignada
\$ 62,492,968.61



Crédito BANOBRAS
\$ 0.00



Deuda BANOBRAS
\$ 0.00



Recursos Disponibles
\$ 62,492,968.61

Monto Reportado
\$ 62,492,968.22





69

PROYECTOS REALIZADOS

FISMDF

1



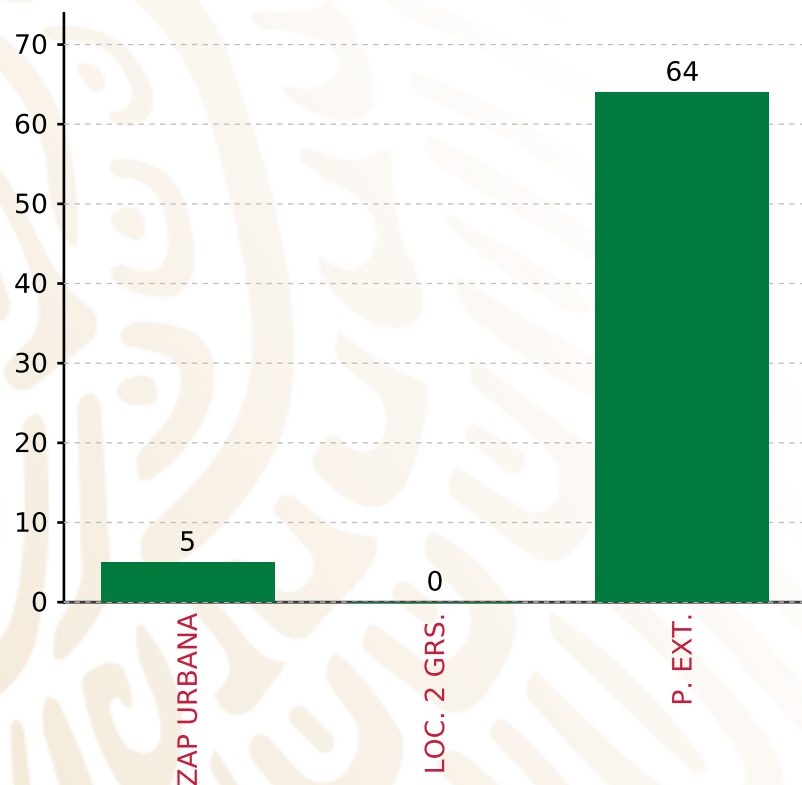
**MUNICIPIOS
REPORTARON**

FONDO DE APORTACIONES PARA LA INFRAESTRUCTURA SOCIAL MUNICIPAL Y DE LAS DEMARCACIONES TERRITORIALES DE CHIGNAHUAPAN

FISMDF 2019



BIENESTAR
SECRETARÍA DE BIENESTAR



TOTAL DE PROYECTOS: 69

TIPO DE INVERSIONES REALIZADAS

(POR FOCALIZACIÓN)

TIPO DE INVERSIONES REALIZADAS CON RECURSOS FISMDF

FOCALIZACIÓN	MONTO	PORCENTAJE(%)
ZAP URBANA	4,891,538.24	7.83%
LOC. 2 GRS.	0.00	0.00%
P. EXT.	57,601,429.98	92.17%

SUBTOTAL DE INVERSIONES 62,492,968.22 100.00%

GASTOS INDIRECTOS	0.00	0.00%
PRODIM	0.00	0.00%

SUBTOTAL G.I. + PRODIM 0.00 0.00%

TOTAL REPORTADO FISMDF 62,492,968.22 100%

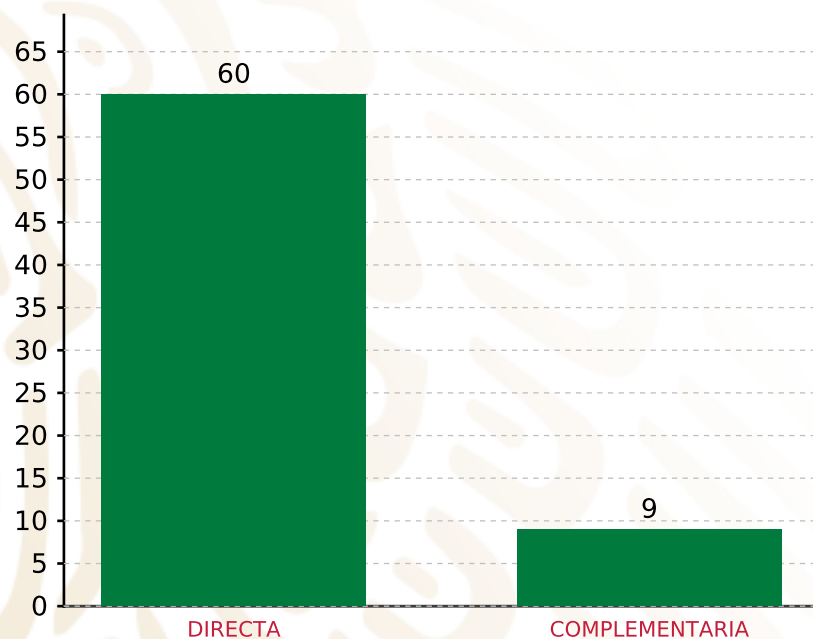
% FISMDF EJERCIDO CON RESPECTO A FISMDF TOTAL 100.00%

FONDO DE APORTACIONES PARA LA INFRAESTRUCTURA SOCIAL MUNICIPAL Y DE LAS DEMARCACIONES TERRITORIALES DE CHIGNAHUAPAN

FISMDF 2019



BIENESTAR
SECRETARÍA DE BIENESTAR



TOTAL DE PROYECTOS: 69

TIPO DE INVERSIONES REALIZADAS

(POR INCIDENCIA)

TIPO DE INVERSIONES REALIZADAS CON RECURSOS FISMDF

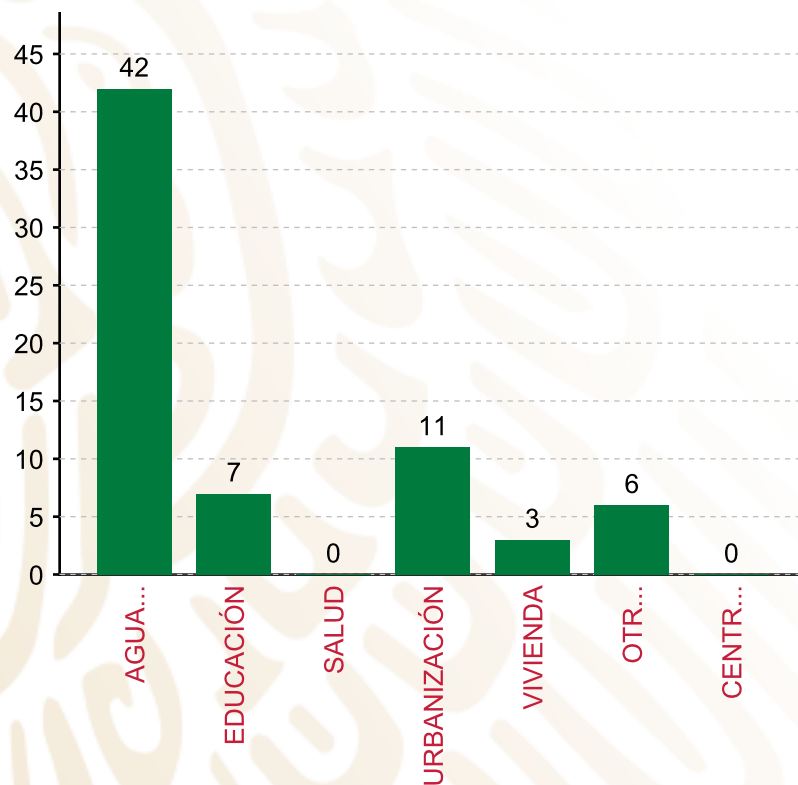
TIPO	MONTO	PORCENTAJE(%)
DIRECTA	50,270,122.58	80.44 %
COMPLEMENTARIA	12,222,845.64	19.56 %
SUBTOTAL DE INVERSIONES	62,492,968.22	100.00 %
GASTOS INDIRECTOS	0.00	0.00 %
PRODIM	0.00	0.00 %
SUBTOTAL G.I. + PRODIM	0.00	0.00 %
TOTAL REPORTADO FISMDF	62,492,968.22	100 %
% FISMDF EJERCIDO CON RESPECTO A FISMDF TOTAL		100.00 %

FONDO DE APORTACIONES PARA LA INFRAESTRUCTURA SOCIAL MUNICIPAL Y DE LAS DEMARCACIONES TERRITORIALES DE CHIGNAHUAPAN

FISMDF 2019



BIENESTAR
SECRETARÍA DE BIENESTAR



TOTAL DE PROYECTOS: 69

TIPO DE INVERSIONES REALIZADAS

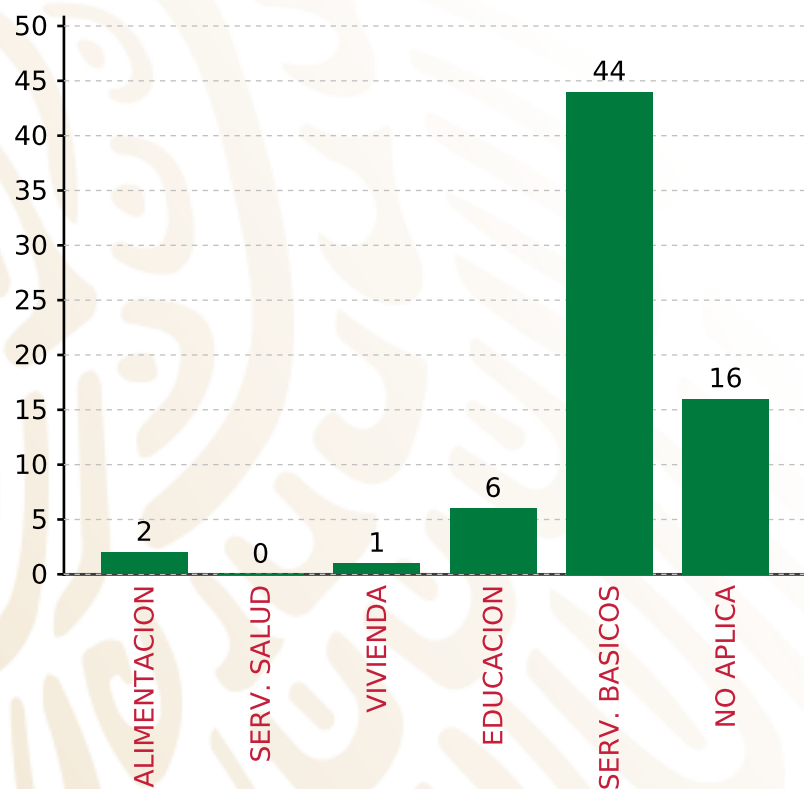
(POR RUBRO DE GASTO)

TIPO DE INVERSIONES REALIZADAS CON RECURSOS FISMDF

RUBRO	MONTO	PORCENTAJE(%)
AGUA Y SANEAMIENTO	36,215,759.57	57.95%
EDUCACIÓN	4,296,474.47	6.88%
SALUD	0.00	%
URBANIZACIÓN	14,782,043.95	23.65%
VIVIENDA	2,901,720.89	4.64%
OTROS PROYECTOS	4,296,969.34	6.88%
CENTROS INTEGRADORES DE	0.00	%
SUBTOTAL DE INVERSIONES	62,492,968.22	100.00%
GASTOS INDIRECTOS	0.00	0.00%
PRODIM	0.00	0.00%
SUBTOTAL G.I. + PRODIM	0.00	0.00%
TOTAL REPORTADO FISMDF	62,492,968.22	100%
% FISMDF EJERCIDO CON RESPECTO A FISMDF TOTAL		100.00%

FONDO DE APORTACIONES PARA LA INFRAESTRUCTURA SOCIAL MUNICIPAL Y DE LAS DEMARCACIONES TERRITORIALES DE CHIGNAHUAPAN

FISMDF 2019



TOTAL DE PROYECTOS: 69



BIENESTAR
SECRETARÍA DE BIENESTAR

TIPO DE INVERSIONES REALIZADAS

(POR CARENCIA SOCIAL)

TIPO DE INVERSIONES REALIZADAS CON RECURSOS FISMDF

CARENCIA SOCIAL	MONTO	PORCENTAJE(%)
ALIMENTACION	679,560.60	1.09%
SERV. SALUD	0.00	%
VIVIENDA	2,253,680.26	3.61%
EDUCACION	4,044,866.68	6.47%
SERV. BASICOS	36,863,800.20	58.99%
NO APLICA	18,651,060.48	29.85%
SUBTOTAL DE INVERSIONES	62,492,968.22	100.00%
GASTOS INDIRECTOS	0.00	0.00%
PRODIM	0.00	0.00%
SUBTOTAL G.I. + PRODIM	0.00	0.00%
TOTAL REPORTADO FISMDF	62,492,968.22	100%
% FISMDF EJERCIDO CON RESPECTO A FISMDF TOTAL		100.00%



BIENESTAR
SECRETARÍA DE BIENESTAR

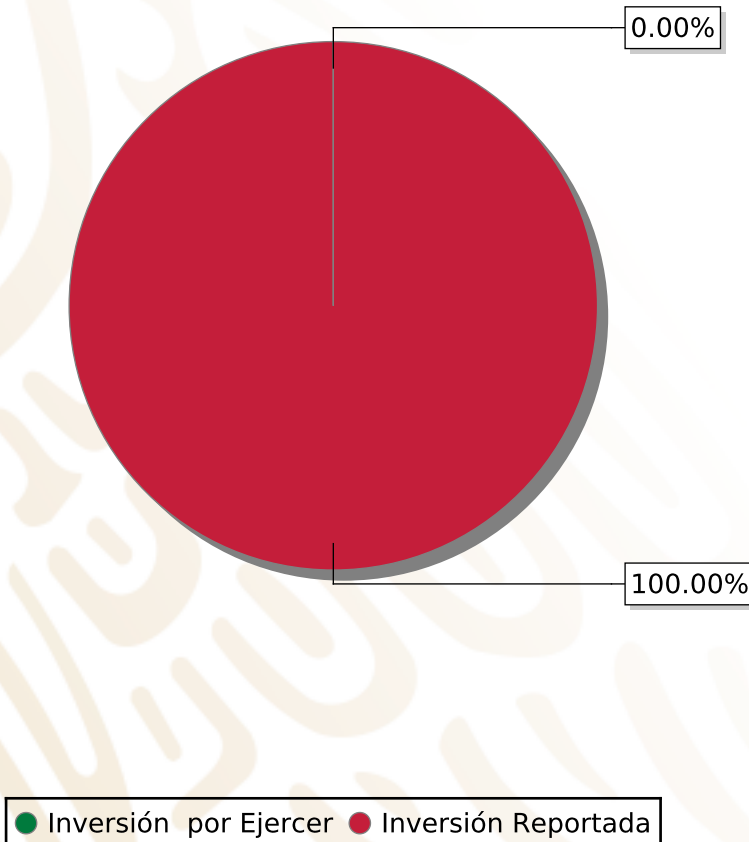


**FONDO DE APORTACIONES PARA LA INFRAESTRUCTURA SOCIAL
MUNICIPAL Y DE LAS DEMARCACIONES TERRITORIALES DE
IXTACAMAXTITLÁN**

FISMDF 2019

DISTRIBUCIÓN DE LA INVERSIÓN - ENTIDAD

(ASIGNADA, REPORTADA Y POR EJERCER)



Inversión Asignada
\$ 59,349,023.75



Crédito BANOBRAS
\$ 0.00



Deuda BANOBRAS
\$ 0.00



Recursos Disponibles
\$ 59,349,023.75

Monto Reportado
\$ 59,349,023.75





33

PROYECTOS REALIZADOS

FISMDF

1



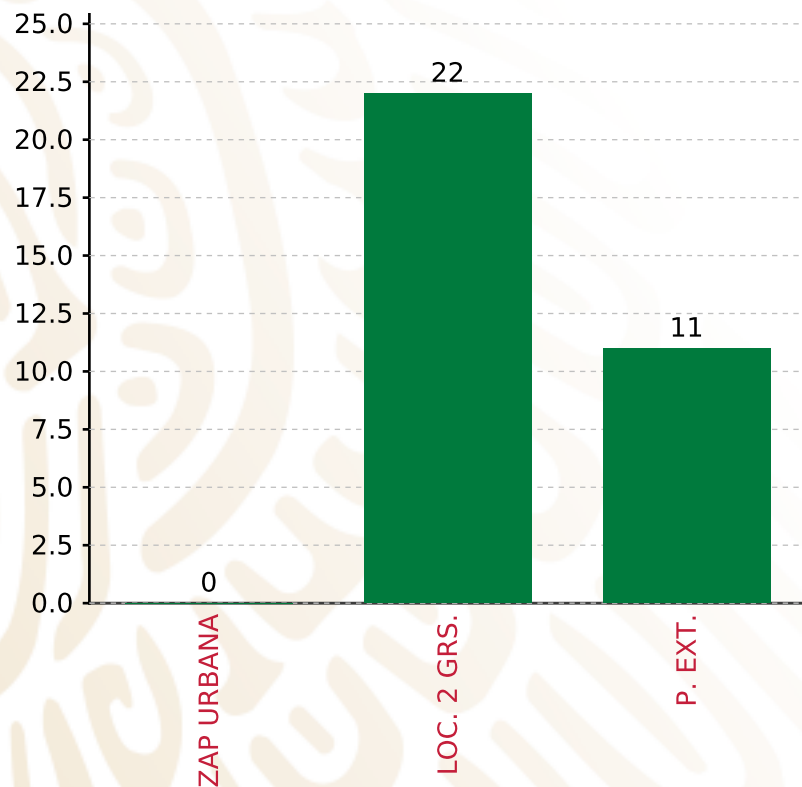
**MUNICIPIOS
REPORTARON**

FONDO DE APORTACIONES PARA LA INFRAESTRUCTURA SOCIAL MUNICIPAL Y DE LAS DEMARCACIONES TERRITORIALES DE IXTACAMAXTILÁN

FISMDF 2019



BIENESTAR
SECRETARÍA DE BIENESTAR



TOTAL DE PROYECTOS: 33

TIPO DE INVERSIONES REALIZADAS

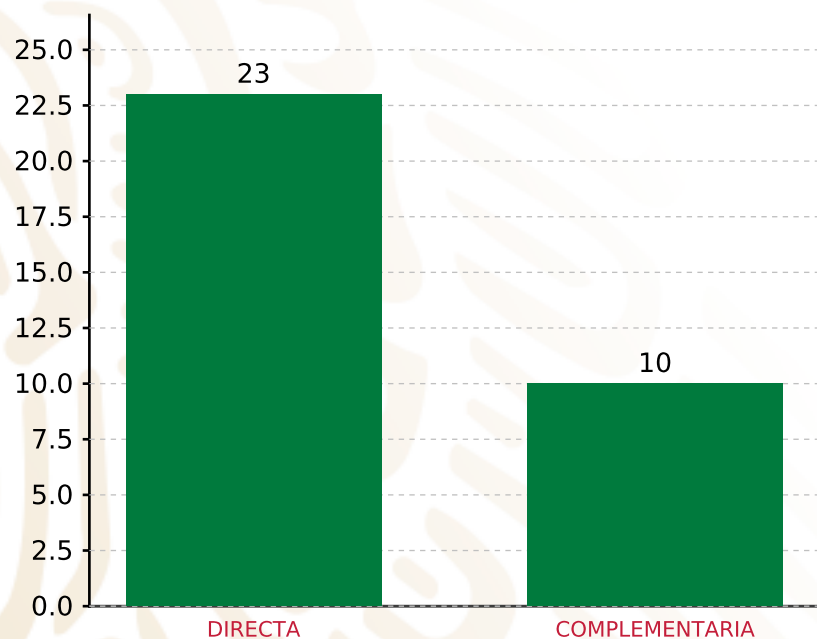
(POR FOCALIZACIÓN)

TIPO DE INVERSIONES REALIZADAS CON RECURSOS FISMDF

FOCALIZACIÓN	MONTO	PORCENTAJE(%)
ZAP URBANA	0.00	0.00%
LOC. 2 GRS.	45,469,964.79	76.61%
P. EXT.	13,879,058.96	23.39%
SUBTOTAL DE INVERSIONES	59,349,023.75	100.00%
GASTOS INDIRECTOS	0.00	0.00%
PRODIM	0.00	0.00%
SUBTOTAL G.I. + PRODIM	0.00	0.00%
TOTAL REPORTADO FISMDF	59,349,023.75	100%
% FISMDF EJERCIDO CON RESPECTO A FISMDF TOTAL		100.00%

FONDO DE APORTACIONES PARA LA INFRAESTRUCTURA SOCIAL MUNICIPAL Y DE LAS DEMARCACIONES TERRITORIALES DE IXTACAMAXTILÁN

FISMDF 2019



TOTAL DE PROYECTOS: 33

TIPO DE INVERSIONES REALIZADAS

(POR INCIDENCIA)

TIPO DE INVERSIONES REALIZADAS CON RECURSOS FISMDF

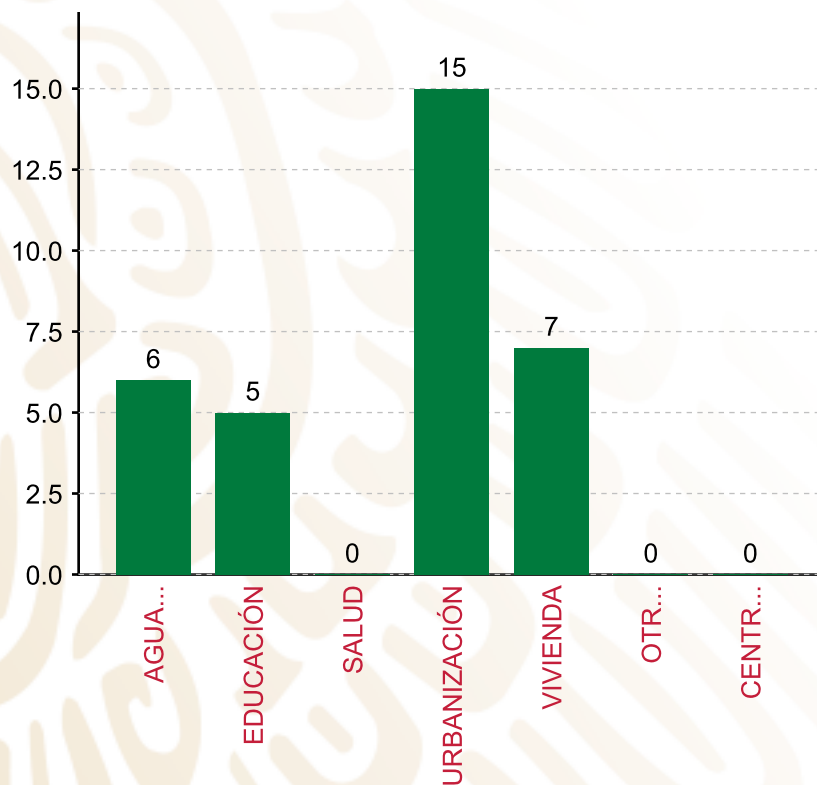
TIPO	MONTO	PORCENTAJE(%)
DIRECTA	38,563,216.26	64.98%
COMPLEMENTARIA	20,785,807.49	35.02%
SUBTOTAL DE INVERSIONES	59,349,023.75	100.00%
GASTOS INDIRECTOS	0.00	0.00%
PRODIM	0.00	0.00%
SUBTOTAL G.I. + PRODIM	0.00	0.00%
TOTAL REPORTADO FISMDF	59,349,023.75	100%
% FISMDF EJERCIDO CON RESPECTO A FISMDF TOTAL		100.00%

FONDO DE APORTACIONES PARA LA INFRAESTRUCTURA SOCIAL MUNICIPAL Y DE LAS DEMARCACIONES TERRITORIALES DE IXTACAMAXTILÁN

FISMDF 2019



BIENESTAR
SECRETARÍA DE BIENESTAR



TOTAL DE PROYECTOS: 33

TIPO DE INVERSIONES REALIZADAS

(POR RUBRO DE GASTO)

TIPO DE INVERSIONES REALIZADAS CON RECURSOS FISMDF

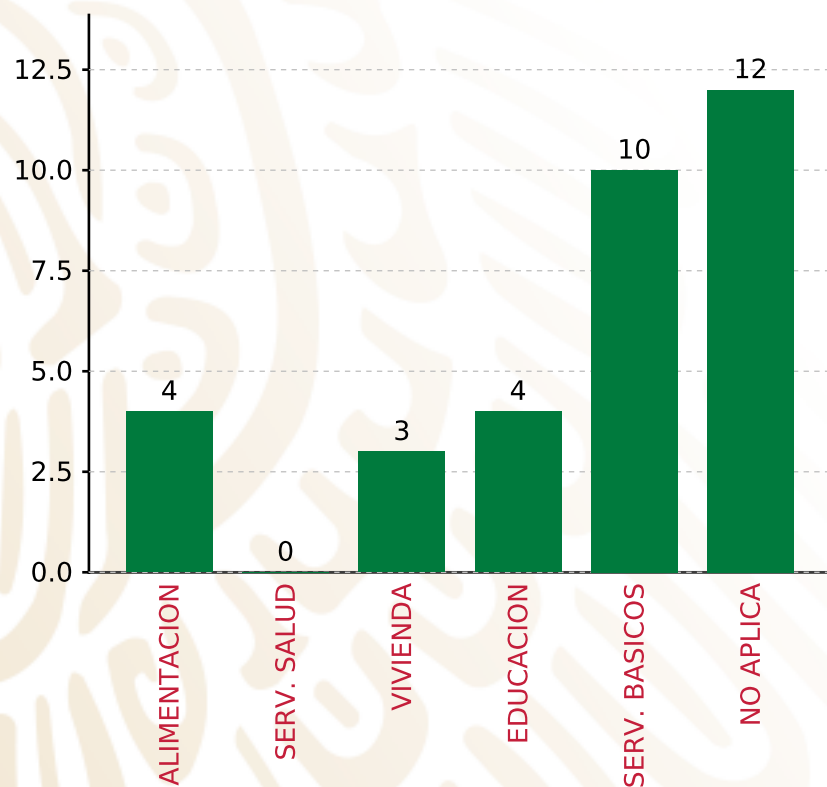
RUBRO	MONTO	PORCENTAJE(%)
AGUA Y SANEAMIENTO	5,819,901.00	9.81%
EDUCACIÓN	5,157,872.25	8.69%
SALUD	0.00	%
URBANIZACIÓN	27,716,013.07	46.70%
VIVIENDA	20,655,237.43	34.80%
OTROS PROYECTOS	0.00	%
CENTROS INTEGRADORES DE	0.00	%
SUBTOTAL DE INVERSIONES	59,349,023.75	100.00%
GASTOS INDIRECTOS	0.00	0.00%
PRODIM	0.00	0.00%
SUBTOTAL G.I. + PRODIM	0.00	0.00%
TOTAL REPORTADO FISMDF	59,349,023.75	100%
% FISMDF EJERCIDO CON RESPECTO A FISMDF TOTAL		100.00%

FONDO DE APORTACIONES PARA LA INFRAESTRUCTURA SOCIAL MUNICIPAL Y DE LAS DEMARCACIONES TERRITORIALES DE IXTACAMAXTILÁN

FISMDF 2019



BIENESTAR
SECRETARÍA DE BIENESTAR



TOTAL DE PROYECTOS: 33

TIPO DE INVERSIONES REALIZADAS

(POR CARENCIA SOCIAL)

TIPO DE INVERSIONES REALIZADAS CON RECURSOS FISMDF

CARENCIA SOCIAL	MONTO	PORCENTAJE(%)
ALIMENTACION	4,653,281.46	7.84%
SERV. SALUD	0.00	%
VIVIENDA	14,525,574.00	24.47%
EDUCACION	4,138,322.01	6.97%
SERV. BASICOS	11,949,564.43	20.13%
NO APLICA	24,082,281.85	40.58%
SUBTOTAL DE INVERSIONES	59,349,023.75	100.00%
GASTOS INDIRECTOS	0.00	0.00%
PRODIM	0.00	0.00%
SUBTOTAL G.I. + PRODIM	0.00	0.00%
TOTAL REPORTADO FISMDF	59,349,023.75	100%
% FISMDF EJERCIDO CON RESPECTO A FISMDF TOTAL		100.00%



BIENESTAR
SECRETARÍA DE BIENESTAR



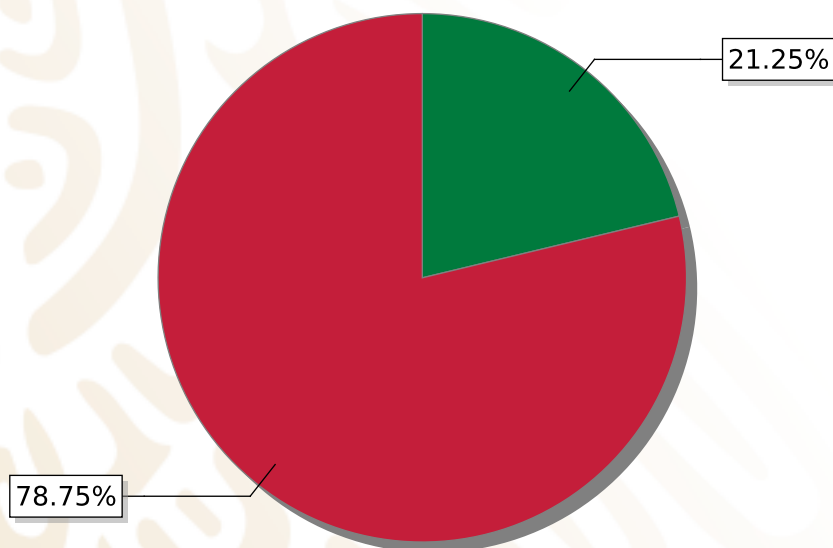
**FONDO DE APORTACIONES PARA LA INFRAESTRUCTURA SOCIAL
MUNICIPAL Y DE LAS DEMARCACIONES TERRITORIALES DE
JOPALA**

FISMDF 2019



DISTRIBUCIÓN DE LA INVERSIÓN - ENTIDAD

(ASIGNADA, REPORTADA Y POR EJERCER)



● Inversión por Ejercer ● Inversión Reportada

Inversión Asignada

\$ 27,372,114.14



Crédito BANOBRAS

\$ 0.00



Deuda BANOBRAS

\$ 0.00



Recursos Disponibles

\$ 27,372,114.14

Monto Reportado

\$ 21,555,984.21





17

PROYECTOS REALIZADOS

FISMDF

1



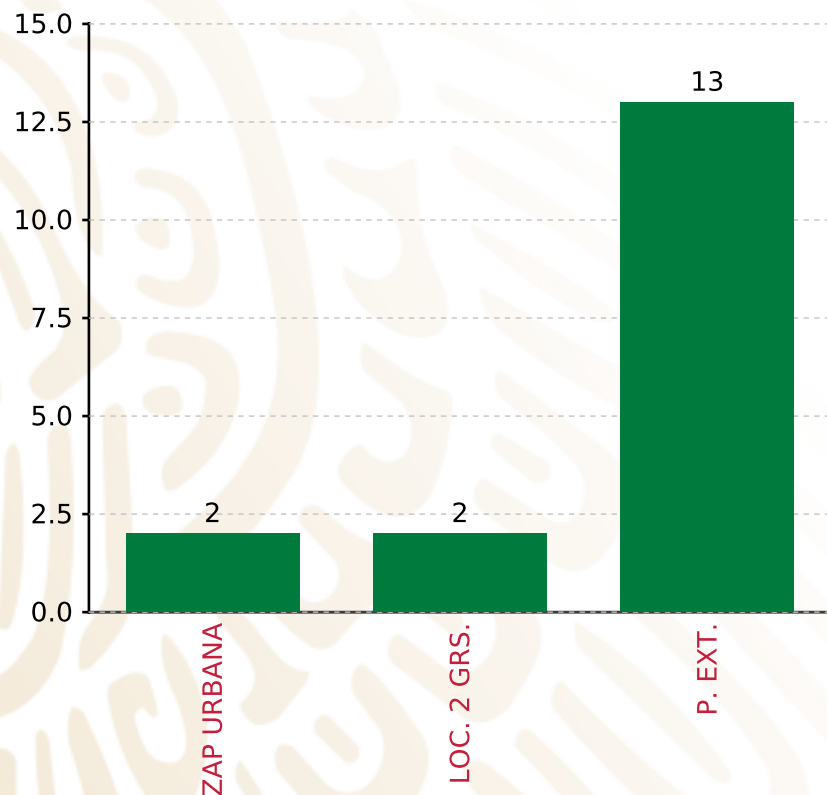
**MUNICIPIOS
REPORTARON**

FONDO DE APORTACIONES PARA LA INFRAESTRUCTURA SOCIAL MUNICIPAL Y DE LAS DEMARCACIONES TERRITORIALES DE JOPALA

FISMDF 2019



BIENESTAR
SECRETARÍA DE BIENESTAR



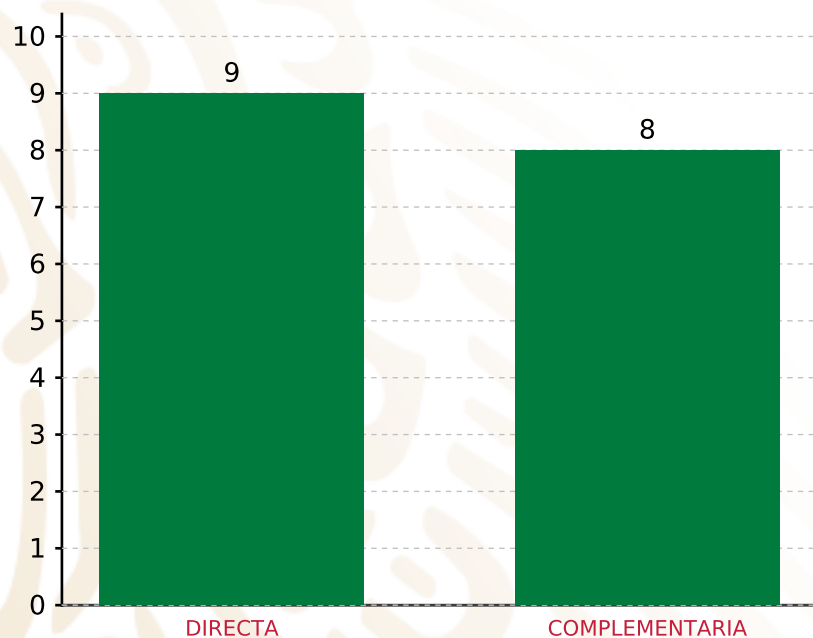
TOTAL DE PROYECTOS: 17

TIPO DE INVERSIONES REALIZADAS

(POR FOCALIZACIÓN)

TIPO DE INVERSIONES REALIZADAS CON RECURSOS FISMDF

FOCALIZACIÓN	MONTO	PORCENTAJE(%)
ZAP URBANA	1,743,240.81	8.09%
LOC. 2 GRS.	3,229,589.01	14.98%
P. EXT.	15,761,990.97	73.12%
SUBTOTAL DE INVERSIONES	20,734,820.79	96.19%
GASTOS INDIRECTOS	821,163.42	3.81%
PRODIM	0.00	0.00%
SUBTOTAL G.I. + PRODIM	821,163.42	3.81%
TOTAL REPORTADO FISMDF	21,555,984.21	100%
% FISMDF EJERCIDO CON RESPECTO A FISMDF TOTAL		78.75%



TOTAL DE PROYECTOS: 17

TIPO DE INVERSIONES REALIZADAS

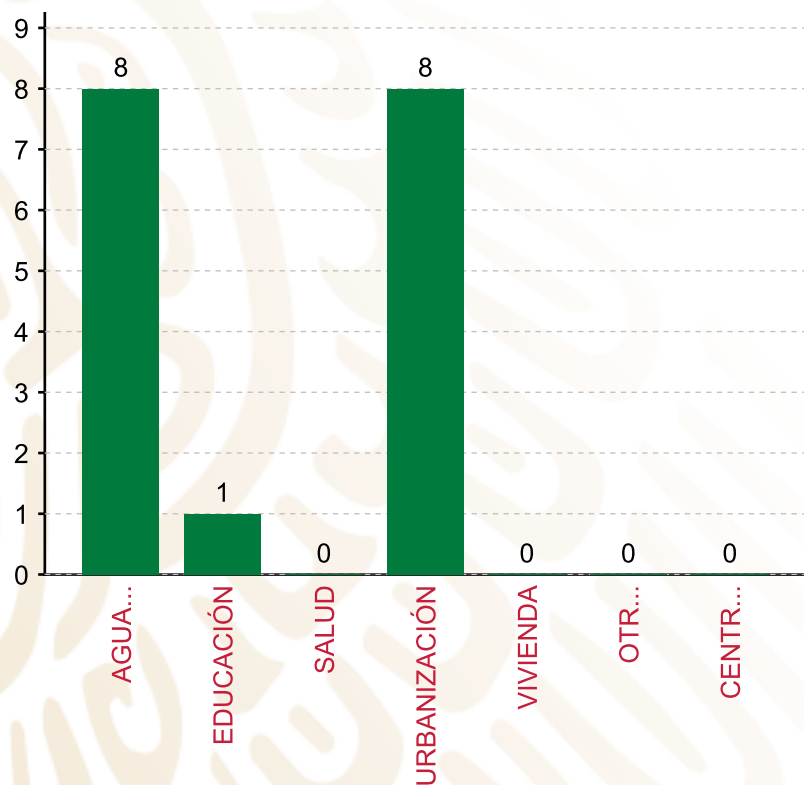
(POR INCIDENCIA)

TIPO DE INVERSIONES REALIZADAS CON RECURSOS FISMDF

TIPO	MONTO	PORCENTAJE(%)
DIRECTA	12,364,057.07	57.36%
COMPLEMENTARIA	8,370,763.72	38.83%
SUBTOTAL DE INVERSIONES	20,734,820.79	96.19%
GASTOS INDIRECTOS	821,163.42	3.81%
PRODIM	0.00	0.00%
SUBTOTAL G.I. + PRODIM	821,163.42	3.81%
TOTAL REPORTADO FISMDF	21,555,984.21	100%
% FISMDF EJERCIDO CON RESPECTO A FISMDF TOTAL		78.75%

FONDO DE APORTACIONES PARA LA INFRAESTRUCTURA SOCIAL MUNICIPAL Y DE LAS DEMARCACIONES TERRITORIALES DE JOPALA

FISMDF 2019



TOTAL DE PROYECTOS:

17

TIPO DE INVERSIONES REALIZADAS

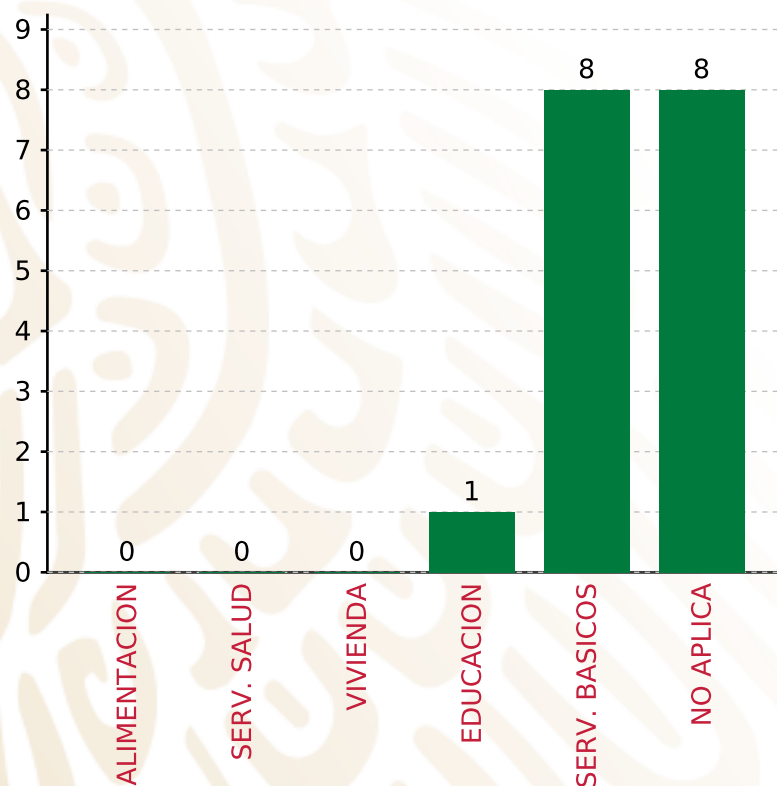
(POR RUBRO DE GASTO)

TIPO DE INVERSIONES REALIZADAS CON RECURSOS FISMDF

RUBRO	MONTO	PORCENTAJE(%)
AGUA Y SANEAMIENTO	11,566,429.89	53.66%
EDUCACIÓN	797,627.18	3.70%
SALUD	0.00	%
URBANIZACIÓN	8,370,763.72	38.83%
VIVIENDA	0.00	%
OTROS PROYECTOS	0.00	%
CENTROS INTEGRADORES DE SERVICIOS	0.00	%
SUBTOTAL DE INVERSIONES	20,734,820.79	96.19%
GASTOS INDIRECTOS	821,163.42	3.81%
PRODIM	0.00	0.00%
SUBTOTAL G.I. + PRODIM	821,163.42	3.81%
TOTAL REPORTADO FISMDF	21,555,984.21	100%
% FISMDF EJERCIDO CON RESPECTO A FISMDF TOTAL		78.75%

FONDO DE APORTACIONES PARA LA INFRAESTRUCTURA SOCIAL MUNICIPAL Y DE LAS DEMARCACIONES TERRITORIALES DE JOPALA

FISMDF 2019



TOTAL DE PROYECTOS: 17

TIPO DE INVERSIONES REALIZADAS

(POR CARENCIA SOCIAL)

TIPO DE INVERSIONES REALIZADAS CON RECURSOS FISMDF

CARENCIA SOCIAL	MONTO	PORCENTAJE(%)
ALIMENTACION	0.00	%
SERV. SALUD	0.00	%
VIVIENDA	0.00	%
EDUCACION	797,627.18	3.70%
SERV. BASICOS	11,566,429.89	53.66%
NO APLICA	8,370,763.72	38.83%
SUBTOTAL DE INVERSIONES	20,734,820.79	96.19%
GASTOS INDIRECTOS	821,163.42	3.81%
PRODIM	0.00	0.00%
SUBTOTAL G.I. + PRODIM	821,163.42	3.81%
TOTAL REPORTADO FISMDF	21,555,984.21	100%
% FISMDF EJERCIDO CON RESPECTO A FISMDF TOTAL		78.75%



BIENESTAR
SECRETARÍA DE BIENESTAR



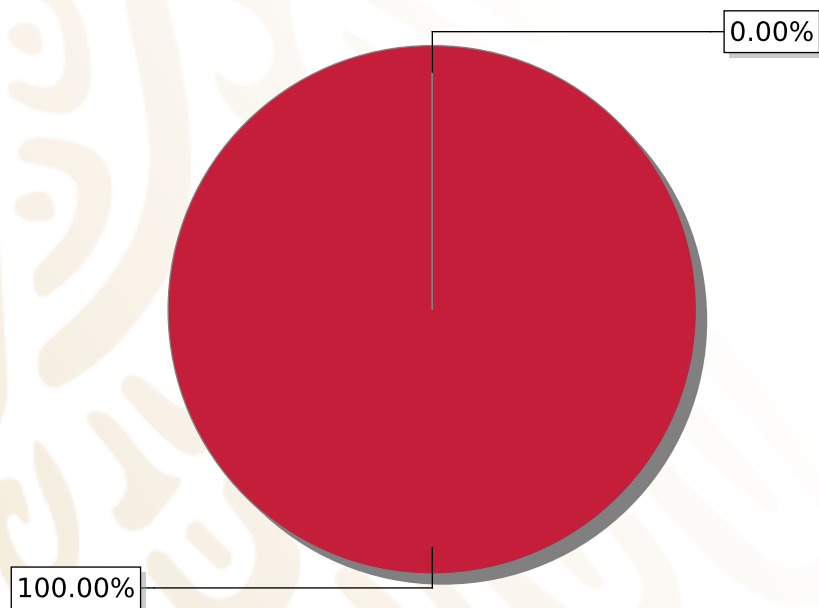
**FONDO DE APORTACIONES PARA LA INFRAESTRUCTURA SOCIAL
MUNICIPAL Y DE LAS DEMARCACIONES TERRITORIALES DE
MOLCAXAC**

FISMDF 2019



DISTRIBUCIÓN DE LA INVERSIÓN - ENTIDAD

(ASIGNADA, REPORTADA Y POR EJERCER)



● Inversión por Ejercer ● Inversión Reportada

Inversión Asignada

\$ 12,664,009.22



Crédito BANOBRAS

\$ 0.00



Deuda BANOBRAS

\$ 0.00



Recursos Disponibles

\$ 12,664,009.22

Monto Reportado
\$ 12,664,009.00





12

PROYECTOS REALIZADOS

FISMDF

1

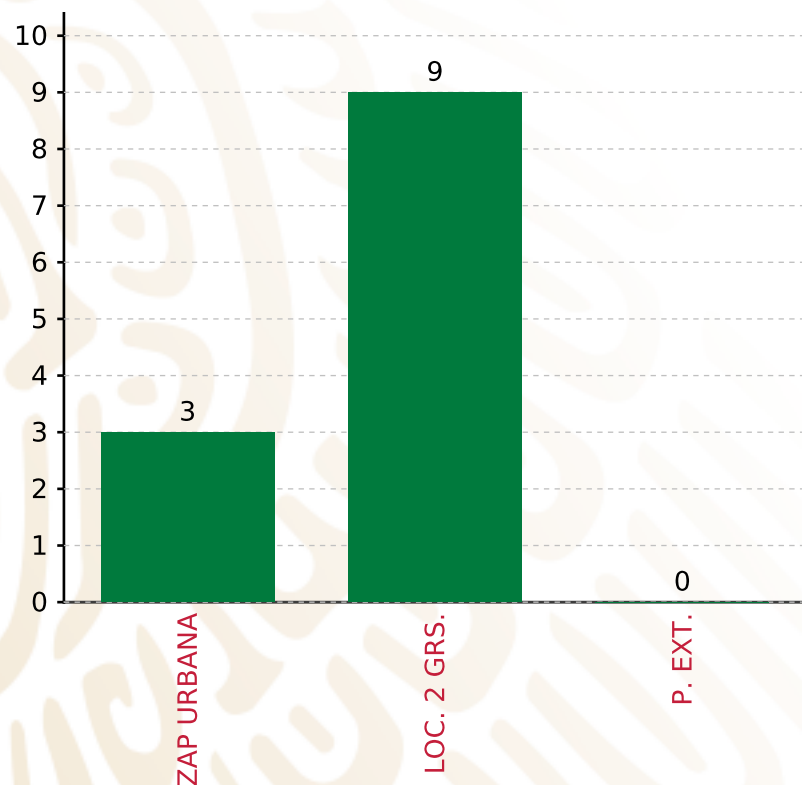


**MUNICIPIOS
REPORTARON**

FONDO DE APORTACIONES PARA LA INFRAESTRUCTURA SOCIAL MUNICIPAL Y DE LAS DEMARCACIONES TERRITORIALES DE MOLCAXAC
FISMDF 2019



BIENESTAR
 SECRETARÍA DE BIENESTAR



TOTAL DE PROYECTOS: 12

TIPO DE INVERSIONES REALIZADAS
 (POR FOCALIZACIÓN)

TIPO DE INVERSIONES REALIZADAS CON RECURSOS FISMDF

FOCALIZACIÓN	MONTO	PORCENTAJE(%)
ZAP URBANA	3,326,719.25	26.27%
LOC. 2 GRS.	9,337,289.75	73.73%
P. EXT.	0.00	0.00%

SUBTOTAL DE INVERSIONES 12,664,009.00 100.00%

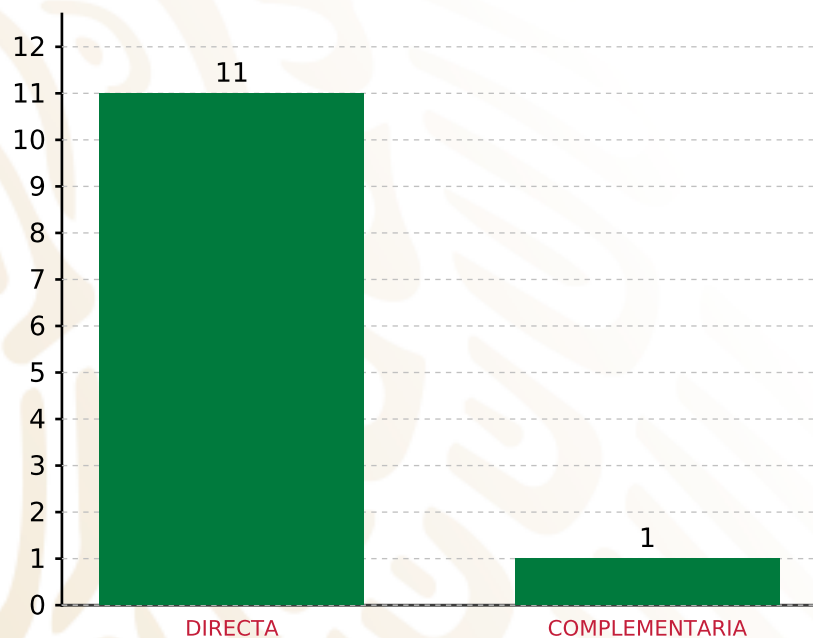
GASTOS INDIRECTOS	0.00	0.00%
PRODIM	0.00	0.00%

SUBTOTAL G.I. + PRODIM 0.00 0.00%

TOTAL REPORTADO FISMDF 12,664,009.00 100%
% FISMDF EJERCIDO CON RESPECTO A FISMDF TOTAL 100.00%

FONDO DE APORTACIONES PARA LA INFRAESTRUCTURA SOCIAL MUNICIPAL Y DE LAS DEMARCACIONES TERRITORIALES DE MOLCAXAC

FISMDF 2019



TOTAL DE PROYECTOS: 12

TIPO DE INVERSIONES REALIZADAS

(POR INCIDENCIA)

TIPO DE INVERSIONES REALIZADAS CON RECURSOS FISMDF

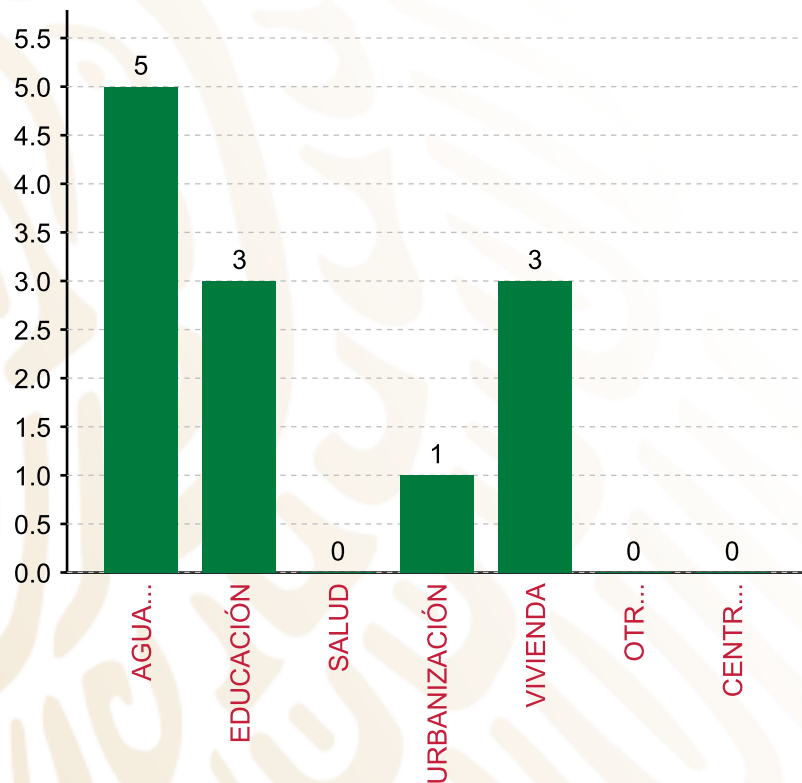
TIPO	MONTO	PORCENTAJE(%)
DIRECTA	11,179,009.00	88.27%
COMPLEMENTARIA	1,485,000.00	11.73%
SUBTOTAL DE INVERSIONES	12,664,009.00	100.00%
GASTOS INDIRECTOS	0.00	0.00%
PRODIM	0.00	0.00%
SUBTOTAL G.I. + PRODIM	0.00	0.00%
TOTAL REPORTADO FISMDF	12,664,009.00	100%
% FISMDF EJERCIDO CON RESPECTO A FISMDF TOTAL		100.00%

FONDO DE APORTACIONES PARA LA INFRAESTRUCTURA SOCIAL MUNICIPAL Y DE LAS DEMARCACIONES TERRITORIALES DE MOLCAXAC

FISMDF 2019



BIENESTAR
SECRETARÍA DE BIENESTAR



TOTAL DE PROYECTOS: 12

TIPO DE INVERSIONES REALIZADAS

(POR RUBRO DE GASTO)

TIPO DE INVERSIONES REALIZADAS CON RECURSOS FISMDF

RUBRO	MONTO	PORCENTAJE(%)
AGUA Y SANEAMIENTO	5,265,041.86	41.57%
EDUCACIÓN	2,912,998.14	23.00%
SALUD	0.00	%
URBANIZACIÓN	1,485,000.00	11.73%
VIVIENDA	3,000,969.00	23.70%
OTROS PROYECTOS	0.00	%
CENTROS INTEGRADORES DE	0.00	%
SUBTOTAL DE INVERSIONES	12,664,009.00	100.00%
GASTOS INDIRECTOS	0.00	0.00%
PRODIM	0.00	0.00%
SUBTOTAL G.I. + PRODIM	0.00	0.00%
TOTAL REPORTADO FISMDF	12,664,009.00	100%
% FISMDF EJERCIDO CON RESPECTO A FISMDF TOTAL		100.00%

FONDO DE APORTACIONES PARA LA INFRAESTRUCTURA SOCIAL MUNICIPAL Y DE LAS DEMARCACIONES TERRITORIALES DE MOLCAXAC

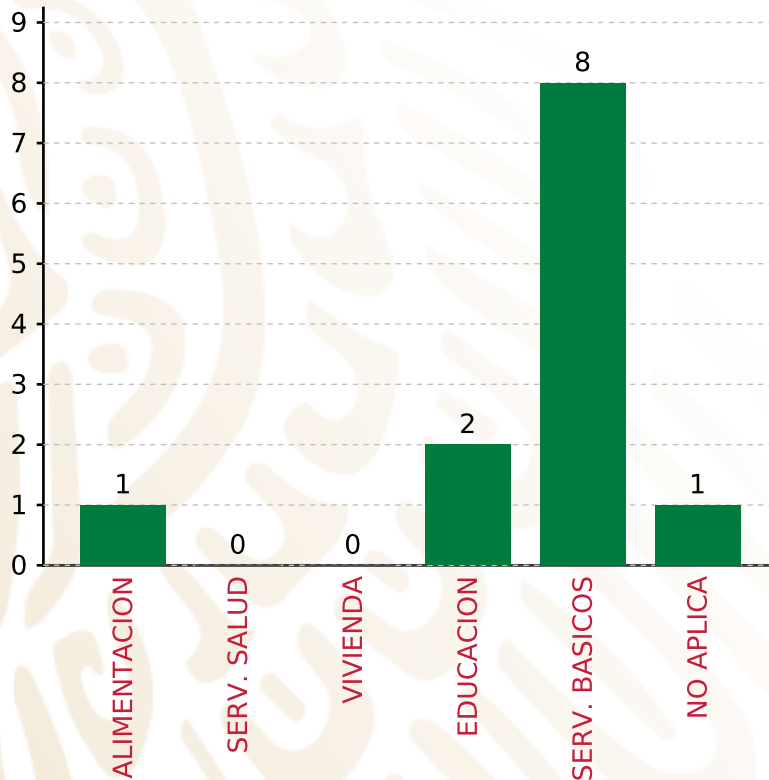
FIS MDF 2019



BIENESTAR
SECRETARÍA DE BIENESTAR

TIPO DE INVERSIONES REALIZADAS

(POR CARENCIA SOCIAL)



TOTAL DE PROYECTOS: 12

TIPO DE INVERSIONES REALIZADAS CON RECURSOS FIS MDF

CARENCIA SOCIAL	MONTO	PORCENTAJE(%)
ALIMENTACION	671,968.94	5.31%
SERV. SALUD	0.00	%
VIVIENDA	0.00	%
EDUCACION	2,241,029.20	17.70%
SERV. BASICOS	8,266,010.86	65.27%
NO APLICA	1,485,000.00	11.73%
SUBTOTAL DE INVERSIONES	12,664,009.00	100.00%
GASTOS INDIRECTOS	0.00	0.00%
PRODIM	0.00	0.00%
SUBTOTAL G.I. + PRODIM	0.00	0.00%
TOTAL REPORTADO FIS MDF	12,664,009.00	100%
% FIS MDF EJERCIDO CON RESPECTO A FIS MDF TOTAL		100.00%



BIENESTAR
SECRETARÍA DE BIENESTAR



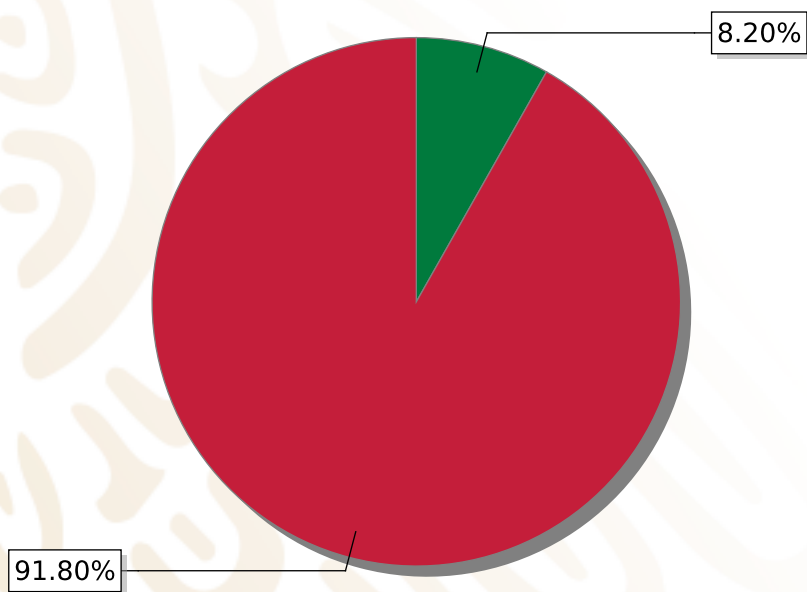
**FONDO DE APORTACIONES PARA LA INFRAESTRUCTURA SOCIAL
MUNICIPAL Y DE LAS DEMARCACIONES TERRITORIALES DE
PAHUATLÁN**

FISMDF 2019



DISTRIBUCIÓN DE LA INVERSIÓN - ENTIDAD

(ASIGNADA, REPORTADA Y POR EJERCER)



● Inversión por Ejercer ● Inversión Reportada

Inversión Asignada
\$ 38,443,583.16



Crédito BANOBRAS
\$ 0.00



Deuda BANOBRAS
\$ 0.00



Recursos Disponibles
\$ 38,443,583.16

Monto Reportado
\$ 35,291,185.58





27

PROYECTOS REALIZADOS

FISMDF

1



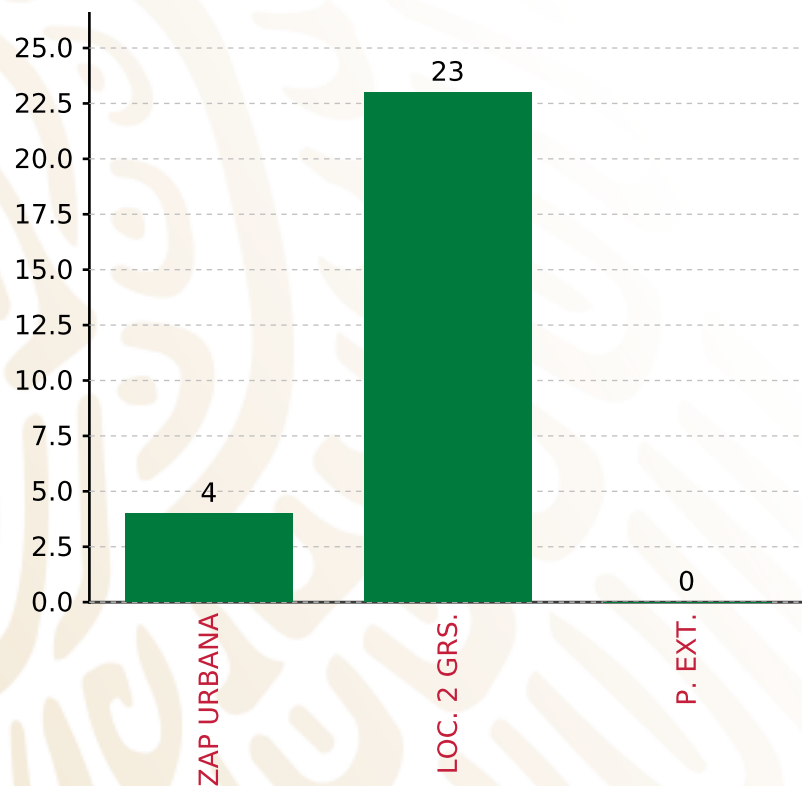
**MUNICIPIOS
REPORTARON**

FONDO DE APORTACIONES PARA LA INFRAESTRUCTURA SOCIAL MUNICIPAL Y DE LAS DEMARCACIONES TERRITORIALES DE PAHUATLÁN

FISMDF 2019



BIENESTAR
SECRETARÍA DE BIENESTAR



TOTAL DE PROYECTOS: 27

TIPO DE INVERSIONES REALIZADAS

(POR FOCALIZACIÓN)

TIPO DE INVERSIONES REALIZADAS CON RECURSOS FISMDF

FOCALIZACIÓN	MONTO	PORCENTAJE(%)
ZAP URBANA	9,836,513.47	27.87%
LOC. 2 GRS.	25,454,672.11	72.13%
P. EXT.	0.00	0.00%

SUBTOTAL DE INVERSIONES 35,291,185.58 100.00%

GASTOS INDIRECTOS	0.00	0.00%
PRODIM	0.00	0.00%

SUBTOTAL G.I. + PRODIM 0.00 0.00%

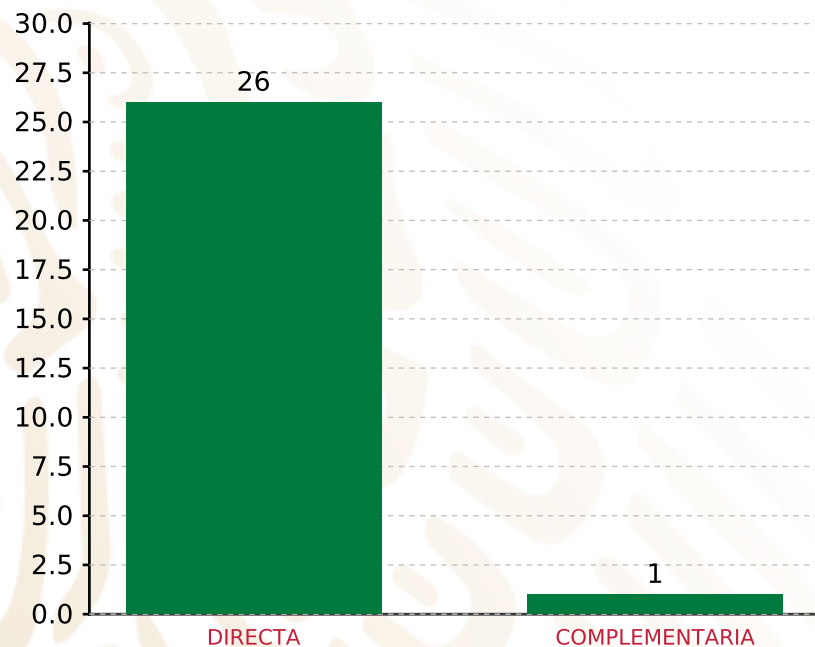
TOTAL REPORTADO FISMDF 35,291,185.58 100%
% FISMDF EJERCIDO CON RESPECTO A FISMDF TOTAL 91.80%

FONDO DE APORTACIONES PARA LA INFRAESTRUCTURA SOCIAL MUNICIPAL Y DE LAS DEMARCACIONES TERRITORIALES DE PAHUATLÁN

FISMDF 2019



BIENESTAR
SECRETARÍA DE BIENESTAR



TOTAL DE PROYECTOS: 27

TIPO DE INVERSIONES REALIZADAS

(POR INCIDENCIA)

TIPO DE INVERSIONES REALIZADAS CON RECURSOS FISMDF

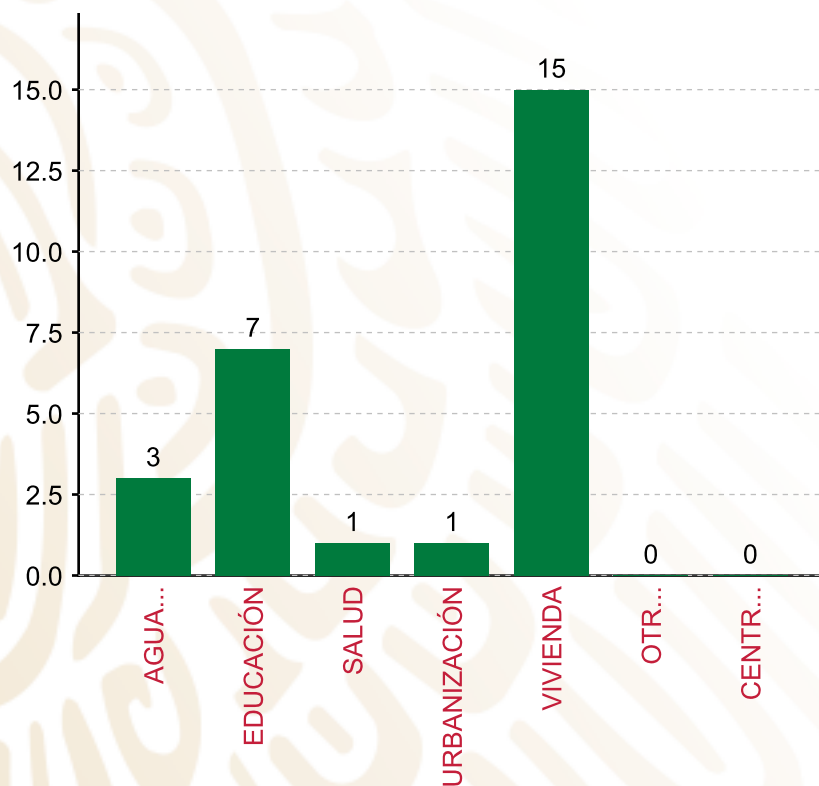
TIPO	MONTO	PORCENTAJE(%)
DIRECTA	30,341,185.58	85.97%
COMPLEMENTARIA	4,950,000.00	14.03%
SUBTOTAL DE INVERSIONES	35,291,185.58	100.00%
GASTOS INDIRECTOS	0.00	0.00%
PRODIM	0.00	0.00%
SUBTOTAL G.I. + PRODIM	0.00	0.00%
TOTAL REPORTADO FISMDF	35,291,185.58	100%
% FISMDF EJERCIDO CON RESPECTO A FISMDF TOTAL		91.80%

FONDO DE APORTACIONES PARA LA INFRAESTRUCTURA SOCIAL MUNICIPAL Y DE LAS DEMARCACIONES TERRITORIALES DE PAHUATLÁN

FISMDF 2019



BIENESTAR
SECRETARÍA DE BIENESTAR



TOTAL DE PROYECTOS:

27

TIPO DE INVERSIONES REALIZADAS

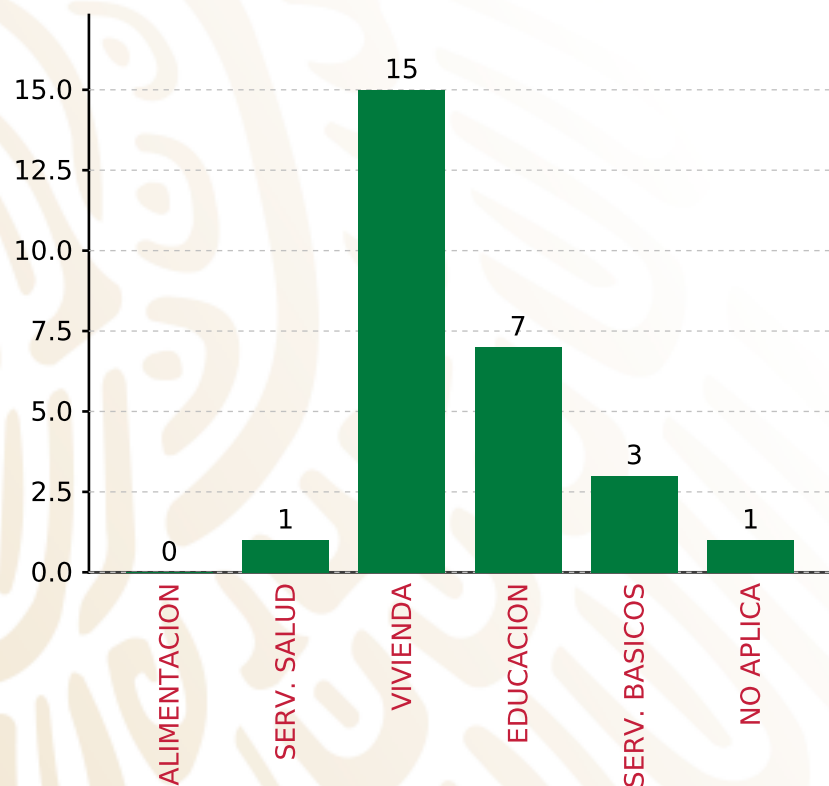
(POR RUBRO DE GASTO)

TIPO DE INVERSIONES REALIZADAS CON RECURSOS FISMDF

RUBRO	MONTO	PORCENTAJE(%)
AGUA Y SANEAMIENTO	3,395,372.47	9.62%
EDUCACIÓN	11,290,168.23	31.99%
SALUD	801,745.96	2.27%
URBANIZACIÓN	4,950,000.00	14.03%
VIVIENDA	14,853,898.92	42.09%
OTROS PROYECTOS	0.00	%
CENTROS INTEGRADORES DE	0.00	%
SUBTOTAL DE INVERSIONES	35,291,185.58	100.00%
GASTOS INDIRECTOS	0.00	0.00%
PRODIM	0.00	0.00%
SUBTOTAL G.I. + PRODIM	0.00	0.00%
TOTAL REPORTADO FISMDF	35,291,185.58	100%
% FISMDF EJERCIDO CON RESPECTO A FISMDF TOTAL		91.80%

FONDO DE APORTACIONES PARA LA INFRAESTRUCTURA SOCIAL MUNICIPAL Y DE LAS DEMARCACIONES TERRITORIALES DE PAHUATLÁN

FISMDF 2019



TOTAL DE PROYECTOS:

27

TIPO DE INVERSIONES REALIZADAS

(POR CARENCIA SOCIAL)

TIPO DE INVERSIONES REALIZADAS CON RECURSOS FISMDF

CARENCIA SOCIAL	MONTO	PORCENTAJE(%)
ALIMENTACION	0.00	0.00%
SERV. SALUD	801,745.96	2.27%
VIVIENDA	14,853,898.92	42.09%
EDUCACION	11,290,168.23	31.99%
SERV. BASICOS	3,395,372.47	9.62%
NO APLICA	4,950,000.00	14.03%
SUBTOTAL DE INVERSIONES	35,291,185.58	100.00%
GASTOS INDIRECTOS	0.00	0.00%
PRODIM	0.00	0.00%
SUBTOTAL G.I. + PRODIM	0.00	0.00%
TOTAL REPORTADO FISMDF	35,291,185.58	100%
% FISMDF EJERCIDO CON RESPECTO A FISMDF TOTAL		91.80%



BIENESTAR
SECRETARÍA DE BIENESTAR

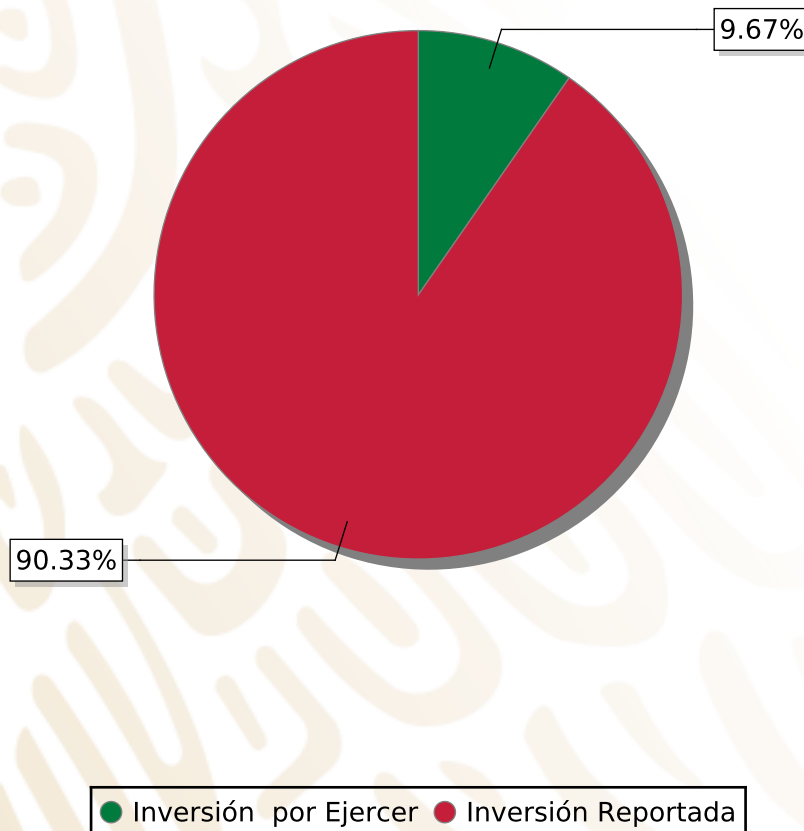


**FONDO DE APORTACIONES PARA LA INFRAESTRUCTURA SOCIAL
MUNICIPAL Y DE LAS DEMARCACIONES TERRITORIALES DE
PETLALCINGO**

FISMDF 2019

DISTRIBUCIÓN DE LA INVERSIÓN - ENTIDAD

(ASIGNADA, REPORTADA Y POR EJERCER)



Inversión Asignada
\$ 21,481,454.30



Crédito BANOBRAS
\$ 0.00



Deuda BANOBRAS
\$ 0.00



Recursos Disponibles
\$ 21,481,454.30

Monto Reportado
\$ 19,404,740.14





22

PROYECTOS REALIZADOS

FISMDF

1



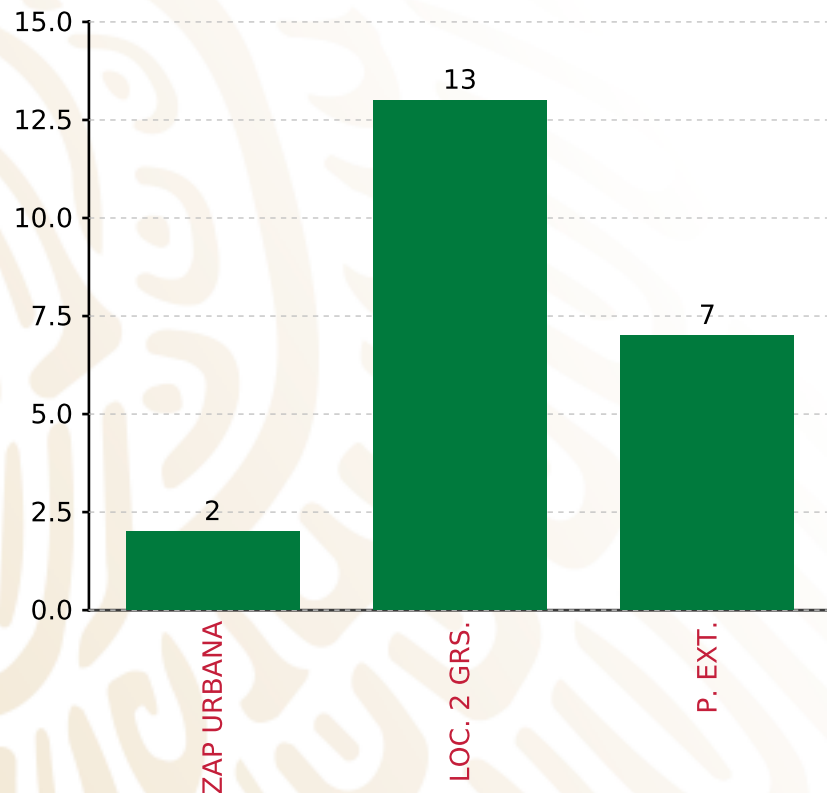
**MUNICIPIOS
REPORTARON**

FONDO DE APORTACIONES PARA LA INFRAESTRUCTURA SOCIAL MUNICIPAL Y DE LAS DEMARCACIONES TERRITORIALES DE PETLALCINGO

FISMDF 2019



BIENESTAR
SECRETARÍA DE BIENESTAR



TOTAL DE PROYECTOS: 22

TIPO DE INVERSIONES REALIZADAS

(POR FOCALIZACIÓN)

TIPO DE INVERSIONES REALIZADAS CON RECURSOS FISMDF

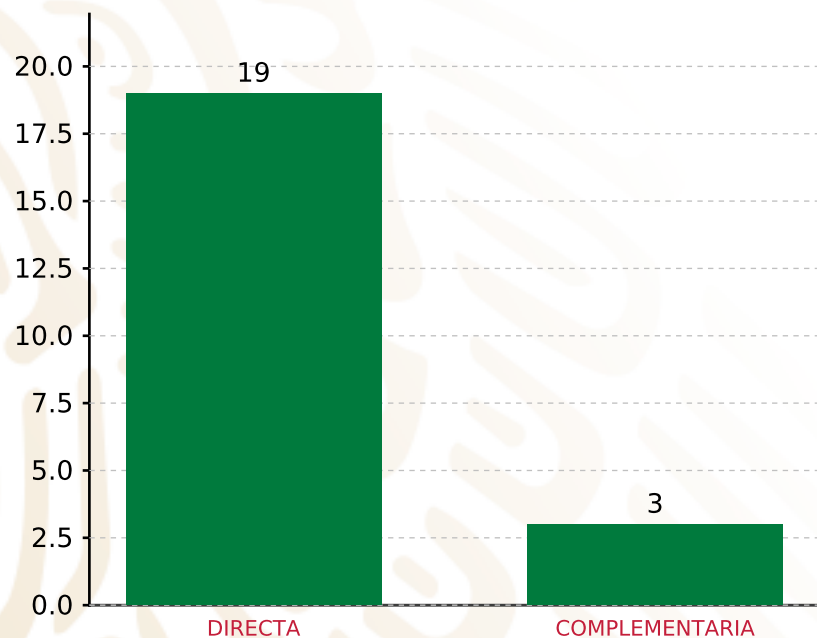
FOCALIZACIÓN	MONTO	PORCENTAJE(%)
ZAP URBANA	1,290,307.33	6.65%
LOC. 2 GRS.	10,935,469.90	56.35%
P. EXT.	6,534,962.91	33.68%
SUBTOTAL DE INVERSIONES	18,760,740.14	96.68%
GASTOS INDIRECTOS	644,000.00	3.32%
PRODIM	0.00	0.00%
SUBTOTAL G.I. + PRODIM	644,000.00	3.32%
TOTAL REPORTADO FISMDF	19,404,740.14	100%
% FISMDF EJERCIDO CON RESPECTO A FISMDF TOTAL		90.33%

FONDO DE APORTACIONES PARA LA INFRAESTRUCTURA SOCIAL MUNICIPAL Y DE LAS DEMARCACIONES TERRITORIALES DE PETLALCINGO

FISMDF 2019



BIENESTAR
SECRETARÍA DE BIENESTAR



TOTAL DE PROYECTOS: 22

TIPO DE INVERSIONES REALIZADAS

(POR INCIDENCIA)

TIPO DE INVERSIONES REALIZADAS CON RECURSOS FISMDF

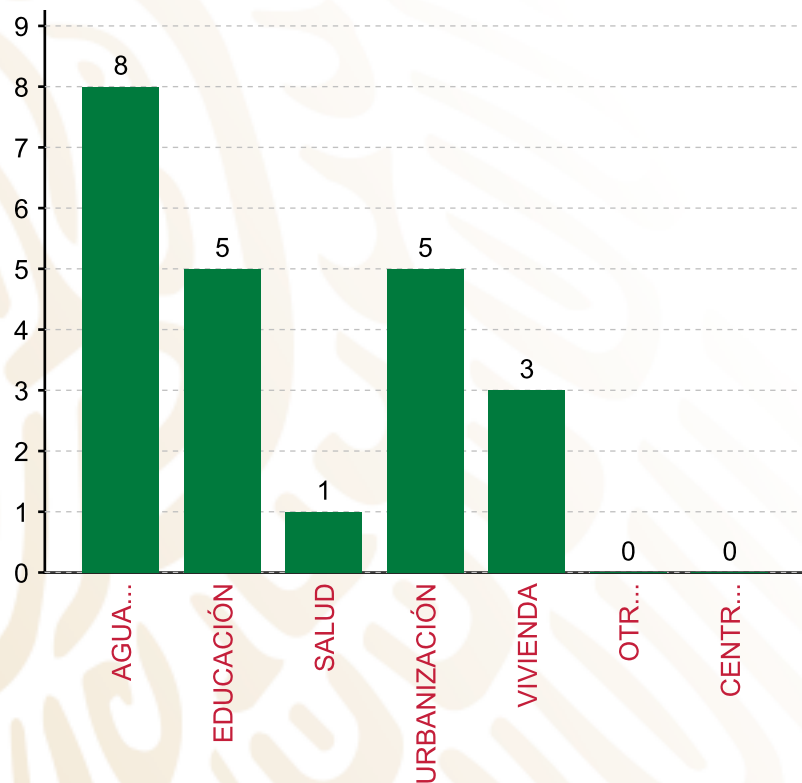
TIPO	MONTO	PORCENTAJE(%)
DIRECTA	15,057,842.55	77.60%
COMPLEMENTARIA	3,702,897.59	19.08%
SUBTOTAL DE INVERSIONES	18,760,740.14	96.68%
GASTOS INDIRECTOS	644,000.00	3.32%
PRODIM	0.00	0.00%
SUBTOTAL G.I. + PRODIM	644,000.00	3.32%
TOTAL REPORTADO FISMDF	19,404,740.14	100%
% FISMDF EJERCIDO CON RESPECTO A FISMDF TOTAL		90.33%

FONDO DE APORTACIONES PARA LA INFRAESTRUCTURA SOCIAL MUNICIPAL Y DE LAS DEMARCACIONES TERRITORIALES DE PETLALCINGO

FISMDF 2019



BIENESTAR
SECRETARÍA DE BIENESTAR



TOTAL DE PROYECTOS: 22

TIPO DE INVERSIONES REALIZADAS

(POR RUBRO DE GASTO)

TIPO DE INVERSIONES REALIZADAS CON RECURSOS FISMDF

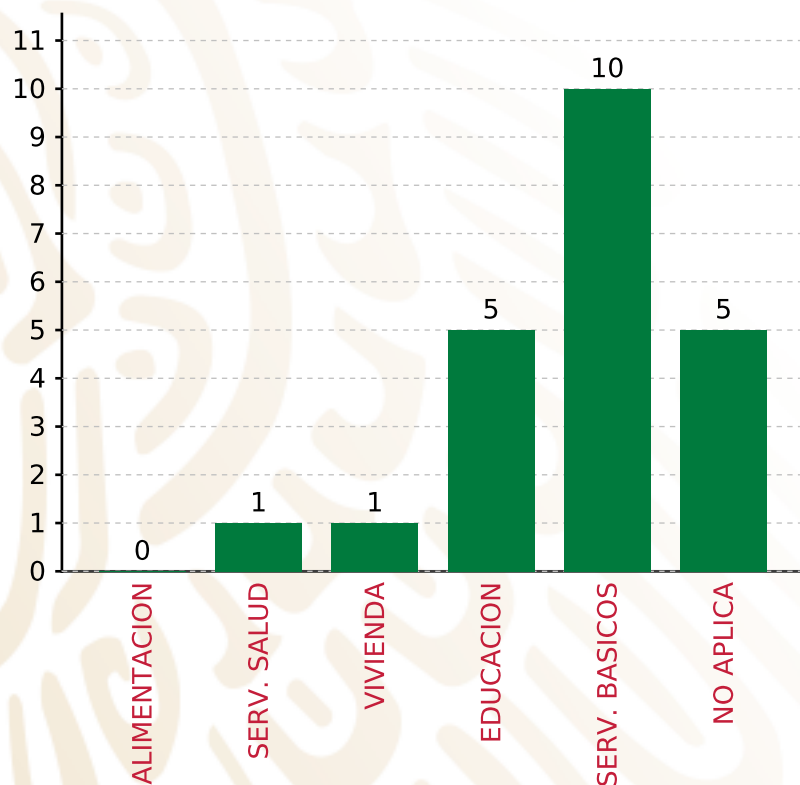
RUBRO	MONTO	PORCENTAJE(%)
AGUA Y SANEAMIENTO	6,534,663.27	33.68%
EDUCACIÓN	3,431,537.86	17.68%
SALUD	390,852.00	2.01%
URBANIZACIÓN	6,535,679.59	33.68%
VIVIENDA	1,868,007.42	9.63%
OTROS PROYECTOS	0.00	%
CENTROS INTEGRADORES DE	0.00	%
SUBTOTAL DE INVERSIONES	18,760,740.14	96.68%
GASTOS INDIRECTOS	644,000.00	3.32%
PRODIM	0.00	0.00%
SUBTOTAL G.I. + PRODIM	644,000.00	3.32%
TOTAL REPORTADO FISMDF	19,404,740.14	100%
% FISMDF EJERCIDO CON RESPECTO A FISMDF TOTAL		90.33%

FONDO DE APORTACIONES PARA LA INFRAESTRUCTURA SOCIAL MUNICIPAL Y DE LAS DEMARCACIONES TERRITORIALES DE PETLALCINGO

FISMDF 2019



BIENESTAR
SECRETARÍA DE BIENESTAR



TOTAL DE PROYECTOS:

22

TIPO DE INVERSIONES REALIZADAS

(POR CARENCIA SOCIAL)

TIPO DE INVERSIONES REALIZADAS CON RECURSOS FISMDF

CARENCIA SOCIAL	MONTO	PORCENTAJE(%)
ALIMENTACION	0.00	0.00%
SERV. SALUD	390,852.00	2.01%
VIVIENDA	1,062,181.42	5.47%
EDUCACION	3,431,537.86	17.68%
SERV. BASICOS	7,340,489.27	37.83%
NO APLICA	6,535,679.59	33.68%
SUBTOTAL DE INVERSIONES	18,760,740.14	96.68%
GASTOS INDIRECTOS	644,000.00	3.32%
PRODIM	0.00	0.00%
SUBTOTAL G.I. + PRODIM	644,000.00	3.32%
TOTAL REPORTADO FISMDF	19,404,740.14	100%
% FISMDF EJERCIDO CON RESPECTO A FISMDF TOTAL		90.33%



BIENESTAR
SECRETARÍA DE BIENESTAR



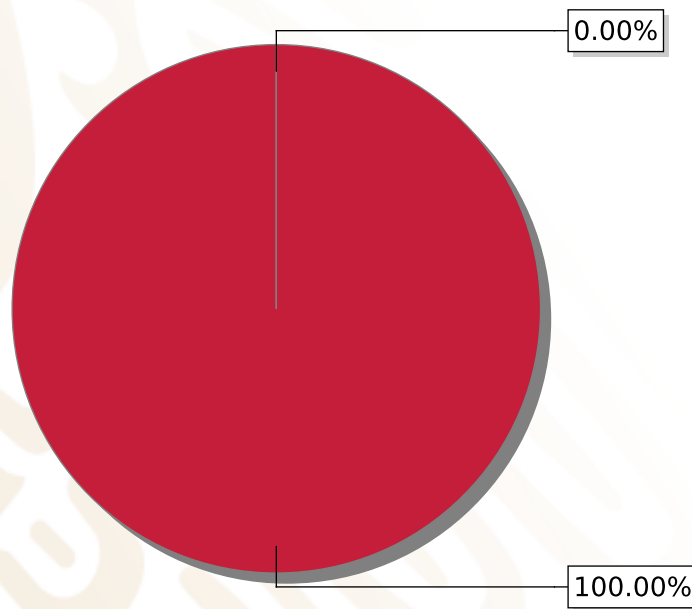
**FONDO DE APORTACIONES PARA LA INFRAESTRUCTURA SOCIAL
MUNICIPAL Y DE LAS DEMARCACIONES TERRITORIALES DE SAN
ANTONIO CAÑADA**

FISMDF 2019



DISTRIBUCIÓN DE LA INVERSIÓN - ENTIDAD

(ASIGNADA, REPORTADA Y POR EJERCER)



● Inversión por Ejercer ● Inversión Reportada

Inversión Asignada

\$ 9,896,518.53



Crédito BANOBRAS

\$ 0.00



Deuda BANOBRAS

\$ 0.00



Recursos Disponibles

\$ 9,896,518.53

Monto Reportado

\$ 9,896,518.53



13

PROYECTOS REALIZADOS

FISMDF

1



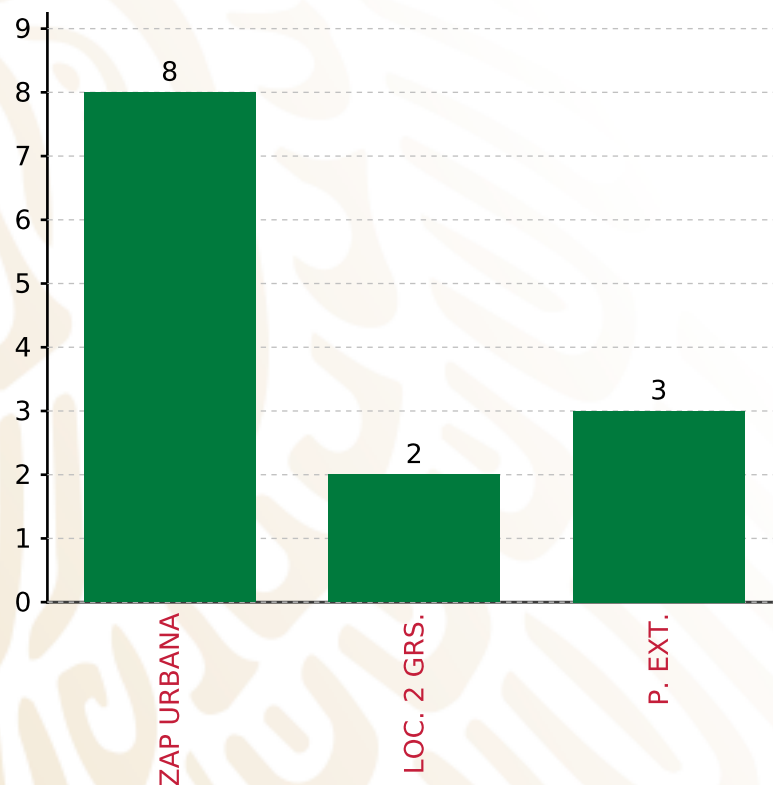
**MUNICIPIOS
REPORTARON**

FONDO DE APORTACIONES PARA LA INFRAESTRUCTURA SOCIAL MUNICIPAL Y DE LAS DEMARCACIONES TERRITORIALES DE SAN ANTONIO CAÑADA

FISMDF 2019



BIENESTAR
SECRETARÍA DE BIENESTAR



TOTAL DE PROYECTOS: 13

TIPO DE INVERSIONES REALIZADAS

(POR FOCALIZACIÓN)

TIPO DE INVERSIONES REALIZADAS CON RECURSOS FISMDF

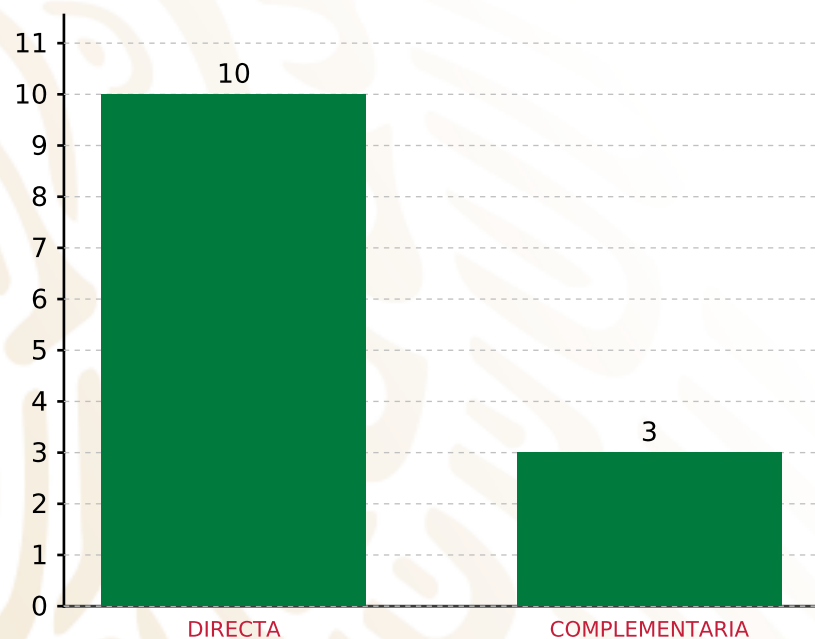
FOCALIZACIÓN	MONTO	PORCENTAJE(%)
ZAP URBANA	6,788,387.17	68.59%
LOC. 2 GRS.	913,964.52	9.24%
P. EXT.	2,194,166.84	22.17%
SUBTOTAL DE INVERSIONES	9,896,518.53	100.00%
GASTOS INDIRECTOS	0.00	0.00%
PRODIM	0.00	0.00%
SUBTOTAL G.I. + PRODIM	0.00	0.00%
TOTAL REPORTADO FISMDF	9,896,518.53	100%
% FISMDF EJERCIDO CON RESPECTO A FISMDF TOTAL		100.00%

FONDO DE APORTACIONES PARA LA INFRAESTRUCTURA SOCIAL MUNICIPAL Y DE LAS DEMARCACIONES TERRITORIALES DE SAN ANTONIO CAÑADA

FISMDF 2019



BIENESTAR
SECRETARÍA DE BIENESTAR



TOTAL DE PROYECTOS: 13

TIPO DE INVERSIONES REALIZADAS

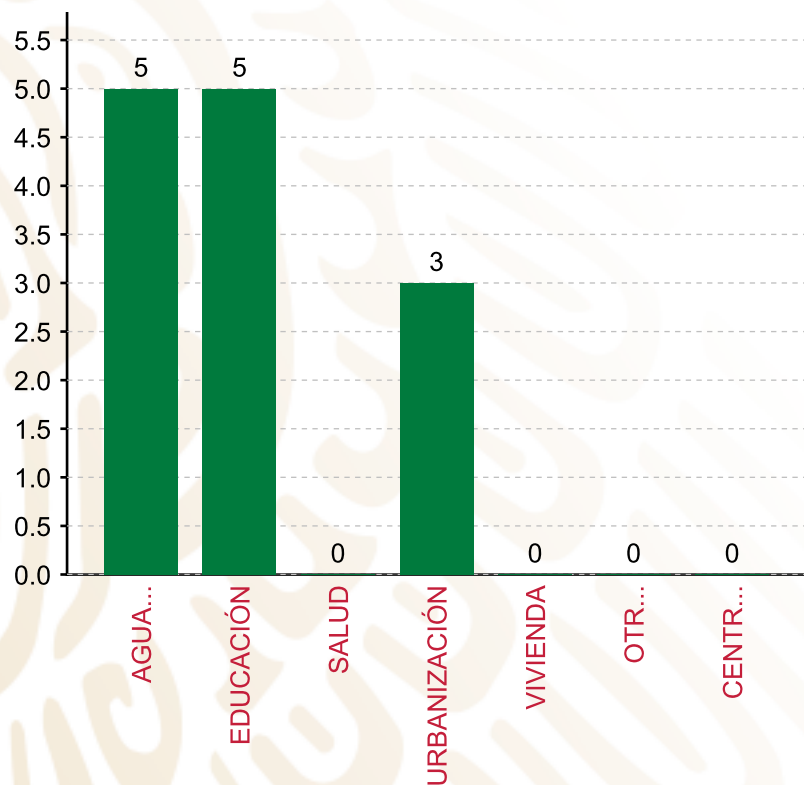
(POR INCIDENCIA)

TIPO DE INVERSIONES REALIZADAS CON RECURSOS FISMDF

TIPO	MONTO	PORCENTAJE(%)
DIRECTA	7,269,919.32	73.46%
COMPLEMENTARIA	2,626,599.21	26.54%
SUBTOTAL DE INVERSIONES	9,896,518.53	100.00%
GASTOS INDIRECTOS	0.00	0.00%
PRODIM	0.00	0.00%
SUBTOTAL G.I. + PRODIM	0.00	0.00%
TOTAL REPORTADO FISMDF	9,896,518.53	100%
% FISMDF EJERCIDO CON RESPECTO A FISMDF TOTAL		100.00%

FONDO DE APORTACIONES PARA LA INFRAESTRUCTURA SOCIAL MUNICIPAL Y DE LAS DEMARCACIONES TERRITORIALES DE SAN ANTONIO CAÑADA

FISMDF 2019



TOTAL DE PROYECTOS: 13

TIPO DE INVERSIONES REALIZADAS

(POR RUBRO DE GASTO)

TIPO DE INVERSIONES REALIZADAS CON RECURSOS FISMDF

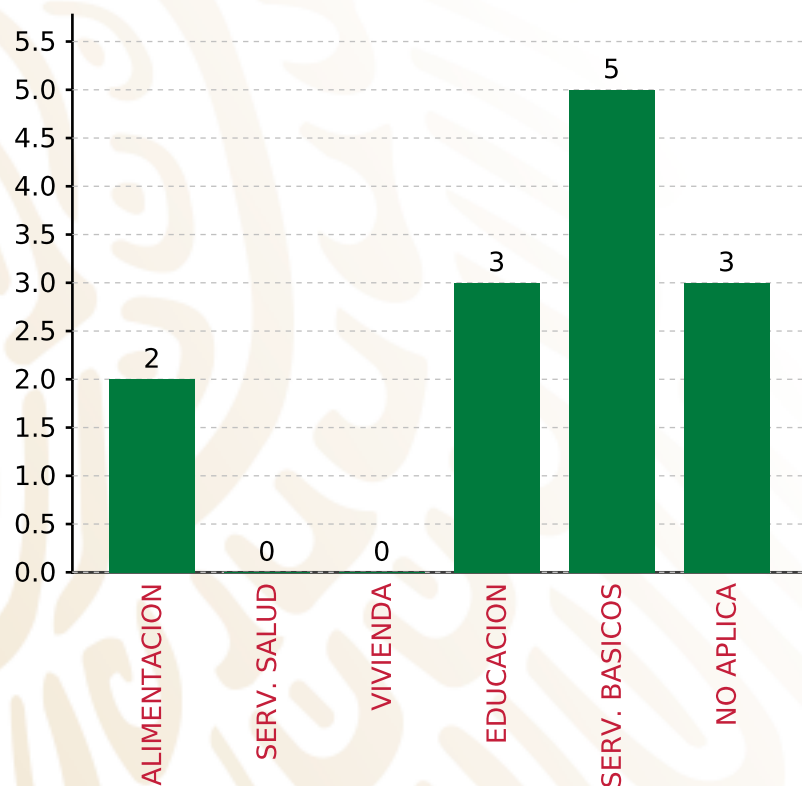
RUBRO	MONTO	PORCENTAJE(%)
AGUA Y SANEAMIENTO	2,245,988.14	22.69%
EDUCACIÓN	5,023,931.18	50.76%
SALUD	0.00	%
URBANIZACIÓN	2,626,599.21	26.54%
VIVIENDA	0.00	%
OTROS PROYECTOS	0.00	%
CENTROS INTEGRADORES DE	0.00	%
SUBTOTAL DE INVERSIONES	9,896,518.53	100.00%
GASTOS INDIRECTOS	0.00	0.00%
PRODIM	0.00	0.00%
SUBTOTAL G.I. + PRODIM	0.00	0.00%
TOTAL REPORTADO FISMDF	9,896,518.53	100%
% FISMDF EJERCIDO CON RESPECTO A FISMDF TOTAL		100.00%

FONDO DE APORTACIONES PARA LA INFRAESTRUCTURA SOCIAL MUNICIPAL Y DE LAS DEMARCACIONES TERRITORIALES DE SAN ANTONIO CAÑADA

FISMDF 2019



BIENESTAR
SECRETARÍA DE BIENESTAR



TOTAL DE PROYECTOS: 13

TIPO DE INVERSIONES REALIZADAS

(POR CARENCIA SOCIAL)

TIPO DE INVERSIONES REALIZADAS CON RECURSOS FISMDF

CARENCIA SOCIAL	MONTO	PORCENTAJE(%)
ALIMENTACION	3,130,918.43	31.64%
SERV. SALUD	0.00	%
VIVIENDA	0.00	%
EDUCACION	1,893,012.75	19.13%
SERV. BASICOS	2,245,988.14	22.69%
NO APLICA	2,626,599.21	26.54%
SUBTOTAL DE INVERSIONES	9,896,518.53	100.00%
GASTOS INDIRECTOS	0.00	0.00%
PRODIM	0.00	0.00%
SUBTOTAL G.I. + PRODIM	0.00	0.00%
TOTAL REPORTADO FISMDF	9,896,518.53	100%
% FISMDF EJERCIDO CON RESPECTO A FISMDF TOTAL		100.00%



BIENESTAR
SECRETARÍA DE BIENESTAR

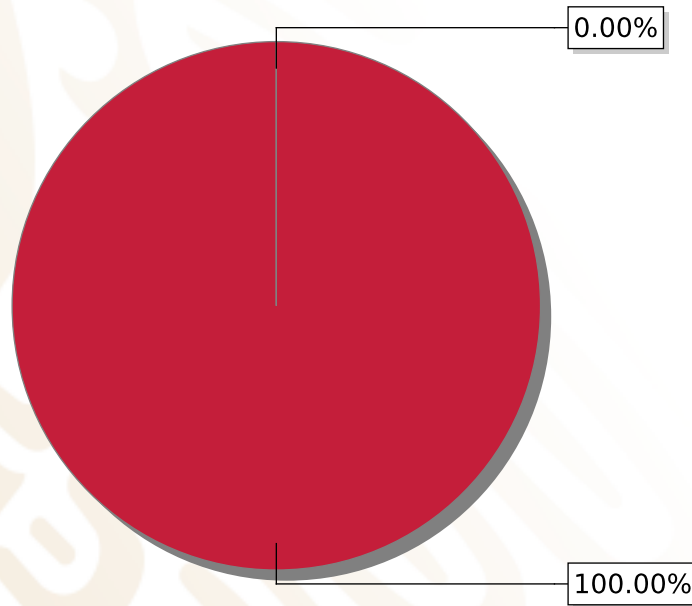


**FONDO DE APORTACIONES PARA LA INFRAESTRUCTURA SOCIAL
MUNICIPAL Y DE LAS DEMARCACIONES TERRITORIALES DE
TUZAMAPAN DE GALEANA**

FISMDF 2019

DISTRIBUCIÓN DE LA INVERSIÓN - ENTIDAD

(ASIGNADA, REPORTADA Y POR EJERCER)



● Inversión por Ejercer ● Inversión Reportada

Inversión Asignada
\$ 11,614,660.66



Crédito BANOBRAS
\$ 0.00



Deuda BANOBRAS
\$ 0.00



Recursos Disponibles
\$ 11,614,660.66

Monto Reportado
\$ 11,614,660.66





13

PROYECTOS REALIZADOS

FISMDF

1



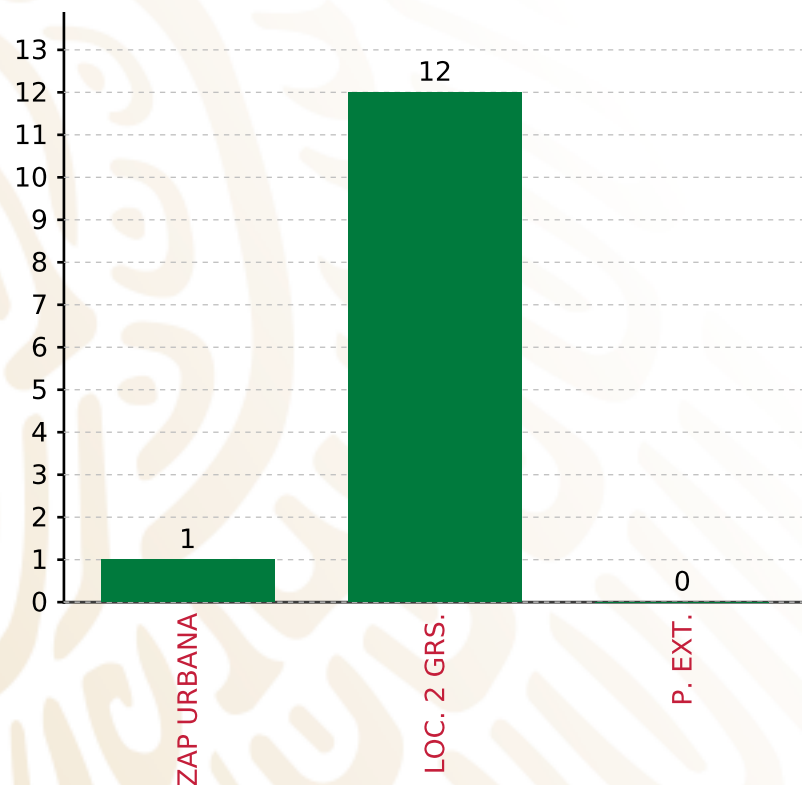
**MUNICIPIOS
REPORTARON**

FONDO DE APORTACIONES PARA LA INFRAESTRUCTURA SOCIAL MUNICIPAL Y DE LAS DEMARCACIONES TERRITORIALES DE TUZAMAPAN DE GALEANA

FISMDF 2019



BIENESTAR
SECRETARÍA DE BIENESTAR



TOTAL DE PROYECTOS: 13

TIPO DE INVERSIONES REALIZADAS

(POR FOCALIZACIÓN)

TIPO DE INVERSIONES REALIZADAS CON RECURSOS FISMDF

FOCALIZACIÓN	MONTO	PORCENTAJE(%)
ZAP URBANA	257,199.15	2.21%
LOC. 2 GRS.	11,357,461.51	97.79%
P. EXT.	0.00	0.00%

SUBTOTAL DE INVERSIONES 11,614,660.66 100.00%

GASTOS INDIRECTOS	0.00	0.00%
PRODIM	0.00	0.00%

SUBTOTAL G.I. + PRODIM 0.00 0.00%

TOTAL REPORTADO FISMDF 11,614,660.66 100%

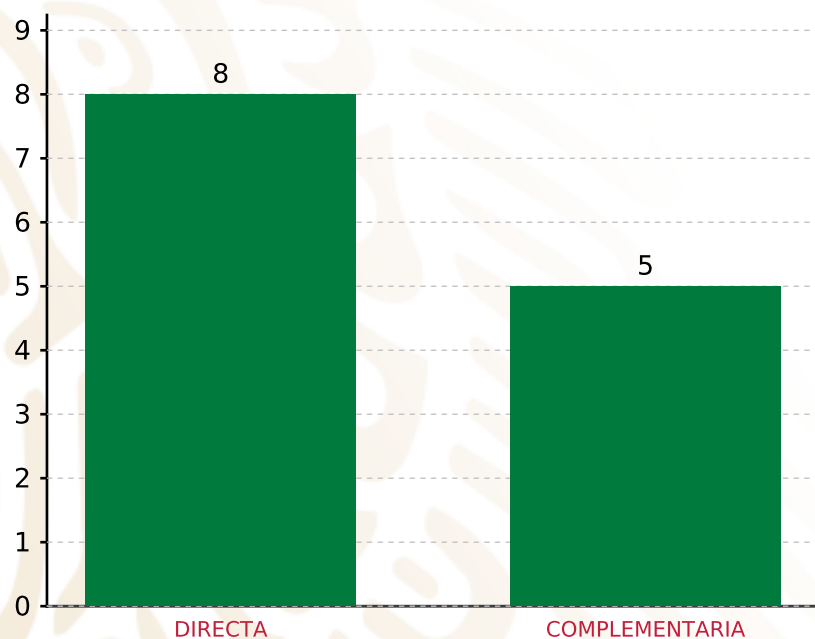
% FISMDF EJERCIDO CON RESPECTO A FISMDF TOTAL 100.00%

FONDO DE APORTACIONES PARA LA INFRAESTRUCTURA SOCIAL MUNICIPAL Y DE LAS DEMARCACIONES TERRITORIALES DE TUZAMAPAN DE GALEANA

FISMDF 2019



BIENESTAR
SECRETARÍA DE BIENESTAR



TOTAL DE PROYECTOS: 13

TIPO DE INVERSIONES REALIZADAS

(POR INCIDENCIA)

TIPO DE INVERSIONES REALIZADAS CON RECURSOS FISMDF

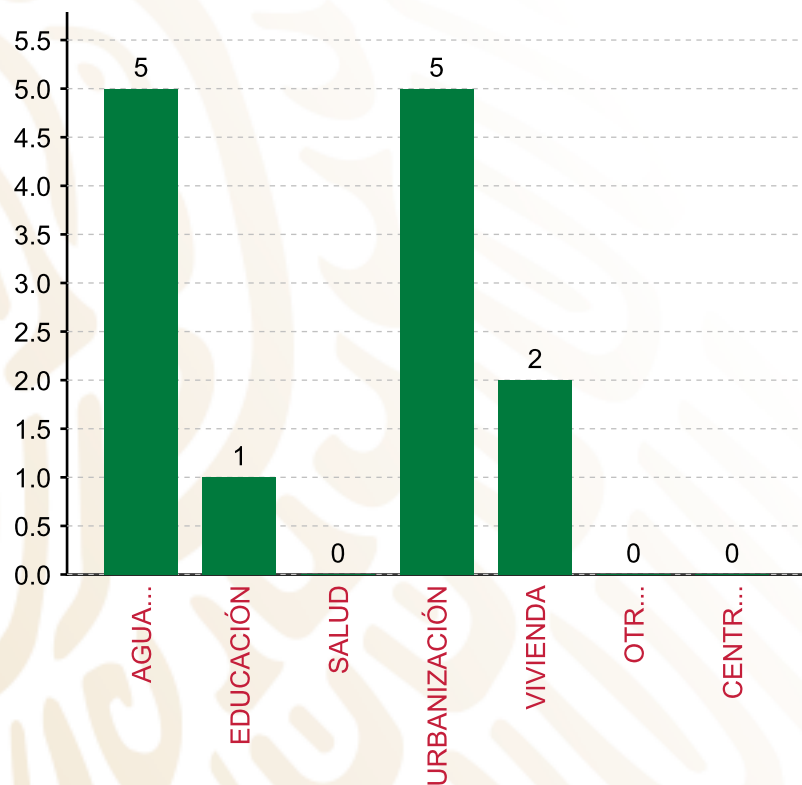
TIPO	MONTO	PORCENTAJE(%)
DIRECTA	8,589,121.14	73.95%
COMPLEMENTARIA	3,025,539.52	26.05%
SUBTOTAL DE INVERSIONES	11,614,660.66	100.00%
GASTOS INDIRECTOS	0.00	0.00%
PRODIM	0.00	0.00%
SUBTOTAL G.I. + PRODIM	0.00	0.00%
TOTAL REPORTADO FISMDF	11,614,660.66	100%
% FISMDF EJERCIDO CON RESPECTO A FISMDF TOTAL		100.00%

FONDO DE APORTACIONES PARA LA INFRAESTRUCTURA SOCIAL MUNICIPAL Y DE LAS DEMARCACIONES TERRITORIALES DE TUZAMAPAN DE GALEANA

FIS MDF 2019



BIENESTAR
SECRETARÍA DE BIENESTAR



TOTAL DE PROYECTOS: 13

TIPO DE INVERSIONES REALIZADAS

(POR RUBRO DE GASTO)

TIPO DE INVERSIONES REALIZADAS CON RECURSOS FIS MDF

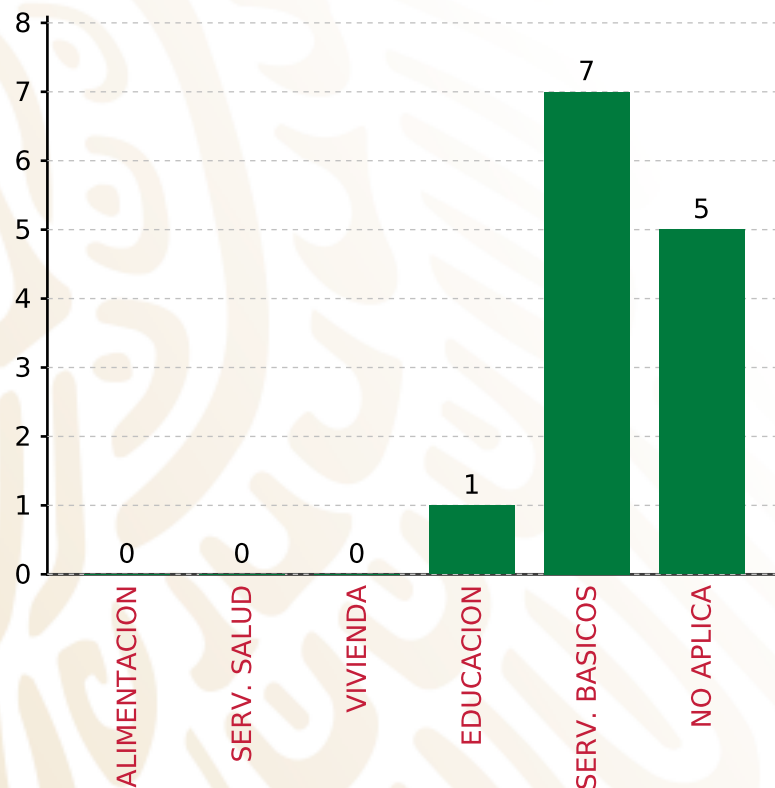
RUBRO	MONTO	PORCENTAJE(%)
AGUA Y SANEAMIENTO	5,582,450.74	48.06%
EDUCACIÓN	1,454,194.30	12.52%
SALUD	0.00	%
URBANIZACIÓN	3,025,539.52	26.05%
VIVIENDA	1,552,476.10	13.37%
OTROS PROYECTOS	0.00	%
CENTROS INTEGRADORES DE	0.00	%
SUBTOTAL DE INVERSIONES	11,614,660.66	100.00%
GASTOS INDIRECTOS	0.00	0.00%
PRODIM	0.00	0.00%
SUBTOTAL G.I. + PRODIM	0.00	0.00%
TOTAL REPORTADO FIS MDF	11,614,660.66	100%
% FIS MDF EJERCIDO CON RESPECTO A FIS MDF TOTAL		100.00%

FONDO DE APORTACIONES PARA LA INFRAESTRUCTURA SOCIAL MUNICIPAL Y DE LAS DEMARCACIONES TERRITORIALES DE TUZAMAPAN DE GALEANA

FISMDF 2019



BIENESTAR
SECRETARÍA DE BIENESTAR



TOTAL DE PROYECTOS: 13

TIPO DE INVERSIONES REALIZADAS

(POR CARENCIA SOCIAL)

TIPO DE INVERSIONES REALIZADAS CON RECURSOS FISMDF

CARENCIA SOCIAL	MONTO	PORCENTAJE(%)
ALIMENTACION	0.00	0.00%
SERV. SALUD	0.00	0.00%
VIVIENDA	0.00	0.00%
EDUCACION	1,454,194.30	12.52%
SERV. BASICOS	7,134,926.84	61.43%
NO APLICA	3,025,539.52	26.05%
SUBTOTAL DE INVERSIONES	11,614,660.66	100.00%
GASTOS INDIRECTOS	0.00	0.00%
PRODIM	0.00	0.00%
SUBTOTAL G.I. + PRODIM	0.00	0.00%
TOTAL REPORTADO FISMDF	11,614,660.66	100%
% FISMDF EJERCIDO CON RESPECTO A FISMDF TOTAL		100.00%



BIENESTAR
SECRETARÍA DE BIENESTAR

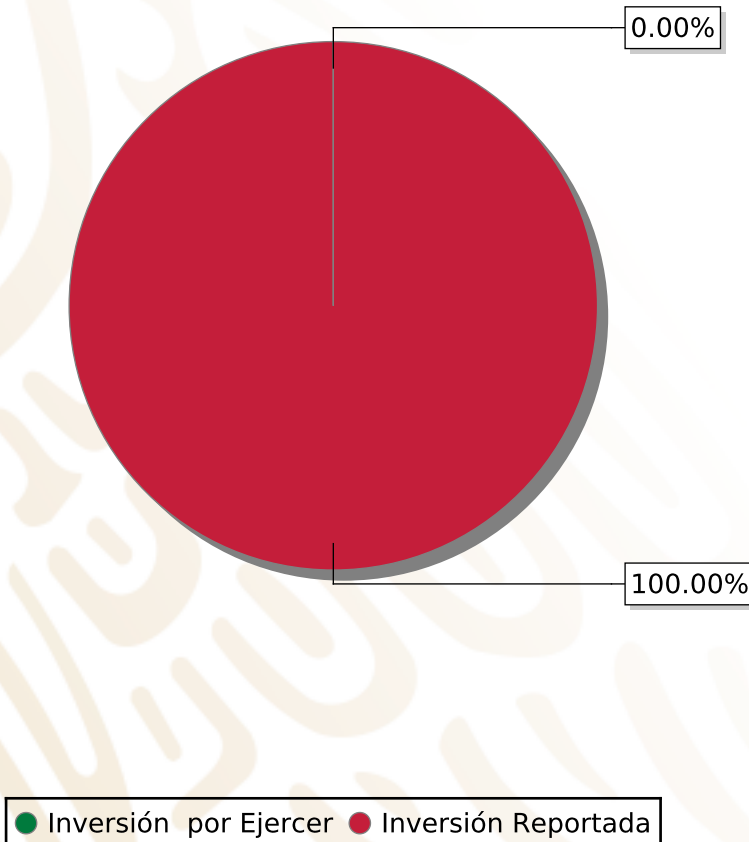


**FONDO DE APORTACIONES PARA LA INFRAESTRUCTURA SOCIAL
MUNICIPAL Y DE LAS DEMARCACIONES TERRITORIALES DE
VICENTE GUERRERO**

FISMDF 2019

DISTRIBUCIÓN DE LA INVERSIÓN - ENTIDAD

(ASIGNADA, REPORTADA Y POR EJERCER)



Inversión Asignada
\$ 84,460,570.37



Crédito BANOBRAS
\$ 0.00



Deuda BANOBRAS
\$ 0.00



Recursos Disponibles
\$ 84,460,570.37

Monto Reportado
\$ 84,460,570.37





51

PROYECTOS REALIZADOS

FISMDF

1



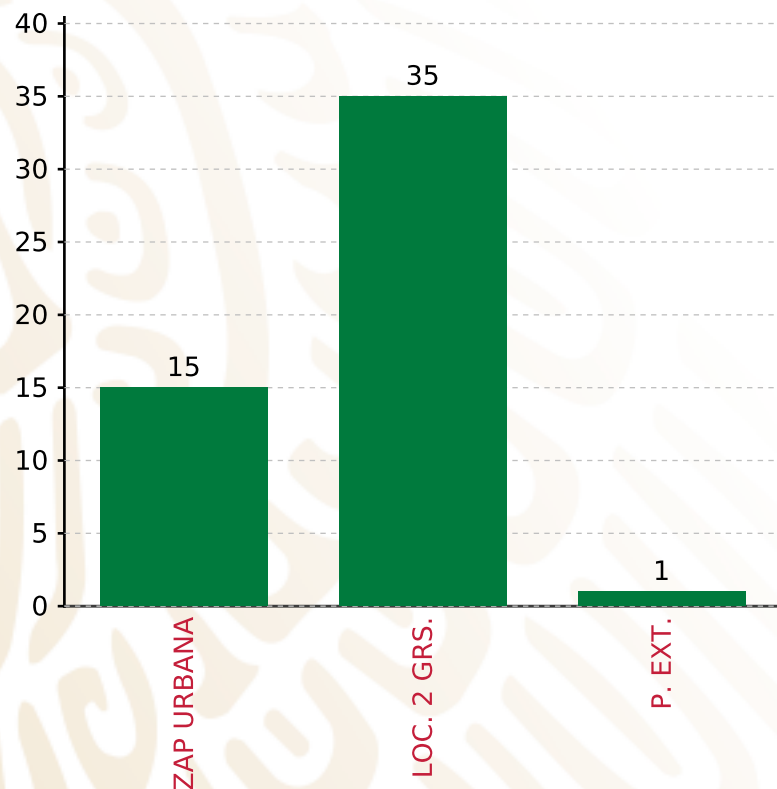
**MUNICIPIOS
REPORTARON**

FONDO DE APORTACIONES PARA LA INFRAESTRUCTURA SOCIAL MUNICIPAL Y DE LAS DEMARCACIONES TERRITORIALES DE VICENTE GUERRERO

FISMDF 2019



BIENESTAR
SECRETARÍA DE BIENESTAR



TOTAL DE PROYECTOS: 51

TIPO DE INVERSIONES REALIZADAS

(POR FOCALIZACIÓN)

TIPO DE INVERSIONES REALIZADAS CON RECURSOS FISMDF

FOCALIZACIÓN	MONTO	PORCENTAJE(%)
ZAP URBANA	25,338,171.00	30.00%
LOC. 2 GRS.	57,924,750.74	68.58%
P. EXT.	1,197,648.63	1.42%

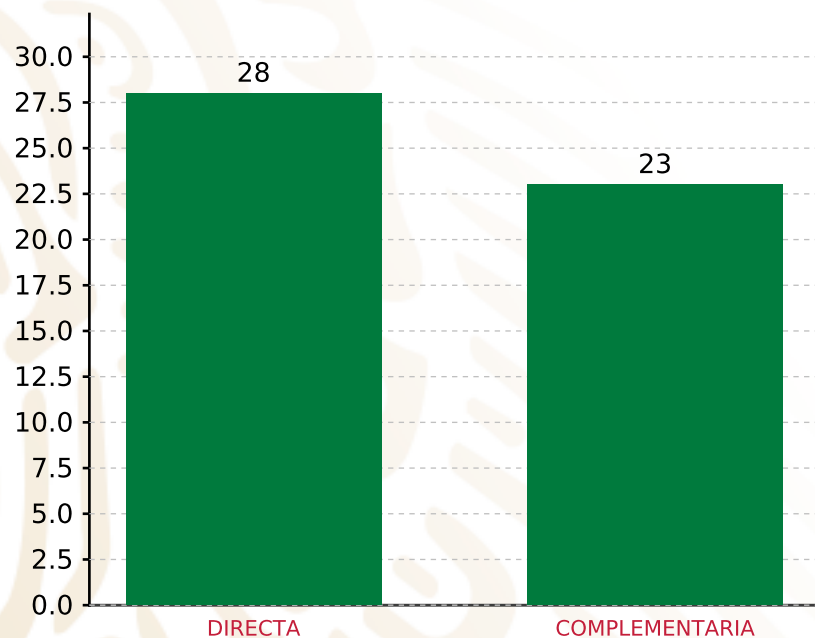
SUBTOTAL DE INVERSIONES 84,460,570.37 100.00%

GASTOS INDIRECTOS	0.00	0.00%
PRODIM	0.00	0.00%

SUBTOTAL G.I. + PRODIM 0.00 0.00%

TOTAL REPORTADO FISMDF 84,460,570.37 100%

% FISMDF EJERCIDO CON RESPECTO A FISMDF TOTAL 100.00%



TOTAL DE PROYECTOS: 51

TIPO DE INVERSIONES REALIZADAS

(POR INCIDENCIA)

TIPO DE INVERSIONES REALIZADAS CON RECURSOS FISMDF

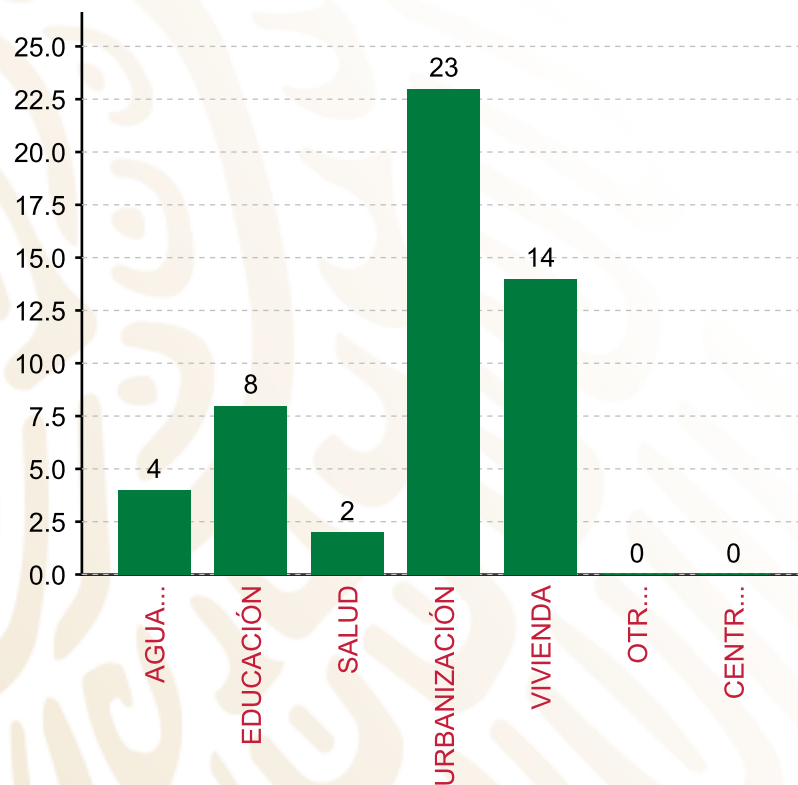
TIPO	MONTO	PORCENTAJE(%)
DIRECTA	34,891,355.84	41.31%
COMPLEMENTARIA	49,569,214.53	58.69%
SUBTOTAL DE INVERSIONES	84,460,570.37	100.00%
GASTOS INDIRECTOS	0.00	0.00%
PRODIM	0.00	0.00%
SUBTOTAL G.I. + PRODIM	0.00	0.00%
TOTAL REPORTADO FISMDF	84,460,570.37	100%
% FISMDF EJERCIDO CON RESPECTO A FISMDF TOTAL		100.00%

FONDO DE APORTACIONES PARA LA INFRAESTRUCTURA SOCIAL MUNICIPAL Y DE LAS DEMARCACIONES TERRITORIALES DE VICENTE GUERRERO

FISMDF 2019



BIENESTAR
SECRETARÍA DE BIENESTAR



TOTAL DE PROYECTOS:

51

TIPO DE INVERSIONES REALIZADAS

(POR RUBRO DE GASTO)

TIPO DE INVERSIONES REALIZADAS CON RECURSOS FISMDF

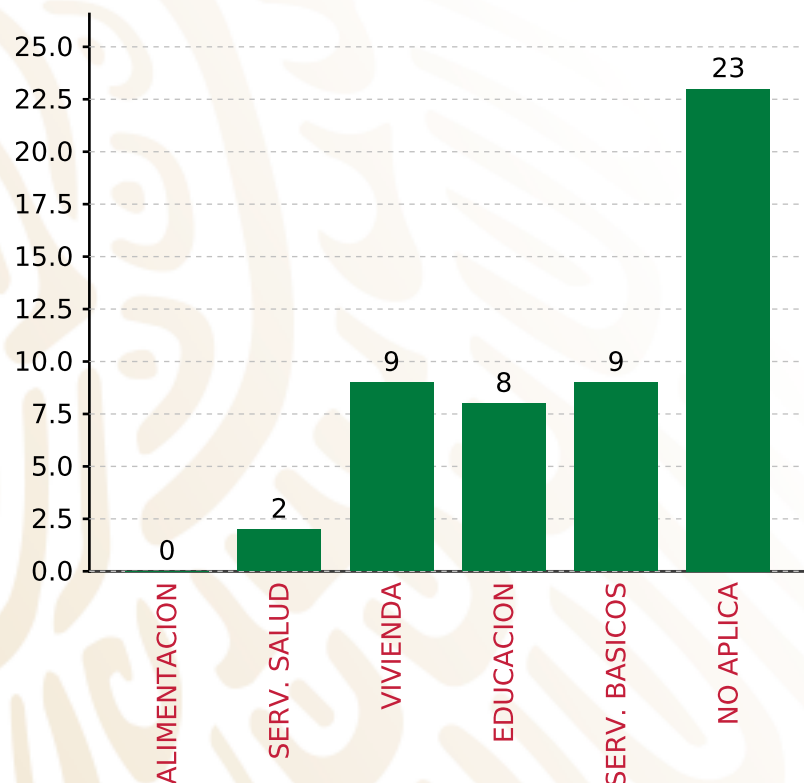
RUBRO	MONTO	PORCENTAJE(%)
AGUA Y SANEAMIENTO	7,117,424.77	8.43%
EDUCACIÓN	11,195,448.40	13.26%
SALUD	2,302,153.81	2.73%
URBANIZACIÓN	49,569,214.53	58.69%
VIVIENDA	14,276,328.86	16.90%
OTROS PROYECTOS	0.00	%
CENTROS INTEGRADORES DE	0.00	%
SUBTOTAL DE INVERSIONES	84,460,570.37	100.00%
GASTOS INDIRECTOS	0.00	0.00%
PRODIM	0.00	0.00%
SUBTOTAL G.I. + PRODIM	0.00	0.00%
TOTAL REPORTADO FISMDF	84,460,570.37	100%
% FISMDF EJERCIDO CON RESPECTO A FISMDF TOTAL		100.00%

FONDO DE APORTACIONES PARA LA INFRAESTRUCTURA SOCIAL MUNICIPAL Y DE LAS DEMARCACIONES TERRITORIALES DE VICENTE GUERRERO

FIS MDF 2019



BIENESTAR
SECRETARÍA DE BIENESTAR



TOTAL DE PROYECTOS: 51

TIPO DE INVERSIONES REALIZADAS

(POR CARENCIA SOCIAL)

TIPO DE INVERSIONES REALIZADAS CON RECURSOS FIS MDF

CARENCIA SOCIAL	MONTO	PORCENTAJE(%)
ALIMENTACION	0.00	%
SERV. SALUD	2,302,153.81	2.73%
VIVIENDA	10,196,196.39	12.07%
EDUCACION	11,195,448.40	13.26%
SERV. BASICOS	11,197,557.24	13.26%
NO APLICA	49,569,214.53	58.69%
SUBTOTAL DE INVERSIONES	84,460,570.37	100.00%
GASTOS INDIRECTOS	0.00	0.00%
PRODIM	0.00	0.00%
SUBTOTAL G.I. + PRODIM	0.00	0.00%
TOTAL REPORTADO FIS MDF	84,460,570.37	100%
% FIS MDF EJERCIDO CON RESPECTO A FIS MDF TOTAL		100.00%



BIENESTAR
SECRETARÍA DE BIENESTAR



**FONDO DE APORTACIONES PARA LA INFRAESTRUCTURA SOCIAL
MUNICIPAL Y DE LAS DEMARCACIONES TERRITORIALES DE
YEHUALTEPEC**

FISMDF 2019



DISTRIBUCIÓN DE LA INVERSIÓN - ENTIDAD

(ASIGNADA, REPORTADA Y POR EJERCER)



● Inversión por Ejercer ● Inversión Reportada

Inversión Asignada

\$ 20,414,051.55



Crédito BANOBRAS

\$ 0.00



Deuda BANOBRAS

\$ 0.00



Recursos Disponibles

\$ 20,414,051.55

Monto Reportado

\$ 20,414,051.55



21

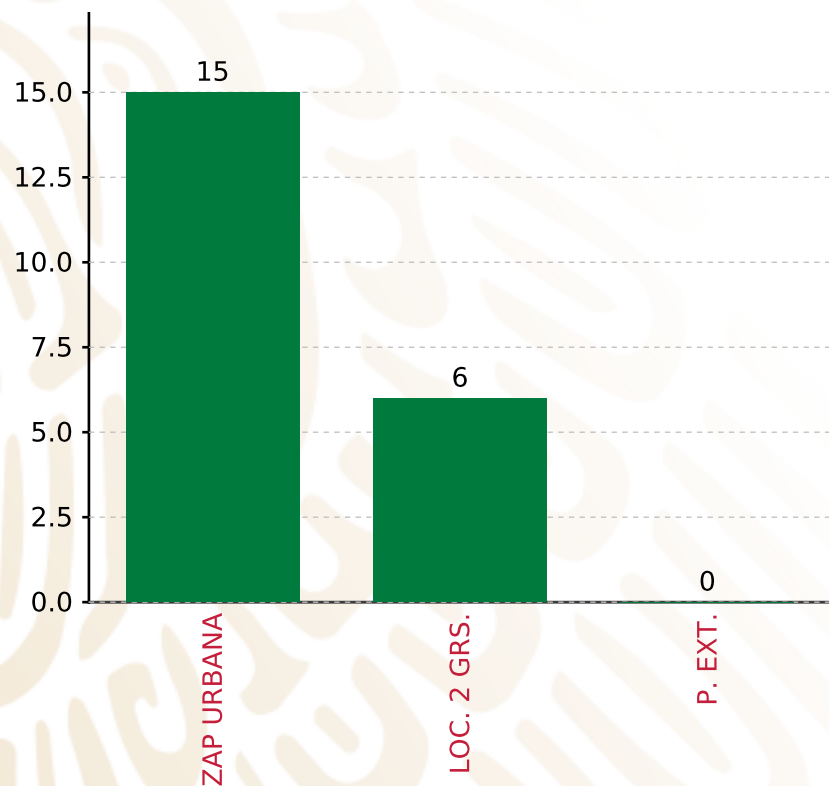
PROYECTOS REALIZADOS

FISMDF

1



**MUNICIPIOS
REPORTARON**



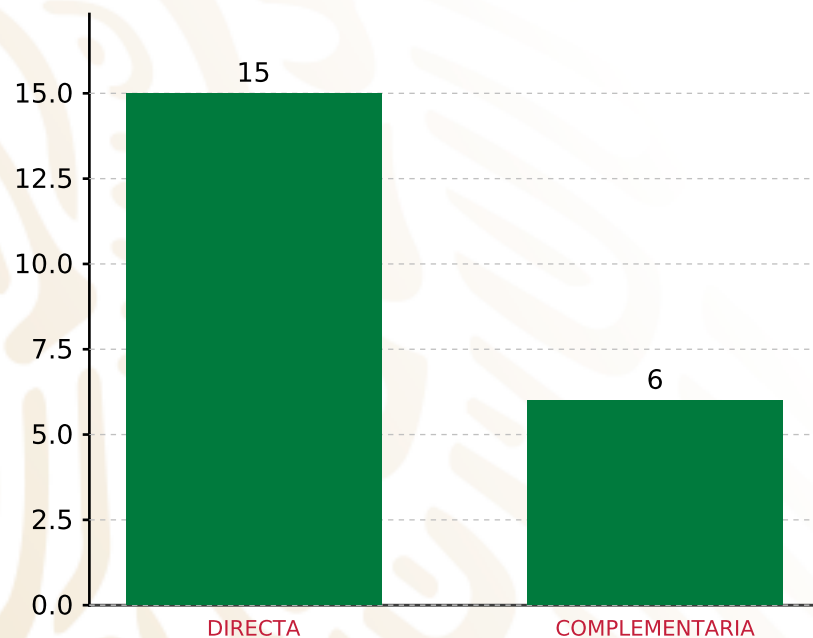
TOTAL DE PROYECTOS: 21

TIPO DE INVERSIONES REALIZADAS

(POR FOCALIZACIÓN)

TIPO DE INVERSIONES REALIZADAS CON RECURSOS FISMDF

FOCALIZACIÓN	MONTO	PORCENTAJE(%)
ZAP URBANA	9,789,879.89	47.96%
LOC. 2 GRS.	10,624,171.66	52.04%
P. EXT.	0.00	0.00%
SUBTOTAL DE INVERSIONES	20,414,051.55	100.00%
GASTOS INDIRECTOS	0.00	0.00%
PRODIM	0.00	0.00%
SUBTOTAL G.I. + PRODIM	0.00	0.00%
TOTAL REPORTADO FISMDF	20,414,051.55	100%
% FISMDF EJERCIDO CON RESPECTO A FISMDF TOTAL		100.00%



TOTAL DE PROYECTOS: 21

TIPO DE INVERSIONES REALIZADAS

(POR INCIDENCIA)

TIPO DE INVERSIONES REALIZADAS CON RECURSOS FISMDF

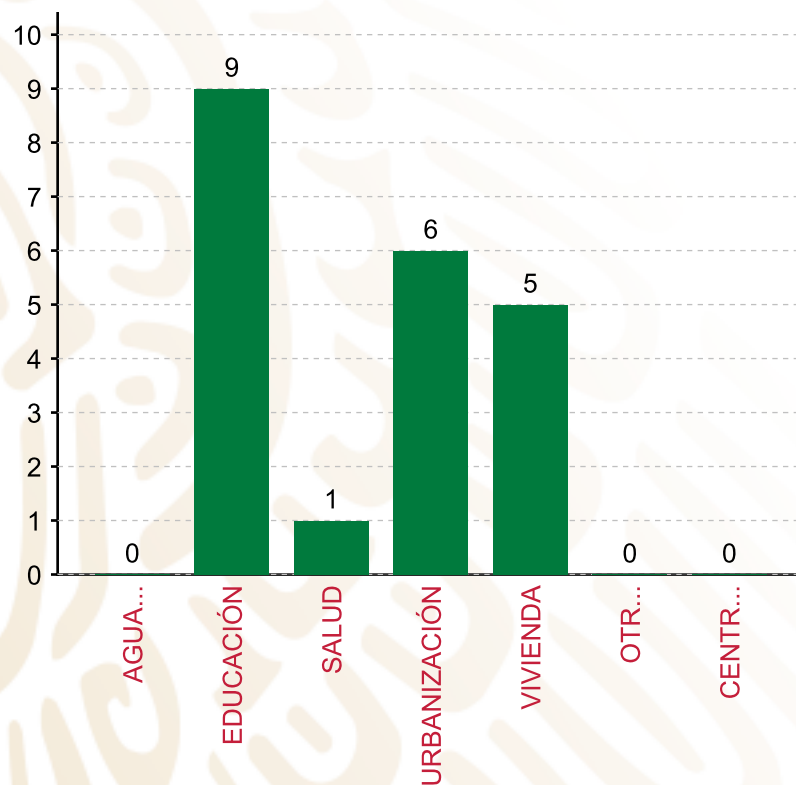
TIPO	MONTO	PORCENTAJE(%)
DIRECTA	15,428,351.77	75.58%
COMPLEMENTARIA	4,985,699.78	24.42%
SUBTOTAL DE INVERSIONES	20,414,051.55	100.00%
GASTOS INDIRECTOS	0.00	0.00%
PRODIM	0.00	0.00%
SUBTOTAL G.I. + PRODIM	0.00	0.00%
TOTAL REPORTADO FISMDF	20,414,051.55	100%
% FISMDF EJERCIDO CON RESPECTO A FISMDF TOTAL		100.00%

FONDO DE APORTACIONES PARA LA INFRAESTRUCTURA SOCIAL MUNICIPAL Y DE LAS DEMARCACIONES TERRITORIALES DE YEHUALTEPEC

FISMDF 2019



BIENESTAR
SECRETARÍA DE BIENESTAR



TOTAL DE PROYECTOS: 21

TIPO DE INVERSIONES REALIZADAS

(POR RUBRO DE GASTO)

TIPO DE INVERSIONES REALIZADAS CON RECURSOS FISMDF

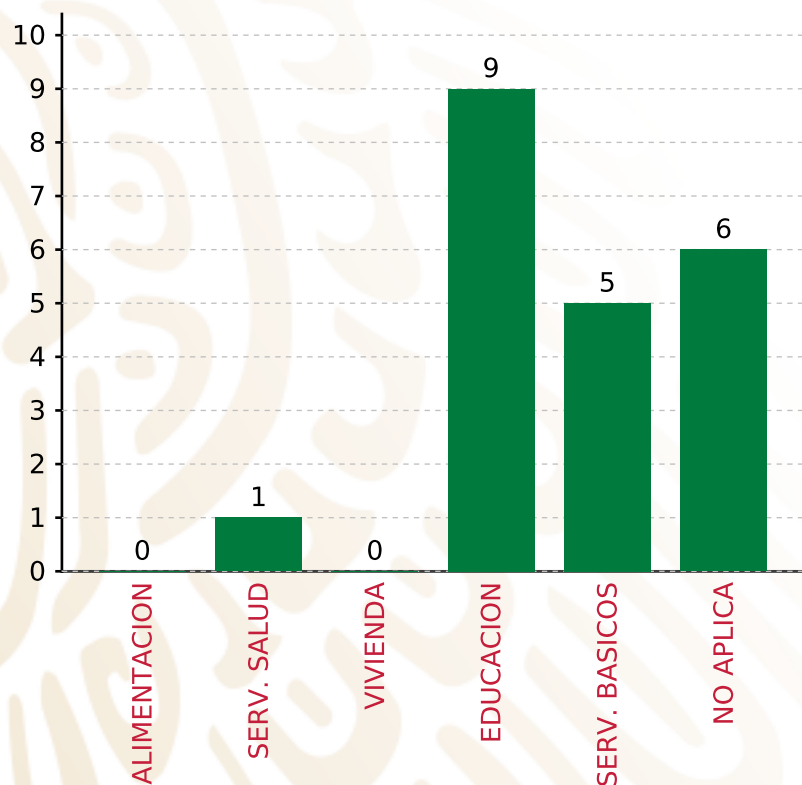
RUBRO	MONTO	PORCENTAJE(%)
AGUA Y SANEAMIENTO	0.00	%
EDUCACIÓN	6,360,075.32	31.16%
SALUD	7,986,187.13	39.12%
URBANIZACIÓN	4,985,699.78	24.42%
VIVIENDA	1,082,089.32	5.30%
OTROS PROYECTOS	0.00	%
CENTROS INTEGRADORES DE	0.00	%
SUBTOTAL DE INVERSIONES	20,414,051.55	100.00%
GASTOS INDIRECTOS	0.00	0.00%
PRODIM	0.00	0.00%
SUBTOTAL G.I. + PRODIM	0.00	0.00%
TOTAL REPORTADO FISMDF	20,414,051.55	100%
% FISMDF EJERCIDO CON RESPECTO A FISMDF TOTAL		100.00%

FONDO DE APORTACIONES PARA LA INFRAESTRUCTURA SOCIAL MUNICIPAL Y DE LAS DEMARCACIONES TERRITORIALES DE YEHUALTEPEC

FISMDF 2019



BIENESTAR
SECRETARÍA DE BIENESTAR



TOTAL DE PROYECTOS:

21

TIPO DE INVERSIONES REALIZADAS

(POR CARENCIA SOCIAL)

TIPO DE INVERSIONES REALIZADAS CON RECURSOS FISMDF

CARENCIA SOCIAL	MONTO	PORCENTAJE(%)
ALIMENTACION	0.00	%
SERV. SALUD	7,986,187.13	39.12 %
VIVIENDA	0.00	%
EDUCACION	6,360,075.32	31.16 %
SERV. BASICOS	1,082,089.32	5.30 %
NO APLICA	4,985,699.78	24.42 %
SUBTOTAL DE INVERSIONES	20,414,051.55	100.00 %
GASTOS INDIRECTOS	0.00	0.00 %
PRODIM	0.00	0.00 %
SUBTOTAL G.I. + PRODIM	0.00	0.00 %
TOTAL REPORTADO FISMDF	20,414,051.55	100 %
% FISMDF EJERCIDO CON RESPECTO A FISMDF TOTAL		100.00 %



BIENESTAR
SECRETARÍA DE BIENESTAR



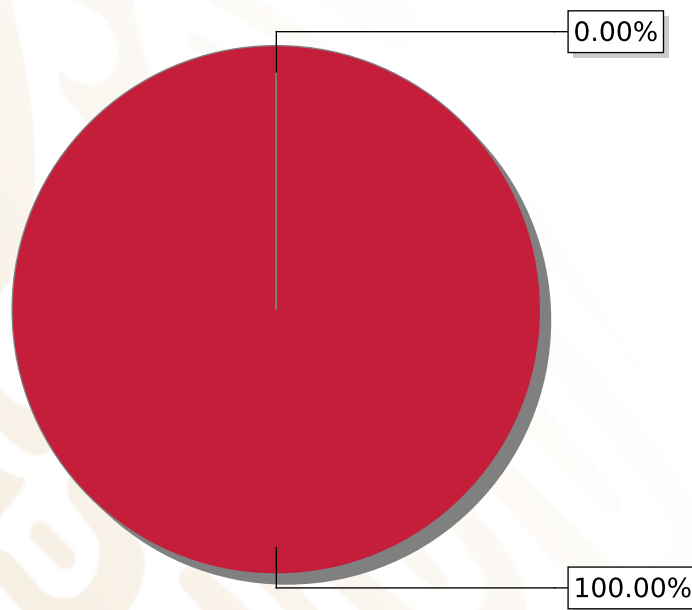
**FONDO DE APORTACIONES PARA LA INFRAESTRUCTURA SOCIAL
MUNICIPAL Y DE LAS DEMARCACIONES TERRITORIALES DE
ZIHUATEUTLA**

FISMDF 2019



DISTRIBUCIÓN DE LA INVERSIÓN - ENTIDAD

(ASIGNADA, REPORTADA Y POR EJERCER)



● Inversión por Ejercer ● Inversión Reportada

Inversión Asignada

\$ 21,810,384.98



Crédito BANOBRAS

\$ 0.00



Deuda BANOBRAS

\$ 0.00



Recursos Disponibles

\$ 21,810,384.98

Monto Reportado

\$ 21,810,384.98





22

PROYECTOS REALIZADOS

FISMDF

1



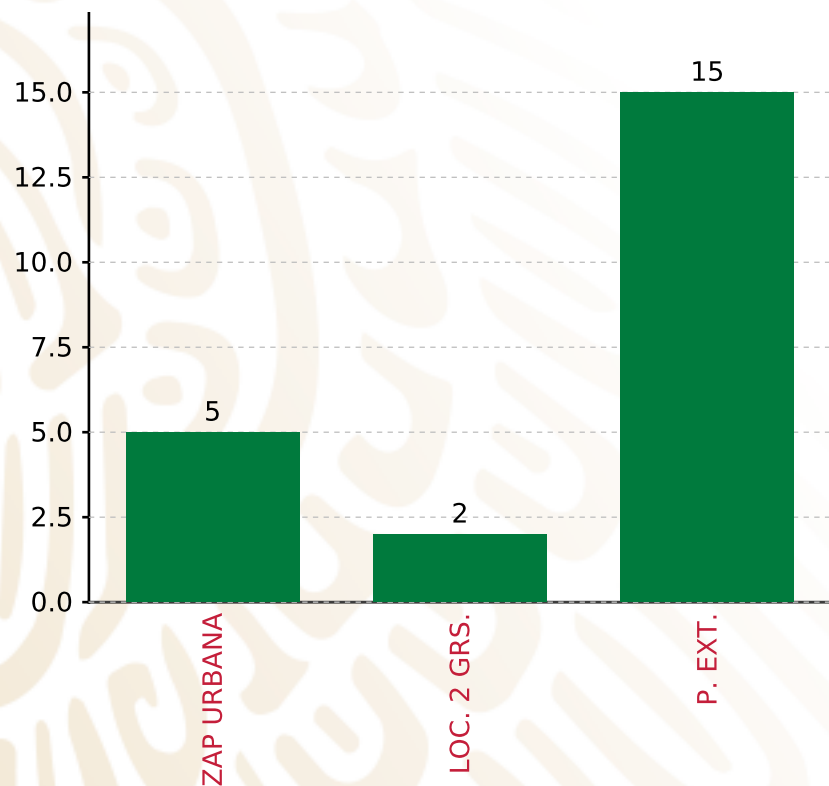
**MUNICIPIOS
REPORTARON**

FONDO DE APORTACIONES PARA LA INFRAESTRUCTURA SOCIAL MUNICIPAL Y DE LAS DEMARCACIONES TERRITORIALES DE ZIHUATEUTLA

FISMDF 2019



BIENESTAR
SECRETARÍA DE BIENESTAR



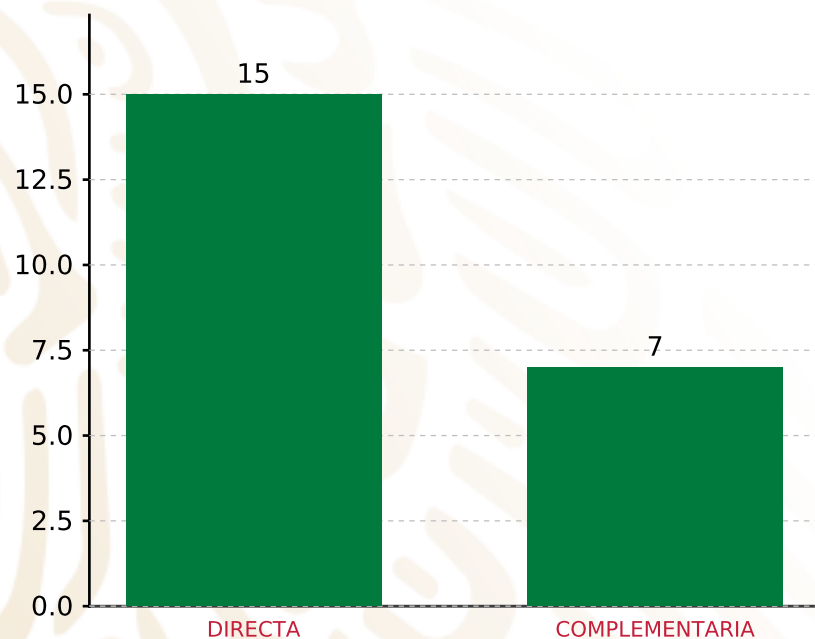
TOTAL DE PROYECTOS: 22

TIPO DE INVERSIONES REALIZADAS

(POR FOCALIZACIÓN)

TIPO DE INVERSIONES REALIZADAS CON RECURSOS FISMDF

FOCALIZACIÓN	MONTO	PORCENTAJE(%)
ZAP URBANA	4,571,662.51	20.96%
LOC. 2 GRS.	555,261.07	2.55%
P. EXT.	16,683,461.40	76.49%
SUBTOTAL DE INVERSIONES	21,810,384.98	100.00%
GASTOS INDIRECTOS	0.00	0.00%
PRODIM	0.00	0.00%
SUBTOTAL G.I. + PRODIM	0.00	0.00%
TOTAL REPORTADO FISMDF	21,810,384.98	100%
% FISMDF EJERCIDO CON RESPECTO A FISMDF TOTAL		100.00%



TOTAL DE PROYECTOS: 22

TIPO DE INVERSIONES REALIZADAS

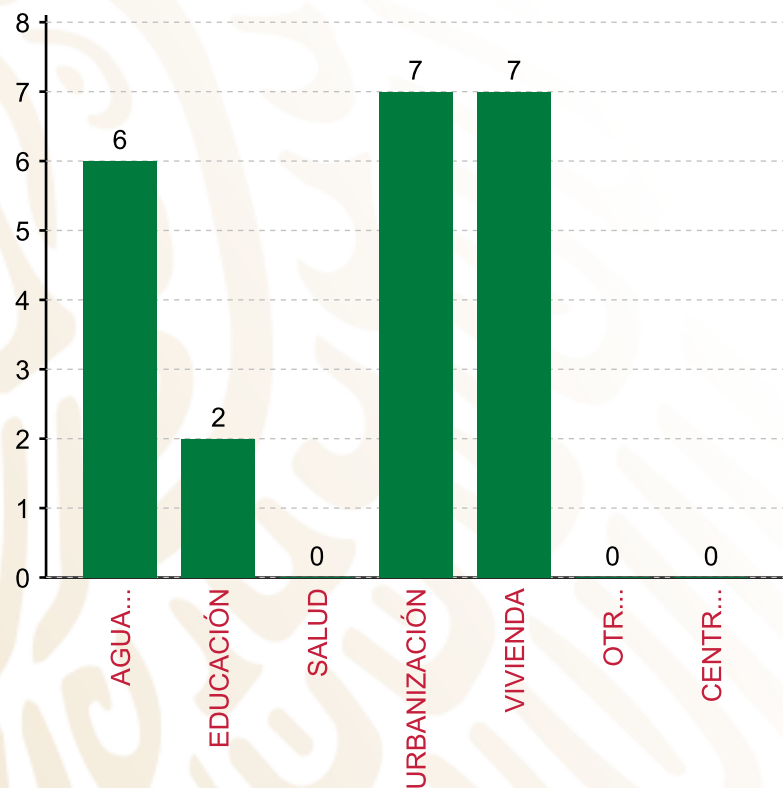
(POR INCIDENCIA)

TIPO DE INVERSIONES REALIZADAS CON RECURSOS FISMDF

TIPO	MONTO	PORCENTAJE(%)
DIRECTA	14,020,804.18	64.28%
COMPLEMENTARIA	7,789,580.80	35.72%
SUBTOTAL DE INVERSIONES	21,810,384.98	100.00%
GASTOS INDIRECTOS	0.00	0.00%
PRODIM	0.00	0.00%
SUBTOTAL G.I. + PRODIM	0.00	0.00%
TOTAL REPORTADO FISMDF	21,810,384.98	100%
% FISMDF EJERCIDO CON RESPECTO A FISMDF TOTAL		100.00%

FONDO DE APORTACIONES PARA LA INFRAESTRUCTURA SOCIAL MUNICIPAL Y DE LAS DEMARCACIONES TERRITORIALES DE ZIHUATEUTLA

FISMDF 2019



TOTAL DE PROYECTOS: 22

TIPO DE INVERSIONES REALIZADAS

(POR RUBRO DE GASTO)

TIPO DE INVERSIONES REALIZADAS CON RECURSOS FISMDF

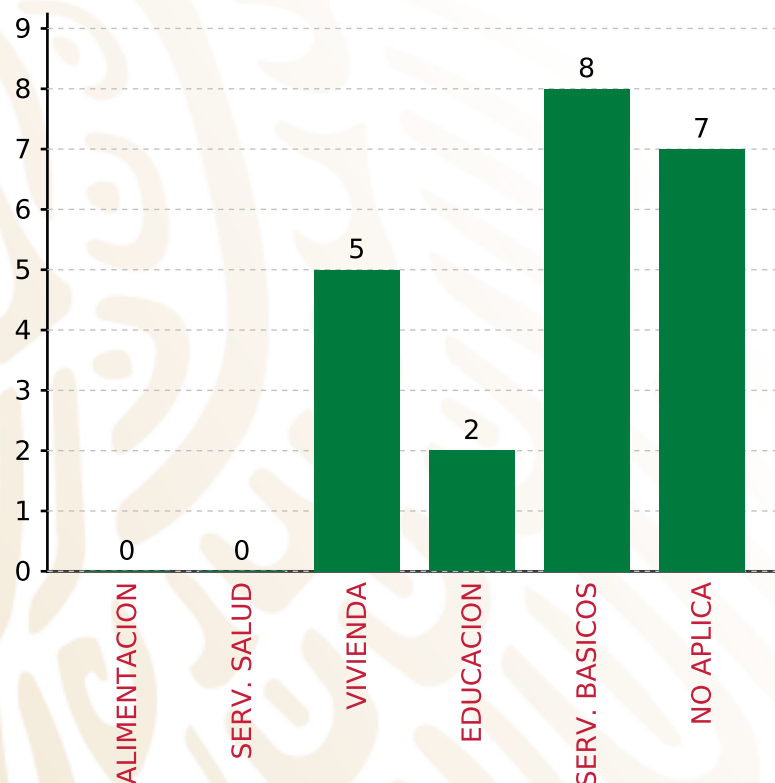
RUBRO	MONTO	PORCENTAJE(%)
AGUA Y SANEAMIENTO	4,442,851.79	20.37%
EDUCACIÓN	1,885,397.93	8.64%
SALUD	0.00	%
URBANIZACIÓN	7,789,580.80	35.72%
VIVIENDA	7,692,554.46	35.27%
OTROS PROYECTOS	0.00	%
CENTROS INTEGRADORES DE	0.00	%
SUBTOTAL DE INVERSIONES	21,810,384.98	100.00%
GASTOS INDIRECTOS	0.00	0.00%
PRODIM	0.00	0.00%
SUBTOTAL G.I. + PRODIM	0.00	0.00%
TOTAL REPORTADO FISMDF	21,810,384.98	100%
% FISMDF EJERCIDO CON RESPECTO A FISMDF TOTAL		100.00%

FONDO DE APORTACIONES PARA LA INFRAESTRUCTURA SOCIAL MUNICIPAL Y DE LAS DEMARCACIONES TERRITORIALES DE ZIHUATEUTLA

FISMDF 2019



BIENESTAR
SECRETARÍA DE BIENESTAR



TOTAL DE PROYECTOS: 22

TIPO DE INVERSIONES REALIZADAS

(POR CARENCIA SOCIAL)

TIPO DE INVERSIONES REALIZADAS CON RECURSOS FISMDF

CARENCIA SOCIAL	MONTO	PORCENTAJE(%)
ALIMENTACION	0.00	%
SERV. SALUD	0.00	%
VIVIENDA	5,789,012.51	26.54%
EDUCACION	1,885,397.93	8.64%
SERV. BASICOS	6,346,393.74	29.10%
NO APLICA	7,789,580.80	35.72%
SUBTOTAL DE INVERSIONES	21,810,384.98	100.00%
GASTOS INDIRECTOS	0.00	0.00%
PRODIM	0.00	0.00%
SUBTOTAL G.I. + PRODIM	0.00	0.00%
TOTAL REPORTADO FISMDF	21,810,384.98	100%
% FISMDF EJERCIDO CON RESPECTO A FISMDF TOTAL		100.00%



BIENESTAR
SECRETARÍA DE BIENESTAR



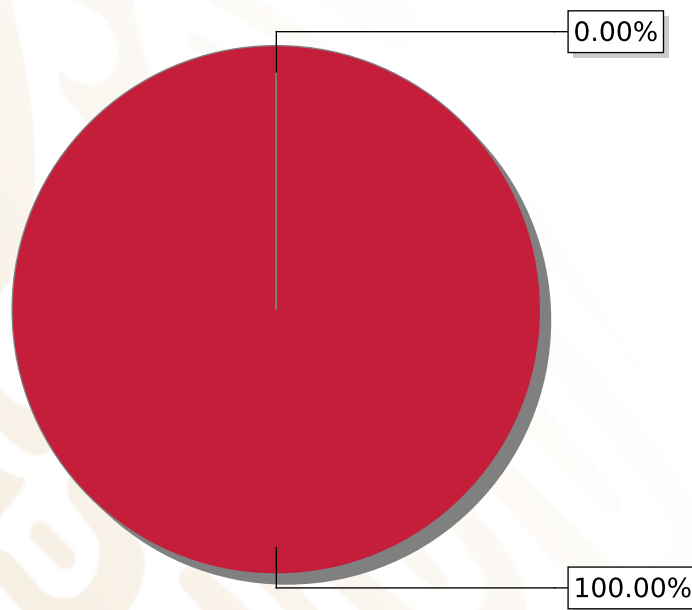
**FONDO DE APORTACIONES PARA LA INFRAESTRUCTURA SOCIAL
MUNICIPAL Y DE LAS DEMARCACIONES TERRITORIALES DE
ACTEOPAN**

FISMDF 2019



DISTRIBUCIÓN DE LA INVERSIÓN - ENTIDAD

(ASIGNADA, REPORTADA Y POR EJERCER)



● Inversión por Ejercer ● Inversión Reportada

Inversión Asignada

\$ 6,793,819.78



Crédito BANOBRAS

\$ 0.00



Deuda BANOBRAS

\$ 0.00



Recursos Disponibles

\$ 6,793,819.78

Monto Reportado

\$ 6,793,819.78



6

PROYECTOS REALIZADOS

FISMDF

1

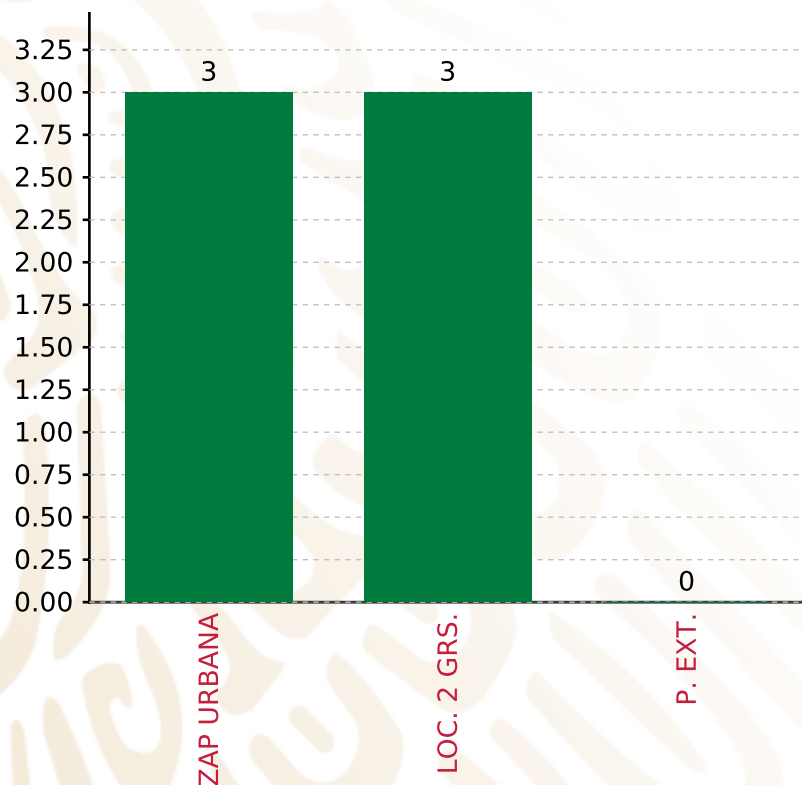


**MUNICIPIOS
REPORTARON**

FONDO DE APORTACIONES PARA LA INFRAESTRUCTURA SOCIAL MUNICIPAL Y DE LAS DEMARCACIONES TERRITORIALES DE ACTEOPAN
FISMDF 2019



BIENESTAR
 SECRETARÍA DE BIENESTAR



TOTAL DE PROYECTOS: 6

TIPO DE INVERSIONES REALIZADAS

(POR FOCALIZACIÓN)

TIPO DE INVERSIONES REALIZADAS CON RECURSOS FISMDF

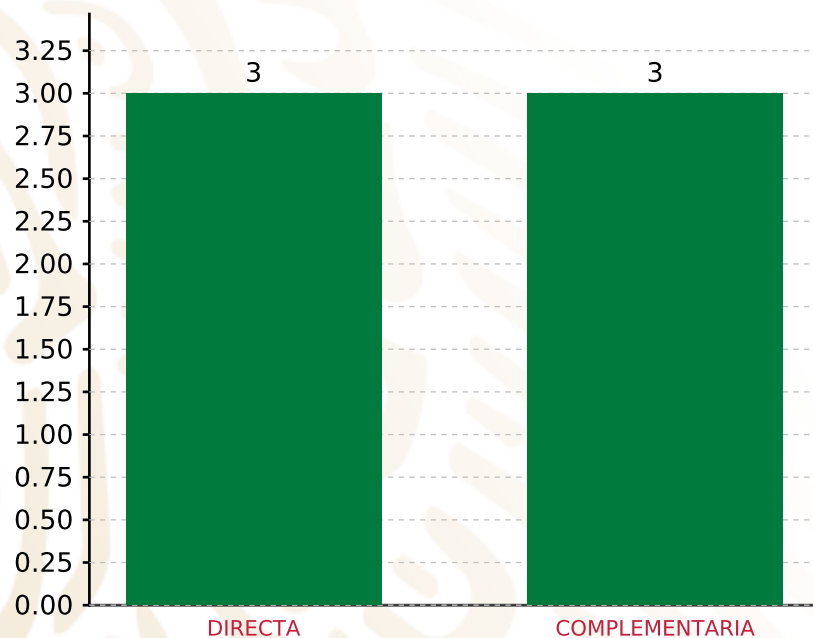
FOCALIZACIÓN	MONTO	PORCENTAJE(%)
ZAP URBANA	5,074,996.45	74.70%
LOC. 2 GRS.	1,718,823.33	25.30%
P. EXT.	0.00	0.00%

SUBTOTAL DE INVERSIONES 6,793,819.78 100.00%

GASTOS INDIRECTOS	0.00	0.00%
PRODIM	0.00	0.00%

SUBTOTAL G.I. + PRODIM 0.00 0.00%

TOTAL REPORTADO FISMDF 6,793,819.78 100%
% FISMDF EJERCIDO CON RESPECTO A FISMDF TOTAL 100.00%



TOTAL DE PROYECTOS: 6

TIPO DE INVERSIONES REALIZADAS

(POR INCIDENCIA)

TIPO DE INVERSIONES REALIZADAS CON RECURSOS FISMDF

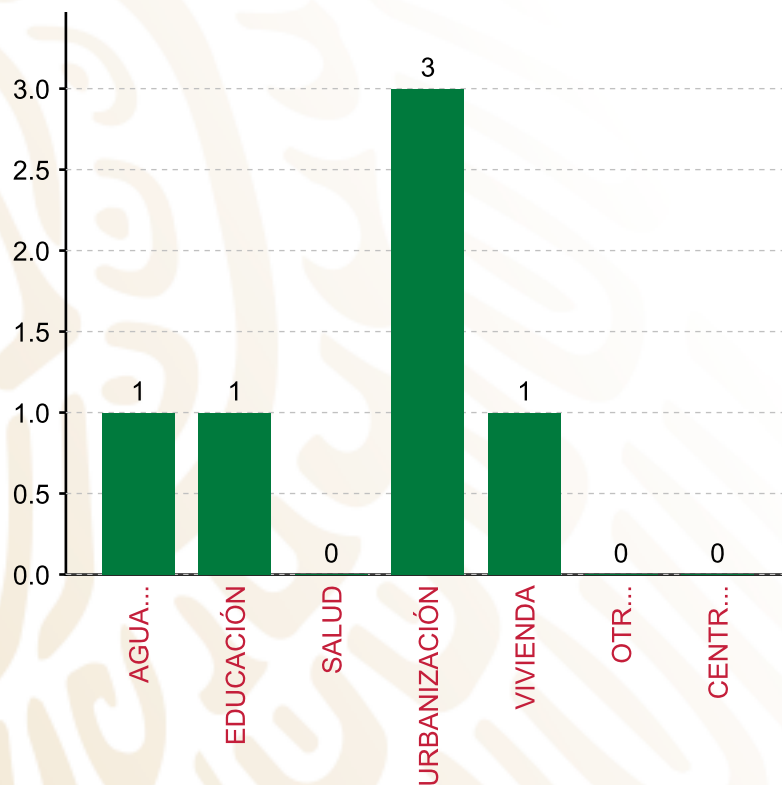
TIPO	MONTO	PORCENTAJE(%)
DIRECTA	3,416,212.48	50.28%
COMPLEMENTARIA	3,377,607.30	49.72%
SUBTOTAL DE INVERSIONES	6,793,819.78	100.00%
GASTOS INDIRECTOS	0.00	0.00%
PRODIM	0.00	0.00%
SUBTOTAL G.I. + PRODIM	0.00	0.00%
TOTAL REPORTADO FISMDF	6,793,819.78	100%
% FISMDF EJERCIDO CON RESPECTO A FISMDF TOTAL		100.00%

FONDO DE APORTACIONES PARA LA INFRAESTRUCTURA SOCIAL MUNICIPAL Y DE LAS DEMARCACIONES TERRITORIALES DE ACTEOPAN

FISMDF 2019



BIENESTAR
SECRETARÍA DE BIENESTAR



TOTAL DE PROYECTOS: 6

TIPO DE INVERSIONES REALIZADAS

(POR RUBRO DE GASTO)

TIPO DE INVERSIONES REALIZADAS CON RECURSOS FISMDF

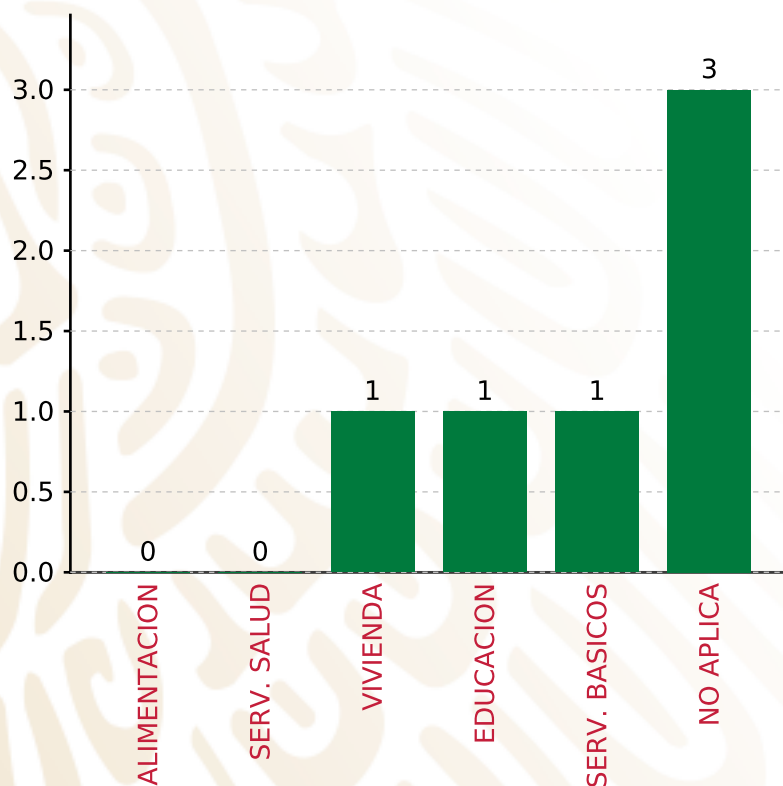
RUBRO	MONTO	PORCENTAJE(%)
AGUA Y SANEAMIENTO	195,577.29	2.88%
EDUCACIÓN	748,477.91	11.02%
SALUD	0.00	%
URBANIZACIÓN	3,377,607.30	49.72%
VIVIENDA	2,472,157.28	36.39%
OTROS PROYECTOS	0.00	%
CENTROS INTEGRADORES DE	0.00	%
SUBTOTAL DE INVERSIONES	6,793,819.78	100.00%
GASTOS INDIRECTOS	0.00	0.00%
PRODIM	0.00	0.00%
SUBTOTAL G.I. + PRODIM	0.00	0.00%
TOTAL REPORTADO FISMDF	6,793,819.78	100%
% FISMDF EJERCIDO CON RESPECTO A FISMDF TOTAL		100.00%

FONDO DE APORTACIONES PARA LA INFRAESTRUCTURA SOCIAL MUNICIPAL Y DE LAS DEMARCACIONES TERRITORIALES DE ACTEOPAN

FISMDF 2019



BIENESTAR
SECRETARÍA DE BIENESTAR



TOTAL DE PROYECTOS: 6

TIPO DE INVERSIONES REALIZADAS

(POR CARENCIA SOCIAL)

TIPO DE INVERSIONES REALIZADAS CON RECURSOS FISMDF

CARENCIA SOCIAL	MONTO	PORCENTAJE(%)
ALIMENTACION	0.00	%
SERV. SALUD	0.00	%
VIVIENDA	2,472,157.28	36.39%
EDUCACION	748,477.91	11.02%
SERV. BASICOS	195,577.29	2.88%
NO APLICA	3,377,607.30	49.72%
SUBTOTAL DE INVERSIONES	6,793,819.78	100.00%
GASTOS INDIRECTOS	0.00	0.00%
PRODIM	0.00	0.00%
SUBTOTAL G.I. + PRODIM	0.00	0.00%
TOTAL REPORTADO FISMDF	6,793,819.78	100%
% FISMDF EJERCIDO CON RESPECTO A FISMDF TOTAL		100.00%



BIENESTAR
SECRETARÍA DE BIENESTAR

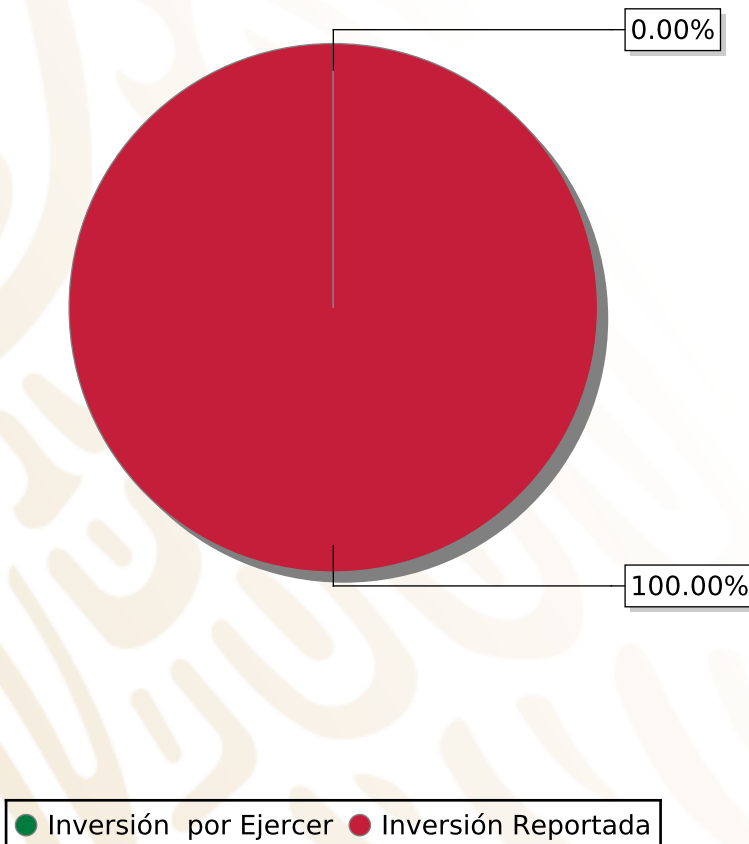


**FONDO DE APORTACIONES PARA LA INFRAESTRUCTURA SOCIAL
MUNICIPAL Y DE LAS DEMARCACIONES TERRITORIALES DE
ATEMPAN**

FISMDF 2019

DISTRIBUCIÓN DE LA INVERSIÓN - ENTIDAD

(ASIGNADA, REPORTADA Y POR EJERCER)



Inversión Asignada
\$ 39,917,525.46



Crédito BANOBRAS
\$ 0.00



Deuda BANOBRAS
\$ 0.00



Recursos Disponibles
\$ 39,917,525.46

Monto Reportado
\$ 39,917,525.46





39

PROYECTOS REALIZADOS

FISMDF

1



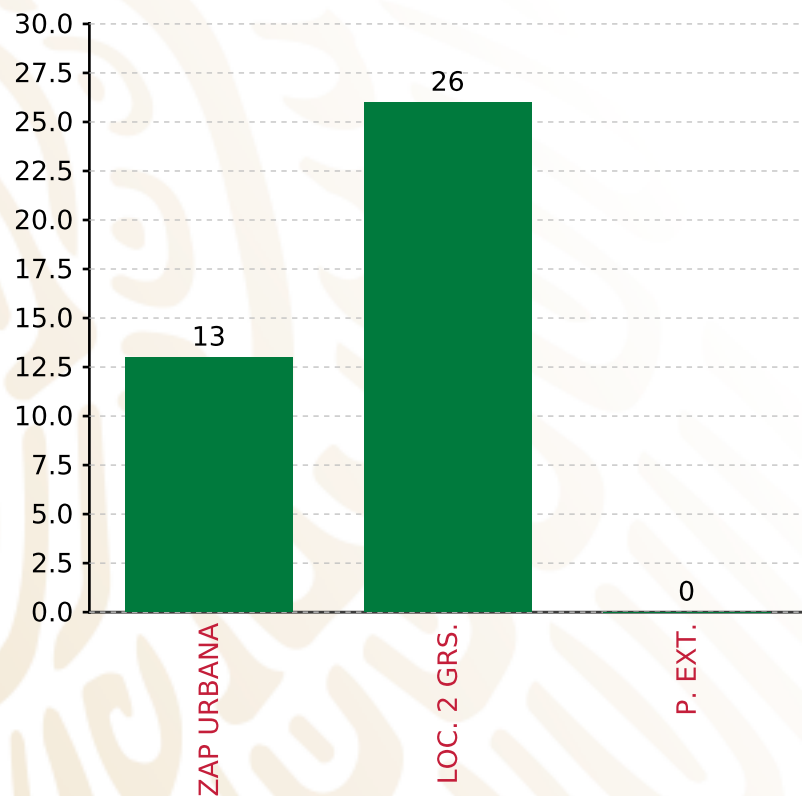
**MUNICIPIOS
REPORTARON**

FONDO DE APORTACIONES PARA LA INFRAESTRUCTURA SOCIAL MUNICIPAL Y DE LAS DEMARCACIONES TERRITORIALES DE ATEMPAN

FISMDF 2019



BIENESTAR
SECRETARÍA DE BIENESTAR



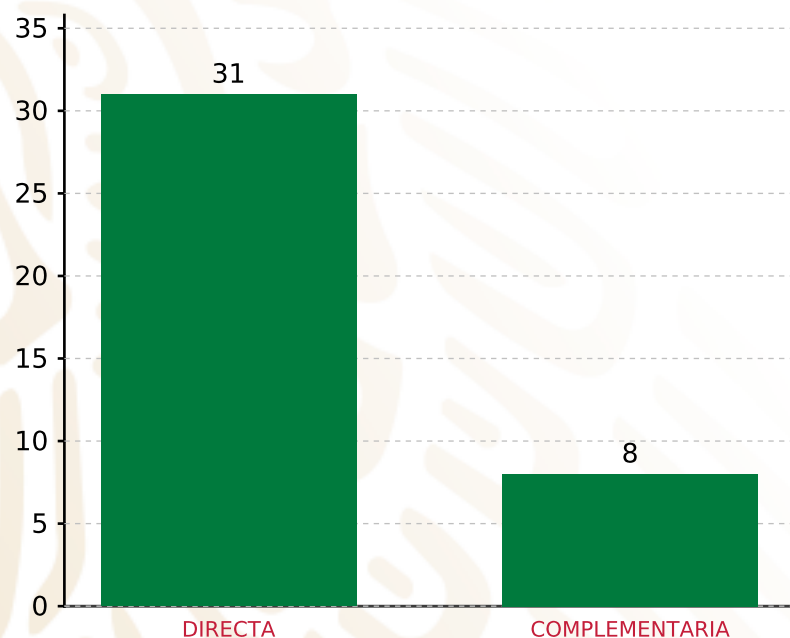
TOTAL DE PROYECTOS: 39

TIPO DE INVERSIONES REALIZADAS

(POR FOCALIZACIÓN)

TIPO DE INVERSIONES REALIZADAS CON RECURSOS FISMDF

FOCALIZACIÓN	MONTO	PORCENTAJE(%)
ZAP URBANA	15,014,472.19	37.61%
LOC. 2 GRS.	23,705,527.52	59.39%
P. EXT.	0.00	0.00%
SUBTOTAL DE INVERSIONES	38,719,999.71	97.00%
GASTOS INDIRECTOS	1,197,525.75	3.00%
PRODIM	0.00	0.00%
SUBTOTAL G.I. + PRODIM	1,197,525.75	3.00%
TOTAL REPORTADO FISMDF	39,917,525.46	100%
% FISMDF EJERCIDO CON RESPECTO A FISMDF TOTAL		100.00%



TOTAL DE PROYECTOS: 39

TIPO DE INVERSIONES REALIZADAS

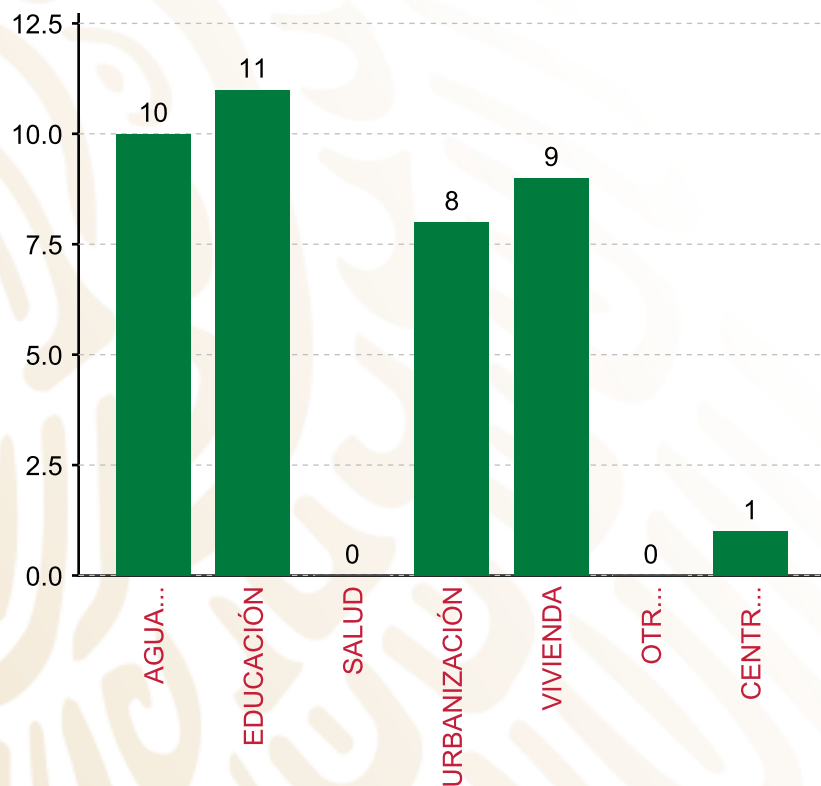
(POR INCIDENCIA)

TIPO DE INVERSIONES REALIZADAS CON RECURSOS FISMDF

TIPO	MONTO	PORCENTAJE(%)
DIRECTA	30,450,731.10	76.28%
COMPLEMENTARIA	8,269,268.61	20.72%
SUBTOTAL DE INVERSIONES	38,719,999.71	97.00%
GASTOS INDIRECTOS	1,197,525.75	3.00%
PRODIM	0.00	0.00%
SUBTOTAL G.I. + PRODIM	1,197,525.75	3.00%
TOTAL REPORTADO FISMDF	39,917,525.46	100%
% FISMDF EJERCIDO CON RESPECTO A FISMDF TOTAL		100.00%

FONDO DE APORTACIONES PARA LA INFRAESTRUCTURA SOCIAL MUNICIPAL Y DE LAS DEMARCACIONES TERRITORIALES DE ATEMPAN

FISMDF 2019



TOTAL DE PROYECTOS: 39

TIPO DE INVERSIONES REALIZADAS

(POR RUBRO DE GASTO)

TIPO DE INVERSIONES REALIZADAS CON RECURSOS FISMDF

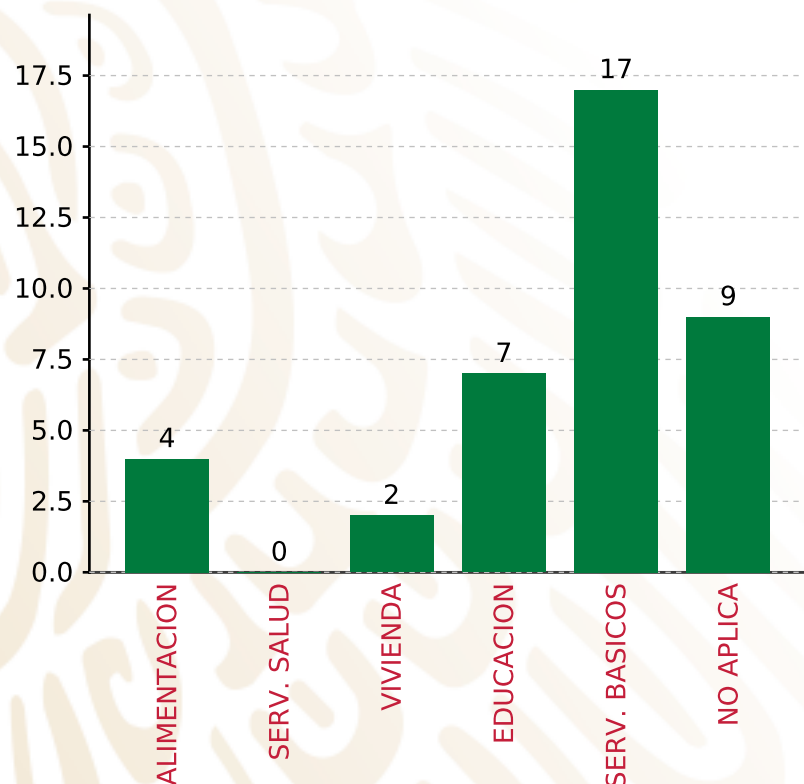
RUBRO	MONTO	PORCENTAJE(%)
AGUA Y SANEAMIENTO	6,520,087.87	16.33%
EDUCACIÓN	6,486,038.07	16.25%
SALUD	0.00	%
URBANIZACIÓN	8,269,268.61	20.72%
VIVIENDA	12,944,605.16	32.43%
OTROS PROYECTOS	0.00	%
CENTROS INTEGRADORES DE	4,500,000.00	11.27%
SUBTOTAL DE INVERSIONES	38,719,999.71	97.00%
GASTOS INDIRECTOS	1,197,525.75	3.00%
PRODIM	0.00	0.00%
SUBTOTAL G.I. + PRODIM	1,197,525.75	3.00%
TOTAL REPORTADO FISMDF	39,917,525.46	100%
% FISMDF EJERCIDO CON RESPECTO A FISMDF TOTAL		100.00%

FONDO DE APORTACIONES PARA LA INFRAESTRUCTURA SOCIAL MUNICIPAL Y DE LAS DEMARCACIONES TERRITORIALES DE ATEMPAN

FISMDF 2019



BIENESTAR
SECRETARÍA DE BIENESTAR



TOTAL DE PROYECTOS: 39

TIPO DE INVERSIONES REALIZADAS

(POR CARENCIA SOCIAL)

TIPO DE INVERSIONES REALIZADAS CON RECURSOS FISMDF

CARENCIA SOCIAL	MONTO	PORCENTAJE(%)
ALIMENTACION	3,222,861.52	8.07%
SERV. SALUD	0.00	%
VIVIENDA	4,439,216.00	11.12%
EDUCACION	3,263,176.55	8.17%
SERV. BASICOS	15,025,477.03	37.64%
NO APLICA	12,769,268.61	31.99%
SUBTOTAL DE INVERSIONES	38,719,999.71	97.00%
GASTOS INDIRECTOS	1,197,525.75	3.00%
PRODIM	0.00	0.00%
SUBTOTAL G.I. + PRODIM	1,197,525.75	3.00%
TOTAL REPORTADO FISMDF	39,917,525.46	100%
% FISMDF EJERCIDO CON RESPECTO A FISMDF TOTAL		100.00%



BIENESTAR
SECRETARÍA DE BIENESTAR



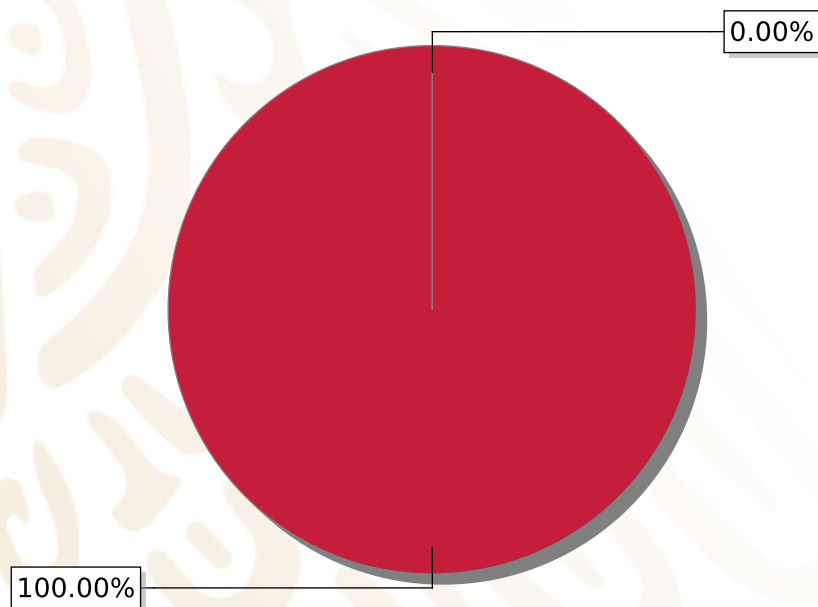
**FONDO DE APORTACIONES PARA LA INFRAESTRUCTURA SOCIAL
MUNICIPAL Y DE LAS DEMARCACIONES TERRITORIALES DE
ATZALA**

FISMDF 2019



DISTRIBUCIÓN DE LA INVERSIÓN - ENTIDAD

(ASIGNADA, REPORTADA Y POR EJERCER)



● Inversión por Ejercer ● Inversión Reportada

Inversión Asignada

\$ 1,678,063.18



Crédito BANOBRAS

\$ 0.00



Deuda BANOBRAS

\$ 0.00



Recursos Disponibles

\$ 1,678,063.18

Monto Reportado

\$ 1,678,063.00





5

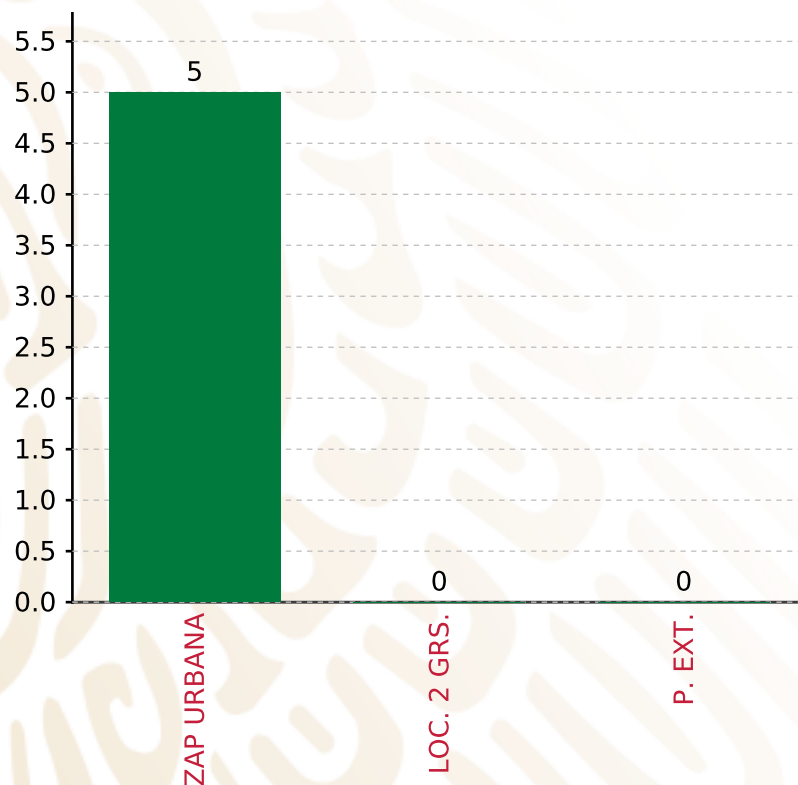
PROYECTOS REALIZADOS

FISMDF

1



**MUNICIPIOS
REPORTARON**



TOTAL DE PROYECTOS: 5

TIPO DE INVERSIONES REALIZADAS
 (POR FOCALIZACIÓN)

TIPO DE INVERSIONES REALIZADAS CON RECURSOS FISMDF

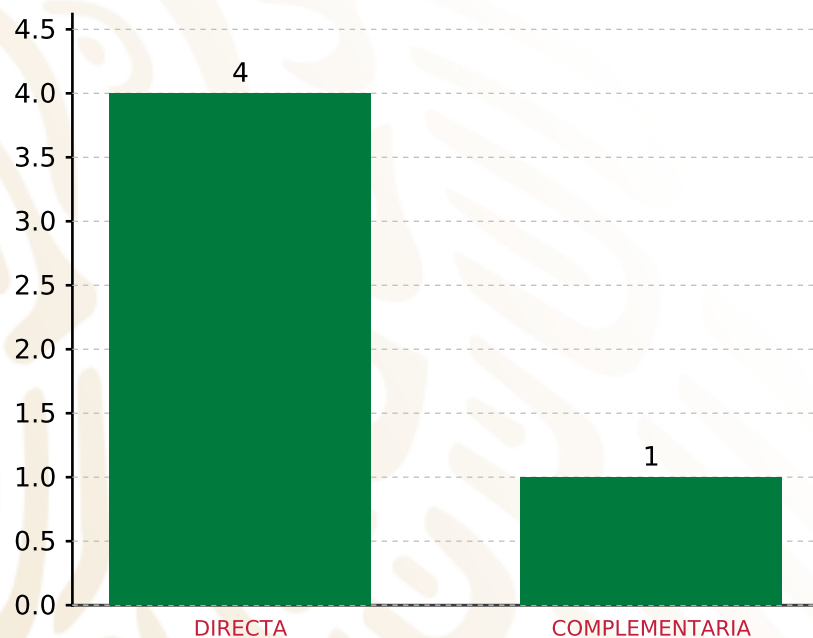
FOCALIZACIÓN	MONTO	PORCENTAJE(%)
ZAP URBANA	1,678,063.00	100.00%
LOC. 2 GRS.	0.00	0.00%
P. EXT.	0.00	0.00%

SUBTOTAL DE INVERSIONES 1,678,063.00 100.00%

GASTOS INDIRECTOS	0.00	0.00%
PRODIM	0.00	0.00%

SUBTOTAL G.I. + PRODIM 0.00 0.00%

TOTAL REPORTADO FISMDF 1,678,063.00 100%
% FISMDF EJERCIDO CON RESPECTO A FISMDF TOTAL 100.00%



TOTAL DE PROYECTOS: 5

TIPO DE INVERSIONES REALIZADAS

(POR INCIDENCIA)

TIPO DE INVERSIONES REALIZADAS CON RECURSOS FISMDF

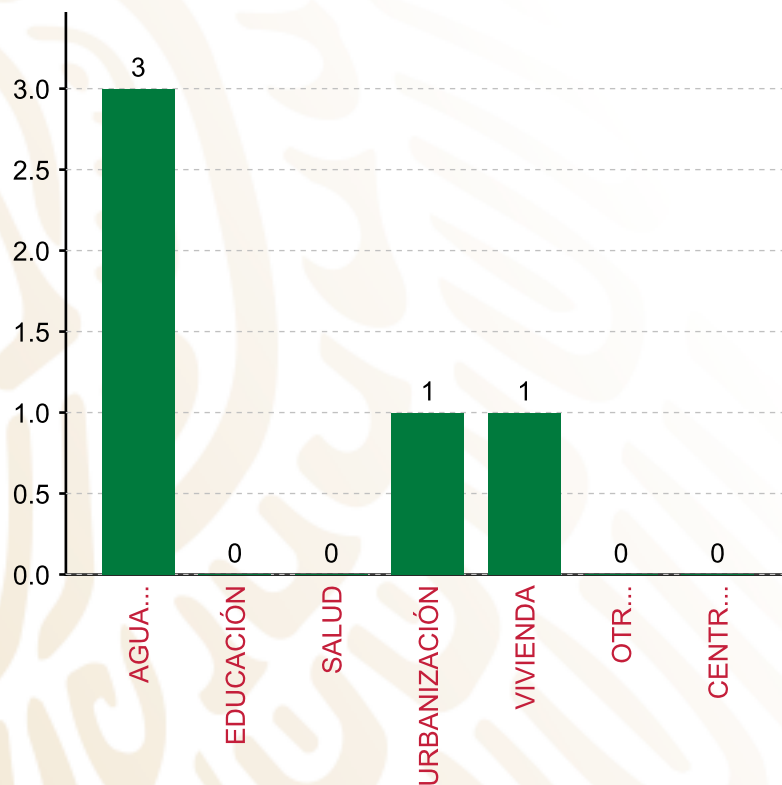
TIPO	MONTO	PORCENTAJE(%)
DIRECTA	705,596.71	42.05%
COMPLEMENTARIA	972,466.29	57.95%
SUBTOTAL DE INVERSIONES	1,678,063.00	100.00%
GASTOS INDIRECTOS	0.00	0.00%
PRODIM	0.00	0.00%
SUBTOTAL G.I. + PRODIM	0.00	0.00%
TOTAL REPORTADO FISMDF	1,678,063.00	100%
% FISMDF EJERCIDO CON RESPECTO A FISMDF TOTAL		100.00%

FONDO DE APORTACIONES PARA LA INFRAESTRUCTURA SOCIAL MUNICIPAL Y DE LAS DEMARCACIONES TERRITORIALES DE ATZALA

FISMDF 2019



BIENESTAR
SECRETARÍA DE BIENESTAR



TOTAL DE PROYECTOS: 5

TIPO DE INVERSIONES REALIZADAS

(POR RUBRO DE GASTO)

TIPO DE INVERSIONES REALIZADAS CON RECURSOS FISMDF

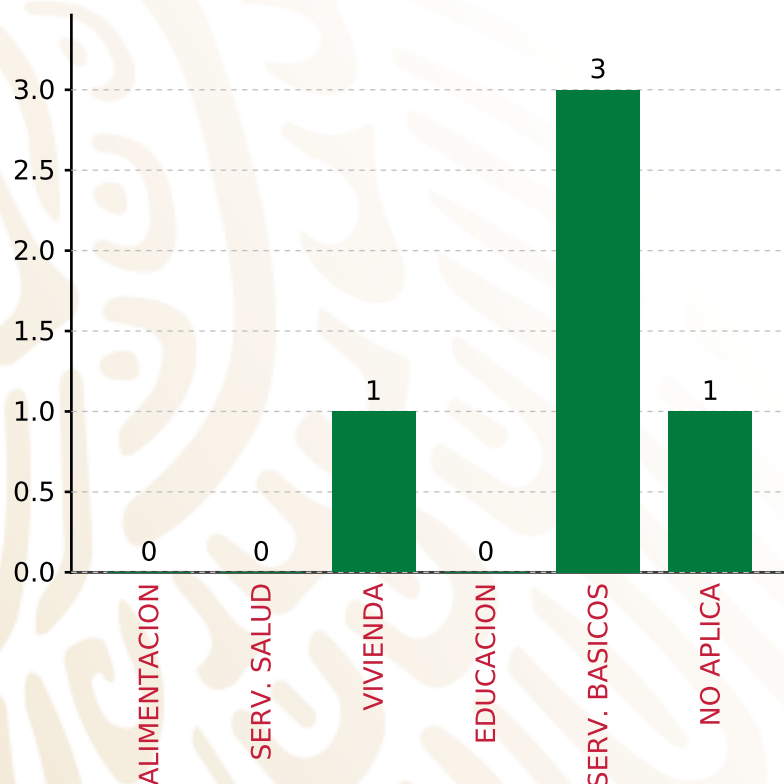
RUBRO	MONTO	PORCENTAJE(%)
AGUA Y SANEAMIENTO	493,240.51	29.39%
EDUCACIÓN	0.00	%
SALUD	0.00	%
URBANIZACIÓN	972,466.29	57.95%
VIVIENDA	212,356.20	12.65%
OTROS PROYECTOS	0.00	%
CENTROS INTEGRADORES DE	0.00	%
SUBTOTAL DE INVERSIONES	1,678,063.00	100.00%
GASTOS INDIRECTOS	0.00	0.00%
PRODIM	0.00	0.00%
SUBTOTAL G.I. + PRODIM	0.00	0.00%
TOTAL REPORTADO FISMDF	1,678,063.00	100%
% FISMDF EJERCIDO CON RESPECTO A FISMDF TOTAL		100.00%

FONDO DE APORTACIONES PARA LA INFRAESTRUCTURA SOCIAL MUNICIPAL Y DE LAS DEMARCACIONES TERRITORIALES DE ATZALA

FISMDF 2019



BIENESTAR
SECRETARÍA DE BIENESTAR



TOTAL DE PROYECTOS: 5

TIPO DE INVERSIONES REALIZADAS

(POR CARENCIA SOCIAL)

TIPO DE INVERSIONES REALIZADAS CON RECURSOS FISMDF

CARENCIA SOCIAL	MONTO	PORCENTAJE(%)
ALIMENTACION	0.00	%
SERV. SALUD	0.00	%
VIVIENDA	212,356.20	12.65%
EDUCACION	0.00	%
SERV. BASICOS	493,240.51	29.39%
NO APLICA	972,466.29	57.95%
SUBTOTAL DE INVERSIONES	1,678,063.00	100.00%
GASTOS INDIRECTOS	0.00	0.00%
PRODIM	0.00	0.00%
SUBTOTAL G.I. + PRODIM	0.00	0.00%
TOTAL REPORTADO FISMDF	1,678,063.00	100%
% FISMDF EJERCIDO CON RESPECTO A FISMDF TOTAL		100.00%



BIENESTAR
SECRETARÍA DE BIENESTAR



**FONDO DE APORTACIONES PARA LA INFRAESTRUCTURA SOCIAL
MUNICIPAL Y DE LAS DEMARCACIONES TERRITORIALES DE
ATZITZIHUACÁN**

FISMDF 2019



DISTRIBUCIÓN DE LA INVERSIÓN - ENTIDAD

(ASIGNADA, REPORTADA Y POR EJERCER)



● Inversión por Ejercer ● Inversión Reportada

Inversión Asignada

\$ 22,478,327.26



Crédito BANOBRAS

\$ 0.00



Deuda BANOBRAS

\$ 0.00



Recursos Disponibles

\$ 22,478,327.26

Monto Reportado
\$ 22,478,327.26





32

PROYECTOS REALIZADOS

FISMDF

1



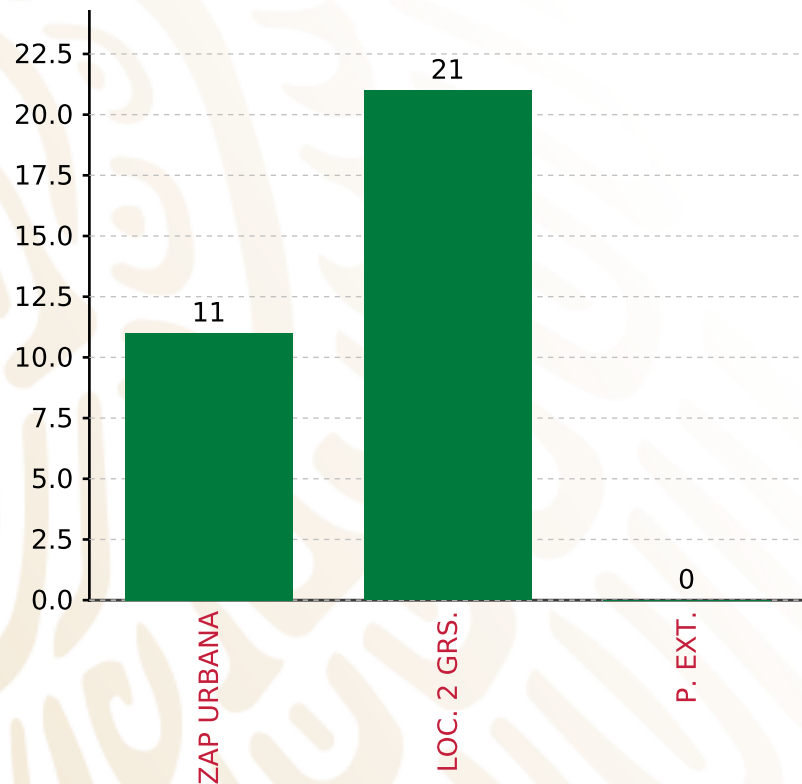
**MUNICIPIOS
REPORTARON**

FONDO DE APORTACIONES PARA LA INFRAESTRUCTURA SOCIAL MUNICIPAL Y DE LAS DEMARCACIONES TERRITORIALES DE ATZITZIHUACÁN

FISMDF 2019



BIENESTAR
SECRETARÍA DE BIENESTAR



TOTAL DE PROYECTOS: 32

TIPO DE INVERSIONES REALIZADAS

(POR FOCALIZACIÓN)

TIPO DE INVERSIONES REALIZADAS CON RECURSOS FISMDF

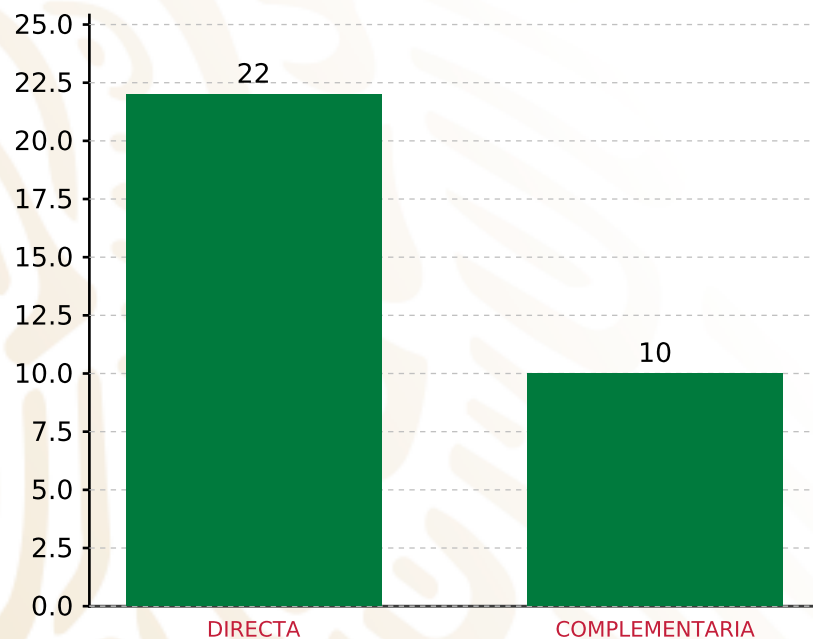
FOCALIZACIÓN	MONTO	PORCENTAJE(%)
ZAP URBANA	8,129,629.35	36.17%
LOC. 2 GRS.	14,211,697.91	63.22%
P. EXT.	0.00	0.00%
SUBTOTAL DE INVERSIONES	22,341,327.26	99.39%
GASTOS INDIRECTOS	137,000.00	0.61%
PRODIM	0.00	0.00%
SUBTOTAL G.I. + PRODIM	137,000.00	0.61%
TOTAL REPORTADO FISMDF	22,478,327.26	100%
% FISMDF EJERCIDO CON RESPECTO A FISMDF TOTAL		100.00%

FONDO DE APORTACIONES PARA LA INFRAESTRUCTURA SOCIAL MUNICIPAL Y DE LAS DEMARCACIONES TERRITORIALES DE ATZITZIHUACÁN

FISMDF 2019



BIENESTAR
SECRETARÍA DE BIENESTAR



TOTAL DE PROYECTOS: 32

TIPO DE INVERSIONES REALIZADAS

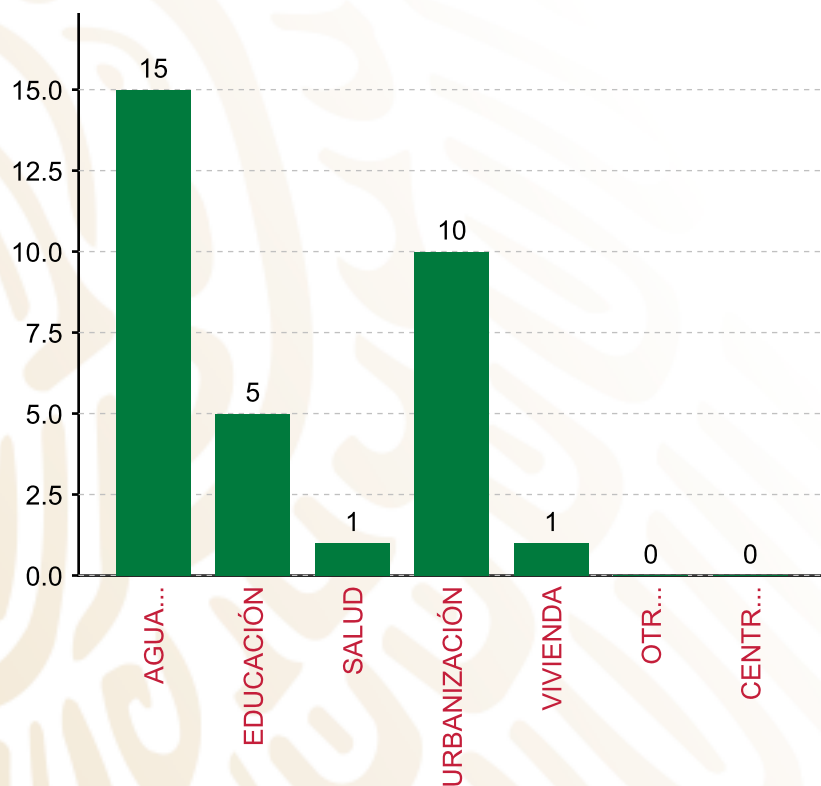
(POR INCIDENCIA)

TIPO DE INVERSIONES REALIZADAS CON RECURSOS FISMDF

TIPO	MONTO	PORCENTAJE(%)
DIRECTA	15,904,270.31	70.75%
COMPLEMENTARIA	6,437,056.95	28.64%
SUBTOTAL DE INVERSIONES	22,341,327.26	99.39%
GASTOS INDIRECTOS	137,000.00	0.61%
PRODIM	0.00	0.00%
SUBTOTAL G.I. + PRODIM	137,000.00	0.61%
TOTAL REPORTADO FISMDF	22,478,327.26	100%
% FISMDF EJERCIDO CON RESPECTO A FISMDF TOTAL		100.00%

FONDO DE APORTACIONES PARA LA INFRAESTRUCTURA SOCIAL MUNICIPAL Y DE LAS DEMARCACIONES TERRITORIALES DE ATZITZIHUACÁN

FISMDF 2019



TOTAL DE PROYECTOS: 32

TIPO DE INVERSIONES REALIZADAS

(POR RUBRO DE GASTO)

TIPO DE INVERSIONES REALIZADAS CON RECURSOS FISMDF

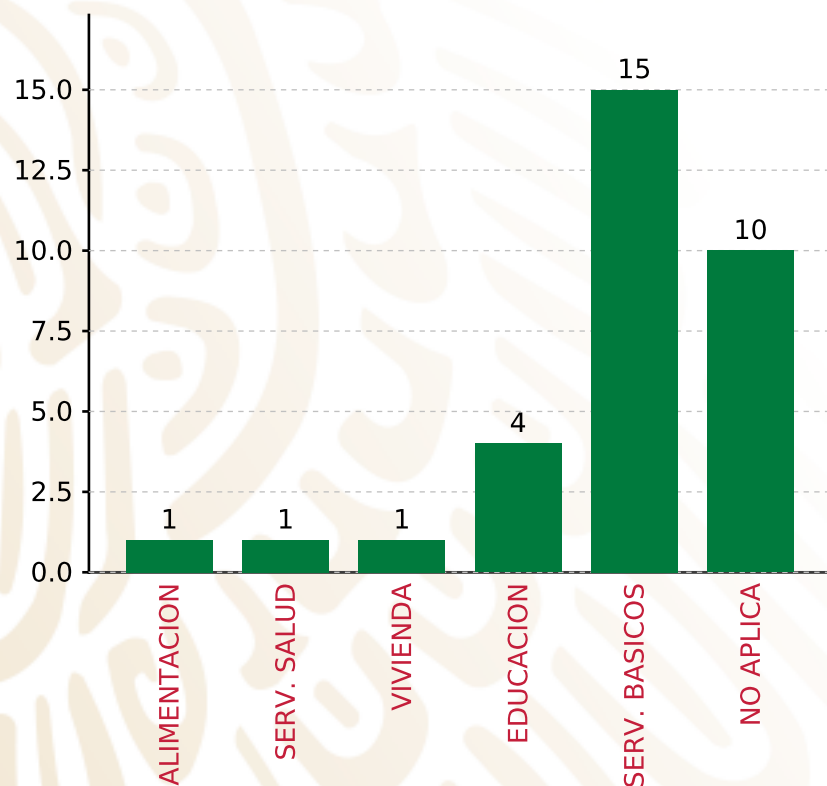
RUBRO	MONTO	PORCENTAJE(%)
AGUA Y SANEAMIENTO	6,811,006.65	30.30%
EDUCACIÓN	6,663,251.64	29.64%
SALUD	1,381,993.78	6.15%
URBANIZACIÓN	6,437,056.95	28.64%
VIVIENDA	1,048,018.24	4.66%
OTROS PROYECTOS	0.00	%
CENTROS INTEGRADORES DE	0.00	%
SUBTOTAL DE INVERSIONES	22,341,327.26	99.39%
GASTOS INDIRECTOS	137,000.00	0.61%
PRODIM	0.00	0.00%
SUBTOTAL G.I. + PRODIM	137,000.00	0.61%
TOTAL REPORTADO FISMDF	22,478,327.26	100%
% FISMDF EJERCIDO CON RESPECTO A FISMDF TOTAL		100.00%

FONDO DE APORTACIONES PARA LA INFRAESTRUCTURA SOCIAL MUNICIPAL Y DE LAS DEMARCACIONES TERRITORIALES DE ATZITZIHUACÁN

FISMDF 2019



BIENESTAR
SECRETARÍA DE BIENESTAR



TOTAL DE PROYECTOS: 32

TIPO DE INVERSIONES REALIZADAS

(POR CARENCIA SOCIAL)

TIPO DE INVERSIONES REALIZADAS CON RECURSOS FISMDF

CARENCIA SOCIAL	MONTO	PORCENTAJE(%)
ALIMENTACION	391,780.25	1.74%
SERV. SALUD	1,381,993.78	6.15%
VIVIENDA	1,048,018.24	4.66%
EDUCACION	6,271,471.39	27.90%
SERV. BASICOS	6,811,006.65	30.30%
NO APLICA	6,437,056.95	28.64%
SUBTOTAL DE INVERSIONES	22,341,327.26	99.39%
GASTOS INDIRECTOS	137,000.00	0.61%
PRODIM	0.00	0.00%
SUBTOTAL G.I. + PRODIM	137,000.00	0.61%
TOTAL REPORTADO FISMDF	22,478,327.26	100%
% FISMDF EJERCIDO CON RESPECTO A FISMDF TOTAL		100.00%



BIENESTAR
SECRETARÍA DE BIENESTAR

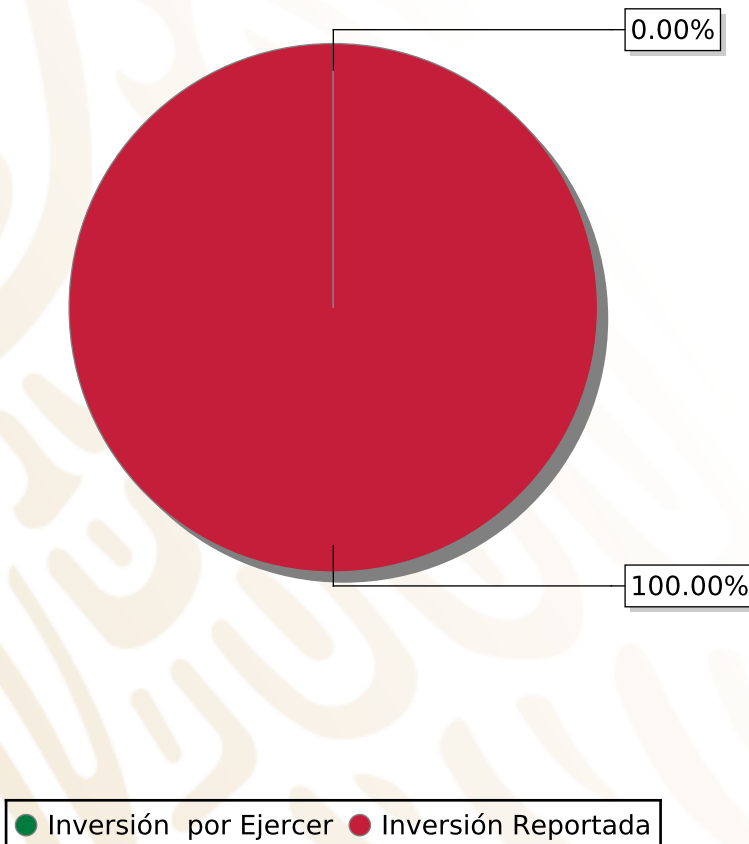


**FONDO DE APORTACIONES PARA LA INFRAESTRUCTURA SOCIAL
MUNICIPAL Y DE LAS DEMARCACIONES TERRITORIALES DE
AXUTLA**

FISMDF 2019

DISTRIBUCIÓN DE LA INVERSIÓN - ENTIDAD

(ASIGNADA, REPORTADA Y POR EJERCER)



Inversión Asignada
\$ 2,000,452.35



Crédito BANOBRAS
\$ 0.00



Deuda BANOBRAS
\$ 0.00



Recursos Disponibles
\$ 2,000,452.35

Monto Reportado
\$ 2,000,452.35





4

PROYECTOS REALIZADOS

FISMDF

1



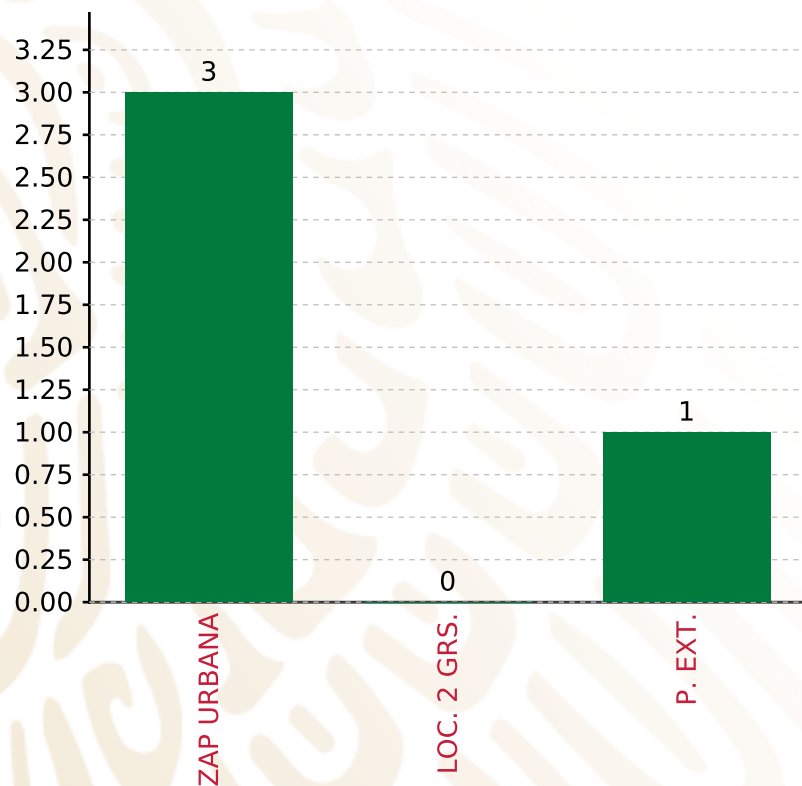
**MUNICIPIOS
REPORTARON**

FONDO DE APORTACIONES PARA LA INFRAESTRUCTURA SOCIAL MUNICIPAL Y DE LAS DEMARCACIONES TERRITORIALES DE AXUTLA

FISMDF 2019



BIENESTAR
SECRETARÍA DE BIENESTAR



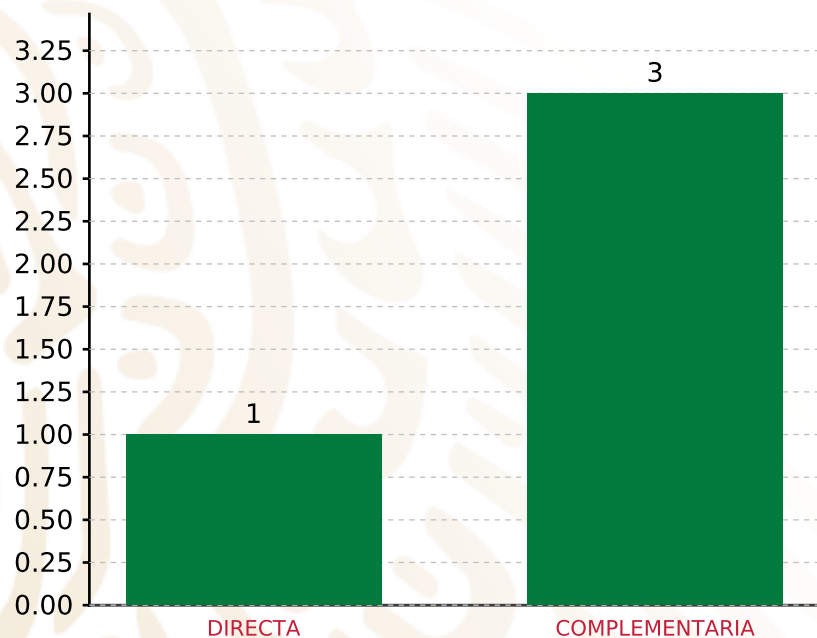
TOTAL DE PROYECTOS: 4

TIPO DE INVERSIONES REALIZADAS

(POR FOCALIZACIÓN)

TIPO DE INVERSIONES REALIZADAS CON RECURSOS FISMDF

FOCALIZACIÓN	MONTO	PORCENTAJE(%)
ZAP URBANA	1,760,256.70	87.99%
LOC. 2 GRS.	0.00	0.00%
P. EXT.	240,195.65	12.01%
SUBTOTAL DE INVERSIONES	2,000,452.35	100.00%
GASTOS INDIRECTOS	0.00	0.00%
PRODIM	0.00	0.00%
SUBTOTAL G.I. + PRODIM	0.00	0.00%
TOTAL REPORTADO FISMDF	2,000,452.35	100%
% FISMDF EJERCIDO CON RESPECTO A FISMDF TOTAL		100.00%



TOTAL DE PROYECTOS: 4

TIPO DE INVERSIONES REALIZADAS

(POR INCIDENCIA)

TIPO DE INVERSIONES REALIZADAS CON RECURSOS FISMDF

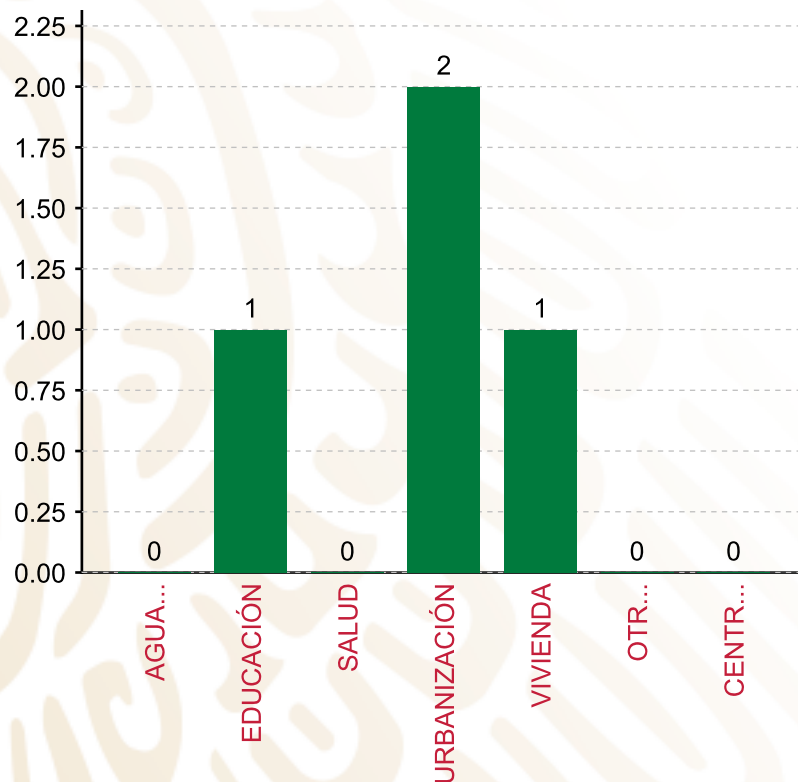
TIPO	MONTO	PORCENTAJE(%)
DIRECTA	833,256.70	41.65%
COMPLEMENTARIA	1,167,195.65	58.35%
SUBTOTAL DE INVERSIONES	2,000,452.35	100.00%
GASTOS INDIRECTOS	0.00	0.00%
PRODIM	0.00	0.00%
SUBTOTAL G.I. + PRODIM	0.00	0.00%
TOTAL REPORTADO FISMDF	2,000,452.35	100%
% FISMDF EJERCIDO CON RESPECTO A FISMDF TOTAL		100.00%

FONDO DE APORTACIONES PARA LA INFRAESTRUCTURA SOCIAL MUNICIPAL Y DE LAS DEMARCACIONES TERRITORIALES DE AXUTLA

FISMDF 2019



BIENESTAR
SECRETARÍA DE BIENESTAR



TOTAL DE PROYECTOS: 4

TIPO DE INVERSIONES REALIZADAS

(POR RUBRO DE GASTO)

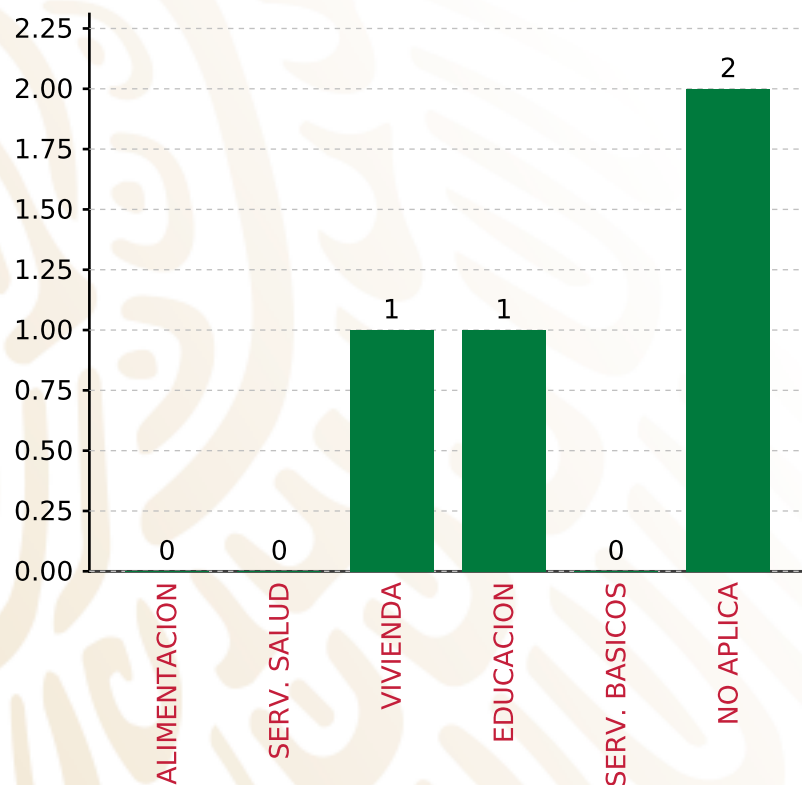
TIPO DE INVERSIONES REALIZADAS CON RECURSOS FISMDF		
RUBRO	MONTO	PORCENTAJE(%)
AGUA Y SANEAMIENTO	0.00	%
EDUCACIÓN	260,000.00	13.00%
SALUD	0.00	%
URBANIZACIÓN	907,195.65	45.35%
VIVIENDA	833,256.70	41.65%
OTROS PROYECTOS	0.00	%
CENTROS INTEGRADORES DE	0.00	%
SUBTOTAL DE INVERSIONES	2,000,452.35	100.00%
GASTOS INDIRECTOS	0.00	0.00%
PRODIM	0.00	0.00%
SUBTOTAL G.I. + PRODIM	0.00	0.00%
TOTAL REPORTADO FISMDF	2,000,452.35	100%
% FISMDF EJERCIDO CON RESPECTO A FISMDF TOTAL		100.00%

FONDO DE APORTACIONES PARA LA INFRAESTRUCTURA SOCIAL MUNICIPAL Y DE LAS DEMARCACIONES TERRITORIALES DE AXUTLA

FISMDF 2019



BIENESTAR
SECRETARÍA DE BIENESTAR



TOTAL DE PROYECTOS: 4

TIPO DE INVERSIONES REALIZADAS

(POR CARENCIA SOCIAL)

TIPO DE INVERSIONES REALIZADAS CON RECURSOS FISMDF

CARENCIA SOCIAL	MONTO	PORCENTAJE(%)
ALIMENTACION	0.00	%
SERV. SALUD	0.00	%
VIVIENDA	833,256.70	41.65%
EDUCACION	260,000.00	13.00%
SERV. BASICOS	0.00	%
NO APLICA	907,195.65	45.35%
SUBTOTAL DE INVERSIONES	2,000,452.35	100.00%
GASTOS INDIRECTOS	0.00	0.00%
PRODIM	0.00	0.00%
SUBTOTAL G.I. + PRODIM	0.00	0.00%
TOTAL REPORTADO FISMDF	2,000,452.35	100%
% FISMDF EJERCIDO CON RESPECTO A FISMDF TOTAL		100.00%



BIENESTAR
SECRETARÍA DE BIENESTAR

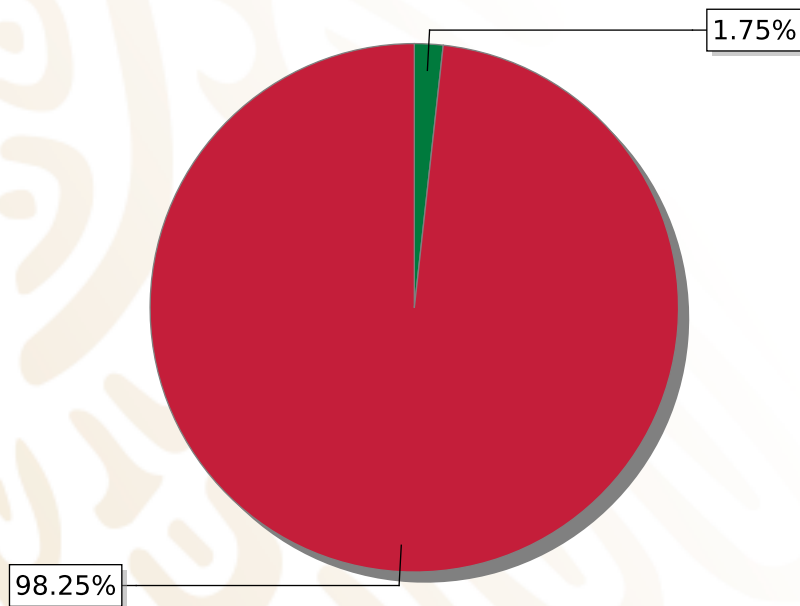


**FONDO DE APORTACIONES PARA LA INFRAESTRUCTURA SOCIAL
MUNICIPAL Y DE LAS DEMARCACIONES TERRITORIALES DE
COATEPEC**

FISMDF 2019

DISTRIBUCIÓN DE LA INVERSIÓN - ENTIDAD

(ASIGNADA, REPORTADA Y POR EJERCER)



● Inversión por Ejercer ● Inversión Reportada

Inversión Asignada

\$ 3,495,653.30



Crédito BANOBRAS

\$ 0.00



Deuda BANOBRAS

\$ 0.00



Recursos Disponibles

\$ 3,495,653.30

Monto Reportado

\$ 3,434,598.02





7

PROYECTOS REALIZADOS

FISMDF

1



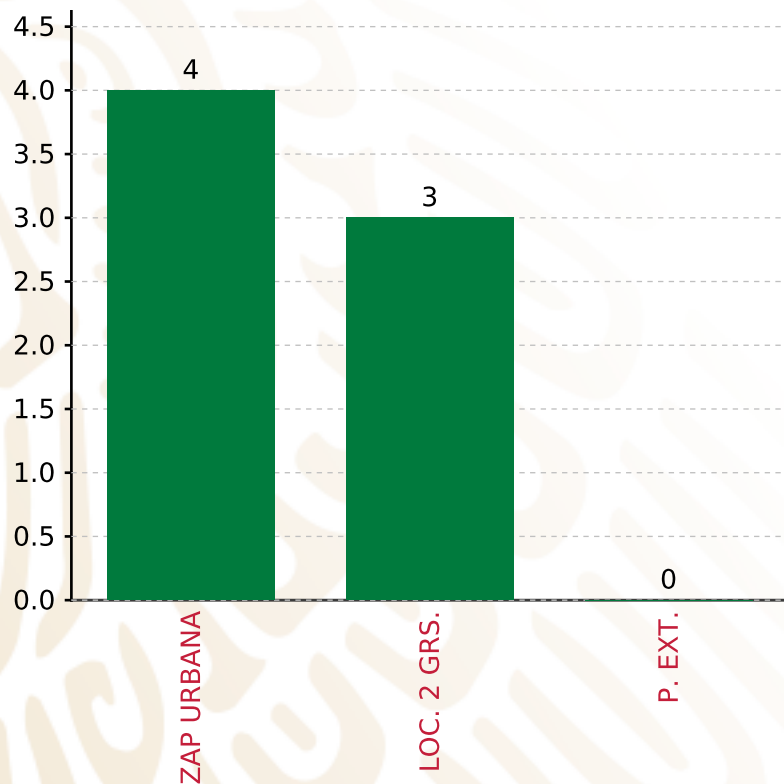
**MUNICIPIOS
REPORTARON**

FONDO DE APORTACIONES PARA LA INFRAESTRUCTURA SOCIAL MUNICIPAL Y DE LAS DEMARCACIONES TERRITORIALES DE COATEPEC

FISMDF 2019



BIENESTAR
SECRETARÍA DE BIENESTAR



TOTAL DE PROYECTOS: 7

TIPO DE INVERSIONES REALIZADAS

(POR FOCALIZACIÓN)

TIPO DE INVERSIONES REALIZADAS CON RECURSOS FISMDF

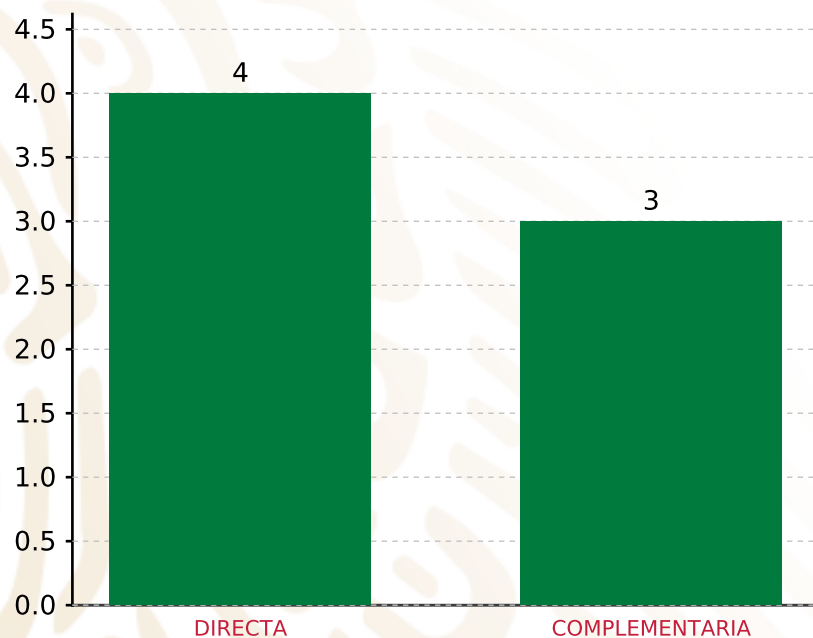
FOCALIZACIÓN	MONTO	PORCENTAJE(%)
ZAP URBANA	1,570,848.34	45.74%
LOC. 2 GRS.	1,863,749.68	54.26%
P. EXT.	0.00	0.00%

SUBTOTAL DE INVERSIONES 3,434,598.02 100.00%

GASTOS INDIRECTOS	0.00	0.00%
PRODIM	0.00	0.00%

SUBTOTAL G.I. + PRODIM 0.00 0.00%

TOTAL REPORTADO FISMDF 3,434,598.02 100%
% FISMDF EJERCIDO CON RESPECTO A FISMDF TOTAL 98.25%



TOTAL DE PROYECTOS: 7

TIPO DE INVERSIONES REALIZADAS

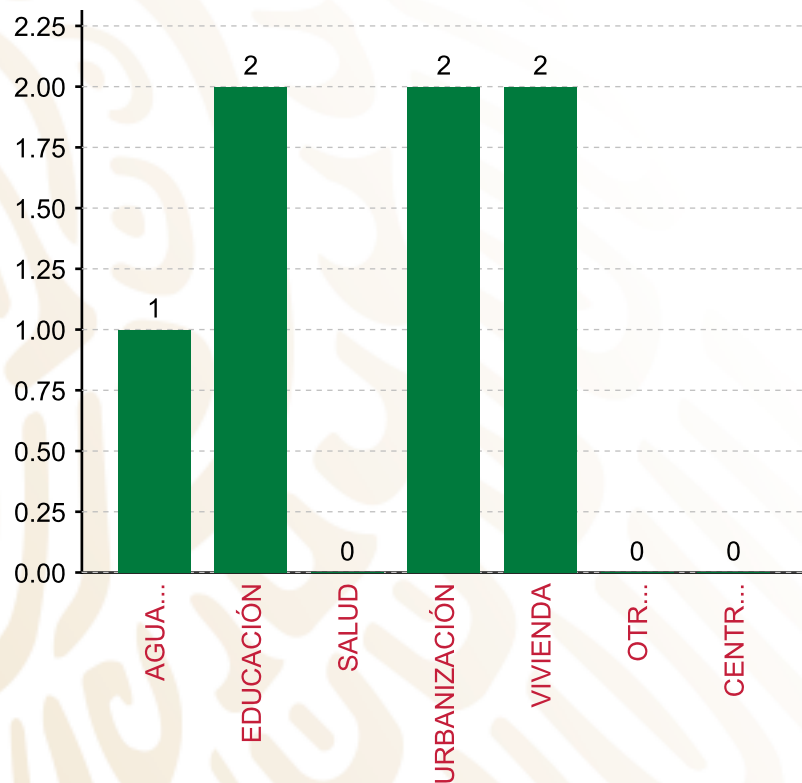
(POR INCIDENCIA)

TIPO DE INVERSIONES REALIZADAS CON RECURSOS FISMDF

TIPO	MONTO	PORCENTAJE(%)
DIRECTA	2,535,274.75	73.82%
COMPLEMENTARIA	899,323.27	26.18%
SUBTOTAL DE INVERSIONES	3,434,598.02	100.00%
GASTOS INDIRECTOS	0.00	0.00%
PRODIM	0.00	0.00%
SUBTOTAL G.I. + PRODIM	0.00	0.00%
TOTAL REPORTADO FISMDF	3,434,598.02	100%
% FISMDF EJERCIDO CON RESPECTO A FISMDF TOTAL		98.25%

FONDO DE APORTACIONES PARA LA INFRAESTRUCTURA SOCIAL MUNICIPAL Y DE LAS DEMARCACIONES TERRITORIALES DE COATEPEC

FISMDF 2019



TOTAL DE PROYECTOS:

7

TIPO DE INVERSIONES REALIZADAS

(POR RUBRO DE GASTO)

TIPO DE INVERSIONES REALIZADAS CON RECURSOS FISMDF

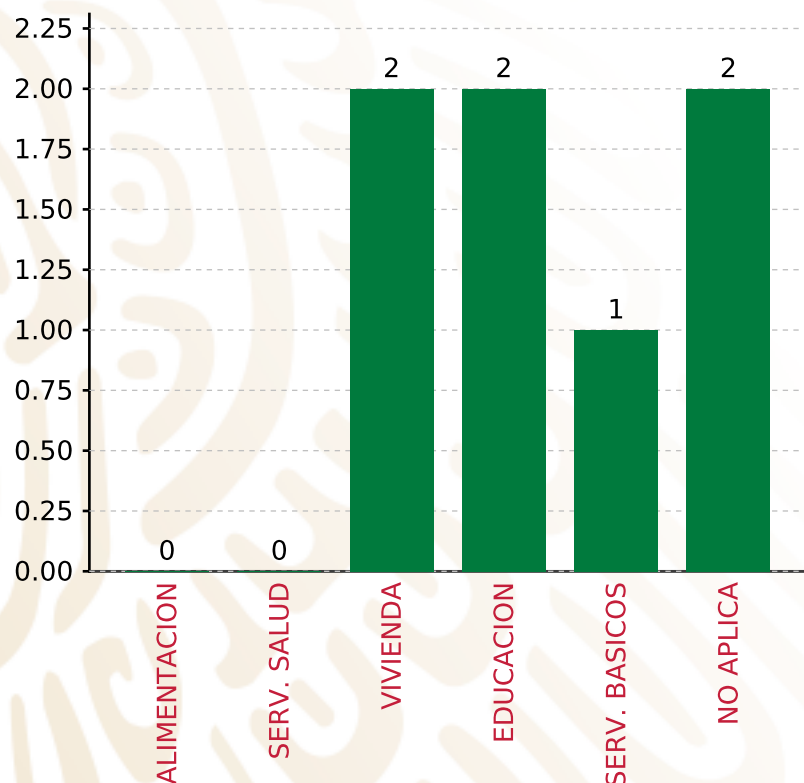
RUBRO	MONTO	PORCENTAJE(%)
AGUA Y SANEAMIENTO	376,288.78	10.96%
EDUCACIÓN	691,460.90	20.13%
SALUD	0.00	%
URBANIZACIÓN	795,323.27	23.16%
VIVIENDA	1,571,525.07	45.76%
OTROS PROYECTOS	0.00	%
CENTROS INTEGRADORES DE DESARROLLO COMUNITARIO	0.00	%
SUBTOTAL DE INVERSIONES	3,434,598.02	100.00%
GASTOS INDIRECTOS	0.00	0.00%
PRODIM	0.00	0.00%
SUBTOTAL G.I. + PRODIM	0.00	0.00%
TOTAL REPORTADO FISMDF	3,434,598.02	100%
% FISMDF EJERCIDO CON RESPECTO A FISMDF TOTAL		98.25%

FONDO DE APORTACIONES PARA LA INFRAESTRUCTURA SOCIAL MUNICIPAL Y DE LAS DEMARCACIONES TERRITORIALES DE COATEPEC

FISMDF 2019



BIENESTAR
SECRETARÍA DE BIENESTAR



TOTAL DE PROYECTOS:

7

TIPO DE INVERSIONES REALIZADAS

(POR CARENCIA SOCIAL)

TIPO DE INVERSIONES REALIZADAS CON RECURSOS FISMDF

CARENCIA SOCIAL	MONTO	PORCENTAJE(%)
ALIMENTACION	0.00	%
SERV. SALUD	0.00	%
VIVIENDA	1,571,525.07	45.76%
EDUCACION	691,460.90	20.13%
SERV. BASICOS	376,288.78	10.96%
NO APLICA	795,323.27	23.16%
SUBTOTAL DE INVERSIONES	3,434,598.02	100.00%
GASTOS INDIRECTOS	0.00	0.00%
PRODIM	0.00	0.00%
SUBTOTAL G.I. + PRODIM	0.00	0.00%
TOTAL REPORTADO FISMDF	3,434,598.02	100%
% FISMDF EJERCIDO CON RESPECTO A FISMDF TOTAL		98.25%



BIENESTAR
SECRETARÍA DE BIENESTAR



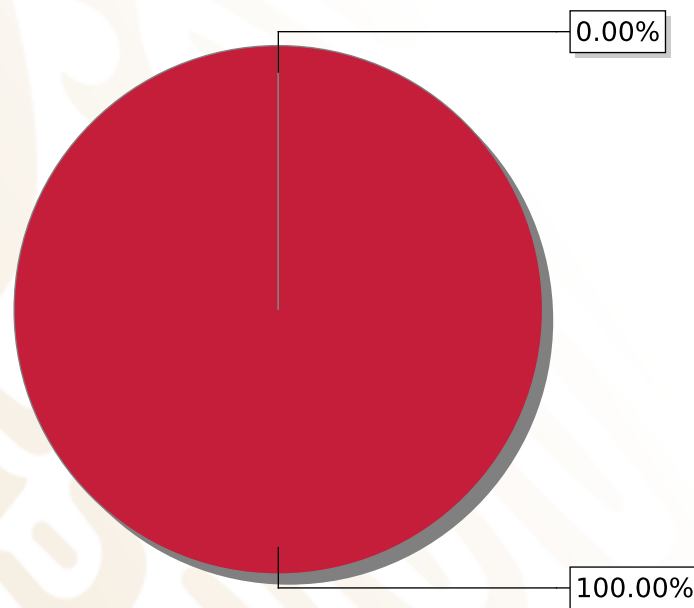
**FONDO DE APORTACIONES PARA LA INFRAESTRUCTURA SOCIAL
MUNICIPAL Y DE LAS DEMARCACIONES TERRITORIALES DE
CUAYUCA DE ANDRADE**

FISMDF 2019



DISTRIBUCIÓN DE LA INVERSIÓN - ENTIDAD

(ASIGNADA, REPORTADA Y POR EJERCER)



● Inversión por Ejercer ● Inversión Reportada

Inversión Asignada

\$ 6,020,717.74



Crédito BANOBRAS

\$ 0.00



Deuda BANOBRAS

\$ 0.00



Recursos Disponibles

\$ 6,020,717.74

Monto Reportado

\$ 6,020,717.74



14

PROYECTOS REALIZADOS

FISMDF

1



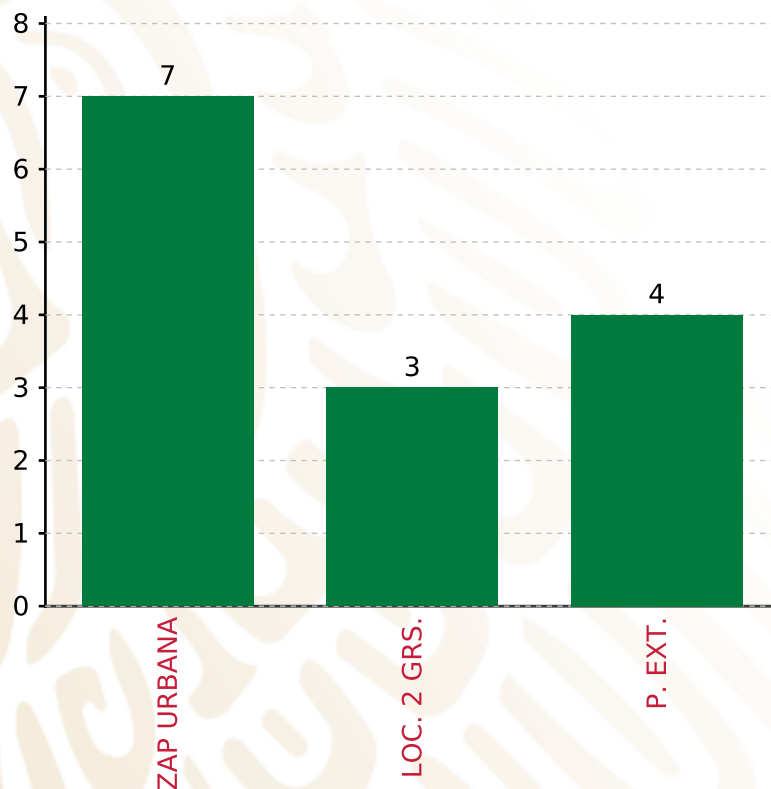
**MUNICIPIOS
REPORTARON**

FONDO DE APORTACIONES PARA LA INFRAESTRUCTURA SOCIAL MUNICIPAL Y DE LAS DEMARCACIONES TERRITORIALES DE CUAYUCA DE ANDRADE

FISMDF 2019



BIENESTAR
SECRETARÍA DE BIENESTAR



TOTAL DE PROYECTOS: 14

TIPO DE INVERSIONES REALIZADAS

(POR FOCALIZACIÓN)

TIPO DE INVERSIONES REALIZADAS CON RECURSOS FISMDF

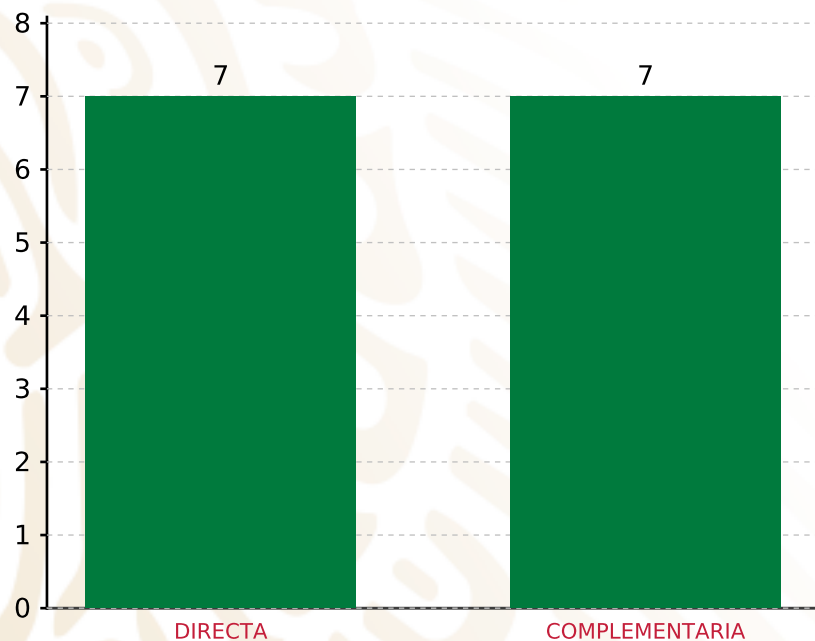
FOCALIZACIÓN	MONTO	PORCENTAJE(%)
ZAP URBANA	2,380,610.71	39.54%
LOC. 2 GRS.	1,691,661.24	28.10%
P. EXT.	1,948,445.79	32.36%
SUBTOTAL DE INVERSIONES	6,020,717.74	100.00%
GASTOS INDIRECTOS	0.00	0.00%
PRODIM	0.00	0.00%
SUBTOTAL G.I. + PRODIM	0.00	0.00%
TOTAL REPORTADO FISMDF	6,020,717.74	100%
% FISMDF EJERCIDO CON RESPECTO A FISMDF TOTAL		100.00%

FONDO DE APORTACIONES PARA LA INFRAESTRUCTURA SOCIAL MUNICIPAL Y DE LAS DEMARCACIONES TERRITORIALES DE CUAYUCA DE ANDRADE

FISMDF 2019



BIENESTAR
SECRETARÍA DE BIENESTAR



TOTAL DE PROYECTOS: 14

TIPO DE INVERSIONES REALIZADAS

(POR INCIDENCIA)

TIPO DE INVERSIONES REALIZADAS CON RECURSOS FISMDF

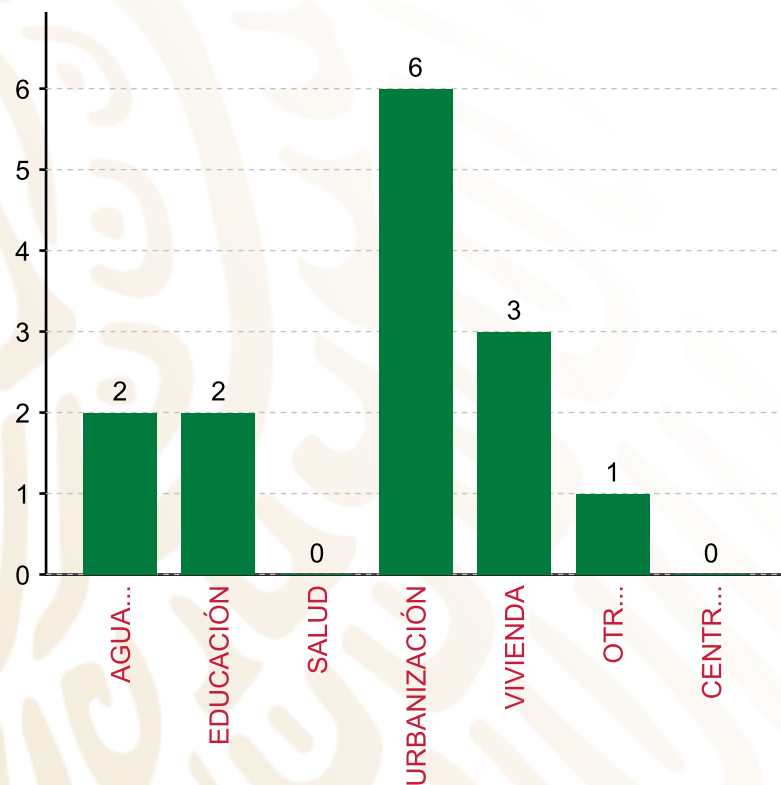
TIPO	MONTO	PORCENTAJE(%)
DIRECTA	3,142,350.54	52.19%
COMPLEMENTARIA	2,878,367.20	47.81%
SUBTOTAL DE INVERSIONES	6,020,717.74	100.00%
GASTOS INDIRECTOS	0.00	0.00%
PRODIM	0.00	0.00%
SUBTOTAL G.I. + PRODIM	0.00	0.00%
TOTAL REPORTADO FISMDF	6,020,717.74	100%
% FISMDF EJERCIDO CON RESPECTO A FISMDF TOTAL		100.00%

FONDO DE APORTACIONES PARA LA INFRAESTRUCTURA SOCIAL MUNICIPAL Y DE LAS DEMARCACIONES TERRITORIALES DE CUAYUCA DE ANDRADE

FISMDF 2019



BIENESTAR
SECRETARÍA DE BIENESTAR



TOTAL DE PROYECTOS: 14

TIPO DE INVERSIONES REALIZADAS

(POR RUBRO DE GASTO)

TIPO DE INVERSIONES REALIZADAS CON RECURSOS FISMDF

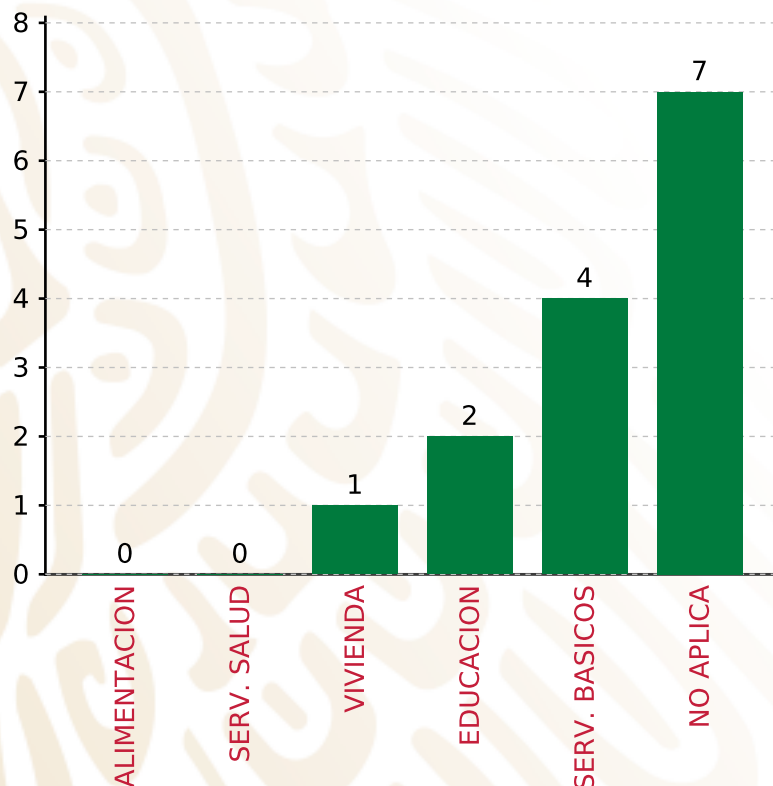
RUBRO	MONTO	PORCENTAJE(%)
AGUA Y SANEAMIENTO	1,049,264.90	17.43%
EDUCACIÓN	1,403,266.06	23.31%
SALUD	0.00	%
URBANIZACIÓN	2,553,567.29	42.41%
VIVIENDA	689,819.58	11.46%
OTROS PROYECTOS	324,799.91	5.39%
CENTROS INTEGRADORES DE	0.00	%
SUBTOTAL DE INVERSIONES	6,020,717.74	100.00%
GASTOS INDIRECTOS	0.00	0.00%
PRODIM	0.00	0.00%
SUBTOTAL G.I. + PRODIM	0.00	0.00%
TOTAL REPORTADO FISMDF	6,020,717.74	100%
% FISMDF EJERCIDO CON RESPECTO A FISMDF TOTAL		100.00%

FONDO DE APORTACIONES PARA LA INFRAESTRUCTURA SOCIAL MUNICIPAL Y DE LAS DEMARCACIONES TERRITORIALES DE CUAYUCA DE ANDRADE

FISMDF 2019



BIENESTAR
SECRETARÍA DE BIENESTAR



TOTAL DE PROYECTOS: 14

TIPO DE INVERSIONES REALIZADAS

(POR CARENCIA SOCIAL)

TIPO DE INVERSIONES REALIZADAS CON RECURSOS FISMDF

CARENCIA SOCIAL	MONTO	PORCENTAJE(%)
ALIMENTACION	0.00	%
SERV. SALUD	0.00	%
VIVIENDA	195,000.00	3.24%
EDUCACION	1,403,266.06	23.31%
SERV. BASICOS	1,544,084.48	25.65%
NO APLICA	2,878,367.20	47.81%
SUBTOTAL DE INVERSIONES	6,020,717.74	100.00%
GASTOS INDIRECTOS	0.00	0.00%
PRODIM	0.00	0.00%
SUBTOTAL G.I. + PRODIM	0.00	0.00%
TOTAL REPORTADO FISMDF	6,020,717.74	100%
% FISMDF EJERCIDO CON RESPECTO A FISMDF TOTAL		100.00%



BIENESTAR
SECRETARÍA DE BIENESTAR



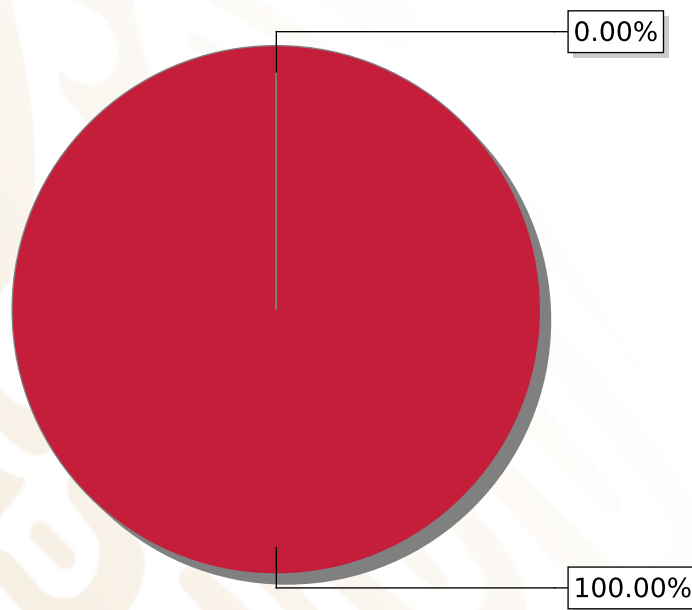
**FONDO DE APORTACIONES PARA LA INFRAESTRUCTURA SOCIAL
MUNICIPAL Y DE LAS DEMARCACIONES TERRITORIALES DE
CHIGNAUTLA**

FISMDF 2019



DISTRIBUCIÓN DE LA INVERSIÓN - ENTIDAD

(ASIGNADA, REPORTADA Y POR EJERCER)



● Inversión por Ejercer ● Inversión Reportada

Inversión Asignada

\$ 26,368,486.81



Crédito BANOBRAS

\$ 0.00



Deuda BANOBRAS

\$ 0.00



Recursos Disponibles

\$ 26,368,486.81

Monto Reportado
\$ 26,368,486.81





21

PROYECTOS REALIZADOS

FISMDF

1



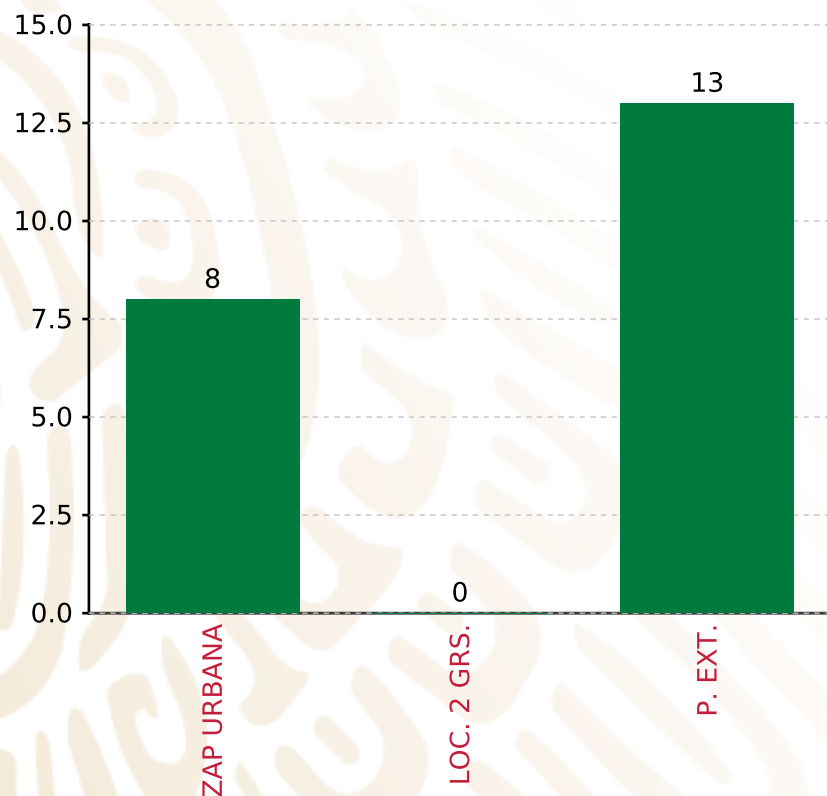
**MUNICIPIOS
REPORTARON**

FONDO DE APORTACIONES PARA LA INFRAESTRUCTURA SOCIAL MUNICIPAL Y DE LAS DEMARCACIONES TERRITORIALES DE CHIGNAUTLA

FISMDF 2019



BIENESTAR
SECRETARÍA DE BIENESTAR



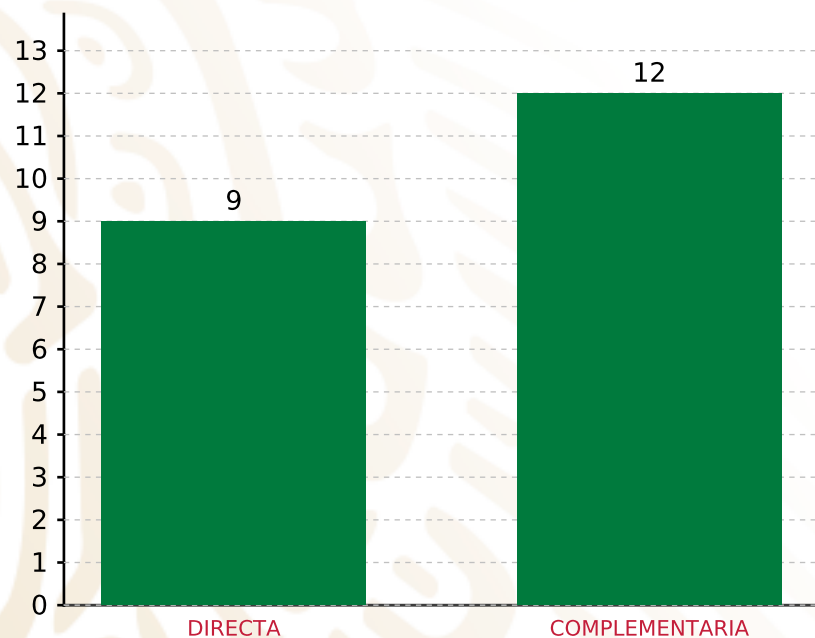
TOTAL DE PROYECTOS: 21

TIPO DE INVERSIONES REALIZADAS

(POR FOCALIZACIÓN)

TIPO DE INVERSIONES REALIZADAS CON RECURSOS FISMDF

FOCALIZACIÓN	MONTO	PORCENTAJE(%)
ZAP URBANA	8,429,308.92	31.97%
LOC. 2 GRS.	0.00	0.00%
P. EXT.	17,149,006.08	65.04%
SUBTOTAL DE INVERSIONES	25,578,315.00	97.00%
GASTOS INDIRECTOS	790,171.81	3.00%
PRODIM	0.00	0.00%
SUBTOTAL G.I. + PRODIM	790,171.81	3.00%
TOTAL REPORTADO FISMDF	26,368,486.81	100%
% FISMDF EJERCIDO CON RESPECTO A FISMDF TOTAL		100.00%



TOTAL DE PROYECTOS: 21

TIPO DE INVERSIONES REALIZADAS

(POR INCIDENCIA)

TIPO DE INVERSIONES REALIZADAS CON RECURSOS FISMDF

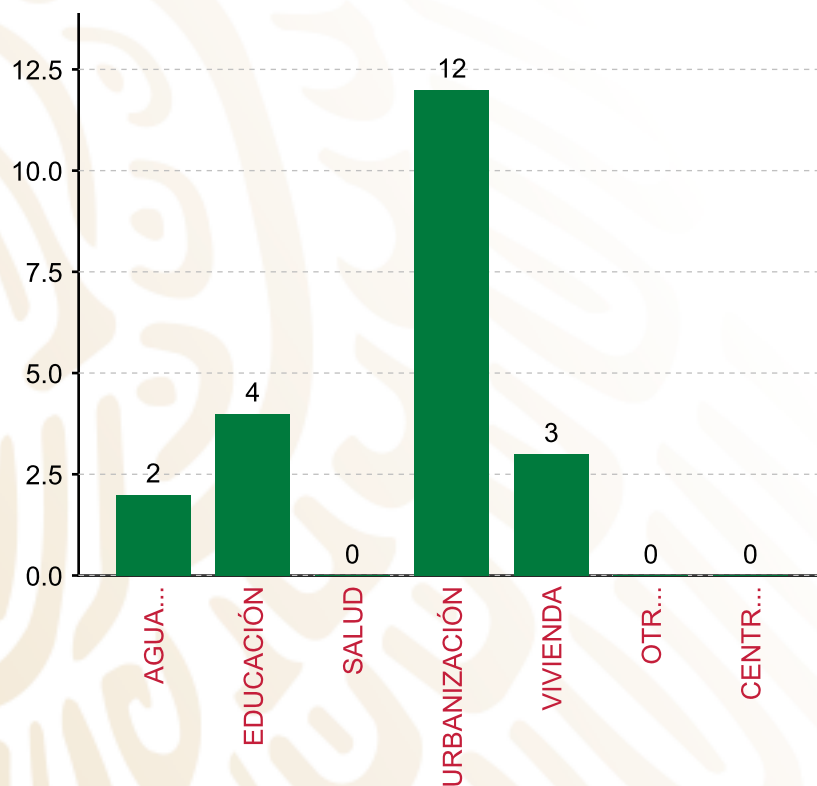
TIPO	MONTO	PORCENTAJE(%)
DIRECTA	10,558,039.43	40.04%
COMPLEMENTARIA	15,020,275.57	56.96%
SUBTOTAL DE INVERSIONES	25,578,315.00	97.00%
GASTOS INDIRECTOS	790,171.81	3.00%
PRODIM	0.00	0.00%
SUBTOTAL G.I. + PRODIM	790,171.81	3.00%
TOTAL REPORTADO FISMDF	26,368,486.81	100%
% FISMDF EJERCIDO CON RESPECTO A FISMDF TOTAL		100.00%

FONDO DE APORTACIONES PARA LA INFRAESTRUCTURA SOCIAL MUNICIPAL Y DE LAS DEMARCACIONES TERRITORIALES DE CHIGNAUTLA

FISMDF 2019



BIENESTAR
SECRETARÍA DE BIENESTAR



TOTAL DE PROYECTOS: 21

TIPO DE INVERSIONES REALIZADAS

(POR RUBRO DE GASTO)

TIPO DE INVERSIONES REALIZADAS CON RECURSOS FISMDF

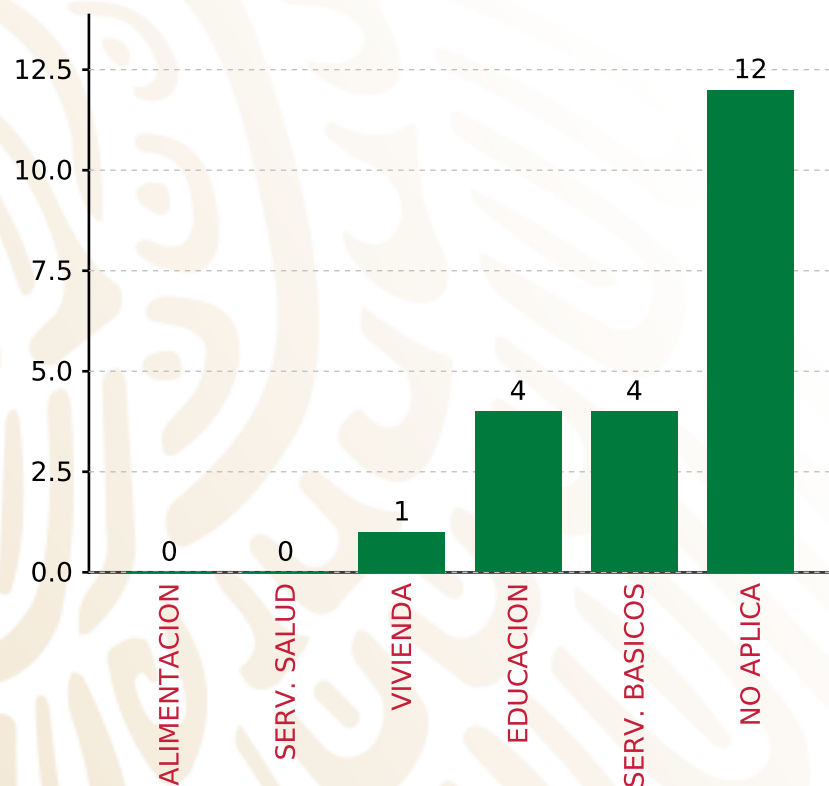
RUBRO	MONTO	PORCENTAJE(%)
AGUA Y SANEAMIENTO	2,888,211.22	10.95%
EDUCACIÓN	3,640,693.39	13.81%
SALUD	0.00	%
URBANIZACIÓN	15,020,275.57	56.96%
VIVIENDA	4,029,134.82	15.28%
OTROS PROYECTOS	0.00	%
CENTROS INTEGRADORES DE	0.00	%
SUBTOTAL DE INVERSIONES	25,578,315.00	97.00%
GASTOS INDIRECTOS	790,171.81	3.00%
PRODIM	0.00	0.00%
SUBTOTAL G.I. + PRODIM	790,171.81	3.00%
TOTAL REPORTADO FISMDF	26,368,486.81	100%
% FISMDF EJERCIDO CON RESPECTO A FISMDF TOTAL		100.00%

FONDO DE APORTACIONES PARA LA INFRAESTRUCTURA SOCIAL MUNICIPAL Y DE LAS DEMARCACIONES TERRITORIALES DE CHIGNAUTLA

FISMDF 2019



BIENESTAR
SECRETARÍA DE BIENESTAR



TOTAL DE PROYECTOS: 21

TIPO DE INVERSIONES REALIZADAS

(POR CARENCIA SOCIAL)

TIPO DE INVERSIONES REALIZADAS CON RECURSOS FISMDF

CARENCIA SOCIAL	MONTO	PORCENTAJE(%)
ALIMENTACION	0.00	%
SERV. SALUD	0.00	%
VIVIENDA	494,270.57	1.87%
EDUCACION	3,640,693.39	13.81%
SERV. BASICOS	6,423,075.47	24.36%
NO APLICA	15,020,275.57	56.96%
SUBTOTAL DE INVERSIONES	25,578,315.00	97.00%
GASTOS INDIRECTOS	790,171.81	3.00%
PRODIM	0.00	0.00%
SUBTOTAL G.I. + PRODIM	790,171.81	3.00%
TOTAL REPORTADO FISMDF	26,368,486.81	100%
% FISMDF EJERCIDO CON RESPECTO A FISMDF TOTAL		100.00%



BIENESTAR
SECRETARÍA DE BIENESTAR



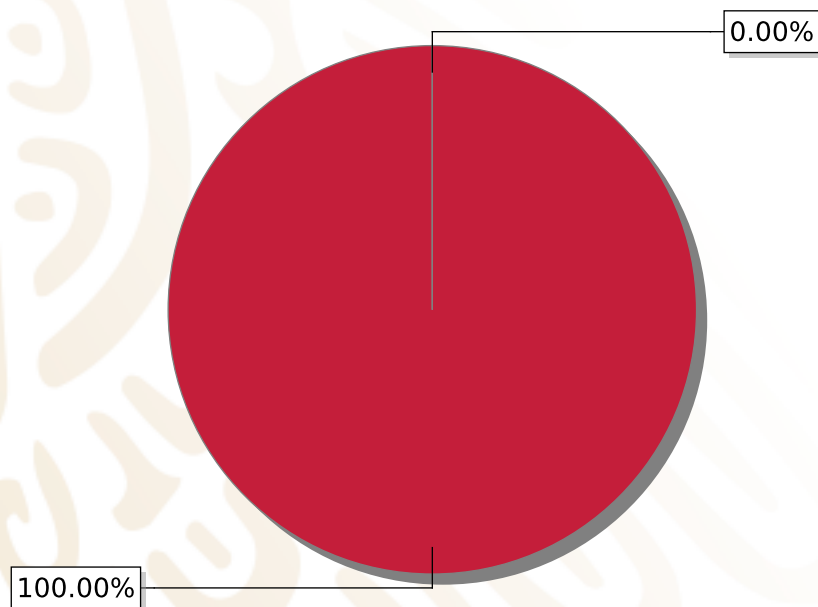
**FONDO DE APORTACIONES PARA LA INFRAESTRUCTURA SOCIAL
MUNICIPAL Y DE LAS DEMARCACIONES TERRITORIALES DE
IXTEPEC**

FISMDF 2019



DISTRIBUCIÓN DE LA INVERSIÓN - ENTIDAD

(ASIGNADA, REPORTADA Y POR EJERCER)



● Inversión por Ejercer ● Inversión Reportada

Inversión Asignada

\$ 17,997,286.24



Crédito BANOBRAS

\$ 0.00



Deuda BANOBRAS

\$ 0.00



Recursos Disponibles

\$ 17,997,286.24

Monto Reportado
\$ 17,997,286.00





20

PROYECTOS REALIZADOS

FISMDF

1



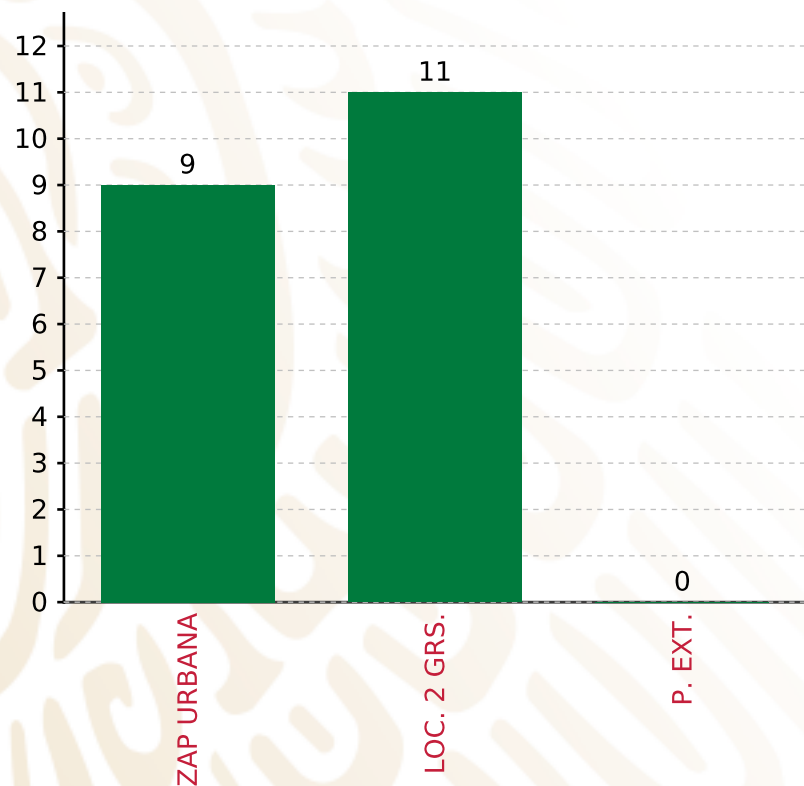
**MUNICIPIOS
REPORTARON**

FONDO DE APORTACIONES PARA LA INFRAESTRUCTURA SOCIAL MUNICIPAL Y DE LAS DEMARCACIONES TERRITORIALES DE IXTEPEC

FISMDF 2019



BIENESTAR
SECRETARÍA DE BIENESTAR



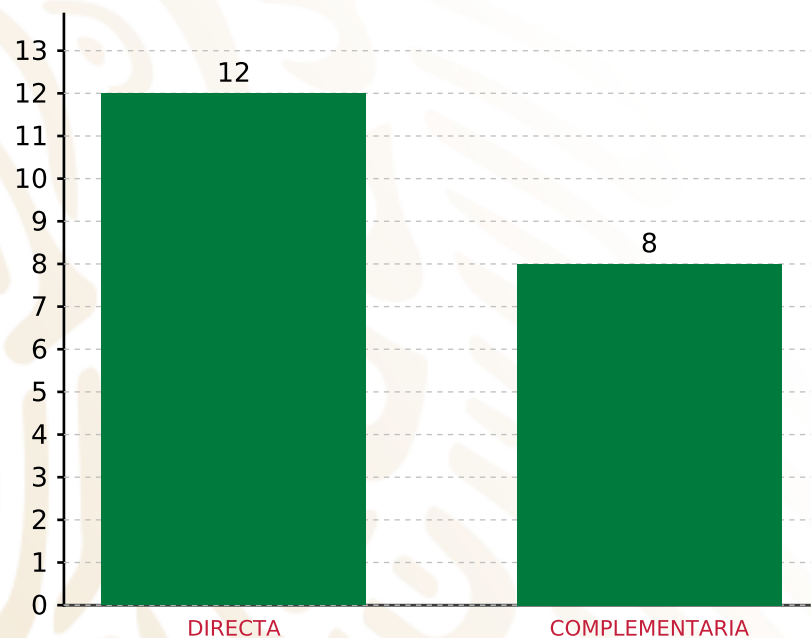
TOTAL DE PROYECTOS: 20

TIPO DE INVERSIONES REALIZADAS

(POR FOCALIZACIÓN)

TIPO DE INVERSIONES REALIZADAS CON RECURSOS FISMDF

FOCALIZACIÓN	MONTO	PORCENTAJE(%)
ZAP URBANA	8,519,103.56	47.34%
LOC. 2 GRS.	8,938,263.86	49.66%
P. EXT.	0.00	0.00%
SUBTOTAL DE INVERSIONES	17,457,367.42	97.00%
GASTOS INDIRECTOS	539,918.58	3.00%
PRODIM	0.00	0.00%
SUBTOTAL G.I. + PRODIM	539,918.58	3.00%
TOTAL REPORTADO FISMDF	17,997,286.00	100%
% FISMDF EJERCIDO CON RESPECTO A FISMDF TOTAL		100.00%



TOTAL DE PROYECTOS: 20

TIPO DE INVERSIONES REALIZADAS

(POR INCIDENCIA)

TIPO DE INVERSIONES REALIZADAS CON RECURSOS FISMDF

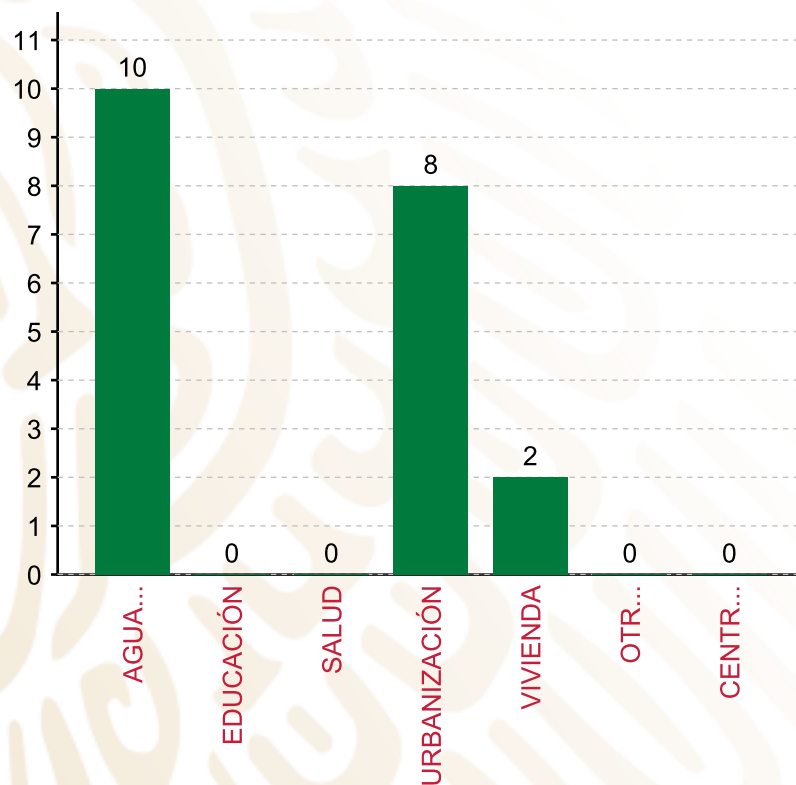
TIPO	MONTO	PORCENTAJE(%)
DIRECTA	9,850,983.66	54.74%
COMPLEMENTARIA	7,606,383.76	42.26%
SUBTOTAL DE INVERSIONES	17,457,367.42	97.00%
GASTOS INDIRECTOS	539,918.58	3.00%
PRODIM	0.00	0.00%
SUBTOTAL G.I. + PRODIM	539,918.58	3.00%
TOTAL REPORTADO FISMDF	17,997,286.00	100%
% FISMDF EJERCIDO CON RESPECTO A FISMDF TOTAL		100.00%

FONDO DE APORTACIONES PARA LA INFRAESTRUCTURA SOCIAL MUNICIPAL Y DE LAS DEMARCACIONES TERRITORIALES DE IXTEPEC

FISMDF 2019



BIENESTAR
SECRETARÍA DE BIENESTAR



TOTAL DE PROYECTOS: 20

TIPO DE INVERSIONES REALIZADAS

(POR RUBRO DE GASTO)

TIPO DE INVERSIONES REALIZADAS CON RECURSOS FISMDF

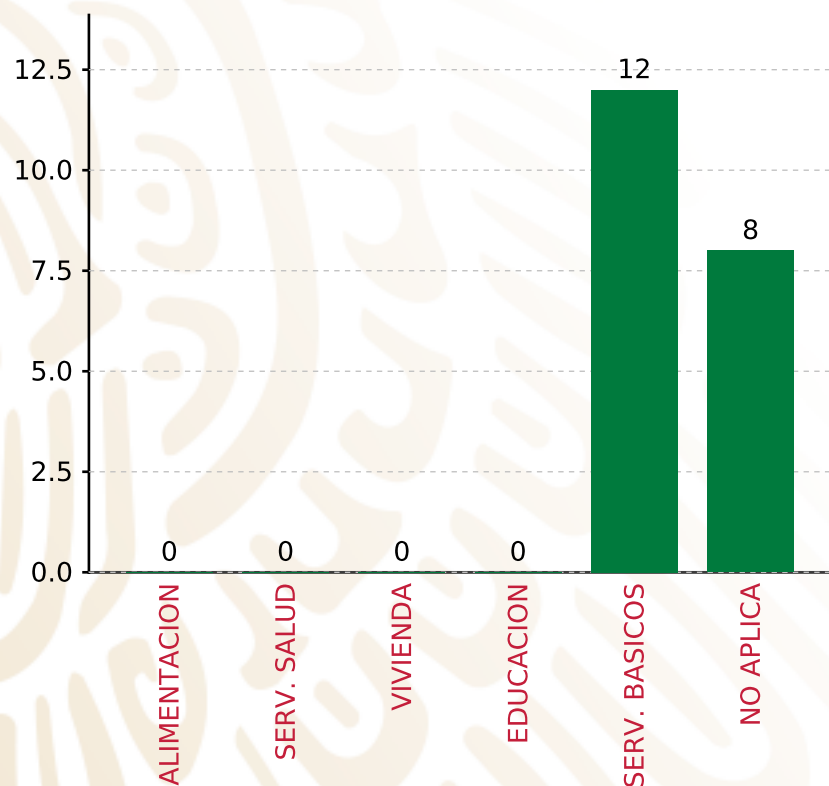
RUBRO	MONTO	PORCENTAJE(%)
AGUA Y SANEAMIENTO	6,574,879.46	36.53%
EDUCACIÓN	0.00	%
SALUD	0.00	%
URBANIZACIÓN	7,606,383.76	42.26%
VIVIENDA	3,276,104.20	18.20%
OTROS PROYECTOS	0.00	%
CENTROS INTEGRADORES DE	0.00	%
SUBTOTAL DE INVERSIONES	17,457,367.42	97.00%
GASTOS INDIRECTOS	539,918.58	3.00%
PRODIM	0.00	0.00%
SUBTOTAL G.I. + PRODIM	539,918.58	3.00%
TOTAL REPORTADO FISMDF	17,997,286.00	100%
% FISMDF EJERCIDO CON RESPECTO A FISMDF TOTAL		100.00%

FONDO DE APORTACIONES PARA LA INFRAESTRUCTURA SOCIAL MUNICIPAL Y DE LAS DEMARCACIONES TERRITORIALES DE IXTEPEC

FIS MDF 2019



BIENESTAR
SECRETARÍA DE BIENESTAR



TOTAL DE PROYECTOS: 20

TIPO DE INVERSIONES REALIZADAS

(POR CARENCIA SOCIAL)

TIPO DE INVERSIONES REALIZADAS CON RECURSOS FIS MDF

CARENCIA SOCIAL	MONTO	PORCENTAJE(%)
ALIMENTACION	0.00	%
SERV. SALUD	0.00	%
VIVIENDA	0.00	%
EDUCACION	0.00	%
SERV. BASICOS	9,850,983.66	54.74%
NO APLICA	7,606,383.76	42.26%
SUBTOTAL DE INVERSIONES	17,457,367.42	97.00%
GASTOS INDIRECTOS	539,918.58	3.00%
PRODIM	0.00	0.00%
SUBTOTAL G.I. + PRODIM	539,918.58	3.00%
TOTAL REPORTADO FIS MDF	17,997,286.00	100%
% FIS MDF EJERCIDO CON RESPECTO A FIS MDF TOTAL		100.00%



BIENESTAR
SECRETARÍA DE BIENESTAR



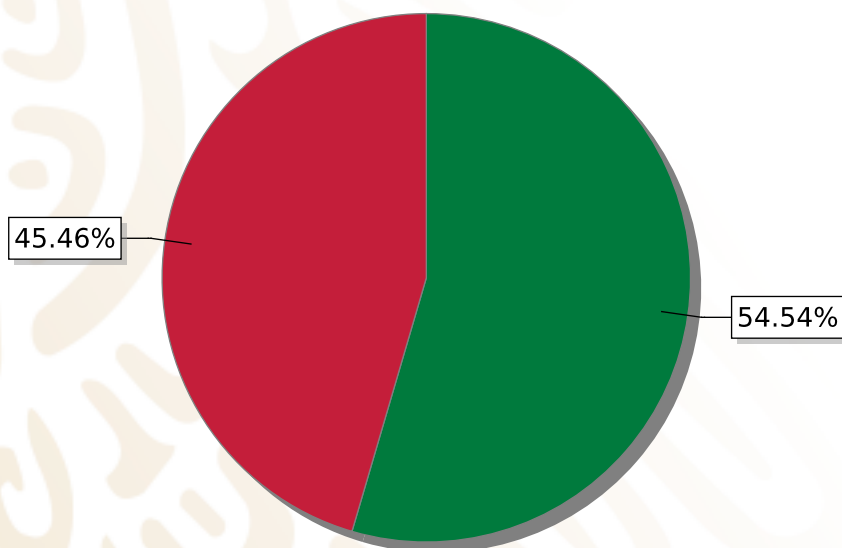
**FONDO DE APORTACIONES PARA LA INFRAESTRUCTURA SOCIAL
MUNICIPAL Y DE LAS DEMARCACIONES TERRITORIALES DE JUAN
N. MÉNDEZ**

FISMDF 2019



DISTRIBUCIÓN DE LA INVERSIÓN - ENTIDAD

(ASIGNADA, REPORTADA Y POR EJERCER)



● Inversión por Ejercer ● Inversión Reportada

Inversión Asignada

\$ 15,796,606.11



Crédito BANOBRAS

\$ 0.00



Deuda BANOBRAS

\$ 0.00



Recursos Disponibles

\$ 15,796,606.11

Monto Reportado

\$ 7,181,180.76





5

PROYECTOS REALIZADOS

FISMDF

1



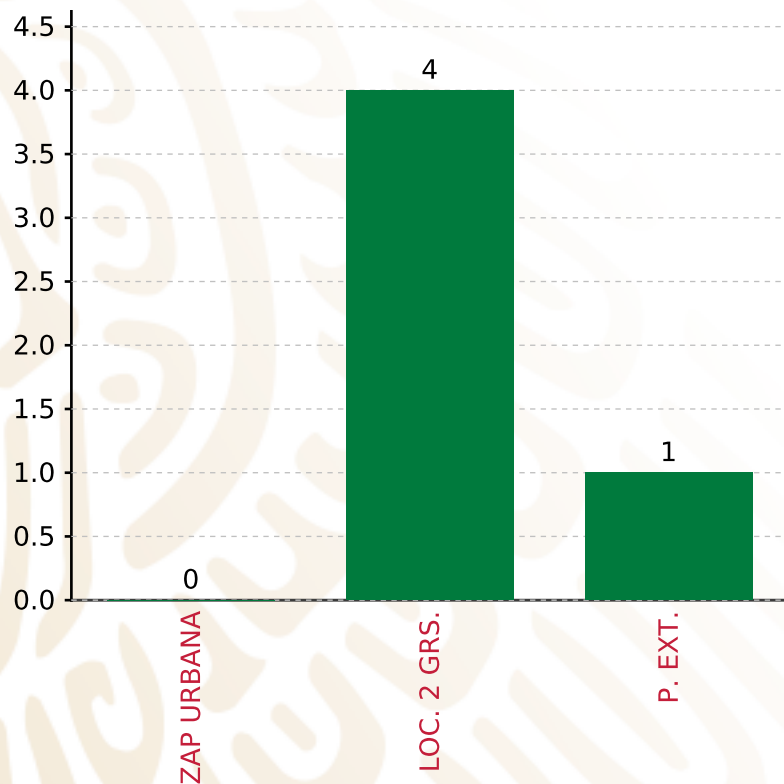
**MUNICIPIOS
REPORTARON**

FONDO DE APORTACIONES PARA LA INFRAESTRUCTURA SOCIAL MUNICIPAL Y DE LAS DEMARCACIONES TERRITORIALES DE JUAN N. MÉNDEZ

FISMDF 2019



BIENESTAR
SECRETARÍA DE BIENESTAR



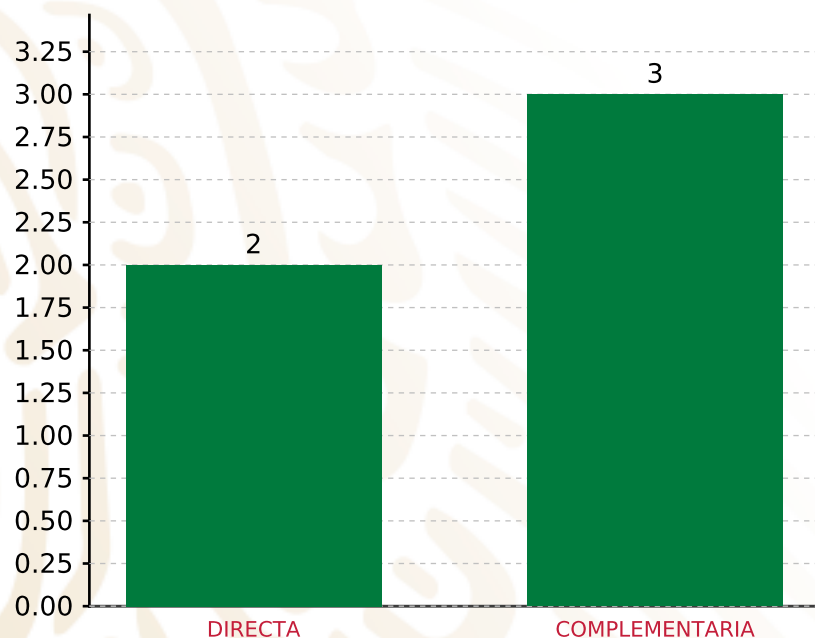
TOTAL DE PROYECTOS: 5

TIPO DE INVERSIONES REALIZADAS

(POR FOCALIZACIÓN)

TIPO DE INVERSIONES REALIZADAS CON RECURSOS FISMDF

FOCALIZACIÓN	MONTO	PORCENTAJE(%)
ZAP URBANA	0.00	0.00%
LOC. 2 GRS.	5,982,437.93	83.31%
P. EXT.	825,802.83	11.50%
SUBTOTAL DE INVERSIONES	6,808,240.76	94.81%
GASTOS INDIRECTOS	372,940.00	5.19%
PRODIM	0.00	0.00%
SUBTOTAL G.I. + PRODIM	372,940.00	5.19%
TOTAL REPORTADO FISMDF	7,181,180.76	100%
% FISMDF EJERCIDO CON RESPECTO A FISMDF TOTAL		45.46%



TOTAL DE PROYECTOS: 5

TIPO DE INVERSIONES REALIZADAS

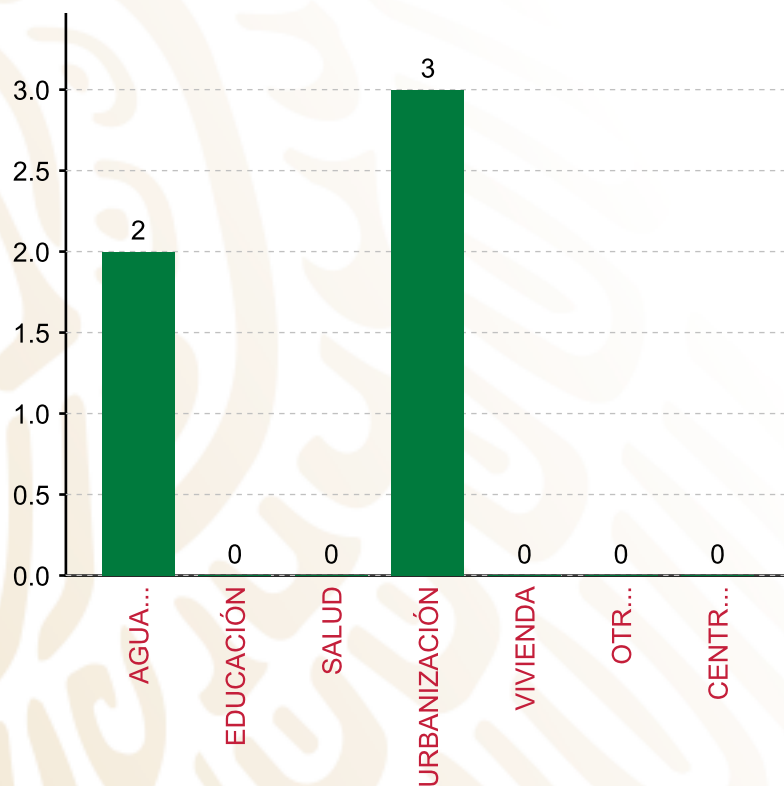
(POR INCIDENCIA)

TIPO DE INVERSIONES REALIZADAS CON RECURSOS FISMDF

TIPO	MONTO	PORCENTAJE(%)
DIRECTA	3,013,749.84	41.97%
COMPLEMENTARIA	3,794,490.92	52.84%
SUBTOTAL DE INVERSIONES	6,808,240.76	94.81%
GASTOS INDIRECTOS	372,940.00	5.19%
PRODIM	0.00	0.00%
SUBTOTAL G.I. + PRODIM	372,940.00	5.19%
TOTAL REPORTADO FISMDF	7,181,180.76	100%
% FISMDF EJERCIDO CON RESPECTO A FISMDF TOTAL		45.46%

FONDO DE APORTACIONES PARA LA INFRAESTRUCTURA SOCIAL MUNICIPAL Y DE LAS DEMARCACIONES TERRITORIALES DE JUAN N. MÉNDEZ

FISMDF 2019



TOTAL DE PROYECTOS: 5

TIPO DE INVERSIONES REALIZADAS

(POR RUBRO DE GASTO)

TIPO DE INVERSIONES REALIZADAS CON RECURSOS FISMDF

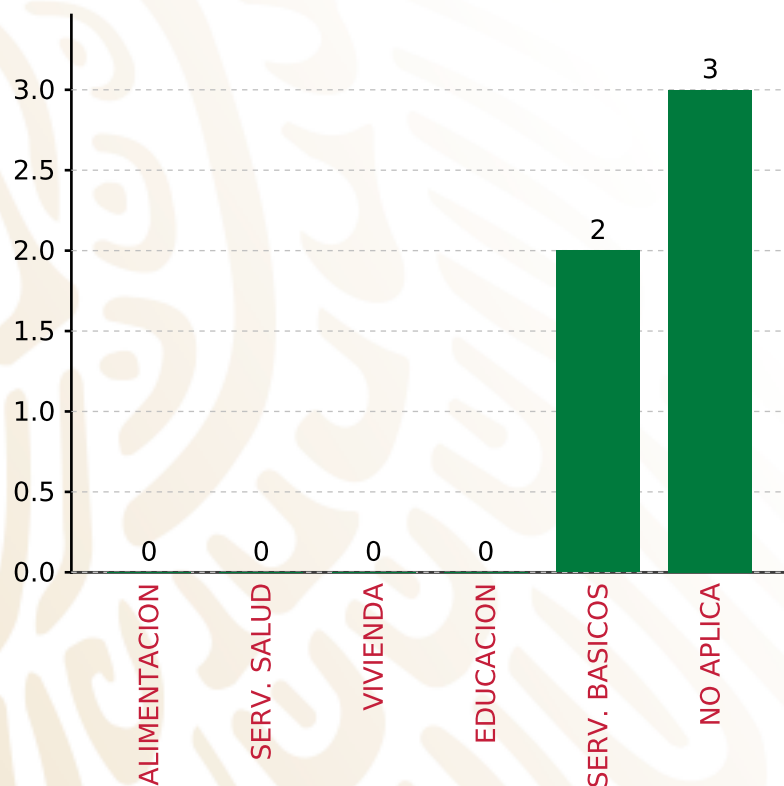
RUBRO	MONTO	PORCENTAJE(%)
AGUA Y SANEAMIENTO	3,013,749.84	41.97%
EDUCACIÓN	0.00	%
SALUD	0.00	%
URBANIZACIÓN	3,794,490.92	52.84%
VIVIENDA	0.00	%
OTROS PROYECTOS	0.00	%
CENTROS INTEGRADORES DE	0.00	%
SUBTOTAL DE INVERSIONES	6,808,240.76	94.81%
GASTOS INDIRECTOS	372,940.00	5.19%
PRODIM	0.00	0.00%
SUBTOTAL G.I. + PRODIM	372,940.00	5.19%
TOTAL REPORTADO FISMDF	7,181,180.76	100%
% FISMDF EJERCIDO CON RESPECTO A FISMDF TOTAL		45.46%

FONDO DE APORTACIONES PARA LA INFRAESTRUCTURA SOCIAL MUNICIPAL Y DE LAS DEMARCACIONES TERRITORIALES DE JUAN N. MÉNDEZ

FISMDF 2019



BIENESTAR
SECRETARÍA DE BIENESTAR



TOTAL DE PROYECTOS:

5

TIPO DE INVERSIONES REALIZADAS

(POR CARENCIA SOCIAL)

TIPO DE INVERSIONES REALIZADAS CON RECURSOS FISMDF

CARENCIA SOCIAL	MONTO	PORCENTAJE(%)
ALIMENTACION	0.00	%
SERV. SALUD	0.00	%
VIVIENDA	0.00	%
EDUCACION	0.00	%
SERV. BASICOS	3,013,749.84	41.97%
NO APLICA	3,794,490.92	52.84%
SUBTOTAL DE INVERSIONES	6,808,240.76	94.81%
GASTOS INDIRECTOS	372,940.00	5.19%
PRODIM	0.00	0.00%
SUBTOTAL G.I. + PRODIM	372,940.00	5.19%
TOTAL REPORTADO FISMDF	7,181,180.76	100%
% FISMDF EJERCIDO CON RESPECTO A FISMDF TOTAL		45.46%



BIENESTAR
SECRETARÍA DE BIENESTAR



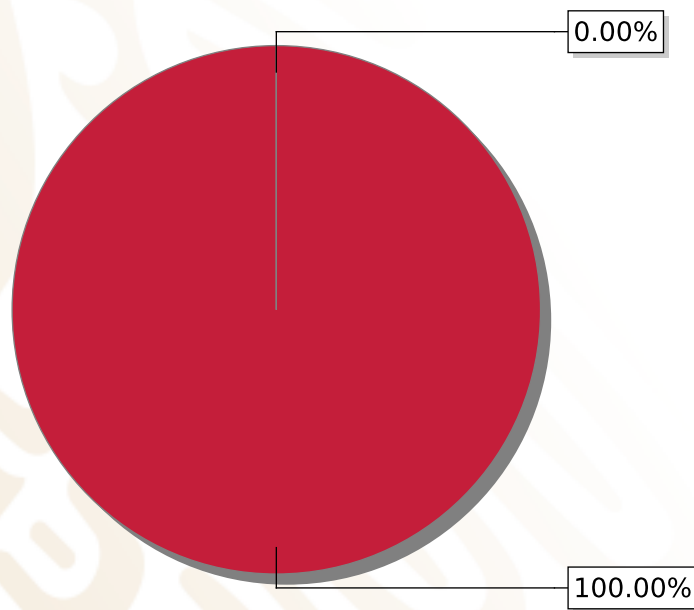
**FONDO DE APORTACIONES PARA LA INFRAESTRUCTURA SOCIAL
MUNICIPAL Y DE LAS DEMARCACIONES TERRITORIALES DE
LIBRES**

FISMDF 2019



DISTRIBUCIÓN DE LA INVERSIÓN - ENTIDAD

(ASIGNADA, REPORTADA Y POR EJERCER)



● Inversión por Ejercer ● Inversión Reportada

Inversión Asignada

\$ 26,589,380.34



Crédito BANOBRAS

\$ 0.00



Deuda BANOBRAS

\$ 0.00



Recursos Disponibles

\$ 26,589,380.34

Monto Reportado
\$ 26,589,380.34





28

PROYECTOS REALIZADOS

FISMDF

1



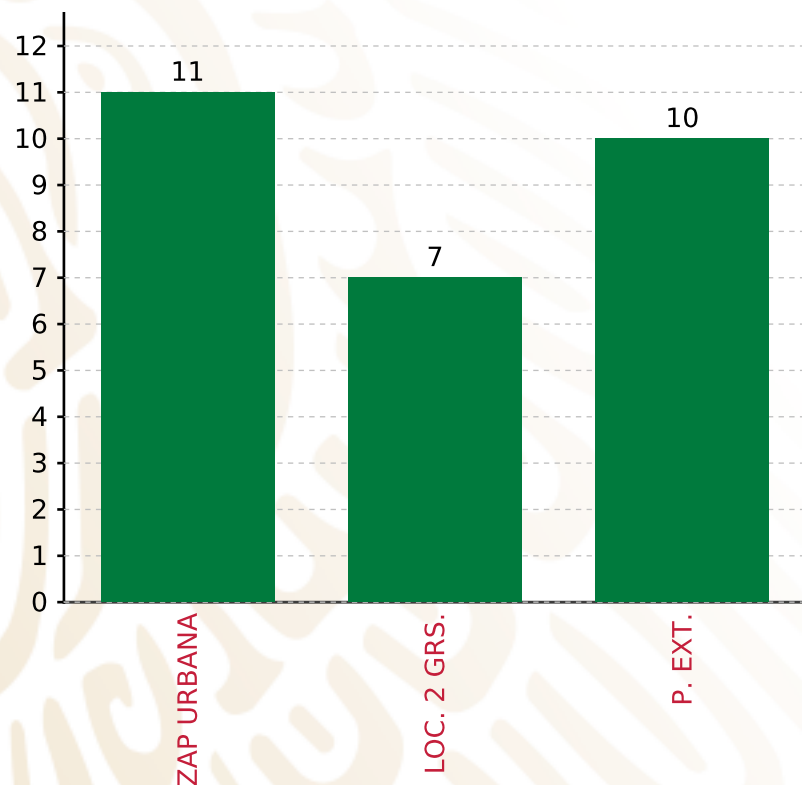
**MUNICIPIOS
REPORTARON**

FONDO DE APORTACIONES PARA LA INFRAESTRUCTURA SOCIAL MUNICIPAL Y DE LAS DEMARCACIONES TERRITORIALES DE LIBRES

FISMDF 2019



BIENESTAR
SECRETARÍA DE BIENESTAR



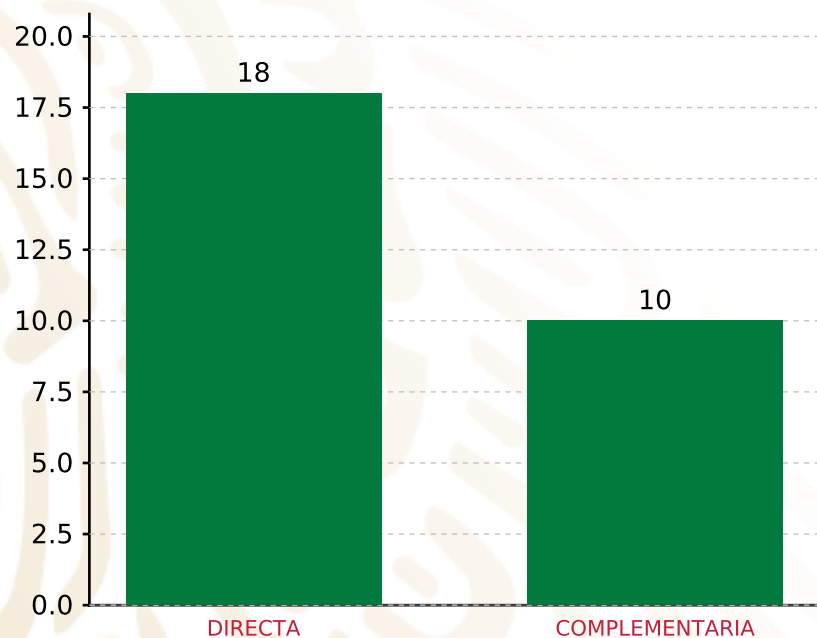
TOTAL DE PROYECTOS: 28

TIPO DE INVERSIONES REALIZADAS

(POR FOCALIZACIÓN)

TIPO DE INVERSIONES REALIZADAS CON RECURSOS FISMDF

FOCALIZACIÓN	MONTO	PORCENTAJE(%)
ZAP URBANA	11,250,869.27	42.31%
LOC. 2 GRS.	6,151,837.30	23.14%
P. EXT.	9,186,673.77	34.55%
SUBTOTAL DE INVERSIONES	26,589,380.34	100.00%
GASTOS INDIRECTOS	0.00	0.00%
PRODIM	0.00	0.00%
SUBTOTAL G.I. + PRODIM	0.00	0.00%
TOTAL REPORTADO FISMDF	26,589,380.34	100%
% FISMDF EJERCIDO CON RESPECTO A FISMDF TOTAL		100.00%



TOTAL DE PROYECTOS: 28

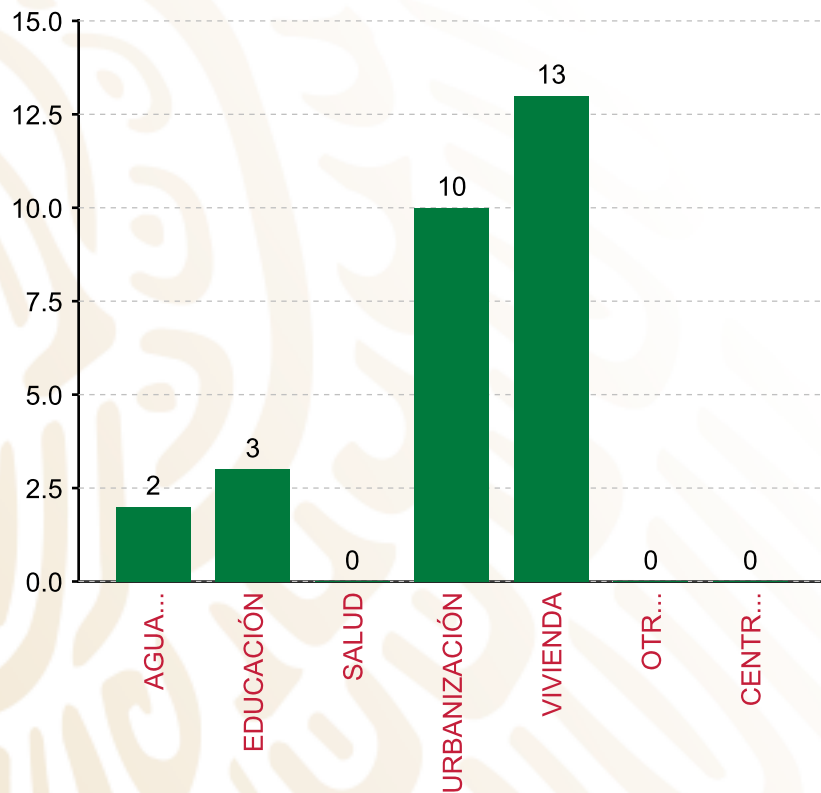
TIPO DE INVERSIONES REALIZADAS

(POR INCIDENCIA)

TIPO DE INVERSIONES REALIZADAS CON RECURSOS FISMDF

TIPO	MONTO	PORCENTAJE(%)
DIRECTA	17,533,357.51	65.94%
COMPLEMENTARIA	9,056,022.83	34.06%
SUBTOTAL DE INVERSIONES	26,589,380.34	100.00%
GASTOS INDIRECTOS	0.00	0.00%
PRODIM	0.00	0.00%
SUBTOTAL G.I. + PRODIM	0.00	0.00%
TOTAL REPORTADO FISMDF	26,589,380.34	100%
% FISMDF EJERCIDO CON RESPECTO A FISMDF TOTAL		100.00%

FONDO DE APORTACIONES PARA LA INFRAESTRUCTURA SOCIAL MUNICIPAL Y DE LAS DEMARCACIONES TERRITORIALES DE LIBRES
FISMDF 2019



TOTAL DE PROYECTOS: 28

TIPO DE INVERSIONES REALIZADAS

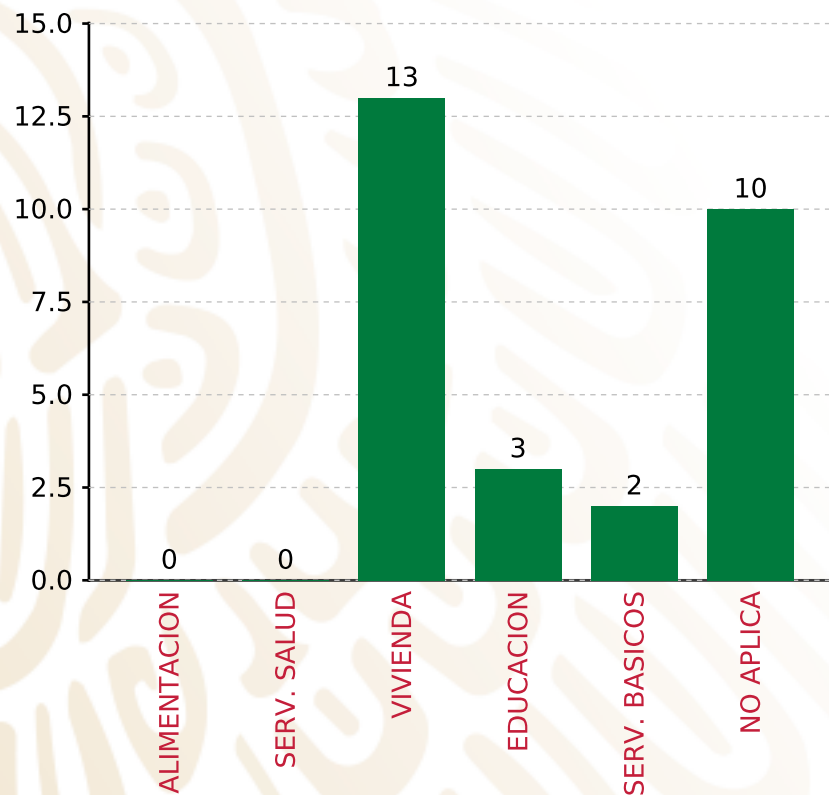
(POR RUBRO DE GASTO)

TIPO DE INVERSIONES REALIZADAS CON RECURSOS FISMDF

RUBRO	MONTO	PORCENTAJE(%)
AGUA Y SANEAMIENTO	927,824.65	3.49%
EDUCACIÓN	3,559,736.32	13.39%
SALUD	0.00	%
URBANIZACIÓN	9,056,022.83	34.06%
VIVIENDA	13,045,796.54	49.06%
OTROS PROYECTOS	0.00	%
CENTROS INTEGRADORES DE	0.00	%
SUBTOTAL DE INVERSIONES	26,589,380.34	100.00%
GASTOS INDIRECTOS	0.00	0.00%
PRODIM	0.00	0.00%
SUBTOTAL G.I. + PRODIM	0.00	0.00%
TOTAL REPORTADO FISMDF	26,589,380.34	100%
% FISMDF EJERCIDO CON RESPECTO A FISMDF TOTAL		100.00%

FONDO DE APORTACIONES PARA LA INFRAESTRUCTURA SOCIAL MUNICIPAL Y DE LAS DEMARCACIONES TERRITORIALES DE LIBRES

FISMDF 2019



TOTAL DE PROYECTOS:

28



BIENESTAR
SECRETARÍA DE BIENESTAR

TIPO DE INVERSIONES REALIZADAS

(POR CARENCIA SOCIAL)

TIPO DE INVERSIONES REALIZADAS CON RECURSOS FISMDF

CARENCIA SOCIAL	MONTO	PORCENTAJE(%)
ALIMENTACION	0.00	%
SERV. SALUD	0.00	%
VIVIENDA	13,045,796.54	49.06%
EDUCACION	3,559,736.32	13.39%
SERV. BASICOS	927,824.65	3.49%
NO APLICA	9,056,022.83	34.06%
SUBTOTAL DE INVERSIONES	26,589,380.34	100.00%
GASTOS INDIRECTOS	0.00	0.00%
PRODIM	0.00	0.00%
SUBTOTAL G.I. + PRODIM	0.00	0.00%
TOTAL REPORTADO FISMDF	26,589,380.34	100%
% FISMDF EJERCIDO CON RESPECTO A FISMDF TOTAL		100.00%



BIENESTAR
SECRETARÍA DE BIENESTAR



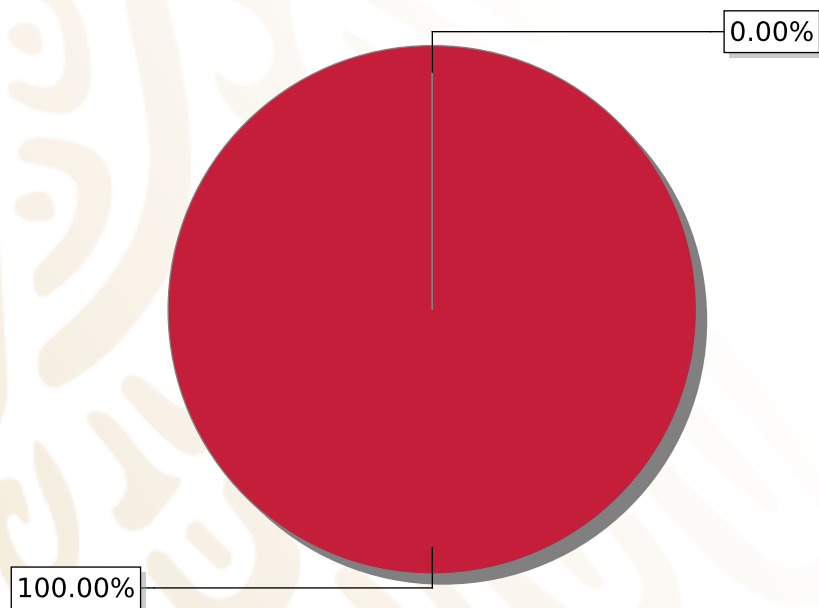
**FONDO DE APORTACIONES PARA LA INFRAESTRUCTURA SOCIAL
MUNICIPAL Y DE LAS DEMARCACIONES TERRITORIALES DE
NAUPAN**

FISMDF 2019



DISTRIBUCIÓN DE LA INVERSIÓN - ENTIDAD

(ASIGNADA, REPORTADA Y POR EJERCER)



● Inversión por Ejercer ● Inversión Reportada

Inversión Asignada

\$ 22,222,939.36



Crédito BANOBRAS

\$ 0.00



Deuda BANOBRAS

\$ 0.00



Recursos Disponibles

\$ 22,222,939.36

Monto Reportado
\$ 22,222,939.00





13

PROYECTOS REALIZADOS

FISMDF

1



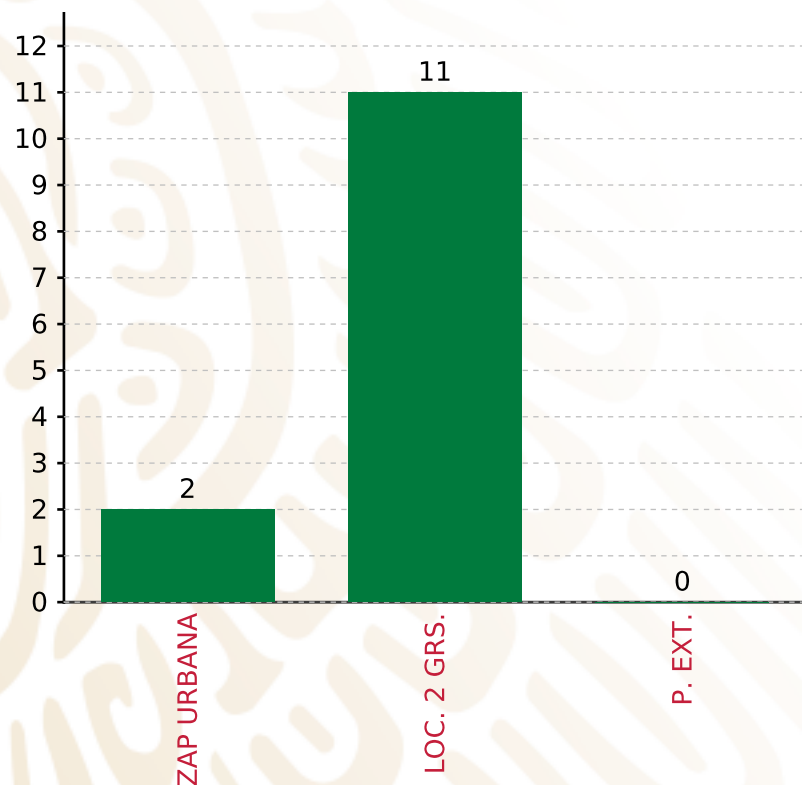
**MUNICIPIOS
REPORTARON**

FONDO DE APORTACIONES PARA LA INFRAESTRUCTURA SOCIAL MUNICIPAL Y DE LAS DEMARCACIONES TERRITORIALES DE NAUPAN

FISMDF 2019



BIENESTAR
SECRETARÍA DE BIENESTAR



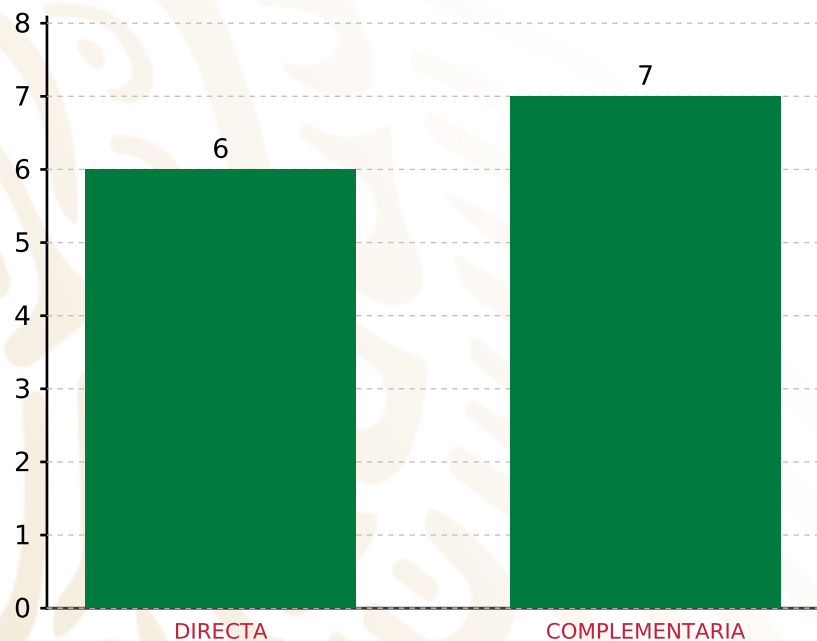
TOTAL DE PROYECTOS: 13

TIPO DE INVERSIONES REALIZADAS

(POR FOCALIZACIÓN)

TIPO DE INVERSIONES REALIZADAS CON RECURSOS FISMDF

FOCALIZACIÓN	MONTO	PORCENTAJE(%)
ZAP URBANA	5,983,921.68	26.93%
LOC. 2 GRS.	15,579,548.04	70.11%
P. EXT.	0.00	0.00%
SUBTOTAL DE INVERSIONES	21,563,469.72	97.03%
GASTOS INDIRECTOS	659,469.28	2.97%
PRODIM	0.00	0.00%
SUBTOTAL G.I. + PRODIM	659,469.28	2.97%
TOTAL REPORTADO FISMDF	22,222,939.00	100%
% FISMDF EJERCIDO CON RESPECTO A FISMDF TOTAL		100.00%



TOTAL DE PROYECTOS: 13

TIPO DE INVERSIONES REALIZADAS

(POR INCIDENCIA)

TIPO DE INVERSIONES REALIZADAS CON RECURSOS FISMDF

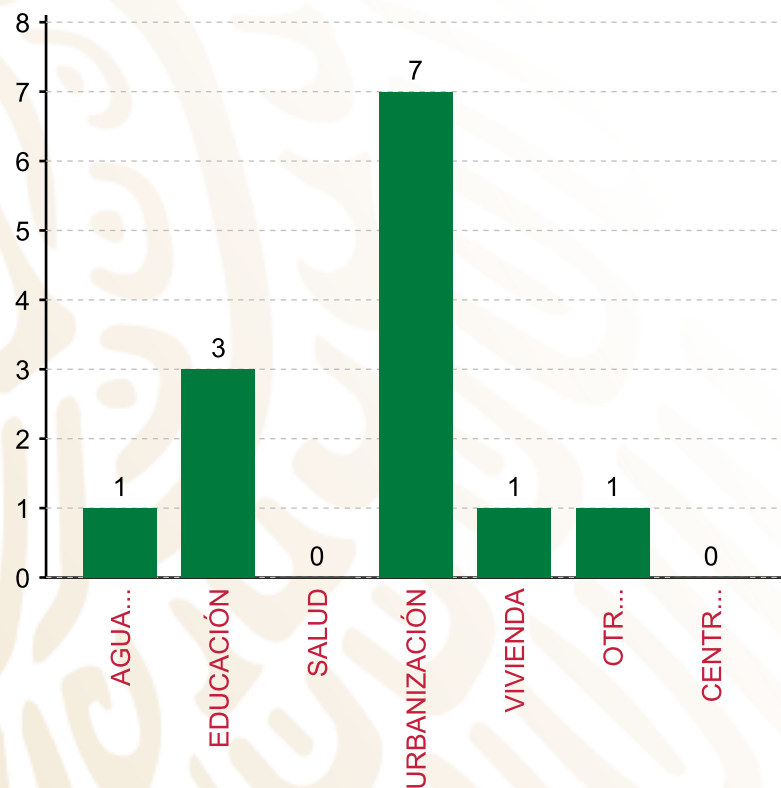
TIPO	MONTO	PORCENTAJE(%)
DIRECTA	8,896,889.99	40.03%
COMPLEMENTARIA	12,666,579.73	57.00%
SUBTOTAL DE INVERSIONES	21,563,469.72	97.03%
GASTOS INDIRECTOS	659,469.28	2.97%
PRODIM	0.00	0.00%
SUBTOTAL G.I. + PRODIM	659,469.28	2.97%
TOTAL REPORTADO FISMDF	22,222,939.00	100%
% FISMDF EJERCIDO CON RESPECTO A FISMDF TOTAL		100.00%

FONDO DE APORTACIONES PARA LA INFRAESTRUCTURA SOCIAL MUNICIPAL Y DE LAS DEMARCACIONES TERRITORIALES DE NAUPAN

FISMDF 2019



BIENESTAR
SECRETARÍA DE BIENESTAR



TOTAL DE PROYECTOS: 13

TIPO DE INVERSIONES REALIZADAS

(POR RUBRO DE GASTO)

TIPO DE INVERSIONES REALIZADAS CON RECURSOS FISMDF

RUBRO	MONTO	PORCENTAJE(%)
AGUA Y SANEAMIENTO	1,714,137.67	7.71%
EDUCACIÓN	5,324,452.41	23.96%
SALUD	0.00	%
URBANIZACIÓN	12,666,579.73	57.00%
VIVIENDA	1,717,200.00	7.73%
OTROS PROYECTOS	141,099.91	0.63%
CENTROS INTEGRADORES DE	0.00	%
SUBTOTAL DE INVERSIONES	21,563,469.72	97.03%
GASTOS INDIRECTOS	659,469.28	2.97%
PRODIM	0.00	0.00%
SUBTOTAL G.I. + PRODIM	659,469.28	2.97%
TOTAL REPORTADO FISMDF	22,222,939.00	100%
% FISMDF EJERCIDO CON RESPECTO A FISMDF TOTAL		100.00%

FONDO DE APORTACIONES PARA LA INFRAESTRUCTURA SOCIAL MUNICIPAL Y DE LAS DEMARCACIONES TERRITORIALES DE NAUPAN

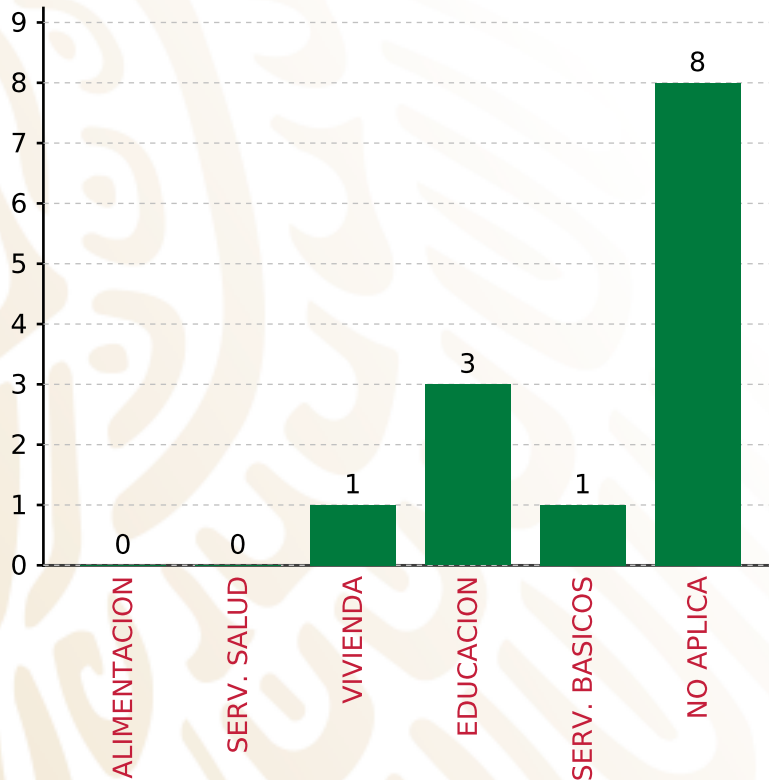
FISMDF 2019



BIENESTAR
SECRETARÍA DE BIENESTAR

TIPO DE INVERSIONES REALIZADAS

(POR CARENCIA SOCIAL)



TIPO DE INVERSIONES REALIZADAS CON RECURSOS FISMDF

CARENCIA SOCIAL	MONTO	PORCENTAJE(%)
ALIMENTACION	0.00	%
SERV. SALUD	0.00	%
VIVIENDA	1,717,200.00	7.73%
EDUCACION	5,324,452.41	23.96%
SERV. BASICOS	1,714,137.67	7.71%
NO APLICA	12,807,679.64	57.63%
SUBTOTAL DE INVERSIONES	21,563,469.72	97.03%
GASTOS INDIRECTOS	659,469.28	2.97%
PRODIM	0.00	0.00%
SUBTOTAL G.I. + PRODIM	659,469.28	2.97%
TOTAL REPORTADO FISMDF	22,222,939.00	100%
% FISMDF EJERCIDO CON RESPECTO A FISMDF TOTAL		100.00%

TOTAL DE PROYECTOS: 13



BIENESTAR
SECRETARÍA DE BIENESTAR

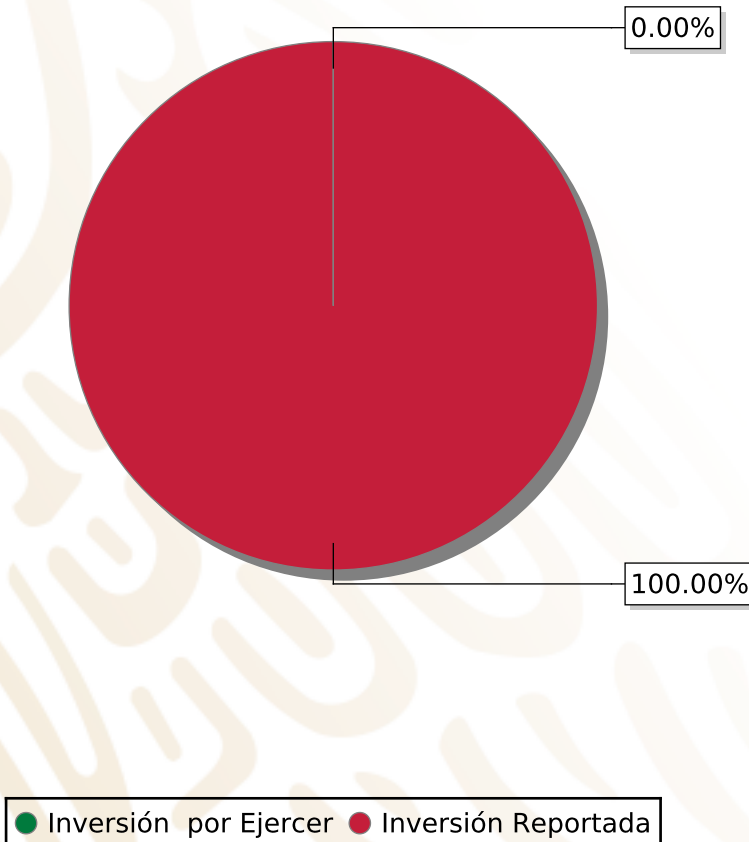


**FONDO DE APORTACIONES PARA LA INFRAESTRUCTURA SOCIAL
MUNICIPAL Y DE LAS DEMARCACIONES TERRITORIALES DE
NEALTICAN**

FISMDF 2019

DISTRIBUCIÓN DE LA INVERSIÓN - ENTIDAD

(ASIGNADA, REPORTADA Y POR EJERCER)



Inversión Asignada
\$ 10,830,148.68



Crédito BANOBRAS
\$ 0.00



Deuda BANOBRAS
\$ 0.00



Recursos Disponibles
\$ 10,830,148.68

Monto Reportado
\$ 10,830,148.68





14

PROYECTOS REALIZADOS

FISMDF

1

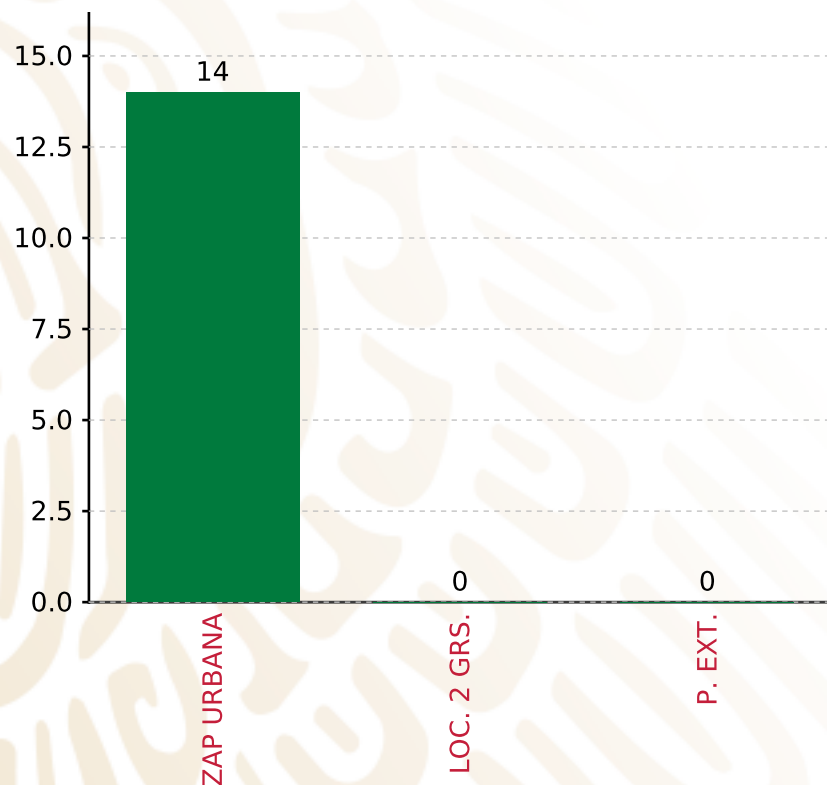


**MUNICIPIOS
REPORTARON**

FONDO DE APORTACIONES PARA LA INFRAESTRUCTURA SOCIAL MUNICIPAL Y DE LAS DEMARCACIONES TERRITORIALES DE NEALTICAN
FISMDF 2019



BIENESTAR
 SECRETARÍA DE BIENESTAR



TOTAL DE PROYECTOS: 14

TIPO DE INVERSIONES REALIZADAS
 (POR FOCALIZACIÓN)

TIPO DE INVERSIONES REALIZADAS CON RECURSOS FISMDF

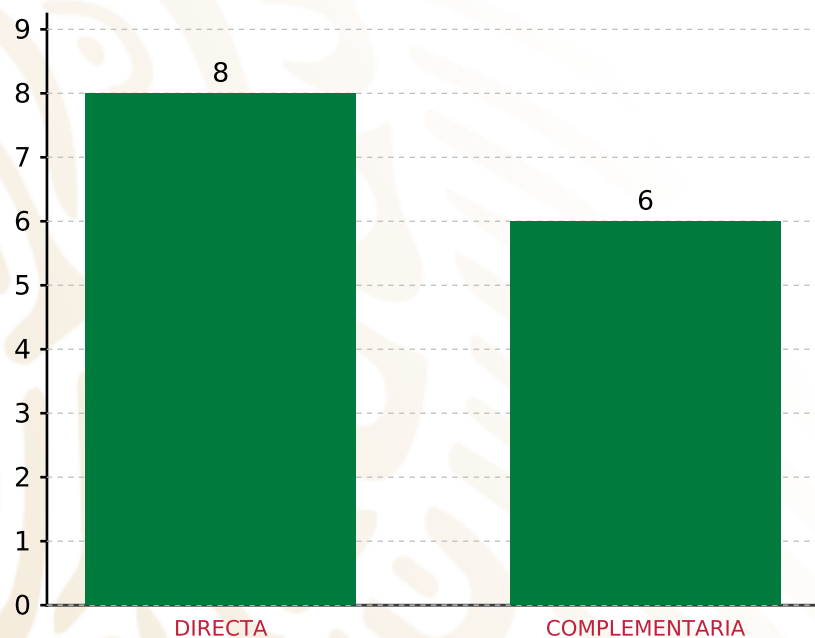
FOCALIZACIÓN	MONTO	PORCENTAJE(%)
ZAP URBANA	10,830,148.68	100.00%
LOC. 2 GRS.	0.00	0.00%
P. EXT.	0.00	0.00%

SUBTOTAL DE INVERSIONES 10,830,148.68 100.00%

GASTOS INDIRECTOS	0.00	0.00%
PRODIM	0.00	0.00%

SUBTOTAL G.I. + PRODIM 0.00 0.00%

TOTAL REPORTADO FISMDF 10,830,148.68 100%
% FISMDF EJERCIDO CON RESPECTO A FISMDF TOTAL 100.00%



TOTAL DE PROYECTOS: 14

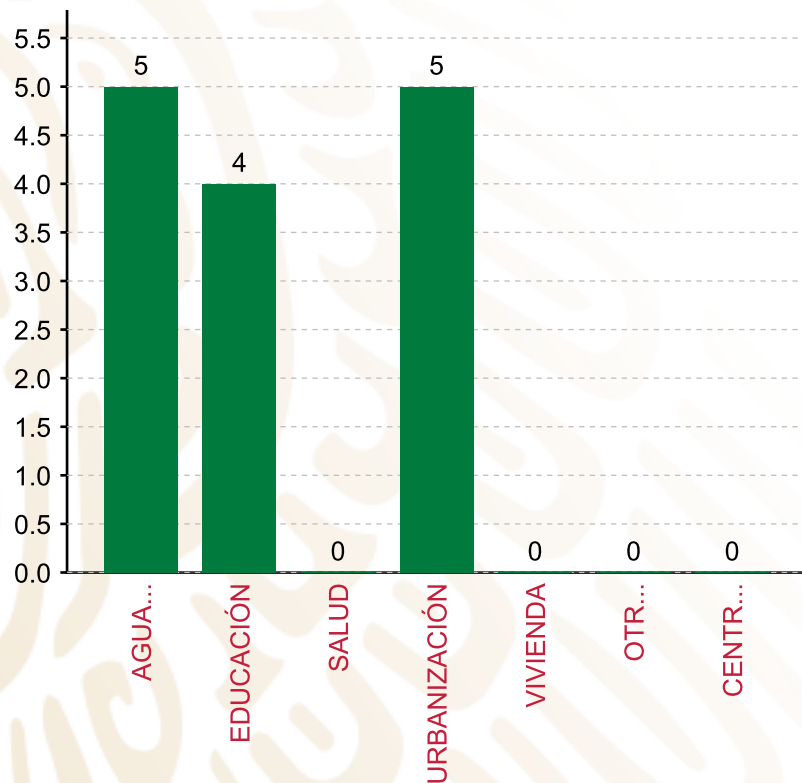
TIPO DE INVERSIONES REALIZADAS

(POR INCIDENCIA)

TIPO DE INVERSIONES REALIZADAS CON RECURSOS FISMDF

TIPO	MONTO	PORCENTAJE(%)
DIRECTA	4,358,235.73	40.24%
COMPLEMENTARIA	6,471,912.95	59.76%
SUBTOTAL DE INVERSIONES	10,830,148.68	100.00%
GASTOS INDIRECTOS	0.00	0.00%
PRODIM	0.00	0.00%
SUBTOTAL G.I. + PRODIM	0.00	0.00%
TOTAL REPORTADO FISMDF	10,830,148.68	100%
% FISMDF EJERCIDO CON RESPECTO A FISMDF TOTAL		100.00%

FONDO DE APORTACIONES PARA LA INFRAESTRUCTURA SOCIAL MUNICIPAL Y DE LAS DEMARCACIONES TERRITORIALES DE NEALTICAN
FISMDF 2019



TOTAL DE PROYECTOS: 14

TIPO DE INVERSIONES REALIZADAS

(POR RUBRO DE GASTO)

TIPO DE INVERSIONES REALIZADAS CON RECURSOS FISMDF

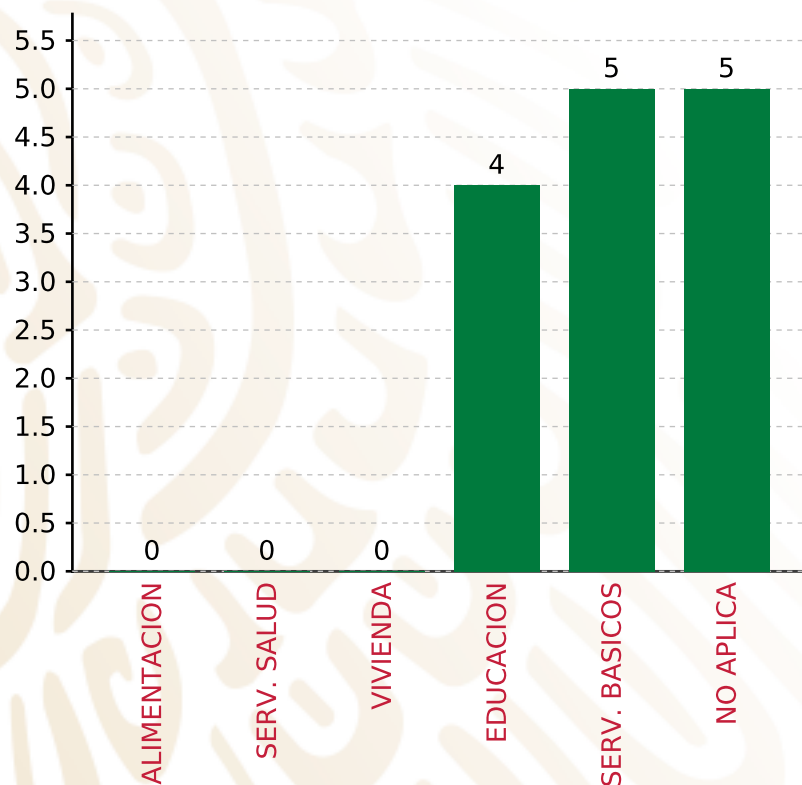
RUBRO	MONTO	PORCENTAJE(%)
AGUA Y SANEAMIENTO	3,384,066.36	31.25%
EDUCACIÓN	1,596,553.10	14.74%
SALUD	0.00	%
URBANIZACIÓN	5,849,529.22	54.01%
VIVIENDA	0.00	%
OTROS PROYECTOS	0.00	%
CENTROS INTEGRADORES DE	0.00	%
SUBTOTAL DE INVERSIONES	10,830,148.68	100.00%
GASTOS INDIRECTOS	0.00	0.00%
PRODIM	0.00	0.00%
SUBTOTAL G.I. + PRODIM	0.00	0.00%
TOTAL REPORTADO FISMDF	10,830,148.68	100%
% FISMDF EJERCIDO CON RESPECTO A FISMDF TOTAL		100.00%

FONDO DE APORTACIONES PARA LA INFRAESTRUCTURA SOCIAL MUNICIPAL Y DE LAS DEMARCACIONES TERRITORIALES DE NEALTICAN

FIS MDF 2019



BIENESTAR
SECRETARÍA DE BIENESTAR



TOTAL DE PROYECTOS: 14

TIPO DE INVERSIONES REALIZADAS

(POR CARENCIA SOCIAL)

TIPO DE INVERSIONES REALIZADAS CON RECURSOS FIS MDF

CARENCIA SOCIAL	MONTO	PORCENTAJE(%)
ALIMENTACION	0.00	0.00%
SERV. SALUD	0.00	0.00%
VIVIENDA	0.00	0.00%
EDUCACION	1,596,553.10	14.74%
SERV. BASICOS	3,384,066.36	31.25%
NO APLICA	5,849,529.22	54.01%
SUBTOTAL DE INVERSIONES	10,830,148.68	100.00%
GASTOS INDIRECTOS	0.00	0.00%
PRODIM	0.00	0.00%
SUBTOTAL G.I. + PRODIM	0.00	0.00%
TOTAL REPORTADO FIS MDF	10,830,148.68	100%
% FIS MDF EJERCIDO CON RESPECTO A FIS MDF TOTAL		100.00%



BIENESTAR
SECRETARÍA DE BIENESTAR



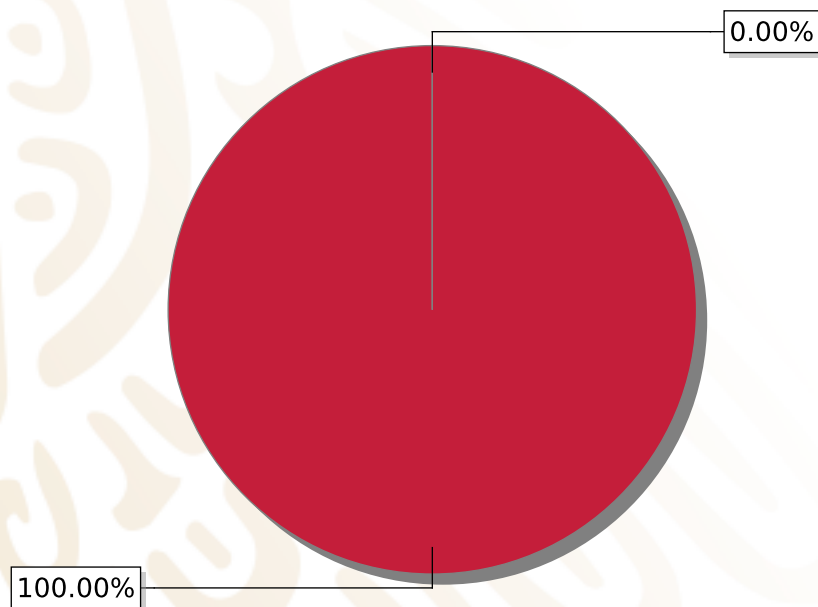
**FONDO DE APORTACIONES PARA LA INFRAESTRUCTURA SOCIAL
MUNICIPAL Y DE LAS DEMARCACIONES TERRITORIALES DE
ORIENTAL**

FISMDF 2019



DISTRIBUCIÓN DE LA INVERSIÓN - ENTIDAD

(ASIGNADA, REPORTADA Y POR EJERCER)



● Inversión por Ejercer ● Inversión Reportada

Inversión Asignada

\$ 15,747,216.90



Crédito BANOBRAS

\$ 0.00



Deuda BANOBRAS

\$ 0.00



Recursos Disponibles

\$ 15,747,216.90

Monto Reportado
\$ 15,747,216.85



30

PROYECTOS REALIZADOS

FISMDF

1



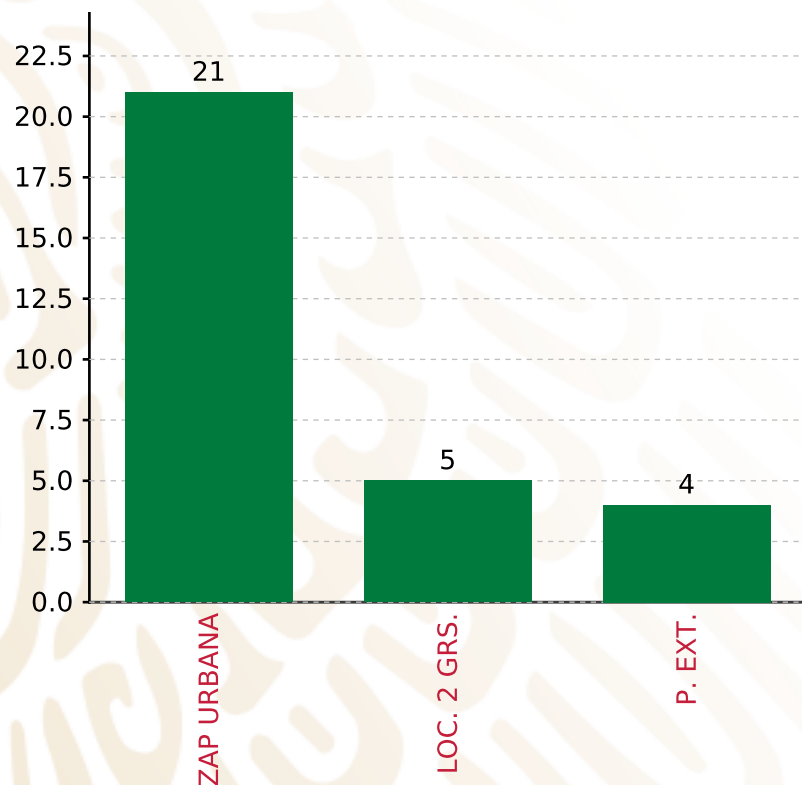
**MUNICIPIOS
REPORTARON**

FONDO DE APORTACIONES PARA LA INFRAESTRUCTURA SOCIAL MUNICIPAL Y DE LAS DEMARCACIONES TERRITORIALES DE ORIENTAL

FISMDF 2019



BIENESTAR
SECRETARÍA DE BIENESTAR



TOTAL DE PROYECTOS: 30

TIPO DE INVERSIONES REALIZADAS

(POR FOCALIZACIÓN)

TIPO DE INVERSIONES REALIZADAS CON RECURSOS FISMDF

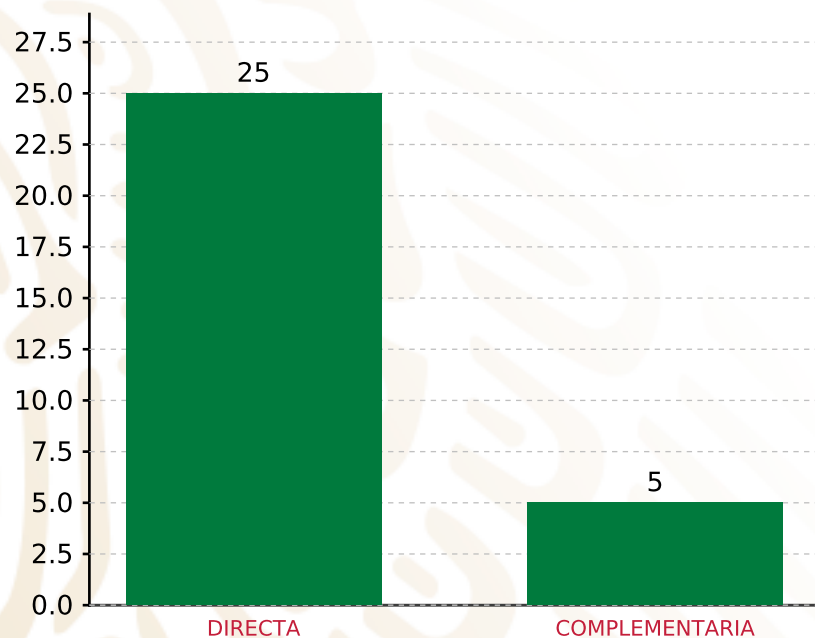
FOCALIZACIÓN	MONTO	PORCENTAJE(%)
ZAP URBANA	4,726,165.02	30.01%
LOC. 2 GRS.	4,821,789.32	30.62%
P. EXT.	6,199,262.51	39.37%
SUBTOTAL DE INVERSIONES	15,747,216.85	100.00%
GASTOS INDIRECTOS	0.00	0.00%
PRODIM	0.00	0.00%
SUBTOTAL G.I. + PRODIM	0.00	0.00%
TOTAL REPORTADO FISMDF	15,747,216.85	100%
% FISMDF EJERCIDO CON RESPECTO A FISMDF TOTAL		100.00%

FONDO DE APORTACIONES PARA LA INFRAESTRUCTURA SOCIAL MUNICIPAL Y DE LAS DEMARCACIONES TERRITORIALES DE ORIENTAL

FISMDF 2019



BIENESTAR
SECRETARÍA DE BIENESTAR



TOTAL DE PROYECTOS: 30

TIPO DE INVERSIONES REALIZADAS

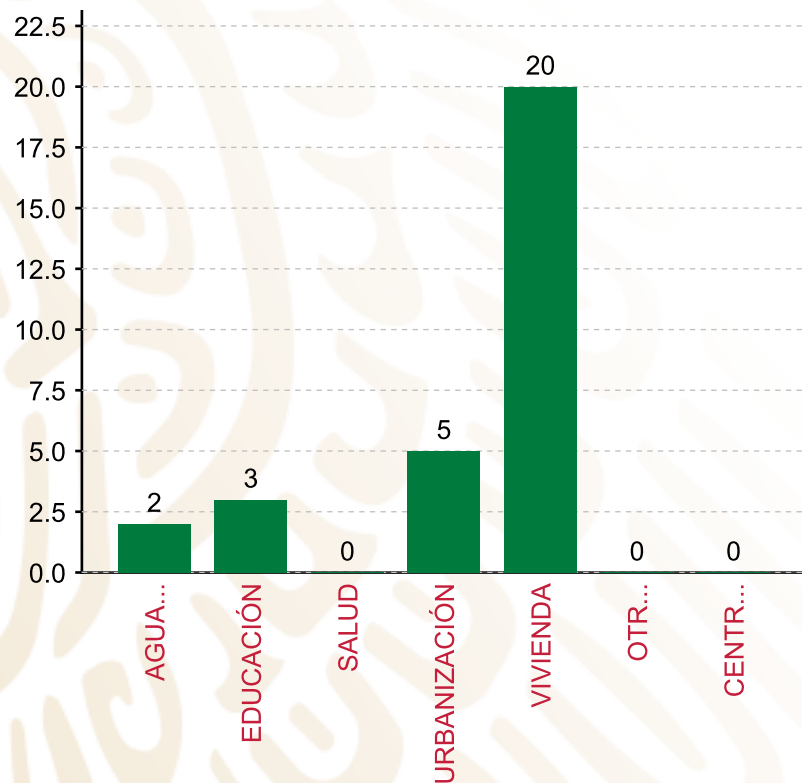
(POR INCIDENCIA)

TIPO DE INVERSIONES REALIZADAS CON RECURSOS FISMDF

TIPO	MONTO	PORCENTAJE(%)
DIRECTA	7,081,528.61	44.97%
COMPLEMENTARIA	8,665,688.24	55.03%
SUBTOTAL DE INVERSIONES	15,747,216.85	100.00%
GASTOS INDIRECTOS	0.00	0.00%
PRODIM	0.00	0.00%
SUBTOTAL G.I. + PRODIM	0.00	0.00%
TOTAL REPORTADO FISMDF	15,747,216.85	100%
% FISMDF EJERCIDO CON RESPECTO A FISMDF TOTAL		100.00%

FONDO DE APORTACIONES PARA LA INFRAESTRUCTURA SOCIAL MUNICIPAL Y DE LAS DEMARCACIONES TERRITORIALES DE ORIENTAL

FISMDF 2019



TOTAL DE PROYECTOS: 30

TIPO DE INVERSIONES REALIZADAS

(POR RUBRO DE GASTO)

TIPO DE INVERSIONES REALIZADAS CON RECURSOS FISMDF

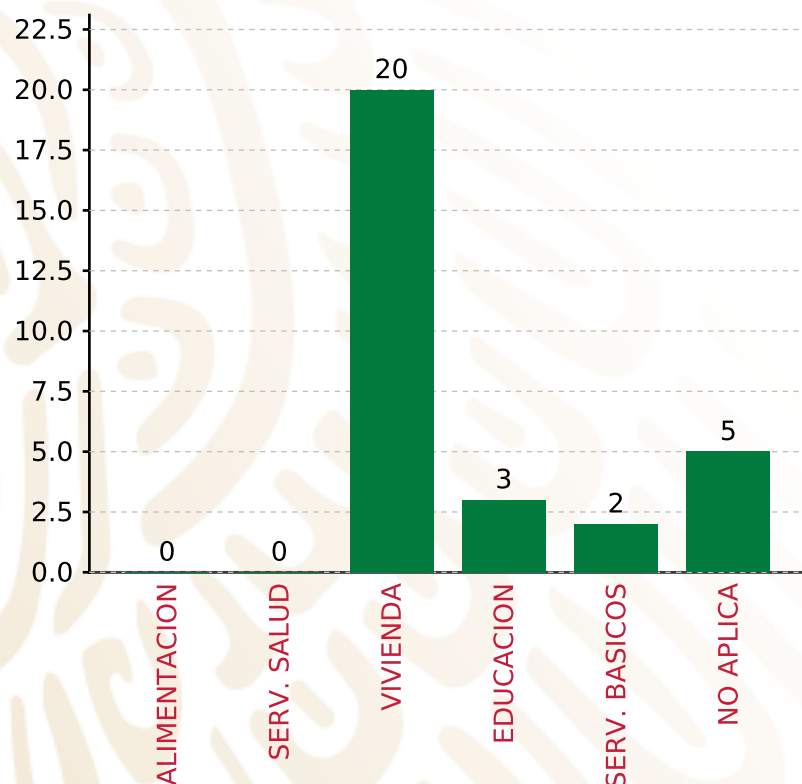
RUBRO	MONTO	PORCENTAJE(%)
AGUA Y SANEAMIENTO	1,902,794.89	12.08%
EDUCACIÓN	2,459,040.92	15.62%
SALUD	0.00	%
URBANIZACIÓN	8,665,688.24	55.03%
VIVIENDA	2,719,692.80	17.27%
OTROS PROYECTOS	0.00	%
CENTROS INTEGRADORES DE	0.00	%
SUBTOTAL DE INVERSIONES	15,747,216.85	100.00%
GASTOS INDIRECTOS	0.00	0.00%
PRODIM	0.00	0.00%
SUBTOTAL G.I. + PRODIM	0.00	0.00%
TOTAL REPORTADO FISMDF	15,747,216.85	100%
% FISMDF EJERCIDO CON RESPECTO A FISMDF TOTAL		100.00%

FONDO DE APORTACIONES PARA LA INFRAESTRUCTURA SOCIAL MUNICIPAL Y DE LAS DEMARCACIONES TERRITORIALES DE ORIENTAL

FISMDF 2019



BIENESTAR
SECRETARÍA DE BIENESTAR



TOTAL DE PROYECTOS: 30

TIPO DE INVERSIONES REALIZADAS

(POR CARENCIA SOCIAL)

TIPO DE INVERSIONES REALIZADAS CON RECURSOS FISMDF

CARENCIA SOCIAL	MONTO	PORCENTAJE(%)
ALIMENTACION	0.00	0.00%
SERV. SALUD	0.00	0.00%
VIVIENDA	2,719,692.80	17.27%
EDUCACION	2,459,040.92	15.62%
SERV. BASICOS	1,902,794.89	12.08%
NO APLICA	8,665,688.24	55.03%
SUBTOTAL DE INVERSIONES	15,747,216.85	100.00%
GASTOS INDIRECTOS	0.00	0.00%
PRODIM	0.00	0.00%
SUBTOTAL G.I. + PRODIM	0.00	0.00%
TOTAL REPORTADO FISMDF	15,747,216.85	100%
% FISMDF EJERCIDO CON RESPECTO A FISMDF TOTAL		100.00%



BIENESTAR
SECRETARÍA DE BIENESTAR



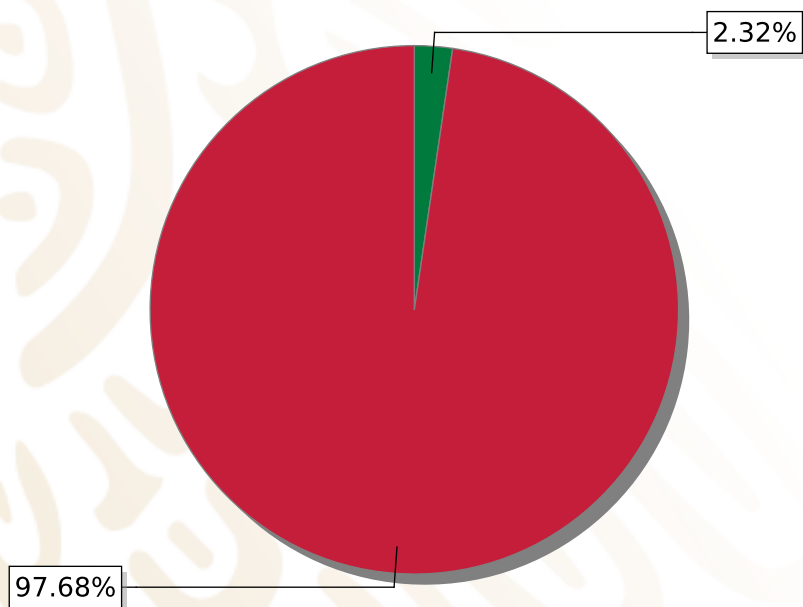
**FONDO DE APORTACIONES PARA LA INFRAESTRUCTURA SOCIAL
MUNICIPAL Y DE LAS DEMARCACIONES TERRITORIALES DE
QUECHOLAC**

FISMDF 2019



DISTRIBUCIÓN DE LA INVERSIÓN - ENTIDAD

(ASIGNADA, REPORTADA Y POR EJERCER)



● Inversión por Ejercer ● Inversión Reportada

Inversión Asignada

\$ 61,354,897.55



Crédito BANOBRAS

\$ 0.00



Deuda BANOBRAS

\$ 0.00



Recursos Disponibles

\$ 61,354,897.55

Monto Reportado

\$ 59,930,514.16





35

PROYECTOS REALIZADOS

FISMDF

1



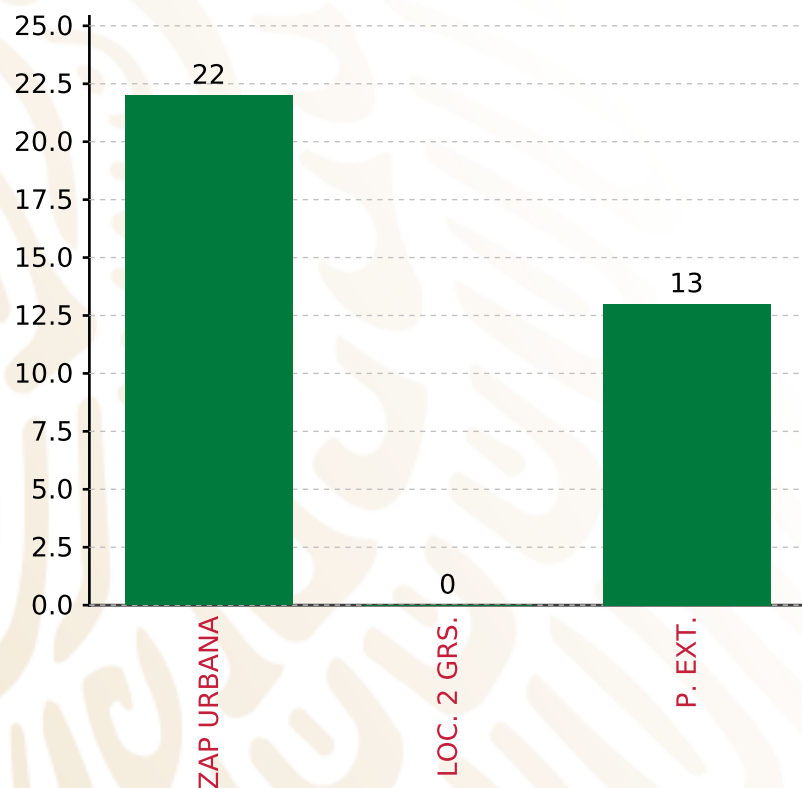
**MUNICIPIOS
REPORTARON**

FONDO DE APORTACIONES PARA LA INFRAESTRUCTURA SOCIAL MUNICIPAL Y DE LAS DEMARCACIONES TERRITORIALES DE QUECHOLAC

FISMDF 2019



BIENESTAR
SECRETARÍA DE BIENESTAR



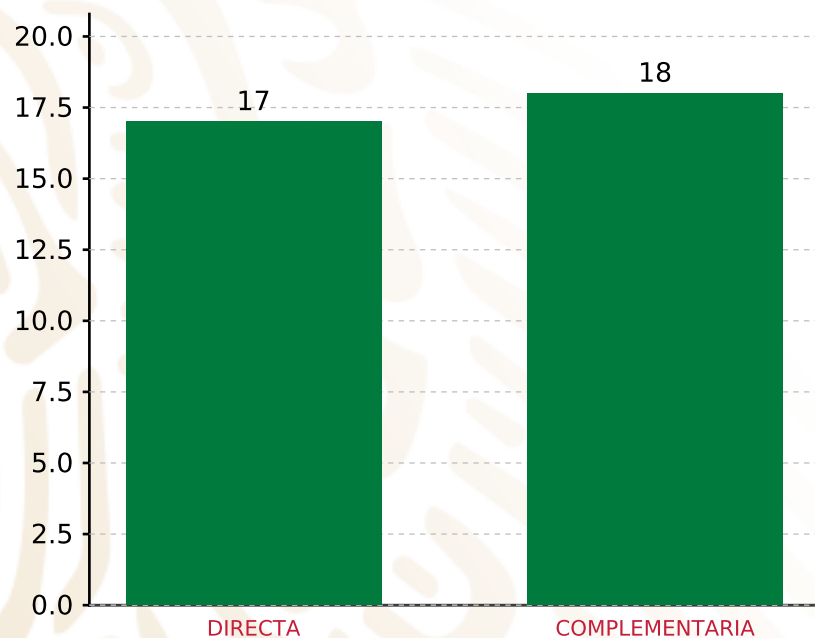
TOTAL DE PROYECTOS: 35

TIPO DE INVERSIONES REALIZADAS

(POR FOCALIZACIÓN)

TIPO DE INVERSIONES REALIZADAS CON RECURSOS FISMDF

FOCALIZACIÓN	MONTO	PORCENTAJE(%)
ZAP URBANA	32,488,101.66	54.21%
LOC. 2 GRS.	0.00	0.00%
P. EXT.	25,841,051.06	43.12%
SUBTOTAL DE INVERSIONES	58,329,152.72	97.33%
GASTOS INDIRECTOS	1,601,361.44	2.67%
PRODIM	0.00	0.00%
SUBTOTAL G.I. + PRODIM	1,601,361.44	2.67%
TOTAL REPORTADO FISMDF	59,930,514.16	100%
% FISMDF EJERCIDO CON RESPECTO A FISMDF TOTAL		97.68%



TOTAL DE PROYECTOS: 35

TIPO DE INVERSIONES REALIZADAS

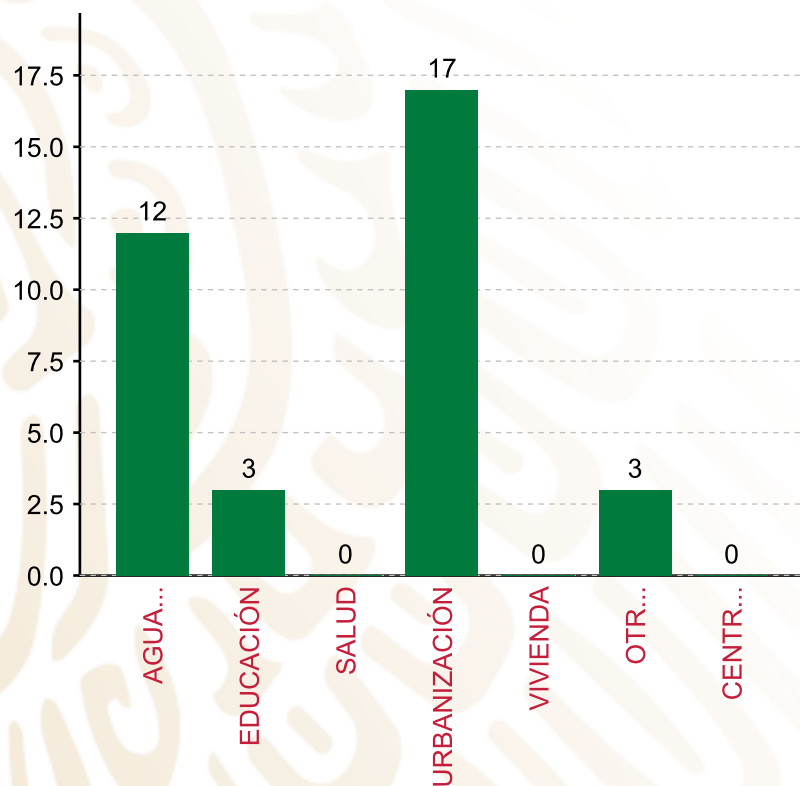
(POR INCIDENCIA)

TIPO DE INVERSIONES REALIZADAS CON RECURSOS FISMDF

TIPO	MONTO	PORCENTAJE(%)
DIRECTA	26,975,937.38	45.01%
COMPLEMENTARIA	31,353,215.34	52.32%
SUBTOTAL DE INVERSIONES	58,329,152.72	97.33%
GASTOS INDIRECTOS	1,601,361.44	2.67%
PRODIM	0.00	0.00%
SUBTOTAL G.I. + PRODIM	1,601,361.44	2.67%
TOTAL REPORTADO FISMDF	59,930,514.16	100%
% FISMDF EJERCIDO CON RESPECTO A FISMDF TOTAL		97.68%

FONDO DE APORTACIONES PARA LA INFRAESTRUCTURA SOCIAL MUNICIPAL Y DE LAS DEMARCACIONES TERRITORIALES DE QUECHOLAC

FISMDF 2019



TOTAL DE PROYECTOS: 35

TIPO DE INVERSIONES REALIZADAS

(POR RUBRO DE GASTO)

TIPO DE INVERSIONES REALIZADAS CON RECURSOS FISMDF

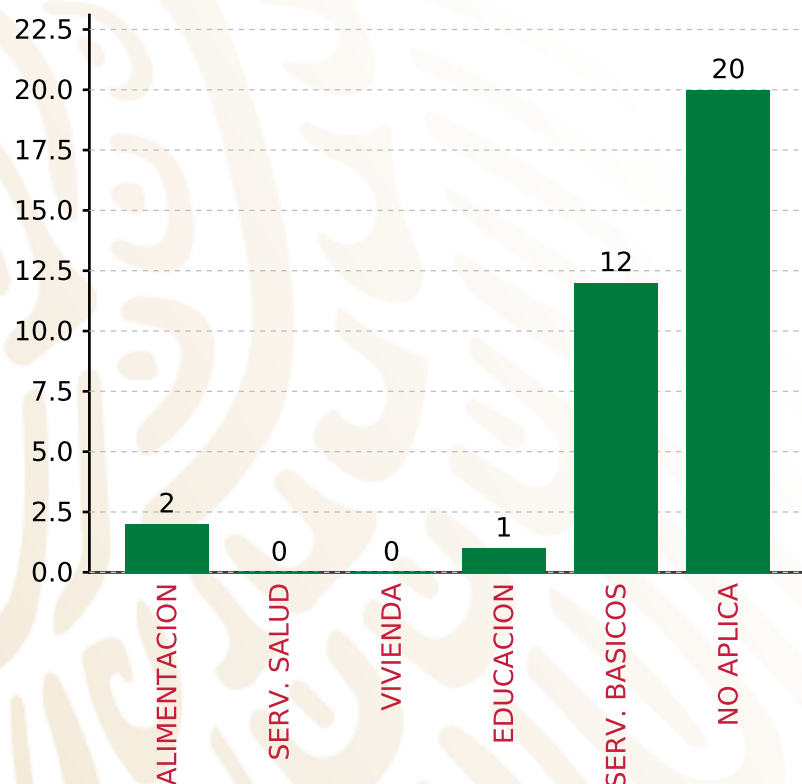
RUBRO	MONTO	PORCENTAJE(%)
AGUA Y SANEAMIENTO	19,447,884.20	32.45%
EDUCACIÓN	3,362,696.52	5.61%
SALUD	0.00	%
URBANIZACIÓN	31,218,298.64	52.09%
VIVIENDA	0.00	%
OTROS PROYECTOS	4,300,273.36	7.18%
CENTROS INTEGRADORES DE	0.00	%
SUBTOTAL DE INVERSIONES	58,329,152.72	97.33%
GASTOS INDIRECTOS	1,601,361.44	2.67%
PRODIM	0.00	0.00%
SUBTOTAL G.I. + PRODIM	1,601,361.44	2.67%
TOTAL REPORTADO FISMDF	59,930,514.16	100%
% FISMDF EJERCIDO CON RESPECTO A FISMDF TOTAL		97.68%

FONDO DE APORTACIONES PARA LA INFRAESTRUCTURA SOCIAL MUNICIPAL Y DE LAS DEMARCACIONES TERRITORIALES DE QUECHOLAC

FISMDF 2019



BIENESTAR
SECRETARÍA DE BIENESTAR



TOTAL DE PROYECTOS: 35

TIPO DE INVERSIONES REALIZADAS

(POR CARENCIA SOCIAL)

TIPO DE INVERSIONES REALIZADAS CON RECURSOS FISMDF		
CARENCIA SOCIAL	MONTO	PORCENTAJE(%)
ALIMENTACION	2,452,015.92	4.09%
SERV. SALUD	0.00	%
VIVIENDA	0.00	%
EDUCACION	910,680.60	1.52%
SERV. BASICOS	19,447,884.20	32.45%
NO APLICA	35,518,572.00	59.27%
SUBTOTAL DE INVERSIONES	58,329,152.72	97.33%
GASTOS INDIRECTOS	1,601,361.44	2.67%
PRODIM	0.00	0.00%
SUBTOTAL G.I. + PRODIM	1,601,361.44	2.67%
TOTAL REPORTADO FISMDF	59,930,514.16	100%
% FISMDF EJERCIDO CON RESPECTO A FISMDF TOTAL		97.68%



BIENESTAR
SECRETARÍA DE BIENESTAR



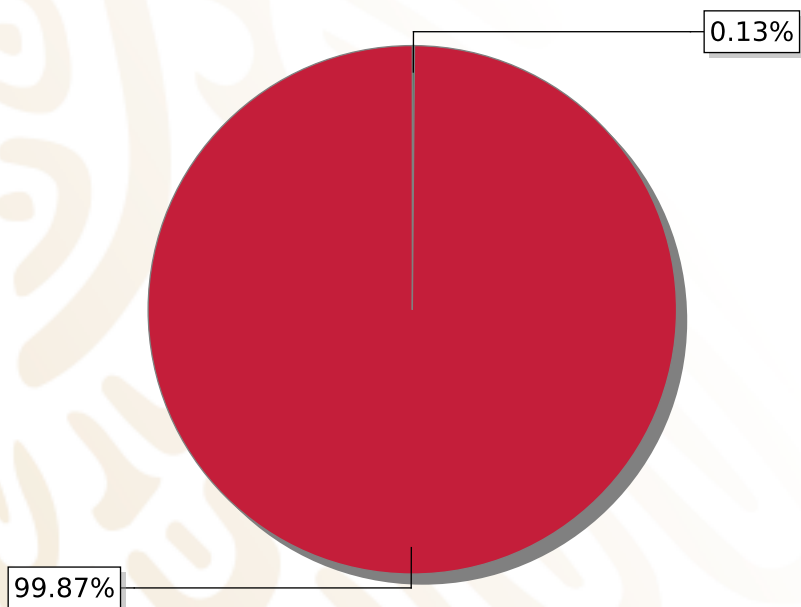
**FONDO DE APORTACIONES PARA LA INFRAESTRUCTURA SOCIAL
MUNICIPAL Y DE LAS DEMARCACIONES TERRITORIALES DE
RAFAEL LARA GRAJALES**

FISMDF 2019



DISTRIBUCIÓN DE LA INVERSIÓN - ENTIDAD

(ASIGNADA, REPORTADA Y POR EJERCER)



● Inversión por Ejercer ● Inversión Reportada

Inversión Asignada

\$ 6,988,940.07



Crédito BANOBRAS

\$ 0.00



Deuda BANOBRAS

\$ 0.00



Recursos Disponibles

\$ 6,988,940.07

Monto Reportado

\$ 6,979,778.80



9

PROYECTOS REALIZADOS

FISMDF

1



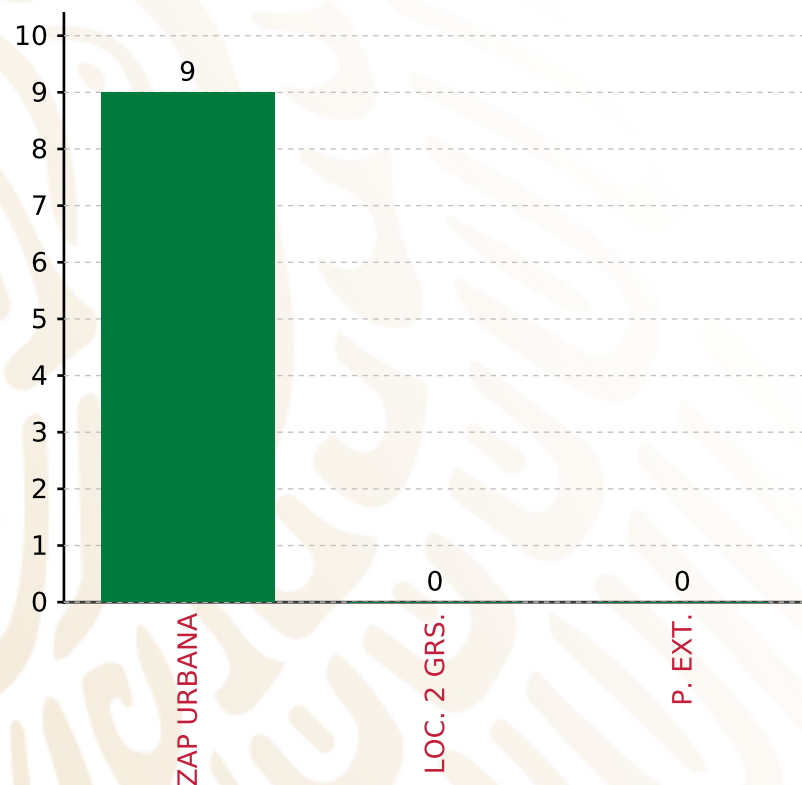
**MUNICIPIOS
REPORTARON**

FONDO DE APORTACIONES PARA LA INFRAESTRUCTURA SOCIAL MUNICIPAL Y DE LAS DEMARCACIONES TERRITORIALES DE RAFAEL LARA GRAJALES

FISMDF 2019



BIENESTAR
SECRETARÍA DE BIENESTAR



TOTAL DE PROYECTOS: 9

TIPO DE INVERSIONES REALIZADAS

(POR FOCALIZACIÓN)

TIPO DE INVERSIONES REALIZADAS CON RECURSOS FISMDF

FOCALIZACIÓN	MONTO	PORCENTAJE(%)
ZAP URBANA	6,640,000.00	95.13%
LOC. 2 GRS.	0.00	0.00%
P. EXT.	0.00	0.00%

SUBTOTAL DE INVERSIONES 6,640,000.00 95.13%

GASTOS INDIRECTOS	200,000.00	2.87%
PRODIM	139,778.80	2.00%

SUBTOTAL G.I. + PRODIM 339,778.80 4.87%

TOTAL REPORTADO FISMDF 6,979,778.80 100%

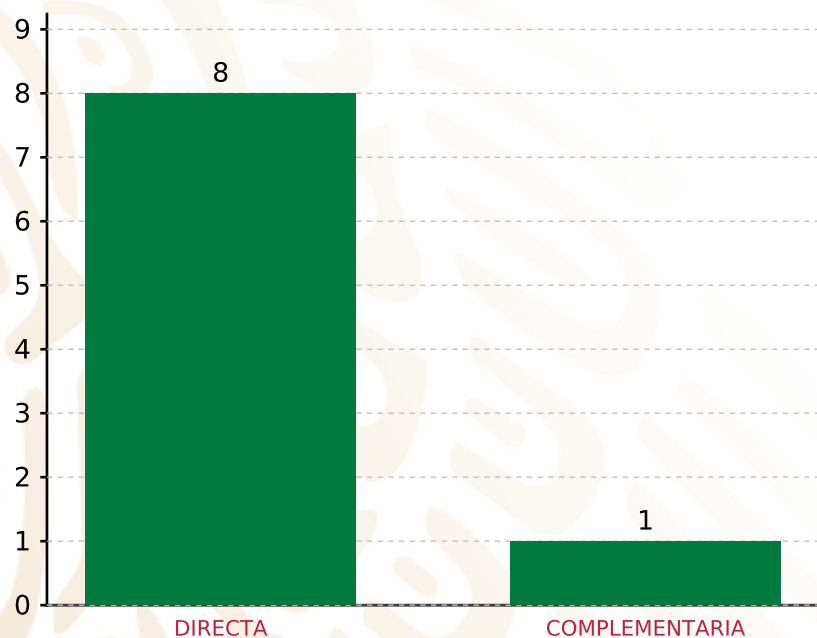
% FISMDF EJERCIDO CON RESPECTO A FISMDF TOTAL 99.87%

FONDO DE APORTACIONES PARA LA INFRAESTRUCTURA SOCIAL MUNICIPAL Y DE LAS DEMARCACIONES TERRITORIALES DE RAFAEL LARA GRAJALES

FISMDF 2019



BIENESTAR
SECRETARÍA DE BIENESTAR



TOTAL DE PROYECTOS: 9

TIPO DE INVERSIONES REALIZADAS

(POR INCIDENCIA)

TIPO DE INVERSIONES REALIZADAS CON RECURSOS FISMDF

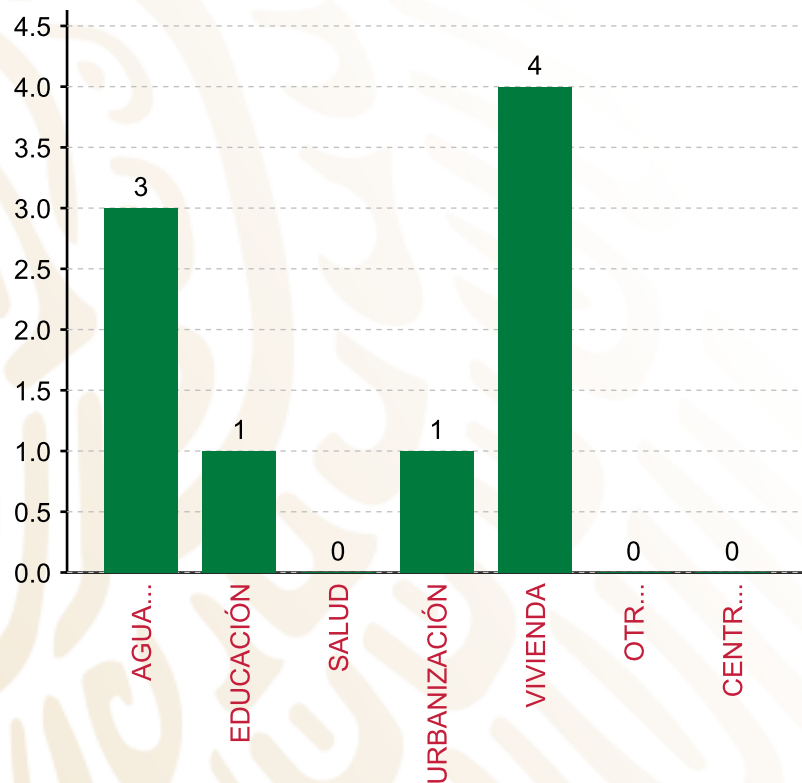
TIPO	MONTO	PORCENTAJE(%)
DIRECTA	5,650,000.00	80.95%
COMPLEMENTARIA	990,000.00	14.18%
SUBTOTAL DE INVERSIONES	6,640,000.00	95.13%
GASTOS INDIRECTOS	200,000.00	2.87%
PRODIM	139,778.80	2.00%
SUBTOTAL G.I. + PRODIM	339,778.80	4.87%
TOTAL REPORTADO FISMDF	6,979,778.80	100%
% FISMDF EJERCIDO CON RESPECTO A FISMDF TOTAL		99.87%

FONDO DE APORTACIONES PARA LA INFRAESTRUCTURA SOCIAL MUNICIPAL Y DE LAS DEMARCACIONES TERRITORIALES DE RAFAEL LARA GRAJALES

FISMDF 2019



BIENESTAR
SECRETARÍA DE BIENESTAR



TOTAL DE PROYECTOS: 9

TIPO DE INVERSIONES REALIZADAS

(POR RUBRO DE GASTO)

TIPO DE INVERSIONES REALIZADAS CON RECURSOS FISMDF

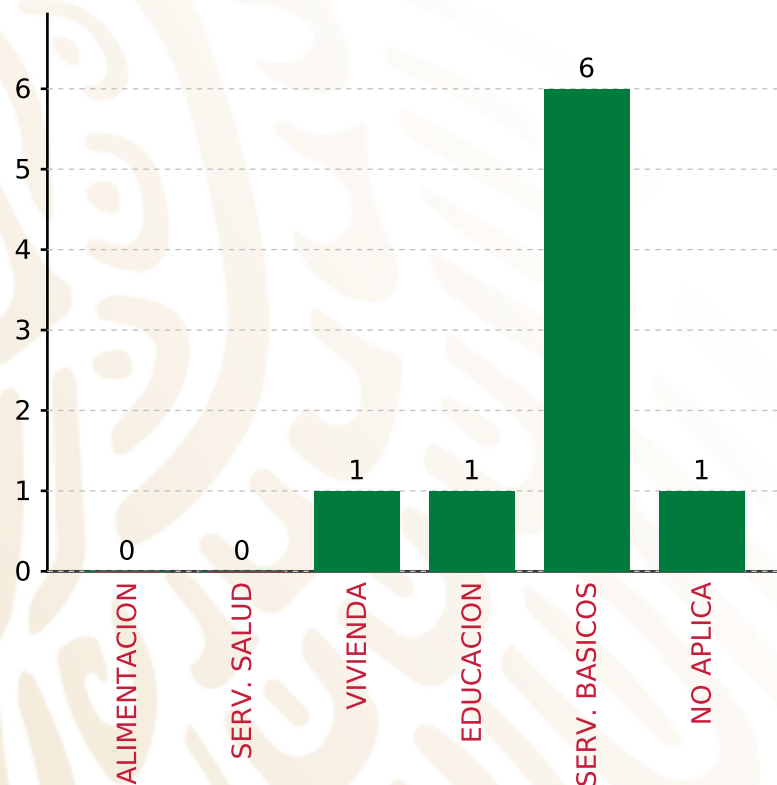
RUBRO	MONTO	PORCENTAJE(%)
AGUA Y SANEAMIENTO	1,620,000.00	23.21%
EDUCACIÓN	600,000.00	8.60%
SALUD	0.00	%
URBANIZACIÓN	990,000.00	14.18%
VIVIENDA	3,430,000.00	49.14%
OTROS PROYECTOS	0.00	%
CENTROS INTEGRADORES DE	0.00	%
SUBTOTAL DE INVERSIONES	6,640,000.00	95.13%
GASTOS INDIRECTOS	200,000.00	2.87%
PRODIM	139,778.80	2.00%
SUBTOTAL G.I. + PRODIM	339,778.80	4.87%
TOTAL REPORTADO FISMDF	6,979,778.80	100%
% FISMDF EJERCIDO CON RESPECTO A FISMDF TOTAL		99.87%

FONDO DE APORTACIONES PARA LA INFRAESTRUCTURA SOCIAL MUNICIPAL Y DE LAS DEMARCACIONES TERRITORIALES DE RAFAEL LARA GRAJALES

FISMDF 2019



BIENESTAR
SECRETARÍA DE BIENESTAR



TOTAL DE PROYECTOS:

9

TIPO DE INVERSIONES REALIZADAS

(POR CARENCIA SOCIAL)

TIPO DE INVERSIONES REALIZADAS CON RECURSOS FISMDF

CARENCIA SOCIAL	MONTO	PORCENTAJE(%)
ALIMENTACION	0.00	%
SERV. SALUD	0.00	%
VIVIENDA	1,800,000.00	25.79%
EDUCACION	600,000.00	8.60%
SERV. BASICOS	3,250,000.00	46.56%
NO APLICA	990,000.00	14.18%
SUBTOTAL DE INVERSIONES	6,640,000.00	95.13%
GASTOS INDIRECTOS	200,000.00	2.87%
PRODIM	139,778.80	2.00%
SUBTOTAL G.I. + PRODIM	339,778.80	4.87%
TOTAL REPORTADO FISMDF	6,979,778.80	100%
% FISMDF EJERCIDO CON RESPECTO A FISMDF TOTAL		99.87%



BIENESTAR
SECRETARÍA DE BIENESTAR



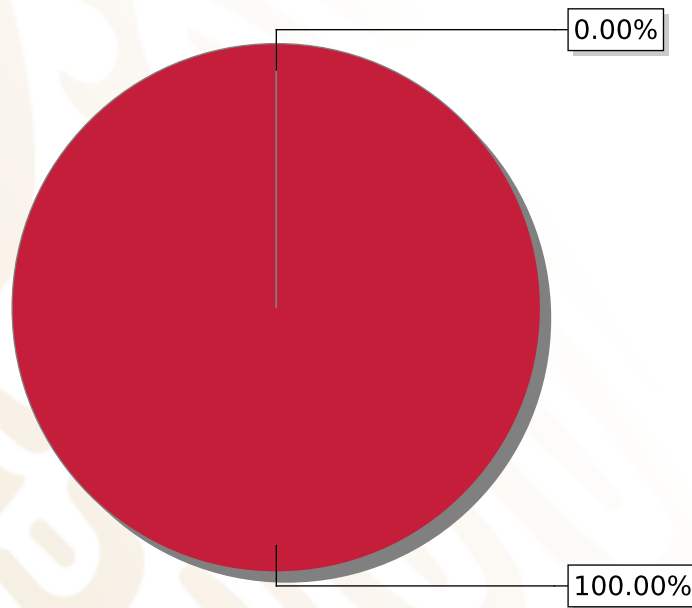
**FONDO DE APORTACIONES PARA LA INFRAESTRUCTURA SOCIAL
MUNICIPAL Y DE LAS DEMARCACIONES TERRITORIALES DE SAN
GABRIEL CHILAC**

FISMDF 2019



DISTRIBUCIÓN DE LA INVERSIÓN - ENTIDAD

(ASIGNADA, REPORTADA Y POR EJERCER)



● Inversión por Ejercer ● Inversión Reportada

Inversión Asignada

\$ 16,818,617.44



Crédito BANOBRAS

\$ 0.00



Deuda BANOBRAS

\$ 0.00



Recursos Disponibles

\$ 16,818,617.44

Monto Reportado

\$ 16,818,617.44



14

PROYECTOS REALIZADOS

FISMDF

1



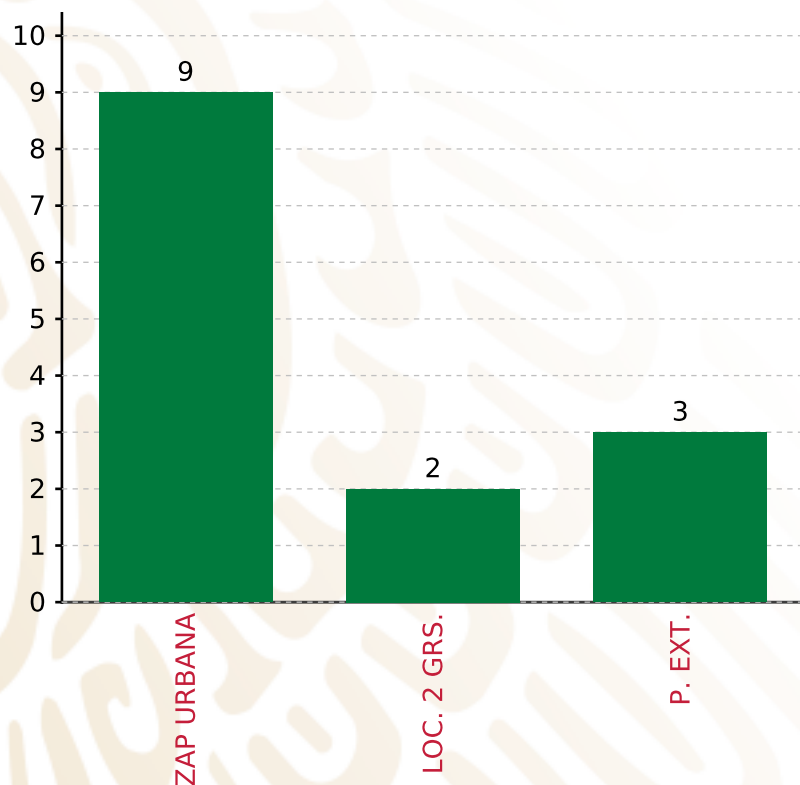
**MUNICIPIOS
REPORTARON**

FONDO DE APORTACIONES PARA LA INFRAESTRUCTURA SOCIAL MUNICIPAL Y DE LAS DEMARCACIONES TERRITORIALES DE SAN GABRIEL CHILAC

FISMDF 2019



BIENESTAR
SECRETARÍA DE BIENESTAR



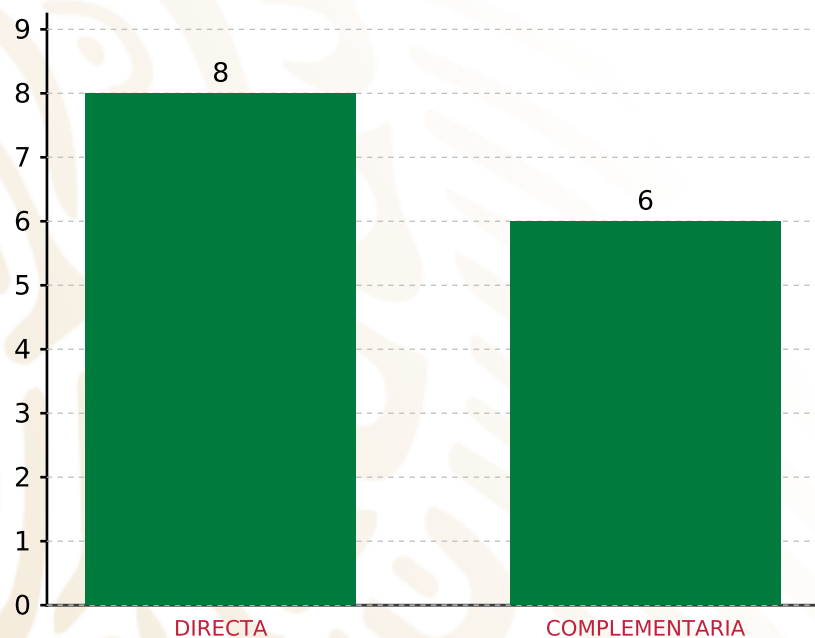
TOTAL DE PROYECTOS: 14

TIPO DE INVERSIONES REALIZADAS

(POR FOCALIZACIÓN)

TIPO DE INVERSIONES REALIZADAS CON RECURSOS FISMDF

FOCALIZACIÓN	MONTO	PORCENTAJE(%)
ZAP URBANA	10,566,782.89	62.83%
LOC. 2 GRS.	2,883,867.13	17.15%
P. EXT.	2,887,967.42	17.17%
SUBTOTAL DE INVERSIONES	16,338,617.44	97.15%
GASTOS INDIRECTOS	480,000.00	2.85%
PRODIM	0.00	0.00%
SUBTOTAL G.I. + PRODIM	480,000.00	2.85%
TOTAL REPORTADO FISMDF	16,818,617.44	100%
% FISMDF EJERCIDO CON RESPECTO A FISMDF TOTAL		100.00%



TOTAL DE PROYECTOS: 14

TIPO DE INVERSIONES REALIZADAS

(POR INCIDENCIA)

TIPO DE INVERSIONES REALIZADAS CON RECURSOS FISMDF

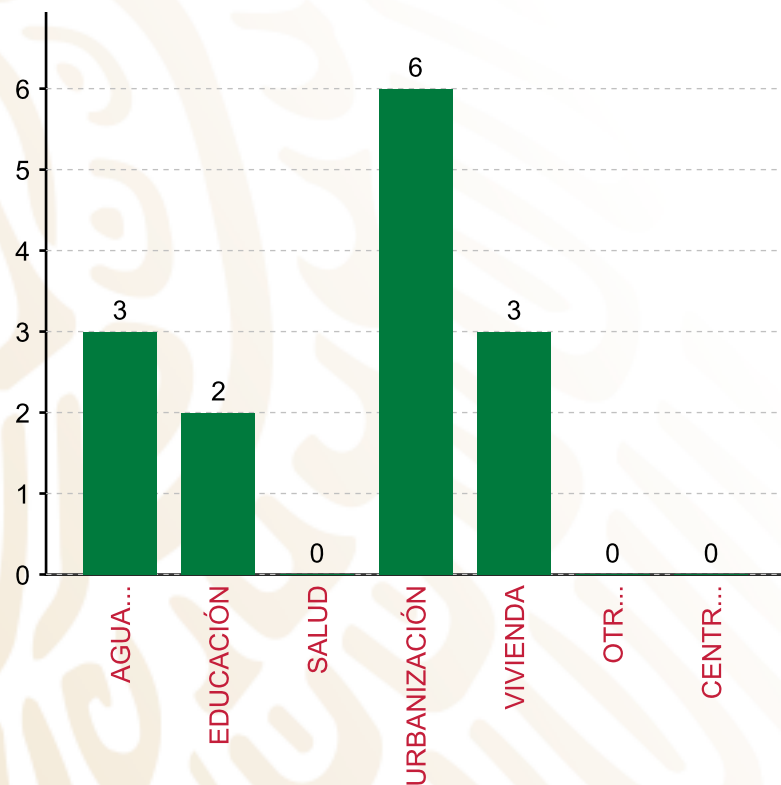
TIPO	MONTO	PORCENTAJE(%)
DIRECTA	11,126,083.98	66.15%
COMPLEMENTARIA	5,212,533.46	30.99%
SUBTOTAL DE INVERSIONES	16,338,617.44	97.15%
GASTOS INDIRECTOS	480,000.00	2.85%
PRODIM	0.00	0.00%
SUBTOTAL G.I. + PRODIM	480,000.00	2.85%
TOTAL REPORTADO FISMDF	16,818,617.44	100%
% FISMDF EJERCIDO CON RESPECTO A FISMDF TOTAL		100.00%

FONDO DE APORTACIONES PARA LA INFRAESTRUCTURA SOCIAL MUNICIPAL Y DE LAS DEMARCACIONES TERRITORIALES DE SAN GABRIEL CHILAC

FISMDF 2019



BIENESTAR
SECRETARÍA DE BIENESTAR



TOTAL DE PROYECTOS: 14

TIPO DE INVERSIONES REALIZADAS

(POR RUBRO DE GASTO)

TIPO DE INVERSIONES REALIZADAS CON RECURSOS FISMDF

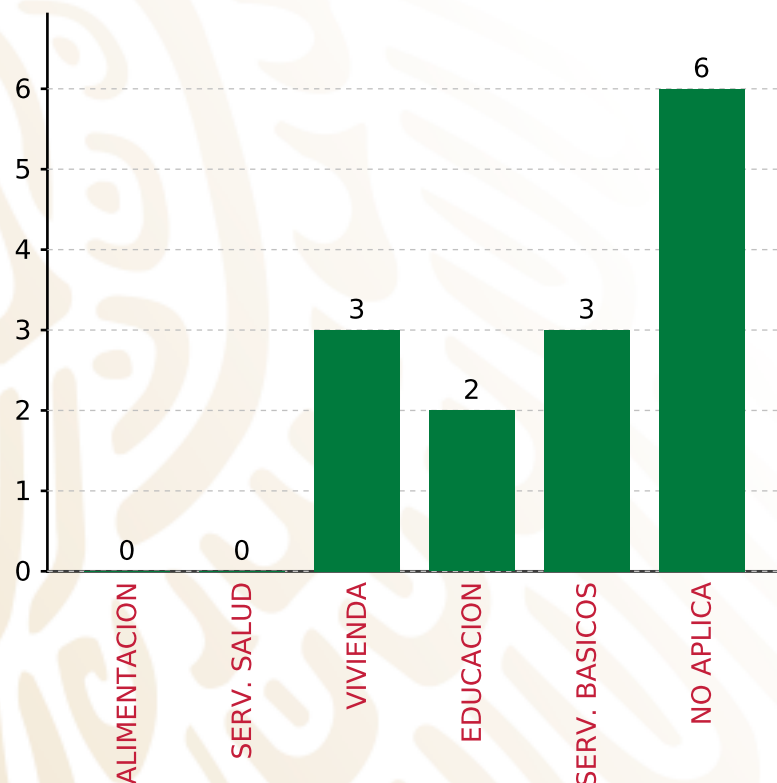
RUBRO	MONTO	PORCENTAJE(%)
AGUA Y SANEAMIENTO	3,503,045.67	20.83%
EDUCACIÓN	1,326,075.68	7.88%
SALUD	0.00	%
URBANIZACIÓN	5,212,533.46	30.99%
VIVIENDA	6,296,962.63	37.44%
OTROS PROYECTOS	0.00	%
CENTROS INTEGRADORES DE	0.00	%
SUBTOTAL DE INVERSIONES	16,338,617.44	97.15%
GASTOS INDIRECTOS	480,000.00	2.85%
PRODIM	0.00	0.00%
SUBTOTAL G.I. + PRODIM	480,000.00	2.85%
TOTAL REPORTADO FISMDF	16,818,617.44	100%
% FISMDF EJERCIDO CON RESPECTO A FISMDF TOTAL		100.00%

FONDO DE APORTACIONES PARA LA INFRAESTRUCTURA SOCIAL MUNICIPAL Y DE LAS DEMARCACIONES TERRITORIALES DE SAN GABRIEL CHILAC

FIS MDF 2019



BIENESTAR
SECRETARÍA DE BIENESTAR



TOTAL DE PROYECTOS: 14

TIPO DE INVERSIONES REALIZADAS

(POR CARENCIA SOCIAL)

TIPO DE INVERSIONES REALIZADAS CON RECURSOS FIS MDF

CARENCIA SOCIAL	MONTO	PORCENTAJE(%)
ALIMENTACION	0.00	%
SERV. SALUD	0.00	%
VIVIENDA	6,296,962.63	37.44%
EDUCACION	1,326,075.68	7.88%
SERV. BASICOS	3,503,045.67	20.83%
NO APLICA	5,212,533.46	30.99%
SUBTOTAL DE INVERSIONES	16,338,617.44	97.15%
GASTOS INDIRECTOS	480,000.00	2.85%
PRODIM	0.00	0.00%
SUBTOTAL G.I. + PRODIM	480,000.00	2.85%
TOTAL REPORTADO FIS MDF	16,818,617.44	100%
% FIS MDF EJERCIDO CON RESPECTO A FIS MDF TOTAL		100.00%



BIENESTAR
SECRETARÍA DE BIENESTAR

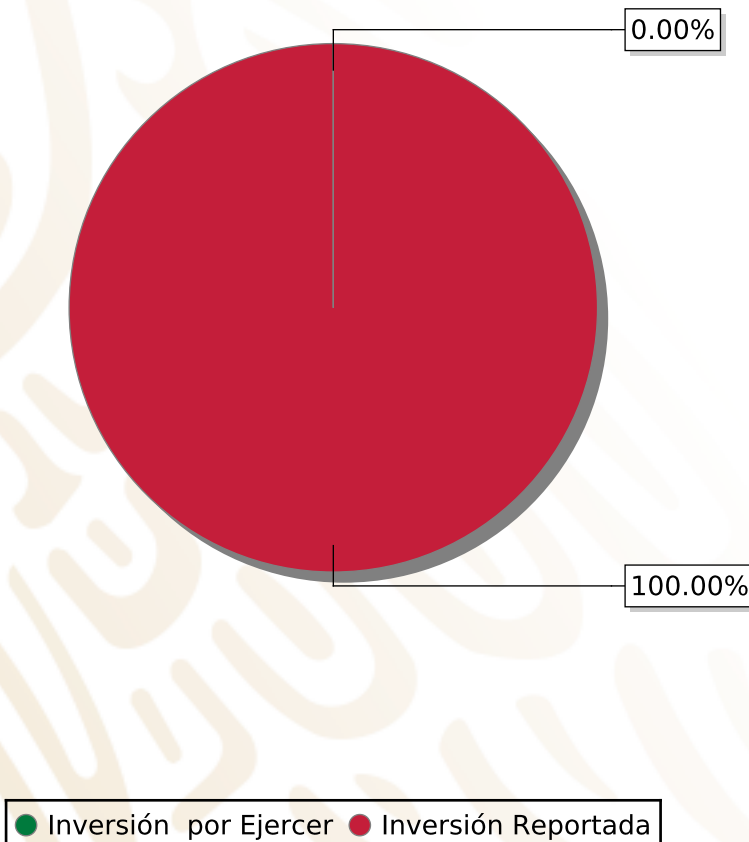


**FONDO DE APORTACIONES PARA LA INFRAESTRUCTURA SOCIAL
MUNICIPAL Y DE LAS DEMARCACIONES TERRITORIALES DE
CHAPULCO**

FISMDF 2019

DISTRIBUCIÓN DE LA INVERSIÓN - ENTIDAD

(ASIGNADA, REPORTADA Y POR EJERCER)



Inversión Asignada
\$ 9,322,095.70



Crédito BANOBRAS
\$ 0.00



Deuda BANOBRAS
\$ 0.00



Recursos Disponibles
\$ 9,322,095.70

Monto Reportado
\$ 9,322,095.70





14

PROYECTOS REALIZADOS

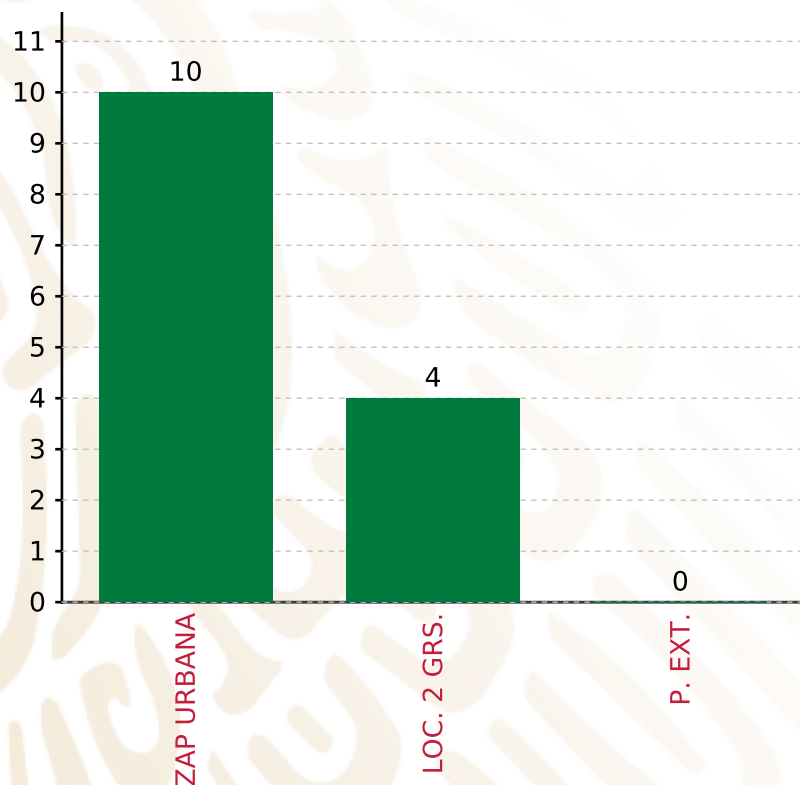
FISMDF

1



**MUNICIPIOS
REPORTARON**

FONDO DE APORTACIONES PARA LA INFRAESTRUCTURA SOCIAL MUNICIPAL Y DE LAS DEMARCACIONES TERRITORIALES DE CHAPULCO
FISMDF 2019



TOTAL DE PROYECTOS: 14

TIPO DE INVERSIONES REALIZADAS
 (POR FOCALIZACIÓN)

TIPO DE INVERSIONES REALIZADAS CON RECURSOS FISMDF

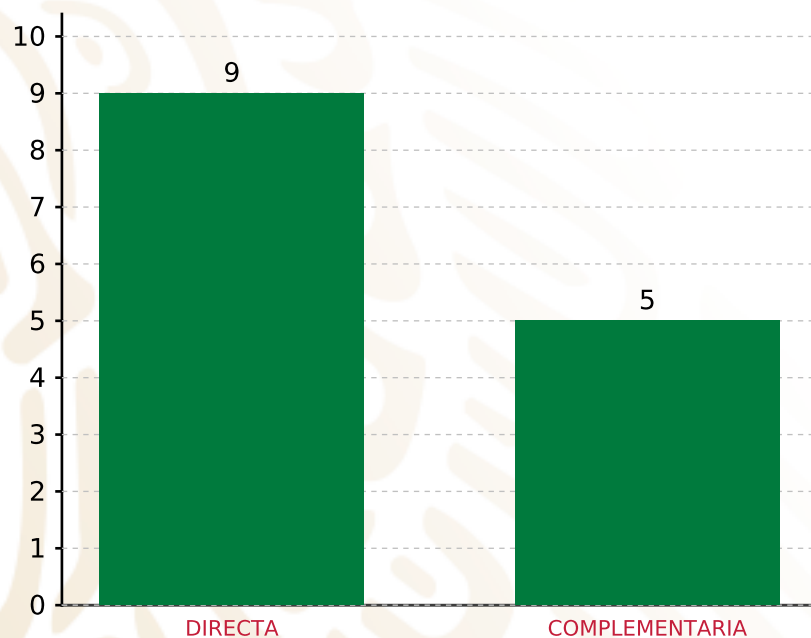
FOCALIZACIÓN	MONTO	PORCENTAJE(%)
ZAP URBANA	7,795,312.27	83.62%
LOC. 2 GRS.	1,526,783.43	16.38%
P. EXT.	0.00	0.00%

SUBTOTAL DE INVERSIONES 9,322,095.70 100.00%

GASTOS INDIRECTOS	0.00	0.00%
PRODIM	0.00	0.00%

SUBTOTAL G.I. + PRODIM 0.00 0.00%

TOTAL REPORTADO FISMDF 9,322,095.70 100%
% FISMDF EJERCIDO CON RESPECTO A FISMDF TOTAL 100.00%



TOTAL DE PROYECTOS: 14

TIPO DE INVERSIONES REALIZADAS

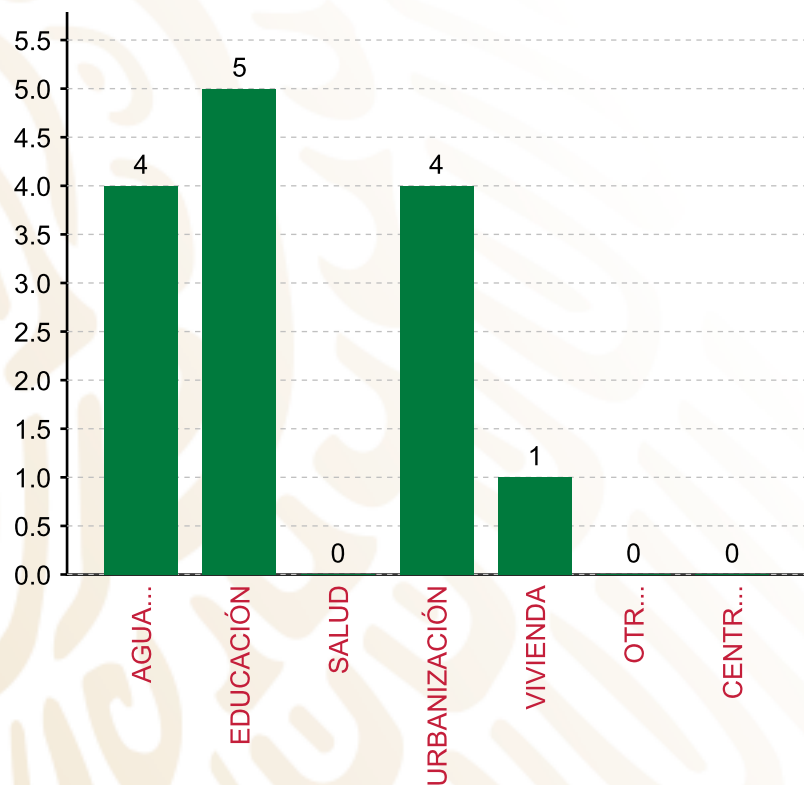
(POR INCIDENCIA)

TIPO DE INVERSIONES REALIZADAS CON RECURSOS FISMDF

TIPO	MONTO	PORCENTAJE(%)
DIRECTA	5,766,093.82	61.85%
COMPLEMENTARIA	3,556,001.88	38.15%
SUBTOTAL DE INVERSIONES	9,322,095.70	100.00%
GASTOS INDIRECTOS	0.00	0.00%
PRODIM	0.00	0.00%
SUBTOTAL G.I. + PRODIM	0.00	0.00%
TOTAL REPORTADO FISMDF	9,322,095.70	100%
% FISMDF EJERCIDO CON RESPECTO A FISMDF TOTAL		100.00%

FONDO DE APORTACIONES PARA LA INFRAESTRUCTURA SOCIAL MUNICIPAL Y DE LAS DEMARCACIONES TERRITORIALES DE CHAPULCO

FIS MDF 2019



TOTAL DE PROYECTOS: 14

TIPO DE INVERSIONES REALIZADAS

(POR RUBRO DE GASTO)

TIPO DE INVERSIONES REALIZADAS CON RECURSOS FIS MDF

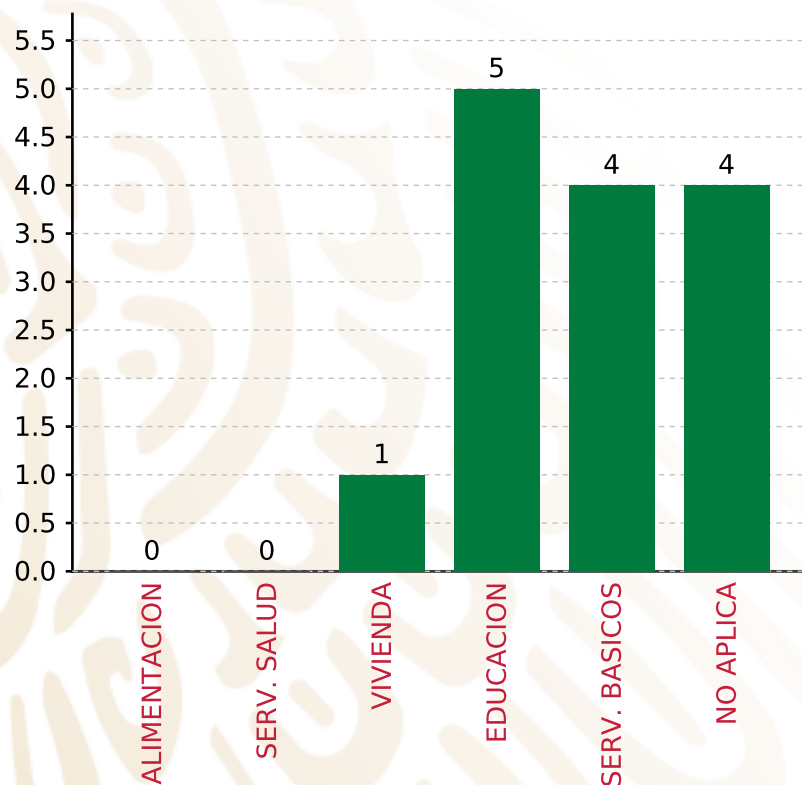
RUBRO	MONTO	PORCENTAJE(%)
AGUA Y SANEAMIENTO	2,088,613.04	22.40%
EDUCACIÓN	3,288,435.78	35.28%
SALUD	0.00	%
URBANIZACIÓN	3,216,546.88	34.50%
VIVIENDA	728,500.00	7.81%
OTROS PROYECTOS	0.00	%
CENTROS INTEGRADORES DE	0.00	%
SUBTOTAL DE INVERSIONES	9,322,095.70	100.00%
GASTOS INDIRECTOS	0.00	0.00%
PRODIM	0.00	0.00%
SUBTOTAL G.I. + PRODIM	0.00	0.00%
TOTAL REPORTADO FIS MDF	9,322,095.70	100%
% FIS MDF EJERCIDO CON RESPECTO A FIS MDF TOTAL		100.00%

FONDO DE APORTACIONES PARA LA INFRAESTRUCTURA SOCIAL MUNICIPAL Y DE LAS DEMARCACIONES TERRITORIALES DE CHAPULCO

FISMDF 2019



BIENESTAR
SECRETARÍA DE BIENESTAR



TOTAL DE PROYECTOS: 14

TIPO DE INVERSIONES REALIZADAS

(POR CARENCIA SOCIAL)

TIPO DE INVERSIONES REALIZADAS CON RECURSOS FISMDF

CARENCIA SOCIAL	MONTO	PORCENTAJE(%)
ALIMENTACION	0.00	0.00%
SERV. SALUD	0.00	0.00%
VIVIENDA	728,500.00	7.81%
EDUCACION	3,288,435.78	35.28%
SERV. BASICOS	2,088,613.04	22.40%
NO APLICA	3,216,546.88	34.50%
SUBTOTAL DE INVERSIONES	9,322,095.70	100.00%
GASTOS INDIRECTOS	0.00	0.00%
PRODIM	0.00	0.00%
SUBTOTAL G.I. + PRODIM	0.00	0.00%
TOTAL REPORTADO FISMDF	9,322,095.70	100%
% FISMDF EJERCIDO CON RESPECTO A FISMDF TOTAL		100.00%



BIENESTAR
SECRETARÍA DE BIENESTAR



**FONDO DE APORTACIONES PARA LA INFRAESTRUCTURA SOCIAL
MUNICIPAL Y DE LAS DEMARCACIONES TERRITORIALES DE
CHIETLA**

FISMDF 2019



DISTRIBUCIÓN DE LA INVERSIÓN - ENTIDAD

(ASIGNADA, REPORTADA Y POR EJERCER)



● Inversión por Ejercer ● Inversión Reportada

Inversión Asignada

\$ 28,916,030.71



Crédito BANOBRAS

\$ 0.00



Deuda BANOBRAS

\$ 0.00



Recursos Disponibles

\$ 28,916,030.71

Monto Reportado
\$ 28,916,030.71





45

PROYECTOS REALIZADOS

FISMDF

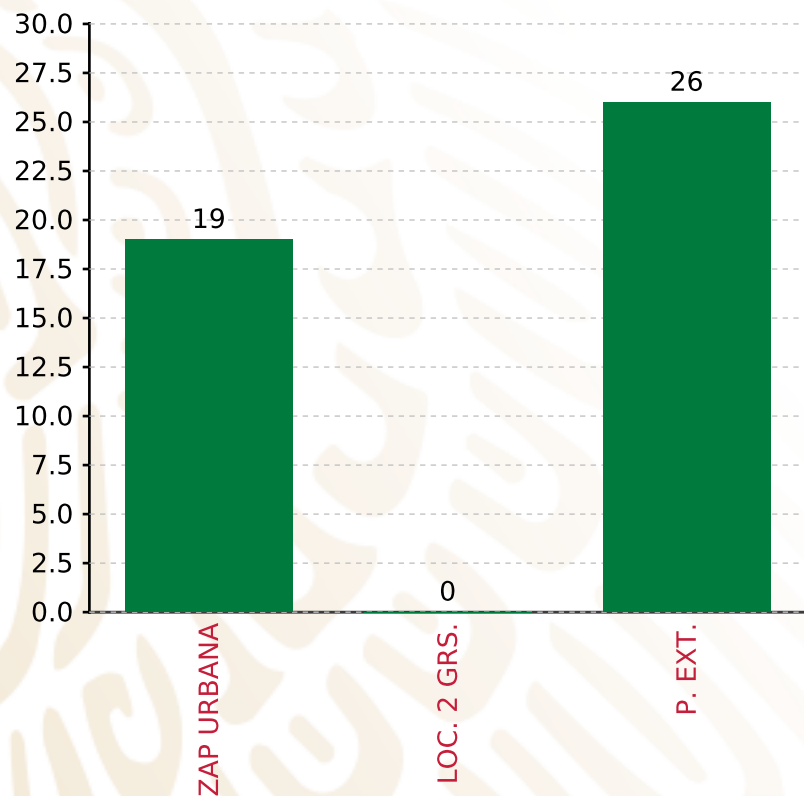
1



**MUNICIPIOS
REPORTARON**

FONDO DE APORTACIONES PARA LA INFRAESTRUCTURA SOCIAL MUNICIPAL Y DE LAS DEMARCACIONES TERRITORIALES DE CHIETLA

FISMDF 2019



TOTAL DE PROYECTOS: 45

TIPO DE INVERSIONES REALIZADAS

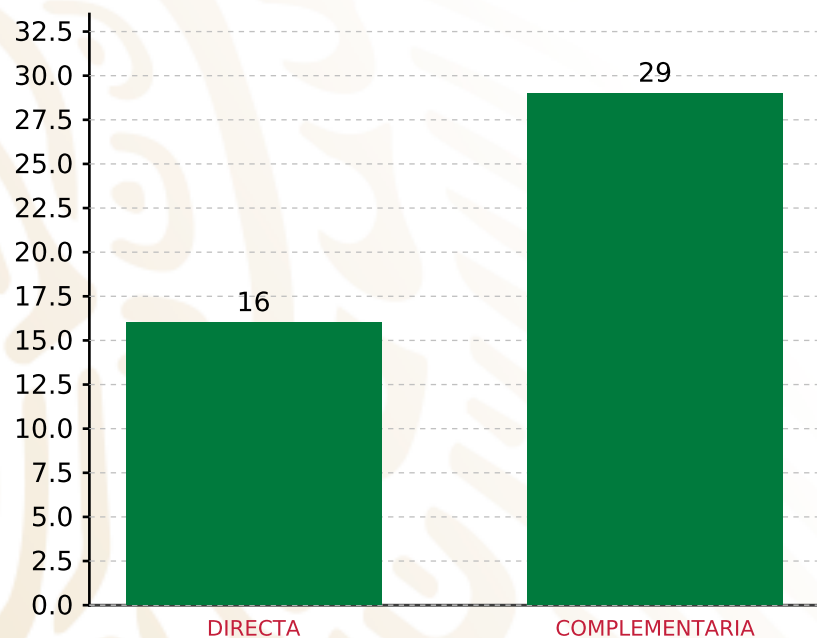
(POR FOCALIZACIÓN)

TIPO DE INVERSIONES REALIZADAS CON RECURSOS FISMDF

FOCALIZACIÓN	MONTO	PORCENTAJE(%)
ZAP URBANA	19,694,318.15	68.11%
LOC. 2 GRS.	0.00	0.00%
P. EXT.	9,221,712.56	31.89%
SUBTOTAL DE INVERSIONES	28,916,030.71	100.00%
GASTOS INDIRECTOS	0.00	0.00%
PRODIM	0.00	0.00%
SUBTOTAL G.I. + PRODIM	0.00	0.00%
TOTAL REPORTADO FISMDF	28,916,030.71	100%
% FISMDF EJERCIDO CON RESPECTO A FISMDF TOTAL		100.00%

FONDO DE APORTACIONES PARA LA INFRAESTRUCTURA SOCIAL MUNICIPAL Y DE LAS DEMARCACIONES TERRITORIALES DE CHIETLA

FISMDF 2019



TOTAL DE PROYECTOS: 45

TIPO DE INVERSIONES REALIZADAS

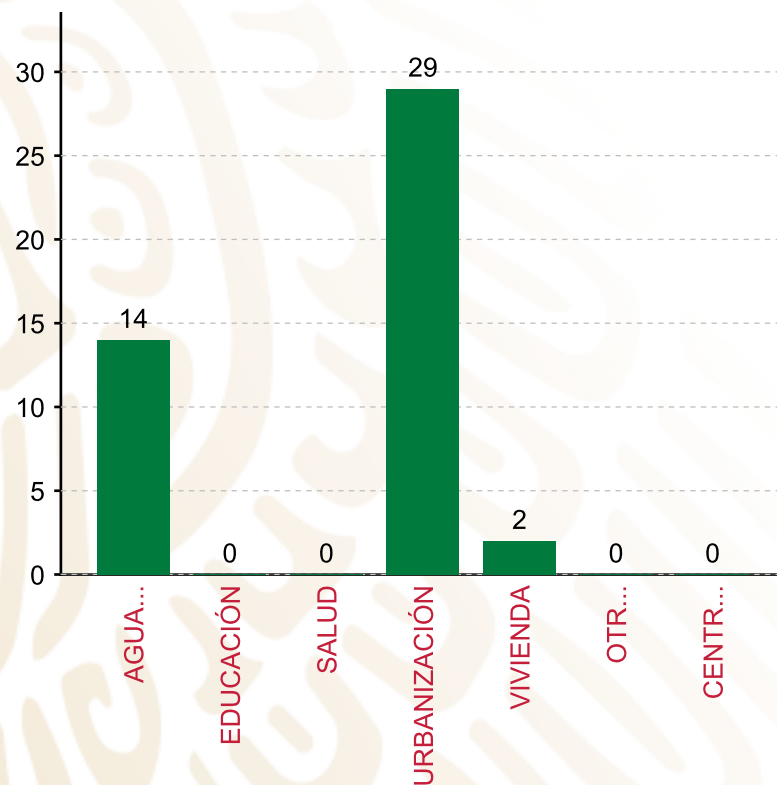
(POR INCIDENCIA)

TIPO DE INVERSIONES REALIZADAS CON RECURSOS FISMDF

TIPO	MONTO	PORCENTAJE(%)
DIRECTA	11,765,447.03	40.69%
COMPLEMENTARIA	17,150,583.68	59.31%
SUBTOTAL DE INVERSIONES	28,916,030.71	100.00%
GASTOS INDIRECTOS	0.00	0.00%
PRODIM	0.00	0.00%
SUBTOTAL G.I. + PRODIM	0.00	0.00%
TOTAL REPORTADO FISMDF	28,916,030.71	100%
% FISMDF EJERCIDO CON RESPECTO A FISMDF TOTAL		100.00%

FONDO DE APORTACIONES PARA LA INFRAESTRUCTURA
SOCIAL MUNICIPAL Y DE LAS DEMARCACIONES
TERRITORIALES DE CHIETLA

FISMDF 2019



TOTAL DE PROYECTOS: 45

TIPO DE INVERSIONES REALIZADAS

(POR RUBRO DE GASTO)

TIPO DE INVERSIONES REALIZADAS CON RECURSOS FISMDF

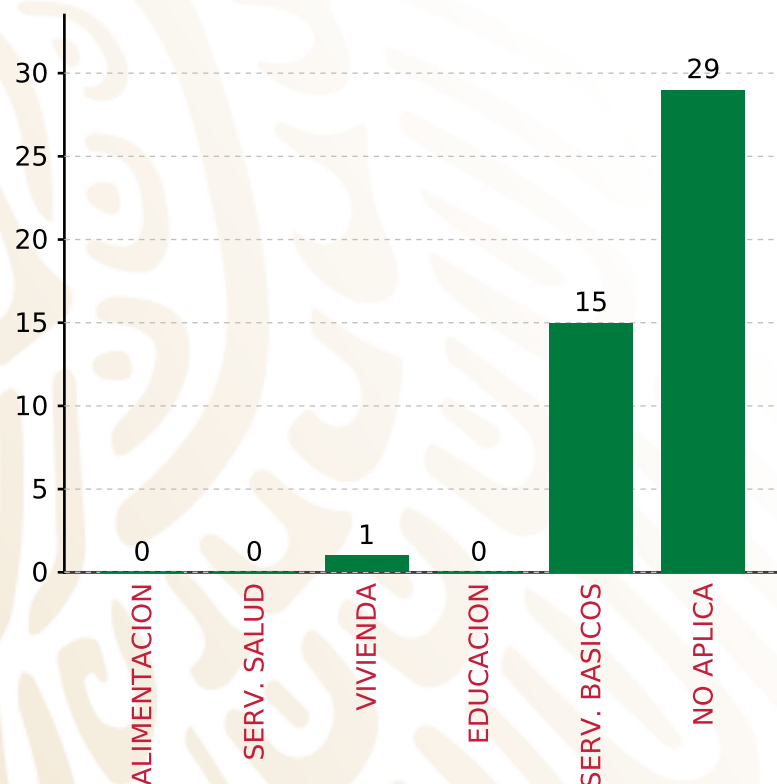
RUBRO	MONTO	PORCENTAJE(%)
AGUA Y SANEAMIENTO	9,801,406.48	33.90%
EDUCACIÓN	0.00	%
SALUD	0.00	%
URBANIZACIÓN	17,150,583.68	59.31%
VIVIENDA	1,964,040.55	6.79%
OTROS PROYECTOS	0.00	%
CENTROS INTEGRADORES DE	0.00	%
SUBTOTAL DE INVERSIONES	28,916,030.71	100.00%
GASTOS INDIRECTOS	0.00	0.00%
PRODIM	0.00	0.00%
SUBTOTAL G.I. + PRODIM	0.00	0.00%
TOTAL REPORTADO FISMDF	28,916,030.71	100%
% FISMDF EJERCIDO CON RESPECTO A FISMDF TOTAL		100.00%

FONDO DE APORTACIONES PARA LA INFRAESTRUCTURA SOCIAL MUNICIPAL Y DE LAS DEMARCACIONES TERRITORIALES DE CHIETLA

FISMDF 2019



BIENESTAR
SECRETARÍA DE BIENESTAR



TOTAL DE PROYECTOS: 45

TIPO DE INVERSIONES REALIZADAS

(POR CARENCIA SOCIAL)

TIPO DE INVERSIONES REALIZADAS CON RECURSOS FISMDF

CARENCIA SOCIAL	MONTO	PORCENTAJE(%)
ALIMENTACION	0.00	%
SERV. SALUD	0.00	%
VIVIENDA	1,741,320.55	6.02%
EDUCACION	0.00	%
SERV. BASICOS	10,024,126.48	34.67%
NO APLICA	17,150,583.68	59.31%
SUBTOTAL DE INVERSIONES	28,916,030.71	100.00%
GASTOS INDIRECTOS	0.00	0.00%
PRODIM	0.00	0.00%
SUBTOTAL G.I. + PRODIM	0.00	0.00%
TOTAL REPORTADO FISMDF	28,916,030.71	100%
% FISMDF EJERCIDO CON RESPECTO A FISMDF TOTAL		100.00%



BIENESTAR
SECRETARÍA DE BIENESTAR



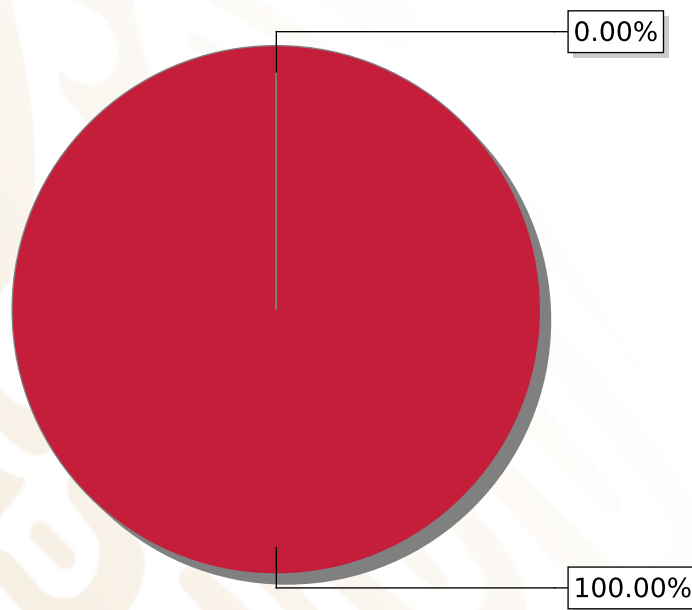
**FONDO DE APORTACIONES PARA LA INFRAESTRUCTURA SOCIAL
MUNICIPAL Y DE LAS DEMARCACIONES TERRITORIALES DE SAN
JUAN ATZOMPA**

FISMDF 2019



DISTRIBUCIÓN DE LA INVERSIÓN - ENTIDAD

(ASIGNADA, REPORTADA Y POR EJERCER)



● Inversión por Ejercer ● Inversión Reportada

Inversión Asignada

\$ 3,072,821.98



Crédito BANOBRAS

\$ 0.00



Deuda BANOBRAS

\$ 0.00



Recursos Disponibles

\$ 3,072,821.98

Monto Reportado

\$ 3,072,821.98



4

PROYECTOS REALIZADOS

FISMDF

1



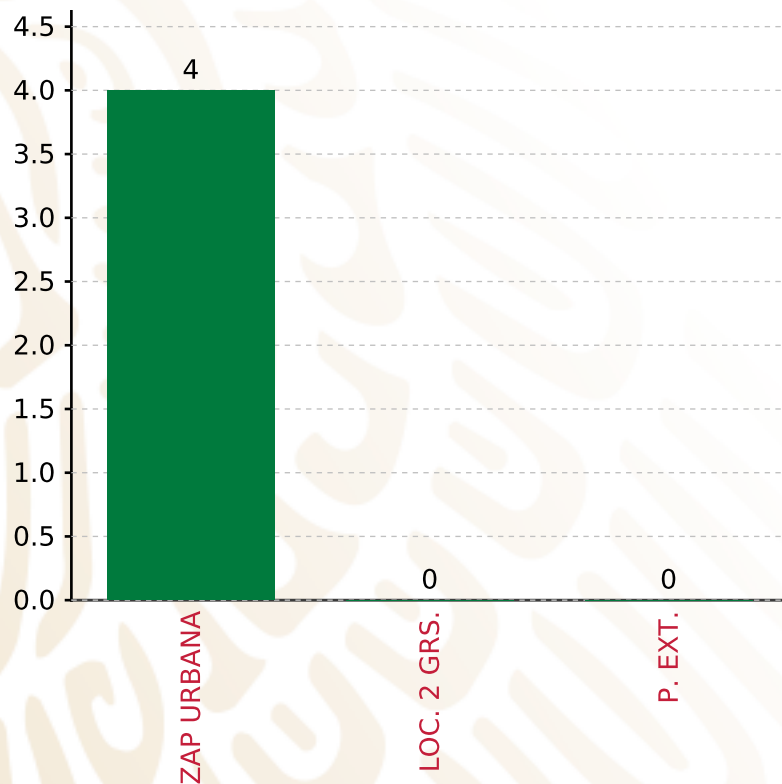
**MUNICIPIOS
REPORTARON**

FONDO DE APORTACIONES PARA LA INFRAESTRUCTURA SOCIAL MUNICIPAL Y DE LAS DEMARCACIONES TERRITORIALES DE SAN JUAN ATZOMPA

FISMDF 2019



BIENESTAR
SECRETARÍA DE BIENESTAR



TOTAL DE PROYECTOS: 4

TIPO DE INVERSIONES REALIZADAS

(POR FOCALIZACIÓN)

TIPO DE INVERSIONES REALIZADAS CON RECURSOS FISMDF

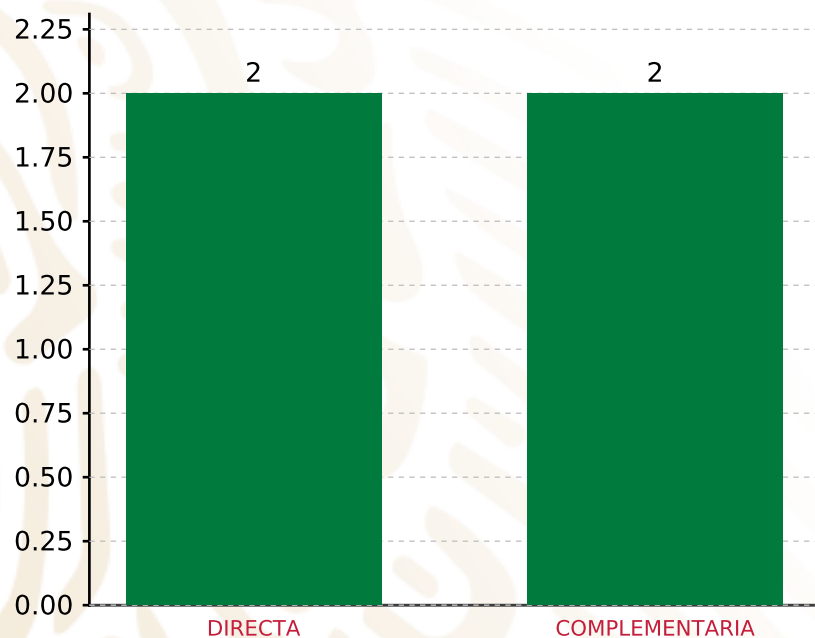
FOCALIZACIÓN	MONTO	PORCENTAJE(%)
ZAP URBANA	3,072,821.98	100.00%
LOC. 2 GRS.	0.00	0.00%
P. EXT.	0.00	0.00%

SUBTOTAL DE INVERSIONES 3,072,821.98 100.00%

GASTOS INDIRECTOS	0.00	0.00%
PRODIM	0.00	0.00%

SUBTOTAL G.I. + PRODIM 0.00 0.00%

TOTAL REPORTADO FISMDF 3,072,821.98 100%
% FISMDF EJERCIDO CON RESPECTO A FISMDF TOTAL 100.00%



TOTAL DE PROYECTOS: 4

TIPO DE INVERSIONES REALIZADAS

(POR INCIDENCIA)

TIPO DE INVERSIONES REALIZADAS CON RECURSOS FISMDF

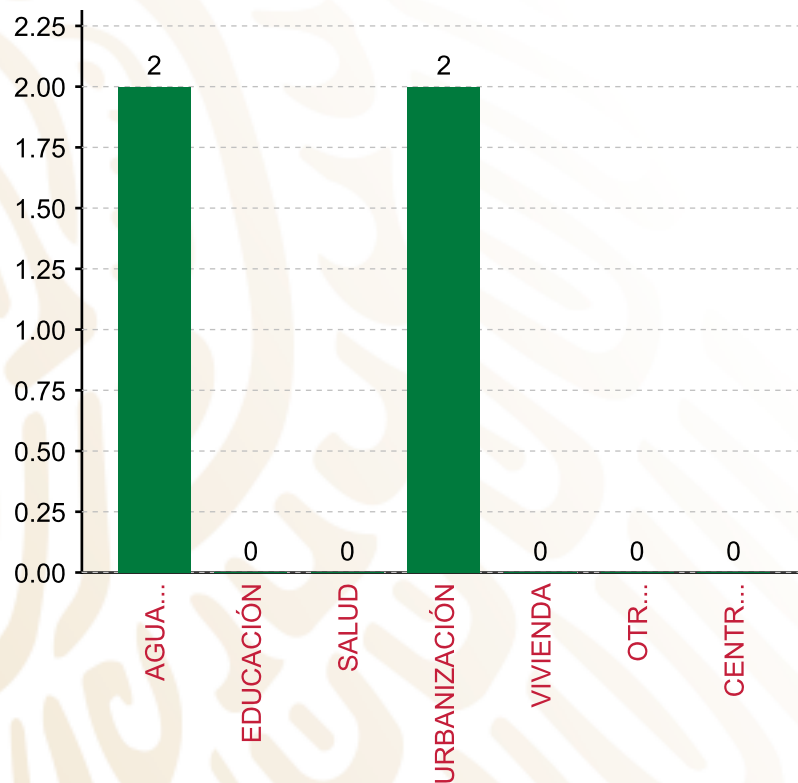
TIPO	MONTO	PORCENTAJE(%)
DIRECTA	2,006,046.37	65.28%
COMPLEMENTARIA	1,066,775.61	34.72%
SUBTOTAL DE INVERSIONES	3,072,821.98	100.00%
GASTOS INDIRECTOS	0.00	0.00%
PRODIM	0.00	0.00%
SUBTOTAL G.I. + PRODIM	0.00	0.00%
TOTAL REPORTADO FISMDF	3,072,821.98	100%
% FISMDF EJERCIDO CON RESPECTO A FISMDF TOTAL		100.00%

FONDO DE APORTACIONES PARA LA INFRAESTRUCTURA SOCIAL MUNICIPAL Y DE LAS DEMARCACIONES TERRITORIALES DE SAN JUAN ATZOMPA

FISMDF 2019



BIENESTAR
SECRETARÍA DE BIENESTAR



TOTAL DE PROYECTOS:

4

TIPO DE INVERSIONES REALIZADAS

(POR RUBRO DE GASTO)

TIPO DE INVERSIONES REALIZADAS CON RECURSOS FISMDF

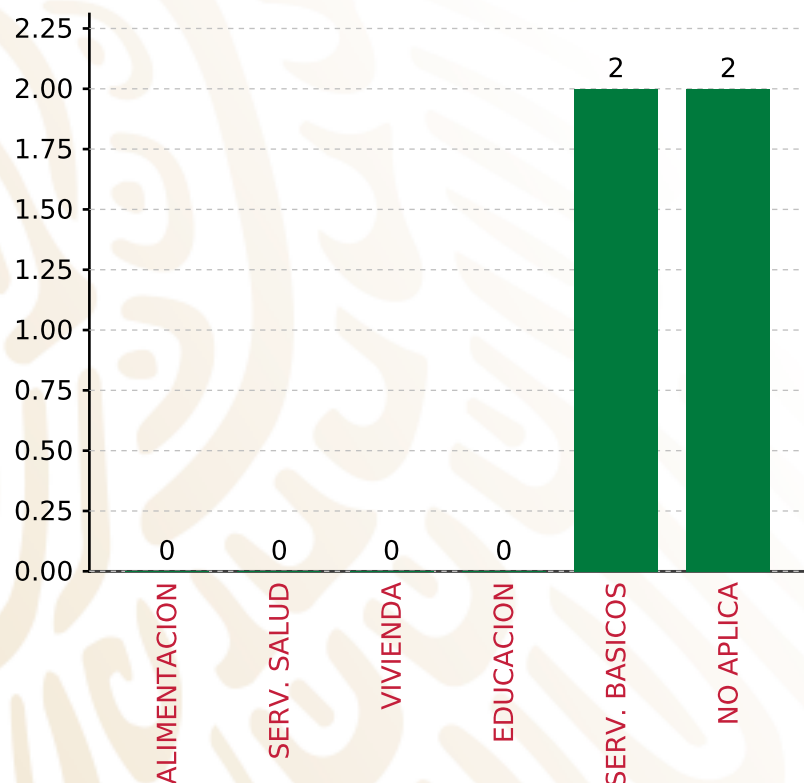
RUBRO	MONTO	PORCENTAJE(%)
AGUA Y SANEAMIENTO	2,006,046.37	65.28%
EDUCACIÓN	0.00	%
SALUD	0.00	%
URBANIZACIÓN	1,066,775.61	34.72%
VIVIENDA	0.00	%
OTROS PROYECTOS	0.00	%
CENTROS INTEGRADORES DE	0.00	%
SUBTOTAL DE INVERSIONES	3,072,821.98	100.00%
GASTOS INDIRECTOS	0.00	0.00%
PRODIM	0.00	0.00%
SUBTOTAL G.I. + PRODIM	0.00	0.00%
TOTAL REPORTADO FISMDF	3,072,821.98	100%
% FISMDF EJERCIDO CON RESPECTO A FISMDF TOTAL		100.00%

FONDO DE APORTACIONES PARA LA INFRAESTRUCTURA SOCIAL MUNICIPAL Y DE LAS DEMARCACIONES TERRITORIALES DE SAN JUAN ATZOMPA

FIS MDF 2019



BIENESTAR
SECRETARÍA DE BIENESTAR



TOTAL DE PROYECTOS:

4

TIPO DE INVERSIONES REALIZADAS

(POR CARENCIA SOCIAL)

TIPO DE INVERSIONES REALIZADAS CON RECURSOS FIS MDF

CARENCIA SOCIAL	MONTO	PORCENTAJE(%)
ALIMENTACION	0.00	0.00%
SERV. SALUD	0.00	0.00%
VIVIENDA	0.00	0.00%
EDUCACION	0.00	0.00%
SERV. BASICOS	2,006,046.37	65.28%
NO APLICA	1,066,775.61	34.72%
SUBTOTAL DE INVERSIONES	3,072,821.98	100.00%
GASTOS INDIRECTOS	0.00	0.00%
PRODIM	0.00	0.00%
SUBTOTAL G.I. + PRODIM	0.00	0.00%
TOTAL REPORTADO FIS MDF	3,072,821.98	100%
% FIS MDF EJERCIDO CON RESPECTO A FIS MDF TOTAL		100.00%



BIENESTAR
SECRETARÍA DE BIENESTAR



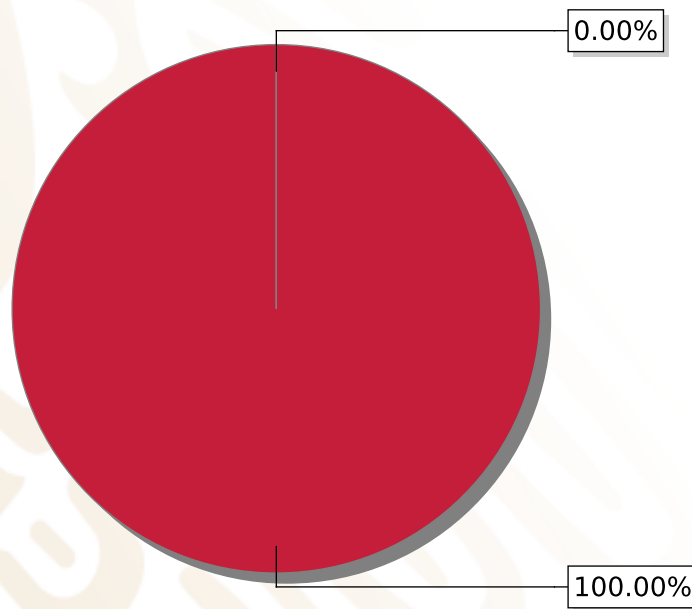
**FONDO DE APORTACIONES PARA LA INFRAESTRUCTURA SOCIAL
MUNICIPAL Y DE LAS DEMARCACIONES TERRITORIALES DE SAN
MIGUEL XOXTLA**

FISMDF 2019



DISTRIBUCIÓN DE LA INVERSIÓN - ENTIDAD

(ASIGNADA, REPORTADA Y POR EJERCER)



● Inversión por Ejercer ● Inversión Reportada

Inversión Asignada

\$ 3,290,511.25



Crédito BANOBRAS

\$ 0.00



Deuda BANOBRAS

\$ 0.00



Recursos Disponibles

\$ 3,290,511.25

Monto Reportado

\$ 3,290,511.25





6

PROYECTOS REALIZADOS

FISMDF

1



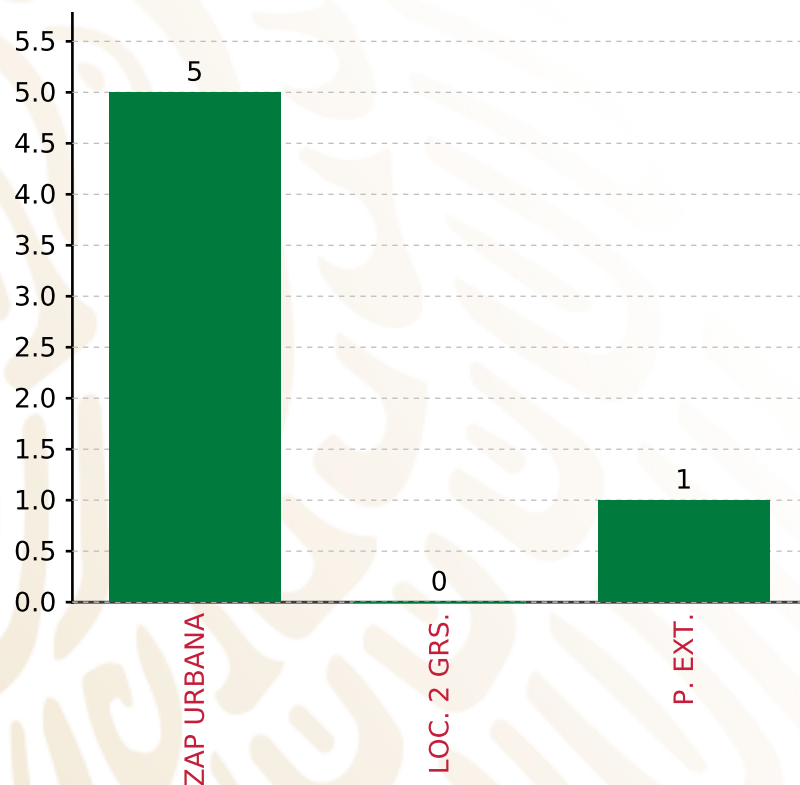
**MUNICIPIOS
REPORTARON**

FONDO DE APORTACIONES PARA LA INFRAESTRUCTURA SOCIAL MUNICIPAL Y DE LAS DEMARCACIONES TERRITORIALES DE SAN MIGUEL XOXTLA

FISMDF 2019



BIENESTAR
SECRETARÍA DE BIENESTAR



TOTAL DE PROYECTOS: 6

TIPO DE INVERSIONES REALIZADAS

(POR FOCALIZACIÓN)

TIPO DE INVERSIONES REALIZADAS CON RECURSOS FISMDF

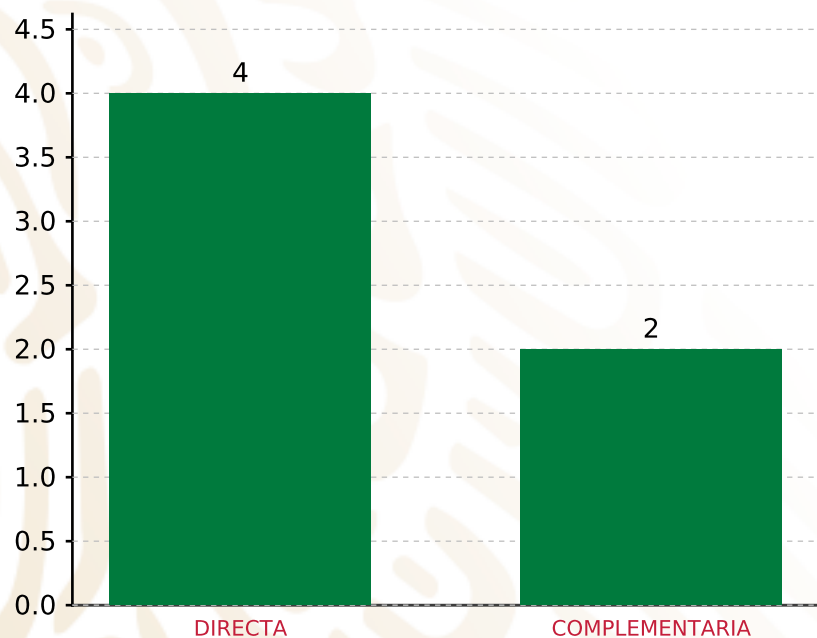
FOCALIZACIÓN	MONTO	PORCENTAJE(%)
ZAP URBANA	2,960,210.33	89.96%
LOC. 2 GRS.	0.00	0.00%
P. EXT.	330,300.92	10.04%
SUBTOTAL DE INVERSIONES	3,290,511.25	100.00%
GASTOS INDIRECTOS	0.00	0.00%
PRODIM	0.00	0.00%
SUBTOTAL G.I. + PRODIM	0.00	0.00%
TOTAL REPORTADO FISMDF	3,290,511.25	100%
% FISMDF EJERCIDO CON RESPECTO A FISMDF TOTAL		100.00%

FONDO DE APORTACIONES PARA LA INFRAESTRUCTURA SOCIAL MUNICIPAL Y DE LAS DEMARCACIONES TERRITORIALES DE SAN MIGUEL XOXTLA

FISMDF 2019



BIENESTAR
SECRETARÍA DE BIENESTAR



TOTAL DE PROYECTOS: 6

TIPO DE INVERSIONES REALIZADAS

(POR INCIDENCIA)

TIPO DE INVERSIONES REALIZADAS CON RECURSOS FISMDF

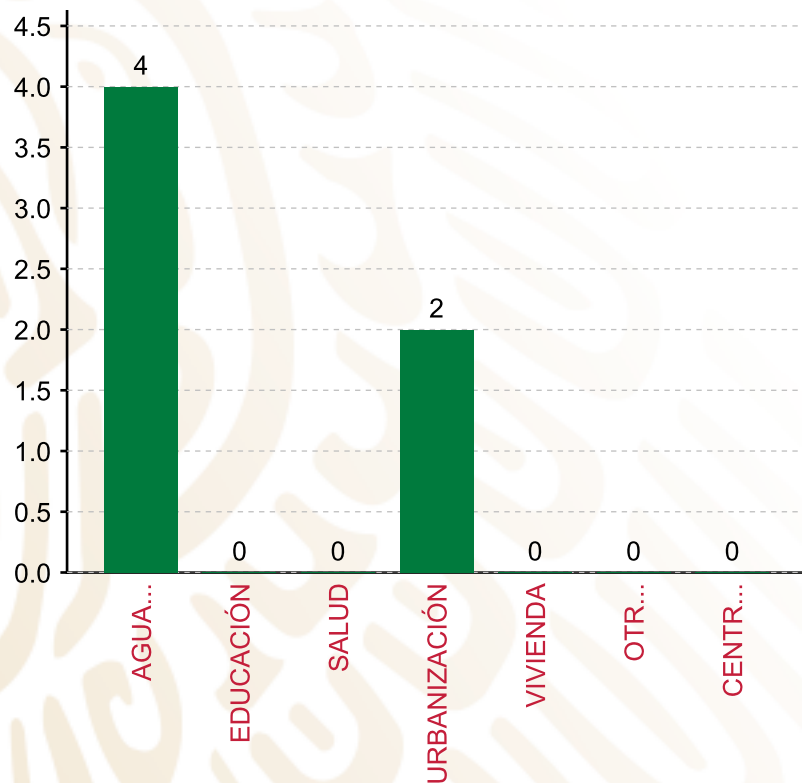
TIPO	MONTO	PORCENTAJE(%)
DIRECTA	1,620,087.43	49.24%
COMPLEMENTARIA	1,670,423.82	50.76%
SUBTOTAL DE INVERSIONES	3,290,511.25	100.00%
GASTOS INDIRECTOS	0.00	0.00%
PRODIM	0.00	0.00%
SUBTOTAL G.I. + PRODIM	0.00	0.00%
TOTAL REPORTADO FISMDF	3,290,511.25	100%
% FISMDF EJERCIDO CON RESPECTO A FISMDF TOTAL		100.00%

FONDO DE APORTACIONES PARA LA INFRAESTRUCTURA SOCIAL MUNICIPAL Y DE LAS DEMARCACIONES TERRITORIALES DE SAN MIGUEL XOXTLA

FISMDF 2019



BIENESTAR
SECRETARÍA DE BIENESTAR



TOTAL DE PROYECTOS:

6

TIPO DE INVERSIONES REALIZADAS

(POR RUBRO DE GASTO)

TIPO DE INVERSIONES REALIZADAS CON RECURSOS FISMDF

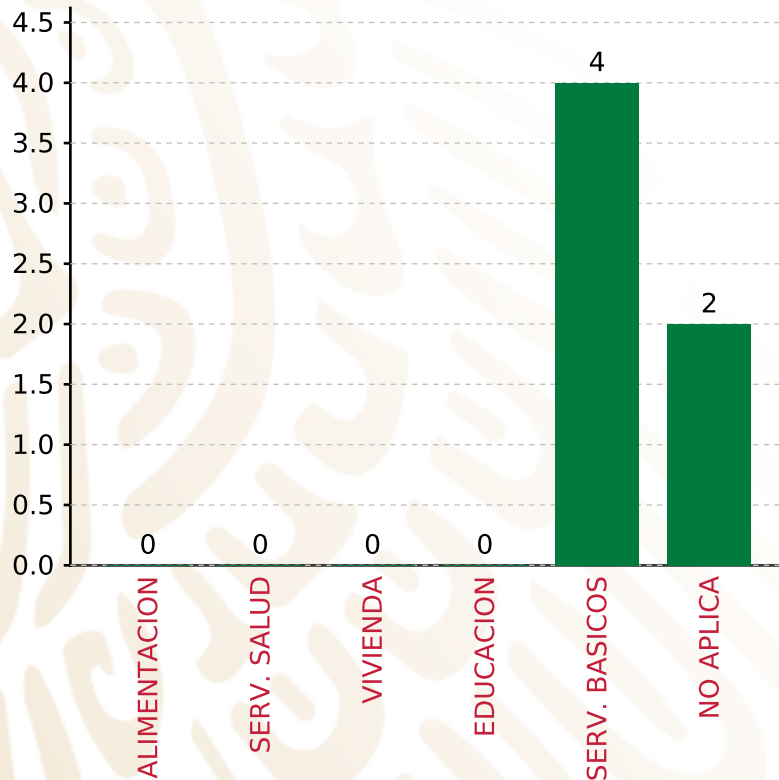
RUBRO	MONTO	PORCENTAJE(%)
AGUA Y SANEAMIENTO	1,620,087.43	49.24%
EDUCACIÓN	0.00	%
SALUD	0.00	%
URBANIZACIÓN	1,670,423.82	50.76%
VIVIENDA	0.00	%
OTROS PROYECTOS	0.00	%
CENTROS INTEGRADORES DE	0.00	%
SUBTOTAL DE INVERSIONES	3,290,511.25	100.00%
GASTOS INDIRECTOS	0.00	0.00%
PRODIM	0.00	0.00%
SUBTOTAL G.I. + PRODIM	0.00	0.00%
TOTAL REPORTADO FISMDF	3,290,511.25	100%
% FISMDF EJERCIDO CON RESPECTO A FISMDF TOTAL		100.00%

FONDO DE APORTACIONES PARA LA INFRAESTRUCTURA SOCIAL MUNICIPAL Y DE LAS DEMARCACIONES TERRITORIALES DE SAN MIGUEL XOXTLA

FISMDF 2019



BIENESTAR
SECRETARÍA DE BIENESTAR



TOTAL DE PROYECTOS: 6

TIPO DE INVERSIONES REALIZADAS

(POR CARENCIA SOCIAL)

TIPO DE INVERSIONES REALIZADAS CON RECURSOS FISMDF		
CARENCIA SOCIAL	MONTO	PORCENTAJE(%)
ALIMENTACION	0.00	0.00%
SERV. SALUD	0.00	0.00%
VIVIENDA	0.00	0.00%
EDUCACION	0.00	0.00%
SERV. BASICOS	1,620,087.43	49.24%
NO APLICA	1,670,423.82	50.76%
SUBTOTAL DE INVERSIONES	3,290,511.25	100.00%
GASTOS INDIRECTOS	0.00	0.00%
PRODIM	0.00	0.00%
SUBTOTAL G.I. + PRODIM	0.00	0.00%
TOTAL REPORTADO FISMDF	3,290,511.25	100%
% FISMDF EJERCIDO CON RESPECTO A FISMDF TOTAL		100.00%



BIENESTAR
SECRETARÍA DE BIENESTAR

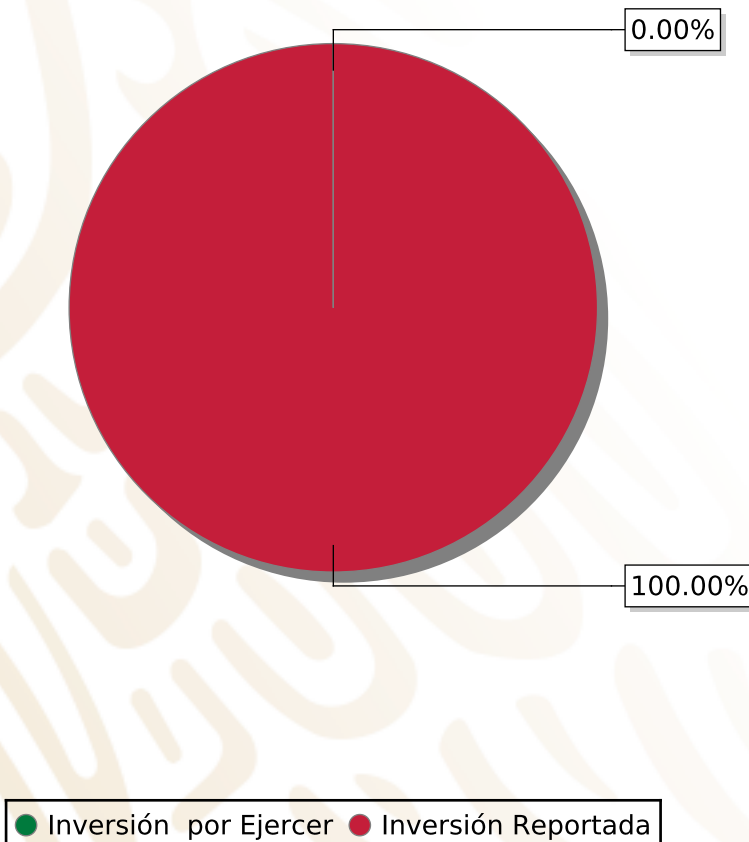


**FONDO DE APORTACIONES PARA LA INFRAESTRUCTURA SOCIAL
MUNICIPAL Y DE LAS DEMARCACIONES TERRITORIALES DE SAN
PEDRO CHOLULA**

FISMDF 2019

DISTRIBUCIÓN DE LA INVERSIÓN - ENTIDAD

(ASIGNADA, REPORTADA Y POR EJERCER)



Inversión Asignada
\$ 52,305,975.86



Crédito BANOBRAS
\$ 0.00



Deuda BANOBRAS
\$ 0.00



Recursos Disponibles
\$ 52,305,975.86

Monto Reportado
\$ 52,305,975.86





48

PROYECTOS REALIZADOS

FISMDF

1



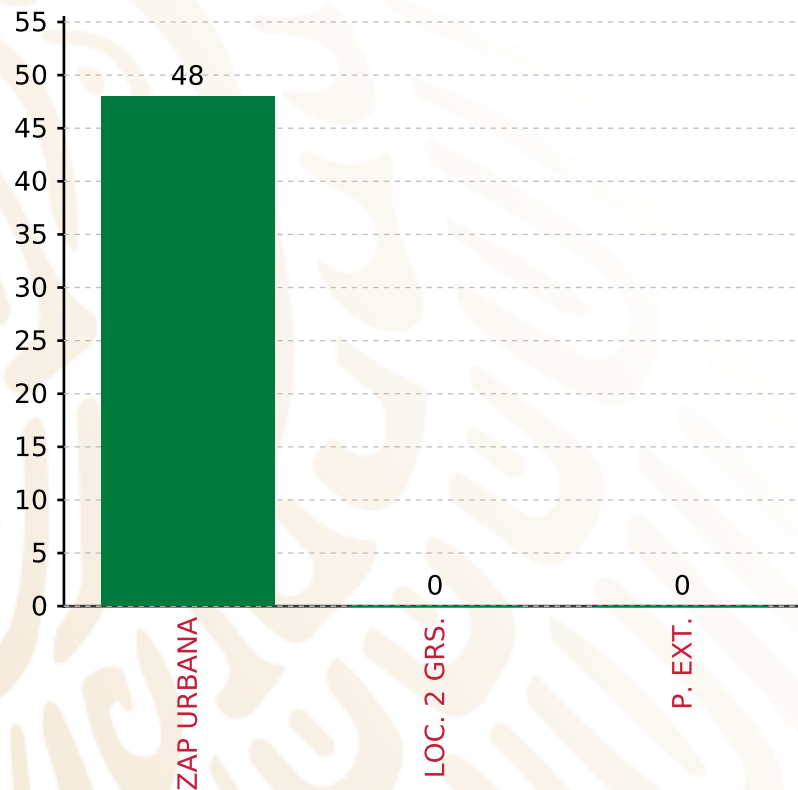
**MUNICIPIOS
REPORTARON**

FONDO DE APORTACIONES PARA LA INFRAESTRUCTURA SOCIAL MUNICIPAL Y DE LAS DEMARCACIONES TERRITORIALES DE SAN PEDRO CHOLULA

FISMDF 2019



BIENESTAR
SECRETARÍA DE BIENESTAR



TOTAL DE PROYECTOS: 48

TIPO DE INVERSIONES REALIZADAS

(POR FOCALIZACIÓN)

TIPO DE INVERSIONES REALIZADAS CON RECURSOS FISMDF

FOCALIZACIÓN	MONTO	PORCENTAJE(%)
ZAP URBANA	49,690,677.20	95.00%
LOC. 2 GRS.	0.00	0.00%
P. EXT.	0.00	0.00%

SUBTOTAL DE INVERSIONES 49,690,677.20 95.00%

GASTOS INDIRECTOS	1,569,179.14	3.00%
PRODIM	1,046,119.52	2.00%

SUBTOTAL G.I. + PRODIM 2,615,298.66 5.00%

TOTAL REPORTADO FISMDF 52,305,975.86 100%

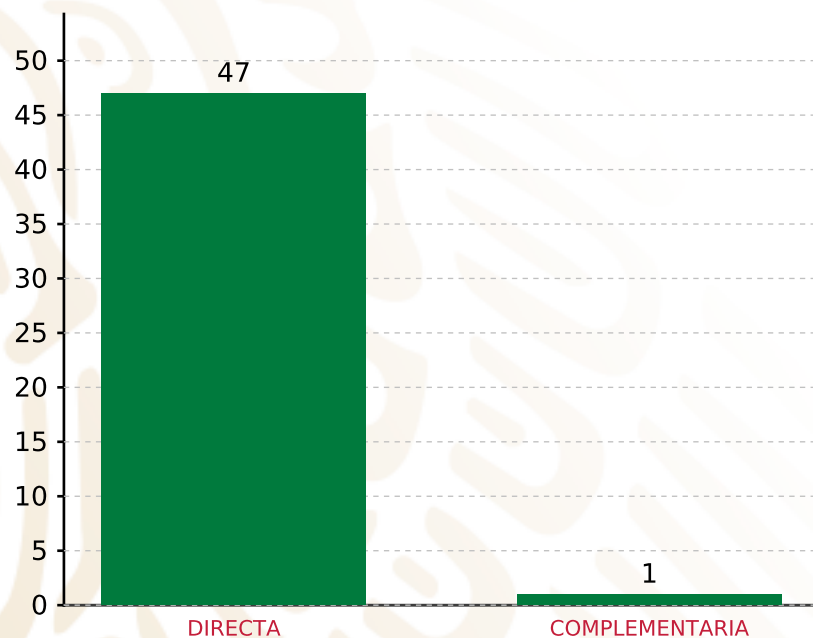
% FISMDF EJERCIDO CON RESPECTO A FISMDF TOTAL 100.00%

FONDO DE APORTACIONES PARA LA INFRAESTRUCTURA SOCIAL MUNICIPAL Y DE LAS DEMARCACIONES TERRITORIALES DE SAN PEDRO CHOLULA

FISMDF 2019



BIENESTAR
SECRETARÍA DE BIENESTAR



TOTAL DE PROYECTOS: 48

TIPO DE INVERSIONES REALIZADAS

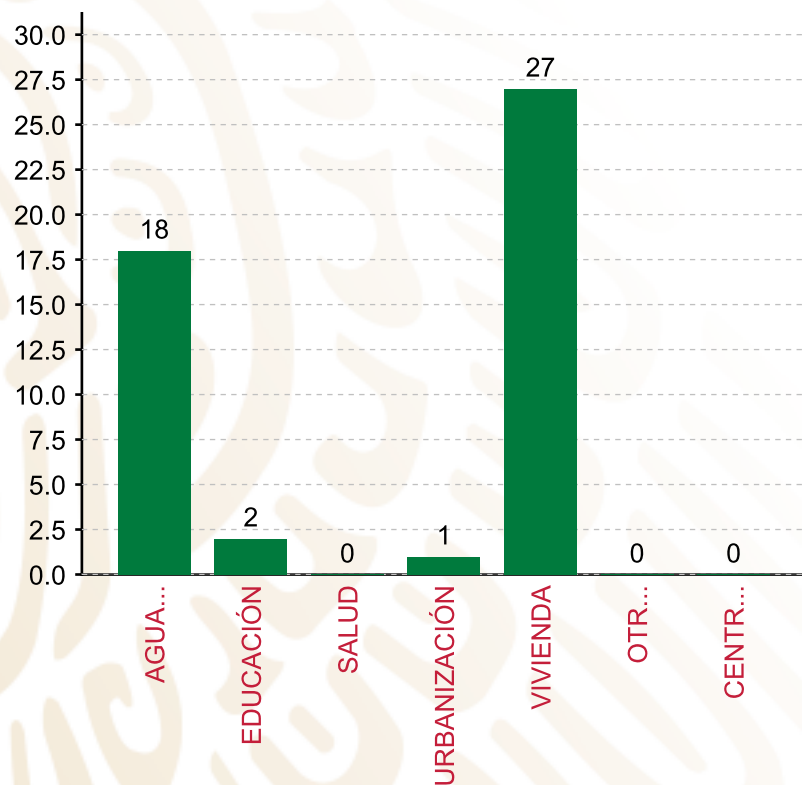
(POR INCIDENCIA)

TIPO DE INVERSIONES REALIZADAS CON RECURSOS FISMDF

TIPO	MONTO	PORCENTAJE(%)
DIRECTA	48,110,372.51	91.98%
COMPLEMENTARIA	1,580,304.69	3.02%
SUBTOTAL DE INVERSIONES	49,690,677.20	95.00%
GASTOS INDIRECTOS	1,569,179.14	3.00%
PRODIM	1,046,119.52	2.00%
SUBTOTAL G.I. + PRODIM	2,615,298.66	5.00%
TOTAL REPORTADO FISMDF	52,305,975.86	100%
% FISMDF EJERCIDO CON RESPECTO A FISMDF TOTAL		100.00%

FONDO DE APORTACIONES PARA LA INFRAESTRUCTURA SOCIAL MUNICIPAL Y DE LAS DEMARCACIONES TERRITORIALES DE SAN PEDRO CHOLULA

FISMDF 2019



TOTAL DE PROYECTOS: 48

TIPO DE INVERSIONES REALIZADAS

(POR RUBRO DE GASTO)

TIPO DE INVERSIONES REALIZADAS CON RECURSOS FISMDF

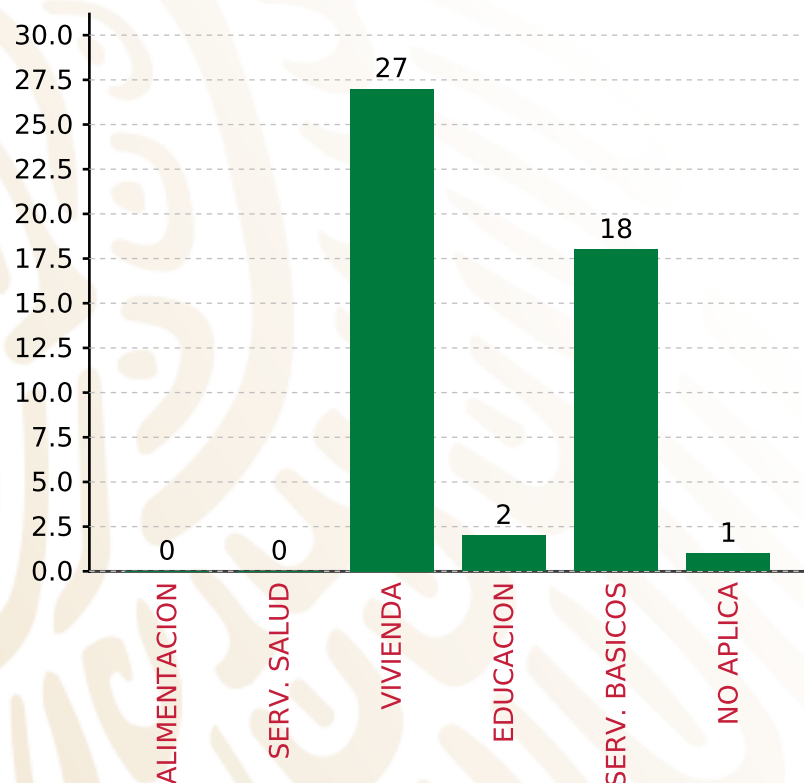
RUBRO	MONTO	PORCENTAJE(%)
AGUA Y SANEAMIENTO	13,075,901.11	25.00%
EDUCACIÓN	643,213.90	1.23%
SALUD	0.00	%
URBANIZACIÓN	1,580,304.69	3.02%
VIVIENDA	34,391,257.50	65.75%
OTROS PROYECTOS	0.00	%
CENTROS INTEGRADORES DE	0.00	%
SUBTOTAL DE INVERSIONES	49,690,677.20	95.00%
GASTOS INDIRECTOS	1,569,179.14	3.00%
PRODIM	1,046,119.52	2.00%
SUBTOTAL G.I. + PRODIM	2,615,298.66	5.00%
TOTAL REPORTADO FISMDF	52,305,975.86	100%
% FISMDF EJERCIDO CON RESPECTO A FISMDF TOTAL		100.00%

FONDO DE APORTACIONES PARA LA INFRAESTRUCTURA SOCIAL MUNICIPAL Y DE LAS DEMARCACIONES TERRITORIALES DE SAN PEDRO CHOLULA

FISMDF 2019



BIENESTAR
SECRETARÍA DE BIENESTAR



TOTAL DE PROYECTOS: 48

TIPO DE INVERSIONES REALIZADAS

(POR CARENCIA SOCIAL)

TIPO DE INVERSIONES REALIZADAS CON RECURSOS FISMDF

CARENCIA SOCIAL	MONTO	PORCENTAJE(%)
ALIMENTACION	0.00	%
SERV. SALUD	0.00	%
VIVIENDA	34,391,257.50	65.75%
EDUCACION	643,213.90	1.23%
SERV. BASICOS	13,075,901.11	25.00%
NO APLICA	1,580,304.69	3.02%
SUBTOTAL DE INVERSIONES	49,690,677.20	95.00%
GASTOS INDIRECTOS	1,569,179.14	3.00%
PRODIM	1,046,119.52	2.00%
SUBTOTAL G.I. + PRODIM	2,615,298.66	5.00%
TOTAL REPORTADO FISMDF	52,305,975.86	100%
% FISMDF EJERCIDO CON RESPECTO A FISMDF TOTAL		100.00%



BIENESTAR
SECRETARÍA DE BIENESTAR

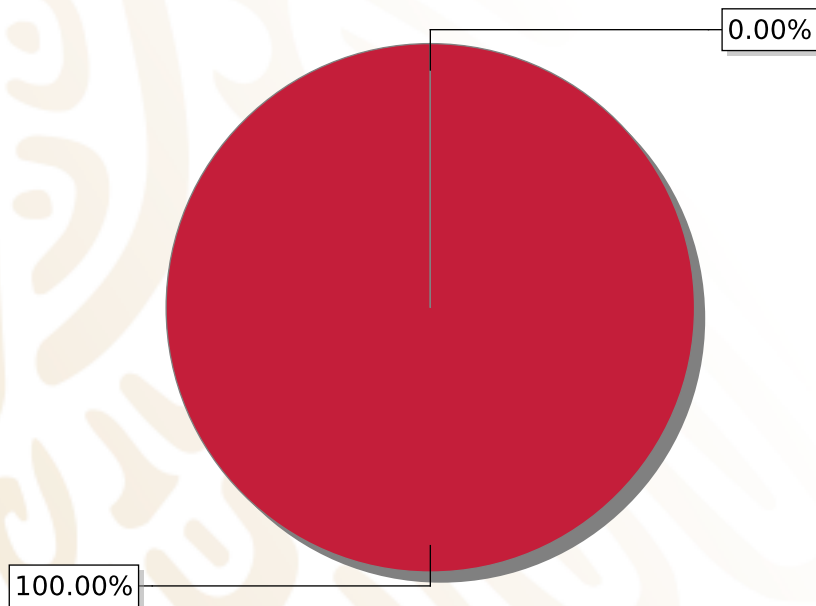


**FONDO DE APORTACIONES PARA LA INFRAESTRUCTURA SOCIAL
MUNICIPAL Y DE LAS DEMARCACIONES TERRITORIALES DE
HUEHUETLÁN EL GRANDE**

FISMDF 2019

DISTRIBUCIÓN DE LA INVERSIÓN - ENTIDAD

(ASIGNADA, REPORTADA Y POR EJERCER)



● Inversión por Ejercer ● Inversión Reportada

Inversión Asignada
\$ 16,884,860.06



Crédito BANOBRAS
\$ 0.00



Deuda BANOBRAS
\$ 0.00



Recursos Disponibles
\$ 16,884,860.06

Monto Reportado
\$ 16,884,860.00





19

PROYECTOS REALIZADOS

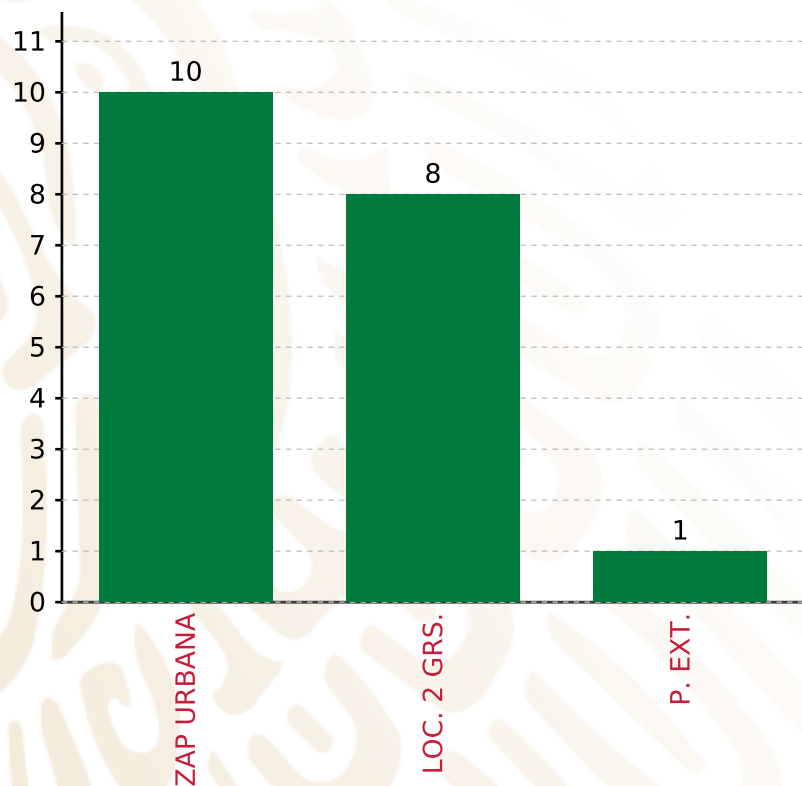
FISMDF

1



**MUNICIPIOS
REPORTARON**

FONDO DE APORTACIONES PARA LA INFRAESTRUCTURA SOCIAL MUNICIPAL Y DE LAS DEMARCACIONES TERRITORIALES DE HUEHUETLÁN EL GRANDE
FIS MDF 2019



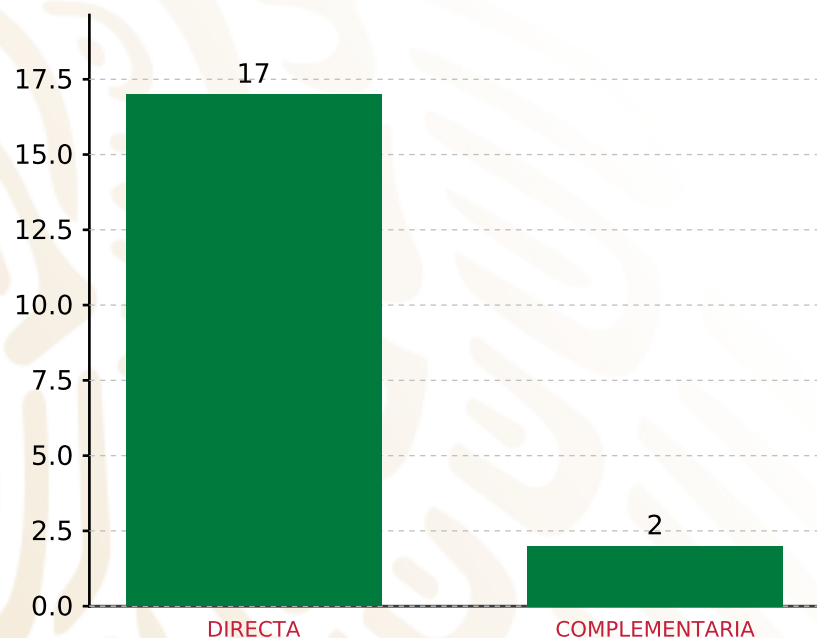
TOTAL DE PROYECTOS: 19

TIPO DE INVERSIONES REALIZADAS

(POR FOCALIZACIÓN)

TIPO DE INVERSIONES REALIZADAS CON RECURSOS FIS MDF

FOCALIZACIÓN	MONTO	PORCENTAJE(%)
ZAP URBANA	8,116,677.56	48.07%
LOC. 2 GRS.	7,611,369.40	45.08%
P. EXT.	714,913.03	4.23%
SUBTOTAL DE INVERSIONES	16,442,959.99	97.38%
GASTOS INDIRECTOS	420,000.00	2.49%
PRODIM	21,900.01	0.13%
SUBTOTAL G.I. + PRODIM	441,900.01	2.62%
TOTAL REPORTADO FIS MDF	16,884,860.00	100%
% FIS MDF EJERCIDO CON RESPECTO A FIS MDF TOTAL		100.00%



TOTAL DE PROYECTOS: 19

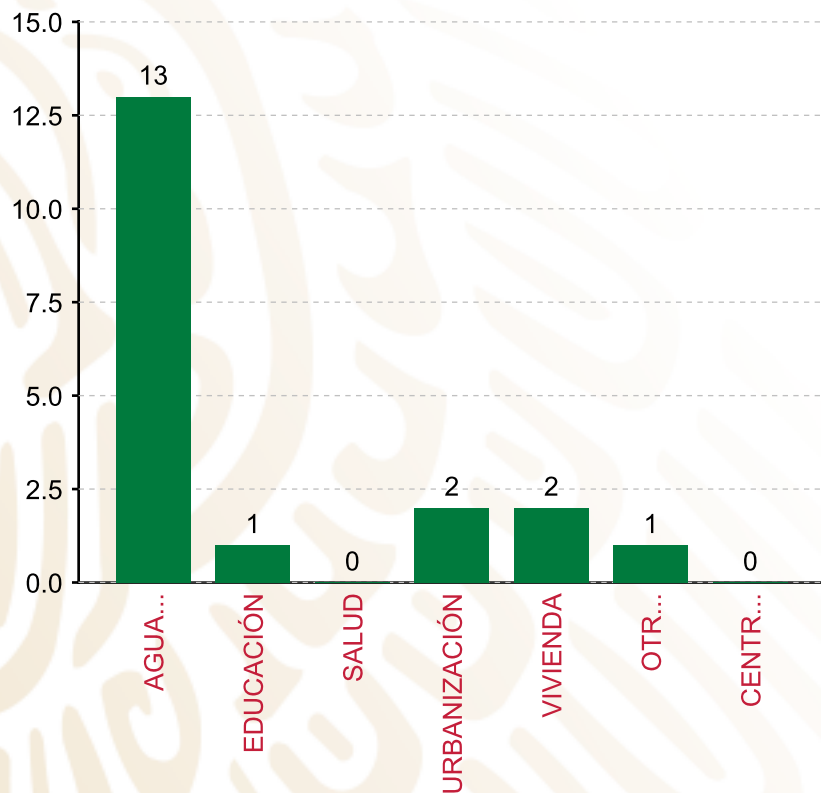
TIPO DE INVERSIONES REALIZADAS

(POR INCIDENCIA)

TIPO DE INVERSIONES REALIZADAS CON RECURSOS FISMDF

TIPO	MONTO	PORCENTAJE(%)
DIRECTA	14,451,510.00	85.59%
COMPLEMENTARIA	1,991,449.99	11.79%
SUBTOTAL DE INVERSIONES	16,442,959.99	97.38%
GASTOS INDIRECTOS	420,000.00	2.49%
PRODIM	21,900.01	0.13%
SUBTOTAL G.I. + PRODIM	441,900.01	2.62%
TOTAL REPORTADO FISMDF	16,884,860.00	100%
% FISMDF EJERCIDO CON RESPECTO A FISMDF TOTAL		100.00%

FONDO DE APORTACIONES PARA LA INFRAESTRUCTURA SOCIAL MUNICIPAL Y DE LAS DEMARCACIONES TERRITORIALES DE HUEHUETLÁN EL GRANDE
FISMDF 2019



TOTAL DE PROYECTOS: 19

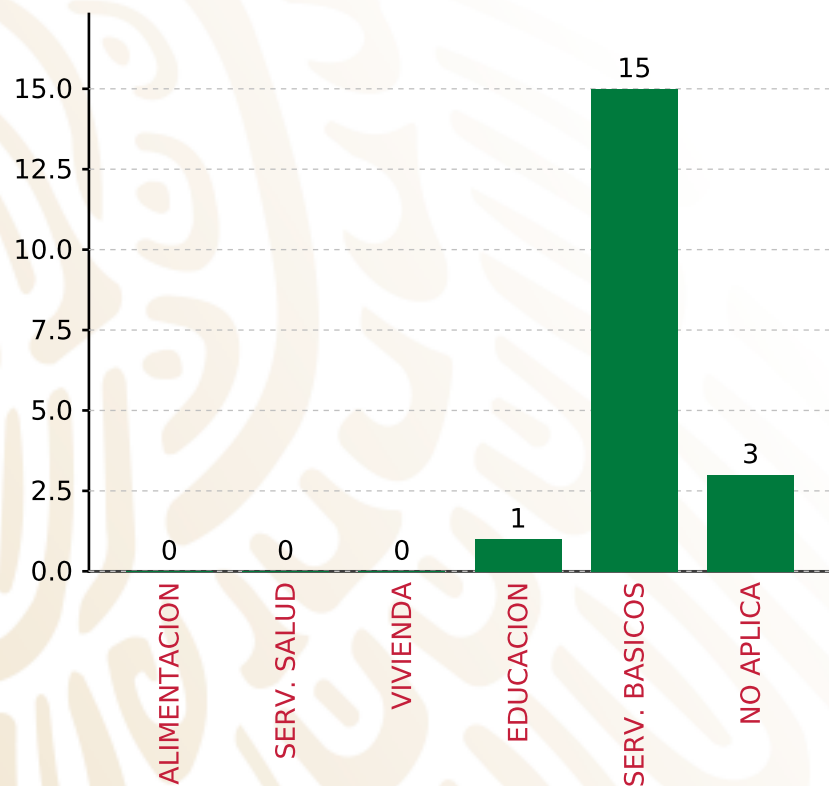
TIPO DE INVERSIONES REALIZADAS

(POR RUBRO DE GASTO)

TIPO DE INVERSIONES REALIZADAS CON RECURSOS FISMDF

RUBRO	MONTO	PORCENTAJE(%)
AGUA Y SANEAMIENTO	10,054,151.39	59.55%
EDUCACIÓN	1,499,999.96	8.88%
SALUD	0.00	%
URBANIZACIÓN	1,991,449.99	11.79%
VIVIENDA	1,829,896.40	10.84%
OTROS PROYECTOS	1,067,462.25	6.32%
CENTROS INTEGRADORES DE	0.00	%
SUBTOTAL DE INVERSIONES	16,442,959.99	97.38%
GASTOS INDIRECTOS	420,000.00	2.49%
PRODIM	21,900.01	0.13%
SUBTOTAL G.I. + PRODIM	441,900.01	2.62%
TOTAL REPORTADO FISMDF	16,884,860.00	100%
% FISMDF EJERCIDO CON RESPECTO A FISMDF TOTAL		100.00%

FONDO DE APORTACIONES PARA LA INFRAESTRUCTURA SOCIAL MUNICIPAL Y DE LAS DEMARCACIONES TERRITORIALES DE HUEHUETLÁN EL GRANDE
FISMDF 2019



TOTAL DE PROYECTOS: 19

TIPO DE INVERSIONES REALIZADAS

(POR CARENCIA SOCIAL)

TIPO DE INVERSIONES REALIZADAS CON RECURSOS FISMDF

CARENCIA SOCIAL	MONTO	PORCENTAJE(%)
ALIMENTACION	0.00	%
SERV. SALUD	0.00	%
VIVIENDA	0.00	%
EDUCACION	1,499,999.96	8.88%
SERV. BASICOS	11,884,047.79	70.38%
NO APLICA	3,058,912.24	18.12%
SUBTOTAL DE INVERSIONES	16,442,959.99	97.38%
GASTOS INDIRECTOS	420,000.00	2.49%
PRODIM	21,900.01	0.13%
SUBTOTAL G.I. + PRODIM	441,900.01	2.62%
TOTAL REPORTADO FISMDF	16,884,860.00	100%
% FISMDF EJERCIDO CON RESPECTO A FISMDF TOTAL		100.00%



BIENESTAR
SECRETARÍA DE BIENESTAR

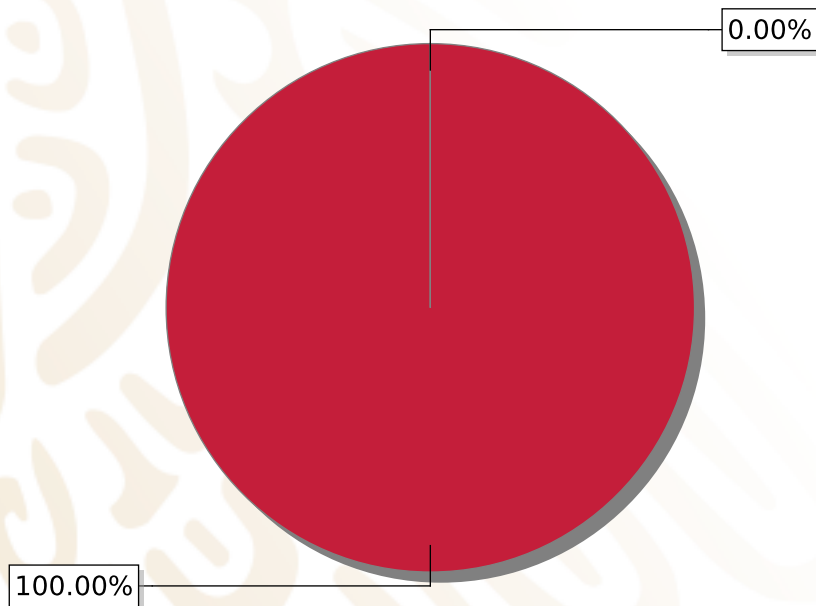


**FONDO DE APORTACIONES PARA LA INFRAESTRUCTURA SOCIAL
MUNICIPAL Y DE LAS DEMARCACIONES TERRITORIALES DE
TECOMATLÁN**

FISMDF 2019

DISTRIBUCIÓN DE LA INVERSIÓN - ENTIDAD

(ASIGNADA, REPORTADA Y POR EJERCER)



● Inversión por Ejercer ● Inversión Reportada

Inversión Asignada

\$ 8,124,740.25



Crédito BANOBRAS

\$ 0.00



Deuda BANOBRAS

\$ 0.00



Recursos Disponibles

\$ 8,124,740.25

Monto Reportado

\$ 8,124,740.00





8

PROYECTOS REALIZADOS

FISMDF

1



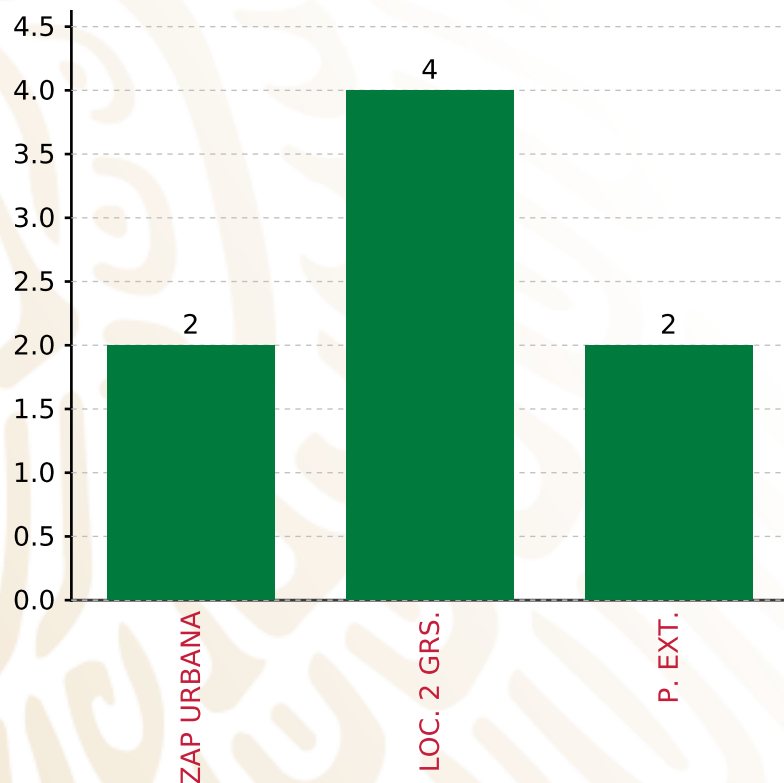
**MUNICIPIOS
REPORTARON**

FONDO DE APORTACIONES PARA LA INFRAESTRUCTURA SOCIAL MUNICIPAL Y DE LAS DEMARCACIONES TERRITORIALES DE TECOMATLÁN

FISMDF 2019



BIENESTAR
SECRETARÍA DE BIENESTAR



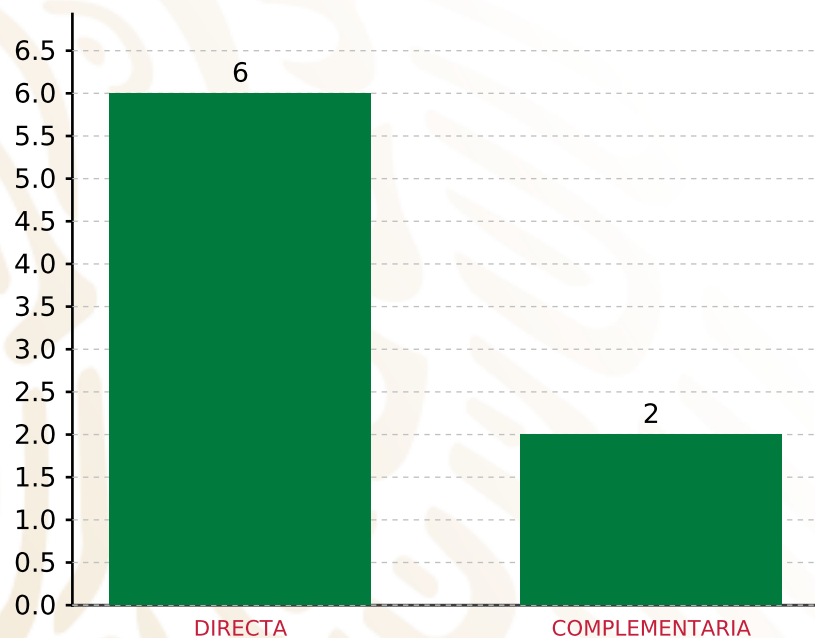
TOTAL DE PROYECTOS: 8

TIPO DE INVERSIONES REALIZADAS

(POR FOCALIZACIÓN)

TIPO DE INVERSIONES REALIZADAS CON RECURSOS FISMDF

FOCALIZACIÓN	MONTO	PORCENTAJE(%)
ZAP URBANA	2,892,138.98	35.60%
LOC. 2 GRS.	2,703,521.06	33.28%
P. EXT.	2,285,337.76	28.13%
SUBTOTAL DE INVERSIONES	7,880,997.80	97.00%
GASTOS INDIRECTOS	243,742.20	3.00%
PRODIM	0.00	0.00%
SUBTOTAL G.I. + PRODIM	243,742.20	3.00%
TOTAL REPORTADO FISMDF	8,124,740.00	100%
% FISMDF EJERCIDO CON RESPECTO A FISMDF TOTAL		100.00%



TOTAL DE PROYECTOS: 8

TIPO DE INVERSIONES REALIZADAS

(POR INCIDENCIA)

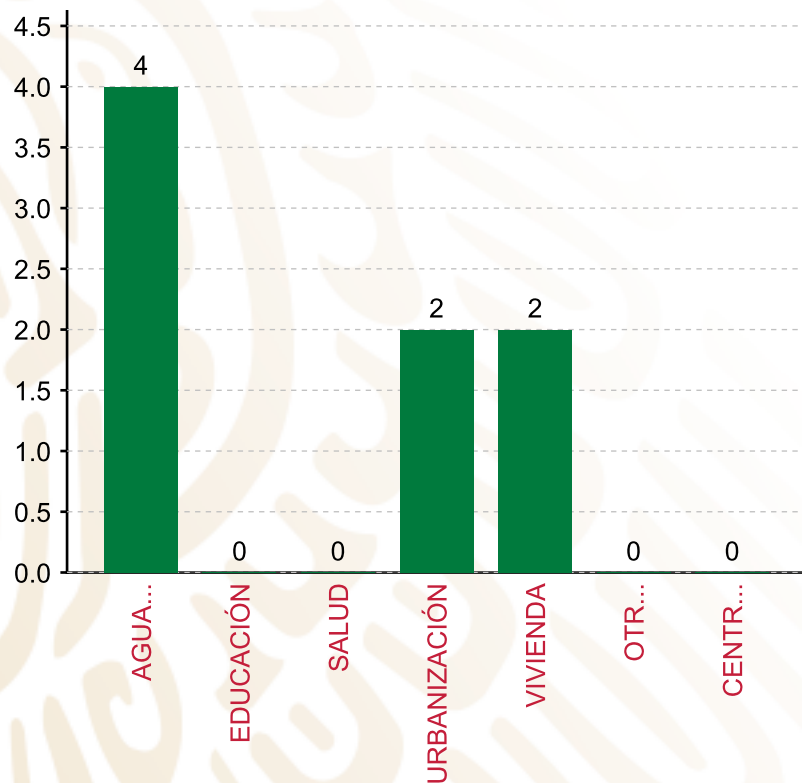
TIPO DE INVERSIONES REALIZADAS CON RECURSOS FISMDF

TIPO	MONTO	PORCENTAJE(%)
DIRECTA	5,744,851.04	70.71%
COMPLEMENTARIA	2,136,146.76	26.29%
SUBTOTAL DE INVERSIONES	7,880,997.80	97.00%
GASTOS INDIRECTOS	243,742.20	3.00%
PRODIM	0.00	0.00%
SUBTOTAL G.I. + PRODIM	243,742.20	3.00%
TOTAL REPORTADO FISMDF	8,124,740.00	100%
% FISMDF EJERCIDO CON RESPECTO A FISMDF TOTAL		100.00%

FONDO DE APORTACIONES PARA LA INFRAESTRUCTURA SOCIAL MUNICIPAL Y DE LAS DEMARCACIONES TERRITORIALES DE TECOMATLÁN
FISMDF 2019



BIENESTAR
 SECRETARÍA DE BIENESTAR



TOTAL DE PROYECTOS: 8

TIPO DE INVERSIONES REALIZADAS

(POR RUBRO DE GASTO)

TIPO DE INVERSIONES REALIZADAS CON RECURSOS FISMDF

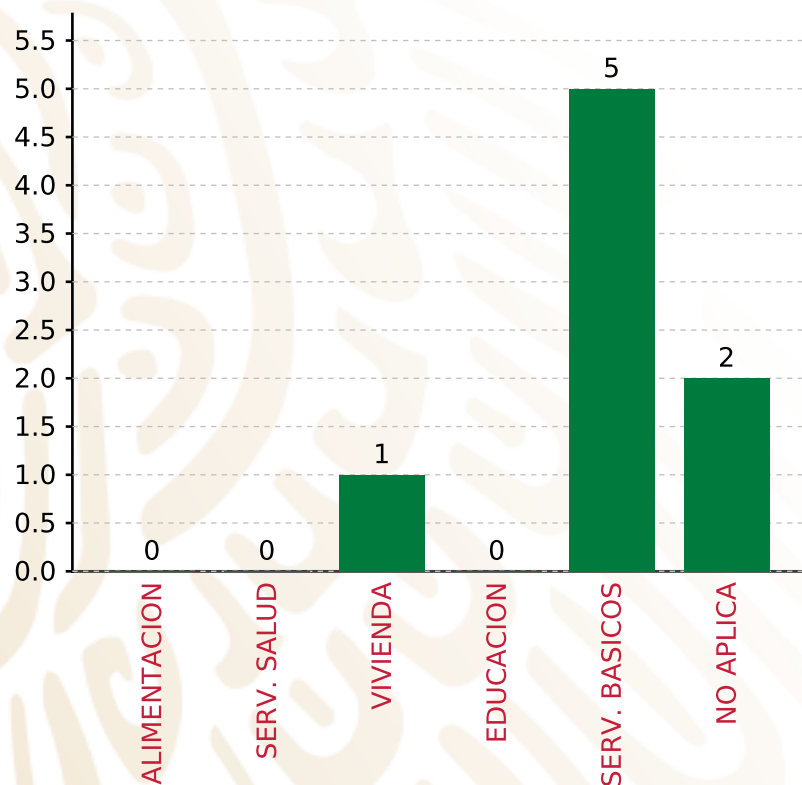
RUBRO	MONTO	PORCENTAJE(%)
AGUA Y SANEAMIENTO	4,243,575.80	52.23%
EDUCACIÓN	0.00	%
SALUD	0.00	%
URBANIZACIÓN	2,136,146.76	26.29%
VIVIENDA	1,501,275.24	18.48%
OTROS PROYECTOS	0.00	%
CENTROS INTEGRADORES DE	0.00	%
SUBTOTAL DE INVERSIONES	7,880,997.80	97.00%
GASTOS INDIRECTOS	243,742.20	3.00%
PRODIM	0.00	0.00%
SUBTOTAL G.I. + PRODIM	243,742.20	3.00%
TOTAL REPORTADO FISMDF	8,124,740.00	100%
% FISMDF EJERCIDO CON RESPECTO A FISMDF TOTAL		100.00%

FONDO DE APORTACIONES PARA LA INFRAESTRUCTURA SOCIAL MUNICIPAL Y DE LAS DEMARCACIONES TERRITORIALES DE TECOMATLÁN

FISMDF 2019



BIENESTAR
SECRETARÍA DE BIENESTAR



TOTAL DE PROYECTOS:

8

TIPO DE INVERSIONES REALIZADAS

(POR CARENCIA SOCIAL)

TIPO DE INVERSIONES REALIZADAS CON RECURSOS FISMDF

CARENCIA SOCIAL	MONTO	PORCENTAJE(%)
ALIMENTACION	0.00	%
SERV. SALUD	0.00	%
VIVIENDA	1,200,000.00	14.77%
EDUCACION	0.00	%
SERV. BASICOS	4,544,851.04	55.94%
NO APLICA	2,136,146.76	26.29%
SUBTOTAL DE INVERSIONES	7,880,997.80	97.00%
GASTOS INDIRECTOS	243,742.20	3.00%
PRODIM	0.00	0.00%
SUBTOTAL G.I. + PRODIM	243,742.20	3.00%
TOTAL REPORTADO FISMDF	8,124,740.00	100%
% FISMDF EJERCIDO CON RESPECTO A FISMDF TOTAL		100.00%



BIENESTAR
SECRETARÍA DE BIENESTAR



**FONDO DE APORTACIONES PARA LA INFRAESTRUCTURA SOCIAL
MUNICIPAL Y DE LAS DEMARCACIONES TERRITORIALES DE
TEOPANTLÁN**

FISMDF 2019



DISTRIBUCIÓN DE LA INVERSIÓN - ENTIDAD

(ASIGNADA, REPORTADA Y POR EJERCER)



● Inversión por Ejercer ● Inversión Reportada

Inversión Asignada

\$ 10,577,326.14



Crédito BANOBRAS

\$ 0.00



Deuda BANOBRAS

\$ 0.00



Recursos Disponibles

\$ 10,577,326.14

Monto Reportado
\$ 10,577,326.14





11

PROYECTOS REALIZADOS

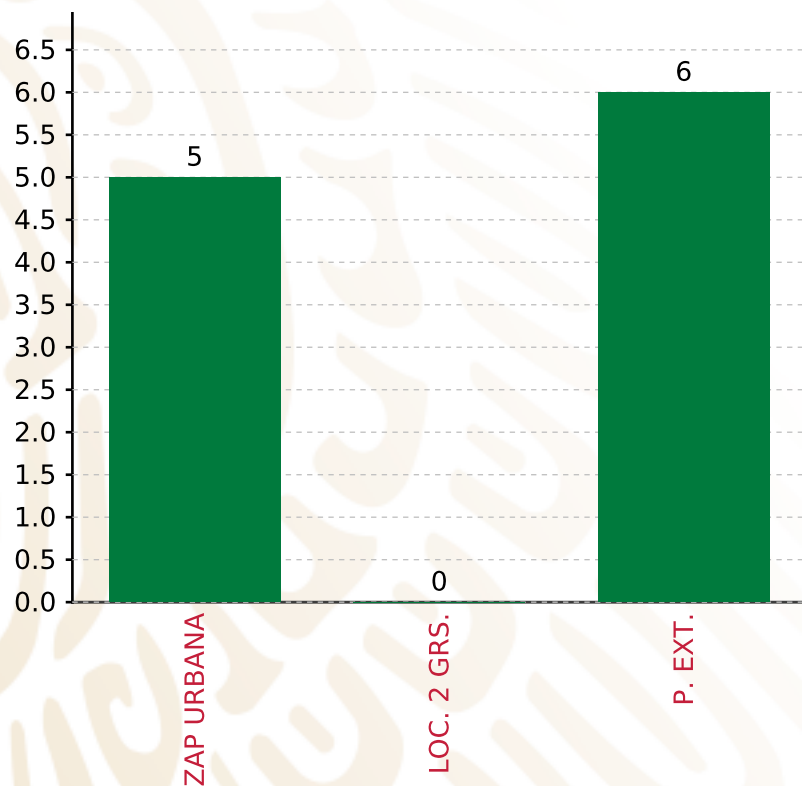
FISMDF

1



**MUNICIPIOS
REPORTARON**

FONDO DE APORTACIONES PARA LA INFRAESTRUCTURA SOCIAL MUNICIPAL Y DE LAS DEMARCACIONES TERRITORIALES DE TEOPANTLÁN
FISMDF 2019



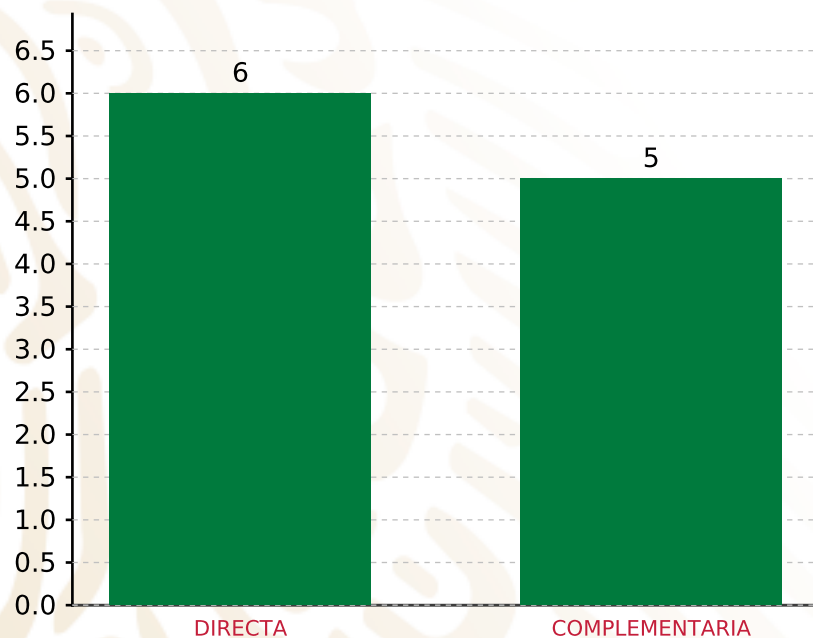
TOTAL DE PROYECTOS: 11

TIPO DE INVERSIONES REALIZADAS

(POR FOCALIZACIÓN)

TIPO DE INVERSIONES REALIZADAS CON RECURSOS FISMDF

FOCALIZACIÓN	MONTO	PORCENTAJE(%)
ZAP URBANA	5,174,938.16	48.92%
LOC. 2 GRS.	0.00	0.00%
P. EXT.	5,402,387.98	51.08%
SUBTOTAL DE INVERSIONES	10,577,326.14	100.00%
GASTOS INDIRECTOS	0.00	0.00%
PRODIM	0.00	0.00%
SUBTOTAL G.I. + PRODIM	0.00	0.00%
TOTAL REPORTADO FISMDF	10,577,326.14	100%
% FISMDF EJERCIDO CON RESPECTO A FISMDF TOTAL		100.00%



TOTAL DE PROYECTOS: 11

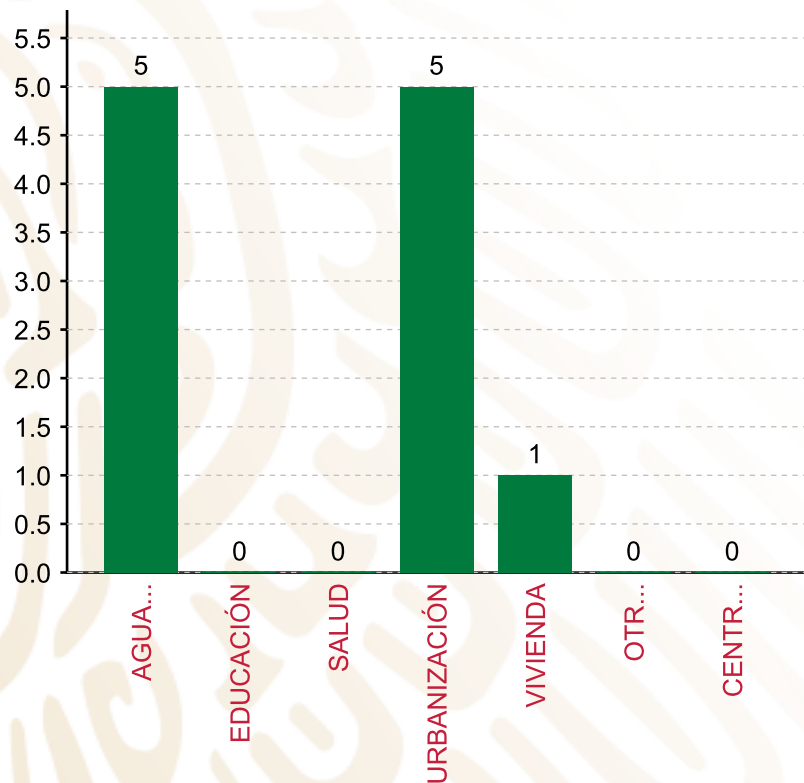
TIPO DE INVERSIONES REALIZADAS

(POR INCIDENCIA)

TIPO DE INVERSIONES REALIZADAS CON RECURSOS FISMDF

TIPO	MONTO	PORCENTAJE(%)
DIRECTA	7,520,751.39	71.10%
COMPLEMENTARIA	3,056,574.75	28.90%
SUBTOTAL DE INVERSIONES	10,577,326.14	100.00%
GASTOS INDIRECTOS	0.00	0.00%
PRODIM	0.00	0.00%
SUBTOTAL G.I. + PRODIM	0.00	0.00%
TOTAL REPORTADO FISMDF	10,577,326.14	100%
% FISMDF EJERCIDO CON RESPECTO A FISMDF TOTAL		100.00%

FONDO DE APORTACIONES PARA LA INFRAESTRUCTURA SOCIAL MUNICIPAL Y DE LAS DEMARCACIONES TERRITORIALES DE TEOPANTLÁN
FISMDF 2019



TOTAL DE PROYECTOS: 11

TIPO DE INVERSIONES REALIZADAS

(POR RUBRO DE GASTO)

TIPO DE INVERSIONES REALIZADAS CON RECURSOS FISMDF

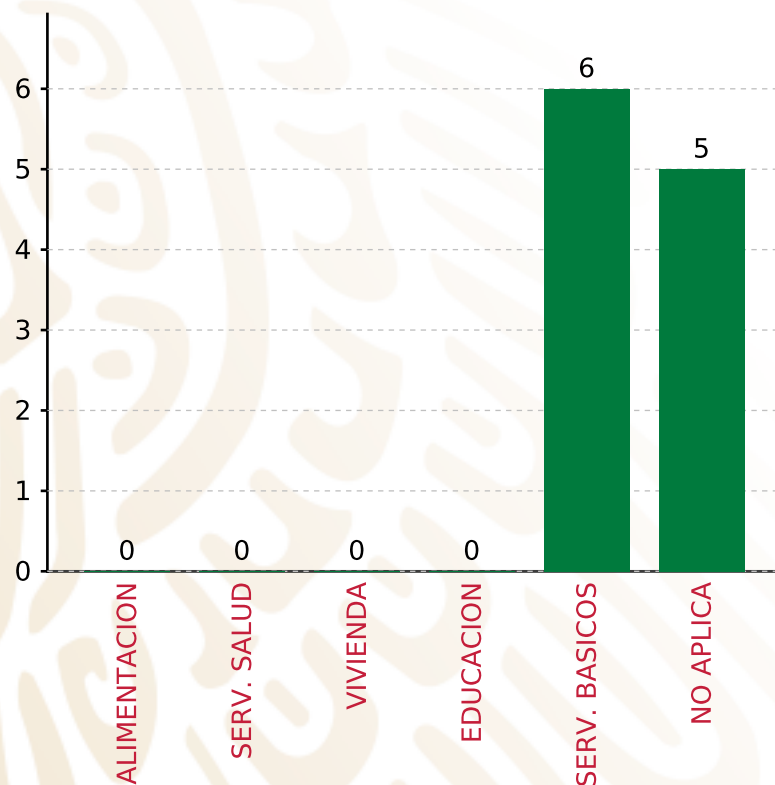
RUBRO	MONTO	PORCENTAJE(%)
AGUA Y SANEAMIENTO	7,158,633.66	67.68%
EDUCACIÓN	0.00	%
SALUD	0.00	%
URBANIZACIÓN	3,056,574.75	28.90%
VIVIENDA	362,117.73	3.42%
OTROS PROYECTOS	0.00	%
CENTROS INTEGRADORES DE DESARROLLO COMUNITARIO	0.00	%
SUBTOTAL DE INVERSIONES	10,577,326.14	100.00%
GASTOS INDIRECTOS	0.00	0.00%
PRODIM	0.00	0.00%
SUBTOTAL G.I. + PRODIM	0.00	0.00%
TOTAL REPORTADO FISMDF	10,577,326.14	100%
% FISMDF EJERCIDO CON RESPECTO A FISMDF TOTAL		100.00%

FONDO DE APORTACIONES PARA LA INFRAESTRUCTURA SOCIAL MUNICIPAL Y DE LAS DEMARCACIONES TERRITORIALES DE TEOPANTLÁN

FISMDF 2019



BIENESTAR
SECRETARÍA DE BIENESTAR



TOTAL DE PROYECTOS:

11

TIPO DE INVERSIONES REALIZADAS

(POR CARENCIA SOCIAL)

TIPO DE INVERSIONES REALIZADAS CON RECURSOS FISMDF

CARENCIA SOCIAL	MONTO	PORCENTAJE(%)
ALIMENTACION	0.00	0.00%
SERV. SALUD	0.00	0.00%
VIVIENDA	0.00	0.00%
EDUCACION	0.00	0.00%
SERV. BASICOS	7,520,751.39	71.10%
NO APLICA	3,056,574.75	28.90%
SUBTOTAL DE INVERSIONES	10,577,326.14	100.00%
GASTOS INDIRECTOS	0.00	0.00%
PRODIM	0.00	0.00%
SUBTOTAL G.I. + PRODIM	0.00	0.00%
TOTAL REPORTADO FISMDF	10,577,326.14	100%
% FISMDF EJERCIDO CON RESPECTO A FISMDF TOTAL		100.00%



BIENESTAR
SECRETARÍA DE BIENESTAR

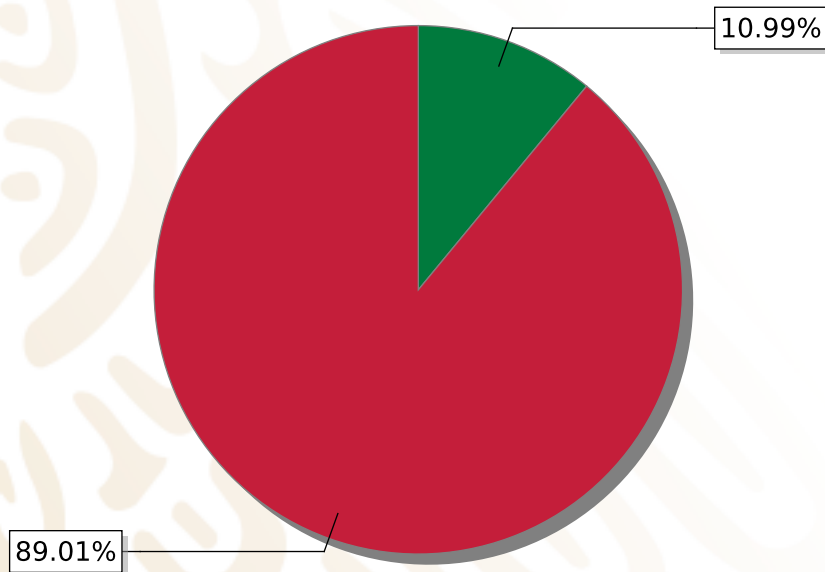


**FONDO DE APORTACIONES PARA LA INFRAESTRUCTURA SOCIAL
MUNICIPAL Y DE LAS DEMARCACIONES TERRITORIALES DE
TEPEOJUMA**

FISMDF 2019

DISTRIBUCIÓN DE LA INVERSIÓN - ENTIDAD

(ASIGNADA, REPORTADA Y POR EJERCER)



● Inversión por Ejercer ● Inversión Reportada

Inversión Asignada
\$ 12,293,997.31



Crédito BANOBRAS
\$ 0.00



Deuda BANOBRAS
\$ 0.00



Recursos Disponibles
\$ 12,293,997.31

Monto Reportado
\$ 10,942,682.09





15

PROYECTOS REALIZADOS

FISMDF

1



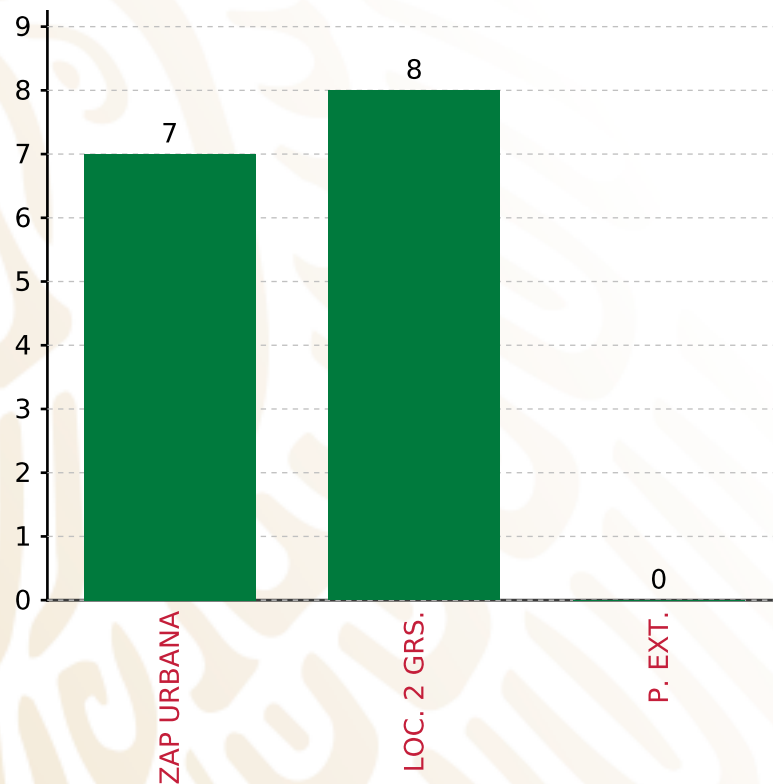
**MUNICIPIOS
REPORTARON**

FONDO DE APORTACIONES PARA LA INFRAESTRUCTURA SOCIAL MUNICIPAL Y DE LAS DEMARCACIONES TERRITORIALES DE TEPEOJUMA

FISMDF 2019



BIENESTAR
SECRETARÍA DE BIENESTAR



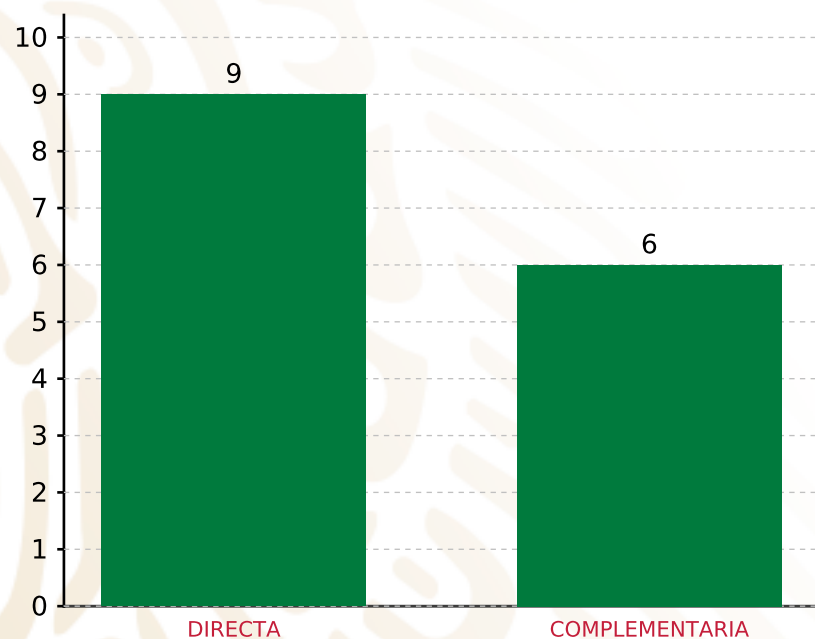
TOTAL DE PROYECTOS: 15

TIPO DE INVERSIONES REALIZADAS

(POR FOCALIZACIÓN)

TIPO DE INVERSIONES REALIZADAS CON RECURSOS FISMDF

FOCALIZACIÓN	MONTO	PORCENTAJE(%)
ZAP URBANA	5,542,906.33	50.65%
LOC. 2 GRS.	5,314,775.76	48.57%
P. EXT.	0.00	0.00%
SUBTOTAL DE INVERSIONES	10,857,682.09	99.22%
GASTOS INDIRECTOS	0.00	0.00%
PRODIM	85,000.00	0.78%
SUBTOTAL G.I. + PRODIM	85,000.00	0.78%
TOTAL REPORTADO FISMDF	10,942,682.09	100%
% FISMDF EJERCIDO CON RESPECTO A FISMDF TOTAL		89.01%



TOTAL DE PROYECTOS: 15

TIPO DE INVERSIONES REALIZADAS

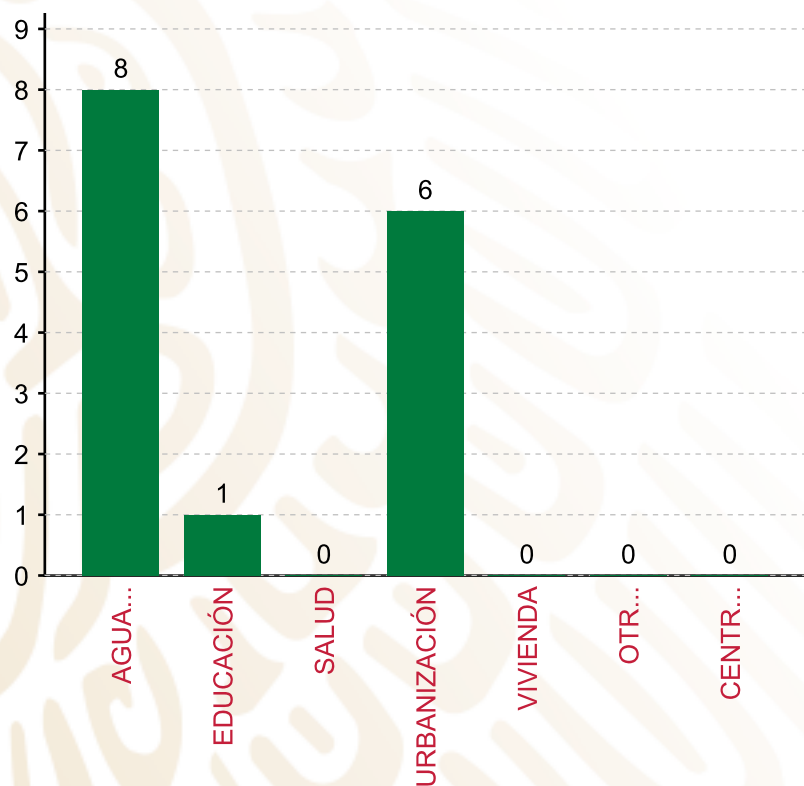
(POR INCIDENCIA)

TIPO DE INVERSIONES REALIZADAS CON RECURSOS FISMDF

TIPO	MONTO	PORCENTAJE(%)
DIRECTA	5,322,075.73	48.64%
COMPLEMENTARIA	5,535,606.36	50.59%
SUBTOTAL DE INVERSIONES	10,857,682.09	99.22%
GASTOS INDIRECTOS	0.00	0.00%
PRODIM	85,000.00	0.78%
SUBTOTAL G.I. + PRODIM	85,000.00	0.78%
TOTAL REPORTADO FISMDF	10,942,682.09	100%
% FISMDF EJERCIDO CON RESPECTO A FISMDF TOTAL		89.01%

FONDO DE APORTACIONES PARA LA INFRAESTRUCTURA SOCIAL MUNICIPAL Y DE LAS DEMARCACIONES TERRITORIALES DE TEPEOJUMA

FISMDF 2019



TOTAL DE PROYECTOS: 15

TIPO DE INVERSIONES REALIZADAS

(POR RUBRO DE GASTO)

TIPO DE INVERSIONES REALIZADAS CON RECURSOS FISMDF

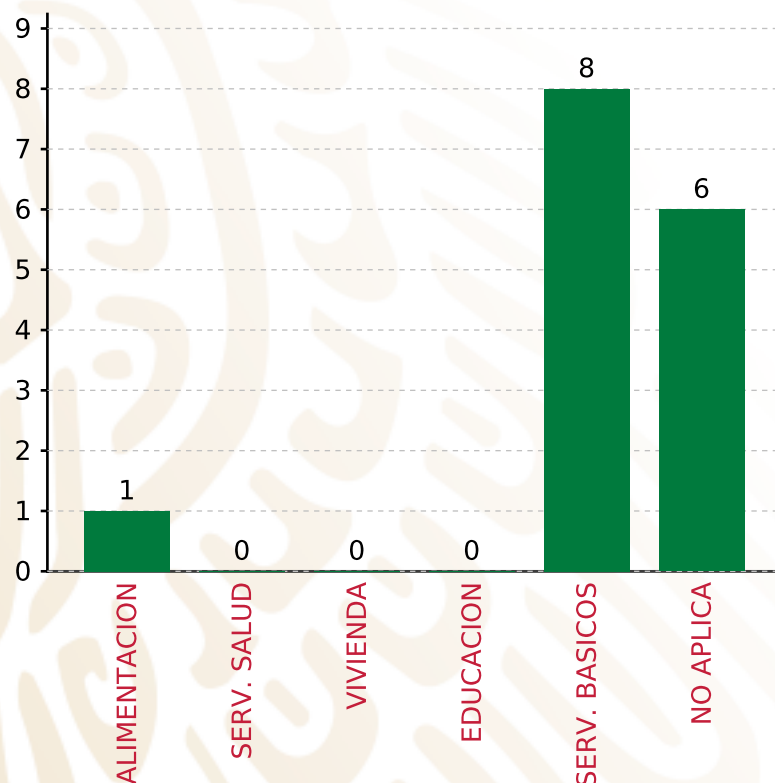
RUBRO	MONTO	PORCENTAJE(%)
AGUA Y SANEAMIENTO	4,614,038.02	42.17%
EDUCACIÓN	708,037.71	6.47%
SALUD	0.00	%
URBANIZACIÓN	5,535,606.36	50.59%
VIVIENDA	0.00	%
OTROS PROYECTOS	0.00	%
CENTROS INTEGRADORES DE	0.00	%
SUBTOTAL DE INVERSIONES	10,857,682.09	99.22%
GASTOS INDIRECTOS	0.00	0.00%
PRODIM	85,000.00	0.78%
SUBTOTAL G.I. + PRODIM	85,000.00	0.78%
TOTAL REPORTADO FISMDF	10,942,682.09	100%
% FISMDF EJERCIDO CON RESPECTO A FISMDF TOTAL		89.01%

FONDO DE APORTACIONES PARA LA INFRAESTRUCTURA SOCIAL MUNICIPAL Y DE LAS DEMARCACIONES TERRITORIALES DE TEPEOJUMA

FIS MDF 2019



BIENESTAR
SECRETARÍA DE BIENESTAR



TOTAL DE PROYECTOS: 15

TIPO DE INVERSIONES REALIZADAS

(POR CARENCIA SOCIAL)

TIPO DE INVERSIONES REALIZADAS CON RECURSOS FIS MDF

CARENCIA SOCIAL	MONTO	PORCENTAJE(%)
ALIMENTACION	708,037.71	6.47%
SERV. SALUD	0.00	%
VIVIENDA	0.00	%
EDUCACION	0.00	%
SERV. BASICOS	4,614,038.02	42.17%
NO APLICA	5,535,606.36	50.59%
SUBTOTAL DE INVERSIONES	10,857,682.09	99.22%
GASTOS INDIRECTOS	0.00	0.00%
PRODIM	85,000.00	0.78%
SUBTOTAL G.I. + PRODIM	85,000.00	0.78%
TOTAL REPORTADO FIS MDF	10,942,682.09	100%
% FIS MDF EJERCIDO CON RESPECTO A FIS MDF TOTAL		89.01%



BIENESTAR
SECRETARÍA DE BIENESTAR

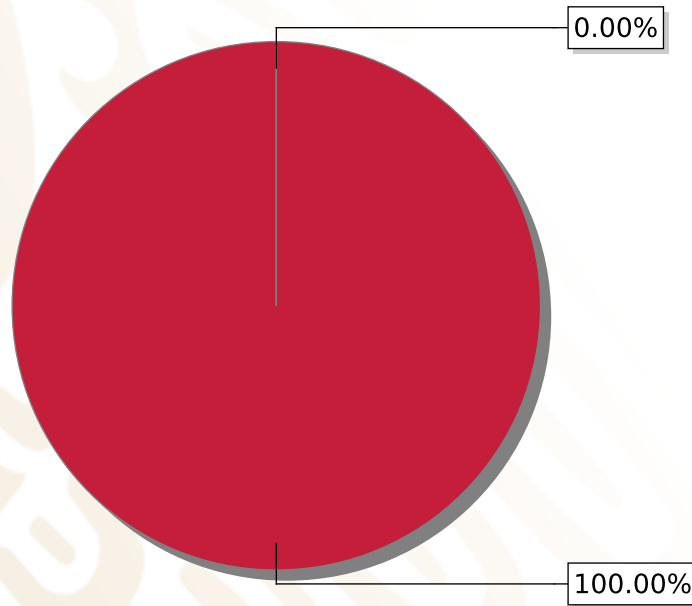


**FONDO DE APORTACIONES PARA LA INFRAESTRUCTURA SOCIAL
MUNICIPAL Y DE LAS DEMARCACIONES TERRITORIALES DE
TLACOTEPEC DE BENITO JUÁREZ**

FISMDF 2019

DISTRIBUCIÓN DE LA INVERSIÓN - ENTIDAD

(ASIGNADA, REPORTADA Y POR EJERCER)



● Inversión por Ejercer ● Inversión Reportada

Inversión Asignada

\$ 65,893,697.04



Crédito BANOBRAS

\$ 0.00



Deuda BANOBRAS

\$ 0.00



Recursos Disponibles

\$ 65,893,697.04

Monto Reportado
\$ 65,893,697.04





55

PROYECTOS REALIZADOS

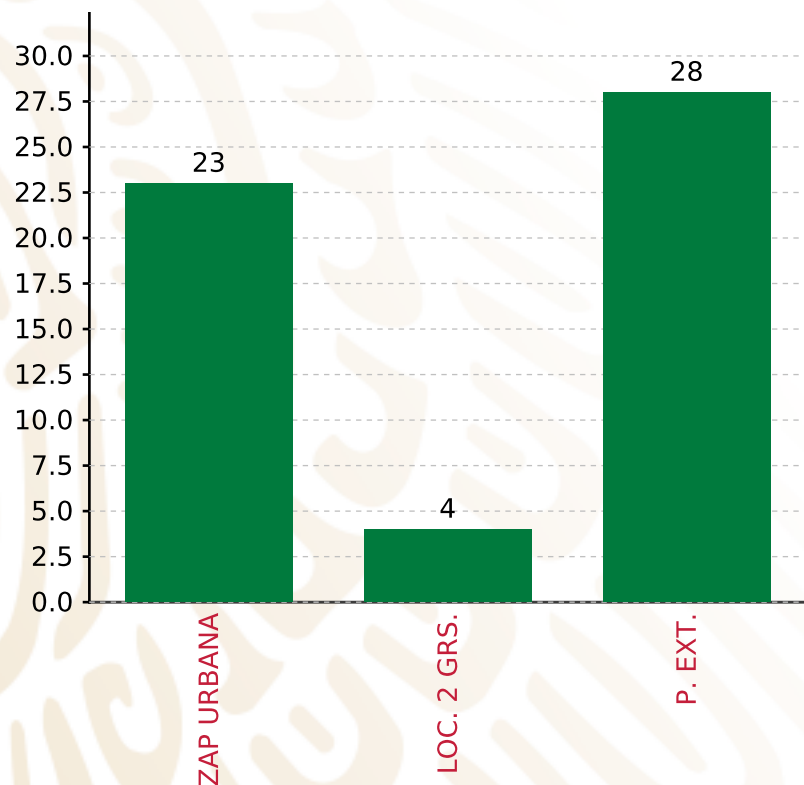
FISMDF

1



**MUNICIPIOS
REPORTARON**

FONDO DE APORTACIONES PARA LA INFRAESTRUCTURA SOCIAL MUNICIPAL Y DE LAS DEMARCACIONES TERRITORIALES DE TLACOTEPEC DE BENITO JUÁREZ
FISMDF 2019



TOTAL DE PROYECTOS: 55

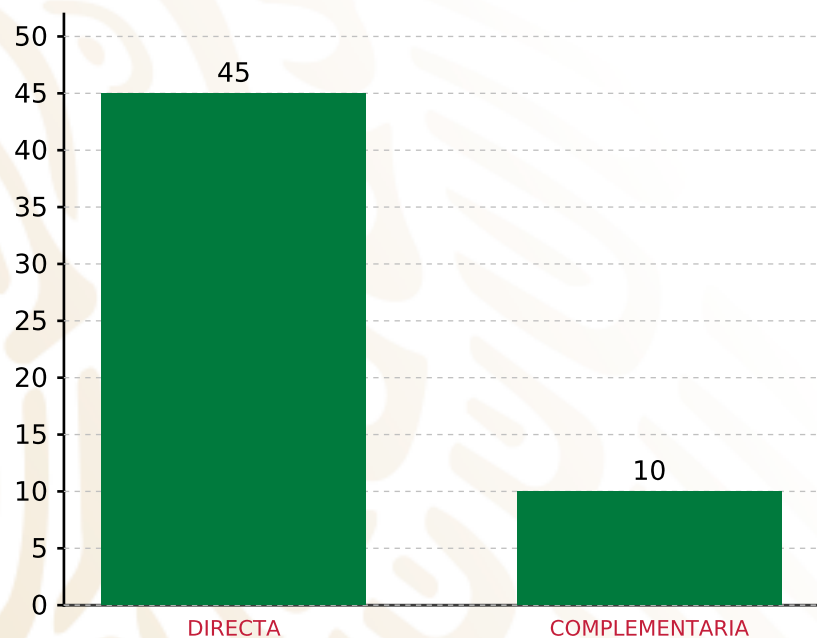
TIPO DE INVERSIONES REALIZADAS

(POR FOCALIZACIÓN)

TIPO DE INVERSIONES REALIZADAS CON RECURSOS FISMDF

FOCALIZACIÓN	MONTO	PORCENTAJE(%)
ZAP URBANA	31,162,477.87	47.29%
LOC. 2 GRS.	4,135,414.13	6.28%
P. EXT.	30,386,059.09	46.11%
SUBTOTAL DE INVERSIONES	65,683,951.09	99.68%
GASTOS INDIRECTOS	209,745.95	0.32%
PRODIM	0.00	0.00%
SUBTOTAL G.I. + PRODIM	209,745.95	0.32%
TOTAL REPORTADO FISMDF	65,893,697.04	100%
% FISMDF EJERCIDO CON RESPECTO A FISMDF TOTAL		100.00%

FONDO DE APORTACIONES PARA LA INFRAESTRUCTURA SOCIAL MUNICIPAL Y DE LAS DEMARCACIONES TERRITORIALES DE TLACOTEPEC DE BENITO JUÁREZ
FISMDF 2019



TOTAL DE PROYECTOS: 55

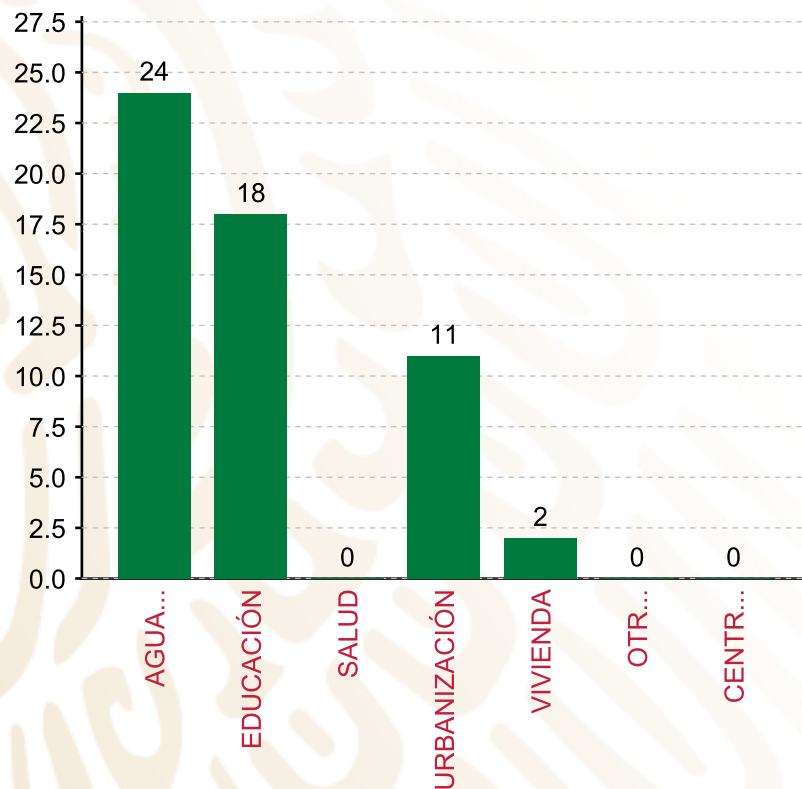
TIPO DE INVERSIONES REALIZADAS

(POR INCIDENCIA)

TIPO DE INVERSIONES REALIZADAS CON RECURSOS FISMDF

TIPO	MONTO	PORCENTAJE(%)
DIRECTA	50,460,945.81	76.58%
COMPLEMENTARIA	15,223,005.28	23.10%
SUBTOTAL DE INVERSIONES	65,683,951.09	99.68%
GASTOS INDIRECTOS	209,745.95	0.32%
PRODIM	0.00	0.00%
SUBTOTAL G.I. + PRODIM	209,745.95	0.32%
TOTAL REPORTADO FISMDF	65,893,697.04	100%
% FISMDF EJERCIDO CON RESPECTO A FISMDF TOTAL		100.00%

FONDO DE APORTACIONES PARA LA INFRAESTRUCTURA SOCIAL MUNICIPAL Y DE LAS DEMARCACIONES TERRITORIALES DE TLACOTEPEC DE BENITO JUÁREZ
FISMDF 2019



TOTAL DE PROYECTOS: 55

TIPO DE INVERSIONES REALIZADAS

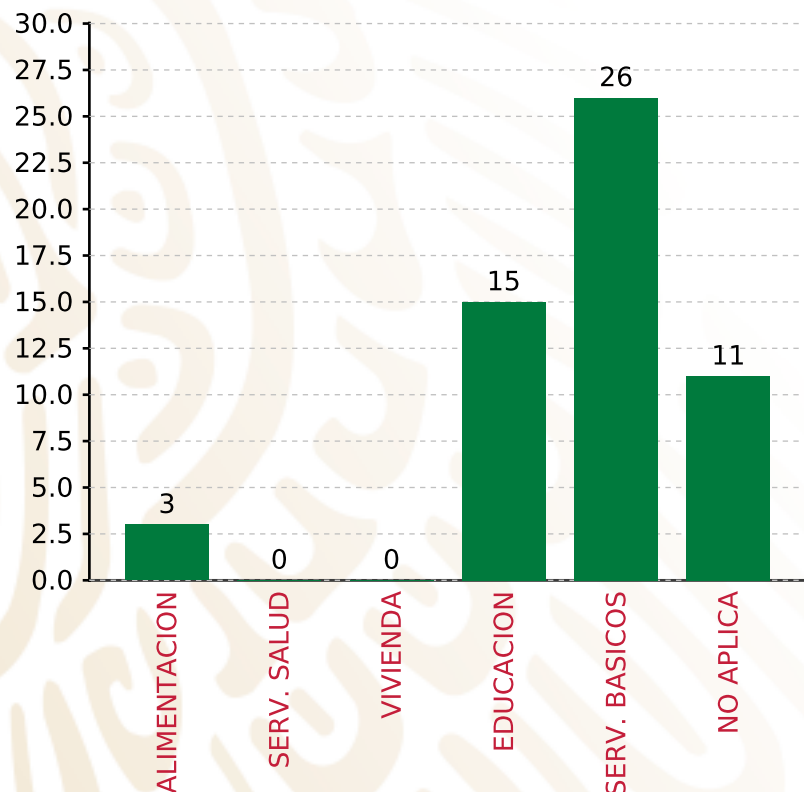
(POR RUBRO DE GASTO)

TIPO DE INVERSIONES REALIZADAS CON RECURSOS FISMDF

RUBRO	MONTO	PORCENTAJE(%)
AGUA Y SANEAMIENTO	31,249,822.37	47.42%
EDUCACIÓN	16,766,861.07	25.45%
SALUD	0.00	%
URBANIZACIÓN	16,485,489.80	25.02%
VIVIENDA	1,181,777.85	1.79%
OTROS PROYECTOS	0.00	%
CENTROS INTEGRADORES DE	0.00	%
SUBTOTAL DE INVERSIONES	65,683,951.09	99.68%
GASTOS INDIRECTOS	209,745.95	0.32%
PRODIM	0.00	0.00%
SUBTOTAL G.I. + PRODIM	209,745.95	0.32%
TOTAL REPORTADO FISMDF	65,893,697.04	100%
% FISMDF EJERCIDO CON RESPECTO A FISMDF TOTAL		100.00%

FONDO DE APORTACIONES PARA LA INFRAESTRUCTURA SOCIAL MUNICIPAL Y DE LAS DEMARCACIONES TERRITORIALES DE TLACOTEPEC DE BENITO JUÁREZ

FISMDF 2019



TOTAL DE PROYECTOS: 55

TIPO DE INVERSIONES REALIZADAS

(POR CARENCIA SOCIAL)

TIPO DE INVERSIONES REALIZADAS CON RECURSOS FISMDF

CARENCIA SOCIAL	MONTO	PORCENTAJE(%)
ALIMENTACION	3,553,899.03	5.39%
SERV. SALUD	0.00	%
VIVIENDA	0.00	%
EDUCACION	13,212,962.04	20.05%
SERV. BASICOS	32,431,600.22	49.22%
NO APLICA	16,485,489.80	25.02%
SUBTOTAL DE INVERSIONES	65,683,951.09	99.68%
GASTOS INDIRECTOS	209,745.95	0.32%
PRODIM	0.00	0.00%
SUBTOTAL G.I. + PRODIM	209,745.95	0.32%
TOTAL REPORTADO FISMDF	65,893,697.04	100%
% FISMDF EJERCIDO CON RESPECTO A FISMDF TOTAL		100.00%



BIENESTAR
SECRETARÍA DE BIENESTAR



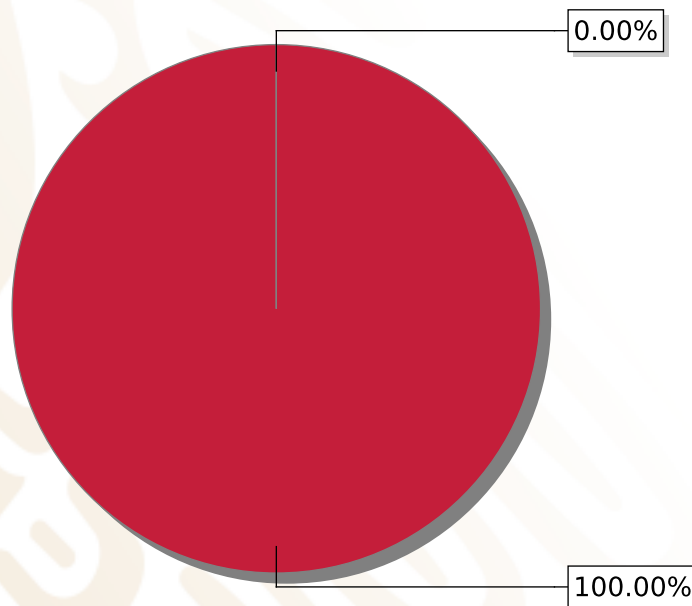
**FONDO DE APORTACIONES PARA LA INFRAESTRUCTURA SOCIAL
MUNICIPAL Y DE LAS DEMARCACIONES TERRITORIALES DE
TLAPANALÁ**

FISMDF 2019



DISTRIBUCIÓN DE LA INVERSIÓN - ENTIDAD

(ASIGNADA, REPORTADA Y POR EJERCER)



● Inversión por Ejercer ● Inversión Reportada

Inversión Asignada

\$ 10,438,260.44



Crédito BANOBRAS

\$ 0.00



Deuda BANOBRAS

\$ 0.00



Recursos Disponibles

\$ 10,438,260.44

Monto Reportado
\$ 10,438,260.44





8

PROYECTOS REALIZADOS

FISMDF

1



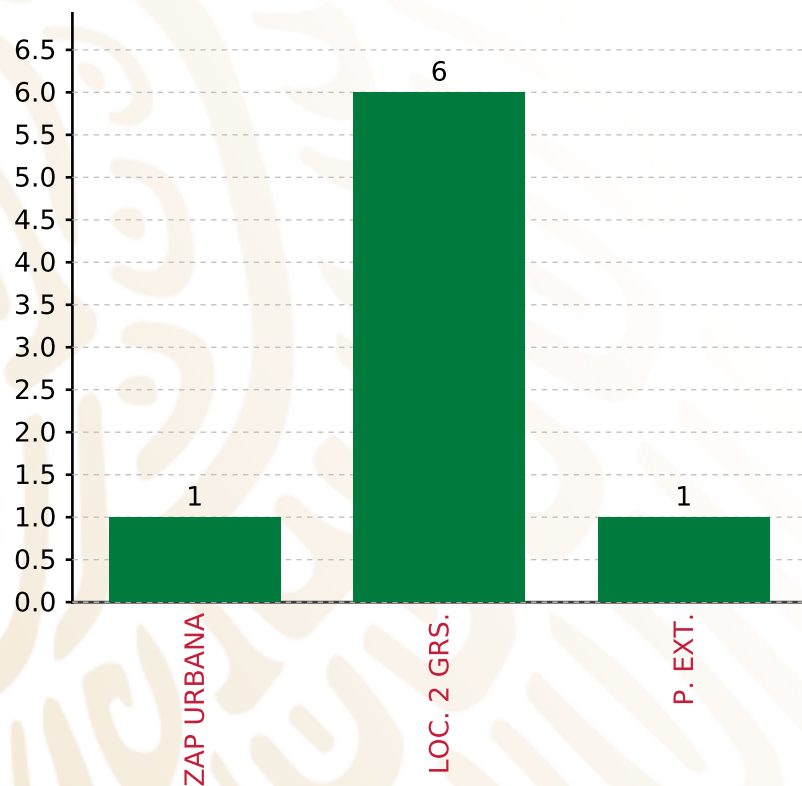
**MUNICIPIOS
REPORTARON**

FONDO DE APORTACIONES PARA LA INFRAESTRUCTURA SOCIAL MUNICIPAL Y DE LAS DEMARCACIONES TERRITORIALES DE TLAPANALÁ

FISMDF 2019



BIENESTAR
SECRETARÍA DE BIENESTAR



TOTAL DE PROYECTOS: 8

TIPO DE INVERSIONES REALIZADAS

(POR FOCALIZACIÓN)

TIPO DE INVERSIONES REALIZADAS CON RECURSOS FISMDF

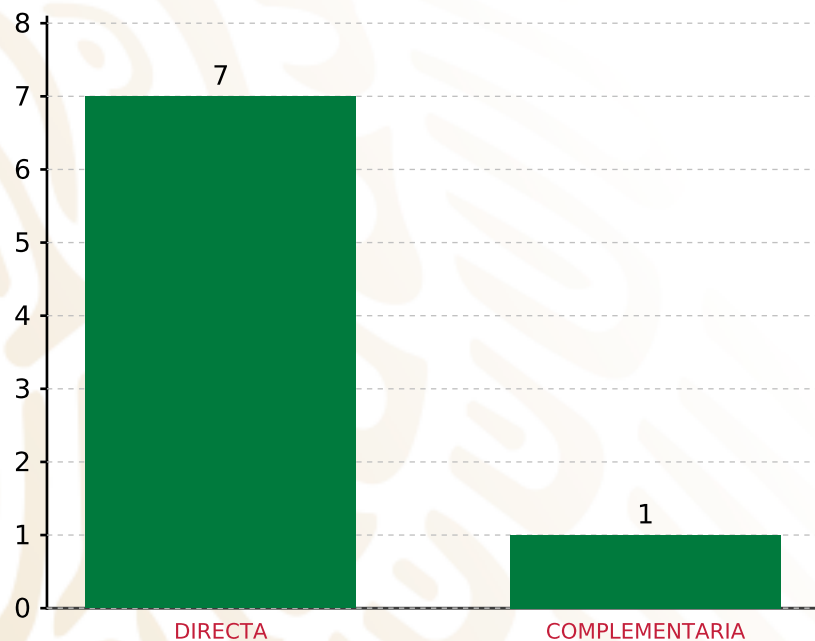
FOCALIZACIÓN	MONTO	PORCENTAJE(%)
ZAP URBANA	104,687.00	1.00%
LOC. 2 GRS.	8,142,933.43	78.01%
P. EXT.	1,482,684.53	14.20%

SUBTOTAL DE INVERSIONES 9,730,304.96 93.22%

GASTOS INDIRECTOS	310,999.48	2.98%
PRODIM	396,956.00	3.80%

SUBTOTAL G.I. + PRODIM 707,955.48 6.78%

TOTAL REPORTADO FISMDF 10,438,260.44 100%
% FISMDF EJERCIDO CON RESPECTO A FISMDF TOTAL 100.00%



TOTAL DE PROYECTOS: 8

TIPO DE INVERSIONES REALIZADAS

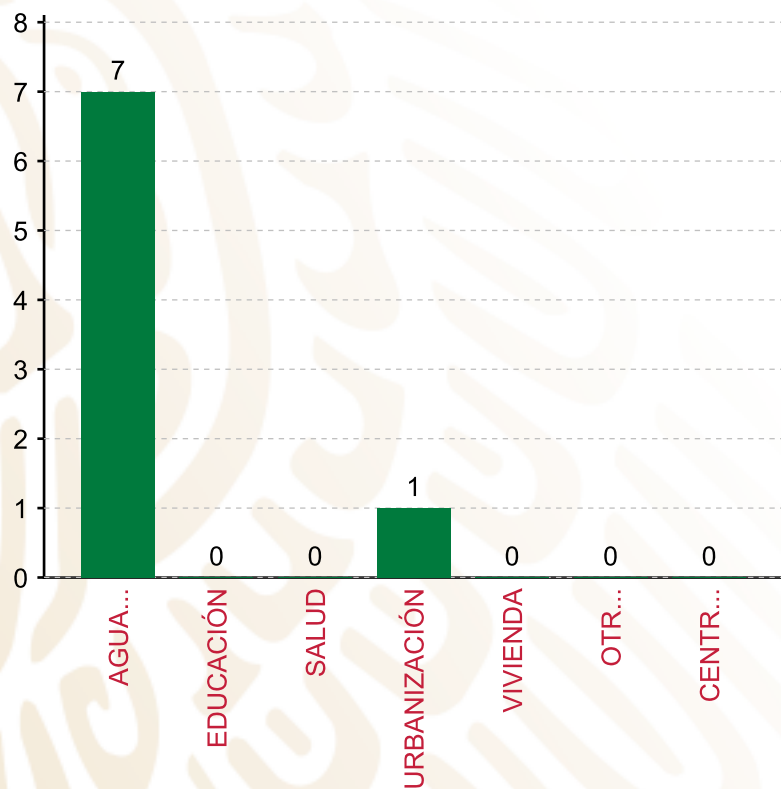
(POR INCIDENCIA)

TIPO DE INVERSIONES REALIZADAS CON RECURSOS FISMDF

TIPO	MONTO	PORCENTAJE(%)
DIRECTA	8,232,093.28	78.86%
COMPLEMENTARIA	1,498,211.68	14.35%
SUBTOTAL DE INVERSIONES	9,730,304.96	93.22%
GASTOS INDIRECTOS	310,999.48	2.98%
PRODIM	396,956.00	3.80%
SUBTOTAL G.I. + PRODIM	707,955.48	6.78%
TOTAL REPORTADO FISMDF	10,438,260.44	100%
% FISMDF EJERCIDO CON RESPECTO A FISMDF TOTAL		100.00%

FONDO DE APORTACIONES PARA LA INFRAESTRUCTURA
SOCIAL MUNICIPAL Y DE LAS DEMARCACIONES
TERRITORIALES DE TLAPANALÁ

FISMDF 2019



TOTAL DE PROYECTOS: 8



BIENESTAR
SECRETARÍA DE BIENESTAR

TIPO DE INVERSIONES REALIZADAS

(POR RUBRO DE GASTO)

TIPO DE INVERSIONES REALIZADAS CON RECURSOS FISMDF

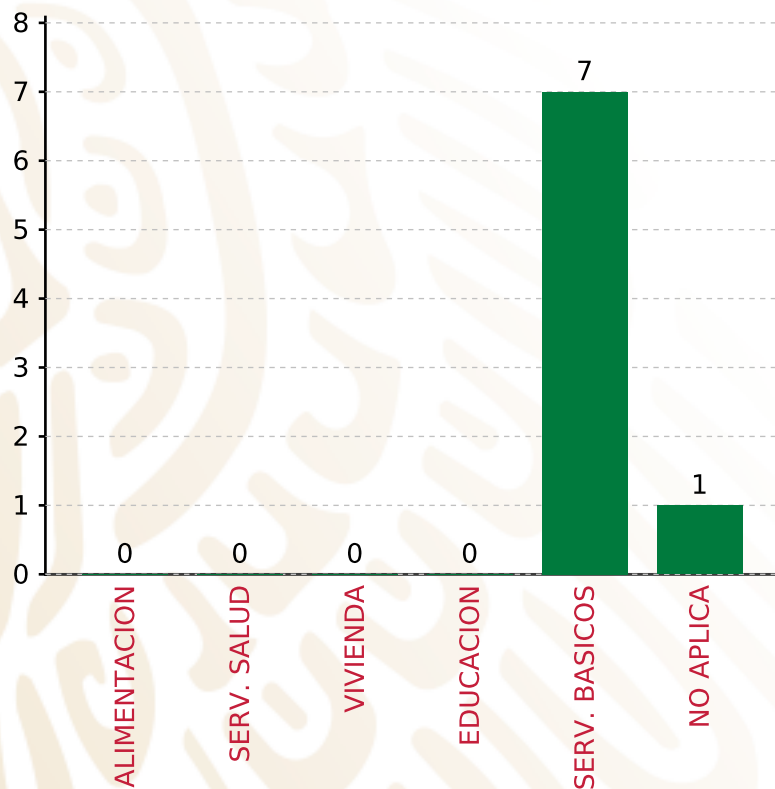
RUBRO	MONTO	PORCENTAJE(%)
AGUA Y SANEAMIENTO	8,232,093.28	78.86%
EDUCACIÓN	0.00	%
SALUD	0.00	%
URBANIZACIÓN	1,498,211.68	14.35%
VIVIENDA	0.00	%
OTROS PROYECTOS	0.00	%
CENTROS INTEGRADORES DE	0.00	%
SUBTOTAL DE INVERSIONES	9,730,304.96	93.22%
GASTOS INDIRECTOS	310,999.48	2.98%
PRODIM	396,956.00	3.80%
SUBTOTAL G.I. + PRODIM	707,955.48	6.78%
TOTAL REPORTADO FISMDF	10,438,260.44	100%
% FISMDF EJERCIDO CON RESPECTO A FISMDF TOTAL		100.00%

FONDO DE APORTACIONES PARA LA INFRAESTRUCTURA SOCIAL MUNICIPAL Y DE LAS DEMARCACIONES TERRITORIALES DE TLAPANALÁ

FISMDF 2019



BIENESTAR
SECRETARÍA DE BIENESTAR



TOTAL DE PROYECTOS: 8

TIPO DE INVERSIONES REALIZADAS

(POR CARENCIA SOCIAL)

TIPO DE INVERSIONES REALIZADAS CON RECURSOS FISMDF

CARENCIA SOCIAL	MONTO	PORCENTAJE(%)
ALIMENTACION	0.00	%
SERV. SALUD	0.00	%
VIVIENDA	0.00	%
EDUCACION	0.00	%
SERV. BASICOS	8,232,093.28	78.86%
NO APLICA	1,498,211.68	14.35%
SUBTOTAL DE INVERSIONES	9,730,304.96	93.22%
GASTOS INDIRECTOS	310,999.48	2.98%
PRODIM	396,956.00	3.80%
SUBTOTAL G.I. + PRODIM	707,955.48	6.78%
TOTAL REPORTADO FISMDF	10,438,260.44	100%
% FISMDF EJERCIDO CON RESPECTO A FISMDF TOTAL		100.00%



BIENESTAR
SECRETARÍA DE BIENESTAR



**FONDO DE APORTACIONES PARA LA INFRAESTRUCTURA SOCIAL
MUNICIPAL Y DE LAS DEMARCACIONES TERRITORIALES DE
VENUSTIANO CARRANZA**

FISMDF 2019



DISTRIBUCIÓN DE LA INVERSIÓN - ENTIDAD

(ASIGNADA, REPORTADA Y POR EJERCER)



● Inversión por Ejercer ● Inversión Reportada

Inversión Asignada

\$ 21,666,384.02



Crédito BANOBRAS

\$ 0.00



Deuda BANOBRAS

\$ 0.00



Recursos Disponibles

\$ 21,666,384.02

Monto Reportado

\$ 21,666,384.02





31

PROYECTOS REALIZADOS

FISMDF

1



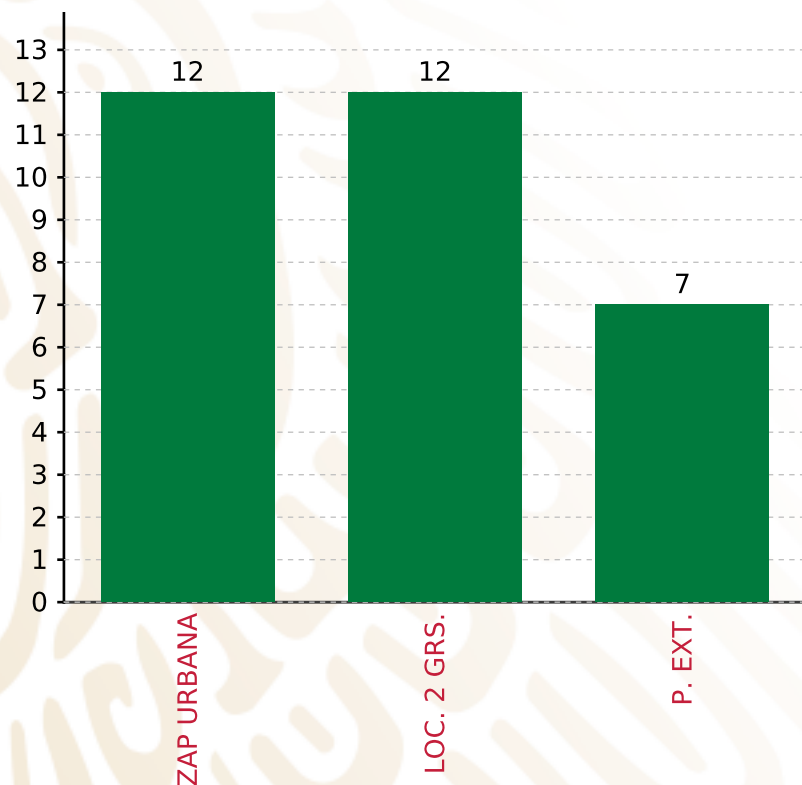
**MUNICIPIOS
REPORTARON**

FONDO DE APORTACIONES PARA LA INFRAESTRUCTURA SOCIAL MUNICIPAL Y DE LAS DEMARCACIONES TERRITORIALES DE VENUSTIANO CARRANZA

FISMDF 2019



BIENESTAR
SECRETARÍA DE BIENESTAR



TOTAL DE PROYECTOS: 31

TIPO DE INVERSIONES REALIZADAS

(POR FOCALIZACIÓN)

TIPO DE INVERSIONES REALIZADAS CON RECURSOS FISMDF

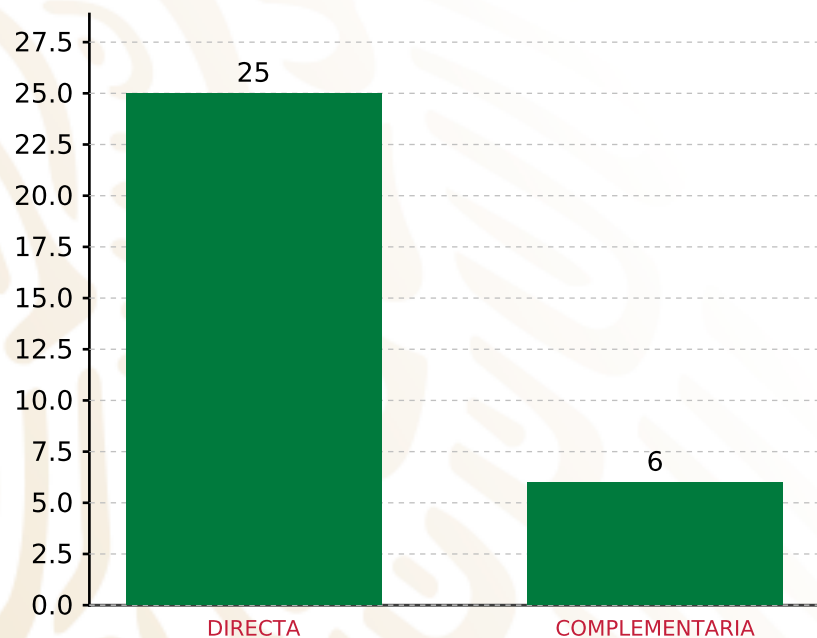
FOCALIZACIÓN	MONTO	PORCENTAJE(%)
ZAP URBANA	7,893,217.77	36.43%
LOC. 2 GRS.	5,102,250.65	23.55%
P. EXT.	8,025,915.60	37.04%
SUBTOTAL DE INVERSIONES	21,021,384.02	97.02%
GASTOS INDIRECTOS	645,000.00	2.98%
PRODIM	0.00	0.00%
SUBTOTAL G.I. + PRODIM	645,000.00	2.98%
TOTAL REPORTADO FISMDF	21,666,384.02	100%
% FISMDF EJERCIDO CON RESPECTO A FISMDF TOTAL		100.00%

FONDO DE APORTACIONES PARA LA INFRAESTRUCTURA SOCIAL MUNICIPAL Y DE LAS DEMARCACIONES TERRITORIALES DE VENUSTIANO CARRANZA

FISMDF 2019



BIENESTAR
SECRETARÍA DE BIENESTAR



TOTAL DE PROYECTOS: 31

TIPO DE INVERSIONES REALIZADAS

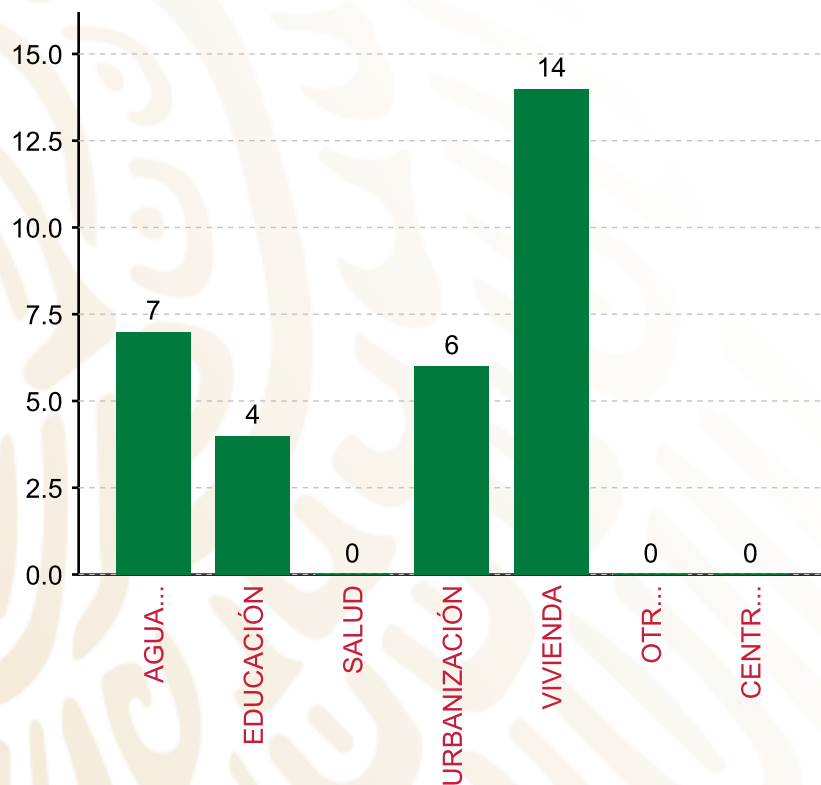
(POR INCIDENCIA)

TIPO DE INVERSIONES REALIZADAS CON RECURSOS FISMDF

TIPO	MONTO	PORCENTAJE(%)
DIRECTA	16,313,656.52	75.29%
COMPLEMENTARIA	4,707,727.50	21.73%
SUBTOTAL DE INVERSIONES	21,021,384.02	97.02%
GASTOS INDIRECTOS	645,000.00	2.98%
PRODIM	0.00	0.00%
SUBTOTAL G.I. + PRODIM	645,000.00	2.98%
TOTAL REPORTADO FISMDF	21,666,384.02	100%
% FISMDF EJERCIDO CON RESPECTO A FISMDF TOTAL		100.00%

FONDO DE APORTACIONES PARA LA INFRAESTRUCTURA
SOCIAL MUNICIPAL Y DE LAS DEMARCACIONES
TERRITORIALES DE VENUSTIANO CARRANZA

FISMDF 2019



TOTAL DE PROYECTOS:

31

TIPO DE INVERSIONES REALIZADAS

(POR RUBRO DE GASTO)

TIPO DE INVERSIONES REALIZADAS CON RECURSOS FISMDF

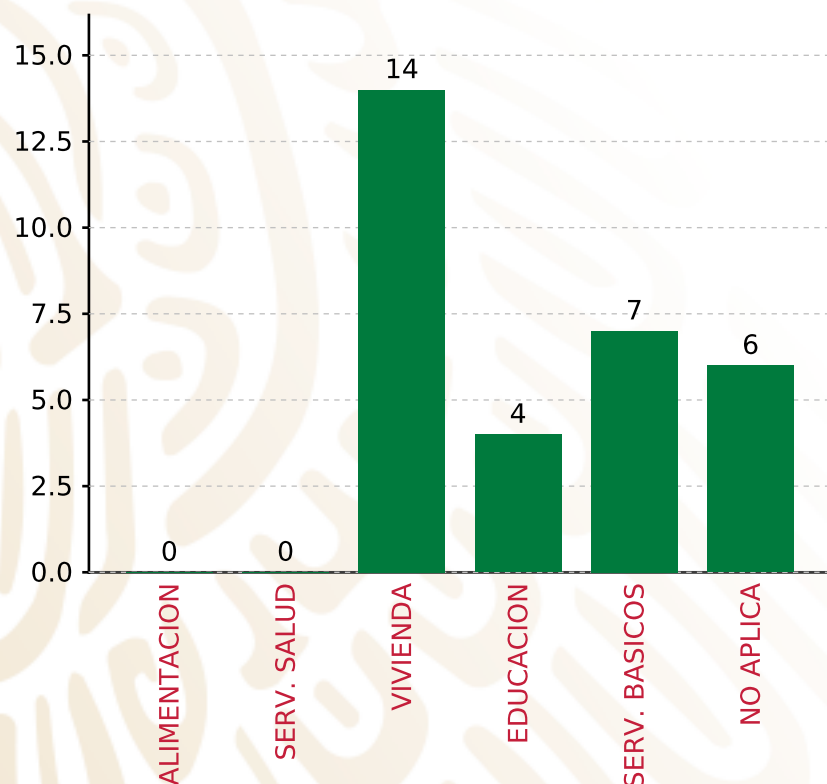
RUBRO	MONTO	PORCENTAJE(%)
AGUA Y SANEAMIENTO	8,085,870.47	37.32%
EDUCACIÓN	3,252,473.91	15.01%
SALUD	0.00	%
URBANIZACIÓN	4,707,727.50	21.73%
VIVIENDA	4,975,312.14	22.96%
OTROS PROYECTOS	0.00	%
CENTROS INTEGRADORES DE	0.00	%
SUBTOTAL DE INVERSIONES	21,021,384.02	97.02%
GASTOS INDIRECTOS	645,000.00	2.98%
PRODIM	0.00	0.00%
SUBTOTAL G.I. + PRODIM	645,000.00	2.98%
TOTAL REPORTADO FISMDF	21,666,384.02	100%
% FISMDF EJERCIDO CON RESPECTO A FISMDF TOTAL		100.00%

FONDO DE APORTACIONES PARA LA INFRAESTRUCTURA SOCIAL MUNICIPAL Y DE LAS DEMARCACIONES TERRITORIALES DE VENUSTIANO CARRANZA

FISMDF 2019



BIENESTAR
SECRETARÍA DE BIENESTAR



TOTAL DE PROYECTOS:

31

TIPO DE INVERSIONES REALIZADAS

(POR CARENCIA SOCIAL)

TIPO DE INVERSIONES REALIZADAS CON RECURSOS FISMDF

CARENCIA SOCIAL	MONTO	PORCENTAJE(%)
ALIMENTACION	0.00	0.00%
SERV. SALUD	0.00	0.00%
VIVIENDA	4,975,312.14	22.96%
EDUCACION	3,252,473.91	15.01%
SERV. BASICOS	8,085,870.47	37.32%
NO APLICA	4,707,727.50	21.73%
SUBTOTAL DE INVERSIONES	21,021,384.02	97.02%
GASTOS INDIRECTOS	645,000.00	2.98%
PRODIM	0.00	0.00%
SUBTOTAL G.I. + PRODIM	645,000.00	2.98%
TOTAL REPORTADO FISMDF	21,666,384.02	100%
% FISMDF EJERCIDO CON RESPECTO A FISMDF TOTAL		100.00%



BIENESTAR
SECRETARÍA DE BIENESTAR

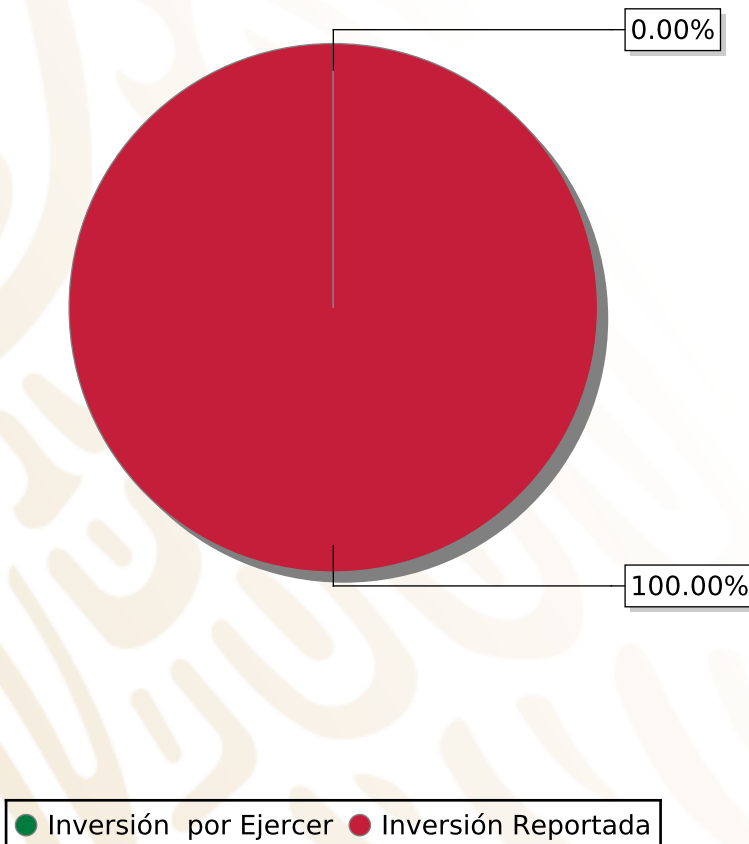


**FONDO DE APORTACIONES PARA LA INFRAESTRUCTURA SOCIAL
MUNICIPAL Y DE LAS DEMARCACIONES TERRITORIALES DE
XAYACATLÁN DE BRAVO**

FISMDF 2019

DISTRIBUCIÓN DE LA INVERSIÓN - ENTIDAD

(ASIGNADA, REPORTADA Y POR EJERCER)



Inversión Asignada

\$ 3,552,352.42



Crédito BANOBRAS

\$ 0.00



Deuda BANOBRAS

\$ 0.00



Recursos Disponibles

\$ 3,552,352.42

Monto Reportado

\$ 3,552,352.42





5

PROYECTOS REALIZADOS

FISMDF

1



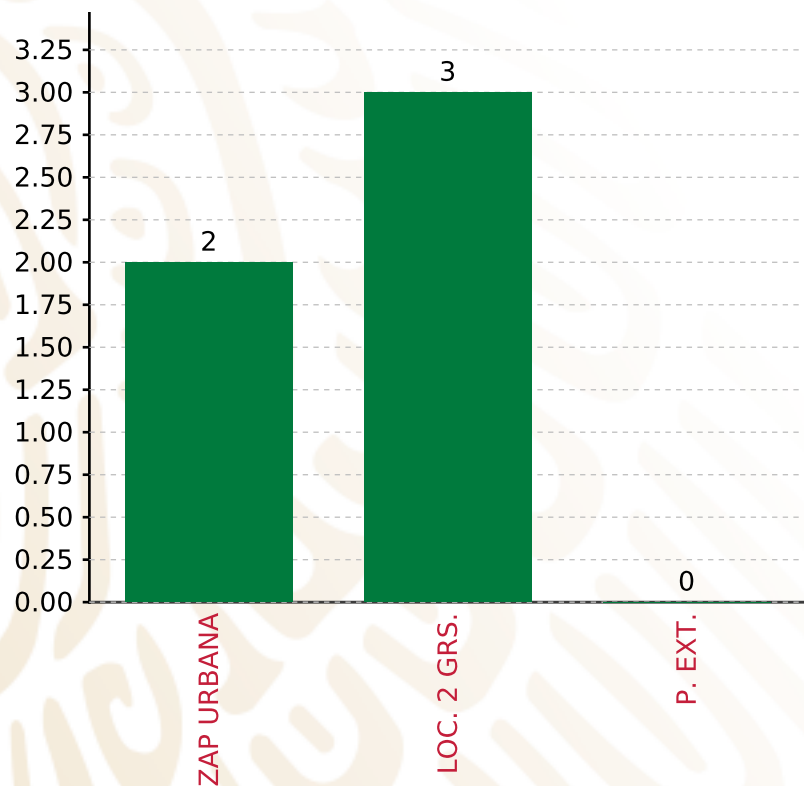
**MUNICIPIOS
REPORTARON**

FONDO DE APORTACIONES PARA LA INFRAESTRUCTURA SOCIAL MUNICIPAL Y DE LAS DEMARCACIONES TERRITORIALES DE XAYACATLÁN DE BRAVO

FISMDF 2019



BIENESTAR
SECRETARÍA DE BIENESTAR



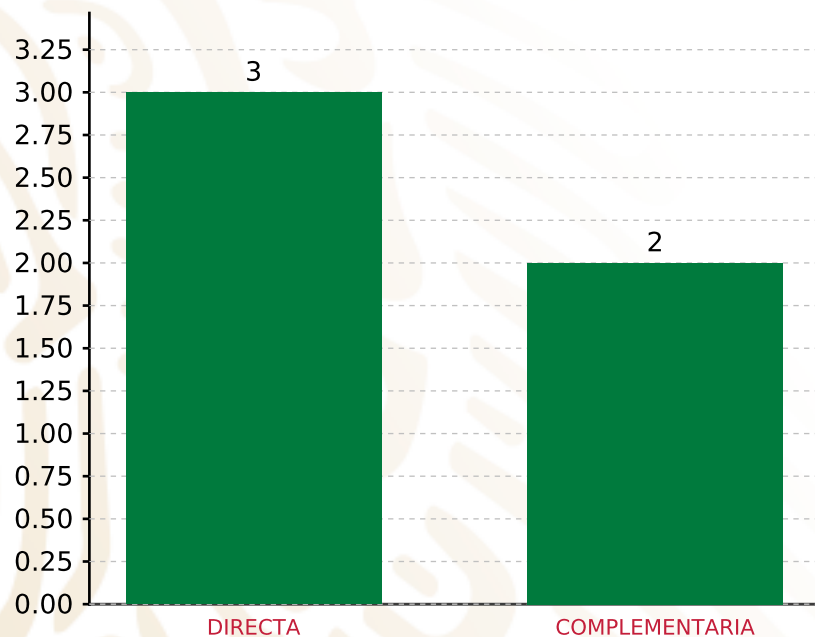
TOTAL DE PROYECTOS: 5

TIPO DE INVERSIONES REALIZADAS

(POR FOCALIZACIÓN)

TIPO DE INVERSIONES REALIZADAS CON RECURSOS FISMDF

FOCALIZACIÓN	MONTO	PORCENTAJE(%)
ZAP URBANA	1,229,052.20	34.60%
LOC. 2 GRS.	2,323,300.22	65.40%
P. EXT.	0.00	0.00%
SUBTOTAL DE INVERSIONES	3,552,352.42	100.00%
GASTOS INDIRECTOS	0.00	0.00%
PRODIM	0.00	0.00%
SUBTOTAL G.I. + PRODIM	0.00	0.00%
TOTAL REPORTADO FISMDF	3,552,352.42	100%
% FISMDF EJERCIDO CON RESPECTO A FISMDF TOTAL		100.00%



TOTAL DE PROYECTOS: 5

TIPO DE INVERSIONES REALIZADAS

(POR INCIDENCIA)

TIPO DE INVERSIONES REALIZADAS CON RECURSOS FISMDF

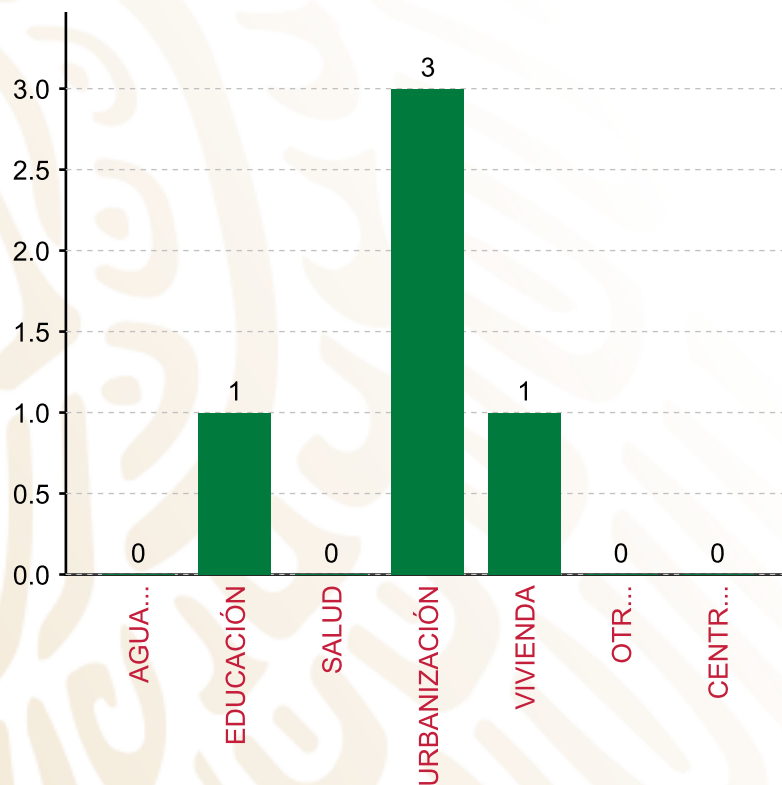
TIPO	MONTO	PORCENTAJE(%)
DIRECTA	1,932,605.55	54.40%
COMPLEMENTARIA	1,619,746.87	45.60%
SUBTOTAL DE INVERSIONES	3,552,352.42	100.00%
GASTOS INDIRECTOS	0.00	0.00%
PRODIM	0.00	0.00%
SUBTOTAL G.I. + PRODIM	0.00	0.00%
TOTAL REPORTADO FISMDF	3,552,352.42	100%
% FISMDF EJERCIDO CON RESPECTO A FISMDF TOTAL		100.00%

FONDO DE APORTACIONES PARA LA INFRAESTRUCTURA SOCIAL MUNICIPAL Y DE LAS DEMARCACIONES TERRITORIALES DE XAYACATLÁN DE BRAVO

FISMDF 2019



BIENESTAR
SECRETARÍA DE BIENESTAR



TOTAL DE PROYECTOS: 5

TIPO DE INVERSIONES REALIZADAS

(POR RUBRO DE GASTO)

TIPO DE INVERSIONES REALIZADAS CON RECURSOS FISMDF

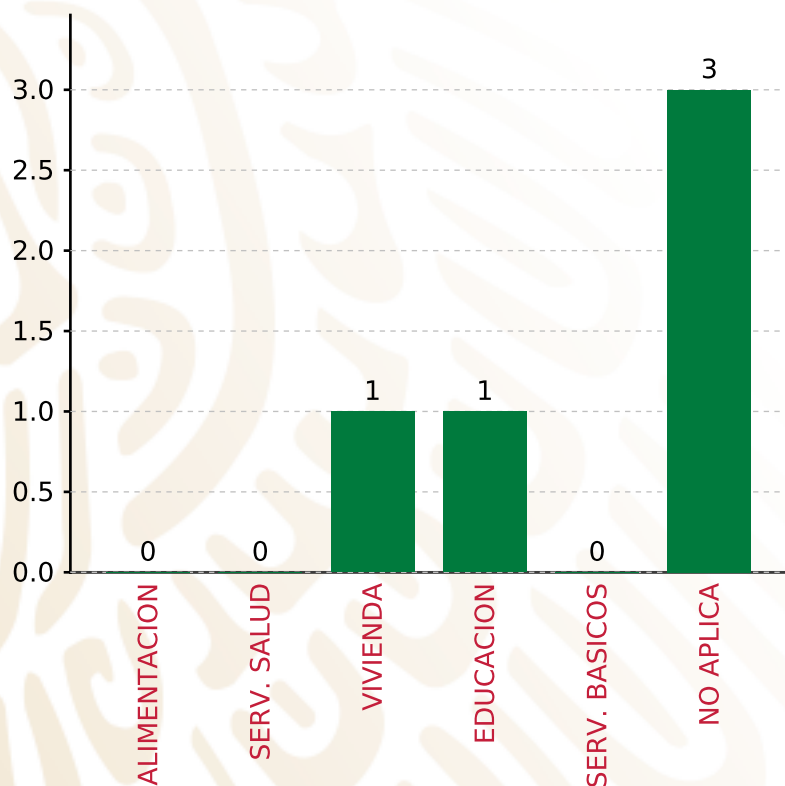
RUBRO	MONTO	PORCENTAJE(%)
AGUA Y SANEAMIENTO	0.00	%
EDUCACIÓN	286,446.65	8.06%
SALUD	0.00	%
URBANIZACIÓN	2,323,300.22	65.40%
VIVIENDA	942,605.55	26.53%
OTROS PROYECTOS	0.00	%
CENTROS INTEGRADORES DE	0.00	%
SUBTOTAL DE INVERSIONES	3,552,352.42	100.00%
GASTOS INDIRECTOS	0.00	0.00%
PRODIM	0.00	0.00%
SUBTOTAL G.I. + PRODIM	0.00	0.00%
TOTAL REPORTADO FISMDF	3,552,352.42	100%
% FISMDF EJERCIDO CON RESPECTO A FISMDF TOTAL		100.00%

FONDO DE APORTACIONES PARA LA INFRAESTRUCTURA SOCIAL MUNICIPAL Y DE LAS DEMARCACIONES TERRITORIALES DE XAYACATLÁN DE BRAVO

FISMDF 2019



BIENESTAR
SECRETARÍA DE BIENESTAR



TOTAL DE PROYECTOS: 5

TIPO DE INVERSIONES REALIZADAS

(POR CARENCIA SOCIAL)

TIPO DE INVERSIONES REALIZADAS CON RECURSOS FISMDF

CARENCIA SOCIAL	MONTO	PORCENTAJE(%)
ALIMENTACION	0.00	%
SERV. SALUD	0.00	%
VIVIENDA	942,605.55	26.53%
EDUCACION	286,446.65	8.06%
SERV. BASICOS	0.00	%
NO APLICA	2,323,300.22	65.40%
SUBTOTAL DE INVERSIONES	3,552,352.42	100.00%
GASTOS INDIRECTOS	0.00	0.00%
PRODIM	0.00	0.00%
SUBTOTAL G.I. + PRODIM	0.00	0.00%
TOTAL REPORTADO FISMDF	3,552,352.42	100%
% FISMDF EJERCIDO CON RESPECTO A FISMDF TOTAL		100.00%



BIENESTAR
SECRETARÍA DE BIENESTAR



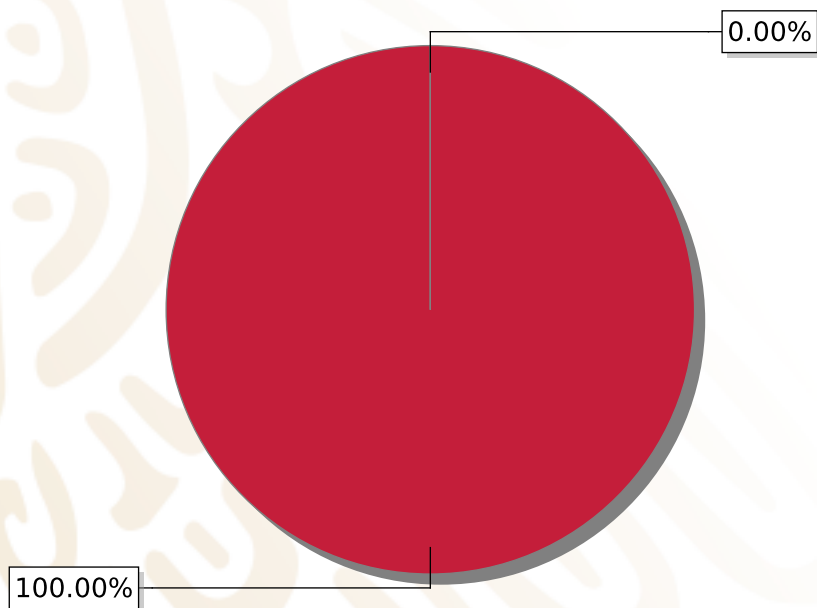
**FONDO DE APORTACIONES PARA LA INFRAESTRUCTURA SOCIAL
MUNICIPAL Y DE LAS DEMARCACIONES TERRITORIALES DE
XOCHIAPULCO**

FISMDF 2019



DISTRIBUCIÓN DE LA INVERSIÓN - ENTIDAD

(ASIGNADA, REPORTADA Y POR EJERCER)



● Inversión por Ejercer ● Inversión Reportada

Inversión Asignada

\$ 8,553,737.38



Crédito BANOBRAS

\$ 0.00



Deuda BANOBRAS

\$ 0.00



Recursos Disponibles

\$ 8,553,737.38

Monto Reportado

\$ 8,553,737.00



17

PROYECTOS REALIZADOS

FISMDF

1



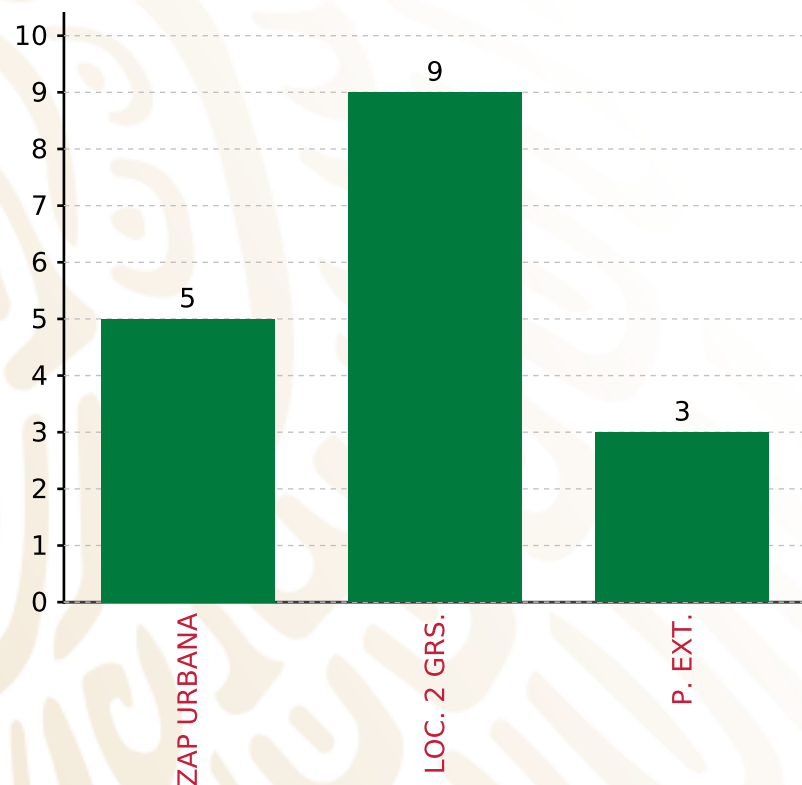
**MUNICIPIOS
REPORTARON**

FONDO DE APORTACIONES PARA LA INFRAESTRUCTURA SOCIAL MUNICIPAL Y DE LAS DEMARCACIONES TERRITORIALES DE XOCHIAPULCO

FISMDF 2019



BIENESTAR
SECRETARÍA DE BIENESTAR



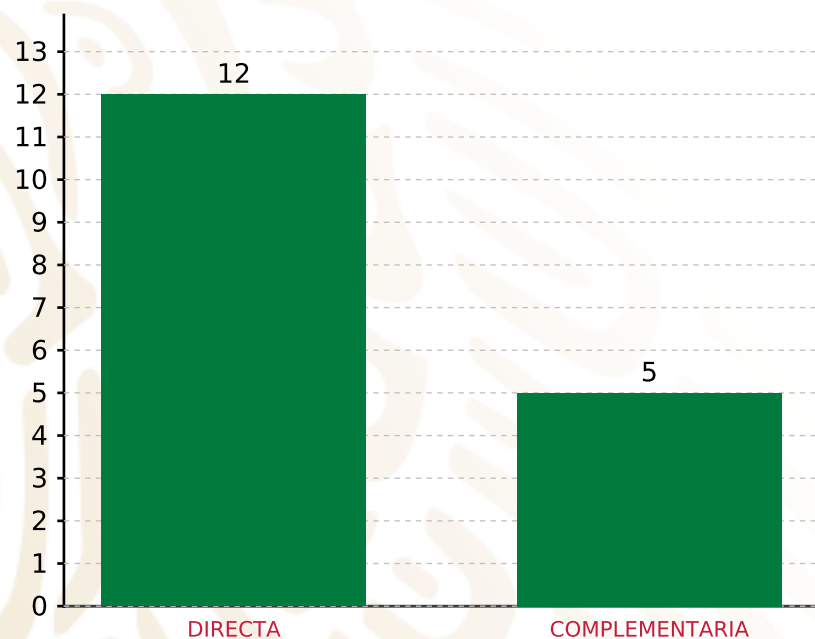
TOTAL DE PROYECTOS: 17

TIPO DE INVERSIONES REALIZADAS

(POR FOCALIZACIÓN)

TIPO DE INVERSIONES REALIZADAS CON RECURSOS FISMDF

FOCALIZACIÓN	MONTO	PORCENTAJE(%)
ZAP URBANA	2,057,864.82	24.06%
LOC. 2 GRS.	5,546,405.88	64.84%
P. EXT.	949,466.30	11.10%
SUBTOTAL DE INVERSIONES	8,553,737.00	100.00%
GASTOS INDIRECTOS	0.00	0.00%
PRODIM	0.00	0.00%
SUBTOTAL G.I. + PRODIM	0.00	0.00%
TOTAL REPORTADO FISMDF	8,553,737.00	100%
% FISMDF EJERCIDO CON RESPECTO A FISMDF TOTAL		100.00%



TOTAL DE PROYECTOS: 17

TIPO DE INVERSIONES REALIZADAS

(POR INCIDENCIA)

TIPO DE INVERSIONES REALIZADAS CON RECURSOS FISMDF

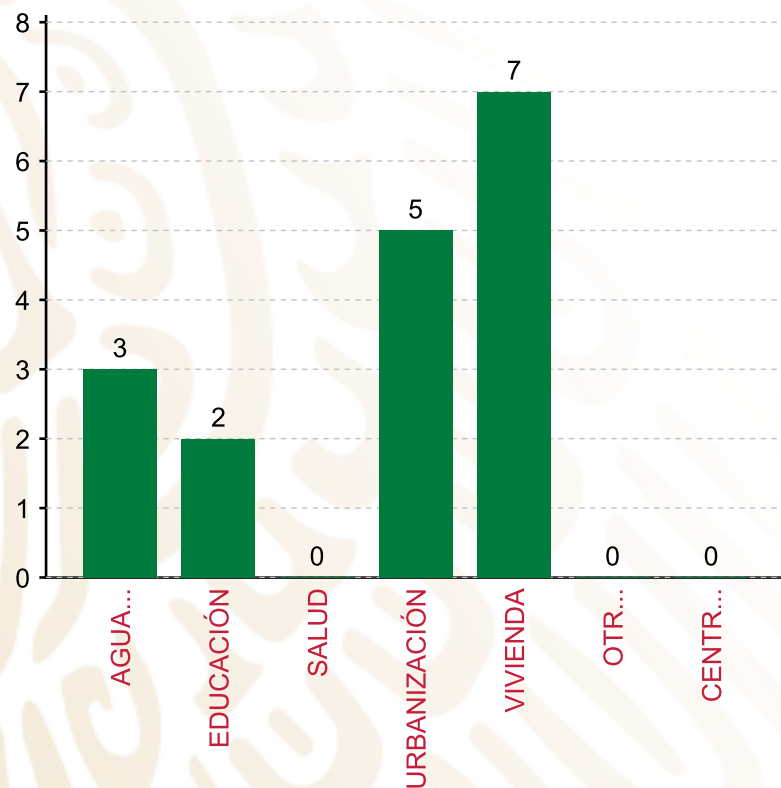
TIPO	MONTO	PORCENTAJE(%)
DIRECTA	6,122,165.29	71.57%
COMPLEMENTARIA	2,431,571.71	28.43%
SUBTOTAL DE INVERSIONES	8,553,737.00	100.00%
GASTOS INDIRECTOS	0.00	0.00%
PRODIM	0.00	0.00%
SUBTOTAL G.I. + PRODIM	0.00	0.00%
TOTAL REPORTADO FISMDF	8,553,737.00	100%
% FISMDF EJERCIDO CON RESPECTO A FISMDF TOTAL		100.00%

FONDO DE APORTACIONES PARA LA INFRAESTRUCTURA SOCIAL MUNICIPAL Y DE LAS DEMARCACIONES TERRITORIALES DE XOCHIAPULCO

FISMDF 2019



BIENESTAR
SECRETARÍA DE BIENESTAR



TOTAL DE PROYECTOS:

17

TIPO DE INVERSIONES REALIZADAS

(POR RUBRO DE GASTO)

TIPO DE INVERSIONES REALIZADAS CON RECURSOS FISMDF

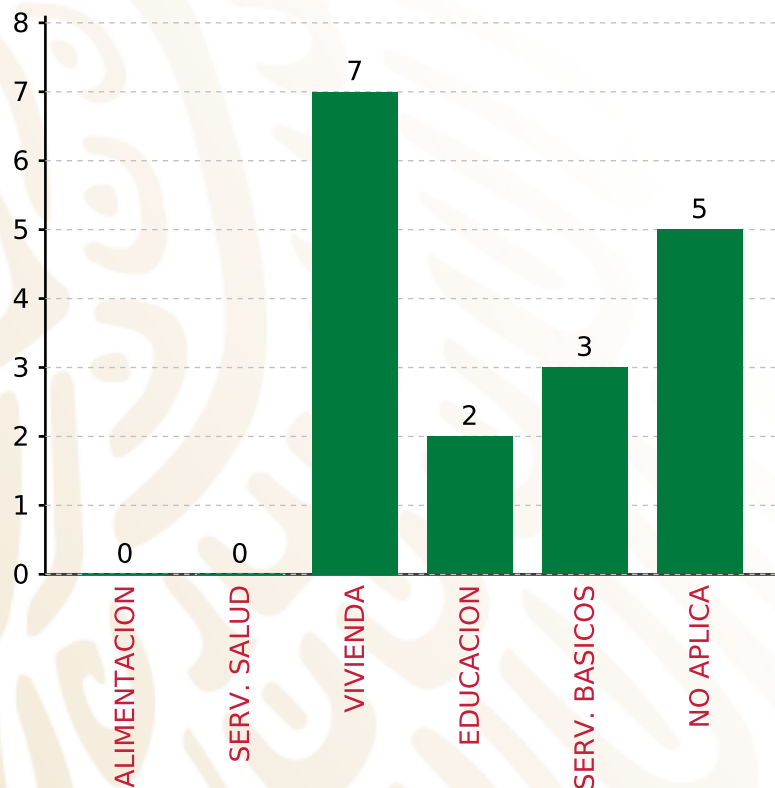
RUBRO	MONTO	PORCENTAJE(%)
AGUA Y SANEAMIENTO	2,537,138.50	29.66%
EDUCACIÓN	383,142.93	4.48%
SALUD	0.00	%
URBANIZACIÓN	2,431,571.71	28.43%
VIVIENDA	3,201,883.86	37.43%
OTROS PROYECTOS	0.00	%
CENTROS INTEGRADORES DE	0.00	%
SUBTOTAL DE INVERSIONES	8,553,737.00	100.00%
GASTOS INDIRECTOS	0.00	0.00%
PRODIM	0.00	0.00%
SUBTOTAL G.I. + PRODIM	0.00	0.00%
TOTAL REPORTADO FISMDF	8,553,737.00	100%
% FISMDF EJERCIDO CON RESPECTO A FISMDF TOTAL		100.00%

FONDO DE APORTACIONES PARA LA INFRAESTRUCTURA SOCIAL MUNICIPAL Y DE LAS DEMARCACIONES TERRITORIALES DE XOCHIAPULCO

FIS MDF 2019



BIENESTAR
SECRETARÍA DE BIENESTAR



TOTAL DE PROYECTOS:

17

TIPO DE INVERSIONES REALIZADAS

(POR CARENCIA SOCIAL)

TIPO DE INVERSIONES REALIZADAS CON RECURSOS FIS MDF

CARENCIA SOCIAL	MONTO	PORCENTAJE(%)
ALIMENTACION	0.00	0.00%
SERV. SALUD	0.00	0.00%
VIVIENDA	3,201,883.86	37.43%
EDUCACION	383,142.93	4.48%
SERV. BASICOS	2,537,138.50	29.66%
NO APLICA	2,431,571.71	28.43%
SUBTOTAL DE INVERSIONES	8,553,737.00	100.00%
GASTOS INDIRECTOS	0.00	0.00%
PRODIM	0.00	0.00%
SUBTOTAL G.I. + PRODIM	0.00	0.00%
TOTAL REPORTADO FIS MDF	8,553,737.00	100%
% FIS MDF EJERCIDO CON RESPECTO A FIS MDF TOTAL		100.00%



BIENESTAR
SECRETARÍA DE BIENESTAR



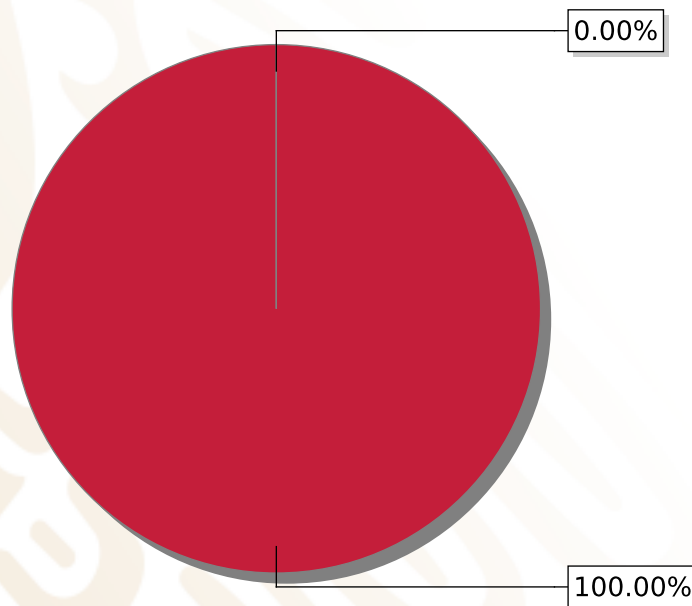
**FONDO DE APORTACIONES PARA LA INFRAESTRUCTURA SOCIAL
MUNICIPAL Y DE LAS DEMARCACIONES TERRITORIALES DE
ZINACATEPEC**

FISMDF 2019



DISTRIBUCIÓN DE LA INVERSIÓN - ENTIDAD

(ASIGNADA, REPORTADA Y POR EJERCER)



● Inversión por Ejercer ● Inversión Reportada

Inversión Asignada

\$ 15,226,870.98



Crédito BANOBRAS

\$ 0.00



Deuda BANOBRAS

\$ 0.00



Recursos Disponibles

\$ 15,226,870.98

Monto Reportado
\$ 15,226,870.98





15

PROYECTOS REALIZADOS

FISMDF

1



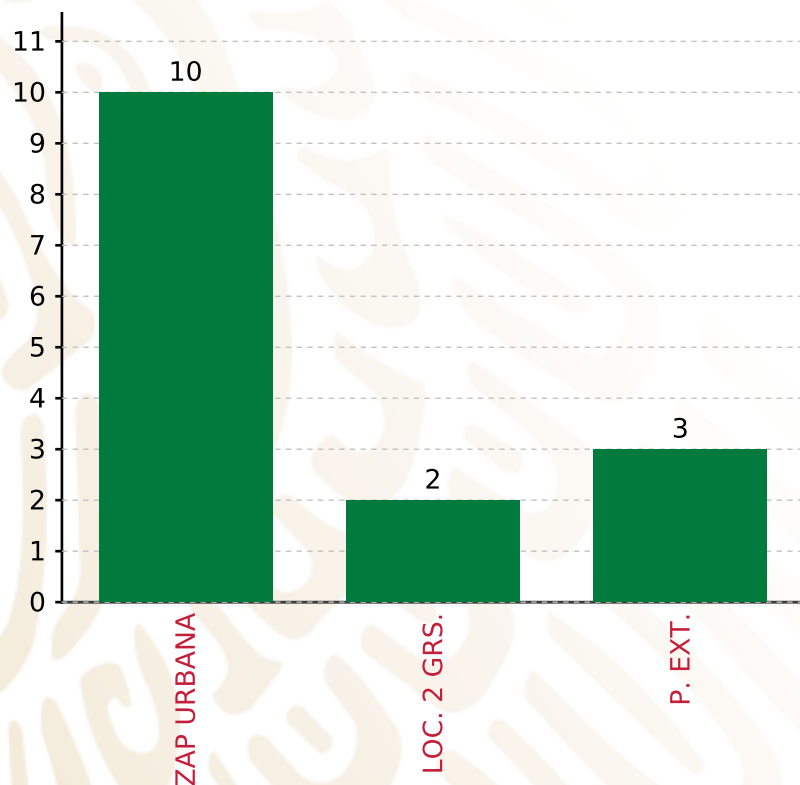
**MUNICIPIOS
REPORTARON**

FONDO DE APORTACIONES PARA LA INFRAESTRUCTURA SOCIAL MUNICIPAL Y DE LAS DEMARCACIONES TERRITORIALES DE ZINACATEPEC

FISMDF 2019



BIENESTAR
SECRETARÍA DE BIENESTAR



TOTAL DE PROYECTOS: 15

TIPO DE INVERSIONES REALIZADAS

(POR FOCALIZACIÓN)

TIPO DE INVERSIONES REALIZADAS CON RECURSOS FISMDF

FOCALIZACIÓN	MONTO	PORCENTAJE(%)
ZAP URBANA	11,062,735.26	72.65%
LOC. 2 GRS.	2,056,705.71	13.51%
P. EXT.	2,107,430.01	13.84%

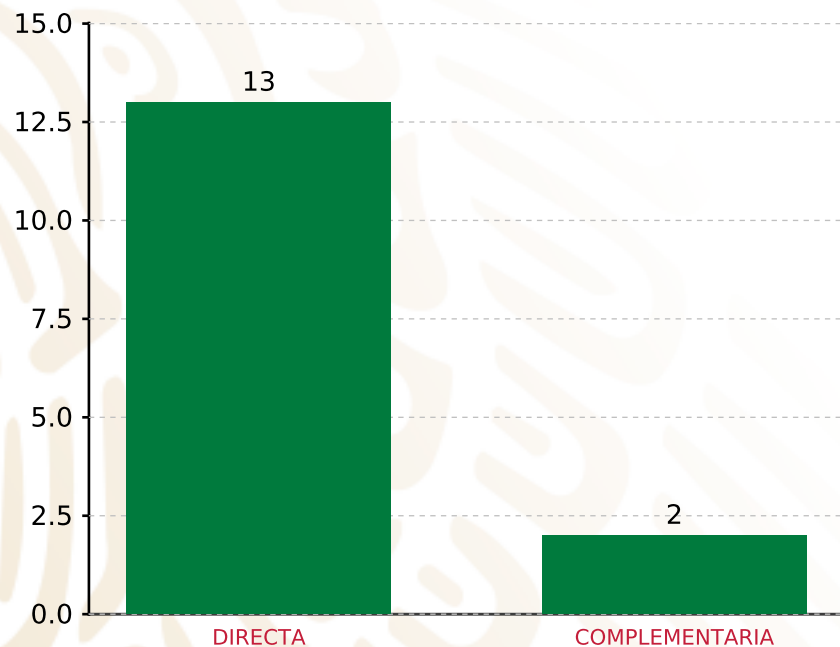
SUBTOTAL DE INVERSIONES 15,226,870.98 100.00%

GASTOS INDIRECTOS	0.00	0.00%
PRODIM	0.00	0.00%

SUBTOTAL G.I. + PRODIM 0.00 0.00%

TOTAL REPORTADO FISMDF 15,226,870.98 100%

% FISMDF EJERCIDO CON RESPECTO A FISMDF TOTAL 100.00%



TOTAL DE PROYECTOS: 15

TIPO DE INVERSIONES REALIZADAS

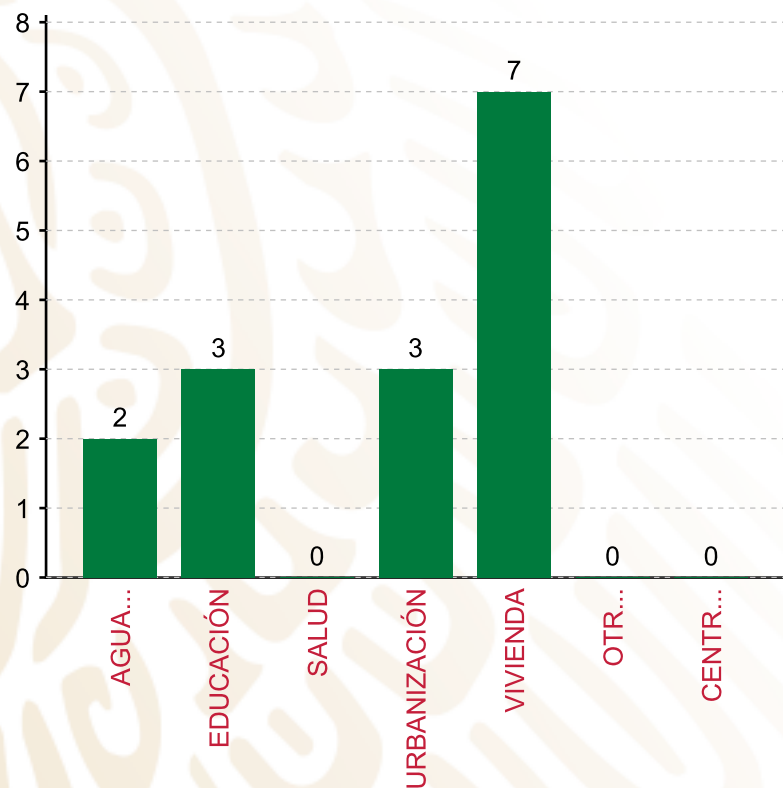
(POR INCIDENCIA)

TIPO DE INVERSIONES REALIZADAS CON RECURSOS FISMDF

TIPO	MONTO	PORCENTAJE(%)
DIRECTA	12,639,916.14	83.01%
COMPLEMENTARIA	2,586,954.84	16.99%
SUBTOTAL DE INVERSIONES	15,226,870.98	100.00%
GASTOS INDIRECTOS	0.00	0.00%
PRODIM	0.00	0.00%
SUBTOTAL G.I. + PRODIM	0.00	0.00%
TOTAL REPORTADO FISMDF	15,226,870.98	100%
% FISMDF EJERCIDO CON RESPECTO A FISMDF TOTAL		100.00%

FONDO DE APORTACIONES PARA LA INFRAESTRUCTURA SOCIAL MUNICIPAL Y DE LAS DEMARCACIONES TERRITORIALES DE ZINACATEPEC

FISMDF 2019



TOTAL DE PROYECTOS: 15

TIPO DE INVERSIONES REALIZADAS

(POR RUBRO DE GASTO)

TIPO DE INVERSIONES REALIZADAS CON RECURSOS FISMDF

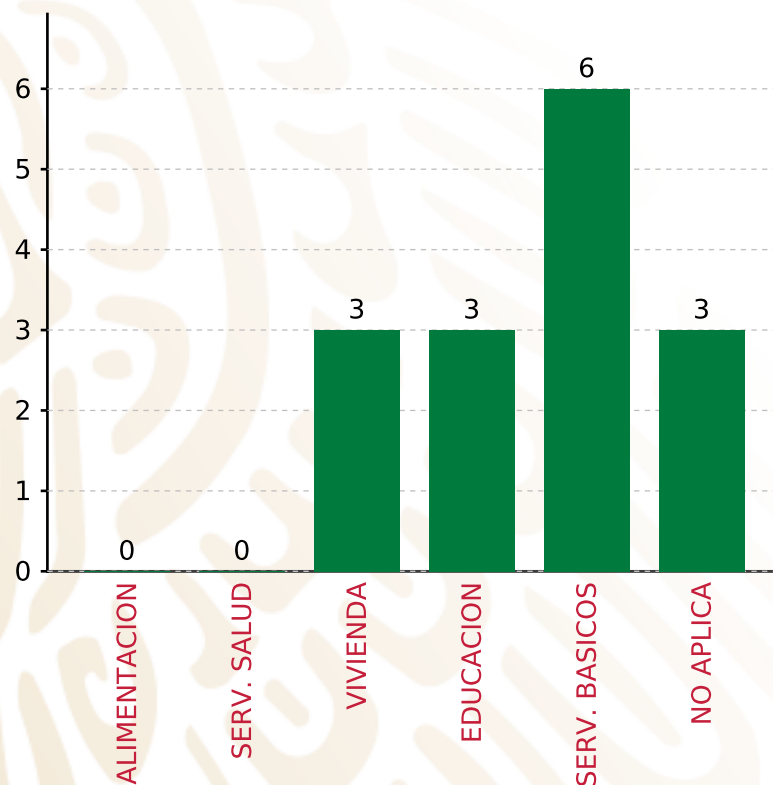
RUBRO	MONTO	PORCENTAJE(%)
AGUA Y SANEAMIENTO	791,541.69	5.20%
EDUCACIÓN	2,203,741.76	14.47%
SALUD	0.00	%
URBANIZACIÓN	4,820,332.43	31.66%
VIVIENDA	7,411,255.10	48.67%
OTROS PROYECTOS	0.00	%
CENTROS INTEGRADORES DE	0.00	%
SUBTOTAL DE INVERSIONES	15,226,870.98	100.00%
GASTOS INDIRECTOS	0.00	0.00%
PRODIM	0.00	0.00%
SUBTOTAL G.I. + PRODIM	0.00	0.00%
TOTAL REPORTADO FISMDF	15,226,870.98	100%
% FISMDF EJERCIDO CON RESPECTO A FISMDF TOTAL		100.00%

FONDO DE APORTACIONES PARA LA INFRAESTRUCTURA SOCIAL MUNICIPAL Y DE LAS DEMARCACIONES TERRITORIALES DE ZINACATEPEC

FISMDF 2019



BIENESTAR
SECRETARÍA DE BIENESTAR



TOTAL DE PROYECTOS: 15

TIPO DE INVERSIONES REALIZADAS

(POR CARENCIA SOCIAL)

TIPO DE INVERSIONES REALIZADAS CON RECURSOS FISMDF

CARENCIA SOCIAL	MONTO	PORCENTAJE(%)
ALIMENTACION	0.00	%
SERV. SALUD	0.00	%
VIVIENDA	6,808,083.30	44.71%
EDUCACION	2,203,741.76	14.47%
SERV. BASICOS	1,394,713.49	9.16%
NO APLICA	4,820,332.43	31.66%
SUBTOTAL DE INVERSIONES	15,226,870.98	100.00%
GASTOS INDIRECTOS	0.00	0.00%
PRODIM	0.00	0.00%
SUBTOTAL G.I. + PRODIM	0.00	0.00%
TOTAL REPORTADO FISMDF	15,226,870.98	100%
% FISMDF EJERCIDO CON RESPECTO A FISMDF TOTAL		100.00%



BIENESTAR
SECRETARÍA DE BIENESTAR



**FONDO DE APORTACIONES PARA LA INFRAESTRUCTURA SOCIAL
MUNICIPAL Y DE LAS DEMARCACIONES TERRITORIALES DE
AJALPAN**

FISMDF 2019



DISTRIBUCIÓN DE LA INVERSIÓN - ENTIDAD

(ASIGNADA, REPORTADA Y POR EJERCER)



● Inversión por Ejercer ● Inversión Reportada

Inversión Asignada
\$ 136,404,387.20



Crédito BANOBRAS
\$ 0.00



Deuda BANOBRAS
\$ 0.00



Recursos Disponibles
\$ 136,404,387.20

Monto Reportado
\$ 136,404,387.20





90

PROYECTOS REALIZADOS

FISMDF

1



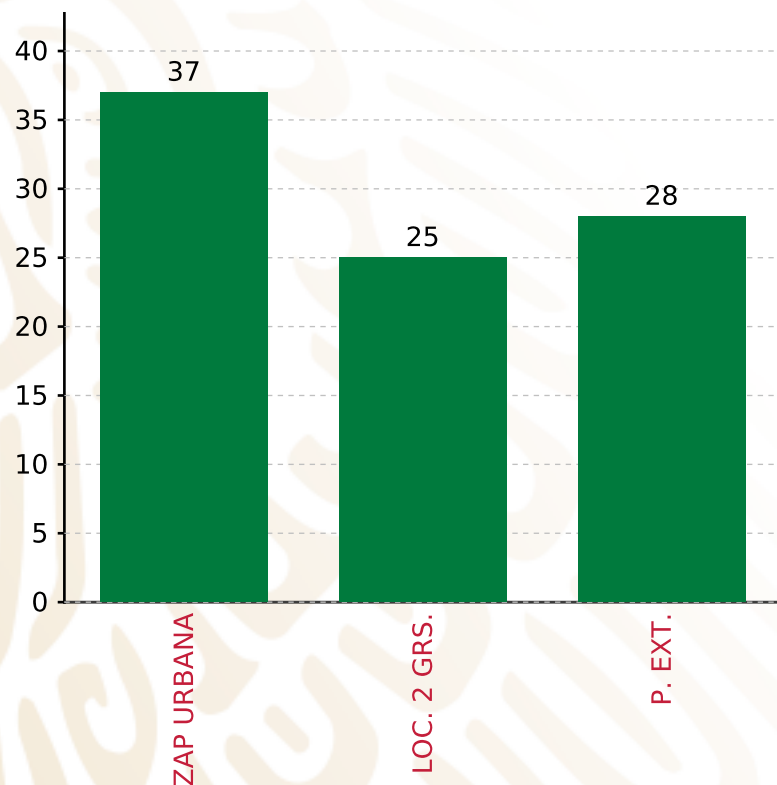
**MUNICIPIOS
REPORTARON**

FONDO DE APORTACIONES PARA LA INFRAESTRUCTURA SOCIAL MUNICIPAL Y DE LAS DEMARCACIONES TERRITORIALES DE AJALPAN

FISMDF 2019



BIENESTAR
SECRETARÍA DE BIENESTAR



TOTAL DE PROYECTOS: 90

TIPO DE INVERSIONES REALIZADAS

(POR FOCALIZACIÓN)

TIPO DE INVERSIONES REALIZADAS CON RECURSOS FISMDF

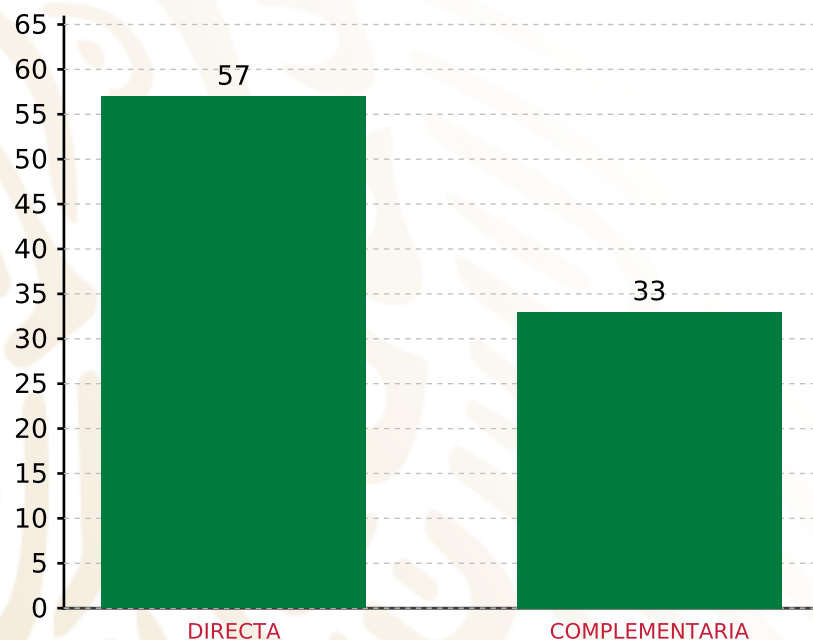
FOCALIZACIÓN	MONTO	PORCENTAJE(%)
ZAP URBANA	51,286,000.31	37.60%
LOC. 2 GRS.	41,446,038.65	30.38%
P. EXT.	41,616,808.24	30.51%
SUBTOTAL DE INVERSIONES	134,348,847.20	98.49%
GASTOS INDIRECTOS	2,055,540.00	1.51%
PRODIM	0.00	0.00%
SUBTOTAL G.I. + PRODIM	2,055,540.00	1.51%
TOTAL REPORTADO FISMDF	136,404,387.20	100%
% FISMDF EJERCIDO CON RESPECTO A FISMDF TOTAL		100.00%

FONDO DE APORTACIONES PARA LA INFRAESTRUCTURA SOCIAL MUNICIPAL Y DE LAS DEMARCACIONES TERRITORIALES DE AJALPAN

FISMDF 2019



BIENESTAR
SECRETARÍA DE BIENESTAR



TOTAL DE PROYECTOS: 90

TIPO DE INVERSIONES REALIZADAS

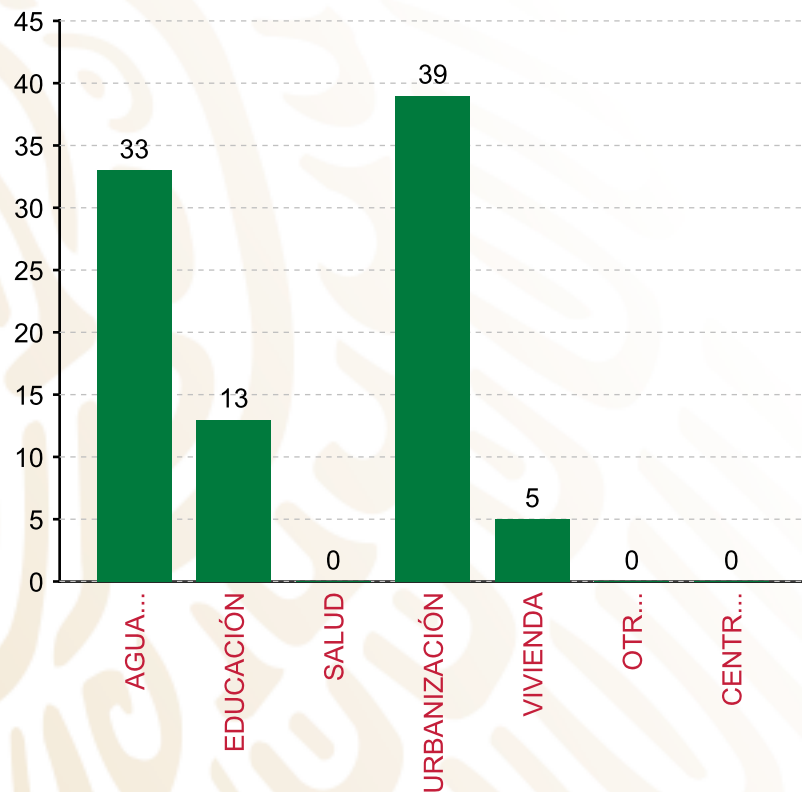
(POR INCIDENCIA)

TIPO DE INVERSIONES REALIZADAS CON RECURSOS FISMDF

TIPO	MONTO	PORCENTAJE(%)
DIRECTA	64,190,237.38	47.06%
COMPLEMENTARIA	70,158,609.82	51.43%
SUBTOTAL DE INVERSIONES	134,348,847.20	98.49%
GASTOS INDIRECTOS	2,055,540.00	1.51%
PRODIM	0.00	0.00%
SUBTOTAL G.I. + PRODIM	2,055,540.00	1.51%
TOTAL REPORTADO FISMDF	136,404,387.20	100%
% FISMDF EJERCIDO CON RESPECTO A FISMDF TOTAL		100.00%

FONDO DE APORTACIONES PARA LA INFRAESTRUCTURA SOCIAL MUNICIPAL Y DE LAS DEMARCACIONES TERRITORIALES DE AJALPAN

FISMDF 2019



TOTAL DE PROYECTOS: 90

TIPO DE INVERSIONES REALIZADAS

(POR RUBRO DE GASTO)

TIPO DE INVERSIONES REALIZADAS CON RECURSOS FISMDF

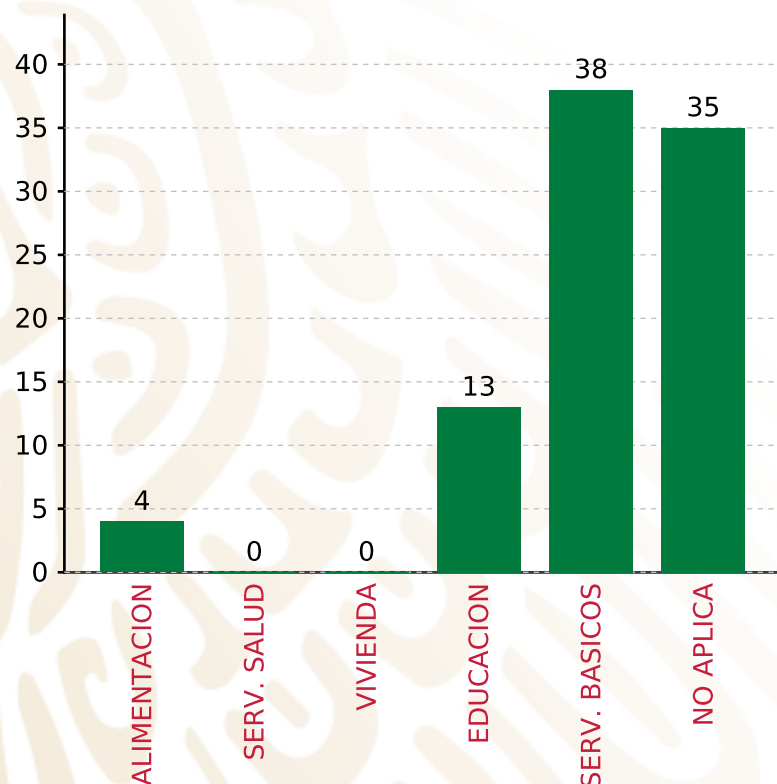
RUBRO	MONTO	PORCENTAJE(%)
AGUA Y SANEAMIENTO	28,302,214.69	20.75%
EDUCACIÓN	10,894,736.22	7.99%
SALUD	0.00	%
URBANIZACIÓN	90,905,249.54	66.64%
VIVIENDA	4,246,646.75	3.11%
OTROS PROYECTOS	0.00	%
CENTROS INTEGRADORES DE	0.00	%
SUBTOTAL DE INVERSIONES	134,348,847.20	98.49%
GASTOS INDIRECTOS	2,055,540.00	1.51%
PRODIM	0.00	0.00%
SUBTOTAL G.I. + PRODIM	2,055,540.00	1.51%
TOTAL REPORTADO FISMDF	136,404,387.20	100%
% FISMDF EJERCIDO CON RESPECTO A FISMDF TOTAL		100.00%

FONDO DE APORTACIONES PARA LA INFRAESTRUCTURA SOCIAL MUNICIPAL Y DE LAS DEMARCACIONES TERRITORIALES DE AJALPAN

FIS MDF 2019



BIENESTAR
SECRETARÍA DE BIENESTAR



TOTAL DE PROYECTOS: 90

TIPO DE INVERSIONES REALIZADAS

(POR CARENCIA SOCIAL)

TIPO DE INVERSIONES REALIZADAS CON RECURSOS FIS MDF

CARENCIA SOCIAL	MONTO	PORCENTAJE(%)
ALIMENTACION	10,146,756.50	7.44%
SERV. SALUD	0.00	%
VIVIENDA	0.00	%
EDUCACION	10,894,736.22	7.99%
SERV. BASICOS	32,548,861.44	23.86%
NO APLICA	80,758,493.04	59.21%
SUBTOTAL DE INVERSIONES	134,348,847.20	98.49%
GASTOS INDIRECTOS	2,055,540.00	1.51%
PRODIM	0.00	0.00%
SUBTOTAL G.I. + PRODIM	2,055,540.00	1.51%
TOTAL REPORTADO FIS MDF	136,404,387.20	100%
% FIS MDF EJERCIDO CON RESPECTO A FIS MDF TOTAL		100.00%



BIENESTAR
SECRETARÍA DE BIENESTAR



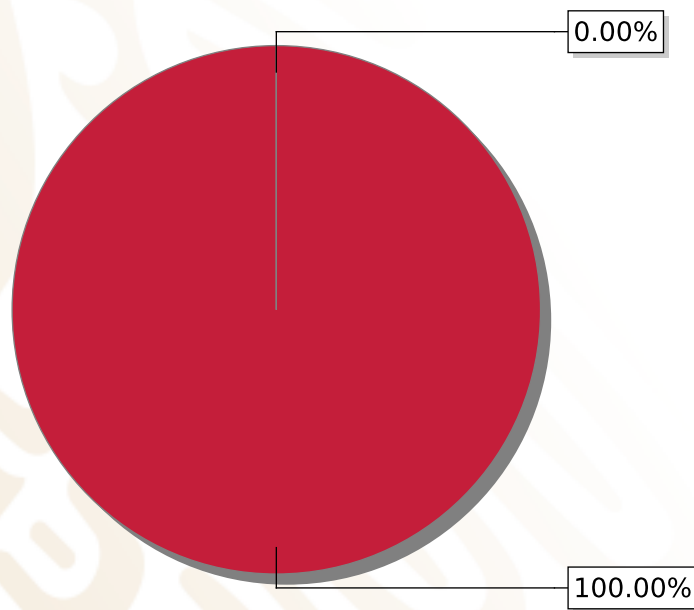
**FONDO DE APORTACIONES PARA LA INFRAESTRUCTURA SOCIAL
MUNICIPAL Y DE LAS DEMARCACIONES TERRITORIALES DE
AQUIXTLA**

FISMDF 2019



DISTRIBUCIÓN DE LA INVERSIÓN - ENTIDAD

(ASIGNADA, REPORTADA Y POR EJERCER)



● Inversión por Ejercer ● Inversión Reportada

Inversión Asignada

\$ 10,585,053.92



Crédito BANOBRAS

\$ 0.00



Deuda BANOBRAS

\$ 0.00



Recursos Disponibles

\$ 10,585,053.92

Monto Reportado

\$ 10,585,053.92





9

PROYECTOS REALIZADOS

FISMDF

1



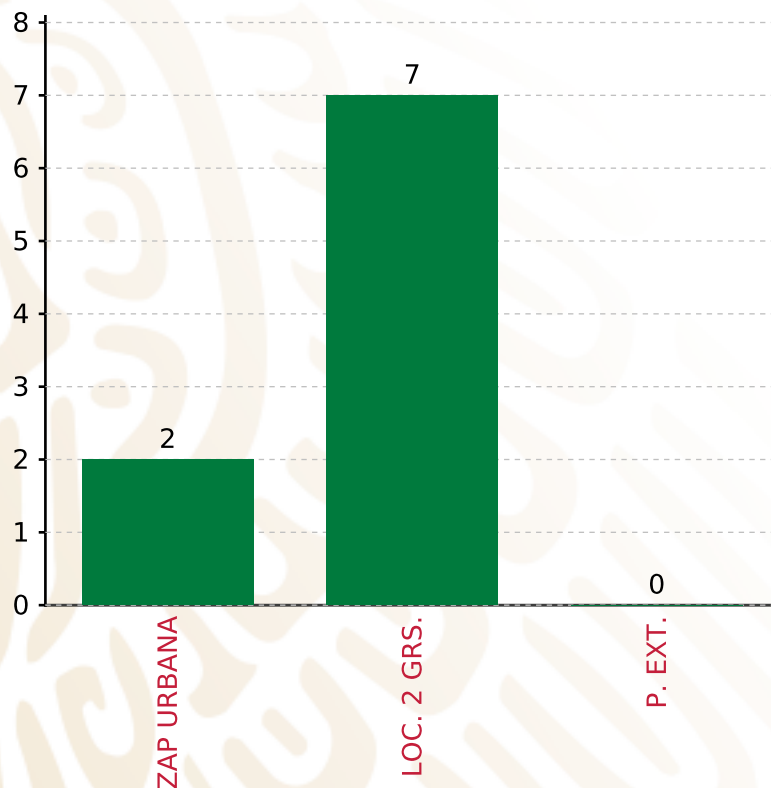
**MUNICIPIOS
REPORTARON**

FONDO DE APORTACIONES PARA LA INFRAESTRUCTURA SOCIAL MUNICIPAL Y DE LAS DEMARCACIONES TERRITORIALES DE AQUIXTLA

FISMDF 2019



BIENESTAR
SECRETARÍA DE BIENESTAR



TOTAL DE PROYECTOS: 9

TIPO DE INVERSIONES REALIZADAS

(POR FOCALIZACIÓN)

TIPO DE INVERSIONES REALIZADAS CON RECURSOS FISMDF

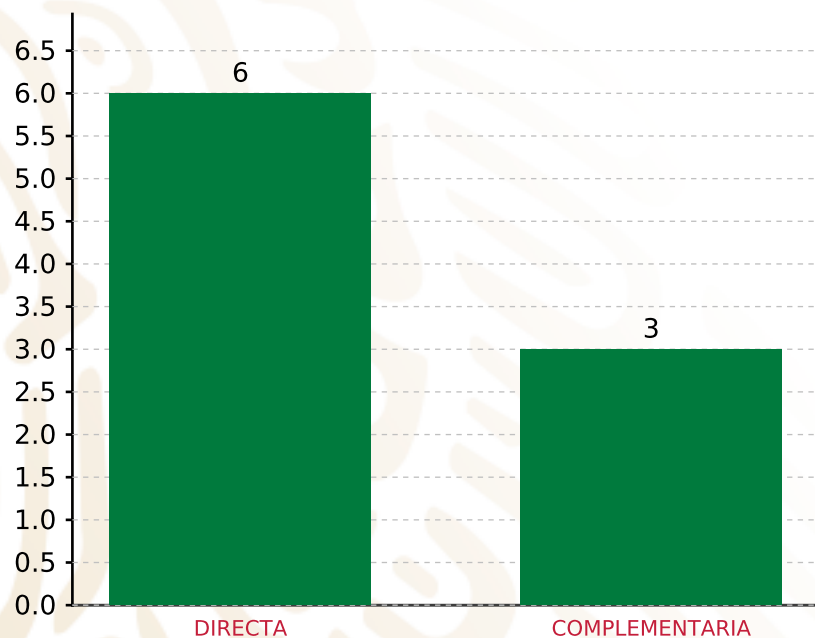
FOCALIZACIÓN	MONTO	PORCENTAJE(%)
ZAP URBANA	2,352,990.32	22.23%
LOC. 2 GRS.	8,232,063.60	77.77%
P. EXT.	0.00	0.00%

SUBTOTAL DE INVERSIONES 10,585,053.92 100.00%

GASTOS INDIRECTOS	0.00	0.00%
PRODIM	0.00	0.00%

SUBTOTAL G.I. + PRODIM 0.00 0.00%

TOTAL REPORTADO FISMDF 10,585,053.92 100%
% FISMDF EJERCIDO CON RESPECTO A FISMDF TOTAL 100.00%



TOTAL DE PROYECTOS: 9

TIPO DE INVERSIONES REALIZADAS

(POR INCIDENCIA)

TIPO DE INVERSIONES REALIZADAS CON RECURSOS FISMDF

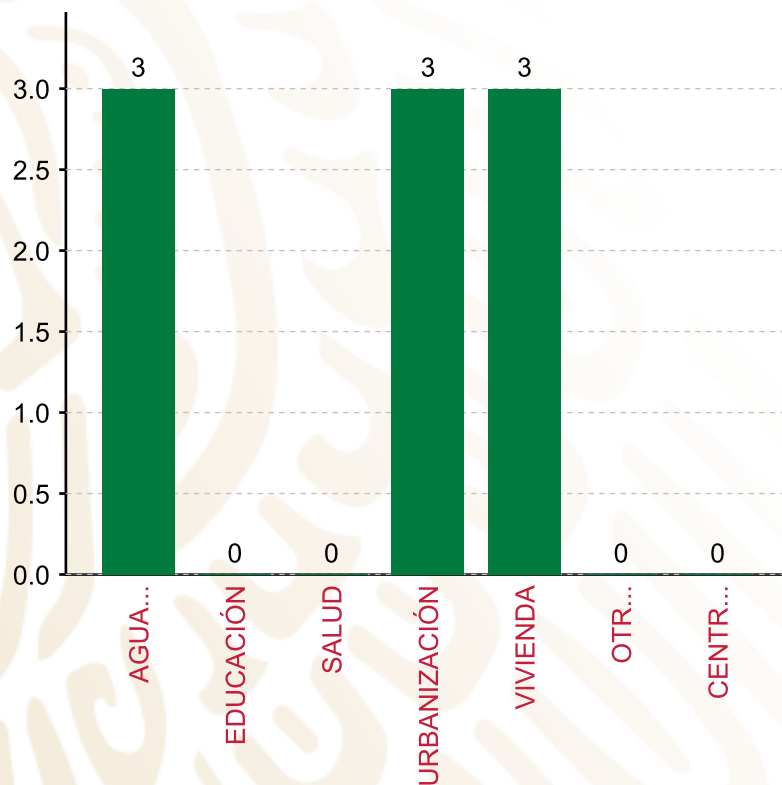
TIPO	MONTO	PORCENTAJE(%)
DIRECTA	6,303,604.50	59.55%
COMPLEMENTARIA	4,281,449.42	40.45%
SUBTOTAL DE INVERSIONES	10,585,053.92	100.00%
GASTOS INDIRECTOS	0.00	0.00%
PRODIM	0.00	0.00%
SUBTOTAL G.I. + PRODIM	0.00	0.00%
TOTAL REPORTADO FISMDF	10,585,053.92	100%
% FISMDF EJERCIDO CON RESPECTO A FISMDF TOTAL		100.00%

FONDO DE APORTACIONES PARA LA INFRAESTRUCTURA SOCIAL MUNICIPAL Y DE LAS DEMARCACIONES TERRITORIALES DE AQUIXTLA

FISMDF 2019



BIENESTAR
SECRETARÍA DE BIENESTAR



TOTAL DE PROYECTOS:

9

TIPO DE INVERSIONES REALIZADAS

(POR RUBRO DE GASTO)

TIPO DE INVERSIONES REALIZADAS CON RECURSOS FISMDF

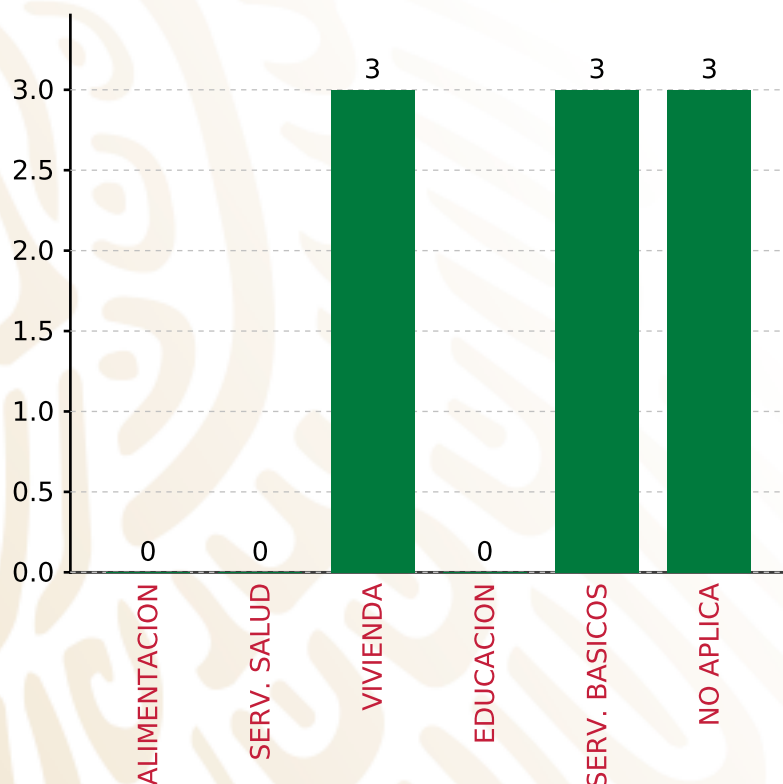
RUBRO	MONTO	PORCENTAJE(%)
AGUA Y SANEAMIENTO	3,795,101.86	35.85%
EDUCACIÓN	0.00	%
SALUD	0.00	%
URBANIZACIÓN	4,281,449.42	40.45%
VIVIENDA	2,508,502.64	23.70%
OTROS PROYECTOS	0.00	%
CENTROS INTEGRADORES DE	0.00	%
SUBTOTAL DE INVERSIONES	10,585,053.92	100.00%
GASTOS INDIRECTOS	0.00	0.00%
PRODIM	0.00	0.00%
SUBTOTAL G.I. + PRODIM	0.00	0.00%
TOTAL REPORTADO FISMDF	10,585,053.92	100%
% FISMDF EJERCIDO CON RESPECTO A FISMDF TOTAL		100.00%

FONDO DE APORTACIONES PARA LA INFRAESTRUCTURA SOCIAL MUNICIPAL Y DE LAS DEMARCACIONES TERRITORIALES DE AQUIXTLA

FISMDF 2019



BIENESTAR
SECRETARÍA DE BIENESTAR



TOTAL DE PROYECTOS:

9

TIPO DE INVERSIONES REALIZADAS

(POR CARENCIA SOCIAL)

TIPO DE INVERSIONES REALIZADAS CON RECURSOS FISMDF

CARENCIA SOCIAL	MONTO	PORCENTAJE(%)
ALIMENTACION	0.00	0.00%
SERV. SALUD	0.00	0.00%
VIVIENDA	2,508,502.64	23.70%
EDUCACION	0.00	0.00%
SERV. BASICOS	3,795,101.86	35.85%
NO APLICA	4,281,449.42	40.45%
SUBTOTAL DE INVERSIONES	10,585,053.92	100.00%
GASTOS INDIRECTOS	0.00	0.00%
PRODIM	0.00	0.00%
SUBTOTAL G.I. + PRODIM	0.00	0.00%
TOTAL REPORTADO FISMDF	10,585,053.92	100%
% FISMDF EJERCIDO CON RESPECTO A FISMDF TOTAL		100.00%



BIENESTAR
SECRETARÍA DE BIENESTAR

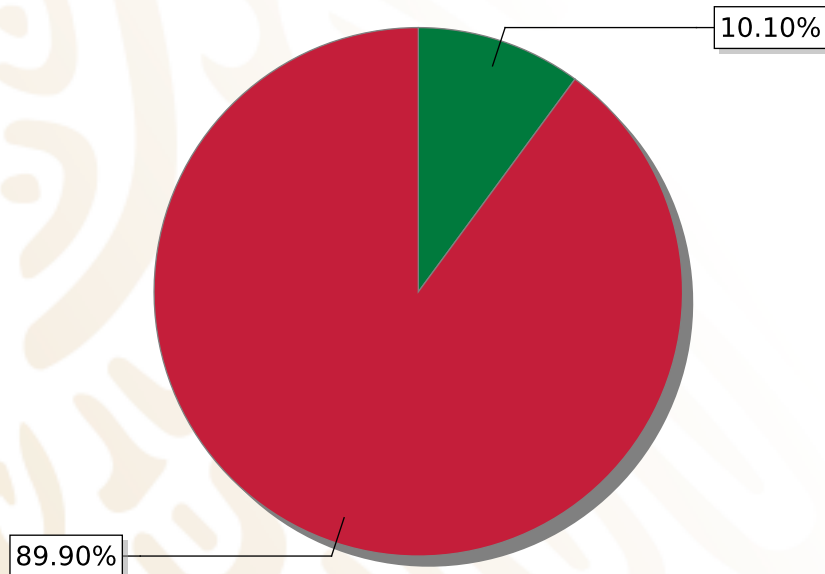


**FONDO DE APORTACIONES PARA LA INFRAESTRUCTURA SOCIAL
MUNICIPAL Y DE LAS DEMARCACIONES TERRITORIALES DE
CORONANGO**

FISMDF 2019

DISTRIBUCIÓN DE LA INVERSIÓN - ENTIDAD

(ASIGNADA, REPORTADA Y POR EJERCER)



● Inversión por Ejercer ● Inversión Reportada

Inversión Asignada
\$ 34,212,868.82



Crédito BANOBRAS
\$ 0.00



Deuda BANOBRAS
\$ 0.00



Recursos Disponibles
\$ 34,212,868.82

Monto Reportado
\$ 30,756,439.56





15

PROYECTOS REALIZADOS

FISMDF

1

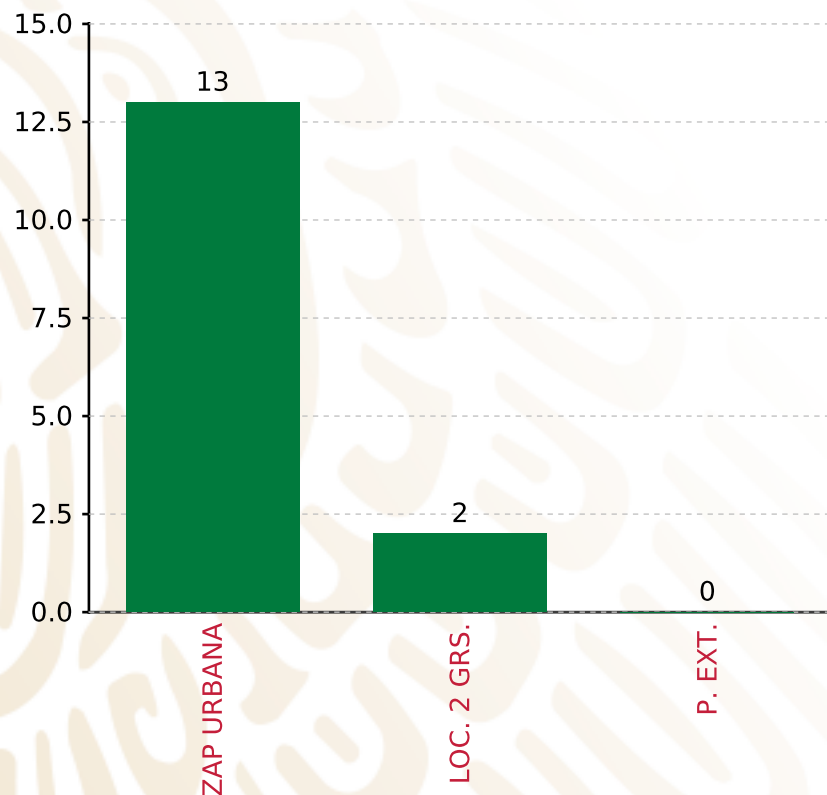


**MUNICIPIOS
REPORTARON**

FONDO DE APORTACIONES PARA LA INFRAESTRUCTURA SOCIAL MUNICIPAL Y DE LAS DEMARCACIONES TERRITORIALES DE CORONANGO
FISMDF 2019



BIENESTAR
 SECRETARÍA DE BIENESTAR



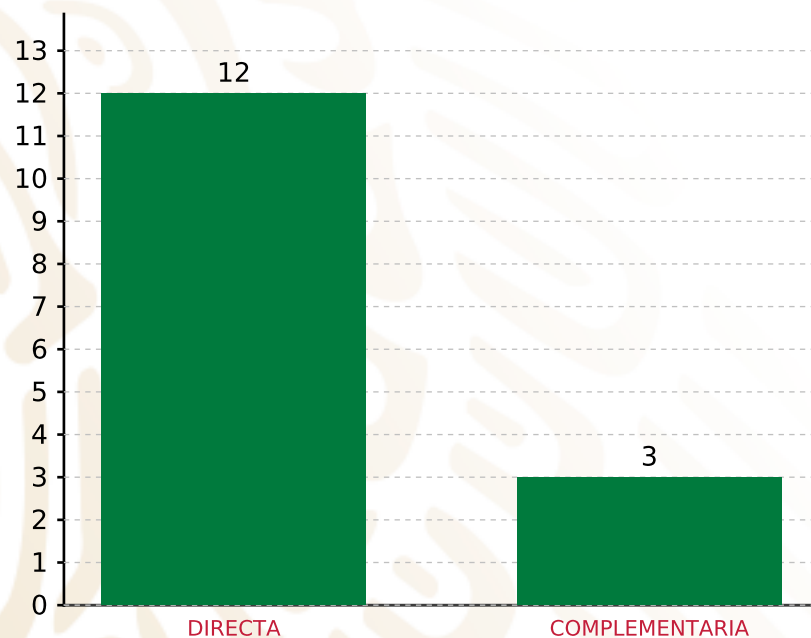
TOTAL DE PROYECTOS: 15

TIPO DE INVERSIONES REALIZADAS

(POR FOCALIZACIÓN)

TIPO DE INVERSIONES REALIZADAS CON RECURSOS FISMDF

FOCALIZACIÓN	MONTO	PORCENTAJE(%)
ZAP URBANA	27,463,105.71	89.29%
LOC. 2 GRS.	2,495,517.85	8.11%
P. EXT.	0.00	0.00%
SUBTOTAL DE INVERSIONES	29,958,623.56	97.41%
GASTOS INDIRECTOS	797,816.00	2.59%
PRODIM	0.00	0.00%
SUBTOTAL G.I. + PRODIM	797,816.00	2.59%
TOTAL REPORTADO FISMDF	30,756,439.56	100%
% FISMDF EJERCIDO CON RESPECTO A FISMDF TOTAL		89.90%



TOTAL DE PROYECTOS: 15

TIPO DE INVERSIONES REALIZADAS

(POR INCIDENCIA)

TIPO DE INVERSIONES REALIZADAS CON RECURSOS FISMDF

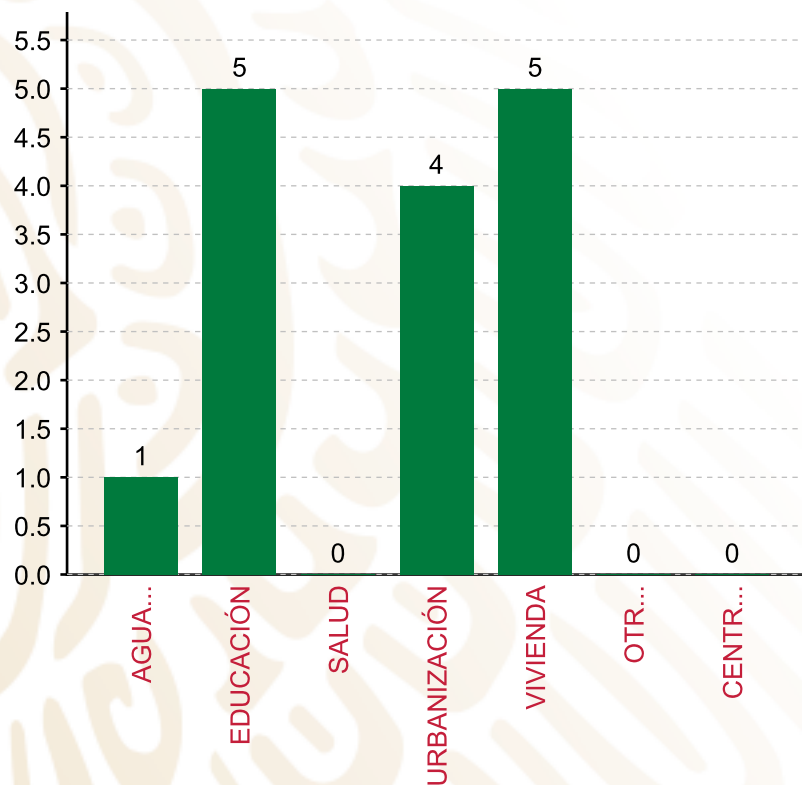
TIPO	MONTO	PORCENTAJE(%)
DIRECTA	23,204,151.57	75.44%
COMPLEMENTARIA	6,754,471.99	21.96%
SUBTOTAL DE INVERSIONES	29,958,623.56	97.41%
GASTOS INDIRECTOS	797,816.00	2.59%
PRODIM	0.00	0.00%
SUBTOTAL G.I. + PRODIM	797,816.00	2.59%
TOTAL REPORTADO FISMDF	30,756,439.56	100%
% FISMDF EJERCIDO CON RESPECTO A FISMDF TOTAL		89.90%

FONDO DE APORTACIONES PARA LA INFRAESTRUCTURA SOCIAL MUNICIPAL Y DE LAS DEMARCACIONES TERRITORIALES DE CORONANGO

FISMDF 2019



BIENESTAR
SECRETARÍA DE BIENESTAR



TOTAL DE PROYECTOS: 15

TIPO DE INVERSIONES REALIZADAS

(POR RUBRO DE GASTO)

TIPO DE INVERSIONES REALIZADAS CON RECURSOS FISMDF

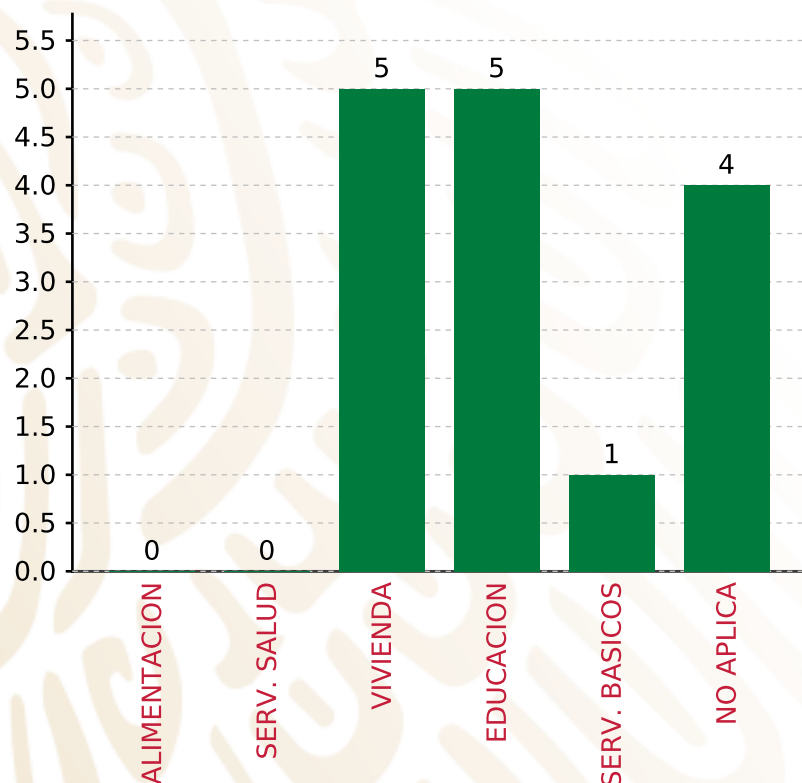
RUBRO	MONTO	PORCENTAJE(%)
AGUA Y SANEAMIENTO	719,746.14	2.34%
EDUCACIÓN	10,294,712.75	33.47%
SALUD	0.00	%
URBANIZACIÓN	8,427,287.10	27.40%
VIVIENDA	10,516,877.57	34.19%
OTROS PROYECTOS	0.00	%
CENTROS INTEGRADORES DE	0.00	%
SUBTOTAL DE INVERSIONES	29,958,623.56	97.41%
GASTOS INDIRECTOS	797,816.00	2.59%
PRODIM	0.00	0.00%
SUBTOTAL G.I. + PRODIM	797,816.00	2.59%
TOTAL REPORTADO FISMDF	30,756,439.56	100%
% FISMDF EJERCIDO CON RESPECTO A FISMDF TOTAL		89.90%

FONDO DE APORTACIONES PARA LA INFRAESTRUCTURA SOCIAL MUNICIPAL Y DE LAS DEMARCACIONES TERRITORIALES DE CORONANGO

FISMDF 2019



BIENESTAR
SECRETARÍA DE BIENESTAR



TOTAL DE PROYECTOS: 15

TIPO DE INVERSIONES REALIZADAS

(POR CARENCIA SOCIAL)

TIPO DE INVERSIONES REALIZADAS CON RECURSOS FISMDF

CARENCIA SOCIAL	MONTO	PORCENTAJE(%)
ALIMENTACION	0.00	%
SERV. SALUD	0.00	%
VIVIENDA	10,516,877.57	34.19%
EDUCACION	10,294,712.75	33.47%
SERV. BASICOS	719,746.14	2.34%
NO APLICA	8,427,287.10	27.40%
SUBTOTAL DE INVERSIONES	29,958,623.56	97.41%
GASTOS INDIRECTOS	797,816.00	2.59%
PRODIM	0.00	0.00%
SUBTOTAL G.I. + PRODIM	797,816.00	2.59%
TOTAL REPORTADO FISMDF	30,756,439.56	100%
% FISMDF EJERCIDO CON RESPECTO A FISMDF TOTAL		89.90%



BIENESTAR
SECRETARÍA DE BIENESTAR

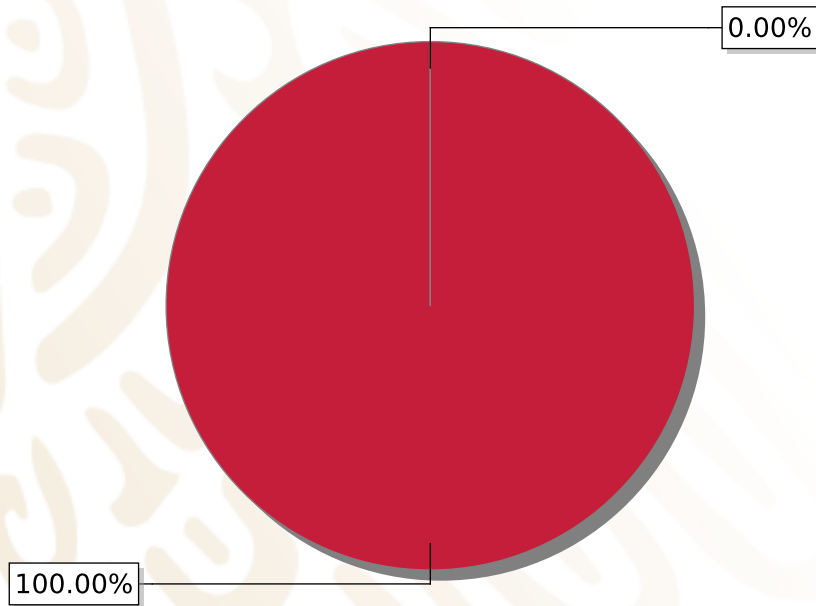


**FONDO DE APORTACIONES PARA LA INFRAESTRUCTURA SOCIAL
MUNICIPAL Y DE LAS DEMARCACIONES TERRITORIALES DE
CUAUTINCHÁN**

FISMDF 2019

DISTRIBUCIÓN DE LA INVERSIÓN - ENTIDAD

(ASIGNADA, REPORTADA Y POR EJERCER)



● Inversión por Ejercer ● Inversión Reportada

Inversión Asignada
\$ 10,388,252.03



Crédito BANOBRAS
\$ 0.00



Deuda BANOBRAS
\$ 0.00



Recursos Disponibles
\$ 10,388,252.03

Monto Reportado
\$ 10,388,252.00





17

PROYECTOS REALIZADOS

FISMDF

1



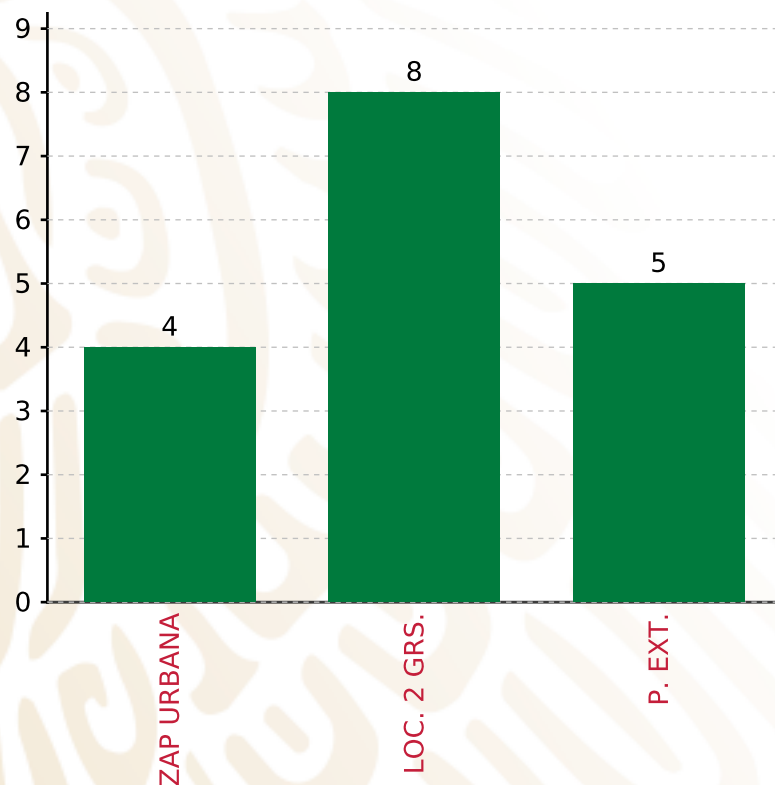
**MUNICIPIOS
REPORTARON**

FONDO DE APORTACIONES PARA LA INFRAESTRUCTURA SOCIAL MUNICIPAL Y DE LAS DEMARCACIONES TERRITORIALES DE CUAUTINCHÁN

FISMDF 2019



BIENESTAR
SECRETARÍA DE BIENESTAR



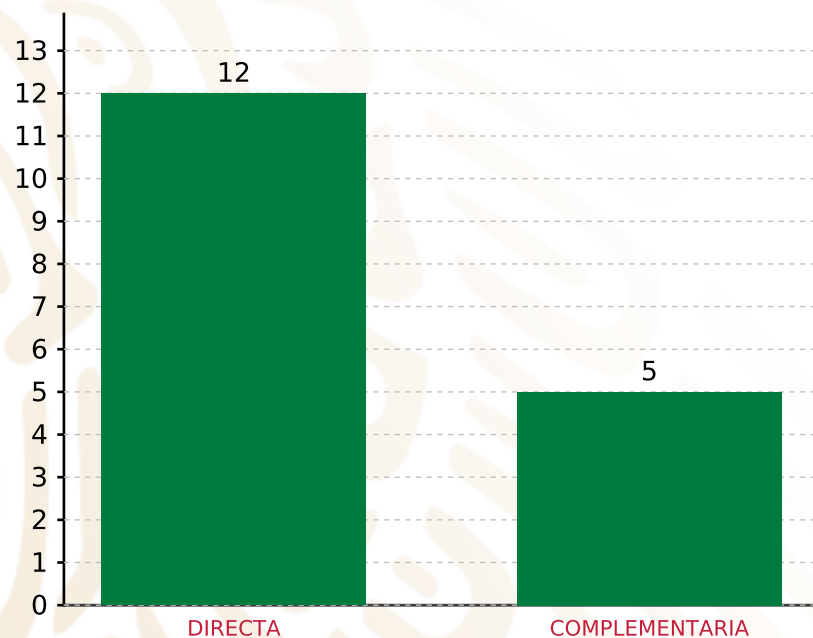
TOTAL DE PROYECTOS: 17

TIPO DE INVERSIONES REALIZADAS

(POR FOCALIZACIÓN)

TIPO DE INVERSIONES REALIZADAS CON RECURSOS FISMDF

FOCALIZACIÓN	MONTO	PORCENTAJE(%)
ZAP URBANA	1,507,905.30	14.52%
LOC. 2 GRS.	4,644,555.57	44.71%
P. EXT.	4,235,791.13	40.77%
SUBTOTAL DE INVERSIONES	10,388,252.00	100.00%
GASTOS INDIRECTOS	0.00	0.00%
PRODIM	0.00	0.00%
SUBTOTAL G.I. + PRODIM	0.00	0.00%
TOTAL REPORTADO FISMDF	10,388,252.00	100%
% FISMDF EJERCIDO CON RESPECTO A FISMDF TOTAL		100.00%



TOTAL DE PROYECTOS: 17

TIPO DE INVERSIONES REALIZADAS

(POR INCIDENCIA)

TIPO DE INVERSIONES REALIZADAS CON RECURSOS FISMDF

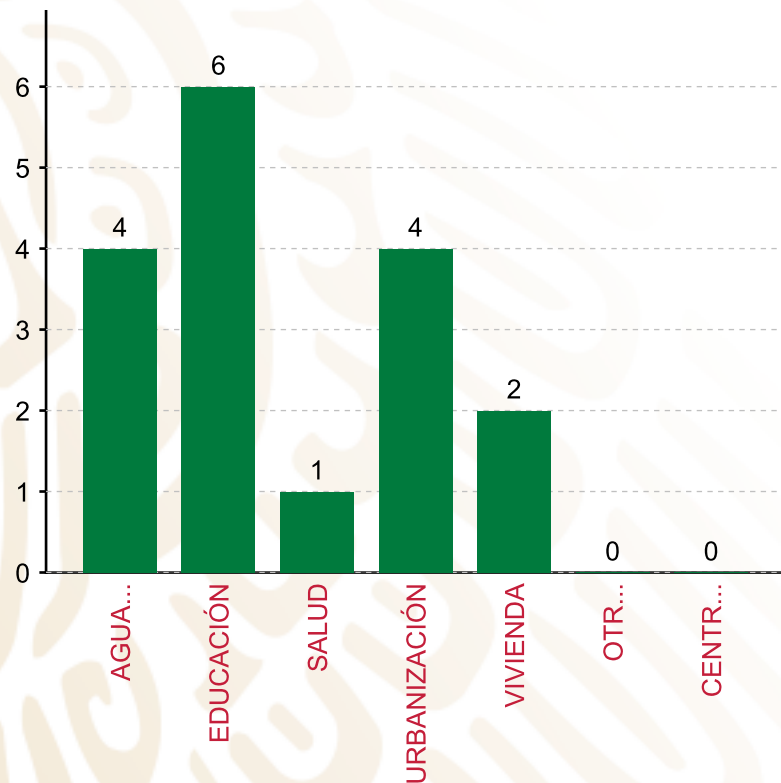
TIPO	MONTO	PORCENTAJE(%)
DIRECTA	7,857,433.67	75.64%
COMPLEMENTARIA	2,530,818.33	24.36%
SUBTOTAL DE INVERSIONES	10,388,252.00	100.00%
GASTOS INDIRECTOS	0.00	0.00%
PRODIM	0.00	0.00%
SUBTOTAL G.I. + PRODIM	0.00	0.00%
TOTAL REPORTADO FISMDF	10,388,252.00	100%
% FISMDF EJERCIDO CON RESPECTO A FISMDF TOTAL		100.00%

FONDO DE APORTACIONES PARA LA INFRAESTRUCTURA SOCIAL MUNICIPAL Y DE LAS DEMARCACIONES TERRITORIALES DE CUAUTINCHÁN

FISMDF 2019



BIENESTAR
SECRETARÍA DE BIENESTAR



TOTAL DE PROYECTOS:

17

TIPO DE INVERSIONES REALIZADAS

(POR RUBRO DE GASTO)

TIPO DE INVERSIONES REALIZADAS CON RECURSOS FISMDF

RUBRO	MONTO	PORCENTAJE(%)
AGUA Y SANEAMIENTO	3,766,147.16	36.25%
EDUCACIÓN	3,817,722.79	36.75%
SALUD	432,758.67	4.17%
URBANIZACIÓN	1,819,397.23	17.51%
VIVIENDA	552,226.15	5.32%
OTROS PROYECTOS	0.00	%
CENTROS INTEGRADORES DE	0.00	%
SUBTOTAL DE INVERSIONES	10,388,252.00	100.00%
GASTOS INDIRECTOS	0.00	0.00%
PRODIM	0.00	0.00%
SUBTOTAL G.I. + PRODIM	0.00	0.00%
TOTAL REPORTADO FISMDF	10,388,252.00	100%
% FISMDF EJERCIDO CON RESPECTO A FISMDF TOTAL		100.00%

FONDO DE APORTACIONES PARA LA INFRAESTRUCTURA SOCIAL MUNICIPAL Y DE LAS DEMARCACIONES TERRITORIALES DE CUAUTINCHÁN

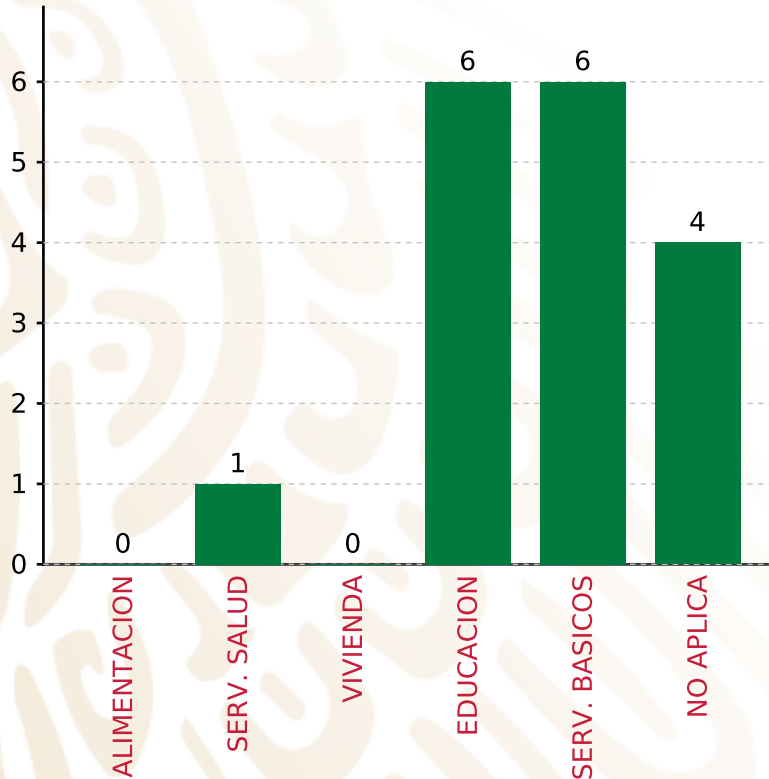
FISMDF 2019



BIENESTAR
SECRETARÍA DE BIENESTAR

TIPO DE INVERSIONES REALIZADAS

(POR CARENCIA SOCIAL)



TOTAL DE PROYECTOS: 17

TIPO DE INVERSIONES REALIZADAS CON RECURSOS FISMDF

CARENCIA SOCIAL	MONTO	PORCENTAJE(%)
ALIMENTACION	0.00	0.00%
SERV. SALUD	432,758.67	4.17%
VIVIENDA	0.00	0.00%
EDUCACION	3,817,722.79	36.75%
SERV. BASICOS	4,318,373.31	41.57%
NO APLICA	1,819,397.23	17.51%
SUBTOTAL DE INVERSIONES	10,388,252.00	100.00%
GASTOS INDIRECTOS	0.00	0.00%
PRODIM	0.00	0.00%
SUBTOTAL G.I. + PRODIM	0.00	0.00%
TOTAL REPORTADO FISMDF	10,388,252.00	100%
% FISMDF EJERCIDO CON RESPECTO A FISMDF TOTAL		100.00%



BIENESTAR
SECRETARÍA DE BIENESTAR



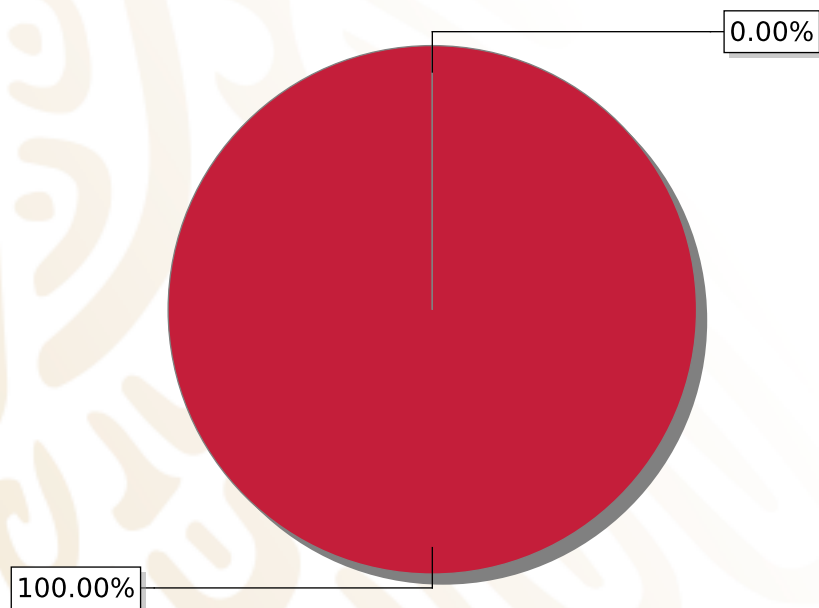
**FONDO DE APORTACIONES PARA LA INFRAESTRUCTURA SOCIAL
MUNICIPAL Y DE LAS DEMARCACIONES TERRITORIALES DE
CHIGMECATITLÁN**

FISMDF 2019



DISTRIBUCIÓN DE LA INVERSIÓN - ENTIDAD

(ASIGNADA, REPORTADA Y POR EJERCER)



● Inversión por Ejercer ● Inversión Reportada

Inversión Asignada

\$ 2,505,790.12



Crédito BANOBRAS

\$ 0.00



Deuda BANOBRAS

\$ 0.00



Recursos Disponibles

\$ 2,505,790.12

Monto Reportado

\$ 2,505,790.01



7

PROYECTOS REALIZADOS

FISMDF

1



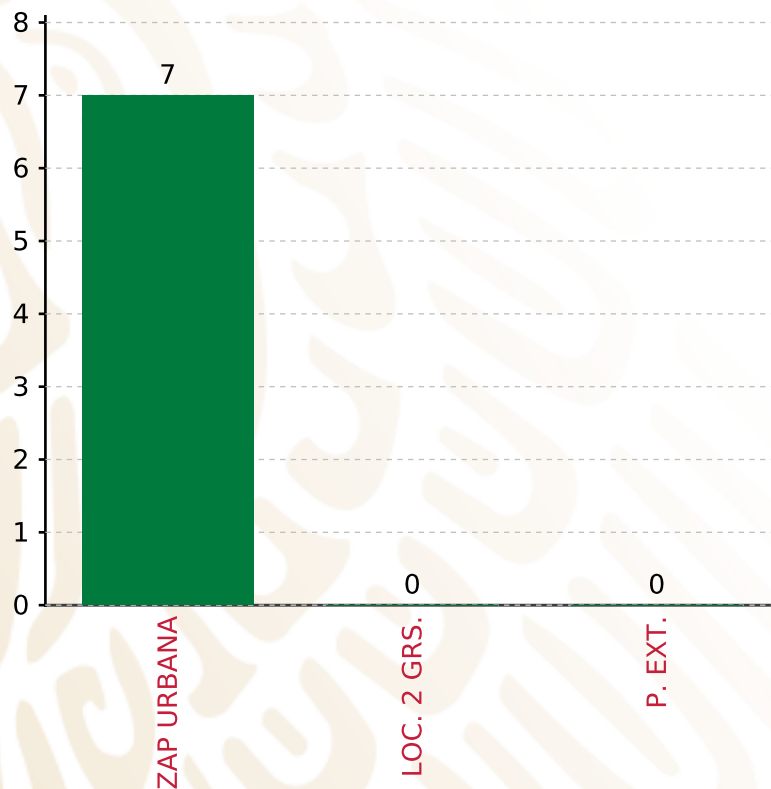
**MUNICIPIOS
REPORTARON**

FONDO DE APORTACIONES PARA LA INFRAESTRUCTURA SOCIAL MUNICIPAL Y DE LAS DEMARCACIONES TERRITORIALES DE CHIGMECATILÁN

FISMDF 2019



BIENESTAR
SECRETARÍA DE BIENESTAR



TOTAL DE PROYECTOS: 7

TIPO DE INVERSIONES REALIZADAS

(POR FOCALIZACIÓN)

TIPO DE INVERSIONES REALIZADAS CON RECURSOS FISMDF

FOCALIZACIÓN	MONTO	PORCENTAJE(%)
ZAP URBANA	2,505,790.01	100.00%
LOC. 2 GRS.	0.00	0.00%
P. EXT.	0.00	0.00%

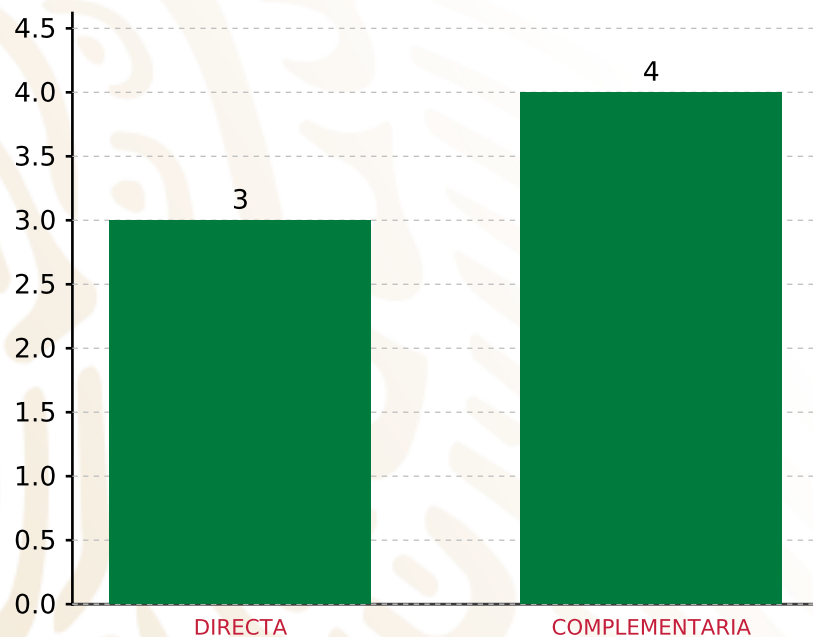
SUBTOTAL DE INVERSIONES 2,505,790.01 100.00%

GASTOS INDIRECTOS	0.00	0.00%
PRODIM	0.00	0.00%

SUBTOTAL G.I. + PRODIM 0.00 0.00%

TOTAL REPORTADO FISMDF 2,505,790.01 100%
% FISMDF EJERCIDO CON RESPECTO A FISMDF TOTAL 100.00%

FONDO DE APORTACIONES PARA LA INFRAESTRUCTURA SOCIAL MUNICIPAL Y DE LAS DEMARCACIONES TERRITORIALES DE CHIGMECATILÁN
FISMDF 2019



TOTAL DE PROYECTOS: 7

TIPO DE INVERSIONES REALIZADAS

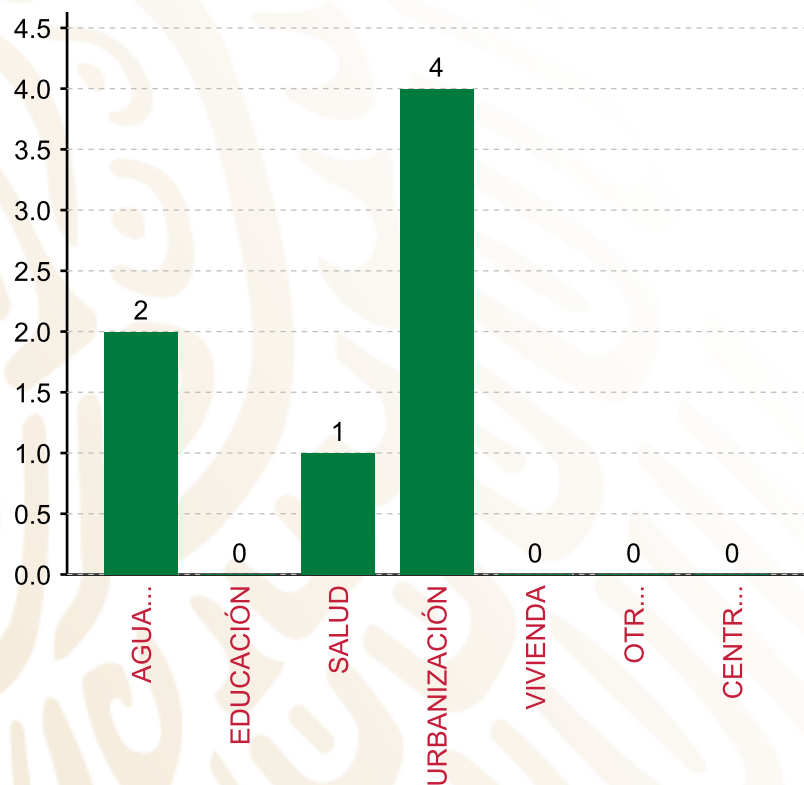
(POR INCIDENCIA)

TIPO DE INVERSIONES REALIZADAS CON RECURSOS FISMDF

TIPO	MONTO	PORCENTAJE(%)
DIRECTA	1,499,097.60	59.83%
COMPLEMENTARIA	1,006,692.41	40.17%
SUBTOTAL DE INVERSIONES	2,505,790.01	100.00%
GASTOS INDIRECTOS	0.00	0.00%
PRODIM	0.00	0.00%
SUBTOTAL G.I. + PRODIM	0.00	0.00%
TOTAL REPORTADO FISMDF	2,505,790.01	100%
% FISMDF EJERCIDO CON RESPECTO A FISMDF TOTAL		100.00%

FONDO DE APORTACIONES PARA LA INFRAESTRUCTURA SOCIAL MUNICIPAL Y DE LAS DEMARCACIONES TERRITORIALES DE CHIGMECATITLÁN

FISMDF 2019



TOTAL DE PROYECTOS: 7

TIPO DE INVERSIONES REALIZADAS

(POR RUBRO DE GASTO)

TIPO DE INVERSIONES REALIZADAS CON RECURSOS FISMDF

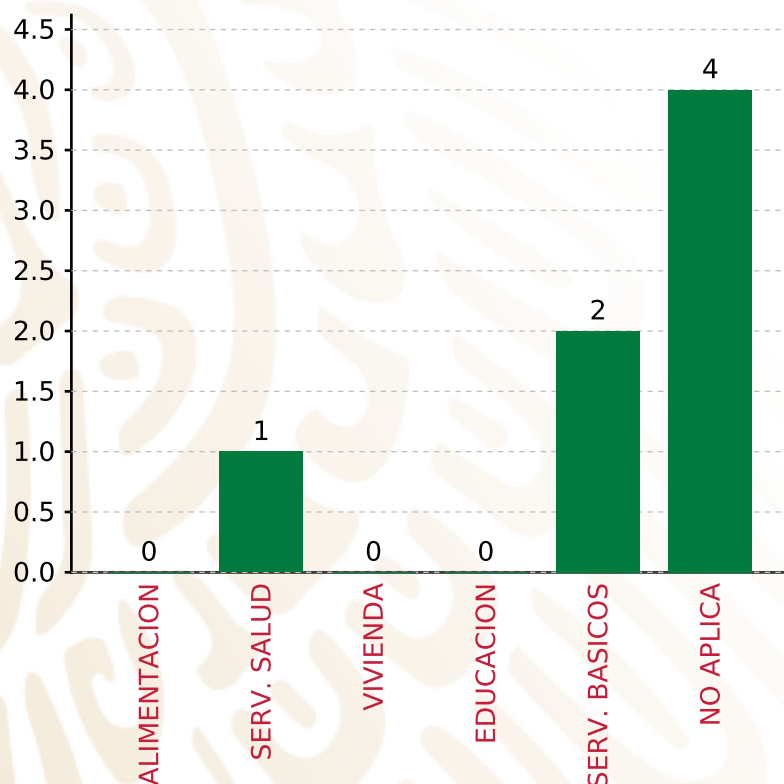
RUBRO	MONTO	PORCENTAJE(%)
AGUA Y SANEAMIENTO	1,153,632.40	46.04%
EDUCACIÓN	0.00	%
SALUD	345,465.20	13.79%
URBANIZACIÓN	1,006,692.41	40.17%
VIVIENDA	0.00	%
OTROS PROYECTOS	0.00	%
CENTROS INTEGRADORES DE	0.00	%
SUBTOTAL DE INVERSIONES	2,505,790.01	100.00%
GASTOS INDIRECTOS	0.00	0.00%
PRODIM	0.00	0.00%
SUBTOTAL G.I. + PRODIM	0.00	0.00%
TOTAL REPORTADO FISMDF	2,505,790.01	100%
% FISMDF EJERCIDO CON RESPECTO A FISMDF TOTAL		100.00%

FONDO DE APORTACIONES PARA LA INFRAESTRUCTURA SOCIAL MUNICIPAL Y DE LAS DEMARCACIONES TERRITORIALES DE CHIGMECATILÁN

FISMDF 2019



BIENESTAR
SECRETARÍA DE BIENESTAR



TOTAL DE PROYECTOS: 7

TIPO DE INVERSIONES REALIZADAS

(POR CARENCIA SOCIAL)

TIPO DE INVERSIONES REALIZADAS CON RECURSOS FISMDF		
CARENCIA SOCIAL	MONTO	PORCENTAJE(%)
ALIMENTACION	0.00	%
SERV. SALUD	345,465.20	13.79%
VIVIENDA	0.00	%
EDUCACION	0.00	%
SERV. BASICOS	1,153,632.40	46.04%
NO APLICA	1,006,692.41	40.17%
SUBTOTAL DE INVERSIONES	2,505,790.01	100.00%
GASTOS INDIRECTOS	0.00	0.00%
PRODIM	0.00	0.00%
SUBTOTAL G.I. + PRODIM	0.00	0.00%
TOTAL REPORTADO FISMDF	2,505,790.01	100%
% FISMDF EJERCIDO CON RESPECTO A FISMDF TOTAL		100.00%



BIENESTAR
SECRETARÍA DE BIENESTAR



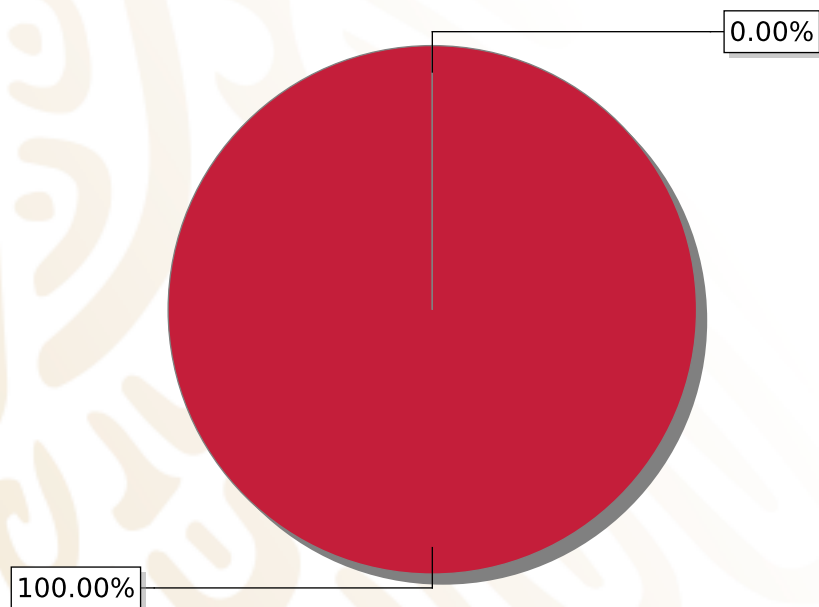
FONDO DE APORTACIONES PARA LA INFRAESTRUCTURA SOCIAL MUNICIPAL Y DE LAS DEMARCACIONES TERRITORIALES DE CHILA

FISMDF 2019



DISTRIBUCIÓN DE LA INVERSIÓN - ENTIDAD

(ASIGNADA, REPORTADA Y POR EJERCER)



● Inversión por Ejercer ● Inversión Reportada

Inversión Asignada

\$ 8,550,658.44



Crédito BANOBRAS

\$ 0.00



Deuda BANOBRAS

\$ 0.00



Recursos Disponibles

\$ 8,550,658.44

Monto Reportado

\$ 8,550,658.00



14

PROYECTOS REALIZADOS

FISMDF

1



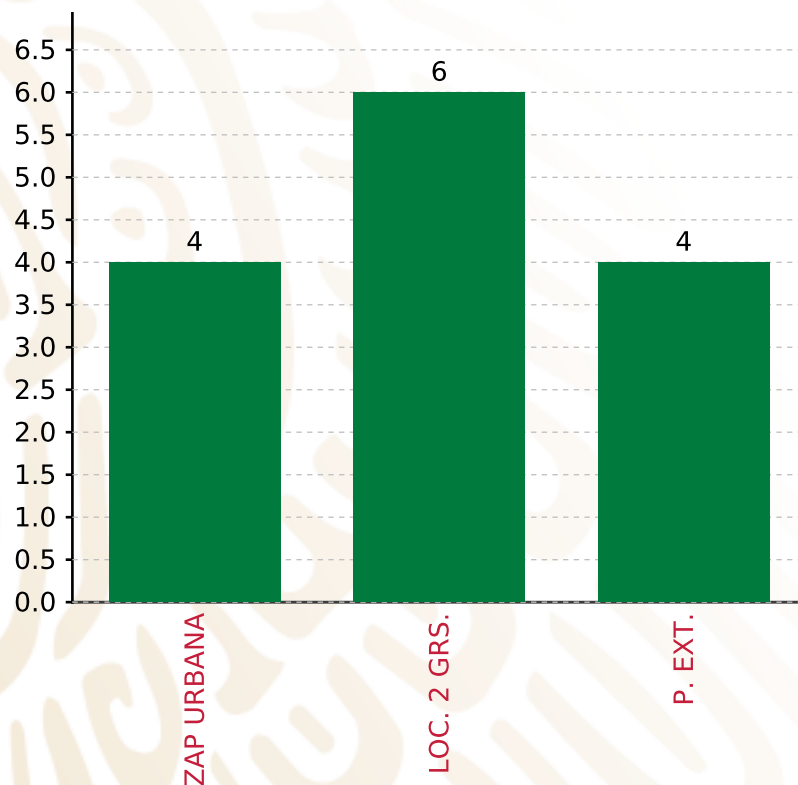
**MUNICIPIOS
REPORTARON**

FONDO DE APORTACIONES PARA LA INFRAESTRUCTURA SOCIAL MUNICIPAL Y DE LAS DEMARCACIONES TERRITORIALES DE CHILA

FISMDF 2019



BIENESTAR
SECRETARÍA DE BIENESTAR



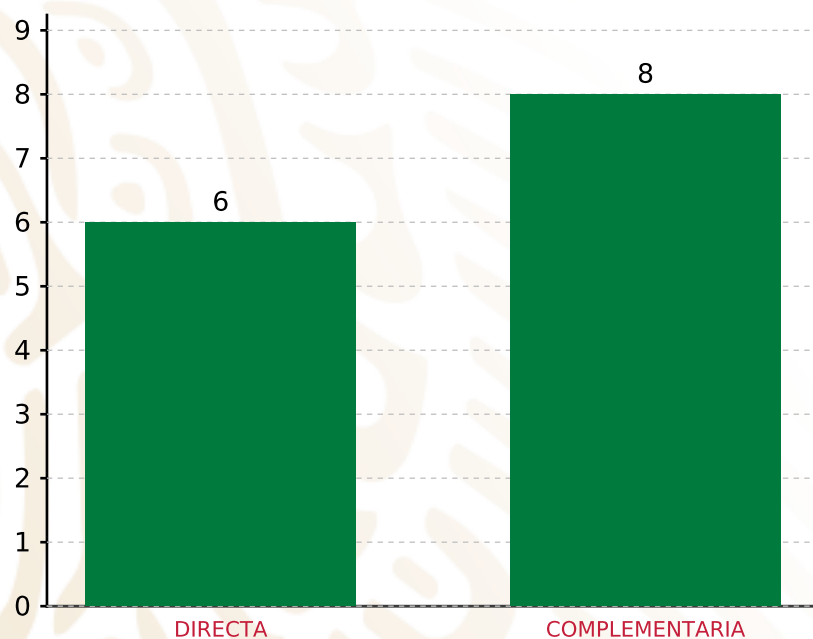
TOTAL DE PROYECTOS: 14

TIPO DE INVERSIONES REALIZADAS

(POR FOCALIZACIÓN)

TIPO DE INVERSIONES REALIZADAS CON RECURSOS FISMDF

FOCALIZACIÓN	MONTO	PORCENTAJE(%)
ZAP URBANA	2,453,998.78	28.70%
LOC. 2 GRS.	3,182,478.57	37.22%
P. EXT.	2,664,180.65	31.16%
SUBTOTAL DE INVERSIONES	8,300,658.00	97.08%
GASTOS INDIRECTOS	250,000.00	2.92%
PRODIM	0.00	0.00%
SUBTOTAL G.I. + PRODIM	250,000.00	2.92%
TOTAL REPORTADO FISMDF	8,550,658.00	100%
% FISMDF EJERCIDO CON RESPECTO A FISMDF TOTAL		100.00%



TOTAL DE PROYECTOS: 14

TIPO DE INVERSIONES REALIZADAS

(POR INCIDENCIA)

TIPO DE INVERSIONES REALIZADAS CON RECURSOS FISMDF

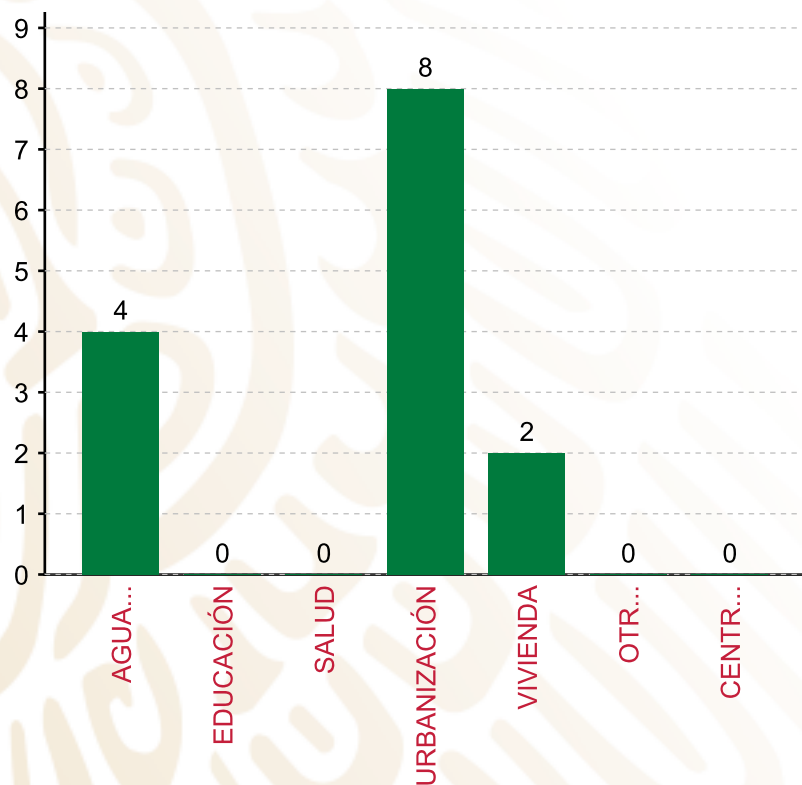
TIPO	MONTO	PORCENTAJE(%)
DIRECTA	3,454,188.58	40.40%
COMPLEMENTARIA	4,846,469.42	56.68%
SUBTOTAL DE INVERSIONES	8,300,658.00	97.08%
GASTOS INDIRECTOS	250,000.00	2.92%
PRODIM	0.00	0.00%
SUBTOTAL G.I. + PRODIM	250,000.00	2.92%
TOTAL REPORTADO FISMDF	8,550,658.00	100%
% FISMDF EJERCIDO CON RESPECTO A FISMDF TOTAL		100.00%

FONDO DE APORTACIONES PARA LA INFRAESTRUCTURA SOCIAL MUNICIPAL Y DE LAS DEMARCACIONES TERRITORIALES DE CHILA

FISMDF 2019



BIENESTAR
SECRETARÍA DE BIENESTAR



TOTAL DE PROYECTOS: 14

TIPO DE INVERSIONES REALIZADAS

(POR RUBRO DE GASTO)

TIPO DE INVERSIONES REALIZADAS CON RECURSOS FISMDF

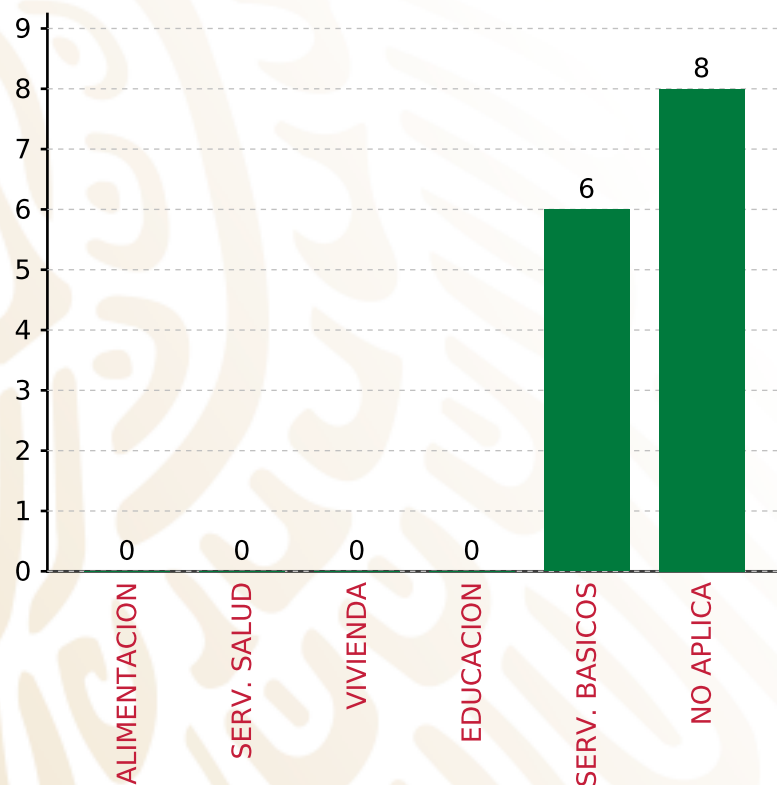
RUBRO	MONTO	PORCENTAJE(%)
AGUA Y SANEAMIENTO	2,948,661.65	34.48%
EDUCACIÓN	0.00	%
SALUD	0.00	%
URBANIZACIÓN	4,846,469.42	56.68%
VIVIENDA	505,526.93	5.91%
OTROS PROYECTOS	0.00	%
CENTROS INTEGRADORES DE	0.00	%
SUBTOTAL DE INVERSIONES	8,300,658.00	97.08%
GASTOS INDIRECTOS	250,000.00	2.92%
PRODIM	0.00	0.00%
SUBTOTAL G.I. + PRODIM	250,000.00	2.92%
TOTAL REPORTADO FISMDF	8,550,658.00	100%
% FISMDF EJERCIDO CON RESPECTO A FISMDF TOTAL		100.00%

FONDO DE APORTACIONES PARA LA INFRAESTRUCTURA SOCIAL MUNICIPAL Y DE LAS DEMARCACIONES TERRITORIALES DE CHILA

FISMDF 2019



BIENESTAR
SECRETARÍA DE BIENESTAR



TOTAL DE PROYECTOS: 14

TIPO DE INVERSIONES REALIZADAS

(POR CARENCIA SOCIAL)

TIPO DE INVERSIONES REALIZADAS CON RECURSOS FISMDF

CARENCIA SOCIAL	MONTO	PORCENTAJE(%)
ALIMENTACION	0.00	%
SERV. SALUD	0.00	%
VIVIENDA	0.00	%
EDUCACION	0.00	%
SERV. BASICOS	3,454,188.58	40.40%
NO APLICA	4,846,469.42	56.68%
SUBTOTAL DE INVERSIONES	8,300,658.00	97.08%
GASTOS INDIRECTOS	250,000.00	2.92%
PRODIM	0.00	0.00%
SUBTOTAL G.I. + PRODIM	250,000.00	2.92%
TOTAL REPORTADO FISMDF	8,550,658.00	100%
% FISMDF EJERCIDO CON RESPECTO A FISMDF TOTAL		100.00%



BIENESTAR
SECRETARÍA DE BIENESTAR



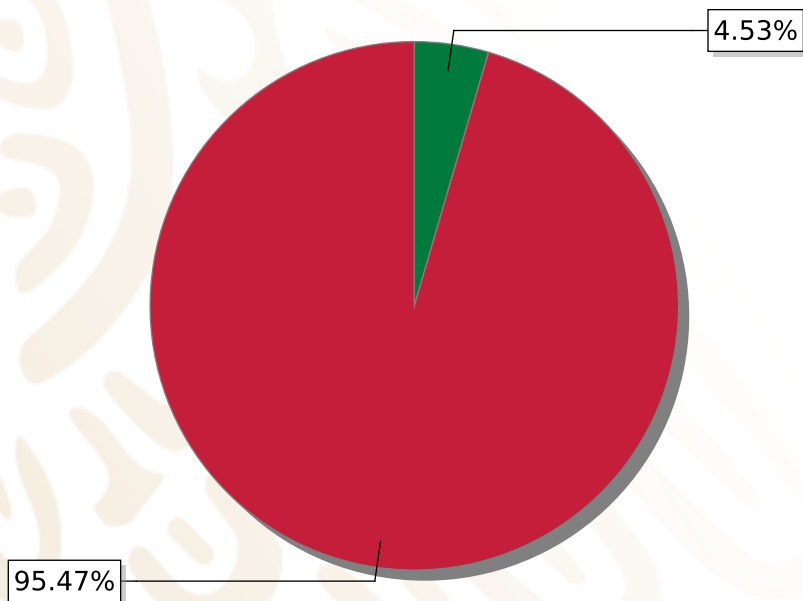
**FONDO DE APORTACIONES PARA LA INFRAESTRUCTURA SOCIAL
MUNICIPAL Y DE LAS DEMARCACIONES TERRITORIALES DE
FRANCISCO Z. MENA**

FISMDF 2019



DISTRIBUCIÓN DE LA INVERSIÓN - ENTIDAD

(ASIGNADA, REPORTADA Y POR EJERCER)



● Inversión por Ejercer ● Inversión Reportada

Inversión Asignada

\$ 23,895,981.42



Crédito BANOBRAS

\$ 0.00



Deuda BANOBRAS

\$ 0.00



Recursos Disponibles

\$ 23,895,981.42

Monto Reportado

\$ 22,812,499.27





13

PROYECTOS REALIZADOS

FISMDF

1



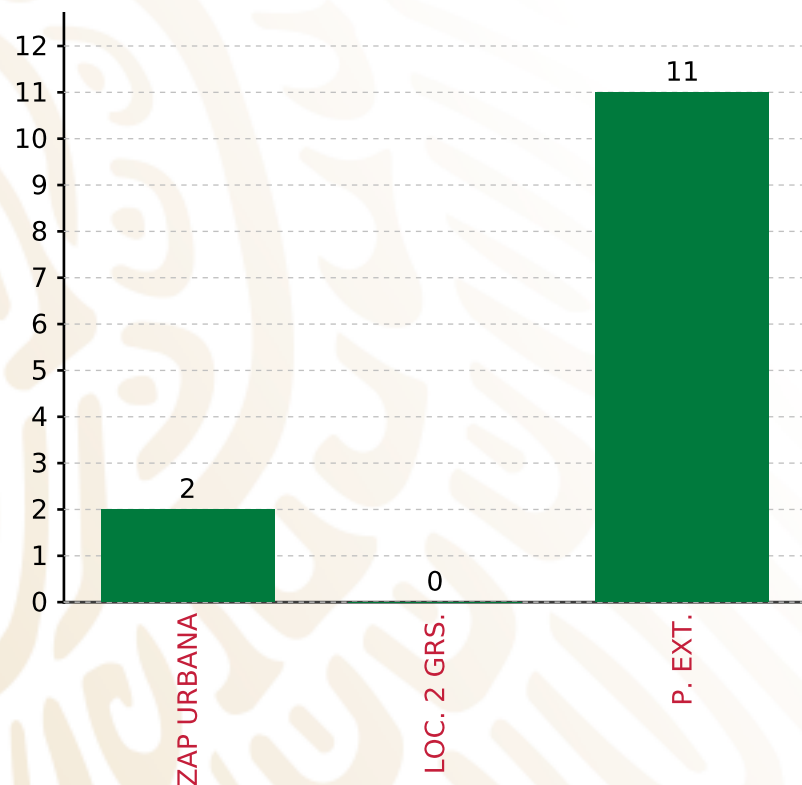
**MUNICIPIOS
REPORTARON**

FONDO DE APORTACIONES PARA LA INFRAESTRUCTURA SOCIAL MUNICIPAL Y DE LAS DEMARCACIONES TERRITORIALES DE FRANCISCO Z. MENA

FISMDF 2019



BIENESTAR
SECRETARÍA DE BIENESTAR



TOTAL DE PROYECTOS: 13

TIPO DE INVERSIONES REALIZADAS

(POR FOCALIZACIÓN)

TIPO DE INVERSIONES REALIZADAS CON RECURSOS FISMDF

FOCALIZACIÓN	MONTO	PORCENTAJE(%)
ZAP URBANA	1,550,476.60	6.80%
LOC. 2 GRS.	0.00	0.00%
P. EXT.	21,262,022.67	93.20%

SUBTOTAL DE INVERSIONES 22,812,499.27 100.00%

GASTOS INDIRECTOS	0.00	0.00%
PRODIM	0.00	0.00%

SUBTOTAL G.I. + PRODIM 0.00 0.00%

TOTAL REPORTADO FISMDF 22,812,499.27 100%

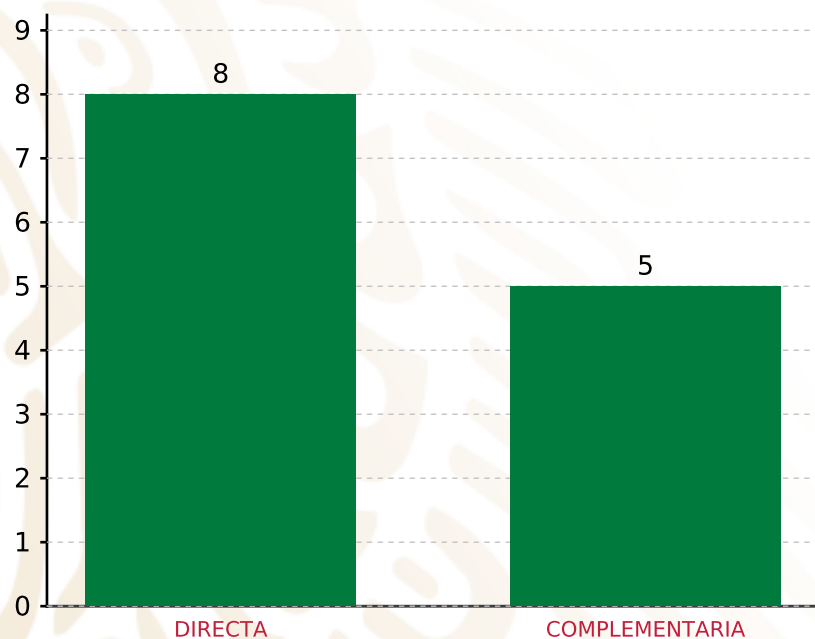
% FISMDF EJERCIDO CON RESPECTO A FISMDF TOTAL 95.47%

FONDO DE APORTACIONES PARA LA INFRAESTRUCTURA SOCIAL MUNICIPAL Y DE LAS DEMARCACIONES TERRITORIALES DE FRANCISCO Z. MENA

FISMDF 2019



BIENESTAR
SECRETARÍA DE BIENESTAR



TOTAL DE PROYECTOS: 13

TIPO DE INVERSIONES REALIZADAS

(POR INCIDENCIA)

TIPO DE INVERSIONES REALIZADAS CON RECURSOS FISMDF

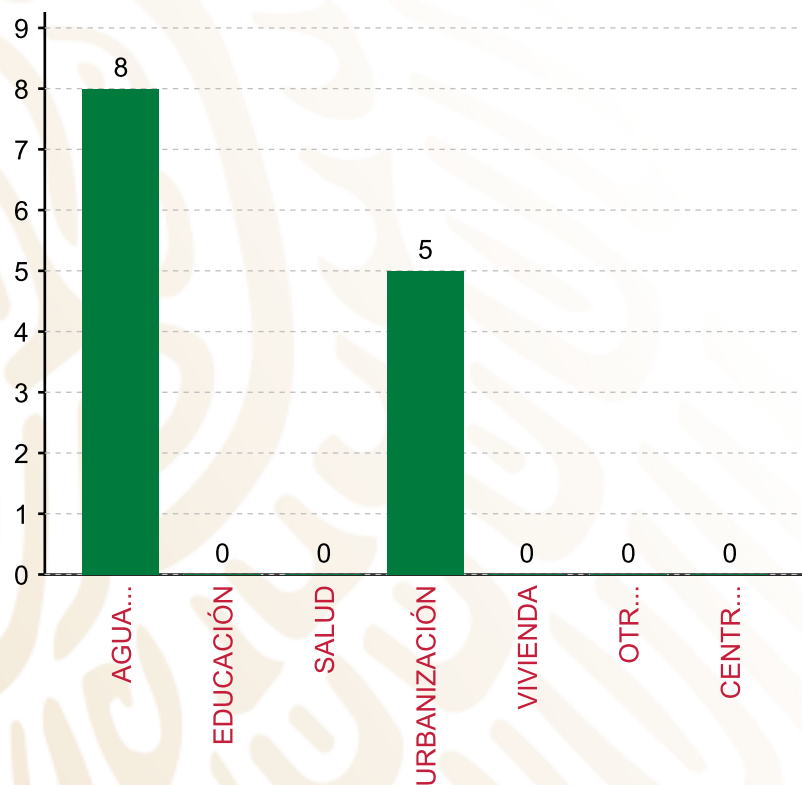
TIPO	MONTO	PORCENTAJE(%)
DIRECTA	15,876,966.55	69.60%
COMPLEMENTARIA	6,935,532.72	30.40%
SUBTOTAL DE INVERSIONES	22,812,499.27	100.00%
GASTOS INDIRECTOS	0.00	0.00%
PRODIM	0.00	0.00%
SUBTOTAL G.I. + PRODIM	0.00	0.00%
TOTAL REPORTADO FISMDF	22,812,499.27	100%
% FISMDF EJERCIDO CON RESPECTO A FISMDF TOTAL		95.47%

FONDO DE APORTACIONES PARA LA INFRAESTRUCTURA SOCIAL MUNICIPAL Y DE LAS DEMARCACIONES TERRITORIALES DE FRANCISCO Z. MENA

FISMDF 2019



BIENESTAR
SECRETARÍA DE BIENESTAR



TOTAL DE PROYECTOS: 13

TIPO DE INVERSIONES REALIZADAS

(POR RUBRO DE GASTO)

TIPO DE INVERSIONES REALIZADAS CON RECURSOS FISMDF

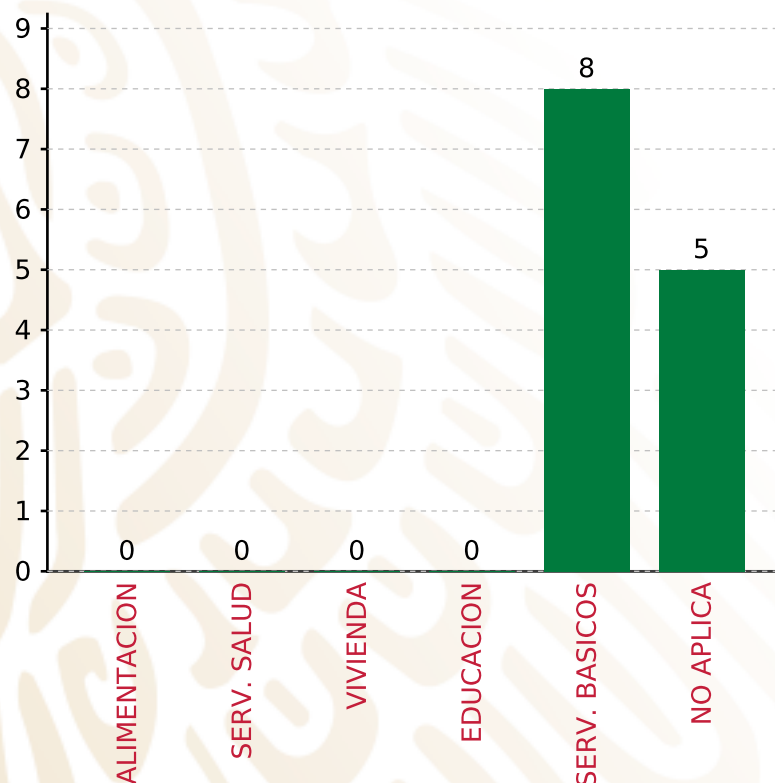
RUBRO	MONTO	PORCENTAJE(%)
AGUA Y SANEAMIENTO	15,876,966.55	69.60%
EDUCACIÓN	0.00	%
SALUD	0.00	%
URBANIZACIÓN	6,935,532.72	30.40%
VIVIENDA	0.00	%
OTROS PROYECTOS	0.00	%
CENTROS INTEGRADORES DE	0.00	%
SUBTOTAL DE INVERSIONES	22,812,499.27	100.00%
GASTOS INDIRECTOS	0.00	0.00%
PRODIM	0.00	0.00%
SUBTOTAL G.I. + PRODIM	0.00	0.00%
TOTAL REPORTADO FISMDF	22,812,499.27	100%
% FISMDF EJERCIDO CON RESPECTO A FISMDF TOTAL		95.47%

FONDO DE APORTACIONES PARA LA INFRAESTRUCTURA SOCIAL MUNICIPAL Y DE LAS DEMARCACIONES TERRITORIALES DE FRANCISCO Z. MENA

FISMDF 2019



BIENESTAR
SECRETARÍA DE BIENESTAR



TOTAL DE PROYECTOS: 13

TIPO DE INVERSIONES REALIZADAS

(POR CARENCIA SOCIAL)

TIPO DE INVERSIONES REALIZADAS CON RECURSOS FISMDF

CARENCIA SOCIAL	MONTO	PORCENTAJE(%)
ALIMENTACION	0.00	0.00%
SERV. SALUD	0.00	0.00%
VIVIENDA	0.00	0.00%
EDUCACION	0.00	0.00%
SERV. BASICOS	15,876,966.55	69.60%
NO APLICA	6,935,532.72	30.40%
SUBTOTAL DE INVERSIONES	22,812,499.27	100.00%
GASTOS INDIRECTOS	0.00	0.00%
PRODIM	0.00	0.00%
SUBTOTAL G.I. + PRODIM	0.00	0.00%
TOTAL REPORTADO FISMDF	22,812,499.27	100%
% FISMDF EJERCIDO CON RESPECTO A FISMDF TOTAL		95.47%



BIENESTAR
SECRETARÍA DE BIENESTAR



**FONDO DE APORTACIONES PARA LA INFRAESTRUCTURA SOCIAL
MUNICIPAL Y DE LAS DEMARCACIONES TERRITORIALES DE
GENERAL FELIPE ÁNGELES**

FISMDF 2019



DISTRIBUCIÓN DE LA INVERSIÓN - ENTIDAD

(ASIGNADA, REPORTADA Y POR EJERCER)



● Inversión por Ejercer ● Inversión Reportada

Inversión Asignada

\$ 20,478,128.35



Crédito BANOBRAS

\$ 0.00



Deuda BANOBRAS

\$ 0.00



Recursos Disponibles

\$ 20,478,128.35

Monto Reportado
\$ 20,478,128.35





21

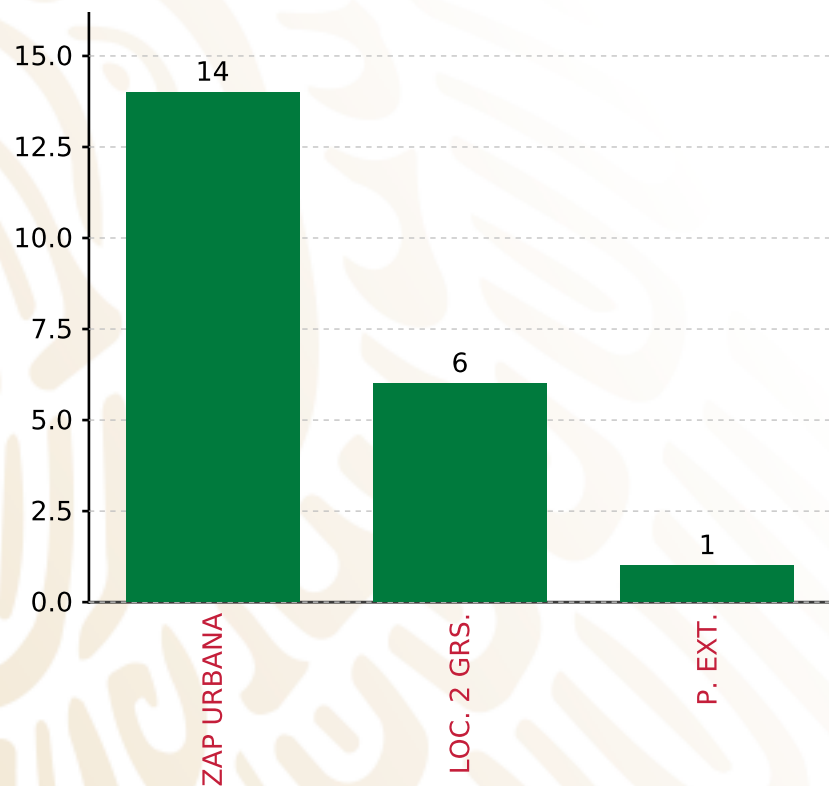
PROYECTOS REALIZADOS

FISMDF

1



**MUNICIPIOS
REPORTARON**



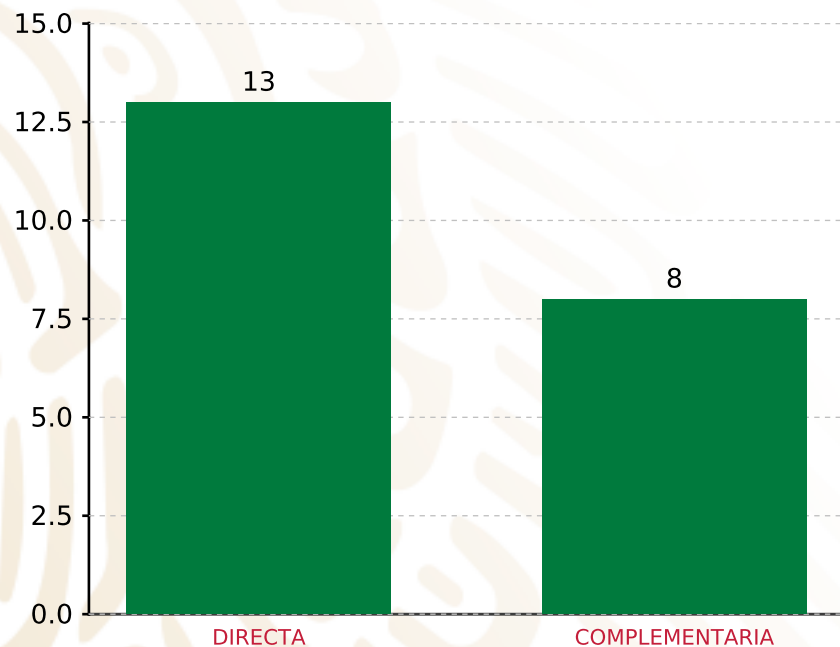
TOTAL DE PROYECTOS: 21

TIPO DE INVERSIONES REALIZADAS

(POR FOCALIZACIÓN)

TIPO DE INVERSIONES REALIZADAS CON RECURSOS FISMDF

FOCALIZACIÓN	MONTO	PORCENTAJE(%)
ZAP URBANA	13,845,672.35	67.61%
LOC. 2 GRS.	4,123,988.85	20.14%
P. EXT.	2,130,887.15	10.41%
SUBTOTAL DE INVERSIONES	20,100,548.35	98.16%
GASTOS INDIRECTOS	377,580.00	1.84%
PRODIM	0.00	0.00%
SUBTOTAL G.I. + PRODIM	377,580.00	1.84%
TOTAL REPORTADO FISMDF	20,478,128.35	100%
% FISMDF EJERCIDO CON RESPECTO A FISMDF TOTAL		100.00%



TOTAL DE PROYECTOS: 21

TIPO DE INVERSIONES REALIZADAS

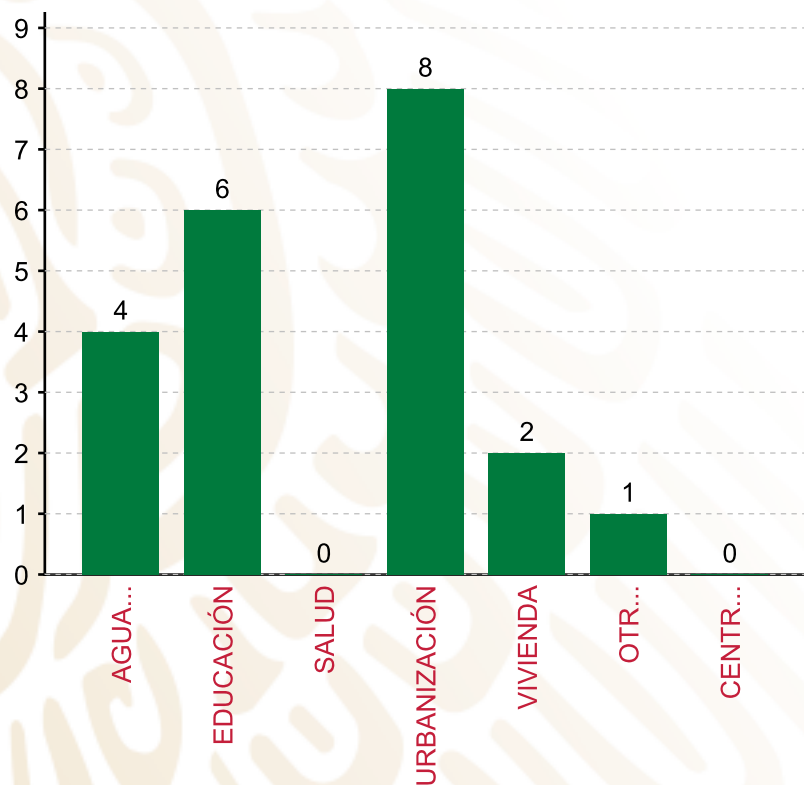
(POR INCIDENCIA)

TIPO DE INVERSIONES REALIZADAS CON RECURSOS FISMDF

TIPO	MONTO	PORCENTAJE(%)
DIRECTA	13,103,190.58	63.99%
COMPLEMENTARIA	6,997,357.77	34.17%
SUBTOTAL DE INVERSIONES	20,100,548.35	98.16%
GASTOS INDIRECTOS	377,580.00	1.84%
PRODIM	0.00	0.00%
SUBTOTAL G.I. + PRODIM	377,580.00	1.84%
TOTAL REPORTADO FISMDF	20,478,128.35	100%
% FISMDF EJERCIDO CON RESPECTO A FISMDF TOTAL		100.00%

FONDO DE APORTACIONES PARA LA INFRAESTRUCTURA SOCIAL MUNICIPAL Y DE LAS DEMARCACIONES TERRITORIALES DE GENERAL FELIPE ÁNGELES

FISMDF 2019



TOTAL DE PROYECTOS: 21

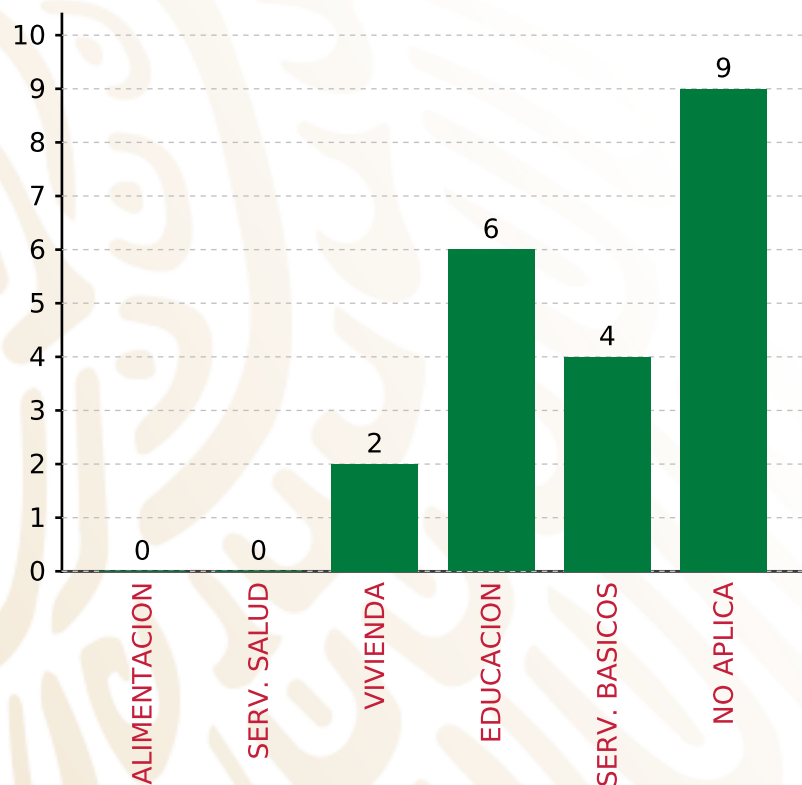
TIPO DE INVERSIONES REALIZADAS

(POR RUBRO DE GASTO)

TIPO DE INVERSIONES REALIZADAS CON RECURSOS FISMDF

RUBRO	MONTO	PORCENTAJE(%)
AGUA Y SANEAMIENTO	3,064,661.16	14.97%
EDUCACIÓN	6,687,706.10	32.66%
SALUD	0.00	%
URBANIZACIÓN	6,997,357.77	34.17%
VIVIENDA	3,115,258.52	15.21%
OTROS PROYECTOS	235,564.80	1.15%
CENTROS INTEGRADORES DE	0.00	%
SUBTOTAL DE INVERSIONES	20,100,548.35	98.16%
GASTOS INDIRECTOS	377,580.00	1.84%
PRODIM	0.00	0.00%
SUBTOTAL G.I. + PRODIM	377,580.00	1.84%
TOTAL REPORTADO FISMDF	20,478,128.35	100%
% FISMDF EJERCIDO CON RESPECTO A FISMDF TOTAL		100.00%

FONDO DE APORTACIONES PARA LA INFRAESTRUCTURA SOCIAL MUNICIPAL Y DE LAS DEMARCACIONES TERRITORIALES DE GENERAL FELIPE ÁNGELES
FISMDF 2019



TOTAL DE PROYECTOS: 21

TIPO DE INVERSIONES REALIZADAS

(POR CARENCIA SOCIAL)

TIPO DE INVERSIONES REALIZADAS CON RECURSOS FISMDF

CARENCIA SOCIAL	MONTO	PORCENTAJE(%)
ALIMENTACION	0.00	%
SERV. SALUD	0.00	%
VIVIENDA	3,115,258.52	15.21%
EDUCACION	6,687,706.10	32.66%
SERV. BASICOS	3,064,661.16	14.97%
NO APLICA	7,232,922.57	35.32%
SUBTOTAL DE INVERSIONES	20,100,548.35	98.16%
GASTOS INDIRECTOS	377,580.00	1.84%
PRODIM	0.00	0.00%
SUBTOTAL G.I. + PRODIM	377,580.00	1.84%
TOTAL REPORTADO FISMDF	20,478,128.35	100%
% FISMDF EJERCIDO CON RESPECTO A FISMDF TOTAL		100.00%



BIENESTAR
SECRETARÍA DE BIENESTAR

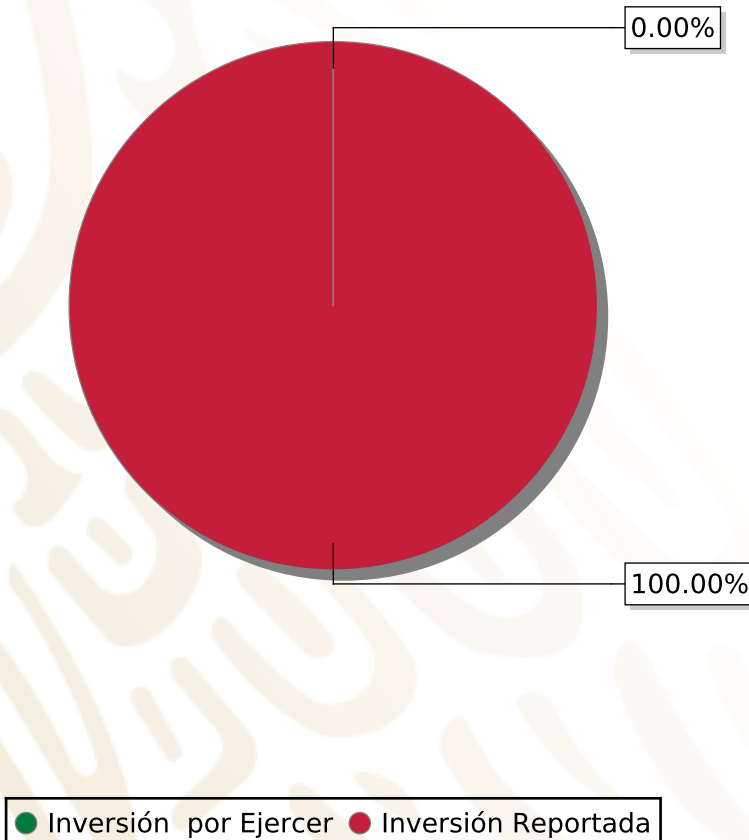


**FONDO DE APORTACIONES PARA LA INFRAESTRUCTURA SOCIAL
MUNICIPAL Y DE LAS DEMARCACIONES TERRITORIALES DE
HUAUCHINANGO**

FISMDF 2019

DISTRIBUCIÓN DE LA INVERSIÓN - ENTIDAD

(ASIGNADA, REPORTADA Y POR EJERCER)



Inversión Asignada
\$ 76,991,875.67



Crédito BANOBRAS
\$ 0.00



Deuda BANOBRAS
\$ 0.00



Recursos Disponibles
\$ 76,991,875.67

Monto Reportado
\$ 76,991,875.67





60

PROYECTOS REALIZADOS

FISMDF

1



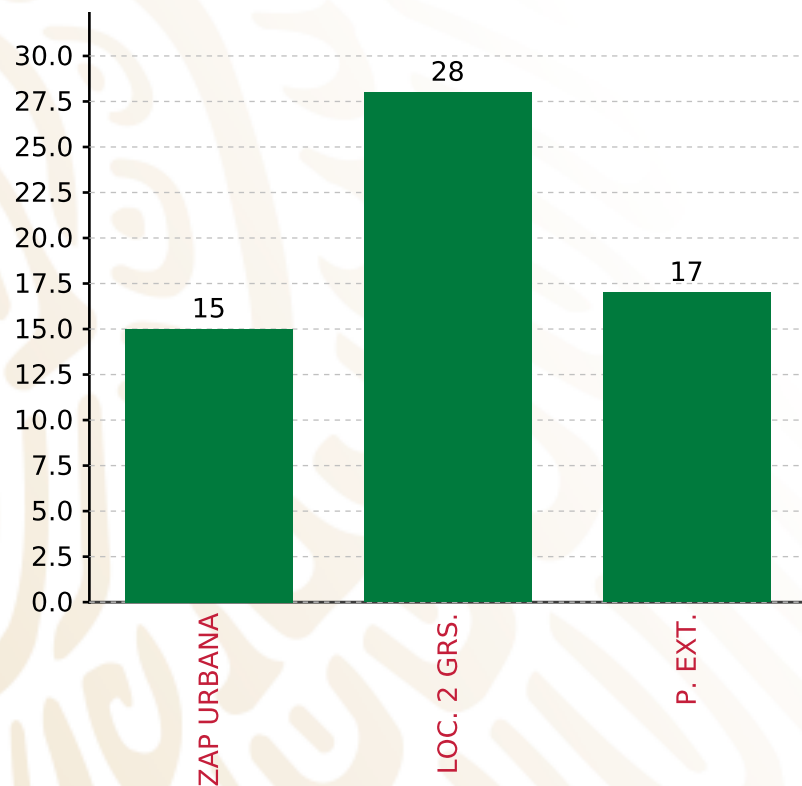
**MUNICIPIOS
REPORTARON**

FONDO DE APORTACIONES PARA LA INFRAESTRUCTURA SOCIAL MUNICIPAL Y DE LAS DEMARCACIONES TERRITORIALES DE HUAUCHINANGO

FISMDF 2019



BIENESTAR
SECRETARÍA DE BIENESTAR



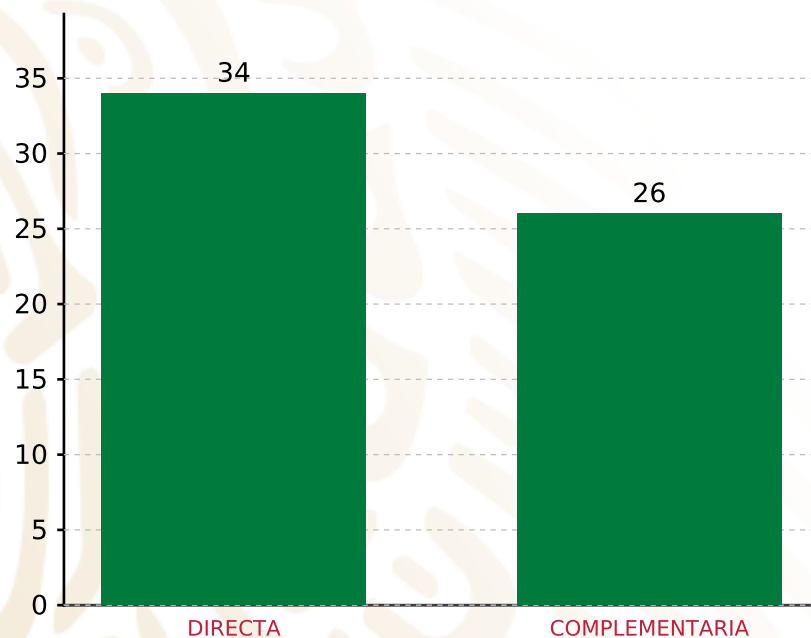
TOTAL DE PROYECTOS: 60

TIPO DE INVERSIONES REALIZADAS

(POR FOCALIZACIÓN)

TIPO DE INVERSIONES REALIZADAS CON RECURSOS FISMDF

FOCALIZACIÓN	MONTO	PORCENTAJE(%)
ZAP URBANA	16,680,966.43	21.67%
LOC. 2 GRS.	38,977,246.11	50.63%
P. EXT.	19,023,906.86	24.71%
SUBTOTAL DE INVERSIONES	74,682,119.40	97.00%
GASTOS INDIRECTOS	2,309,756.27	3.00%
PRODIM	0.00	0.00%
SUBTOTAL G.I. + PRODIM	2,309,756.27	3.00%
TOTAL REPORTADO FISMDF	76,991,875.67	100%
% FISMDF EJERCIDO CON RESPECTO A FISMDF TOTAL		100.00%



TOTAL DE PROYECTOS: 60

TIPO DE INVERSIONES REALIZADAS

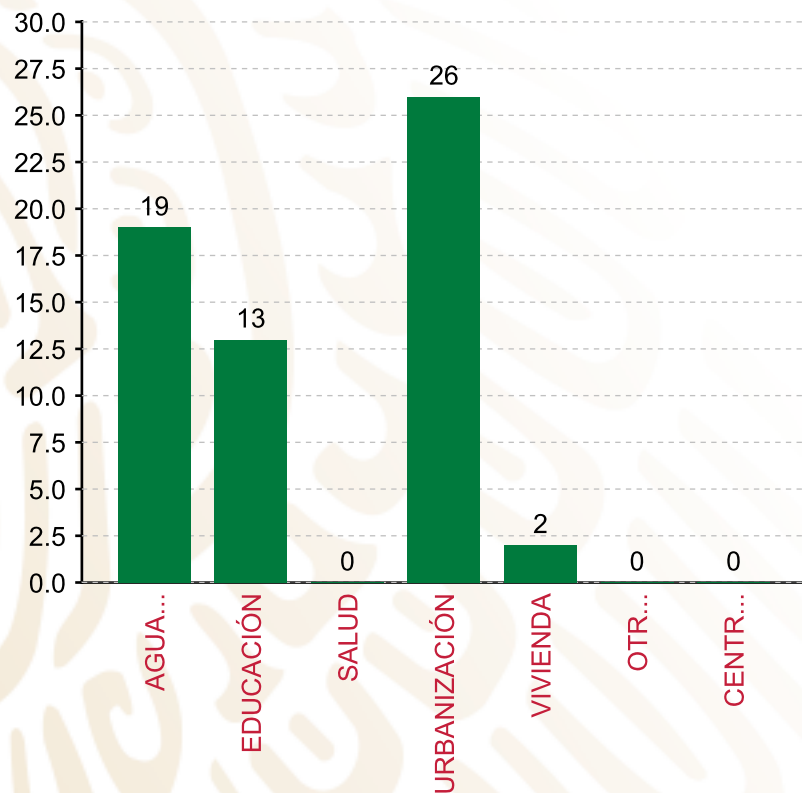
(POR INCIDENCIA)

TIPO DE INVERSIONES REALIZADAS CON RECURSOS FISMDF

TIPO	MONTO	PORCENTAJE(%)
DIRECTA	35,069,031.11	45.55%
COMPLEMENTARIA	39,613,088.29	51.45%
SUBTOTAL DE INVERSIONES	74,682,119.40	97.00%
GASTOS INDIRECTOS	2,309,756.27	3.00%
PRODIM	0.00	0.00%
SUBTOTAL G.I. + PRODIM	2,309,756.27	3.00%
TOTAL REPORTADO FISMDF	76,991,875.67	100%
% FISMDF EJERCIDO CON RESPECTO A FISMDF TOTAL		100.00%

FONDO DE APORTACIONES PARA LA INFRAESTRUCTURA SOCIAL MUNICIPAL Y DE LAS DEMARCACIONES TERRITORIALES DE HUAUCHINANGO

FISMDF 2019



TOTAL DE PROYECTOS: 60

TIPO DE INVERSIONES REALIZADAS

(POR RUBRO DE GASTO)

TIPO DE INVERSIONES REALIZADAS CON RECURSOS FISMDF

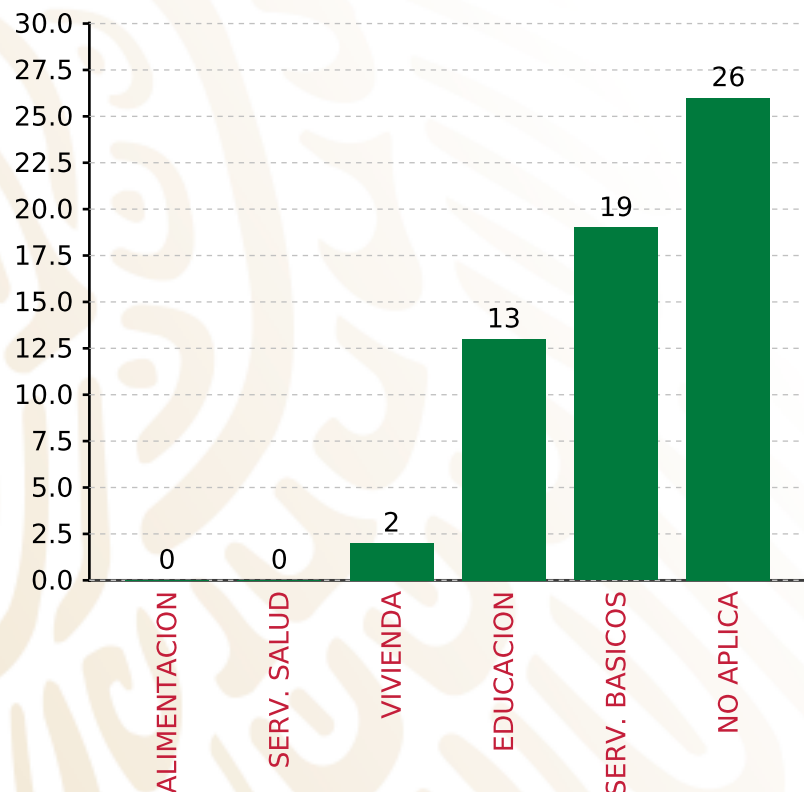
RUBRO	MONTO	PORCENTAJE(%)
AGUA Y SANEAMIENTO	20,645,157.55	26.81%
EDUCACIÓN	9,820,410.80	12.76%
SALUD	0.00	%
URBANIZACIÓN	39,613,088.29	51.45%
VIVIENDA	4,603,462.76	5.98%
OTROS PROYECTOS	0.00	%
CENTROS INTEGRADORES DE	0.00	%
SUBTOTAL DE INVERSIONES	74,682,119.40	97.00%
GASTOS INDIRECTOS	2,309,756.27	3.00%
PRODIM	0.00	0.00%
SUBTOTAL G.I. + PRODIM	2,309,756.27	3.00%
TOTAL REPORTADO FISMDF	76,991,875.67	100%
% FISMDF EJERCIDO CON RESPECTO A FISMDF TOTAL		100.00%

FONDO DE APORTACIONES PARA LA INFRAESTRUCTURA SOCIAL MUNICIPAL Y DE LAS DEMARCACIONES TERRITORIALES DE HUAUCHINANGO

FISMDF 2019



BIENESTAR
SECRETARÍA DE BIENESTAR



TOTAL DE PROYECTOS: 60

TIPO DE INVERSIONES REALIZADAS

(POR CARENCIA SOCIAL)

TIPO DE INVERSIONES REALIZADAS CON RECURSOS FISMDF

CARENCIA SOCIAL	MONTO	PORCENTAJE(%)
ALIMENTACION	0.00	%
SERV. SALUD	0.00	%
VIVIENDA	4,603,462.76	5.98%
EDUCACION	9,820,410.80	12.76%
SERV. BASICOS	20,645,157.55	26.81%
NO APLICA	39,613,088.29	51.45%
SUBTOTAL DE INVERSIONES	74,682,119.40	97.00%
GASTOS INDIRECTOS	2,309,756.27	3.00%
PRODIM	0.00	0.00%
SUBTOTAL G.I. + PRODIM	2,309,756.27	3.00%
TOTAL REPORTADO FISMDF	76,991,875.67	100%
% FISMDF EJERCIDO CON RESPECTO A FISMDF TOTAL		100.00%



BIENESTAR
SECRETARÍA DE BIENESTAR

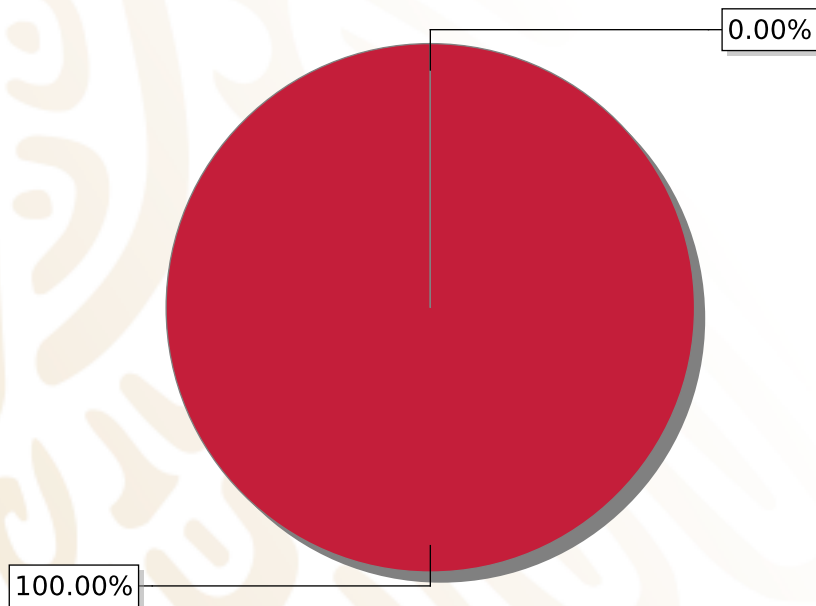


**FONDO DE APORTACIONES PARA LA INFRAESTRUCTURA SOCIAL
MUNICIPAL Y DE LAS DEMARCACIONES TERRITORIALES DE
JONOTLA**

FISMDF 2019

DISTRIBUCIÓN DE LA INVERSIÓN - ENTIDAD

(ASIGNADA, REPORTADA Y POR EJERCER)



● Inversión por Ejercer ● Inversión Reportada

Inversión Asignada

\$ 12,551,734.09



Crédito BANOBRAS

\$ 0.00



Deuda BANOBRAS

\$ 0.00



Recursos Disponibles

\$ 12,551,734.09

Monto Reportado

\$ 12,551,734.00





10

PROYECTOS REALIZADOS

FISMDF

1



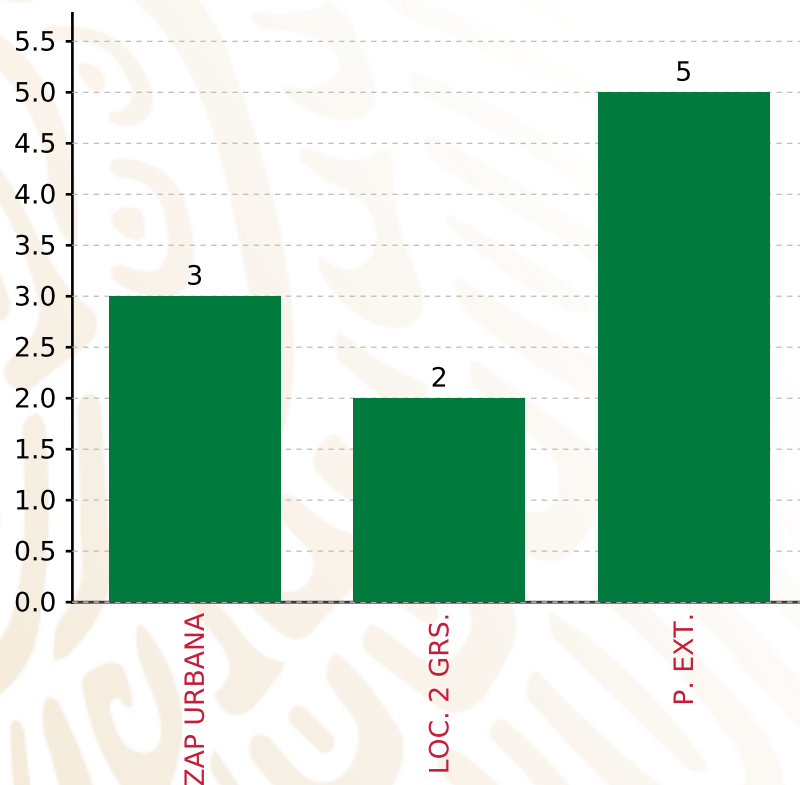
**MUNICIPIOS
REPORTARON**

FONDO DE APORTACIONES PARA LA INFRAESTRUCTURA SOCIAL MUNICIPAL Y DE LAS DEMARCACIONES TERRITORIALES DE JONOTLA

FISMDF 2019



BIENESTAR
SECRETARÍA DE BIENESTAR



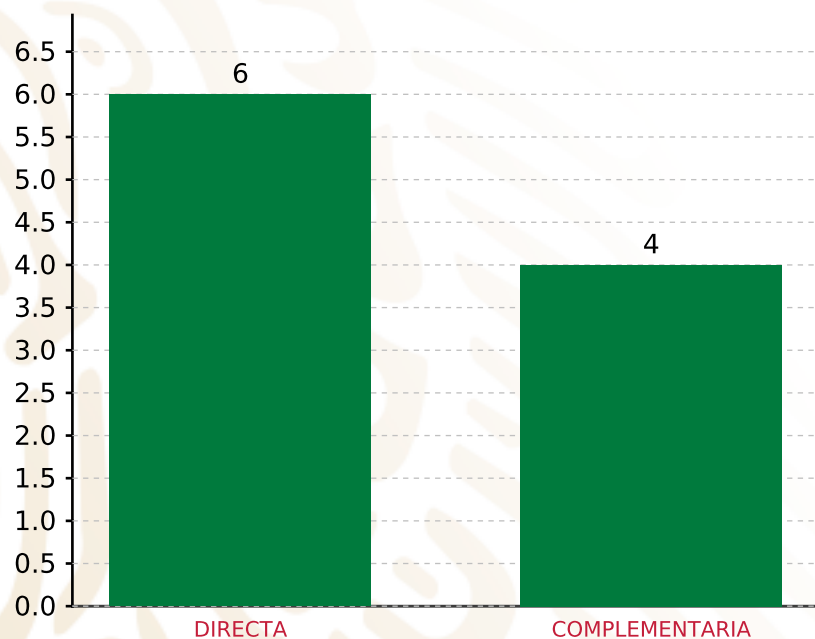
TOTAL DE PROYECTOS: 10

TIPO DE INVERSIONES REALIZADAS

(POR FOCALIZACIÓN)

TIPO DE INVERSIONES REALIZADAS CON RECURSOS FISMDF

FOCALIZACIÓN	MONTO	PORCENTAJE(%)
ZAP URBANA	1,124,000.22	8.95%
LOC. 2 GRS.	2,422,798.00	19.30%
P. EXT.	8,797,794.03	70.09%
SUBTOTAL DE INVERSIONES	12,344,592.25	98.35%
GASTOS INDIRECTOS	207,141.75	1.65%
PRODIM	0.00	0.00%
SUBTOTAL G.I. + PRODIM	207,141.75	1.65%
TOTAL REPORTADO FISMDF	12,551,734.00	100%
% FISMDF EJERCIDO CON RESPECTO A FISMDF TOTAL		100.00%



TOTAL DE PROYECTOS: 10

TIPO DE INVERSIONES REALIZADAS

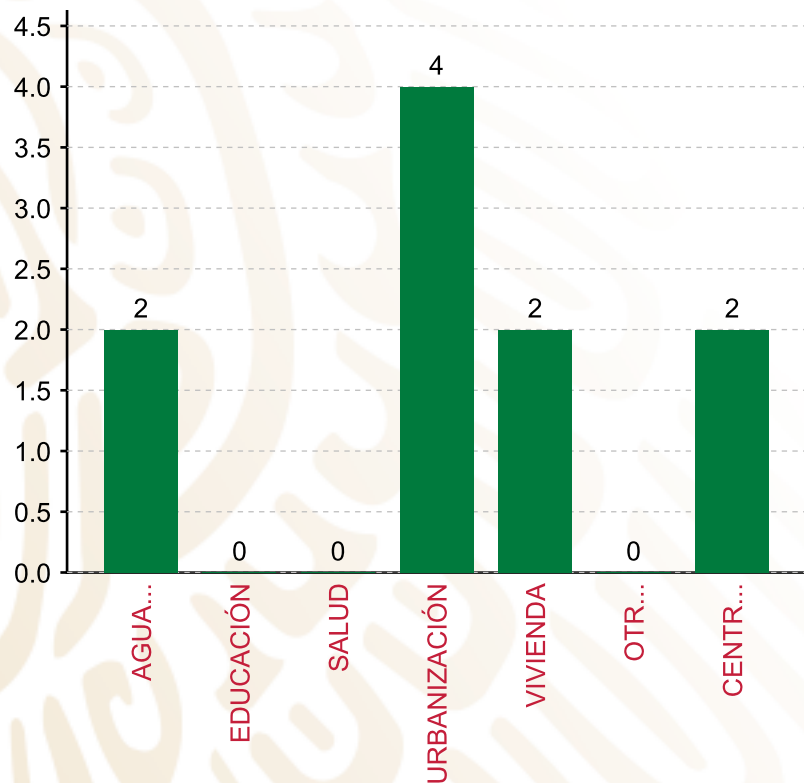
(POR INCIDENCIA)

TIPO DE INVERSIONES REALIZADAS CON RECURSOS FISMDF

TIPO	MONTO	PORCENTAJE(%)
DIRECTA	9,745,420.08	77.64%
COMPLEMENTARIA	2,599,172.17	20.71%
SUBTOTAL DE INVERSIONES	12,344,592.25	98.35%
GASTOS INDIRECTOS	207,141.75	1.65%
PRODIM	0.00	0.00%
SUBTOTAL G.I. + PRODIM	207,141.75	1.65%
TOTAL REPORTADO FISMDF	12,551,734.00	100%
% FISMDF EJERCIDO CON RESPECTO A FISMDF TOTAL		100.00%

FONDO DE APORTACIONES PARA LA INFRAESTRUCTURA SOCIAL MUNICIPAL Y DE LAS DEMARCACIONES TERRITORIALES DE JONOTLA

FISMDF 2019



TOTAL DE PROYECTOS: 10

TIPO DE INVERSIONES REALIZADAS

(POR RUBRO DE GASTO)

TIPO DE INVERSIONES REALIZADAS CON RECURSOS FISMDF

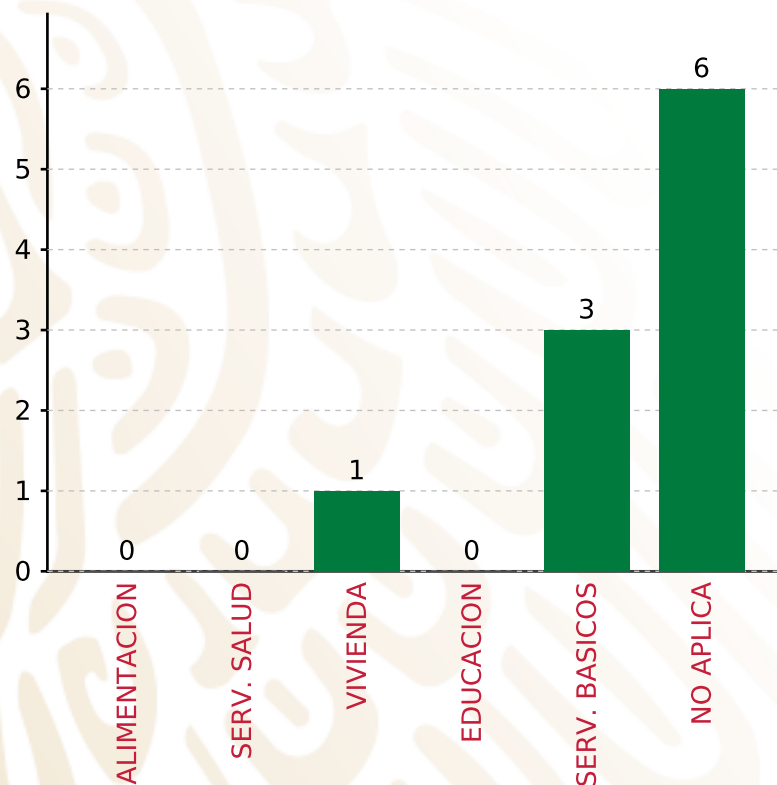
RUBRO	MONTO	PORCENTAJE(%)
AGUA Y SANEAMIENTO	3,856,787.54	30.73%
EDUCACIÓN	0.00	%
SALUD	0.00	%
URBANIZACIÓN	2,599,172.17	20.71%
VIVIENDA	5,517,709.06	43.96%
OTROS PROYECTOS	0.00	%
CENTROS INTEGRADORES DE	370,923.48	2.96%
SUBTOTAL DE INVERSIONES	12,344,592.25	98.35%
GASTOS INDIRECTOS	207,141.75	1.65%
PRODIM	0.00	0.00%
SUBTOTAL G.I. + PRODIM	207,141.75	1.65%
TOTAL REPORTADO FISMDF	12,551,734.00	100%
% FISMDF EJERCIDO CON RESPECTO A FISMDF TOTAL		100.00%

FONDO DE APORTACIONES PARA LA INFRAESTRUCTURA SOCIAL MUNICIPAL Y DE LAS DEMARCACIONES TERRITORIALES DE JONOTLA

FISMDF 2019



BIENESTAR
SECRETARÍA DE BIENESTAR



TOTAL DE PROYECTOS: 10

TIPO DE INVERSIONES REALIZADAS

(POR CARENCIA SOCIAL)

TIPO DE INVERSIONES REALIZADAS CON RECURSOS FISMDF

CARENCIA SOCIAL	MONTO	PORCENTAJE(%)
ALIMENTACION	0.00	%
SERV. SALUD	0.00	%
VIVIENDA	3,837,411.06	30.57%
EDUCACION	0.00	%
SERV. BASICOS	5,537,085.54	44.11%
NO APLICA	2,970,095.65	23.66%
SUBTOTAL DE INVERSIONES	12,344,592.25	98.35%
GASTOS INDIRECTOS	207,141.75	1.65%
PRODIM	0.00	0.00%
SUBTOTAL G.I. + PRODIM	207,141.75	1.65%
TOTAL REPORTADO FISMDF	12,551,734.00	100%
% FISMDF EJERCIDO CON RESPECTO A FISMDF TOTAL		100.00%



BIENESTAR
SECRETARÍA DE BIENESTAR

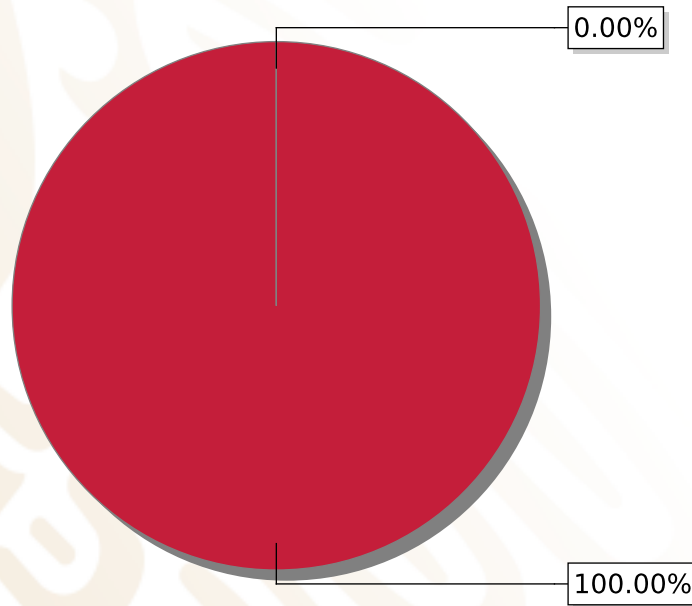


**FONDO DE APORTACIONES PARA LA INFRAESTRUCTURA SOCIAL
MUNICIPAL Y DE LAS DEMARCACIONES TERRITORIALES DE LA
MAGDALENA TLATLAUQUITEPEC**

FISMDF 2019

DISTRIBUCIÓN DE LA INVERSIÓN - ENTIDAD

(ASIGNADA, REPORTADA Y POR EJERCER)



● Inversión por Ejercer ● Inversión Reportada

Inversión Asignada

\$ 3,229,845.00



Crédito BANOBRAS

\$ 0.00



Deuda BANOBRAS

\$ 0.00



Recursos Disponibles

\$ 3,229,845.00

Monto Reportado
\$ 3,229,845.00





5

PROYECTOS REALIZADOS

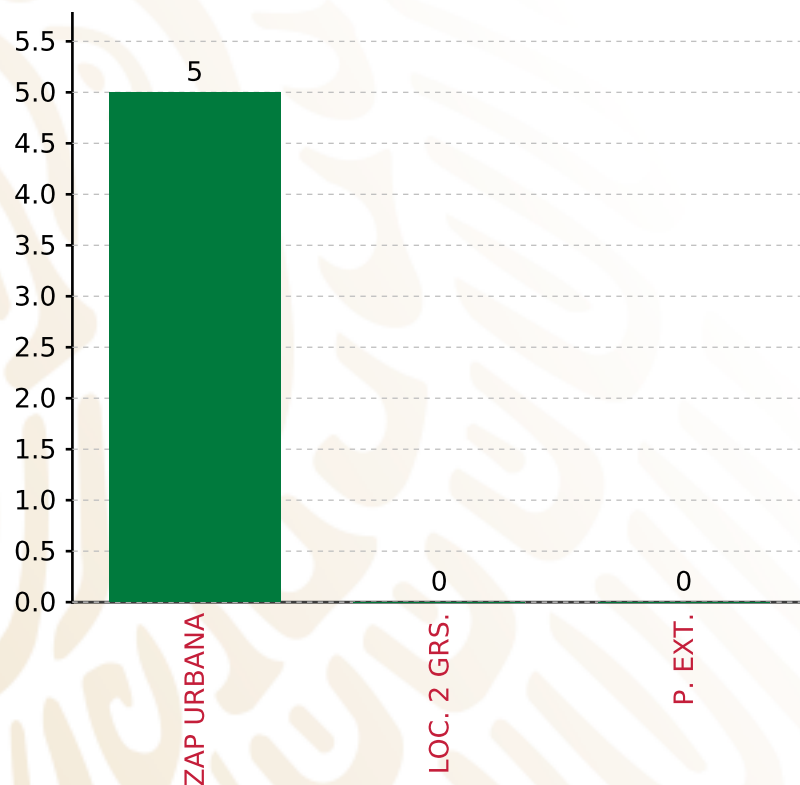
FISMDF

1



**MUNICIPIOS
REPORTARON**

FONDO DE APORTACIONES PARA LA INFRAESTRUCTURA SOCIAL MUNICIPAL Y DE LAS DEMARCACIONES TERRITORIALES DE LA MAGDALENA TLATLAUQUITEPEC
FISMDF 2019



TOTAL DE PROYECTOS: 5

TIPO DE INVERSIONES REALIZADAS

(POR FOCALIZACIÓN)

TIPO DE INVERSIONES REALIZADAS CON RECURSOS FISMDF

FOCALIZACIÓN	MONTO	PORCENTAJE(%)
ZAP URBANA	3,229,845.00	100.00%
LOC. 2 GRS.	0.00	0.00%
P. EXT.	0.00	0.00%

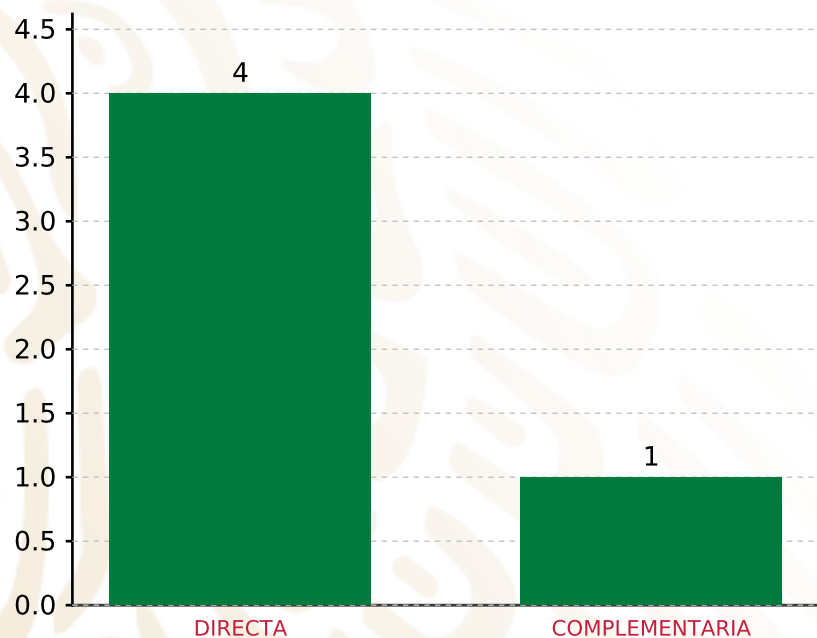
SUBTOTAL DE INVERSIONES 3,229,845.00 100.00%

GASTOS INDIRECTOS	0.00	0.00%
PRODIM	0.00	0.00%

SUBTOTAL G.I. + PRODIM 0.00 0.00%

TOTAL REPORTADO FISMDF 3,229,845.00 100%
% FISMDF EJERCIDO CON RESPECTO A FISMDF TOTAL 100.00%

FONDO DE APORTACIONES PARA LA INFRAESTRUCTURA SOCIAL MUNICIPAL Y DE LAS DEMARCACIONES TERRITORIALES DE LA MAGDALENA TLATLAUQUITEPEC
FISMDF 2019



TOTAL DE PROYECTOS: 5

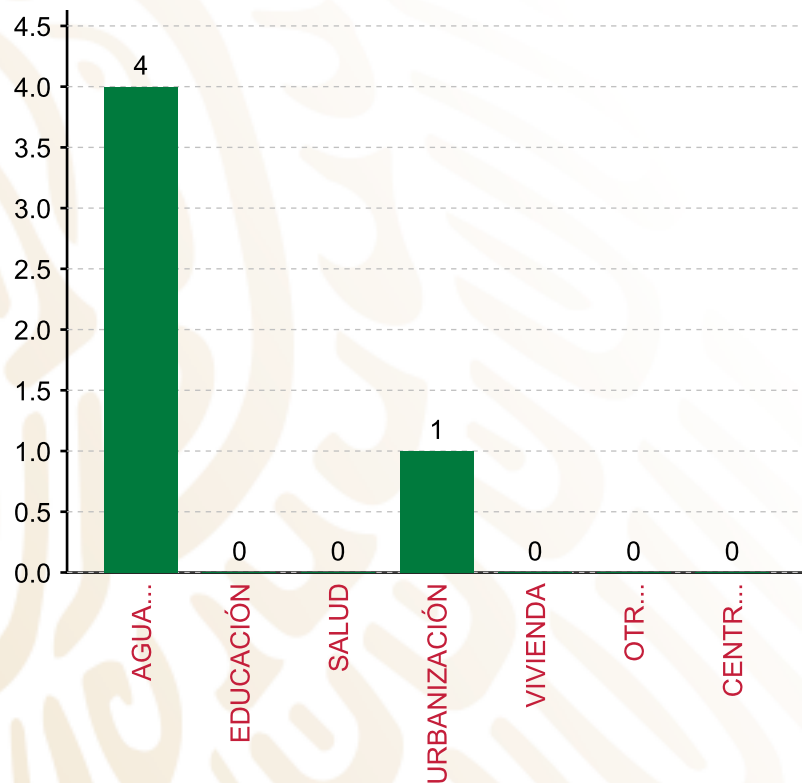
TIPO DE INVERSIONES REALIZADAS

(POR INCIDENCIA)

TIPO DE INVERSIONES REALIZADAS CON RECURSOS FISMDF

TIPO	MONTO	PORCENTAJE(%)
DIRECTA	2,745,376.07	85.00%
COMPLEMENTARIA	484,468.93	15.00%
SUBTOTAL DE INVERSIONES	3,229,845.00	100.00%
GASTOS INDIRECTOS	0.00	0.00%
PRODIM	0.00	0.00%
SUBTOTAL G.I. + PRODIM	0.00	0.00%
TOTAL REPORTADO FISMDF	3,229,845.00	100%
% FISMDF EJERCIDO CON RESPECTO A FISMDF TOTAL		100.00%

FONDO DE APORTACIONES PARA LA INFRAESTRUCTURA SOCIAL MUNICIPAL Y DE LAS DEMARCACIONES TERRITORIALES DE LA MAGDALENA TLATLAUQUITEPEC
FISMDF 2019



TOTAL DE PROYECTOS: 5

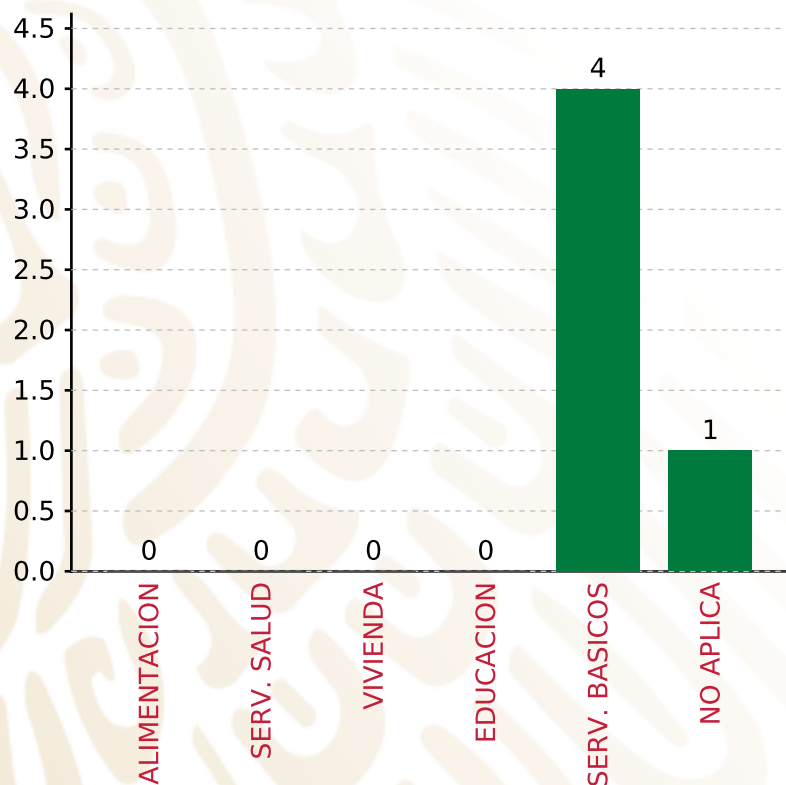
TIPO DE INVERSIONES REALIZADAS

(POR RUBRO DE GASTO)

TIPO DE INVERSIONES REALIZADAS CON RECURSOS FISMDF

RUBRO	MONTO	PORCENTAJE(%)
AGUA Y SANEAMIENTO	2,745,376.07	85.00%
EDUCACIÓN	0.00	%
SALUD	0.00	%
URBANIZACIÓN	484,468.93	15.00%
VIVIENDA	0.00	%
OTROS PROYECTOS	0.00	%
CENTROS INTEGRADORES DE	0.00	%
SUBTOTAL DE INVERSIONES	3,229,845.00	100.00%
GASTOS INDIRECTOS	0.00	0.00%
PRODIM	0.00	0.00%
SUBTOTAL G.I. + PRODIM	0.00	0.00%
TOTAL REPORTADO FISMDF	3,229,845.00	100%
% FISMDF EJERCIDO CON RESPECTO A FISMDF TOTAL		100.00%

FONDO DE APORTACIONES PARA LA INFRAESTRUCTURA SOCIAL MUNICIPAL Y DE LAS DEMARCACIONES TERRITORIALES DE LA MAGDALENA TLATLAUQUITEPEC
FISMDF 2019



TOTAL DE PROYECTOS: 5

TIPO DE INVERSIONES REALIZADAS

(POR CARENCIA SOCIAL)

TIPO DE INVERSIONES REALIZADAS CON RECURSOS FISMDF

CARENCIA SOCIAL	MONTO	PORCENTAJE(%)
ALIMENTACION	0.00	0.00%
SERV. SALUD	0.00	0.00%
VIVIENDA	0.00	0.00%
EDUCACION	0.00	0.00%
SERV. BASICOS	2,745,376.07	85.00%
NO APLICA	484,468.93	15.00%
SUBTOTAL DE INVERSIONES	3,229,845.00	100.00%
GASTOS INDIRECTOS	0.00	0.00%
PRODIM	0.00	0.00%
SUBTOTAL G.I. + PRODIM	0.00	0.00%
TOTAL REPORTADO FISMDF	3,229,845.00	100%
% FISMDF EJERCIDO CON RESPECTO A FISMDF TOTAL		100.00%



BIENESTAR
SECRETARÍA DE BIENESTAR

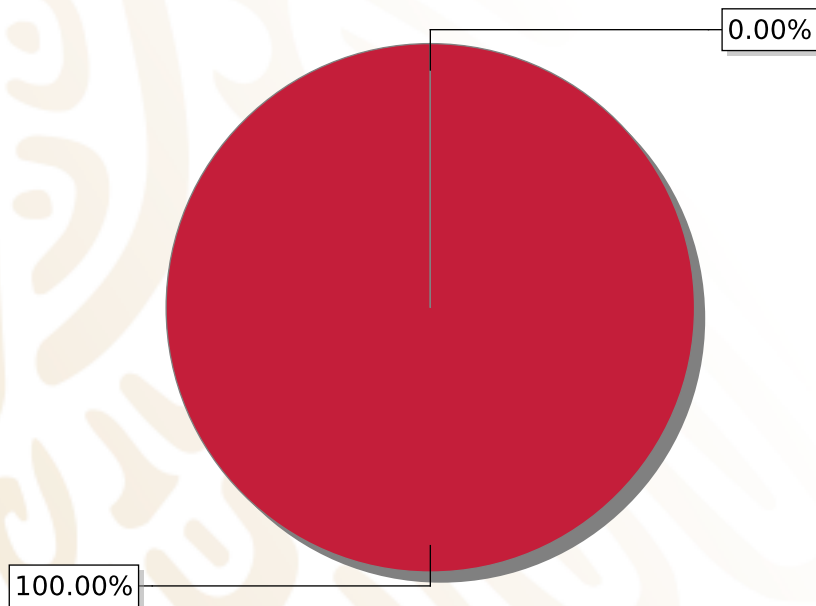


**FONDO DE APORTACIONES PARA LA INFRAESTRUCTURA SOCIAL
MUNICIPAL Y DE LAS DEMARCACIONES TERRITORIALES DE
OLINTLA**

FISMDF 2019

DISTRIBUCIÓN DE LA INVERSIÓN - ENTIDAD

(ASIGNADA, REPORTADA Y POR EJERCER)



● Inversión por Ejercer ● Inversión Reportada

Inversión Asignada
\$ 27,396,798.63



Crédito BANOBRAS
\$ 0.00



Deuda BANOBRAS
\$ 0.00



Recursos Disponibles
\$ 27,396,798.63

Monto Reportado
\$ 27,396,798.62





17

PROYECTOS REALIZADOS

FISMDF

1



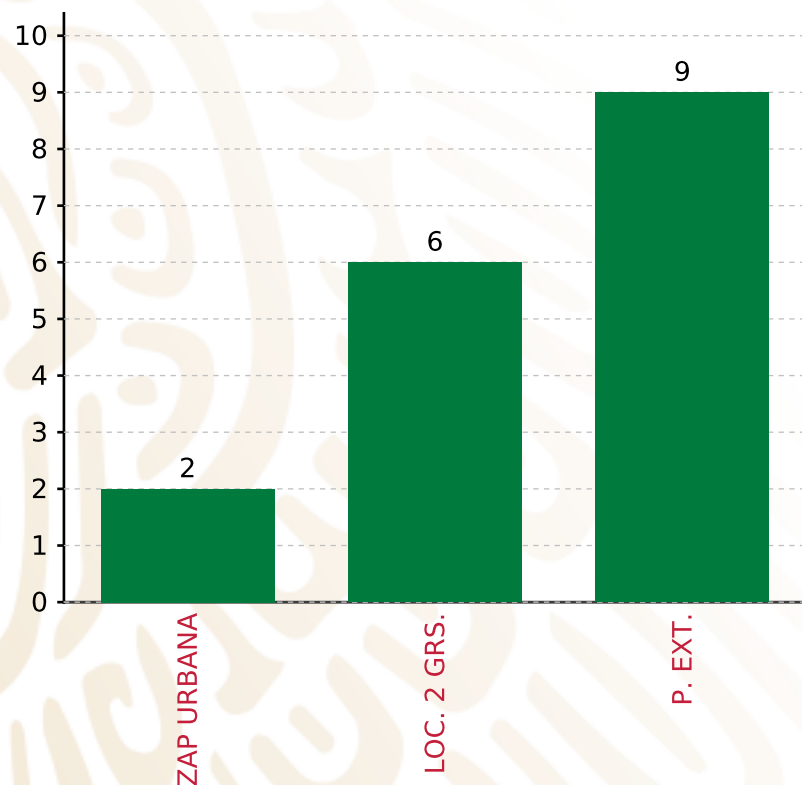
**MUNICIPIOS
REPORTARON**

FONDO DE APORTACIONES PARA LA INFRAESTRUCTURA SOCIAL MUNICIPAL Y DE LAS DEMARCACIONES TERRITORIALES DE OLINTLA

FISMDF 2019



BIENESTAR
SECRETARÍA DE BIENESTAR



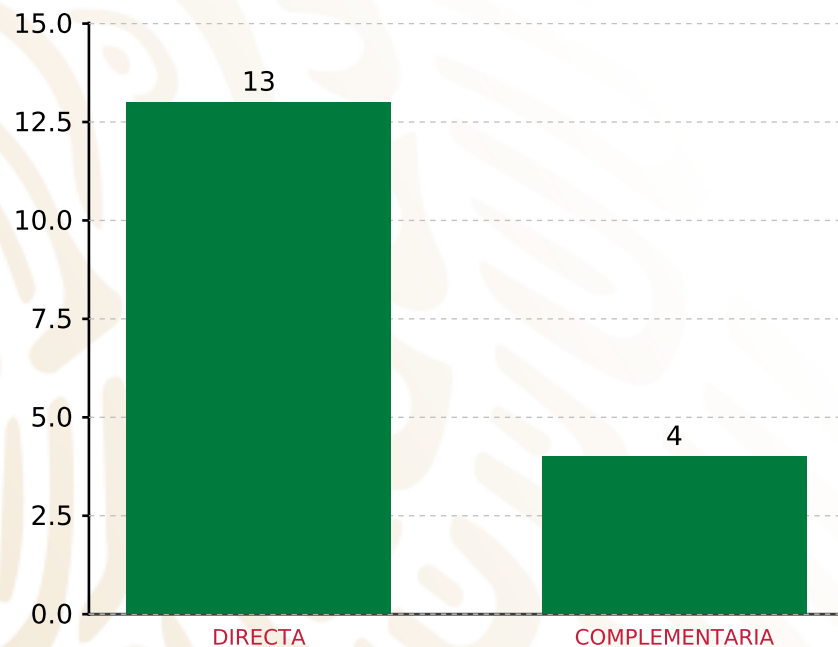
TOTAL DE PROYECTOS: 17

TIPO DE INVERSIONES REALIZADAS

(POR FOCALIZACIÓN)

TIPO DE INVERSIONES REALIZADAS CON RECURSOS FISMDF

FOCALIZACIÓN	MONTO	PORCENTAJE(%)
ZAP URBANA	1,826,336.45	6.67%
LOC. 2 GRS.	12,734,919.07	46.48%
P. EXT.	12,015,543.10	43.86%
SUBTOTAL DE INVERSIONES	26,576,798.62	97.01%
GASTOS INDIRECTOS	820,000.00	2.99%
PRODIM	0.00	0.00%
SUBTOTAL G.I. + PRODIM	820,000.00	2.99%
TOTAL REPORTADO FISMDF	27,396,798.62	100%
% FISMDF EJERCIDO CON RESPECTO A FISMDF TOTAL		100.00%



TOTAL DE PROYECTOS: 17

TIPO DE INVERSIONES REALIZADAS

(POR INCIDENCIA)

TIPO DE INVERSIONES REALIZADAS CON RECURSOS FISMDF

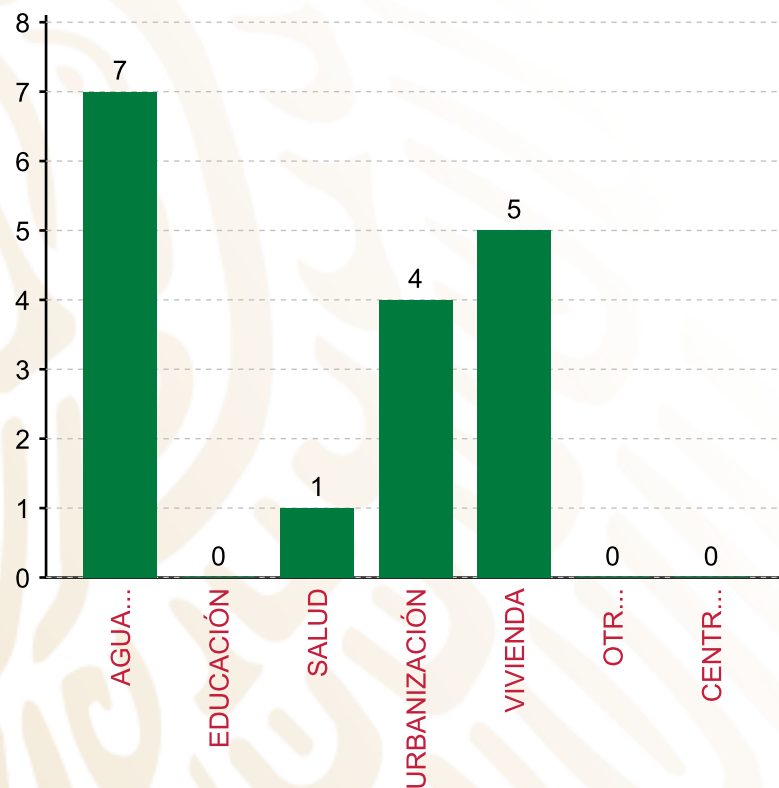
TIPO	MONTO	PORCENTAJE(%)
DIRECTA	19,912,300.95	72.68%
COMPLEMENTARIA	6,664,497.67	24.33%
SUBTOTAL DE INVERSIONES	26,576,798.62	97.01%
GASTOS INDIRECTOS	820,000.00	2.99%
PRODIM	0.00	0.00%
SUBTOTAL G.I. + PRODIM	820,000.00	2.99%
TOTAL REPORTADO FISMDF	27,396,798.62	100%
% FISMDF EJERCIDO CON RESPECTO A FISMDF TOTAL		100.00%

FONDO DE APORTACIONES PARA LA INFRAESTRUCTURA SOCIAL MUNICIPAL Y DE LAS DEMARCACIONES TERRITORIALES DE OLINTLA

FIS MDF 2019



BIENESTAR
SECRETARÍA DE BIENESTAR



TOTAL DE PROYECTOS: 17

TIPO DE INVERSIONES REALIZADAS

(POR RUBRO DE GASTO)

TIPO DE INVERSIONES REALIZADAS CON RECURSOS FIS MDF

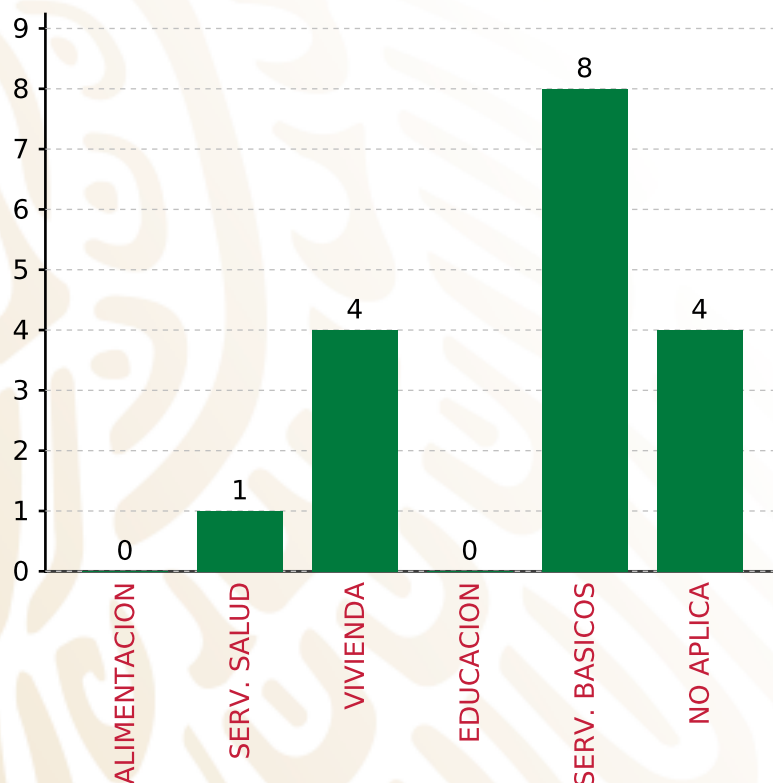
RUBRO	MONTO	PORCENTAJE(%)
AGUA Y SANEAMIENTO	7,358,270.93	26.86%
EDUCACIÓN	0.00	%
SALUD	1,077,496.72	3.93%
URBANIZACIÓN	6,664,497.67	24.33%
VIVIENDA	11,476,533.30	41.89%
OTROS PROYECTOS	0.00	%
CENTROS INTEGRADORES DE	0.00	%
SUBTOTAL DE INVERSIONES	26,576,798.62	97.01%
GASTOS INDIRECTOS	820,000.00	2.99%
PRODIM	0.00	0.00%
SUBTOTAL G.I. + PRODIM	820,000.00	2.99%
TOTAL REPORTADO FIS MDF	27,396,798.62	100%
% FIS MDF EJERCIDO CON RESPECTO A FIS MDF TOTAL		100.00%

FONDO DE APORTACIONES PARA LA INFRAESTRUCTURA SOCIAL MUNICIPAL Y DE LAS DEMARCACIONES TERRITORIALES DE OLINTLA

FISMDF 2019



BIENESTAR
SECRETARÍA DE BIENESTAR



TOTAL DE PROYECTOS:

17

TIPO DE INVERSIONES REALIZADAS

(POR CARENCIA SOCIAL)

TIPO DE INVERSIONES REALIZADAS CON RECURSOS FISMDF

CARENCIA SOCIAL	MONTO	PORCENTAJE(%)
ALIMENTACION	0.00	%
SERV. SALUD	1,077,496.72	3.93%
VIVIENDA	9,180,981.16	33.51%
EDUCACION	0.00	%
SERV. BASICOS	9,653,823.07	35.24%
NO APLICA	6,664,497.67	24.33%
SUBTOTAL DE INVERSIONES	26,576,798.62	97.01%
GASTOS INDIRECTOS	820,000.00	2.99%
PRODIM	0.00	0.00%
SUBTOTAL G.I. + PRODIM	820,000.00	2.99%
TOTAL REPORTADO FISMDF	27,396,798.62	100%
% FISMDF EJERCIDO CON RESPECTO A FISMDF TOTAL		100.00%



BIENESTAR
SECRETARÍA DE BIENESTAR



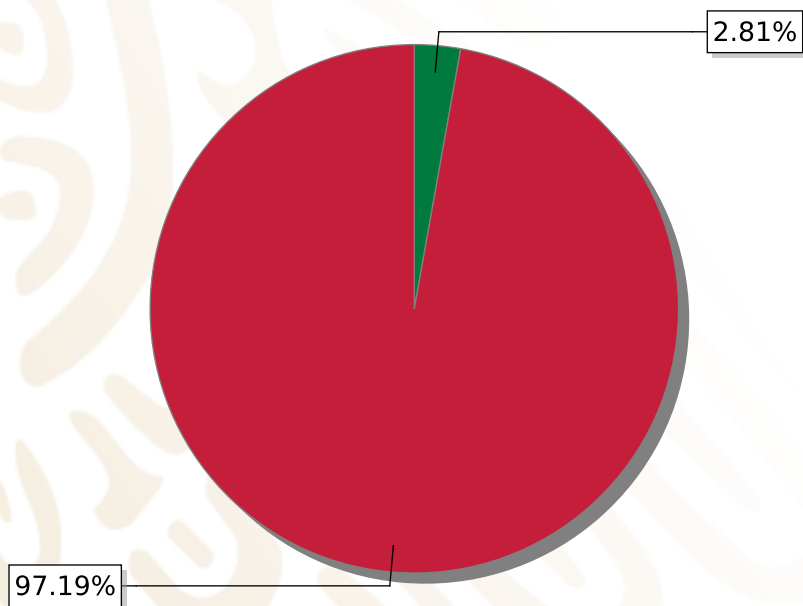
**FONDO DE APORTACIONES PARA LA INFRAESTRUCTURA SOCIAL
MUNICIPAL Y DE LAS DEMARCACIONES TERRITORIALES DE
PUEBLA**

FISMDF 2019



DISTRIBUCIÓN DE LA INVERSIÓN - ENTIDAD

(ASIGNADA, REPORTADA Y POR EJERCER)



● Inversión por Ejercer ● Inversión Reportada

Inversión Asignada
\$ 262,043,214.90



Crédito BANOBRAS
\$ 0.00



Deuda BANOBRAS
\$ 0.00



Recursos Disponibles
\$ 262,043,214.90

Monto Reportado
\$ 254,677,585.99





133

PROYECTOS REALIZADOS

FISMDF

1



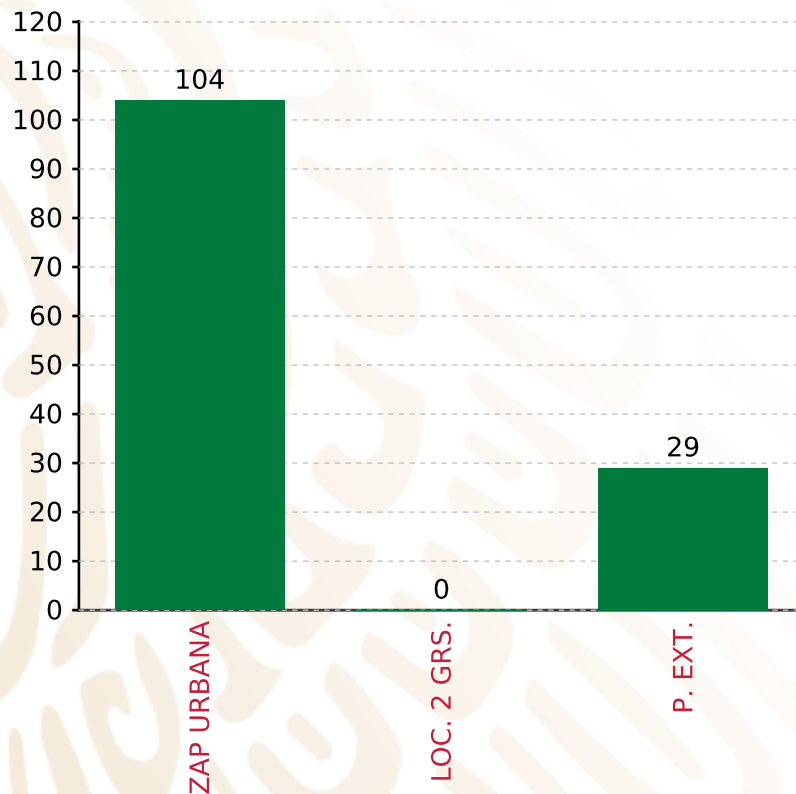
**MUNICIPIOS
REPORTARON**

FONDO DE APORTACIONES PARA LA INFRAESTRUCTURA SOCIAL MUNICIPAL Y DE LAS DEMARCACIONES TERRITORIALES DE PUEBLA

FISMDF 2019



BIENESTAR
SECRETARÍA DE BIENESTAR



TOTAL DE PROYECTOS: 133

TIPO DE INVERSIONES REALIZADAS

(POR FOCALIZACIÓN)

TIPO DE INVERSIONES REALIZADAS CON RECURSOS FISMDF

FOCALIZACIÓN	MONTO	PORCENTAJE(%)
ZAP URBANA	202,024,309.36	79.33%
LOC. 2 GRS.	0.00	0.00%
P. EXT.	52,653,276.63	20.67%

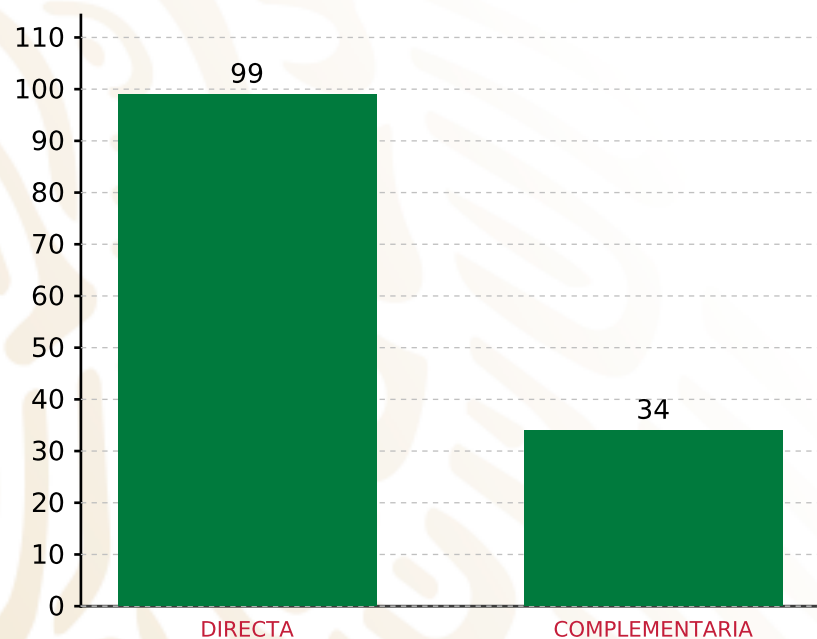
SUBTOTAL DE INVERSIONES 254,677,585.99 100.00%

GASTOS INDIRECTOS	0.00	0.00%
PRODIM	0.00	0.00%

SUBTOTAL G.I. + PRODIM 0.00 0.00%

TOTAL REPORTADO FISMDF 254,677,585.99 100%

% FISMDF EJERCIDO CON RESPECTO A FISMDF TOTAL 97.19%



TOTAL DE PROYECTOS: 133

TIPO DE INVERSIONES REALIZADAS

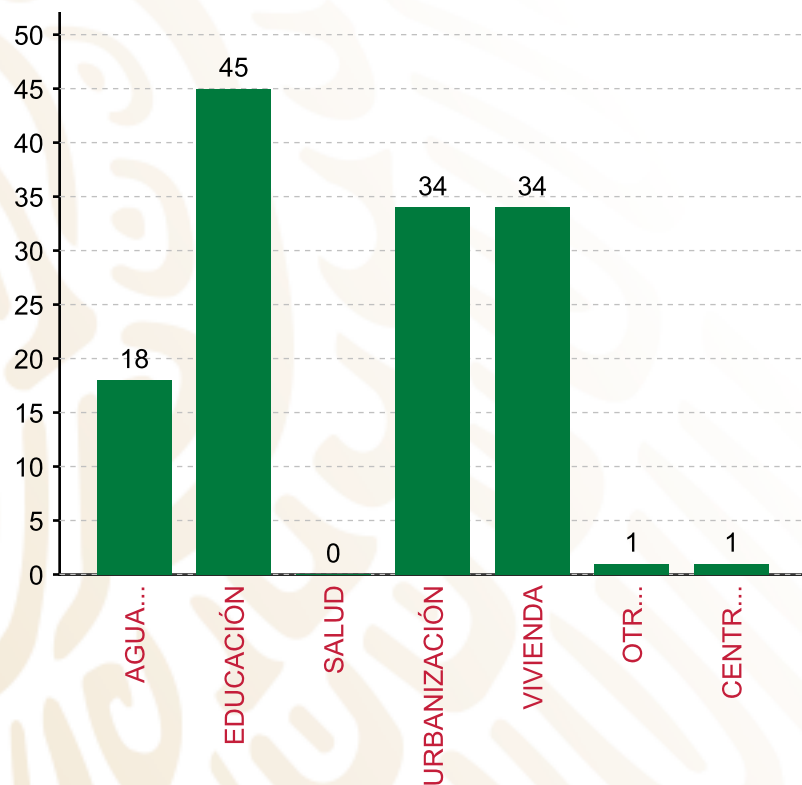
(POR INCIDENCIA)

TIPO DE INVERSIONES REALIZADAS CON RECURSOS FISMDF

TIPO	MONTO	PORCENTAJE(%)
DIRECTA	199,802,976.45	78.45%
COMPLEMENTARIA	54,874,609.54	21.55%
SUBTOTAL DE INVERSIONES	254,677,585.99	100.00%
GASTOS INDIRECTOS	0.00	0.00%
PRODIM	0.00	0.00%
SUBTOTAL G.I. + PRODIM	0.00	0.00%
TOTAL REPORTADO FISMDF	254,677,585.99	100%
% FISMDF EJERCIDO CON RESPECTO A FISMDF TOTAL		97.19%

FONDO DE APORTACIONES PARA LA INFRAESTRUCTURA SOCIAL MUNICIPAL Y DE LAS DEMARCACIONES TERRITORIALES DE PUEBLA

FISMDF 2019



TOTAL DE PROYECTOS: 133

TIPO DE INVERSIONES REALIZADAS

(POR RUBRO DE GASTO)

TIPO DE INVERSIONES REALIZADAS CON RECURSOS FISMDF

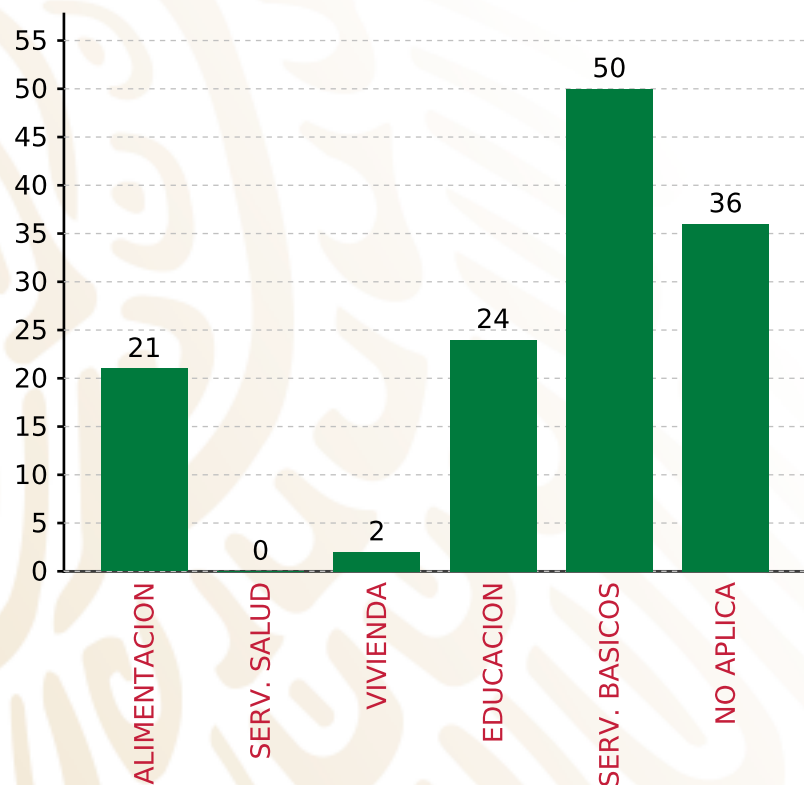
RUBRO	MONTO	PORCENTAJE(%)
AGUA Y SANEAMIENTO	36,120,732.55	14.18%
EDUCACIÓN	79,363,116.70	31.16%
SALUD	0.00	%
URBANIZACIÓN	54,874,609.54	21.55%
VIVIENDA	57,109,864.92	22.42%
OTROS PROYECTOS	22,008,006.00	8.64%
CENTROS INTEGRADORES DE	5,201,256.28	2.04%
SUBTOTAL DE INVERSIONES	254,677,585.99	100.00%
GASTOS INDIRECTOS	0.00	0.00%
PRODIM	0.00	0.00%
SUBTOTAL G.I. + PRODIM	0.00	0.00%
TOTAL REPORTADO FISMDF	254,677,585.99	100%
% FISMDF EJERCIDO CON RESPECTO A FISMDF TOTAL		97.19%

FONDO DE APORTACIONES PARA LA INFRAESTRUCTURA SOCIAL MUNICIPAL Y DE LAS DEMARCACIONES TERRITORIALES DE PUEBLA

FISMDF 2019



BIENESTAR
SECRETARÍA DE BIENESTAR



TOTAL DE PROYECTOS: 133

TIPO DE INVERSIONES REALIZADAS

(POR CARENCIA SOCIAL)

TIPO DE INVERSIONES REALIZADAS CON RECURSOS FISMDF

CARENCIA SOCIAL	MONTO	PORCENTAJE(%)
ALIMENTACION	35,086,384.30	13.78%
SERV. SALUD	0.00	%
VIVIENDA	41,462,924.00	16.28%
EDUCACION	44,276,732.40	17.39%
SERV. BASICOS	51,767,673.47	20.33%
NO APLICA	82,083,871.82	32.23%
SUBTOTAL DE INVERSIONES	254,677,585.99	100.00%
GASTOS INDIRECTOS	0.00	0.00%
PRODIM	0.00	0.00%
SUBTOTAL G.I. + PRODIM	0.00	0.00%
TOTAL REPORTADO FISMDF	254,677,585.99	100%
% FISMDF EJERCIDO CON RESPECTO A FISMDF TOTAL		97.19%



BIENESTAR
SECRETARÍA DE BIENESTAR



**FONDO DE APORTACIONES PARA LA INFRAESTRUCTURA SOCIAL
MUNICIPAL Y DE LAS DEMARCACIONES TERRITORIALES DE CHILA
DE LA SAL**

FISMDF 2019



DISTRIBUCIÓN DE LA INVERSIÓN - ENTIDAD

(ASIGNADA, REPORTADA Y POR EJERCER)



● Inversión por Ejercer ● Inversión Reportada

Inversión Asignada

\$ 2,968,866.98



Crédito BANOBRAS

\$ 0.00



Deuda BANOBRAS

\$ 0.00



Recursos Disponibles

\$ 2,968,866.98

Monto Reportado

\$ 2,968,866.98



6

PROYECTOS REALIZADOS

FISMDF

1



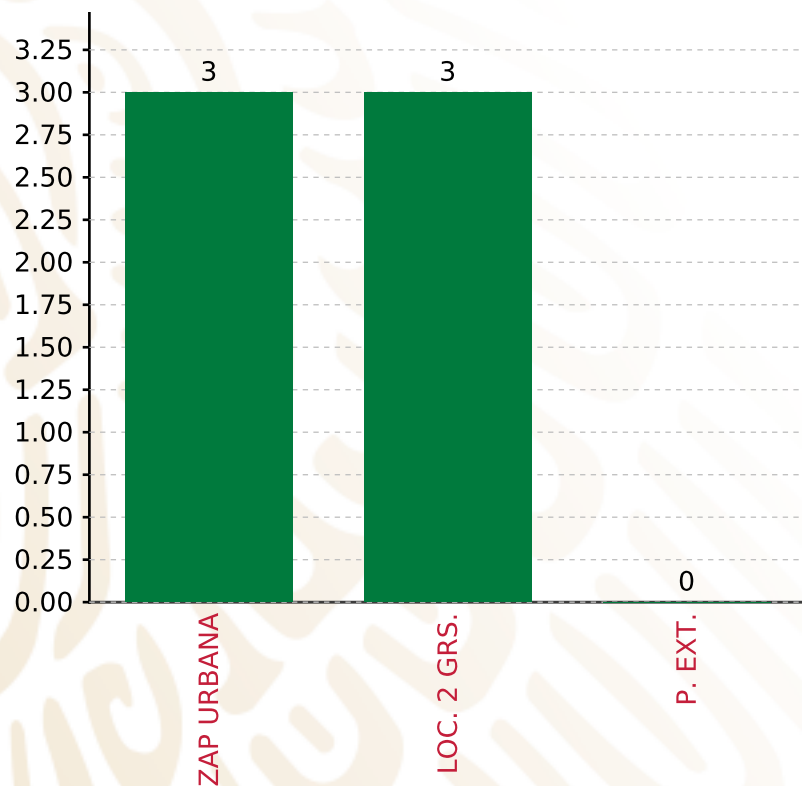
**MUNICIPIOS
REPORTARON**

FONDO DE APORTACIONES PARA LA INFRAESTRUCTURA SOCIAL MUNICIPAL Y DE LAS DEMARCACIONES TERRITORIALES DE CHILA DE LA SAL

FISMDF 2019



BIENESTAR
SECRETARÍA DE BIENESTAR



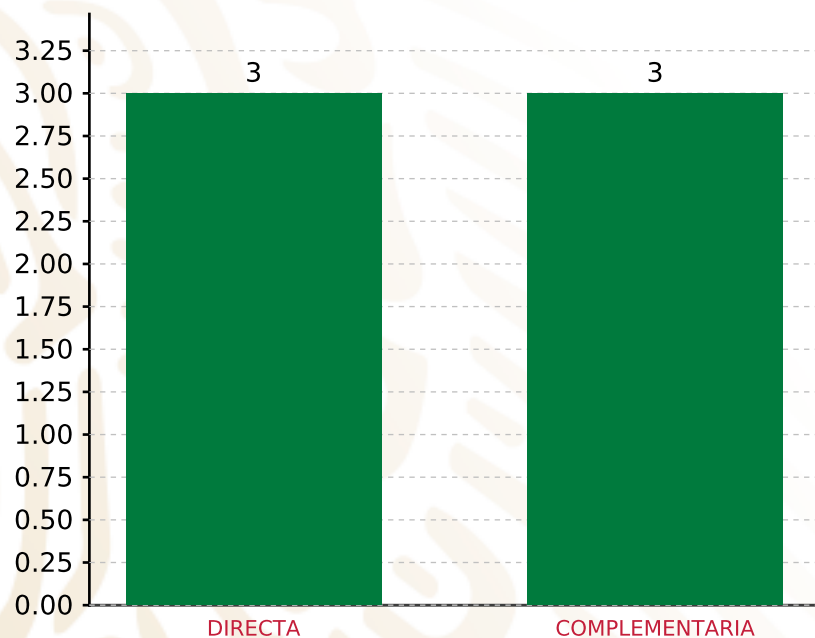
TOTAL DE PROYECTOS: 6

TIPO DE INVERSIONES REALIZADAS

(POR FOCALIZACIÓN)

TIPO DE INVERSIONES REALIZADAS CON RECURSOS FISMDF

FOCALIZACIÓN	MONTO	PORCENTAJE(%)
ZAP URBANA	1,707,182.11	57.50%
LOC. 2 GRS.	1,173,184.87	39.52%
P. EXT.	0.00	0.00%
SUBTOTAL DE INVERSIONES	2,880,366.98	97.02%
GASTOS INDIRECTOS	88,500.00	2.98%
PRODIM	0.00	0.00%
SUBTOTAL G.I. + PRODIM	88,500.00	2.98%
TOTAL REPORTADO FISMDF	2,968,866.98	100%
% FISMDF EJERCIDO CON RESPECTO A FISMDF TOTAL		100.00%



TOTAL DE PROYECTOS: 6

TIPO DE INVERSIONES REALIZADAS

(POR INCIDENCIA)

TIPO DE INVERSIONES REALIZADAS CON RECURSOS FISMDF

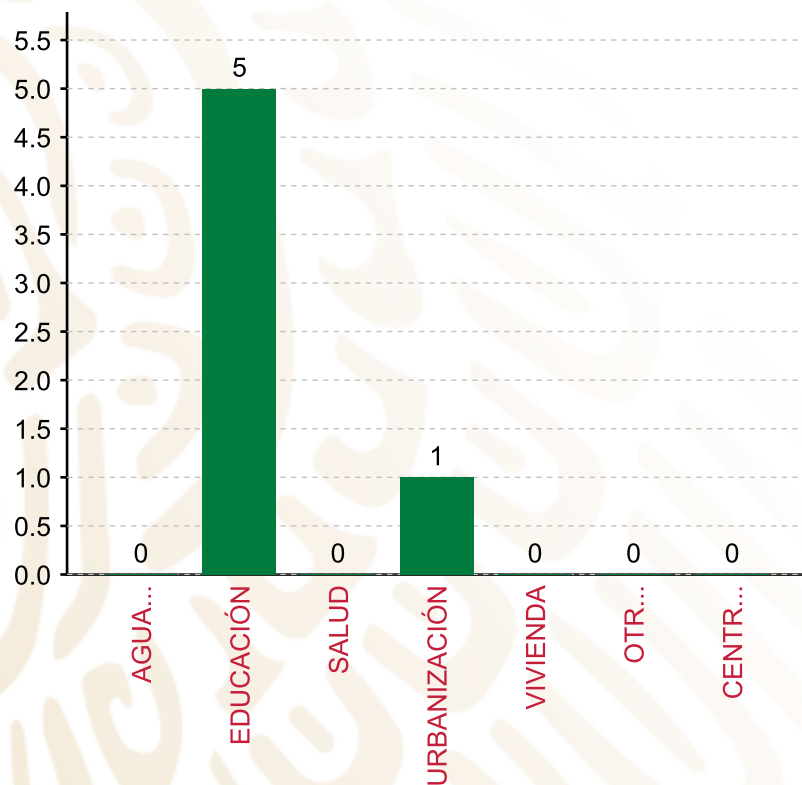
TIPO	MONTO	PORCENTAJE(%)
DIRECTA	1,188,112.81	40.02%
COMPLEMENTARIA	1,692,254.17	57.00%
SUBTOTAL DE INVERSIONES	2,880,366.98	97.02%
GASTOS INDIRECTOS	88,500.00	2.98%
PRODIM	0.00	0.00%
SUBTOTAL G.I. + PRODIM	88,500.00	2.98%
TOTAL REPORTADO FISMDF	2,968,866.98	100%
% FISMDF EJERCIDO CON RESPECTO A FISMDF TOTAL		100.00%

FONDO DE APORTACIONES PARA LA INFRAESTRUCTURA SOCIAL MUNICIPAL Y DE LAS DEMARCACIONES TERRITORIALES DE CHILA DE LA SAL

FISMDF 2019



BIENESTAR
SECRETARÍA DE BIENESTAR



TOTAL DE PROYECTOS:

6

TIPO DE INVERSIONES REALIZADAS

(POR RUBRO DE GASTO)

TIPO DE INVERSIONES REALIZADAS CON RECURSOS FISMDF

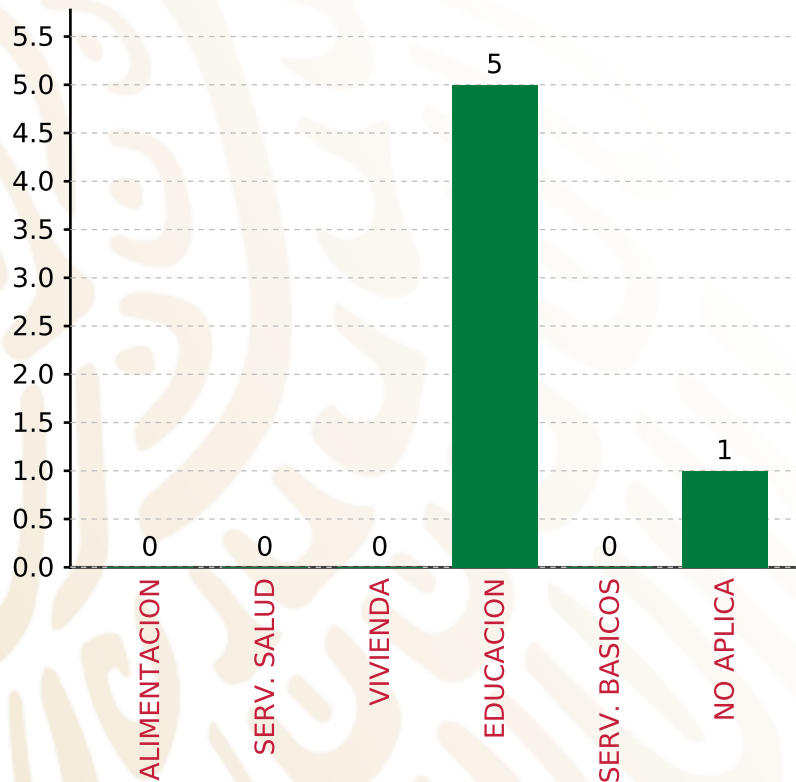
RUBRO	MONTO	PORCENTAJE(%)
AGUA Y SANEAMIENTO	0.00	%
EDUCACIÓN	1,989,706.98	67.02%
SALUD	0.00	%
URBANIZACIÓN	890,660.00	30.00%
VIVIENDA	0.00	%
OTROS PROYECTOS	0.00	%
CENTROS INTEGRADORES DE	0.00	%
SUBTOTAL DE INVERSIONES	2,880,366.98	97.02%
GASTOS INDIRECTOS	88,500.00	2.98%
PRODIM	0.00	0.00%
SUBTOTAL G.I. + PRODIM	88,500.00	2.98%
TOTAL REPORTADO FISMDF	2,968,866.98	100%
% FISMDF EJERCIDO CON RESPECTO A FISMDF TOTAL		100.00%

FONDO DE APORTACIONES PARA LA INFRAESTRUCTURA SOCIAL MUNICIPAL Y DE LAS DEMARCACIONES TERRITORIALES DE CHILA DE LA SAL

FISMDF 2019



BIENESTAR
SECRETARÍA DE BIENESTAR



TOTAL DE PROYECTOS: 6

TIPO DE INVERSIONES REALIZADAS

(POR CARENCIA SOCIAL)

TIPO DE INVERSIONES REALIZADAS CON RECURSOS FISMDF

CARENCIA SOCIAL	MONTO	PORCENTAJE(%)
ALIMENTACION	0.00	%
SERV. SALUD	0.00	%
VIVIENDA	0.00	%
EDUCACION	1,989,706.98	67.02 %
SERV. BASICOS	0.00	%
NO APLICA	890,660.00	30.00 %
SUBTOTAL DE INVERSIONES	2,880,366.98	97.02 %
GASTOS INDIRECTOS	88,500.00	2.98 %
PRODIM	0.00	0.00 %
SUBTOTAL G.I. + PRODIM	88,500.00	2.98 %
TOTAL REPORTADO FISMDF	2,968,866.98	100 %
% FISMDF EJERCIDO CON RESPECTO A FISMDF TOTAL		100.00 %



BIENESTAR
SECRETARÍA DE BIENESTAR



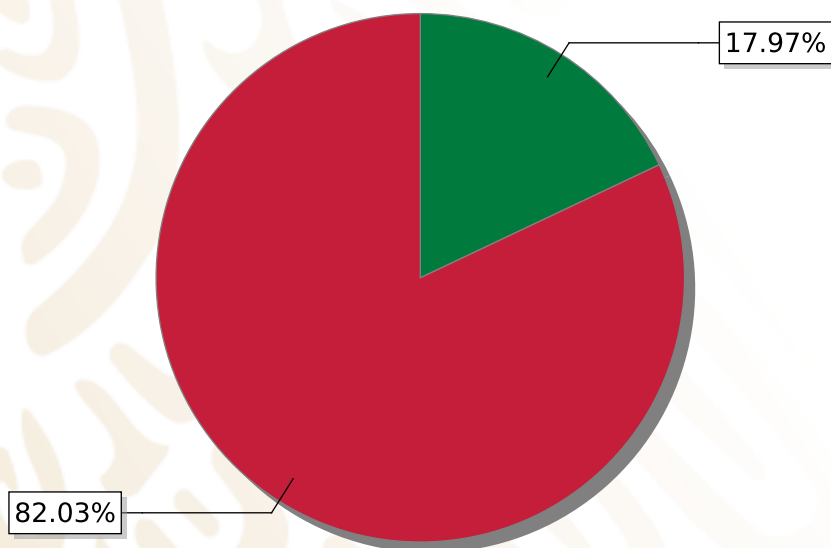
**FONDO DE APORTACIONES PARA LA INFRAESTRUCTURA SOCIAL
MUNICIPAL Y DE LAS DEMARCACIONES TERRITORIALES DE
MAZAPILTEPEC DE JUÁREZ**

FISMDF 2019



DISTRIBUCIÓN DE LA INVERSIÓN - ENTIDAD

(ASIGNADA, REPORTADA Y POR EJERCER)



● Inversión por Ejercer ● Inversión Reportada

Inversión Asignada

\$ 4,068,669.82



Crédito BANOBRAS

\$ 0.00



Deuda BANOBRAS

\$ 0.00



Recursos Disponibles

\$ 4,068,669.82

Monto Reportado

\$ 3,337,678.52





11

PROYECTOS REALIZADOS

FISMDF

1



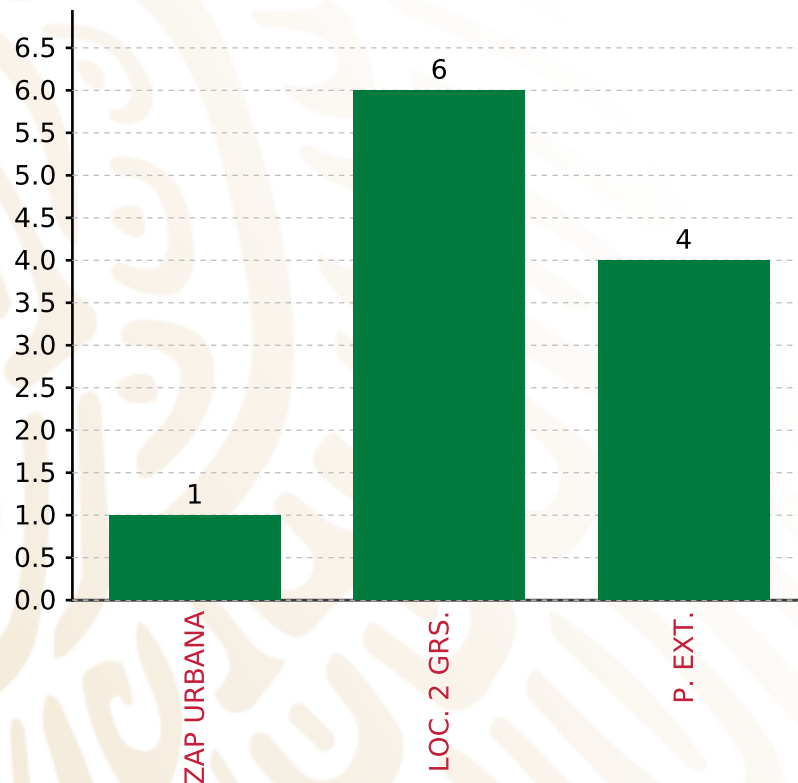
**MUNICIPIOS
REPORTARON**

FONDO DE APORTACIONES PARA LA INFRAESTRUCTURA SOCIAL MUNICIPAL Y DE LAS DEMARCACIONES TERRITORIALES DE MAZAPILTEPEC DE JUÁREZ

FISMDF 2019



BIENESTAR
SECRETARÍA DE BIENESTAR



TOTAL DE PROYECTOS: 11

TIPO DE INVERSIONES REALIZADAS

(POR FOCALIZACIÓN)

TIPO DE INVERSIONES REALIZADAS CON RECURSOS FISMDF

FOCALIZACIÓN	MONTO	PORCENTAJE(%)
ZAP URBANA	2,000.00	0.06%
LOC. 2 GRS.	1,551,140.75	46.47%
P. EXT.	1,674,337.77	50.16%

SUBTOTAL DE INVERSIONES 3,227,478.52 96.70%

GASTOS INDIRECTOS	110,200.00	3.30%
PRODIM	0.00	0.00%

SUBTOTAL G.I. + PRODIM 110,200.00 3.30%

TOTAL REPORTADO FISMDF 3,337,678.52 100%

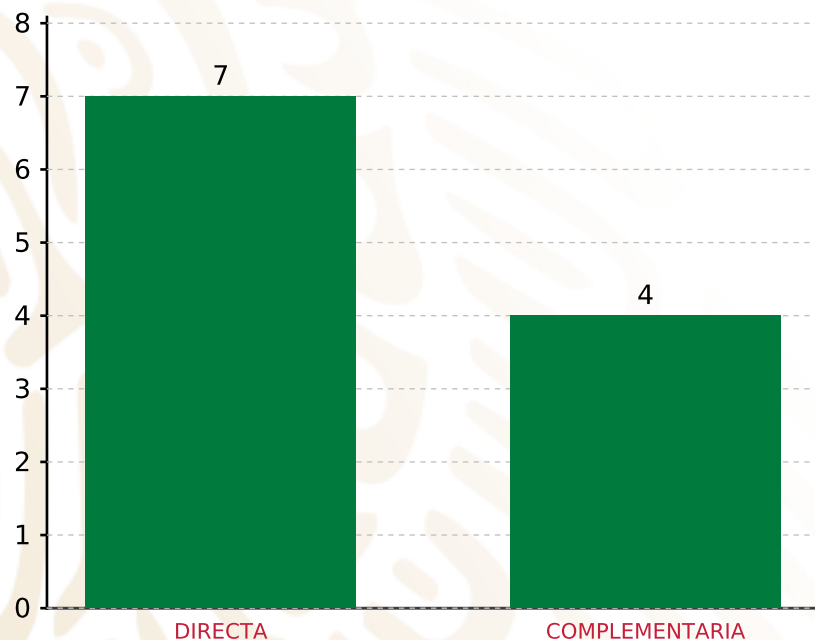
% FISMDF EJERCIDO CON RESPECTO A FISMDF TOTAL 82.03%

FONDO DE APORTACIONES PARA LA INFRAESTRUCTURA SOCIAL MUNICIPAL Y DE LAS DEMARCACIONES TERRITORIALES DE MAZAPILTEPEC DE JUÁREZ

FISMDF 2019



BIENESTAR
SECRETARÍA DE BIENESTAR



TOTAL DE PROYECTOS: 11

TIPO DE INVERSIONES REALIZADAS

(POR INCIDENCIA)

TIPO DE INVERSIONES REALIZADAS CON RECURSOS FISMDF

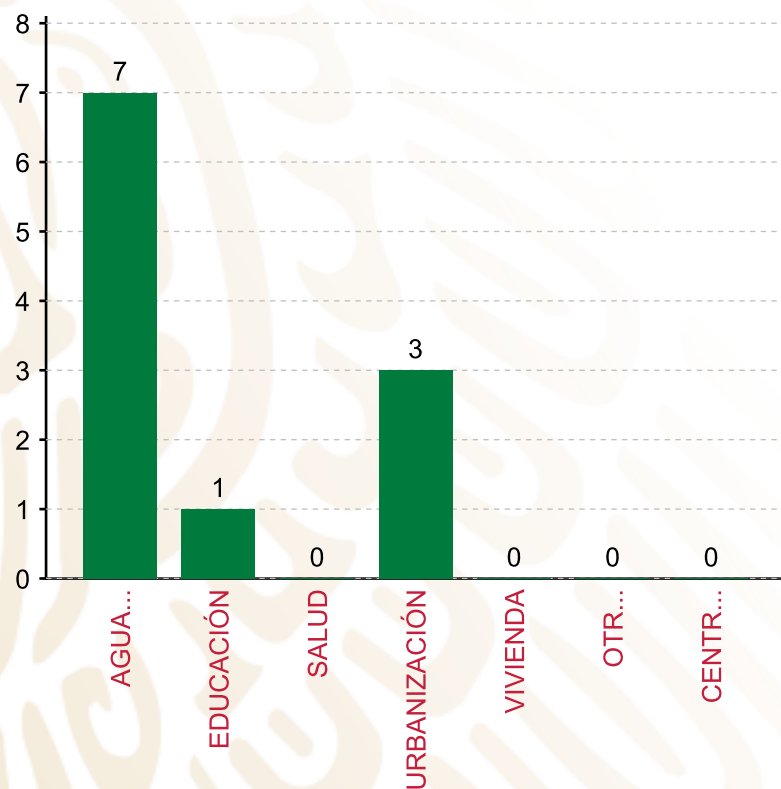
TIPO	MONTO	PORCENTAJE(%)
DIRECTA	1,575,428.62	47.20%
COMPLEMENTARIA	1,652,049.90	49.50%
SUBTOTAL DE INVERSIONES	3,227,478.52	96.70%
GASTOS INDIRECTOS	110,200.00	3.30%
PRODIM	0.00	0.00%
SUBTOTAL G.I. + PRODIM	110,200.00	3.30%
TOTAL REPORTADO FISMDF	3,337,678.52	100%
% FISMDF EJERCIDO CON RESPECTO A FISMDF TOTAL		82.03%

FONDO DE APORTACIONES PARA LA INFRAESTRUCTURA SOCIAL MUNICIPAL Y DE LAS DEMARCACIONES TERRITORIALES DE MAZAPILTEPEC DE JUÁREZ

FISMDF 2019



BIENESTAR
SECRETARÍA DE BIENESTAR



TOTAL DE PROYECTOS: 11

TIPO DE INVERSIONES REALIZADAS

(POR RUBRO DE GASTO)

TIPO DE INVERSIONES REALIZADAS CON RECURSOS FISMDF

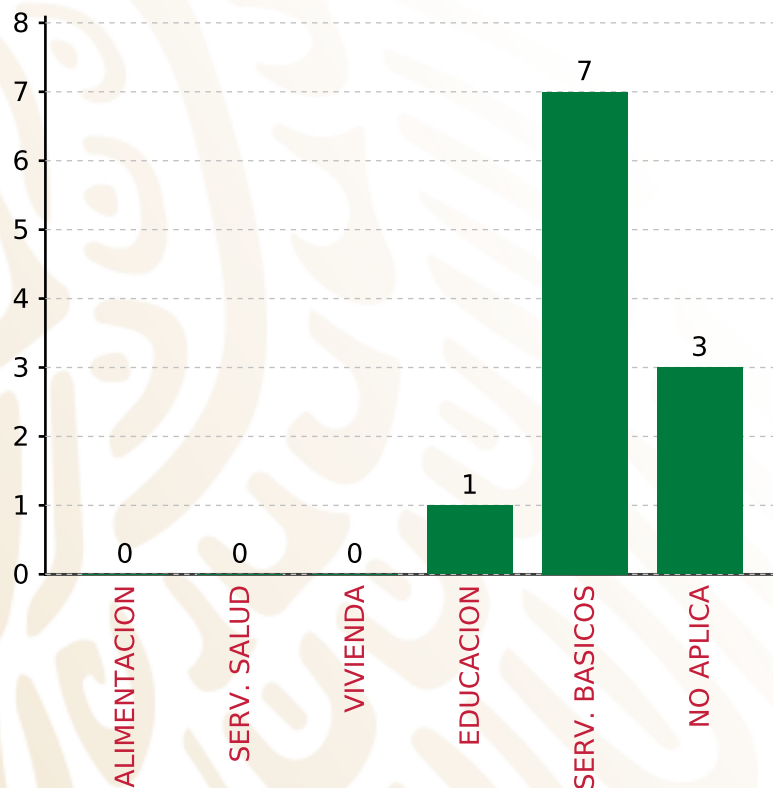
RUBRO	MONTO	PORCENTAJE(%)
AGUA Y SANEAMIENTO	1,575,428.62	47.20%
EDUCACIÓN	512,289.52	15.35%
SALUD	0.00	%
URBANIZACIÓN	1,139,760.38	34.15%
VIVIENDA	0.00	%
OTROS PROYECTOS	0.00	%
CENTROS INTEGRADORES DE	0.00	%
SUBTOTAL DE INVERSIONES	3,227,478.52	96.70%
GASTOS INDIRECTOS	110,200.00	3.30%
PRODIM	0.00	0.00%
SUBTOTAL G.I. + PRODIM	110,200.00	3.30%
TOTAL REPORTADO FISMDF	3,337,678.52	100%
% FISMDF EJERCIDO CON RESPECTO A FISMDF TOTAL		82.03%

FONDO DE APORTACIONES PARA LA INFRAESTRUCTURA SOCIAL MUNICIPAL Y DE LAS DEMARCACIONES TERRITORIALES DE MAZAPILTEPEC DE JUÁREZ

FISMDF 2019



BIENESTAR
SECRETARÍA DE BIENESTAR



TOTAL DE PROYECTOS: 11

TIPO DE INVERSIONES REALIZADAS

(POR CARENCIA SOCIAL)

TIPO DE INVERSIONES REALIZADAS CON RECURSOS FISMDF

CARENCIA SOCIAL	MONTO	PORCENTAJE(%)
ALIMENTACION	0.00	%
SERV. SALUD	0.00	%
VIVIENDA	0.00	%
EDUCACION	512,289.52	15.35%
SERV. BASICOS	1,575,428.62	47.20%
NO APLICA	1,139,760.38	34.15%
SUBTOTAL DE INVERSIONES	3,227,478.52	96.70%
GASTOS INDIRECTOS	110,200.00	3.30%
PRODIM	0.00	0.00%
SUBTOTAL G.I. + PRODIM	110,200.00	3.30%
TOTAL REPORTADO FISMDF	3,337,678.52	100%
% FISMDF EJERCIDO CON RESPECTO A FISMDF TOTAL		82.03%



BIENESTAR
SECRETARÍA DE BIENESTAR



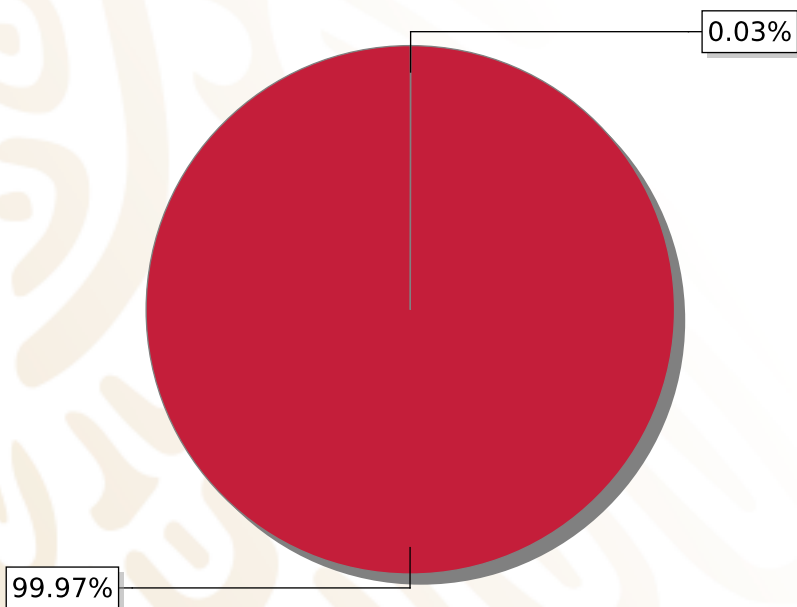
**FONDO DE APORTACIONES PARA LA INFRAESTRUCTURA SOCIAL
MUNICIPAL Y DE LAS DEMARCACIONES TERRITORIALES DE
OCOYUCAN**

FISMDF 2019



DISTRIBUCIÓN DE LA INVERSIÓN - ENTIDAD

(ASIGNADA, REPORTADA Y POR EJERCER)



● Inversión por Ejercer ● Inversión Reportada

Inversión Asignada

\$ 32,736,727.05



Crédito BANOBRAS

\$ 0.00



Deuda BANOBRAS

\$ 0.00



Recursos Disponibles

\$ 32,736,727.05

Monto Reportado

\$ 32,725,809.90



37

PROYECTOS REALIZADOS

FISMDF

1



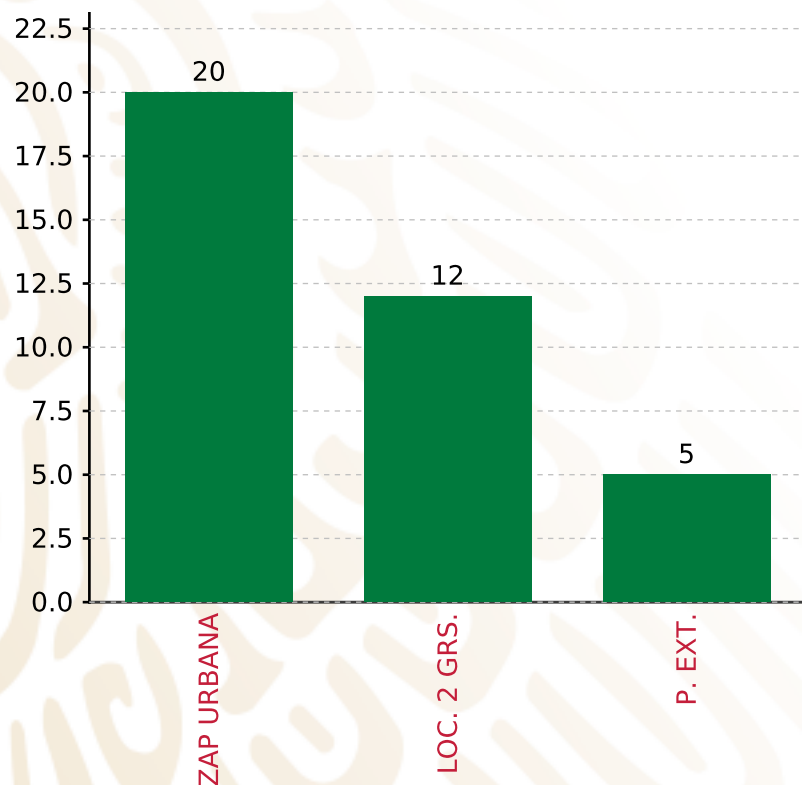
**MUNICIPIOS
REPORTARON**

FONDO DE APORTACIONES PARA LA INFRAESTRUCTURA SOCIAL MUNICIPAL Y DE LAS DEMARCACIONES TERRITORIALES DE OCOYUCAN

FISMDF 2019



BIENESTAR
SECRETARÍA DE BIENESTAR



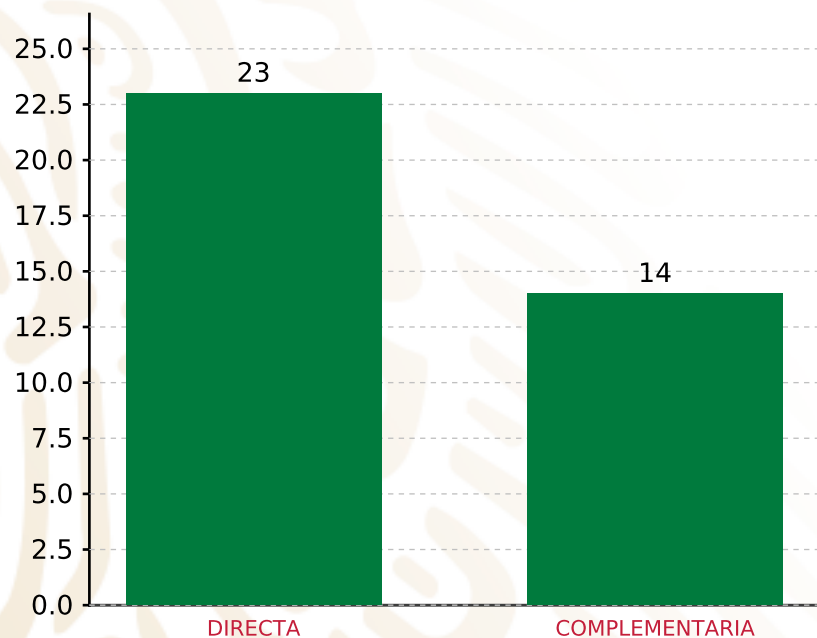
TOTAL DE PROYECTOS: 37

TIPO DE INVERSIONES REALIZADAS

(POR FOCALIZACIÓN)

TIPO DE INVERSIONES REALIZADAS CON RECURSOS FISMDF

FOCALIZACIÓN	MONTO	PORCENTAJE(%)
ZAP URBANA	15,675,955.73	47.90%
LOC. 2 GRS.	12,628,061.09	38.59%
P. EXT.	3,439,691.27	10.51%
SUBTOTAL DE INVERSIONES	31,743,708.09	97.00%
GASTOS INDIRECTOS	982,101.81	3.00%
PRODIM	0.00	0.00%
SUBTOTAL G.I. + PRODIM	982,101.81	3.00%
TOTAL REPORTADO FISMDF	32,725,809.90	100%
% FISMDF EJERCIDO CON RESPECTO A FISMDF TOTAL		99.97%



TOTAL DE PROYECTOS: 37

TIPO DE INVERSIONES REALIZADAS

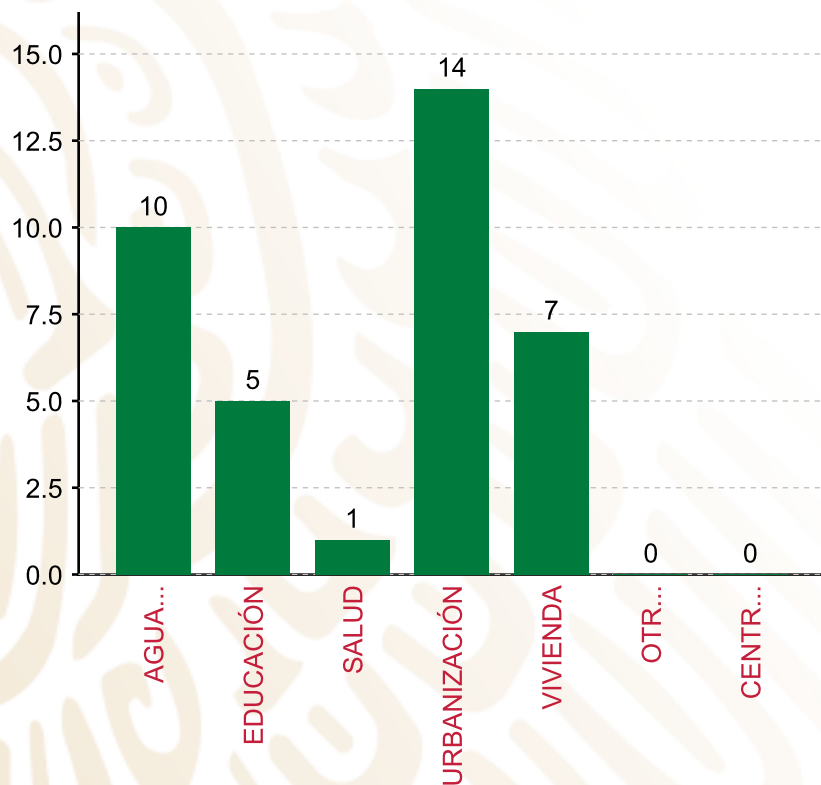
(POR INCIDENCIA)

TIPO DE INVERSIONES REALIZADAS CON RECURSOS FISMDF

TIPO	MONTO	PORCENTAJE(%)
DIRECTA	18,450,097.03	56.38%
COMPLEMENTARIA	13,293,611.06	40.62%
SUBTOTAL DE INVERSIONES	31,743,708.09	97.00%
GASTOS INDIRECTOS	982,101.81	3.00%
PRODIM	0.00	0.00%
SUBTOTAL G.I. + PRODIM	982,101.81	3.00%
TOTAL REPORTADO FISMDF	32,725,809.90	100%
% FISMDF EJERCIDO CON RESPECTO A FISMDF TOTAL		99.97%

FONDO DE APORTACIONES PARA LA INFRAESTRUCTURA SOCIAL MUNICIPAL Y DE LAS DEMARCACIONES TERRITORIALES DE OCOYUCAN

FISMDF 2019



TOTAL DE PROYECTOS: 37

TIPO DE INVERSIONES REALIZADAS

(POR RUBRO DE GASTO)

TIPO DE INVERSIONES REALIZADAS CON RECURSOS FISMDF

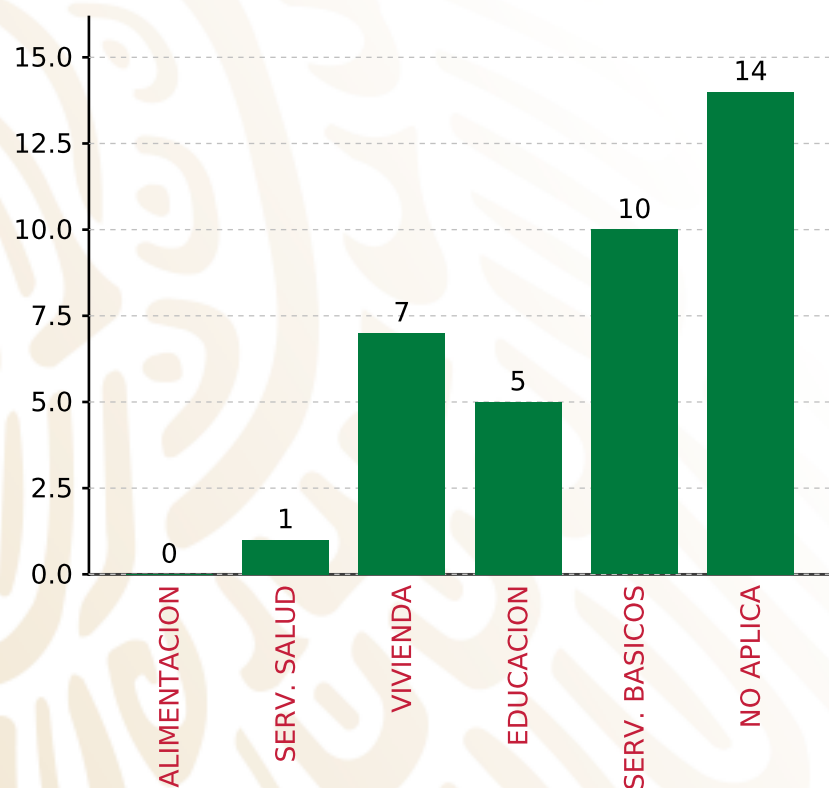
RUBRO	MONTO	PORCENTAJE(%)
AGUA Y SANEAMIENTO	5,720,115.90	17.48%
EDUCACIÓN	4,156,942.69	12.70%
SALUD	539,284.00	1.65%
URBANIZACIÓN	13,293,611.06	40.62%
VIVIENDA	8,033,754.44	24.55%
OTROS PROYECTOS	0.00	%
CENTROS INTEGRADORES DE	0.00	%
SUBTOTAL DE INVERSIONES	31,743,708.09	97.00%
GASTOS INDIRECTOS	982,101.81	3.00%
PRODIM	0.00	0.00%
SUBTOTAL G.I. + PRODIM	982,101.81	3.00%
TOTAL REPORTADO FISMDF	32,725,809.90	100%
% FISMDF EJERCIDO CON RESPECTO A FISMDF TOTAL		99.97%

FONDO DE APORTACIONES PARA LA INFRAESTRUCTURA SOCIAL MUNICIPAL Y DE LAS DEMARCACIONES TERRITORIALES DE OCOYUCAN

FISMDF 2019



BIENESTAR
SECRETARÍA DE BIENESTAR



TOTAL DE PROYECTOS:

37

TIPO DE INVERSIONES REALIZADAS

(POR CARENCIA SOCIAL)

TIPO DE INVERSIONES REALIZADAS CON RECURSOS FISMDF

CARENCIA SOCIAL	MONTO	PORCENTAJE(%)
ALIMENTACION	0.00	0.00%
SERV. SALUD	539,284.00	1.65%
VIVIENDA	8,033,754.44	24.55%
EDUCACION	4,156,942.69	12.70%
SERV. BASICOS	5,720,115.90	17.48%
NO APLICA	13,293,611.06	40.62%
SUBTOTAL DE INVERSIONES	31,743,708.09	97.00%
GASTOS INDIRECTOS	982,101.81	3.00%
PRODIM	0.00	0.00%
SUBTOTAL G.I. + PRODIM	982,101.81	3.00%
TOTAL REPORTADO FISMDF	32,725,809.90	100%
% FISMDF EJERCIDO CON RESPECTO A FISMDF TOTAL		99.97%



BIENESTAR
SECRETARÍA DE BIENESTAR

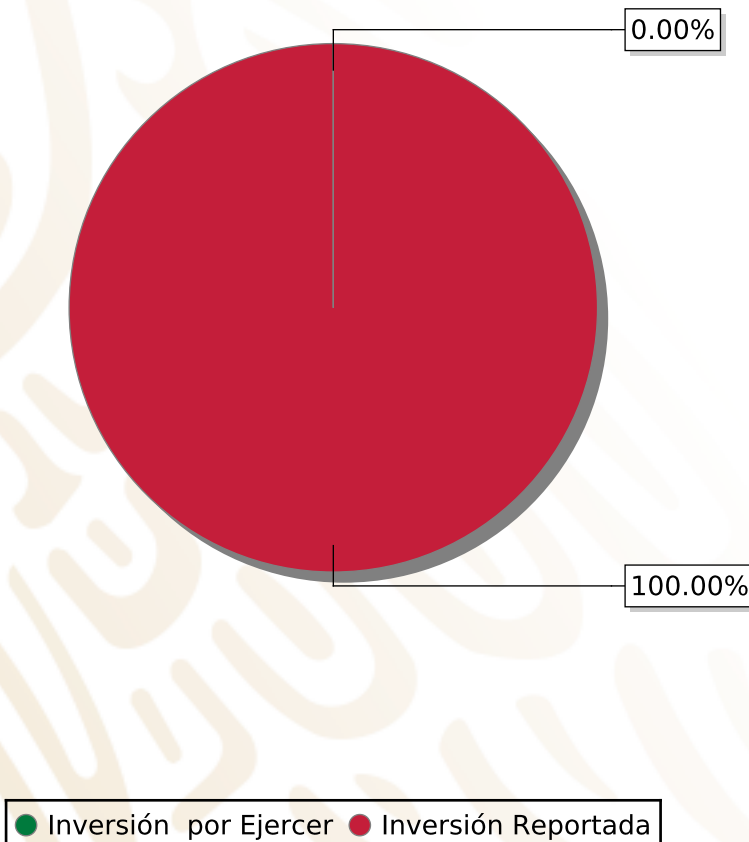


**FONDO DE APORTACIONES PARA LA INFRAESTRUCTURA SOCIAL
MUNICIPAL Y DE LAS DEMARCACIONES TERRITORIALES DE
COYOMEAPAN**

FISMDF 2019

DISTRIBUCIÓN DE LA INVERSIÓN - ENTIDAD

(ASIGNADA, REPORTADA Y POR EJERCER)



Inversión Asignada
\$ 58,318,646.17



Crédito BANOBRAS
\$ 0.00



Deuda BANOBRAS
\$ 0.00



Recursos Disponibles
\$ 58,318,646.17

Monto Reportado
\$ 58,318,646.17





27

PROYECTOS REALIZADOS

FISMDF

1



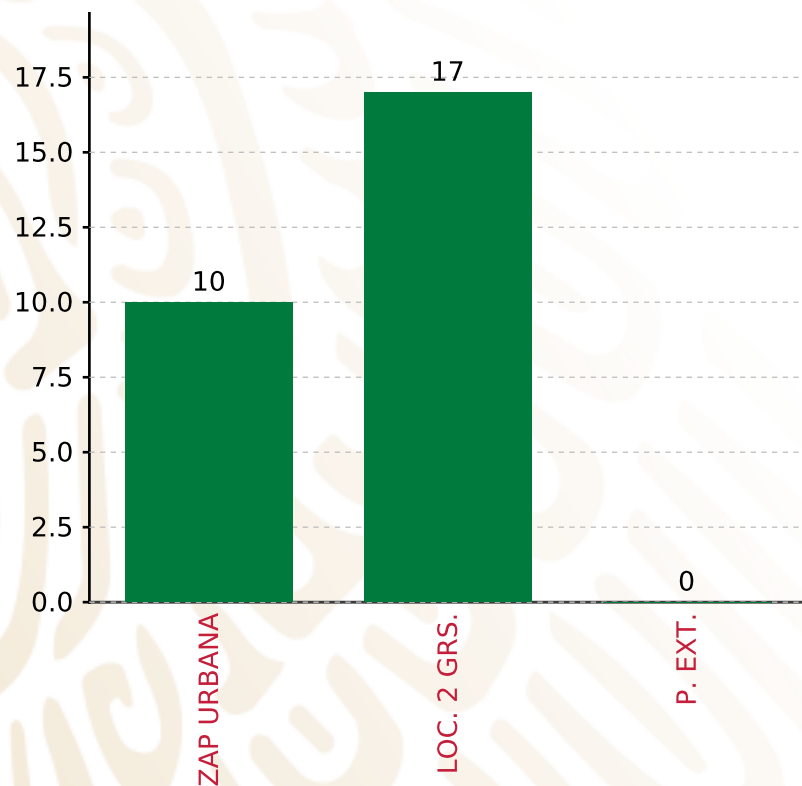
**MUNICIPIOS
REPORTARON**

FONDO DE APORTACIONES PARA LA INFRAESTRUCTURA SOCIAL MUNICIPAL Y DE LAS DEMARCACIONES TERRITORIALES DE COYOMEAPAN

FISMDF 2019



BIENESTAR
SECRETARÍA DE BIENESTAR



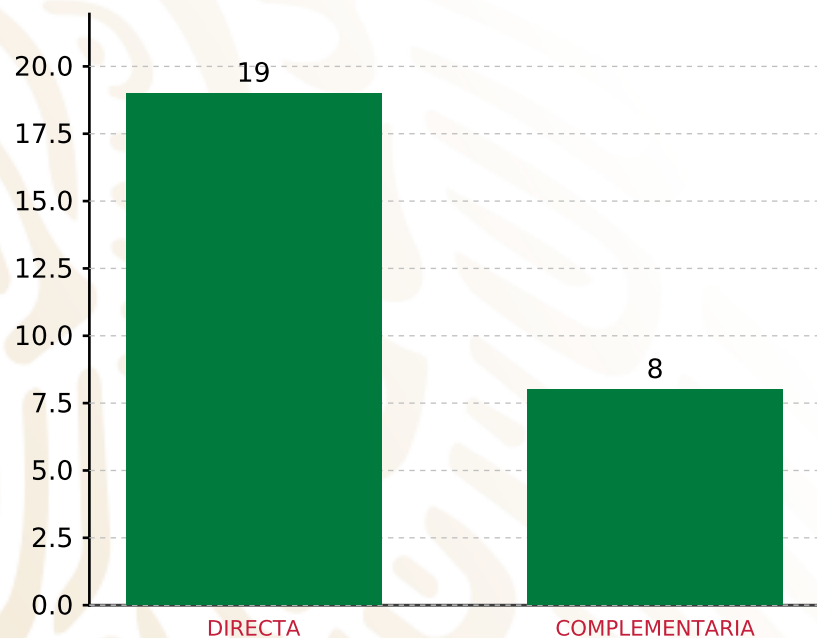
TOTAL DE PROYECTOS: 27

TIPO DE INVERSIONES REALIZADAS

(POR FOCALIZACIÓN)

TIPO DE INVERSIONES REALIZADAS CON RECURSOS FISMDF

FOCALIZACIÓN	MONTO	PORCENTAJE(%)
ZAP URBANA	16,446,024.19	28.20%
LOC. 2 GRS.	40,722,524.38	69.83%
P. EXT.	0.00	0.00%
SUBTOTAL DE INVERSIONES	57,168,548.57	98.03%
GASTOS INDIRECTOS	1,150,097.60	1.97%
PRODIM	0.00	0.00%
SUBTOTAL G.I. + PRODIM	1,150,097.60	1.97%
TOTAL REPORTADO FISMDF	58,318,646.17	100%
% FISMDF EJERCIDO CON RESPECTO A FISMDF TOTAL		100.00%



TOTAL DE PROYECTOS: 27

TIPO DE INVERSIONES REALIZADAS

(POR INCIDENCIA)

TIPO DE INVERSIONES REALIZADAS CON RECURSOS FISMDF

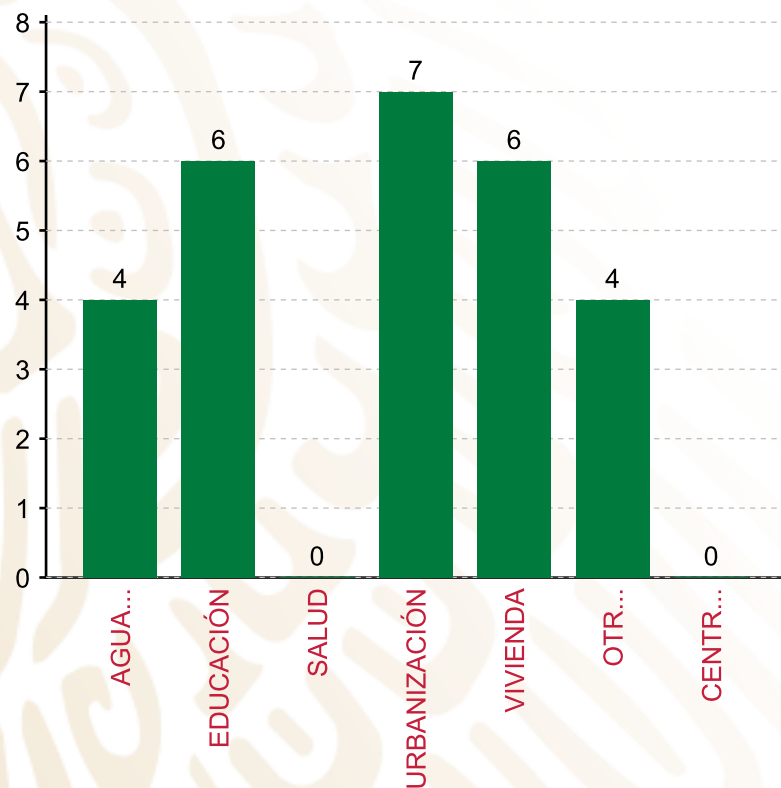
TIPO	MONTO	PORCENTAJE(%)
DIRECTA	44,458,409.00	76.23%
COMPLEMENTARIA	12,710,139.57	21.79%
SUBTOTAL DE INVERSIONES	57,168,548.57	98.03%
GASTOS INDIRECTOS	1,150,097.60	1.97%
PRODIM	0.00	0.00%
SUBTOTAL G.I. + PRODIM	1,150,097.60	1.97%
TOTAL REPORTADO FISMDF	58,318,646.17	100%
% FISMDF EJERCIDO CON RESPECTO A FISMDF TOTAL		100.00%

FONDO DE APORTACIONES PARA LA INFRAESTRUCTURA SOCIAL MUNICIPAL Y DE LAS DEMARCACIONES TERRITORIALES DE COYOMEAPAN

FISMDF 2019



BIENESTAR
SECRETARÍA DE BIENESTAR



TOTAL DE PROYECTOS: 27

TIPO DE INVERSIONES REALIZADAS

(POR RUBRO DE GASTO)

TIPO DE INVERSIONES REALIZADAS CON RECURSOS FISMDF

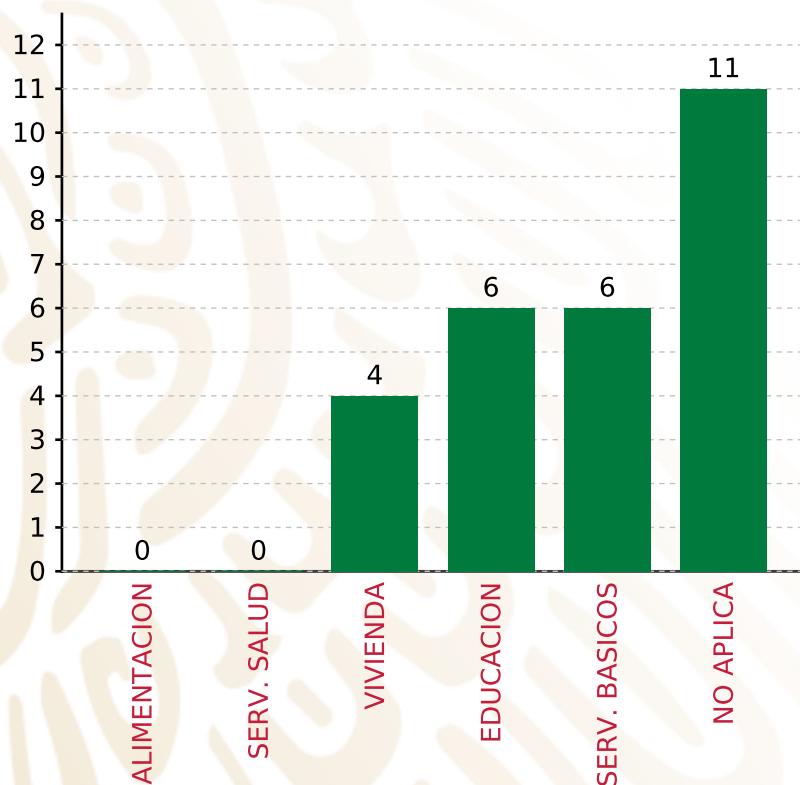
RUBRO	MONTO	PORCENTAJE(%)
AGUA Y SANEAMIENTO	7,119,148.64	12.21%
EDUCACIÓN	8,935,692.08	15.32%
SALUD	0.00	%
URBANIZACIÓN	10,324,239.57	17.70%
VIVIENDA	22,014,646.84	37.75%
OTROS PROYECTOS	8,774,821.44	15.05%
CENTROS INTEGRADORES DE	0.00	%
SUBTOTAL DE INVERSIONES	57,168,548.57	98.03%
GASTOS INDIRECTOS	1,150,097.60	1.97%
PRODIM	0.00	0.00%
SUBTOTAL G.I. + PRODIM	1,150,097.60	1.97%
TOTAL REPORTADO FISMDF	58,318,646.17	100%
% FISMDF EJERCIDO CON RESPECTO A FISMDF TOTAL		100.00%

FONDO DE APORTACIONES PARA LA INFRAESTRUCTURA SOCIAL MUNICIPAL Y DE LAS DEMARCACIONES TERRITORIALES DE COYOMEAPAN

FISMDF 2019



BIENESTAR
SECRETARÍA DE BIENESTAR



TOTAL DE PROYECTOS:

27

TIPO DE INVERSIONES REALIZADAS

(POR CARENCIA SOCIAL)

TIPO DE INVERSIONES REALIZADAS CON RECURSOS FISMDF

CARENCIA SOCIAL	MONTO	PORCENTAJE(%)
ALIMENTACION	0.00	0.00%
SERV. SALUD	0.00	0.00%
VIVIENDA	16,602,663.17	28.47%
EDUCACION	8,935,692.08	15.32%
SERV. BASICOS	12,531,132.31	21.49%
NO APLICA	19,099,061.01	32.75%
SUBTOTAL DE INVERSIONES	57,168,548.57	98.03%
GASTOS INDIRECTOS	1,150,097.60	1.97%
PRODIM	0.00	0.00%
SUBTOTAL G.I. + PRODIM	1,150,097.60	1.97%
TOTAL REPORTADO FISMDF	58,318,646.17	100%
% FISMDF EJERCIDO CON RESPECTO A FISMDF TOTAL		100.00%



BIENESTAR
SECRETARÍA DE BIENESTAR

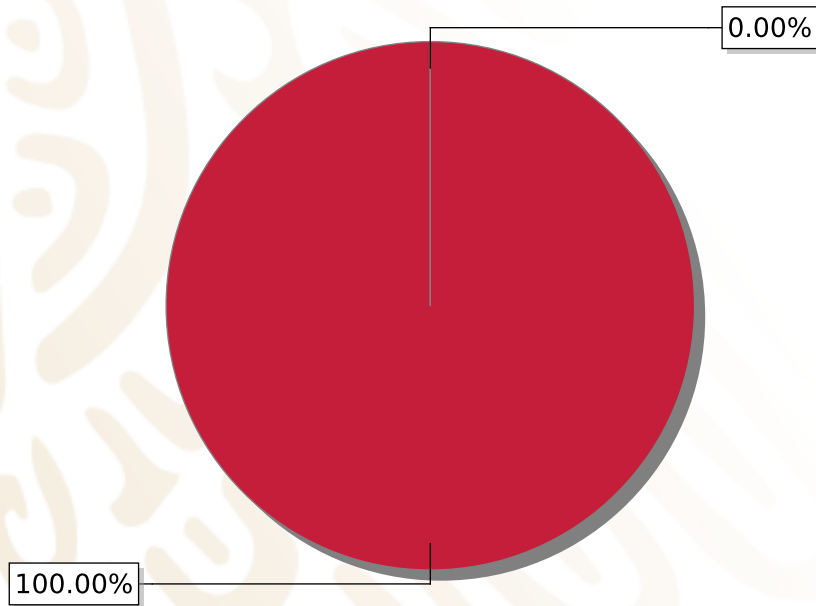


**FONDO DE APORTACIONES PARA LA INFRAESTRUCTURA SOCIAL
MUNICIPAL Y DE LAS DEMARCACIONES TERRITORIALES DE
JALPAN**

FISMDF 2019

DISTRIBUCIÓN DE LA INVERSIÓN - ENTIDAD

(ASIGNADA, REPORTADA Y POR EJERCER)



● Inversión por Ejercer ● Inversión Reportada

Inversión Asignada
\$ 27,941,227.48



Crédito BANOBRAS
\$ 0.00



Deuda BANOBRAS
\$ 0.00



Recursos Disponibles
\$ 27,941,227.48

Monto Reportado
\$ 27,941,227.00





30

PROYECTOS REALIZADOS

FISMDF

1



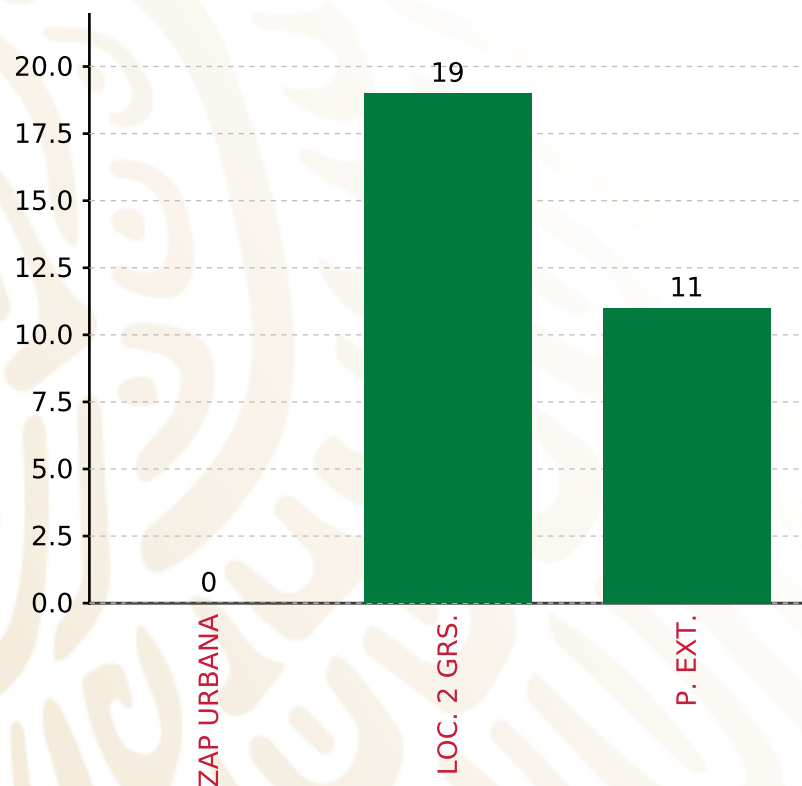
**MUNICIPIOS
REPORTARON**

FONDO DE APORTACIONES PARA LA INFRAESTRUCTURA SOCIAL MUNICIPAL Y DE LAS DEMARCACIONES TERRITORIALES DE JALPAN

FISMDF 2019



BIENESTAR
SECRETARÍA DE BIENESTAR



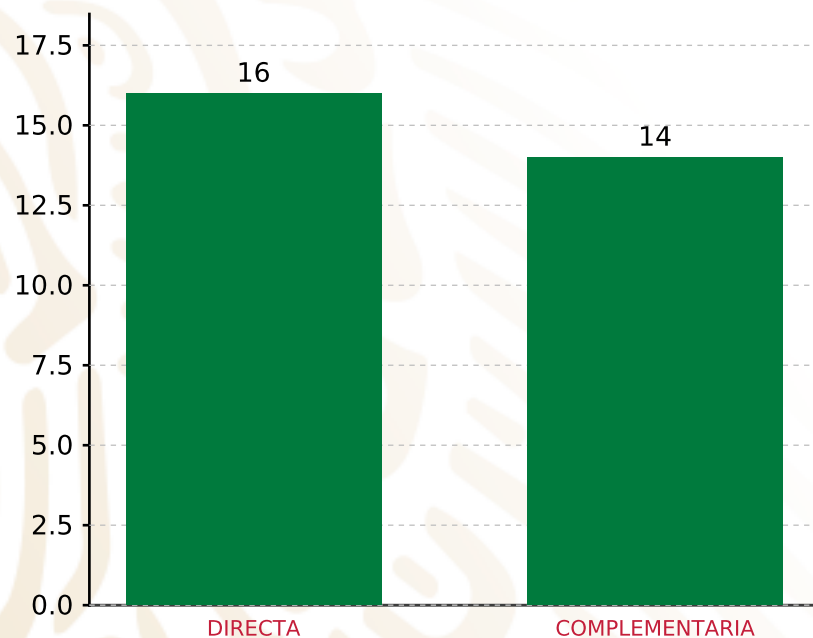
TOTAL DE PROYECTOS: 30

TIPO DE INVERSIONES REALIZADAS

(POR FOCALIZACIÓN)

TIPO DE INVERSIONES REALIZADAS CON RECURSOS FISMDF

FOCALIZACIÓN	MONTO	PORCENTAJE(%)
ZAP URBANA	0.00	0.00%
LOC. 2 GRS.	17,784,755.96	63.65%
P. EXT.	10,156,471.04	36.35%
SUBTOTAL DE INVERSIONES	27,941,227.00	100.00%
GASTOS INDIRECTOS	0.00	0.00%
PRODIM	0.00	0.00%
SUBTOTAL G.I. + PRODIM	0.00	0.00%
TOTAL REPORTADO FISMDF	27,941,227.00	100%
% FISMDF EJERCIDO CON RESPECTO A FISMDF TOTAL		100.00%



TOTAL DE PROYECTOS: 30

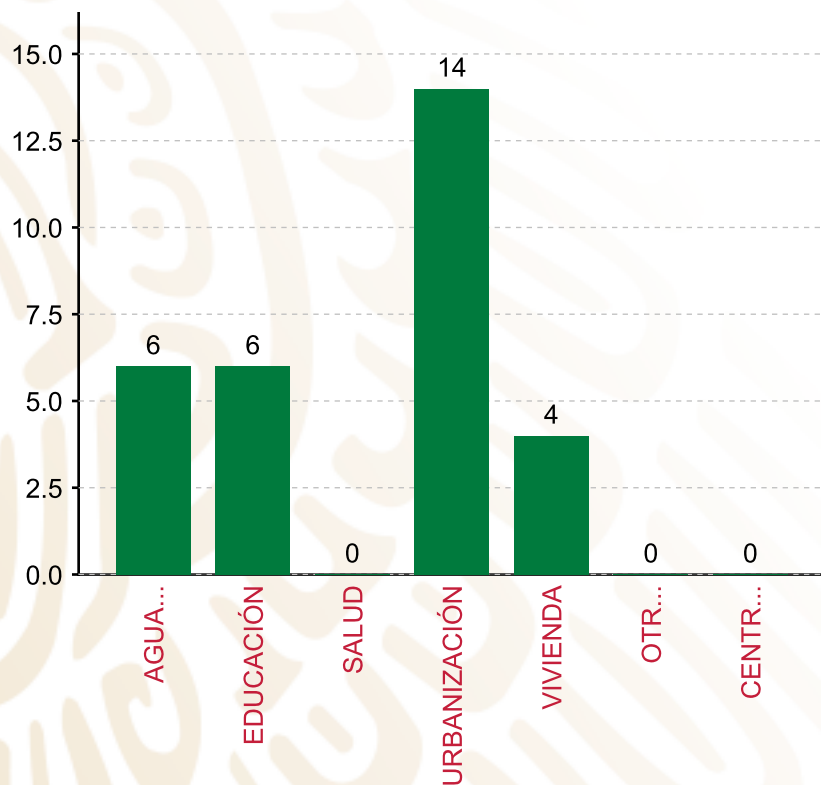
TIPO DE INVERSIONES REALIZADAS

(POR INCIDENCIA)

TIPO DE INVERSIONES REALIZADAS CON RECURSOS FISMDF

TIPO	MONTO	PORCENTAJE(%)
DIRECTA	14,320,985.21	51.25%
COMPLEMENTARIA	13,620,241.79	48.75%
SUBTOTAL DE INVERSIONES	27,941,227.00	100.00%
GASTOS INDIRECTOS	0.00	0.00%
PRODIM	0.00	0.00%
SUBTOTAL G.I. + PRODIM	0.00	0.00%
TOTAL REPORTADO FISMDF	27,941,227.00	100%
% FISMDF EJERCIDO CON RESPECTO A FISMDF TOTAL		100.00%

FONDO DE APORTACIONES PARA LA INFRAESTRUCTURA SOCIAL MUNICIPAL Y DE LAS DEMARCACIONES TERRITORIALES DE JALPAN
FISMDF 2019



TOTAL DE PROYECTOS: 30

TIPO DE INVERSIONES REALIZADAS

(POR RUBRO DE GASTO)

TIPO DE INVERSIONES REALIZADAS CON RECURSOS FISMDF

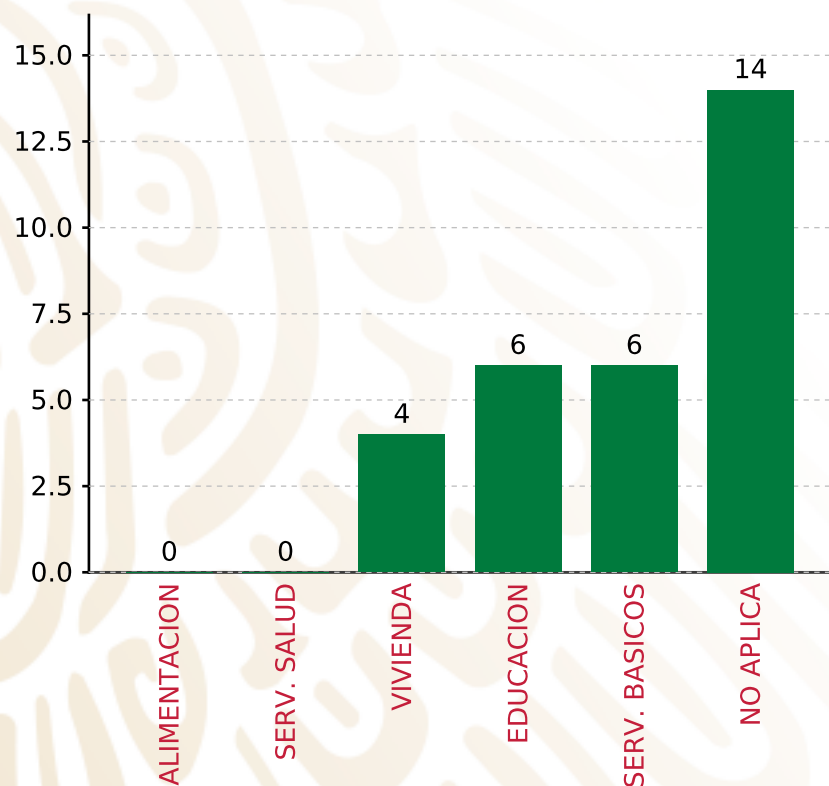
RUBRO	MONTO	PORCENTAJE(%)
AGUA Y SANEAMIENTO	5,265,547.63	18.85%
EDUCACIÓN	4,689,344.90	16.78%
SALUD	0.00	%
URBANIZACIÓN	13,620,241.79	48.75%
VIVIENDA	4,366,092.68	15.63%
OTROS PROYECTOS	0.00	%
CENTROS INTEGRADORES DE	0.00	%
SUBTOTAL DE INVERSIONES	27,941,227.00	100.00%
GASTOS INDIRECTOS	0.00	0.00%
PRODIM	0.00	0.00%
SUBTOTAL G.I. + PRODIM	0.00	0.00%
TOTAL REPORTADO FISMDF	27,941,227.00	100%
% FISMDF EJERCIDO CON RESPECTO A FISMDF TOTAL		100.00%

FONDO DE APORTACIONES PARA LA INFRAESTRUCTURA SOCIAL MUNICIPAL Y DE LAS DEMARCACIONES TERRITORIALES DE JALPAN

FISMDF 2019



BIENESTAR
SECRETARÍA DE BIENESTAR



TOTAL DE PROYECTOS: 30

TIPO DE INVERSIONES REALIZADAS

(POR CARENCIA SOCIAL)

TIPO DE INVERSIONES REALIZADAS CON RECURSOS FISMDF

CARENCIA SOCIAL	MONTO	PORCENTAJE(%)
ALIMENTACION	0.00	0.00%
SERV. SALUD	0.00	0.00%
VIVIENDA	4,366,092.68	15.63%
EDUCACION	4,689,344.90	16.78%
SERV. BASICOS	5,265,547.63	18.85%
NO APLICA	13,620,241.79	48.75%
SUBTOTAL DE INVERSIONES	27,941,227.00	100.00%
GASTOS INDIRECTOS	0.00	0.00%
PRODIM	0.00	0.00%
SUBTOTAL G.I. + PRODIM	0.00	0.00%
TOTAL REPORTADO FISMDF	27,941,227.00	100%
% FISMDF EJERCIDO CON RESPECTO A FISMDF TOTAL		100.00%



BIENESTAR
SECRETARÍA DE BIENESTAR

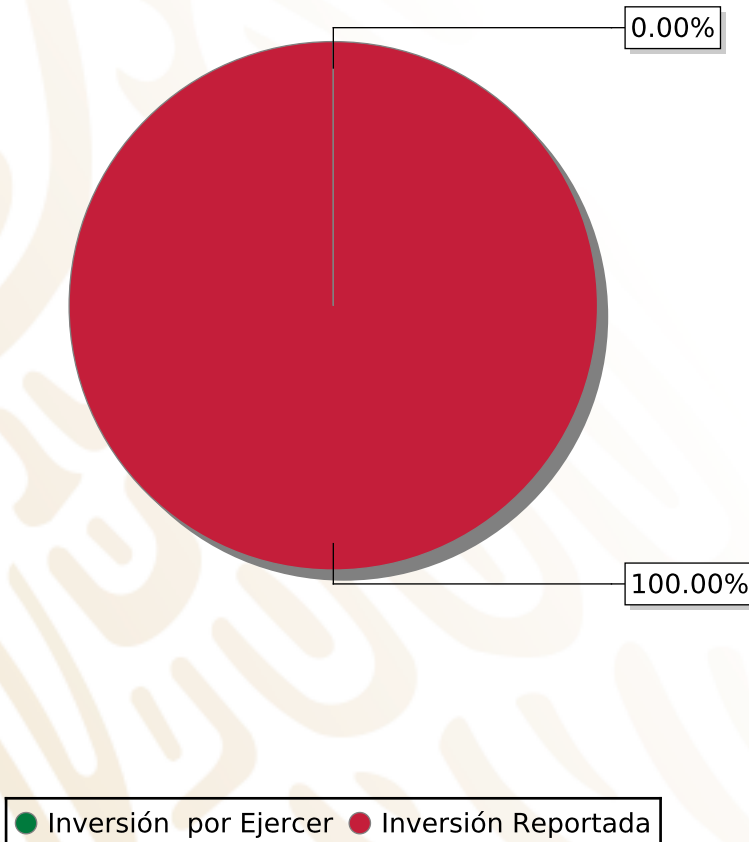


**FONDO DE APORTACIONES PARA LA INFRAESTRUCTURA SOCIAL
MUNICIPAL Y DE LAS DEMARCACIONES TERRITORIALES DE SAN
NICOLÁS DE LOS RANCHOS**

FISMDF 2019

DISTRIBUCIÓN DE LA INVERSIÓN - ENTIDAD

(ASIGNADA, REPORTADA Y POR EJERCER)



Inversión Asignada

\$ 16,029,483.72



Crédito BANOBRAS

\$ 0.00



Deuda BANOBRAS

\$ 0.00



Recursos Disponibles

\$ 16,029,483.72

Monto Reportado

\$ 16,029,483.72





13

PROYECTOS REALIZADOS

FISMDF

1

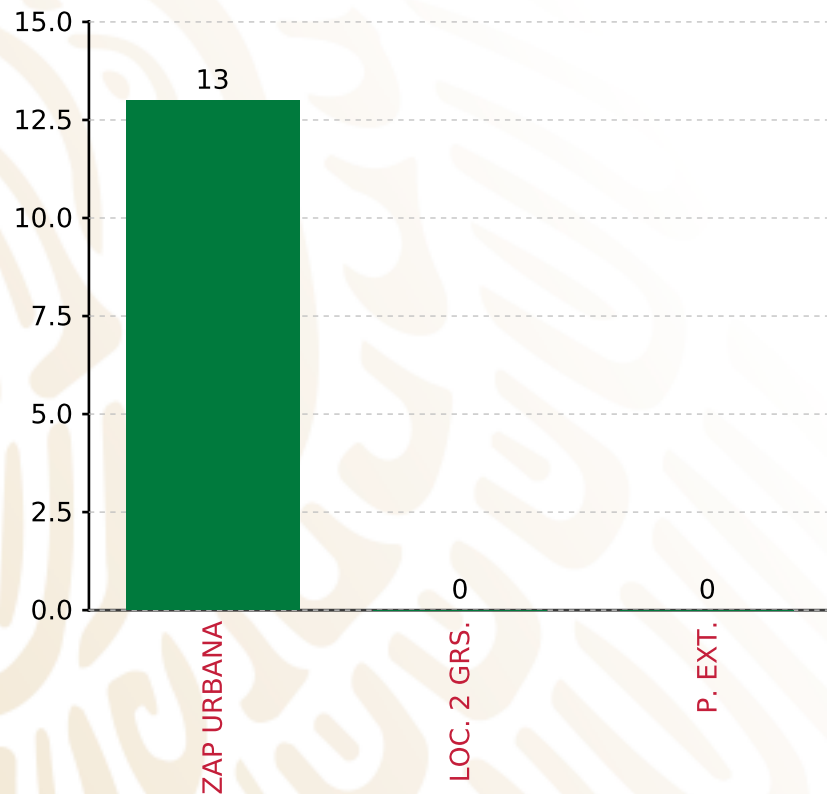


**MUNICIPIOS
REPORTARON**

FONDO DE APORTACIONES PARA LA INFRAESTRUCTURA SOCIAL MUNICIPAL Y DE LAS DEMARCACIONES TERRITORIALES DE SAN NICOLÁS DE LOS RANCHOS
FISMDF 2019



BIENESTAR
 SECRETARÍA DE BIENESTAR



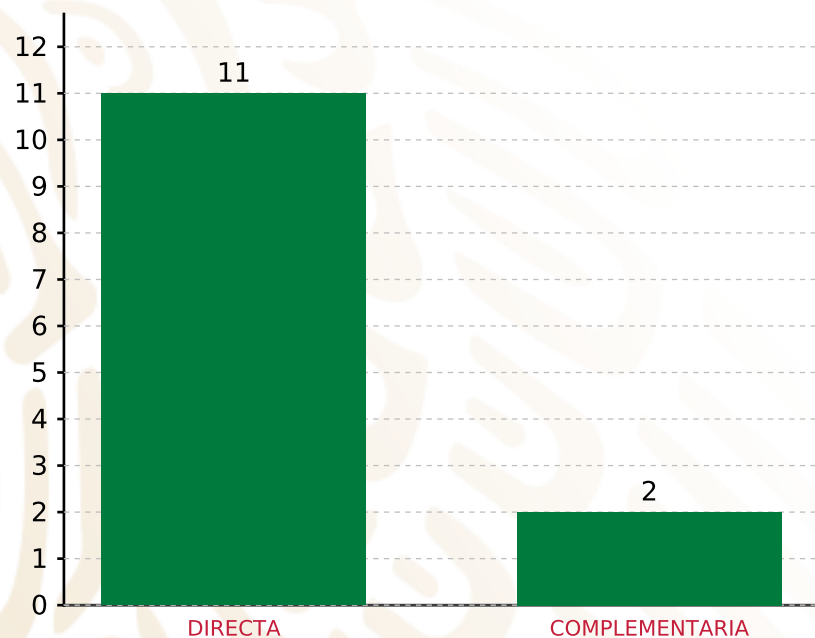
TOTAL DE PROYECTOS: 13

TIPO DE INVERSIONES REALIZADAS

(POR FOCALIZACIÓN)

TIPO DE INVERSIONES REALIZADAS CON RECURSOS FISMDF

FOCALIZACIÓN	MONTO	PORCENTAJE(%)
ZAP URBANA	15,589,097.45	97.25%
LOC. 2 GRS.	0.00	0.00%
P. EXT.	0.00	0.00%
SUBTOTAL DE INVERSIONES	15,589,097.45	97.25%
GASTOS INDIRECTOS	440,386.27	2.75%
PRODIM	0.00	0.00%
SUBTOTAL G.I. + PRODIM	440,386.27	2.75%
TOTAL REPORTADO FISMDF	16,029,483.72	100%
% FISMDF EJERCIDO CON RESPECTO A FISMDF TOTAL		100.00%



TOTAL DE PROYECTOS: 13

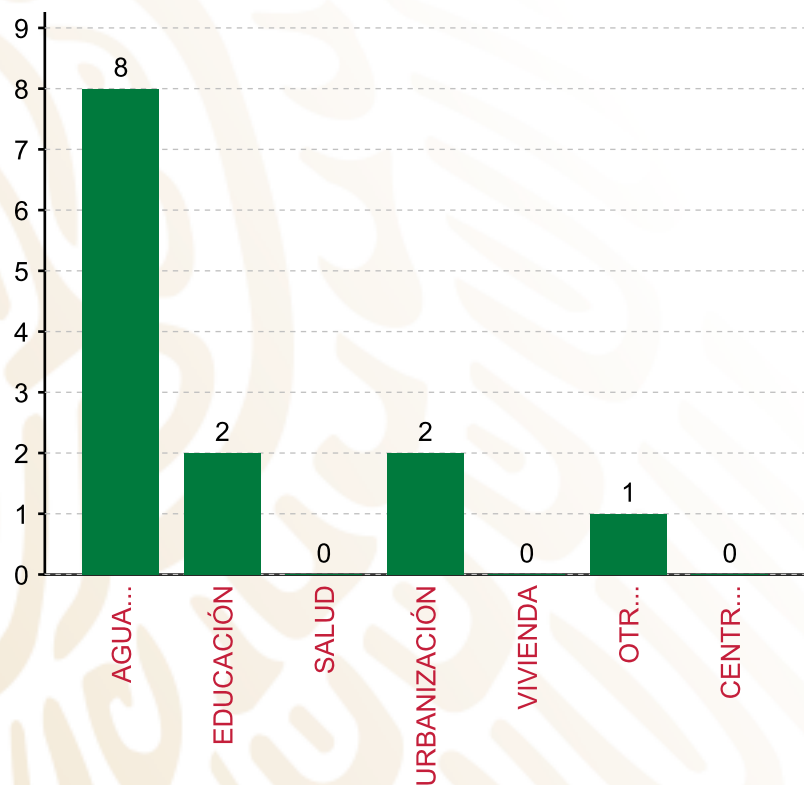
TIPO DE INVERSIONES REALIZADAS

(POR INCIDENCIA)

TIPO DE INVERSIONES REALIZADAS CON RECURSOS FISMDF

TIPO	MONTO	PORCENTAJE(%)
DIRECTA	14,379,938.94	89.71%
COMPLEMENTARIA	1,209,158.51	7.54%
SUBTOTAL DE INVERSIONES	15,589,097.45	97.25%
GASTOS INDIRECTOS	440,386.27	2.75%
PRODIM	0.00	0.00%
SUBTOTAL G.I. + PRODIM	440,386.27	2.75%
TOTAL REPORTADO FISMDF	16,029,483.72	100%
% FISMDF EJERCIDO CON RESPECTO A FISMDF TOTAL		100.00%

FONDO DE APORTACIONES PARA LA INFRAESTRUCTURA SOCIAL MUNICIPAL Y DE LAS DEMARCACIONES TERRITORIALES DE SAN NICOLÁS DE LOS RANCHOS
FISMDF 2019



TOTAL DE PROYECTOS: 13

TIPO DE INVERSIONES REALIZADAS

(POR RUBRO DE GASTO)

TIPO DE INVERSIONES REALIZADAS CON RECURSOS FISMDF

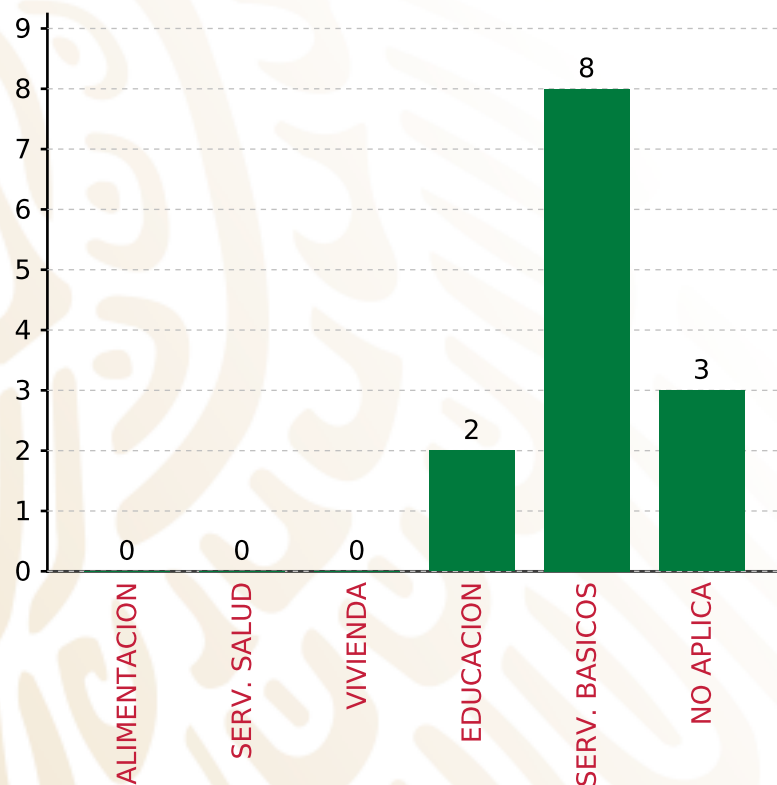
RUBRO	MONTO	PORCENTAJE(%)
AGUA Y SANEAMIENTO	11,319,550.68	70.62%
EDUCACIÓN	2,551,527.01	15.92%
SALUD	0.00	%
URBANIZACIÓN	1,209,158.51	7.54%
VIVIENDA	0.00	%
OTROS PROYECTOS	508,861.25	3.17%
CENTROS INTEGRADORES DE	0.00	%
SUBTOTAL DE INVERSIONES	15,589,097.45	97.25%
GASTOS INDIRECTOS	440,386.27	2.75%
PRODIM	0.00	0.00%
SUBTOTAL G.I. + PRODIM	440,386.27	2.75%
TOTAL REPORTADO FISMDF	16,029,483.72	100%
% FISMDF EJERCIDO CON RESPECTO A FISMDF TOTAL		100.00%

FONDO DE APORTACIONES PARA LA INFRAESTRUCTURA SOCIAL MUNICIPAL Y DE LAS DEMARCACIONES TERRITORIALES DE SAN NICOLÁS DE LOS RANCHOS

FISMDF 2019



BIENESTAR
SECRETARÍA DE BIENESTAR



TOTAL DE PROYECTOS: 13

TIPO DE INVERSIONES REALIZADAS

(POR CARENCIA SOCIAL)

TIPO DE INVERSIONES REALIZADAS CON RECURSOS FISMDF

CARENCIA SOCIAL	MONTO	PORCENTAJE(%)
ALIMENTACION	0.00	%
SERV. SALUD	0.00	%
VIVIENDA	0.00	%
EDUCACION	2,551,527.01	15.92 %
SERV. BASICOS	11,319,550.68	70.62 %
NO APLICA	1,718,019.76	10.72 %
SUBTOTAL DE INVERSIONES	15,589,097.45	97.25 %
GASTOS INDIRECTOS	440,386.27	2.75 %
PRODIM	0.00	0.00 %
SUBTOTAL G.I. + PRODIM	440,386.27	2.75 %
TOTAL REPORTADO FISMDF	16,029,483.72	100 %
% FISMDF EJERCIDO CON RESPECTO A FISMDF TOTAL		100.00 %



BIENESTAR
SECRETARÍA DE BIENESTAR

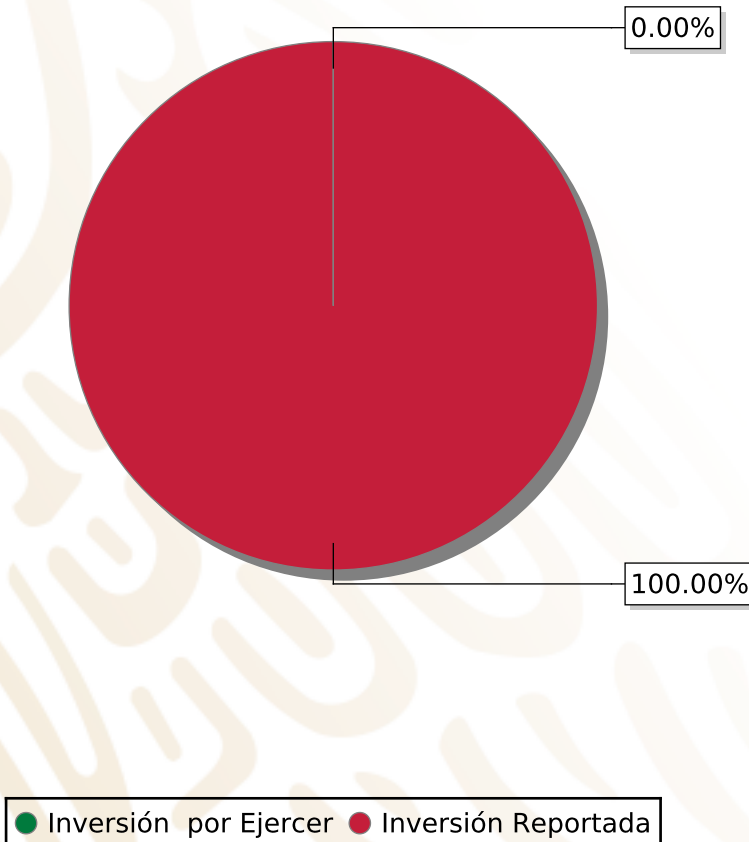


**FONDO DE APORTACIONES PARA LA INFRAESTRUCTURA SOCIAL
MUNICIPAL Y DE LAS DEMARCACIONES TERRITORIALES DE SAN
PABLO ANICANO**

FISMDF 2019

DISTRIBUCIÓN DE LA INVERSIÓN - ENTIDAD

(ASIGNADA, REPORTADA Y POR EJERCER)



Inversión Asignada

\$ 4,134,482.33



Crédito BANOBRAS

\$ 0.00



Deuda BANOBRAS

\$ 0.00



Recursos Disponibles

\$ 4,134,482.33

Monto Reportado

\$ 4,134,482.33





7

PROYECTOS REALIZADOS

FISMDF

1



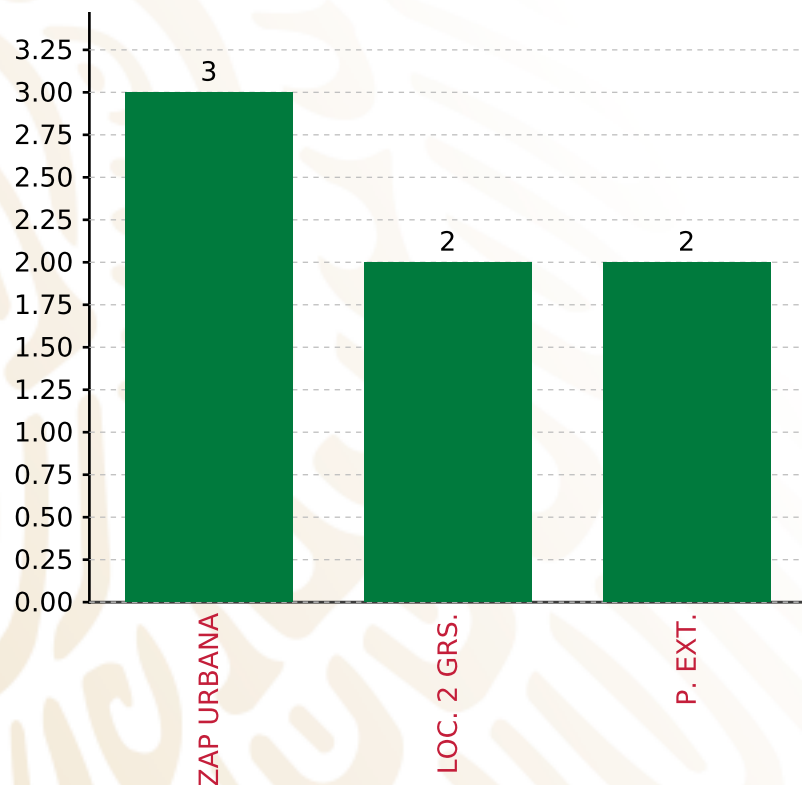
**MUNICIPIOS
REPORTARON**

FONDO DE APORTACIONES PARA LA INFRAESTRUCTURA SOCIAL MUNICIPAL Y DE LAS DEMARCACIONES TERRITORIALES DE SAN PABLO ANICANO

FISMDF 2019



BIENESTAR
SECRETARÍA DE BIENESTAR



TOTAL DE PROYECTOS:

7

TIPO DE INVERSIONES REALIZADAS

(POR FOCALIZACIÓN)

TIPO DE INVERSIONES REALIZADAS CON RECURSOS FISMDF

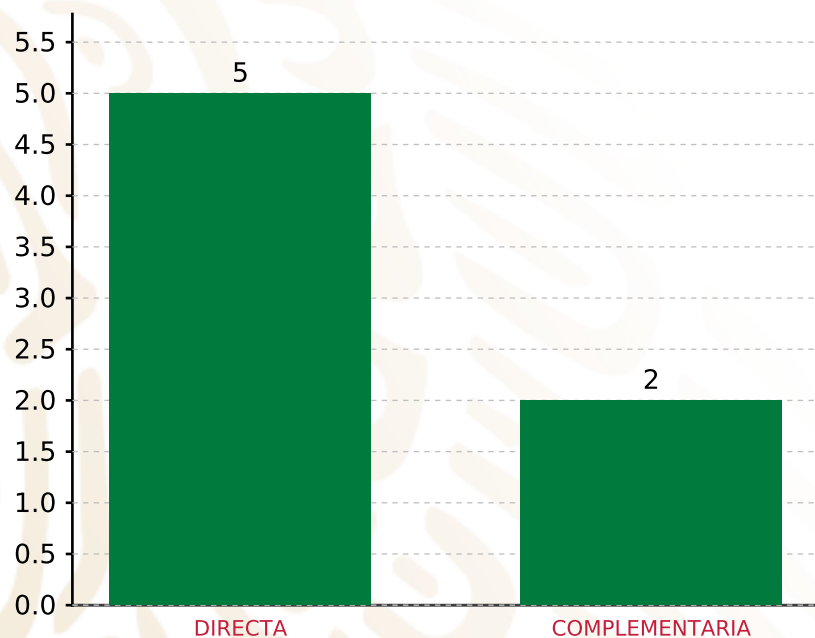
FOCALIZACIÓN	MONTO	PORCENTAJE(%)
ZAP URBANA	2,666,021.96	64.48%
LOC. 2 GRS.	1,042,283.69	25.21%
P. EXT.	343,488.70	8.31%
SUBTOTAL DE INVERSIONES	4,051,794.35	98.00%
GASTOS INDIRECTOS	0.00	0.00%
PRODIM	82,687.98	2.00%
SUBTOTAL G.I. + PRODIM	82,687.98	2.00%
TOTAL REPORTADO FISMDF	4,134,482.33	100%
% FISMDF EJERCIDO CON RESPECTO A FISMDF TOTAL		100.00%

FONDO DE APORTACIONES PARA LA INFRAESTRUCTURA SOCIAL MUNICIPAL Y DE LAS DEMARCACIONES TERRITORIALES DE SAN PABLO ANICANO

FISMDF 2019



BIENESTAR
SECRETARÍA DE BIENESTAR



TOTAL DE PROYECTOS: 7

TIPO DE INVERSIONES REALIZADAS

(POR INCIDENCIA)

TIPO DE INVERSIONES REALIZADAS CON RECURSOS FISMDF

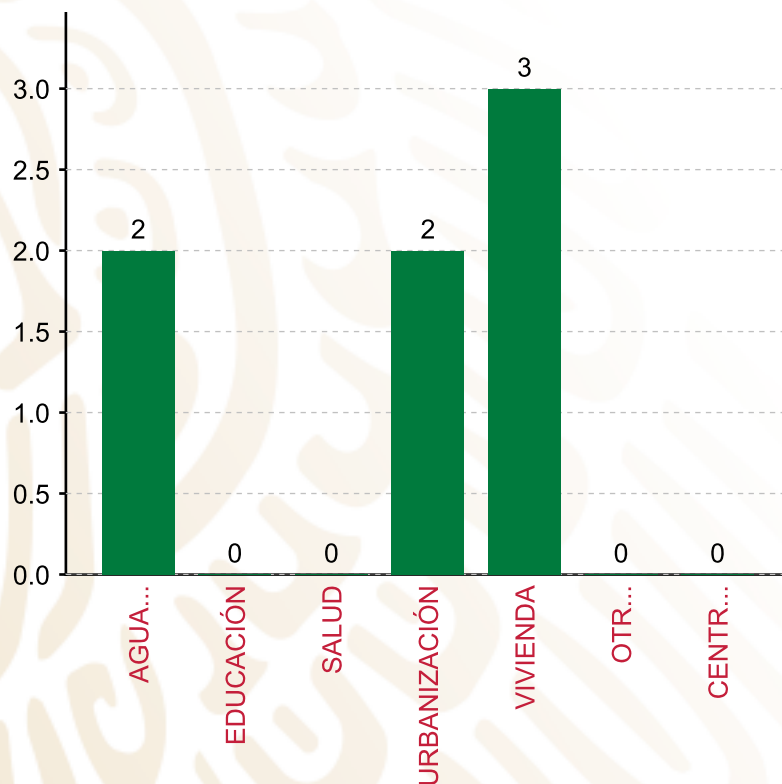
TIPO	MONTO	PORCENTAJE(%)
DIRECTA	1,737,538.41	42.03%
COMPLEMENTARIA	2,314,255.94	55.97%
SUBTOTAL DE INVERSIONES	4,051,794.35	98.00%
GASTOS INDIRECTOS	0.00	0.00%
PRODIM	82,687.98	2.00%
SUBTOTAL G.I. + PRODIM	82,687.98	2.00%
TOTAL REPORTADO FISMDF	4,134,482.33	100%
% FISMDF EJERCIDO CON RESPECTO A FISMDF TOTAL		100.00%

FONDO DE APORTACIONES PARA LA INFRAESTRUCTURA SOCIAL MUNICIPAL Y DE LAS DEMARCACIONES TERRITORIALES DE SAN PABLO ANICANO

FISMDF 2019



BIENESTAR
SECRETARÍA DE BIENESTAR



TOTAL DE PROYECTOS: 7

TIPO DE INVERSIONES REALIZADAS

(POR RUBRO DE GASTO)

TIPO DE INVERSIONES REALIZADAS CON RECURSOS FISMDF

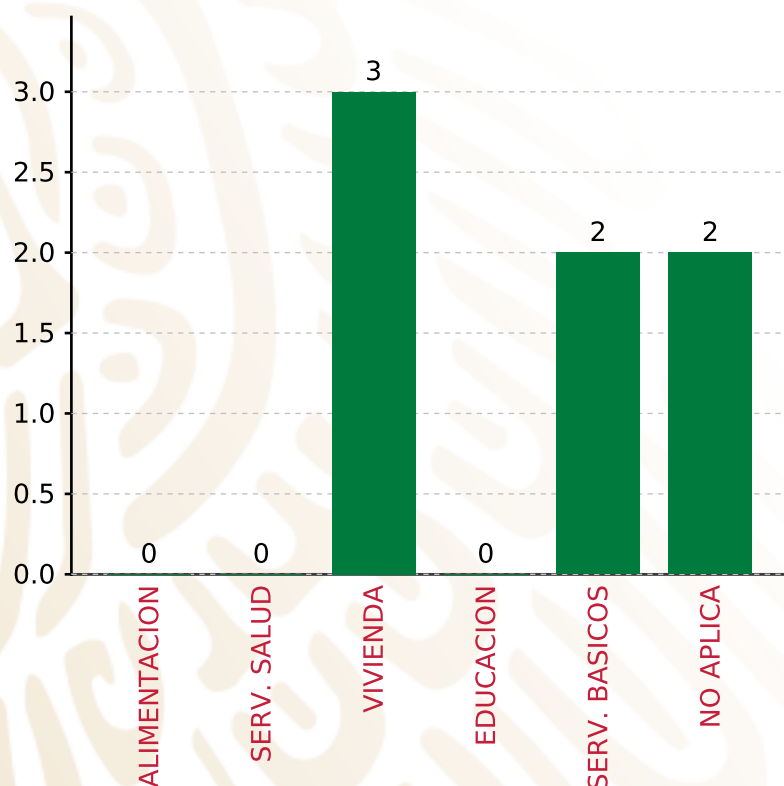
RUBRO	MONTO	PORCENTAJE(%)
AGUA Y SANEAMIENTO	1,340,566.53	32.42%
EDUCACIÓN	0.00	%
SALUD	0.00	%
URBANIZACIÓN	2,314,255.94	55.97%
VIVIENDA	396,971.88	9.60%
OTROS PROYECTOS	0.00	%
CENTROS INTEGRADORES DE	0.00	%
SUBTOTAL DE INVERSIONES	4,051,794.35	98.00%
GASTOS INDIRECTOS	0.00	0.00%
PRODIM	82,687.98	2.00%
SUBTOTAL G.I. + PRODIM	82,687.98	2.00%
TOTAL REPORTADO FISMDF	4,134,482.33	100%
% FISMDF EJERCIDO CON RESPECTO A FISMDF TOTAL		100.00%

FONDO DE APORTACIONES PARA LA INFRAESTRUCTURA SOCIAL MUNICIPAL Y DE LAS DEMARCACIONES TERRITORIALES DE SAN PABLO ANICANO

FISMDF 2019



BIENESTAR
SECRETARÍA DE BIENESTAR



TOTAL DE PROYECTOS:

7

TIPO DE INVERSIONES REALIZADAS

(POR CARENCIA SOCIAL)

TIPO DE INVERSIONES REALIZADAS CON RECURSOS FISMDF

CARENCIA SOCIAL	MONTO	PORCENTAJE(%)
ALIMENTACION	0.00	%
SERV. SALUD	0.00	%
VIVIENDA	396,971.88	9.60%
EDUCACION	0.00	%
SERV. BASICOS	1,340,566.53	32.42%
NO APLICA	2,314,255.94	55.97%
SUBTOTAL DE INVERSIONES	4,051,794.35	98.00%
GASTOS INDIRECTOS	0.00	0.00%
PRODIM	82,687.98	2.00%
SUBTOTAL G.I. + PRODIM	82,687.98	2.00%
TOTAL REPORTADO FISMDF	4,134,482.33	100%
% FISMDF EJERCIDO CON RESPECTO A FISMDF TOTAL		100.00%



BIENESTAR
SECRETARÍA DE BIENESTAR



**FONDO DE APORTACIONES PARA LA INFRAESTRUCTURA SOCIAL
MUNICIPAL Y DE LAS DEMARCACIONES TERRITORIALES DE SAN
SALVADOR EL SECO**

FISMDF 2019



DISTRIBUCIÓN DE LA INVERSIÓN - ENTIDAD

(ASIGNADA, REPORTADA Y POR EJERCER)



● Inversión por Ejercer ● Inversión Reportada

Inversión Asignada

\$ 27,852,293.42



Crédito BANOBRAS

\$ 0.00



Deuda BANOBRAS

\$ 0.00



Recursos Disponibles

\$ 27,852,293.42

Monto Reportado
\$ 27,852,293.42





32

PROYECTOS REALIZADOS

FISMDF

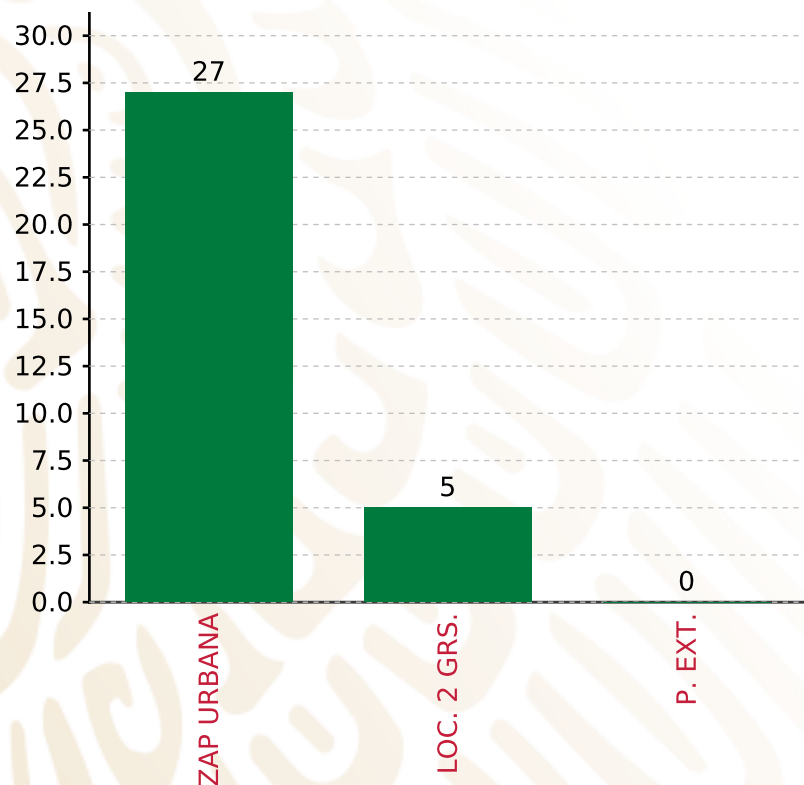
1



**MUNICIPIOS
REPORTARON**

FONDO DE APORTACIONES PARA LA INFRAESTRUCTURA SOCIAL MUNICIPAL Y DE LAS DEMARCACIONES TERRITORIALES DE SAN SALVADOR EL SECO

FISMDF 2019



TOTAL DE PROYECTOS: 32

TIPO DE INVERSIONES REALIZADAS

(POR FOCALIZACIÓN)

TIPO DE INVERSIONES REALIZADAS CON RECURSOS FISMDF

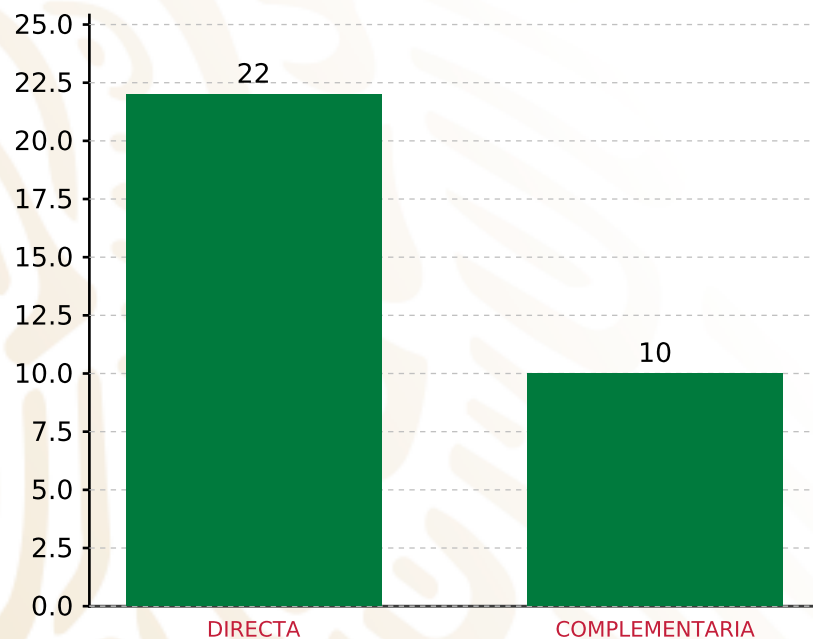
FOCALIZACIÓN	MONTO	PORCENTAJE(%)
ZAP URBANA	25,127,708.10	90.22%
LOC. 2 GRS.	2,300,912.78	8.26%
P. EXT.	0.00	0.00%
SUBTOTAL DE INVERSIONES	27,428,620.88	98.48%
GASTOS INDIRECTOS	423,672.54	1.52%
PRODIM	0.00	0.00%
SUBTOTAL G.I. + PRODIM	423,672.54	1.52%
TOTAL REPORTADO FISMDF	27,852,293.42	100%
% FISMDF EJERCIDO CON RESPECTO A FISMDF TOTAL		100.00%

FONDO DE APORTACIONES PARA LA INFRAESTRUCTURA SOCIAL MUNICIPAL Y DE LAS DEMARCACIONES TERRITORIALES DE SAN SALVADOR EL SECO

FISMDF 2019



BIENESTAR
SECRETARÍA DE BIENESTAR



TOTAL DE PROYECTOS: 32

TIPO DE INVERSIONES REALIZADAS

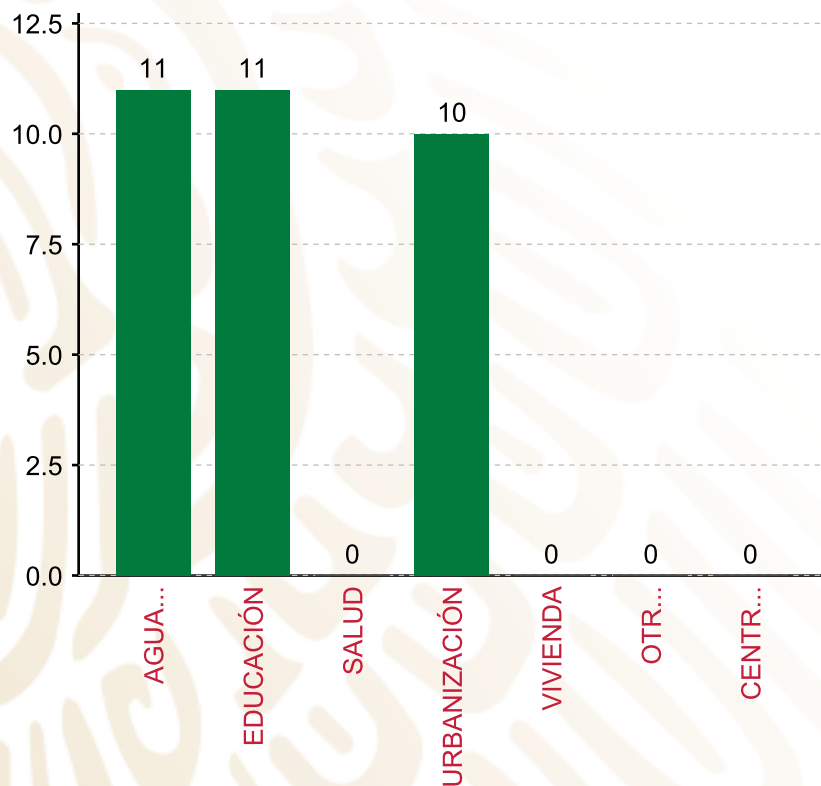
(POR INCIDENCIA)

TIPO DE INVERSIONES REALIZADAS CON RECURSOS FISMDF

TIPO	MONTO	PORCENTAJE(%)
DIRECTA	14,825,131.71	53.23%
COMPLEMENTARIA	12,603,489.17	45.25%
SUBTOTAL DE INVERSIONES	27,428,620.88	98.48%
GASTOS INDIRECTOS	423,672.54	1.52%
PRODIM	0.00	0.00%
SUBTOTAL G.I. + PRODIM	423,672.54	1.52%
TOTAL REPORTADO FISMDF	27,852,293.42	100%
% FISMDF EJERCIDO CON RESPECTO A FISMDF TOTAL		100.00%

FONDO DE APORTACIONES PARA LA INFRAESTRUCTURA SOCIAL MUNICIPAL Y DE LAS DEMARCACIONES TERRITORIALES DE SAN SALVADOR EL SECO

FISMDF 2019



TOTAL DE PROYECTOS: 32

TIPO DE INVERSIONES REALIZADAS

(POR RUBRO DE GASTO)

TIPO DE INVERSIONES REALIZADAS CON RECURSOS FISMDF

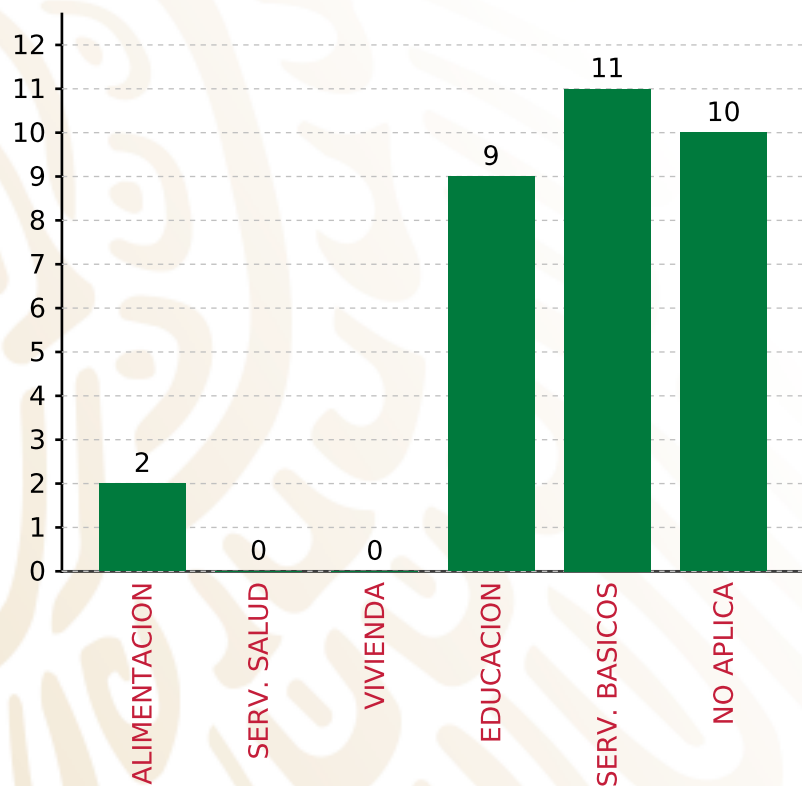
RUBRO	MONTO	PORCENTAJE(%)
AGUA Y SANEAMIENTO	8,411,127.68	30.20%
EDUCACIÓN	6,414,004.03	23.03%
SALUD	0.00	%
URBANIZACIÓN	12,603,489.17	45.25%
VIVIENDA	0.00	%
OTROS PROYECTOS	0.00	%
CENTROS INTEGRADORES DE	0.00	%
SUBTOTAL DE INVERSIONES	27,428,620.88	98.48%
GASTOS INDIRECTOS	423,672.54	1.52%
PRODIM	0.00	0.00%
SUBTOTAL G.I. + PRODIM	423,672.54	1.52%
TOTAL REPORTADO FISMDF	27,852,293.42	100%
% FISMDF EJERCIDO CON RESPECTO A FISMDF TOTAL		100.00%

FONDO DE APORTACIONES PARA LA INFRAESTRUCTURA SOCIAL MUNICIPAL Y DE LAS DEMARCACIONES TERRITORIALES DE SAN SALVADOR EL SECO

FISMDF 2019



BIENESTAR
SECRETARÍA DE BIENESTAR



TOTAL DE PROYECTOS: 32

TIPO DE INVERSIONES REALIZADAS

(POR CARENCIA SOCIAL)

TIPO DE INVERSIONES REALIZADAS CON RECURSOS FISMDF

CARENCIA SOCIAL	MONTO	PORCENTAJE(%)
ALIMENTACION	1,940,946.36	6.97%
SERV. SALUD	0.00	%
VIVIENDA	0.00	%
EDUCACION	4,473,057.67	16.06%
SERV. BASICOS	8,411,127.68	30.20%
NO APLICA	12,603,489.17	45.25%
SUBTOTAL DE INVERSIONES	27,428,620.88	98.48%
GASTOS INDIRECTOS	423,672.54	1.52%
PRODIM	0.00	0.00%
SUBTOTAL G.I. + PRODIM	423,672.54	1.52%
TOTAL REPORTADO FISMDF	27,852,293.42	100%
% FISMDF EJERCIDO CON RESPECTO A FISMDF TOTAL		100.00%



BIENESTAR
SECRETARÍA DE BIENESTAR



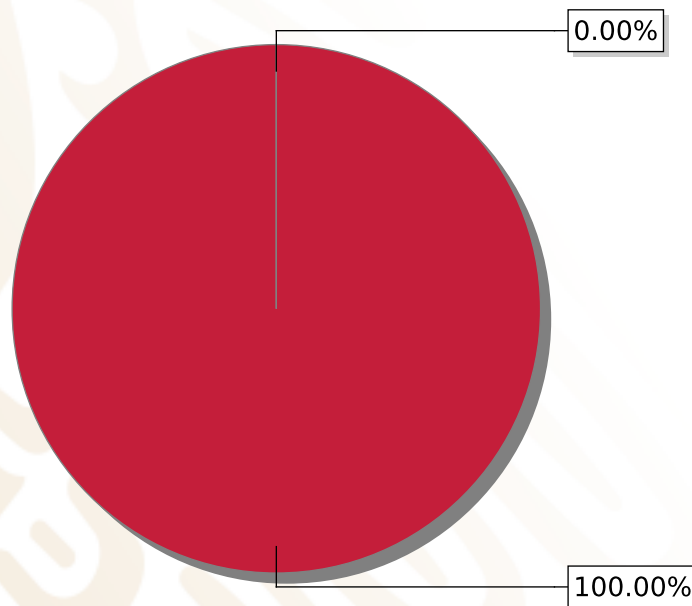
**FONDO DE APORTACIONES PARA LA INFRAESTRUCTURA SOCIAL
MUNICIPAL Y DE LAS DEMARCACIONES TERRITORIALES DE
SANTA CATARINA TLALTEMPAN**

FISMDF 2019



DISTRIBUCIÓN DE LA INVERSIÓN - ENTIDAD

(ASIGNADA, REPORTADA Y POR EJERCER)



● Inversión por Ejercer ● Inversión Reportada

Inversión Asignada

\$ 2,265,043.73



Crédito BANOBRAS

\$ 0.00



Deuda BANOBRAS

\$ 0.00



Recursos Disponibles

\$ 2,265,043.73

Monto Reportado

\$ 2,265,043.73





6

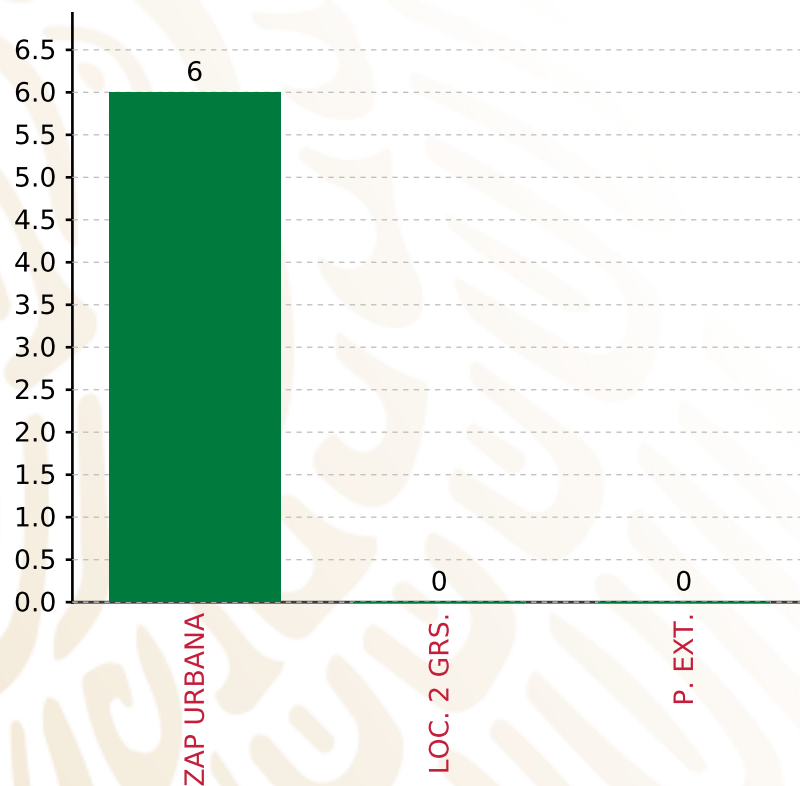
PROYECTOS REALIZADOS

FISMDF

1



**MUNICIPIOS
REPORTARON**



TOTAL DE PROYECTOS: 6

TIPO DE INVERSIONES REALIZADAS

(POR FOCALIZACIÓN)

TIPO DE INVERSIONES REALIZADAS CON RECURSOS FISMDF

FOCALIZACIÓN	MONTO	PORCENTAJE(%)
ZAP URBANA	2,265,043.73	100.00%
LOC. 2 GRS.	0.00	0.00%
P. EXT.	0.00	0.00%

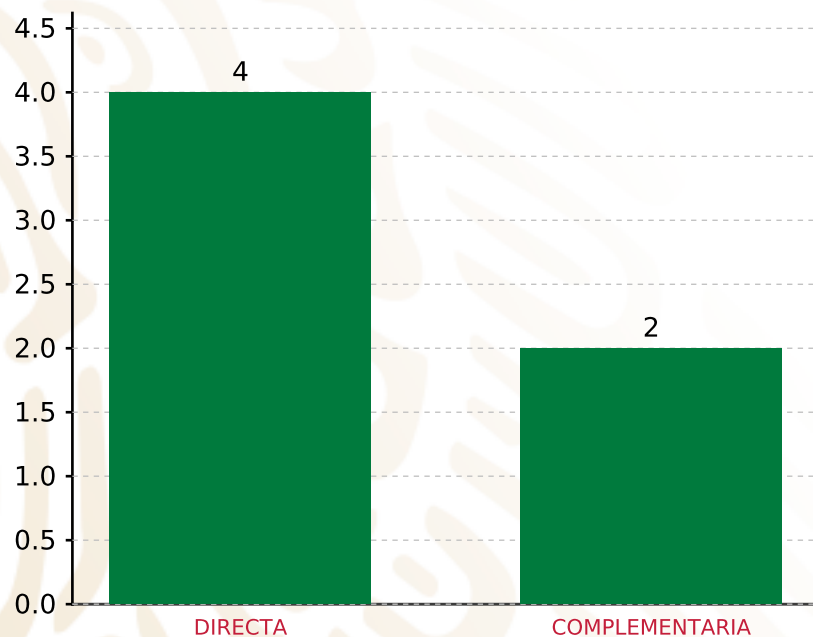
SUBTOTAL DE INVERSIONES 2,265,043.73 100.00%

GASTOS INDIRECTOS	0.00	0.00%
PRODIM	0.00	0.00%

SUBTOTAL G.I. + PRODIM 0.00 0.00%

TOTAL REPORTADO FISMDF 2,265,043.73 100%
% FISMDF EJERCIDO CON RESPECTO A FISMDF TOTAL 100.00%

FONDO DE APORTACIONES PARA LA INFRAESTRUCTURA SOCIAL MUNICIPAL Y DE LAS DEMARCACIONES TERRITORIALES DE SANTA CATARINA TLALTEMPAN
FISMDF 2019



TOTAL DE PROYECTOS: 6

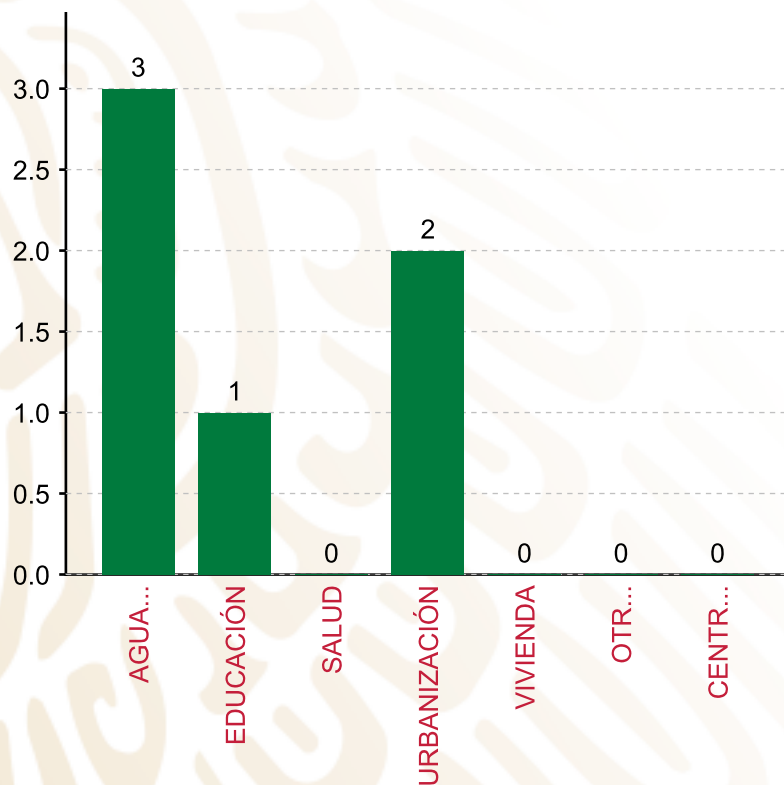
TIPO DE INVERSIONES REALIZADAS

(POR INCIDENCIA)

TIPO DE INVERSIONES REALIZADAS CON RECURSOS FISMDF

TIPO	MONTO	PORCENTAJE(%)
DIRECTA	1,780,022.87	78.59%
COMPLEMENTARIA	485,020.86	21.41%
SUBTOTAL DE INVERSIONES	2,265,043.73	100.00%
GASTOS INDIRECTOS	0.00	0.00%
PRODIM	0.00	0.00%
SUBTOTAL G.I. + PRODIM	0.00	0.00%
TOTAL REPORTADO FISMDF	2,265,043.73	100%
% FISMDF EJERCIDO CON RESPECTO A FISMDF TOTAL		100.00%

FONDO DE APORTACIONES PARA LA INFRAESTRUCTURA SOCIAL MUNICIPAL Y DE LAS DEMARCACIONES TERRITORIALES DE SANTA CATARINA TLALTEMPAN
FISMDF 2019



TOTAL DE PROYECTOS: 6

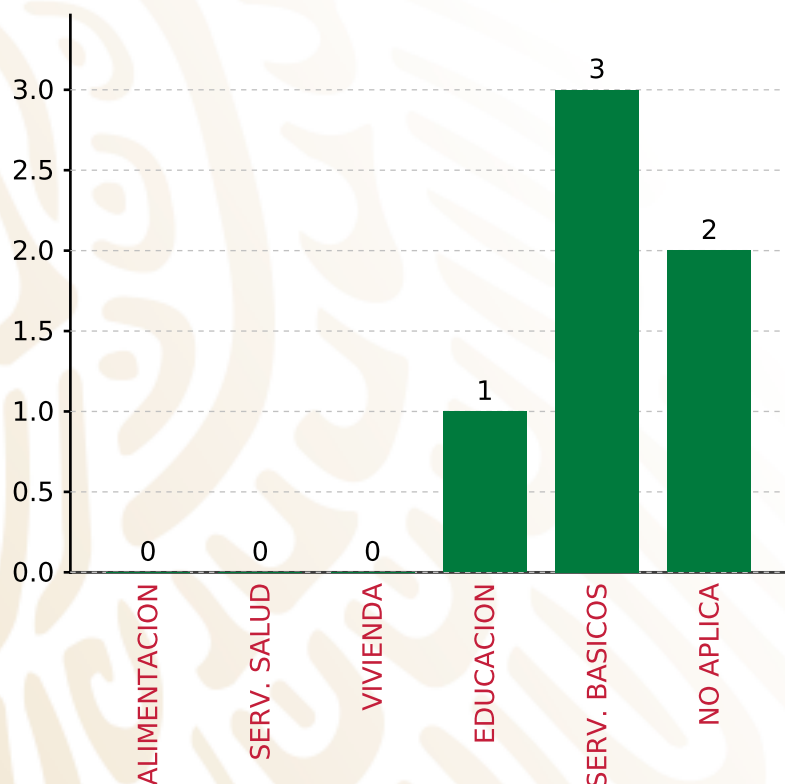
TIPO DE INVERSIONES REALIZADAS

(POR RUBRO DE GASTO)

TIPO DE INVERSIONES REALIZADAS CON RECURSOS FISMDF

RUBRO	MONTO	PORCENTAJE(%)
AGUA Y SANEAMIENTO	1,573,965.19	69.49%
EDUCACIÓN	206,057.68	9.10%
SALUD	0.00	%
URBANIZACIÓN	485,020.86	21.41%
VIVIENDA	0.00	%
OTROS PROYECTOS	0.00	%
CENTROS INTEGRADORES DE	0.00	%
SUBTOTAL DE INVERSIONES	2,265,043.73	100.00%
GASTOS INDIRECTOS	0.00	0.00%
PRODIM	0.00	0.00%
SUBTOTAL G.I. + PRODIM	0.00	0.00%
TOTAL REPORTADO FISMDF	2,265,043.73	100%
% FISMDF EJERCIDO CON RESPECTO A FISMDF TOTAL		100.00%

FONDO DE APORTACIONES PARA LA INFRAESTRUCTURA SOCIAL MUNICIPAL Y DE LAS DEMARCACIONES TERRITORIALES DE SANTA CATARINA TLALTEMPAN
FISMDF 2019



TOTAL DE PROYECTOS: 6

TIPO DE INVERSIONES REALIZADAS

(POR CARENCIA SOCIAL)

TIPO DE INVERSIONES REALIZADAS CON RECURSOS FISMDF

CARENCIA SOCIAL	MONTO	PORCENTAJE(%)
ALIMENTACION	0.00	%
SERV. SALUD	0.00	%
VIVIENDA	0.00	%
EDUCACION	206,057.68	9.10%
SERV. BASICOS	1,573,965.19	69.49%
NO APLICA	485,020.86	21.41%
SUBTOTAL DE INVERSIONES	2,265,043.73	100.00%
GASTOS INDIRECTOS	0.00	0.00%
PRODIM	0.00	0.00%
SUBTOTAL G.I. + PRODIM	0.00	0.00%
TOTAL REPORTADO FISMDF	2,265,043.73	100%
% FISMDF EJERCIDO CON RESPECTO A FISMDF TOTAL		100.00%



BIENESTAR
SECRETARÍA DE BIENESTAR

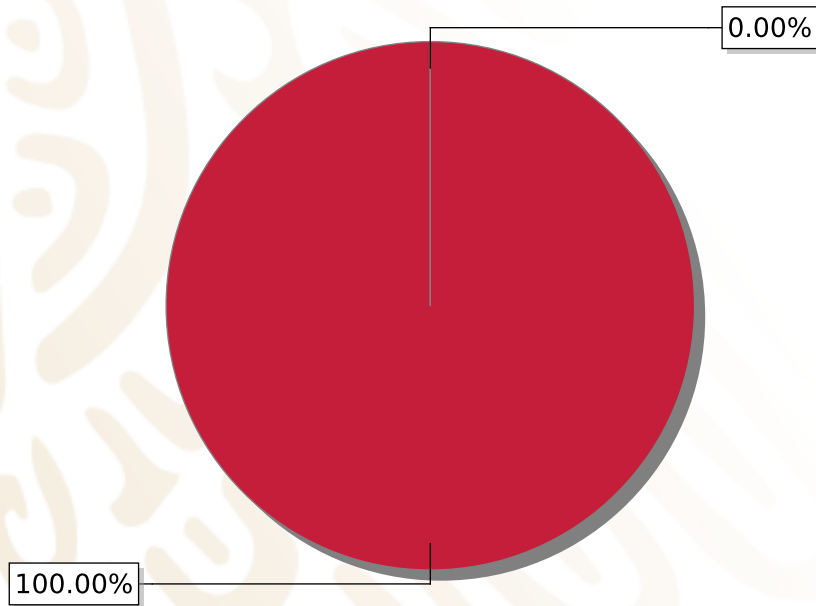


**FONDO DE APORTACIONES PARA LA INFRAESTRUCTURA SOCIAL
MUNICIPAL Y DE LAS DEMARCACIONES TERRITORIALES DE
TECALI DE HERRERA**

FISMDF 2019

DISTRIBUCIÓN DE LA INVERSIÓN - ENTIDAD

(ASIGNADA, REPORTADA Y POR EJERCER)



● Inversión por Ejercer ● Inversión Reportada

Inversión Asignada
\$ 11,883,092.85



Crédito BANOBRAS
\$ 0.00



Deuda BANOBRAS
\$ 0.00



Recursos Disponibles
\$ 11,883,092.85

Monto Reportado
\$ 11,883,092.84





18

PROYECTOS REALIZADOS

FISMDF

1



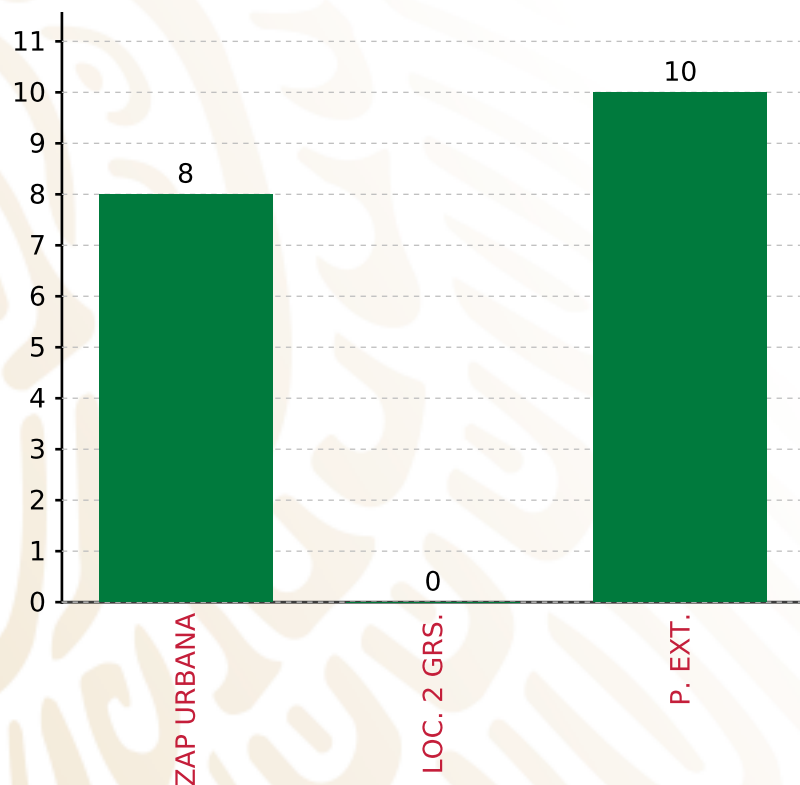
**MUNICIPIOS
REPORTARON**

FONDO DE APORTACIONES PARA LA INFRAESTRUCTURA SOCIAL MUNICIPAL Y DE LAS DEMARCACIONES TERRITORIALES DE TECALI DE HERRERA

FISMDF 2019



BIENESTAR
SECRETARÍA DE BIENESTAR



TOTAL DE PROYECTOS: 18

TIPO DE INVERSIONES REALIZADAS

(POR FOCALIZACIÓN)

TIPO DE INVERSIONES REALIZADAS CON RECURSOS FISMDF

FOCALIZACIÓN	MONTO	PORCENTAJE(%)
ZAP URBANA	5,938,785.00	49.98%
LOC. 2 GRS.	0.00	0.00%
P. EXT.	5,944,307.84	50.02%

SUBTOTAL DE INVERSIONES 11,883,092.84 100.00%

GASTOS INDIRECTOS	0.00	0.00%
PRODIM	0.00	0.00%

SUBTOTAL G.I. + PRODIM 0.00 0.00%

TOTAL REPORTADO FISMDF 11,883,092.84 100%

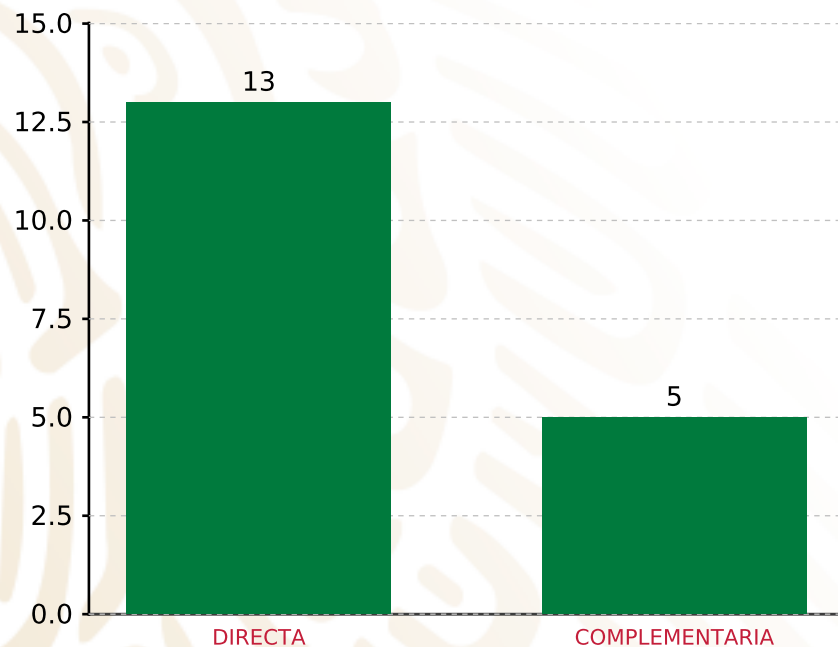
% FISMDF EJERCIDO CON RESPECTO A FISMDF TOTAL 100.00%

FONDO DE APORTACIONES PARA LA INFRAESTRUCTURA SOCIAL MUNICIPAL Y DE LAS DEMARCACIONES TERRITORIALES DE TECALI DE HERRERA

FISMDF 2019



BIENESTAR
SECRETARÍA DE BIENESTAR



TOTAL DE PROYECTOS: 18

TIPO DE INVERSIONES REALIZADAS

(POR INCIDENCIA)

TIPO DE INVERSIONES REALIZADAS CON RECURSOS FISMDF

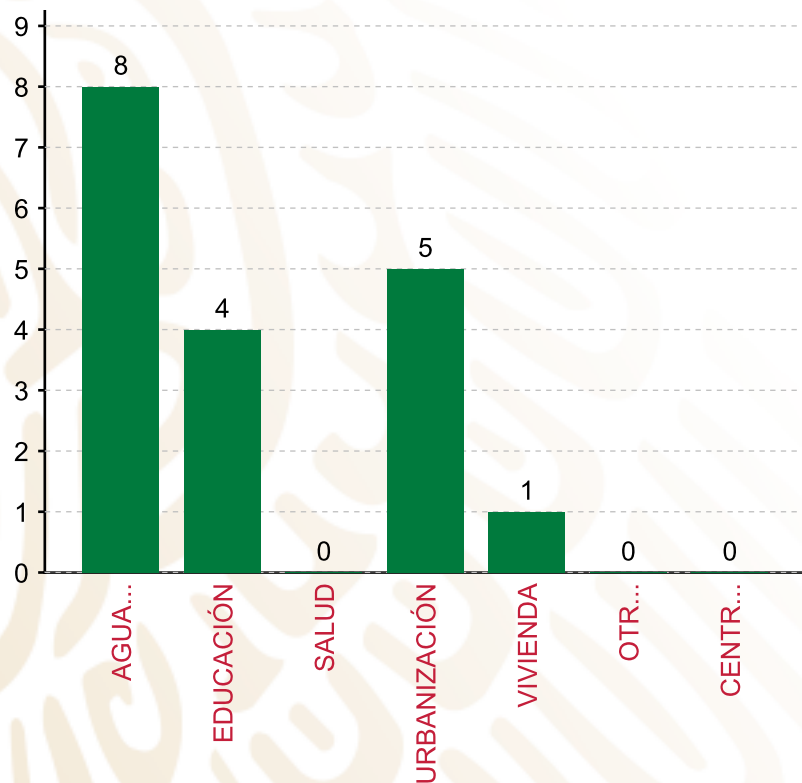
TIPO	MONTO	PORCENTAJE(%)
DIRECTA	6,626,776.62	55.77%
COMPLEMENTARIA	5,256,316.22	44.23%
SUBTOTAL DE INVERSIONES	11,883,092.84	100.00%
GASTOS INDIRECTOS	0.00	0.00%
PRODIM	0.00	0.00%
SUBTOTAL G.I. + PRODIM	0.00	0.00%
TOTAL REPORTADO FISMDF	11,883,092.84	100%
% FISMDF EJERCIDO CON RESPECTO A FISMDF TOTAL		100.00%

FONDO DE APORTACIONES PARA LA INFRAESTRUCTURA SOCIAL MUNICIPAL Y DE LAS DEMARCACIONES TERRITORIALES DE TECALI DE HERRERA

FISMDF 2019



BIENESTAR
SECRETARÍA DE BIENESTAR



TOTAL DE PROYECTOS: 18

TIPO DE INVERSIONES REALIZADAS

(POR RUBRO DE GASTO)

TIPO DE INVERSIONES REALIZADAS CON RECURSOS FISMDF

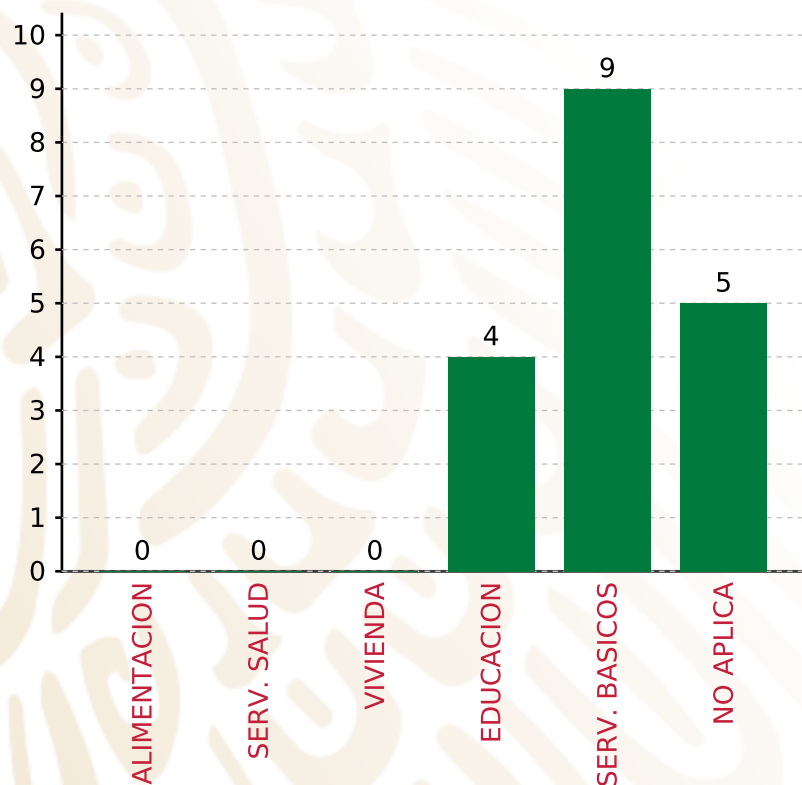
RUBRO	MONTO	PORCENTAJE(%)
AGUA Y SANEAMIENTO	4,320,803.01	36.36%
EDUCACIÓN	1,735,157.44	14.60%
SALUD	0.00	%
URBANIZACIÓN	5,256,316.22	44.23%
VIVIENDA	570,816.17	4.80%
OTROS PROYECTOS	0.00	%
CENTROS INTEGRADORES DE	0.00	%
SUBTOTAL DE INVERSIONES	11,883,092.84	100.00%
GASTOS INDIRECTOS	0.00	0.00%
PRODIM	0.00	0.00%
SUBTOTAL G.I. + PRODIM	0.00	0.00%
TOTAL REPORTADO FISMDF	11,883,092.84	100%
% FISMDF EJERCIDO CON RESPECTO A FISMDF TOTAL		100.00%

FONDO DE APORTACIONES PARA LA INFRAESTRUCTURA SOCIAL MUNICIPAL Y DE LAS DEMARCACIONES TERRITORIALES DE TECALI DE HERRERA

FISMDF 2019



BIENESTAR
SECRETARÍA DE BIENESTAR



TOTAL DE PROYECTOS: 18

TIPO DE INVERSIONES REALIZADAS

(POR CARENCIA SOCIAL)

TIPO DE INVERSIONES REALIZADAS CON RECURSOS FISMDF

CARENCIA SOCIAL	MONTO	PORCENTAJE(%)
ALIMENTACION	0.00	0.00%
SERV. SALUD	0.00	0.00%
VIVIENDA	0.00	0.00%
EDUCACION	1,735,157.44	14.60%
SERV. BASICOS	4,891,619.18	41.16%
NO APLICA	5,256,316.22	44.23%
SUBTOTAL DE INVERSIONES	11,883,092.84	100.00%
GASTOS INDIRECTOS	0.00	0.00%
PRODIM	0.00	0.00%
SUBTOTAL G.I. + PRODIM	0.00	0.00%
TOTAL REPORTADO FISMDF	11,883,092.84	100%
% FISMDF EJERCIDO CON RESPECTO A FISMDF TOTAL		100.00%



BIENESTAR
SECRETARÍA DE BIENESTAR



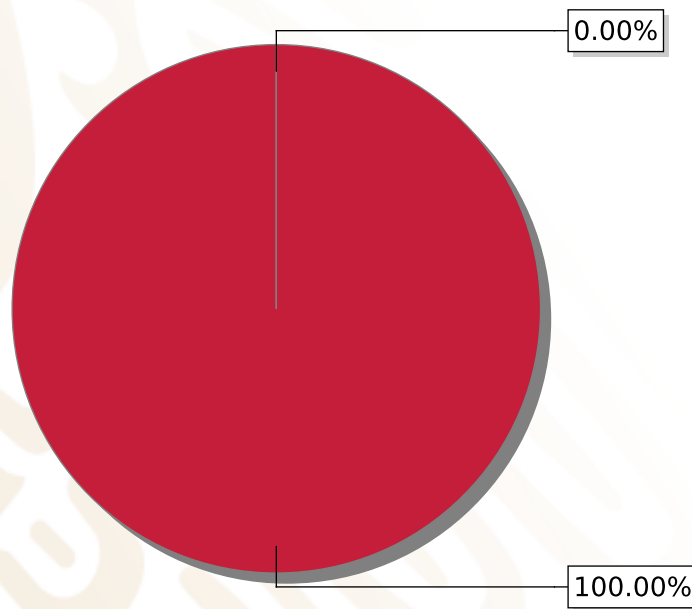
**FONDO DE APORTACIONES PARA LA INFRAESTRUCTURA SOCIAL
MUNICIPAL Y DE LAS DEMARCACIONES TERRITORIALES DE
TEHUITZINGO**

FISMDF 2019



DISTRIBUCIÓN DE LA INVERSIÓN - ENTIDAD

(ASIGNADA, REPORTADA Y POR EJERCER)



● Inversión por Ejercer ● Inversión Reportada

Inversión Asignada

\$ 13,337,132.76



Crédito BANOBRAS

\$ 0.00



Deuda BANOBRAS

\$ 0.00



Recursos Disponibles

\$ 13,337,132.76

Monto Reportado
\$ 13,337,132.76



18

PROYECTOS REALIZADOS

FISMDF

1



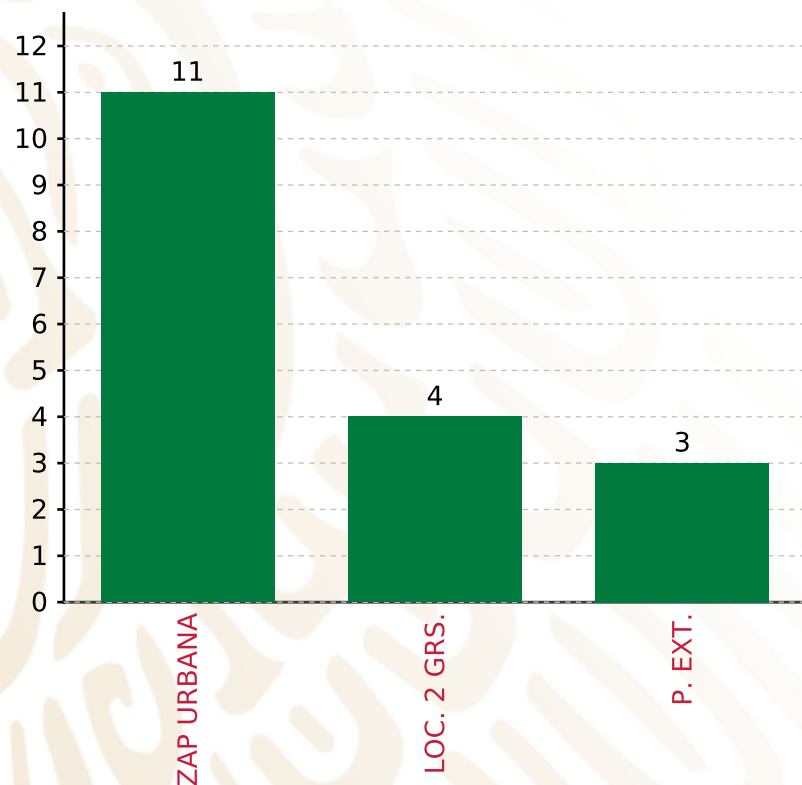
**MUNICIPIOS
REPORTARON**

FONDO DE APORTACIONES PARA LA INFRAESTRUCTURA SOCIAL MUNICIPAL Y DE LAS DEMARCACIONES TERRITORIALES DE TEHUITZINGO

FISMDF 2019



BIENESTAR
SECRETARÍA DE BIENESTAR



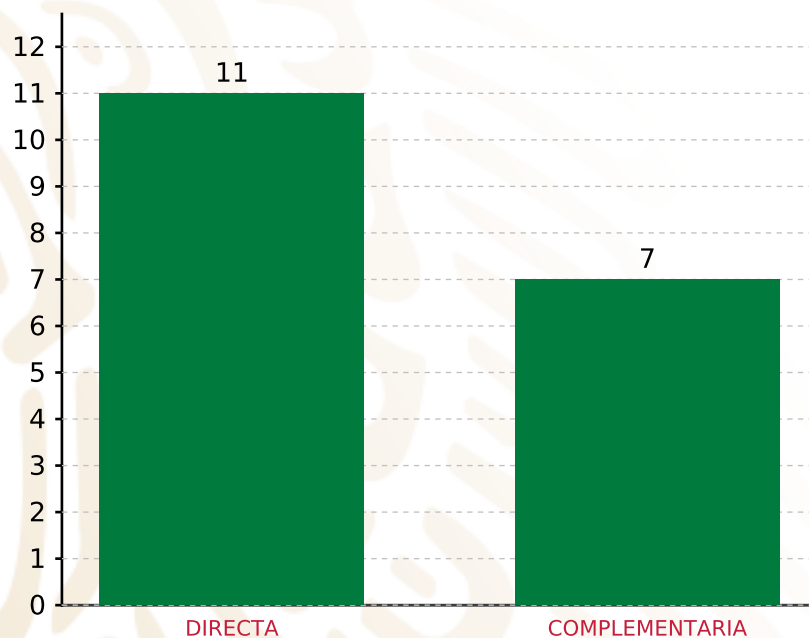
TOTAL DE PROYECTOS: 18

TIPO DE INVERSIONES REALIZADAS

(POR FOCALIZACIÓN)

TIPO DE INVERSIONES REALIZADAS CON RECURSOS FISMDF

FOCALIZACIÓN	MONTO	PORCENTAJE(%)
ZAP URBANA	9,207,773.69	69.04%
LOC. 2 GRS.	2,555,550.64	19.16%
P. EXT.	1,173,694.45	8.80%
SUBTOTAL DE INVERSIONES	12,937,018.78	97.00%
GASTOS INDIRECTOS	400,113.98	3.00%
PRODIM	0.00	0.00%
SUBTOTAL G.I. + PRODIM	400,113.98	3.00%
TOTAL REPORTADO FISMDF	13,337,132.76	100%
% FISMDF EJERCIDO CON RESPECTO A FISMDF TOTAL		100.00%



TOTAL DE PROYECTOS: 18

TIPO DE INVERSIONES REALIZADAS

(POR INCIDENCIA)

TIPO DE INVERSIONES REALIZADAS CON RECURSOS FISMDF

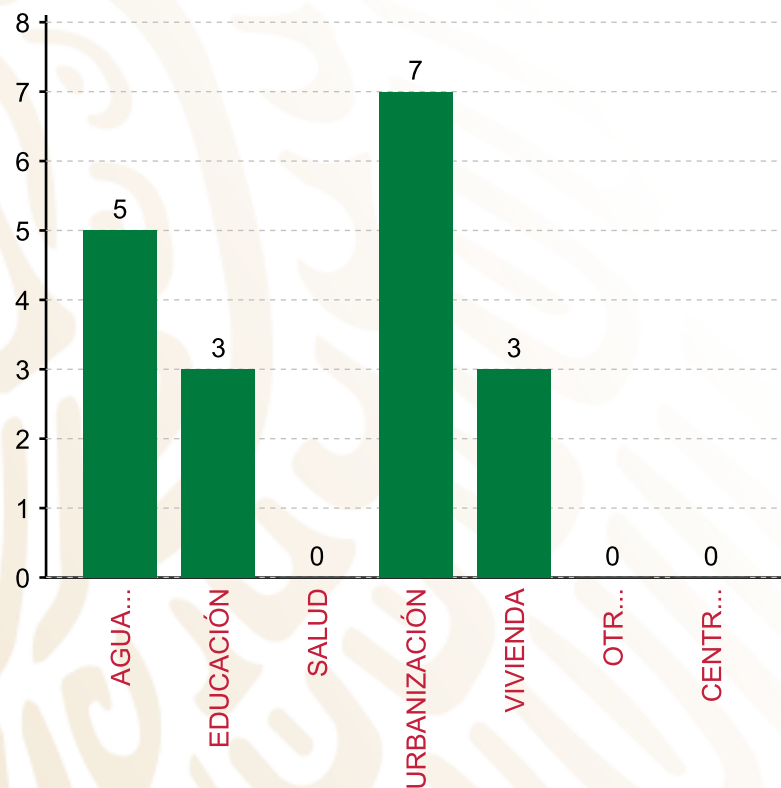
TIPO	MONTO	PORCENTAJE(%)
DIRECTA	6,559,025.66	49.18%
COMPLEMENTARIA	6,377,993.12	47.82%
SUBTOTAL DE INVERSIONES	12,937,018.78	97.00%
GASTOS INDIRECTOS	400,113.98	3.00%
PRODIM	0.00	0.00%
SUBTOTAL G.I. + PRODIM	400,113.98	3.00%
TOTAL REPORTADO FISMDF	13,337,132.76	100%
% FISMDF EJERCIDO CON RESPECTO A FISMDF TOTAL		100.00%

FONDO DE APORTACIONES PARA LA INFRAESTRUCTURA SOCIAL MUNICIPAL Y DE LAS DEMARCACIONES TERRITORIALES DE TEHUITZINGO

FIS MDF 2019



BIENESTAR
SECRETARÍA DE BIENESTAR



TOTAL DE PROYECTOS: 18

TIPO DE INVERSIONES REALIZADAS

(POR RUBRO DE GASTO)

TIPO DE INVERSIONES REALIZADAS CON RECURSOS FIS MDF

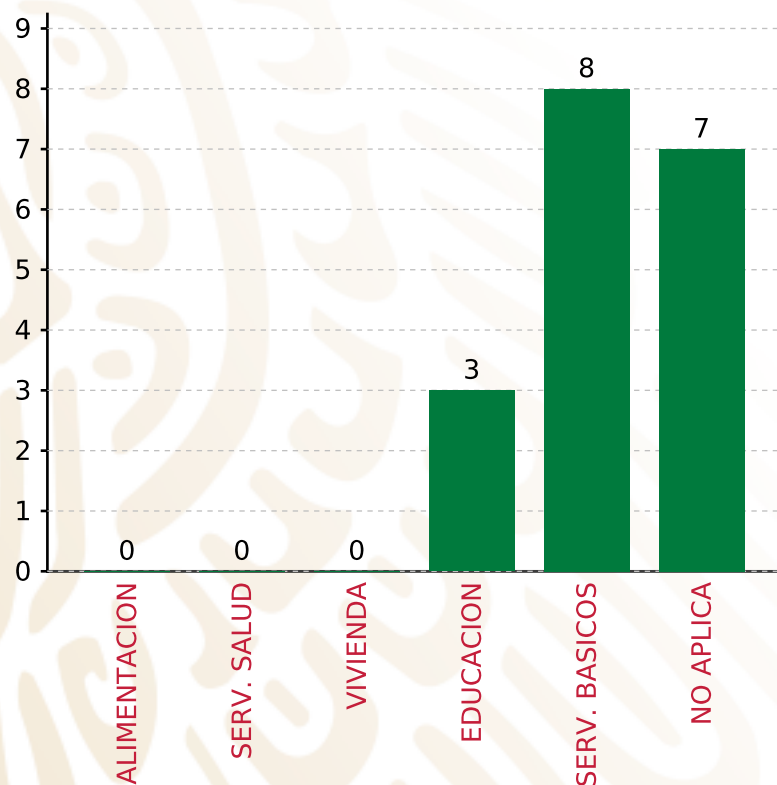
RUBRO	MONTO	PORCENTAJE(%)
AGUA Y SANEAMIENTO	3,370,601.87	25.27%
EDUCACIÓN	1,804,000.51	13.53%
SALUD	0.00	%
URBANIZACIÓN	6,377,993.12	47.82%
VIVIENDA	1,384,423.28	10.38%
OTROS PROYECTOS	0.00	%
CENTROS INTEGRADORES DE	0.00	%
SUBTOTAL DE INVERSIONES	12,937,018.78	97.00%
GASTOS INDIRECTOS	400,113.98	3.00%
PRODIM	0.00	0.00%
SUBTOTAL G.I. + PRODIM	400,113.98	3.00%
TOTAL REPORTADO FIS MDF	13,337,132.76	100%
% FIS MDF EJERCIDO CON RESPECTO A FIS MDF TOTAL		100.00%

FONDO DE APORTACIONES PARA LA INFRAESTRUCTURA SOCIAL MUNICIPAL Y DE LAS DEMARCACIONES TERRITORIALES DE TEHUITZINGO

FIS MDF 2019



BIENESTAR
SECRETARÍA DE BIENESTAR



TOTAL DE PROYECTOS: 18

TIPO DE INVERSIONES REALIZADAS

(POR CARENCIA SOCIAL)

TIPO DE INVERSIONES REALIZADAS CON RECURSOS FIS MDF

CARENCIA SOCIAL	MONTO	PORCENTAJE(%)
ALIMENTACION	0.00	%
SERV. SALUD	0.00	%
VIVIENDA	0.00	%
EDUCACION	1,804,000.51	13.53%
SERV. BASICOS	4,755,025.15	35.65%
NO APLICA	6,377,993.12	47.82%
SUBTOTAL DE INVERSIONES	12,937,018.78	97.00%
GASTOS INDIRECTOS	400,113.98	3.00%
PRODIM	0.00	0.00%
SUBTOTAL G.I. + PRODIM	400,113.98	3.00%
TOTAL REPORTADO FIS MDF	13,337,132.76	100%
% FIS MDF EJERCIDO CON RESPECTO A FIS MDF TOTAL		100.00%



BIENESTAR
SECRETARÍA DE BIENESTAR



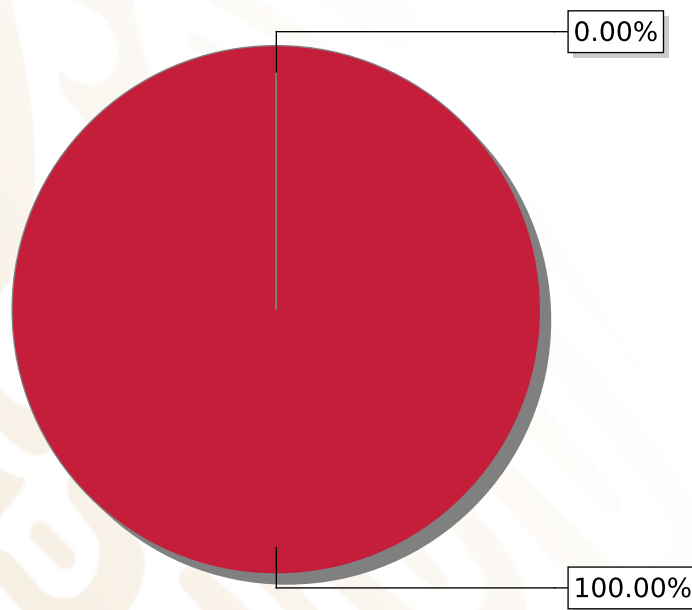
**FONDO DE APORTACIONES PARA LA INFRAESTRUCTURA SOCIAL
MUNICIPAL Y DE LAS DEMARCACIONES TERRITORIALES DE
TEPEMAXALCO**

FISMDF 2019



DISTRIBUCIÓN DE LA INVERSIÓN - ENTIDAD

(ASIGNADA, REPORTADA Y POR EJERCER)



● Inversión por Ejercer ● Inversión Reportada

Inversión Asignada

\$ 3,551,045.71



Crédito BANOBRAS

\$ 0.00



Deuda BANOBRAS

\$ 0.00



Recursos Disponibles

\$ 3,551,045.71

Monto Reportado

\$ 3,551,045.71





6

PROYECTOS REALIZADOS

FISMDF

1



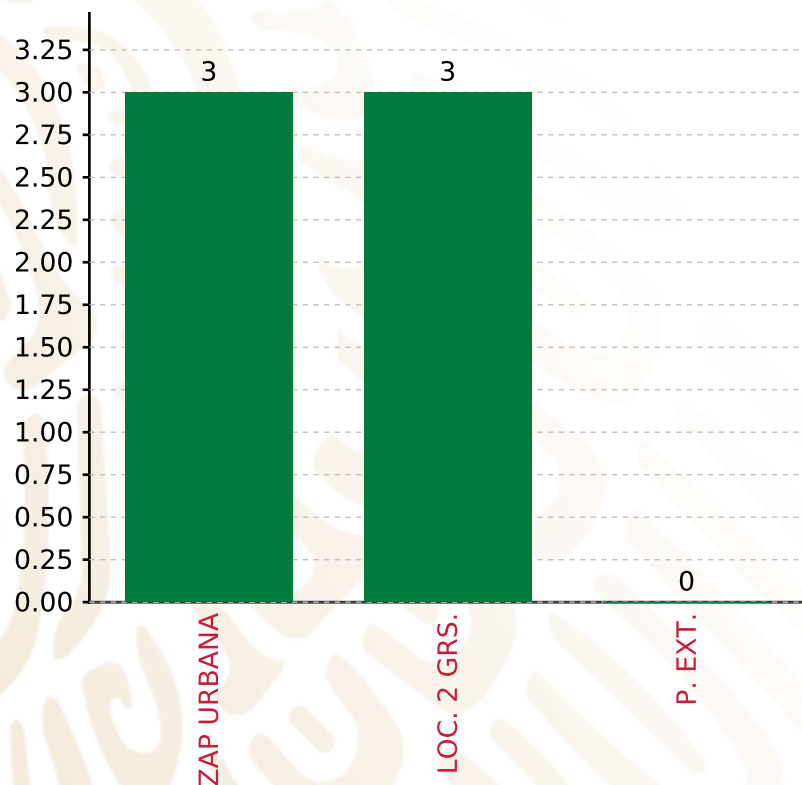
**MUNICIPIOS
REPORTARON**

FONDO DE APORTACIONES PARA LA INFRAESTRUCTURA SOCIAL MUNICIPAL Y DE LAS DEMARCACIONES TERRITORIALES DE TEPEMAXALCO

FISMDF 2019



BIENESTAR
SECRETARÍA DE BIENESTAR



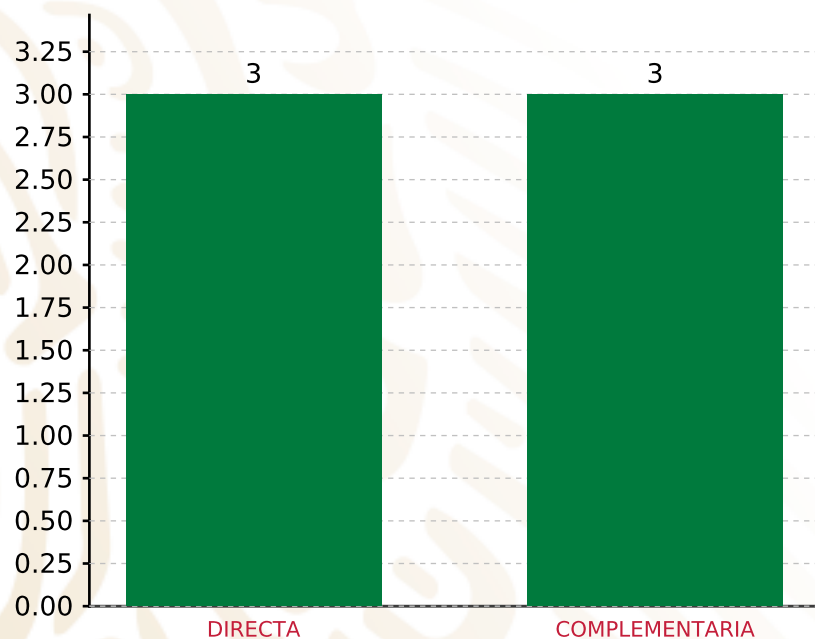
TOTAL DE PROYECTOS: 6

TIPO DE INVERSIONES REALIZADAS

(POR FOCALIZACIÓN)

TIPO DE INVERSIONES REALIZADAS CON RECURSOS FISMDF

FOCALIZACIÓN	MONTO	PORCENTAJE(%)
ZAP URBANA	1,485,131.53	41.82%
LOC. 2 GRS.	2,065,914.18	58.18%
P. EXT.	0.00	0.00%
SUBTOTAL DE INVERSIONES	3,551,045.71	100.00%
GASTOS INDIRECTOS	0.00	0.00%
PRODIM	0.00	0.00%
SUBTOTAL G.I. + PRODIM	0.00	0.00%
TOTAL REPORTADO FISMDF	3,551,045.71	100%
% FISMDF EJERCIDO CON RESPECTO A FISMDF TOTAL		100.00%



TOTAL DE PROYECTOS: 6

TIPO DE INVERSIONES REALIZADAS

(POR INCIDENCIA)

TIPO DE INVERSIONES REALIZADAS CON RECURSOS FISMDF

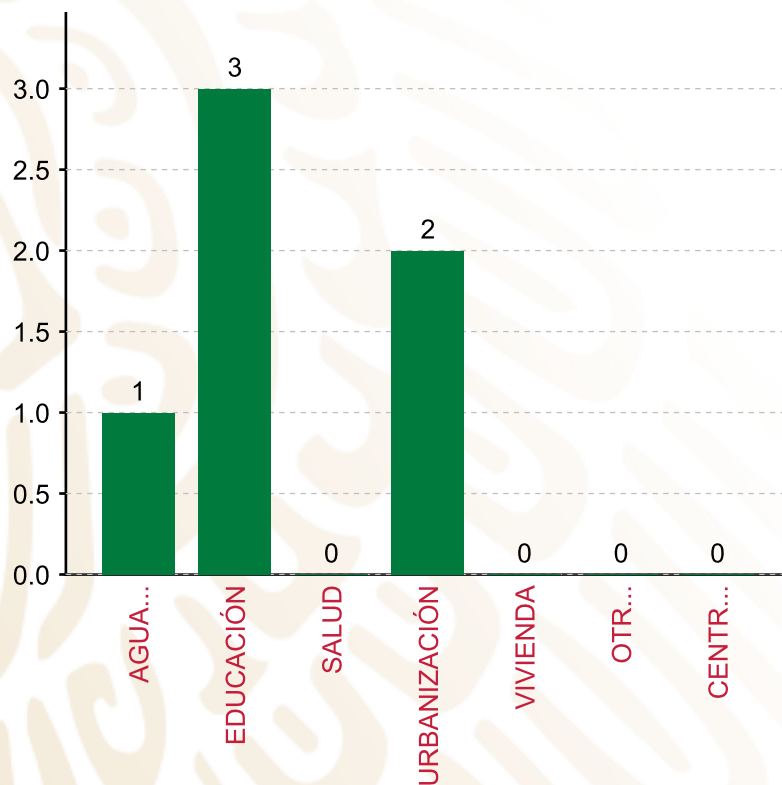
TIPO	MONTO	PORCENTAJE(%)
DIRECTA	1,652,694.58	46.54%
COMPLEMENTARIA	1,898,351.13	53.46%
SUBTOTAL DE INVERSIONES	3,551,045.71	100.00%
GASTOS INDIRECTOS	0.00	0.00%
PRODIM	0.00	0.00%
SUBTOTAL G.I. + PRODIM	0.00	0.00%
TOTAL REPORTADO FISMDF	3,551,045.71	100%
% FISMDF EJERCIDO CON RESPECTO A FISMDF TOTAL		100.00%

FONDO DE APORTACIONES PARA LA INFRAESTRUCTURA SOCIAL MUNICIPAL Y DE LAS DEMARCACIONES TERRITORIALES DE TEPEMAXALCO

FISMDF 2019



BIENESTAR
SECRETARÍA DE BIENESTAR



TOTAL DE PROYECTOS:

6

TIPO DE INVERSIONES REALIZADAS

(POR RUBRO DE GASTO)

TIPO DE INVERSIONES REALIZADAS CON RECURSOS FISMDF

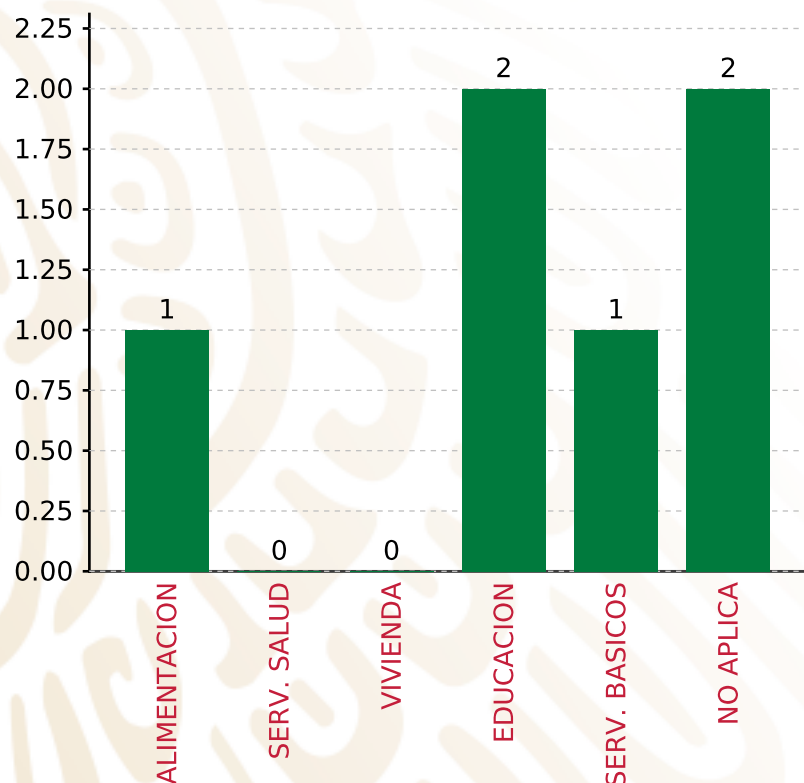
RUBRO	MONTO	PORCENTAJE(%)
AGUA Y SANEAMIENTO	236,499.10	6.66%
EDUCACIÓN	1,823,200.38	51.34%
SALUD	0.00	%
URBANIZACIÓN	1,491,346.23	42.00%
VIVIENDA	0.00	%
OTROS PROYECTOS	0.00	%
CENTROS INTEGRADORES DE	0.00	%
SUBTOTAL DE INVERSIONES	3,551,045.71	100.00%
GASTOS INDIRECTOS	0.00	0.00%
PRODIM	0.00	0.00%
SUBTOTAL G.I. + PRODIM	0.00	0.00%
TOTAL REPORTADO FISMDF	3,551,045.71	100%
% FISMDF EJERCIDO CON RESPECTO A FISMDF TOTAL		100.00%

FONDO DE APORTACIONES PARA LA INFRAESTRUCTURA SOCIAL MUNICIPAL Y DE LAS DEMARCACIONES TERRITORIALES DE TEPemaxalco

FISMDf 2019



BIENESTAR
SECRETARÍA DE BIENESTAR



TOTAL DE PROYECTOS:

6

TIPO DE INVERSIONES REALIZADAS

(POR CARENCIA SOCIAL)

TIPO DE INVERSIONES REALIZADAS CON RECURSOS FISMDf

CARENCIA SOCIAL	MONTO	PORCENTAJE(%)
ALIMENTACION	663,517.68	18.69%
SERV. SALUD	0.00	%
VIVIENDA	0.00	%
EDUCACION	1,159,682.70	32.66%
SERV. BASICOS	236,499.10	6.66%
NO APLICA	1,491,346.23	42.00%
SUBTOTAL DE INVERSIONES	3,551,045.71	100.00%
GASTOS INDIRECTOS	0.00	0.00%
PRODIM	0.00	0.00%
SUBTOTAL G.I. + PRODIM	0.00	0.00%
TOTAL REPORTADO FISMDf	3,551,045.71	100%
% FISMDf EJERCIDO CON RESPECTO A FISMDf TOTAL		100.00%



BIENESTAR
SECRETARÍA DE BIENESTAR

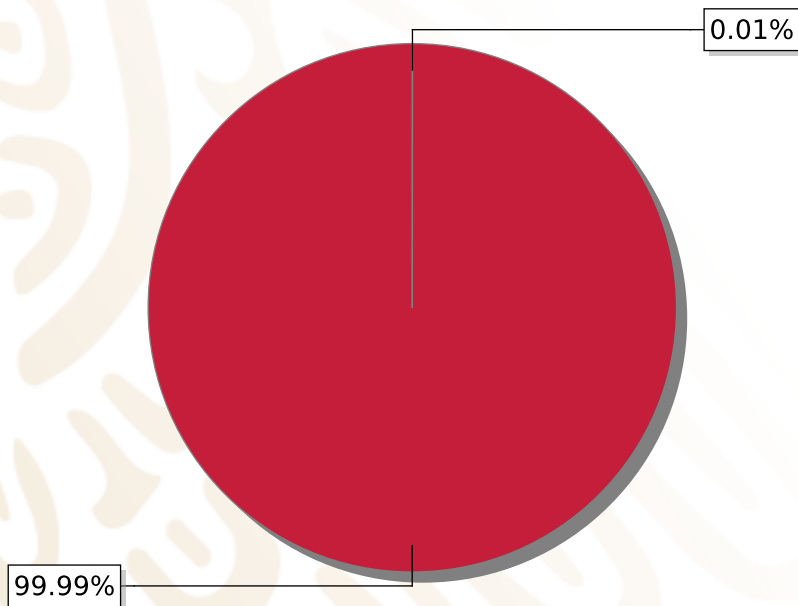


**FONDO DE APORTACIONES PARA LA INFRAESTRUCTURA SOCIAL
MUNICIPAL Y DE LAS DEMARCACIONES TERRITORIALES DE
TETELES DE AVILA CASTILLO**

FISMDF 2019

DISTRIBUCIÓN DE LA INVERSIÓN - ENTIDAD

(ASIGNADA, REPORTADA Y POR EJERCER)



● Inversión por Ejercer ● Inversión Reportada

Inversión Asignada

\$ 5,249,325.50



Crédito BANOBRAS

\$ 0.00



Deuda BANOBRAS

\$ 0.00



Recursos Disponibles

\$ 5,249,325.50

Monto Reportado

\$ 5,248,572.44





15

PROYECTOS REALIZADOS

FISMDF

1



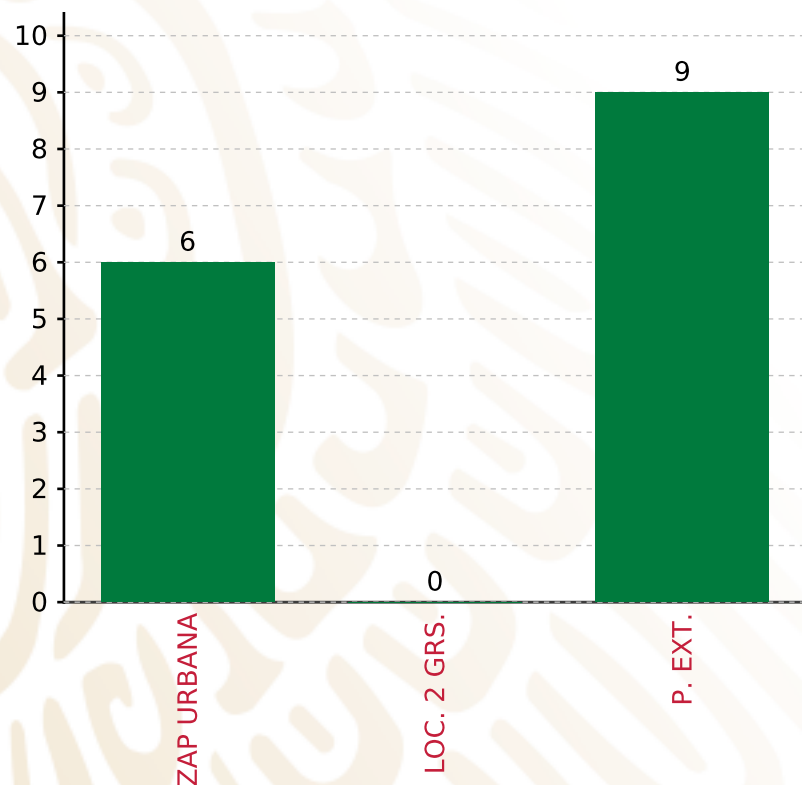
**MUNICIPIOS
REPORTARON**

FONDO DE APORTACIONES PARA LA INFRAESTRUCTURA SOCIAL MUNICIPAL Y DE LAS DEMARCACIONES TERRITORIALES DE TETELES DE AVILA CASTILLO

FISMDF 2019



BIENESTAR
SECRETARÍA DE BIENESTAR



TOTAL DE PROYECTOS: 15

TIPO DE INVERSIONES REALIZADAS

(POR FOCALIZACIÓN)

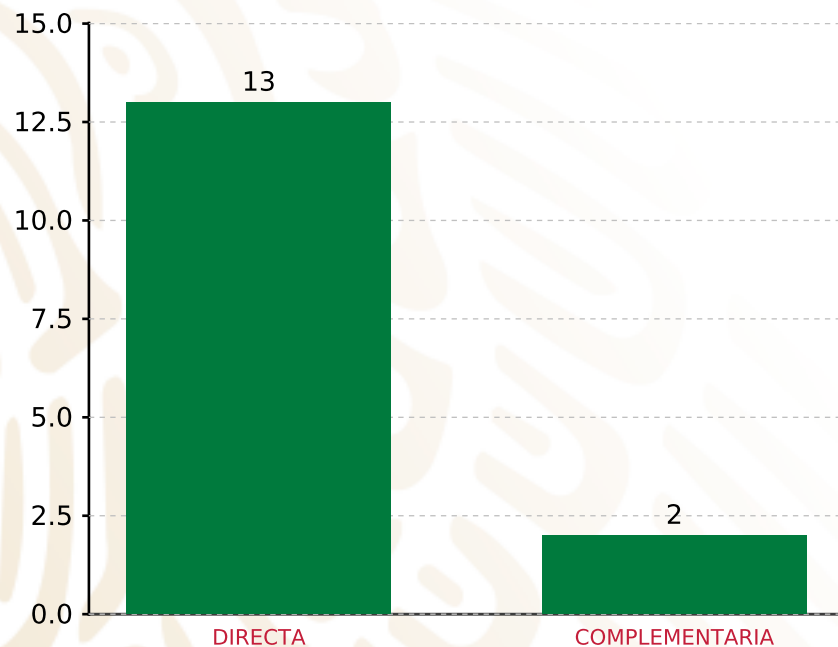
TIPO DE INVERSIONES REALIZADAS CON RECURSOS FISMDF

FOCALIZACIÓN	MONTO	PORCENTAJE(%)
ZAP URBANA	1,990,414.50	37.92%
LOC. 2 GRS.	0.00	0.00%
P. EXT.	3,153,171.43	60.08%
SUBTOTAL DE INVERSIONES	5,143,585.93	98.00%
GASTOS INDIRECTOS	0.00	0.00%
PRODIM	104,986.51	2.00%
SUBTOTAL G.I. + PRODIM	104,986.51	2.00%
TOTAL REPORTADO FISMDF	5,248,572.44	100%
% FISMDF EJERCIDO CON RESPECTO A FISMDF TOTAL		99.99%

FONDO DE APORTACIONES PARA LA INFRAESTRUCTURA SOCIAL MUNICIPAL Y DE LAS DEMARCACIONES TERRITORIALES DE TETELES DE AVILA CASTILLO
FISMDF 2019



BIENESTAR
 SECRETARÍA DE BIENESTAR



TOTAL DE PROYECTOS: 15

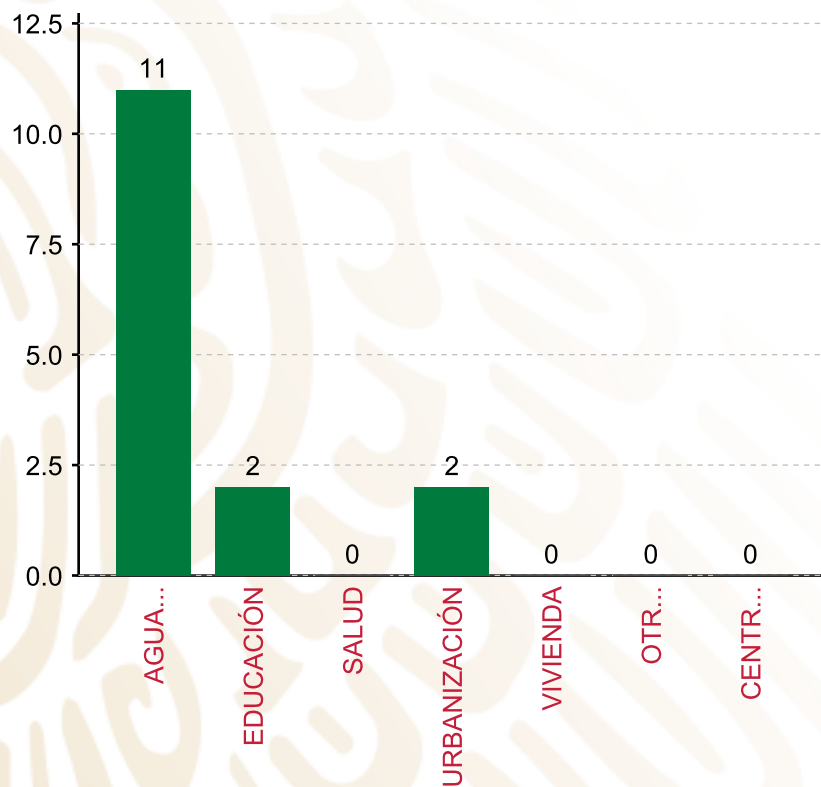
TIPO DE INVERSIONES REALIZADAS

(POR INCIDENCIA)

TIPO DE INVERSIONES REALIZADAS CON RECURSOS FISMDF

TIPO	MONTO	PORCENTAJE(%)
DIRECTA	4,356,181.03	83.00%
COMPLEMENTARIA	787,404.90	15.00%
SUBTOTAL DE INVERSIONES	5,143,585.93	98.00%
GASTOS INDIRECTOS	0.00	0.00%
PRODIM	104,986.51	2.00%
SUBTOTAL G.I. + PRODIM	104,986.51	2.00%
TOTAL REPORTADO FISMDF	5,248,572.44	100%
% FISMDF EJERCIDO CON RESPECTO A FISMDF TOTAL		99.99%

FONDO DE APORTACIONES PARA LA INFRAESTRUCTURA SOCIAL MUNICIPAL Y DE LAS DEMARCACIONES TERRITORIALES DE TETELES DE AVILA CASTILLO
FISMDF 2019



TOTAL DE PROYECTOS: 15

TIPO DE INVERSIONES REALIZADAS

(POR RUBRO DE GASTO)

TIPO DE INVERSIONES REALIZADAS CON RECURSOS FISMDF

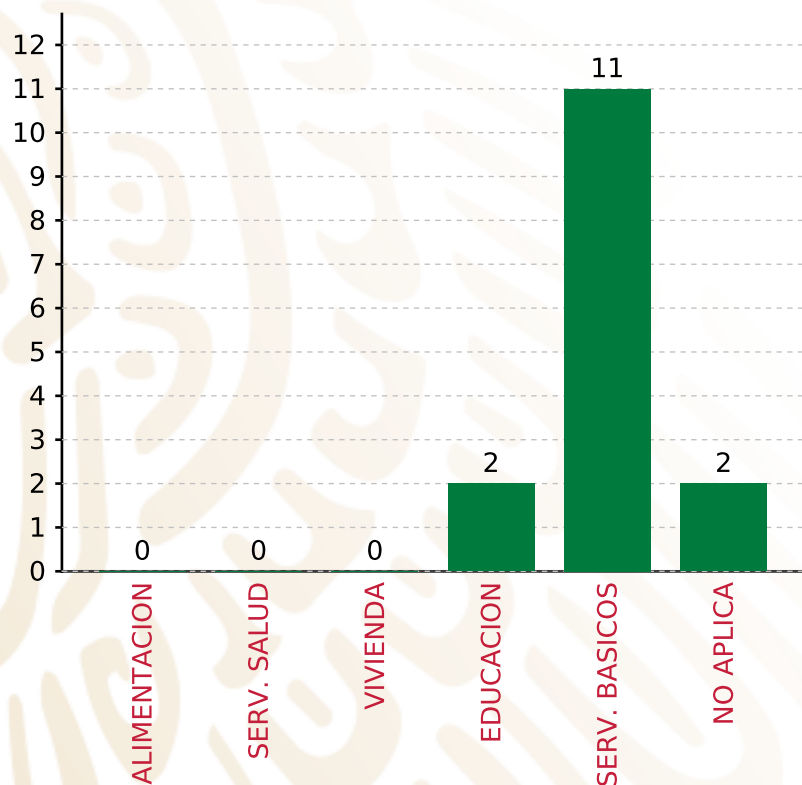
RUBRO	MONTO	PORCENTAJE(%)
AGUA Y SANEAMIENTO	3,527,093.08	67.20%
EDUCACIÓN	829,087.95	15.80%
SALUD	0.00	%
URBANIZACIÓN	787,404.90	15.00%
VIVIENDA	0.00	%
OTROS PROYECTOS	0.00	%
CENTROS INTEGRADORES DE	0.00	%
SUBTOTAL DE INVERSIONES	5,143,585.93	98.00%
GASTOS INDIRECTOS	0.00	0.00%
PRODIM	104,986.51	2.00%
SUBTOTAL G.I. + PRODIM	104,986.51	2.00%
TOTAL REPORTADO FISMDF	5,248,572.44	100%
% FISMDF EJERCIDO CON RESPECTO A FISMDF TOTAL		99.99%

FONDO DE APORTACIONES PARA LA INFRAESTRUCTURA SOCIAL MUNICIPAL Y DE LAS DEMARCACIONES TERRITORIALES DE TETELES DE AVILA CASTILLO

FISMDF 2019



BIENESTAR
SECRETARÍA DE BIENESTAR



TOTAL DE PROYECTOS: 15

TIPO DE INVERSIONES REALIZADAS

(POR CARENCIA SOCIAL)

TIPO DE INVERSIONES REALIZADAS CON RECURSOS FISMDF

CARENCIA SOCIAL	MONTO	PORCENTAJE(%)
ALIMENTACION	0.00	0.00%
SERV. SALUD	0.00	0.00%
VIVIENDA	0.00	0.00%
EDUCACION	829,087.95	15.80%
SERV. BASICOS	3,527,093.08	67.20%
NO APLICA	787,404.90	15.00%
SUBTOTAL DE INVERSIONES	5,143,585.93	98.00%
GASTOS INDIRECTOS	0.00	0.00%
PRODIM	104,986.51	2.00%
SUBTOTAL G.I. + PRODIM	104,986.51	2.00%
TOTAL REPORTADO FISMDF	5,248,572.44	100%
% FISMDF EJERCIDO CON RESPECTO A FISMDF TOTAL		99.99%



BIENESTAR
SECRETARÍA DE BIENESTAR



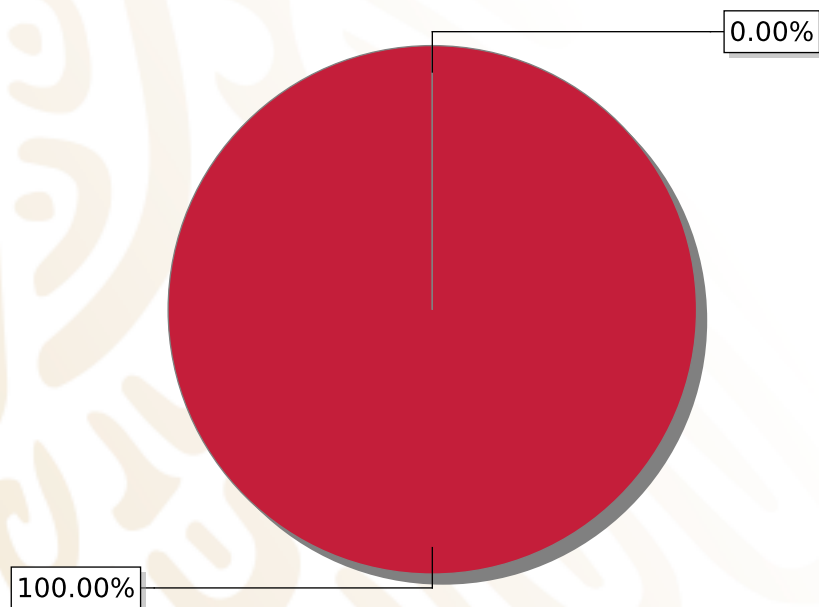
**FONDO DE APORTACIONES PARA LA INFRAESTRUCTURA SOCIAL
MUNICIPAL Y DE LAS DEMARCACIONES TERRITORIALES DE
TLAOLA**

FISMDF 2019



DISTRIBUCIÓN DE LA INVERSIÓN - ENTIDAD

(ASIGNADA, REPORTADA Y POR EJERCER)



● Inversión por Ejercer ● Inversión Reportada

Inversión Asignada

\$ 31,851,408.22



Crédito BANOBRAS

\$ 0.00



Deuda BANOBRAS

\$ 0.00



Recursos Disponibles

\$ 31,851,408.22

Monto Reportado
\$ 31,851,408.00





33

PROYECTOS REALIZADOS

FISMDF

1



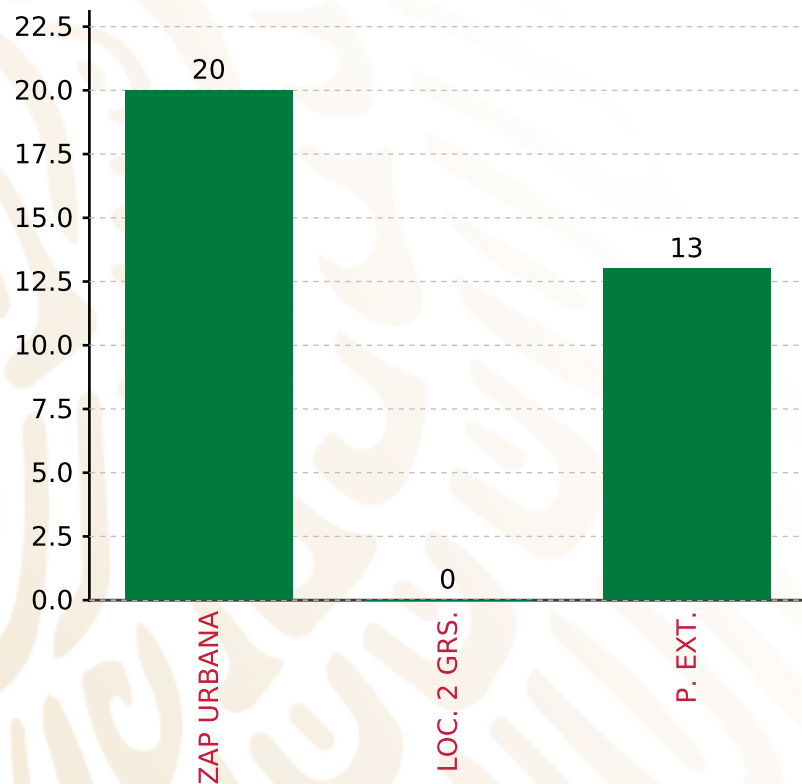
**MUNICIPIOS
REPORTARON**

FONDO DE APORTACIONES PARA LA INFRAESTRUCTURA SOCIAL MUNICIPAL Y DE LAS DEMARCACIONES TERRITORIALES DE TLAOLA

FISMDF 2019



BIENESTAR
SECRETARÍA DE BIENESTAR



TOTAL DE PROYECTOS: 33

TIPO DE INVERSIONES REALIZADAS

(POR FOCALIZACIÓN)

TIPO DE INVERSIONES REALIZADAS CON RECURSOS FISMDF

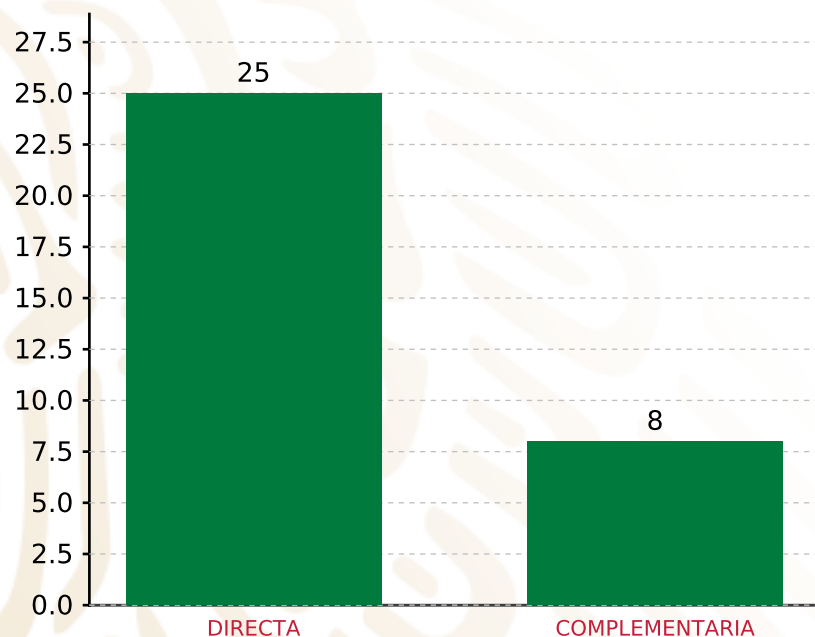
FOCALIZACIÓN	MONTO	PORCENTAJE(%)
ZAP URBANA	22,233,786.06	69.80%
LOC. 2 GRS.	0.00	0.00%
P. EXT.	9,428,889.94	29.60%
SUBTOTAL DE INVERSIONES	31,662,676.00	99.41%
GASTOS INDIRECTOS	188,732.00	0.59%
PRODIM	0.00	0.00%
SUBTOTAL G.I. + PRODIM	188,732.00	0.59%
TOTAL REPORTADO FISMDF	31,851,408.00	100%
% FISMDF EJERCIDO CON RESPECTO A FISMDF TOTAL		100.00%

FONDO DE APORTACIONES PARA LA INFRAESTRUCTURA SOCIAL MUNICIPAL Y DE LAS DEMARCACIONES TERRITORIALES DE TLAOLA

FISMDF 2019



BIENESTAR
SECRETARÍA DE BIENESTAR



TOTAL DE PROYECTOS: 33

TIPO DE INVERSIONES REALIZADAS

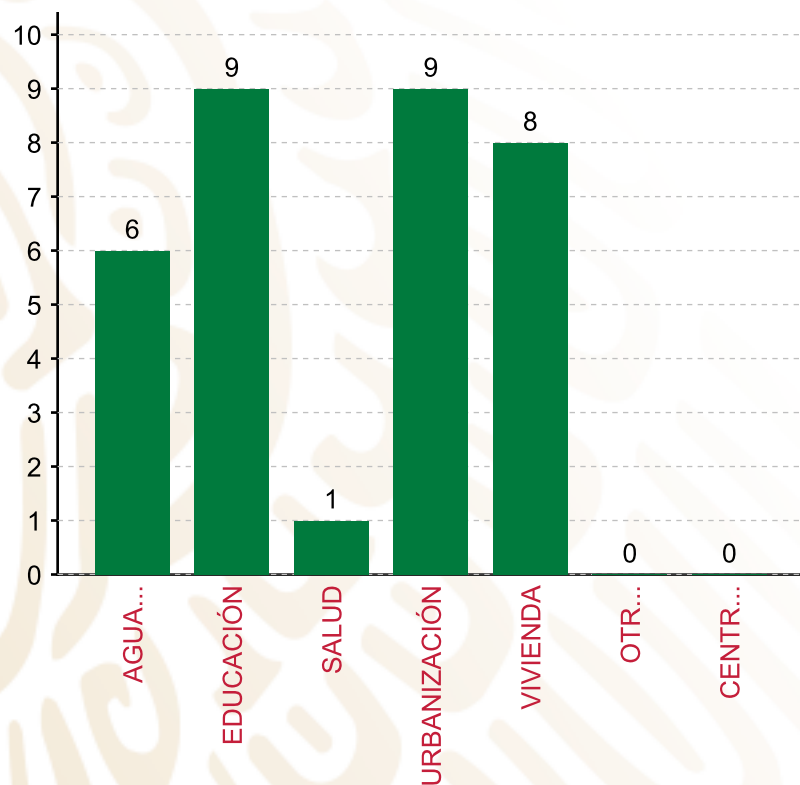
(POR INCIDENCIA)

TIPO DE INVERSIONES REALIZADAS CON RECURSOS FISMDF

TIPO	MONTO	PORCENTAJE(%)
DIRECTA	24,261,981.26	76.17%
COMPLEMENTARIA	7,400,694.74	23.24%
SUBTOTAL DE INVERSIONES	31,662,676.00	99.41%
GASTOS INDIRECTOS	188,732.00	0.59%
PRODIM	0.00	0.00%
SUBTOTAL G.I. + PRODIM	188,732.00	0.59%
TOTAL REPORTADO FISMDF	31,851,408.00	100%
% FISMDF EJERCIDO CON RESPECTO A FISMDF TOTAL		100.00%

FONDO DE APORTACIONES PARA LA INFRAESTRUCTURA SOCIAL MUNICIPAL Y DE LAS DEMARCACIONES TERRITORIALES DE TLAOLA

FISMDF 2019



TOTAL DE PROYECTOS: 33

TIPO DE INVERSIONES REALIZADAS

(POR RUBRO DE GASTO)

TIPO DE INVERSIONES REALIZADAS CON RECURSOS FISMDF

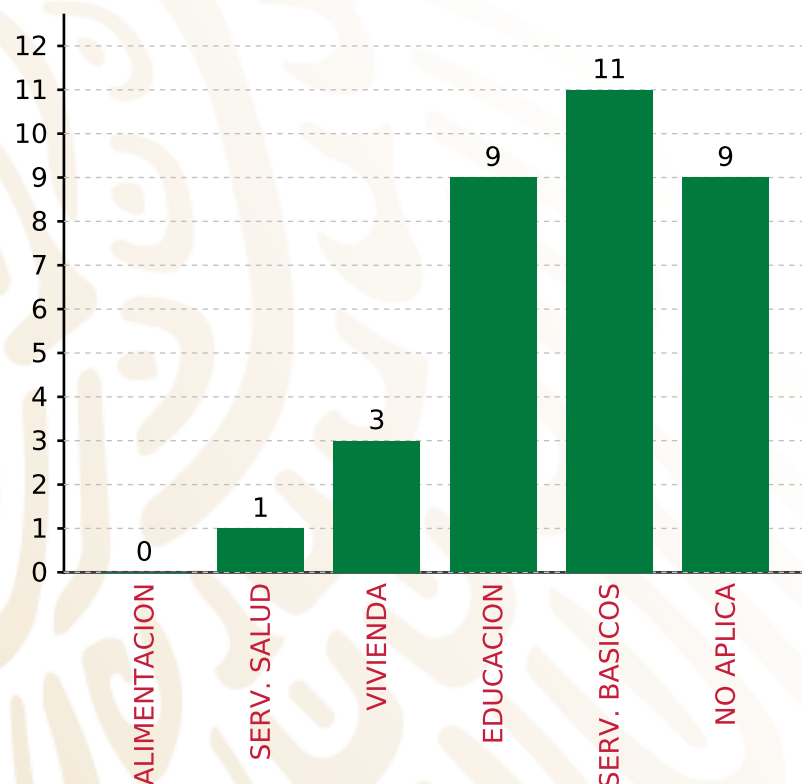
RUBRO	MONTO	PORCENTAJE(%)
AGUA Y SANEAMIENTO	7,825,548.71	24.57%
EDUCACIÓN	5,491,418.88	17.24%
SALUD	409,933.82	1.29%
URBANIZACIÓN	9,594,838.42	30.12%
VIVIENDA	8,340,936.17	26.19%
OTROS PROYECTOS	0.00	%
CENTROS INTEGRADORES DE	0.00	%
SUBTOTAL DE INVERSIONES	31,662,676.00	99.41%
GASTOS INDIRECTOS	188,732.00	0.59%
PRODIM	0.00	0.00%
SUBTOTAL G.I. + PRODIM	188,732.00	0.59%
TOTAL REPORTADO FISMDF	31,851,408.00	100%
% FISMDF EJERCIDO CON RESPECTO A FISMDF TOTAL		100.00%

FONDO DE APORTACIONES PARA LA INFRAESTRUCTURA SOCIAL MUNICIPAL Y DE LAS DEMARCACIONES TERRITORIALES DE TLAOLA

FISMDF 2019



BIENESTAR
SECRETARÍA DE BIENESTAR



TOTAL DE PROYECTOS: 33

TIPO DE INVERSIONES REALIZADAS

(POR CARENCIA SOCIAL)

TIPO DE INVERSIONES REALIZADAS CON RECURSOS FISMDF		
CARENCIA SOCIAL	MONTO	PORCENTAJE(%)
ALIMENTACION	0.00	0.00%
SERV. SALUD	409,933.82	1.29%
VIVIENDA	3,487,149.95	10.95%
EDUCACION	5,491,418.88	17.24%
SERV. BASICOS	12,679,334.93	39.81%
NO APLICA	9,594,838.42	30.12%
SUBTOTAL DE INVERSIONES	31,662,676.00	99.41%
GASTOS INDIRECTOS	188,732.00	0.59%
PRODIM	0.00	0.00%
SUBTOTAL G.I. + PRODIM	188,732.00	0.59%
TOTAL REPORTADO FISMDF	31,851,408.00	100%
% FISMDF EJERCIDO CON RESPECTO A FISMDF TOTAL		100.00%



BIENESTAR
SECRETARÍA DE BIENESTAR



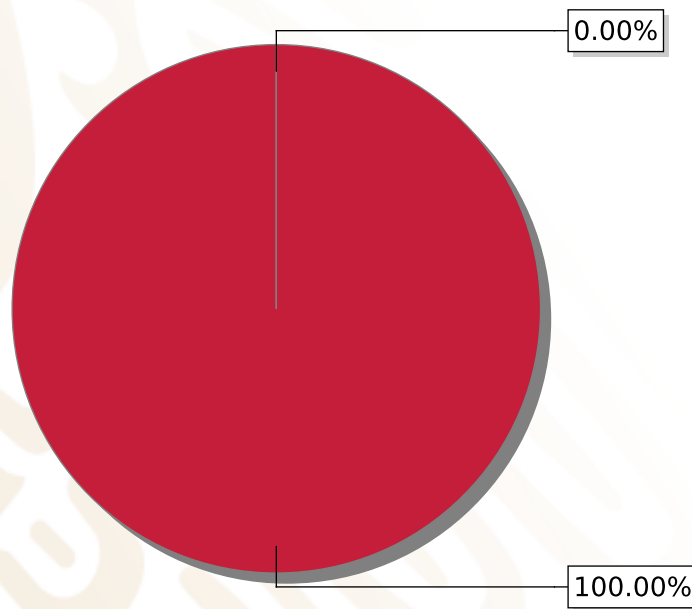
**FONDO DE APORTACIONES PARA LA INFRAESTRUCTURA SOCIAL
MUNICIPAL Y DE LAS DEMARCACIONES TERRITORIALES DE
TOCHTEPEC**

FISMDF 2019



DISTRIBUCIÓN DE LA INVERSIÓN - ENTIDAD

(ASIGNADA, REPORTADA Y POR EJERCER)



● Inversión por Ejercer ● Inversión Reportada

Inversión Asignada

\$ 13,128,875.38



Crédito BANOBRAS

\$ 0.00



Deuda BANOBRAS

\$ 0.00



Recursos Disponibles

\$ 13,128,875.38

Monto Reportado

\$ 13,128,875.38





13

PROYECTOS REALIZADOS

FISMDF

1



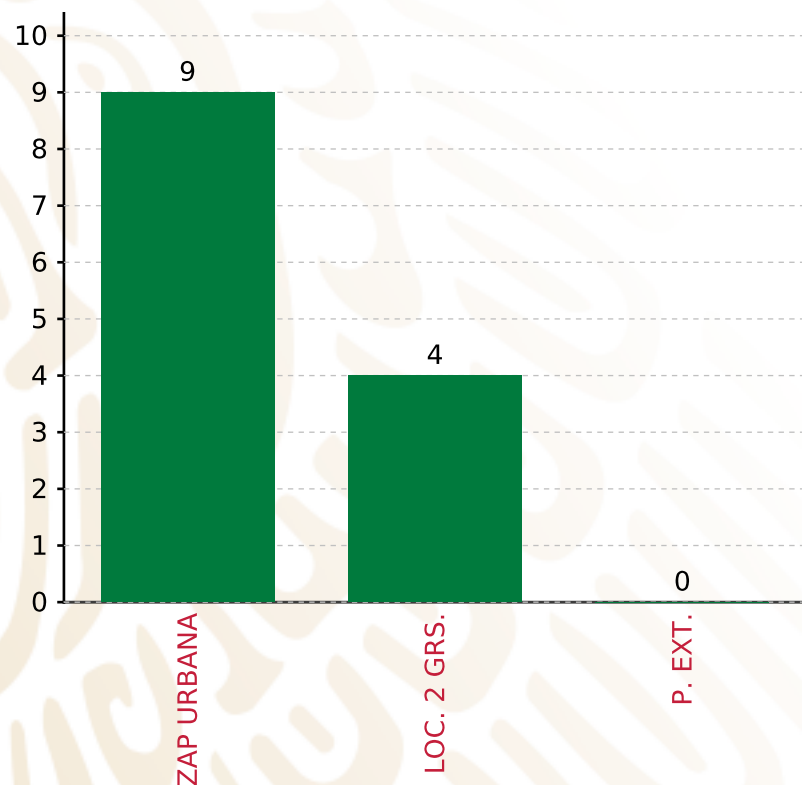
**MUNICIPIOS
REPORTARON**

FONDO DE APORTACIONES PARA LA INFRAESTRUCTURA SOCIAL MUNICIPAL Y DE LAS DEMARCACIONES TERRITORIALES DE TOCHTEPEC

FISMDF 2019



BIENESTAR
SECRETARÍA DE BIENESTAR



TOTAL DE PROYECTOS: 13

TIPO DE INVERSIONES REALIZADAS

(POR FOCALIZACIÓN)

TIPO DE INVERSIONES REALIZADAS CON RECURSOS FISMDF

FOCALIZACIÓN	MONTO	PORCENTAJE(%)
ZAP URBANA	10,433,215.45	79.47%
LOC. 2 GRS.	2,039,423.68	15.53%
P. EXT.	0.00	0.00%

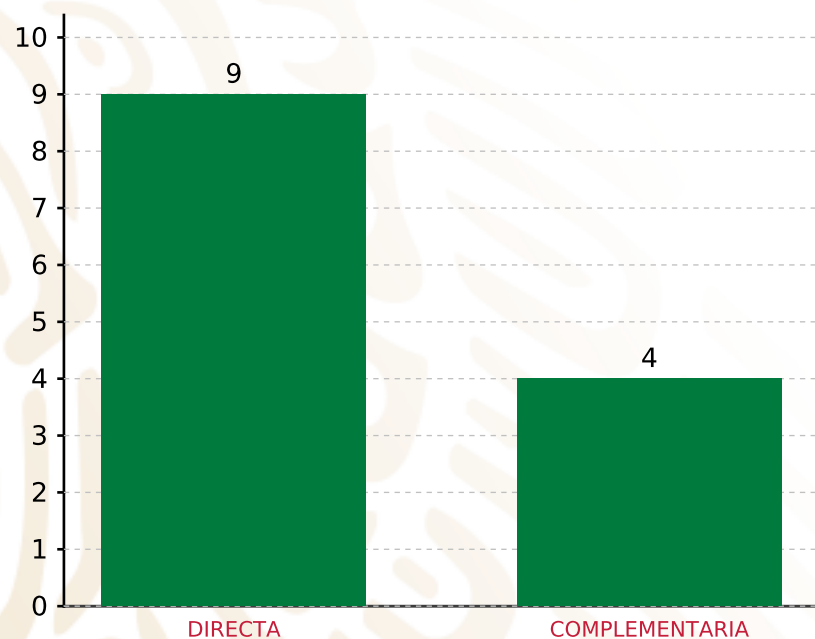
SUBTOTAL DE INVERSIONES 12,472,639.13 95.00%

GASTOS INDIRECTOS	393,866.25	3.00%
PRODIM	262,370.00	2.00%

SUBTOTAL G.I. + PRODIM 656,236.25 5.00%

TOTAL REPORTADO FISMDF 13,128,875.38 100%

% FISMDF EJERCIDO CON RESPECTO A FISMDF TOTAL 100.00%



TOTAL DE PROYECTOS: 13

TIPO DE INVERSIONES REALIZADAS

(POR INCIDENCIA)

TIPO DE INVERSIONES REALIZADAS CON RECURSOS FISMDF

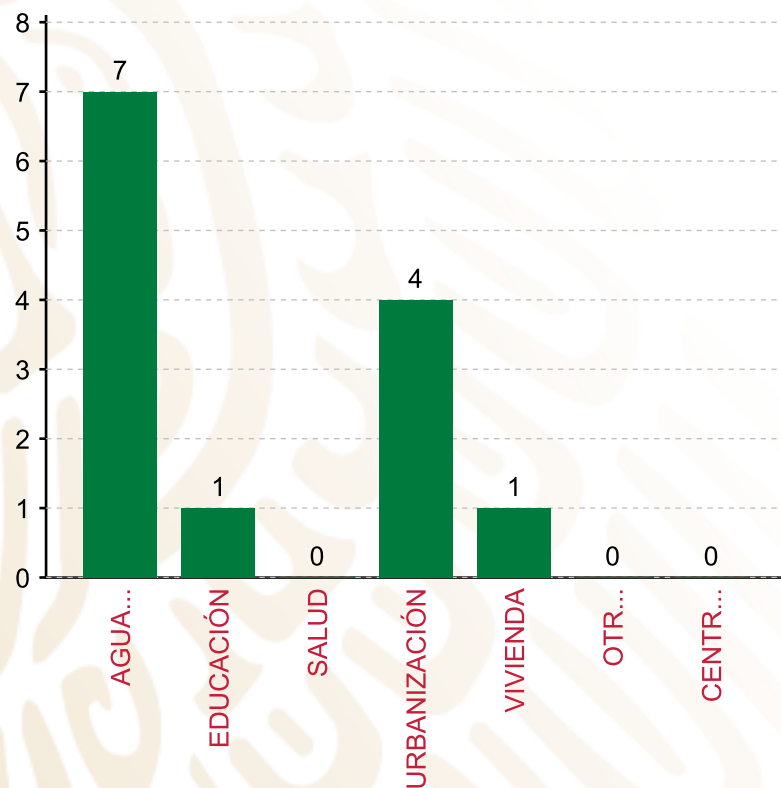
TIPO	MONTO	PORCENTAJE(%)
DIRECTA	7,678,151.90	58.48%
COMPLEMENTARIA	4,794,487.23	36.52%
SUBTOTAL DE INVERSIONES	12,472,639.13	95.00%
GASTOS INDIRECTOS	393,866.25	3.00%
PRODIM	262,370.00	2.00%
SUBTOTAL G.I. + PRODIM	656,236.25	5.00%
TOTAL REPORTADO FISMDF	13,128,875.38	100%
% FISMDF EJERCIDO CON RESPECTO A FISMDF TOTAL		100.00%

FONDO DE APORTACIONES PARA LA INFRAESTRUCTURA SOCIAL MUNICIPAL Y DE LAS DEMARCACIONES TERRITORIALES DE TOCHTEPEC

FISMDF 2019



BIENESTAR
SECRETARÍA DE BIENESTAR



TOTAL DE PROYECTOS: 13

TIPO DE INVERSIONES REALIZADAS

(POR RUBRO DE GASTO)

TIPO DE INVERSIONES REALIZADAS CON RECURSOS FISMDF

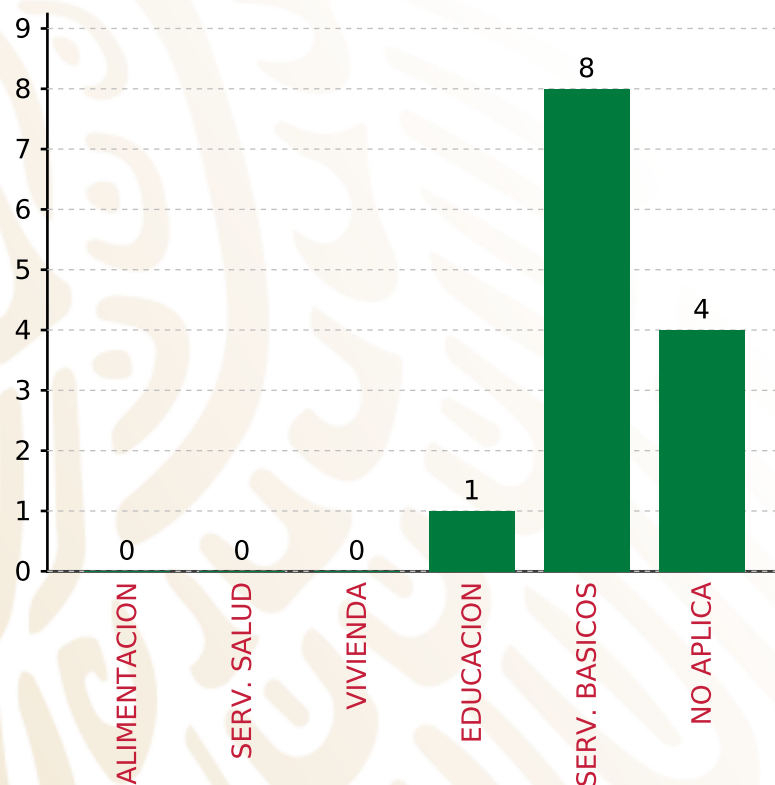
RUBRO	MONTO	PORCENTAJE(%)
AGUA Y SANEAMIENTO	6,541,819.93	49.83%
EDUCACIÓN	860,068.14	6.55%
SALUD	0.00	%
URBANIZACIÓN	4,794,487.23	36.52%
VIVIENDA	276,263.83	2.10%
OTROS PROYECTOS	0.00	%
CENTROS INTEGRADORES DE	0.00	%
SUBTOTAL DE INVERSIONES	12,472,639.13	95.00%
GASTOS INDIRECTOS	393,866.25	3.00%
PRODIM	262,370.00	2.00%
SUBTOTAL G.I. + PRODIM	656,236.25	5.00%
TOTAL REPORTADO FISMDF	13,128,875.38	100%
% FISMDF EJERCIDO CON RESPECTO A FISMDF TOTAL		100.00%

FONDO DE APORTACIONES PARA LA INFRAESTRUCTURA SOCIAL MUNICIPAL Y DE LAS DEMARCACIONES TERRITORIALES DE TOCHTEPEC

FISMDF 2019



BIENESTAR
SECRETARÍA DE BIENESTAR



TOTAL DE PROYECTOS: 13

TIPO DE INVERSIONES REALIZADAS

(POR CARENCIA SOCIAL)

TIPO DE INVERSIONES REALIZADAS CON RECURSOS FISMDF

CARENCIA SOCIAL	MONTO	PORCENTAJE(%)
ALIMENTACION	0.00	%
SERV. SALUD	0.00	%
VIVIENDA	0.00	%
EDUCACION	860,068.14	6.55%
SERV. BASICOS	6,818,083.76	51.93%
NO APLICA	4,794,487.23	36.52%
SUBTOTAL DE INVERSIONES	12,472,639.13	95.00%
GASTOS INDIRECTOS	393,866.25	3.00%
PRODIM	262,370.00	2.00%
SUBTOTAL G.I. + PRODIM	656,236.25	5.00%
TOTAL REPORTADO FISMDF	13,128,875.38	100%
% FISMDF EJERCIDO CON RESPECTO A FISMDF TOTAL		100.00%



BIENESTAR
SECRETARÍA DE BIENESTAR

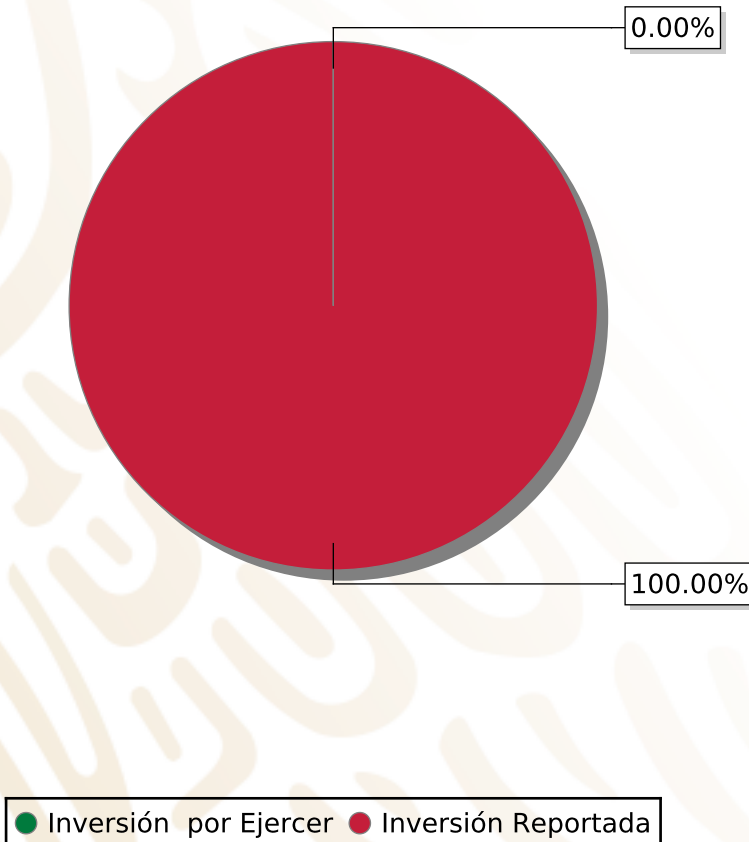


**FONDO DE APORTACIONES PARA LA INFRAESTRUCTURA SOCIAL
MUNICIPAL Y DE LAS DEMARCACIONES TERRITORIALES DE
PANTEPEC**

FISMDF 2019

DISTRIBUCIÓN DE LA INVERSIÓN - ENTIDAD

(ASIGNADA, REPORTADA Y POR EJERCER)



Inversión Asignada
\$ 43,024,091.89



Crédito BANOBRAS
\$ 0.00



Deuda BANOBRAS
\$ 0.00



Recursos Disponibles
\$ 43,024,091.89

Monto Reportado
\$ 43,024,091.89





38

PROYECTOS REALIZADOS

FISMDF

1



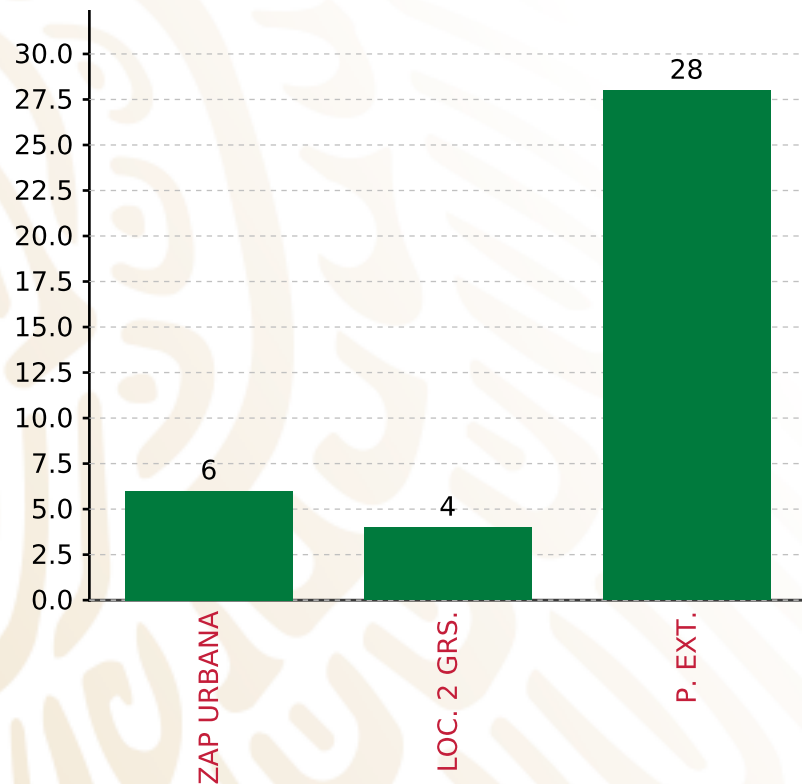
**MUNICIPIOS
REPORTARON**

FONDO DE APORTACIONES PARA LA INFRAESTRUCTURA SOCIAL MUNICIPAL Y DE LAS DEMARCACIONES TERRITORIALES DE PANTEPEC

FISMDF 2019



BIENESTAR
SECRETARÍA DE BIENESTAR



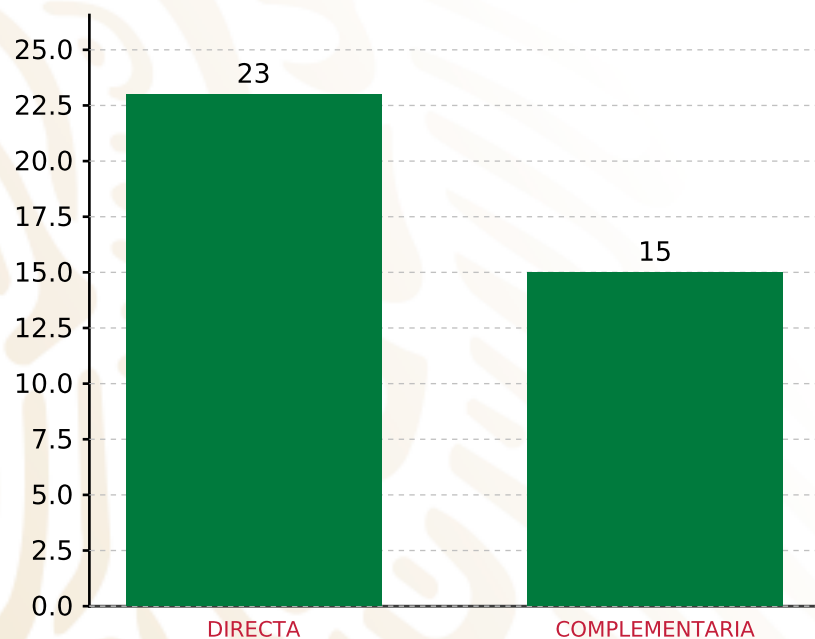
TOTAL DE PROYECTOS: 38

TIPO DE INVERSIONES REALIZADAS

(POR FOCALIZACIÓN)

TIPO DE INVERSIONES REALIZADAS CON RECURSOS FISMDF

FOCALIZACIÓN	MONTO	PORCENTAJE(%)
ZAP URBANA	6,373,472.19	14.81%
LOC. 2 GRS.	5,441,341.02	12.65%
P. EXT.	31,209,278.68	72.54%
SUBTOTAL DE INVERSIONES	43,024,091.89	100.00%
GASTOS INDIRECTOS	0.00	0.00%
PRODIM	0.00	0.00%
SUBTOTAL G.I. + PRODIM	0.00	0.00%
TOTAL REPORTADO FISMDF	43,024,091.89	100%
% FISMDF EJERCIDO CON RESPECTO A FISMDF TOTAL		100.00%



TOTAL DE PROYECTOS: 38

TIPO DE INVERSIONES REALIZADAS

(POR INCIDENCIA)

TIPO DE INVERSIONES REALIZADAS CON RECURSOS FISMDF

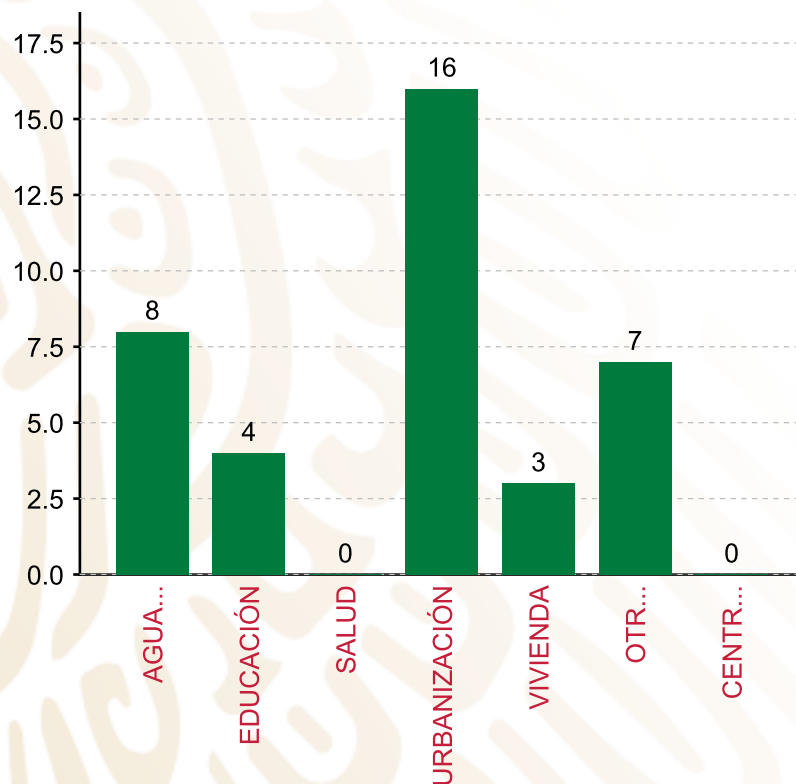
TIPO	MONTO	PORCENTAJE(%)
DIRECTA	23,013,418.96	53.49%
COMPLEMENTARIA	20,010,672.93	46.51%
SUBTOTAL DE INVERSIONES	43,024,091.89	100.00%
GASTOS INDIRECTOS	0.00	0.00%
PRODIM	0.00	0.00%
SUBTOTAL G.I. + PRODIM	0.00	0.00%
TOTAL REPORTADO FISMDF	43,024,091.89	100%
% FISMDF EJERCIDO CON RESPECTO A FISMDF TOTAL		100.00%

FONDO DE APORTACIONES PARA LA INFRAESTRUCTURA SOCIAL MUNICIPAL Y DE LAS DEMARCACIONES TERRITORIALES DE PANTEPEC

FIS MDF 2019



BIENESTAR
SECRETARÍA DE BIENESTAR



TOTAL DE PROYECTOS: 38

TIPO DE INVERSIONES REALIZADAS

(POR RUBRO DE GASTO)

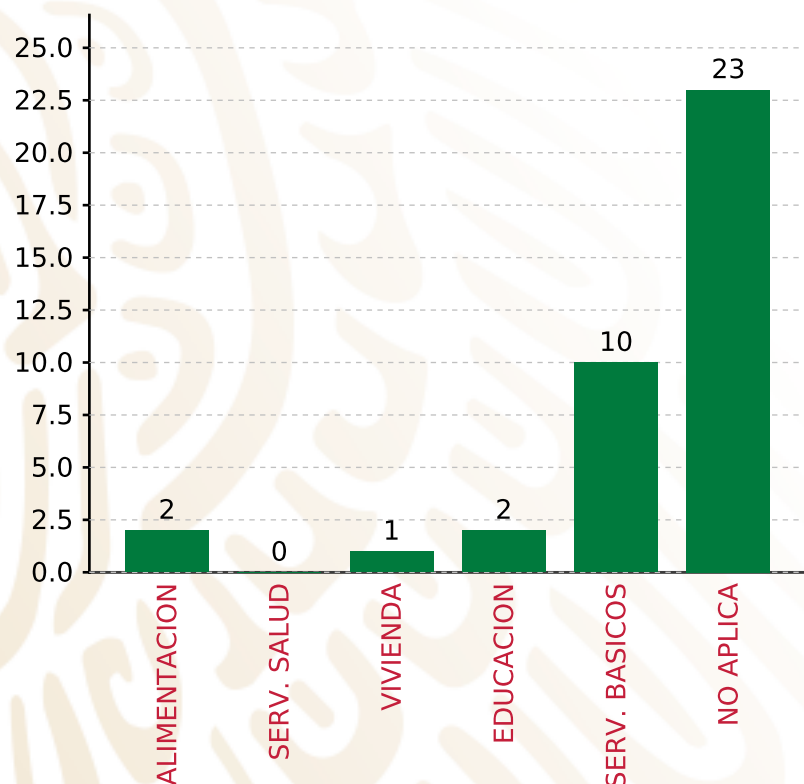
TIPO DE INVERSIONES REALIZADAS CON RECURSOS FIS MDF		
RUBRO	MONTO	PORCENTAJE(%)
AGUA Y SANEAMIENTO	8,411,247.98	19.55%
EDUCACIÓN	5,457,570.78	12.68%
SALUD	0.00	%
URBANIZACIÓN	20,809,219.42	48.37%
VIVIENDA	3,457,389.10	8.04%
OTROS PROYECTOS	4,888,664.61	11.36%
CENTROS INTEGRADORES DE	0.00	%
SUBTOTAL DE INVERSIONES	43,024,091.89	100.00%
GASTOS INDIRECTOS	0.00	0.00%
PRODIM	0.00	0.00%
SUBTOTAL G.I. + PRODIM	0.00	0.00%
TOTAL REPORTADO FIS MDF	43,024,091.89	100%
% FIS MDF EJERCIDO CON RESPECTO A FIS MDF TOTAL		100.00%

FONDO DE APORTACIONES PARA LA INFRAESTRUCTURA SOCIAL MUNICIPAL Y DE LAS DEMARCACIONES TERRITORIALES DE PANTEPEC

FIS MDF 2019



BIENESTAR
SECRETARÍA DE BIENESTAR



TOTAL DE PROYECTOS: 38

TIPO DE INVERSIONES REALIZADAS

(POR CARENCIA SOCIAL)

TIPO DE INVERSIONES REALIZADAS CON RECURSOS FIS MDF

CARENCIA SOCIAL	MONTO	PORCENTAJE(%)
ALIMENTACION	2,202,069.14	5.12%
SERV. SALUD	0.00	%
VIVIENDA	2,111,550.56	4.91%
EDUCACION	3,255,501.64	7.57%
SERV. BASICOS	9,757,086.52	22.68%
NO APLICA	25,697,884.03	59.73%
SUBTOTAL DE INVERSIONES	43,024,091.89	100.00%
GASTOS INDIRECTOS	0.00	0.00%
PRODIM	0.00	0.00%
SUBTOTAL G.I. + PRODIM	0.00	0.00%
TOTAL REPORTADO FIS MDF	43,024,091.89	100%
% FIS MDF EJERCIDO CON RESPECTO A FIS MDF TOTAL		100.00%



BIENESTAR
SECRETARÍA DE BIENESTAR

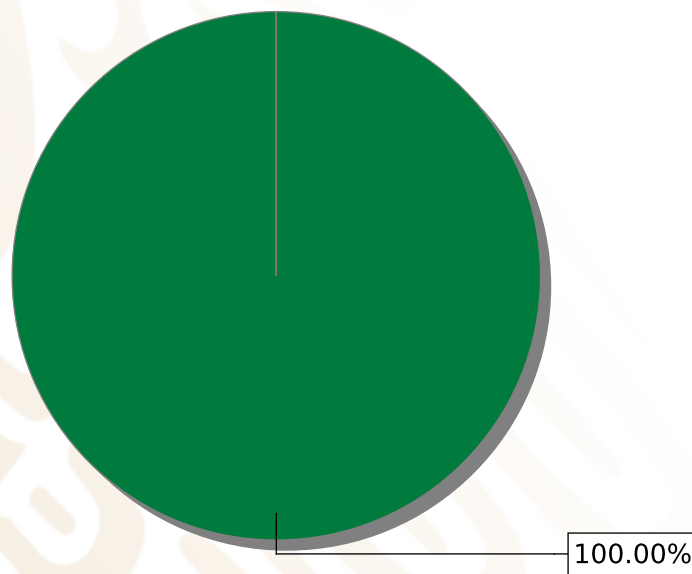


**FONDO DE APORTACIONES PARA LA INFRAESTRUCTURA SOCIAL
MUNICIPAL Y DE LAS DEMARCACIONES TERRITORIALES DE JUAN
GALINDO**

FISMDF 2019

DISTRIBUCIÓN DE LA INVERSIÓN - ENTIDAD

(ASIGNADA, REPORTADA Y POR EJERCER)



● Inversión Reportada

Inversión Asignada
\$ 5,269,277.79



Crédito BANOBRAS
\$ 0.00



Deuda BANOBRAS
\$ 0.00



Recursos Disponibles
\$ 5,269,277.79

Monto Reportado
\$ 5,269,277.93





4

PROYECTOS REALIZADOS

FISMDF

1



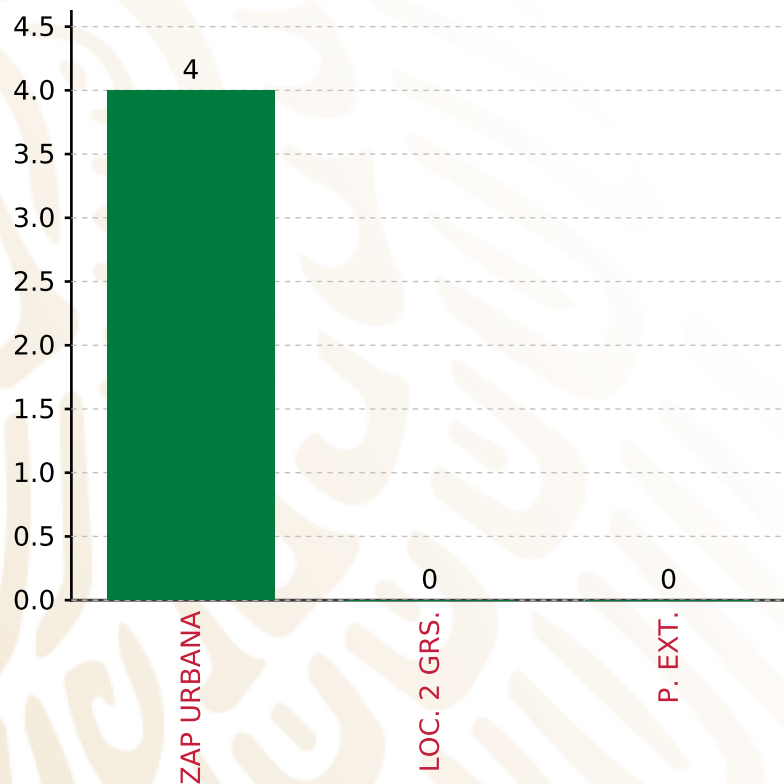
**MUNICIPIOS
REPORTARON**

FONDO DE APORTACIONES PARA LA INFRAESTRUCTURA SOCIAL MUNICIPAL Y DE LAS DEMARCACIONES TERRITORIALES DE JUAN GALINDO

FISMDF 2019



BIENESTAR
SECRETARÍA DE BIENESTAR



TOTAL DE PROYECTOS: 4

TIPO DE INVERSIONES REALIZADAS

(POR FOCALIZACIÓN)

TIPO DE INVERSIONES REALIZADAS CON RECURSOS FISMDF

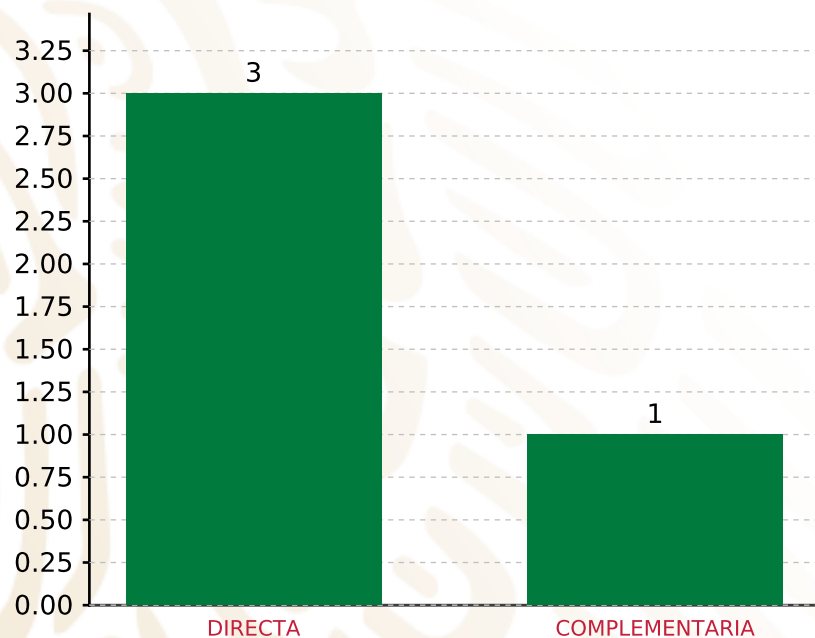
FOCALIZACIÓN	MONTO	PORCENTAJE(%)
ZAP URBANA	5,005,814.10	95.00%
LOC. 2 GRS.	0.00	0.00%
P. EXT.	0.00	0.00%
SUBTOTAL DE INVERSIONES	5,005,814.10	95.00%
GASTOS INDIRECTOS	158,078.33	3.00%
PRODIM	105,385.50	2.00%
SUBTOTAL G.I. + PRODIM	263,463.83	5.00%
TOTAL REPORTADO FISMDF	5,269,277.93	100%
% FISMDF EJERCIDO CON RESPECTO A FISMDF TOTAL		100.00%

FONDO DE APORTACIONES PARA LA INFRAESTRUCTURA SOCIAL MUNICIPAL Y DE LAS DEMARCACIONES TERRITORIALES DE JUAN GALINDO

FISMDF 2019



BIENESTAR
SECRETARÍA DE BIENESTAR



TOTAL DE PROYECTOS: 4

TIPO DE INVERSIONES REALIZADAS

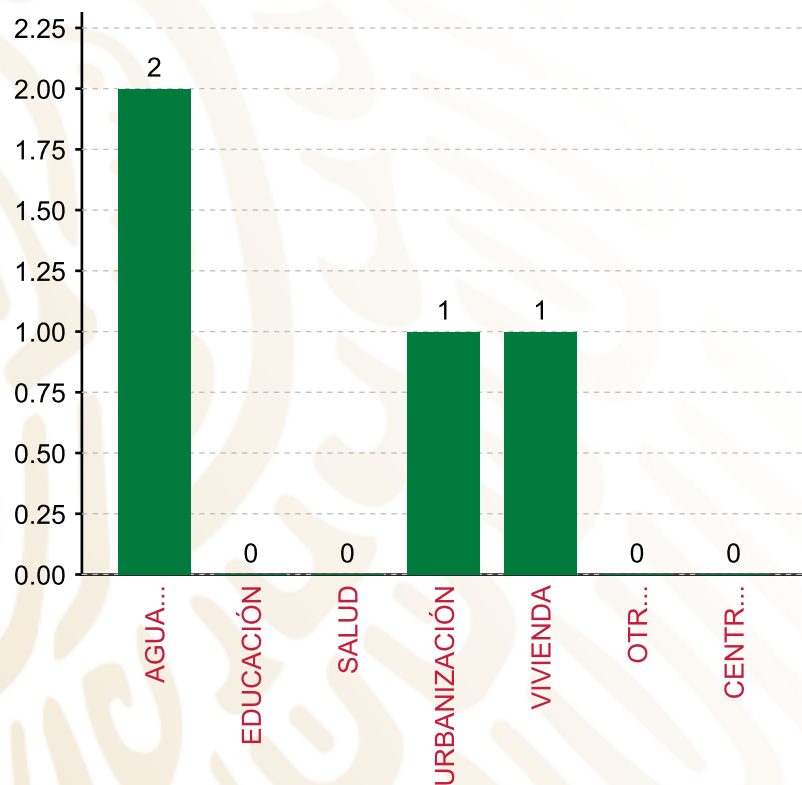
(POR INCIDENCIA)

TIPO DE INVERSIONES REALIZADAS CON RECURSOS FISMDF

TIPO	MONTO	PORCENTAJE(%)
DIRECTA	4,215,422.40	80.00%
COMPLEMENTARIA	790,391.70	15.00%
SUBTOTAL DE INVERSIONES	5,005,814.10	95.00%
GASTOS INDIRECTOS	158,078.33	3.00%
PRODIM	105,385.50	2.00%
SUBTOTAL G.I. + PRODIM	263,463.83	5.00%
TOTAL REPORTADO FISMDF	5,269,277.93	100%
% FISMDF EJERCIDO CON RESPECTO A FISMDF TOTAL		100.00%

FONDO DE APORTACIONES PARA LA INFRAESTRUCTURA SOCIAL MUNICIPAL Y DE LAS DEMARCACIONES TERRITORIALES DE JUAN GALINDO

FISMDF 2019



TOTAL DE PROYECTOS: 4

TIPO DE INVERSIONES REALIZADAS

(POR RUBRO DE GASTO)

TIPO DE INVERSIONES REALIZADAS CON RECURSOS FISMDF

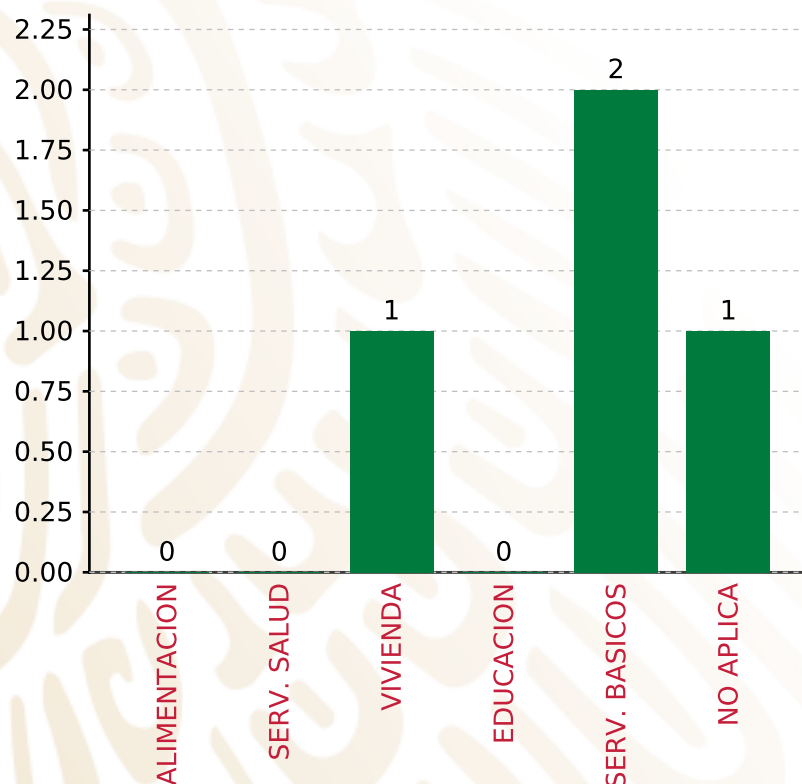
RUBRO	MONTO	PORCENTAJE(%)
AGUA Y SANEAMIENTO	2,809,640.80	53.32%
EDUCACIÓN	0.00	%
SALUD	0.00	%
URBANIZACIÓN	790,391.70	15.00%
VIVIENDA	1,405,781.60	26.68%
OTROS PROYECTOS	0.00	%
CENTROS INTEGRADORES DE	0.00	%
SUBTOTAL DE INVERSIONES	5,005,814.10	95.00%
GASTOS INDIRECTOS	158,078.33	3.00%
PRODIM	105,385.50	2.00%
SUBTOTAL G.I. + PRODIM	263,463.83	5.00%
TOTAL REPORTADO FISMDF	5,269,277.93	100%
% FISMDF EJERCIDO CON RESPECTO A FISMDF TOTAL		100.00%

FONDO DE APORTACIONES PARA LA INFRAESTRUCTURA SOCIAL MUNICIPAL Y DE LAS DEMARCACIONES TERRITORIALES DE JUAN GALINDO

FISMDF 2019



BIENESTAR
SECRETARÍA DE BIENESTAR



TOTAL DE PROYECTOS:

4

TIPO DE INVERSIONES REALIZADAS

(POR CARENCIA SOCIAL)

TIPO DE INVERSIONES REALIZADAS CON RECURSOS FISMDF

CARENCIA SOCIAL	MONTO	PORCENTAJE(%)
ALIMENTACION	0.00	%
SERV. SALUD	0.00	%
VIVIENDA	1,405,781.60	26.68%
EDUCACION	0.00	%
SERV. BASICOS	2,809,640.80	53.32%
NO APLICA	790,391.70	15.00%
SUBTOTAL DE INVERSIONES	5,005,814.10	95.00%
GASTOS INDIRECTOS	158,078.33	3.00%
PRODIM	105,385.50	2.00%
SUBTOTAL G.I. + PRODIM	263,463.83	5.00%
TOTAL REPORTADO FISMDF	5,269,277.93	100%
% FISMDF EJERCIDO CON RESPECTO A FISMDF TOTAL		100.00%



BIENESTAR
SECRETARÍA DE BIENESTAR

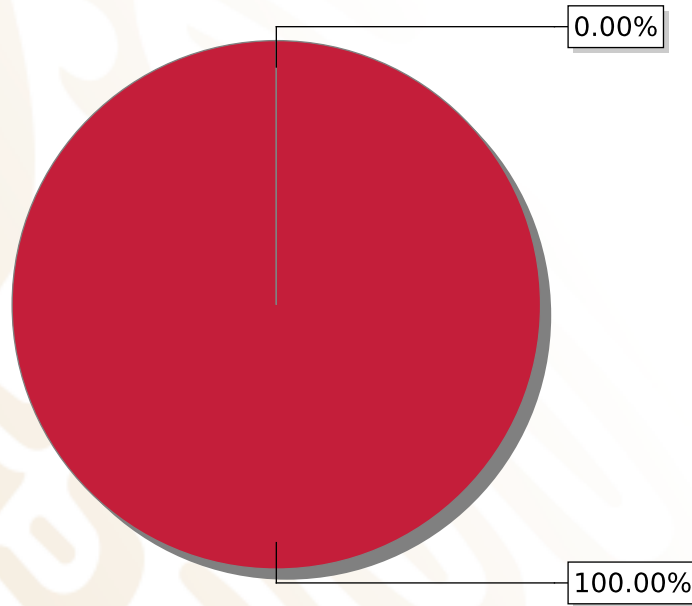


**FONDO DE APORTACIONES PARA LA INFRAESTRUCTURA SOCIAL
MUNICIPAL Y DE LAS DEMARCACIONES TERRITORIALES DE SAN
JOSÉ CHIAPA**

FISMDF 2019

DISTRIBUCIÓN DE LA INVERSIÓN - ENTIDAD

(ASIGNADA, REPORTADA Y POR EJERCER)



● Inversión por Ejercer ● Inversión Reportada

Inversión Asignada
\$ 7,763,567.73



Crédito BANOBRAS
\$ 0.00



Deuda BANOBRAS
\$ 0.00



Recursos Disponibles
\$ 7,763,567.73

Monto Reportado
\$ 7,763,567.73





21

PROYECTOS REALIZADOS

FISMDF

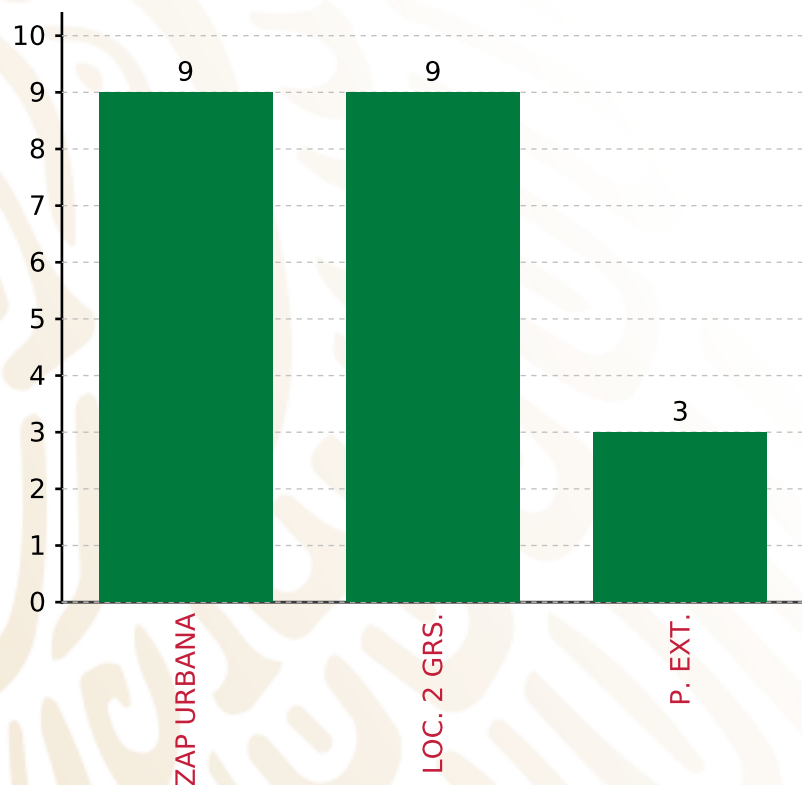
1



**MUNICIPIOS
REPORTARON**

FONDO DE APORTACIONES PARA LA INFRAESTRUCTURA SOCIAL MUNICIPAL Y DE LAS DEMARCACIONES TERRITORIALES DE SAN JOSÉ CHIAPA

FISMDF 2019



TOTAL DE PROYECTOS: 21

TIPO DE INVERSIONES REALIZADAS

(POR FOCALIZACIÓN)

TIPO DE INVERSIONES REALIZADAS CON RECURSOS FISMDF

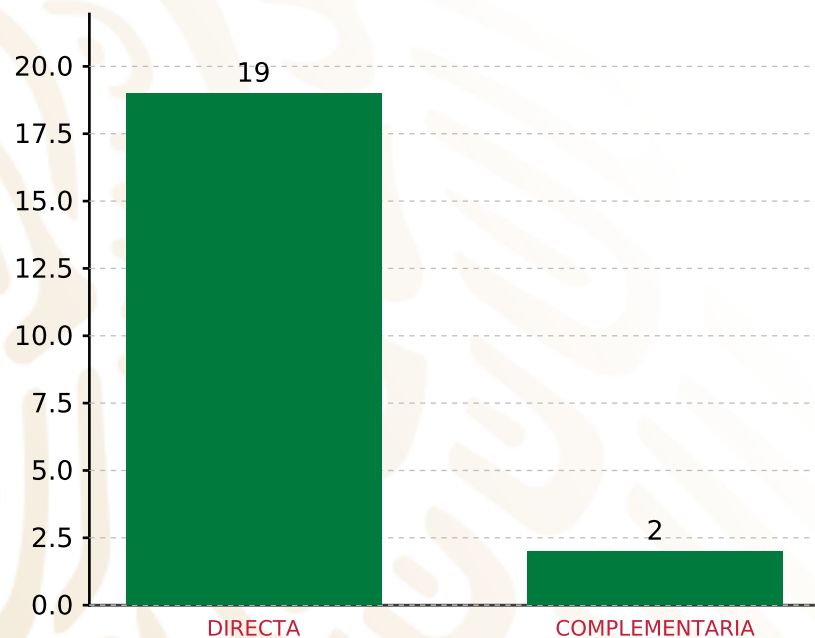
FOCALIZACIÓN	MONTO	PORCENTAJE(%)
ZAP URBANA	3,584,798.69	46.17%
LOC. 2 GRS.	2,970,150.63	38.26%
P. EXT.	987,986.41	12.73%
SUBTOTAL DE INVERSIONES	7,542,935.73	97.16%
GASTOS INDIRECTOS	220,632.00	2.84%
PRODIM	0.00	0.00%
SUBTOTAL G.I. + PRODIM	220,632.00	2.84%
TOTAL REPORTADO FISMDF	7,763,567.73	100%
% FISMDF EJERCIDO CON RESPECTO A FISMDF TOTAL		100.00%

FONDO DE APORTACIONES PARA LA INFRAESTRUCTURA SOCIAL MUNICIPAL Y DE LAS DEMARCACIONES TERRITORIALES DE SAN JOSÉ CHIAPA

FISMDF 2019



BIENESTAR
SECRETARÍA DE BIENESTAR



TOTAL DE PROYECTOS: 21

TIPO DE INVERSIONES REALIZADAS

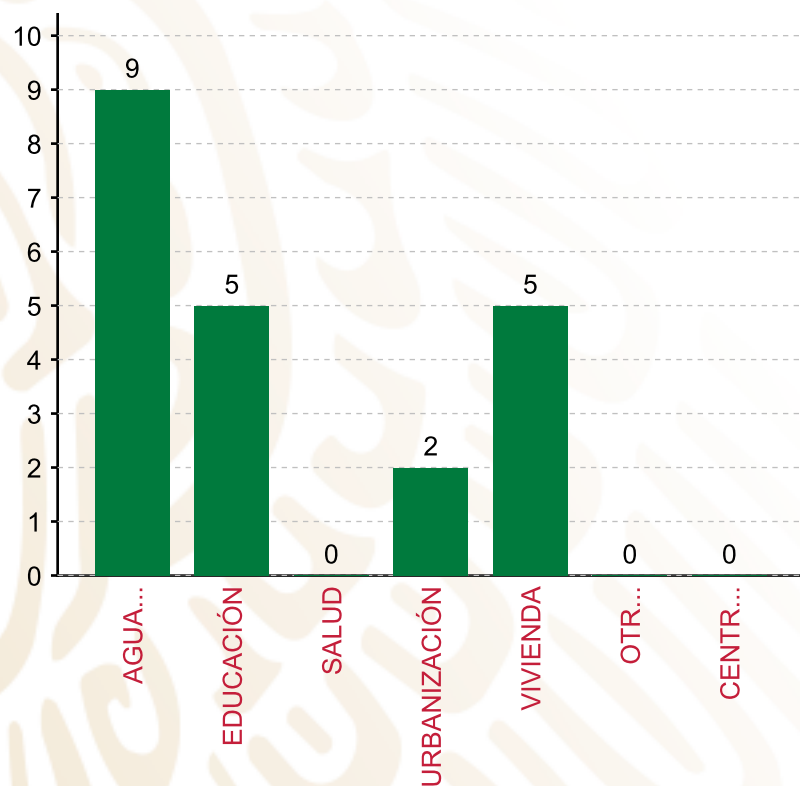
(POR INCIDENCIA)

TIPO DE INVERSIONES REALIZADAS CON RECURSOS FISMDF

TIPO	MONTO	PORCENTAJE(%)
DIRECTA	6,517,357.20	83.95%
COMPLEMENTARIA	1,025,578.53	13.21%
SUBTOTAL DE INVERSIONES	7,542,935.73	97.16%
GASTOS INDIRECTOS	220,632.00	2.84%
PRODIM	0.00	0.00%
SUBTOTAL G.I. + PRODIM	220,632.00	2.84%
TOTAL REPORTADO FISMDF	7,763,567.73	100%
% FISMDF EJERCIDO CON RESPECTO A FISMDF TOTAL		100.00%

FONDO DE APORTACIONES PARA LA INFRAESTRUCTURA SOCIAL MUNICIPAL Y DE LAS DEMARCACIONES TERRITORIALES DE SAN JOSÉ CHIAPA

FISMDF 2019



TOTAL DE PROYECTOS: 21

TIPO DE INVERSIONES REALIZADAS

(POR RUBRO DE GASTO)

TIPO DE INVERSIONES REALIZADAS CON RECURSOS FISMDF

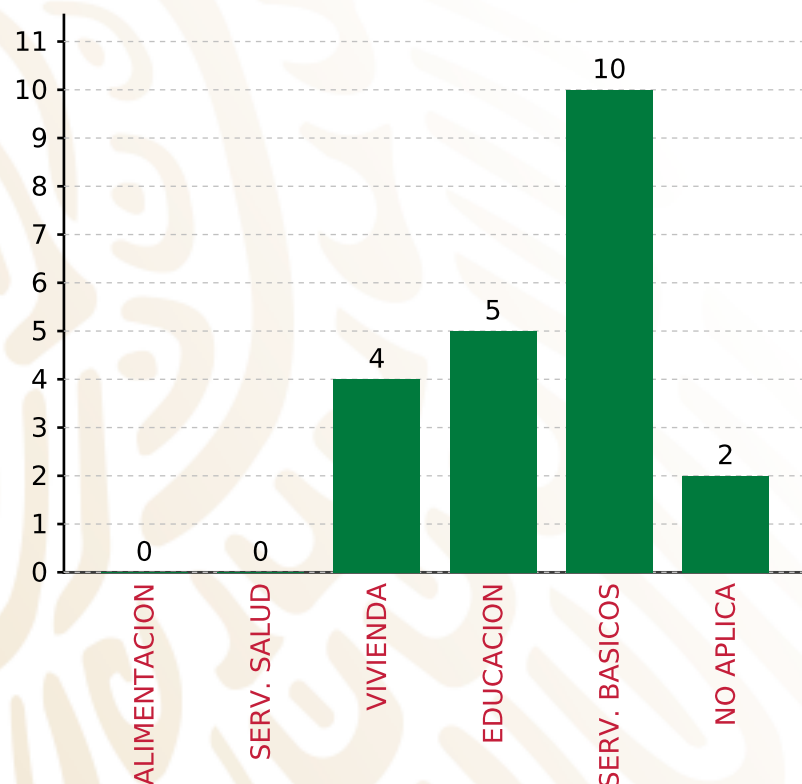
RUBRO	MONTO	PORCENTAJE(%)
AGUA Y SANEAMIENTO	2,564,440.14	33.03%
EDUCACIÓN	1,933,024.84	24.90%
SALUD	0.00	%
URBANIZACIÓN	1,025,578.53	13.21%
VIVIENDA	2,019,892.22	26.02%
OTROS PROYECTOS	0.00	%
CENTROS INTEGRADORES DE	0.00	%
SUBTOTAL DE INVERSIONES	7,542,935.73	97.16%
GASTOS INDIRECTOS	220,632.00	2.84%
PRODIM	0.00	0.00%
SUBTOTAL G.I. + PRODIM	220,632.00	2.84%
TOTAL REPORTADO FISMDF	7,763,567.73	100%
% FISMDF EJERCIDO CON RESPECTO A FISMDF TOTAL		100.00%

FONDO DE APORTACIONES PARA LA INFRAESTRUCTURA SOCIAL MUNICIPAL Y DE LAS DEMARCACIONES TERRITORIALES DE SAN JOSÉ CHIAPA

FISMDF 2019



BIENESTAR
SECRETARÍA DE BIENESTAR



TOTAL DE PROYECTOS: 21

TIPO DE INVERSIONES REALIZADAS

(POR CARENCIA SOCIAL)

TIPO DE INVERSIONES REALIZADAS CON RECURSOS FISMDF

CARENCIA SOCIAL	MONTO	PORCENTAJE(%)
ALIMENTACION	0.00	0.00%
SERV. SALUD	0.00	0.00%
VIVIENDA	1,747,975.95	22.52%
EDUCACION	1,933,024.84	24.90%
SERV. BASICOS	2,836,356.41	36.53%
NO APLICA	1,025,578.53	13.21%
SUBTOTAL DE INVERSIONES	7,542,935.73	97.16%
GASTOS INDIRECTOS	220,632.00	2.84%
PRODIM	0.00	0.00%
SUBTOTAL G.I. + PRODIM	220,632.00	2.84%
TOTAL REPORTADO FISMDF	7,763,567.73	100%
% FISMDF EJERCIDO CON RESPECTO A FISMDF TOTAL		100.00%



BIENESTAR
SECRETARÍA DE BIENESTAR

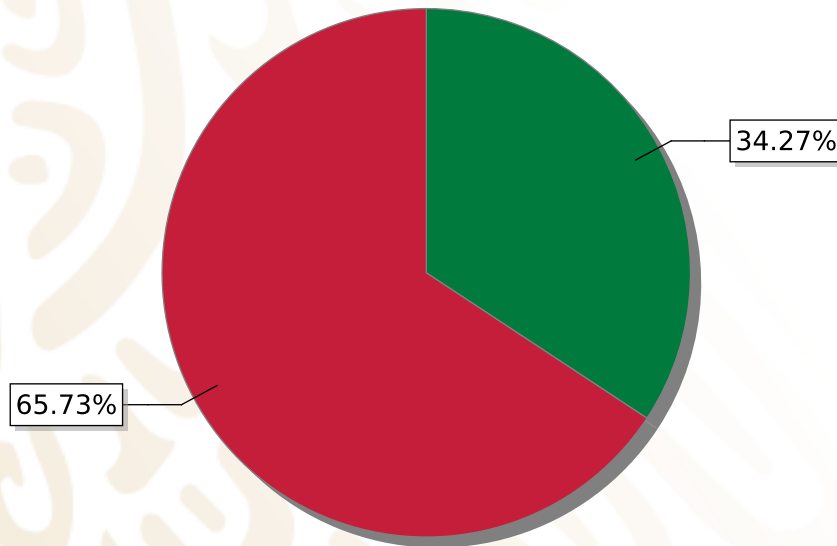


**FONDO DE APORTACIONES PARA LA INFRAESTRUCTURA SOCIAL
MUNICIPAL Y DE LAS DEMARCACIONES TERRITORIALES DE SAN
JUAN ATENCO**

FISMDF 2019

DISTRIBUCIÓN DE LA INVERSIÓN - ENTIDAD

(ASIGNADA, REPORTADA Y POR EJERCER)



● Inversión por Ejercer ● Inversión Reportada

Inversión Asignada

\$ 6,124,284.51



Crédito BANOBRAS

\$ 0.00



Deuda BANOBRAS

\$ 0.00



Recursos Disponibles

\$ 6,124,284.51

Monto Reportado

\$ 4,025,393.14





6

PROYECTOS REALIZADOS

FISMDF

1



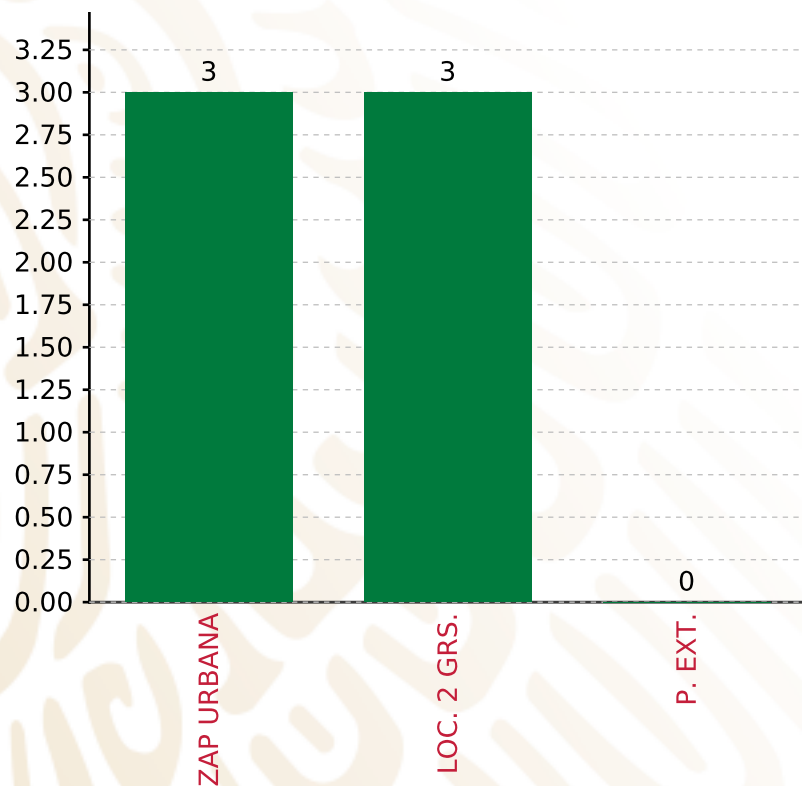
**MUNICIPIOS
REPORTARON**

FONDO DE APORTACIONES PARA LA INFRAESTRUCTURA SOCIAL MUNICIPAL Y DE LAS DEMARCACIONES TERRITORIALES DE SAN JUAN ATENCO

FISMDF 2019



BIENESTAR
SECRETARÍA DE BIENESTAR



TOTAL DE PROYECTOS: 6

TIPO DE INVERSIONES REALIZADAS

(POR FOCALIZACIÓN)

TIPO DE INVERSIONES REALIZADAS CON RECURSOS FISMDF

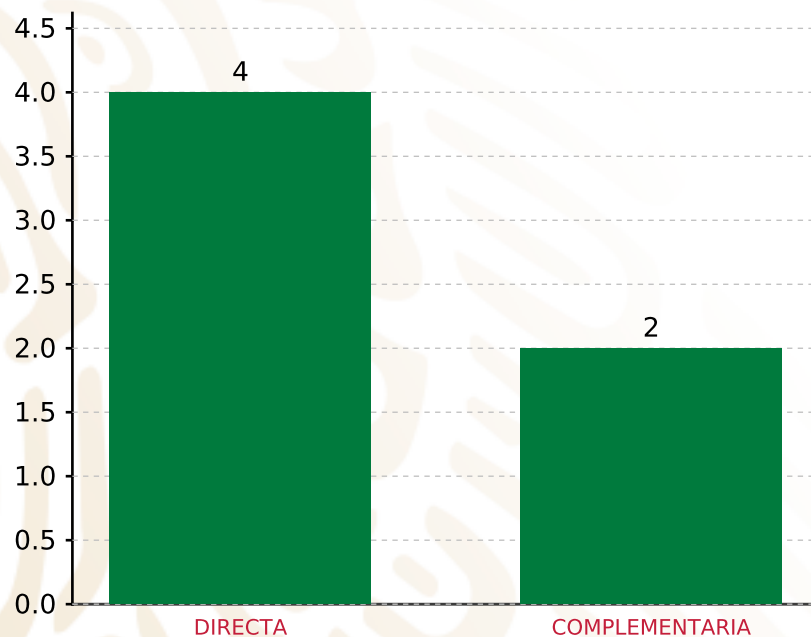
FOCALIZACIÓN	MONTO	PORCENTAJE(%)
ZAP URBANA	1,723,524.23	42.82%
LOC. 2 GRS.	2,301,868.91	57.18%
P. EXT.	0.00	0.00%
SUBTOTAL DE INVERSIONES	4,025,393.14	100.00%
GASTOS INDIRECTOS	0.00	0.00%
PRODIM	0.00	0.00%
SUBTOTAL G.I. + PRODIM	0.00	0.00%
TOTAL REPORTADO FISMDF	4,025,393.14	100%
% FISMDF EJERCIDO CON RESPECTO A FISMDF TOTAL		65.73%

FONDO DE APORTACIONES PARA LA INFRAESTRUCTURA SOCIAL MUNICIPAL Y DE LAS DEMARCACIONES TERRITORIALES DE SAN JUAN ATENCO

FISMDF 2019



BIENESTAR
SECRETARÍA DE BIENESTAR



TOTAL DE PROYECTOS: 6

TIPO DE INVERSIONES REALIZADAS

(POR INCIDENCIA)

TIPO DE INVERSIONES REALIZADAS CON RECURSOS FISMDF

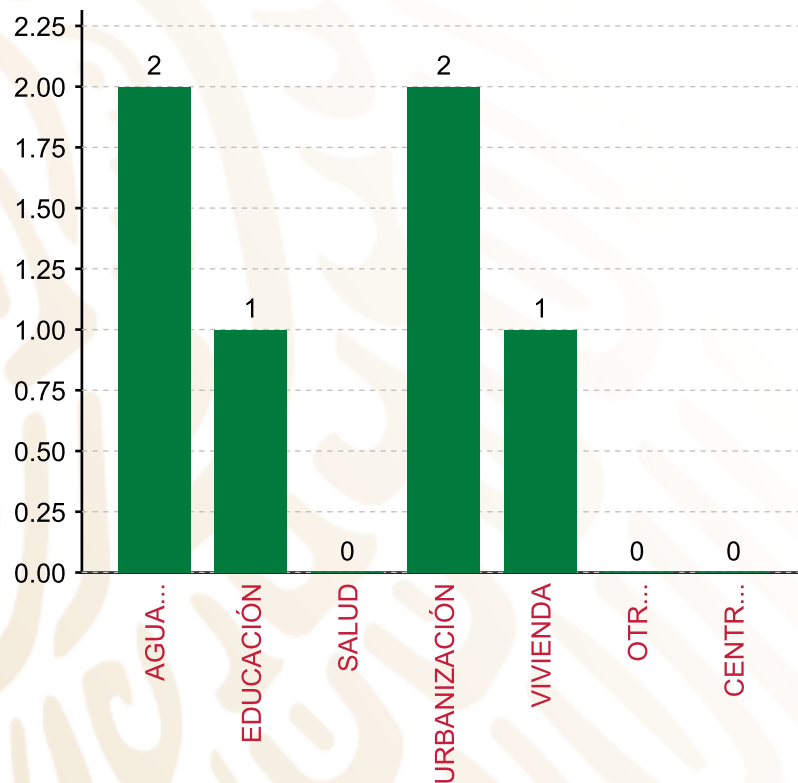
TIPO	MONTO	PORCENTAJE(%)
DIRECTA	2,734,443.14	67.93%
COMPLEMENTARIA	1,290,950.00	32.07%
SUBTOTAL DE INVERSIONES	4,025,393.14	100.00%
GASTOS INDIRECTOS	0.00	0.00%
PRODIM	0.00	0.00%
SUBTOTAL G.I. + PRODIM	0.00	0.00%
TOTAL REPORTADO FISMDF	4,025,393.14	100%
% FISMDF EJERCIDO CON RESPECTO A FISMDF TOTAL		65.73%

FONDO DE APORTACIONES PARA LA INFRAESTRUCTURA SOCIAL MUNICIPAL Y DE LAS DEMARCACIONES TERRITORIALES DE SAN JUAN ATENCO

FISMDF 2019



BIENESTAR
SECRETARÍA DE BIENESTAR



TOTAL DE PROYECTOS: 6

TIPO DE INVERSIONES REALIZADAS

(POR RUBRO DE GASTO)

TIPO DE INVERSIONES REALIZADAS CON RECURSOS FISMDF

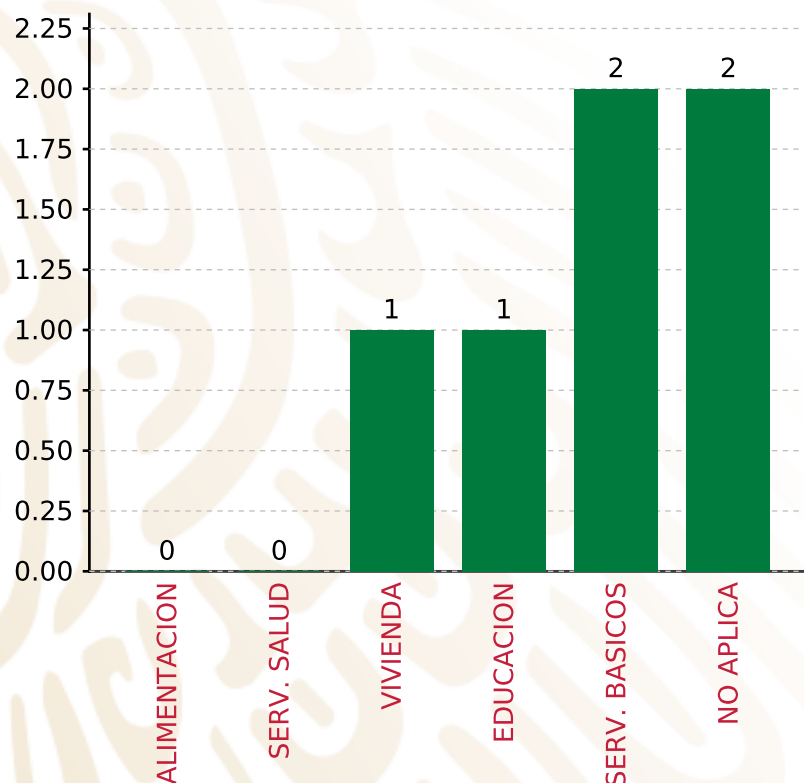
RUBRO	MONTO	PORCENTAJE(%)
AGUA Y SANEAMIENTO	2,082,439.39	51.73%
EDUCACIÓN	432,574.23	10.75%
SALUD	0.00	%
URBANIZACIÓN	1,290,950.00	32.07%
VIVIENDA	219,429.52	5.45%
OTROS PROYECTOS	0.00	%
CENTROS INTEGRADORES DE	0.00	%
SUBTOTAL DE INVERSIONES	4,025,393.14	100.00%
GASTOS INDIRECTOS	0.00	0.00%
PRODIM	0.00	0.00%
SUBTOTAL G.I. + PRODIM	0.00	0.00%
TOTAL REPORTADO FISMDF	4,025,393.14	100%
% FISMDF EJERCIDO CON RESPECTO A FISMDF TOTAL		65.73%

FONDO DE APORTACIONES PARA LA INFRAESTRUCTURA SOCIAL MUNICIPAL Y DE LAS DEMARCACIONES TERRITORIALES DE SAN JUAN ATENCO

FISMDF 2019



BIENESTAR
SECRETARÍA DE BIENESTAR



TOTAL DE PROYECTOS:

6

TIPO DE INVERSIONES REALIZADAS

(POR CARENCIA SOCIAL)

TIPO DE INVERSIONES REALIZADAS CON RECURSOS FISMDF

CARENCIA SOCIAL	MONTO	PORCENTAJE(%)
ALIMENTACION	0.00	%
SERV. SALUD	0.00	%
VIVIENDA	219,429.52	5.45%
EDUCACION	432,574.23	10.75%
SERV. BASICOS	2,082,439.39	51.73%
NO APLICA	1,290,950.00	32.07%
SUBTOTAL DE INVERSIONES	4,025,393.14	100.00%
GASTOS INDIRECTOS	0.00	0.00%
PRODIM	0.00	0.00%
SUBTOTAL G.I. + PRODIM	0.00	0.00%
TOTAL REPORTADO FISMDF	4,025,393.14	100%
% FISMDF EJERCIDO CON RESPECTO A FISMDF TOTAL		65.73%



BIENESTAR
SECRETARÍA DE BIENESTAR



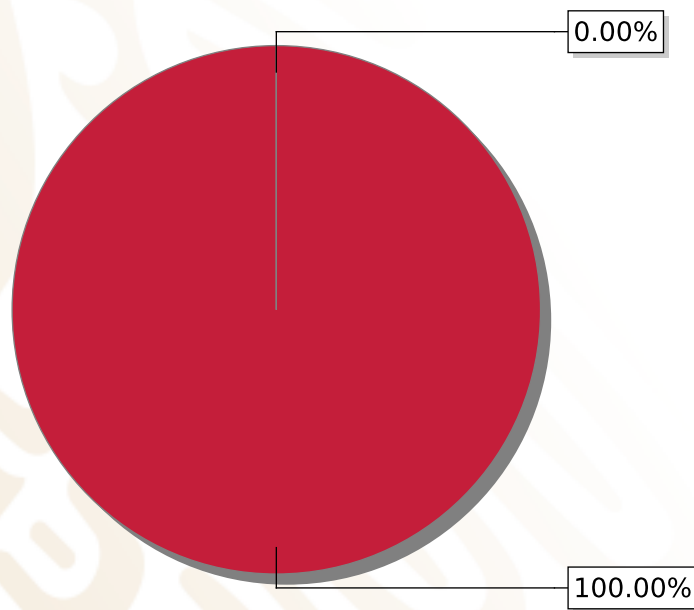
**FONDO DE APORTACIONES PARA LA INFRAESTRUCTURA SOCIAL
MUNICIPAL Y DE LAS DEMARCACIONES TERRITORIALES DE SAN
MARTÍN TOTOLTEPEC**

FISMDF 2019



DISTRIBUCIÓN DE LA INVERSIÓN - ENTIDAD

(ASIGNADA, REPORTADA Y POR EJERCER)



● Inversión por Ejercer ● Inversión Reportada

Inversión Asignada

\$ 1,037,578.87



Crédito BANOBRAS

\$ 0.00



Deuda BANOBRAS

\$ 0.00



Recursos Disponibles

\$ 1,037,578.87

Monto Reportado

\$ 1,037,578.87



5

PROYECTOS REALIZADOS

FISMDF

1



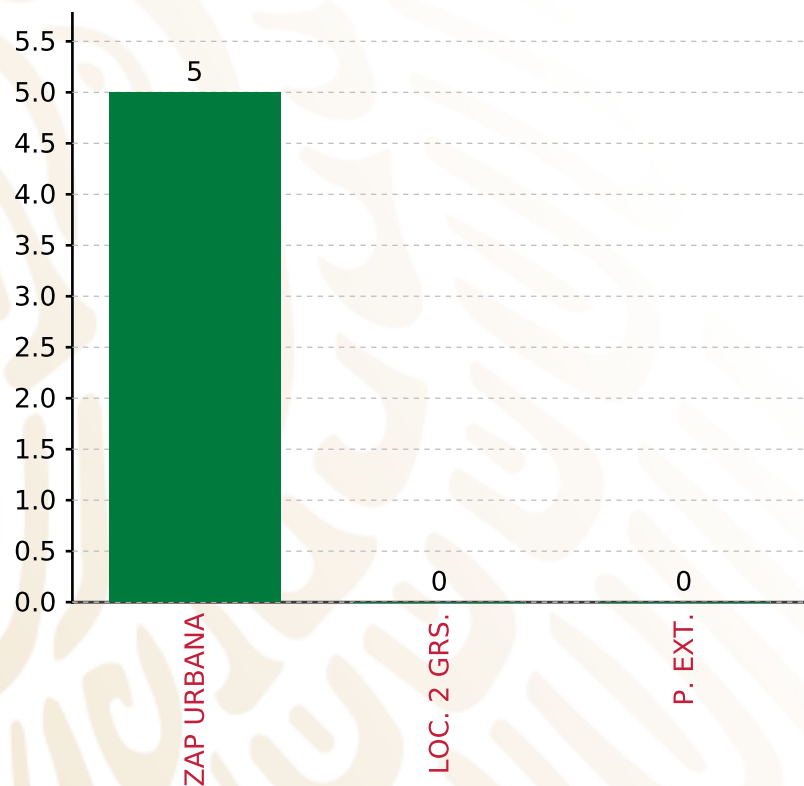
**MUNICIPIOS
REPORTARON**

FONDO DE APORTACIONES PARA LA INFRAESTRUCTURA SOCIAL MUNICIPAL Y DE LAS DEMARCACIONES TERRITORIALES DE SAN MARTÍN TOTOLTEPEC

FISMDF 2019



BIENESTAR
SECRETARÍA DE BIENESTAR



TOTAL DE PROYECTOS: 5

TIPO DE INVERSIONES REALIZADAS

(POR FOCALIZACIÓN)

TIPO DE INVERSIONES REALIZADAS CON RECURSOS FISMDF

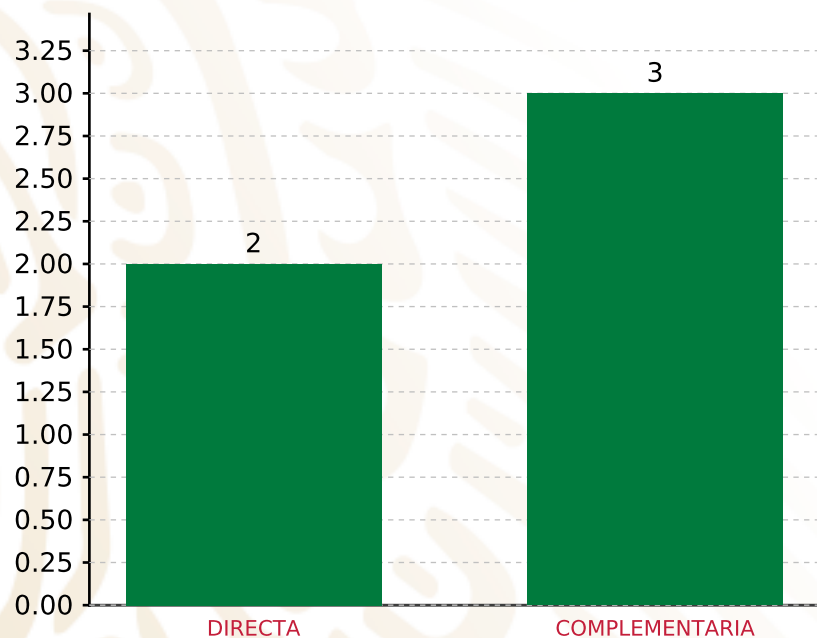
FOCALIZACIÓN	MONTO	PORCENTAJE(%)
ZAP URBANA	1,037,578.87	100.00%
LOC. 2 GRS.	0.00	0.00%
P. EXT.	0.00	0.00%
SUBTOTAL DE INVERSIONES	1,037,578.87	100.00%
GASTOS INDIRECTOS	0.00	0.00%
PRODIM	0.00	0.00%
SUBTOTAL G.I. + PRODIM	0.00	0.00%
TOTAL REPORTADO FISMDF	1,037,578.87	100%
% FISMDF EJERCIDO CON RESPECTO A FISMDF TOTAL		100.00%

FONDO DE APORTACIONES PARA LA INFRAESTRUCTURA SOCIAL MUNICIPAL Y DE LAS DEMARCACIONES TERRITORIALES DE SAN MARTÍN TOTOLTEPEC

FISMDF 2019



BIENESTAR
SECRETARÍA DE BIENESTAR



TOTAL DE PROYECTOS: 5

TIPO DE INVERSIONES REALIZADAS

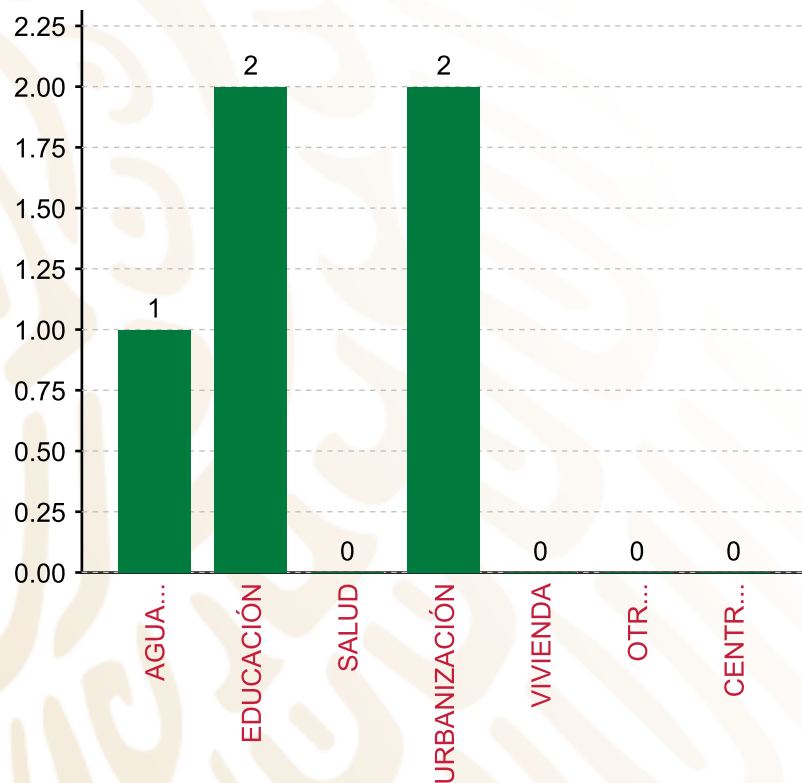
(POR INCIDENCIA)

TIPO DE INVERSIONES REALIZADAS CON RECURSOS FISMDF

TIPO	MONTO	PORCENTAJE(%)
DIRECTA	476,108.36	45.89%
COMPLEMENTARIA	561,470.51	54.11%
SUBTOTAL DE INVERSIONES	1,037,578.87	100.00%
GASTOS INDIRECTOS	0.00	0.00%
PRODIM	0.00	0.00%
SUBTOTAL G.I. + PRODIM	0.00	0.00%
TOTAL REPORTADO FISMDF	1,037,578.87	100%
% FISMDF EJERCIDO CON RESPECTO A FISMDF TOTAL		100.00%

FONDO DE APORTACIONES PARA LA INFRAESTRUCTURA SOCIAL MUNICIPAL Y DE LAS DEMARCACIONES TERRITORIALES DE SAN MARTÍN TOTOLTEPEC

FISMDF 2019



TOTAL DE PROYECTOS: 5

TIPO DE INVERSIONES REALIZADAS

(POR RUBRO DE GASTO)

TIPO DE INVERSIONES REALIZADAS CON RECURSOS FISMDF

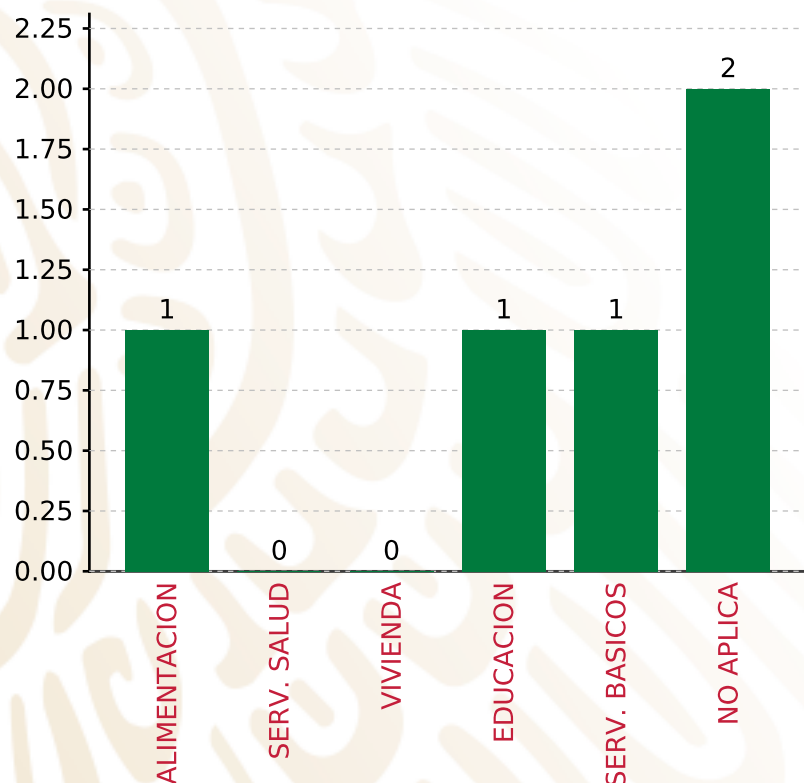
RUBRO	MONTO	PORCENTAJE(%)
AGUA Y SANEAMIENTO	190,557.38	18.37%
EDUCACIÓN	552,941.13	53.29%
SALUD	0.00	%
URBANIZACIÓN	294,080.36	28.34%
VIVIENDA	0.00	%
OTROS PROYECTOS	0.00	%
CENTROS INTEGRADORES DE	0.00	%
SUBTOTAL DE INVERSIONES	1,037,578.87	100.00%
GASTOS INDIRECTOS	0.00	0.00%
PRODIM	0.00	0.00%
SUBTOTAL G.I. + PRODIM	0.00	0.00%
TOTAL REPORTADO FISMDF	1,037,578.87	100%
% FISMDF EJERCIDO CON RESPECTO A FISMDF TOTAL		100.00%

FONDO DE APORTACIONES PARA LA INFRAESTRUCTURA SOCIAL MUNICIPAL Y DE LAS DEMARCACIONES TERRITORIALES DE SAN MARTÍN TOTOLTEPEC

FISMDF 2019



BIENESTAR
SECRETARÍA DE BIENESTAR



TOTAL DE PROYECTOS: 5

TIPO DE INVERSIONES REALIZADAS

(POR CARENCIA SOCIAL)

TIPO DE INVERSIONES REALIZADAS CON RECURSOS FISMDF

CARENCIA SOCIAL	MONTO	PORCENTAJE(%)
ALIMENTACION	285,550.98	27.52%
SERV. SALUD	0.00	%
VIVIENDA	0.00	%
EDUCACION	267,390.15	25.77%
SERV. BASICOS	190,557.38	18.37%
NO APLICA	294,080.36	28.34%
SUBTOTAL DE INVERSIONES	1,037,578.87	100.00%
GASTOS INDIRECTOS	0.00	0.00%
PRODIM	0.00	0.00%
SUBTOTAL G.I. + PRODIM	0.00	0.00%
TOTAL REPORTADO FISMDF	1,037,578.87	100%
% FISMDF EJERCIDO CON RESPECTO A FISMDF TOTAL		100.00%



BIENESTAR
SECRETARÍA DE BIENESTAR

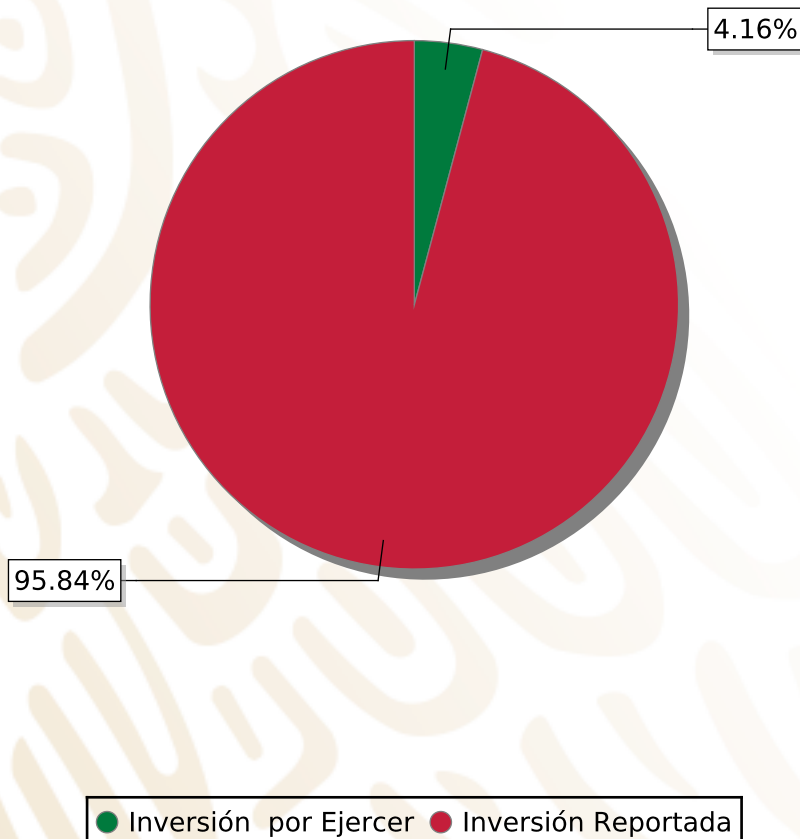


**FONDO DE APORTACIONES PARA LA INFRAESTRUCTURA SOCIAL
MUNICIPAL Y DE LAS DEMARCACIONES TERRITORIALES DE SAN
SALVADOR EL VERDE**

FISMDF 2019

DISTRIBUCIÓN DE LA INVERSIÓN - ENTIDAD

(ASIGNADA, REPORTADA Y POR EJERCER)



Inversión Asignada
\$ 17,648,740.05



Crédito BANOBRAS
\$ 0.00



Deuda BANOBRAS
\$ 0.00



Recursos Disponibles
\$ 17,648,740.05

Monto Reportado
\$ 16,914,106.51





16

PROYECTOS REALIZADOS

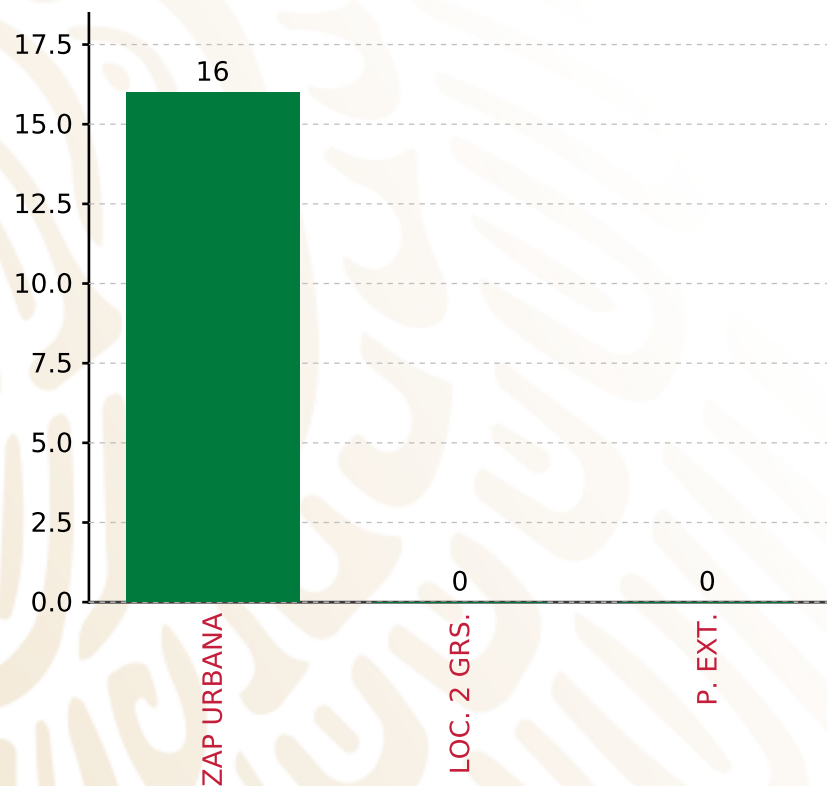
FISMDF

1



**MUNICIPIOS
REPORTARON**

FONDO DE APORTACIONES PARA LA INFRAESTRUCTURA SOCIAL MUNICIPAL Y DE LAS DEMARCACIONES TERRITORIALES DE SAN SALVADOR EL VERDE
FISMDF 2019



TOTAL DE PROYECTOS: 16

TIPO DE INVERSIONES REALIZADAS

(POR FOCALIZACIÓN)

TIPO DE INVERSIONES REALIZADAS CON RECURSOS FISMDF

FOCALIZACIÓN	MONTO	PORCENTAJE(%)
ZAP URBANA	16,914,106.51	100.00%
LOC. 2 GRS.	0.00	0.00%
P. EXT.	0.00	0.00%

SUBTOTAL DE INVERSIONES 16,914,106.51 100.00%

GASTOS INDIRECTOS	0.00	0.00%
PRODIM	0.00	0.00%

SUBTOTAL G.I. + PRODIM 0.00 0.00%

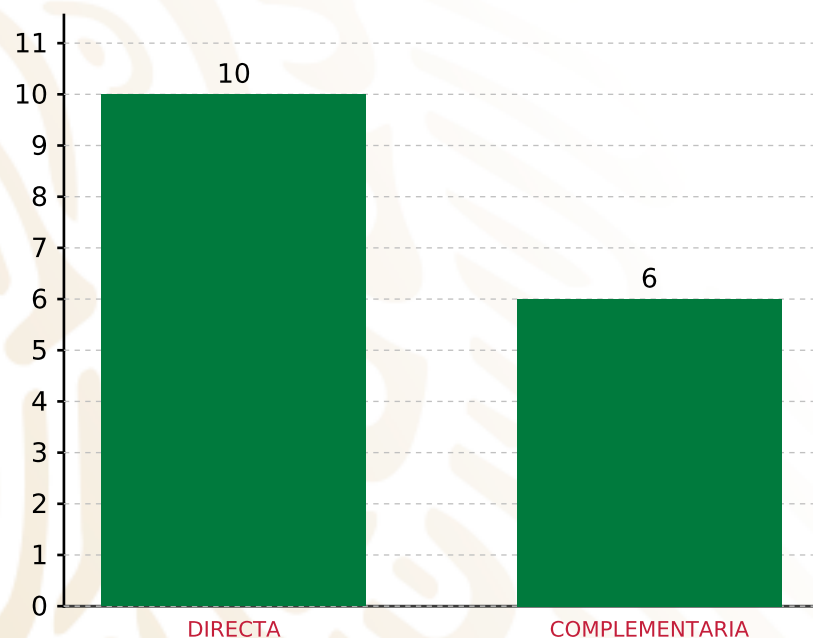
TOTAL REPORTADO FISMDF 16,914,106.51 100%
% FISMDF EJERCIDO CON RESPECTO A FISMDF TOTAL 95.84%

FONDO DE APORTACIONES PARA LA INFRAESTRUCTURA SOCIAL MUNICIPAL Y DE LAS DEMARCACIONES TERRITORIALES DE SAN SALVADOR EL VERDE

FISMDF 2019



BIENESTAR
SECRETARÍA DE BIENESTAR



TOTAL DE PROYECTOS: 16

TIPO DE INVERSIONES REALIZADAS

(POR INCIDENCIA)

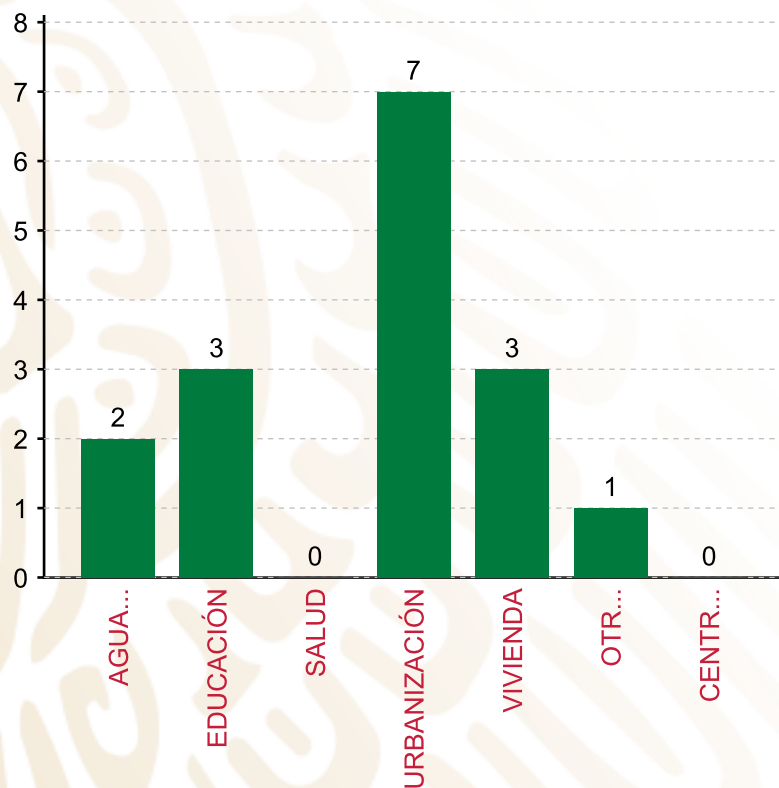
TIPO DE INVERSIONES REALIZADAS CON RECURSOS FISMDF

TIPO	MONTO	PORCENTAJE(%)
DIRECTA	11,522,407.17	68.12%
COMPLEMENTARIA	5,391,699.34	31.88%
SUBTOTAL DE INVERSIONES	16,914,106.51	100.00%
GASTOS INDIRECTOS	0.00	0.00%
PRODIM	0.00	0.00%
SUBTOTAL G.I. + PRODIM	0.00	0.00%
TOTAL REPORTADO FISMDF	16,914,106.51	100%
% FISMDF EJERCIDO CON RESPECTO A FISMDF TOTAL		95.84%

FONDO DE APORTACIONES PARA LA INFRAESTRUCTURA SOCIAL MUNICIPAL Y DE LAS DEMARCACIONES TERRITORIALES DE SAN SALVADOR EL VERDE
FIS MDF 2019



BIENESTAR
 SECRETARÍA DE BIENESTAR



TOTAL DE PROYECTOS: 16

TIPO DE INVERSIONES REALIZADAS

(POR RUBRO DE GASTO)

TIPO DE INVERSIONES REALIZADAS CON RECURSOS FIS MDF

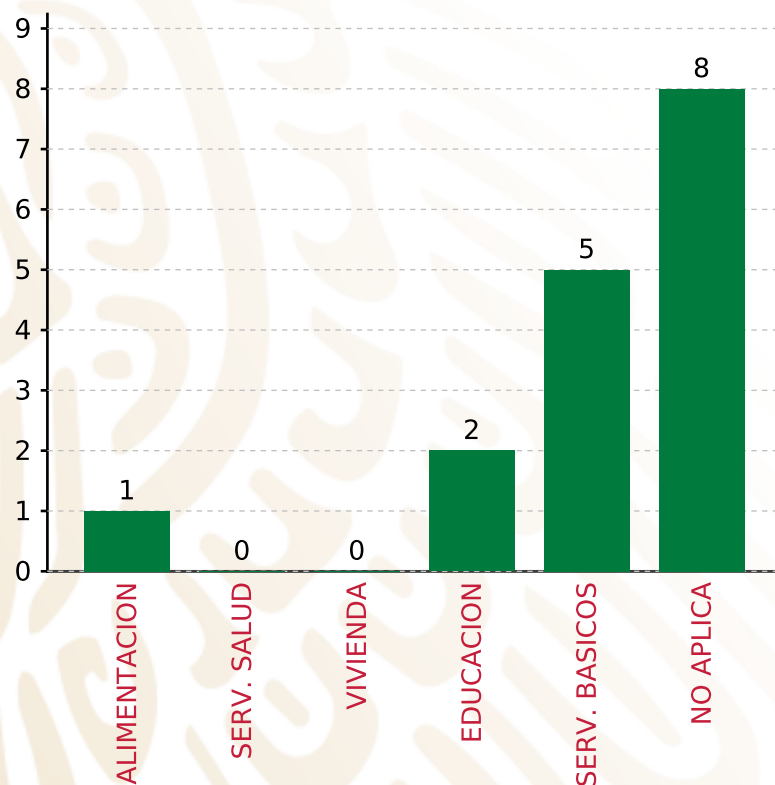
RUBRO	MONTO	PORCENTAJE(%)
AGUA Y SANEAMIENTO	2,244,257.10	13.27%
EDUCACIÓN	4,223,606.92	24.97%
SALUD	0.00	%
URBANIZACIÓN	5,828,862.08	34.46%
VIVIENDA	3,646,529.55	21.56%
OTROS PROYECTOS	970,850.86	5.74%
CENTROS INTEGRADORES DE	0.00	%
SUBTOTAL DE INVERSIONES	16,914,106.51	100.00%
GASTOS INDIRECTOS	0.00	0.00%
PRODIM	0.00	0.00%
SUBTOTAL G.I. + PRODIM	0.00	0.00%
TOTAL REPORTADO FIS MDF	16,914,106.51	100%
% FIS MDF EJERCIDO CON RESPECTO A FIS MDF TOTAL		95.84%

FONDO DE APORTACIONES PARA LA INFRAESTRUCTURA SOCIAL MUNICIPAL Y DE LAS DEMARCACIONES TERRITORIALES DE SAN SALVADOR EL VERDE

FISMDF 2019



BIENESTAR
SECRETARÍA DE BIENESTAR



TOTAL DE PROYECTOS: 16

TIPO DE INVERSIONES REALIZADAS

(POR CARENCIA SOCIAL)

TIPO DE INVERSIONES REALIZADAS CON RECURSOS FISMDF

CARENCIA SOCIAL	MONTO	PORCENTAJE(%)
ALIMENTACION	1,180,221.82	6.98%
SERV. SALUD	0.00	%
VIVIENDA	0.00	%
EDUCACION	3,043,385.10	17.99%
SERV. BASICOS	5,890,786.65	34.83%
NO APLICA	6,799,712.94	40.20%
SUBTOTAL DE INVERSIONES	16,914,106.51	100.00%
GASTOS INDIRECTOS	0.00	0.00%
PRODIM	0.00	0.00%
SUBTOTAL G.I. + PRODIM	0.00	0.00%
TOTAL REPORTADO FISMDF	16,914,106.51	100%
% FISMDF EJERCIDO CON RESPECTO A FISMDF TOTAL		95.84%



BIENESTAR
SECRETARÍA DE BIENESTAR



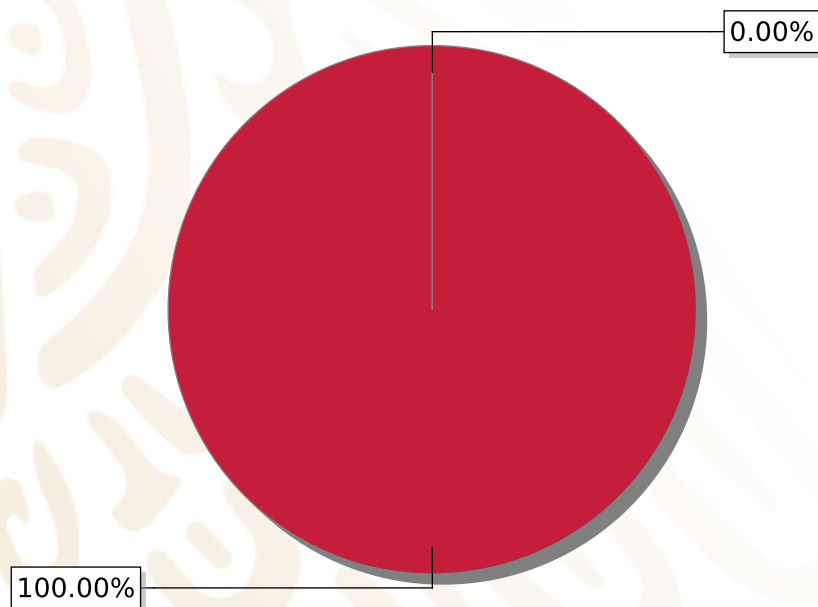
**FONDO DE APORTACIONES PARA LA INFRAESTRUCTURA SOCIAL
MUNICIPAL Y DE LAS DEMARCACIONES TERRITORIALES DE
SANTA INÉS AHUATEMPAN**

FISMDF 2019



DISTRIBUCIÓN DE LA INVERSIÓN - ENTIDAD

(ASIGNADA, REPORTADA Y POR EJERCER)



● Inversión por Ejercer ● Inversión Reportada

Inversión Asignada

\$ 14,308,161.60



Crédito BANOBRAS

\$ 0.00



Deuda BANOBRAS

\$ 0.00



Recursos Disponibles

\$ 14,308,161.60

Monto Reportado
\$ 14,308,081.45





17

PROYECTOS REALIZADOS

FISMDF

1



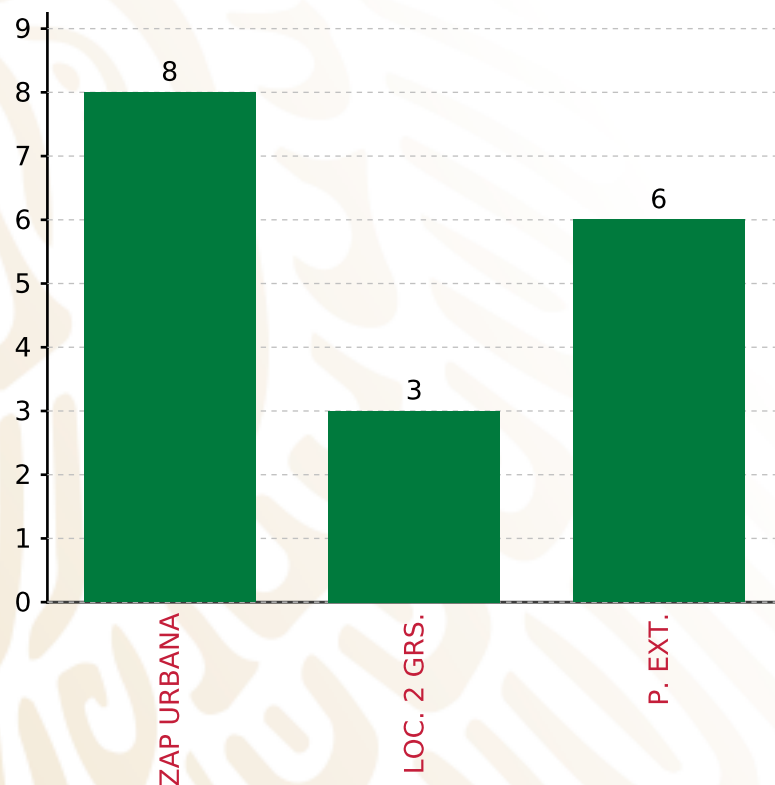
**MUNICIPIOS
REPORTARON**

FONDO DE APORTACIONES PARA LA INFRAESTRUCTURA SOCIAL MUNICIPAL Y DE LAS DEMARCACIONES TERRITORIALES DE SANTA INÉS AHUATEMPAN

FISMDF 2019



BIENESTAR
SECRETARÍA DE BIENESTAR



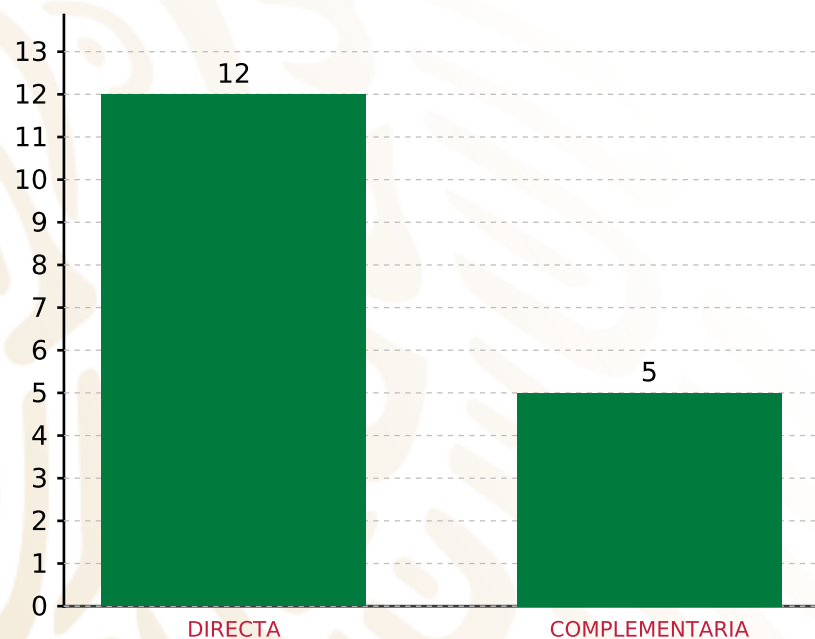
TOTAL DE PROYECTOS: 17

TIPO DE INVERSIONES REALIZADAS

(POR FOCALIZACIÓN)

TIPO DE INVERSIONES REALIZADAS CON RECURSOS FISMDF

FOCALIZACIÓN	MONTO	PORCENTAJE(%)
ZAP URBANA	6,572,460.51	45.94%
LOC. 2 GRS.	2,150,464.24	15.03%
P. EXT.	4,871,992.00	34.05%
SUBTOTAL DE INVERSIONES	13,594,916.75	95.02%
GASTOS INDIRECTOS	429,164.70	3.00%
PRODIM	284,000.00	1.98%
SUBTOTAL G.I. + PRODIM	713,164.70	4.98%
TOTAL REPORTADO FISMDF	14,308,081.45	100%
% FISMDF EJERCIDO CON RESPECTO A FISMDF TOTAL		100.00%



TOTAL DE PROYECTOS: 17

TIPO DE INVERSIONES REALIZADAS

(POR INCIDENCIA)

TIPO DE INVERSIONES REALIZADAS CON RECURSOS FISMDF

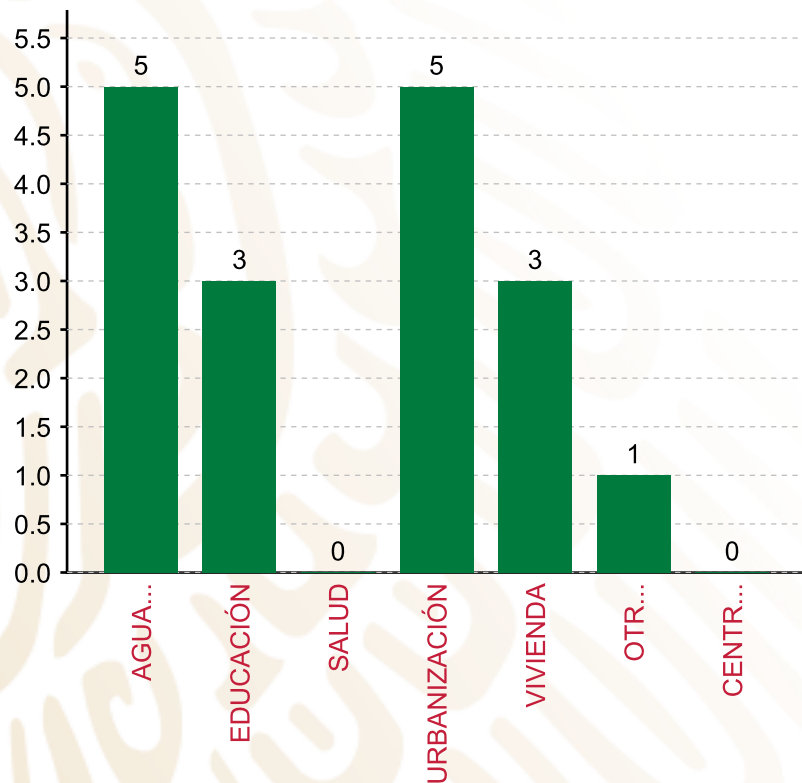
TIPO	MONTO	PORCENTAJE(%)
DIRECTA	6,231,861.53	43.55%
COMPLEMENTARIA	7,363,055.22	51.46%
SUBTOTAL DE INVERSIONES	13,594,916.75	95.02%
GASTOS INDIRECTOS	429,164.70	3.00%
PRODIM	284,000.00	1.98%
SUBTOTAL G.I. + PRODIM	713,164.70	4.98%
TOTAL REPORTADO FISMDF	14,308,081.45	100%
% FISMDF EJERCIDO CON RESPECTO A FISMDF TOTAL		100.00%

FONDO DE APORTACIONES PARA LA INFRAESTRUCTURA SOCIAL MUNICIPAL Y DE LAS DEMARCACIONES TERRITORIALES DE SANTA INÉS AHUATEMPAN

FIS MDF 2019



BIENESTAR
SECRETARÍA DE BIENESTAR



TOTAL DE PROYECTOS:

17

TIPO DE INVERSIONES REALIZADAS

(POR RUBRO DE GASTO)

TIPO DE INVERSIONES REALIZADAS CON RECURSOS FIS MDF

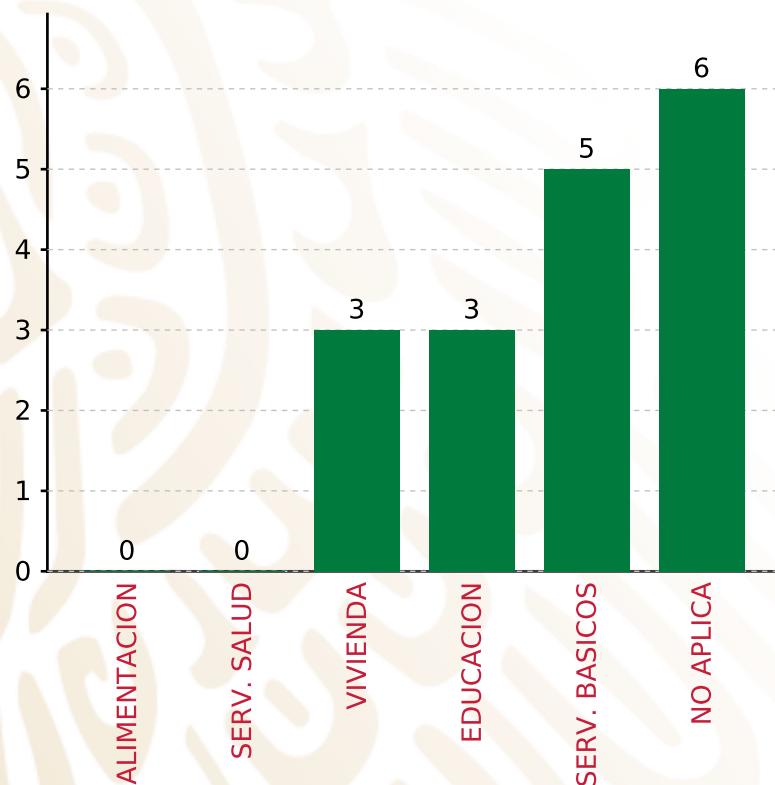
RUBRO	MONTO	PORCENTAJE(%)
AGUA Y SANEAMIENTO	2,774,885.02	19.39%
EDUCACIÓN	1,710,581.79	11.96%
SALUD	0.00	%
URBANIZACIÓN	7,363,055.22	51.46%
VIVIENDA	740,307.13	5.17%
OTROS PROYECTOS	1,006,087.59	7.03%
CENTROS INTEGRADORES DE	0.00	%
SUBTOTAL DE INVERSIONES	13,594,916.75	95.02%
GASTOS INDIRECTOS	429,164.70	3.00%
PRODIM	284,000.00	1.98%
SUBTOTAL G.I. + PRODIM	713,164.70	4.98%
TOTAL REPORTADO FIS MDF	14,308,081.45	100%
% FIS MDF EJERCIDO CON RESPECTO A FIS MDF TOTAL		100.00%

FONDO DE APORTACIONES PARA LA INFRAESTRUCTURA SOCIAL MUNICIPAL Y DE LAS DEMARCACIONES TERRITORIALES DE SANTA INÉS AHUATEMPAN

FISMDF 2019



BIENESTAR
SECRETARÍA DE BIENESTAR



TOTAL DE PROYECTOS:

17

TIPO DE INVERSIONES REALIZADAS

(POR CARENCIA SOCIAL)

TIPO DE INVERSIONES REALIZADAS CON RECURSOS FISMDF

CARENCIA SOCIAL	MONTO	PORCENTAJE(%)
ALIMENTACION	0.00	%
SERV. SALUD	0.00	%
VIVIENDA	740,307.13	5.17%
EDUCACION	1,710,581.79	11.96%
SERV. BASICOS	2,774,885.02	19.39%
NO APLICA	8,369,142.81	58.49%
SUBTOTAL DE INVERSIONES	13,594,916.75	95.02%
GASTOS INDIRECTOS	429,164.70	3.00%
PRODIM	284,000.00	1.98%
SUBTOTAL G.I. + PRODIM	713,164.70	4.98%
TOTAL REPORTADO FISMDF	14,308,081.45	100%
% FISMDF EJERCIDO CON RESPECTO A FISMDF TOTAL		100.00%



BIENESTAR
SECRETARÍA DE BIENESTAR



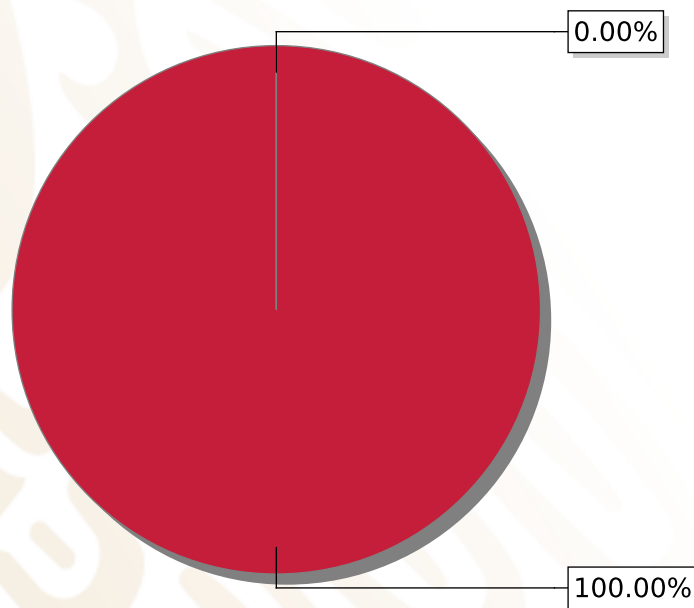
**FONDO DE APORTACIONES PARA LA INFRAESTRUCTURA SOCIAL
MUNICIPAL Y DE LAS DEMARCACIONES TERRITORIALES DE
TEPEACA**

FISMDF 2019



DISTRIBUCIÓN DE LA INVERSIÓN - ENTIDAD

(ASIGNADA, REPORTADA Y POR EJERCER)



● Inversión por Ejercer ● Inversión Reportada

Inversión Asignada

\$ 59,123,510.51



Crédito BANOBRAS

\$ 0.00



Deuda BANOBRAS

\$ 0.00



Recursos Disponibles

\$ 59,123,510.51

Monto Reportado
\$ 59,123,510.51





37

PROYECTOS REALIZADOS

FISMDF

1

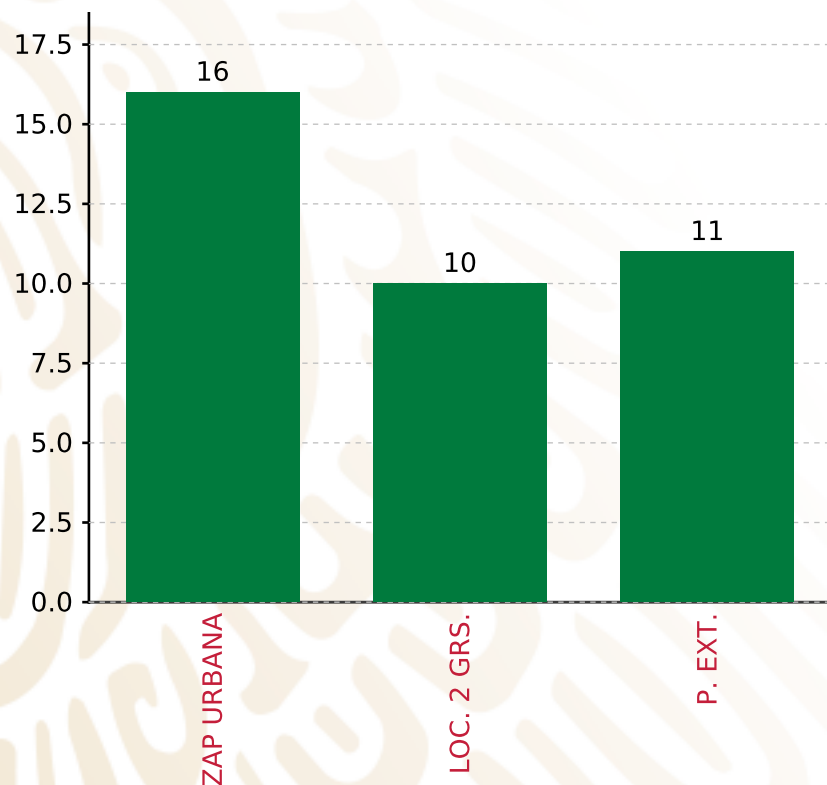


**MUNICIPIOS
REPORTARON**

FONDO DE APORTACIONES PARA LA INFRAESTRUCTURA SOCIAL MUNICIPAL Y DE LAS DEMARCACIONES TERRITORIALES DE TEPEACA
FISMDF 2019



BIENESTAR
 SECRETARÍA DE BIENESTAR

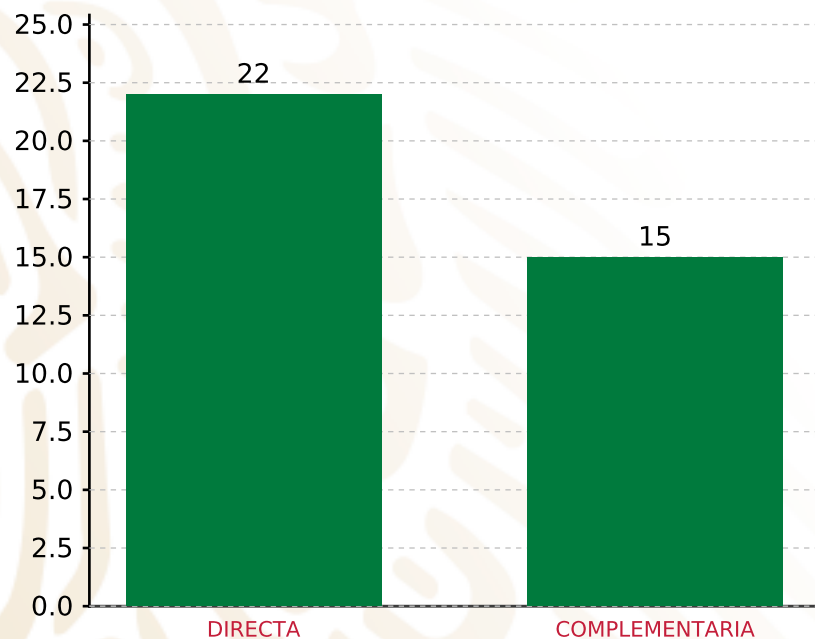


TOTAL DE PROYECTOS: 37

TIPO DE INVERSIONES REALIZADAS
 (POR FOCALIZACIÓN)

TIPO DE INVERSIONES REALIZADAS CON RECURSOS FISMDF

FOCALIZACIÓN	MONTO	PORCENTAJE(%)
ZAP URBANA	27,353,648.62	46.27%
LOC. 2 GRS.	20,481,906.74	34.64%
P. EXT.	10,876,092.07	18.40%
SUBTOTAL DE INVERSIONES	58,711,647.43	99.30%
GASTOS INDIRECTOS	411,863.08	0.70%
PRODIM	0.00	0.00%
SUBTOTAL G.I. + PRODIM	411,863.08	0.70%
TOTAL REPORTADO FISMDF	59,123,510.51	100%
% FISMDF EJERCIDO CON RESPECTO A FISMDF TOTAL		100.00%



TOTAL DE PROYECTOS: 37

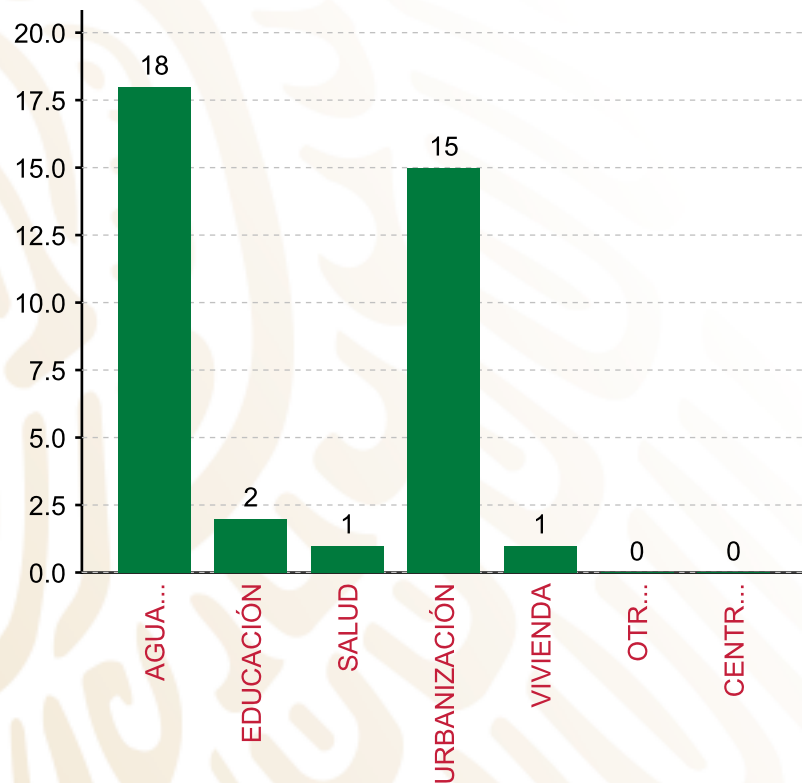
TIPO DE INVERSIONES REALIZADAS

(POR INCIDENCIA)

TIPO DE INVERSIONES REALIZADAS CON RECURSOS FISMDF

TIPO	MONTO	PORCENTAJE(%)
DIRECTA	25,013,269.79	42.31%
COMPLEMENTARIA	33,698,377.64	57.00%
SUBTOTAL DE INVERSIONES	58,711,647.43	99.30%
GASTOS INDIRECTOS	411,863.08	0.70%
PRODIM	0.00	0.00%
SUBTOTAL G.I. + PRODIM	411,863.08	0.70%
TOTAL REPORTADO FISMDF	59,123,510.51	100%
% FISMDF EJERCIDO CON RESPECTO A FISMDF TOTAL		100.00%

FONDO DE APORTACIONES PARA LA INFRAESTRUCTURA SOCIAL MUNICIPAL Y DE LAS DEMARCACIONES TERRITORIALES DE TEPEACA
FISMDF 2019



TOTAL DE PROYECTOS: 37

TIPO DE INVERSIONES REALIZADAS

(POR RUBRO DE GASTO)

TIPO DE INVERSIONES REALIZADAS CON RECURSOS FISMDF

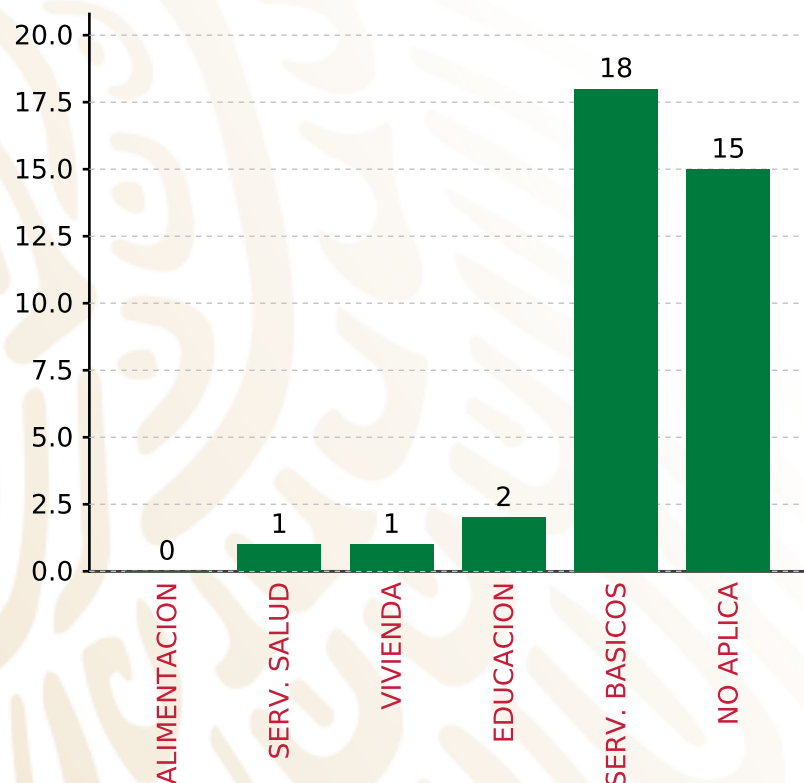
RUBRO	MONTO	PORCENTAJE(%)
AGUA Y SANEAMIENTO	12,682,960.47	21.45%
EDUCACIÓN	10,350,552.92	17.51%
SALUD	806,218.40	1.36%
URBANIZACIÓN	33,698,377.64	57.00%
VIVIENDA	1,173,538.00	1.98%
OTROS PROYECTOS	0.00	%
CENTROS INTEGRADORES DE	0.00	%
SUBTOTAL DE INVERSIONES	58,711,647.43	99.30%
GASTOS INDIRECTOS	411,863.08	0.70%
PRODIM	0.00	0.00%
SUBTOTAL G.I. + PRODIM	411,863.08	0.70%
TOTAL REPORTADO FISMDF	59,123,510.51	100%
% FISMDF EJERCIDO CON RESPECTO A FISMDF TOTAL		100.00%

FONDO DE APORTACIONES PARA LA INFRAESTRUCTURA SOCIAL MUNICIPAL Y DE LAS DEMARCACIONES TERRITORIALES DE TEPEACA

FISMDF 2019



BIENESTAR
SECRETARÍA DE BIENESTAR



TOTAL DE PROYECTOS: 37

TIPO DE INVERSIONES REALIZADAS

(POR CARENCIA SOCIAL)

TIPO DE INVERSIONES REALIZADAS CON RECURSOS FISMDF		
CARENCIA SOCIAL	MONTO	PORCENTAJE(%)
ALIMENTACION	0.00	0.00%
SERV. SALUD	806,218.40	1.36%
VIVIENDA	1,173,538.00	1.98%
EDUCACION	10,350,552.92	17.51%
SERV. BASICOS	12,682,960.47	21.45%
NO APLICA	33,698,377.64	57.00%
SUBTOTAL DE INVERSIONES	58,711,647.43	99.30%
GASTOS INDIRECTOS	411,863.08	0.70%
PRODIM	0.00	0.00%
SUBTOTAL G.I. + PRODIM	411,863.08	0.70%
TOTAL REPORTADO FISMDF	59,123,510.51	100%
% FISMDF EJERCIDO CON RESPECTO A FISMDF TOTAL		100.00%



BIENESTAR
SECRETARÍA DE BIENESTAR

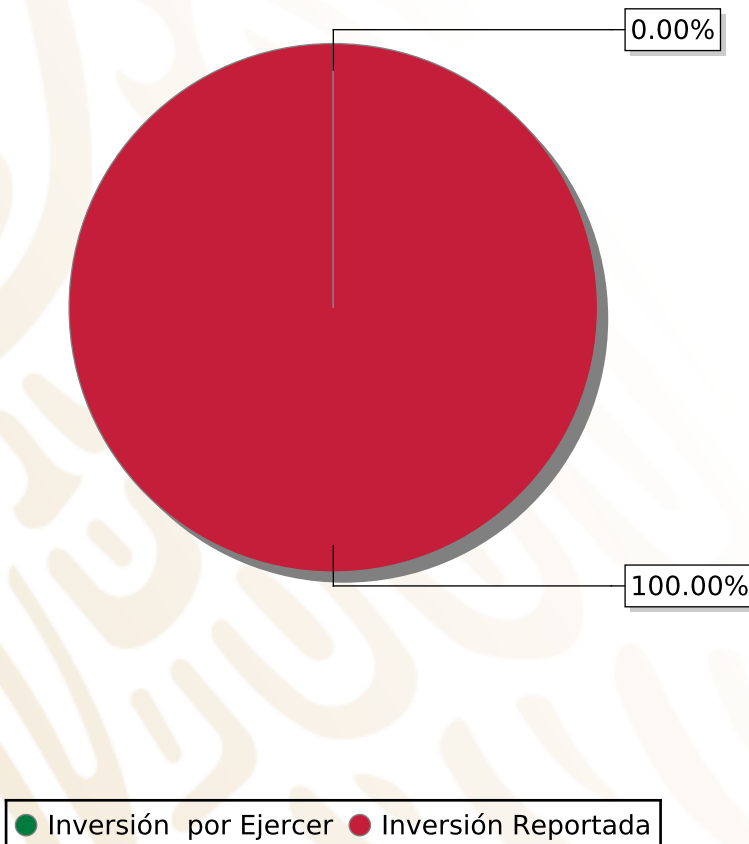


**FONDO DE APORTACIONES PARA LA INFRAESTRUCTURA SOCIAL
MUNICIPAL Y DE LAS DEMARCACIONES TERRITORIALES DE
TOCHIMILCO**

FISMDF 2019

DISTRIBUCIÓN DE LA INVERSIÓN - ENTIDAD

(ASIGNADA, REPORTADA Y POR EJERCER)



Inversión Asignada
\$ 42,678,609.45



Crédito BANOBRAS
\$ 0.00



Deuda BANOBRAS
\$ 0.00



Recursos Disponibles
\$ 42,678,609.45

Monto Reportado
\$ 42,678,609.45





33

PROYECTOS REALIZADOS

FISMDF

1



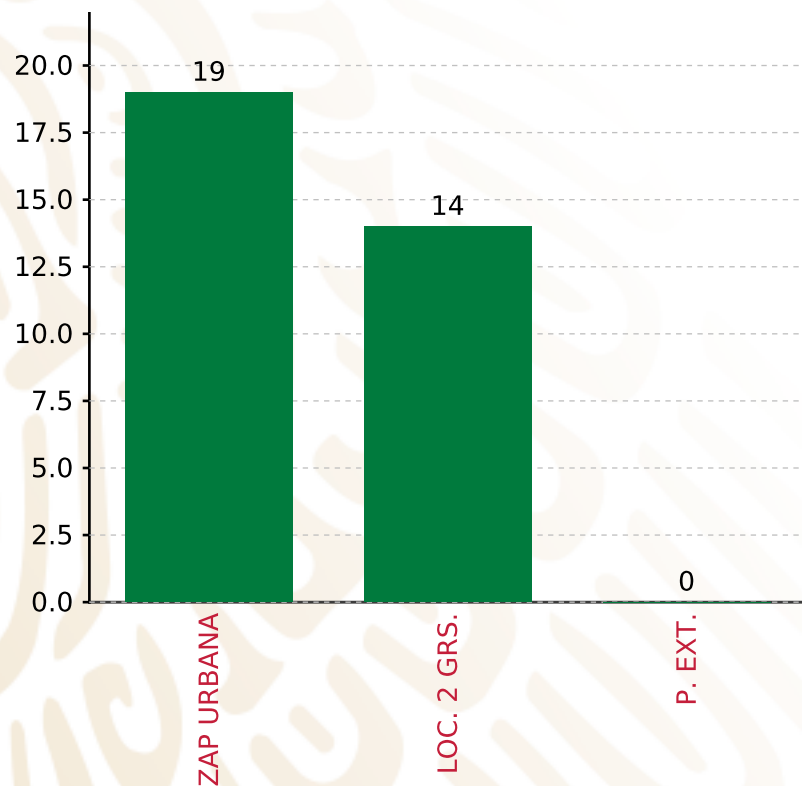
**MUNICIPIOS
REPORTARON**

FONDO DE APORTACIONES PARA LA INFRAESTRUCTURA SOCIAL MUNICIPAL Y DE LAS DEMARCACIONES TERRITORIALES DE TOCHIMILCO

FISMDF 2019



BIENESTAR
SECRETARÍA DE BIENESTAR



TOTAL DE PROYECTOS: 33

TIPO DE INVERSIONES REALIZADAS

(POR FOCALIZACIÓN)

TIPO DE INVERSIONES REALIZADAS CON RECURSOS FISMDF

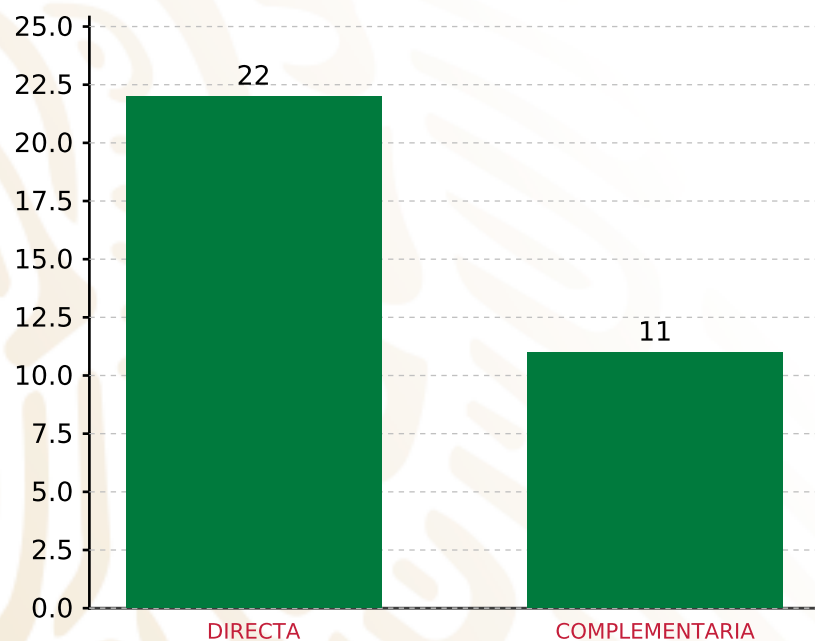
FOCALIZACIÓN	MONTO	PORCENTAJE(%)
ZAP URBANA	19,477,056.76	45.64%
LOC. 2 GRS.	21,372,231.16	50.08%
P. EXT.	0.00	0.00%
SUBTOTAL DE INVERSIONES	40,849,287.92	95.71%
GASTOS INDIRECTOS	1,200,000.00	2.81%
PRODIM	629,321.53	1.47%
SUBTOTAL G.I. + PRODIM	1,829,321.53	4.29%
TOTAL REPORTADO FISMDF	42,678,609.45	100%
% FISMDF EJERCIDO CON RESPECTO A FISMDF TOTAL		100.00%

**FONDO DE APORTACIONES PARA LA INFRAESTRUCTURA
SOCIAL MUNICIPAL Y DE LAS DEMARCACIONES
TERRITORIALES DE TOCHIMILCO**

FISMDF 2019



BIENESTAR
SECRETARÍA DE BIENESTAR



TOTAL DE PROYECTOS: 33

TIPO DE INVERSIONES REALIZADAS

(POR INCIDENCIA)

TIPO DE INVERSIONES REALIZADAS CON RECURSOS FISMDF

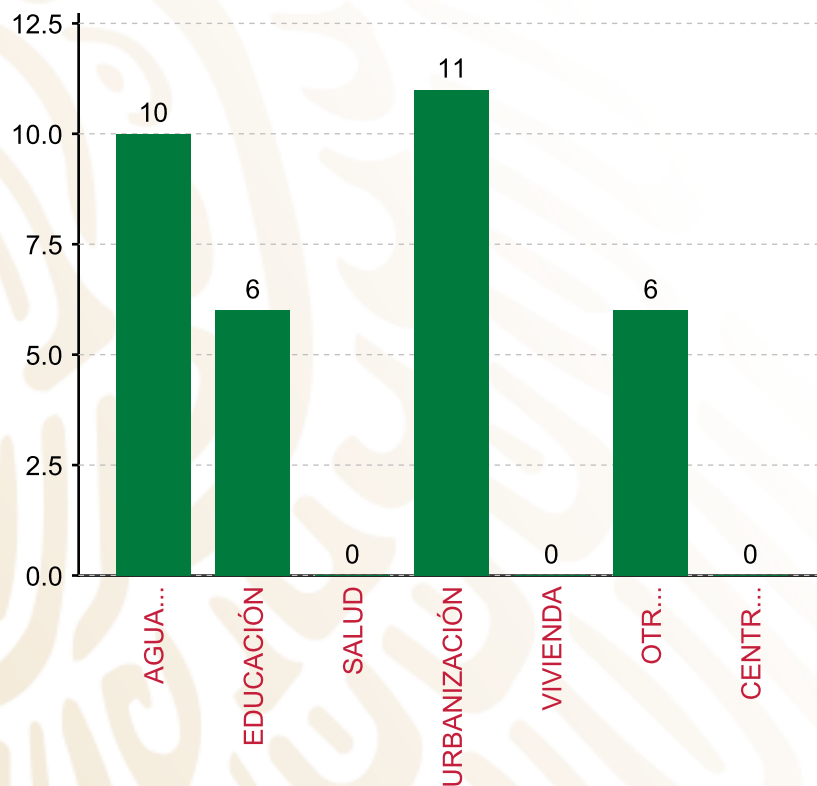
TIPO	MONTO	PORCENTAJE(%)
DIRECTA	21,811,832.21	51.11%
COMPLEMENTARIA	19,037,455.71	44.61%
SUBTOTAL DE INVERSIONES	40,849,287.92	95.71%
GASTOS INDIRECTOS	1,200,000.00	2.81%
PRODIM	629,321.53	1.47%
SUBTOTAL G.I. + PRODIM	1,829,321.53	4.29%
TOTAL REPORTADO FISMDF	42,678,609.45	100%
% FISMDF EJERCIDO CON RESPECTO A FISMDF TOTAL		100.00%

FONDO DE APORTACIONES PARA LA INFRAESTRUCTURA SOCIAL MUNICIPAL Y DE LAS DEMARCACIONES TERRITORIALES DE TOCHIMILCO

FISMDF 2019



BIENESTAR
SECRETARÍA DE BIENESTAR



TOTAL DE PROYECTOS: 33

TIPO DE INVERSIONES REALIZADAS

(POR RUBRO DE GASTO)

TIPO DE INVERSIONES REALIZADAS CON RECURSOS FISMDF

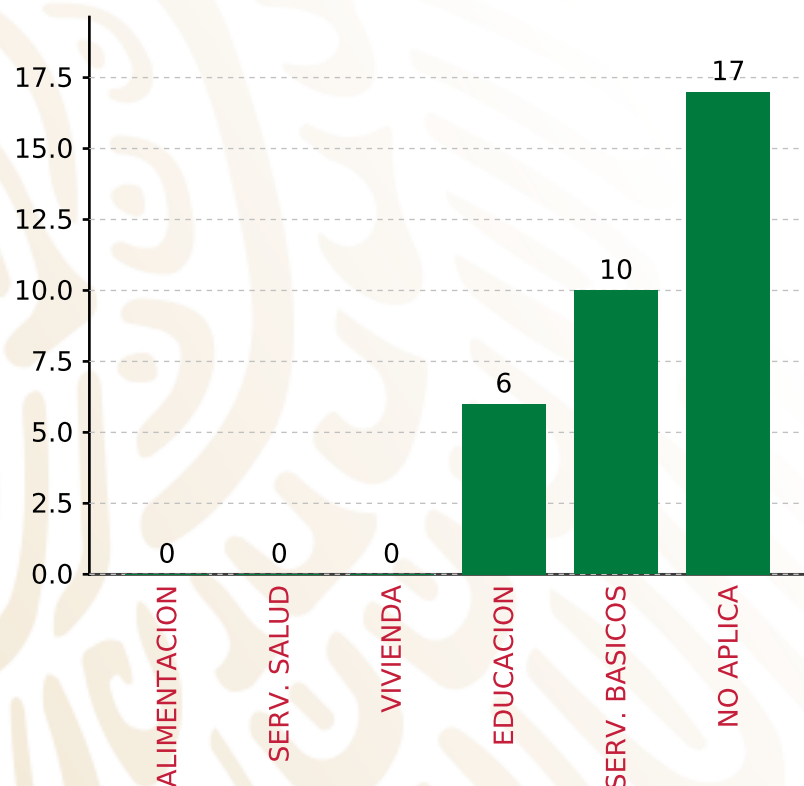
RUBRO	MONTO	PORCENTAJE(%)
AGUA Y SANEAMIENTO	10,878,778.04	25.49%
EDUCACIÓN	3,295,442.34	7.72%
SALUD	0.00	%
URBANIZACIÓN	19,037,455.71	44.61%
VIVIENDA	0.00	%
OTROS PROYECTOS	7,637,611.83	17.90%
CENTROS INTEGRADORES DE	0.00	%
SUBTOTAL DE INVERSIONES	40,849,287.92	95.71%
GASTOS INDIRECTOS	1,200,000.00	2.81%
PRODIM	629,321.53	1.47%
SUBTOTAL G.I. + PRODIM	1,829,321.53	4.29%
TOTAL REPORTADO FISMDF	42,678,609.45	100%
% FISMDF EJERCIDO CON RESPECTO A FISMDF TOTAL		100.00%

FONDO DE APORTACIONES PARA LA INFRAESTRUCTURA SOCIAL MUNICIPAL Y DE LAS DEMARCACIONES TERRITORIALES DE TOCHIMILCO

FISMDF 2019



BIENESTAR
SECRETARÍA DE BIENESTAR



TOTAL DE PROYECTOS: 33

TIPO DE INVERSIONES REALIZADAS

(POR CARENCIA SOCIAL)

TIPO DE INVERSIONES REALIZADAS CON RECURSOS FISMDF

CARENCIA SOCIAL	MONTO	PORCENTAJE(%)
ALIMENTACION	0.00	%
SERV. SALUD	0.00	%
VIVIENDA	0.00	%
EDUCACION	3,295,442.34	7.72 %
SERV. BASICOS	10,878,778.04	25.49 %
NO APLICA	26,675,067.54	62.50 %
SUBTOTAL DE INVERSIONES	40,849,287.92	95.71 %
GASTOS INDIRECTOS	1,200,000.00	2.81 %
PRODIM	629,321.53	1.47 %
SUBTOTAL G.I. + PRODIM	1,829,321.53	4.29 %
TOTAL REPORTADO FISMDF	42,678,609.45	100 %
% FISMDF EJERCIDO CON RESPECTO A FISMDF TOTAL		100.00 %



BIENESTAR
SECRETARÍA DE BIENESTAR

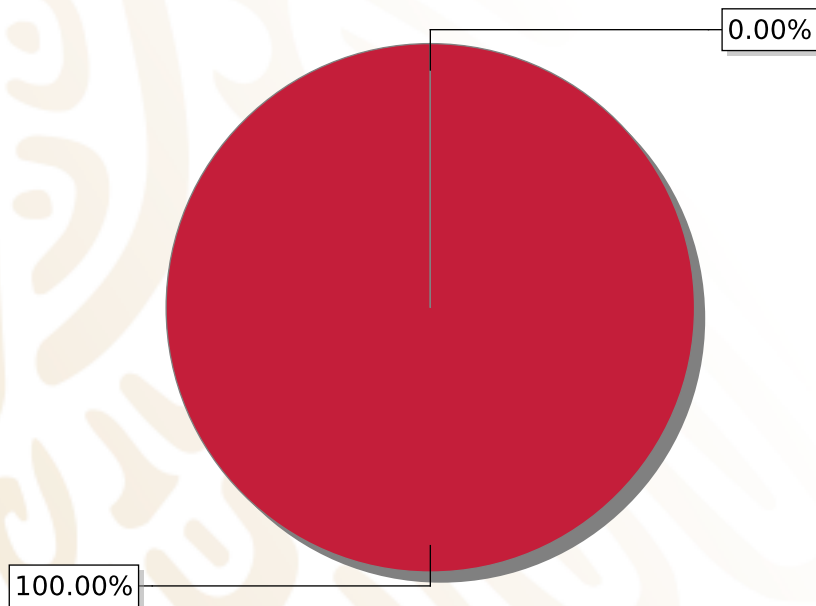


**FONDO DE APORTACIONES PARA LA INFRAESTRUCTURA SOCIAL
MUNICIPAL Y DE LAS DEMARCACIONES TERRITORIALES DE
TOTOLTEPEC DE GUERRERO**

FISMDF 2019

DISTRIBUCIÓN DE LA INVERSIÓN - ENTIDAD

(ASIGNADA, REPORTADA Y POR EJERCER)



● Inversión por Ejercer ● Inversión Reportada

Inversión Asignada

\$ 3,584,360.32



Crédito BANOBRAS

\$ 0.00



Deuda BANOBRAS

\$ 0.00



Recursos Disponibles

\$ 3,584,360.32

Monto Reportado

\$ 3,584,360.31





5

PROYECTOS REALIZADOS

FISMDF

1



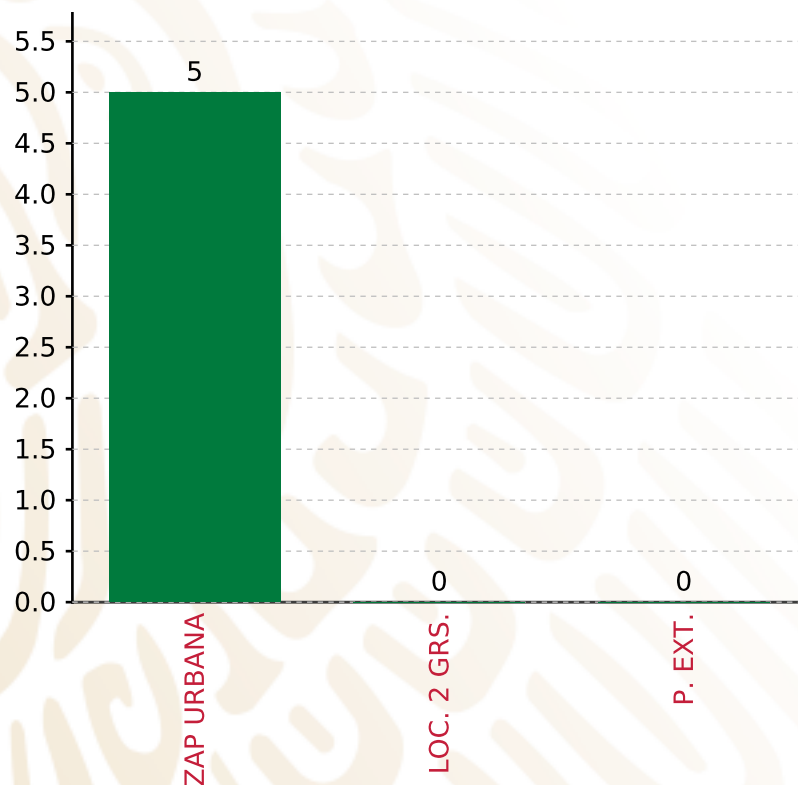
**MUNICIPIOS
REPORTARON**

FONDO DE APORTACIONES PARA LA INFRAESTRUCTURA SOCIAL MUNICIPAL Y DE LAS DEMARCACIONES TERRITORIALES DE TOTOLTEPEC DE GUERRERO

FISMDF 2019



BIENESTAR
SECRETARÍA DE BIENESTAR



TOTAL DE PROYECTOS: 5

TIPO DE INVERSIONES REALIZADAS

(POR FOCALIZACIÓN)

TIPO DE INVERSIONES REALIZADAS CON RECURSOS FISMDF

FOCALIZACIÓN	MONTO	PORCENTAJE(%)
ZAP URBANA	3,584,360.31	100.00%
LOC. 2 GRS.	0.00	0.00%
P. EXT.	0.00	0.00%

SUBTOTAL DE INVERSIONES 3,584,360.31 100.00%

GASTOS INDIRECTOS	0.00	0.00%
PRODIM	0.00	0.00%

SUBTOTAL G.I. + PRODIM 0.00 0.00%

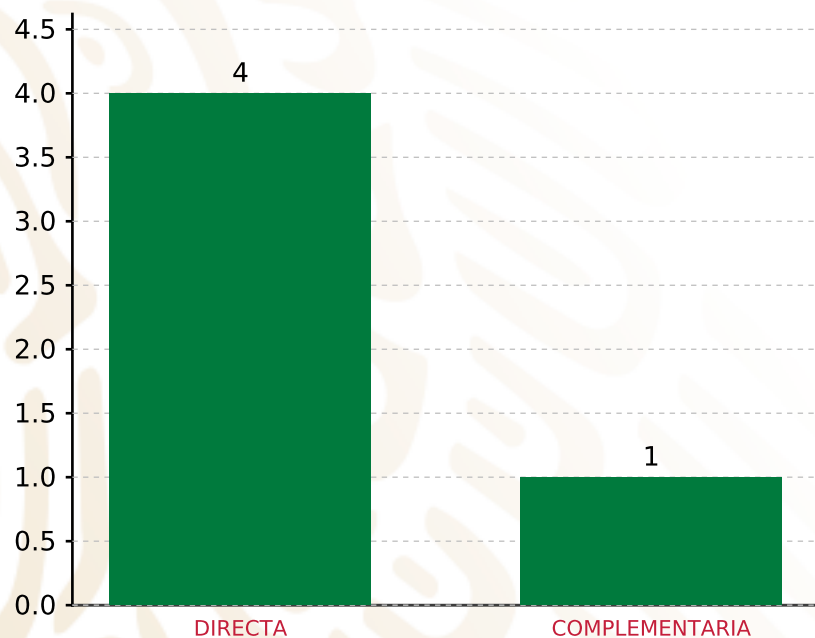
TOTAL REPORTADO FISMDF 3,584,360.31 100%
% FISMDF EJERCIDO CON RESPECTO A FISMDF TOTAL 100.00%

FONDO DE APORTACIONES PARA LA INFRAESTRUCTURA SOCIAL MUNICIPAL Y DE LAS DEMARCACIONES TERRITORIALES DE TOTOLTEPEC DE GUERRERO

FISMDF 2019



BIENESTAR
SECRETARÍA DE BIENESTAR



TOTAL DE PROYECTOS: 5

TIPO DE INVERSIONES REALIZADAS

(POR INCIDENCIA)

TIPO DE INVERSIONES REALIZADAS CON RECURSOS FISMDF

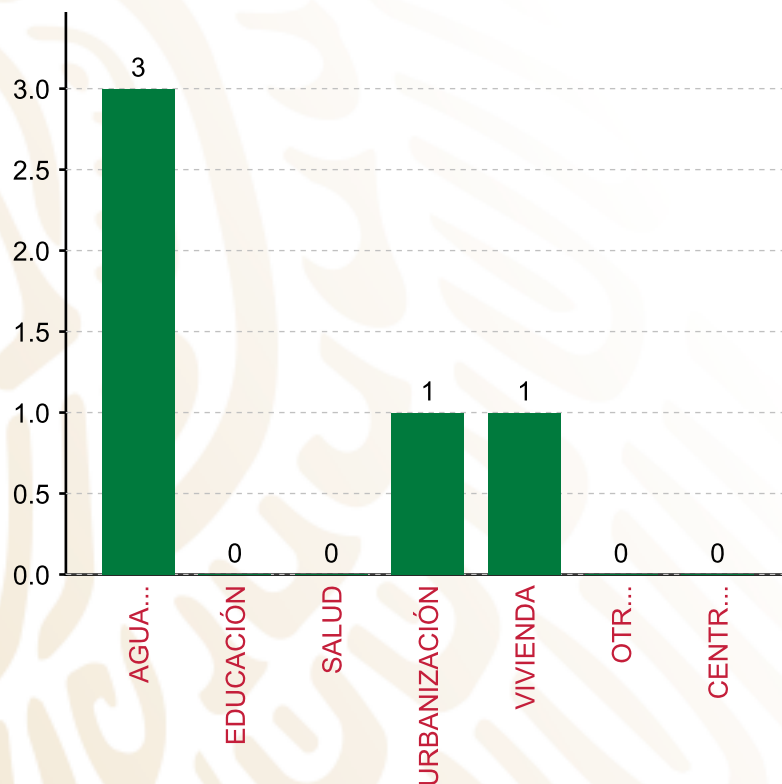
TIPO	MONTO	PORCENTAJE(%)
DIRECTA	3,090,917.93	86.23%
COMPLEMENTARIA	493,442.38	13.77%
SUBTOTAL DE INVERSIONES	3,584,360.31	100.00%
GASTOS INDIRECTOS	0.00	0.00%
PRODIM	0.00	0.00%
SUBTOTAL G.I. + PRODIM	0.00	0.00%
TOTAL REPORTADO FISMDF	3,584,360.31	100%
% FISMDF EJERCIDO CON RESPECTO A FISMDF TOTAL		100.00%

FONDO DE APORTACIONES PARA LA INFRAESTRUCTURA SOCIAL MUNICIPAL Y DE LAS DEMARCACIONES TERRITORIALES DE TOTOLTEPEC DE GUERRERO

FISMDF 2019



BIENESTAR
SECRETARÍA DE BIENESTAR



TOTAL DE PROYECTOS: 5

TIPO DE INVERSIONES REALIZADAS

(POR RUBRO DE GASTO)

TIPO DE INVERSIONES REALIZADAS CON RECURSOS FISMDF

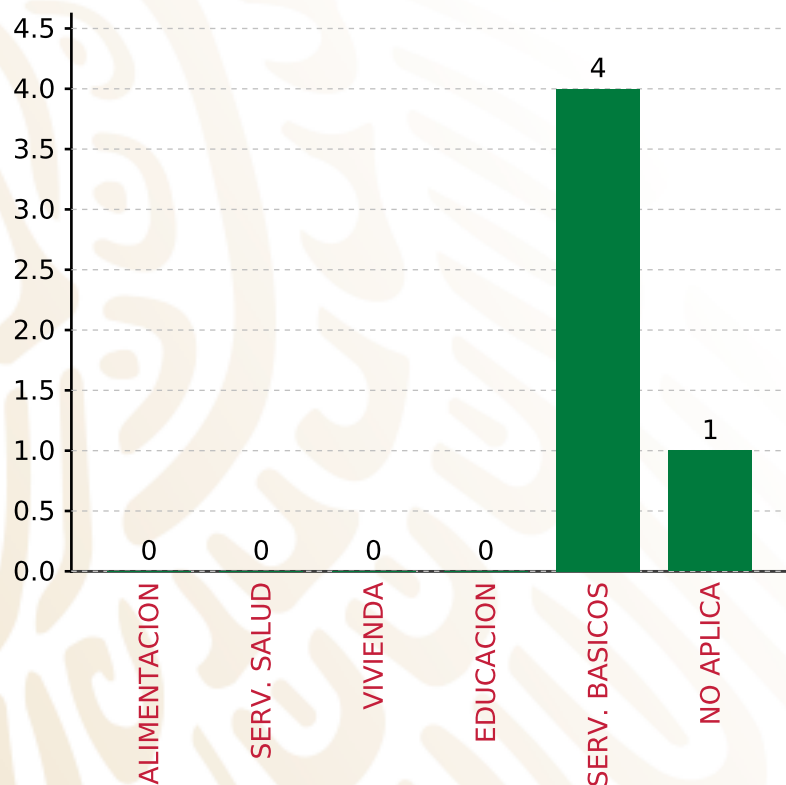
RUBRO	MONTO	PORCENTAJE(%)
AGUA Y SANEAMIENTO	2,614,308.96	72.94%
EDUCACIÓN	0.00	%
SALUD	0.00	%
URBANIZACIÓN	493,442.38	13.77%
VIVIENDA	476,608.97	13.30%
OTROS PROYECTOS	0.00	%
CENTROS INTEGRADORES DE	0.00	%
SUBTOTAL DE INVERSIONES	3,584,360.31	100.00%
GASTOS INDIRECTOS	0.00	0.00%
PRODIM	0.00	0.00%
SUBTOTAL G.I. + PRODIM	0.00	0.00%
TOTAL REPORTADO FISMDF	3,584,360.31	100%
% FISMDF EJERCIDO CON RESPECTO A FISMDF TOTAL		100.00%

FONDO DE APORTACIONES PARA LA INFRAESTRUCTURA SOCIAL MUNICIPAL Y DE LAS DEMARCACIONES TERRITORIALES DE TOTOLTEPEC DE GUERRERO

FISMDF 2019



BIENESTAR
SECRETARÍA DE BIENESTAR



TOTAL DE PROYECTOS:

5

TIPO DE INVERSIONES REALIZADAS

(POR CARENCIA SOCIAL)

TIPO DE INVERSIONES REALIZADAS CON RECURSOS FISMDF

CARENCIA SOCIAL	MONTO	PORCENTAJE(%)
ALIMENTACION	0.00	0.00%
SERV. SALUD	0.00	0.00%
VIVIENDA	0.00	0.00%
EDUCACION	0.00	0.00%
SERV. BASICOS	3,090,917.93	86.23%
NO APLICA	493,442.38	13.77%
SUBTOTAL DE INVERSIONES	3,584,360.31	100.00%
GASTOS INDIRECTOS	0.00	0.00%
PRODIM	0.00	0.00%
SUBTOTAL G.I. + PRODIM	0.00	0.00%
TOTAL REPORTADO FISMDF	3,584,360.31	100%
% FISMDF EJERCIDO CON RESPECTO A FISMDF TOTAL		100.00%



BIENESTAR
SECRETARÍA DE BIENESTAR

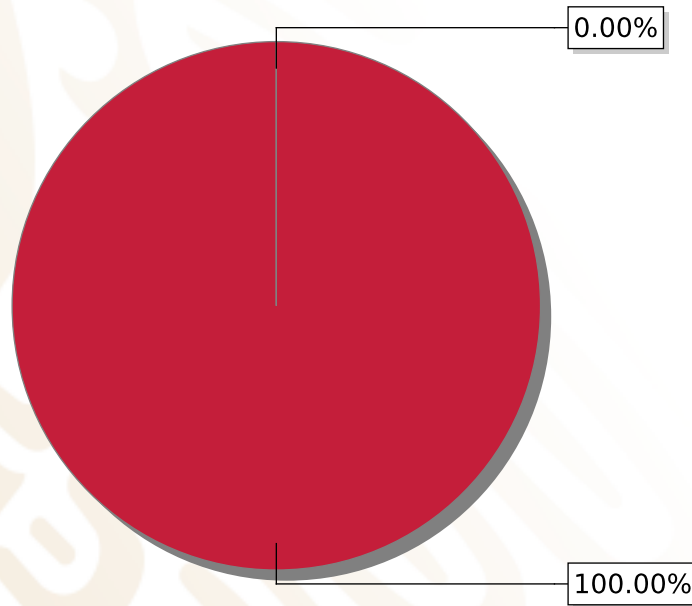


**FONDO DE APORTACIONES PARA LA INFRAESTRUCTURA SOCIAL
MUNICIPAL Y DE LAS DEMARCACIONES TERRITORIALES DE
TZICATLACOYAN**

FISMDF 2019

DISTRIBUCIÓN DE LA INVERSIÓN - ENTIDAD

(ASIGNADA, REPORTADA Y POR EJERCER)



● Inversión por Ejercer ● Inversión Reportada

Inversión Asignada
\$ 10,908,789.09



Crédito BANOBRAS
\$ 0.00



Deuda BANOBRAS
\$ 0.00



Recursos Disponibles
\$ 10,908,789.09

Monto Reportado
\$ 10,908,789.09





6

PROYECTOS REALIZADOS

FISMDF

1



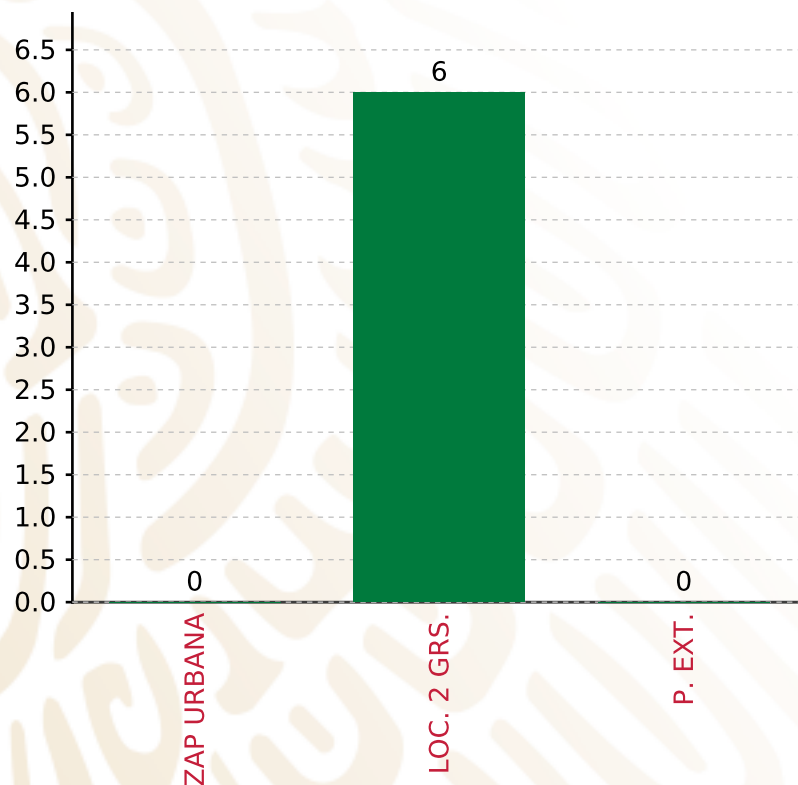
**MUNICIPIOS
REPORTARON**

FONDO DE APORTACIONES PARA LA INFRAESTRUCTURA SOCIAL MUNICIPAL Y DE LAS DEMARCACIONES TERRITORIALES DE TZICATLACOYAN

FISMDF 2019



BIENESTAR
SECRETARÍA DE BIENESTAR



TOTAL DE PROYECTOS: 6

TIPO DE INVERSIONES REALIZADAS

(POR FOCALIZACIÓN)

TIPO DE INVERSIONES REALIZADAS CON RECURSOS FISMDF

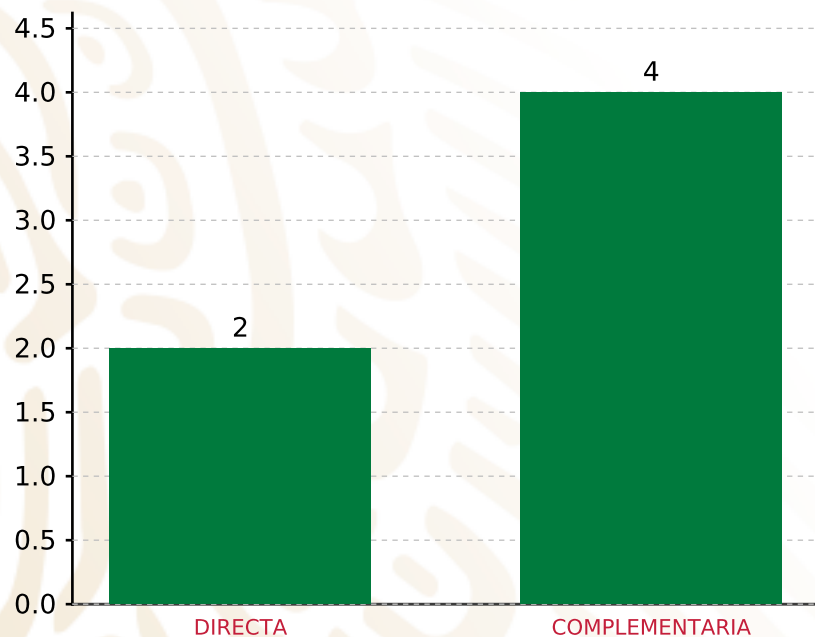
FOCALIZACIÓN	MONTO	PORCENTAJE(%)
ZAP URBANA	0.00	0.00%
LOC. 2 GRS.	10,581,525.42	97.00%
P. EXT.	0.00	0.00%

SUBTOTAL DE INVERSIONES 10,581,525.42 97.00%

GASTOS INDIRECTOS	327,263.67	3.00%
PRODIM	0.00	0.00%

SUBTOTAL G.I. + PRODIM 327,263.67 3.00%

TOTAL REPORTADO FISMDF 10,908,789.09 100%
% FISMDF EJERCIDO CON RESPECTO A FISMDF TOTAL 100.00%



TOTAL DE PROYECTOS: 6

TIPO DE INVERSIONES REALIZADAS

(POR INCIDENCIA)

TIPO DE INVERSIONES REALIZADAS CON RECURSOS FISMDF

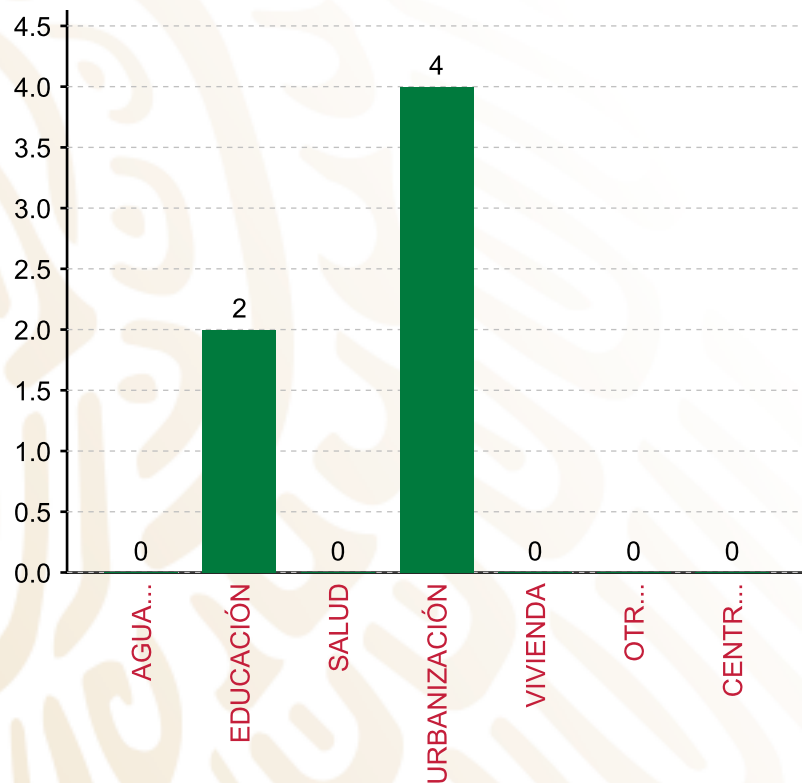
TIPO	MONTO	PORCENTAJE(%)
DIRECTA	5,044,026.45	46.24%
COMPLEMENTARIA	5,537,498.97	50.76%
SUBTOTAL DE INVERSIONES	10,581,525.42	97.00%
GASTOS INDIRECTOS	327,263.67	3.00%
PRODIM	0.00	0.00%
SUBTOTAL G.I. + PRODIM	327,263.67	3.00%
TOTAL REPORTADO FISMDF	10,908,789.09	100%
% FISMDF EJERCIDO CON RESPECTO A FISMDF TOTAL		100.00%

FONDO DE APORTACIONES PARA LA INFRAESTRUCTURA SOCIAL MUNICIPAL Y DE LAS DEMARCACIONES TERRITORIALES DE TZICATLACOYAN

FISMDF 2019



BIENESTAR
SECRETARÍA DE BIENESTAR



TOTAL DE PROYECTOS:

6

TIPO DE INVERSIONES REALIZADAS

(POR RUBRO DE GASTO)

TIPO DE INVERSIONES REALIZADAS CON RECURSOS FISMDF

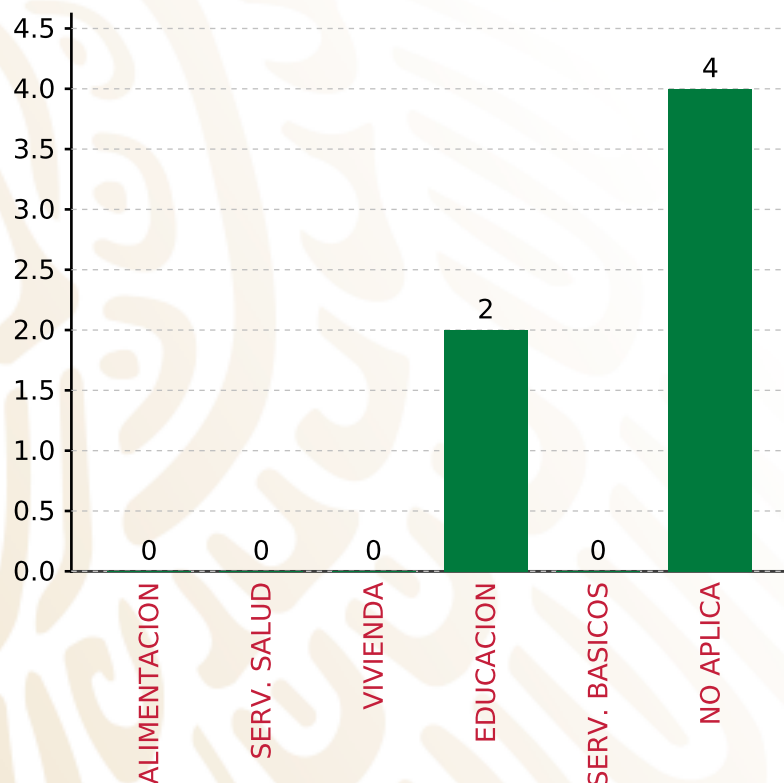
RUBRO	MONTO	PORCENTAJE(%)
AGUA Y SANEAMIENTO	0.00	%
EDUCACIÓN	5,044,026.45	46.24%
SALUD	0.00	%
URBANIZACIÓN	5,537,498.97	50.76%
VIVIENDA	0.00	%
OTROS PROYECTOS	0.00	%
CENTROS INTEGRADORES DE	0.00	%
SUBTOTAL DE INVERSIONES	10,581,525.42	97.00%
GASTOS INDIRECTOS	327,263.67	3.00%
PRODIM	0.00	0.00%
SUBTOTAL G.I. + PRODIM	327,263.67	3.00%
TOTAL REPORTADO FISMDF	10,908,789.09	100%
% FISMDF EJERCIDO CON RESPECTO A FISMDF TOTAL		100.00%

FONDO DE APORTACIONES PARA LA INFRAESTRUCTURA SOCIAL MUNICIPAL Y DE LAS DEMARCACIONES TERRITORIALES DE TZICATLACOYAN

FISMDF 2019



BIENESTAR
SECRETARÍA DE BIENESTAR



TOTAL DE PROYECTOS:

6

TIPO DE INVERSIONES REALIZADAS

(POR CARENCIA SOCIAL)

TIPO DE INVERSIONES REALIZADAS CON RECURSOS FISMDF

CARENCIA SOCIAL	MONTO	PORCENTAJE(%)
ALIMENTACION	0.00	%
SERV. SALUD	0.00	%
VIVIENDA	0.00	%
EDUCACION	5,044,026.45	46.24%
SERV. BASICOS	0.00	%
NO APLICA	5,537,498.97	50.76%
SUBTOTAL DE INVERSIONES	10,581,525.42	97.00%
GASTOS INDIRECTOS	327,263.67	3.00%
PRODIM	0.00	0.00%
SUBTOTAL G.I. + PRODIM	327,263.67	3.00%
TOTAL REPORTADO FISMDF	10,908,789.09	100%
% FISMDF EJERCIDO CON RESPECTO A FISMDF TOTAL		100.00%



BIENESTAR
SECRETARÍA DE BIENESTAR

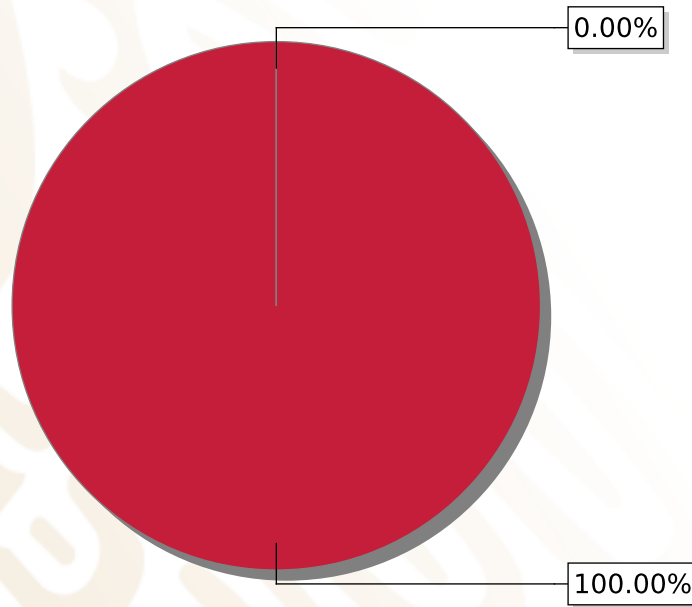


**FONDO DE APORTACIONES PARA LA INFRAESTRUCTURA SOCIAL
MUNICIPAL Y DE LAS DEMARCACIONES TERRITORIALES DE
ZAPOTITLÁN DE MÉNDEZ**

FISMDF 2019

DISTRIBUCIÓN DE LA INVERSIÓN - ENTIDAD

(ASIGNADA, REPORTADA Y POR EJERCER)



● Inversión por Ejercer ● Inversión Reportada

Inversión Asignada
\$ 11,149,374.45



Crédito BANOBRAS
\$ 0.00



Deuda BANOBRAS
\$ 0.00



Recursos Disponibles
\$ 11,149,374.45

Monto Reportado
\$ 11,149,374.45





11

PROYECTOS REALIZADOS

FISMDF

1



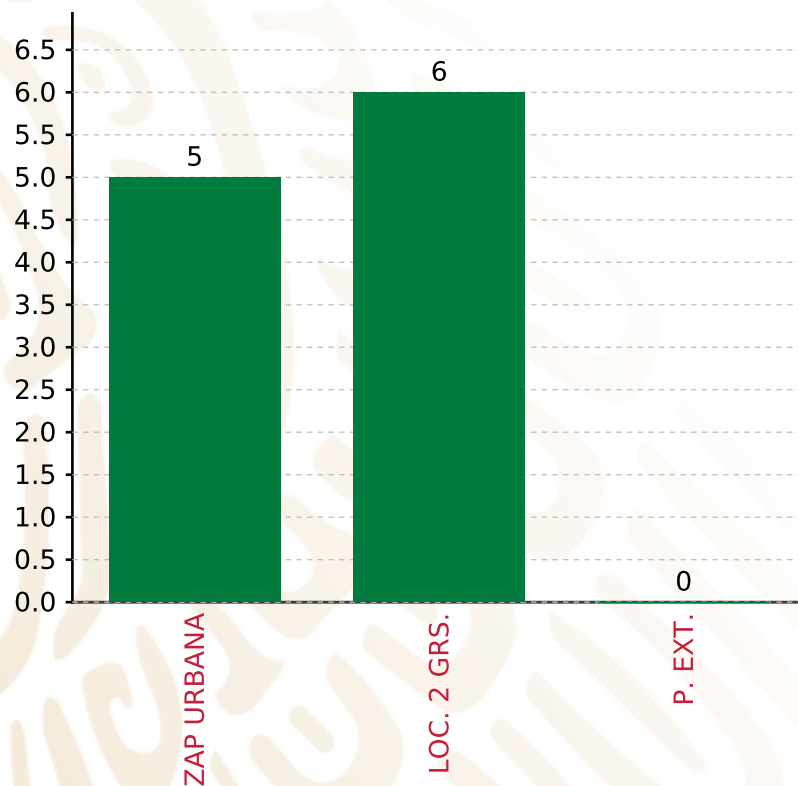
**MUNICIPIOS
REPORTARON**

FONDO DE APORTACIONES PARA LA INFRAESTRUCTURA SOCIAL MUNICIPAL Y DE LAS DEMARCACIONES TERRITORIALES DE ZAPOTITLÁN DE MÉNDEZ

FISMDF 2019



BIENESTAR
SECRETARÍA DE BIENESTAR



TOTAL DE PROYECTOS: 11

TIPO DE INVERSIONES REALIZADAS

(POR FOCALIZACIÓN)

TIPO DE INVERSIONES REALIZADAS CON RECURSOS FISMDF

FOCALIZACIÓN	MONTO	PORCENTAJE(%)
ZAP URBANA	5,693,042.82	51.06%
LOC. 2 GRS.	4,898,862.92	43.94%
P. EXT.	0.00	0.00%

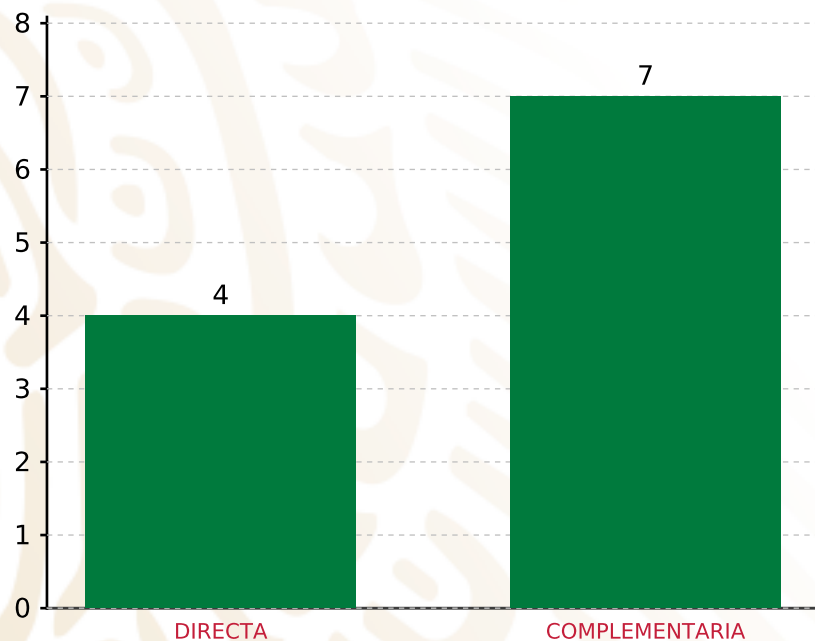
SUBTOTAL DE INVERSIONES 10,591,905.74 95.00%

GASTOS INDIRECTOS	334,481.23	3.00%
PRODIM	222,987.48	2.00%

SUBTOTAL G.I. + PRODIM 557,468.71 5.00%

TOTAL REPORTADO FISMDF 11,149,374.45 100%

% FISMDF EJERCIDO CON RESPECTO A FISMDF TOTAL 100.00%



TOTAL DE PROYECTOS: 11

TIPO DE INVERSIONES REALIZADAS

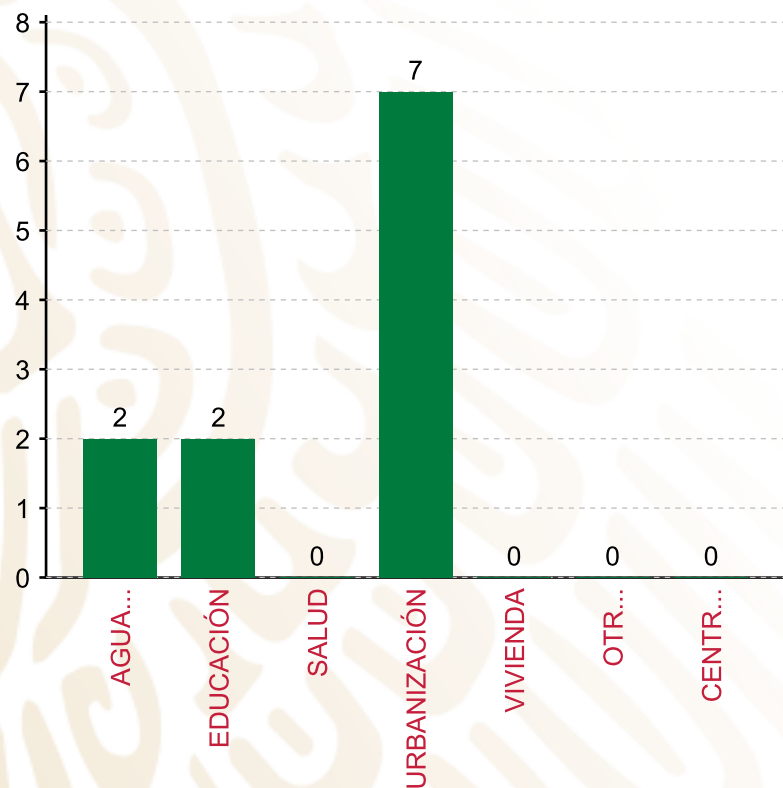
(POR INCIDENCIA)

TIPO DE INVERSIONES REALIZADAS CON RECURSOS FISMDF

TIPO	MONTO	PORCENTAJE(%)
DIRECTA	4,468,772.04	40.08%
COMPLEMENTARIA	6,123,133.70	54.92%
SUBTOTAL DE INVERSIONES	10,591,905.74	95.00%
GASTOS INDIRECTOS	334,481.23	3.00%
PRODIM	222,987.48	2.00%
SUBTOTAL G.I. + PRODIM	557,468.71	5.00%
TOTAL REPORTADO FISMDF	11,149,374.45	100%
% FISMDF EJERCIDO CON RESPECTO A FISMDF TOTAL		100.00%

FONDO DE APORTACIONES PARA LA INFRAESTRUCTURA SOCIAL MUNICIPAL Y DE LAS DEMARCACIONES TERRITORIALES DE ZAPOTITLÁN DE MÉNDEZ

FISMDF 2019



TOTAL DE PROYECTOS: 11

TIPO DE INVERSIONES REALIZADAS

(POR RUBRO DE GASTO)

TIPO DE INVERSIONES REALIZADAS CON RECURSOS FISMDF

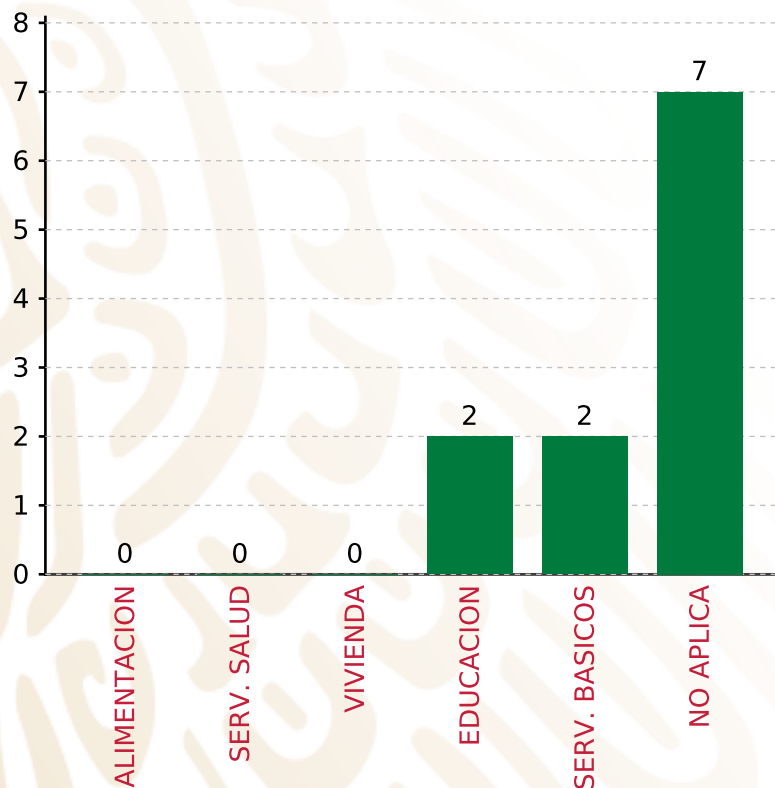
RUBRO	MONTO	PORCENTAJE(%)
AGUA Y SANEAMIENTO	2,470,006.73	22.15%
EDUCACIÓN	1,998,765.31	17.93%
SALUD	0.00	%
URBANIZACIÓN	6,123,133.70	54.92%
VIVIENDA	0.00	%
OTROS PROYECTOS	0.00	%
CENTROS INTEGRADORES DE	0.00	%
SUBTOTAL DE INVERSIONES	10,591,905.74	95.00%
GASTOS INDIRECTOS	334,481.23	3.00%
PRODIM	222,987.48	2.00%
SUBTOTAL G.I. + PRODIM	557,468.71	5.00%
TOTAL REPORTADO FISMDF	11,149,374.45	100%
% FISMDF EJERCIDO CON RESPECTO A FISMDF TOTAL		100.00%

FONDO DE APORTACIONES PARA LA INFRAESTRUCTURA SOCIAL MUNICIPAL Y DE LAS DEMARCACIONES TERRITORIALES DE ZAPOTITLÁN DE MÉNDEZ

FISMDF 2019



BIENESTAR
SECRETARÍA DE BIENESTAR



TOTAL DE PROYECTOS: 11

TIPO DE INVERSIONES REALIZADAS

(POR CARENCIA SOCIAL)

TIPO DE INVERSIONES REALIZADAS CON RECURSOS FISMDF

CARENCIA SOCIAL	MONTO	PORCENTAJE(%)
ALIMENTACION	0.00	%
SERV. SALUD	0.00	%
VIVIENDA	0.00	%
EDUCACION	1,998,765.31	17.93%
SERV. BASICOS	2,470,006.73	22.15%
NO APLICA	6,123,133.70	54.92%
SUBTOTAL DE INVERSIONES	10,591,905.74	95.00%
GASTOS INDIRECTOS	334,481.23	3.00%
PRODIM	222,987.48	2.00%
SUBTOTAL G.I. + PRODIM	557,468.71	5.00%
TOTAL REPORTADO FISMDF	11,149,374.45	100%
% FISMDF EJERCIDO CON RESPECTO A FISMDF TOTAL		100.00%



BIENESTAR
SECRETARÍA DE BIENESTAR

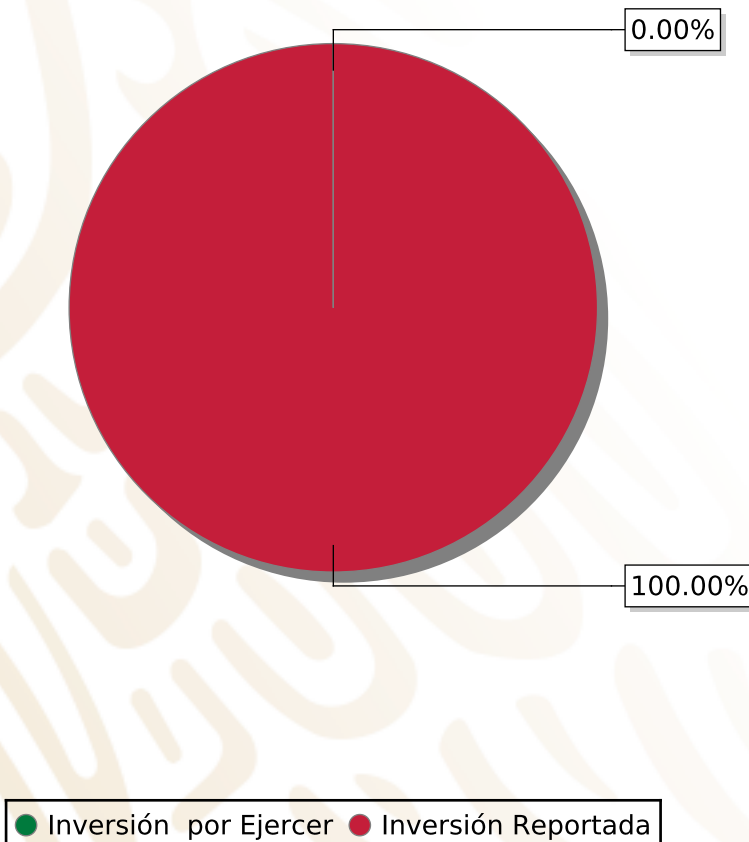


**FONDO DE APORTACIONES PARA LA INFRAESTRUCTURA SOCIAL
MUNICIPAL Y DE LAS DEMARCACIONES TERRITORIALES DE
ZAUTLA**

FISMDF 2019

DISTRIBUCIÓN DE LA INVERSIÓN - ENTIDAD

(ASIGNADA, REPORTADA Y POR EJERCER)



Inversión Asignada
\$ 31,818,983.57



Crédito BANOBRAS
\$ 0.00



Deuda BANOBRAS
\$ 0.00



Recursos Disponibles
\$ 31,818,983.57

Monto Reportado
\$ 31,818,983.57





17

PROYECTOS REALIZADOS

FISMDF

1



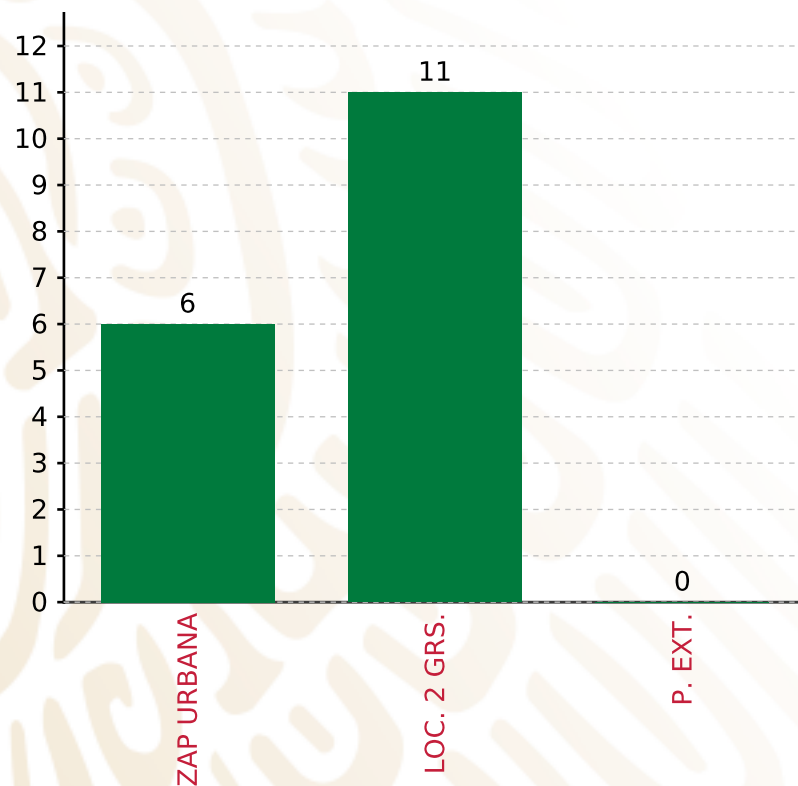
**MUNICIPIOS
REPORTARON**

FONDO DE APORTACIONES PARA LA INFRAESTRUCTURA SOCIAL MUNICIPAL Y DE LAS DEMARCACIONES TERRITORIALES DE ZAUTLA

FISMDF 2019



BIENESTAR
SECRETARÍA DE BIENESTAR



TOTAL DE PROYECTOS: 17

TIPO DE INVERSIONES REALIZADAS

(POR FOCALIZACIÓN)

TIPO DE INVERSIONES REALIZADAS CON RECURSOS FISMDF

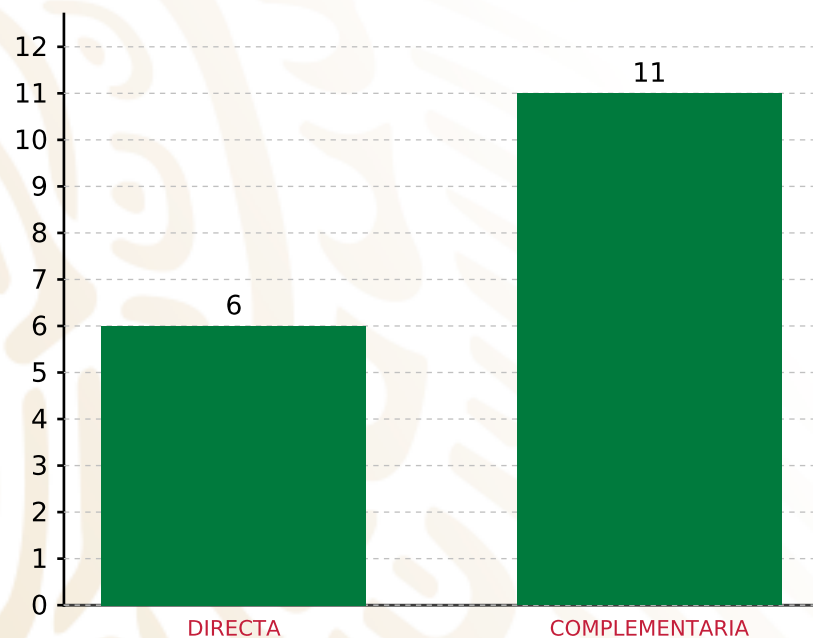
FOCALIZACIÓN	MONTO	PORCENTAJE(%)
ZAP URBANA	5,282,725.93	16.60%
LOC. 2 GRS.	25,582,737.64	80.40%
P. EXT.	0.00	0.00%
SUBTOTAL DE INVERSIONES	30,865,463.57	97.00%
GASTOS INDIRECTOS	953,520.00	3.00%
PRODIM	0.00	0.00%
SUBTOTAL G.I. + PRODIM	953,520.00	3.00%
TOTAL REPORTADO FISMDF	31,818,983.57	100%
% FISMDF EJERCIDO CON RESPECTO A FISMDF TOTAL		100.00%

FONDO DE APORTACIONES PARA LA INFRAESTRUCTURA SOCIAL MUNICIPAL Y DE LAS DEMARCACIONES TERRITORIALES DE ZAUTLA

FISMDF 2019



BIENESTAR
SECRETARÍA DE BIENESTAR



TOTAL DE PROYECTOS: 17

TIPO DE INVERSIONES REALIZADAS

(POR INCIDENCIA)

TIPO DE INVERSIONES REALIZADAS CON RECURSOS FISMDF

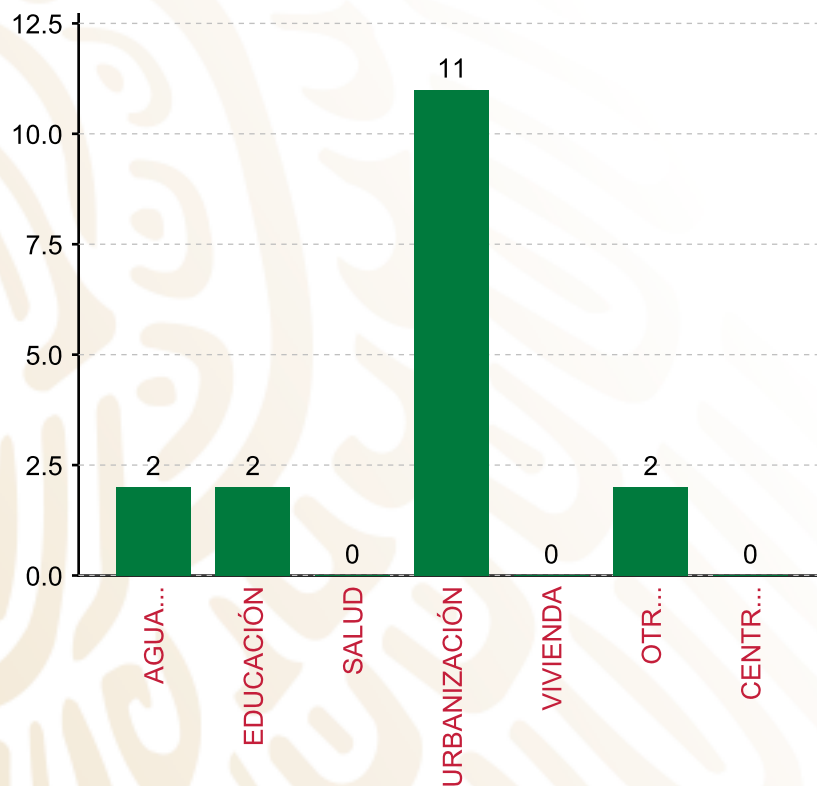
TIPO	MONTO	PORCENTAJE(%)
DIRECTA	12,962,112.88	40.74%
COMPLEMENTARIA	17,903,350.69	56.27%
SUBTOTAL DE INVERSIONES	30,865,463.57	97.00%
GASTOS INDIRECTOS	953,520.00	3.00%
PRODIM	0.00	0.00%
SUBTOTAL G.I. + PRODIM	953,520.00	3.00%
TOTAL REPORTADO FISMDF	31,818,983.57	100%
% FISMDF EJERCIDO CON RESPECTO A FISMDF TOTAL		100.00%

FONDO DE APORTACIONES PARA LA INFRAESTRUCTURA SOCIAL MUNICIPAL Y DE LAS DEMARCACIONES TERRITORIALES DE ZAUTLA

FISMDF 2019



BIENESTAR
SECRETARÍA DE BIENESTAR



TOTAL DE PROYECTOS:

17

TIPO DE INVERSIONES REALIZADAS

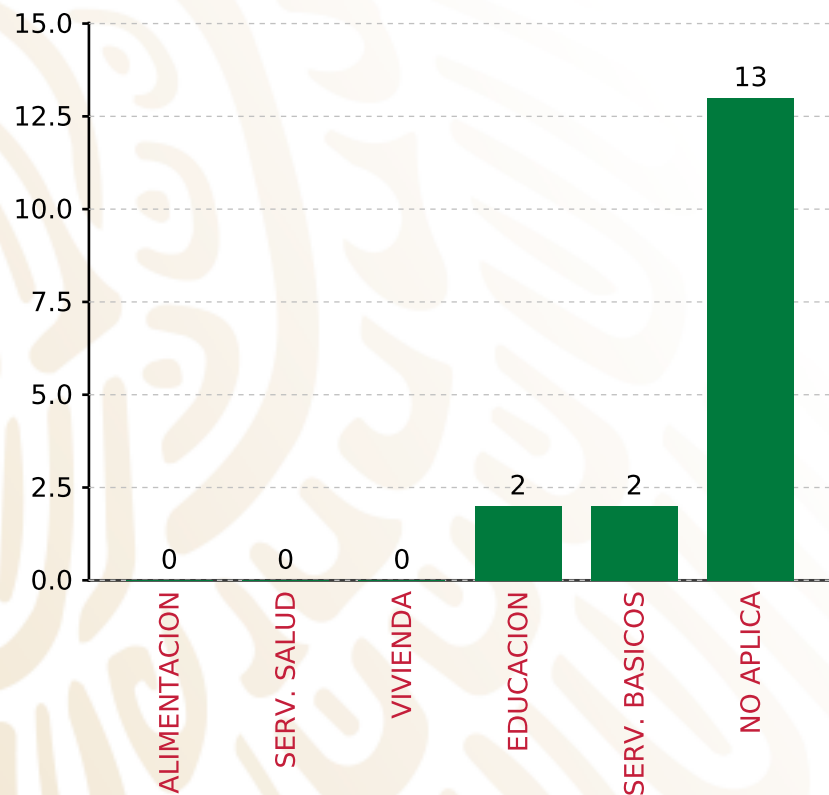
(POR RUBRO DE GASTO)

TIPO DE INVERSIONES REALIZADAS CON RECURSOS FISMDF

RUBRO	MONTO	PORCENTAJE(%)
AGUA Y SANEAMIENTO	2,324,932.76	7.31%
EDUCACIÓN	1,374,906.89	4.32%
SALUD	0.00	%
URBANIZACIÓN	17,903,350.69	56.27%
VIVIENDA	0.00	%
OTROS PROYECTOS	9,262,273.23	29.11%
CENTROS INTEGRADORES DE	0.00	%
SUBTOTAL DE INVERSIONES	30,865,463.57	97.00%
GASTOS INDIRECTOS	953,520.00	3.00%
PRODIM	0.00	0.00%
SUBTOTAL G.I. + PRODIM	953,520.00	3.00%
TOTAL REPORTADO FISMDF	31,818,983.57	100%
% FISMDF EJERCIDO CON RESPECTO A FISMDF TOTAL		100.00%

FONDO DE APORTACIONES PARA LA INFRAESTRUCTURA SOCIAL MUNICIPAL Y DE LAS DEMARCACIONES TERRITORIALES DE ZAUTLA

FISMDF 2019



TOTAL DE PROYECTOS: 17



BIENESTAR
SECRETARÍA DE BIENESTAR

TIPO DE INVERSIONES REALIZADAS

(POR CARENCIA SOCIAL)

TIPO DE INVERSIONES REALIZADAS CON RECURSOS FISMDF

CARENCIA SOCIAL	MONTO	PORCENTAJE(%)
ALIMENTACION	0.00	%
SERV. SALUD	0.00	%
VIVIENDA	0.00	%
EDUCACION	1,374,906.89	4.32 %
SERV. BASICOS	2,324,932.76	7.31 %
NO APLICA	27,165,623.92	85.38 %
SUBTOTAL DE INVERSIONES	30,865,463.57	97.00 %
GASTOS INDIRECTOS	953,520.00	3.00 %
PRODIM	0.00	0.00 %
SUBTOTAL G.I. + PRODIM	953,520.00	3.00 %
TOTAL REPORTADO FISMDF	31,818,983.57	100 %
% FISMDF EJERCIDO CON RESPECTO A FISMDF TOTAL		100.00 %



BIENESTAR
SECRETARÍA DE BIENESTAR

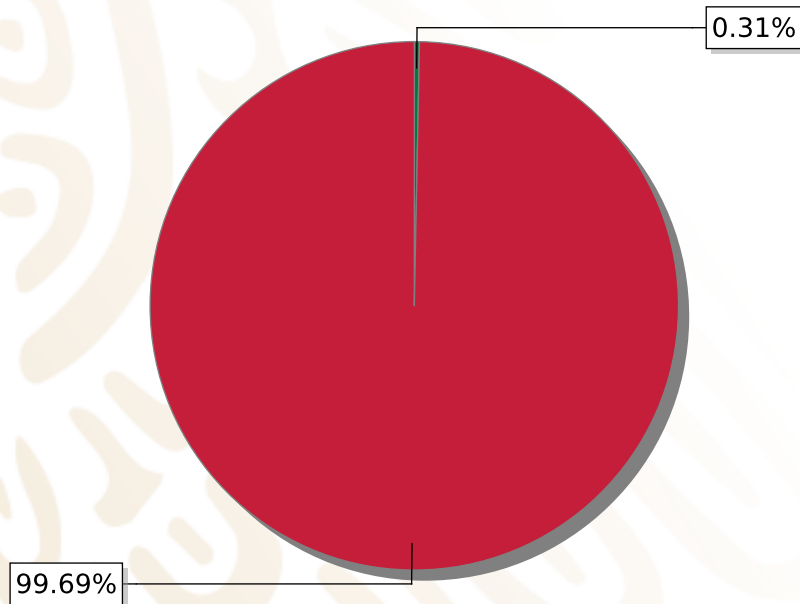


**FONDO DE APORTACIONES PARA LA INFRAESTRUCTURA SOCIAL
MUNICIPAL Y DE LAS DEMARCACIONES TERRITORIALES DE
ACATZINGO**

FISMDF 2019

DISTRIBUCIÓN DE LA INVERSIÓN - ENTIDAD

(ASIGNADA, REPORTADA Y POR EJERCER)



● Inversión por Ejercer ● Inversión Reportada

Inversión Asignada
\$ 47,268,959.18



Crédito BANOBRAS
\$ 0.00



Deuda BANOBRAS
\$ 0.00



Recursos Disponibles
\$ 47,268,959.18

Monto Reportado
\$ 47,121,591.70





55

PROYECTOS REALIZADOS

FISMDF

1



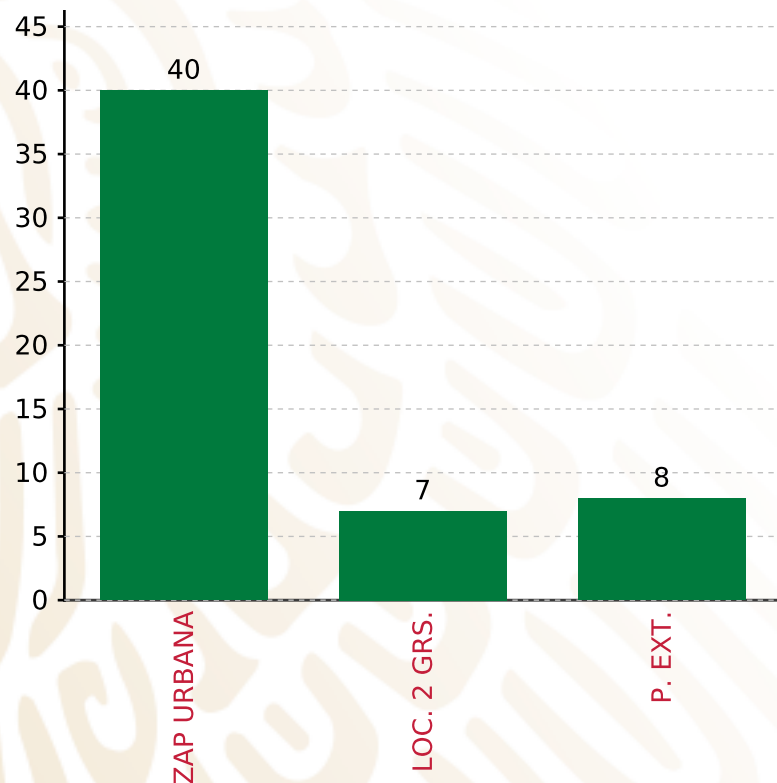
**MUNICIPIOS
REPORTARON**

FONDO DE APORTACIONES PARA LA INFRAESTRUCTURA SOCIAL MUNICIPAL Y DE LAS DEMARCACIONES TERRITORIALES DE ACATZINGO

FISMDF 2019



BIENESTAR
SECRETARÍA DE BIENESTAR



TOTAL DE PROYECTOS: 55

TIPO DE INVERSIONES REALIZADAS

(POR FOCALIZACIÓN)

TIPO DE INVERSIONES REALIZADAS CON RECURSOS FISMDF

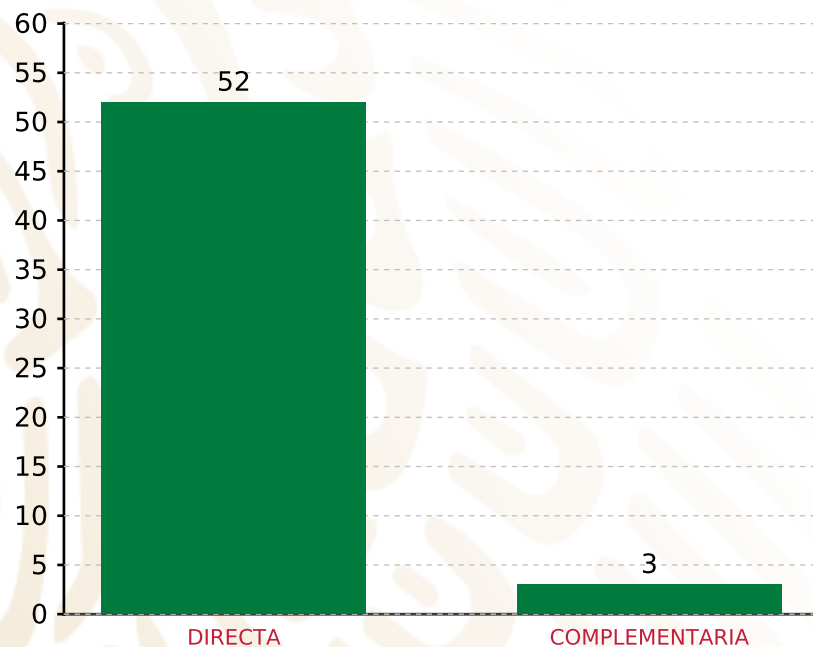
FOCALIZACIÓN	MONTO	PORCENTAJE(%)
ZAP URBANA	33,401,921.23	70.88%
LOC. 2 GRS.	6,476,852.41	13.74%
P. EXT.	6,846,678.06	14.53%
SUBTOTAL DE INVERSIONES	46,725,451.70	99.16%
GASTOS INDIRECTOS	396,140.00	0.84%
PRODIM	0.00	0.00%
SUBTOTAL G.I. + PRODIM	396,140.00	0.84%
TOTAL REPORTADO FISMDF	47,121,591.70	100%
% FISMDF EJERCIDO CON RESPECTO A FISMDF TOTAL		99.69%

FONDO DE APORTACIONES PARA LA INFRAESTRUCTURA SOCIAL MUNICIPAL Y DE LAS DEMARCACIONES TERRITORIALES DE ACATZINGO

FISMDF 2019



BIENESTAR
SECRETARÍA DE BIENESTAR



TOTAL DE PROYECTOS: 55

TIPO DE INVERSIONES REALIZADAS

(POR INCIDENCIA)

TIPO DE INVERSIONES REALIZADAS CON RECURSOS FISMDF

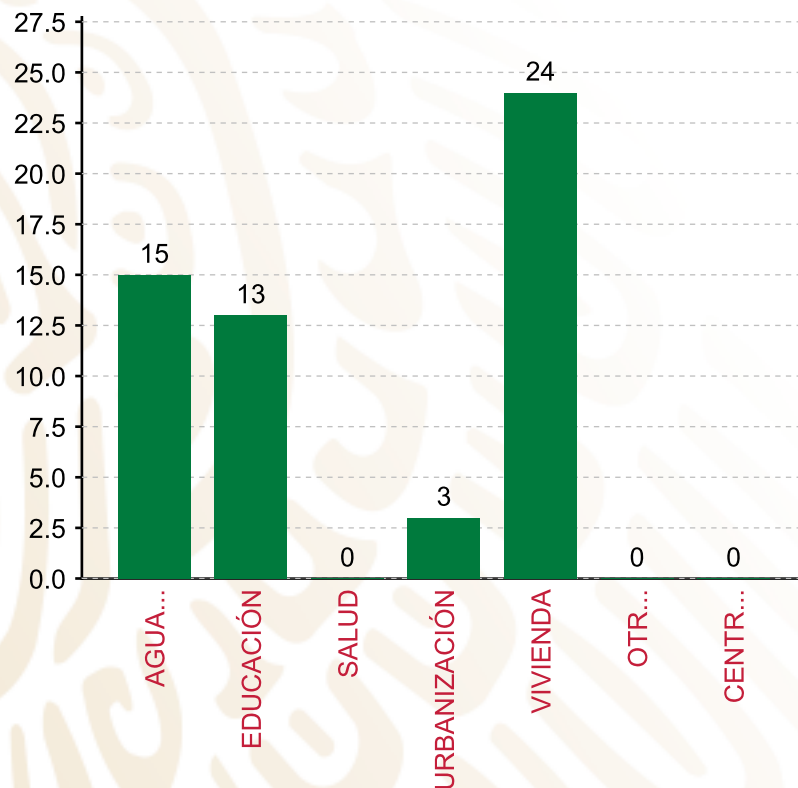
TIPO	MONTO	PORCENTAJE(%)
DIRECTA	39,727,175.35	84.31%
COMPLEMENTARIA	6,998,276.35	14.85%
SUBTOTAL DE INVERSIONES	46,725,451.70	99.16%
GASTOS INDIRECTOS	396,140.00	0.84%
PRODIM	0.00	0.00%
SUBTOTAL G.I. + PRODIM	396,140.00	0.84%
TOTAL REPORTADO FISMDF	47,121,591.70	100%
% FISMDF EJERCIDO CON RESPECTO A FISMDF TOTAL		99.69%

FONDO DE APORTACIONES PARA LA INFRAESTRUCTURA SOCIAL MUNICIPAL Y DE LAS DEMARCACIONES TERRITORIALES DE ACATZINGO

FISMDF 2019



BIENESTAR
SECRETARÍA DE BIENESTAR



TOTAL DE PROYECTOS: 55

TIPO DE INVERSIONES REALIZADAS

(POR RUBRO DE GASTO)

TIPO DE INVERSIONES REALIZADAS CON RECURSOS FISMDF

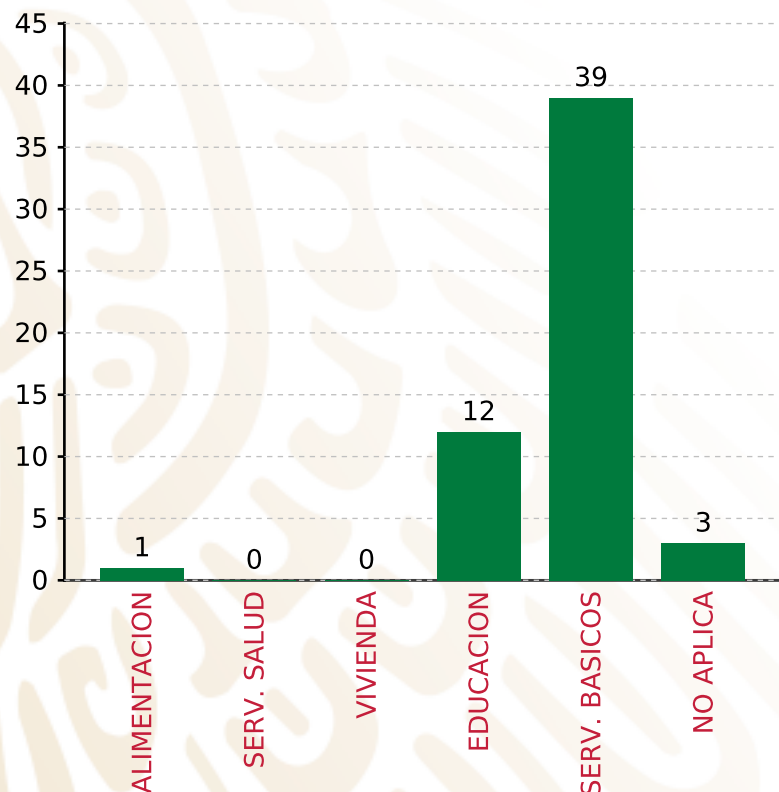
RUBRO	MONTO	PORCENTAJE(%)
AGUA Y SANEAMIENTO	14,443,388.92	30.65%
EDUCACIÓN	13,240,296.72	28.10%
SALUD	0.00	%
URBANIZACIÓN	6,998,276.35	14.85%
VIVIENDA	12,043,489.71	25.56%
OTROS PROYECTOS	0.00	%
CENTROS INTEGRADORES DE	0.00	%
SUBTOTAL DE INVERSIONES	46,725,451.70	99.16%
GASTOS INDIRECTOS	396,140.00	0.84%
PRODIM	0.00	0.00%
SUBTOTAL G.I. + PRODIM	396,140.00	0.84%
TOTAL REPORTADO FISMDF	47,121,591.70	100%
% FISMDF EJERCIDO CON RESPECTO A FISMDF TOTAL		99.69%

FONDO DE APORTACIONES PARA LA INFRAESTRUCTURA SOCIAL MUNICIPAL Y DE LAS DEMARCACIONES TERRITORIALES DE ACATZINGO

FISMDF 2019



BIENESTAR
SECRETARÍA DE BIENESTAR



TOTAL DE PROYECTOS: 55

TIPO DE INVERSIONES REALIZADAS

(POR CARENCIA SOCIAL)

TIPO DE INVERSIONES REALIZADAS CON RECURSOS FISMDF

CARENCIA SOCIAL	MONTO	PORCENTAJE(%)
ALIMENTACION	655,934.01	1.39%
SERV. SALUD	0.00	%
VIVIENDA	0.00	%
EDUCACION	12,584,362.71	26.71%
SERV. BASICOS	26,486,878.63	56.21%
NO APLICA	6,998,276.35	14.85%
SUBTOTAL DE INVERSIONES	46,725,451.70	99.16%
GASTOS INDIRECTOS	396,140.00	0.84%
PRODIM	0.00	0.00%
SUBTOTAL G.I. + PRODIM	396,140.00	0.84%
TOTAL REPORTADO FISMDF	47,121,591.70	100%
% FISMDF EJERCIDO CON RESPECTO A FISMDF TOTAL		99.69%



BIENESTAR
SECRETARÍA DE BIENESTAR



**FONDO DE APORTACIONES PARA LA INFRAESTRUCTURA SOCIAL
MUNICIPAL Y DE LAS DEMARCACIONES TERRITORIALES DE
ATEXCAL**

FISMDF 2019



DISTRIBUCIÓN DE LA INVERSIÓN - ENTIDAD

(ASIGNADA, REPORTADA Y POR EJERCER)



● Inversión por Ejercer ● Inversión Reportada

Inversión Asignada

\$ 8,396,510.54



Crédito BANOBRAS

\$ 0.00



Deuda BANOBRAS

\$ 0.00



Recursos Disponibles

\$ 8,396,510.54

Monto Reportado

\$ 8,396,510.54



12

PROYECTOS REALIZADOS

FISMDF

1



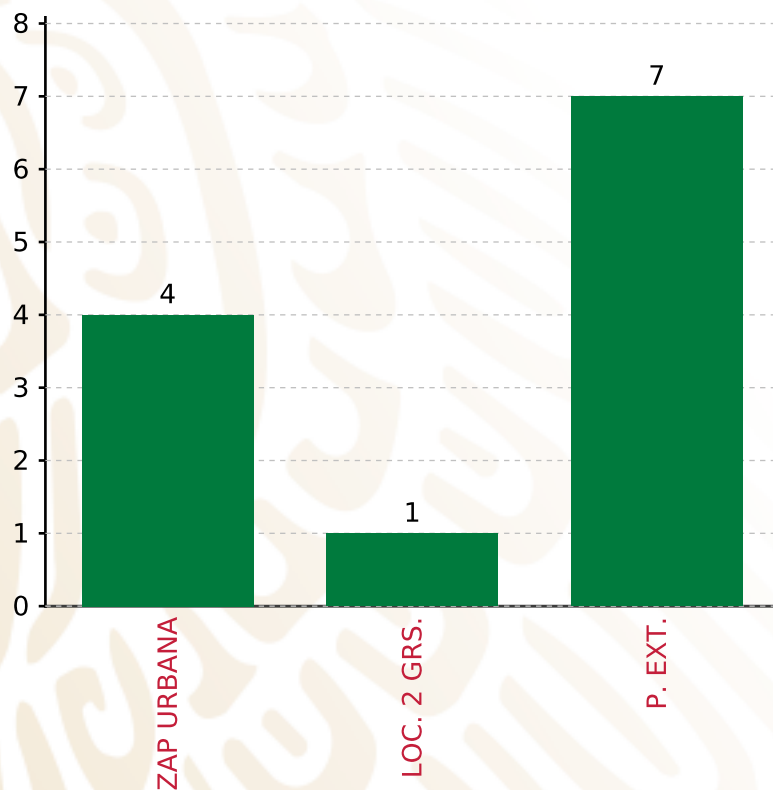
**MUNICIPIOS
REPORTARON**

FONDO DE APORTACIONES PARA LA INFRAESTRUCTURA SOCIAL MUNICIPAL Y DE LAS DEMARCACIONES TERRITORIALES DE ATEXCAL

FISMDF 2019



BIENESTAR
SECRETARÍA DE BIENESTAR



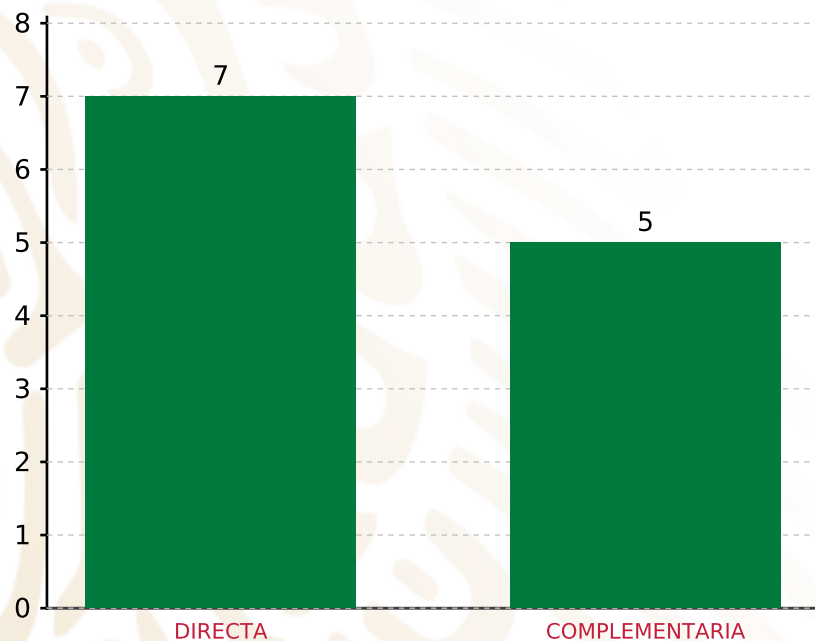
TOTAL DE PROYECTOS: 12

TIPO DE INVERSIONES REALIZADAS

(POR FOCALIZACIÓN)

TIPO DE INVERSIONES REALIZADAS CON RECURSOS FISMDF

FOCALIZACIÓN	MONTO	PORCENTAJE(%)
ZAP URBANA	2,698,784.64	32.14%
LOC. 2 GRS.	317,029.53	3.78%
P. EXT.	5,380,696.37	64.08%
SUBTOTAL DE INVERSIONES	8,396,510.54	100.00%
GASTOS INDIRECTOS	0.00	0.00%
PRODIM	0.00	0.00%
SUBTOTAL G.I. + PRODIM	0.00	0.00%
TOTAL REPORTADO FISMDF	8,396,510.54	100%
% FISMDF EJERCIDO CON RESPECTO A FISMDF TOTAL		100.00%



TOTAL DE PROYECTOS: 12

TIPO DE INVERSIONES REALIZADAS

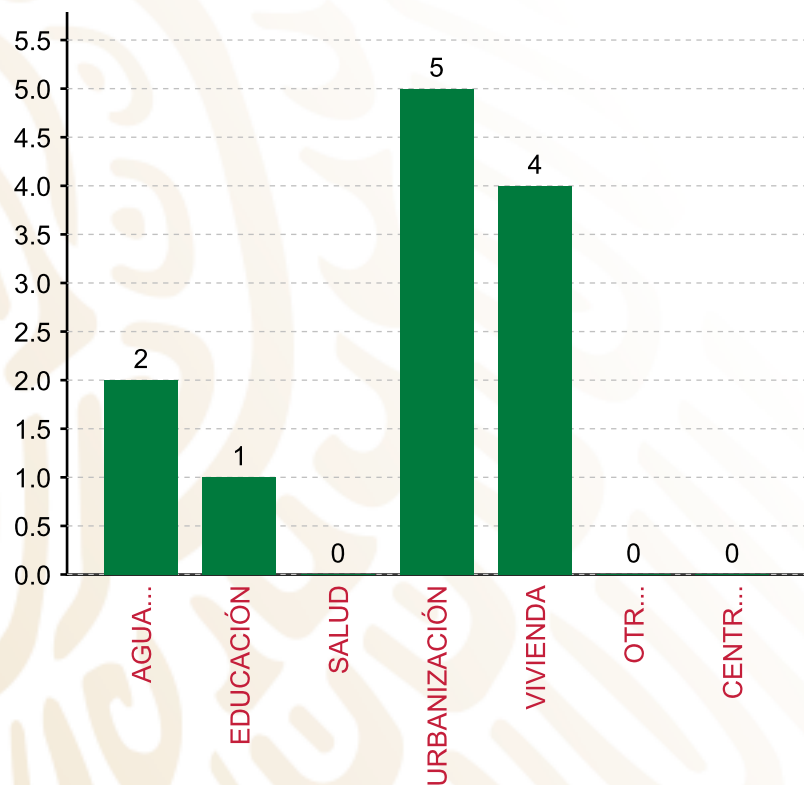
(POR INCIDENCIA)

TIPO DE INVERSIONES REALIZADAS CON RECURSOS FISMDF

TIPO	MONTO	PORCENTAJE(%)
DIRECTA	4,178,602.76	49.77%
COMPLEMENTARIA	4,217,907.78	50.23%
SUBTOTAL DE INVERSIONES	8,396,510.54	100.00%
GASTOS INDIRECTOS	0.00	0.00%
PRODIM	0.00	0.00%
SUBTOTAL G.I. + PRODIM	0.00	0.00%
TOTAL REPORTADO FISMDF	8,396,510.54	100%
% FISMDF EJERCIDO CON RESPECTO A FISMDF TOTAL		100.00%

FONDO DE APORTACIONES PARA LA INFRAESTRUCTURA SOCIAL MUNICIPAL Y DE LAS DEMARCACIONES TERRITORIALES DE ATEXCAL

FIS MDF 2019



TOTAL DE PROYECTOS: 12

TIPO DE INVERSIONES REALIZADAS

(POR RUBRO DE GASTO)

TIPO DE INVERSIONES REALIZADAS CON RECURSOS FIS MDF

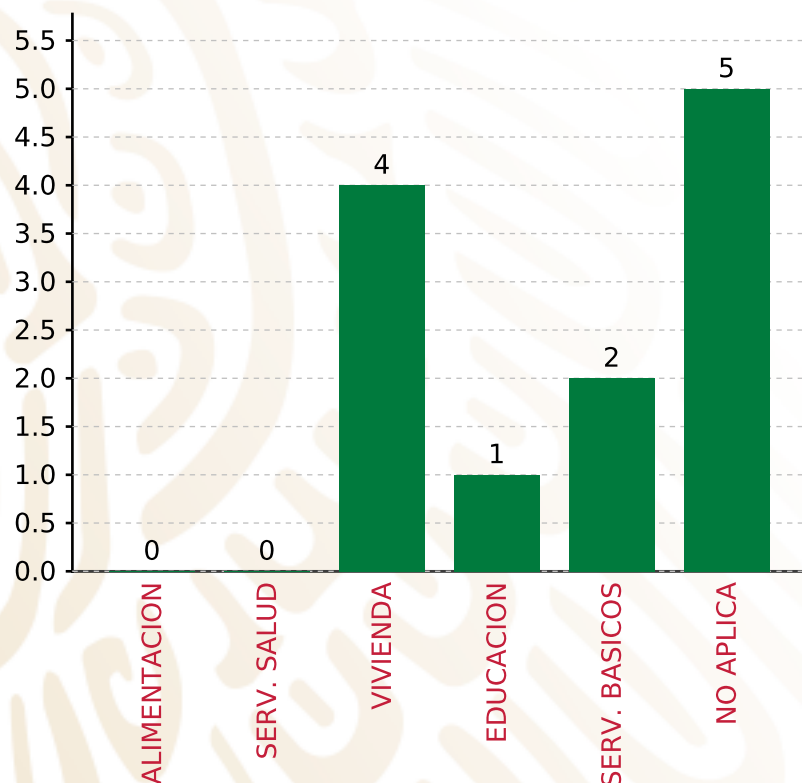
RUBRO	MONTO	PORCENTAJE(%)
AGUA Y SANEAMIENTO	1,875,029.29	22.33%
EDUCACIÓN	445,500.00	5.31%
SALUD	0.00	%
URBANIZACIÓN	4,217,907.78	50.23%
VIVIENDA	1,858,073.47	22.13%
OTROS PROYECTOS	0.00	%
CENTROS INTEGRADORES DE	0.00	%
SUBTOTAL DE INVERSIONES	8,396,510.54	100.00%
GASTOS INDIRECTOS	0.00	0.00%
PRODIM	0.00	0.00%
SUBTOTAL G.I. + PRODIM	0.00	0.00%
TOTAL REPORTADO FIS MDF	8,396,510.54	100%
% FIS MDF EJERCIDO CON RESPECTO A FIS MDF TOTAL		100.00%

FONDO DE APORTACIONES PARA LA INFRAESTRUCTURA SOCIAL MUNICIPAL Y DE LAS DEMARCACIONES TERRITORIALES DE ATEXCAL

FISMDF 2019



BIENESTAR
SECRETARÍA DE BIENESTAR



TOTAL DE PROYECTOS: 12

TIPO DE INVERSIONES REALIZADAS

(POR CARENCIA SOCIAL)

TIPO DE INVERSIONES REALIZADAS CON RECURSOS FISMDF

CARENCIA SOCIAL	MONTO	PORCENTAJE(%)
ALIMENTACION	0.00	%
SERV. SALUD	0.00	%
VIVIENDA	1,858,073.47	22.13%
EDUCACION	445,500.00	5.31%
SERV. BASICOS	1,875,029.29	22.33%
NO APLICA	4,217,907.78	50.23%
SUBTOTAL DE INVERSIONES	8,396,510.54	100.00%
GASTOS INDIRECTOS	0.00	0.00%
PRODIM	0.00	0.00%
SUBTOTAL G.I. + PRODIM	0.00	0.00%
TOTAL REPORTADO FISMDF	8,396,510.54	100%
% FISMDF EJERCIDO CON RESPECTO A FISMDF TOTAL		100.00%



BIENESTAR
SECRETARÍA DE BIENESTAR



**FONDO DE APORTACIONES PARA LA INFRAESTRUCTURA SOCIAL
MUNICIPAL Y DE LAS DEMARCACIONES TERRITORIALES DE
CUAPIAXTLA DE MADERO**

FISMDF 2019



DISTRIBUCIÓN DE LA INVERSIÓN - ENTIDAD

(ASIGNADA, REPORTADA Y POR EJERCER)



● Inversión por Ejercer ● Inversión Reportada

Inversión Asignada

\$ 6,797,181.89



Crédito BANOBRAS

\$ 0.00



Deuda BANOBRAS

\$ 0.00



Recursos Disponibles

\$ 6,797,181.89

Monto Reportado

\$ 6,797,181.89



16

PROYECTOS REALIZADOS

FISMDF

1



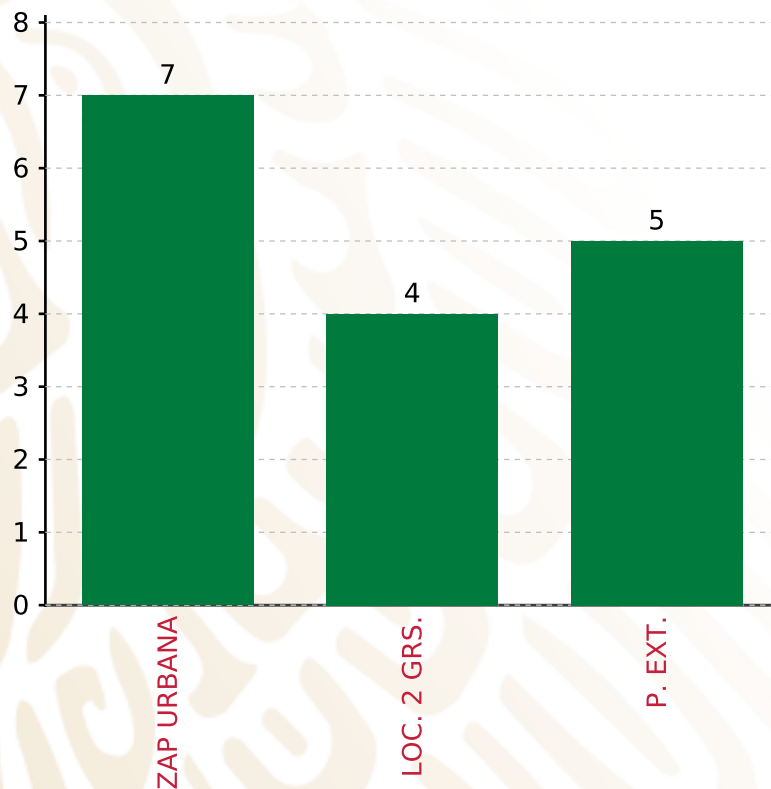
**MUNICIPIOS
REPORTARON**

FONDO DE APORTACIONES PARA LA INFRAESTRUCTURA SOCIAL MUNICIPAL Y DE LAS DEMARCACIONES TERRITORIALES DE CUAPIAXTLA DE MADERO

FISMDF 2019



BIENESTAR
SECRETARÍA DE BIENESTAR



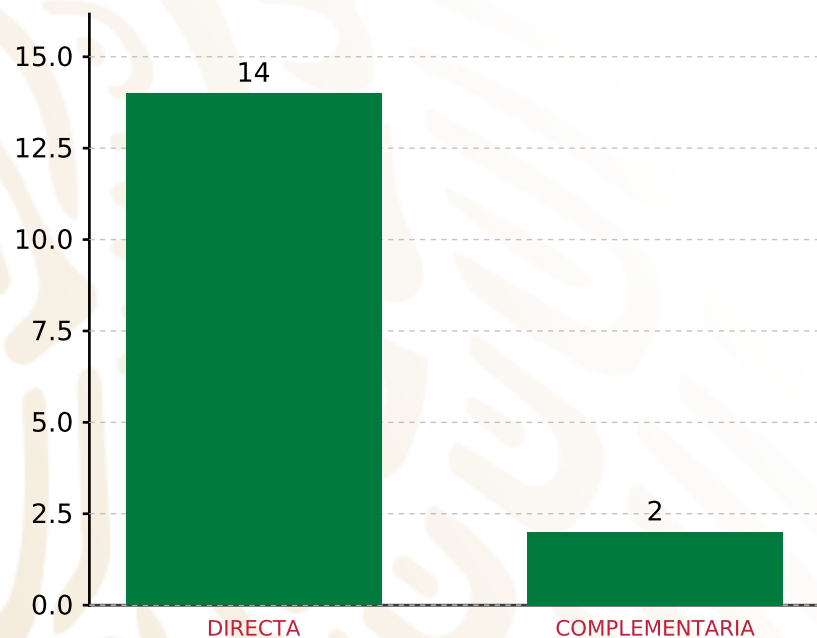
TOTAL DE PROYECTOS: 16

TIPO DE INVERSIONES REALIZADAS

(POR FOCALIZACIÓN)

TIPO DE INVERSIONES REALIZADAS CON RECURSOS FISMDF

FOCALIZACIÓN	MONTO	PORCENTAJE(%)
ZAP URBANA	3,141,893.00	46.22%
LOC. 2 GRS.	1,278,036.61	18.80%
P. EXT.	2,241,308.65	32.97%
SUBTOTAL DE INVERSIONES	6,661,238.26	98.00%
GASTOS INDIRECTOS	0.00	0.00%
PRODIM	135,943.63	2.00%
SUBTOTAL G.I. + PRODIM	135,943.63	2.00%
TOTAL REPORTADO FISMDF	6,797,181.89	100%
% FISMDF EJERCIDO CON RESPECTO A FISMDF TOTAL		100.00%



TOTAL DE PROYECTOS: 16

TIPO DE INVERSIONES REALIZADAS

(POR INCIDENCIA)

TIPO DE INVERSIONES REALIZADAS CON RECURSOS FISMDF

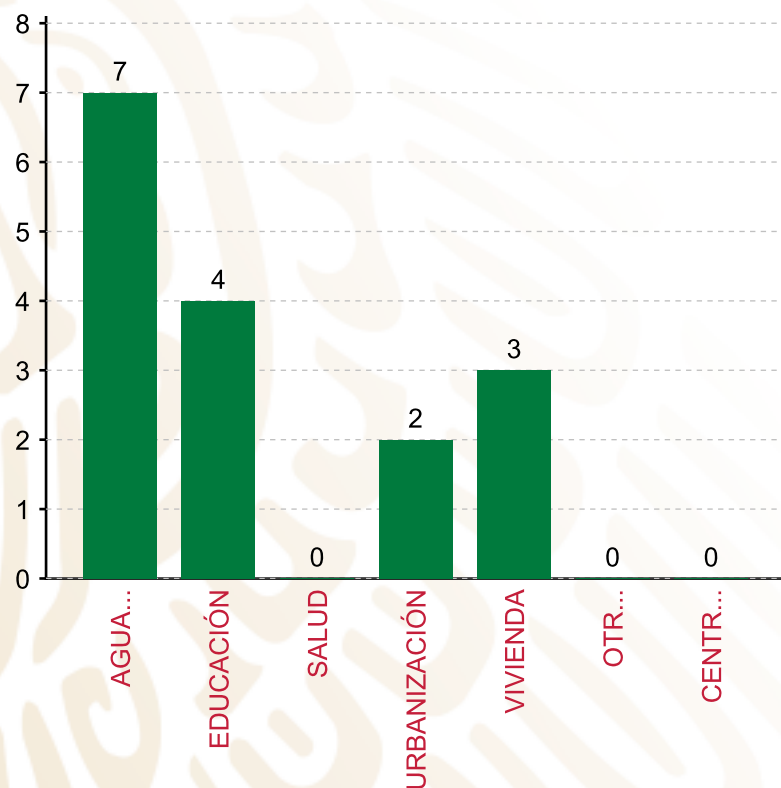
TIPO	MONTO	PORCENTAJE(%)
DIRECTA	5,121,715.68	75.35%
COMPLEMENTARIA	1,539,522.58	22.65%
SUBTOTAL DE INVERSIONES	6,661,238.26	98.00%
GASTOS INDIRECTOS	0.00	0.00%
PRODIM	135,943.63	2.00%
SUBTOTAL G.I. + PRODIM	135,943.63	2.00%
TOTAL REPORTADO FISMDF	6,797,181.89	100%
% FISMDF EJERCIDO CON RESPECTO A FISMDF TOTAL		100.00%

FONDO DE APORTACIONES PARA LA INFRAESTRUCTURA SOCIAL MUNICIPAL Y DE LAS DEMARCACIONES TERRITORIALES DE CUAPIAXTLA DE MADERO

FISMDF 2019



BIENESTAR
SECRETARÍA DE BIENESTAR



TOTAL DE PROYECTOS: 16

TIPO DE INVERSIONES REALIZADAS

(POR RUBRO DE GASTO)

TIPO DE INVERSIONES REALIZADAS CON RECURSOS FISMDF

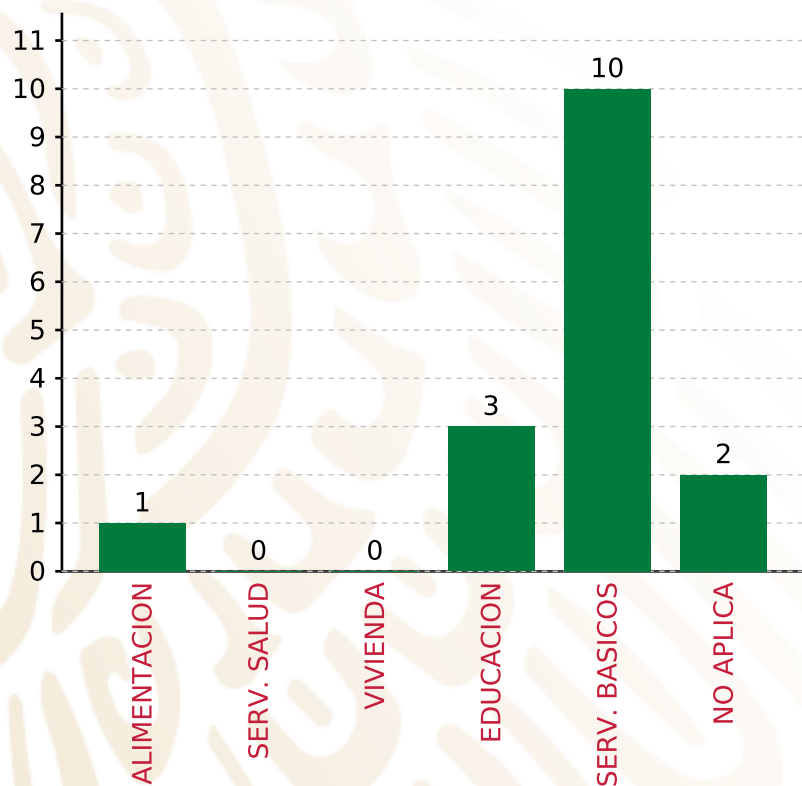
RUBRO	MONTO	PORCENTAJE(%)
AGUA Y SANEAMIENTO	1,538,840.19	22.64%
EDUCACIÓN	1,924,357.72	28.31%
SALUD	0.00	%
URBANIZACIÓN	1,539,522.58	22.65%
VIVIENDA	1,658,517.77	24.40%
OTROS PROYECTOS	0.00	%
CENTROS INTEGRADORES DE	0.00	%
SUBTOTAL DE INVERSIONES	6,661,238.26	98.00%
GASTOS INDIRECTOS	0.00	0.00%
PRODIM	135,943.63	2.00%
SUBTOTAL G.I. + PRODIM	135,943.63	2.00%
TOTAL REPORTADO FISMDF	6,797,181.89	100%
% FISMDF EJERCIDO CON RESPECTO A FISMDF TOTAL		100.00%

FONDO DE APORTACIONES PARA LA INFRAESTRUCTURA SOCIAL MUNICIPAL Y DE LAS DEMARCACIONES TERRITORIALES DE CUAPIAXTLA DE MADERO

FISMDF 2019



BIENESTAR
SECRETARÍA DE BIENESTAR



TOTAL DE PROYECTOS: 16

TIPO DE INVERSIONES REALIZADAS

(POR CARENCIA SOCIAL)

TIPO DE INVERSIONES REALIZADAS CON RECURSOS FISMDF

CARENCIA SOCIAL	MONTO	PORCENTAJE(%)
ALIMENTACION	261,771.00	3.85%
SERV. SALUD	0.00	%
VIVIENDA	0.00	%
EDUCACION	1,662,586.72	24.46%
SERV. BASICOS	3,197,357.96	47.04%
NO APLICA	1,539,522.58	22.65%
SUBTOTAL DE INVERSIONES	6,661,238.26	98.00%
GASTOS INDIRECTOS	0.00	0.00%
PRODIM	135,943.63	2.00%
SUBTOTAL G.I. + PRODIM	135,943.63	2.00%
TOTAL REPORTADO FISMDF	6,797,181.89	100%
% FISMDF EJERCIDO CON RESPECTO A FISMDF TOTAL		100.00%



BIENESTAR
SECRETARÍA DE BIENESTAR



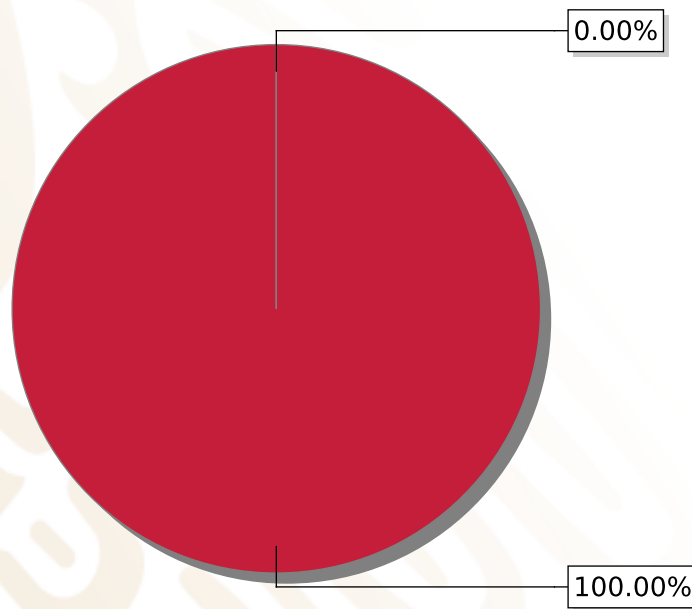
**FONDO DE APORTACIONES PARA LA INFRAESTRUCTURA SOCIAL
MUNICIPAL Y DE LAS DEMARCACIONES TERRITORIALES DE
CUETZALAN DEL PROGRESO**

FISMDF 2019



DISTRIBUCIÓN DE LA INVERSIÓN - ENTIDAD

(ASIGNADA, REPORTADA Y POR EJERCER)



● Inversión por Ejercer ● Inversión Reportada

Inversión Asignada
\$ 106,888,994.70



Crédito BANOBRAS
\$ 0.00



Deuda BANOBRAS
\$ 0.00



Recursos Disponibles
\$ 106,888,994.70

Monto Reportado
\$ 106,888,994.70





70

PROYECTOS REALIZADOS

FISMDF

1



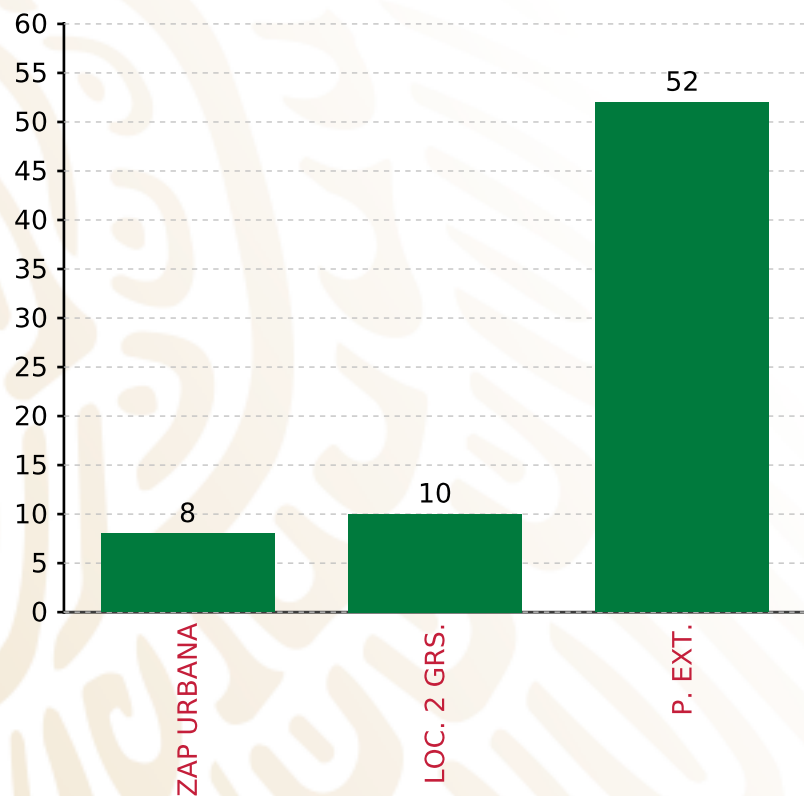
**MUNICIPIOS
REPORTARON**

FONDO DE APORTACIONES PARA LA INFRAESTRUCTURA SOCIAL MUNICIPAL Y DE LAS DEMARCACIONES TERRITORIALES DE CUETZALAN DEL PROGRESO

FISMDF 2019



BIENESTAR
SECRETARÍA DE BIENESTAR



TOTAL DE PROYECTOS: 70

TIPO DE INVERSIONES REALIZADAS

(POR FOCALIZACIÓN)

TIPO DE INVERSIONES REALIZADAS CON RECURSOS FISMDF

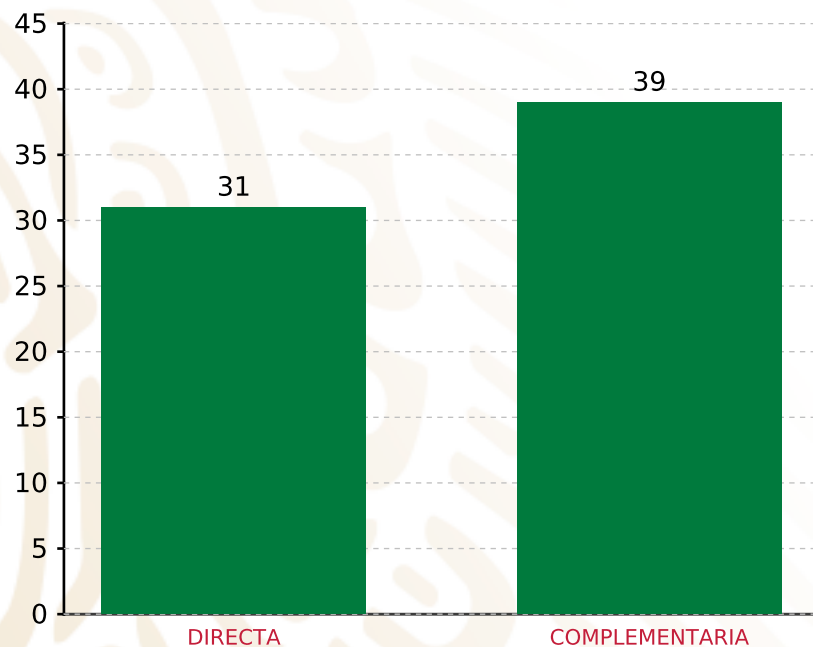
FOCALIZACIÓN	MONTO	PORCENTAJE(%)
ZAP URBANA	10,455,172.42	9.78%
LOC. 2 GRS.	14,782,238.70	13.83%
P. EXT.	79,661,383.18	74.53%
SUBTOTAL DE INVERSIONES	104,898,794.30	98.14%
GASTOS INDIRECTOS	1,990,200.40	1.86%
PRODIM	0.00	0.00%
SUBTOTAL G.I. + PRODIM	1,990,200.40	1.86%
TOTAL REPORTADO FISMDF	106,888,994.70	100%
% FISMDF EJERCIDO CON RESPECTO A FISMDF TOTAL		100.00%

FONDO DE APORTACIONES PARA LA INFRAESTRUCTURA SOCIAL MUNICIPAL Y DE LAS DEMARCACIONES TERRITORIALES DE CUETZALAN DEL PROGRESO

FISMDF 2019



BIENESTAR
SECRETARÍA DE BIENESTAR



TOTAL DE PROYECTOS: 70

TIPO DE INVERSIONES REALIZADAS

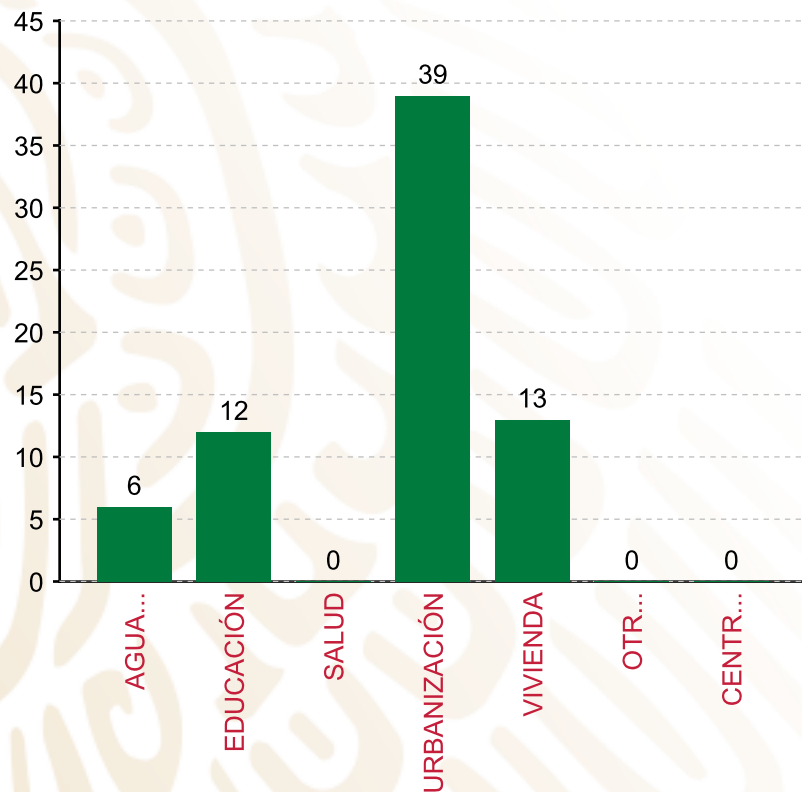
(POR INCIDENCIA)

TIPO DE INVERSIONES REALIZADAS CON RECURSOS FISMDF

TIPO	MONTO	PORCENTAJE(%)
DIRECTA	44,631,512.74	41.76%
COMPLEMENTARIA	60,267,281.56	56.38%
SUBTOTAL DE INVERSIONES	104,898,794.30	98.14%
GASTOS INDIRECTOS	1,990,200.40	1.86%
PRODIM	0.00	0.00%
SUBTOTAL G.I. + PRODIM	1,990,200.40	1.86%
TOTAL REPORTADO FISMDF	106,888,994.70	100%
% FISMDF EJERCIDO CON RESPECTO A FISMDF TOTAL		100.00%

FONDO DE APORTACIONES PARA LA INFRAESTRUCTURA SOCIAL MUNICIPAL Y DE LAS DEMARCACIONES TERRITORIALES DE CUETZALAN DEL PROGRESO

FISMDF 2019



TOTAL DE PROYECTOS: 70

TIPO DE INVERSIONES REALIZADAS

(POR RUBRO DE GASTO)

TIPO DE INVERSIONES REALIZADAS CON RECURSOS FISMDF

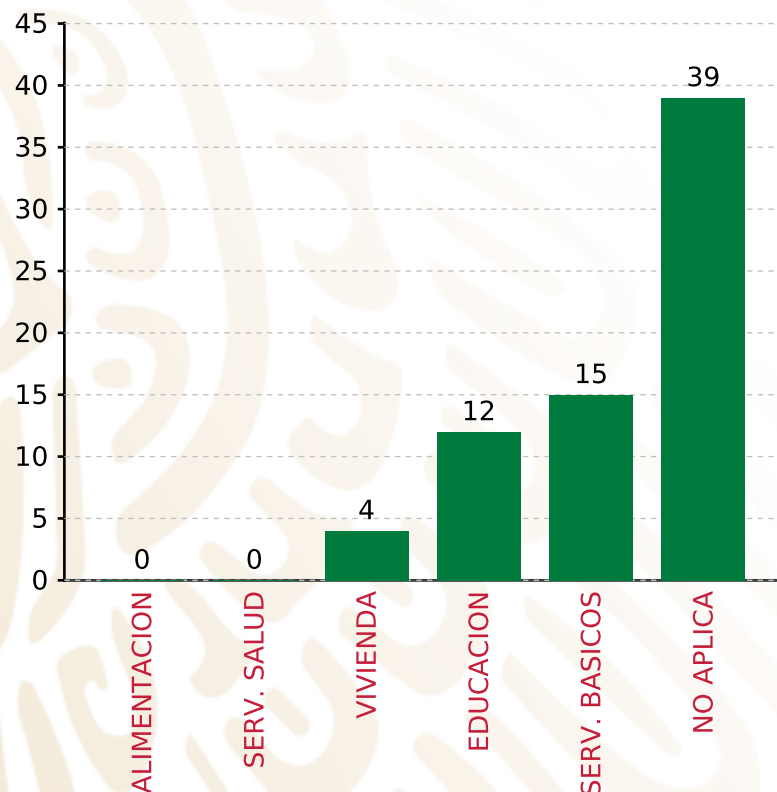
RUBRO	MONTO	PORCENTAJE(%)
AGUA Y SANEAMIENTO	11,648,301.06	10.90%
EDUCACIÓN	15,897,081.54	14.87%
SALUD	0.00	%
URBANIZACIÓN	60,267,281.56	56.38%
VIVIENDA	17,086,130.14	15.98%
OTROS PROYECTOS	0.00	%
CENTROS INTEGRADORES DE	0.00	%
SUBTOTAL DE INVERSIONES	104,898,794.30	98.14%
GASTOS INDIRECTOS	1,990,200.40	1.86%
PRODIM	0.00	0.00%
SUBTOTAL G.I. + PRODIM	1,990,200.40	1.86%
TOTAL REPORTADO FISMDF	106,888,994.70	100%
% FISMDF EJERCIDO CON RESPECTO A FISMDF TOTAL		100.00%

FONDO DE APORTACIONES PARA LA INFRAESTRUCTURA SOCIAL MUNICIPAL Y DE LAS DEMARCACIONES TERRITORIALES DE CUETZALAN DEL PROGRESO

FISMDF 2019



BIENESTAR
SECRETARÍA DE BIENESTAR



TOTAL DE PROYECTOS: 70

TIPO DE INVERSIONES REALIZADAS

(POR CARENCIA SOCIAL)

TIPO DE INVERSIONES REALIZADAS CON RECURSOS FISMDF

CARENCIA SOCIAL	MONTO	PORCENTAJE(%)
ALIMENTACION	0.00	0.00%
SERV. SALUD	0.00	0.00%
VIVIENDA	3,993,307.13	3.74%
EDUCACION	15,897,081.54	14.87%
SERV. BASICOS	24,741,124.07	23.15%
NO APLICA	60,267,281.56	56.38%
SUBTOTAL DE INVERSIONES	104,898,794.30	98.14%
GASTOS INDIRECTOS	1,990,200.40	1.86%
PRODIM	0.00	0.00%
SUBTOTAL G.I. + PRODIM	1,990,200.40	1.86%
TOTAL REPORTADO FISMDF	106,888,994.70	100%
% FISMDF EJERCIDO CON RESPECTO A FISMDF TOTAL		100.00%



BIENESTAR
SECRETARÍA DE BIENESTAR



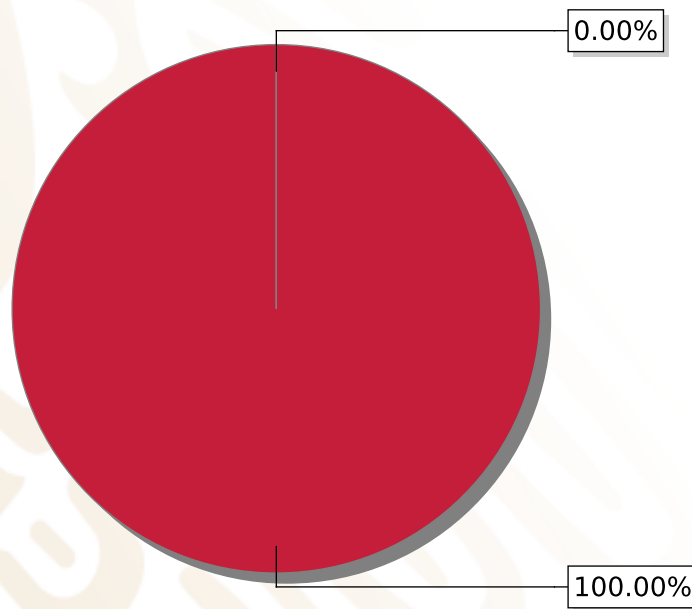
**FONDO DE APORTACIONES PARA LA INFRAESTRUCTURA SOCIAL
MUNICIPAL Y DE LAS DEMARCACIONES TERRITORIALES DE
HONEY**

FISMDF 2019



DISTRIBUCIÓN DE LA INVERSIÓN - ENTIDAD

(ASIGNADA, REPORTADA Y POR EJERCER)



● Inversión por Ejercer ● Inversión Reportada

Inversión Asignada

\$ 17,478,796.31



Crédito BANOBRAS

\$ 0.00



Deuda BANOBRAS

\$ 0.00



Recursos Disponibles

\$ 17,478,796.31

Monto Reportado

\$ 17,478,796.31



29

PROYECTOS REALIZADOS

FISMDF

1

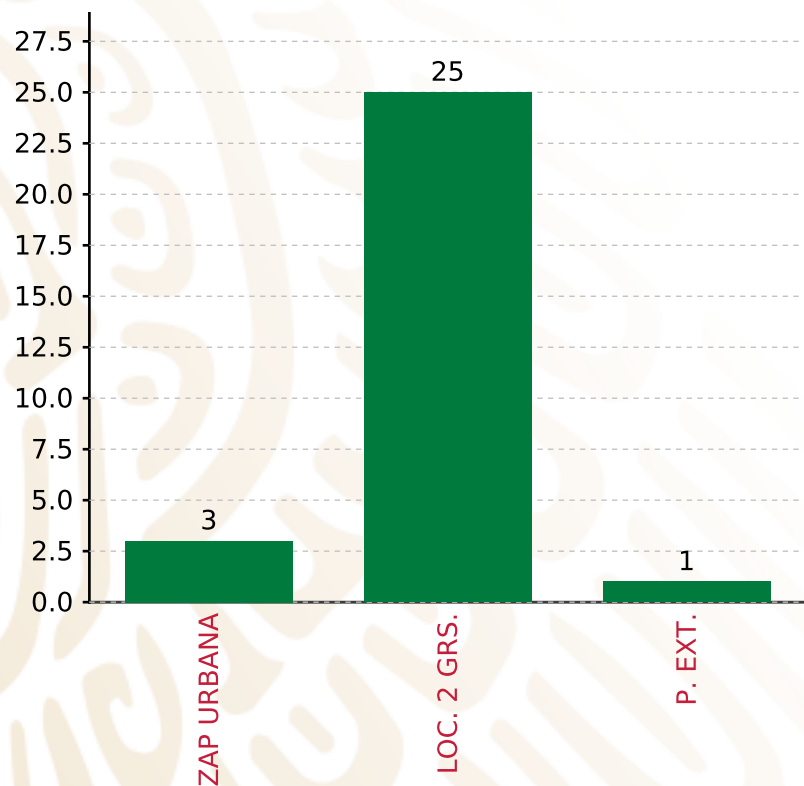


**MUNICIPIOS
REPORTARON**

FONDO DE APORTACIONES PARA LA INFRAESTRUCTURA SOCIAL MUNICIPAL Y DE LAS DEMARCACIONES TERRITORIALES DE HONEY
FISMDF 2019



BIENESTAR
 SECRETARÍA DE BIENESTAR



TOTAL DE PROYECTOS: 29

TIPO DE INVERSIONES REALIZADAS

(POR FOCALIZACIÓN)

TIPO DE INVERSIONES REALIZADAS CON RECURSOS FISMDF

FOCALIZACIÓN	MONTO	PORCENTAJE(%)
ZAP URBANA	1,535,949.41	8.79%
LOC. 2 GRS.	14,029,088.54	80.26%
P. EXT.	1,537,013.65	8.79%

SUBTOTAL DE INVERSIONES 17,102,051.60 97.84%

GASTOS INDIRECTOS	376,744.71	2.16%
PRODIM	0.00	0.00%

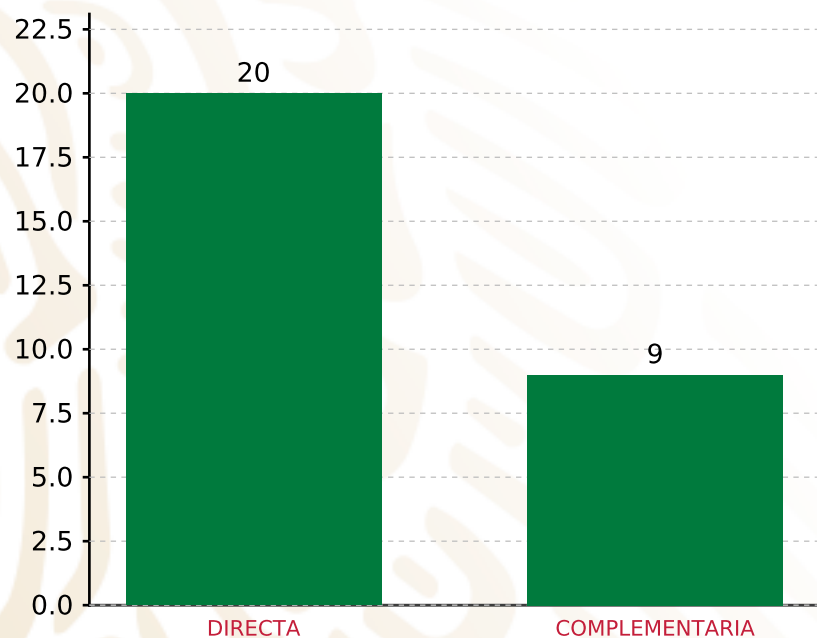
SUBTOTAL G.I. + PRODIM 376,744.71 2.16%

TOTAL REPORTADO FISMDF 17,478,796.31 100%

% FISMDF EJERCIDO CON RESPECTO A FISMDF TOTAL 100.00%

FONDO DE APORTACIONES PARA LA INFRAESTRUCTURA SOCIAL MUNICIPAL Y DE LAS DEMARCACIONES TERRITORIALES DE HONEY

FISMDF 2019



TOTAL DE PROYECTOS: 29

TIPO DE INVERSIONES REALIZADAS

(POR INCIDENCIA)

TIPO DE INVERSIONES REALIZADAS CON RECURSOS FISMDF

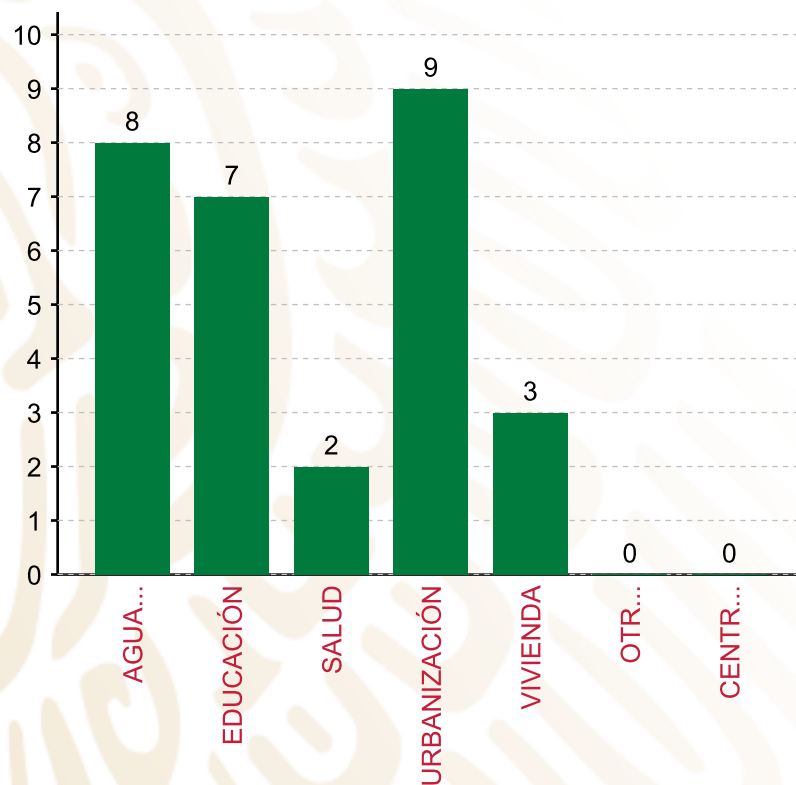
TIPO	MONTO	PORCENTAJE(%)
DIRECTA	11,902,750.98	68.10%
COMPLEMENTARIA	5,199,300.62	29.75%
SUBTOTAL DE INVERSIONES	17,102,051.60	97.84%
GASTOS INDIRECTOS	376,744.71	2.16%
PRODIM	0.00	0.00%
SUBTOTAL G.I. + PRODIM	376,744.71	2.16%
TOTAL REPORTADO FISMDF	17,478,796.31	100%
% FISMDF EJERCIDO CON RESPECTO A FISMDF TOTAL		100.00%

FONDO DE APORTACIONES PARA LA INFRAESTRUCTURA SOCIAL MUNICIPAL Y DE LAS DEMARCACIONES TERRITORIALES DE HONEY

FISMDF 2019



BIENESTAR
SECRETARÍA DE BIENESTAR



TOTAL DE PROYECTOS: 29

TIPO DE INVERSIONES REALIZADAS

(POR RUBRO DE GASTO)

TIPO DE INVERSIONES REALIZADAS CON RECURSOS FISMDF

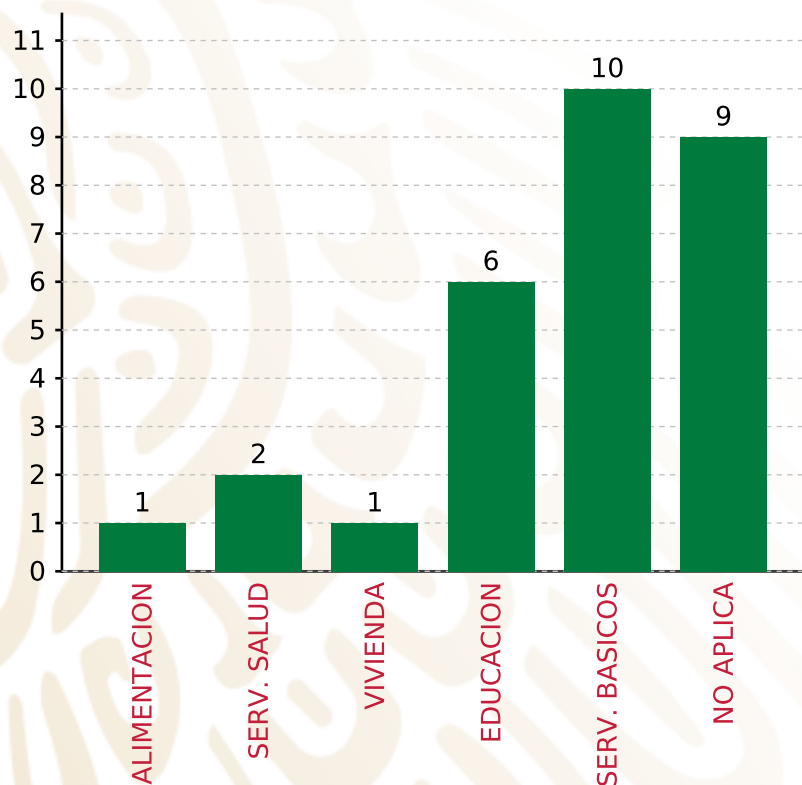
RUBRO	MONTO	PORCENTAJE(%)
AGUA Y SANEAMIENTO	6,484,663.11	37.10%
EDUCACIÓN	3,469,297.71	19.85%
SALUD	716,609.63	4.10%
URBANIZACIÓN	5,199,300.62	29.75%
VIVIENDA	1,232,180.53	7.05%
OTROS PROYECTOS	0.00	%
CENTROS INTEGRADORES DE	0.00	%
SUBTOTAL DE INVERSIONES	17,102,051.60	97.84%
GASTOS INDIRECTOS	376,744.71	2.16%
PRODIM	0.00	0.00%
SUBTOTAL G.I. + PRODIM	376,744.71	2.16%
TOTAL REPORTADO FISMDF	17,478,796.31	100%
% FISMDF EJERCIDO CON RESPECTO A FISMDF TOTAL		100.00%

FONDO DE APORTACIONES PARA LA INFRAESTRUCTURA SOCIAL MUNICIPAL Y DE LAS DEMARCACIONES TERRITORIALES DE HONEY

FISMDF 2019



BIENESTAR
SECRETARÍA DE BIENESTAR



TOTAL DE PROYECTOS: 29

TIPO DE INVERSIONES REALIZADAS

(POR CARENCIA SOCIAL)

TIPO DE INVERSIONES REALIZADAS CON RECURSOS FISMDF

CARENCIA SOCIAL	MONTO	PORCENTAJE(%)
ALIMENTACION	592,968.10	3.39%
SERV. SALUD	716,609.63	4.10%
VIVIENDA	270,420.17	1.55%
EDUCACION	2,876,329.61	16.46%
SERV. BASICOS	7,446,423.47	42.60%
NO APLICA	5,199,300.62	29.75%
SUBTOTAL DE INVERSIONES	17,102,051.60	97.84%
GASTOS INDIRECTOS	376,744.71	2.16%
PRODIM	0.00	0.00%
SUBTOTAL G.I. + PRODIM	376,744.71	2.16%
TOTAL REPORTADO FISMDF	17,478,796.31	100%
% FISMDF EJERCIDO CON RESPECTO A FISMDF TOTAL		100.00%



BIENESTAR
SECRETARÍA DE BIENESTAR



**FONDO DE APORTACIONES PARA LA INFRAESTRUCTURA SOCIAL
MUNICIPAL Y DE LAS DEMARCACIONES TERRITORIALES DE
DOMINGO ARENAS**

FISMDF 2019



DISTRIBUCIÓN DE LA INVERSIÓN - ENTIDAD

(ASIGNADA, REPORTADA Y POR EJERCER)



● Inversión por Ejercer ● Inversión Reportada

Inversión Asignada

\$ 13,161,350.00



Crédito BANOBRAS

\$ 0.00



Deuda BANOBRAS

\$ 0.00



Recursos Disponibles

\$ 13,161,350.00

Monto Reportado
\$ 13,161,350.00





11

PROYECTOS REALIZADOS

FISMDF

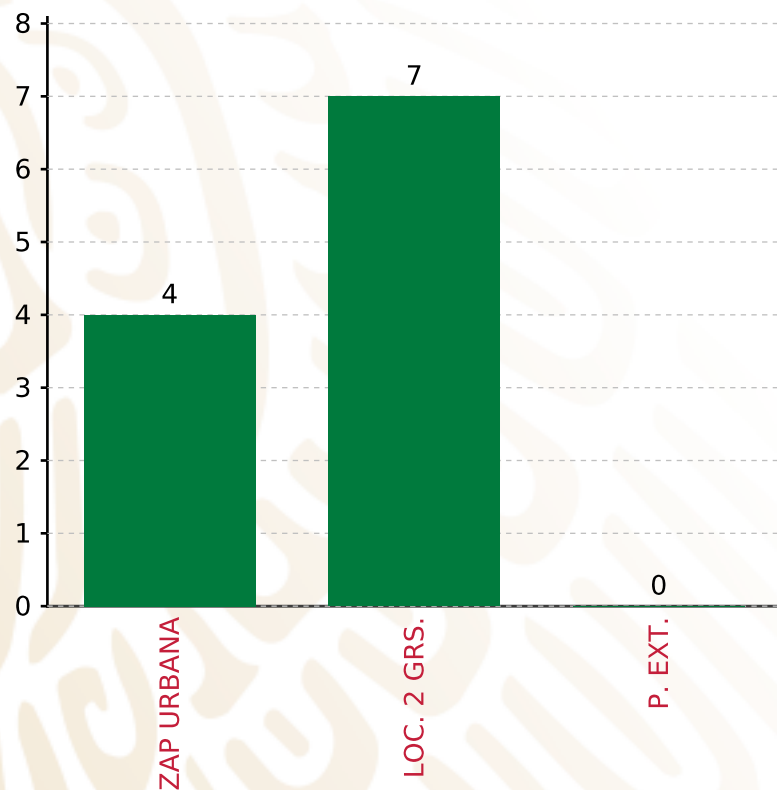
1



**MUNICIPIOS
REPORTARON**

FONDO DE APORTACIONES PARA LA INFRAESTRUCTURA SOCIAL MUNICIPAL Y DE LAS DEMARCACIONES TERRITORIALES DE DOMINGO ARENAS

FISMDF 2019



TOTAL DE PROYECTOS: 11

TIPO DE INVERSIONES REALIZADAS

(POR FOCALIZACIÓN)

TIPO DE INVERSIONES REALIZADAS CON RECURSOS FISMDF

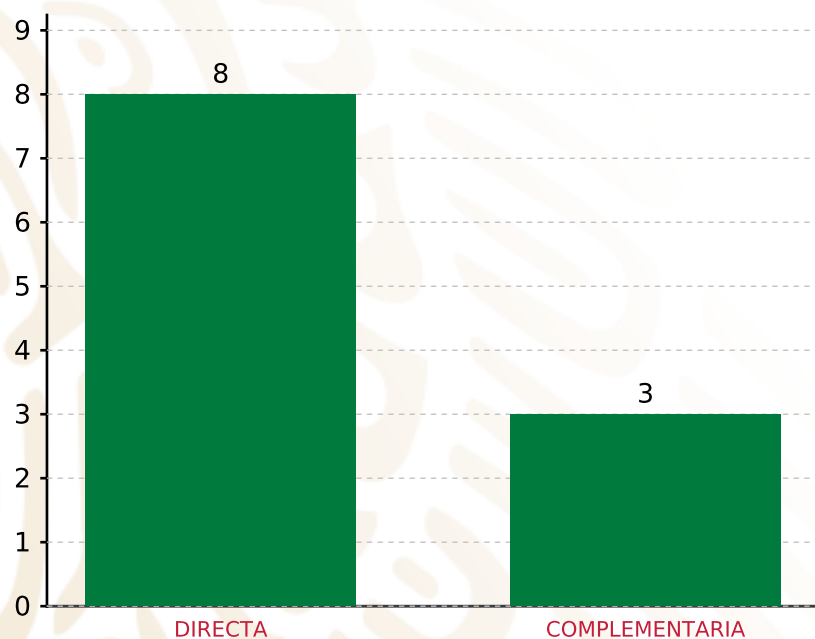
FOCALIZACIÓN	MONTO	PORCENTAJE(%)
ZAP URBANA	5,237,727.19	39.80%
LOC. 2 GRS.	7,923,622.81	60.20%
P. EXT.	0.00	0.00%
SUBTOTAL DE INVERSIONES	13,161,350.00	100.00%
GASTOS INDIRECTOS	0.00	0.00%
PRODIM	0.00	0.00%
SUBTOTAL G.I. + PRODIM	0.00	0.00%
TOTAL REPORTADO FISMDF	13,161,350.00	100%
% FISMDF EJERCIDO CON RESPECTO A FISMDF TOTAL		100.00%

FONDO DE APORTACIONES PARA LA INFRAESTRUCTURA SOCIAL MUNICIPAL Y DE LAS DEMARCACIONES TERRITORIALES DE DOMINGO ARENAS

FISMDF 2019



BIENESTAR
SECRETARÍA DE BIENESTAR



TOTAL DE PROYECTOS: 11

TIPO DE INVERSIONES REALIZADAS

(POR INCIDENCIA)

TIPO DE INVERSIONES REALIZADAS CON RECURSOS FISMDF

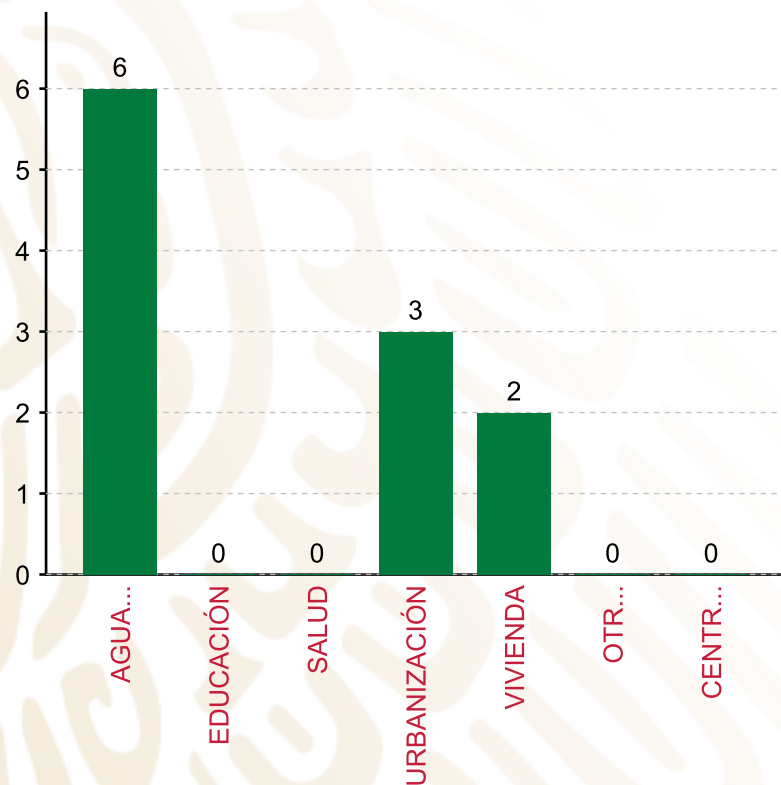
TIPO	MONTO	PORCENTAJE(%)
DIRECTA	7,288,042.70	55.37%
COMPLEMENTARIA	5,873,307.30	44.63%
SUBTOTAL DE INVERSIONES	13,161,350.00	100.00%
GASTOS INDIRECTOS	0.00	0.00%
PRODIM	0.00	0.00%
SUBTOTAL G.I. + PRODIM	0.00	0.00%
TOTAL REPORTADO FISMDF	13,161,350.00	100%
% FISMDF EJERCIDO CON RESPECTO A FISMDF TOTAL		100.00%

FONDO DE APORTACIONES PARA LA INFRAESTRUCTURA SOCIAL MUNICIPAL Y DE LAS DEMARCACIONES TERRITORIALES DE DOMINGO ARENAS

FISMDF 2019



BIENESTAR
SECRETARÍA DE BIENESTAR



TOTAL DE PROYECTOS: 11

TIPO DE INVERSIONES REALIZADAS

(POR RUBRO DE GASTO)

TIPO DE INVERSIONES REALIZADAS CON RECURSOS FISMDF

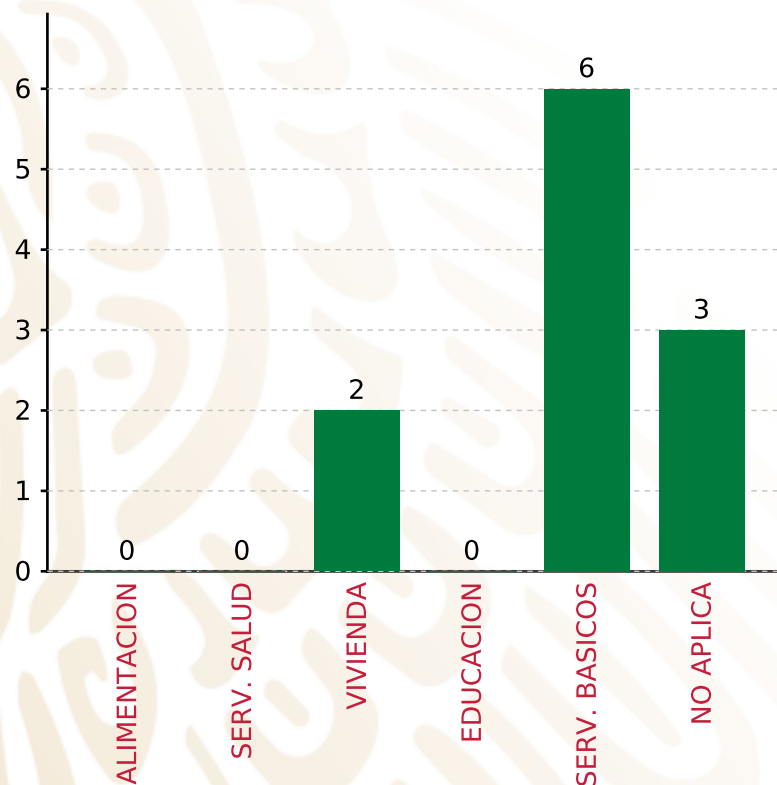
RUBRO	MONTO	PORCENTAJE(%)
AGUA Y SANEAMIENTO	5,054,395.77	38.40%
EDUCACIÓN	0.00	%
SALUD	0.00	%
URBANIZACIÓN	5,873,307.30	44.63%
VIVIENDA	2,233,646.93	16.97%
OTROS PROYECTOS	0.00	%
CENTROS INTEGRADORES DE	0.00	%
SUBTOTAL DE INVERSIONES	13,161,350.00	100.00%
GASTOS INDIRECTOS	0.00	0.00%
PRODIM	0.00	0.00%
SUBTOTAL G.I. + PRODIM	0.00	0.00%
TOTAL REPORTADO FISMDF	13,161,350.00	100%
% FISMDF EJERCIDO CON RESPECTO A FISMDF TOTAL		100.00%

FONDO DE APORTACIONES PARA LA INFRAESTRUCTURA SOCIAL MUNICIPAL Y DE LAS DEMARCACIONES TERRITORIALES DE DOMINGO ARENAS

FISMDF 2019



BIENESTAR
SECRETARÍA DE BIENESTAR



TOTAL DE PROYECTOS:

11

TIPO DE INVERSIONES REALIZADAS

(POR CARENCIA SOCIAL)

TIPO DE INVERSIONES REALIZADAS CON RECURSOS FISMDF

CARENCIA SOCIAL	MONTO	PORCENTAJE(%)
ALIMENTACION	0.00	%
SERV. SALUD	0.00	%
VIVIENDA	2,233,646.93	16.97%
EDUCACION	0.00	%
SERV. BASICOS	5,054,395.77	38.40%
NO APLICA	5,873,307.30	44.63%
SUBTOTAL DE INVERSIONES	13,161,350.00	100.00%
GASTOS INDIRECTOS	0.00	0.00%
PRODIM	0.00	0.00%
SUBTOTAL G.I. + PRODIM	0.00	0.00%
TOTAL REPORTADO FISMDF	13,161,350.00	100%
% FISMDF EJERCIDO CON RESPECTO A FISMDF TOTAL		100.00%



BIENESTAR
SECRETARÍA DE BIENESTAR



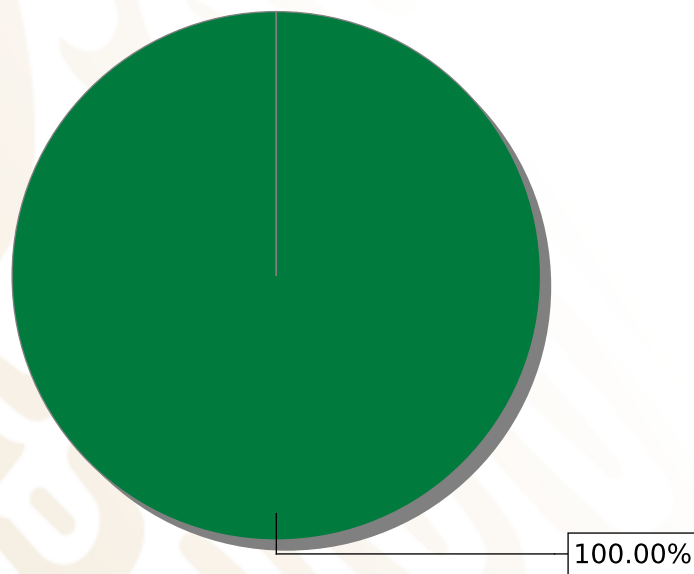
**FONDO DE APORTACIONES PARA LA INFRAESTRUCTURA SOCIAL
MUNICIPAL Y DE LAS DEMARCACIONES TERRITORIALES DE
GUADALUPE**

FISMDF 2019



DISTRIBUCIÓN DE LA INVERSIÓN - ENTIDAD

(ASIGNADA, REPORTADA Y POR EJERCER)



● Inversión Reportada

Inversión Asignada

\$ 12,565,214.82



Crédito BANOBRAS

\$ 0.00



Deuda BANOBRAS

\$ 0.00



Recursos Disponibles

\$ 12,565,214.82

Monto Reportado

\$ 12,565,215.00





14

PROYECTOS REALIZADOS

FISMDF

1



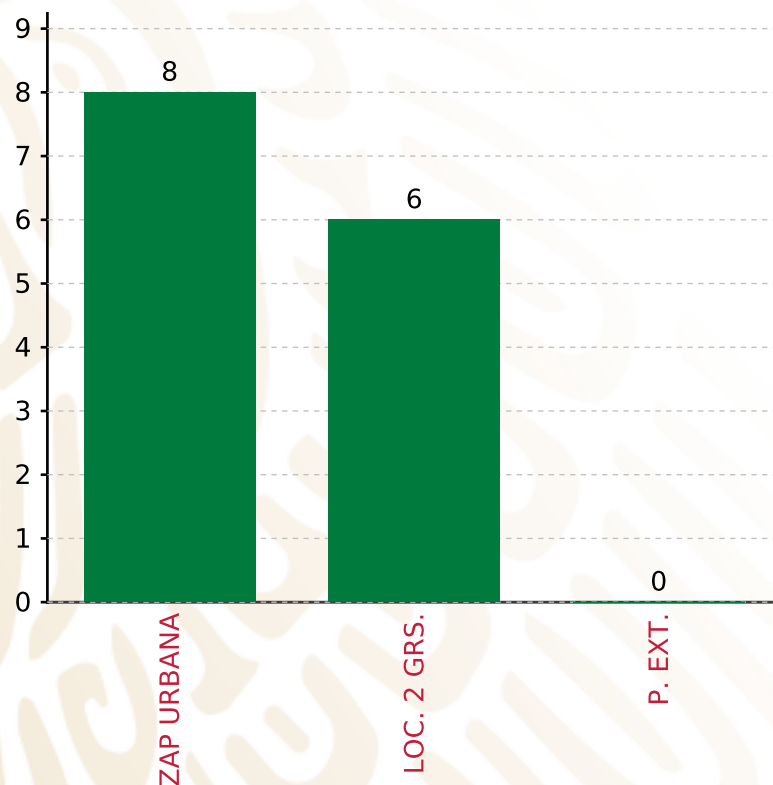
**MUNICIPIOS
REPORTARON**

FONDO DE APORTACIONES PARA LA INFRAESTRUCTURA SOCIAL MUNICIPAL Y DE LAS DEMARCACIONES TERRITORIALES DE GUADALUPE

FISMDF 2019



BIENESTAR
SECRETARÍA DE BIENESTAR



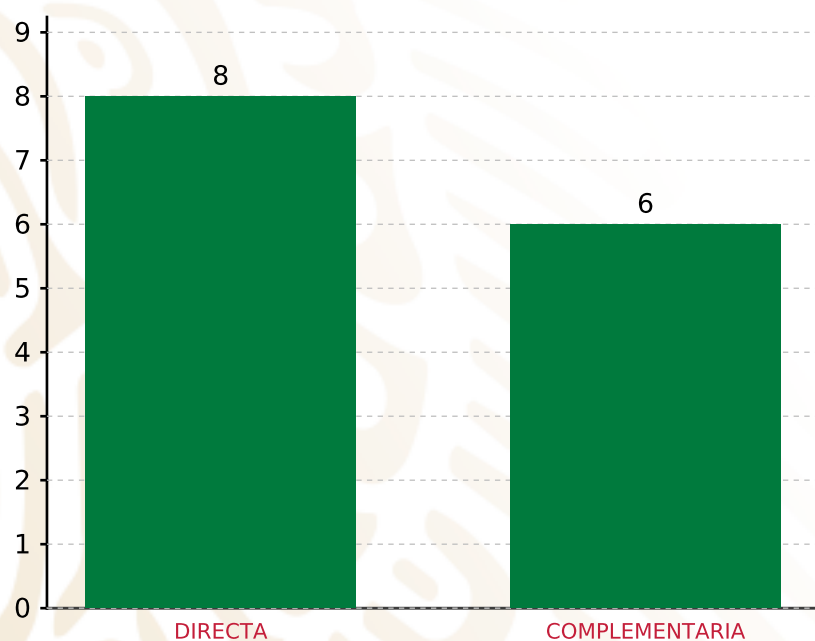
TOTAL DE PROYECTOS: 14

TIPO DE INVERSIONES REALIZADAS

(POR FOCALIZACIÓN)

TIPO DE INVERSIONES REALIZADAS CON RECURSOS FISMDF

FOCALIZACIÓN	MONTO	PORCENTAJE(%)
ZAP URBANA	7,227,905.04	57.52%
LOC. 2 GRS.	4,840,409.96	38.52%
P. EXT.	0.00	0.00%
SUBTOTAL DE INVERSIONES	12,068,315.00	96.05%
GASTOS INDIRECTOS	376,900.00	3.00%
PRODIM	120,000.00	0.96%
SUBTOTAL G.I. + PRODIM	496,900.00	3.95%
TOTAL REPORTADO FISMDF	12,565,215.00	100%
% FISMDF EJERCIDO CON RESPECTO A FISMDF TOTAL		100.00%



TOTAL DE PROYECTOS: 14

TIPO DE INVERSIONES REALIZADAS

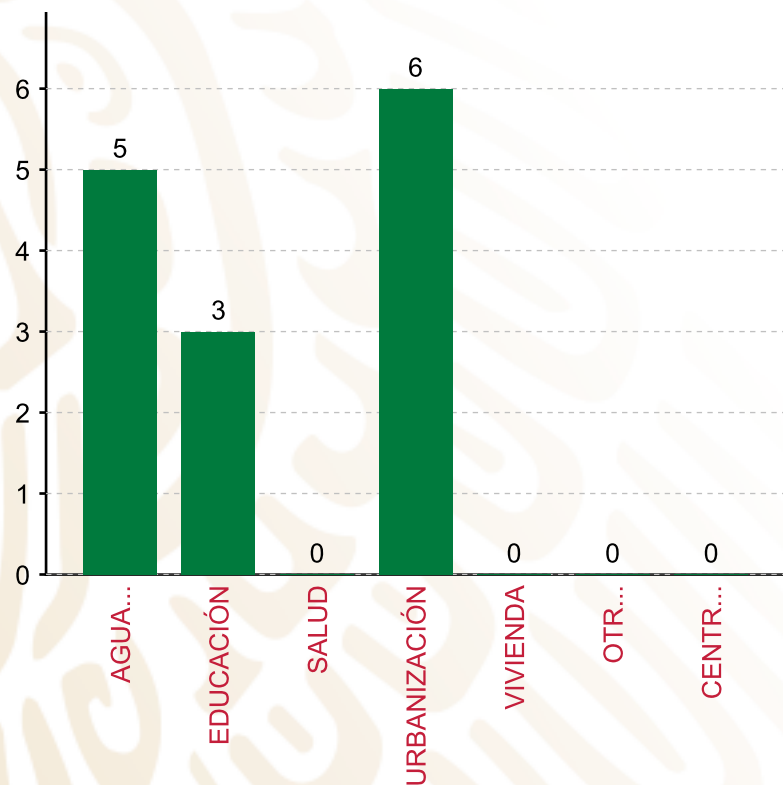
(POR INCIDENCIA)

TIPO DE INVERSIONES REALIZADAS CON RECURSOS FISMDF

TIPO	MONTO	PORCENTAJE(%)
DIRECTA	5,563,425.84	44.28%
COMPLEMENTARIA	6,504,889.16	51.77%
SUBTOTAL DE INVERSIONES	12,068,315.00	96.05%
GASTOS INDIRECTOS	376,900.00	3.00%
PRODIM	120,000.00	0.96%
SUBTOTAL G.I. + PRODIM	496,900.00	3.95%
TOTAL REPORTADO FISMDF	12,565,215.00	100%
% FISMDF EJERCIDO CON RESPECTO A FISMDF TOTAL		100.00%

FONDO DE APORTACIONES PARA LA INFRAESTRUCTURA
SOCIAL MUNICIPAL Y DE LAS DEMARCACIONES
TERRITORIALES DE GUADALUPE

FISMDF 2019



TOTAL DE PROYECTOS: 14

TIPO DE INVERSIONES REALIZADAS

(POR RUBRO DE GASTO)

TIPO DE INVERSIONES REALIZADAS CON RECURSOS FISMDF

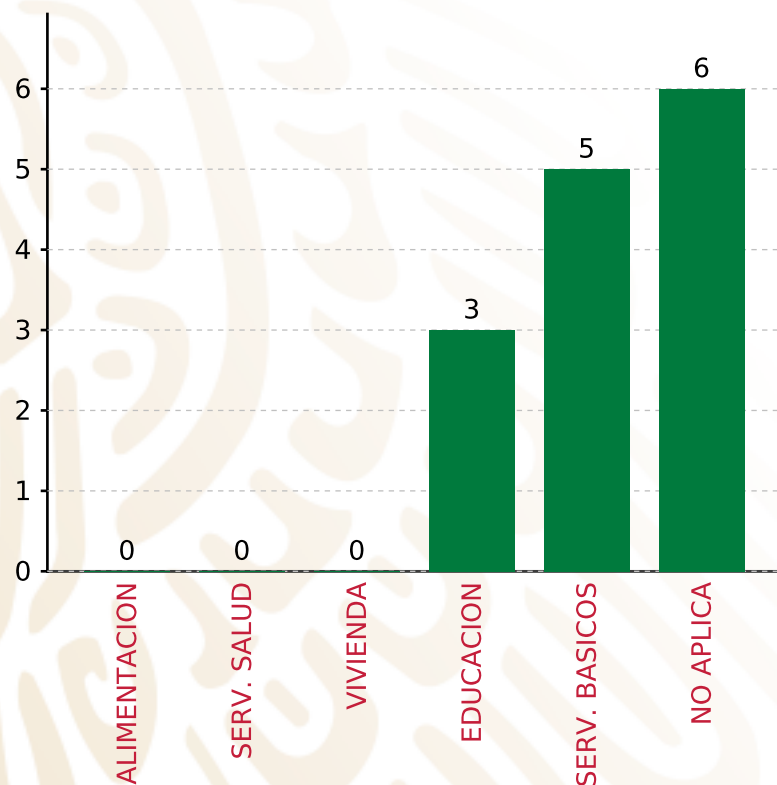
RUBRO	MONTO	PORCENTAJE(%)
AGUA Y SANEAMIENTO	2,462,236.41	19.60%
EDUCACIÓN	3,101,189.43	24.68%
SALUD	0.00	%
URBANIZACIÓN	6,504,889.16	51.77%
VIVIENDA	0.00	%
OTROS PROYECTOS	0.00	%
CENTROS INTEGRADORES DE	0.00	%
SUBTOTAL DE INVERSIONES	12,068,315.00	96.05%
GASTOS INDIRECTOS	376,900.00	3.00%
PRODIM	120,000.00	0.96%
SUBTOTAL G.I. + PRODIM	496,900.00	3.95%
TOTAL REPORTADO FISMDF	12,565,215.00	100%
% FISMDF EJERCIDO CON RESPECTO A FISMDF TOTAL		100.00%

FONDO DE APORTACIONES PARA LA INFRAESTRUCTURA SOCIAL MUNICIPAL Y DE LAS DEMARCACIONES TERRITORIALES DE GUADALUPE

FISMDF 2019



BIENESTAR
SECRETARÍA DE BIENESTAR



TOTAL DE PROYECTOS: 14

TIPO DE INVERSIONES REALIZADAS

(POR CARENCIA SOCIAL)

TIPO DE INVERSIONES REALIZADAS CON RECURSOS FISMDF

CARENCIA SOCIAL	MONTO	PORCENTAJE(%)
ALIMENTACION	0.00	%
SERV. SALUD	0.00	%
VIVIENDA	0.00	%
EDUCACION	3,101,189.43	24.68%
SERV. BASICOS	2,462,236.41	19.60%
NO APLICA	6,504,889.16	51.77%
SUBTOTAL DE INVERSIONES	12,068,315.00	96.05%
GASTOS INDIRECTOS	376,900.00	3.00%
PRODIM	120,000.00	0.96%
SUBTOTAL G.I. + PRODIM	496,900.00	3.95%
TOTAL REPORTADO FISMDF	12,565,215.00	100%
% FISMDF EJERCIDO CON RESPECTO A FISMDF TOTAL		100.00%



BIENESTAR
SECRETARÍA DE BIENESTAR



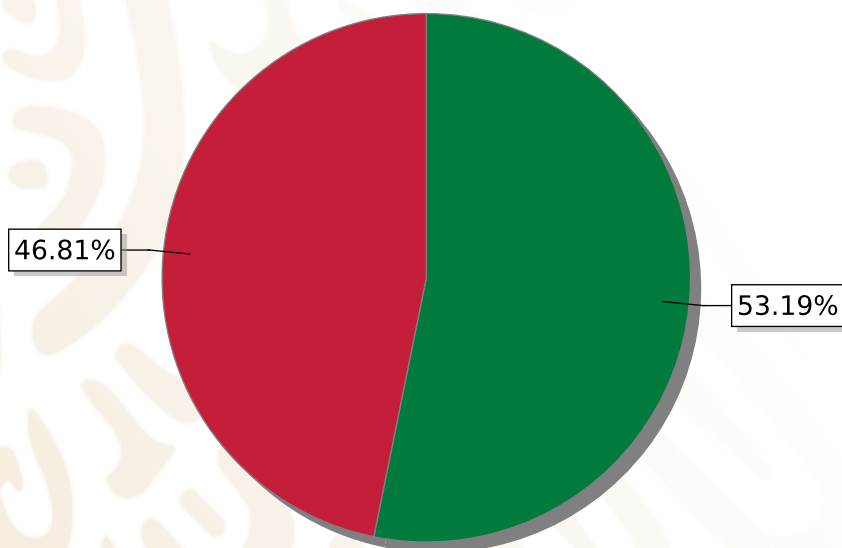
**FONDO DE APORTACIONES PARA LA INFRAESTRUCTURA SOCIAL
MUNICIPAL Y DE LAS DEMARCACIONES TERRITORIALES DE
HERMENEGILDO GALEANA**

FISMDF 2019



DISTRIBUCIÓN DE LA INVERSIÓN - ENTIDAD

(ASIGNADA, REPORTADA Y POR EJERCER)



● Inversión por Ejercer ● Inversión Reportada

Inversión Asignada

\$ 21,258,617.71



Crédito BANOBRAS

\$ 0.00



Deuda BANOBRAS

\$ 0.00



Recursos Disponibles

\$ 21,258,617.71

Monto Reportado

\$ 9,951,878.10



8

PROYECTOS REALIZADOS

FISMDF

1



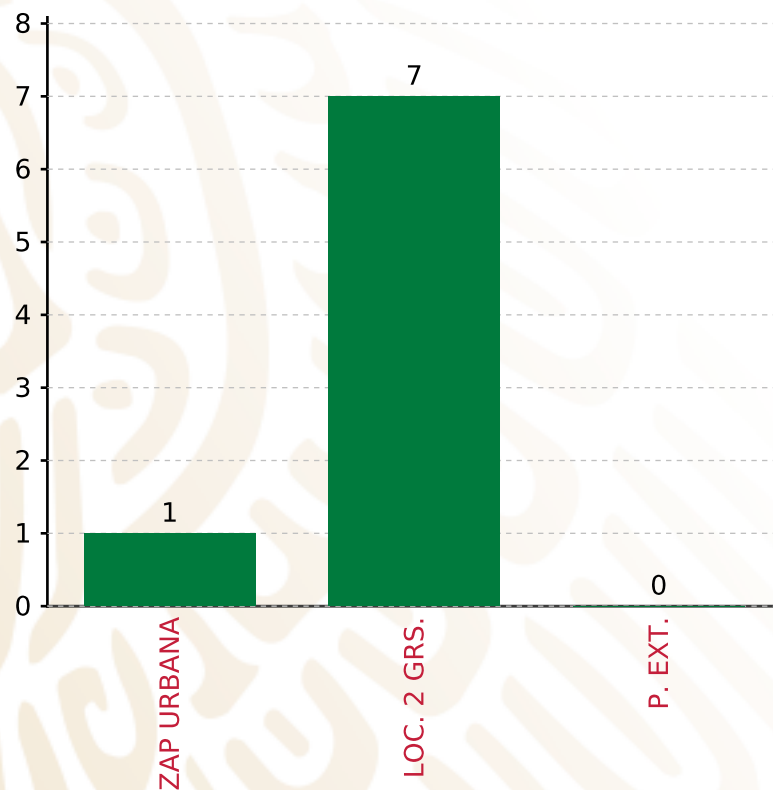
**MUNICIPIOS
REPORTARON**

FONDO DE APORTACIONES PARA LA INFRAESTRUCTURA SOCIAL MUNICIPAL Y DE LAS DEMARCACIONES TERRITORIALES DE HERMENEGILDO GALEANA

FISMDF 2019



BIENESTAR
SECRETARÍA DE BIENESTAR



TOTAL DE PROYECTOS: 8

TIPO DE INVERSIONES REALIZADAS

(POR FOCALIZACIÓN)

TIPO DE INVERSIONES REALIZADAS CON RECURSOS FISMDF

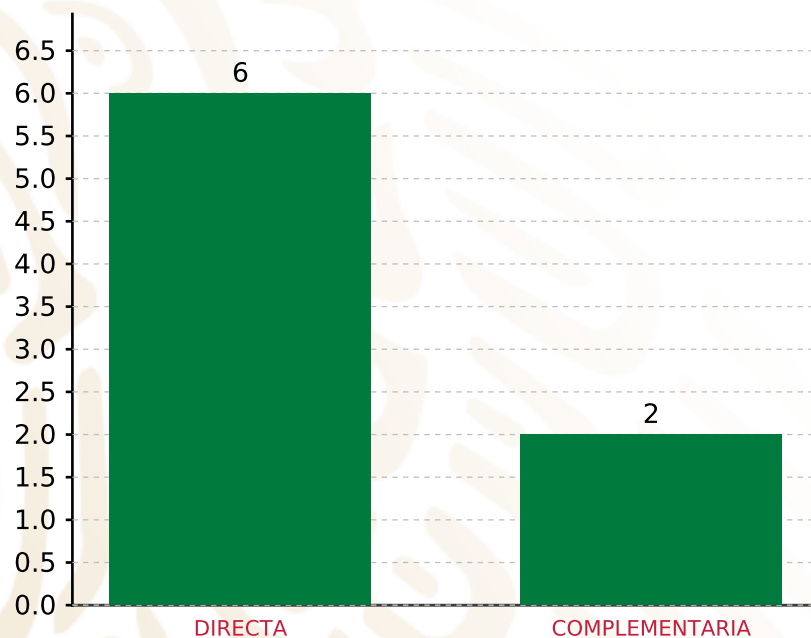
FOCALIZACIÓN	MONTO	PORCENTAJE(%)
ZAP URBANA	648,550.02	6.52%
LOC. 2 GRS.	9,303,328.08	93.48%
P. EXT.	0.00	0.00%

SUBTOTAL DE INVERSIONES 9,951,878.10 100.00%

GASTOS INDIRECTOS	0.00	0.00%
PRODIM	0.00	0.00%

SUBTOTAL G.I. + PRODIM 0.00 0.00%

TOTAL REPORTADO FISMDF 9,951,878.10 100%
% FISMDF EJERCIDO CON RESPECTO A FISMDF TOTAL 46.81%



TOTAL DE PROYECTOS: 8

TIPO DE INVERSIONES REALIZADAS

(POR INCIDENCIA)

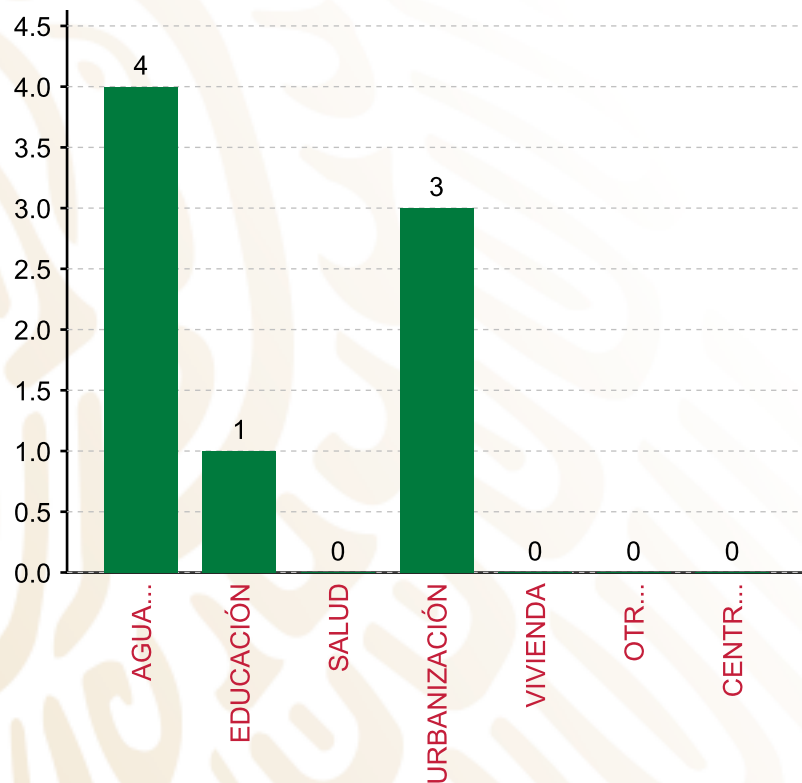
TIPO DE INVERSIONES REALIZADAS CON RECURSOS FISMDF

TIPO	MONTO	PORCENTAJE(%)
DIRECTA	7,476,878.10	75.13%
COMPLEMENTARIA	2,475,000.00	24.87%
SUBTOTAL DE INVERSIONES	9,951,878.10	100.00%
GASTOS INDIRECTOS	0.00	0.00%
PRODIM	0.00	0.00%
SUBTOTAL G.I. + PRODIM	0.00	0.00%
TOTAL REPORTADO FISMDF	9,951,878.10	100%
% FISMDF EJERCIDO CON RESPECTO A FISMDF TOTAL		46.81%

FONDO DE APORTACIONES PARA LA INFRAESTRUCTURA SOCIAL MUNICIPAL Y DE LAS DEMARCACIONES TERRITORIALES DE HERMENEGILDO GALEANA
FISMDF 2019



BIENESTAR
 SECRETARÍA DE BIENESTAR



TOTAL DE PROYECTOS: 8

TIPO DE INVERSIONES REALIZADAS

(POR RUBRO DE GASTO)

TIPO DE INVERSIONES REALIZADAS CON RECURSOS FISMDF

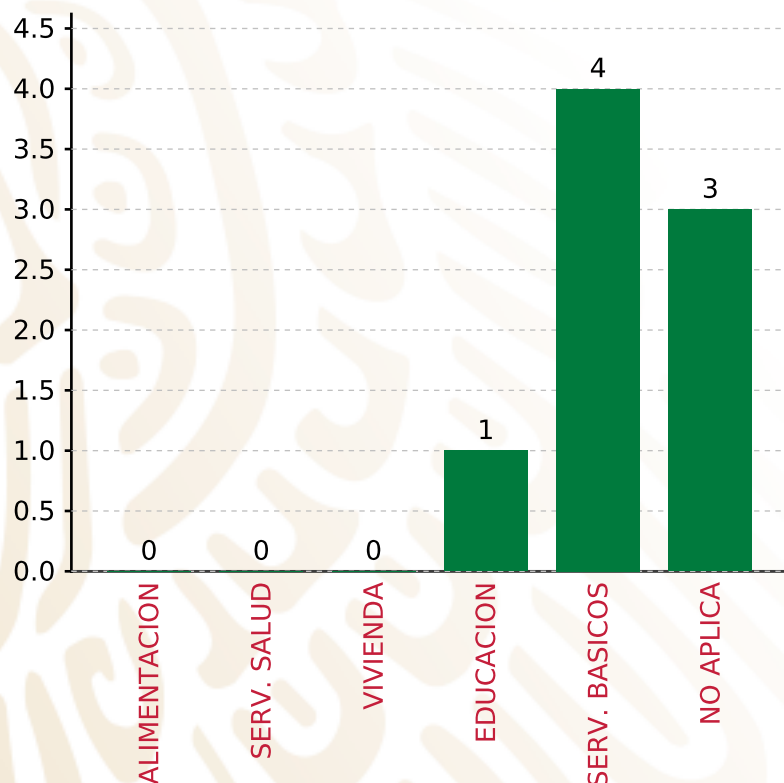
RUBRO	MONTO	PORCENTAJE(%)
AGUA Y SANEAMIENTO	6,325,398.84	63.56%
EDUCACIÓN	502,929.24	5.05%
SALUD	0.00	%
URBANIZACIÓN	3,123,550.02	31.39%
VIVIENDA	0.00	%
OTROS PROYECTOS	0.00	%
CENTROS INTEGRADORES DE	0.00	%
SUBTOTAL DE INVERSIONES	9,951,878.10	100.00%
GASTOS INDIRECTOS	0.00	0.00%
PRODIM	0.00	0.00%
SUBTOTAL G.I. + PRODIM	0.00	0.00%
TOTAL REPORTADO FISMDF	9,951,878.10	100%
% FISMDF EJERCIDO CON RESPECTO A FISMDF TOTAL		46.81%

FONDO DE APORTACIONES PARA LA INFRAESTRUCTURA SOCIAL MUNICIPAL Y DE LAS DEMARCACIONES TERRITORIALES DE HERMENEGILDO GALEANA

FISMDF 2019



BIENESTAR
SECRETARÍA DE BIENESTAR



TOTAL DE PROYECTOS:

8

TIPO DE INVERSIONES REALIZADAS

(POR CARENCIA SOCIAL)

TIPO DE INVERSIONES REALIZADAS CON RECURSOS FISMDF

CARENCIA SOCIAL	MONTO	PORCENTAJE(%)
ALIMENTACION	0.00	%
SERV. SALUD	0.00	%
VIVIENDA	0.00	%
EDUCACION	502,929.24	5.05%
SERV. BASICOS	6,325,398.84	63.56%
NO APLICA	3,123,550.02	31.39%
SUBTOTAL DE INVERSIONES	9,951,878.10	100.00%
GASTOS INDIRECTOS	0.00	0.00%
PRODIM	0.00	0.00%
SUBTOTAL G.I. + PRODIM	0.00	0.00%
TOTAL REPORTADO FISMDF	9,951,878.10	100%
% FISMDF EJERCIDO CON RESPECTO A FISMDF TOTAL		46.81%



BIENESTAR
SECRETARÍA DE BIENESTAR

**FONDO DE APORTACIONES PARA LA INFRAESTRUCTURA SOCIAL
MUNICIPAL Y DE LAS DEMARCACIONES TERRITORIALES DE
HUEHUETLA**

FISMDF 2019



DISTRIBUCIÓN DE LA INVERSIÓN - ENTIDAD

(ASIGNADA, REPORTADA Y POR EJERCER)



● Inversión por Ejercer ● Inversión Reportada

Inversión Asignada

\$ 54,863,608.40



Crédito BANOBRAS

\$ 0.00



Deuda BANOBRAS

\$ 0.00



Recursos Disponibles

\$ 54,863,608.40

Monto Reportado
\$ 54,863,608.40





49

PROYECTOS REALIZADOS

FISMDF

1



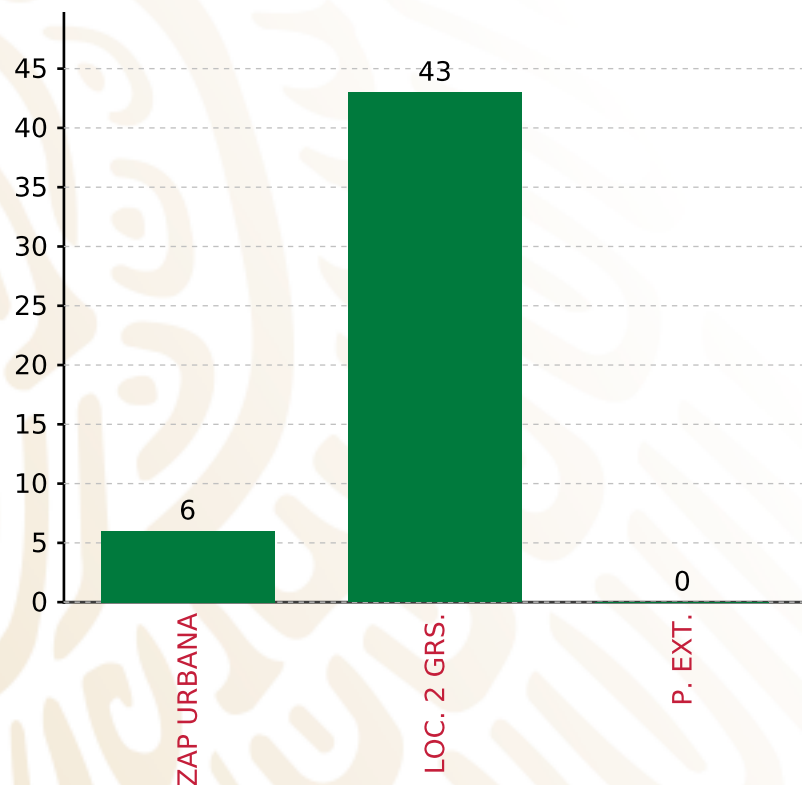
**MUNICIPIOS
REPORTARON**

FONDO DE APORTACIONES PARA LA INFRAESTRUCTURA SOCIAL MUNICIPAL Y DE LAS DEMARCACIONES TERRITORIALES DE HUEHUETLA

FISMDF 2019



BIENESTAR
SECRETARÍA DE BIENESTAR



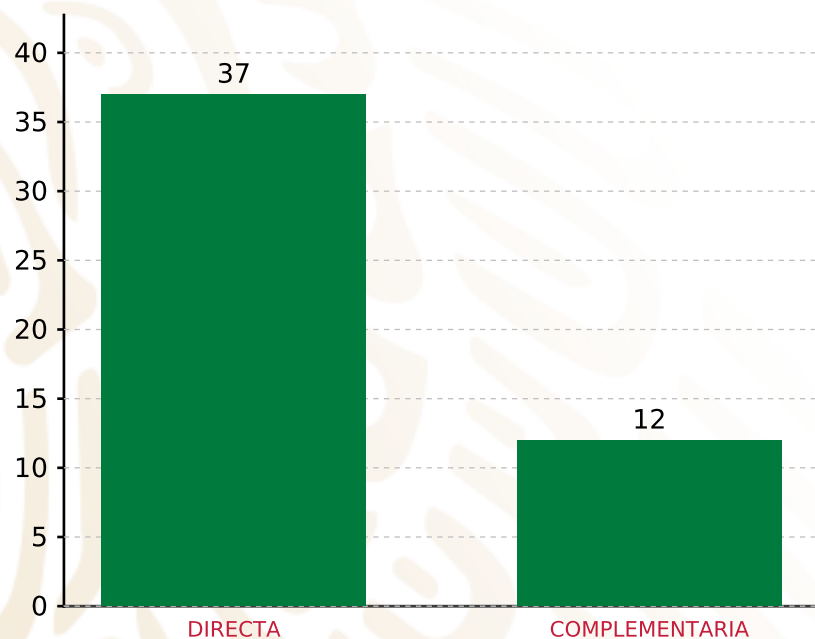
TOTAL DE PROYECTOS: 49

TIPO DE INVERSIONES REALIZADAS

(POR FOCALIZACIÓN)

TIPO DE INVERSIONES REALIZADAS CON RECURSOS FISMDF

FOCALIZACIÓN	MONTO	PORCENTAJE(%)
ZAP URBANA	3,938,279.36	7.18%
LOC. 2 GRS.	49,517,089.04	90.25%
P. EXT.	0.00	0.00%
SUBTOTAL DE INVERSIONES	53,455,368.40	97.43%
GASTOS INDIRECTOS	1,408,240.00	2.57%
PRODIM	0.00	0.00%
SUBTOTAL G.I. + PRODIM	1,408,240.00	2.57%
TOTAL REPORTADO FISMDF	54,863,608.40	100%
% FISMDF EJERCIDO CON RESPECTO A FISMDF TOTAL		100.00%



TOTAL DE PROYECTOS: 49

TIPO DE INVERSIONES REALIZADAS

(POR INCIDENCIA)

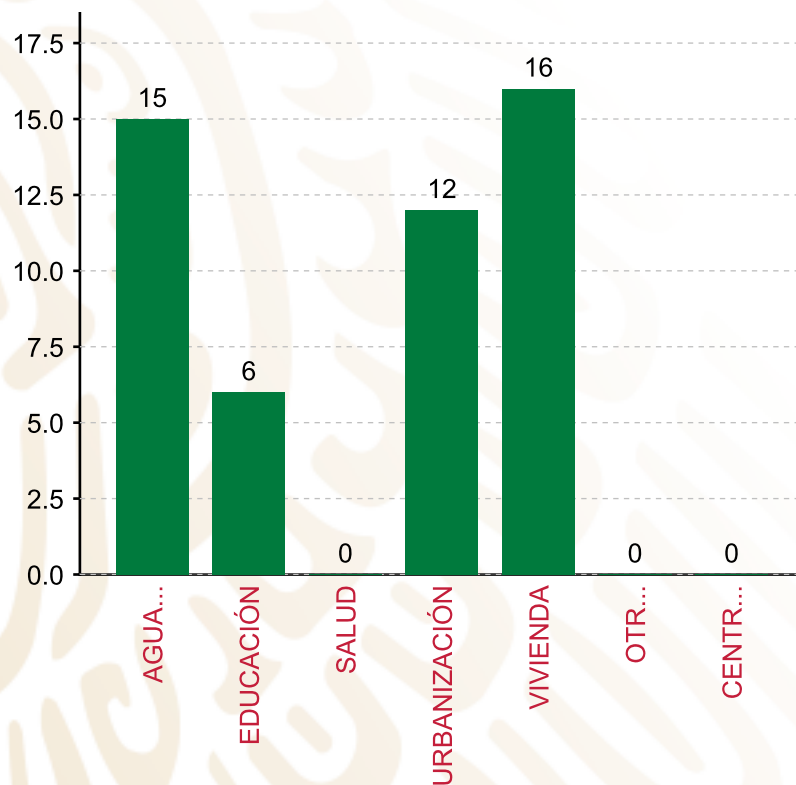
TIPO DE INVERSIONES REALIZADAS CON RECURSOS FISMDF

TIPO	MONTO	PORCENTAJE(%)
DIRECTA	41,175,473.91	75.05%
COMPLEMENTARIA	12,279,894.49	22.38%
SUBTOTAL DE INVERSIONES	53,455,368.40	97.43%
GASTOS INDIRECTOS	1,408,240.00	2.57%
PRODIM	0.00	0.00%
SUBTOTAL G.I. + PRODIM	1,408,240.00	2.57%
TOTAL REPORTADO FISMDF	54,863,608.40	100%
% FISMDF EJERCIDO CON RESPECTO A FISMDF TOTAL		100.00%

FONDO DE APORTACIONES PARA LA INFRAESTRUCTURA SOCIAL MUNICIPAL Y DE LAS DEMARCACIONES TERRITORIALES DE HUEHUETLA
FISMDF 2019



BIENESTAR
 SECRETARÍA DE BIENESTAR



TOTAL DE PROYECTOS: 49

TIPO DE INVERSIONES REALIZADAS

(POR RUBRO DE GASTO)

TIPO DE INVERSIONES REALIZADAS CON RECURSOS FISMDF

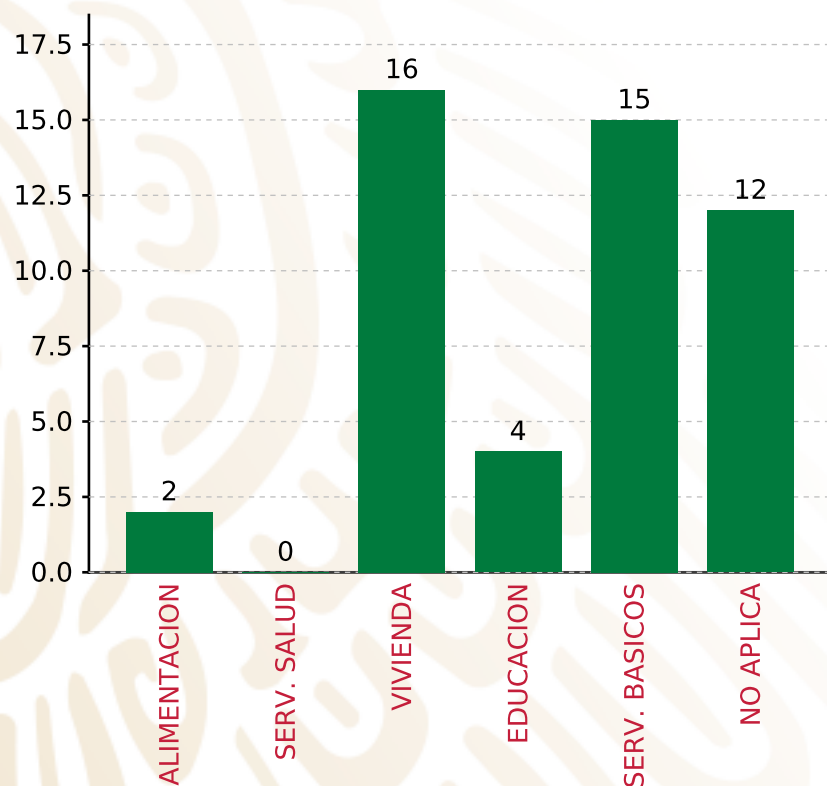
RUBRO	MONTO	PORCENTAJE(%)
AGUA Y SANEAMIENTO	11,836,797.01	21.57%
EDUCACIÓN	8,906,008.44	16.23%
SALUD	0.00	%
URBANIZACIÓN	12,279,894.49	22.38%
VIVIENDA	20,432,668.46	37.24%
OTROS PROYECTOS	0.00	%
CENTROS INTEGRADORES DE	0.00	%
SUBTOTAL DE INVERSIONES	53,455,368.40	97.43%
GASTOS INDIRECTOS	1,408,240.00	2.57%
PRODIM	0.00	0.00%
SUBTOTAL G.I. + PRODIM	1,408,240.00	2.57%
TOTAL REPORTADO FISMDF	54,863,608.40	100%
% FISMDF EJERCIDO CON RESPECTO A FISMDF TOTAL		100.00%

FONDO DE APORTACIONES PARA LA INFRAESTRUCTURA SOCIAL MUNICIPAL Y DE LAS DEMARCACIONES TERRITORIALES DE HUEHUETLA

FISMDF 2019



BIENESTAR
SECRETARÍA DE BIENESTAR



TOTAL DE PROYECTOS: 49

TIPO DE INVERSIONES REALIZADAS

(POR CARENCIA SOCIAL)

TIPO DE INVERSIONES REALIZADAS CON RECURSOS FISMDF

CARENCIA SOCIAL	MONTO	PORCENTAJE(%)
ALIMENTACION	2,431,543.27	4.43%
SERV. SALUD	0.00	%
VIVIENDA	20,432,668.46	37.24%
EDUCACION	6,474,465.17	11.80%
SERV. BASICOS	11,836,797.01	21.57%
NO APLICA	12,279,894.49	22.38%
SUBTOTAL DE INVERSIONES	53,455,368.40	97.43%
GASTOS INDIRECTOS	1,408,240.00	2.57%
PRODIM	0.00	0.00%
SUBTOTAL G.I. + PRODIM	1,408,240.00	2.57%
TOTAL REPORTADO FISMDF	54,863,608.40	100%
% FISMDF EJERCIDO CON RESPECTO A FISMDF TOTAL		100.00%



BIENESTAR
SECRETARÍA DE BIENESTAR

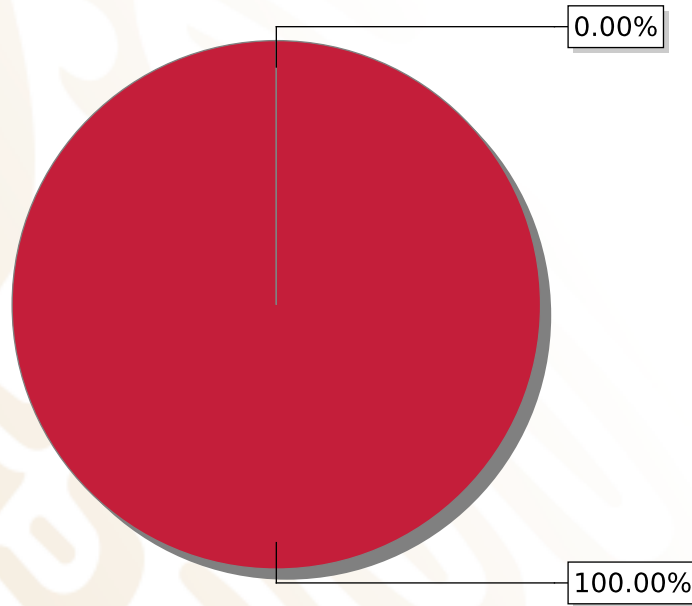


**FONDO DE APORTACIONES PARA LA INFRAESTRUCTURA SOCIAL
MUNICIPAL Y DE LAS DEMARCACIONES TERRITORIALES DE
HUITZILTEPEC**

FISMDF 2019

DISTRIBUCIÓN DE LA INVERSIÓN - ENTIDAD

(ASIGNADA, REPORTADA Y POR EJERCER)



● Inversión por Ejercer ● Inversión Reportada

Inversión Asignada
\$ 5,190,932.57



Crédito BANOBRAS
\$ 0.00



Deuda BANOBRAS
\$ 0.00



Recursos Disponibles
\$ 5,190,932.57

Monto Reportado
\$ 5,190,932.57





9

PROYECTOS REALIZADOS

FISMDF

1



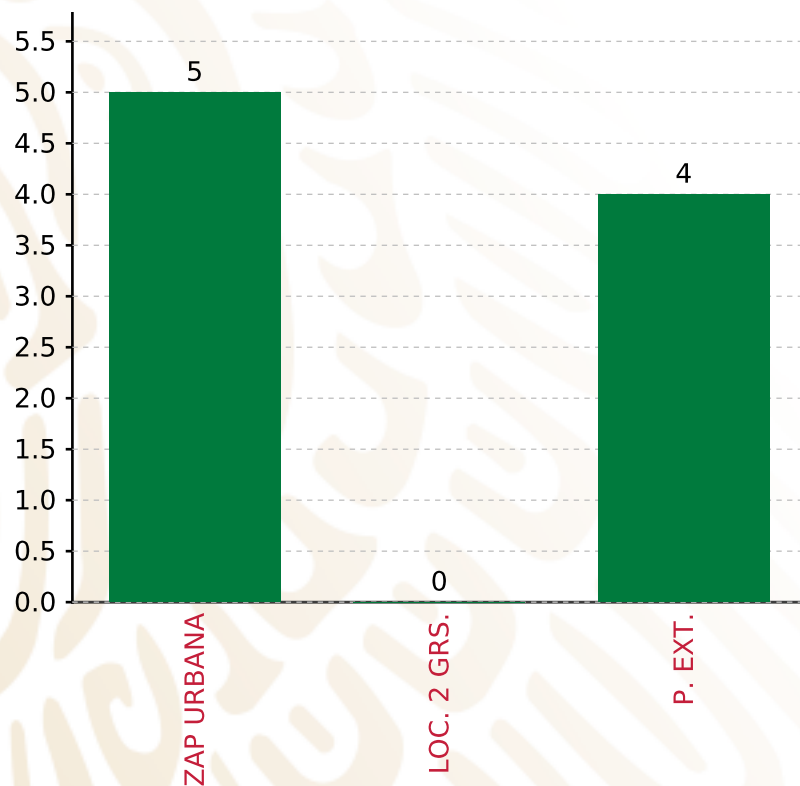
**MUNICIPIOS
REPORTARON**

FONDO DE APORTACIONES PARA LA INFRAESTRUCTURA SOCIAL MUNICIPAL Y DE LAS DEMARCACIONES TERRITORIALES DE HUITZILTEPEC

FISMDF 2019



BIENESTAR
SECRETARÍA DE BIENESTAR



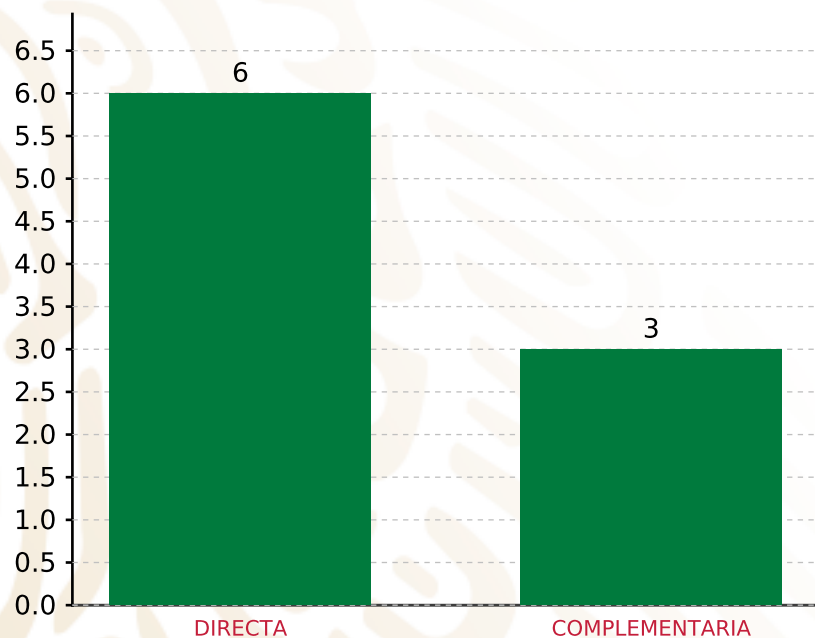
TOTAL DE PROYECTOS: 9

TIPO DE INVERSIONES REALIZADAS

(POR FOCALIZACIÓN)

TIPO DE INVERSIONES REALIZADAS CON RECURSOS FISMDF

FOCALIZACIÓN	MONTO	PORCENTAJE(%)
ZAP URBANA	3,137,642.53	60.44%
LOC. 2 GRS.	0.00	0.00%
P. EXT.	2,053,290.04	39.56%
SUBTOTAL DE INVERSIONES	5,190,932.57	100.00%
GASTOS INDIRECTOS	0.00	0.00%
PRODIM	0.00	0.00%
SUBTOTAL G.I. + PRODIM	0.00	0.00%
TOTAL REPORTADO FISMDF	5,190,932.57	100%
% FISMDF EJERCIDO CON RESPECTO A FISMDF TOTAL		100.00%



TOTAL DE PROYECTOS: 9

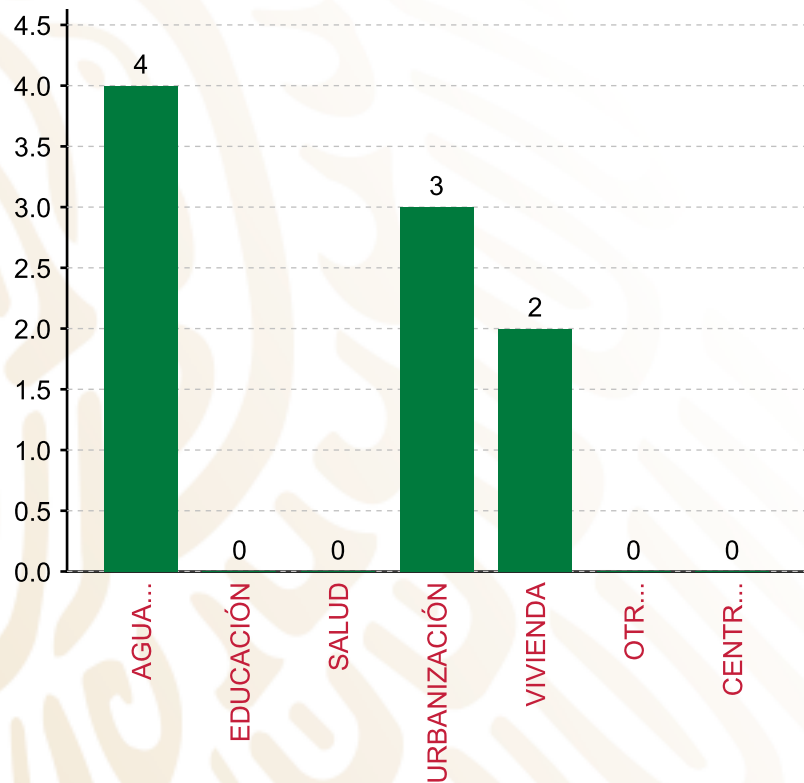
TIPO DE INVERSIONES REALIZADAS

(POR INCIDENCIA)

TIPO DE INVERSIONES REALIZADAS CON RECURSOS FISMDF

TIPO	MONTO	PORCENTAJE(%)
DIRECTA	2,076,385.32	40.00%
COMPLEMENTARIA	3,114,547.25	60.00%
SUBTOTAL DE INVERSIONES	5,190,932.57	100.00%
GASTOS INDIRECTOS	0.00	0.00%
PRODIM	0.00	0.00%
SUBTOTAL G.I. + PRODIM	0.00	0.00%
TOTAL REPORTADO FISMDF	5,190,932.57	100%
% FISMDF EJERCIDO CON RESPECTO A FISMDF TOTAL		100.00%

FONDO DE APORTACIONES PARA LA INFRAESTRUCTURA SOCIAL MUNICIPAL Y DE LAS DEMARCACIONES TERRITORIALES DE HUITZILTEPEC
FISMDF 2019



TOTAL DE PROYECTOS: 9

TIPO DE INVERSIONES REALIZADAS

(POR RUBRO DE GASTO)

TIPO DE INVERSIONES REALIZADAS CON RECURSOS FISMDF

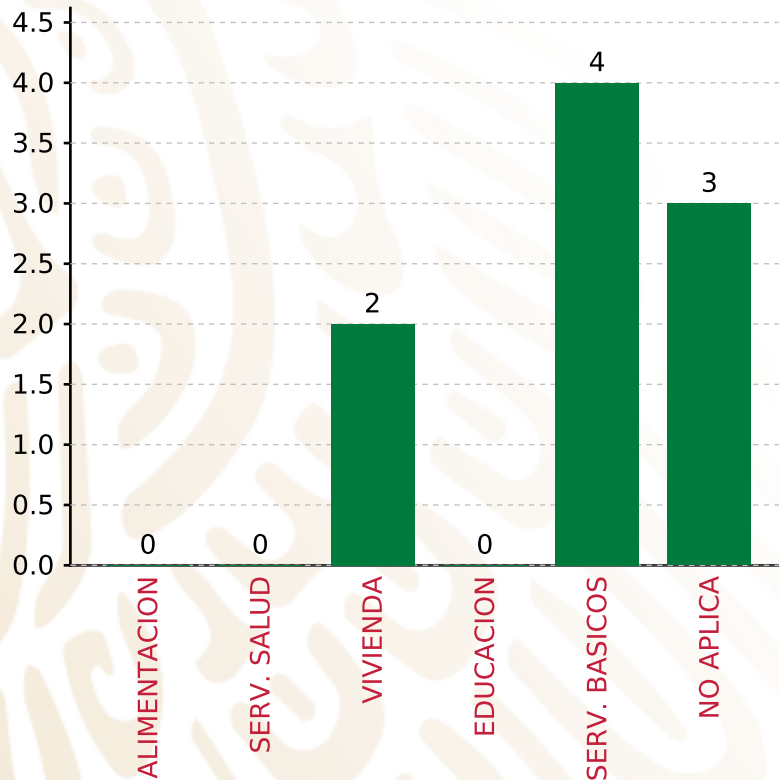
RUBRO	MONTO	PORCENTAJE(%)
AGUA Y SANEAMIENTO	1,546,385.32	29.79%
EDUCACIÓN	0.00	%
SALUD	0.00	%
URBANIZACIÓN	3,114,547.25	60.00%
VIVIENDA	530,000.00	10.21%
OTROS PROYECTOS	0.00	%
CENTROS INTEGRADORES DE	0.00	%
SUBTOTAL DE INVERSIONES	5,190,932.57	100.00%
GASTOS INDIRECTOS	0.00	0.00%
PRODIM	0.00	0.00%
SUBTOTAL G.I. + PRODIM	0.00	0.00%
TOTAL REPORTADO FISMDF	5,190,932.57	100%
% FISMDF EJERCIDO CON RESPECTO A FISMDF TOTAL		100.00%

FONDO DE APORTACIONES PARA LA INFRAESTRUCTURA SOCIAL MUNICIPAL Y DE LAS DEMARCACIONES TERRITORIALES DE HUITZILTEPEC

FISMDF 2019



BIENESTAR
SECRETARÍA DE BIENESTAR



TOTAL DE PROYECTOS:

9

TIPO DE INVERSIONES REALIZADAS

(POR CARENCIA SOCIAL)

TIPO DE INVERSIONES REALIZADAS CON RECURSOS FISMDF

CARENCIA SOCIAL	MONTO	PORCENTAJE(%)
ALIMENTACION	0.00	%
SERV. SALUD	0.00	%
VIVIENDA	530,000.00	10.21%
EDUCACION	0.00	%
SERV. BASICOS	1,546,385.32	29.79%
NO APLICA	3,114,547.25	60.00%
SUBTOTAL DE INVERSIONES	5,190,932.57	100.00%
GASTOS INDIRECTOS	0.00	0.00%
PRODIM	0.00	0.00%
SUBTOTAL G.I. + PRODIM	0.00	0.00%
TOTAL REPORTADO FISMDF	5,190,932.57	100%
% FISMDF EJERCIDO CON RESPECTO A FISMDF TOTAL		100.00%



BIENESTAR
SECRETARÍA DE BIENESTAR

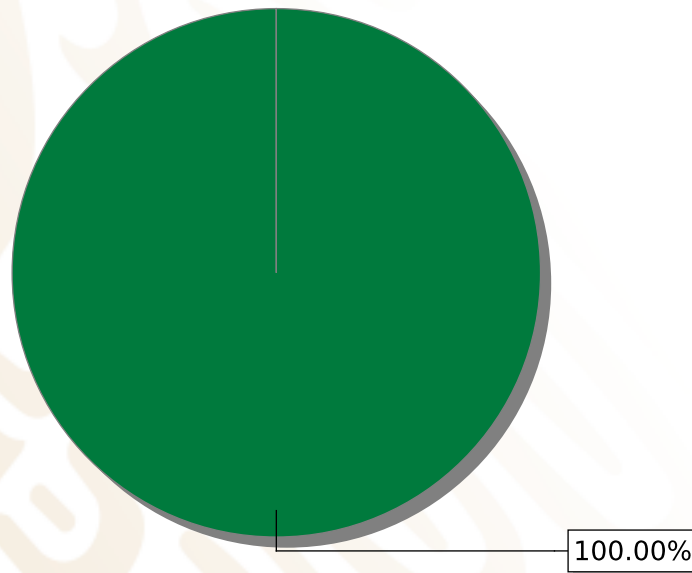


**FONDO DE APORTACIONES PARA LA INFRAESTRUCTURA SOCIAL
MUNICIPAL Y DE LAS DEMARCACIONES TERRITORIALES DE
JOLALPAN**

FISMDF 2019

DISTRIBUCIÓN DE LA INVERSIÓN - ENTIDAD

(ASIGNADA, REPORTADA Y POR EJERCER)



● Inversión Reportada

Inversión Asignada
\$ 28,767,861.84



Crédito BANOBRAS
\$ 0.00



Deuda BANOBRAS
\$ 0.00



Recursos Disponibles
\$ 28,767,861.84

Monto Reportado
\$ 28,767,862.00





44

PROYECTOS REALIZADOS

FISMDF

1



**MUNICIPIOS
REPORTARON**

FONDO DE APORTACIONES PARA LA INFRAESTRUCTURA SOCIAL MUNICIPAL Y DE LAS DEMARCACIONES TERRITORIALES DE JOLALPAN

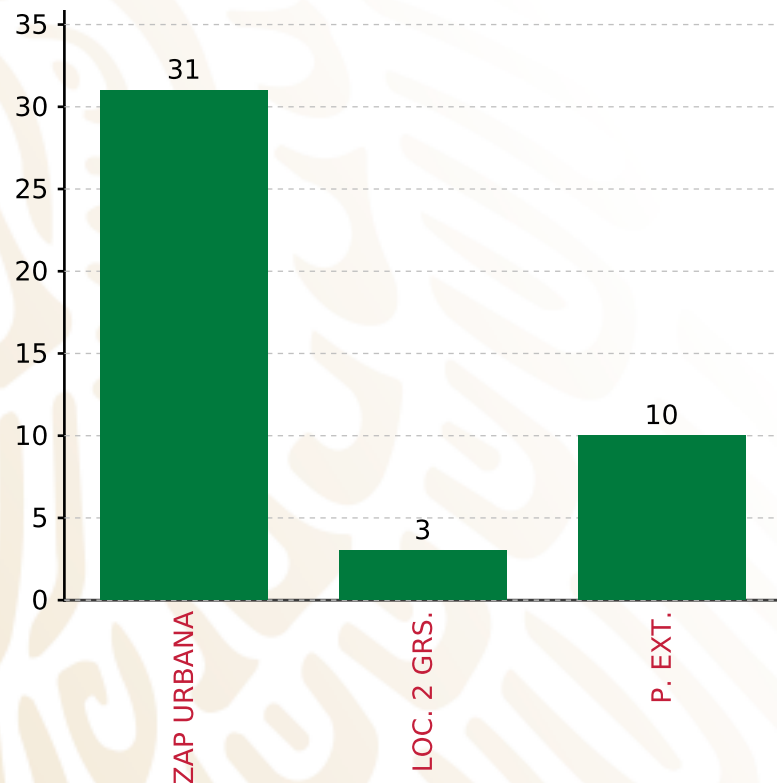
FISMDF 2019



BIENESTAR
SECRETARÍA DE BIENESTAR

TIPO DE INVERSIONES REALIZADAS

(POR FOCALIZACIÓN)



TOTAL DE PROYECTOS: 44

TIPO DE INVERSIONES REALIZADAS CON RECURSOS FISMDF

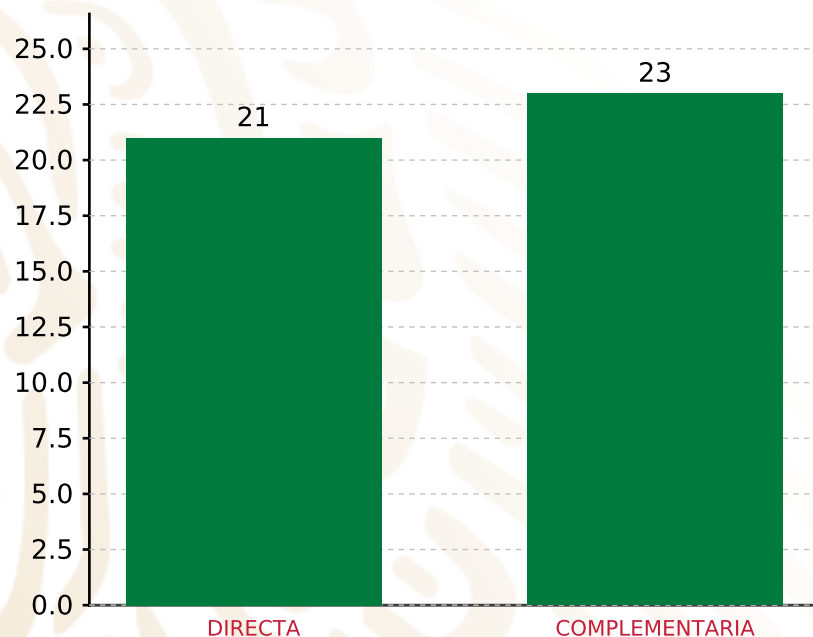
FOCALIZACIÓN	MONTO	PORCENTAJE(%)
ZAP URBANA	18,214,504.43	63.32%
LOC. 2 GRS.	3,080,023.18	10.71%
P. EXT.	7,473,334.39	25.98%
SUBTOTAL DE INVERSIONES	28,767,862.00	100.00%
GASTOS INDIRECTOS	0.00	0.00%
PRODIM	0.00	0.00%
SUBTOTAL G.I. + PRODIM	0.00	0.00%
TOTAL REPORTADO FISMDF	28,767,862.00	100%
% FISMDF EJERCIDO CON RESPECTO A FISMDF TOTAL		100.00%

FONDO DE APORTACIONES PARA LA INFRAESTRUCTURA SOCIAL MUNICIPAL Y DE LAS DEMARCACIONES TERRITORIALES DE JOLALPAN

FISMDF 2019



BIENESTAR
SECRETARÍA DE BIENESTAR



TOTAL DE PROYECTOS: 44

TIPO DE INVERSIONES REALIZADAS

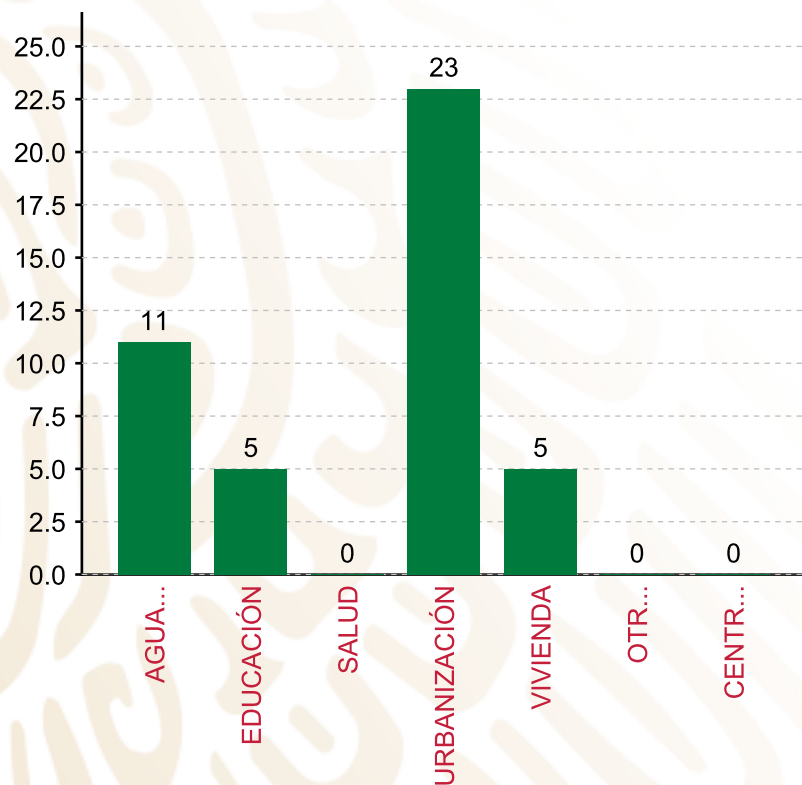
(POR INCIDENCIA)

TIPO DE INVERSIONES REALIZADAS CON RECURSOS FISMDF

TIPO	MONTO	PORCENTAJE(%)
DIRECTA	13,810,475.47	48.01%
COMPLEMENTARIA	14,957,386.53	51.99%
SUBTOTAL DE INVERSIONES	28,767,862.00	100.00%
GASTOS INDIRECTOS	0.00	0.00%
PRODIM	0.00	0.00%
SUBTOTAL G.I. + PRODIM	0.00	0.00%
TOTAL REPORTADO FISMDF	28,767,862.00	100%
% FISMDF EJERCIDO CON RESPECTO A FISMDF TOTAL		100.00%

FONDO DE APORTACIONES PARA LA INFRAESTRUCTURA SOCIAL MUNICIPAL Y DE LAS DEMARCACIONES TERRITORIALES DE JOLALPAN

FISMDF 2019



TOTAL DE PROYECTOS: 44

TIPO DE INVERSIONES REALIZADAS

(POR RUBRO DE GASTO)

TIPO DE INVERSIONES REALIZADAS CON RECURSOS FISMDF

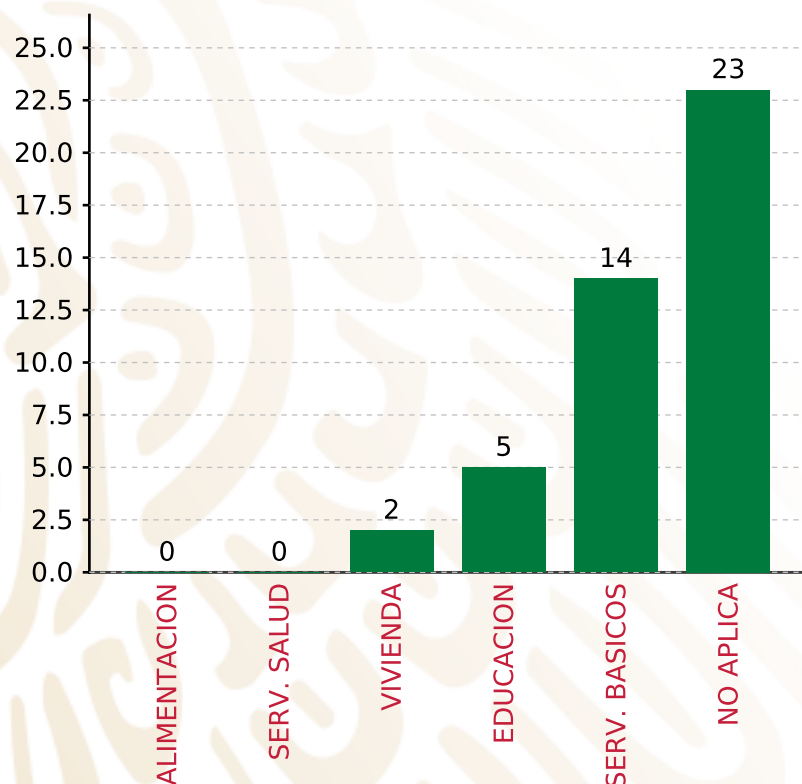
RUBRO	MONTO	PORCENTAJE(%)
AGUA Y SANEAMIENTO	3,134,046.92	10.89%
EDUCACIÓN	5,186,328.56	18.03%
SALUD	0.00	%
URBANIZACIÓN	14,957,386.53	51.99%
VIVIENDA	5,490,099.99	19.08%
OTROS PROYECTOS	0.00	%
CENTROS INTEGRADORES DE	0.00	%
SUBTOTAL DE INVERSIONES	28,767,862.00	100.00%
GASTOS INDIRECTOS	0.00	0.00%
PRODIM	0.00	0.00%
SUBTOTAL G.I. + PRODIM	0.00	0.00%
TOTAL REPORTADO FISMDF	28,767,862.00	100%
% FISMDF EJERCIDO CON RESPECTO A FISMDF TOTAL		100.00%

FONDO DE APORTACIONES PARA LA INFRAESTRUCTURA SOCIAL MUNICIPAL Y DE LAS DEMARCACIONES TERRITORIALES DE JOLALPAN

FISMDF 2019



BIENESTAR
SECRETARÍA DE BIENESTAR



TOTAL DE PROYECTOS: 44

TIPO DE INVERSIONES REALIZADAS

(POR CARENCIA SOCIAL)

TIPO DE INVERSIONES REALIZADAS CON RECURSOS FISMDF

CARENCIA SOCIAL	MONTO	PORCENTAJE(%)
ALIMENTACION	0.00	%
SERV. SALUD	0.00	%
VIVIENDA	2,200,575.48	7.65%
EDUCACION	5,186,328.56	18.03%
SERV. BASICOS	6,423,571.43	22.33%
NO APLICA	14,957,386.53	51.99%
SUBTOTAL DE INVERSIONES	28,767,862.00	100.00%
GASTOS INDIRECTOS	0.00	0.00%
PRODIM	0.00	0.00%
SUBTOTAL G.I. + PRODIM	0.00	0.00%
TOTAL REPORTADO FISMDF	28,767,862.00	100%
% FISMDF EJERCIDO CON RESPECTO A FISMDF TOTAL		100.00%



BIENESTAR
SECRETARÍA DE BIENESTAR



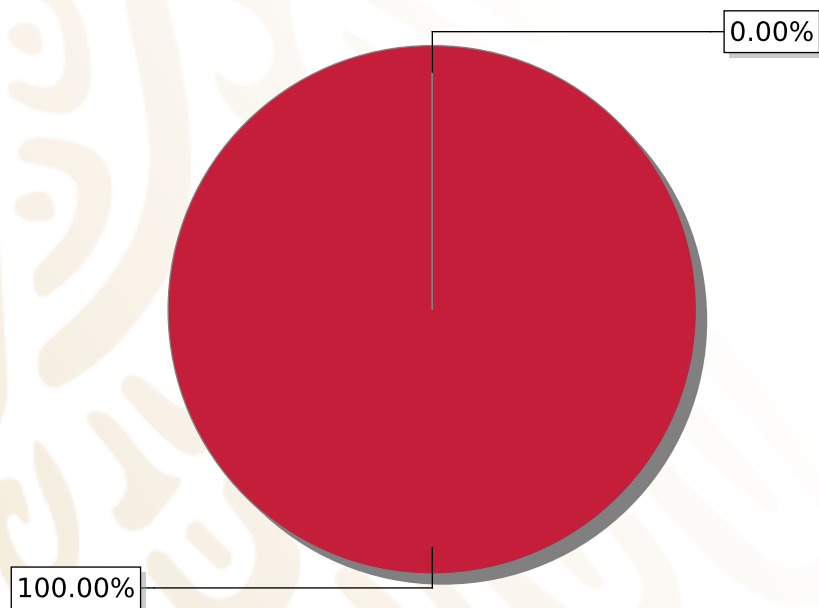
**FONDO DE APORTACIONES PARA LA INFRAESTRUCTURA SOCIAL
MUNICIPAL Y DE LAS DEMARCACIONES TERRITORIALES DE JUAN
C. BONILLA**

FISMDF 2019



DISTRIBUCIÓN DE LA INVERSIÓN - ENTIDAD

(ASIGNADA, REPORTADA Y POR EJERCER)



● Inversión por Ejercer ● Inversión Reportada

Inversión Asignada

\$ 17,078,575.36



Crédito BANOBRAS

\$ 0.00



Deuda BANOBRAS

\$ 0.00



Recursos Disponibles

\$ 17,078,575.36

Monto Reportado
\$ 17,078,575.03





15

PROYECTOS REALIZADOS

FISMDF

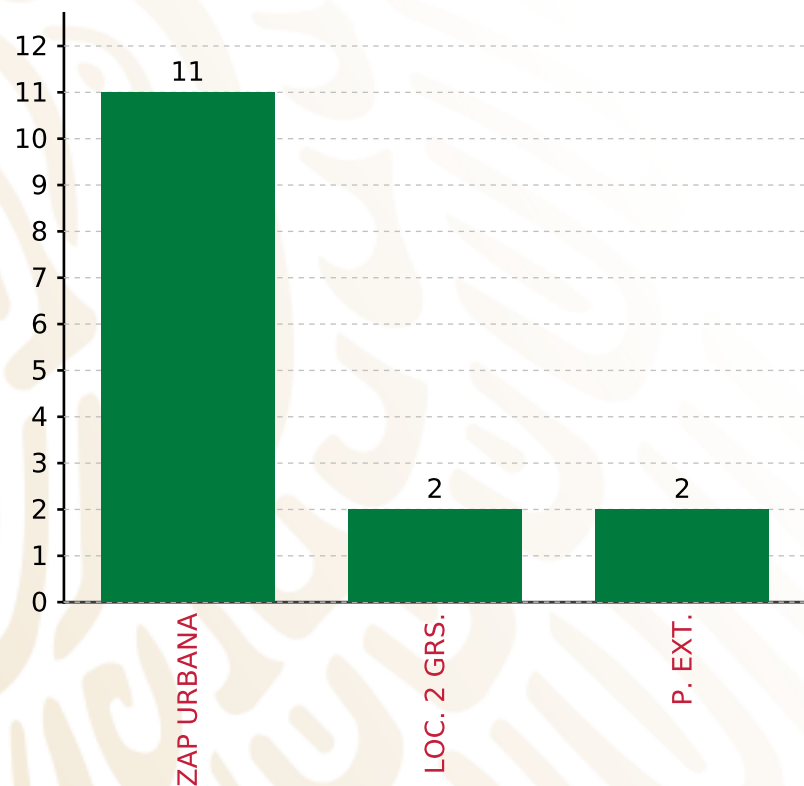
1



**MUNICIPIOS
REPORTARON**

FONDO DE APORTACIONES PARA LA INFRAESTRUCTURA SOCIAL MUNICIPAL Y DE LAS DEMARCACIONES TERRITORIALES DE JUAN C. BONILLA

FISMDF 2019



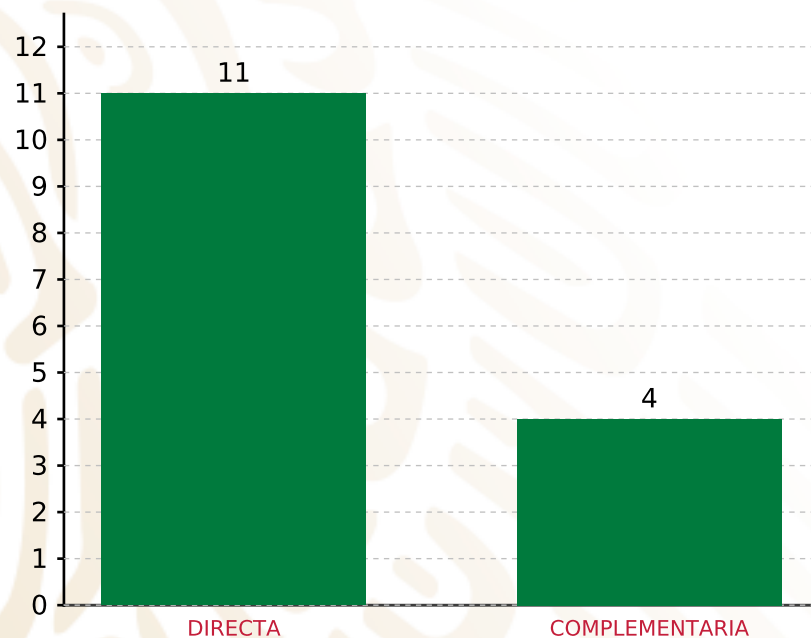
TOTAL DE PROYECTOS: 15

TIPO DE INVERSIONES REALIZADAS

(POR FOCALIZACIÓN)

TIPO DE INVERSIONES REALIZADAS CON RECURSOS FISMDF

FOCALIZACIÓN	MONTO	PORCENTAJE(%)
ZAP URBANA	12,866,607.50	75.34%
LOC. 2 GRS.	2,669,514.51	15.63%
P. EXT.	1,542,453.02	9.03%
SUBTOTAL DE INVERSIONES	17,078,575.03	100.00%
GASTOS INDIRECTOS	0.00	0.00%
PRODIM	0.00	0.00%
SUBTOTAL G.I. + PRODIM	0.00	0.00%
TOTAL REPORTADO FISMDF	17,078,575.03	100%
% FISMDF EJERCIDO CON RESPECTO A FISMDF TOTAL		100.00%



TOTAL DE PROYECTOS: 15

TIPO DE INVERSIONES REALIZADAS

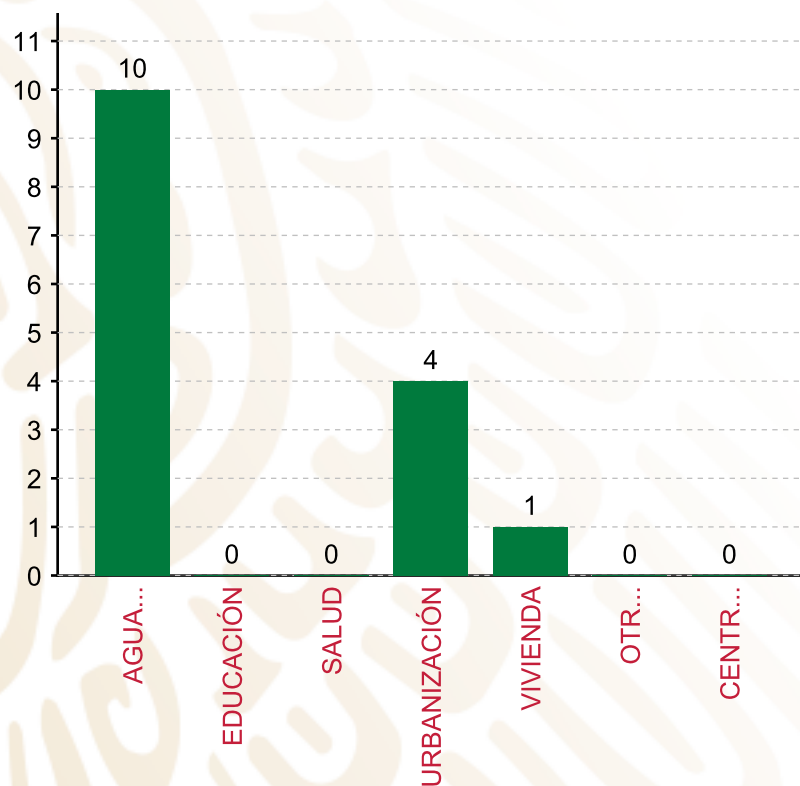
(POR INCIDENCIA)

TIPO DE INVERSIONES REALIZADAS CON RECURSOS FISMDF

TIPO	MONTO	PORCENTAJE(%)
DIRECTA	9,487,679.68	55.55%
COMPLEMENTARIA	7,590,895.35	44.45%
SUBTOTAL DE INVERSIONES	17,078,575.03	100.00%
GASTOS INDIRECTOS	0.00	0.00%
PRODIM	0.00	0.00%
SUBTOTAL G.I. + PRODIM	0.00	0.00%
TOTAL REPORTADO FISMDF	17,078,575.03	100%
% FISMDF EJERCIDO CON RESPECTO A FISMDF TOTAL		100.00%

FONDO DE APORTACIONES PARA LA INFRAESTRUCTURA SOCIAL MUNICIPAL Y DE LAS DEMARCACIONES TERRITORIALES DE JUAN C. BONILLA

FISMDF 2019



TOTAL DE PROYECTOS: 15

TIPO DE INVERSIONES REALIZADAS

(POR RUBRO DE GASTO)

TIPO DE INVERSIONES REALIZADAS CON RECURSOS FISMDF

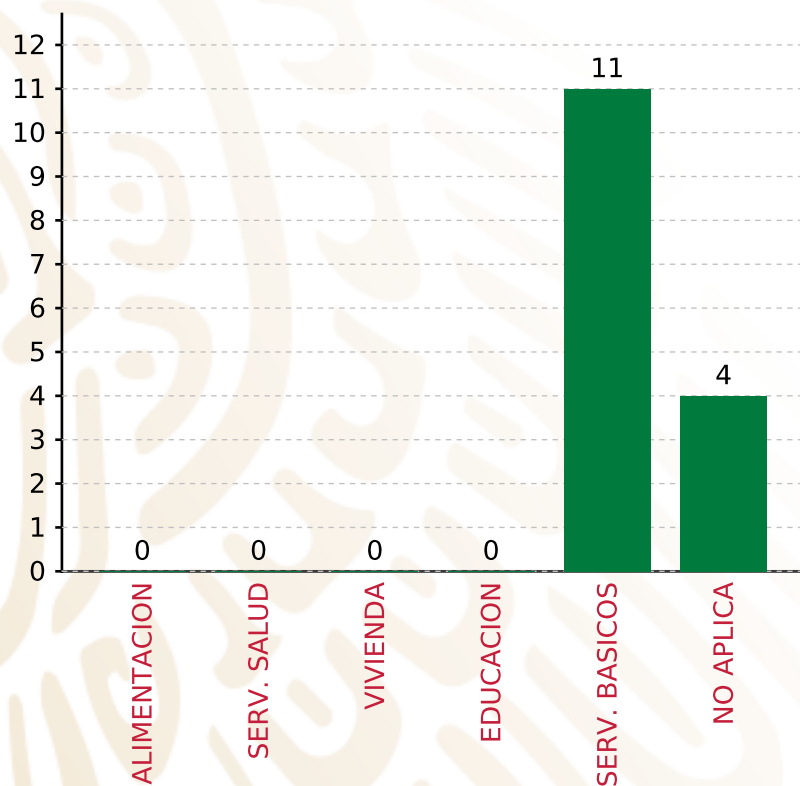
RUBRO	MONTO	PORCENTAJE(%)
AGUA Y SANEAMIENTO	9,039,254.40	52.93%
EDUCACIÓN	0.00	%
SALUD	0.00	%
URBANIZACIÓN	7,590,895.35	44.45%
VIVIENDA	448,425.28	2.63%
OTROS PROYECTOS	0.00	%
CENTROS INTEGRADORES DE	0.00	%
SUBTOTAL DE INVERSIONES	17,078,575.03	100.00%
GASTOS INDIRECTOS	0.00	0.00%
PRODIM	0.00	0.00%
SUBTOTAL G.I. + PRODIM	0.00	0.00%
TOTAL REPORTADO FISMDF	17,078,575.03	100%
% FISMDF EJERCIDO CON RESPECTO A FISMDF TOTAL		100.00%

FONDO DE APORTACIONES PARA LA INFRAESTRUCTURA SOCIAL MUNICIPAL Y DE LAS DEMARCACIONES TERRITORIALES DE JUAN C. BONILLA

FISMDF 2019



BIENESTAR
SECRETARÍA DE BIENESTAR



TOTAL DE PROYECTOS: 15

TIPO DE INVERSIONES REALIZADAS

(POR CARENCIA SOCIAL)

TIPO DE INVERSIONES REALIZADAS CON RECURSOS FISMDF

CARENCIA SOCIAL	MONTO	PORCENTAJE(%)
ALIMENTACION	0.00	0.00%
SERV. SALUD	0.00	0.00%
VIVIENDA	0.00	0.00%
EDUCACION	0.00	0.00%
SERV. BASICOS	9,487,679.68	55.55%
NO APLICA	7,590,895.35	44.45%
SUBTOTAL DE INVERSIONES	17,078,575.03	100.00%
GASTOS INDIRECTOS	0.00	0.00%
PRODIM	0.00	0.00%
SUBTOTAL G.I. + PRODIM	0.00	0.00%
TOTAL REPORTADO FISMDF	17,078,575.03	100%
% FISMDF EJERCIDO CON RESPECTO A FISMDF TOTAL		100.00%



BIENESTAR
SECRETARÍA DE BIENESTAR



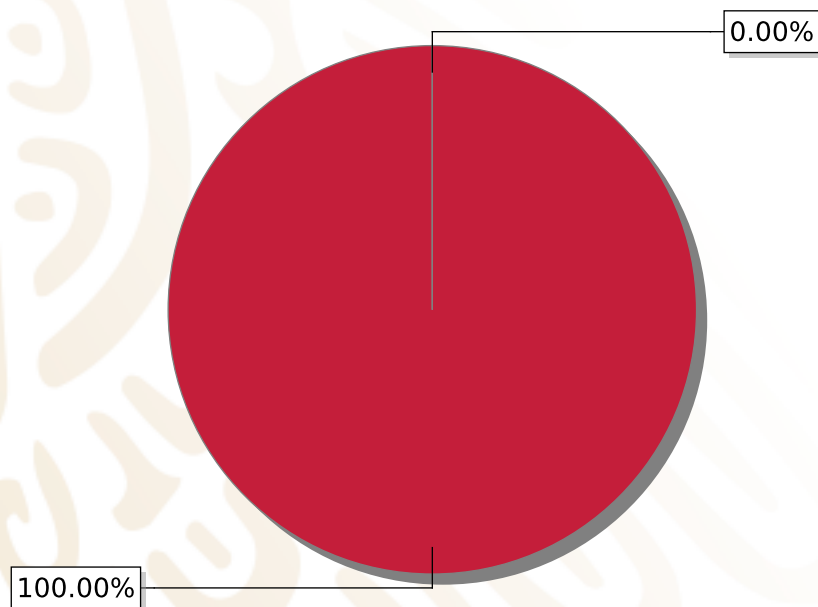
**FONDO DE APORTACIONES PARA LA INFRAESTRUCTURA SOCIAL
MUNICIPAL Y DE LAS DEMARCACIONES TERRITORIALES DE
LAFRAGUA**

FISMDF 2019



DISTRIBUCIÓN DE LA INVERSIÓN - ENTIDAD

(ASIGNADA, REPORTADA Y POR EJERCER)



● Inversión por Ejercer ● Inversión Reportada

Inversión Asignada

\$ 15,721,875.39



Crédito BANOBRAS

\$ 0.00



Deuda BANOBRAS

\$ 0.00



Recursos Disponibles

\$ 15,721,875.39

Monto Reportado
\$ 15,721,874.99





28

PROYECTOS REALIZADOS

FISMDF

1



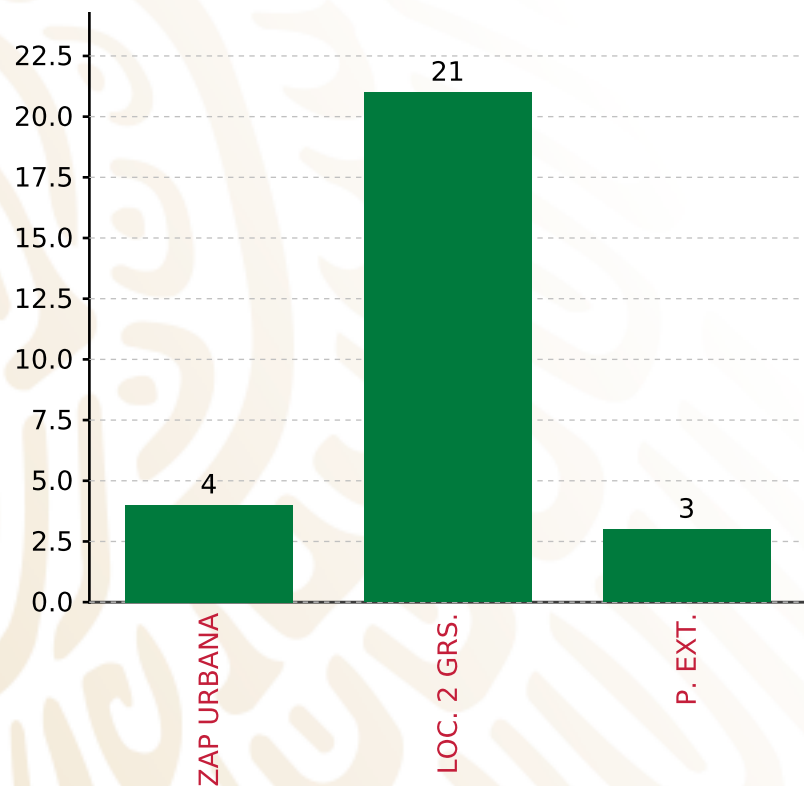
**MUNICIPIOS
REPORTARON**

FONDO DE APORTACIONES PARA LA INFRAESTRUCTURA SOCIAL MUNICIPAL Y DE LAS DEMARCACIONES TERRITORIALES DE LAFRAGUA

FISMDF 2019



BIENESTAR
SECRETARÍA DE BIENESTAR



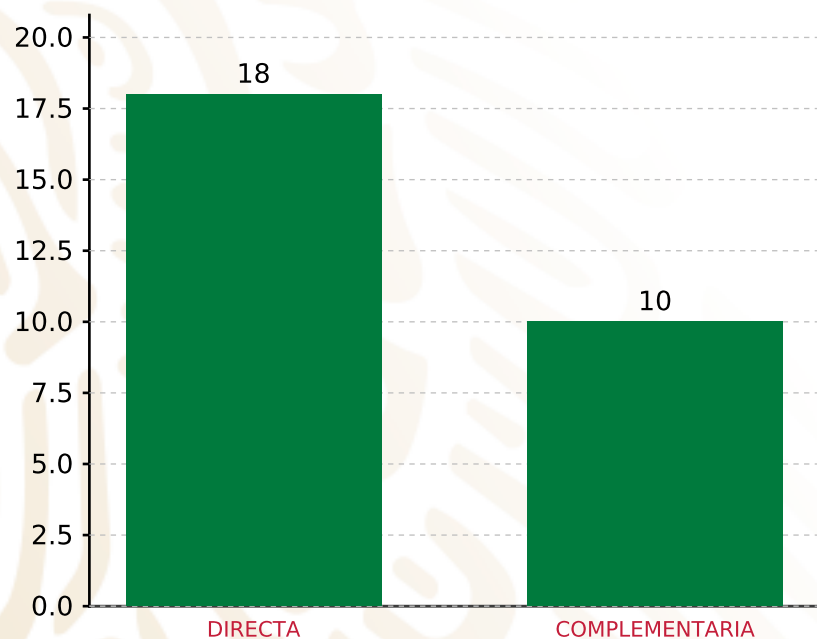
TOTAL DE PROYECTOS: 28

TIPO DE INVERSIONES REALIZADAS

(POR FOCALIZACIÓN)

TIPO DE INVERSIONES REALIZADAS CON RECURSOS FISMDF

FOCALIZACIÓN	MONTO	PORCENTAJE(%)
ZAP URBANA	3,203,471.78	20.38%
LOC. 2 GRS.	11,458,369.07	72.88%
P. EXT.	600,040.95	3.82%
SUBTOTAL DE INVERSIONES	15,261,881.80	97.07%
GASTOS INDIRECTOS	459,993.19	2.93%
PRODIM	0.00	0.00%
SUBTOTAL G.I. + PRODIM	459,993.19	2.93%
TOTAL REPORTADO FISMDF	15,721,874.99	100%
% FISMDF EJERCIDO CON RESPECTO A FISMDF TOTAL		100.00%



TOTAL DE PROYECTOS: 28

TIPO DE INVERSIONES REALIZADAS

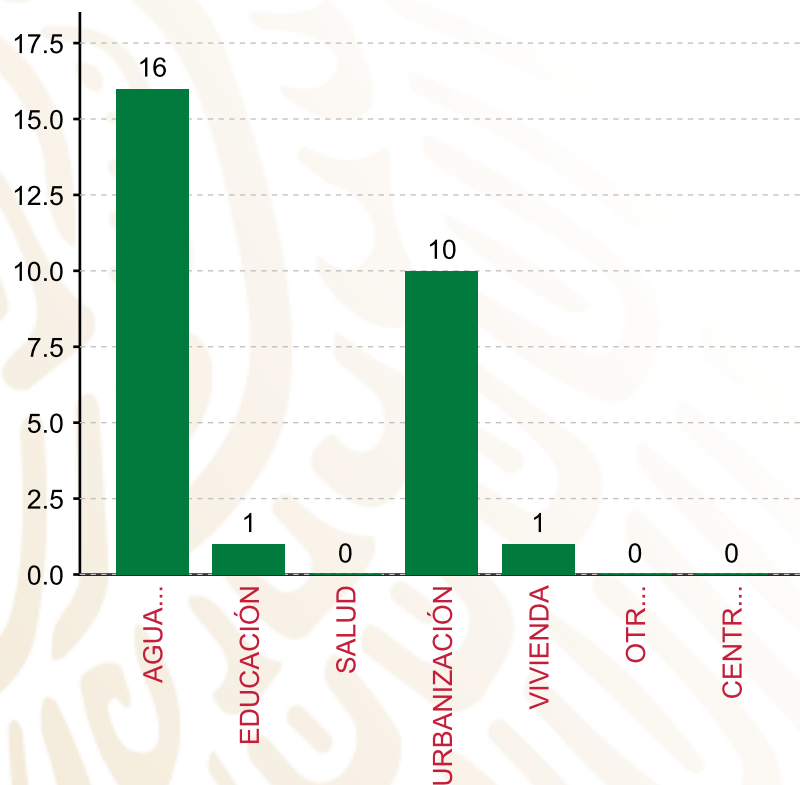
(POR INCIDENCIA)

TIPO DE INVERSIONES REALIZADAS CON RECURSOS FISMDF

TIPO	MONTO	PORCENTAJE(%)
DIRECTA	8,218,694.32	52.28%
COMPLEMENTARIA	7,043,187.48	44.80%
SUBTOTAL DE INVERSIONES	15,261,881.80	97.07%
GASTOS INDIRECTOS	459,993.19	2.93%
PRODIM	0.00	0.00%
SUBTOTAL G.I. + PRODIM	459,993.19	2.93%
TOTAL REPORTADO FISMDF	15,721,874.99	100%
% FISMDF EJERCIDO CON RESPECTO A FISMDF TOTAL		100.00%

FONDO DE APORTACIONES PARA LA INFRAESTRUCTURA SOCIAL MUNICIPAL Y DE LAS DEMARCACIONES TERRITORIALES DE LAFRAGUA

FISMDF 2019



TOTAL DE PROYECTOS:

28

TIPO DE INVERSIONES REALIZADAS

(POR RUBRO DE GASTO)

TIPO DE INVERSIONES REALIZADAS CON RECURSOS FISMDF

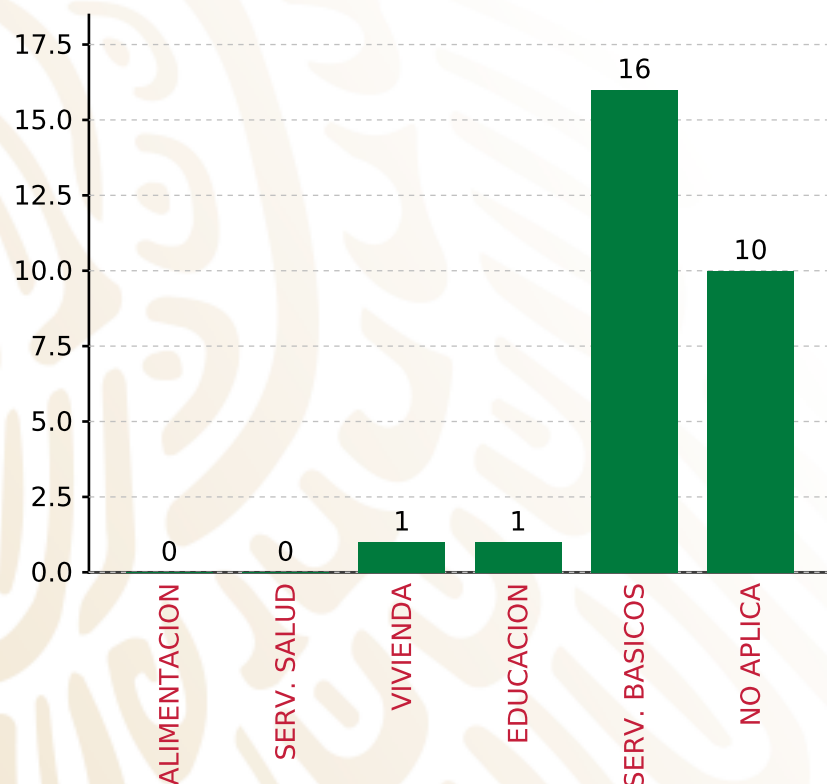
RUBRO	MONTO	PORCENTAJE(%)
AGUA Y SANEAMIENTO	6,075,348.85	38.64%
EDUCACIÓN	1,127,705.80	7.17%
SALUD	0.00	%
URBANIZACIÓN	7,043,187.48	44.80%
VIVIENDA	1,015,639.67	6.46%
OTROS PROYECTOS	0.00	%
CENTROS INTEGRADORES DE	0.00	%
SUBTOTAL DE INVERSIONES	15,261,881.80	97.07%
GASTOS INDIRECTOS	459,993.19	2.93%
PRODIM	0.00	0.00%
SUBTOTAL G.I. + PRODIM	459,993.19	2.93%
TOTAL REPORTADO FISMDF	15,721,874.99	100%
% FISMDF EJERCIDO CON RESPECTO A FISMDF TOTAL		100.00%

FONDO DE APORTACIONES PARA LA INFRAESTRUCTURA SOCIAL MUNICIPAL Y DE LAS DEMARCACIONES TERRITORIALES DE LAFRAGUA

FISMDF 2019



BIENESTAR
SECRETARÍA DE BIENESTAR



TOTAL DE PROYECTOS: 28

TIPO DE INVERSIONES REALIZADAS

(POR CARENCIA SOCIAL)

TIPO DE INVERSIONES REALIZADAS CON RECURSOS FISMDF

CARENCIA SOCIAL	MONTO	PORCENTAJE(%)
ALIMENTACION	0.00	%
SERV. SALUD	0.00	%
VIVIENDA	1,015,639.67	6.46%
EDUCACION	1,127,705.80	7.17%
SERV. BASICOS	6,075,348.85	38.64%
NO APLICA	7,043,187.48	44.80%
SUBTOTAL DE INVERSIONES	15,261,881.80	97.07%
GASTOS INDIRECTOS	459,993.19	2.93%
PRODIM	0.00	0.00%
SUBTOTAL G.I. + PRODIM	459,993.19	2.93%
TOTAL REPORTADO FISMDF	15,721,874.99	100%
% FISMDF EJERCIDO CON RESPECTO A FISMDF TOTAL		100.00%



BIENESTAR
SECRETARÍA DE BIENESTAR



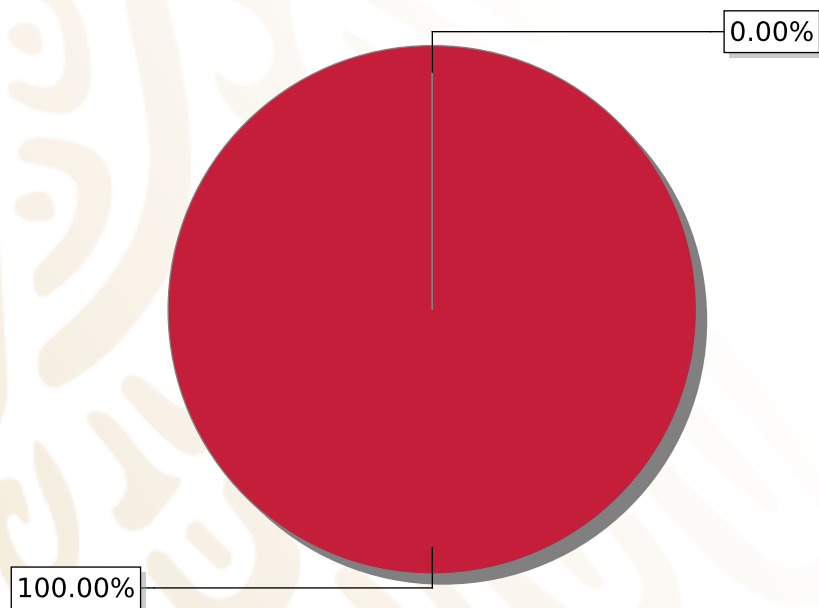
**FONDO DE APORTACIONES PARA LA INFRAESTRUCTURA SOCIAL
MUNICIPAL Y DE LAS DEMARCACIONES TERRITORIALES DE
MIXTLA**

FISMDF 2019



DISTRIBUCIÓN DE LA INVERSIÓN - ENTIDAD

(ASIGNADA, REPORTADA Y POR EJERCER)



● Inversión por Ejercer ● Inversión Reportada

Inversión Asignada

\$ 2,052,483.93



Crédito BANOBRAS

\$ 0.00



Deuda BANOBRAS

\$ 0.00



Recursos Disponibles

\$ 2,052,483.93

Monto Reportado

\$ 2,052,483.92





5

PROYECTOS REALIZADOS

FISMDF

1



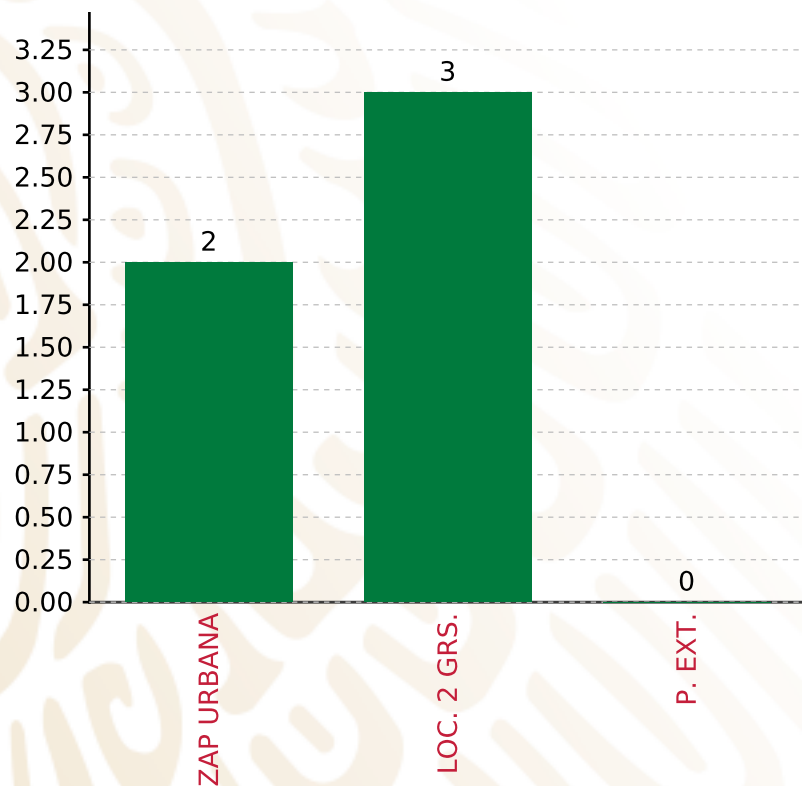
**MUNICIPIOS
REPORTARON**

FONDO DE APORTACIONES PARA LA INFRAESTRUCTURA SOCIAL MUNICIPAL Y DE LAS DEMARCACIONES TERRITORIALES DE MIXTLA

FISMDF 2019



BIENESTAR
SECRETARÍA DE BIENESTAR



TOTAL DE PROYECTOS: 5

TIPO DE INVERSIONES REALIZADAS

(POR FOCALIZACIÓN)

TIPO DE INVERSIONES REALIZADAS CON RECURSOS FISMDF

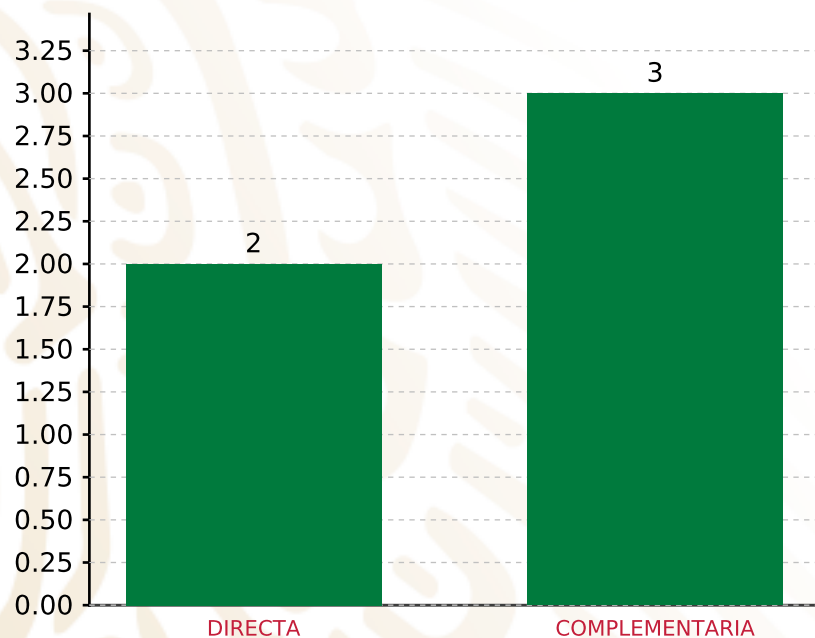
FOCALIZACIÓN	MONTO	PORCENTAJE(%)
ZAP URBANA	820,993.52	40.00%
LOC. 2 GRS.	1,231,490.40	60.00%
P. EXT.	0.00	0.00%

SUBTOTAL DE INVERSIONES 2,052,483.92 100.00%

GASTOS INDIRECTOS	0.00	0.00%
PRODIM	0.00	0.00%

SUBTOTAL G.I. + PRODIM 0.00 0.00%

TOTAL REPORTADO FISMDF 2,052,483.92 100%
% FISMDF EJERCIDO CON RESPECTO A FISMDF TOTAL 100.00%



TOTAL DE PROYECTOS: 5

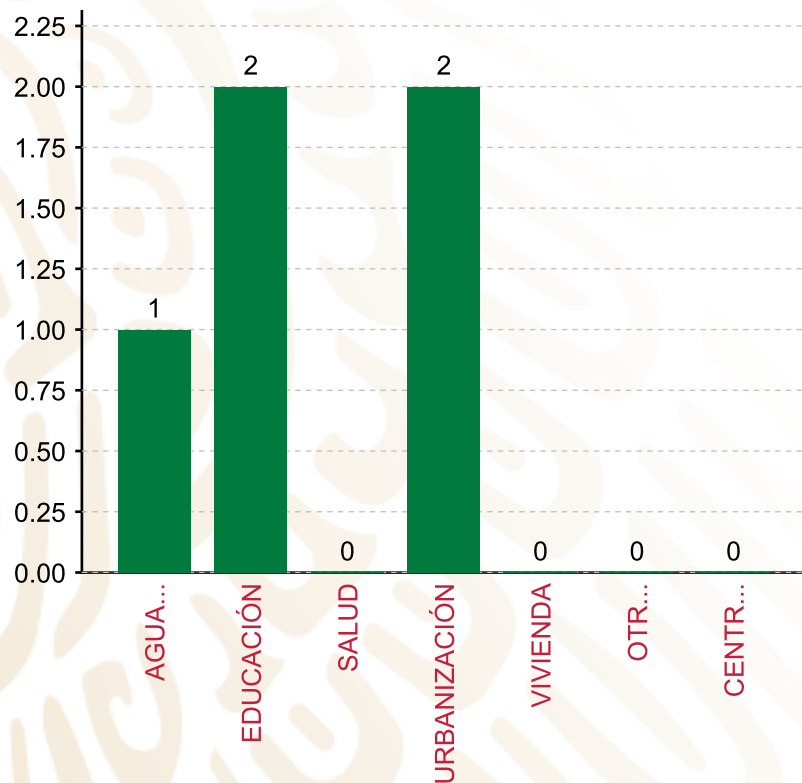
TIPO DE INVERSIONES REALIZADAS

(POR INCIDENCIA)

TIPO DE INVERSIONES REALIZADAS CON RECURSOS FISMDF

TIPO	MONTO	PORCENTAJE(%)
DIRECTA	820,993.52	40.00%
COMPLEMENTARIA	1,231,490.40	60.00%
SUBTOTAL DE INVERSIONES	2,052,483.92	100.00%
GASTOS INDIRECTOS	0.00	0.00%
PRODIM	0.00	0.00%
SUBTOTAL G.I. + PRODIM	0.00	0.00%
TOTAL REPORTADO FISMDF	2,052,483.92	100%
% FISMDF EJERCIDO CON RESPECTO A FISMDF TOTAL		100.00%

FONDO DE APORTACIONES PARA LA INFRAESTRUCTURA SOCIAL MUNICIPAL Y DE LAS DEMARCACIONES TERRITORIALES DE MIXTLA
FISMDF 2019



TOTAL DE PROYECTOS: 5

TIPO DE INVERSIONES REALIZADAS

(POR RUBRO DE GASTO)

TIPO DE INVERSIONES REALIZADAS CON RECURSOS FISMDF

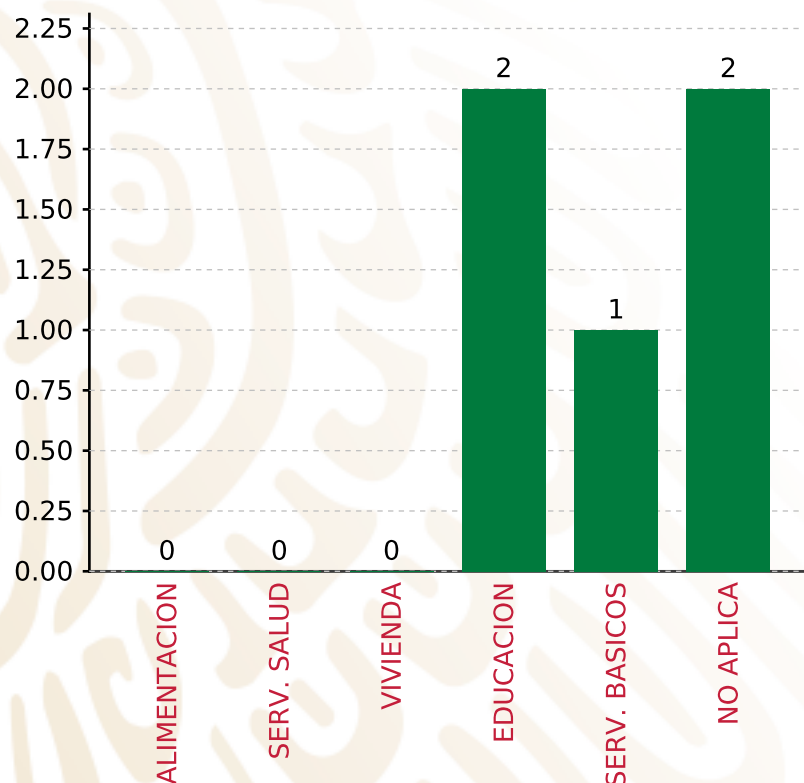
RUBRO	MONTO	PORCENTAJE(%)
AGUA Y SANEAMIENTO	442,191.90	21.54%
EDUCACIÓN	926,891.87	45.16%
SALUD	0.00	%
URBANIZACIÓN	683,400.15	33.30%
VIVIENDA	0.00	%
OTROS PROYECTOS	0.00	%
CENTROS INTEGRADORES DE	0.00	%
SUBTOTAL DE INVERSIONES	2,052,483.92	100.00%
GASTOS INDIRECTOS	0.00	0.00%
PRODIM	0.00	0.00%
SUBTOTAL G.I. + PRODIM	0.00	0.00%
TOTAL REPORTADO FISMDF	2,052,483.92	100%
% FISMDF EJERCIDO CON RESPECTO A FISMDF TOTAL		100.00%

FONDO DE APORTACIONES PARA LA INFRAESTRUCTURA SOCIAL MUNICIPAL Y DE LAS DEMARCACIONES TERRITORIALES DE MIXTLA

FIS MDF 2019



BIENESTAR
SECRETARÍA DE BIENESTAR



TOTAL DE PROYECTOS:

5

TIPO DE INVERSIONES REALIZADAS

(POR CARENCIA SOCIAL)

TIPO DE INVERSIONES REALIZADAS CON RECURSOS FIS MDF

CARENCIA SOCIAL	MONTO	PORCENTAJE(%)
ALIMENTACION	0.00	%
SERV. SALUD	0.00	%
VIVIENDA	0.00	%
EDUCACION	926,891.87	45.16%
SERV. BASICOS	442,191.90	21.54%
NO APLICA	683,400.15	33.30%
SUBTOTAL DE INVERSIONES	2,052,483.92	100.00%
GASTOS INDIRECTOS	0.00	0.00%
PRODIM	0.00	0.00%
SUBTOTAL G.I. + PRODIM	0.00	0.00%
TOTAL REPORTADO FIS MDF	2,052,483.92	100%
% FIS MDF EJERCIDO CON RESPECTO A FIS MDF TOTAL		100.00%



BIENESTAR
SECRETARÍA DE BIENESTAR



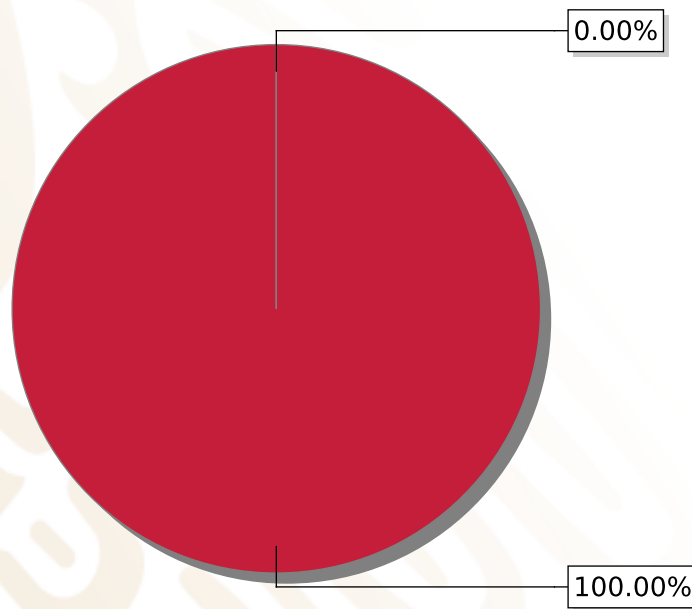
**FONDO DE APORTACIONES PARA LA INFRAESTRUCTURA SOCIAL
MUNICIPAL Y DE LAS DEMARCACIONES TERRITORIALES DE SAN
FELIPE TEOTLALCINGO**

FISMDF 2019



DISTRIBUCIÓN DE LA INVERSIÓN - ENTIDAD

(ASIGNADA, REPORTADA Y POR EJERCER)



● Inversión por Ejercer ● Inversión Reportada

Inversión Asignada

\$ 9,386,757.97



Crédito BANOBRAS

\$ 0.00



Deuda BANOBRAS

\$ 0.00



Recursos Disponibles

\$ 9,386,757.97

Monto Reportado

\$ 9,386,757.97





8

PROYECTOS REALIZADOS

FISMDF

1



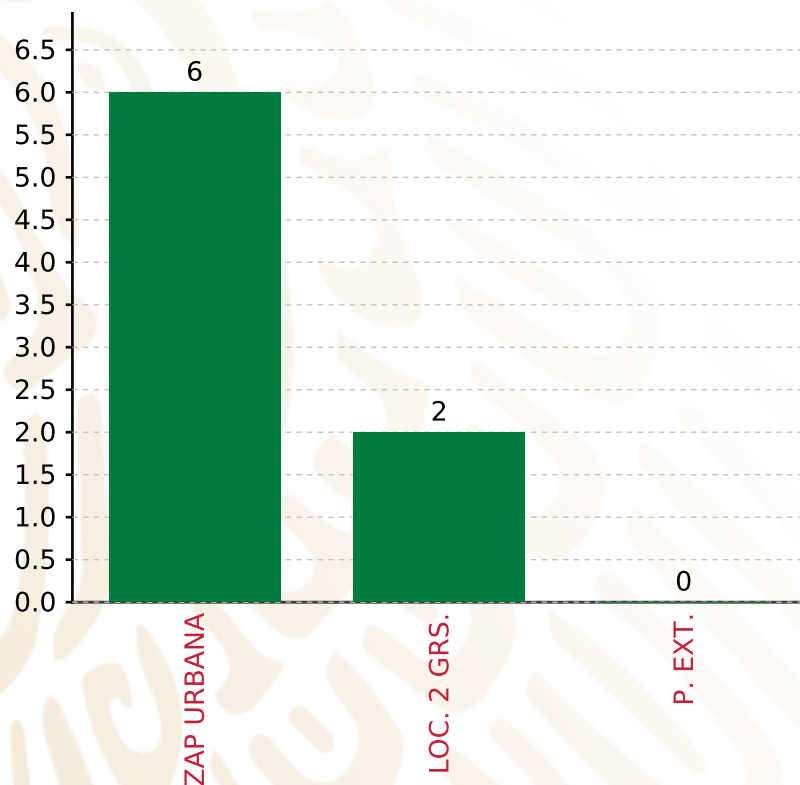
**MUNICIPIOS
REPORTARON**

FONDO DE APORTACIONES PARA LA INFRAESTRUCTURA SOCIAL MUNICIPAL Y DE LAS DEMARCACIONES TERRITORIALES DE SAN FELIPE TEOTLALCINGO

FISMDF 2019



BIENESTAR
SECRETARÍA DE BIENESTAR



TOTAL DE PROYECTOS: 8

TIPO DE INVERSIONES REALIZADAS

(POR FOCALIZACIÓN)

TIPO DE INVERSIONES REALIZADAS CON RECURSOS FISMDF

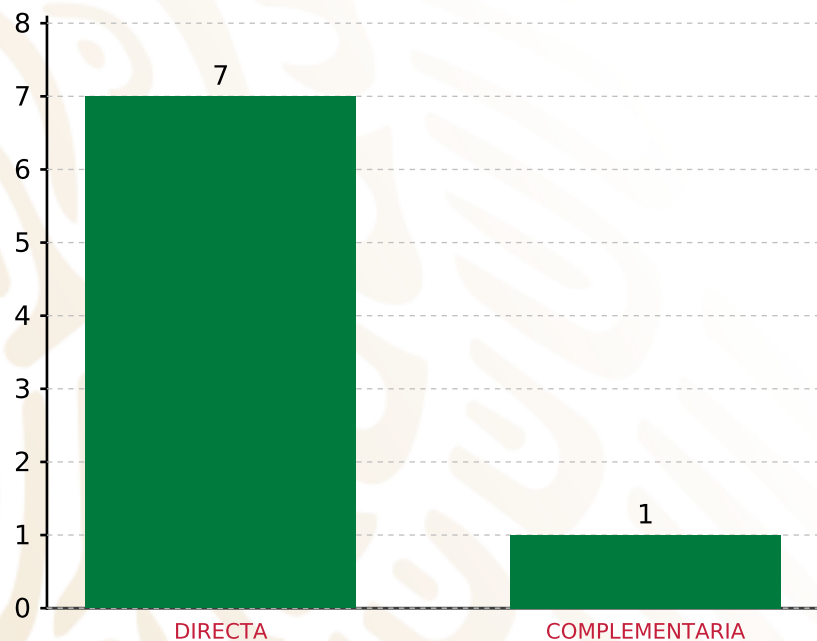
FOCALIZACIÓN	MONTO	PORCENTAJE(%)
ZAP URBANA	7,835,389.98	83.47%
LOC. 2 GRS.	1,269,767.99	13.53%
P. EXT.	0.00	0.00%
SUBTOTAL DE INVERSIONES	9,105,157.97	97.00%
GASTOS INDIRECTOS	281,600.00	3.00%
PRODIM	0.00	0.00%
SUBTOTAL G.I. + PRODIM	281,600.00	3.00%
TOTAL REPORTADO FISMDF	9,386,757.97	100%
% FISMDF EJERCIDO CON RESPECTO A FISMDF TOTAL		100.00%

FONDO DE APORTACIONES PARA LA INFRAESTRUCTURA SOCIAL MUNICIPAL Y DE LAS DEMARCACIONES TERRITORIALES DE SAN FELIPE TEOTLALCINGO

FISMDF 2019



BIENESTAR
SECRETARÍA DE BIENESTAR



TOTAL DE PROYECTOS: 8

TIPO DE INVERSIONES REALIZADAS

(POR INCIDENCIA)

TIPO DE INVERSIONES REALIZADAS CON RECURSOS FISMDF

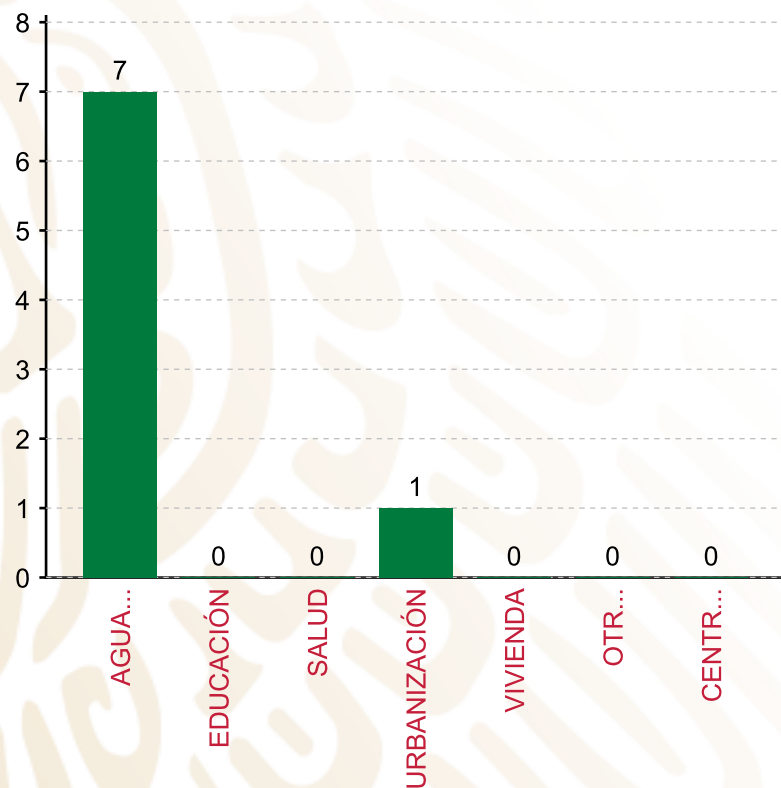
TIPO	MONTO	PORCENTAJE(%)
DIRECTA	7,697,144.27	82.00%
COMPLEMENTARIA	1,408,013.70	15.00%
SUBTOTAL DE INVERSIONES	9,105,157.97	97.00%
GASTOS INDIRECTOS	281,600.00	3.00%
PRODIM	0.00	0.00%
SUBTOTAL G.I. + PRODIM	281,600.00	3.00%
TOTAL REPORTADO FISMDF	9,386,757.97	100%
% FISMDF EJERCIDO CON RESPECTO A FISMDF TOTAL		100.00%

FONDO DE APORTACIONES PARA LA INFRAESTRUCTURA SOCIAL MUNICIPAL Y DE LAS DEMARCACIONES TERRITORIALES DE SAN FELIPE TEOTLALCINGO

FISMDF 2019



BIENESTAR
SECRETARÍA DE BIENESTAR



TOTAL DE PROYECTOS: 8

TIPO DE INVERSIONES REALIZADAS

(POR RUBRO DE GASTO)

TIPO DE INVERSIONES REALIZADAS CON RECURSOS FISMDF

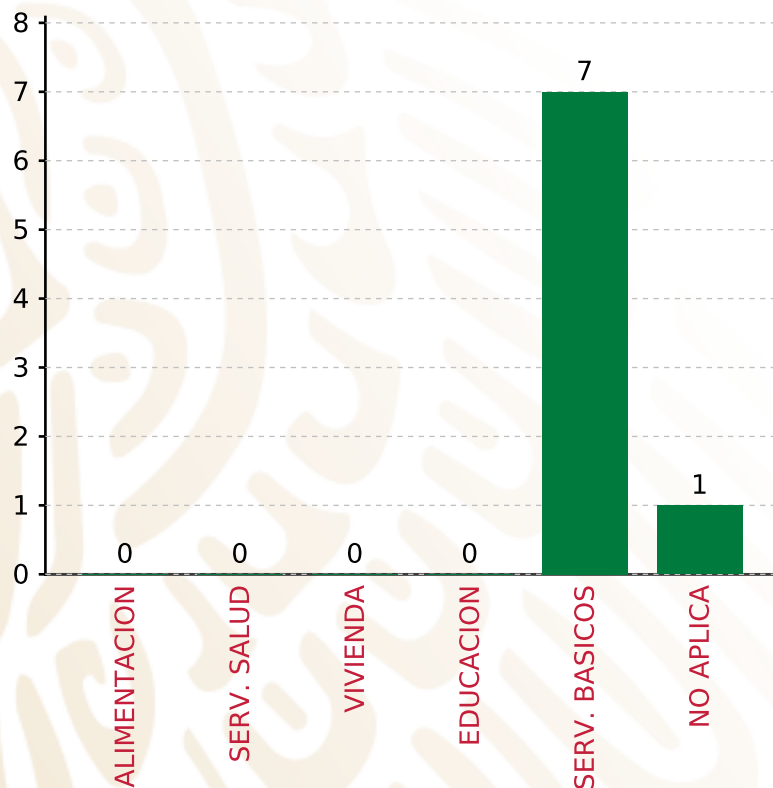
RUBRO	MONTO	PORCENTAJE(%)
AGUA Y SANEAMIENTO	7,697,144.27	82.00%
EDUCACIÓN	0.00	%
SALUD	0.00	%
URBANIZACIÓN	1,408,013.70	15.00%
VIVIENDA	0.00	%
OTROS PROYECTOS	0.00	%
CENTROS INTEGRADORES DE	0.00	%
SUBTOTAL DE INVERSIONES	9,105,157.97	97.00%
GASTOS INDIRECTOS	281,600.00	3.00%
PRODIM	0.00	0.00%
SUBTOTAL G.I. + PRODIM	281,600.00	3.00%
TOTAL REPORTADO FISMDF	9,386,757.97	100%
% FISMDF EJERCIDO CON RESPECTO A FISMDF TOTAL		100.00%

FONDO DE APORTACIONES PARA LA INFRAESTRUCTURA SOCIAL MUNICIPAL Y DE LAS DEMARCACIONES TERRITORIALES DE SAN FELIPE TEOTLALCINGO

FISMDF 2019



BIENESTAR
SECRETARÍA DE BIENESTAR



TOTAL DE PROYECTOS: 8

TIPO DE INVERSIONES REALIZADAS

(POR CARENCIA SOCIAL)

TIPO DE INVERSIONES REALIZADAS CON RECURSOS FISMDF

CARENCIA SOCIAL	MONTO	PORCENTAJE(%)
ALIMENTACION	0.00	%
SERV. SALUD	0.00	%
VIVIENDA	0.00	%
EDUCACION	0.00	%
SERV. BASICOS	7,697,144.27	82.00%
NO APLICA	1,408,013.70	15.00%
SUBTOTAL DE INVERSIONES	9,105,157.97	97.00%
GASTOS INDIRECTOS	281,600.00	3.00%
PRODIM	0.00	0.00%
SUBTOTAL G.I. + PRODIM	281,600.00	3.00%
TOTAL REPORTADO FISMDF	9,386,757.97	100%
% FISMDF EJERCIDO CON RESPECTO A FISMDF TOTAL		100.00%



BIENESTAR
SECRETARÍA DE BIENESTAR



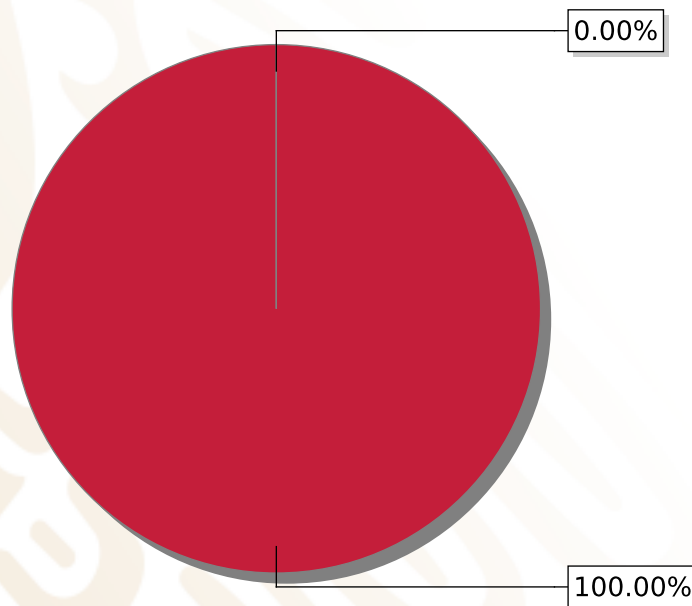
**FONDO DE APORTACIONES PARA LA INFRAESTRUCTURA SOCIAL
MUNICIPAL Y DE LAS DEMARCACIONES TERRITORIALES DE
CUAUTLANCINGO**

FISMDF 2019



DISTRIBUCIÓN DE LA INVERSIÓN - ENTIDAD

(ASIGNADA, REPORTADA Y POR EJERCER)



● Inversión por Ejercer ● Inversión Reportada

Inversión Asignada

\$ 14,014,430.32



Crédito BANOBRAS

\$ 0.00



Deuda BANOBRAS

\$ 0.00



Recursos Disponibles

\$ 14,014,430.32

Monto Reportado

\$ 14,014,430.32





15

PROYECTOS REALIZADOS

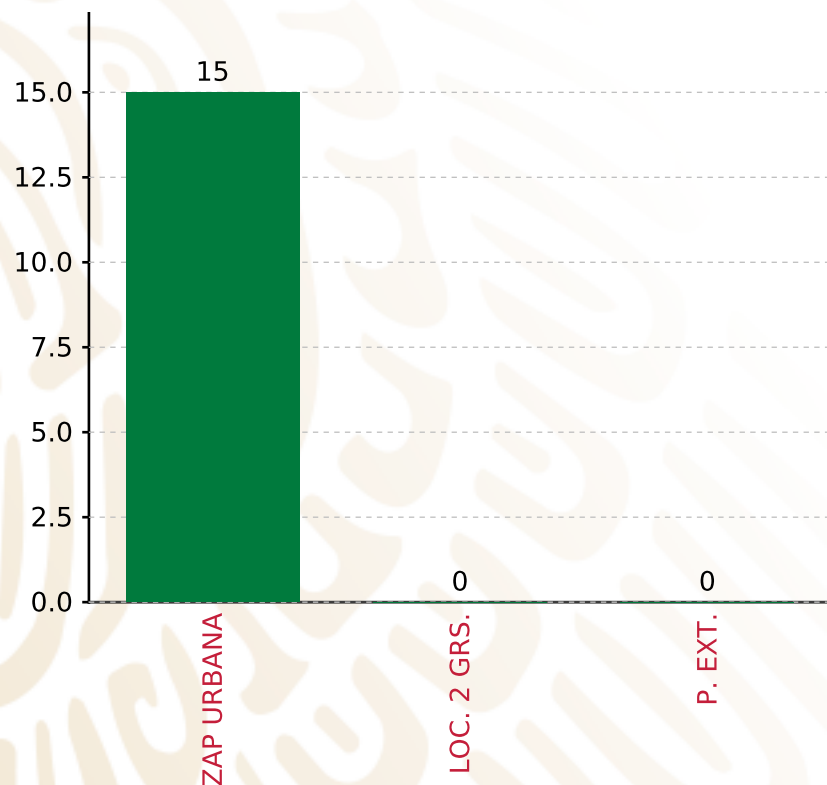
FISMDF

1



**MUNICIPIOS
REPORTARON**

FONDO DE APORTACIONES PARA LA INFRAESTRUCTURA SOCIAL MUNICIPAL Y DE LAS DEMARCACIONES TERRITORIALES DE CUAUTLANCINGO
FISMDF 2019



TOTAL DE PROYECTOS: 15

TIPO DE INVERSIONES REALIZADAS

(POR FOCALIZACIÓN)

TIPO DE INVERSIONES REALIZADAS CON RECURSOS FISMDF

FOCALIZACIÓN	MONTO	PORCENTAJE(%)
ZAP URBANA	14,014,430.32	100.00%
LOC. 2 GRS.	0.00	0.00%
P. EXT.	0.00	0.00%

SUBTOTAL DE INVERSIONES 14,014,430.32 100.00%

GASTOS INDIRECTOS	0.00	0.00%
PRODIM	0.00	0.00%

SUBTOTAL G.I. + PRODIM 0.00 0.00%

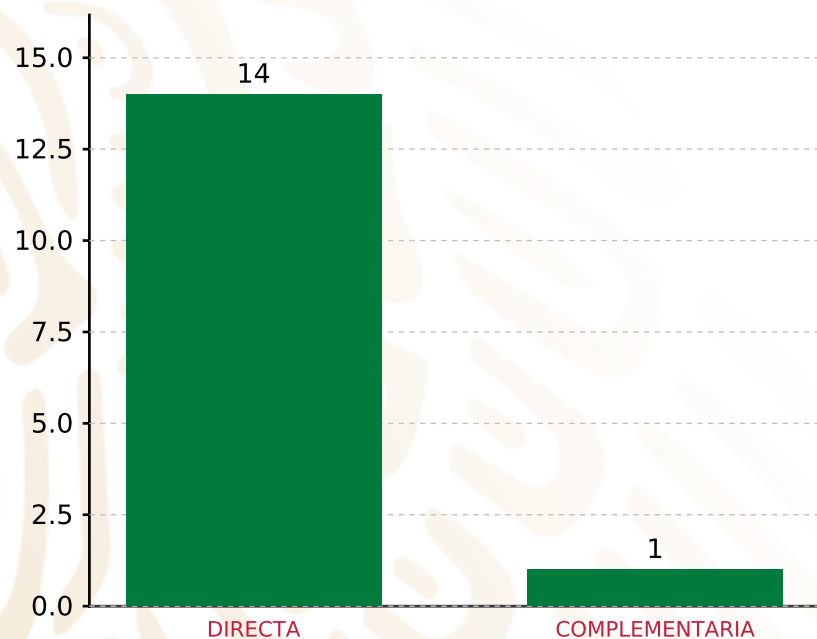
TOTAL REPORTADO FISMDF 14,014,430.32 100%
% FISMDF EJERCIDO CON RESPECTO A FISMDF TOTAL 100.00%

FONDO DE APORTACIONES PARA LA INFRAESTRUCTURA SOCIAL MUNICIPAL Y DE LAS DEMARCACIONES TERRITORIALES DE CUAUTLANCINGO

FISMDF 2019



BIENESTAR
SECRETARÍA DE BIENESTAR



TOTAL DE PROYECTOS: 15

TIPO DE INVERSIONES REALIZADAS

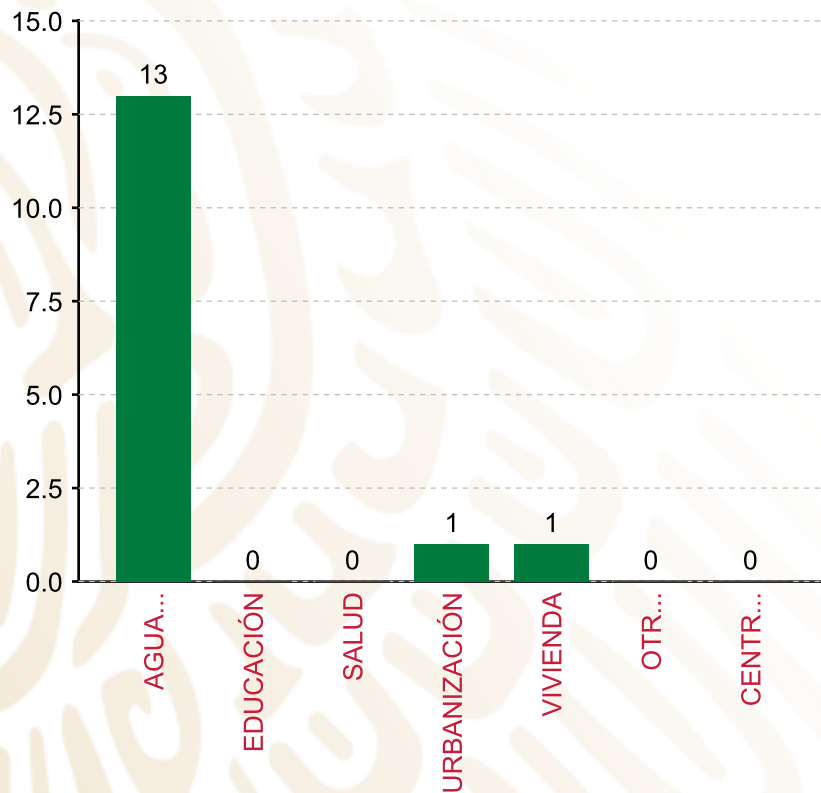
(POR INCIDENCIA)

TIPO DE INVERSIONES REALIZADAS CON RECURSOS FISMDF

TIPO	MONTO	PORCENTAJE(%)
DIRECTA	13,135,734.08	93.73%
COMPLEMENTARIA	878,696.24	6.27%
SUBTOTAL DE INVERSIONES	14,014,430.32	100.00%
GASTOS INDIRECTOS	0.00	0.00%
PRODIM	0.00	0.00%
SUBTOTAL G.I. + PRODIM	0.00	0.00%
TOTAL REPORTADO FISMDF	14,014,430.32	100%
% FISMDF EJERCIDO CON RESPECTO A FISMDF TOTAL		100.00%

FONDO DE APORTACIONES PARA LA INFRAESTRUCTURA SOCIAL MUNICIPAL Y DE LAS DEMARCACIONES TERRITORIALES DE CUAUTLANCINGO

FISMDF 2019



TOTAL DE PROYECTOS: 15



BIENESTAR
SECRETARÍA DE BIENESTAR

TIPO DE INVERSIONES REALIZADAS

(POR RUBRO DE GASTO)

TIPO DE INVERSIONES REALIZADAS CON RECURSOS FISMDF

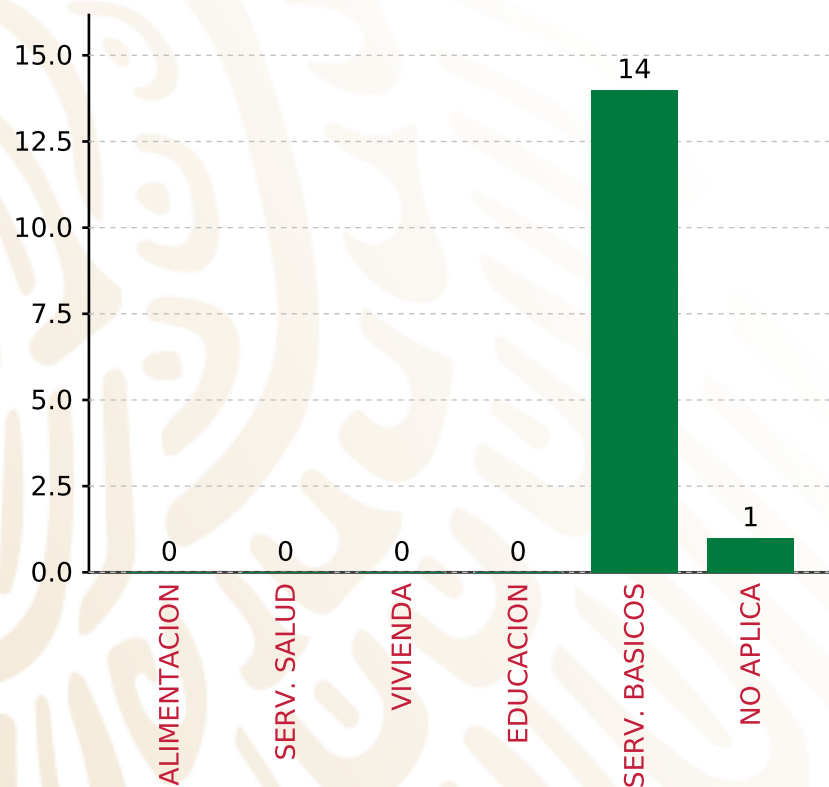
RUBRO	MONTO	PORCENTAJE(%)
AGUA Y SANEAMIENTO	11,607,100.97	82.82%
EDUCACIÓN	0.00	%
SALUD	0.00	%
URBANIZACIÓN	878,696.24	6.27%
VIVIENDA	1,528,633.11	10.91%
OTROS PROYECTOS	0.00	%
CENTROS INTEGRADORES DE	0.00	%
SUBTOTAL DE INVERSIONES	14,014,430.32	100.00%
GASTOS INDIRECTOS	0.00	0.00%
PRODIM	0.00	0.00%
SUBTOTAL G.I. + PRODIM	0.00	0.00%
TOTAL REPORTADO FISMDF	14,014,430.32	100%
% FISMDF EJERCIDO CON RESPECTO A FISMDF TOTAL		100.00%

FONDO DE APORTACIONES PARA LA INFRAESTRUCTURA SOCIAL MUNICIPAL Y DE LAS DEMARCACIONES TERRITORIALES DE CUAUTLANCINGO

FISMDF 2019



BIENESTAR
SECRETARÍA DE BIENESTAR



TOTAL DE PROYECTOS: 15

TIPO DE INVERSIONES REALIZADAS

(POR CARENCIA SOCIAL)

TIPO DE INVERSIONES REALIZADAS CON RECURSOS FISMDF

CARENCIA SOCIAL	MONTO	PORCENTAJE(%)
ALIMENTACION	0.00	0.00%
SERV. SALUD	0.00	0.00%
VIVIENDA	0.00	0.00%
EDUCACION	0.00	0.00%
SERV. BASICOS	13,135,734.08	93.73%
NO APLICA	878,696.24	6.27%
SUBTOTAL DE INVERSIONES	14,014,430.32	100.00%
GASTOS INDIRECTOS	0.00	0.00%
PRODIM	0.00	0.00%
SUBTOTAL G.I. + PRODIM	0.00	0.00%
TOTAL REPORTADO FISMDF	14,014,430.32	100%
% FISMDF EJERCIDO CON RESPECTO A FISMDF TOTAL		100.00%



BIENESTAR
SECRETARÍA DE BIENESTAR

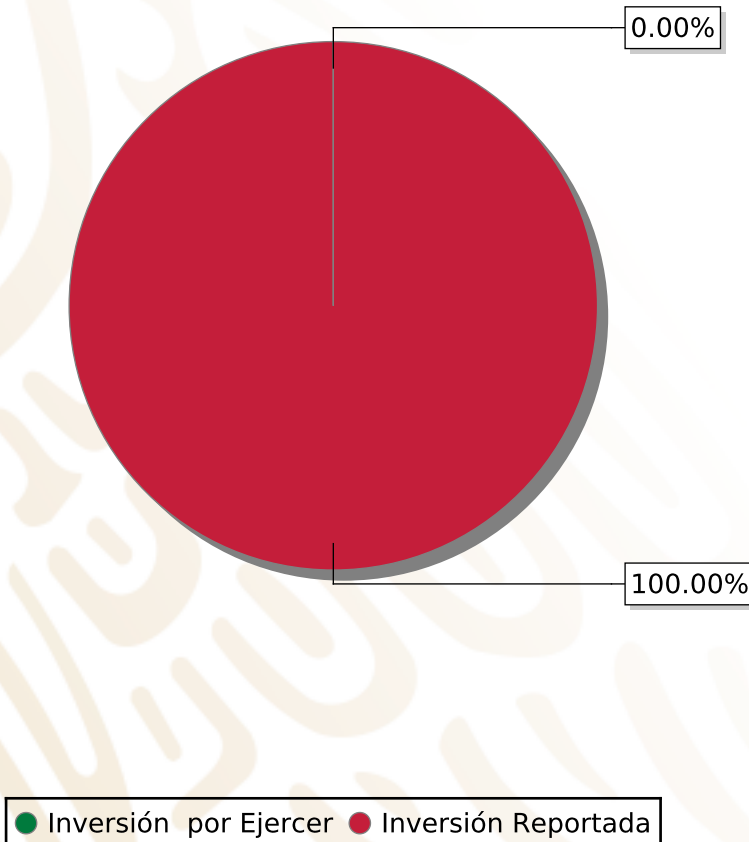


**FONDO DE APORTACIONES PARA LA INFRAESTRUCTURA SOCIAL
MUNICIPAL Y DE LAS DEMARCACIONES TERRITORIALES DE SAN
FELIPE TEPATLÁN**

FISMDF 2019

DISTRIBUCIÓN DE LA INVERSIÓN - ENTIDAD

(ASIGNADA, REPORTADA Y POR EJERCER)



Inversión Asignada
\$ 10,505,377.19



Crédito BANOBRAS
\$ 0.00



Deuda BANOBRAS
\$ 0.00



Recursos Disponibles
\$ 10,505,377.19

Monto Reportado
\$ 10,505,377.19





16

PROYECTOS REALIZADOS

FISMDF

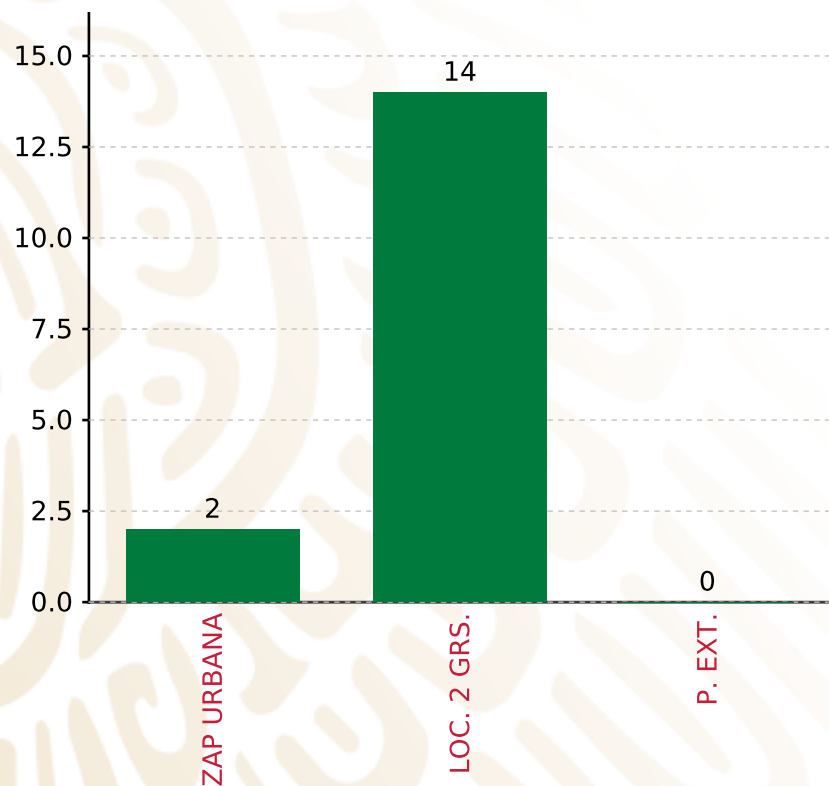
1



**MUNICIPIOS
REPORTARON**

FONDO DE APORTACIONES PARA LA INFRAESTRUCTURA SOCIAL MUNICIPAL Y DE LAS DEMARCACIONES TERRITORIALES DE SAN FELIPE TEPATLÁN

FISMDF 2019



TOTAL DE PROYECTOS: 16

TIPO DE INVERSIONES REALIZADAS

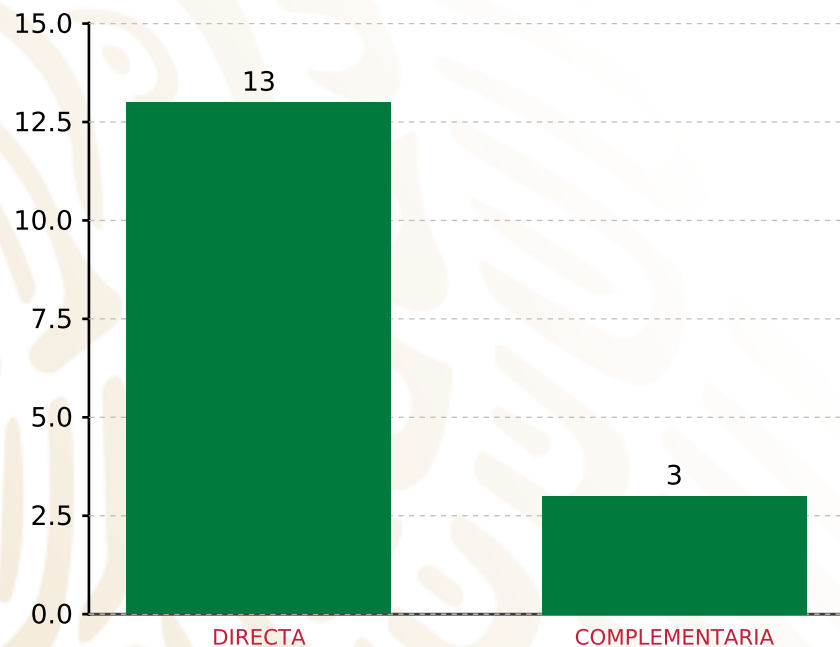
(POR FOCALIZACIÓN)

TIPO DE INVERSIONES REALIZADAS CON RECURSOS FISMDF

FOCALIZACIÓN	MONTO	PORCENTAJE(%)
ZAP URBANA	728,514.93	6.93%
LOC. 2 GRS.	9,776,862.26	93.07%
P. EXT.	0.00	0.00%
SUBTOTAL DE INVERSIONES	10,505,377.19	100.00%
GASTOS INDIRECTOS	0.00	0.00%
PRODIM	0.00	0.00%
SUBTOTAL G.I. + PRODIM	0.00	0.00%
TOTAL REPORTADO FISMDF	10,505,377.19	100%
% FISMDF EJERCIDO CON RESPECTO A FISMDF TOTAL		100.00%

FONDO DE APORTACIONES PARA LA INFRAESTRUCTURA SOCIAL MUNICIPAL Y DE LAS DEMARCACIONES TERRITORIALES DE SAN FELIPE TEPATLÁN

FISMDF 2019



TOTAL DE PROYECTOS: 16

TIPO DE INVERSIONES REALIZADAS

(POR INCIDENCIA)

TIPO DE INVERSIONES REALIZADAS CON RECURSOS FISMDF

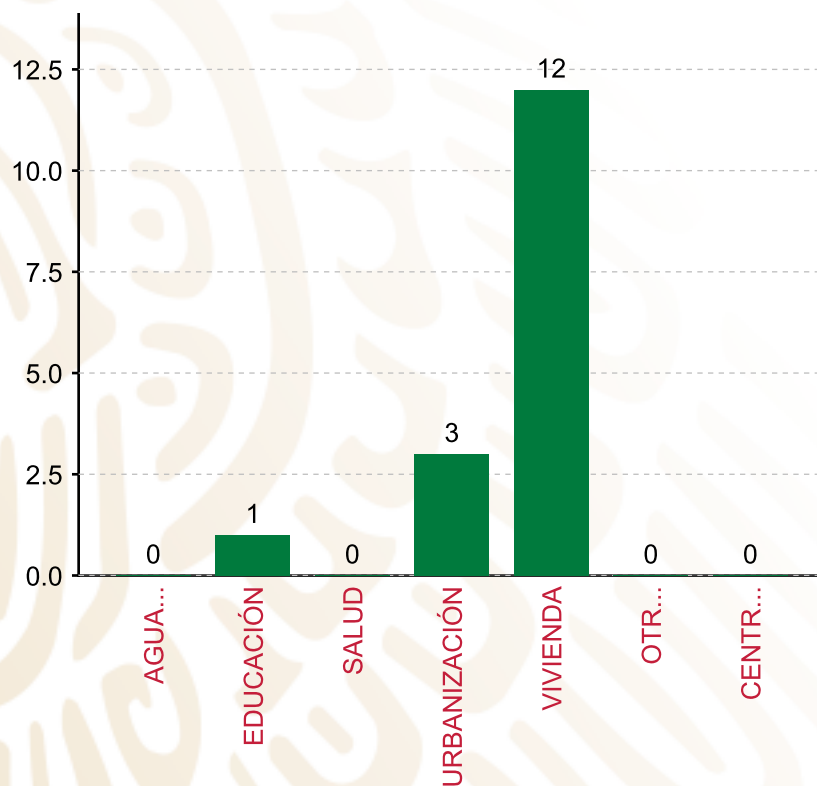
TIPO	MONTO	PORCENTAJE(%)
DIRECTA	8,448,275.29	80.42%
COMPLEMENTARIA	2,057,101.90	19.58%
SUBTOTAL DE INVERSIONES	10,505,377.19	100.00%
GASTOS INDIRECTOS	0.00	0.00%
PRODIM	0.00	0.00%
SUBTOTAL G.I. + PRODIM	0.00	0.00%
TOTAL REPORTADO FISMDF	10,505,377.19	100%
% FISMDF EJERCIDO CON RESPECTO A FISMDF TOTAL		100.00%

FONDO DE APORTACIONES PARA LA INFRAESTRUCTURA SOCIAL MUNICIPAL Y DE LAS DEMARCACIONES TERRITORIALES DE SAN FELIPE TEPATLÁN

FISMDF 2019



BIENESTAR
SECRETARÍA DE BIENESTAR



TOTAL DE PROYECTOS: 16

TIPO DE INVERSIONES REALIZADAS

(POR RUBRO DE GASTO)

TIPO DE INVERSIONES REALIZADAS CON RECURSOS FISMDF

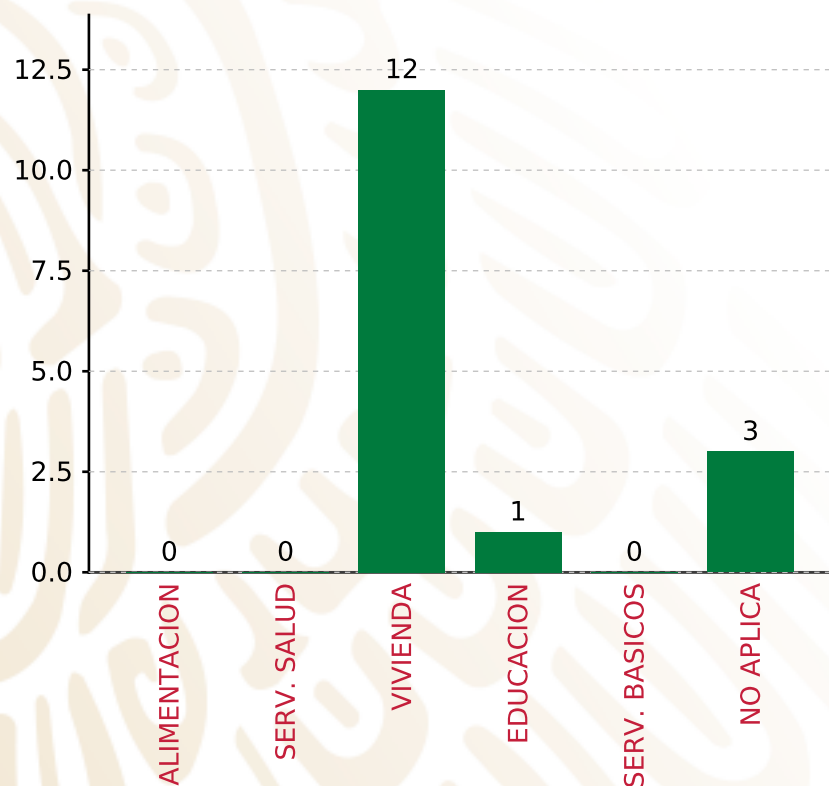
RUBRO	MONTO	PORCENTAJE(%)
AGUA Y SANEAMIENTO	0.00	%
EDUCACIÓN	1,089,270.09	10.37%
SALUD	0.00	%
URBANIZACIÓN	2,057,101.90	19.58%
VIVIENDA	7,359,005.20	70.05%
OTROS PROYECTOS	0.00	%
CENTROS INTEGRADORES DE	0.00	%
SUBTOTAL DE INVERSIONES	10,505,377.19	100.00%
GASTOS INDIRECTOS	0.00	0.00%
PRODIM	0.00	0.00%
SUBTOTAL G.I. + PRODIM	0.00	0.00%
TOTAL REPORTADO FISMDF	10,505,377.19	100%
% FISMDF EJERCIDO CON RESPECTO A FISMDF TOTAL		100.00%

FONDO DE APORTACIONES PARA LA INFRAESTRUCTURA SOCIAL MUNICIPAL Y DE LAS DEMARCACIONES TERRITORIALES DE SAN FELIPE TEPATLÁN

FISMDF 2019



BIENESTAR
SECRETARÍA DE BIENESTAR



TOTAL DE PROYECTOS: 16

TIPO DE INVERSIONES REALIZADAS

(POR CARENCIA SOCIAL)

TIPO DE INVERSIONES REALIZADAS CON RECURSOS FISMDF

CARENCIA SOCIAL	MONTO	PORCENTAJE(%)
ALIMENTACION	0.00	0.00%
SERV. SALUD	0.00	0.00%
VIVIENDA	7,359,005.20	70.05%
EDUCACION	1,089,270.09	10.37%
SERV. BASICOS	0.00	0.00%
NO APLICA	2,057,101.90	19.58%
SUBTOTAL DE INVERSIONES	10,505,377.19	100.00%
GASTOS INDIRECTOS	0.00	0.00%
PRODIM	0.00	0.00%
SUBTOTAL G.I. + PRODIM	0.00	0.00%
TOTAL REPORTADO FISMDF	10,505,377.19	100%
% FISMDF EJERCIDO CON RESPECTO A FISMDF TOTAL		100.00%



BIENESTAR
SECRETARÍA DE BIENESTAR

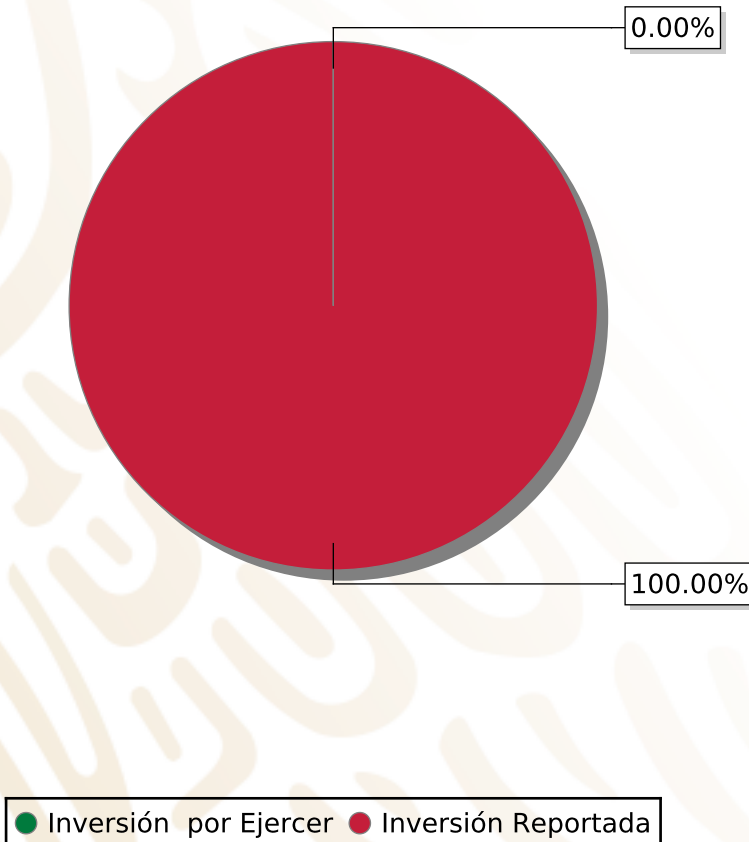


**FONDO DE APORTACIONES PARA LA INFRAESTRUCTURA SOCIAL
MUNICIPAL Y DE LAS DEMARCACIONES TERRITORIALES DE
XOCHITLÁN DE VICENTE SUÁREZ**

FISMDF 2019

DISTRIBUCIÓN DE LA INVERSIÓN - ENTIDAD

(ASIGNADA, REPORTADA Y POR EJERCER)



Inversión Asignada
\$ 27,008,058.35



Crédito BANOBRAS
\$ 0.00



Deuda BANOBRAS
\$ 0.00



Recursos Disponibles
\$ 27,008,058.35

Monto Reportado
\$ 27,008,058.35





31

PROYECTOS REALIZADOS

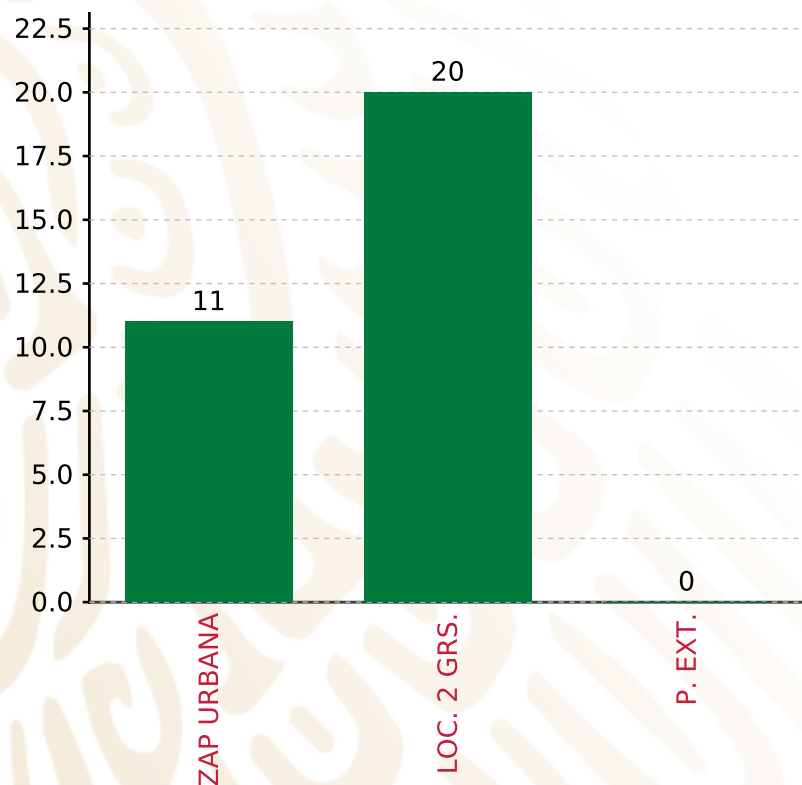
FISMDF

1



**MUNICIPIOS
REPORTARON**

FONDO DE APORTACIONES PARA LA INFRAESTRUCTURA SOCIAL MUNICIPAL Y DE LAS DEMARCACIONES TERRITORIALES DE XOCHITLÁN DE VICENTE SUÁREZ
FISMDF 2019



TOTAL DE PROYECTOS: 31

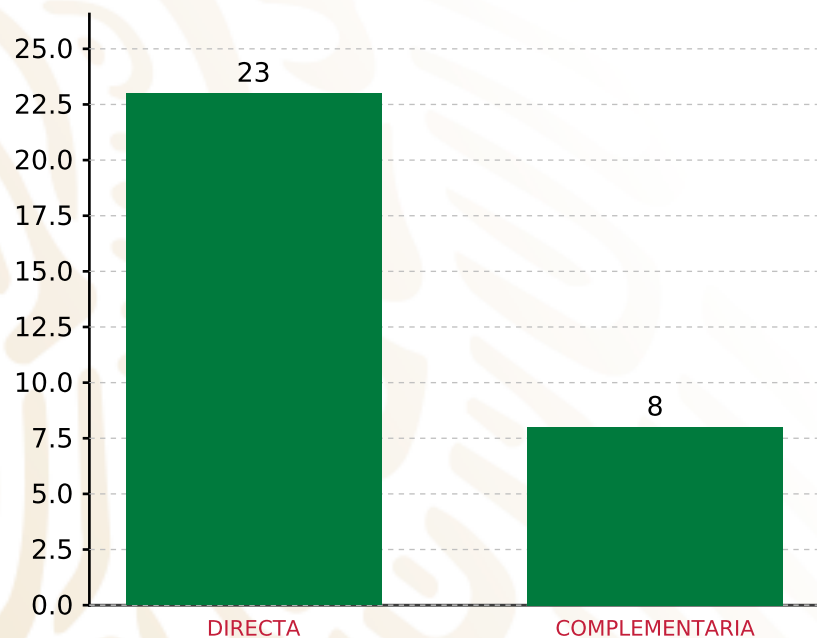
TIPO DE INVERSIONES REALIZADAS

(POR FOCALIZACIÓN)

TIPO DE INVERSIONES REALIZADAS CON RECURSOS FISMDF

FOCALIZACIÓN	MONTO	PORCENTAJE(%)
ZAP URBANA	11,149,725.12	41.28%
LOC. 2 GRS.	15,138,286.71	56.05%
P. EXT.	0.00	0.00%
SUBTOTAL DE INVERSIONES	26,288,011.83	97.33%
GASTOS INDIRECTOS	720,046.52	2.67%
PRODIM	0.00	0.00%
SUBTOTAL G.I. + PRODIM	720,046.52	2.67%
TOTAL REPORTADO FISMDF	27,008,058.35	100%
% FISMDF EJERCIDO CON RESPECTO A FISMDF TOTAL		100.00%

FONDO DE APORTACIONES PARA LA INFRAESTRUCTURA SOCIAL MUNICIPAL Y DE LAS DEMARCACIONES TERRITORIALES DE XOCHITLÁN DE VICENTE SUÁREZ
FISMDF 2019



TOTAL DE PROYECTOS: 31

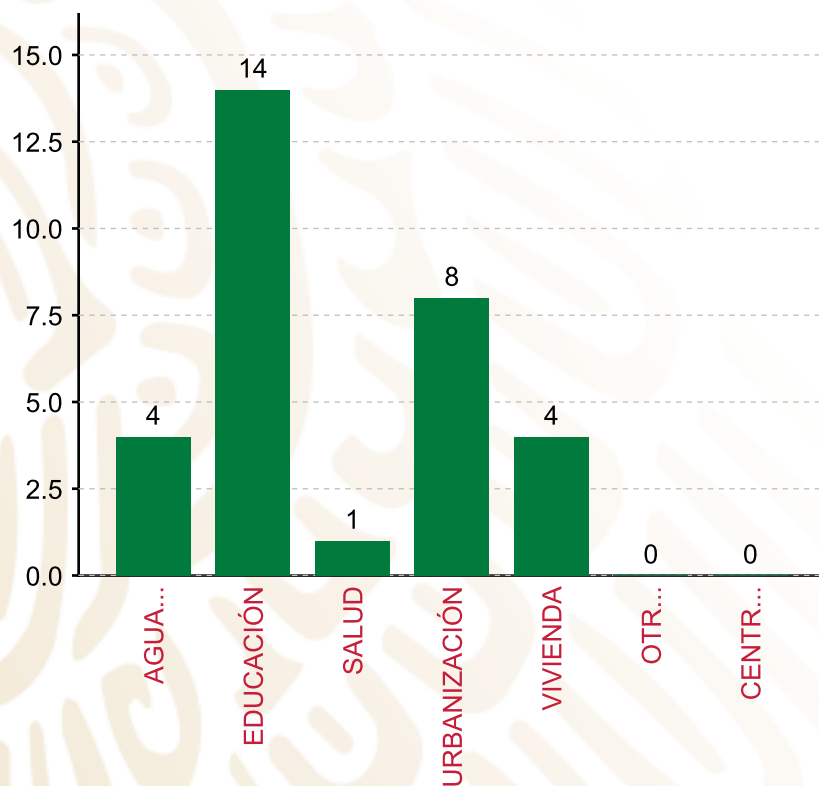
TIPO DE INVERSIONES REALIZADAS

(POR INCIDENCIA)

TIPO DE INVERSIONES REALIZADAS CON RECURSOS FISMDF

TIPO	MONTO	PORCENTAJE(%)
DIRECTA	22,328,011.83	82.67%
COMPLEMENTARIA	3,960,000.00	14.66%
SUBTOTAL DE INVERSIONES	26,288,011.83	97.33%
GASTOS INDIRECTOS	720,046.52	2.67%
PRODIM	0.00	0.00%
SUBTOTAL G.I. + PRODIM	720,046.52	2.67%
TOTAL REPORTADO FISMDF	27,008,058.35	100%
% FISMDF EJERCIDO CON RESPECTO A FISMDF TOTAL		100.00%

FONDO DE APORTACIONES PARA LA INFRAESTRUCTURA SOCIAL MUNICIPAL Y DE LAS DEMARCACIONES TERRITORIALES DE XOCHITLÁN DE VICENTE SUÁREZ
FISMDF 2019



TOTAL DE PROYECTOS: 31

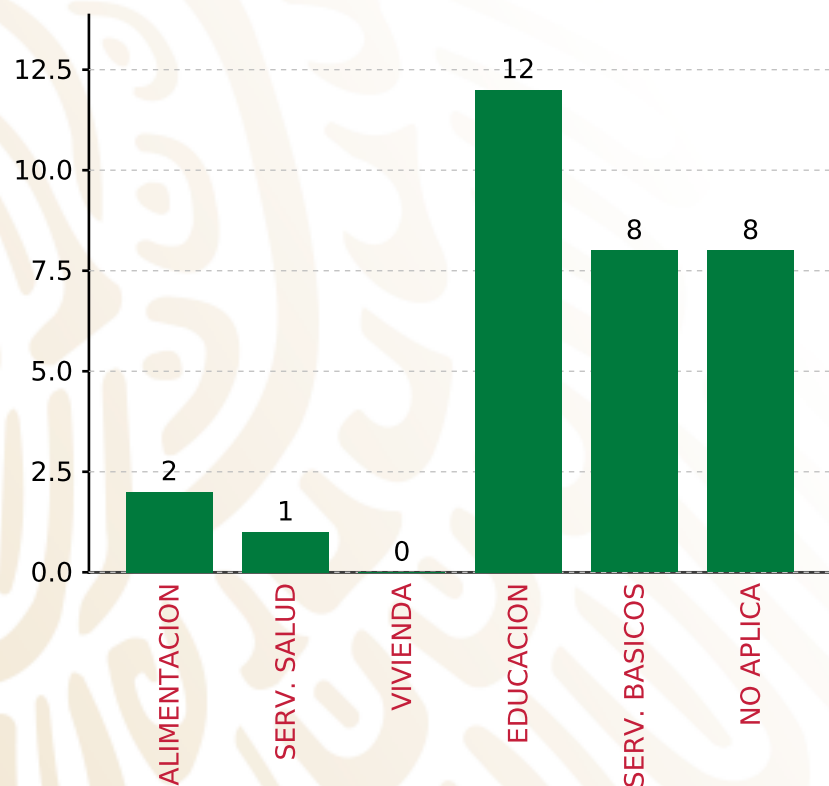
TIPO DE INVERSIONES REALIZADAS

(POR RUBRO DE GASTO)

TIPO DE INVERSIONES REALIZADAS CON RECURSOS FISMDF

RUBRO	MONTO	PORCENTAJE(%)
AGUA Y SANEAMIENTO	5,131,308.00	19.00%
EDUCACIÓN	13,234,501.43	49.00%
SALUD	438,911.02	1.63%
URBANIZACIÓN	3,960,000.00	14.66%
VIVIENDA	3,523,291.38	13.05%
OTROS PROYECTOS	0.00	%
CENTROS INTEGRADORES DE	0.00	%
SUBTOTAL DE INVERSIONES	26,288,011.83	97.33%
GASTOS INDIRECTOS	720,046.52	2.67%
PRODIM	0.00	0.00%
SUBTOTAL G.I. + PRODIM	720,046.52	2.67%
TOTAL REPORTADO FISMDF	27,008,058.35	100%
% FISMDF EJERCIDO CON RESPECTO A FISMDF TOTAL		100.00%

FONDO DE APORTACIONES PARA LA INFRAESTRUCTURA SOCIAL MUNICIPAL Y DE LAS DEMARCACIONES TERRITORIALES DE XOCHITLÁN DE VICENTE SUÁREZ
FISMDF 2019



TOTAL DE PROYECTOS:

31

TIPO DE INVERSIONES REALIZADAS

(POR CARENCIA SOCIAL)

TIPO DE INVERSIONES REALIZADAS CON RECURSOS FISMDF

CARENCIA SOCIAL	MONTO	PORCENTAJE(%)
ALIMENTACION	1,613,328.47	5.97%
SERV. SALUD	438,911.02	1.63%
VIVIENDA	0.00	%
EDUCACION	11,621,172.96	43.03%
SERV. BASICOS	8,654,599.38	32.04%
NO APLICA	3,960,000.00	14.66%
SUBTOTAL DE INVERSIONES	26,288,011.83	97.33%
GASTOS INDIRECTOS	720,046.52	2.67%
PRODIM	0.00	0.00%
SUBTOTAL G.I. + PRODIM	720,046.52	2.67%
TOTAL REPORTADO FISMDF	27,008,058.35	100%
% FISMDF EJERCIDO CON RESPECTO A FISMDF TOTAL		100.00%



BIENESTAR
SECRETARÍA DE BIENESTAR

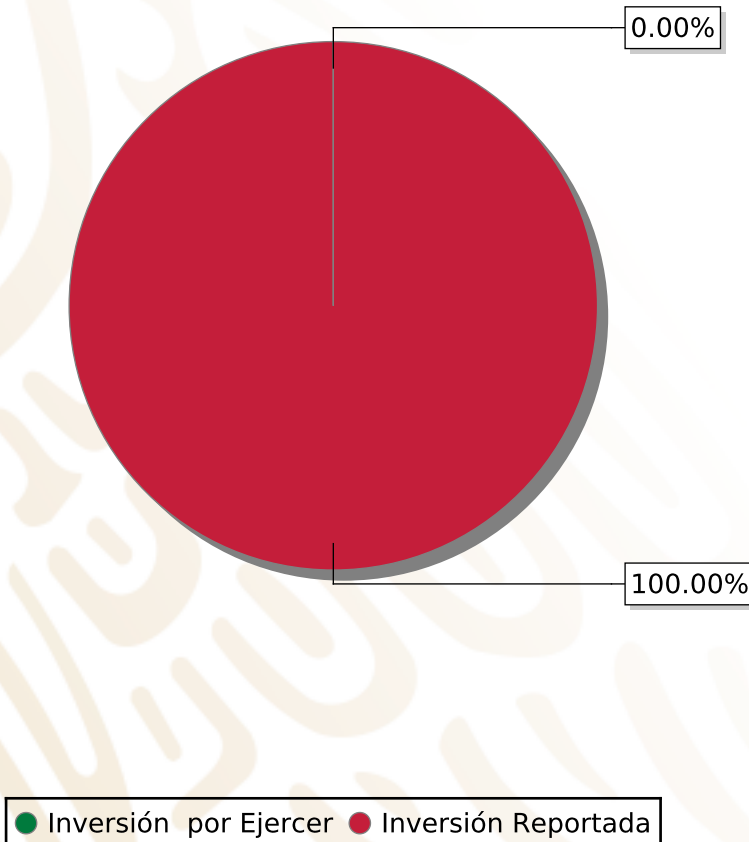


**FONDO DE APORTACIONES PARA LA INFRAESTRUCTURA SOCIAL
MUNICIPAL Y DE LAS DEMARCACIONES TERRITORIALES DE SAN
JERÓNIMO TECUANIPAN**

FISMDF 2019

DISTRIBUCIÓN DE LA INVERSIÓN - ENTIDAD

(ASIGNADA, REPORTADA Y POR EJERCER)



Inversión Asignada

\$ 8,539,295.27



Crédito BANOBRAS

\$ 0.00



Deuda BANOBRAS

\$ 0.00



Recursos Disponibles

\$ 8,539,295.27

Monto Reportado

\$ 8,539,295.27





12

PROYECTOS REALIZADOS

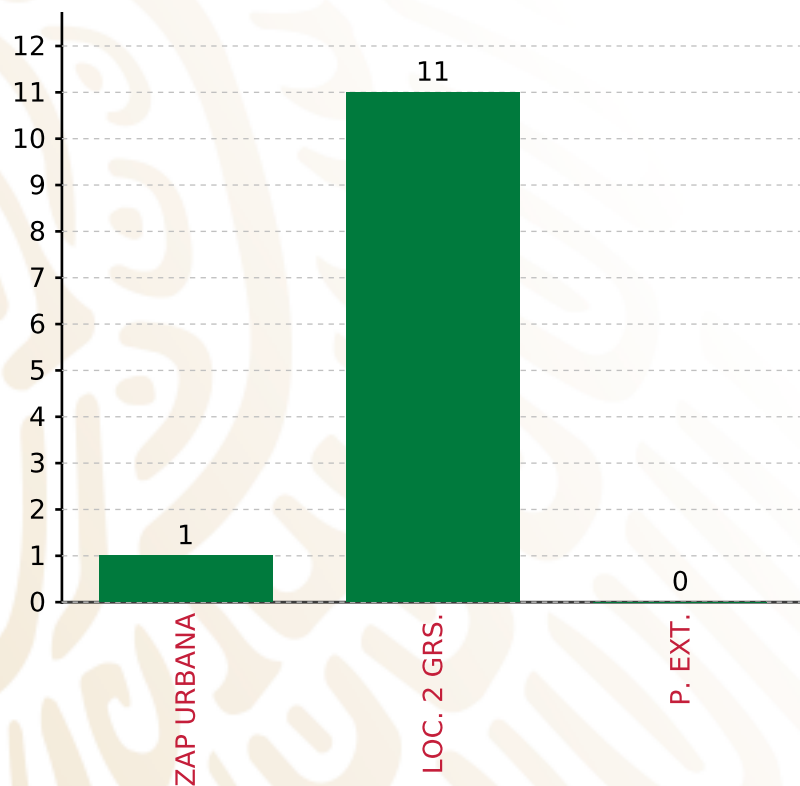
FISMDF

1



**MUNICIPIOS
REPORTARON**

FONDO DE APORTACIONES PARA LA INFRAESTRUCTURA SOCIAL MUNICIPAL Y DE LAS DEMARCACIONES TERRITORIALES DE SAN JERÓNIMO TECUANIPAN
FISMDF 2019



TOTAL DE PROYECTOS: 12

TIPO DE INVERSIONES REALIZADAS
 (POR FOCALIZACIÓN)

TIPO DE INVERSIONES REALIZADAS CON RECURSOS FISMDF

FOCALIZACIÓN	MONTO	PORCENTAJE(%)
ZAP URBANA	42,688.00	0.50%
LOC. 2 GRS.	7,988,795.53	93.55%
P. EXT.	0.00	0.00%

SUBTOTAL DE INVERSIONES 8,031,483.53 94.05%

GASTOS INDIRECTOS	507,811.74	5.95%
PRODIM	0.00	0.00%

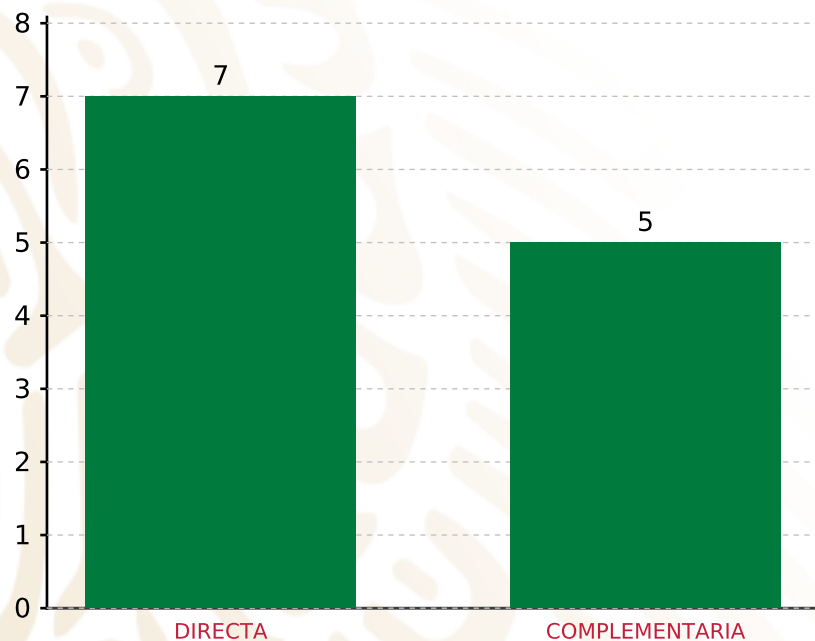
SUBTOTAL G.I. + PRODIM 507,811.74 5.95%

TOTAL REPORTADO FISMDF 8,539,295.27 100%
% FISMDF EJERCIDO CON RESPECTO A FISMDF TOTAL 100.00%

FONDO DE APORTACIONES PARA LA INFRAESTRUCTURA SOCIAL MUNICIPAL Y DE LAS DEMARCACIONES TERRITORIALES DE SAN JERÓNIMO TECUANIPAN
FISMDF 2019



BIENESTAR
 SECRETARÍA DE BIENESTAR



TOTAL DE PROYECTOS: 12

TIPO DE INVERSIONES REALIZADAS

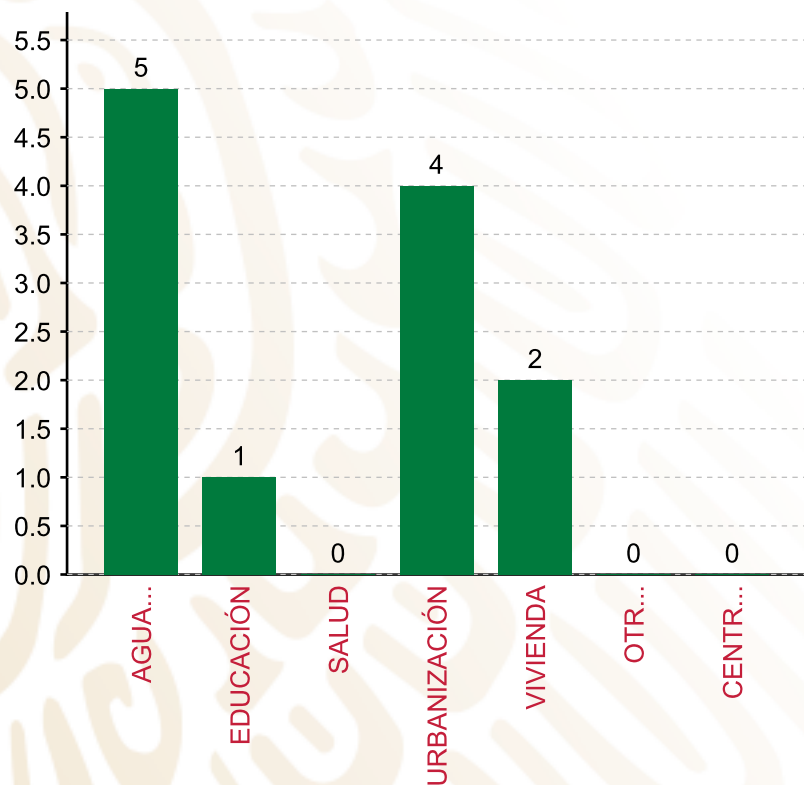
(POR INCIDENCIA)

TIPO DE INVERSIONES REALIZADAS CON RECURSOS FISMDF

TIPO	MONTO	PORCENTAJE(%)
DIRECTA	3,889,896.55	45.55%
COMPLEMENTARIA	4,141,586.98	48.50%
SUBTOTAL DE INVERSIONES	8,031,483.53	94.05%
GASTOS INDIRECTOS	507,811.74	5.95%
PRODIM	0.00	0.00%
SUBTOTAL G.I. + PRODIM	507,811.74	5.95%
TOTAL REPORTADO FISMDF	8,539,295.27	100%
% FISMDF EJERCIDO CON RESPECTO A FISMDF TOTAL		100.00%

FONDO DE APORTACIONES PARA LA INFRAESTRUCTURA SOCIAL MUNICIPAL Y DE LAS DEMARCACIONES TERRITORIALES DE SAN JERÓNIMO TECUANIPAN

FISMDF 2019



TOTAL DE PROYECTOS: 12

TIPO DE INVERSIONES REALIZADAS

(POR RUBRO DE GASTO)

TIPO DE INVERSIONES REALIZADAS CON RECURSOS FISMDF

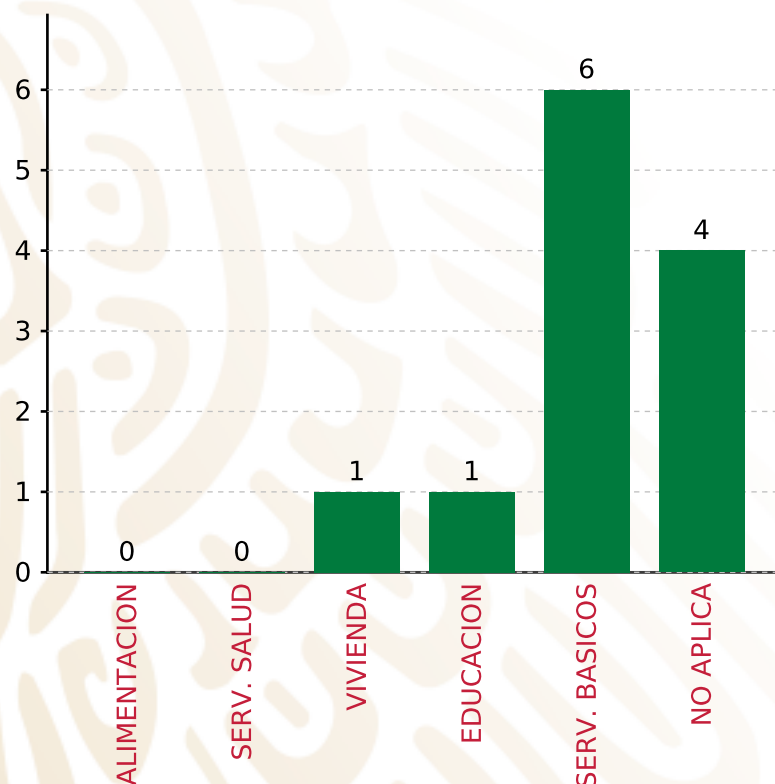
RUBRO	MONTO	PORCENTAJE(%)
AGUA Y SANEAMIENTO	1,980,321.47	23.19%
EDUCACIÓN	1,332,451.11	15.60%
SALUD	0.00	%
URBANIZACIÓN	2,809,135.87	32.90%
VIVIENDA	1,909,575.08	22.36%
OTROS PROYECTOS	0.00	%
CENTROS INTEGRADORES DE	0.00	%
SUBTOTAL DE INVERSIONES	8,031,483.53	94.05%
GASTOS INDIRECTOS	507,811.74	5.95%
PRODIM	0.00	0.00%
SUBTOTAL G.I. + PRODIM	507,811.74	5.95%
TOTAL REPORTADO FISMDF	8,539,295.27	100%
% FISMDF EJERCIDO CON RESPECTO A FISMDF TOTAL		100.00%

FONDO DE APORTACIONES PARA LA INFRAESTRUCTURA SOCIAL MUNICIPAL Y DE LAS DEMARCACIONES TERRITORIALES DE SAN JERÓNIMO TECUANIPAN

FISMDF 2019



BIENESTAR
SECRETARÍA DE BIENESTAR



TOTAL DE PROYECTOS: 12

TIPO DE INVERSIONES REALIZADAS

(POR CARENCIA SOCIAL)

TIPO DE INVERSIONES REALIZADAS CON RECURSOS FISMDF		
CARENCIA SOCIAL	MONTO	PORCENTAJE(%)
ALIMENTACION	0.00	%
SERV. SALUD	0.00	%
VIVIENDA	1,102,577.10	12.91%
EDUCACION	1,332,451.11	15.60%
SERV. BASICOS	2,787,319.45	32.64%
NO APLICA	2,809,135.87	32.90%
SUBTOTAL DE INVERSIONES	8,031,483.53	94.05%
GASTOS INDIRECTOS	507,811.74	5.95%
PRODIM	0.00	0.00%
SUBTOTAL G.I. + PRODIM	507,811.74	5.95%
TOTAL REPORTADO FISMDF	8,539,295.27	100%
% FISMDF EJERCIDO CON RESPECTO A FISMDF TOTAL		100.00%



BIENESTAR
SECRETARÍA DE BIENESTAR



**FONDO DE APORTACIONES PARA LA INFRAESTRUCTURA SOCIAL
MUNICIPAL Y DE LAS DEMARCACIONES TERRITORIALES DE SAN
MIGUEL IXITLÁN**

FISMDF 2019



DISTRIBUCIÓN DE LA INVERSIÓN - ENTIDAD

(ASIGNADA, REPORTADA Y POR EJERCER)



● Inversión por Ejercer ● Inversión Reportada

Inversión Asignada

\$ 2,179,530.26



Crédito BANOBRAS

\$ 0.00



Deuda BANOBRAS

\$ 0.00



Recursos Disponibles

\$ 2,179,530.26

Monto Reportado

\$ 2,179,530.26





3

PROYECTOS REALIZADOS

FISMDF

1



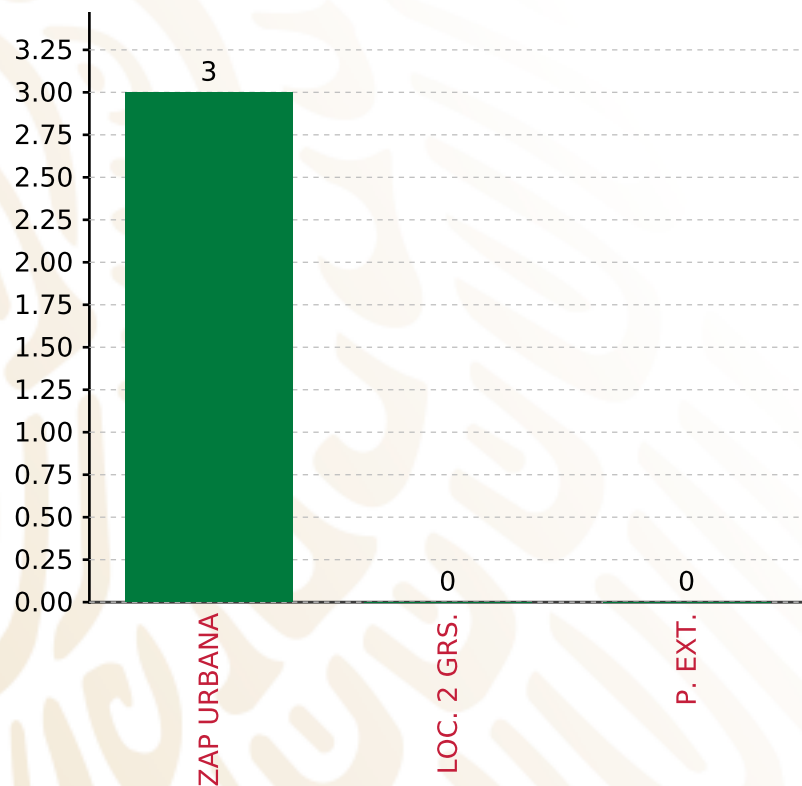
**MUNICIPIOS
REPORTARON**

FONDO DE APORTACIONES PARA LA INFRAESTRUCTURA SOCIAL MUNICIPAL Y DE LAS DEMARCACIONES TERRITORIALES DE SAN MIGUEL IXITLÁN

FISMDF 2019



BIENESTAR
SECRETARÍA DE BIENESTAR



TOTAL DE PROYECTOS: 3

TIPO DE INVERSIONES REALIZADAS

(POR FOCALIZACIÓN)

TIPO DE INVERSIONES REALIZADAS CON RECURSOS FISMDF

FOCALIZACIÓN	MONTO	PORCENTAJE(%)
ZAP URBANA	2,179,530.26	100.00%
LOC. 2 GRS.	0.00	0.00%
P. EXT.	0.00	0.00%

SUBTOTAL DE INVERSIONES 2,179,530.26 100.00%

GASTOS INDIRECTOS	0.00	0.00%
PRODIM	0.00	0.00%

SUBTOTAL G.I. + PRODIM 0.00 0.00%

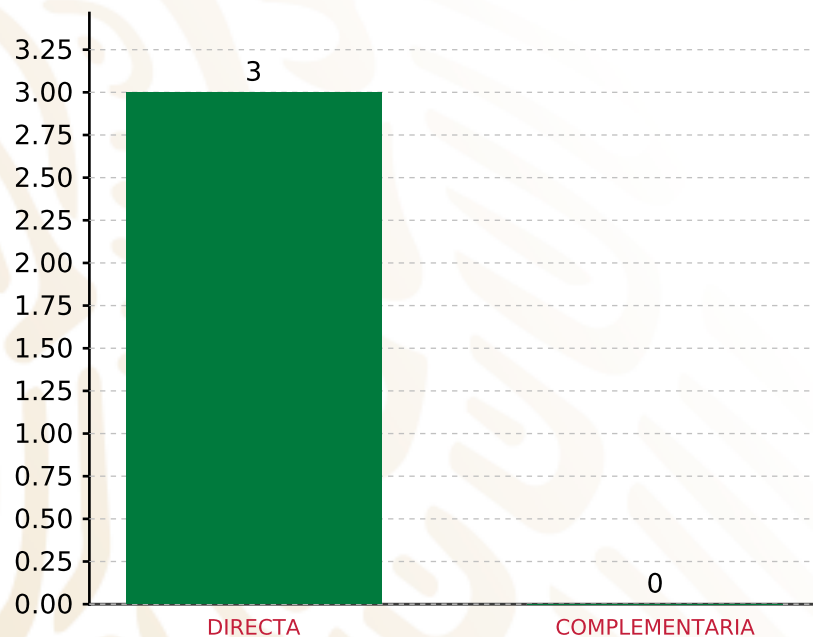
TOTAL REPORTADO FISMDF 2,179,530.26 100%
% FISMDF EJERCIDO CON RESPECTO A FISMDF TOTAL 100.00%

FONDO DE APORTACIONES PARA LA INFRAESTRUCTURA SOCIAL MUNICIPAL Y DE LAS DEMARCACIONES TERRITORIALES DE SAN MIGUEL IXITLÁN

FISMDF 2019



BIENESTAR
SECRETARÍA DE BIENESTAR



TOTAL DE PROYECTOS: 3

TIPO DE INVERSIONES REALIZADAS

(POR INCIDENCIA)

TIPO DE INVERSIONES REALIZADAS CON RECURSOS FISMDF

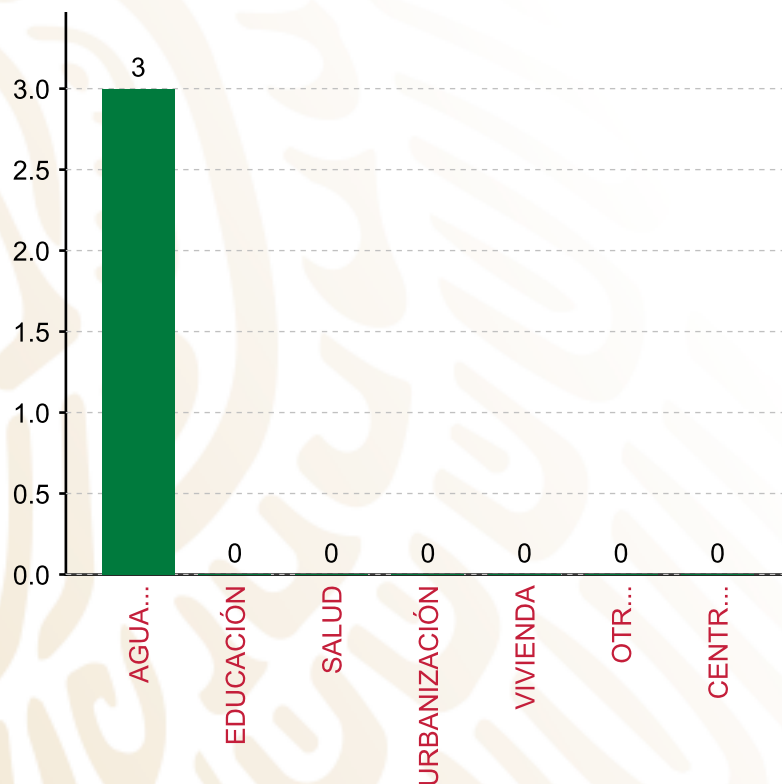
TIPO	MONTO	PORCENTAJE(%)
DIRECTA	2,179,530.26	100.00%
COMPLEMENTARIA	0.00	0.00%
SUBTOTAL DE INVERSIONES	2,179,530.26	100.00%
GASTOS INDIRECTOS	0.00	0.00%
PRODIM	0.00	0.00%
SUBTOTAL G.I. + PRODIM	0.00	0.00%
TOTAL REPORTADO FISMDF	2,179,530.26	100%
% FISMDF EJERCIDO CON RESPECTO A FISMDF TOTAL		100.00%

FONDO DE APORTACIONES PARA LA INFRAESTRUCTURA SOCIAL MUNICIPAL Y DE LAS DEMARCACIONES TERRITORIALES DE SAN MIGUEL IXITLÁN

FISMDF 2019



BIENESTAR
SECRETARÍA DE BIENESTAR



TOTAL DE PROYECTOS: 3

TIPO DE INVERSIONES REALIZADAS

(POR RUBRO DE GASTO)

TIPO DE INVERSIONES REALIZADAS CON RECURSOS FISMDF

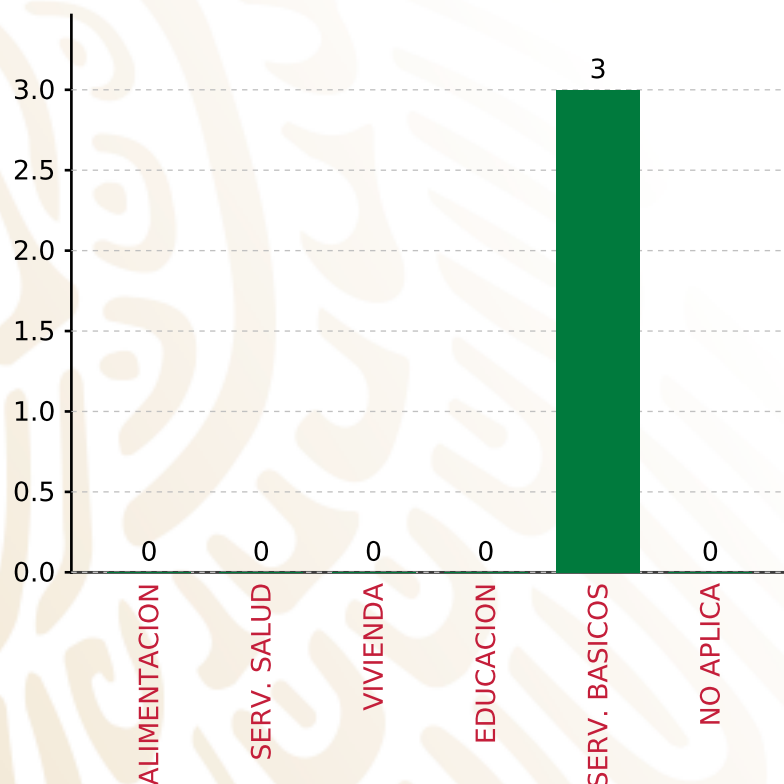
RUBRO	MONTO	PORCENTAJE(%)
AGUA Y SANEAMIENTO	2,179,530.26	100.00%
EDUCACIÓN	0.00	%
SALUD	0.00	%
URBANIZACIÓN	0.00	%
VIVIENDA	0.00	%
OTROS PROYECTOS	0.00	%
CENTROS INTEGRADORES DE	0.00	%
SUBTOTAL DE INVERSIONES	2,179,530.26	100.00%
GASTOS INDIRECTOS	0.00	0.00%
PRODIM	0.00	0.00%
SUBTOTAL G.I. + PRODIM	0.00	0.00%
TOTAL REPORTADO FISMDF	2,179,530.26	100%
% FISMDF EJERCIDO CON RESPECTO A FISMDF TOTAL		100.00%

FONDO DE APORTACIONES PARA LA INFRAESTRUCTURA SOCIAL MUNICIPAL Y DE LAS DEMARCACIONES TERRITORIALES DE SAN MIGUEL IXITLÁN

FISMDF 2019



BIENESTAR
SECRETARÍA DE BIENESTAR



TOTAL DE PROYECTOS: 3

TIPO DE INVERSIONES REALIZADAS

(POR CARENCIA SOCIAL)

TIPO DE INVERSIONES REALIZADAS CON RECURSOS FISMDF

CARENCIA SOCIAL	MONTO	PORCENTAJE(%)
ALIMENTACION	0.00	0.00%
SERV. SALUD	0.00	0.00%
VIVIENDA	0.00	0.00%
EDUCACION	0.00	0.00%
SERV. BASICOS	2,179,530.26	100.00%
NO APLICA	0.00	0.00%
SUBTOTAL DE INVERSIONES	2,179,530.26	100.00%
GASTOS INDIRECTOS	0.00	0.00%
PRODIM	0.00	0.00%
SUBTOTAL G.I. + PRODIM	0.00	0.00%
TOTAL REPORTADO FISMDF	2,179,530.26	100%
% FISMDF EJERCIDO CON RESPECTO A FISMDF TOTAL		100.00%



BIENESTAR
SECRETARÍA DE BIENESTAR

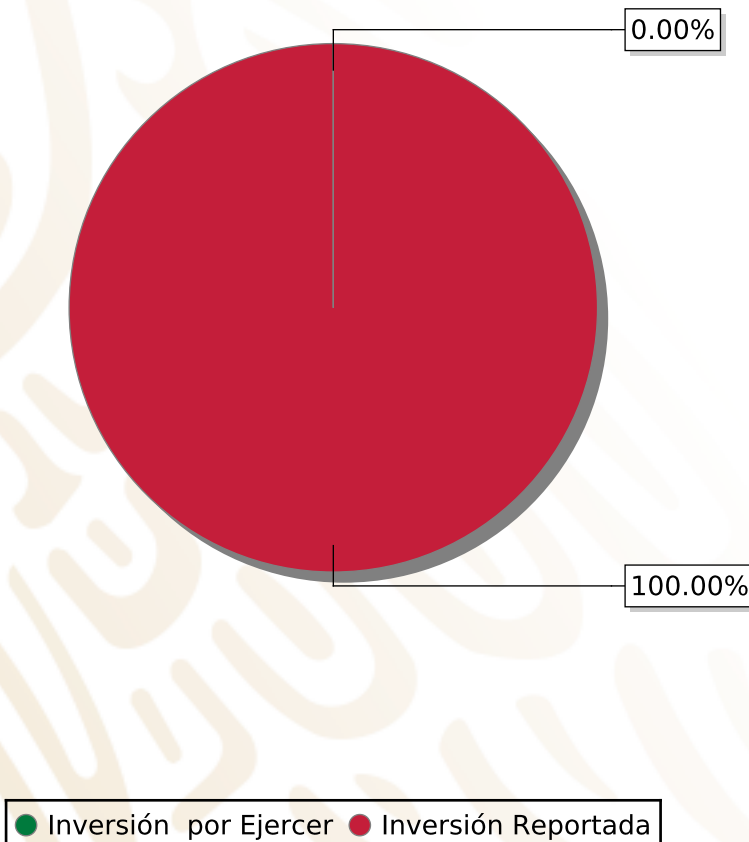


**FONDO DE APORTACIONES PARA LA INFRAESTRUCTURA SOCIAL
MUNICIPAL Y DE LAS DEMARCACIONES TERRITORIALES DE SAN
SEBASTIÁN TLACOTEPEC**

FISMDF 2019

DISTRIBUCIÓN DE LA INVERSIÓN - ENTIDAD

(ASIGNADA, REPORTADA Y POR EJERCER)



Inversión Asignada
\$ 53,461,179.77



Crédito BANOBRAS
\$ 0.00



Deuda BANOBRAS
\$ 0.00



Recursos Disponibles
\$ 53,461,179.77

Monto Reportado
\$ 53,461,179.77





37

PROYECTOS REALIZADOS

FISMDF

1



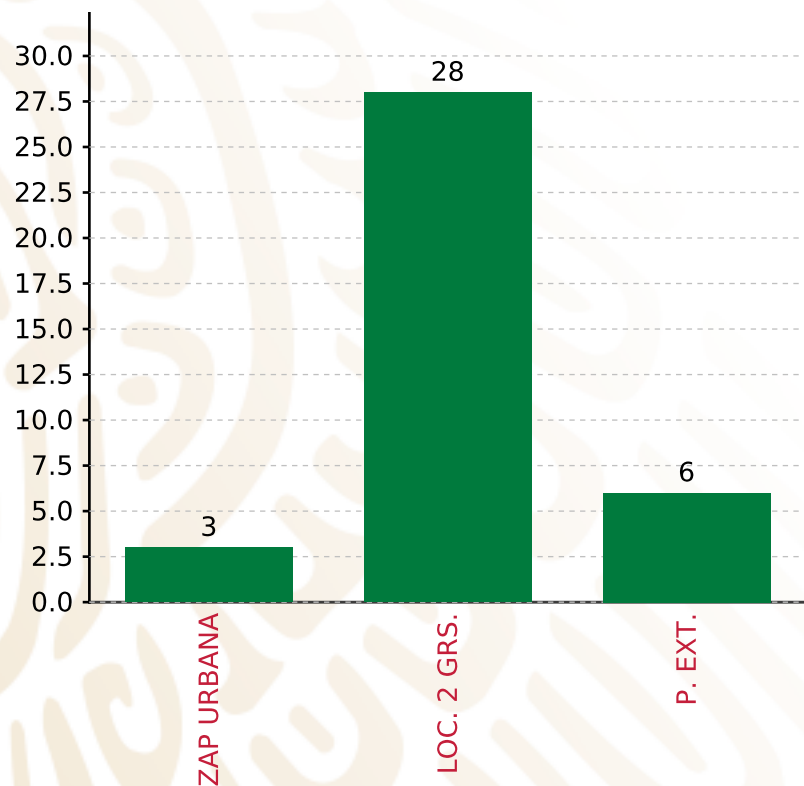
**MUNICIPIOS
REPORTARON**

FONDO DE APORTACIONES PARA LA INFRAESTRUCTURA SOCIAL MUNICIPAL Y DE LAS DEMARCACIONES TERRITORIALES DE SAN SEBASTIÁN TLACOTEPEC

FISMDF 2019



BIENESTAR
SECRETARÍA DE BIENESTAR



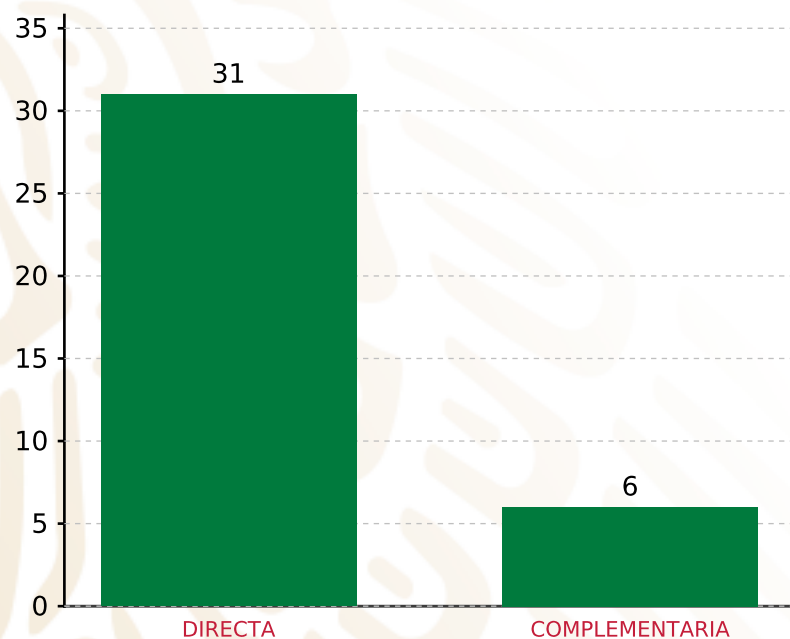
TOTAL DE PROYECTOS: 37

TIPO DE INVERSIONES REALIZADAS

(POR FOCALIZACIÓN)

TIPO DE INVERSIONES REALIZADAS CON RECURSOS FISMDF

FOCALIZACIÓN	MONTO	PORCENTAJE(%)
ZAP URBANA	4,242,542.51	7.94%
LOC. 2 GRS.	44,869,534.66	83.93%
P. EXT.	4,349,102.60	8.14%
SUBTOTAL DE INVERSIONES	53,461,179.77	100.00%
GASTOS INDIRECTOS	0.00	0.00%
PRODIM	0.00	0.00%
SUBTOTAL G.I. + PRODIM	0.00	0.00%
TOTAL REPORTADO FISMDF	53,461,179.77	100%
% FISMDF EJERCIDO CON RESPECTO A FISMDF TOTAL		100.00%



TOTAL DE PROYECTOS: 37

TIPO DE INVERSIONES REALIZADAS

(POR INCIDENCIA)

TIPO DE INVERSIONES REALIZADAS CON RECURSOS FISMDF

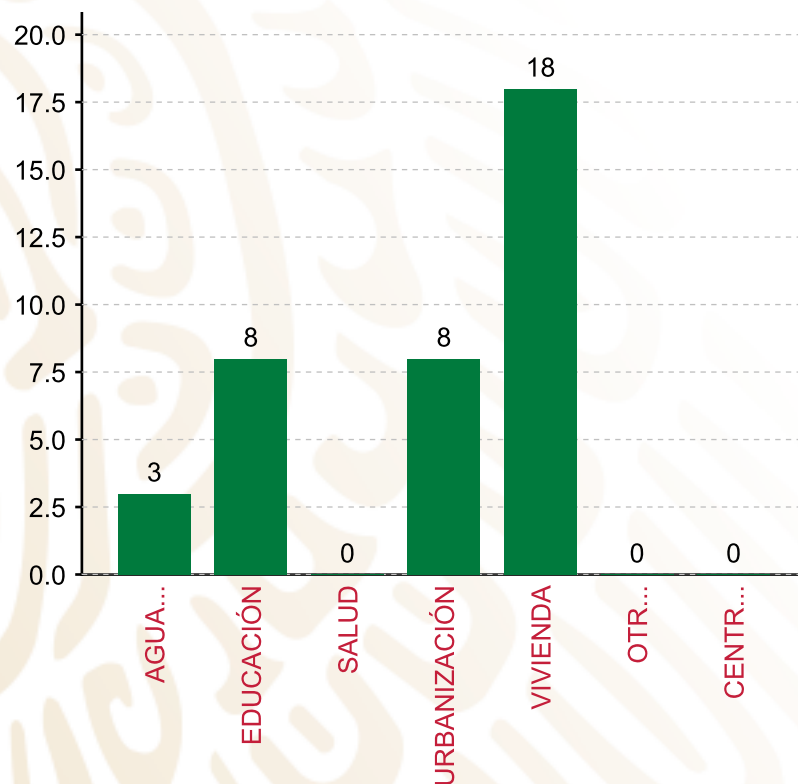
TIPO	MONTO	PORCENTAJE(%)
DIRECTA	32,551,920.61	60.89%
COMPLEMENTARIA	20,909,259.16	39.11%
SUBTOTAL DE INVERSIONES	53,461,179.77	100.00%
GASTOS INDIRECTOS	0.00	0.00%
PRODIM	0.00	0.00%
SUBTOTAL G.I. + PRODIM	0.00	0.00%
TOTAL REPORTADO FISMDF	53,461,179.77	100%
% FISMDF EJERCIDO CON RESPECTO A FISMDF TOTAL		100.00%

FONDO DE APORTACIONES PARA LA INFRAESTRUCTURA SOCIAL MUNICIPAL Y DE LAS DEMARCACIONES TERRITORIALES DE SAN SEBASTIÁN TLACOTEPEC

FISMDF 2019



BIENESTAR
SECRETARÍA DE BIENESTAR



TOTAL DE PROYECTOS: 37

TIPO DE INVERSIONES REALIZADAS

(POR RUBRO DE GASTO)

TIPO DE INVERSIONES REALIZADAS CON RECURSOS FISMDF

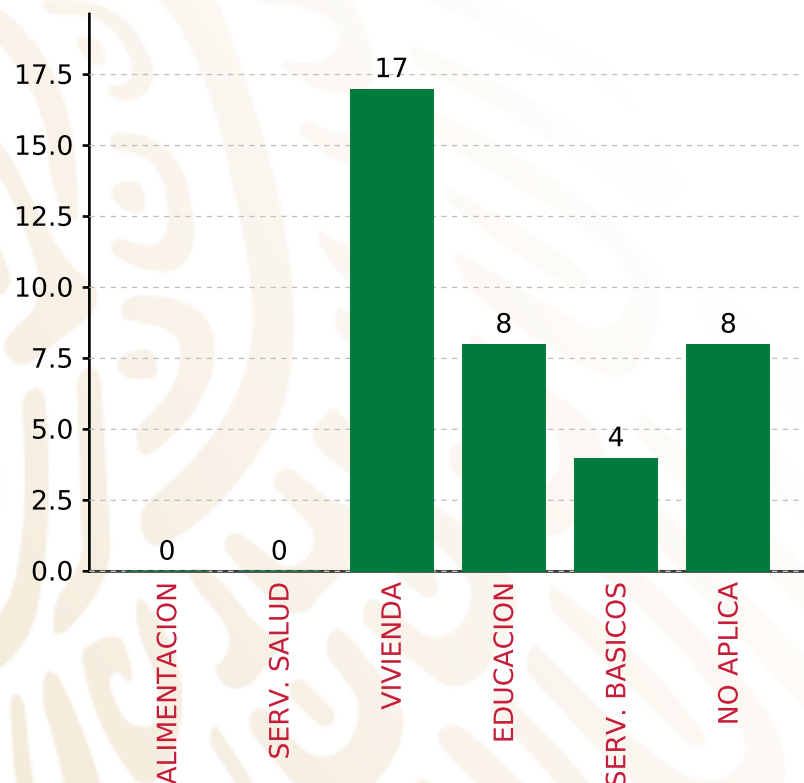
RUBRO	MONTO	PORCENTAJE(%)
AGUA Y SANEAMIENTO	5,583,021.10	10.44%
EDUCACIÓN	9,626,897.43	18.01%
SALUD	0.00	%
URBANIZACIÓN	24,668,793.02	46.14%
VIVIENDA	13,582,468.22	25.41%
OTROS PROYECTOS	0.00	%
CENTROS INTEGRADORES DE	0.00	%
SUBTOTAL DE INVERSIONES	53,461,179.77	100.00%
GASTOS INDIRECTOS	0.00	0.00%
PRODIM	0.00	0.00%
SUBTOTAL G.I. + PRODIM	0.00	0.00%
TOTAL REPORTADO FISMDF	53,461,179.77	100%
% FISMDF EJERCIDO CON RESPECTO A FISMDF TOTAL		100.00%

FONDO DE APORTACIONES PARA LA INFRAESTRUCTURA SOCIAL MUNICIPAL Y DE LAS DEMARCACIONES TERRITORIALES DE SAN SEBASTIÁN TLACOTEPEC

FISMDF 2019



BIENESTAR
SECRETARÍA DE BIENESTAR



TOTAL DE PROYECTOS:

37

TIPO DE INVERSIONES REALIZADAS

(POR CARENCIA SOCIAL)

TIPO DE INVERSIONES REALIZADAS CON RECURSOS FISMDF

CARENCIA SOCIAL	MONTO	PORCENTAJE(%)
ALIMENTACION	0.00	0.00%
SERV. SALUD	0.00	0.00%
VIVIENDA	12,868,522.18	24.07%
EDUCACION	9,626,897.43	18.01%
SERV. BASICOS	6,296,967.14	11.78%
NO APLICA	24,668,793.02	46.14%
SUBTOTAL DE INVERSIONES	53,461,179.77	100.00%
GASTOS INDIRECTOS	0.00	0.00%
PRODIM	0.00	0.00%
SUBTOTAL G.I. + PRODIM	0.00	0.00%
TOTAL REPORTADO FISMDF	53,461,179.77	100%
% FISMDF EJERCIDO CON RESPECTO A FISMDF TOTAL		100.00%



BIENESTAR
SECRETARÍA DE BIENESTAR



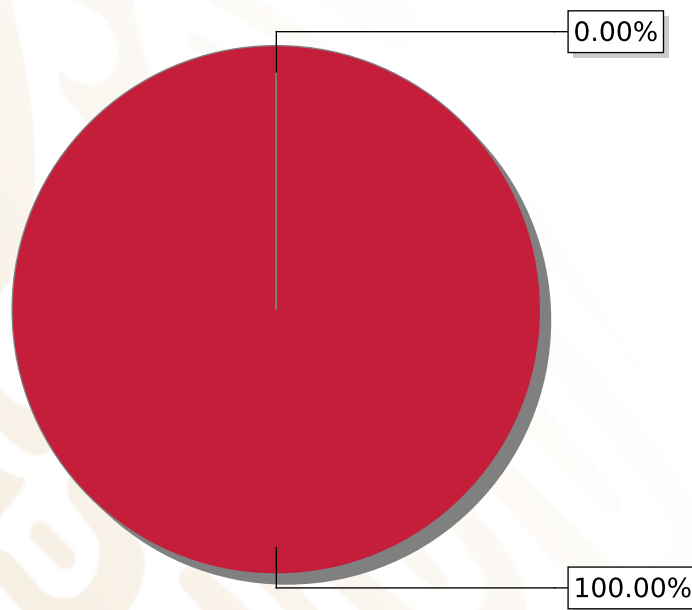
**FONDO DE APORTACIONES PARA LA INFRAESTRUCTURA SOCIAL
MUNICIPAL Y DE LAS DEMARCACIONES TERRITORIALES DE
SANTA ISABEL CHOLULA**

FISMDF 2019



DISTRIBUCIÓN DE LA INVERSIÓN - ENTIDAD

(ASIGNADA, REPORTADA Y POR EJERCER)



● Inversión por Ejercer ● Inversión Reportada

Inversión Asignada

\$ 9,242,176.59



Crédito BANOBRAS

\$ 0.00



Deuda BANOBRAS

\$ 0.00



Recursos Disponibles

\$ 9,242,176.59

Monto Reportado

\$ 9,242,176.59



16

PROYECTOS REALIZADOS

FISMDF

1



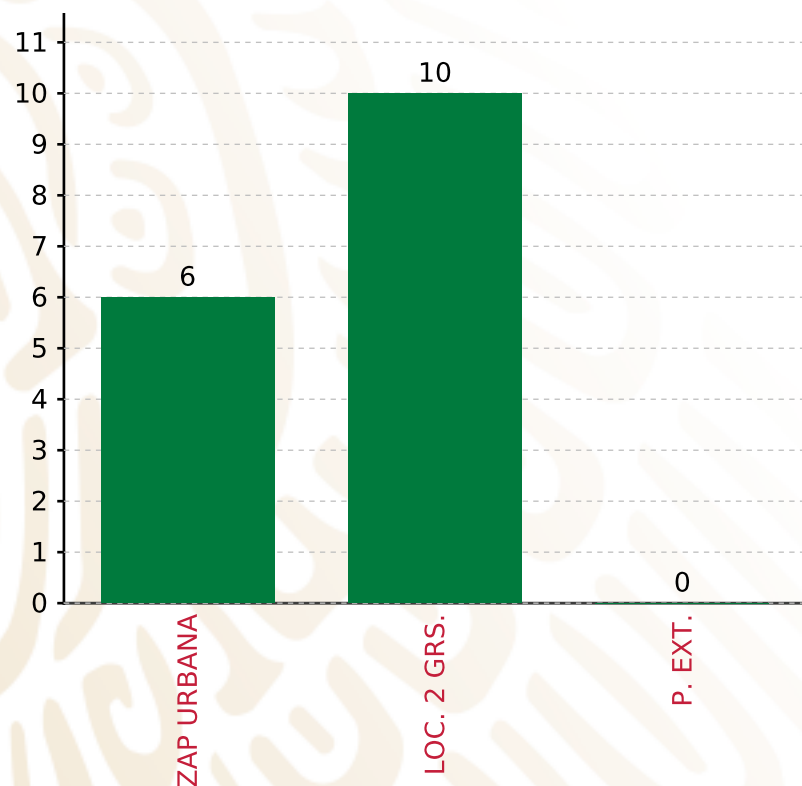
**MUNICIPIOS
REPORTARON**

FONDO DE APORTACIONES PARA LA INFRAESTRUCTURA SOCIAL MUNICIPAL Y DE LAS DEMARCACIONES TERRITORIALES DE SANTA ISABEL CHOLULA

FISMDF 2019



BIENESTAR
SECRETARÍA DE BIENESTAR



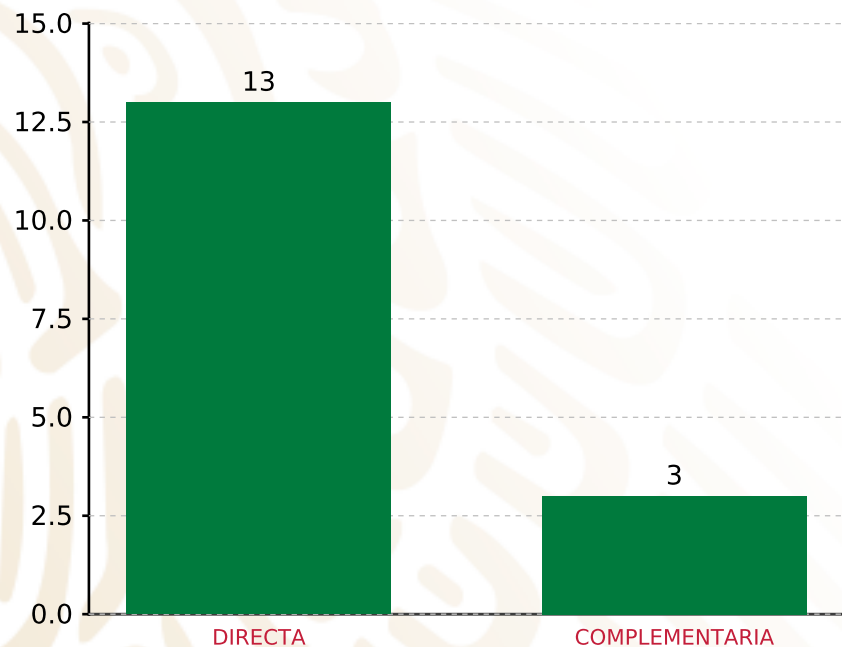
TOTAL DE PROYECTOS: 16

TIPO DE INVERSIONES REALIZADAS

(POR FOCALIZACIÓN)

TIPO DE INVERSIONES REALIZADAS CON RECURSOS FISMDF

FOCALIZACIÓN	MONTO	PORCENTAJE(%)
ZAP URBANA	4,005,279.80	43.34%
LOC. 2 GRS.	5,236,896.79	56.66%
P. EXT.	0.00	0.00%
SUBTOTAL DE INVERSIONES	9,242,176.59	100.00%
GASTOS INDIRECTOS	0.00	0.00%
PRODIM	0.00	0.00%
SUBTOTAL G.I. + PRODIM	0.00	0.00%
TOTAL REPORTADO FISMDF	9,242,176.59	100%
% FISMDF EJERCIDO CON RESPECTO A FISMDF TOTAL		100.00%



TOTAL DE PROYECTOS: 16

TIPO DE INVERSIONES REALIZADAS

(POR INCIDENCIA)

TIPO DE INVERSIONES REALIZADAS CON RECURSOS FISMDF

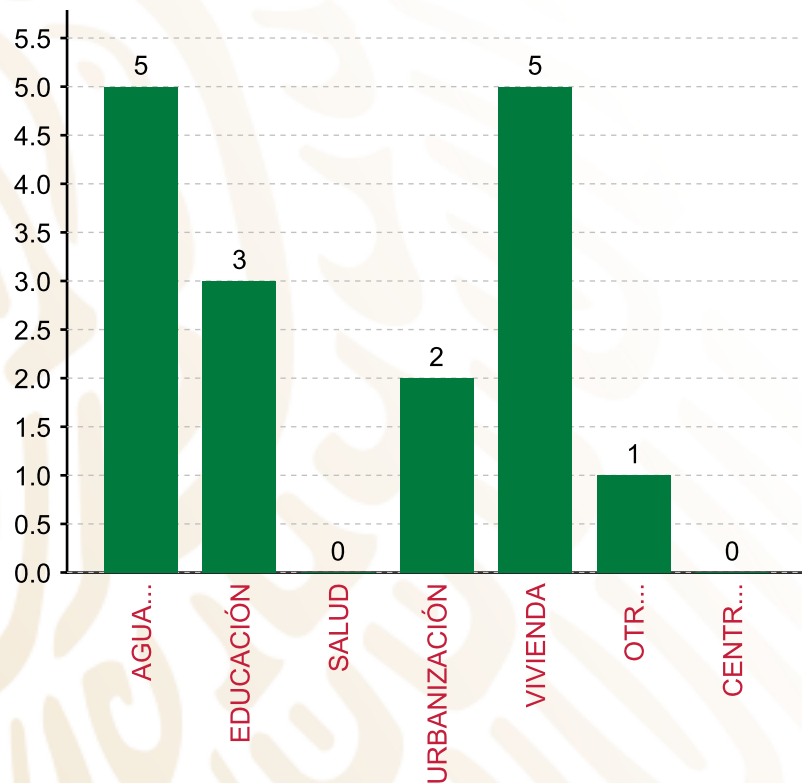
TIPO	MONTO	PORCENTAJE(%)
DIRECTA	5,895,026.14	63.78%
COMPLEMENTARIA	3,347,150.45	36.22%
SUBTOTAL DE INVERSIONES	9,242,176.59	100.00%
GASTOS INDIRECTOS	0.00	0.00%
PRODIM	0.00	0.00%
SUBTOTAL G.I. + PRODIM	0.00	0.00%
TOTAL REPORTADO FISMDF	9,242,176.59	100%
% FISMDF EJERCIDO CON RESPECTO A FISMDF TOTAL		100.00%

FONDO DE APORTACIONES PARA LA INFRAESTRUCTURA SOCIAL MUNICIPAL Y DE LAS DEMARCACIONES TERRITORIALES DE SANTA ISABEL CHOLULA

FISMDF 2019



BIENESTAR
SECRETARÍA DE BIENESTAR



TOTAL DE PROYECTOS: 16

TIPO DE INVERSIONES REALIZADAS

(POR RUBRO DE GASTO)

TIPO DE INVERSIONES REALIZADAS CON RECURSOS FISMDF

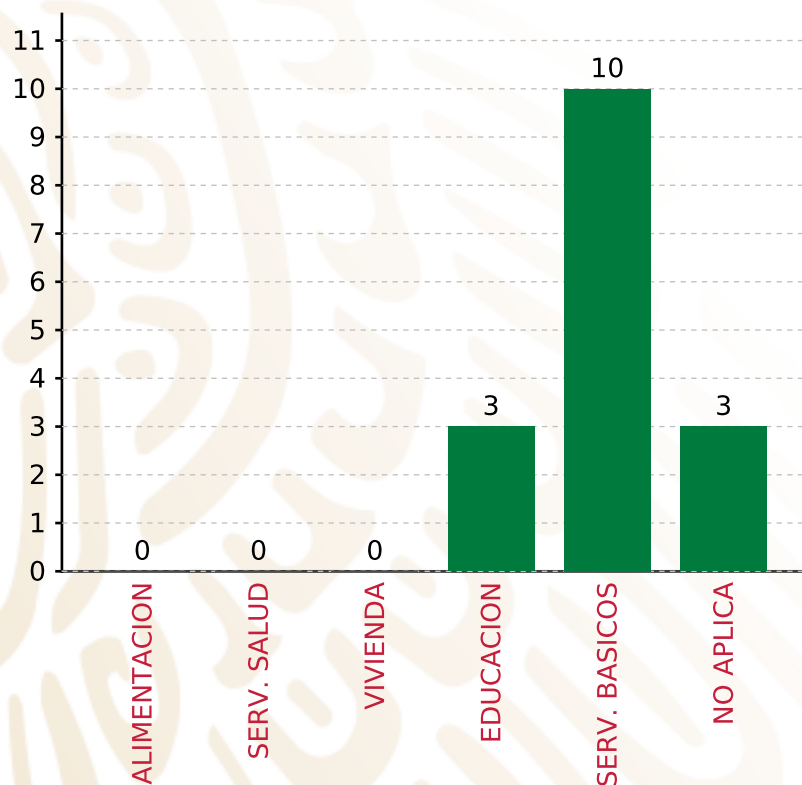
RUBRO	MONTO	PORCENTAJE(%)
AGUA Y SANEAMIENTO	2,216,162.53	23.98%
EDUCACIÓN	2,585,269.80	27.97%
SALUD	0.00	%
URBANIZACIÓN	2,751,047.32	29.77%
VIVIENDA	1,480,707.86	16.02%
OTROS PROYECTOS	208,989.08	2.26%
CENTROS INTEGRADORES DE	0.00	%
SUBTOTAL DE INVERSIONES	9,242,176.59	100.00%
GASTOS INDIRECTOS	0.00	0.00%
PRODIM	0.00	0.00%
SUBTOTAL G.I. + PRODIM	0.00	0.00%
TOTAL REPORTADO FISMDF	9,242,176.59	100%
% FISMDF EJERCIDO CON RESPECTO A FISMDF TOTAL		100.00%

FONDO DE APORTACIONES PARA LA INFRAESTRUCTURA SOCIAL MUNICIPAL Y DE LAS DEMARCACIONES TERRITORIALES DE SANTA ISABEL CHOLULA

FISMDF 2019



BIENESTAR
SECRETARÍA DE BIENESTAR



TOTAL DE PROYECTOS: 16

TIPO DE INVERSIONES REALIZADAS

(POR CARENCIA SOCIAL)

TIPO DE INVERSIONES REALIZADAS CON RECURSOS FISMDF

CARENCIA SOCIAL	MONTO	PORCENTAJE(%)
ALIMENTACION	0.00	0.00%
SERV. SALUD	0.00	0.00%
VIVIENDA	0.00	0.00%
EDUCACION	2,585,269.80	27.97%
SERV. BASICOS	3,696,870.39	40.00%
NO APLICA	2,960,036.40	32.03%
SUBTOTAL DE INVERSIONES	9,242,176.59	100.00%
GASTOS INDIRECTOS	0.00	0.00%
PRODIM	0.00	0.00%
SUBTOTAL G.I. + PRODIM	0.00	0.00%
TOTAL REPORTADO FISMDF	9,242,176.59	100%
% FISMDF EJERCIDO CON RESPECTO A FISMDF TOTAL		100.00%



BIENESTAR
SECRETARÍA DE BIENESTAR

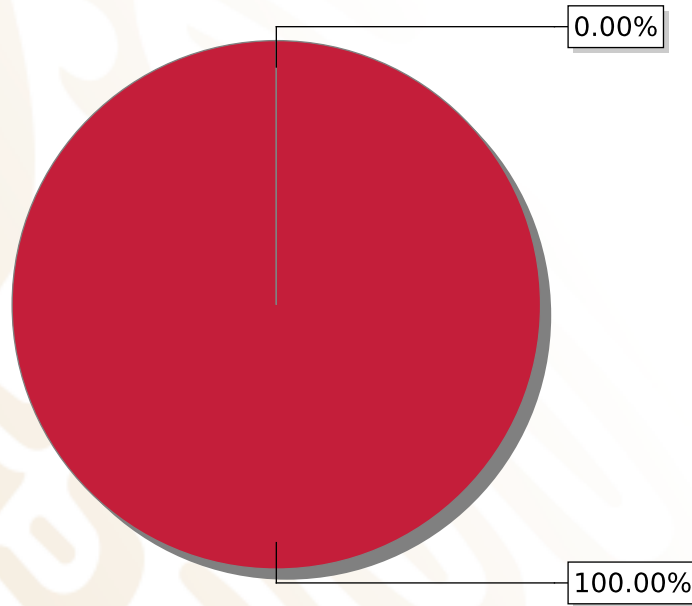


**FONDO DE APORTACIONES PARA LA INFRAESTRUCTURA SOCIAL
MUNICIPAL Y DE LAS DEMARCACIONES TERRITORIALES DE
SANTIAGO MIAHUATLÁN**

FISMDF 2019

DISTRIBUCIÓN DE LA INVERSIÓN - ENTIDAD

(ASIGNADA, REPORTADA Y POR EJERCER)



● Inversión por Ejercer ● Inversión Reportada

Inversión Asignada
\$ 15,746,560.80



Crédito BANOBRAS
\$ 0.00



Deuda BANOBRAS
\$ 0.00



Recursos Disponibles
\$ 15,746,560.80

Monto Reportado
\$ 15,746,560.80





27

PROYECTOS REALIZADOS

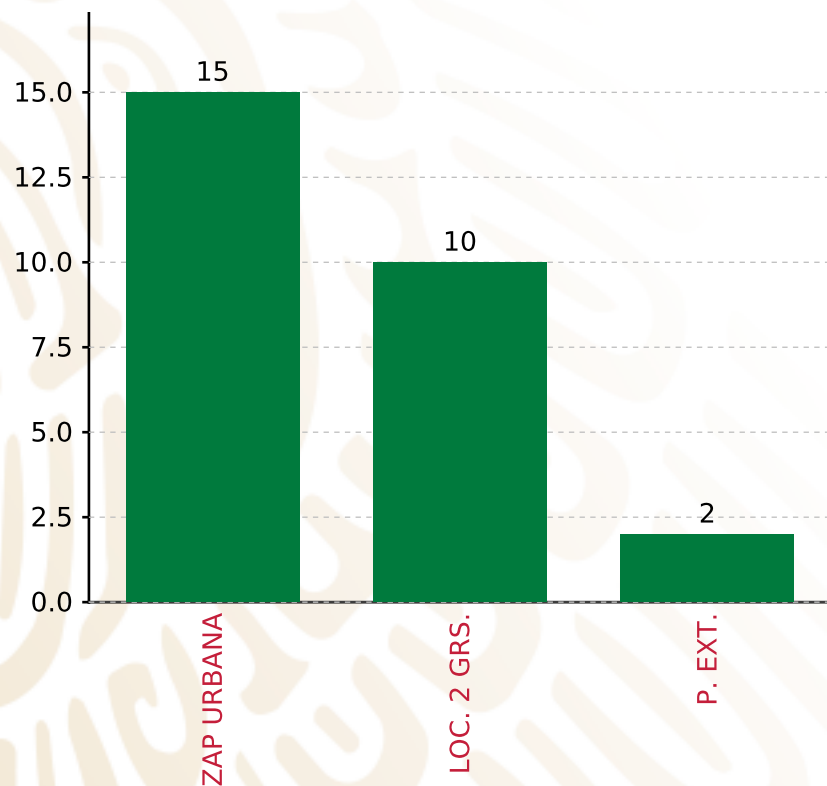
FISMDF

1



**MUNICIPIOS
REPORTARON**

FONDO DE APORTACIONES PARA LA INFRAESTRUCTURA SOCIAL MUNICIPAL Y DE LAS DEMARCACIONES TERRITORIALES DE SANTIAGO MIAHUATLÁN
FISMDF 2019



TOTAL DE PROYECTOS: 27

TIPO DE INVERSIONES REALIZADAS

(POR FOCALIZACIÓN)

TIPO DE INVERSIONES REALIZADAS CON RECURSOS FISMDF

FOCALIZACIÓN	MONTO	PORCENTAJE(%)
ZAP URBANA	11,275,938.79	71.61%
LOC. 2 GRS.	4,111,988.95	26.11%
P. EXT.	358,633.06	2.28%

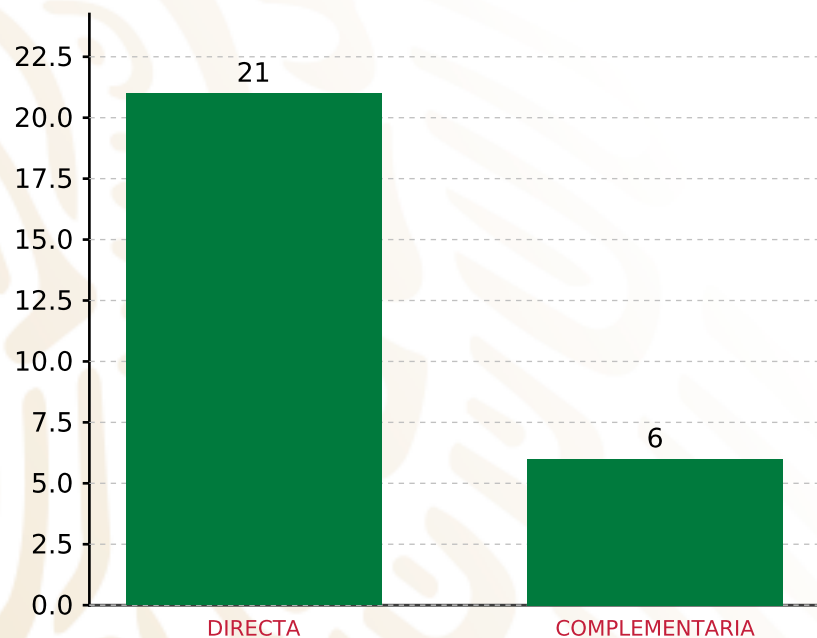
SUBTOTAL DE INVERSIONES 15,746,560.80 100.00%

GASTOS INDIRECTOS	0.00	0.00%
PRODIM	0.00	0.00%

SUBTOTAL G.I. + PRODIM 0.00 0.00%

TOTAL REPORTADO FISMDF 15,746,560.80 100%

% FISMDF EJERCIDO CON RESPECTO A FISMDF TOTAL 100.00%



TOTAL DE PROYECTOS: 27

TIPO DE INVERSIONES REALIZADAS

(POR INCIDENCIA)

TIPO DE INVERSIONES REALIZADAS CON RECURSOS FISMDF

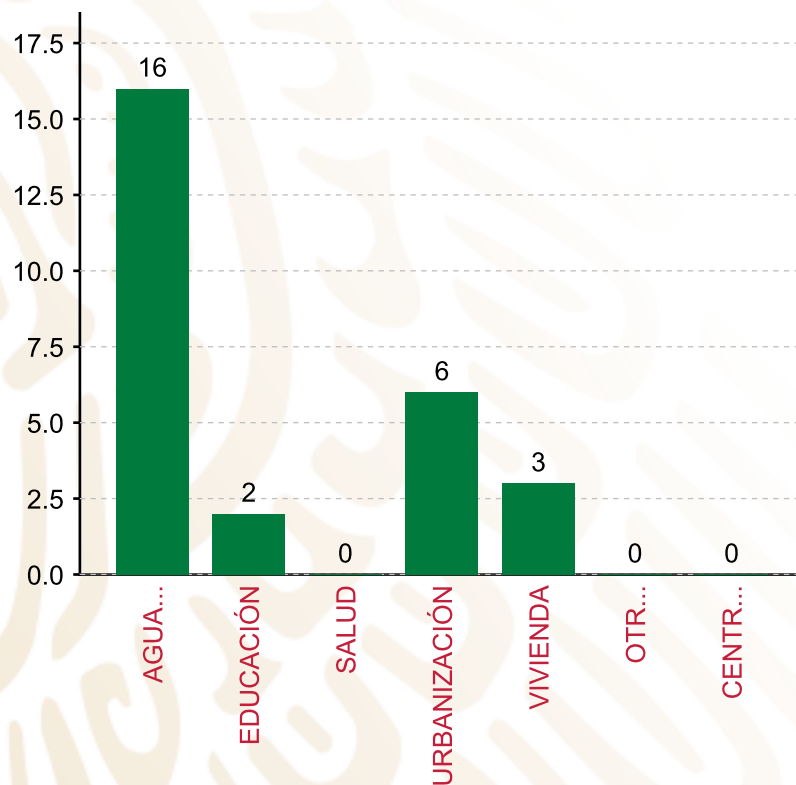
TIPO	MONTO	PORCENTAJE(%)
DIRECTA	12,294,576.90	78.08%
COMPLEMENTARIA	3,451,983.90	21.92%
SUBTOTAL DE INVERSIONES	15,746,560.80	100.00%
GASTOS INDIRECTOS	0.00	0.00%
PRODIM	0.00	0.00%
SUBTOTAL G.I. + PRODIM	0.00	0.00%
TOTAL REPORTADO FISMDF	15,746,560.80	100%
% FISMDF EJERCIDO CON RESPECTO A FISMDF TOTAL		100.00%

FONDO DE APORTACIONES PARA LA INFRAESTRUCTURA SOCIAL MUNICIPAL Y DE LAS DEMARCACIONES TERRITORIALES DE SANTIAGO MIAHUATLÁN

FISMDF 2019



BIENESTAR
SECRETARÍA DE BIENESTAR



TOTAL DE PROYECTOS: 27

TIPO DE INVERSIONES REALIZADAS

(POR RUBRO DE GASTO)

TIPO DE INVERSIONES REALIZADAS CON RECURSOS FISMDF

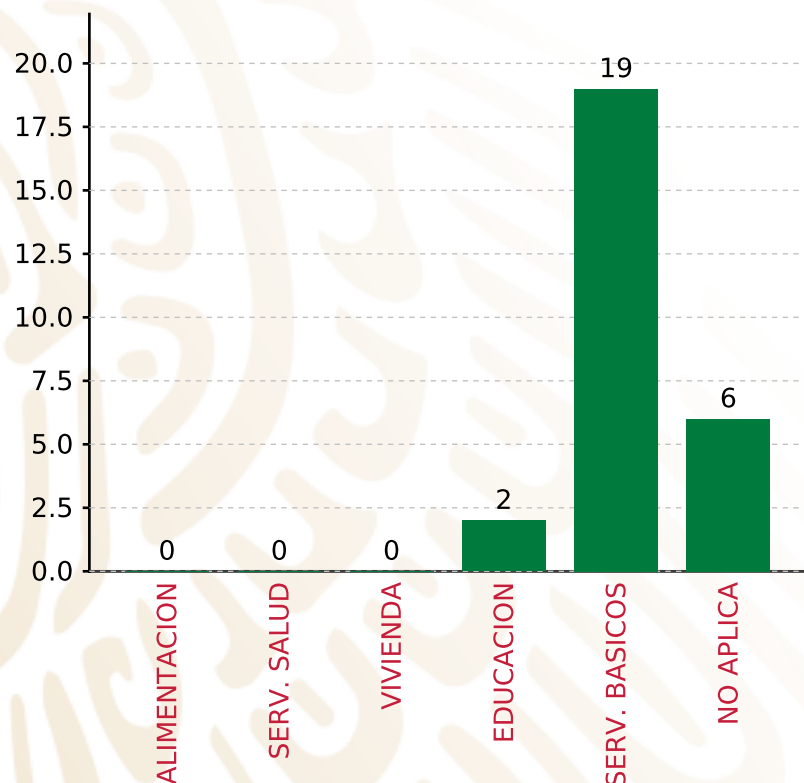
RUBRO	MONTO	PORCENTAJE(%)
AGUA Y SANEAMIENTO	10,146,350.69	64.44%
EDUCACIÓN	1,736,211.63	11.03%
SALUD	0.00	%
URBANIZACIÓN	3,451,983.90	21.92%
VIVIENDA	412,014.58	2.62%
OTROS PROYECTOS	0.00	%
CENTROS INTEGRADORES DE	0.00	%
SUBTOTAL DE INVERSIONES	15,746,560.80	100.00%
GASTOS INDIRECTOS	0.00	0.00%
PRODIM	0.00	0.00%
SUBTOTAL G.I. + PRODIM	0.00	0.00%
TOTAL REPORTADO FISMDF	15,746,560.80	100%
% FISMDF EJERCIDO CON RESPECTO A FISMDF TOTAL		100.00%

FONDO DE APORTACIONES PARA LA INFRAESTRUCTURA SOCIAL MUNICIPAL Y DE LAS DEMARCACIONES TERRITORIALES DE SANTIAGO MIAHUATLÁN

FISMDF 2019



BIENESTAR
SECRETARÍA DE BIENESTAR



TOTAL DE PROYECTOS:

27

TIPO DE INVERSIONES REALIZADAS

(POR CARENCIA SOCIAL)

TIPO DE INVERSIONES REALIZADAS CON RECURSOS FISMDF

CARENCIA SOCIAL	MONTO	PORCENTAJE(%)
ALIMENTACION	0.00	%
SERV. SALUD	0.00	%
VIVIENDA	0.00	%
EDUCACION	1,736,211.63	11.03%
SERV. BASICOS	10,558,365.27	67.05%
NO APLICA	3,451,983.90	21.92%
SUBTOTAL DE INVERSIONES	15,746,560.80	100.00%
GASTOS INDIRECTOS	0.00	0.00%
PRODIM	0.00	0.00%
SUBTOTAL G.I. + PRODIM	0.00	0.00%
TOTAL REPORTADO FISMDF	15,746,560.80	100%
% FISMDF EJERCIDO CON RESPECTO A FISMDF TOTAL		100.00%



BIENESTAR
SECRETARÍA DE BIENESTAR

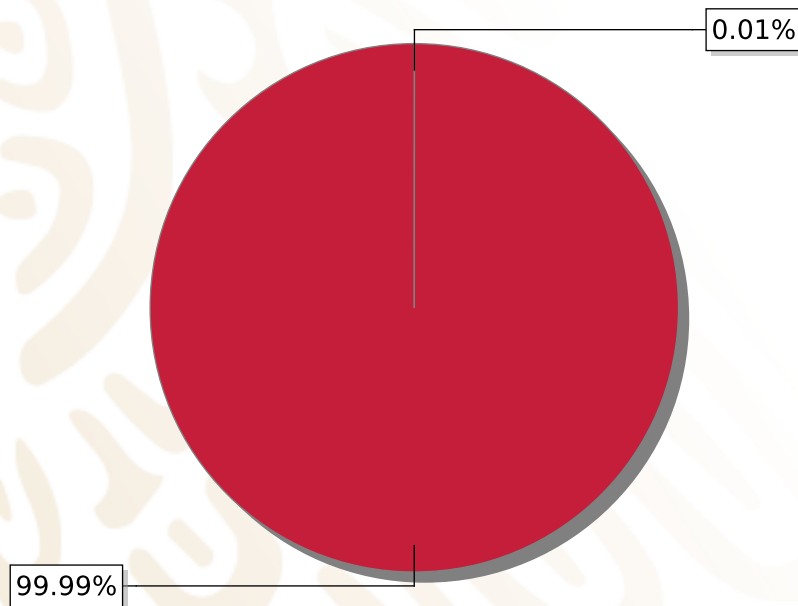


**FONDO DE APORTACIONES PARA LA INFRAESTRUCTURA SOCIAL
MUNICIPAL Y DE LAS DEMARCACIONES TERRITORIALES DE
TEPANCO DE LÓPEZ**

FISMDF 2019

DISTRIBUCIÓN DE LA INVERSIÓN - ENTIDAD

(ASIGNADA, REPORTADA Y POR EJERCER)



● Inversión por Ejercer ● Inversión Reportada

Inversión Asignada

\$ 18,755,810.36



Crédito BANOBRAS

\$ 0.00



Deuda BANOBRAS

\$ 0.00



Recursos Disponibles

\$ 18,755,810.36

Monto Reportado

\$ 18,753,604.94





17

PROYECTOS REALIZADOS

FISMDF

1



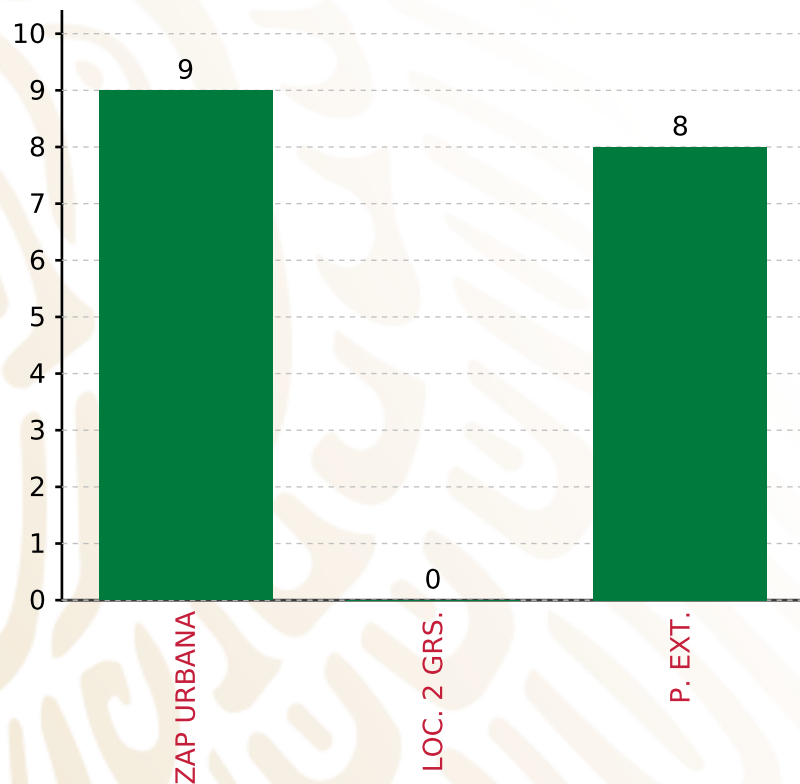
**MUNICIPIOS
REPORTARON**

FONDO DE APORTACIONES PARA LA INFRAESTRUCTURA SOCIAL MUNICIPAL Y DE LAS DEMARCACIONES TERRITORIALES DE TEPANCO DE LÓPEZ

FISMDF 2019



BIENESTAR
SECRETARÍA DE BIENESTAR



TOTAL DE PROYECTOS: 17

TIPO DE INVERSIONES REALIZADAS

(POR FOCALIZACIÓN)

TIPO DE INVERSIONES REALIZADAS CON RECURSOS FISMDF

FOCALIZACIÓN	MONTO	PORCENTAJE(%)
ZAP URBANA	11,297,785.30	60.24%
LOC. 2 GRS.	0.00	0.00%
P. EXT.	7,455,819.64	39.76%

SUBTOTAL DE INVERSIONES 18,753,604.94 100.00%

GASTOS INDIRECTOS	0.00	0.00%
PRODIM	0.00	0.00%

SUBTOTAL G.I. + PRODIM 0.00 0.00%

TOTAL REPORTADO FISMDF 18,753,604.94 100%

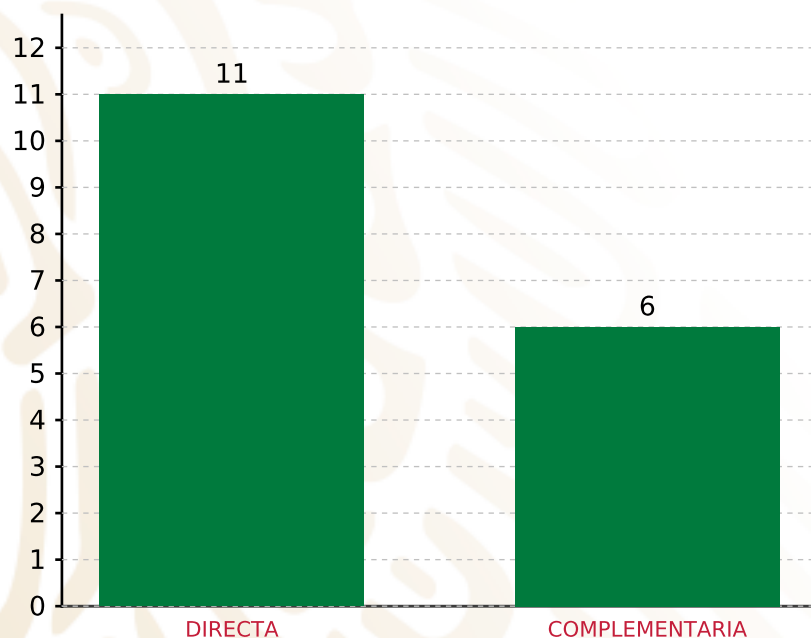
% FISMDF EJERCIDO CON RESPECTO A FISMDF TOTAL 99.99%

FONDO DE APORTACIONES PARA LA INFRAESTRUCTURA SOCIAL MUNICIPAL Y DE LAS DEMARCACIONES TERRITORIALES DE TEPANCO DE LÓPEZ

FISMDF 2019



BIENESTAR
SECRETARÍA DE BIENESTAR



TOTAL DE PROYECTOS: 17

TIPO DE INVERSIONES REALIZADAS

(POR INCIDENCIA)

TIPO DE INVERSIONES REALIZADAS CON RECURSOS FISMDF

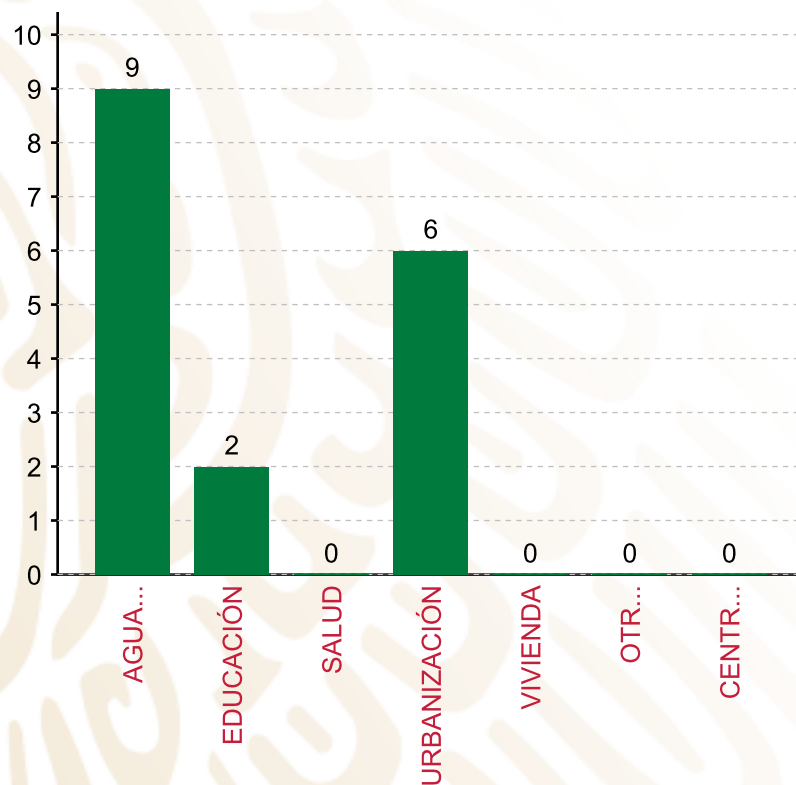
TIPO	MONTO	PORCENTAJE(%)
DIRECTA	12,503,600.15	66.67%
COMPLEMENTARIA	6,250,004.79	33.33%
SUBTOTAL DE INVERSIONES	18,753,604.94	100.00%
GASTOS INDIRECTOS	0.00	0.00%
PRODIM	0.00	0.00%
SUBTOTAL G.I. + PRODIM	0.00	0.00%
TOTAL REPORTADO FISMDF	18,753,604.94	100%
% FISMDF EJERCIDO CON RESPECTO A FISMDF TOTAL		99.99%

FONDO DE APORTACIONES PARA LA INFRAESTRUCTURA SOCIAL MUNICIPAL Y DE LAS DEMARCACIONES TERRITORIALES DE TEPANCO DE LÓPEZ

FISMDF 2019



BIENESTAR
SECRETARÍA DE BIENESTAR



TOTAL DE PROYECTOS: 17

TIPO DE INVERSIONES REALIZADAS

(POR RUBRO DE GASTO)

TIPO DE INVERSIONES REALIZADAS CON RECURSOS FISMDF

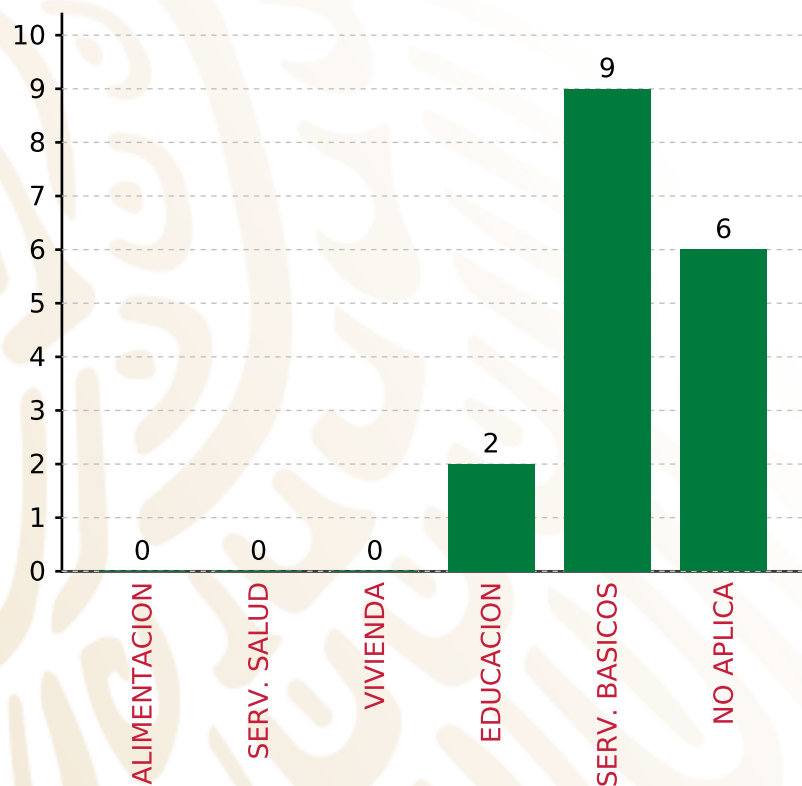
RUBRO	MONTO	PORCENTAJE(%)
AGUA Y SANEAMIENTO	8,931,397.42	47.62%
EDUCACIÓN	3,572,202.73	19.05%
SALUD	0.00	%
URBANIZACIÓN	6,250,004.79	33.33%
VIVIENDA	0.00	%
OTROS PROYECTOS	0.00	%
CENTROS INTEGRADORES DE	0.00	%
SUBTOTAL DE INVERSIONES	18,753,604.94	100.00%
GASTOS INDIRECTOS	0.00	0.00%
PRODIM	0.00	0.00%
SUBTOTAL G.I. + PRODIM	0.00	0.00%
TOTAL REPORTADO FISMDF	18,753,604.94	100%
% FISMDF EJERCIDO CON RESPECTO A FISMDF TOTAL		99.99%

FONDO DE APORTACIONES PARA LA INFRAESTRUCTURA SOCIAL MUNICIPAL Y DE LAS DEMARCACIONES TERRITORIALES DE TEPANCO DE LÓPEZ

FISMDF 2019



BIENESTAR
SECRETARÍA DE BIENESTAR



TOTAL DE PROYECTOS:

17

TIPO DE INVERSIONES REALIZADAS

(POR CARENCIA SOCIAL)

TIPO DE INVERSIONES REALIZADAS CON RECURSOS FISMDF

CARENCIA SOCIAL	MONTO	PORCENTAJE(%)
ALIMENTACION	0.00	0.00%
SERV. SALUD	0.00	0.00%
VIVIENDA	0.00	0.00%
EDUCACION	3,572,202.73	19.05%
SERV. BASICOS	8,931,397.42	47.62%
NO APLICA	6,250,004.79	33.33%
SUBTOTAL DE INVERSIONES	18,753,604.94	100.00%
GASTOS INDIRECTOS	0.00	0.00%
PRODIM	0.00	0.00%
SUBTOTAL G.I. + PRODIM	0.00	0.00%
TOTAL REPORTADO FISMDF	18,753,604.94	100%
% FISMDF EJERCIDO CON RESPECTO A FISMDF TOTAL		99.99%



BIENESTAR
SECRETARÍA DE BIENESTAR

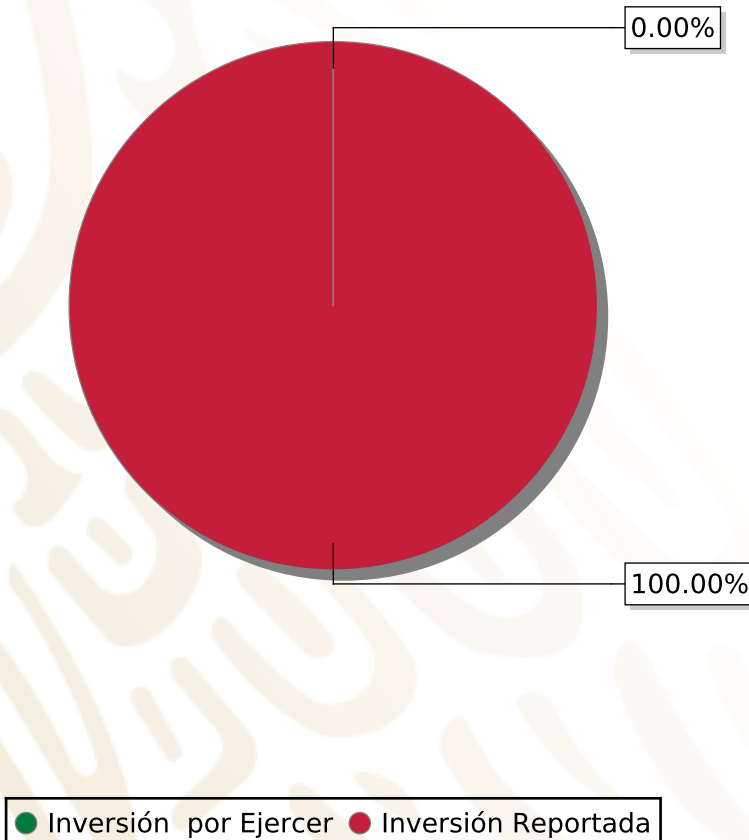


**FONDO DE APORTACIONES PARA LA INFRAESTRUCTURA SOCIAL
MUNICIPAL Y DE LAS DEMARCACIONES TERRITORIALES DE
TEPEYAHUALCO**

FISMDF 2019

DISTRIBUCIÓN DE LA INVERSIÓN - ENTIDAD

(ASIGNADA, REPORTADA Y POR EJERCER)



Inversión Asignada
\$ 31,828,268.53



Crédito BANOBRAS
\$ 0.00



Deuda BANOBRAS
\$ 0.00



Recursos Disponibles
\$ 31,828,268.53

Monto Reportado
\$ 31,828,268.53





38

PROYECTOS REALIZADOS

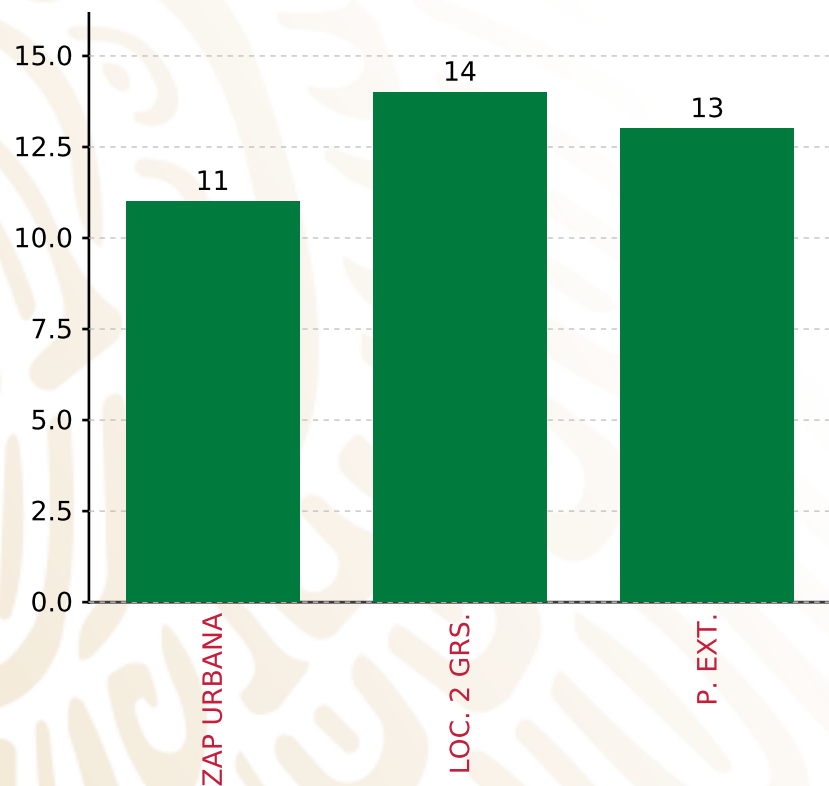
FISMDF

1



**MUNICIPIOS
REPORTARON**

FONDO DE APORTACIONES PARA LA INFRAESTRUCTURA SOCIAL MUNICIPAL Y DE LAS DEMARCACIONES TERRITORIALES DE TEPEYAHUALCO
FISMDF 2019



TOTAL DE PROYECTOS: 38

TIPO DE INVERSIONES REALIZADAS

(POR FOCALIZACIÓN)

TIPO DE INVERSIONES REALIZADAS CON RECURSOS FISMDF

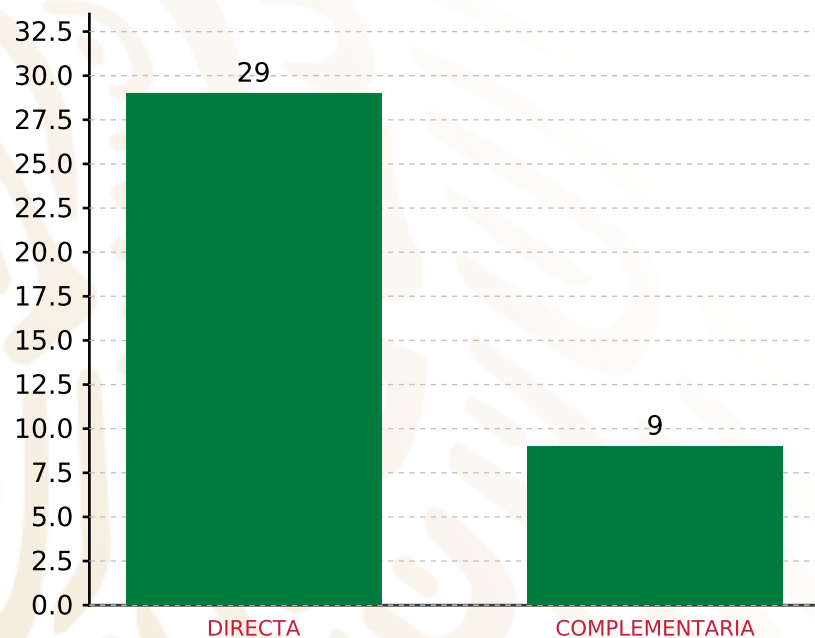
FOCALIZACIÓN	MONTO	PORCENTAJE(%)
ZAP URBANA	9,594,632.14	30.15%
LOC. 2 GRS.	9,004,470.96	28.29%
P. EXT.	12,926,521.43	40.61%
SUBTOTAL DE INVERSIONES	31,525,624.53	99.05%
GASTOS INDIRECTOS	302,644.00	0.95%
PRODIM	0.00	0.00%
SUBTOTAL G.I. + PRODIM	302,644.00	0.95%
TOTAL REPORTADO FISMDF	31,828,268.53	100%
% FISMDF EJERCIDO CON RESPECTO A FISMDF TOTAL		100.00%

FONDO DE APORTACIONES PARA LA INFRAESTRUCTURA SOCIAL MUNICIPAL Y DE LAS DEMARCACIONES TERRITORIALES DE TEPEYAHUALCO

FISMDF 2019



BIENESTAR
SECRETARÍA DE BIENESTAR



TOTAL DE PROYECTOS: 38

TIPO DE INVERSIONES REALIZADAS

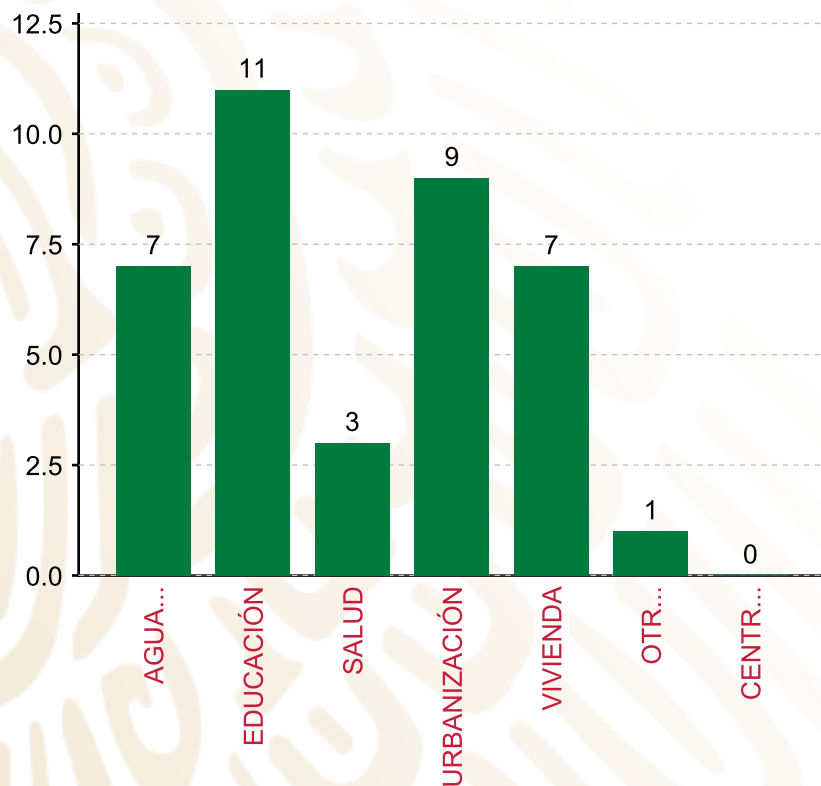
(POR INCIDENCIA)

TIPO DE INVERSIONES REALIZADAS CON RECURSOS FISMDF

TIPO	MONTO	PORCENTAJE(%)
DIRECTA	23,371,457.98	73.43%
COMPLEMENTARIA	8,154,166.55	25.62%
SUBTOTAL DE INVERSIONES	31,525,624.53	99.05%
GASTOS INDIRECTOS	302,644.00	0.95%
PRODIM	0.00	0.00%
SUBTOTAL G.I. + PRODIM	302,644.00	0.95%
TOTAL REPORTADO FISMDF	31,828,268.53	100%
% FISMDF EJERCIDO CON RESPECTO A FISMDF TOTAL		100.00%

FONDO DE APORTACIONES PARA LA INFRAESTRUCTURA SOCIAL MUNICIPAL Y DE LAS DEMARCACIONES TERRITORIALES DE TEPEYAHUALCO

FISMDF 2019



TOTAL DE PROYECTOS: 38

TIPO DE INVERSIONES REALIZADAS

(POR RUBRO DE GASTO)

TIPO DE INVERSIONES REALIZADAS CON RECURSOS FISMDF

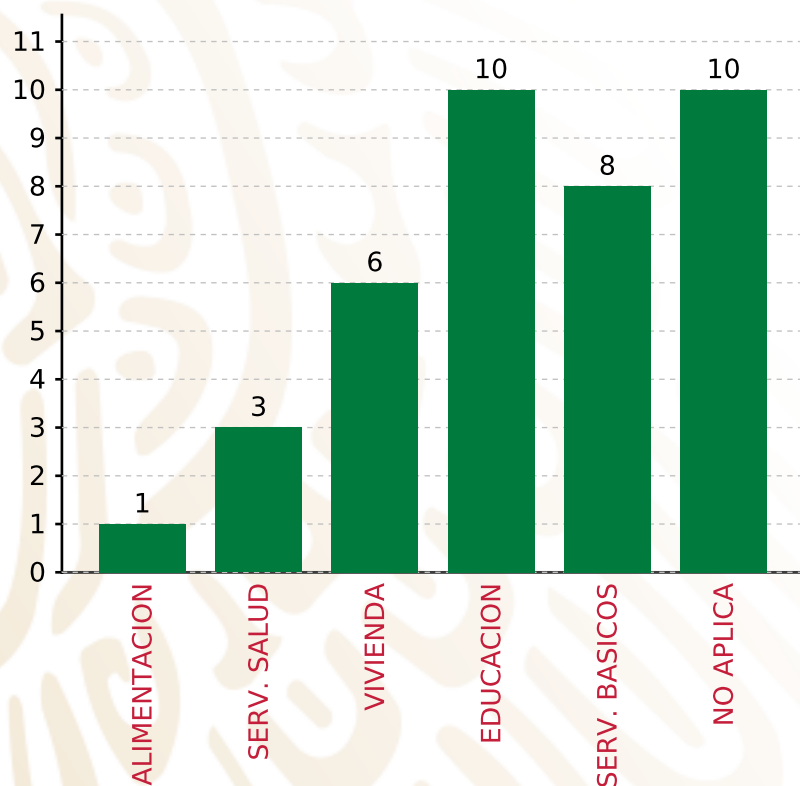
RUBRO	MONTO	PORCENTAJE(%)
AGUA Y SANEAMIENTO	10,889,906.67	34.21%
EDUCACIÓN	5,857,028.21	18.40%
SALUD	3,112,372.75	9.78%
URBANIZACIÓN	8,154,166.55	25.62%
VIVIENDA	3,162,150.82	9.94%
OTROS PROYECTOS	349,999.53	1.10%
CENTROS INTEGRADORES DE	0.00	%
SUBTOTAL DE INVERSIONES	31,525,624.53	99.05%
GASTOS INDIRECTOS	302,644.00	0.95%
PRODIM	0.00	0.00%
SUBTOTAL G.I. + PRODIM	302,644.00	0.95%
TOTAL REPORTADO FISMDF	31,828,268.53	100%
% FISMDF EJERCIDO CON RESPECTO A FISMDF TOTAL		100.00%

FONDO DE APORTACIONES PARA LA INFRAESTRUCTURA SOCIAL MUNICIPAL Y DE LAS DEMARCACIONES TERRITORIALES DE TEPEYAHUALCO

FISMDF 2019



BIENESTAR
SECRETARÍA DE BIENESTAR



TOTAL DE PROYECTOS: 38

TIPO DE INVERSIONES REALIZADAS

(POR CARENCIA SOCIAL)

TIPO DE INVERSIONES REALIZADAS CON RECURSOS FISMDF

CARENCIA SOCIAL	MONTO	PORCENTAJE(%)
ALIMENTACION	1,372,487.88	4.31%
SERV. SALUD	3,112,372.75	9.78%
VIVIENDA	2,722,255.82	8.55%
EDUCACION	4,484,540.33	14.09%
SERV. BASICOS	11,329,801.67	35.60%
NO APLICA	8,504,166.08	26.72%
SUBTOTAL DE INVERSIONES	31,525,624.53	99.05%
GASTOS INDIRECTOS	302,644.00	0.95%
PRODIM	0.00	0.00%
SUBTOTAL G.I. + PRODIM	302,644.00	0.95%
TOTAL REPORTADO FISMDF	31,828,268.53	100%
% FISMDF EJERCIDO CON RESPECTO A FISMDF TOTAL		100.00%



BIENESTAR
SECRETARÍA DE BIENESTAR



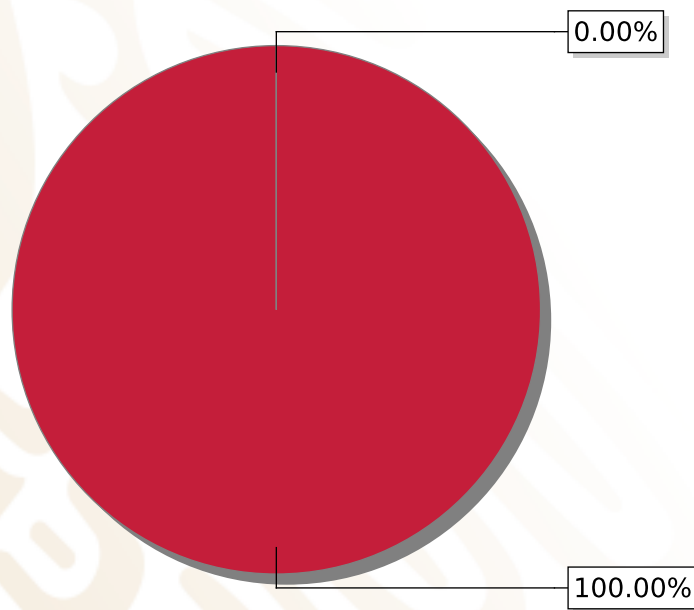
**FONDO DE APORTACIONES PARA LA INFRAESTRUCTURA SOCIAL
MUNICIPAL Y DE LAS DEMARCACIONES TERRITORIALES DE
TIANGUISMANALCO**

FISMDF 2019



DISTRIBUCIÓN DE LA INVERSIÓN - ENTIDAD

(ASIGNADA, REPORTADA Y POR EJERCER)



● Inversión por Ejercer ● Inversión Reportada

Inversión Asignada

\$ 14,028,340.33



Crédito BANOBRAS

\$ 0.00



Deuda BANOBRAS

\$ 0.00



Recursos Disponibles

\$ 14,028,340.33

Monto Reportado
\$ 14,028,340.33





13

PROYECTOS REALIZADOS

FISMDF

1



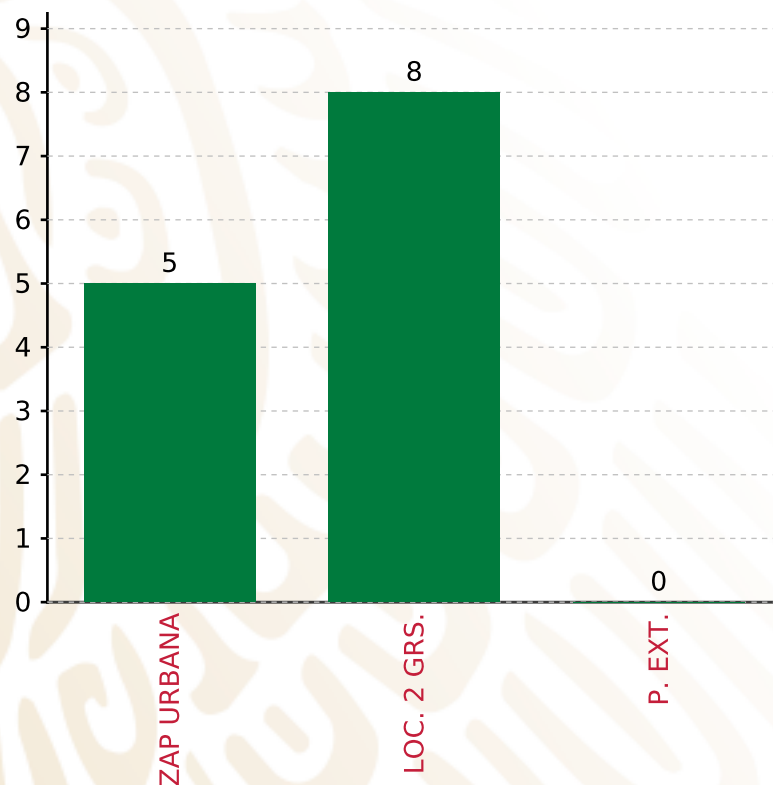
**MUNICIPIOS
REPORTARON**

FONDO DE APORTACIONES PARA LA INFRAESTRUCTURA SOCIAL MUNICIPAL Y DE LAS DEMARCACIONES TERRITORIALES DE TIANGUISMANALCO

FISMDF 2019



BIENESTAR
SECRETARÍA DE BIENESTAR



TOTAL DE PROYECTOS: 13

TIPO DE INVERSIONES REALIZADAS

(POR FOCALIZACIÓN)

TIPO DE INVERSIONES REALIZADAS CON RECURSOS FISMDF

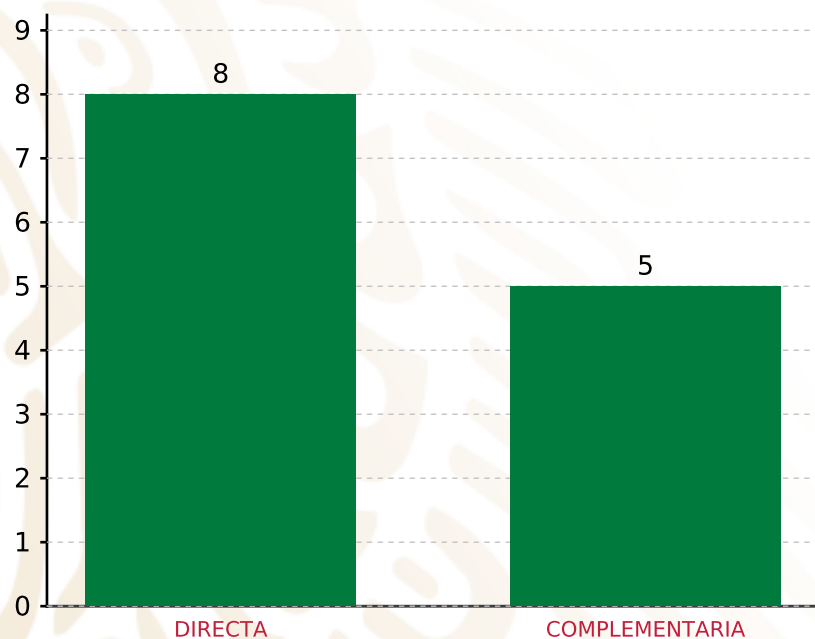
FOCALIZACIÓN	MONTO	PORCENTAJE(%)
ZAP URBANA	5,818,271.44	41.48%
LOC. 2 GRS.	7,755,526.01	55.28%
P. EXT.	0.00	0.00%
SUBTOTAL DE INVERSIONES	13,573,797.45	96.76%
GASTOS INDIRECTOS	173,986.08	1.24%
PRODIM	280,556.80	2.00%
SUBTOTAL G.I. + PRODIM	454,542.88	3.24%
TOTAL REPORTADO FISMDF	14,028,340.33	100%
% FISMDF EJERCIDO CON RESPECTO A FISMDF TOTAL		100.00%

FONDO DE APORTACIONES PARA LA INFRAESTRUCTURA SOCIAL MUNICIPAL Y DE LAS DEMARCACIONES TERRITORIALES DE TIANGUISMANALCO

FISMDF 2019



BIENESTAR
SECRETARÍA DE BIENESTAR



TOTAL DE PROYECTOS: 13

TIPO DE INVERSIONES REALIZADAS

(POR INCIDENCIA)

TIPO DE INVERSIONES REALIZADAS CON RECURSOS FISMDF

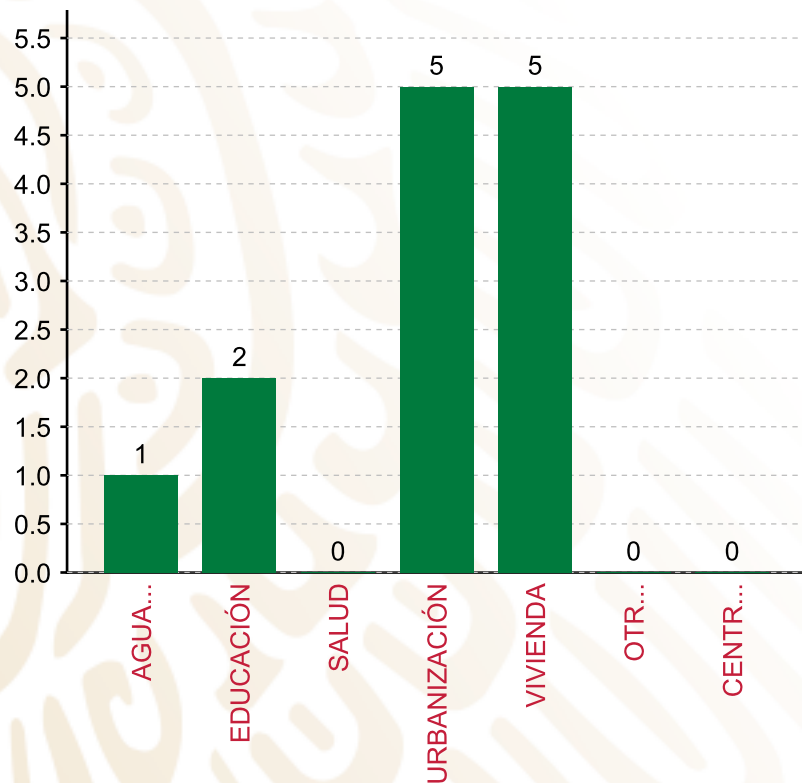
TIPO	MONTO	PORCENTAJE(%)
DIRECTA	8,424,179.63	60.05%
COMPLEMENTARIA	5,149,617.82	36.71%
SUBTOTAL DE INVERSIONES	13,573,797.45	96.76%
GASTOS INDIRECTOS	173,986.08	1.24%
PRODIM	280,556.80	2.00%
SUBTOTAL G.I. + PRODIM	454,542.88	3.24%
TOTAL REPORTADO FISMDF	14,028,340.33	100%
% FISMDF EJERCIDO CON RESPECTO A FISMDF TOTAL		100.00%

FONDO DE APORTACIONES PARA LA INFRAESTRUCTURA SOCIAL MUNICIPAL Y DE LAS DEMARCACIONES TERRITORIALES DE TIANGUISMANALCO

FISMDF 2019



BIENESTAR
SECRETARÍA DE BIENESTAR



TOTAL DE PROYECTOS: 13

TIPO DE INVERSIONES REALIZADAS

(POR RUBRO DE GASTO)

TIPO DE INVERSIONES REALIZADAS CON RECURSOS FISMDF

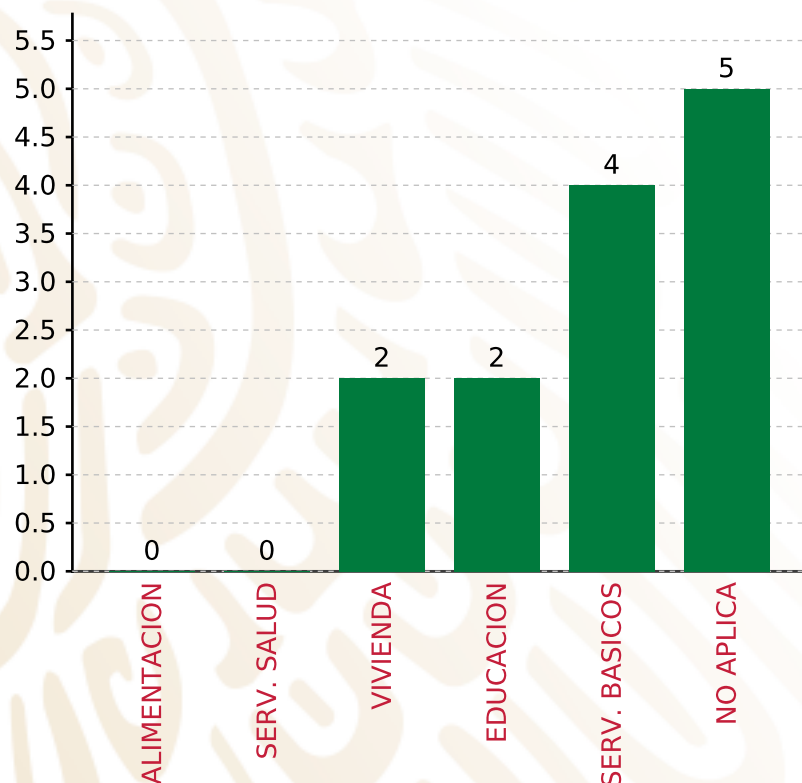
RUBRO	MONTO	PORCENTAJE(%)
AGUA Y SANEAMIENTO	224,129.50	1.60%
EDUCACIÓN	1,707,852.80	12.17%
SALUD	0.00	%
URBANIZACIÓN	5,149,617.82	36.71%
VIVIENDA	6,492,197.33	46.28%
OTROS PROYECTOS	0.00	%
CENTROS INTEGRADORES DE	0.00	%
SUBTOTAL DE INVERSIONES	13,573,797.45	96.76%
GASTOS INDIRECTOS	173,986.08	1.24%
PRODIM	280,556.80	2.00%
SUBTOTAL G.I. + PRODIM	454,542.88	3.24%
TOTAL REPORTADO FISMDF	14,028,340.33	100%
% FISMDF EJERCIDO CON RESPECTO A FISMDF TOTAL		100.00%

FONDO DE APORTACIONES PARA LA INFRAESTRUCTURA SOCIAL MUNICIPAL Y DE LAS DEMARCACIONES TERRITORIALES DE TIANGUISMANALCO

FISMDF 2019



BIENESTAR
SECRETARÍA DE BIENESTAR



TOTAL DE PROYECTOS: 13

TIPO DE INVERSIONES REALIZADAS

(POR CARENCIA SOCIAL)

TIPO DE INVERSIONES REALIZADAS CON RECURSOS FISMDF

CARENCIA SOCIAL	MONTO	PORCENTAJE(%)
ALIMENTACION	0.00	%
SERV. SALUD	0.00	%
VIVIENDA	3,430,769.37	24.46%
EDUCACION	1,707,852.80	12.17%
SERV. BASICOS	3,285,557.46	23.42%
NO APLICA	5,149,617.82	36.71%
SUBTOTAL DE INVERSIONES	13,573,797.45	96.76%
GASTOS INDIRECTOS	173,986.08	1.24%
PRODIM	280,556.80	2.00%
SUBTOTAL G.I. + PRODIM	454,542.88	3.24%
TOTAL REPORTADO FISMDF	14,028,340.33	100%
% FISMDF EJERCIDO CON RESPECTO A FISMDF TOTAL		100.00%



BIENESTAR
SECRETARÍA DE BIENESTAR



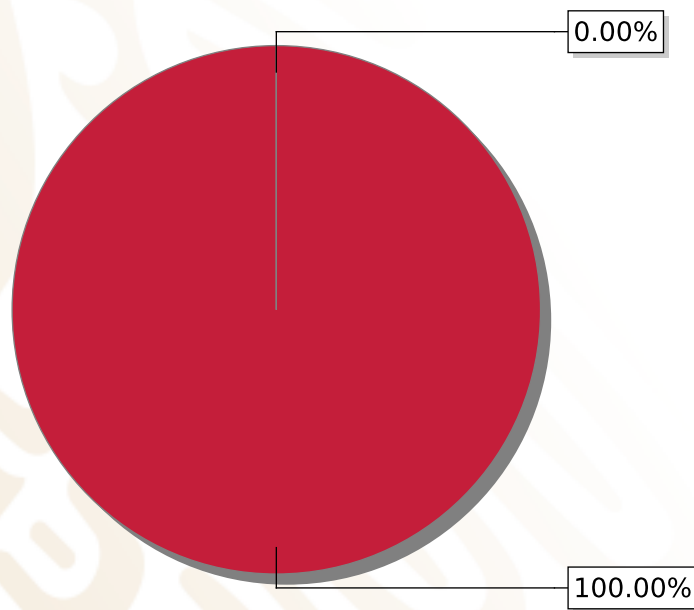
**FONDO DE APORTACIONES PARA LA INFRAESTRUCTURA SOCIAL
MUNICIPAL Y DE LAS DEMARCACIONES TERRITORIALES DE
XICOTLÁN**

FISMDF 2019



DISTRIBUCIÓN DE LA INVERSIÓN - ENTIDAD

(ASIGNADA, REPORTADA Y POR EJERCER)



● Inversión por Ejercer ● Inversión Reportada

Inversión Asignada

\$ 3,556,558.08



Crédito BANOBRAS

\$ 0.00



Deuda BANOBRAS

\$ 0.00



Recursos Disponibles

\$ 3,556,558.08

Monto Reportado

\$ 3,556,558.08



6

PROYECTOS REALIZADOS

FISMDF

1



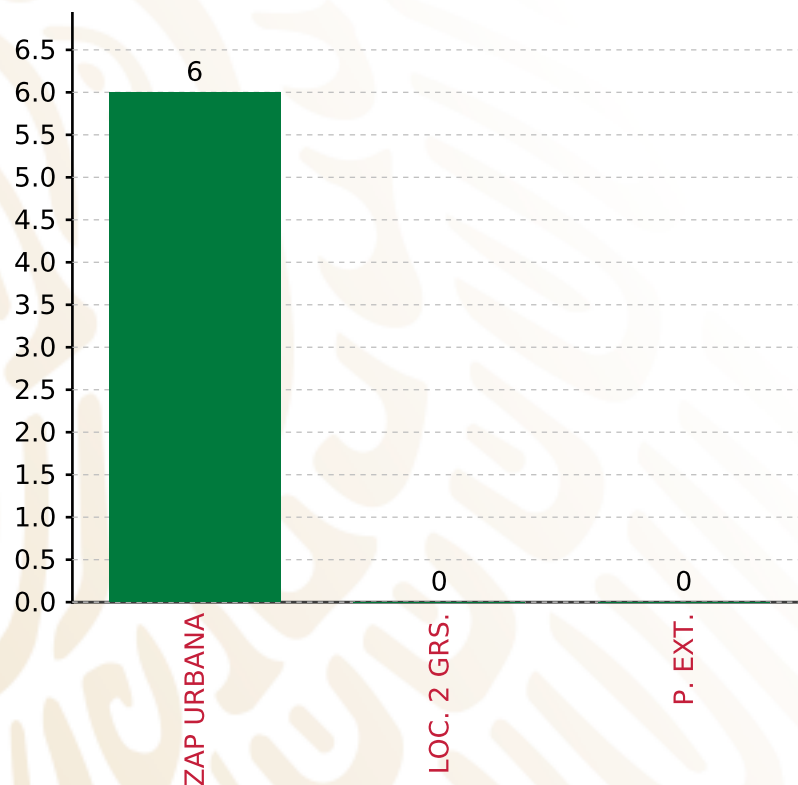
**MUNICIPIOS
REPORTARON**

FONDO DE APORTACIONES PARA LA INFRAESTRUCTURA SOCIAL MUNICIPAL Y DE LAS DEMARCACIONES TERRITORIALES DE XICOTLÁN

FISMDF 2019



BIENESTAR
SECRETARÍA DE BIENESTAR



TOTAL DE PROYECTOS: 6

TIPO DE INVERSIONES REALIZADAS

(POR FOCALIZACIÓN)

TIPO DE INVERSIONES REALIZADAS CON RECURSOS FISMDF

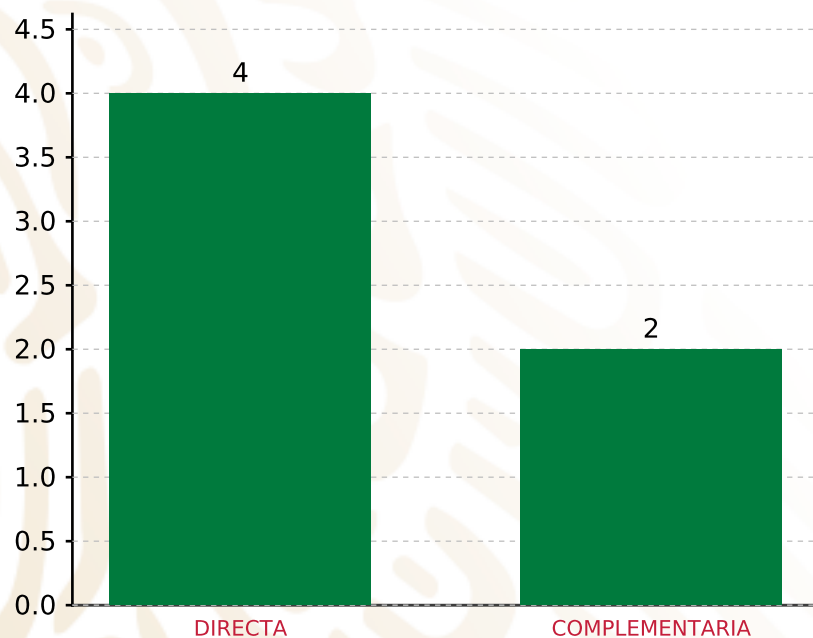
FOCALIZACIÓN	MONTO	PORCENTAJE(%)
ZAP URBANA	3,556,558.08	100.00%
LOC. 2 GRS.	0.00	0.00%
P. EXT.	0.00	0.00%

SUBTOTAL DE INVERSIONES 3,556,558.08 100.00%

GASTOS INDIRECTOS	0.00	0.00%
PRODIM	0.00	0.00%

SUBTOTAL G.I. + PRODIM 0.00 0.00%

TOTAL REPORTADO FISMDF 3,556,558.08 100%
% FISMDF EJERCIDO CON RESPECTO A FISMDF TOTAL 100.00%



TOTAL DE PROYECTOS: 6

TIPO DE INVERSIONES REALIZADAS

(POR INCIDENCIA)

TIPO DE INVERSIONES REALIZADAS CON RECURSOS FISMDF

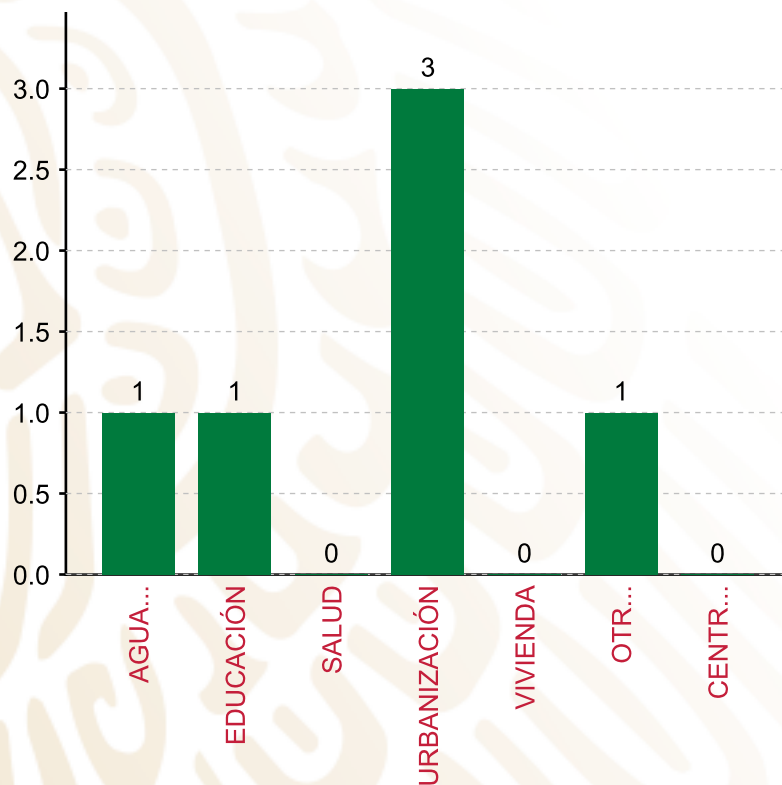
TIPO	MONTO	PORCENTAJE(%)
DIRECTA	1,747,692.32	49.14%
COMPLEMENTARIA	1,808,865.76	50.86%
SUBTOTAL DE INVERSIONES	3,556,558.08	100.00%
GASTOS INDIRECTOS	0.00	0.00%
PRODIM	0.00	0.00%
SUBTOTAL G.I. + PRODIM	0.00	0.00%
TOTAL REPORTADO FISMDF	3,556,558.08	100%
% FISMDF EJERCIDO CON RESPECTO A FISMDF TOTAL		100.00%

FONDO DE APORTACIONES PARA LA INFRAESTRUCTURA SOCIAL MUNICIPAL Y DE LAS DEMARCACIONES TERRITORIALES DE XICOTLÁN

FISMDF 2019



BIENESTAR
SECRETARÍA DE BIENESTAR



TOTAL DE PROYECTOS: 6

TIPO DE INVERSIONES REALIZADAS

(POR RUBRO DE GASTO)

TIPO DE INVERSIONES REALIZADAS CON RECURSOS FISMDF

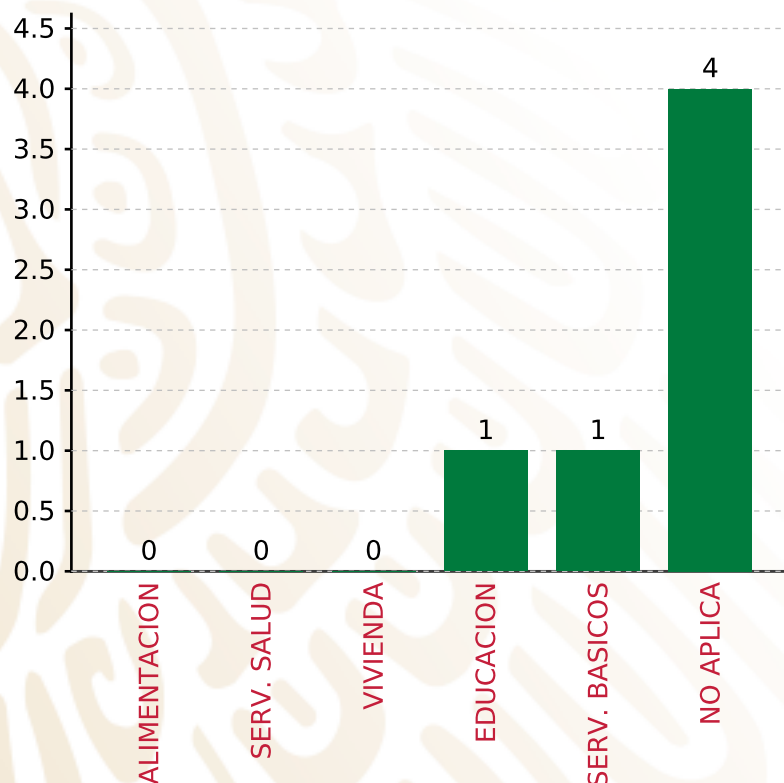
RUBRO	MONTO	PORCENTAJE(%)
AGUA Y SANEAMIENTO	495,000.00	13.92%
EDUCACIÓN	495,000.00	13.92%
SALUD	0.00	%
URBANIZACIÓN	2,063,990.41	58.03%
VIVIENDA	0.00	%
OTROS PROYECTOS	502,567.67	14.13%
CENTROS INTEGRADORES DE	0.00	%
SUBTOTAL DE INVERSIONES	3,556,558.08	100.00%
GASTOS INDIRECTOS	0.00	0.00%
PRODIM	0.00	0.00%
SUBTOTAL G.I. + PRODIM	0.00	0.00%
TOTAL REPORTADO FISMDF	3,556,558.08	100%
% FISMDF EJERCIDO CON RESPECTO A FISMDF TOTAL		100.00%

FONDO DE APORTACIONES PARA LA INFRAESTRUCTURA SOCIAL MUNICIPAL Y DE LAS DEMARCACIONES TERRITORIALES DE XICOTLÁN

FIS MDF 2019



BIENESTAR
SECRETARÍA DE BIENESTAR



TOTAL DE PROYECTOS: 6

TIPO DE INVERSIONES REALIZADAS

(POR CARENCIA SOCIAL)

TIPO DE INVERSIONES REALIZADAS CON RECURSOS FIS MDF		
CARENCIA SOCIAL	MONTO	PORCENTAJE(%)
ALIMENTACION	0.00	%
SERV. SALUD	0.00	%
VIVIENDA	0.00	%
EDUCACION	495,000.00	13.92 %
SERV. BASICOS	495,000.00	13.92 %
NO APLICA	2,566,558.08	72.16 %
SUBTOTAL DE INVERSIONES	3,556,558.08	100.00 %
GASTOS INDIRECTOS	0.00	0.00 %
PRODIM	0.00	0.00 %
SUBTOTAL G.I. + PRODIM	0.00	0.00 %
TOTAL REPORTADO FIS MDF	3,556,558.08	100 %
% FIS MDF EJERCIDO CON RESPECTO A FIS MDF TOTAL		100.00 %



BIENESTAR
SECRETARÍA DE BIENESTAR



**FONDO DE APORTACIONES PARA LA INFRAESTRUCTURA SOCIAL
MUNICIPAL Y DE LAS DEMARCACIONES TERRITORIALES DE
ACATLÁN**

FISMDF 2019



DISTRIBUCIÓN DE LA INVERSIÓN - ENTIDAD

(ASIGNADA, REPORTADA Y POR EJERCER)



● Inversión por Ejercer ● Inversión Reportada

Inversión Asignada

\$ 37,397,831.76



Crédito BANOBRAS

\$ 0.00



Deuda BANOBRAS

\$ 0.00



Recursos Disponibles

\$ 37,397,831.76

Monto Reportado
\$ 37,397,831.76





40

PROYECTOS REALIZADOS

FISMDF

1



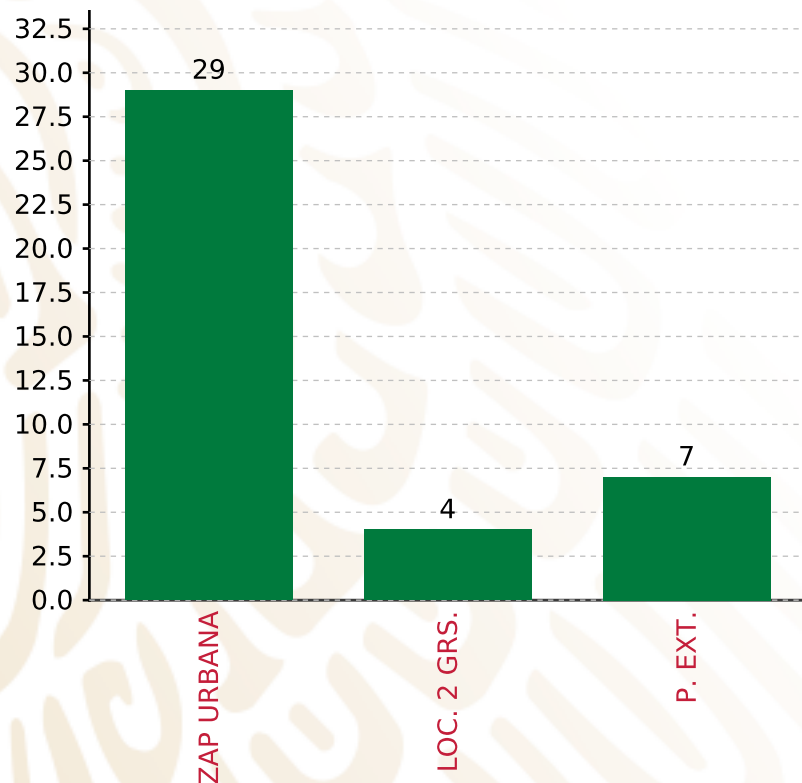
**MUNICIPIOS
REPORTARON**

FONDO DE APORTACIONES PARA LA INFRAESTRUCTURA SOCIAL MUNICIPAL Y DE LAS DEMARCACIONES TERRITORIALES DE ACATLÁN

FIS MDF 2019



BIENESTAR
SECRETARÍA DE BIENESTAR



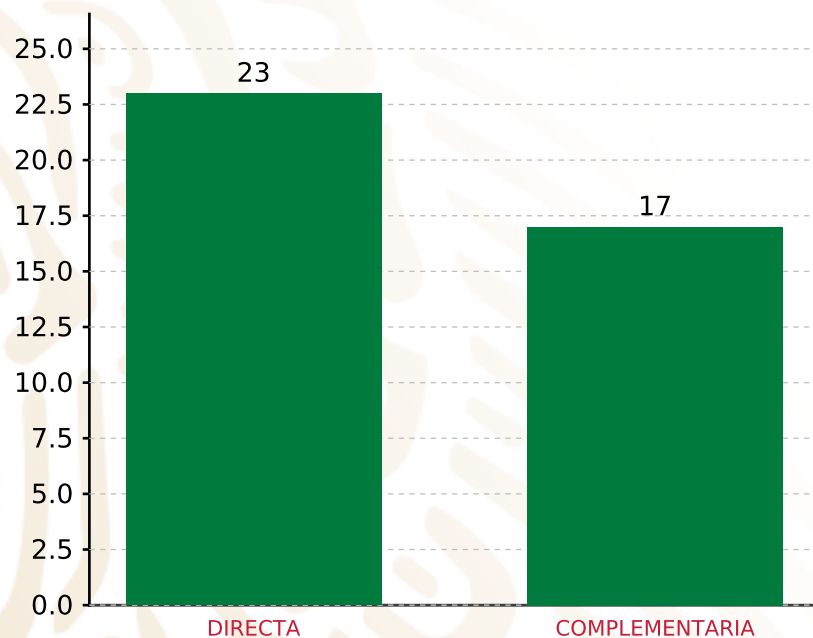
TOTAL DE PROYECTOS: 40

TIPO DE INVERSIONES REALIZADAS

(POR FOCALIZACIÓN)

TIPO DE INVERSIONES REALIZADAS CON RECURSOS FIS MDF

FOCALIZACIÓN	MONTO	PORCENTAJE(%)
ZAP URBANA	23,896,041.49	63.90%
LOC. 2 GRS.	1,547,370.54	4.14%
P. EXT.	10,085,484.78	26.97%
SUBTOTAL DE INVERSIONES	35,528,896.81	95.00%
GASTOS INDIRECTOS	1,121,934.95	3.00%
PRODIM	747,000.00	2.00%
SUBTOTAL G.I. + PRODIM	1,868,934.95	5.00%
TOTAL REPORTADO FIS MDF	37,397,831.76	100%
% FIS MDF EJERCIDO CON RESPECTO A FIS MDF TOTAL		100.00%



TOTAL DE PROYECTOS: 40

TIPO DE INVERSIONES REALIZADAS

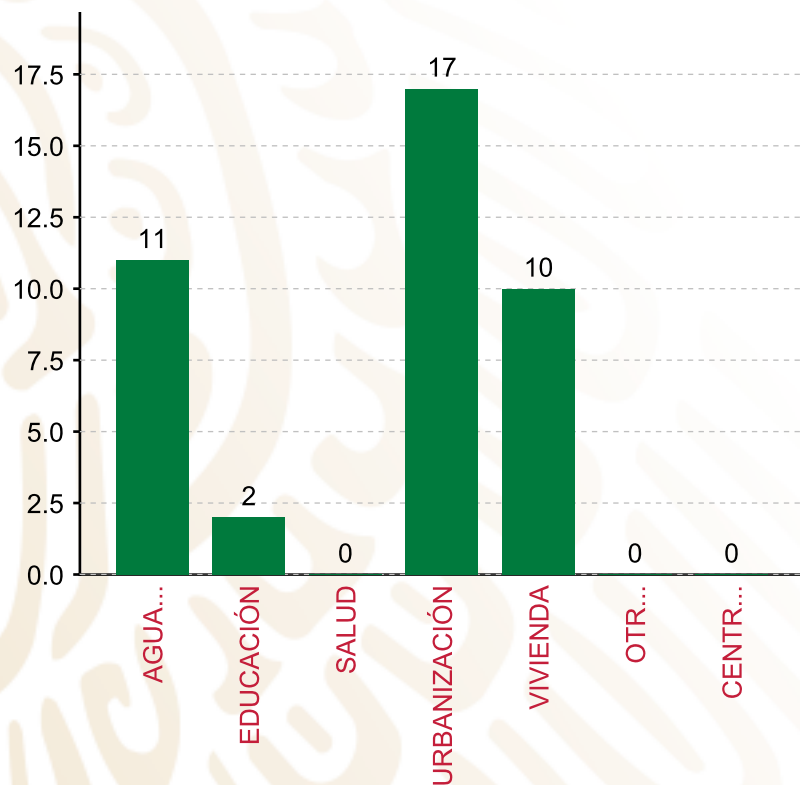
(POR INCIDENCIA)

TIPO DE INVERSIONES REALIZADAS CON RECURSOS FISMDF

TIPO	MONTO	PORCENTAJE(%)
DIRECTA	20,855,845.85	55.77%
COMPLEMENTARIA	14,673,050.96	39.24%
SUBTOTAL DE INVERSIONES	35,528,896.81	95.00%
GASTOS INDIRECTOS	1,121,934.95	3.00%
PRODIM	747,000.00	2.00%
SUBTOTAL G.I. + PRODIM	1,868,934.95	5.00%
TOTAL REPORTADO FISMDF	37,397,831.76	100%
% FISMDF EJERCIDO CON RESPECTO A FISMDF TOTAL		100.00%

FONDO DE APORTACIONES PARA LA INFRAESTRUCTURA SOCIAL MUNICIPAL Y DE LAS DEMARCACIONES TERRITORIALES DE ACATLÁN

FIS MDF 2019



TOTAL DE PROYECTOS: 40

TIPO DE INVERSIONES REALIZADAS

(POR RUBRO DE GASTO)

TIPO DE INVERSIONES REALIZADAS CON RECURSOS FIS MDF

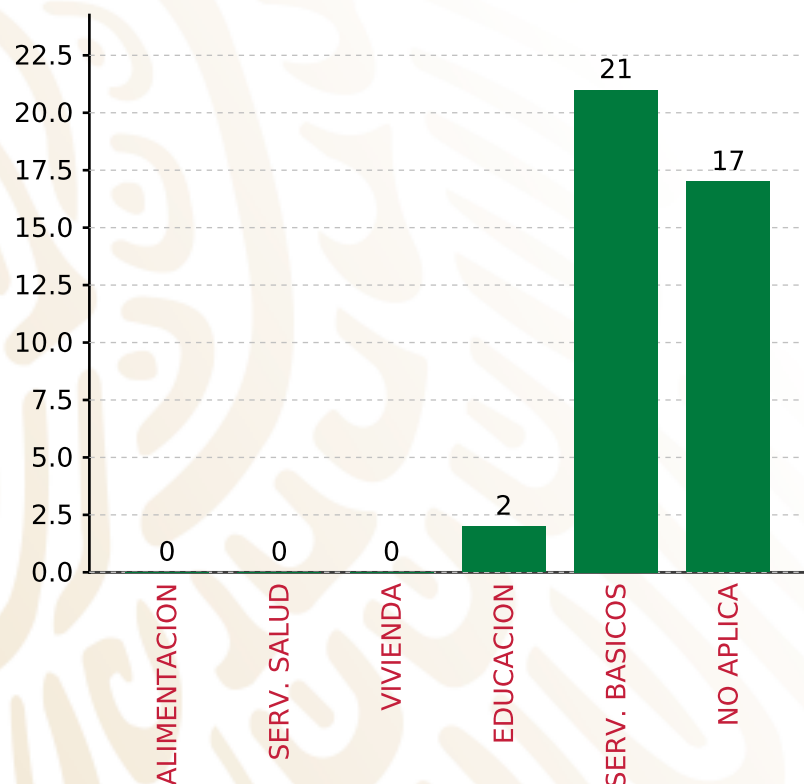
RUBRO	MONTO	PORCENTAJE(%)
AGUA Y SANEAMIENTO	14,781,861.51	39.53%
EDUCACIÓN	1,352,073.63	3.62%
SALUD	0.00	%
URBANIZACIÓN	14,673,050.96	39.24%
VIVIENDA	4,721,910.71	12.63%
OTROS PROYECTOS	0.00	%
CENTROS INTEGRADORES DE	0.00	%
SUBTOTAL DE INVERSIONES	35,528,896.81	95.00%
GASTOS INDIRECTOS	1,121,934.95	3.00%
PRODIM	747,000.00	2.00%
SUBTOTAL G.I. + PRODIM	1,868,934.95	5.00%
TOTAL REPORTADO FIS MDF	37,397,831.76	100%
% FIS MDF EJERCIDO CON RESPECTO A FIS MDF TOTAL		100.00%

FONDO DE APORTACIONES PARA LA INFRAESTRUCTURA SOCIAL MUNICIPAL Y DE LAS DEMARCACIONES TERRITORIALES DE ACATLÁN

FIS MDF 2019



BIENESTAR
SECRETARÍA DE BIENESTAR



TOTAL DE PROYECTOS: 40

TIPO DE INVERSIONES REALIZADAS

(POR CARENCIA SOCIAL)

TIPO DE INVERSIONES REALIZADAS CON RECURSOS FIS MDF

CARENCIA SOCIAL	MONTO	PORCENTAJE(%)
ALIMENTACION	0.00	%
SERV. SALUD	0.00	%
VIVIENDA	0.00	%
EDUCACION	1,352,073.63	3.62 %
SERV. BASICOS	19,503,772.22	52.15 %
NO APLICA	14,673,050.96	39.24 %
SUBTOTAL DE INVERSIONES	35,528,896.81	95.00 %
GASTOS INDIRECTOS	1,121,934.95	3.00 %
PRODIM	747,000.00	2.00 %
SUBTOTAL G.I. + PRODIM	1,868,934.95	5.00 %
TOTAL REPORTADO FIS MDF	37,397,831.76	100 %
% FIS MDF EJERCIDO CON RESPECTO A FIS MDF TOTAL		100.00 %



BIENESTAR
SECRETARÍA DE BIENESTAR

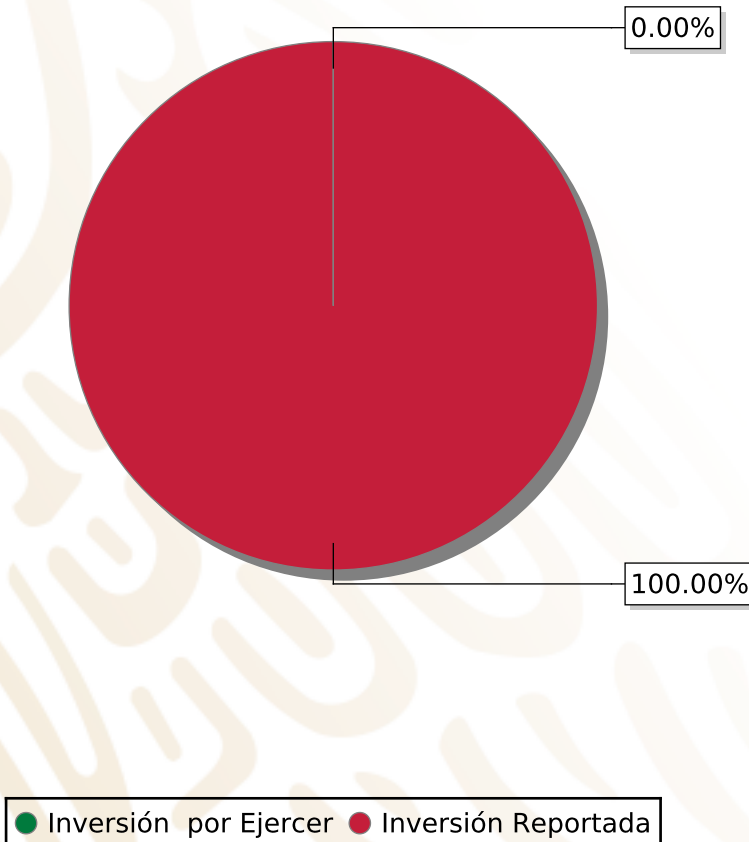


**FONDO DE APORTACIONES PARA LA INFRAESTRUCTURA SOCIAL
MUNICIPAL Y DE LAS DEMARCACIONES TERRITORIALES DE
AMIXTLÁN**

FISMDF 2019

DISTRIBUCIÓN DE LA INVERSIÓN - ENTIDAD

(ASIGNADA, REPORTADA Y POR EJERCER)



Inversión Asignada
\$ 10,196,738.39



Crédito BANOBRAS
\$ 0.00



Deuda BANOBRAS
\$ 0.00



Recursos Disponibles
\$ 10,196,738.39

Monto Reportado
\$ 10,196,738.39





14

PROYECTOS REALIZADOS

FISMDF

1



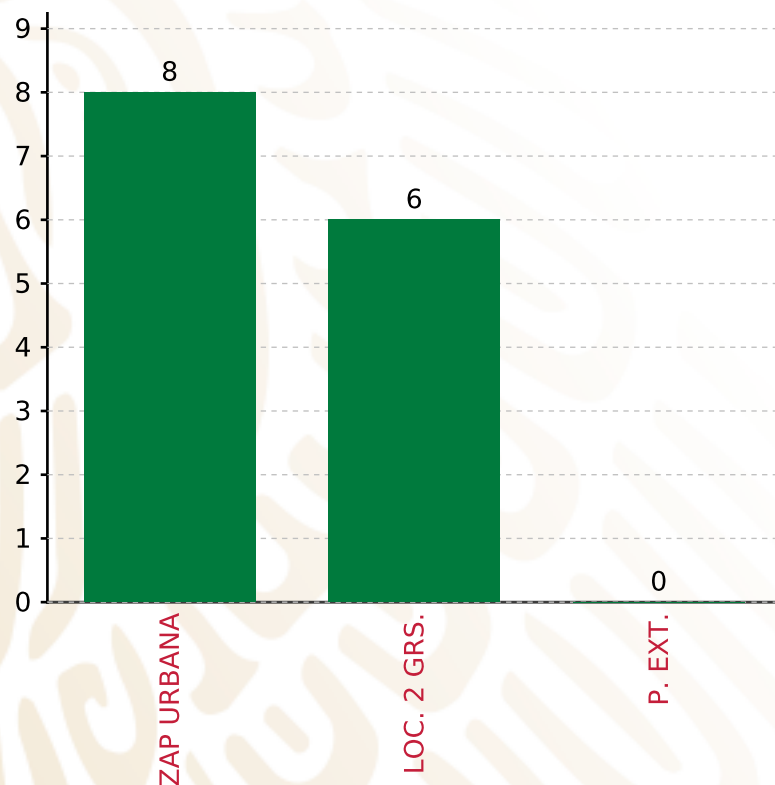
**MUNICIPIOS
REPORTARON**

FONDO DE APORTACIONES PARA LA INFRAESTRUCTURA SOCIAL MUNICIPAL Y DE LAS DEMARCACIONES TERRITORIALES DE AMIXTLÁN

FISMDF 2019



BIENESTAR
SECRETARÍA DE BIENESTAR



TOTAL DE PROYECTOS: 14

TIPO DE INVERSIONES REALIZADAS

(POR FOCALIZACIÓN)

TIPO DE INVERSIONES REALIZADAS CON RECURSOS FISMDF

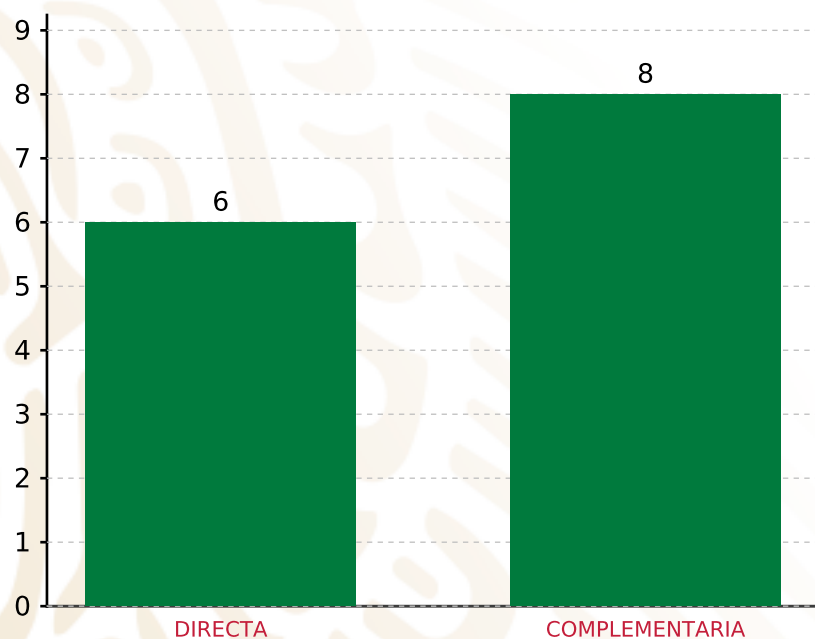
FOCALIZACIÓN	MONTO	PORCENTAJE(%)
ZAP URBANA	5,326,646.78	52.24%
LOC. 2 GRS.	4,670,091.61	45.80%
P. EXT.	0.00	0.00%
SUBTOTAL DE INVERSIONES	9,996,738.39	98.04%
GASTOS INDIRECTOS	200,000.00	1.96%
PRODIM	0.00	0.00%
SUBTOTAL G.I. + PRODIM	200,000.00	1.96%
TOTAL REPORTADO FISMDF	10,196,738.39	100%
% FISMDF EJERCIDO CON RESPECTO A FISMDF TOTAL		100.00%

FONDO DE APORTACIONES PARA LA INFRAESTRUCTURA SOCIAL MUNICIPAL Y DE LAS DEMARCACIONES TERRITORIALES DE AMIXTLÁN

FISMDF 2019



BIENESTAR
SECRETARÍA DE BIENESTAR



TOTAL DE PROYECTOS: 14

TIPO DE INVERSIONES REALIZADAS

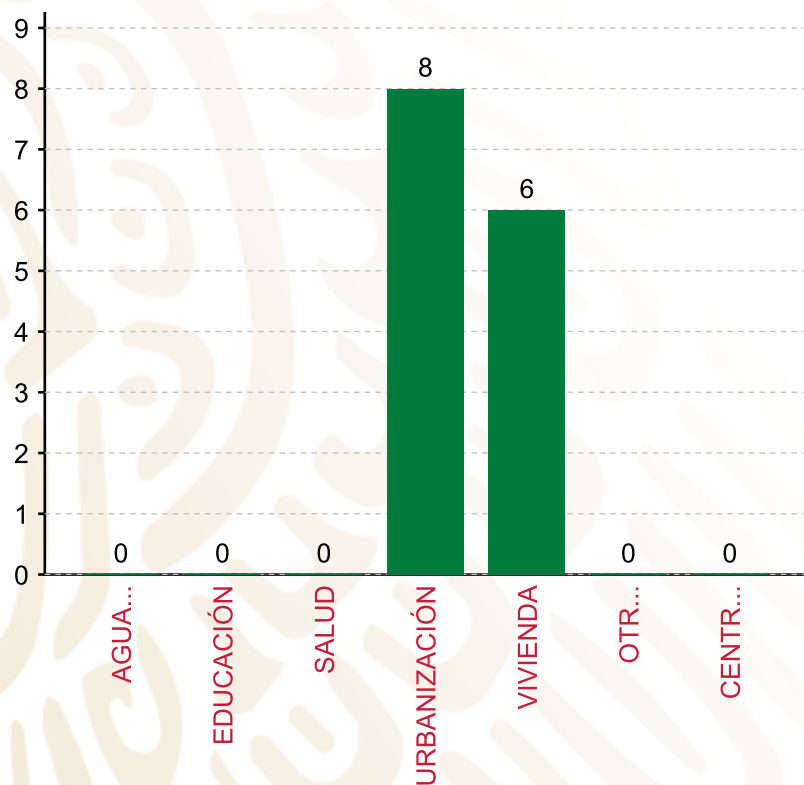
(POR INCIDENCIA)

TIPO DE INVERSIONES REALIZADAS CON RECURSOS FISMDF

TIPO	MONTO	PORCENTAJE(%)
DIRECTA	4,313,747.63	42.31%
COMPLEMENTARIA	5,682,990.76	55.73%
SUBTOTAL DE INVERSIONES	9,996,738.39	98.04%
GASTOS INDIRECTOS	200,000.00	1.96%
PRODIM	0.00	0.00%
SUBTOTAL G.I. + PRODIM	200,000.00	1.96%
TOTAL REPORTADO FISMDF	10,196,738.39	100%
% FISMDF EJERCIDO CON RESPECTO A FISMDF TOTAL		100.00%

FONDO DE APORTACIONES PARA LA INFRAESTRUCTURA SOCIAL MUNICIPAL Y DE LAS DEMARCACIONES TERRITORIALES DE AMIXTLÁN

FISMDF 2019



TOTAL DE PROYECTOS: 14

TIPO DE INVERSIONES REALIZADAS

(POR RUBRO DE GASTO)

TIPO DE INVERSIONES REALIZADAS CON RECURSOS FISMDF

RUBRO	MONTO	PORCENTAJE(%)
AGUA Y SANEAMIENTO	0.00	%
EDUCACIÓN	0.00	%
SALUD	0.00	%
URBANIZACIÓN	5,682,990.76	55.73%
VIVIENDA	4,313,747.63	42.31%
OTROS PROYECTOS	0.00	%
CENTROS INTEGRADORES DE	0.00	%
SUBTOTAL DE INVERSIONES	9,996,738.39	98.04%
GASTOS INDIRECTOS	200,000.00	1.96%
PRODIM	0.00	0.00%
SUBTOTAL G.I. + PRODIM	200,000.00	1.96%
TOTAL REPORTADO FISMDF	10,196,738.39	100%
% FISMDF EJERCIDO CON RESPECTO A FISMDF TOTAL		100.00%

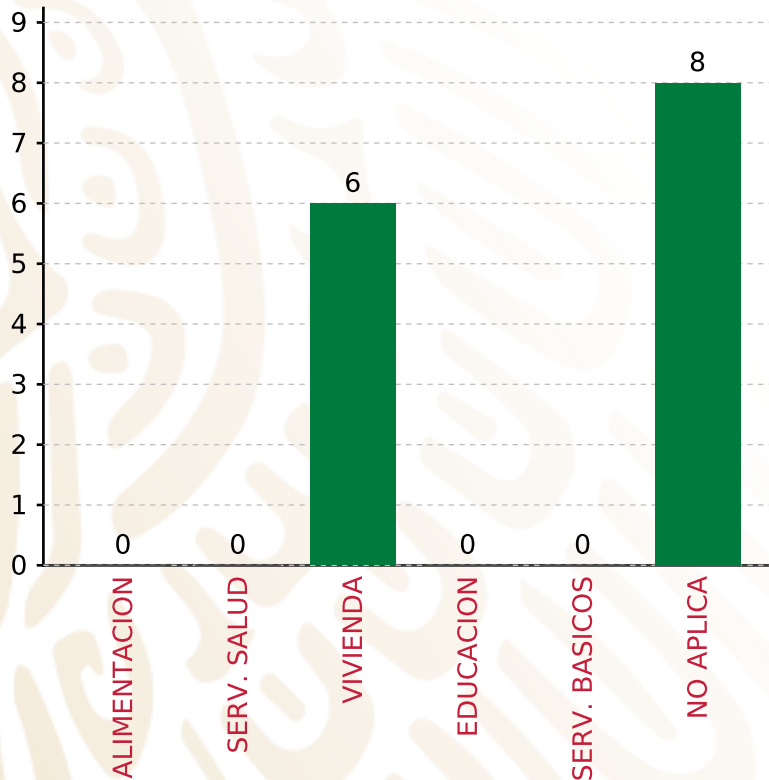
FONDO DE APORTACIONES PARA LA INFRAESTRUCTURA SOCIAL MUNICIPAL Y DE LAS DEMARCACIONES TERRITORIALES DE AMIXTLÁN

FIS MDF 2019



TIPO DE INVERSIONES REALIZADAS

(POR CARENCIA SOCIAL)



TIPO DE INVERSIONES REALIZADAS CON RECURSOS FIS MDF

CARENCIA SOCIAL	MONTO	PORCENTAJE(%)
ALIMENTACION	0.00	%
SERV. SALUD	0.00	%
VIVIENDA	4,313,747.63	42.31%
EDUCACION	0.00	%
SERV. BASICOS	0.00	%
NO APLICA	5,682,990.76	55.73%
SUBTOTAL DE INVERSIONES	9,996,738.39	98.04%
GASTOS INDIRECTOS	200,000.00	1.96%
PRODIM	0.00	0.00%
SUBTOTAL G.I. + PRODIM	200,000.00	1.96%
TOTAL REPORTADO FIS MDF	10,196,738.39	100%
% FIS MDF EJERCIDO CON RESPECTO A FIS MDF TOTAL		100.00%

TOTAL DE PROYECTOS: 14



BIENESTAR
SECRETARÍA DE BIENESTAR



**FONDO DE APORTACIONES PARA LA INFRAESTRUCTURA SOCIAL
MUNICIPAL Y DE LAS DEMARCACIONES TERRITORIALES DE
CALPAN**

FISMDF 2019



DISTRIBUCIÓN DE LA INVERSIÓN - ENTIDAD

(ASIGNADA, REPORTADA Y POR EJERCER)



● Inversión por Ejercer ● Inversión Reportada

Inversión Asignada

\$ 21,004,814.85



Crédito BANOBRAS

\$ 0.00



Deuda BANOBRAS

\$ 0.00



Recursos Disponibles

\$ 21,004,814.85

Monto Reportado
\$ 21,004,814.85





15

PROYECTOS REALIZADOS

FISMDF

1



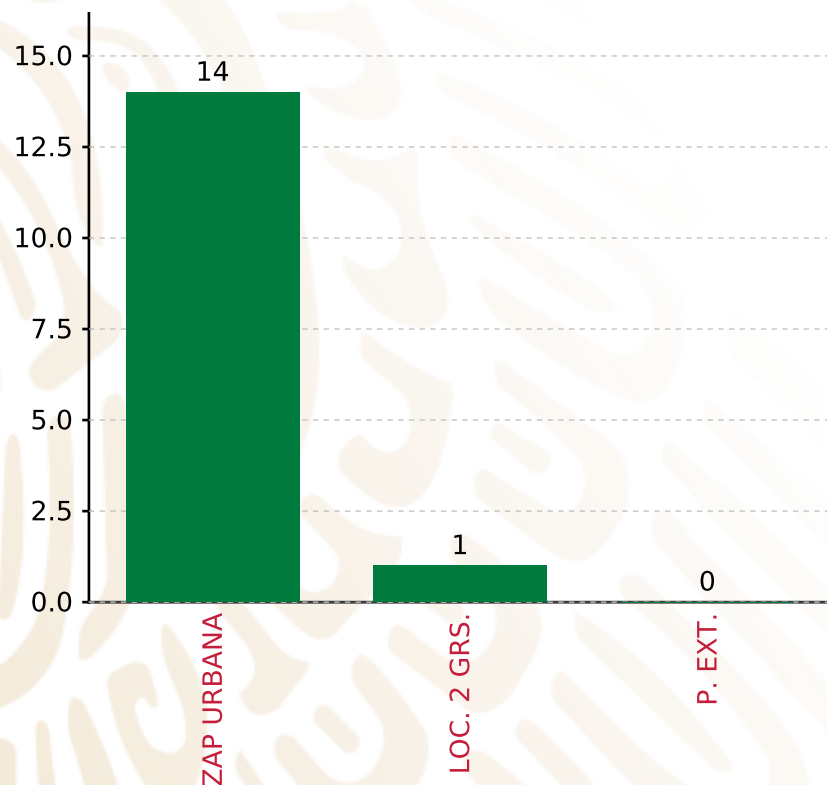
**MUNICIPIOS
REPORTARON**

FONDO DE APORTACIONES PARA LA INFRAESTRUCTURA SOCIAL MUNICIPAL Y DE LAS DEMARCACIONES TERRITORIALES DE CALPAN

FISMDF 2019



BIENESTAR
SECRETARÍA DE BIENESTAR



TOTAL DE PROYECTOS: 15

TIPO DE INVERSIONES REALIZADAS

(POR FOCALIZACIÓN)

TIPO DE INVERSIONES REALIZADAS CON RECURSOS FISMDF

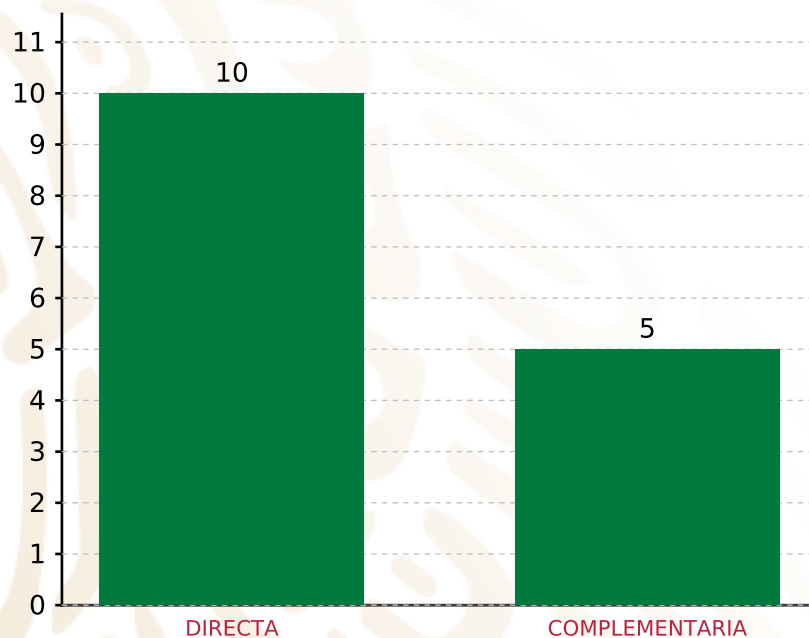
FOCALIZACIÓN	MONTO	PORCENTAJE(%)
ZAP URBANA	19,599,963.94	93.31%
LOC. 2 GRS.	1,194,890.91	5.69%
P. EXT.	0.00	0.00%
SUBTOTAL DE INVERSIONES	20,794,854.85	99.00%
GASTOS INDIRECTOS	209,960.00	1.00%
PRODIM	0.00	0.00%
SUBTOTAL G.I. + PRODIM	209,960.00	1.00%
TOTAL REPORTADO FISMDF	21,004,814.85	100%
% FISMDF EJERCIDO CON RESPECTO A FISMDF TOTAL		100.00%

FONDO DE APORTACIONES PARA LA INFRAESTRUCTURA SOCIAL MUNICIPAL Y DE LAS DEMARCACIONES TERRITORIALES DE CALPAN

FISMDF 2019



BIENESTAR
SECRETARÍA DE BIENESTAR



TOTAL DE PROYECTOS: 15

TIPO DE INVERSIONES REALIZADAS

(POR INCIDENCIA)

TIPO DE INVERSIONES REALIZADAS CON RECURSOS FISMDF

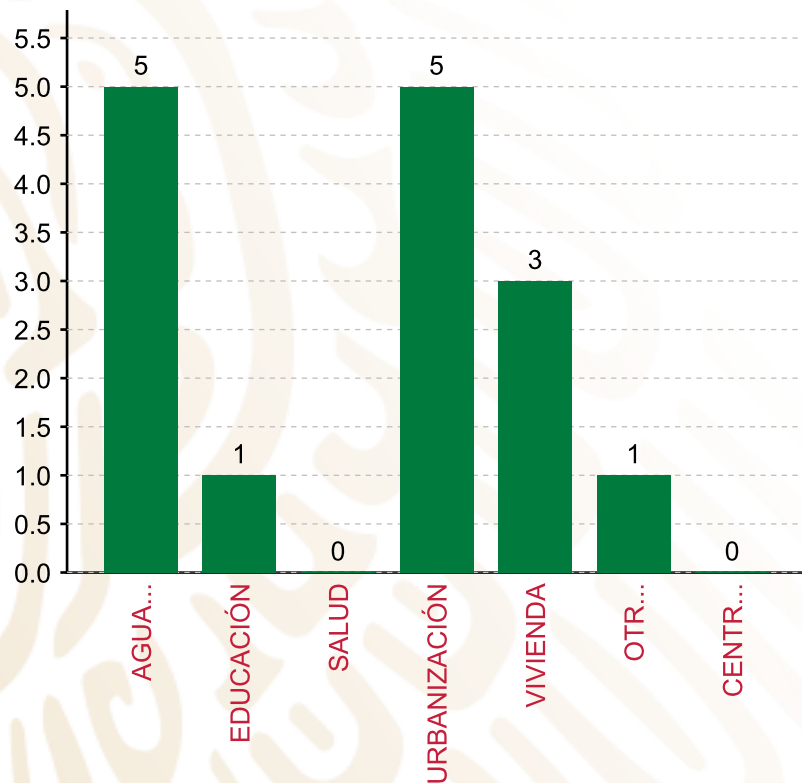
TIPO	MONTO	PORCENTAJE(%)
DIRECTA	13,335,148.55	63.49%
COMPLEMENTARIA	7,459,706.30	35.51%
SUBTOTAL DE INVERSIONES	20,794,854.85	99.00%
GASTOS INDIRECTOS	209,960.00	1.00%
PRODIM	0.00	0.00%
SUBTOTAL G.I. + PRODIM	209,960.00	1.00%
TOTAL REPORTADO FISMDF	21,004,814.85	100%
% FISMDF EJERCIDO CON RESPECTO A FISMDF TOTAL		100.00%

FONDO DE APORTACIONES PARA LA INFRAESTRUCTURA SOCIAL MUNICIPAL Y DE LAS DEMARCACIONES TERRITORIALES DE CALPAN

FISMDF 2019



BIENESTAR
SECRETARÍA DE BIENESTAR



TOTAL DE PROYECTOS: 15

TIPO DE INVERSIONES REALIZADAS

(POR RUBRO DE GASTO)

TIPO DE INVERSIONES REALIZADAS CON RECURSOS FISMDF

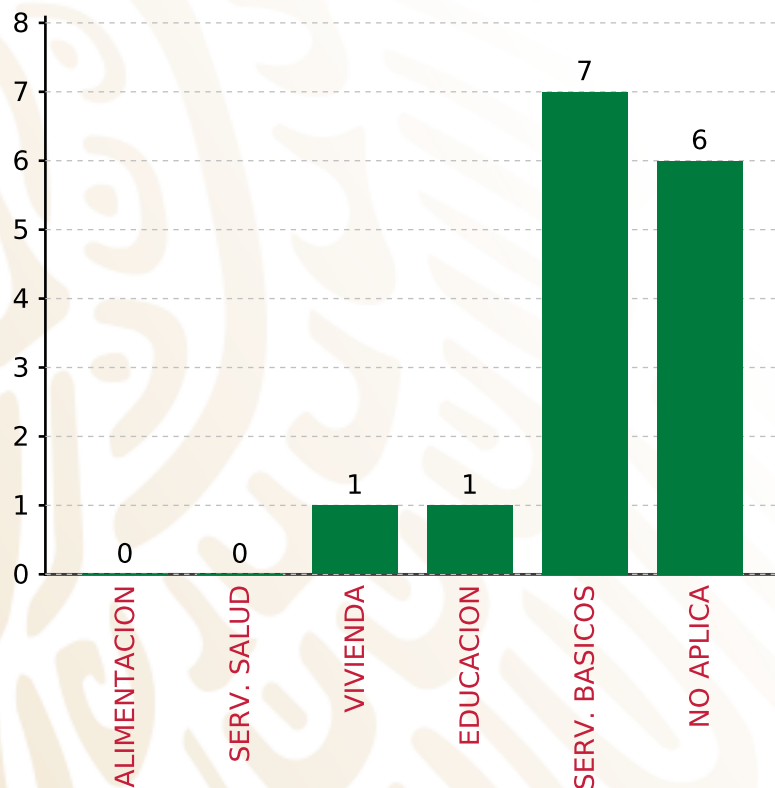
RUBRO	MONTO	PORCENTAJE(%)
AGUA Y SANEAMIENTO	8,321,533.06	39.62%
EDUCACIÓN	889,541.20	4.23%
SALUD	0.00	%
URBANIZACIÓN	7,459,706.30	35.51%
VIVIENDA	3,436,192.41	16.36%
OTROS PROYECTOS	687,881.88	3.27%
CENTROS INTEGRADORES DE	0.00	%
SUBTOTAL DE INVERSIONES	20,794,854.85	99.00%
GASTOS INDIRECTOS	209,960.00	1.00%
PRODIM	0.00	0.00%
SUBTOTAL G.I. + PRODIM	209,960.00	1.00%
TOTAL REPORTADO FISMDF	21,004,814.85	100%
% FISMDF EJERCIDO CON RESPECTO A FISMDF TOTAL		100.00%

FONDO DE APORTACIONES PARA LA INFRAESTRUCTURA SOCIAL MUNICIPAL Y DE LAS DEMARCACIONES TERRITORIALES DE CALPAN

FISMDF 2019



BIENESTAR
SECRETARÍA DE BIENESTAR



TOTAL DE PROYECTOS: 15

TIPO DE INVERSIONES REALIZADAS

(POR CARENCIA SOCIAL)

TIPO DE INVERSIONES REALIZADAS CON RECURSOS FISMDF

CARENCIA SOCIAL	MONTO	PORCENTAJE(%)
ALIMENTACION	0.00	%
SERV. SALUD	0.00	%
VIVIENDA	2,000,304.00	9.52%
EDUCACION	889,541.20	4.23%
SERV. BASICOS	9,757,421.47	46.45%
NO APLICA	8,147,588.18	38.79%
SUBTOTAL DE INVERSIONES	20,794,854.85	99.00%
GASTOS INDIRECTOS	209,960.00	1.00%
PRODIM	0.00	0.00%
SUBTOTAL G.I. + PRODIM	209,960.00	1.00%
TOTAL REPORTADO FISMDF	21,004,814.85	100%
% FISMDF EJERCIDO CON RESPECTO A FISMDF TOTAL		100.00%



BIENESTAR
SECRETARÍA DE BIENESTAR

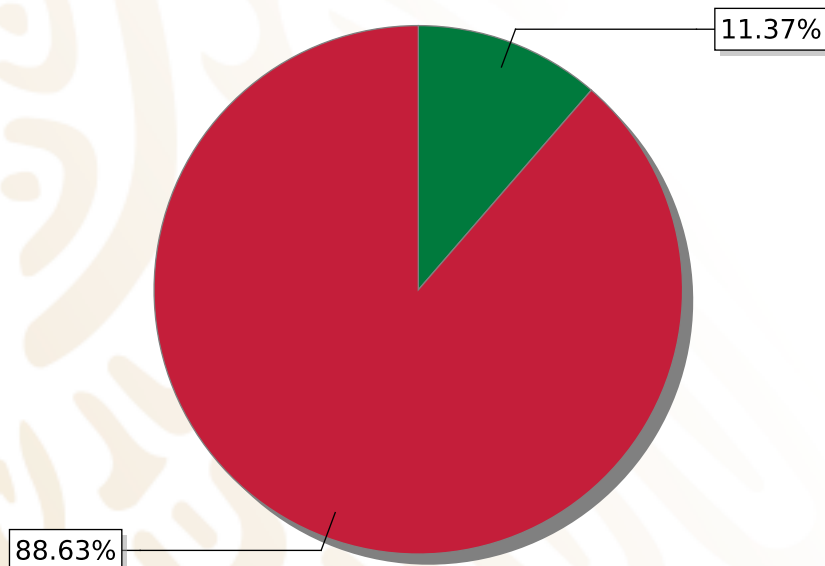


**FONDO DE APORTACIONES PARA LA INFRAESTRUCTURA SOCIAL
MUNICIPAL Y DE LAS DEMARCACIONES TERRITORIALES DE
CHIAUTZINGO**

FISMDF 2019

DISTRIBUCIÓN DE LA INVERSIÓN - ENTIDAD

(ASIGNADA, REPORTADA Y POR EJERCER)



● Inversión por Ejercer ● Inversión Reportada

Inversión Asignada
\$ 20,570,940.29



Crédito BANOBRAS
\$ 0.00



Deuda BANOBRAS
\$ 0.00



Recursos Disponibles
\$ 20,570,940.29

Monto Reportado
\$ 18,232,914.99





16

PROYECTOS REALIZADOS

FISMDF

1



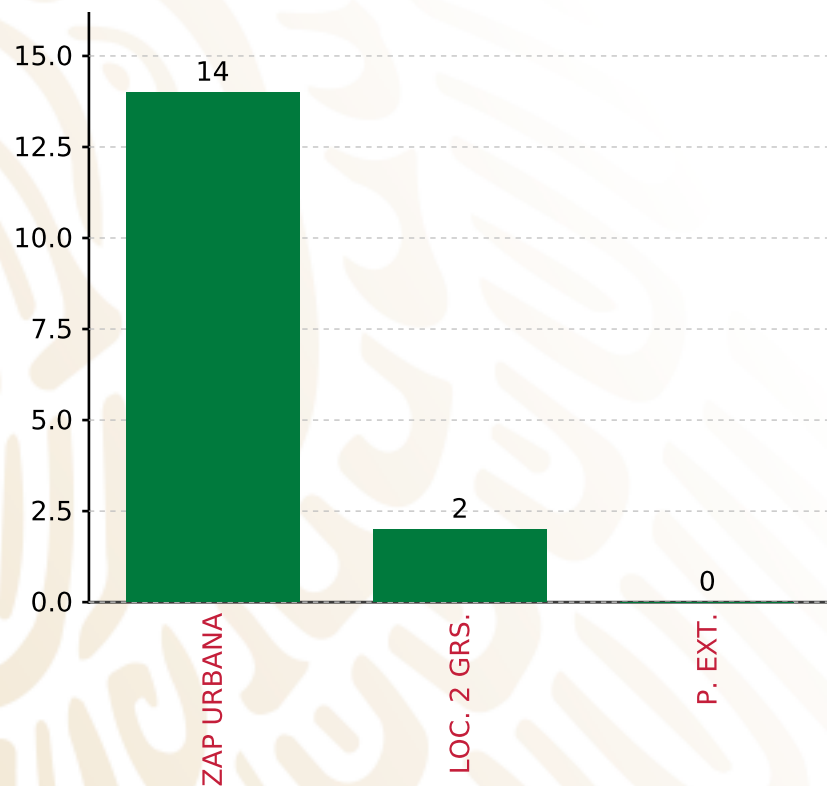
**MUNICIPIOS
REPORTARON**

FONDO DE APORTACIONES PARA LA INFRAESTRUCTURA SOCIAL MUNICIPAL Y DE LAS DEMARCACIONES TERRITORIALES DE CHIAUTZINGO

FISMDF 2019



BIENESTAR
SECRETARÍA DE BIENESTAR



TOTAL DE PROYECTOS: 16

TIPO DE INVERSIONES REALIZADAS

(POR FOCALIZACIÓN)

TIPO DE INVERSIONES REALIZADAS CON RECURSOS FISMDF

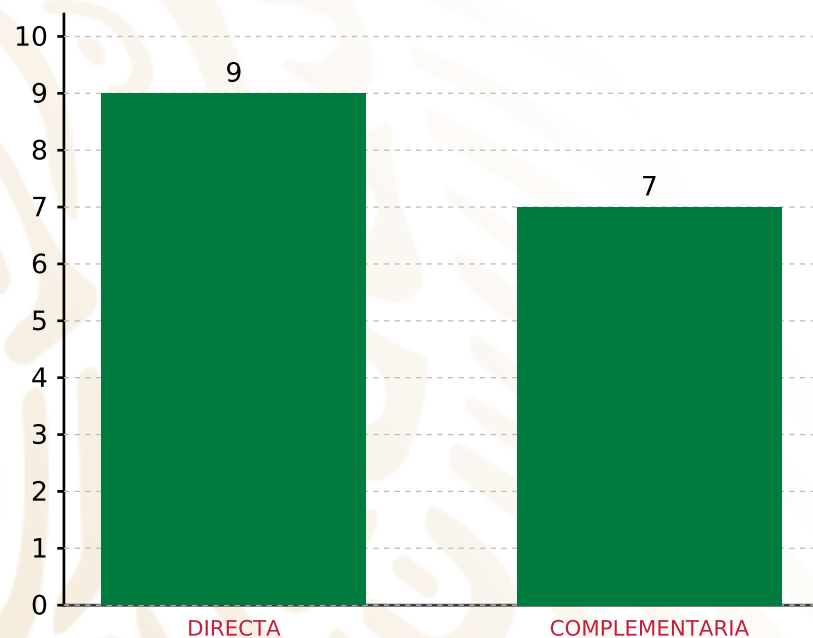
FOCALIZACIÓN	MONTO	PORCENTAJE(%)
ZAP URBANA	15,188,778.15	83.30%
LOC. 2 GRS.	2,510,941.94	13.77%
P. EXT.	0.00	0.00%
SUBTOTAL DE INVERSIONES	17,699,720.09	97.08%
GASTOS INDIRECTOS	533,194.90	2.92%
PRODIM	0.00	0.00%
SUBTOTAL G.I. + PRODIM	533,194.90	2.92%
TOTAL REPORTADO FISMDF	18,232,914.99	100%
% FISMDF EJERCIDO CON RESPECTO A FISMDF TOTAL		88.63%

FONDO DE APORTACIONES PARA LA INFRAESTRUCTURA SOCIAL MUNICIPAL Y DE LAS DEMARCACIONES TERRITORIALES DE CHIAUTZINGO

FISMDF 2019



BIENESTAR
SECRETARÍA DE BIENESTAR



TOTAL DE PROYECTOS: 16

TIPO DE INVERSIONES REALIZADAS

(POR INCIDENCIA)

TIPO DE INVERSIONES REALIZADAS CON RECURSOS FISMDF

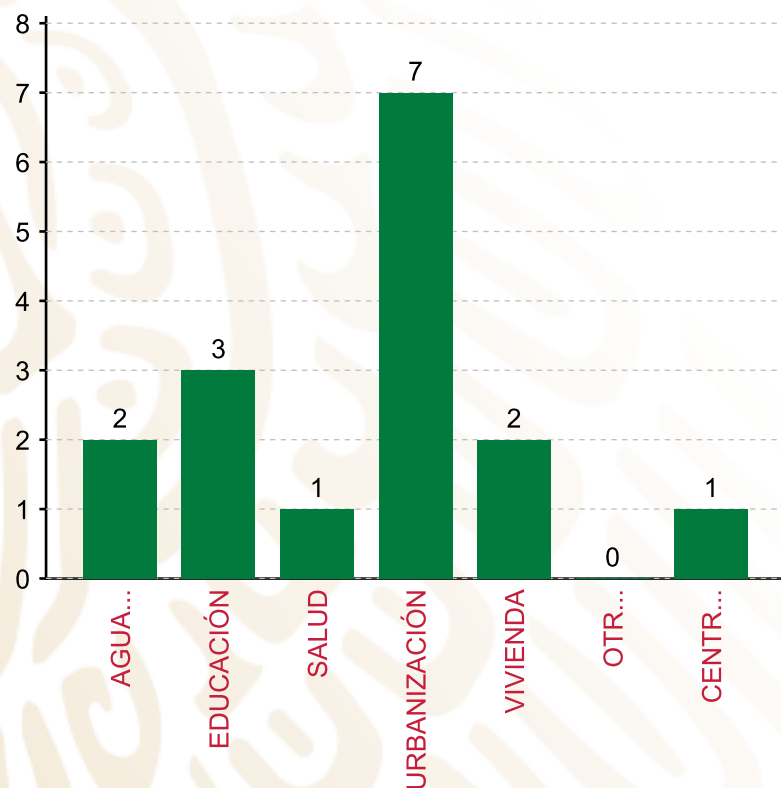
TIPO	MONTO	PORCENTAJE(%)
DIRECTA	8,374,871.36	45.93%
COMPLEMENTARIA	9,324,848.73	51.14%
SUBTOTAL DE INVERSIONES	17,699,720.09	97.08%
GASTOS INDIRECTOS	533,194.90	2.92%
PRODIM	0.00	0.00%
SUBTOTAL G.I. + PRODIM	533,194.90	2.92%
TOTAL REPORTADO FISMDF	18,232,914.99	100%
% FISMDF EJERCIDO CON RESPECTO A FISMDF TOTAL		88.63%

FONDO DE APORTACIONES PARA LA INFRAESTRUCTURA SOCIAL MUNICIPAL Y DE LAS DEMARCACIONES TERRITORIALES DE CHIAUTZINGO

FIS MDF 2019



BIENESTAR
SECRETARÍA DE BIENESTAR



TOTAL DE PROYECTOS: 16

TIPO DE INVERSIONES REALIZADAS

(POR RUBRO DE GASTO)

TIPO DE INVERSIONES REALIZADAS CON RECURSOS FIS MDF

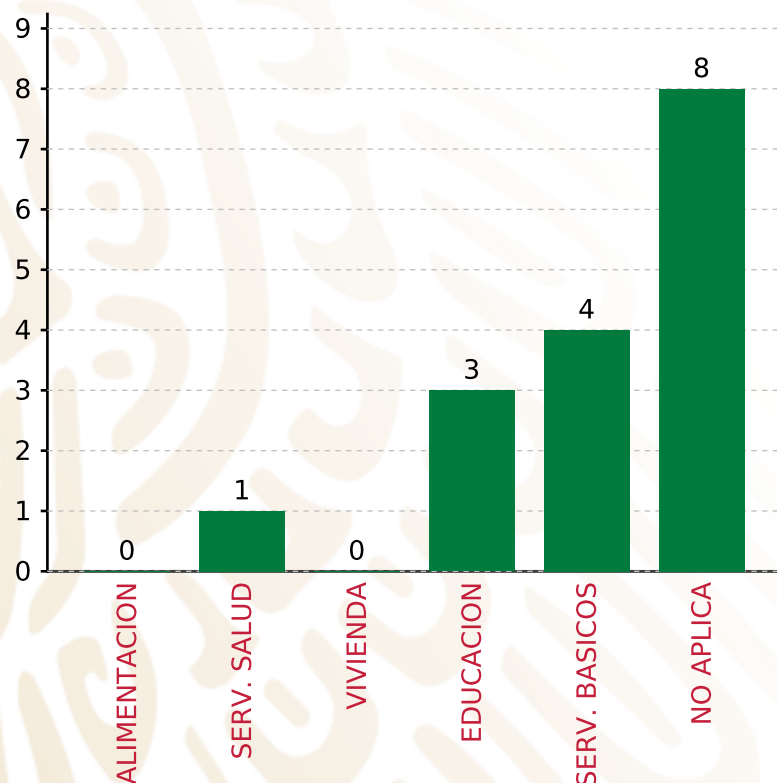
RUBRO	MONTO	PORCENTAJE(%)
AGUA Y SANEAMIENTO	726,602.32	3.99%
EDUCACIÓN	3,432,615.02	18.83%
SALUD	2,270,761.54	12.45%
URBANIZACIÓN	9,324,848.73	51.14%
VIVIENDA	936,350.98	5.14%
OTROS PROYECTOS	0.00	%
CENTROS INTEGRADORES DE	1,008,541.50	5.53%
SUBTOTAL DE INVERSIONES	17,699,720.09	97.08%
GASTOS INDIRECTOS	533,194.90	2.92%
PRODIM	0.00	0.00%
SUBTOTAL G.I. + PRODIM	533,194.90	2.92%
TOTAL REPORTADO FIS MDF	18,232,914.99	100%
% FIS MDF EJERCIDO CON RESPECTO A FIS MDF TOTAL		88.63%

FONDO DE APORTACIONES PARA LA INFRAESTRUCTURA SOCIAL MUNICIPAL Y DE LAS DEMARCACIONES TERRITORIALES DE CHIAUTZINGO

FISMDF 2019



BIENESTAR
SECRETARÍA DE BIENESTAR



TOTAL DE PROYECTOS: 16

TIPO DE INVERSIONES REALIZADAS

(POR CARENCIA SOCIAL)

TIPO DE INVERSIONES REALIZADAS CON RECURSOS FISMDF

CARENCIA SOCIAL	MONTO	PORCENTAJE(%)
ALIMENTACION	0.00	%
SERV. SALUD	2,270,761.54	12.45%
VIVIENDA	0.00	%
EDUCACION	3,432,615.02	18.83%
SERV. BASICOS	1,662,953.30	9.12%
NO APLICA	10,333,390.23	56.67%
SUBTOTAL DE INVERSIONES	17,699,720.09	97.08%
GASTOS INDIRECTOS	533,194.90	2.92%
PRODIM	0.00	0.00%
SUBTOTAL G.I. + PRODIM	533,194.90	2.92%
TOTAL REPORTADO FISMDF	18,232,914.99	100%
% FISMDF EJERCIDO CON RESPECTO A FISMDF TOTAL		88.63%



BIENESTAR
SECRETARÍA DE BIENESTAR

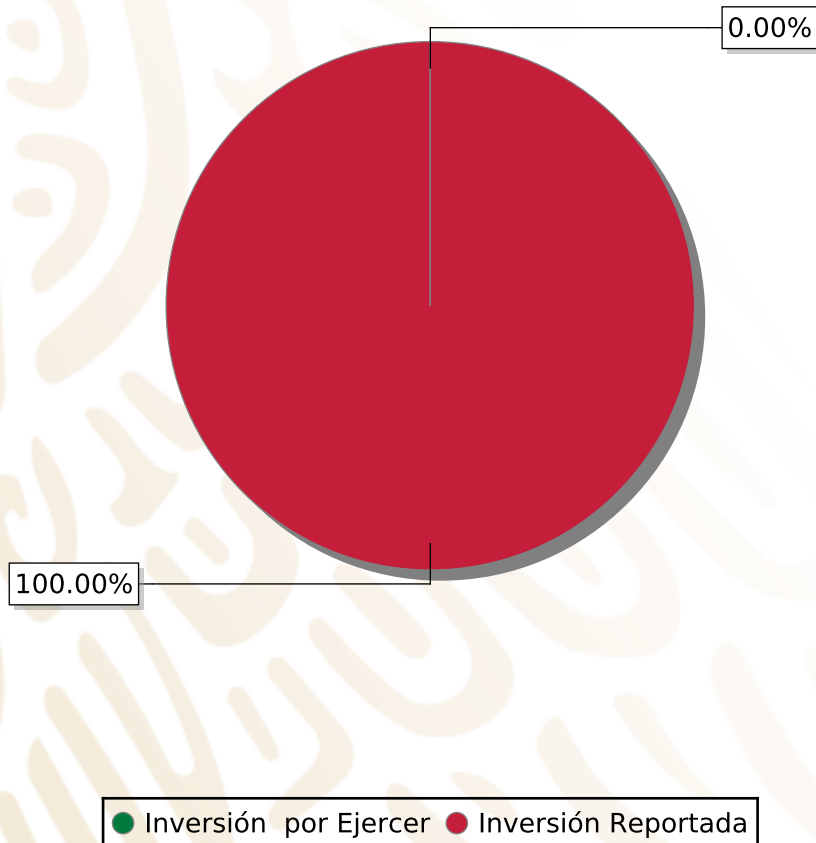


**FONDO DE APORTACIONES PARA LA INFRAESTRUCTURA SOCIAL
MUNICIPAL Y DE LAS DEMARCACIONES TERRITORIALES DE
ESPERANZA**

FISMDF 2019

DISTRIBUCIÓN DE LA INVERSIÓN - ENTIDAD

(ASIGNADA, REPORTADA Y POR EJERCER)



Inversión Asignada
\$ 14,010,563.79



Crédito BANOBRAS
\$ 0.00



Deuda BANOBRAS
\$ 0.00



Recursos Disponibles
\$ 14,010,563.79

Monto Reportado
\$ 14,010,563.78





10

PROYECTOS REALIZADOS

FISMDF

1



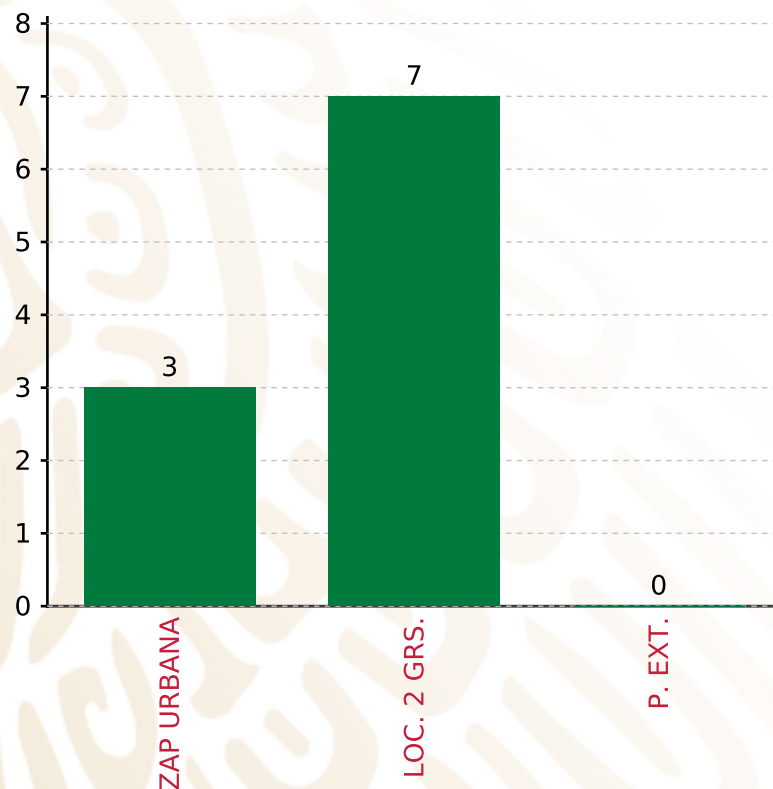
**MUNICIPIOS
REPORTARON**

FONDO DE APORTACIONES PARA LA INFRAESTRUCTURA SOCIAL MUNICIPAL Y DE LAS DEMARCACIONES TERRITORIALES DE ESPERANZA

FISMDF 2019



BIENESTAR
SECRETARÍA DE BIENESTAR



TOTAL DE PROYECTOS: 10

TIPO DE INVERSIONES REALIZADAS

(POR FOCALIZACIÓN)

TIPO DE INVERSIONES REALIZADAS CON RECURSOS FISMDF

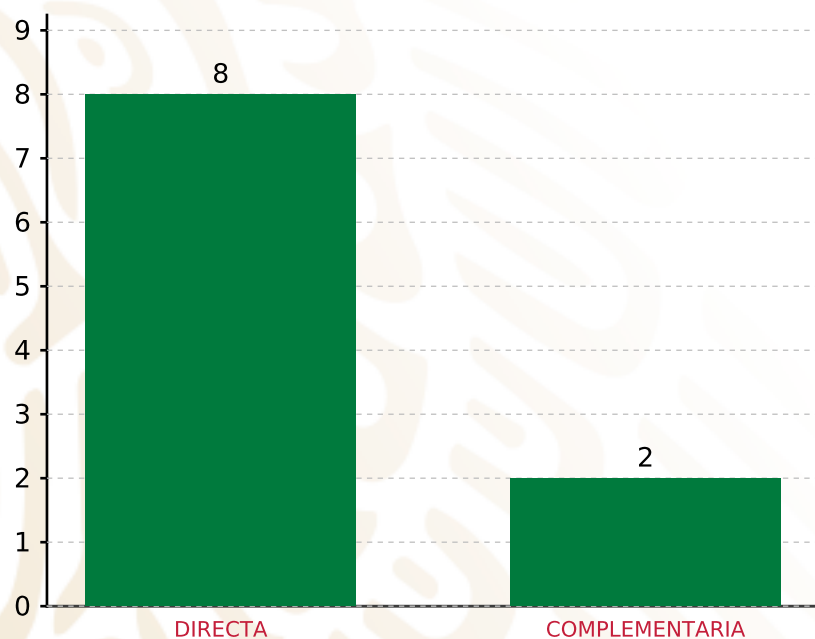
FOCALIZACIÓN	MONTO	PORCENTAJE(%)
ZAP URBANA	9,187,177.55	65.57%
LOC. 2 GRS.	4,823,386.23	34.43%
P. EXT.	0.00	0.00%
SUBTOTAL DE INVERSIONES	14,010,563.78	100.00%
GASTOS INDIRECTOS	0.00	0.00%
PRODIM	0.00	0.00%
SUBTOTAL G.I. + PRODIM	0.00	0.00%
TOTAL REPORTADO FISMDF	14,010,563.78	100%
% FISMDF EJERCIDO CON RESPECTO A FISMDF TOTAL		100.00%

FONDO DE APORTACIONES PARA LA INFRAESTRUCTURA SOCIAL MUNICIPAL Y DE LAS DEMARCACIONES TERRITORIALES DE ESPERANZA

FISMDF 2019



BIENESTAR
SECRETARÍA DE BIENESTAR



TOTAL DE PROYECTOS: 10

TIPO DE INVERSIONES REALIZADAS

(POR INCIDENCIA)

TIPO DE INVERSIONES REALIZADAS CON RECURSOS FISMDF

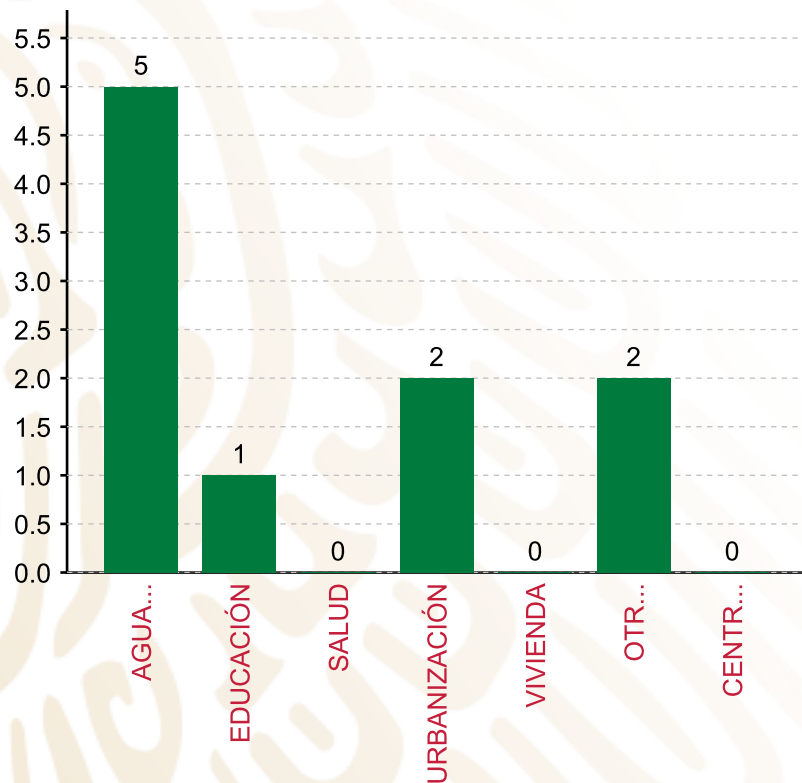
TIPO	MONTO	PORCENTAJE(%)
DIRECTA	6,075,434.37	43.36%
COMPLEMENTARIA	7,935,129.41	56.64%
SUBTOTAL DE INVERSIONES	14,010,563.78	100.00%
GASTOS INDIRECTOS	0.00	0.00%
PRODIM	0.00	0.00%
SUBTOTAL G.I. + PRODIM	0.00	0.00%
TOTAL REPORTADO FISMDF	14,010,563.78	100%
% FISMDF EJERCIDO CON RESPECTO A FISMDF TOTAL		100.00%

FONDO DE APORTACIONES PARA LA INFRAESTRUCTURA SOCIAL MUNICIPAL Y DE LAS DEMARCACIONES TERRITORIALES DE ESPERANZA

FISMDF 2019



BIENESTAR
SECRETARÍA DE BIENESTAR



TOTAL DE PROYECTOS: 10

TIPO DE INVERSIONES REALIZADAS

(POR RUBRO DE GASTO)

TIPO DE INVERSIONES REALIZADAS CON RECURSOS FISMDF

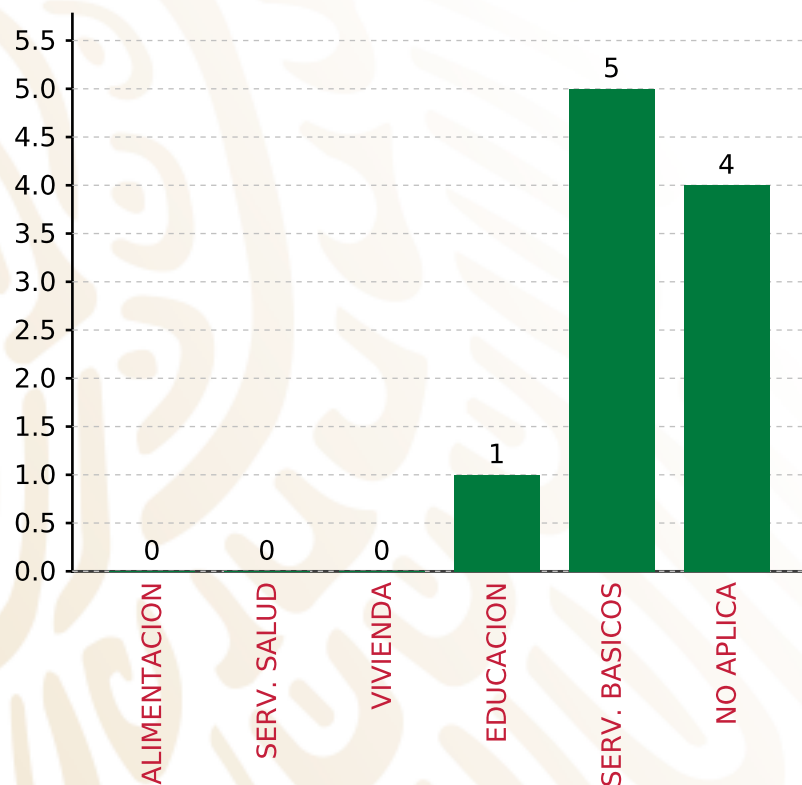
RUBRO	MONTO	PORCENTAJE(%)
AGUA Y SANEAMIENTO	1,946,318.50	13.89%
EDUCACIÓN	2,474,999.72	17.67%
SALUD	0.00	%
URBANIZACIÓN	7,935,129.41	56.64%
VIVIENDA	0.00	%
OTROS PROYECTOS	1,654,116.15	11.81%
CENTROS INTEGRADORES DE	0.00	%
SUBTOTAL DE INVERSIONES	14,010,563.78	100.00%
GASTOS INDIRECTOS	0.00	0.00%
PRODIM	0.00	0.00%
SUBTOTAL G.I. + PRODIM	0.00	0.00%
TOTAL REPORTADO FISMDF	14,010,563.78	100%
% FISMDF EJERCIDO CON RESPECTO A FISMDF TOTAL		100.00%

FONDO DE APORTACIONES PARA LA INFRAESTRUCTURA SOCIAL MUNICIPAL Y DE LAS DEMARCACIONES TERRITORIALES DE ESPERANZA

FISMDF 2019



BIENESTAR
SECRETARÍA DE BIENESTAR



TOTAL DE PROYECTOS: 10

TIPO DE INVERSIONES REALIZADAS

(POR CARENCIA SOCIAL)

TIPO DE INVERSIONES REALIZADAS CON RECURSOS FISMDF

CARENCIA SOCIAL	MONTO	PORCENTAJE(%)
ALIMENTACION	0.00	%
SERV. SALUD	0.00	%
VIVIENDA	0.00	%
EDUCACION	2,474,999.72	17.67%
SERV. BASICOS	1,946,318.50	13.89%
NO APLICA	9,589,245.56	68.44%
SUBTOTAL DE INVERSIONES	14,010,563.78	100.00%
GASTOS INDIRECTOS	0.00	0.00%
PRODIM	0.00	0.00%
SUBTOTAL G.I. + PRODIM	0.00	0.00%
TOTAL REPORTADO FISMDF	14,010,563.78	100%
% FISMDF EJERCIDO CON RESPECTO A FISMDF TOTAL		100.00%



BIENESTAR
SECRETARÍA DE BIENESTAR

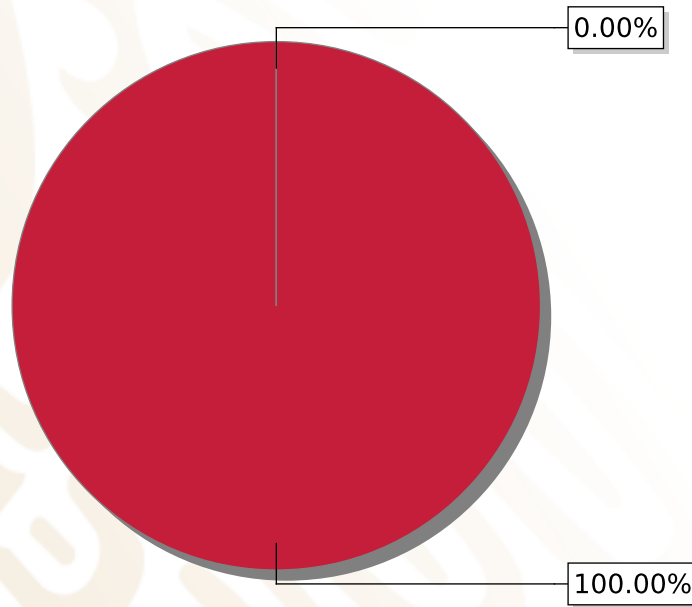


**FONDO DE APORTACIONES PARA LA INFRAESTRUCTURA SOCIAL
MUNICIPAL Y DE LAS DEMARCACIONES TERRITORIALES DE
HUEHUETLÁN EL CHICO**

FISMDF 2019

DISTRIBUCIÓN DE LA INVERSIÓN - ENTIDAD

(ASIGNADA, REPORTADA Y POR EJERCER)



● Inversión por Ejercer ● Inversión Reportada

Inversión Asignada
\$ 14,367,573.75



Crédito BANOBRAS
\$ 0.00



Deuda BANOBRAS
\$ 0.00



Recursos Disponibles
\$ 14,367,573.75

Monto Reportado
\$ 14,367,573.75





14

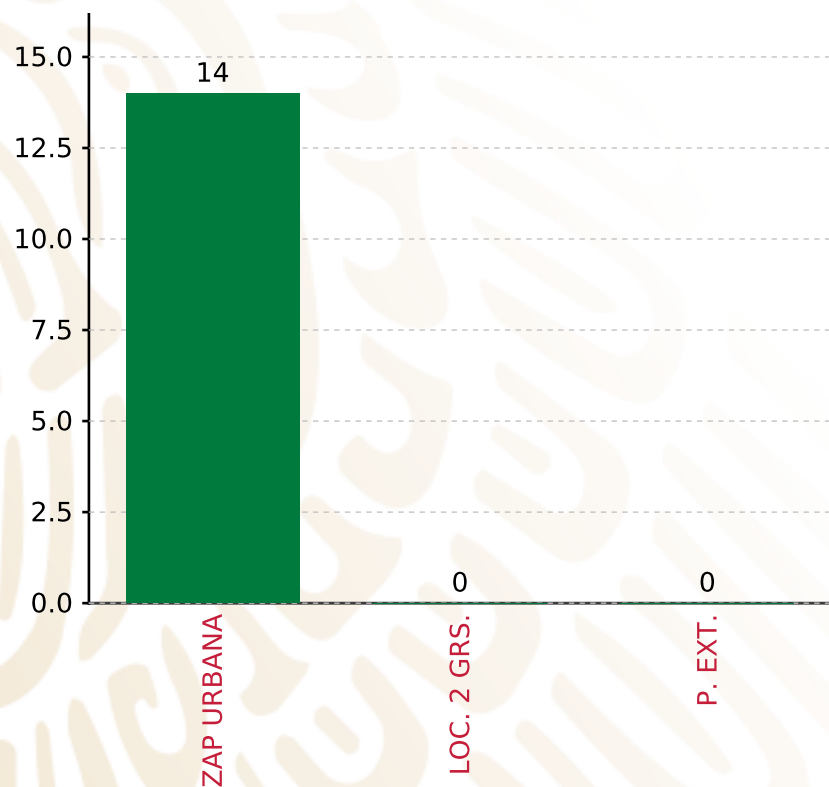
PROYECTOS REALIZADOS

FISMDF

1



**MUNICIPIOS
REPORTARON**



TOTAL DE PROYECTOS: 14

TIPO DE INVERSIONES REALIZADAS

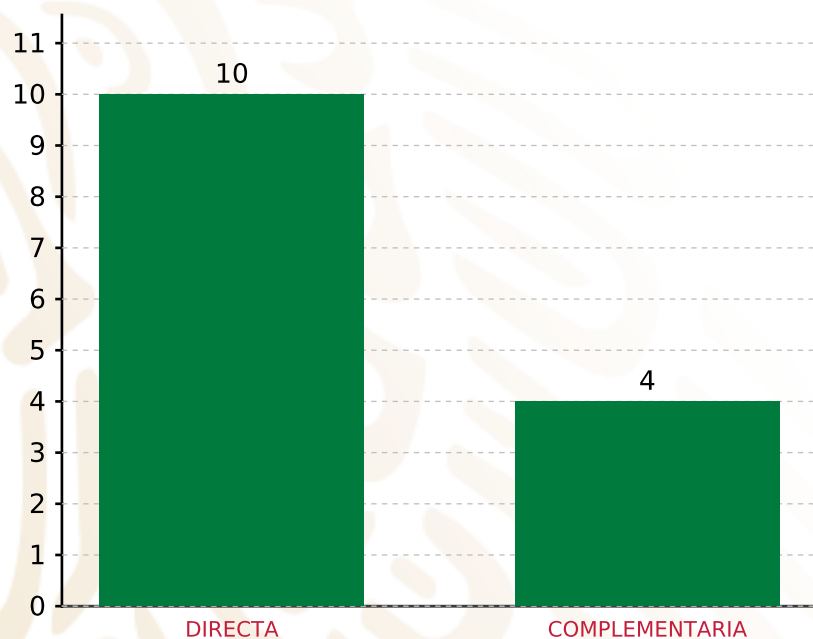
(POR FOCALIZACIÓN)

TIPO DE INVERSIONES REALIZADAS CON RECURSOS FISMDF

FOCALIZACIÓN	MONTO	PORCENTAJE(%)
ZAP URBANA	13,945,223.75	97.06%
LOC. 2 GRS.	0.00	0.00%
P. EXT.	0.00	0.00%
SUBTOTAL DE INVERSIONES	13,945,223.75	97.06%
GASTOS INDIRECTOS	422,350.00	2.94%
PRODIM	0.00	0.00%
SUBTOTAL G.I. + PRODIM	422,350.00	2.94%
TOTAL REPORTADO FISMDF	14,367,573.75	100%
% FISMDF EJERCIDO CON RESPECTO A FISMDF TOTAL		100.00%

FONDO DE APORTACIONES PARA LA INFRAESTRUCTURA SOCIAL MUNICIPAL Y DE LAS DEMARCACIONES TERRITORIALES DE HUEHUETLÁN EL CHICO

FISMDF 2019



TOTAL DE PROYECTOS: 14

TIPO DE INVERSIONES REALIZADAS

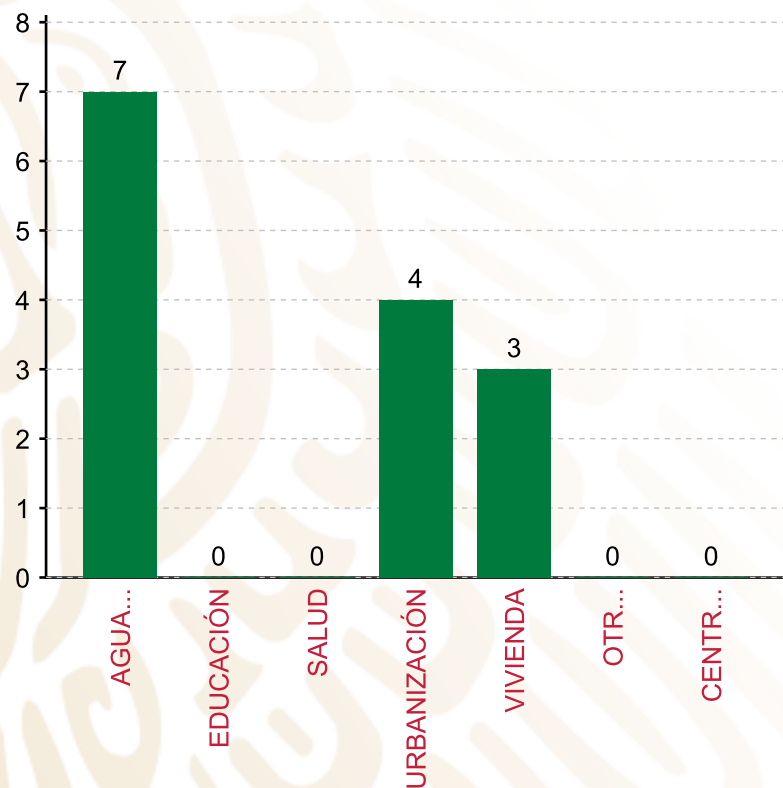
(POR INCIDENCIA)

TIPO DE INVERSIONES REALIZADAS CON RECURSOS FISMDF

TIPO	MONTO	PORCENTAJE(%)
DIRECTA	11,306,045.37	78.69%
COMPLEMENTARIA	2,639,178.38	18.37%
SUBTOTAL DE INVERSIONES	13,945,223.75	97.06%
GASTOS INDIRECTOS	422,350.00	2.94%
PRODIM	0.00	0.00%
SUBTOTAL G.I. + PRODIM	422,350.00	2.94%
TOTAL REPORTADO FISMDF	14,367,573.75	100%
% FISMDF EJERCIDO CON RESPECTO A FISMDF TOTAL		100.00%

FONDO DE APORTACIONES PARA LA INFRAESTRUCTURA SOCIAL MUNICIPAL Y DE LAS DEMARCACIONES TERRITORIALES DE HUEHUETLÁN EL CHICO

FIS MDF 2019



TOTAL DE PROYECTOS: 14

TIPO DE INVERSIONES REALIZADAS

(POR RUBRO DE GASTO)

TIPO DE INVERSIONES REALIZADAS CON RECURSOS FIS MDF

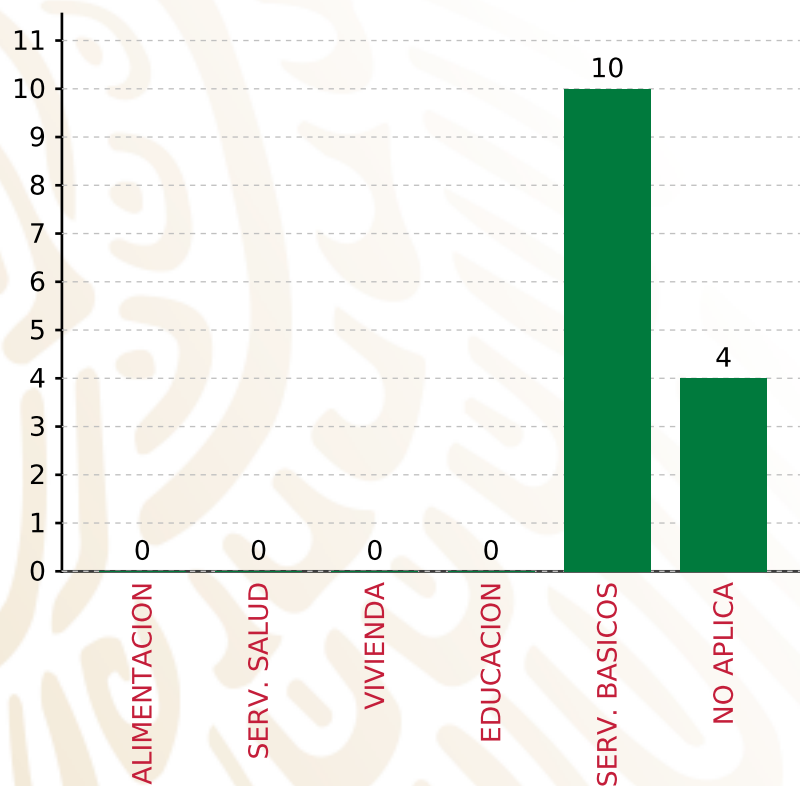
RUBRO	MONTO	PORCENTAJE(%)
AGUA Y SANEAMIENTO	8,212,095.30	57.16%
EDUCACIÓN	0.00	%
SALUD	0.00	%
URBANIZACIÓN	2,639,178.38	18.37%
VIVIENDA	3,093,950.07	21.53%
OTROS PROYECTOS	0.00	%
CENTROS INTEGRADORES DE	0.00	%
SUBTOTAL DE INVERSIONES	13,945,223.75	97.06%
GASTOS INDIRECTOS	422,350.00	2.94%
PRODIM	0.00	0.00%
SUBTOTAL G.I. + PRODIM	422,350.00	2.94%
TOTAL REPORTADO FIS MDF	14,367,573.75	100%
% FIS MDF EJERCIDO CON RESPECTO A FIS MDF TOTAL		100.00%

FONDO DE APORTACIONES PARA LA INFRAESTRUCTURA SOCIAL MUNICIPAL Y DE LAS DEMARCACIONES TERRITORIALES DE HUEHUETLÁN EL CHICO

FISMDF 2019



BIENESTAR
SECRETARÍA DE BIENESTAR



TOTAL DE PROYECTOS: 14

TIPO DE INVERSIONES REALIZADAS

(POR CARENCIA SOCIAL)

TIPO DE INVERSIONES REALIZADAS CON RECURSOS FISMDF

CARENCIA SOCIAL	MONTO	PORCENTAJE(%)
ALIMENTACION	0.00	0.00%
SERV. SALUD	0.00	0.00%
VIVIENDA	0.00	0.00%
EDUCACION	0.00	0.00%
SERV. BASICOS	11,306,045.37	78.69%
NO APLICA	2,639,178.38	18.37%
SUBTOTAL DE INVERSIONES	13,945,223.75	97.06%
GASTOS INDIRECTOS	422,350.00	2.94%
PRODIM	0.00	0.00%
SUBTOTAL G.I. + PRODIM	422,350.00	2.94%
TOTAL REPORTADO FISMDF	14,367,573.75	100%
% FISMDF EJERCIDO CON RESPECTO A FISMDF TOTAL		100.00%



BIENESTAR
SECRETARÍA DE BIENESTAR



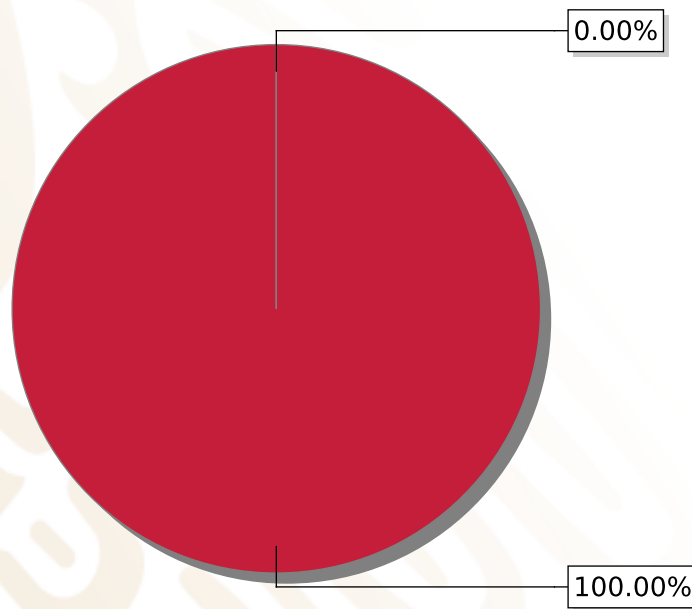
**FONDO DE APORTACIONES PARA LA INFRAESTRUCTURA SOCIAL
MUNICIPAL Y DE LAS DEMARCACIONES TERRITORIALES DE
HUEJOTZINGO**

FISMDF 2019



DISTRIBUCIÓN DE LA INVERSIÓN - ENTIDAD

(ASIGNADA, REPORTADA Y POR EJERCER)



● Inversión por Ejercer ● Inversión Reportada

Inversión Asignada

\$ 31,221,440.04



Crédito BANOBRAS

\$ 0.00



Deuda BANOBRAS

\$ 0.00



Recursos Disponibles

\$ 31,221,440.04

Monto Reportado
\$ 31,221,440.04





43

PROYECTOS REALIZADOS

FISMDF

1



**MUNICIPIOS
REPORTARON**

FONDO DE APORTACIONES PARA LA INFRAESTRUCTURA
SOCIAL MUNICIPAL Y DE LAS DEMARCACIONES
TERRITORIALES DE HUEJOTZINGO

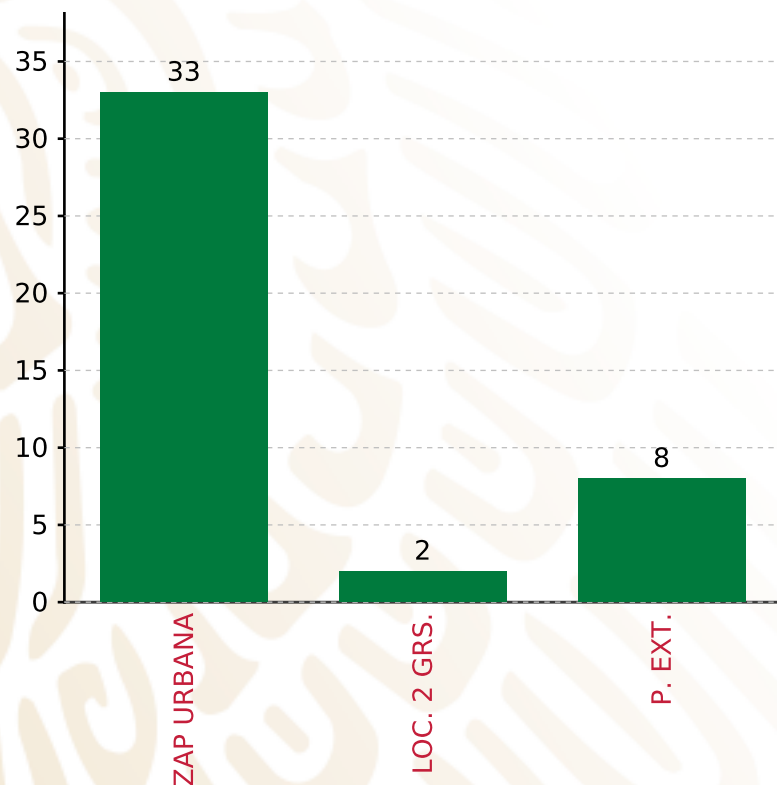
FISMDF 2019



BIENESTAR
SECRETARÍA DE BIENESTAR

TIPO DE INVERSIONES REALIZADAS

(POR FOCALIZACIÓN)



TOTAL DE PROYECTOS: 43

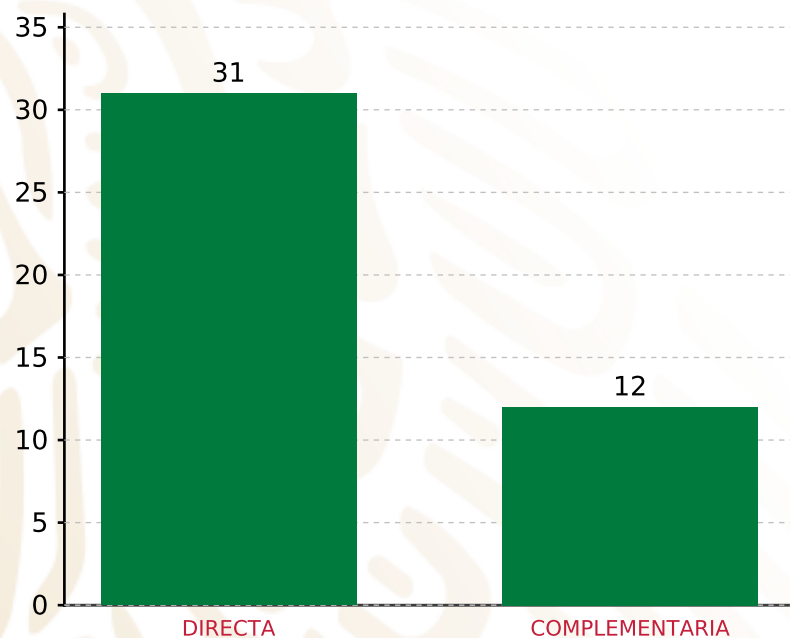
TIPO DE INVERSIONES REALIZADAS CON RECURSOS FISMDF

FOCALIZACIÓN	MONTO	PORCENTAJE(%)
ZAP URBANA	20,978,610.79	67.19%
LOC. 2 GRS.	3,111,043.73	9.96%
P. EXT.	6,507,356.72	20.84%
SUBTOTAL DE INVERSIONES	30,597,011.24	98.00%
GASTOS INDIRECTOS	0.00	0.00%
PRODIM	624,428.80	2.00%
SUBTOTAL G.I. + PRODIM	624,428.80	2.00%
TOTAL REPORTADO FISMDF	31,221,440.04	100%
% FISMDF EJERCIDO CON RESPECTO A FISMDF TOTAL		100.00%



TIPO DE INVERSIONES REALIZADAS

(POR INCIDENCIA)



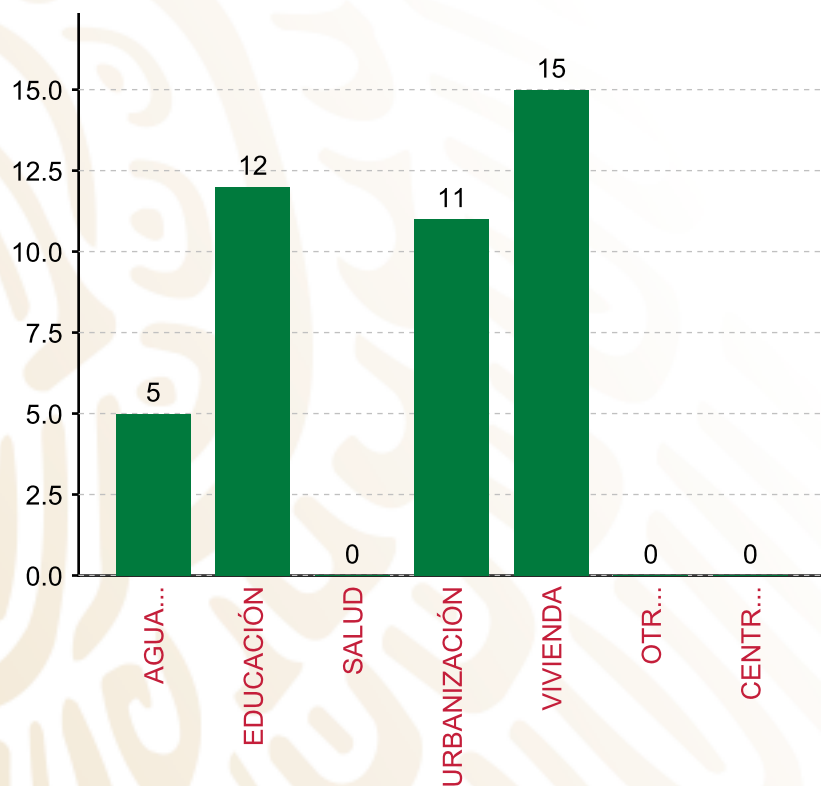
TOTAL DE PROYECTOS: 43

TIPO DE INVERSIONES REALIZADAS CON RECURSOS FISMDF

TIPO	MONTO	PORCENTAJE(%)
DIRECTA	17,508,301.14	56.08%
COMPLEMENTARIA	13,088,710.10	41.92%
SUBTOTAL DE INVERSIONES	30,597,011.24	98.00%
GASTOS INDIRECTOS	0.00	0.00%
PRODIM	624,428.80	2.00%
SUBTOTAL G.I. + PRODIM	624,428.80	2.00%
TOTAL REPORTADO FISMDF	31,221,440.04	100%
% FISMDF EJERCIDO CON RESPECTO A FISMDF TOTAL		100.00%

FONDO DE APORTACIONES PARA LA INFRAESTRUCTURA SOCIAL MUNICIPAL Y DE LAS DEMARCACIONES TERRITORIALES DE HUEJOTZINGO

FISMDF 2019



TOTAL DE PROYECTOS: 43

TIPO DE INVERSIONES REALIZADAS

(POR RUBRO DE GASTO)

TIPO DE INVERSIONES REALIZADAS CON RECURSOS FISMDF

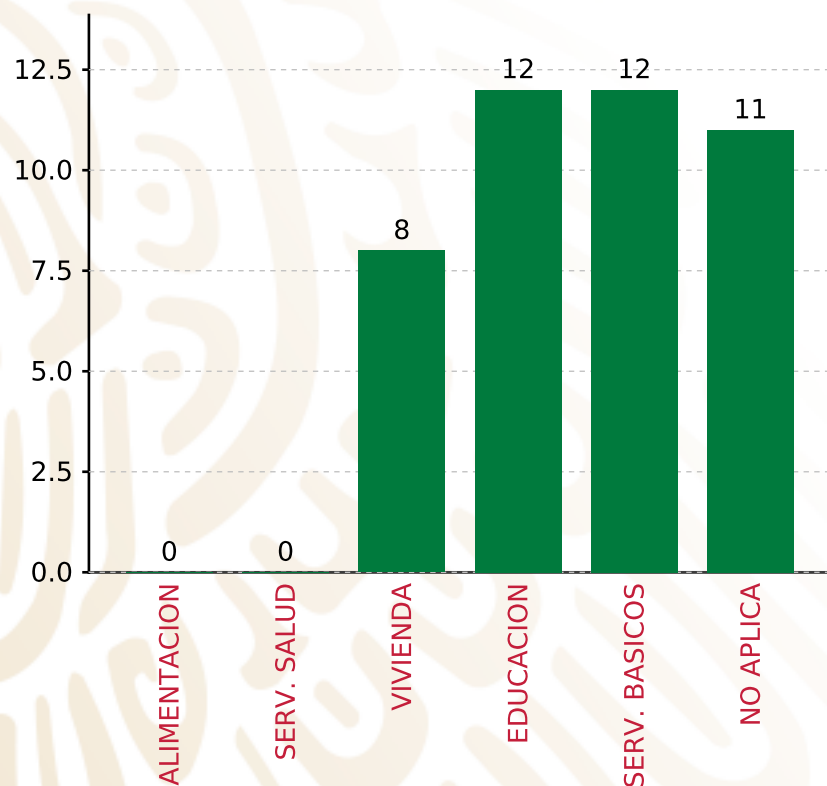
RUBRO	MONTO	PORCENTAJE(%)
AGUA Y SANEAMIENTO	1,944,650.97	6.23%
EDUCACIÓN	8,369,656.73	26.81%
SALUD	0.00	%
URBANIZACIÓN	12,893,710.10	41.30%
VIVIENDA	7,388,993.44	23.67%
OTROS PROYECTOS	0.00	%
CENTROS INTEGRADORES DE	0.00	%
SUBTOTAL DE INVERSIONES	30,597,011.24	98.00%
GASTOS INDIRECTOS	0.00	0.00%
PRODIM	624,428.80	2.00%
SUBTOTAL G.I. + PRODIM	624,428.80	2.00%
TOTAL REPORTADO FISMDF	31,221,440.04	100%
% FISMDF EJERCIDO CON RESPECTO A FISMDF TOTAL		100.00%

FONDO DE APORTACIONES PARA LA INFRAESTRUCTURA SOCIAL MUNICIPAL Y DE LAS DEMARCACIONES TERRITORIALES DE HUEJOTZINGO

FISMDF 2019



BIENESTAR
SECRETARÍA DE BIENESTAR



TOTAL DE PROYECTOS: 43

TIPO DE INVERSIONES REALIZADAS

(POR CARENCIA SOCIAL)

TIPO DE INVERSIONES REALIZADAS CON RECURSOS FISMDF

CARENCIA SOCIAL	MONTO	PORCENTAJE(%)
ALIMENTACION	0.00	0.00%
SERV. SALUD	0.00	0.00%
VIVIENDA	6,651,254.87	21.30%
EDUCACION	8,369,656.73	26.81%
SERV. BASICOS	2,682,389.54	8.59%
NO APLICA	12,893,710.10	41.30%
SUBTOTAL DE INVERSIONES	30,597,011.24	98.00%
GASTOS INDIRECTOS	0.00	0.00%
PRODIM	624,428.80	2.00%
SUBTOTAL G.I. + PRODIM	624,428.80	2.00%
TOTAL REPORTADO FISMDF	31,221,440.04	100%
% FISMDF EJERCIDO CON RESPECTO A FISMDF TOTAL		100.00%



BIENESTAR
SECRETARÍA DE BIENESTAR



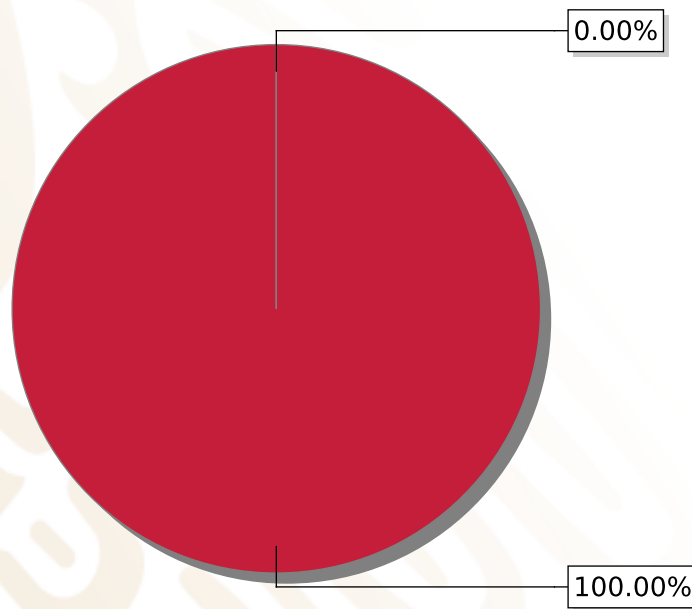
**FONDO DE APORTACIONES PARA LA INFRAESTRUCTURA SOCIAL
MUNICIPAL Y DE LAS DEMARCACIONES TERRITORIALES DE
HUITZILAN DE SERDÁN**

FISMDF 2019



DISTRIBUCIÓN DE LA INVERSIÓN - ENTIDAD

(ASIGNADA, REPORTADA Y POR EJERCER)



● Inversión por Ejercer ● Inversión Reportada

Inversión Asignada

\$ 36,479,649.99



Crédito BANOBRAS

\$ 0.00



Deuda BANOBRAS

\$ 0.00



Recursos Disponibles

\$ 36,479,649.99

Monto Reportado

\$ 36,479,649.99



37

PROYECTOS REALIZADOS

FISMDF

1



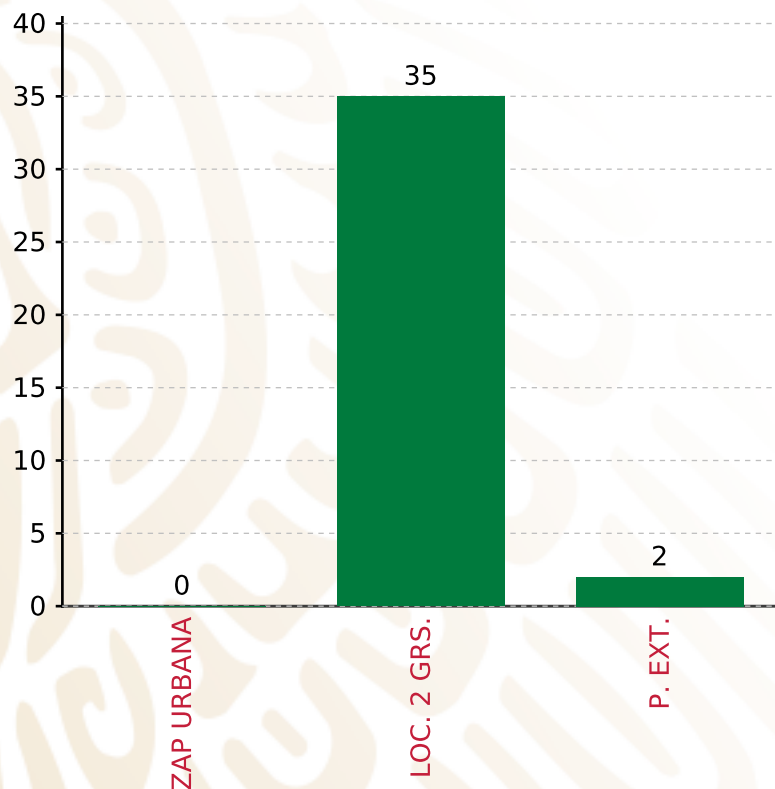
**MUNICIPIOS
REPORTARON**

FONDO DE APORTACIONES PARA LA INFRAESTRUCTURA SOCIAL MUNICIPAL Y DE LAS DEMARCACIONES TERRITORIALES DE HUITZILAN DE SERDÁN

FISMDF 2019



BIENESTAR
SECRETARÍA DE BIENESTAR



TOTAL DE PROYECTOS: 37

TIPO DE INVERSIONES REALIZADAS

(POR FOCALIZACIÓN)

TIPO DE INVERSIONES REALIZADAS CON RECURSOS FISMDF

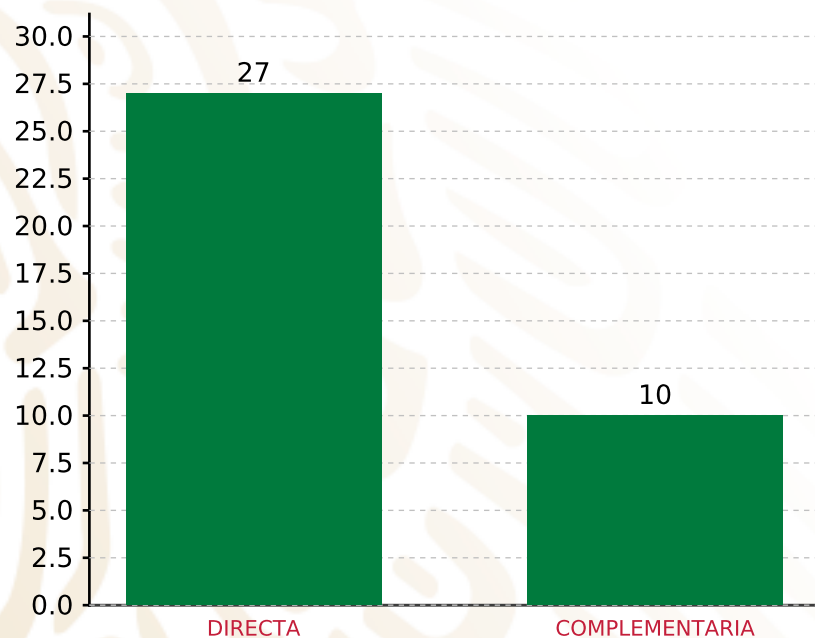
FOCALIZACIÓN	MONTO	PORCENTAJE(%)
ZAP URBANA	0.00	0.00%
LOC. 2 GRS.	33,160,152.43	90.90%
P. EXT.	1,500,108.06	4.11%
SUBTOTAL DE INVERSIONES	34,660,260.49	95.01%
GASTOS INDIRECTOS	1,094,389.50	3.00%
PRODIM	725,000.00	1.99%
SUBTOTAL G.I. + PRODIM	1,819,389.50	4.99%
TOTAL REPORTADO FISMDF	36,479,649.99	100%
% FISMDF EJERCIDO CON RESPECTO A FISMDF TOTAL		100.00%

FONDO DE APORTACIONES PARA LA INFRAESTRUCTURA SOCIAL MUNICIPAL Y DE LAS DEMARCACIONES TERRITORIALES DE HUITZILAN DE SERDÁN

FISMDF 2019



BIENESTAR
SECRETARÍA DE BIENESTAR



TOTAL DE PROYECTOS: 37

TIPO DE INVERSIONES REALIZADAS

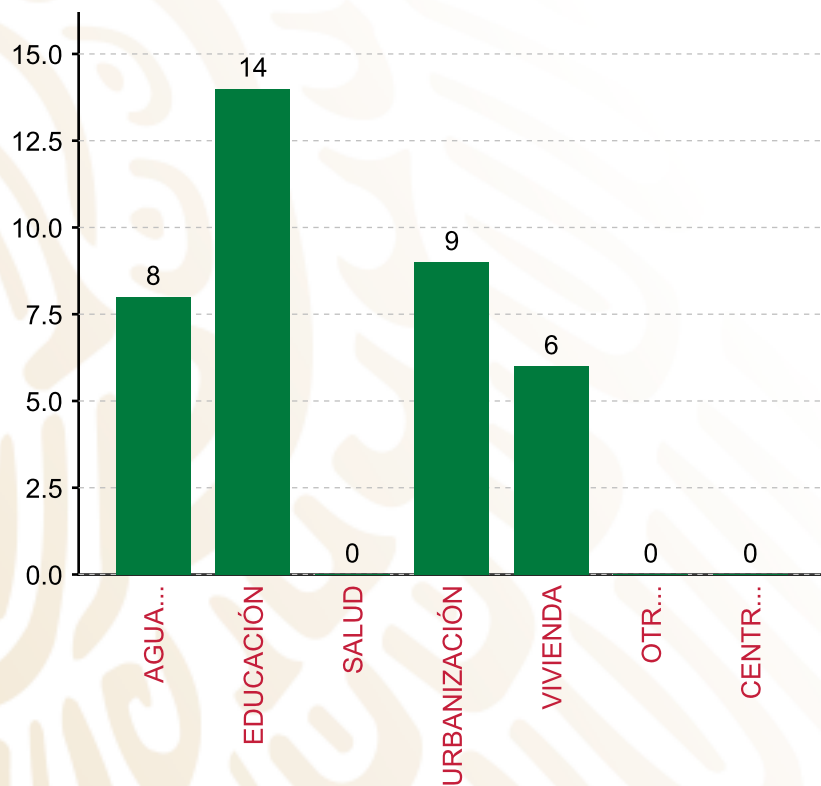
(POR INCIDENCIA)

TIPO DE INVERSIONES REALIZADAS CON RECURSOS FISMDF

TIPO	MONTO	PORCENTAJE(%)
DIRECTA	28,674,472.31	78.60%
COMPLEMENTARIA	5,985,788.18	16.41%
SUBTOTAL DE INVERSIONES	34,660,260.49	95.01%
GASTOS INDIRECTOS	1,094,389.50	3.00%
PRODIM	725,000.00	1.99%
SUBTOTAL G.I. + PRODIM	1,819,389.50	4.99%
TOTAL REPORTADO FISMDF	36,479,649.99	100%
% FISMDF EJERCIDO CON RESPECTO A FISMDF TOTAL		100.00%

FONDO DE APORTACIONES PARA LA INFRAESTRUCTURA SOCIAL MUNICIPAL Y DE LAS DEMARCACIONES TERRITORIALES DE HUITZILAN DE SERDÁN

FISMDF 2019



TOTAL DE PROYECTOS:

37



BIENESTAR
SECRETARÍA DE BIENESTAR

TIPO DE INVERSIONES REALIZADAS

(POR RUBRO DE GASTO)

TIPO DE INVERSIONES REALIZADAS CON RECURSOS FISMDF

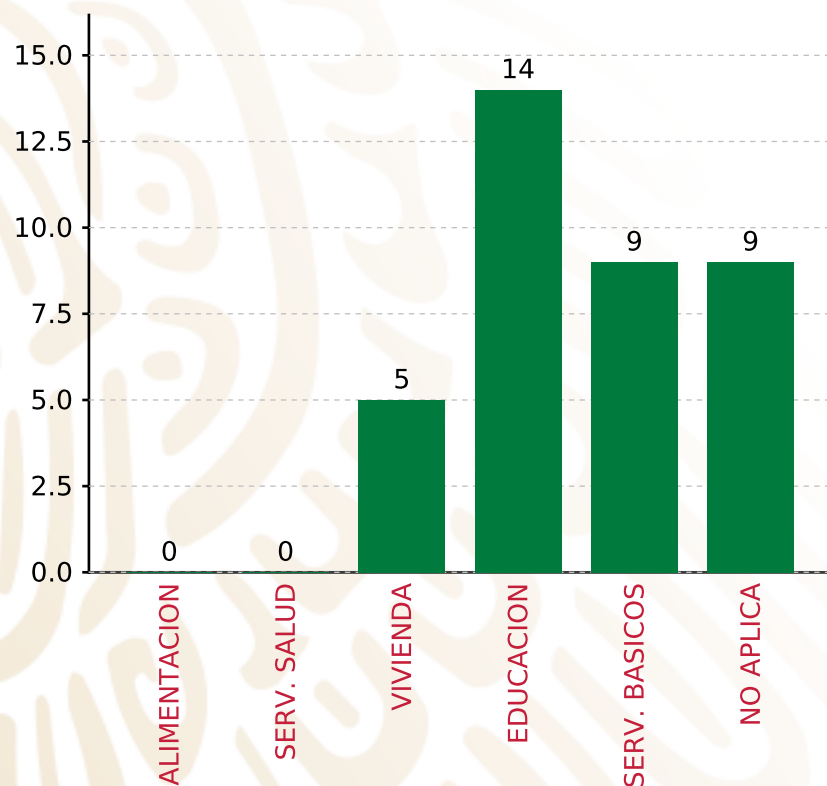
RUBRO	MONTO	PORCENTAJE(%)
AGUA Y SANEAMIENTO	9,129,793.85	25.03%
EDUCACIÓN	7,624,550.32	20.90%
SALUD	0.00	%
URBANIZACIÓN	5,587,582.22	15.32%
VIVIENDA	12,318,334.10	33.77%
OTROS PROYECTOS	0.00	%
CENTROS INTEGRADORES DE	0.00	%
SUBTOTAL DE INVERSIONES	34,660,260.49	95.01%
GASTOS INDIRECTOS	1,094,389.50	3.00%
PRODIM	725,000.00	1.99%
SUBTOTAL G.I. + PRODIM	1,819,389.50	4.99%
TOTAL REPORTADO FISMDF	36,479,649.99	100%
% FISMDF EJERCIDO CON RESPECTO A FISMDF TOTAL		100.00%

FONDO DE APORTACIONES PARA LA INFRAESTRUCTURA SOCIAL MUNICIPAL Y DE LAS DEMARCACIONES TERRITORIALES DE HUITZILAN DE SERDÁN

FISMDF 2019



BIENESTAR
SECRETARÍA DE BIENESTAR



TOTAL DE PROYECTOS:

37

TIPO DE INVERSIONES REALIZADAS

(POR CARENCIA SOCIAL)

TIPO DE INVERSIONES REALIZADAS CON RECURSOS FISMDF

CARENCIA SOCIAL	MONTO	PORCENTAJE(%)
ALIMENTACION	0.00	%
SERV. SALUD	0.00	%
VIVIENDA	10,421,607.24	28.57%
EDUCACION	7,624,550.32	20.90%
SERV. BASICOS	11,026,520.71	30.23%
NO APLICA	5,587,582.22	15.32%
SUBTOTAL DE INVERSIONES	34,660,260.49	95.01%
GASTOS INDIRECTOS	1,094,389.50	3.00%
PRODIM	725,000.00	1.99%
SUBTOTAL G.I. + PRODIM	1,819,389.50	4.99%
TOTAL REPORTADO FISMDF	36,479,649.99	100%
% FISMDF EJERCIDO CON RESPECTO A FISMDF TOTAL		100.00%



BIENESTAR
SECRETARÍA DE BIENESTAR



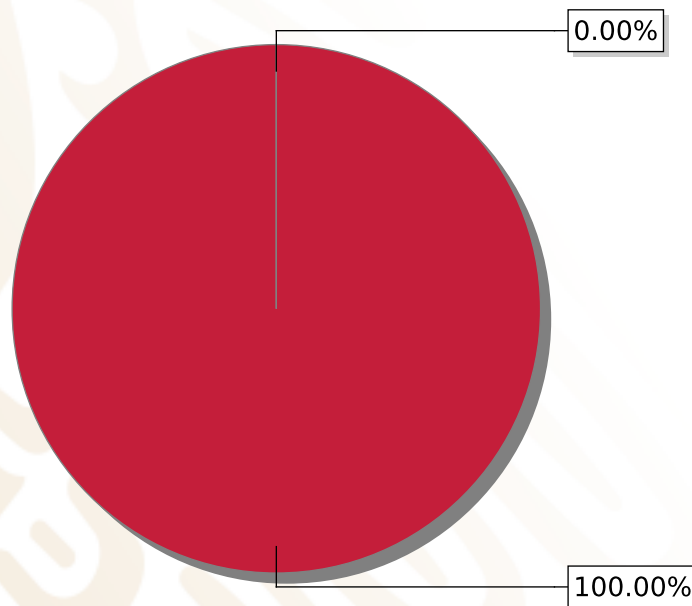
**FONDO DE APORTACIONES PARA LA INFRAESTRUCTURA SOCIAL
MUNICIPAL Y DE LAS DEMARCACIONES TERRITORIALES DE
IXCAQUIXTLA**

FISMDF 2019



DISTRIBUCIÓN DE LA INVERSIÓN - ENTIDAD

(ASIGNADA, REPORTADA Y POR EJERCER)



● Inversión por Ejercer ● Inversión Reportada

Inversión Asignada

\$ 10,707,324.07



Crédito BANOBRAS

\$ 0.00



Deuda BANOBRAS

\$ 0.00



Recursos Disponibles

\$ 10,707,324.07

Monto Reportado

\$ 10,707,324.07



16

PROYECTOS REALIZADOS

FISMDF

1

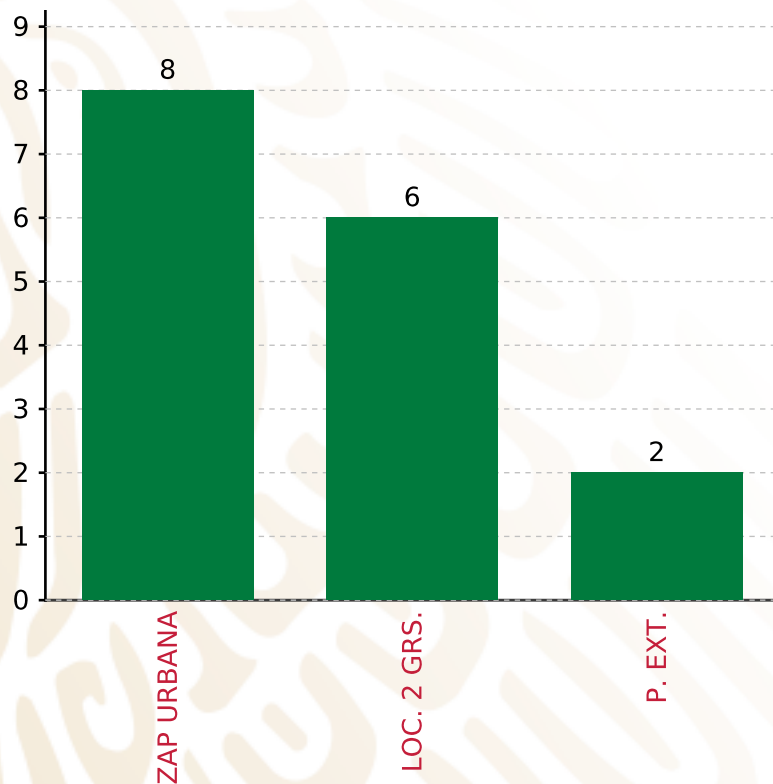


**MUNICIPIOS
REPORTARON**

FONDO DE APORTACIONES PARA LA INFRAESTRUCTURA SOCIAL MUNICIPAL Y DE LAS DEMARCACIONES TERRITORIALES DE IXCAQUITLA
FISMDF 2019



BIENESTAR
 SECRETARÍA DE BIENESTAR

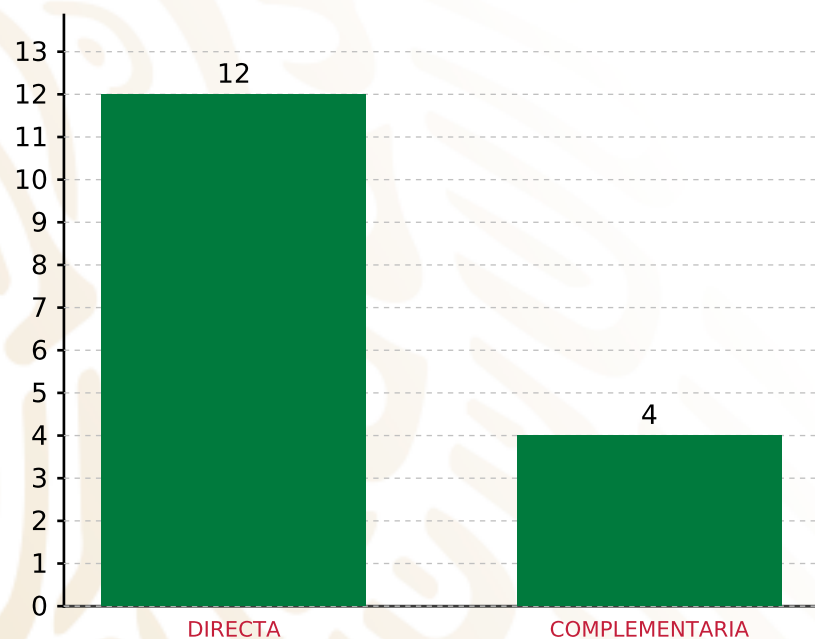


TOTAL DE PROYECTOS: 16

TIPO DE INVERSIONES REALIZADAS
 (POR FOCALIZACIÓN)

TIPO DE INVERSIONES REALIZADAS CON RECURSOS FISMDF

FOCALIZACIÓN	MONTO	PORCENTAJE(%)
ZAP URBANA	6,705,332.79	62.62%
LOC. 2 GRS.	2,355,612.46	22.00%
P. EXT.	1,112,378.82	10.39%
SUBTOTAL DE INVERSIONES	10,173,324.07	95.01%
GASTOS INDIRECTOS	321,000.00	3.00%
PRODIM	213,000.00	1.99%
SUBTOTAL G.I. + PRODIM	534,000.00	4.99%
TOTAL REPORTADO FISMDF	10,707,324.07	100%
% FISMDF EJERCIDO CON RESPECTO A FISMDF TOTAL		100.00%



TOTAL DE PROYECTOS: 16

TIPO DE INVERSIONES REALIZADAS

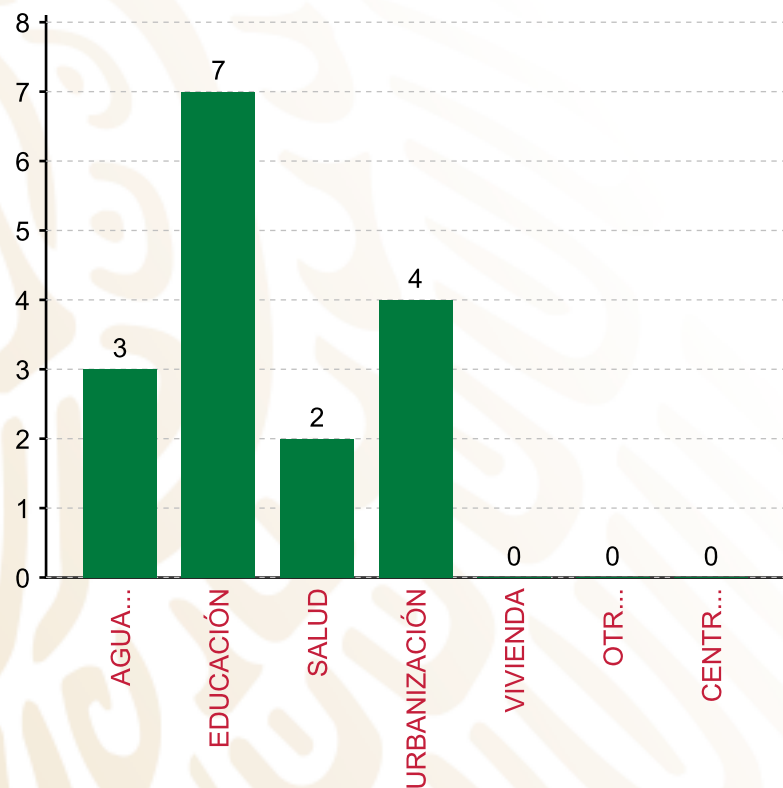
(POR INCIDENCIA)

TIPO DE INVERSIONES REALIZADAS CON RECURSOS FISMDF

TIPO	MONTO	PORCENTAJE(%)
DIRECTA	6,531,587.37	61.00%
COMPLEMENTARIA	3,641,736.70	34.01%
SUBTOTAL DE INVERSIONES	10,173,324.07	95.01%
GASTOS INDIRECTOS	321,000.00	3.00%
PRODIM	213,000.00	1.99%
SUBTOTAL G.I. + PRODIM	534,000.00	4.99%
TOTAL REPORTADO FISMDF	10,707,324.07	100%
% FISMDF EJERCIDO CON RESPECTO A FISMDF TOTAL		100.00%

FONDO DE APORTACIONES PARA LA INFRAESTRUCTURA SOCIAL MUNICIPAL Y DE LAS DEMARCACIONES TERRITORIALES DE IXCAQUITLA

FISMDF 2019



TOTAL DE PROYECTOS: 16

TIPO DE INVERSIONES REALIZADAS

(POR RUBRO DE GASTO)

TIPO DE INVERSIONES REALIZADAS CON RECURSOS FISMDF

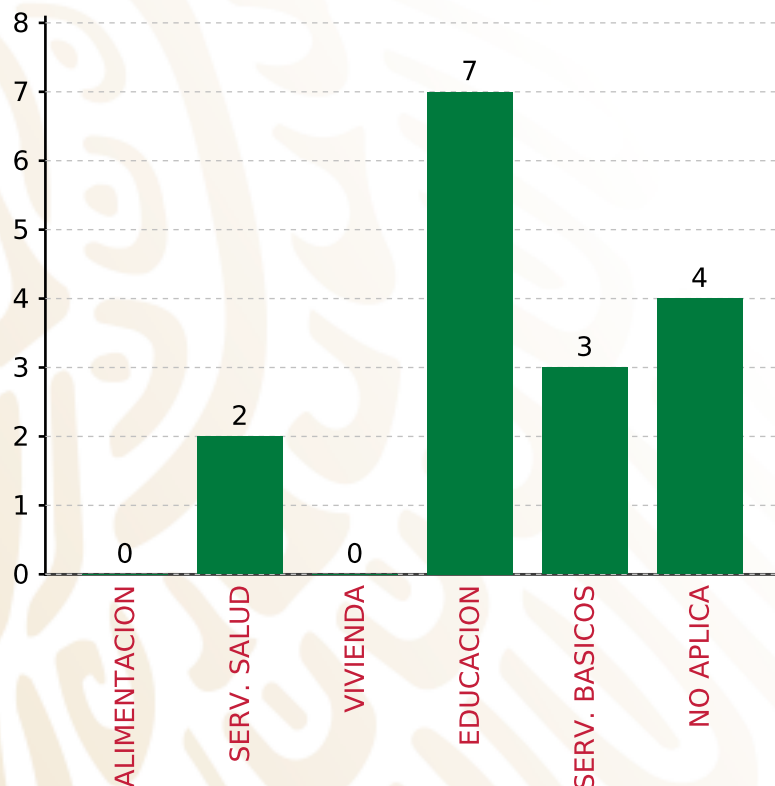
RUBRO	MONTO	PORCENTAJE(%)
AGUA Y SANEAMIENTO	1,928,539.63	18.01%
EDUCACIÓN	3,869,118.76	36.14%
SALUD	733,928.98	6.85%
URBANIZACIÓN	3,641,736.70	34.01%
VIVIENDA	0.00	%
OTROS PROYECTOS	0.00	%
CENTROS INTEGRADORES DE	0.00	%
SUBTOTAL DE INVERSIONES	10,173,324.07	95.01%
GASTOS INDIRECTOS	321,000.00	3.00%
PRODIM	213,000.00	1.99%
SUBTOTAL G.I. + PRODIM	534,000.00	4.99%
TOTAL REPORTADO FISMDF	10,707,324.07	100%
% FISMDF EJERCIDO CON RESPECTO A FISMDF TOTAL		100.00%

FONDO DE APORTACIONES PARA LA INFRAESTRUCTURA SOCIAL MUNICIPAL Y DE LAS DEMARCACIONES TERRITORIALES DE IXCAQUIXTLA

FISMDF 2019



BIENESTAR
SECRETARÍA DE BIENESTAR



TOTAL DE PROYECTOS: 16

TIPO DE INVERSIONES REALIZADAS

(POR CARENCIA SOCIAL)

TIPO DE INVERSIONES REALIZADAS CON RECURSOS FISMDF

CARENCIA SOCIAL	MONTO	PORCENTAJE(%)
ALIMENTACION	0.00	%
SERV. SALUD	733,928.98	6.85%
VIVIENDA	0.00	%
EDUCACION	3,869,118.76	36.14%
SERV. BASICOS	1,928,539.63	18.01%
NO APLICA	3,641,736.70	34.01%
SUBTOTAL DE INVERSIONES	10,173,324.07	95.01%
GASTOS INDIRECTOS	321,000.00	3.00%
PRODIM	213,000.00	1.99%
SUBTOTAL G.I. + PRODIM	534,000.00	4.99%
TOTAL REPORTADO FISMDF	10,707,324.07	100%
% FISMDF EJERCIDO CON RESPECTO A FISMDF TOTAL		100.00%



BIENESTAR
SECRETARÍA DE BIENESTAR

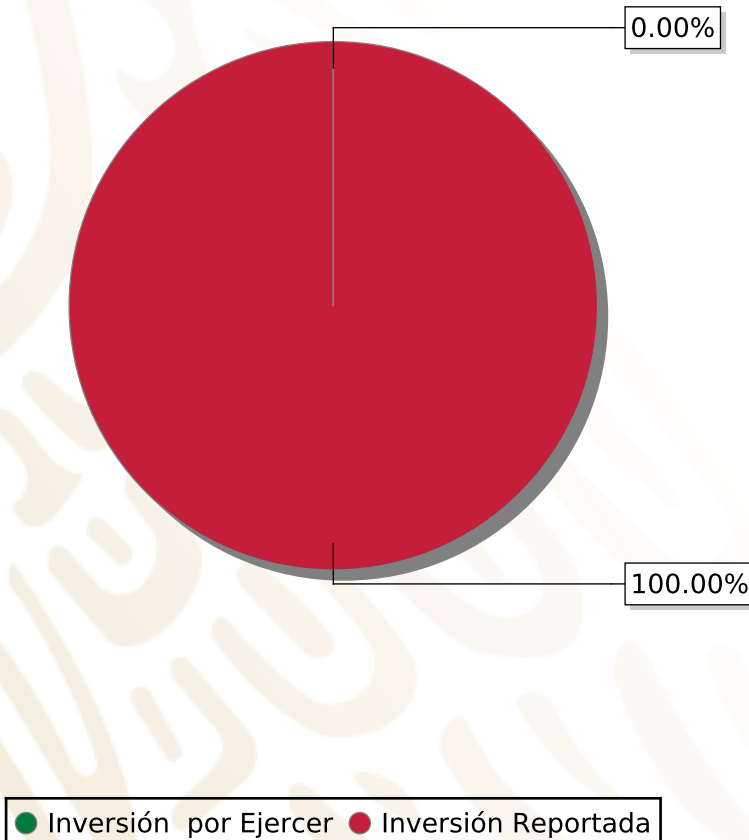


**FONDO DE APORTACIONES PARA LA INFRAESTRUCTURA SOCIAL
MUNICIPAL Y DE LAS DEMARCACIONES TERRITORIALES DE
IZÚCAR DE MATAMOROS**

FISMDF 2019

DISTRIBUCIÓN DE LA INVERSIÓN - ENTIDAD

(ASIGNADA, REPORTADA Y POR EJERCER)



Inversión Asignada
\$ 53,526,757.15



Crédito BANOBRAS
\$ 0.00



Deuda BANOBRAS
\$ 0.00



Recursos Disponibles
\$ 53,526,757.15

Monto Reportado
\$ 53,526,757.15





68

PROYECTOS REALIZADOS

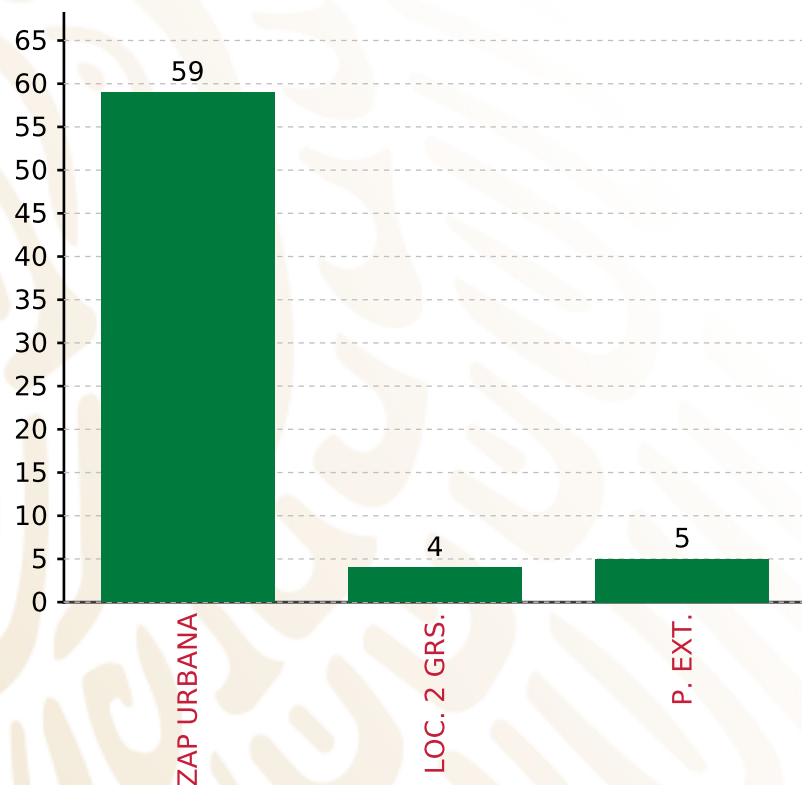
FISMDF

1



**MUNICIPIOS
REPORTARON**

FONDO DE APORTACIONES PARA LA INFRAESTRUCTURA SOCIAL MUNICIPAL Y DE LAS DEMARCACIONES TERRITORIALES DE IZÚCAR DE MATAMOROS
FISMDF 2019



TOTAL DE PROYECTOS: 68

TIPO DE INVERSIONES REALIZADAS

(POR FOCALIZACIÓN)

TIPO DE INVERSIONES REALIZADAS CON RECURSOS FISMDF

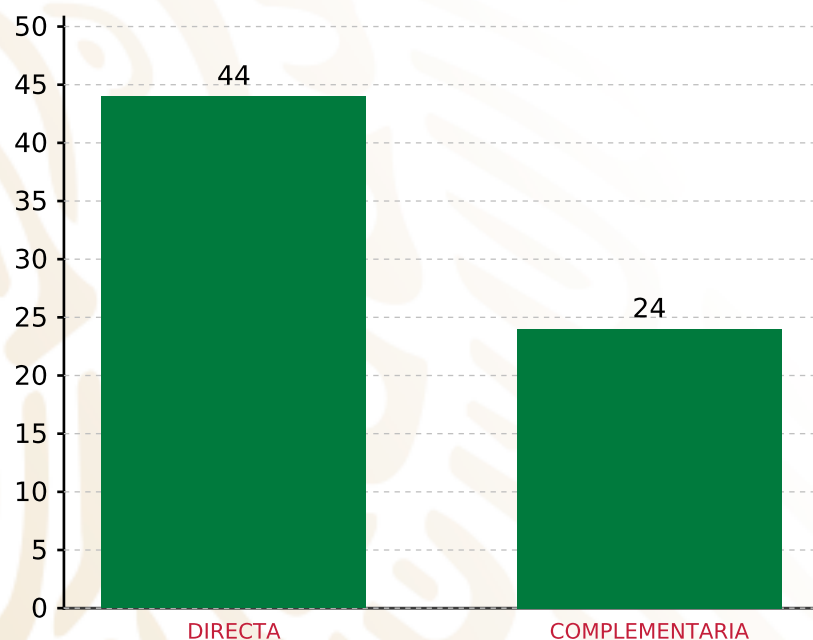
FOCALIZACIÓN	MONTO	PORCENTAJE(%)
ZAP URBANA	42,787,576.72	79.94%
LOC. 2 GRS.	4,104,407.02	7.67%
P. EXT.	6,634,773.41	12.40%
SUBTOTAL DE INVERSIONES	53,526,757.15	100.00%
GASTOS INDIRECTOS	0.00	0.00%
PRODIM	0.00	0.00%
SUBTOTAL G.I. + PRODIM	0.00	0.00%
TOTAL REPORTADO FISMDF	53,526,757.15	100%
% FISMDF EJERCIDO CON RESPECTO A FISMDF TOTAL		100.00%

FONDO DE APORTACIONES PARA LA INFRAESTRUCTURA SOCIAL MUNICIPAL Y DE LAS DEMARCACIONES TERRITORIALES DE IZÚCAR DE MATAMOROS

FISMDF 2019



BIENESTAR
SECRETARÍA DE BIENESTAR



TOTAL DE PROYECTOS: 68

TIPO DE INVERSIONES REALIZADAS

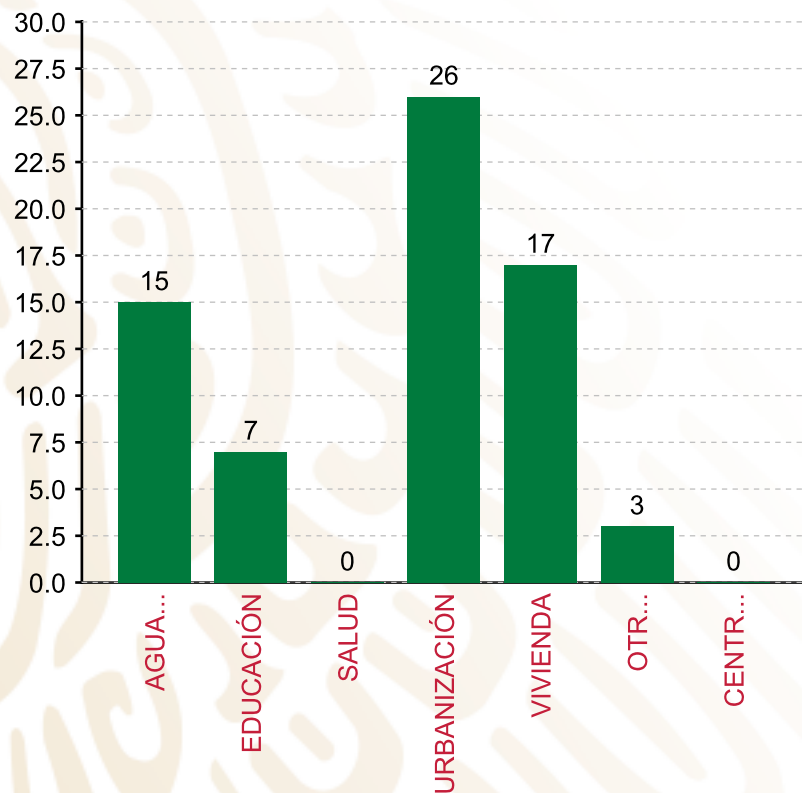
(POR INCIDENCIA)

TIPO DE INVERSIONES REALIZADAS CON RECURSOS FISMDF

TIPO	MONTO	PORCENTAJE(%)
DIRECTA	32,639,321.44	60.98%
COMPLEMENTARIA	20,887,435.71	39.02%
SUBTOTAL DE INVERSIONES	53,526,757.15	100.00%
GASTOS INDIRECTOS	0.00	0.00%
PRODIM	0.00	0.00%
SUBTOTAL G.I. + PRODIM	0.00	0.00%
TOTAL REPORTADO FISMDF	53,526,757.15	100%
% FISMDF EJERCIDO CON RESPECTO A FISMDF TOTAL		100.00%

FONDO DE APORTACIONES PARA LA INFRAESTRUCTURA SOCIAL MUNICIPAL Y DE LAS DEMARCACIONES TERRITORIALES DE IZÚCAR DE MATAMOROS

FISMDF 2019



TOTAL DE PROYECTOS: 68

TIPO DE INVERSIONES REALIZADAS

(POR RUBRO DE GASTO)

TIPO DE INVERSIONES REALIZADAS CON RECURSOS FISMDF

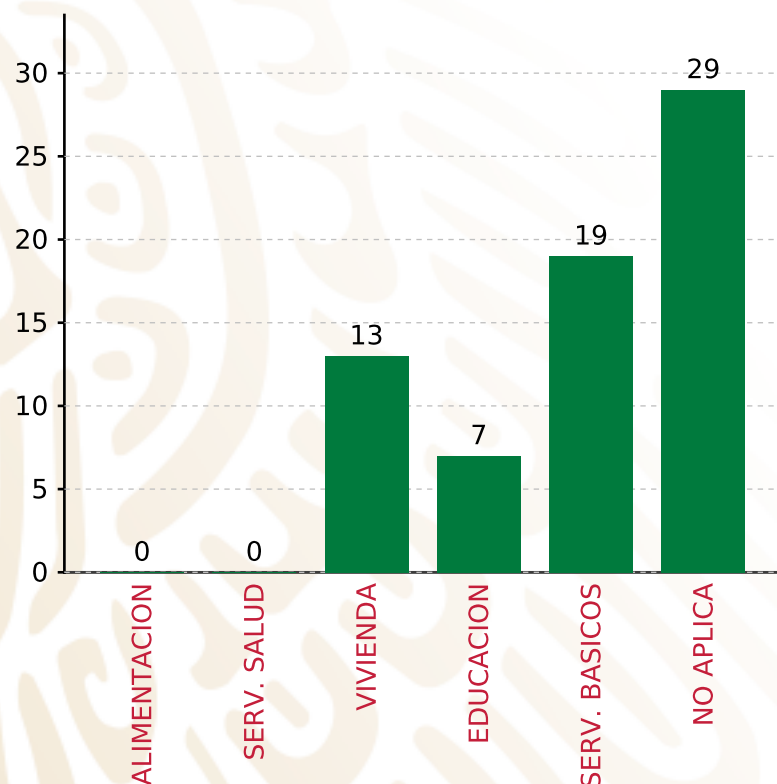
RUBRO	MONTO	PORCENTAJE(%)
AGUA Y SANEAMIENTO	12,614,930.96	23.57%
EDUCACIÓN	8,068,990.43	15.07%
SALUD	0.00	%
URBANIZACIÓN	22,337,155.77	41.73%
VIVIENDA	6,292,865.16	11.76%
OTROS PROYECTOS	4,212,814.83	7.87%
CENTROS INTEGRADORES DE	0.00	%
SUBTOTAL DE INVERSIONES	53,526,757.15	100.00%
GASTOS INDIRECTOS	0.00	0.00%
PRODIM	0.00	0.00%
SUBTOTAL G.I. + PRODIM	0.00	0.00%
TOTAL REPORTADO FISMDF	53,526,757.15	100%
% FISMDF EJERCIDO CON RESPECTO A FISMDF TOTAL		100.00%

FONDO DE APORTACIONES PARA LA INFRAESTRUCTURA SOCIAL MUNICIPAL Y DE LAS DEMARCACIONES TERRITORIALES DE IZÚCAR DE MATAMOROS

FISMDF 2019



BIENESTAR
SECRETARÍA DE BIENESTAR



TOTAL DE PROYECTOS: 68

TIPO DE INVERSIONES REALIZADAS

(POR CARENCIA SOCIAL)

TIPO DE INVERSIONES REALIZADAS CON RECURSOS FISMDF

CARENCIA SOCIAL	MONTO	PORCENTAJE(%)
ALIMENTACION	0.00	0.00%
SERV. SALUD	0.00	0.00%
VIVIENDA	4,500,104.64	8.41%
EDUCACION	8,068,990.43	15.07%
SERV. BASICOS	14,407,691.48	26.92%
NO APLICA	26,549,970.60	49.60%
SUBTOTAL DE INVERSIONES	53,526,757.15	100.00%
GASTOS INDIRECTOS	0.00	0.00%
PRODIM	0.00	0.00%
SUBTOTAL G.I. + PRODIM	0.00	0.00%
TOTAL REPORTADO FISMDF	53,526,757.15	100%
% FISMDF EJERCIDO CON RESPECTO A FISMDF TOTAL		100.00%



BIENESTAR
SECRETARÍA DE BIENESTAR

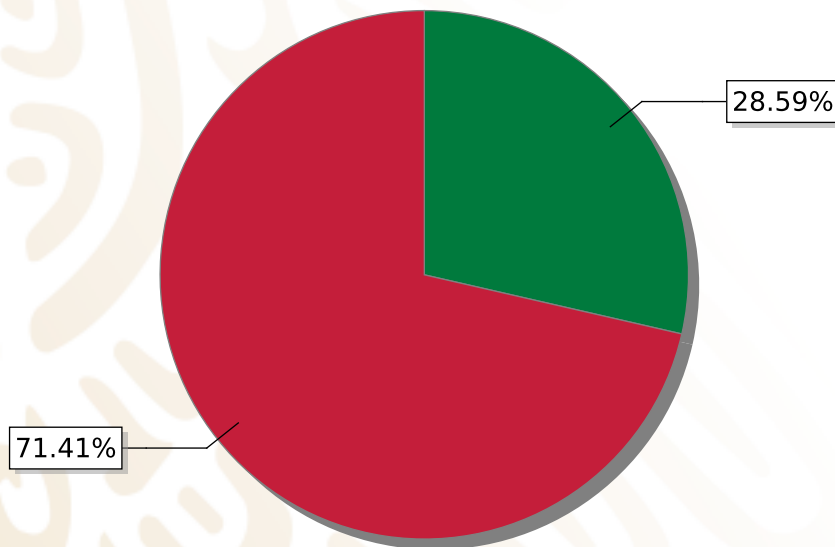


**FONDO DE APORTACIONES PARA LA INFRAESTRUCTURA SOCIAL
MUNICIPAL Y DE LAS DEMARCACIONES TERRITORIALES DE
CAÑADA MORELOS**

FISMDF 2019

DISTRIBUCIÓN DE LA INVERSIÓN - ENTIDAD

(ASIGNADA, REPORTADA Y POR EJERCER)



● Inversión por Ejercer ● Inversión Reportada

Inversión Asignada
\$ 30,921,403.27



Crédito BANOBRAS
\$ 0.00



Deuda BANOBRAS
\$ 0.00



Recursos Disponibles
\$ 30,921,403.27

Monto Reportado
\$ 22,079,740.66





21

PROYECTOS REALIZADOS

FISMDF

1



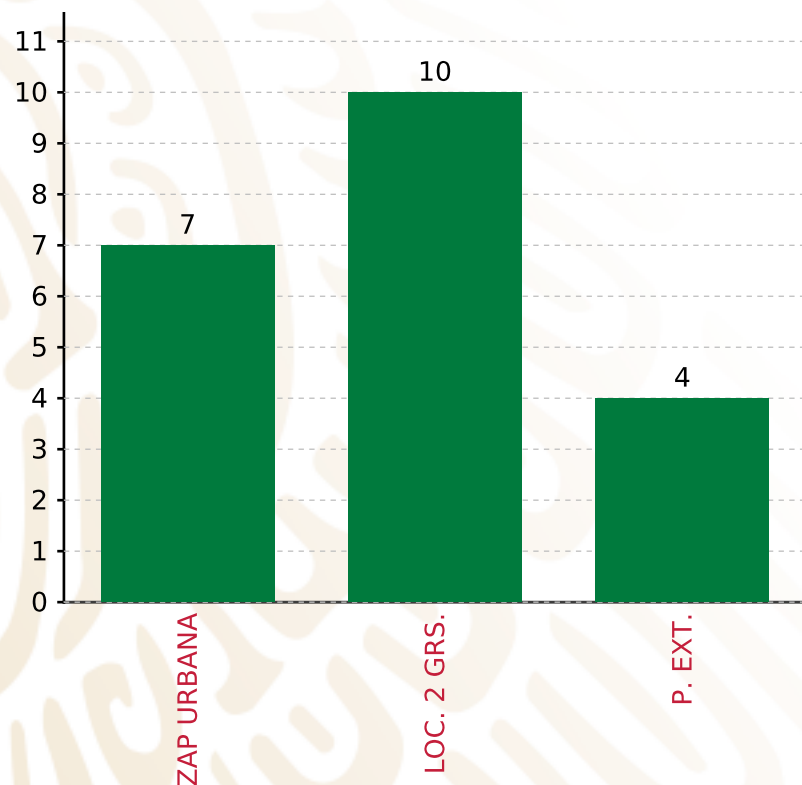
**MUNICIPIOS
REPORTARON**

FONDO DE APORTACIONES PARA LA INFRAESTRUCTURA SOCIAL MUNICIPAL Y DE LAS DEMARCACIONES TERRITORIALES DE CAÑADA MORELOS

FISMDF 2019



BIENESTAR
SECRETARÍA DE BIENESTAR



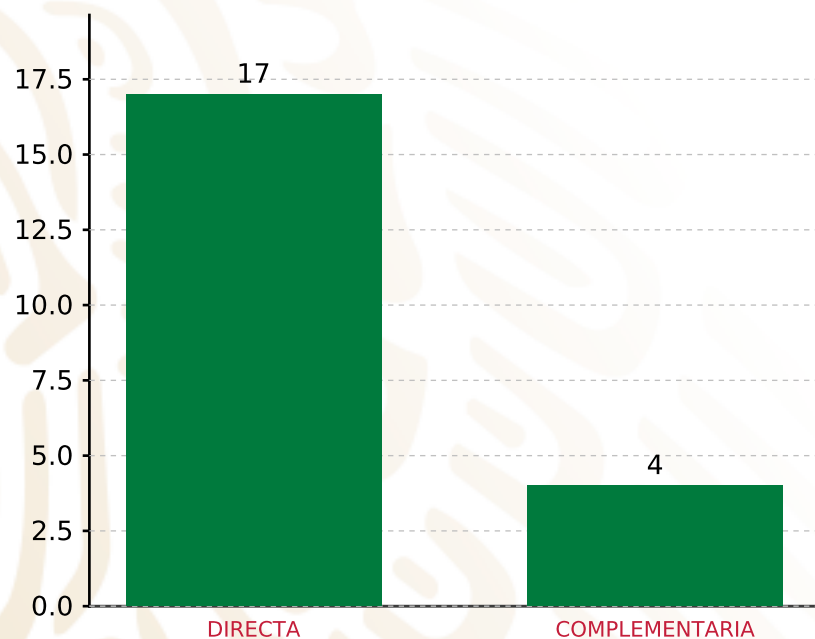
TOTAL DE PROYECTOS: 21

TIPO DE INVERSIONES REALIZADAS

(POR FOCALIZACIÓN)

TIPO DE INVERSIONES REALIZADAS CON RECURSOS FISMDF

FOCALIZACIÓN	MONTO	PORCENTAJE(%)
ZAP URBANA	8,684,270.48	39.33%
LOC. 2 GRS.	10,556,826.24	47.81%
P. EXT.	2,415,243.94	10.94%
SUBTOTAL DE INVERSIONES	21,656,340.66	98.08%
GASTOS INDIRECTOS	423,400.00	1.92%
PRODIM	0.00	0.00%
SUBTOTAL G.I. + PRODIM	423,400.00	1.92%
TOTAL REPORTADO FISMDF	22,079,740.66	100%
% FISMDF EJERCIDO CON RESPECTO A FISMDF TOTAL		71.41%



TOTAL DE PROYECTOS: 21

TIPO DE INVERSIONES REALIZADAS

(POR INCIDENCIA)

TIPO DE INVERSIONES REALIZADAS CON RECURSOS FISMDF

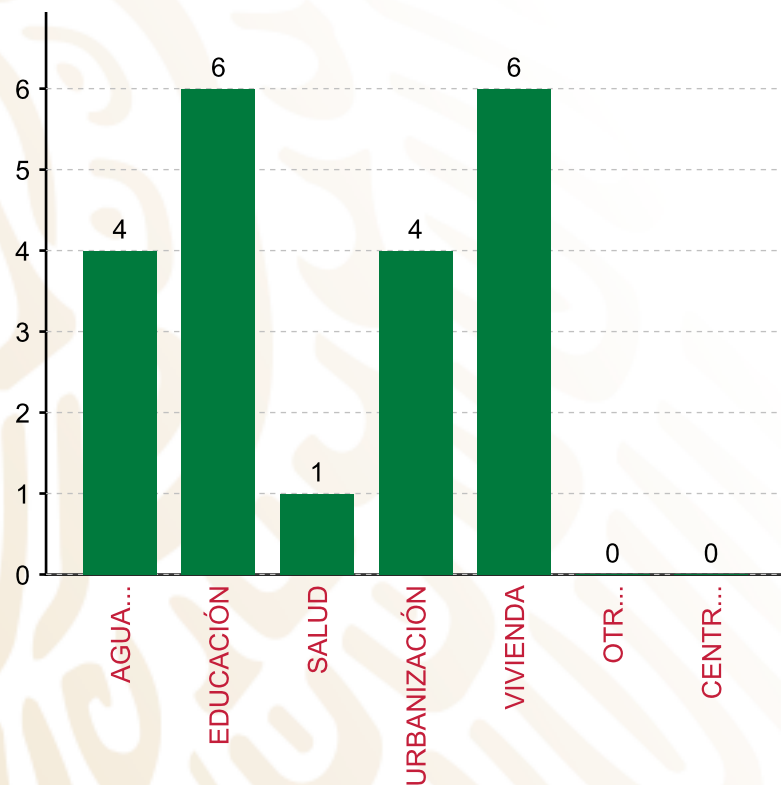
TIPO	MONTO	PORCENTAJE(%)
DIRECTA	18,672,523.75	84.57%
COMPLEMENTARIA	2,983,816.91	13.51%
SUBTOTAL DE INVERSIONES	21,656,340.66	98.08%
GASTOS INDIRECTOS	423,400.00	1.92%
PRODIM	0.00	0.00%
SUBTOTAL G.I. + PRODIM	423,400.00	1.92%
TOTAL REPORTADO FISMDF	22,079,740.66	100%
% FISMDF EJERCIDO CON RESPECTO A FISMDF TOTAL		71.41%

FONDO DE APORTACIONES PARA LA INFRAESTRUCTURA SOCIAL MUNICIPAL Y DE LAS DEMARCACIONES TERRITORIALES DE CAÑADA MORELOS

FISMDF 2019



BIENESTAR
SECRETARÍA DE BIENESTAR



TOTAL DE PROYECTOS: 21

TIPO DE INVERSIONES REALIZADAS

(POR RUBRO DE GASTO)

TIPO DE INVERSIONES REALIZADAS CON RECURSOS FISMDF

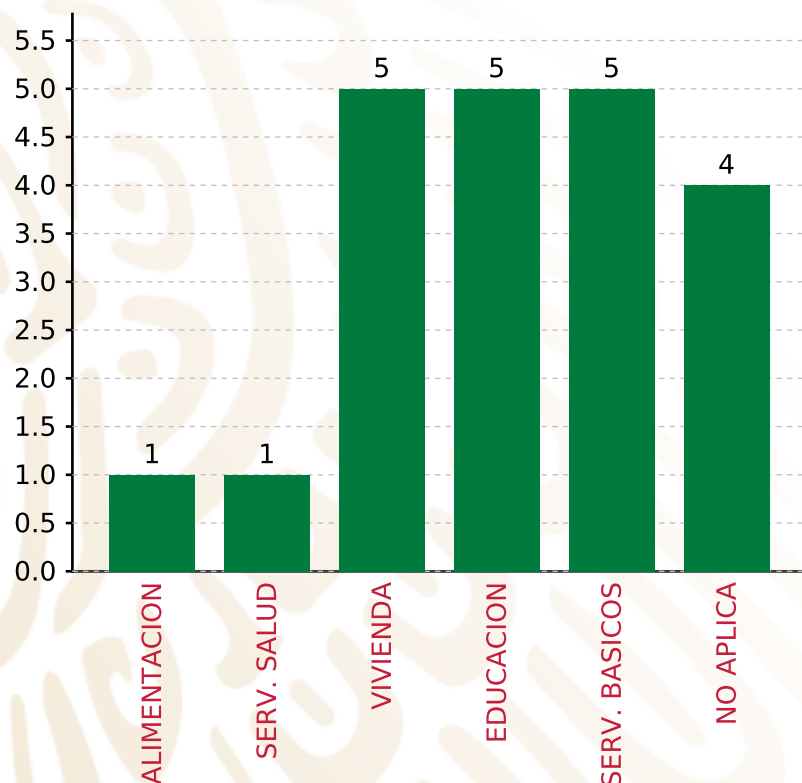
RUBRO	MONTO	PORCENTAJE(%)
AGUA Y SANEAMIENTO	3,403,720.94	15.42%
EDUCACIÓN	6,304,594.88	28.55%
SALUD	581,148.26	2.63%
URBANIZACIÓN	2,983,816.91	13.51%
VIVIENDA	8,383,059.67	37.97%
OTROS PROYECTOS	0.00	%
CENTROS INTEGRADORES DE	0.00	%
SUBTOTAL DE INVERSIONES	21,656,340.66	98.08%
GASTOS INDIRECTOS	423,400.00	1.92%
PRODIM	0.00	0.00%
SUBTOTAL G.I. + PRODIM	423,400.00	1.92%
TOTAL REPORTADO FISMDF	22,079,740.66	100%
% FISMDF EJERCIDO CON RESPECTO A FISMDF TOTAL		71.41%

FONDO DE APORTACIONES PARA LA INFRAESTRUCTURA SOCIAL MUNICIPAL Y DE LAS DEMARCACIONES TERRITORIALES DE CAÑADA MORELOS

FISMDF 2019



BIENESTAR
SECRETARÍA DE BIENESTAR



TOTAL DE PROYECTOS:

21

TIPO DE INVERSIONES REALIZADAS

(POR CARENCIA SOCIAL)

TIPO DE INVERSIONES REALIZADAS CON RECURSOS FISMDF

CARENCIA SOCIAL	MONTO	PORCENTAJE(%)
ALIMENTACION	1,061,357.09	4.81%
SERV. SALUD	581,148.26	2.63%
VIVIENDA	7,523,714.67	34.08%
EDUCACION	5,243,237.79	23.75%
SERV. BASICOS	4,263,065.94	19.31%
NO APLICA	2,983,816.91	13.51%
SUBTOTAL DE INVERSIONES	21,656,340.66	98.08%
GASTOS INDIRECTOS	423,400.00	1.92%
PRODIM	0.00	0.00%
SUBTOTAL G.I. + PRODIM	423,400.00	1.92%
TOTAL REPORTADO FISMDF	22,079,740.66	100%
% FISMDF EJERCIDO CON RESPECTO A FISMDF TOTAL		71.41%



BIENESTAR
SECRETARÍA DE BIENESTAR



**FONDO DE APORTACIONES PARA LA INFRAESTRUCTURA SOCIAL
MUNICIPAL Y DE LAS DEMARCACIONES TERRITORIALES DE
NICOLÁS BRAVO**

FISMDF 2019



DISTRIBUCIÓN DE LA INVERSIÓN - ENTIDAD

(ASIGNADA, REPORTADA Y POR EJERCER)



● Inversión por Ejercer ● Inversión Reportada

Inversión Asignada

\$ 9,174,667.35



Crédito BANOBRAS

\$ 0.00



Deuda BANOBRAS

\$ 0.00



Recursos Disponibles

\$ 9,174,667.35

Monto Reportado

\$ 9,174,667.35





8

PROYECTOS REALIZADOS

FISMDF

1



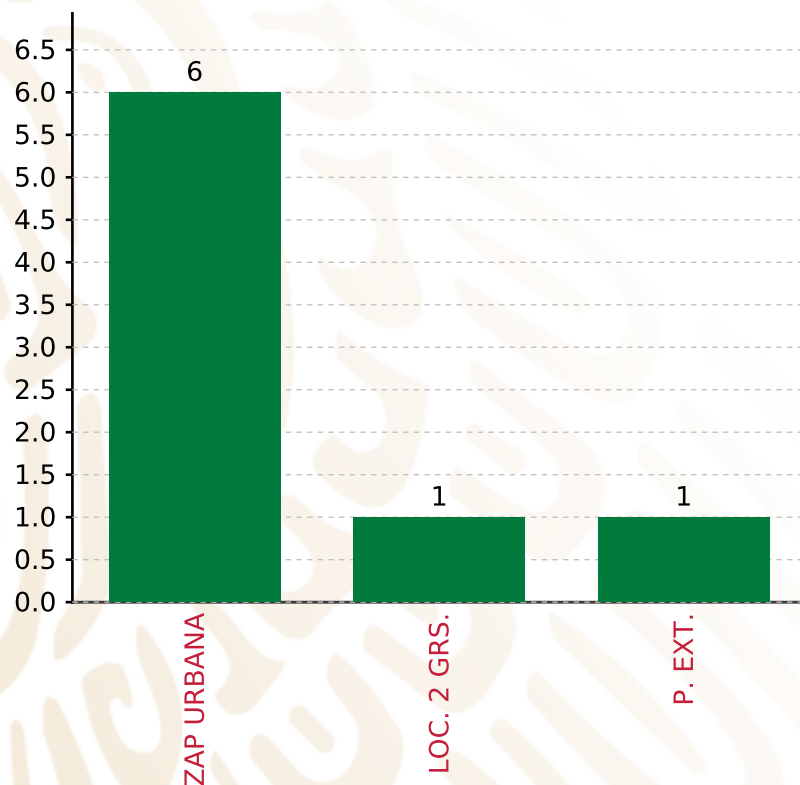
**MUNICIPIOS
REPORTARON**

FONDO DE APORTACIONES PARA LA INFRAESTRUCTURA SOCIAL MUNICIPAL Y DE LAS DEMARCACIONES TERRITORIALES DE NICOLÁS BRAVO

FISMDF 2019



BIENESTAR
SECRETARÍA DE BIENESTAR



TOTAL DE PROYECTOS: 8

TIPO DE INVERSIONES REALIZADAS

(POR FOCALIZACIÓN)

TIPO DE INVERSIONES REALIZADAS CON RECURSOS FISMDF

FOCALIZACIÓN	MONTO	PORCENTAJE(%)
ZAP URBANA	5,932,108.41	64.66%
LOC. 2 GRS.	1,485,000.00	16.19%
P. EXT.	1,757,558.94	19.16%

SUBTOTAL DE INVERSIONES 9,174,667.35 100.00%

GASTOS INDIRECTOS	0.00	0.00%
PRODIM	0.00	0.00%

SUBTOTAL G.I. + PRODIM 0.00 0.00%

TOTAL REPORTADO FISMDF 9,174,667.35 100%

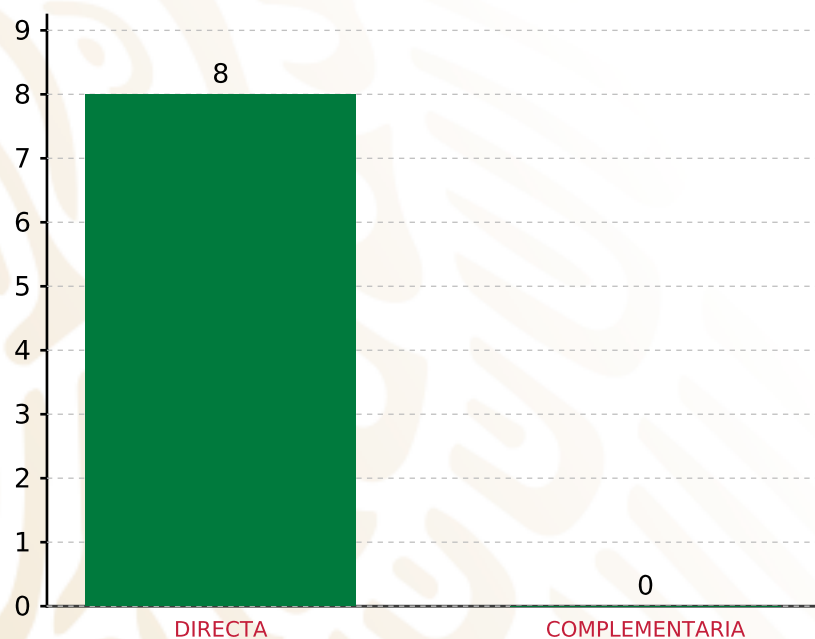
% FISMDF EJERCIDO CON RESPECTO A FISMDF TOTAL 100.00%

FONDO DE APORTACIONES PARA LA INFRAESTRUCTURA SOCIAL MUNICIPAL Y DE LAS DEMARCACIONES TERRITORIALES DE NICOLÁS BRAVO

FISMDF 2019



BIENESTAR
SECRETARÍA DE BIENESTAR



TOTAL DE PROYECTOS: 8

TIPO DE INVERSIONES REALIZADAS

(POR INCIDENCIA)

TIPO DE INVERSIONES REALIZADAS CON RECURSOS FISMDF

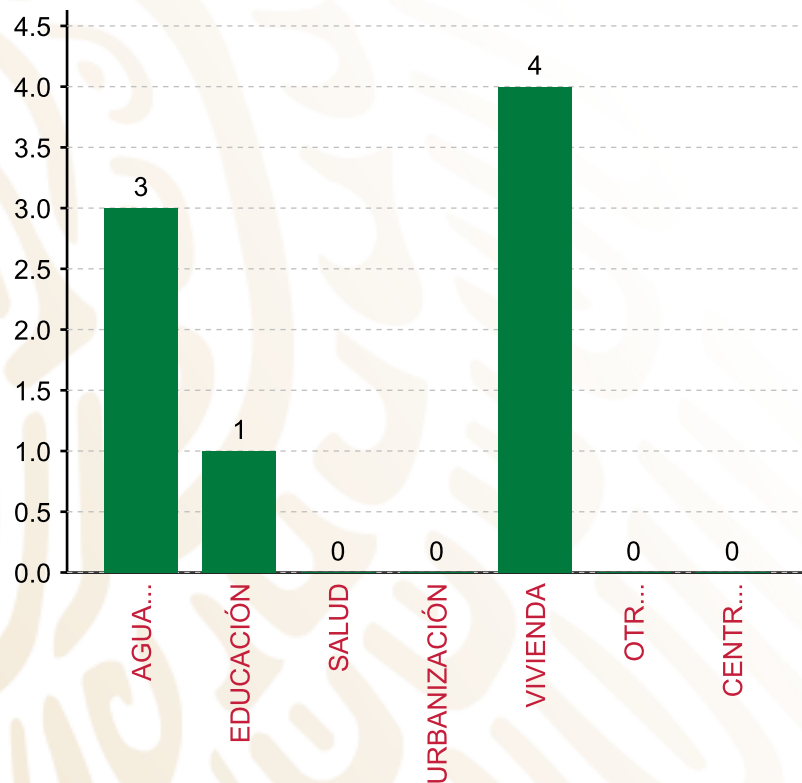
TIPO	MONTO	PORCENTAJE(%)
DIRECTA	9,174,667.35	100.00%
COMPLEMENTARIA	0.00	0.00%
SUBTOTAL DE INVERSIONES	9,174,667.35	100.00%
GASTOS INDIRECTOS	0.00	0.00%
PRODIM	0.00	0.00%
SUBTOTAL G.I. + PRODIM	0.00	0.00%
TOTAL REPORTADO FISMDF	9,174,667.35	100%
% FISMDF EJERCIDO CON RESPECTO A FISMDF TOTAL		100.00%

FONDO DE APORTACIONES PARA LA INFRAESTRUCTURA SOCIAL MUNICIPAL Y DE LAS DEMARCACIONES TERRITORIALES DE NICOLÁS BRAVO

FISMDF 2019



BIENESTAR
SECRETARÍA DE BIENESTAR



TOTAL DE PROYECTOS:

8

TIPO DE INVERSIONES REALIZADAS

(POR RUBRO DE GASTO)

TIPO DE INVERSIONES REALIZADAS CON RECURSOS FISMDF

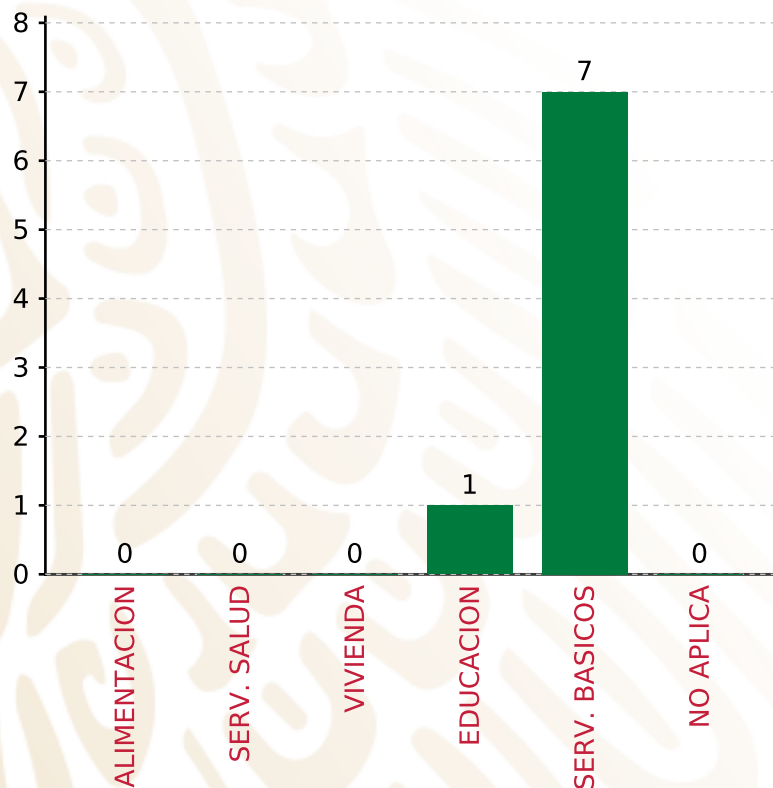
RUBRO	MONTO	PORCENTAJE(%)
AGUA Y SANEAMIENTO	4,263,854.98	46.47%
EDUCACIÓN	1,757,558.94	19.16%
SALUD	0.00	%
URBANIZACIÓN	0.00	%
VIVIENDA	3,153,253.43	34.37%
OTROS PROYECTOS	0.00	%
CENTROS INTEGRADORES DE	0.00	%
SUBTOTAL DE INVERSIONES	9,174,667.35	100.00%
GASTOS INDIRECTOS	0.00	0.00%
PRODIM	0.00	0.00%
SUBTOTAL G.I. + PRODIM	0.00	0.00%
TOTAL REPORTADO FISMDF	9,174,667.35	100%
% FISMDF EJERCIDO CON RESPECTO A FISMDF TOTAL		100.00%

FONDO DE APORTACIONES PARA LA INFRAESTRUCTURA SOCIAL MUNICIPAL Y DE LAS DEMARCACIONES TERRITORIALES DE NICOLÁS BRAVO

FISMDF 2019



BIENESTAR
SECRETARÍA DE BIENESTAR



TOTAL DE PROYECTOS: 8

TIPO DE INVERSIONES REALIZADAS

(POR CARENCIA SOCIAL)

TIPO DE INVERSIONES REALIZADAS CON RECURSOS FISMDF

CARENCIA SOCIAL	MONTO	PORCENTAJE(%)
ALIMENTACION	0.00	%
SERV. SALUD	0.00	%
VIVIENDA	0.00	%
EDUCACION	1,757,558.94	19.16%
SERV. BASICOS	7,417,108.41	80.84%
NO APLICA	0.00	%
SUBTOTAL DE INVERSIONES	9,174,667.35	100.00%
GASTOS INDIRECTOS	0.00	0.00%
PRODIM	0.00	0.00%
SUBTOTAL G.I. + PRODIM	0.00	0.00%
TOTAL REPORTADO FISMDF	9,174,667.35	100%
% FISMDF EJERCIDO CON RESPECTO A FISMDF TOTAL		100.00%



BIENESTAR
SECRETARÍA DE BIENESTAR



**FONDO DE APORTACIONES PARA LA INFRAESTRUCTURA SOCIAL
MUNICIPAL Y DE LAS DEMARCACIONES TERRITORIALES DE
NOPALUCAN**

FISMDF 2019



DISTRIBUCIÓN DE LA INVERSIÓN - ENTIDAD

(ASIGNADA, REPORTADA Y POR EJERCER)



● Inversión por Ejercer ● Inversión Reportada

Inversión Asignada

\$ 24,226,488.62



Crédito BANOBRAS

\$ 0.00



Deuda BANOBRAS

\$ 0.00



Recursos Disponibles

\$ 24,226,488.62

Monto Reportado
\$ 24,226,488.62





28

PROYECTOS REALIZADOS

FISMDF

1



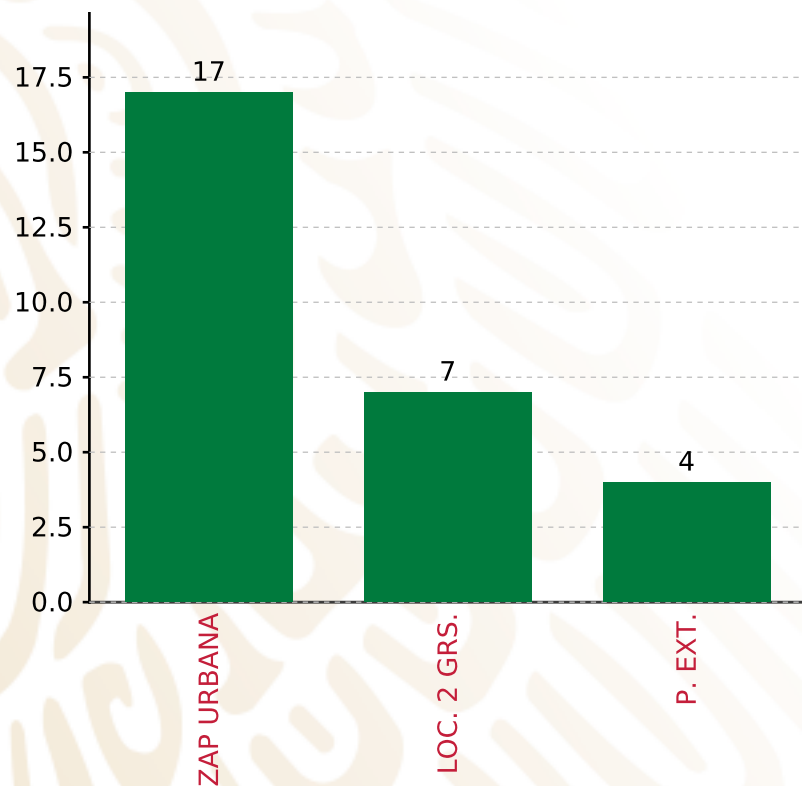
**MUNICIPIOS
REPORTARON**

FONDO DE APORTACIONES PARA LA INFRAESTRUCTURA SOCIAL MUNICIPAL Y DE LAS DEMARCACIONES TERRITORIALES DE NOPALUCAN

FISMDF 2019



BIENESTAR
SECRETARÍA DE BIENESTAR



TOTAL DE PROYECTOS: 28

TIPO DE INVERSIONES REALIZADAS

(POR FOCALIZACIÓN)

TIPO DE INVERSIONES REALIZADAS CON RECURSOS FISMDF

FOCALIZACIÓN	MONTO	PORCENTAJE(%)
ZAP URBANA	14,676,255.35	60.58%
LOC. 2 GRS.	6,733,146.77	27.79%
P. EXT.	2,817,086.50	11.63%

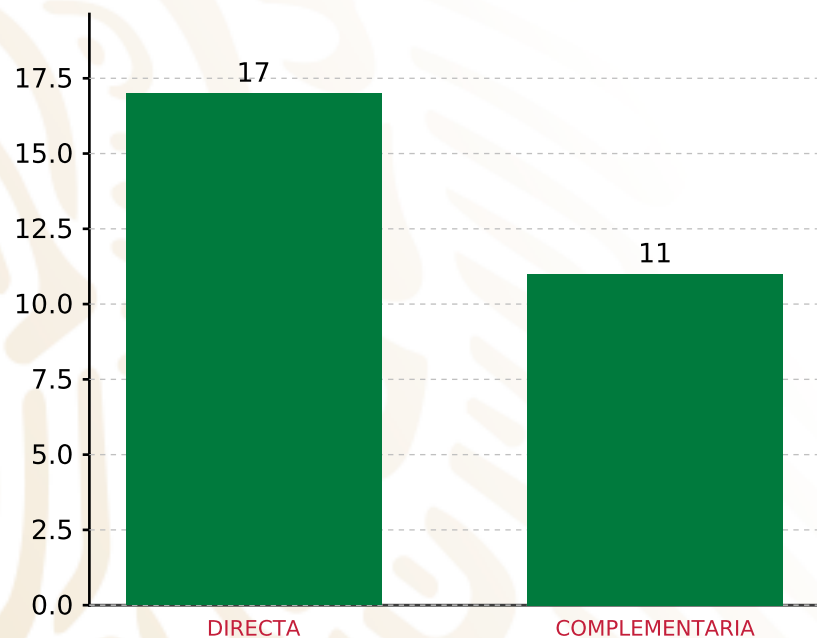
SUBTOTAL DE INVERSIONES 24,226,488.62 100.00%

GASTOS INDIRECTOS	0.00	0.00%
PRODIM	0.00	0.00%

SUBTOTAL G.I. + PRODIM 0.00 0.00%

TOTAL REPORTADO FISMDF 24,226,488.62 100%

% FISMDF EJERCIDO CON RESPECTO A FISMDF TOTAL 100.00%



TOTAL DE PROYECTOS: 28

TIPO DE INVERSIONES REALIZADAS

(POR INCIDENCIA)

TIPO DE INVERSIONES REALIZADAS CON RECURSOS FISMDF

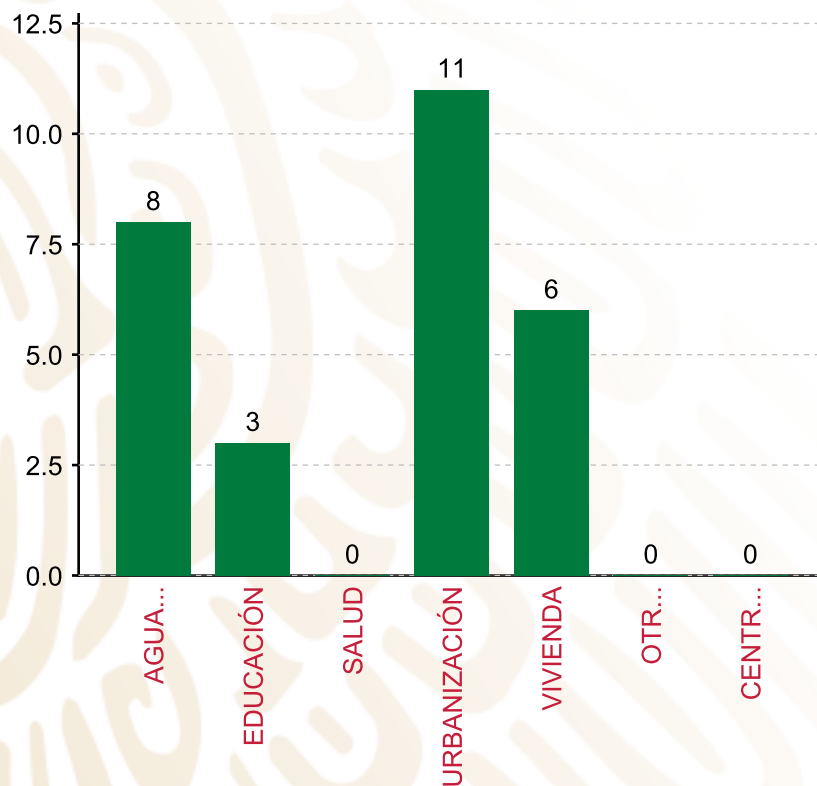
TIPO	MONTO	PORCENTAJE(%)
DIRECTA	11,997,152.28	49.52%
COMPLEMENTARIA	12,229,336.34	50.48%
SUBTOTAL DE INVERSIONES	24,226,488.62	100.00%
GASTOS INDIRECTOS	0.00	0.00%
PRODIM	0.00	0.00%
SUBTOTAL G.I. + PRODIM	0.00	0.00%
TOTAL REPORTADO FISMDF	24,226,488.62	100%
% FISMDF EJERCIDO CON RESPECTO A FISMDF TOTAL		100.00%

FONDO DE APORTACIONES PARA LA INFRAESTRUCTURA SOCIAL MUNICIPAL Y DE LAS DEMARCACIONES TERRITORIALES DE NOPALUCAN

FISMDF 2019



BIENESTAR
SECRETARÍA DE BIENESTAR



TOTAL DE PROYECTOS: 28

TIPO DE INVERSIONES REALIZADAS

(POR RUBRO DE GASTO)

TIPO DE INVERSIONES REALIZADAS CON RECURSOS FISMDF

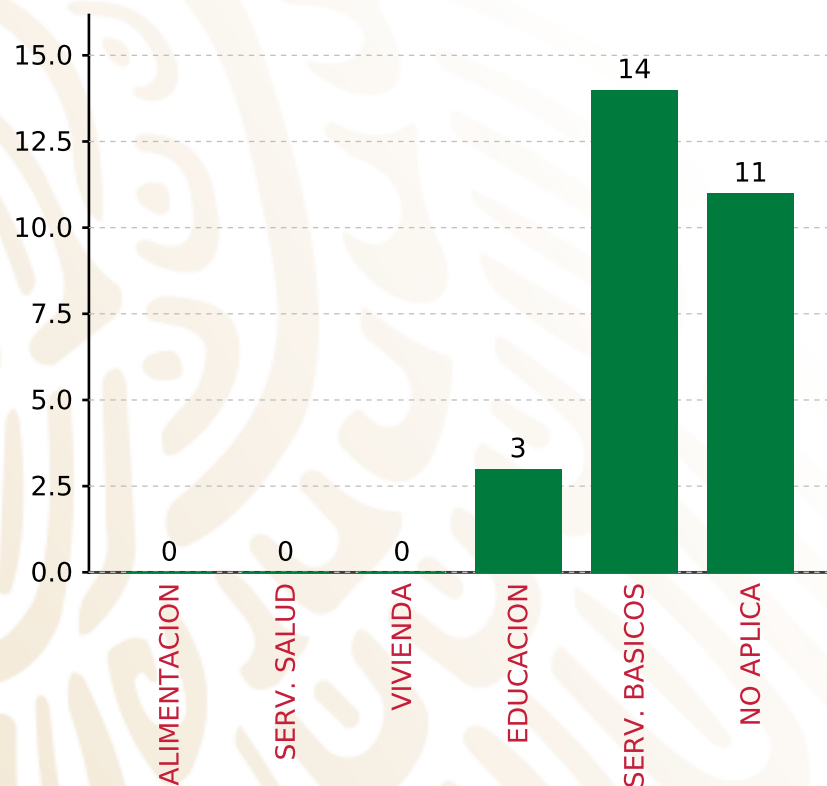
RUBRO	MONTO	PORCENTAJE(%)
AGUA Y SANEAMIENTO	6,529,325.75	26.95%
EDUCACIÓN	2,682,285.82	11.07%
SALUD	0.00	%
URBANIZACIÓN	12,229,336.34	50.48%
VIVIENDA	2,785,540.71	11.50%
OTROS PROYECTOS	0.00	%
CENTROS INTEGRADORES DE	0.00	%
SUBTOTAL DE INVERSIONES	24,226,488.62	100.00%
GASTOS INDIRECTOS	0.00	0.00%
PRODIM	0.00	0.00%
SUBTOTAL G.I. + PRODIM	0.00	0.00%
TOTAL REPORTADO FISMDF	24,226,488.62	100%
% FISMDF EJERCIDO CON RESPECTO A FISMDF TOTAL		100.00%

FONDO DE APORTACIONES PARA LA INFRAESTRUCTURA SOCIAL MUNICIPAL Y DE LAS DEMARCACIONES TERRITORIALES DE NOPALUCAN

FISMDF 2019



BIENESTAR
SECRETARÍA DE BIENESTAR



TOTAL DE PROYECTOS: 28

TIPO DE INVERSIONES REALIZADAS

(POR CARENCIA SOCIAL)

TIPO DE INVERSIONES REALIZADAS CON RECURSOS FISMDF

CARENCIA SOCIAL	MONTO	PORCENTAJE(%)
ALIMENTACION	0.00	0.00%
SERV. SALUD	0.00	0.00%
VIVIENDA	0.00	0.00%
EDUCACION	2,682,285.82	11.07%
SERV. BASICOS	9,314,866.46	38.45%
NO APLICA	12,229,336.34	50.48%
SUBTOTAL DE INVERSIONES	24,226,488.62	100.00%
GASTOS INDIRECTOS	0.00	0.00%
PRODIM	0.00	0.00%
SUBTOTAL G.I. + PRODIM	0.00	0.00%
TOTAL REPORTADO FISMDF	24,226,488.62	100%
% FISMDF EJERCIDO CON RESPECTO A FISMDF TOTAL		100.00%



BIENESTAR
SECRETARÍA DE BIENESTAR



**FONDO DE APORTACIONES PARA LA INFRAESTRUCTURA SOCIAL
MUNICIPAL Y DE LAS DEMARCACIONES TERRITORIALES DE SAN
ANDRÉS CHOLULA**

FISMDF 2019



DISTRIBUCIÓN DE LA INVERSIÓN - ENTIDAD

(ASIGNADA, REPORTADA Y POR EJERCER)



● Inversión por Ejercer ● Inversión Reportada

Inversión Asignada

\$ 35,528,343.35



Crédito BANOBRAS

\$ 0.00



Deuda BANOBRAS

\$ 0.00



Recursos Disponibles

\$ 35,528,343.35

Monto Reportado

\$ 35,528,343.35





26

PROYECTOS REALIZADOS

FISMDF

1



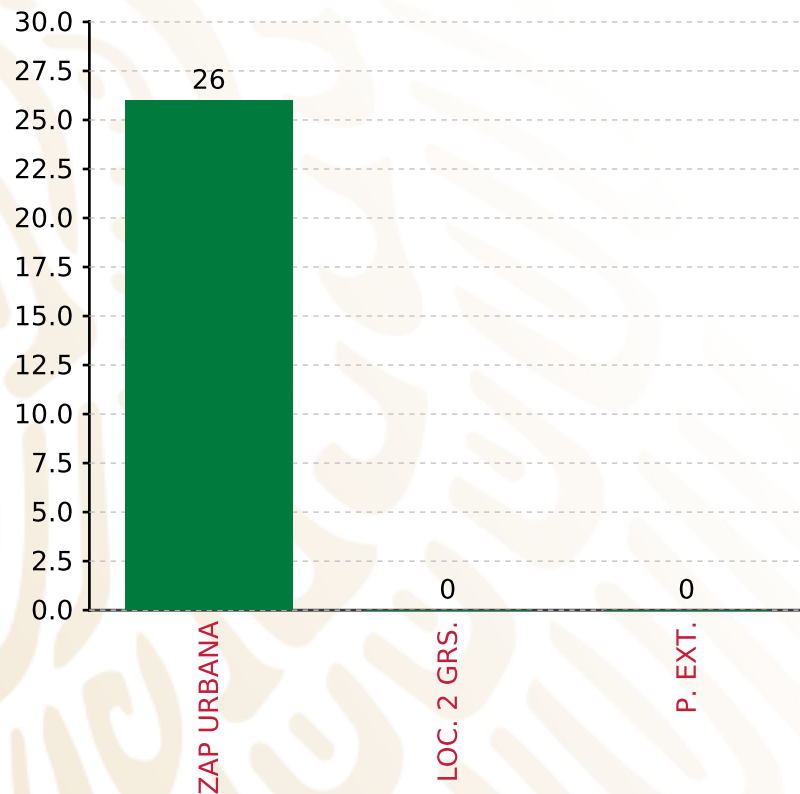
**MUNICIPIOS
REPORTARON**

FONDO DE APORTACIONES PARA LA INFRAESTRUCTURA SOCIAL MUNICIPAL Y DE LAS DEMARCACIONES TERRITORIALES DE SAN ANDRÉS CHOLULA

FISMDF 2019



BIENESTAR
SECRETARÍA DE BIENESTAR



TOTAL DE PROYECTOS: 26

TIPO DE INVERSIONES REALIZADAS

(POR FOCALIZACIÓN)

TIPO DE INVERSIONES REALIZADAS CON RECURSOS FISMDF

FOCALIZACIÓN	MONTO	PORCENTAJE(%)
ZAP URBANA	35,528,343.35	100.00%
LOC. 2 GRS.	0.00	0.00%
P. EXT.	0.00	0.00%

SUBTOTAL DE INVERSIONES 35,528,343.35 100.00%

GASTOS INDIRECTOS	0.00	0.00%
PRODIM	0.00	0.00%

SUBTOTAL G.I. + PRODIM 0.00 0.00%

TOTAL REPORTADO FISMDF 35,528,343.35 100%

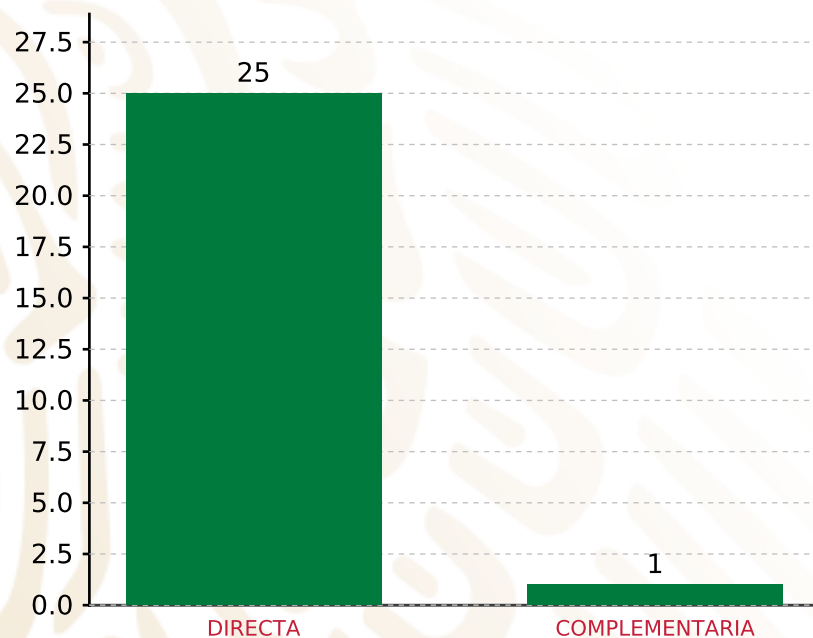
% FISMDF EJERCIDO CON RESPECTO A FISMDF TOTAL 100.00%

FONDO DE APORTACIONES PARA LA INFRAESTRUCTURA SOCIAL MUNICIPAL Y DE LAS DEMARCACIONES TERRITORIALES DE SAN ANDRÉS CHOLULA

FISMDF 2019



BIENESTAR
SECRETARÍA DE BIENESTAR



TOTAL DE PROYECTOS: 26

TIPO DE INVERSIONES REALIZADAS

(POR INCIDENCIA)

TIPO DE INVERSIONES REALIZADAS CON RECURSOS FISMDF

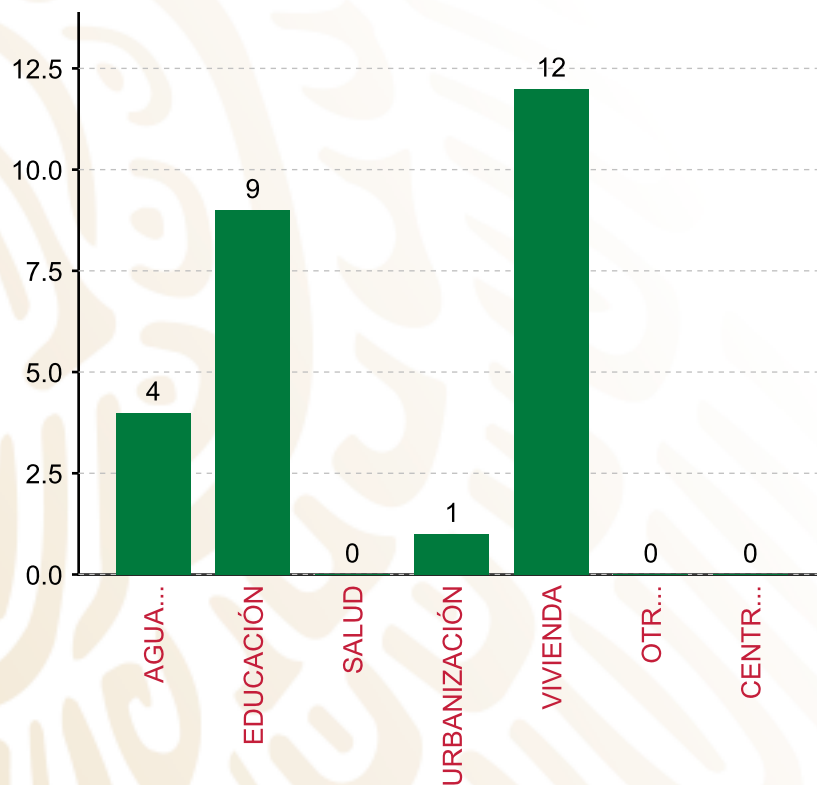
TIPO	MONTO	PORCENTAJE(%)
DIRECTA	28,292,460.47	79.63%
COMPLEMENTARIA	7,235,882.88	20.37%
SUBTOTAL DE INVERSIONES	35,528,343.35	100.00%
GASTOS INDIRECTOS	0.00	0.00%
PRODIM	0.00	0.00%
SUBTOTAL G.I. + PRODIM	0.00	0.00%
TOTAL REPORTADO FISMDF	35,528,343.35	100%
% FISMDF EJERCIDO CON RESPECTO A FISMDF TOTAL		100.00%

FONDO DE APORTACIONES PARA LA INFRAESTRUCTURA SOCIAL MUNICIPAL Y DE LAS DEMARCACIONES TERRITORIALES DE SAN ANDRÉS CHOLULA

FISMDF 2019



BIENESTAR
SECRETARÍA DE BIENESTAR



TOTAL DE PROYECTOS:

26

TIPO DE INVERSIONES REALIZADAS

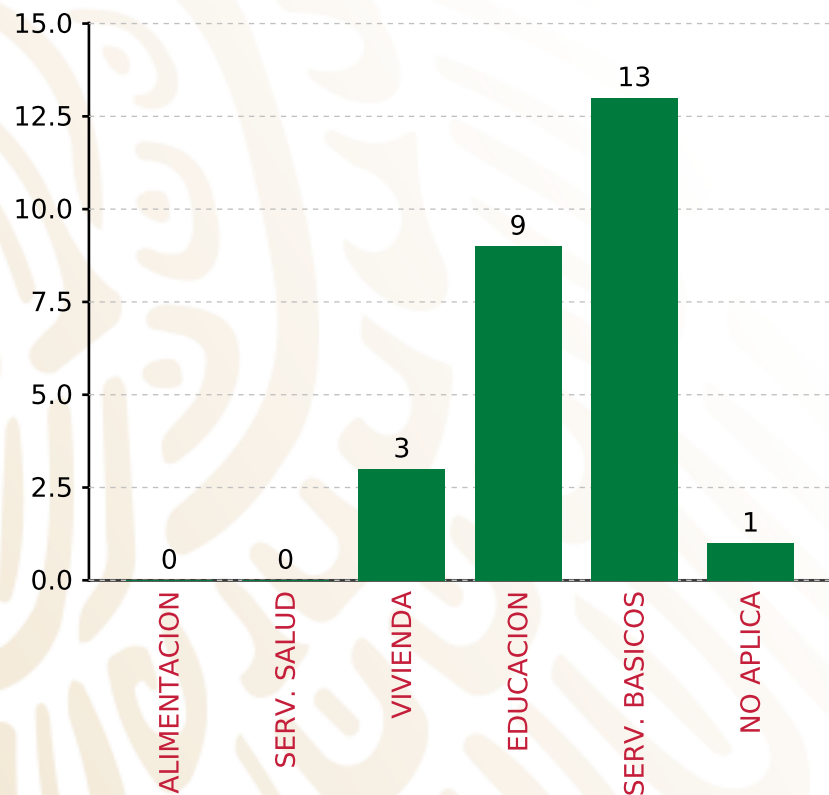
(POR RUBRO DE GASTO)

TIPO DE INVERSIONES REALIZADAS CON RECURSOS FISMDF

RUBRO	MONTO	PORCENTAJE(%)
AGUA Y SANEAMIENTO	2,017,828.33	5.68%
EDUCACIÓN	8,262,424.38	23.26%
SALUD	0.00	%
URBANIZACIÓN	7,235,882.88	20.37%
VIVIENDA	18,012,207.76	50.70%
OTROS PROYECTOS	0.00	%
CENTROS INTEGRADORES DE	0.00	%
SUBTOTAL DE INVERSIONES	35,528,343.35	100.00%
GASTOS INDIRECTOS	0.00	0.00%
PRODIM	0.00	0.00%
SUBTOTAL G.I. + PRODIM	0.00	0.00%
TOTAL REPORTADO FISMDF	35,528,343.35	100%
% FISMDF EJERCIDO CON RESPECTO A FISMDF TOTAL		100.00%

FONDO DE APORTACIONES PARA LA INFRAESTRUCTURA SOCIAL MUNICIPAL Y DE LAS DEMARCACIONES TERRITORIALES DE SAN ANDRÉS CHOLULA

FISMDF 2019



TOTAL DE PROYECTOS: 26



BIENESTAR
SECRETARÍA DE BIENESTAR

TIPO DE INVERSIONES REALIZADAS

(POR CARENCIA SOCIAL)

TIPO DE INVERSIONES REALIZADAS CON RECURSOS FISMDF

CARENCIA SOCIAL	MONTO	PORCENTAJE(%)
ALIMENTACION	0.00	%
SERV. SALUD	0.00	%
VIVIENDA	15,000,000.00	42.22%
EDUCACION	8,262,424.38	23.26%
SERV. BASICOS	5,030,036.09	14.16%
NO APLICA	7,235,882.88	20.37%
SUBTOTAL DE INVERSIONES	35,528,343.35	100.00%
GASTOS INDIRECTOS	0.00	0.00%
PRODIM	0.00	0.00%
SUBTOTAL G.I. + PRODIM	0.00	0.00%
TOTAL REPORTADO FISMDF	35,528,343.35	100%
% FISMDF EJERCIDO CON RESPECTO A FISMDF TOTAL		100.00%



BIENESTAR
SECRETARÍA DE BIENESTAR



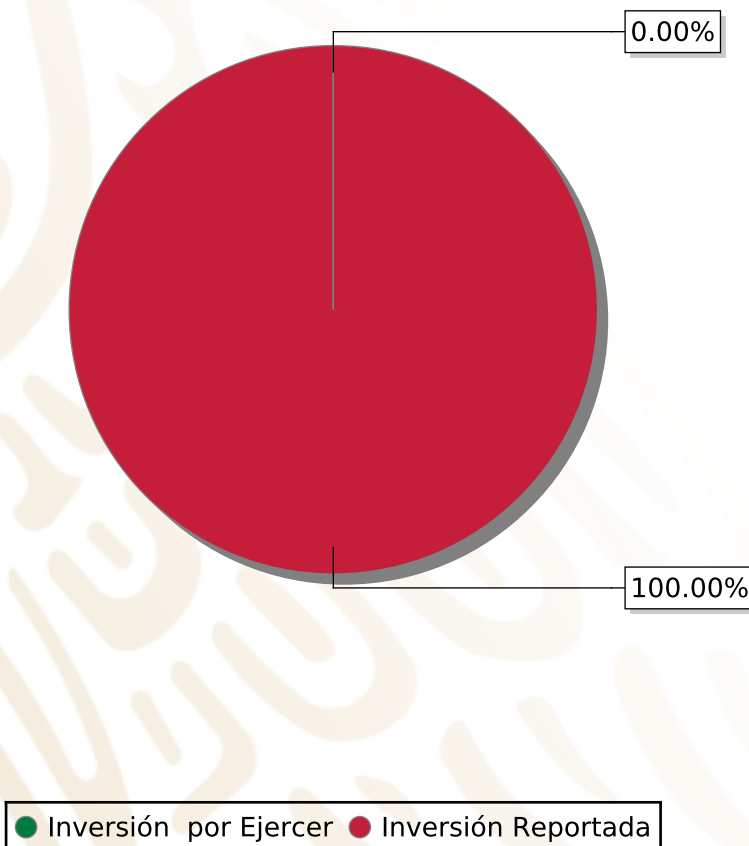
**FONDO DE APORTACIONES PARA LA INFRAESTRUCTURA SOCIAL
MUNICIPAL Y DE LAS DEMARCACIONES TERRITORIALES DE
ZOQUITLÁN**

FISMDF 2019



DISTRIBUCIÓN DE LA INVERSIÓN - ENTIDAD

(ASIGNADA, REPORTADA Y POR EJERCER)



Inversión Asignada

\$ 77,986,808.26



Crédito BANOBRAS

\$ 0.00



Deuda BANOBRAS

\$ 0.00



Recursos Disponibles

\$ 77,986,808.26

Monto Reportado
\$ 77,986,808.26





40

PROYECTOS REALIZADOS

FISMDF

1



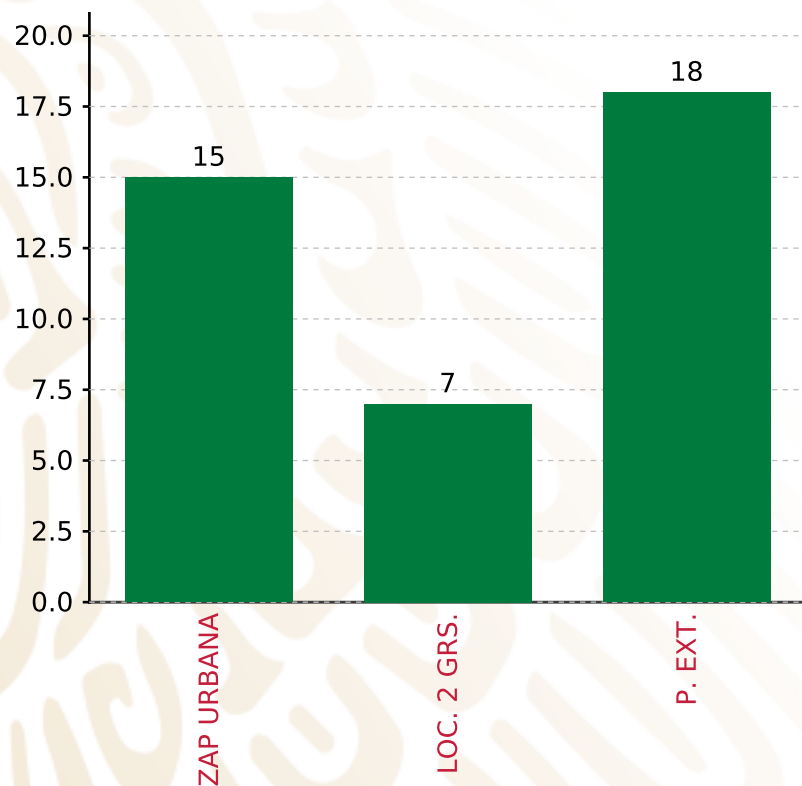
**MUNICIPIOS
REPORTARON**

FONDO DE APORTACIONES PARA LA INFRAESTRUCTURA SOCIAL MUNICIPAL Y DE LAS DEMARCACIONES TERRITORIALES DE ZOQUITLÁN

FISMDF 2019



BIENESTAR
SECRETARÍA DE BIENESTAR



TOTAL DE PROYECTOS: 40

TIPO DE INVERSIONES REALIZADAS

(POR FOCALIZACIÓN)

TIPO DE INVERSIONES REALIZADAS CON RECURSOS FISMDF

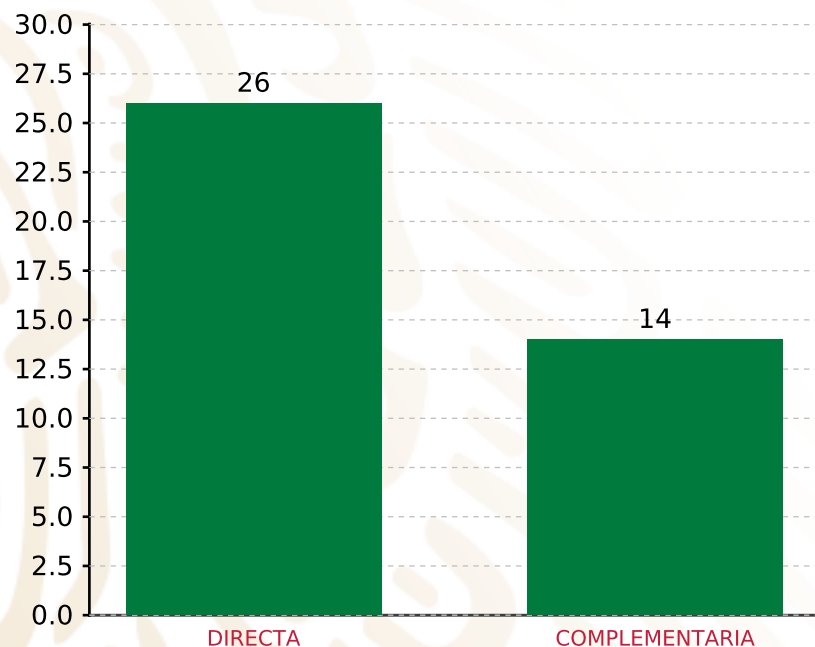
FOCALIZACIÓN	MONTO	PORCENTAJE(%)
ZAP URBANA	47,083,025.68	60.37%
LOC. 2 GRS.	8,669,772.13	11.12%
P. EXT.	21,642,410.45	27.75%
SUBTOTAL DE INVERSIONES	77,395,208.26	99.24%
GASTOS INDIRECTOS	591,600.00	0.76%
PRODIM	0.00	0.00%
SUBTOTAL G.I. + PRODIM	591,600.00	0.76%
TOTAL REPORTADO FISMDF	77,986,808.26	100%
% FISMDF EJERCIDO CON RESPECTO A FISMDF TOTAL		100.00%

FONDO DE APORTACIONES PARA LA INFRAESTRUCTURA SOCIAL MUNICIPAL Y DE LAS DEMARCACIONES TERRITORIALES DE ZOQUITLÁN

FISMDF 2019



BIENESTAR
SECRETARÍA DE BIENESTAR



TOTAL DE PROYECTOS: 40

TIPO DE INVERSIONES REALIZADAS

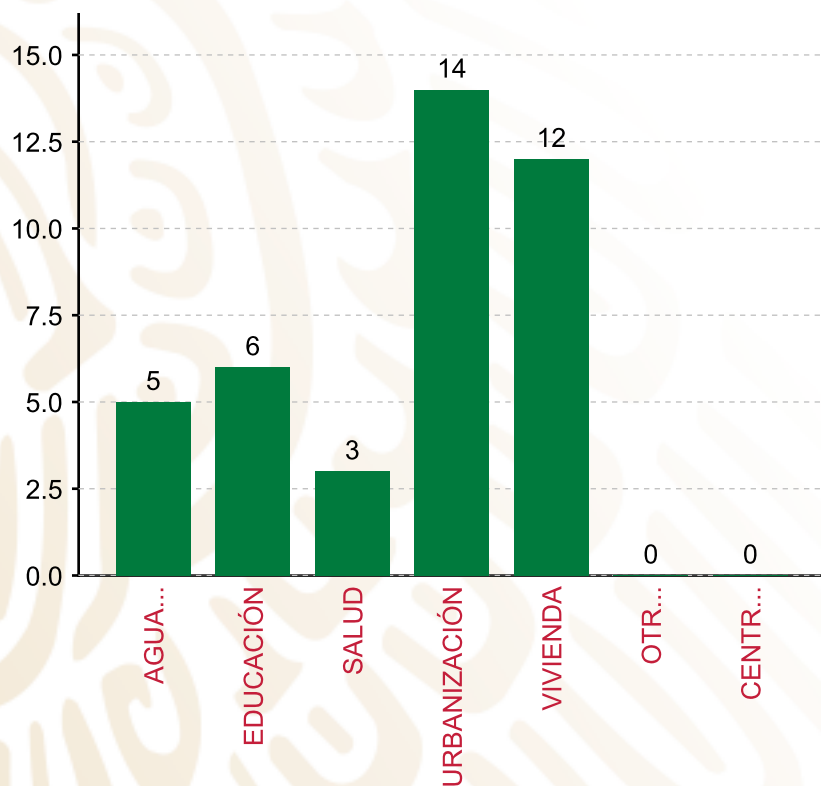
(POR INCIDENCIA)

TIPO DE INVERSIONES REALIZADAS CON RECURSOS FISMDF

TIPO	MONTO	PORCENTAJE(%)
DIRECTA	42,889,879.38	55.00%
COMPLEMENTARIA	34,505,328.88	44.25%
SUBTOTAL DE INVERSIONES	77,395,208.26	99.24%
GASTOS INDIRECTOS	591,600.00	0.76%
PRODIM	0.00	0.00%
SUBTOTAL G.I. + PRODIM	591,600.00	0.76%
TOTAL REPORTADO FISMDF	77,986,808.26	100%
% FISMDF EJERCIDO CON RESPECTO A FISMDF TOTAL		100.00%

FONDO DE APORTACIONES PARA LA INFRAESTRUCTURA SOCIAL MUNICIPAL Y DE LAS DEMARCACIONES TERRITORIALES DE ZOQUITLÁN

FISMDF 2019



TOTAL DE PROYECTOS: 40

TIPO DE INVERSIONES REALIZADAS

(POR RUBRO DE GASTO)

TIPO DE INVERSIONES REALIZADAS CON RECURSOS FISMDF

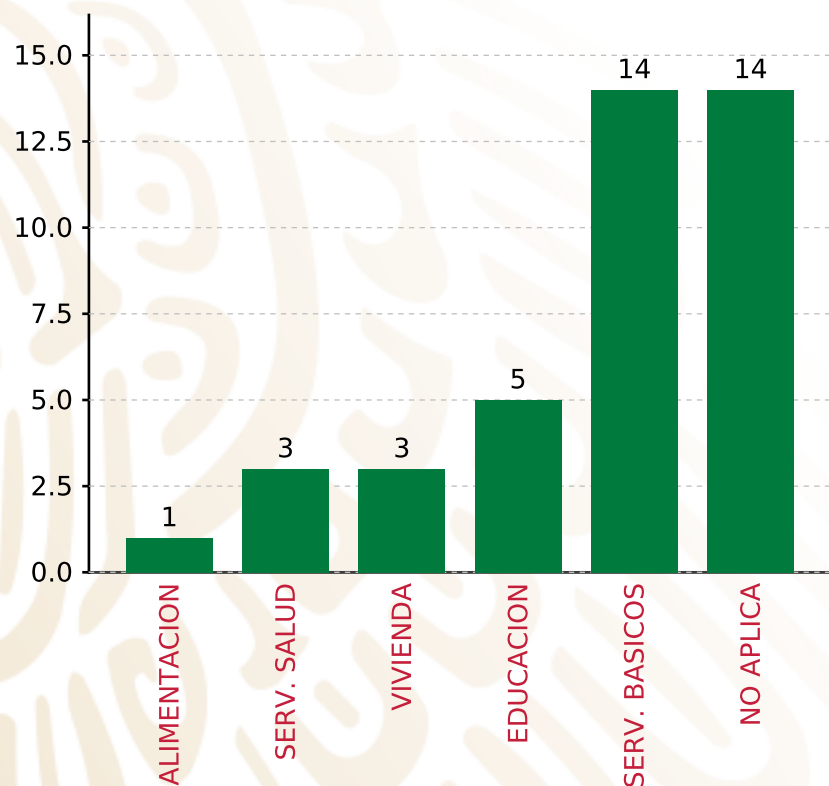
RUBRO	MONTO	PORCENTAJE(%)
AGUA Y SANEAMIENTO	13,434,267.65	17.23%
EDUCACIÓN	6,409,178.34	8.22%
SALUD	3,089,241.55	3.96%
URBANIZACIÓN	34,505,328.88	44.25%
VIVIENDA	19,957,191.84	25.59%
OTROS PROYECTOS	0.00	%
CENTROS INTEGRADORES DE	0.00	%
SUBTOTAL DE INVERSIONES	77,395,208.26	99.24%
GASTOS INDIRECTOS	591,600.00	0.76%
PRODIM	0.00	0.00%
SUBTOTAL G.I. + PRODIM	591,600.00	0.76%
TOTAL REPORTADO FISMDF	77,986,808.26	100%
% FISMDF EJERCIDO CON RESPECTO A FISMDF TOTAL		100.00%

FONDO DE APORTACIONES PARA LA INFRAESTRUCTURA SOCIAL MUNICIPAL Y DE LAS DEMARCACIONES TERRITORIALES DE ZOQUITLÁN

FISMDF 2019



BIENESTAR
SECRETARÍA DE BIENESTAR



TOTAL DE PROYECTOS: 40

TIPO DE INVERSIONES REALIZADAS

(POR CARENCIA SOCIAL)

TIPO DE INVERSIONES REALIZADAS CON RECURSOS FISMDF

CARENCIA SOCIAL	MONTO	PORCENTAJE(%)
ALIMENTACION	1,074,906.32	1.38%
SERV. SALUD	3,089,241.55	3.96%
VIVIENDA	2,359,951.63	3.03%
EDUCACION	5,334,272.02	6.84%
SERV. BASICOS	31,031,507.86	39.79%
NO APLICA	34,505,328.88	44.25%
SUBTOTAL DE INVERSIONES	77,395,208.26	99.24%
GASTOS INDIRECTOS	591,600.00	0.76%
PRODIM	0.00	0.00%
SUBTOTAL G.I. + PRODIM	591,600.00	0.76%
TOTAL REPORTADO FISMDF	77,986,808.26	100%
% FISMDF EJERCIDO CON RESPECTO A FISMDF TOTAL		100.00%



BIENESTAR
SECRETARÍA DE BIENESTAR

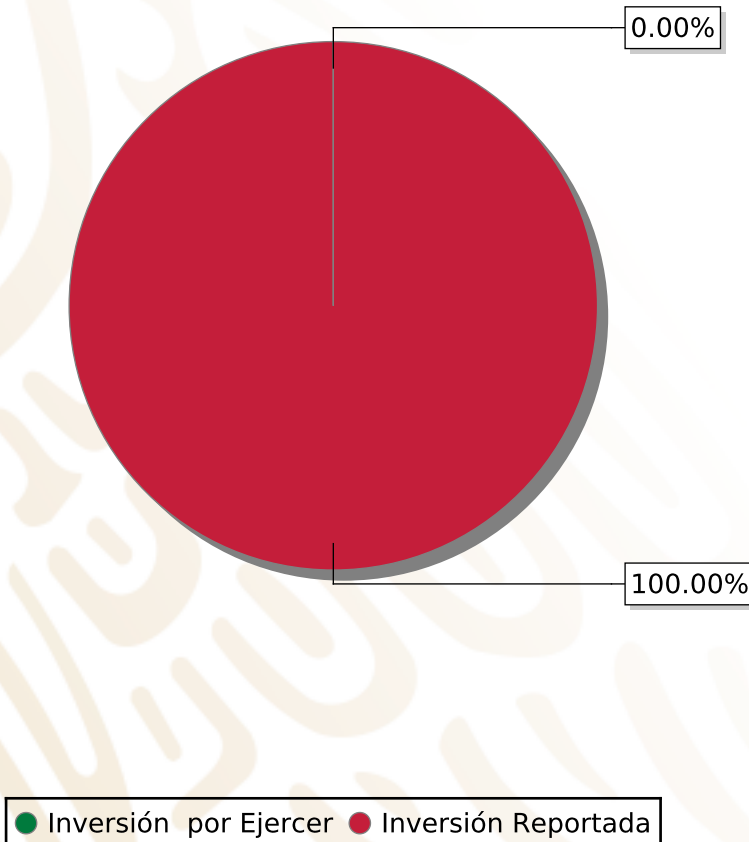


**FONDO DE APORTACIONES PARA LA INFRAESTRUCTURA SOCIAL
MUNICIPAL Y DE LAS DEMARCACIONES TERRITORIALES DE SAN
JERÓNIMO XAYACATLÁN**

FISMDF 2019

DISTRIBUCIÓN DE LA INVERSIÓN - ENTIDAD

(ASIGNADA, REPORTADA Y POR EJERCER)



Inversión Asignada

\$ 8,615,158.82



Crédito BANOBRAS

\$ 0.00



Deuda BANOBRAS

\$ 0.00



Recursos Disponibles

\$ 8,615,158.82

Monto Reportado

\$ 8,615,158.82





7

PROYECTOS REALIZADOS

FISMDF

1



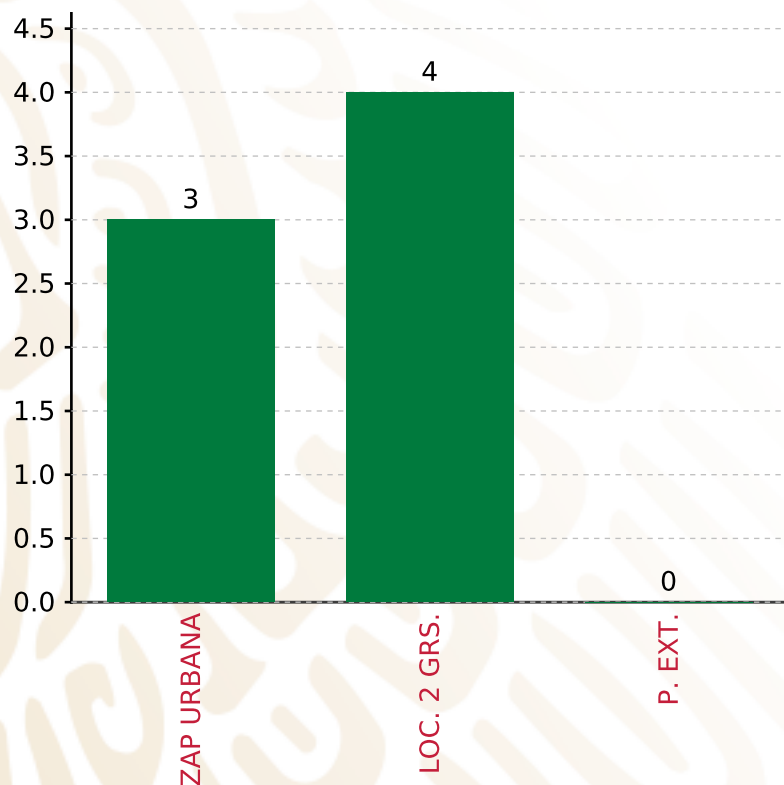
**MUNICIPIOS
REPORTARON**

FONDO DE APORTACIONES PARA LA INFRAESTRUCTURA SOCIAL MUNICIPAL Y DE LAS DEMARCACIONES TERRITORIALES DE SAN JERÓNIMO XAYACATLÁN

FISMDF 2019



BIENESTAR
SECRETARÍA DE BIENESTAR



TOTAL DE PROYECTOS: 7

TIPO DE INVERSIONES REALIZADAS

(POR FOCALIZACIÓN)

TIPO DE INVERSIONES REALIZADAS CON RECURSOS FISMDF

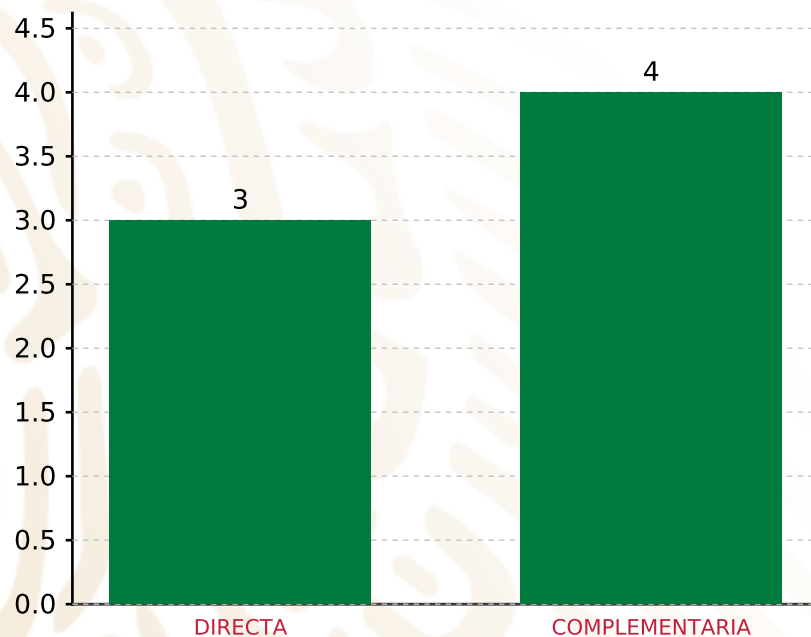
FOCALIZACIÓN	MONTO	PORCENTAJE(%)
ZAP URBANA	3,792,575.41	44.02%
LOC. 2 GRS.	4,564,183.41	52.98%
P. EXT.	0.00	0.00%
SUBTOTAL DE INVERSIONES	8,356,758.82	97.00%
GASTOS INDIRECTOS	258,400.00	3.00%
PRODIM	0.00	0.00%
SUBTOTAL G.I. + PRODIM	258,400.00	3.00%
TOTAL REPORTADO FISMDF	8,615,158.82	100%
% FISMDF EJERCIDO CON RESPECTO A FISMDF TOTAL		100.00%

FONDO DE APORTACIONES PARA LA INFRAESTRUCTURA SOCIAL MUNICIPAL Y DE LAS DEMARCACIONES TERRITORIALES DE SAN JERÓNIMO XAYACATLÁN

FISMDF 2019



BIENESTAR
SECRETARÍA DE BIENESTAR



TOTAL DE PROYECTOS: 7

TIPO DE INVERSIONES REALIZADAS

(POR INCIDENCIA)

TIPO DE INVERSIONES REALIZADAS CON RECURSOS FISMDF

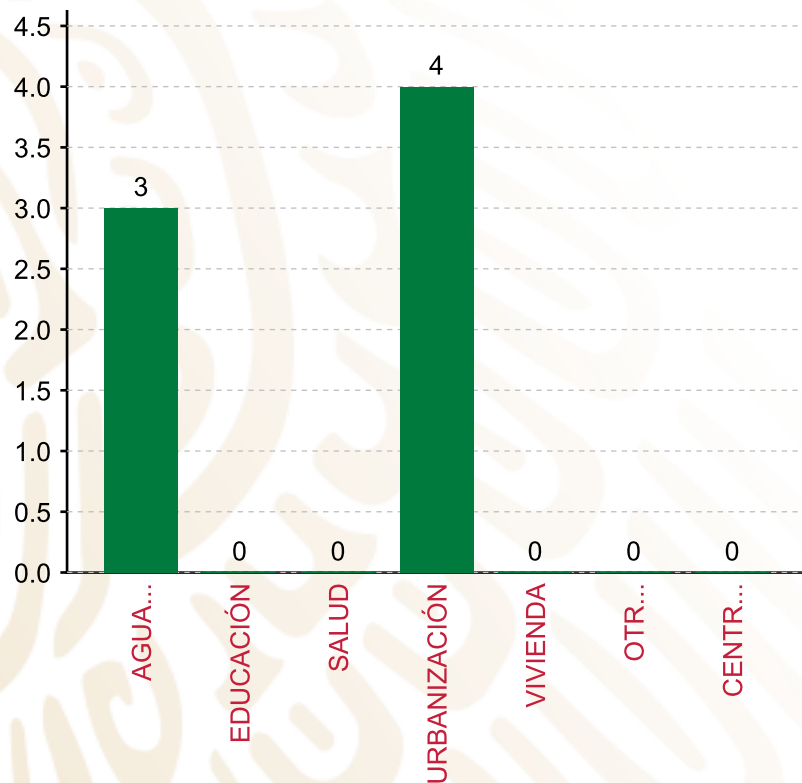
TIPO	MONTO	PORCENTAJE(%)
DIRECTA	3,500,516.61	40.63%
COMPLEMENTARIA	4,856,242.21	56.37%
SUBTOTAL DE INVERSIONES	8,356,758.82	97.00%
GASTOS INDIRECTOS	258,400.00	3.00%
PRODIM	0.00	0.00%
SUBTOTAL G.I. + PRODIM	258,400.00	3.00%
TOTAL REPORTADO FISMDF	8,615,158.82	100%
% FISMDF EJERCIDO CON RESPECTO A FISMDF TOTAL		100.00%

FONDO DE APORTACIONES PARA LA INFRAESTRUCTURA SOCIAL MUNICIPAL Y DE LAS DEMARCACIONES TERRITORIALES DE SAN JERÓNIMO XAYACATLÁN

FIS MDF 2019



BIENESTAR
SECRETARÍA DE BIENESTAR



TOTAL DE PROYECTOS:

7

TIPO DE INVERSIONES REALIZADAS

(POR RUBRO DE GASTO)

TIPO DE INVERSIONES REALIZADAS CON RECURSOS FIS MDF

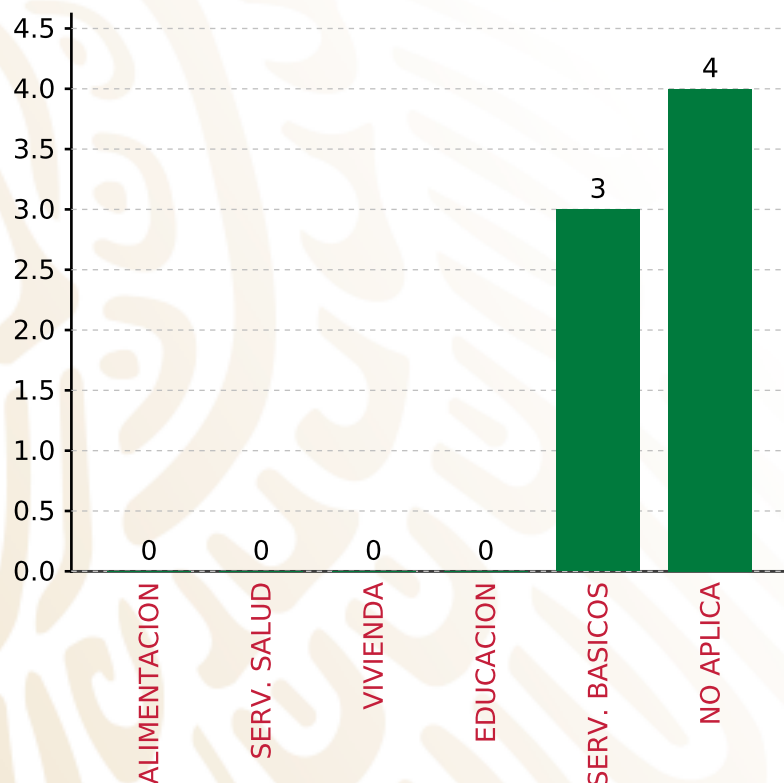
RUBRO	MONTO	PORCENTAJE(%)
AGUA Y SANEAMIENTO	3,500,516.61	40.63%
EDUCACIÓN	0.00	%
SALUD	0.00	%
URBANIZACIÓN	4,856,242.21	56.37%
VIVIENDA	0.00	%
OTROS PROYECTOS	0.00	%
CENTROS INTEGRADORES DE	0.00	%
SUBTOTAL DE INVERSIONES	8,356,758.82	97.00%
GASTOS INDIRECTOS	258,400.00	3.00%
PRODIM	0.00	0.00%
SUBTOTAL G.I. + PRODIM	258,400.00	3.00%
TOTAL REPORTADO FIS MDF	8,615,158.82	100%
% FIS MDF EJERCIDO CON RESPECTO A FIS MDF TOTAL		100.00%

FONDO DE APORTACIONES PARA LA INFRAESTRUCTURA SOCIAL MUNICIPAL Y DE LAS DEMARCACIONES TERRITORIALES DE SAN JERÓNIMO XAYACATLÁN

FISMDF 2019



BIENESTAR
SECRETARÍA DE BIENESTAR



TOTAL DE PROYECTOS:

7

TIPO DE INVERSIONES REALIZADAS

(POR CARENCIA SOCIAL)

TIPO DE INVERSIONES REALIZADAS CON RECURSOS FISMDF

CARENCIA SOCIAL	MONTO	PORCENTAJE(%)
ALIMENTACION	0.00	%
SERV. SALUD	0.00	%
VIVIENDA	0.00	%
EDUCACION	0.00	%
SERV. BASICOS	3,500,516.61	40.63%
NO APLICA	4,856,242.21	56.37%
SUBTOTAL DE INVERSIONES	8,356,758.82	97.00%
GASTOS INDIRECTOS	258,400.00	3.00%
PRODIM	0.00	0.00%
SUBTOTAL G.I. + PRODIM	258,400.00	3.00%
TOTAL REPORTADO FISMDF	8,615,158.82	100%
% FISMDF EJERCIDO CON RESPECTO A FISMDF TOTAL		100.00%



BIENESTAR
SECRETARÍA DE BIENESTAR



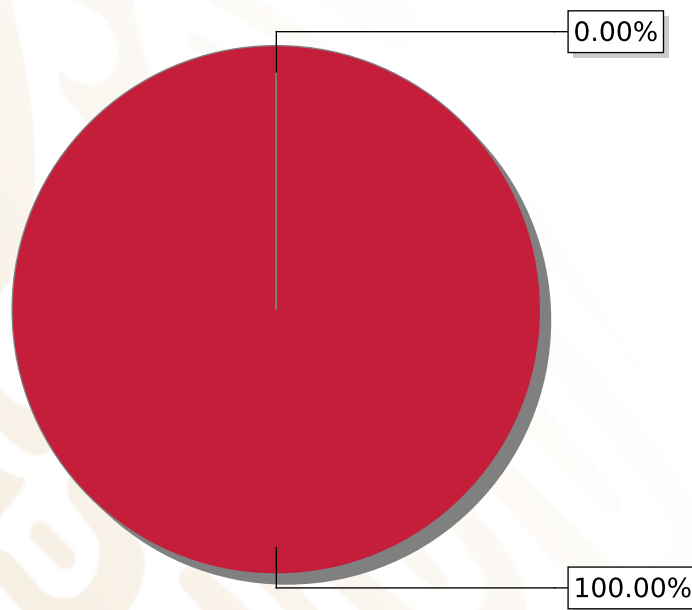
**FONDO DE APORTACIONES PARA LA INFRAESTRUCTURA SOCIAL
MUNICIPAL Y DE LAS DEMARCACIONES TERRITORIALES DE SAN
MATÍAS TLALANCALECA**

FISMDF 2019



DISTRIBUCIÓN DE LA INVERSIÓN - ENTIDAD

(ASIGNADA, REPORTADA Y POR EJERCER)



● Inversión por Ejercer ● Inversión Reportada

Inversión Asignada

\$ 12,116,548.75



Crédito BANOBRAS

\$ 0.00



Deuda BANOBRAS

\$ 0.00



Recursos Disponibles

\$ 12,116,548.75

Monto Reportado
\$ 12,116,548.75





25

PROYECTOS REALIZADOS

FISMDF

1



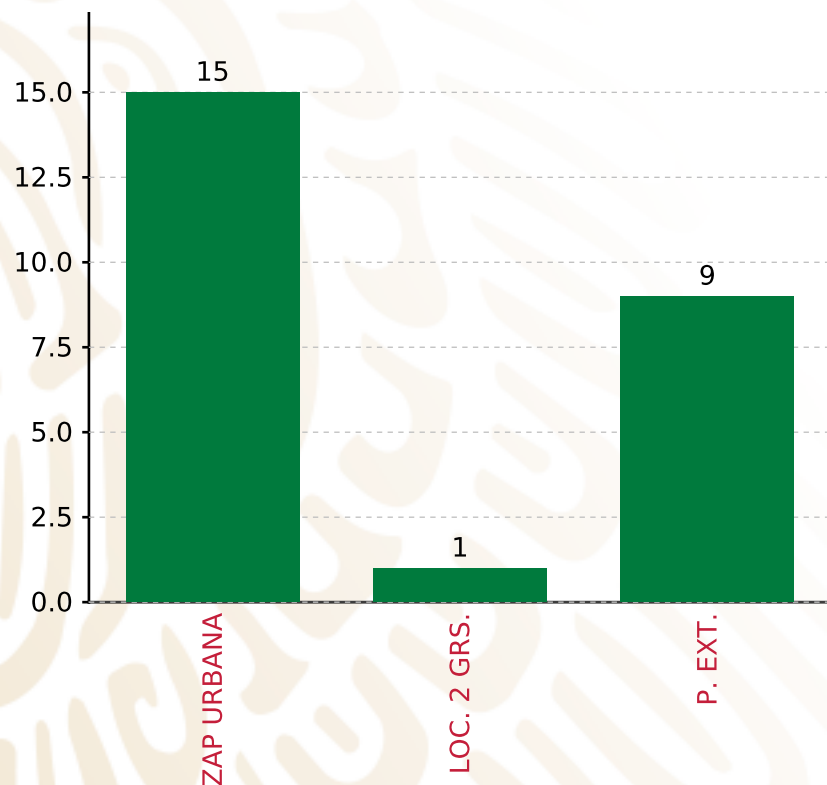
**MUNICIPIOS
REPORTARON**

FONDO DE APORTACIONES PARA LA INFRAESTRUCTURA SOCIAL MUNICIPAL Y DE LAS DEMARCACIONES TERRITORIALES DE SAN MATÍAS TLALANCALECA

FISMDF 2019



BIENESTAR
SECRETARÍA DE BIENESTAR



TOTAL DE PROYECTOS: 25

TIPO DE INVERSIONES REALIZADAS

(POR FOCALIZACIÓN)

TIPO DE INVERSIONES REALIZADAS CON RECURSOS FISMDF

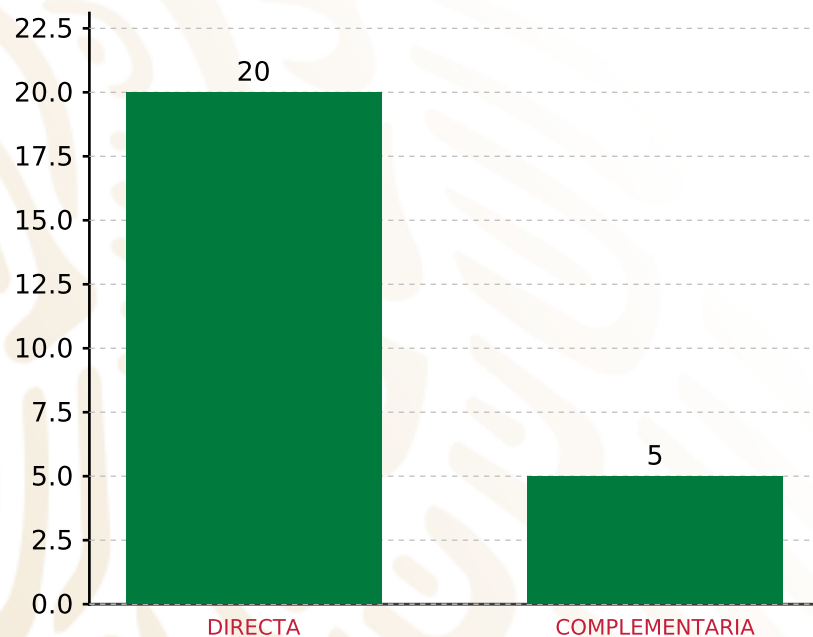
FOCALIZACIÓN	MONTO	PORCENTAJE(%)
ZAP URBANA	6,752,708.94	55.73%
LOC. 2 GRS.	198,941.86	1.64%
P. EXT.	5,164,897.95	42.63%
SUBTOTAL DE INVERSIONES	12,116,548.75	100.00%
GASTOS INDIRECTOS	0.00	0.00%
PRODIM	0.00	0.00%
SUBTOTAL G.I. + PRODIM	0.00	0.00%
TOTAL REPORTADO FISMDF	12,116,548.75	100%
% FISMDF EJERCIDO CON RESPECTO A FISMDF TOTAL		100.00%

FONDO DE APORTACIONES PARA LA INFRAESTRUCTURA SOCIAL MUNICIPAL Y DE LAS DEMARCACIONES TERRITORIALES DE SAN MATÍAS TLALANCALECA

FISMDF 2019



BIENESTAR
SECRETARÍA DE BIENESTAR



TOTAL DE PROYECTOS: 25

TIPO DE INVERSIONES REALIZADAS

(POR INCIDENCIA)

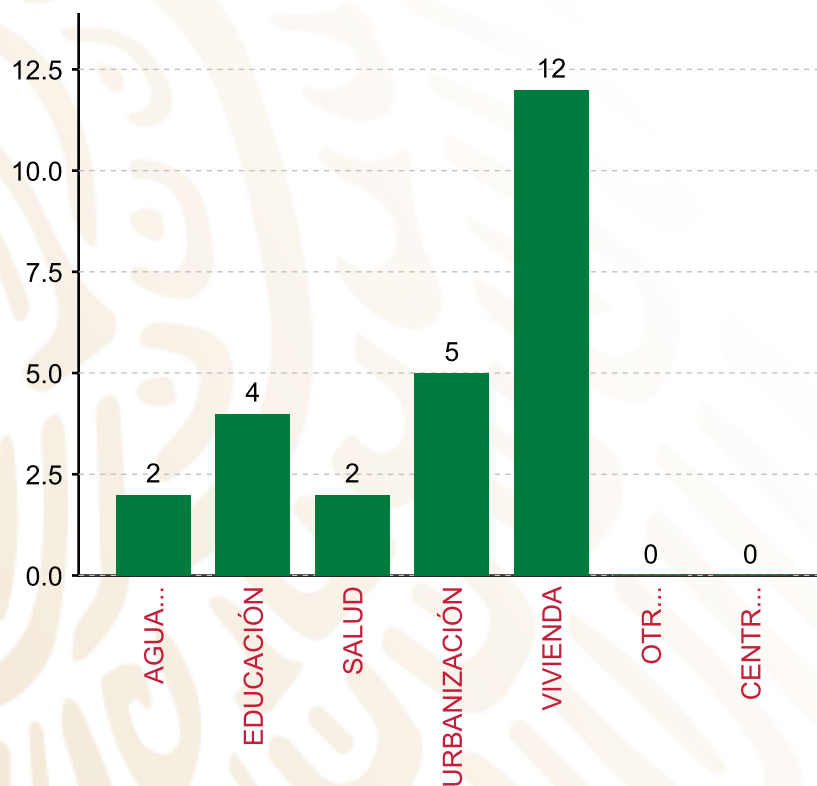
TIPO DE INVERSIONES REALIZADAS CON RECURSOS FISMDF

TIPO	MONTO	PORCENTAJE(%)
DIRECTA	10,475,279.32	86.45%
COMPLEMENTARIA	1,641,269.43	13.55%
SUBTOTAL DE INVERSIONES	12,116,548.75	100.00%
GASTOS INDIRECTOS	0.00	0.00%
PRODIM	0.00	0.00%
SUBTOTAL G.I. + PRODIM	0.00	0.00%
TOTAL REPORTADO FISMDF	12,116,548.75	100%
% FISMDF EJERCIDO CON RESPECTO A FISMDF TOTAL		100.00%

FONDO DE APORTACIONES PARA LA INFRAESTRUCTURA SOCIAL MUNICIPAL Y DE LAS DEMARCACIONES TERRITORIALES DE SAN MATÍAS TLALANCALECA
FISMDF 2019



BIENESTAR
 SECRETARÍA DE BIENESTAR



TOTAL DE PROYECTOS: 25

TIPO DE INVERSIONES REALIZADAS

(POR RUBRO DE GASTO)

TIPO DE INVERSIONES REALIZADAS CON RECURSOS FISMDF

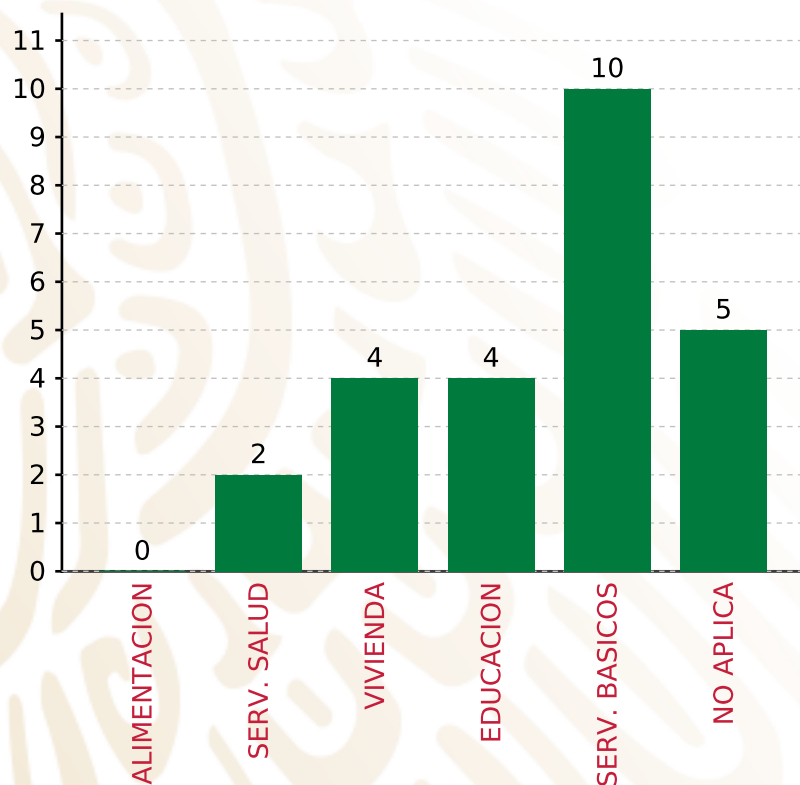
RUBRO	MONTO	PORCENTAJE(%)
AGUA Y SANEAMIENTO	956,114.89	7.89%
EDUCACIÓN	3,073,909.47	25.37%
SALUD	929,079.43	7.67%
URBANIZACIÓN	1,641,269.43	13.55%
VIVIENDA	5,516,175.53	45.53%
OTROS PROYECTOS	0.00	%
CENTROS INTEGRADORES DE	0.00	%
SUBTOTAL DE INVERSIONES	12,116,548.75	100.00%
GASTOS INDIRECTOS	0.00	0.00%
PRODIM	0.00	0.00%
SUBTOTAL G.I. + PRODIM	0.00	0.00%
TOTAL REPORTADO FISMDF	12,116,548.75	100%
% FISMDF EJERCIDO CON RESPECTO A FISMDF TOTAL		100.00%

FONDO DE APORTACIONES PARA LA INFRAESTRUCTURA SOCIAL MUNICIPAL Y DE LAS DEMARCACIONES TERRITORIALES DE SAN MATÍAS TLALANCALECA

FISMDF 2019



BIENESTAR
SECRETARÍA DE BIENESTAR



TOTAL DE PROYECTOS:

25

TIPO DE INVERSIONES REALIZADAS

(POR CARENCIA SOCIAL)

TIPO DE INVERSIONES REALIZADAS CON RECURSOS FISMDF

CARENCIA SOCIAL	MONTO	PORCENTAJE(%)
ALIMENTACION	0.00	0.00%
SERV. SALUD	929,079.43	7.67%
VIVIENDA	3,237,929.91	26.72%
EDUCACION	3,073,909.47	25.37%
SERV. BASICOS	3,234,360.51	26.69%
NO APLICA	1,641,269.43	13.55%
SUBTOTAL DE INVERSIONES	12,116,548.75	100.00%
GASTOS INDIRECTOS	0.00	0.00%
PRODIM	0.00	0.00%
SUBTOTAL G.I. + PRODIM	0.00	0.00%
TOTAL REPORTADO FISMDF	12,116,548.75	100%
% FISMDF EJERCIDO CON RESPECTO A FISMDF TOTAL		100.00%



BIENESTAR
SECRETARÍA DE BIENESTAR



**FONDO DE APORTACIONES PARA LA INFRAESTRUCTURA SOCIAL
MUNICIPAL Y DE LAS DEMARCACIONES TERRITORIALES DE SAN
NICOLÁS BUENOS AIRES**

FISMDF 2019



DISTRIBUCIÓN DE LA INVERSIÓN - ENTIDAD

(ASIGNADA, REPORTADA Y POR EJERCER)



● Inversión por Ejercer ● Inversión Reportada

Inversión Asignada

\$ 11,766,068.10



Crédito BANOBRAS

\$ 0.00



Deuda BANOBRAS

\$ 0.00



Recursos Disponibles

\$ 11,766,068.10

Monto Reportado
\$ 11,766,068.10





11

PROYECTOS REALIZADOS

FISMDF

1



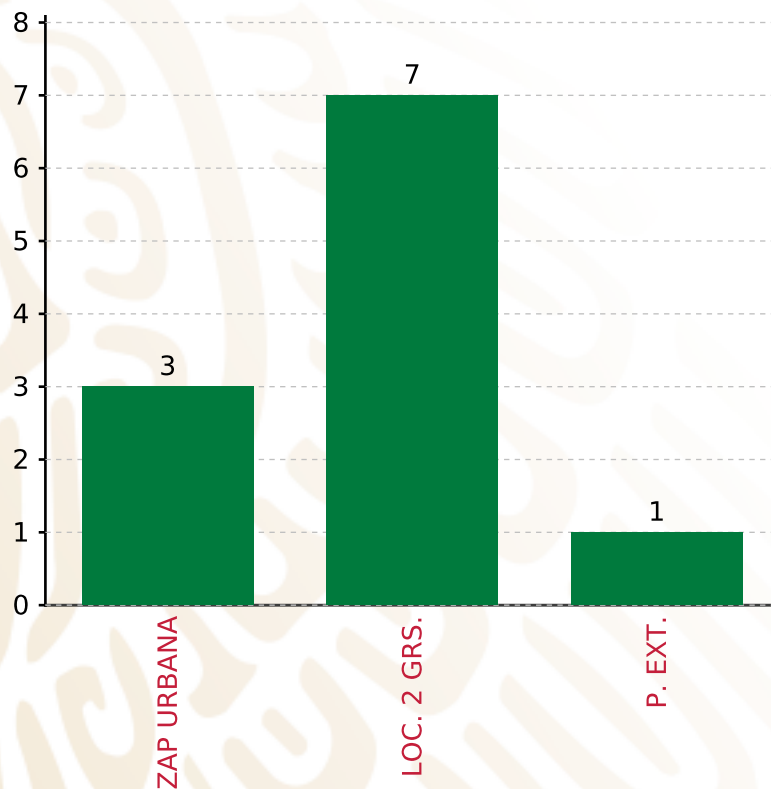
**MUNICIPIOS
REPORTARON**

FONDO DE APORTACIONES PARA LA INFRAESTRUCTURA SOCIAL MUNICIPAL Y DE LAS DEMARCACIONES TERRITORIALES DE SAN NICOLÁS BUENOS AIRES

FISMDF 2019



BIENESTAR
SECRETARÍA DE BIENESTAR



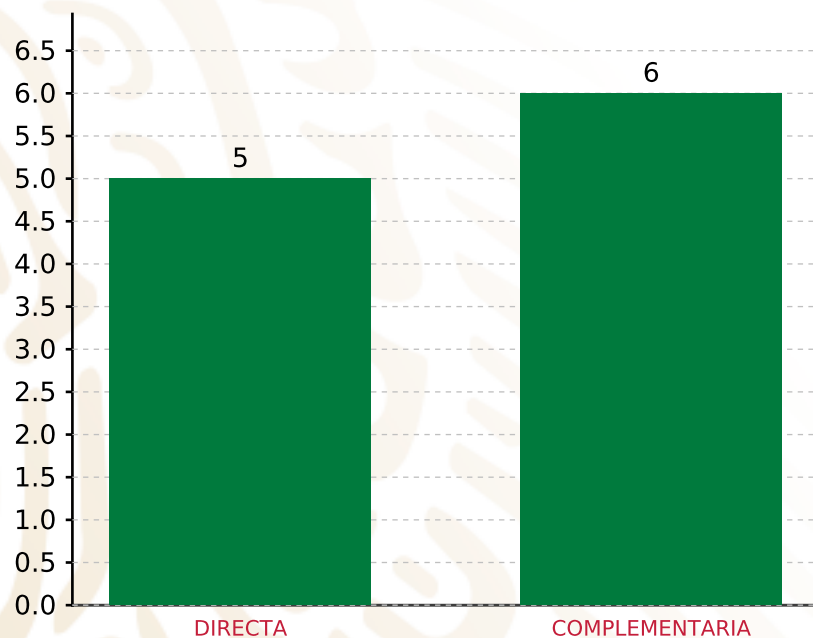
TOTAL DE PROYECTOS: 11

TIPO DE INVERSIONES REALIZADAS

(POR FOCALIZACIÓN)

TIPO DE INVERSIONES REALIZADAS CON RECURSOS FISMDF

FOCALIZACIÓN	MONTO	PORCENTAJE(%)
ZAP URBANA	5,313,133.70	45.16%
LOC. 2 GRS.	6,121,532.48	52.03%
P. EXT.	76,606.77	0.65%
SUBTOTAL DE INVERSIONES	11,511,272.95	97.83%
GASTOS INDIRECTOS	254,795.15	2.17%
PRODIM	0.00	0.00%
SUBTOTAL G.I. + PRODIM	254,795.15	2.17%
TOTAL REPORTADO FISMDF	11,766,068.10	100%
% FISMDF EJERCIDO CON RESPECTO A FISMDF TOTAL		100.00%



TOTAL DE PROYECTOS: 11

TIPO DE INVERSIONES REALIZADAS

(POR INCIDENCIA)

TIPO DE INVERSIONES REALIZADAS CON RECURSOS FISMDF

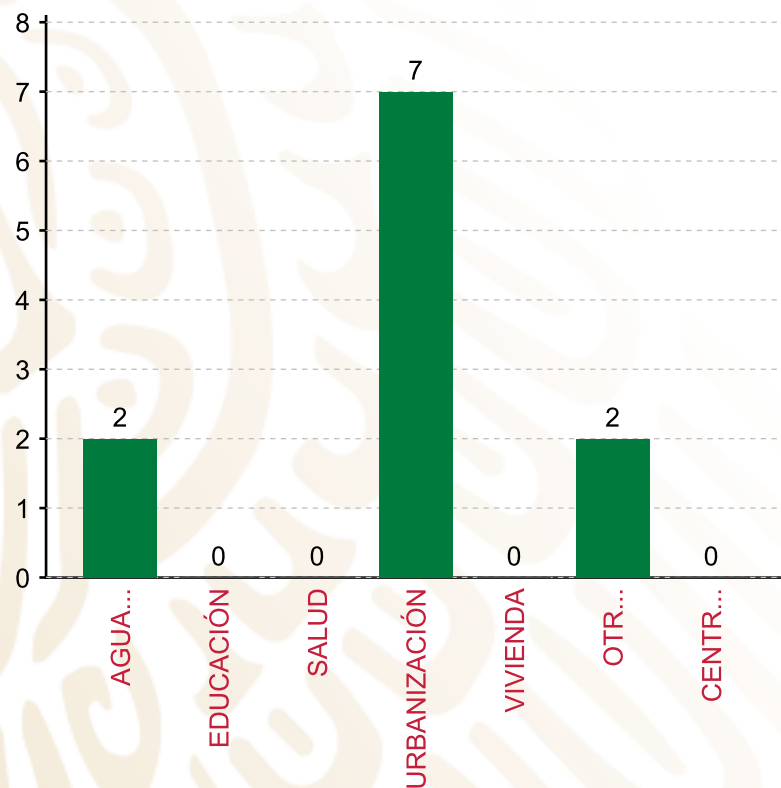
TIPO	MONTO	PORCENTAJE(%)
DIRECTA	4,709,346.45	40.02%
COMPLEMENTARIA	6,801,926.50	57.81%
SUBTOTAL DE INVERSIONES	11,511,272.95	97.83%
GASTOS INDIRECTOS	254,795.15	2.17%
PRODIM	0.00	0.00%
SUBTOTAL G.I. + PRODIM	254,795.15	2.17%
TOTAL REPORTADO FISMDF	11,766,068.10	100%
% FISMDF EJERCIDO CON RESPECTO A FISMDF TOTAL		100.00%

FONDO DE APORTACIONES PARA LA INFRAESTRUCTURA SOCIAL MUNICIPAL Y DE LAS DEMARCACIONES TERRITORIALES DE SAN NICOLÁS BUENOS AIRES

FISMDF 2019



BIENESTAR
SECRETARÍA DE BIENESTAR



TOTAL DE PROYECTOS: 11

TIPO DE INVERSIONES REALIZADAS

(POR RUBRO DE GASTO)

TIPO DE INVERSIONES REALIZADAS CON RECURSOS FISMDF

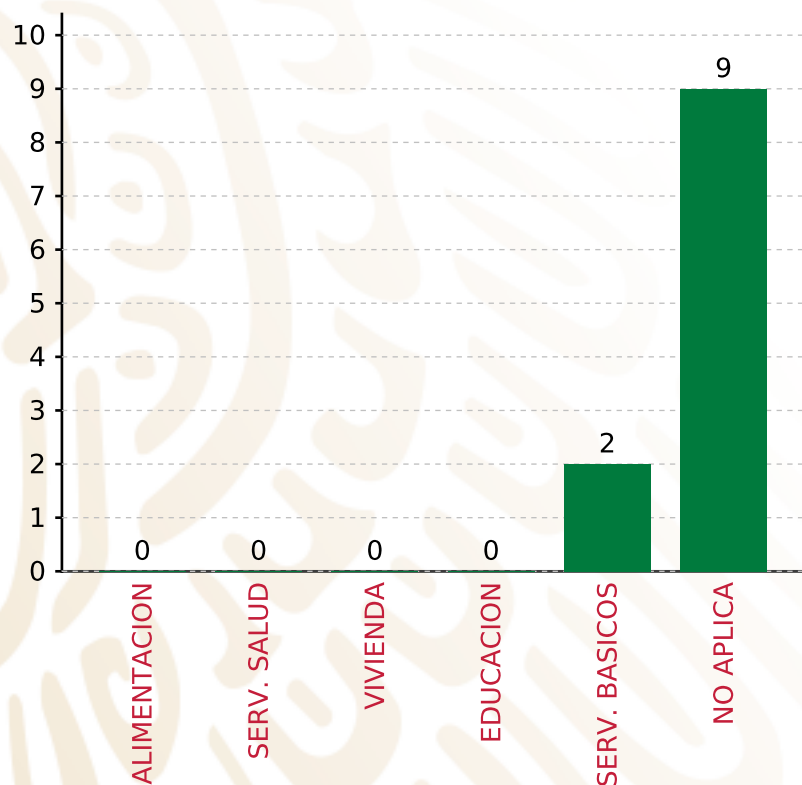
RUBRO	MONTO	PORCENTAJE(%)
AGUA Y SANEAMIENTO	451,616.80	3.84%
EDUCACIÓN	0.00	%
SALUD	0.00	%
URBANIZACIÓN	10,751,570.78	91.38%
VIVIENDA	0.00	%
OTROS PROYECTOS	308,085.37	2.62%
CENTROS INTEGRADORES DE	0.00	%
SUBTOTAL DE INVERSIONES	11,511,272.95	97.83%
GASTOS INDIRECTOS	254,795.15	2.17%
PRODIM	0.00	0.00%
SUBTOTAL G.I. + PRODIM	254,795.15	2.17%
TOTAL REPORTADO FISMDF	11,766,068.10	100%
% FISMDF EJERCIDO CON RESPECTO A FISMDF TOTAL		100.00%

FONDO DE APORTACIONES PARA LA INFRAESTRUCTURA SOCIAL MUNICIPAL Y DE LAS DEMARCACIONES TERRITORIALES DE SAN NICOLÁS BUENOS AIRES

FISMDF 2019



BIENESTAR
SECRETARÍA DE BIENESTAR



TOTAL DE PROYECTOS: 11

TIPO DE INVERSIONES REALIZADAS

(POR CARENCIA SOCIAL)

TIPO DE INVERSIONES REALIZADAS CON RECURSOS FISMDF

CARENCIA SOCIAL	MONTO	PORCENTAJE(%)
ALIMENTACION	0.00	%
SERV. SALUD	0.00	%
VIVIENDA	0.00	%
EDUCACION	0.00	%
SERV. BASICOS	451,616.80	3.84%
NO APLICA	11,059,656.15	94.00%
SUBTOTAL DE INVERSIONES	11,511,272.95	97.83%
GASTOS INDIRECTOS	254,795.15	2.17%
PRODIM	0.00	0.00%
SUBTOTAL G.I. + PRODIM	254,795.15	2.17%
TOTAL REPORTADO FISMDF	11,766,068.10	100%
% FISMDF EJERCIDO CON RESPECTO A FISMDF TOTAL		100.00%



BIENESTAR
SECRETARÍA DE BIENESTAR



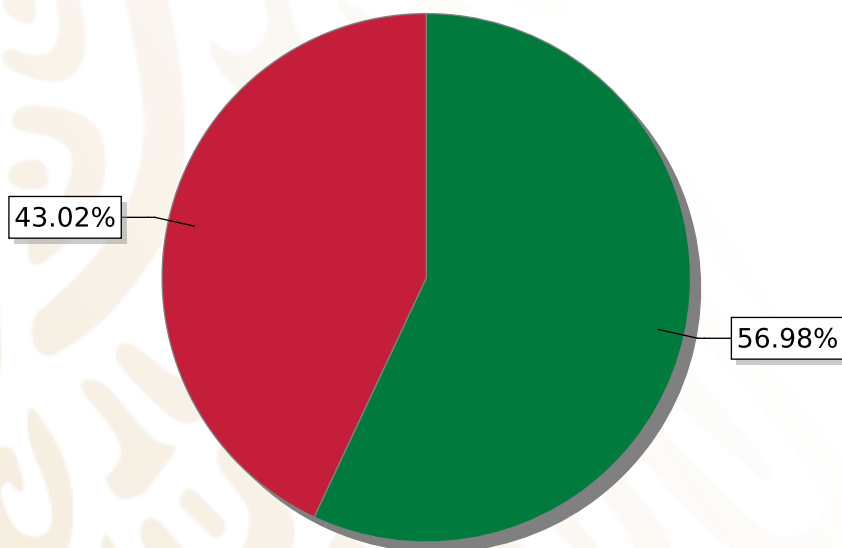
**FONDO DE APORTACIONES PARA LA INFRAESTRUCTURA SOCIAL
MUNICIPAL Y DE LAS DEMARCACIONES TERRITORIALES DE
SOLTEPEC**

FISMDF 2019



DISTRIBUCIÓN DE LA INVERSIÓN - ENTIDAD

(ASIGNADA, REPORTADA Y POR EJERCER)



● Inversión por Ejercer ● Inversión Reportada

Inversión Asignada

\$ 18,485,205.83



Crédito BANOBRAS

\$ 0.00



Deuda BANOBRAS

\$ 0.00



Recursos Disponibles

\$ 18,485,205.83

Monto Reportado

\$ 7,952,540.78



6

PROYECTOS REALIZADOS

FISMDF

1



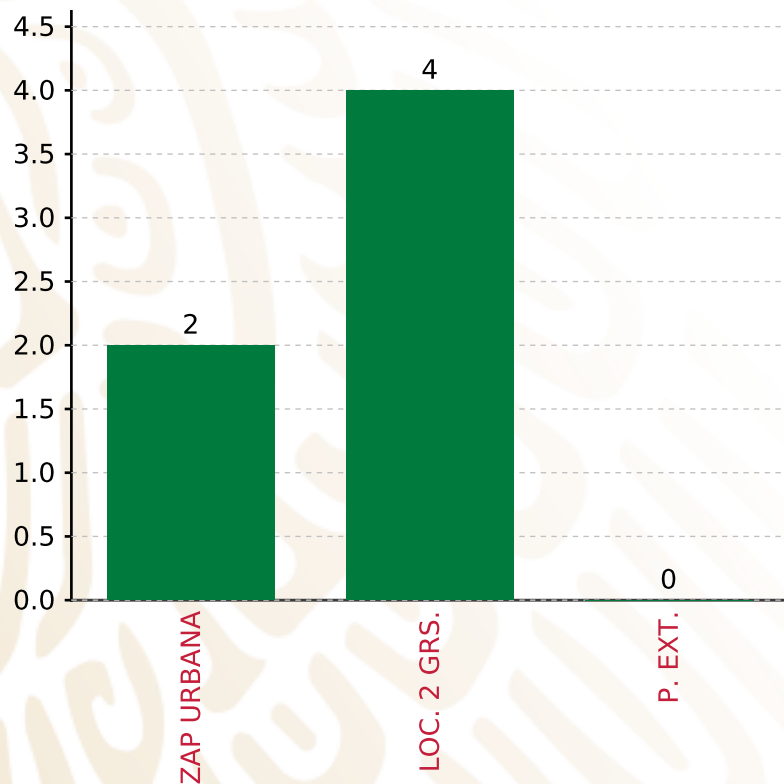
**MUNICIPIOS
REPORTARON**

FONDO DE APORTACIONES PARA LA INFRAESTRUCTURA SOCIAL MUNICIPAL Y DE LAS DEMARCACIONES TERRITORIALES DE SOLTEPEC

FISMDF 2019



BIENESTAR
SECRETARÍA DE BIENESTAR



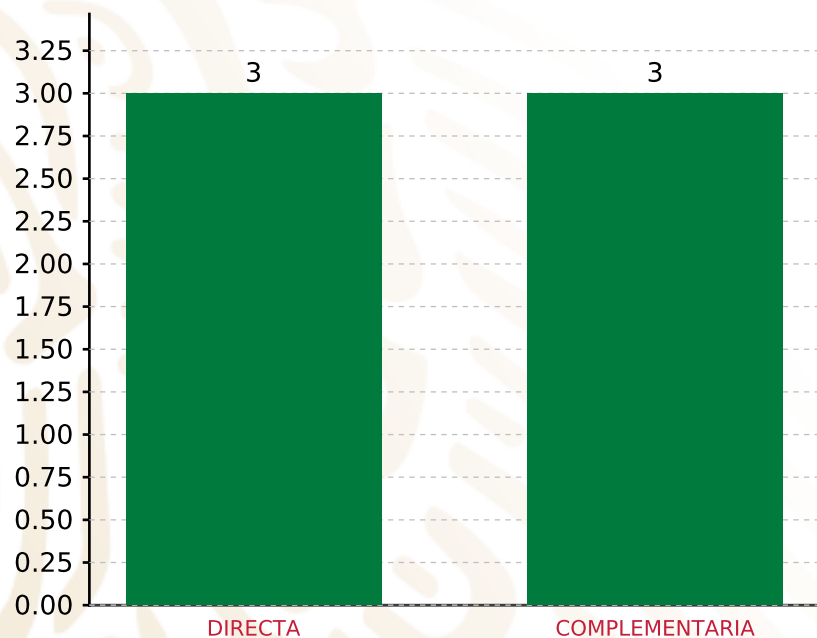
TOTAL DE PROYECTOS: 6

TIPO DE INVERSIONES REALIZADAS

(POR FOCALIZACIÓN)

TIPO DE INVERSIONES REALIZADAS CON RECURSOS FISMDF

FOCALIZACIÓN	MONTO	PORCENTAJE(%)
ZAP URBANA	3,074,299.99	38.66%
LOC. 2 GRS.	4,878,240.79	61.34%
P. EXT.	0.00	0.00%
SUBTOTAL DE INVERSIONES	7,952,540.78	100.00%
GASTOS INDIRECTOS	0.00	0.00%
PRODIM	0.00	0.00%
SUBTOTAL G.I. + PRODIM	0.00	0.00%
TOTAL REPORTADO FISMDF	7,952,540.78	100%
% FISMDF EJERCIDO CON RESPECTO A FISMDF TOTAL		43.02%



TOTAL DE PROYECTOS: 6

TIPO DE INVERSIONES REALIZADAS

(POR INCIDENCIA)

TIPO DE INVERSIONES REALIZADAS CON RECURSOS FISMDF

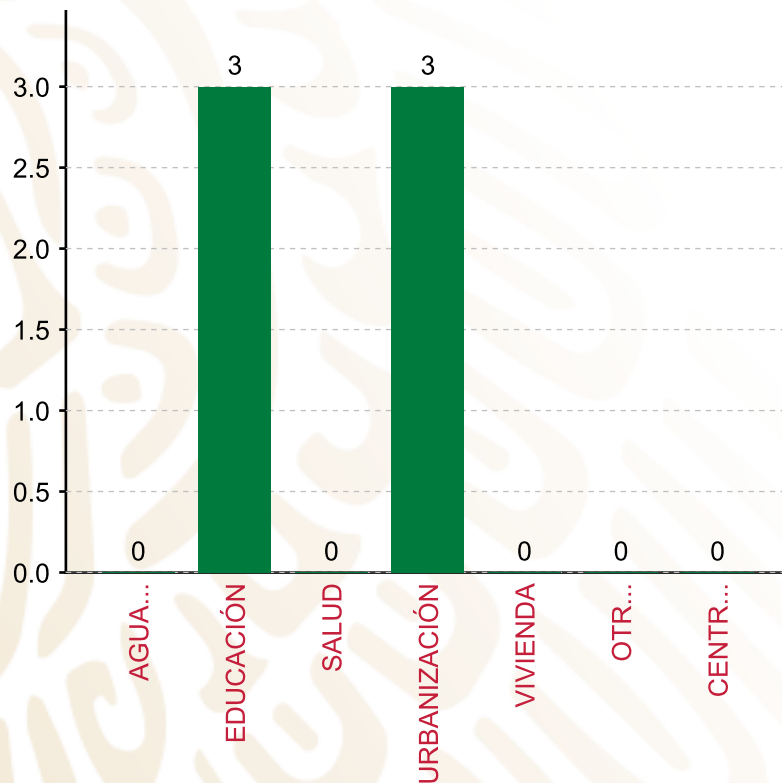
TIPO	MONTO	PORCENTAJE(%)
DIRECTA	2,427,371.77	30.52%
COMPLEMENTARIA	5,525,169.01	69.48%
SUBTOTAL DE INVERSIONES	7,952,540.78	100.00%
GASTOS INDIRECTOS	0.00	0.00%
PRODIM	0.00	0.00%
SUBTOTAL G.I. + PRODIM	0.00	0.00%
TOTAL REPORTADO FISMDF	7,952,540.78	100%
% FISMDF EJERCIDO CON RESPECTO A FISMDF TOTAL		43.02%

FONDO DE APORTACIONES PARA LA INFRAESTRUCTURA SOCIAL MUNICIPAL Y DE LAS DEMARCACIONES TERRITORIALES DE SOLTEPEC

FISMDF 2019



BIENESTAR
SECRETARÍA DE BIENESTAR



TOTAL DE PROYECTOS:

6

TIPO DE INVERSIONES REALIZADAS

(POR RUBRO DE GASTO)

TIPO DE INVERSIONES REALIZADAS CON RECURSOS FISMDF

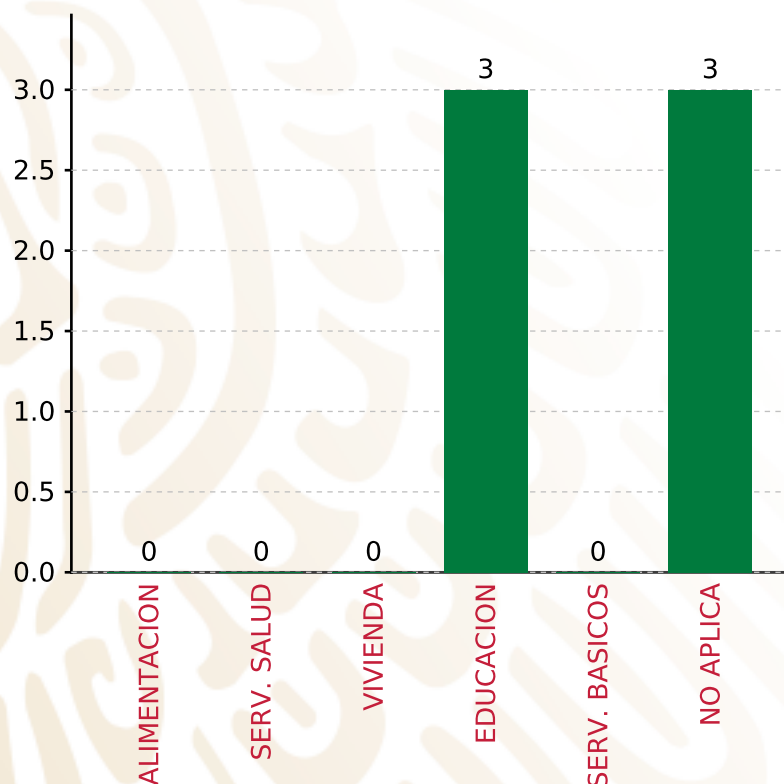
RUBRO	MONTO	PORCENTAJE(%)
AGUA Y SANEAMIENTO	0.00	%
EDUCACIÓN	2,427,371.77	30.52%
SALUD	0.00	%
URBANIZACIÓN	5,525,169.01	69.48%
VIVIENDA	0.00	%
OTROS PROYECTOS	0.00	%
CENTROS INTEGRADORES DE	0.00	%
SUBTOTAL DE INVERSIONES	7,952,540.78	100.00%
GASTOS INDIRECTOS	0.00	0.00%
PRODIM	0.00	0.00%
SUBTOTAL G.I. + PRODIM	0.00	0.00%
TOTAL REPORTADO FISMDF	7,952,540.78	100%
% FISMDF EJERCIDO CON RESPECTO A FISMDF TOTAL		43.02%

FONDO DE APORTACIONES PARA LA INFRAESTRUCTURA SOCIAL MUNICIPAL Y DE LAS DEMARCACIONES TERRITORIALES DE SOLTEPEC

FISMDF 2019



BIENESTAR
SECRETARÍA DE BIENESTAR



TOTAL DE PROYECTOS: 6

TIPO DE INVERSIONES REALIZADAS

(POR CARENCIA SOCIAL)

TIPO DE INVERSIONES REALIZADAS CON RECURSOS FISMDF		
CARENCIA SOCIAL	MONTO	PORCENTAJE(%)
ALIMENTACION	0.00	%
SERV. SALUD	0.00	%
VIVIENDA	0.00	%
EDUCACION	2,427,371.77	30.52 %
SERV. BASICOS	0.00	%
NO APLICA	5,525,169.01	69.48 %
SUBTOTAL DE INVERSIONES	7,952,540.78	100.00 %
GASTOS INDIRECTOS	0.00	0.00 %
PRODIM	0.00	0.00 %
SUBTOTAL G.I. + PRODIM	0.00	0.00 %
TOTAL REPORTADO FISMDF	7,952,540.78	100 %
% FISMDF EJERCIDO CON RESPECTO A FISMDF TOTAL		43.02 %



BIENESTAR
SECRETARÍA DE BIENESTAR



**FONDO DE APORTACIONES PARA LA INFRAESTRUCTURA SOCIAL
MUNICIPAL Y DE LAS DEMARCACIONES TERRITORIALES DE
TEPEXI DE RODRÍGUEZ**

FISMDF 2019



DISTRIBUCIÓN DE LA INVERSIÓN - ENTIDAD

(ASIGNADA, REPORTADA Y POR EJERCER)



● Inversión por Ejercer ● Inversión Reportada

Inversión Asignada

\$ 37,643,156.25



Crédito BANOBRAS

\$ 0.00



Deuda BANOBRAS

\$ 0.00



Recursos Disponibles

\$ 37,643,156.25

Monto Reportado

\$ 37,643,156.25





57

PROYECTOS REALIZADOS

FISMDF

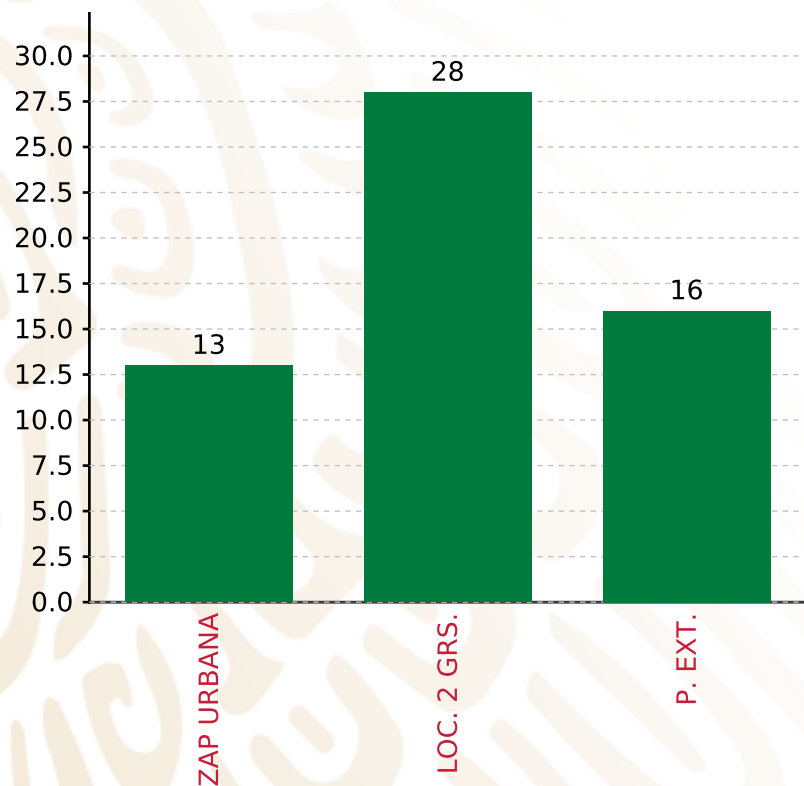
1



**MUNICIPIOS
REPORTARON**

FONDO DE APORTACIONES PARA LA INFRAESTRUCTURA SOCIAL MUNICIPAL Y DE LAS DEMARCACIONES TERRITORIALES DE TEPEXI DE RODRÍGUEZ

FISMDF 2019



TOTAL DE PROYECTOS: 57

TIPO DE INVERSIONES REALIZADAS

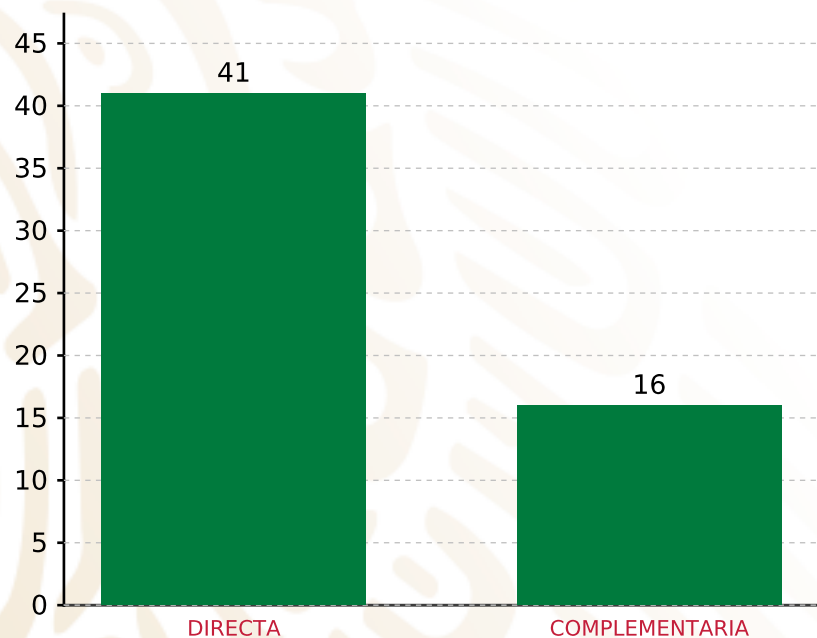
(POR FOCALIZACIÓN)

TIPO DE INVERSIONES REALIZADAS CON RECURSOS FISMDF

FOCALIZACIÓN	MONTO	PORCENTAJE(%)
ZAP URBANA	9,907,147.99	26.32%
LOC. 2 GRS.	15,434,184.12	41.00%
P. EXT.	10,436,488.61	27.72%
SUBTOTAL DE INVERSIONES	35,777,820.72	95.04%
GASTOS INDIRECTOS	1,125,335.53	2.99%
PRODIM	740,000.00	1.97%
SUBTOTAL G.I. + PRODIM	1,865,335.53	4.96%
TOTAL REPORTADO FISMDF	37,643,156.25	100%
% FISMDF EJERCIDO CON RESPECTO A FISMDF TOTAL		100.00%

FONDO DE APORTACIONES PARA LA INFRAESTRUCTURA SOCIAL MUNICIPAL Y DE LAS DEMARCACIONES TERRITORIALES DE TEPEXI DE RODRÍGUEZ

FISMDF 2019



TOTAL DE PROYECTOS: 57

TIPO DE INVERSIONES REALIZADAS

(POR INCIDENCIA)

TIPO DE INVERSIONES REALIZADAS CON RECURSOS FISMDF

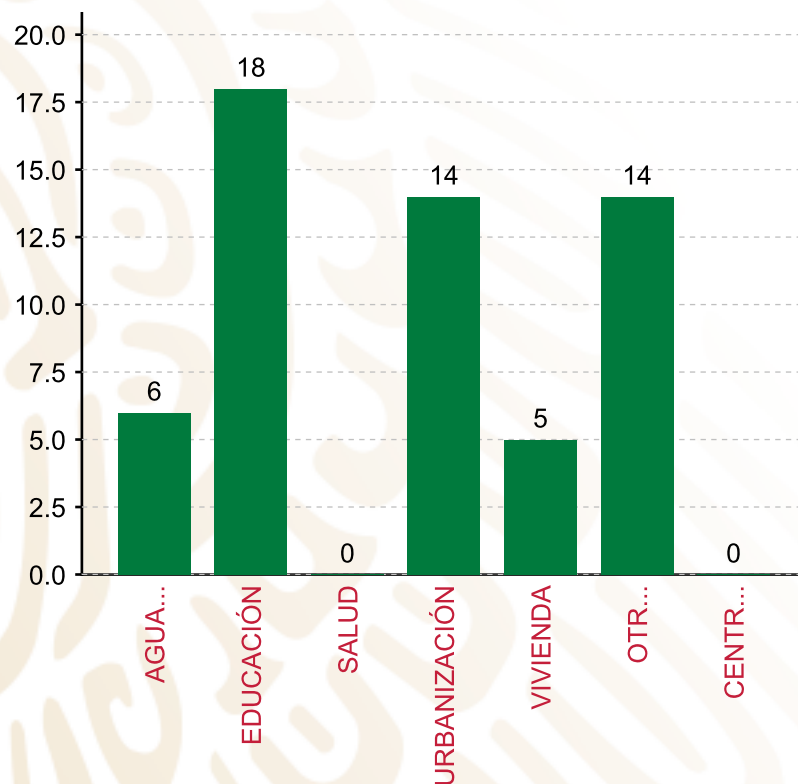
TIPO	MONTO	PORCENTAJE(%)
DIRECTA	19,956,016.72	53.01%
COMPLEMENTARIA	15,821,804.00	42.03%
SUBTOTAL DE INVERSIONES	35,777,820.72	95.04%
GASTOS INDIRECTOS	1,125,335.53	2.99%
PRODIM	740,000.00	1.97%
SUBTOTAL G.I. + PRODIM	1,865,335.53	4.96%
TOTAL REPORTADO FISMDF	37,643,156.25	100%
% FISMDF EJERCIDO CON RESPECTO A FISMDF TOTAL		100.00%

FONDO DE APORTACIONES PARA LA INFRAESTRUCTURA SOCIAL MUNICIPAL Y DE LAS DEMARCACIONES TERRITORIALES DE TEPEXI DE RODRÍGUEZ

FISMDF 2019



BIENESTAR
SECRETARÍA DE BIENESTAR



TOTAL DE PROYECTOS: 57

TIPO DE INVERSIONES REALIZADAS

(POR RUBRO DE GASTO)

TIPO DE INVERSIONES REALIZADAS CON RECURSOS FISMDF

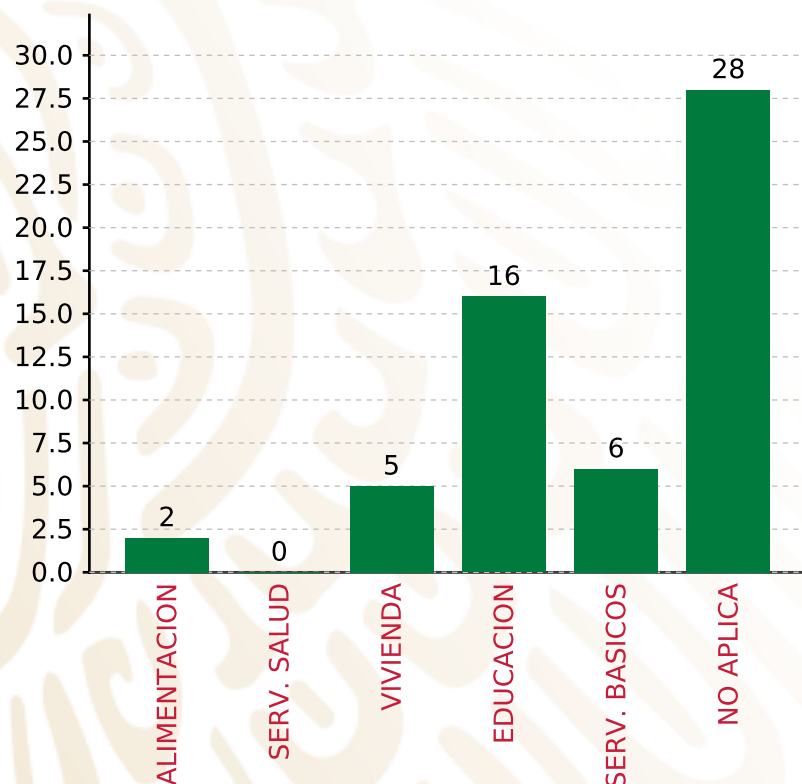
RUBRO	MONTO	PORCENTAJE(%)
AGUA Y SANEAMIENTO	4,423,998.48	11.75%
EDUCACIÓN	11,669,067.13	31.00%
SALUD	0.00	%
URBANIZACIÓN	14,554,655.09	38.66%
VIVIENDA	2,450,062.02	6.51%
OTROS PROYECTOS	2,680,038.00	7.12%
CENTROS INTEGRADORES DE	0.00	%
SUBTOTAL DE INVERSIONES	35,777,820.72	95.04%
GASTOS INDIRECTOS	1,125,335.53	2.99%
PRODIM	740,000.00	1.97%
SUBTOTAL G.I. + PRODIM	1,865,335.53	4.96%
TOTAL REPORTADO FISMDF	37,643,156.25	100%
% FISMDF EJERCIDO CON RESPECTO A FISMDF TOTAL		100.00%

FONDO DE APORTACIONES PARA LA INFRAESTRUCTURA SOCIAL MUNICIPAL Y DE LAS DEMARCACIONES TERRITORIALES DE TEPEXI DE RODRÍGUEZ

FISMDF 2019



BIENESTAR
SECRETARÍA DE BIENESTAR



TOTAL DE PROYECTOS: 57

TIPO DE INVERSIONES REALIZADAS

(POR CARENCIA SOCIAL)

TIPO DE INVERSIONES REALIZADAS CON RECURSOS FISMDF

CARENCIA SOCIAL	MONTO	PORCENTAJE(%)
ALIMENTACION	2,692,980.73	7.15%
SERV. SALUD	0.00	%
VIVIENDA	2,450,062.02	6.51%
EDUCACION	8,976,086.40	23.85%
SERV. BASICOS	4,423,998.48	11.75%
NO APLICA	17,234,693.09	45.78%
SUBTOTAL DE INVERSIONES	35,777,820.72	95.04%
GASTOS INDIRECTOS	1,125,335.53	2.99%
PRODIM	740,000.00	1.97%
SUBTOTAL G.I. + PRODIM	1,865,335.53	4.96%
TOTAL REPORTADO FISMDF	37,643,156.25	100%
% FISMDF EJERCIDO CON RESPECTO A FISMDF TOTAL		100.00%



BIENESTAR
SECRETARÍA DE BIENESTAR

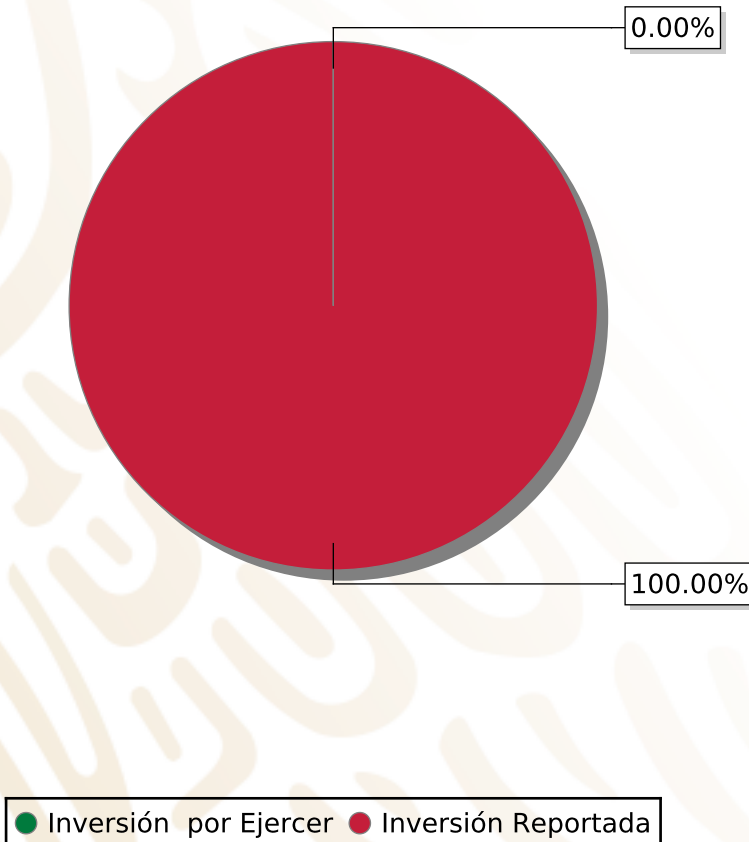


**FONDO DE APORTACIONES PARA LA INFRAESTRUCTURA SOCIAL
MUNICIPAL Y DE LAS DEMARCACIONES TERRITORIALES DE
TEZIUTLÁN**

FISMDF 2019

DISTRIBUCIÓN DE LA INVERSIÓN - ENTIDAD

(ASIGNADA, REPORTADA Y POR EJERCER)



Inversión Asignada
\$ 36,368,872.13



Crédito BANOBRAS
\$ 0.00



Deuda BANOBRAS
\$ 0.00



Recursos Disponibles
\$ 36,368,872.13

Monto Reportado
\$ 36,368,872.13





23

PROYECTOS REALIZADOS

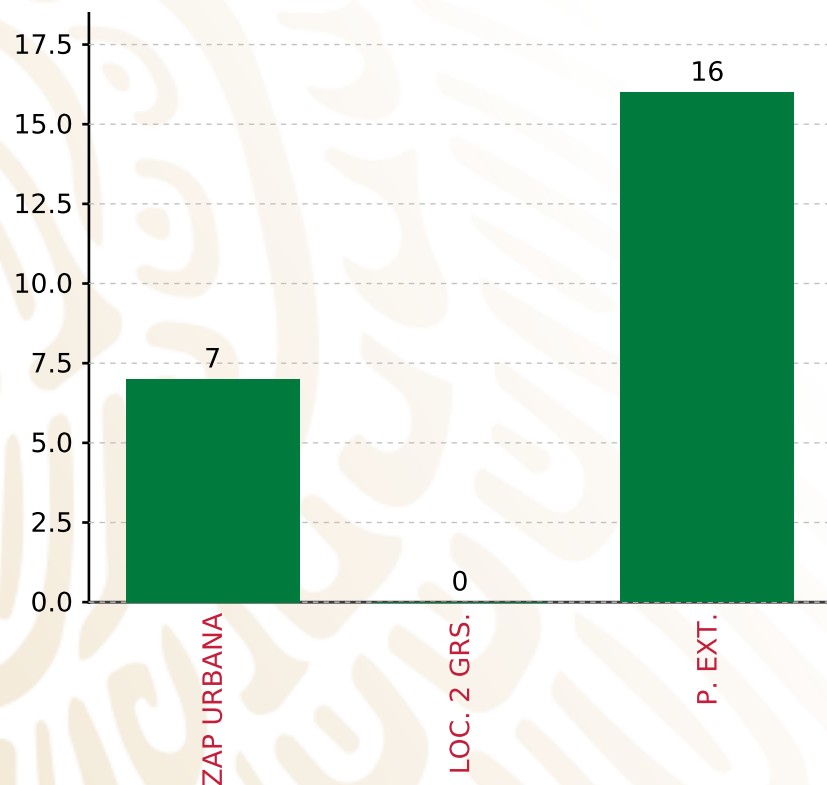
FISMDF

1



**MUNICIPIOS
REPORTARON**

FONDO DE APORTACIONES PARA LA INFRAESTRUCTURA SOCIAL MUNICIPAL Y DE LAS DEMARCACIONES TERRITORIALES DE TEZIUTLÁN
FISMDF 2019



TOTAL DE PROYECTOS: 23

TIPO DE INVERSIONES REALIZADAS
 (POR FOCALIZACIÓN)

TIPO DE INVERSIONES REALIZADAS CON RECURSOS FISMDF

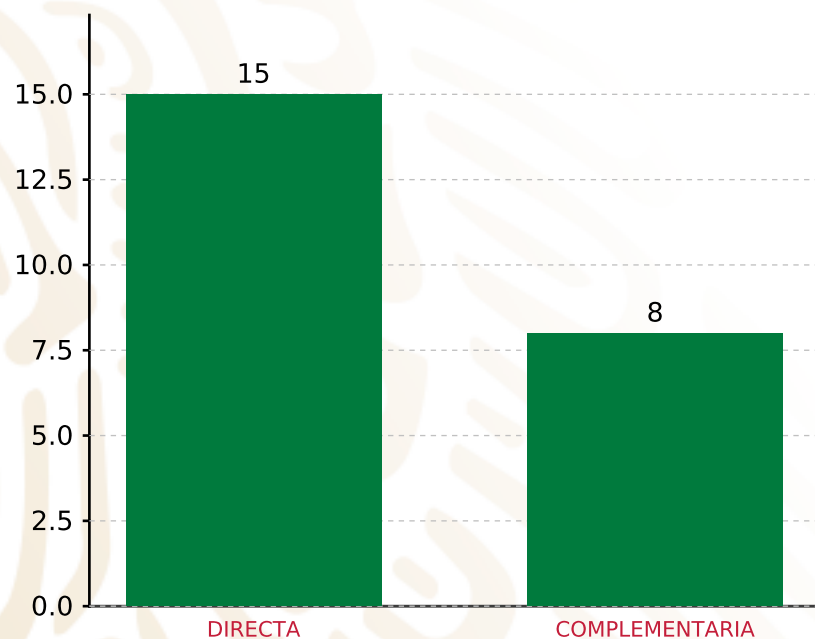
FOCALIZACIÓN	MONTO	PORCENTAJE(%)
ZAP URBANA	11,257,920.63	30.95%
LOC. 2 GRS.	0.00	0.00%
P. EXT.	23,292,510.19	64.05%
SUBTOTAL DE INVERSIONES	34,550,430.82	95.00%
GASTOS INDIRECTOS	1,091,066.16	3.00%
PRODIM	727,375.15	2.00%
SUBTOTAL G.I. + PRODIM	1,818,441.31	5.00%
TOTAL REPORTADO FISMDF	36,368,872.13	100%
% FISMDF EJERCIDO CON RESPECTO A FISMDF TOTAL		100.00%

FONDO DE APORTACIONES PARA LA INFRAESTRUCTURA SOCIAL MUNICIPAL Y DE LAS DEMARCACIONES TERRITORIALES DE TEZIUTLÁN

FISMDF 2019



BIENESTAR
SECRETARÍA DE BIENESTAR



TOTAL DE PROYECTOS: 23

TIPO DE INVERSIONES REALIZADAS

(POR INCIDENCIA)

TIPO DE INVERSIONES REALIZADAS CON RECURSOS FISMDF

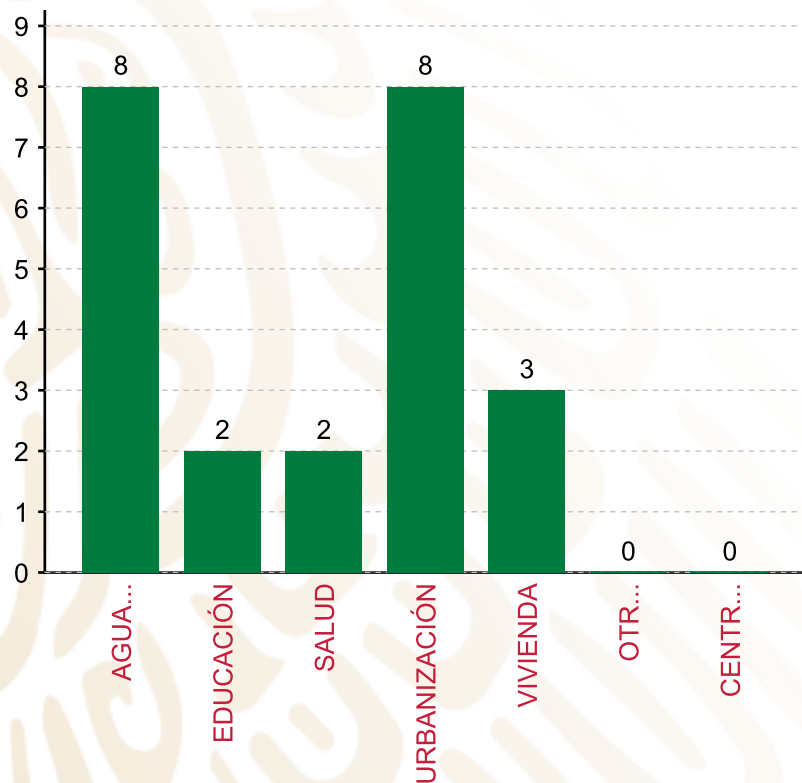
TIPO	MONTO	PORCENTAJE(%)
DIRECTA	17,939,119.70	49.33%
COMPLEMENTARIA	16,611,311.12	45.67%
SUBTOTAL DE INVERSIONES	34,550,430.82	95.00%
GASTOS INDIRECTOS	1,091,066.16	3.00%
PRODIM	727,375.15	2.00%
SUBTOTAL G.I. + PRODIM	1,818,441.31	5.00%
TOTAL REPORTADO FISMDF	36,368,872.13	100%
% FISMDF EJERCIDO CON RESPECTO A FISMDF TOTAL		100.00%

FONDO DE APORTACIONES PARA LA INFRAESTRUCTURA SOCIAL MUNICIPAL Y DE LAS DEMARCACIONES TERRITORIALES DE TEZIUTLÁN

FISMDF 2019



BIENESTAR
SECRETARÍA DE BIENESTAR



TOTAL DE PROYECTOS: 23

TIPO DE INVERSIONES REALIZADAS

(POR RUBRO DE GASTO)

TIPO DE INVERSIONES REALIZADAS CON RECURSOS FISMDF

RUBRO	MONTO	PORCENTAJE(%)
AGUA Y SANEAMIENTO	8,677,097.49	23.86%
EDUCACIÓN	715,980.27	1.97%
SALUD	2,549,465.51	7.01%
URBANIZACIÓN	16,611,311.12	45.67%
VIVIENDA	5,996,576.43	16.49%
OTROS PROYECTOS	0.00	%
CENTROS INTEGRADORES DE	0.00	%
SUBTOTAL DE INVERSIONES	34,550,430.82	95.00%
GASTOS INDIRECTOS	1,091,066.16	3.00%
PRODIM	727,375.15	2.00%
SUBTOTAL G.I. + PRODIM	1,818,441.31	5.00%
TOTAL REPORTADO FISMDF	36,368,872.13	100%
% FISMDF EJERCIDO CON RESPECTO A FISMDF TOTAL		100.00%

FONDO DE APORTACIONES PARA LA INFRAESTRUCTURA SOCIAL MUNICIPAL Y DE LAS DEMARCACIONES TERRITORIALES DE TEZIUTLÁN

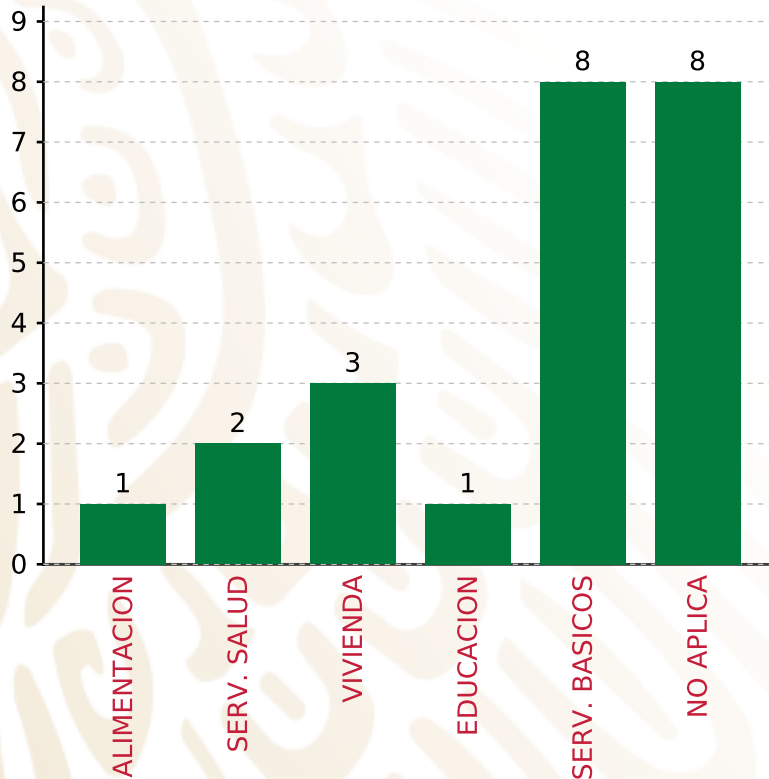
FISMDF 2019



BIENESTAR
SECRETARÍA DE BIENESTAR

TIPO DE INVERSIONES REALIZADAS

(POR CARENCIA SOCIAL)



TOTAL DE PROYECTOS: 23

TIPO DE INVERSIONES REALIZADAS CON RECURSOS FISMDF

CARENCIA SOCIAL	MONTO	PORCENTAJE(%)
ALIMENTACION	464,317.60	1.28%
SERV. SALUD	2,549,465.51	7.01%
VIVIENDA	5,996,576.43	16.49%
EDUCACION	251,662.67	0.69%
SERV. BASICOS	8,677,097.49	23.86%
NO APLICA	16,611,311.12	45.67%
SUBTOTAL DE INVERSIONES	34,550,430.82	95.00%
GASTOS INDIRECTOS	1,091,066.16	3.00%
PRODIM	727,375.15	2.00%
SUBTOTAL G.I. + PRODIM	1,818,441.31	5.00%
TOTAL REPORTADO FISMDF	36,368,872.13	100%
% FISMDF EJERCIDO CON RESPECTO A FISMDF TOTAL		100.00%



BIENESTAR
SECRETARÍA DE BIENESTAR



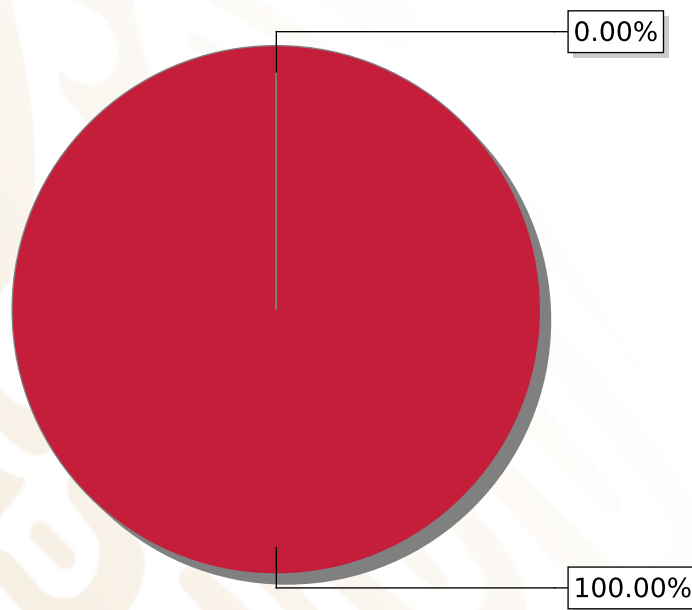
**FONDO DE APORTACIONES PARA LA INFRAESTRUCTURA SOCIAL
MUNICIPAL Y DE LAS DEMARCACIONES TERRITORIALES DE
TILAPA**

FISMDF 2019



DISTRIBUCIÓN DE LA INVERSIÓN - ENTIDAD

(ASIGNADA, REPORTADA Y POR EJERCER)



● Inversión por Ejercer ● Inversión Reportada

Inversión Asignada

\$ 6,906,899.94



Crédito BANOBRAS

\$ 0.00



Deuda BANOBRAS

\$ 0.00



Recursos Disponibles

\$ 6,906,899.94

Monto Reportado

\$ 6,906,899.94





8

PROYECTOS REALIZADOS

FISMDF

1



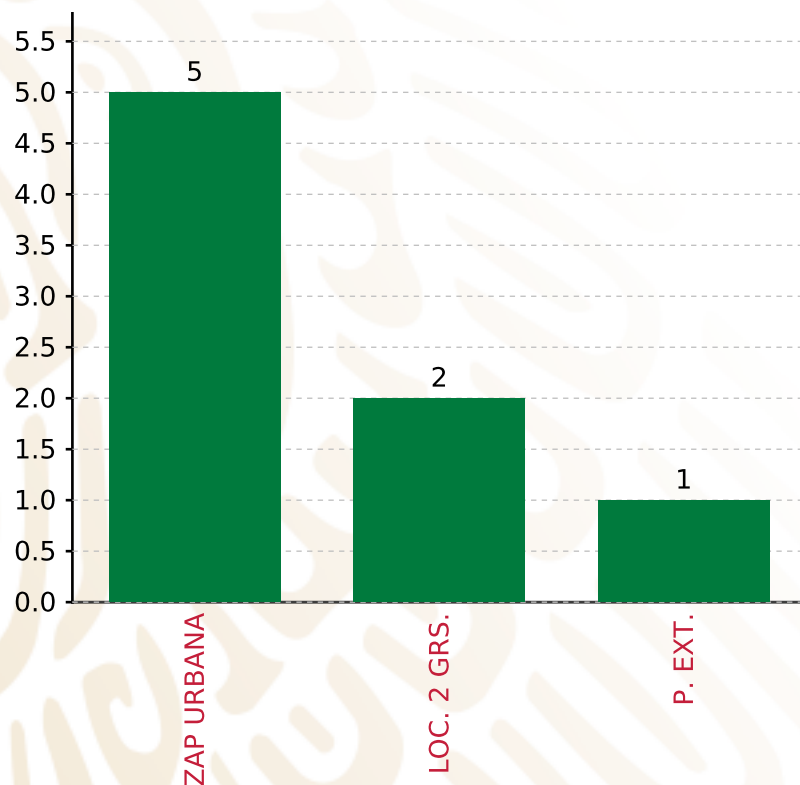
**MUNICIPIOS
REPORTARON**

FONDO DE APORTACIONES PARA LA INFRAESTRUCTURA SOCIAL MUNICIPAL Y DE LAS DEMARCACIONES TERRITORIALES DE TILAPA

FISMDF 2019



BIENESTAR
SECRETARÍA DE BIENESTAR



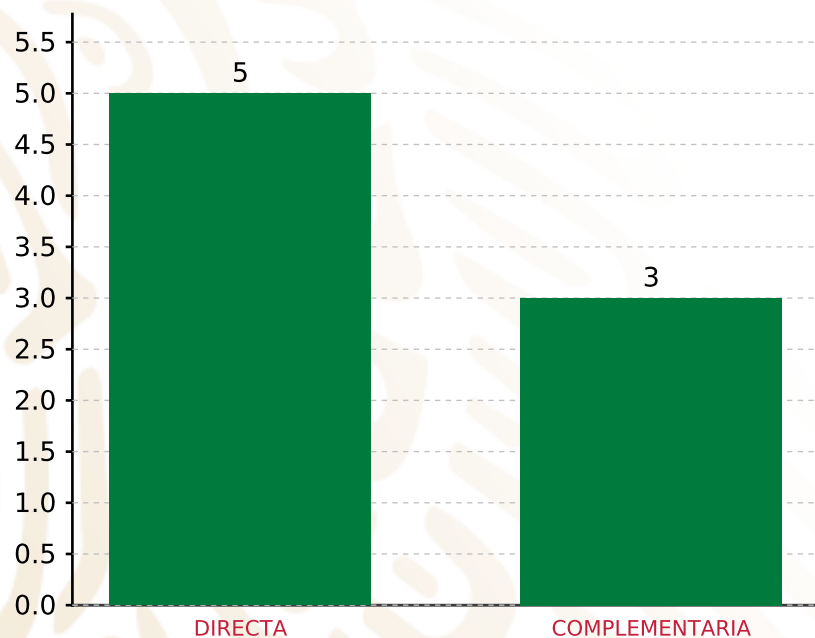
TOTAL DE PROYECTOS: 8

TIPO DE INVERSIONES REALIZADAS

(POR FOCALIZACIÓN)

TIPO DE INVERSIONES REALIZADAS CON RECURSOS FISMDF

FOCALIZACIÓN	MONTO	PORCENTAJE(%)
ZAP URBANA	3,271,156.78	47.36%
LOC. 2 GRS.	2,114,853.49	30.62%
P. EXT.	1,313,682.67	19.02%
SUBTOTAL DE INVERSIONES	6,699,692.94	97.00%
GASTOS INDIRECTOS	207,207.00	3.00%
PRODIM	0.00	0.00%
SUBTOTAL G.I. + PRODIM	207,207.00	3.00%
TOTAL REPORTADO FISMDF	6,906,899.94	100%
% FISMDF EJERCIDO CON RESPECTO A FISMDF TOTAL		100.00%



TOTAL DE PROYECTOS: 8

TIPO DE INVERSIONES REALIZADAS

(POR INCIDENCIA)

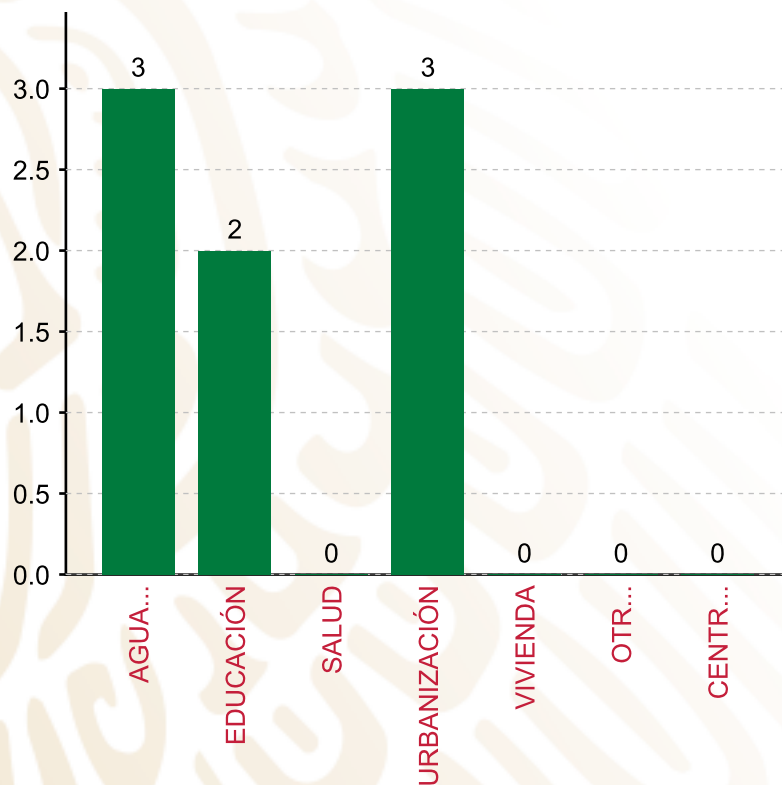
TIPO DE INVERSIONES REALIZADAS CON RECURSOS FISMDF

TIPO	MONTO	PORCENTAJE(%)
DIRECTA	3,825,408.77	55.39%
COMPLEMENTARIA	2,874,284.17	41.61%
SUBTOTAL DE INVERSIONES	6,699,692.94	97.00%
GASTOS INDIRECTOS	207,207.00	3.00%
PRODIM	0.00	0.00%
SUBTOTAL G.I. + PRODIM	207,207.00	3.00%
TOTAL REPORTADO FISMDF	6,906,899.94	100%
% FISMDF EJERCIDO CON RESPECTO A FISMDF TOTAL		100.00%

FONDO DE APORTACIONES PARA LA INFRAESTRUCTURA SOCIAL MUNICIPAL Y DE LAS DEMARCACIONES TERRITORIALES DE TILAPA
FISMDF 2019



BIENESTAR
 SECRETARÍA DE BIENESTAR



TOTAL DE PROYECTOS: 8

TIPO DE INVERSIONES REALIZADAS

(POR RUBRO DE GASTO)

TIPO DE INVERSIONES REALIZADAS CON RECURSOS FISMDF

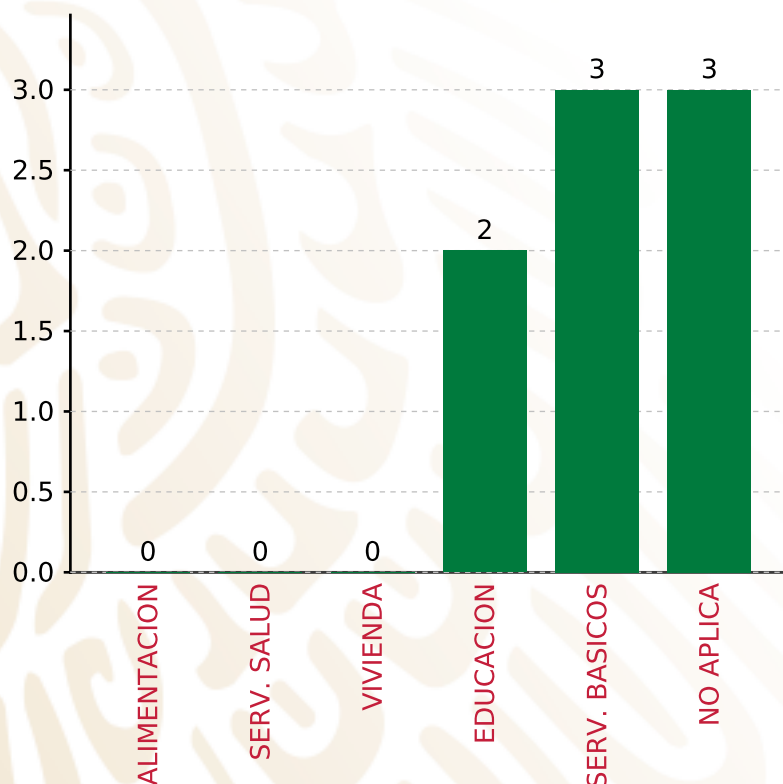
RUBRO	MONTO	PORCENTAJE(%)
AGUA Y SANEAMIENTO	2,380,722.22	34.47%
EDUCACIÓN	1,444,686.55	20.92%
SALUD	0.00	%
URBANIZACIÓN	2,874,284.17	41.61%
VIVIENDA	0.00	%
OTROS PROYECTOS	0.00	%
CENTROS INTEGRADORES DE	0.00	%
SUBTOTAL DE INVERSIONES	6,699,692.94	97.00%
GASTOS INDIRECTOS	207,207.00	3.00%
PRODIM	0.00	0.00%
SUBTOTAL G.I. + PRODIM	207,207.00	3.00%
TOTAL REPORTADO FISMDF	6,906,899.94	100%
% FISMDF EJERCIDO CON RESPECTO A FISMDF TOTAL		100.00%

FONDO DE APORTACIONES PARA LA INFRAESTRUCTURA SOCIAL MUNICIPAL Y DE LAS DEMARCACIONES TERRITORIALES DE TILAPA

FISMDF 2019



BIENESTAR
SECRETARÍA DE BIENESTAR



TOTAL DE PROYECTOS:

8

TIPO DE INVERSIONES REALIZADAS

(POR CARENCIA SOCIAL)

TIPO DE INVERSIONES REALIZADAS CON RECURSOS FISMDF

CARENCIA SOCIAL	MONTO	PORCENTAJE(%)
ALIMENTACION	0.00	%
SERV. SALUD	0.00	%
VIVIENDA	0.00	%
EDUCACION	1,444,686.55	20.92 %
SERV. BASICOS	2,380,722.22	34.47 %
NO APLICA	2,874,284.17	41.61 %
SUBTOTAL DE INVERSIONES	6,699,692.94	97.00 %
GASTOS INDIRECTOS	207,207.00	3.00 %
PRODIM	0.00	0.00 %
SUBTOTAL G.I. + PRODIM	207,207.00	3.00 %
TOTAL REPORTADO FISMDF	6,906,899.94	100 %
% FISMDF EJERCIDO CON RESPECTO A FISMDF TOTAL		100.00 %



BIENESTAR
SECRETARÍA DE BIENESTAR

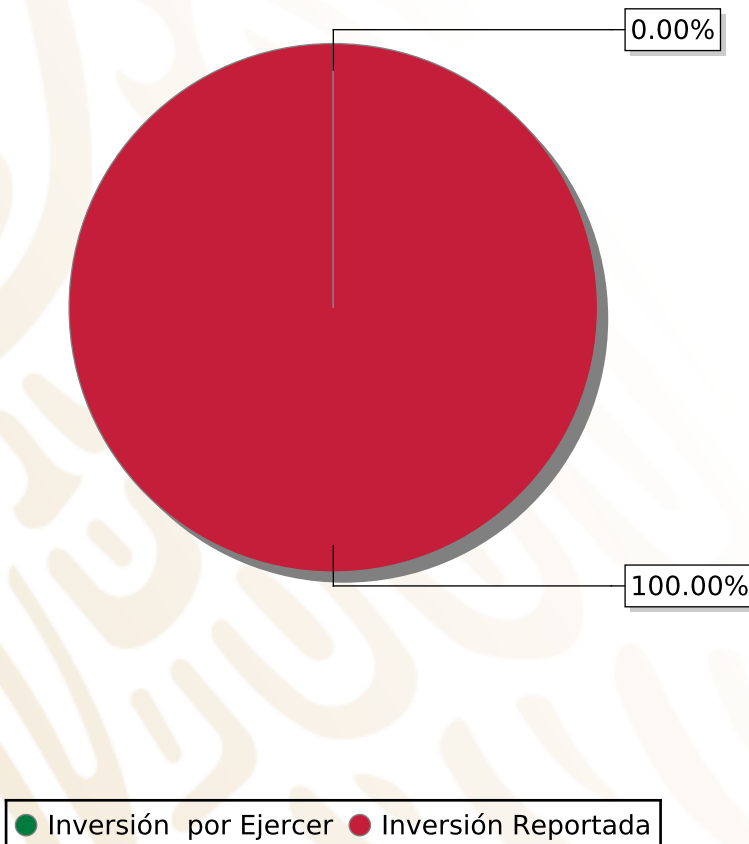


**FONDO DE APORTACIONES PARA LA INFRAESTRUCTURA SOCIAL
MUNICIPAL Y DE LAS DEMARCACIONES TERRITORIALES DE
TLALTENANGO**

FISMDF 2019

DISTRIBUCIÓN DE LA INVERSIÓN - ENTIDAD

(ASIGNADA, REPORTADA Y POR EJERCER)



Inversión Asignada
\$ 8,012,994.45



Crédito BANOBRAS
\$ 0.00



Deuda BANOBRAS
\$ 0.00



Recursos Disponibles
\$ 8,012,994.45

Monto Reportado
\$ 8,012,994.45





12

PROYECTOS REALIZADOS

FISMDF

1



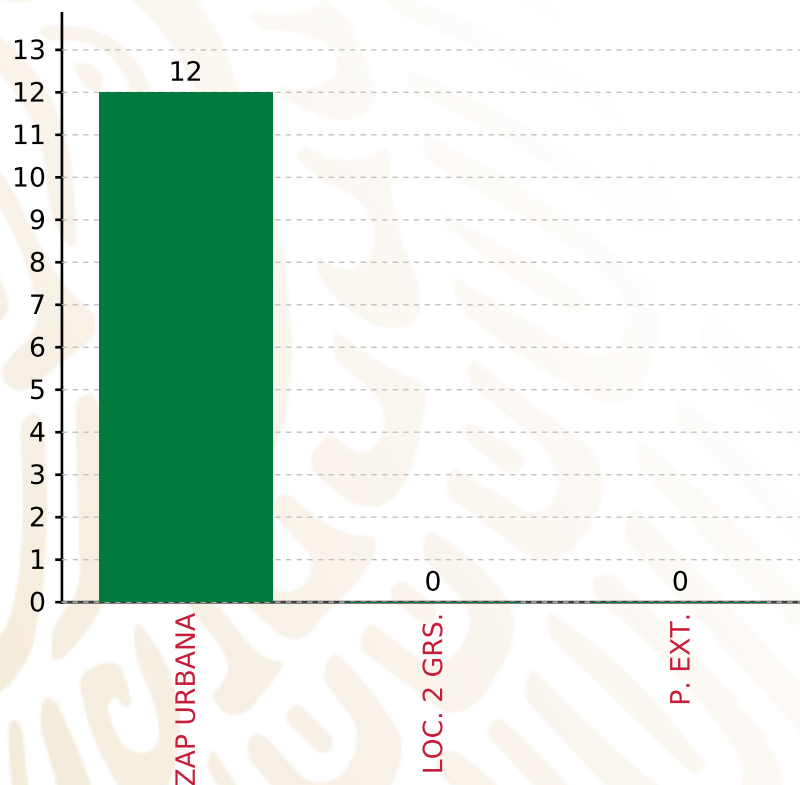
**MUNICIPIOS
REPORTARON**

FONDO DE APORTACIONES PARA LA INFRAESTRUCTURA
SOCIAL MUNICIPAL Y DE LAS DEMARCACIONES
TERRITORIALES DE TLALTENANGO

FISMDF 2019



BIENESTAR
SECRETARÍA DE BIENESTAR



TOTAL DE PROYECTOS: 12

TIPO DE INVERSIONES REALIZADAS

(POR FOCALIZACIÓN)

TIPO DE INVERSIONES REALIZADAS CON RECURSOS FISMDF

FOCALIZACIÓN	MONTO	PORCENTAJE(%)
ZAP URBANA	7,627,678.66	95.19%
LOC. 2 GRS.	0.00	0.00%
P. EXT.	0.00	0.00%

SUBTOTAL DE INVERSIONES 7,627,678.66 95.19%

GASTOS INDIRECTOS	225,315.78	2.81%
PRODIM	160,000.01	2.00%

SUBTOTAL G.I. + PRODIM 385,315.79 4.81%

TOTAL REPORTADO FISMDF 8,012,994.45 100%

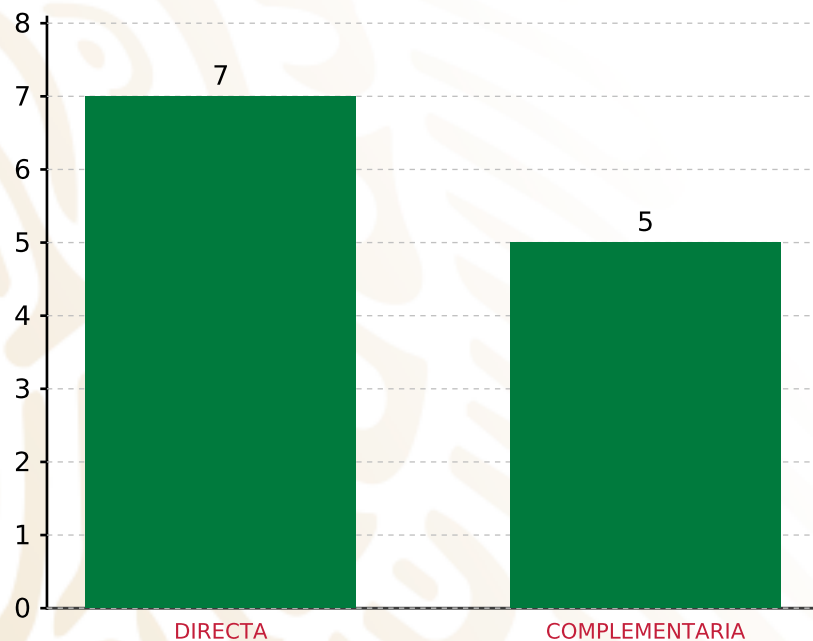
% FISMDF EJERCIDO CON RESPECTO A FISMDF TOTAL 100.00%

FONDO DE APORTACIONES PARA LA INFRAESTRUCTURA SOCIAL MUNICIPAL Y DE LAS DEMARCACIONES TERRITORIALES DE TLALTENANGO

FISMDF 2019



BIENESTAR
SECRETARÍA DE BIENESTAR



TOTAL DE PROYECTOS: 12

TIPO DE INVERSIONES REALIZADAS

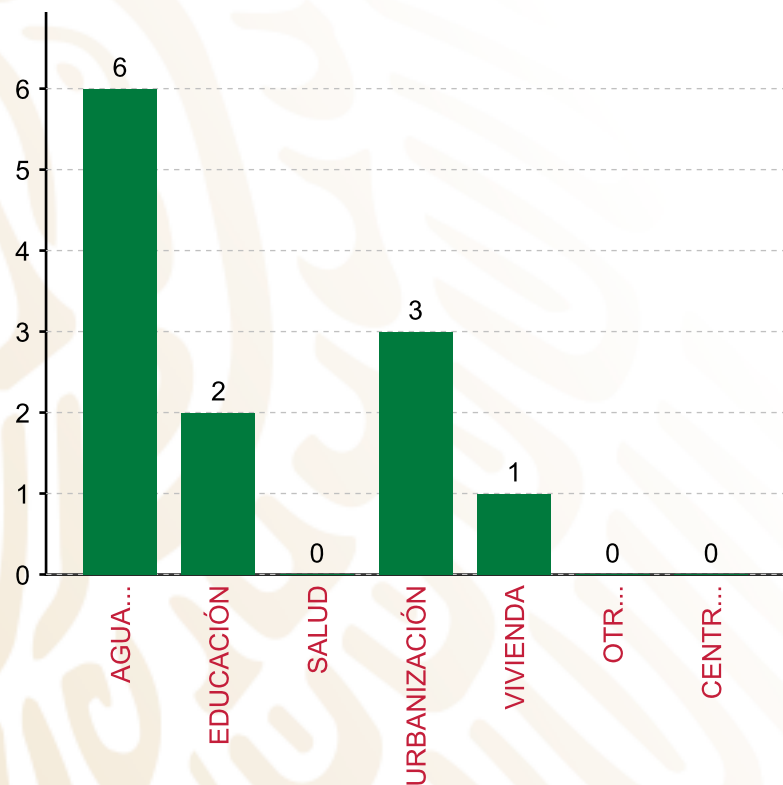
(POR INCIDENCIA)

TIPO DE INVERSIONES REALIZADAS CON RECURSOS FISMDF

TIPO	MONTO	PORCENTAJE(%)
DIRECTA	4,817,367.67	60.12%
COMPLEMENTARIA	2,810,310.99	35.07%
SUBTOTAL DE INVERSIONES	7,627,678.66	95.19%
GASTOS INDIRECTOS	225,315.78	2.81%
PRODIM	160,000.01	2.00%
SUBTOTAL G.I. + PRODIM	385,315.79	4.81%
TOTAL REPORTADO FISMDF	8,012,994.45	100%
% FISMDF EJERCIDO CON RESPECTO A FISMDF TOTAL		100.00%

FONDO DE APORTACIONES PARA LA INFRAESTRUCTURA SOCIAL MUNICIPAL Y DE LAS DEMARCACIONES TERRITORIALES DE TLALTENANGO

FISMDF 2019



TOTAL DE PROYECTOS: 12

TIPO DE INVERSIONES REALIZADAS

(POR RUBRO DE GASTO)

TIPO DE INVERSIONES REALIZADAS CON RECURSOS FISMDF

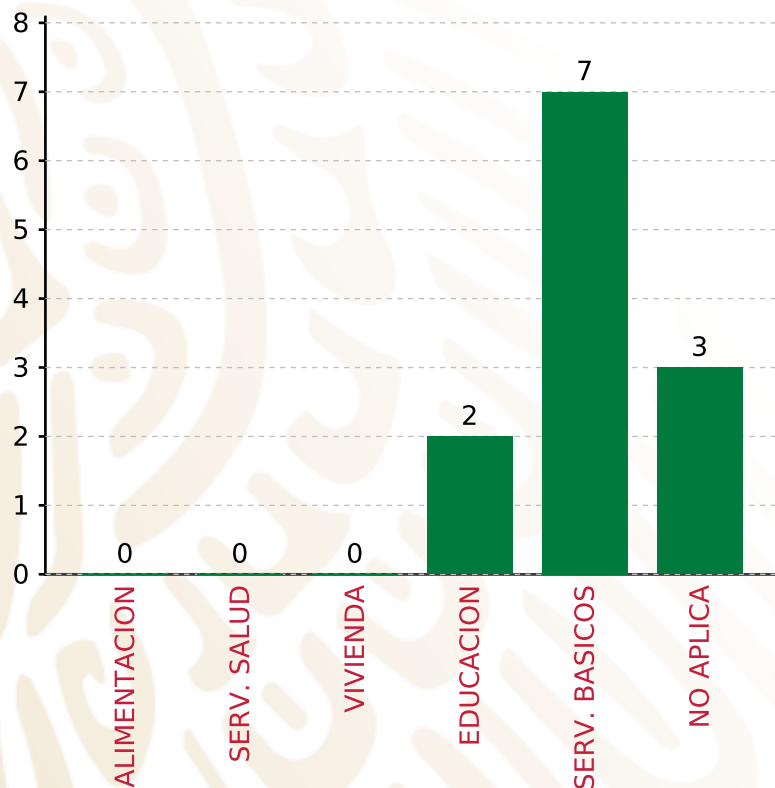
RUBRO	MONTO	PORCENTAJE(%)
AGUA Y SANEAMIENTO	2,963,687.67	36.99%
EDUCACIÓN	1,236,485.68	15.43%
SALUD	0.00	%
URBANIZACIÓN	1,573,825.31	19.64%
VIVIENDA	1,853,680.00	23.13%
OTROS PROYECTOS	0.00	%
CENTROS INTEGRADORES DE	0.00	%
SUBTOTAL DE INVERSIONES	7,627,678.66	95.19%
GASTOS INDIRECTOS	225,315.78	2.81%
PRODIM	160,000.01	2.00%
SUBTOTAL G.I. + PRODIM	385,315.79	4.81%
TOTAL REPORTADO FISMDF	8,012,994.45	100%
% FISMDF EJERCIDO CON RESPECTO A FISMDF TOTAL		100.00%

FONDO DE APORTACIONES PARA LA INFRAESTRUCTURA SOCIAL MUNICIPAL Y DE LAS DEMARCACIONES TERRITORIALES DE TLALTENANGO

FISMDF 2019



BIENESTAR
SECRETARÍA DE BIENESTAR



TOTAL DE PROYECTOS: 12

TIPO DE INVERSIONES REALIZADAS

(POR CARENCIA SOCIAL)

TIPO DE INVERSIONES REALIZADAS CON RECURSOS FISMDF

CARENCIA SOCIAL	MONTO	PORCENTAJE(%)
ALIMENTACION	0.00	%
SERV. SALUD	0.00	%
VIVIENDA	0.00	%
EDUCACION	1,236,485.68	15.43%
SERV. BASICOS	4,817,367.67	60.12%
NO APLICA	1,573,825.31	19.64%
SUBTOTAL DE INVERSIONES	7,627,678.66	95.19%
GASTOS INDIRECTOS	225,315.78	2.81%
PRODIM	160,000.01	2.00%
SUBTOTAL G.I. + PRODIM	385,315.79	4.81%
TOTAL REPORTADO FISMDF	8,012,994.45	100%
% FISMDF EJERCIDO CON RESPECTO A FISMDF TOTAL		100.00%



BIENESTAR
SECRETARÍA DE BIENESTAR



**FONDO DE APORTACIONES PARA LA INFRAESTRUCTURA SOCIAL
MUNICIPAL Y DE LAS DEMARCACIONES TERRITORIALES DE
TLANEPANTLA**

FISMDF 2019



DISTRIBUCIÓN DE LA INVERSIÓN - ENTIDAD

(ASIGNADA, REPORTADA Y POR EJERCER)



● Inversión por Ejercer ● Inversión Reportada

Inversión Asignada

\$ 5,515,265.07



Crédito BANOBRAS

\$ 0.00



Deuda BANOBRAS

\$ 0.00



Recursos Disponibles

\$ 5,515,265.07

Monto Reportado

\$ 5,515,265.07





8

PROYECTOS REALIZADOS

FISMDF

1



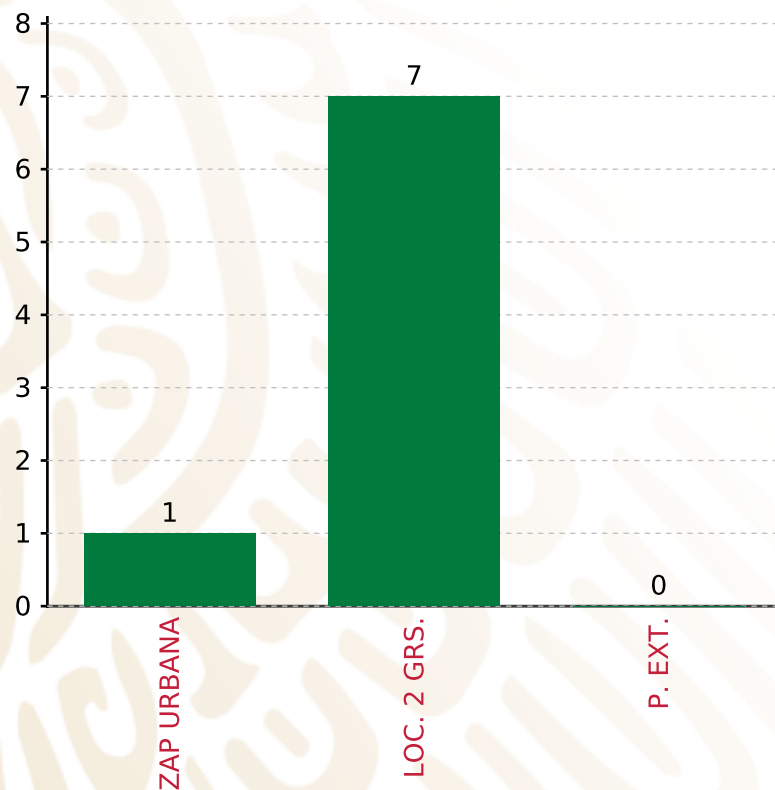
**MUNICIPIOS
REPORTARON**

FONDO DE APORTACIONES PARA LA INFRAESTRUCTURA SOCIAL MUNICIPAL Y DE LAS DEMARCACIONES TERRITORIALES DE TLANEPANTLA

FISMDF 2019



BIENESTAR
SECRETARÍA DE BIENESTAR



TOTAL DE PROYECTOS: 8

TIPO DE INVERSIONES REALIZADAS

(POR FOCALIZACIÓN)

TIPO DE INVERSIONES REALIZADAS CON RECURSOS FISMDF

FOCALIZACIÓN	MONTO	PORCENTAJE(%)
ZAP URBANA	191,903.21	3.48%
LOC. 2 GRS.	5,323,361.86	96.52%
P. EXT.	0.00	0.00%

SUBTOTAL DE INVERSIONES 5,515,265.07 100.00%

GASTOS INDIRECTOS	0.00	0.00%
PRODIM	0.00	0.00%

SUBTOTAL G.I. + PRODIM 0.00 0.00%

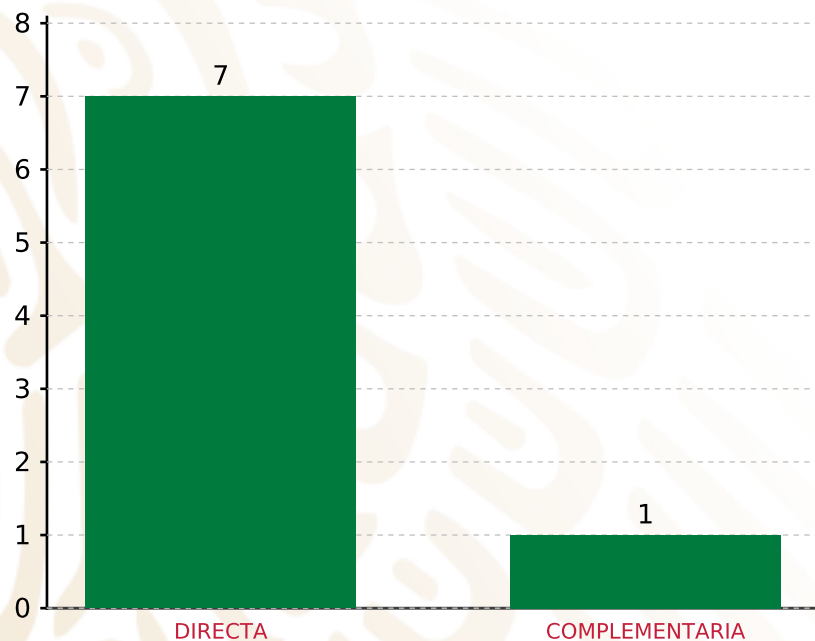
TOTAL REPORTADO FISMDF 5,515,265.07 100%
% FISMDF EJERCIDO CON RESPECTO A FISMDF TOTAL 100.00%

FONDO DE APORTACIONES PARA LA INFRAESTRUCTURA SOCIAL MUNICIPAL Y DE LAS DEMARCACIONES TERRITORIALES DE TLANEPANTLA

FISMDF 2019



BIENESTAR
SECRETARÍA DE BIENESTAR



TOTAL DE PROYECTOS: 8

TIPO DE INVERSIONES REALIZADAS

(POR INCIDENCIA)

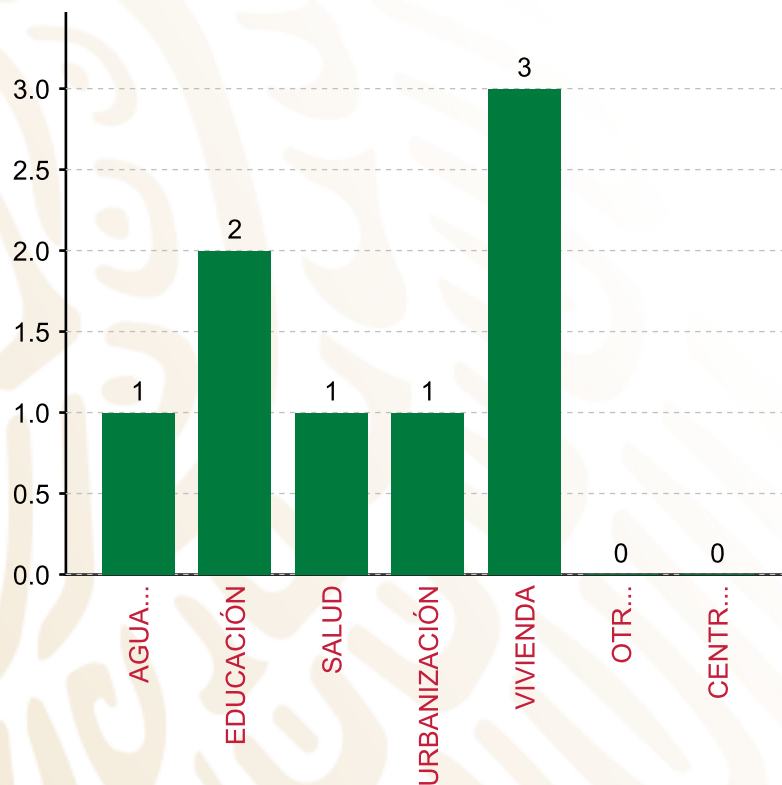
TIPO DE INVERSIONES REALIZADAS CON RECURSOS FISMDF

TIPO	MONTO	PORCENTAJE(%)
DIRECTA	4,687,975.27	85.00%
COMPLEMENTARIA	827,289.80	15.00%
SUBTOTAL DE INVERSIONES	5,515,265.07	100.00%
GASTOS INDIRECTOS	0.00	0.00%
PRODIM	0.00	0.00%
SUBTOTAL G.I. + PRODIM	0.00	0.00%
TOTAL REPORTADO FISMDF	5,515,265.07	100%
% FISMDF EJERCIDO CON RESPECTO A FISMDF TOTAL		100.00%

FONDO DE APORTACIONES PARA LA INFRAESTRUCTURA SOCIAL MUNICIPAL Y DE LAS DEMARCACIONES TERRITORIALES DE TLANEPANTLA
FISMDF 2019



BIENESTAR
 SECRETARÍA DE BIENESTAR



TOTAL DE PROYECTOS: 8

TIPO DE INVERSIONES REALIZADAS

(POR RUBRO DE GASTO)

TIPO DE INVERSIONES REALIZADAS CON RECURSOS FISMDF

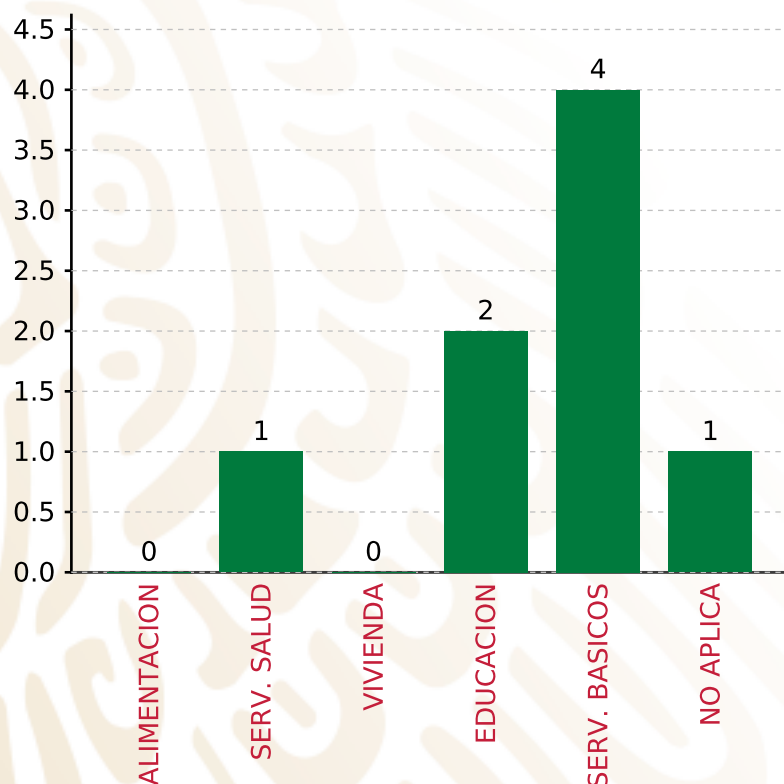
RUBRO	MONTO	PORCENTAJE(%)
AGUA Y SANEAMIENTO	221,519.57	4.02%
EDUCACIÓN	1,440,426.67	26.12%
SALUD	2,423,443.50	43.94%
URBANIZACIÓN	827,289.80	15.00%
VIVIENDA	602,585.53	10.93%
OTROS PROYECTOS	0.00	%
CENTROS INTEGRADORES DE	0.00	%
SUBTOTAL DE INVERSIONES	5,515,265.07	100.00%
GASTOS INDIRECTOS	0.00	0.00%
PRODIM	0.00	0.00%
SUBTOTAL G.I. + PRODIM	0.00	0.00%
TOTAL REPORTADO FISMDF	5,515,265.07	100%
% FISMDF EJERCIDO CON RESPECTO A FISMDF TOTAL		100.00%

FONDO DE APORTACIONES PARA LA INFRAESTRUCTURA SOCIAL MUNICIPAL Y DE LAS DEMARCACIONES TERRITORIALES DE TLANEPANTLA

FISMDF 2019



BIENESTAR
SECRETARÍA DE BIENESTAR



TOTAL DE PROYECTOS:

8

TIPO DE INVERSIONES REALIZADAS

(POR CARENCIA SOCIAL)

TIPO DE INVERSIONES REALIZADAS CON RECURSOS FISMDF

CARENCIA SOCIAL	MONTO	PORCENTAJE(%)
ALIMENTACION	0.00	%
SERV. SALUD	2,423,443.50	43.94%
VIVIENDA	0.00	%
EDUCACION	1,440,426.67	26.12%
SERV. BASICOS	824,105.10	14.94%
NO APLICA	827,289.80	15.00%
SUBTOTAL DE INVERSIONES	5,515,265.07	100.00%
GASTOS INDIRECTOS	0.00	0.00%
PRODIM	0.00	0.00%
SUBTOTAL G.I. + PRODIM	0.00	0.00%
TOTAL REPORTADO FISMDF	5,515,265.07	100%
% FISMDF EJERCIDO CON RESPECTO A FISMDF TOTAL		100.00%



BIENESTAR
SECRETARÍA DE BIENESTAR

