



**BIENESTAR**

SECRETARÍA DE BIENESTAR

**FONDO DE APORTACIONES PARA LA INFRAESTRUCTURA SOCIAL**

FAIS 2019

---

**A NIVEL MUNICIPAL PARA OAXACA**

**CORTE AL 13 DE OCTUBRE DE 2020 A LAS 00:00**

**FONDO DE APORTACIONES PARA LA INFRAESTRUCTURA SOCIAL  
MUNICIPAL Y DE LAS DEMARCACIONES TERRITORIALES DE SAN  
MARTÍN ZACATEPEC**

---

FISMDF 2019



## DISTRIBUCIÓN DE LA INVERSIÓN - ENTIDAD

(ASIGNADA, REPORTADA Y POR EJERCER)



● Inversión por Ejercer ● Inversión Reportada

Inversión Asignada

\$ 3,434,355.69



Crédito BANOBRAS

\$ 0.00



Deuda BANOBRAS

\$ 0.00



Recursos Disponibles

\$ 3,434,355.69

Monto Reportado

\$ 3,434,355.69



**7**

**PROYECTOS REALIZADOS**

**FISMDF**

**1**



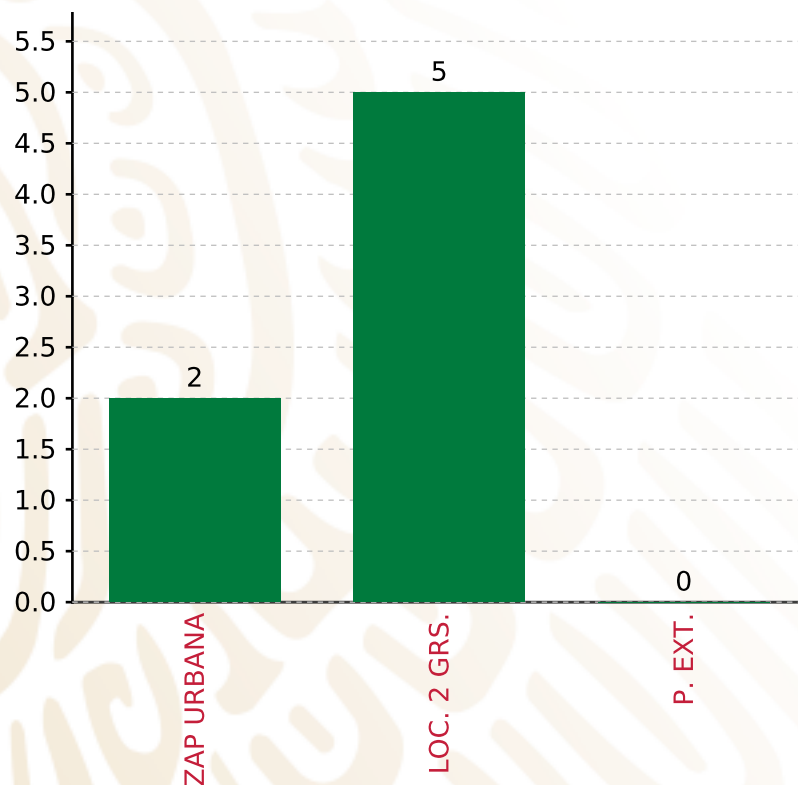
**MUNICIPIOS  
REPORTARON**

**FONDO DE APORTACIONES PARA LA INFRAESTRUCTURA SOCIAL MUNICIPAL Y DE LAS DEMARCACIONES TERRITORIALES DE SAN MARTÍN ZACATEPEC**

**FISMDF 2019**



**BIENESTAR**  
SECRETARÍA DE BIENESTAR



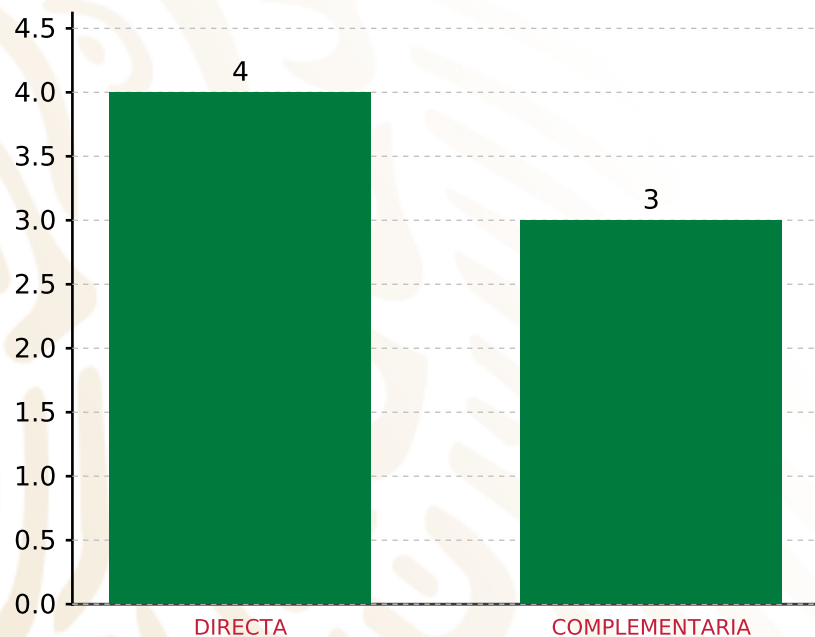
**TOTAL DE PROYECTOS: 7**

**TIPO DE INVERSIONES REALIZADAS**

(POR FOCALIZACIÓN)

**TIPO DE INVERSIONES REALIZADAS CON RECURSOS FISMDF**

FOCALIZACIÓN	MONTO	PORCENTAJE(%)
ZAP URBANA	494,013.25	14.38%
LOC. 2 GRS.	2,768,624.66	80.62%
P. EXT.	0.00	0.00%
<b>SUBTOTAL DE INVERSIONES</b>	<b>3,262,637.91</b>	<b>95.00%</b>
GASTOS INDIRECTOS	103,030.67	3.00%
PRODIM	68,687.11	2.00%
<b>SUBTOTAL G.I. + PRODIM</b>	<b>171,717.78</b>	<b>5.00%</b>
<b>TOTAL REPORTADO FISMDF</b>	<b>3,434,355.69</b>	<b>100%</b>
<b>% FISMDF EJERCIDO CON RESPECTO A FISMDF TOTAL</b>		<b>100.00%</b>



**TOTAL DE PROYECTOS: 7**

## TIPO DE INVERSIONES REALIZADAS

(POR INCIDENCIA)

### TIPO DE INVERSIONES REALIZADAS CON RECURSOS FISMDF

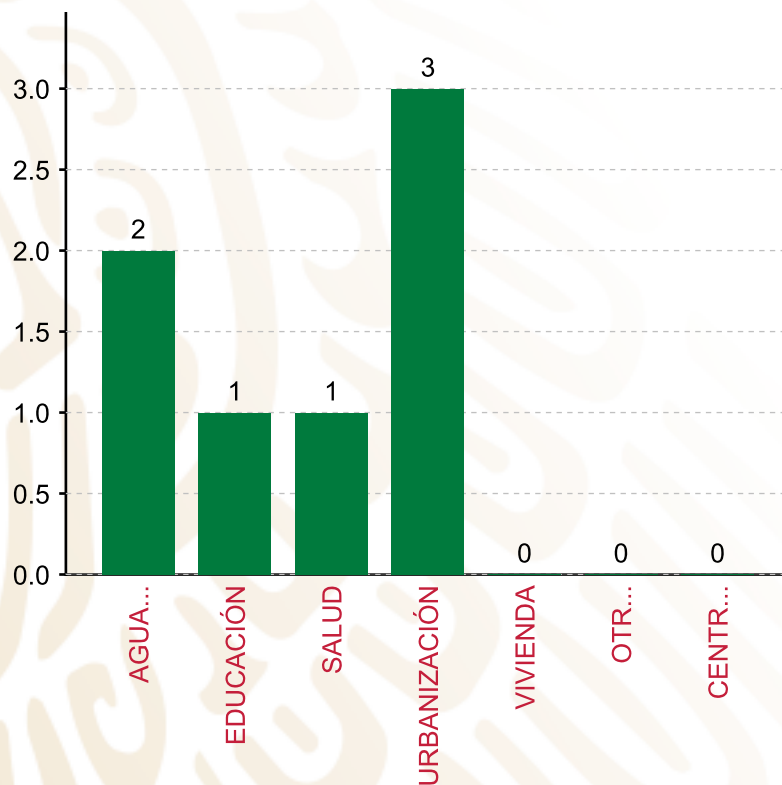
TIPO	MONTO	PORCENTAJE(%)
DIRECTA	1,540,613.10	44.86%
COMPLEMENTARIA	1,722,024.81	50.14%
<b>SUBTOTAL DE INVERSIONES</b>	<b>3,262,637.91</b>	<b>95.00%</b>
GASTOS INDIRECTOS	103,030.67	3.00%
PRODIM	68,687.11	2.00%
<b>SUBTOTAL G.I. + PRODIM</b>	<b>171,717.78</b>	<b>5.00%</b>
<b>TOTAL REPORTADO FISMDF</b>	<b>3,434,355.69</b>	<b>100%</b>
<b>% FISMDF EJERCIDO CON RESPECTO A FISMDF TOTAL</b>		<b>100.00%</b>

**FONDO DE APORTACIONES PARA LA INFRAESTRUCTURA SOCIAL MUNICIPAL Y DE LAS DEMARCACIONES TERRITORIALES DE SAN MARTÍN ZACATEPEC**

**FISMDF 2019**



**BIENESTAR**  
SECRETARÍA DE BIENESTAR



**TOTAL DE PROYECTOS:**

**7**

**TIPO DE INVERSIONES REALIZADAS**

(POR RUBRO DE GASTO)

**TIPO DE INVERSIONES REALIZADAS CON RECURSOS FISMDF**

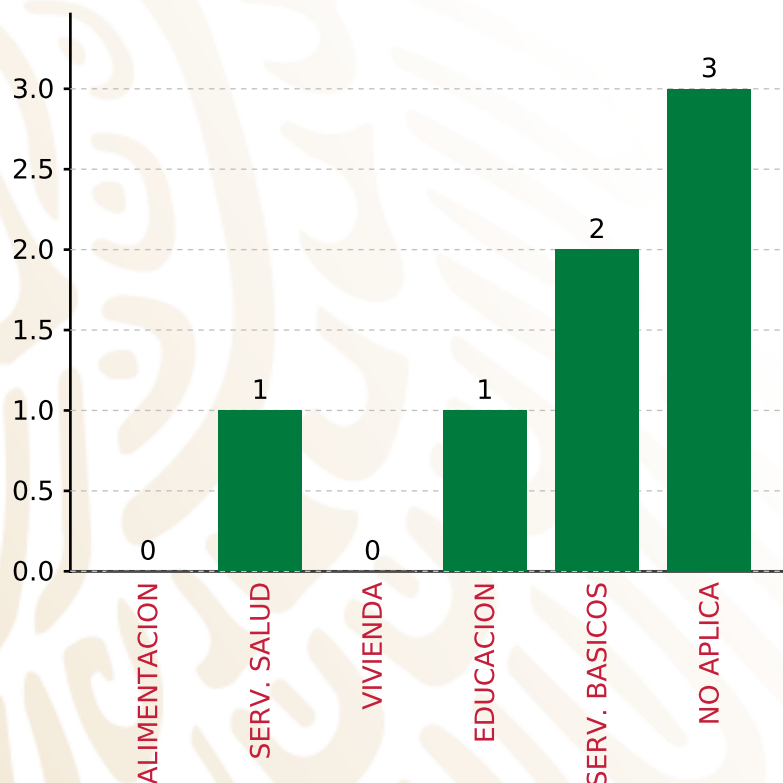
RUBRO	MONTO	PORCENTAJE(%)
AGUA Y SANEAMIENTO	792,316.20	23.07%
EDUCACIÓN	249,604.29	7.27%
SALUD	498,692.61	14.52%
URBANIZACIÓN	1,722,024.81	50.14%
VIVIENDA	0.00	%
OTROS PROYECTOS	0.00	%
CENTROS INTEGRADORES DE	0.00	%
<b>SUBTOTAL DE INVERSIONES</b>	<b>3,262,637.91</b>	<b>95.00%</b>
GASTOS INDIRECTOS	103,030.67	3.00%
PRODIM	68,687.11	2.00%
<b>SUBTOTAL G.I. + PRODIM</b>	<b>171,717.78</b>	<b>5.00%</b>
<b>TOTAL REPORTADO FISMDF</b>	<b>3,434,355.69</b>	<b>100%</b>
<b>% FISMDF EJERCIDO CON RESPECTO A FISMDF TOTAL</b>		<b>100.00%</b>

**FONDO DE APORTACIONES PARA LA INFRAESTRUCTURA SOCIAL MUNICIPAL Y DE LAS DEMARCACIONES TERRITORIALES DE SAN MARTÍN ZACATEPEC**

**FISMDF 2019**



**BIENESTAR**  
SECRETARÍA DE BIENESTAR



**TOTAL DE PROYECTOS:**

**7**

**TIPO DE INVERSIONES REALIZADAS**

(POR CARENCIA SOCIAL)

**TIPO DE INVERSIONES REALIZADAS CON RECURSOS FISMDF**

CARENCIA SOCIAL	MONTO	PORCENTAJE(%)
ALIMENTACION	0.00	%
SERV. SALUD	498,692.61	14.52 %
VIVIENDA	0.00	%
EDUCACION	249,604.29	7.27 %
SERV. BASICOS	792,316.20	23.07 %
NO APLICA	1,722,024.81	50.14 %
<b>SUBTOTAL DE INVERSIONES</b>	<b>3,262,637.91</b>	<b>95.00 %</b>
GASTOS INDIRECTOS	103,030.67	3.00 %
PRODIM	68,687.11	2.00 %
<b>SUBTOTAL G.I. + PRODIM</b>	<b>171,717.78</b>	<b>5.00 %</b>
<b>TOTAL REPORTADO FISMDF</b>	<b>3,434,355.69</b>	<b>100 %</b>
<b>% FISMDF EJERCIDO CON RESPECTO A FISMDF TOTAL</b>		<b>100.00 %</b>





**BIENESTAR**  
SECRETARÍA DE BIENESTAR



**FONDO DE APORTACIONES PARA LA INFRAESTRUCTURA SOCIAL  
MUNICIPAL Y DE LAS DEMARCACIONES TERRITORIALES DE SAN  
FRANCISCO CAHUACUÁ**

---

FISMDF 2019



## DISTRIBUCIÓN DE LA INVERSIÓN - ENTIDAD

(ASIGNADA, REPORTADA Y POR EJERCER)



● Inversión por Ejercer ● Inversión Reportada

Inversión Asignada

\$ 13,559,017.15



Crédito BANOBRAS

\$ 0.00



Deuda BANOBRAS

\$ 0.00



Recursos Disponibles

\$ 13,559,017.15

Monto Reportado  
\$ 13,559,017.15





**10**

**PROYECTOS REALIZADOS**

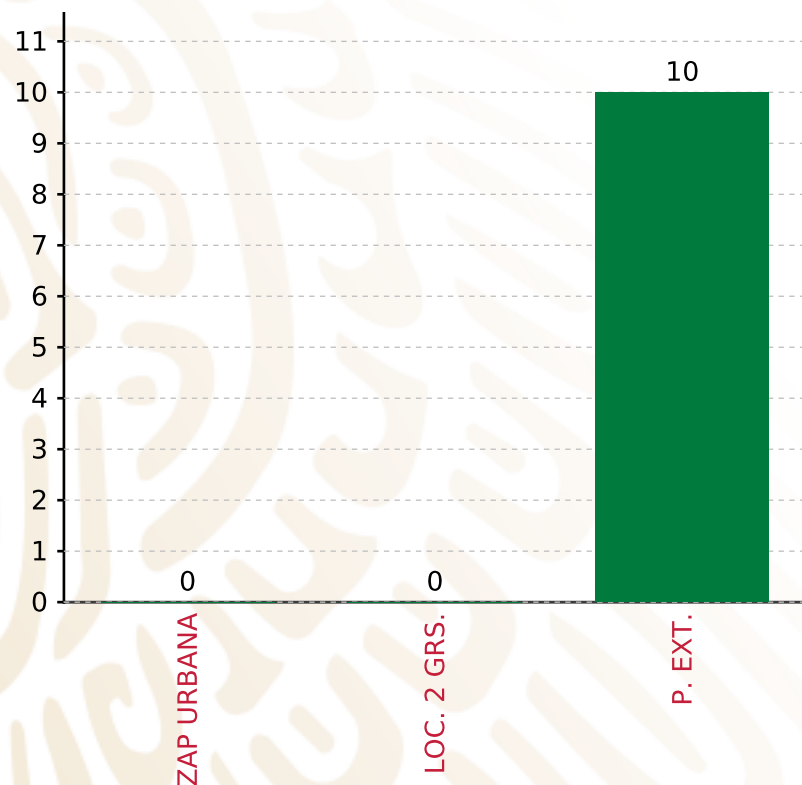
**FISMDF**

**1**



**MUNICIPIOS  
REPORTARON**

**FONDO DE APORTACIONES PARA LA INFRAESTRUCTURA SOCIAL MUNICIPAL Y DE LAS DEMARCACIONES TERRITORIALES DE SAN FRANCISCO CAHUACUÁ**  
**FISMDF 2019**



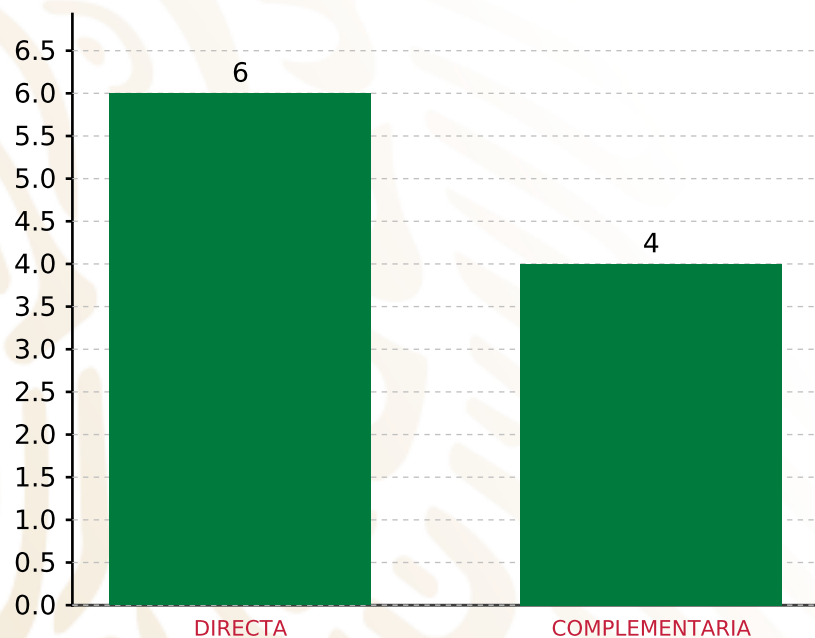
**TOTAL DE PROYECTOS: 10**

**TIPO DE INVERSIONES REALIZADAS**

(POR FOCALIZACIÓN)

**TIPO DE INVERSIONES REALIZADAS CON RECURSOS FISMDF**

FOCALIZACIÓN	MONTO	PORCENTAJE(%)
ZAP URBANA	0.00	0.00%
LOC. 2 GRS.	0.00	0.00%
P. EXT.	12,881,066.30	95.00%
<b>SUBTOTAL DE INVERSIONES</b>	<b>12,881,066.30</b>	<b>95.00%</b>
GASTOS INDIRECTOS	406,770.51	3.00%
PRODIM	271,180.34	2.00%
<b>SUBTOTAL G.I. + PRODIM</b>	<b>677,950.85</b>	<b>5.00%</b>
<b>TOTAL REPORTADO FISMDF</b>	<b>13,559,017.15</b>	<b>100%</b>
<b>% FISMDF EJERCIDO CON RESPECTO A FISMDF TOTAL</b>		<b>100.00%</b>



**TOTAL DE PROYECTOS: 10**

## TIPO DE INVERSIONES REALIZADAS

(POR INCIDENCIA)

### TIPO DE INVERSIONES REALIZADAS CON RECURSOS FISMDF

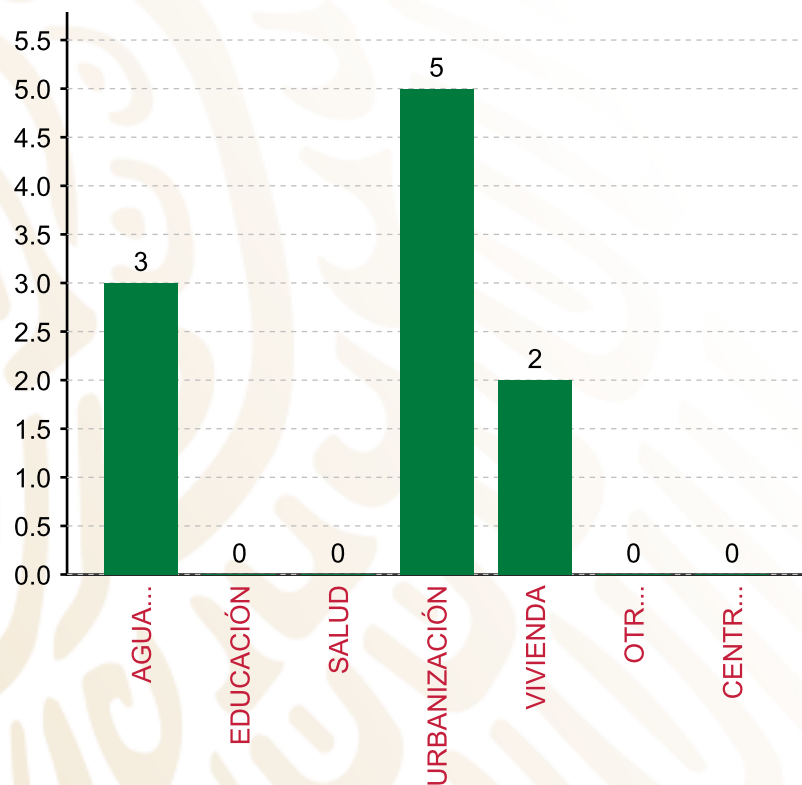
TIPO	MONTO	PORCENTAJE(%)
DIRECTA	9,431,230.55	69.56%
COMPLEMENTARIA	3,449,835.75	25.44%
<b>SUBTOTAL DE INVERSIONES</b>	<b>12,881,066.30</b>	<b>95.00%</b>
GASTOS INDIRECTOS	406,770.51	3.00%
PRODIM	271,180.34	2.00%
<b>SUBTOTAL G.I. + PRODIM</b>	<b>677,950.85</b>	<b>5.00%</b>
<b>TOTAL REPORTADO FISMDF</b>	<b>13,559,017.15</b>	<b>100%</b>
<b>% FISMDF EJERCIDO CON RESPECTO A FISMDF TOTAL</b>		<b>100.00%</b>

**FONDO DE APORTACIONES PARA LA INFRAESTRUCTURA SOCIAL MUNICIPAL Y DE LAS DEMARCACIONES TERRITORIALES DE SAN FRANCISCO CAHUACUÁ**

**FISMDF 2019**



**BIENESTAR**  
SECRETARÍA DE BIENESTAR



**TOTAL DE PROYECTOS: 10**

**TIPO DE INVERSIONES REALIZADAS**

(POR RUBRO DE GASTO)

**TIPO DE INVERSIONES REALIZADAS CON RECURSOS FISMDF**

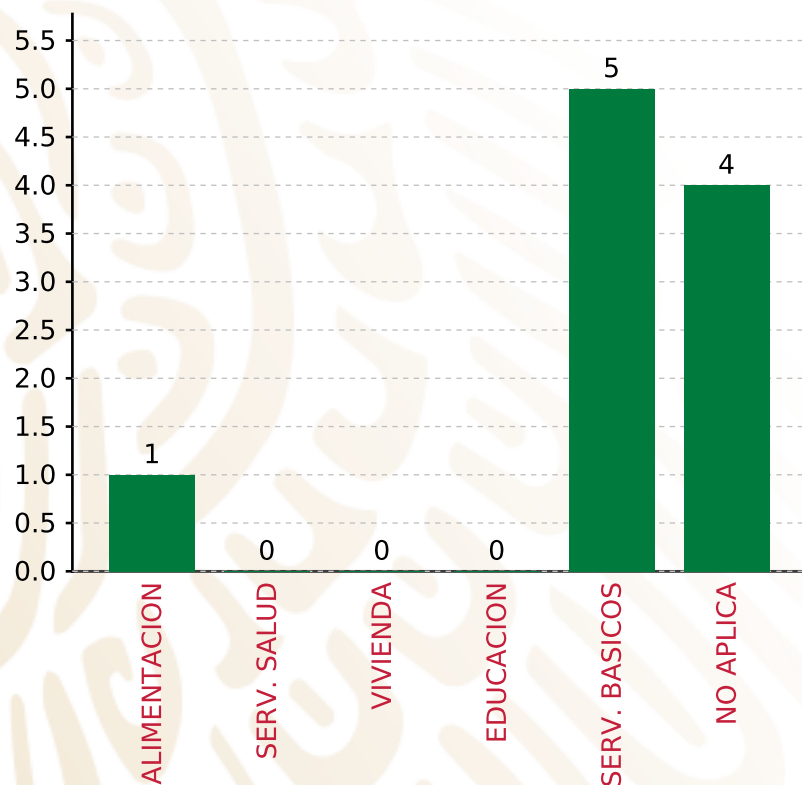
RUBRO	MONTO	PORCENTAJE(%)
AGUA Y SANEAMIENTO	6,602,851.10	48.70%
EDUCACIÓN	0.00	%
SALUD	0.00	%
URBANIZACIÓN	3,663,313.04	27.02%
VIVIENDA	2,614,902.16	19.29%
OTROS PROYECTOS	0.00	%
CENTROS INTEGRADORES DE	0.00	%
<b>SUBTOTAL DE INVERSIONES</b>	<b>12,881,066.30</b>	<b>95.00%</b>
GASTOS INDIRECTOS	406,770.51	3.00%
PRODIM	271,180.34	2.00%
<b>SUBTOTAL G.I. + PRODIM</b>	<b>677,950.85</b>	<b>5.00%</b>
<b>TOTAL REPORTADO FISMDF</b>	<b>13,559,017.15</b>	<b>100%</b>
<b>% FISMDF EJERCIDO CON RESPECTO A FISMDF TOTAL</b>		<b>100.00%</b>

**FONDO DE APORTACIONES PARA LA INFRAESTRUCTURA SOCIAL MUNICIPAL Y DE LAS DEMARCACIONES TERRITORIALES DE SAN FRANCISCO CAHUACUÁ**

**FISMDF 2019**



**BIENESTAR**  
SECRETARÍA DE BIENESTAR



**TOTAL DE PROYECTOS: 10**

**TIPO DE INVERSIONES REALIZADAS**

(POR CARENCIA SOCIAL)

**TIPO DE INVERSIONES REALIZADAS CON RECURSOS FISMDF**

CARENCIA SOCIAL	MONTO	PORCENTAJE(%)
ALIMENTACION	213,477.29	1.57%
SERV. SALUD	0.00	%
VIVIENDA	0.00	%
EDUCACION	0.00	%
SERV. BASICOS	9,217,753.26	67.98%
NO APLICA	3,449,835.75	25.44%
<b>SUBTOTAL DE INVERSIONES</b>	<b>12,881,066.30</b>	<b>95.00%</b>
GASTOS INDIRECTOS	406,770.51	3.00%
PRODIM	271,180.34	2.00%
<b>SUBTOTAL G.I. + PRODIM</b>	<b>677,950.85</b>	<b>5.00%</b>
<b>TOTAL REPORTADO FISMDF</b>	<b>13,559,017.15</b>	<b>100%</b>
<b>% FISMDF EJERCIDO CON RESPECTO A FISMDF TOTAL</b>		<b>100.00%</b>





**BIENESTAR**  
SECRETARÍA DE BIENESTAR



**FONDO DE APORTACIONES PARA LA INFRAESTRUCTURA SOCIAL  
MUNICIPAL Y DE LAS DEMARCACIONES TERRITORIALES DE SAN  
LUCAS ZOQUIÁPAM**

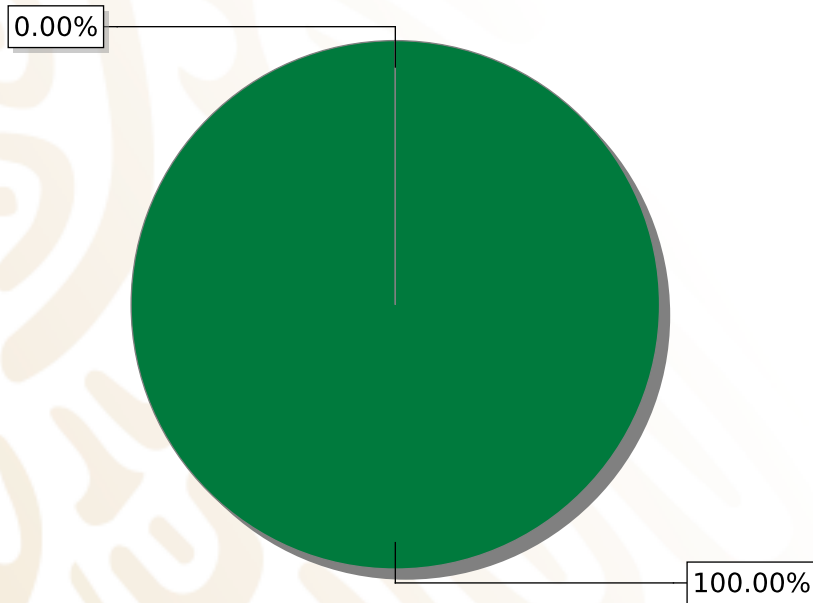
---

FISMDF 2019



## DISTRIBUCIÓN DE LA INVERSIÓN - ENTIDAD

(ASIGNADA, REPORTADA Y POR EJERCER)



● Inversión por Ejercer ● Inversión Reportada

Inversión Asignada

\$ 28,451,103.60



Crédito BANOBRAS

\$ 0.00



Deuda BANOBRAS

\$ 0.00



Recursos Disponibles

\$ 28,451,103.60

Monto Reportado

\$ 0.00



0

**PROYECTOS REALIZADOS**

**FISMDF**

0

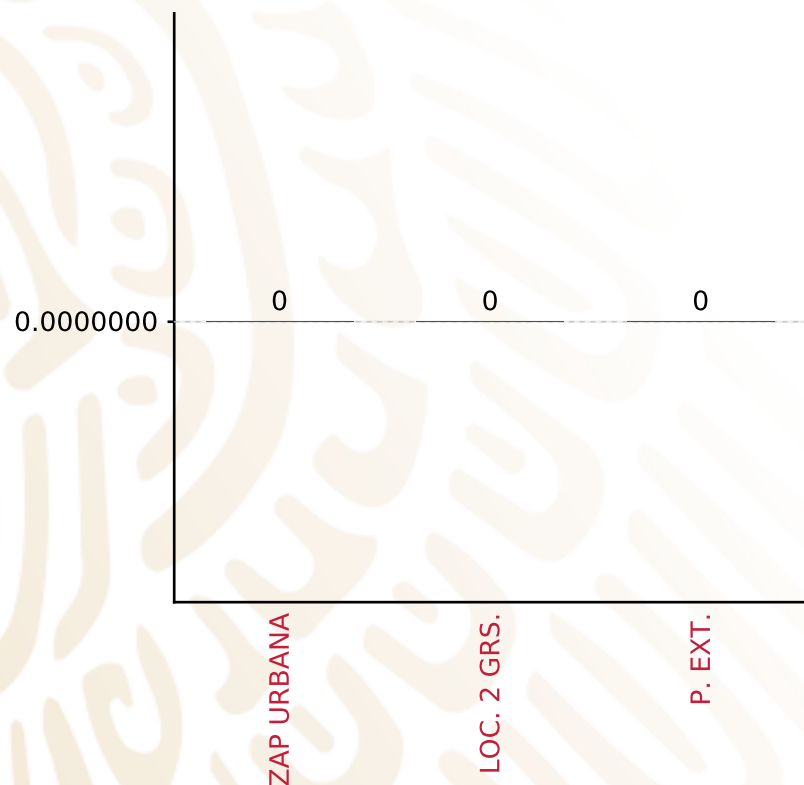


**MUNICIPIOS  
REPORTARON**



## TIPO DE INVERSIONES REALIZADAS

(POR FOCALIZACIÓN)



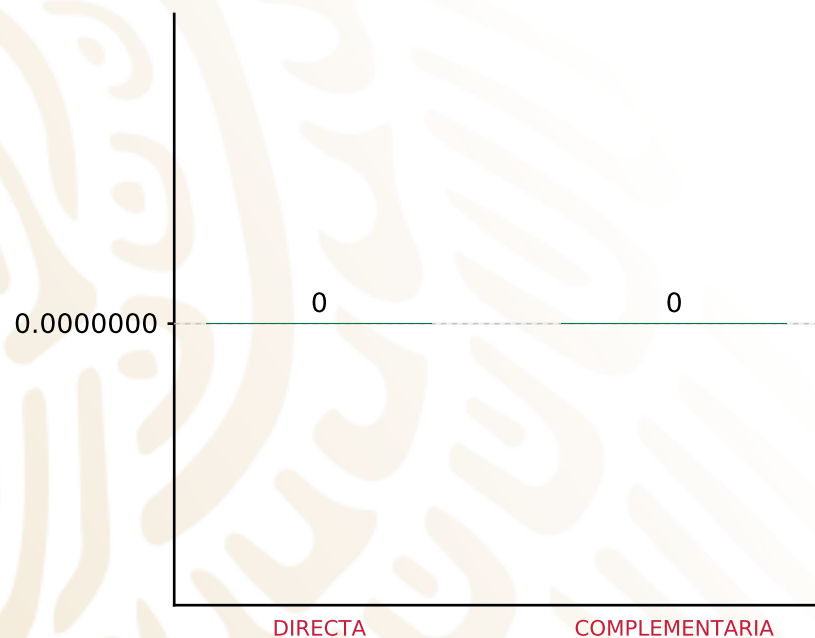
**TOTAL DE PROYECTOS: 0**

### TIPO DE INVERSIONES REALIZADAS CON RECURSOS FISMDF

FOCALIZACIÓN	MONTO	PORCENTAJE(%)
ZAP URBANA	0.00	%
LOC. 2 GRS.	0.00	%
P. EXT.	0.00	%
<b>SUBTOTAL DE INVERSIONES</b>	<b>0.00</b>	<b>%</b>
GASTOS INDIRECTOS	0.00	%
PRODIM	0.00	%
<b>SUBTOTAL G.I. + PRODIM</b>	<b>0.00</b>	<b>%</b>
<b>TOTAL REPORTADO FISMDF</b>	<b>0.00</b>	<b>%</b>
<b>% FISMDF EJERCIDO CON RESPECTO A FISMDF TOTAL</b>		<b>0.00%</b>

## TIPO DE INVERSIONES REALIZADAS

(POR INCIDENCIA)



**TOTAL DE PROYECTOS: 0**

### TIPO DE INVERSIONES REALIZADAS CON RECURSOS FISMDF

TIPO	MONTO	PORCENTAJE(%)
DIRECTA	0.00	%
COMPLEMENTARIA	0.00	%
<b>SUBTOTAL DE INVERSIONES</b>	<b>0.00</b>	<b>%</b>
GASTOS INDIRECTOS	0.00	%
PRODIM	0.00	%
<b>SUBTOTAL G.I. + PRODIM</b>	<b>0.00</b>	<b>%</b>
<b>TOTAL REPORTADO FISMDF</b>	<b>0.00</b>	<b>%</b>
<b>% FISMDF EJERCIDO CON RESPECTO A FISMDF TOTAL</b>		<b>0.00%</b>

FONDO DE APORTACIONES PARA LA INFRAESTRUCTURA SOCIAL MUNICIPAL Y DE LAS DEMARCACIONES TERRITORIALES DE SAN LUCAS ZOQUIÁPAM

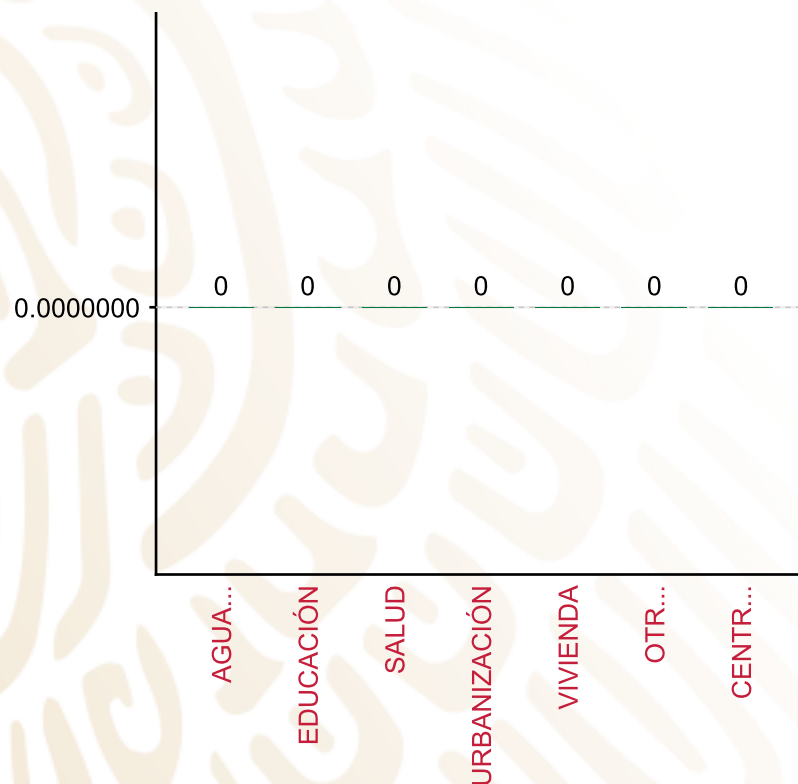
FISMDF 2019



**BIENESTAR**  
SECRETARÍA DE BIENESTAR

**TIPO DE INVERSIONES REALIZADAS**

(POR RUBRO DE GASTO)



**TOTAL DE PROYECTOS: 0**

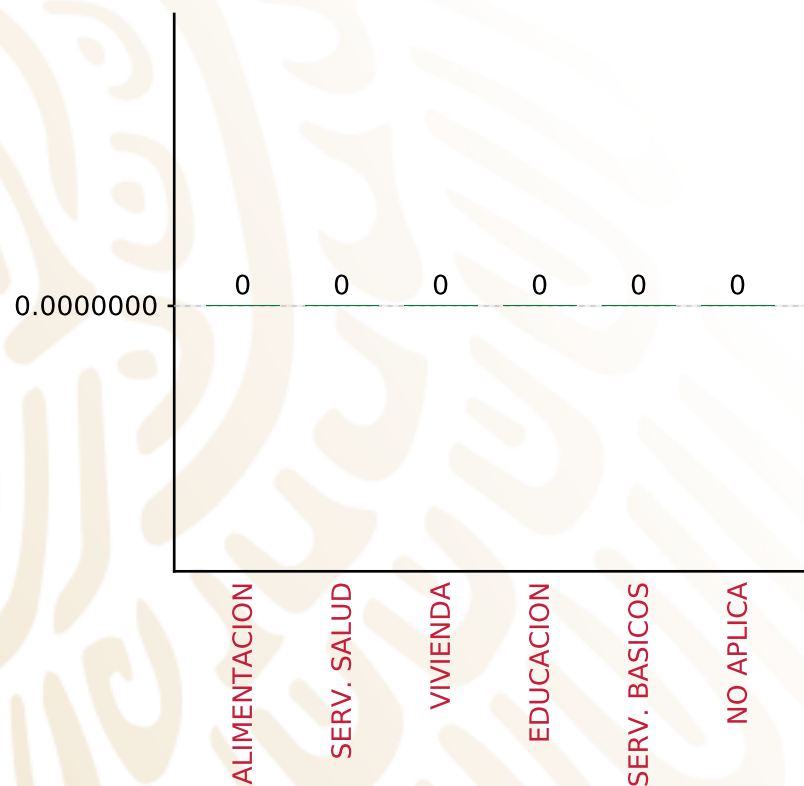
TIPO DE INVERSIONES REALIZADAS CON RECURSOS FISMDF		
RUBRO	MONTO	PORCENTAJE(%)
AGUA Y SANEAMIENTO	0.00	%
EDUCACIÓN	0.00	%
SALUD	0.00	%
URBANIZACIÓN	0.00	%
VIVIENDA	0.00	%
OTROS PROYECTOS	0.00	%
CENTROS INTEGRADORES DE	0.00	%
<b>SUBTOTAL DE INVERSIONES</b>	<b>0.00</b>	<b>%</b>
GASTOS INDIRECTOS	0.00	%
PRODIM	0.00	%
<b>SUBTOTAL G.I. + PRODIM</b>	<b>0.00</b>	<b>%</b>
<b>TOTAL REPORTADO FISMDF</b>	<b>0.00</b>	<b>%</b>
<b>% FISMDF EJERCIDO CON RESPECTO A FISMDF TOTAL</b>		<b>0.00%</b>

**FONDO DE APORTACIONES PARA LA INFRAESTRUCTURA SOCIAL MUNICIPAL Y DE LAS DEMARCACIONES TERRITORIALES DE SAN LUCAS ZOQUIÁPAM**

**FISMDF 2019**



**BIENESTAR**  
SECRETARÍA DE BIENESTAR



**TOTAL DE PROYECTOS: 0**

**TIPO DE INVERSIONES REALIZADAS**

(POR CARENCIA SOCIAL)

<b>TIPO DE INVERSIONES REALIZADAS CON RECURSOS FISMDF</b>		
<b>CARENCIA SOCIAL</b>	<b>MONTO</b>	<b>PORCENTAJE(%)</b>
ALIMENTACION	0.00	%
SERV. SALUD	0.00	%
VIVIENDA	0.00	%
EDUCACION	0.00	%
SERV. BASICOS	0.00	%
NO APLICA	0.00	%
<b>SUBTOTAL DE INVERSIONES</b>	<b>0.00</b>	<b>%</b>
GASTOS INDIRECTOS	0.00	%
PRODIM	0.00	%
<b>SUBTOTAL G.I. + PRODIM</b>	<b>0.00</b>	<b>%</b>
<b>TOTAL REPORTADO FISMDF</b>	<b>0.00</b>	<b>%</b>
<b>% FISMDF EJERCIDO CON RESPECTO A FISMDF TOTAL</b>		<b>0.00%</b>





**BIENESTAR**  
SECRETARÍA DE BIENESTAR



**FONDO DE APORTACIONES PARA LA INFRAESTRUCTURA SOCIAL  
MUNICIPAL Y DE LAS DEMARCACIONES TERRITORIALES DE SAN  
MATEO DEL MAR**

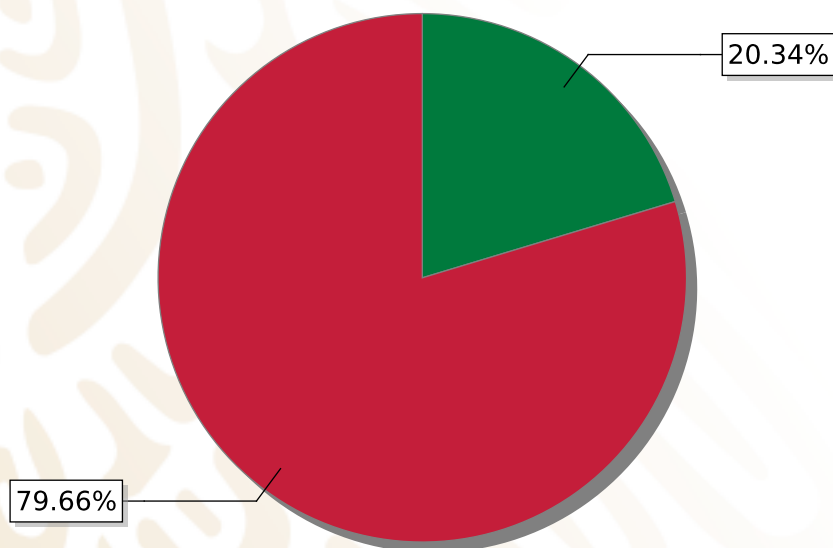
---

FISMDF 2019



## DISTRIBUCIÓN DE LA INVERSIÓN - ENTIDAD

(ASIGNADA, REPORTADA Y POR EJERCER)



● Inversión por Ejercer ● Inversión Reportada

Inversión Asignada

\$ 56,865,937.38



Crédito BANOBRAS

\$ 0.00



Deuda BANOBRAS

\$ 0.00



Recursos Disponibles

\$ 56,865,937.38

Monto Reportado

\$ 45,300,575.99





**10**

**PROYECTOS REALIZADOS**

**FISMDF**

**1**



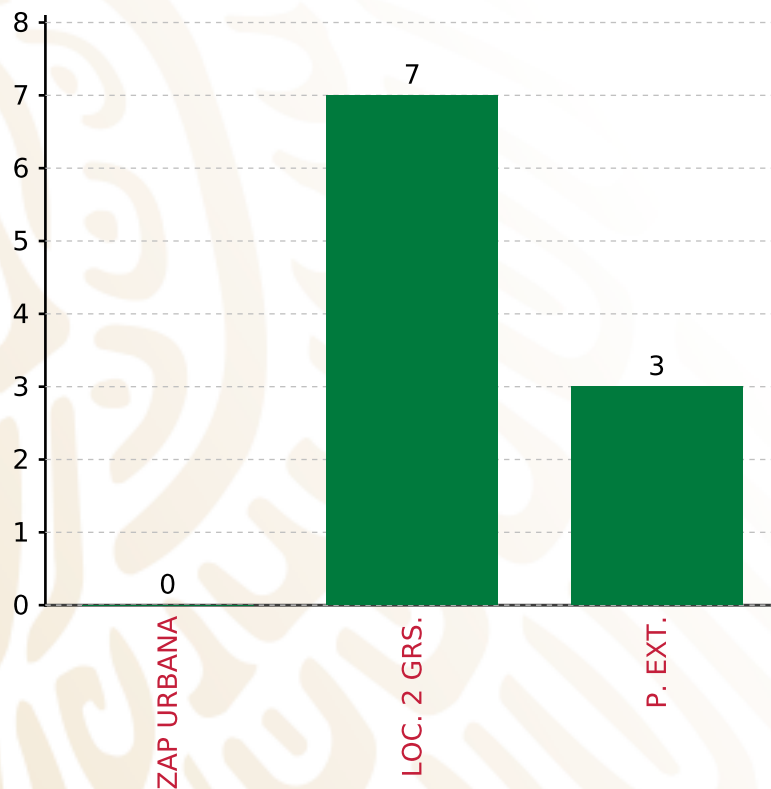
**MUNICIPIOS  
REPORTARON**

**FONDO DE APORTACIONES PARA LA INFRAESTRUCTURA SOCIAL MUNICIPAL Y DE LAS DEMARCACIONES TERRITORIALES DE SAN MATEO DEL MAR**

**FISMDF 2019**



**BIENESTAR**  
SECRETARÍA DE BIENESTAR



**TOTAL DE PROYECTOS: 10**

**TIPO DE INVERSIONES REALIZADAS**

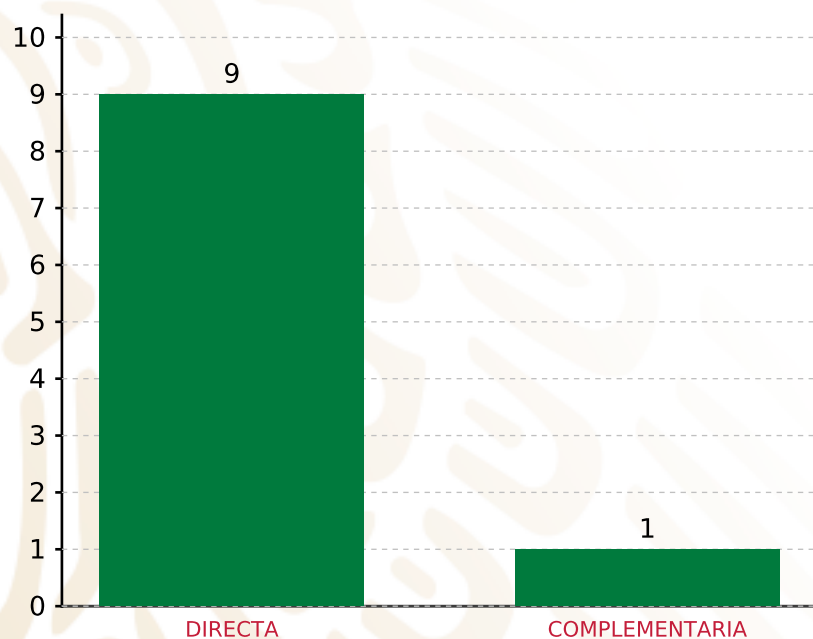
(POR FOCALIZACIÓN)

**TIPO DE INVERSIONES REALIZADAS CON RECURSOS FISMDF**

FOCALIZACIÓN	MONTO	PORCENTAJE(%)
ZAP URBANA	0.00	0.00%
LOC. 2 GRS.	25,861,901.09	57.09%
P. EXT.	17,732,696.78	39.14%
<b>SUBTOTAL DE INVERSIONES</b>	<b>43,594,597.87</b>	<b>96.23%</b>
GASTOS INDIRECTOS	1,705,978.12	3.77%
PRODIM	0.00	0.00%
<b>SUBTOTAL G.I. + PRODIM</b>	<b>1,705,978.12</b>	<b>3.77%</b>
<b>TOTAL REPORTADO FISMDF</b>	<b>45,300,575.99</b>	<b>100%</b>
<b>% FISMDF EJERCIDO CON RESPECTO A FISMDF TOTAL</b>		<b>79.66%</b>

**FONDO DE APORTACIONES PARA LA INFRAESTRUCTURA SOCIAL MUNICIPAL Y DE LAS DEMARCACIONES TERRITORIALES DE SAN MATEO DEL MAR**

**FISMDF 2019**



**TOTAL DE PROYECTOS: 10**

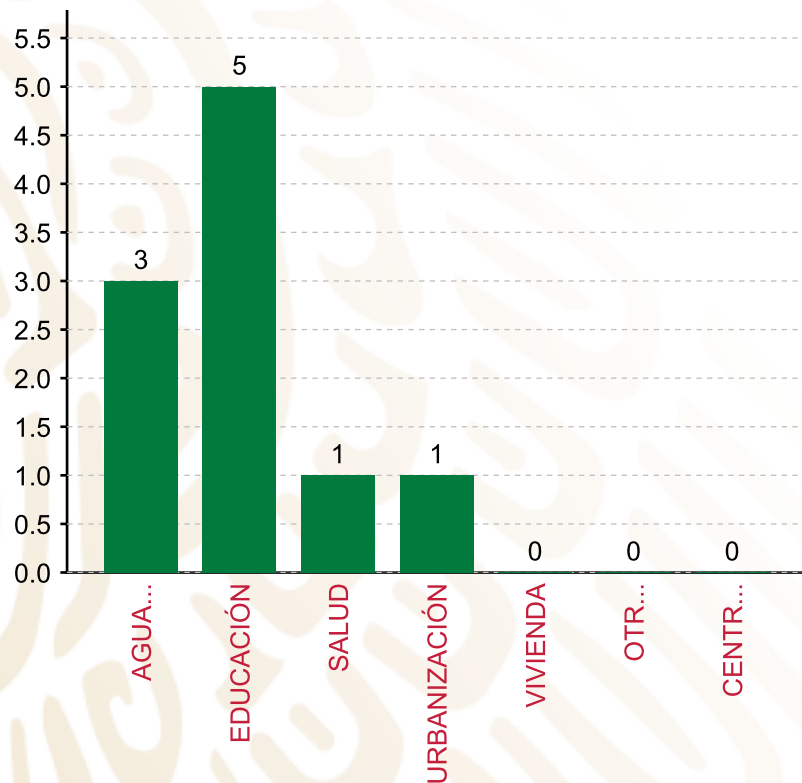
**TIPO DE INVERSIONES REALIZADAS**

(POR INCIDENCIA)

**TIPO DE INVERSIONES REALIZADAS CON RECURSOS FISMDF**

TIPO	MONTO	PORCENTAJE(%)
DIRECTA	35,983,540.72	79.43%
COMPLEMENTARIA	7,611,057.15	16.80%
<b>SUBTOTAL DE INVERSIONES</b>	<b>43,594,597.87</b>	<b>96.23%</b>
GASTOS INDIRECTOS	1,705,978.12	3.77%
PRODIM	0.00	0.00%
<b>SUBTOTAL G.I. + PRODIM</b>	<b>1,705,978.12</b>	<b>3.77%</b>
<b>TOTAL REPORTADO FISMDF</b>	<b>45,300,575.99</b>	<b>100%</b>
<b>% FISMDF EJERCIDO CON RESPECTO A FISMDF TOTAL</b>		<b>79.66%</b>

**FONDO DE APORTACIONES PARA LA INFRAESTRUCTURA SOCIAL MUNICIPAL Y DE LAS DEMARCACIONES TERRITORIALES DE SAN MATEO DEL MAR**  
**FISMDF 2019**



**TOTAL DE PROYECTOS: 10**

**TIPO DE INVERSIONES REALIZADAS**

(POR RUBRO DE GASTO)

**TIPO DE INVERSIONES REALIZADAS CON RECURSOS FISMDF**

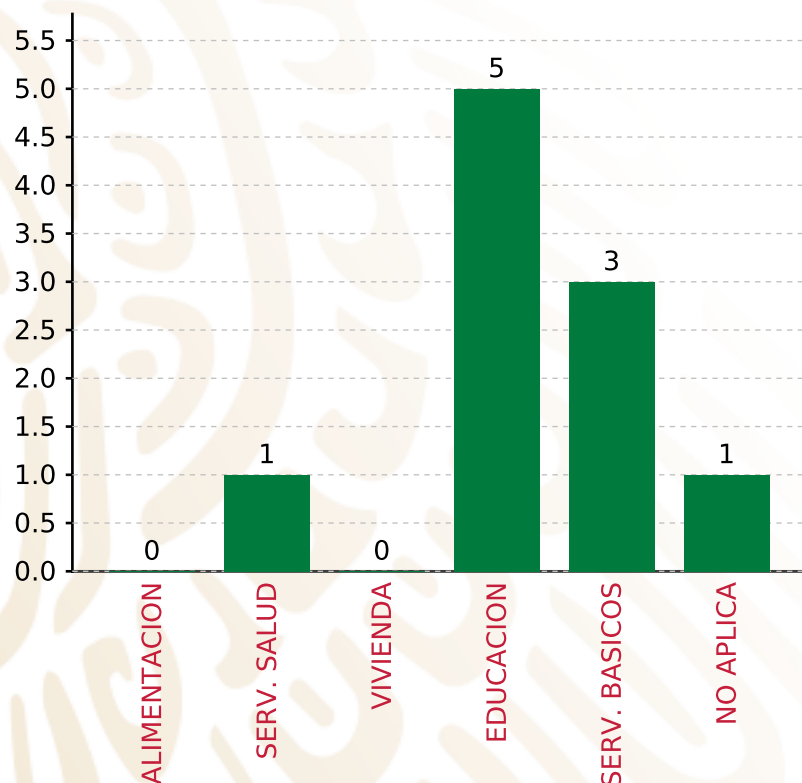
RUBRO	MONTO	PORCENTAJE(%)
AGUA Y SANEAMIENTO	23,436,373.78	51.74%
EDUCACIÓN	11,285,802.17	24.91%
SALUD	1,261,364.77	2.78%
URBANIZACIÓN	7,611,057.15	16.80%
VIVIENDA	0.00	%
OTROS PROYECTOS	0.00	%
CENTROS INTEGRADORES DE	0.00	%
<b>SUBTOTAL DE INVERSIONES</b>	<b>43,594,597.87</b>	<b>96.23%</b>
GASTOS INDIRECTOS	1,705,978.12	3.77%
PRODIM	0.00	0.00%
<b>SUBTOTAL G.I. + PRODIM</b>	<b>1,705,978.12</b>	<b>3.77%</b>
<b>TOTAL REPORTADO FISMDF</b>	<b>45,300,575.99</b>	<b>100%</b>
<b>% FISMDF EJERCIDO CON RESPECTO A FISMDF TOTAL</b>		<b>79.66%</b>

**FONDO DE APORTACIONES PARA LA INFRAESTRUCTURA SOCIAL MUNICIPAL Y DE LAS DEMARCACIONES TERRITORIALES DE SAN MATEO DEL MAR**

**FISMDF 2019**



**BIENESTAR**  
SECRETARÍA DE BIENESTAR



**TOTAL DE PROYECTOS: 10**

**TIPO DE INVERSIONES REALIZADAS**

(POR CARENCIA SOCIAL)

**TIPO DE INVERSIONES REALIZADAS CON RECURSOS FISMDF**

CARENCIA SOCIAL	MONTO	PORCENTAJE(%)
ALIMENTACION	0.00	%
SERV. SALUD	1,261,364.77	2.78%
VIVIENDA	0.00	%
EDUCACION	11,285,802.17	24.91%
SERV. BASICOS	23,436,373.78	51.74%
NO APLICA	7,611,057.15	16.80%
<b>SUBTOTAL DE INVERSIONES</b>	<b>43,594,597.87</b>	<b>96.23%</b>
GASTOS INDIRECTOS	1,705,978.12	3.77%
PRODIM	0.00	0.00%
<b>SUBTOTAL G.I. + PRODIM</b>	<b>1,705,978.12</b>	<b>3.77%</b>
<b>TOTAL REPORTADO FISMDF</b>	<b>45,300,575.99</b>	<b>100%</b>
<b>% FISMDF EJERCIDO CON RESPECTO A FISMDF TOTAL</b>		<b>79.66%</b>





**BIENESTAR**  
SECRETARÍA DE BIENESTAR



**FONDO DE APORTACIONES PARA LA INFRAESTRUCTURA SOCIAL  
MUNICIPAL Y DE LAS DEMARCACIONES TERRITORIALES DE SAN  
MIGUEL AMATITLÁN**

---

FISMDF 2019



## DISTRIBUCIÓN DE LA INVERSIÓN - ENTIDAD

(ASIGNADA, REPORTADA Y POR EJERCER)



● Inversión por Ejercer ● Inversión Reportada

Inversión Asignada

\$ 22,546,071.82



Crédito BANOBRAS

\$ 0.00



Deuda BANOBRAS

\$ 0.00



Recursos Disponibles

\$ 22,546,071.82

Monto Reportado  
\$ 22,546,071.82





**21**

**PROYECTOS REALIZADOS**

**FISMDF**

**1**



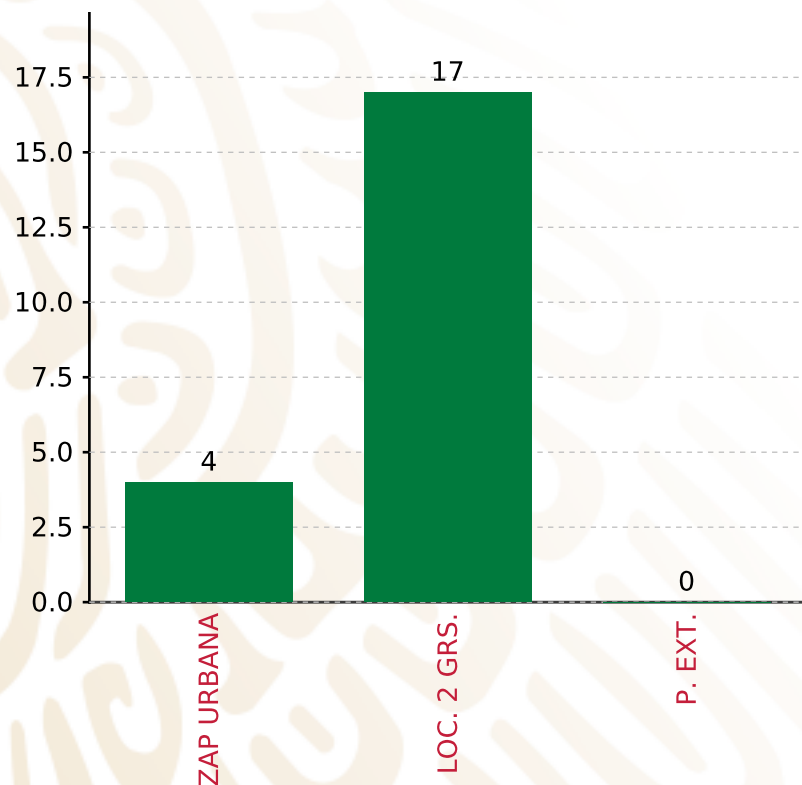
**MUNICIPIOS  
REPORTARON**

**FONDO DE APORTACIONES PARA LA INFRAESTRUCTURA SOCIAL MUNICIPAL Y DE LAS DEMARCACIONES TERRITORIALES DE SAN MIGUEL AMATITLÁN**

**FISMDF 2019**



**BIENESTAR**  
SECRETARÍA DE BIENESTAR



**TOTAL DE PROYECTOS: 21**

**TIPO DE INVERSIONES REALIZADAS**

(POR FOCALIZACIÓN)

**TIPO DE INVERSIONES REALIZADAS CON RECURSOS FISMDF**

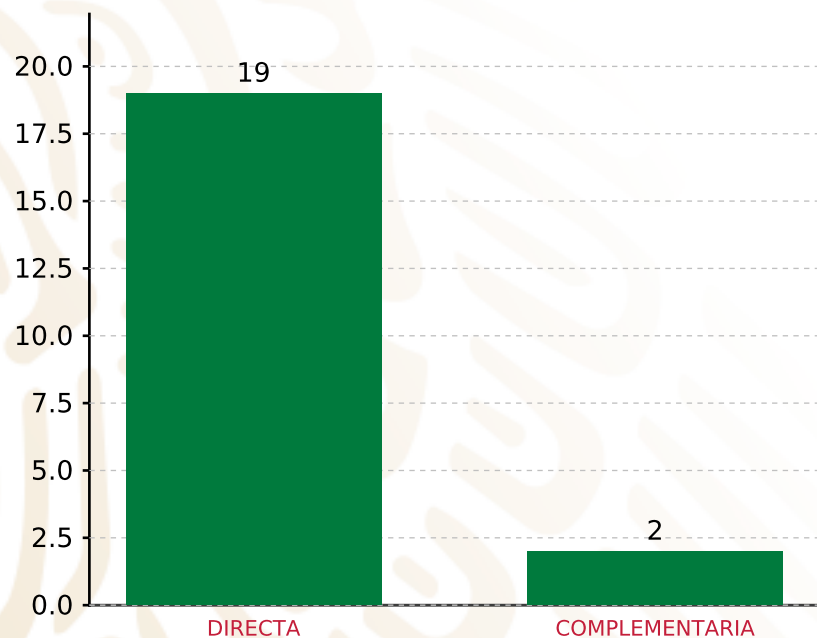
FOCALIZACIÓN	MONTO	PORCENTAJE(%)
ZAP URBANA	5,038,443.12	22.35%
LOC. 2 GRS.	16,831,246.55	74.65%
P. EXT.	0.00	0.00%
<b>SUBTOTAL DE INVERSIONES</b>	<b>21,869,689.67</b>	<b>97.00%</b>
GASTOS INDIRECTOS	676,382.15	3.00%
PRODIM	0.00	0.00%
<b>SUBTOTAL G.I. + PRODIM</b>	<b>676,382.15</b>	<b>3.00%</b>
<b>TOTAL REPORTADO FISMDF</b>	<b>22,546,071.82</b>	<b>100%</b>
<b>% FISMDF EJERCIDO CON RESPECTO A FISMDF TOTAL</b>		<b>100.00%</b>

**FONDO DE APORTACIONES PARA LA INFRAESTRUCTURA SOCIAL MUNICIPAL Y DE LAS DEMARCACIONES TERRITORIALES DE SAN MIGUEL AMATITLÁN**

**FISMDF 2019**



**BIENESTAR**  
SECRETARÍA DE BIENESTAR



**TOTAL DE PROYECTOS: 21**

**TIPO DE INVERSIONES REALIZADAS**

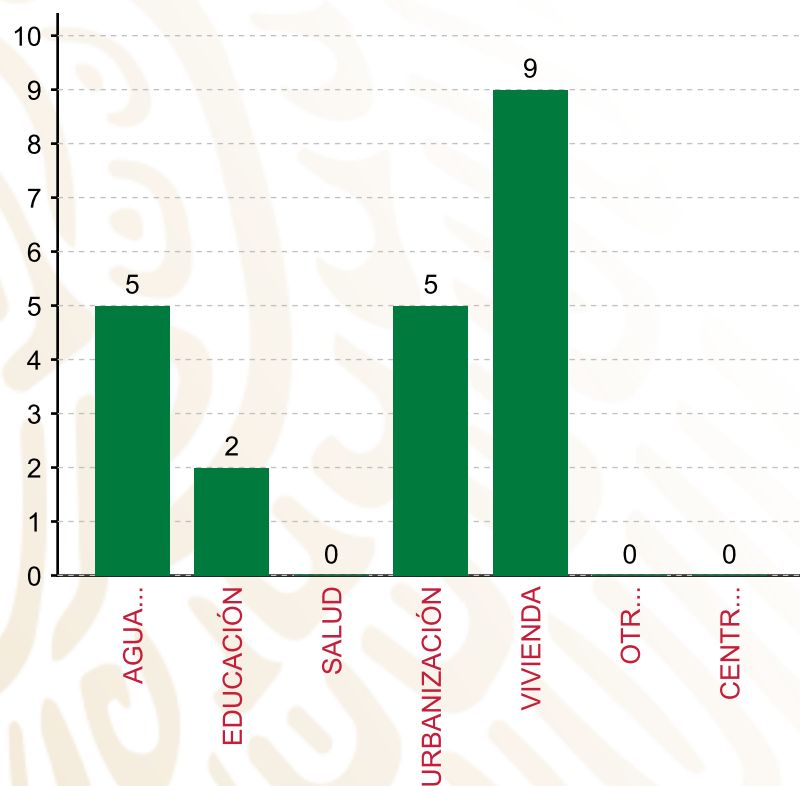
(POR INCIDENCIA)

**TIPO DE INVERSIONES REALIZADAS CON RECURSOS FISMDF**

TIPO	MONTO	PORCENTAJE(%)
DIRECTA	19,035,238.73	84.43%
COMPLEMENTARIA	2,834,450.94	12.57%
<b>SUBTOTAL DE INVERSIONES</b>	<b>21,869,689.67</b>	<b>97.00%</b>
GASTOS INDIRECTOS	676,382.15	3.00%
PRODIM	0.00	0.00%
<b>SUBTOTAL G.I. + PRODIM</b>	<b>676,382.15</b>	<b>3.00%</b>
<b>TOTAL REPORTADO FISMDF</b>	<b>22,546,071.82</b>	<b>100%</b>
<b>% FISMDF EJERCIDO CON RESPECTO A FISMDF TOTAL</b>		<b>100.00%</b>

**FONDO DE APORTACIONES PARA LA INFRAESTRUCTURA SOCIAL MUNICIPAL Y DE LAS DEMARCACIONES TERRITORIALES DE SAN MIGUEL AMATITLÁN**

**FISMDF 2019**



**TOTAL DE PROYECTOS: 21**

**TIPO DE INVERSIONES REALIZADAS**

(POR RUBRO DE GASTO)

**TIPO DE INVERSIONES REALIZADAS CON RECURSOS FISMDF**

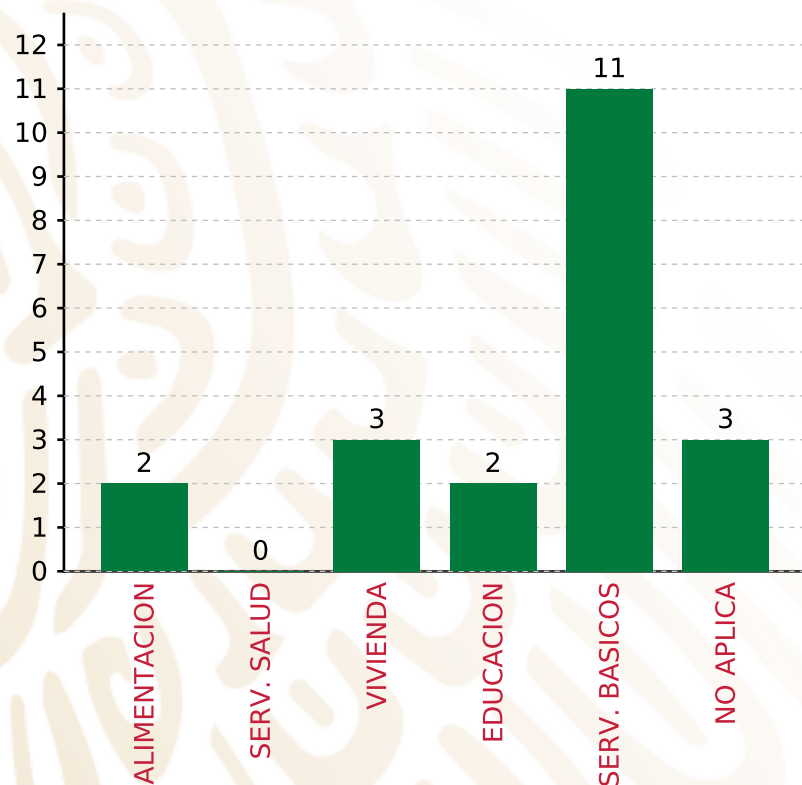
RUBRO	MONTO	PORCENTAJE(%)
AGUA Y SANEAMIENTO	6,629,600.00	29.40%
EDUCACIÓN	1,950,000.00	8.65%
SALUD	0.00	%
URBANIZACIÓN	6,313,695.97	28.00%
VIVIENDA	6,976,393.70	30.94%
OTROS PROYECTOS	0.00	%
CENTROS INTEGRADORES DE	0.00	%
<b>SUBTOTAL DE INVERSIONES</b>	<b>21,869,689.67</b>	<b>97.00%</b>
GASTOS INDIRECTOS	676,382.15	3.00%
PRODIM	0.00	0.00%
<b>SUBTOTAL G.I. + PRODIM</b>	<b>676,382.15</b>	<b>3.00%</b>
<b>TOTAL REPORTADO FISMDF</b>	<b>22,546,071.82</b>	<b>100%</b>
<b>% FISMDF EJERCIDO CON RESPECTO A FISMDF TOTAL</b>		<b>100.00%</b>

**FONDO DE APORTACIONES PARA LA INFRAESTRUCTURA SOCIAL MUNICIPAL Y DE LAS DEMARCACIONES TERRITORIALES DE SAN MIGUEL AMATITLÁN**

**FISMDF 2019**



**BIENESTAR**  
SECRETARÍA DE BIENESTAR



**TOTAL DE PROYECTOS:**

**21**

**TIPO DE INVERSIONES REALIZADAS**

(POR CARENCIA SOCIAL)

**TIPO DE INVERSIONES REALIZADAS CON RECURSOS FISMDF**

CARENCIA SOCIAL	MONTO	PORCENTAJE(%)
ALIMENTACION	2,100,000.00	9.31%
SERV. SALUD	0.00	%
VIVIENDA	1,779,598.09	7.89%
EDUCACION	1,950,000.00	8.65%
SERV. BASICOS	11,826,395.61	52.45%
NO APLICA	4,213,695.97	18.69%
<b>SUBTOTAL DE INVERSIONES</b>	<b>21,869,689.67</b>	<b>97.00%</b>
GASTOS INDIRECTOS	676,382.15	3.00%
PRODIM	0.00	0.00%
<b>SUBTOTAL G.I. + PRODIM</b>	<b>676,382.15</b>	<b>3.00%</b>
<b>TOTAL REPORTADO FISMDF</b>	<b>22,546,071.82</b>	<b>100%</b>
<b>% FISMDF EJERCIDO CON RESPECTO A FISMDF TOTAL</b>		<b>100.00%</b>





**BIENESTAR**  
SECRETARÍA DE BIENESTAR



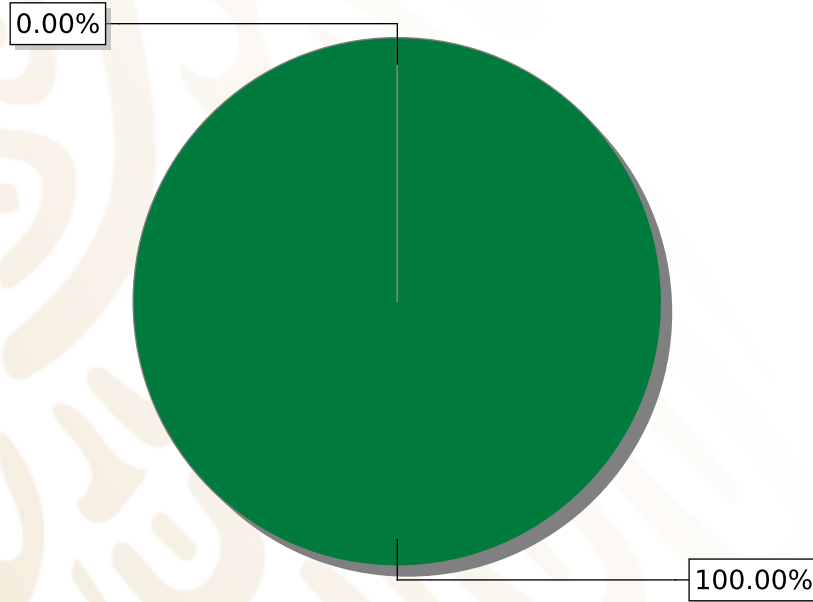
**FONDO DE APORTACIONES PARA LA INFRAESTRUCTURA SOCIAL  
MUNICIPAL Y DE LAS DEMARCACIONES TERRITORIALES DE SAN  
MIGUEL MIXTEPEC**

---

FISMDF 2019

## DISTRIBUCIÓN DE LA INVERSIÓN - ENTIDAD

(ASIGNADA, REPORTADA Y POR EJERCER)



● Inversión por Ejercer ● Inversión Reportada

Inversión Asignada  
**\$ 12,093,421.54**



Crédito BANOBRAS  
**\$ 0.00**




Deuda BANOBRAS  
**\$ 0.00**



Recursos Disponibles  
**\$ 12,093,421.54**

Monto Reportado  
**\$ 0.00**





0

**PROYECTOS REALIZADOS**

**FISMDF**

0

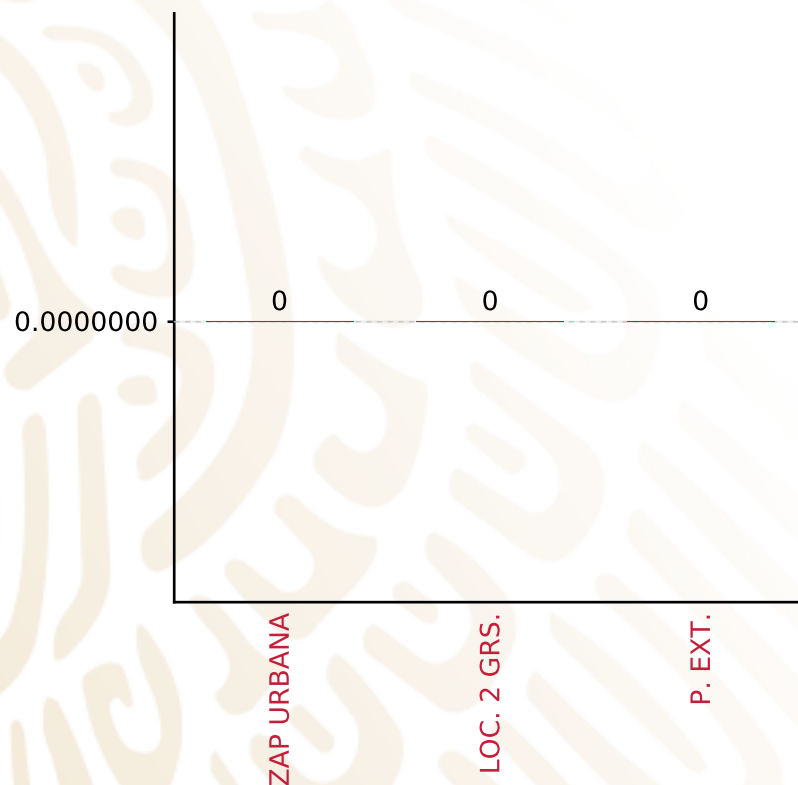


**MUNICIPIOS  
REPORTARON**



## TIPO DE INVERSIONES REALIZADAS

(POR FOCALIZACIÓN)



**TOTAL DE PROYECTOS: 0**


### TIPO DE INVERSIONES REALIZADAS CON RECURSOS FISMDF

FOCALIZACIÓN	MONTO	PORCENTAJE(%)
ZAP URBANA	0.00	%
LOC. 2 GRS.	0.00	%
P. EXT.	0.00	%
<b>SUBTOTAL DE INVERSIONES</b>	<b>0.00</b>	<b>%</b>
GASTOS INDIRECTOS	0.00	%
PRODIM	0.00	%
<b>SUBTOTAL G.I. + PRODIM</b>	<b>0.00</b>	<b>%</b>
<b>TOTAL REPORTADO FISMDF</b>	<b>0.00</b>	<b>%</b>
<b>% FISMDF EJERCIDO CON RESPECTO A FISMDF TOTAL</b>		<b>0.00%</b>



## TIPO DE INVERSIONES REALIZADAS

(POR INCIDENCIA)



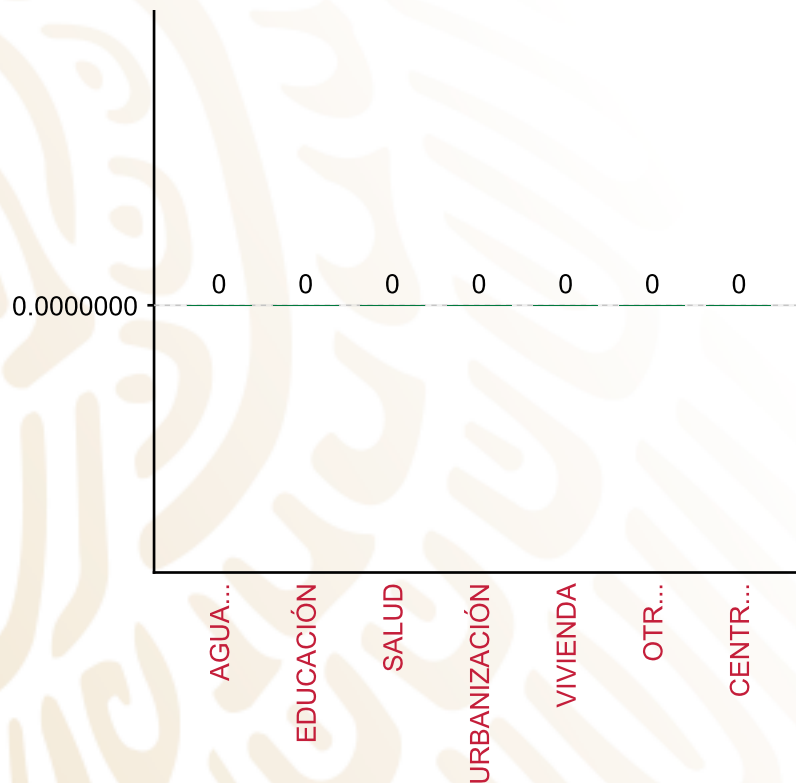
**TOTAL DE PROYECTOS: 0**

### TIPO DE INVERSIONES REALIZADAS CON RECURSOS FISMDF

TIPO	MONTO	PORCENTAJE(%)
DIRECTA	0.00	%
COMPLEMENTARIA	0.00	%
<b>SUBTOTAL DE INVERSIONES</b>	<b>0.00</b>	<b>%</b>
GASTOS INDIRECTOS	0.00	%
PRODIM	0.00	%
<b>SUBTOTAL G.I. + PRODIM</b>	<b>0.00</b>	<b>%</b>
<b>TOTAL REPORTADO FISMDF</b>	<b>0.00</b>	<b>%</b>
<b>% FISMDF EJERCIDO CON RESPECTO A FISMDF TOTAL</b>		<b>0.00%</b>

## TIPO DE INVERSIONES REALIZADAS

(POR RUBRO DE GASTO)



**TOTAL DE PROYECTOS: 0**

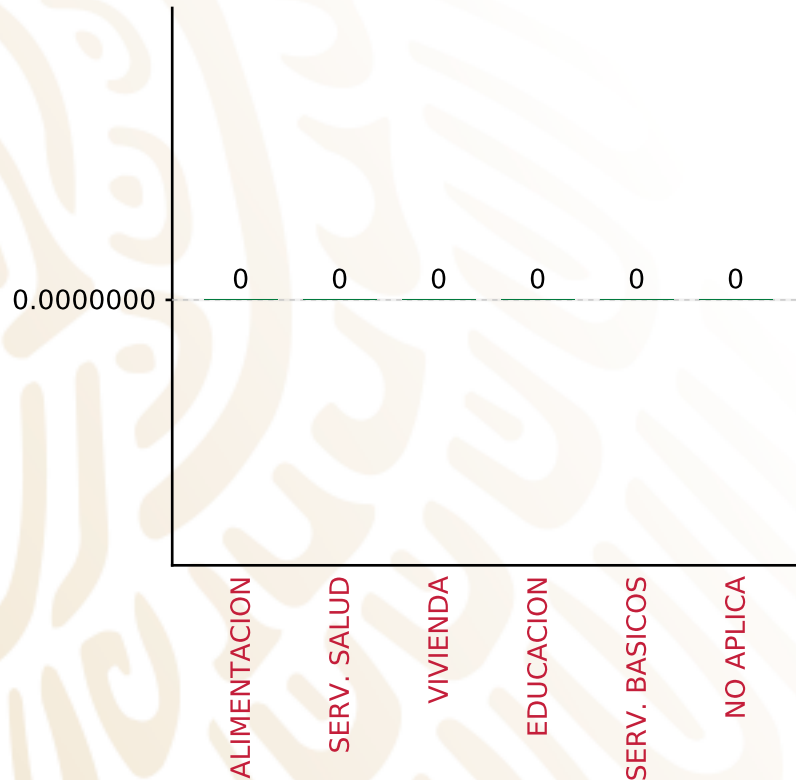
TIPO DE INVERSIONES REALIZADAS CON RECURSOS FISMDF		
RUBRO	MONTO	PORCENTAJE(%)
AGUA Y SANEAMIENTO	0.00	%
EDUCACIÓN	0.00	%
SALUD	0.00	%
URBANIZACIÓN	0.00	%
VIVIENDA	0.00	%
OTROS PROYECTOS	0.00	%
CENTROS INTEGRADORES DE	0.00	%
<b>SUBTOTAL DE INVERSIONES</b>	<b>0.00</b>	<b>%</b>
GASTOS INDIRECTOS	0.00	%
PRODIM	0.00	%
<b>SUBTOTAL G.I. + PRODIM</b>	<b>0.00</b>	<b>%</b>
<b>TOTAL REPORTADO FISMDF</b>	<b>0.00</b>	<b>%</b>
<b>% FISMDF EJERCIDO CON RESPECTO A FISMDF TOTAL</b>		<b>0.00%</b>

**FONDO DE APORTACIONES PARA LA INFRAESTRUCTURA SOCIAL MUNICIPAL Y DE LAS DEMARCACIONES TERRITORIALES DE SAN MIGUEL MIXTEPEC**

**FISMDF 2019**



**BIENESTAR**  
SECRETARÍA DE BIENESTAR



**TOTAL DE PROYECTOS: 0**

**TIPO DE INVERSIONES REALIZADAS**

(POR CARENCIA SOCIAL)

<b>TIPO DE INVERSIONES REALIZADAS CON RECURSOS FISMDF</b>		
<b>CARENCIA SOCIAL</b>	<b>MONTO</b>	<b>PORCENTAJE(%)</b>
ALIMENTACION	0.00	%
SERV. SALUD	0.00	%
VIVIENDA	0.00	%
EDUCACION	0.00	%
SERV. BASICOS	0.00	%
NO APLICA	0.00	%
<b>SUBTOTAL DE INVERSIONES</b>	<b>0.00</b>	<b>%</b>
GASTOS INDIRECTOS	0.00	%
PRODIM	0.00	%
<b>SUBTOTAL G.I. + PRODIM</b>	<b>0.00</b>	<b>%</b>
<b>TOTAL REPORTADO FISMDF</b>	<b>0.00</b>	<b>%</b>
<b>% FISMDF EJERCIDO CON RESPECTO A FISMDF TOTAL</b>		<b>0.00%</b>





**BIENESTAR**  
SECRETARÍA DE BIENESTAR



**FONDO DE APORTACIONES PARA LA INFRAESTRUCTURA SOCIAL  
MUNICIPAL Y DE LAS DEMARCACIONES TERRITORIALES DE  
SANTOS REYES YUCUNÁ**

---

FISMDF 2019

## DISTRIBUCIÓN DE LA INVERSIÓN - ENTIDAD

(ASIGNADA, REPORTADA Y POR EJERCER)



● Inversión por Ejercer ● Inversión Reportada

Inversión Asignada  
**\$ 6,210,997.10**



Crédito BANOBRAS  
**\$ 0.00**



Deuda BANOBRAS  
**\$ 0.00**



Recursos Disponibles  
**\$ 6,210,997.10**

Monto Reportado  
**\$ 6,210,997.10**





**7**

**PROYECTOS REALIZADOS**

**FISMDF**

**1**



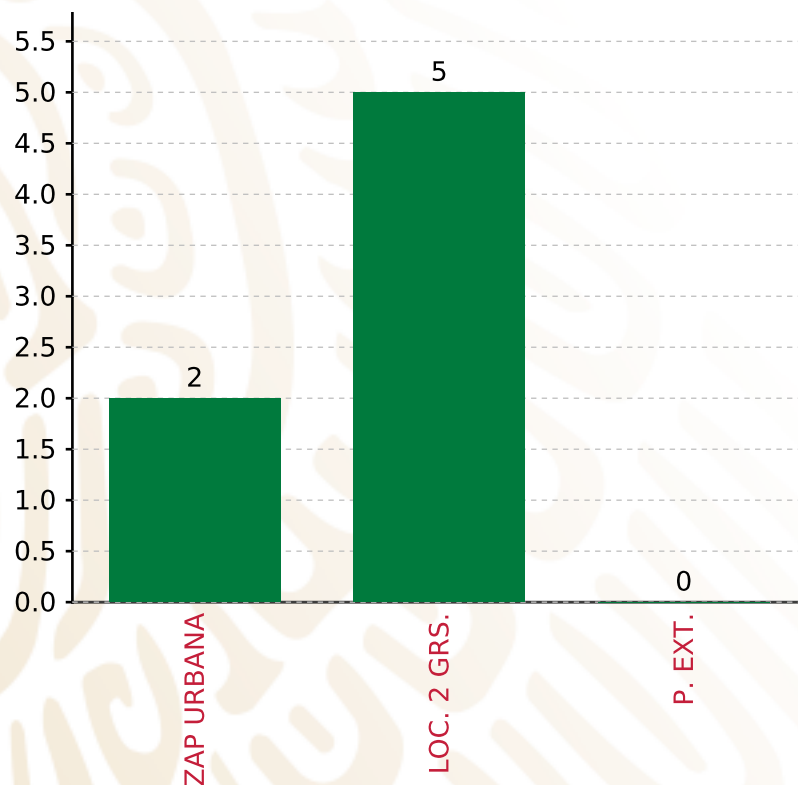
**MUNICIPIOS  
REPORTARON**

**FONDO DE APORTACIONES PARA LA INFRAESTRUCTURA SOCIAL MUNICIPAL Y DE LAS DEMARCACIONES TERRITORIALES DE SANTOS REYES YUCUNÁ**

**FISMDF 2019**



**BIENESTAR**  
SECRETARÍA DE BIENESTAR



**TOTAL DE PROYECTOS: 7**

**TIPO DE INVERSIONES REALIZADAS**

(POR FOCALIZACIÓN)

**TIPO DE INVERSIONES REALIZADAS CON RECURSOS FISMDF**

FOCALIZACIÓN	MONTO	PORCENTAJE(%)
ZAP URBANA	1,756,763.62	28.28%
LOC. 2 GRS.	4,290,903.57	69.09%
P. EXT.	0.00	0.00%

**SUBTOTAL DE INVERSIONES 6,047,667.19 97.37%**

GASTOS INDIRECTOS	163,329.91	2.63%
PRODIM	0.00	0.00%

**SUBTOTAL G.I. + PRODIM 163,329.91 2.63%**

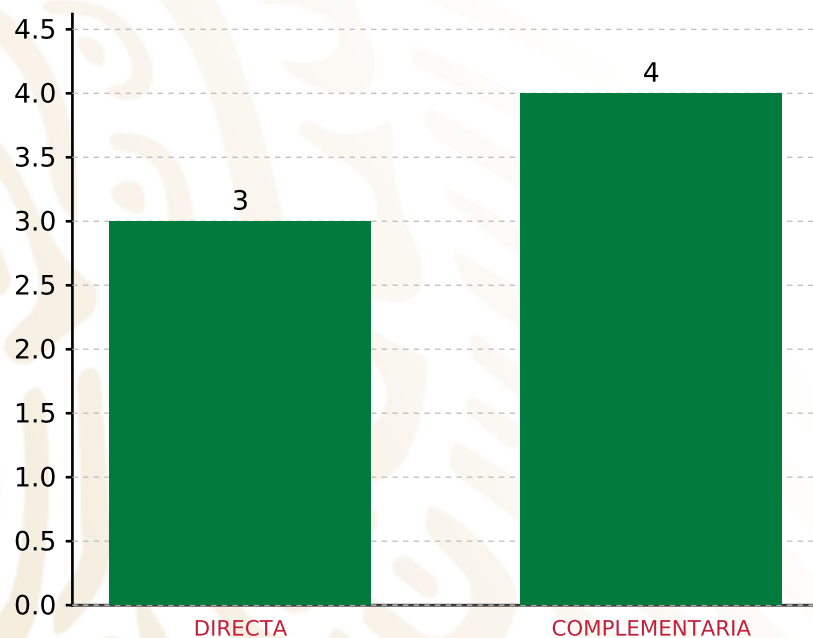
**TOTAL REPORTADO FISMDF 6,210,997.10 100%**

**% FISMDF EJERCIDO CON RESPECTO A FISMDF TOTAL 100.00%**

**FONDO DE APORTACIONES PARA LA INFRAESTRUCTURA SOCIAL MUNICIPAL Y DE LAS DEMARCACIONES TERRITORIALES DE SANTOS REYES YUCUNÁ**  
**FISMDF 2019**



**BIENESTAR**  
 SECRETARÍA DE BIENESTAR



**TOTAL DE PROYECTOS: 7**

**TIPO DE INVERSIONES REALIZADAS**

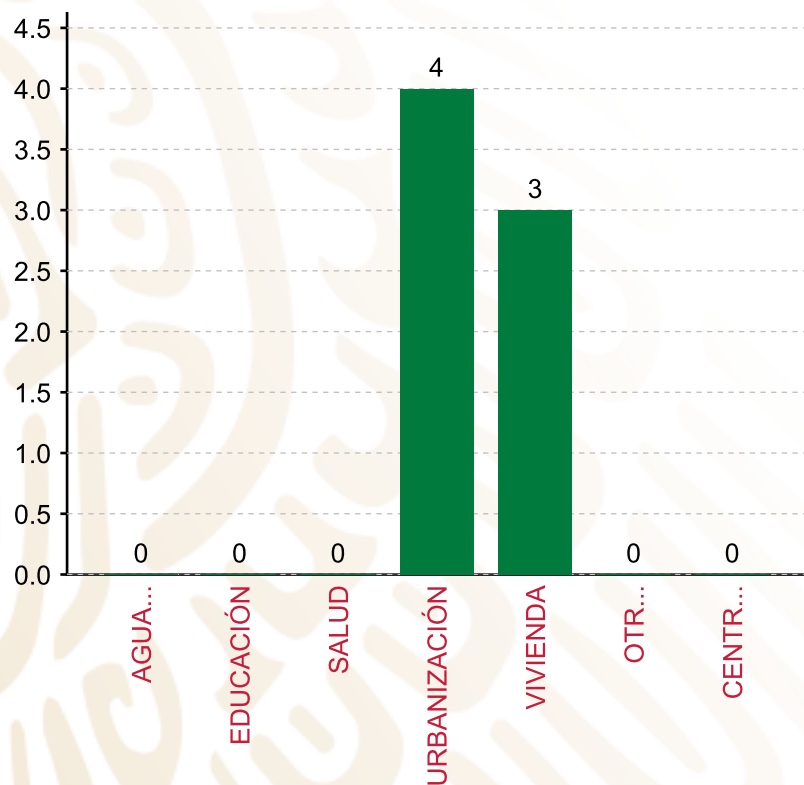
(POR INCIDENCIA)

**TIPO DE INVERSIONES REALIZADAS CON RECURSOS FISMDF**

TIPO	MONTO	PORCENTAJE(%)
DIRECTA	2,586,997.00	41.65%
COMPLEMENTARIA	3,460,670.19	55.72%
<b>SUBTOTAL DE INVERSIONES</b>	<b>6,047,667.19</b>	<b>97.37%</b>
GASTOS INDIRECTOS	163,329.91	2.63%
PRODIM	0.00	0.00%
<b>SUBTOTAL G.I. + PRODIM</b>	<b>163,329.91</b>	<b>2.63%</b>
<b>TOTAL REPORTADO FISMDF</b>	<b>6,210,997.10</b>	<b>100%</b>
<b>% FISMDF EJERCIDO CON RESPECTO A FISMDF TOTAL</b>		<b>100.00%</b>

**FONDO DE APORTACIONES PARA LA INFRAESTRUCTURA SOCIAL MUNICIPAL Y DE LAS DEMARCACIONES TERRITORIALES DE SANTOS REYES YUCUNÁ**

**FISMDF 2019**



**TOTAL DE PROYECTOS: 7**

**TIPO DE INVERSIONES REALIZADAS**

(POR RUBRO DE GASTO)

**TIPO DE INVERSIONES REALIZADAS CON RECURSOS FISMDF**

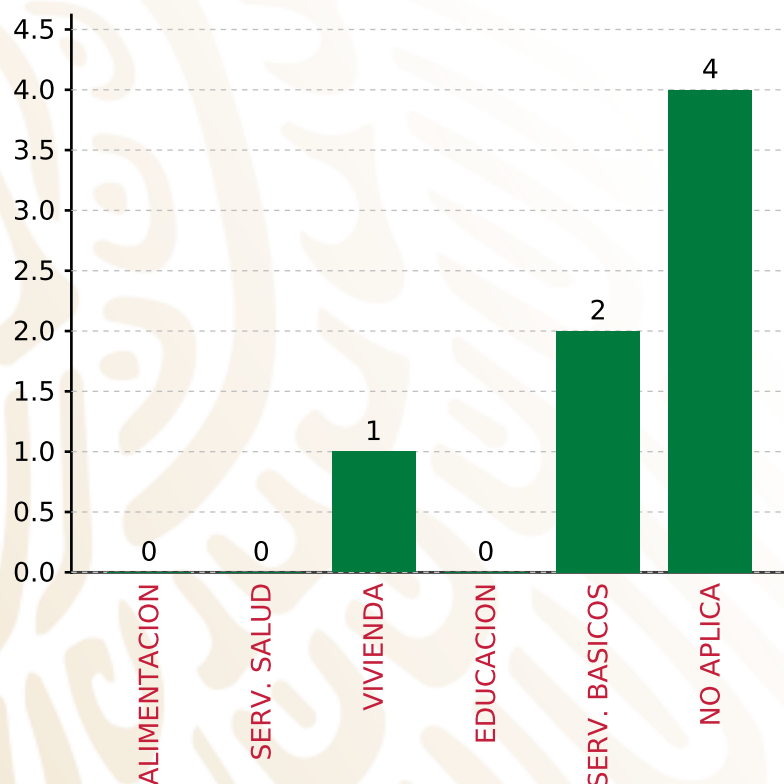
RUBRO	MONTO	PORCENTAJE(%)
AGUA Y SANEAMIENTO	0.00	%
EDUCACIÓN	0.00	%
SALUD	0.00	%
URBANIZACIÓN	3,460,670.19	55.72%
VIVIENDA	2,586,997.00	41.65%
OTROS PROYECTOS	0.00	%
CENTROS INTEGRADORES DE	0.00	%
<b>SUBTOTAL DE INVERSIONES</b>	<b>6,047,667.19</b>	<b>97.37%</b>
GASTOS INDIRECTOS	163,329.91	2.63%
PRODIM	0.00	0.00%
<b>SUBTOTAL G.I. + PRODIM</b>	<b>163,329.91</b>	<b>2.63%</b>
<b>TOTAL REPORTADO FISMDF</b>	<b>6,210,997.10</b>	<b>100%</b>
<b>% FISMDF EJERCIDO CON RESPECTO A FISMDF TOTAL</b>		<b>100.00%</b>

**FONDO DE APORTACIONES PARA LA INFRAESTRUCTURA SOCIAL MUNICIPAL Y DE LAS DEMARCACIONES TERRITORIALES DE SANTOS REYES YUCUNÁ**

**FISMDF 2019**



**BIENESTAR**  
SECRETARÍA DE BIENESTAR



**TOTAL DE PROYECTOS:**

**7**

**TIPO DE INVERSIONES REALIZADAS**

(POR CARENCIA SOCIAL)

**TIPO DE INVERSIONES REALIZADAS CON RECURSOS FISMDF**

CARENCIA SOCIAL	MONTO	PORCENTAJE(%)
ALIMENTACION	0.00	%
SERV. SALUD	0.00	%
VIVIENDA	699,120.00	11.26%
EDUCACION	0.00	%
SERV. BASICOS	1,887,877.00	30.40%
NO APLICA	3,460,670.19	55.72%
<b>SUBTOTAL DE INVERSIONES</b>	<b>6,047,667.19</b>	<b>97.37%</b>
GASTOS INDIRECTOS	163,329.91	2.63%
PRODIM	0.00	0.00%
<b>SUBTOTAL G.I. + PRODIM</b>	<b>163,329.91</b>	<b>2.63%</b>
<b>TOTAL REPORTADO FISMDF</b>	<b>6,210,997.10</b>	<b>100%</b>
<b>% FISMDF EJERCIDO CON RESPECTO A FISMDF TOTAL</b>		<b>100.00%</b>





**BIENESTAR**  
SECRETARÍA DE BIENESTAR



**FONDO DE APORTACIONES PARA LA INFRAESTRUCTURA SOCIAL  
MUNICIPAL Y DE LAS DEMARCACIONES TERRITORIALES DE  
SANTO TOMÁS MAZALTEPEC**

---

FISMDF 2019



## DISTRIBUCIÓN DE LA INVERSIÓN - ENTIDAD

(ASIGNADA, REPORTADA Y POR EJERCER)



● Inversión por Ejercer ● Inversión Reportada

Inversión Asignada

\$ 3,670,870.96



Crédito BANOBRAS

\$ 0.00



Deuda BANOBRAS

\$ 0.00



Recursos Disponibles

\$ 3,670,870.96

Monto Reportado

\$ 3,670,870.96



**5**

**PROYECTOS REALIZADOS**

**FISMDF**

**1**



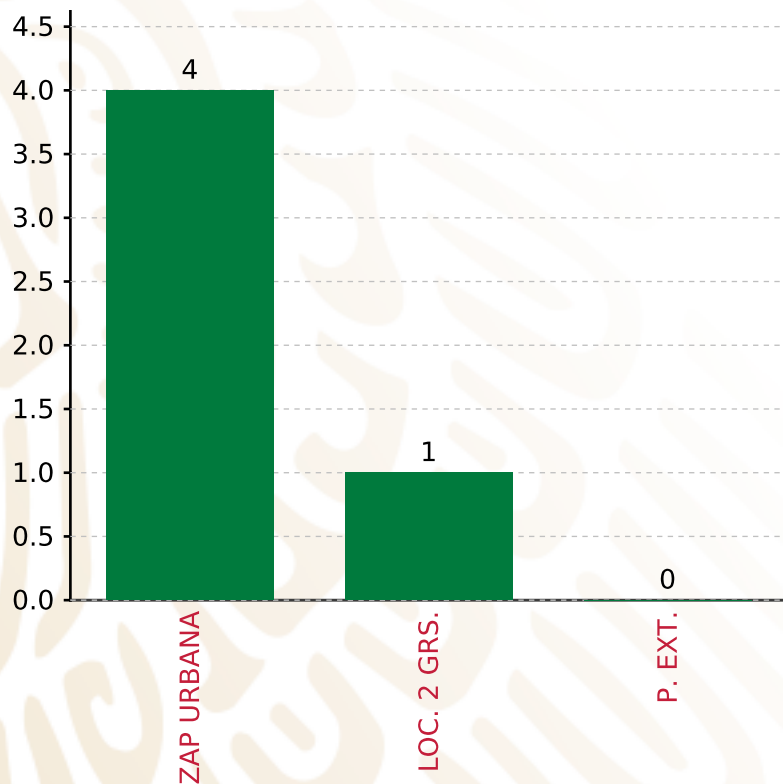
**MUNICIPIOS  
REPORTARON**

**FONDO DE APORTACIONES PARA LA INFRAESTRUCTURA SOCIAL MUNICIPAL Y DE LAS DEMARCACIONES TERRITORIALES DE SANTO TOMÁS MAZALTEPEC**

**FISMDF 2019**



**BIENESTAR**  
SECRETARÍA DE BIENESTAR



**TOTAL DE PROYECTOS: 5**

**TIPO DE INVERSIONES REALIZADAS**

(POR FOCALIZACIÓN)

**TIPO DE INVERSIONES REALIZADAS CON RECURSOS FISMDF**

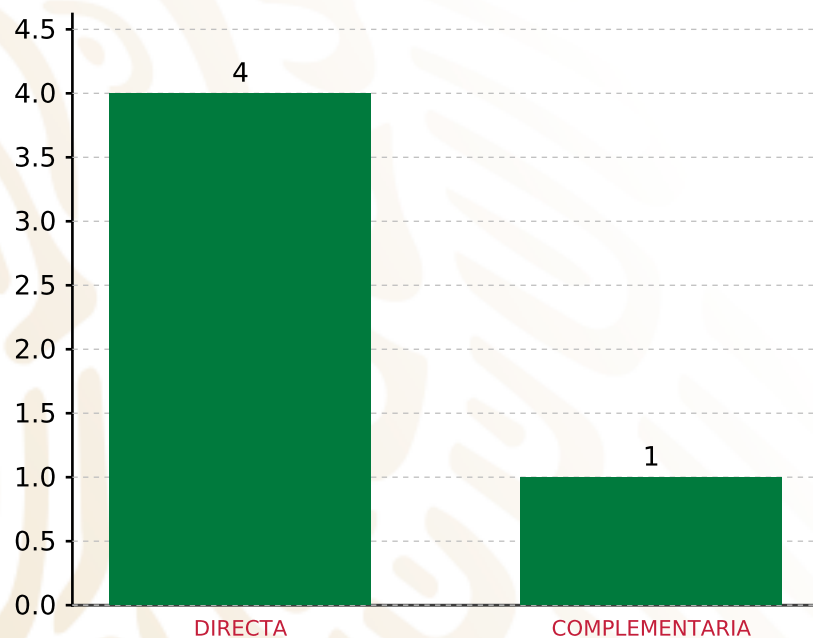
FOCALIZACIÓN	MONTO	PORCENTAJE(%)
ZAP URBANA	3,074,262.28	83.75%
LOC. 2 GRS.	596,608.68	16.25%
P. EXT.	0.00	0.00%
<b>SUBTOTAL DE INVERSIONES</b>	<b>3,670,870.96</b>	<b>100.00%</b>
GASTOS INDIRECTOS	0.00	0.00%
PRODIM	0.00	0.00%
<b>SUBTOTAL G.I. + PRODIM</b>	<b>0.00</b>	<b>0.00%</b>
<b>TOTAL REPORTADO FISMDF</b>	<b>3,670,870.96</b>	<b>100%</b>
<b>% FISMDF EJERCIDO CON RESPECTO A FISMDF TOTAL</b>		<b>100.00%</b>

**FONDO DE APORTACIONES PARA LA INFRAESTRUCTURA SOCIAL MUNICIPAL Y DE LAS DEMARCACIONES TERRITORIALES DE SANTO TOMÁS MAZALTEPEC**

**FISMDF 2019**



**BIENESTAR**  
SECRETARÍA DE BIENESTAR



**TOTAL DE PROYECTOS: 5**

**TIPO DE INVERSIONES REALIZADAS**

(POR INCIDENCIA)

**TIPO DE INVERSIONES REALIZADAS CON RECURSOS FISMDF**

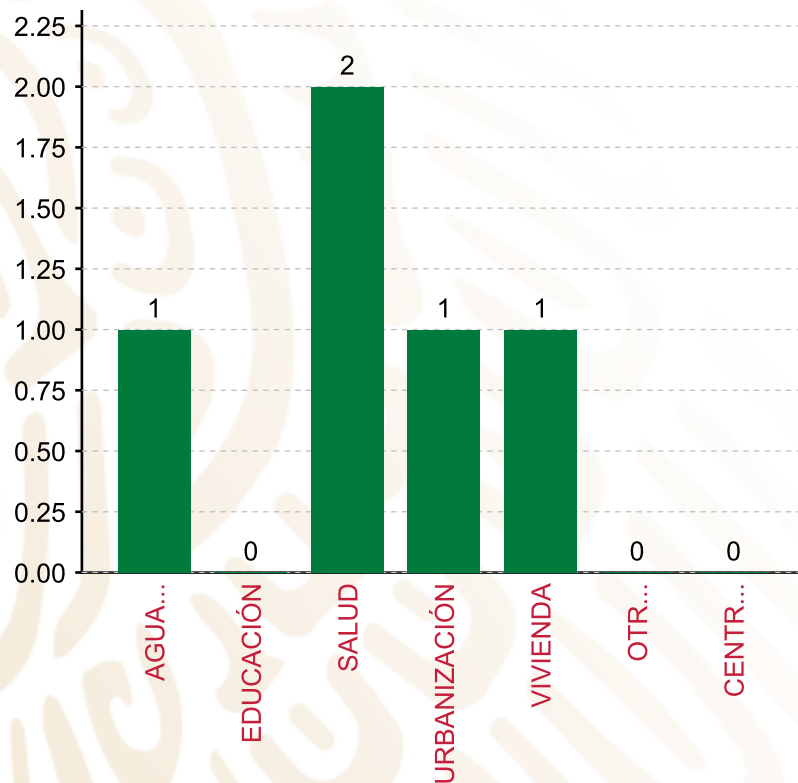
TIPO	MONTO	PORCENTAJE(%)
DIRECTA	1,992,555.30	54.28%
COMPLEMENTARIA	1,678,315.66	45.72%
<b>SUBTOTAL DE INVERSIONES</b>	<b>3,670,870.96</b>	<b>100.00%</b>
GASTOS INDIRECTOS	0.00	0.00%
PRODIM	0.00	0.00%
<b>SUBTOTAL G.I. + PRODIM</b>	<b>0.00</b>	<b>0.00%</b>
<b>TOTAL REPORTADO FISMDF</b>	<b>3,670,870.96</b>	<b>100%</b>
<b>% FISMDF EJERCIDO CON RESPECTO A FISMDF TOTAL</b>		<b>100.00%</b>

**FONDO DE APORTACIONES PARA LA INFRAESTRUCTURA SOCIAL MUNICIPAL Y DE LAS DEMARCACIONES TERRITORIALES DE SANTO TOMÁS MAZALTEPEC**

**FISMDF 2019**



**BIENESTAR**  
SECRETARÍA DE BIENESTAR



**TOTAL DE PROYECTOS: 5**

**TIPO DE INVERSIONES REALIZADAS**

(POR RUBRO DE GASTO)

**TIPO DE INVERSIONES REALIZADAS CON RECURSOS FISMDF**

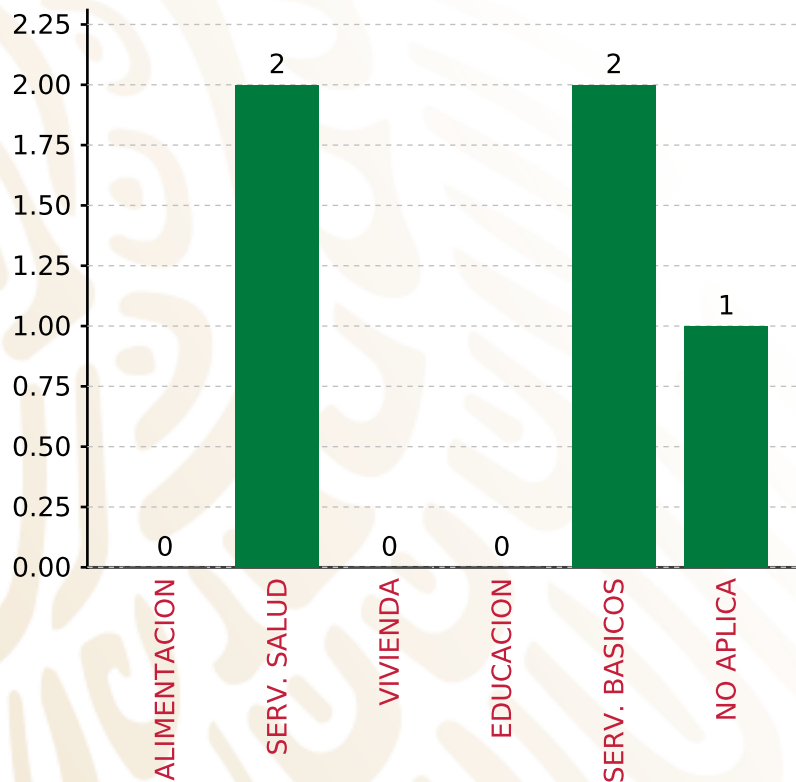
RUBRO	MONTO	PORCENTAJE(%)
AGUA Y SANEAMIENTO	596,608.68	16.25%
EDUCACIÓN	0.00	%
SALUD	561,592.36	15.30%
URBANIZACIÓN	1,678,315.66	45.72%
VIVIENDA	834,354.26	22.73%
OTROS PROYECTOS	0.00	%
CENTROS INTEGRADORES DE	0.00	%
<b>SUBTOTAL DE INVERSIONES</b>	<b>3,670,870.96</b>	<b>100.00%</b>
GASTOS INDIRECTOS	0.00	0.00%
PRODIM	0.00	0.00%
<b>SUBTOTAL G.I. + PRODIM</b>	<b>0.00</b>	<b>0.00%</b>
<b>TOTAL REPORTADO FISMDF</b>	<b>3,670,870.96</b>	<b>100%</b>
<b>% FISMDF EJERCIDO CON RESPECTO A FISMDF TOTAL</b>		<b>100.00%</b>

**FONDO DE APORTACIONES PARA LA INFRAESTRUCTURA SOCIAL MUNICIPAL Y DE LAS DEMARCACIONES TERRITORIALES DE SANTO TOMÁS MAZALTEPEC**

**FISMDF 2019**



**BIENESTAR**  
SECRETARÍA DE BIENESTAR



**TOTAL DE PROYECTOS: 5**

**TIPO DE INVERSIONES REALIZADAS**

(POR CARENCIA SOCIAL)

**TIPO DE INVERSIONES REALIZADAS CON RECURSOS FISMDF**

CARENCIA SOCIAL	MONTO	PORCENTAJE(%)
ALIMENTACION	0.00	0.00%
SERV. SALUD	561,592.36	15.30%
VIVIENDA	0.00	0.00%
EDUCACION	0.00	0.00%
SERV. BASICOS	1,430,962.94	38.98%
NO APLICA	1,678,315.66	45.72%
<b>SUBTOTAL DE INVERSIONES</b>	<b>3,670,870.96</b>	<b>100.00%</b>
GASTOS INDIRECTOS	0.00	0.00%
PRODIM	0.00	0.00%
<b>SUBTOTAL G.I. + PRODIM</b>	<b>0.00</b>	<b>0.00%</b>
<b>TOTAL REPORTADO FISMDF</b>	<b>3,670,870.96</b>	<b>100%</b>
<b>% FISMDF EJERCIDO CON RESPECTO A FISMDF TOTAL</b>		<b>100.00%</b>





**BIENESTAR**  
SECRETARÍA DE BIENESTAR



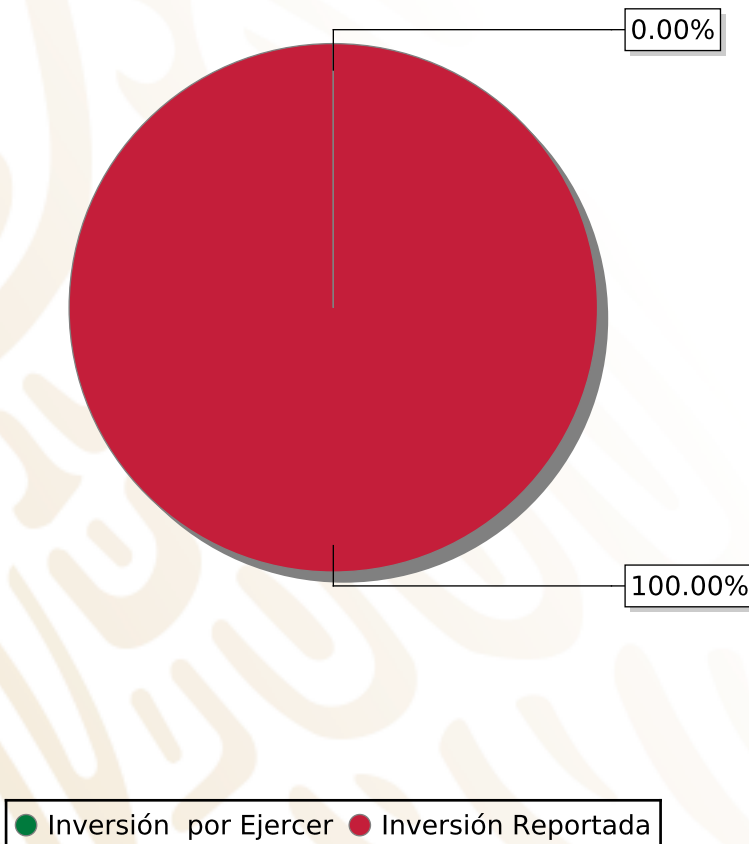
**FONDO DE APORTACIONES PARA LA INFRAESTRUCTURA SOCIAL  
MUNICIPAL Y DE LAS DEMARCACIONES TERRITORIALES DE  
SANTO TOMÁS TAMAZULAPAN**

---

FISMDF 2019

## DISTRIBUCIÓN DE LA INVERSIÓN - ENTIDAD

(ASIGNADA, REPORTADA Y POR EJERCER)



Inversión Asignada

\$ 4,605,362.86



Crédito BANOBRAS

\$ 0.00



Deuda BANOBRAS

\$ 0.00



Recursos Disponibles

\$ 4,605,362.86

Monto Reportado

\$ 4,605,362.86





**8**

**PROYECTOS REALIZADOS**

**FISMDF**

**1**



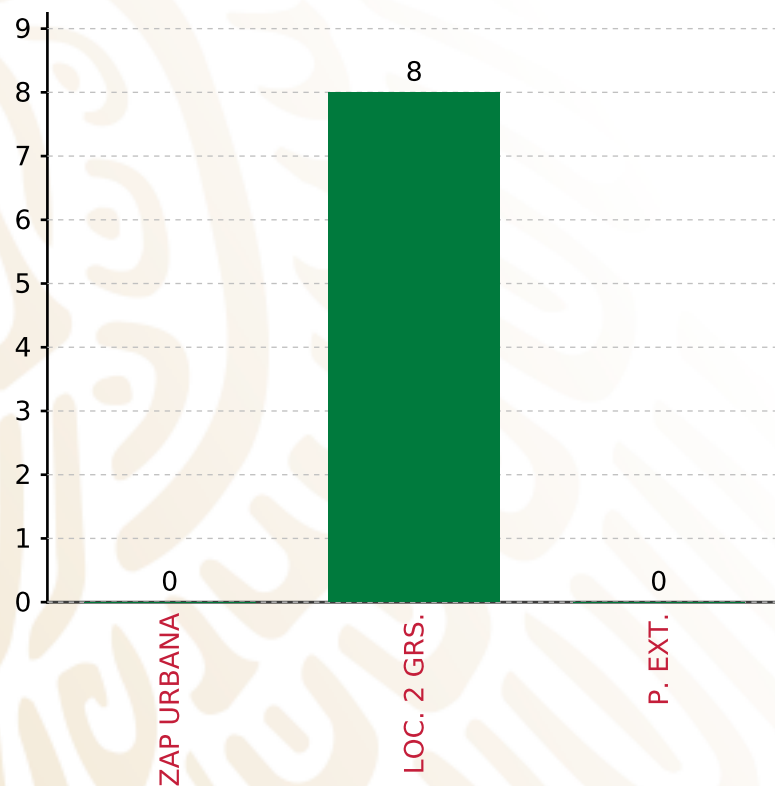
**MUNICIPIOS  
REPORTARON**

**FONDO DE APORTACIONES PARA LA INFRAESTRUCTURA SOCIAL MUNICIPAL Y DE LAS DEMARCACIONES TERRITORIALES DE SANTO TOMÁS TAMAZULAPAN**

**FISMDF 2019**



**BIENESTAR**  
SECRETARÍA DE BIENESTAR



**TOTAL DE PROYECTOS: 8**

**TIPO DE INVERSIONES REALIZADAS**

(POR FOCALIZACIÓN)

**TIPO DE INVERSIONES REALIZADAS CON RECURSOS FISMDF**

FOCALIZACIÓN	MONTO	PORCENTAJE(%)
ZAP URBANA	0.00	0.00%
LOC. 2 GRS.	4,605,362.86	100.00%
P. EXT.	0.00	0.00%

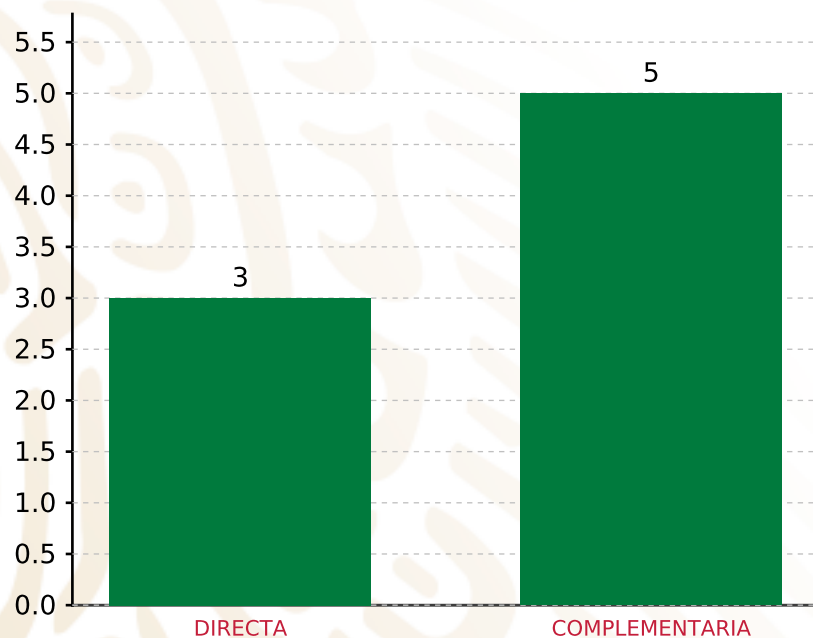
**SUBTOTAL DE INVERSIONES 4,605,362.86 100.00%**

GASTOS INDIRECTOS	0.00	0.00%
PRODIM	0.00	0.00%

**SUBTOTAL G.I. + PRODIM 0.00 0.00%**

**TOTAL REPORTADO FISMDF 4,605,362.86 100%**

**% FISMDF EJERCIDO CON RESPECTO A FISMDF TOTAL 100.00%**



**TOTAL DE PROYECTOS: 8**

## TIPO DE INVERSIONES REALIZADAS

(POR INCIDENCIA)

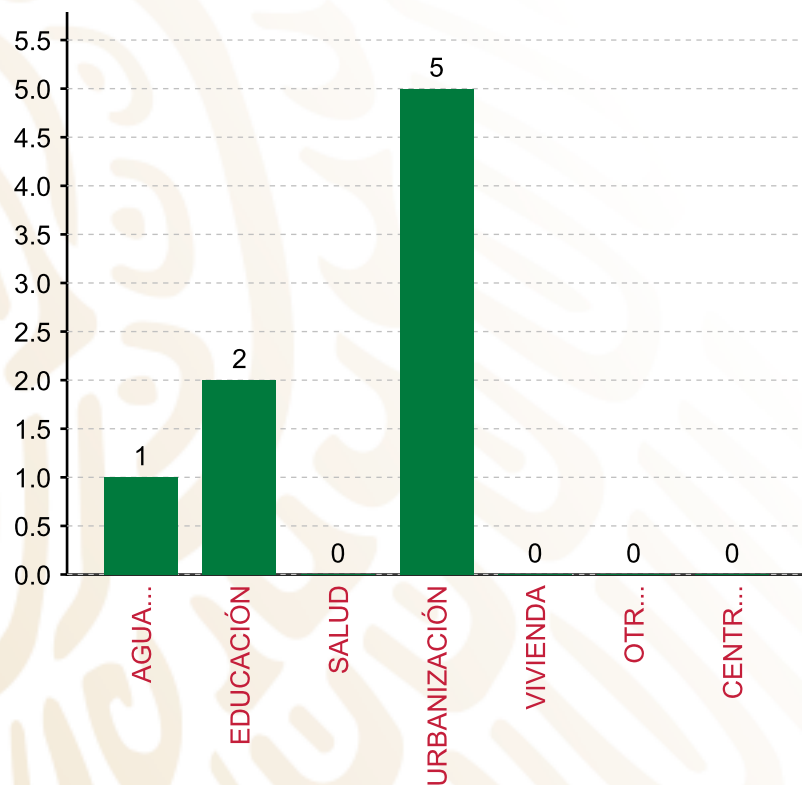
### TIPO DE INVERSIONES REALIZADAS CON RECURSOS FISMDF

TIPO	MONTO	PORCENTAJE(%)
DIRECTA	1,533,916.13	33.31%
COMPLEMENTARIA	3,071,446.73	66.69%
<b>SUBTOTAL DE INVERSIONES</b>	<b>4,605,362.86</b>	<b>100.00%</b>
GASTOS INDIRECTOS	0.00	0.00%
PRODIM	0.00	0.00%
<b>SUBTOTAL G.I. + PRODIM</b>	<b>0.00</b>	<b>0.00%</b>
<b>TOTAL REPORTADO FISMDF</b>	<b>4,605,362.86</b>	<b>100%</b>
<b>% FISMDF EJERCIDO CON RESPECTO A FISMDF TOTAL</b>		<b>100.00%</b>

**FONDO DE APORTACIONES PARA LA INFRAESTRUCTURA SOCIAL MUNICIPAL Y DE LAS DEMARCACIONES TERRITORIALES DE SANTO TOMÁS TAMAZULAPAN**  
**FISMDF 2019**



**BIENESTAR**  
 SECRETARÍA DE BIENESTAR



**TOTAL DE PROYECTOS: 8**

**TIPO DE INVERSIONES REALIZADAS**  
 (POR RUBRO DE GASTO)

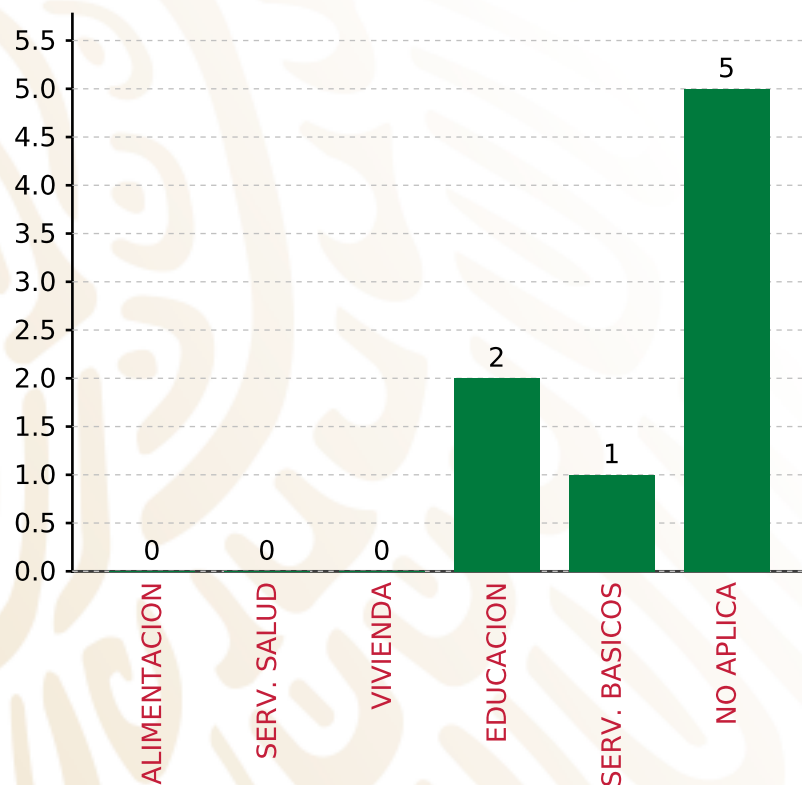
<b>TIPO DE INVERSIONES REALIZADAS CON RECURSOS FISMDF</b>		
<b>RUBRO</b>	<b>MONTO</b>	<b>PORCENTAJE(%)</b>
AGUA Y SANEAMIENTO	815,104.77	17.70%
EDUCACIÓN	718,811.36	15.61%
SALUD	0.00	%
URBANIZACIÓN	3,071,446.73	66.69%
VIVIENDA	0.00	%
OTROS PROYECTOS	0.00	%
CENTROS INTEGRADORES DE DESARROLLO COMUNITARIO	0.00	%
<b>SUBTOTAL DE INVERSIONES</b>	<b>4,605,362.86</b>	<b>100.00%</b>
GASTOS INDIRECTOS	0.00	0.00%
PRODIM	0.00	0.00%
<b>SUBTOTAL G.I. + PRODIM</b>	<b>0.00</b>	<b>0.00%</b>
<b>TOTAL REPORTADO FISMDF</b>	<b>4,605,362.86</b>	<b>100%</b>
<b>% FISMDF EJERCIDO CON RESPECTO A FISMDF TOTAL</b>		<b>100.00%</b>

**FONDO DE APORTACIONES PARA LA INFRAESTRUCTURA SOCIAL MUNICIPAL Y DE LAS DEMARCACIONES TERRITORIALES DE SANTO TOMÁS TAMAZULAPAN**

**FISMDF 2019**



**BIENESTAR**  
SECRETARÍA DE BIENESTAR



**TOTAL DE PROYECTOS:**

**8**

**TIPO DE INVERSIONES REALIZADAS**

(POR CARENCIA SOCIAL)

**TIPO DE INVERSIONES REALIZADAS CON RECURSOS FISMDF**

CARENCIA SOCIAL	MONTO	PORCENTAJE(%)
ALIMENTACION	0.00	%
SERV. SALUD	0.00	%
VIVIENDA	0.00	%
EDUCACION	718,811.36	15.61%
SERV. BASICOS	815,104.77	17.70%
NO APLICA	3,071,446.73	66.69%
<b>SUBTOTAL DE INVERSIONES</b>	<b>4,605,362.86</b>	<b>100.00%</b>
GASTOS INDIRECTOS	0.00	0.00%
PRODIM	0.00	0.00%
<b>SUBTOTAL G.I. + PRODIM</b>	<b>0.00</b>	<b>0.00%</b>
<b>TOTAL REPORTADO FISMDF</b>	<b>4,605,362.86</b>	<b>100%</b>
<b>% FISMDF EJERCIDO CON RESPECTO A FISMDF TOTAL</b>		<b>100.00%</b>





**BIENESTAR**  
SECRETARÍA DE BIENESTAR



**FONDO DE APORTACIONES PARA LA INFRAESTRUCTURA SOCIAL  
MUNICIPAL Y DE LAS DEMARCACIONES TERRITORIALES DE  
TEOTITLÁN DEL VALLE**

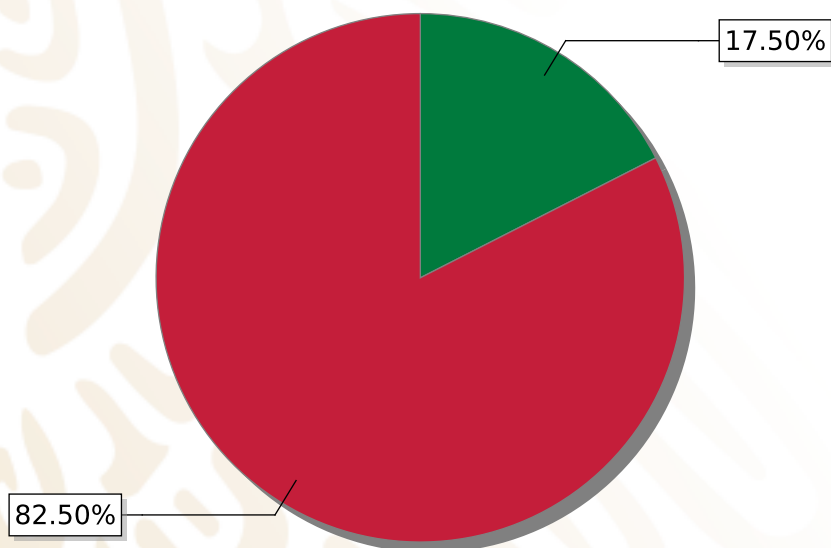
---

FISMDF 2019



## DISTRIBUCIÓN DE LA INVERSIÓN - ENTIDAD

(ASIGNADA, REPORTADA Y POR EJERCER)



● Inversión por Ejercer ● Inversión Reportada

Inversión Asignada

\$ 11,012,730.11



Crédito BANOBRAS

\$ 0.00



Deuda BANOBRAS

\$ 0.00



Recursos Disponibles

\$ 11,012,730.11

Monto Reportado

\$ 9,085,272.62



**6**

**PROYECTOS REALIZADOS**

**FISMDF**

**1**



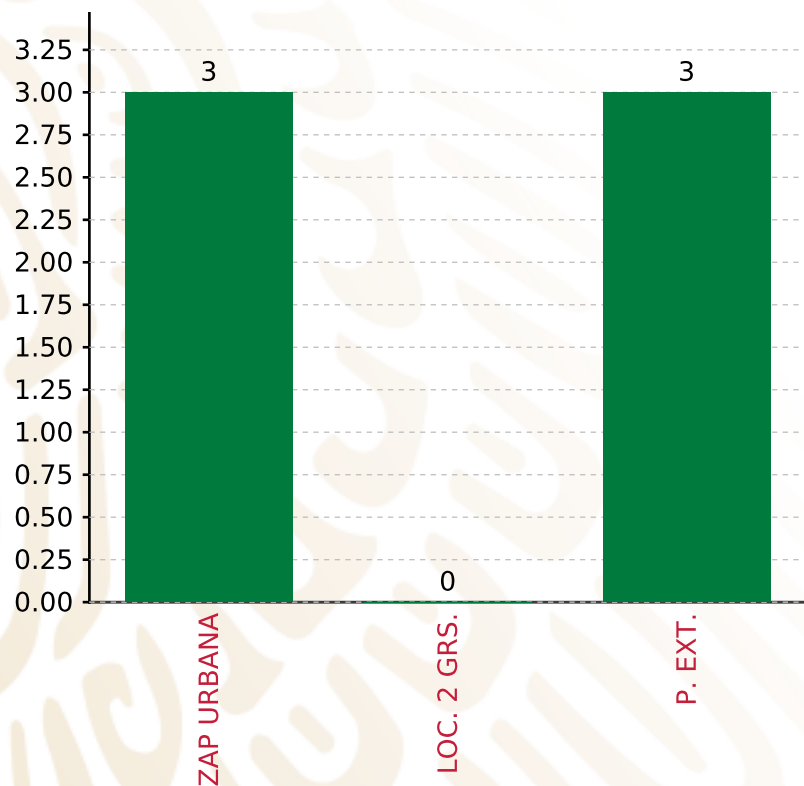
**MUNICIPIOS  
REPORTARON**

**FONDO DE APORTACIONES PARA LA INFRAESTRUCTURA SOCIAL MUNICIPAL Y DE LAS DEMARCACIONES TERRITORIALES DE TEOTITLÁN DEL VALLE**

**FISMDF 2019**



**BIENESTAR**  
SECRETARÍA DE BIENESTAR



**TOTAL DE PROYECTOS: 6**

**TIPO DE INVERSIONES REALIZADAS**

(POR FOCALIZACIÓN)

**TIPO DE INVERSIONES REALIZADAS CON RECURSOS FISMDF**

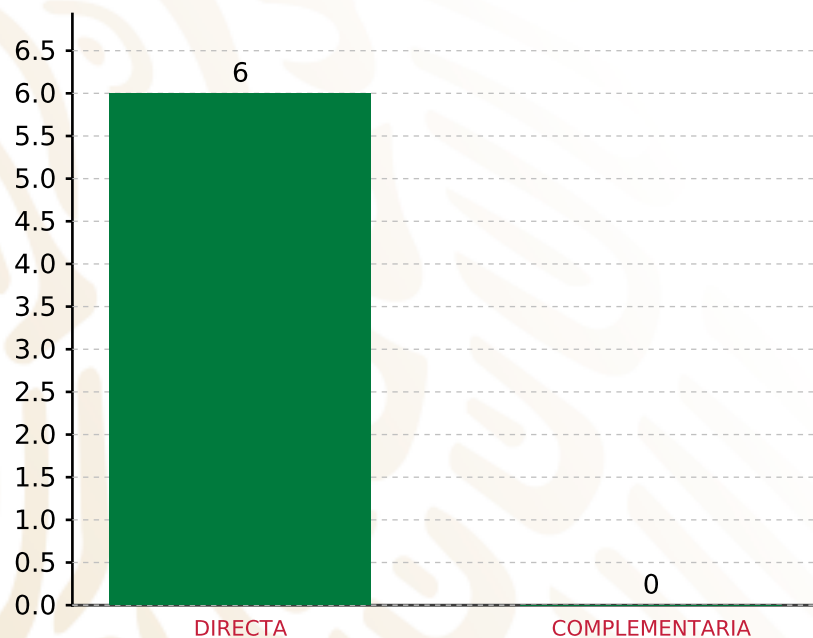
FOCALIZACIÓN	MONTO	PORCENTAJE(%)
ZAP URBANA	5,674,434.29	62.46%
LOC. 2 GRS.	0.00	0.00%
P. EXT.	3,080,456.43	33.91%
<b>SUBTOTAL DE INVERSIONES</b>	<b>8,754,890.72</b>	<b>96.36%</b>
GASTOS INDIRECTOS	330,381.90	3.64%
PRODIM	0.00	0.00%
<b>SUBTOTAL G.I. + PRODIM</b>	<b>330,381.90</b>	<b>3.64%</b>
<b>TOTAL REPORTADO FISMDF</b>	<b>9,085,272.62</b>	<b>100%</b>
<b>% FISMDF EJERCIDO CON RESPECTO A FISMDF TOTAL</b>		<b>82.50%</b>

**FONDO DE APORTACIONES PARA LA INFRAESTRUCTURA SOCIAL MUNICIPAL Y DE LAS DEMARCACIONES TERRITORIALES DE TEOTITLÁN DEL VALLE**

**FISMDF 2019**



**BIENESTAR**  
SECRETARÍA DE BIENESTAR



**TOTAL DE PROYECTOS: 6**

**TIPO DE INVERSIONES REALIZADAS**

(POR INCIDENCIA)

**TIPO DE INVERSIONES REALIZADAS CON RECURSOS FISMDF**

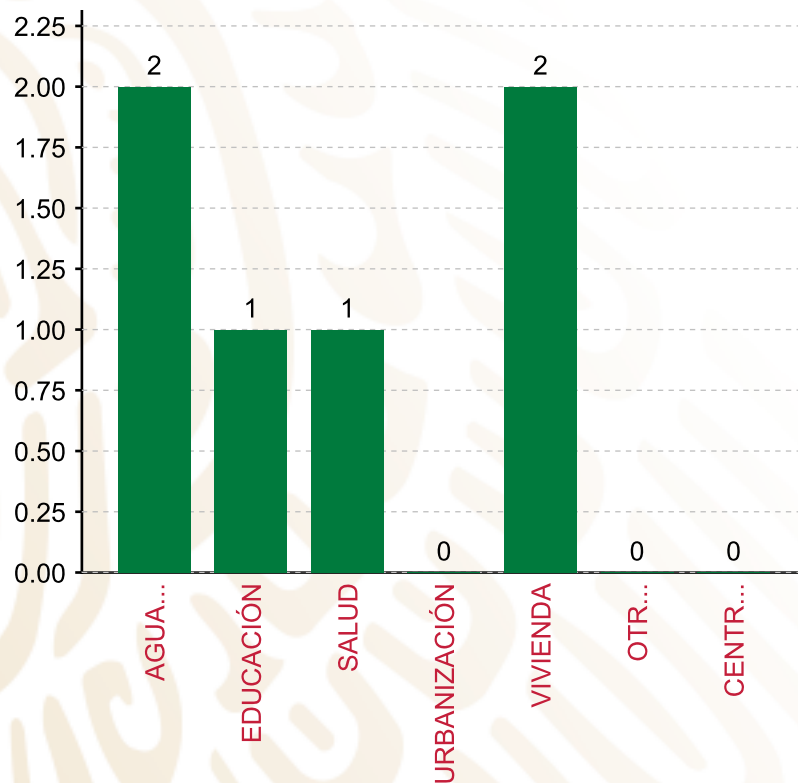
TIPO	MONTO	PORCENTAJE(%)
DIRECTA	8,754,890.72	96.36%
COMPLEMENTARIA	0.00	0.00%
<b>SUBTOTAL DE INVERSIONES</b>	<b>8,754,890.72</b>	<b>96.36%</b>
GASTOS INDIRECTOS	330,381.90	3.64%
PRODIM	0.00	0.00%
<b>SUBTOTAL G.I. + PRODIM</b>	<b>330,381.90</b>	<b>3.64%</b>
<b>TOTAL REPORTADO FISMDF</b>	<b>9,085,272.62</b>	<b>100%</b>
<b>% FISMDF EJERCIDO CON RESPECTO A FISMDF TOTAL</b>		<b>82.50%</b>

**FONDO DE APORTACIONES PARA LA INFRAESTRUCTURA SOCIAL MUNICIPAL Y DE LAS DEMARCACIONES TERRITORIALES DE TEOTITLÁN DEL VALLE**

**FISMDF 2019**



**BIENESTAR**  
SECRETARÍA DE BIENESTAR



**TOTAL DE PROYECTOS: 6**

**TIPO DE INVERSIONES REALIZADAS**

(POR RUBRO DE GASTO)

**TIPO DE INVERSIONES REALIZADAS CON RECURSOS FISMDF**

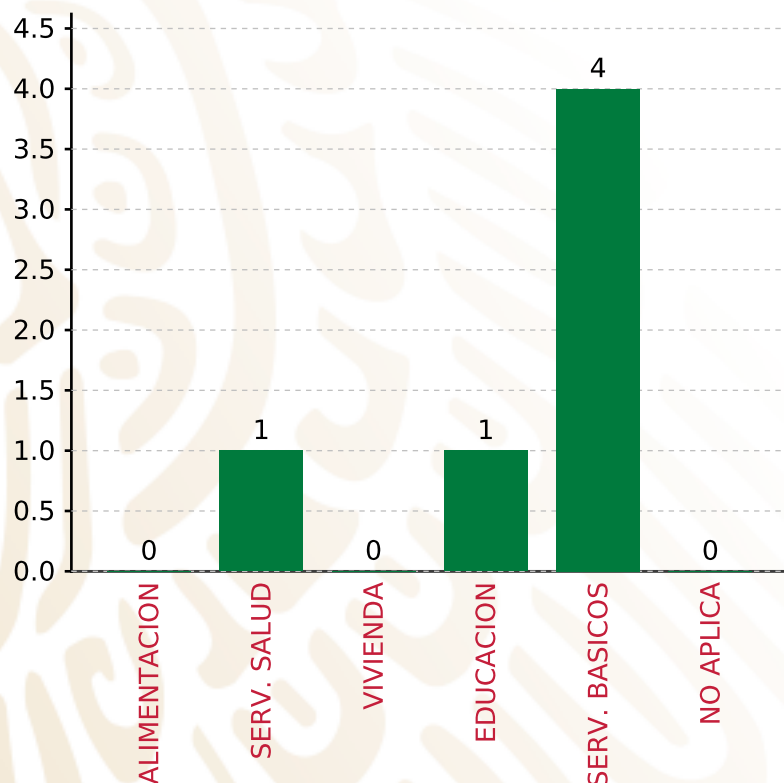
RUBRO	MONTO	PORCENTAJE(%)
AGUA Y SANEAMIENTO	2,618,434.74	28.82%
EDUCACIÓN	948,245.40	10.44%
SALUD	932,211.03	10.26%
URBANIZACIÓN	0.00	%
VIVIENDA	4,255,999.55	46.85%
OTROS PROYECTOS	0.00	%
CENTROS INTEGRADORES DE	0.00	%
<b>SUBTOTAL DE INVERSIONES</b>	<b>8,754,890.72</b>	<b>96.36%</b>
GASTOS INDIRECTOS	330,381.90	3.64%
PRODIM	0.00	0.00%
<b>SUBTOTAL G.I. + PRODIM</b>	<b>330,381.90</b>	<b>3.64%</b>
<b>TOTAL REPORTADO FISMDF</b>	<b>9,085,272.62</b>	<b>100%</b>
<b>% FISMDF EJERCIDO CON RESPECTO A FISMDF TOTAL</b>		<b>82.50%</b>

**FONDO DE APORTACIONES PARA LA INFRAESTRUCTURA SOCIAL MUNICIPAL Y DE LAS DEMARCACIONES TERRITORIALES DE TEOTITLÁN DEL VALLE**

**FISMDF 2019**



**BIENESTAR**  
SECRETARÍA DE BIENESTAR



**TOTAL DE PROYECTOS: 6**

**TIPO DE INVERSIONES REALIZADAS**

(POR CARENCIA SOCIAL)

**TIPO DE INVERSIONES REALIZADAS CON RECURSOS FISMDF**

CARENCIA SOCIAL	MONTO	PORCENTAJE(%)
ALIMENTACION	0.00	%
SERV. SALUD	932,211.03	10.26%
VIVIENDA	0.00	%
EDUCACION	948,245.40	10.44%
SERV. BASICOS	6,874,434.29	75.67%
NO APLICA	0.00	%
<b>SUBTOTAL DE INVERSIONES</b>	<b>8,754,890.72</b>	<b>96.36%</b>
GASTOS INDIRECTOS	330,381.90	3.64%
PRODIM	0.00	0.00%
<b>SUBTOTAL G.I. + PRODIM</b>	<b>330,381.90</b>	<b>3.64%</b>
<b>TOTAL REPORTADO FISMDF</b>	<b>9,085,272.62</b>	<b>100%</b>
<b>% FISMDF EJERCIDO CON RESPECTO A FISMDF TOTAL</b>		<b>82.50%</b>





**BIENESTAR**  
SECRETARÍA DE BIENESTAR



**FONDO DE APORTACIONES PARA LA INFRAESTRUCTURA SOCIAL  
MUNICIPAL Y DE LAS DEMARCACIONES TERRITORIALES DE  
TLACOTEPEC PLUMAS**

---

FISMDF 2019



## DISTRIBUCIÓN DE LA INVERSIÓN - ENTIDAD

(ASIGNADA, REPORTADA Y POR EJERCER)



● Inversión por Ejercer ● Inversión Reportada

Inversión Asignada

\$ 1,531,023.13



Crédito BANOBRAS

\$ 0.00



Deuda BANOBRAS

\$ 0.00



Recursos Disponibles

\$ 1,531,023.13

Monto Reportado

\$ 1,531,023.13



**2**

**PROYECTOS REALIZADOS**  
**FISMDF**

**1**



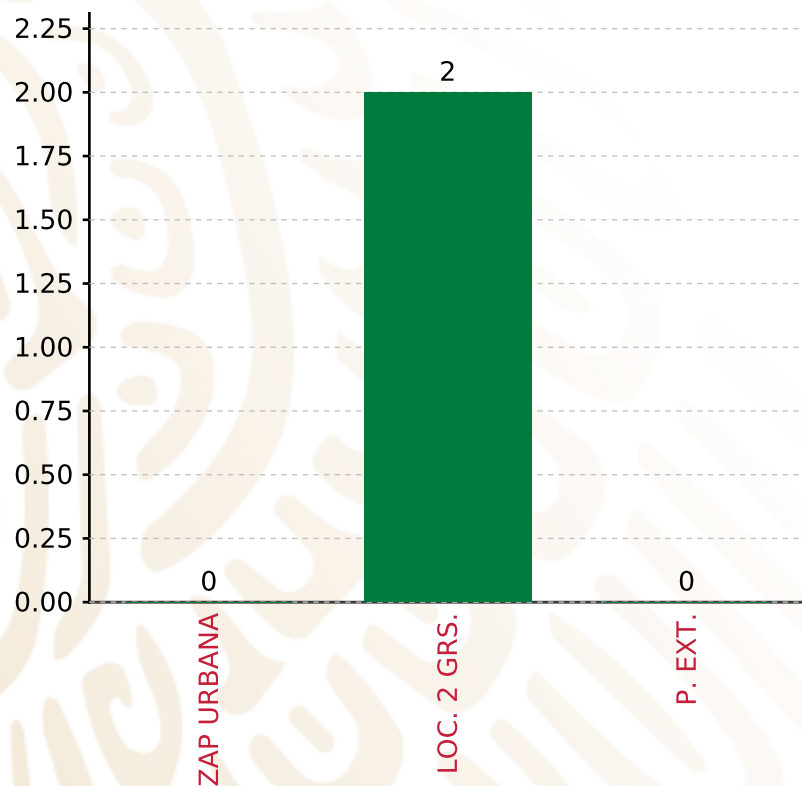
**MUNICIPIOS**  
**REPORTARON**

**FONDO DE APORTACIONES PARA LA INFRAESTRUCTURA SOCIAL MUNICIPAL Y DE LAS DEMARCACIONES TERRITORIALES DE TLACOTEPEC PLUMAS**

**FISMDF 2019**



**BIENESTAR**  
SECRETARÍA DE BIENESTAR



**TOTAL DE PROYECTOS: 2**

**TIPO DE INVERSIONES REALIZADAS**

(POR FOCALIZACIÓN)

**TIPO DE INVERSIONES REALIZADAS CON RECURSOS FISMDF**

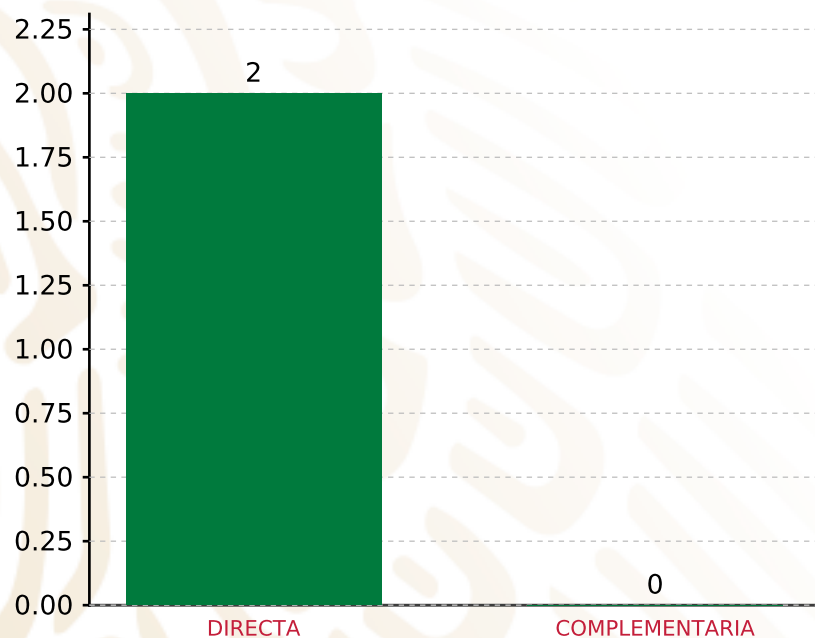
FOCALIZACIÓN	MONTO	PORCENTAJE(%)
ZAP URBANA	0.00	0.00%
LOC. 2 GRS.	1,531,023.13	100.00%
P. EXT.	0.00	0.00%
<b>SUBTOTAL DE INVERSIONES</b>	<b>1,531,023.13</b>	<b>100.00%</b>
GASTOS INDIRECTOS	0.00	0.00%
PRODIM	0.00	0.00%
<b>SUBTOTAL G.I. + PRODIM</b>	<b>0.00</b>	<b>0.00%</b>
<b>TOTAL REPORTADO FISMDF</b>	<b>1,531,023.13</b>	<b>100%</b>
<b>% FISMDF EJERCIDO CON RESPECTO A FISMDF TOTAL</b>		<b>100.00%</b>

**FONDO DE APORTACIONES PARA LA INFRAESTRUCTURA SOCIAL MUNICIPAL Y DE LAS DEMARCACIONES TERRITORIALES DE TLACOTEPEC PLUMAS**

**FISMDF 2019**



**BIENESTAR**  
SECRETARÍA DE BIENESTAR



**TOTAL DE PROYECTOS: 2**

**TIPO DE INVERSIONES REALIZADAS**

(POR INCIDENCIA)

**TIPO DE INVERSIONES REALIZADAS CON RECURSOS FISMDF**

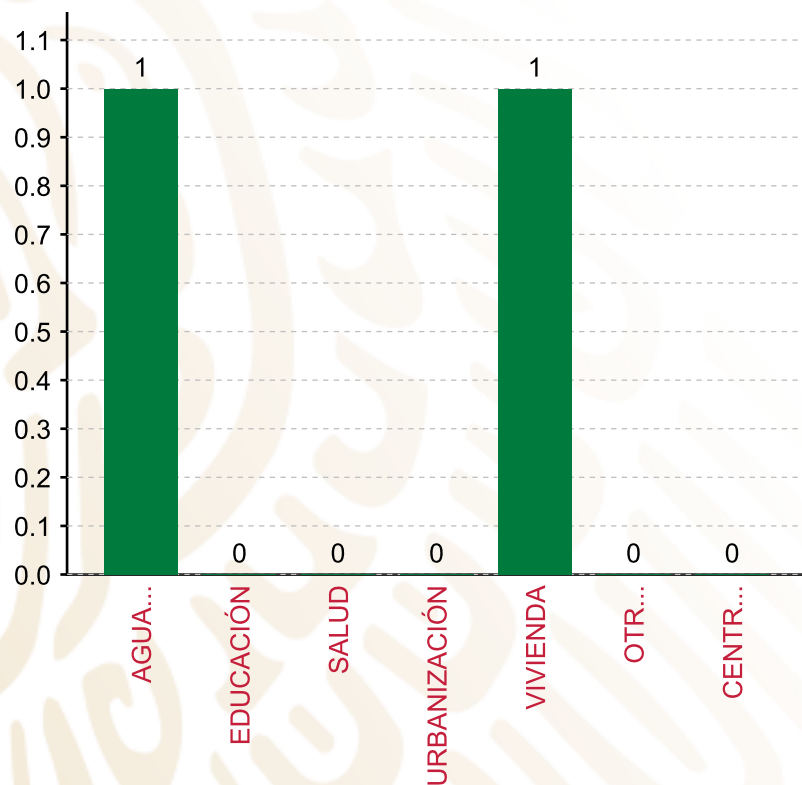
TIPO	MONTO	PORCENTAJE(%)
DIRECTA	1,531,023.13	100.00%
COMPLEMENTARIA	0.00	0.00%
<b>SUBTOTAL DE INVERSIONES</b>	<b>1,531,023.13</b>	<b>100.00%</b>
GASTOS INDIRECTOS	0.00	0.00%
PRODIM	0.00	0.00%
<b>SUBTOTAL G.I. + PRODIM</b>	<b>0.00</b>	<b>0.00%</b>
<b>TOTAL REPORTADO FISMDF</b>	<b>1,531,023.13</b>	<b>100%</b>
<b>% FISMDF EJERCIDO CON RESPECTO A FISMDF TOTAL</b>		<b>100.00%</b>

FONDO DE APORTACIONES PARA LA INFRAESTRUCTURA SOCIAL MUNICIPAL Y DE LAS DEMARCACIONES TERRITORIALES DE TLACOTEPEC PLUMAS

FISMDF 2019



**BIENESTAR**  
SECRETARÍA DE BIENESTAR



**TOTAL DE PROYECTOS:**

**2**

**TIPO DE INVERSIONES REALIZADAS**

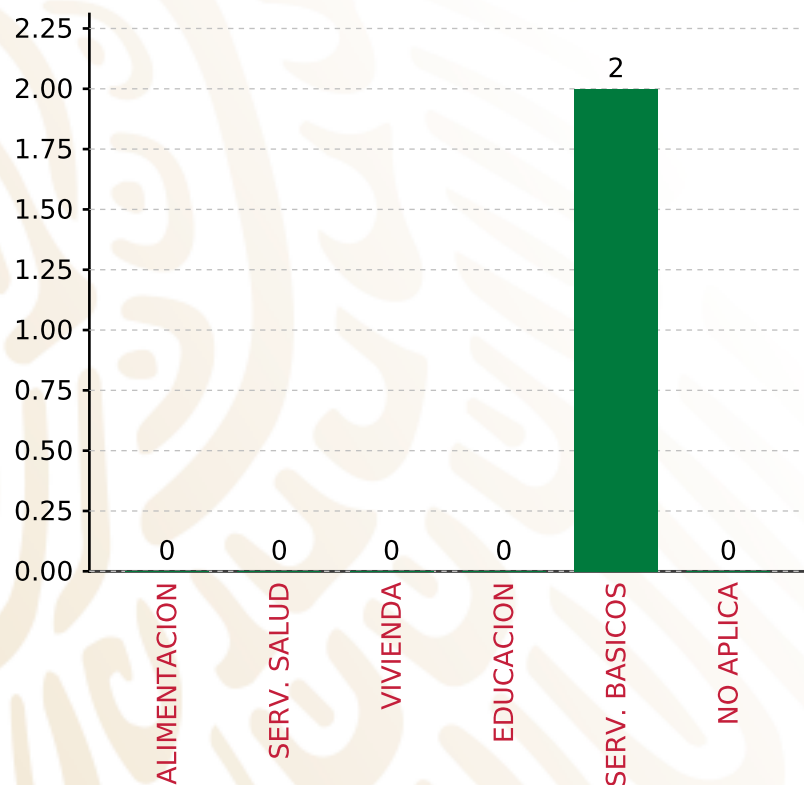
(POR RUBRO DE GASTO)

**TIPO DE INVERSIONES REALIZADAS CON RECURSOS FISMDF**

RUBRO	MONTO	PORCENTAJE(%)
AGUA Y SANEAMIENTO	831,676.86	54.32 %
EDUCACIÓN	0.00	%
SALUD	0.00	%
URBANIZACIÓN	0.00	%
VIVIENDA	699,346.27	45.68 %
OTROS PROYECTOS	0.00	%
CENTROS INTEGRADORES DE	0.00	%
<b>SUBTOTAL DE INVERSIONES</b>	<b>1,531,023.13</b>	<b>100.00 %</b>
GASTOS INDIRECTOS	0.00	0.00 %
PRODIM	0.00	0.00 %
<b>SUBTOTAL G.I. + PRODIM</b>	<b>0.00</b>	<b>0.00 %</b>
<b>TOTAL REPORTADO FISMDF</b>	<b>1,531,023.13</b>	<b>100 %</b>
<b>% FISMDF EJERCIDO CON RESPECTO A FISMDF TOTAL</b>		<b>100.00 %</b>

**FONDO DE APORTACIONES PARA LA INFRAESTRUCTURA SOCIAL MUNICIPAL Y DE LAS DEMARCACIONES TERRITORIALES DE TLACOTEPEC PLUMAS**

**FISMDF 2019**



**TOTAL DE PROYECTOS:**

**2**



**BIENESTAR**  
SECRETARÍA DE BIENESTAR

**TIPO DE INVERSIONES REALIZADAS**

(POR CARENCIA SOCIAL)

**TIPO DE INVERSIONES REALIZADAS CON RECURSOS FISMDF**

CARENCIA SOCIAL	MONTO	PORCENTAJE(%)
ALIMENTACION	0.00	0.00%
SERV. SALUD	0.00	0.00%
VIVIENDA	0.00	0.00%
EDUCACION	0.00	0.00%
SERV. BASICOS	1,531,023.13	100.00%
NO APLICA	0.00	0.00%
<b>SUBTOTAL DE INVERSIONES</b>	<b>1,531,023.13</b>	<b>100.00%</b>
GASTOS INDIRECTOS	0.00	0.00%
PRODIM	0.00	0.00%
<b>SUBTOTAL G.I. + PRODIM</b>	<b>0.00</b>	<b>0.00%</b>
<b>TOTAL REPORTADO FISMDF</b>	<b>1,531,023.13</b>	<b>100%</b>
<b>% FISMDF EJERCIDO CON RESPECTO A FISMDF TOTAL</b>		<b>100.00%</b>





**BIENESTAR**  
SECRETARÍA DE BIENESTAR



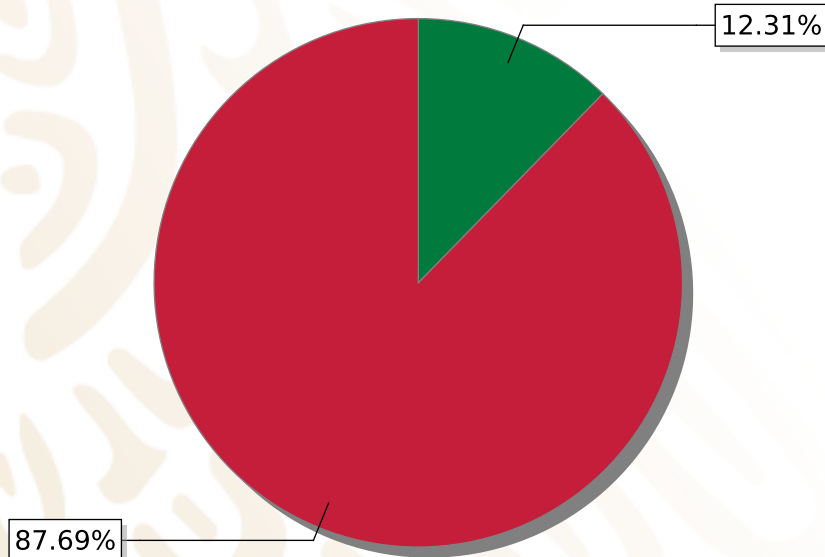
**FONDO DE APORTACIONES PARA LA INFRAESTRUCTURA SOCIAL  
MUNICIPAL Y DE LAS DEMARCACIONES TERRITORIALES DE SAN  
MIGUEL TLACOTEPEC**

---

FISMDF 2019

## DISTRIBUCIÓN DE LA INVERSIÓN - ENTIDAD

(ASIGNADA, REPORTADA Y POR EJERCER)



● Inversión por Ejercer ● Inversión Reportada

Inversión Asignada

\$ 7,492,778.55



Crédito BANOBRAS

\$ 0.00



Deuda BANOBRAS

\$ 0.00



Recursos Disponibles

\$ 7,492,778.55

Monto Reportado

\$ 6,570,327.51





**10**

**PROYECTOS REALIZADOS**

**FISMDF**

**1**



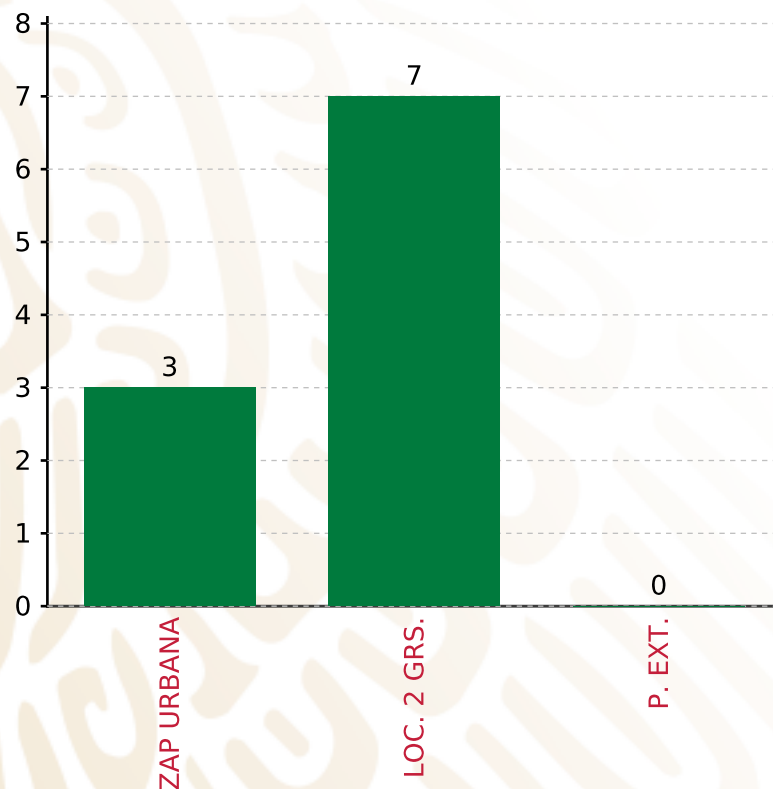
**MUNICIPIOS  
REPORTARON**

**FONDO DE APORTACIONES PARA LA INFRAESTRUCTURA SOCIAL MUNICIPAL Y DE LAS DEMARCACIONES TERRITORIALES DE SAN MIGUEL TLACOTEPEC**

**FISMDF 2019**



**BIENESTAR**  
SECRETARÍA DE BIENESTAR



**TOTAL DE PROYECTOS: 10**

**TIPO DE INVERSIONES REALIZADAS**

(POR FOCALIZACIÓN)

**TIPO DE INVERSIONES REALIZADAS CON RECURSOS FISMDF**

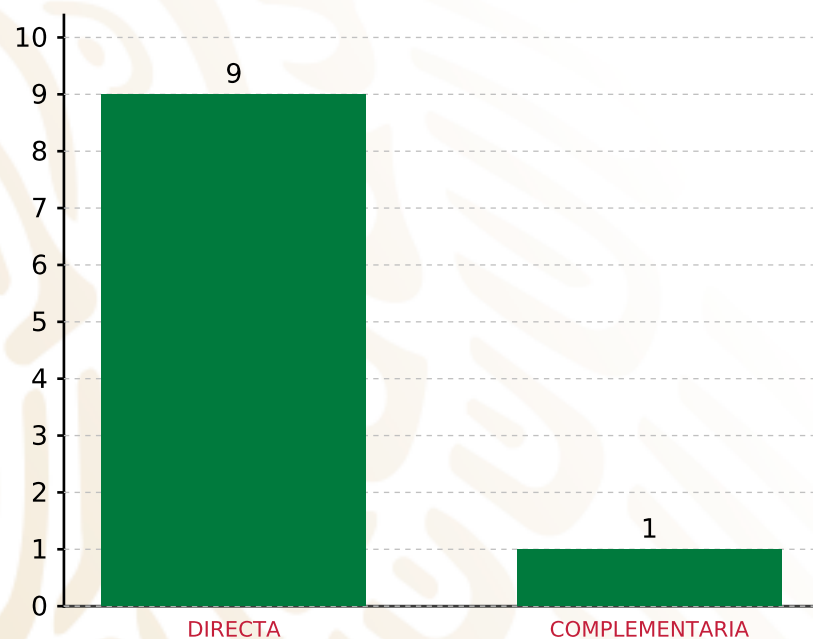
FOCALIZACIÓN	MONTO	PORCENTAJE(%)
ZAP URBANA	1,875,099.36	28.54%
LOC. 2 GRS.	4,470,456.15	68.04%
P. EXT.	0.00	0.00%
<b>SUBTOTAL DE INVERSIONES</b>	<b>6,345,555.51</b>	<b>96.58%</b>
GASTOS INDIRECTOS	224,772.00	3.42%
PRODIM	0.00	0.00%
<b>SUBTOTAL G.I. + PRODIM</b>	<b>224,772.00</b>	<b>3.42%</b>
<b>TOTAL REPORTADO FISMDF</b>	<b>6,570,327.51</b>	<b>100%</b>
<b>% FISMDF EJERCIDO CON RESPECTO A FISMDF TOTAL</b>		<b>87.69%</b>

**FONDO DE APORTACIONES PARA LA INFRAESTRUCTURA SOCIAL MUNICIPAL Y DE LAS DEMARCACIONES TERRITORIALES DE SAN MIGUEL TLACOTEPEC**

**FISMDF 2019**



**BIENESTAR**  
SECRETARÍA DE BIENESTAR



**TOTAL DE PROYECTOS: 10**

**TIPO DE INVERSIONES REALIZADAS**

(POR INCIDENCIA)

**TIPO DE INVERSIONES REALIZADAS CON RECURSOS FISMDF**

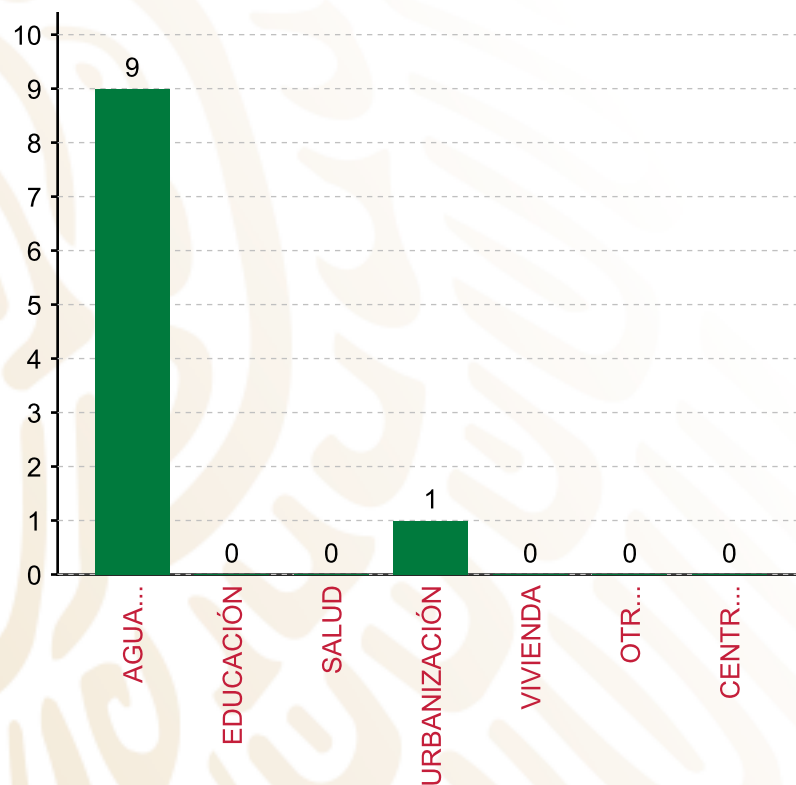
TIPO	MONTO	PORCENTAJE(%)
DIRECTA	5,248,464.51	79.88%
COMPLEMENTARIA	1,097,091.00	16.70%
<b>SUBTOTAL DE INVERSIONES</b>	<b>6,345,555.51</b>	<b>96.58%</b>
GASTOS INDIRECTOS	224,772.00	3.42%
PRODIM	0.00	0.00%
<b>SUBTOTAL G.I. + PRODIM</b>	<b>224,772.00</b>	<b>3.42%</b>
<b>TOTAL REPORTADO FISMDF</b>	<b>6,570,327.51</b>	<b>100%</b>
<b>% FISMDF EJERCIDO CON RESPECTO A FISMDF TOTAL</b>		<b>87.69%</b>

**FONDO DE APORTACIONES PARA LA INFRAESTRUCTURA SOCIAL MUNICIPAL Y DE LAS DEMARCACIONES TERRITORIALES DE SAN MIGUEL TLACOTEPEC**

**FISMDF 2019**



**BIENESTAR**  
SECRETARÍA DE BIENESTAR



**TOTAL DE PROYECTOS: 10**

**TIPO DE INVERSIONES REALIZADAS**

(POR RUBRO DE GASTO)

**TIPO DE INVERSIONES REALIZADAS CON RECURSOS FISMDF**

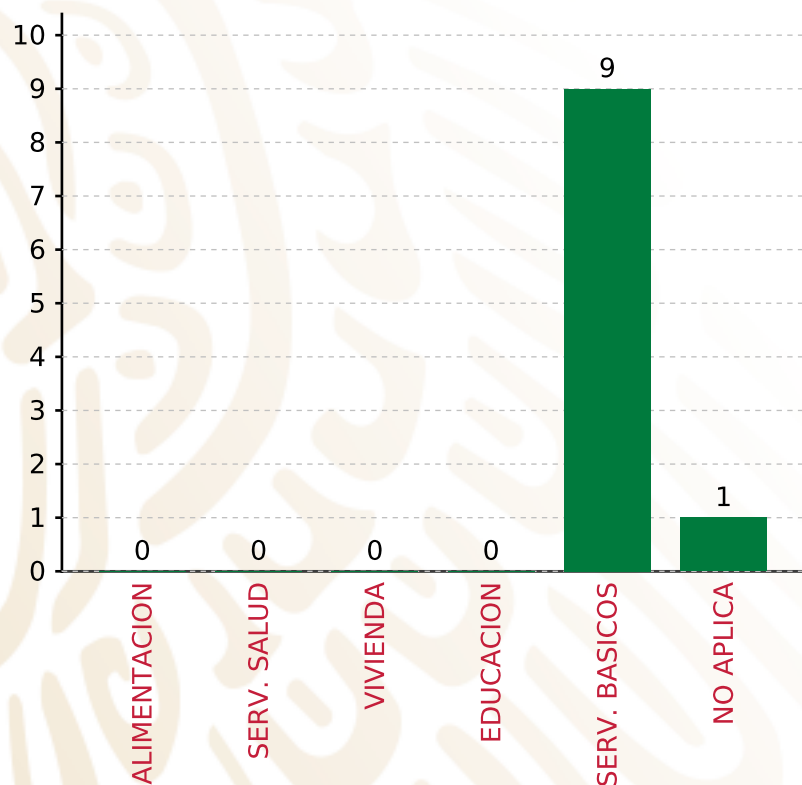
RUBRO	MONTO	PORCENTAJE(%)
AGUA Y SANEAMIENTO	5,248,464.51	79.88%
EDUCACIÓN	0.00	%
SALUD	0.00	%
URBANIZACIÓN	1,097,091.00	16.70%
VIVIENDA	0.00	%
OTROS PROYECTOS	0.00	%
CENTROS INTEGRADORES DE	0.00	%
<b>SUBTOTAL DE INVERSIONES</b>	<b>6,345,555.51</b>	<b>96.58%</b>
GASTOS INDIRECTOS	224,772.00	3.42%
PRODIM	0.00	0.00%
<b>SUBTOTAL G.I. + PRODIM</b>	<b>224,772.00</b>	<b>3.42%</b>
<b>TOTAL REPORTADO FISMDF</b>	<b>6,570,327.51</b>	<b>100%</b>
<b>% FISMDF EJERCIDO CON RESPECTO A FISMDF TOTAL</b>		<b>87.69%</b>

**FONDO DE APORTACIONES PARA LA INFRAESTRUCTURA SOCIAL MUNICIPAL Y DE LAS DEMARCACIONES TERRITORIALES DE SAN MIGUEL TLACOTEPEC**

**FISMDF 2019**



**BIENESTAR**  
SECRETARÍA DE BIENESTAR



**TOTAL DE PROYECTOS: 10**

**TIPO DE INVERSIONES REALIZADAS**

(POR CARENCIA SOCIAL)

**TIPO DE INVERSIONES REALIZADAS CON RECURSOS FISMDF**

CARENCIA SOCIAL	MONTO	PORCENTAJE(%)
ALIMENTACION	0.00	%
SERV. SALUD	0.00	%
VIVIENDA	0.00	%
EDUCACION	0.00	%
SERV. BASICOS	5,248,464.51	79.88%
NO APLICA	1,097,091.00	16.70%
<b>SUBTOTAL DE INVERSIONES</b>	<b>6,345,555.51</b>	<b>96.58%</b>
GASTOS INDIRECTOS	224,772.00	3.42%
PRODIM	0.00	0.00%
<b>SUBTOTAL G.I. + PRODIM</b>	<b>224,772.00</b>	<b>3.42%</b>
<b>TOTAL REPORTADO FISMDF</b>	<b>6,570,327.51</b>	<b>100%</b>
<b>% FISMDF EJERCIDO CON RESPECTO A FISMDF TOTAL</b>		<b>87.69%</b>





**BIENESTAR**  
SECRETARÍA DE BIENESTAR



**FONDO DE APORTACIONES PARA LA INFRAESTRUCTURA SOCIAL  
MUNICIPAL Y DE LAS DEMARCACIONES TERRITORIALES DE SAN  
PABLO YAGANIZA**

---

FISMDF 2019



## DISTRIBUCIÓN DE LA INVERSIÓN - ENTIDAD

(ASIGNADA, REPORTADA Y POR EJERCER)



● Inversión por Ejercer ● Inversión Reportada

Inversión Asignada

**\$ 2,829,769.41**



Crédito BANOBRAS

**\$ 0.00**



Deuda BANOBRAS

**\$ 0.00**



Recursos Disponibles

**\$ 2,829,769.41**

Monto Reportado

**\$ 2,829,769.41**



**2**

**PROYECTOS REALIZADOS**  
**FISMDF**

**1**



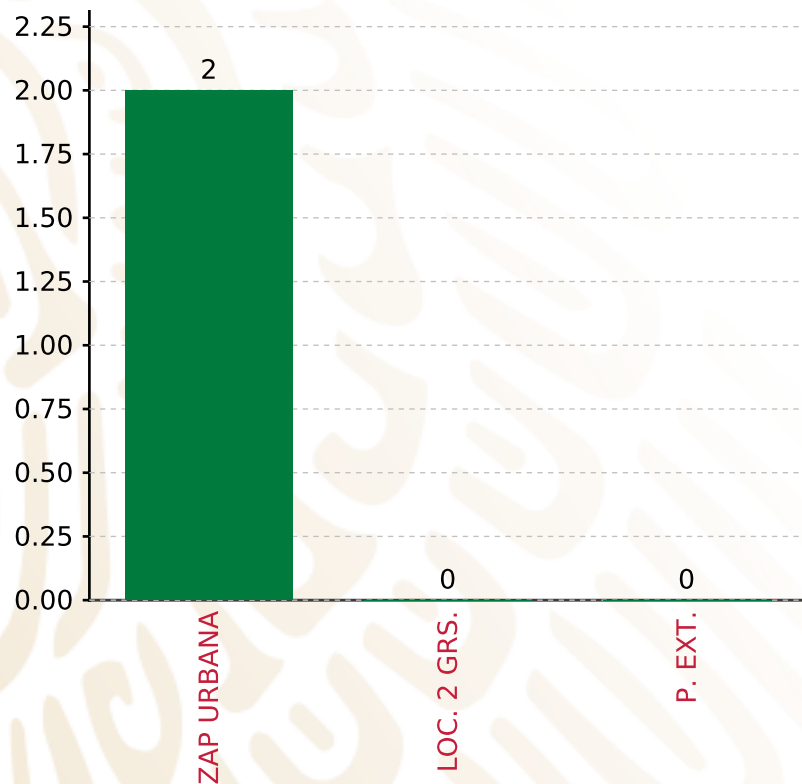
**MUNICIPIOS  
REPORTARON**

**FONDO DE APORTACIONES PARA LA INFRAESTRUCTURA SOCIAL MUNICIPAL Y DE LAS DEMARCACIONES TERRITORIALES DE SAN PABLO YAGANIZA**

**FISMDF 2019**



**BIENESTAR**  
SECRETARÍA DE BIENESTAR



**TOTAL DE PROYECTOS: 2**

**TIPO DE INVERSIONES REALIZADAS**

(POR FOCALIZACIÓN)

**TIPO DE INVERSIONES REALIZADAS CON RECURSOS FISMDF**

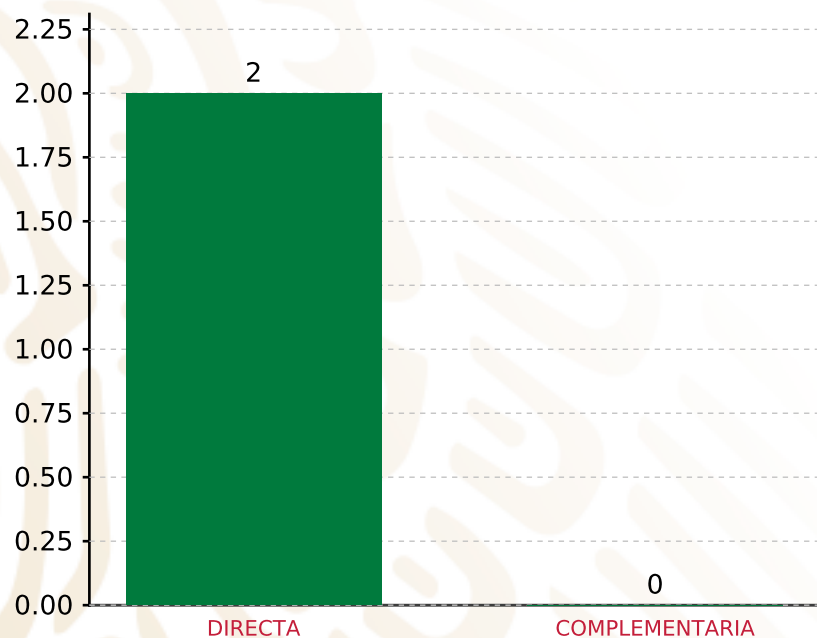
FOCALIZACIÓN	MONTO	PORCENTAJE(%)
ZAP URBANA	2,744,874.52	97.00%
LOC. 2 GRS.	0.00	0.00%
P. EXT.	0.00	0.00%
<b>SUBTOTAL DE INVERSIONES</b>	<b>2,744,874.52</b>	<b>97.00%</b>
GASTOS INDIRECTOS	84,893.08	3.00%
PRODIM	1.81	0.00%
<b>SUBTOTAL G.I. + PRODIM</b>	<b>84,894.89</b>	<b>3.00%</b>
<b>TOTAL REPORTADO FISMDF</b>	<b>2,829,769.41</b>	<b>100%</b>
<b>% FISMDF EJERCIDO CON RESPECTO A FISMDF TOTAL</b>		<b>100.00%</b>

**FONDO DE APORTACIONES PARA LA INFRAESTRUCTURA SOCIAL MUNICIPAL Y DE LAS DEMARCACIONES TERRITORIALES DE SAN PABLO YAGANIZA**

**FISMDF 2019**



**BIENESTAR**  
SECRETARÍA DE BIENESTAR



**TOTAL DE PROYECTOS: 2**

**TIPO DE INVERSIONES REALIZADAS**

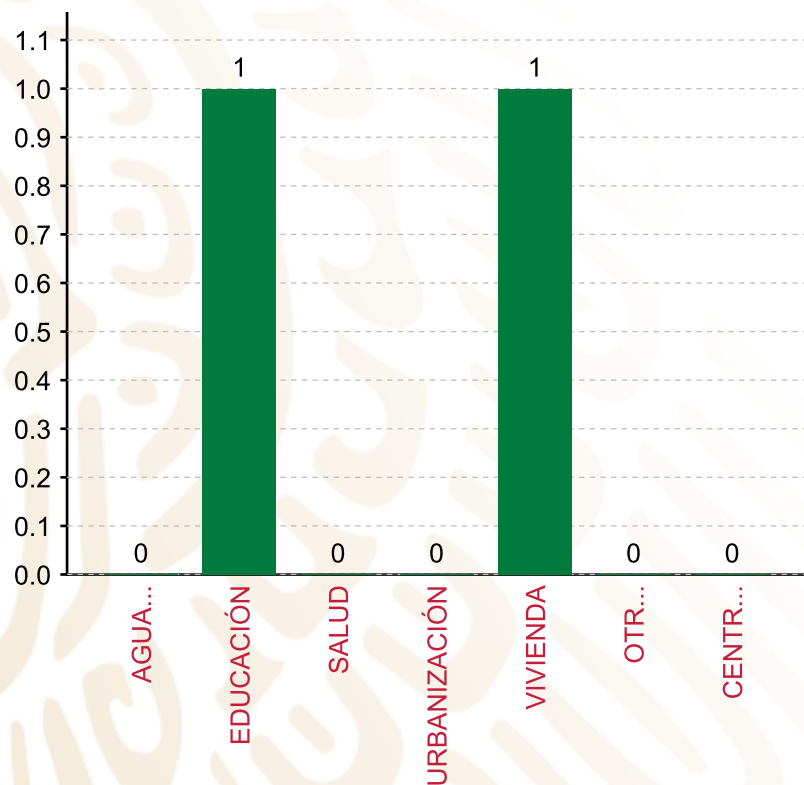
(POR INCIDENCIA)

**TIPO DE INVERSIONES REALIZADAS CON RECURSOS FISMDF**

TIPO	MONTO	PORCENTAJE(%)
DIRECTA	2,744,874.52	97.00%
COMPLEMENTARIA	0.00	0.00%
<b>SUBTOTAL DE INVERSIONES</b>	<b>2,744,874.52</b>	<b>97.00%</b>
GASTOS INDIRECTOS	84,893.08	3.00%
PRODIM	1.81	0.00%
<b>SUBTOTAL G.I. + PRODIM</b>	<b>84,894.89</b>	<b>3.00%</b>
<b>TOTAL REPORTADO FISMDF</b>	<b>2,829,769.41</b>	<b>100%</b>
<b>% FISMDF EJERCIDO CON RESPECTO A FISMDF TOTAL</b>		<b>100.00%</b>

**FONDO DE APORTACIONES PARA LA INFRAESTRUCTURA SOCIAL MUNICIPAL Y DE LAS DEMARCACIONES TERRITORIALES DE SAN PABLO YAGANIZA**

**FISMDF 2019**



**TOTAL DE PROYECTOS: 2**

**TIPO DE INVERSIONES REALIZADAS**

(POR RUBRO DE GASTO)

**TIPO DE INVERSIONES REALIZADAS CON RECURSOS FISMDF**

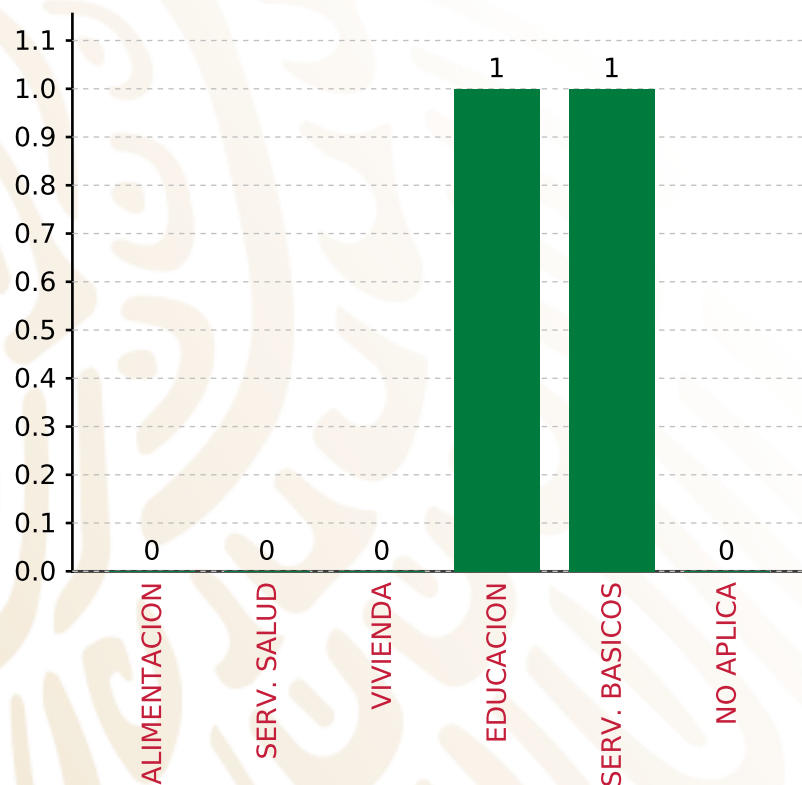
RUBRO	MONTO	PORCENTAJE(%)
AGUA Y SANEAMIENTO	0.00	%
EDUCACIÓN	1,446,405.52	51.11%
SALUD	0.00	%
URBANIZACIÓN	0.00	%
VIVIENDA	1,298,469.00	45.89%
OTROS PROYECTOS	0.00	%
CENTROS INTEGRADORES DE	0.00	%
<b>SUBTOTAL DE INVERSIONES</b>	<b>2,744,874.52</b>	<b>97.00%</b>
GASTOS INDIRECTOS	84,893.08	3.00%
PRODIM	1.81	0.00%
<b>SUBTOTAL G.I. + PRODIM</b>	<b>84,894.89</b>	<b>3.00%</b>
<b>TOTAL REPORTADO FISMDF</b>	<b>2,829,769.41</b>	<b>100%</b>
<b>% FISMDF EJERCIDO CON RESPECTO A FISMDF TOTAL</b>		<b>100.00%</b>

**FONDO DE APORTACIONES PARA LA INFRAESTRUCTURA SOCIAL MUNICIPAL Y DE LAS DEMARCACIONES TERRITORIALES DE SAN PABLO YAGANIZA**

**FISMDF 2019**



**BIENESTAR**  
SECRETARÍA DE BIENESTAR



**TOTAL DE PROYECTOS:**

**2**

**TIPO DE INVERSIONES REALIZADAS**

(POR CARENCIA SOCIAL)

**TIPO DE INVERSIONES REALIZADAS CON RECURSOS FISMDF**

CARENCIA SOCIAL	MONTO	PORCENTAJE(%)
ALIMENTACION	0.00	%
SERV. SALUD	0.00	%
VIVIENDA	0.00	%
EDUCACION	1,446,405.52	51.11 %
SERV. BASICOS	1,298,469.00	45.89 %
NO APLICA	0.00	%
<b>SUBTOTAL DE INVERSIONES</b>	<b>2,744,874.52</b>	<b>97.00 %</b>
GASTOS INDIRECTOS	84,893.08	3.00 %
PRODIM	1.81	0.00 %
<b>SUBTOTAL G.I. + PRODIM</b>	<b>84,894.89</b>	<b>3.00 %</b>
<b>TOTAL REPORTADO FISMDF</b>	<b>2,829,769.41</b>	<b>100 %</b>
<b>% FISMDF EJERCIDO CON RESPECTO A FISMDF TOTAL</b>		<b>100.00 %</b>





**BIENESTAR**  
SECRETARÍA DE BIENESTAR



**FONDO DE APORTACIONES PARA LA INFRAESTRUCTURA SOCIAL  
MUNICIPAL Y DE LAS DEMARCACIONES TERRITORIALES DE SAN  
PEDRO TEOZACOALCO**

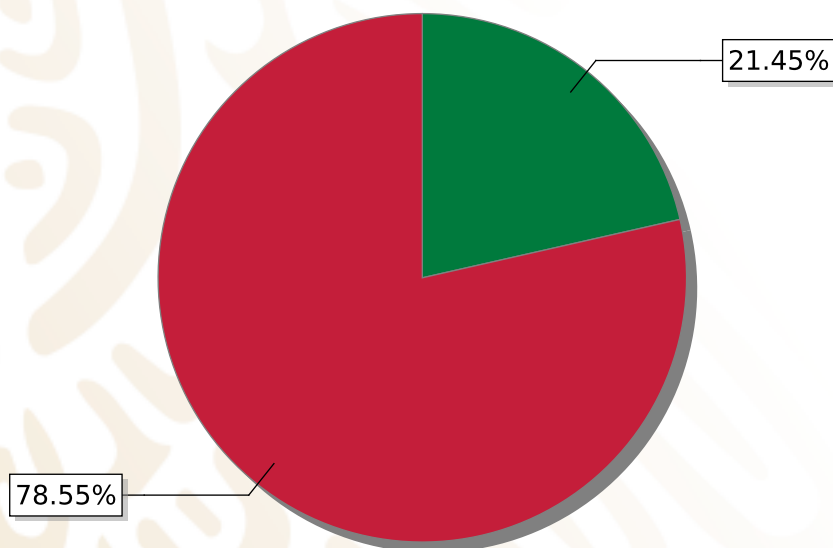
---

FISMDF 2019



## DISTRIBUCIÓN DE LA INVERSIÓN - ENTIDAD

(ASIGNADA, REPORTADA Y POR EJERCER)



● Inversión por Ejercer ● Inversión Reportada

Inversión Asignada

\$ 4,463,365.25



Crédito BANOBRAS

\$ 0.00



Deuda BANOBRAS

\$ 0.00



Recursos Disponibles

\$ 4,463,365.25

Monto Reportado

\$ 3,505,905.25





**5**

**PROYECTOS REALIZADOS**

**FISMDF**

**1**



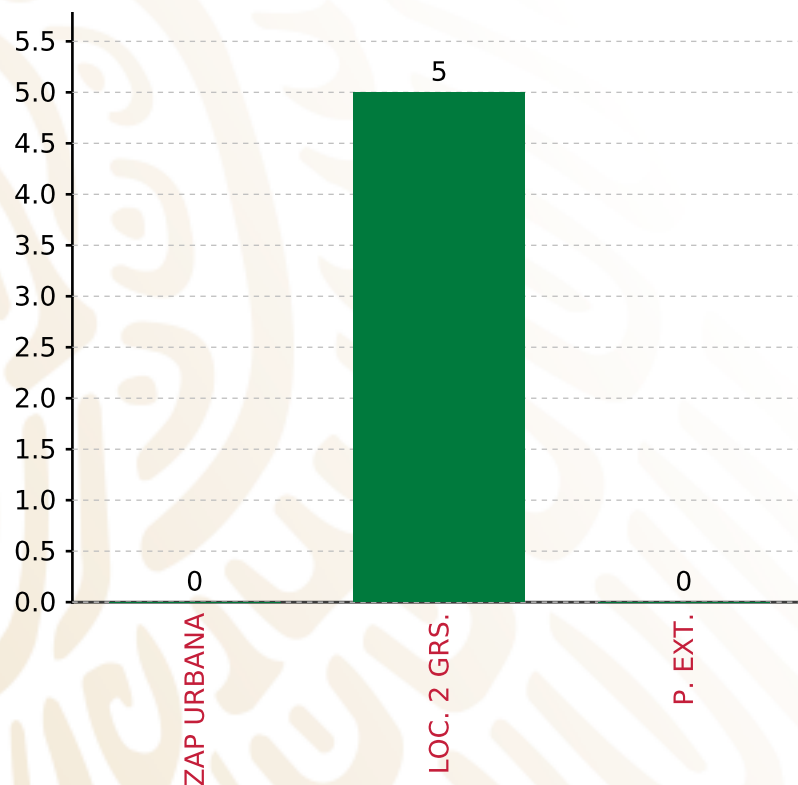
**MUNICIPIOS  
REPORTARON**

**FONDO DE APORTACIONES PARA LA INFRAESTRUCTURA SOCIAL MUNICIPAL Y DE LAS DEMARCACIONES TERRITORIALES DE SAN PEDRO TEOZACALCO**

**FISMDF 2019**



**BIENESTAR**  
SECRETARÍA DE BIENESTAR



**TOTAL DE PROYECTOS: 5**

**TIPO DE INVERSIONES REALIZADAS**

(POR FOCALIZACIÓN)

**TIPO DE INVERSIONES REALIZADAS CON RECURSOS FISMDF**

FOCALIZACIÓN	MONTO	PORCENTAJE(%)
ZAP URBANA	0.00	0.00%
LOC. 2 GRS.	3,372,005.25	96.18%
P. EXT.	0.00	0.00%

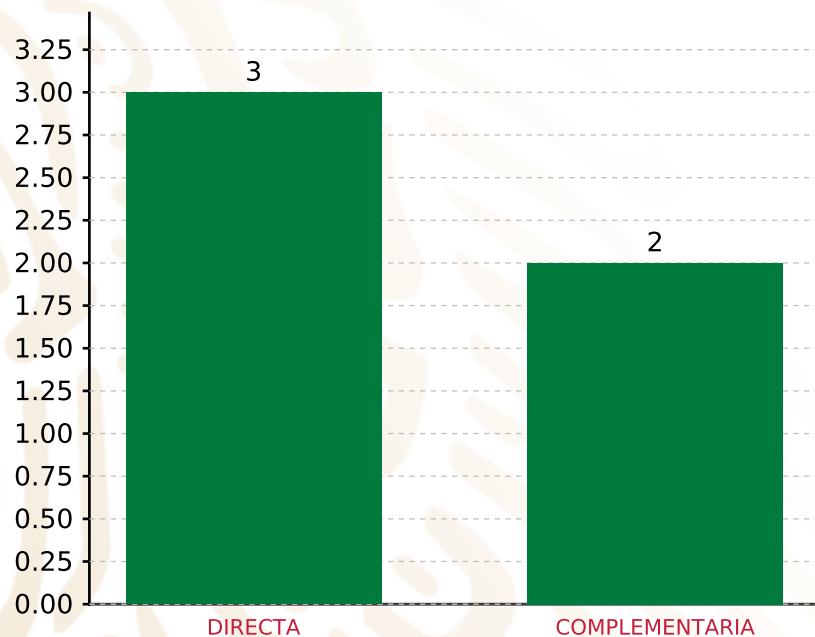
**SUBTOTAL DE INVERSIONES 3,372,005.25 96.18%**

GASTOS INDIRECTOS	133,900.00	3.82%
PRODIM	0.00	0.00%

**SUBTOTAL G.I. + PRODIM 133,900.00 3.82%**

**TOTAL REPORTADO FISMDF 3,505,905.25 100%**

**% FISMDF EJERCIDO CON RESPECTO A FISMDF TOTAL 78.55%**



**TOTAL DE PROYECTOS: 5**

## TIPO DE INVERSIONES REALIZADAS

(POR INCIDENCIA)

### TIPO DE INVERSIONES REALIZADAS CON RECURSOS FISMDF

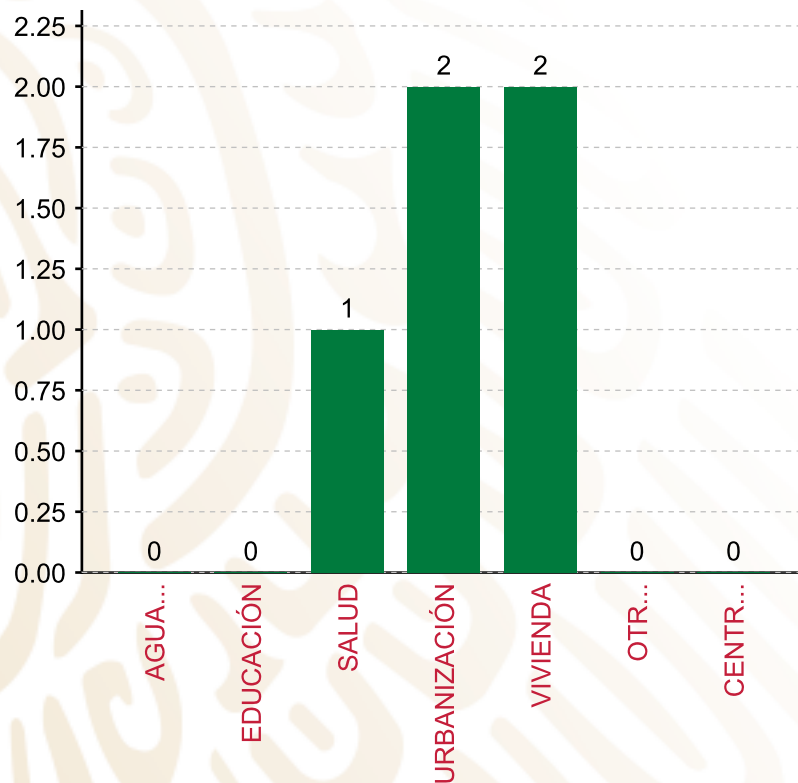
TIPO	MONTO	PORCENTAJE(%)
DIRECTA	1,932,005.25	55.11%
COMPLEMENTARIA	1,440,000.00	41.07%
<b>SUBTOTAL DE INVERSIONES</b>	<b>3,372,005.25</b>	<b>96.18%</b>
GASTOS INDIRECTOS	133,900.00	3.82%
PRODIM	0.00	0.00%
<b>SUBTOTAL G.I. + PRODIM</b>	<b>133,900.00</b>	<b>3.82%</b>
<b>TOTAL REPORTADO FISMDF</b>	<b>3,505,905.25</b>	<b>100%</b>
<b>% FISMDF EJERCIDO CON RESPECTO A FISMDF TOTAL</b>		<b>78.55%</b>

**FONDO DE APORTACIONES PARA LA INFRAESTRUCTURA SOCIAL MUNICIPAL Y DE LAS DEMARCACIONES TERRITORIALES DE SAN PEDRO TEOZACALCO**

**FISMDF 2019**



**BIENESTAR**  
SECRETARÍA DE BIENESTAR



**TOTAL DE PROYECTOS: 5**

**TIPO DE INVERSIONES REALIZADAS**

(POR RUBRO DE GASTO)

**TIPO DE INVERSIONES REALIZADAS CON RECURSOS FISMDF**

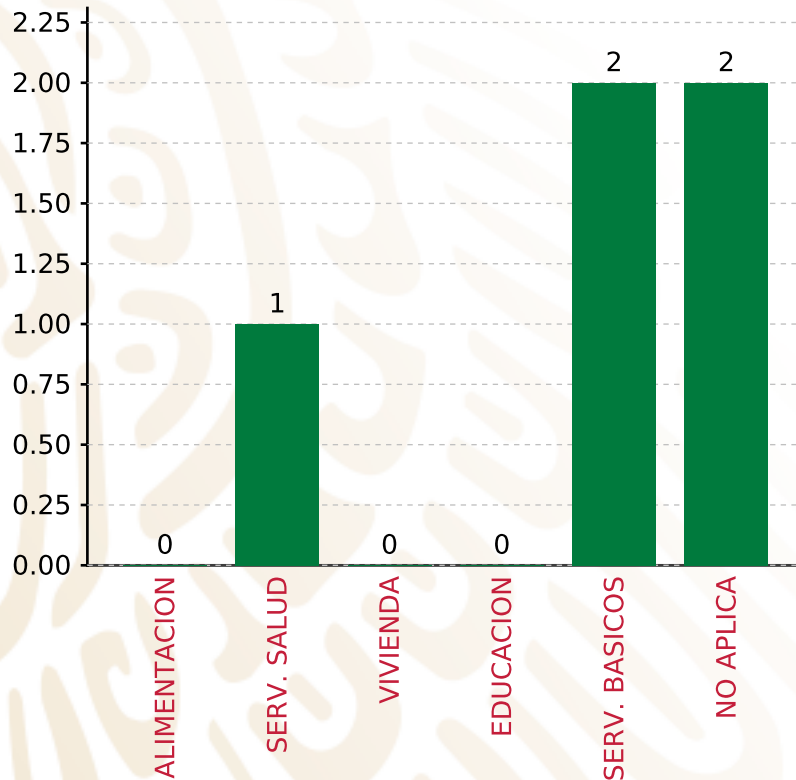
RUBRO	MONTO	PORCENTAJE(%)
AGUA Y SANEAMIENTO	0.00	%
EDUCACIÓN	0.00	%
SALUD	1,046,868.85	29.86%
URBANIZACIÓN	1,440,000.00	41.07%
VIVIENDA	885,136.40	25.25%
OTROS PROYECTOS	0.00	%
CENTROS INTEGRADORES DE	0.00	%
<b>SUBTOTAL DE INVERSIONES</b>	<b>3,372,005.25</b>	<b>96.18%</b>
GASTOS INDIRECTOS	133,900.00	3.82%
PRODIM	0.00	0.00%
<b>SUBTOTAL G.I. + PRODIM</b>	<b>133,900.00</b>	<b>3.82%</b>
<b>TOTAL REPORTADO FISMDF</b>	<b>3,505,905.25</b>	<b>100%</b>
<b>% FISMDF EJERCIDO CON RESPECTO A FISMDF TOTAL</b>		<b>78.55%</b>

**FONDO DE APORTACIONES PARA LA INFRAESTRUCTURA SOCIAL MUNICIPAL Y DE LAS DEMARCACIONES TERRITORIALES DE SAN PEDRO TEOZACALCO**

**FISMDF 2019**



**BIENESTAR**  
SECRETARÍA DE BIENESTAR



**TOTAL DE PROYECTOS: 5**

**TIPO DE INVERSIONES REALIZADAS**

(POR CARENCIA SOCIAL)

**TIPO DE INVERSIONES REALIZADAS CON RECURSOS FISMDF**

CARENCIA SOCIAL	MONTO	PORCENTAJE(%)
ALIMENTACION	0.00	%
SERV. SALUD	1,046,868.85	29.86%
VIVIENDA	0.00	%
EDUCACION	0.00	%
SERV. BASICOS	885,136.40	25.25%
NO APLICA	1,440,000.00	41.07%
<b>SUBTOTAL DE INVERSIONES</b>	<b>3,372,005.25</b>	<b>96.18%</b>
GASTOS INDIRECTOS	133,900.00	3.82%
PRODIM	0.00	0.00%
<b>SUBTOTAL G.I. + PRODIM</b>	<b>133,900.00</b>	<b>3.82%</b>
<b>TOTAL REPORTADO FISMDF</b>	<b>3,505,905.25</b>	<b>100%</b>
<b>% FISMDF EJERCIDO CON RESPECTO A FISMDF TOTAL</b>		<b>78.55%</b>





**BIENESTAR**  
SECRETARÍA DE BIENESTAR



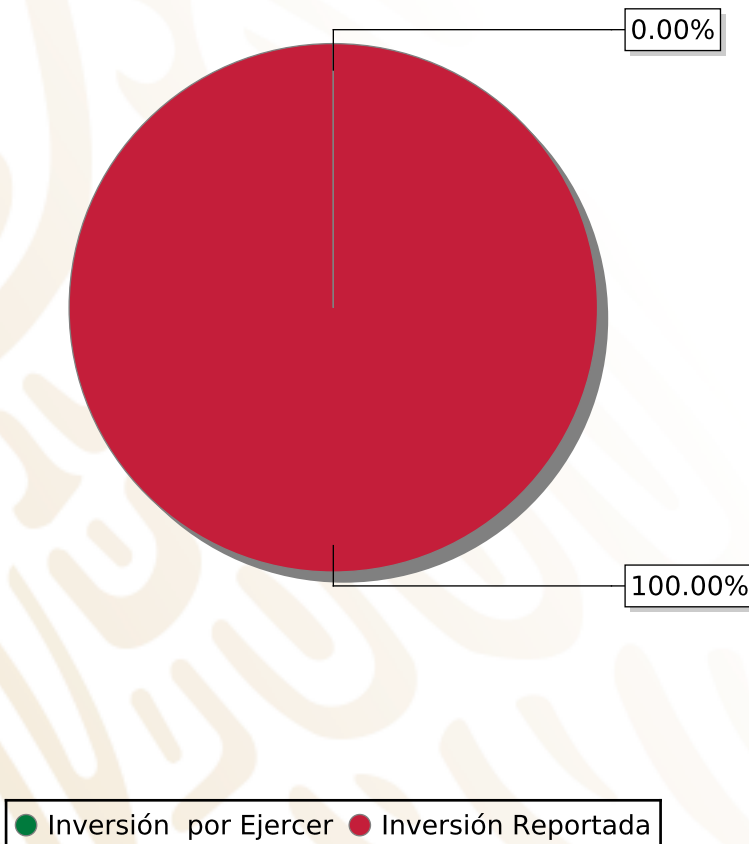
**FONDO DE APORTACIONES PARA LA INFRAESTRUCTURA SOCIAL  
MUNICIPAL Y DE LAS DEMARCACIONES TERRITORIALES DE SAN  
PEDRO Y SAN PABLO TEPOSCOLULA**

---

FISMDF 2019

## DISTRIBUCIÓN DE LA INVERSIÓN - ENTIDAD

(ASIGNADA, REPORTADA Y POR EJERCER)



Inversión Asignada

\$ 5,498,434.94



Crédito BANOBRAS

\$ 0.00



Deuda BANOBRAS

\$ 0.00



Recursos Disponibles

\$ 5,498,434.94

Monto Reportado

\$ 5,498,434.94





**3**

**PROYECTOS REALIZADOS**

**FISMDF**

**1**

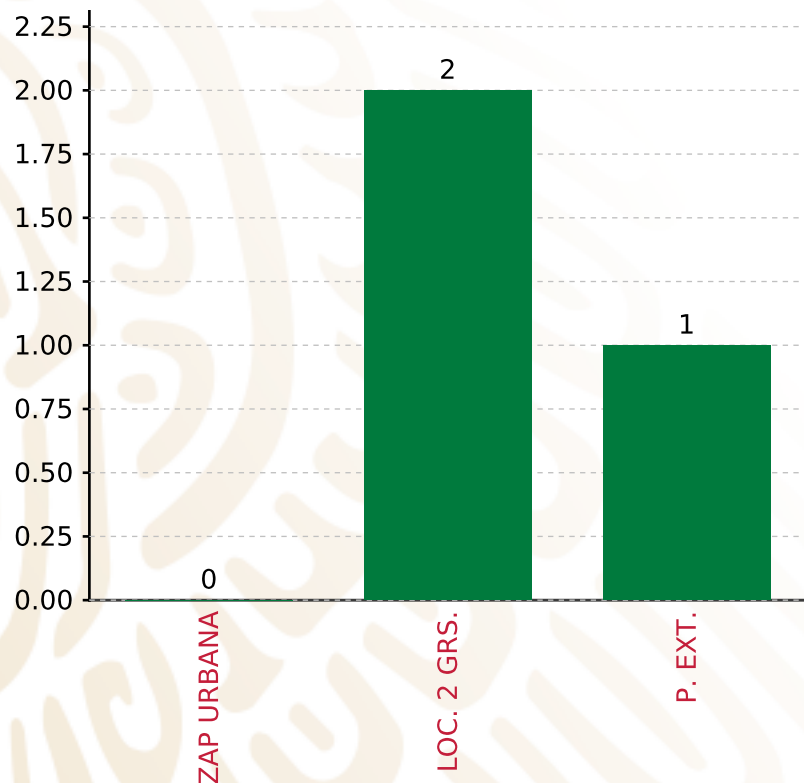


**MUNICIPIOS  
REPORTARON**

**FONDO DE APORTACIONES PARA LA INFRAESTRUCTURA SOCIAL MUNICIPAL Y DE LAS DEMARCACIONES TERRITORIALES DE SAN PEDRO Y SAN PABLO TEPOSCOLULA**  
**FISMDF 2019**



**BIENESTAR**  
 SECRETARÍA DE BIENESTAR



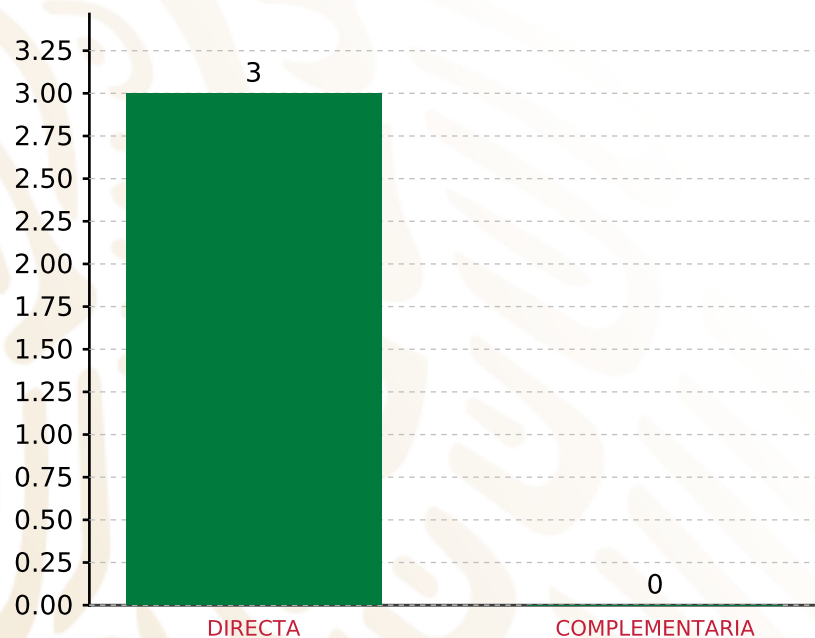
**TOTAL DE PROYECTOS: 3**

**TIPO DE INVERSIONES REALIZADAS**

(POR FOCALIZACIÓN)

**TIPO DE INVERSIONES REALIZADAS CON RECURSOS FISMDF**

FOCALIZACIÓN	MONTO	PORCENTAJE(%)
ZAP URBANA	0.00	0.00%
LOC. 2 GRS.	3,723,365.89	67.72%
P. EXT.	1,610,116.00	29.28%
<b>SUBTOTAL DE INVERSIONES</b>	<b>5,333,481.89</b>	<b>97.00%</b>
GASTOS INDIRECTOS	164,953.05	3.00%
PRODIM	0.00	0.00%
<b>SUBTOTAL G.I. + PRODIM</b>	<b>164,953.05</b>	<b>3.00%</b>
<b>TOTAL REPORTADO FISMDF</b>	<b>5,498,434.94</b>	<b>100%</b>
<b>% FISMDF EJERCIDO CON RESPECTO A FISMDF TOTAL</b>		<b>100.00%</b>



**TOTAL DE PROYECTOS: 3**

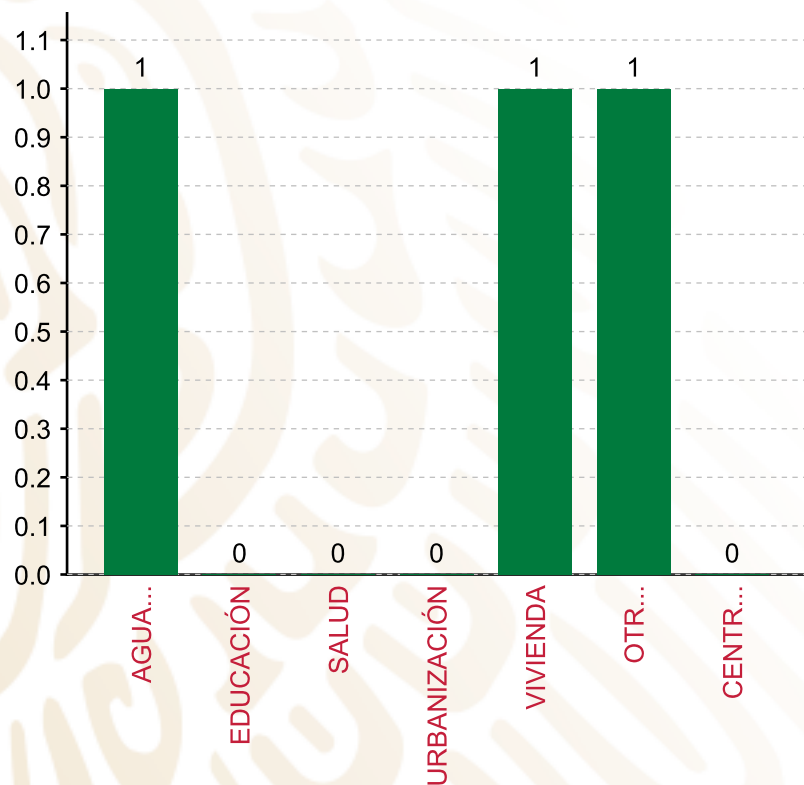
## TIPO DE INVERSIONES REALIZADAS

(POR INCIDENCIA)

### TIPO DE INVERSIONES REALIZADAS CON RECURSOS FISMDF

TIPO	MONTO	PORCENTAJE(%)
DIRECTA	5,333,481.89	97.00%
COMPLEMENTARIA	0.00	0.00%
<b>SUBTOTAL DE INVERSIONES</b>	<b>5,333,481.89</b>	<b>97.00%</b>
GASTOS INDIRECTOS	164,953.05	3.00%
PRODIM	0.00	0.00%
<b>SUBTOTAL G.I. + PRODIM</b>	<b>164,953.05</b>	<b>3.00%</b>
<b>TOTAL REPORTADO FISMDF</b>	<b>5,498,434.94</b>	<b>100%</b>
<b>% FISMDF EJERCIDO CON RESPECTO A FISMDF TOTAL</b>		<b>100.00%</b>

**FONDO DE APORTACIONES PARA LA INFRAESTRUCTURA SOCIAL MUNICIPAL Y DE LAS DEMARCACIONES TERRITORIALES DE SAN PEDRO Y SAN PABLO TEPOSCOLULA**  
**FISMDF 2019**



**TOTAL DE PROYECTOS: 3**

**TIPO DE INVERSIONES REALIZADAS**

(POR RUBRO DE GASTO)

**TIPO DE INVERSIONES REALIZADAS CON RECURSOS FISMDF**

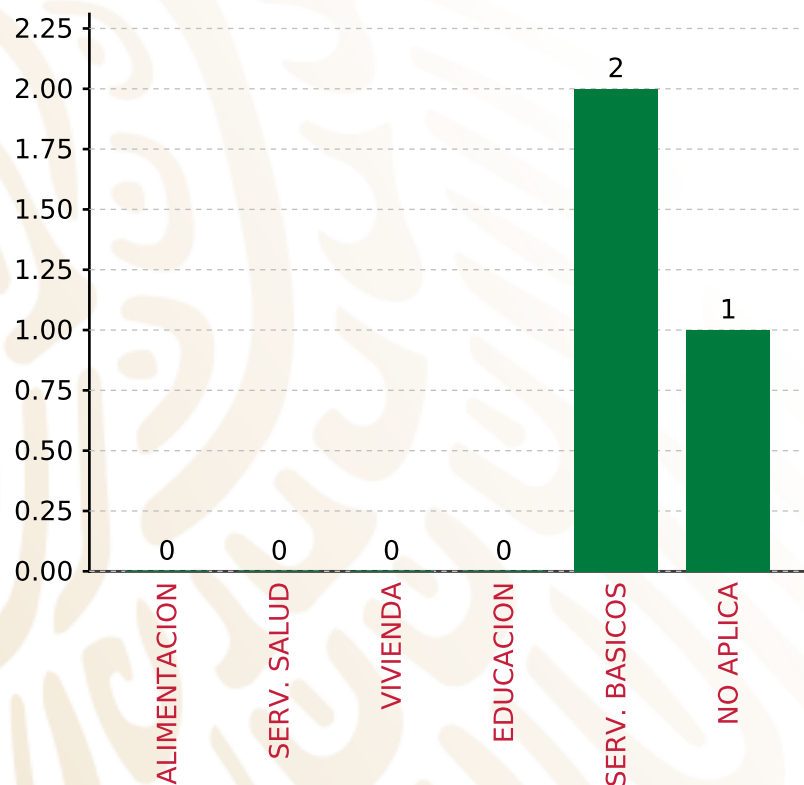
RUBRO	MONTO	PORCENTAJE(%)
AGUA Y SANEAMIENTO	3,060,957.89	55.67%
EDUCACIÓN	0.00	%
SALUD	0.00	%
URBANIZACIÓN	0.00	%
VIVIENDA	1,610,116.00	29.28%
OTROS PROYECTOS	662,408.00	12.05%
CENTROS INTEGRADORES DE	0.00	%
<b>SUBTOTAL DE INVERSIONES</b>	<b>5,333,481.89</b>	<b>97.00%</b>
GASTOS INDIRECTOS	164,953.05	3.00%
PRODIM	0.00	0.00%
<b>SUBTOTAL G.I. + PRODIM</b>	<b>164,953.05</b>	<b>3.00%</b>
<b>TOTAL REPORTADO FISMDF</b>	<b>5,498,434.94</b>	<b>100%</b>
<b>% FISMDF EJERCIDO CON RESPECTO A FISMDF TOTAL</b>		<b>100.00%</b>

**FONDO DE APORTACIONES PARA LA INFRAESTRUCTURA SOCIAL MUNICIPAL Y DE LAS DEMARCACIONES TERRITORIALES DE SAN PEDRO Y SAN PABLO TEPOSCOLULA**

**FISMDF 2019**



**BIENESTAR**  
SECRETARÍA DE BIENESTAR



**TOTAL DE PROYECTOS: 3**

**TIPO DE INVERSIONES REALIZADAS**

(POR CARENCIA SOCIAL)

**TIPO DE INVERSIONES REALIZADAS CON RECURSOS FISMDF**

CARENCIA SOCIAL	MONTO	PORCENTAJE(%)
ALIMENTACION	0.00	%
SERV. SALUD	0.00	%
VIVIENDA	0.00	%
EDUCACION	0.00	%
SERV. BASICOS	4,671,073.89	84.95%
NO APLICA	662,408.00	12.05%
<b>SUBTOTAL DE INVERSIONES</b>	<b>5,333,481.89</b>	<b>97.00%</b>
GASTOS INDIRECTOS	164,953.05	3.00%
PRODIM	0.00	0.00%
<b>SUBTOTAL G.I. + PRODIM</b>	<b>164,953.05</b>	<b>3.00%</b>
<b>TOTAL REPORTADO FISMDF</b>	<b>5,498,434.94</b>	<b>100%</b>
<b>% FISMDF EJERCIDO CON RESPECTO A FISMDF TOTAL</b>		<b>100.00%</b>





**BIENESTAR**  
SECRETARÍA DE BIENESTAR



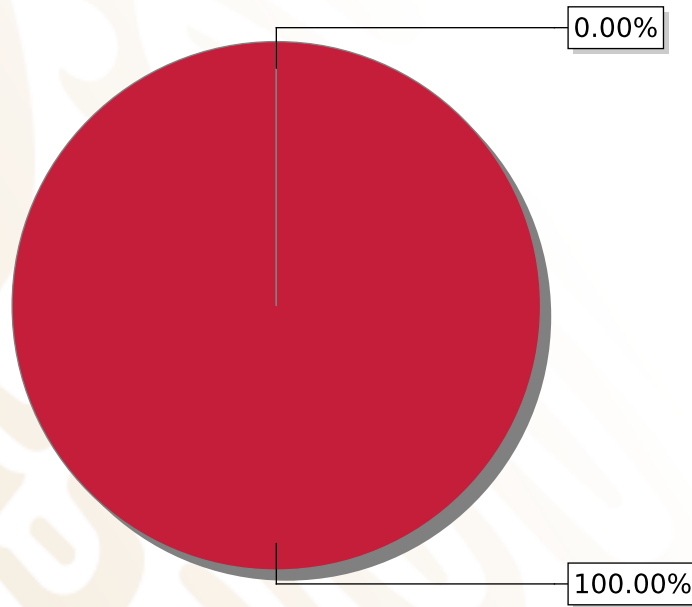
**FONDO DE APORTACIONES PARA LA INFRAESTRUCTURA SOCIAL  
MUNICIPAL Y DE LAS DEMARCACIONES TERRITORIALES DE SAN  
RAYMUNDO JALPAN**

---

FISMDF 2019

## DISTRIBUCIÓN DE LA INVERSIÓN - ENTIDAD

(ASIGNADA, REPORTADA Y POR EJERCER)



● Inversión por Ejercer ● Inversión Reportada

Inversión Asignada

\$ 3,735,546.80



Crédito BANOBRAS

\$ 0.00



Deuda BANOBRAS

\$ 0.00



Recursos Disponibles

\$ 3,735,546.80

Monto Reportado

\$ 3,735,546.80





**3**

**PROYECTOS REALIZADOS**

**FISMDF**

**1**



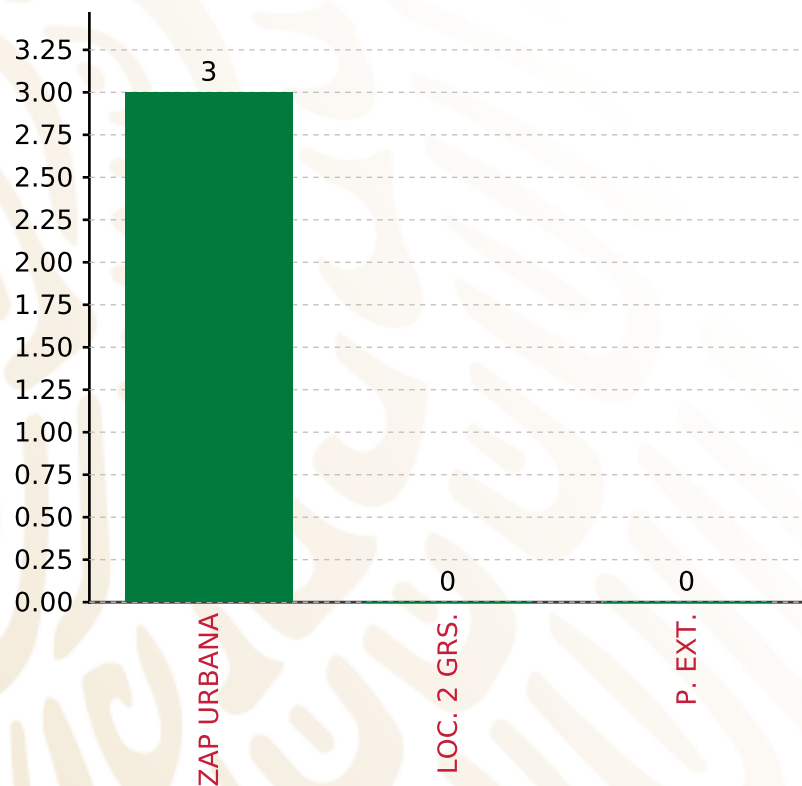
**MUNICIPIOS  
REPORTARON**

**FONDO DE APORTACIONES PARA LA INFRAESTRUCTURA SOCIAL MUNICIPAL Y DE LAS DEMARCACIONES TERRITORIALES DE SAN RAYMUNDO JALPAN**

**FISMDF 2019**



**BIENESTAR**  
SECRETARÍA DE BIENESTAR



**TOTAL DE PROYECTOS: 3**

**TIPO DE INVERSIONES REALIZADAS**

(POR FOCALIZACIÓN)

**TIPO DE INVERSIONES REALIZADAS CON RECURSOS FISMDF**

FOCALIZACIÓN	MONTO	PORCENTAJE(%)
ZAP URBANA	3,623,547.00	97.00%
LOC. 2 GRS.	0.00	0.00%
P. EXT.	0.00	0.00%

**SUBTOTAL DE INVERSIONES 3,623,547.00 97.00%**

GASTOS INDIRECTOS	111,999.80	3.00%
PRODIM	0.00	0.00%

**SUBTOTAL G.I. + PRODIM 111,999.80 3.00%**

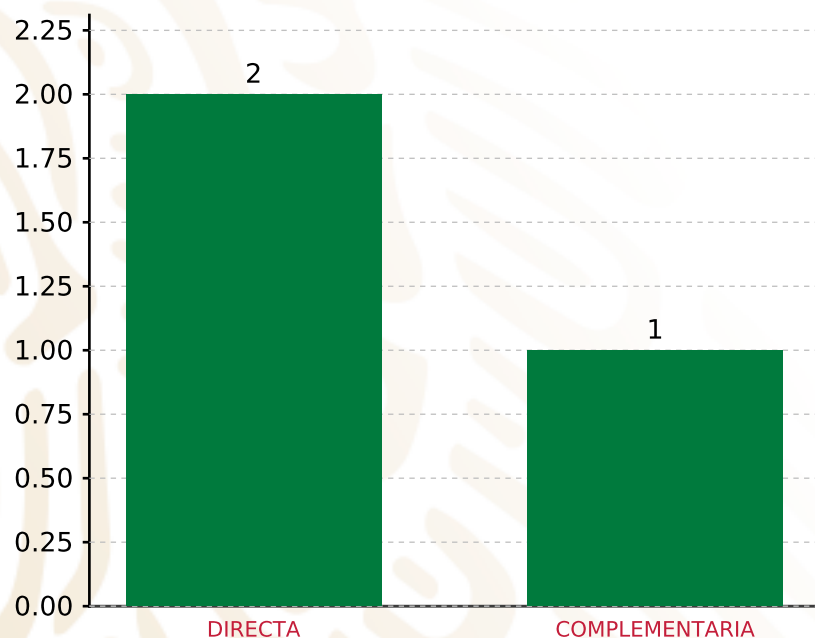
**TOTAL REPORTADO FISMDF 3,735,546.80 100%**  
**% FISMDF EJERCIDO CON RESPECTO A FISMDF TOTAL 100.00%**

**FONDO DE APORTACIONES PARA LA INFRAESTRUCTURA SOCIAL MUNICIPAL Y DE LAS DEMARCACIONES TERRITORIALES DE SAN RAYMUNDO JALPAN**

**FISMDF 2019**



**BIENESTAR**  
SECRETARÍA DE BIENESTAR



**TOTAL DE PROYECTOS: 3**

**TIPO DE INVERSIONES REALIZADAS**

(POR INCIDENCIA)

**TIPO DE INVERSIONES REALIZADAS CON RECURSOS FISMDF**

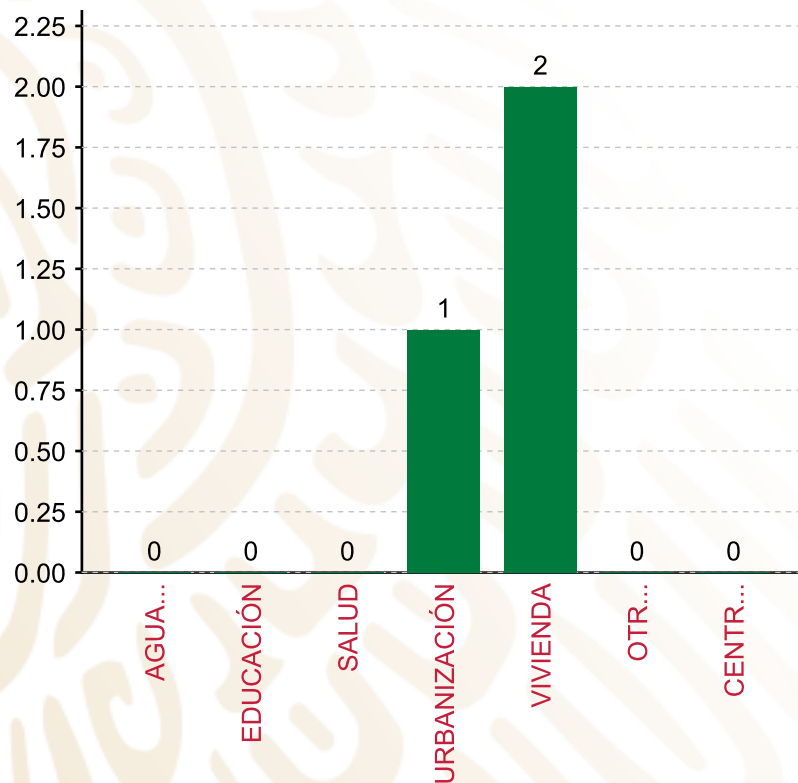
TIPO	MONTO	PORCENTAJE(%)
DIRECTA	2,571,633.54	68.84%
COMPLEMENTARIA	1,051,913.46	28.16%
<b>SUBTOTAL DE INVERSIONES</b>	<b>3,623,547.00</b>	<b>97.00%</b>
GASTOS INDIRECTOS	111,999.80	3.00%
PRODIM	0.00	0.00%
<b>SUBTOTAL G.I. + PRODIM</b>	<b>111,999.80</b>	<b>3.00%</b>
<b>TOTAL REPORTADO FISMDF</b>	<b>3,735,546.80</b>	<b>100%</b>
<b>% FISMDF EJERCIDO CON RESPECTO A FISMDF TOTAL</b>		<b>100.00%</b>

**FONDO DE APORTACIONES PARA LA INFRAESTRUCTURA SOCIAL MUNICIPAL Y DE LAS DEMARCACIONES TERRITORIALES DE SAN RAYMUNDO JALPAN**

**FISMDF 2019**



**BIENESTAR**  
SECRETARÍA DE BIENESTAR



**TOTAL DE PROYECTOS: 3**

**TIPO DE INVERSIONES REALIZADAS**

(POR RUBRO DE GASTO)

**TIPO DE INVERSIONES REALIZADAS CON RECURSOS FISMDF**

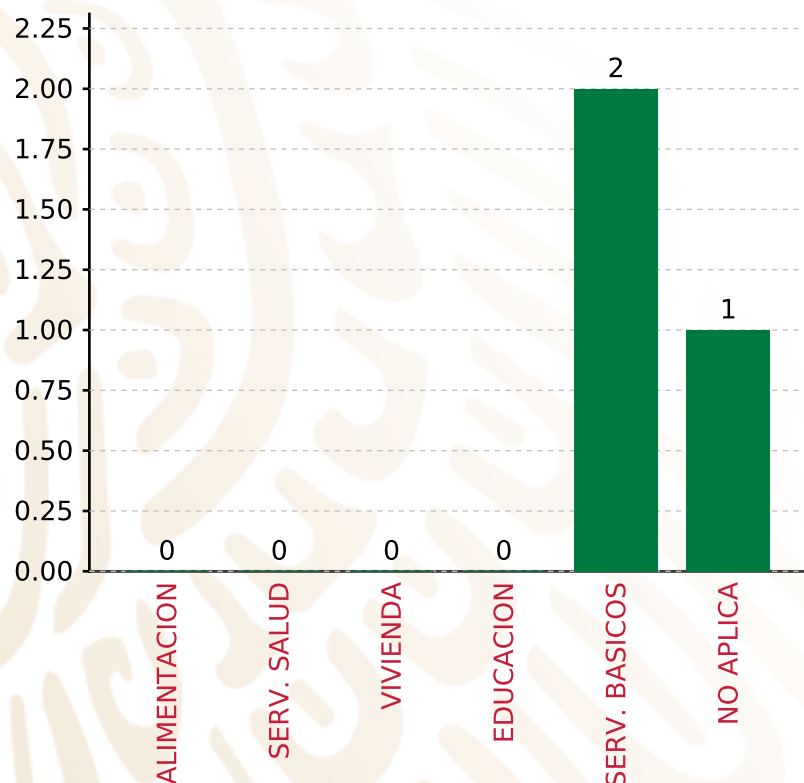
RUBRO	MONTO	PORCENTAJE(%)
AGUA Y SANEAMIENTO	0.00	%
EDUCACIÓN	0.00	%
SALUD	0.00	%
URBANIZACIÓN	1,051,913.46	28.16%
VIVIENDA	2,571,633.54	68.84%
OTROS PROYECTOS	0.00	%
CENTROS INTEGRADORES DE	0.00	%
<b>SUBTOTAL DE INVERSIONES</b>	<b>3,623,547.00</b>	<b>97.00%</b>
GASTOS INDIRECTOS	111,999.80	3.00%
PRODIM	0.00	0.00%
<b>SUBTOTAL G.I. + PRODIM</b>	<b>111,999.80</b>	<b>3.00%</b>
<b>TOTAL REPORTADO FISMDF</b>	<b>3,735,546.80</b>	<b>100%</b>
<b>% FISMDF EJERCIDO CON RESPECTO A FISMDF TOTAL</b>		<b>100.00%</b>

**FONDO DE APORTACIONES PARA LA INFRAESTRUCTURA SOCIAL MUNICIPAL Y DE LAS DEMARCACIONES TERRITORIALES DE SAN RAYMUNDO JALPAN**

**FISMDF 2019**



**BIENESTAR**  
SECRETARÍA DE BIENESTAR



**TOTAL DE PROYECTOS: 3**

**TIPO DE INVERSIONES REALIZADAS**

(POR CARENCIA SOCIAL)

**TIPO DE INVERSIONES REALIZADAS CON RECURSOS FISMDF**

CARENCIA SOCIAL	MONTO	PORCENTAJE(%)
ALIMENTACION	0.00	%
SERV. SALUD	0.00	%
VIVIENDA	0.00	%
EDUCACION	0.00	%
SERV. BASICOS	2,571,633.54	68.84%
NO APLICA	1,051,913.46	28.16%
<b>SUBTOTAL DE INVERSIONES</b>	<b>3,623,547.00</b>	<b>97.00%</b>
GASTOS INDIRECTOS	111,999.80	3.00%
PRODIM	0.00	0.00%
<b>SUBTOTAL G.I. + PRODIM</b>	<b>111,999.80</b>	<b>3.00%</b>
<b>TOTAL REPORTADO FISMDF</b>	<b>3,735,546.80</b>	<b>100%</b>
<b>% FISMDF EJERCIDO CON RESPECTO A FISMDF TOTAL</b>		<b>100.00%</b>





**BIENESTAR**  
SECRETARÍA DE BIENESTAR



**FONDO DE APORTACIONES PARA LA INFRAESTRUCTURA SOCIAL  
MUNICIPAL Y DE LAS DEMARCACIONES TERRITORIALES DE SAN  
SEBASTIÁN COATLÁN**

---

FISMDF 2019



## DISTRIBUCIÓN DE LA INVERSIÓN - ENTIDAD

(ASIGNADA, REPORTADA Y POR EJERCER)



● Inversión por Ejercer ● Inversión Reportada

Inversión Asignada

\$ 6,665,862.90



Crédito BANOBRAS

\$ 0.00



Deuda BANOBRAS

\$ 0.00



Recursos Disponibles

\$ 6,665,862.90

Monto Reportado

\$ 6,665,862.90



**7**

**PROYECTOS REALIZADOS**

**FISMDF**

**1**



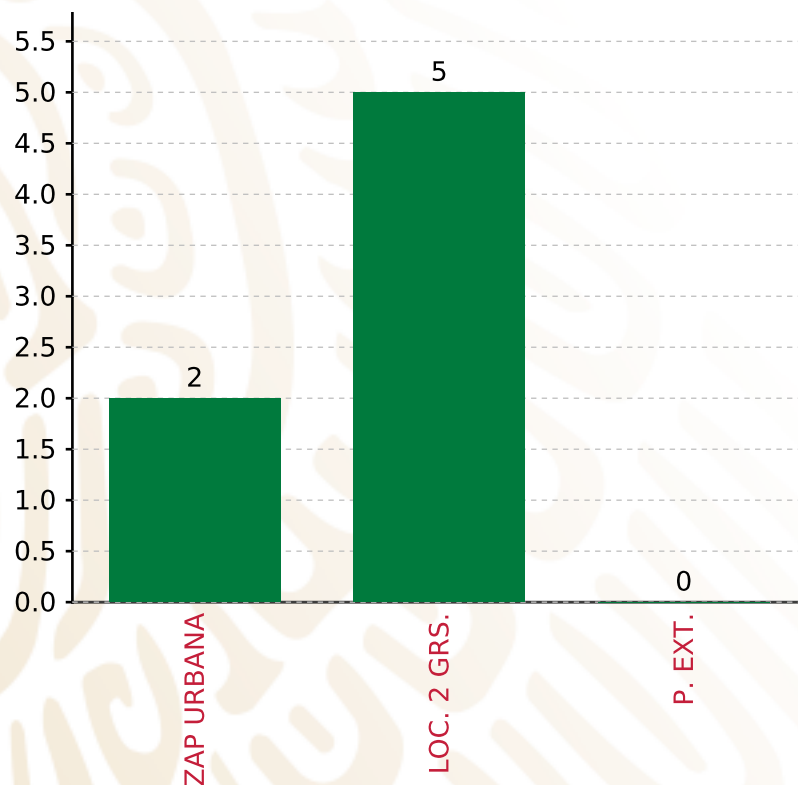
**MUNICIPIOS  
REPORTARON**

**FONDO DE APORTACIONES PARA LA INFRAESTRUCTURA SOCIAL MUNICIPAL Y DE LAS DEMARCACIONES TERRITORIALES DE SAN SEBASTIÁN COATLÁN**

**FISMDF 2019**



**BIENESTAR**  
SECRETARÍA DE BIENESTAR



**TOTAL DE PROYECTOS: 7**

**TIPO DE INVERSIONES REALIZADAS**

(POR FOCALIZACIÓN)

**TIPO DE INVERSIONES REALIZADAS CON RECURSOS FISMDF**

FOCALIZACIÓN	MONTO	PORCENTAJE(%)
ZAP URBANA	2,094,038.53	31.41%
LOC. 2 GRS.	4,571,824.37	68.59%
P. EXT.	0.00	0.00%

**SUBTOTAL DE INVERSIONES 6,665,862.90 100.00%**

GASTOS INDIRECTOS	0.00	0.00%
PRODIM	0.00	0.00%

**SUBTOTAL G.I. + PRODIM 0.00 0.00%**

**TOTAL REPORTADO FISMDF 6,665,862.90 100%**

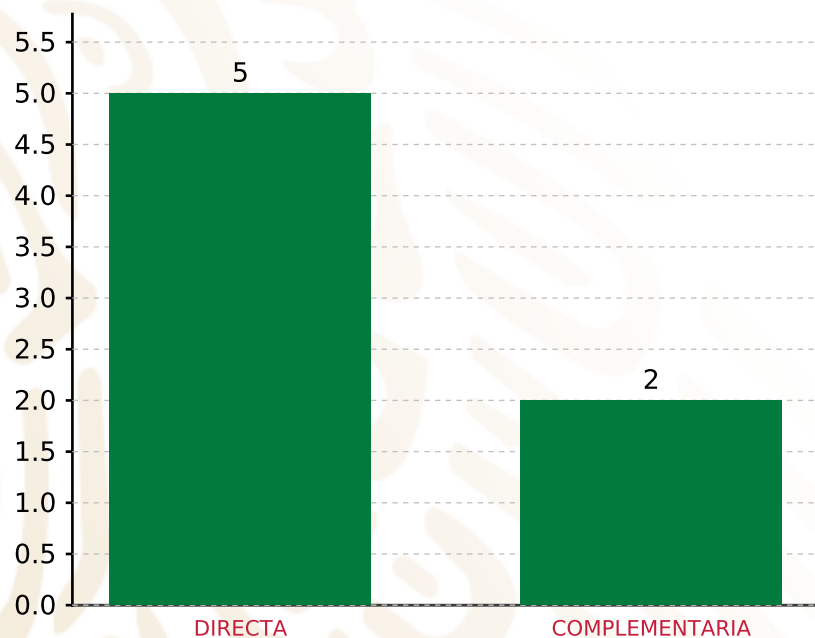
**% FISMDF EJERCIDO CON RESPECTO A FISMDF TOTAL 100.00%**

**FONDO DE APORTACIONES PARA LA INFRAESTRUCTURA SOCIAL MUNICIPAL Y DE LAS DEMARCACIONES TERRITORIALES DE SAN SEBASTIÁN COATLÁN**

**FISMDF 2019**



**BIENESTAR**  
SECRETARÍA DE BIENESTAR



**TOTAL DE PROYECTOS: 7**

**TIPO DE INVERSIONES REALIZADAS**

(POR INCIDENCIA)

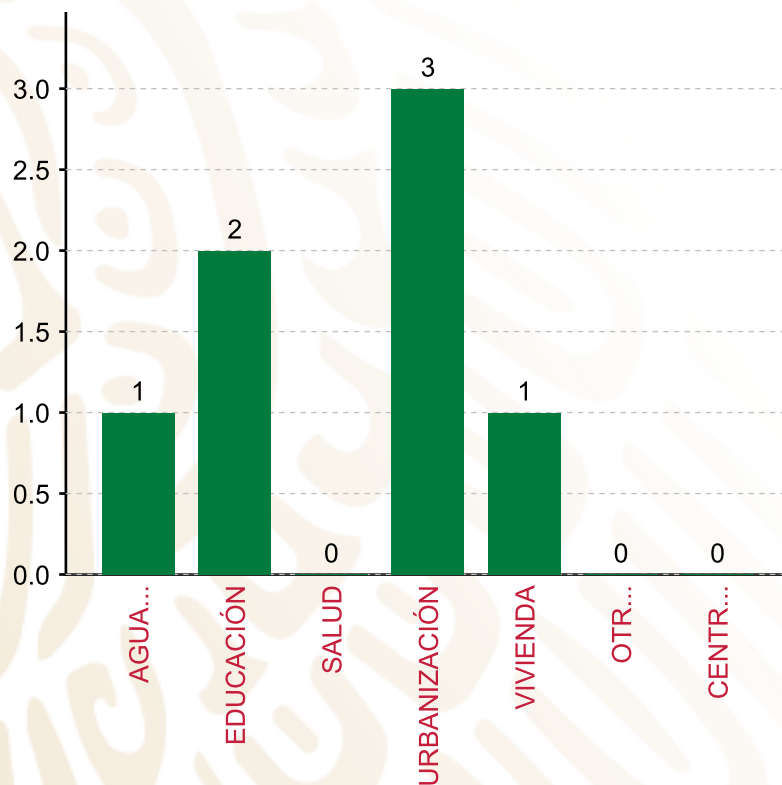
**TIPO DE INVERSIONES REALIZADAS CON RECURSOS FISMDF**

TIPO	MONTO	PORCENTAJE(%)
DIRECTA	5,833,019.37	87.51%
COMPLEMENTARIA	832,843.53	12.49%
<b>SUBTOTAL DE INVERSIONES</b>	<b>6,665,862.90</b>	<b>100.00%</b>
GASTOS INDIRECTOS	0.00	0.00%
PRODIM	0.00	0.00%
<b>SUBTOTAL G.I. + PRODIM</b>	<b>0.00</b>	<b>0.00%</b>
<b>TOTAL REPORTADO FISMDF</b>	<b>6,665,862.90</b>	<b>100%</b>
<b>% FISMDF EJERCIDO CON RESPECTO A FISMDF TOTAL</b>		<b>100.00%</b>

**FONDO DE APORTACIONES PARA LA INFRAESTRUCTURA SOCIAL MUNICIPAL Y DE LAS DEMARCACIONES TERRITORIALES DE SAN SEBASTIÁN COATLÁN**  
**FISMDF 2019**



**BIENESTAR**  
 SECRETARÍA DE BIENESTAR



**TOTAL DE PROYECTOS: 7**

**TIPO DE INVERSIONES REALIZADAS**

(POR RUBRO DE GASTO)

**TIPO DE INVERSIONES REALIZADAS CON RECURSOS FISMDF**

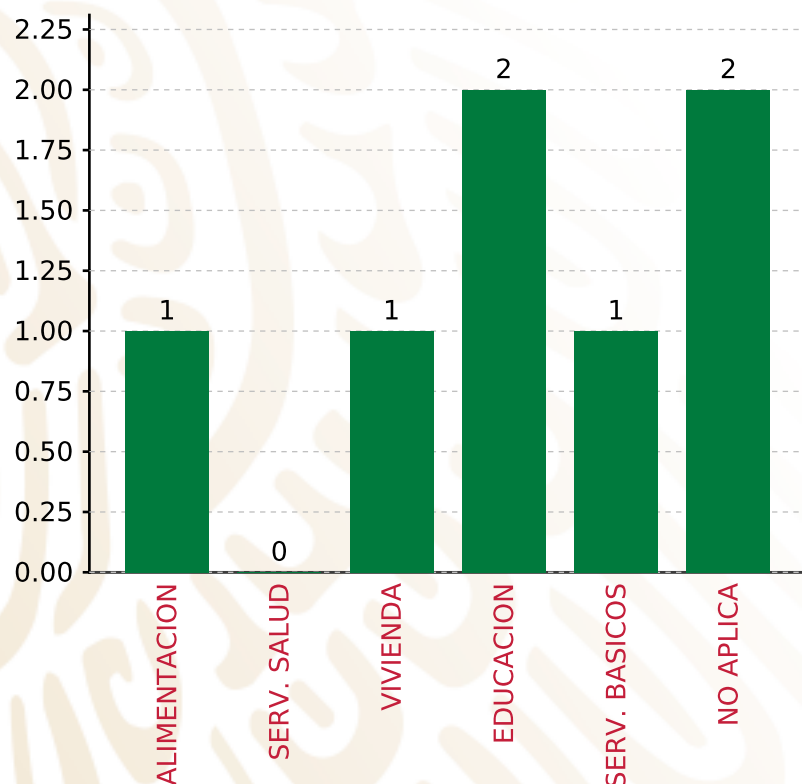
RUBRO	MONTO	PORCENTAJE(%)
AGUA Y SANEAMIENTO	1,824,046.00	27.36%
EDUCACIÓN	1,314,991.20	19.73%
SALUD	0.00	%
URBANIZACIÓN	2,818,813.70	42.29%
VIVIENDA	708,012.00	10.62%
OTROS PROYECTOS	0.00	%
CENTROS INTEGRADORES DE	0.00	%
<b>SUBTOTAL DE INVERSIONES</b>	<b>6,665,862.90</b>	<b>100.00%</b>
GASTOS INDIRECTOS	0.00	0.00%
PRODIM	0.00	0.00%
<b>SUBTOTAL G.I. + PRODIM</b>	<b>0.00</b>	<b>0.00%</b>
<b>TOTAL REPORTADO FISMDF</b>	<b>6,665,862.90</b>	<b>100%</b>
<b>% FISMDF EJERCIDO CON RESPECTO A FISMDF TOTAL</b>		<b>100.00%</b>

**FONDO DE APORTACIONES PARA LA INFRAESTRUCTURA SOCIAL MUNICIPAL Y DE LAS DEMARCACIONES TERRITORIALES DE SAN SEBASTIÁN COATLÁN**

**FISMDF 2019**



**BIENESTAR**  
SECRETARÍA DE BIENESTAR



**TOTAL DE PROYECTOS: 7**

**TIPO DE INVERSIONES REALIZADAS**

(POR CARENCIA SOCIAL)

<b>TIPO DE INVERSIONES REALIZADAS CON RECURSOS FISMDF</b>		
<b>CARENCIA SOCIAL</b>	<b>MONTO</b>	<b>PORCENTAJE(%)</b>
ALIMENTACION	1,985,970.17	29.79%
SERV. SALUD	0.00	%
VIVIENDA	708,012.00	10.62%
EDUCACION	1,314,991.20	19.73%
SERV. BASICOS	1,824,046.00	27.36%
NO APLICA	832,843.53	12.49%
<b>SUBTOTAL DE INVERSIONES</b>	<b>6,665,862.90</b>	<b>100.00%</b>
GASTOS INDIRECTOS	0.00	0.00%
PRODIM	0.00	0.00%
<b>SUBTOTAL G.I. + PRODIM</b>	<b>0.00</b>	<b>0.00%</b>
<b>TOTAL REPORTADO FISMDF</b>	<b>6,665,862.90</b>	<b>100%</b>
<b>% FISMDF EJERCIDO CON RESPECTO A FISMDF TOTAL</b>		<b>100.00%</b>





**BIENESTAR**  
SECRETARÍA DE BIENESTAR



**FONDO DE APORTACIONES PARA LA INFRAESTRUCTURA SOCIAL  
MUNICIPAL Y DE LAS DEMARCACIONES TERRITORIALES DE SAN  
SEBASTIÁN TECOMAXTLAHUACA**

---

FISMDF 2019



## DISTRIBUCIÓN DE LA INVERSIÓN - ENTIDAD

(ASIGNADA, REPORTADA Y POR EJERCER)



● Inversión por Ejercer ● Inversión Reportada

Inversión Asignada

\$ 21,477,391.60



Crédito BANOBRAS

\$ 0.00



Deuda BANOBRAS

\$ 0.00



Recursos Disponibles

\$ 21,477,391.60

Monto Reportado  
\$ 21,477,391.60





**20**

**PROYECTOS REALIZADOS**

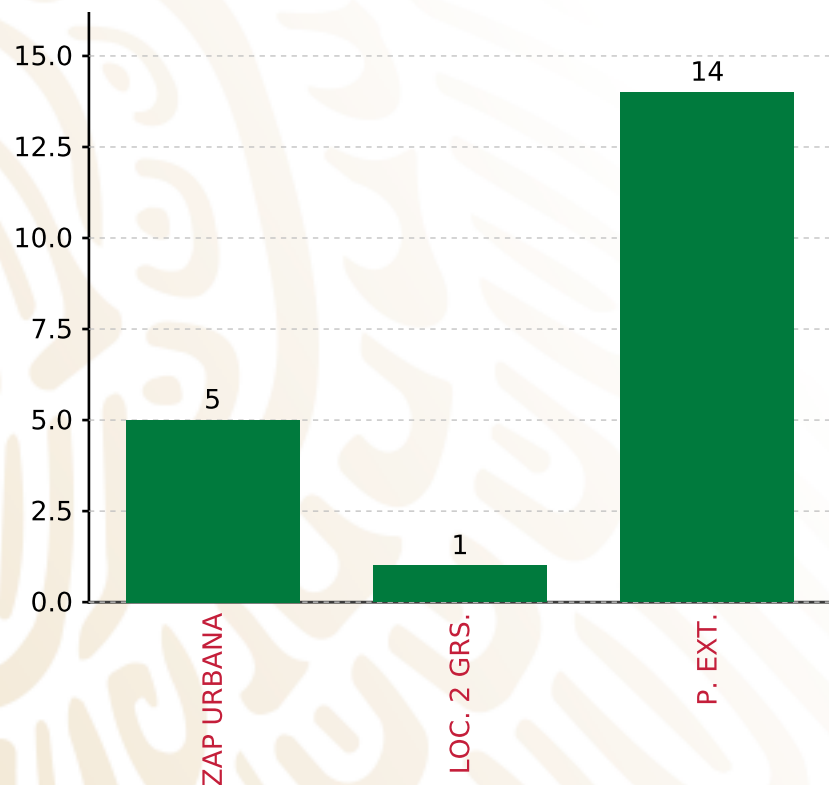
**FISMDF**

**1**



**MUNICIPIOS  
REPORTARON**

**FONDO DE APORTACIONES PARA LA INFRAESTRUCTURA SOCIAL MUNICIPAL Y DE LAS DEMARCACIONES TERRITORIALES DE SAN SEBASTIÁN TECOMAXTLAHUACA**  
**FISMDF 2019**



**TOTAL DE PROYECTOS: 20**

**TIPO DE INVERSIONES REALIZADAS**

(POR FOCALIZACIÓN)

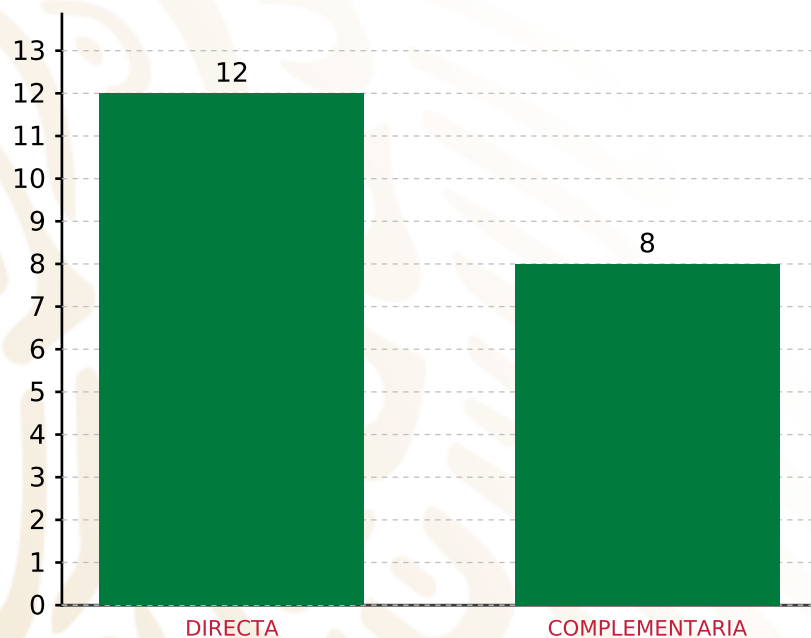
**TIPO DE INVERSIONES REALIZADAS CON RECURSOS FISMDF**

FOCALIZACIÓN	MONTO	PORCENTAJE(%)
ZAP URBANA	4,670,973.88	21.75%
LOC. 2 GRS.	532,250.57	2.48%
P. EXT.	16,274,167.15	75.77%
<b>SUBTOTAL DE INVERSIONES</b>	<b>21,477,391.60</b>	<b>100.00%</b>
GASTOS INDIRECTOS	0.00	0.00%
PRODIM	0.00	0.00%
<b>SUBTOTAL G.I. + PRODIM</b>	<b>0.00</b>	<b>0.00%</b>
<b>TOTAL REPORTADO FISMDF</b>	<b>21,477,391.60</b>	<b>100%</b>
<b>% FISMDF EJERCIDO CON RESPECTO A FISMDF TOTAL</b>		<b>100.00%</b>

**FONDO DE APORTACIONES PARA LA INFRAESTRUCTURA SOCIAL MUNICIPAL Y DE LAS DEMARCACIONES TERRITORIALES DE SAN SEBASTIÁN TECOMAXTLAHUACA**  
**FISMDF 2019**



**BIENESTAR**  
 SECRETARÍA DE BIENESTAR



**TOTAL DE PROYECTOS: 20**

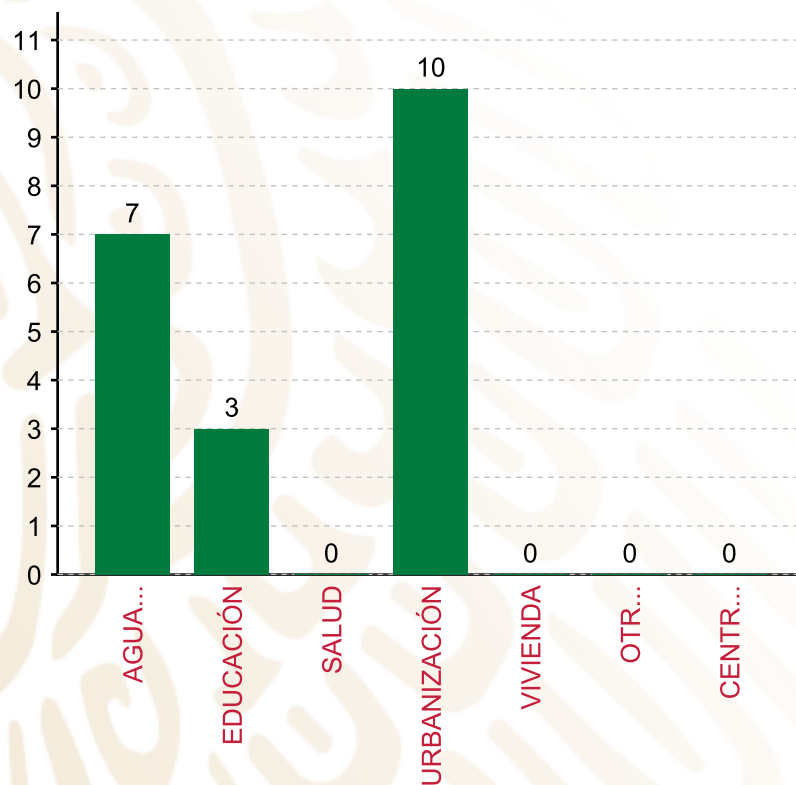
**TIPO DE INVERSIONES REALIZADAS**

(POR INCIDENCIA)

**TIPO DE INVERSIONES REALIZADAS CON RECURSOS FISMDF**

TIPO	MONTO	PORCENTAJE(%)
DIRECTA	13,676,404.44	63.68%
COMPLEMENTARIA	7,800,987.16	36.32%
<b>SUBTOTAL DE INVERSIONES</b>	<b>21,477,391.60</b>	<b>100.00%</b>
GASTOS INDIRECTOS	0.00	0.00%
PRODIM	0.00	0.00%
<b>SUBTOTAL G.I. + PRODIM</b>	<b>0.00</b>	<b>0.00%</b>
<b>TOTAL REPORTADO FISMDF</b>	<b>21,477,391.60</b>	<b>100%</b>
<b>% FISMDF EJERCIDO CON RESPECTO A FISMDF TOTAL</b>		<b>100.00%</b>

**FONDO DE APORTACIONES PARA LA INFRAESTRUCTURA SOCIAL MUNICIPAL Y DE LAS DEMARCACIONES TERRITORIALES DE SAN SEBASTIÁN TECOMAXTLAHUACA**  
**FISMDF 2019**

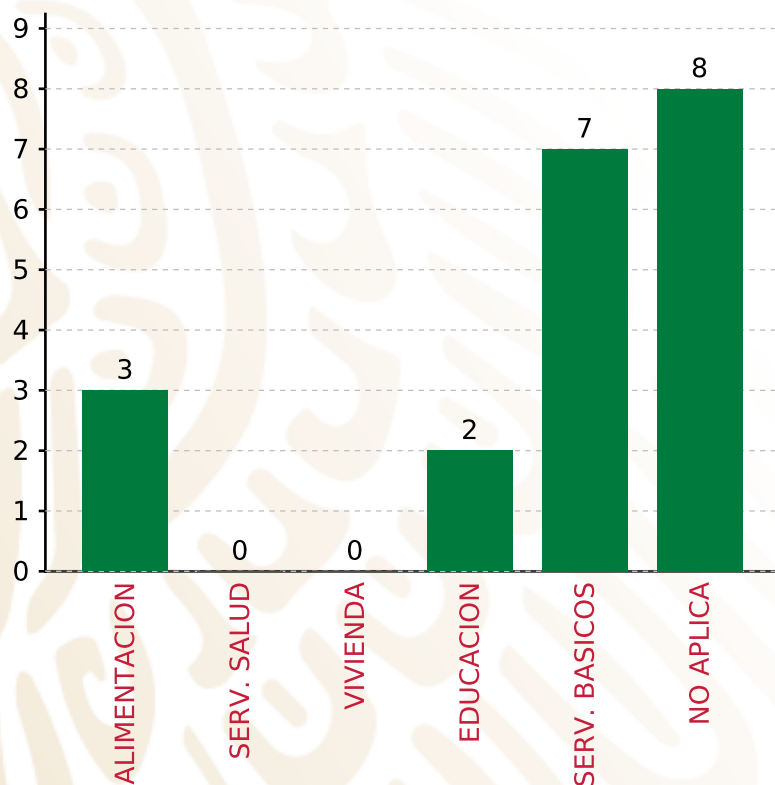


**TOTAL DE PROYECTOS: 20**

**TIPO DE INVERSIONES REALIZADAS**  
 (POR RUBRO DE GASTO)

<b>TIPO DE INVERSIONES REALIZADAS CON RECURSOS FISMDF</b>		
<b>RUBRO</b>	<b>MONTO</b>	<b>PORCENTAJE(%)</b>
AGUA Y SANEAMIENTO	6,352,854.33	29.58%
EDUCACIÓN	4,915,858.09	22.89%
SALUD	0.00	%
URBANIZACIÓN	10,208,679.18	47.53%
VIVIENDA	0.00	%
OTROS PROYECTOS	0.00	%
CENTROS INTEGRADORES DE	0.00	%
<b>SUBTOTAL DE INVERSIONES</b>	<b>21,477,391.60</b>	<b>100.00%</b>
GASTOS INDIRECTOS	0.00	0.00%
PRODIM	0.00	0.00%
<b>SUBTOTAL G.I. + PRODIM</b>	<b>0.00</b>	<b>0.00%</b>
<b>TOTAL REPORTADO FISMDF</b>	<b>21,477,391.60</b>	<b>100%</b>
<b>% FISMDF EJERCIDO CON RESPECTO A FISMDF TOTAL</b>		<b>100.00%</b>

**FONDO DE APORTACIONES PARA LA INFRAESTRUCTURA SOCIAL MUNICIPAL Y DE LAS DEMARCACIONES TERRITORIALES DE SAN SEBASTIÁN TECOMAXTLAHUACA FIS MDF 2019**



**TOTAL DE PROYECTOS: 20**

**TIPO DE INVERSIONES REALIZADAS**

(POR CARENCIA SOCIAL)

**TIPO DE INVERSIONES REALIZADAS CON RECURSOS FIS MDF**

CARENCIA SOCIAL	MONTO	PORCENTAJE(%)
ALIMENTACION	2,874,904.16	13.39%
SERV. SALUD	0.00	%
VIVIENDA	0.00	%
EDUCACION	4,448,645.95	20.71%
SERV. BASICOS	6,352,854.33	29.58%
NO APLICA	7,800,987.16	36.32%
<b>SUBTOTAL DE INVERSIONES</b>	<b>21,477,391.60</b>	<b>100.00%</b>
GASTOS INDIRECTOS	0.00	0.00%
PRODIM	0.00	0.00%
<b>SUBTOTAL G.I. + PRODIM</b>	<b>0.00</b>	<b>0.00%</b>
<b>TOTAL REPORTADO FIS MDF</b>	<b>21,477,391.60</b>	<b>100%</b>
<b>% FIS MDF EJERCIDO CON RESPECTO A FIS MDF TOTAL</b>		<b>100.00%</b>





**BIENESTAR**  
SECRETARÍA DE BIENESTAR



**FONDO DE APORTACIONES PARA LA INFRAESTRUCTURA SOCIAL  
MUNICIPAL Y DE LAS DEMARCACIONES TERRITORIALES DE  
SANTA ANA**

---

FISMDF 2019



## DISTRIBUCIÓN DE LA INVERSIÓN - ENTIDAD

(ASIGNADA, REPORTADA Y POR EJERCER)



● Inversión por Ejercer ● Inversión Reportada

Inversión Asignada

\$ 5,323,571.37



Crédito BANOBRAS

\$ 0.00



Deuda BANOBRAS

\$ 0.00



Recursos Disponibles

\$ 5,323,571.37

Monto Reportado

\$ 5,323,571.37



**6**

**PROYECTOS REALIZADOS**

**FISMDF**

**1**



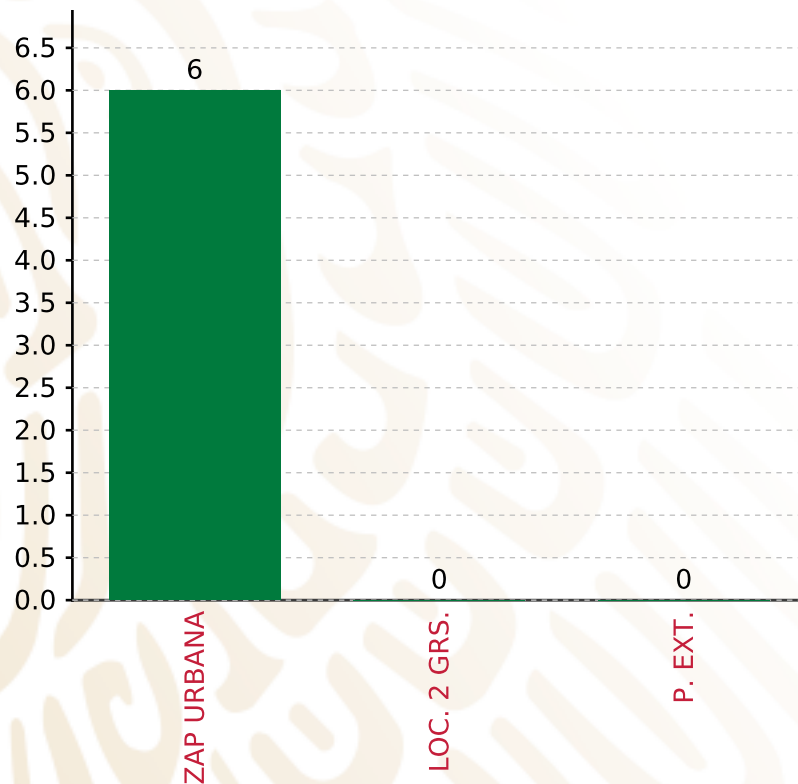
**MUNICIPIOS  
REPORTARON**

**FONDO DE APORTACIONES PARA LA INFRAESTRUCTURA SOCIAL MUNICIPAL Y DE LAS DEMARCACIONES TERRITORIALES DE SANTA ANA**

**FISMDF 2019**



**BIENESTAR**  
SECRETARÍA DE BIENESTAR



**TOTAL DE PROYECTOS: 6**

**TIPO DE INVERSIONES REALIZADAS**

(POR FOCALIZACIÓN)

**TIPO DE INVERSIONES REALIZADAS CON RECURSOS FISMDF**

FOCALIZACIÓN	MONTO	PORCENTAJE(%)
ZAP URBANA	5,163,864.23	97.00%
LOC. 2 GRS.	0.00	0.00%
P. EXT.	0.00	0.00%

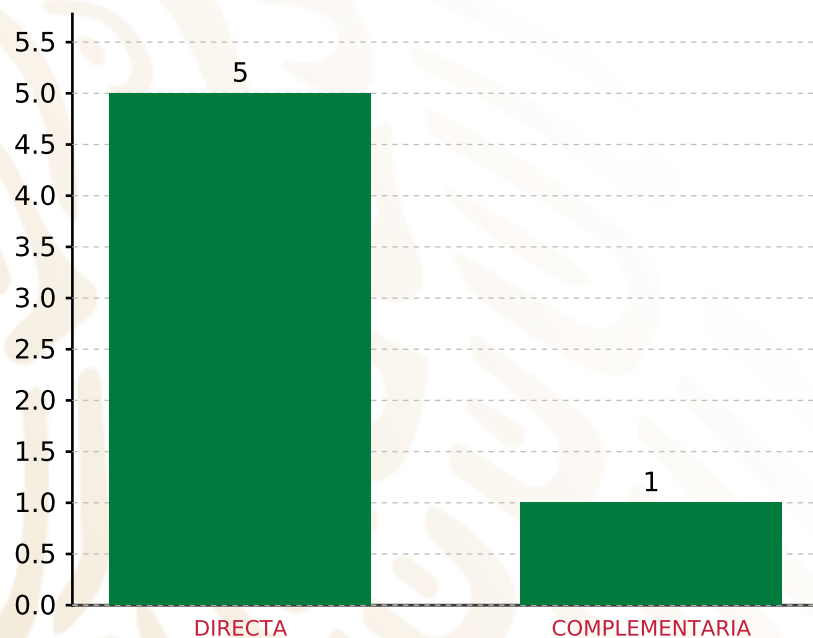
**SUBTOTAL DE INVERSIONES 5,163,864.23 97.00%**

GASTOS INDIRECTOS	159,707.14	3.00%
PRODIM	0.00	0.00%

**SUBTOTAL G.I. + PRODIM 159,707.14 3.00%**

**TOTAL REPORTADO FISMDF 5,323,571.37 100%**

**% FISMDF EJERCIDO CON RESPECTO A FISMDF TOTAL 100.00%**



**TOTAL DE PROYECTOS: 6**

## TIPO DE INVERSIONES REALIZADAS

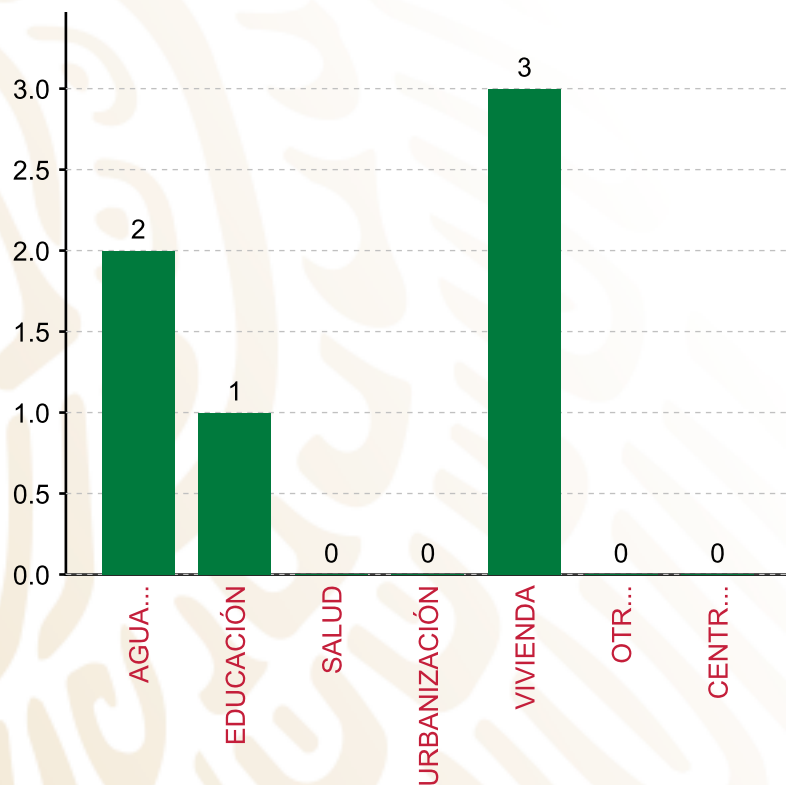
(POR INCIDENCIA)

### TIPO DE INVERSIONES REALIZADAS CON RECURSOS FISMDF

TIPO	MONTO	PORCENTAJE(%)
DIRECTA	3,963,864.23	74.46%
COMPLEMENTARIA	1,200,000.00	22.54%
<b>SUBTOTAL DE INVERSIONES</b>	<b>5,163,864.23</b>	<b>97.00%</b>
GASTOS INDIRECTOS	159,707.14	3.00%
PRODIM	0.00	0.00%
<b>SUBTOTAL G.I. + PRODIM</b>	<b>159,707.14</b>	<b>3.00%</b>
<b>TOTAL REPORTADO FISMDF</b>	<b>5,323,571.37</b>	<b>100%</b>
<b>% FISMDF EJERCIDO CON RESPECTO A FISMDF TOTAL</b>		<b>100.00%</b>

**FONDO DE APORTACIONES PARA LA INFRAESTRUCTURA SOCIAL MUNICIPAL Y DE LAS DEMARCACIONES TERRITORIALES DE SANTA ANA**

**FISMDF 2019**



**TOTAL DE PROYECTOS: 6**

**TIPO DE INVERSIONES REALIZADAS**

(POR RUBRO DE GASTO)

**TIPO DE INVERSIONES REALIZADAS CON RECURSOS FISMDF**

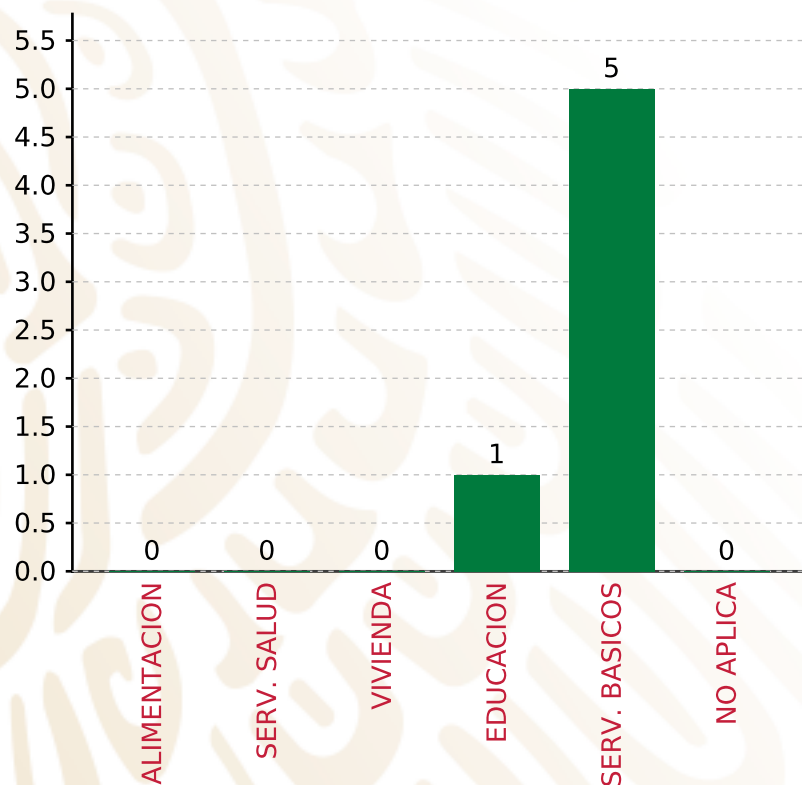
RUBRO	MONTO	PORCENTAJE(%)
AGUA Y SANEAMIENTO	279,651.75	5.25%
EDUCACIÓN	1,200,000.00	22.54%
SALUD	0.00	%
URBANIZACIÓN	0.00	%
VIVIENDA	3,684,212.48	69.21%
OTROS PROYECTOS	0.00	%
CENTROS INTEGRADORES DE DESARROLLO COMUNITARIO	0.00	%
<b>SUBTOTAL DE INVERSIONES</b>	<b>5,163,864.23</b>	<b>97.00%</b>
GASTOS INDIRECTOS	159,707.14	3.00%
PRODIM	0.00	0.00%
<b>SUBTOTAL G.I. + PRODIM</b>	<b>159,707.14</b>	<b>3.00%</b>
<b>TOTAL REPORTADO FISMDF</b>	<b>5,323,571.37</b>	<b>100%</b>
<b>% FISMDF EJERCIDO CON RESPECTO A FISMDF TOTAL</b>		<b>100.00%</b>

**FONDO DE APORTACIONES PARA LA INFRAESTRUCTURA SOCIAL MUNICIPAL Y DE LAS DEMARCACIONES TERRITORIALES DE SANTA ANA**

**FISMDF 2019**



**BIENESTAR**  
SECRETARÍA DE BIENESTAR



**TOTAL DE PROYECTOS: 6**

**TIPO DE INVERSIONES REALIZADAS**

(POR CARENCIA SOCIAL)

**TIPO DE INVERSIONES REALIZADAS CON RECURSOS FISMDF**

CARENCIA SOCIAL	MONTO	PORCENTAJE(%)
ALIMENTACION	0.00	%
SERV. SALUD	0.00	%
VIVIENDA	0.00	%
EDUCACION	1,200,000.00	22.54%
SERV. BASICOS	3,963,864.23	74.46%
NO APLICA	0.00	%
<b>SUBTOTAL DE INVERSIONES</b>	<b>5,163,864.23</b>	<b>97.00%</b>
GASTOS INDIRECTOS	159,707.14	3.00%
PRODIM	0.00	0.00%
<b>SUBTOTAL G.I. + PRODIM</b>	<b>159,707.14</b>	<b>3.00%</b>
<b>TOTAL REPORTADO FISMDF</b>	<b>5,323,571.37</b>	<b>100%</b>
<b>% FISMDF EJERCIDO CON RESPECTO A FISMDF TOTAL</b>		<b>100.00%</b>





**BIENESTAR**  
SECRETARÍA DE BIENESTAR



**FONDO DE APORTACIONES PARA LA INFRAESTRUCTURA SOCIAL  
MUNICIPAL Y DE LAS DEMARCACIONES TERRITORIALES DE  
SANTA CRUZ TAYATA**

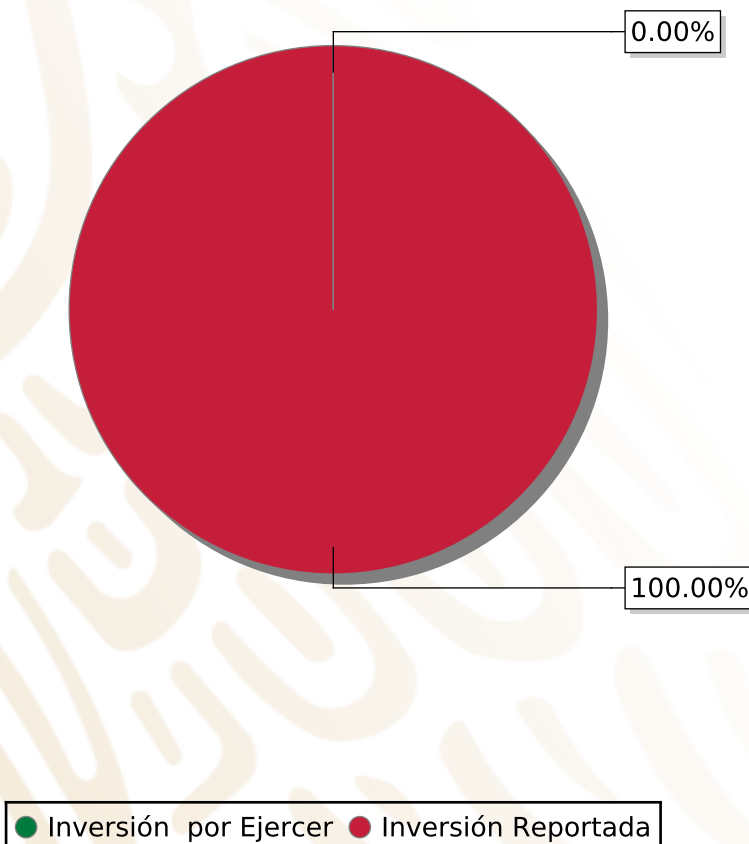
---

FISMDF 2019



## DISTRIBUCIÓN DE LA INVERSIÓN - ENTIDAD

(ASIGNADA, REPORTADA Y POR EJERCER)



Inversión Asignada

\$ 2,147,391.35



Crédito BANOBRAS

\$ 0.00



Deuda BANOBRAS

\$ 0.00



Recursos Disponibles

\$ 2,147,391.35

Monto Reportado

\$ 2,147,391.35



**1**

**PROYECTOS REALIZADOS**  
**FISMDF**

**1**



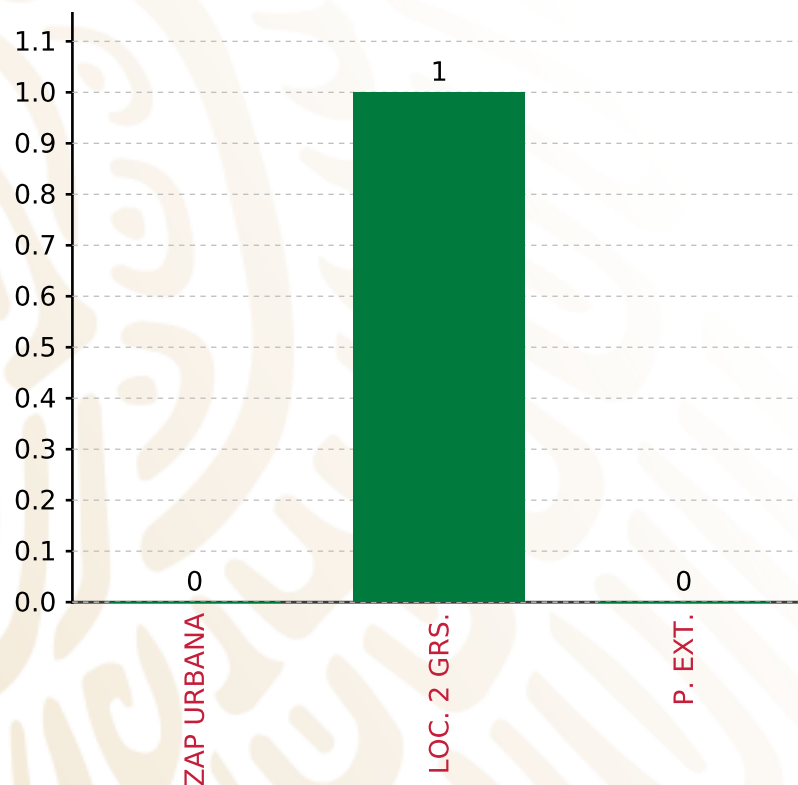
**MUNICIPIOS  
REPORTARON**

**FONDO DE APORTACIONES PARA LA INFRAESTRUCTURA SOCIAL MUNICIPAL Y DE LAS DEMARCACIONES TERRITORIALES DE SANTA CRUZ TAYATA**

**FISMDF 2019**



**BIENESTAR**  
SECRETARÍA DE BIENESTAR



**TOTAL DE PROYECTOS: 1**

**TIPO DE INVERSIONES REALIZADAS**

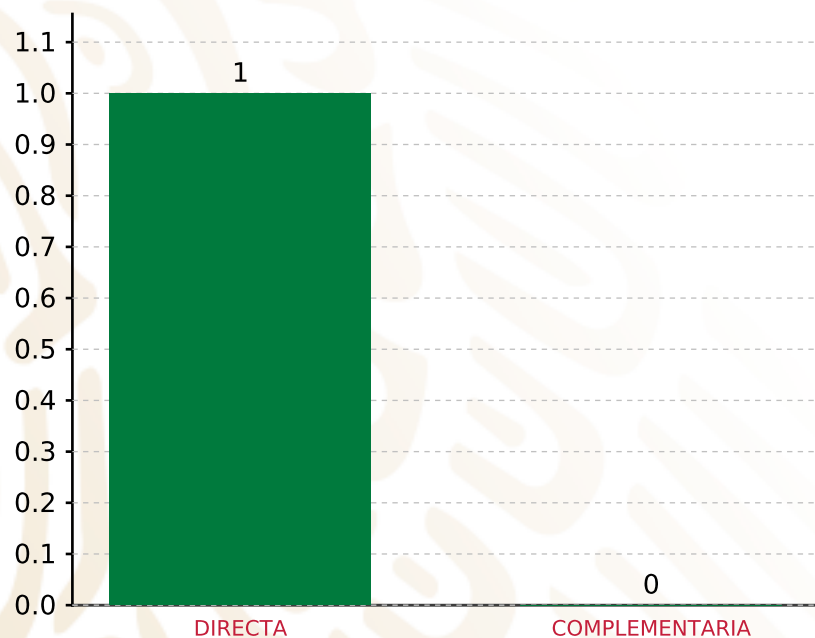
(POR FOCALIZACIÓN)

**TIPO DE INVERSIONES REALIZADAS CON RECURSOS FISMDF**

FOCALIZACIÓN	MONTO	PORCENTAJE(%)
ZAP URBANA	0.00	0.00%
LOC. 2 GRS.	2,082,969.61	97.00%
P. EXT.	0.00	0.00%
<b>SUBTOTAL DE INVERSIONES</b>	<b>2,082,969.61</b>	<b>97.00%</b>
GASTOS INDIRECTOS	64,421.74	3.00%
PRODIM	0.00	0.00%
<b>SUBTOTAL G.I. + PRODIM</b>	<b>64,421.74</b>	<b>3.00%</b>
<b>TOTAL REPORTADO FISMDF</b>	<b>2,147,391.35</b>	<b>100%</b>
<b>% FISMDF EJERCIDO CON RESPECTO A FISMDF TOTAL</b>		<b>100.00%</b>

**FONDO DE APORTACIONES PARA LA INFRAESTRUCTURA SOCIAL MUNICIPAL Y DE LAS DEMARCACIONES TERRITORIALES DE SANTA CRUZ TAYATA**

**FISMDF 2019**



**TOTAL DE PROYECTOS: 1**

**TIPO DE INVERSIONES REALIZADAS**

(POR INCIDENCIA)

**TIPO DE INVERSIONES REALIZADAS CON RECURSOS FISMDF**

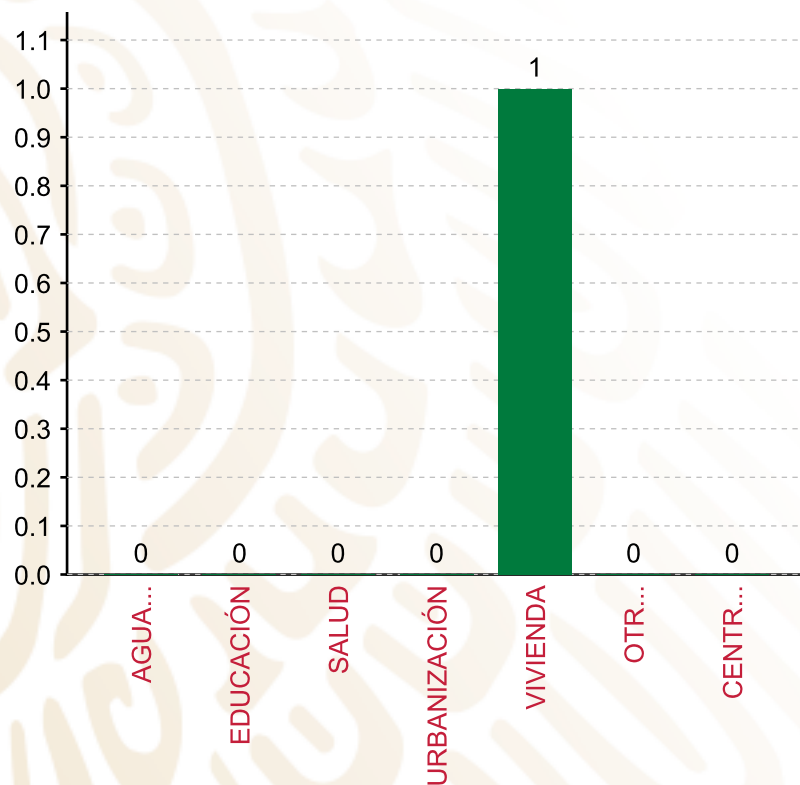
TIPO	MONTO	PORCENTAJE(%)
DIRECTA	2,082,969.61	97.00%
COMPLEMENTARIA	0.00	0.00%
<b>SUBTOTAL DE INVERSIONES</b>	<b>2,082,969.61</b>	<b>97.00%</b>
GASTOS INDIRECTOS	64,421.74	3.00%
PRODIM	0.00	0.00%
<b>SUBTOTAL G.I. + PRODIM</b>	<b>64,421.74</b>	<b>3.00%</b>
<b>TOTAL REPORTADO FISMDF</b>	<b>2,147,391.35</b>	<b>100%</b>
<b>% FISMDF EJERCIDO CON RESPECTO A FISMDF TOTAL</b>		<b>100.00%</b>

**FONDO DE APORTACIONES PARA LA INFRAESTRUCTURA SOCIAL MUNICIPAL Y DE LAS DEMARCACIONES TERRITORIALES DE SANTA CRUZ TAYATA**

**FISMDF 2019**



**BIENESTAR**  
SECRETARÍA DE BIENESTAR



**TOTAL DE PROYECTOS: 1**

**TIPO DE INVERSIONES REALIZADAS**

(POR RUBRO DE GASTO)

**TIPO DE INVERSIONES REALIZADAS CON RECURSOS FISMDF**

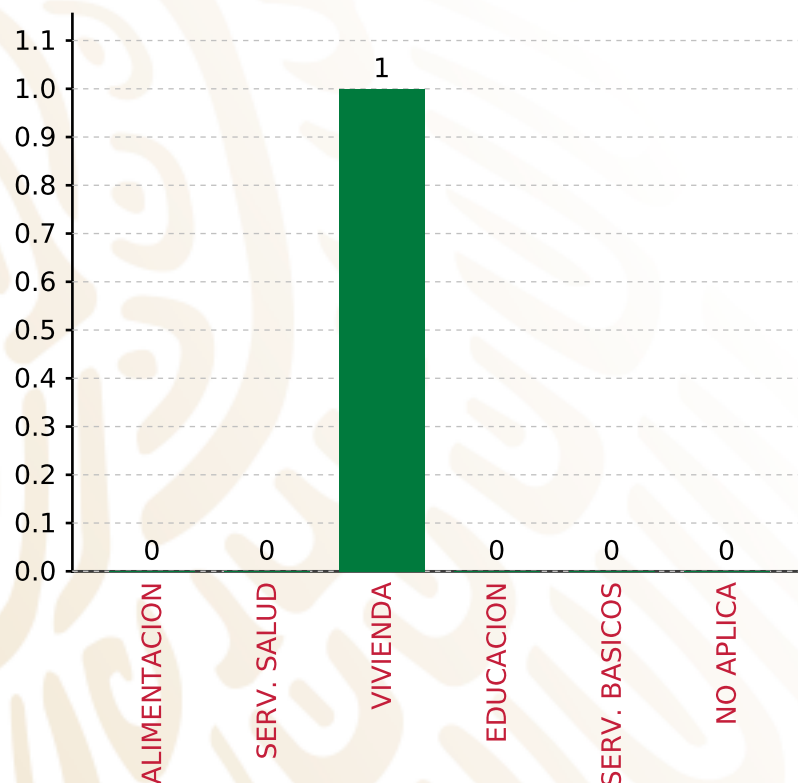
RUBRO	MONTO	PORCENTAJE(%)
AGUA Y SANEAMIENTO	0.00	%
EDUCACIÓN	0.00	%
SALUD	0.00	%
URBANIZACIÓN	0.00	%
VIVIENDA	2,082,969.61	97.00%
OTROS PROYECTOS	0.00	%
CENTROS INTEGRADORES DE	0.00	%
<b>SUBTOTAL DE INVERSIONES</b>	<b>2,082,969.61</b>	<b>97.00%</b>
GASTOS INDIRECTOS	64,421.74	3.00%
PRODIM	0.00	0.00%
<b>SUBTOTAL G.I. + PRODIM</b>	<b>64,421.74</b>	<b>3.00%</b>
<b>TOTAL REPORTADO FISMDF</b>	<b>2,147,391.35</b>	<b>100%</b>
<b>% FISMDF EJERCIDO CON RESPECTO A FISMDF TOTAL</b>		<b>100.00%</b>

**FONDO DE APORTACIONES PARA LA INFRAESTRUCTURA SOCIAL MUNICIPAL Y DE LAS DEMARCACIONES TERRITORIALES DE SANTA CRUZ TAYATA**

**FISMDF 2019**



**BIENESTAR**  
SECRETARÍA DE BIENESTAR



**TOTAL DE PROYECTOS:**

**1**

**TIPO DE INVERSIONES REALIZADAS**

(POR CARENCIA SOCIAL)

**TIPO DE INVERSIONES REALIZADAS CON RECURSOS FISMDF**

CARENCIA SOCIAL	MONTO	PORCENTAJE(%)
ALIMENTACION	0.00	0.00%
SERV. SALUD	0.00	0.00%
VIVIENDA	2,082,969.61	97.00%
EDUCACION	0.00	0.00%
SERV. BASICOS	0.00	0.00%
NO APLICA	0.00	0.00%
<b>SUBTOTAL DE INVERSIONES</b>	<b>2,082,969.61</b>	<b>97.00%</b>
GASTOS INDIRECTOS	64,421.74	3.00%
PRODIM	0.00	0.00%
<b>SUBTOTAL G.I. + PRODIM</b>	<b>64,421.74</b>	<b>3.00%</b>
<b>TOTAL REPORTADO FISMDF</b>	<b>2,147,391.35</b>	<b>100%</b>
<b>% FISMDF EJERCIDO CON RESPECTO A FISMDF TOTAL</b>		<b>100.00%</b>





**BIENESTAR**  
SECRETARÍA DE BIENESTAR



**FONDO DE APORTACIONES PARA LA INFRAESTRUCTURA SOCIAL  
MUNICIPAL Y DE LAS DEMARCACIONES TERRITORIALES DE  
SANTA CRUZ ZENZONTEPEC**

---

FISMDF 2019



## DISTRIBUCIÓN DE LA INVERSIÓN - ENTIDAD

(ASIGNADA, REPORTADA Y POR EJERCER)



● Inversión por Ejercer ● Inversión Reportada

Inversión Asignada

\$ 64,184,201.82



Crédito BANOBRAS

\$ 0.00



Deuda BANOBRAS

\$ 0.00



Recursos Disponibles

\$ 64,184,201.82

Monto Reportado  
\$ 64,184,201.82





**32**

**PROYECTOS REALIZADOS**

**FISMDF**

**1**



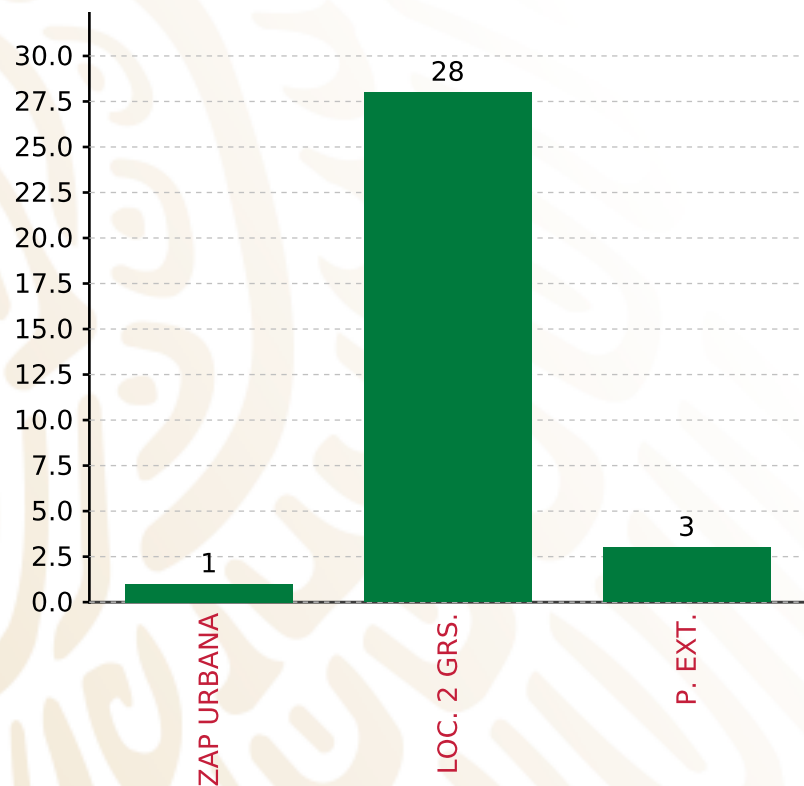
**MUNICIPIOS  
REPORTARON**

**FONDO DE APORTACIONES PARA LA INFRAESTRUCTURA SOCIAL MUNICIPAL Y DE LAS DEMARCACIONES TERRITORIALES DE SANTA CRUZ ZENZONTEPEC**

**FISMDF 2019**



**BIENESTAR**  
SECRETARÍA DE BIENESTAR



**TOTAL DE PROYECTOS: 32**

**TIPO DE INVERSIONES REALIZADAS**

(POR FOCALIZACIÓN)

**TIPO DE INVERSIONES REALIZADAS CON RECURSOS FISMDF**

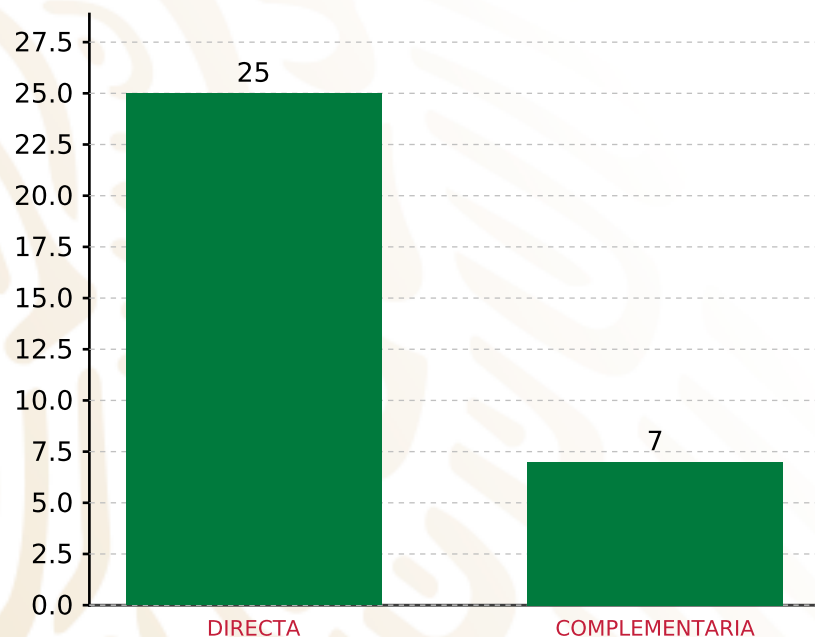
FOCALIZACIÓN	MONTO	PORCENTAJE(%)
ZAP URBANA	1,086,504.95	1.69%
LOC. 2 GRS.	57,073,630.65	88.92%
P. EXT.	4,098,540.17	6.39%
<b>SUBTOTAL DE INVERSIONES</b>	<b>62,258,675.77</b>	<b>97.00%</b>
GASTOS INDIRECTOS	1,925,526.05	3.00%
PRODIM	0.00	0.00%
<b>SUBTOTAL G.I. + PRODIM</b>	<b>1,925,526.05</b>	<b>3.00%</b>
<b>TOTAL REPORTADO FISMDF</b>	<b>64,184,201.82</b>	<b>100%</b>
<b>% FISMDF EJERCIDO CON RESPECTO A FISMDF TOTAL</b>		<b>100.00%</b>

**FONDO DE APORTACIONES PARA LA INFRAESTRUCTURA SOCIAL MUNICIPAL Y DE LAS DEMARCACIONES TERRITORIALES DE SANTA CRUZ ZENZONTEPEC**

**FISMDF 2019**



**BIENESTAR**  
SECRETARÍA DE BIENESTAR



**TOTAL DE PROYECTOS: 32**

**TIPO DE INVERSIONES REALIZADAS**

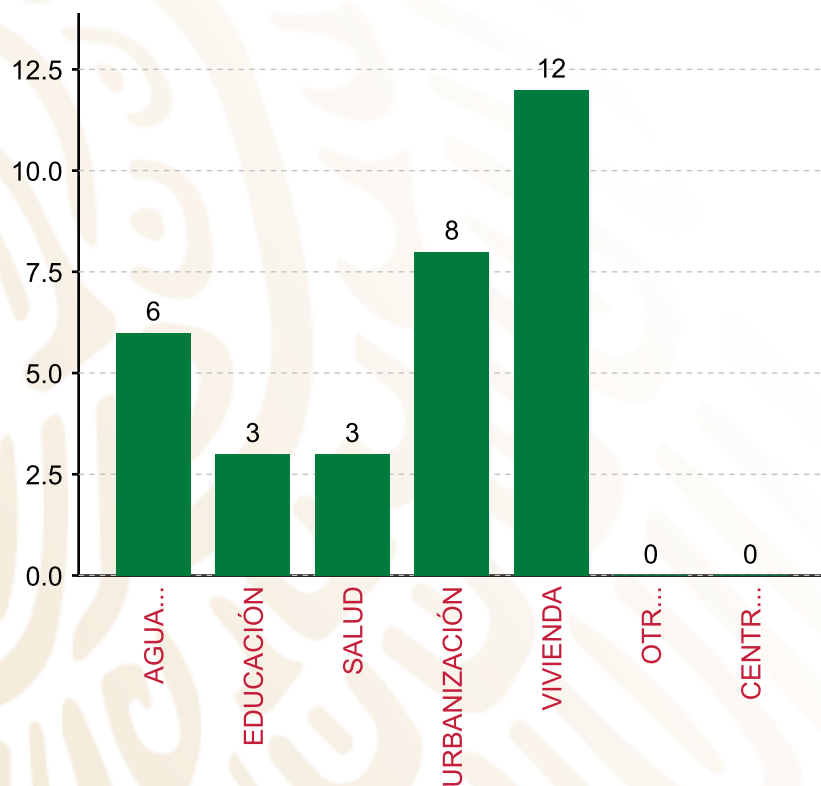
(POR INCIDENCIA)

**TIPO DE INVERSIONES REALIZADAS CON RECURSOS FISMDF**

TIPO	MONTO	PORCENTAJE(%)
DIRECTA	51,391,305.01	80.07%
COMPLEMENTARIA	10,867,370.76	16.93%
<b>SUBTOTAL DE INVERSIONES</b>	<b>62,258,675.77</b>	<b>97.00%</b>
GASTOS INDIRECTOS	1,925,526.05	3.00%
PRODIM	0.00	0.00%
<b>SUBTOTAL G.I. + PRODIM</b>	<b>1,925,526.05</b>	<b>3.00%</b>
<b>TOTAL REPORTADO FISMDF</b>	<b>64,184,201.82</b>	<b>100%</b>
<b>% FISMDF EJERCIDO CON RESPECTO A FISMDF TOTAL</b>		<b>100.00%</b>

**FONDO DE APORTACIONES PARA LA INFRAESTRUCTURA SOCIAL MUNICIPAL Y DE LAS DEMARCACIONES TERRITORIALES DE SANTA CRUZ ZENZONTEPEC**

**FISMDF 2019**



**TOTAL DE PROYECTOS: 32**

**TIPO DE INVERSIONES REALIZADAS**

(POR RUBRO DE GASTO)

**TIPO DE INVERSIONES REALIZADAS CON RECURSOS FISMDF**

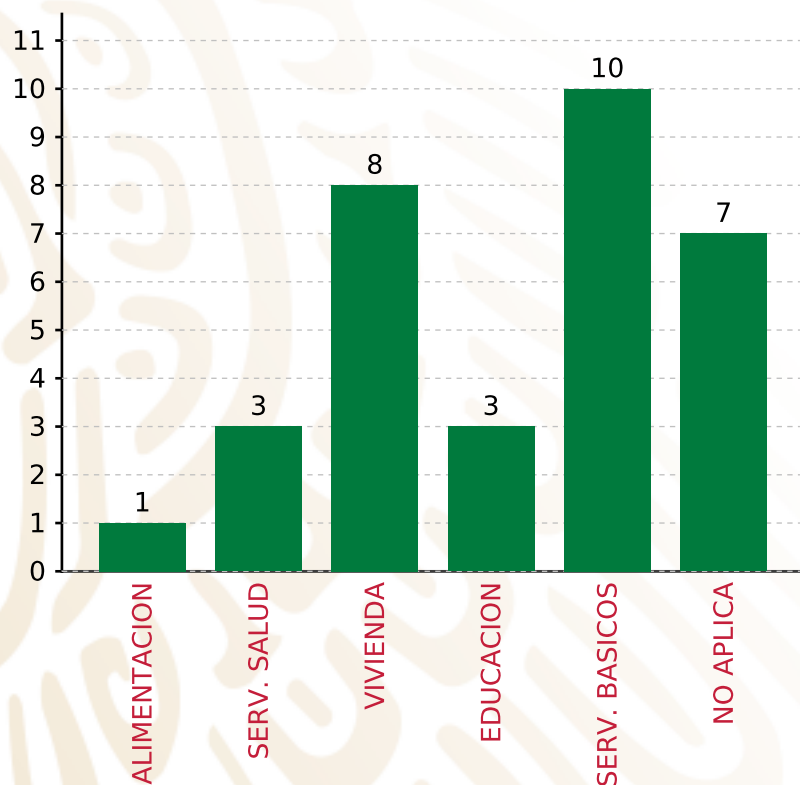
RUBRO	MONTO	PORCENTAJE(%)
AGUA Y SANEAMIENTO	11,698,585.31	18.23%
EDUCACIÓN	4,839,740.49	7.54%
SALUD	3,300,000.00	5.14%
URBANIZACIÓN	13,713,593.07	21.37%
VIVIENDA	28,706,756.90	44.73%
OTROS PROYECTOS	0.00	%
CENTROS INTEGRADORES DE	0.00	%
<b>SUBTOTAL DE INVERSIONES</b>	<b>62,258,675.77</b>	<b>97.00%</b>
GASTOS INDIRECTOS	1,925,526.05	3.00%
PRODIM	0.00	0.00%
<b>SUBTOTAL G.I. + PRODIM</b>	<b>1,925,526.05</b>	<b>3.00%</b>
<b>TOTAL REPORTADO FISMDF</b>	<b>64,184,201.82</b>	<b>100%</b>
<b>% FISMDF EJERCIDO CON RESPECTO A FISMDF TOTAL</b>		<b>100.00%</b>

**FONDO DE APORTACIONES PARA LA INFRAESTRUCTURA SOCIAL MUNICIPAL Y DE LAS DEMARCACIONES TERRITORIALES DE SANTA CRUZ ZENZONTEPEC**

**FISMDF 2019**



**BIENESTAR**  
SECRETARÍA DE BIENESTAR



**TOTAL DE PROYECTOS:**

**32**

**TIPO DE INVERSIONES REALIZADAS**

(POR CARENCIA SOCIAL)

**TIPO DE INVERSIONES REALIZADAS CON RECURSOS FISMDF**

CARENCIA SOCIAL	MONTO	PORCENTAJE(%)
ALIMENTACION	2,999,457.85	4.67%
SERV. SALUD	3,300,000.00	5.14%
VIVIENDA	19,699,424.02	30.69%
EDUCACION	4,839,740.49	7.54%
SERV. BASICOS	20,705,918.19	32.26%
NO APLICA	10,714,135.22	16.69%
<b>SUBTOTAL DE INVERSIONES</b>	<b>62,258,675.77</b>	<b>97.00%</b>
GASTOS INDIRECTOS	1,925,526.05	3.00%
PRODIM	0.00	0.00%
<b>SUBTOTAL G.I. + PRODIM</b>	<b>1,925,526.05</b>	<b>3.00%</b>
<b>TOTAL REPORTADO FISMDF</b>	<b>64,184,201.82</b>	<b>100%</b>
<b>% FISMDF EJERCIDO CON RESPECTO A FISMDF TOTAL</b>		<b>100.00%</b>





**BIENESTAR**  
SECRETARÍA DE BIENESTAR



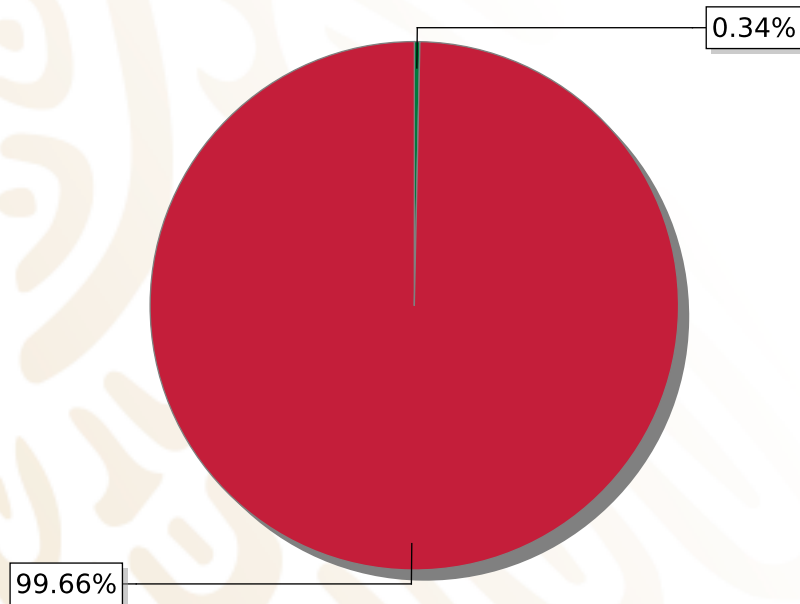
**FONDO DE APORTACIONES PARA LA INFRAESTRUCTURA SOCIAL  
MUNICIPAL Y DE LAS DEMARCACIONES TERRITORIALES DE  
SANTA LUCÍA OCOTLÁN**

---

FISMDF 2019

## DISTRIBUCIÓN DE LA INVERSIÓN - ENTIDAD

(ASIGNADA, REPORTADA Y POR EJERCER)



● Inversión por Ejercer ● Inversión Reportada

Inversión Asignada  
**\$ 10,023,252.20**



Crédito BANOBRAS  
**\$ 0.00**



Deuda BANOBRAS  
**\$ 0.00**



Recursos Disponibles  
**\$ 10,023,252.20**

Monto Reportado  
**\$ 9,989,297.97**





**6**

**PROYECTOS REALIZADOS**

**FISMDF**

**1**



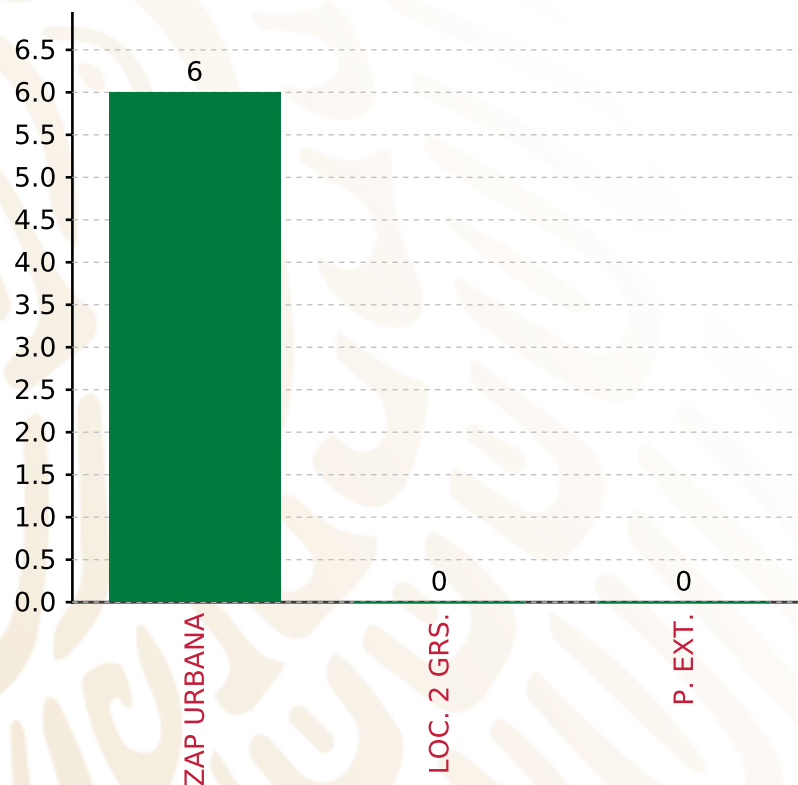
**MUNICIPIOS  
REPORTARON**

**FONDO DE APORTACIONES PARA LA INFRAESTRUCTURA SOCIAL MUNICIPAL Y DE LAS DEMARCACIONES TERRITORIALES DE SANTA LUCÍA OCOTLÁN**

**FISMDF 2019**



**BIENESTAR**  
SECRETARÍA DE BIENESTAR



**TOTAL DE PROYECTOS: 6**

**TIPO DE INVERSIONES REALIZADAS**

(POR FOCALIZACIÓN)

**TIPO DE INVERSIONES REALIZADAS CON RECURSOS FISMDF**

FOCALIZACIÓN	MONTO	PORCENTAJE(%)
ZAP URBANA	9,809,297.97	98.20%
LOC. 2 GRS.	0.00	0.00%
P. EXT.	0.00	0.00%

**SUBTOTAL DE INVERSIONES 9,809,297.97 98.20%**

GASTOS INDIRECTOS	180,000.00	1.80%
PRODIM	0.00	0.00%

**SUBTOTAL G.I. + PRODIM 180,000.00 1.80%**

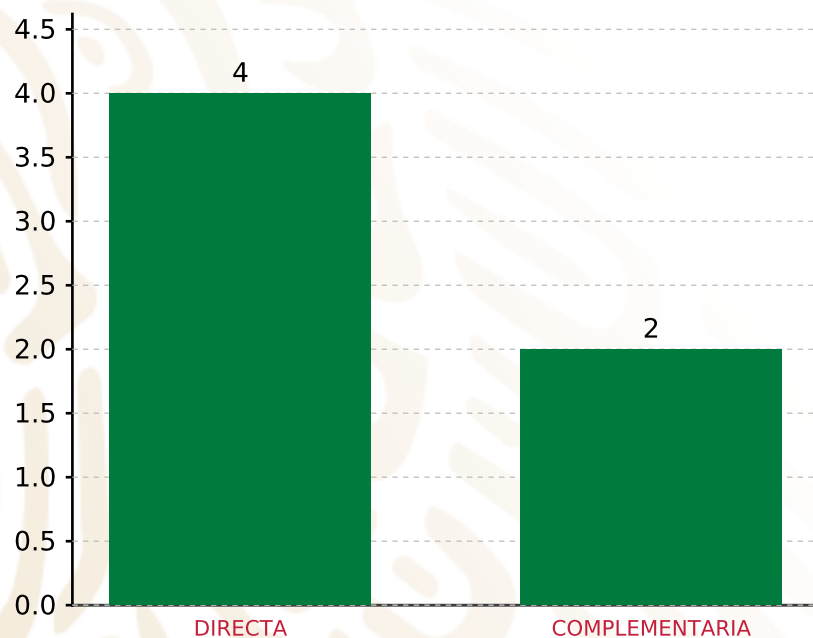
**TOTAL REPORTADO FISMDF 9,989,297.97 100%**  
**% FISMDF EJERCIDO CON RESPECTO A FISMDF TOTAL 99.66%**

**FONDO DE APORTACIONES PARA LA INFRAESTRUCTURA SOCIAL MUNICIPAL Y DE LAS DEMARCACIONES TERRITORIALES DE SANTA LUCÍA OCOTLÁN**

**FISMDF 2019**



**BIENESTAR**  
SECRETARÍA DE BIENESTAR



**TOTAL DE PROYECTOS: 6**

**TIPO DE INVERSIONES REALIZADAS**

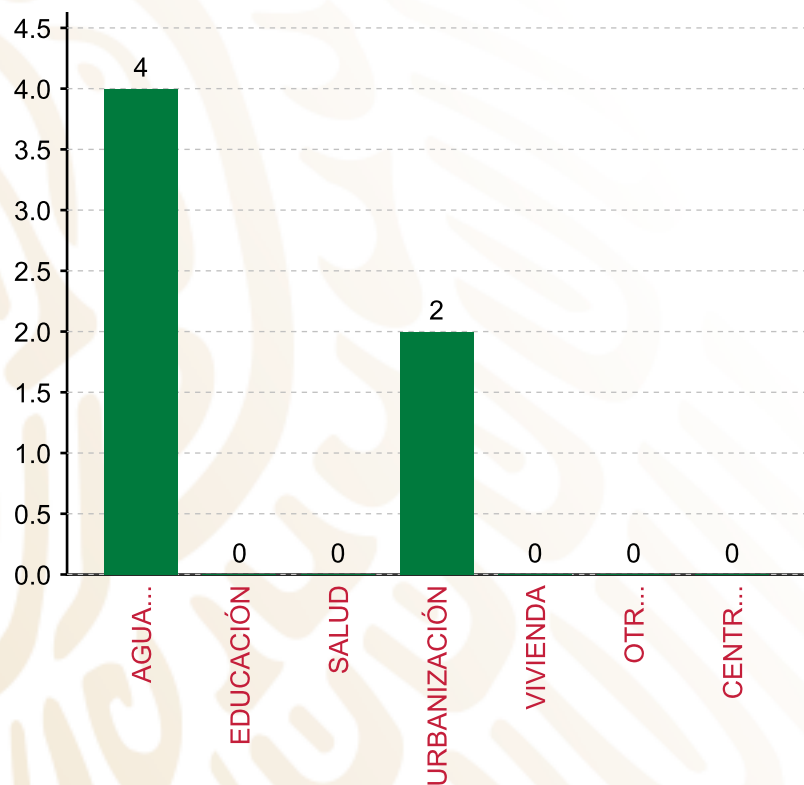
(POR INCIDENCIA)

**TIPO DE INVERSIONES REALIZADAS CON RECURSOS FISMDF**

TIPO	MONTO	PORCENTAJE(%)
DIRECTA	8,381,585.20	83.91%
COMPLEMENTARIA	1,427,712.77	14.29%
<b>SUBTOTAL DE INVERSIONES</b>	<b>9,809,297.97</b>	<b>98.20%</b>
GASTOS INDIRECTOS	180,000.00	1.80%
PRODIM	0.00	0.00%
<b>SUBTOTAL G.I. + PRODIM</b>	<b>180,000.00</b>	<b>1.80%</b>
<b>TOTAL REPORTADO FISMDF</b>	<b>9,989,297.97</b>	<b>100%</b>
<b>% FISMDF EJERCIDO CON RESPECTO A FISMDF TOTAL</b>		<b>99.66%</b>

**FONDO DE APORTACIONES PARA LA INFRAESTRUCTURA SOCIAL MUNICIPAL Y DE LAS DEMARCACIONES TERRITORIALES DE SANTA LUCÍA OCOTLÁN**

**FISMDF 2019**



**TOTAL DE PROYECTOS: 6**

**TIPO DE INVERSIONES REALIZADAS**

(POR RUBRO DE GASTO)

**TIPO DE INVERSIONES REALIZADAS CON RECURSOS FISMDF**

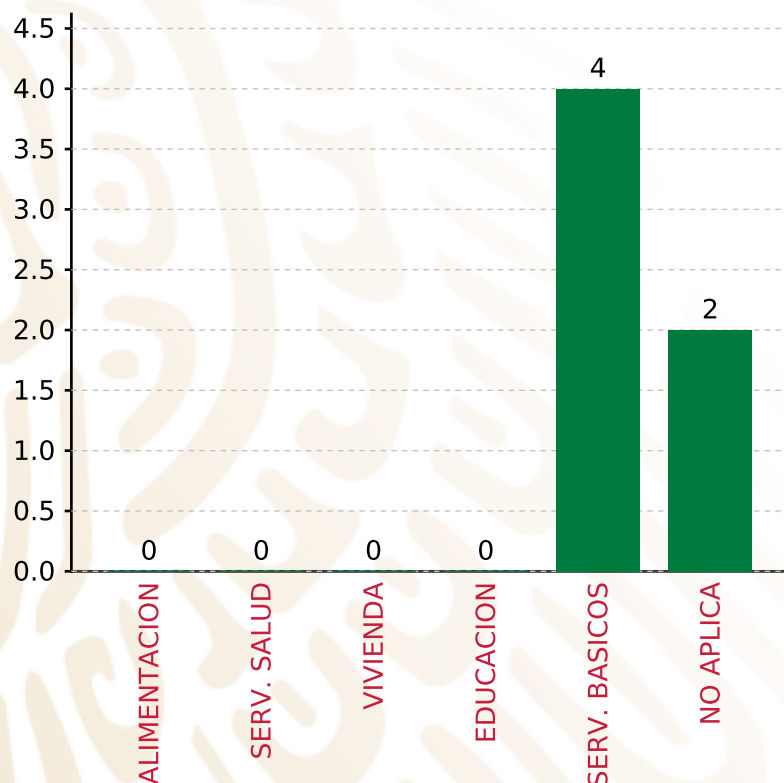
RUBRO	MONTO	PORCENTAJE(%)
AGUA Y SANEAMIENTO	8,381,585.20	83.91%
EDUCACIÓN	0.00	%
SALUD	0.00	%
URBANIZACIÓN	1,427,712.77	14.29%
VIVIENDA	0.00	%
OTROS PROYECTOS	0.00	%
CENTROS INTEGRADORES DE	0.00	%
<b>SUBTOTAL DE INVERSIONES</b>	<b>9,809,297.97</b>	<b>98.20%</b>
GASTOS INDIRECTOS	180,000.00	1.80%
PRODIM	0.00	0.00%
<b>SUBTOTAL G.I. + PRODIM</b>	<b>180,000.00</b>	<b>1.80%</b>
<b>TOTAL REPORTADO FISMDF</b>	<b>9,989,297.97</b>	<b>100%</b>
<b>% FISMDF EJERCIDO CON RESPECTO A FISMDF TOTAL</b>		<b>99.66%</b>

**FONDO DE APORTACIONES PARA LA INFRAESTRUCTURA SOCIAL MUNICIPAL Y DE LAS DEMARCACIONES TERRITORIALES DE SANTA LUCÍA OCOTLÁN**

**FIS MDF 2019**



**BIENESTAR**  
SECRETARÍA DE BIENESTAR



**TOTAL DE PROYECTOS:**

**6**

**TIPO DE INVERSIONES REALIZADAS**

(POR CARENCIA SOCIAL)

**TIPO DE INVERSIONES REALIZADAS CON RECURSOS FIS MDF**

CARENCIA SOCIAL	MONTO	PORCENTAJE(%)
ALIMENTACION	0.00	%
SERV. SALUD	0.00	%
VIVIENDA	0.00	%
EDUCACION	0.00	%
SERV. BASICOS	8,381,585.20	83.91%
NO APLICA	1,427,712.77	14.29%
<b>SUBTOTAL DE INVERSIONES</b>	<b>9,809,297.97</b>	<b>98.20%</b>
GASTOS INDIRECTOS	180,000.00	1.80%
PRODIM	0.00	0.00%
<b>SUBTOTAL G.I. + PRODIM</b>	<b>180,000.00</b>	<b>1.80%</b>
<b>TOTAL REPORTADO FIS MDF</b>	<b>9,989,297.97</b>	<b>100%</b>
<b>% FIS MDF EJERCIDO CON RESPECTO A FIS MDF TOTAL</b>		<b>99.66%</b>





**BIENESTAR**  
SECRETARÍA DE BIENESTAR



**FONDO DE APORTACIONES PARA LA INFRAESTRUCTURA SOCIAL  
MUNICIPAL Y DE LAS DEMARCACIONES TERRITORIALES DE  
SANTA MARÍA LA ASUNCIÓN**

---

FISMDF 2019



## DISTRIBUCIÓN DE LA INVERSIÓN - ENTIDAD

(ASIGNADA, REPORTADA Y POR EJERCER)



● Inversión por Ejercer ● Inversión Reportada

Inversión Asignada

**\$ 13,409,877.93**



Crédito BANOBRAS

**\$ 0.00**



Deuda BANOBRAS

**\$ 0.00**



Recursos Disponibles

**\$ 13,409,877.93**

Monto Reportado

**\$ 13,409,877.93**



**11**

**PROYECTOS REALIZADOS**

**FISMDF**

**1**



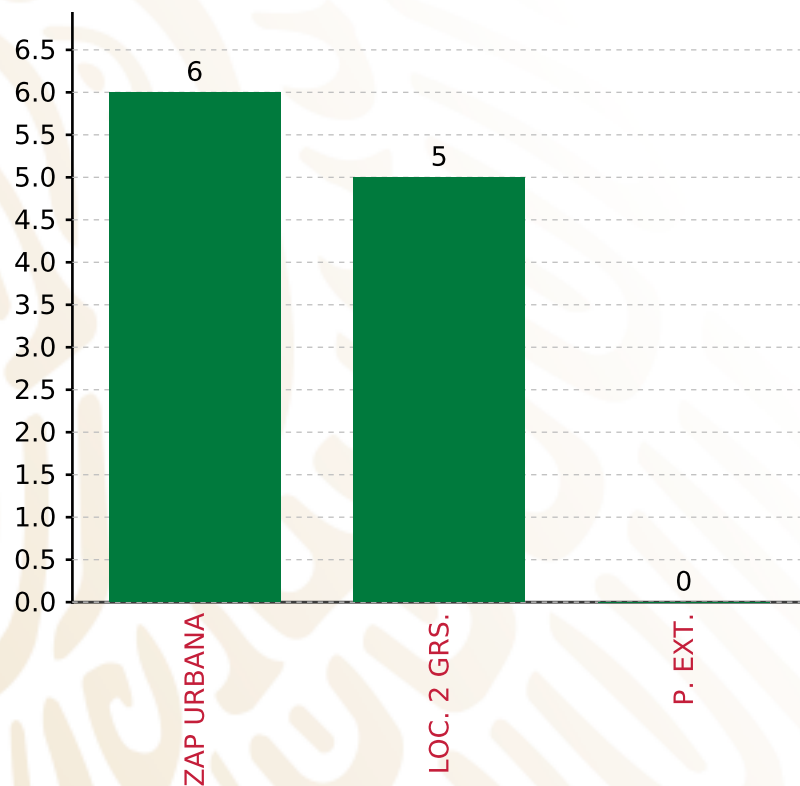
**MUNICIPIOS  
REPORTARON**

**FONDO DE APORTACIONES PARA LA INFRAESTRUCTURA SOCIAL MUNICIPAL Y DE LAS DEMARCACIONES TERRITORIALES DE SANTA MARÍA LA ASUNCIÓN**

**FISMDF 2019**



**BIENESTAR**  
SECRETARÍA DE BIENESTAR



**TOTAL DE PROYECTOS: 11**

**TIPO DE INVERSIONES REALIZADAS**

(POR FOCALIZACIÓN)

**TIPO DE INVERSIONES REALIZADAS CON RECURSOS FISMDF**

FOCALIZACIÓN	MONTO	PORCENTAJE(%)
ZAP URBANA	6,857,426.75	51.14%
LOC. 2 GRS.	6,150,154.86	45.86%
P. EXT.	0.00	0.00%

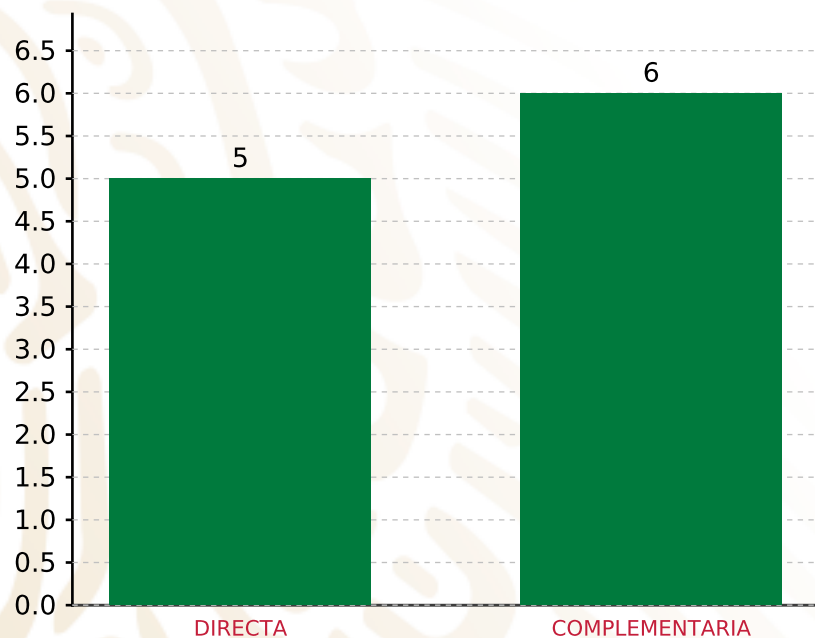
**SUBTOTAL DE INVERSIONES 13,007,581.61 97.00%**

GASTOS INDIRECTOS	402,296.32	3.00%
PRODIM	0.00	0.00%

**SUBTOTAL G.I. + PRODIM 402,296.32 3.00%**

**TOTAL REPORTADO FISMDF 13,409,877.93 100%**

**% FISMDF EJERCIDO CON RESPECTO A FISMDF TOTAL 100.00%**



**TOTAL DE PROYECTOS: 11**

## TIPO DE INVERSIONES REALIZADAS

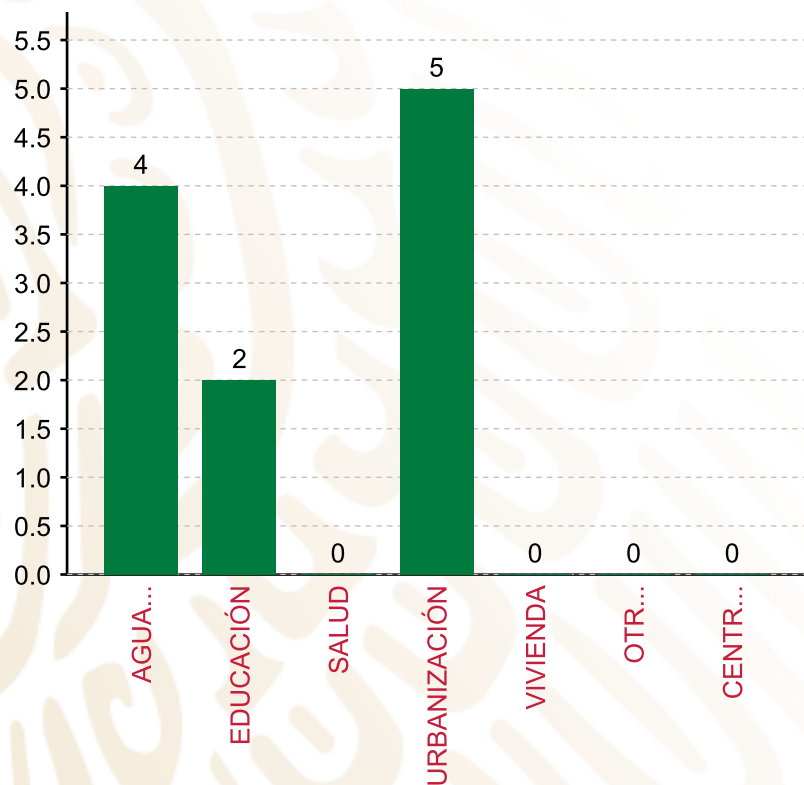
(POR INCIDENCIA)

### TIPO DE INVERSIONES REALIZADAS CON RECURSOS FISMDF

TIPO	MONTO	PORCENTAJE(%)
DIRECTA	8,868,073.34	66.13%
COMPLEMENTARIA	4,139,508.27	30.87%
<b>SUBTOTAL DE INVERSIONES</b>	<b>13,007,581.61</b>	<b>97.00%</b>
GASTOS INDIRECTOS	402,296.32	3.00%
PRODIM	0.00	0.00%
<b>SUBTOTAL G.I. + PRODIM</b>	<b>402,296.32</b>	<b>3.00%</b>
<b>TOTAL REPORTADO FISMDF</b>	<b>13,409,877.93</b>	<b>100%</b>
<b>% FISMDF EJERCIDO CON RESPECTO A FISMDF TOTAL</b>		<b>100.00%</b>

**FONDO DE APORTACIONES PARA LA INFRAESTRUCTURA SOCIAL MUNICIPAL Y DE LAS DEMARCACIONES TERRITORIALES DE SANTA MARÍA LA ASUNCIÓN**

**FISMDF 2019**



**TOTAL DE PROYECTOS:**

**11**

**TIPO DE INVERSIONES REALIZADAS**

(POR RUBRO DE GASTO)

**TIPO DE INVERSIONES REALIZADAS CON RECURSOS FISMDF**

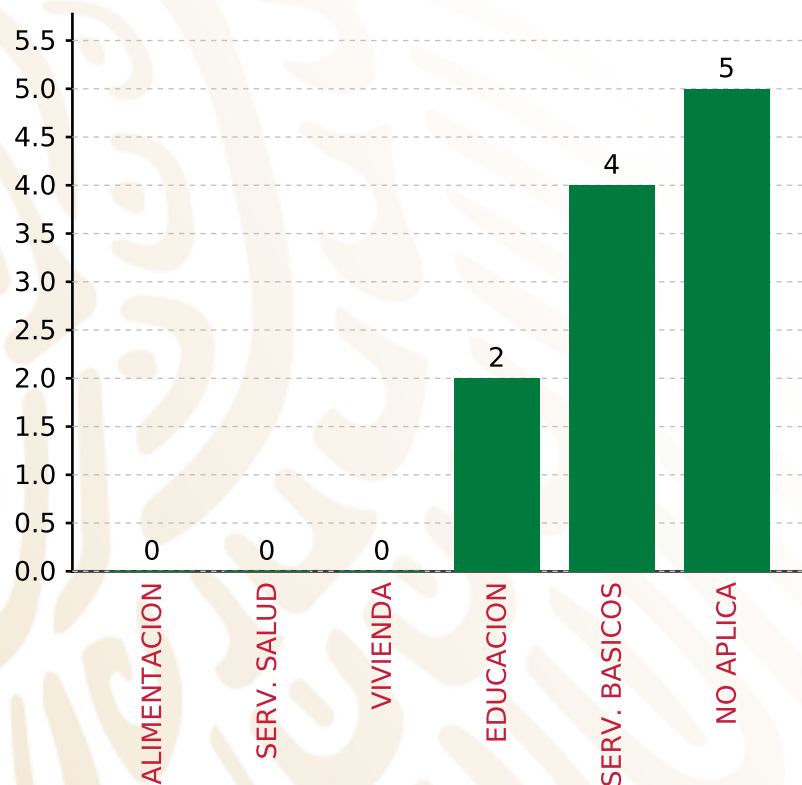
RUBRO	MONTO	PORCENTAJE(%)
AGUA Y SANEAMIENTO	8,480,142.35	63.24%
EDUCACIÓN	1,087,902.49	8.11%
SALUD	0.00	%
URBANIZACIÓN	3,439,536.77	25.65%
VIVIENDA	0.00	%
OTROS PROYECTOS	0.00	%
CENTROS INTEGRADORES DE	0.00	%
<b>SUBTOTAL DE INVERSIONES</b>	<b>13,007,581.61</b>	<b>97.00%</b>
GASTOS INDIRECTOS	402,296.32	3.00%
PRODIM	0.00	0.00%
<b>SUBTOTAL G.I. + PRODIM</b>	<b>402,296.32</b>	<b>3.00%</b>
<b>TOTAL REPORTADO FISMDF</b>	<b>13,409,877.93</b>	<b>100%</b>
<b>% FISMDF EJERCIDO CON RESPECTO A FISMDF TOTAL</b>		<b>100.00%</b>

**FONDO DE APORTACIONES PARA LA INFRAESTRUCTURA SOCIAL MUNICIPAL Y DE LAS DEMARCACIONES TERRITORIALES DE SANTA MARÍA LA ASUNCIÓN**

**FISMDF 2019**



**BIENESTAR**  
SECRETARÍA DE BIENESTAR



**TOTAL DE PROYECTOS: 11**

**TIPO DE INVERSIONES REALIZADAS**

(POR CARENCIA SOCIAL)

**TIPO DE INVERSIONES REALIZADAS CON RECURSOS FISMDF**

CARENCIA SOCIAL	MONTO	PORCENTAJE(%)
ALIMENTACION	0.00	%
SERV. SALUD	0.00	%
VIVIENDA	0.00	%
EDUCACION	1,087,902.49	8.11%
SERV. BASICOS	8,480,142.35	63.24%
NO APLICA	3,439,536.77	25.65%
<b>SUBTOTAL DE INVERSIONES</b>	<b>13,007,581.61</b>	<b>97.00%</b>
GASTOS INDIRECTOS	402,296.32	3.00%
PRODIM	0.00	0.00%
<b>SUBTOTAL G.I. + PRODIM</b>	<b>402,296.32</b>	<b>3.00%</b>
<b>TOTAL REPORTADO FISMDF</b>	<b>13,409,877.93</b>	<b>100%</b>
<b>% FISMDF EJERCIDO CON RESPECTO A FISMDF TOTAL</b>		<b>100.00%</b>





**BIENESTAR**  
SECRETARÍA DE BIENESTAR



**FONDO DE APORTACIONES PARA LA INFRAESTRUCTURA SOCIAL  
MUNICIPAL Y DE LAS DEMARCACIONES TERRITORIALES DE  
SANTA MARÍA ATZOMPA**

---

FISMDF 2019



## DISTRIBUCIÓN DE LA INVERSIÓN - ENTIDAD

(ASIGNADA, REPORTADA Y POR EJERCER)



● Inversión por Ejercer ● Inversión Reportada

Inversión Asignada

\$ 26,856,524.16



Crédito BANOBRAS

\$ 0.00



Deuda BANOBRAS

\$ 0.00



Recursos Disponibles

\$ 26,856,524.16

Monto Reportado  
\$ 26,856,524.16





**33**

**PROYECTOS REALIZADOS**

**FISMDF**

**1**



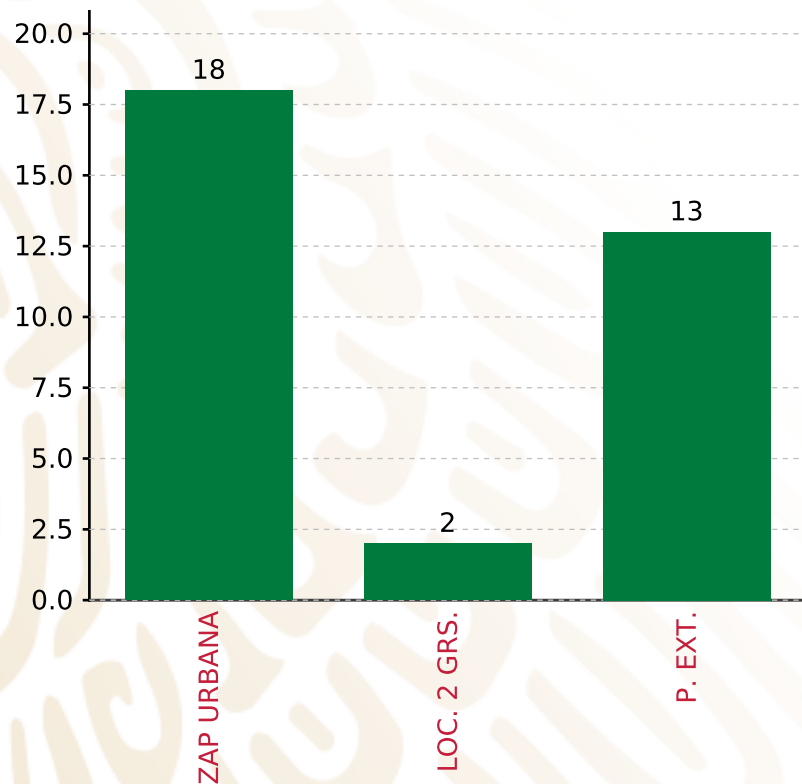
**MUNICIPIOS  
REPORTARON**

**FONDO DE APORTACIONES PARA LA INFRAESTRUCTURA SOCIAL MUNICIPAL Y DE LAS DEMARCACIONES TERRITORIALES DE SANTA MARÍA ATZOMPA**

**FISMDF 2019**



**BIENESTAR**  
SECRETARÍA DE BIENESTAR



**TOTAL DE PROYECTOS: 33**

**TIPO DE INVERSIONES REALIZADAS**

(POR FOCALIZACIÓN)

**TIPO DE INVERSIONES REALIZADAS CON RECURSOS FISMDF**

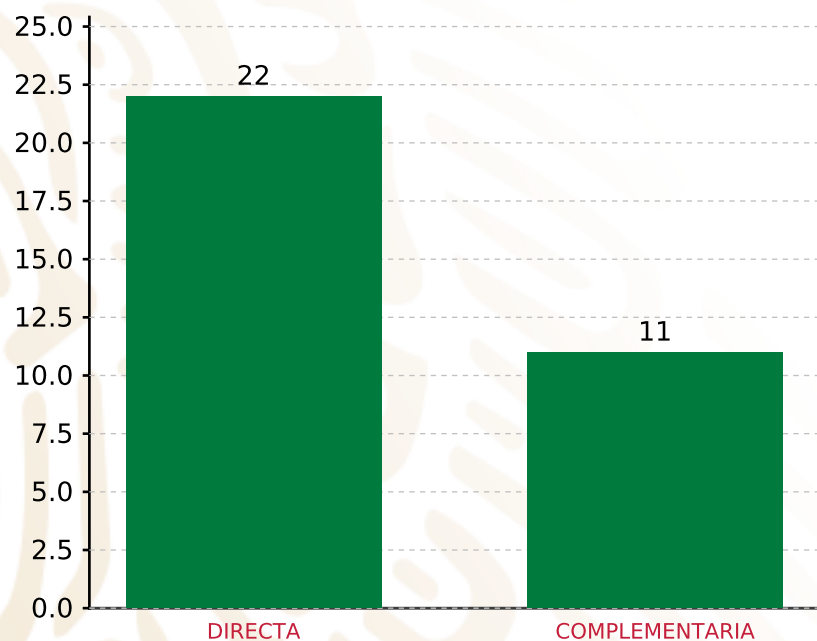
FOCALIZACIÓN	MONTO	PORCENTAJE(%)
ZAP URBANA	13,234,521.38	49.28%
LOC. 2 GRS.	2,620,000.00	9.76%
P. EXT.	10,196,307.06	37.97%
<b>SUBTOTAL DE INVERSIONES</b>	<b>26,050,828.44</b>	<b>97.00%</b>
GASTOS INDIRECTOS	805,695.72	3.00%
PRODIM	0.00	0.00%
<b>SUBTOTAL G.I. + PRODIM</b>	<b>805,695.72</b>	<b>3.00%</b>
<b>TOTAL REPORTADO FISMDF</b>	<b>26,856,524.16</b>	<b>100%</b>
<b>% FISMDF EJERCIDO CON RESPECTO A FISMDF TOTAL</b>		<b>100.00%</b>

**FONDO DE APORTACIONES PARA LA INFRAESTRUCTURA SOCIAL MUNICIPAL Y DE LAS DEMARCACIONES TERRITORIALES DE SANTA MARÍA ATZOMPA**

**FISMDF 2019**



**BIENESTAR**  
SECRETARÍA DE BIENESTAR



**TOTAL DE PROYECTOS: 33**

**TIPO DE INVERSIONES REALIZADAS**

(POR INCIDENCIA)

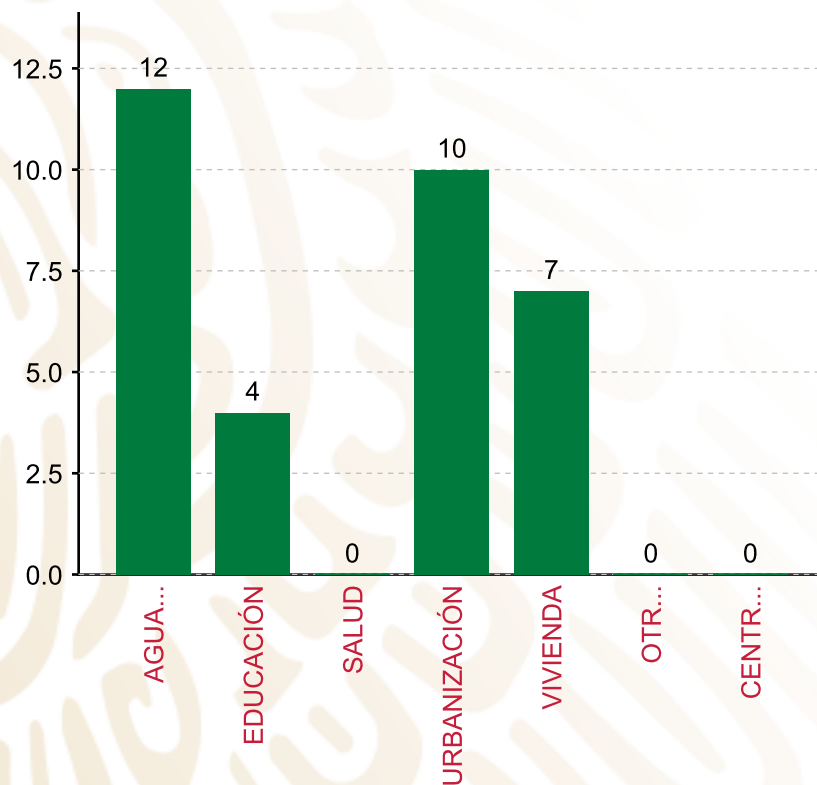
**TIPO DE INVERSIONES REALIZADAS CON RECURSOS FISMDF**

TIPO	MONTO	PORCENTAJE(%)
DIRECTA	15,781,689.58	58.76%
COMPLEMENTARIA	10,269,138.86	38.24%
<b>SUBTOTAL DE INVERSIONES</b>	<b>26,050,828.44</b>	<b>97.00%</b>
GASTOS INDIRECTOS	805,695.72	3.00%
PRODIM	0.00	0.00%
<b>SUBTOTAL G.I. + PRODIM</b>	<b>805,695.72</b>	<b>3.00%</b>
<b>TOTAL REPORTADO FISMDF</b>	<b>26,856,524.16</b>	<b>100%</b>
<b>% FISMDF EJERCIDO CON RESPECTO A FISMDF TOTAL</b>		<b>100.00%</b>

**FONDO DE APORTACIONES PARA LA INFRAESTRUCTURA SOCIAL MUNICIPAL Y DE LAS DEMARCACIONES TERRITORIALES DE SANTA MARÍA ATZOMPA**  
**FISMDF 2019**



**BIENESTAR**  
 SECRETARÍA DE BIENESTAR



**TOTAL DE PROYECTOS: 33**

**TIPO DE INVERSIONES REALIZADAS**

(POR RUBRO DE GASTO)

**TIPO DE INVERSIONES REALIZADAS CON RECURSOS FISMDF**

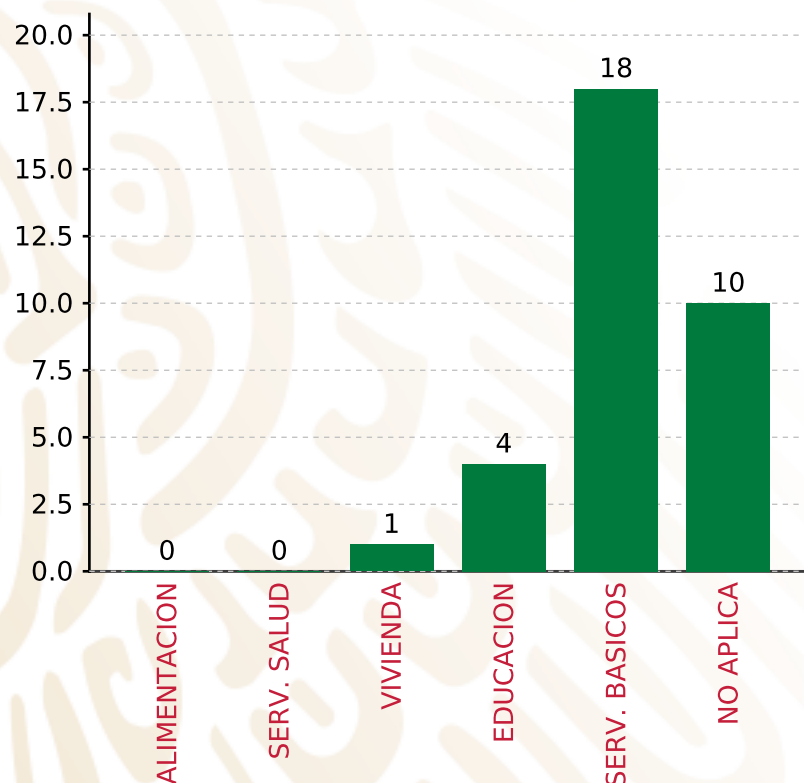
RUBRO	MONTO	PORCENTAJE(%)
AGUA Y SANEAMIENTO	7,712,248.77	28.72%
EDUCACIÓN	2,395,675.51	8.92%
SALUD	0.00	%
URBANIZACIÓN	9,471,594.70	35.27%
VIVIENDA	6,471,309.46	24.10%
OTROS PROYECTOS	0.00	%
CENTROS INTEGRADORES DE	0.00	%
<b>SUBTOTAL DE INVERSIONES</b>	<b>26,050,828.44</b>	<b>97.00%</b>
GASTOS INDIRECTOS	805,695.72	3.00%
PRODIM	0.00	0.00%
<b>SUBTOTAL G.I. + PRODIM</b>	<b>805,695.72</b>	<b>3.00%</b>
<b>TOTAL REPORTADO FISMDF</b>	<b>26,856,524.16</b>	<b>100%</b>
<b>% FISMDF EJERCIDO CON RESPECTO A FISMDF TOTAL</b>		<b>100.00%</b>

**FONDO DE APORTACIONES PARA LA INFRAESTRUCTURA SOCIAL MUNICIPAL Y DE LAS DEMARCACIONES TERRITORIALES DE SANTA MARÍA ATZOMPA**

**FISMDF 2019**



**BIENESTAR**  
SECRETARÍA DE BIENESTAR



**TOTAL DE PROYECTOS: 33**

**TIPO DE INVERSIONES REALIZADAS**

(POR CARENCIA SOCIAL)

**TIPO DE INVERSIONES REALIZADAS CON RECURSOS FISMDF**

CARENCIA SOCIAL	MONTO	PORCENTAJE(%)
ALIMENTACION	0.00	%
SERV. SALUD	0.00	%
VIVIENDA	1,800,000.00	6.70%
EDUCACION	2,395,675.51	8.92%
SERV. BASICOS	12,383,558.23	46.11%
NO APLICA	9,471,594.70	35.27%
<b>SUBTOTAL DE INVERSIONES</b>	<b>26,050,828.44</b>	<b>97.00%</b>
GASTOS INDIRECTOS	805,695.72	3.00%
PRODIM	0.00	0.00%
<b>SUBTOTAL G.I. + PRODIM</b>	<b>805,695.72</b>	<b>3.00%</b>
<b>TOTAL REPORTADO FISMDF</b>	<b>26,856,524.16</b>	<b>100%</b>
<b>% FISMDF EJERCIDO CON RESPECTO A FISMDF TOTAL</b>		<b>100.00%</b>





**BIENESTAR**  
SECRETARÍA DE BIENESTAR



**FONDO DE APORTACIONES PARA LA INFRAESTRUCTURA SOCIAL  
MUNICIPAL Y DE LAS DEMARCACIONES TERRITORIALES DE  
SANTA MARÍA CAMOTLÁN**

---

FISMDF 2019

## DISTRIBUCIÓN DE LA INVERSIÓN - ENTIDAD

(ASIGNADA, REPORTADA Y POR EJERCER)



Inversión Asignada  
**\$ 3,556,634.07**



Crédito BANOBRAS  
**\$ 0.00**



Deuda BANOBRAS  
**\$ 0.00**



Recursos Disponibles  
**\$ 3,556,634.07**

Monto Reportado  
**\$ 3,556,634.07**





**5**

**PROYECTOS REALIZADOS**

**FISMDF**

**1**



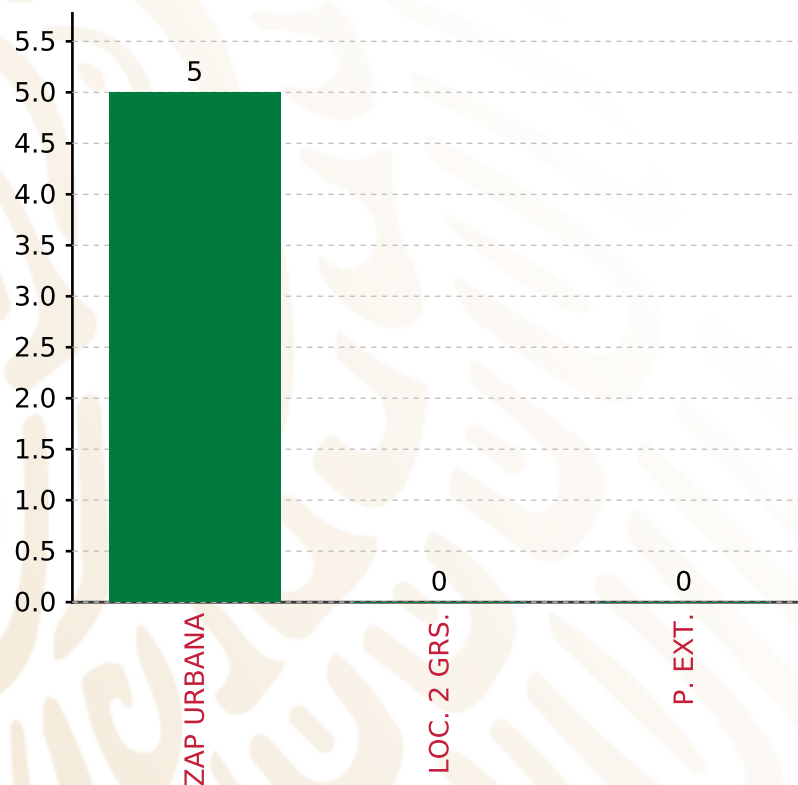
**MUNICIPIOS  
REPORTARON**

**FONDO DE APORTACIONES PARA LA INFRAESTRUCTURA SOCIAL MUNICIPAL Y DE LAS DEMARCACIONES TERRITORIALES DE SANTA MARÍA CAMOTLÁN**

**FISMDF 2019**



**BIENESTAR**  
SECRETARÍA DE BIENESTAR



**TOTAL DE PROYECTOS: 5**

**TIPO DE INVERSIONES REALIZADAS**

(POR FOCALIZACIÓN)

**TIPO DE INVERSIONES REALIZADAS CON RECURSOS FISMDF**

FOCALIZACIÓN	MONTO	PORCENTAJE(%)
ZAP URBANA	3,449,935.05	97.00%
LOC. 2 GRS.	0.00	0.00%
P. EXT.	0.00	0.00%

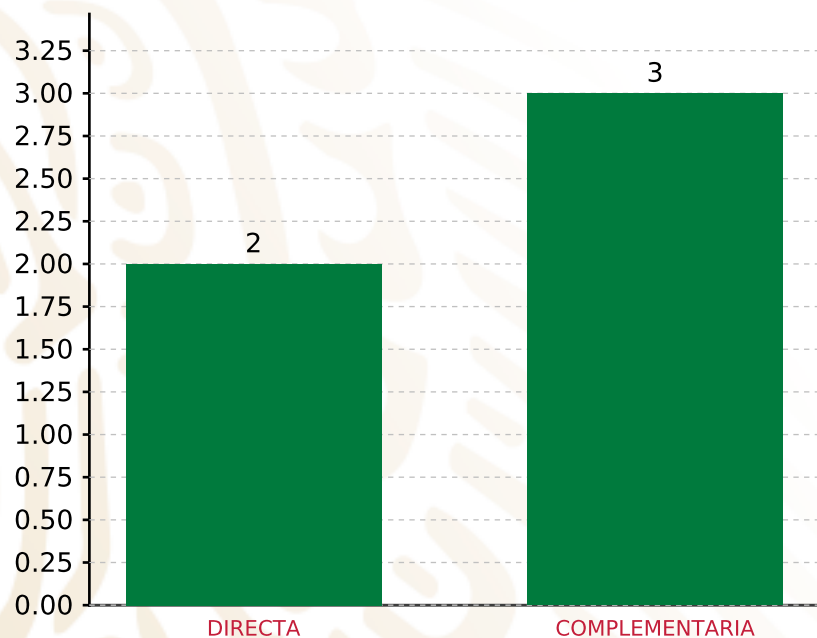
**SUBTOTAL DE INVERSIONES 3,449,935.05 97.00%**

GASTOS INDIRECTOS	106,699.02	3.00%
PRODIM	0.00	0.00%

**SUBTOTAL G.I. + PRODIM 106,699.02 3.00%**

**TOTAL REPORTADO FISMDF 3,556,634.07 100%**

**% FISMDF EJERCIDO CON RESPECTO A FISMDF TOTAL 100.00%**



**TOTAL DE PROYECTOS: 5**

## TIPO DE INVERSIONES REALIZADAS

(POR INCIDENCIA)

### TIPO DE INVERSIONES REALIZADAS CON RECURSOS FISMDF

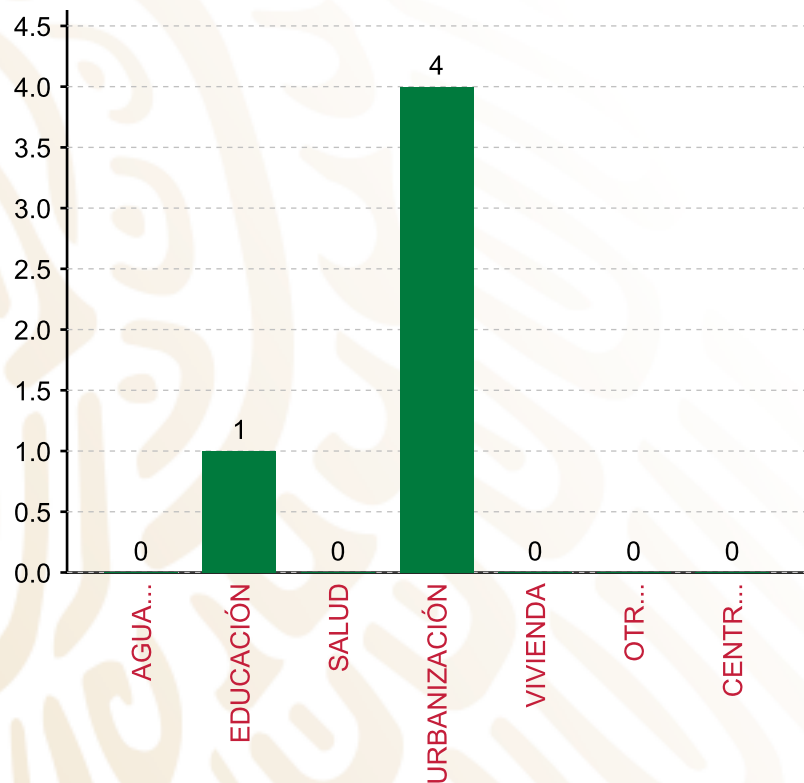
TIPO	MONTO	PORCENTAJE(%)
DIRECTA	1,947,235.47	54.75%
COMPLEMENTARIA	1,502,699.58	42.25%
<b>SUBTOTAL DE INVERSIONES</b>	<b>3,449,935.05</b>	<b>97.00%</b>
GASTOS INDIRECTOS	106,699.02	3.00%
PRODIM	0.00	0.00%
<b>SUBTOTAL G.I. + PRODIM</b>	<b>106,699.02</b>	<b>3.00%</b>
<b>TOTAL REPORTADO FISMDF</b>	<b>3,556,634.07</b>	<b>100%</b>
<b>% FISMDF EJERCIDO CON RESPECTO A FISMDF TOTAL</b>		<b>100.00%</b>

**FONDO DE APORTACIONES PARA LA INFRAESTRUCTURA SOCIAL MUNICIPAL Y DE LAS DEMARCACIONES TERRITORIALES DE SANTA MARÍA CAMOTLÁN**

**FISMDF 2019**



**BIENESTAR**  
SECRETARÍA DE BIENESTAR



**TOTAL DE PROYECTOS: 5**

**TIPO DE INVERSIONES REALIZADAS**

(POR RUBRO DE GASTO)

**TIPO DE INVERSIONES REALIZADAS CON RECURSOS FISMDF**

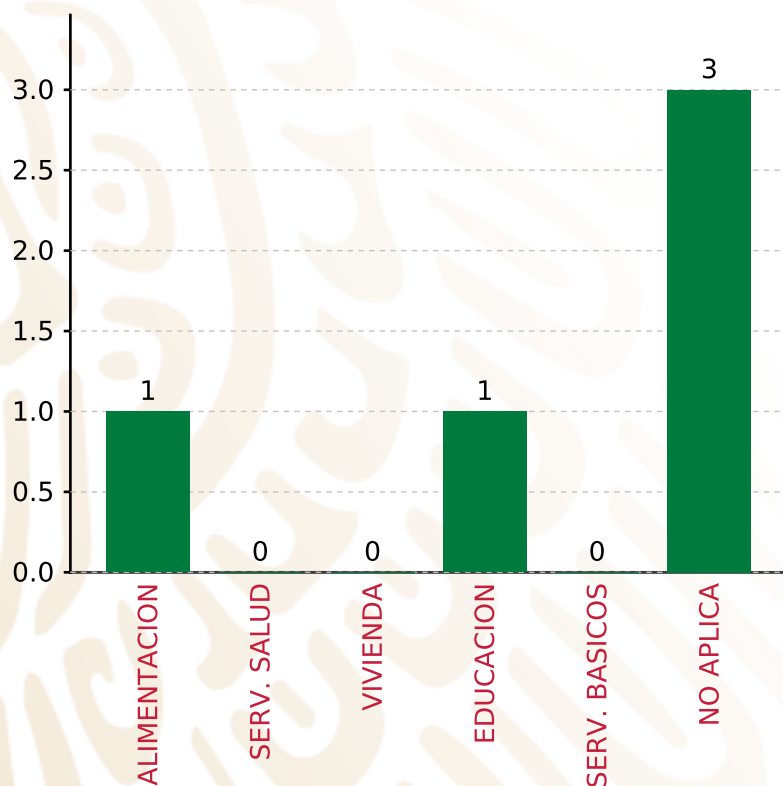
RUBRO	MONTO	PORCENTAJE(%)
AGUA Y SANEAMIENTO	0.00	%
EDUCACIÓN	1,097,235.47	30.85%
SALUD	0.00	%
URBANIZACIÓN	2,352,699.58	66.15%
VIVIENDA	0.00	%
OTROS PROYECTOS	0.00	%
CENTROS INTEGRADORES DE	0.00	%
<b>SUBTOTAL DE INVERSIONES</b>	<b>3,449,935.05</b>	<b>97.00%</b>
GASTOS INDIRECTOS	106,699.02	3.00%
PRODIM	0.00	0.00%
<b>SUBTOTAL G.I. + PRODIM</b>	<b>106,699.02</b>	<b>3.00%</b>
<b>TOTAL REPORTADO FISMDF</b>	<b>3,556,634.07</b>	<b>100%</b>
<b>% FISMDF EJERCIDO CON RESPECTO A FISMDF TOTAL</b>		<b>100.00%</b>

**FONDO DE APORTACIONES PARA LA INFRAESTRUCTURA SOCIAL MUNICIPAL Y DE LAS DEMARCACIONES TERRITORIALES DE SANTA MARÍA CAMOTLÁN**

**FISMDF 2019**



**BIENESTAR**  
SECRETARÍA DE BIENESTAR



**TOTAL DE PROYECTOS: 5**

**TIPO DE INVERSIONES REALIZADAS**

(POR CARENCIA SOCIAL)

**TIPO DE INVERSIONES REALIZADAS CON RECURSOS FISMDF**

CARENCIA SOCIAL	MONTO	PORCENTAJE(%)
ALIMENTACION	850,000.00	23.90%
SERV. SALUD	0.00	%
VIVIENDA	0.00	%
EDUCACION	1,097,235.47	30.85%
SERV. BASICOS	0.00	%
NO APLICA	1,502,699.58	42.25%
<b>SUBTOTAL DE INVERSIONES</b>	<b>3,449,935.05</b>	<b>97.00%</b>
GASTOS INDIRECTOS	106,699.02	3.00%
PRODIM	0.00	0.00%
<b>SUBTOTAL G.I. + PRODIM</b>	<b>106,699.02</b>	<b>3.00%</b>
<b>TOTAL REPORTADO FISMDF</b>	<b>3,556,634.07</b>	<b>100%</b>
<b>% FISMDF EJERCIDO CON RESPECTO A FISMDF TOTAL</b>		<b>100.00%</b>





**BIENESTAR**  
SECRETARÍA DE BIENESTAR



**FONDO DE APORTACIONES PARA LA INFRAESTRUCTURA SOCIAL  
MUNICIPAL Y DE LAS DEMARCACIONES TERRITORIALES DE  
SANTA MARÍA TATALTEPEC**

---

FISMDF 2019

## DISTRIBUCIÓN DE LA INVERSIÓN - ENTIDAD

(ASIGNADA, REPORTADA Y POR EJERCER)



● Inversión por Ejercer ● Inversión Reportada

Inversión Asignada

\$ 1,609,835.82



Crédito BANOBRAS

\$ 0.00



Deuda BANOBRAS

\$ 0.00



Recursos Disponibles

\$ 1,609,835.82

Monto Reportado

\$ 1,609,835.82





**2**

**PROYECTOS REALIZADOS**

**FISMDF**

**1**

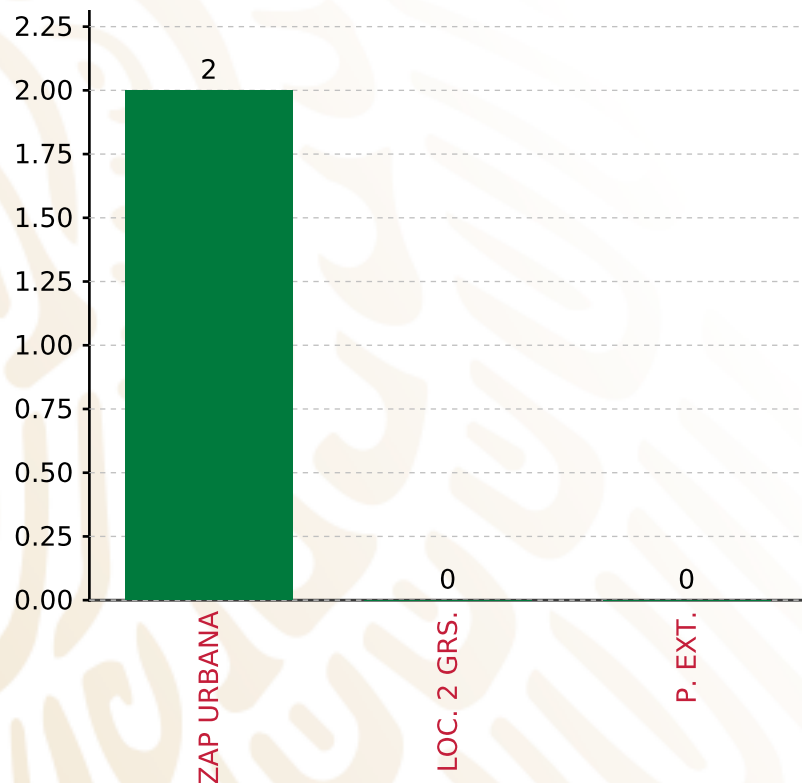


**MUNICIPIOS  
REPORTARON**

**FONDO DE APORTACIONES PARA LA INFRAESTRUCTURA SOCIAL MUNICIPAL Y DE LAS DEMARCACIONES TERRITORIALES DE SANTA MARÍA TATALTEPEC**  
**FISMDF 2019**



**BIENESTAR**  
 SECRETARÍA DE BIENESTAR



**TOTAL DE PROYECTOS: 2**

**TIPO DE INVERSIONES REALIZADAS**

(POR FOCALIZACIÓN)

**TIPO DE INVERSIONES REALIZADAS CON RECURSOS FISMDF**

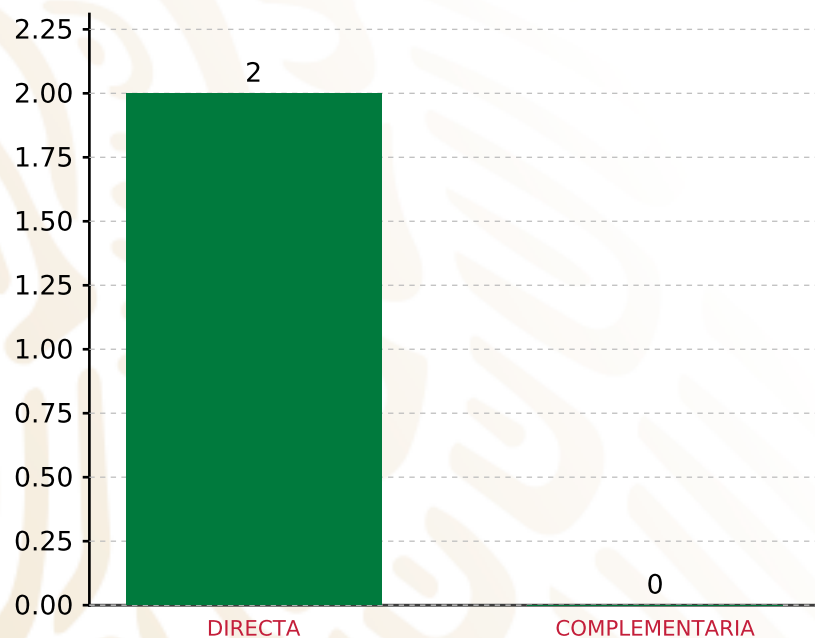
FOCALIZACIÓN	MONTO	PORCENTAJE(%)
ZAP URBANA	1,609,835.82	100.00%
LOC. 2 GRS.	0.00	0.00%
P. EXT.	0.00	0.00%

**SUBTOTAL DE INVERSIONES 1,609,835.82 100.00%**

GASTOS INDIRECTOS	0.00	0.00%
PRODIM	0.00	0.00%

**SUBTOTAL G.I. + PRODIM 0.00 0.00%**

**TOTAL REPORTADO FISMDF 1,609,835.82 100%**  
**% FISMDF EJERCIDO CON RESPECTO A FISMDF TOTAL 100.00%**



**TOTAL DE PROYECTOS: 2**

## TIPO DE INVERSIONES REALIZADAS

(POR INCIDENCIA)

### TIPO DE INVERSIONES REALIZADAS CON RECURSOS FISMDF

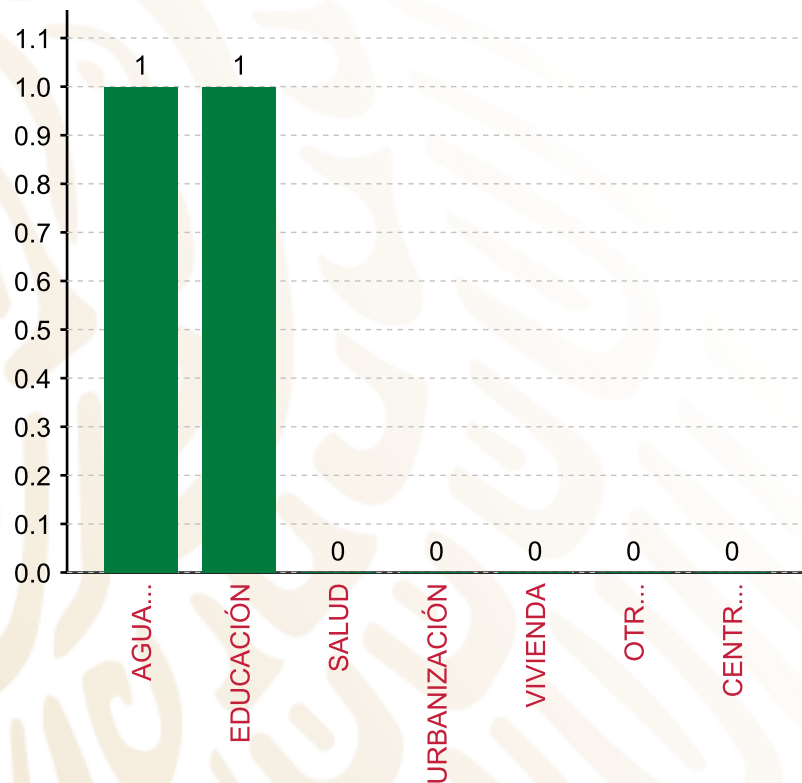
TIPO	MONTO	PORCENTAJE(%)
DIRECTA	1,609,835.82	100.00%
COMPLEMENTARIA	0.00	0.00%
<b>SUBTOTAL DE INVERSIONES</b>	<b>1,609,835.82</b>	<b>100.00%</b>
GASTOS INDIRECTOS	0.00	0.00%
PRODIM	0.00	0.00%
<b>SUBTOTAL G.I. + PRODIM</b>	<b>0.00</b>	<b>0.00%</b>
<b>TOTAL REPORTADO FISMDF</b>	<b>1,609,835.82</b>	<b>100%</b>
<b>% FISMDF EJERCIDO CON RESPECTO A FISMDF TOTAL</b>		<b>100.00%</b>

**FONDO DE APORTACIONES PARA LA INFRAESTRUCTURA SOCIAL MUNICIPAL Y DE LAS DEMARCACIONES TERRITORIALES DE SANTA MARÍA TATALTEPEC**

**FISMDF 2019**



**BIENESTAR**  
SECRETARÍA DE BIENESTAR



**TOTAL DE PROYECTOS:**

**2**

**TIPO DE INVERSIONES REALIZADAS**

(POR RUBRO DE GASTO)

**TIPO DE INVERSIONES REALIZADAS CON RECURSOS FISMDF**

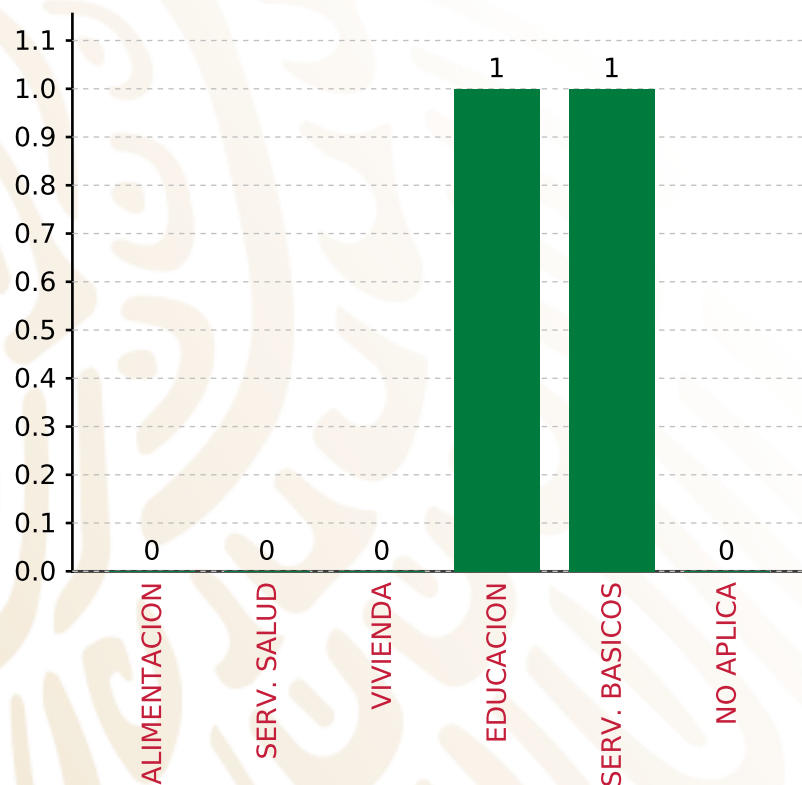
RUBRO	MONTO	PORCENTAJE(%)
AGUA Y SANEAMIENTO	320,975.62	19.94%
EDUCACIÓN	1,288,860.20	80.06%
SALUD	0.00	%
URBANIZACIÓN	0.00	%
VIVIENDA	0.00	%
OTROS PROYECTOS	0.00	%
CENTROS INTEGRADORES DE	0.00	%
<b>SUBTOTAL DE INVERSIONES</b>	<b>1,609,835.82</b>	<b>100.00%</b>
GASTOS INDIRECTOS	0.00	0.00%
PRODIM	0.00	0.00%
<b>SUBTOTAL G.I. + PRODIM</b>	<b>0.00</b>	<b>0.00%</b>
<b>TOTAL REPORTADO FISMDF</b>	<b>1,609,835.82</b>	<b>100%</b>
<b>% FISMDF EJERCIDO CON RESPECTO A FISMDF TOTAL</b>		<b>100.00%</b>

**FONDO DE APORTACIONES PARA LA INFRAESTRUCTURA SOCIAL MUNICIPAL Y DE LAS DEMARCACIONES TERRITORIALES DE SANTA MARÍA TATALTEPEC**

**FISMDF 2019**



**BIENESTAR**  
SECRETARÍA DE BIENESTAR



**TOTAL DE PROYECTOS:**

**2**

**TIPO DE INVERSIONES REALIZADAS**

(POR CARENCIA SOCIAL)

**TIPO DE INVERSIONES REALIZADAS CON RECURSOS FISMDF**

CARENCIA SOCIAL	MONTO	PORCENTAJE(%)
ALIMENTACION	0.00	%
SERV. SALUD	0.00	%
VIVIENDA	0.00	%
EDUCACION	1,288,860.20	80.06%
SERV. BASICOS	320,975.62	19.94%
NO APLICA	0.00	%
<b>SUBTOTAL DE INVERSIONES</b>	<b>1,609,835.82</b>	<b>100.00%</b>
GASTOS INDIRECTOS	0.00	0.00%
PRODIM	0.00	0.00%
<b>SUBTOTAL G.I. + PRODIM</b>	<b>0.00</b>	<b>0.00%</b>
<b>TOTAL REPORTADO FISMDF</b>	<b>1,609,835.82</b>	<b>100%</b>
<b>% FISMDF EJERCIDO CON RESPECTO A FISMDF TOTAL</b>		<b>100.00%</b>





**BIENESTAR**  
SECRETARÍA DE BIENESTAR



**FONDO DE APORTACIONES PARA LA INFRAESTRUCTURA SOCIAL  
MUNICIPAL Y DE LAS DEMARCACIONES TERRITORIALES DE  
SANTA MARÍA TEXCATITLÁN**

---

FISMDF 2019

## DISTRIBUCIÓN DE LA INVERSIÓN - ENTIDAD

(ASIGNADA, REPORTADA Y POR EJERCER)



Inversión Asignada  
**\$ 3,905,413.63**



Crédito BANOBRAS  
**\$ 0.00**



Deuda BANOBRAS  
**\$ 0.00**



Recursos Disponibles  
**\$ 3,905,413.63**

Monto Reportado  
**\$ 3,905,413.63**





**3**

**PROYECTOS REALIZADOS**

**FISMDF**

**1**



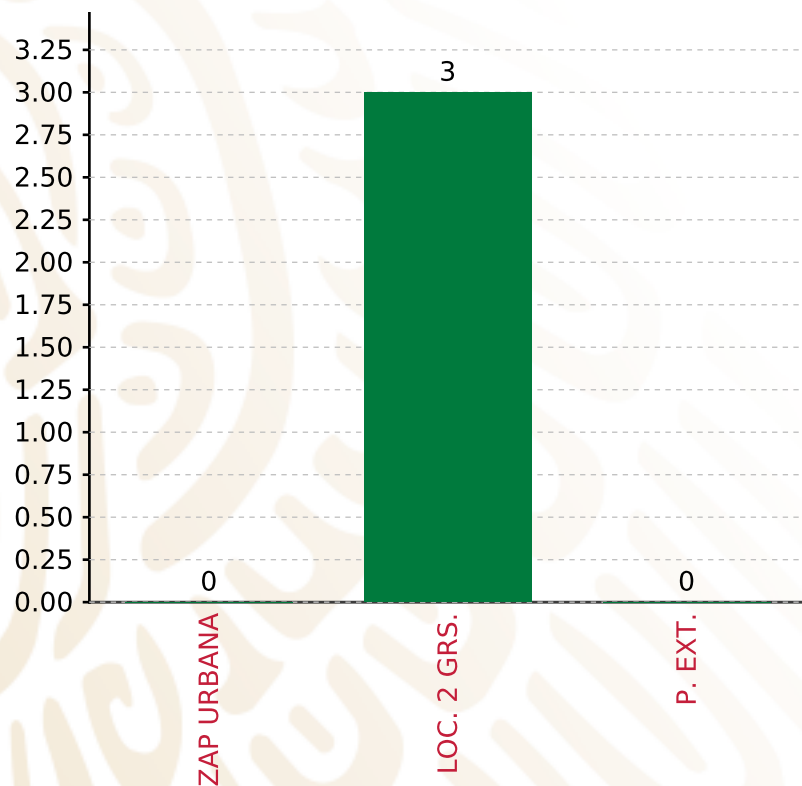
**MUNICIPIOS  
REPORTARON**

**FONDO DE APORTACIONES PARA LA INFRAESTRUCTURA SOCIAL MUNICIPAL Y DE LAS DEMARCACIONES TERRITORIALES DE SANTA MARÍA TEXCATITLÁN**

**FISMDF 2019**



**BIENESTAR**  
SECRETARÍA DE BIENESTAR



**TOTAL DE PROYECTOS: 3**

**TIPO DE INVERSIONES REALIZADAS**

(POR FOCALIZACIÓN)

**TIPO DE INVERSIONES REALIZADAS CON RECURSOS FISMDF**

FOCALIZACIÓN	MONTO	PORCENTAJE(%)
ZAP URBANA	0.00	0.00%
LOC. 2 GRS.	3,905,413.63	100.00%
P. EXT.	0.00	0.00%

**SUBTOTAL DE INVERSIONES 3,905,413.63 100.00%**

GASTOS INDIRECTOS	0.00	0.00%
PRODIM	0.00	0.00%

**SUBTOTAL G.I. + PRODIM 0.00 0.00%**

**TOTAL REPORTADO FISMDF 3,905,413.63 100%**

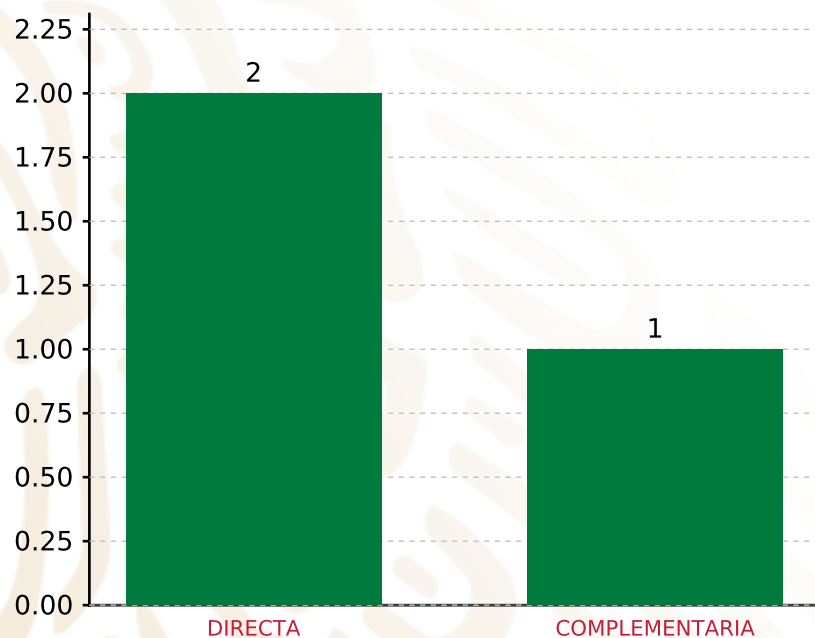
**% FISMDF EJERCIDO CON RESPECTO A FISMDF TOTAL 100.00%**

**FONDO DE APORTACIONES PARA LA INFRAESTRUCTURA SOCIAL MUNICIPAL Y DE LAS DEMARCACIONES TERRITORIALES DE SANTA MARÍA TEXCATITLÁN**

**FISMDF 2019**



**BIENESTAR**  
SECRETARÍA DE BIENESTAR



**TOTAL DE PROYECTOS: 3**

**TIPO DE INVERSIONES REALIZADAS**

(POR INCIDENCIA)

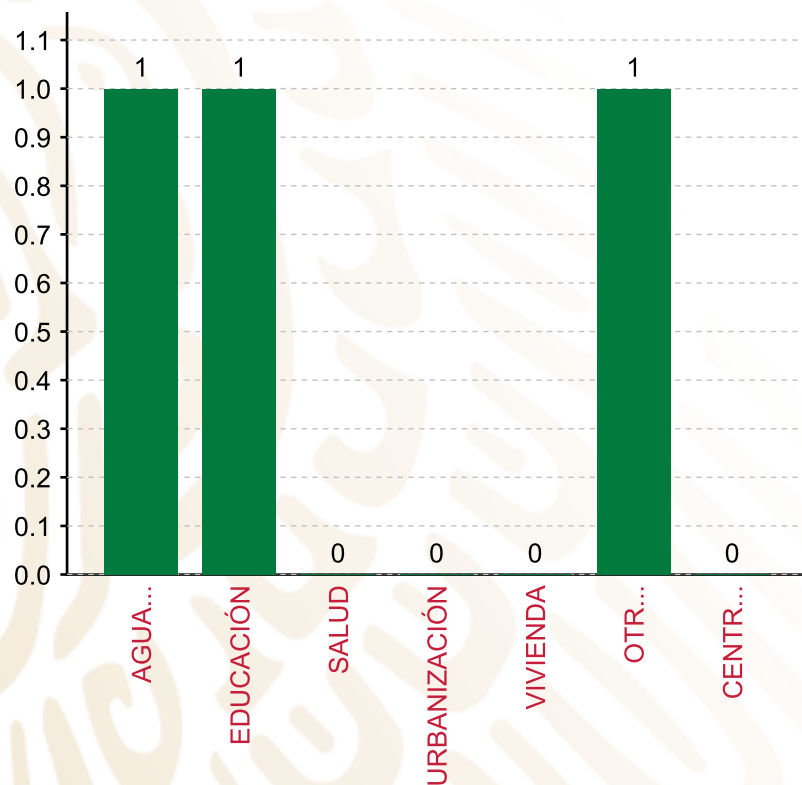
**TIPO DE INVERSIONES REALIZADAS CON RECURSOS FISMDF**

TIPO	MONTO	PORCENTAJE(%)
DIRECTA	3,324,963.63	85.14%
COMPLEMENTARIA	580,450.00	14.86%
<b>SUBTOTAL DE INVERSIONES</b>	<b>3,905,413.63</b>	<b>100.00%</b>
GASTOS INDIRECTOS	0.00	0.00%
PRODIM	0.00	0.00%
<b>SUBTOTAL G.I. + PRODIM</b>	<b>0.00</b>	<b>0.00%</b>
<b>TOTAL REPORTADO FISMDF</b>	<b>3,905,413.63</b>	<b>100%</b>
<b>% FISMDF EJERCIDO CON RESPECTO A FISMDF TOTAL</b>		<b>100.00%</b>

**FONDO DE APORTACIONES PARA LA INFRAESTRUCTURA SOCIAL MUNICIPAL Y DE LAS DEMARCACIONES TERRITORIALES DE SANTA MARÍA TEXCATITLÁN**  
**FISMDF 2019**



**BIENESTAR**  
 SECRETARÍA DE BIENESTAR



**TOTAL DE PROYECTOS: 3**

**TIPO DE INVERSIONES REALIZADAS**

(POR RUBRO DE GASTO)

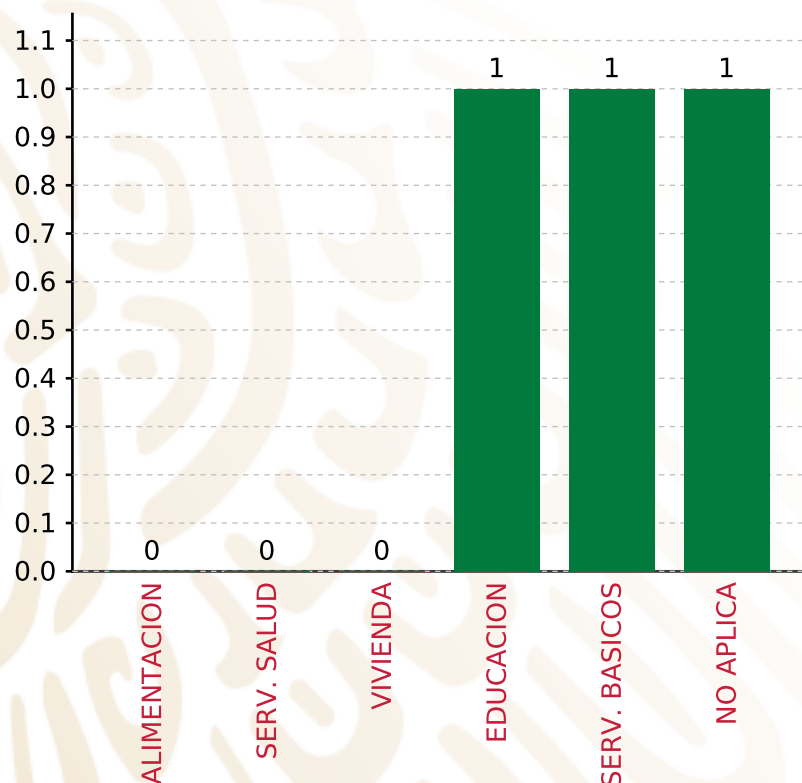
<b>TIPO DE INVERSIONES REALIZADAS CON RECURSOS FISMDF</b>		
<b>RUBRO</b>	<b>MONTO</b>	<b>PORCENTAJE(%)</b>
AGUA Y SANEAMIENTO	1,669,133.28	42.74%
EDUCACIÓN	1,655,830.35	42.40%
SALUD	0.00	%
URBANIZACIÓN	0.00	%
VIVIENDA	0.00	%
OTROS PROYECTOS	580,450.00	14.86%
CENTROS INTEGRADORES DE	0.00	%
<b>SUBTOTAL DE INVERSIONES</b>	<b>3,905,413.63</b>	<b>100.00%</b>
GASTOS INDIRECTOS	0.00	0.00%
PRODIM	0.00	0.00%
<b>SUBTOTAL G.I. + PRODIM</b>	<b>0.00</b>	<b>0.00%</b>
<b>TOTAL REPORTADO FISMDF</b>	<b>3,905,413.63</b>	<b>100%</b>
<b>% FISMDF EJERCIDO CON RESPECTO A FISMDF TOTAL</b>		<b>100.00%</b>

**FONDO DE APORTACIONES PARA LA INFRAESTRUCTURA SOCIAL MUNICIPAL Y DE LAS DEMARCACIONES TERRITORIALES DE SANTA MARÍA TEXCATITLÁN**

**FISMDF 2019**



**BIENESTAR**  
SECRETARÍA DE BIENESTAR



**TOTAL DE PROYECTOS:**

**3**

**TIPO DE INVERSIONES REALIZADAS**

(POR CARENCIA SOCIAL)

**TIPO DE INVERSIONES REALIZADAS CON RECURSOS FISMDF**

CARENCIA SOCIAL	MONTO	PORCENTAJE(%)
ALIMENTACION	0.00	%
SERV. SALUD	0.00	%
VIVIENDA	0.00	%
EDUCACION	1,655,830.35	42.40%
SERV. BASICOS	1,669,133.28	42.74%
NO APLICA	580,450.00	14.86%
<b>SUBTOTAL DE INVERSIONES</b>	<b>3,905,413.63</b>	<b>100.00%</b>
GASTOS INDIRECTOS	0.00	0.00%
PRODIM	0.00	0.00%
<b>SUBTOTAL G.I. + PRODIM</b>	<b>0.00</b>	<b>0.00%</b>
<b>TOTAL REPORTADO FISMDF</b>	<b>3,905,413.63</b>	<b>100%</b>
<b>% FISMDF EJERCIDO CON RESPECTO A FISMDF TOTAL</b>		<b>100.00%</b>





**BIENESTAR**  
SECRETARÍA DE BIENESTAR



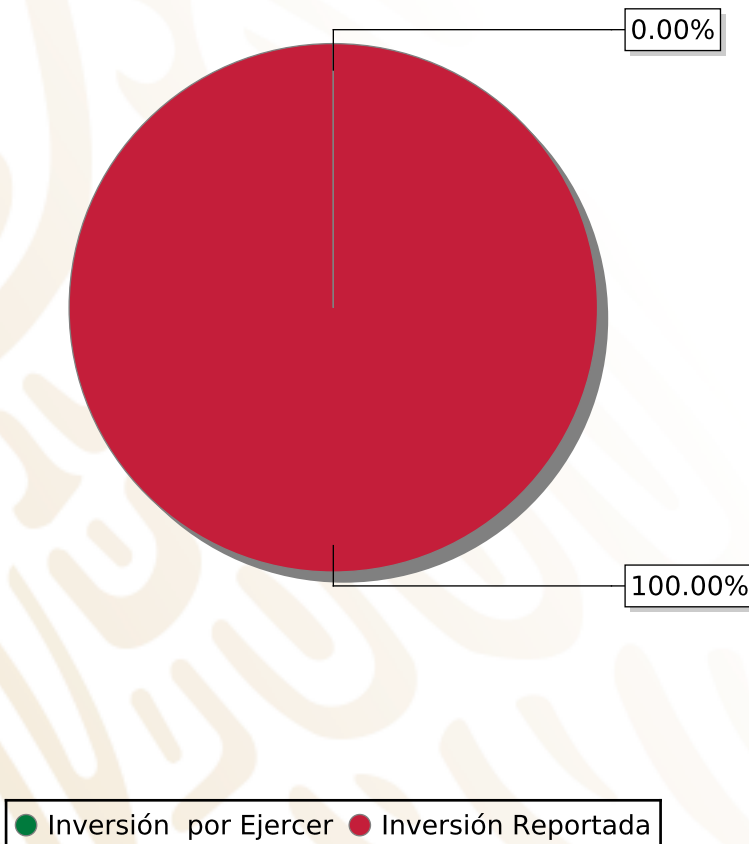
**FONDO DE APORTACIONES PARA LA INFRAESTRUCTURA SOCIAL  
MUNICIPAL Y DE LAS DEMARCACIONES TERRITORIALES DE  
SANTIAGO AMOLTEPEC**

---

FISMDF 2019

## DISTRIBUCIÓN DE LA INVERSIÓN - ENTIDAD

(ASIGNADA, REPORTADA Y POR EJERCER)



Inversión Asignada  
**\$ 63,056,420.44**



Crédito BANOBRAS  
**\$ 0.00**



Deuda BANOBRAS  
**\$ 0.00**



Recursos Disponibles  
**\$ 63,056,420.44**

Monto Reportado  
**\$ 63,056,420.44**





**32**

**PROYECTOS REALIZADOS**

**FISMDF**

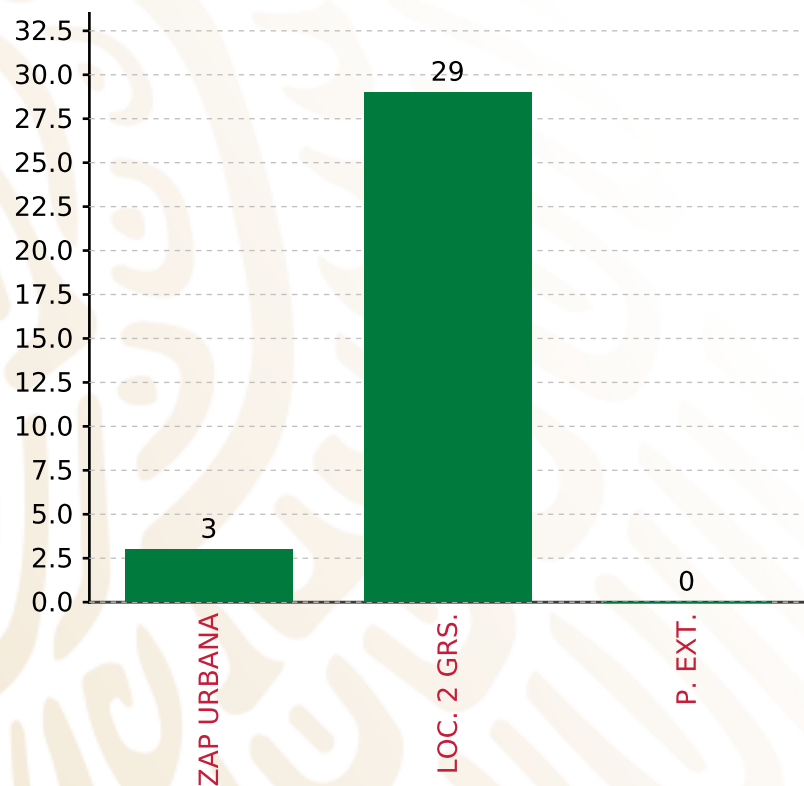
**1**



**MUNICIPIOS  
REPORTARON**

**FONDO DE APORTACIONES PARA LA INFRAESTRUCTURA SOCIAL MUNICIPAL Y DE LAS DEMARCACIONES TERRITORIALES DE SANTIAGO AMOLTEPEC**

**FISMDF 2019**



**TOTAL DE PROYECTOS: 32**

**TIPO DE INVERSIONES REALIZADAS**

(POR FOCALIZACIÓN)

**TIPO DE INVERSIONES REALIZADAS CON RECURSOS FISMDF**

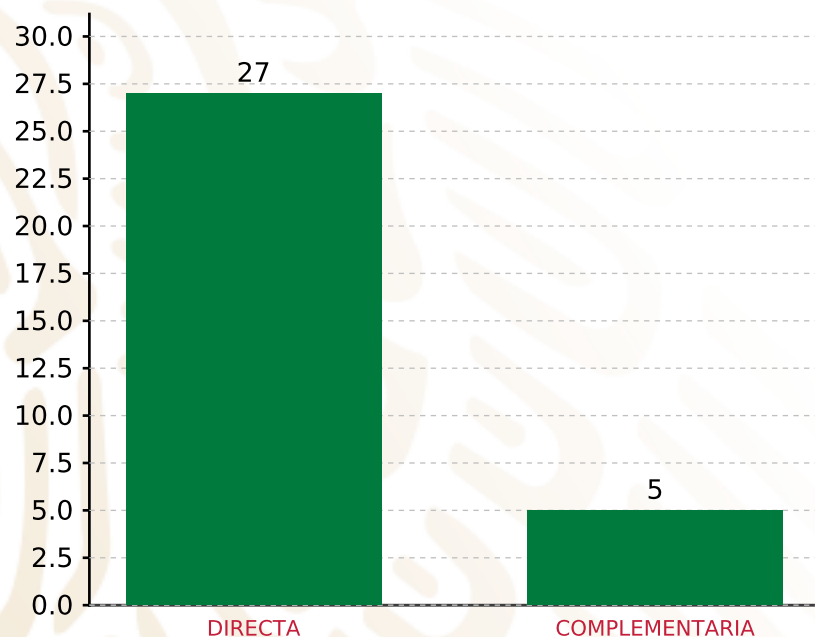
FOCALIZACIÓN	MONTO	PORCENTAJE(%)
ZAP URBANA	6,429,126.88	10.20%
LOC. 2 GRS.	54,735,600.95	86.80%
P. EXT.	0.00	0.00%
<b>SUBTOTAL DE INVERSIONES</b>	<b>61,164,727.83</b>	<b>97.00%</b>
GASTOS INDIRECTOS	1,891,692.61	3.00%
PRODIM	0.00	0.00%
<b>SUBTOTAL G.I. + PRODIM</b>	<b>1,891,692.61</b>	<b>3.00%</b>
<b>TOTAL REPORTADO FISMDF</b>	<b>63,056,420.44</b>	<b>100%</b>
<b>% FISMDF EJERCIDO CON RESPECTO A FISMDF TOTAL</b>		<b>100.00%</b>

**FONDO DE APORTACIONES PARA LA INFRAESTRUCTURA SOCIAL MUNICIPAL Y DE LAS DEMARCACIONES TERRITORIALES DE SANTIAGO AMOLTEPEC**

**FISMDF 2019**



**BIENESTAR**  
SECRETARÍA DE BIENESTAR



**TOTAL DE PROYECTOS: 32**

**TIPO DE INVERSIONES REALIZADAS**

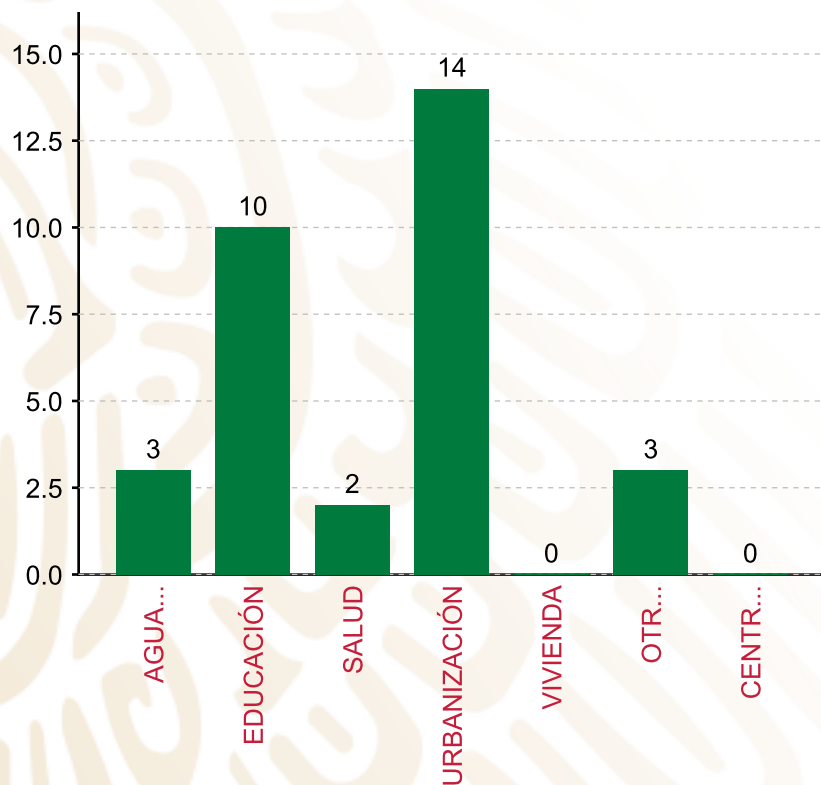
(POR INCIDENCIA)

**TIPO DE INVERSIONES REALIZADAS CON RECURSOS FISMDF**

TIPO	MONTO	PORCENTAJE(%)
DIRECTA	51,871,421.23	82.26%
COMPLEMENTARIA	9,293,306.60	14.74%
<b>SUBTOTAL DE INVERSIONES</b>	<b>61,164,727.83</b>	<b>97.00%</b>
GASTOS INDIRECTOS	1,891,692.61	3.00%
PRODIM	0.00	0.00%
<b>SUBTOTAL G.I. + PRODIM</b>	<b>1,891,692.61</b>	<b>3.00%</b>
<b>TOTAL REPORTADO FISMDF</b>	<b>63,056,420.44</b>	<b>100%</b>
<b>% FISMDF EJERCIDO CON RESPECTO A FISMDF TOTAL</b>		<b>100.00%</b>

**FONDO DE APORTACIONES PARA LA INFRAESTRUCTURA SOCIAL MUNICIPAL Y DE LAS DEMARCACIONES TERRITORIALES DE SANTIAGO AMOLTEPEC**

**FISMDF 2019**



**TOTAL DE PROYECTOS: 32**

**TIPO DE INVERSIONES REALIZADAS**

(POR RUBRO DE GASTO)

**TIPO DE INVERSIONES REALIZADAS CON RECURSOS FISMDF**

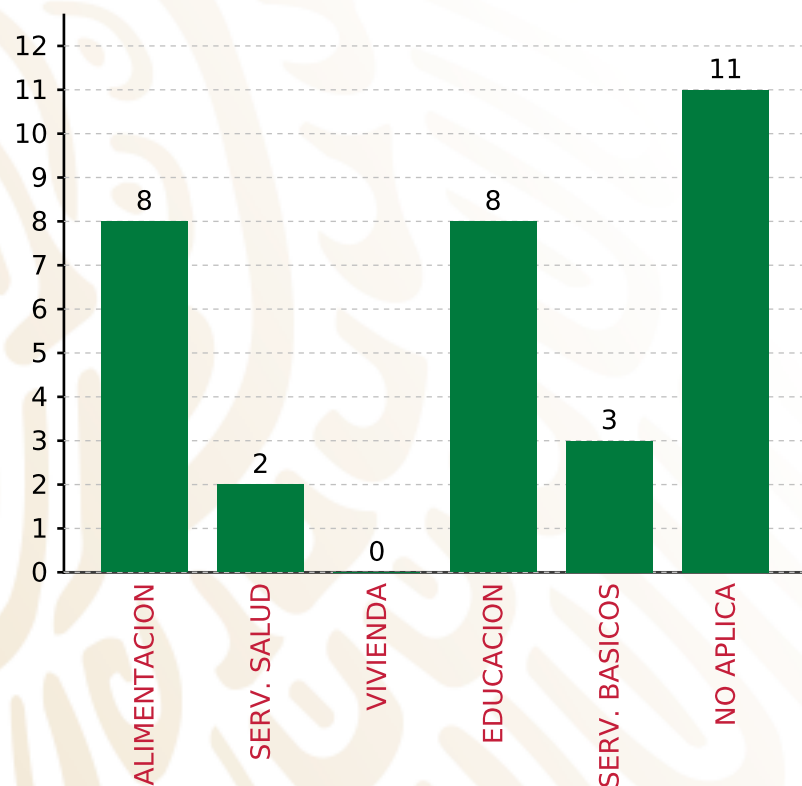
RUBRO	MONTO	PORCENTAJE(%)
AGUA Y SANEAMIENTO	5,397,048.92	8.56%
EDUCACIÓN	16,434,494.27	26.06%
SALUD	2,609,789.24	4.14%
URBANIZACIÓN	31,213,346.26	49.50%
VIVIENDA	0.00	%
OTROS PROYECTOS	5,510,049.14	8.74%
CENTROS INTEGRADORES DE	0.00	%
<b>SUBTOTAL DE INVERSIONES</b>	<b>61,164,727.83</b>	<b>97.00%</b>
GASTOS INDIRECTOS	1,891,692.61	3.00%
PRODIM	0.00	0.00%
<b>SUBTOTAL G.I. + PRODIM</b>	<b>1,891,692.61</b>	<b>3.00%</b>
<b>TOTAL REPORTADO FISMDF</b>	<b>63,056,420.44</b>	<b>100%</b>
<b>% FISMDF EJERCIDO CON RESPECTO A FISMDF TOTAL</b>		<b>100.00%</b>

**FONDO DE APORTACIONES PARA LA INFRAESTRUCTURA SOCIAL MUNICIPAL Y DE LAS DEMARCACIONES TERRITORIALES DE SANTIAGO AMOLTEPEC**

**FISMDF 2019**



**BIENESTAR**  
SECRETARÍA DE BIENESTAR



**TOTAL DE PROYECTOS: 32**

**TIPO DE INVERSIONES REALIZADAS**

(POR CARENCIA SOCIAL)

**TIPO DE INVERSIONES REALIZADAS CON RECURSOS FISMDF**

CARENCIA SOCIAL	MONTO	PORCENTAJE(%)
ALIMENTACION	18,255,928.21	28.95%
SERV. SALUD	2,609,789.24	4.14%
VIVIENDA	0.00	%
EDUCACION	11,635,880.82	18.45%
SERV. BASICOS	5,397,048.92	8.56%
NO APLICA	23,266,080.64	36.90%
<b>SUBTOTAL DE INVERSIONES</b>	<b>61,164,727.83</b>	<b>97.00%</b>
GASTOS INDIRECTOS	1,891,692.61	3.00%
PRODIM	0.00	0.00%
<b>SUBTOTAL G.I. + PRODIM</b>	<b>1,891,692.61</b>	<b>3.00%</b>
<b>TOTAL REPORTADO FISMDF</b>	<b>63,056,420.44</b>	<b>100%</b>
<b>% FISMDF EJERCIDO CON RESPECTO A FISMDF TOTAL</b>		<b>100.00%</b>





**BIENESTAR**  
SECRETARÍA DE BIENESTAR



**FONDO DE APORTACIONES PARA LA INFRAESTRUCTURA SOCIAL  
MUNICIPAL Y DE LAS DEMARCACIONES TERRITORIALES DE  
SANTIAGO APOALA**

---

FISMDF 2019



## DISTRIBUCIÓN DE LA INVERSIÓN - ENTIDAD

(ASIGNADA, REPORTADA Y POR EJERCER)



● Inversión por Ejercer ● Inversión Reportada

Inversión Asignada

**\$ 4,103,686.50**



Crédito BANOBRAS

**\$ 0.00**



Deuda BANOBRAS

**\$ 0.00**



Recursos Disponibles

**\$ 4,103,686.50**

Monto Reportado

**\$ 4,103,686.50**



**7**

**PROYECTOS REALIZADOS**

**FISMDF**

**1**



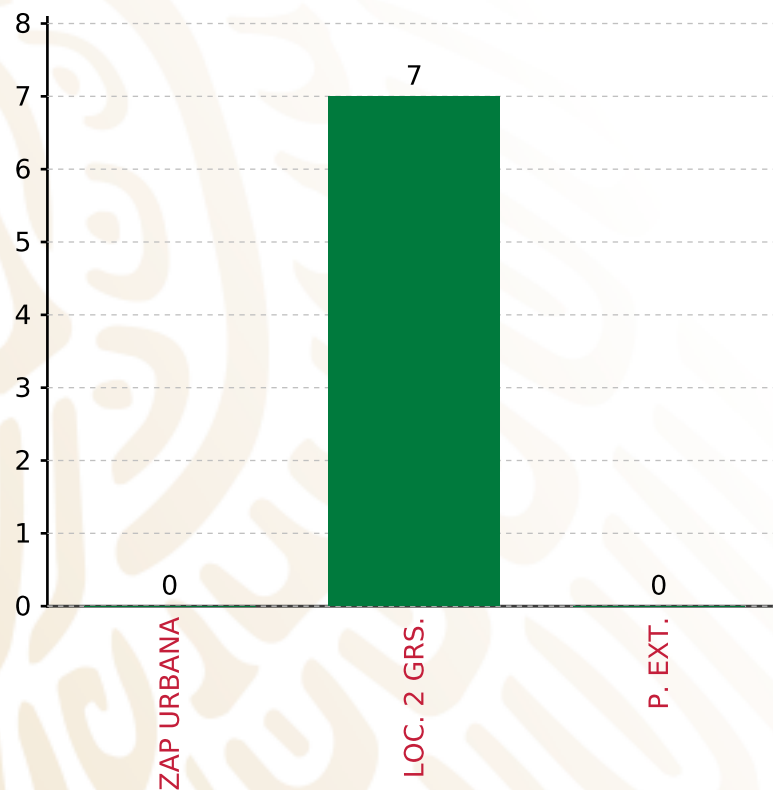
**MUNICIPIOS  
REPORTARON**

**FONDO DE APORTACIONES PARA LA INFRAESTRUCTURA SOCIAL MUNICIPAL Y DE LAS DEMARCACIONES TERRITORIALES DE SANTIAGO APOALA**

**FISMDF 2019**



**BIENESTAR**  
SECRETARÍA DE BIENESTAR



**TOTAL DE PROYECTOS: 7**

**TIPO DE INVERSIONES REALIZADAS**

(POR FOCALIZACIÓN)

**TIPO DE INVERSIONES REALIZADAS CON RECURSOS FISMDF**

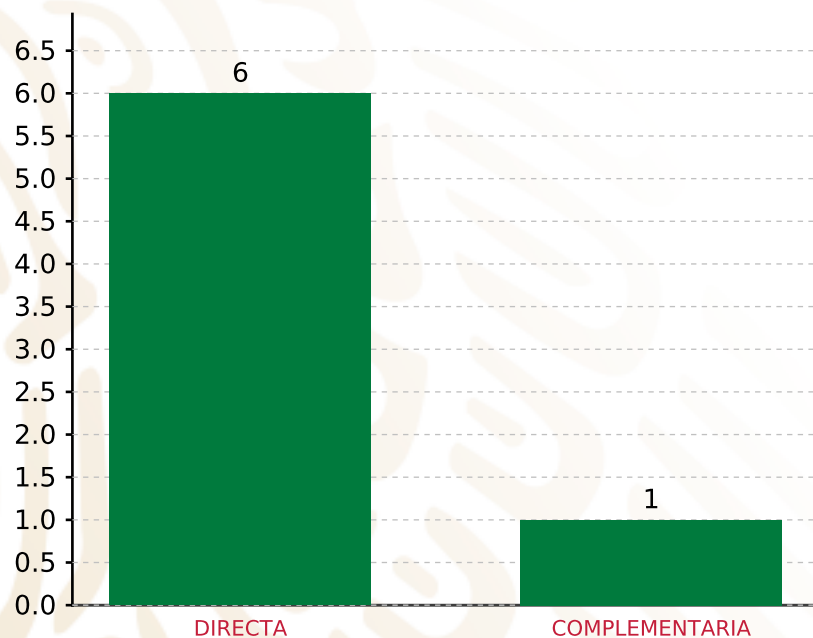
FOCALIZACIÓN	MONTO	PORCENTAJE(%)
ZAP URBANA	0.00	0.00%
LOC. 2 GRS.	3,898,502.18	95.00%
P. EXT.	0.00	0.00%

**SUBTOTAL DE INVERSIONES 3,898,502.18 95.00%**

GASTOS INDIRECTOS	123,110.59	3.00%
PRODIM	82,073.73	2.00%

**SUBTOTAL G.I. + PRODIM 205,184.32 5.00%**

**TOTAL REPORTADO FISMDF 4,103,686.50 100%**  
**% FISMDF EJERCIDO CON RESPECTO A FISMDF TOTAL 100.00%**



**TOTAL DE PROYECTOS: 7**

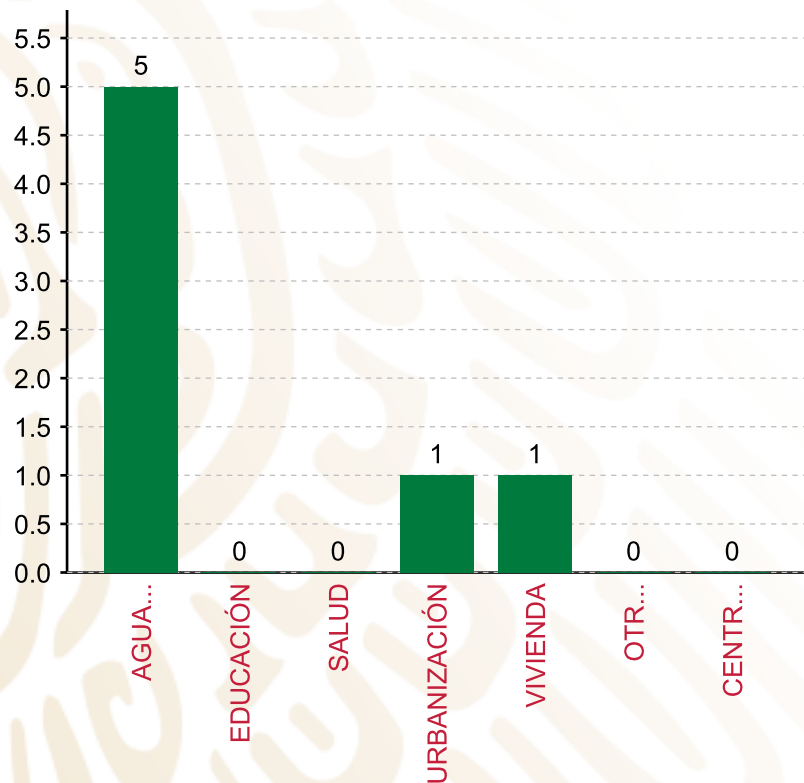
## TIPO DE INVERSIONES REALIZADAS

(POR INCIDENCIA)

### TIPO DE INVERSIONES REALIZADAS CON RECURSOS FISMDF

TIPO	MONTO	PORCENTAJE(%)
DIRECTA	3,169,526.20	77.24%
COMPLEMENTARIA	728,975.98	17.76%
<b>SUBTOTAL DE INVERSIONES</b>	<b>3,898,502.18</b>	<b>95.00%</b>
GASTOS INDIRECTOS	123,110.59	3.00%
PRODIM	82,073.73	2.00%
<b>SUBTOTAL G.I. + PRODIM</b>	<b>205,184.32</b>	<b>5.00%</b>
<b>TOTAL REPORTADO FISMDF</b>	<b>4,103,686.50</b>	<b>100%</b>
<b>% FISMDF EJERCIDO CON RESPECTO A FISMDF TOTAL</b>		<b>100.00%</b>

**FONDO DE APORTACIONES PARA LA INFRAESTRUCTURA SOCIAL MUNICIPAL Y DE LAS DEMARCACIONES TERRITORIALES DE SANTIAGO APOALA**  
**FISMDF 2019**



**TOTAL DE PROYECTOS: 7**

**TIPO DE INVERSIONES REALIZADAS**

(POR RUBRO DE GASTO)

**TIPO DE INVERSIONES REALIZADAS CON RECURSOS FISMDF**

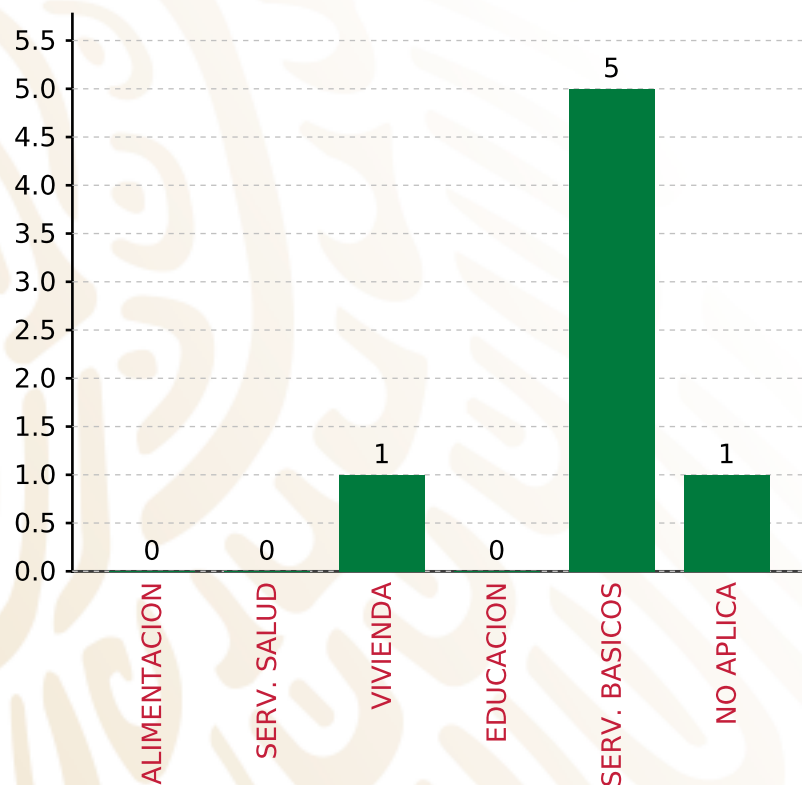
RUBRO	MONTO	PORCENTAJE(%)
AGUA Y SANEAMIENTO	2,649,466.01	64.56%
EDUCACIÓN	0.00	%
SALUD	0.00	%
URBANIZACIÓN	728,975.98	17.76%
VIVIENDA	520,060.19	12.67%
OTROS PROYECTOS	0.00	%
CENTROS INTEGRADORES DE	0.00	%
<b>SUBTOTAL DE INVERSIONES</b>	<b>3,898,502.18</b>	<b>95.00%</b>
GASTOS INDIRECTOS	123,110.59	3.00%
PRODIM	82,073.73	2.00%
<b>SUBTOTAL G.I. + PRODIM</b>	<b>205,184.32</b>	<b>5.00%</b>
<b>TOTAL REPORTADO FISMDF</b>	<b>4,103,686.50</b>	<b>100%</b>
<b>% FISMDF EJERCIDO CON RESPECTO A FISMDF TOTAL</b>		<b>100.00%</b>

**FONDO DE APORTACIONES PARA LA INFRAESTRUCTURA SOCIAL MUNICIPAL Y DE LAS DEMARCACIONES TERRITORIALES DE SANTIAGO APOALA**

**FISMDF 2019**



**BIENESTAR**  
SECRETARÍA DE BIENESTAR



**TOTAL DE PROYECTOS:**

**7**

**TIPO DE INVERSIONES REALIZADAS**

(POR CARENCIA SOCIAL)

**TIPO DE INVERSIONES REALIZADAS CON RECURSOS FISMDF**

CARENCIA SOCIAL	MONTO	PORCENTAJE(%)
ALIMENTACION	0.00	%
SERV. SALUD	0.00	%
VIVIENDA	520,060.19	12.67%
EDUCACION	0.00	%
SERV. BASICOS	2,649,466.01	64.56%
NO APLICA	728,975.98	17.76%
<b>SUBTOTAL DE INVERSIONES</b>	<b>3,898,502.18</b>	<b>95.00%</b>
GASTOS INDIRECTOS	123,110.59	3.00%
PRODIM	82,073.73	2.00%
<b>SUBTOTAL G.I. + PRODIM</b>	<b>205,184.32</b>	<b>5.00%</b>
<b>TOTAL REPORTADO FISMDF</b>	<b>4,103,686.50</b>	<b>100%</b>
<b>% FISMDF EJERCIDO CON RESPECTO A FISMDF TOTAL</b>		<b>100.00%</b>





**BIENESTAR**  
SECRETARÍA DE BIENESTAR



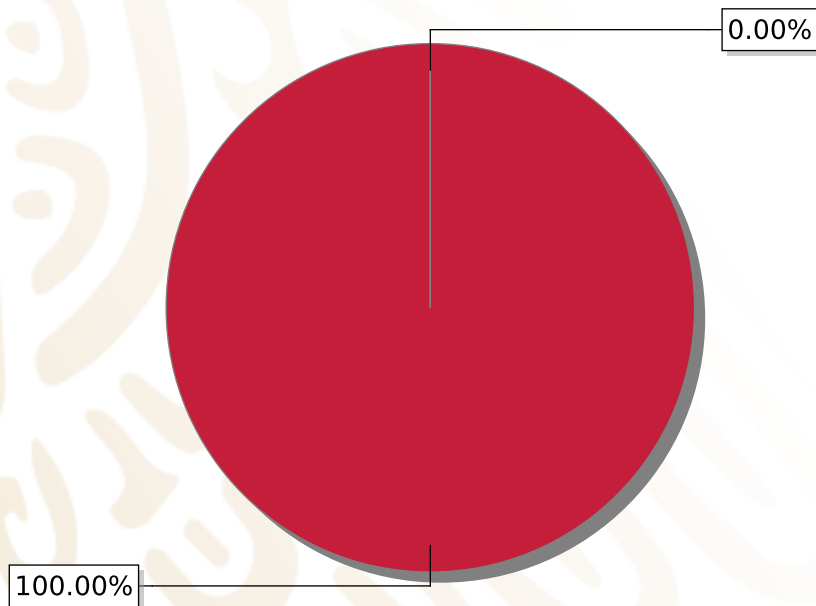
**FONDO DE APORTACIONES PARA LA INFRAESTRUCTURA SOCIAL  
MUNICIPAL Y DE LAS DEMARCACIONES TERRITORIALES DE  
SANTIAGO AYUQUILILLA**

---

FISMDF 2019

## DISTRIBUCIÓN DE LA INVERSIÓN - ENTIDAD

(ASIGNADA, REPORTADA Y POR EJERCER)



● Inversión por Ejercer ● Inversión Reportada

Inversión Asignada

\$ 7,072,332.96



Crédito BANOBRAS

\$ 0.00



Deuda BANOBRAS

\$ 0.00



Recursos Disponibles

\$ 7,072,332.96

Monto Reportado

\$ 7,072,332.95





**7**

**PROYECTOS REALIZADOS**

**FISMDF**

**1**



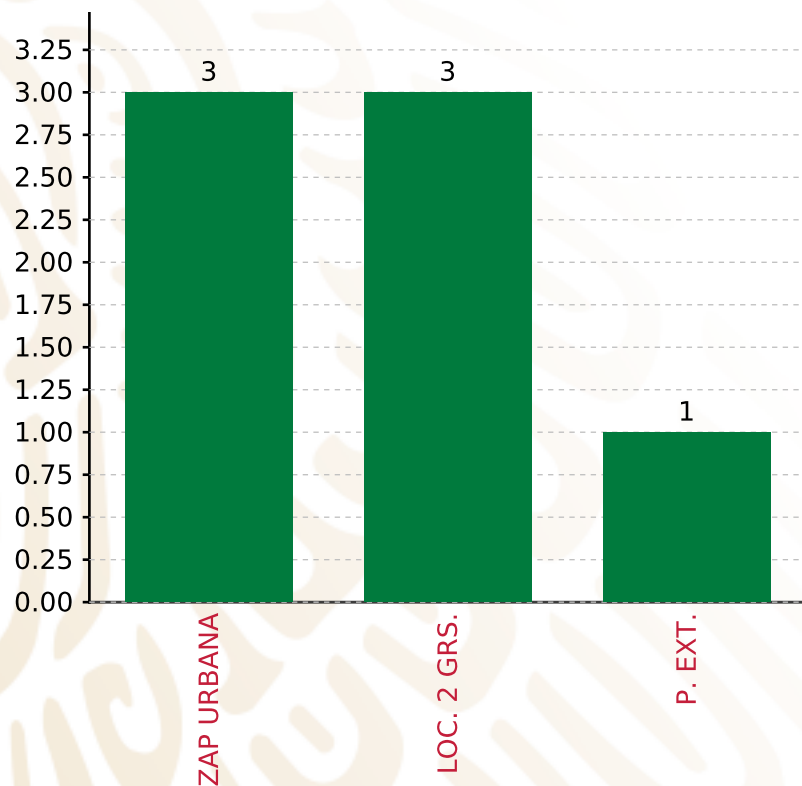
**MUNICIPIOS  
REPORTARON**

**FONDO DE APORTACIONES PARA LA INFRAESTRUCTURA SOCIAL MUNICIPAL Y DE LAS DEMARCACIONES TERRITORIALES DE SANTIAGO AYUQUILILLA**

**FISMDF 2019**



**BIENESTAR**  
SECRETARÍA DE BIENESTAR



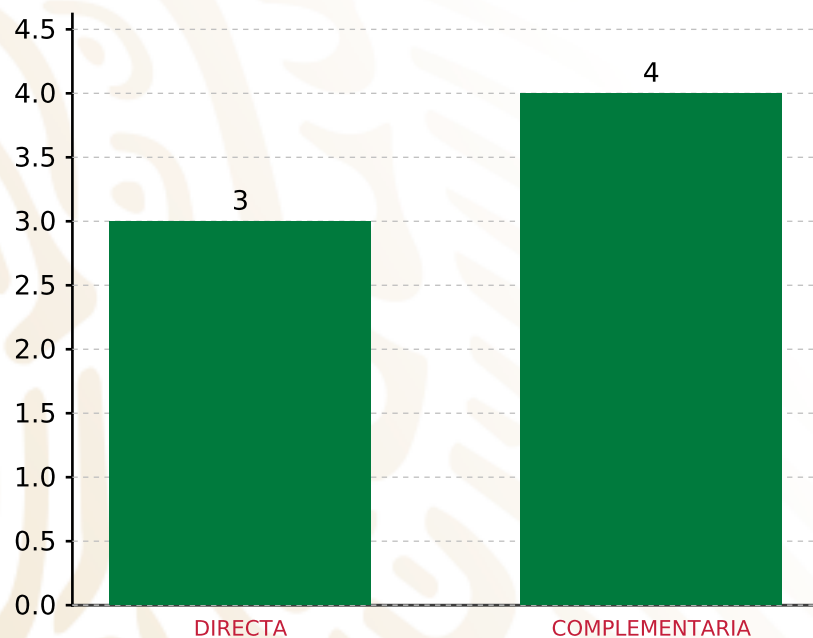
**TOTAL DE PROYECTOS: 7**

**TIPO DE INVERSIONES REALIZADAS**

(POR FOCALIZACIÓN)

**TIPO DE INVERSIONES REALIZADAS CON RECURSOS FISMDF**

FOCALIZACIÓN	MONTO	PORCENTAJE(%)
ZAP URBANA	2,439,621.59	34.50%
LOC. 2 GRS.	3,633,749.80	51.38%
P. EXT.	645,344.92	9.12%
<b>SUBTOTAL DE INVERSIONES</b>	<b>6,718,716.31</b>	<b>95.00%</b>
GASTOS INDIRECTOS	212,169.99	3.00%
PRODIM	141,446.65	2.00%
<b>SUBTOTAL G.I. + PRODIM</b>	<b>353,616.64</b>	<b>5.00%</b>
<b>TOTAL REPORTADO FISMDF</b>	<b>7,072,332.95</b>	<b>100%</b>
<b>% FISMDF EJERCIDO CON RESPECTO A FISMDF TOTAL</b>		<b>100.00%</b>



**TOTAL DE PROYECTOS: 7**

## TIPO DE INVERSIONES REALIZADAS

(POR INCIDENCIA)

### TIPO DE INVERSIONES REALIZADAS CON RECURSOS FISMDF

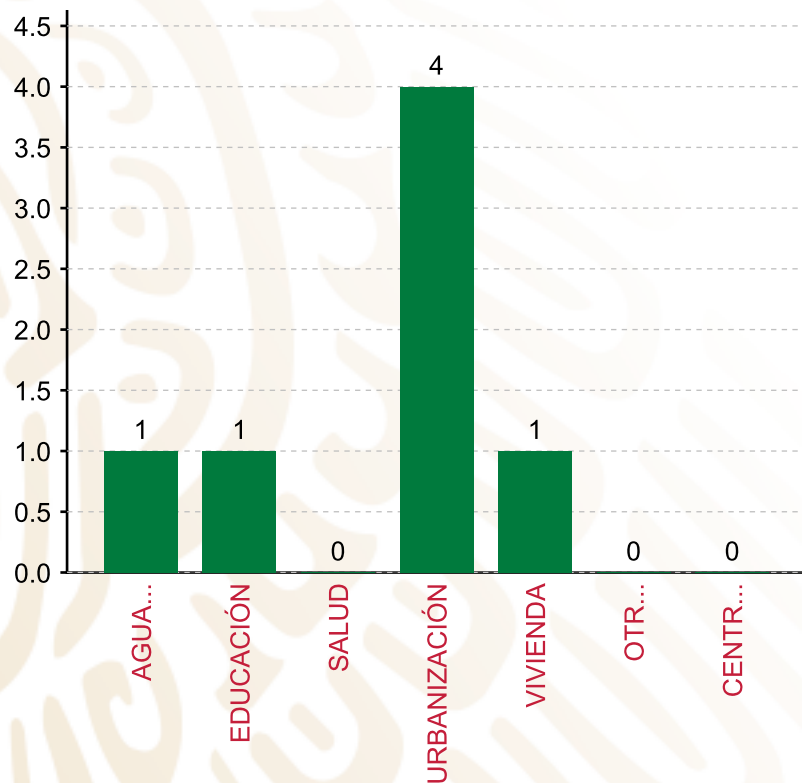
TIPO	MONTO	PORCENTAJE(%)
DIRECTA	2,687,486.53	38.00%
COMPLEMENTARIA	4,031,229.78	57.00%
<b>SUBTOTAL DE INVERSIONES</b>	<b>6,718,716.31</b>	<b>95.00%</b>
GASTOS INDIRECTOS	212,169.99	3.00%
PRODIM	141,446.65	2.00%
<b>SUBTOTAL G.I. + PRODIM</b>	<b>353,616.64</b>	<b>5.00%</b>
<b>TOTAL REPORTADO FISMDF</b>	<b>7,072,332.95</b>	<b>100%</b>
<b>% FISMDF EJERCIDO CON RESPECTO A FISMDF TOTAL</b>		<b>100.00%</b>

**FONDO DE APORTACIONES PARA LA INFRAESTRUCTURA SOCIAL MUNICIPAL Y DE LAS DEMARCACIONES TERRITORIALES DE SANTIAGO AYUQUILILLA**

**FISMDF 2019**



**BIENESTAR**  
SECRETARÍA DE BIENESTAR



**TOTAL DE PROYECTOS: 7**

**TIPO DE INVERSIONES REALIZADAS**

(POR RUBRO DE GASTO)

**TIPO DE INVERSIONES REALIZADAS CON RECURSOS FISMDF**

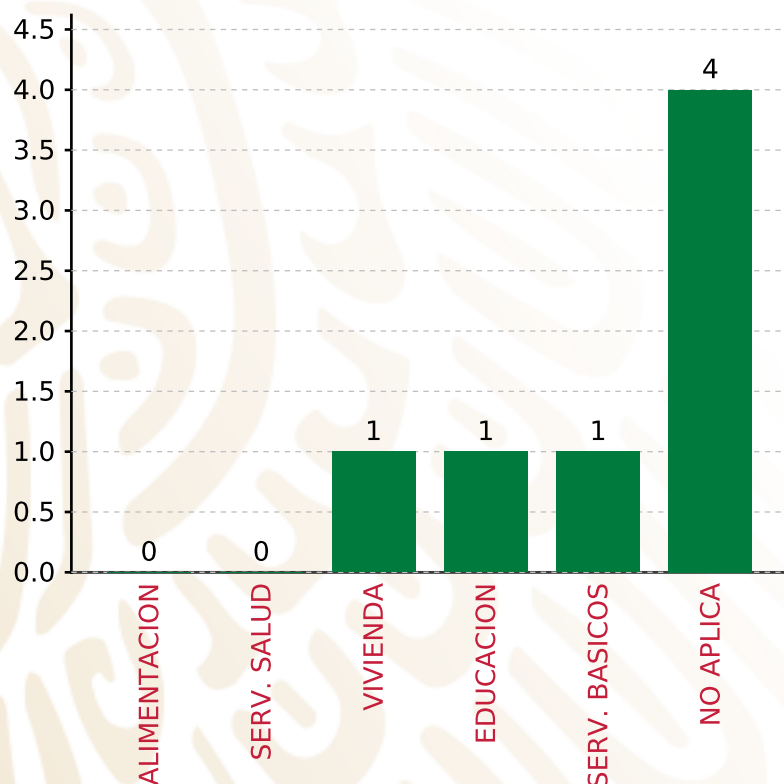
RUBRO	MONTO	PORCENTAJE(%)
AGUA Y SANEAMIENTO	1,592,735.87	22.52%
EDUCACIÓN	52,579.66	0.74%
SALUD	0.00	%
URBANIZACIÓN	4,031,229.78	57.00%
VIVIENDA	1,042,171.00	14.74%
OTROS PROYECTOS	0.00	%
CENTROS INTEGRADORES DE	0.00	%
<b>SUBTOTAL DE INVERSIONES</b>	<b>6,718,716.31</b>	<b>95.00%</b>
GASTOS INDIRECTOS	212,169.99	3.00%
PRODIM	141,446.65	2.00%
<b>SUBTOTAL G.I. + PRODIM</b>	<b>353,616.64</b>	<b>5.00%</b>
<b>TOTAL REPORTADO FISMDF</b>	<b>7,072,332.95</b>	<b>100%</b>
<b>% FISMDF EJERCIDO CON RESPECTO A FISMDF TOTAL</b>		<b>100.00%</b>

**FONDO DE APORTACIONES PARA LA INFRAESTRUCTURA SOCIAL MUNICIPAL Y DE LAS DEMARCACIONES TERRITORIALES DE SANTIAGO AYUQUILILLA**

**FISMDF 2019**



**BIENESTAR**  
SECRETARÍA DE BIENESTAR



**TOTAL DE PROYECTOS: 7**

**TIPO DE INVERSIONES REALIZADAS**

(POR CARENCIA SOCIAL)

<b>TIPO DE INVERSIONES REALIZADAS CON RECURSOS FISMDF</b>		
<b>CARENCIA SOCIAL</b>	<b>MONTO</b>	<b>PORCENTAJE(%)</b>
ALIMENTACION	0.00	0.00%
SERV. SALUD	0.00	0.00%
VIVIENDA	1,042,171.00	14.74%
EDUCACION	52,579.66	0.74%
SERV. BASICOS	1,592,735.87	22.52%
NO APLICA	4,031,229.78	57.00%
<b>SUBTOTAL DE INVERSIONES</b>	<b>6,718,716.31</b>	<b>95.00%</b>
GASTOS INDIRECTOS	212,169.99	3.00%
PRODIM	141,446.65	2.00%
<b>SUBTOTAL G.I. + PRODIM</b>	<b>353,616.64</b>	<b>5.00%</b>
<b>TOTAL REPORTADO FISMDF</b>	<b>7,072,332.95</b>	<b>100%</b>
<b>% FISMDF EJERCIDO CON RESPECTO A FISMDF TOTAL</b>		<b>100.00%</b>





**BIENESTAR**  
SECRETARÍA DE BIENESTAR



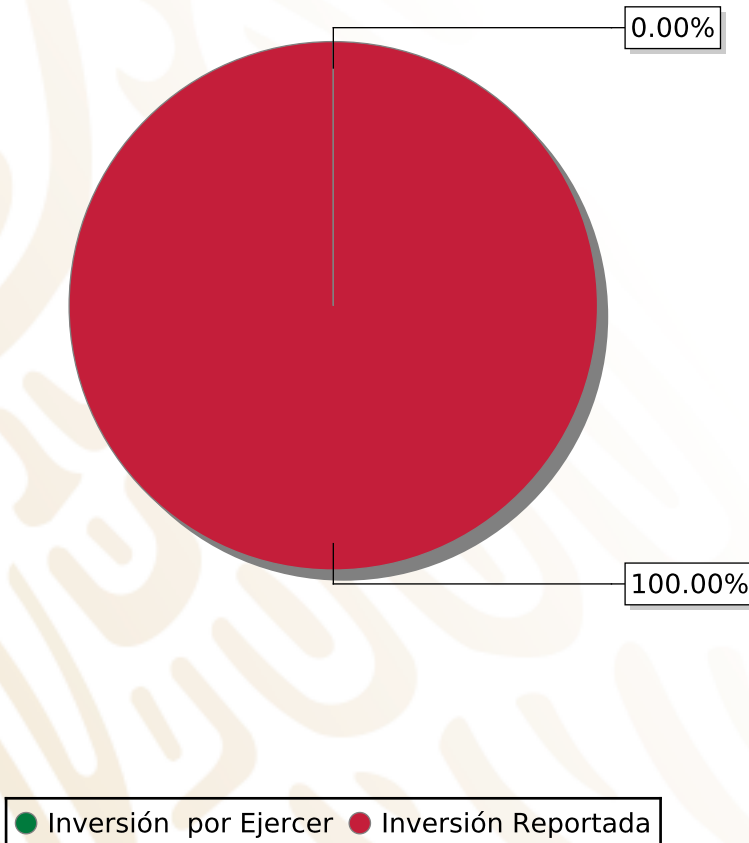
**FONDO DE APORTACIONES PARA LA INFRAESTRUCTURA SOCIAL  
MUNICIPAL Y DE LAS DEMARCACIONES TERRITORIALES DE  
SANTIAGO COMALTEPEC**

---

FISMDF 2019

## DISTRIBUCIÓN DE LA INVERSIÓN - ENTIDAD

(ASIGNADA, REPORTADA Y POR EJERCER)



Inversión Asignada  
**\$ 2,194,443.01**



Crédito BANOBRAS  
**\$ 0.00**



Deuda BANOBRAS  
**\$ 0.00**



Recursos Disponibles  
**\$ 2,194,443.01**

Monto Reportado  
**\$ 2,194,443.01**





**4**

**PROYECTOS REALIZADOS**

**FISMDF**

**1**



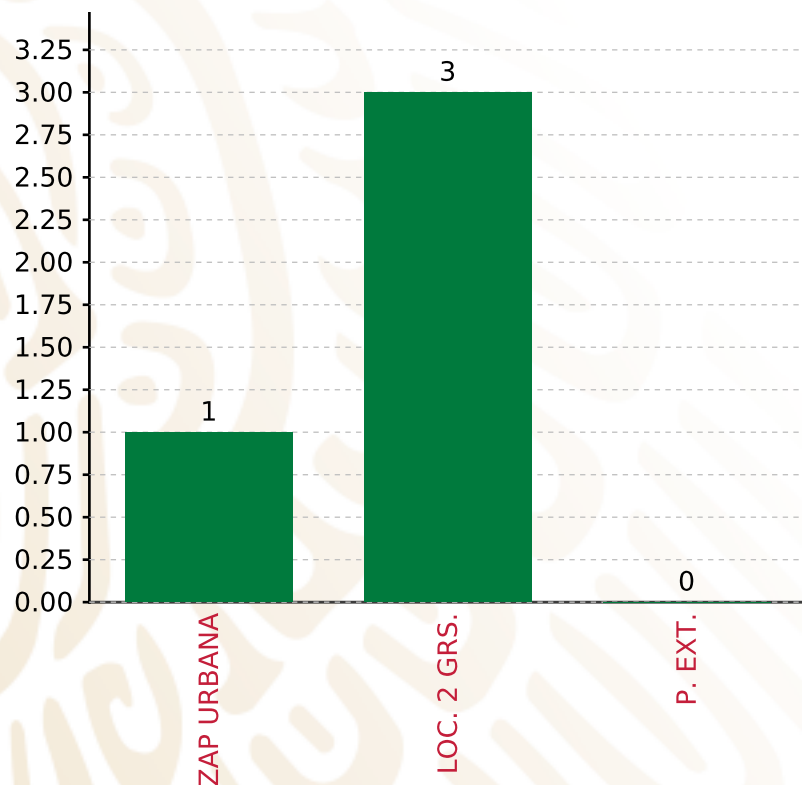
**MUNICIPIOS  
REPORTARON**

**FONDO DE APORTACIONES PARA LA INFRAESTRUCTURA SOCIAL MUNICIPAL Y DE LAS DEMARCACIONES TERRITORIALES DE SANTIAGO COMALTEPEC**

**FISMDF 2019**



**BIENESTAR**  
SECRETARÍA DE BIENESTAR



**TOTAL DE PROYECTOS: 4**

**TIPO DE INVERSIONES REALIZADAS**

(POR FOCALIZACIÓN)

**TIPO DE INVERSIONES REALIZADAS CON RECURSOS FISMDF**

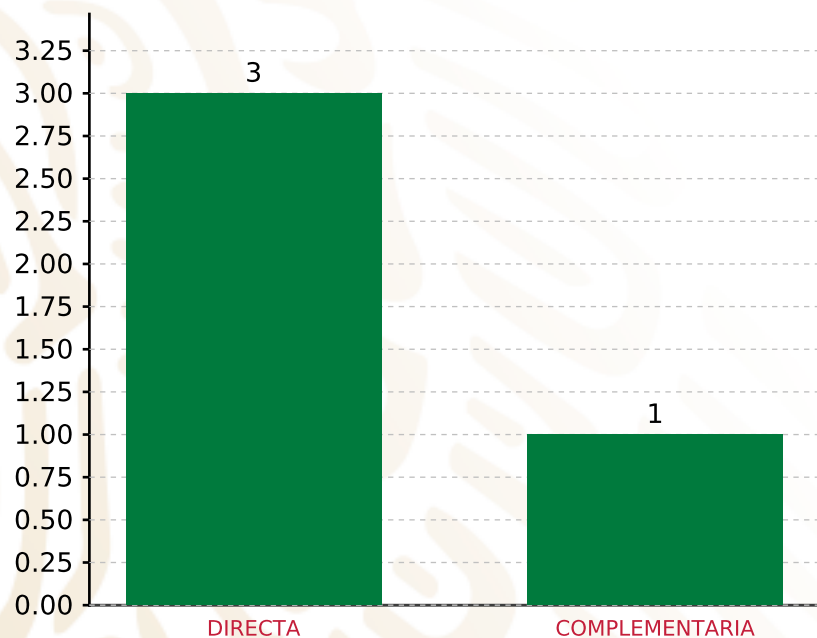
FOCALIZACIÓN	MONTO	PORCENTAJE(%)
ZAP URBANA	1,146,596.47	52.25%
LOC. 2 GRS.	938,124.39	42.75%
P. EXT.	0.00	0.00%
<b>SUBTOTAL DE INVERSIONES</b>	<b>2,084,720.86</b>	<b>95.00%</b>
GASTOS INDIRECTOS	65,833.29	3.00%
PRODIM	43,888.86	2.00%
<b>SUBTOTAL G.I. + PRODIM</b>	<b>109,722.15</b>	<b>5.00%</b>
<b>TOTAL REPORTADO FISMDF</b>	<b>2,194,443.01</b>	<b>100%</b>
<b>% FISMDF EJERCIDO CON RESPECTO A FISMDF TOTAL</b>		<b>100.00%</b>

**FONDO DE APORTACIONES PARA LA INFRAESTRUCTURA SOCIAL MUNICIPAL Y DE LAS DEMARCACIONES TERRITORIALES DE SANTIAGO COMALTEPEC**

**FISMDF 2019**



**BIENESTAR**  
SECRETARÍA DE BIENESTAR



**TOTAL DE PROYECTOS: 4**

**TIPO DE INVERSIONES REALIZADAS**

(POR INCIDENCIA)

**TIPO DE INVERSIONES REALIZADAS CON RECURSOS FISMDF**

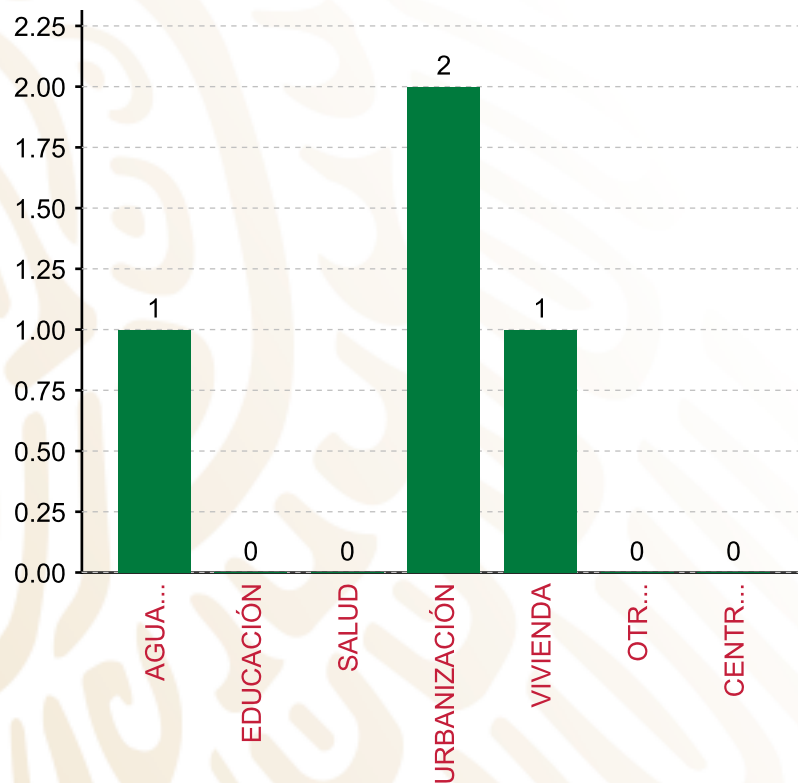
TIPO	MONTO	PORCENTAJE(%)
DIRECTA	1,772,012.73	80.75%
COMPLEMENTARIA	312,708.13	14.25%
<b>SUBTOTAL DE INVERSIONES</b>	<b>2,084,720.86</b>	<b>95.00%</b>
GASTOS INDIRECTOS	65,833.29	3.00%
PRODIM	43,888.86	2.00%
<b>SUBTOTAL G.I. + PRODIM</b>	<b>109,722.15</b>	<b>5.00%</b>
<b>TOTAL REPORTADO FISMDF</b>	<b>2,194,443.01</b>	<b>100%</b>
<b>% FISMDF EJERCIDO CON RESPECTO A FISMDF TOTAL</b>		<b>100.00%</b>

**FONDO DE APORTACIONES PARA LA INFRAESTRUCTURA SOCIAL MUNICIPAL Y DE LAS DEMARCACIONES TERRITORIALES DE SANTIAGO COMALTEPEC**

**FISMDF 2019**



**BIENESTAR**  
SECRETARÍA DE BIENESTAR



**TOTAL DE PROYECTOS: 4**

**TIPO DE INVERSIONES REALIZADAS**

(POR RUBRO DE GASTO)

**TIPO DE INVERSIONES REALIZADAS CON RECURSOS FISMDF**

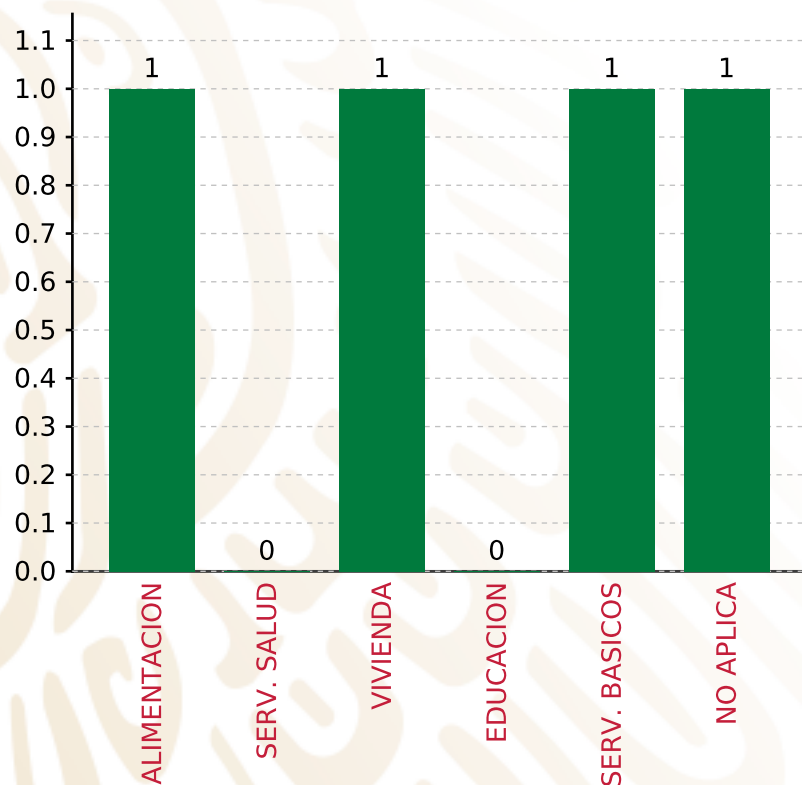
RUBRO	MONTO	PORCENTAJE(%)
AGUA Y SANEAMIENTO	1,146,596.47	52.25%
EDUCACIÓN	0.00	%
SALUD	0.00	%
URBANIZACIÓN	625,416.26	28.50%
VIVIENDA	312,708.13	14.25%
OTROS PROYECTOS	0.00	%
CENTROS INTEGRADORES DE	0.00	%
<b>SUBTOTAL DE INVERSIONES</b>	<b>2,084,720.86</b>	<b>95.00%</b>
GASTOS INDIRECTOS	65,833.29	3.00%
PRODIM	43,888.86	2.00%
<b>SUBTOTAL G.I. + PRODIM</b>	<b>109,722.15</b>	<b>5.00%</b>
<b>TOTAL REPORTADO FISMDF</b>	<b>2,194,443.01</b>	<b>100%</b>
<b>% FISMDF EJERCIDO CON RESPECTO A FISMDF TOTAL</b>		<b>100.00%</b>

**FONDO DE APORTACIONES PARA LA INFRAESTRUCTURA SOCIAL MUNICIPAL Y DE LAS DEMARCACIONES TERRITORIALES DE SANTIAGO COMALTEPEC**

**FISMDF 2019**



**BIENESTAR**  
SECRETARÍA DE BIENESTAR



**TOTAL DE PROYECTOS:**

**4**

**TIPO DE INVERSIONES REALIZADAS**

(POR CARENCIA SOCIAL)

**TIPO DE INVERSIONES REALIZADAS CON RECURSOS FISMDF**

CARENCIA SOCIAL	MONTO	PORCENTAJE(%)
ALIMENTACION	312,708.13	14.25%
SERV. SALUD	0.00	%
VIVIENDA	312,708.13	14.25%
EDUCACION	0.00	%
SERV. BASICOS	1,146,596.47	52.25%
NO APLICA	312,708.13	14.25%
<b>SUBTOTAL DE INVERSIONES</b>	<b>2,084,720.86</b>	<b>95.00%</b>
GASTOS INDIRECTOS	65,833.29	3.00%
PRODIM	43,888.86	2.00%
<b>SUBTOTAL G.I. + PRODIM</b>	<b>109,722.15</b>	<b>5.00%</b>
<b>TOTAL REPORTADO FISMDF</b>	<b>2,194,443.01</b>	<b>100%</b>
<b>% FISMDF EJERCIDO CON RESPECTO A FISMDF TOTAL</b>		<b>100.00%</b>





**BIENESTAR**  
SECRETARÍA DE BIENESTAR



**FONDO DE APORTACIONES PARA LA INFRAESTRUCTURA SOCIAL  
MUNICIPAL Y DE LAS DEMARCACIONES TERRITORIALES DE  
SANTIAGO DEL RÍO**

---

FISMDF 2019

## DISTRIBUCIÓN DE LA INVERSIÓN - ENTIDAD

(ASIGNADA, REPORTADA Y POR EJERCER)



Inversión Asignada  
**\$ 2,854,151.74**



Crédito BANOBRAS  
**\$ 0.00**



Deuda BANOBRAS  
**\$ 0.00**



Recursos Disponibles  
**\$ 2,854,151.74**

Monto Reportado  
**\$ 2,854,151.74**





**4**

**PROYECTOS REALIZADOS**

**FISMDF**

**1**



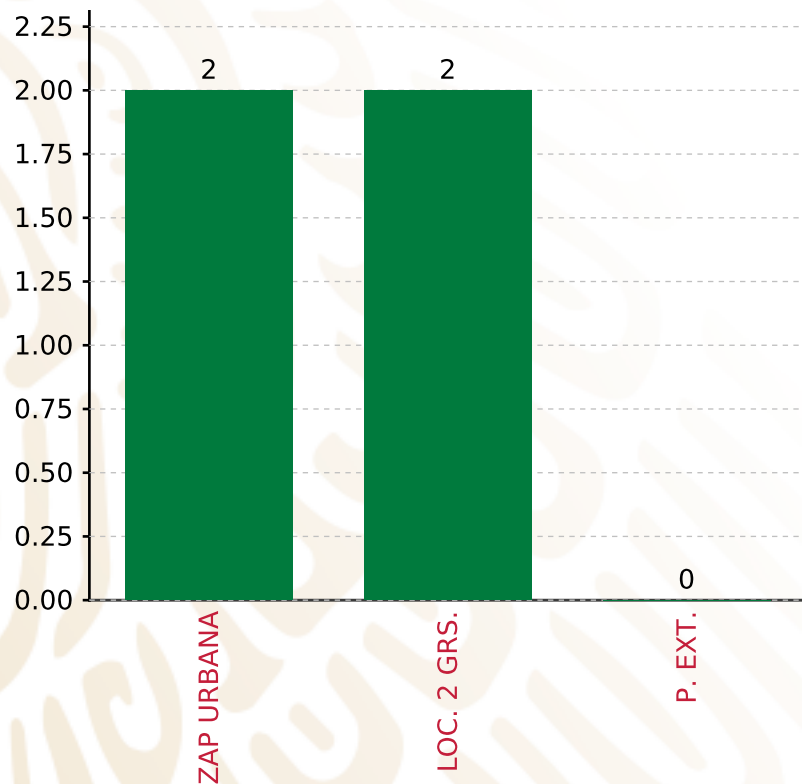
**MUNICIPIOS  
REPORTARON**

**FONDO DE APORTACIONES PARA LA INFRAESTRUCTURA SOCIAL MUNICIPAL Y DE LAS DEMARCACIONES TERRITORIALES DE SANTIAGO DEL RÍO**

**FISMDF 2019**



**BIENESTAR**  
SECRETARÍA DE BIENESTAR



**TOTAL DE PROYECTOS: 4**

**TIPO DE INVERSIONES REALIZADAS**

(POR FOCALIZACIÓN)

**TIPO DE INVERSIONES REALIZADAS CON RECURSOS FISMDF**

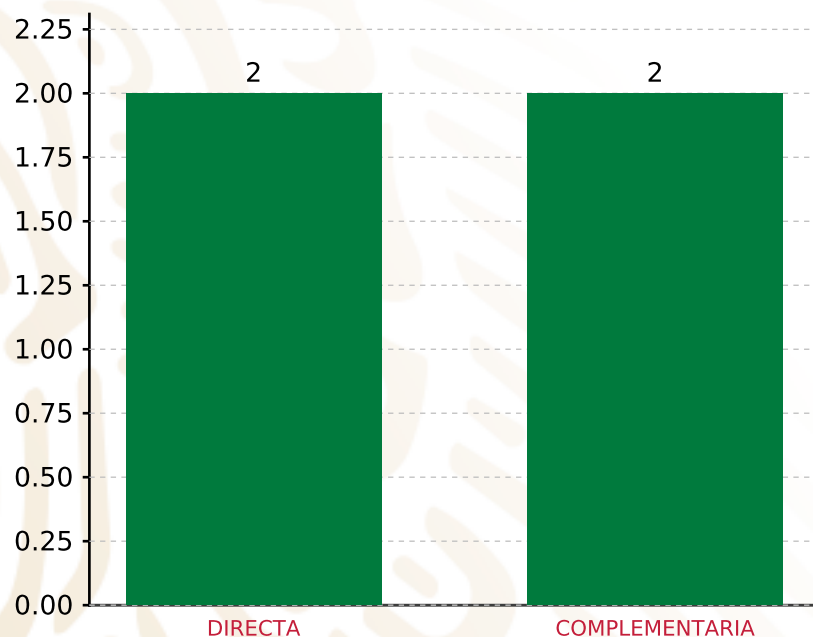
FOCALIZACIÓN	MONTO	PORCENTAJE(%)
ZAP URBANA	1,980,727.19	69.40%
LOC. 2 GRS.	787,800.00	27.60%
P. EXT.	0.00	0.00%
<b>SUBTOTAL DE INVERSIONES</b>	<b>2,768,527.19</b>	<b>97.00%</b>
GASTOS INDIRECTOS	85,624.55	3.00%
PRODIM	0.00	0.00%
<b>SUBTOTAL G.I. + PRODIM</b>	<b>85,624.55</b>	<b>3.00%</b>
<b>TOTAL REPORTADO FISMDF</b>	<b>2,854,151.74</b>	<b>100%</b>
<b>% FISMDF EJERCIDO CON RESPECTO A FISMDF TOTAL</b>		<b>100.00%</b>

**FONDO DE APORTACIONES PARA LA INFRAESTRUCTURA SOCIAL MUNICIPAL Y DE LAS DEMARCACIONES TERRITORIALES DE SANTIAGO DEL RÍO**

**FISMDF 2019**



**BIENESTAR**  
SECRETARÍA DE BIENESTAR



**TOTAL DE PROYECTOS: 4**

**TIPO DE INVERSIONES REALIZADAS**

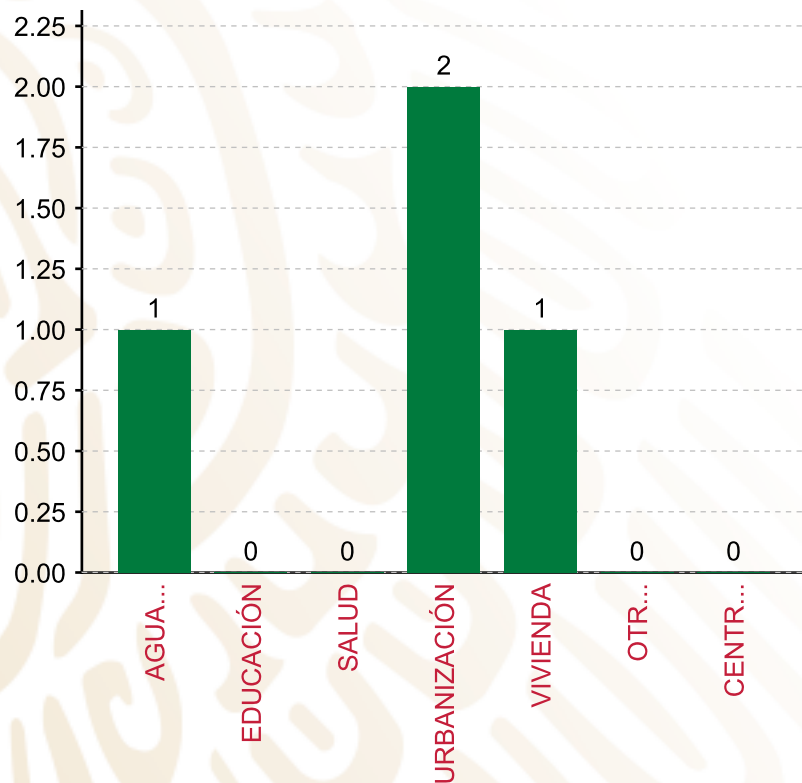
(POR INCIDENCIA)

**TIPO DE INVERSIONES REALIZADAS CON RECURSOS FISMDF**

TIPO	MONTO	PORCENTAJE(%)
DIRECTA	1,927,431.96	67.53%
COMPLEMENTARIA	841,095.23	29.47%
<b>SUBTOTAL DE INVERSIONES</b>	<b>2,768,527.19</b>	<b>97.00%</b>
GASTOS INDIRECTOS	85,624.55	3.00%
PRODIM	0.00	0.00%
<b>SUBTOTAL G.I. + PRODIM</b>	<b>85,624.55</b>	<b>3.00%</b>
<b>TOTAL REPORTADO FISMDF</b>	<b>2,854,151.74</b>	<b>100%</b>
<b>% FISMDF EJERCIDO CON RESPECTO A FISMDF TOTAL</b>		<b>100.00%</b>

**FONDO DE APORTACIONES PARA LA INFRAESTRUCTURA SOCIAL MUNICIPAL Y DE LAS DEMARCACIONES TERRITORIALES DE SANTIAGO DEL RÍO**

**FISMDF 2019**



**TOTAL DE PROYECTOS: 4**

**TIPO DE INVERSIONES REALIZADAS**

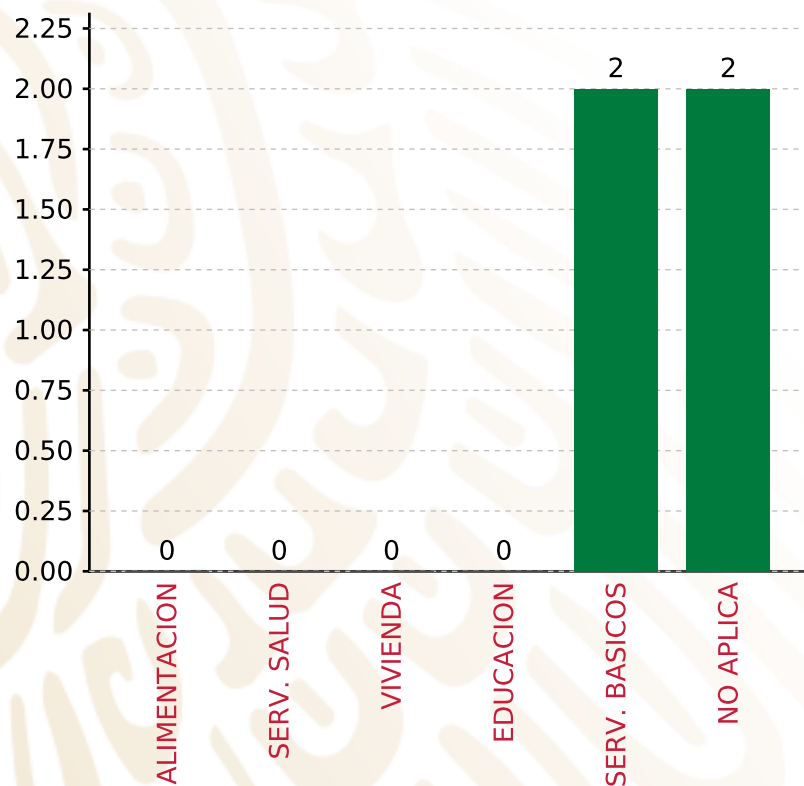
(POR RUBRO DE GASTO)

**TIPO DE INVERSIONES REALIZADAS CON RECURSOS FISMDF**

RUBRO	MONTO	PORCENTAJE(%)
AGUA Y SANEAMIENTO	374,827.53	13.13%
EDUCACIÓN	0.00	%
SALUD	0.00	%
URBANIZACIÓN	841,095.23	29.47%
VIVIENDA	1,552,604.43	54.40%
OTROS PROYECTOS	0.00	%
CENTROS INTEGRADORES DE	0.00	%
<b>SUBTOTAL DE INVERSIONES</b>	<b>2,768,527.19</b>	<b>97.00%</b>
GASTOS INDIRECTOS	85,624.55	3.00%
PRODIM	0.00	0.00%
<b>SUBTOTAL G.I. + PRODIM</b>	<b>85,624.55</b>	<b>3.00%</b>
<b>TOTAL REPORTADO FISMDF</b>	<b>2,854,151.74</b>	<b>100%</b>
<b>% FISMDF EJERCIDO CON RESPECTO A FISMDF TOTAL</b>		<b>100.00%</b>

**FONDO DE APORTACIONES PARA LA INFRAESTRUCTURA SOCIAL MUNICIPAL Y DE LAS DEMARCACIONES TERRITORIALES DE SANTIAGO DEL RÍO**

**FISMDF 2019**



**TOTAL DE PROYECTOS:**

**4**



**BIENESTAR**  
SECRETARÍA DE BIENESTAR

**TIPO DE INVERSIONES REALIZADAS**

(POR CARENCIA SOCIAL)

**TIPO DE INVERSIONES REALIZADAS CON RECURSOS FISMDF**

CARENCIA SOCIAL	MONTO	PORCENTAJE(%)
ALIMENTACION	0.00	%
SERV. SALUD	0.00	%
VIVIENDA	0.00	%
EDUCACION	0.00	%
SERV. BASICOS	1,927,431.96	67.53%
NO APLICA	841,095.23	29.47%
<b>SUBTOTAL DE INVERSIONES</b>	<b>2,768,527.19</b>	<b>97.00%</b>
GASTOS INDIRECTOS	85,624.55	3.00%
PRODIM	0.00	0.00%
<b>SUBTOTAL G.I. + PRODIM</b>	<b>85,624.55</b>	<b>3.00%</b>
<b>TOTAL REPORTADO FISMDF</b>	<b>2,854,151.74</b>	<b>100%</b>
<b>% FISMDF EJERCIDO CON RESPECTO A FISMDF TOTAL</b>		<b>100.00%</b>





**BIENESTAR**  
SECRETARÍA DE BIENESTAR



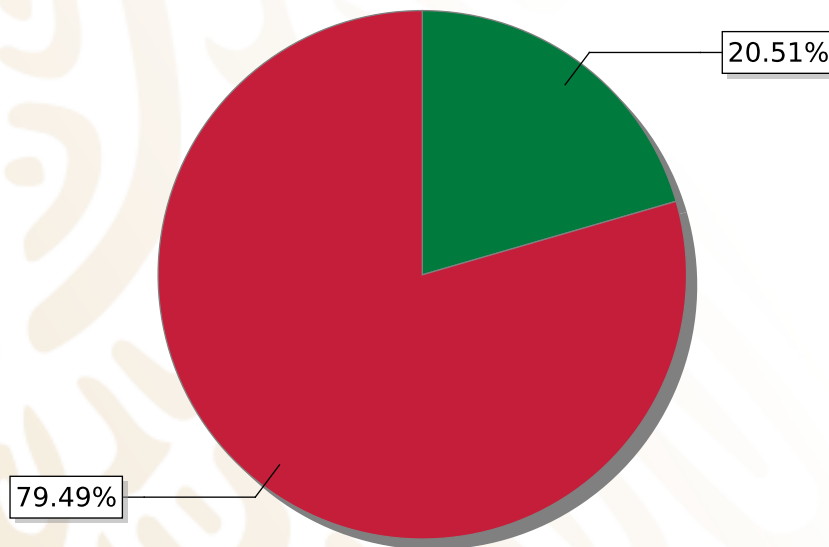
**FONDO DE APORTACIONES PARA LA INFRAESTRUCTURA SOCIAL  
MUNICIPAL Y DE LAS DEMARCACIONES TERRITORIALES DE  
SANTIAGO JAMILTEPEC**

---

FISMDF 2019

## DISTRIBUCIÓN DE LA INVERSIÓN - ENTIDAD

(ASIGNADA, REPORTADA Y POR EJERCER)



● Inversión por Ejercer ● Inversión Reportada

Inversión Asignada  
**\$ 27,782,909.45**



Crédito BANOBRAS  
**\$ 0.00**



Deuda BANOBRAS  
**\$ 0.00**



Recursos Disponibles  
**\$ 27,782,909.45**

Monto Reportado  
**\$ 22,084,031.26**





**17**

**PROYECTOS REALIZADOS**

**FISMDF**

**1**



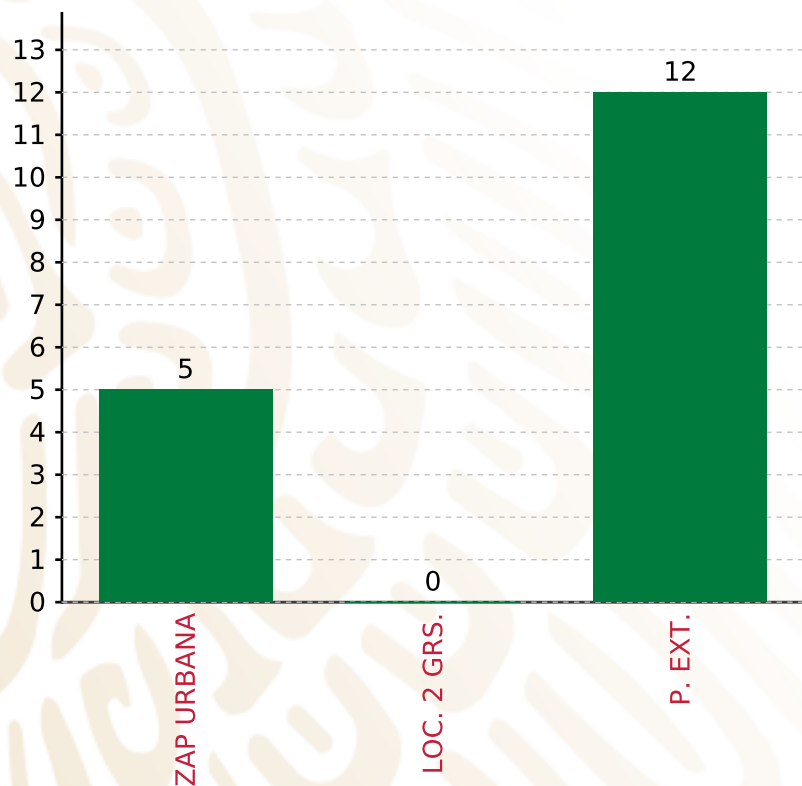
**MUNICIPIOS  
REPORTARON**

**FONDO DE APORTACIONES PARA LA INFRAESTRUCTURA SOCIAL MUNICIPAL Y DE LAS DEMARCACIONES TERRITORIALES DE SANTIAGO JAMILTEPEC**

**FISMDF 2019**



**BIENESTAR**  
SECRETARÍA DE BIENESTAR



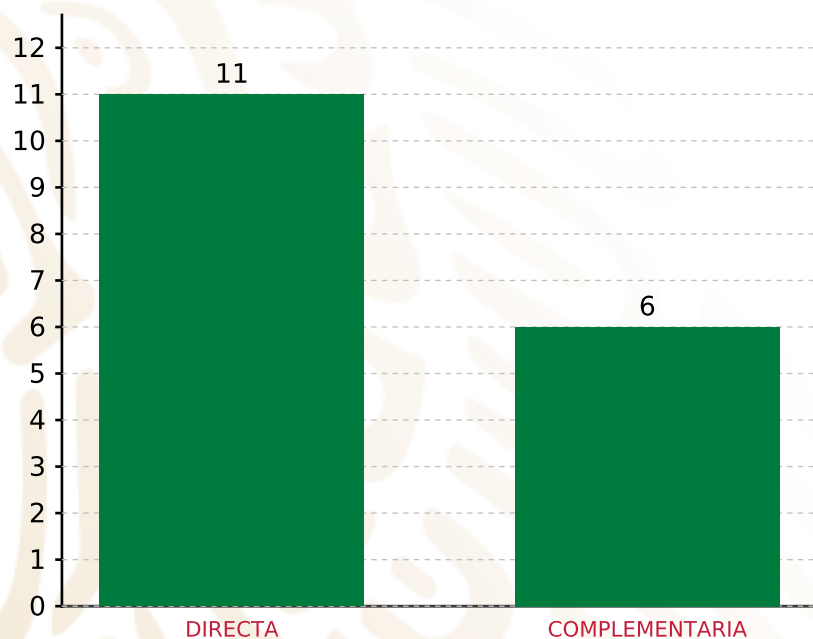
**TOTAL DE PROYECTOS: 17**

**TIPO DE INVERSIONES REALIZADAS**

(POR FOCALIZACIÓN)

**TIPO DE INVERSIONES REALIZADAS CON RECURSOS FISMDF**

FOCALIZACIÓN	MONTO	PORCENTAJE(%)
ZAP URBANA	5,096,263.16	23.08%
LOC. 2 GRS.	0.00	0.00%
P. EXT.	16,154,280.82	73.15%
<b>SUBTOTAL DE INVERSIONES</b>	<b>21,250,543.98</b>	<b>96.23%</b>
GASTOS INDIRECTOS	833,487.28	3.77%
PRODIM	0.00	0.00%
<b>SUBTOTAL G.I. + PRODIM</b>	<b>833,487.28</b>	<b>3.77%</b>
<b>TOTAL REPORTADO FISMDF</b>	<b>22,084,031.26</b>	<b>100%</b>
<b>% FISMDF EJERCIDO CON RESPECTO A FISMDF TOTAL</b>		<b>79.49%</b>



**TOTAL DE PROYECTOS: 17**

## TIPO DE INVERSIONES REALIZADAS

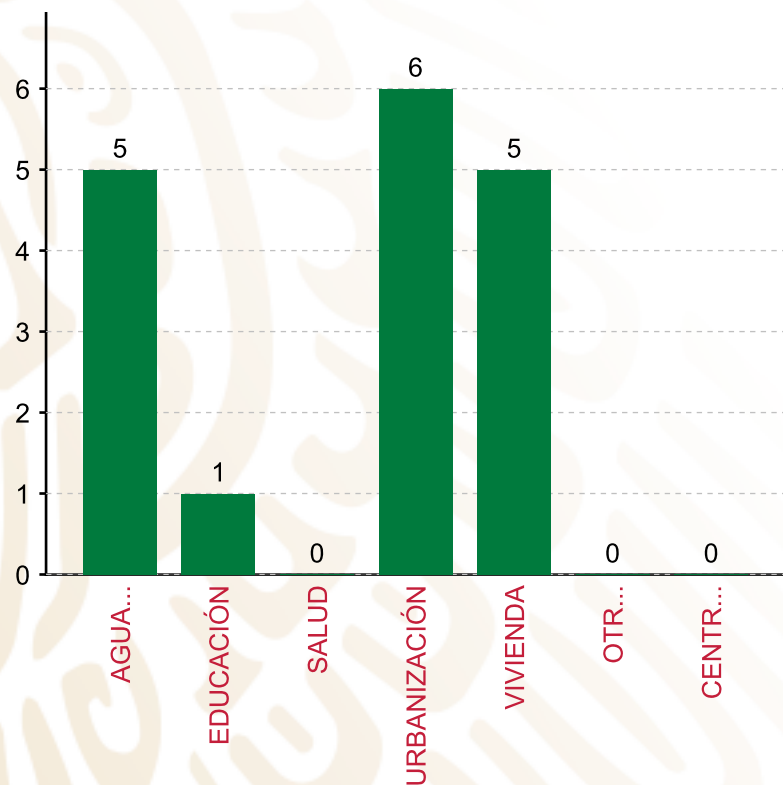
(POR INCIDENCIA)

### TIPO DE INVERSIONES REALIZADAS CON RECURSOS FISMDF

TIPO	MONTO	PORCENTAJE(%)
DIRECTA	13,884,774.62	62.87%
COMPLEMENTARIA	7,365,769.36	33.35%
<b>SUBTOTAL DE INVERSIONES</b>	<b>21,250,543.98</b>	<b>96.23%</b>
GASTOS INDIRECTOS	833,487.28	3.77%
PRODIM	0.00	0.00%
<b>SUBTOTAL G.I. + PRODIM</b>	<b>833,487.28</b>	<b>3.77%</b>
<b>TOTAL REPORTADO FISMDF</b>	<b>22,084,031.26</b>	<b>100%</b>
<b>% FISMDF EJERCIDO CON RESPECTO A FISMDF TOTAL</b>		<b>79.49%</b>

**FONDO DE APORTACIONES PARA LA INFRAESTRUCTURA SOCIAL MUNICIPAL Y DE LAS DEMARCACIONES TERRITORIALES DE SANTIAGO JAMILTEPEC**

**FIS MDF 2019**



**TOTAL DE PROYECTOS:**

**17**

**TIPO DE INVERSIONES REALIZADAS**

(POR RUBRO DE GASTO)

**TIPO DE INVERSIONES REALIZADAS CON RECURSOS FIS MDF**

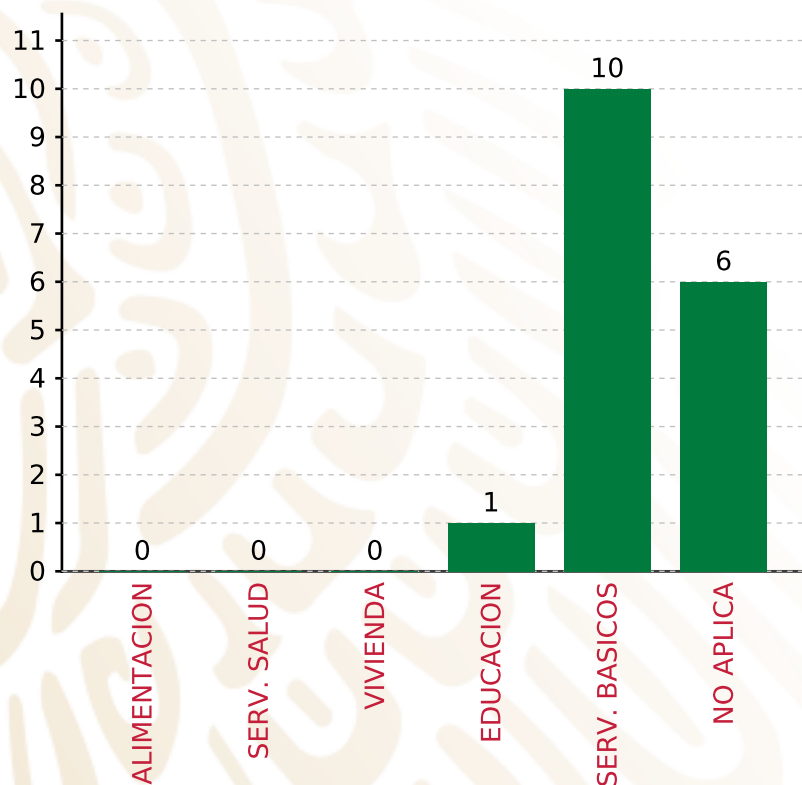
RUBRO	MONTO	PORCENTAJE(%)
AGUA Y SANEAMIENTO	8,168,217.93	36.99%
EDUCACIÓN	425,000.00	1.92%
SALUD	0.00	%
URBANIZACIÓN	7,365,769.36	33.35%
VIVIENDA	5,291,556.69	23.96%
OTROS PROYECTOS	0.00	%
CENTROS INTEGRADORES DE	0.00	%
<b>SUBTOTAL DE INVERSIONES</b>	<b>21,250,543.98</b>	<b>96.23%</b>
GASTOS INDIRECTOS	833,487.28	3.77%
PRODIM	0.00	0.00%
<b>SUBTOTAL G.I. + PRODIM</b>	<b>833,487.28</b>	<b>3.77%</b>
<b>TOTAL REPORTADO FIS MDF</b>	<b>22,084,031.26</b>	<b>100%</b>
<b>% FIS MDF EJERCIDO CON RESPECTO A FIS MDF TOTAL</b>		<b>79.49%</b>

**FONDO DE APORTACIONES PARA LA INFRAESTRUCTURA SOCIAL MUNICIPAL Y DE LAS DEMARCACIONES TERRITORIALES DE SANTIAGO JAMILTEPEC**

**FISMDF 2019**



**BIENESTAR**  
SECRETARÍA DE BIENESTAR



**TOTAL DE PROYECTOS: 17**

**TIPO DE INVERSIONES REALIZADAS**

(POR CARENCIA SOCIAL)

**TIPO DE INVERSIONES REALIZADAS CON RECURSOS FISMDF**

CARENCIA SOCIAL	MONTO	PORCENTAJE(%)
ALIMENTACION	0.00	%
SERV. SALUD	0.00	%
VIVIENDA	0.00	%
EDUCACION	425,000.00	1.92 %
SERV. BASICOS	13,459,774.62	60.95 %
NO APLICA	7,365,769.36	33.35 %
<b>SUBTOTAL DE INVERSIONES</b>	<b>21,250,543.98</b>	<b>96.23 %</b>
GASTOS INDIRECTOS	833,487.28	3.77 %
PRODIM	0.00	0.00 %
<b>SUBTOTAL G.I. + PRODIM</b>	<b>833,487.28</b>	<b>3.77 %</b>
<b>TOTAL REPORTADO FISMDF</b>	<b>22,084,031.26</b>	<b>100 %</b>
<b>% FISMDF EJERCIDO CON RESPECTO A FISMDF TOTAL</b>		<b>79.49 %</b>





**BIENESTAR**  
SECRETARÍA DE BIENESTAR



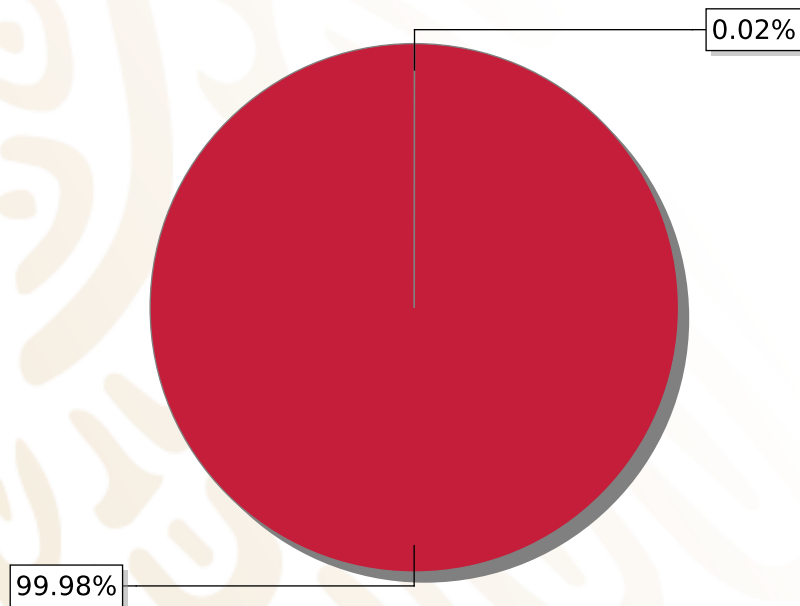
**FONDO DE APORTACIONES PARA LA INFRAESTRUCTURA SOCIAL  
MUNICIPAL Y DE LAS DEMARCACIONES TERRITORIALES DE  
SANTIAGO LLANO GRANDE**

---

FISMDF 2019

## DISTRIBUCIÓN DE LA INVERSIÓN - ENTIDAD

(ASIGNADA, REPORTADA Y POR EJERCER)



● Inversión por Ejercer ● Inversión Reportada

Inversión Asignada

\$ 6,842,788.92



Crédito BANOBRAS

\$ 0.00



Deuda BANOBRAS

\$ 0.00



Recursos Disponibles

\$ 6,842,788.92

Monto Reportado

\$ 6,841,416.57





**11**

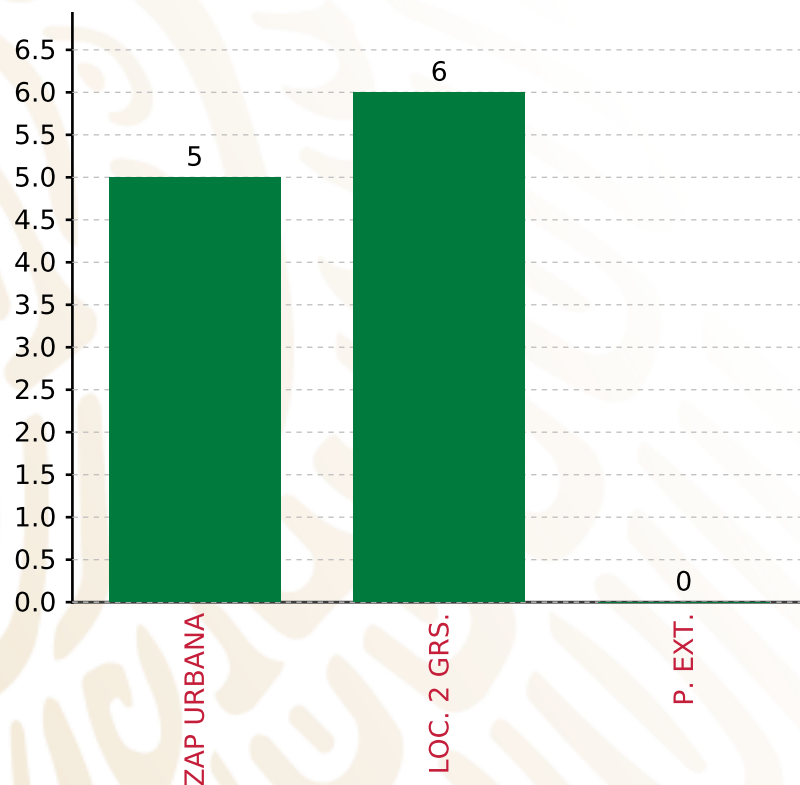
**PROYECTOS REALIZADOS**

**FISMDF**

**1**



**MUNICIPIOS  
REPORTARON**



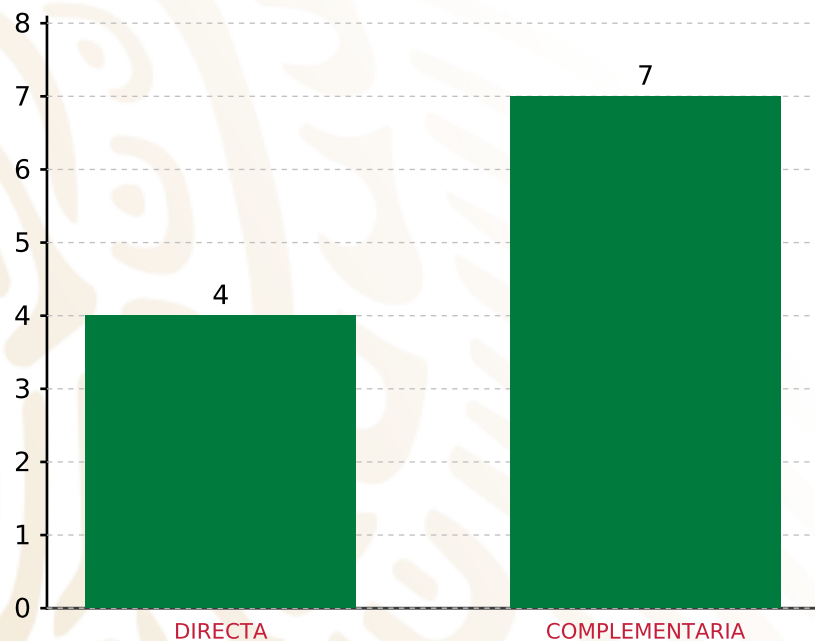
**TOTAL DE PROYECTOS: 11**

## TIPO DE INVERSIONES REALIZADAS

(POR FOCALIZACIÓN)

### TIPO DE INVERSIONES REALIZADAS CON RECURSOS FISMDF

FOCALIZACIÓN	MONTO	PORCENTAJE(%)
ZAP URBANA	3,942,337.97	57.62%
LOC. 2 GRS.	2,693,794.93	39.37%
P. EXT.	0.00	0.00%
<b>SUBTOTAL DE INVERSIONES</b>	<b>6,636,132.90</b>	<b>97.00%</b>
GASTOS INDIRECTOS	205,283.67	3.00%
PRODIM	0.00	0.00%
<b>SUBTOTAL G.I. + PRODIM</b>	<b>205,283.67</b>	<b>3.00%</b>
<b>TOTAL REPORTADO FISMDF</b>	<b>6,841,416.57</b>	<b>100%</b>
<b>% FISMDF EJERCIDO CON RESPECTO A FISMDF TOTAL</b>		<b>99.98%</b>



**TOTAL DE PROYECTOS: 11**

## TIPO DE INVERSIONES REALIZADAS

(POR INCIDENCIA)

### TIPO DE INVERSIONES REALIZADAS CON RECURSOS FISMDF

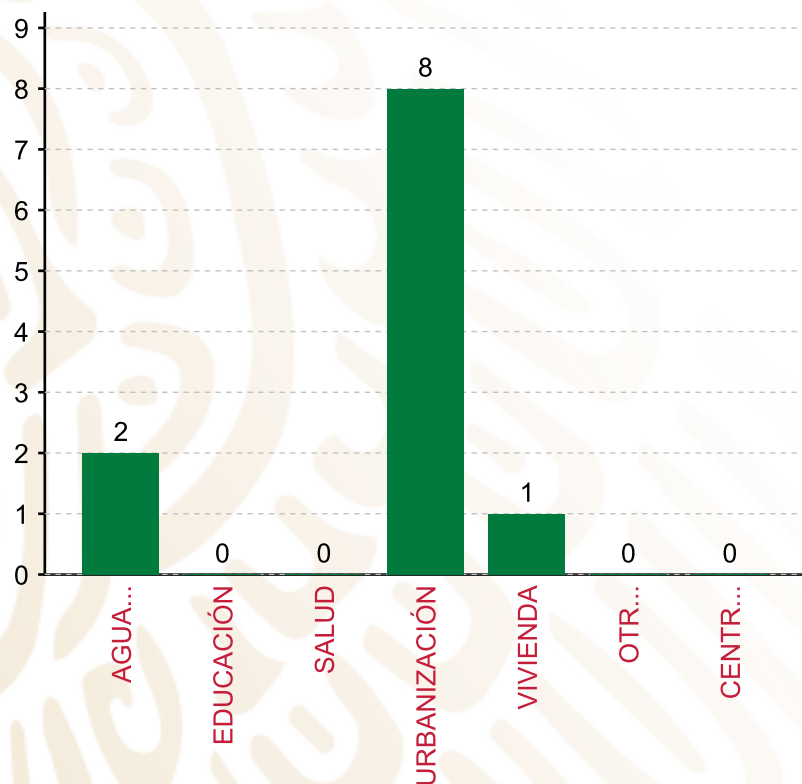
TIPO	MONTO	PORCENTAJE(%)
DIRECTA	2,943,606.02	43.03%
COMPLEMENTARIA	3,692,526.88	53.97%
<b>SUBTOTAL DE INVERSIONES</b>	<b>6,636,132.90</b>	<b>97.00%</b>
GASTOS INDIRECTOS	205,283.67	3.00%
PRODIM	0.00	0.00%
<b>SUBTOTAL G.I. + PRODIM</b>	<b>205,283.67</b>	<b>3.00%</b>
<b>TOTAL REPORTADO FISMDF</b>	<b>6,841,416.57</b>	<b>100%</b>
<b>% FISMDF EJERCIDO CON RESPECTO A FISMDF TOTAL</b>		<b>99.98%</b>

**FONDO DE APORTACIONES PARA LA INFRAESTRUCTURA SOCIAL MUNICIPAL Y DE LAS DEMARCACIONES TERRITORIALES DE SANTIAGO LLANO GRANDE**

**FISMDF 2019**



**BIENESTAR**  
SECRETARÍA DE BIENESTAR



**TOTAL DE PROYECTOS: 11**

**TIPO DE INVERSIONES REALIZADAS**

(POR RUBRO DE GASTO)

**TIPO DE INVERSIONES REALIZADAS CON RECURSOS FISMDF**

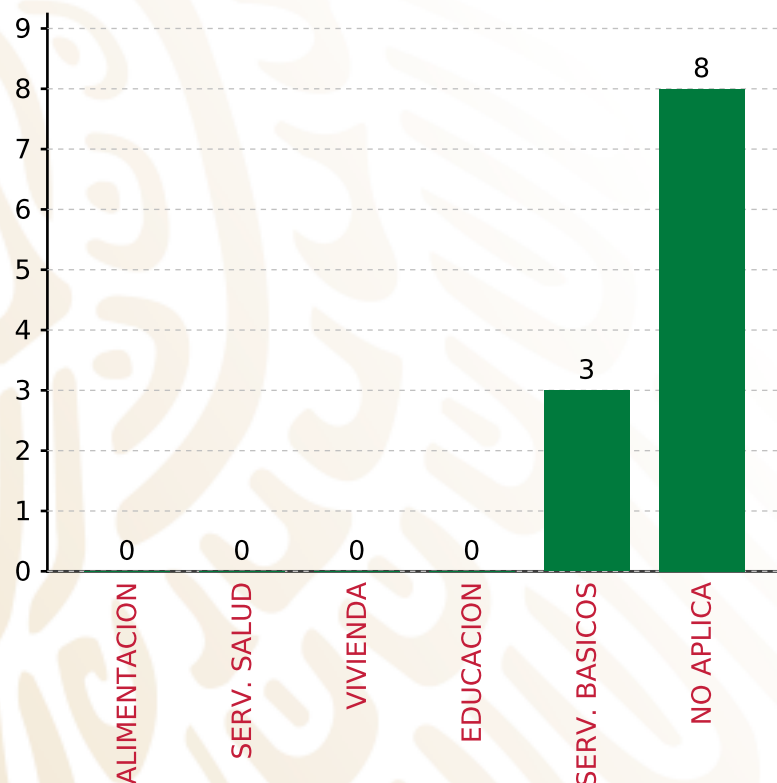
RUBRO	MONTO	PORCENTAJE(%)
AGUA Y SANEAMIENTO	1,556,604.01	22.75%
EDUCACIÓN	0.00	%
SALUD	0.00	%
URBANIZACIÓN	4,493,500.07	65.68%
VIVIENDA	586,028.82	8.57%
OTROS PROYECTOS	0.00	%
CENTROS INTEGRADORES DE	0.00	%
<b>SUBTOTAL DE INVERSIONES</b>	<b>6,636,132.90</b>	<b>97.00%</b>
GASTOS INDIRECTOS	205,283.67	3.00%
PRODIM	0.00	0.00%
<b>SUBTOTAL G.I. + PRODIM</b>	<b>205,283.67</b>	<b>3.00%</b>
<b>TOTAL REPORTADO FISMDF</b>	<b>6,841,416.57</b>	<b>100%</b>
<b>% FISMDF EJERCIDO CON RESPECTO A FISMDF TOTAL</b>		<b>99.98%</b>

**FONDO DE APORTACIONES PARA LA INFRAESTRUCTURA SOCIAL MUNICIPAL Y DE LAS DEMARCACIONES TERRITORIALES DE SANTIAGO LLANO GRANDE**

**FIS MDF 2019**



**BIENESTAR**  
SECRETARÍA DE BIENESTAR



**TOTAL DE PROYECTOS: 11**

**TIPO DE INVERSIONES REALIZADAS**

(POR CARENCIA SOCIAL)

**TIPO DE INVERSIONES REALIZADAS CON RECURSOS FIS MDF**

CARENCIA SOCIAL	MONTO	PORCENTAJE(%)
ALIMENTACION	0.00	%
SERV. SALUD	0.00	%
VIVIENDA	0.00	%
EDUCACION	0.00	%
SERV. BASICOS	2,142,632.83	31.32%
NO APLICA	4,493,500.07	65.68%
<b>SUBTOTAL DE INVERSIONES</b>	<b>6,636,132.90</b>	<b>97.00%</b>
GASTOS INDIRECTOS	205,283.67	3.00%
PRODIM	0.00	0.00%
<b>SUBTOTAL G.I. + PRODIM</b>	<b>205,283.67</b>	<b>3.00%</b>
<b>TOTAL REPORTADO FIS MDF</b>	<b>6,841,416.57</b>	<b>100%</b>
<b>% FIS MDF EJERCIDO CON RESPECTO A FIS MDF TOTAL</b>		<b>99.98%</b>





**BIENESTAR**  
SECRETARÍA DE BIENESTAR



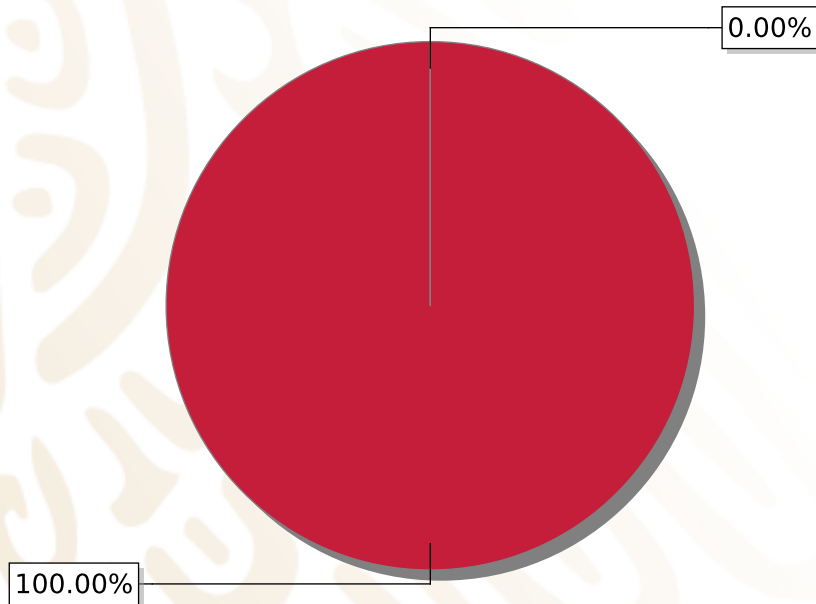
**FONDO DE APORTACIONES PARA LA INFRAESTRUCTURA SOCIAL  
MUNICIPAL Y DE LAS DEMARCACIONES TERRITORIALES DE  
SANTO DOMINGO TONALTEPEC**

---

FISMDF 2019

## DISTRIBUCIÓN DE LA INVERSIÓN - ENTIDAD

(ASIGNADA, REPORTADA Y POR EJERCER)



● Inversión por Ejercer ● Inversión Reportada

Inversión Asignada

\$ 1,552,637.16



Crédito BANOBRAS

\$ 0.00



Deuda BANOBRAS

\$ 0.00



Recursos Disponibles

\$ 1,552,637.16

Monto Reportado  
\$ 1,552,637.15





**2**

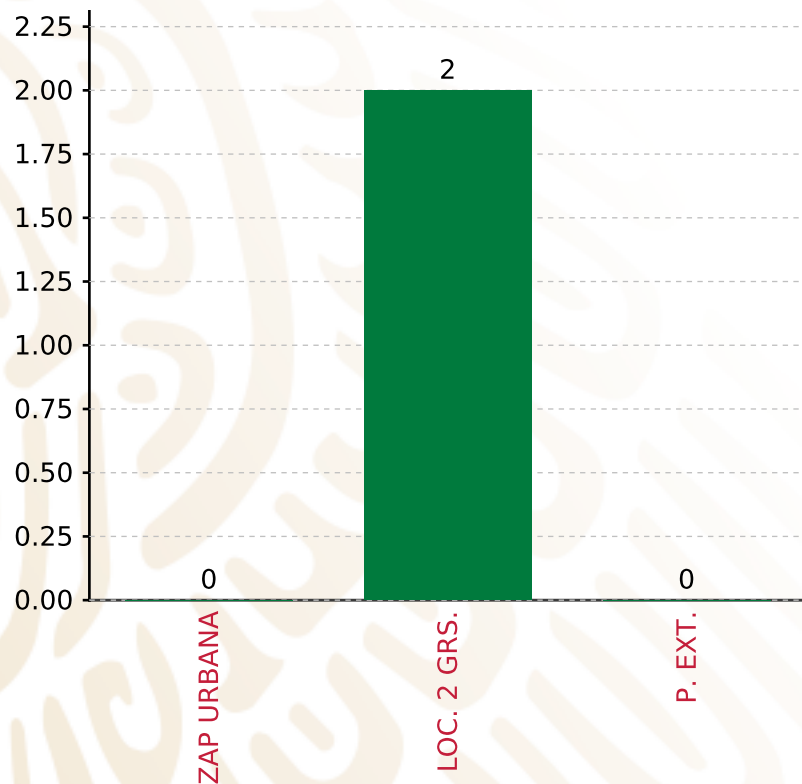
**PROYECTOS REALIZADOS**  
**FISMDF**

**1**



**MUNICIPIOS  
REPORTARON**

**FONDO DE APORTACIONES PARA LA INFRAESTRUCTURA SOCIAL MUNICIPAL Y DE LAS DEMARCACIONES TERRITORIALES DE SANTO DOMINGO TONALTEPEC**  
**FISMDF 2019**



**TOTAL DE PROYECTOS: 2**

**TIPO DE INVERSIONES REALIZADAS**  
 (POR FOCALIZACIÓN)

**TIPO DE INVERSIONES REALIZADAS CON RECURSOS FISMDF**

FOCALIZACIÓN	MONTO	PORCENTAJE(%)
ZAP URBANA	0.00	0.00%
LOC. 2 GRS.	1,552,637.15	100.00%
P. EXT.	0.00	0.00%

**SUBTOTAL DE INVERSIONES 1,552,637.15 100.00%**

GASTOS INDIRECTOS	0.00	0.00%
PRODIM	0.00	0.00%

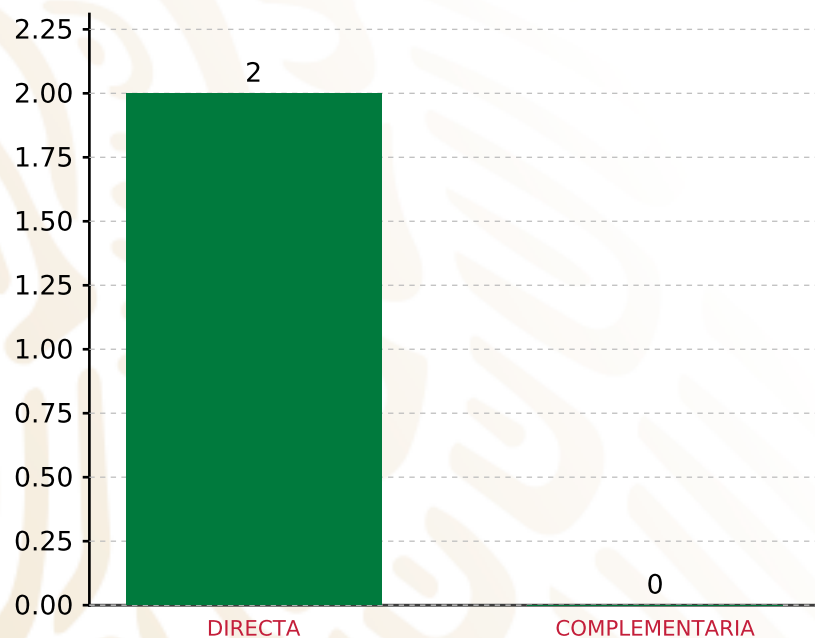
**SUBTOTAL G.I. + PRODIM 0.00 0.00%**

**TOTAL REPORTADO FISMDF 1,552,637.15 100%**  
**% FISMDF EJERCIDO CON RESPECTO A FISMDF TOTAL 100.00%**

**FONDO DE APORTACIONES PARA LA INFRAESTRUCTURA SOCIAL MUNICIPAL Y DE LAS DEMARCACIONES TERRITORIALES DE SANTO DOMINGO TONALTEPEC**  
**FISMDF 2019**



**BIENESTAR**  
 SECRETARÍA DE BIENESTAR



**TOTAL DE PROYECTOS: 2**

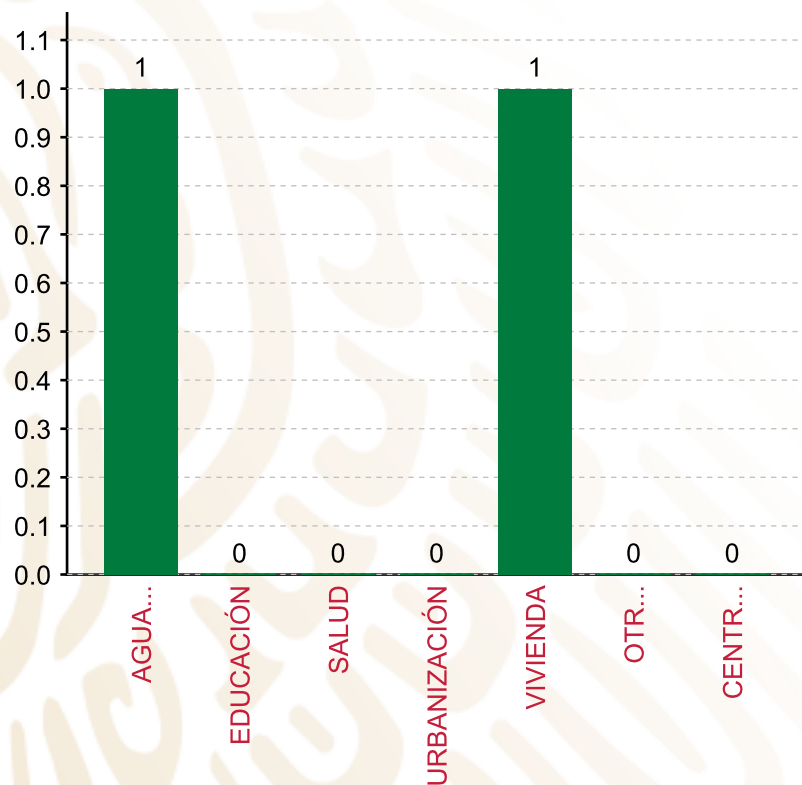
**TIPO DE INVERSIONES REALIZADAS**

(POR INCIDENCIA)

**TIPO DE INVERSIONES REALIZADAS CON RECURSOS FISMDF**

TIPO	MONTO	PORCENTAJE(%)
DIRECTA	1,552,637.15	100.00%
COMPLEMENTARIA	0.00	0.00%
<b>SUBTOTAL DE INVERSIONES</b>	<b>1,552,637.15</b>	<b>100.00%</b>
GASTOS INDIRECTOS	0.00	0.00%
PRODIM	0.00	0.00%
<b>SUBTOTAL G.I. + PRODIM</b>	<b>0.00</b>	<b>0.00%</b>
<b>TOTAL REPORTADO FISMDF</b>	<b>1,552,637.15</b>	<b>100%</b>
<b>% FISMDF EJERCIDO CON RESPECTO A FISMDF TOTAL</b>		<b>100.00%</b>

**FONDO DE APORTACIONES PARA LA INFRAESTRUCTURA SOCIAL MUNICIPAL Y DE LAS DEMARCACIONES TERRITORIALES DE SANTO DOMINGO TONALTEPEC**  
**FISMDF 2019**



**TOTAL DE PROYECTOS: 2**

**TIPO DE INVERSIONES REALIZADAS**

(POR RUBRO DE GASTO)

**TIPO DE INVERSIONES REALIZADAS CON RECURSOS FISMDF**

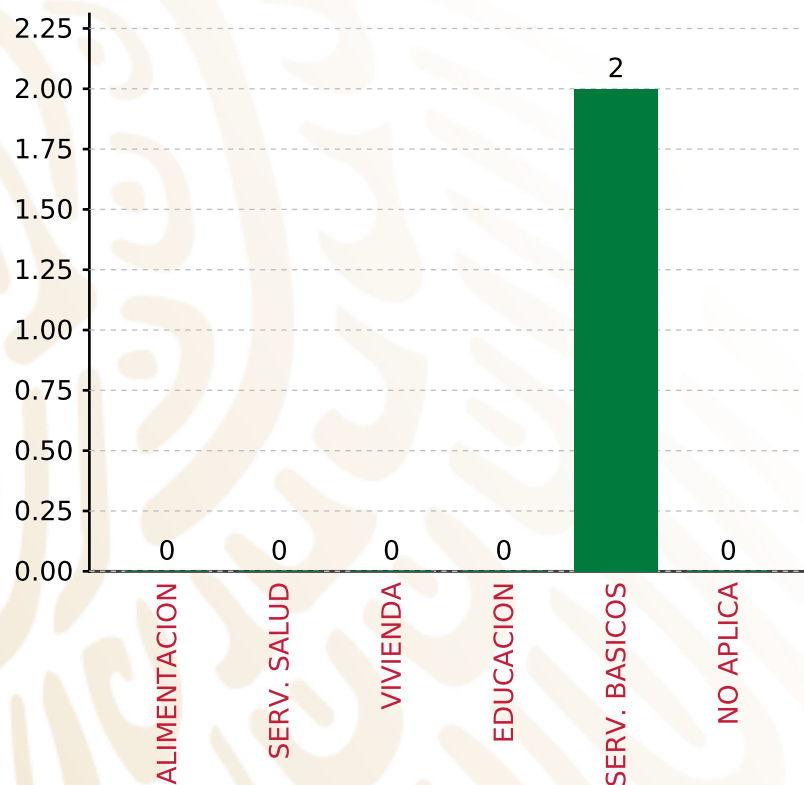
RUBRO	MONTO	PORCENTAJE(%)
AGUA Y SANEAMIENTO	597,423.61	38.48%
EDUCACIÓN	0.00	%
SALUD	0.00	%
URBANIZACIÓN	0.00	%
VIVIENDA	955,213.54	61.52%
OTROS PROYECTOS	0.00	%
CENTROS INTEGRADORES DE	0.00	%
<b>SUBTOTAL DE INVERSIONES</b>	<b>1,552,637.15</b>	<b>100.00%</b>
GASTOS INDIRECTOS	0.00	0.00%
PRODIM	0.00	0.00%
<b>SUBTOTAL G.I. + PRODIM</b>	<b>0.00</b>	<b>0.00%</b>
<b>TOTAL REPORTADO FISMDF</b>	<b>1,552,637.15</b>	<b>100%</b>
<b>% FISMDF EJERCIDO CON RESPECTO A FISMDF TOTAL</b>		<b>100.00%</b>

**FONDO DE APORTACIONES PARA LA INFRAESTRUCTURA SOCIAL MUNICIPAL Y DE LAS DEMARCACIONES TERRITORIALES DE SANTO DOMINGO TONALTEPEC**

**FISMDF 2019**



**BIENESTAR**  
SECRETARÍA DE BIENESTAR



**TOTAL DE PROYECTOS:**

**2**

**TIPO DE INVERSIONES REALIZADAS**

(POR CARENCIA SOCIAL)

**TIPO DE INVERSIONES REALIZADAS CON RECURSOS FISMDF**

CARENCIA SOCIAL	MONTO	PORCENTAJE(%)
ALIMENTACION	0.00	%
SERV. SALUD	0.00	%
VIVIENDA	0.00	%
EDUCACION	0.00	%
SERV. BASICOS	1,552,637.15	100.00%
NO APLICA	0.00	%
<b>SUBTOTAL DE INVERSIONES</b>	<b>1,552,637.15</b>	<b>100.00%</b>
GASTOS INDIRECTOS	0.00	0.00%
PRODIM	0.00	0.00%
<b>SUBTOTAL G.I. + PRODIM</b>	<b>0.00</b>	<b>0.00%</b>
<b>TOTAL REPORTADO FISMDF</b>	<b>1,552,637.15</b>	<b>100%</b>
<b>% FISMDF EJERCIDO CON RESPECTO A FISMDF TOTAL</b>		<b>100.00%</b>





**BIENESTAR**  
SECRETARÍA DE BIENESTAR



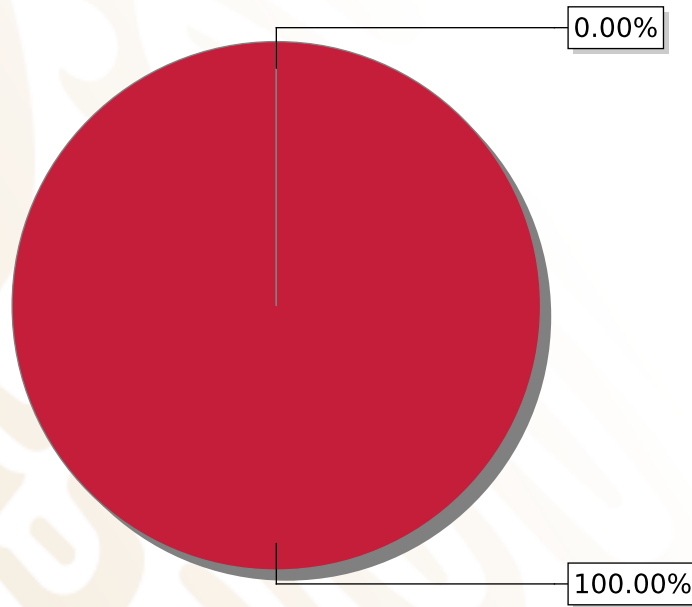
**FONDO DE APORTACIONES PARA LA INFRAESTRUCTURA SOCIAL  
MUNICIPAL Y DE LAS DEMARCACIONES TERRITORIALES DE SAN  
CRISTÓBAL AMOLTEPEC**

---

FISMDF 2019

## DISTRIBUCIÓN DE LA INVERSIÓN - ENTIDAD

(ASIGNADA, REPORTADA Y POR EJERCER)



● Inversión por Ejercer ● Inversión Reportada

Inversión Asignada  
**\$ 7,123,738.12**



Crédito BANOBRAS  
**\$ 0.00**



Deuda BANOBRAS  
**\$ 0.00**



Recursos Disponibles  
**\$ 7,123,738.12**

Monto Reportado  
**\$ 7,123,738.12**





**3**

**PROYECTOS REALIZADOS**

**FISMDF**

**1**



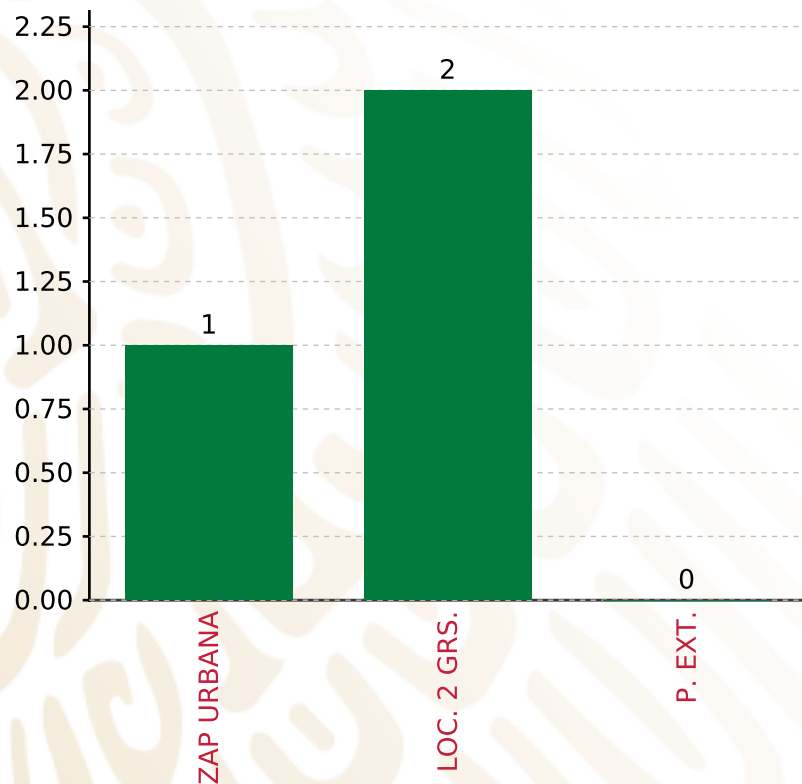
**MUNICIPIOS  
REPORTARON**

**FONDO DE APORTACIONES PARA LA INFRAESTRUCTURA SOCIAL MUNICIPAL Y DE LAS DEMARCACIONES TERRITORIALES DE SAN CRISTÓBAL AMOLTEPEC**

**FISMDF 2019**



**BIENESTAR**  
SECRETARÍA DE BIENESTAR



**TOTAL DE PROYECTOS: 3**

**TIPO DE INVERSIONES REALIZADAS**

(POR FOCALIZACIÓN)

**TIPO DE INVERSIONES REALIZADAS CON RECURSOS FISMDF**

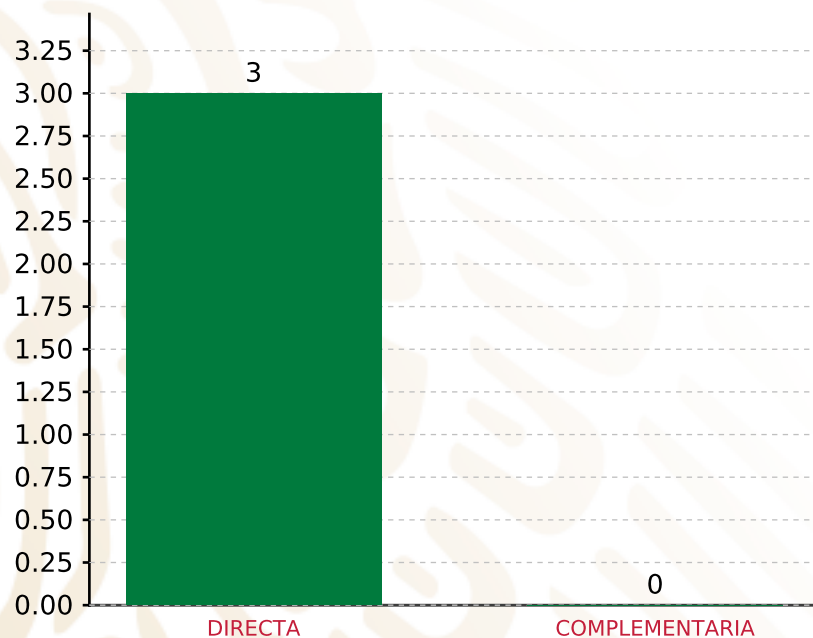
FOCALIZACIÓN	MONTO	PORCENTAJE(%)
ZAP URBANA	3,868,474.23	54.30%
LOC. 2 GRS.	3,041,551.75	42.70%
P. EXT.	0.00	0.00%
<b>SUBTOTAL DE INVERSIONES</b>	<b>6,910,025.98</b>	<b>97.00%</b>
GASTOS INDIRECTOS	213,712.14	3.00%
PRODIM	0.00	0.00%
<b>SUBTOTAL G.I. + PRODIM</b>	<b>213,712.14</b>	<b>3.00%</b>
<b>TOTAL REPORTADO FISMDF</b>	<b>7,123,738.12</b>	<b>100%</b>
<b>% FISMDF EJERCIDO CON RESPECTO A FISMDF TOTAL</b>		<b>100.00%</b>

**FONDO DE APORTACIONES PARA LA INFRAESTRUCTURA SOCIAL MUNICIPAL Y DE LAS DEMARCACIONES TERRITORIALES DE SAN CRISTÓBAL AMOLTEPEC**

**FISMDF 2019**



**BIENESTAR**  
SECRETARÍA DE BIENESTAR



**TOTAL DE PROYECTOS: 3**

**TIPO DE INVERSIONES REALIZADAS**

(POR INCIDENCIA)

**TIPO DE INVERSIONES REALIZADAS CON RECURSOS FISMDF**

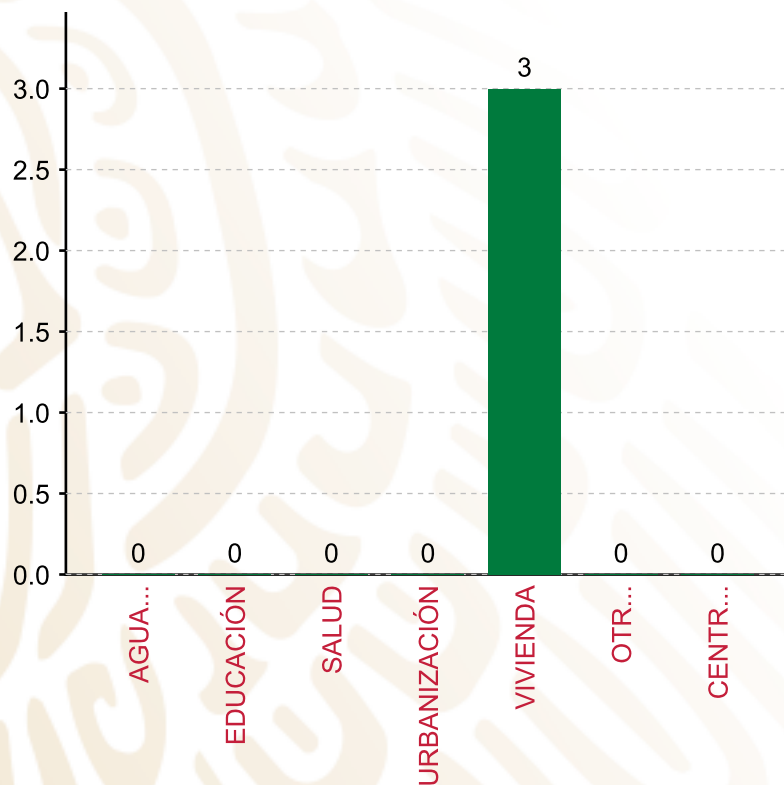
TIPO	MONTO	PORCENTAJE(%)
DIRECTA	6,910,025.98	97.00%
COMPLEMENTARIA	0.00	0.00%
<b>SUBTOTAL DE INVERSIONES</b>	<b>6,910,025.98</b>	<b>97.00%</b>
GASTOS INDIRECTOS	213,712.14	3.00%
PRODIM	0.00	0.00%
<b>SUBTOTAL G.I. + PRODIM</b>	<b>213,712.14</b>	<b>3.00%</b>
<b>TOTAL REPORTADO FISMDF</b>	<b>7,123,738.12</b>	<b>100%</b>
<b>% FISMDF EJERCIDO CON RESPECTO A FISMDF TOTAL</b>		<b>100.00%</b>

FONDO DE APORTACIONES PARA LA INFRAESTRUCTURA SOCIAL MUNICIPAL Y DE LAS DEMARCACIONES TERRITORIALES DE SAN CRISTÓBAL AMOLTEPEC

FISMDF 2019



**BIENESTAR**  
SECRETARÍA DE BIENESTAR



**TOTAL DE PROYECTOS: 3**

**TIPO DE INVERSIONES REALIZADAS**

(POR RUBRO DE GASTO)

**TIPO DE INVERSIONES REALIZADAS CON RECURSOS FISMDF**

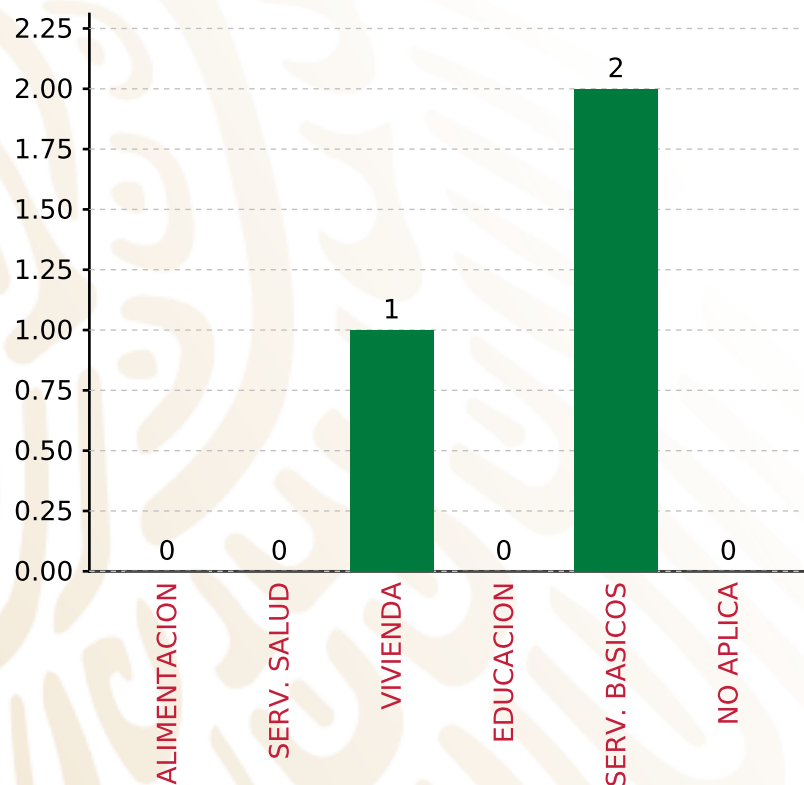
RUBRO	MONTO	PORCENTAJE(%)
AGUA Y SANEAMIENTO	0.00	%
EDUCACIÓN	0.00	%
SALUD	0.00	%
URBANIZACIÓN	0.00	%
VIVIENDA	6,910,025.98	97.00%
OTROS PROYECTOS	0.00	%
CENTROS INTEGRADORES DE	0.00	%
<b>SUBTOTAL DE INVERSIONES</b>	<b>6,910,025.98</b>	<b>97.00%</b>
GASTOS INDIRECTOS	213,712.14	3.00%
PRODIM	0.00	0.00%
<b>SUBTOTAL G.I. + PRODIM</b>	<b>213,712.14</b>	<b>3.00%</b>
<b>TOTAL REPORTADO FISMDF</b>	<b>7,123,738.12</b>	<b>100%</b>
<b>% FISMDF EJERCIDO CON RESPECTO A FISMDF TOTAL</b>		<b>100.00%</b>

**FONDO DE APORTACIONES PARA LA INFRAESTRUCTURA SOCIAL MUNICIPAL Y DE LAS DEMARCACIONES TERRITORIALES DE SAN CRISTÓBAL AMOLTEPEC**

**FISMDF 2019**



**BIENESTAR**  
SECRETARÍA DE BIENESTAR



**TOTAL DE PROYECTOS: 3**

**TIPO DE INVERSIONES REALIZADAS**

(POR CARENCIA SOCIAL)

**TIPO DE INVERSIONES REALIZADAS CON RECURSOS FISMDF**

CARENCIA SOCIAL	MONTO	PORCENTAJE(%)
ALIMENTACION	0.00	%
SERV. SALUD	0.00	%
VIVIENDA	859,758.88	12.07%
EDUCACION	0.00	%
SERV. BASICOS	6,050,267.10	84.93%
NO APLICA	0.00	%
<b>SUBTOTAL DE INVERSIONES</b>	<b>6,910,025.98</b>	<b>97.00%</b>
GASTOS INDIRECTOS	213,712.14	3.00%
PRODIM	0.00	0.00%
<b>SUBTOTAL G.I. + PRODIM</b>	<b>213,712.14</b>	<b>3.00%</b>
<b>TOTAL REPORTADO FISMDF</b>	<b>7,123,738.12</b>	<b>100%</b>
<b>% FISMDF EJERCIDO CON RESPECTO A FISMDF TOTAL</b>		<b>100.00%</b>





**BIENESTAR**  
SECRETARÍA DE BIENESTAR



**FONDO DE APORTACIONES PARA LA INFRAESTRUCTURA SOCIAL  
MUNICIPAL Y DE LAS DEMARCACIONES TERRITORIALES DE SAN  
DIONISIO OCOTLÁN**

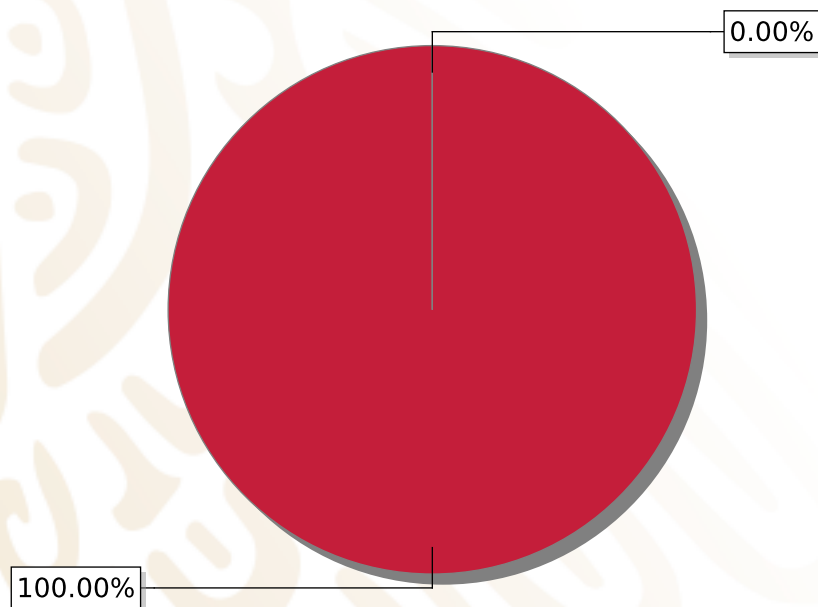
---

FISMDF 2019



## DISTRIBUCIÓN DE LA INVERSIÓN - ENTIDAD

(ASIGNADA, REPORTADA Y POR EJERCER)



● Inversión por Ejercer ● Inversión Reportada

Inversión Asignada

\$ 3,013,112.77



Crédito BANOBRAS

\$ 0.00



Deuda BANOBRAS

\$ 0.00



Recursos Disponibles

\$ 3,013,112.77

Monto Reportado

\$ 3,013,112.67





**6**

**PROYECTOS REALIZADOS**

**FISMDF**

**1**



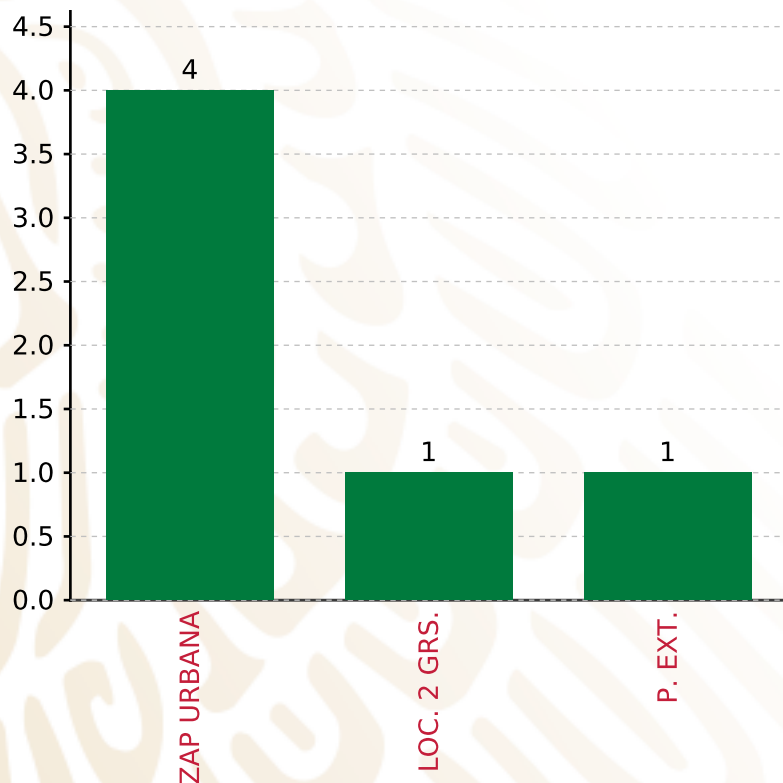
**MUNICIPIOS  
REPORTARON**

**FONDO DE APORTACIONES PARA LA INFRAESTRUCTURA SOCIAL MUNICIPAL Y DE LAS DEMARCACIONES TERRITORIALES DE SAN DIONISIO OCOTLÁN**

**FISMDF 2019**



**BIENESTAR**  
SECRETARÍA DE BIENESTAR



**TOTAL DE PROYECTOS: 6**

**TIPO DE INVERSIONES REALIZADAS**

(POR FOCALIZACIÓN)

**TIPO DE INVERSIONES REALIZADAS CON RECURSOS FISMDF**

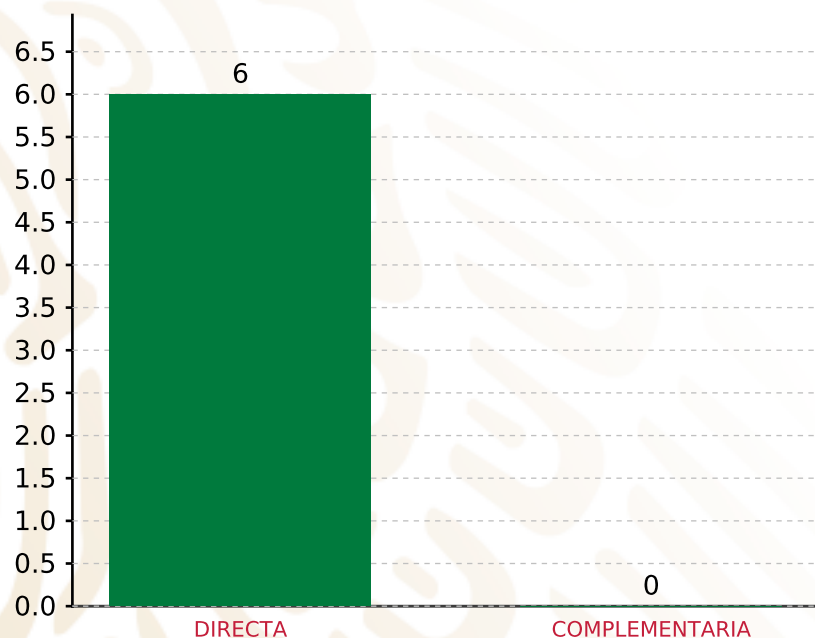
FOCALIZACIÓN	MONTO	PORCENTAJE(%)
ZAP URBANA	1,972,921.48	65.48%
LOC. 2 GRS.	301,311.27	10.00%
P. EXT.	648,486.54	21.52%
<b>SUBTOTAL DE INVERSIONES</b>	<b>2,922,719.29</b>	<b>97.00%</b>
GASTOS INDIRECTOS	90,393.38	3.00%
PRODIM	0.00	0.00%
<b>SUBTOTAL G.I. + PRODIM</b>	<b>90,393.38</b>	<b>3.00%</b>
<b>TOTAL REPORTADO FISMDF</b>	<b>3,013,112.67</b>	<b>100%</b>
<b>% FISMDF EJERCIDO CON RESPECTO A FISMDF TOTAL</b>		<b>100.00%</b>

**FONDO DE APORTACIONES PARA LA INFRAESTRUCTURA SOCIAL MUNICIPAL Y DE LAS DEMARCACIONES TERRITORIALES DE SAN DIONISIO OCOTLÁN**

**FISMDF 2019**



**BIENESTAR**  
SECRETARÍA DE BIENESTAR



**TOTAL DE PROYECTOS: 6**

**TIPO DE INVERSIONES REALIZADAS**

(POR INCIDENCIA)

**TIPO DE INVERSIONES REALIZADAS CON RECURSOS FISMDF**

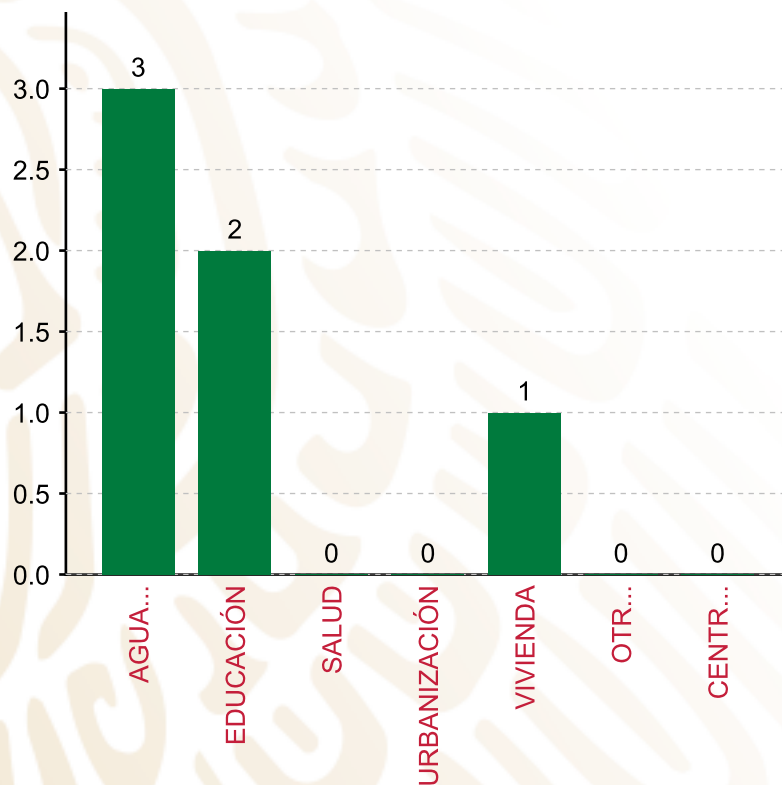
TIPO	MONTO	PORCENTAJE(%)
DIRECTA	2,922,719.29	97.00%
COMPLEMENTARIA	0.00	0.00%
<b>SUBTOTAL DE INVERSIONES</b>	<b>2,922,719.29</b>	<b>97.00%</b>
GASTOS INDIRECTOS	90,393.38	3.00%
PRODIM	0.00	0.00%
<b>SUBTOTAL G.I. + PRODIM</b>	<b>90,393.38</b>	<b>3.00%</b>
<b>TOTAL REPORTADO FISMDF</b>	<b>3,013,112.67</b>	<b>100%</b>
<b>% FISMDF EJERCIDO CON RESPECTO A FISMDF TOTAL</b>		<b>100.00%</b>

**FONDO DE APORTACIONES PARA LA INFRAESTRUCTURA SOCIAL MUNICIPAL Y DE LAS DEMARCACIONES TERRITORIALES DE SAN DIONISIO OCOTLÁN**

**FISMDF 2019**



**BIENESTAR**  
SECRETARÍA DE BIENESTAR



**TOTAL DE PROYECTOS:**

**6**

**TIPO DE INVERSIONES REALIZADAS**

(POR RUBRO DE GASTO)

**TIPO DE INVERSIONES REALIZADAS CON RECURSOS FISMDF**

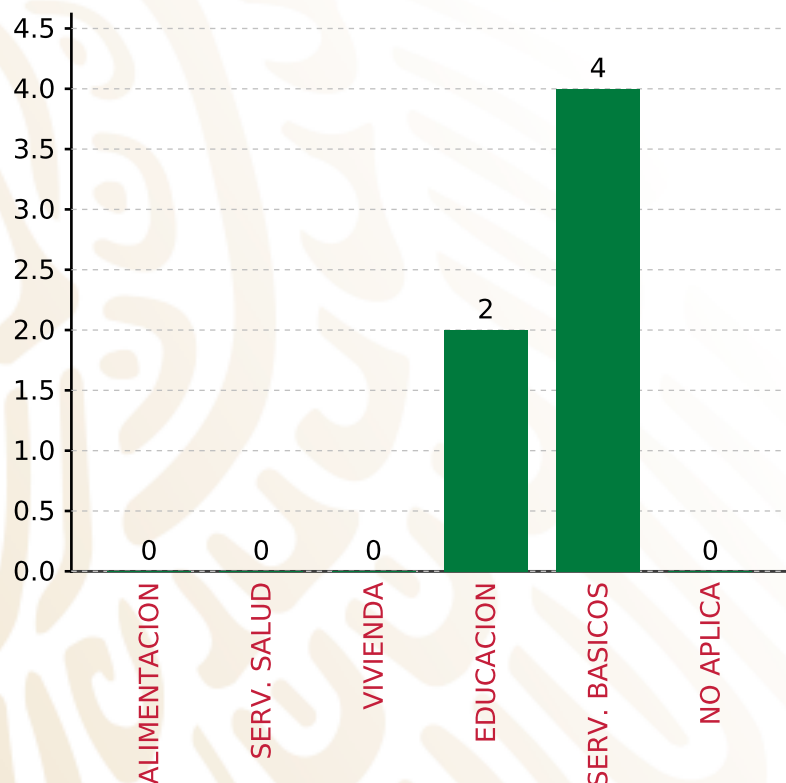
RUBRO	MONTO	PORCENTAJE(%)
AGUA Y SANEAMIENTO	1,312,668.11	43.57%
EDUCACIÓN	813,540.45	27.00%
SALUD	0.00	%
URBANIZACIÓN	0.00	%
VIVIENDA	796,510.73	26.43%
OTROS PROYECTOS	0.00	%
CENTROS INTEGRADORES DE	0.00	%
<b>SUBTOTAL DE INVERSIONES</b>	<b>2,922,719.29</b>	<b>97.00%</b>
GASTOS INDIRECTOS	90,393.38	3.00%
PRODIM	0.00	0.00%
<b>SUBTOTAL G.I. + PRODIM</b>	<b>90,393.38</b>	<b>3.00%</b>
<b>TOTAL REPORTADO FISMDF</b>	<b>3,013,112.67</b>	<b>100%</b>
<b>% FISMDF EJERCIDO CON RESPECTO A FISMDF TOTAL</b>		<b>100.00%</b>

**FONDO DE APORTACIONES PARA LA INFRAESTRUCTURA SOCIAL MUNICIPAL Y DE LAS DEMARCACIONES TERRITORIALES DE SAN DIONISIO OCOTLÁN**

**FISMDF 2019**



**BIENESTAR**  
SECRETARÍA DE BIENESTAR



**TOTAL DE PROYECTOS:**

**6**

**TIPO DE INVERSIONES REALIZADAS**

(POR CARENCIA SOCIAL)

**TIPO DE INVERSIONES REALIZADAS CON RECURSOS FISMDF**

CARENCIA SOCIAL	MONTO	PORCENTAJE(%)
ALIMENTACION	0.00	%
SERV. SALUD	0.00	%
VIVIENDA	0.00	%
EDUCACION	813,540.45	27.00%
SERV. BASICOS	2,109,178.84	70.00%
NO APLICA	0.00	%
<b>SUBTOTAL DE INVERSIONES</b>	<b>2,922,719.29</b>	<b>97.00%</b>
GASTOS INDIRECTOS	90,393.38	3.00%
PRODIM	0.00	0.00%
<b>SUBTOTAL G.I. + PRODIM</b>	<b>90,393.38</b>	<b>3.00%</b>
<b>TOTAL REPORTADO FISMDF</b>	<b>3,013,112.67</b>	<b>100%</b>
<b>% FISMDF EJERCIDO CON RESPECTO A FISMDF TOTAL</b>		<b>100.00%</b>





**BIENESTAR**  
SECRETARÍA DE BIENESTAR



**FONDO DE APORTACIONES PARA LA INFRAESTRUCTURA SOCIAL  
MUNICIPAL Y DE LAS DEMARCACIONES TERRITORIALES DE SAN  
ESTEBAN ATATLAHUCA**

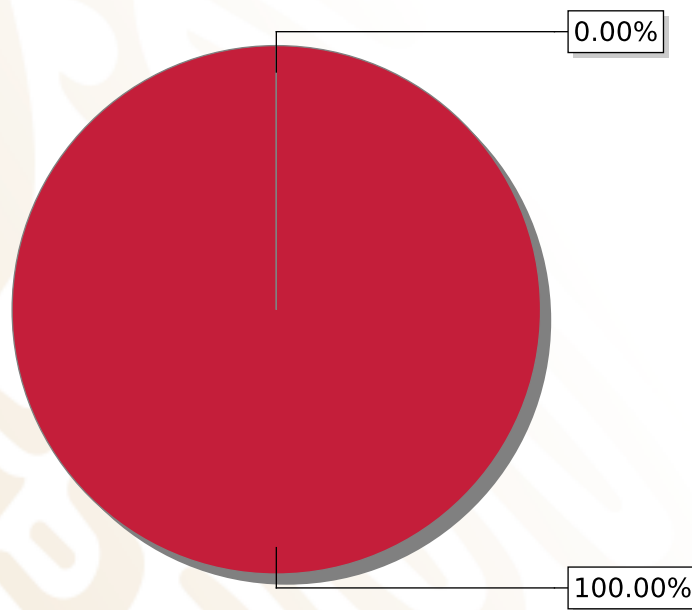
---

FISMDF 2019



## DISTRIBUCIÓN DE LA INVERSIÓN - ENTIDAD

(ASIGNADA, REPORTADA Y POR EJERCER)



● Inversión por Ejercer ● Inversión Reportada

Inversión Asignada  
**\$ 18,926,979.55**



Crédito BANOBRAS  
**\$ 0.00**



Deuda BANOBRAS  
**\$ 0.00**



Recursos Disponibles  
**\$ 18,926,979.55**

Monto Reportado  
**\$ 18,926,979.55**





**19**

**PROYECTOS REALIZADOS**

**FISMDF**

**1**



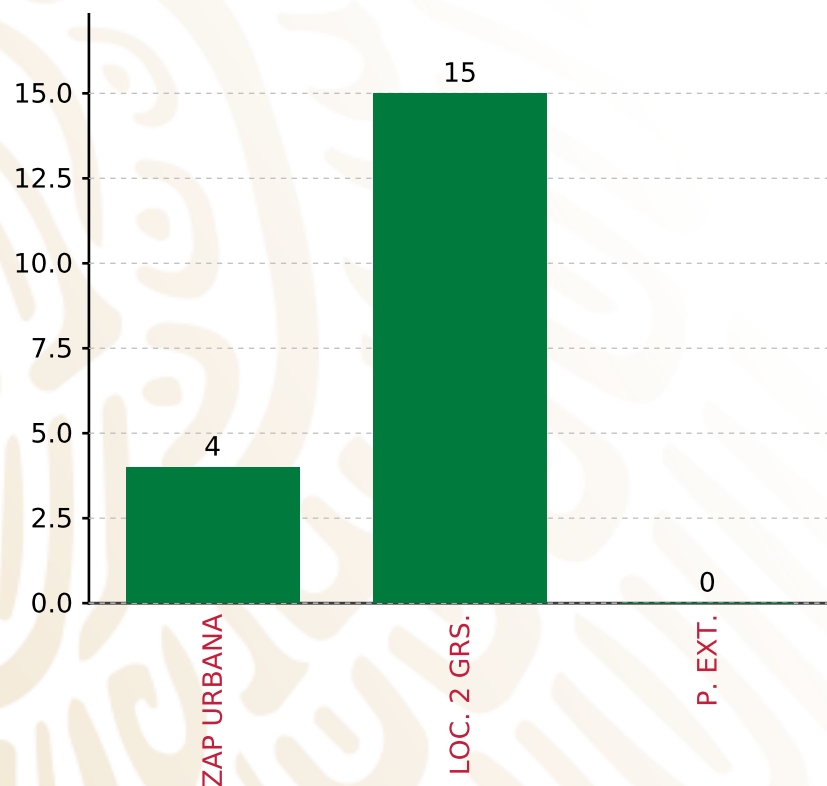
**MUNICIPIOS  
REPORTARON**

**FONDO DE APORTACIONES PARA LA INFRAESTRUCTURA SOCIAL MUNICIPAL Y DE LAS DEMARCACIONES TERRITORIALES DE SAN ESTEBAN ATATLAHUCA**

**FISMDF 2019**



**BIENESTAR**  
SECRETARÍA DE BIENESTAR



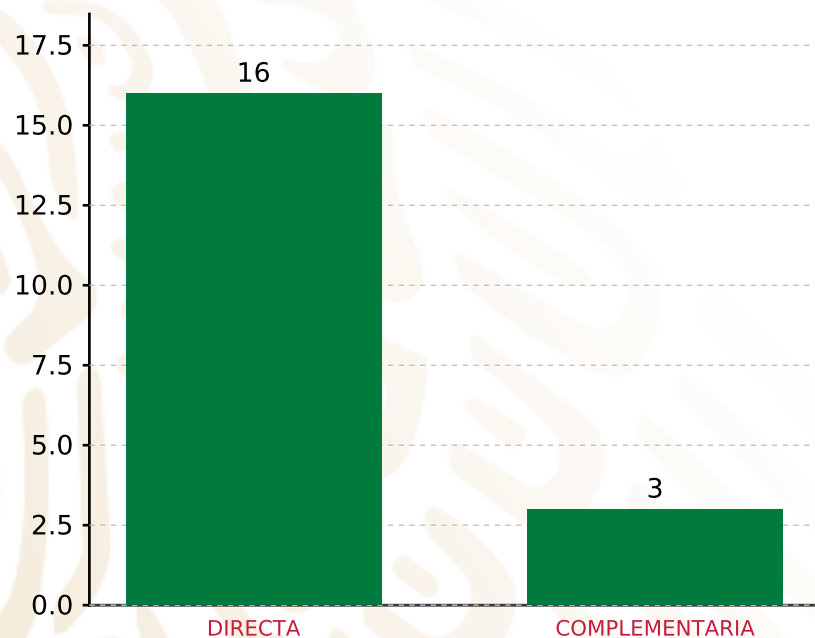
**TOTAL DE PROYECTOS: 19**

**TIPO DE INVERSIONES REALIZADAS**

(POR FOCALIZACIÓN)

**TIPO DE INVERSIONES REALIZADAS CON RECURSOS FISMDF**

FOCALIZACIÓN	MONTO	PORCENTAJE(%)
ZAP URBANA	5,303,451.03	28.02%
LOC. 2 GRS.	13,055,719.13	68.98%
P. EXT.	0.00	0.00%
<b>SUBTOTAL DE INVERSIONES</b>	<b>18,359,170.16</b>	<b>97.00%</b>
GASTOS INDIRECTOS	567,809.39	3.00%
PRODIM	0.00	0.00%
<b>SUBTOTAL G.I. + PRODIM</b>	<b>567,809.39</b>	<b>3.00%</b>
<b>TOTAL REPORTADO FISMDF</b>	<b>18,926,979.55</b>	<b>100%</b>
<b>% FISMDF EJERCIDO CON RESPECTO A FISMDF TOTAL</b>		<b>100.00%</b>



**TOTAL DE PROYECTOS: 19**

## TIPO DE INVERSIONES REALIZADAS

(POR INCIDENCIA)

### TIPO DE INVERSIONES REALIZADAS CON RECURSOS FISMDF

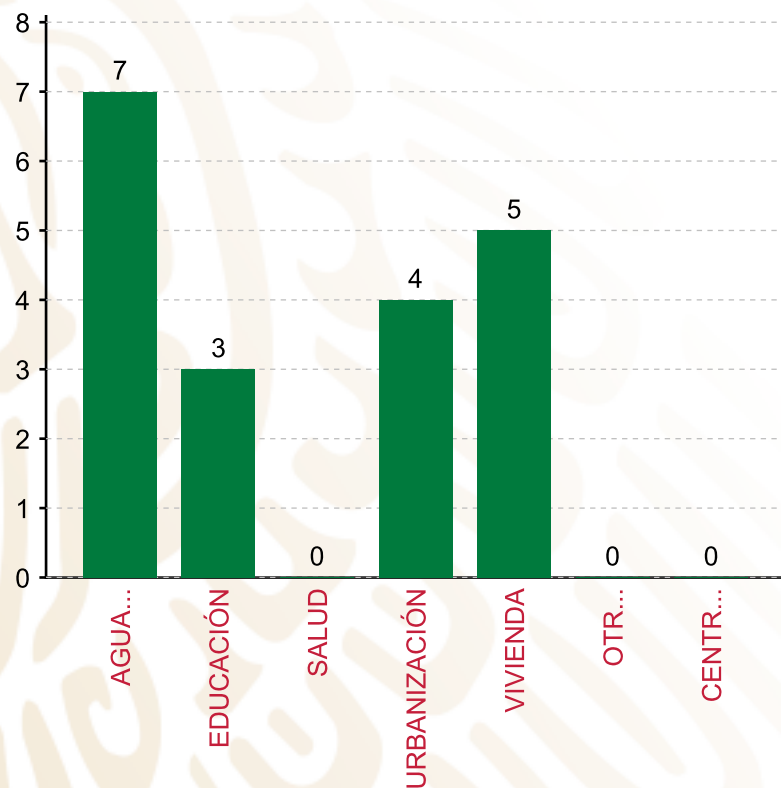
TIPO	MONTO	PORCENTAJE(%)
DIRECTA	16,072,555.72	84.92%
COMPLEMENTARIA	2,286,614.44	12.08%
<b>SUBTOTAL DE INVERSIONES</b>	<b>18,359,170.16</b>	<b>97.00%</b>
GASTOS INDIRECTOS	567,809.39	3.00%
PRODIM	0.00	0.00%
<b>SUBTOTAL G.I. + PRODIM</b>	<b>567,809.39</b>	<b>3.00%</b>
<b>TOTAL REPORTADO FISMDF</b>	<b>18,926,979.55</b>	<b>100%</b>
<b>% FISMDF EJERCIDO CON RESPECTO A FISMDF TOTAL</b>		<b>100.00%</b>

**FONDO DE APORTACIONES PARA LA INFRAESTRUCTURA SOCIAL MUNICIPAL Y DE LAS DEMARCACIONES TERRITORIALES DE SAN ESTEBAN ATATLAHUCA**

**FISMDF 2019**



**BIENESTAR**  
SECRETARÍA DE BIENESTAR



**TOTAL DE PROYECTOS: 19**

**TIPO DE INVERSIONES REALIZADAS**

(POR RUBRO DE GASTO)

**TIPO DE INVERSIONES REALIZADAS CON RECURSOS FISMDF**

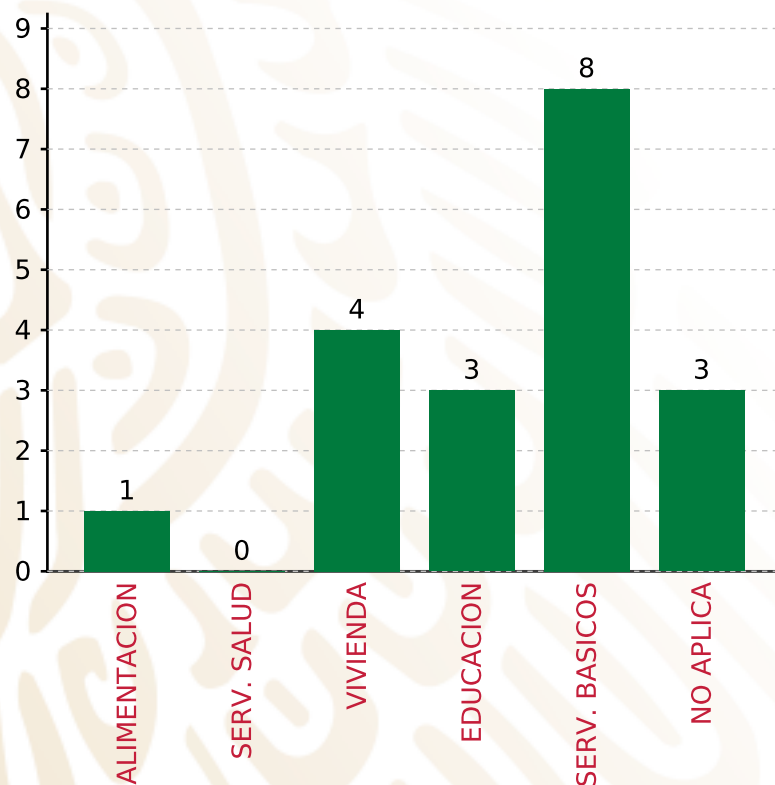
RUBRO	MONTO	PORCENTAJE(%)
AGUA Y SANEAMIENTO	6,540,406.48	34.56%
EDUCACIÓN	4,314,626.36	22.80%
SALUD	0.00	%
URBANIZACIÓN	2,724,449.96	14.39%
VIVIENDA	4,779,687.36	25.25%
OTROS PROYECTOS	0.00	%
CENTROS INTEGRADORES DE	0.00	%
<b>SUBTOTAL DE INVERSIONES</b>	<b>18,359,170.16</b>	<b>97.00%</b>
GASTOS INDIRECTOS	567,809.39	3.00%
PRODIM	0.00	0.00%
<b>SUBTOTAL G.I. + PRODIM</b>	<b>567,809.39</b>	<b>3.00%</b>
<b>TOTAL REPORTADO FISMDF</b>	<b>18,926,979.55</b>	<b>100%</b>
<b>% FISMDF EJERCIDO CON RESPECTO A FISMDF TOTAL</b>		<b>100.00%</b>

**FONDO DE APORTACIONES PARA LA INFRAESTRUCTURA SOCIAL MUNICIPAL Y DE LAS DEMARCACIONES TERRITORIALES DE SAN ESTEBAN ATATLAHUCA**

**FISMDF 2019**



**BIENESTAR**  
SECRETARÍA DE BIENESTAR



**TOTAL DE PROYECTOS: 19**

**TIPO DE INVERSIONES REALIZADAS**

(POR CARENCIA SOCIAL)

**TIPO DE INVERSIONES REALIZADAS CON RECURSOS FISMDF**

CARENCIA SOCIAL	MONTO	PORCENTAJE(%)
ALIMENTACION	437,835.52	2.31%
SERV. SALUD	0.00	%
VIVIENDA	3,579,687.36	18.91%
EDUCACION	4,314,626.36	22.80%
SERV. BASICOS	7,740,406.48	40.90%
NO APLICA	2,286,614.44	12.08%
<b>SUBTOTAL DE INVERSIONES</b>	<b>18,359,170.16</b>	<b>97.00%</b>
GASTOS INDIRECTOS	567,809.39	3.00%
PRODIM	0.00	0.00%
<b>SUBTOTAL G.I. + PRODIM</b>	<b>567,809.39</b>	<b>3.00%</b>
<b>TOTAL REPORTADO FISMDF</b>	<b>18,926,979.55</b>	<b>100%</b>
<b>% FISMDF EJERCIDO CON RESPECTO A FISMDF TOTAL</b>		<b>100.00%</b>





**BIENESTAR**  
SECRETARÍA DE BIENESTAR



**FONDO DE APORTACIONES PARA LA INFRAESTRUCTURA SOCIAL  
MUNICIPAL Y DE LAS DEMARCACIONES TERRITORIALES DE SAN  
FRANCISCO LOGUECHE**

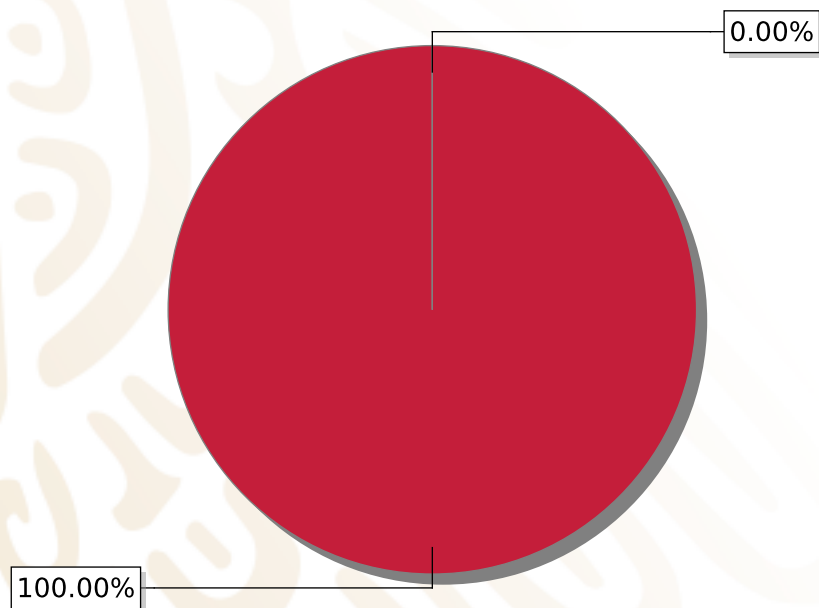
---

FISMDF 2019



## DISTRIBUCIÓN DE LA INVERSIÓN - ENTIDAD

(ASIGNADA, REPORTADA Y POR EJERCER)



● Inversión por Ejercer ● Inversión Reportada

Inversión Asignada

\$ 9,207,017.98



Crédito BANOBRAS

\$ 0.00



Deuda BANOBRAS

\$ 0.00



Recursos Disponibles

\$ 9,207,017.98

Monto Reportado

\$ 9,207,017.05





**10**

**PROYECTOS REALIZADOS**

**FISMDF**

**1**



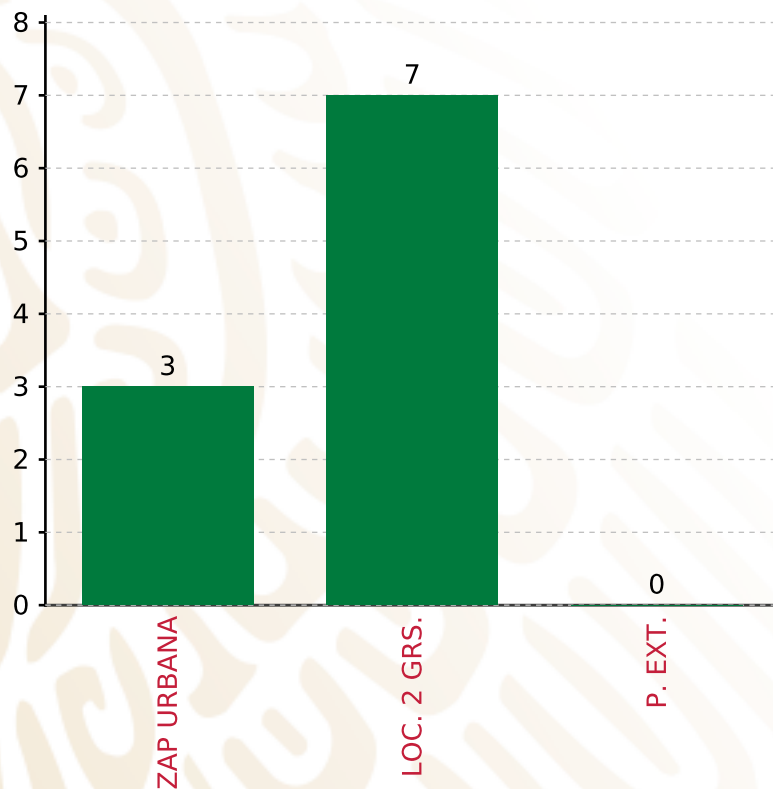
**MUNICIPIOS  
REPORTARON**

**FONDO DE APORTACIONES PARA LA INFRAESTRUCTURA SOCIAL MUNICIPAL Y DE LAS DEMARCACIONES TERRITORIALES DE SAN FRANCISCO LOGUECHE**

**FISMDF 2019**



**BIENESTAR**  
SECRETARÍA DE BIENESTAR



**TOTAL DE PROYECTOS: 10**

**TIPO DE INVERSIONES REALIZADAS**

(POR FOCALIZACIÓN)

**TIPO DE INVERSIONES REALIZADAS CON RECURSOS FISMDF**

FOCALIZACIÓN	MONTO	PORCENTAJE(%)
ZAP URBANA	2,766,557.49	30.05%
LOC. 2 GRS.	6,164,249.56	66.95%
P. EXT.	0.00	0.00%

**SUBTOTAL DE INVERSIONES 8,930,807.05 97.00%**

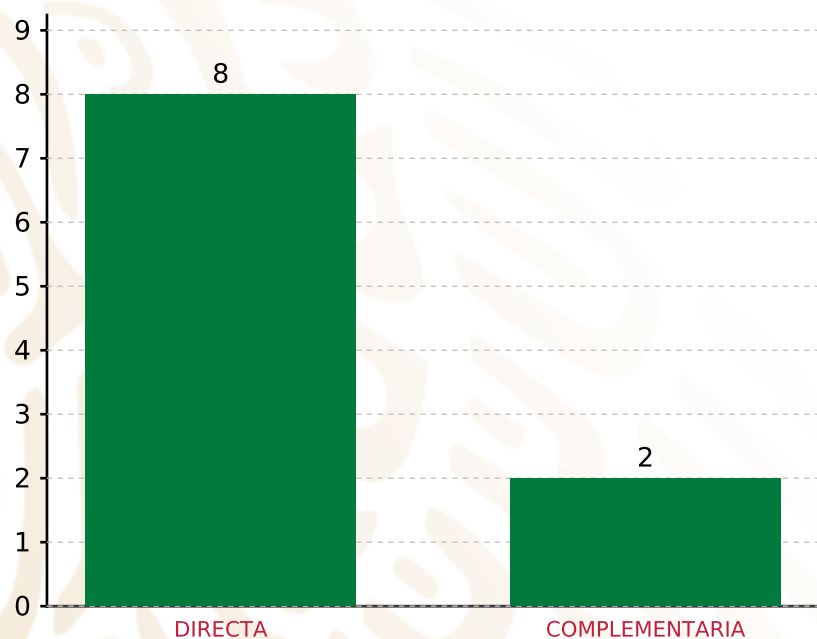
GASTOS INDIRECTOS	276,210.00	3.00%
PRODIM	0.00	0.00%

**SUBTOTAL G.I. + PRODIM 276,210.00 3.00%**

**TOTAL REPORTADO FISMDF 9,207,017.05 100%**

**% FISMDF EJERCIDO CON RESPECTO A FISMDF TOTAL 100.00%**

**FONDO DE APORTACIONES PARA LA INFRAESTRUCTURA SOCIAL MUNICIPAL Y DE LAS DEMARCACIONES TERRITORIALES DE SAN FRANCISCO LOGUECHE**  
**FISMDF 2019**



**TOTAL DE PROYECTOS: 10**

**TIPO DE INVERSIONES REALIZADAS**

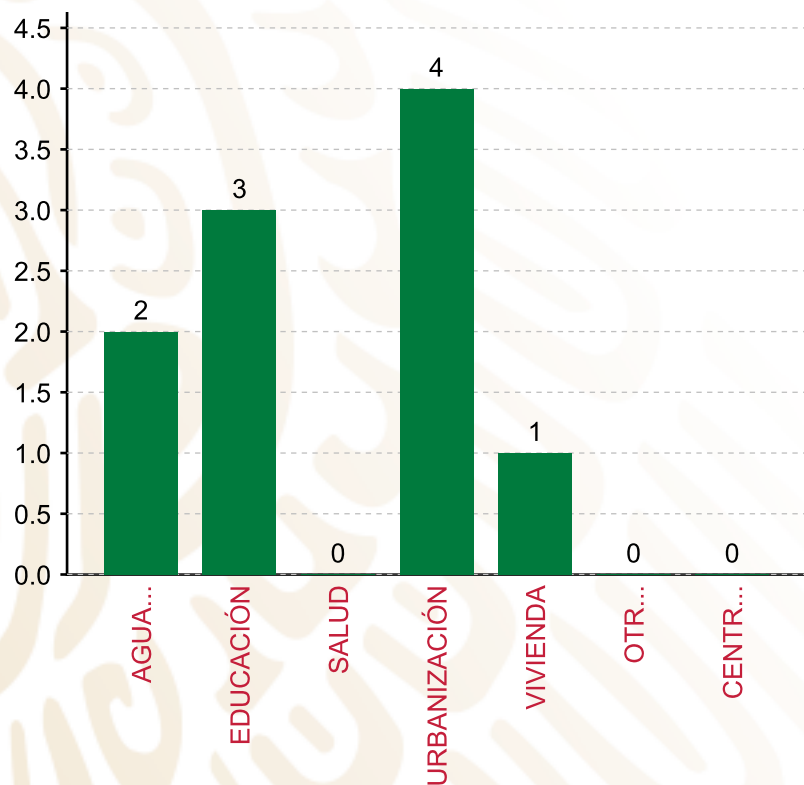
(POR INCIDENCIA)

**TIPO DE INVERSIONES REALIZADAS CON RECURSOS FISMDF**

TIPO	MONTO	PORCENTAJE(%)
DIRECTA	7,514,808.52	81.62%
COMPLEMENTARIA	1,415,998.53	15.38%
<b>SUBTOTAL DE INVERSIONES</b>	<b>8,930,807.05</b>	<b>97.00%</b>
GASTOS INDIRECTOS	276,210.00	3.00%
PRODIM	0.00	0.00%
<b>SUBTOTAL G.I. + PRODIM</b>	<b>276,210.00</b>	<b>3.00%</b>
<b>TOTAL REPORTADO FISMDF</b>	<b>9,207,017.05</b>	<b>100%</b>
<b>% FISMDF EJERCIDO CON RESPECTO A FISMDF TOTAL</b>		<b>100.00%</b>

**FONDO DE APORTACIONES PARA LA INFRAESTRUCTURA SOCIAL MUNICIPAL Y DE LAS DEMARCACIONES TERRITORIALES DE SAN FRANCISCO LOGUECHE**

**FISMDF 2019**



**TOTAL DE PROYECTOS: 10**

**TIPO DE INVERSIONES REALIZADAS**

(POR RUBRO DE GASTO)

**TIPO DE INVERSIONES REALIZADAS CON RECURSOS FISMDF**

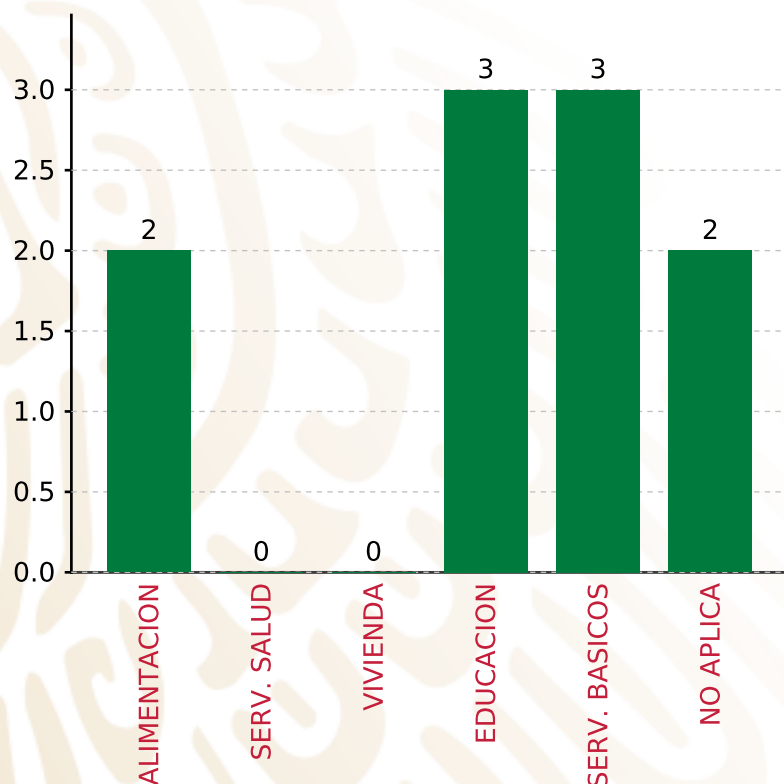
RUBRO	MONTO	PORCENTAJE(%)
AGUA Y SANEAMIENTO	2,274,800.08	24.71%
EDUCACIÓN	1,069,895.45	11.62%
SALUD	0.00	%
URBANIZACIÓN	4,050,171.52	43.99%
VIVIENDA	1,535,940.00	16.68%
OTROS PROYECTOS	0.00	%
CENTROS INTEGRADORES DE	0.00	%
<b>SUBTOTAL DE INVERSIONES</b>	<b>8,930,807.05</b>	<b>97.00%</b>
GASTOS INDIRECTOS	276,210.00	3.00%
PRODIM	0.00	0.00%
<b>SUBTOTAL G.I. + PRODIM</b>	<b>276,210.00</b>	<b>3.00%</b>
<b>TOTAL REPORTADO FISMDF</b>	<b>9,207,017.05</b>	<b>100%</b>
<b>% FISMDF EJERCIDO CON RESPECTO A FISMDF TOTAL</b>		<b>100.00%</b>

**FONDO DE APORTACIONES PARA LA INFRAESTRUCTURA SOCIAL MUNICIPAL Y DE LAS DEMARCACIONES TERRITORIALES DE SAN FRANCISCO LOGUECHE**

**FISMDF 2019**



**BIENESTAR**  
SECRETARÍA DE BIENESTAR



**TOTAL DE PROYECTOS: 10**

**TIPO DE INVERSIONES REALIZADAS**

(POR CARENCIA SOCIAL)

**TIPO DE INVERSIONES REALIZADAS CON RECURSOS FISMDF**

CARENCIA SOCIAL	MONTO	PORCENTAJE(%)
ALIMENTACION	2,634,172.99	28.61%
SERV. SALUD	0.00	%
VIVIENDA	0.00	%
EDUCACION	1,069,895.45	11.62%
SERV. BASICOS	3,810,740.08	41.39%
NO APLICA	1,415,998.53	15.38%
<b>SUBTOTAL DE INVERSIONES</b>	<b>8,930,807.05</b>	<b>97.00%</b>
GASTOS INDIRECTOS	276,210.00	3.00%
PRODIM	0.00	0.00%
<b>SUBTOTAL G.I. + PRODIM</b>	<b>276,210.00</b>	<b>3.00%</b>
<b>TOTAL REPORTADO FISMDF</b>	<b>9,207,017.05</b>	<b>100%</b>
<b>% FISMDF EJERCIDO CON RESPECTO A FISMDF TOTAL</b>		<b>100.00%</b>





**BIENESTAR**  
SECRETARÍA DE BIENESTAR



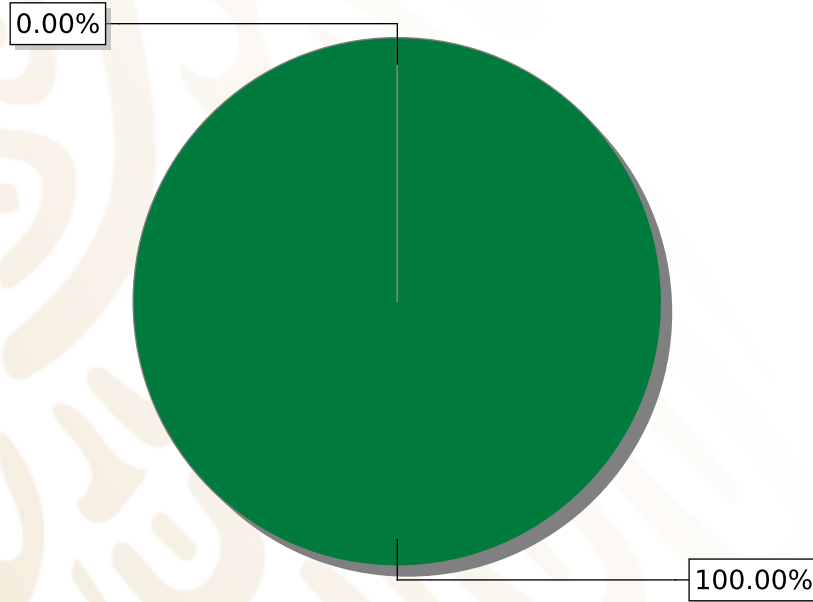
**FONDO DE APORTACIONES PARA LA INFRAESTRUCTURA SOCIAL  
MUNICIPAL Y DE LAS DEMARCACIONES TERRITORIALES DE SAN  
JUAN LAJARCIA**

---

FISMDF 2019

## DISTRIBUCIÓN DE LA INVERSIÓN - ENTIDAD

(ASIGNADA, REPORTADA Y POR EJERCER)



● Inversión por Ejercer ● Inversión Reportada

Inversión Asignada

\$ 2,694,251.33



Crédito BANOBRAS

\$ 0.00



Deuda BANOBRAS

\$ 0.00



Recursos Disponibles

\$ 2,694,251.33

Monto Reportado

\$ 0.00





0

**PROYECTOS REALIZADOS**

**FISMDF**

0

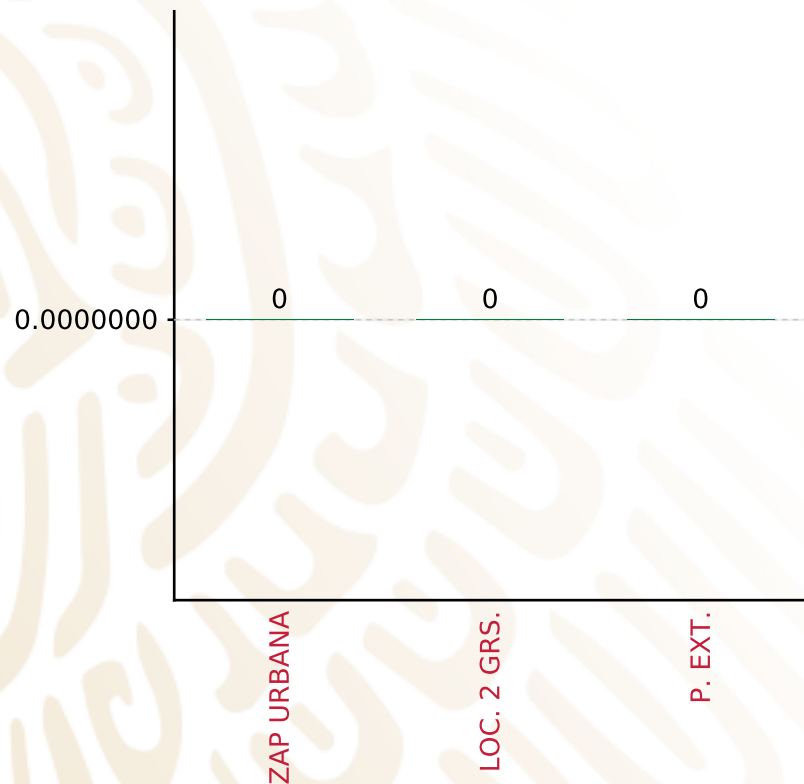


**MUNICIPIOS  
REPORTARON**



## TIPO DE INVERSIONES REALIZADAS

(POR FOCALIZACIÓN)



**TOTAL DE PROYECTOS: 0**


### TIPO DE INVERSIONES REALIZADAS CON RECURSOS FISMDF

FOCALIZACIÓN	MONTO	PORCENTAJE(%)
ZAP URBANA	0.00	%
LOC. 2 GRS.	0.00	%
P. EXT.	0.00	%
<b>SUBTOTAL DE INVERSIONES</b>	<b>0.00</b>	<b>%</b>
GASTOS INDIRECTOS	0.00	%
PRODIM	0.00	%
<b>SUBTOTAL G.I. + PRODIM</b>	<b>0.00</b>	<b>%</b>
<b>TOTAL REPORTADO FISMDF</b>	<b>0.00</b>	<b>%</b>
<b>% FISMDF EJERCIDO CON RESPECTO A FISMDF TOTAL</b>		<b>0.00%</b>



## TIPO DE INVERSIONES REALIZADAS

(POR INCIDENCIA)



**TOTAL DE PROYECTOS: 0**

### TIPO DE INVERSIONES REALIZADAS CON RECURSOS FISMDF

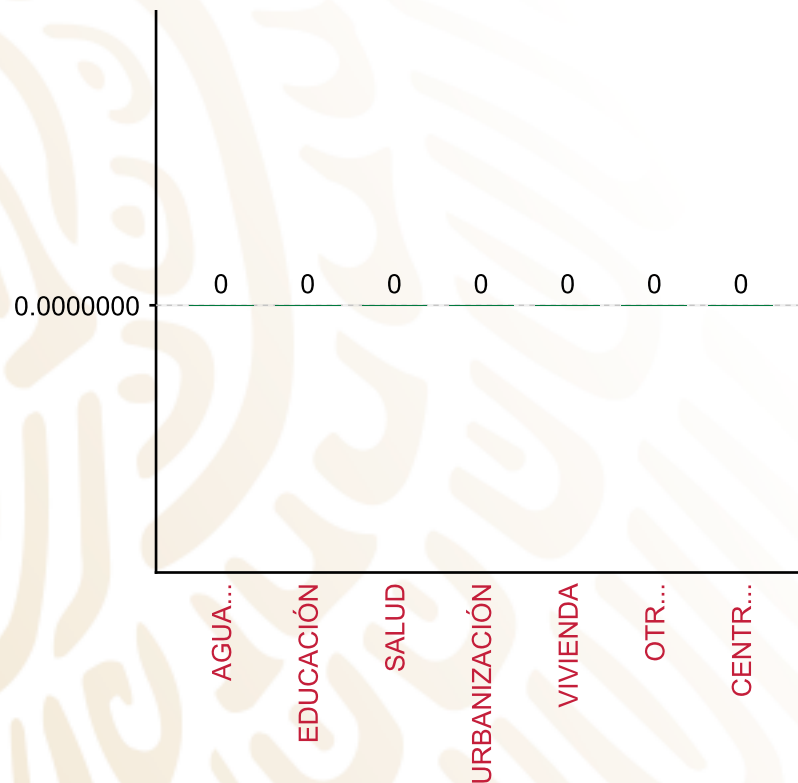
TIPO	MONTO	PORCENTAJE(%)
DIRECTA	0.00	%
COMPLEMENTARIA	0.00	%
<b>SUBTOTAL DE INVERSIONES</b>	<b>0.00</b>	<b>%</b>
GASTOS INDIRECTOS	0.00	%
PRODIM	0.00	%
<b>SUBTOTAL G.I. + PRODIM</b>	<b>0.00</b>	<b>%</b>
<b>TOTAL REPORTADO FISMDF</b>	<b>0.00</b>	<b>%</b>
<b>% FISMDF EJERCIDO CON RESPECTO A FISMDF TOTAL</b>		<b>0.00%</b>

FONDO DE APORTACIONES PARA LA INFRAESTRUCTURA SOCIAL MUNICIPAL Y DE LAS DEMARCACIONES TERRITORIALES DE SAN JUAN LAJARCIA

FISMDF 2019



**BIENESTAR**  
SECRETARÍA DE BIENESTAR



**TOTAL DE PROYECTOS: 0**

**TIPO DE INVERSIONES REALIZADAS**

(POR RUBRO DE GASTO)

**TIPO DE INVERSIONES REALIZADAS CON RECURSOS FISMDF**

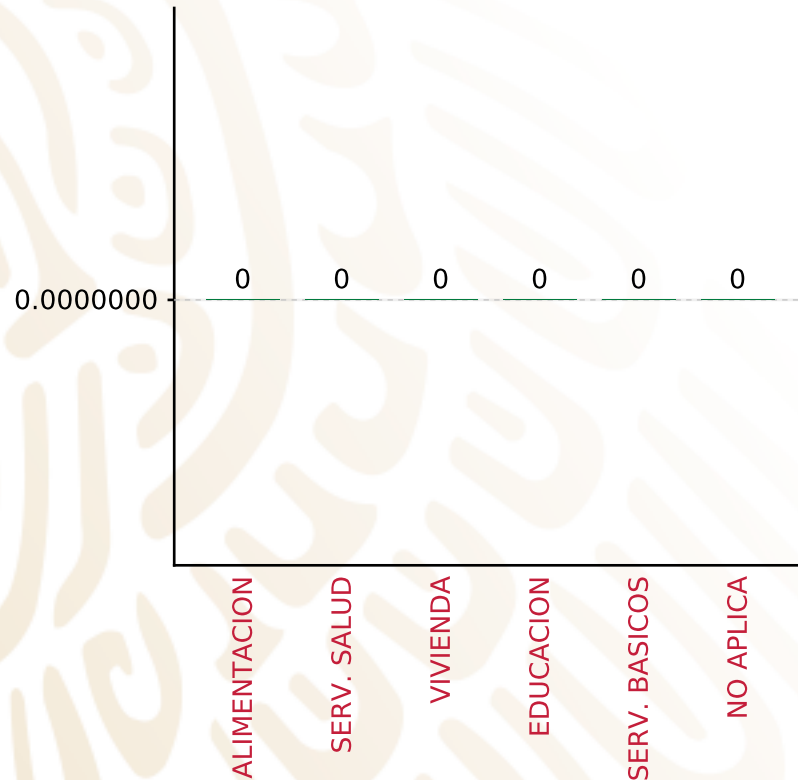
RUBRO	MONTO	PORCENTAJE(%)
AGUA Y SANEAMIENTO	0.00	%
EDUCACIÓN	0.00	%
SALUD	0.00	%
URBANIZACIÓN	0.00	%
VIVIENDA	0.00	%
OTROS PROYECTOS	0.00	%
CENTROS INTEGRADORES DE	0.00	%
<b>SUBTOTAL DE INVERSIONES</b>	<b>0.00</b>	<b>%</b>
GASTOS INDIRECTOS	0.00	%
PRODIM	0.00	%
<b>SUBTOTAL G.I. + PRODIM</b>	<b>0.00</b>	<b>%</b>
<b>TOTAL REPORTADO FISMDF</b>	<b>0.00</b>	<b>%</b>
<b>% FISMDF EJERCIDO CON RESPECTO A FISMDF TOTAL</b>		<b>0.00%</b>

**FONDO DE APORTACIONES PARA LA INFRAESTRUCTURA SOCIAL MUNICIPAL Y DE LAS DEMARCACIONES TERRITORIALES DE SAN JUAN LAJARCIA**

**FISMDF 2019**



**BIENESTAR**  
SECRETARÍA DE BIENESTAR



**TOTAL DE PROYECTOS: 0**

**TIPO DE INVERSIONES REALIZADAS**

(POR CARENCIA SOCIAL)

<b>TIPO DE INVERSIONES REALIZADAS CON RECURSOS FISMDF</b>		
<b>CARENCIA SOCIAL</b>	<b>MONTO</b>	<b>PORCENTAJE(%)</b>
ALIMENTACION	0.00	%
SERV. SALUD	0.00	%
VIVIENDA	0.00	%
EDUCACION	0.00	%
SERV. BASICOS	0.00	%
NO APLICA	0.00	%
<b>SUBTOTAL DE INVERSIONES</b>	<b>0.00</b>	<b>%</b>
GASTOS INDIRECTOS	0.00	%
PRODIM	0.00	%
<b>SUBTOTAL G.I. + PRODIM</b>	<b>0.00</b>	<b>%</b>
<b>TOTAL REPORTADO FISMDF</b>	<b>0.00</b>	<b>%</b>
<b>% FISMDF EJERCIDO CON RESPECTO A FISMDF TOTAL</b>		<b>0.00%</b>





**BIENESTAR**  
SECRETARÍA DE BIENESTAR



**FONDO DE APORTACIONES PARA LA INFRAESTRUCTURA SOCIAL  
MUNICIPAL Y DE LAS DEMARCACIONES TERRITORIALES DE SAN  
JUAN MAZATLÁN**

---

FISMDF 2019

## DISTRIBUCIÓN DE LA INVERSIÓN - ENTIDAD

(ASIGNADA, REPORTADA Y POR EJERCER)



Inversión Asignada  
**\$ 57,013,575.48**



Crédito BANOBRAS  
**\$ 0.00**



Deuda BANOBRAS  
**\$ 0.00**



Recursos Disponibles  
**\$ 57,013,575.48**

Monto Reportado  
**\$ 57,013,575.48**



FONDO DE APORTACIONES PARA LA INFRAESTRUCTURA  
SOCIAL MUNICIPAL Y DE LAS DEMARCACIONES  
TERRITORIALES DE SAN JUAN MAZATLÁN

FISMDF 2019



**BIENESTAR**  
SECRETARÍA DE BIENESTAR



**37**

**PROYECTOS REALIZADOS**

**FISMDF**

**1**



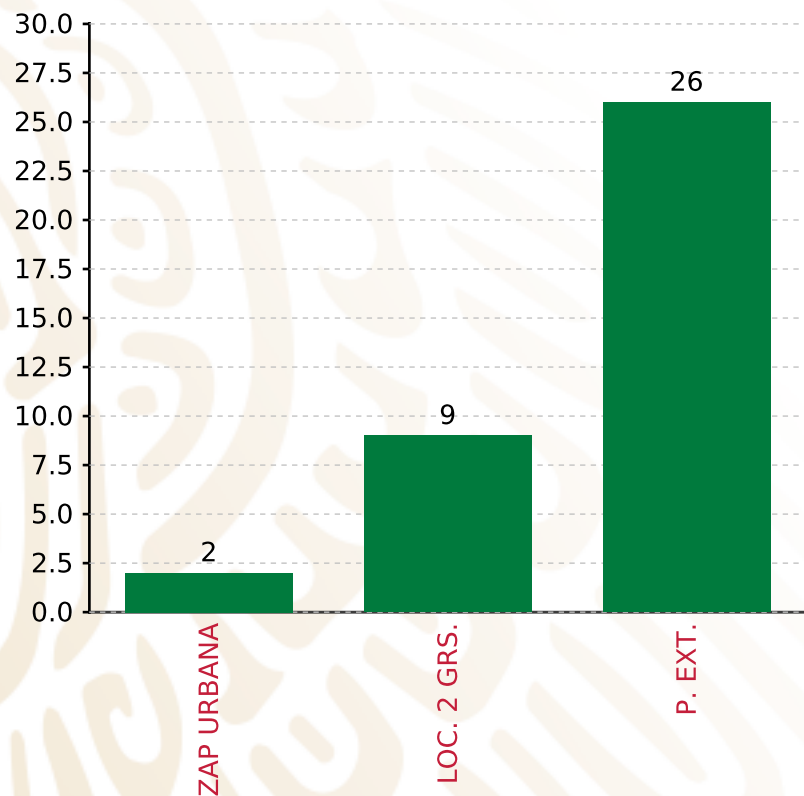
**MUNICIPIOS  
REPORTARON**

**FONDO DE APORTACIONES PARA LA INFRAESTRUCTURA SOCIAL MUNICIPAL Y DE LAS DEMARCACIONES TERRITORIALES DE SAN JUAN MAZATLÁN**

**FISMDF 2019**



**BIENESTAR**  
SECRETARÍA DE BIENESTAR



**TOTAL DE PROYECTOS: 37**

**TIPO DE INVERSIONES REALIZADAS**

(POR FOCALIZACIÓN)

**TIPO DE INVERSIONES REALIZADAS CON RECURSOS FISMDF**

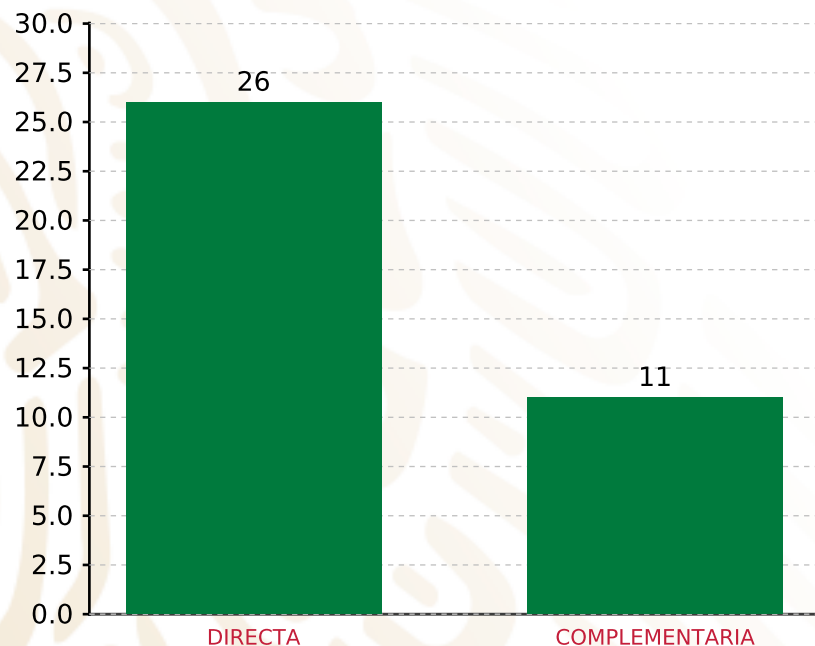
FOCALIZACIÓN	MONTO	PORCENTAJE(%)
ZAP URBANA	1,815,046.45	3.18%
LOC. 2 GRS.	15,291,466.83	26.82%
P. EXT.	38,196,654.94	67.00%
<b>SUBTOTAL DE INVERSIONES</b>	<b>55,303,168.22</b>	<b>97.00%</b>
GASTOS INDIRECTOS	1,710,407.26	3.00%
PRODIM	0.00	0.00%
<b>SUBTOTAL G.I. + PRODIM</b>	<b>1,710,407.26</b>	<b>3.00%</b>
<b>TOTAL REPORTADO FISMDF</b>	<b>57,013,575.48</b>	<b>100%</b>
<b>% FISMDF EJERCIDO CON RESPECTO A FISMDF TOTAL</b>		<b>100.00%</b>

**FONDO DE APORTACIONES PARA LA INFRAESTRUCTURA SOCIAL MUNICIPAL Y DE LAS DEMARCACIONES TERRITORIALES DE SAN JUAN MAZATLÁN**

**FISMDF 2019**



**BIENESTAR**  
SECRETARÍA DE BIENESTAR



**TOTAL DE PROYECTOS: 37**

**TIPO DE INVERSIONES REALIZADAS**

(POR INCIDENCIA)

**TIPO DE INVERSIONES REALIZADAS CON RECURSOS FISMDF**

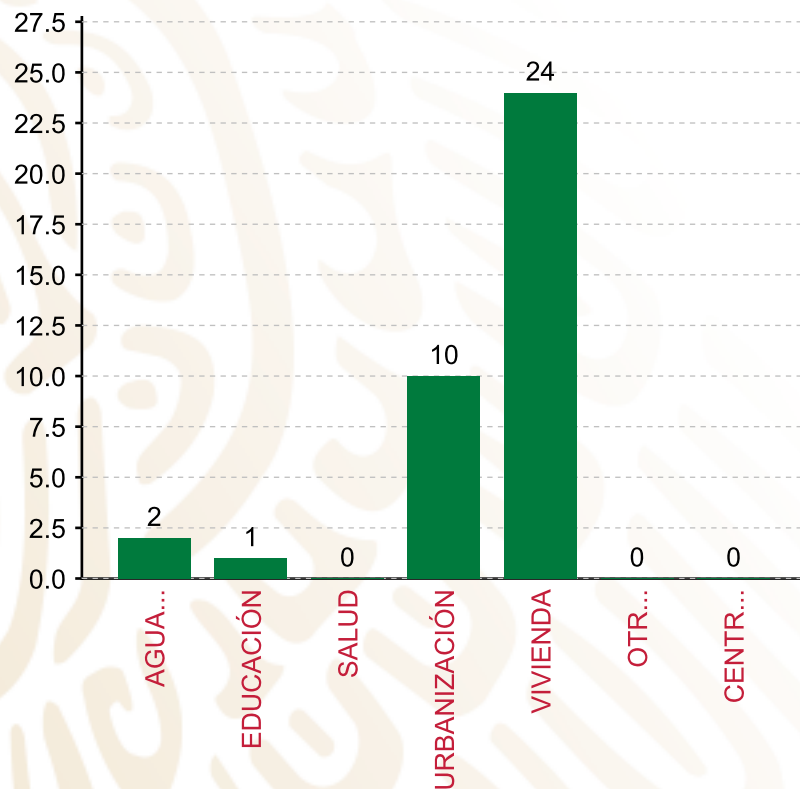
TIPO	MONTO	PORCENTAJE(%)
DIRECTA	39,007,802.21	68.42%
COMPLEMENTARIA	16,295,366.01	28.58%
<b>SUBTOTAL DE INVERSIONES</b>	<b>55,303,168.22</b>	<b>97.00%</b>
GASTOS INDIRECTOS	1,710,407.26	3.00%
PRODIM	0.00	0.00%
<b>SUBTOTAL G.I. + PRODIM</b>	<b>1,710,407.26</b>	<b>3.00%</b>
<b>TOTAL REPORTADO FISMDF</b>	<b>57,013,575.48</b>	<b>100%</b>
<b>% FISMDF EJERCIDO CON RESPECTO A FISMDF TOTAL</b>		<b>100.00%</b>

**FONDO DE APORTACIONES PARA LA INFRAESTRUCTURA SOCIAL MUNICIPAL Y DE LAS DEMARCACIONES TERRITORIALES DE SAN JUAN MAZATLÁN**

**FISMDF 2019**



**BIENESTAR**  
SECRETARÍA DE BIENESTAR



**TOTAL DE PROYECTOS: 37**

**TIPO DE INVERSIONES REALIZADAS**

(POR RUBRO DE GASTO)

**TIPO DE INVERSIONES REALIZADAS CON RECURSOS FISMDF**

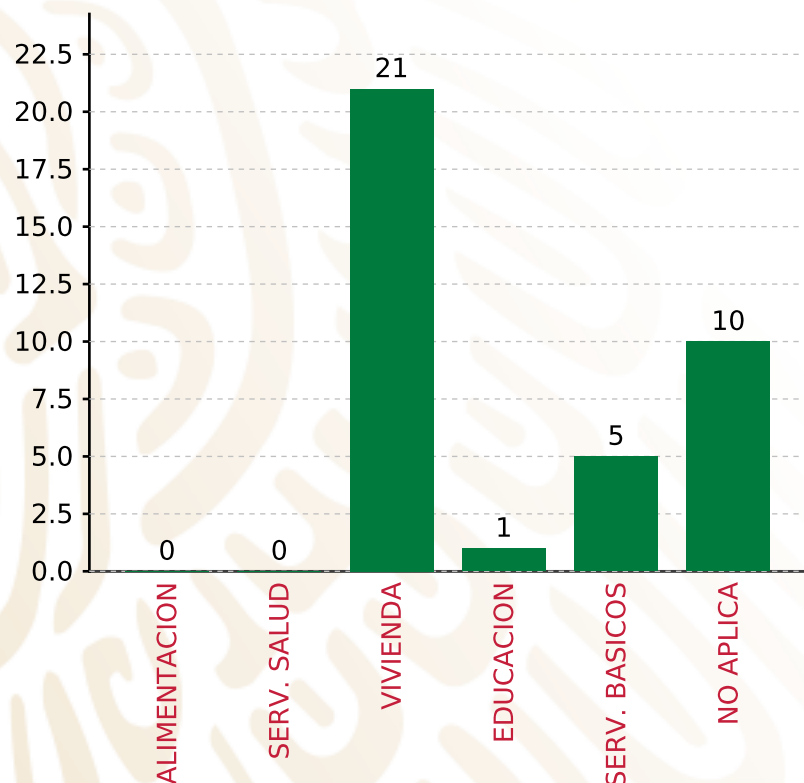
RUBRO	MONTO	PORCENTAJE(%)
AGUA Y SANEAMIENTO	4,009,270.28	7.03%
EDUCACIÓN	1,498,371.39	2.63%
SALUD	0.00	%
URBANIZACIÓN	14,796,994.62	25.95%
VIVIENDA	34,998,531.93	61.39%
OTROS PROYECTOS	0.00	%
CENTROS INTEGRADORES DE	0.00	%
<b>SUBTOTAL DE INVERSIONES</b>	<b>55,303,168.22</b>	<b>97.00%</b>
GASTOS INDIRECTOS	1,710,407.26	3.00%
PRODIM	0.00	0.00%
<b>SUBTOTAL G.I. + PRODIM</b>	<b>1,710,407.26</b>	<b>3.00%</b>
<b>TOTAL REPORTADO FISMDF</b>	<b>57,013,575.48</b>	<b>100%</b>
<b>% FISMDF EJERCIDO CON RESPECTO A FISMDF TOTAL</b>		<b>100.00%</b>

**FONDO DE APORTACIONES PARA LA INFRAESTRUCTURA SOCIAL MUNICIPAL Y DE LAS DEMARCACIONES TERRITORIALES DE SAN JUAN MAZATLÁN**

**FISMDF 2019**



**BIENESTAR**  
SECRETARÍA DE BIENESTAR



**TOTAL DE PROYECTOS: 37**

**TIPO DE INVERSIONES REALIZADAS**

(POR CARENCIA SOCIAL)

**TIPO DE INVERSIONES REALIZADAS CON RECURSOS FISMDF**

CARENCIA SOCIAL	MONTO	PORCENTAJE(%)
ALIMENTACION	0.00	%
SERV. SALUD	0.00	%
VIVIENDA	30,585,808.10	53.65%
EDUCACION	1,498,371.39	2.63%
SERV. BASICOS	8,421,994.11	14.77%
NO APLICA	14,796,994.62	25.95%
<b>SUBTOTAL DE INVERSIONES</b>	<b>55,303,168.22</b>	<b>97.00%</b>
GASTOS INDIRECTOS	1,710,407.26	3.00%
PRODIM	0.00	0.00%
<b>SUBTOTAL G.I. + PRODIM</b>	<b>1,710,407.26</b>	<b>3.00%</b>
<b>TOTAL REPORTADO FISMDF</b>	<b>57,013,575.48</b>	<b>100%</b>
<b>% FISMDF EJERCIDO CON RESPECTO A FISMDF TOTAL</b>		<b>100.00%</b>





**BIENESTAR**  
SECRETARÍA DE BIENESTAR



**FONDO DE APORTACIONES PARA LA INFRAESTRUCTURA SOCIAL  
MUNICIPAL Y DE LAS DEMARCACIONES TERRITORIALES DE SAN  
JUAN TABAÁ**

---

FISMDF 2019

## DISTRIBUCIÓN DE LA INVERSIÓN - ENTIDAD

(ASIGNADA, REPORTADA Y POR EJERCER)



Inversión Asignada  
**\$ 2,712,912.19**



Crédito BANOBRAS  
**\$ 0.00**



Deuda BANOBRAS  
**\$ 0.00**



Recursos Disponibles  
**\$ 2,712,912.19**

Monto Reportado  
**\$ 2,712,912.19**





**2**

**PROYECTOS REALIZADOS**

**FISMDF**

**1**



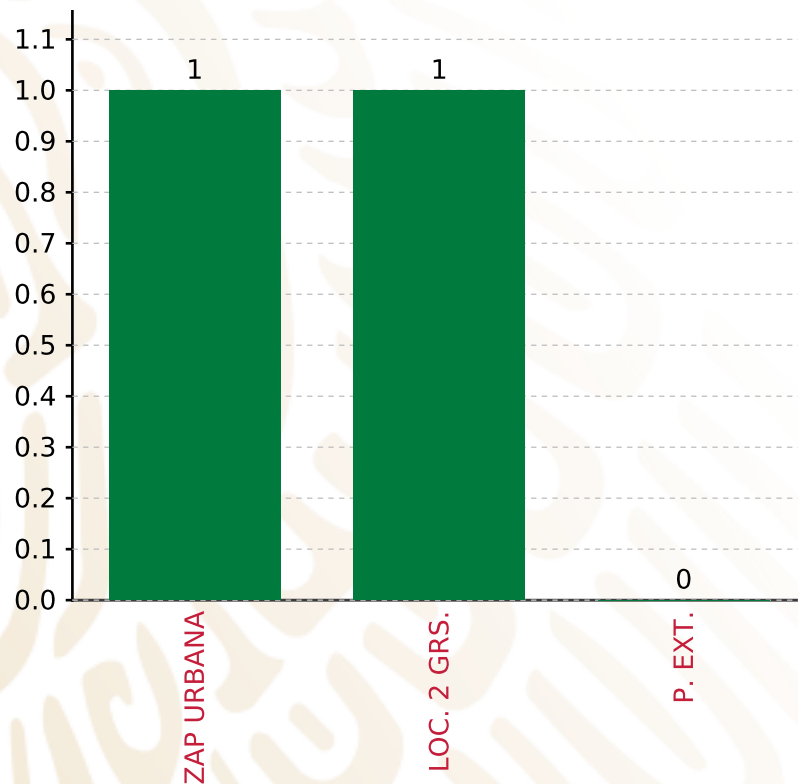
**MUNICIPIOS  
REPORTARON**

**FONDO DE APORTACIONES PARA LA INFRAESTRUCTURA SOCIAL MUNICIPAL Y DE LAS DEMARCACIONES TERRITORIALES DE SAN JUAN TABAÁ**

**FISMDF 2019**



**BIENESTAR**  
SECRETARÍA DE BIENESTAR



**TOTAL DE PROYECTOS: 2**

**TIPO DE INVERSIONES REALIZADAS**

(POR FOCALIZACIÓN)

**TIPO DE INVERSIONES REALIZADAS CON RECURSOS FISMDF**

FOCALIZACIÓN	MONTO	PORCENTAJE(%)
ZAP URBANA	406,836.83	15.00%
LOC. 2 GRS.	2,306,075.36	85.00%
P. EXT.	0.00	0.00%

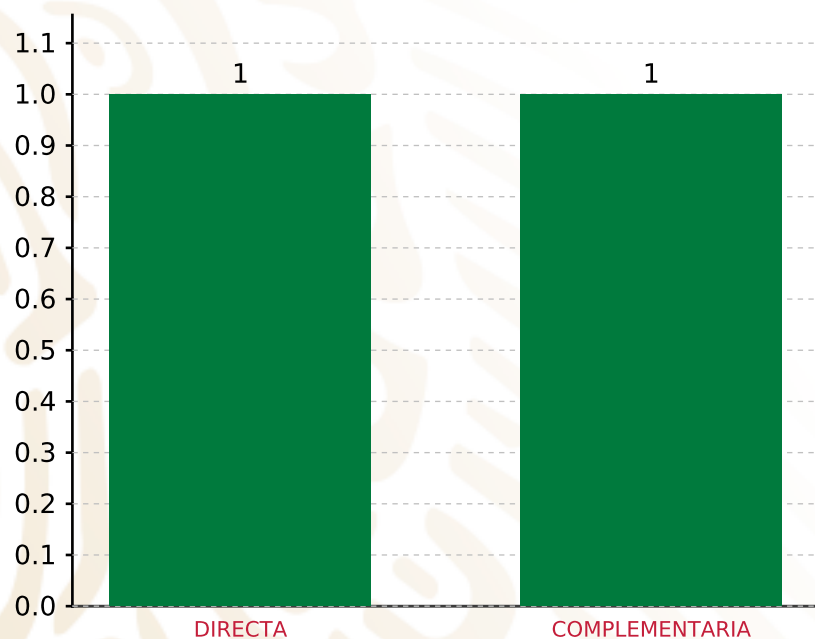
**SUBTOTAL DE INVERSIONES 2,712,912.19 100.00%**

GASTOS INDIRECTOS	0.00	0.00%
PRODIM	0.00	0.00%

**SUBTOTAL G.I. + PRODIM 0.00 0.00%**

**TOTAL REPORTADO FISMDF 2,712,912.19 100%**

**% FISMDF EJERCIDO CON RESPECTO A FISMDF TOTAL 100.00%**



**TOTAL DE PROYECTOS: 2**

## TIPO DE INVERSIONES REALIZADAS

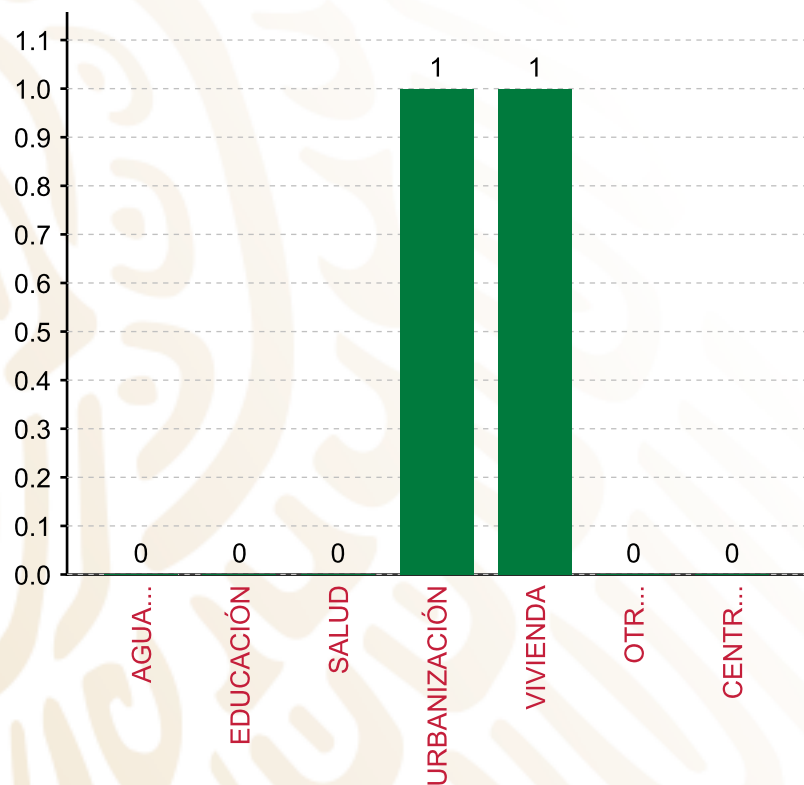
(POR INCIDENCIA)

### TIPO DE INVERSIONES REALIZADAS CON RECURSOS FISMDF

TIPO	MONTO	PORCENTAJE(%)
DIRECTA	2,306,075.36	85.00%
COMPLEMENTARIA	406,836.83	15.00%
<b>SUBTOTAL DE INVERSIONES</b>	<b>2,712,912.19</b>	<b>100.00%</b>
GASTOS INDIRECTOS	0.00	0.00%
PRODIM	0.00	0.00%
<b>SUBTOTAL G.I. + PRODIM</b>	<b>0.00</b>	<b>0.00%</b>
<b>TOTAL REPORTADO FISMDF</b>	<b>2,712,912.19</b>	<b>100%</b>
<b>% FISMDF EJERCIDO CON RESPECTO A FISMDF TOTAL</b>		<b>100.00%</b>

**FONDO DE APORTACIONES PARA LA INFRAESTRUCTURA SOCIAL MUNICIPAL Y DE LAS DEMARCACIONES TERRITORIALES DE SAN JUAN TABAÁ**

**FISMDF 2019**



**TOTAL DE PROYECTOS: 2**

**TIPO DE INVERSIONES REALIZADAS**

(POR RUBRO DE GASTO)

**TIPO DE INVERSIONES REALIZADAS CON RECURSOS FISMDF**

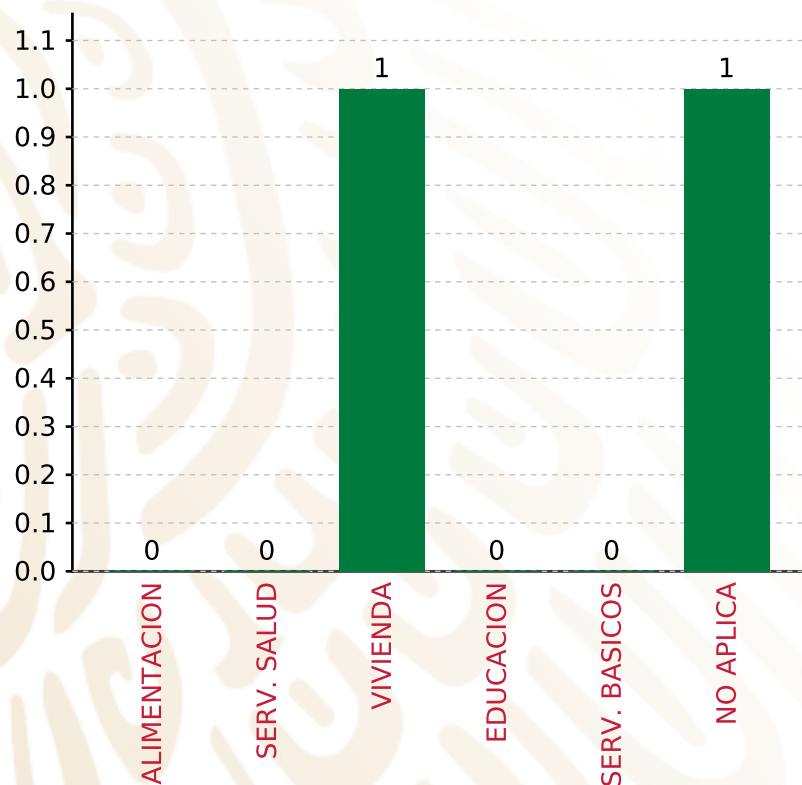
RUBRO	MONTO	PORCENTAJE(%)
AGUA Y SANEAMIENTO	0.00	%
EDUCACIÓN	0.00	%
SALUD	0.00	%
URBANIZACIÓN	406,836.83	15.00%
VIVIENDA	2,306,075.36	85.00%
OTROS PROYECTOS	0.00	%
CENTROS INTEGRADORES DE	0.00	%
<b>SUBTOTAL DE INVERSIONES</b>	<b>2,712,912.19</b>	<b>100.00%</b>
GASTOS INDIRECTOS	0.00	0.00%
PRODIM	0.00	0.00%
<b>SUBTOTAL G.I. + PRODIM</b>	<b>0.00</b>	<b>0.00%</b>
<b>TOTAL REPORTADO FISMDF</b>	<b>2,712,912.19</b>	<b>100%</b>
<b>% FISMDF EJERCIDO CON RESPECTO A FISMDF TOTAL</b>		<b>100.00%</b>

**FONDO DE APORTACIONES PARA LA INFRAESTRUCTURA SOCIAL MUNICIPAL Y DE LAS DEMARCACIONES TERRITORIALES DE SAN JUAN TABAÁ**

**FISMDF 2019**



**BIENESTAR**  
SECRETARÍA DE BIENESTAR



**TOTAL DE PROYECTOS:**

**2**

**TIPO DE INVERSIONES REALIZADAS**

(POR CARENCIA SOCIAL)

**TIPO DE INVERSIONES REALIZADAS CON RECURSOS FISMDF**

CARENCIA SOCIAL	MONTO	PORCENTAJE(%)
ALIMENTACION	0.00	0.00%
SERV. SALUD	0.00	0.00%
VIVIENDA	2,306,075.36	85.00%
EDUCACION	0.00	0.00%
SERV. BASICOS	0.00	0.00%
NO APLICA	406,836.83	15.00%
<b>SUBTOTAL DE INVERSIONES</b>	<b>2,712,912.19</b>	<b>100.00%</b>
GASTOS INDIRECTOS	0.00	0.00%
PRODIM	0.00	0.00%
<b>SUBTOTAL G.I. + PRODIM</b>	<b>0.00</b>	<b>0.00%</b>
<b>TOTAL REPORTADO FISMDF</b>	<b>2,712,912.19</b>	<b>100%</b>
<b>% FISMDF EJERCIDO CON RESPECTO A FISMDF TOTAL</b>		<b>100.00%</b>





**BIENESTAR**  
SECRETARÍA DE BIENESTAR



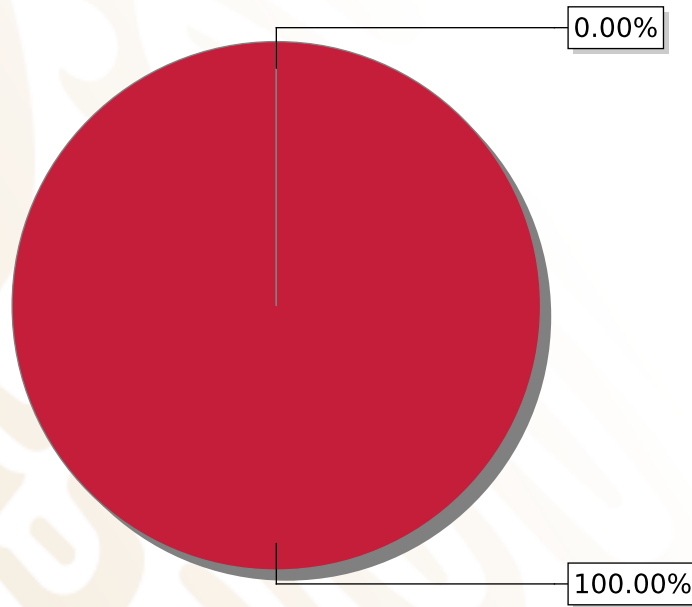
**FONDO DE APORTACIONES PARA LA INFRAESTRUCTURA SOCIAL  
MUNICIPAL Y DE LAS DEMARCACIONES TERRITORIALES DE SAN  
LORENZO CACAOTEPEC**

---

FISMDF 2019

## DISTRIBUCIÓN DE LA INVERSIÓN - ENTIDAD

(ASIGNADA, REPORTADA Y POR EJERCER)



● Inversión por Ejercer ● Inversión Reportada

Inversión Asignada  
**\$ 10,739,066.13**



Crédito BANOBRAS  
**\$ 0.00**



Deuda BANOBRAS  
**\$ 0.00**



Recursos Disponibles  
**\$ 10,739,066.13**

Monto Reportado  
**\$ 10,739,066.13**





**11**

**PROYECTOS REALIZADOS**

**FISMDF**

**1**



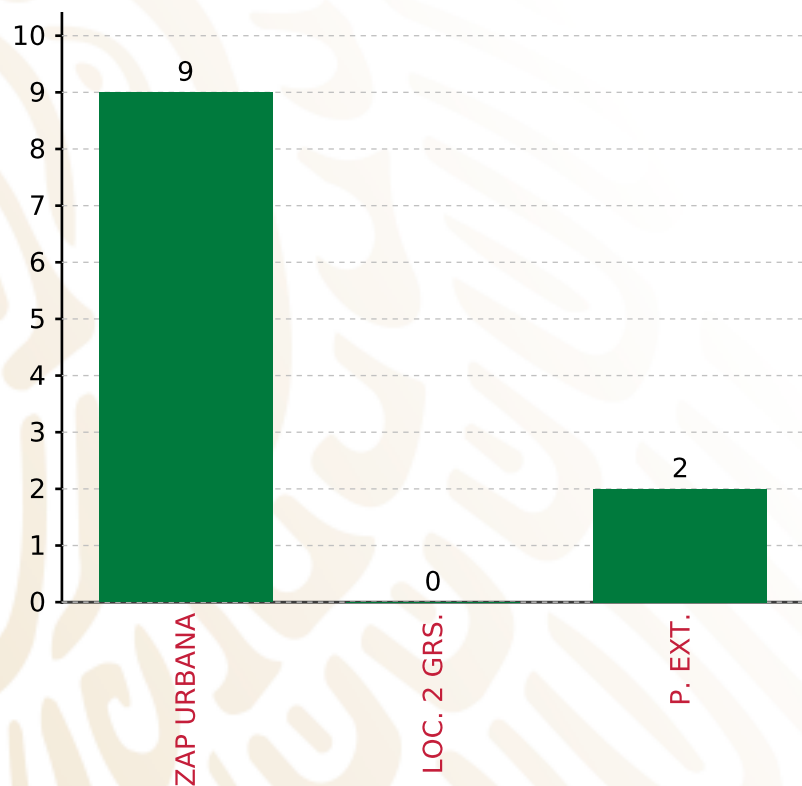
**MUNICIPIOS  
REPORTARON**

**FONDO DE APORTACIONES PARA LA INFRAESTRUCTURA SOCIAL MUNICIPAL Y DE LAS DEMARCACIONES TERRITORIALES DE SAN LORENZO CACAOTEPEC**

**FISMDF 2019**



**BIENESTAR**  
SECRETARÍA DE BIENESTAR



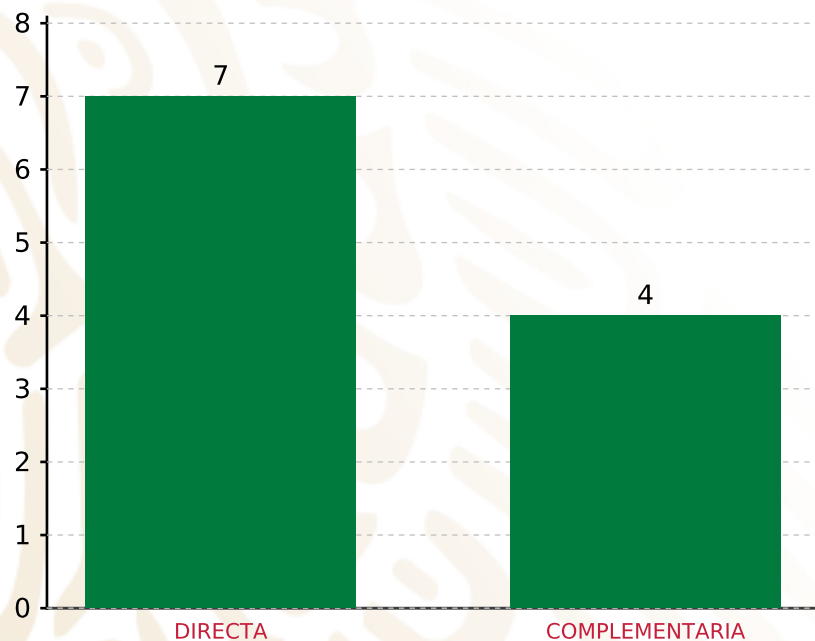
**TOTAL DE PROYECTOS: 11**

**TIPO DE INVERSIONES REALIZADAS**

(POR FOCALIZACIÓN)

**TIPO DE INVERSIONES REALIZADAS CON RECURSOS FISMDF**

FOCALIZACIÓN	MONTO	PORCENTAJE(%)
ZAP URBANA	8,737,354.71	81.36%
LOC. 2 GRS.	0.00	0.00%
P. EXT.	1,679,539.44	15.64%
<b>SUBTOTAL DE INVERSIONES</b>	<b>10,416,894.15</b>	<b>97.00%</b>
GASTOS INDIRECTOS	322,171.98	3.00%
PRODIM	0.00	0.00%
<b>SUBTOTAL G.I. + PRODIM</b>	<b>322,171.98</b>	<b>3.00%</b>
<b>TOTAL REPORTADO FISMDF</b>	<b>10,739,066.13</b>	<b>100%</b>
<b>% FISMDF EJERCIDO CON RESPECTO A FISMDF TOTAL</b>		<b>100.00%</b>



**TOTAL DE PROYECTOS: 11**

## TIPO DE INVERSIONES REALIZADAS

(POR INCIDENCIA)

### TIPO DE INVERSIONES REALIZADAS CON RECURSOS FISMDF

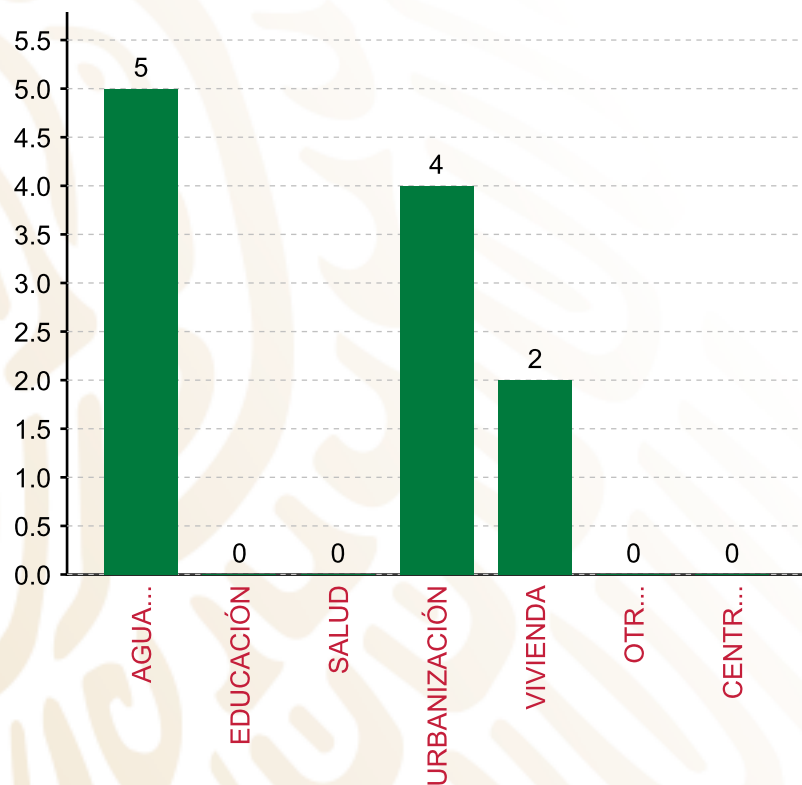
TIPO	MONTO	PORCENTAJE(%)
DIRECTA	6,706,744.96	62.45%
COMPLEMENTARIA	3,710,149.19	34.55%
<b>SUBTOTAL DE INVERSIONES</b>	<b>10,416,894.15</b>	<b>97.00%</b>
GASTOS INDIRECTOS	322,171.98	3.00%
PRODIM	0.00	0.00%
<b>SUBTOTAL G.I. + PRODIM</b>	<b>322,171.98</b>	<b>3.00%</b>
<b>TOTAL REPORTADO FISMDF</b>	<b>10,739,066.13</b>	<b>100%</b>
<b>% FISMDF EJERCIDO CON RESPECTO A FISMDF TOTAL</b>		<b>100.00%</b>

**FONDO DE APORTACIONES PARA LA INFRAESTRUCTURA SOCIAL MUNICIPAL Y DE LAS DEMARCACIONES TERRITORIALES DE SAN LORENZO CACAOTEPEC**

**FISMDF 2019**



**BIENESTAR**  
SECRETARÍA DE BIENESTAR



**TOTAL DE PROYECTOS: 11**

**TIPO DE INVERSIONES REALIZADAS**

(POR RUBRO DE GASTO)

**TIPO DE INVERSIONES REALIZADAS CON RECURSOS FISMDF**

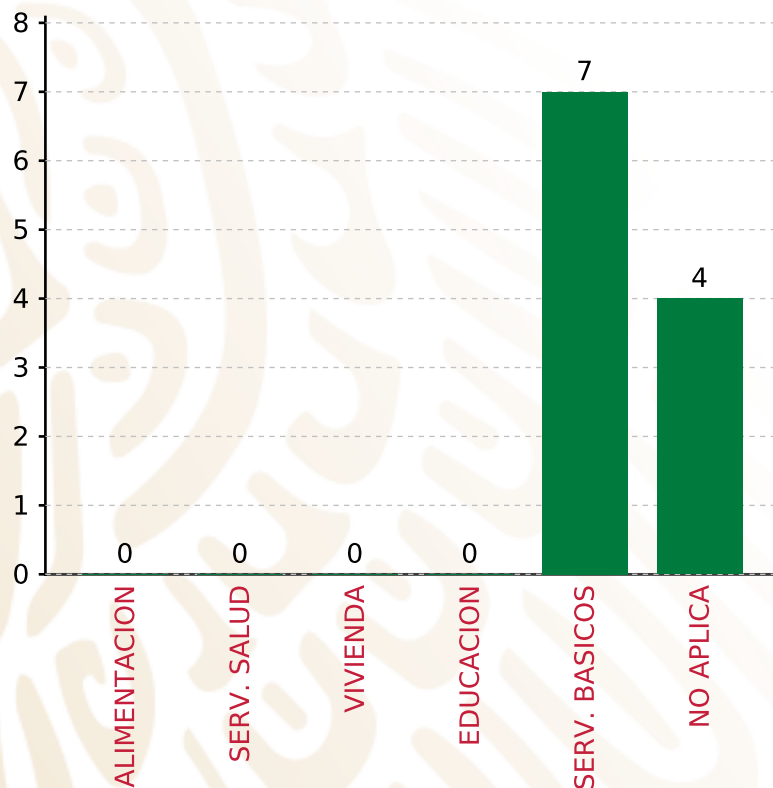
RUBRO	MONTO	PORCENTAJE(%)
AGUA Y SANEAMIENTO	4,731,043.23	44.05%
EDUCACIÓN	0.00	%
SALUD	0.00	%
URBANIZACIÓN	3,710,149.19	34.55%
VIVIENDA	1,975,701.73	18.40%
OTROS PROYECTOS	0.00	%
CENTROS INTEGRADORES DE	0.00	%
<b>SUBTOTAL DE INVERSIONES</b>	<b>10,416,894.15</b>	<b>97.00%</b>
GASTOS INDIRECTOS	322,171.98	3.00%
PRODIM	0.00	0.00%
<b>SUBTOTAL G.I. + PRODIM</b>	<b>322,171.98</b>	<b>3.00%</b>
<b>TOTAL REPORTADO FISMDF</b>	<b>10,739,066.13</b>	<b>100%</b>
<b>% FISMDF EJERCIDO CON RESPECTO A FISMDF TOTAL</b>		<b>100.00%</b>

**FONDO DE APORTACIONES PARA LA INFRAESTRUCTURA SOCIAL MUNICIPAL Y DE LAS DEMARCACIONES TERRITORIALES DE SAN LORENZO CACAOTEPEC**

**FISMDF 2019**



**BIENESTAR**  
SECRETARÍA DE BIENESTAR



**TOTAL DE PROYECTOS: 11**

**TIPO DE INVERSIONES REALIZADAS**

(POR CARENCIA SOCIAL)

**TIPO DE INVERSIONES REALIZADAS CON RECURSOS FISMDF**

CARENCIA SOCIAL	MONTO	PORCENTAJE(%)
ALIMENTACION	0.00	%
SERV. SALUD	0.00	%
VIVIENDA	0.00	%
EDUCACION	0.00	%
SERV. BASICOS	6,706,744.96	62.45%
NO APLICA	3,710,149.19	34.55%
<b>SUBTOTAL DE INVERSIONES</b>	<b>10,416,894.15</b>	<b>97.00%</b>
GASTOS INDIRECTOS	322,171.98	3.00%
PRODIM	0.00	0.00%
<b>SUBTOTAL G.I. + PRODIM</b>	<b>322,171.98</b>	<b>3.00%</b>
<b>TOTAL REPORTADO FISMDF</b>	<b>10,739,066.13</b>	<b>100%</b>
<b>% FISMDF EJERCIDO CON RESPECTO A FISMDF TOTAL</b>		<b>100.00%</b>





**BIENESTAR**  
SECRETARÍA DE BIENESTAR



**FONDO DE APORTACIONES PARA LA INFRAESTRUCTURA SOCIAL  
MUNICIPAL Y DE LAS DEMARCACIONES TERRITORIALES DE SAN  
FRANCISCO TEOPAN**

---

FISMDF 2019



## DISTRIBUCIÓN DE LA INVERSIÓN - ENTIDAD

(ASIGNADA, REPORTADA Y POR EJERCER)



● Inversión por Ejercer ● Inversión Reportada

Inversión Asignada

\$ 1,450,317.35



Crédito BANOBRAS

\$ 0.00



Deuda BANOBRAS

\$ 0.00



Recursos Disponibles

\$ 1,450,317.35

Monto Reportado

\$ 1,450,317.35





**1**

**PROYECTOS REALIZADOS**

**FISMDF**

**1**



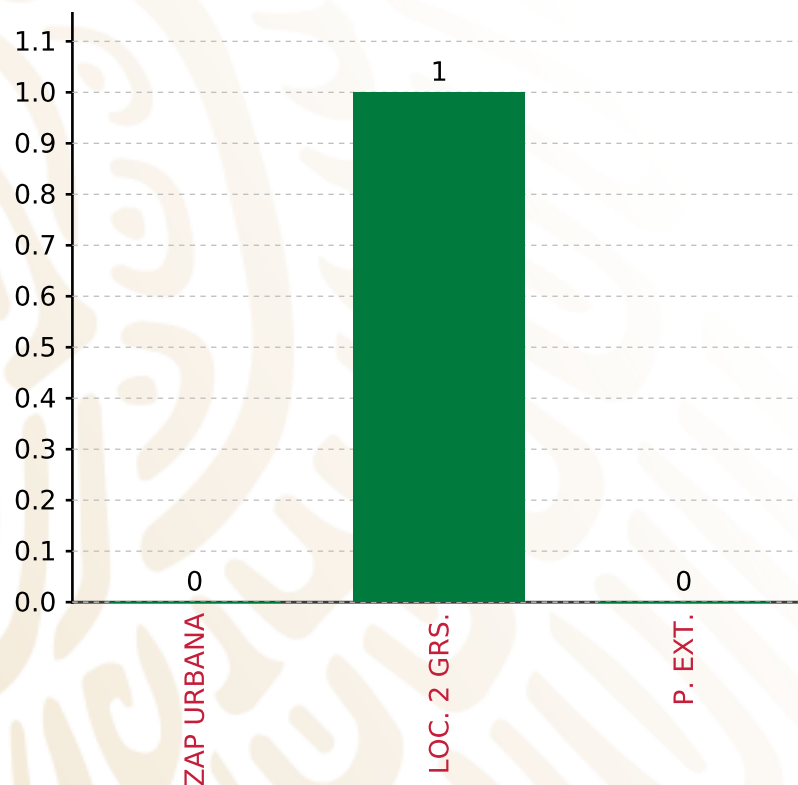
**MUNICIPIOS  
REPORTARON**

**FONDO DE APORTACIONES PARA LA INFRAESTRUCTURA SOCIAL MUNICIPAL Y DE LAS DEMARCACIONES TERRITORIALES DE SAN FRANCISCO TEOPAN**

**FISMDF 2019**



**BIENESTAR**  
SECRETARÍA DE BIENESTAR



**TOTAL DE PROYECTOS: 1**

**TIPO DE INVERSIONES REALIZADAS**

(POR FOCALIZACIÓN)

**TIPO DE INVERSIONES REALIZADAS CON RECURSOS FISMDF**

FOCALIZACIÓN	MONTO	PORCENTAJE(%)
ZAP URBANA	0.00	0.00%
LOC. 2 GRS.	1,406,807.83	97.00%
P. EXT.	0.00	0.00%

**SUBTOTAL DE INVERSIONES 1,406,807.83 97.00%**

GASTOS INDIRECTOS	43,509.52	3.00%
PRODIM	0.00	0.00%

**SUBTOTAL G.I. + PRODIM 43,509.52 3.00%**

**TOTAL REPORTADO FISMDF 1,450,317.35 100%**

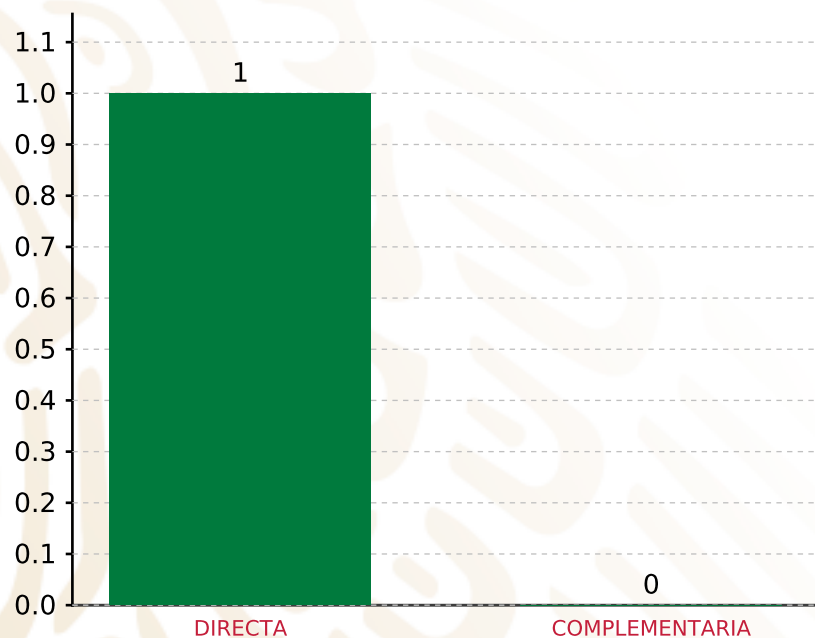
**% FISMDF EJERCIDO CON RESPECTO A FISMDF TOTAL 100.00%**

**FONDO DE APORTACIONES PARA LA INFRAESTRUCTURA SOCIAL MUNICIPAL Y DE LAS DEMARCACIONES TERRITORIALES DE SAN FRANCISCO TEOPAN**

**FISMDF 2019**



**BIENESTAR**  
SECRETARÍA DE BIENESTAR



**TOTAL DE PROYECTOS: 1**

**TIPO DE INVERSIONES REALIZADAS**

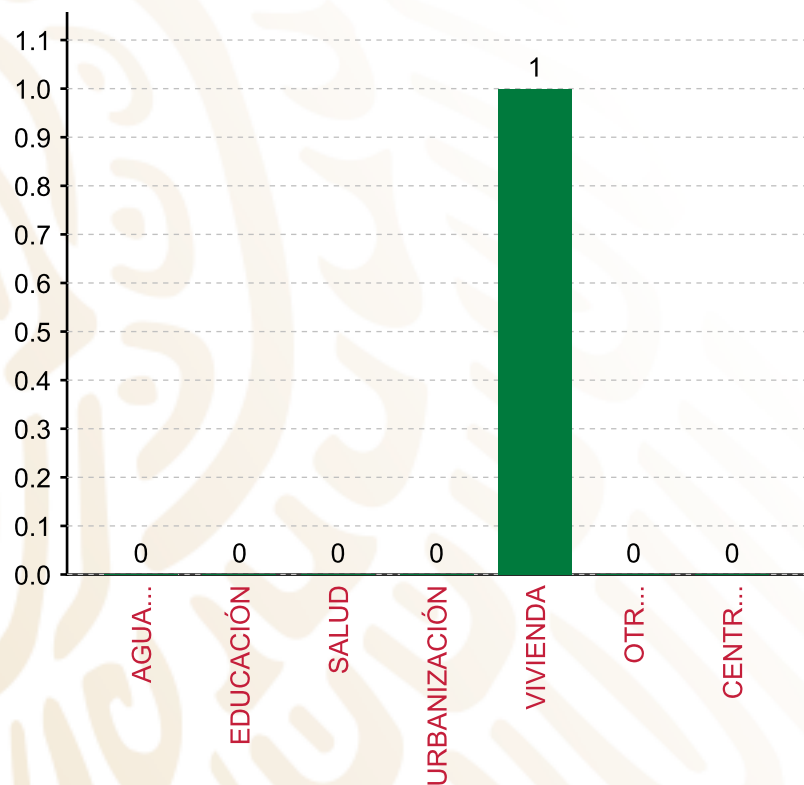
(POR INCIDENCIA)

**TIPO DE INVERSIONES REALIZADAS CON RECURSOS FISMDF**

TIPO	MONTO	PORCENTAJE(%)
DIRECTA	1,406,807.83	97.00%
COMPLEMENTARIA	0.00	0.00%
<b>SUBTOTAL DE INVERSIONES</b>	<b>1,406,807.83</b>	<b>97.00%</b>
GASTOS INDIRECTOS	43,509.52	3.00%
PRODIM	0.00	0.00%
<b>SUBTOTAL G.I. + PRODIM</b>	<b>43,509.52</b>	<b>3.00%</b>
<b>TOTAL REPORTADO FISMDF</b>	<b>1,450,317.35</b>	<b>100%</b>
<b>% FISMDF EJERCIDO CON RESPECTO A FISMDF TOTAL</b>		<b>100.00%</b>

**FONDO DE APORTACIONES PARA LA INFRAESTRUCTURA SOCIAL MUNICIPAL Y DE LAS DEMARCACIONES TERRITORIALES DE SAN FRANCISCO TEOPAN**

**FISMDF 2019**



**TOTAL DE PROYECTOS: 1**

**TIPO DE INVERSIONES REALIZADAS**

(POR RUBRO DE GASTO)

**TIPO DE INVERSIONES REALIZADAS CON RECURSOS FISMDF**

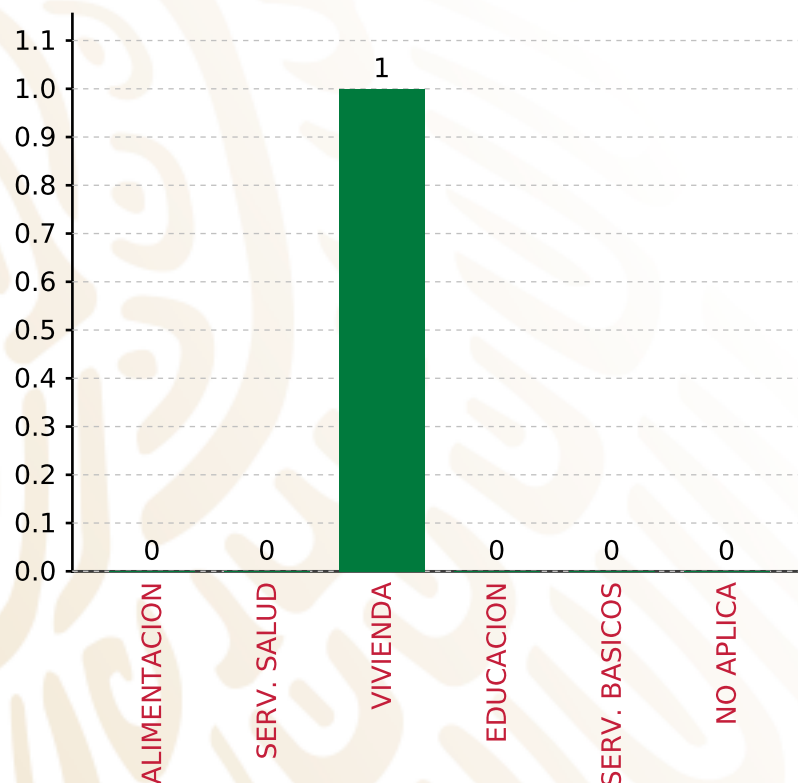
RUBRO	MONTO	PORCENTAJE(%)
AGUA Y SANEAMIENTO	0.00	%
EDUCACIÓN	0.00	%
SALUD	0.00	%
URBANIZACIÓN	0.00	%
VIVIENDA	1,406,807.83	97.00%
OTROS PROYECTOS	0.00	%
CENTROS INTEGRADORES DE	0.00	%
<b>SUBTOTAL DE INVERSIONES</b>	<b>1,406,807.83</b>	<b>97.00%</b>
GASTOS INDIRECTOS	43,509.52	3.00%
PRODIM	0.00	0.00%
<b>SUBTOTAL G.I. + PRODIM</b>	<b>43,509.52</b>	<b>3.00%</b>
<b>TOTAL REPORTADO FISMDF</b>	<b>1,450,317.35</b>	<b>100%</b>
<b>% FISMDF EJERCIDO CON RESPECTO A FISMDF TOTAL</b>		<b>100.00%</b>

**FONDO DE APORTACIONES PARA LA INFRAESTRUCTURA SOCIAL MUNICIPAL Y DE LAS DEMARCACIONES TERRITORIALES DE SAN FRANCISCO TEOPAN**

**FISMDF 2019**



**BIENESTAR**  
SECRETARÍA DE BIENESTAR



**TOTAL DE PROYECTOS:**

**1**

**TIPO DE INVERSIONES REALIZADAS**

(POR CARENCIA SOCIAL)

**TIPO DE INVERSIONES REALIZADAS CON RECURSOS FISMDF**

CARENCIA SOCIAL	MONTO	PORCENTAJE(%)
ALIMENTACION	0.00	0.00%
SERV. SALUD	0.00	0.00%
VIVIENDA	1,406,807.83	97.00%
EDUCACION	0.00	0.00%
SERV. BASICOS	0.00	0.00%
NO APLICA	0.00	0.00%
<b>SUBTOTAL DE INVERSIONES</b>	<b>1,406,807.83</b>	<b>97.00%</b>
GASTOS INDIRECTOS	43,509.52	3.00%
PRODIM	0.00	0.00%
<b>SUBTOTAL G.I. + PRODIM</b>	<b>43,509.52</b>	<b>3.00%</b>
<b>TOTAL REPORTADO FISMDF</b>	<b>1,450,317.35</b>	<b>100%</b>
<b>% FISMDF EJERCIDO CON RESPECTO A FISMDF TOTAL</b>		<b>100.00%</b>





**BIENESTAR**  
SECRETARÍA DE BIENESTAR



**FONDO DE APORTACIONES PARA LA INFRAESTRUCTURA SOCIAL  
MUNICIPAL Y DE LAS DEMARCACIONES TERRITORIALES DE  
ASUNCIÓN IXTALTEPEC**

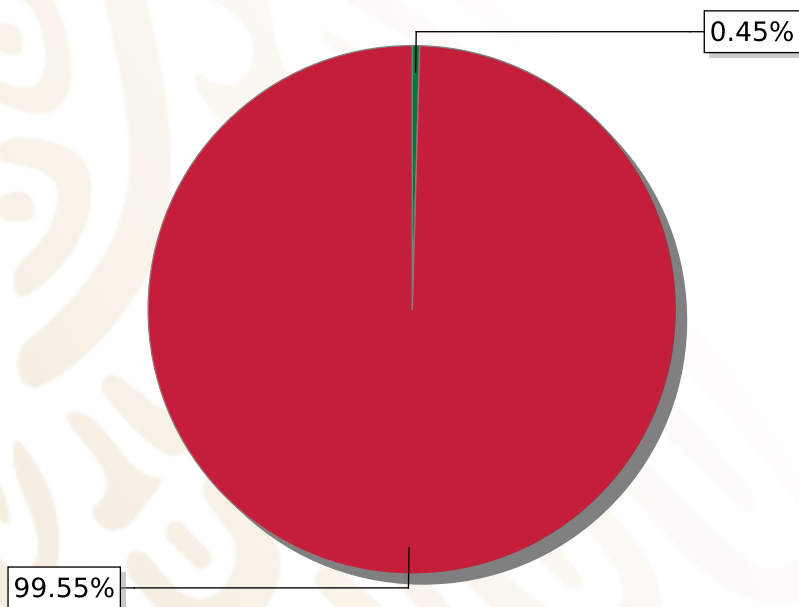
---

FISMDF 2019



## DISTRIBUCIÓN DE LA INVERSIÓN - ENTIDAD

(ASIGNADA, REPORTADA Y POR EJERCER)



● Inversión por Ejercer ● Inversión Reportada

Inversión Asignada

\$ 15,436,350.53



Crédito BANOBRAS

\$ 0.00



Deuda BANOBRAS

\$ 0.00



Recursos Disponibles

\$ 15,436,350.53

Monto Reportado

\$ 15,367,490.73



**14**

**PROYECTOS REALIZADOS**

**FISMDF**

**1**



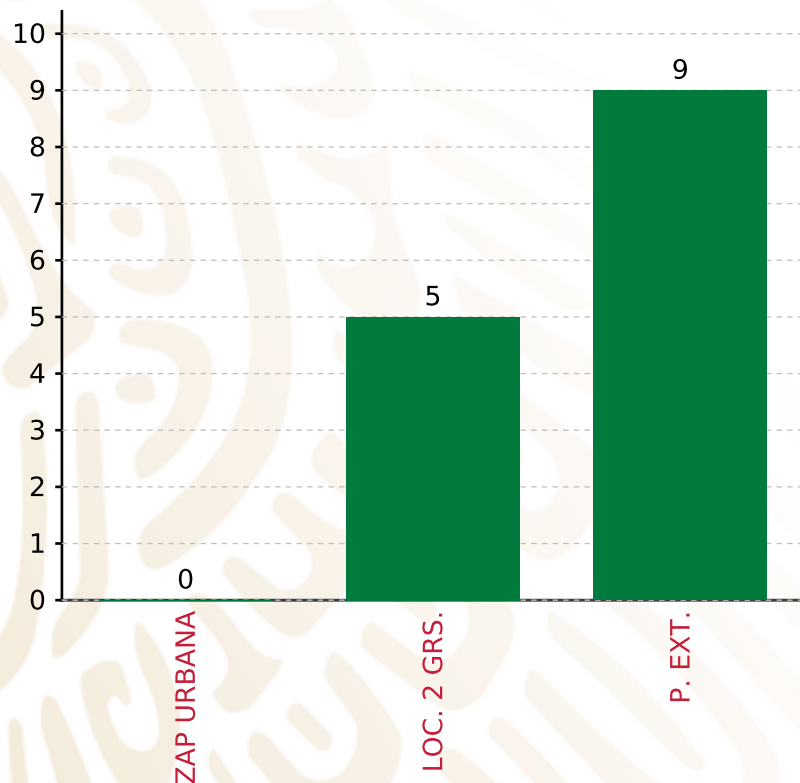
**MUNICIPIOS  
REPORTARON**

**FONDO DE APORTACIONES PARA LA INFRAESTRUCTURA SOCIAL MUNICIPAL Y DE LAS DEMARCACIONES TERRITORIALES DE ASUNCIÓN IXTALTEPEC**

**FISMDF 2019**



**BIENESTAR**  
SECRETARÍA DE BIENESTAR



**TOTAL DE PROYECTOS: 14**

**TIPO DE INVERSIONES REALIZADAS**

(POR FOCALIZACIÓN)

**TIPO DE INVERSIONES REALIZADAS CON RECURSOS FISMDF**

FOCALIZACIÓN	MONTO	PORCENTAJE(%)
ZAP URBANA	0.00	0.00%
LOC. 2 GRS.	7,596,700.00	49.43%
P. EXT.	7,770,790.73	50.57%

**SUBTOTAL DE INVERSIONES 15,367,490.73 100.00%**

GASTOS INDIRECTOS	0.00	0.00%
PRODIM	0.00	0.00%

**SUBTOTAL G.I. + PRODIM 0.00 0.00%**

**TOTAL REPORTADO FISMDF 15,367,490.73 100%**

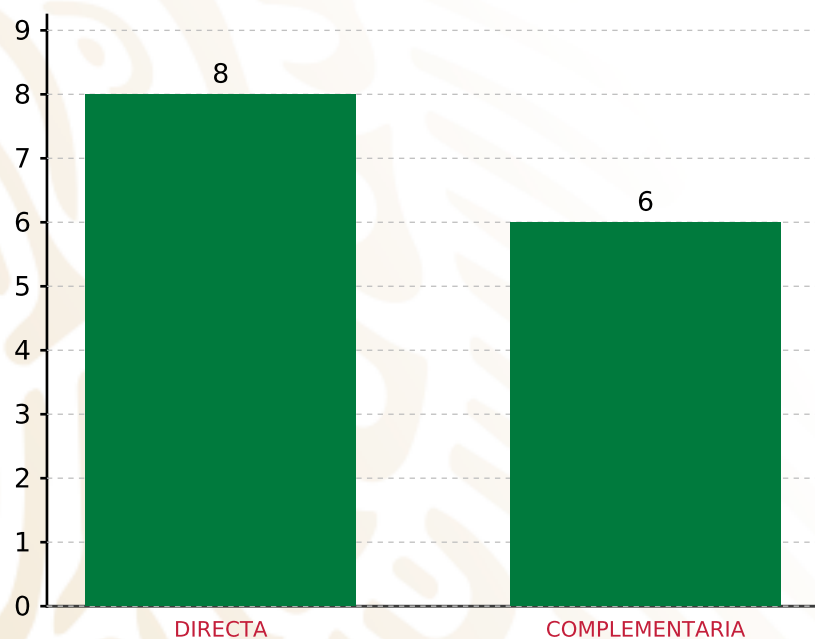
**% FISMDF EJERCIDO CON RESPECTO A FISMDF TOTAL 99.55%**

**FONDO DE APORTACIONES PARA LA INFRAESTRUCTURA SOCIAL MUNICIPAL Y DE LAS DEMARCACIONES TERRITORIALES DE ASUNCIÓN IXTALTEPEC**

**FISMDF 2019**



**BIENESTAR**  
SECRETARÍA DE BIENESTAR



**TOTAL DE PROYECTOS: 14**

**TIPO DE INVERSIONES REALIZADAS**

(POR INCIDENCIA)

**TIPO DE INVERSIONES REALIZADAS CON RECURSOS FISMDF**

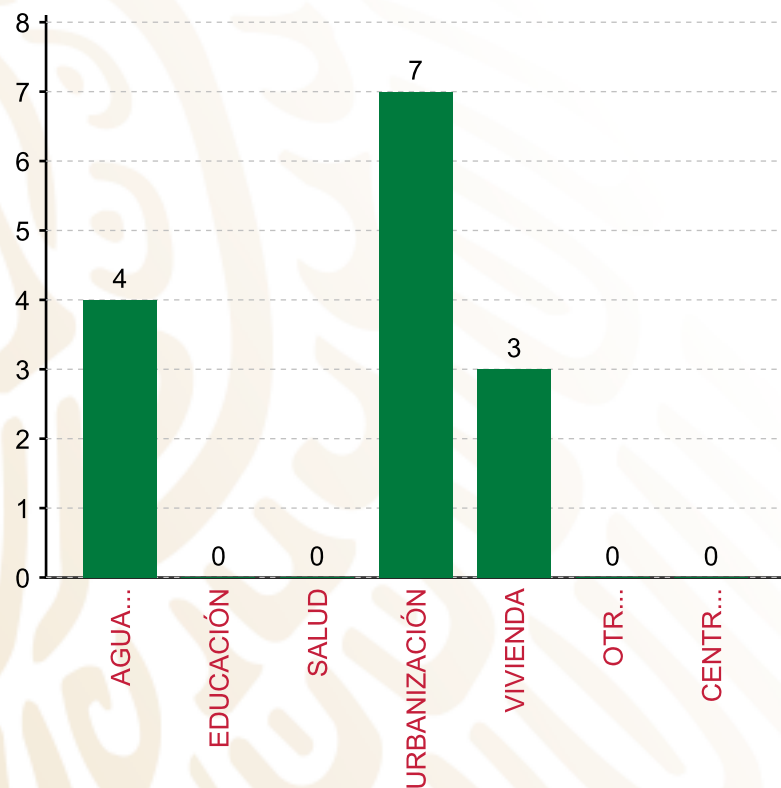
TIPO	MONTO	PORCENTAJE(%)
DIRECTA	6,607,337.78	43.00%
COMPLEMENTARIA	8,760,152.95	57.00%
<b>SUBTOTAL DE INVERSIONES</b>	<b>15,367,490.73</b>	<b>100.00%</b>
GASTOS INDIRECTOS	0.00	0.00%
PRODIM	0.00	0.00%
<b>SUBTOTAL G.I. + PRODIM</b>	<b>0.00</b>	<b>0.00%</b>
<b>TOTAL REPORTADO FISMDF</b>	<b>15,367,490.73</b>	<b>100%</b>
<b>% FISMDF EJERCIDO CON RESPECTO A FISMDF TOTAL</b>		<b>99.55%</b>

**FONDO DE APORTACIONES PARA LA INFRAESTRUCTURA SOCIAL MUNICIPAL Y DE LAS DEMARCACIONES TERRITORIALES DE ASUNCIÓN IXTALTEPEC**

**FISMDF 2019**



**BIENESTAR**  
SECRETARÍA DE BIENESTAR



**TOTAL DE PROYECTOS: 14**

**TIPO DE INVERSIONES REALIZADAS**

(POR RUBRO DE GASTO)

**TIPO DE INVERSIONES REALIZADAS CON RECURSOS FISMDF**

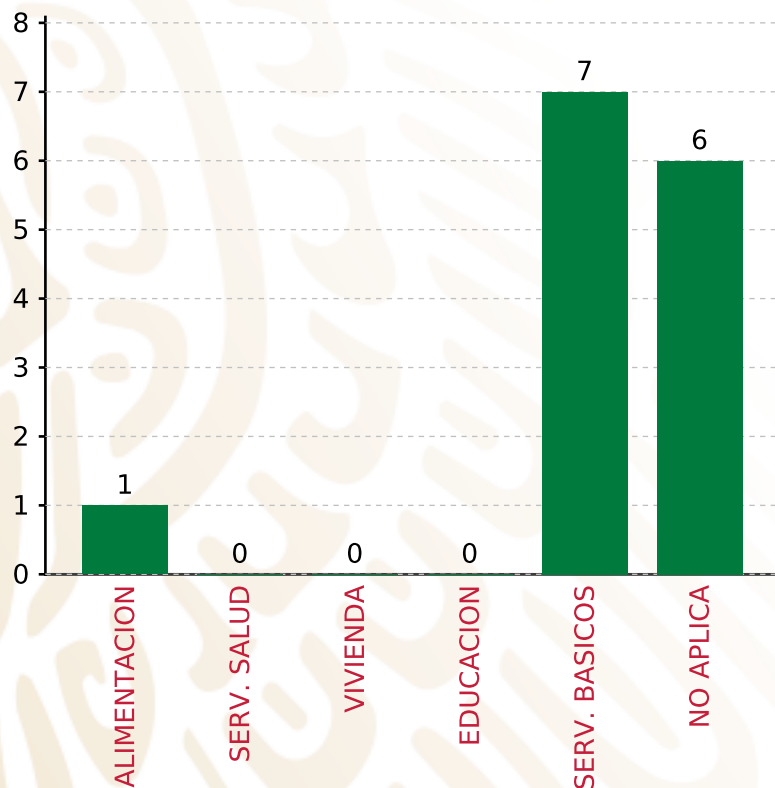
RUBRO	MONTO	PORCENTAJE(%)
AGUA Y SANEAMIENTO	2,166,046.79	14.09%
EDUCACIÓN	0.00	%
SALUD	0.00	%
URBANIZACIÓN	10,060,152.95	65.46%
VIVIENDA	3,141,290.99	20.44%
OTROS PROYECTOS	0.00	%
CENTROS INTEGRADORES DE	0.00	%
<b>SUBTOTAL DE INVERSIONES</b>	<b>15,367,490.73</b>	<b>100.00%</b>
GASTOS INDIRECTOS	0.00	0.00%
PRODIM	0.00	0.00%
<b>SUBTOTAL G.I. + PRODIM</b>	<b>0.00</b>	<b>0.00%</b>
<b>TOTAL REPORTADO FISMDF</b>	<b>15,367,490.73</b>	<b>100%</b>
<b>% FISMDF EJERCIDO CON RESPECTO A FISMDF TOTAL</b>		<b>99.55%</b>

**FONDO DE APORTACIONES PARA LA INFRAESTRUCTURA SOCIAL MUNICIPAL Y DE LAS DEMARCACIONES TERRITORIALES DE ASUNCIÓN IXTALTEPEC**

**FISMDF 2019**



**BIENESTAR**  
SECRETARÍA DE BIENESTAR



**TOTAL DE PROYECTOS: 14**

**TIPO DE INVERSIONES REALIZADAS**

(POR CARENCIA SOCIAL)

**TIPO DE INVERSIONES REALIZADAS CON RECURSOS FISMDF**

CARENCIA SOCIAL	MONTO	PORCENTAJE(%)
ALIMENTACION	1,300,000.00	8.46%
SERV. SALUD	0.00	%
VIVIENDA	0.00	%
EDUCACION	0.00	%
SERV. BASICOS	5,307,337.78	34.54%
NO APLICA	8,760,152.95	57.00%
<b>SUBTOTAL DE INVERSIONES</b>	<b>15,367,490.73</b>	<b>100.00%</b>
GASTOS INDIRECTOS	0.00	0.00%
PRODIM	0.00	0.00%
<b>SUBTOTAL G.I. + PRODIM</b>	<b>0.00</b>	<b>0.00%</b>
<b>TOTAL REPORTADO FISMDF</b>	<b>15,367,490.73</b>	<b>100%</b>
<b>% FISMDF EJERCIDO CON RESPECTO A FISMDF TOTAL</b>		<b>99.55%</b>





**BIENESTAR**  
SECRETARÍA DE BIENESTAR



**FONDO DE APORTACIONES PARA LA INFRAESTRUCTURA SOCIAL  
MUNICIPAL Y DE LAS DEMARCACIONES TERRITORIALES DE  
AYOTZINTEPEC**

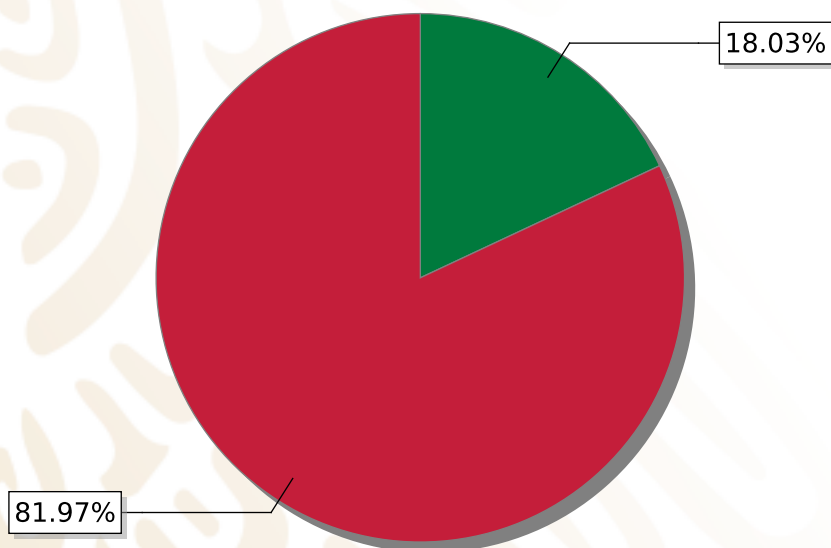
---

FISMDF 2019



## DISTRIBUCIÓN DE LA INVERSIÓN - ENTIDAD

(ASIGNADA, REPORTADA Y POR EJERCER)



● Inversión por Ejercer ● Inversión Reportada

Inversión Asignada

**\$ 18,088,488.37**



Crédito BANOBRAS

**\$ 0.00**



Deuda BANOBRAS

**\$ 0.00**



Recursos Disponibles

**\$ 18,088,488.37**

Monto Reportado

**\$ 14,827,639.85**



**8**

**PROYECTOS REALIZADOS**

**FISMDF**

**1**



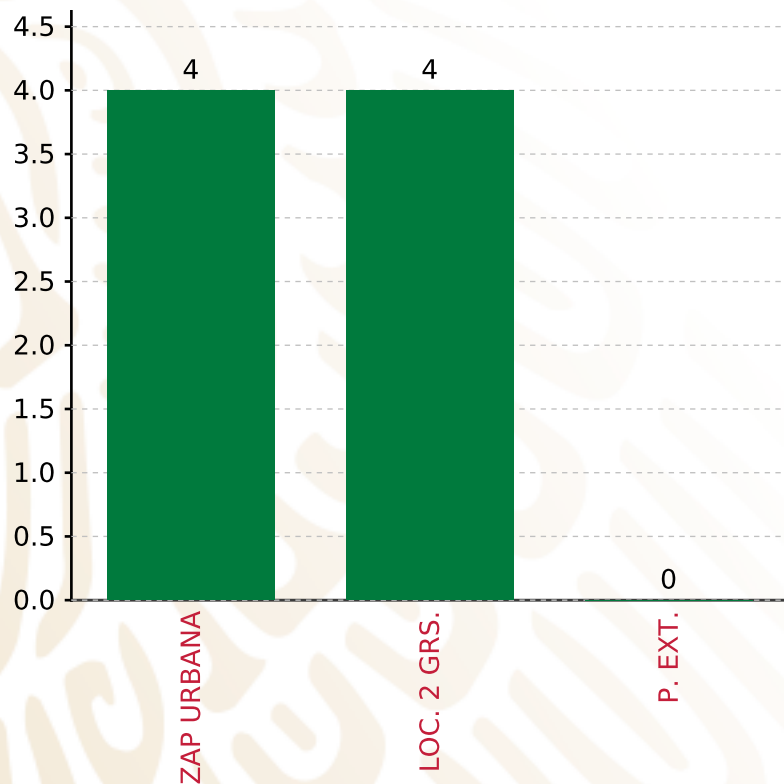
**MUNICIPIOS  
REPORTARON**

**FONDO DE APORTACIONES PARA LA INFRAESTRUCTURA SOCIAL MUNICIPAL Y DE LAS DEMARCACIONES TERRITORIALES DE AYOTZINTEPEC**

**FISMDF 2019**



**BIENESTAR**  
SECRETARÍA DE BIENESTAR



**TOTAL DE PROYECTOS: 8**

**TIPO DE INVERSIONES REALIZADAS**

(POR FOCALIZACIÓN)

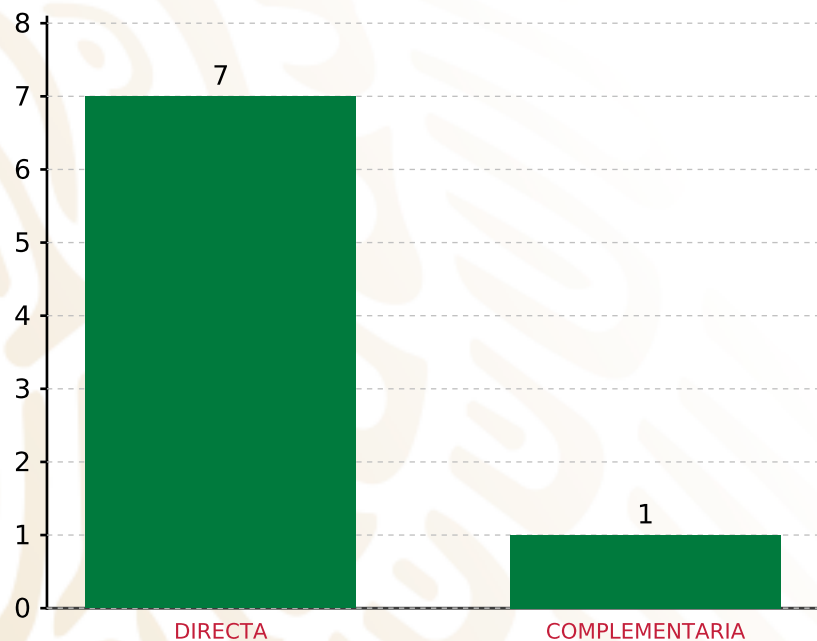
**TIPO DE INVERSIONES REALIZADAS CON RECURSOS FISMDF**

FOCALIZACIÓN	MONTO	PORCENTAJE(%)
ZAP URBANA	8,899,994.84	60.02%
LOC. 2 GRS.	5,384,990.37	36.32%
P. EXT.	0.00	0.00%
<b>SUBTOTAL DE INVERSIONES</b>	<b>14,284,985.21</b>	<b>96.34%</b>
GASTOS INDIRECTOS	542,654.64	3.66%
PRODIM	0.00	0.00%
<b>SUBTOTAL G.I. + PRODIM</b>	<b>542,654.64</b>	<b>3.66%</b>
<b>TOTAL REPORTADO FISMDF</b>	<b>14,827,639.85</b>	<b>100%</b>
<b>% FISMDF EJERCIDO CON RESPECTO A FISMDF TOTAL</b>		<b>81.97%</b>

**FONDO DE APORTACIONES PARA LA INFRAESTRUCTURA SOCIAL MUNICIPAL Y DE LAS DEMARCACIONES TERRITORIALES DE AYOTZINTEPEC**  
**FISMDF 2019**



**BIENESTAR**  
 SECRETARÍA DE BIENESTAR



**TOTAL DE PROYECTOS: 8**

**TIPO DE INVERSIONES REALIZADAS**

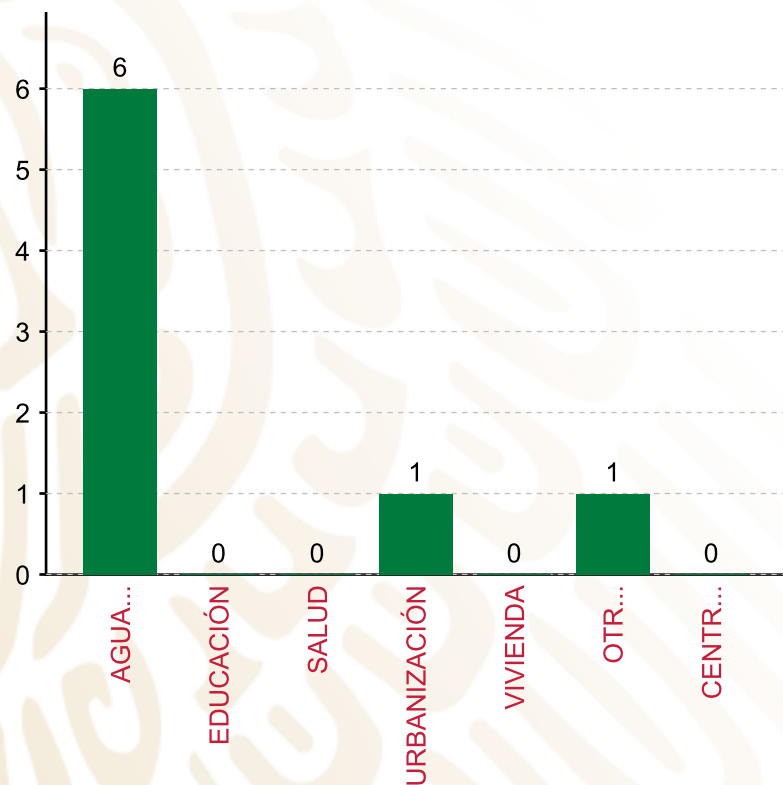
(POR INCIDENCIA)

**TIPO DE INVERSIONES REALIZADAS CON RECURSOS FISMDF**

TIPO	MONTO	PORCENTAJE(%)
DIRECTA	11,964,985.21	80.69%
COMPLEMENTARIA	2,320,000.00	15.65%
<b>SUBTOTAL DE INVERSIONES</b>	<b>14,284,985.21</b>	<b>96.34%</b>
GASTOS INDIRECTOS	542,654.64	3.66%
PRODIM	0.00	0.00%
<b>SUBTOTAL G.I. + PRODIM</b>	<b>542,654.64</b>	<b>3.66%</b>
<b>TOTAL REPORTADO FISMDF</b>	<b>14,827,639.85</b>	<b>100%</b>
<b>% FISMDF EJERCIDO CON RESPECTO A FISMDF TOTAL</b>		<b>81.97%</b>

FONDO DE APORTACIONES PARA LA INFRAESTRUCTURA SOCIAL MUNICIPAL Y DE LAS DEMARCACIONES TERRITORIALES DE AYOTZINTEPEC

FISMDF 2019



**TOTAL DE PROYECTOS: 8**

TIPO DE INVERSIONES REALIZADAS

(POR RUBRO DE GASTO)

TIPO DE INVERSIONES REALIZADAS CON RECURSOS FISMDF

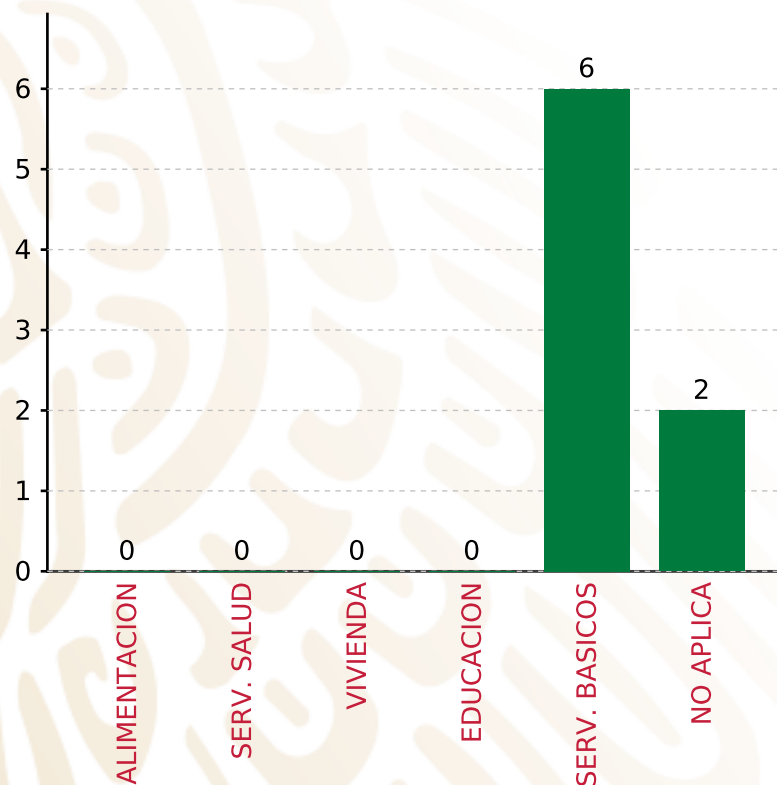
RUBRO	MONTO	PORCENTAJE(%)
AGUA Y SANEAMIENTO	9,463,182.21	63.82%
EDUCACIÓN	0.00	%
SALUD	0.00	%
URBANIZACIÓN	2,320,000.00	15.65%
VIVIENDA	0.00	%
OTROS PROYECTOS	2,501,803.00	16.87%
CENTROS INTEGRADORES DE	0.00	%
<b>SUBTOTAL DE INVERSIONES</b>	<b>14,284,985.21</b>	<b>96.34%</b>
GASTOS INDIRECTOS	542,654.64	3.66%
PRODIM	0.00	0.00%
<b>SUBTOTAL G.I. + PRODIM</b>	<b>542,654.64</b>	<b>3.66%</b>
<b>TOTAL REPORTADO FISMDF</b>	<b>14,827,639.85</b>	<b>100%</b>
<b>% FISMDF EJERCIDO CON RESPECTO A FISMDF TOTAL</b>		<b>81.97%</b>

**FONDO DE APORTACIONES PARA LA INFRAESTRUCTURA SOCIAL MUNICIPAL Y DE LAS DEMARCACIONES TERRITORIALES DE AYOTZINTEPEC**

**FISMDF 2019**



**BIENESTAR**  
SECRETARÍA DE BIENESTAR



**TOTAL DE PROYECTOS:**

**8**

**TIPO DE INVERSIONES REALIZADAS**

(POR CARENCIA SOCIAL)

**TIPO DE INVERSIONES REALIZADAS CON RECURSOS FISMDF**

CARENCIA SOCIAL	MONTO	PORCENTAJE(%)
ALIMENTACION	0.00	%
SERV. SALUD	0.00	%
VIVIENDA	0.00	%
EDUCACION	0.00	%
SERV. BASICOS	9,463,182.21	63.82%
NO APLICA	4,821,803.00	32.52%
<b>SUBTOTAL DE INVERSIONES</b>	<b>14,284,985.21</b>	<b>96.34%</b>
GASTOS INDIRECTOS	542,654.64	3.66%
PRODIM	0.00	0.00%
<b>SUBTOTAL G.I. + PRODIM</b>	<b>542,654.64</b>	<b>3.66%</b>
<b>TOTAL REPORTADO FISMDF</b>	<b>14,827,639.85</b>	<b>100%</b>
<b>% FISMDF EJERCIDO CON RESPECTO A FISMDF TOTAL</b>		<b>81.97%</b>





**BIENESTAR**  
SECRETARÍA DE BIENESTAR



**FONDO DE APORTACIONES PARA LA INFRAESTRUCTURA SOCIAL  
MUNICIPAL Y DE LAS DEMARCACIONES TERRITORIALES DE  
CIUDAD IXTEPEC**

---

FISMDF 2019



## DISTRIBUCIÓN DE LA INVERSIÓN - ENTIDAD

(ASIGNADA, REPORTADA Y POR EJERCER)



● Inversión por Ejercer ● Inversión Reportada

Inversión Asignada

**\$ 19,274,566.01**



Crédito BANOBRAS

**\$ 0.00**



Deuda BANOBRAS

**\$ 0.00**



Recursos Disponibles

**\$ 19,274,566.01**

Monto Reportado  
**\$ 19,274,566.01**





**13**

**PROYECTOS REALIZADOS**

**FISMDF**

**1**



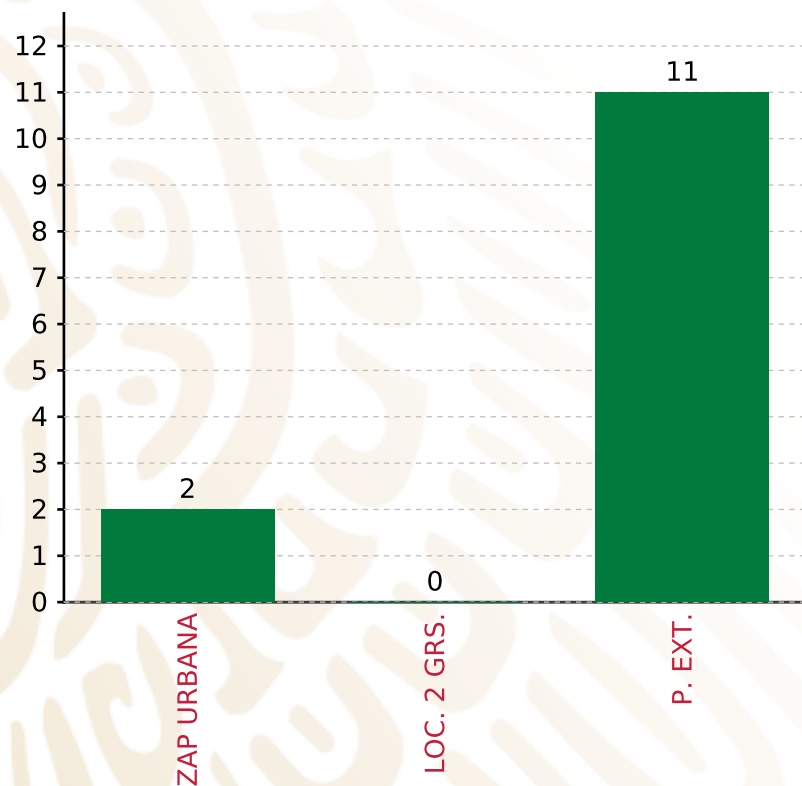
**MUNICIPIOS  
REPORTARON**

FONDO DE APORTACIONES PARA LA INFRAESTRUCTURA SOCIAL MUNICIPAL Y DE LAS DEMARCACIONES TERRITORIALES DE CIUDAD IXTEPEC

FISMDF 2019



**BIENESTAR**  
SECRETARÍA DE BIENESTAR



**TOTAL DE PROYECTOS: 13**

**TIPO DE INVERSIONES REALIZADAS**

(POR FOCALIZACIÓN)

**TIPO DE INVERSIONES REALIZADAS CON RECURSOS FISMDF**

FOCALIZACIÓN	MONTO	PORCENTAJE(%)
ZAP URBANA	919,871.41	4.77%
LOC. 2 GRS.	0.00	0.00%
P. EXT.	17,776,457.62	92.23%

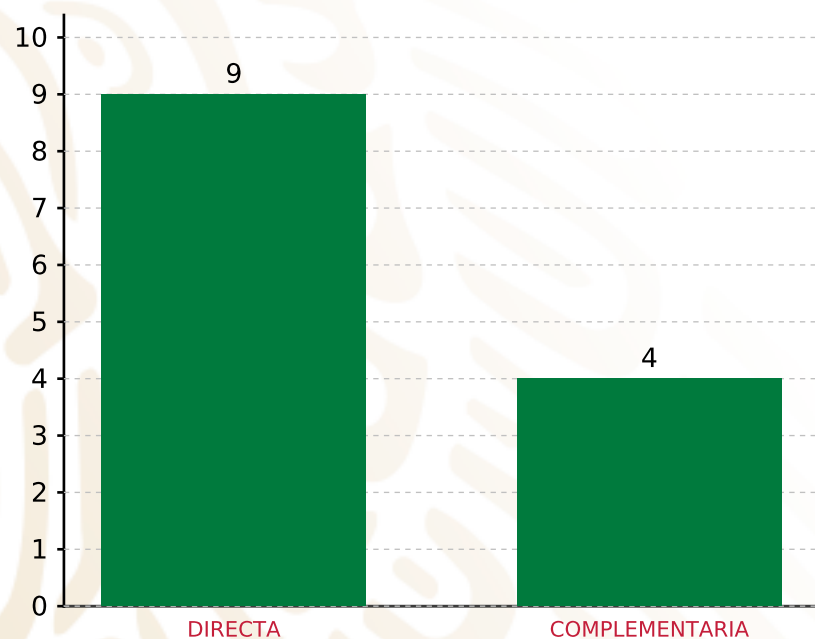
**SUBTOTAL DE INVERSIONES 18,696,329.03 97.00%**

GASTOS INDIRECTOS	578,236.98	3.00%
PRODIM	0.00	0.00%

**SUBTOTAL G.I. + PRODIM 578,236.98 3.00%**

**TOTAL REPORTADO FISMDF 19,274,566.01 100%**

**% FISMDF EJERCIDO CON RESPECTO A FISMDF TOTAL 100.00%**



**TOTAL DE PROYECTOS: 13**

## TIPO DE INVERSIONES REALIZADAS

(POR INCIDENCIA)

### TIPO DE INVERSIONES REALIZADAS CON RECURSOS FISMDF

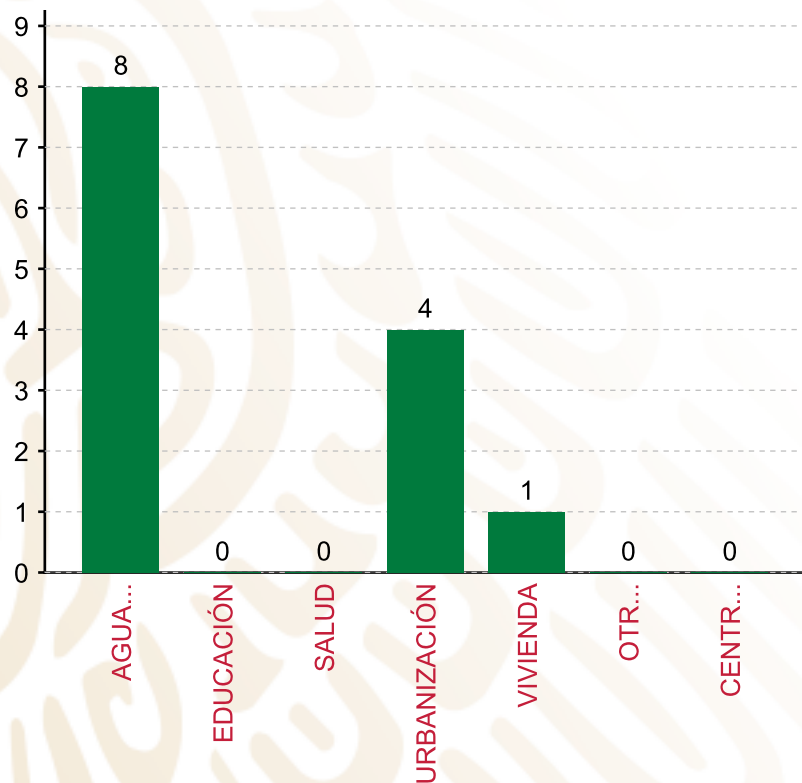
TIPO	MONTO	PORCENTAJE(%)
DIRECTA	9,785,692.78	50.77%
COMPLEMENTARIA	8,910,636.25	46.23%
<b>SUBTOTAL DE INVERSIONES</b>	<b>18,696,329.03</b>	<b>97.00%</b>
GASTOS INDIRECTOS	578,236.98	3.00%
PRODIM	0.00	0.00%
<b>SUBTOTAL G.I. + PRODIM</b>	<b>578,236.98</b>	<b>3.00%</b>
<b>TOTAL REPORTADO FISMDF</b>	<b>19,274,566.01</b>	<b>100%</b>
<b>% FISMDF EJERCIDO CON RESPECTO A FISMDF TOTAL</b>		<b>100.00%</b>

FONDO DE APORTACIONES PARA LA INFRAESTRUCTURA SOCIAL MUNICIPAL Y DE LAS DEMARCACIONES TERRITORIALES DE CIUDAD IXTEPEC

FISMDF 2019



**BIENESTAR**  
SECRETARÍA DE BIENESTAR



**TOTAL DE PROYECTOS: 13**

**TIPO DE INVERSIONES REALIZADAS**

(POR RUBRO DE GASTO)

**TIPO DE INVERSIONES REALIZADAS CON RECURSOS FISMDF**

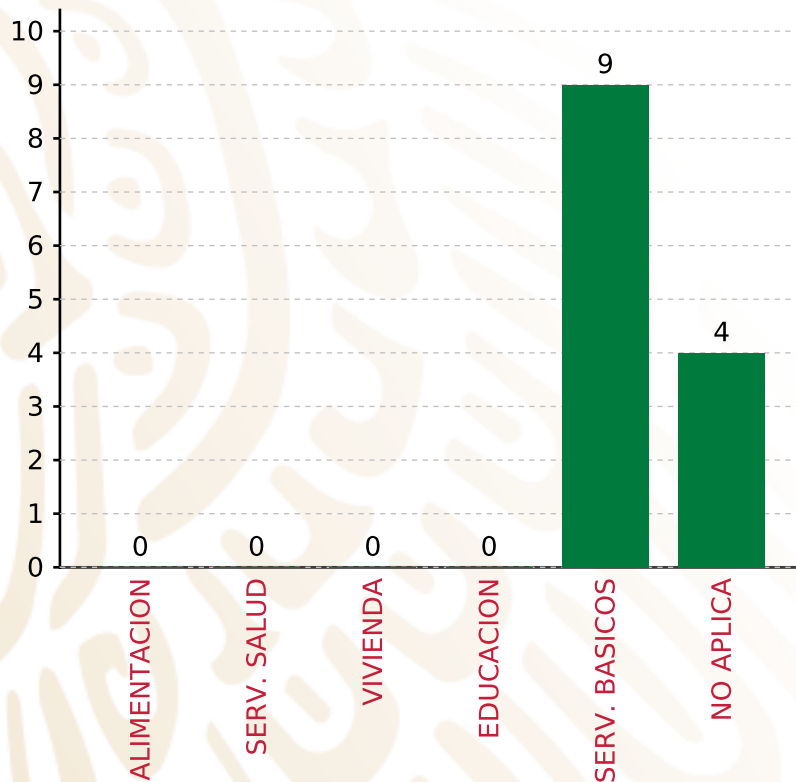
RUBRO	MONTO	PORCENTAJE(%)
AGUA Y SANEAMIENTO	7,051,324.56	36.58%
EDUCACIÓN	0.00	%
SALUD	0.00	%
URBANIZACIÓN	8,910,636.25	46.23%
VIVIENDA	2,734,368.22	14.19%
OTROS PROYECTOS	0.00	%
CENTROS INTEGRADORES DE	0.00	%
<b>SUBTOTAL DE INVERSIONES</b>	<b>18,696,329.03</b>	<b>97.00%</b>
GASTOS INDIRECTOS	578,236.98	3.00%
PRODIM	0.00	0.00%
<b>SUBTOTAL G.I. + PRODIM</b>	<b>578,236.98</b>	<b>3.00%</b>
<b>TOTAL REPORTADO FISMDF</b>	<b>19,274,566.01</b>	<b>100%</b>
<b>% FISMDF EJERCIDO CON RESPECTO A FISMDF TOTAL</b>		<b>100.00%</b>

**FONDO DE APORTACIONES PARA LA INFRAESTRUCTURA SOCIAL MUNICIPAL Y DE LAS DEMARCACIONES TERRITORIALES DE CIUDAD IXTEPEC**

**FISMDF 2019**



**BIENESTAR**  
SECRETARÍA DE BIENESTAR



**TOTAL DE PROYECTOS: 13**

**TIPO DE INVERSIONES REALIZADAS**

(POR CARENCIA SOCIAL)

<b>TIPO DE INVERSIONES REALIZADAS CON RECURSOS FISMDF</b>		
<b>CARENCIA SOCIAL</b>	<b>MONTO</b>	<b>PORCENTAJE(%)</b>
ALIMENTACION	0.00	0.00%
SERV. SALUD	0.00	0.00%
VIVIENDA	0.00	0.00%
EDUCACION	0.00	0.00%
SERV. BASICOS	9,785,692.78	50.77%
NO APLICA	8,910,636.25	46.23%
<b>SUBTOTAL DE INVERSIONES</b>	<b>18,696,329.03</b>	<b>97.00%</b>
GASTOS INDIRECTOS	578,236.98	3.00%
PRODIM	0.00	0.00%
<b>SUBTOTAL G.I. + PRODIM</b>	<b>578,236.98</b>	<b>3.00%</b>
<b>TOTAL REPORTADO FISMDF</b>	<b>19,274,566.01</b>	<b>100%</b>
<b>% FISMDF EJERCIDO CON RESPECTO A FISMDF TOTAL</b>		<b>100.00%</b>





**BIENESTAR**  
SECRETARÍA DE BIENESTAR



**FONDO DE APORTACIONES PARA LA INFRAESTRUCTURA SOCIAL  
MUNICIPAL Y DE LAS DEMARCACIONES TERRITORIALES DE  
COSOLAPA**

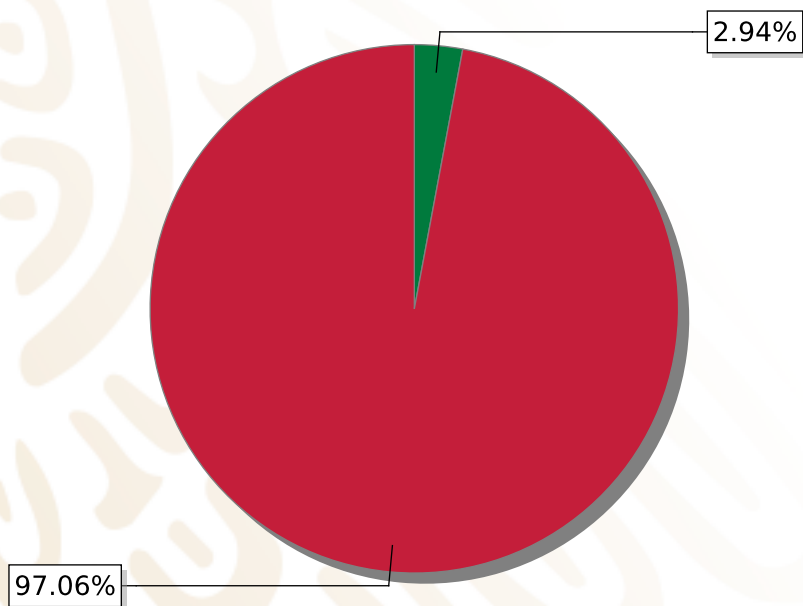
---

FISMDF 2019



## DISTRIBUCIÓN DE LA INVERSIÓN - ENTIDAD

(ASIGNADA, REPORTADA Y POR EJERCER)



● Inversión por Ejercer ● Inversión Reportada

Inversión Asignada

\$ 20,224,960.44



Crédito BANOBRAS

\$ 0.00



Deuda BANOBRAS

\$ 0.00



Recursos Disponibles

\$ 20,224,960.44

Monto Reportado  
\$ 19,630,884.16





**21**

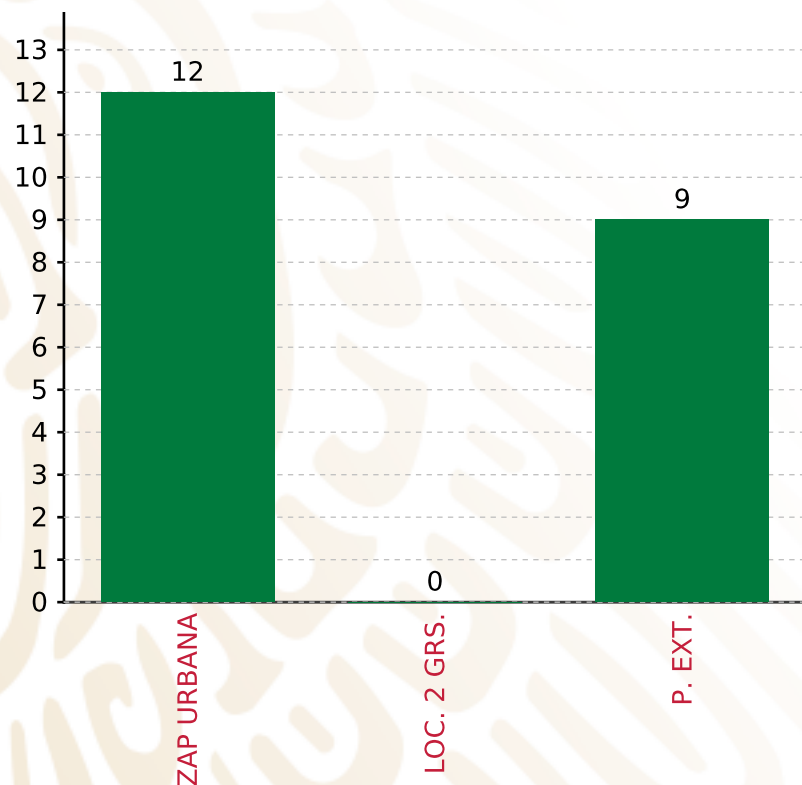
**PROYECTOS REALIZADOS**

**FISMDF**

**1**



**MUNICIPIOS  
REPORTARON**



**TOTAL DE PROYECTOS: 21**

## TIPO DE INVERSIONES REALIZADAS

(POR FOCALIZACIÓN)

### TIPO DE INVERSIONES REALIZADAS CON RECURSOS FISMDF

FOCALIZACIÓN	MONTO	PORCENTAJE(%)
ZAP URBANA	12,093,731.84	61.61%
LOC. 2 GRS.	0.00	0.00%
P. EXT.	7,537,152.32	38.39%

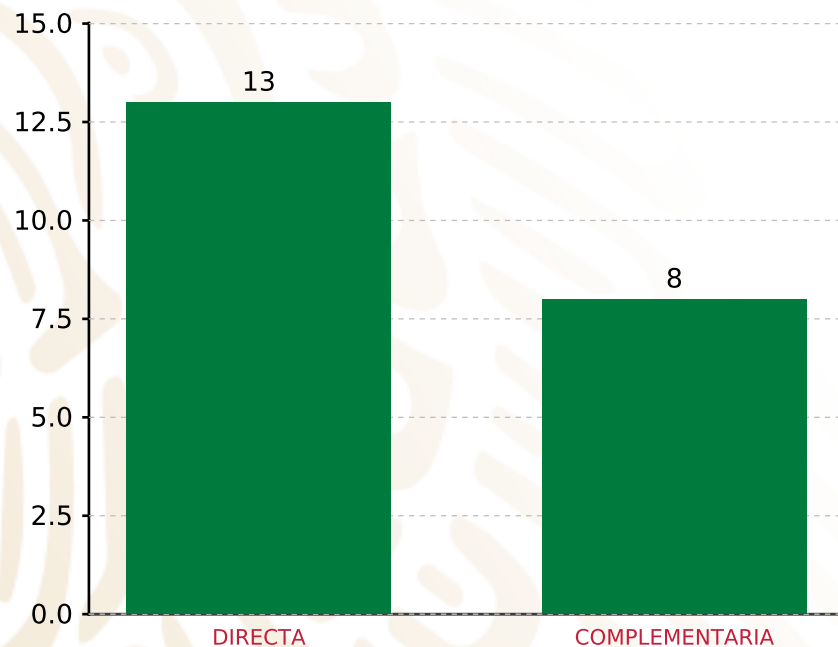
**SUBTOTAL DE INVERSIONES 19,630,884.16 100.00%**

GASTOS INDIRECTOS	0.00	0.00%
PRODIM	0.00	0.00%

**SUBTOTAL G.I. + PRODIM 0.00 0.00%**

**TOTAL REPORTADO FISMDF 19,630,884.16 100%**

**% FISMDF EJERCIDO CON RESPECTO A FISMDF TOTAL 97.06%**



**TOTAL DE PROYECTOS: 21**

## TIPO DE INVERSIONES REALIZADAS

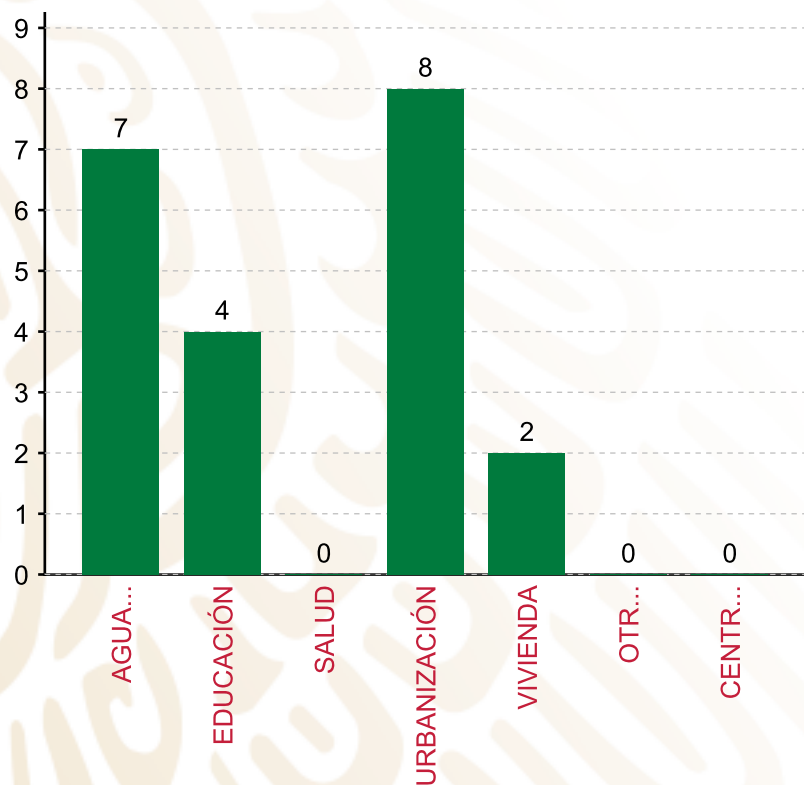
(POR INCIDENCIA)

### TIPO DE INVERSIONES REALIZADAS CON RECURSOS FISMDF

TIPO	MONTO	PORCENTAJE(%)
DIRECTA	11,902,614.47	60.63%
COMPLEMENTARIA	7,728,269.69	39.37%
<b>SUBTOTAL DE INVERSIONES</b>	<b>19,630,884.16</b>	<b>100.00%</b>
GASTOS INDIRECTOS	0.00	0.00%
PRODIM	0.00	0.00%
<b>SUBTOTAL G.I. + PRODIM</b>	<b>0.00</b>	<b>0.00%</b>
<b>TOTAL REPORTADO FISMDF</b>	<b>19,630,884.16</b>	<b>100%</b>
<b>% FISMDF EJERCIDO CON RESPECTO A FISMDF TOTAL</b>		<b>97.06%</b>

**FONDO DE APORTACIONES PARA LA INFRAESTRUCTURA SOCIAL MUNICIPAL Y DE LAS DEMARCACIONES TERRITORIALES DE COSOLAPA**

**FISMDF 2019**



**TOTAL DE PROYECTOS: 21**

**TIPO DE INVERSIONES REALIZADAS**

(POR RUBRO DE GASTO)

**TIPO DE INVERSIONES REALIZADAS CON RECURSOS FISMDF**

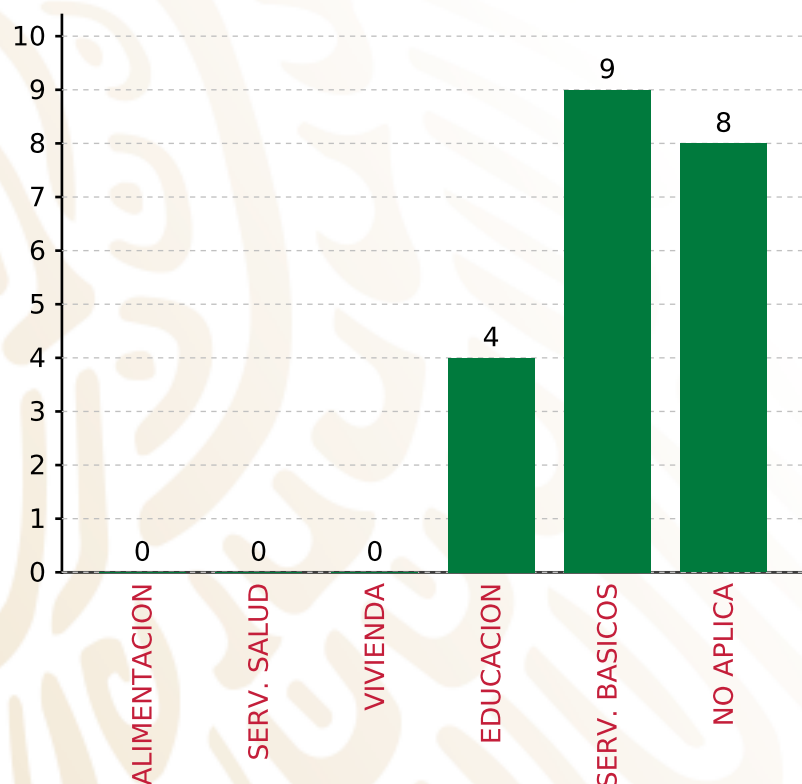
RUBRO	MONTO	PORCENTAJE(%)
AGUA Y SANEAMIENTO	9,028,382.53	45.99%
EDUCACIÓN	2,202,093.49	11.22%
SALUD	0.00	%
URBANIZACIÓN	7,728,269.69	39.37%
VIVIENDA	672,138.45	3.42%
OTROS PROYECTOS	0.00	%
CENTROS INTEGRADORES DE	0.00	%
<b>SUBTOTAL DE INVERSIONES</b>	<b>19,630,884.16</b>	<b>100.00%</b>
GASTOS INDIRECTOS	0.00	0.00%
PRODIM	0.00	0.00%
<b>SUBTOTAL G.I. + PRODIM</b>	<b>0.00</b>	<b>0.00%</b>
<b>TOTAL REPORTADO FISMDF</b>	<b>19,630,884.16</b>	<b>100%</b>
<b>% FISMDF EJERCIDO CON RESPECTO A FISMDF TOTAL</b>		<b>97.06%</b>

**FONDO DE APORTACIONES PARA LA INFRAESTRUCTURA SOCIAL MUNICIPAL Y DE LAS DEMARCACIONES TERRITORIALES DE COSOLAPA**

**FISMDF 2019**



**BIENESTAR**  
SECRETARÍA DE BIENESTAR



**TOTAL DE PROYECTOS:**

**21**

**TIPO DE INVERSIONES REALIZADAS**

(POR CARENCIA SOCIAL)

**TIPO DE INVERSIONES REALIZADAS CON RECURSOS FISMDF**

CARENCIA SOCIAL	MONTO	PORCENTAJE(%)
ALIMENTACION	0.00	%
SERV. SALUD	0.00	%
VIVIENDA	0.00	%
EDUCACION	2,202,093.49	11.22 %
SERV. BASICOS	9,700,520.98	49.41 %
NO APLICA	7,728,269.69	39.37 %
<b>SUBTOTAL DE INVERSIONES</b>	<b>19,630,884.16</b>	<b>100.00 %</b>
GASTOS INDIRECTOS	0.00	0.00 %
PRODIM	0.00	0.00 %
<b>SUBTOTAL G.I. + PRODIM</b>	<b>0.00</b>	<b>0.00 %</b>
<b>TOTAL REPORTADO FISMDF</b>	<b>19,630,884.16</b>	<b>100 %</b>
<b>% FISMDF EJERCIDO CON RESPECTO A FISMDF TOTAL</b>		<b>97.06 %</b>





**BIENESTAR**  
SECRETARÍA DE BIENESTAR



**FONDO DE APORTACIONES PARA LA INFRAESTRUCTURA SOCIAL  
MUNICIPAL Y DE LAS DEMARCACIONES TERRITORIALES DE  
MAZATLÁN VILLA DE FLORES**

---

FISMDF 2019



## DISTRIBUCIÓN DE LA INVERSIÓN - ENTIDAD

(ASIGNADA, REPORTADA Y POR EJERCER)



● Inversión por Ejercer ● Inversión Reportada

Inversión Asignada

\$ 40,177,075.96



Crédito BANOBRAS

\$ 0.00



Deuda BANOBRAS

\$ 0.00



Recursos Disponibles

\$ 40,177,075.96

Monto Reportado  
\$ 40,177,075.96





**25**

**PROYECTOS REALIZADOS**

**FISMDF**

**1**



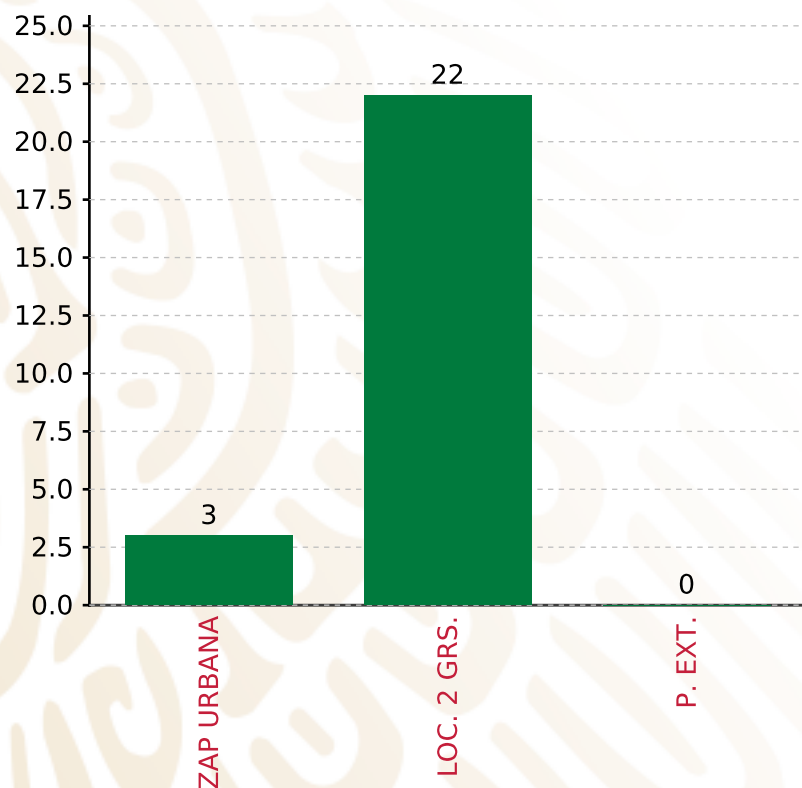
**MUNICIPIOS  
REPORTARON**

**FONDO DE APORTACIONES PARA LA INFRAESTRUCTURA SOCIAL MUNICIPAL Y DE LAS DEMARCACIONES TERRITORIALES DE MAZATLÁN VILLA DE FLORES**

**FISMDF 2019**



**BIENESTAR**  
SECRETARÍA DE BIENESTAR



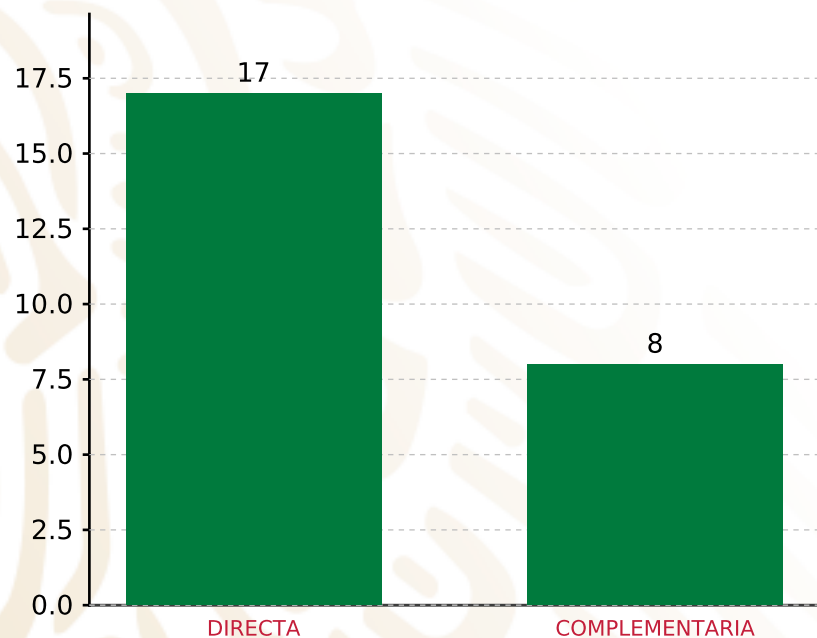
**TOTAL DE PROYECTOS: 25**

**TIPO DE INVERSIONES REALIZADAS**

(POR FOCALIZACIÓN)

**TIPO DE INVERSIONES REALIZADAS CON RECURSOS FISMDF**

FOCALIZACIÓN	MONTO	PORCENTAJE(%)
ZAP URBANA	6,371,120.00	15.86%
LOC. 2 GRS.	32,600,643.96	81.14%
P. EXT.	0.00	0.00%
<b>SUBTOTAL DE INVERSIONES</b>	<b>38,971,763.96</b>	<b>97.00%</b>
GASTOS INDIRECTOS	1,205,312.00	3.00%
PRODIM	0.00	0.00%
<b>SUBTOTAL G.I. + PRODIM</b>	<b>1,205,312.00</b>	<b>3.00%</b>
<b>TOTAL REPORTADO FISMDF</b>	<b>40,177,075.96</b>	<b>100%</b>
<b>% FISMDF EJERCIDO CON RESPECTO A FISMDF TOTAL</b>		<b>100.00%</b>



**TOTAL DE PROYECTOS: 25**

## TIPO DE INVERSIONES REALIZADAS

(POR INCIDENCIA)

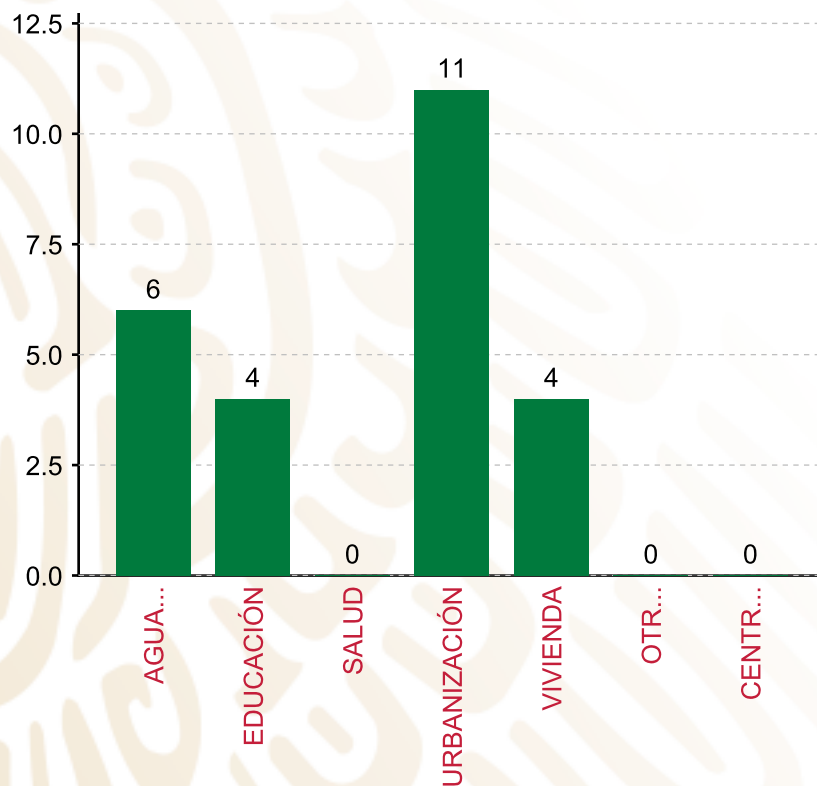
### TIPO DE INVERSIONES REALIZADAS CON RECURSOS FISMDF

TIPO	MONTO	PORCENTAJE(%)
DIRECTA	30,418,837.00	75.71%
COMPLEMENTARIA	8,552,926.96	21.29%
<b>SUBTOTAL DE INVERSIONES</b>	<b>38,971,763.96</b>	<b>97.00%</b>
GASTOS INDIRECTOS	1,205,312.00	3.00%
PRODIM	0.00	0.00%
<b>SUBTOTAL G.I. + PRODIM</b>	<b>1,205,312.00</b>	<b>3.00%</b>
<b>TOTAL REPORTADO FISMDF</b>	<b>40,177,075.96</b>	<b>100%</b>
<b>% FISMDF EJERCIDO CON RESPECTO A FISMDF TOTAL</b>		<b>100.00%</b>

**FONDO DE APORTACIONES PARA LA INFRAESTRUCTURA SOCIAL MUNICIPAL Y DE LAS DEMARCACIONES TERRITORIALES DE MAZATLÁN VILLA DE FLORES**  
**FISMDF 2019**



**BIENESTAR**  
 SECRETARÍA DE BIENESTAR



**TOTAL DE PROYECTOS: 25**

**TIPO DE INVERSIONES REALIZADAS**

(POR RUBRO DE GASTO)

**TIPO DE INVERSIONES REALIZADAS CON RECURSOS FISMDF**

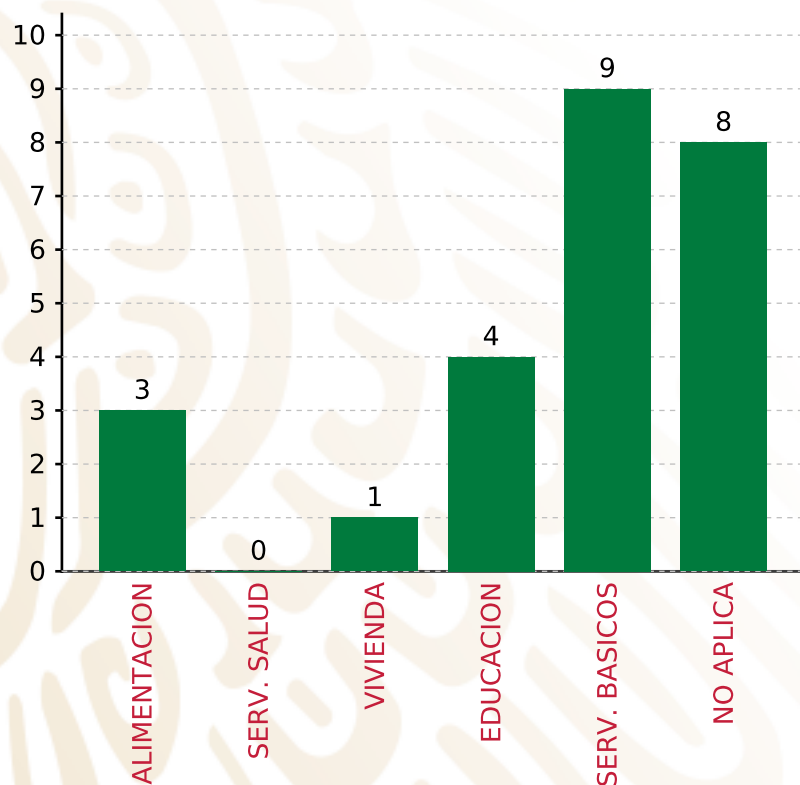
RUBRO	MONTO	PORCENTAJE(%)
AGUA Y SANEAMIENTO	16,781,393.00	41.77%
EDUCACIÓN	4,050,000.00	10.08%
SALUD	0.00	%
URBANIZACIÓN	14,302,926.96	35.60%
VIVIENDA	3,837,444.00	9.55%
OTROS PROYECTOS	0.00	%
CENTROS INTEGRADORES DE	0.00	%
<b>SUBTOTAL DE INVERSIONES</b>	<b>38,971,763.96</b>	<b>97.00%</b>
GASTOS INDIRECTOS	1,205,312.00	3.00%
PRODIM	0.00	0.00%
<b>SUBTOTAL G.I. + PRODIM</b>	<b>1,205,312.00</b>	<b>3.00%</b>
<b>TOTAL REPORTADO FISMDF</b>	<b>40,177,075.96</b>	<b>100%</b>
<b>% FISMDF EJERCIDO CON RESPECTO A FISMDF TOTAL</b>		<b>100.00%</b>

**FONDO DE APORTACIONES PARA LA INFRAESTRUCTURA SOCIAL MUNICIPAL Y DE LAS DEMARCACIONES TERRITORIALES DE MAZATLÁN VILLA DE FLORES**

**FISMDF 2019**



**BIENESTAR**  
SECRETARÍA DE BIENESTAR



**TOTAL DE PROYECTOS:**

**25**

**TIPO DE INVERSIONES REALIZADAS**

(POR CARENCIA SOCIAL)

**TIPO DE INVERSIONES REALIZADAS CON RECURSOS FISMDF**

CARENCIA SOCIAL	MONTO	PORCENTAJE(%)
ALIMENTACION	5,750,000.00	14.31%
SERV. SALUD	0.00	%
VIVIENDA	728,000.00	1.81%
EDUCACION	4,050,000.00	10.08%
SERV. BASICOS	19,890,837.00	49.51%
NO APLICA	8,552,926.96	21.29%
<b>SUBTOTAL DE INVERSIONES</b>	<b>38,971,763.96</b>	<b>97.00%</b>
GASTOS INDIRECTOS	1,205,312.00	3.00%
PRODIM	0.00	0.00%
<b>SUBTOTAL G.I. + PRODIM</b>	<b>1,205,312.00</b>	<b>3.00%</b>
<b>TOTAL REPORTADO FISMDF</b>	<b>40,177,075.96</b>	<b>100%</b>
<b>% FISMDF EJERCIDO CON RESPECTO A FISMDF TOTAL</b>		<b>100.00%</b>





**BIENESTAR**  
SECRETARÍA DE BIENESTAR



**FONDO DE APORTACIONES PARA LA INFRAESTRUCTURA SOCIAL  
MUNICIPAL Y DE LAS DEMARCACIONES TERRITORIALES DE  
NATIVIDAD**

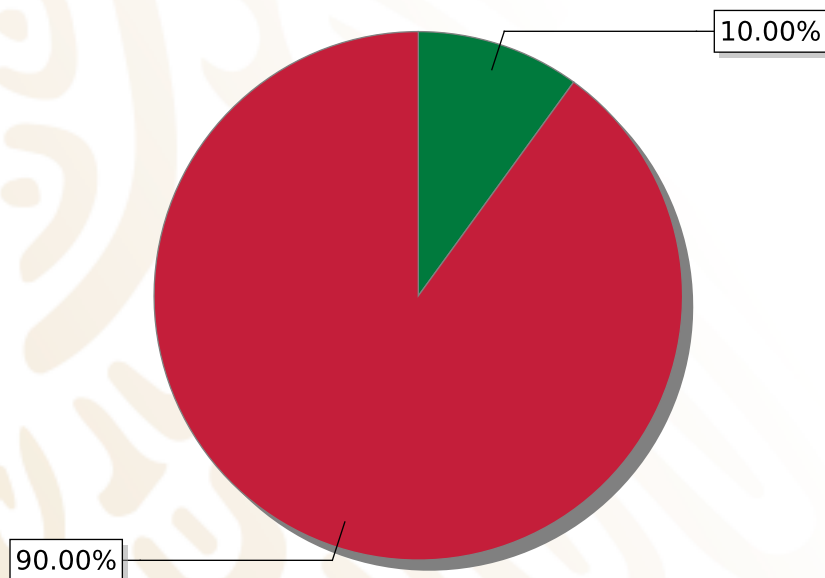
---

FISMDF 2019



## DISTRIBUCIÓN DE LA INVERSIÓN - ENTIDAD

(ASIGNADA, REPORTADA Y POR EJERCER)



● Inversión por Ejercer ● Inversión Reportada

Inversión Asignada

**\$ 1,770,066.73**



Crédito BANOBRAS

**\$ 0.00**



Deuda BANOBRAS

**\$ 0.00**



Recursos Disponibles

**\$ 1,770,066.73**

Monto Reportado

**\$ 1,593,000.00**



**2**

**PROYECTOS REALIZADOS**

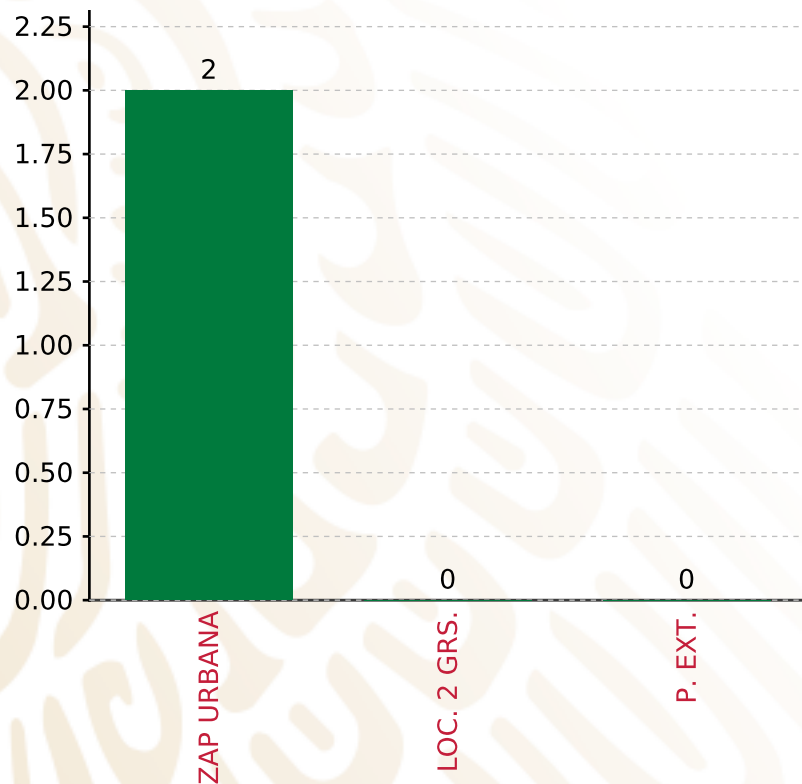
**FISMDF**

**1**



**MUNICIPIOS  
REPORTARON**

**FONDO DE APORTACIONES PARA LA INFRAESTRUCTURA SOCIAL MUNICIPAL Y DE LAS DEMARCACIONES TERRITORIALES DE NATIVIDAD**  
**FISMDF 2019**



**TOTAL DE PROYECTOS: 2**

**TIPO DE INVERSIONES REALIZADAS**  
 (POR FOCALIZACIÓN)

**TIPO DE INVERSIONES REALIZADAS CON RECURSOS FISMDF**

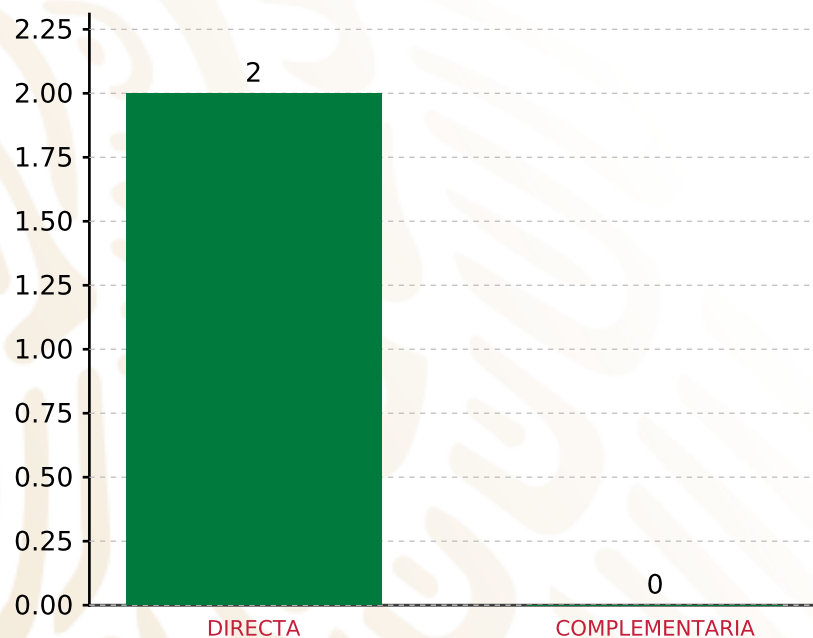
FOCALIZACIÓN	MONTO	PORCENTAJE(%)
ZAP URBANA	1,593,000.00	100.00%
LOC. 2 GRS.	0.00	0.00%
P. EXT.	0.00	0.00%

**SUBTOTAL DE INVERSIONES 1,593,000.00 100.00%**

GASTOS INDIRECTOS	0.00	0.00%
PRODIM	0.00	0.00%

**SUBTOTAL G.I. + PRODIM 0.00 0.00%**

**TOTAL REPORTADO FISMDF 1,593,000.00 100%**  
**% FISMDF EJERCIDO CON RESPECTO A FISMDF TOTAL 90.00%**



**TOTAL DE PROYECTOS: 2**

## TIPO DE INVERSIONES REALIZADAS

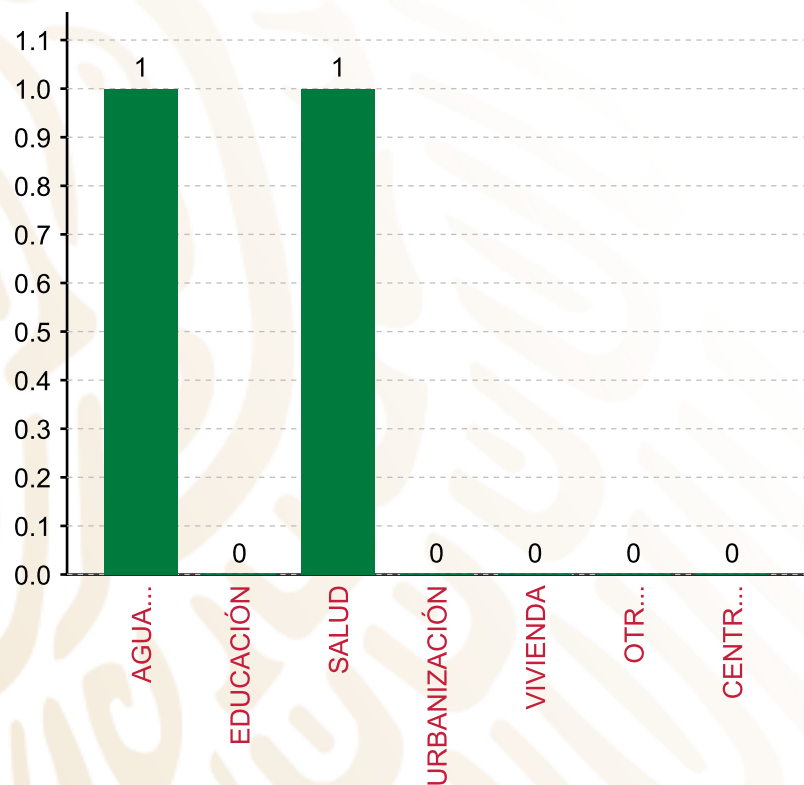
(POR INCIDENCIA)

### TIPO DE INVERSIONES REALIZADAS CON RECURSOS FISMDF

TIPO	MONTO	PORCENTAJE(%)
DIRECTA	1,593,000.00	100.00%
COMPLEMENTARIA	0.00	0.00%
<b>SUBTOTAL DE INVERSIONES</b>	<b>1,593,000.00</b>	<b>100.00%</b>
GASTOS INDIRECTOS	0.00	0.00%
PRODIM	0.00	0.00%
<b>SUBTOTAL G.I. + PRODIM</b>	<b>0.00</b>	<b>0.00%</b>
<b>TOTAL REPORTADO FISMDF</b>	<b>1,593,000.00</b>	<b>100%</b>
<b>% FISMDF EJERCIDO CON RESPECTO A FISMDF TOTAL</b>		<b>90.00%</b>

FONDO DE APORTACIONES PARA LA INFRAESTRUCTURA  
SOCIAL MUNICIPAL Y DE LAS DEMARCACIONES  
TERRITORIALES DE NATIVIDAD

FISMDF 2019



**TOTAL DE PROYECTOS:**

**2**

**TIPO DE INVERSIONES REALIZADAS**

(POR RUBRO DE GASTO)

**TIPO DE INVERSIONES REALIZADAS CON RECURSOS FISMDF**

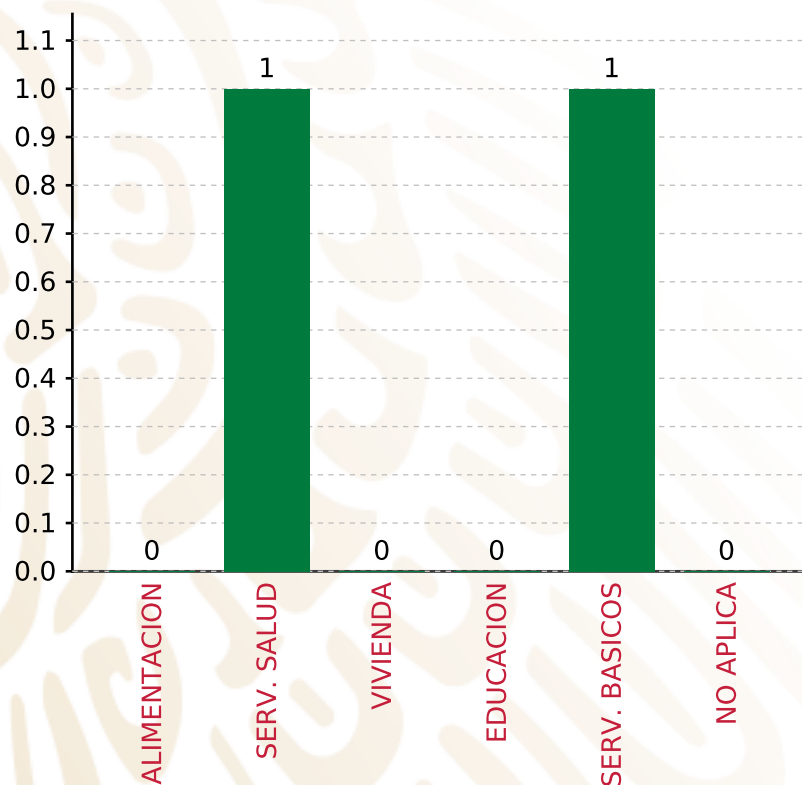
RUBRO	MONTO	PORCENTAJE(%)
AGUA Y SANEAMIENTO	1,100,000.00	69.05%
EDUCACIÓN	0.00	%
SALUD	493,000.00	30.95%
URBANIZACIÓN	0.00	%
VIVIENDA	0.00	%
OTROS PROYECTOS	0.00	%
CENTROS INTEGRADORES DE	0.00	%
<b>SUBTOTAL DE INVERSIONES</b>	<b>1,593,000.00</b>	<b>100.00%</b>
GASTOS INDIRECTOS	0.00	0.00%
PRODIM	0.00	0.00%
<b>SUBTOTAL G.I. + PRODIM</b>	<b>0.00</b>	<b>0.00%</b>
<b>TOTAL REPORTADO FISMDF</b>	<b>1,593,000.00</b>	<b>100%</b>
<b>% FISMDF EJERCIDO CON RESPECTO A FISMDF TOTAL</b>		<b>90.00%</b>

**FONDO DE APORTACIONES PARA LA INFRAESTRUCTURA SOCIAL MUNICIPAL Y DE LAS DEMARCACIONES TERRITORIALES DE NATIVIDAD**

**FISMDF 2019**



**BIENESTAR**  
SECRETARÍA DE BIENESTAR



**TOTAL DE PROYECTOS:**

**2**

**TIPO DE INVERSIONES REALIZADAS**

(POR CARENCIA SOCIAL)

**TIPO DE INVERSIONES REALIZADAS CON RECURSOS FISMDF**

CARENCIA SOCIAL	MONTO	PORCENTAJE(%)
ALIMENTACION	0.00	0.00%
SERV. SALUD	493,000.00	30.95%
VIVIENDA	0.00	0.00%
EDUCACION	0.00	0.00%
SERV. BASICOS	1,100,000.00	69.05%
NO APLICA	0.00	0.00%
<b>SUBTOTAL DE INVERSIONES</b>	<b>1,593,000.00</b>	<b>100.00%</b>
GASTOS INDIRECTOS	0.00	0.00%
PRODIM	0.00	0.00%
<b>SUBTOTAL G.I. + PRODIM</b>	<b>0.00</b>	<b>0.00%</b>
<b>TOTAL REPORTADO FISMDF</b>	<b>1,593,000.00</b>	<b>100%</b>
<b>% FISMDF EJERCIDO CON RESPECTO A FISMDF TOTAL</b>		<b>90.00%</b>





**BIENESTAR**  
SECRETARÍA DE BIENESTAR



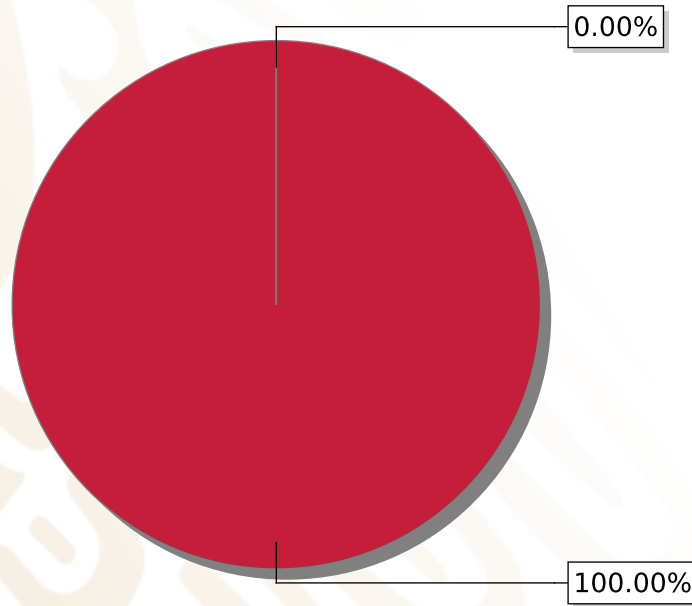
**FONDO DE APORTACIONES PARA LA INFRAESTRUCTURA SOCIAL  
MUNICIPAL Y DE LAS DEMARCACIONES TERRITORIALES DE  
IXPANTEPEC NIEVES**

---

FISMDF 2019

## DISTRIBUCIÓN DE LA INVERSIÓN - ENTIDAD

(ASIGNADA, REPORTADA Y POR EJERCER)



● Inversión por Ejercer ● Inversión Reportada

Inversión Asignada  
**\$ 3,506,097.54**



Crédito BANOBRAS  
**\$ 0.00**



Deuda BANOBRAS  
**\$ 0.00**



Recursos Disponibles  
**\$ 3,506,097.54**

Monto Reportado  
**\$ 3,506,097.54**





**6**

**PROYECTOS REALIZADOS**

**FISMDF**

**1**



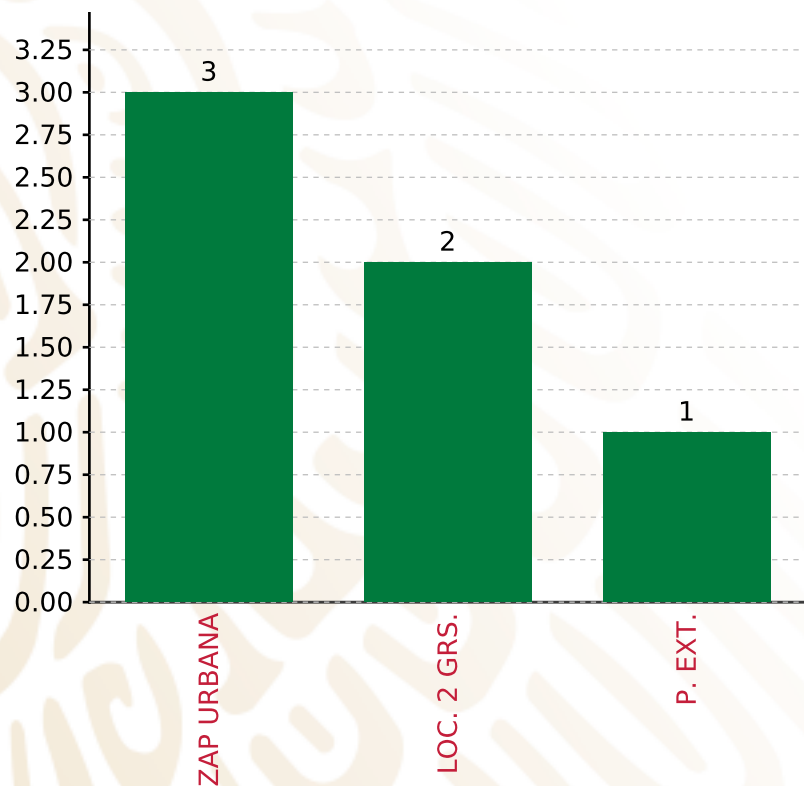
**MUNICIPIOS  
REPORTARON**

**FONDO DE APORTACIONES PARA LA INFRAESTRUCTURA SOCIAL MUNICIPAL Y DE LAS DEMARCACIONES TERRITORIALES DE IXPANTEPEC NIEVES**

**FISMDF 2019**



**BIENESTAR**  
SECRETARÍA DE BIENESTAR



**TOTAL DE PROYECTOS: 6**

**TIPO DE INVERSIONES REALIZADAS**

(POR FOCALIZACIÓN)

**TIPO DE INVERSIONES REALIZADAS CON RECURSOS FISMDF**

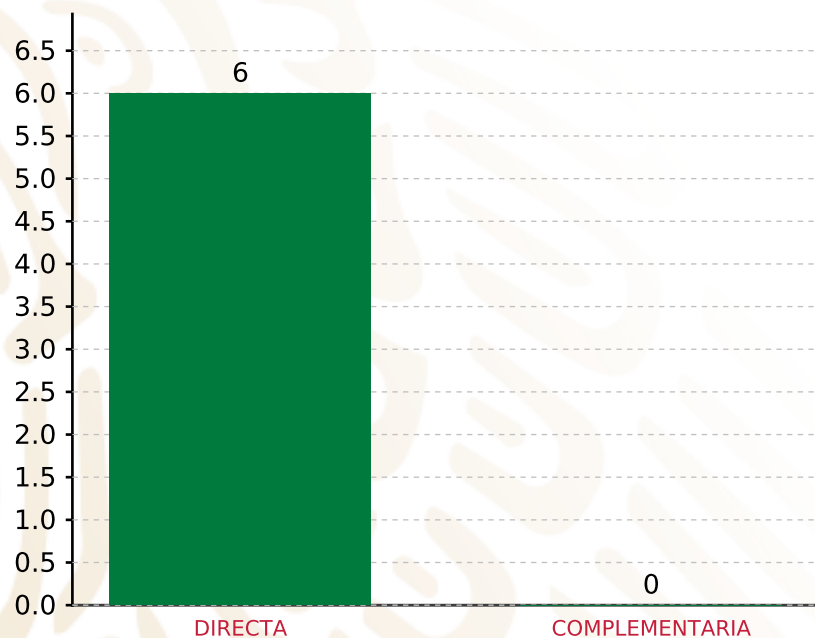
FOCALIZACIÓN	MONTO	PORCENTAJE(%)
ZAP URBANA	2,013,529.35	57.43%
LOC. 2 GRS.	652,197.59	18.60%
P. EXT.	735,187.67	20.97%
<b>SUBTOTAL DE INVERSIONES</b>	<b>3,400,914.61</b>	<b>97.00%</b>
GASTOS INDIRECTOS	105,182.93	3.00%
PRODIM	0.00	0.00%
<b>SUBTOTAL G.I. + PRODIM</b>	<b>105,182.93</b>	<b>3.00%</b>
<b>TOTAL REPORTADO FISMDF</b>	<b>3,506,097.54</b>	<b>100%</b>
<b>% FISMDF EJERCIDO CON RESPECTO A FISMDF TOTAL</b>		<b>100.00%</b>

**FONDO DE APORTACIONES PARA LA INFRAESTRUCTURA SOCIAL MUNICIPAL Y DE LAS DEMARCACIONES TERRITORIALES DE IXPANTEPEC NIEVES**

**FISMDF 2019**



**BIENESTAR**  
SECRETARÍA DE BIENESTAR



**TOTAL DE PROYECTOS: 6**

**TIPO DE INVERSIONES REALIZADAS**

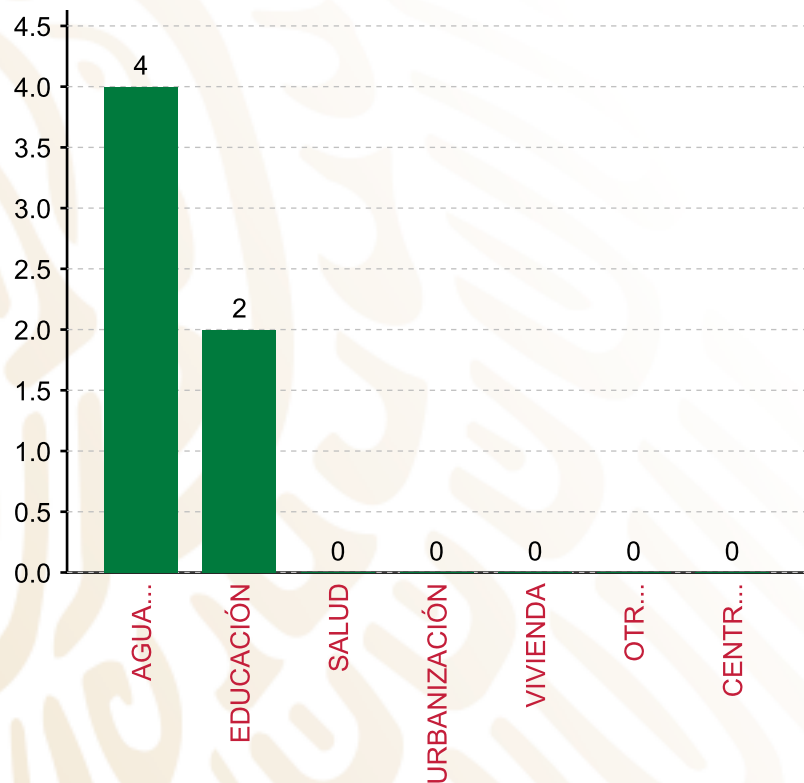
(POR INCIDENCIA)

**TIPO DE INVERSIONES REALIZADAS CON RECURSOS FISMDF**

TIPO	MONTO	PORCENTAJE(%)
DIRECTA	3,400,914.61	97.00%
COMPLEMENTARIA	0.00	0.00%
<b>SUBTOTAL DE INVERSIONES</b>	<b>3,400,914.61</b>	<b>97.00%</b>
GASTOS INDIRECTOS	105,182.93	3.00%
PRODIM	0.00	0.00%
<b>SUBTOTAL G.I. + PRODIM</b>	<b>105,182.93</b>	<b>3.00%</b>
<b>TOTAL REPORTADO FISMDF</b>	<b>3,506,097.54</b>	<b>100%</b>
<b>% FISMDF EJERCIDO CON RESPECTO A FISMDF TOTAL</b>		<b>100.00%</b>

**FONDO DE APORTACIONES PARA LA INFRAESTRUCTURA SOCIAL MUNICIPAL Y DE LAS DEMARCACIONES TERRITORIALES DE IXPANTEPEC NIEVES**

**FISMDF 2019**



**TOTAL DE PROYECTOS:**

**6**

**TIPO DE INVERSIONES REALIZADAS**

(POR RUBRO DE GASTO)

**TIPO DE INVERSIONES REALIZADAS CON RECURSOS FISMDF**

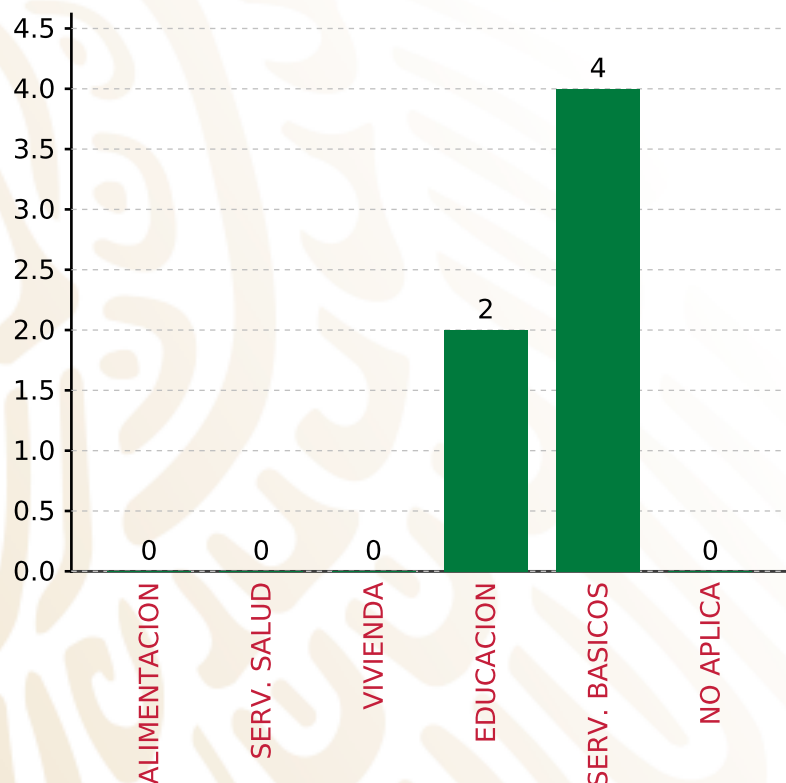
RUBRO	MONTO	PORCENTAJE(%)
AGUA Y SANEAMIENTO	2,439,214.52	69.57%
EDUCACIÓN	961,700.09	27.43%
SALUD	0.00	%
URBANIZACIÓN	0.00	%
VIVIENDA	0.00	%
OTROS PROYECTOS	0.00	%
CENTROS INTEGRADORES DE	0.00	%
<b>SUBTOTAL DE INVERSIONES</b>	<b>3,400,914.61</b>	<b>97.00%</b>
GASTOS INDIRECTOS	105,182.93	3.00%
PRODIM	0.00	0.00%
<b>SUBTOTAL G.I. + PRODIM</b>	<b>105,182.93</b>	<b>3.00%</b>
<b>TOTAL REPORTADO FISMDF</b>	<b>3,506,097.54</b>	<b>100%</b>
<b>% FISMDF EJERCIDO CON RESPECTO A FISMDF TOTAL</b>		<b>100.00%</b>

**FONDO DE APORTACIONES PARA LA INFRAESTRUCTURA SOCIAL MUNICIPAL Y DE LAS DEMARCACIONES TERRITORIALES DE IXPANTEPEC NIEVES**

**FISMDF 2019**



**BIENESTAR**  
SECRETARÍA DE BIENESTAR



**TOTAL DE PROYECTOS:**

**6**

**TIPO DE INVERSIONES REALIZADAS**

(POR CARENCIA SOCIAL)

**TIPO DE INVERSIONES REALIZADAS CON RECURSOS FISMDF**

CARENCIA SOCIAL	MONTO	PORCENTAJE(%)
ALIMENTACION	0.00	%
SERV. SALUD	0.00	%
VIVIENDA	0.00	%
EDUCACION	961,700.09	27.43%
SERV. BASICOS	2,439,214.52	69.57%
NO APLICA	0.00	%
<b>SUBTOTAL DE INVERSIONES</b>	<b>3,400,914.61</b>	<b>97.00%</b>
GASTOS INDIRECTOS	105,182.93	3.00%
PRODIM	0.00	0.00%
<b>SUBTOTAL G.I. + PRODIM</b>	<b>105,182.93</b>	<b>3.00%</b>
<b>TOTAL REPORTADO FISMDF</b>	<b>3,506,097.54</b>	<b>100%</b>
<b>% FISMDF EJERCIDO CON RESPECTO A FISMDF TOTAL</b>		<b>100.00%</b>





**BIENESTAR**  
SECRETARÍA DE BIENESTAR



**FONDO DE APORTACIONES PARA LA INFRAESTRUCTURA SOCIAL  
MUNICIPAL Y DE LAS DEMARCACIONES TERRITORIALES DE LA PE**

---

FISMDF 2019



## DISTRIBUCIÓN DE LA INVERSIÓN - ENTIDAD

(ASIGNADA, REPORTADA Y POR EJERCER)



● Inversión por Ejercer ● Inversión Reportada

Inversión Asignada

**\$ 6,613,583.15**



Crédito BANOBRAS

**\$ 0.00**



Deuda BANOBRAS

**\$ 0.00**



Recursos Disponibles

**\$ 6,613,583.15**

Monto Reportado

**\$ 6,613,583.15**



**6**

**PROYECTOS REALIZADOS**

**FISMDF**

**1**



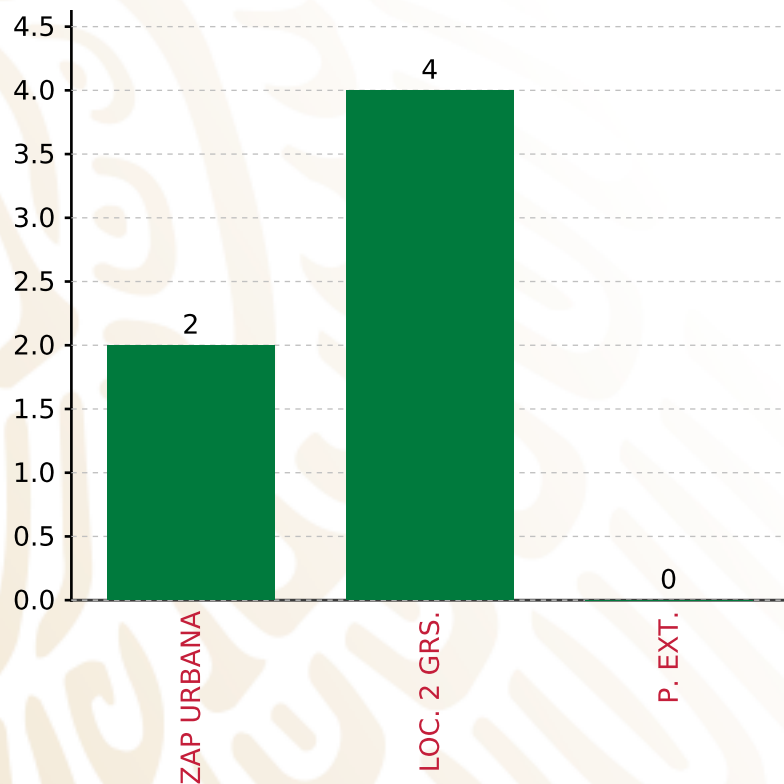
**MUNICIPIOS  
REPORTARON**

**FONDO DE APORTACIONES PARA LA INFRAESTRUCTURA SOCIAL MUNICIPAL Y DE LAS DEMARCACIONES TERRITORIALES DE LA PE**

**FISMDF 2019**



**BIENESTAR**  
SECRETARÍA DE BIENESTAR



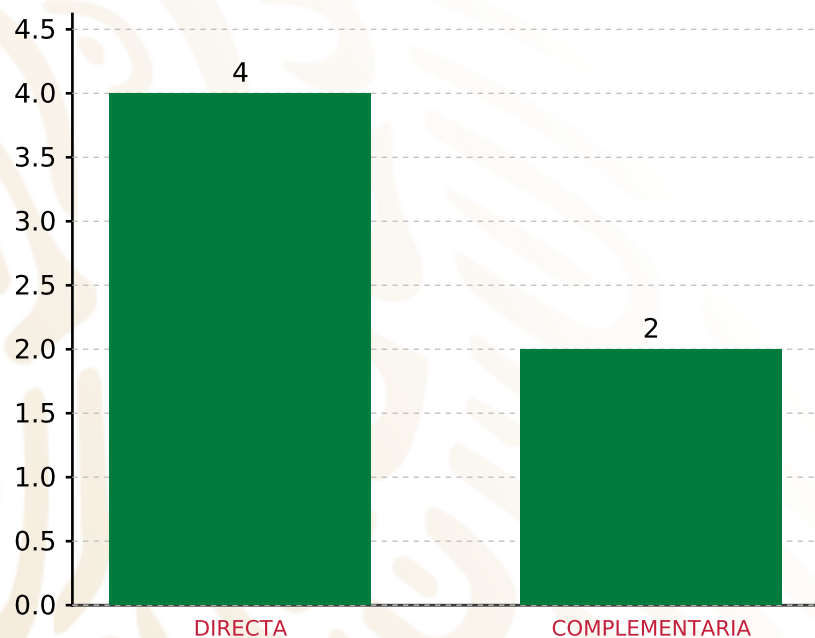
**TOTAL DE PROYECTOS: 6**

**TIPO DE INVERSIONES REALIZADAS**

(POR FOCALIZACIÓN)

**TIPO DE INVERSIONES REALIZADAS CON RECURSOS FISMDF**

FOCALIZACIÓN	MONTO	PORCENTAJE(%)
ZAP URBANA	2,262,365.68	34.21%
LOC. 2 GRS.	4,351,217.47	65.79%
P. EXT.	0.00	0.00%
<b>SUBTOTAL DE INVERSIONES</b>	<b>6,613,583.15</b>	<b>100.00%</b>
GASTOS INDIRECTOS	0.00	0.00%
PRODIM	0.00	0.00%
<b>SUBTOTAL G.I. + PRODIM</b>	<b>0.00</b>	<b>0.00%</b>
<b>TOTAL REPORTADO FISMDF</b>	<b>6,613,583.15</b>	<b>100%</b>
<b>% FISMDF EJERCIDO CON RESPECTO A FISMDF TOTAL</b>		<b>100.00%</b>



**TOTAL DE PROYECTOS: 6**

## TIPO DE INVERSIONES REALIZADAS

(POR INCIDENCIA)

### TIPO DE INVERSIONES REALIZADAS CON RECURSOS FISMDF

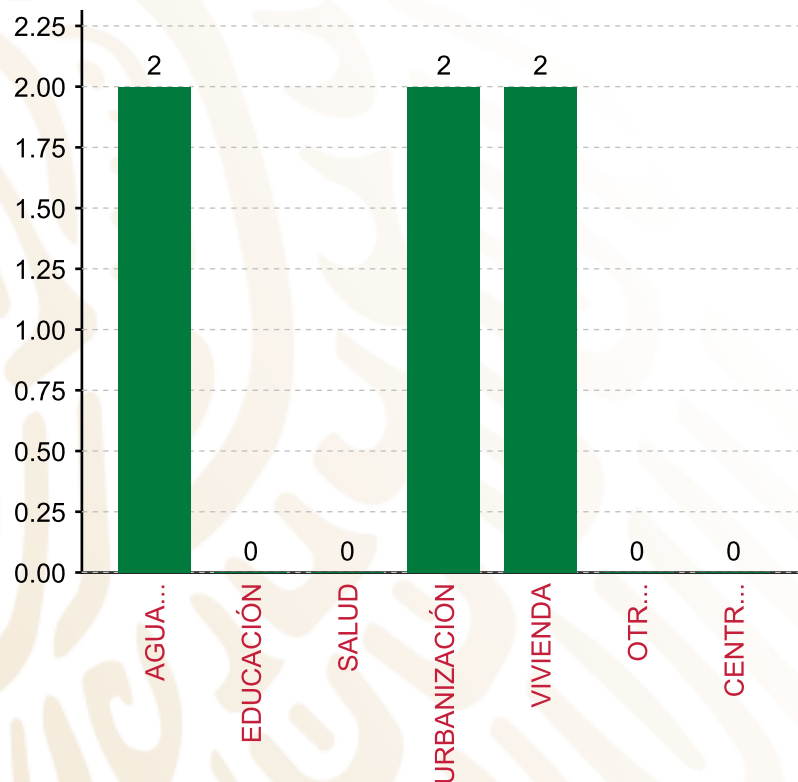
TIPO	MONTO	PORCENTAJE(%)
DIRECTA	4,693,783.15	70.97%
COMPLEMENTARIA	1,919,800.00	29.03%
<b>SUBTOTAL DE INVERSIONES</b>	<b>6,613,583.15</b>	<b>100.00%</b>
GASTOS INDIRECTOS	0.00	0.00%
PRODIM	0.00	0.00%
<b>SUBTOTAL G.I. + PRODIM</b>	<b>0.00</b>	<b>0.00%</b>
<b>TOTAL REPORTADO FISMDF</b>	<b>6,613,583.15</b>	<b>100%</b>
<b>% FISMDF EJERCIDO CON RESPECTO A FISMDF TOTAL</b>		<b>100.00%</b>

**FONDO DE APORTACIONES PARA LA INFRAESTRUCTURA SOCIAL MUNICIPAL Y DE LAS DEMARCACIONES TERRITORIALES DE LA PE**

**FISMDF 2019**



**BIENESTAR**  
SECRETARÍA DE BIENESTAR



**TOTAL DE PROYECTOS: 6**

**TIPO DE INVERSIONES REALIZADAS**

(POR RUBRO DE GASTO)

**TIPO DE INVERSIONES REALIZADAS CON RECURSOS FISMDF**

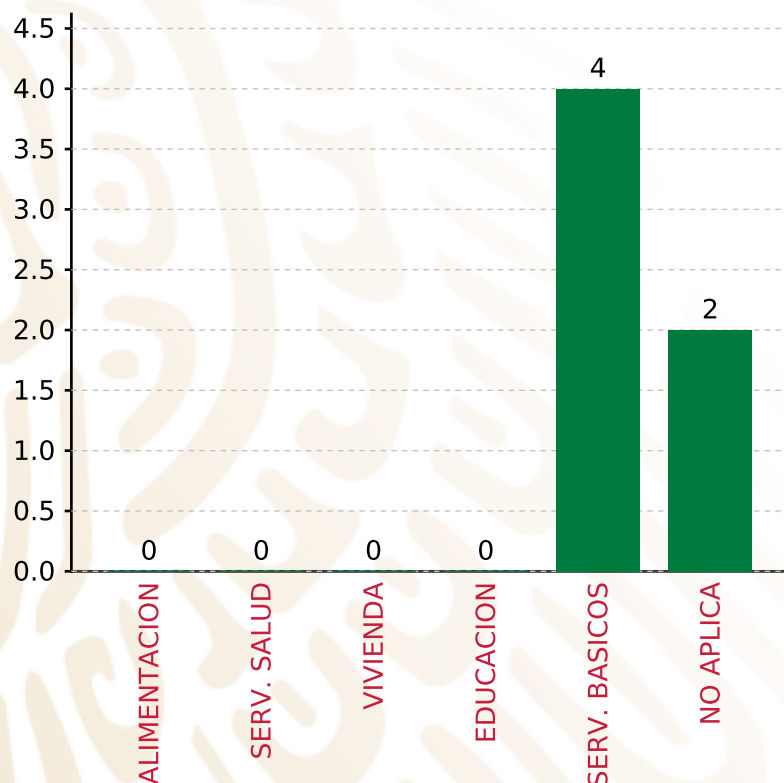
RUBRO	MONTO	PORCENTAJE(%)
AGUA Y SANEAMIENTO	2,386,025.68	36.08%
EDUCACIÓN	0.00	%
SALUD	0.00	%
URBANIZACIÓN	1,919,800.00	29.03%
VIVIENDA	2,307,757.47	34.89%
OTROS PROYECTOS	0.00	%
CENTROS INTEGRADORES DE	0.00	%
<b>SUBTOTAL DE INVERSIONES</b>	<b>6,613,583.15</b>	<b>100.00%</b>
GASTOS INDIRECTOS	0.00	0.00%
PRODIM	0.00	0.00%
<b>SUBTOTAL G.I. + PRODIM</b>	<b>0.00</b>	<b>0.00%</b>
<b>TOTAL REPORTADO FISMDF</b>	<b>6,613,583.15</b>	<b>100%</b>
<b>% FISMDF EJERCIDO CON RESPECTO A FISMDF TOTAL</b>		<b>100.00%</b>

**FONDO DE APORTACIONES PARA LA INFRAESTRUCTURA SOCIAL MUNICIPAL Y DE LAS DEMARCACIONES TERRITORIALES DE LA PE**

**FISMDF 2019**



**BIENESTAR**  
SECRETARÍA DE BIENESTAR



**TOTAL DE PROYECTOS: 6**

**TIPO DE INVERSIONES REALIZADAS**

(POR CARENCIA SOCIAL)

**TIPO DE INVERSIONES REALIZADAS CON RECURSOS FISMDF**

CARENCIA SOCIAL	MONTO	PORCENTAJE(%)
ALIMENTACION	0.00	0.00%
SERV. SALUD	0.00	0.00%
VIVIENDA	0.00	0.00%
EDUCACION	0.00	0.00%
SERV. BASICOS	4,693,783.15	70.97%
NO APLICA	1,919,800.00	29.03%
<b>SUBTOTAL DE INVERSIONES</b>	<b>6,613,583.15</b>	<b>100.00%</b>
GASTOS INDIRECTOS	0.00	0.00%
PRODIM	0.00	0.00%
<b>SUBTOTAL G.I. + PRODIM</b>	<b>0.00</b>	<b>0.00%</b>
<b>TOTAL REPORTADO FISMDF</b>	<b>6,613,583.15</b>	<b>100%</b>
<b>% FISMDF EJERCIDO CON RESPECTO A FISMDF TOTAL</b>		<b>100.00%</b>





**BIENESTAR**  
SECRETARÍA DE BIENESTAR



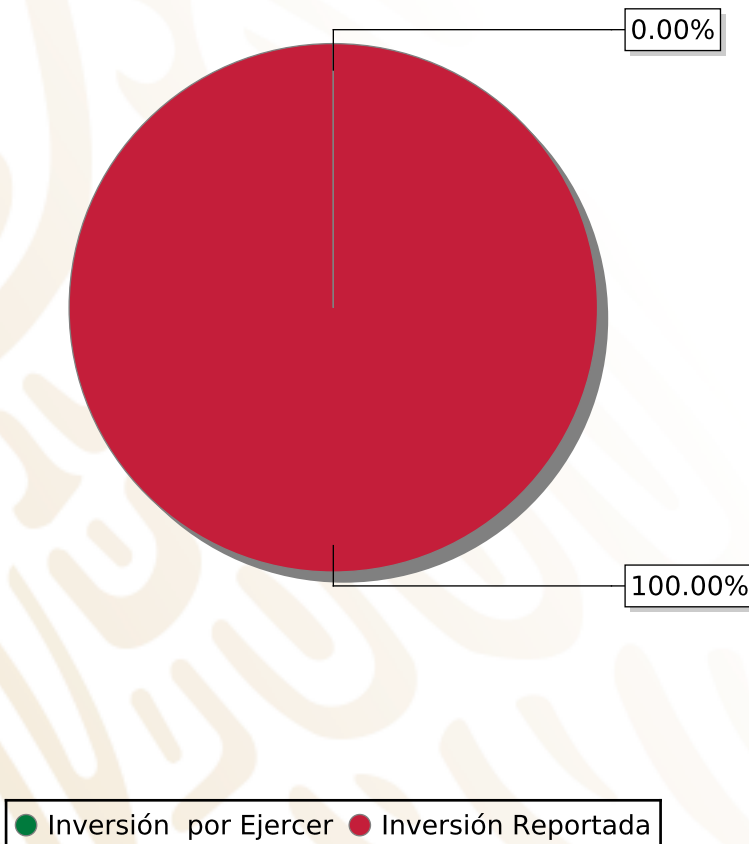
**FONDO DE APORTACIONES PARA LA INFRAESTRUCTURA SOCIAL  
MUNICIPAL Y DE LAS DEMARCACIONES TERRITORIALES DE LA  
REFORMA**

---

FISMDF 2019

## DISTRIBUCIÓN DE LA INVERSIÓN - ENTIDAD

(ASIGNADA, REPORTADA Y POR EJERCER)



Inversión Asignada  
**\$ 6,165,389.08**



Crédito BANOBRAS  
**\$ 0.00**



Deuda BANOBRAS  
**\$ 0.00**



Recursos Disponibles  
**\$ 6,165,389.08**

Monto Reportado  
**\$ 6,165,389.08**





**10**

**PROYECTOS REALIZADOS**

**FISMDF**

**1**



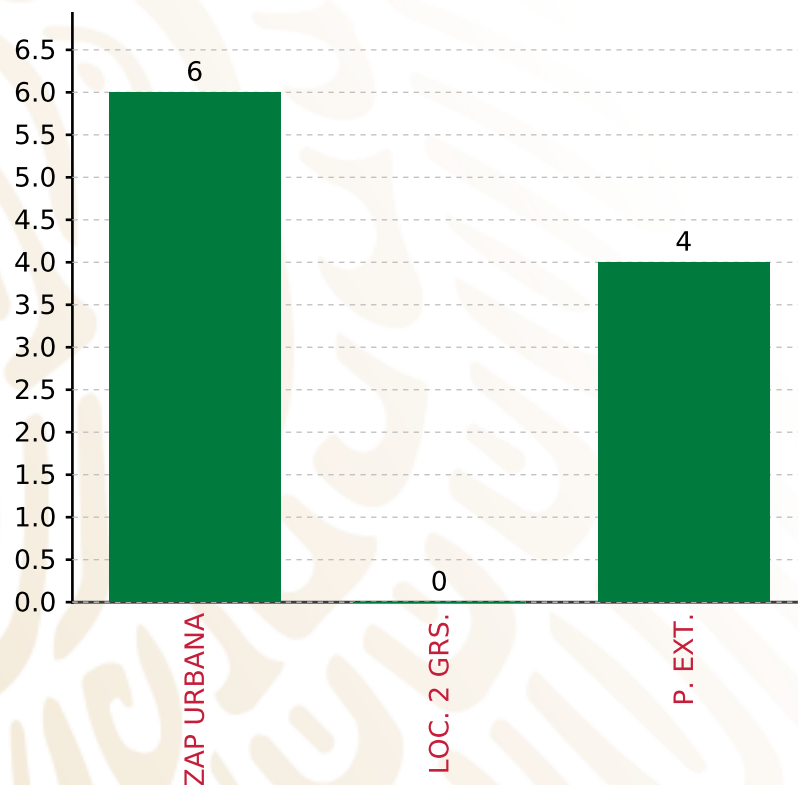
**MUNICIPIOS  
REPORTARON**

**FONDO DE APORTACIONES PARA LA INFRAESTRUCTURA SOCIAL MUNICIPAL Y DE LAS DEMARCACIONES TERRITORIALES DE LA REFORMA**

**FISMDF 2019**



**BIENESTAR**  
SECRETARÍA DE BIENESTAR



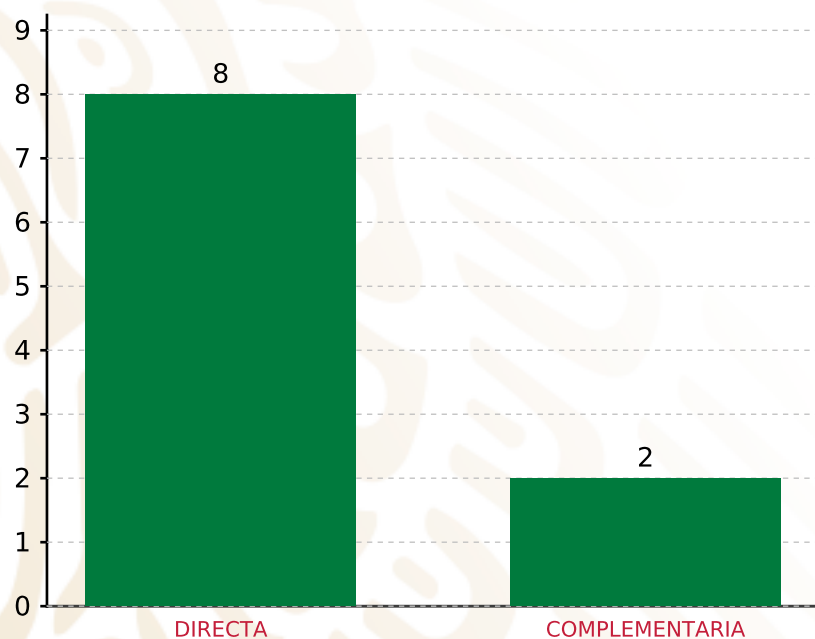
**TOTAL DE PROYECTOS: 10**

**TIPO DE INVERSIONES REALIZADAS**

(POR FOCALIZACIÓN)

**TIPO DE INVERSIONES REALIZADAS CON RECURSOS FISMDF**

FOCALIZACIÓN	MONTO	PORCENTAJE(%)
ZAP URBANA	3,513,593.88	56.99%
LOC. 2 GRS.	0.00	0.00%
P. EXT.	2,651,795.20	43.01%
<b>SUBTOTAL DE INVERSIONES</b>	<b>6,165,389.08</b>	<b>100.00%</b>
GASTOS INDIRECTOS	0.00	0.00%
PRODIM	0.00	0.00%
<b>SUBTOTAL G.I. + PRODIM</b>	<b>0.00</b>	<b>0.00%</b>
<b>TOTAL REPORTADO FISMDF</b>	<b>6,165,389.08</b>	<b>100%</b>
<b>% FISMDF EJERCIDO CON RESPECTO A FISMDF TOTAL</b>		<b>100.00%</b>



**TOTAL DE PROYECTOS: 10**

## TIPO DE INVERSIONES REALIZADAS

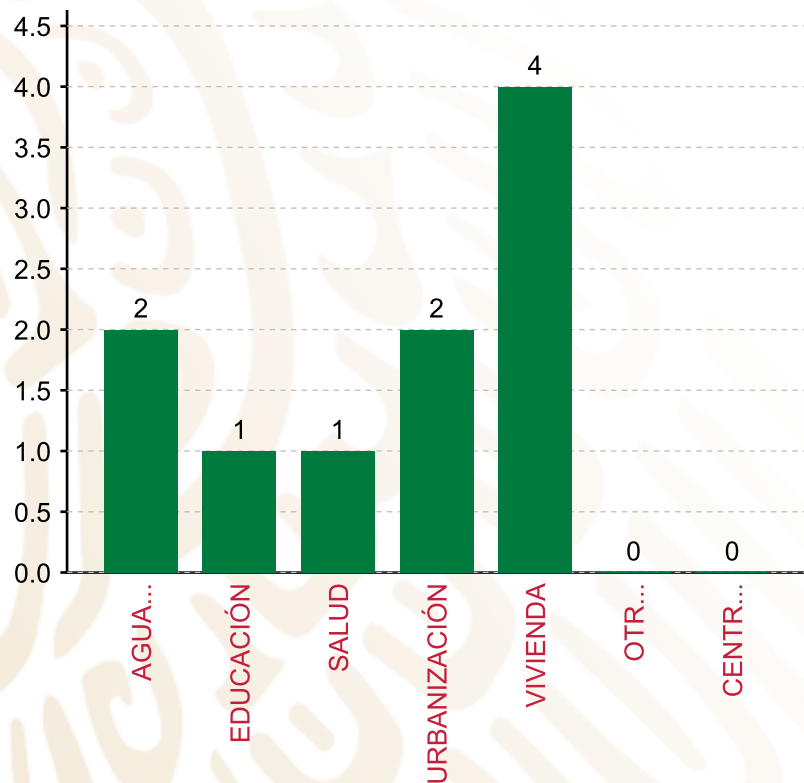
(POR INCIDENCIA)

### TIPO DE INVERSIONES REALIZADAS CON RECURSOS FISMDF

TIPO	MONTO	PORCENTAJE(%)
DIRECTA	4,890,386.00	79.32%
COMPLEMENTARIA	1,275,003.08	20.68%
<b>SUBTOTAL DE INVERSIONES</b>	<b>6,165,389.08</b>	<b>100.00%</b>
GASTOS INDIRECTOS	0.00	0.00%
PRODIM	0.00	0.00%
<b>SUBTOTAL G.I. + PRODIM</b>	<b>0.00</b>	<b>0.00%</b>
<b>TOTAL REPORTADO FISMDF</b>	<b>6,165,389.08</b>	<b>100%</b>
<b>% FISMDF EJERCIDO CON RESPECTO A FISMDF TOTAL</b>		<b>100.00%</b>

**FONDO DE APORTACIONES PARA LA INFRAESTRUCTURA SOCIAL MUNICIPAL Y DE LAS DEMARCACIONES TERRITORIALES DE LA REFORMA**

**FIS MDF 2019**



**TOTAL DE PROYECTOS: 10**

**TIPO DE INVERSIONES REALIZADAS**

(POR RUBRO DE GASTO)

**TIPO DE INVERSIONES REALIZADAS CON RECURSOS FIS MDF**

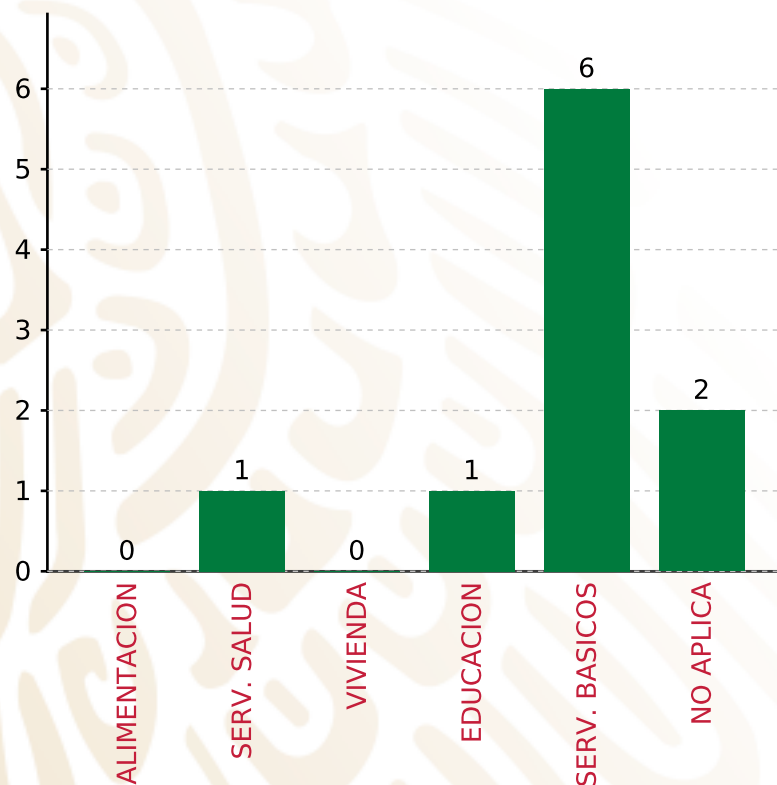
RUBRO	MONTO	PORCENTAJE(%)
AGUA Y SANEAMIENTO	1,590,386.00	25.80%
EDUCACIÓN	920,000.00	14.92%
SALUD	220,000.00	3.57%
URBANIZACIÓN	1,275,003.08	20.68%
VIVIENDA	2,160,000.00	35.03%
OTROS PROYECTOS	0.00	%
CENTROS INTEGRADORES DE	0.00	%
<b>SUBTOTAL DE INVERSIONES</b>	<b>6,165,389.08</b>	<b>100.00%</b>
GASTOS INDIRECTOS	0.00	0.00%
PRODIM	0.00	0.00%
<b>SUBTOTAL G.I. + PRODIM</b>	<b>0.00</b>	<b>0.00%</b>
<b>TOTAL REPORTADO FIS MDF</b>	<b>6,165,389.08</b>	<b>100%</b>
<b>% FIS MDF EJERCIDO CON RESPECTO A FIS MDF TOTAL</b>		<b>100.00%</b>

**FONDO DE APORTACIONES PARA LA INFRAESTRUCTURA SOCIAL MUNICIPAL Y DE LAS DEMARCACIONES TERRITORIALES DE LA REFORMA**

**FISMDF 2019**



**BIENESTAR**  
SECRETARÍA DE BIENESTAR



**TOTAL DE PROYECTOS: 10**

**TIPO DE INVERSIONES REALIZADAS**

(POR CARENCIA SOCIAL)

**TIPO DE INVERSIONES REALIZADAS CON RECURSOS FISMDF**

CARENCIA SOCIAL	MONTO	PORCENTAJE(%)
ALIMENTACION	0.00	%
SERV. SALUD	220,000.00	3.57%
VIVIENDA	0.00	%
EDUCACION	920,000.00	14.92%
SERV. BASICOS	3,750,386.00	60.83%
NO APLICA	1,275,003.08	20.68%
<b>SUBTOTAL DE INVERSIONES</b>	<b>6,165,389.08</b>	<b>100.00%</b>
GASTOS INDIRECTOS	0.00	0.00%
PRODIM	0.00	0.00%
<b>SUBTOTAL G.I. + PRODIM</b>	<b>0.00</b>	<b>0.00%</b>
<b>TOTAL REPORTADO FISMDF</b>	<b>6,165,389.08</b>	<b>100%</b>
<b>% FISMDF EJERCIDO CON RESPECTO A FISMDF TOTAL</b>		<b>100.00%</b>





**BIENESTAR**  
SECRETARÍA DE BIENESTAR



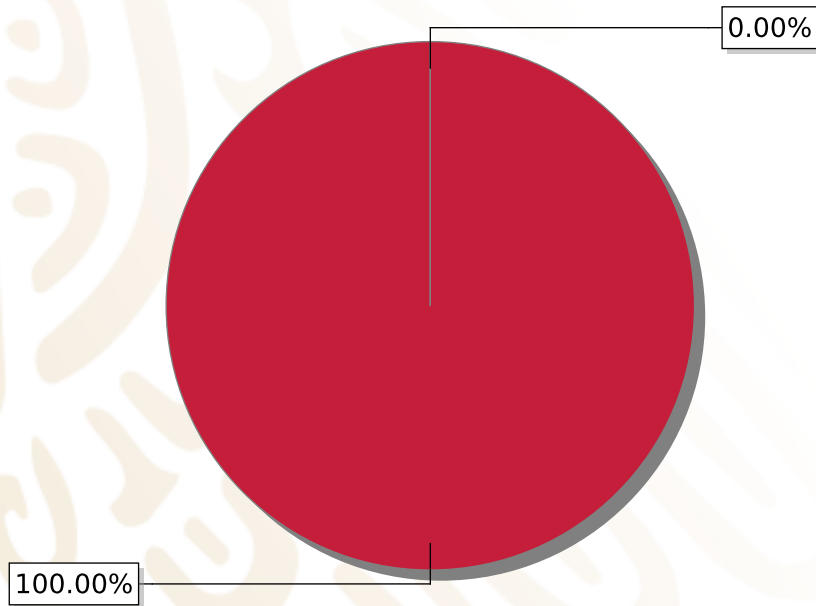
**FONDO DE APORTACIONES PARA LA INFRAESTRUCTURA SOCIAL  
MUNICIPAL Y DE LAS DEMARCACIONES TERRITORIALES DE  
ROJAS DE CUAUHTÉMOC**

---

FISMDF 2019

## DISTRIBUCIÓN DE LA INVERSIÓN - ENTIDAD

(ASIGNADA, REPORTADA Y POR EJERCER)



● Inversión por Ejercer ● Inversión Reportada

Inversión Asignada

\$ 3,009,929.78



Crédito BANOBRAS

\$ 0.00



Deuda BANOBRAS

\$ 0.00



Recursos Disponibles

\$ 3,009,929.78

Monto Reportado

\$ 3,009,929.77





**3**

**PROYECTOS REALIZADOS**

**FISMDF**

**1**



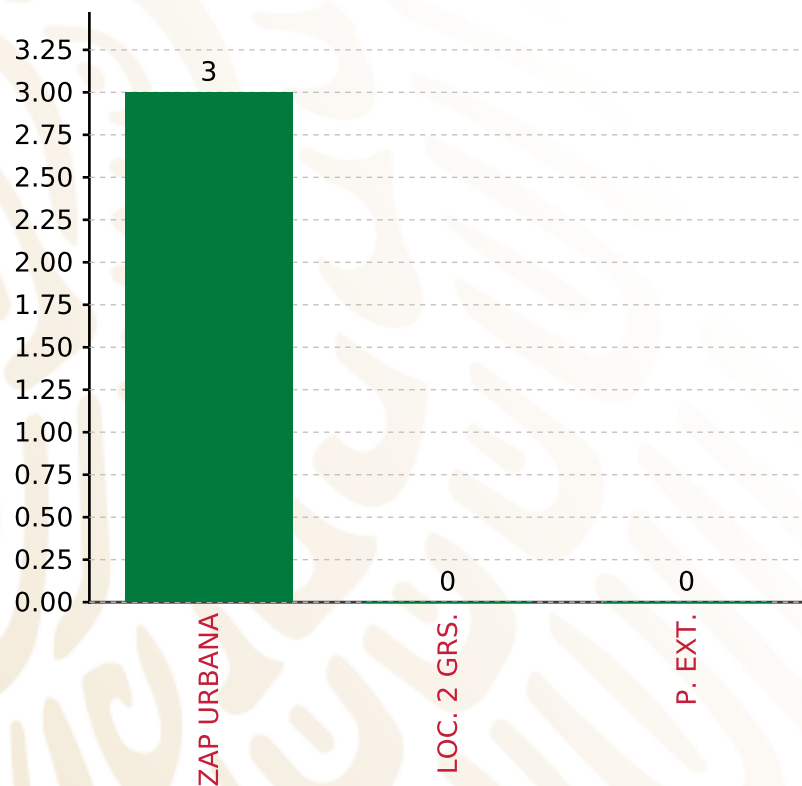
**MUNICIPIOS  
REPORTARON**

**FONDO DE APORTACIONES PARA LA INFRAESTRUCTURA SOCIAL MUNICIPAL Y DE LAS DEMARCACIONES TERRITORIALES DE ROJAS DE CUAUHTÉMOC**

**FISMDF 2019**



**BIENESTAR**  
SECRETARÍA DE BIENESTAR



**TOTAL DE PROYECTOS: 3**

**TIPO DE INVERSIONES REALIZADAS**

(POR FOCALIZACIÓN)

**TIPO DE INVERSIONES REALIZADAS CON RECURSOS FISMDF**

FOCALIZACIÓN	MONTO	PORCENTAJE(%)
ZAP URBANA	2,919,631.88	97.00%
LOC. 2 GRS.	0.00	0.00%
P. EXT.	0.00	0.00%

**SUBTOTAL DE INVERSIONES 2,919,631.88 97.00%**

GASTOS INDIRECTOS	90,297.89	3.00%
PRODIM	0.00	0.00%

**SUBTOTAL G.I. + PRODIM 90,297.89 3.00%**

**TOTAL REPORTADO FISMDF 3,009,929.77 100%**

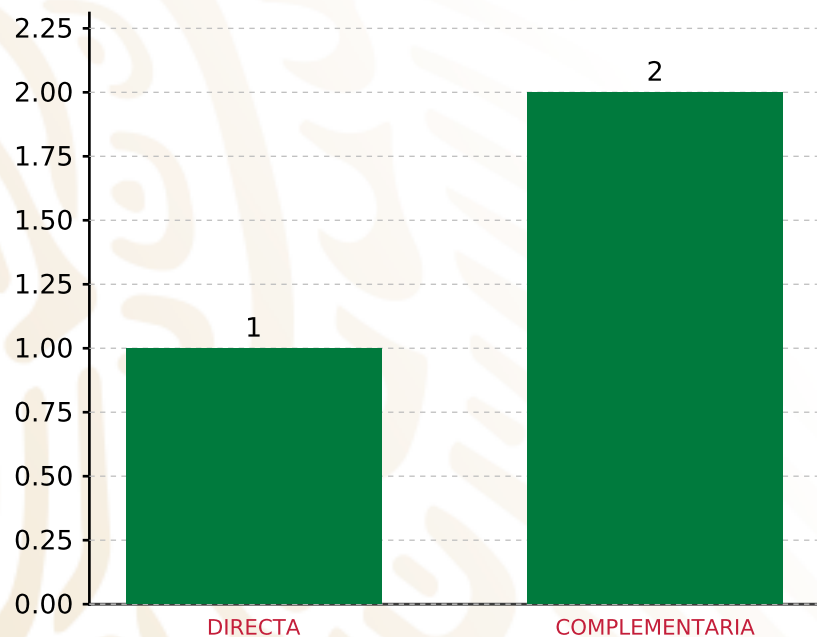
**% FISMDF EJERCIDO CON RESPECTO A FISMDF TOTAL 100.00%**

**FONDO DE APORTACIONES PARA LA INFRAESTRUCTURA SOCIAL MUNICIPAL Y DE LAS DEMARCACIONES TERRITORIALES DE ROJAS DE CUAUHTÉMOC**

**FISMDF 2019**



**BIENESTAR**  
SECRETARÍA DE BIENESTAR



**TOTAL DE PROYECTOS: 3**

**TIPO DE INVERSIONES REALIZADAS**

(POR INCIDENCIA)

**TIPO DE INVERSIONES REALIZADAS CON RECURSOS FISMDF**

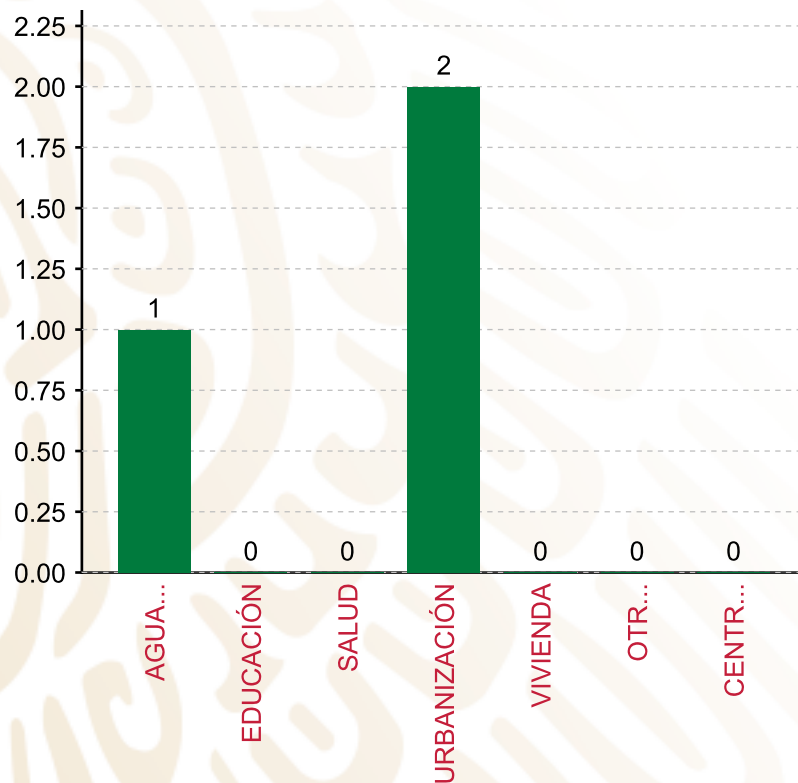
TIPO	MONTO	PORCENTAJE(%)
DIRECTA	2,684,237.68	89.18%
COMPLEMENTARIA	235,394.20	7.82%
<b>SUBTOTAL DE INVERSIONES</b>	<b>2,919,631.88</b>	<b>97.00%</b>
GASTOS INDIRECTOS	90,297.89	3.00%
PRODIM	0.00	0.00%
<b>SUBTOTAL G.I. + PRODIM</b>	<b>90,297.89</b>	<b>3.00%</b>
<b>TOTAL REPORTADO FISMDF</b>	<b>3,009,929.77</b>	<b>100%</b>
<b>% FISMDF EJERCIDO CON RESPECTO A FISMDF TOTAL</b>		<b>100.00%</b>

**FONDO DE APORTACIONES PARA LA INFRAESTRUCTURA SOCIAL MUNICIPAL Y DE LAS DEMARCACIONES TERRITORIALES DE ROJAS DE CUAUHTÉMOC**

**FISMDF 2019**



**BIENESTAR**  
SECRETARÍA DE BIENESTAR



**TOTAL DE PROYECTOS: 3**

**TIPO DE INVERSIONES REALIZADAS**

(POR RUBRO DE GASTO)

**TIPO DE INVERSIONES REALIZADAS CON RECURSOS FISMDF**

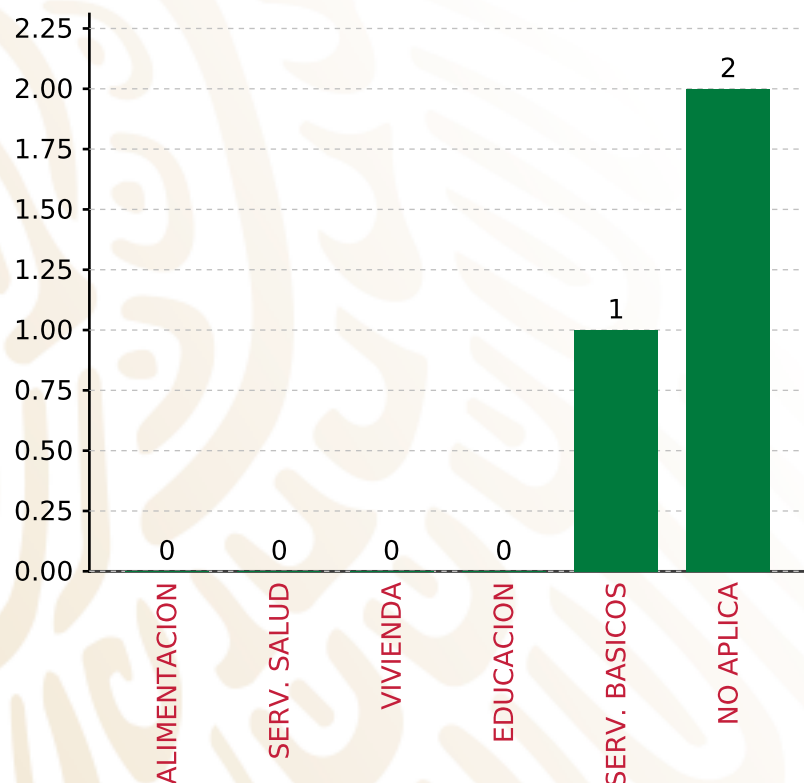
RUBRO	MONTO	PORCENTAJE(%)
AGUA Y SANEAMIENTO	2,684,237.68	89.18%
EDUCACIÓN	0.00	%
SALUD	0.00	%
URBANIZACIÓN	235,394.20	7.82%
VIVIENDA	0.00	%
OTROS PROYECTOS	0.00	%
CENTROS INTEGRADORES DE	0.00	%
<b>SUBTOTAL DE INVERSIONES</b>	<b>2,919,631.88</b>	<b>97.00%</b>
GASTOS INDIRECTOS	90,297.89	3.00%
PRODIM	0.00	0.00%
<b>SUBTOTAL G.I. + PRODIM</b>	<b>90,297.89</b>	<b>3.00%</b>
<b>TOTAL REPORTADO FISMDF</b>	<b>3,009,929.77</b>	<b>100%</b>
<b>% FISMDF EJERCIDO CON RESPECTO A FISMDF TOTAL</b>		<b>100.00%</b>

**FONDO DE APORTACIONES PARA LA INFRAESTRUCTURA SOCIAL MUNICIPAL Y DE LAS DEMARCACIONES TERRITORIALES DE ROJAS DE CUAUHTÉMOC**

**FISMDF 2019**



**BIENESTAR**  
SECRETARÍA DE BIENESTAR



**TOTAL DE PROYECTOS: 3**

**TIPO DE INVERSIONES REALIZADAS**

(POR CARENCIA SOCIAL)

**TIPO DE INVERSIONES REALIZADAS CON RECURSOS FISMDF**

CARENCIA SOCIAL	MONTO	PORCENTAJE(%)
ALIMENTACION	0.00	%
SERV. SALUD	0.00	%
VIVIENDA	0.00	%
EDUCACION	0.00	%
SERV. BASICOS	2,684,237.68	89.18%
NO APLICA	235,394.20	7.82%
<b>SUBTOTAL DE INVERSIONES</b>	<b>2,919,631.88</b>	<b>97.00%</b>
GASTOS INDIRECTOS	90,297.89	3.00%
PRODIM	0.00	0.00%
<b>SUBTOTAL G.I. + PRODIM</b>	<b>90,297.89</b>	<b>3.00%</b>
<b>TOTAL REPORTADO FISMDF</b>	<b>3,009,929.77</b>	<b>100%</b>
<b>% FISMDF EJERCIDO CON RESPECTO A FISMDF TOTAL</b>		<b>100.00%</b>





**BIENESTAR**  
SECRETARÍA DE BIENESTAR



**FONDO DE APORTACIONES PARA LA INFRAESTRUCTURA SOCIAL  
MUNICIPAL Y DE LAS DEMARCACIONES TERRITORIALES DE SAN  
ANDRÉS HUAXPALTEPEC**

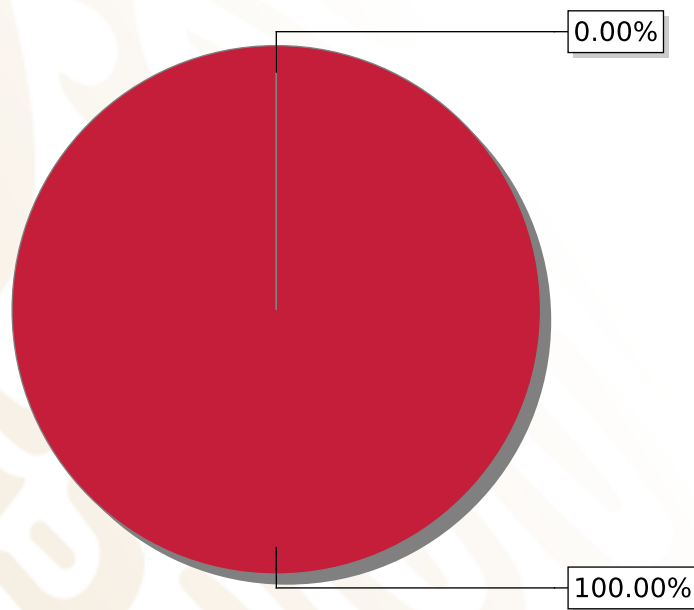
---

FISMDF 2019



## DISTRIBUCIÓN DE LA INVERSIÓN - ENTIDAD

(ASIGNADA, REPORTADA Y POR EJERCER)



● Inversión por Ejercer ● Inversión Reportada

Inversión Asignada

\$ 11,241,292.79



Crédito BANOBRAS

\$ 0.00



Deuda BANOBRAS

\$ 0.00



Recursos Disponibles

\$ 11,241,292.79

Monto Reportado  
\$ 11,241,292.79





**12**

**PROYECTOS REALIZADOS**

**FISMDF**

**1**



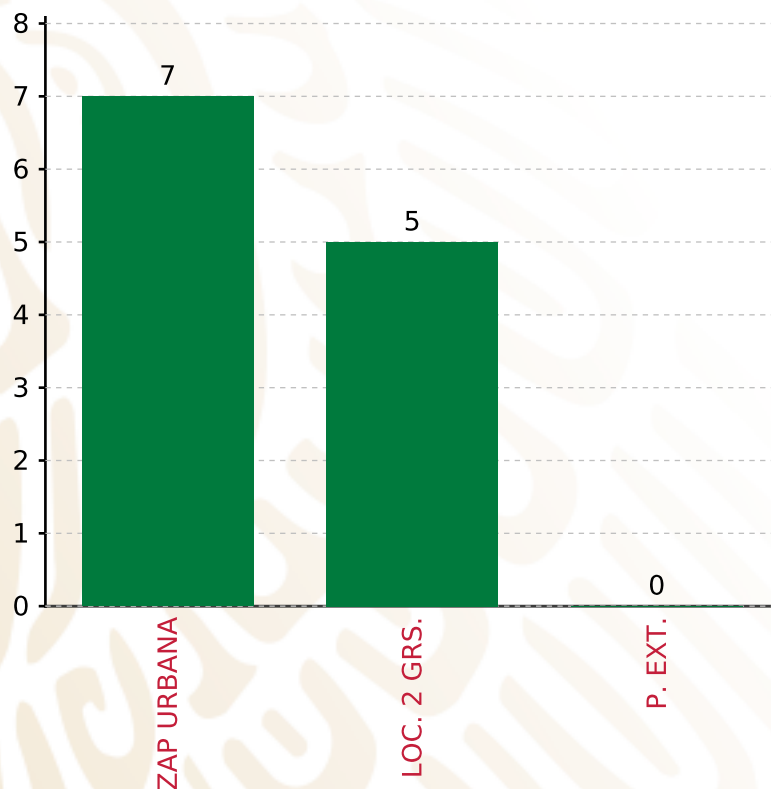
**MUNICIPIOS  
REPORTARON**

**FONDO DE APORTACIONES PARA LA INFRAESTRUCTURA SOCIAL MUNICIPAL Y DE LAS DEMARCACIONES TERRITORIALES DE SAN ANDRÉS HUAXPALTEPEC**

**FISMDF 2019**



**BIENESTAR**  
SECRETARÍA DE BIENESTAR



**TOTAL DE PROYECTOS: 12**

**TIPO DE INVERSIONES REALIZADAS**

(POR FOCALIZACIÓN)

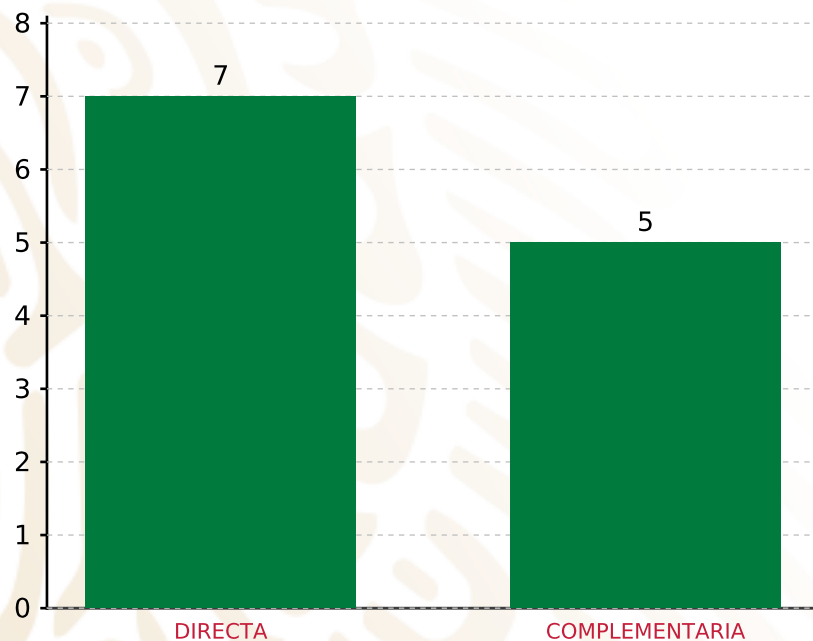
**TIPO DE INVERSIONES REALIZADAS CON RECURSOS FISMDF**

FOCALIZACIÓN	MONTO	PORCENTAJE(%)
ZAP URBANA	4,565,112.24	40.61%
LOC. 2 GRS.	6,338,941.77	56.39%
P. EXT.	0.00	0.00%
<b>SUBTOTAL DE INVERSIONES</b>	<b>10,904,054.01</b>	<b>97.00%</b>
GASTOS INDIRECTOS	337,238.78	3.00%
PRODIM	0.00	0.00%
<b>SUBTOTAL G.I. + PRODIM</b>	<b>337,238.78</b>	<b>3.00%</b>
<b>TOTAL REPORTADO FISMDF</b>	<b>11,241,292.79</b>	<b>100%</b>
<b>% FISMDF EJERCIDO CON RESPECTO A FISMDF TOTAL</b>		<b>100.00%</b>

**FONDO DE APORTACIONES PARA LA INFRAESTRUCTURA SOCIAL MUNICIPAL Y DE LAS DEMARCACIONES TERRITORIALES DE SAN ANDRÉS HUAXPALTEPEC**  
**FISMDF 2019**



**BIENESTAR**  
 SECRETARÍA DE BIENESTAR



**TOTAL DE PROYECTOS: 12**

**TIPO DE INVERSIONES REALIZADAS**

(POR INCIDENCIA)

**TIPO DE INVERSIONES REALIZADAS CON RECURSOS FISMDF**

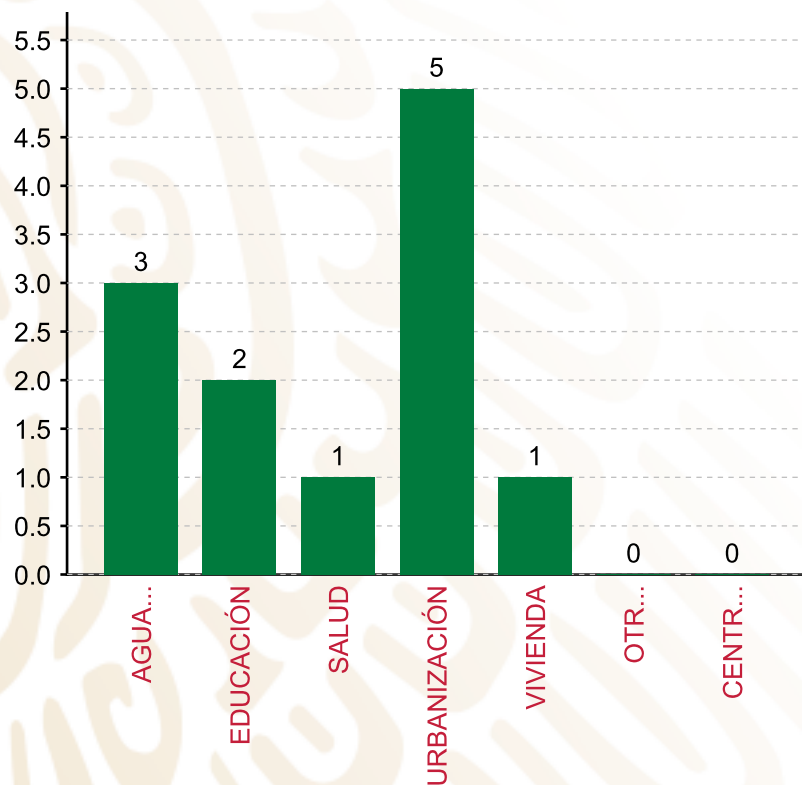
TIPO	MONTO	PORCENTAJE(%)
DIRECTA	6,655,529.92	59.21%
COMPLEMENTARIA	4,248,524.09	37.79%
<b>SUBTOTAL DE INVERSIONES</b>	<b>10,904,054.01</b>	<b>97.00%</b>
GASTOS INDIRECTOS	337,238.78	3.00%
PRODIM	0.00	0.00%
<b>SUBTOTAL G.I. + PRODIM</b>	<b>337,238.78</b>	<b>3.00%</b>
<b>TOTAL REPORTADO FISMDF</b>	<b>11,241,292.79</b>	<b>100%</b>
<b>% FISMDF EJERCIDO CON RESPECTO A FISMDF TOTAL</b>		<b>100.00%</b>

**FONDO DE APORTACIONES PARA LA INFRAESTRUCTURA SOCIAL MUNICIPAL Y DE LAS DEMARCACIONES TERRITORIALES DE SAN ANDRÉS HUAXPALTEPEC**

**FISMDF 2019**



**BIENESTAR**  
SECRETARÍA DE BIENESTAR



**TOTAL DE PROYECTOS:**

**12**

**TIPO DE INVERSIONES REALIZADAS**

(POR RUBRO DE GASTO)

**TIPO DE INVERSIONES REALIZADAS CON RECURSOS FISMDF**

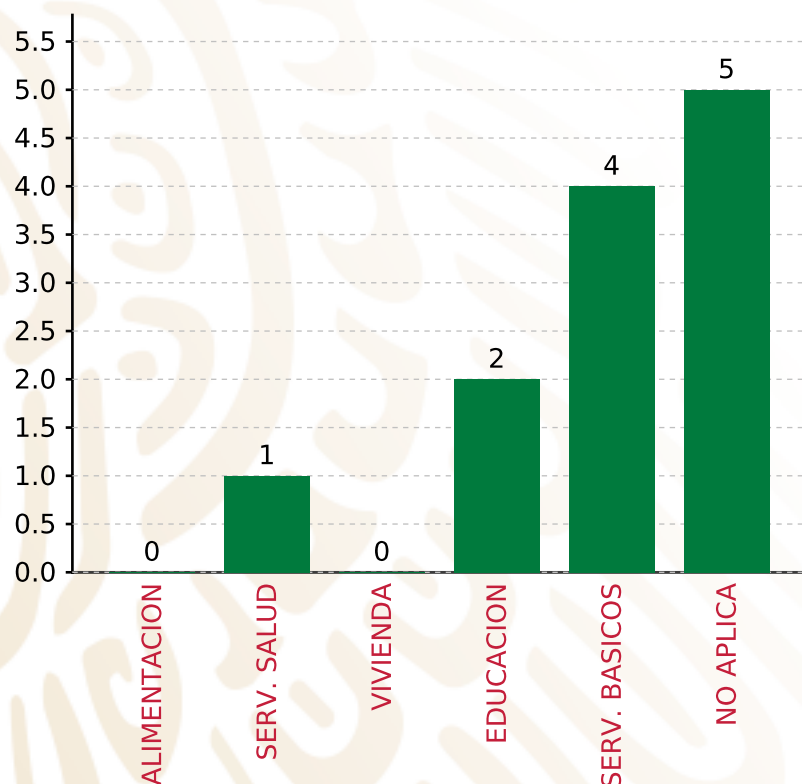
RUBRO	MONTO	PORCENTAJE(%)
AGUA Y SANEAMIENTO	2,392,272.05	21.28%
EDUCACIÓN	3,000,000.00	26.69%
SALUD	299,852.19	2.67%
URBANIZACIÓN	4,248,524.09	37.79%
VIVIENDA	963,405.68	8.57%
OTROS PROYECTOS	0.00	%
CENTROS INTEGRADORES DE	0.00	%
<b>SUBTOTAL DE INVERSIONES</b>	<b>10,904,054.01</b>	<b>97.00%</b>
GASTOS INDIRECTOS	337,238.78	3.00%
PRODIM	0.00	0.00%
<b>SUBTOTAL G.I. + PRODIM</b>	<b>337,238.78</b>	<b>3.00%</b>
<b>TOTAL REPORTADO FISMDF</b>	<b>11,241,292.79</b>	<b>100%</b>
<b>% FISMDF EJERCIDO CON RESPECTO A FISMDF TOTAL</b>		<b>100.00%</b>

**FONDO DE APORTACIONES PARA LA INFRAESTRUCTURA SOCIAL MUNICIPAL Y DE LAS DEMARCACIONES TERRITORIALES DE SAN ANDRÉS HUAXPALTEPEC**

**FISMDF 2019**



**BIENESTAR**  
SECRETARÍA DE BIENESTAR



**TOTAL DE PROYECTOS: 12**

**TIPO DE INVERSIONES REALIZADAS**

(POR CARENCIA SOCIAL)

**TIPO DE INVERSIONES REALIZADAS CON RECURSOS FISMDF**

CARENCIA SOCIAL	MONTO	PORCENTAJE(%)
ALIMENTACION	0.00	%
SERV. SALUD	299,852.19	2.67%
VIVIENDA	0.00	%
EDUCACION	3,000,000.00	26.69%
SERV. BASICOS	3,355,677.73	29.85%
NO APLICA	4,248,524.09	37.79%
<b>SUBTOTAL DE INVERSIONES</b>	<b>10,904,054.01</b>	<b>97.00%</b>
GASTOS INDIRECTOS	337,238.78	3.00%
PRODIM	0.00	0.00%
<b>SUBTOTAL G.I. + PRODIM</b>	<b>337,238.78</b>	<b>3.00%</b>
<b>TOTAL REPORTADO FISMDF</b>	<b>11,241,292.79</b>	<b>100%</b>
<b>% FISMDF EJERCIDO CON RESPECTO A FISMDF TOTAL</b>		<b>100.00%</b>





**BIENESTAR**  
SECRETARÍA DE BIENESTAR



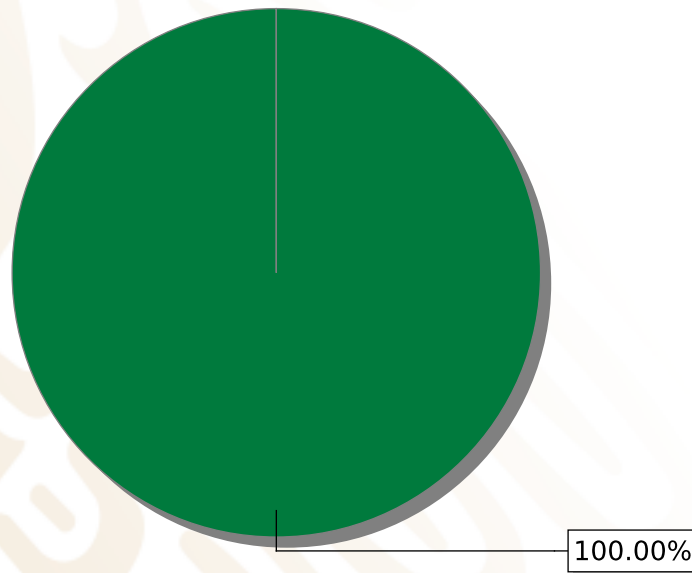
**FONDO DE APORTACIONES PARA LA INFRAESTRUCTURA SOCIAL  
MUNICIPAL Y DE LAS DEMARCACIONES TERRITORIALES DE  
HEROICA CIUDAD DE JUCHITÁN DE ZARAGOZA**

---

FISMDF 2019

## DISTRIBUCIÓN DE LA INVERSIÓN - ENTIDAD

(ASIGNADA, REPORTADA Y POR EJERCER)



● Inversión Reportada

Inversión Asignada  
**\$ 81,174,969.73**



Crédito BANOBRAS  
**\$ 0.00**



Deuda BANOBRAS  
**\$ 0.00**



Recursos Disponibles  
**\$ 81,174,969.73**

Monto Reportado  
**\$ 81,174,969.75**





**107**

**PROYECTOS REALIZADOS**

**FISMDF**

**1**



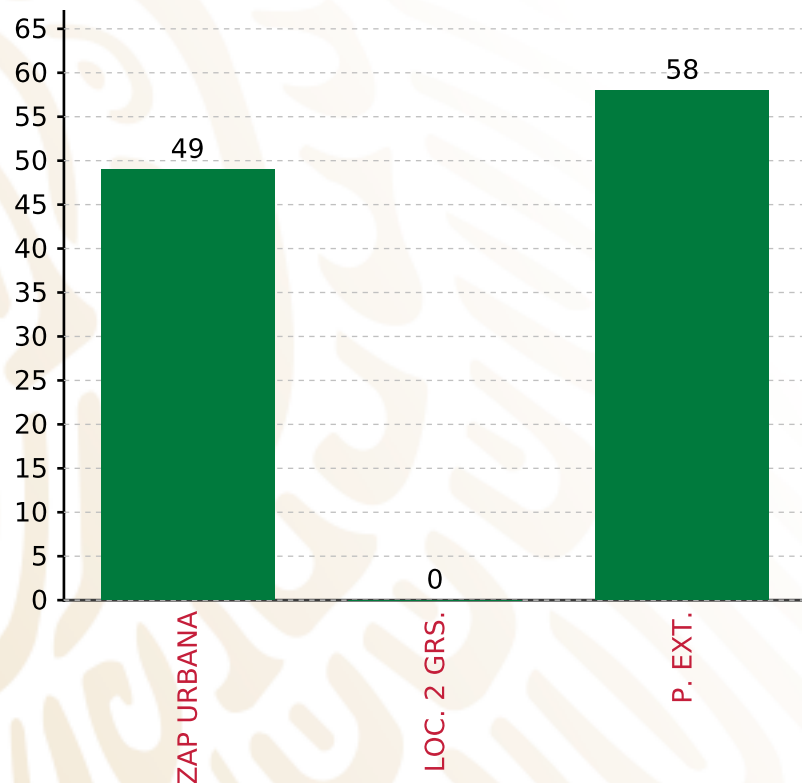
**MUNICIPIOS  
REPORTARON**

**FONDO DE APORTACIONES PARA LA INFRAESTRUCTURA SOCIAL MUNICIPAL Y DE LAS DEMARCACIONES TERRITORIALES DE HEROICA CIUDAD DE JUCHITÁN DE ZARAGOZA**

**FISMDF 2019**



**BIENESTAR**  
SECRETARÍA DE BIENESTAR



**TOTAL DE PROYECTOS: 107**

**TIPO DE INVERSIONES REALIZADAS**

(POR FOCALIZACIÓN)

**TIPO DE INVERSIONES REALIZADAS CON RECURSOS FISMDF**

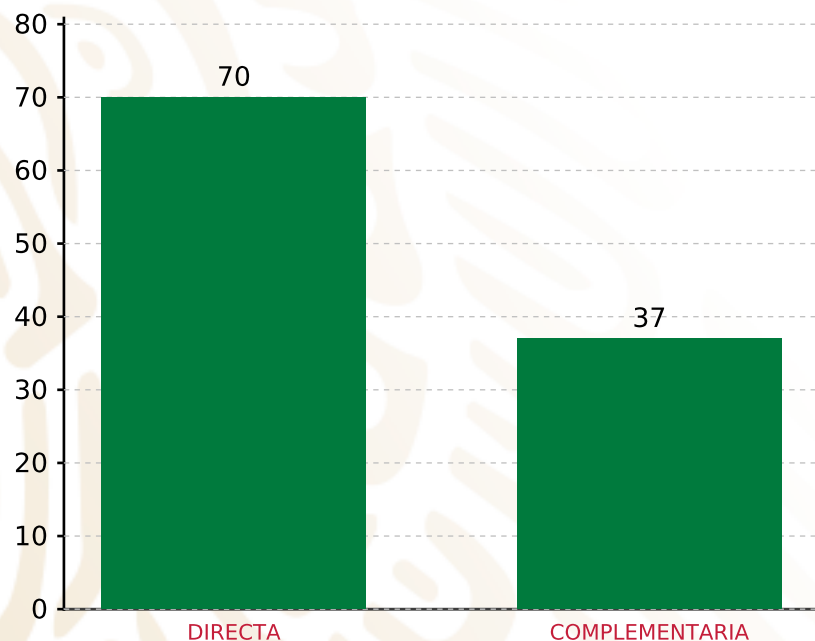
FOCALIZACIÓN	MONTO	PORCENTAJE(%)
ZAP URBANA	34,035,551.43	41.93%
LOC. 2 GRS.	0.00	0.00%
P. EXT.	45,659,413.32	56.25%
<b>SUBTOTAL DE INVERSIONES</b>	<b>79,694,964.75</b>	<b>98.18%</b>
GASTOS INDIRECTOS	1,480,005.00	1.82%
PRODIM	0.00	0.00%
<b>SUBTOTAL G.I. + PRODIM</b>	<b>1,480,005.00</b>	<b>1.82%</b>
<b>TOTAL REPORTADO FISMDF</b>	<b>81,174,969.75</b>	<b>100%</b>
<b>% FISMDF EJERCIDO CON RESPECTO A FISMDF TOTAL</b>		<b>100.00%</b>

**FONDO DE APORTACIONES PARA LA INFRAESTRUCTURA SOCIAL MUNICIPAL Y DE LAS DEMARCACIONES TERRITORIALES DE HEROICA CIUDAD DE JUCHITÁN DE ZARAGOZA**

**FISMDF 2019**



**BIENESTAR**  
SECRETARÍA DE BIENESTAR



**TOTAL DE PROYECTOS: 107**

**TIPO DE INVERSIONES REALIZADAS**

(POR INCIDENCIA)

**TIPO DE INVERSIONES REALIZADAS CON RECURSOS FISMDF**

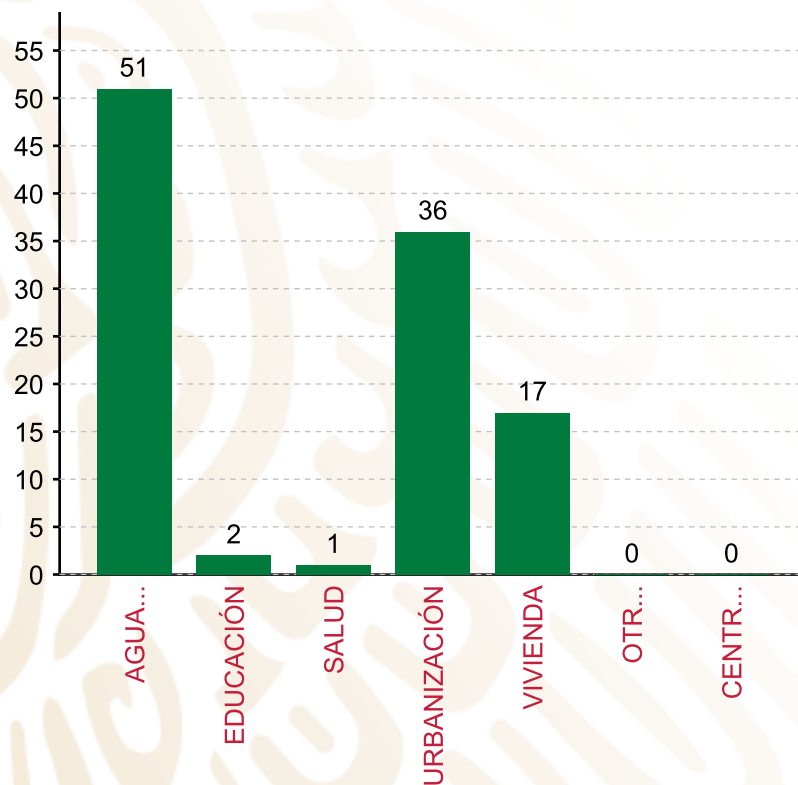
TIPO	MONTO	PORCENTAJE(%)
DIRECTA	40,301,050.30	49.65%
COMPLEMENTARIA	39,393,914.45	48.53%
<b>SUBTOTAL DE INVERSIONES</b>	<b>79,694,964.75</b>	<b>98.18%</b>
GASTOS INDIRECTOS	1,480,005.00	1.82%
PRODIM	0.00	0.00%
<b>SUBTOTAL G.I. + PRODIM</b>	<b>1,480,005.00</b>	<b>1.82%</b>
<b>TOTAL REPORTADO FISMDF</b>	<b>81,174,969.75</b>	<b>100%</b>
<b>% FISMDF EJERCIDO CON RESPECTO A FISMDF TOTAL</b>		<b>100.00%</b>

FONDO DE APORTACIONES PARA LA INFRAESTRUCTURA  
SOCIAL MUNICIPAL Y DE LAS DEMARCACIONES  
TERRITORIALES DE HEROICA CIUDAD DE JUCHITÁN DE ZARAGOZA

FISMDF 2019



**BIENESTAR**  
SECRETARÍA DE BIENESTAR



**TOTAL DE PROYECTOS: 107**

**TIPO DE INVERSIONES REALIZADAS**

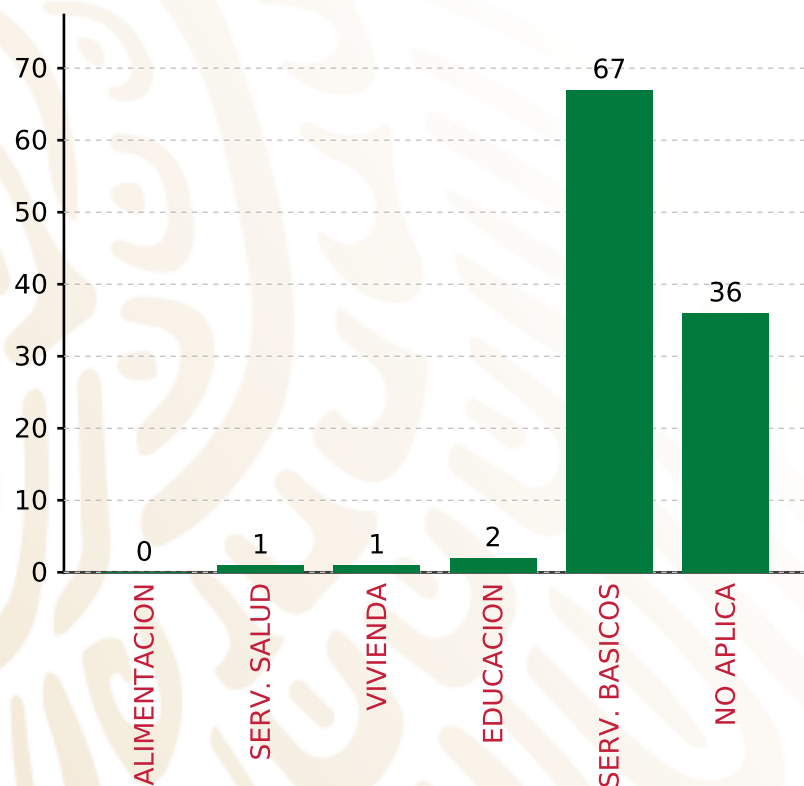
(POR RUBRO DE GASTO)

**TIPO DE INVERSIONES REALIZADAS CON RECURSOS FISMDF**

RUBRO	MONTO	PORCENTAJE(%)
AGUA Y SANEAMIENTO	26,598,569.24	32.77%
EDUCACIÓN	2,610,172.83	3.22%
SALUD	2,499,801.55	3.08%
URBANIZACIÓN	37,343,914.45	46.00%
VIVIENDA	10,642,506.68	13.11%
OTROS PROYECTOS	0.00	%
CENTROS INTEGRADORES DE	0.00	%
<b>SUBTOTAL DE INVERSIONES</b>	<b>79,694,964.75</b>	<b>98.18%</b>
GASTOS INDIRECTOS	1,480,005.00	1.82%
PRODIM	0.00	0.00%
<b>SUBTOTAL G.I. + PRODIM</b>	<b>1,480,005.00</b>	<b>1.82%</b>
<b>TOTAL REPORTADO FISMDF</b>	<b>81,174,969.75</b>	<b>100%</b>
<b>% FISMDF EJERCIDO CON RESPECTO A FISMDF TOTAL</b>		<b>100.00%</b>

**FONDO DE APORTACIONES PARA LA INFRAESTRUCTURA SOCIAL MUNICIPAL Y DE LAS DEMARCACIONES TERRITORIALES DE HEROICA CIUDAD DE JUCHITÁN DE ZARAGOZA**

**FISMDF 2019**



**TOTAL DE PROYECTOS: 107**

**TIPO DE INVERSIONES REALIZADAS**

(POR CARENCIA SOCIAL)

**TIPO DE INVERSIONES REALIZADAS CON RECURSOS FISMDF**

CARENCIA SOCIAL	MONTO	PORCENTAJE(%)
ALIMENTACION	0.00	0.00%
SERV. SALUD	2,499,801.55	3.08%
VIVIENDA	660,134.33	0.81%
EDUCACION	2,610,172.83	3.22%
SERV. BASICOS	36,580,941.59	45.06%
NO APLICA	37,343,914.45	46.00%
<b>SUBTOTAL DE INVERSIONES</b>	<b>79,694,964.75</b>	<b>98.18%</b>
GASTOS INDIRECTOS	1,480,005.00	1.82%
PRODIM	0.00	0.00%
<b>SUBTOTAL G.I. + PRODIM</b>	<b>1,480,005.00</b>	<b>1.82%</b>
<b>TOTAL REPORTADO FISMDF</b>	<b>81,174,969.75</b>	<b>100%</b>
<b>% FISMDF EJERCIDO CON RESPECTO A FISMDF TOTAL</b>		<b>100.00%</b>





**BIENESTAR**  
SECRETARÍA DE BIENESTAR



**FONDO DE APORTACIONES PARA LA INFRAESTRUCTURA SOCIAL  
MUNICIPAL Y DE LAS DEMARCACIONES TERRITORIALES DE SAN  
JUAN BAUTISTA TUXTEPEC**

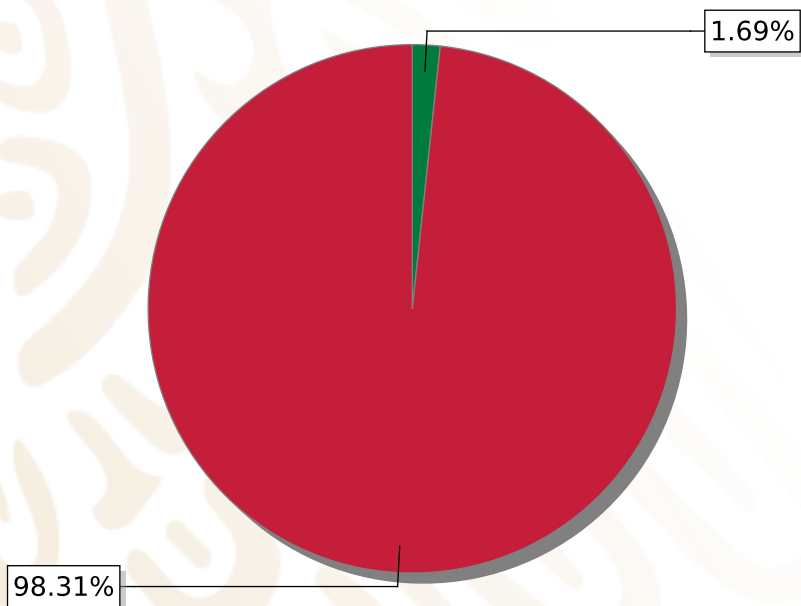
---

FISMDF 2019



## DISTRIBUCIÓN DE LA INVERSIÓN - ENTIDAD

(ASIGNADA, REPORTADA Y POR EJERCER)



● Inversión por Ejercer ● Inversión Reportada

Inversión Asignada  
**\$ 155,942,686.40**



Crédito BANOBRAS  
**\$ 0.00**



Deuda BANOBRAS  
**\$ 0.00**



Recursos Disponibles  
**\$ 155,942,686.40**

Monto Reportado  
**\$ 153,309,623.39**





**327**

**PROYECTOS REALIZADOS**

**FISMDF**

**1**



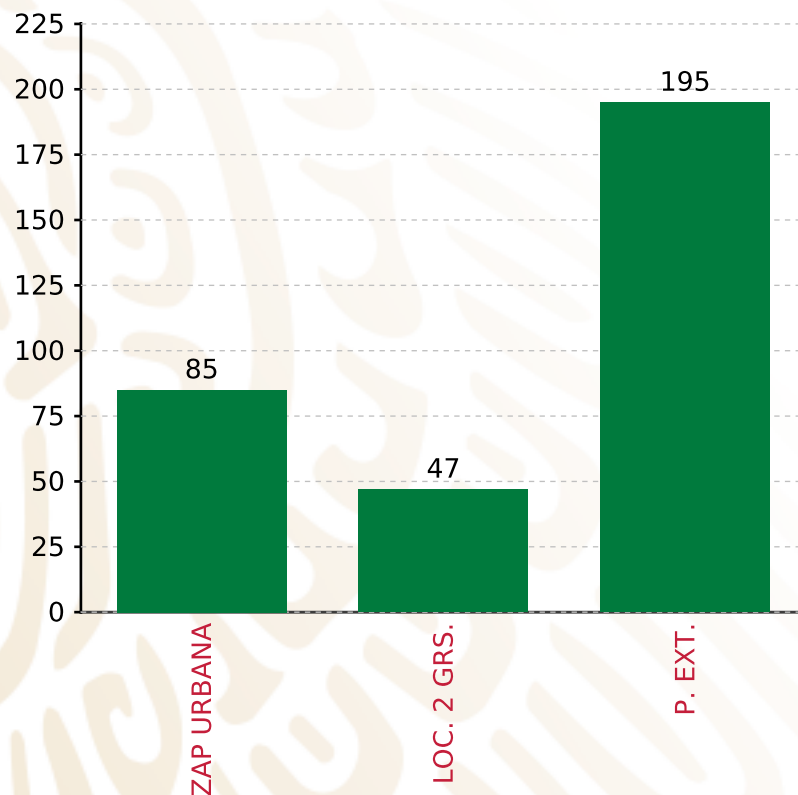
**MUNICIPIOS  
REPORTARON**

**FONDO DE APORTACIONES PARA LA INFRAESTRUCTURA SOCIAL MUNICIPAL Y DE LAS DEMARCACIONES TERRITORIALES DE SAN JUAN BAUTISTA TUXTEPEC**

**FISMDF 2019**



**BIENESTAR**  
SECRETARÍA DE BIENESTAR



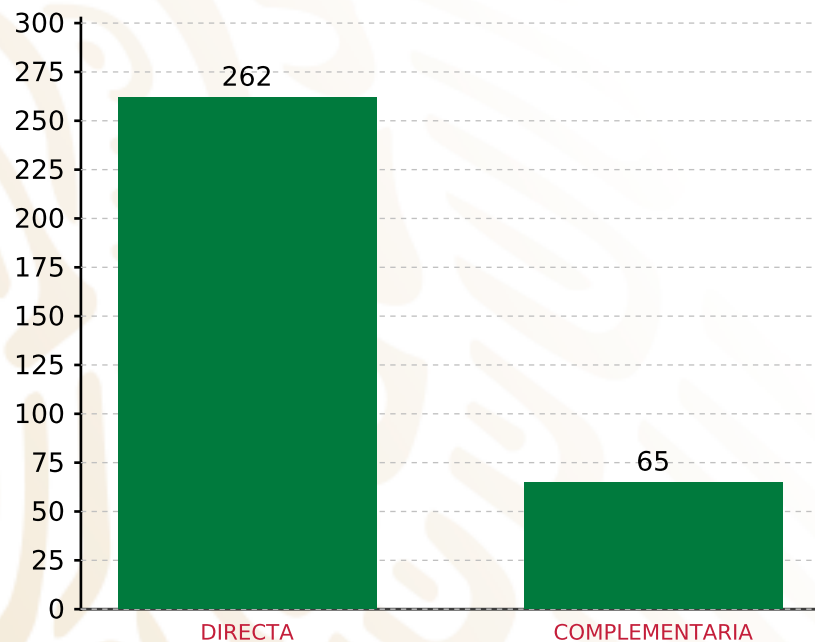
**TOTAL DE PROYECTOS: 327**

**TIPO DE INVERSIONES REALIZADAS**

(POR FOCALIZACIÓN)

**TIPO DE INVERSIONES REALIZADAS CON RECURSOS FISMDF**

FOCALIZACIÓN	MONTO	PORCENTAJE(%)
ZAP URBANA	38,887,410.12	25.37%
LOC. 2 GRS.	20,319,880.93	13.25%
P. EXT.	92,045,025.73	60.04%
<b>SUBTOTAL DE INVERSIONES</b>	<b>151,252,316.78</b>	<b>98.66%</b>
GASTOS INDIRECTOS	2,057,306.61	1.34%
PRODIM	0.00	0.00%
<b>SUBTOTAL G.I. + PRODIM</b>	<b>2,057,306.61</b>	<b>1.34%</b>
<b>TOTAL REPORTADO FISMDF</b>	<b>153,309,623.39</b>	<b>100%</b>
<b>% FISMDF EJERCIDO CON RESPECTO A FISMDF TOTAL</b>		<b>98.31%</b>



**TOTAL DE PROYECTOS: 327**

## TIPO DE INVERSIONES REALIZADAS

(POR INCIDENCIA)

### TIPO DE INVERSIONES REALIZADAS CON RECURSOS FISMDF

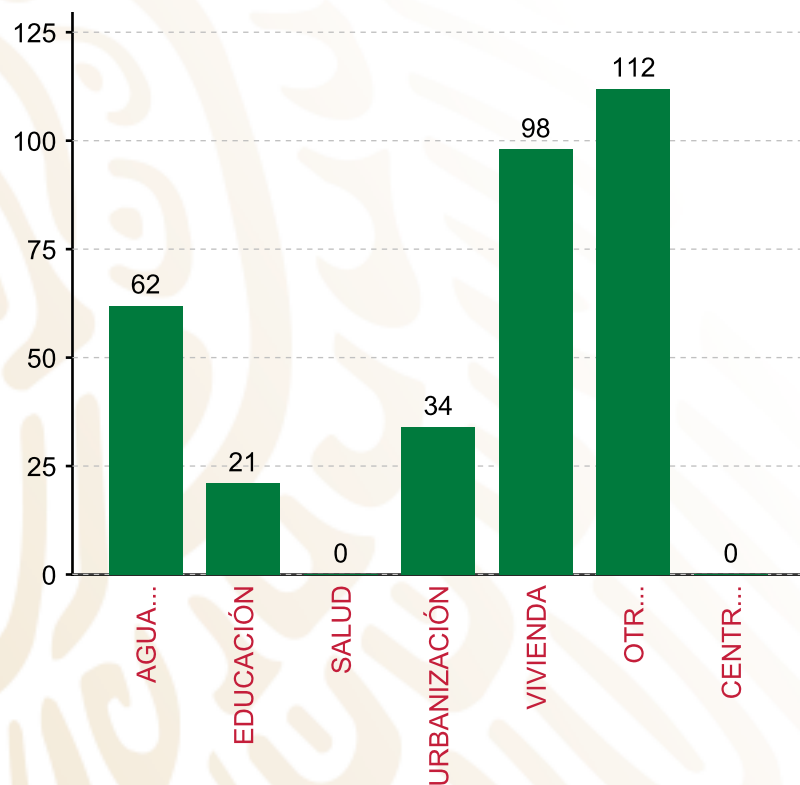
TIPO	MONTO	PORCENTAJE(%)
DIRECTA	114,585,198.63	74.74%
COMPLEMENTARIA	36,667,118.15	23.92%
<b>SUBTOTAL DE INVERSIONES</b>	<b>151,252,316.78</b>	<b>98.66%</b>
GASTOS INDIRECTOS	2,057,306.61	1.34%
PRODIM	0.00	0.00%
<b>SUBTOTAL G.I. + PRODIM</b>	<b>2,057,306.61</b>	<b>1.34%</b>
<b>TOTAL REPORTADO FISMDF</b>	<b>153,309,623.39</b>	<b>100%</b>
<b>% FISMDF EJERCIDO CON RESPECTO A FISMDF TOTAL</b>		<b>98.31%</b>

**FONDO DE APORTACIONES PARA LA INFRAESTRUCTURA SOCIAL MUNICIPAL Y DE LAS DEMARCACIONES TERRITORIALES DE SAN JUAN BAUTISTA TUXTEPEC**

**FISMDF 2019**



**BIENESTAR**  
SECRETARÍA DE BIENESTAR



**TOTAL DE PROYECTOS: 327**

**TIPO DE INVERSIONES REALIZADAS**

(POR RUBRO DE GASTO)

**TIPO DE INVERSIONES REALIZADAS CON RECURSOS FISMDF**

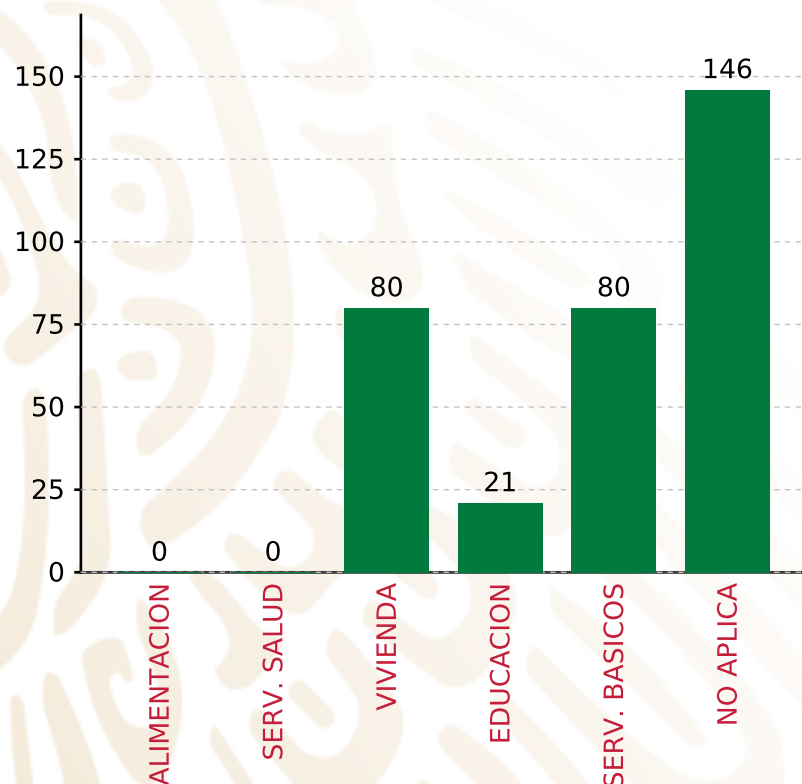
RUBRO	MONTO	PORCENTAJE(%)
AGUA Y SANEAMIENTO	56,879,523.25	37.10%
EDUCACIÓN	12,751,387.44	8.32%
SALUD	0.00	%
URBANIZACIÓN	34,540,828.15	22.53%
VIVIENDA	33,302,011.68	21.72%
OTROS PROYECTOS	13,778,566.26	8.99%
CENTROS INTEGRADORES DE	0.00	%
<b>SUBTOTAL DE INVERSIONES</b>	<b>151,252,316.78</b>	<b>98.66%</b>
GASTOS INDIRECTOS	2,057,306.61	1.34%
PRODIM	0.00	0.00%
<b>SUBTOTAL G.I. + PRODIM</b>	<b>2,057,306.61</b>	<b>1.34%</b>
<b>TOTAL REPORTADO FISMDF</b>	<b>153,309,623.39</b>	<b>100%</b>
<b>% FISMDF EJERCIDO CON RESPECTO A FISMDF TOTAL</b>		<b>98.31%</b>

**FONDO DE APORTACIONES PARA LA INFRAESTRUCTURA SOCIAL MUNICIPAL Y DE LAS DEMARCACIONES TERRITORIALES DE SAN JUAN BAUTISTA TUXTEPEC**

**FISMDF 2019**



**BIENESTAR**  
SECRETARÍA DE BIENESTAR



**TOTAL DE PROYECTOS: 327**

**TIPO DE INVERSIONES REALIZADAS**

(POR CARENCIA SOCIAL)

**TIPO DE INVERSIONES REALIZADAS CON RECURSOS FISMDF**

CARENCIA SOCIAL	MONTO	PORCENTAJE(%)
ALIMENTACION	0.00	0.00%
SERV. SALUD	0.00	0.00%
VIVIENDA	11,042,654.23	7.20%
EDUCACION	12,751,387.44	8.32%
SERV. BASICOS	79,138,880.70	51.62%
NO APLICA	48,319,394.41	31.52%
<b>SUBTOTAL DE INVERSIONES</b>	<b>151,252,316.78</b>	<b>98.66%</b>
GASTOS INDIRECTOS	2,057,306.61	1.34%
PRODIM	0.00	0.00%
<b>SUBTOTAL G.I. + PRODIM</b>	<b>2,057,306.61</b>	<b>1.34%</b>
<b>TOTAL REPORTADO FISMDF</b>	<b>153,309,623.39</b>	<b>100%</b>
<b>% FISMDF EJERCIDO CON RESPECTO A FISMDF TOTAL</b>		<b>98.31%</b>





**BIENESTAR**  
SECRETARÍA DE BIENESTAR



**FONDO DE APORTACIONES PARA LA INFRAESTRUCTURA SOCIAL  
MUNICIPAL Y DE LAS DEMARCACIONES TERRITORIALES DE SAN  
JUAN LACHIGALLA**

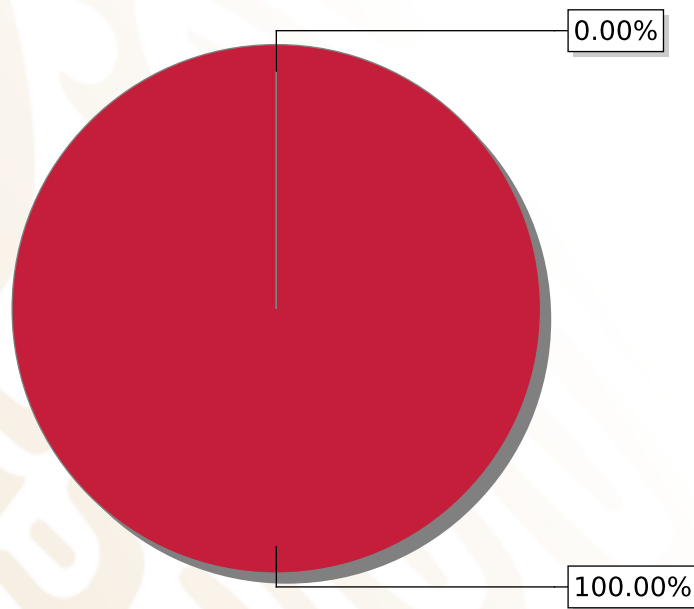
---

FISMDF 2019



## DISTRIBUCIÓN DE LA INVERSIÓN - ENTIDAD

(ASIGNADA, REPORTADA Y POR EJERCER)



● Inversión por Ejercer ● Inversión Reportada

Inversión Asignada

**\$ 10,910,753.31**



Crédito BANOBRAS

**\$ 0.00**



Deuda BANOBRAS

**\$ 0.00**



Recursos Disponibles

**\$ 10,910,753.31**

Monto Reportado  
**\$ 10,910,753.31**



**13**

**PROYECTOS REALIZADOS**

**FISMDF**

**1**



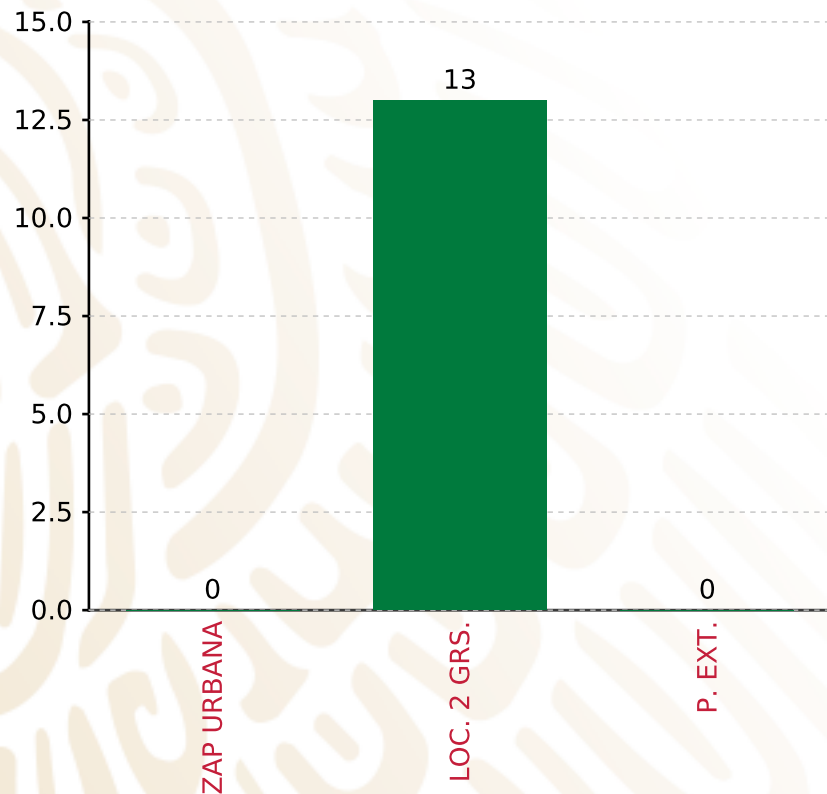
**MUNICIPIOS  
REPORTARON**

**FONDO DE APORTACIONES PARA LA INFRAESTRUCTURA SOCIAL MUNICIPAL Y DE LAS DEMARCACIONES TERRITORIALES DE SAN JUAN LACHIGALLA**

**FISMDF 2019**



**BIENESTAR**  
SECRETARÍA DE BIENESTAR



**TOTAL DE PROYECTOS: 13**

**TIPO DE INVERSIONES REALIZADAS**

(POR FOCALIZACIÓN)

**TIPO DE INVERSIONES REALIZADAS CON RECURSOS FISMDF**

FOCALIZACIÓN	MONTO	PORCENTAJE(%)
ZAP URBANA	0.00	0.00%
LOC. 2 GRS.	10,583,430.72	97.00%
P. EXT.	0.00	0.00%

**SUBTOTAL DE INVERSIONES 10,583,430.72 97.00%**

GASTOS INDIRECTOS	327,322.59	3.00%
PRODIM	0.00	0.00%

**SUBTOTAL G.I. + PRODIM 327,322.59 3.00%**

**TOTAL REPORTADO FISMDF 10,910,753.31 100%**

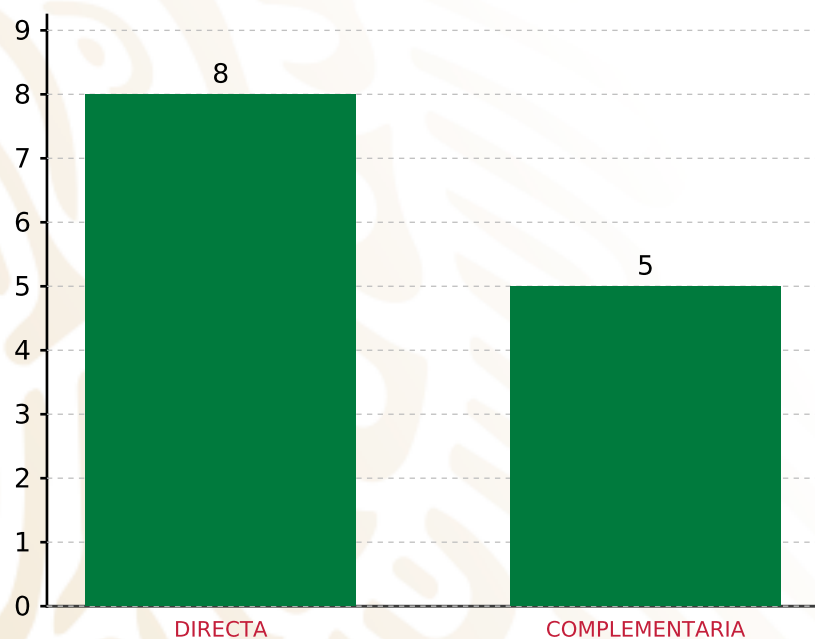
**% FISMDF EJERCIDO CON RESPECTO A FISMDF TOTAL 100.00%**

**FONDO DE APORTACIONES PARA LA INFRAESTRUCTURA SOCIAL MUNICIPAL Y DE LAS DEMARCACIONES TERRITORIALES DE SAN JUAN LACHIGALLA**

**FISMDF 2019**



**BIENESTAR**  
SECRETARÍA DE BIENESTAR



**TOTAL DE PROYECTOS: 13**

**TIPO DE INVERSIONES REALIZADAS**

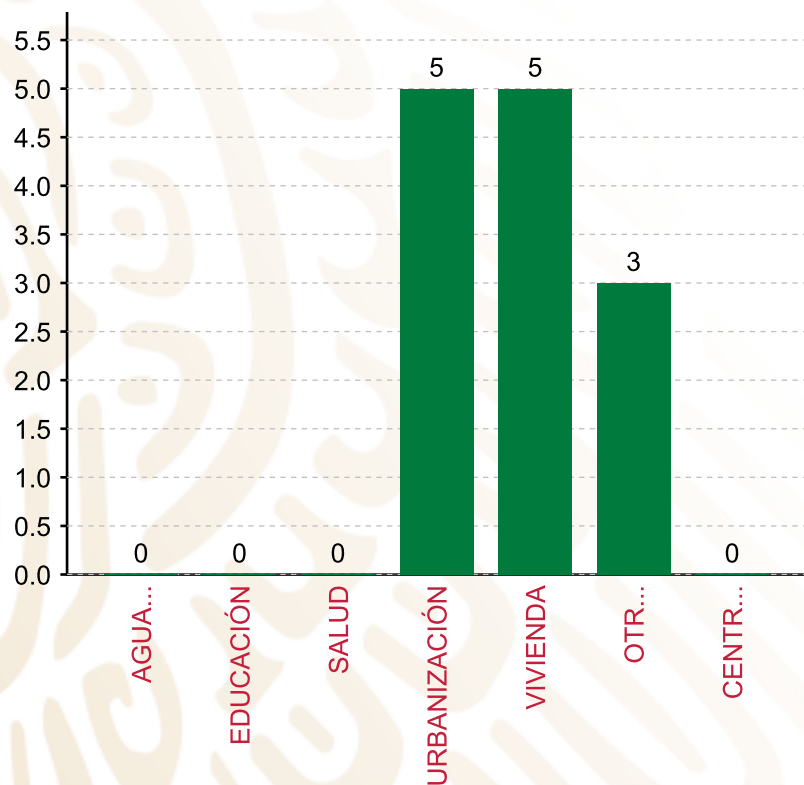
(POR INCIDENCIA)

**TIPO DE INVERSIONES REALIZADAS CON RECURSOS FISMDF**

TIPO	MONTO	PORCENTAJE(%)
DIRECTA	8,772,395.25	80.40%
COMPLEMENTARIA	1,811,035.47	16.60%
<b>SUBTOTAL DE INVERSIONES</b>	<b>10,583,430.72</b>	<b>97.00%</b>
GASTOS INDIRECTOS	327,322.59	3.00%
PRODIM	0.00	0.00%
<b>SUBTOTAL G.I. + PRODIM</b>	<b>327,322.59</b>	<b>3.00%</b>
<b>TOTAL REPORTADO FISMDF</b>	<b>10,910,753.31</b>	<b>100%</b>
<b>% FISMDF EJERCIDO CON RESPECTO A FISMDF TOTAL</b>		<b>100.00%</b>

**FONDO DE APORTACIONES PARA LA INFRAESTRUCTURA SOCIAL MUNICIPAL Y DE LAS DEMARCACIONES TERRITORIALES DE SAN JUAN LACHIGALLA**

**FISMDF 2019**



**TOTAL DE PROYECTOS: 13**

**TIPO DE INVERSIONES REALIZADAS**

(POR RUBRO DE GASTO)

**TIPO DE INVERSIONES REALIZADAS CON RECURSOS FISMDF**

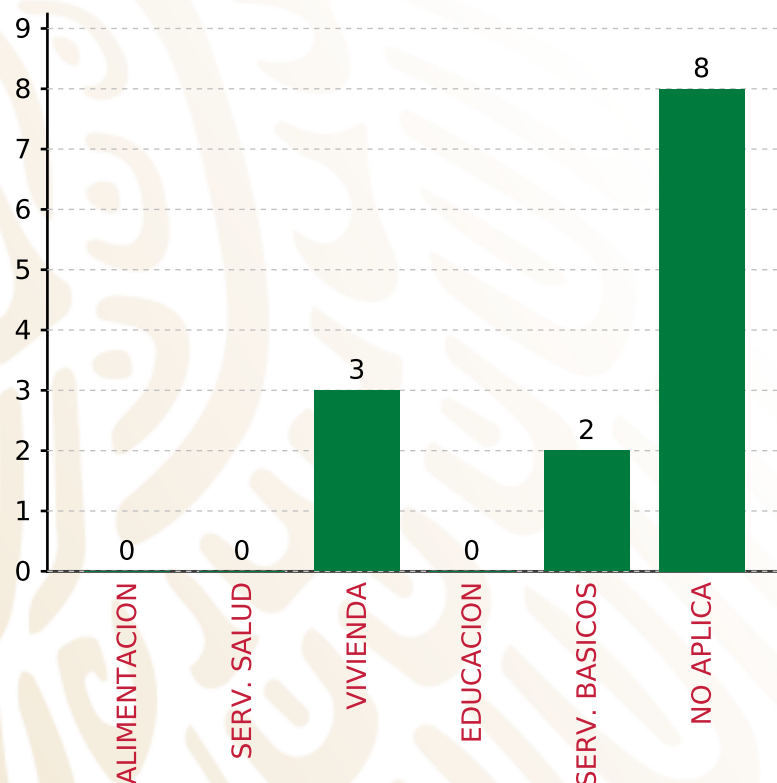
RUBRO	MONTO	PORCENTAJE(%)
AGUA Y SANEAMIENTO	0.00	%
EDUCACIÓN	0.00	%
SALUD	0.00	%
URBANIZACIÓN	1,811,035.47	16.60%
VIVIENDA	7,642,086.00	70.04%
OTROS PROYECTOS	1,130,309.25	10.36%
CENTROS INTEGRADORES DE	0.00	%
<b>SUBTOTAL DE INVERSIONES</b>	<b>10,583,430.72</b>	<b>97.00%</b>
GASTOS INDIRECTOS	327,322.59	3.00%
PRODIM	0.00	0.00%
<b>SUBTOTAL G.I. + PRODIM</b>	<b>327,322.59</b>	<b>3.00%</b>
<b>TOTAL REPORTADO FISMDF</b>	<b>10,910,753.31</b>	<b>100%</b>
<b>% FISMDF EJERCIDO CON RESPECTO A FISMDF TOTAL</b>		<b>100.00%</b>

**FONDO DE APORTACIONES PARA LA INFRAESTRUCTURA SOCIAL MUNICIPAL Y DE LAS DEMARCACIONES TERRITORIALES DE SAN JUAN LACHIGALLA**

**FISMDF 2019**



**BIENESTAR**  
SECRETARÍA DE BIENESTAR



**TOTAL DE PROYECTOS: 13**

**TIPO DE INVERSIONES REALIZADAS**

(POR CARENCIA SOCIAL)

**TIPO DE INVERSIONES REALIZADAS CON RECURSOS FISMDF**

CARENCIA SOCIAL	MONTO	PORCENTAJE(%)
ALIMENTACION	0.00	%
SERV. SALUD	0.00	%
VIVIENDA	1,604,586.00	14.71%
EDUCACION	0.00	%
SERV. BASICOS	6,037,500.00	55.34%
NO APLICA	2,941,344.72	26.96%
<b>SUBTOTAL DE INVERSIONES</b>	<b>10,583,430.72</b>	<b>97.00%</b>
GASTOS INDIRECTOS	327,322.59	3.00%
PRODIM	0.00	0.00%
<b>SUBTOTAL G.I. + PRODIM</b>	<b>327,322.59</b>	<b>3.00%</b>
<b>TOTAL REPORTADO FISMDF</b>	<b>10,910,753.31</b>	<b>100%</b>
<b>% FISMDF EJERCIDO CON RESPECTO A FISMDF TOTAL</b>		<b>100.00%</b>





**BIENESTAR**  
SECRETARÍA DE BIENESTAR



# **FONDO DE APORTACIONES PARA LA INFRAESTRUCTURA SOCIAL MUNICIPAL Y DE LAS DEMARCACIONES TERRITORIALES DE YAXE**

---

FISMDF 2019

## DISTRIBUCIÓN DE LA INVERSIÓN - ENTIDAD

(ASIGNADA, REPORTADA Y POR EJERCER)



● Inversión por Ejercer ● Inversión Reportada

Inversión Asignada

\$ 9,529,519.48



Crédito BANOBRAS

\$ 0.00



Deuda BANOBRAS

\$ 0.00



Recursos Disponibles

\$ 9,529,519.48

Monto Reportado  
\$ 9,529,519.48





**9**

**PROYECTOS REALIZADOS**

**FISMDF**

**1**



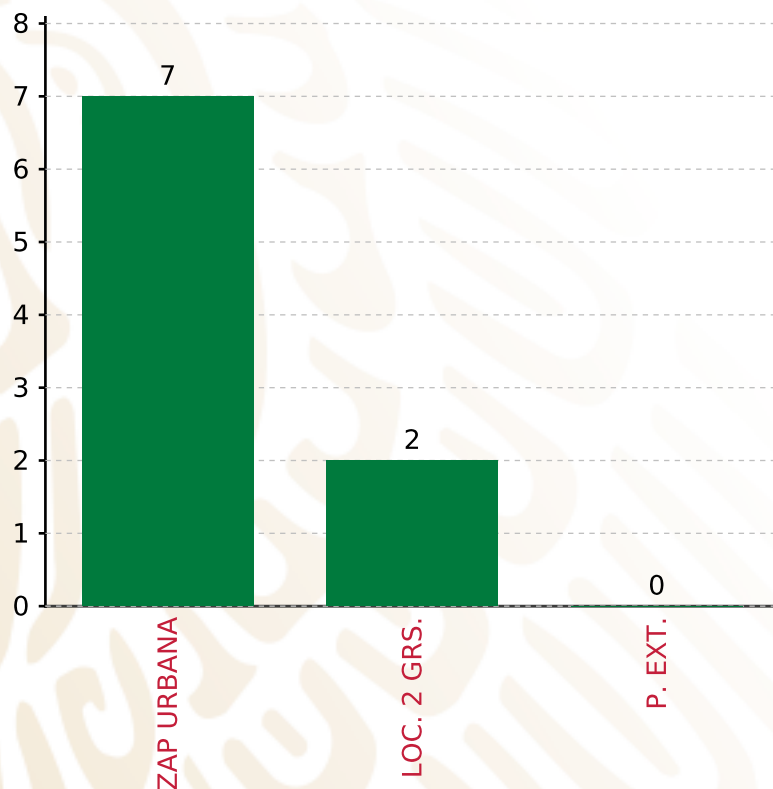
**MUNICIPIOS  
REPORTARON**

FONDO DE APORTACIONES PARA LA INFRAESTRUCTURA  
SOCIAL MUNICIPAL Y DE LAS DEMARCACIONES  
TERRITORIALES DE YAXE

FISMDF 2019



**BIENESTAR**  
SECRETARÍA DE BIENESTAR



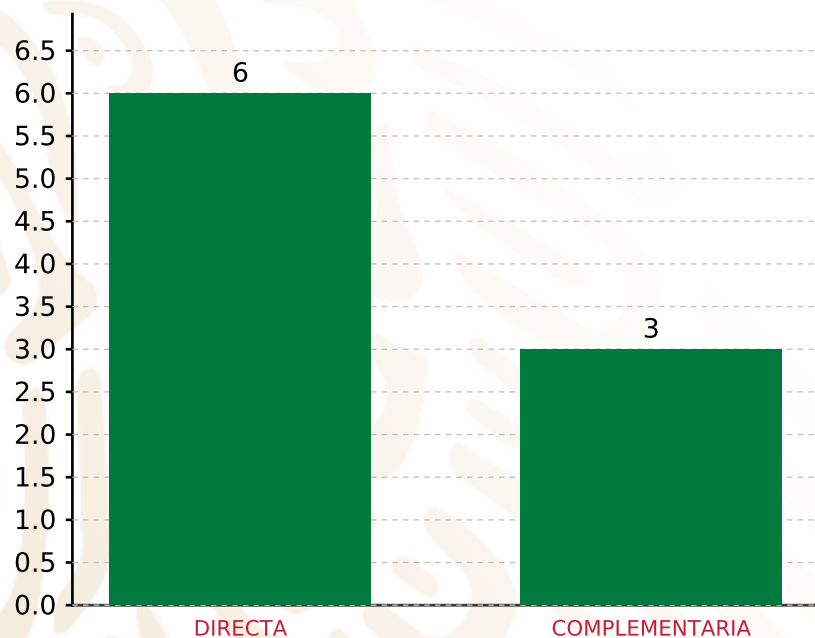
**TOTAL DE PROYECTOS: 9**

**TIPO DE INVERSIONES REALIZADAS**

(POR FOCALIZACIÓN)

**TIPO DE INVERSIONES REALIZADAS CON RECURSOS FISMDF**

FOCALIZACIÓN	MONTO	PORCENTAJE(%)
ZAP URBANA	8,078,781.47	84.78%
LOC. 2 GRS.	1,172,338.01	12.30%
P. EXT.	0.00	0.00%
<b>SUBTOTAL DE INVERSIONES</b>	<b>9,251,119.48</b>	<b>97.08%</b>
GASTOS INDIRECTOS	278,400.00	2.92%
PRODIM	0.00	0.00%
<b>SUBTOTAL G.I. + PRODIM</b>	<b>278,400.00</b>	<b>2.92%</b>
<b>TOTAL REPORTADO FISMDF</b>	<b>9,529,519.48</b>	<b>100%</b>
<b>% FISMDF EJERCIDO CON RESPECTO A FISMDF TOTAL</b>		<b>100.00%</b>



**TOTAL DE PROYECTOS: 9**

## TIPO DE INVERSIONES REALIZADAS

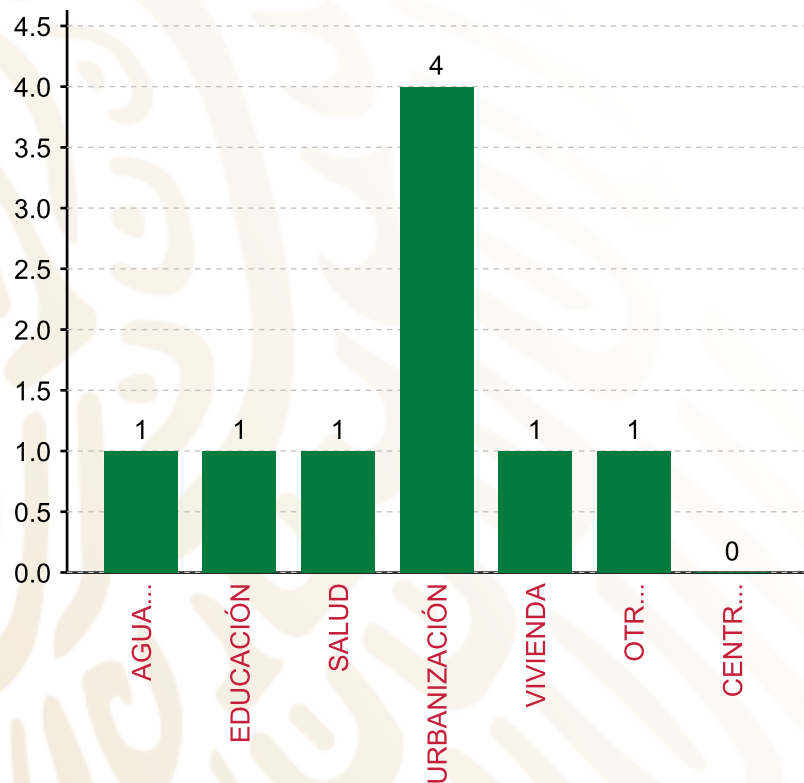
(POR INCIDENCIA)

### TIPO DE INVERSIONES REALIZADAS CON RECURSOS FISMDF

TIPO	MONTO	PORCENTAJE(%)
DIRECTA	5,920,706.84	62.13%
COMPLEMENTARIA	3,330,412.64	34.95%
<b>SUBTOTAL DE INVERSIONES</b>	<b>9,251,119.48</b>	<b>97.08%</b>
GASTOS INDIRECTOS	278,400.00	2.92%
PRODIM	0.00	0.00%
<b>SUBTOTAL G.I. + PRODIM</b>	<b>278,400.00</b>	<b>2.92%</b>
<b>TOTAL REPORTADO FISMDF</b>	<b>9,529,519.48</b>	<b>100%</b>
<b>% FISMDF EJERCIDO CON RESPECTO A FISMDF TOTAL</b>		<b>100.00%</b>

**FONDO DE APORTACIONES PARA LA INFRAESTRUCTURA SOCIAL MUNICIPAL Y DE LAS DEMARCACIONES TERRITORIALES DE YAXE**

**FISMDF 2019**



**TOTAL DE PROYECTOS: 9**

**TIPO DE INVERSIONES REALIZADAS**

(POR RUBRO DE GASTO)

**TIPO DE INVERSIONES REALIZADAS CON RECURSOS FISMDF**

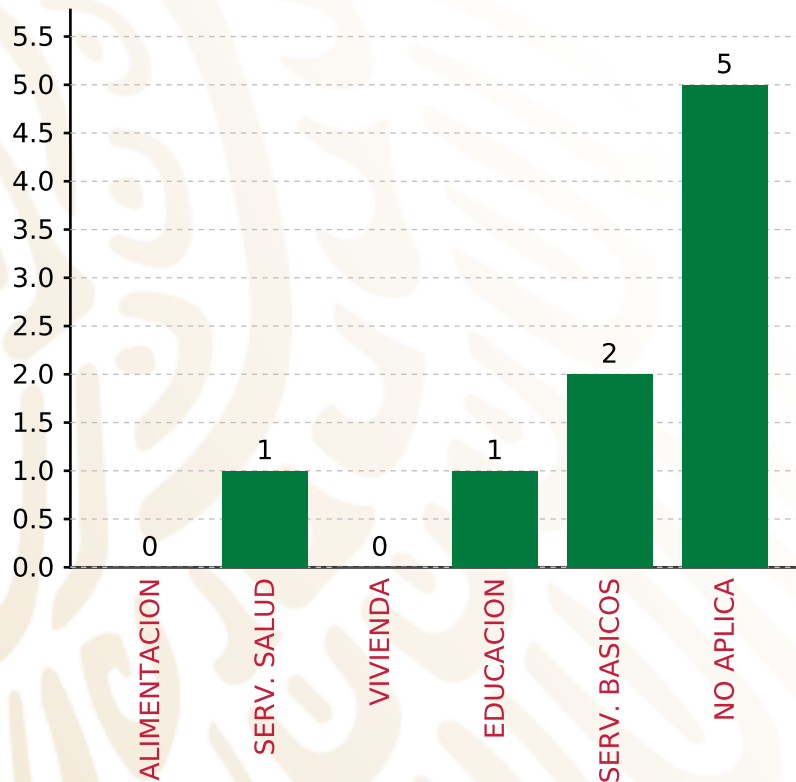
RUBRO	MONTO	PORCENTAJE(%)
AGUA Y SANEAMIENTO	336,869.32	3.54%
EDUCACIÓN	370,951.02	3.89%
SALUD	3,770,079.41	39.56%
URBANIZACIÓN	3,600,881.72	37.79%
VIVIENDA	909,500.00	9.54%
OTROS PROYECTOS	262,838.01	2.76%
CENTROS INTEGRADORES DE	0.00	0.00%
<b>SUBTOTAL DE INVERSIONES</b>	<b>9,251,119.48</b>	<b>97.08%</b>
GASTOS INDIRECTOS	278,400.00	2.92%
PRODIM	0.00	0.00%
<b>SUBTOTAL G.I. + PRODIM</b>	<b>278,400.00</b>	<b>2.92%</b>
<b>TOTAL REPORTADO FISMDF</b>	<b>9,529,519.48</b>	<b>100%</b>
<b>% FISMDF EJERCIDO CON RESPECTO A FISMDF TOTAL</b>		<b>100.00%</b>

**FONDO DE APORTACIONES PARA LA INFRAESTRUCTURA SOCIAL MUNICIPAL Y DE LAS DEMARCACIONES TERRITORIALES DE YAXE**

**FISMDF 2019**



**BIENESTAR**  
SECRETARÍA DE BIENESTAR



**TOTAL DE PROYECTOS: 9**

**TIPO DE INVERSIONES REALIZADAS**

(POR CARENCIA SOCIAL)

**TIPO DE INVERSIONES REALIZADAS CON RECURSOS FISMDF**

CARENCIA SOCIAL	MONTO	PORCENTAJE(%)
ALIMENTACION	0.00	%
SERV. SALUD	3,770,079.41	39.56%
VIVIENDA	0.00	%
EDUCACION	370,951.02	3.89%
SERV. BASICOS	1,246,369.32	13.08%
NO APLICA	3,863,719.73	40.54%
<b>SUBTOTAL DE INVERSIONES</b>	<b>9,251,119.48</b>	<b>97.08%</b>
GASTOS INDIRECTOS	278,400.00	2.92%
PRODIM	0.00	0.00%
<b>SUBTOTAL G.I. + PRODIM</b>	<b>278,400.00</b>	<b>2.92%</b>
<b>TOTAL REPORTADO FISMDF</b>	<b>9,529,519.48</b>	<b>100%</b>
<b>% FISMDF EJERCIDO CON RESPECTO A FISMDF TOTAL</b>		<b>100.00%</b>





**BIENESTAR**  
SECRETARÍA DE BIENESTAR



**FONDO DE APORTACIONES PARA LA INFRAESTRUCTURA SOCIAL  
MUNICIPAL Y DE LAS DEMARCACIONES TERRITORIALES DE VILLA  
DE ZAACHILA**

---

FISMDF 2019

## DISTRIBUCIÓN DE LA INVERSIÓN - ENTIDAD

(ASIGNADA, REPORTADA Y POR EJERCER)



Inversión Asignada  
**\$ 56,284,278.77**



Crédito BANOBRAS  
**\$ 0.00**



Deuda BANOBRAS  
**\$ 0.00**



Recursos Disponibles  
**\$ 56,284,278.77**

Monto Reportado  
**\$ 56,284,278.77**





**73**

**PROYECTOS REALIZADOS**

**FISMDF**

**1**



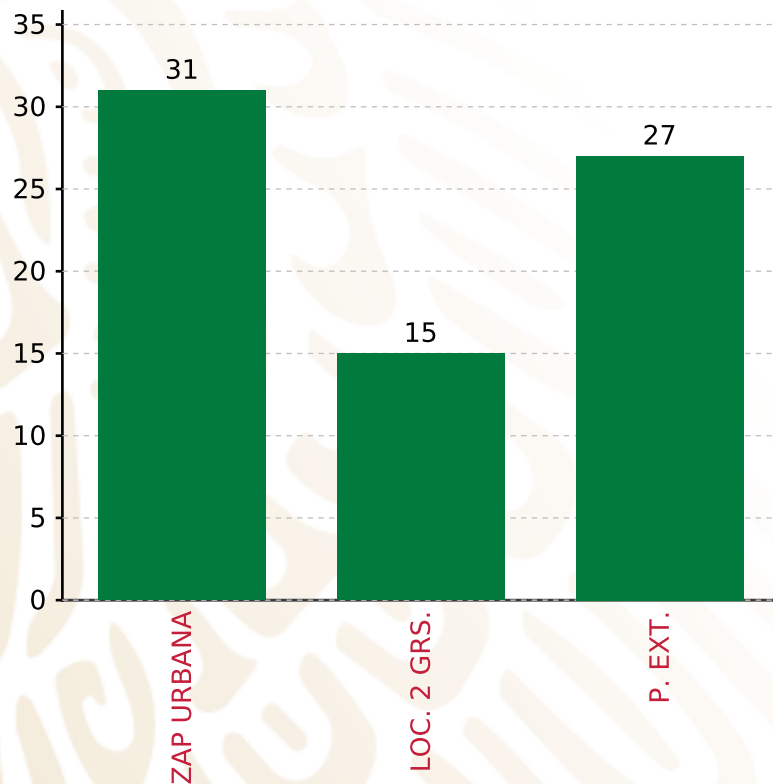
**MUNICIPIOS  
REPORTARON**

**FONDO DE APORTACIONES PARA LA INFRAESTRUCTURA SOCIAL MUNICIPAL Y DE LAS DEMARCACIONES TERRITORIALES DE VILLA DE ZAACHILA**

**FISMDF 2019**



**BIENESTAR**  
SECRETARÍA DE BIENESTAR



**TOTAL DE PROYECTOS: 73**

**TIPO DE INVERSIONES REALIZADAS**

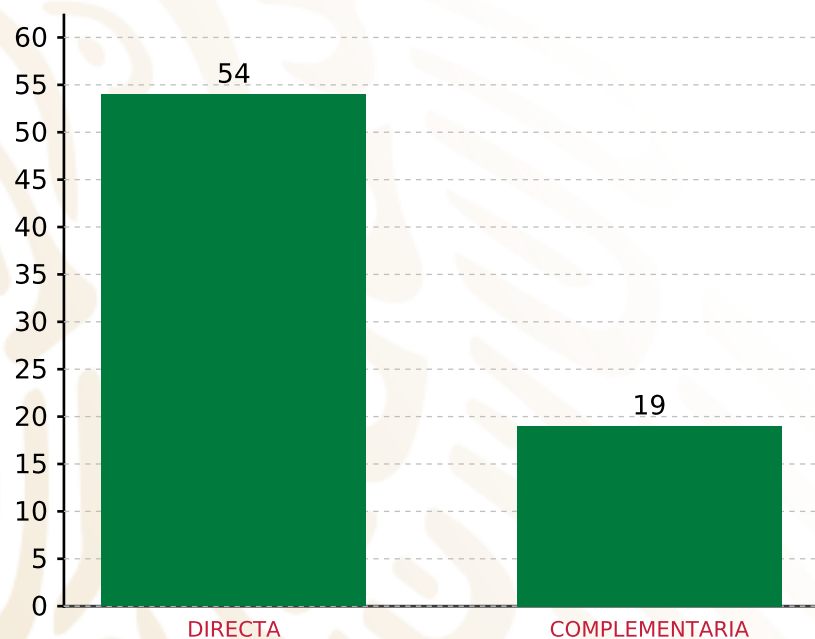
(POR FOCALIZACIÓN)

**TIPO DE INVERSIONES REALIZADAS CON RECURSOS FISMDF**

FOCALIZACIÓN	MONTO	PORCENTAJE(%)
ZAP URBANA	31,523,476.99	56.01%
LOC. 2 GRS.	9,975,138.91	17.72%
P. EXT.	12,203,844.51	21.68%
<b>SUBTOTAL DE INVERSIONES</b>	<b>53,702,460.41</b>	<b>95.41%</b>
GASTOS INDIRECTOS	1,688,528.36	3.00%
PRODIM	893,290.00	1.59%
<b>SUBTOTAL G.I. + PRODIM</b>	<b>2,581,818.36</b>	<b>4.59%</b>
<b>TOTAL REPORTADO FISMDF</b>	<b>56,284,278.77</b>	<b>100%</b>
<b>% FISMDF EJERCIDO CON RESPECTO A FISMDF TOTAL</b>		<b>100.00%</b>

**FONDO DE APORTACIONES PARA LA INFRAESTRUCTURA SOCIAL MUNICIPAL Y DE LAS DEMARCACIONES TERRITORIALES DE VILLA DE ZAACHILA**

**FISMDF 2019**



**TOTAL DE PROYECTOS: 73**

**TIPO DE INVERSIONES REALIZADAS**

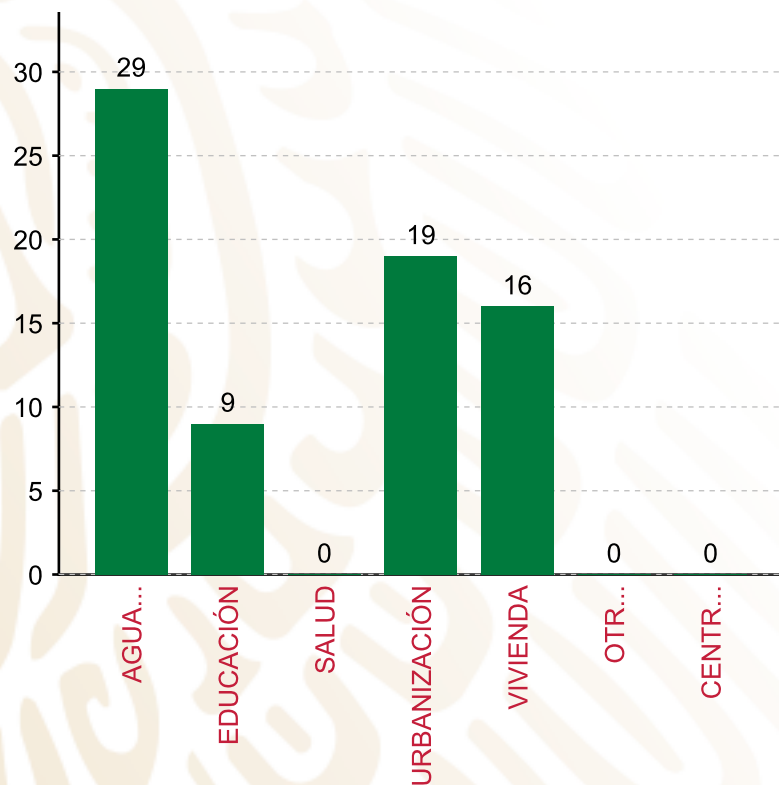
(POR INCIDENCIA)

**TIPO DE INVERSIONES REALIZADAS CON RECURSOS FISMDF**

TIPO	MONTO	PORCENTAJE(%)
DIRECTA	24,148,947.21	42.91%
COMPLEMENTARIA	29,553,513.20	52.51%
<b>SUBTOTAL DE INVERSIONES</b>	<b>53,702,460.41</b>	<b>95.41%</b>
GASTOS INDIRECTOS	1,688,528.36	3.00%
PRODIM	893,290.00	1.59%
<b>SUBTOTAL G.I. + PRODIM</b>	<b>2,581,818.36</b>	<b>4.59%</b>
<b>TOTAL REPORTADO FISMDF</b>	<b>56,284,278.77</b>	<b>100%</b>
<b>% FISMDF EJERCIDO CON RESPECTO A FISMDF TOTAL</b>		<b>100.00%</b>

FONDO DE APORTACIONES PARA LA INFRAESTRUCTURA  
SOCIAL MUNICIPAL Y DE LAS DEMARCACIONES  
TERRITORIALES DE VILLA DE ZAACHILA

FISMDF 2019



**TOTAL DE PROYECTOS:**

**73**

**TIPO DE INVERSIONES REALIZADAS**

(POR RUBRO DE GASTO)

**TIPO DE INVERSIONES REALIZADAS CON RECURSOS FISMDF**

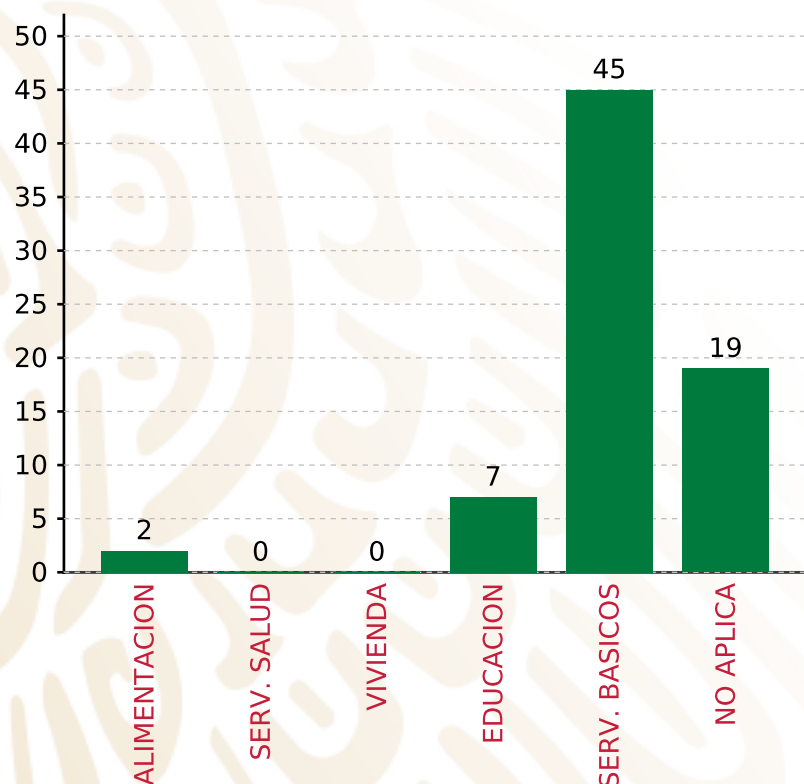
RUBRO	MONTO	PORCENTAJE(%)
AGUA Y SANEAMIENTO	6,791,921.23	12.07%
EDUCACIÓN	4,697,536.42	8.35%
SALUD	0.00	%
URBANIZACIÓN	29,553,513.20	52.51%
VIVIENDA	12,659,489.56	22.49%
OTROS PROYECTOS	0.00	%
CENTROS INTEGRADORES DE	0.00	%
<b>SUBTOTAL DE INVERSIONES</b>	<b>53,702,460.41</b>	<b>95.41%</b>
GASTOS INDIRECTOS	1,688,528.36	3.00%
PRODIM	893,290.00	1.59%
<b>SUBTOTAL G.I. + PRODIM</b>	<b>2,581,818.36</b>	<b>4.59%</b>
<b>TOTAL REPORTADO FISMDF</b>	<b>56,284,278.77</b>	<b>100%</b>
<b>% FISMDF EJERCIDO CON RESPECTO A FISMDF TOTAL</b>		<b>100.00%</b>

**FONDO DE APORTACIONES PARA LA INFRAESTRUCTURA SOCIAL MUNICIPAL Y DE LAS DEMARCACIONES TERRITORIALES DE VILLA DE ZAACHILA**

**FISMDF 2019**



**BIENESTAR**  
SECRETARÍA DE BIENESTAR



**TOTAL DE PROYECTOS: 73**

**TIPO DE INVERSIONES REALIZADAS**

(POR CARENCIA SOCIAL)

**TIPO DE INVERSIONES REALIZADAS CON RECURSOS FISMDF**

CARENCIA SOCIAL	MONTO	PORCENTAJE(%)
ALIMENTACION	921,455.81	1.64%
SERV. SALUD	0.00	%
VIVIENDA	0.00	%
EDUCACION	3,776,080.61	6.71%
SERV. BASICOS	19,451,410.79	34.56%
NO APLICA	29,553,513.20	52.51%
<b>SUBTOTAL DE INVERSIONES</b>	<b>53,702,460.41</b>	<b>95.41%</b>
GASTOS INDIRECTOS	1,688,528.36	3.00%
PRODIM	893,290.00	1.59%
<b>SUBTOTAL G.I. + PRODIM</b>	<b>2,581,818.36</b>	<b>4.59%</b>
<b>TOTAL REPORTADO FISMDF</b>	<b>56,284,278.77</b>	<b>100%</b>
<b>% FISMDF EJERCIDO CON RESPECTO A FISMDF TOTAL</b>		<b>100.00%</b>





**BIENESTAR**  
SECRETARÍA DE BIENESTAR



**FONDO DE APORTACIONES PARA LA INFRAESTRUCTURA SOCIAL  
MUNICIPAL Y DE LAS DEMARCACIONES TERRITORIALES DE  
ZAPOTITLÁN PALMAS**

---

FISMDF 2019



## DISTRIBUCIÓN DE LA INVERSIÓN - ENTIDAD

(ASIGNADA, REPORTADA Y POR EJERCER)



● Inversión por Ejercer ● Inversión Reportada

Inversión Asignada

\$ 4,897,638.82



Crédito BANOBRAS

\$ 0.00



Deuda BANOBRAS

\$ 0.00



Recursos Disponibles

\$ 4,897,638.82

Monto Reportado

\$ 4,897,638.82



**7**

**PROYECTOS REALIZADOS**

**FISMDF**

**1**



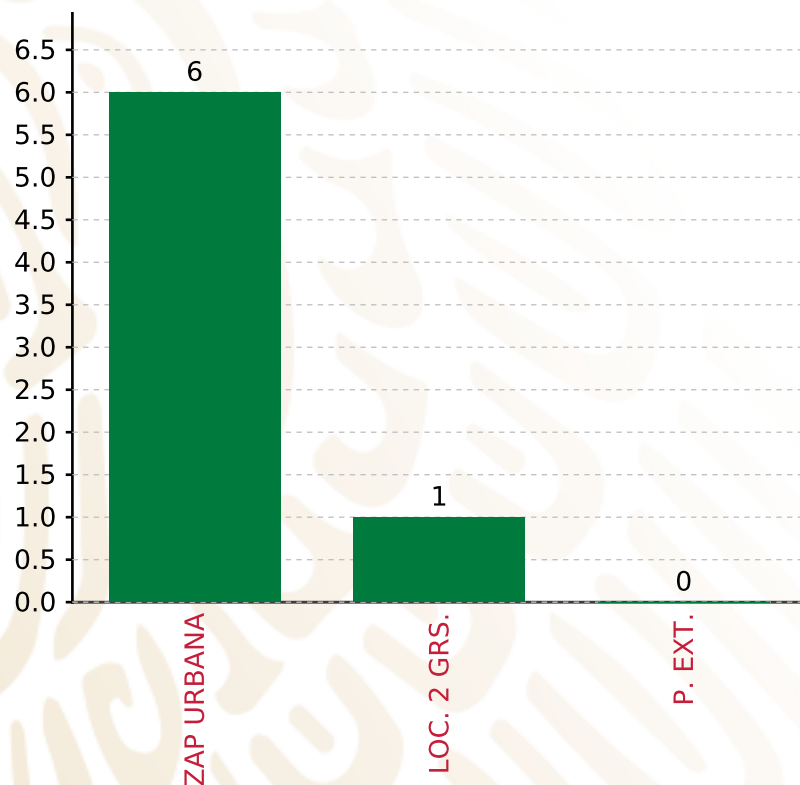
**MUNICIPIOS  
REPORTARON**

**FONDO DE APORTACIONES PARA LA INFRAESTRUCTURA SOCIAL MUNICIPAL Y DE LAS DEMARCACIONES TERRITORIALES DE ZAPOTITLÁN PALMAS**

**FISMDF 2019**



**BIENESTAR**  
SECRETARÍA DE BIENESTAR



**TOTAL DE PROYECTOS: 7**

**TIPO DE INVERSIONES REALIZADAS**

(POR FOCALIZACIÓN)

**TIPO DE INVERSIONES REALIZADAS CON RECURSOS FISMDF**

FOCALIZACIÓN	MONTO	PORCENTAJE(%)
ZAP URBANA	4,458,438.82	91.03%
LOC. 2 GRS.	300,000.00	6.13%
P. EXT.	0.00	0.00%

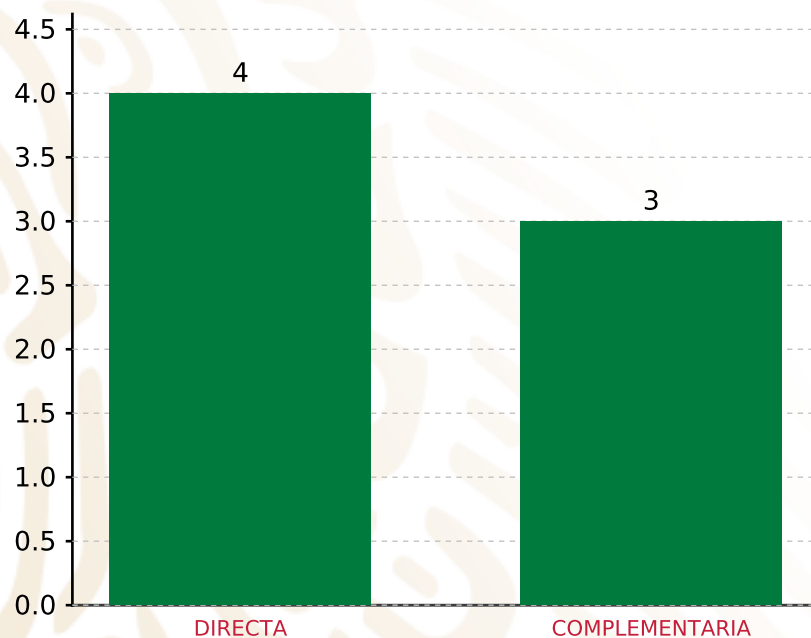
**SUBTOTAL DE INVERSIONES 4,758,438.82 97.16%**

GASTOS INDIRECTOS	139,200.00	2.84%
PRODIM	0.00	0.00%

**SUBTOTAL G.I. + PRODIM 139,200.00 2.84%**

**TOTAL REPORTADO FISMDF 4,897,638.82 100%**

**% FISMDF EJERCIDO CON RESPECTO A FISMDF TOTAL 100.00%**



**TOTAL DE PROYECTOS: 7**

## TIPO DE INVERSIONES REALIZADAS

(POR INCIDENCIA)

### TIPO DE INVERSIONES REALIZADAS CON RECURSOS FISMDF

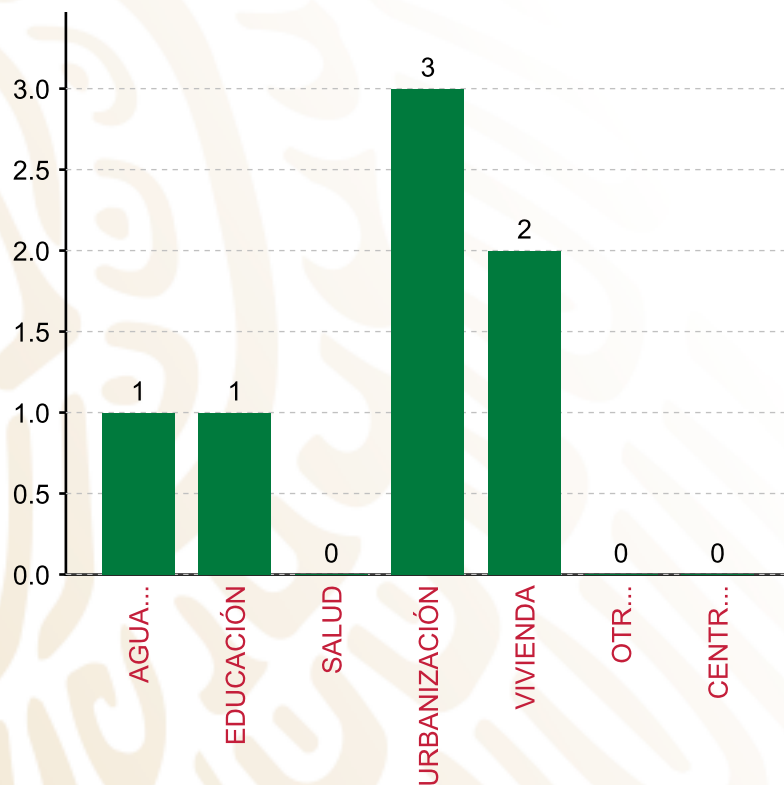
TIPO	MONTO	PORCENTAJE(%)
DIRECTA	2,207,072.71	45.06%
COMPLEMENTARIA	2,551,366.11	52.09%
<b>SUBTOTAL DE INVERSIONES</b>	<b>4,758,438.82</b>	<b>97.16%</b>
GASTOS INDIRECTOS	139,200.00	2.84%
PRODIM	0.00	0.00%
<b>SUBTOTAL G.I. + PRODIM</b>	<b>139,200.00</b>	<b>2.84%</b>
<b>TOTAL REPORTADO FISMDF</b>	<b>4,897,638.82</b>	<b>100%</b>
<b>% FISMDF EJERCIDO CON RESPECTO A FISMDF TOTAL</b>		<b>100.00%</b>

**FONDO DE APORTACIONES PARA LA INFRAESTRUCTURA SOCIAL MUNICIPAL Y DE LAS DEMARCACIONES TERRITORIALES DE ZAPOTITLÁN PALMAS**

**FISMDF 2019**



**BIENESTAR**  
SECRETARÍA DE BIENESTAR



**TOTAL DE PROYECTOS:**

**7**

**TIPO DE INVERSIONES REALIZADAS**

(POR RUBRO DE GASTO)

**TIPO DE INVERSIONES REALIZADAS CON RECURSOS FISMDF**

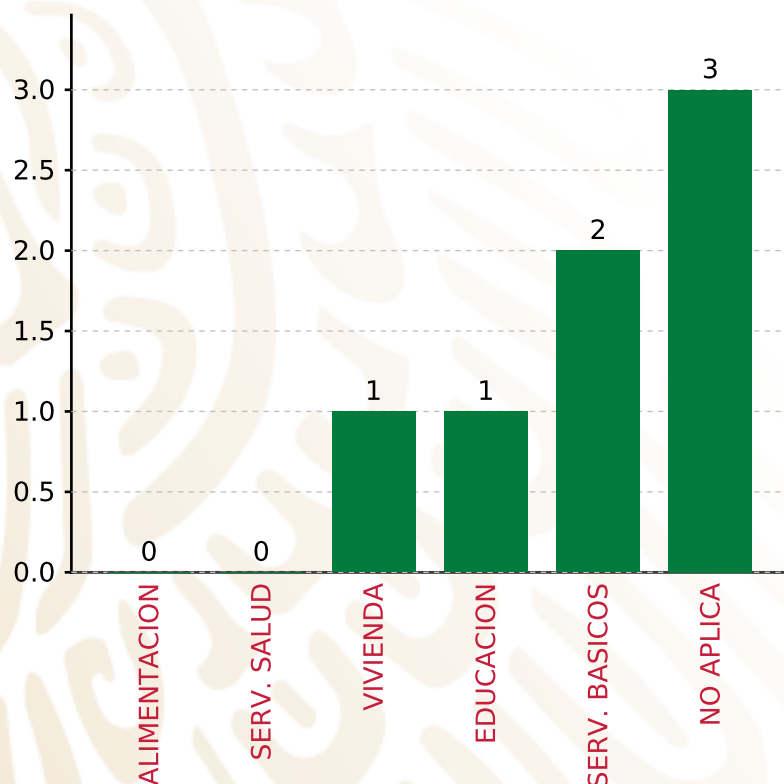
RUBRO	MONTO	PORCENTAJE(%)
AGUA Y SANEAMIENTO	350,000.00	7.15%
EDUCACIÓN	850,000.00	17.36%
SALUD	0.00	%
URBANIZACIÓN	2,551,366.11	52.09%
VIVIENDA	1,007,072.71	20.56%
OTROS PROYECTOS	0.00	%
CENTROS INTEGRADORES DE	0.00	%
<b>SUBTOTAL DE INVERSIONES</b>	<b>4,758,438.82</b>	<b>97.16%</b>
GASTOS INDIRECTOS	139,200.00	2.84%
PRODIM	0.00	0.00%
<b>SUBTOTAL G.I. + PRODIM</b>	<b>139,200.00</b>	<b>2.84%</b>
<b>TOTAL REPORTADO FISMDF</b>	<b>4,897,638.82</b>	<b>100%</b>
<b>% FISMDF EJERCIDO CON RESPECTO A FISMDF TOTAL</b>		<b>100.00%</b>

**FONDO DE APORTACIONES PARA LA INFRAESTRUCTURA SOCIAL MUNICIPAL Y DE LAS DEMARCACIONES TERRITORIALES DE ZAPOTITLÁN PALMAS**

**FISMDF 2019**



**BIENESTAR**  
SECRETARÍA DE BIENESTAR



**TOTAL DE PROYECTOS:**

**7**

**TIPO DE INVERSIONES REALIZADAS**

(POR CARENCIA SOCIAL)

**TIPO DE INVERSIONES REALIZADAS CON RECURSOS FISMDF**

CARENCIA SOCIAL	MONTO	PORCENTAJE(%)
ALIMENTACION	0.00	%
SERV. SALUD	0.00	%
VIVIENDA	300,000.00	6.13%
EDUCACION	850,000.00	17.36%
SERV. BASICOS	1,057,072.71	21.58%
NO APLICA	2,551,366.11	52.09%
<b>SUBTOTAL DE INVERSIONES</b>	<b>4,758,438.82</b>	<b>97.16%</b>
GASTOS INDIRECTOS	139,200.00	2.84%
PRODIM	0.00	0.00%
<b>SUBTOTAL G.I. + PRODIM</b>	<b>139,200.00</b>	<b>2.84%</b>
<b>TOTAL REPORTADO FISMDF</b>	<b>4,897,638.82</b>	<b>100%</b>
<b>% FISMDF EJERCIDO CON RESPECTO A FISMDF TOTAL</b>		<b>100.00%</b>





**BIENESTAR**  
SECRETARÍA DE BIENESTAR



**FONDO DE APORTACIONES PARA LA INFRAESTRUCTURA SOCIAL  
MUNICIPAL Y DE LAS DEMARCACIONES TERRITORIALES DE  
SANTA INÉS DE ZARAGOZA**

---

FISMDF 2019

## DISTRIBUCIÓN DE LA INVERSIÓN - ENTIDAD

(ASIGNADA, REPORTADA Y POR EJERCER)



● Inversión por Ejercer ● Inversión Reportada

Inversión Asignada

\$ 5,678,719.61



Crédito BANOBRAS

\$ 0.00



Deuda BANOBRAS

\$ 0.00



Recursos Disponibles

\$ 5,678,719.61

Monto Reportado

\$ 5,678,719.61





**5**

**PROYECTOS REALIZADOS**

**FISMDF**

**1**



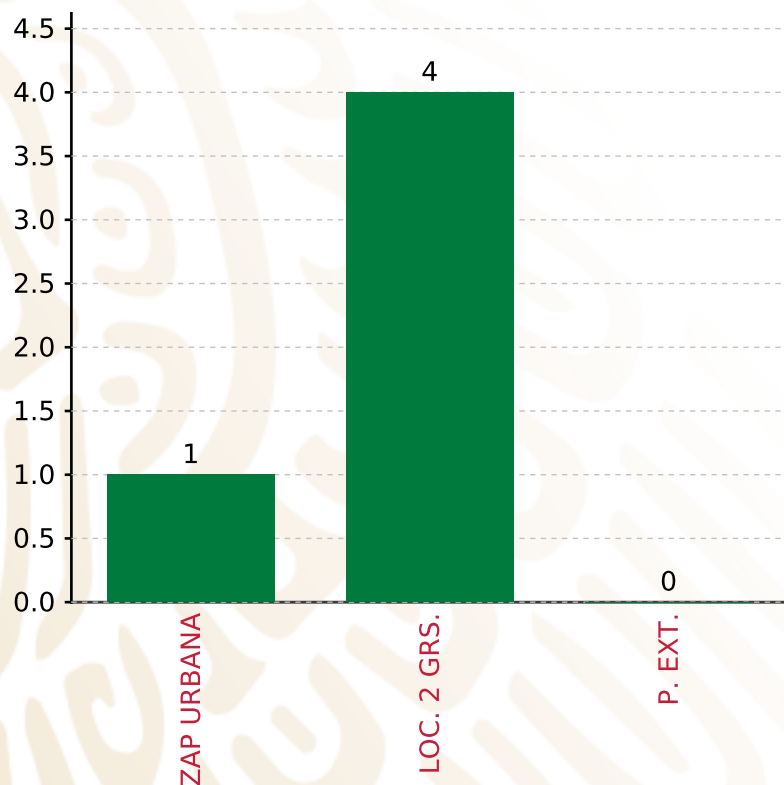
**MUNICIPIOS  
REPORTARON**

**FONDO DE APORTACIONES PARA LA INFRAESTRUCTURA SOCIAL MUNICIPAL Y DE LAS DEMARCACIONES TERRITORIALES DE SANTA INÉS DE ZARAGOZA**

**FISMDF 2019**



**BIENESTAR**  
SECRETARÍA DE BIENESTAR



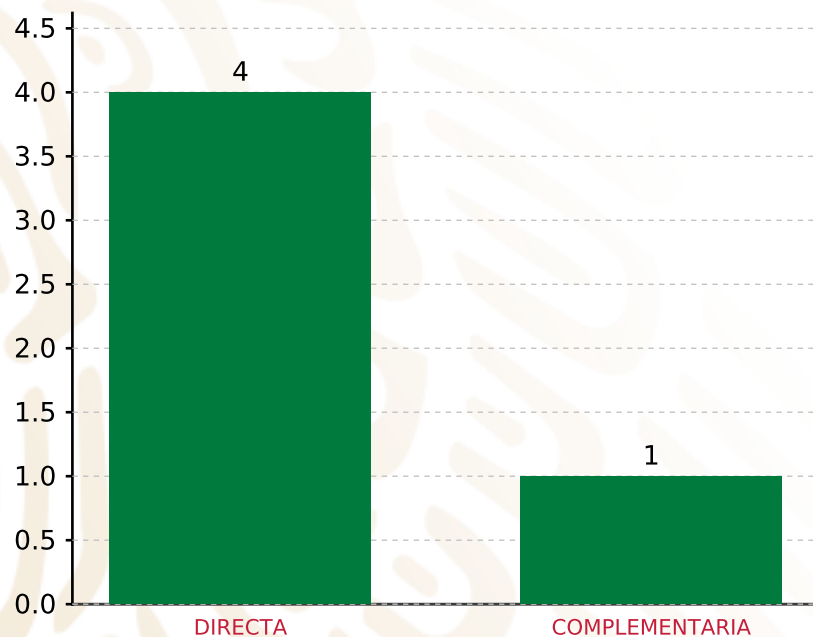
**TOTAL DE PROYECTOS: 5**

**TIPO DE INVERSIONES REALIZADAS**

(POR FOCALIZACIÓN)

**TIPO DE INVERSIONES REALIZADAS CON RECURSOS FISMDF**

FOCALIZACIÓN	MONTO	PORCENTAJE(%)
ZAP URBANA	570,000.00	10.04%
LOC. 2 GRS.	4,938,358.02	86.96%
P. EXT.	0.00	0.00%
<b>SUBTOTAL DE INVERSIONES</b>	<b>5,508,358.02</b>	<b>97.00%</b>
GASTOS INDIRECTOS	170,361.59	3.00%
PRODIM	0.00	0.00%
<b>SUBTOTAL G.I. + PRODIM</b>	<b>170,361.59</b>	<b>3.00%</b>
<b>TOTAL REPORTADO FISMDF</b>	<b>5,678,719.61</b>	<b>100%</b>
<b>% FISMDF EJERCIDO CON RESPECTO A FISMDF TOTAL</b>		<b>100.00%</b>



**TOTAL DE PROYECTOS: 5**

## TIPO DE INVERSIONES REALIZADAS

(POR INCIDENCIA)

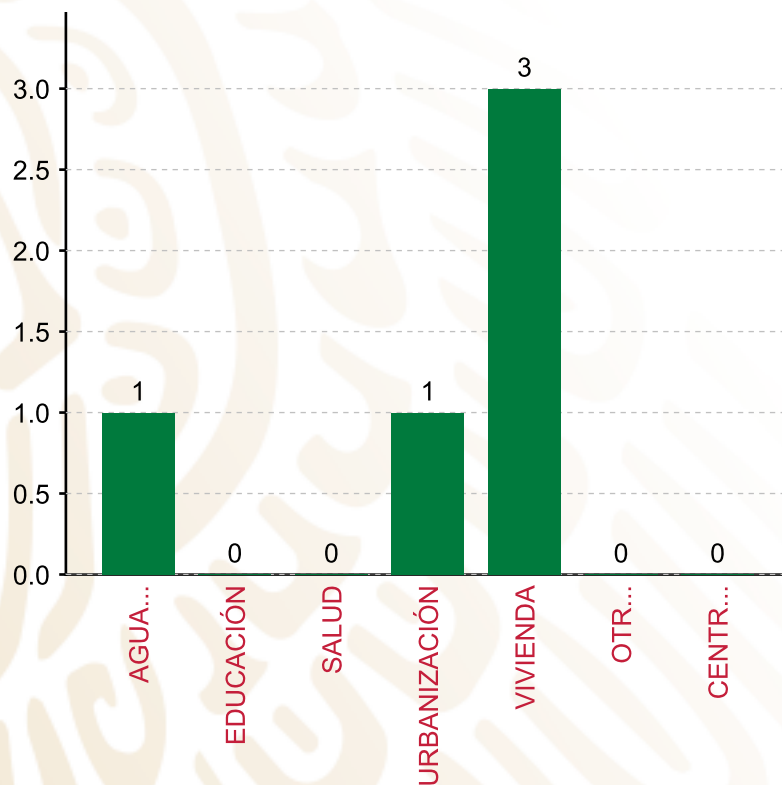
### TIPO DE INVERSIONES REALIZADAS CON RECURSOS FISMDF

TIPO	MONTO	PORCENTAJE(%)
DIRECTA	4,938,358.02	86.96%
COMPLEMENTARIA	570,000.00	10.04%
<b>SUBTOTAL DE INVERSIONES</b>	<b>5,508,358.02</b>	<b>97.00%</b>
GASTOS INDIRECTOS	170,361.59	3.00%
PRODIM	0.00	0.00%
<b>SUBTOTAL G.I. + PRODIM</b>	<b>170,361.59</b>	<b>3.00%</b>
<b>TOTAL REPORTADO FISMDF</b>	<b>5,678,719.61</b>	<b>100%</b>
<b>% FISMDF EJERCIDO CON RESPECTO A FISMDF TOTAL</b>		<b>100.00%</b>

**FONDO DE APORTACIONES PARA LA INFRAESTRUCTURA SOCIAL MUNICIPAL Y DE LAS DEMARCACIONES TERRITORIALES DE SANTA INÉS DE ZARAGOZA**  
**FISMDF 2019**



**BIENESTAR**  
 SECRETARÍA DE BIENESTAR



**TOTAL DE PROYECTOS: 5**

**TIPO DE INVERSIONES REALIZADAS**

(POR RUBRO DE GASTO)

**TIPO DE INVERSIONES REALIZADAS CON RECURSOS FISMDF**

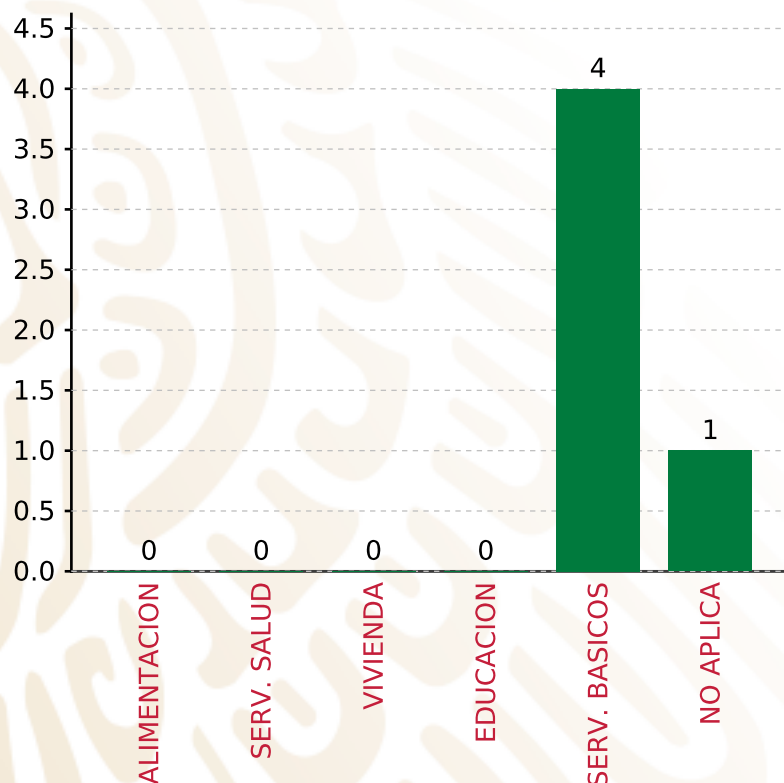
RUBRO	MONTO	PORCENTAJE(%)
AGUA Y SANEAMIENTO	1,205,713.23	21.23%
EDUCACIÓN	0.00	%
SALUD	0.00	%
URBANIZACIÓN	570,000.00	10.04%
VIVIENDA	3,732,644.79	65.73%
OTROS PROYECTOS	0.00	%
CENTROS INTEGRADORES DE	0.00	%
<b>SUBTOTAL DE INVERSIONES</b>	<b>5,508,358.02</b>	<b>97.00%</b>
GASTOS INDIRECTOS	170,361.59	3.00%
PRODIM	0.00	0.00%
<b>SUBTOTAL G.I. + PRODIM</b>	<b>170,361.59</b>	<b>3.00%</b>
<b>TOTAL REPORTADO FISMDF</b>	<b>5,678,719.61</b>	<b>100%</b>
<b>% FISMDF EJERCIDO CON RESPECTO A FISMDF TOTAL</b>		<b>100.00%</b>

**FONDO DE APORTACIONES PARA LA INFRAESTRUCTURA SOCIAL MUNICIPAL Y DE LAS DEMARCACIONES TERRITORIALES DE SANTA INÉS DE ZARAGOZA**

**FISMDF 2019**



**BIENESTAR**  
SECRETARÍA DE BIENESTAR



**TOTAL DE PROYECTOS: 5**

**TIPO DE INVERSIONES REALIZADAS**

(POR CARENCIA SOCIAL)

**TIPO DE INVERSIONES REALIZADAS CON RECURSOS FISMDF**

CARENCIA SOCIAL	MONTO	PORCENTAJE(%)
ALIMENTACION	0.00	%
SERV. SALUD	0.00	%
VIVIENDA	0.00	%
EDUCACION	0.00	%
SERV. BASICOS	4,938,358.02	86.96%
NO APLICA	570,000.00	10.04%
<b>SUBTOTAL DE INVERSIONES</b>	<b>5,508,358.02</b>	<b>97.00%</b>
GASTOS INDIRECTOS	170,361.59	3.00%
PRODIM	0.00	0.00%
<b>SUBTOTAL G.I. + PRODIM</b>	<b>170,361.59</b>	<b>3.00%</b>
<b>TOTAL REPORTADO FISMDF</b>	<b>5,678,719.61</b>	<b>100%</b>
<b>% FISMDF EJERCIDO CON RESPECTO A FISMDF TOTAL</b>		<b>100.00%</b>





**BIENESTAR**  
SECRETARÍA DE BIENESTAR



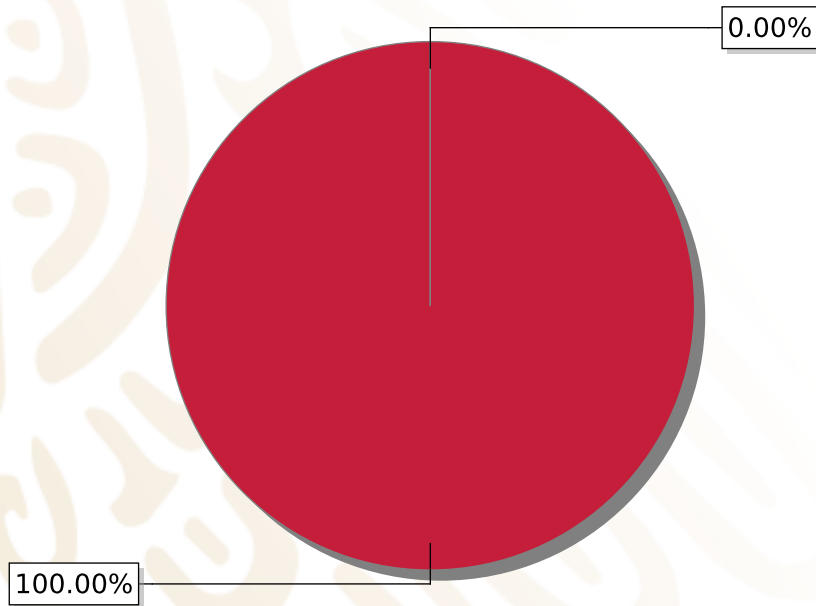
**FONDO DE APORTACIONES PARA LA INFRAESTRUCTURA SOCIAL  
MUNICIPAL Y DE LAS DEMARCACIONES TERRITORIALES DE SAN  
PEDRO CAJONOS**

---

FISMDF 2019

## DISTRIBUCIÓN DE LA INVERSIÓN - ENTIDAD

(ASIGNADA, REPORTADA Y POR EJERCER)



● Inversión por Ejercer ● Inversión Reportada

Inversión Asignada

\$ 2,730,668.76



Crédito BANOBRAS

\$ 0.00



Deuda BANOBRAS

\$ 0.00



Recursos Disponibles

\$ 2,730,668.76

Monto Reportado  
\$ 2,730,668.75





**1**

**PROYECTOS REALIZADOS**

**FISMDF**

**1**



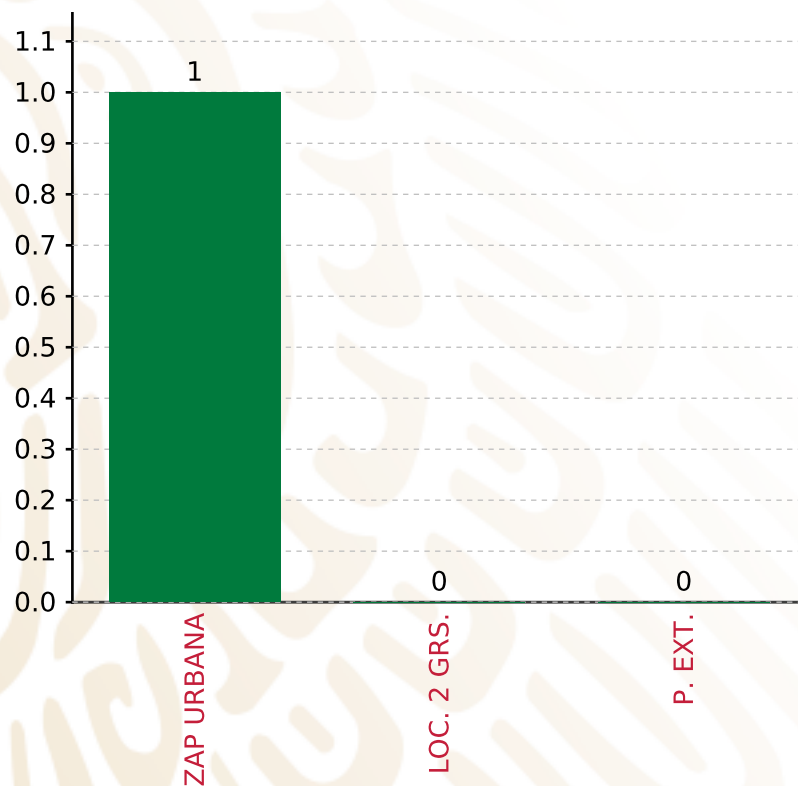
**MUNICIPIOS  
REPORTARON**

**FONDO DE APORTACIONES PARA LA INFRAESTRUCTURA SOCIAL MUNICIPAL Y DE LAS DEMARCACIONES TERRITORIALES DE SAN PEDRO CAJONOS**

**FISMDF 2019**



**BIENESTAR**  
SECRETARÍA DE BIENESTAR



**TOTAL DE PROYECTOS: 1**

**TIPO DE INVERSIONES REALIZADAS**

(POR FOCALIZACIÓN)

**TIPO DE INVERSIONES REALIZADAS CON RECURSOS FISMDF**

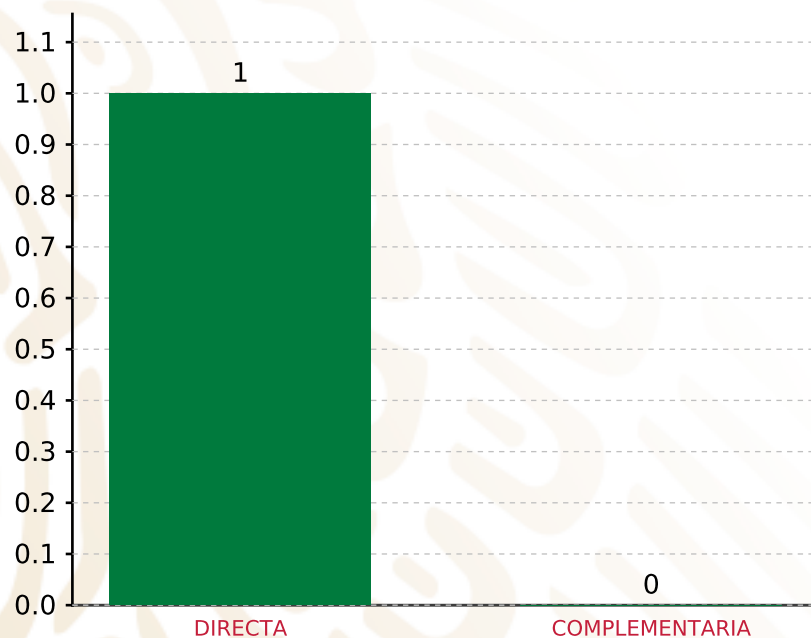
FOCALIZACIÓN	MONTO	PORCENTAJE(%)
ZAP URBANA	2,594,135.69	95.00%
LOC. 2 GRS.	0.00	0.00%
P. EXT.	0.00	0.00%
<b>SUBTOTAL DE INVERSIONES</b>	<b>2,594,135.69</b>	<b>95.00%</b>
GASTOS INDIRECTOS	81,920.06	3.00%
PRODIM	54,613.00	2.00%
<b>SUBTOTAL G.I. + PRODIM</b>	<b>136,533.06</b>	<b>5.00%</b>
<b>TOTAL REPORTADO FISMDF</b>	<b>2,730,668.75</b>	<b>100%</b>
<b>% FISMDF EJERCIDO CON RESPECTO A FISMDF TOTAL</b>		<b>100.00%</b>

**FONDO DE APORTACIONES PARA LA INFRAESTRUCTURA SOCIAL MUNICIPAL Y DE LAS DEMARCACIONES TERRITORIALES DE SAN PEDRO CAJONOS**

**FISMDF 2019**



**BIENESTAR**  
SECRETARÍA DE BIENESTAR



**TOTAL DE PROYECTOS: 1**

**TIPO DE INVERSIONES REALIZADAS**

(POR INCIDENCIA)

**TIPO DE INVERSIONES REALIZADAS CON RECURSOS FISMDF**

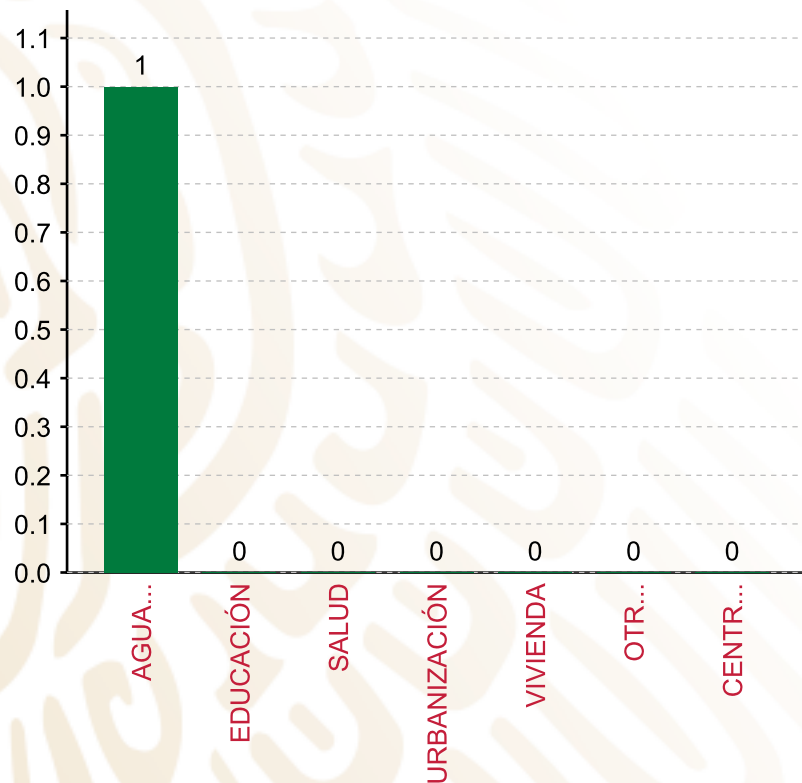
TIPO	MONTO	PORCENTAJE(%)
DIRECTA	2,594,135.69	95.00%
COMPLEMENTARIA	0.00	0.00%
<b>SUBTOTAL DE INVERSIONES</b>	<b>2,594,135.69</b>	<b>95.00%</b>
GASTOS INDIRECTOS	81,920.06	3.00%
PRODIM	54,613.00	2.00%
<b>SUBTOTAL G.I. + PRODIM</b>	<b>136,533.06</b>	<b>5.00%</b>
<b>TOTAL REPORTADO FISMDF</b>	<b>2,730,668.75</b>	<b>100%</b>
<b>% FISMDF EJERCIDO CON RESPECTO A FISMDF TOTAL</b>		<b>100.00%</b>

FONDO DE APORTACIONES PARA LA INFRAESTRUCTURA SOCIAL MUNICIPAL Y DE LAS DEMARCACIONES TERRITORIALES DE SAN PEDRO CAJONOS

FISMDF 2019



**BIENESTAR**  
SECRETARÍA DE BIENESTAR



**TOTAL DE PROYECTOS: 1**

**TIPO DE INVERSIONES REALIZADAS**

(POR RUBRO DE GASTO)

**TIPO DE INVERSIONES REALIZADAS CON RECURSOS FISMDF**

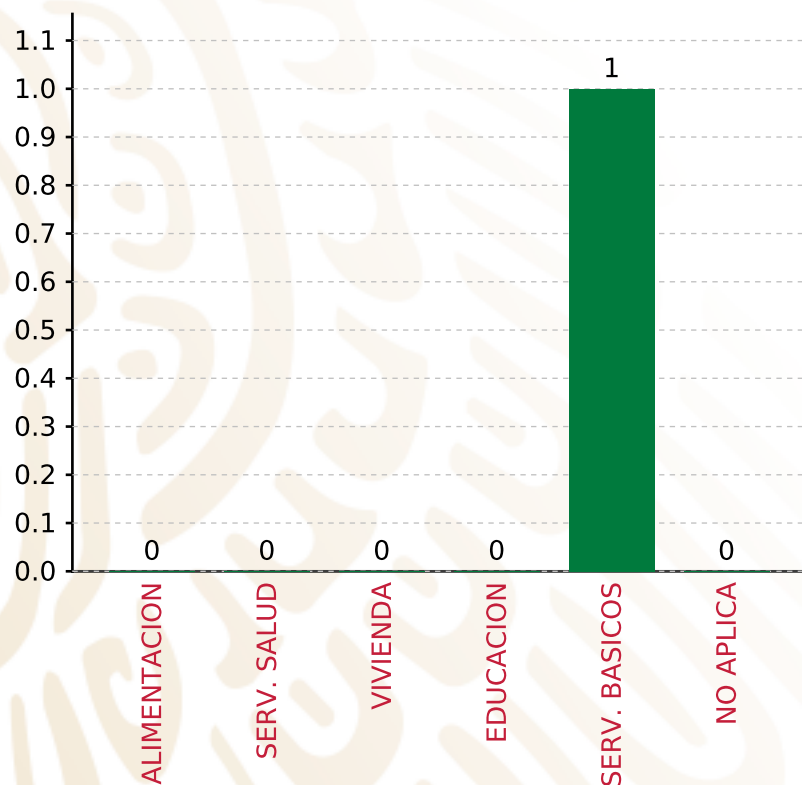
RUBRO	MONTO	PORCENTAJE(%)
AGUA Y SANEAMIENTO	2,594,135.69	95.00%
EDUCACIÓN	0.00	%
SALUD	0.00	%
URBANIZACIÓN	0.00	%
VIVIENDA	0.00	%
OTROS PROYECTOS	0.00	%
CENTROS INTEGRADORES DE	0.00	%
<b>SUBTOTAL DE INVERSIONES</b>	<b>2,594,135.69</b>	<b>95.00%</b>
GASTOS INDIRECTOS	81,920.06	3.00%
PRODIM	54,613.00	2.00%
<b>SUBTOTAL G.I. + PRODIM</b>	<b>136,533.06</b>	<b>5.00%</b>
<b>TOTAL REPORTADO FISMDF</b>	<b>2,730,668.75</b>	<b>100%</b>
<b>% FISMDF EJERCIDO CON RESPECTO A FISMDF TOTAL</b>		<b>100.00%</b>

**FONDO DE APORTACIONES PARA LA INFRAESTRUCTURA SOCIAL MUNICIPAL Y DE LAS DEMARCACIONES TERRITORIALES DE SAN PEDRO CAJONOS**

**FISMDF 2019**



**BIENESTAR**  
SECRETARÍA DE BIENESTAR



**TOTAL DE PROYECTOS: 1**

**TIPO DE INVERSIONES REALIZADAS**

(POR CARENCIA SOCIAL)

**TIPO DE INVERSIONES REALIZADAS CON RECURSOS FISMDF**

CARENCIA SOCIAL	MONTO	PORCENTAJE(%)
ALIMENTACION	0.00	%
SERV. SALUD	0.00	%
VIVIENDA	0.00	%
EDUCACION	0.00	%
SERV. BASICOS	2,594,135.69	95.00%
NO APLICA	0.00	%
<b>SUBTOTAL DE INVERSIONES</b>	<b>2,594,135.69</b>	<b>95.00%</b>
GASTOS INDIRECTOS	81,920.06	3.00%
PRODIM	54,613.00	2.00%
<b>SUBTOTAL G.I. + PRODIM</b>	<b>136,533.06</b>	<b>5.00%</b>
<b>TOTAL REPORTADO FISMDF</b>	<b>2,730,668.75</b>	<b>100%</b>
<b>% FISMDF EJERCIDO CON RESPECTO A FISMDF TOTAL</b>		<b>100.00%</b>





**BIENESTAR**  
SECRETARÍA DE BIENESTAR



**FONDO DE APORTACIONES PARA LA INFRAESTRUCTURA SOCIAL  
MUNICIPAL Y DE LAS DEMARCACIONES TERRITORIALES DE SAN  
PEDRO NOPALA**

---

FISMDF 2019

## DISTRIBUCIÓN DE LA INVERSIÓN - ENTIDAD

(ASIGNADA, REPORTADA Y POR EJERCER)



Inversión Asignada  
**\$ 2,840,093.77**



Crédito BANOBRAS  
**\$ 0.00**



Deuda BANOBRAS  
**\$ 0.00**



Recursos Disponibles  
**\$ 2,840,093.77**

Monto Reportado  
**\$ 2,840,093.77**





**3**

**PROYECTOS REALIZADOS**

**FISMDF**

**1**



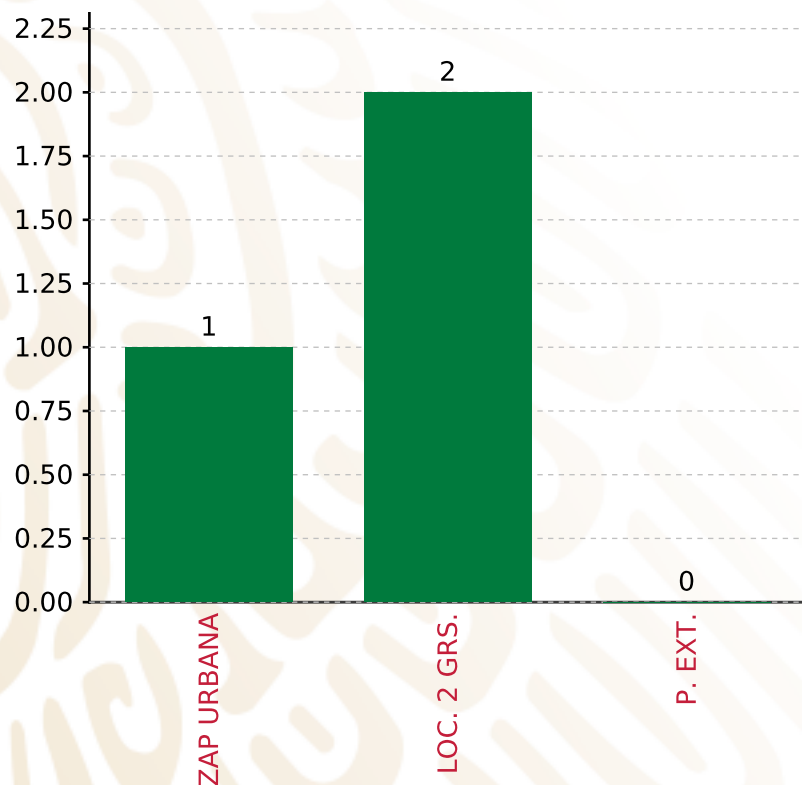
**MUNICIPIOS  
REPORTARON**

**FONDO DE APORTACIONES PARA LA INFRAESTRUCTURA SOCIAL MUNICIPAL Y DE LAS DEMARCACIONES TERRITORIALES DE SAN PEDRO NOPALA**

**FISMDF 2019**



**BIENESTAR**  
SECRETARÍA DE BIENESTAR



**TOTAL DE PROYECTOS: 3**

**TIPO DE INVERSIONES REALIZADAS**

(POR FOCALIZACIÓN)

**TIPO DE INVERSIONES REALIZADAS CON RECURSOS FISMDF**

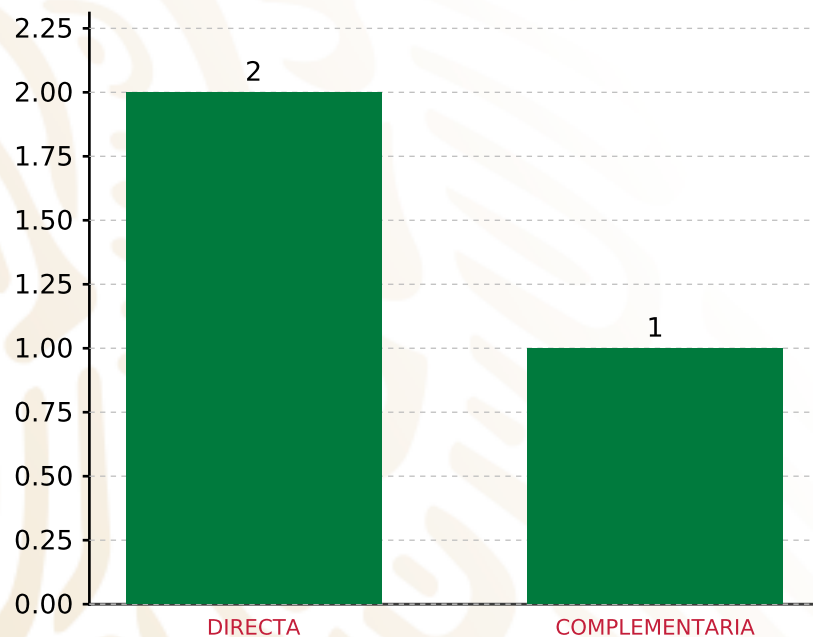
FOCALIZACIÓN	MONTO	PORCENTAJE(%)
ZAP URBANA	1,420,046.88	50.00%
LOC. 2 GRS.	1,420,046.89	50.00%
P. EXT.	0.00	0.00%
<b>SUBTOTAL DE INVERSIONES</b>	<b>2,840,093.77</b>	<b>100.00%</b>
GASTOS INDIRECTOS	0.00	0.00%
PRODIM	0.00	0.00%
<b>SUBTOTAL G.I. + PRODIM</b>	<b>0.00</b>	<b>0.00%</b>
<b>TOTAL REPORTADO FISMDF</b>	<b>2,840,093.77</b>	<b>100%</b>
<b>% FISMDF EJERCIDO CON RESPECTO A FISMDF TOTAL</b>		<b>100.00%</b>

**FONDO DE APORTACIONES PARA LA INFRAESTRUCTURA SOCIAL MUNICIPAL Y DE LAS DEMARCACIONES TERRITORIALES DE SAN PEDRO NOPALA**

**FISMDF 2019**



**BIENESTAR**  
SECRETARÍA DE BIENESTAR



**TOTAL DE PROYECTOS: 3**

**TIPO DE INVERSIONES REALIZADAS**

(POR INCIDENCIA)

**TIPO DE INVERSIONES REALIZADAS CON RECURSOS FISMDF**

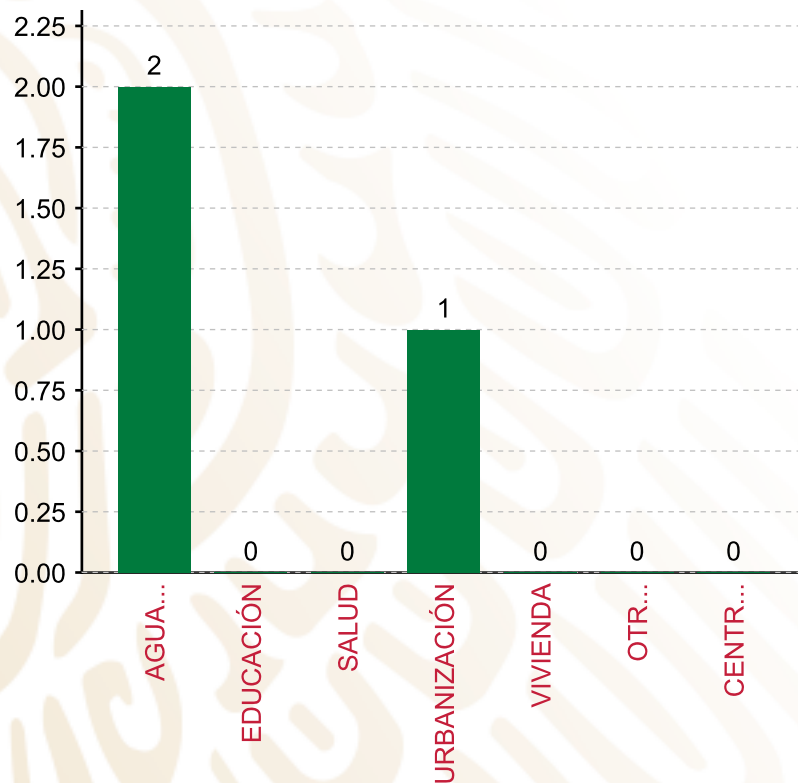
TIPO	MONTO	PORCENTAJE(%)
DIRECTA	2,440,093.76	85.92%
COMPLEMENTARIA	400,000.01	14.08%
<b>SUBTOTAL DE INVERSIONES</b>	<b>2,840,093.77</b>	<b>100.00%</b>
GASTOS INDIRECTOS	0.00	0.00%
PRODIM	0.00	0.00%
<b>SUBTOTAL G.I. + PRODIM</b>	<b>0.00</b>	<b>0.00%</b>
<b>TOTAL REPORTADO FISMDF</b>	<b>2,840,093.77</b>	<b>100%</b>
<b>% FISMDF EJERCIDO CON RESPECTO A FISMDF TOTAL</b>		<b>100.00%</b>

**FONDO DE APORTACIONES PARA LA INFRAESTRUCTURA SOCIAL MUNICIPAL Y DE LAS DEMARCACIONES TERRITORIALES DE SAN PEDRO NOPALA**

**FISMDF 2019**



**BIENESTAR**  
SECRETARÍA DE BIENESTAR



**TOTAL DE PROYECTOS: 3**

**TIPO DE INVERSIONES REALIZADAS**

(POR RUBRO DE GASTO)

**TIPO DE INVERSIONES REALIZADAS CON RECURSOS FISMDF**

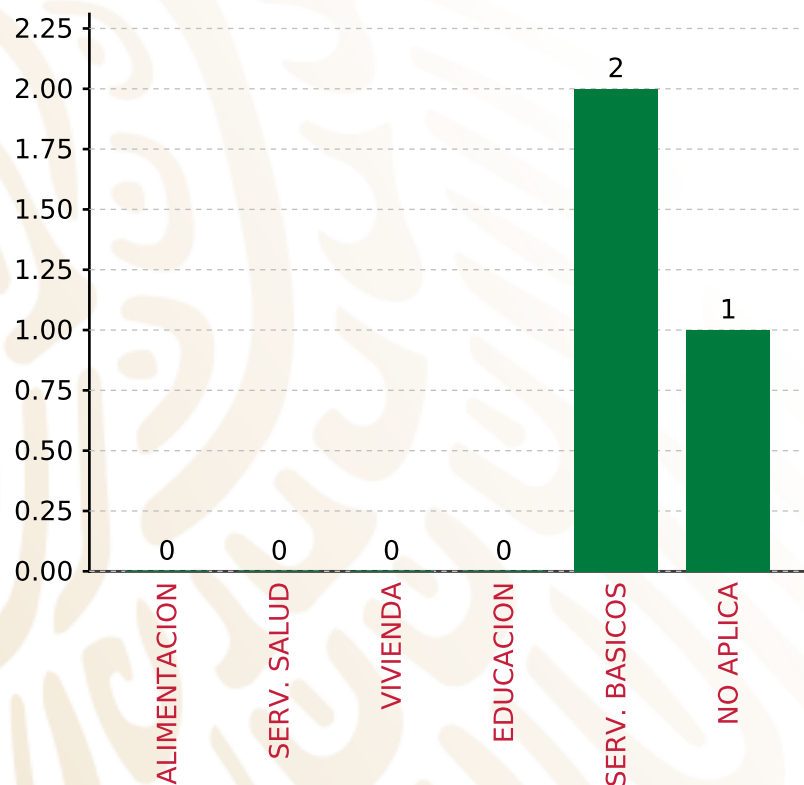
RUBRO	MONTO	PORCENTAJE(%)
AGUA Y SANEAMIENTO	2,440,093.76	85.92%
EDUCACIÓN	0.00	%
SALUD	0.00	%
URBANIZACIÓN	400,000.01	14.08%
VIVIENDA	0.00	%
OTROS PROYECTOS	0.00	%
CENTROS INTEGRADORES DE	0.00	%
<b>SUBTOTAL DE INVERSIONES</b>	<b>2,840,093.77</b>	<b>100.00%</b>
GASTOS INDIRECTOS	0.00	0.00%
PRODIM	0.00	0.00%
<b>SUBTOTAL G.I. + PRODIM</b>	<b>0.00</b>	<b>0.00%</b>
<b>TOTAL REPORTADO FISMDF</b>	<b>2,840,093.77</b>	<b>100%</b>
<b>% FISMDF EJERCIDO CON RESPECTO A FISMDF TOTAL</b>		<b>100.00%</b>

**FONDO DE APORTACIONES PARA LA INFRAESTRUCTURA SOCIAL MUNICIPAL Y DE LAS DEMARCACIONES TERRITORIALES DE SAN PEDRO NOPALA**

**FIS MDF 2019**



**BIENESTAR**  
SECRETARÍA DE BIENESTAR



**TOTAL DE PROYECTOS:**

**3**

**TIPO DE INVERSIONES REALIZADAS**

(POR CARENCIA SOCIAL)

**TIPO DE INVERSIONES REALIZADAS CON RECURSOS FIS MDF**

CARENCIA SOCIAL	MONTO	PORCENTAJE(%)
ALIMENTACION	0.00	0.00%
SERV. SALUD	0.00	0.00%
VIVIENDA	0.00	0.00%
EDUCACION	0.00	0.00%
SERV. BASICOS	2,440,093.76	85.92%
NO APLICA	400,000.01	14.08%
<b>SUBTOTAL DE INVERSIONES</b>	<b>2,840,093.77</b>	<b>100.00%</b>
GASTOS INDIRECTOS	0.00	0.00%
PRODIM	0.00	0.00%
<b>SUBTOTAL G.I. + PRODIM</b>	<b>0.00</b>	<b>0.00%</b>
<b>TOTAL REPORTADO FIS MDF</b>	<b>2,840,093.77</b>	<b>100%</b>
<b>% FIS MDF EJERCIDO CON RESPECTO A FIS MDF TOTAL</b>		<b>100.00%</b>





**BIENESTAR**  
SECRETARÍA DE BIENESTAR



**FONDO DE APORTACIONES PARA LA INFRAESTRUCTURA SOCIAL  
MUNICIPAL Y DE LAS DEMARCACIONES TERRITORIALES DE SAN  
PEDRO SOCHIÁPAM**

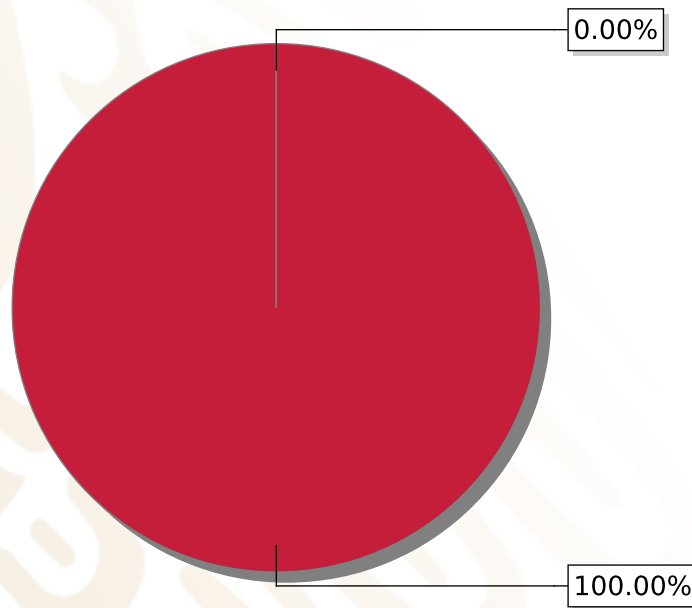
---

FISMDF 2019



## DISTRIBUCIÓN DE LA INVERSIÓN - ENTIDAD

(ASIGNADA, REPORTADA Y POR EJERCER)



● Inversión por Ejercer ● Inversión Reportada

Inversión Asignada  
**\$ 17,998,684.15**



Crédito BANOBRAS  
**\$ 0.00**



Deuda BANOBRAS  
**\$ 0.00**



Recursos Disponibles  
**\$ 17,998,684.15**

Monto Reportado  
**\$ 17,998,684.15**





**10**

**PROYECTOS REALIZADOS**

**FISMDF**

**1**



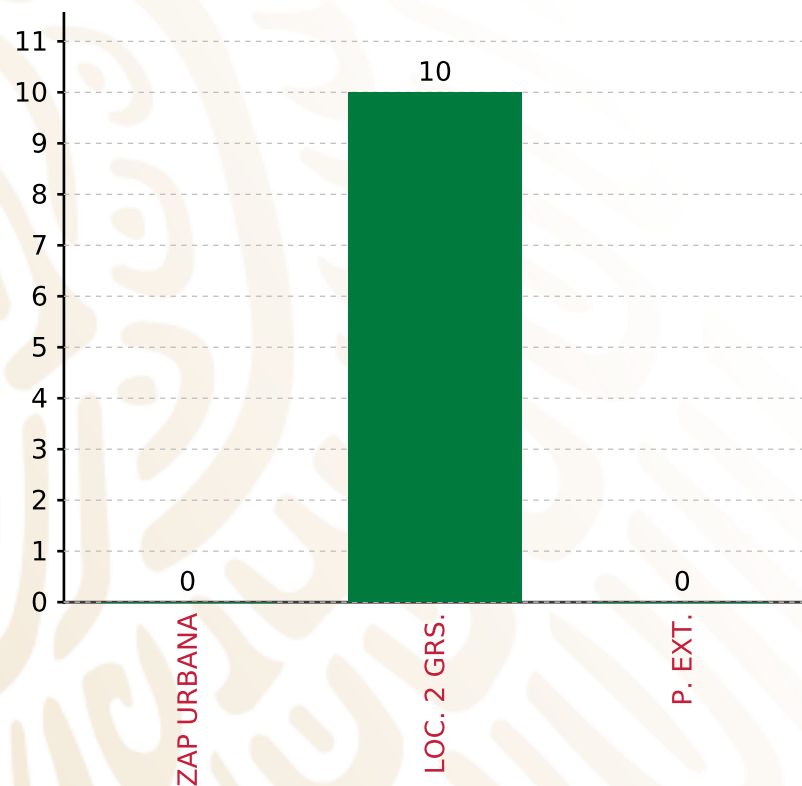
**MUNICIPIOS  
REPORTARON**

**FONDO DE APORTACIONES PARA LA INFRAESTRUCTURA SOCIAL MUNICIPAL Y DE LAS DEMARCACIONES TERRITORIALES DE SAN PEDRO SOCHIÁPAM**

**FISMDF 2019**



**BIENESTAR**  
SECRETARÍA DE BIENESTAR



**TOTAL DE PROYECTOS: 10**

**TIPO DE INVERSIONES REALIZADAS**

(POR FOCALIZACIÓN)

**TIPO DE INVERSIONES REALIZADAS CON RECURSOS FISMDF**

FOCALIZACIÓN	MONTO	PORCENTAJE(%)
ZAP URBANA	0.00	0.00%
LOC. 2 GRS.	17,458,723.63	97.00%
P. EXT.	0.00	0.00%

**SUBTOTAL DE INVERSIONES 17,458,723.63 97.00%**

GASTOS INDIRECTOS	539,960.52	3.00%
PRODIM	0.00	0.00%

**SUBTOTAL G.I. + PRODIM 539,960.52 3.00%**

**TOTAL REPORTADO FISMDF 17,998,684.15 100%**

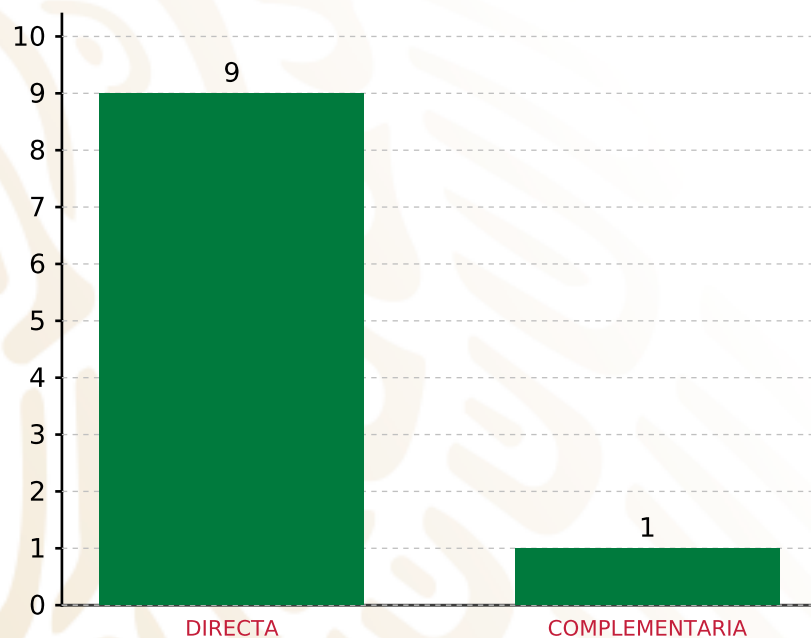
**% FISMDF EJERCIDO CON RESPECTO A FISMDF TOTAL 100.00%**

**FONDO DE APORTACIONES PARA LA INFRAESTRUCTURA SOCIAL MUNICIPAL Y DE LAS DEMARCACIONES TERRITORIALES DE SAN PEDRO SOCHIÁPAM**

**FISMDF 2019**



**BIENESTAR**  
SECRETARÍA DE BIENESTAR



**TOTAL DE PROYECTOS: 10**

**TIPO DE INVERSIONES REALIZADAS**

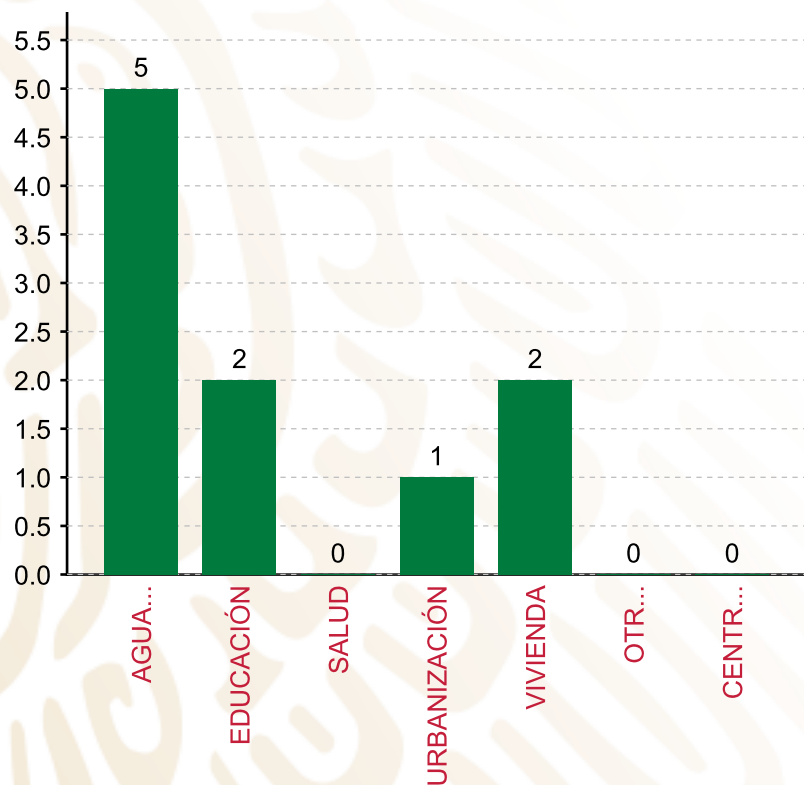
(POR INCIDENCIA)

**TIPO DE INVERSIONES REALIZADAS CON RECURSOS FISMDF**

TIPO	MONTO	PORCENTAJE(%)
DIRECTA	14,758,877.66	82.00%
COMPLEMENTARIA	2,699,845.97	15.00%
<b>SUBTOTAL DE INVERSIONES</b>	<b>17,458,723.63</b>	<b>97.00%</b>
GASTOS INDIRECTOS	539,960.52	3.00%
PRODIM	0.00	0.00%
<b>SUBTOTAL G.I. + PRODIM</b>	<b>539,960.52</b>	<b>3.00%</b>
<b>TOTAL REPORTADO FISMDF</b>	<b>17,998,684.15</b>	<b>100%</b>
<b>% FISMDF EJERCIDO CON RESPECTO A FISMDF TOTAL</b>		<b>100.00%</b>

**FONDO DE APORTACIONES PARA LA INFRAESTRUCTURA SOCIAL MUNICIPAL Y DE LAS DEMARCACIONES TERRITORIALES DE SAN PEDRO SOCHIÁPAM**

**FISMDF 2019**



**TOTAL DE PROYECTOS: 10**

**TIPO DE INVERSIONES REALIZADAS**

(POR RUBRO DE GASTO)

**TIPO DE INVERSIONES REALIZADAS CON RECURSOS FISMDF**

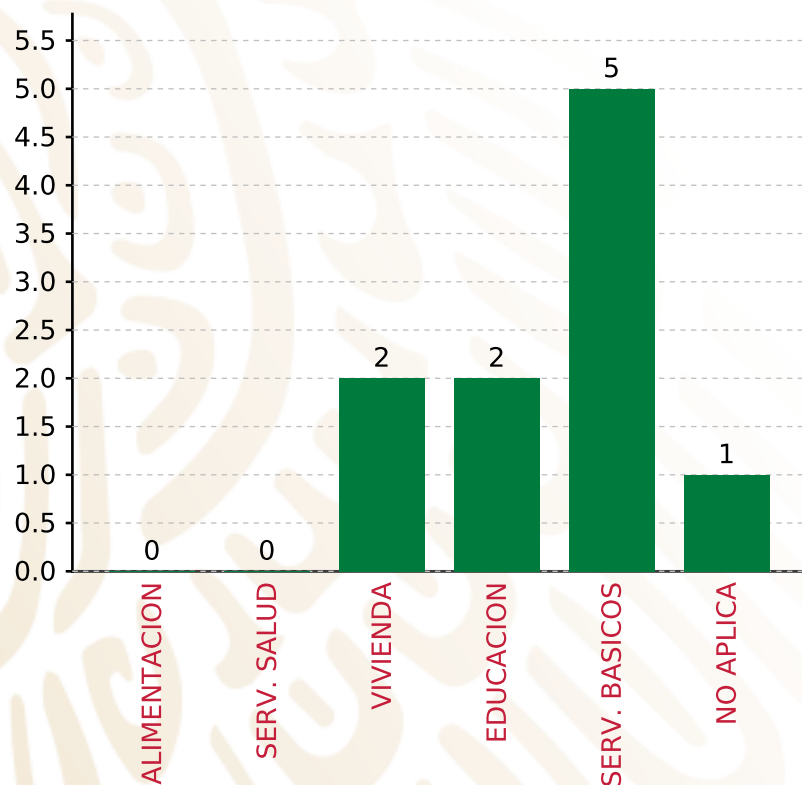
RUBRO	MONTO	PORCENTAJE(%)
AGUA Y SANEAMIENTO	9,013,039.99	50.08%
EDUCACIÓN	3,329,597.67	18.50%
SALUD	0.00	%
URBANIZACIÓN	2,699,845.97	15.00%
VIVIENDA	2,416,240.00	13.42%
OTROS PROYECTOS	0.00	%
CENTROS INTEGRADORES DE	0.00	%
<b>SUBTOTAL DE INVERSIONES</b>	<b>17,458,723.63</b>	<b>97.00%</b>
GASTOS INDIRECTOS	539,960.52	3.00%
PRODIM	0.00	0.00%
<b>SUBTOTAL G.I. + PRODIM</b>	<b>539,960.52</b>	<b>3.00%</b>
<b>TOTAL REPORTADO FISMDF</b>	<b>17,998,684.15</b>	<b>100%</b>
<b>% FISMDF EJERCIDO CON RESPECTO A FISMDF TOTAL</b>		<b>100.00%</b>

**FONDO DE APORTACIONES PARA LA INFRAESTRUCTURA SOCIAL MUNICIPAL Y DE LAS DEMARCACIONES TERRITORIALES DE SAN PEDRO SOCHIÁPAM**

**FISMDF 2019**



**BIENESTAR**  
SECRETARÍA DE BIENESTAR



**TOTAL DE PROYECTOS: 10**

**TIPO DE INVERSIONES REALIZADAS**

(POR CARENCIA SOCIAL)

**TIPO DE INVERSIONES REALIZADAS CON RECURSOS FISMDF**

CARENCIA SOCIAL	MONTO	PORCENTAJE(%)
ALIMENTACION	0.00	%
SERV. SALUD	0.00	%
VIVIENDA	2,416,240.00	13.42%
EDUCACION	3,329,597.67	18.50%
SERV. BASICOS	9,013,039.99	50.08%
NO APLICA	2,699,845.97	15.00%
<b>SUBTOTAL DE INVERSIONES</b>	<b>17,458,723.63</b>	<b>97.00%</b>
GASTOS INDIRECTOS	539,960.52	3.00%
PRODIM	0.00	0.00%
<b>SUBTOTAL G.I. + PRODIM</b>	<b>539,960.52</b>	<b>3.00%</b>
<b>TOTAL REPORTADO FISMDF</b>	<b>17,998,684.15</b>	<b>100%</b>
<b>% FISMDF EJERCIDO CON RESPECTO A FISMDF TOTAL</b>		<b>100.00%</b>





**BIENESTAR**  
SECRETARÍA DE BIENESTAR



**FONDO DE APORTACIONES PARA LA INFRAESTRUCTURA SOCIAL  
MUNICIPAL Y DE LAS DEMARCACIONES TERRITORIALES DE SAN  
PEDRO YANERI**

---

FISMDF 2019



## DISTRIBUCIÓN DE LA INVERSIÓN - ENTIDAD

(ASIGNADA, REPORTADA Y POR EJERCER)



● Inversión por Ejercer ● Inversión Reportada

Inversión Asignada

\$ 3,033,168.31



Crédito BANOBRAS

\$ 0.00



Deuda BANOBRAS

\$ 0.00



Recursos Disponibles

\$ 3,033,168.31

Monto Reportado

\$ 3,033,168.31



**4**

**PROYECTOS REALIZADOS**

**FISMDF**

**1**



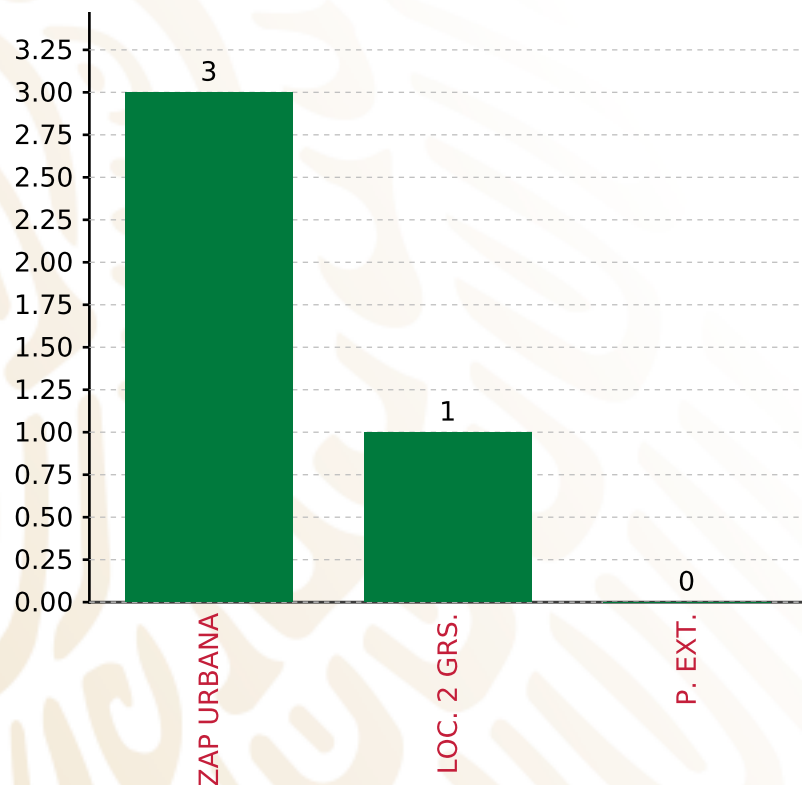
**MUNICIPIOS  
REPORTARON**

**FONDO DE APORTACIONES PARA LA INFRAESTRUCTURA SOCIAL MUNICIPAL Y DE LAS DEMARCACIONES TERRITORIALES DE SAN PEDRO YANERI**

**FISMDF 2019**



**BIENESTAR**  
SECRETARÍA DE BIENESTAR



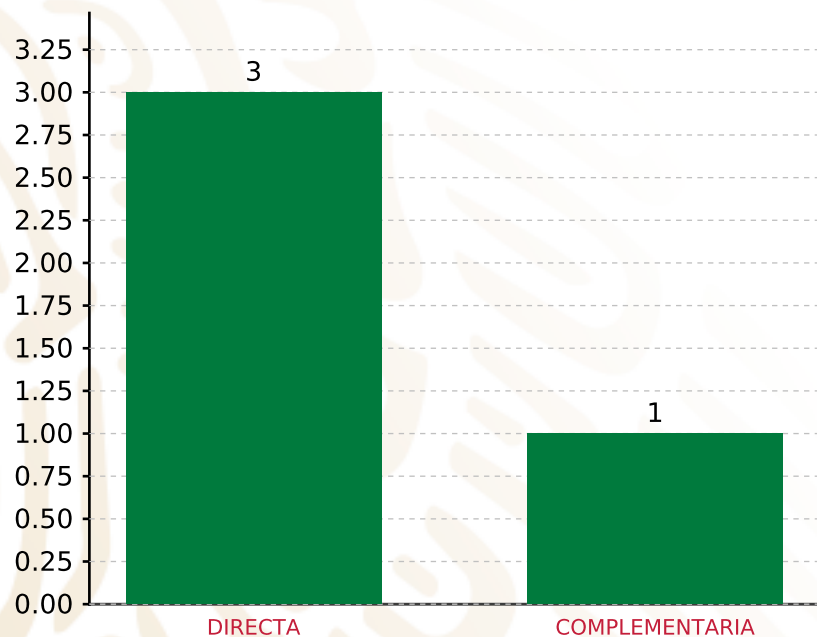
**TOTAL DE PROYECTOS: 4**

**TIPO DE INVERSIONES REALIZADAS**

(POR FOCALIZACIÓN)

**TIPO DE INVERSIONES REALIZADAS CON RECURSOS FISMDF**

FOCALIZACIÓN	MONTO	PORCENTAJE(%)
ZAP URBANA	1,440,754.95	47.50%
LOC. 2 GRS.	1,440,754.95	47.50%
P. EXT.	0.00	0.00%
<b>SUBTOTAL DE INVERSIONES</b>	<b>2,881,509.90</b>	<b>95.00%</b>
GASTOS INDIRECTOS	90,995.05	3.00%
PRODIM	60,663.36	2.00%
<b>SUBTOTAL G.I. + PRODIM</b>	<b>151,658.41</b>	<b>5.00%</b>
<b>TOTAL REPORTADO FISMDF</b>	<b>3,033,168.31</b>	<b>100%</b>
<b>% FISMDF EJERCIDO CON RESPECTO A FISMDF TOTAL</b>		<b>100.00%</b>



**TOTAL DE PROYECTOS: 4**

## TIPO DE INVERSIONES REALIZADAS

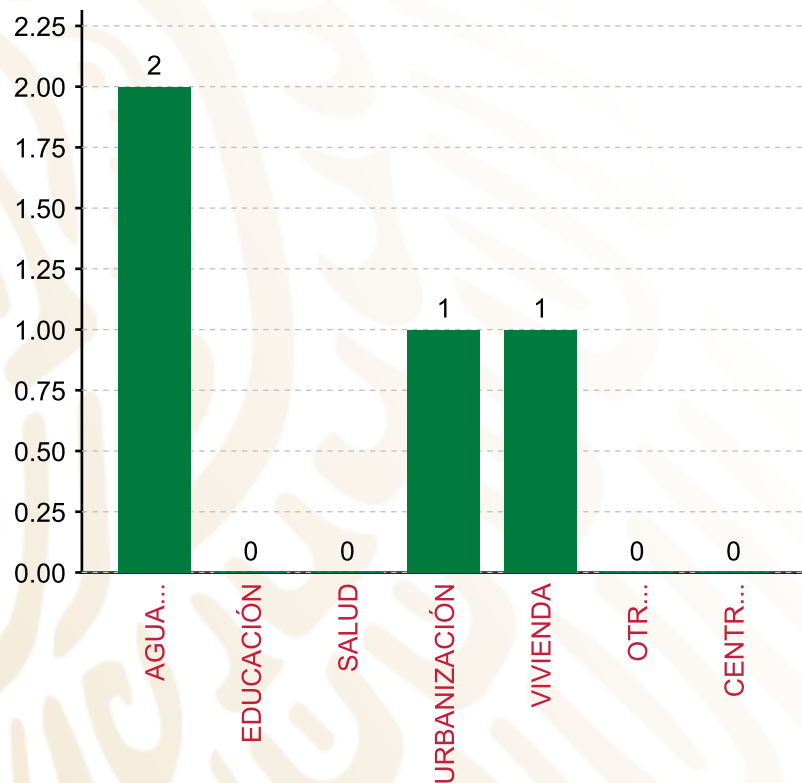
(POR INCIDENCIA)

### TIPO DE INVERSIONES REALIZADAS CON RECURSOS FISMDF

TIPO	MONTO	PORCENTAJE(%)
DIRECTA	2,797,637.20	92.23%
COMPLEMENTARIA	83,872.70	2.77%
<b>SUBTOTAL DE INVERSIONES</b>	<b>2,881,509.90</b>	<b>95.00%</b>
GASTOS INDIRECTOS	90,995.05	3.00%
PRODIM	60,663.36	2.00%
<b>SUBTOTAL G.I. + PRODIM</b>	<b>151,658.41</b>	<b>5.00%</b>
<b>TOTAL REPORTADO FISMDF</b>	<b>3,033,168.31</b>	<b>100%</b>
<b>% FISMDF EJERCIDO CON RESPECTO A FISMDF TOTAL</b>		<b>100.00%</b>

**FONDO DE APORTACIONES PARA LA INFRAESTRUCTURA SOCIAL MUNICIPAL Y DE LAS DEMARCACIONES TERRITORIALES DE SAN PEDRO YANERI**

**FISMDF 2019**



**TOTAL DE PROYECTOS: 4**

**TIPO DE INVERSIONES REALIZADAS**

(POR RUBRO DE GASTO)

**TIPO DE INVERSIONES REALIZADAS CON RECURSOS FISMDF**

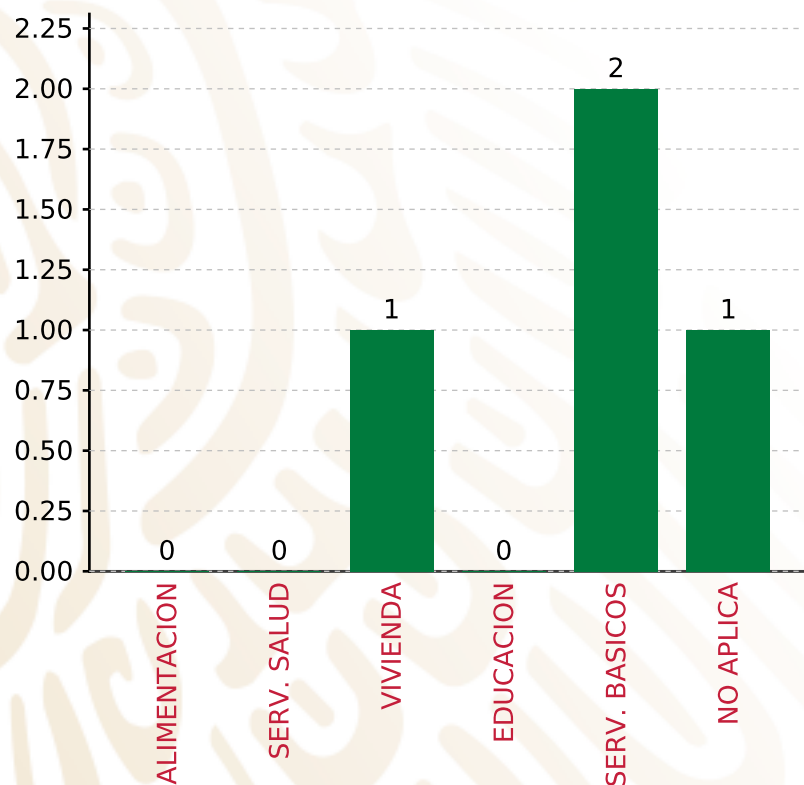
RUBRO	MONTO	PORCENTAJE(%)
AGUA Y SANEAMIENTO	1,356,882.25	44.73%
EDUCACIÓN	0.00	%
SALUD	0.00	%
URBANIZACIÓN	83,872.70	2.77%
VIVIENDA	1,440,754.95	47.50%
OTROS PROYECTOS	0.00	%
CENTROS INTEGRADORES DE	0.00	%
<b>SUBTOTAL DE INVERSIONES</b>	<b>2,881,509.90</b>	<b>95.00%</b>
GASTOS INDIRECTOS	90,995.05	3.00%
PRODIM	60,663.36	2.00%
<b>SUBTOTAL G.I. + PRODIM</b>	<b>151,658.41</b>	<b>5.00%</b>
<b>TOTAL REPORTADO FISMDF</b>	<b>3,033,168.31</b>	<b>100%</b>
<b>% FISMDF EJERCIDO CON RESPECTO A FISMDF TOTAL</b>		<b>100.00%</b>

**FONDO DE APORTACIONES PARA LA INFRAESTRUCTURA SOCIAL MUNICIPAL Y DE LAS DEMARCACIONES TERRITORIALES DE SAN PEDRO YANERI**

**FIS MDF 2019**



**BIENESTAR**  
SECRETARÍA DE BIENESTAR



**TOTAL DE PROYECTOS: 4**

**TIPO DE INVERSIONES REALIZADAS**

(POR CARENCIA SOCIAL)

**TIPO DE INVERSIONES REALIZADAS CON RECURSOS FIS MDF**

CARENCIA SOCIAL	MONTO	PORCENTAJE(%)
ALIMENTACION	0.00	%
SERV. SALUD	0.00	%
VIVIENDA	1,440,754.95	47.50%
EDUCACION	0.00	%
SERV. BASICOS	1,356,882.25	44.73%
NO APLICA	83,872.70	2.77%
<b>SUBTOTAL DE INVERSIONES</b>	<b>2,881,509.90</b>	<b>95.00%</b>
GASTOS INDIRECTOS	90,995.05	3.00%
PRODIM	60,663.36	2.00%
<b>SUBTOTAL G.I. + PRODIM</b>	<b>151,658.41</b>	<b>5.00%</b>
<b>TOTAL REPORTADO FIS MDF</b>	<b>3,033,168.31</b>	<b>100%</b>
<b>% FIS MDF EJERCIDO CON RESPECTO A FIS MDF TOTAL</b>		<b>100.00%</b>





**BIENESTAR**  
SECRETARÍA DE BIENESTAR



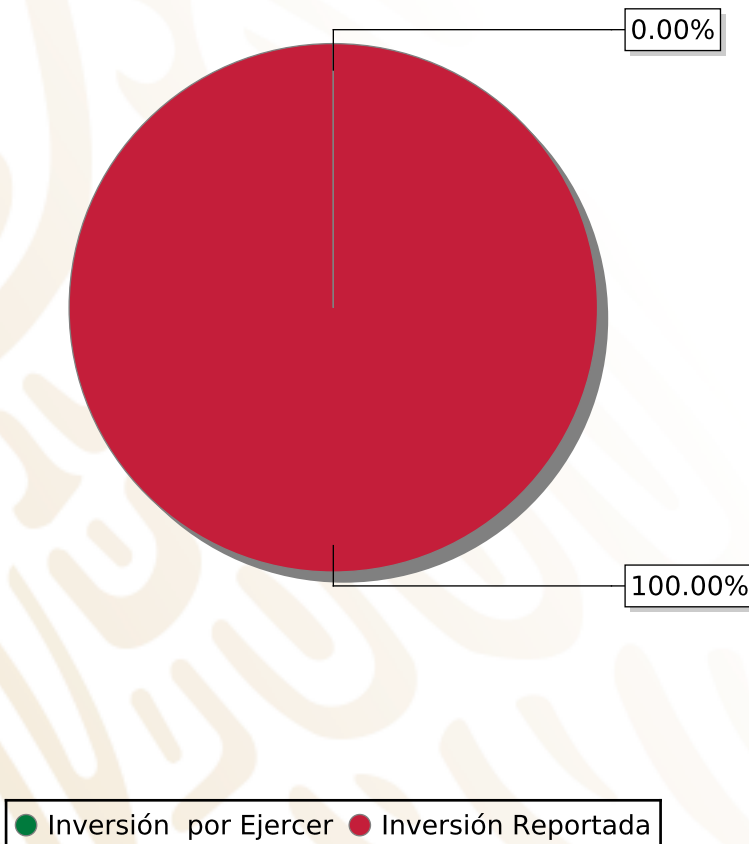
**FONDO DE APORTACIONES PARA LA INFRAESTRUCTURA SOCIAL  
MUNICIPAL Y DE LAS DEMARCACIONES TERRITORIALES DE SAN  
PEDRO YUCUNAMA**

---

FISMDF 2019

## DISTRIBUCIÓN DE LA INVERSIÓN - ENTIDAD

(ASIGNADA, REPORTADA Y POR EJERCER)



Inversión Asignada  
**\$ 1,387,263.33**



Crédito BANOBRAS  
**\$ 0.00**



Deuda BANOBRAS  
**\$ 0.00**



Recursos Disponibles  
**\$ 1,387,263.33**

Monto Reportado  
**\$ 1,387,263.33**





**2**

**PROYECTOS REALIZADOS**

**FISMDF**

**1**



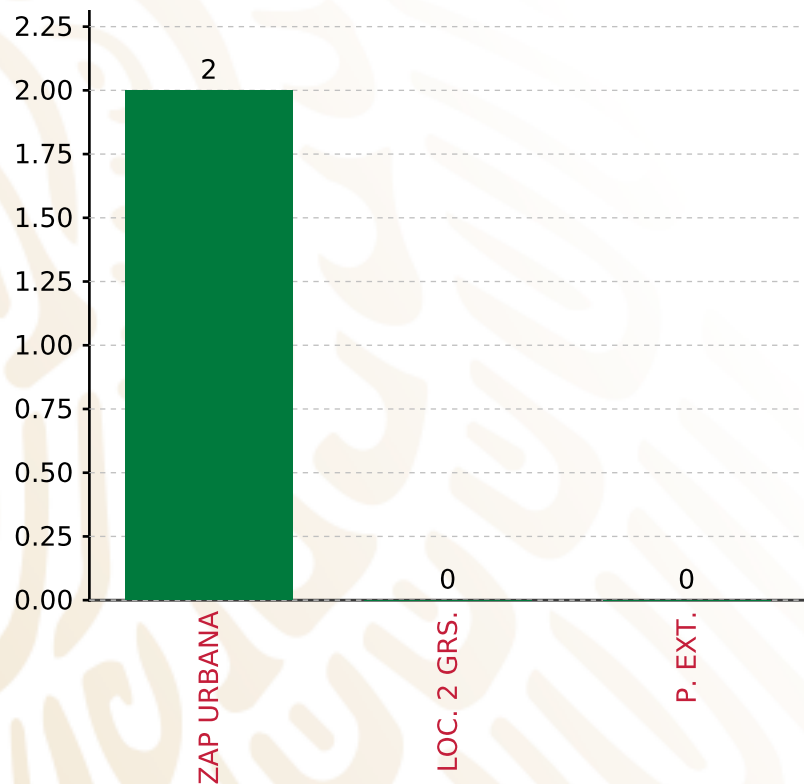
**MUNICIPIOS  
REPORTARON**

**FONDO DE APORTACIONES PARA LA INFRAESTRUCTURA SOCIAL MUNICIPAL Y DE LAS DEMARCACIONES TERRITORIALES DE SAN PEDRO YUCUNAMA**

**FISMDF 2019**



**BIENESTAR**  
SECRETARÍA DE BIENESTAR



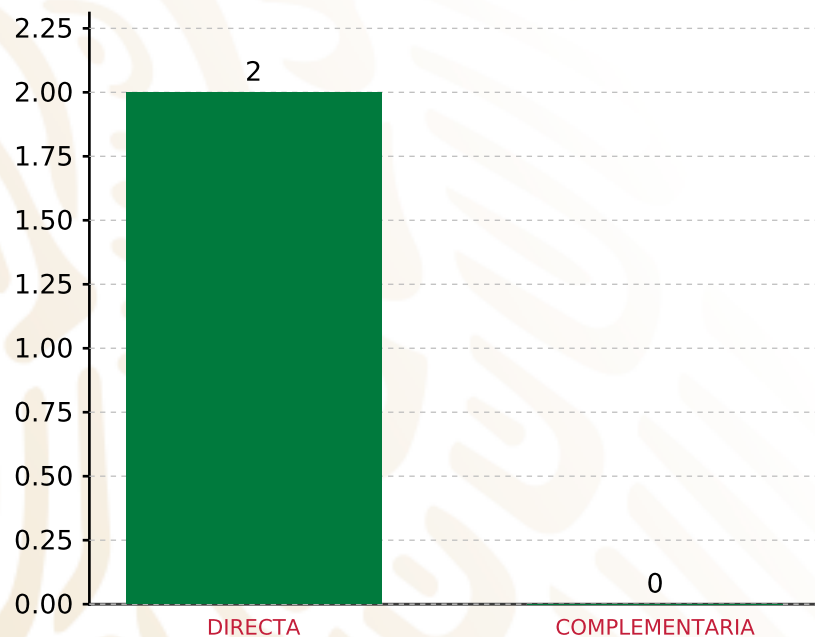
**TOTAL DE PROYECTOS: 2**

**TIPO DE INVERSIONES REALIZADAS**

(POR FOCALIZACIÓN)

**TIPO DE INVERSIONES REALIZADAS CON RECURSOS FISMDF**

FOCALIZACIÓN	MONTO	PORCENTAJE(%)
ZAP URBANA	1,387,263.33	100.00%
LOC. 2 GRS.	0.00	0.00%
P. EXT.	0.00	0.00%
<b>SUBTOTAL DE INVERSIONES</b>	<b>1,387,263.33</b>	<b>100.00%</b>
GASTOS INDIRECTOS	0.00	0.00%
PRODIM	0.00	0.00%
<b>SUBTOTAL G.I. + PRODIM</b>	<b>0.00</b>	<b>0.00%</b>
<b>TOTAL REPORTADO FISMDF</b>	<b>1,387,263.33</b>	<b>100%</b>
<b>% FISMDF EJERCIDO CON RESPECTO A FISMDF TOTAL</b>		<b>100.00%</b>



**TOTAL DE PROYECTOS: 2**

## TIPO DE INVERSIONES REALIZADAS

(POR INCIDENCIA)

### TIPO DE INVERSIONES REALIZADAS CON RECURSOS FISMDF

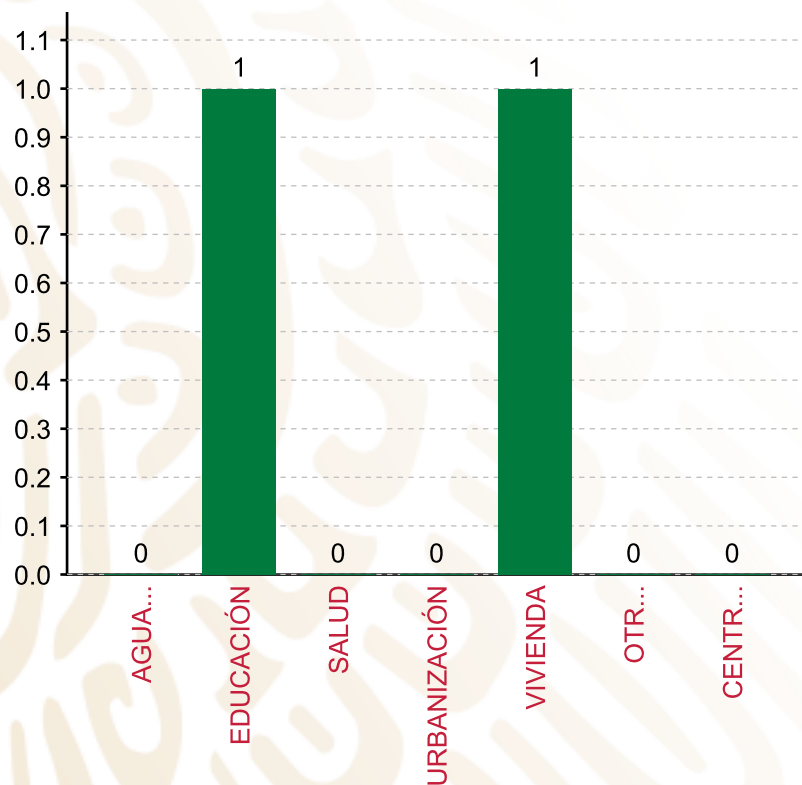
TIPO	MONTO	PORCENTAJE(%)
DIRECTA	1,387,263.33	100.00%
COMPLEMENTARIA	0.00	0.00%
<b>SUBTOTAL DE INVERSIONES</b>	<b>1,387,263.33</b>	<b>100.00%</b>
GASTOS INDIRECTOS	0.00	0.00%
PRODIM	0.00	0.00%
<b>SUBTOTAL G.I. + PRODIM</b>	<b>0.00</b>	<b>0.00%</b>
<b>TOTAL REPORTADO FISMDF</b>	<b>1,387,263.33</b>	<b>100%</b>
<b>% FISMDF EJERCIDO CON RESPECTO A FISMDF TOTAL</b>		<b>100.00%</b>

FONDO DE APORTACIONES PARA LA INFRAESTRUCTURA SOCIAL MUNICIPAL Y DE LAS DEMARCACIONES TERRITORIALES DE SAN PEDRO YUCUNAMA

FISMDF 2019



**BIENESTAR**  
SECRETARÍA DE BIENESTAR



**TOTAL DE PROYECTOS: 2**

**TIPO DE INVERSIONES REALIZADAS**

(POR RUBRO DE GASTO)

**TIPO DE INVERSIONES REALIZADAS CON RECURSOS FISMDF**

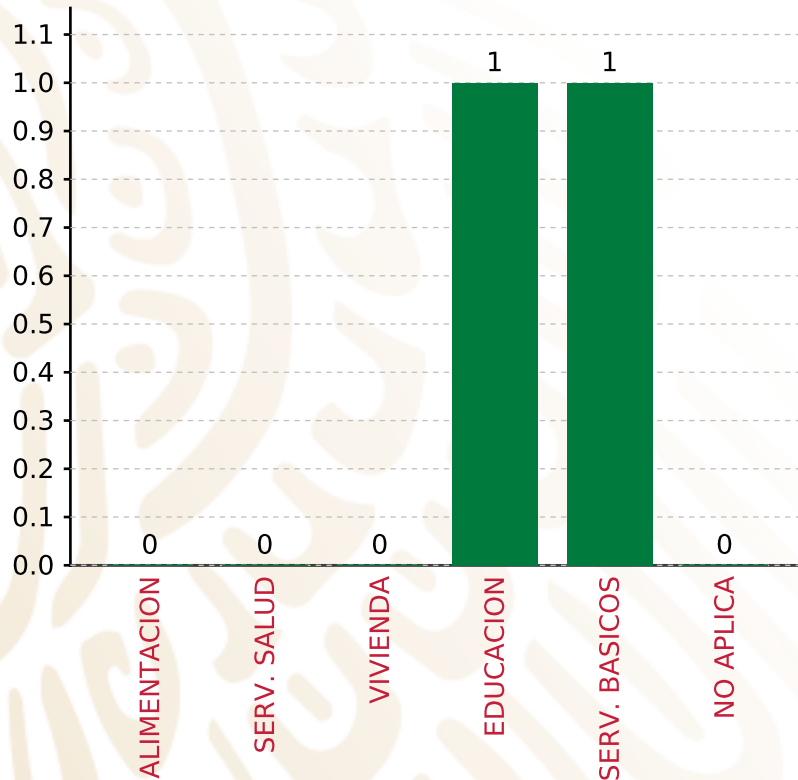
RUBRO	MONTO	PORCENTAJE(%)
AGUA Y SANEAMIENTO	0.00	%
EDUCACIÓN	699,938.44	50.45%
SALUD	0.00	%
URBANIZACIÓN	0.00	%
VIVIENDA	687,324.89	49.55%
OTROS PROYECTOS	0.00	%
CENTROS INTEGRADORES DE	0.00	%
<b>SUBTOTAL DE INVERSIONES</b>	<b>1,387,263.33</b>	<b>100.00%</b>
GASTOS INDIRECTOS	0.00	0.00%
PRODIM	0.00	0.00%
<b>SUBTOTAL G.I. + PRODIM</b>	<b>0.00</b>	<b>0.00%</b>
<b>TOTAL REPORTADO FISMDF</b>	<b>1,387,263.33</b>	<b>100%</b>
<b>% FISMDF EJERCIDO CON RESPECTO A FISMDF TOTAL</b>		<b>100.00%</b>

**FONDO DE APORTACIONES PARA LA INFRAESTRUCTURA SOCIAL MUNICIPAL Y DE LAS DEMARCACIONES TERRITORIALES DE SAN PEDRO YUCUNAMA**

**FISMDF 2019**



**BIENESTAR**  
SECRETARÍA DE BIENESTAR



**TOTAL DE PROYECTOS: 2**

**TIPO DE INVERSIONES REALIZADAS**

(POR CARENCIA SOCIAL)

**TIPO DE INVERSIONES REALIZADAS CON RECURSOS FISMDF**

CARENCIA SOCIAL	MONTO	PORCENTAJE(%)
ALIMENTACION	0.00	%
SERV. SALUD	0.00	%
VIVIENDA	0.00	%
EDUCACION	699,938.44	50.45%
SERV. BASICOS	687,324.89	49.55%
NO APLICA	0.00	%
<b>SUBTOTAL DE INVERSIONES</b>	<b>1,387,263.33</b>	<b>100.00%</b>
GASTOS INDIRECTOS	0.00	0.00%
PRODIM	0.00	0.00%
<b>SUBTOTAL G.I. + PRODIM</b>	<b>0.00</b>	<b>0.00%</b>
<b>TOTAL REPORTADO FISMDF</b>	<b>1,387,263.33</b>	<b>100%</b>
<b>% FISMDF EJERCIDO CON RESPECTO A FISMDF TOTAL</b>		<b>100.00%</b>





**BIENESTAR**  
SECRETARÍA DE BIENESTAR



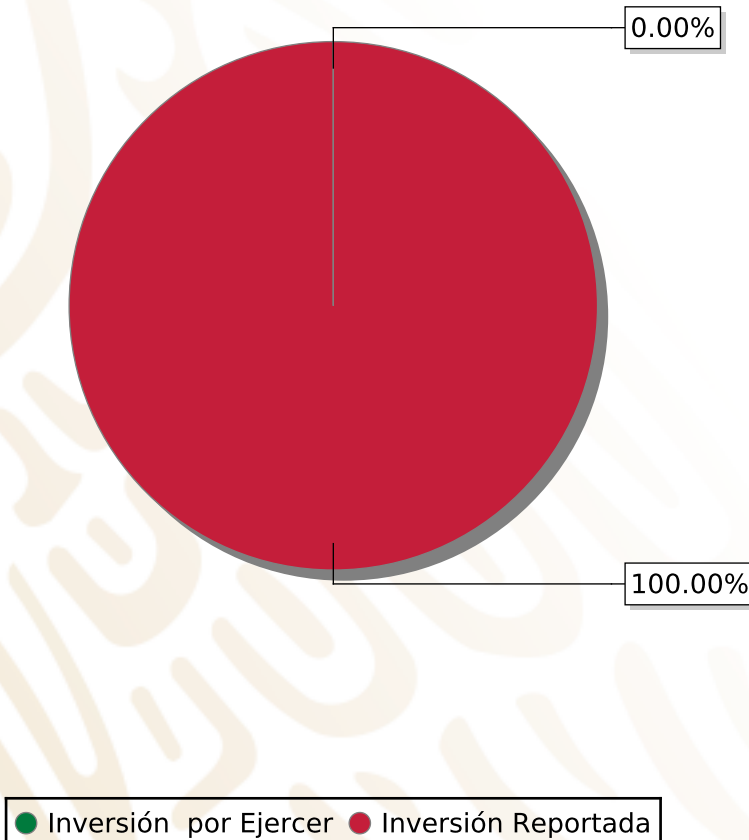
**FONDO DE APORTACIONES PARA LA INFRAESTRUCTURA SOCIAL  
MUNICIPAL Y DE LAS DEMARCACIONES TERRITORIALES DE SAN  
SEBASTIÁN IXCAPA**

---

FISMDF 2019

## DISTRIBUCIÓN DE LA INVERSIÓN - ENTIDAD

(ASIGNADA, REPORTADA Y POR EJERCER)



Inversión Asignada  
**\$ 7,644,340.32**



Crédito BANOBRAS  
**\$ 0.00**



Deuda BANOBRAS  
**\$ 0.00**



Recursos Disponibles  
**\$ 7,644,340.32**

Monto Reportado  
**\$ 7,644,340.32**





**11**

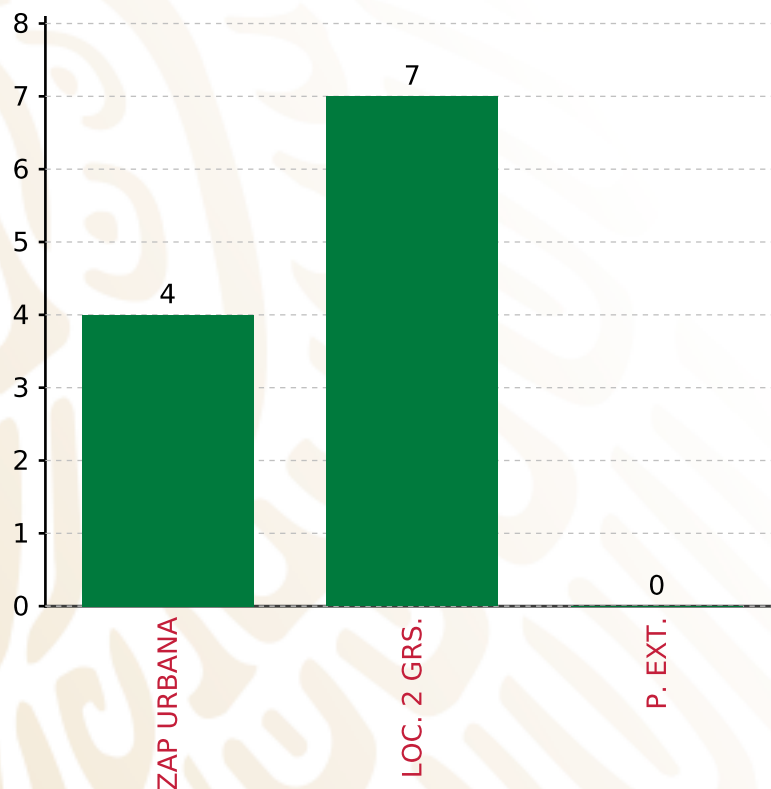
**PROYECTOS REALIZADOS**

**FISMDF**

**1**



**MUNICIPIOS  
REPORTARON**



**TOTAL DE PROYECTOS: 11**

## TIPO DE INVERSIONES REALIZADAS

(POR FOCALIZACIÓN)

### TIPO DE INVERSIONES REALIZADAS CON RECURSOS FISMDF

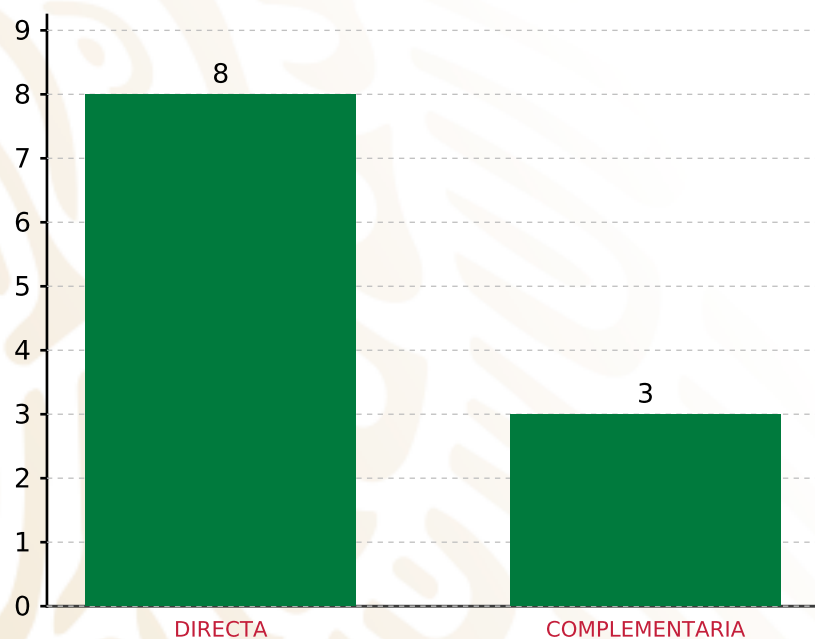
FOCALIZACIÓN	MONTO	PORCENTAJE(%)
ZAP URBANA	3,132,211.72	40.97%
LOC. 2 GRS.	4,282,798.39	56.03%
P. EXT.	0.00	0.00%
<b>SUBTOTAL DE INVERSIONES</b>	<b>7,415,010.11</b>	<b>97.00%</b>
GASTOS INDIRECTOS	229,330.21	3.00%
PRODIM	0.00	0.00%
<b>SUBTOTAL G.I. + PRODIM</b>	<b>229,330.21</b>	<b>3.00%</b>
<b>TOTAL REPORTADO FISMDF</b>	<b>7,644,340.32</b>	<b>100%</b>
<b>% FISMDF EJERCIDO CON RESPECTO A FISMDF TOTAL</b>		<b>100.00%</b>

**FONDO DE APORTACIONES PARA LA INFRAESTRUCTURA SOCIAL MUNICIPAL Y DE LAS DEMARCACIONES TERRITORIALES DE SAN SEBASTIÁN IXCAPA**

**FISMDF 2019**



**BIENESTAR**  
SECRETARÍA DE BIENESTAR



**TOTAL DE PROYECTOS: 11**

**TIPO DE INVERSIONES REALIZADAS**

(POR INCIDENCIA)

**TIPO DE INVERSIONES REALIZADAS CON RECURSOS FISMDF**

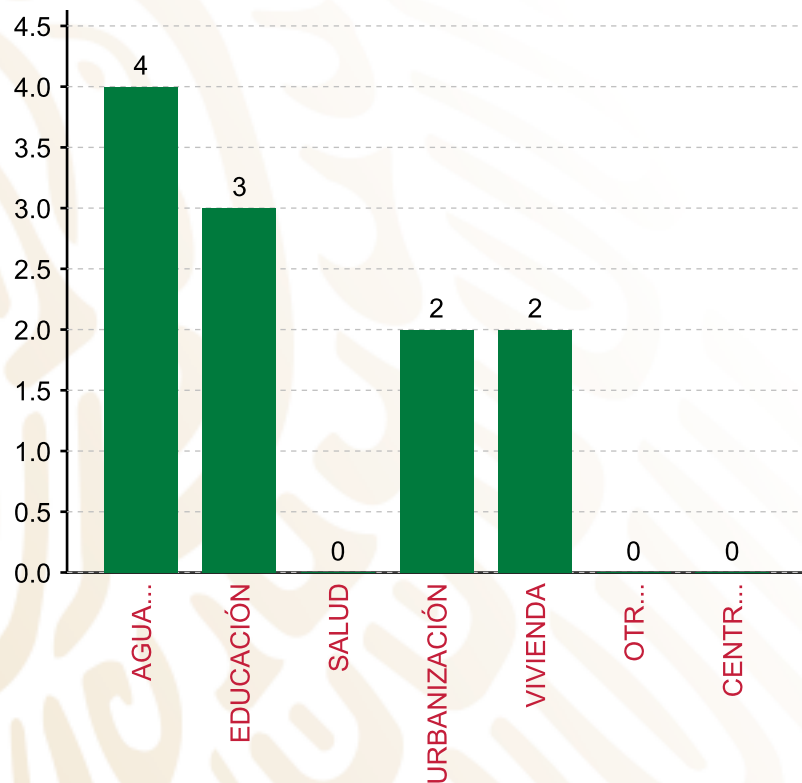
TIPO	MONTO	PORCENTAJE(%)
DIRECTA	5,945,010.11	77.77%
COMPLEMENTARIA	1,470,000.00	19.23%
<b>SUBTOTAL DE INVERSIONES</b>	<b>7,415,010.11</b>	<b>97.00%</b>
GASTOS INDIRECTOS	229,330.21	3.00%
PRODIM	0.00	0.00%
<b>SUBTOTAL G.I. + PRODIM</b>	<b>229,330.21</b>	<b>3.00%</b>
<b>TOTAL REPORTADO FISMDF</b>	<b>7,644,340.32</b>	<b>100%</b>
<b>% FISMDF EJERCIDO CON RESPECTO A FISMDF TOTAL</b>		<b>100.00%</b>

**FONDO DE APORTACIONES PARA LA INFRAESTRUCTURA SOCIAL MUNICIPAL Y DE LAS DEMARCACIONES TERRITORIALES DE SAN SEBASTIÁN IXCAPA**

**FISMDF 2019**



**BIENESTAR**  
SECRETARÍA DE BIENESTAR



**TOTAL DE PROYECTOS: 11**

**TIPO DE INVERSIONES REALIZADAS**

(POR RUBRO DE GASTO)

**TIPO DE INVERSIONES REALIZADAS CON RECURSOS FISMDF**

RUBRO	MONTO	PORCENTAJE(%)
AGUA Y SANEAMIENTO	2,000,395.00	26.17%
EDUCACIÓN	2,110,798.39	27.61%
SALUD	0.00	%
URBANIZACIÓN	800,000.00	10.47%
VIVIENDA	2,503,816.72	32.75%
OTROS PROYECTOS	0.00	%
CENTROS INTEGRADORES DE	0.00	%
<b>SUBTOTAL DE INVERSIONES</b>	<b>7,415,010.11</b>	<b>97.00%</b>
GASTOS INDIRECTOS	229,330.21	3.00%
PRODIM	0.00	0.00%
<b>SUBTOTAL G.I. + PRODIM</b>	<b>229,330.21</b>	<b>3.00%</b>
<b>TOTAL REPORTADO FISMDF</b>	<b>7,644,340.32</b>	<b>100%</b>
<b>% FISMDF EJERCIDO CON RESPECTO A FISMDF TOTAL</b>		<b>100.00%</b>

**FONDO DE APORTACIONES PARA LA INFRAESTRUCTURA SOCIAL MUNICIPAL Y DE LAS DEMARCACIONES TERRITORIALES DE SAN SEBASTIÁN IXCAPA**

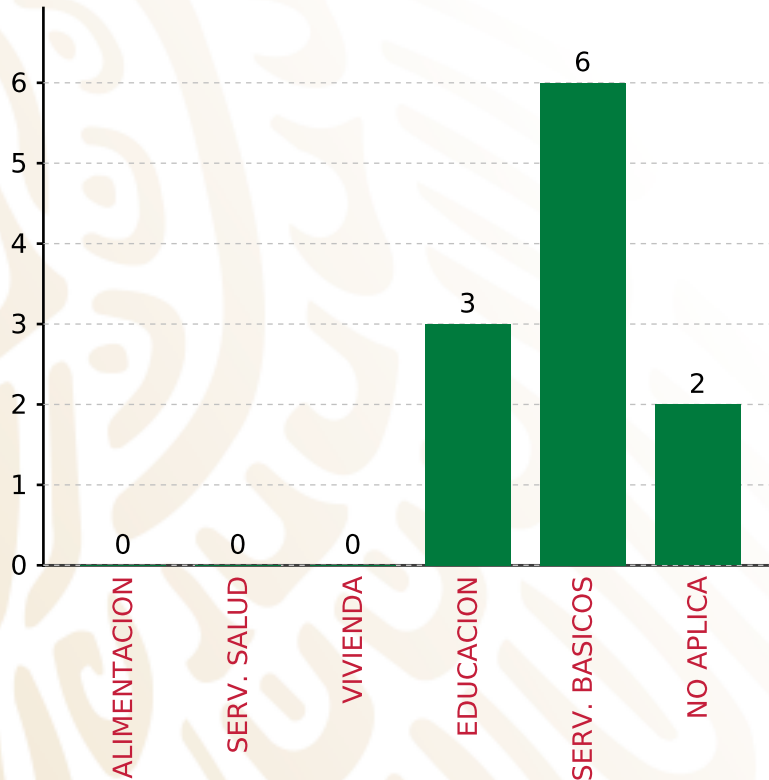
**FISMDF 2019**



**BIENESTAR**  
SECRETARÍA DE BIENESTAR

**TIPO DE INVERSIONES REALIZADAS**

(POR CARENCIA SOCIAL)



**TOTAL DE PROYECTOS: 11**

**TIPO DE INVERSIONES REALIZADAS CON RECURSOS FISMDF**

CARENCIA SOCIAL	MONTO	PORCENTAJE(%)
ALIMENTACION	0.00	0.00%
SERV. SALUD	0.00	0.00%
VIVIENDA	0.00	0.00%
EDUCACION	2,110,798.39	27.61%
SERV. BASICOS	4,504,211.72	58.92%
NO APLICA	800,000.00	10.47%
<b>SUBTOTAL DE INVERSIONES</b>	<b>7,415,010.11</b>	<b>97.00%</b>
GASTOS INDIRECTOS	229,330.21	3.00%
PRODIM	0.00	0.00%
<b>SUBTOTAL G.I. + PRODIM</b>	<b>229,330.21</b>	<b>3.00%</b>
<b>TOTAL REPORTADO FISMDF</b>	<b>7,644,340.32</b>	<b>100%</b>
<b>% FISMDF EJERCIDO CON RESPECTO A FISMDF TOTAL</b>		<b>100.00%</b>





**BIENESTAR**  
SECRETARÍA DE BIENESTAR



**FONDO DE APORTACIONES PARA LA INFRAESTRUCTURA SOCIAL  
MUNICIPAL Y DE LAS DEMARCACIONES TERRITORIALES DE SAN  
SEBASTIÁN TEITIPAC**

---

FISMDF 2019



## DISTRIBUCIÓN DE LA INVERSIÓN - ENTIDAD

(ASIGNADA, REPORTADA Y POR EJERCER)



● Inversión por Ejercer ● Inversión Reportada

Inversión Asignada

\$ 5,202,398.19



Crédito BANOBRAS

\$ 0.00



Deuda BANOBRAS

\$ 0.00



Recursos Disponibles

\$ 5,202,398.19

Monto Reportado

\$ 5,202,398.19



**6**

**PROYECTOS REALIZADOS**

**FISMDF**

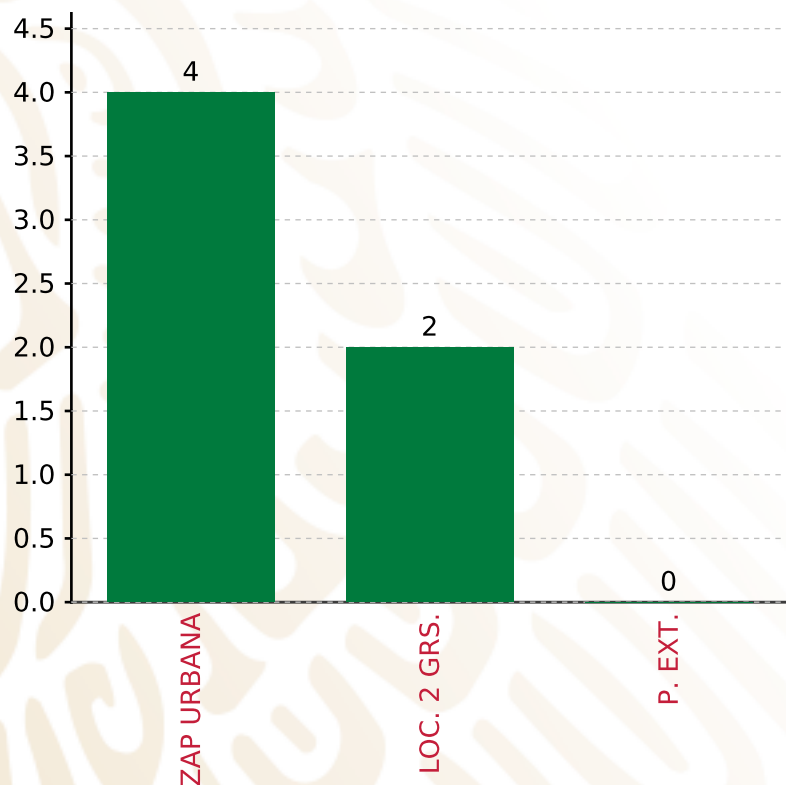
**1**



**MUNICIPIOS  
REPORTARON**

**FONDO DE APORTACIONES PARA LA INFRAESTRUCTURA SOCIAL MUNICIPAL Y DE LAS DEMARCACIONES TERRITORIALES DE SAN SEBASTIÁN TEITIPAC**

**FISMDF 2019**



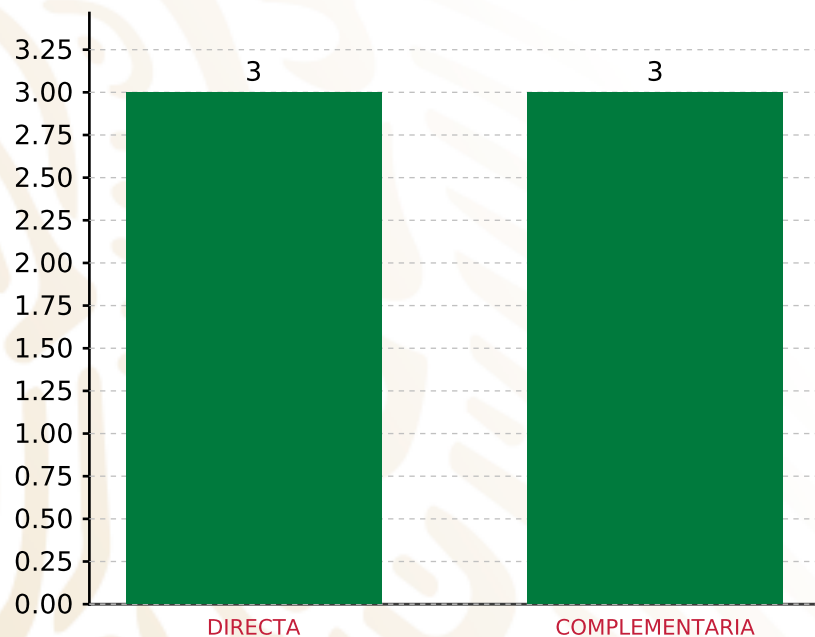
**TOTAL DE PROYECTOS: 6**

**TIPO DE INVERSIONES REALIZADAS**

(POR FOCALIZACIÓN)

**TIPO DE INVERSIONES REALIZADAS CON RECURSOS FISMDF**

FOCALIZACIÓN	MONTO	PORCENTAJE(%)
ZAP URBANA	2,107,107.72	40.50%
LOC. 2 GRS.	2,939,218.52	56.50%
P. EXT.	0.00	0.00%
<b>SUBTOTAL DE INVERSIONES</b>	<b>5,046,326.24</b>	<b>97.00%</b>
GASTOS INDIRECTOS	156,071.95	3.00%
PRODIM	0.00	0.00%
<b>SUBTOTAL G.I. + PRODIM</b>	<b>156,071.95</b>	<b>3.00%</b>
<b>TOTAL REPORTADO FISMDF</b>	<b>5,202,398.19</b>	<b>100%</b>
<b>% FISMDF EJERCIDO CON RESPECTO A FISMDF TOTAL</b>		<b>100.00%</b>



**TOTAL DE PROYECTOS: 6**

## TIPO DE INVERSIONES REALIZADAS

(POR INCIDENCIA)

### TIPO DE INVERSIONES REALIZADAS CON RECURSOS FISMDF

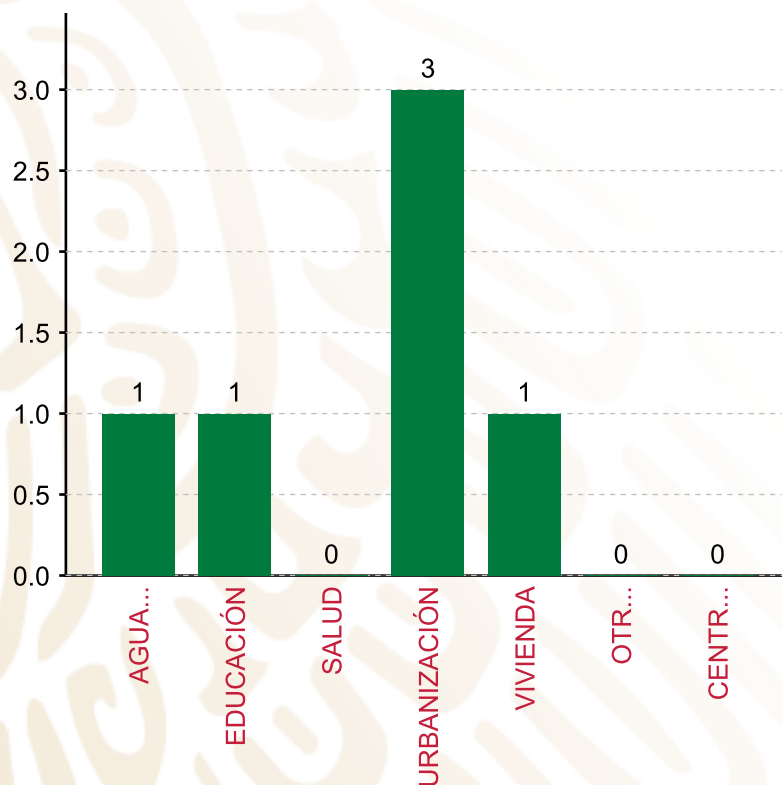
TIPO	MONTO	PORCENTAJE(%)
DIRECTA	3,886,436.78	74.70%
COMPLEMENTARIA	1,159,889.46	22.30%
<b>SUBTOTAL DE INVERSIONES</b>	<b>5,046,326.24</b>	<b>97.00%</b>
GASTOS INDIRECTOS	156,071.95	3.00%
PRODIM	0.00	0.00%
<b>SUBTOTAL G.I. + PRODIM</b>	<b>156,071.95</b>	<b>3.00%</b>
<b>TOTAL REPORTADO FISMDF</b>	<b>5,202,398.19</b>	<b>100%</b>
<b>% FISMDF EJERCIDO CON RESPECTO A FISMDF TOTAL</b>		<b>100.00%</b>

**FONDO DE APORTACIONES PARA LA INFRAESTRUCTURA SOCIAL MUNICIPAL Y DE LAS DEMARCACIONES TERRITORIALES DE SAN SEBASTIÁN TEITIPAC**

**FISMDF 2019**



**BIENESTAR**  
SECRETARÍA DE BIENESTAR



**TOTAL DE PROYECTOS: 6**

**TIPO DE INVERSIONES REALIZADAS**

(POR RUBRO DE GASTO)

**TIPO DE INVERSIONES REALIZADAS CON RECURSOS FISMDF**

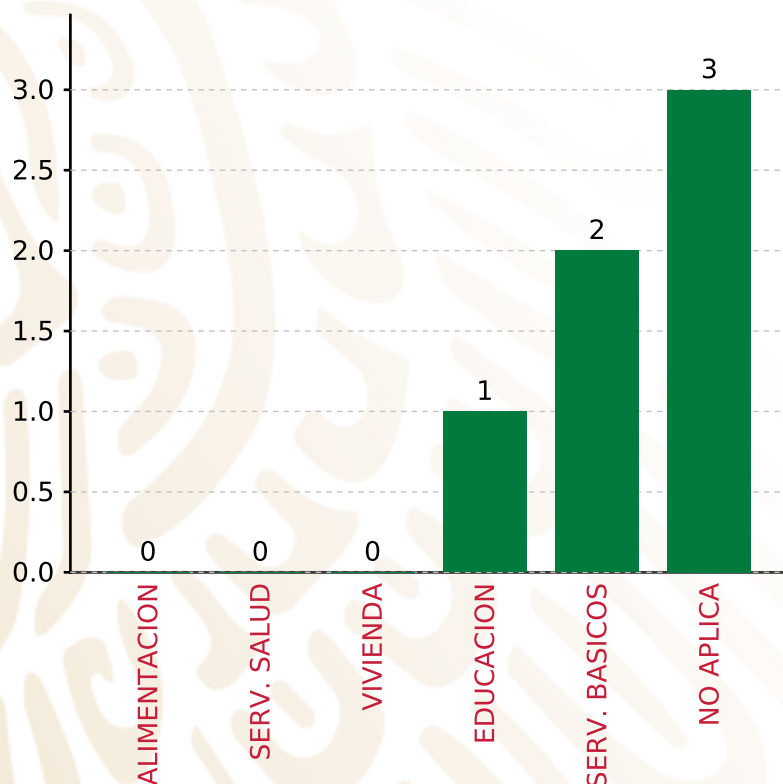
RUBRO	MONTO	PORCENTAJE(%)
AGUA Y SANEAMIENTO	2,497,530.56	48.01%
EDUCACIÓN	102,359.92	1.97%
SALUD	0.00	%
URBANIZACIÓN	1,159,889.46	22.30%
VIVIENDA	1,286,546.30	24.73%
OTROS PROYECTOS	0.00	%
CENTROS INTEGRADORES DE	0.00	%
<b>SUBTOTAL DE INVERSIONES</b>	<b>5,046,326.24</b>	<b>97.00%</b>
GASTOS INDIRECTOS	156,071.95	3.00%
PRODIM	0.00	0.00%
<b>SUBTOTAL G.I. + PRODIM</b>	<b>156,071.95</b>	<b>3.00%</b>
<b>TOTAL REPORTADO FISMDF</b>	<b>5,202,398.19</b>	<b>100%</b>
<b>% FISMDF EJERCIDO CON RESPECTO A FISMDF TOTAL</b>		<b>100.00%</b>

**FONDO DE APORTACIONES PARA LA INFRAESTRUCTURA SOCIAL MUNICIPAL Y DE LAS DEMARCACIONES TERRITORIALES DE SAN SEBASTIÁN TEITIPAC**

**FISMDF 2019**



**BIENESTAR**  
SECRETARÍA DE BIENESTAR



**TOTAL DE PROYECTOS:**

**6**

**TIPO DE INVERSIONES REALIZADAS**

(POR CARENCIA SOCIAL)

**TIPO DE INVERSIONES REALIZADAS CON RECURSOS FISMDF**

CARENCIA SOCIAL	MONTO	PORCENTAJE(%)
ALIMENTACION	0.00	%
SERV. SALUD	0.00	%
VIVIENDA	0.00	%
EDUCACION	102,359.92	1.97%
SERV. BASICOS	3,784,076.86	72.74%
NO APLICA	1,159,889.46	22.30%
<b>SUBTOTAL DE INVERSIONES</b>	<b>5,046,326.24</b>	<b>97.00%</b>
GASTOS INDIRECTOS	156,071.95	3.00%
PRODIM	0.00	0.00%
<b>SUBTOTAL G.I. + PRODIM</b>	<b>156,071.95</b>	<b>3.00%</b>
<b>TOTAL REPORTADO FISMDF</b>	<b>5,202,398.19</b>	<b>100%</b>
<b>% FISMDF EJERCIDO CON RESPECTO A FISMDF TOTAL</b>		<b>100.00%</b>





**BIENESTAR**  
SECRETARÍA DE BIENESTAR



**FONDO DE APORTACIONES PARA LA INFRAESTRUCTURA SOCIAL  
MUNICIPAL Y DE LAS DEMARCACIONES TERRITORIALES DE SAN  
SIMÓN ALMOLONGAS**

---

FISMDF 2019

## DISTRIBUCIÓN DE LA INVERSIÓN - ENTIDAD

(ASIGNADA, REPORTADA Y POR EJERCER)



Inversión Asignada  
**\$ 7,195,978.95**



Crédito BANOBRAS  
**\$ 0.00**



Deuda BANOBRAS  
**\$ 0.00**



Recursos Disponibles  
**\$ 7,195,978.95**

Monto Reportado  
**\$ 7,195,978.95**





**9**

**PROYECTOS REALIZADOS**

**FISMDF**

**1**



**MUNICIPIOS  
REPORTARON**

**FONDO DE APORTACIONES PARA LA INFRAESTRUCTURA SOCIAL MUNICIPAL Y DE LAS DEMARCACIONES TERRITORIALES DE SAN SIMÓN ALMOLONGAS**

**FISMDF 2019**



**BIENESTAR**  
SECRETARÍA DE BIENESTAR

**TIPO DE INVERSIONES REALIZADAS**

(POR FOCALIZACIÓN)

**TIPO DE INVERSIONES REALIZADAS CON RECURSOS FISMDF**

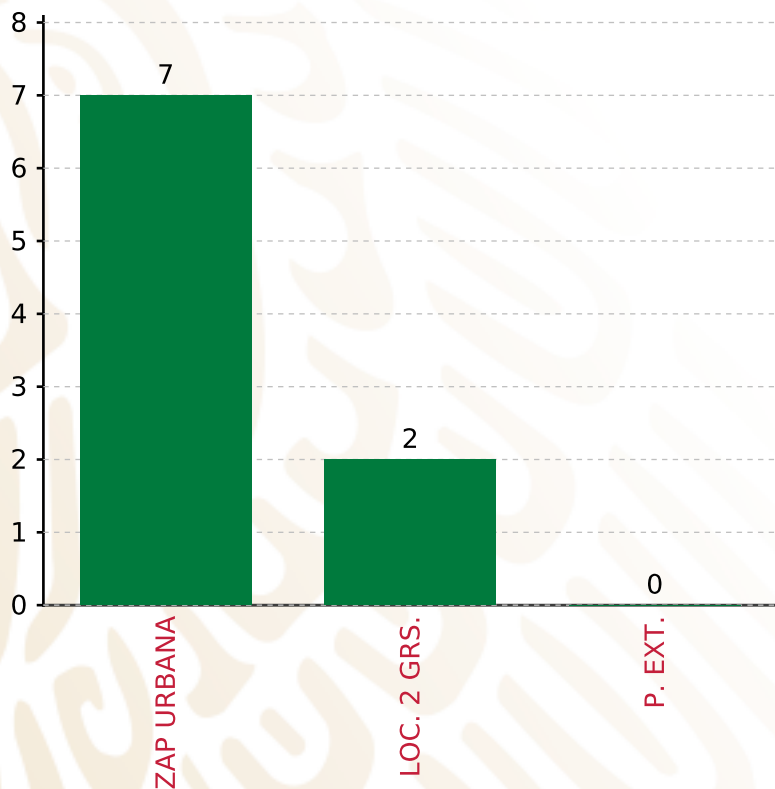
FOCALIZACIÓN	MONTO	PORCENTAJE(%)
ZAP URBANA	6,145,978.95	85.41%
LOC. 2 GRS.	1,050,000.00	14.59%
P. EXT.	0.00	0.00%

<b>SUBTOTAL DE INVERSIONES</b>	<b>7,195,978.95</b>	<b>100.00%</b>
--------------------------------	---------------------	----------------

GASTOS INDIRECTOS	0.00	0.00%
PRODIM	0.00	0.00%

<b>SUBTOTAL G.I. + PRODIM</b>	<b>0.00</b>	<b>0.00%</b>
-------------------------------	-------------	--------------

<b>TOTAL REPORTADO FISMDF</b>	<b>7,195,978.95</b>	<b>100%</b>
<b>% FISMDF EJERCIDO CON RESPECTO A FISMDF TOTAL</b>		<b>100.00%</b>



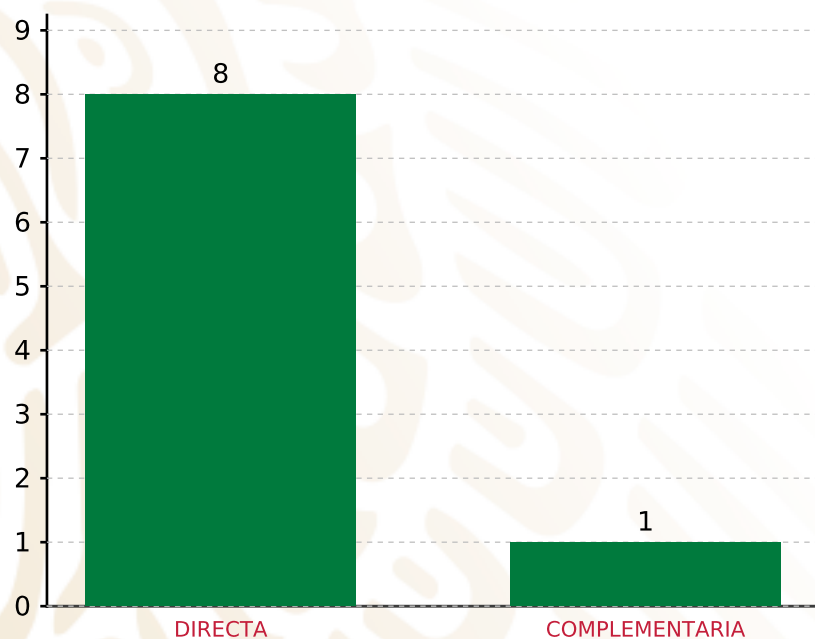
**TOTAL DE PROYECTOS: 9**

**FONDO DE APORTACIONES PARA LA INFRAESTRUCTURA SOCIAL MUNICIPAL Y DE LAS DEMARCACIONES TERRITORIALES DE SAN SIMÓN ALMOLONGAS**

**FISMDF 2019**



**BIENESTAR**  
SECRETARÍA DE BIENESTAR



**TOTAL DE PROYECTOS: 9**

**TIPO DE INVERSIONES REALIZADAS**

(POR INCIDENCIA)

**TIPO DE INVERSIONES REALIZADAS CON RECURSOS FISMDF**

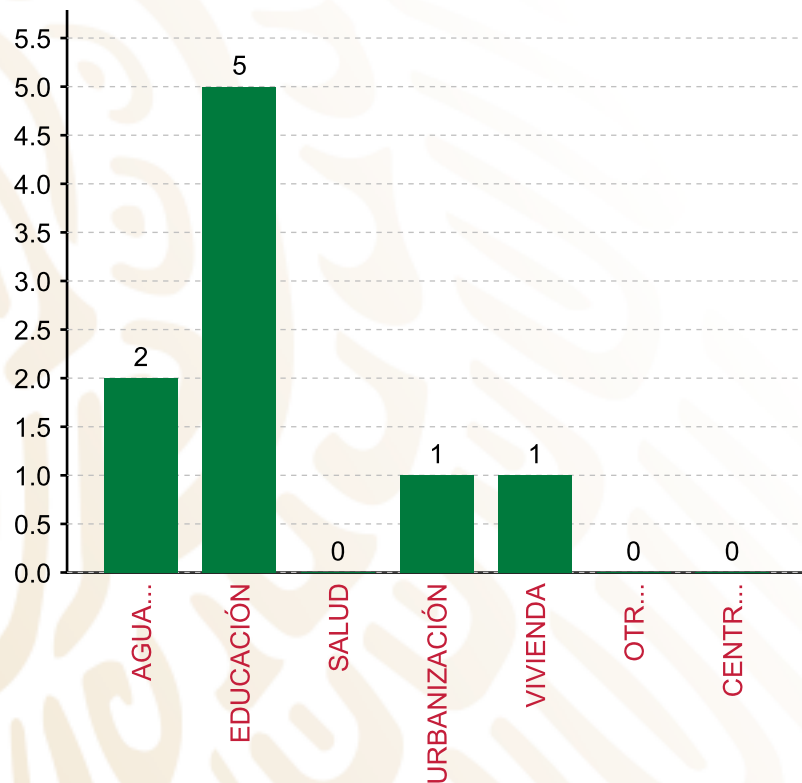
TIPO	MONTO	PORCENTAJE(%)
DIRECTA	6,649,283.28	92.40%
COMPLEMENTARIA	546,695.67	7.60%
<b>SUBTOTAL DE INVERSIONES</b>	<b>7,195,978.95</b>	<b>100.00%</b>
GASTOS INDIRECTOS	0.00	0.00%
PRODIM	0.00	0.00%
<b>SUBTOTAL G.I. + PRODIM</b>	<b>0.00</b>	<b>0.00%</b>
<b>TOTAL REPORTADO FISMDF</b>	<b>7,195,978.95</b>	<b>100%</b>
<b>% FISMDF EJERCIDO CON RESPECTO A FISMDF TOTAL</b>		<b>100.00%</b>

**FONDO DE APORTACIONES PARA LA INFRAESTRUCTURA SOCIAL MUNICIPAL Y DE LAS DEMARCACIONES TERRITORIALES DE SAN SIMÓN ALMOLONGAS**

**FISMDF 2019**



**BIENESTAR**  
SECRETARÍA DE BIENESTAR



**TOTAL DE PROYECTOS: 9**

**TIPO DE INVERSIONES REALIZADAS**

(POR RUBRO DE GASTO)

**TIPO DE INVERSIONES REALIZADAS CON RECURSOS FISMDF**

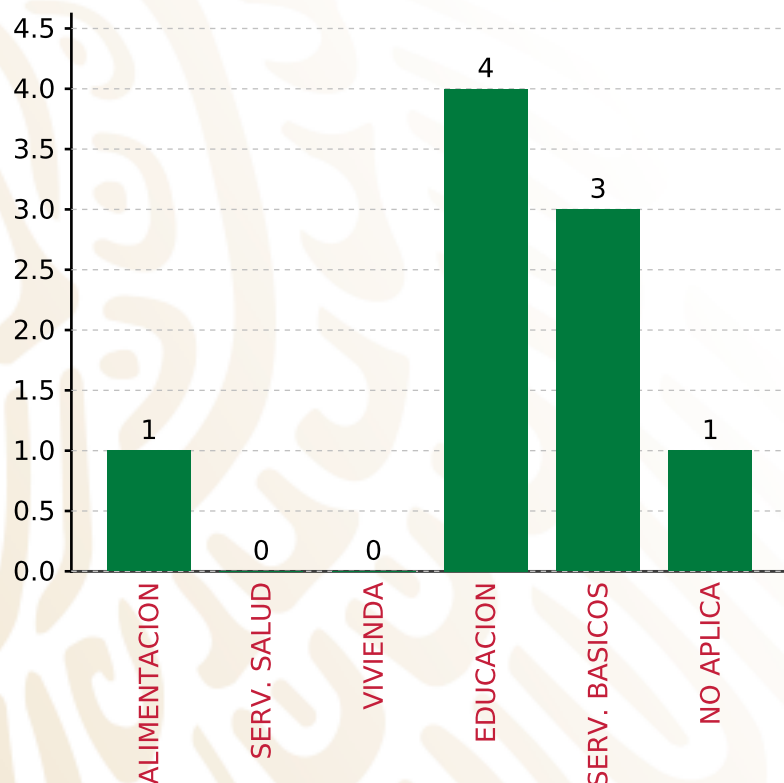
RUBRO	MONTO	PORCENTAJE(%)
AGUA Y SANEAMIENTO	3,526,065.60	49.00%
EDUCACIÓN	2,162,098.00	30.05%
SALUD	0.00	%
URBANIZACIÓN	546,695.67	7.60%
VIVIENDA	961,119.68	13.36%
OTROS PROYECTOS	0.00	%
CENTROS INTEGRADORES DE	0.00	%
<b>SUBTOTAL DE INVERSIONES</b>	<b>7,195,978.95</b>	<b>100.00%</b>
GASTOS INDIRECTOS	0.00	0.00%
PRODIM	0.00	0.00%
<b>SUBTOTAL G.I. + PRODIM</b>	<b>0.00</b>	<b>0.00%</b>
<b>TOTAL REPORTADO FISMDF</b>	<b>7,195,978.95</b>	<b>100%</b>
<b>% FISMDF EJERCIDO CON RESPECTO A FISMDF TOTAL</b>		<b>100.00%</b>

**FONDO DE APORTACIONES PARA LA INFRAESTRUCTURA SOCIAL MUNICIPAL Y DE LAS DEMARCACIONES TERRITORIALES DE SAN SIMÓN ALMOLONGAS**

**FISMDF 2019**



**BIENESTAR**  
SECRETARÍA DE BIENESTAR



**TOTAL DE PROYECTOS:**

**9**

**TIPO DE INVERSIONES REALIZADAS**

(POR CARENCIA SOCIAL)

**TIPO DE INVERSIONES REALIZADAS CON RECURSOS FISMDF**

CARENCIA SOCIAL	MONTO	PORCENTAJE(%)
ALIMENTACION	550,000.00	7.64%
SERV. SALUD	0.00	%
VIVIENDA	0.00	%
EDUCACION	1,612,098.00	22.40%
SERV. BASICOS	4,487,185.28	62.36%
NO APLICA	546,695.67	7.60%
<b>SUBTOTAL DE INVERSIONES</b>	<b>7,195,978.95</b>	<b>100.00%</b>
GASTOS INDIRECTOS	0.00	0.00%
PRODIM	0.00	0.00%
<b>SUBTOTAL G.I. + PRODIM</b>	<b>0.00</b>	<b>0.00%</b>
<b>TOTAL REPORTADO FISMDF</b>	<b>7,195,978.95</b>	<b>100%</b>
<b>% FISMDF EJERCIDO CON RESPECTO A FISMDF TOTAL</b>		<b>100.00%</b>





**BIENESTAR**  
SECRETARÍA DE BIENESTAR



**FONDO DE APORTACIONES PARA LA INFRAESTRUCTURA SOCIAL  
MUNICIPAL Y DE LAS DEMARCACIONES TERRITORIALES DE  
SANTA ANA CUAUHTÉMOC**

---

FISMDF 2019

## DISTRIBUCIÓN DE LA INVERSIÓN - ENTIDAD

(ASIGNADA, REPORTADA Y POR EJERCER)



Inversión Asignada  
**\$ 3,385,785.79**



Crédito BANOBRAS  
**\$ 0.00**



Deuda BANOBRAS  
**\$ 0.00**



Recursos Disponibles  
**\$ 3,385,785.79**

Monto Reportado  
**\$ 3,385,785.79**





**3**

**PROYECTOS REALIZADOS**

**FISMDF**

**1**



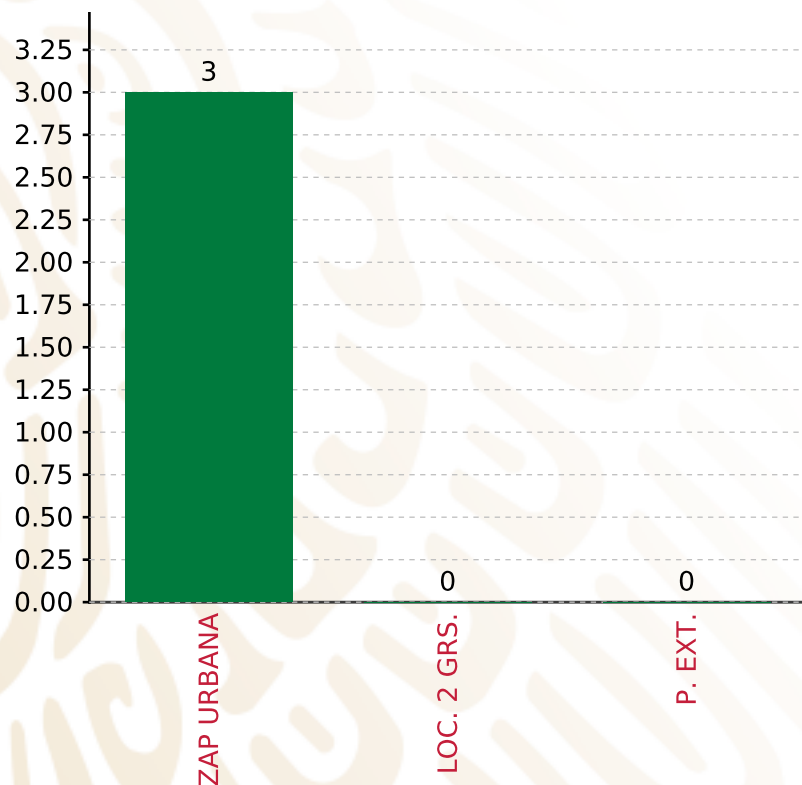
**MUNICIPIOS  
REPORTARON**

**FONDO DE APORTACIONES PARA LA INFRAESTRUCTURA SOCIAL MUNICIPAL Y DE LAS DEMARCACIONES TERRITORIALES DE SANTA ANA CUAUHTÉMOC**

**FISMDF 2019**



**BIENESTAR**  
SECRETARÍA DE BIENESTAR



**TOTAL DE PROYECTOS: 3**

**TIPO DE INVERSIONES REALIZADAS**

(POR FOCALIZACIÓN)

**TIPO DE INVERSIONES REALIZADAS CON RECURSOS FISMDF**

FOCALIZACIÓN	MONTO	PORCENTAJE(%)
ZAP URBANA	3,284,211.22	97.00%
LOC. 2 GRS.	0.00	0.00%
P. EXT.	0.00	0.00%

**SUBTOTAL DE INVERSIONES 3,284,211.22 97.00%**

GASTOS INDIRECTOS	101,573.57	3.00%
PRODIM	1.00	0.00%

**SUBTOTAL G.I. + PRODIM 101,574.57 3.00%**

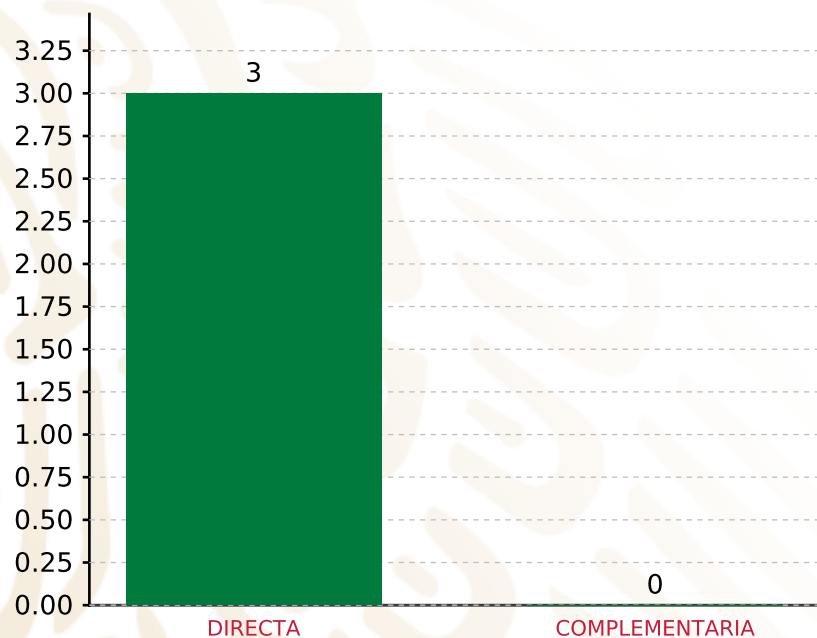
**TOTAL REPORTADO FISMDF 3,385,785.79 100%**  
**% FISMDF EJERCIDO CON RESPECTO A FISMDF TOTAL 100.00%**

**FONDO DE APORTACIONES PARA LA INFRAESTRUCTURA SOCIAL MUNICIPAL Y DE LAS DEMARCACIONES TERRITORIALES DE SANTA ANA CUAUHTÉMOC**

**FISMDF 2019**



**BIENESTAR**  
SECRETARÍA DE BIENESTAR



**TOTAL DE PROYECTOS: 3**

**TIPO DE INVERSIONES REALIZADAS**

(POR INCIDENCIA)

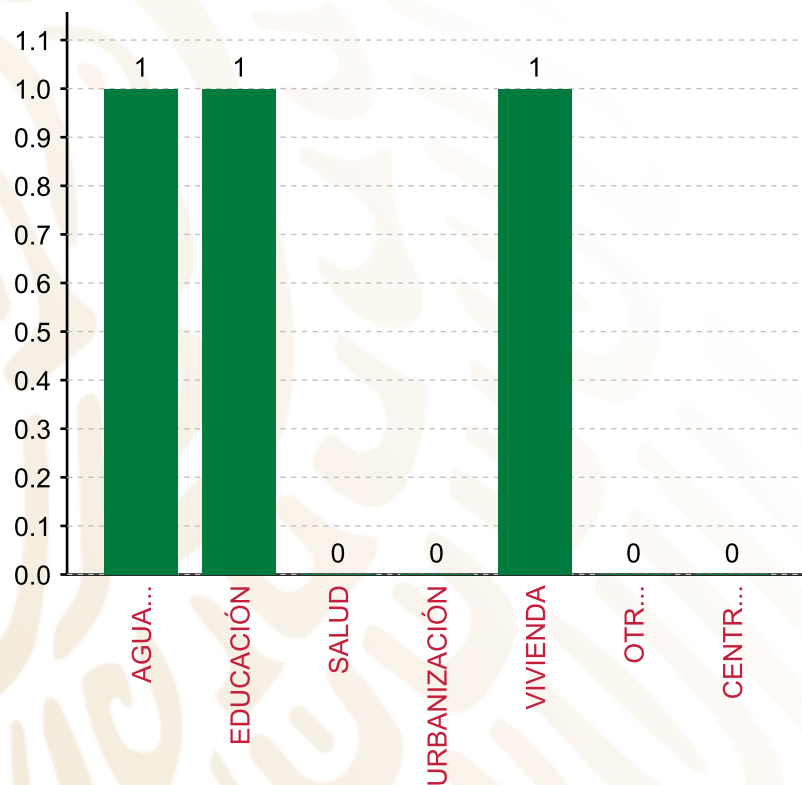
**TIPO DE INVERSIONES REALIZADAS CON RECURSOS FISMDF**

TIPO	MONTO	PORCENTAJE(%)
DIRECTA	3,284,211.22	97.00%
COMPLEMENTARIA	0.00	0.00%
<b>SUBTOTAL DE INVERSIONES</b>	<b>3,284,211.22</b>	<b>97.00%</b>
GASTOS INDIRECTOS	101,573.57	3.00%
PRODIM	1.00	0.00%
<b>SUBTOTAL G.I. + PRODIM</b>	<b>101,574.57</b>	<b>3.00%</b>
<b>TOTAL REPORTADO FISMDF</b>	<b>3,385,785.79</b>	<b>100%</b>
<b>% FISMDF EJERCIDO CON RESPECTO A FISMDF TOTAL</b>		<b>100.00%</b>

**FONDO DE APORTACIONES PARA LA INFRAESTRUCTURA SOCIAL MUNICIPAL Y DE LAS DEMARCACIONES TERRITORIALES DE SANTA ANA CUAUHTÉMOC**  
**FISMDF 2019**



**BIENESTAR**  
 SECRETARÍA DE BIENESTAR



**TOTAL DE PROYECTOS: 3**

**TIPO DE INVERSIONES REALIZADAS**

(POR RUBRO DE GASTO)

**TIPO DE INVERSIONES REALIZADAS CON RECURSOS FISMDF**

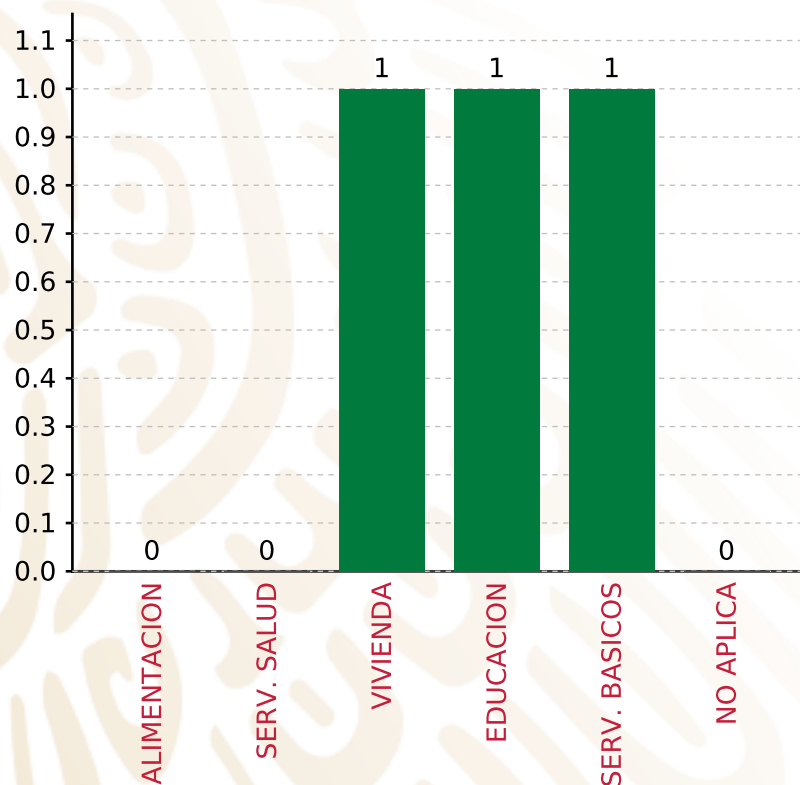
RUBRO	MONTO	PORCENTAJE(%)
AGUA Y SANEAMIENTO	1,706,138.32	50.39%
EDUCACIÓN	914,162.16	27.00%
SALUD	0.00	%
URBANIZACIÓN	0.00	%
VIVIENDA	663,910.74	19.61%
OTROS PROYECTOS	0.00	%
CENTROS INTEGRADORES DE	0.00	%
<b>SUBTOTAL DE INVERSIONES</b>	<b>3,284,211.22</b>	<b>97.00%</b>
GASTOS INDIRECTOS	101,573.57	3.00%
PRODIM	1.00	0.00%
<b>SUBTOTAL G.I. + PRODIM</b>	<b>101,574.57</b>	<b>3.00%</b>
<b>TOTAL REPORTADO FISMDF</b>	<b>3,385,785.79</b>	<b>100%</b>
<b>% FISMDF EJERCIDO CON RESPECTO A FISMDF TOTAL</b>		<b>100.00%</b>

**FONDO DE APORTACIONES PARA LA INFRAESTRUCTURA SOCIAL MUNICIPAL Y DE LAS DEMARCACIONES TERRITORIALES DE SANTA ANA CUAUHTÉMOC**

**FISMDF 2019**



**BIENESTAR**  
SECRETARÍA DE BIENESTAR



**TOTAL DE PROYECTOS: 3**

**TIPO DE INVERSIONES REALIZADAS**

(POR CARENCIA SOCIAL)

**TIPO DE INVERSIONES REALIZADAS CON RECURSOS FISMDF**

CARENCIA SOCIAL	MONTO	PORCENTAJE(%)
ALIMENTACION	0.00	0.00%
SERV. SALUD	0.00	0.00%
VIVIENDA	663,910.74	19.61%
EDUCACION	914,162.16	27.00%
SERV. BASICOS	1,706,138.32	50.39%
NO APLICA	0.00	0.00%
<b>SUBTOTAL DE INVERSIONES</b>	<b>3,284,211.22</b>	<b>97.00%</b>
GASTOS INDIRECTOS	101,573.57	3.00%
PRODIM	1.00	0.00%
<b>SUBTOTAL G.I. + PRODIM</b>	<b>101,574.57</b>	<b>3.00%</b>
<b>TOTAL REPORTADO FISMDF</b>	<b>3,385,785.79</b>	<b>100%</b>
<b>% FISMDF EJERCIDO CON RESPECTO A FISMDF TOTAL</b>		<b>100.00%</b>





**BIENESTAR**  
SECRETARÍA DE BIENESTAR



**FONDO DE APORTACIONES PARA LA INFRAESTRUCTURA SOCIAL  
MUNICIPAL Y DE LAS DEMARCACIONES TERRITORIALES DE  
SANTA ANA YARENI**

---

FISMDF 2019



## DISTRIBUCIÓN DE LA INVERSIÓN - ENTIDAD

(ASIGNADA, REPORTADA Y POR EJERCER)



● Inversión por Ejercer ● Inversión Reportada

Inversión Asignada

\$ 2,569,441.93



Crédito BANOBRAS

\$ 0.00



Deuda BANOBRAS

\$ 0.00



Recursos Disponibles

\$ 2,569,441.93

Monto Reportado

\$ 2,569,441.93



**2**

**PROYECTOS REALIZADOS**

**FISMDF**

**1**



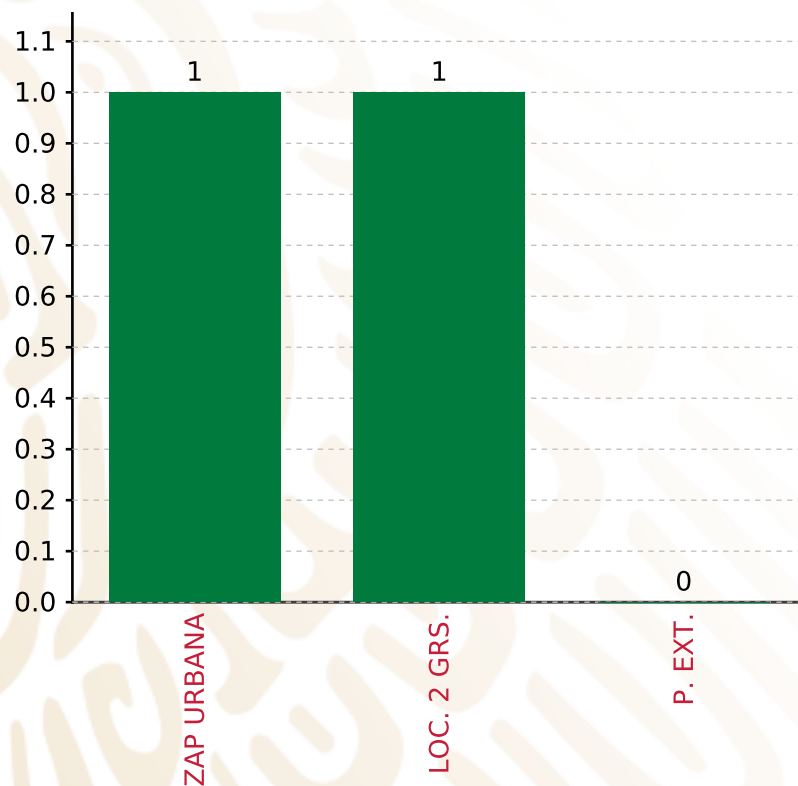
**MUNICIPIOS  
REPORTARON**

**FONDO DE APORTACIONES PARA LA INFRAESTRUCTURA SOCIAL MUNICIPAL Y DE LAS DEMARCACIONES TERRITORIALES DE SANTA ANA YARENI**

**FISMDF 2019**



**BIENESTAR**  
SECRETARÍA DE BIENESTAR



**TOTAL DE PROYECTOS: 2**

**TIPO DE INVERSIONES REALIZADAS**

(POR FOCALIZACIÓN)

**TIPO DE INVERSIONES REALIZADAS CON RECURSOS FISMDF**

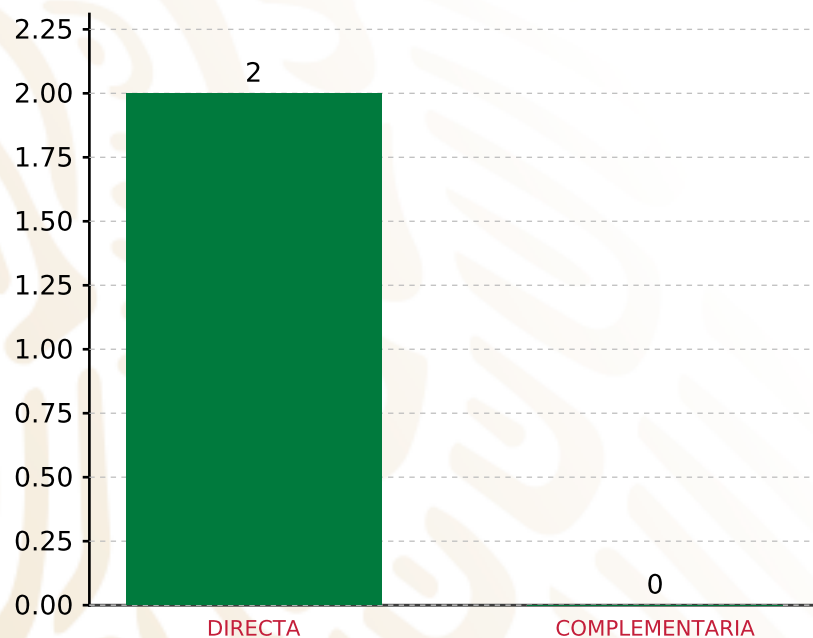
FOCALIZACIÓN	MONTO	PORCENTAJE(%)
ZAP URBANA	358,491.44	13.95%
LOC. 2 GRS.	2,210,950.49	86.05%
P. EXT.	0.00	0.00%
<b>SUBTOTAL DE INVERSIONES</b>	<b>2,569,441.93</b>	<b>100.00%</b>
GASTOS INDIRECTOS	0.00	0.00%
PRODIM	0.00	0.00%
<b>SUBTOTAL G.I. + PRODIM</b>	<b>0.00</b>	<b>0.00%</b>
<b>TOTAL REPORTADO FISMDF</b>	<b>2,569,441.93</b>	<b>100%</b>
<b>% FISMDF EJERCIDO CON RESPECTO A FISMDF TOTAL</b>		<b>100.00%</b>

**FONDO DE APORTACIONES PARA LA INFRAESTRUCTURA SOCIAL MUNICIPAL Y DE LAS DEMARCACIONES TERRITORIALES DE SANTA ANA YARENI**

**FISMDF 2019**



**BIENESTAR**  
SECRETARÍA DE BIENESTAR



**TOTAL DE PROYECTOS: 2**

**TIPO DE INVERSIONES REALIZADAS**

(POR INCIDENCIA)

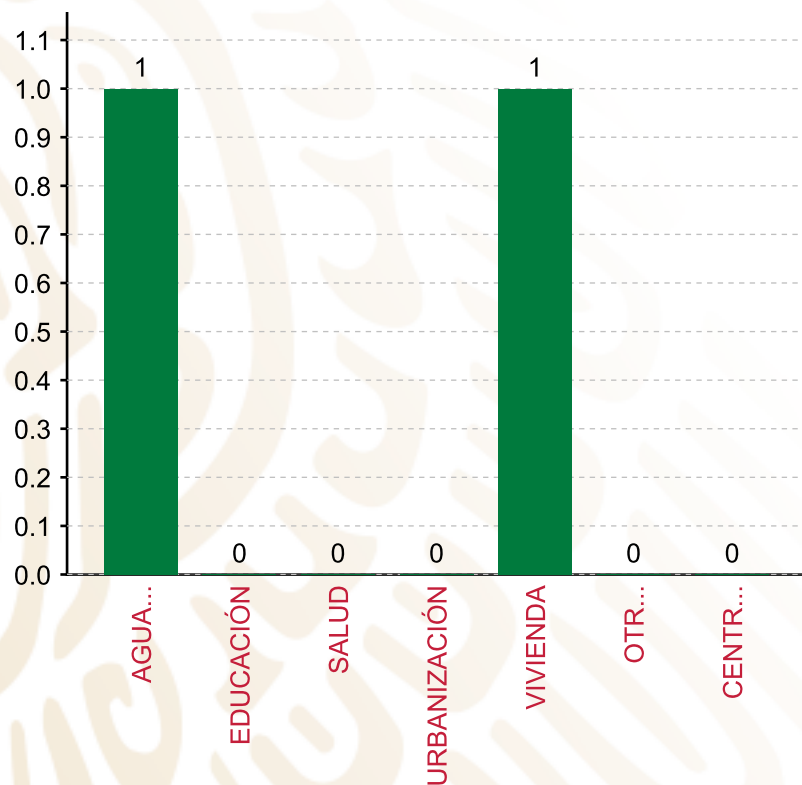
**TIPO DE INVERSIONES REALIZADAS CON RECURSOS FISMDF**

TIPO	MONTO	PORCENTAJE(%)
DIRECTA	2,569,441.93	100.00%
COMPLEMENTARIA	0.00	0.00%
<b>SUBTOTAL DE INVERSIONES</b>	<b>2,569,441.93</b>	<b>100.00%</b>
GASTOS INDIRECTOS	0.00	0.00%
PRODIM	0.00	0.00%
<b>SUBTOTAL G.I. + PRODIM</b>	<b>0.00</b>	<b>0.00%</b>
<b>TOTAL REPORTADO FISMDF</b>	<b>2,569,441.93</b>	<b>100%</b>
<b>% FISMDF EJERCIDO CON RESPECTO A FISMDF TOTAL</b>		<b>100.00%</b>

**FONDO DE APORTACIONES PARA LA INFRAESTRUCTURA SOCIAL MUNICIPAL Y DE LAS DEMARCACIONES TERRITORIALES DE SANTA ANA YARENI**  
**FISMDF 2019**



**BIENESTAR**  
 SECRETARÍA DE BIENESTAR



**TOTAL DE PROYECTOS: 2**

**TIPO DE INVERSIONES REALIZADAS**

(POR RUBRO DE GASTO)

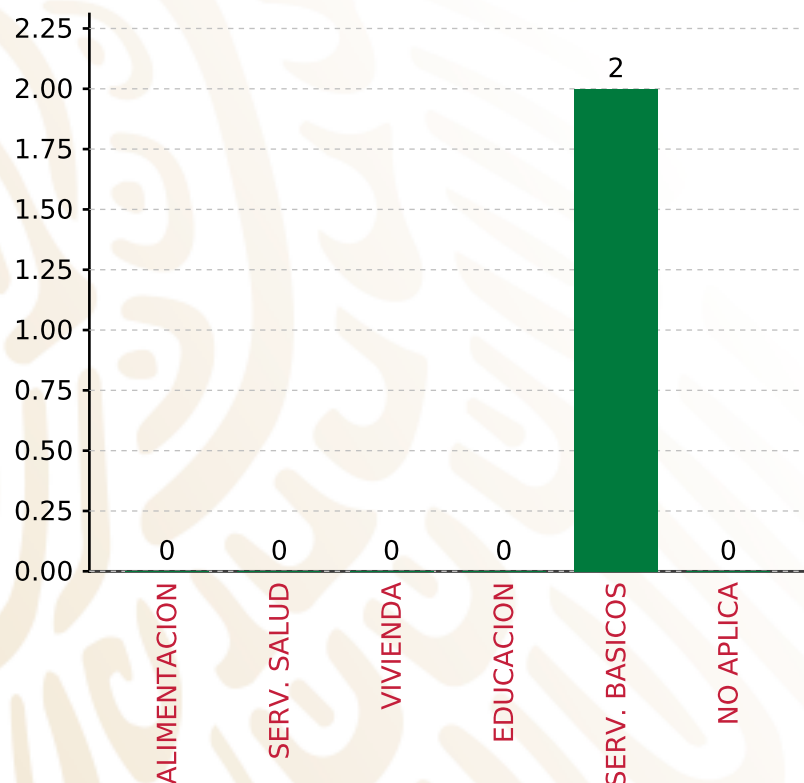
<b>TIPO DE INVERSIONES REALIZADAS CON RECURSOS FISMDF</b>		
<b>RUBRO</b>	<b>MONTO</b>	<b>PORCENTAJE(%)</b>
AGUA Y SANEAMIENTO	2,210,950.49	86.05%
EDUCACIÓN	0.00	%
SALUD	0.00	%
URBANIZACIÓN	0.00	%
VIVIENDA	358,491.44	13.95%
OTROS PROYECTOS	0.00	%
CENTROS INTEGRADORES DE	0.00	%
<b>SUBTOTAL DE INVERSIONES</b>	<b>2,569,441.93</b>	<b>100.00%</b>
GASTOS INDIRECTOS	0.00	0.00%
PRODIM	0.00	0.00%
<b>SUBTOTAL G.I. + PRODIM</b>	<b>0.00</b>	<b>0.00%</b>
<b>TOTAL REPORTADO FISMDF</b>	<b>2,569,441.93</b>	<b>100%</b>
<b>% FISMDF EJERCIDO CON RESPECTO A FISMDF TOTAL</b>		<b>100.00%</b>

**FONDO DE APORTACIONES PARA LA INFRAESTRUCTURA SOCIAL MUNICIPAL Y DE LAS DEMARCACIONES TERRITORIALES DE SANTA ANA YARENI**

**FISMDF 2019**



**BIENESTAR**  
SECRETARÍA DE BIENESTAR



**TOTAL DE PROYECTOS:**

**2**

**TIPO DE INVERSIONES REALIZADAS**

(POR CARENCIA SOCIAL)

**TIPO DE INVERSIONES REALIZADAS CON RECURSOS FISMDF**

CARENCIA SOCIAL	MONTO	PORCENTAJE(%)
ALIMENTACION	0.00	0.00%
SERV. SALUD	0.00	0.00%
VIVIENDA	0.00	0.00%
EDUCACION	0.00	0.00%
SERV. BASICOS	2,569,441.93	100.00%
NO APLICA	0.00	0.00%
<b>SUBTOTAL DE INVERSIONES</b>	<b>2,569,441.93</b>	<b>100.00%</b>
GASTOS INDIRECTOS	0.00	0.00%
PRODIM	0.00	0.00%
<b>SUBTOTAL G.I. + PRODIM</b>	<b>0.00</b>	<b>0.00%</b>
<b>TOTAL REPORTADO FISMDF</b>	<b>2,569,441.93</b>	<b>100%</b>
<b>% FISMDF EJERCIDO CON RESPECTO A FISMDF TOTAL</b>		<b>100.00%</b>





**BIENESTAR**  
SECRETARÍA DE BIENESTAR



**FONDO DE APORTACIONES PARA LA INFRAESTRUCTURA SOCIAL  
MUNICIPAL Y DE LAS DEMARCACIONES TERRITORIALES DE  
SANTA ANA ZEGACHE**

---

FISMDF 2019



## DISTRIBUCIÓN DE LA INVERSIÓN - ENTIDAD

(ASIGNADA, REPORTADA Y POR EJERCER)



● Inversión por Ejercer ● Inversión Reportada

Inversión Asignada

\$ 9,798,000.81



Crédito BANOBRAS

\$ 0.00



Deuda BANOBRAS

\$ 0.00



Recursos Disponibles

\$ 9,798,000.81

Monto Reportado

\$ 9,798,000.81



**7**

**PROYECTOS REALIZADOS**

**FISMDF**

**1**



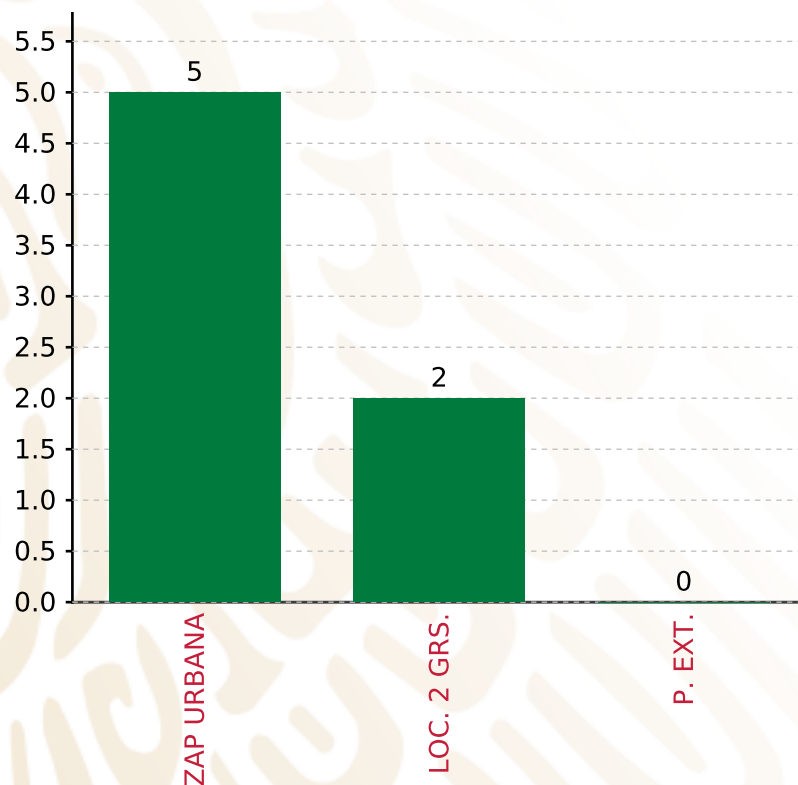
**MUNICIPIOS  
REPORTARON**

**FONDO DE APORTACIONES PARA LA INFRAESTRUCTURA SOCIAL MUNICIPAL Y DE LAS DEMARCACIONES TERRITORIALES DE SANTA ANA ZEGACHE**

**FISMDF 2019**



**BIENESTAR**  
SECRETARÍA DE BIENESTAR



**TOTAL DE PROYECTOS: 7**

**TIPO DE INVERSIONES REALIZADAS**

(POR FOCALIZACIÓN)

**TIPO DE INVERSIONES REALIZADAS CON RECURSOS FISMDF**

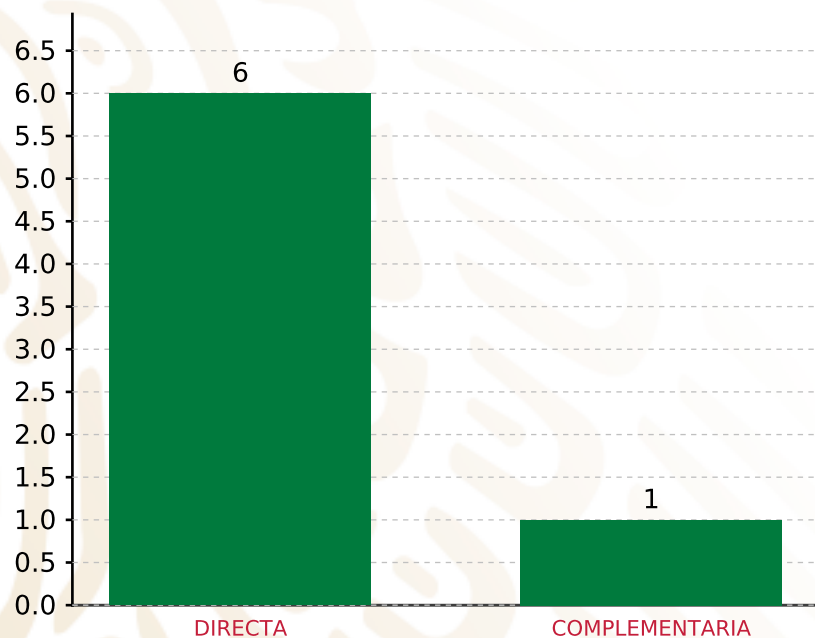
FOCALIZACIÓN	MONTO	PORCENTAJE(%)
ZAP URBANA	6,145,805.78	62.73%
LOC. 2 GRS.	3,162,295.01	32.27%
P. EXT.	0.00	0.00%

**SUBTOTAL DE INVERSIONES 9,308,100.79 95.00%**

GASTOS INDIRECTOS	293,940.00	3.00%
PRODIM	195,960.02	2.00%

**SUBTOTAL G.I. + PRODIM 489,900.02 5.00%**

**TOTAL REPORTADO FISMDF 9,798,000.81 100%**  
**% FISMDF EJERCIDO CON RESPECTO A FISMDF TOTAL 100.00%**



**TOTAL DE PROYECTOS: 7**

## TIPO DE INVERSIONES REALIZADAS

(POR INCIDENCIA)

### TIPO DE INVERSIONES REALIZADAS CON RECURSOS FISMDF

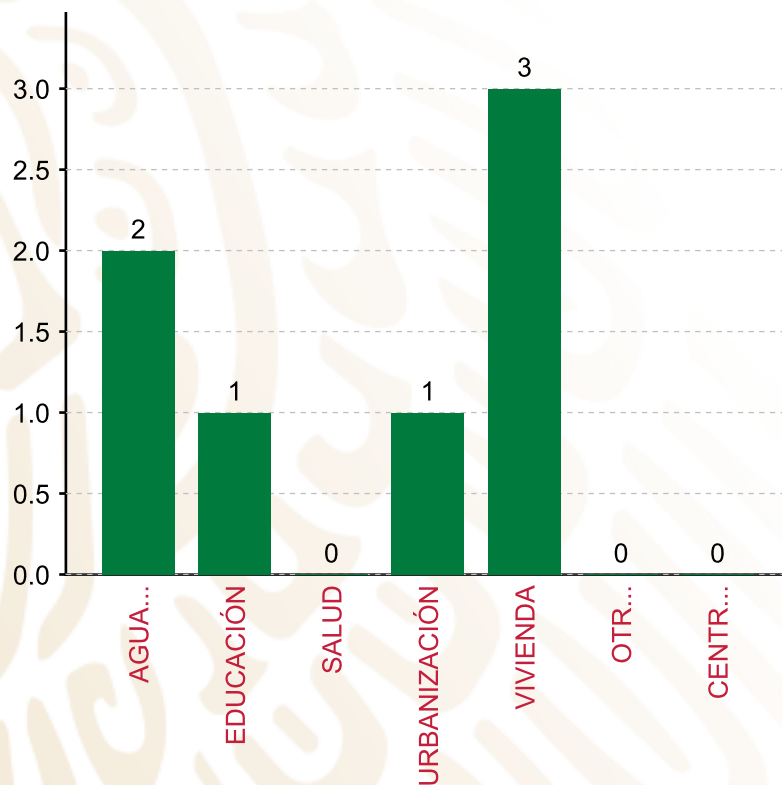
TIPO	MONTO	PORCENTAJE(%)
DIRECTA	6,435,988.29	65.69%
COMPLEMENTARIA	2,872,112.50	29.31%
<b>SUBTOTAL DE INVERSIONES</b>	<b>9,308,100.79</b>	<b>95.00%</b>
GASTOS INDIRECTOS	293,940.00	3.00%
PRODIM	195,960.02	2.00%
<b>SUBTOTAL G.I. + PRODIM</b>	<b>489,900.02</b>	<b>5.00%</b>
<b>TOTAL REPORTADO FISMDF</b>	<b>9,798,000.81</b>	<b>100%</b>
<b>% FISMDF EJERCIDO CON RESPECTO A FISMDF TOTAL</b>		<b>100.00%</b>

**FONDO DE APORTACIONES PARA LA INFRAESTRUCTURA SOCIAL MUNICIPAL Y DE LAS DEMARCACIONES TERRITORIALES DE SANTA ANA ZEGACHE**

**FISMDF 2019**



**BIENESTAR**  
SECRETARÍA DE BIENESTAR



**TOTAL DE PROYECTOS:**

**7**

**TIPO DE INVERSIONES REALIZADAS**

(POR RUBRO DE GASTO)

**TIPO DE INVERSIONES REALIZADAS CON RECURSOS FISMDF**

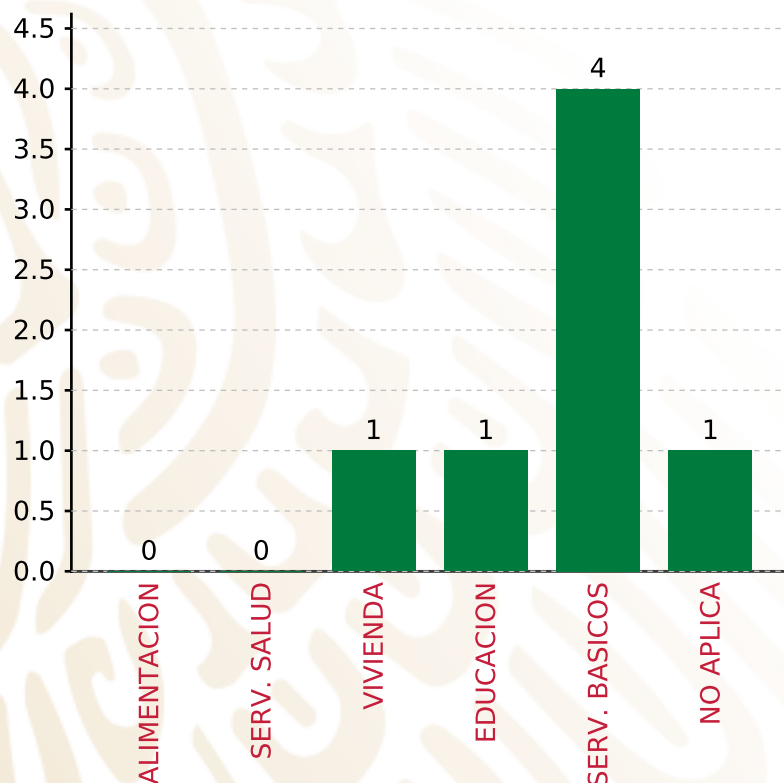
RUBRO	MONTO	PORCENTAJE(%)
AGUA Y SANEAMIENTO	4,812,426.41	49.12%
EDUCACIÓN	510,250.00	5.21%
SALUD	0.00	%
URBANIZACIÓN	2,872,112.50	29.31%
VIVIENDA	1,113,311.88	11.36%
OTROS PROYECTOS	0.00	%
CENTROS INTEGRADORES DE	0.00	%
<b>SUBTOTAL DE INVERSIONES</b>	<b>9,308,100.79</b>	<b>95.00%</b>
GASTOS INDIRECTOS	293,940.00	3.00%
PRODIM	195,960.02	2.00%
<b>SUBTOTAL G.I. + PRODIM</b>	<b>489,900.02</b>	<b>5.00%</b>
<b>TOTAL REPORTADO FISMDF</b>	<b>9,798,000.81</b>	<b>100%</b>
<b>% FISMDF EJERCIDO CON RESPECTO A FISMDF TOTAL</b>		<b>100.00%</b>

**FONDO DE APORTACIONES PARA LA INFRAESTRUCTURA SOCIAL MUNICIPAL Y DE LAS DEMARCACIONES TERRITORIALES DE SANTA ANA ZEGACHE**

**FISMDF 2019**



**BIENESTAR**  
SECRETARÍA DE BIENESTAR



**TOTAL DE PROYECTOS:**

**7**

**TIPO DE INVERSIONES REALIZADAS**

(POR CARENCIA SOCIAL)

**TIPO DE INVERSIONES REALIZADAS CON RECURSOS FISMDF**

CARENCIA SOCIAL	MONTO	PORCENTAJE(%)
ALIMENTACION	0.00	%
SERV. SALUD	0.00	%
VIVIENDA	400,000.00	4.08%
EDUCACION	510,250.00	5.21%
SERV. BASICOS	5,525,738.29	56.40%
NO APLICA	2,872,112.50	29.31%
<b>SUBTOTAL DE INVERSIONES</b>	<b>9,308,100.79</b>	<b>95.00%</b>
GASTOS INDIRECTOS	293,940.00	3.00%
PRODIM	195,960.02	2.00%
<b>SUBTOTAL G.I. + PRODIM</b>	<b>489,900.02</b>	<b>5.00%</b>
<b>TOTAL REPORTADO FISMDF</b>	<b>9,798,000.81</b>	<b>100%</b>
<b>% FISMDF EJERCIDO CON RESPECTO A FISMDF TOTAL</b>		<b>100.00%</b>





**BIENESTAR**  
SECRETARÍA DE BIENESTAR



**FONDO DE APORTACIONES PARA LA INFRAESTRUCTURA SOCIAL  
MUNICIPAL Y DE LAS DEMARCACIONES TERRITORIALES DE  
SANTA CATARINA IXTEPEJI**

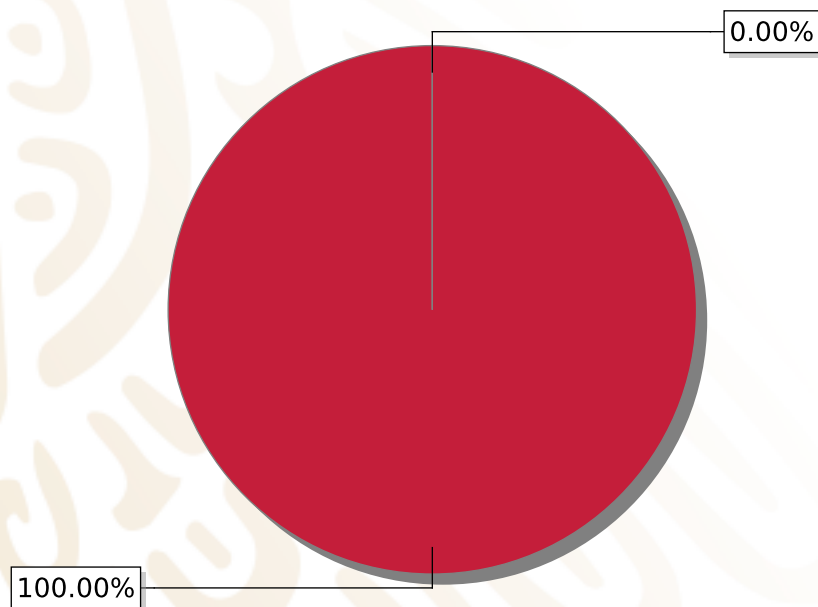
---

FISMDF 2019



## DISTRIBUCIÓN DE LA INVERSIÓN - ENTIDAD

(ASIGNADA, REPORTADA Y POR EJERCER)



● Inversión por Ejercer ● Inversión Reportada

Inversión Asignada

\$ 4,413,565.86



Crédito BANOBRAS

\$ 0.00



Deuda BANOBRAS

\$ 0.00



Recursos Disponibles

\$ 4,413,565.86

Monto Reportado

\$ 4,413,565.84





**6**

**PROYECTOS REALIZADOS**

**FISMDF**

**1**



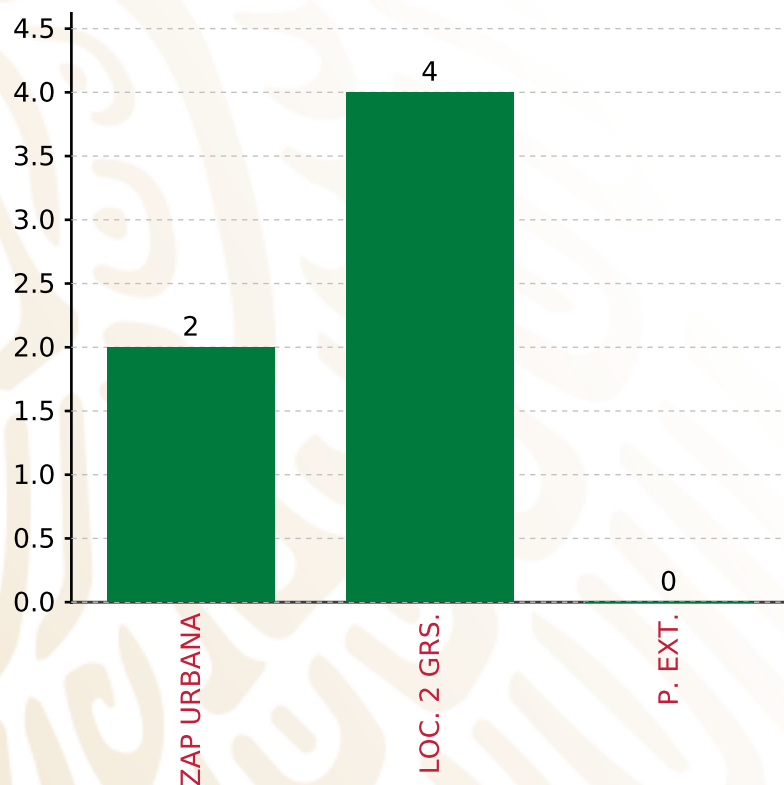
**MUNICIPIOS  
REPORTARON**

**FONDO DE APORTACIONES PARA LA INFRAESTRUCTURA SOCIAL MUNICIPAL Y DE LAS DEMARCACIONES TERRITORIALES DE SANTA CATARINA IXTEPEJI**

**FISMDF 2019**



**BIENESTAR**  
SECRETARÍA DE BIENESTAR



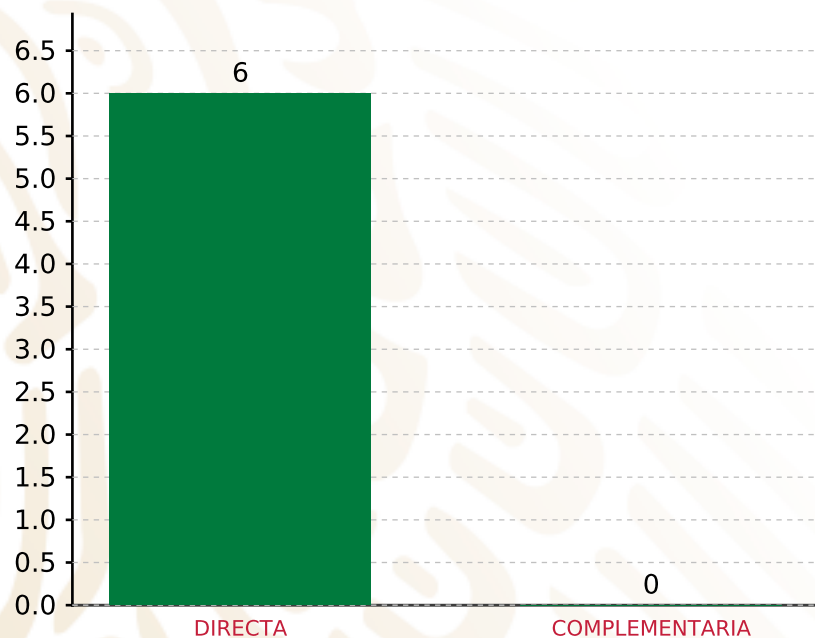
**TOTAL DE PROYECTOS: 6**

**TIPO DE INVERSIONES REALIZADAS**

(POR FOCALIZACIÓN)

**TIPO DE INVERSIONES REALIZADAS CON RECURSOS FISMDF**

FOCALIZACIÓN	MONTO	PORCENTAJE(%)
ZAP URBANA	1,324,069.75	30.00%
LOC. 2 GRS.	3,089,496.09	70.00%
P. EXT.	0.00	0.00%
<b>SUBTOTAL DE INVERSIONES</b>	<b>4,413,565.84</b>	<b>100.00%</b>
GASTOS INDIRECTOS	0.00	0.00%
PRODIM	0.00	0.00%
<b>SUBTOTAL G.I. + PRODIM</b>	<b>0.00</b>	<b>0.00%</b>
<b>TOTAL REPORTADO FISMDF</b>	<b>4,413,565.84</b>	<b>100%</b>
<b>% FISMDF EJERCIDO CON RESPECTO A FISMDF TOTAL</b>		<b>100.00%</b>



**TOTAL DE PROYECTOS: 6**

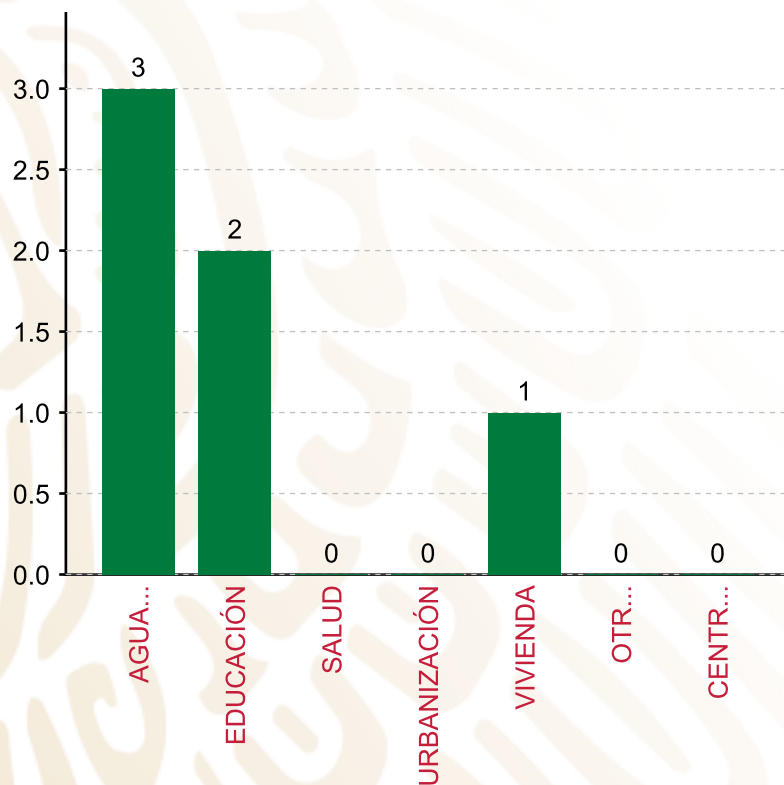
## TIPO DE INVERSIONES REALIZADAS

(POR INCIDENCIA)

### TIPO DE INVERSIONES REALIZADAS CON RECURSOS FISMDF

TIPO	MONTO	PORCENTAJE(%)
DIRECTA	4,413,565.84	100.00%
COMPLEMENTARIA	0.00	0.00%
<b>SUBTOTAL DE INVERSIONES</b>	<b>4,413,565.84</b>	<b>100.00%</b>
GASTOS INDIRECTOS	0.00	0.00%
PRODIM	0.00	0.00%
<b>SUBTOTAL G.I. + PRODIM</b>	<b>0.00</b>	<b>0.00%</b>
<b>TOTAL REPORTADO FISMDF</b>	<b>4,413,565.84</b>	<b>100%</b>
<b>% FISMDF EJERCIDO CON RESPECTO A FISMDF TOTAL</b>		<b>100.00%</b>

**FONDO DE APORTACIONES PARA LA INFRAESTRUCTURA SOCIAL MUNICIPAL Y DE LAS DEMARCACIONES TERRITORIALES DE SANTA CATARINA IXTEPEJI**  
**FISMDF 2019**



**TOTAL DE PROYECTOS: 6**

**TIPO DE INVERSIONES REALIZADAS**

(POR RUBRO DE GASTO)

**TIPO DE INVERSIONES REALIZADAS CON RECURSOS FISMDF**

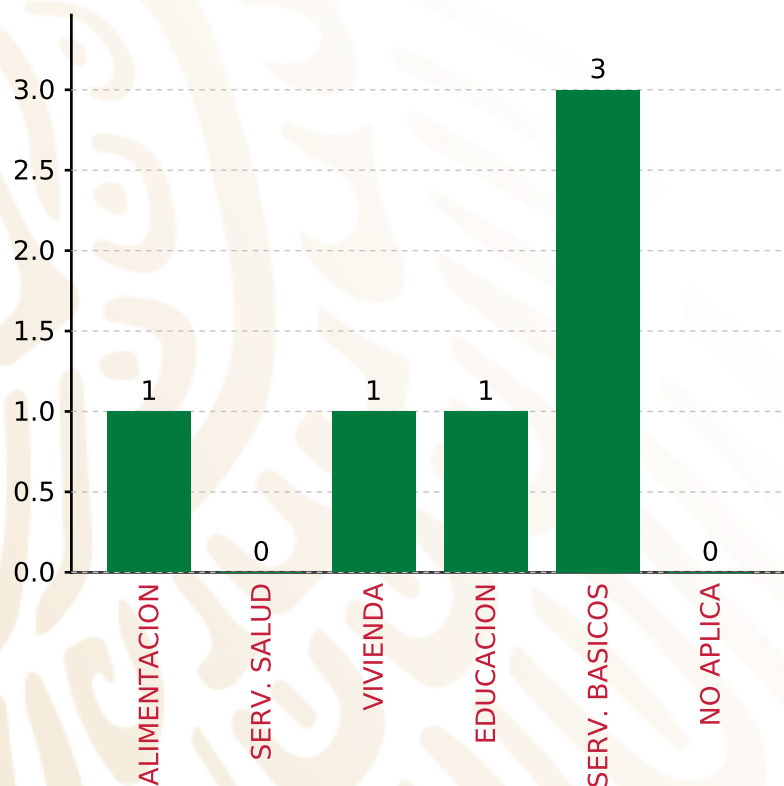
RUBRO	MONTO	PORCENTAJE(%)
AGUA Y SANEAMIENTO	1,628,118.27	36.89%
EDUCACIÓN	1,902,734.40	43.11%
SALUD	0.00	%
URBANIZACIÓN	0.00	%
VIVIENDA	882,713.17	20.00%
OTROS PROYECTOS	0.00	%
CENTROS INTEGRADORES DE	0.00	%
<b>SUBTOTAL DE INVERSIONES</b>	<b>4,413,565.84</b>	<b>100.00%</b>
GASTOS INDIRECTOS	0.00	0.00%
PRODIM	0.00	0.00%
<b>SUBTOTAL G.I. + PRODIM</b>	<b>0.00</b>	<b>0.00%</b>
<b>TOTAL REPORTADO FISMDF</b>	<b>4,413,565.84</b>	<b>100%</b>
<b>% FISMDF EJERCIDO CON RESPECTO A FISMDF TOTAL</b>		<b>100.00%</b>

**FONDO DE APORTACIONES PARA LA INFRAESTRUCTURA SOCIAL MUNICIPAL Y DE LAS DEMARCACIONES TERRITORIALES DE SANTA CATARINA IXTEPEJI**

**FISMDF 2019**



**BIENESTAR**  
SECRETARÍA DE BIENESTAR



**TOTAL DE PROYECTOS: 6**

**TIPO DE INVERSIONES REALIZADAS**

(POR CARENCIA SOCIAL)

**TIPO DE INVERSIONES REALIZADAS CON RECURSOS FISMDF**

CARENCIA SOCIAL	MONTO	PORCENTAJE(%)
ALIMENTACION	882,713.17	20.00%
SERV. SALUD	0.00	%
VIVIENDA	882,713.17	20.00%
EDUCACION	1,020,021.23	23.11%
SERV. BASICOS	1,628,118.27	36.89%
NO APLICA	0.00	%
<b>SUBTOTAL DE INVERSIONES</b>	<b>4,413,565.84</b>	<b>100.00%</b>
GASTOS INDIRECTOS	0.00	0.00%
PRODIM	0.00	0.00%
<b>SUBTOTAL G.I. + PRODIM</b>	<b>0.00</b>	<b>0.00%</b>
<b>TOTAL REPORTADO FISMDF</b>	<b>4,413,565.84</b>	<b>100%</b>
<b>% FISMDF EJERCIDO CON RESPECTO A FISMDF TOTAL</b>		<b>100.00%</b>





**BIENESTAR**  
SECRETARÍA DE BIENESTAR



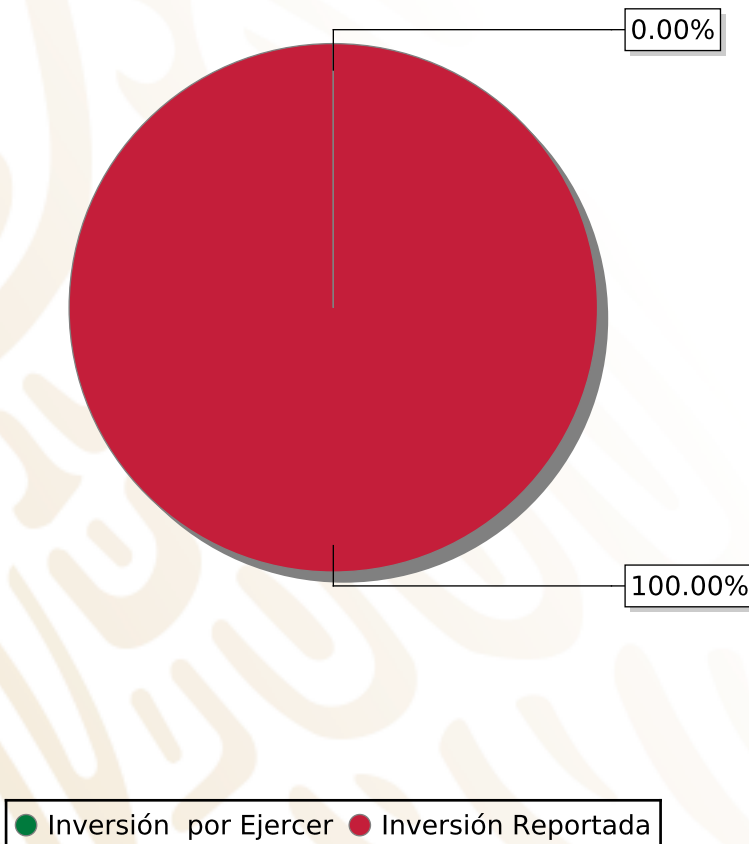
**FONDO DE APORTACIONES PARA LA INFRAESTRUCTURA SOCIAL  
MUNICIPAL Y DE LAS DEMARCACIONES TERRITORIALES DE  
SANTA CATARINA TICUÁ**

---

FISMDF 2019

## DISTRIBUCIÓN DE LA INVERSIÓN - ENTIDAD

(ASIGNADA, REPORTADA Y POR EJERCER)



Inversión Asignada

\$ 3,781,863.52



Crédito BANOBRAS

\$ 0.00



Deuda BANOBRAS

\$ 0.00



Recursos Disponibles

\$ 3,781,863.52

Monto Reportado

\$ 3,781,863.52





**5**

**PROYECTOS REALIZADOS**

**FISMDF**

**1**



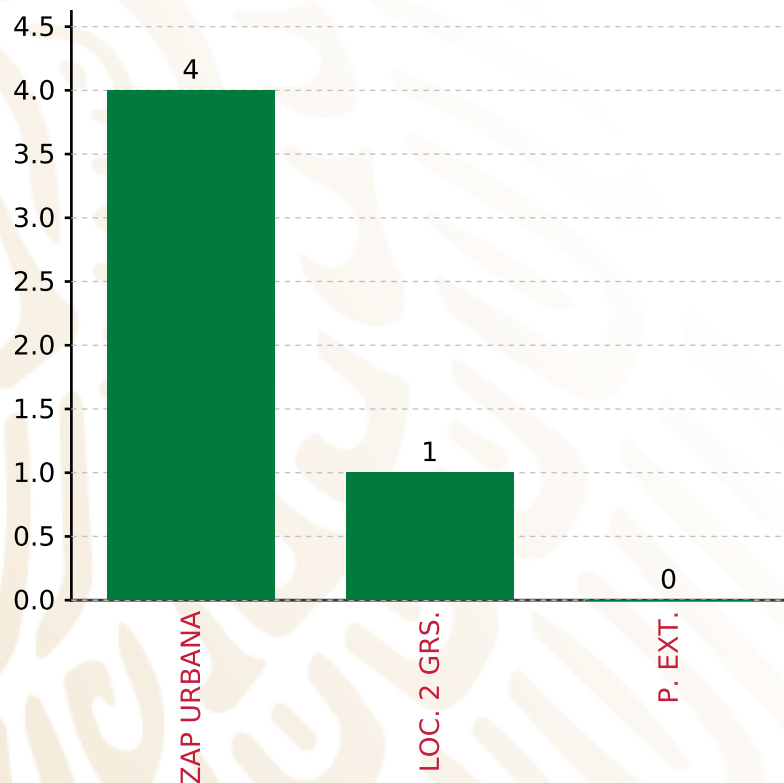
**MUNICIPIOS  
REPORTARON**

**FONDO DE APORTACIONES PARA LA INFRAESTRUCTURA SOCIAL MUNICIPAL Y DE LAS DEMARCACIONES TERRITORIALES DE SANTA CATARINA TICUÁ**

**FISMDF 2019**



**BIENESTAR**  
SECRETARÍA DE BIENESTAR



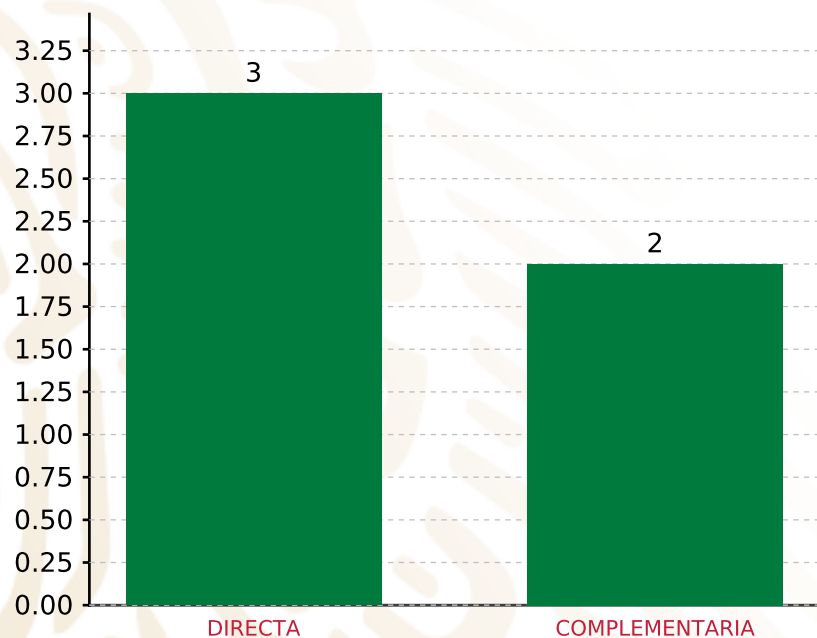
**TOTAL DE PROYECTOS: 5**

**TIPO DE INVERSIONES REALIZADAS**

(POR FOCALIZACIÓN)

**TIPO DE INVERSIONES REALIZADAS CON RECURSOS FISMDF**

FOCALIZACIÓN	MONTO	PORCENTAJE(%)
ZAP URBANA	3,192,157.61	84.41%
LOC. 2 GRS.	476,250.00	12.59%
P. EXT.	0.00	0.00%
<b>SUBTOTAL DE INVERSIONES</b>	<b>3,668,407.61</b>	<b>97.00%</b>
GASTOS INDIRECTOS	113,455.91	3.00%
PRODIM	0.00	0.00%
<b>SUBTOTAL G.I. + PRODIM</b>	<b>113,455.91</b>	<b>3.00%</b>
<b>TOTAL REPORTADO FISMDF</b>	<b>3,781,863.52</b>	<b>100%</b>
<b>% FISMDF EJERCIDO CON RESPECTO A FISMDF TOTAL</b>		<b>100.00%</b>



**TOTAL DE PROYECTOS: 5**

## TIPO DE INVERSIONES REALIZADAS

(POR INCIDENCIA)

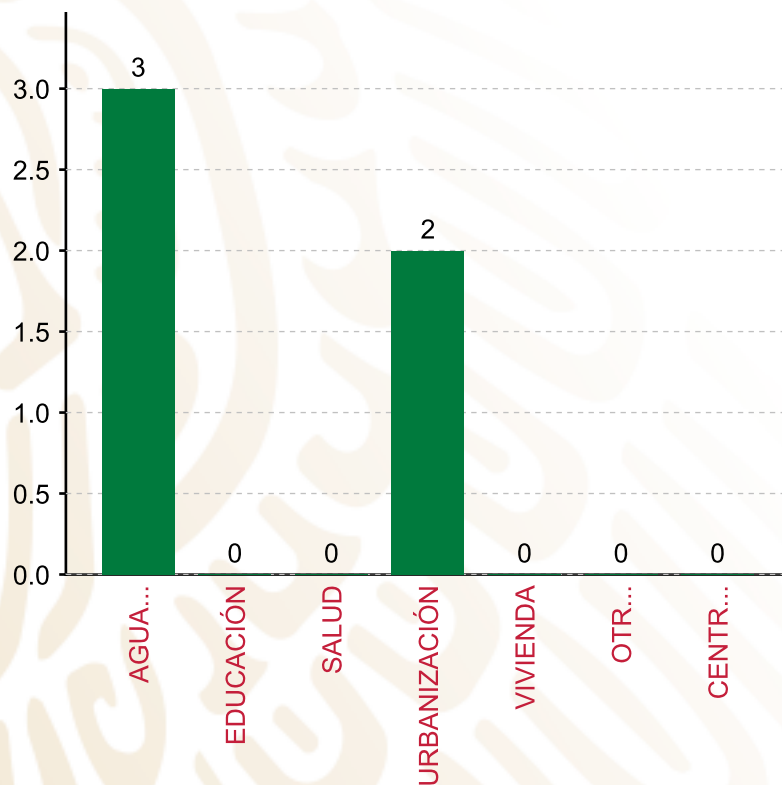
### TIPO DE INVERSIONES REALIZADAS CON RECURSOS FISMDF

TIPO	MONTO	PORCENTAJE(%)
DIRECTA	1,942,106.32	51.35%
COMPLEMENTARIA	1,726,301.29	45.65%
<b>SUBTOTAL DE INVERSIONES</b>	<b>3,668,407.61</b>	<b>97.00%</b>
GASTOS INDIRECTOS	113,455.91	3.00%
PRODIM	0.00	0.00%
<b>SUBTOTAL G.I. + PRODIM</b>	<b>113,455.91</b>	<b>3.00%</b>
<b>TOTAL REPORTADO FISMDF</b>	<b>3,781,863.52</b>	<b>100%</b>
<b>% FISMDF EJERCIDO CON RESPECTO A FISMDF TOTAL</b>		<b>100.00%</b>

**FONDO DE APORTACIONES PARA LA INFRAESTRUCTURA SOCIAL MUNICIPAL Y DE LAS DEMARCACIONES TERRITORIALES DE SANTA CATARINA TICUÁ**  
**FISMDF 2019**



**BIENESTAR**  
 SECRETARÍA DE BIENESTAR



**TOTAL DE PROYECTOS: 5**

**TIPO DE INVERSIONES REALIZADAS**

(POR RUBRO DE GASTO)

**TIPO DE INVERSIONES REALIZADAS CON RECURSOS FISMDF**

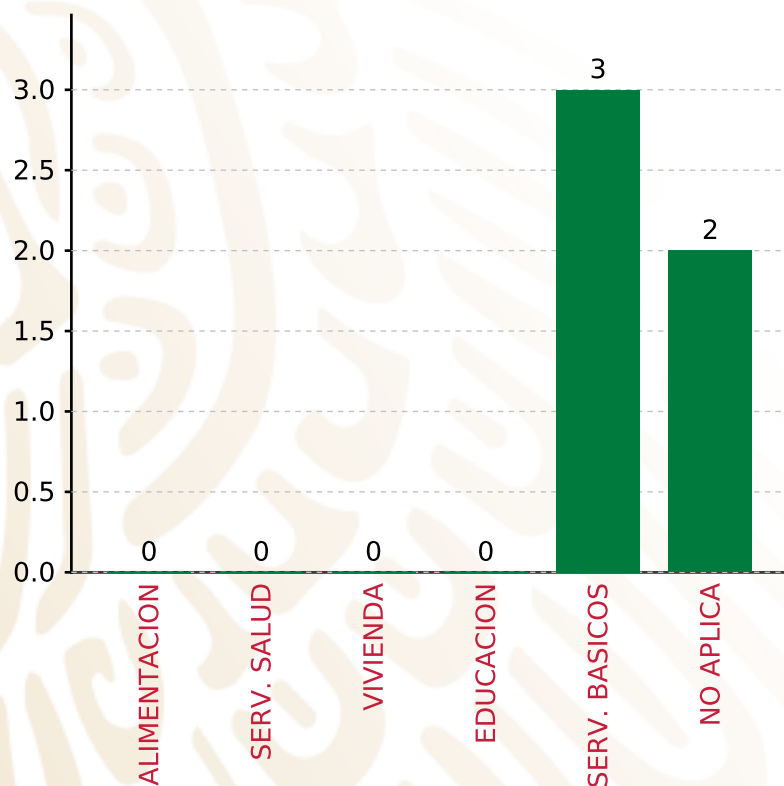
RUBRO	MONTO	PORCENTAJE(%)
AGUA Y SANEAMIENTO	1,942,106.32	51.35%
EDUCACIÓN	0.00	%
SALUD	0.00	%
URBANIZACIÓN	1,726,301.29	45.65%
VIVIENDA	0.00	%
OTROS PROYECTOS	0.00	%
CENTROS INTEGRADORES DE	0.00	%
<b>SUBTOTAL DE INVERSIONES</b>	<b>3,668,407.61</b>	<b>97.00%</b>
GASTOS INDIRECTOS	113,455.91	3.00%
PRODIM	0.00	0.00%
<b>SUBTOTAL G.I. + PRODIM</b>	<b>113,455.91</b>	<b>3.00%</b>
<b>TOTAL REPORTADO FISMDF</b>	<b>3,781,863.52</b>	<b>100%</b>
<b>% FISMDF EJERCIDO CON RESPECTO A FISMDF TOTAL</b>		<b>100.00%</b>

**FONDO DE APORTACIONES PARA LA INFRAESTRUCTURA SOCIAL MUNICIPAL Y DE LAS DEMARCACIONES TERRITORIALES DE SANTA CATARINA TICUÁ**

**FISMDF 2019**



**BIENESTAR**  
SECRETARÍA DE BIENESTAR



**TOTAL DE PROYECTOS:**

**5**

**TIPO DE INVERSIONES REALIZADAS**

(POR CARENCIA SOCIAL)

**TIPO DE INVERSIONES REALIZADAS CON RECURSOS FISMDF**

CARENCIA SOCIAL	MONTO	PORCENTAJE(%)
ALIMENTACION	0.00	%
SERV. SALUD	0.00	%
VIVIENDA	0.00	%
EDUCACION	0.00	%
SERV. BASICOS	1,942,106.32	51.35%
NO APLICA	1,726,301.29	45.65%
<b>SUBTOTAL DE INVERSIONES</b>	<b>3,668,407.61</b>	<b>97.00%</b>
GASTOS INDIRECTOS	113,455.91	3.00%
PRODIM	0.00	0.00%
<b>SUBTOTAL G.I. + PRODIM</b>	<b>113,455.91</b>	<b>3.00%</b>
<b>TOTAL REPORTADO FISMDF</b>	<b>3,781,863.52</b>	<b>100%</b>
<b>% FISMDF EJERCIDO CON RESPECTO A FISMDF TOTAL</b>		<b>100.00%</b>





**BIENESTAR**  
SECRETARÍA DE BIENESTAR



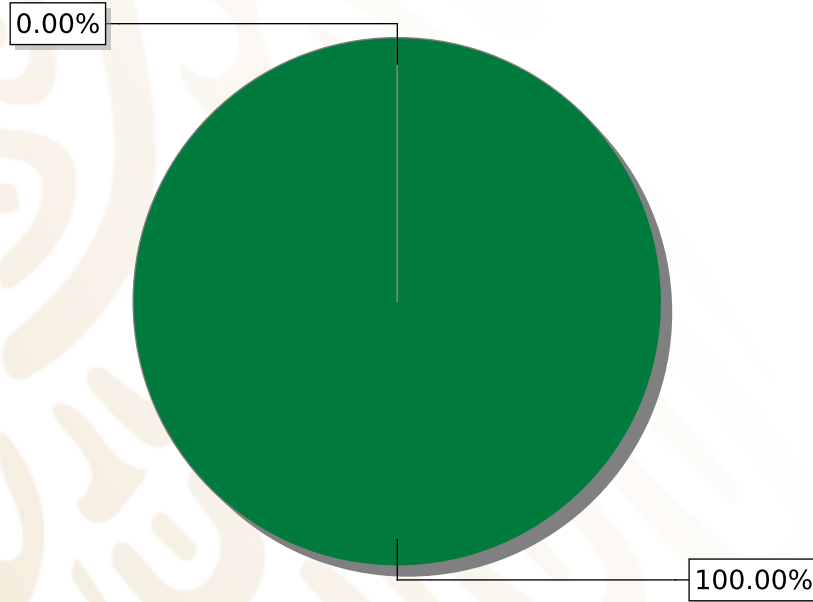
**FONDO DE APORTACIONES PARA LA INFRAESTRUCTURA SOCIAL  
MUNICIPAL Y DE LAS DEMARCACIONES TERRITORIALES DE  
SANTA CATARINA ZAPOQUILA**

---

FISMDF 2019

## DISTRIBUCIÓN DE LA INVERSIÓN - ENTIDAD

(ASIGNADA, REPORTADA Y POR EJERCER)



● Inversión por Ejercer ● Inversión Reportada

Inversión Asignada

\$ 1,939,156.00



Crédito BANOBRAS

\$ 0.00



Deuda BANOBRAS

\$ 0.00



Recursos Disponibles

\$ 1,939,156.00

Monto Reportado

\$ 0.00





0

**PROYECTOS REALIZADOS**

**FISMDF**

0

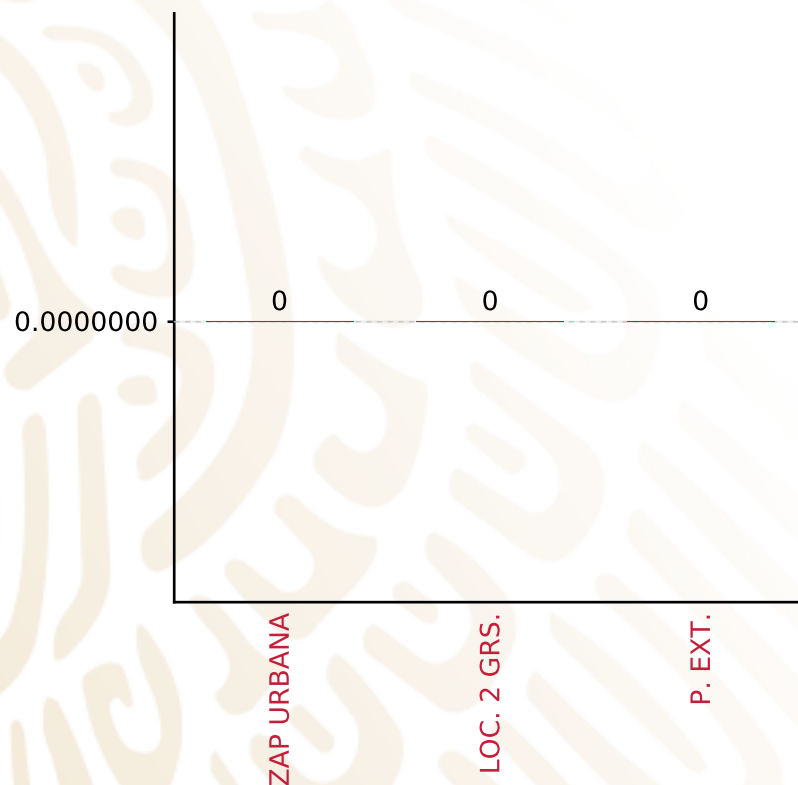


**MUNICIPIOS  
REPORTARON**



## TIPO DE INVERSIONES REALIZADAS

(POR FOCALIZACIÓN)



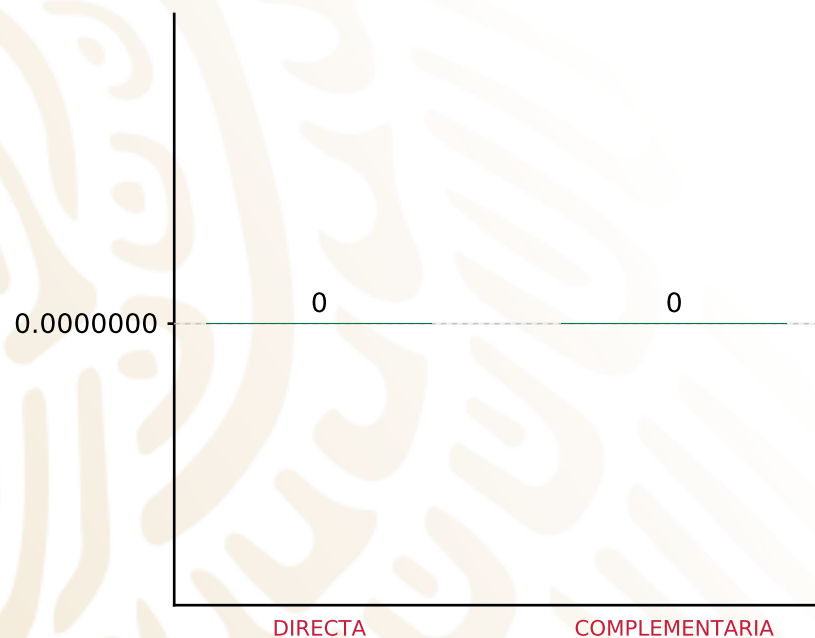
**TOTAL DE PROYECTOS: 0**

### TIPO DE INVERSIONES REALIZADAS CON RECURSOS FISMDF

FOCALIZACIÓN	MONTO	PORCENTAJE(%)
ZAP URBANA	0.00	%
LOC. 2 GRS.	0.00	%
P. EXT.	0.00	%
<b>SUBTOTAL DE INVERSIONES</b>	<b>0.00</b>	<b>%</b>
GASTOS INDIRECTOS	0.00	%
PRODIM	0.00	%
<b>SUBTOTAL G.I. + PRODIM</b>	<b>0.00</b>	<b>%</b>
<b>TOTAL REPORTADO FISMDF</b>	<b>0.00</b>	<b>%</b>
<b>% FISMDF EJERCIDO CON RESPECTO A FISMDF TOTAL</b>		<b>0.00%</b>

## TIPO DE INVERSIONES REALIZADAS

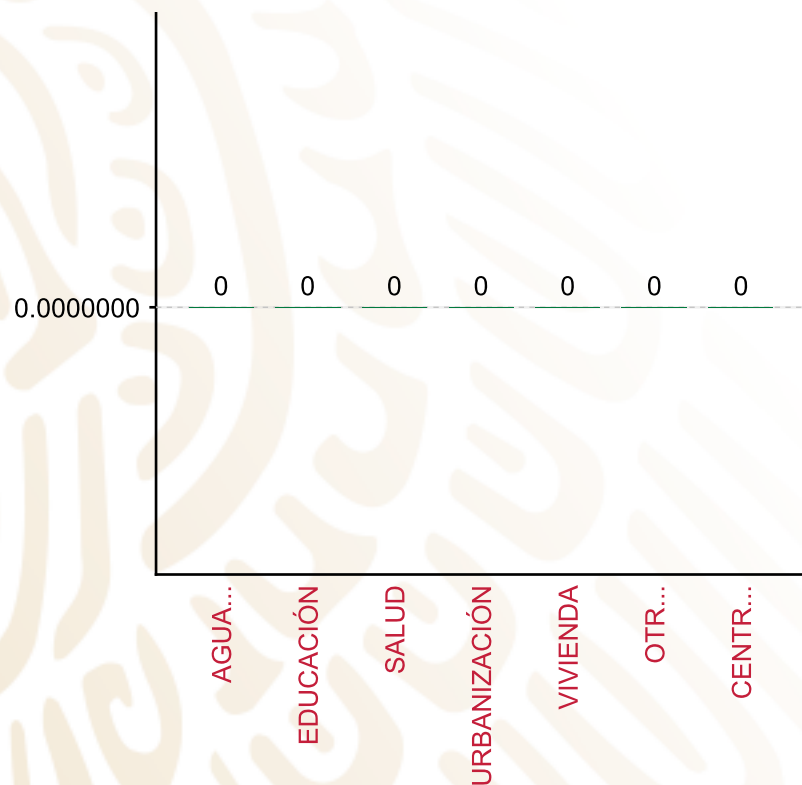
(POR INCIDENCIA)



**TOTAL DE PROYECTOS: 0**

### TIPO DE INVERSIONES REALIZADAS CON RECURSOS FIS MDF

TIPO	MONTO	PORCENTAJE(%)
DIRECTA	0.00	%
COMPLEMENTARIA	0.00	%
<b>SUBTOTAL DE INVERSIONES</b>	<b>0.00</b>	<b>%</b>
GASTOS INDIRECTOS	0.00	%
PRODIM	0.00	%
<b>SUBTOTAL G.I. + PRODIM</b>	<b>0.00</b>	<b>%</b>
<b>TOTAL REPORTADO FIS MDF</b>	<b>0.00</b>	<b>%</b>
<b>% FIS MDF EJERCIDO CON RESPECTO A FIS MDF TOTAL</b>		<b>0.00%</b>



**TOTAL DE PROYECTOS: 0**

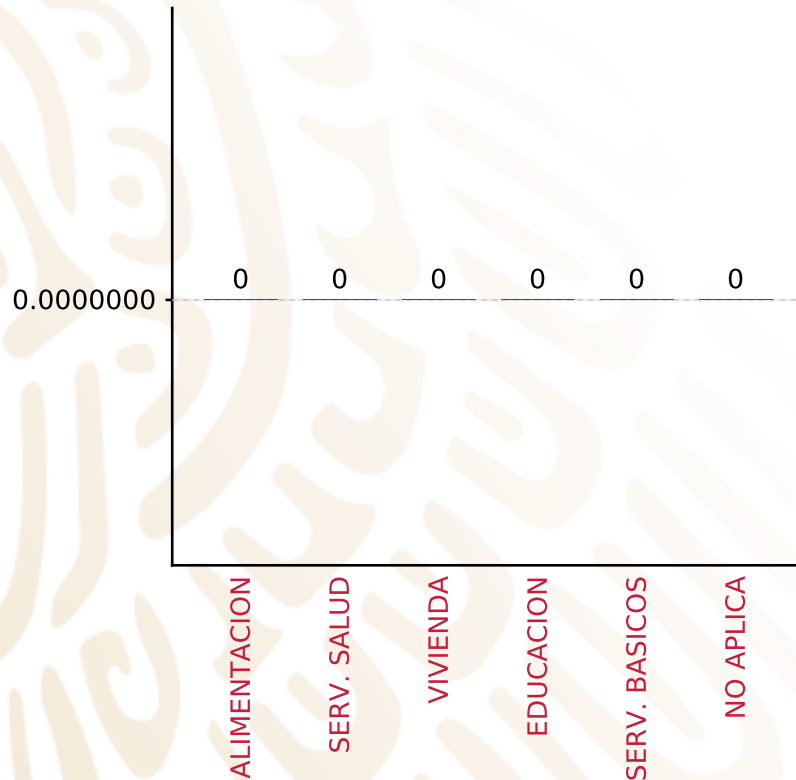
## TIPO DE INVERSIONES REALIZADAS

(POR RUBRO DE GASTO)

### TIPO DE INVERSIONES REALIZADAS CON RECURSOS FISMDF

RUBRO	MONTO	PORCENTAJE(%)
AGUA Y SANEAMIENTO	0.00	%
EDUCACIÓN	0.00	%
SALUD	0.00	%
URBANIZACIÓN	0.00	%
VIVIENDA	0.00	%
OTROS PROYECTOS	0.00	%
CENTROS INTEGRADORES DE	0.00	%
<b>SUBTOTAL DE INVERSIONES</b>	<b>0.00</b>	<b>%</b>
GASTOS INDIRECTOS	0.00	%
PRODIM	0.00	%
<b>SUBTOTAL G.I. + PRODIM</b>	<b>0.00</b>	<b>%</b>
<b>TOTAL REPORTADO FISMDF</b>	<b>0.00</b>	<b>%</b>
<b>% FISMDF EJERCIDO CON RESPECTO A FISMDF TOTAL</b>		<b>0.00%</b>

**FONDO DE APORTACIONES PARA LA INFRAESTRUCTURA SOCIAL MUNICIPAL Y DE LAS DEMARCACIONES TERRITORIALES DE SANTA CATARINA ZAPOQUILA**  
**FISMDF 2019**



**TOTAL DE PROYECTOS: 0**

**TIPO DE INVERSIONES REALIZADAS**

(POR CARENCIA SOCIAL)

TIPO DE INVERSIONES REALIZADAS CON RECURSOS FISMDF		
CARENCIA SOCIAL	MONTO	PORCENTAJE(%)
ALIMENTACION	0.00	%
SERV. SALUD	0.00	%
VIVIENDA	0.00	%
EDUCACION	0.00	%
SERV. BASICOS	0.00	%
NO APLICA	0.00	%
<b>SUBTOTAL DE INVERSIONES</b>	<b>0.00</b>	<b>%</b>
GASTOS INDIRECTOS	0.00	%
PRODIM	0.00	%
<b>SUBTOTAL G.I. + PRODIM</b>	<b>0.00</b>	<b>%</b>
<b>TOTAL REPORTADO FISMDF</b>	<b>0.00</b>	<b>%</b>
<b>% FISMDF EJERCIDO CON RESPECTO A FISMDF TOTAL</b>		<b>0.00%</b>





**BIENESTAR**  
SECRETARÍA DE BIENESTAR



**FONDO DE APORTACIONES PARA LA INFRAESTRUCTURA SOCIAL  
MUNICIPAL Y DE LAS DEMARCACIONES TERRITORIALES DE  
SANTA CRUZ XOXOCOTLÁN**

---

FISMDF 2019



## DISTRIBUCIÓN DE LA INVERSIÓN - ENTIDAD

(ASIGNADA, REPORTADA Y POR EJERCER)



● Inversión por Ejercer ● Inversión Reportada

Inversión Asignada

\$ 60,779,509.88



Crédito BANOBRAS

\$ 0.00



Deuda BANOBRAS

\$ 0.00



Recursos Disponibles

\$ 60,779,509.88

Monto Reportado  
\$ 60,779,509.88



**113**

**PROYECTOS REALIZADOS**

**FISMDF**

**1**



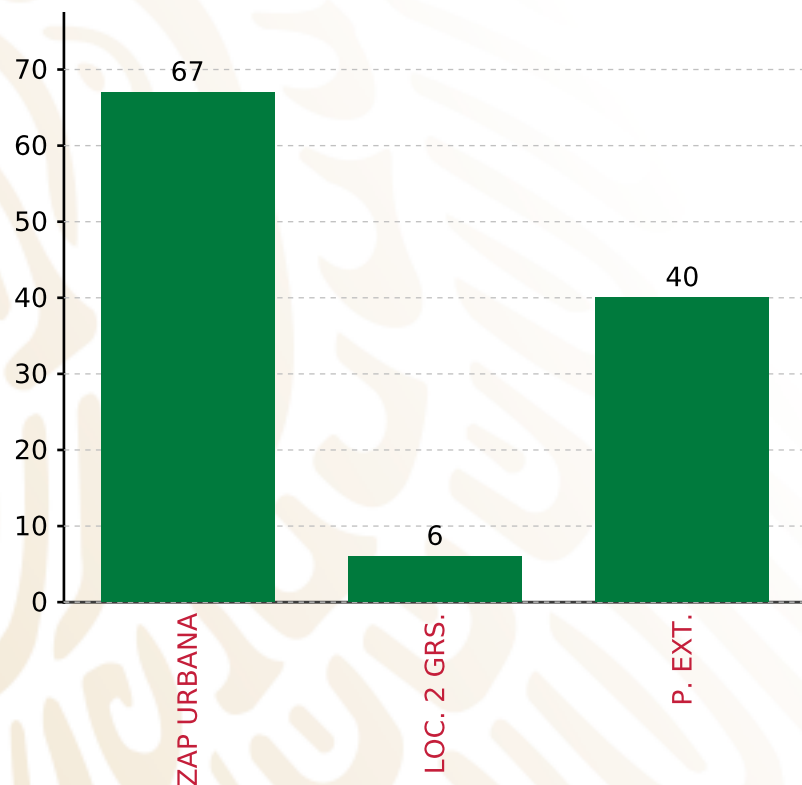
**MUNICIPIOS  
REPORTARON**

**FONDO DE APORTACIONES PARA LA INFRAESTRUCTURA SOCIAL MUNICIPAL Y DE LAS DEMARCACIONES TERRITORIALES DE SANTA CRUZ XOXOCOTLÁN**

**FISMDF 2019**



**BIENESTAR**  
SECRETARÍA DE BIENESTAR



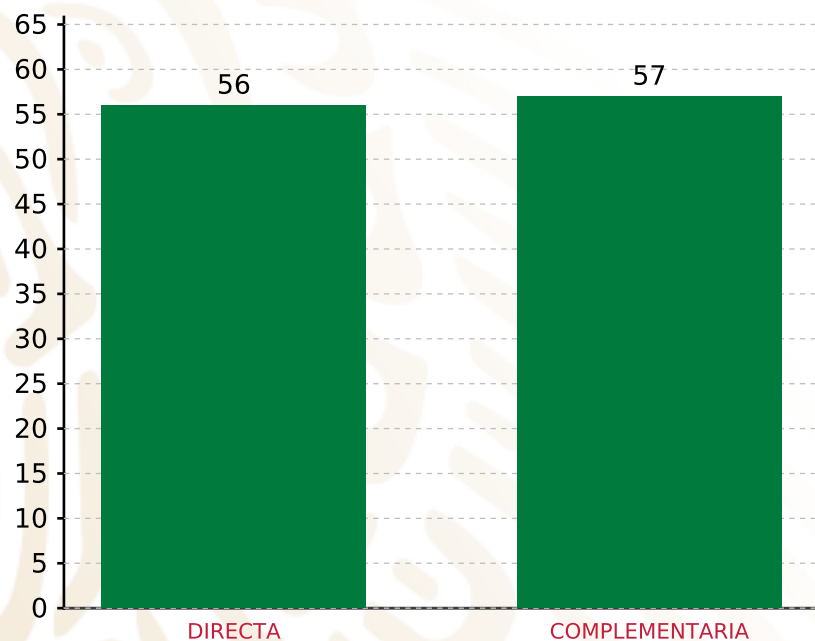
**TOTAL DE PROYECTOS: 113**

**TIPO DE INVERSIONES REALIZADAS**

(POR FOCALIZACIÓN)

**TIPO DE INVERSIONES REALIZADAS CON RECURSOS FISMDF**

FOCALIZACIÓN	MONTO	PORCENTAJE(%)
ZAP URBANA	35,812,963.16	58.92%
LOC. 2 GRS.	1,900,221.47	3.13%
P. EXT.	23,066,325.25	37.95%
<b>SUBTOTAL DE INVERSIONES</b>	<b>60,779,509.88</b>	<b>100.00%</b>
GASTOS INDIRECTOS	0.00	0.00%
PRODIM	0.00	0.00%
<b>SUBTOTAL G.I. + PRODIM</b>	<b>0.00</b>	<b>0.00%</b>
<b>TOTAL REPORTADO FISMDF</b>	<b>60,779,509.88</b>	<b>100%</b>
<b>% FISMDF EJERCIDO CON RESPECTO A FISMDF TOTAL</b>		<b>100.00%</b>



**TOTAL DE PROYECTOS: 113**

## TIPO DE INVERSIONES REALIZADAS

(POR INCIDENCIA)

### TIPO DE INVERSIONES REALIZADAS CON RECURSOS FISMDF

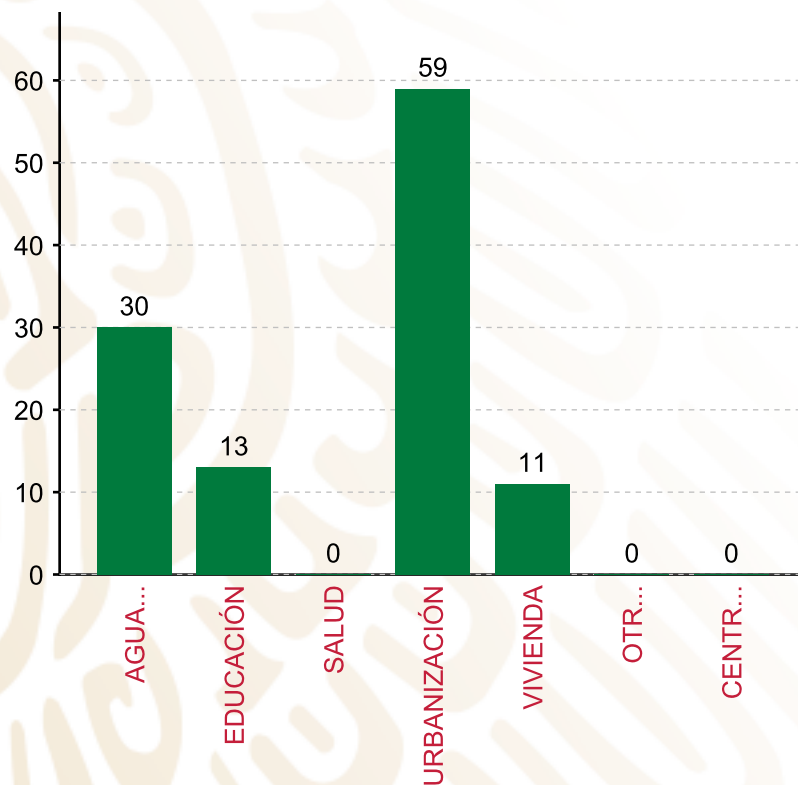
TIPO	MONTO	PORCENTAJE(%)
DIRECTA	31,207,380.22	51.35%
COMPLEMENTARIA	29,572,129.66	48.65%
<b>SUBTOTAL DE INVERSIONES</b>	<b>60,779,509.88</b>	<b>100.00%</b>
GASTOS INDIRECTOS	0.00	0.00%
PRODIM	0.00	0.00%
<b>SUBTOTAL G.I. + PRODIM</b>	<b>0.00</b>	<b>0.00%</b>
<b>TOTAL REPORTADO FISMDF</b>	<b>60,779,509.88</b>	<b>100%</b>
<b>% FISMDF EJERCIDO CON RESPECTO A FISMDF TOTAL</b>		<b>100.00%</b>

**FONDO DE APORTACIONES PARA LA INFRAESTRUCTURA SOCIAL MUNICIPAL Y DE LAS DEMARCACIONES TERRITORIALES DE SANTA CRUZ XOXOCOTLÁN**

**FISMDF 2019**



**BIENESTAR**  
SECRETARÍA DE BIENESTAR



**TOTAL DE PROYECTOS: 113**

**TIPO DE INVERSIONES REALIZADAS**

(POR RUBRO DE GASTO)

**TIPO DE INVERSIONES REALIZADAS CON RECURSOS FISMDF**

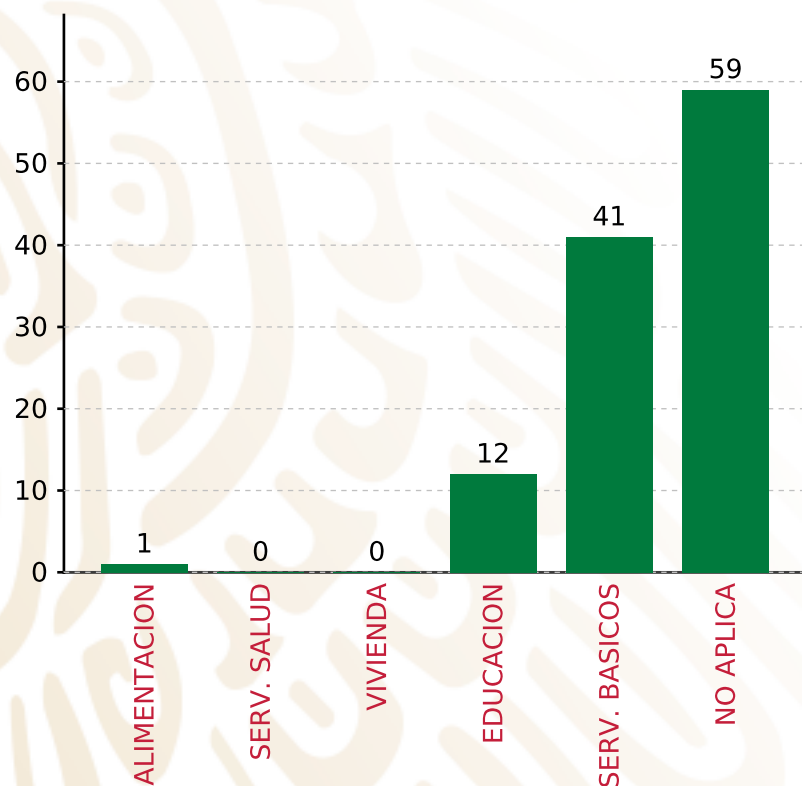
RUBRO	MONTO	PORCENTAJE(%)
AGUA Y SANEAMIENTO	19,541,826.48	32.15%
EDUCACIÓN	6,567,260.33	10.81%
SALUD	0.00	%
URBANIZACIÓN	31,672,129.66	52.11%
VIVIENDA	2,998,293.41	4.93%
OTROS PROYECTOS	0.00	%
CENTROS INTEGRADORES DE	0.00	%
<b>SUBTOTAL DE INVERSIONES</b>	<b>60,779,509.88</b>	<b>100.00%</b>
GASTOS INDIRECTOS	0.00	0.00%
PRODIM	0.00	0.00%
<b>SUBTOTAL G.I. + PRODIM</b>	<b>0.00</b>	<b>0.00%</b>
<b>TOTAL REPORTADO FISMDF</b>	<b>60,779,509.88</b>	<b>100%</b>
<b>% FISMDF EJERCIDO CON RESPECTO A FISMDF TOTAL</b>		<b>100.00%</b>

**FONDO DE APORTACIONES PARA LA INFRAESTRUCTURA SOCIAL MUNICIPAL Y DE LAS DEMARCACIONES TERRITORIALES DE SANTA CRUZ XOXCOTLÁN**

**FISMDF 2019**



**BIENESTAR**  
SECRETARÍA DE BIENESTAR



**TOTAL DE PROYECTOS: 113**

**TIPO DE INVERSIONES REALIZADAS**

(POR CARENCIA SOCIAL)

**TIPO DE INVERSIONES REALIZADAS CON RECURSOS FISMDF**

CARENCIA SOCIAL	MONTO	PORCENTAJE(%)
ALIMENTACION	78,249.59	0.13%
SERV. SALUD	0.00	%
VIVIENDA	0.00	%
EDUCACION	6,489,010.74	10.68%
SERV. BASICOS	22,540,119.89	37.09%
NO APLICA	31,672,129.66	52.11%
<b>SUBTOTAL DE INVERSIONES</b>	<b>60,779,509.88</b>	<b>100.00%</b>
GASTOS INDIRECTOS	0.00	0.00%
PRODIM	0.00	0.00%
<b>SUBTOTAL G.I. + PRODIM</b>	<b>0.00</b>	<b>0.00%</b>
<b>TOTAL REPORTADO FISMDF</b>	<b>60,779,509.88</b>	<b>100%</b>
<b>% FISMDF EJERCIDO CON RESPECTO A FISMDF TOTAL</b>		<b>100.00%</b>





**BIENESTAR**  
SECRETARÍA DE BIENESTAR



**FONDO DE APORTACIONES PARA LA INFRAESTRUCTURA SOCIAL  
MUNICIPAL Y DE LAS DEMARCACIONES TERRITORIALES DE  
HEROICA CIUDAD DE TLAXIACO**

---

FISMDF 2019



## DISTRIBUCIÓN DE LA INVERSIÓN - ENTIDAD

(ASIGNADA, REPORTADA Y POR EJERCER)



● Inversión por Ejercer ● Inversión Reportada

Inversión Asignada

\$ 55,764,604.96



Crédito BANOBRAS

\$ 0.00



Deuda BANOBRAS

\$ 0.00



Recursos Disponibles

\$ 55,764,604.96

Monto Reportado  
\$ 55,764,604.96





**77**

**PROYECTOS REALIZADOS**

**FISMDF**

**1**



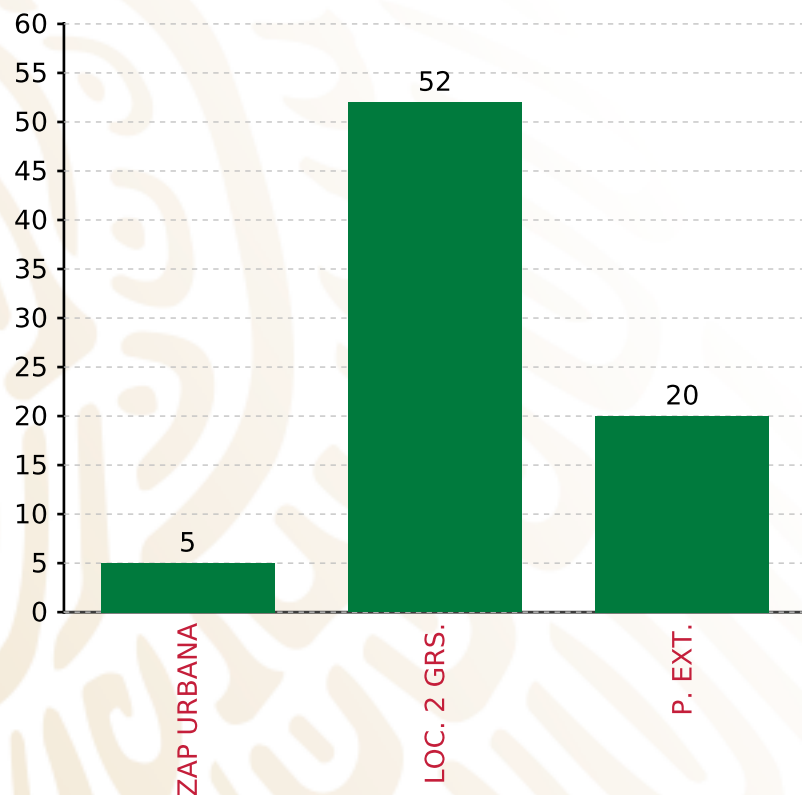
**MUNICIPIOS  
REPORTARON**

**FONDO DE APORTACIONES PARA LA INFRAESTRUCTURA SOCIAL MUNICIPAL Y DE LAS DEMARCACIONES TERRITORIALES DE HEROICA CIUDAD DE TLAXIACO**

**FISMDF 2019**



**BIENESTAR**  
SECRETARÍA DE BIENESTAR



**TOTAL DE PROYECTOS: 77**

**TIPO DE INVERSIONES REALIZADAS**

(POR FOCALIZACIÓN)

**TIPO DE INVERSIONES REALIZADAS CON RECURSOS FISMDF**

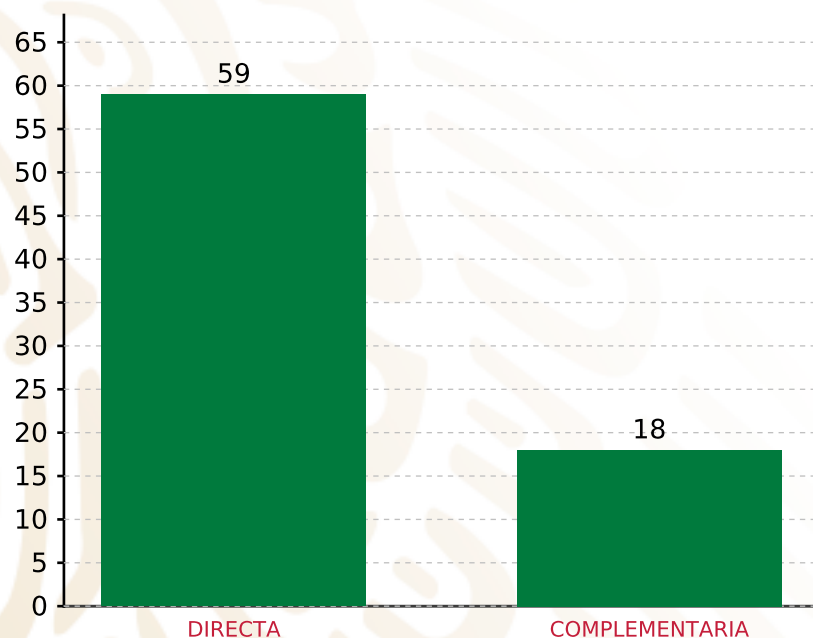
FOCALIZACIÓN	MONTO	PORCENTAJE(%)
ZAP URBANA	3,029,631.61	5.43%
LOC. 2 GRS.	38,045,295.01	68.22%
P. EXT.	13,016,740.20	23.34%
<b>SUBTOTAL DE INVERSIONES</b>	<b>54,091,666.82</b>	<b>97.00%</b>
GASTOS INDIRECTOS	1,672,938.14	3.00%
PRODIM	0.00	0.00%
<b>SUBTOTAL G.I. + PRODIM</b>	<b>1,672,938.14</b>	<b>3.00%</b>
<b>TOTAL REPORTADO FISMDF</b>	<b>55,764,604.96</b>	<b>100%</b>
<b>% FISMDF EJERCIDO CON RESPECTO A FISMDF TOTAL</b>		<b>100.00%</b>

**FONDO DE APORTACIONES PARA LA INFRAESTRUCTURA SOCIAL MUNICIPAL Y DE LAS DEMARCACIONES TERRITORIALES DE HEROICA CIUDAD DE TLAXIACO**

**FISMDF 2019**



**BIENESTAR**  
SECRETARÍA DE BIENESTAR



**TOTAL DE PROYECTOS: 77**

**TIPO DE INVERSIONES REALIZADAS**

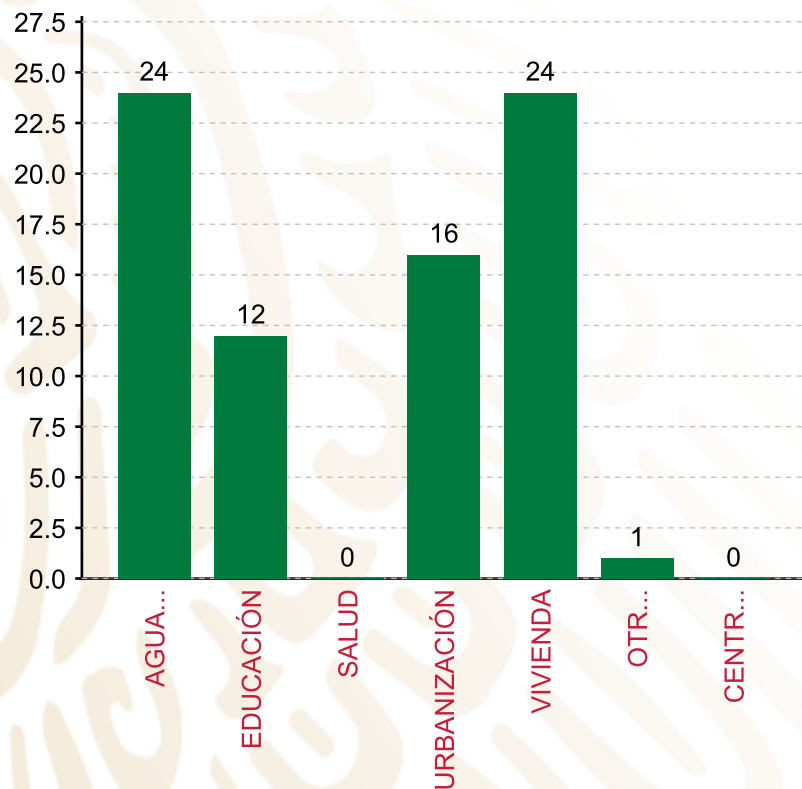
(POR INCIDENCIA)

**TIPO DE INVERSIONES REALIZADAS CON RECURSOS FISMDF**

TIPO	MONTO	PORCENTAJE(%)
DIRECTA	38,866,930.19	69.70%
COMPLEMENTARIA	15,224,736.63	27.30%
<b>SUBTOTAL DE INVERSIONES</b>	<b>54,091,666.82</b>	<b>97.00%</b>
GASTOS INDIRECTOS	1,672,938.14	3.00%
PRODIM	0.00	0.00%
<b>SUBTOTAL G.I. + PRODIM</b>	<b>1,672,938.14</b>	<b>3.00%</b>
<b>TOTAL REPORTADO FISMDF</b>	<b>55,764,604.96</b>	<b>100%</b>
<b>% FISMDF EJERCIDO CON RESPECTO A FISMDF TOTAL</b>		<b>100.00%</b>

**FONDO DE APORTACIONES PARA LA INFRAESTRUCTURA SOCIAL MUNICIPAL Y DE LAS DEMARCACIONES TERRITORIALES DE HEROICA CIUDAD DE TLAXIACO**

**FISMDF 2019**



**TOTAL DE PROYECTOS:**

**77**

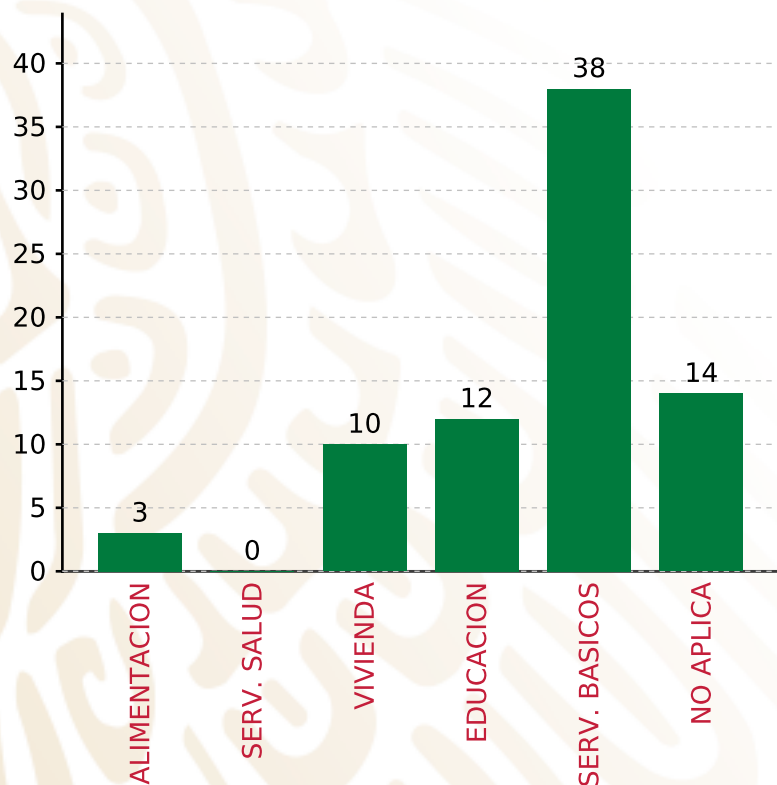
**TIPO DE INVERSIONES REALIZADAS**

(POR RUBRO DE GASTO)

**TIPO DE INVERSIONES REALIZADAS CON RECURSOS FISMDF**

RUBRO	MONTO	PORCENTAJE(%)
AGUA Y SANEAMIENTO	15,937,935.98	28.58%
EDUCACIÓN	10,927,608.13	19.60%
SALUD	0.00	%
URBANIZACIÓN	10,990,175.28	19.71%
VIVIENDA	15,735,955.34	28.22%
OTROS PROYECTOS	499,992.09	0.90%
CENTROS INTEGRADORES DE	0.00	%
<b>SUBTOTAL DE INVERSIONES</b>	<b>54,091,666.82</b>	<b>97.00%</b>
GASTOS INDIRECTOS	1,672,938.14	3.00%
PRODIM	0.00	0.00%
<b>SUBTOTAL G.I. + PRODIM</b>	<b>1,672,938.14</b>	<b>3.00%</b>
<b>TOTAL REPORTADO FISMDF</b>	<b>55,764,604.96</b>	<b>100%</b>
<b>% FISMDF EJERCIDO CON RESPECTO A FISMDF TOTAL</b>		<b>100.00%</b>

**FONDO DE APORTACIONES PARA LA INFRAESTRUCTURA SOCIAL MUNICIPAL Y DE LAS DEMARCACIONES TERRITORIALES DE HEROICA CIUDAD DE TLAXIACO**  
**FISMDF 2019**



**TOTAL DE PROYECTOS: 77**

**TIPO DE INVERSIONES REALIZADAS**

(POR CARENCIA SOCIAL)

**TIPO DE INVERSIONES REALIZADAS CON RECURSOS FISMDF**

CARENCIA SOCIAL	MONTO	PORCENTAJE(%)
ALIMENTACION	1,713,075.78	3.07%
SERV. SALUD	0.00	%
VIVIENDA	6,462,633.13	11.59%
EDUCACION	10,927,608.13	19.60%
SERV. BASICOS	25,211,258.19	45.21%
NO APLICA	9,777,091.59	17.53%
<b>SUBTOTAL DE INVERSIONES</b>	<b>54,091,666.82</b>	<b>97.00%</b>
GASTOS INDIRECTOS	1,672,938.14	3.00%
PRODIM	0.00	0.00%
<b>SUBTOTAL G.I. + PRODIM</b>	<b>1,672,938.14</b>	<b>3.00%</b>
<b>TOTAL REPORTADO FISMDF</b>	<b>55,764,604.96</b>	<b>100%</b>
<b>% FISMDF EJERCIDO CON RESPECTO A FISMDF TOTAL</b>		<b>100.00%</b>





**BIENESTAR**  
SECRETARÍA DE BIENESTAR



**FONDO DE APORTACIONES PARA LA INFRAESTRUCTURA SOCIAL  
MUNICIPAL Y DE LAS DEMARCACIONES TERRITORIALES DE  
SANTA MARÍA CHILCHOTLA**

---

FISMDF 2019

## DISTRIBUCIÓN DE LA INVERSIÓN - ENTIDAD

(ASIGNADA, REPORTADA Y POR EJERCER)



● Inversión por Ejercer ● Inversión Reportada

Inversión Asignada  
**\$ 83,128,505.04**



Crédito BANOBRAS  
**\$ 0.00**



Deuda BANOBRAS  
**\$ 0.00**



Recursos Disponibles  
**\$ 83,128,505.04**

Monto Reportado  
**\$ 83,128,505.04**





**61**

**PROYECTOS REALIZADOS**

**FISMDF**

**1**



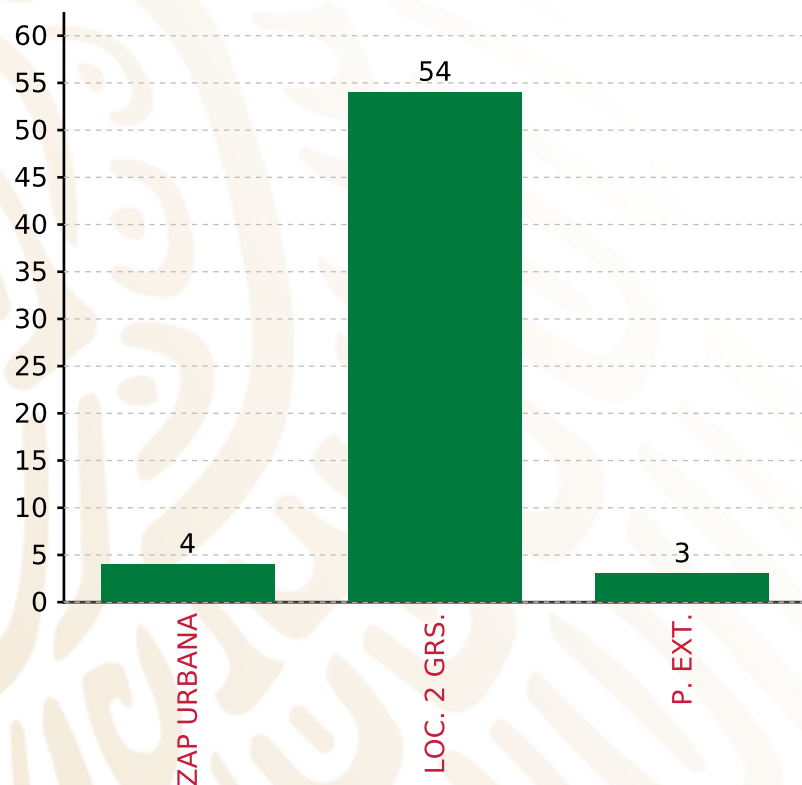
**MUNICIPIOS  
REPORTARON**

**FONDO DE APORTACIONES PARA LA INFRAESTRUCTURA SOCIAL MUNICIPAL Y DE LAS DEMARCACIONES TERRITORIALES DE SANTA MARÍA CHILCHOTLA**

**FISMDF 2019**



**BIENESTAR**  
SECRETARÍA DE BIENESTAR



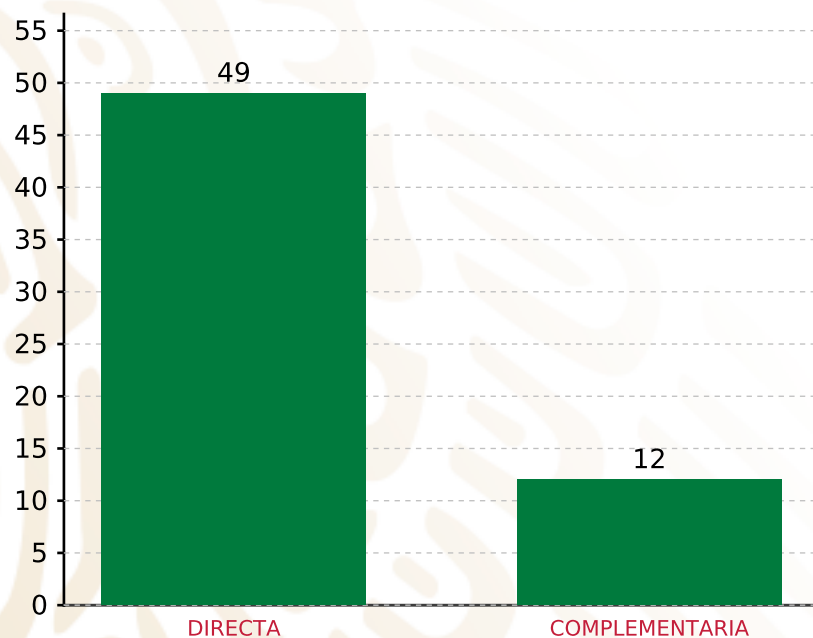
**TOTAL DE PROYECTOS: 61**

**TIPO DE INVERSIONES REALIZADAS**

(POR FOCALIZACIÓN)

**TIPO DE INVERSIONES REALIZADAS CON RECURSOS FISMDF**

FOCALIZACIÓN	MONTO	PORCENTAJE(%)
ZAP URBANA	2,527,493.64	3.04%
LOC. 2 GRS.	73,926,651.40	88.93%
P. EXT.	4,180,562.00	5.03%
<b>SUBTOTAL DE INVERSIONES</b>	<b>80,634,707.04</b>	<b>97.00%</b>
GASTOS INDIRECTOS	2,493,798.00	3.00%
PRODIM	0.00	0.00%
<b>SUBTOTAL G.I. + PRODIM</b>	<b>2,493,798.00</b>	<b>3.00%</b>
<b>TOTAL REPORTADO FISMDF</b>	<b>83,128,505.04</b>	<b>100%</b>
<b>% FISMDF EJERCIDO CON RESPECTO A FISMDF TOTAL</b>		<b>100.00%</b>



**TOTAL DE PROYECTOS: 61**

## TIPO DE INVERSIONES REALIZADAS

(POR INCIDENCIA)

### TIPO DE INVERSIONES REALIZADAS CON RECURSOS FISMDF

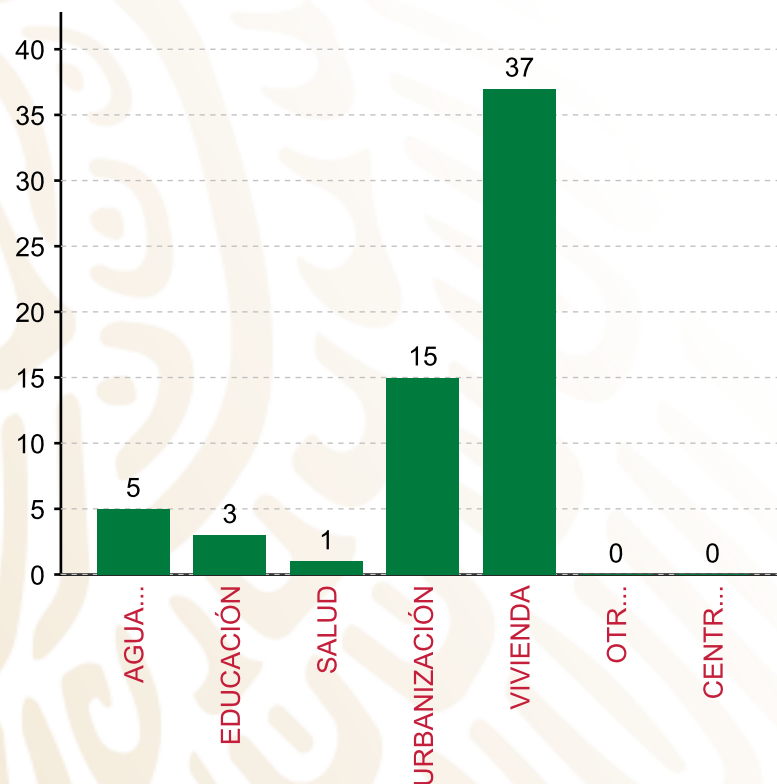
TIPO	MONTO	PORCENTAJE(%)
DIRECTA	61,486,416.86	73.97%
COMPLEMENTARIA	19,148,290.18	23.03%
<b>SUBTOTAL DE INVERSIONES</b>	<b>80,634,707.04</b>	<b>97.00%</b>
GASTOS INDIRECTOS	2,493,798.00	3.00%
PRODIM	0.00	0.00%
<b>SUBTOTAL G.I. + PRODIM</b>	<b>2,493,798.00</b>	<b>3.00%</b>
<b>TOTAL REPORTADO FISMDF</b>	<b>83,128,505.04</b>	<b>100%</b>
<b>% FISMDF EJERCIDO CON RESPECTO A FISMDF TOTAL</b>		<b>100.00%</b>

**FONDO DE APORTACIONES PARA LA INFRAESTRUCTURA SOCIAL MUNICIPAL Y DE LAS DEMARCACIONES TERRITORIALES DE SANTA MARÍA CHILCHOTLA**

**FISMDF 2019**



**BIENESTAR**  
SECRETARÍA DE BIENESTAR



**TOTAL DE PROYECTOS: 61**

**TIPO DE INVERSIONES REALIZADAS**

(POR RUBRO DE GASTO)

**TIPO DE INVERSIONES REALIZADAS CON RECURSOS FISMDF**

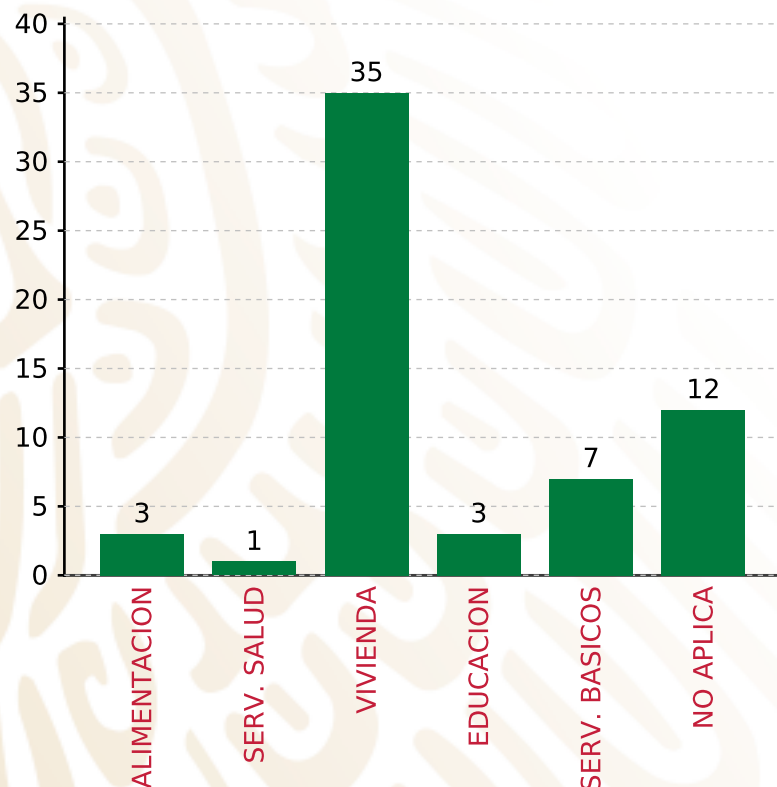
RUBRO	MONTO	PORCENTAJE(%)
AGUA Y SANEAMIENTO	9,937,615.00	11.95%
EDUCACIÓN	5,303,348.00	6.38%
SALUD	233,000.00	0.28%
URBANIZACIÓN	24,885,612.18	29.94%
VIVIENDA	40,275,131.86	48.45%
OTROS PROYECTOS	0.00	%
CENTROS INTEGRADORES DE	0.00	%
<b>SUBTOTAL DE INVERSIONES</b>	<b>80,634,707.04</b>	<b>97.00%</b>
GASTOS INDIRECTOS	2,493,798.00	3.00%
PRODIM	0.00	0.00%
<b>SUBTOTAL G.I. + PRODIM</b>	<b>2,493,798.00</b>	<b>3.00%</b>
<b>TOTAL REPORTADO FISMDF</b>	<b>83,128,505.04</b>	<b>100%</b>
<b>% FISMDF EJERCIDO CON RESPECTO A FISMDF TOTAL</b>		<b>100.00%</b>

**FONDO DE APORTACIONES PARA LA INFRAESTRUCTURA SOCIAL MUNICIPAL Y DE LAS DEMARCACIONES TERRITORIALES DE SANTA MARÍA CHILCHOTLA**

**FISMDF 2019**



**BIENESTAR**  
SECRETARÍA DE BIENESTAR



**TOTAL DE PROYECTOS: 61**

**TIPO DE INVERSIONES REALIZADAS**

(POR CARENCIA SOCIAL)

**TIPO DE INVERSIONES REALIZADAS CON RECURSOS FISMDF**

CARENCIA SOCIAL	MONTO	PORCENTAJE(%)
ALIMENTACION	5,737,322.00	6.90%
SERV. SALUD	233,000.00	0.28%
VIVIENDA	36,691,063.86	44.14%
EDUCACION	5,303,348.00	6.38%
SERV. BASICOS	13,521,683.00	16.27%
NO APLICA	19,148,290.18	23.03%
<b>SUBTOTAL DE INVERSIONES</b>	<b>80,634,707.04</b>	<b>97.00%</b>
GASTOS INDIRECTOS	2,493,798.00	3.00%
PRODIM	0.00	0.00%
<b>SUBTOTAL G.I. + PRODIM</b>	<b>2,493,798.00</b>	<b>3.00%</b>
<b>TOTAL REPORTADO FISMDF</b>	<b>83,128,505.04</b>	<b>100%</b>
<b>% FISMDF EJERCIDO CON RESPECTO A FISMDF TOTAL</b>		<b>100.00%</b>





**BIENESTAR**  
SECRETARÍA DE BIENESTAR



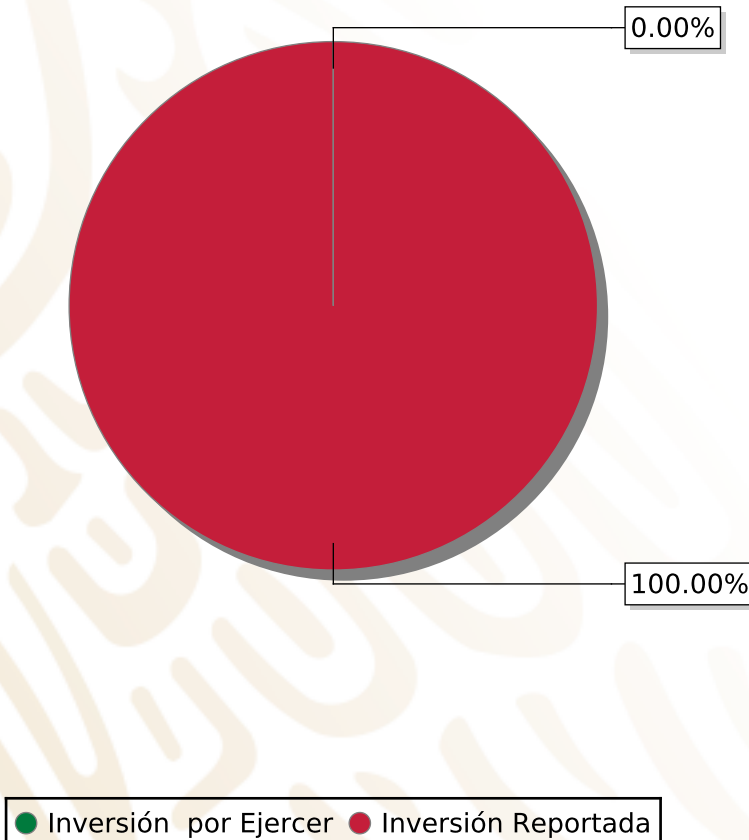
**FONDO DE APORTACIONES PARA LA INFRAESTRUCTURA SOCIAL  
MUNICIPAL Y DE LAS DEMARCACIONES TERRITORIALES DE  
SANTA MARÍA TECOMAVACA**

---

FISMDF 2019

## DISTRIBUCIÓN DE LA INVERSIÓN - ENTIDAD

(ASIGNADA, REPORTADA Y POR EJERCER)



Inversión Asignada  
**\$ 2,749,747.27**



Crédito BANOBRAS  
**\$ 0.00**



Deuda BANOBRAS  
**\$ 0.00**



Recursos Disponibles  
**\$ 2,749,747.27**

Monto Reportado  
**\$ 2,749,747.27**





**4**

**PROYECTOS REALIZADOS**

**FISMDF**

**1**



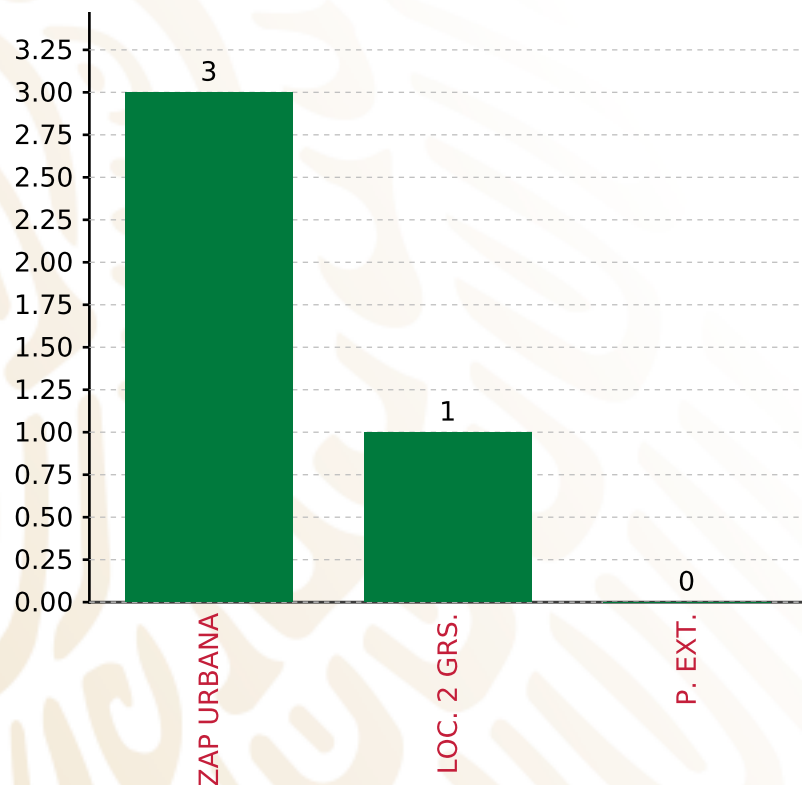
**MUNICIPIOS  
REPORTARON**

**FONDO DE APORTACIONES PARA LA INFRAESTRUCTURA SOCIAL MUNICIPAL Y DE LAS DEMARCACIONES TERRITORIALES DE SANTA MARÍA TECOMAVACA**

**FISMDF 2019**



**BIENESTAR**  
SECRETARÍA DE BIENESTAR



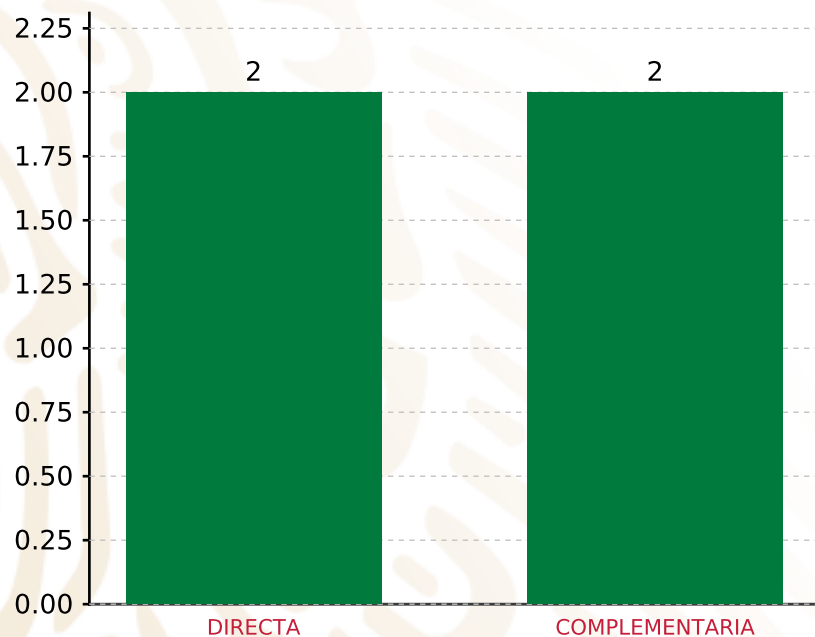
**TOTAL DE PROYECTOS: 4**

**TIPO DE INVERSIONES REALIZADAS**

(POR FOCALIZACIÓN)

**TIPO DE INVERSIONES REALIZADAS CON RECURSOS FISMDF**

FOCALIZACIÓN	MONTO	PORCENTAJE(%)
ZAP URBANA	2,222,607.27	80.83%
LOC. 2 GRS.	460,000.00	16.73%
P. EXT.	0.00	0.00%
<b>SUBTOTAL DE INVERSIONES</b>	<b>2,682,607.27</b>	<b>97.56%</b>
GASTOS INDIRECTOS	67,140.00	2.44%
PRODIM	0.00	0.00%
<b>SUBTOTAL G.I. + PRODIM</b>	<b>67,140.00</b>	<b>2.44%</b>
<b>TOTAL REPORTADO FISMDF</b>	<b>2,749,747.27</b>	<b>100%</b>
<b>% FISMDF EJERCIDO CON RESPECTO A FISMDF TOTAL</b>		<b>100.00%</b>



**TOTAL DE PROYECTOS: 4**

## TIPO DE INVERSIONES REALIZADAS

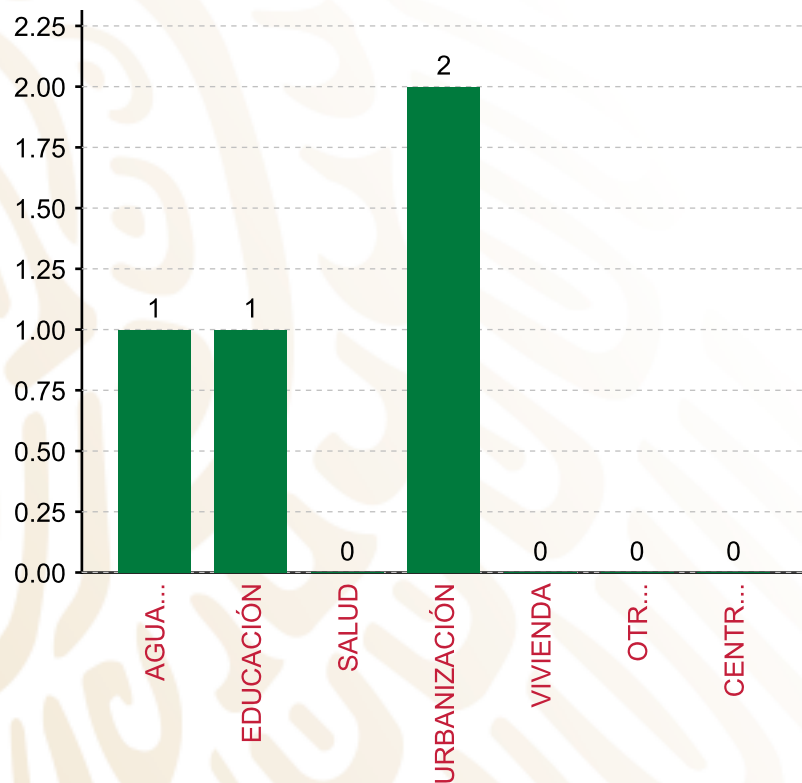
(POR INCIDENCIA)

### TIPO DE INVERSIONES REALIZADAS CON RECURSOS FISMDF

TIPO	MONTO	PORCENTAJE(%)
DIRECTA	1,677,877.07	61.02%
COMPLEMENTARIA	1,004,730.20	36.54%
<b>SUBTOTAL DE INVERSIONES</b>	<b>2,682,607.27</b>	<b>97.56%</b>
GASTOS INDIRECTOS	67,140.00	2.44%
PRODIM	0.00	0.00%
<b>SUBTOTAL G.I. + PRODIM</b>	<b>67,140.00</b>	<b>2.44%</b>
<b>TOTAL REPORTADO FISMDF</b>	<b>2,749,747.27</b>	<b>100%</b>
<b>% FISMDF EJERCIDO CON RESPECTO A FISMDF TOTAL</b>		<b>100.00%</b>

**FONDO DE APORTACIONES PARA LA INFRAESTRUCTURA SOCIAL MUNICIPAL Y DE LAS DEMARCACIONES TERRITORIALES DE SANTA MARÍA TECOMAVACA**

**FISMDF 2019**



**TOTAL DE PROYECTOS:**

**4**

**TIPO DE INVERSIONES REALIZADAS**

(POR RUBRO DE GASTO)

**TIPO DE INVERSIONES REALIZADAS CON RECURSOS FISMDF**

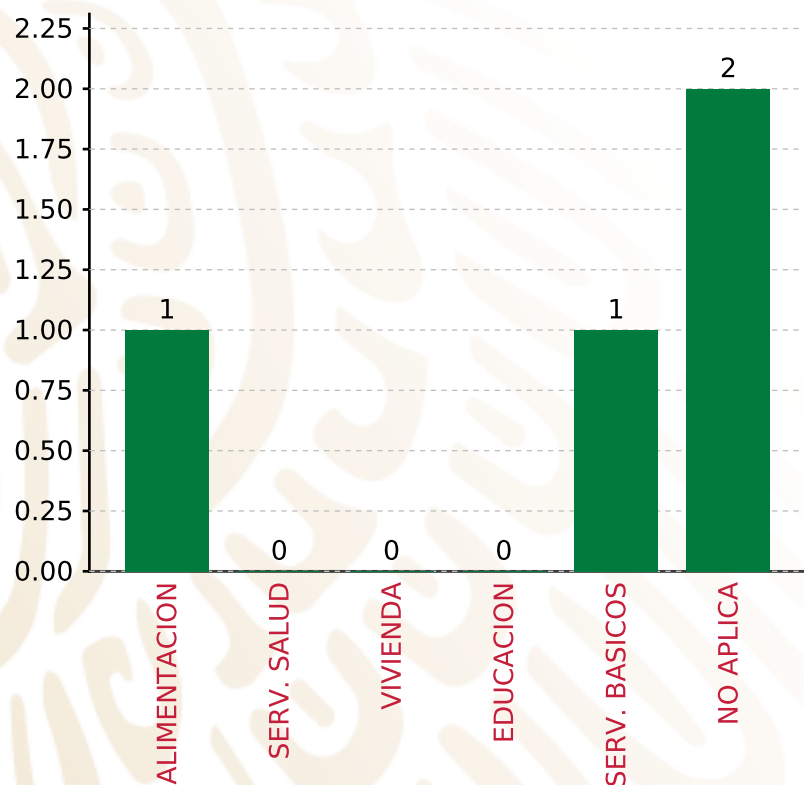
RUBRO	MONTO	PORCENTAJE(%)
AGUA Y SANEAMIENTO	777,877.07	28.29%
EDUCACIÓN	900,000.00	32.73%
SALUD	0.00	%
URBANIZACIÓN	1,004,730.20	36.54%
VIVIENDA	0.00	%
OTROS PROYECTOS	0.00	%
CENTROS INTEGRADORES DE	0.00	%
<b>SUBTOTAL DE INVERSIONES</b>	<b>2,682,607.27</b>	<b>97.56%</b>
GASTOS INDIRECTOS	67,140.00	2.44%
PRODIM	0.00	0.00%
<b>SUBTOTAL G.I. + PRODIM</b>	<b>67,140.00</b>	<b>2.44%</b>
<b>TOTAL REPORTADO FISMDF</b>	<b>2,749,747.27</b>	<b>100%</b>
<b>% FISMDF EJERCIDO CON RESPECTO A FISMDF TOTAL</b>		<b>100.00%</b>

**FONDO DE APORTACIONES PARA LA INFRAESTRUCTURA SOCIAL MUNICIPAL Y DE LAS DEMARCACIONES TERRITORIALES DE SANTA MARÍA TECOMAVACA**

**FISMDF 2019**



**BIENESTAR**  
SECRETARÍA DE BIENESTAR



**TOTAL DE PROYECTOS: 4**

**TIPO DE INVERSIONES REALIZADAS**

(POR CARENCIA SOCIAL)

**TIPO DE INVERSIONES REALIZADAS CON RECURSOS FISMDF**

CARENCIA SOCIAL	MONTO	PORCENTAJE(%)
ALIMENTACION	900,000.00	32.73%
SERV. SALUD	0.00	%
VIVIENDA	0.00	%
EDUCACION	0.00	%
SERV. BASICOS	777,877.07	28.29%
NO APLICA	1,004,730.20	36.54%
<b>SUBTOTAL DE INVERSIONES</b>	<b>2,682,607.27</b>	<b>97.56%</b>
GASTOS INDIRECTOS	67,140.00	2.44%
PRODIM	0.00	0.00%
<b>SUBTOTAL G.I. + PRODIM</b>	<b>67,140.00</b>	<b>2.44%</b>
<b>TOTAL REPORTADO FISMDF</b>	<b>2,749,747.27</b>	<b>100%</b>
<b>% FISMDF EJERCIDO CON RESPECTO A FISMDF TOTAL</b>		<b>100.00%</b>





**BIENESTAR**  
SECRETARÍA DE BIENESTAR



**FONDO DE APORTACIONES PARA LA INFRAESTRUCTURA SOCIAL  
MUNICIPAL Y DE LAS DEMARCACIONES TERRITORIALES DE  
SANTA MARÍA YALINA**

---

FISMDF 2019

## DISTRIBUCIÓN DE LA INVERSIÓN - ENTIDAD

(ASIGNADA, REPORTADA Y POR EJERCER)



Inversión Asignada

\$ 1,453,278.82



Crédito BANOBRAS

\$ 0.00



Deuda BANOBRAS

\$ 0.00



Recursos Disponibles

\$ 1,453,278.82

Monto Reportado

\$ 1,453,278.82





**3**

**PROYECTOS REALIZADOS**

**FISMDF**

**1**



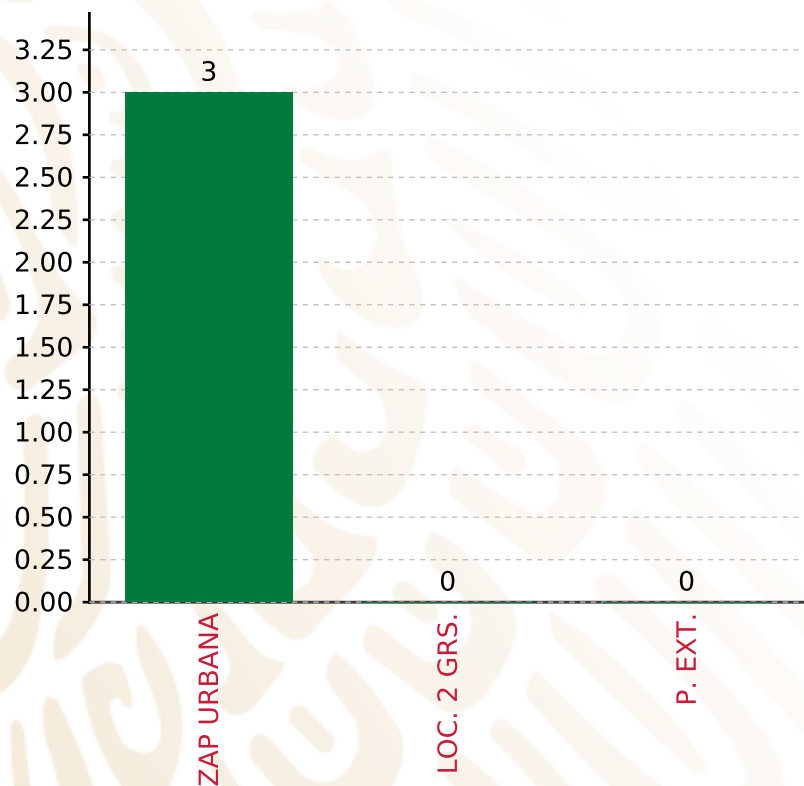
**MUNICIPIOS  
REPORTARON**

**FONDO DE APORTACIONES PARA LA INFRAESTRUCTURA SOCIAL MUNICIPAL Y DE LAS DEMARCACIONES TERRITORIALES DE SANTA MARÍA YALINA**

**FISMDF 2019**



**BIENESTAR**  
SECRETARÍA DE BIENESTAR



**TOTAL DE PROYECTOS: 3**

**TIPO DE INVERSIONES REALIZADAS**

(POR FOCALIZACIÓN)

**TIPO DE INVERSIONES REALIZADAS CON RECURSOS FISMDF**

FOCALIZACIÓN	MONTO	PORCENTAJE(%)
ZAP URBANA	1,453,278.82	100.00%
LOC. 2 GRS.	0.00	0.00%
P. EXT.	0.00	0.00%

**SUBTOTAL DE INVERSIONES 1,453,278.82 100.00%**

GASTOS INDIRECTOS	0.00	0.00%
PRODIM	0.00	0.00%

**SUBTOTAL G.I. + PRODIM 0.00 0.00%**

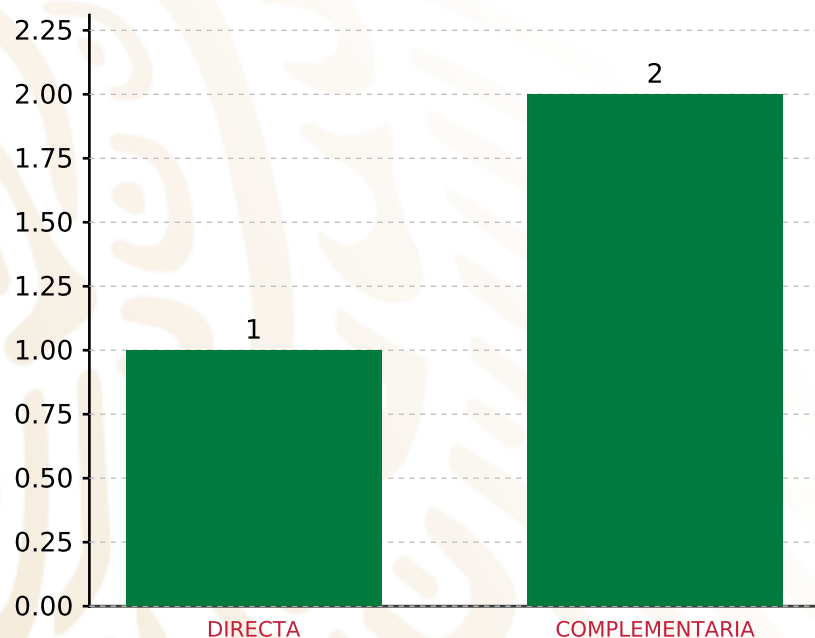
**TOTAL REPORTADO FISMDF 1,453,278.82 100%**  
**% FISMDF EJERCIDO CON RESPECTO A FISMDF TOTAL 100.00%**

**FONDO DE APORTACIONES PARA LA INFRAESTRUCTURA SOCIAL MUNICIPAL Y DE LAS DEMARCACIONES TERRITORIALES DE SANTA MARÍA YALINA**

**FISMDF 2019**



**BIENESTAR**  
SECRETARÍA DE BIENESTAR



**TOTAL DE PROYECTOS: 3**

**TIPO DE INVERSIONES REALIZADAS**

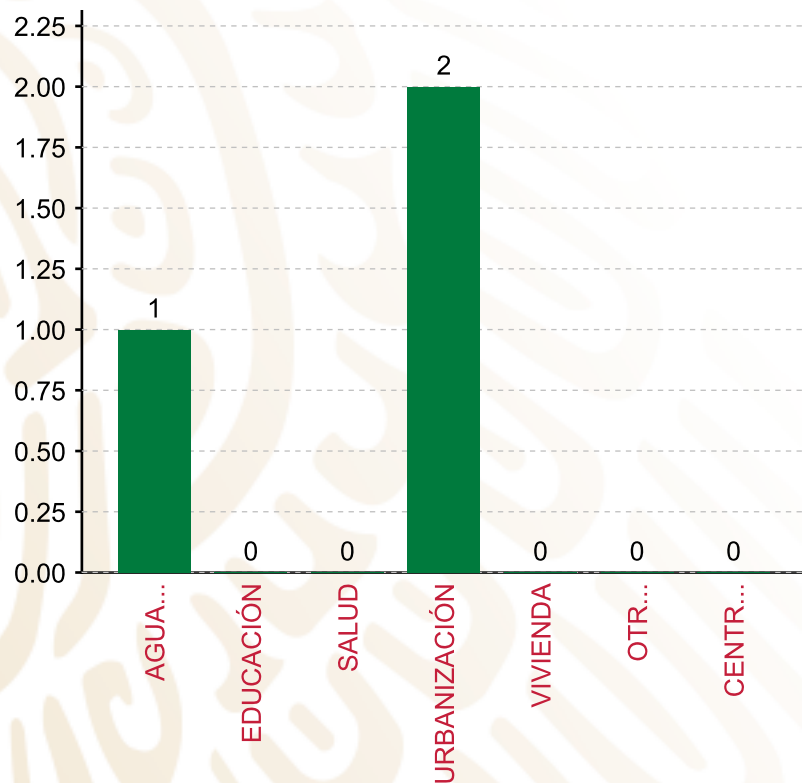
(POR INCIDENCIA)

**TIPO DE INVERSIONES REALIZADAS CON RECURSOS FISMDF**

TIPO	MONTO	PORCENTAJE(%)
DIRECTA	1,026,089.23	70.61%
COMPLEMENTARIA	427,189.59	29.39%
<b>SUBTOTAL DE INVERSIONES</b>	<b>1,453,278.82</b>	<b>100.00%</b>
GASTOS INDIRECTOS	0.00	0.00%
PRODIM	0.00	0.00%
<b>SUBTOTAL G.I. + PRODIM</b>	<b>0.00</b>	<b>0.00%</b>
<b>TOTAL REPORTADO FISMDF</b>	<b>1,453,278.82</b>	<b>100%</b>
<b>% FISMDF EJERCIDO CON RESPECTO A FISMDF TOTAL</b>		<b>100.00%</b>

**FONDO DE APORTACIONES PARA LA INFRAESTRUCTURA SOCIAL MUNICIPAL Y DE LAS DEMARCACIONES TERRITORIALES DE SANTA MARÍA YALINA**

**FISMDF 2019**



**TOTAL DE PROYECTOS: 3**

**TIPO DE INVERSIONES REALIZADAS**

(POR RUBRO DE GASTO)

**TIPO DE INVERSIONES REALIZADAS CON RECURSOS FISMDF**

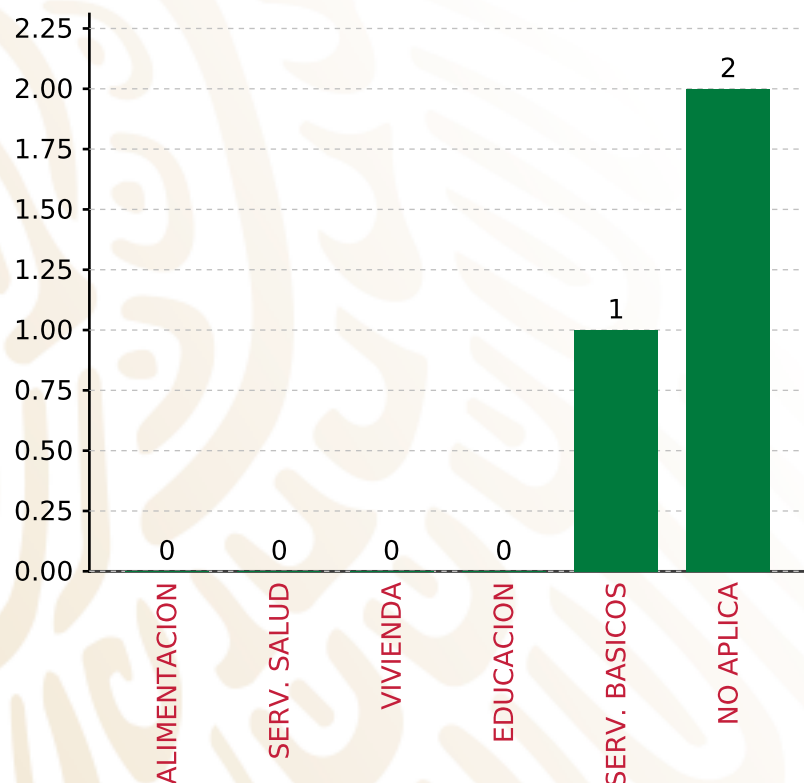
RUBRO	MONTO	PORCENTAJE(%)
AGUA Y SANEAMIENTO	1,026,089.23	70.61%
EDUCACIÓN	0.00	%
SALUD	0.00	%
URBANIZACIÓN	427,189.59	29.39%
VIVIENDA	0.00	%
OTROS PROYECTOS	0.00	%
CENTROS INTEGRADORES DE	0.00	%
<b>SUBTOTAL DE INVERSIONES</b>	<b>1,453,278.82</b>	<b>100.00%</b>
GASTOS INDIRECTOS	0.00	0.00%
PRODIM	0.00	0.00%
<b>SUBTOTAL G.I. + PRODIM</b>	<b>0.00</b>	<b>0.00%</b>
<b>TOTAL REPORTADO FISMDF</b>	<b>1,453,278.82</b>	<b>100%</b>
<b>% FISMDF EJERCIDO CON RESPECTO A FISMDF TOTAL</b>		<b>100.00%</b>

**FONDO DE APORTACIONES PARA LA INFRAESTRUCTURA SOCIAL MUNICIPAL Y DE LAS DEMARCACIONES TERRITORIALES DE SANTA MARÍA YALINA**

**FISMDF 2019**



**BIENESTAR**  
SECRETARÍA DE BIENESTAR



**TOTAL DE PROYECTOS:**

**3**

**TIPO DE INVERSIONES REALIZADAS**

(POR CARENCIA SOCIAL)

**TIPO DE INVERSIONES REALIZADAS CON RECURSOS FISMDF**

CARENCIA SOCIAL	MONTO	PORCENTAJE(%)
ALIMENTACION	0.00	0.00%
SERV. SALUD	0.00	0.00%
VIVIENDA	0.00	0.00%
EDUCACION	0.00	0.00%
SERV. BASICOS	1,026,089.23	70.61%
NO APLICA	427,189.59	29.39%
<b>SUBTOTAL DE INVERSIONES</b>	<b>1,453,278.82</b>	<b>100.00%</b>
GASTOS INDIRECTOS	0.00	0.00%
PRODIM	0.00	0.00%
<b>SUBTOTAL G.I. + PRODIM</b>	<b>0.00</b>	<b>0.00%</b>
<b>TOTAL REPORTADO FISMDF</b>	<b>1,453,278.82</b>	<b>100%</b>
<b>% FISMDF EJERCIDO CON RESPECTO A FISMDF TOTAL</b>		<b>100.00%</b>





**BIENESTAR**  
SECRETARÍA DE BIENESTAR



**FONDO DE APORTACIONES PARA LA INFRAESTRUCTURA SOCIAL  
MUNICIPAL Y DE LAS DEMARCACIONES TERRITORIALES DE  
SANTIAGO APÓSTOL**

---

FISMDF 2019

## DISTRIBUCIÓN DE LA INVERSIÓN - ENTIDAD

(ASIGNADA, REPORTADA Y POR EJERCER)



Inversión Asignada  
**\$ 12,541,402.23**



Crédito BANOBRAS  
**\$ 0.00**



Deuda BANOBRAS  
**\$ 0.00**



Recursos Disponibles  
**\$ 12,541,402.23**

Monto Reportado  
**\$ 12,541,402.23**





**8**

**PROYECTOS REALIZADOS**

**FISMDF**

**1**

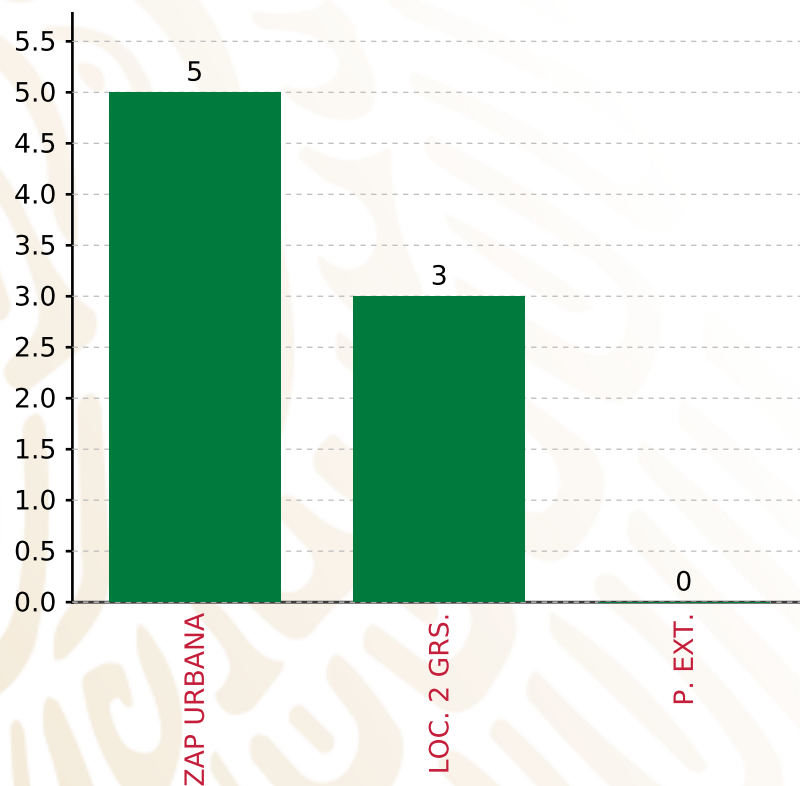


**MUNICIPIOS  
REPORTARON**

**FONDO DE APORTACIONES PARA LA INFRAESTRUCTURA SOCIAL MUNICIPAL Y DE LAS DEMARCACIONES TERRITORIALES DE SANTIAGO APÓSTOL**  
**FISMDF 2019**



**BIENESTAR**  
 SECRETARÍA DE BIENESTAR



**TOTAL DE PROYECTOS: 8**

**TIPO DE INVERSIONES REALIZADAS**  
 (POR FOCALIZACIÓN)

**TIPO DE INVERSIONES REALIZADAS CON RECURSOS FISMDF**

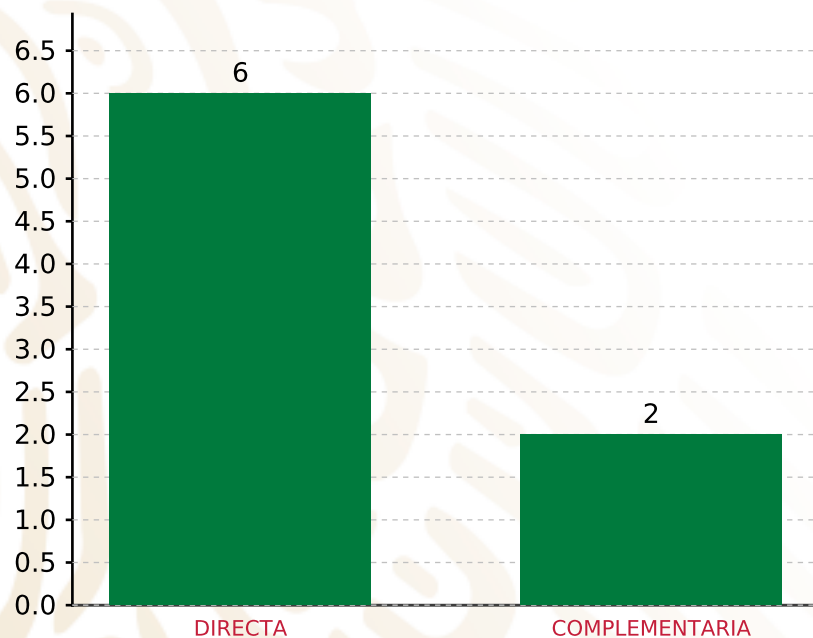
FOCALIZACIÓN	MONTO	PORCENTAJE(%)
ZAP URBANA	8,404,826.69	67.02%
LOC. 2 GRS.	3,766,298.60	30.03%
P. EXT.	0.00	0.00%

**SUBTOTAL DE INVERSIONES 12,171,125.29 97.05%**

GASTOS INDIRECTOS	370,276.94	2.95%
PRODIM	0.00	0.00%

**SUBTOTAL G.I. + PRODIM 370,276.94 2.95%**

**TOTAL REPORTADO FISMDF 12,541,402.23 100%**  
**% FISMDF EJERCIDO CON RESPECTO A FISMDF TOTAL 100.00%**



**TOTAL DE PROYECTOS: 8**

## TIPO DE INVERSIONES REALIZADAS

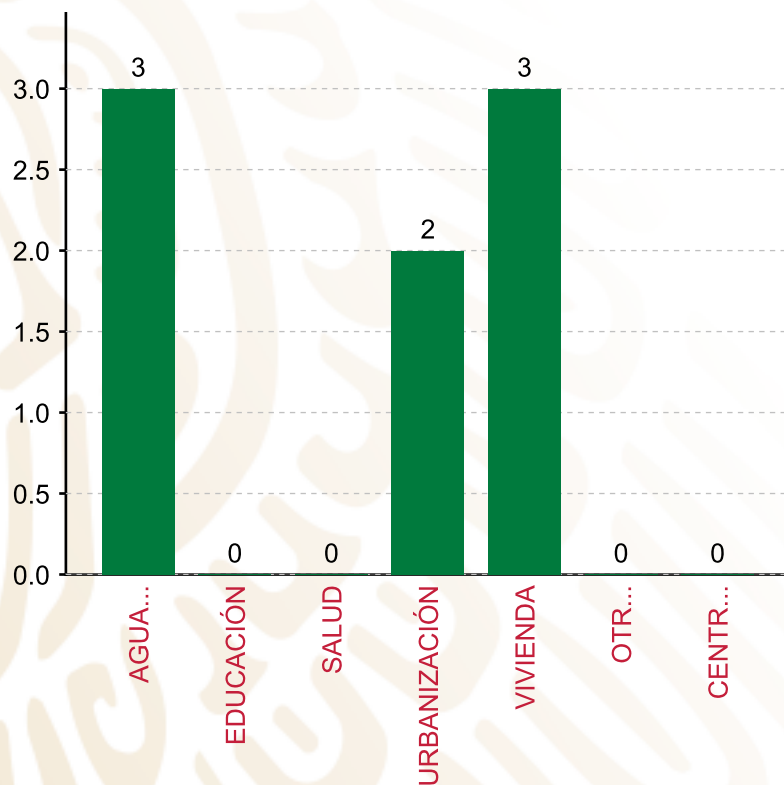
(POR INCIDENCIA)

### TIPO DE INVERSIONES REALIZADAS CON RECURSOS FISMDF

TIPO	MONTO	PORCENTAJE(%)
DIRECTA	10,601,767.05	84.53%
COMPLEMENTARIA	1,569,358.24	12.51%
<b>SUBTOTAL DE INVERSIONES</b>	<b>12,171,125.29</b>	<b>97.05%</b>
GASTOS INDIRECTOS	370,276.94	2.95%
PRODIM	0.00	0.00%
<b>SUBTOTAL G.I. + PRODIM</b>	<b>370,276.94</b>	<b>2.95%</b>
<b>TOTAL REPORTADO FISMDF</b>	<b>12,541,402.23</b>	<b>100%</b>
<b>% FISMDF EJERCIDO CON RESPECTO A FISMDF TOTAL</b>		<b>100.00%</b>

FONDO DE APORTACIONES PARA LA INFRAESTRUCTURA SOCIAL MUNICIPAL Y DE LAS DEMARCACIONES TERRITORIALES DE SANTIAGO APÓSTOL

FISMDF 2019



**TOTAL DE PROYECTOS: 8**

TIPO DE INVERSIONES REALIZADAS

(POR RUBRO DE GASTO)

TIPO DE INVERSIONES REALIZADAS CON RECURSOS FISMDF

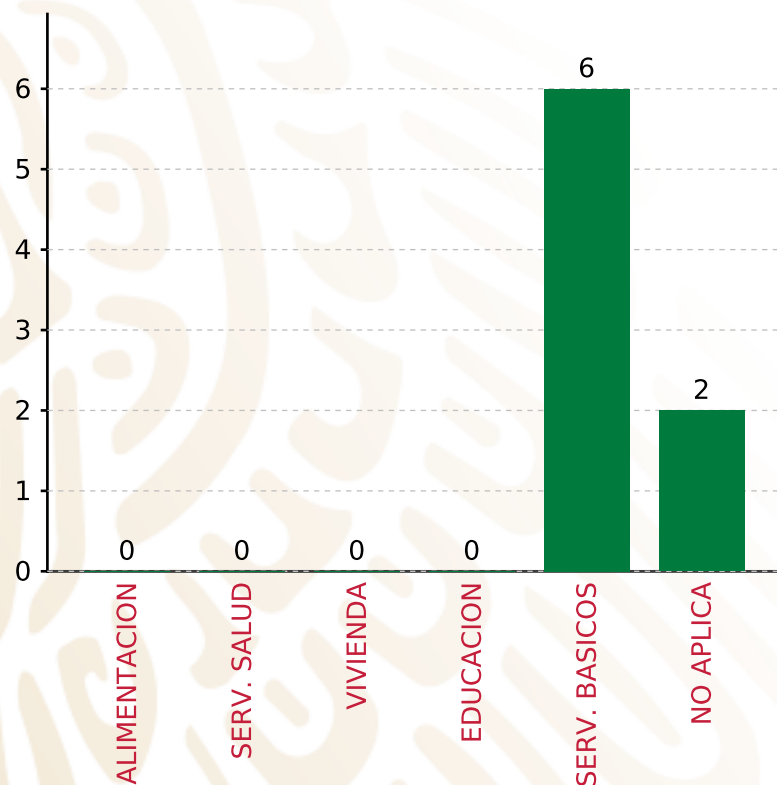
RUBRO	MONTO	PORCENTAJE(%)
AGUA Y SANEAMIENTO	8,276,156.77	65.99%
EDUCACIÓN	0.00	%
SALUD	0.00	%
URBANIZACIÓN	1,569,358.24	12.51%
VIVIENDA	2,325,610.28	18.54%
OTROS PROYECTOS	0.00	%
CENTROS INTEGRADORES DE	0.00	%
<b>SUBTOTAL DE INVERSIONES</b>	<b>12,171,125.29</b>	<b>97.05%</b>
GASTOS INDIRECTOS	370,276.94	2.95%
PRODIM	0.00	0.00%
<b>SUBTOTAL G.I. + PRODIM</b>	<b>370,276.94</b>	<b>2.95%</b>
<b>TOTAL REPORTADO FISMDF</b>	<b>12,541,402.23</b>	<b>100%</b>
<b>% FISMDF EJERCIDO CON RESPECTO A FISMDF TOTAL</b>		<b>100.00%</b>

**FONDO DE APORTACIONES PARA LA INFRAESTRUCTURA SOCIAL MUNICIPAL Y DE LAS DEMARCACIONES TERRITORIALES DE SANTIAGO APÓSTOL**

**FISMDF 2019**



**BIENESTAR**  
SECRETARÍA DE BIENESTAR



**TOTAL DE PROYECTOS:**

**8**

**TIPO DE INVERSIONES REALIZADAS**

(POR CARENCIA SOCIAL)

**TIPO DE INVERSIONES REALIZADAS CON RECURSOS FISMDF**

CARENCIA SOCIAL	MONTO	PORCENTAJE(%)
ALIMENTACION	0.00	%
SERV. SALUD	0.00	%
VIVIENDA	0.00	%
EDUCACION	0.00	%
SERV. BASICOS	10,601,767.05	84.53%
NO APLICA	1,569,358.24	12.51%
<b>SUBTOTAL DE INVERSIONES</b>	<b>12,171,125.29</b>	<b>97.05%</b>
GASTOS INDIRECTOS	370,276.94	2.95%
PRODIM	0.00	0.00%
<b>SUBTOTAL G.I. + PRODIM</b>	<b>370,276.94</b>	<b>2.95%</b>
<b>TOTAL REPORTADO FISMDF</b>	<b>12,541,402.23</b>	<b>100%</b>
<b>% FISMDF EJERCIDO CON RESPECTO A FISMDF TOTAL</b>		<b>100.00%</b>





**BIENESTAR**  
SECRETARÍA DE BIENESTAR



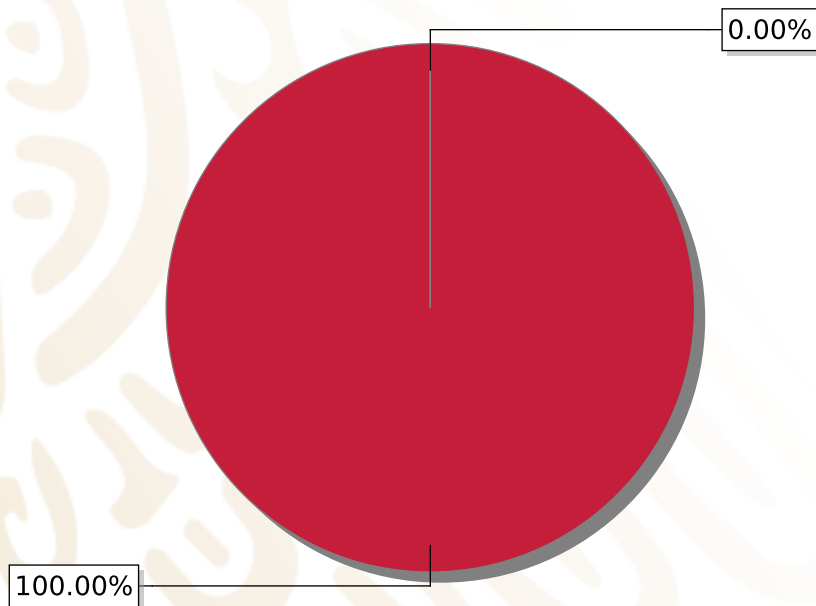
**FONDO DE APORTACIONES PARA LA INFRAESTRUCTURA SOCIAL  
MUNICIPAL Y DE LAS DEMARCACIONES TERRITORIALES DE  
SANTIAGO MILTEPEC**

---

FISMDF 2019

## DISTRIBUCIÓN DE LA INVERSIÓN - ENTIDAD

(ASIGNADA, REPORTADA Y POR EJERCER)



● Inversión por Ejercer ● Inversión Reportada

Inversión Asignada

\$ 1,730,459.90



Crédito BANOBRAS

\$ 0.00



Deuda BANOBRAS

\$ 0.00



Recursos Disponibles

\$ 1,730,459.90

Monto Reportado

\$ 1,730,459.89





**2**

**PROYECTOS REALIZADOS**  
**FISMDF**

**1**



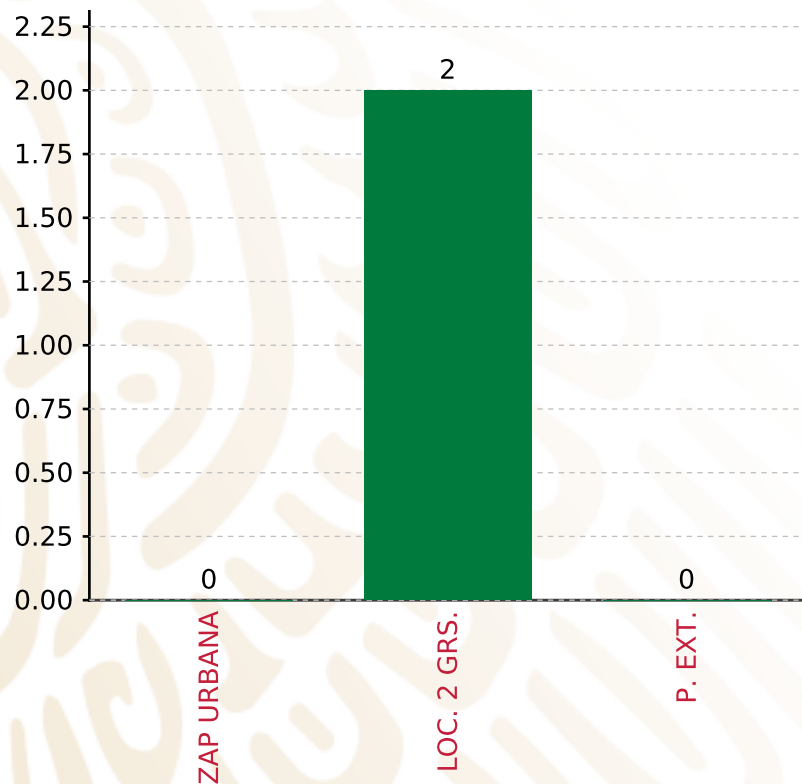
**MUNICIPIOS  
REPORTARON**

**FONDO DE APORTACIONES PARA LA INFRAESTRUCTURA SOCIAL MUNICIPAL Y DE LAS DEMARCACIONES TERRITORIALES DE SANTIAGO MILTEPEC**

**FISMDF 2019**



**BIENESTAR**  
SECRETARÍA DE BIENESTAR



**TOTAL DE PROYECTOS: 2**

**TIPO DE INVERSIONES REALIZADAS**

(POR FOCALIZACIÓN)

**TIPO DE INVERSIONES REALIZADAS CON RECURSOS FISMDF**

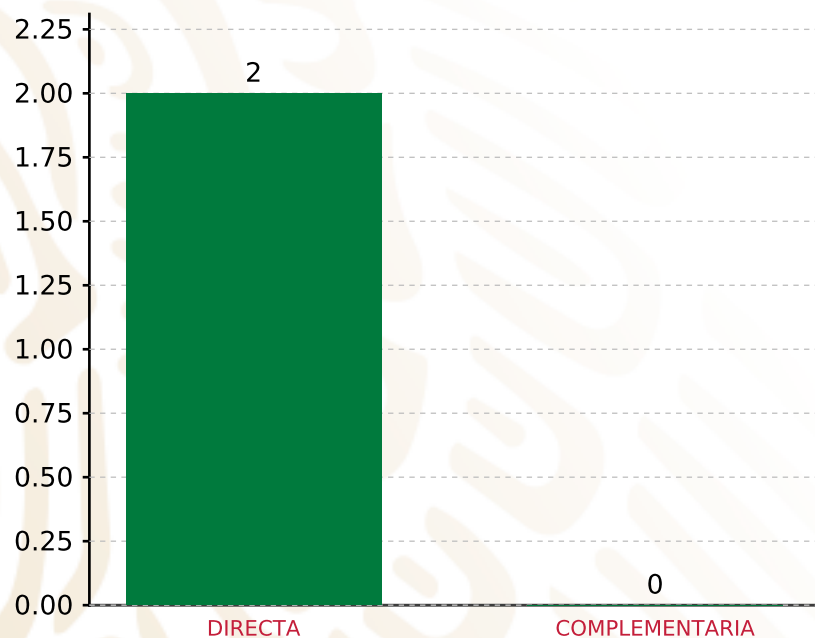
FOCALIZACIÓN	MONTO	PORCENTAJE(%)
ZAP URBANA	0.00	0.00%
LOC. 2 GRS.	1,730,459.89	100.00%
P. EXT.	0.00	0.00%
<b>SUBTOTAL DE INVERSIONES</b>	<b>1,730,459.89</b>	<b>100.00%</b>
GASTOS INDIRECTOS	0.00	0.00%
PRODIM	0.00	0.00%
<b>SUBTOTAL G.I. + PRODIM</b>	<b>0.00</b>	<b>0.00%</b>
<b>TOTAL REPORTADO FISMDF</b>	<b>1,730,459.89</b>	<b>100%</b>
<b>% FISMDF EJERCIDO CON RESPECTO A FISMDF TOTAL</b>		<b>100.00%</b>

**FONDO DE APORTACIONES PARA LA INFRAESTRUCTURA SOCIAL MUNICIPAL Y DE LAS DEMARCACIONES TERRITORIALES DE SANTIAGO MILTEPEC**

**FISMDF 2019**



**BIENESTAR**  
SECRETARÍA DE BIENESTAR



**TOTAL DE PROYECTOS: 2**

**TIPO DE INVERSIONES REALIZADAS**

(POR INCIDENCIA)

**TIPO DE INVERSIONES REALIZADAS CON RECURSOS FISMDF**

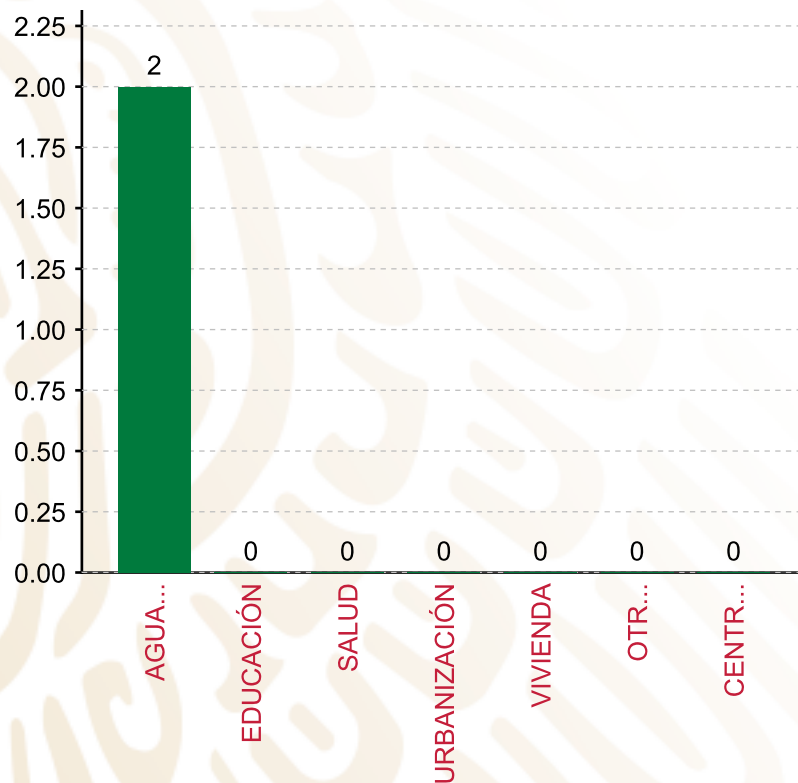
TIPO	MONTO	PORCENTAJE(%)
DIRECTA	1,730,459.89	100.00%
COMPLEMENTARIA	0.00	0.00%
<b>SUBTOTAL DE INVERSIONES</b>	<b>1,730,459.89</b>	<b>100.00%</b>
GASTOS INDIRECTOS	0.00	0.00%
PRODIM	0.00	0.00%
<b>SUBTOTAL G.I. + PRODIM</b>	<b>0.00</b>	<b>0.00%</b>
<b>TOTAL REPORTADO FISMDF</b>	<b>1,730,459.89</b>	<b>100%</b>
<b>% FISMDF EJERCIDO CON RESPECTO A FISMDF TOTAL</b>		<b>100.00%</b>

**FONDO DE APORTACIONES PARA LA INFRAESTRUCTURA SOCIAL MUNICIPAL Y DE LAS DEMARCACIONES TERRITORIALES DE SANTIAGO MILTEPEC**

**FISMDF 2019**



**BIENESTAR**  
SECRETARÍA DE BIENESTAR



**TOTAL DE PROYECTOS: 2**

**TIPO DE INVERSIONES REALIZADAS**

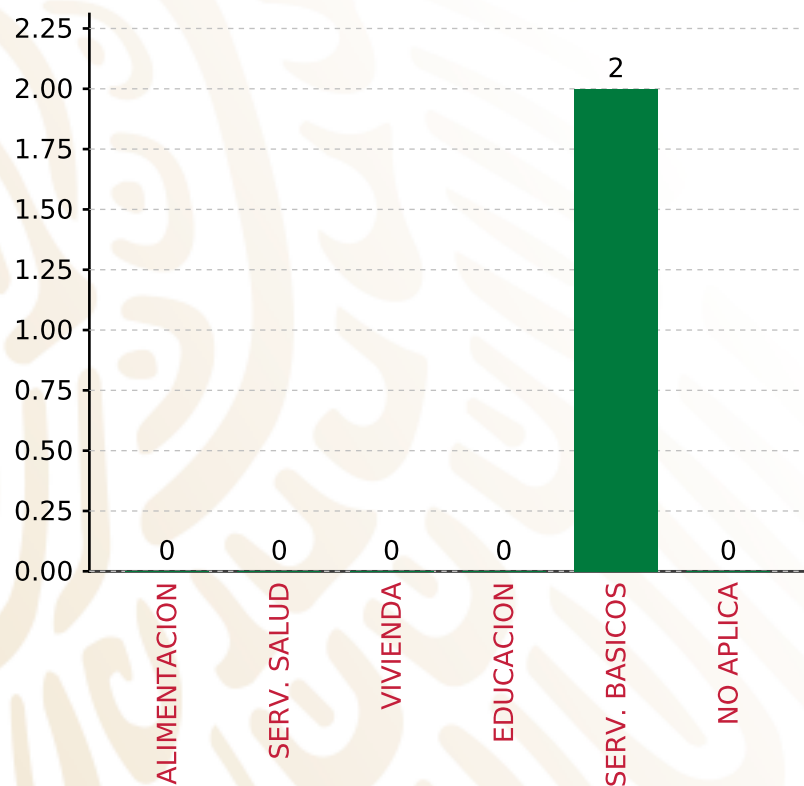
(POR RUBRO DE GASTO)

**TIPO DE INVERSIONES REALIZADAS CON RECURSOS FISMDF**

RUBRO	MONTO	PORCENTAJE(%)
AGUA Y SANEAMIENTO	1,730,459.89	100.00%
EDUCACIÓN	0.00	%
SALUD	0.00	%
URBANIZACIÓN	0.00	%
VIVIENDA	0.00	%
OTROS PROYECTOS	0.00	%
CENTROS INTEGRADORES DE	0.00	%
<b>SUBTOTAL DE INVERSIONES</b>	<b>1,730,459.89</b>	<b>100.00%</b>
GASTOS INDIRECTOS	0.00	0.00%
PRODIM	0.00	0.00%
<b>SUBTOTAL G.I. + PRODIM</b>	<b>0.00</b>	<b>0.00%</b>
<b>TOTAL REPORTADO FISMDF</b>	<b>1,730,459.89</b>	<b>100%</b>
<b>% FISMDF EJERCIDO CON RESPECTO A FISMDF TOTAL</b>		<b>100.00%</b>

**FONDO DE APORTACIONES PARA LA INFRAESTRUCTURA SOCIAL MUNICIPAL Y DE LAS DEMARCACIONES TERRITORIALES DE SANTIAGO MILTEPEC**

**FISMDF 2019**



**TOTAL DE PROYECTOS:**

**2**



**BIENESTAR**  
SECRETARÍA DE BIENESTAR

**TIPO DE INVERSIONES REALIZADAS**

(POR CARENCIA SOCIAL)

**TIPO DE INVERSIONES REALIZADAS CON RECURSOS FISMDF**

CARENCIA SOCIAL	MONTO	PORCENTAJE(%)
ALIMENTACION	0.00	%
SERV. SALUD	0.00	%
VIVIENDA	0.00	%
EDUCACION	0.00	%
SERV. BASICOS	1,730,459.89	100.00%
NO APLICA	0.00	%
<b>SUBTOTAL DE INVERSIONES</b>	<b>1,730,459.89</b>	<b>100.00%</b>
GASTOS INDIRECTOS	0.00	0.00%
PRODIM	0.00	0.00%
<b>SUBTOTAL G.I. + PRODIM</b>	<b>0.00</b>	<b>0.00%</b>
<b>TOTAL REPORTADO FISMDF</b>	<b>1,730,459.89</b>	<b>100%</b>
<b>% FISMDF EJERCIDO CON RESPECTO A FISMDF TOTAL</b>		<b>100.00%</b>





**BIENESTAR**  
SECRETARÍA DE BIENESTAR



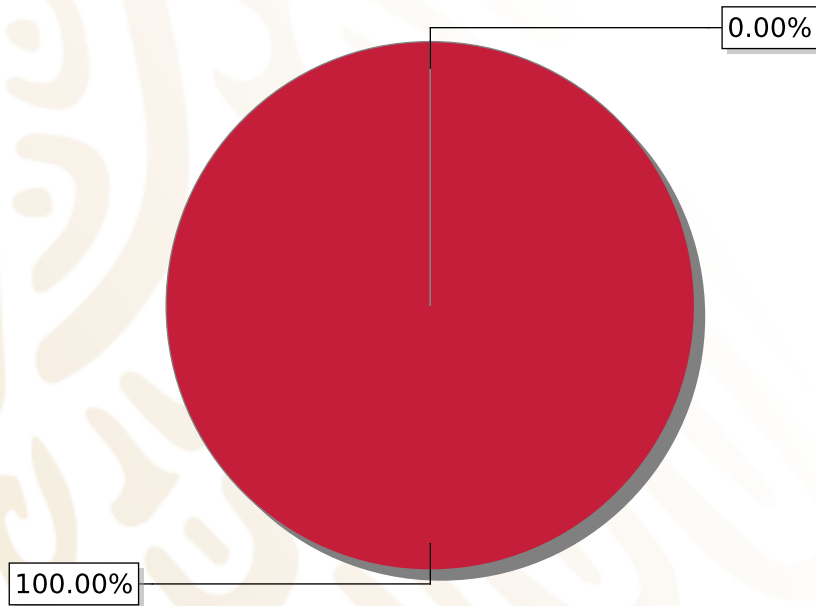
**FONDO DE APORTACIONES PARA LA INFRAESTRUCTURA SOCIAL  
MUNICIPAL Y DE LAS DEMARCACIONES TERRITORIALES DE  
SANTIAGO NACALTEPEC**

---

FISMDF 2019

## DISTRIBUCIÓN DE LA INVERSIÓN - ENTIDAD

(ASIGNADA, REPORTADA Y POR EJERCER)



● Inversión por Ejercer ● Inversión Reportada

Inversión Asignada

\$ 4,401,466.12



Crédito BANOBRAS

\$ 0.00



Deuda BANOBRAS

\$ 0.00



Recursos Disponibles

\$ 4,401,466.12

Monto Reportado

\$ 4,401,465.13





**6**

**PROYECTOS REALIZADOS**

**FISMDF**

**1**



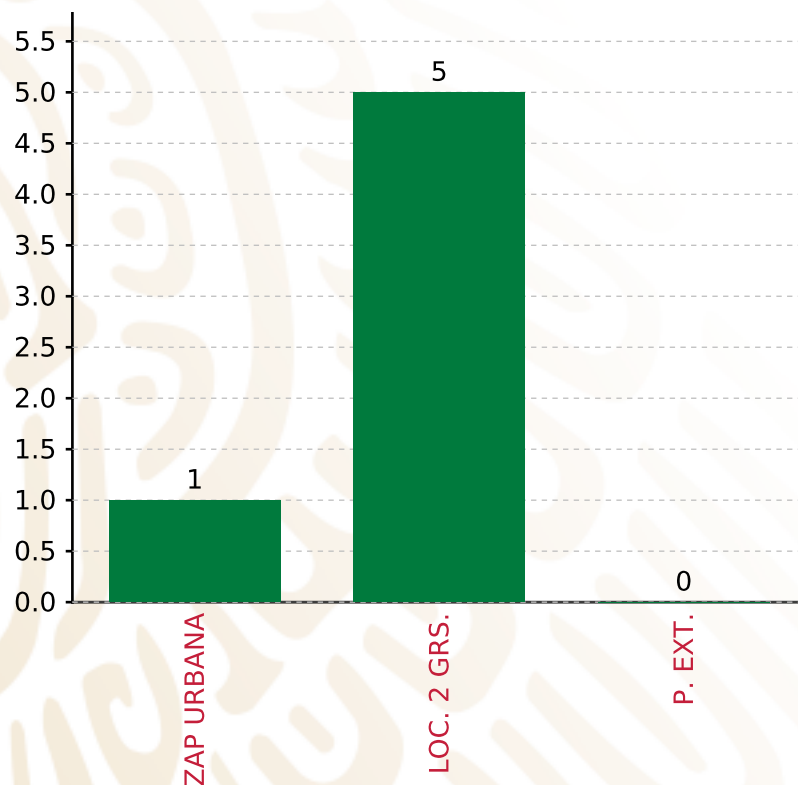
**MUNICIPIOS  
REPORTARON**

**FONDO DE APORTACIONES PARA LA INFRAESTRUCTURA SOCIAL MUNICIPAL Y DE LAS DEMARCACIONES TERRITORIALES DE SANTIAGO NACALTEPEC**

**FISMDF 2019**



**BIENESTAR**  
SECRETARÍA DE BIENESTAR



**TOTAL DE PROYECTOS: 6**

**TIPO DE INVERSIONES REALIZADAS**

(POR FOCALIZACIÓN)

**TIPO DE INVERSIONES REALIZADAS CON RECURSOS FISMDF**

FOCALIZACIÓN	MONTO	PORCENTAJE(%)
ZAP URBANA	1,714,126.53	38.94%
LOC. 2 GRS.	2,555,295.60	58.06%
P. EXT.	0.00	0.00%

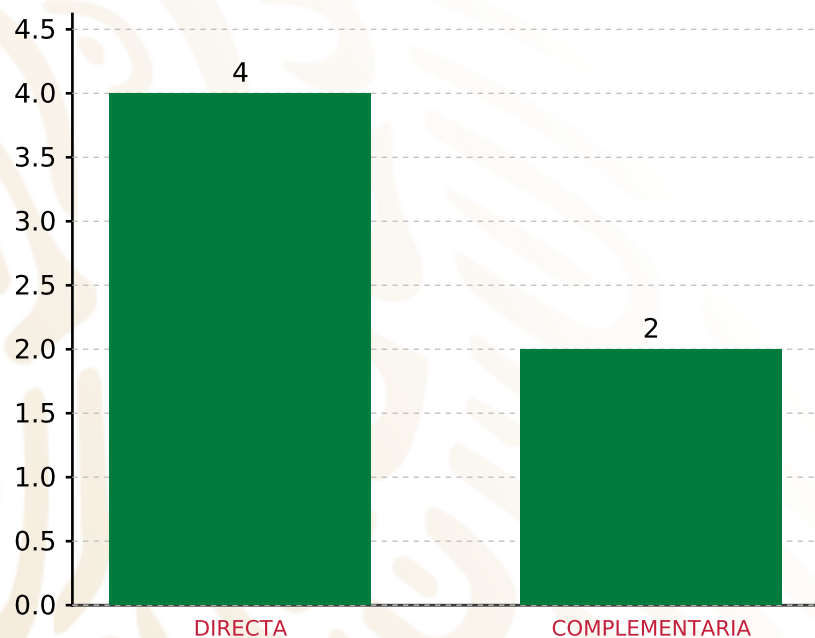
**SUBTOTAL DE INVERSIONES 4,269,422.13 97.00%**

GASTOS INDIRECTOS	132,043.00	3.00%
PRODIM	0.00	0.00%

**SUBTOTAL G.I. + PRODIM 132,043.00 3.00%**

**TOTAL REPORTADO FISMDF 4,401,465.13 100%**

**% FISMDF EJERCIDO CON RESPECTO A FISMDF TOTAL 100.00%**



**TOTAL DE PROYECTOS: 6**

## TIPO DE INVERSIONES REALIZADAS

(POR INCIDENCIA)

### TIPO DE INVERSIONES REALIZADAS CON RECURSOS FISMDF

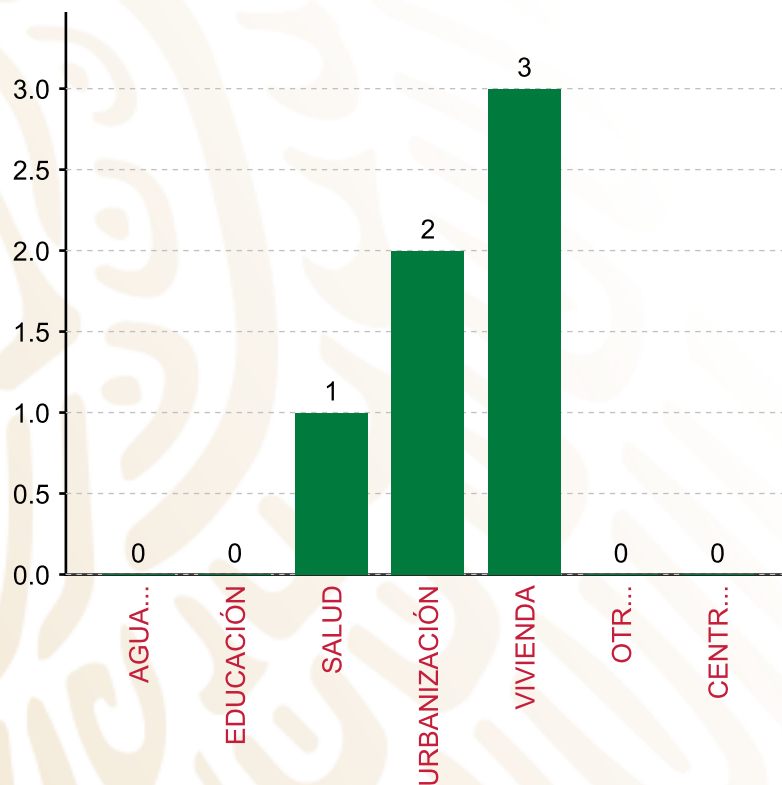
TIPO	MONTO	PORCENTAJE(%)
DIRECTA	3,804,822.93	86.44%
COMPLEMENTARIA	464,599.20	10.56%
<b>SUBTOTAL DE INVERSIONES</b>	<b>4,269,422.13</b>	<b>97.00%</b>
GASTOS INDIRECTOS	132,043.00	3.00%
PRODIM	0.00	0.00%
<b>SUBTOTAL G.I. + PRODIM</b>	<b>132,043.00</b>	<b>3.00%</b>
<b>TOTAL REPORTADO FISMDF</b>	<b>4,401,465.13</b>	<b>100%</b>
<b>% FISMDF EJERCIDO CON RESPECTO A FISMDF TOTAL</b>		<b>100.00%</b>

**FONDO DE APORTACIONES PARA LA INFRAESTRUCTURA SOCIAL MUNICIPAL Y DE LAS DEMARCACIONES TERRITORIALES DE SANTIAGO NACALTEPEC**

**FISMDF 2019**



**BIENESTAR**  
SECRETARÍA DE BIENESTAR



**TOTAL DE PROYECTOS: 6**

**TIPO DE INVERSIONES REALIZADAS**

(POR RUBRO DE GASTO)

**TIPO DE INVERSIONES REALIZADAS CON RECURSOS FISMDF**

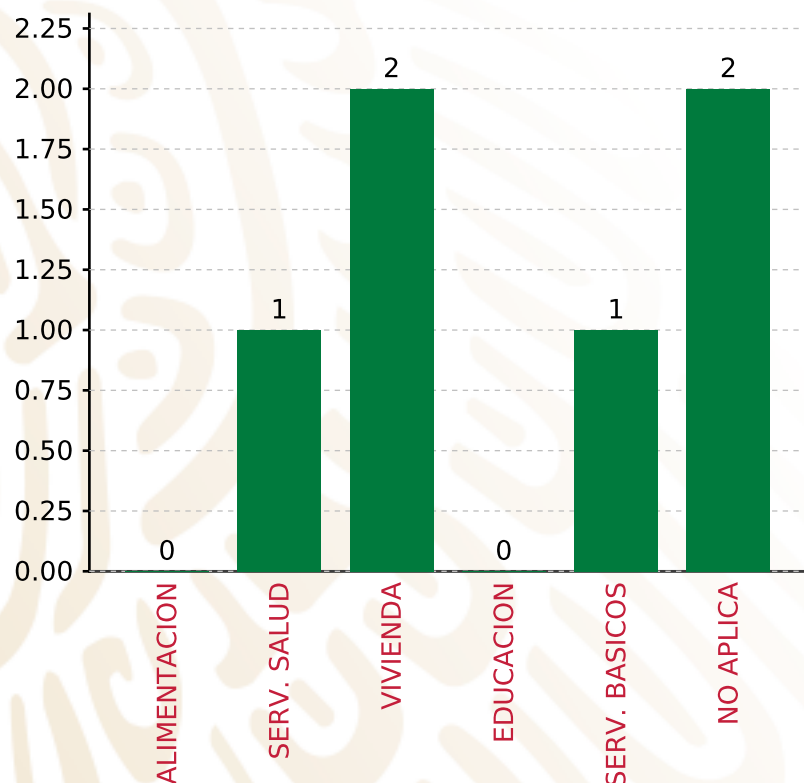
RUBRO	MONTO	PORCENTAJE(%)
AGUA Y SANEAMIENTO	0.00	%
EDUCACIÓN	0.00	%
SALUD	1,714,126.53	38.94%
URBANIZACIÓN	464,599.20	10.56%
VIVIENDA	2,090,696.40	47.50%
OTROS PROYECTOS	0.00	%
CENTROS INTEGRADORES DE	0.00	%
<b>SUBTOTAL DE INVERSIONES</b>	<b>4,269,422.13</b>	<b>97.00%</b>
GASTOS INDIRECTOS	132,043.00	3.00%
PRODIM	0.00	0.00%
<b>SUBTOTAL G.I. + PRODIM</b>	<b>132,043.00</b>	<b>3.00%</b>
<b>TOTAL REPORTADO FISMDF</b>	<b>4,401,465.13</b>	<b>100%</b>
<b>% FISMDF EJERCIDO CON RESPECTO A FISMDF TOTAL</b>		<b>100.00%</b>

**FONDO DE APORTACIONES PARA LA INFRAESTRUCTURA SOCIAL MUNICIPAL Y DE LAS DEMARCACIONES TERRITORIALES DE SANTIAGO NACALTEPEC**

**FISMDF 2019**



**BIENESTAR**  
SECRETARÍA DE BIENESTAR



**TOTAL DE PROYECTOS: 6**

**TIPO DE INVERSIONES REALIZADAS**

(POR CARENCIA SOCIAL)

<b>TIPO DE INVERSIONES REALIZADAS CON RECURSOS FISMDF</b>		
<b>CARENCIA SOCIAL</b>	<b>MONTO</b>	<b>PORCENTAJE(%)</b>
ALIMENTACION	0.00	%
SERV. SALUD	1,714,126.53	38.94%
VIVIENDA	464,599.20	10.56%
EDUCACION	0.00	%
SERV. BASICOS	1,626,097.20	36.94%
NO APLICA	464,599.20	10.56%
<b>SUBTOTAL DE INVERSIONES</b>	<b>4,269,422.13</b>	<b>97.00%</b>
GASTOS INDIRECTOS	132,043.00	3.00%
PRODIM	0.00	0.00%
<b>SUBTOTAL G.I. + PRODIM</b>	<b>132,043.00</b>	<b>3.00%</b>
<b>TOTAL REPORTADO FISMDF</b>	<b>4,401,465.13</b>	<b>100%</b>
<b>% FISMDF EJERCIDO CON RESPECTO A FISMDF TOTAL</b>		<b>100.00%</b>





**BIENESTAR**  
SECRETARÍA DE BIENESTAR



**FONDO DE APORTACIONES PARA LA INFRAESTRUCTURA SOCIAL  
MUNICIPAL Y DE LAS DEMARCACIONES TERRITORIALES DE VILLA  
TEJÚPAM DE LA UNIÓN**

---

FISMDF 2019



## DISTRIBUCIÓN DE LA INVERSIÓN - ENTIDAD

(ASIGNADA, REPORTADA Y POR EJERCER)



● Inversión por Ejercer ● Inversión Reportada

Inversión Asignada

**\$ 4,038,835.58**



Crédito BANOBRAS

**\$ 0.00**



Deuda BANOBRAS

**\$ 0.00**



Recursos Disponibles

**\$ 4,038,835.58**

Monto Reportado

**\$ 4,038,835.58**



**9**

**PROYECTOS REALIZADOS**

**FISMDF**

**1**



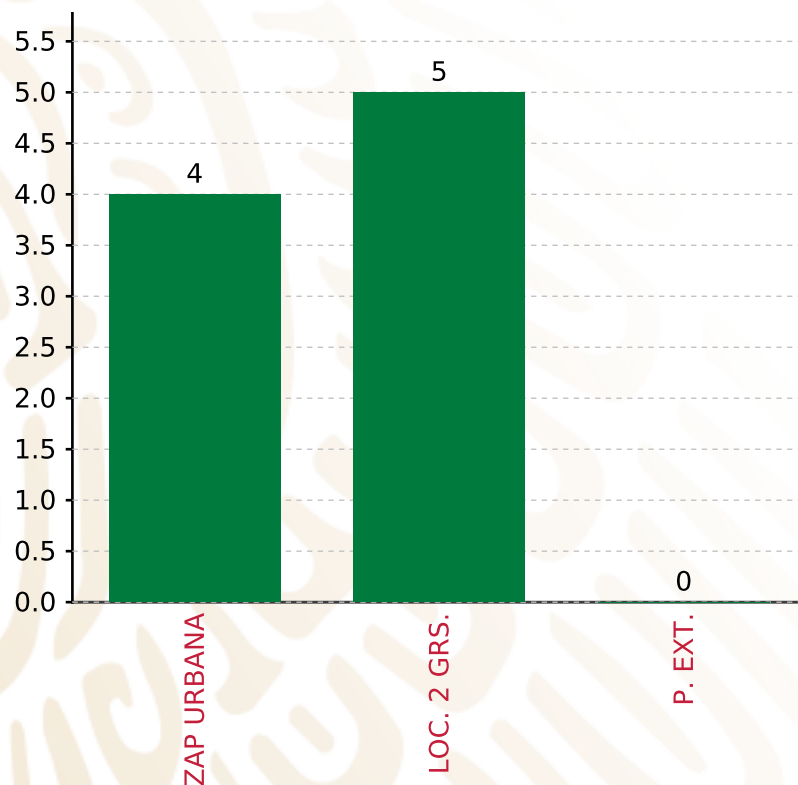
**MUNICIPIOS  
REPORTARON**

**FONDO DE APORTACIONES PARA LA INFRAESTRUCTURA SOCIAL MUNICIPAL Y DE LAS DEMARCACIONES TERRITORIALES DE VILLA TEJÚPAM DE LA UNIÓN**

**FISMDF 2019**



**BIENESTAR**  
SECRETARÍA DE BIENESTAR



**TOTAL DE PROYECTOS: 9**

**TIPO DE INVERSIONES REALIZADAS**

(POR FOCALIZACIÓN)

**TIPO DE INVERSIONES REALIZADAS CON RECURSOS FISMDF**

FOCALIZACIÓN	MONTO	PORCENTAJE(%)
ZAP URBANA	2,233,093.75	55.29%
LOC. 2 GRS.	1,684,576.76	41.71%
P. EXT.	0.00	0.00%

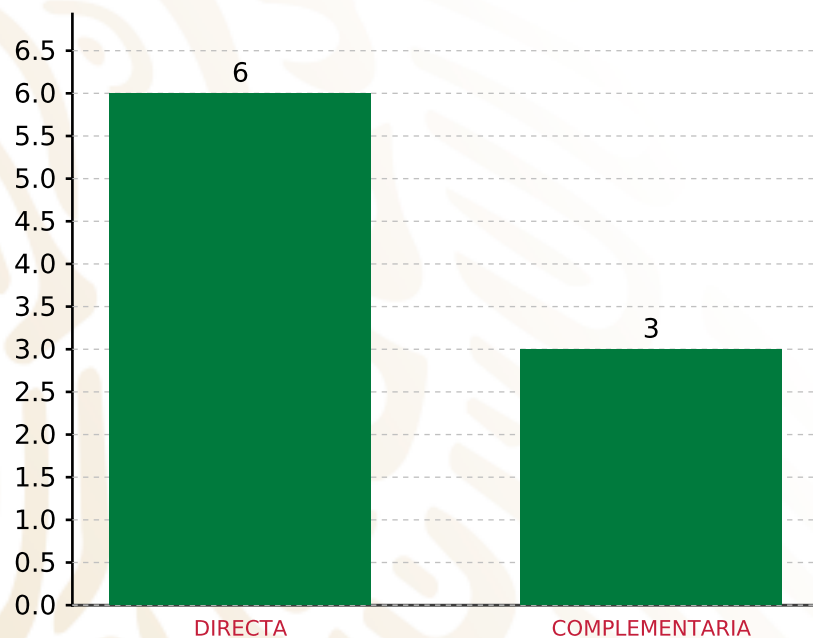
**SUBTOTAL DE INVERSIONES 3,917,670.51 97.00%**

GASTOS INDIRECTOS	121,165.07	3.00%
PRODIM	0.00	0.00%

**SUBTOTAL G.I. + PRODIM 121,165.07 3.00%**

**TOTAL REPORTADO FISMDF 4,038,835.58 100%**

**% FISMDF EJERCIDO CON RESPECTO A FISMDF TOTAL 100.00%**



**TOTAL DE PROYECTOS: 9**

## TIPO DE INVERSIONES REALIZADAS

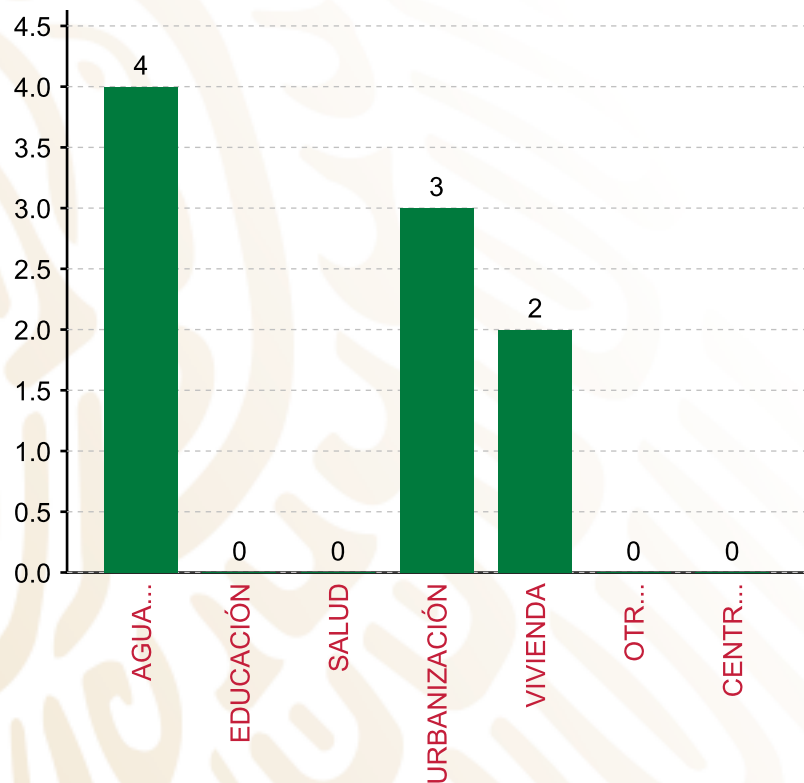
(POR INCIDENCIA)

### TIPO DE INVERSIONES REALIZADAS CON RECURSOS FISMDF

TIPO	MONTO	PORCENTAJE(%)
DIRECTA	1,725,270.51	42.72%
COMPLEMENTARIA	2,192,400.00	54.28%
<b>SUBTOTAL DE INVERSIONES</b>	<b>3,917,670.51</b>	<b>97.00%</b>
GASTOS INDIRECTOS	121,165.07	3.00%
PRODIM	0.00	0.00%
<b>SUBTOTAL G.I. + PRODIM</b>	<b>121,165.07</b>	<b>3.00%</b>
<b>TOTAL REPORTADO FISMDF</b>	<b>4,038,835.58</b>	<b>100%</b>
<b>% FISMDF EJERCIDO CON RESPECTO A FISMDF TOTAL</b>		<b>100.00%</b>

**FONDO DE APORTACIONES PARA LA INFRAESTRUCTURA SOCIAL MUNICIPAL Y DE LAS DEMARCACIONES TERRITORIALES DE VILLA TEJÚPAM DE LA UNIÓN**

**FISMDF 2019**



**TOTAL DE PROYECTOS: 9**

**TIPO DE INVERSIONES REALIZADAS**

(POR RUBRO DE GASTO)

**TIPO DE INVERSIONES REALIZADAS CON RECURSOS FISMDF**

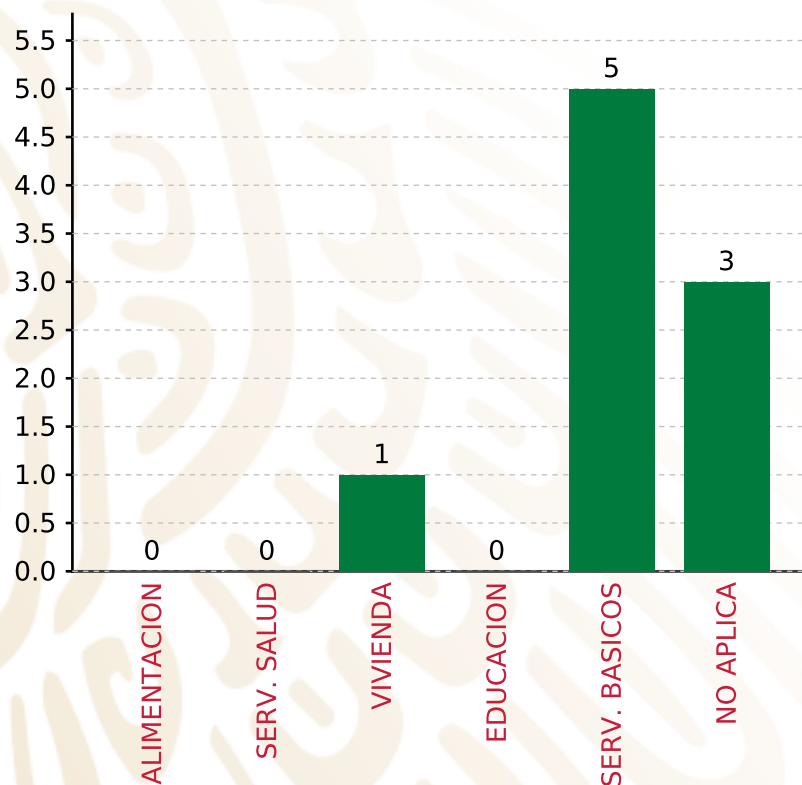
RUBRO	MONTO	PORCENTAJE(%)
AGUA Y SANEAMIENTO	1,400,155.21	34.67%
EDUCACIÓN	0.00	%
SALUD	0.00	%
URBANIZACIÓN	2,192,400.00	54.28%
VIVIENDA	325,115.30	8.05%
OTROS PROYECTOS	0.00	%
CENTROS INTEGRADORES DE	0.00	%
<b>SUBTOTAL DE INVERSIONES</b>	<b>3,917,670.51</b>	<b>97.00%</b>
GASTOS INDIRECTOS	121,165.07	3.00%
PRODIM	0.00	0.00%
<b>SUBTOTAL G.I. + PRODIM</b>	<b>121,165.07</b>	<b>3.00%</b>
<b>TOTAL REPORTADO FISMDF</b>	<b>4,038,835.58</b>	<b>100%</b>
<b>% FISMDF EJERCIDO CON RESPECTO A FISMDF TOTAL</b>		<b>100.00%</b>

**FONDO DE APORTACIONES PARA LA INFRAESTRUCTURA SOCIAL MUNICIPAL Y DE LAS DEMARCACIONES TERRITORIALES DE VILLA TEJÚPAM DE LA UNIÓN**

**FISMDF 2019**



**BIENESTAR**  
SECRETARÍA DE BIENESTAR



**TOTAL DE PROYECTOS:**

**9**

**TIPO DE INVERSIONES REALIZADAS**

(POR CARENCIA SOCIAL)

**TIPO DE INVERSIONES REALIZADAS CON RECURSOS FISMDF**

CARENCIA SOCIAL	MONTO	PORCENTAJE(%)
ALIMENTACION	0.00	%
SERV. SALUD	0.00	%
VIVIENDA	40,693.75	1.01%
EDUCACION	0.00	%
SERV. BASICOS	1,684,576.76	41.71%
NO APLICA	2,192,400.00	54.28%
<b>SUBTOTAL DE INVERSIONES</b>	<b>3,917,670.51</b>	<b>97.00%</b>
GASTOS INDIRECTOS	121,165.07	3.00%
PRODIM	0.00	0.00%
<b>SUBTOTAL G.I. + PRODIM</b>	<b>121,165.07</b>	<b>3.00%</b>
<b>TOTAL REPORTADO FISMDF</b>	<b>4,038,835.58</b>	<b>100%</b>
<b>% FISMDF EJERCIDO CON RESPECTO A FISMDF TOTAL</b>		<b>100.00%</b>





**BIENESTAR**  
SECRETARÍA DE BIENESTAR



**FONDO DE APORTACIONES PARA LA INFRAESTRUCTURA SOCIAL  
MUNICIPAL Y DE LAS DEMARCACIONES TERRITORIALES DE  
SANTIAGO TLAZOYALTEPEC**

---

FISMDF 2019



## DISTRIBUCIÓN DE LA INVERSIÓN - ENTIDAD

(ASIGNADA, REPORTADA Y POR EJERCER)



● Inversión por Ejercer ● Inversión Reportada

Inversión Asignada

\$ 20,464,690.52



Crédito BANOBRAS

\$ 0.00



Deuda BANOBRAS

\$ 0.00



Recursos Disponibles

\$ 20,464,690.52

Monto Reportado  
\$ 20,464,690.52





**14**

**PROYECTOS REALIZADOS**

**FISMDF**

**1**



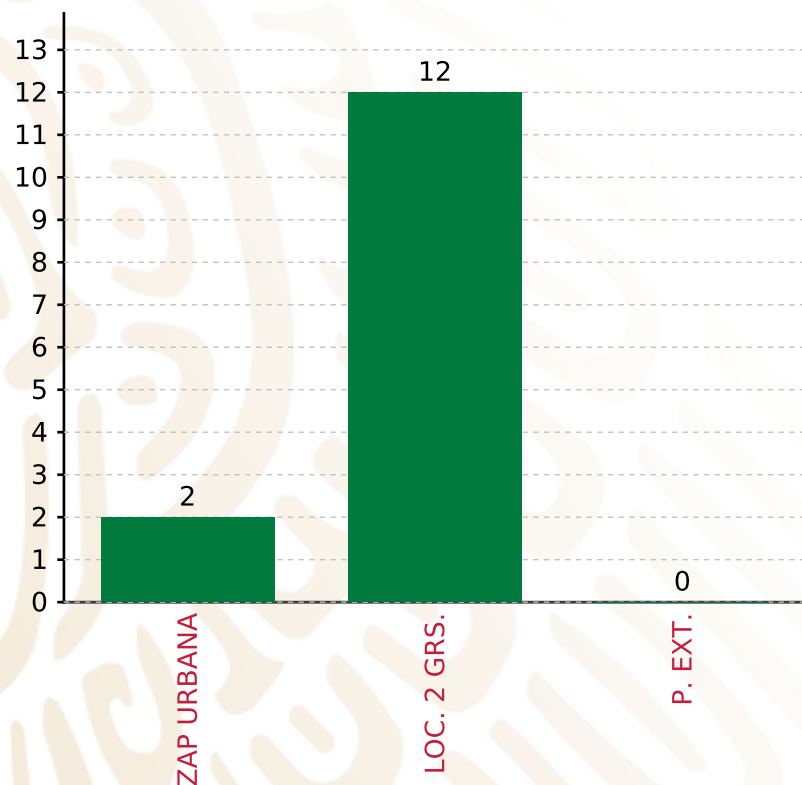
**MUNICIPIOS  
REPORTARON**

**FONDO DE APORTACIONES PARA LA INFRAESTRUCTURA SOCIAL MUNICIPAL Y DE LAS DEMARCACIONES TERRITORIALES DE SANTIAGO TLAZOYALTEPEC**

**FISMDF 2019**



**BIENESTAR**  
SECRETARÍA DE BIENESTAR



**TOTAL DE PROYECTOS: 14**

**TIPO DE INVERSIONES REALIZADAS**

(POR FOCALIZACIÓN)

**TIPO DE INVERSIONES REALIZADAS CON RECURSOS FISMDF**

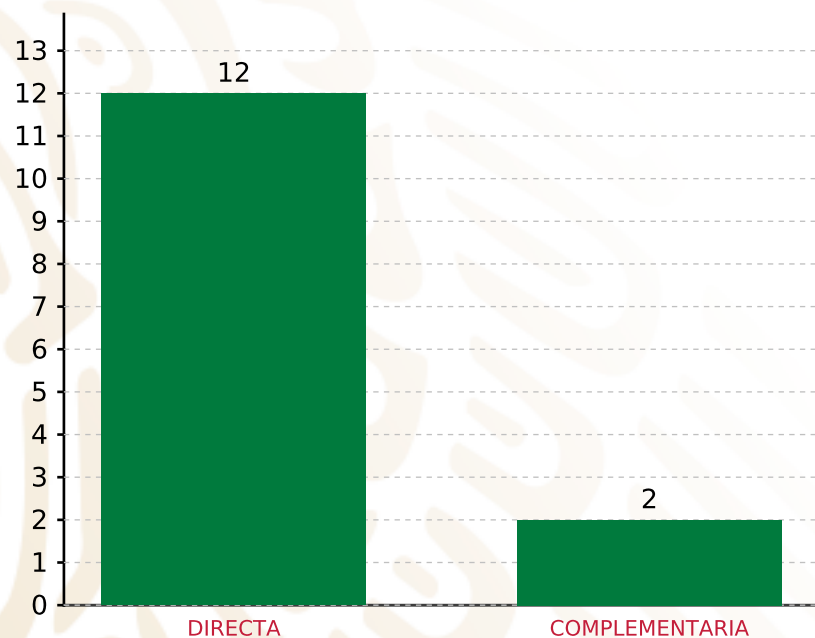
FOCALIZACIÓN	MONTO	PORCENTAJE(%)
ZAP URBANA	2,741,534.46	13.40%
LOC. 2 GRS.	17,109,215.36	83.60%
P. EXT.	0.00	0.00%
<b>SUBTOTAL DE INVERSIONES</b>	<b>19,850,749.82</b>	<b>97.00%</b>
GASTOS INDIRECTOS	613,940.70	3.00%
PRODIM	0.00	0.00%
<b>SUBTOTAL G.I. + PRODIM</b>	<b>613,940.70</b>	<b>3.00%</b>
<b>TOTAL REPORTADO FISMDF</b>	<b>20,464,690.52</b>	<b>100%</b>
<b>% FISMDF EJERCIDO CON RESPECTO A FISMDF TOTAL</b>		<b>100.00%</b>

**FONDO DE APORTACIONES PARA LA INFRAESTRUCTURA SOCIAL MUNICIPAL Y DE LAS DEMARCACIONES TERRITORIALES DE SANTIAGO TLAZOYALTEPEC**

**FISMDF 2019**



**BIENESTAR**  
SECRETARÍA DE BIENESTAR



**TOTAL DE PROYECTOS: 14**

**TIPO DE INVERSIONES REALIZADAS**

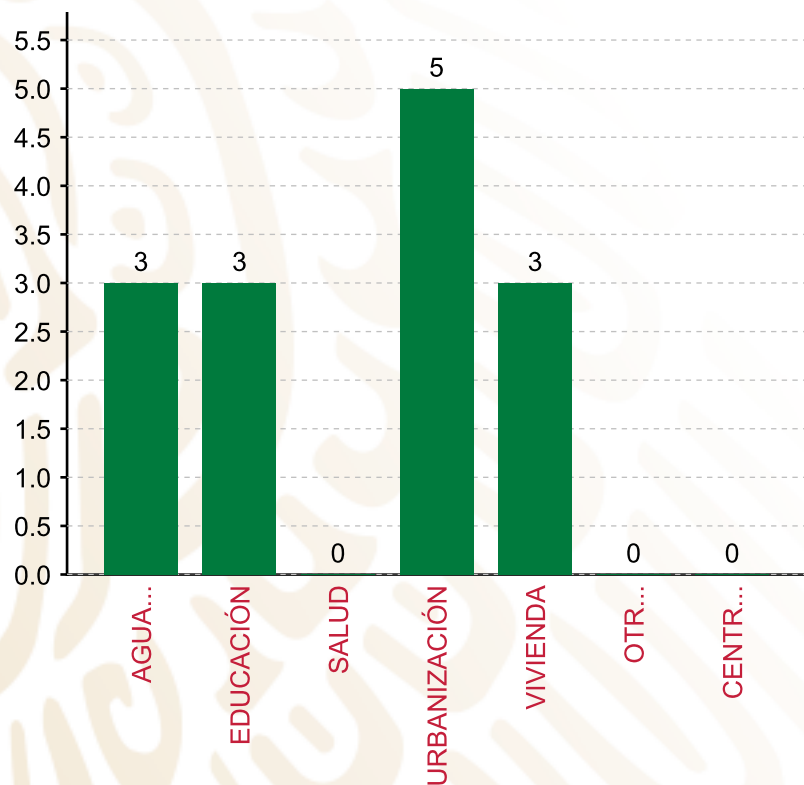
(POR INCIDENCIA)

**TIPO DE INVERSIONES REALIZADAS CON RECURSOS FISMDF**

TIPO	MONTO	PORCENTAJE(%)
DIRECTA	16,711,938.19	81.66%
COMPLEMENTARIA	3,138,811.63	15.34%
<b>SUBTOTAL DE INVERSIONES</b>	<b>19,850,749.82</b>	<b>97.00%</b>
GASTOS INDIRECTOS	613,940.70	3.00%
PRODIM	0.00	0.00%
<b>SUBTOTAL G.I. + PRODIM</b>	<b>613,940.70</b>	<b>3.00%</b>
<b>TOTAL REPORTADO FISMDF</b>	<b>20,464,690.52</b>	<b>100%</b>
<b>% FISMDF EJERCIDO CON RESPECTO A FISMDF TOTAL</b>		<b>100.00%</b>

**FONDO DE APORTACIONES PARA LA INFRAESTRUCTURA SOCIAL MUNICIPAL Y DE LAS DEMARCACIONES TERRITORIALES DE SANTIAGO TLAZOYALTEPEC**

**FISMDF 2019**



**TOTAL DE PROYECTOS: 14**

**TIPO DE INVERSIONES REALIZADAS**

(POR RUBRO DE GASTO)

**TIPO DE INVERSIONES REALIZADAS CON RECURSOS FISMDF**

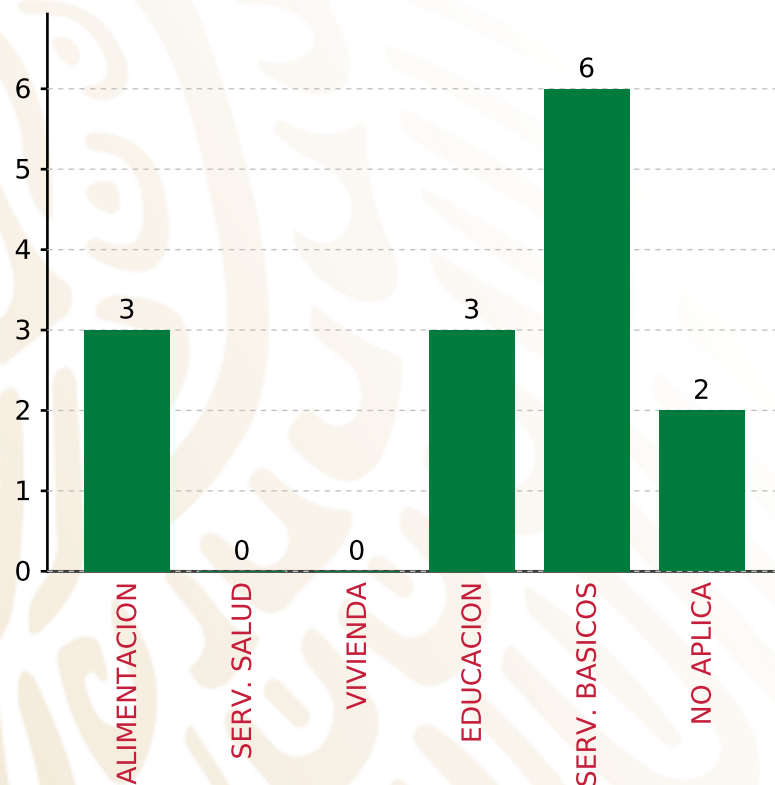
RUBRO	MONTO	PORCENTAJE(%)
AGUA Y SANEAMIENTO	4,026,599.89	19.68%
EDUCACIÓN	2,991,534.46	14.62%
SALUD	0.00	%
URBANIZACIÓN	7,802,615.47	38.13%
VIVIENDA	5,030,000.00	24.58%
OTROS PROYECTOS	0.00	%
CENTROS INTEGRADORES DE	0.00	%
<b>SUBTOTAL DE INVERSIONES</b>	<b>19,850,749.82</b>	<b>97.00%</b>
GASTOS INDIRECTOS	613,940.70	3.00%
PRODIM	0.00	0.00%
<b>SUBTOTAL G.I. + PRODIM</b>	<b>613,940.70</b>	<b>3.00%</b>
<b>TOTAL REPORTADO FISMDF</b>	<b>20,464,690.52</b>	<b>100%</b>
<b>% FISMDF EJERCIDO CON RESPECTO A FISMDF TOTAL</b>		<b>100.00%</b>

**FONDO DE APORTACIONES PARA LA INFRAESTRUCTURA SOCIAL MUNICIPAL Y DE LAS DEMARCACIONES TERRITORIALES DE SANTIAGO TLAZOYALTEPEC**

**FISMDF 2019**



**BIENESTAR**  
SECRETARÍA DE BIENESTAR



**TOTAL DE PROYECTOS: 14**

**TIPO DE INVERSIONES REALIZADAS**

(POR CARENCIA SOCIAL)

**TIPO DE INVERSIONES REALIZADAS CON RECURSOS FISMDF**

CARENCIA SOCIAL	MONTO	PORCENTAJE(%)
ALIMENTACION	4,663,803.84	22.79%
SERV. SALUD	0.00	%
VIVIENDA	0.00	%
EDUCACION	2,991,534.46	14.62%
SERV. BASICOS	9,056,599.89	44.25%
NO APLICA	3,138,811.63	15.34%
<b>SUBTOTAL DE INVERSIONES</b>	<b>19,850,749.82</b>	<b>97.00%</b>
GASTOS INDIRECTOS	613,940.70	3.00%
PRODIM	0.00	0.00%
<b>SUBTOTAL G.I. + PRODIM</b>	<b>613,940.70</b>	<b>3.00%</b>
<b>TOTAL REPORTADO FISMDF</b>	<b>20,464,690.52</b>	<b>100%</b>
<b>% FISMDF EJERCIDO CON RESPECTO A FISMDF TOTAL</b>		<b>100.00%</b>





**BIENESTAR**  
SECRETARÍA DE BIENESTAR



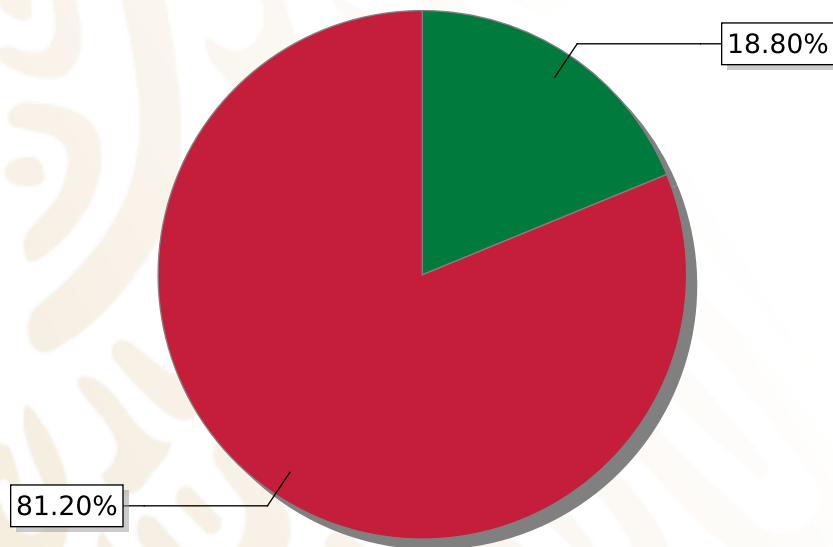
**FONDO DE APORTACIONES PARA LA INFRAESTRUCTURA SOCIAL  
MUNICIPAL Y DE LAS DEMARCACIONES TERRITORIALES DE  
SANTIAGO XIACUÍ**

---

FISMDF 2019

## DISTRIBUCIÓN DE LA INVERSIÓN - ENTIDAD

(ASIGNADA, REPORTADA Y POR EJERCER)



● Inversión por Ejercer ● Inversión Reportada

Inversión Asignada

\$ 3,225,272.45



Crédito BANOBRAS

\$ 0.00



Deuda BANOBRAS

\$ 0.00



Recursos Disponibles

\$ 3,225,272.45

Monto Reportado  
\$ 2,618,922.50





**5**

**PROYECTOS REALIZADOS**

**FISMDF**

**1**



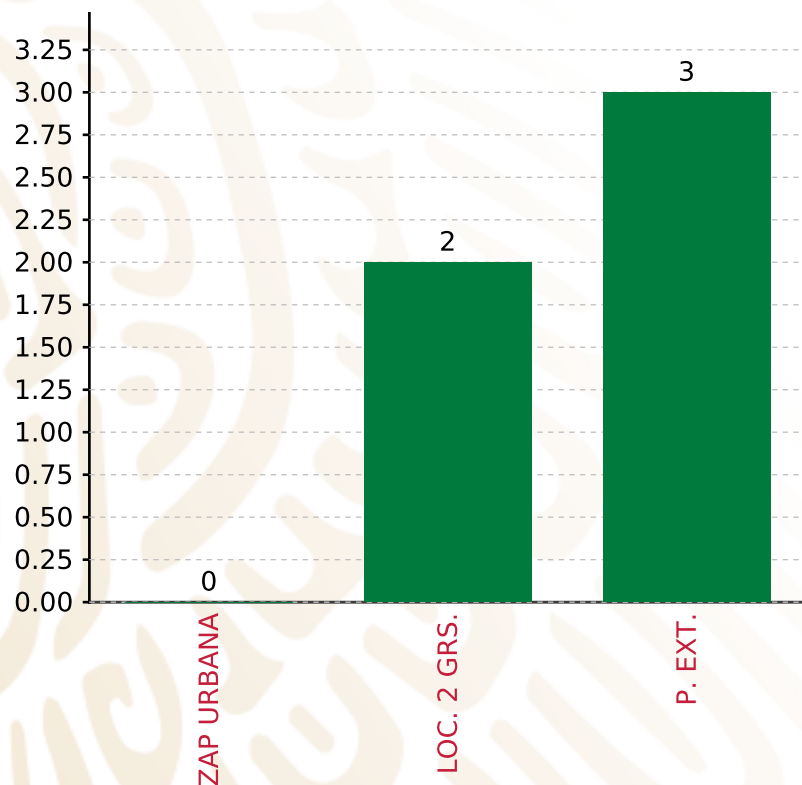
**MUNICIPIOS  
REPORTARON**

**FONDO DE APORTACIONES PARA LA INFRAESTRUCTURA SOCIAL MUNICIPAL Y DE LAS DEMARCACIONES TERRITORIALES DE SANTIAGO XIACUÍ**

**FISMDF 2019**



**BIENESTAR**  
SECRETARÍA DE BIENESTAR



**TOTAL DE PROYECTOS: 5**

**TIPO DE INVERSIONES REALIZADAS**

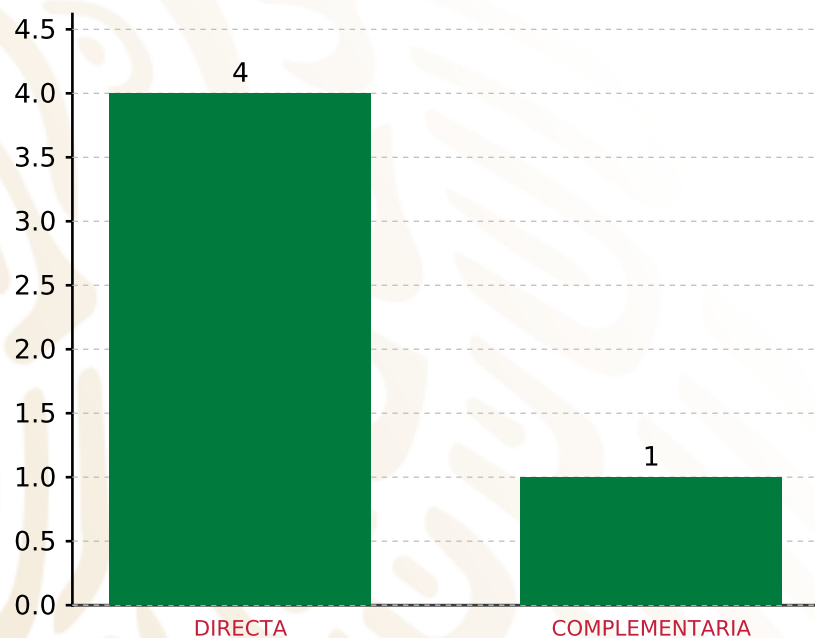
(POR FOCALIZACIÓN)

**TIPO DE INVERSIONES REALIZADAS CON RECURSOS FISMDF**

FOCALIZACIÓN	MONTO	PORCENTAJE(%)
ZAP URBANA	0.00	0.00%
LOC. 2 GRS.	1,225,603.54	46.80%
P. EXT.	1,296,560.79	49.51%
<b>SUBTOTAL DE INVERSIONES</b>	<b>2,522,164.33</b>	<b>96.31%</b>
GASTOS INDIRECTOS	96,758.17	3.69%
PRODIM	0.00	0.00%
<b>SUBTOTAL G.I. + PRODIM</b>	<b>96,758.17</b>	<b>3.69%</b>
<b>TOTAL REPORTADO FISMDF</b>	<b>2,618,922.50</b>	<b>100%</b>
<b>% FISMDF EJERCIDO CON RESPECTO A FISMDF TOTAL</b>		<b>81.20%</b>

**FONDO DE APORTACIONES PARA LA INFRAESTRUCTURA SOCIAL MUNICIPAL Y DE LAS DEMARCACIONES TERRITORIALES DE SANTIAGO XIACUÍ**

**FISMDF 2019**



**TOTAL DE PROYECTOS: 5**

**TIPO DE INVERSIONES REALIZADAS**

(POR INCIDENCIA)

**TIPO DE INVERSIONES REALIZADAS CON RECURSOS FISMDF**

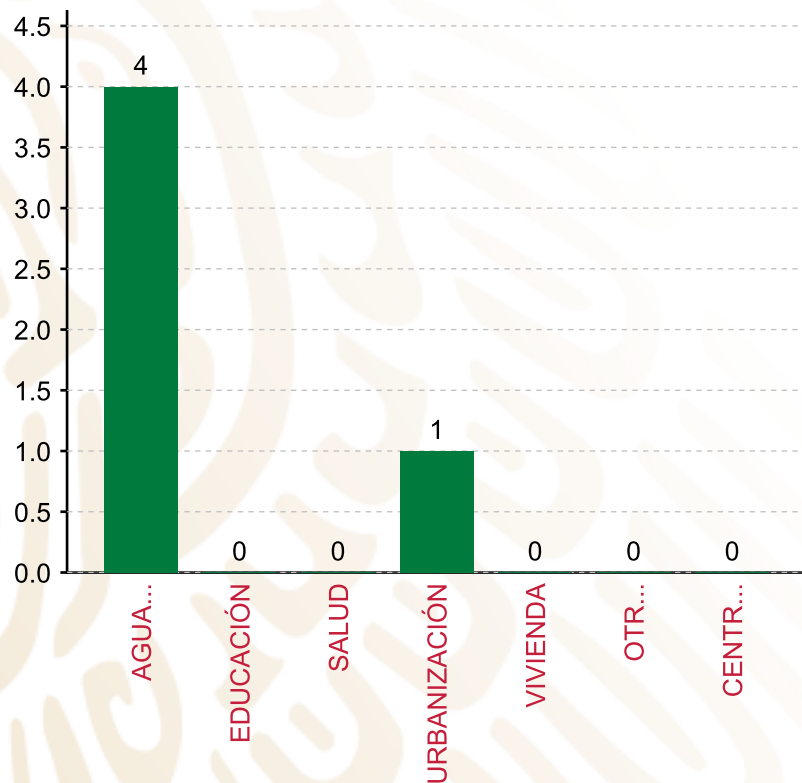
TIPO	MONTO	PORCENTAJE(%)
DIRECTA	2,062,563.02	78.76%
COMPLEMENTARIA	459,601.31	17.55%
<b>SUBTOTAL DE INVERSIONES</b>	<b>2,522,164.33</b>	<b>96.31%</b>
GASTOS INDIRECTOS	96,758.17	3.69%
PRODIM	0.00	0.00%
<b>SUBTOTAL G.I. + PRODIM</b>	<b>96,758.17</b>	<b>3.69%</b>
<b>TOTAL REPORTADO FISMDF</b>	<b>2,618,922.50</b>	<b>100%</b>
<b>% FISMDF EJERCIDO CON RESPECTO A FISMDF TOTAL</b>		<b>81.20%</b>

**FONDO DE APORTACIONES PARA LA INFRAESTRUCTURA SOCIAL MUNICIPAL Y DE LAS DEMARCACIONES TERRITORIALES DE SANTIAGO XIACUÍ**

**FISMDF 2019**



**BIENESTAR**  
SECRETARÍA DE BIENESTAR



**TOTAL DE PROYECTOS: 5**

**TIPO DE INVERSIONES REALIZADAS**

(POR RUBRO DE GASTO)

**TIPO DE INVERSIONES REALIZADAS CON RECURSOS FISMDF**

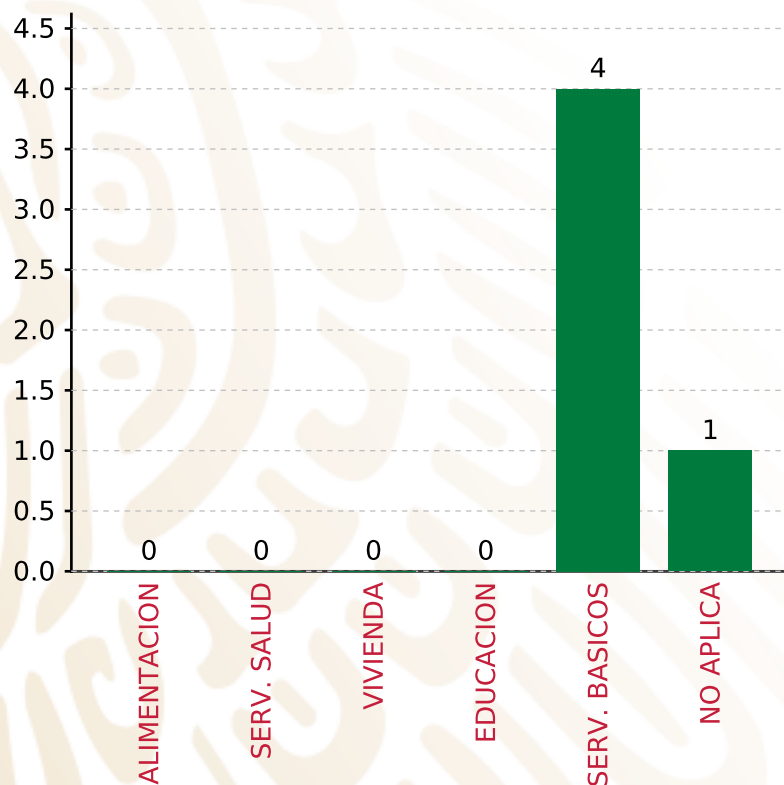
RUBRO	MONTO	PORCENTAJE(%)
AGUA Y SANEAMIENTO	2,062,563.02	78.76%
EDUCACIÓN	0.00	%
SALUD	0.00	%
URBANIZACIÓN	459,601.31	17.55%
VIVIENDA	0.00	%
OTROS PROYECTOS	0.00	%
CENTROS INTEGRADORES DE	0.00	%
<b>SUBTOTAL DE INVERSIONES</b>	<b>2,522,164.33</b>	<b>96.31%</b>
GASTOS INDIRECTOS	96,758.17	3.69%
PRODIM	0.00	0.00%
<b>SUBTOTAL G.I. + PRODIM</b>	<b>96,758.17</b>	<b>3.69%</b>
<b>TOTAL REPORTADO FISMDF</b>	<b>2,618,922.50</b>	<b>100%</b>
<b>% FISMDF EJERCIDO CON RESPECTO A FISMDF TOTAL</b>		<b>81.20%</b>

**FONDO DE APORTACIONES PARA LA INFRAESTRUCTURA SOCIAL MUNICIPAL Y DE LAS DEMARCACIONES TERRITORIALES DE SANTIAGO XIACUÍ**

**FISMDF 2019**



**BIENESTAR**  
SECRETARÍA DE BIENESTAR



**TOTAL DE PROYECTOS:**

**5**

**TIPO DE INVERSIONES REALIZADAS**

(POR CARENCIA SOCIAL)

**TIPO DE INVERSIONES REALIZADAS CON RECURSOS FISMDF**

CARENCIA SOCIAL	MONTO	PORCENTAJE(%)
ALIMENTACION	0.00	%
SERV. SALUD	0.00	%
VIVIENDA	0.00	%
EDUCACION	0.00	%
SERV. BASICOS	2,062,563.02	78.76%
NO APLICA	459,601.31	17.55%
<b>SUBTOTAL DE INVERSIONES</b>	<b>2,522,164.33</b>	<b>96.31%</b>
GASTOS INDIRECTOS	96,758.17	3.69%
PRODIM	0.00	0.00%
<b>SUBTOTAL G.I. + PRODIM</b>	<b>96,758.17</b>	<b>3.69%</b>
<b>TOTAL REPORTADO FISMDF</b>	<b>2,618,922.50</b>	<b>100%</b>
<b>% FISMDF EJERCIDO CON RESPECTO A FISMDF TOTAL</b>		<b>81.20%</b>





**BIENESTAR**  
SECRETARÍA DE BIENESTAR



**FONDO DE APORTACIONES PARA LA INFRAESTRUCTURA SOCIAL  
MUNICIPAL Y DE LAS DEMARCACIONES TERRITORIALES DE  
SANTIAGO YAITEPEC**

---

FISMDF 2019

## DISTRIBUCIÓN DE LA INVERSIÓN - ENTIDAD

(ASIGNADA, REPORTADA Y POR EJERCER)



Inversión Asignada  
**\$ 15,215,492.52**



Crédito BANOBRAS  
**\$ 0.00**



Deuda BANOBRAS  
**\$ 0.00**



Recursos Disponibles  
**\$ 15,215,492.52**

Monto Reportado  
**\$ 15,215,492.52**





**10**

**PROYECTOS REALIZADOS**

**FISMDF**

**1**



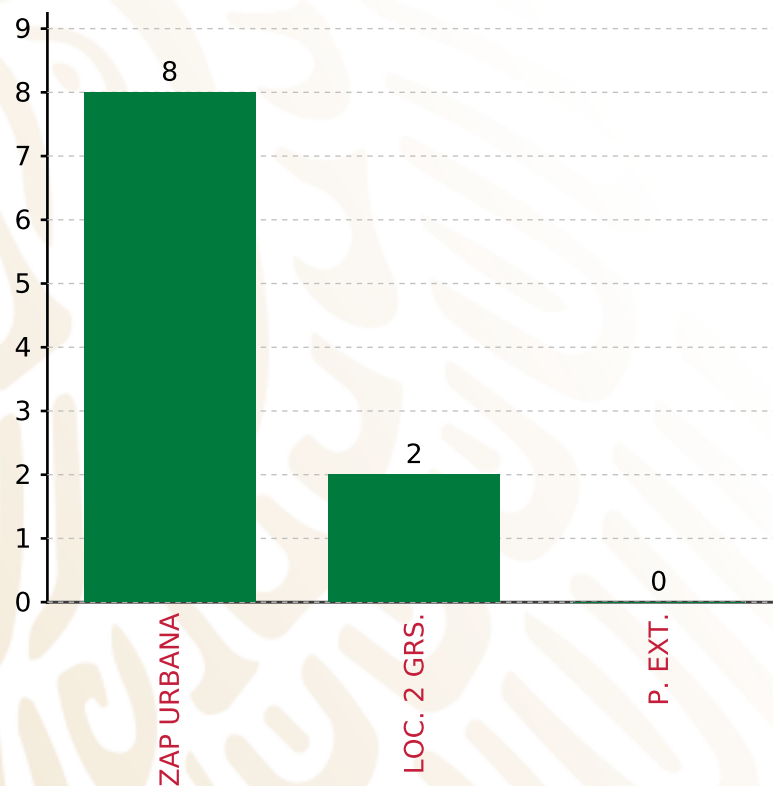
**MUNICIPIOS  
REPORTARON**

**FONDO DE APORTACIONES PARA LA INFRAESTRUCTURA SOCIAL MUNICIPAL Y DE LAS DEMARCACIONES TERRITORIALES DE SANTIAGO YAITEPEC**

**FISMDF 2019**



**BIENESTAR**  
SECRETARÍA DE BIENESTAR



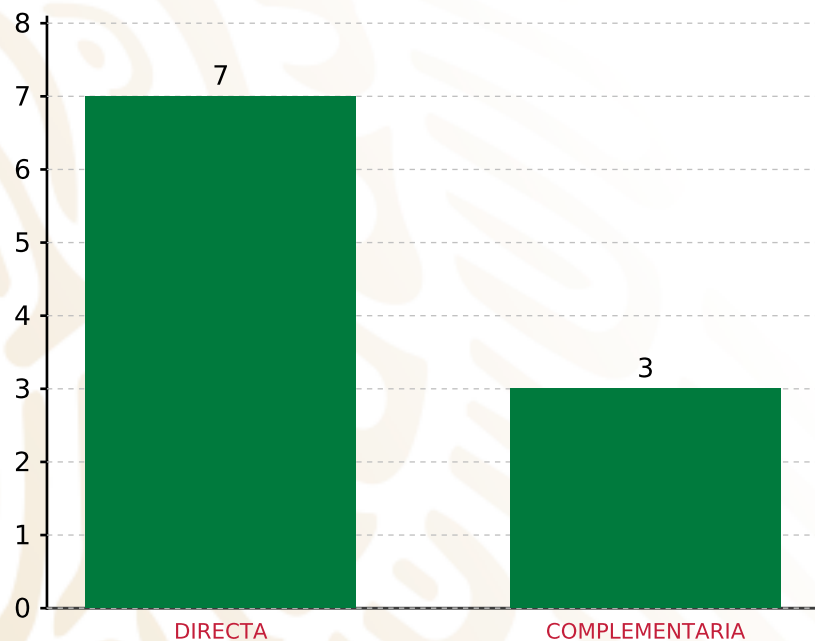
**TOTAL DE PROYECTOS: 10**

**TIPO DE INVERSIONES REALIZADAS**

(POR FOCALIZACIÓN)

**TIPO DE INVERSIONES REALIZADAS CON RECURSOS FISMDF**

FOCALIZACIÓN	MONTO	PORCENTAJE(%)
ZAP URBANA	10,554,702.79	69.37%
LOC. 2 GRS.	4,204,324.95	27.63%
P. EXT.	0.00	0.00%
<b>SUBTOTAL DE INVERSIONES</b>	<b>14,759,027.74</b>	<b>97.00%</b>
GASTOS INDIRECTOS	456,464.78	3.00%
PRODIM	0.00	0.00%
<b>SUBTOTAL G.I. + PRODIM</b>	<b>456,464.78</b>	<b>3.00%</b>
<b>TOTAL REPORTADO FISMDF</b>	<b>15,215,492.52</b>	<b>100%</b>
<b>% FISMDF EJERCIDO CON RESPECTO A FISMDF TOTAL</b>		<b>100.00%</b>



**TOTAL DE PROYECTOS: 10**

## TIPO DE INVERSIONES REALIZADAS

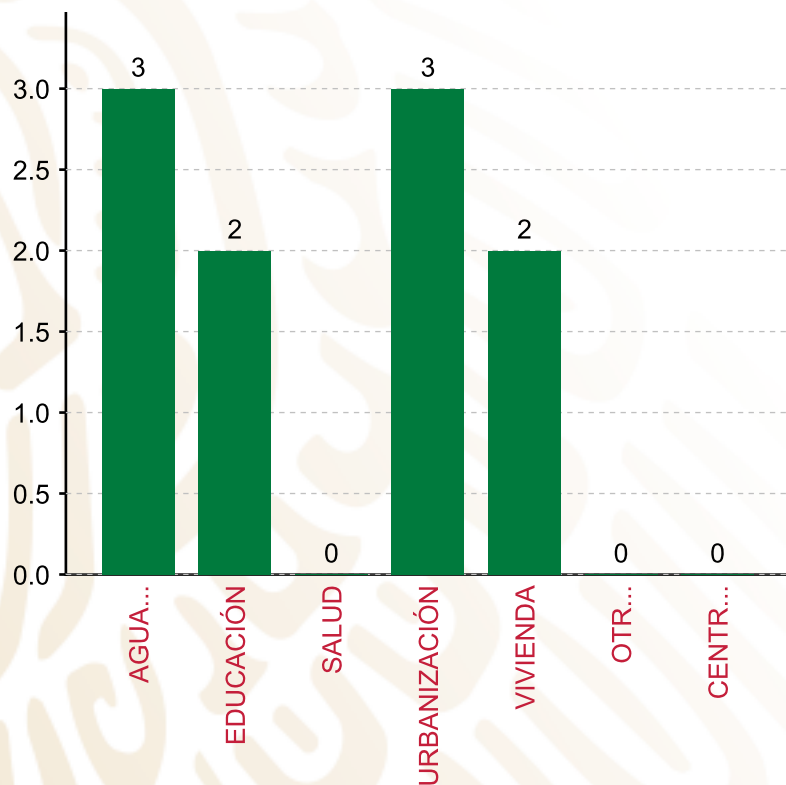
(POR INCIDENCIA)

### TIPO DE INVERSIONES REALIZADAS CON RECURSOS FISMDF

TIPO	MONTO	PORCENTAJE(%)
DIRECTA	9,781,917.24	64.29%
COMPLEMENTARIA	4,977,110.50	32.71%
<b>SUBTOTAL DE INVERSIONES</b>	<b>14,759,027.74</b>	<b>97.00%</b>
GASTOS INDIRECTOS	456,464.78	3.00%
PRODIM	0.00	0.00%
<b>SUBTOTAL G.I. + PRODIM</b>	<b>456,464.78</b>	<b>3.00%</b>
<b>TOTAL REPORTADO FISMDF</b>	<b>15,215,492.52</b>	<b>100%</b>
<b>% FISMDF EJERCIDO CON RESPECTO A FISMDF TOTAL</b>		<b>100.00%</b>

**FONDO DE APORTACIONES PARA LA INFRAESTRUCTURA SOCIAL MUNICIPAL Y DE LAS DEMARCACIONES TERRITORIALES DE SANTIAGO YAITEPEC**

**FISMDF 2019**



**TOTAL DE PROYECTOS: 10**

**TIPO DE INVERSIONES REALIZADAS**

(POR RUBRO DE GASTO)

**TIPO DE INVERSIONES REALIZADAS CON RECURSOS FISMDF**

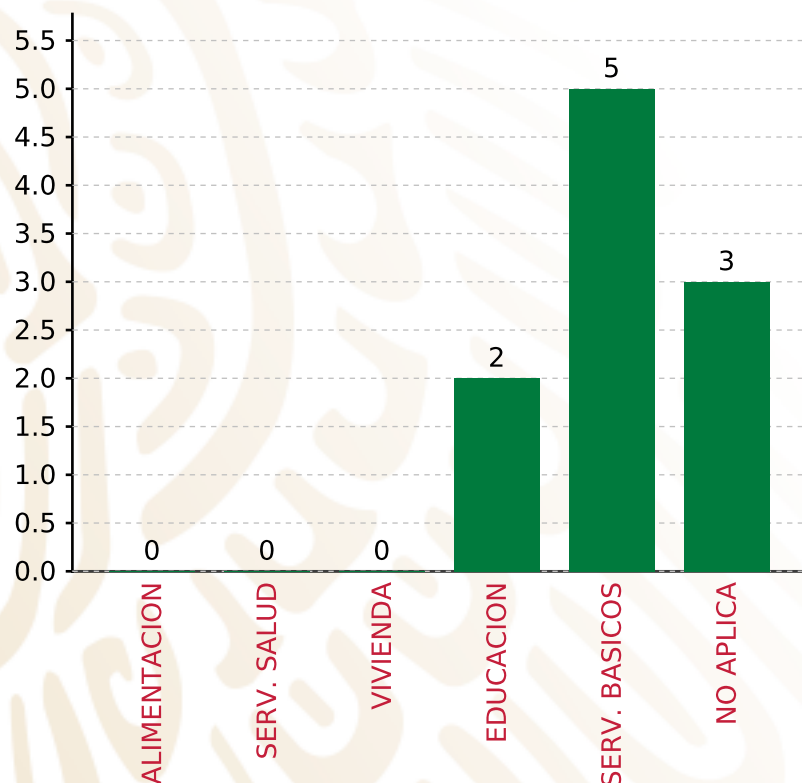
RUBRO	MONTO	PORCENTAJE(%)
AGUA Y SANEAMIENTO	4,297,787.14	28.25%
EDUCACIÓN	1,605,890.72	10.55%
SALUD	0.00	%
URBANIZACIÓN	4,977,110.50	32.71%
VIVIENDA	3,878,239.38	25.49%
OTROS PROYECTOS	0.00	%
CENTROS INTEGRADORES DE	0.00	%
<b>SUBTOTAL DE INVERSIONES</b>	<b>14,759,027.74</b>	<b>97.00%</b>
GASTOS INDIRECTOS	456,464.78	3.00%
PRODIM	0.00	0.00%
<b>SUBTOTAL G.I. + PRODIM</b>	<b>456,464.78</b>	<b>3.00%</b>
<b>TOTAL REPORTADO FISMDF</b>	<b>15,215,492.52</b>	<b>100%</b>
<b>% FISMDF EJERCIDO CON RESPECTO A FISMDF TOTAL</b>		<b>100.00%</b>

**FONDO DE APORTACIONES PARA LA INFRAESTRUCTURA SOCIAL MUNICIPAL Y DE LAS DEMARCACIONES TERRITORIALES DE SANTIAGO YAITEPEC**

**FISMDF 2019**



**BIENESTAR**  
SECRETARÍA DE BIENESTAR



**TOTAL DE PROYECTOS: 10**

**TIPO DE INVERSIONES REALIZADAS**

(POR CARENCIA SOCIAL)

**TIPO DE INVERSIONES REALIZADAS CON RECURSOS FISMDF**

CARENCIA SOCIAL	MONTO	PORCENTAJE(%)
ALIMENTACION	0.00	%
SERV. SALUD	0.00	%
VIVIENDA	0.00	%
EDUCACION	1,605,890.72	10.55%
SERV. BASICOS	8,176,026.52	53.73%
NO APLICA	4,977,110.50	32.71%
<b>SUBTOTAL DE INVERSIONES</b>	<b>14,759,027.74</b>	<b>97.00%</b>
GASTOS INDIRECTOS	456,464.78	3.00%
PRODIM	0.00	0.00%
<b>SUBTOTAL G.I. + PRODIM</b>	<b>456,464.78</b>	<b>3.00%</b>
<b>TOTAL REPORTADO FISMDF</b>	<b>15,215,492.52</b>	<b>100%</b>
<b>% FISMDF EJERCIDO CON RESPECTO A FISMDF TOTAL</b>		<b>100.00%</b>





**BIENESTAR**  
SECRETARÍA DE BIENESTAR



**FONDO DE APORTACIONES PARA LA INFRAESTRUCTURA SOCIAL  
MUNICIPAL Y DE LAS DEMARCACIONES TERRITORIALES DE  
SANTIAGO YOLOMÉCATL**

---

FISMDF 2019



## DISTRIBUCIÓN DE LA INVERSIÓN - ENTIDAD

(ASIGNADA, REPORTADA Y POR EJERCER)



● Inversión por Ejercer ● Inversión Reportada

Inversión Asignada

\$ 3,320,883.24



Crédito BANOBRAS

\$ 0.00



Deuda BANOBRAS

\$ 0.00



Recursos Disponibles

\$ 3,320,883.24

Monto Reportado

\$ 3,320,883.24



**5**

**PROYECTOS REALIZADOS**

**FISMDF**

**1**



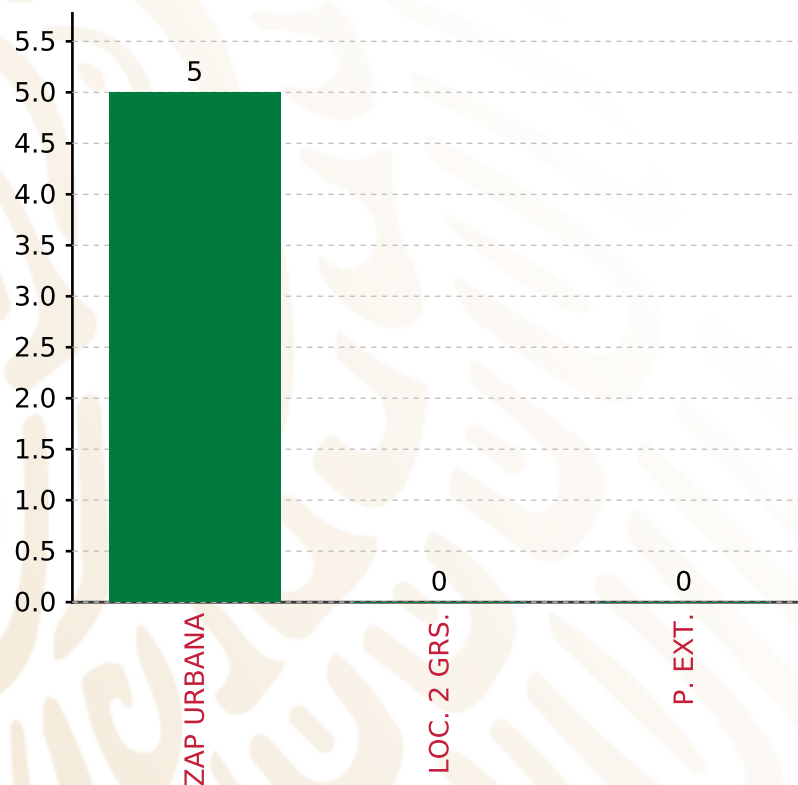
**MUNICIPIOS  
REPORTARON**

**FONDO DE APORTACIONES PARA LA INFRAESTRUCTURA SOCIAL MUNICIPAL Y DE LAS DEMARCACIONES TERRITORIALES DE SANTIAGO YOLOMÉCATL**

**FISMDF 2019**



**BIENESTAR**  
SECRETARÍA DE BIENESTAR



**TOTAL DE PROYECTOS: 5**

**TIPO DE INVERSIONES REALIZADAS**

(POR FOCALIZACIÓN)

**TIPO DE INVERSIONES REALIZADAS CON RECURSOS FISMDF**

FOCALIZACIÓN	MONTO	PORCENTAJE(%)
ZAP URBANA	3,291,883.24	99.13%
LOC. 2 GRS.	0.00	0.00%
P. EXT.	0.00	0.00%

**SUBTOTAL DE INVERSIONES 3,291,883.24 99.13%**

GASTOS INDIRECTOS	29,000.00	0.87%
PRODIM	0.00	0.00%

**SUBTOTAL G.I. + PRODIM 29,000.00 0.87%**

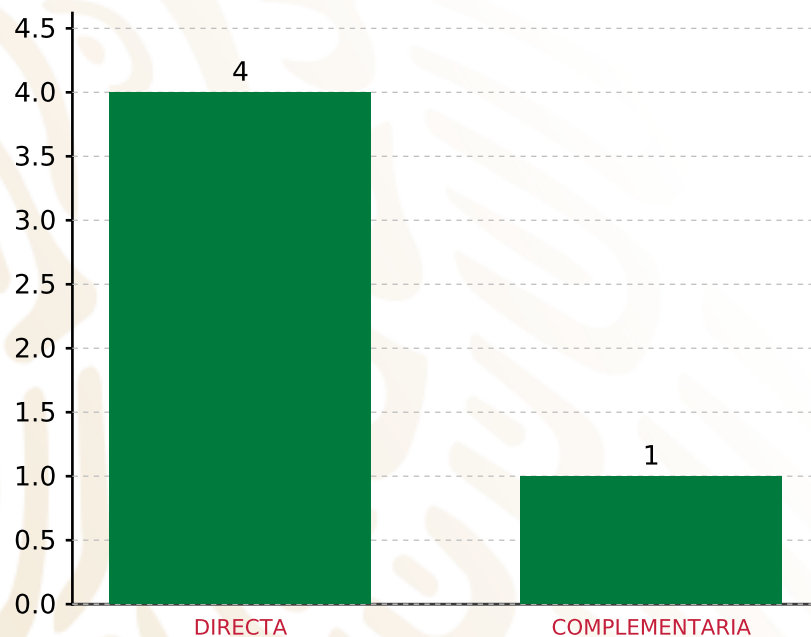
**TOTAL REPORTADO FISMDF 3,320,883.24 100%**  
**% FISMDF EJERCIDO CON RESPECTO A FISMDF TOTAL 100.00%**

**FONDO DE APORTACIONES PARA LA INFRAESTRUCTURA SOCIAL MUNICIPAL Y DE LAS DEMARCACIONES TERRITORIALES DE SANTIAGO YOLOMÉCATL**

**FISMDF 2019**



**BIENESTAR**  
SECRETARÍA DE BIENESTAR



**TOTAL DE PROYECTOS: 5**

**TIPO DE INVERSIONES REALIZADAS**

(POR INCIDENCIA)

**TIPO DE INVERSIONES REALIZADAS CON RECURSOS FISMDF**

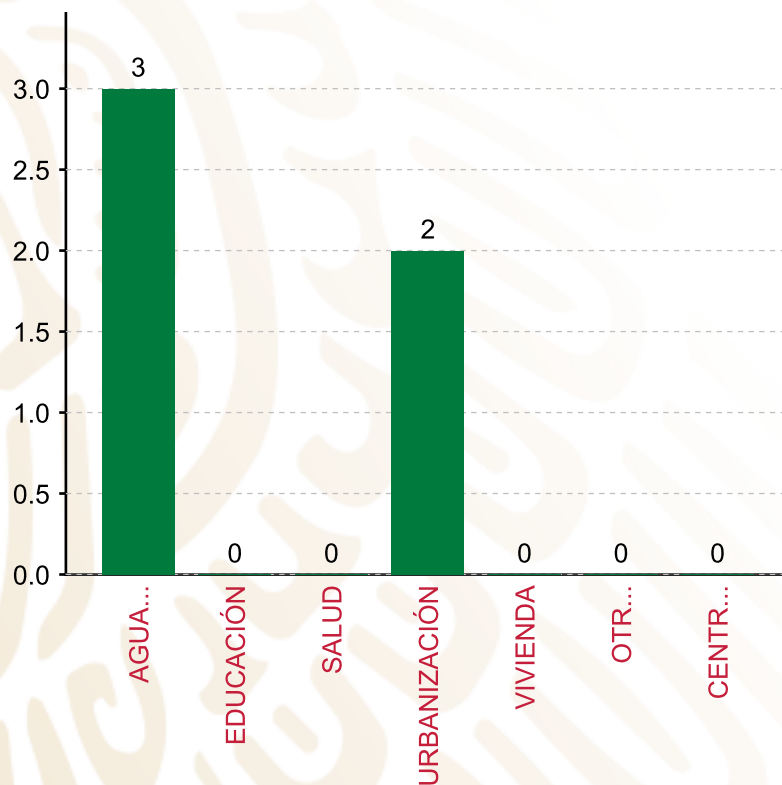
TIPO	MONTO	PORCENTAJE(%)
DIRECTA	2,134,574.65	64.28%
COMPLEMENTARIA	1,157,308.59	34.85%
<b>SUBTOTAL DE INVERSIONES</b>	<b>3,291,883.24</b>	<b>99.13%</b>
GASTOS INDIRECTOS	29,000.00	0.87%
PRODIM	0.00	0.00%
<b>SUBTOTAL G.I. + PRODIM</b>	<b>29,000.00</b>	<b>0.87%</b>
<b>TOTAL REPORTADO FISMDF</b>	<b>3,320,883.24</b>	<b>100%</b>
<b>% FISMDF EJERCIDO CON RESPECTO A FISMDF TOTAL</b>		<b>100.00%</b>

**FONDO DE APORTACIONES PARA LA INFRAESTRUCTURA SOCIAL MUNICIPAL Y DE LAS DEMARCACIONES TERRITORIALES DE SANTIAGO YOLOMÉCATL**

**FISMDF 2019**



**BIENESTAR**  
SECRETARÍA DE BIENESTAR



**TOTAL DE PROYECTOS: 5**

**TIPO DE INVERSIONES REALIZADAS**

(POR RUBRO DE GASTO)

**TIPO DE INVERSIONES REALIZADAS CON RECURSOS FISMDF**

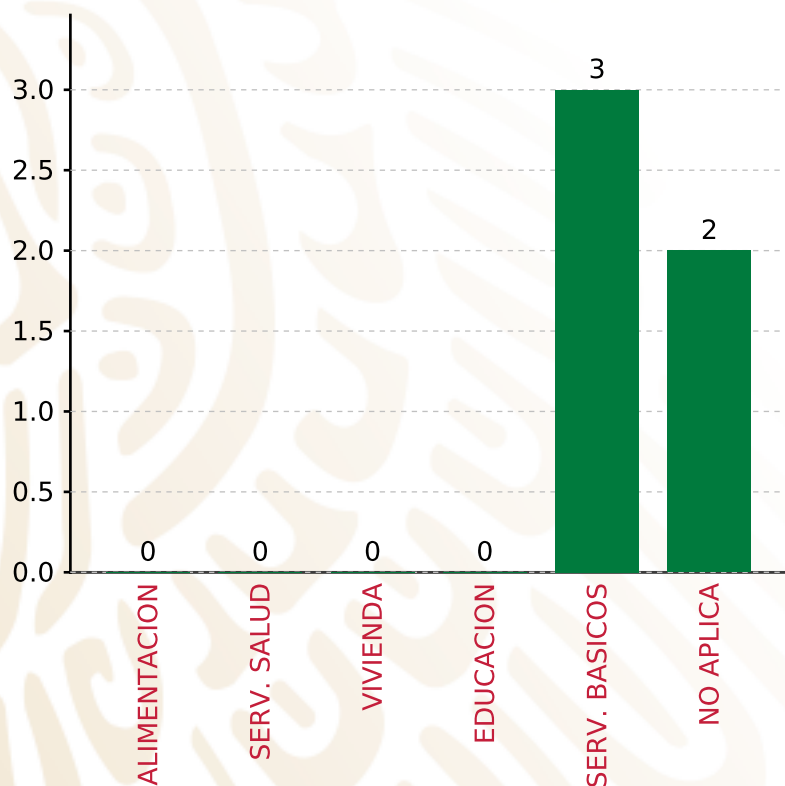
RUBRO	MONTO	PORCENTAJE(%)
AGUA Y SANEAMIENTO	2,044,574.65	61.57%
EDUCACIÓN	0.00	%
SALUD	0.00	%
URBANIZACIÓN	1,247,308.59	37.56%
VIVIENDA	0.00	%
OTROS PROYECTOS	0.00	%
CENTROS INTEGRADORES DE	0.00	%
<b>SUBTOTAL DE INVERSIONES</b>	<b>3,291,883.24</b>	<b>99.13%</b>
GASTOS INDIRECTOS	29,000.00	0.87%
PRODIM	0.00	0.00%
<b>SUBTOTAL G.I. + PRODIM</b>	<b>29,000.00</b>	<b>0.87%</b>
<b>TOTAL REPORTADO FISMDF</b>	<b>3,320,883.24</b>	<b>100%</b>
<b>% FISMDF EJERCIDO CON RESPECTO A FISMDF TOTAL</b>		<b>100.00%</b>

**FONDO DE APORTACIONES PARA LA INFRAESTRUCTURA SOCIAL MUNICIPAL Y DE LAS DEMARCACIONES TERRITORIALES DE SANTIAGO YOLOMÉCATL**

**FISMDF 2019**



**BIENESTAR**  
SECRETARÍA DE BIENESTAR



**TOTAL DE PROYECTOS:**

**5**

**TIPO DE INVERSIONES REALIZADAS**

(POR CARENCIA SOCIAL)

**TIPO DE INVERSIONES REALIZADAS CON RECURSOS FISMDF**

CARENCIA SOCIAL	MONTO	PORCENTAJE(%)
ALIMENTACION	0.00	%
SERV. SALUD	0.00	%
VIVIENDA	0.00	%
EDUCACION	0.00	%
SERV. BASICOS	2,044,574.65	61.57%
NO APLICA	1,247,308.59	37.56%
<b>SUBTOTAL DE INVERSIONES</b>	<b>3,291,883.24</b>	<b>99.13%</b>
GASTOS INDIRECTOS	29,000.00	0.87%
PRODIM	0.00	0.00%
<b>SUBTOTAL G.I. + PRODIM</b>	<b>29,000.00</b>	<b>0.87%</b>
<b>TOTAL REPORTADO FISMDF</b>	<b>3,320,883.24</b>	<b>100%</b>
<b>% FISMDF EJERCIDO CON RESPECTO A FISMDF TOTAL</b>		<b>100.00%</b>





**BIENESTAR**  
SECRETARÍA DE BIENESTAR



**FONDO DE APORTACIONES PARA LA INFRAESTRUCTURA SOCIAL  
MUNICIPAL Y DE LAS DEMARCACIONES TERRITORIALES DE  
SANTIAGO ZOOCHILA**

---

FISMDF 2019

## DISTRIBUCIÓN DE LA INVERSIÓN - ENTIDAD

(ASIGNADA, REPORTADA Y POR EJERCER)



Inversión Asignada  
**\$ 4,112,641.39**



Crédito BANOBRAS  
**\$ 0.00**



Deuda BANOBRAS  
**\$ 0.00**



Recursos Disponibles  
**\$ 4,112,641.39**

Monto Reportado  
**\$ 4,112,641.39**





**3**

**PROYECTOS REALIZADOS**

**FISMDF**

**1**



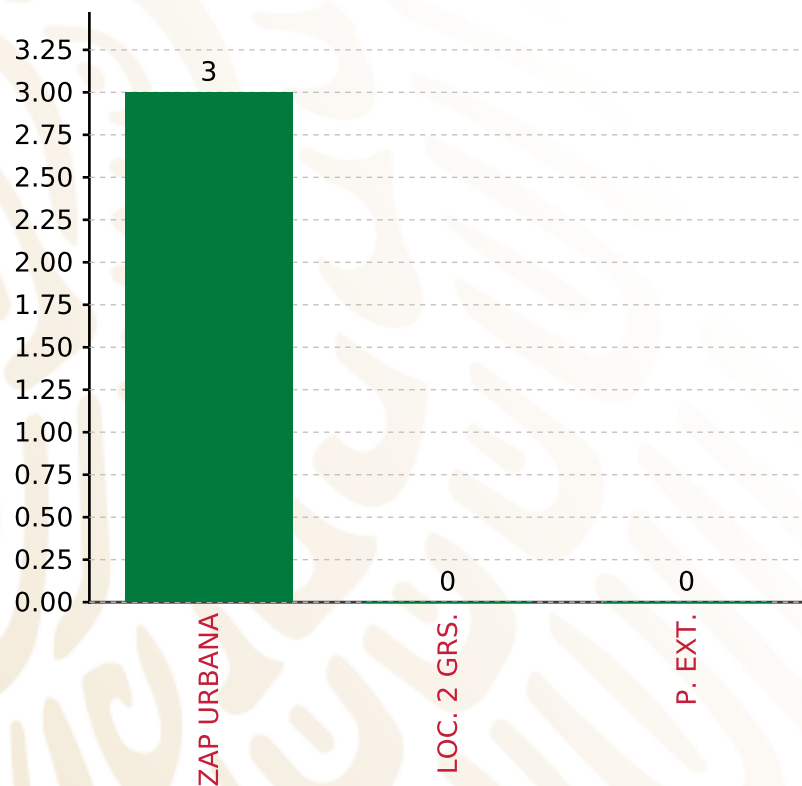
**MUNICIPIOS  
REPORTARON**

**FONDO DE APORTACIONES PARA LA INFRAESTRUCTURA SOCIAL MUNICIPAL Y DE LAS DEMARCACIONES TERRITORIALES DE SANTIAGO ZOOCHILA**

**FISMDF 2019**



**BIENESTAR**  
SECRETARÍA DE BIENESTAR



**TOTAL DE PROYECTOS: 3**

**TIPO DE INVERSIONES REALIZADAS**

(POR FOCALIZACIÓN)

**TIPO DE INVERSIONES REALIZADAS CON RECURSOS FISMDF**

FOCALIZACIÓN	MONTO	PORCENTAJE(%)
ZAP URBANA	4,112,641.39	100.00%
LOC. 2 GRS.	0.00	0.00%
P. EXT.	0.00	0.00%

**SUBTOTAL DE INVERSIONES 4,112,641.39 100.00%**

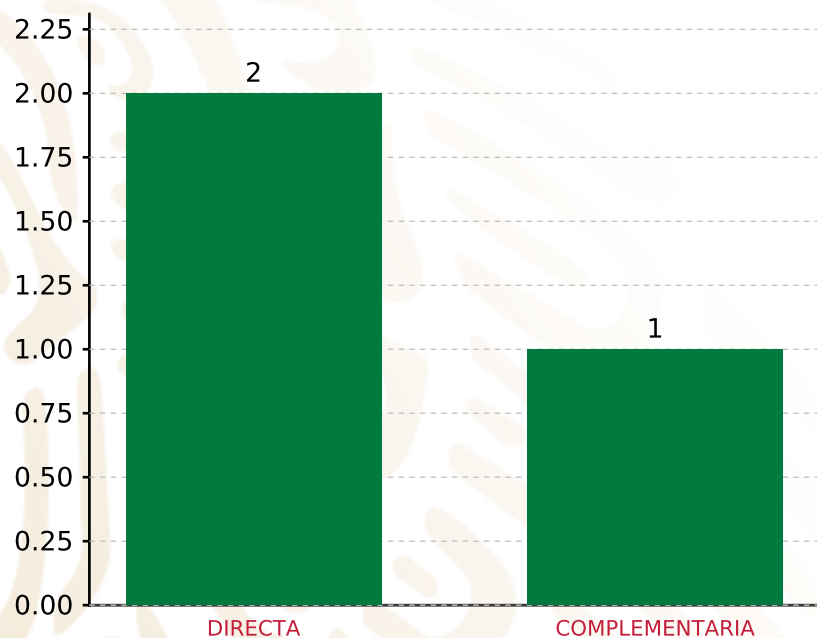
GASTOS INDIRECTOS	0.00	0.00%
PRODIM	0.00	0.00%

**SUBTOTAL G.I. + PRODIM 0.00 0.00%**

**TOTAL REPORTADO FISMDF 4,112,641.39 100%**  
**% FISMDF EJERCIDO CON RESPECTO A FISMDF TOTAL 100.00%**

**FONDO DE APORTACIONES PARA LA INFRAESTRUCTURA SOCIAL MUNICIPAL Y DE LAS DEMARCACIONES TERRITORIALES DE SANTIAGO ZOOCHILA**

**FISMDF 2019**



**TOTAL DE PROYECTOS: 3**

**TIPO DE INVERSIONES REALIZADAS**

(POR INCIDENCIA)

**TIPO DE INVERSIONES REALIZADAS CON RECURSOS FISMDF**

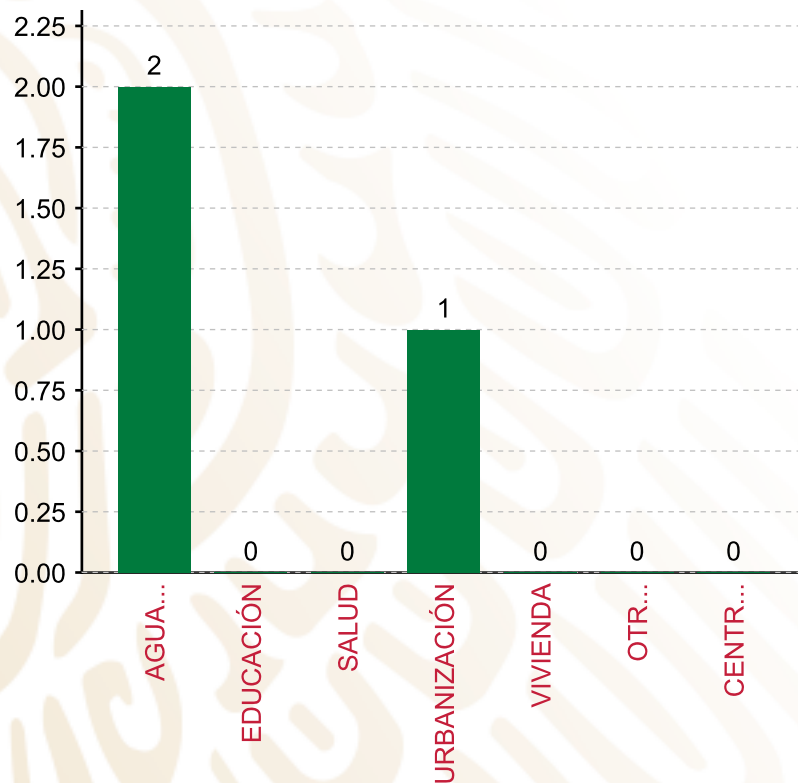
TIPO	MONTO	PORCENTAJE(%)
DIRECTA	3,199,137.63	77.79%
COMPLEMENTARIA	913,503.76	22.21%
<b>SUBTOTAL DE INVERSIONES</b>	<b>4,112,641.39</b>	<b>100.00%</b>
GASTOS INDIRECTOS	0.00	0.00%
PRODIM	0.00	0.00%
<b>SUBTOTAL G.I. + PRODIM</b>	<b>0.00</b>	<b>0.00%</b>
<b>TOTAL REPORTADO FISMDF</b>	<b>4,112,641.39</b>	<b>100%</b>
<b>% FISMDF EJERCIDO CON RESPECTO A FISMDF TOTAL</b>		<b>100.00%</b>

**FONDO DE APORTACIONES PARA LA INFRAESTRUCTURA SOCIAL MUNICIPAL Y DE LAS DEMARCACIONES TERRITORIALES DE SANTIAGO ZOOCHILA**

**FISMDF 2019**



**BIENESTAR**  
SECRETARÍA DE BIENESTAR



**TOTAL DE PROYECTOS: 3**

**TIPO DE INVERSIONES REALIZADAS**

(POR RUBRO DE GASTO)

**TIPO DE INVERSIONES REALIZADAS CON RECURSOS FISMDF**

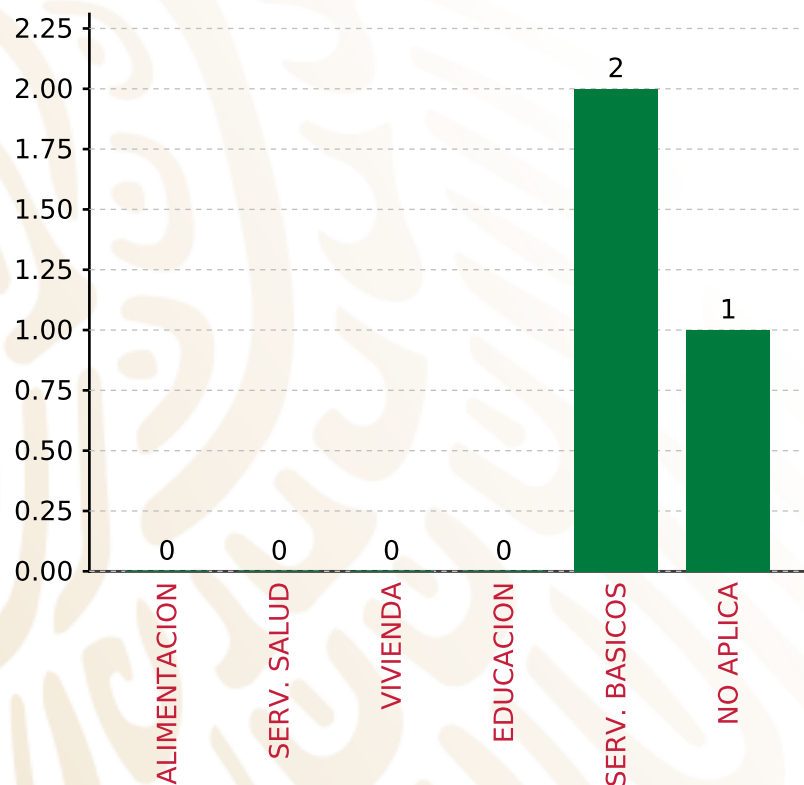
RUBRO	MONTO	PORCENTAJE(%)
AGUA Y SANEAMIENTO	3,199,137.63	77.79%
EDUCACIÓN	0.00	%
SALUD	0.00	%
URBANIZACIÓN	913,503.76	22.21%
VIVIENDA	0.00	%
OTROS PROYECTOS	0.00	%
CENTROS INTEGRADORES DE	0.00	%
<b>SUBTOTAL DE INVERSIONES</b>	<b>4,112,641.39</b>	<b>100.00%</b>
GASTOS INDIRECTOS	0.00	0.00%
PRODIM	0.00	0.00%
<b>SUBTOTAL G.I. + PRODIM</b>	<b>0.00</b>	<b>0.00%</b>
<b>TOTAL REPORTADO FISMDF</b>	<b>4,112,641.39</b>	<b>100%</b>
<b>% FISMDF EJERCIDO CON RESPECTO A FISMDF TOTAL</b>		<b>100.00%</b>

**FONDO DE APORTACIONES PARA LA INFRAESTRUCTURA SOCIAL MUNICIPAL Y DE LAS DEMARCACIONES TERRITORIALES DE SANTIAGO ZOOCHILA**

**FISMDF 2019**



**BIENESTAR**  
SECRETARÍA DE BIENESTAR



**TOTAL DE PROYECTOS:**

**3**

**TIPO DE INVERSIONES REALIZADAS**

(POR CARENCIA SOCIAL)

**TIPO DE INVERSIONES REALIZADAS CON RECURSOS FISMDF**

CARENCIA SOCIAL	MONTO	PORCENTAJE(%)
ALIMENTACION	0.00	0.00%
SERV. SALUD	0.00	0.00%
VIVIENDA	0.00	0.00%
EDUCACION	0.00	0.00%
SERV. BASICOS	3,199,137.63	77.79%
NO APLICA	913,503.76	22.21%
<b>SUBTOTAL DE INVERSIONES</b>	<b>4,112,641.39</b>	<b>100.00%</b>
GASTOS INDIRECTOS	0.00	0.00%
PRODIM	0.00	0.00%
<b>SUBTOTAL G.I. + PRODIM</b>	<b>0.00</b>	<b>0.00%</b>
<b>TOTAL REPORTADO FISMDF</b>	<b>4,112,641.39</b>	<b>100%</b>
<b>% FISMDF EJERCIDO CON RESPECTO A FISMDF TOTAL</b>		<b>100.00%</b>





**BIENESTAR**  
SECRETARÍA DE BIENESTAR



**FONDO DE APORTACIONES PARA LA INFRAESTRUCTURA SOCIAL  
MUNICIPAL Y DE LAS DEMARCACIONES TERRITORIALES DE  
SANTO DOMINGO INGENIO**

---

FISMDF 2019

## DISTRIBUCIÓN DE LA INVERSIÓN - ENTIDAD

(ASIGNADA, REPORTADA Y POR EJERCER)



Inversión Asignada  
**\$ 9,639,927.42**



Crédito BANOBRAS  
**\$ 0.00**



Deuda BANOBRAS  
**\$ 0.00**



Recursos Disponibles  
**\$ 9,639,927.42**

Monto Reportado  
**\$ 9,639,927.42**





**16**

**PROYECTOS REALIZADOS**

**FISMDF**

**1**



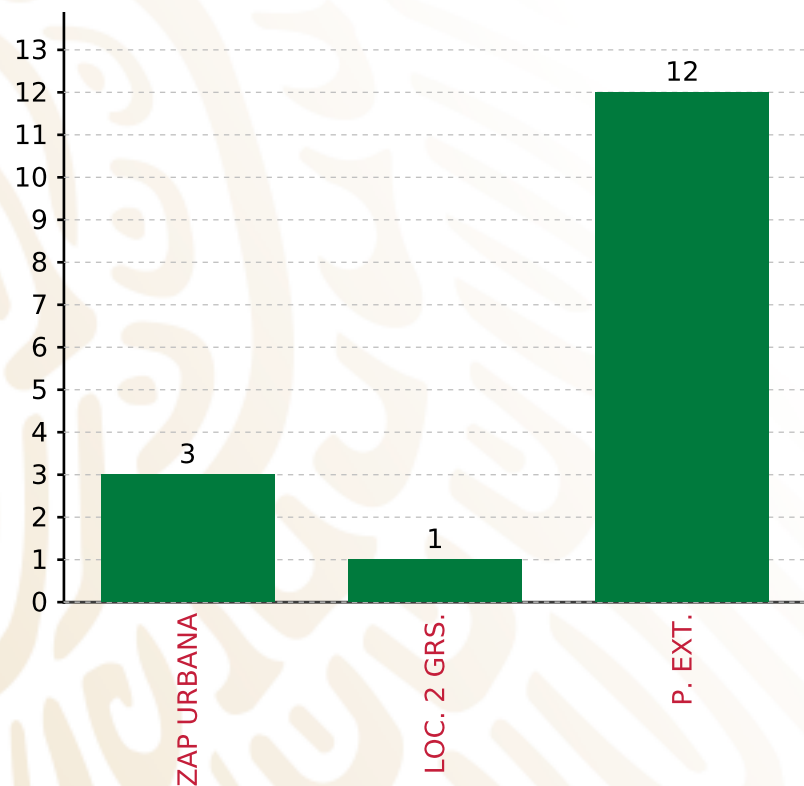
**MUNICIPIOS  
REPORTARON**

**FONDO DE APORTACIONES PARA LA INFRAESTRUCTURA SOCIAL MUNICIPAL Y DE LAS DEMARCACIONES TERRITORIALES DE SANTO DOMINGO INGENIO**

**FISMDF 2019**



**BIENESTAR**  
SECRETARÍA DE BIENESTAR



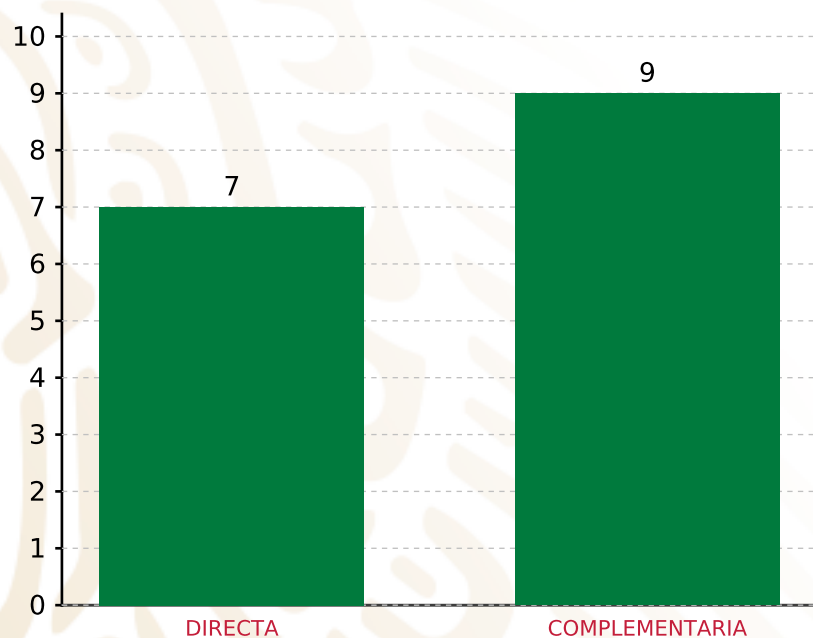
**TOTAL DE PROYECTOS: 16**

**TIPO DE INVERSIONES REALIZADAS**

(POR FOCALIZACIÓN)

**TIPO DE INVERSIONES REALIZADAS CON RECURSOS FISMDF**

FOCALIZACIÓN	MONTO	PORCENTAJE(%)
ZAP URBANA	1,866,512.53	19.36%
LOC. 2 GRS.	450,000.00	4.67%
P. EXT.	7,323,414.89	75.97%
<b>SUBTOTAL DE INVERSIONES</b>	<b>9,639,927.42</b>	<b>100.00%</b>
GASTOS INDIRECTOS	0.00	0.00%
PRODIM	0.00	0.00%
<b>SUBTOTAL G.I. + PRODIM</b>	<b>0.00</b>	<b>0.00%</b>
<b>TOTAL REPORTADO FISMDF</b>	<b>9,639,927.42</b>	<b>100%</b>
<b>% FISMDF EJERCIDO CON RESPECTO A FISMDF TOTAL</b>		<b>100.00%</b>



**TOTAL DE PROYECTOS: 16**

## TIPO DE INVERSIONES REALIZADAS

(POR INCIDENCIA)

### TIPO DE INVERSIONES REALIZADAS CON RECURSOS FISMDF

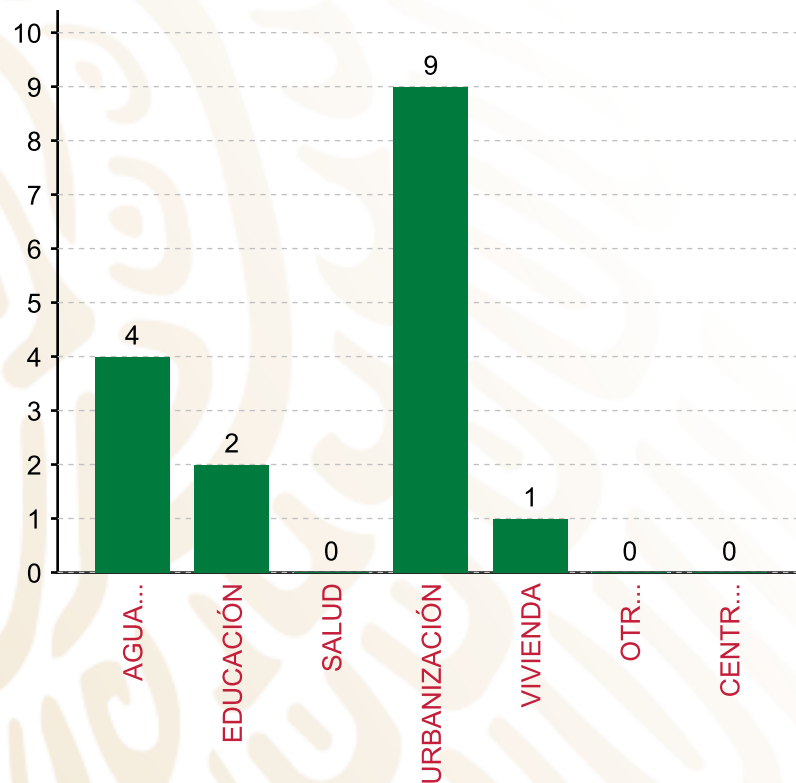
TIPO	MONTO	PORCENTAJE(%)
DIRECTA	3,855,970.97	40.00%
COMPLEMENTARIA	5,783,956.45	60.00%
<b>SUBTOTAL DE INVERSIONES</b>	<b>9,639,927.42</b>	<b>100.00%</b>
GASTOS INDIRECTOS	0.00	0.00%
PRODIM	0.00	0.00%
<b>SUBTOTAL G.I. + PRODIM</b>	<b>0.00</b>	<b>0.00%</b>
<b>TOTAL REPORTADO FISMDF</b>	<b>9,639,927.42</b>	<b>100%</b>
<b>% FISMDF EJERCIDO CON RESPECTO A FISMDF TOTAL</b>		<b>100.00%</b>

**FONDO DE APORTACIONES PARA LA INFRAESTRUCTURA SOCIAL MUNICIPAL Y DE LAS DEMARCACIONES TERRITORIALES DE SANTO DOMINGO INGENIO**

**FISMDF 2019**



**BIENESTAR**  
SECRETARÍA DE BIENESTAR



**TOTAL DE PROYECTOS: 16**

**TIPO DE INVERSIONES REALIZADAS**

(POR RUBRO DE GASTO)

**TIPO DE INVERSIONES REALIZADAS CON RECURSOS FISMDF**

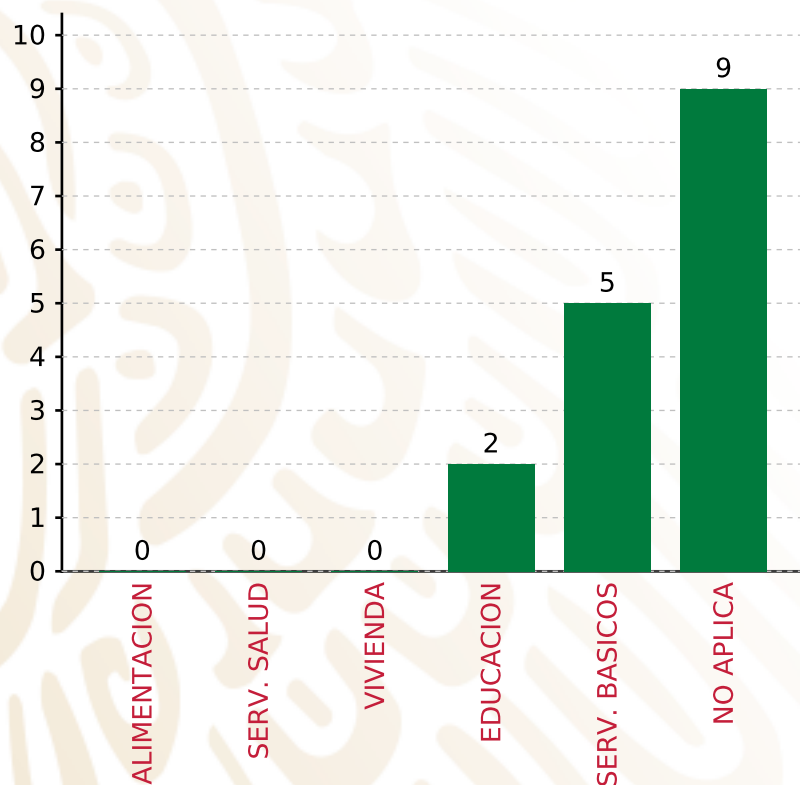
RUBRO	MONTO	PORCENTAJE(%)
AGUA Y SANEAMIENTO	2,217,512.53	23.00%
EDUCACIÓN	570,000.00	5.91%
SALUD	0.00	%
URBANIZACIÓN	5,783,956.45	60.00%
VIVIENDA	1,068,458.44	11.08%
OTROS PROYECTOS	0.00	%
CENTROS INTEGRADORES DE	0.00	%
<b>SUBTOTAL DE INVERSIONES</b>	<b>9,639,927.42</b>	<b>100.00%</b>
GASTOS INDIRECTOS	0.00	0.00%
PRODIM	0.00	0.00%
<b>SUBTOTAL G.I. + PRODIM</b>	<b>0.00</b>	<b>0.00%</b>
<b>TOTAL REPORTADO FISMDF</b>	<b>9,639,927.42</b>	<b>100%</b>
<b>% FISMDF EJERCIDO CON RESPECTO A FISMDF TOTAL</b>		<b>100.00%</b>

**FONDO DE APORTACIONES PARA LA INFRAESTRUCTURA SOCIAL MUNICIPAL Y DE LAS DEMARCACIONES TERRITORIALES DE SANTO DOMINGO INGENIO**

**FISMDF 2019**



**BIENESTAR**  
SECRETARÍA DE BIENESTAR



**TOTAL DE PROYECTOS: 16**

**TIPO DE INVERSIONES REALIZADAS**

(POR CARENCIA SOCIAL)

**TIPO DE INVERSIONES REALIZADAS CON RECURSOS FISMDF**

CARENCIA SOCIAL	MONTO	PORCENTAJE(%)
ALIMENTACION	0.00	%
SERV. SALUD	0.00	%
VIVIENDA	0.00	%
EDUCACION	570,000.00	5.91 %
SERV. BASICOS	3,285,970.97	34.09 %
NO APLICA	5,783,956.45	60.00 %
<b>SUBTOTAL DE INVERSIONES</b>	<b>9,639,927.42</b>	<b>100.00 %</b>
GASTOS INDIRECTOS	0.00	0.00 %
PRODIM	0.00	0.00 %
<b>SUBTOTAL G.I. + PRODIM</b>	<b>0.00</b>	<b>0.00 %</b>
<b>TOTAL REPORTADO FISMDF</b>	<b>9,639,927.42</b>	<b>100 %</b>
<b>% FISMDF EJERCIDO CON RESPECTO A FISMDF TOTAL</b>		<b>100.00 %</b>





**BIENESTAR**  
SECRETARÍA DE BIENESTAR



**FONDO DE APORTACIONES PARA LA INFRAESTRUCTURA SOCIAL  
MUNICIPAL Y DE LAS DEMARCACIONES TERRITORIALES DE  
SANTO DOMINGO CHIHUITÁN**

---

FISMDF 2019

## DISTRIBUCIÓN DE LA INVERSIÓN - ENTIDAD

(ASIGNADA, REPORTADA Y POR EJERCER)



Inversión Asignada  
**\$ 2,057,901.53**



Crédito BANOBRAS  
**\$ 0.00**



Deuda BANOBRAS  
**\$ 0.00**



Recursos Disponibles  
**\$ 2,057,901.53**

Monto Reportado  
**\$ 2,057,901.53**





**2**

**PROYECTOS REALIZADOS**

**FISMDF**

**1**



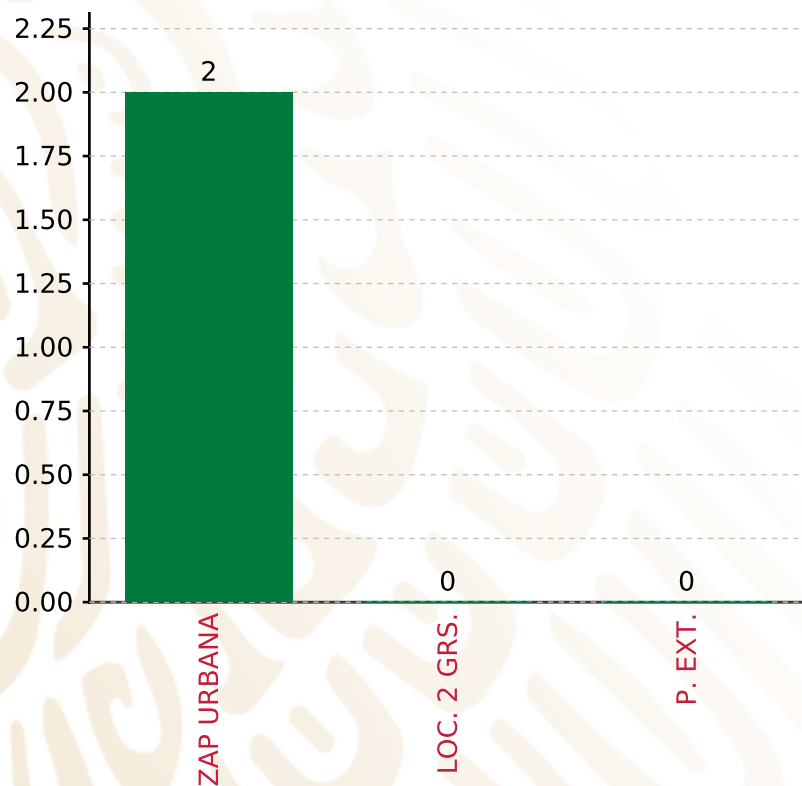
**MUNICIPIOS  
REPORTARON**

**FONDO DE APORTACIONES PARA LA INFRAESTRUCTURA SOCIAL MUNICIPAL Y DE LAS DEMARCACIONES TERRITORIALES DE SANTO DOMINGO CHIHUITÁN**

**FISMDF 2019**



**BIENESTAR**  
SECRETARÍA DE BIENESTAR



**TOTAL DE PROYECTOS: 2**

**TIPO DE INVERSIONES REALIZADAS**

(POR FOCALIZACIÓN)

**TIPO DE INVERSIONES REALIZADAS CON RECURSOS FISMDF**

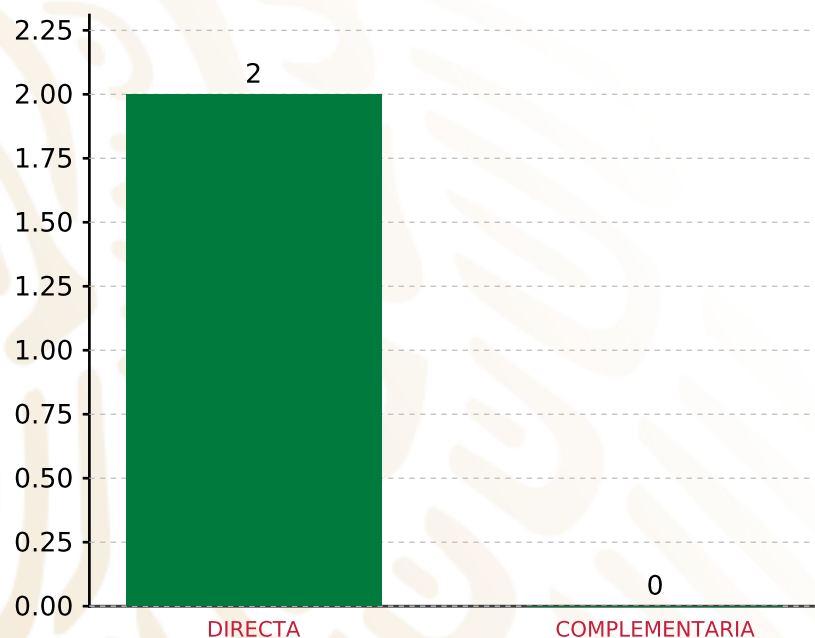
FOCALIZACIÓN	MONTO	PORCENTAJE(%)
ZAP URBANA	1,996,164.53	97.00%
LOC. 2 GRS.	0.00	0.00%
P. EXT.	0.00	0.00%
<b>SUBTOTAL DE INVERSIONES</b>	<b>1,996,164.53</b>	<b>97.00%</b>
GASTOS INDIRECTOS	61,737.00	3.00%
PRODIM	0.00	0.00%
<b>SUBTOTAL G.I. + PRODIM</b>	<b>61,737.00</b>	<b>3.00%</b>
<b>TOTAL REPORTADO FISMDF</b>	<b>2,057,901.53</b>	<b>100%</b>
<b>% FISMDF EJERCIDO CON RESPECTO A FISMDF TOTAL</b>		<b>100.00%</b>

**FONDO DE APORTACIONES PARA LA INFRAESTRUCTURA SOCIAL MUNICIPAL Y DE LAS DEMARCACIONES TERRITORIALES DE SANTO DOMINGO CHIHUITÁN**

**FISMDF 2019**



**BIENESTAR**  
SECRETARÍA DE BIENESTAR



**TOTAL DE PROYECTOS: 2**

**TIPO DE INVERSIONES REALIZADAS**

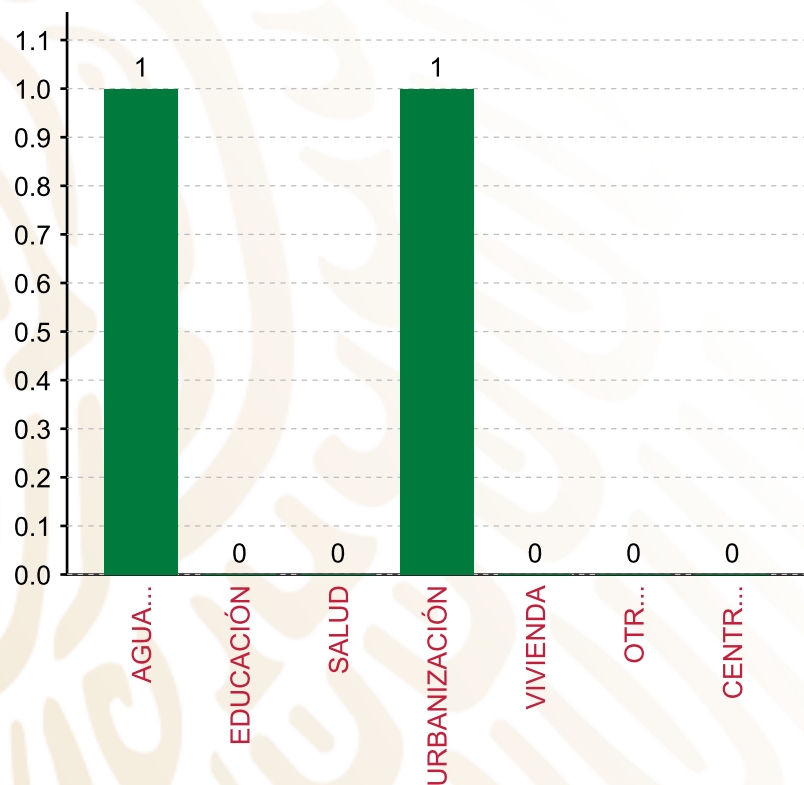
(POR INCIDENCIA)

**TIPO DE INVERSIONES REALIZADAS CON RECURSOS FISMDF**

TIPO	MONTO	PORCENTAJE(%)
DIRECTA	1,996,164.53	97.00%
COMPLEMENTARIA	0.00	0.00%
<b>SUBTOTAL DE INVERSIONES</b>	<b>1,996,164.53</b>	<b>97.00%</b>
GASTOS INDIRECTOS	61,737.00	3.00%
PRODIM	0.00	0.00%
<b>SUBTOTAL G.I. + PRODIM</b>	<b>61,737.00</b>	<b>3.00%</b>
<b>TOTAL REPORTADO FISMDF</b>	<b>2,057,901.53</b>	<b>100%</b>
<b>% FISMDF EJERCIDO CON RESPECTO A FISMDF TOTAL</b>		<b>100.00%</b>

FONDO DE APORTACIONES PARA LA INFRAESTRUCTURA SOCIAL MUNICIPAL Y DE LAS DEMARCACIONES TERRITORIALES DE SANTO DOMINGO CHIHUITÁN

FISMDF 2019



TOTAL DE PROYECTOS:

2

TIPO DE INVERSIONES REALIZADAS

(POR RUBRO DE GASTO)

TIPO DE INVERSIONES REALIZADAS CON RECURSOS FISMDF

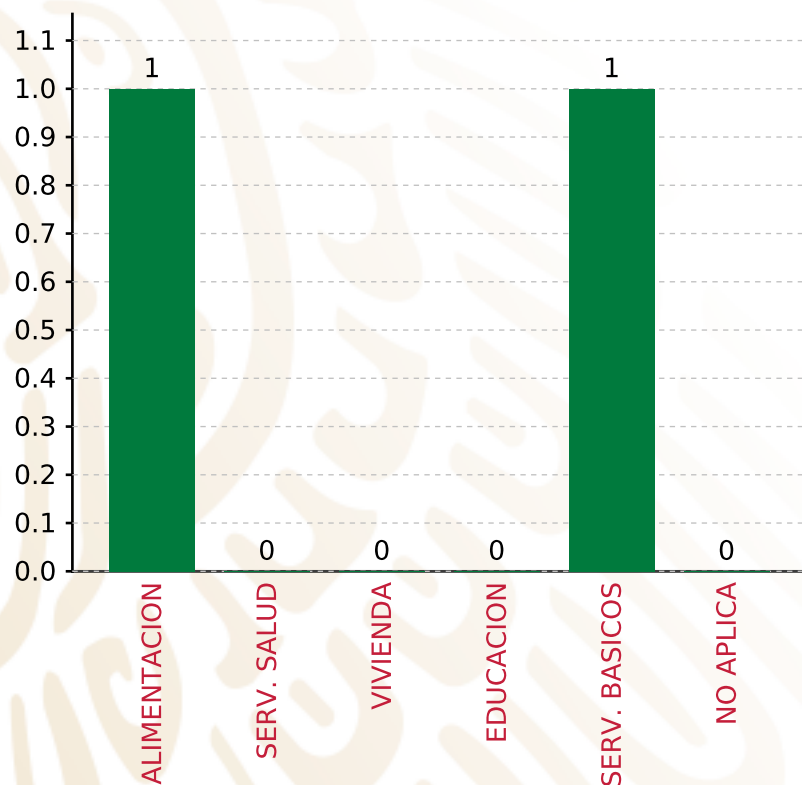
RUBRO	MONTO	PORCENTAJE(%)
AGUA Y SANEAMIENTO	1,378,821.61	67.00%
EDUCACIÓN	0.00	%
SALUD	0.00	%
URBANIZACIÓN	617,342.92	30.00%
VIVIENDA	0.00	%
OTROS PROYECTOS	0.00	%
CENTROS INTEGRADORES DE	0.00	%
<b>SUBTOTAL DE INVERSIONES</b>	<b>1,996,164.53</b>	<b>97.00%</b>
GASTOS INDIRECTOS	61,737.00	3.00%
PRODIM	0.00	0.00%
<b>SUBTOTAL G.I. + PRODIM</b>	<b>61,737.00</b>	<b>3.00%</b>
<b>TOTAL REPORTADO FISMDF</b>	<b>2,057,901.53</b>	<b>100%</b>
<b>% FISMDF EJERCIDO CON RESPECTO A FISMDF TOTAL</b>		<b>100.00%</b>

**FONDO DE APORTACIONES PARA LA INFRAESTRUCTURA SOCIAL MUNICIPAL Y DE LAS DEMARCACIONES TERRITORIALES DE SANTO DOMINGO CHIHUITÁN**

**FISMDF 2019**



**BIENESTAR**  
SECRETARÍA DE BIENESTAR



**TOTAL DE PROYECTOS:**

**2**

**TIPO DE INVERSIONES REALIZADAS**

(POR CARENCIA SOCIAL)

**TIPO DE INVERSIONES REALIZADAS CON RECURSOS FISMDF**

CARENCIA SOCIAL	MONTO	PORCENTAJE(%)
ALIMENTACION	617,342.92	30.00%
SERV. SALUD	0.00	%
VIVIENDA	0.00	%
EDUCACION	0.00	%
SERV. BASICOS	1,378,821.61	67.00%
NO APLICA	0.00	%
<b>SUBTOTAL DE INVERSIONES</b>	<b>1,996,164.53</b>	<b>97.00%</b>
GASTOS INDIRECTOS	61,737.00	3.00%
PRODIM	0.00	0.00%
<b>SUBTOTAL G.I. + PRODIM</b>	<b>61,737.00</b>	<b>3.00%</b>
<b>TOTAL REPORTADO FISMDF</b>	<b>2,057,901.53</b>	<b>100%</b>
<b>% FISMDF EJERCIDO CON RESPECTO A FISMDF TOTAL</b>		<b>100.00%</b>





**BIENESTAR**  
SECRETARÍA DE BIENESTAR



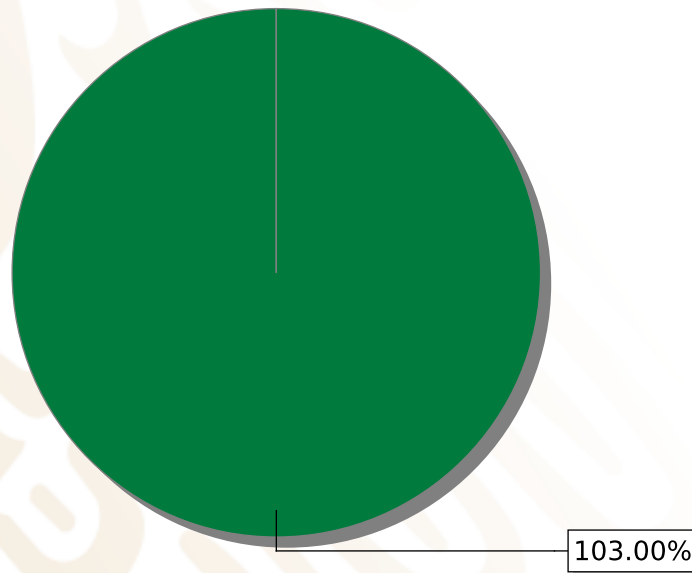
**FONDO DE APORTACIONES PARA LA INFRAESTRUCTURA SOCIAL  
MUNICIPAL Y DE LAS DEMARCACIONES TERRITORIALES DE  
SANTO DOMINGO TEOJOMULCO**

---

FISMDF 2019

## DISTRIBUCIÓN DE LA INVERSIÓN - ENTIDAD

(ASIGNADA, REPORTADA Y POR EJERCER)



● Inversión Reportada

Inversión Asignada

\$ 11,147,034.84



Crédito BANOBRAS

\$ 0.00



Deuda BANOBRAS

\$ 0.00



Recursos Disponibles

\$ 11,147,034.84

Monto Reportado

\$ 11,481,445.88





**5**

**PROYECTOS REALIZADOS**

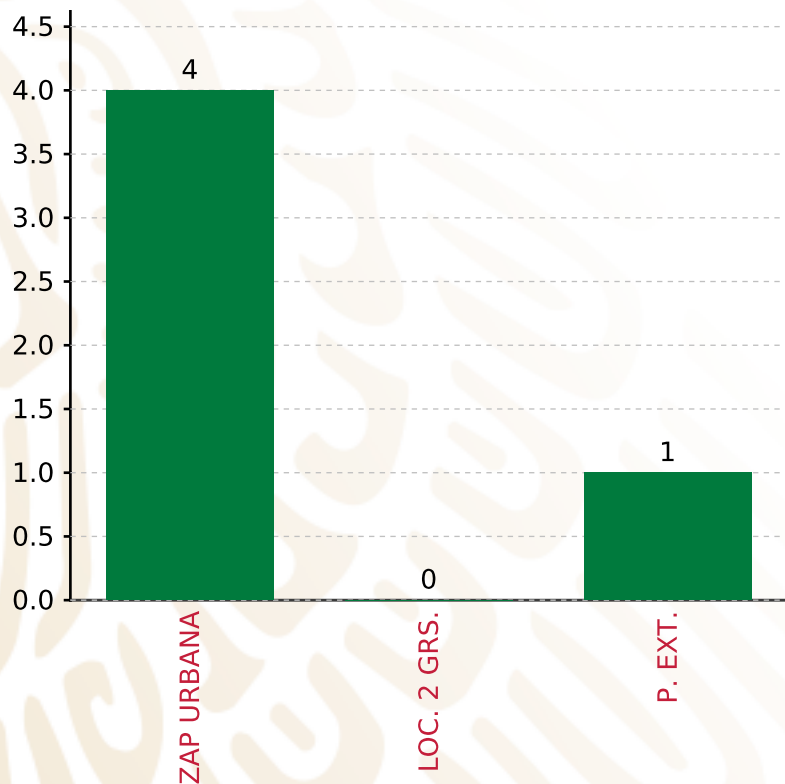
**FISMDF**

**1**



**MUNICIPIOS  
REPORTARON**

**FONDO DE APORTACIONES PARA LA INFRAESTRUCTURA SOCIAL MUNICIPAL Y DE LAS DEMARCACIONES TERRITORIALES DE SANTO DOMINGO TEJOMULCO**  
**FISMDF 2019**



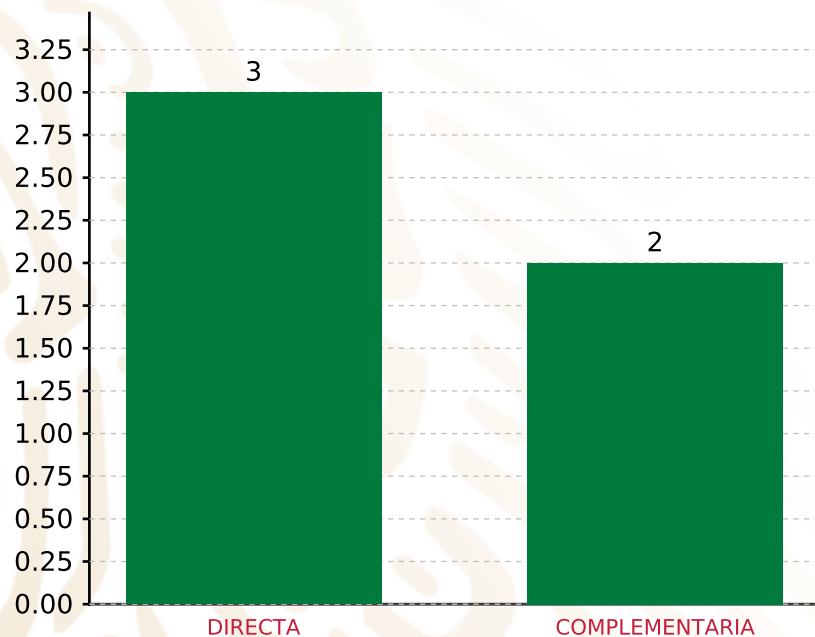
**TOTAL DE PROYECTOS: 5**

**TIPO DE INVERSIONES REALIZADAS**

(POR FOCALIZACIÓN)

**TIPO DE INVERSIONES REALIZADAS CON RECURSOS FISMDF**

FOCALIZACIÓN	MONTO	PORCENTAJE(%)
ZAP URBANA	7,657,173.30	66.69%
LOC. 2 GRS.	0.00	0.00%
P. EXT.	3,155,450.50	27.48%
<b>SUBTOTAL DE INVERSIONES</b>	<b>10,812,623.80</b>	<b>94.17%</b>
GASTOS INDIRECTOS	668,822.08	5.83%
PRODIM	0.00	0.00%
<b>SUBTOTAL G.I. + PRODIM</b>	<b>668,822.08</b>	<b>5.83%</b>
<b>TOTAL REPORTADO FISMDF</b>	<b>11,481,445.88</b>	<b>100%</b>
<b>% FISMDF EJERCIDO CON RESPECTO A FISMDF TOTAL</b>		<b>103.00%</b>



**TOTAL DE PROYECTOS: 5**

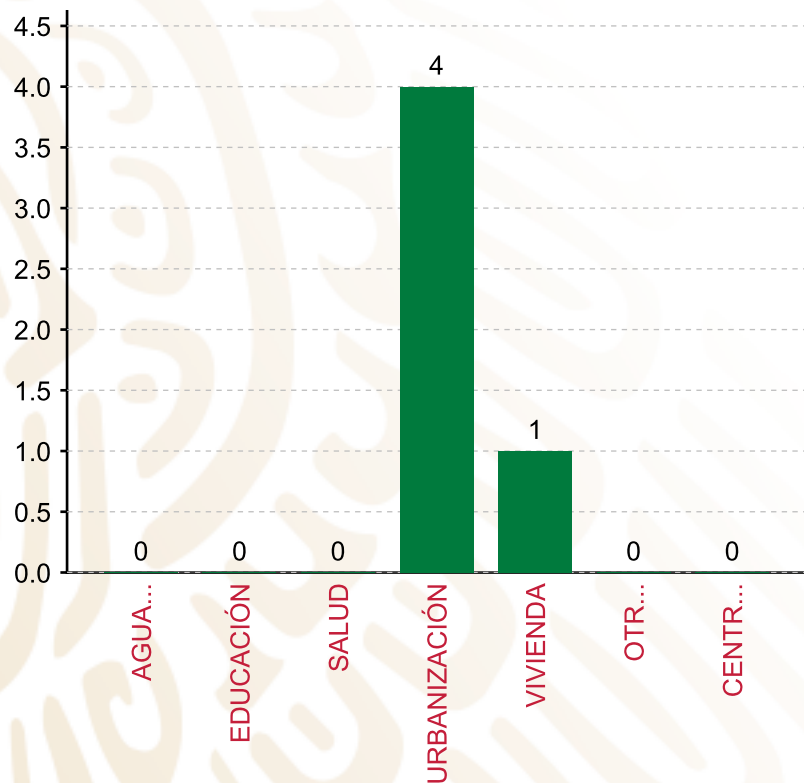
## TIPO DE INVERSIONES REALIZADAS

(POR INCIDENCIA)

### TIPO DE INVERSIONES REALIZADAS CON RECURSOS FISMDF

TIPO	MONTO	PORCENTAJE(%)
DIRECTA	7,802,924.39	67.96%
COMPLEMENTARIA	3,009,699.41	26.21%
<b>SUBTOTAL DE INVERSIONES</b>	<b>10,812,623.80</b>	<b>94.17%</b>
GASTOS INDIRECTOS	668,822.08	5.83%
PRODIM	0.00	0.00%
<b>SUBTOTAL G.I. + PRODIM</b>	<b>668,822.08</b>	<b>5.83%</b>
<b>TOTAL REPORTADO FISMDF</b>	<b>11,481,445.88</b>	<b>100%</b>
<b>% FISMDF EJERCIDO CON RESPECTO A FISMDF TOTAL</b>		<b>103.00%</b>

**FONDO DE APORTACIONES PARA LA INFRAESTRUCTURA SOCIAL MUNICIPAL Y DE LAS DEMARCACIONES TERRITORIALES DE SANTO DOMINGO TEJOMULCO**  
**FISMDF 2019**



**TOTAL DE PROYECTOS: 5**

**TIPO DE INVERSIONES REALIZADAS**

(POR RUBRO DE GASTO)

**TIPO DE INVERSIONES REALIZADAS CON RECURSOS FISMDF**

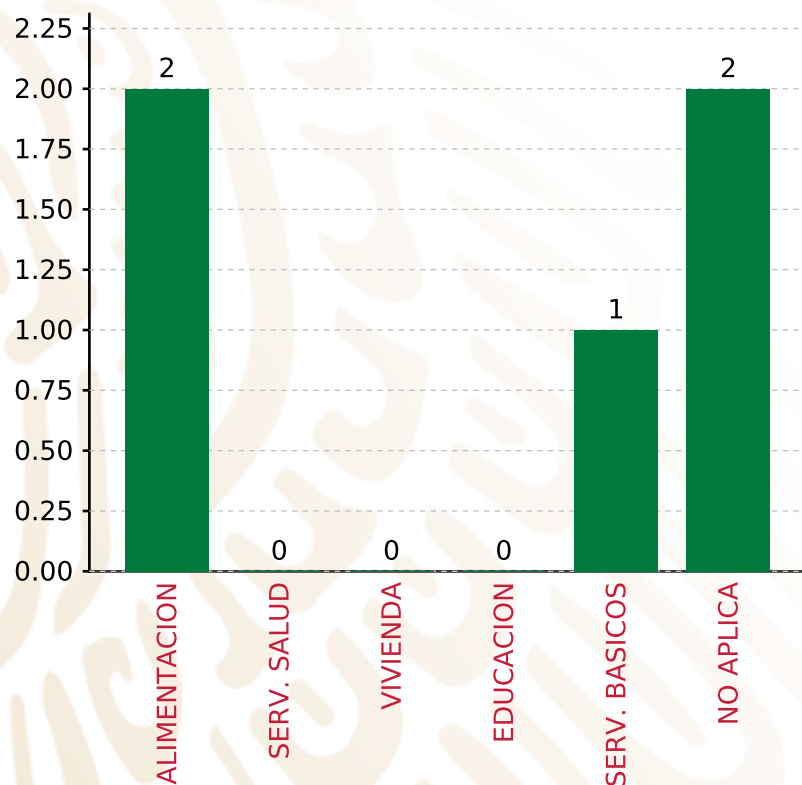
RUBRO	MONTO	PORCENTAJE(%)
AGUA Y SANEAMIENTO	0.00	%
EDUCACIÓN	0.00	%
SALUD	0.00	%
URBANIZACIÓN	7,790,336.43	67.85%
VIVIENDA	3,022,287.37	26.32%
OTROS PROYECTOS	0.00	%
CENTROS INTEGRADORES DE	0.00	%
<b>SUBTOTAL DE INVERSIONES</b>	<b>10,812,623.80</b>	<b>94.17%</b>
GASTOS INDIRECTOS	668,822.08	5.83%
PRODIM	0.00	0.00%
<b>SUBTOTAL G.I. + PRODIM</b>	<b>668,822.08</b>	<b>5.83%</b>
<b>TOTAL REPORTADO FISMDF</b>	<b>11,481,445.88</b>	<b>100%</b>
<b>% FISMDF EJERCIDO CON RESPECTO A FISMDF TOTAL</b>		<b>103.00%</b>

**FONDO DE APORTACIONES PARA LA INFRAESTRUCTURA SOCIAL MUNICIPAL Y DE LAS DEMARCACIONES TERRITORIALES DE SANTO DOMINGO TEJOMULCO**

**FISMDF 2019**



**BIENESTAR**  
SECRETARÍA DE BIENESTAR



**TOTAL DE PROYECTOS:**

**5**

**TIPO DE INVERSIONES REALIZADAS**

(POR CARENCIA SOCIAL)

**TIPO DE INVERSIONES REALIZADAS CON RECURSOS FISMDF**

CARENCIA SOCIAL	MONTO	PORCENTAJE(%)
ALIMENTACION	4,780,637.02	41.64%
SERV. SALUD	0.00	%
VIVIENDA	0.00	%
EDUCACION	0.00	%
SERV. BASICOS	3,022,287.37	26.32%
NO APLICA	3,009,699.41	26.21%
<b>SUBTOTAL DE INVERSIONES</b>	<b>10,812,623.80</b>	<b>94.17%</b>
GASTOS INDIRECTOS	668,822.08	5.83%
PRODIM	0.00	0.00%
<b>SUBTOTAL G.I. + PRODIM</b>	<b>668,822.08</b>	<b>5.83%</b>
<b>TOTAL REPORTADO FISMDF</b>	<b>11,481,445.88</b>	<b>100%</b>
<b>% FISMDF EJERCIDO CON RESPECTO A FISMDF TOTAL</b>		<b>103.00%</b>





**BIENESTAR**  
SECRETARÍA DE BIENESTAR



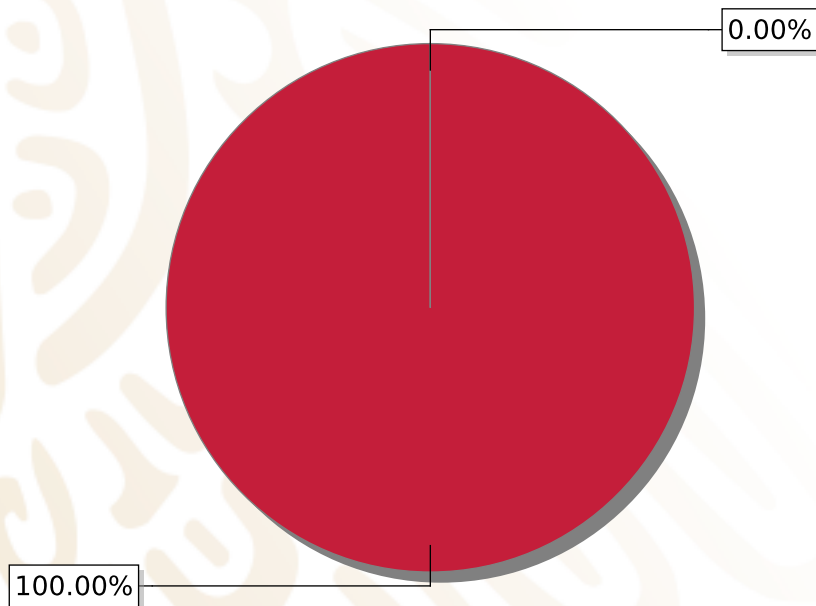
**FONDO DE APORTACIONES PARA LA INFRAESTRUCTURA SOCIAL  
MUNICIPAL Y DE LAS DEMARCACIONES TERRITORIALES DE  
SANTO DOMINGO TONALÁ**

---

FISMDF 2019

## DISTRIBUCIÓN DE LA INVERSIÓN - ENTIDAD

(ASIGNADA, REPORTADA Y POR EJERCER)



● Inversión por Ejercer ● Inversión Reportada

Inversión Asignada  
\$ 12,235,429.49



Crédito BANOBRAS  
\$ 0.00



Deuda BANOBRAS  
\$ 0.00



Recursos Disponibles  
\$ 12,235,429.49

Monto Reportado  
\$ 12,235,428.49





**19**

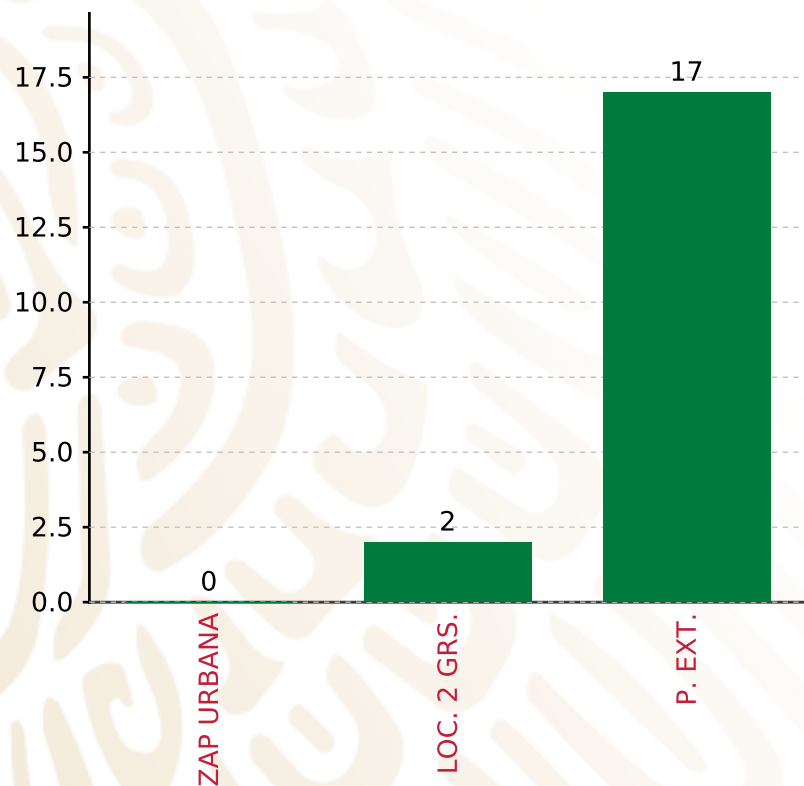
**PROYECTOS REALIZADOS**

**FISMDF**

**1**



**MUNICIPIOS  
REPORTARON**



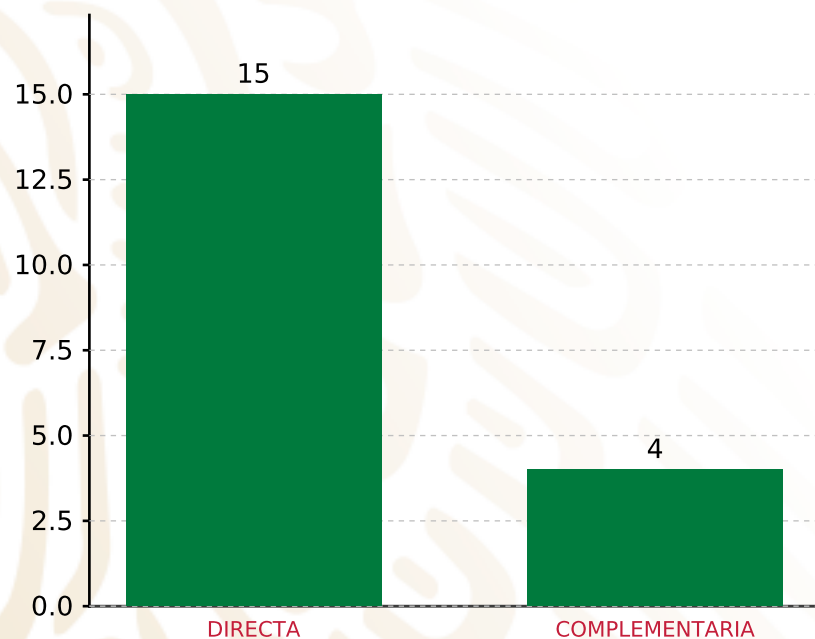
**TOTAL DE PROYECTOS: 19**

## TIPO DE INVERSIONES REALIZADAS

(POR FOCALIZACIÓN)

### TIPO DE INVERSIONES REALIZADAS CON RECURSOS FISMDF

FOCALIZACIÓN	MONTO	PORCENTAJE(%)
ZAP URBANA	0.00	0.00%
LOC. 2 GRS.	784,302.28	6.41%
P. EXT.	10,839,356.21	88.59%
<b>SUBTOTAL DE INVERSIONES</b>	<b>11,623,658.49</b>	<b>95.00%</b>
GASTOS INDIRECTOS	367,062.00	3.00%
PRODIM	244,708.00	2.00%
<b>SUBTOTAL G.I. + PRODIM</b>	<b>611,770.00</b>	<b>5.00%</b>
<b>TOTAL REPORTADO FISMDF</b>	<b>12,235,428.49</b>	<b>100%</b>
<b>% FISMDF EJERCIDO CON RESPECTO A FISMDF TOTAL</b>		<b>100.00%</b>



**TOTAL DE PROYECTOS: 19**

## TIPO DE INVERSIONES REALIZADAS

(POR INCIDENCIA)

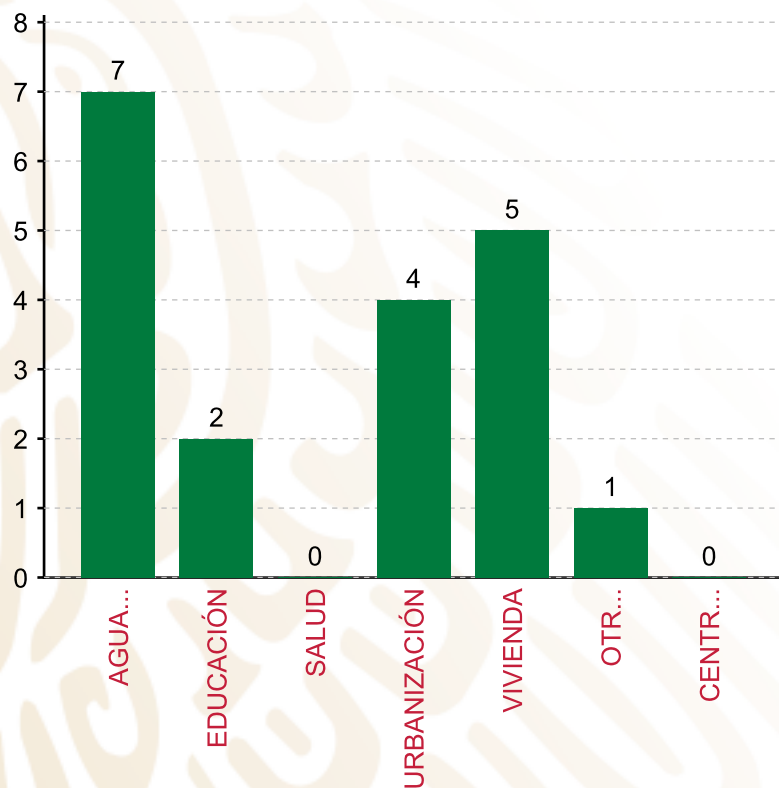
### TIPO DE INVERSIONES REALIZADAS CON RECURSOS FISMDF

TIPO	MONTO	PORCENTAJE(%)
DIRECTA	9,384,549.06	76.70%
COMPLEMENTARIA	2,239,109.43	18.30%
<b>SUBTOTAL DE INVERSIONES</b>	<b>11,623,658.49</b>	<b>95.00%</b>
GASTOS INDIRECTOS	367,062.00	3.00%
PRODIM	244,708.00	2.00%
<b>SUBTOTAL G.I. + PRODIM</b>	<b>611,770.00</b>	<b>5.00%</b>
<b>TOTAL REPORTADO FISMDF</b>	<b>12,235,428.49</b>	<b>100%</b>
<b>% FISMDF EJERCIDO CON RESPECTO A FISMDF TOTAL</b>		<b>100.00%</b>

**FONDO DE APORTACIONES PARA LA INFRAESTRUCTURA SOCIAL MUNICIPAL Y DE LAS DEMARCACIONES TERRITORIALES DE SANTO DOMINGO TONALÁ**  
**FIS MDF 2019**



**BIENESTAR**  
 SECRETARÍA DE BIENESTAR



**TOTAL DE PROYECTOS: 19**

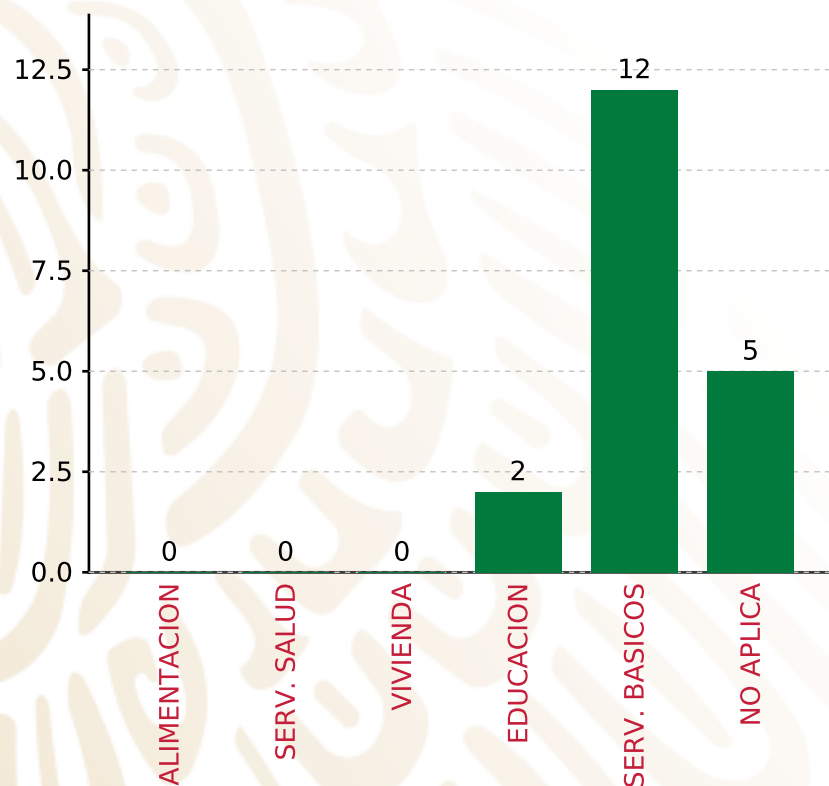
**TIPO DE INVERSIONES REALIZADAS**

(POR RUBRO DE GASTO)

**TIPO DE INVERSIONES REALIZADAS CON RECURSOS FIS MDF**

RUBRO	MONTO	PORCENTAJE(%)
AGUA Y SANEAMIENTO	3,965,427.52	32.41%
EDUCACIÓN	1,555,400.00	12.71%
SALUD	0.00	%
URBANIZACIÓN	2,239,109.43	18.30%
VIVIENDA	3,514,921.54	28.73%
OTROS PROYECTOS	348,800.00	2.85%
CENTROS INTEGRADORES DE	0.00	%
<b>SUBTOTAL DE INVERSIONES</b>	<b>11,623,658.49</b>	<b>95.00%</b>
GASTOS INDIRECTOS	367,062.00	3.00%
PRODIM	244,708.00	2.00%
<b>SUBTOTAL G.I. + PRODIM</b>	<b>611,770.00</b>	<b>5.00%</b>
<b>TOTAL REPORTADO FIS MDF</b>	<b>12,235,428.49</b>	<b>100%</b>
<b>% FIS MDF EJERCIDO CON RESPECTO A FIS MDF TOTAL</b>		<b>100.00%</b>

**FONDO DE APORTACIONES PARA LA INFRAESTRUCTURA SOCIAL MUNICIPAL Y DE LAS DEMARCACIONES TERRITORIALES DE SANTO DOMINGO TONALÁ**  
**FISMDF 2019**



**TOTAL DE PROYECTOS: 19**

**TIPO DE INVERSIONES REALIZADAS**

(POR CARENCIA SOCIAL)

**TIPO DE INVERSIONES REALIZADAS CON RECURSOS FISMDF**

CARENCIA SOCIAL	MONTO	PORCENTAJE(%)
ALIMENTACION	0.00	0.00%
SERV. SALUD	0.00	0.00%
VIVIENDA	0.00	0.00%
EDUCACION	1,555,400.00	12.71%
SERV. BASICOS	7,480,349.06	61.14%
NO APLICA	2,587,909.43	21.15%
<b>SUBTOTAL DE INVERSIONES</b>	<b>11,623,658.49</b>	<b>95.00%</b>
GASTOS INDIRECTOS	367,062.00	3.00%
PRODIM	244,708.00	2.00%
<b>SUBTOTAL G.I. + PRODIM</b>	<b>611,770.00</b>	<b>5.00%</b>
<b>TOTAL REPORTADO FISMDF</b>	<b>12,235,428.49</b>	<b>100%</b>
<b>% FISMDF EJERCIDO CON RESPECTO A FISMDF TOTAL</b>		<b>100.00%</b>





**BIENESTAR**  
SECRETARÍA DE BIENESTAR



**FONDO DE APORTACIONES PARA LA INFRAESTRUCTURA SOCIAL  
MUNICIPAL Y DE LAS DEMARCACIONES TERRITORIALES DE SAN  
FELIPE USILA**

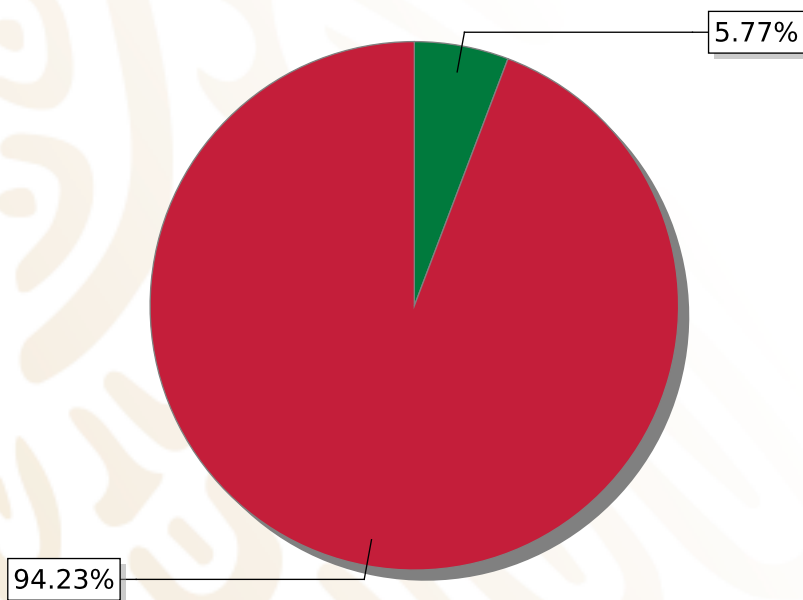
---

FISMDF 2019



## DISTRIBUCIÓN DE LA INVERSIÓN - ENTIDAD

(ASIGNADA, REPORTADA Y POR EJERCER)



● Inversión por Ejercer ● Inversión Reportada

Inversión Asignada

\$ 34,436,095.03



Crédito BANOBRAS

\$ 0.00



Deuda BANOBRAS

\$ 0.00



Recursos Disponibles

\$ 34,436,095.03

Monto Reportado  
\$ 32,450,610.27





**20**

**PROYECTOS REALIZADOS**

**FISMDF**

**1**

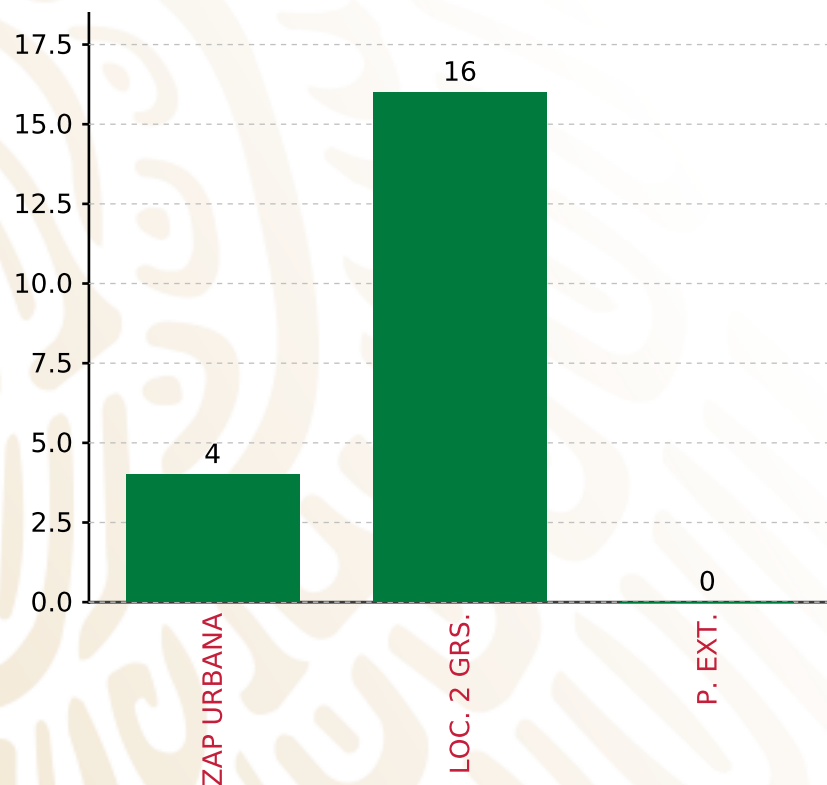


**MUNICIPIOS  
REPORTARON**

**FONDO DE APORTACIONES PARA LA INFRAESTRUCTURA SOCIAL MUNICIPAL Y DE LAS DEMARCACIONES TERRITORIALES DE SAN FELIPE USILA**  
**FISMDF 2019**



**BIENESTAR**  
 SECRETARÍA DE BIENESTAR

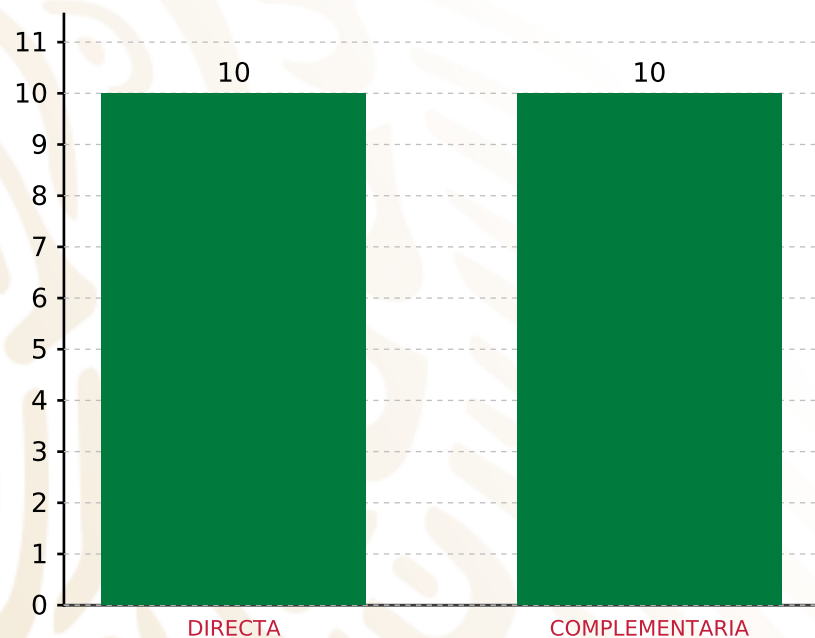


**TOTAL DE PROYECTOS: 20**

**TIPO DE INVERSIONES REALIZADAS**  
 (POR FOCALIZACIÓN)

**TIPO DE INVERSIONES REALIZADAS CON RECURSOS FISMDF**

FOCALIZACIÓN	MONTO	PORCENTAJE(%)
ZAP URBANA	7,266,878.90	22.39%
LOC. 2 GRS.	24,171,310.18	74.49%
P. EXT.	0.00	0.00%
<b>SUBTOTAL DE INVERSIONES</b>	<b>31,438,189.08</b>	<b>96.88%</b>
GASTOS INDIRECTOS	1,012,421.19	3.12%
PRODIM	0.00	0.00%
<b>SUBTOTAL G.I. + PRODIM</b>	<b>1,012,421.19</b>	<b>3.12%</b>
<b>TOTAL REPORTADO FISMDF</b>	<b>32,450,610.27</b>	<b>100%</b>
<b>% FISMDF EJERCIDO CON RESPECTO A FISMDF TOTAL</b>		<b>94.23%</b>



**TOTAL DE PROYECTOS: 20**

## TIPO DE INVERSIONES REALIZADAS

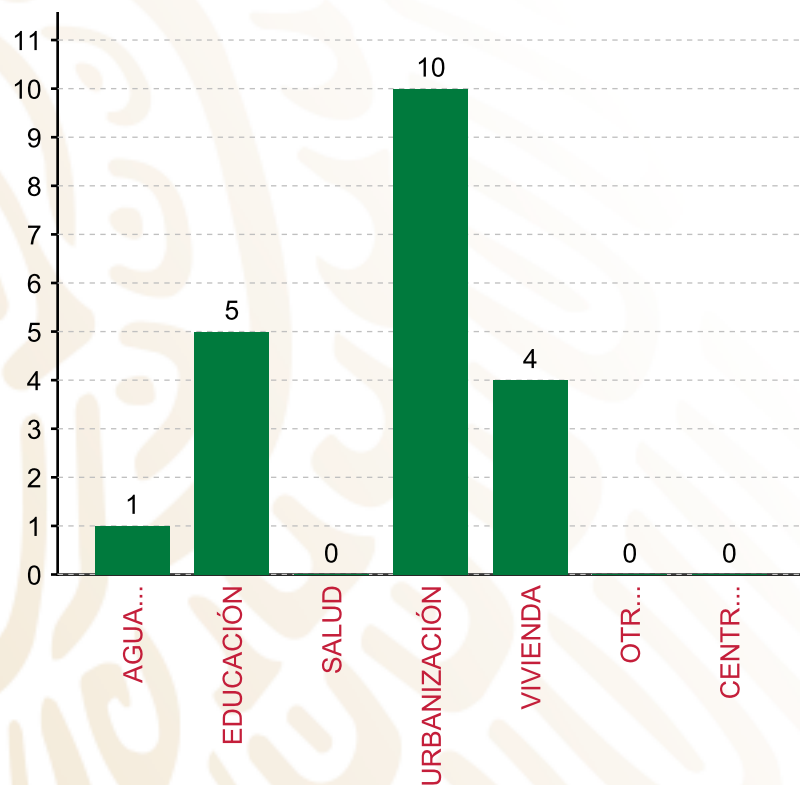
(POR INCIDENCIA)

### TIPO DE INVERSIONES REALIZADAS CON RECURSOS FISMDF

TIPO	MONTO	PORCENTAJE(%)
DIRECTA	17,495,016.21	53.91%
COMPLEMENTARIA	13,943,172.87	42.97%
<b>SUBTOTAL DE INVERSIONES</b>	<b>31,438,189.08</b>	<b>96.88%</b>
GASTOS INDIRECTOS	1,012,421.19	3.12%
PRODIM	0.00	0.00%
<b>SUBTOTAL G.I. + PRODIM</b>	<b>1,012,421.19</b>	<b>3.12%</b>
<b>TOTAL REPORTADO FISMDF</b>	<b>32,450,610.27</b>	<b>100%</b>
<b>% FISMDF EJERCIDO CON RESPECTO A FISMDF TOTAL</b>		<b>94.23%</b>

**FONDO DE APORTACIONES PARA LA INFRAESTRUCTURA SOCIAL MUNICIPAL Y DE LAS DEMARCACIONES TERRITORIALES DE SAN FELIPE USILA**

**FISMDF 2019**



**TOTAL DE PROYECTOS: 20**

**TIPO DE INVERSIONES REALIZADAS**

(POR RUBRO DE GASTO)

**TIPO DE INVERSIONES REALIZADAS CON RECURSOS FISMDF**

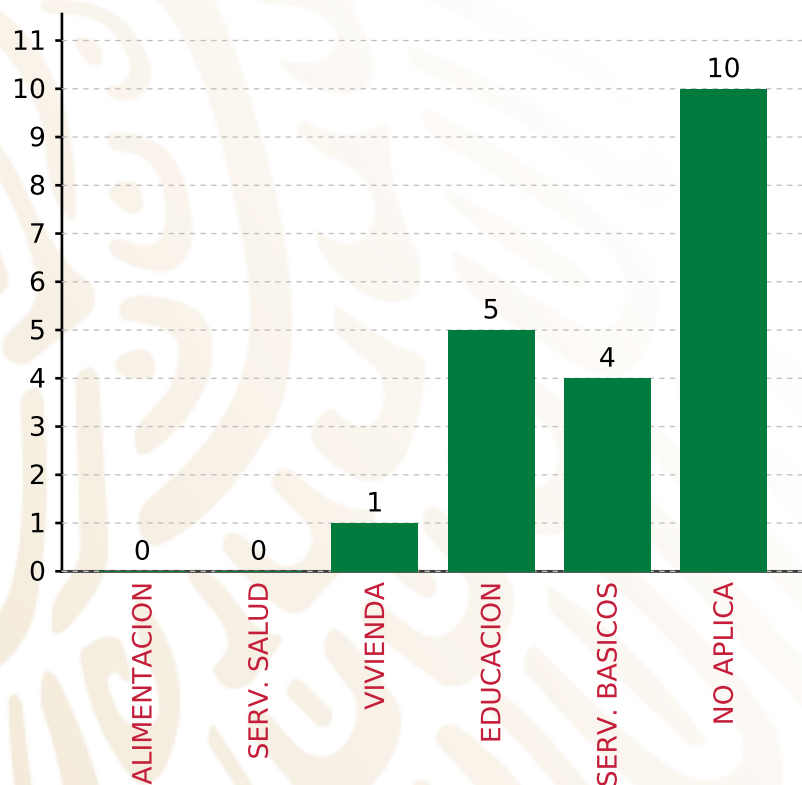
RUBRO	MONTO	PORCENTAJE(%)
AGUA Y SANEAMIENTO	1,986,258.74	6.12%
EDUCACIÓN	8,621,767.23	26.57%
SALUD	0.00	%
URBANIZACIÓN	13,943,172.87	42.97%
VIVIENDA	6,886,990.24	21.22%
OTROS PROYECTOS	0.00	%
CENTROS INTEGRADORES DE	0.00	%
<b>SUBTOTAL DE INVERSIONES</b>	<b>31,438,189.08</b>	<b>96.88%</b>
GASTOS INDIRECTOS	1,012,421.19	3.12%
PRODIM	0.00	0.00%
<b>SUBTOTAL G.I. + PRODIM</b>	<b>1,012,421.19</b>	<b>3.12%</b>
<b>TOTAL REPORTADO FISMDF</b>	<b>32,450,610.27</b>	<b>100%</b>
<b>% FISMDF EJERCIDO CON RESPECTO A FISMDF TOTAL</b>		<b>94.23%</b>

**FONDO DE APORTACIONES PARA LA INFRAESTRUCTURA SOCIAL MUNICIPAL Y DE LAS DEMARCACIONES TERRITORIALES DE SAN FELIPE USILA**

**FISMDF 2019**



**BIENESTAR**  
SECRETARÍA DE BIENESTAR



**TOTAL DE PROYECTOS: 20**

**TIPO DE INVERSIONES REALIZADAS**

(POR CARENCIA SOCIAL)

**TIPO DE INVERSIONES REALIZADAS CON RECURSOS FISMDF**

CARENCIA SOCIAL	MONTO	PORCENTAJE(%)
ALIMENTACION	0.00	%
SERV. SALUD	0.00	%
VIVIENDA	1,223,458.46	3.77%
EDUCACION	8,621,767.23	26.57%
SERV. BASICOS	7,649,790.52	23.57%
NO APLICA	13,943,172.87	42.97%
<b>SUBTOTAL DE INVERSIONES</b>	<b>31,438,189.08</b>	<b>96.88%</b>
GASTOS INDIRECTOS	1,012,421.19	3.12%
PRODIM	0.00	0.00%
<b>SUBTOTAL G.I. + PRODIM</b>	<b>1,012,421.19</b>	<b>3.12%</b>
<b>TOTAL REPORTADO FISMDF</b>	<b>32,450,610.27</b>	<b>100%</b>
<b>% FISMDF EJERCIDO CON RESPECTO A FISMDF TOTAL</b>		<b>94.23%</b>





**BIENESTAR**  
SECRETARÍA DE BIENESTAR



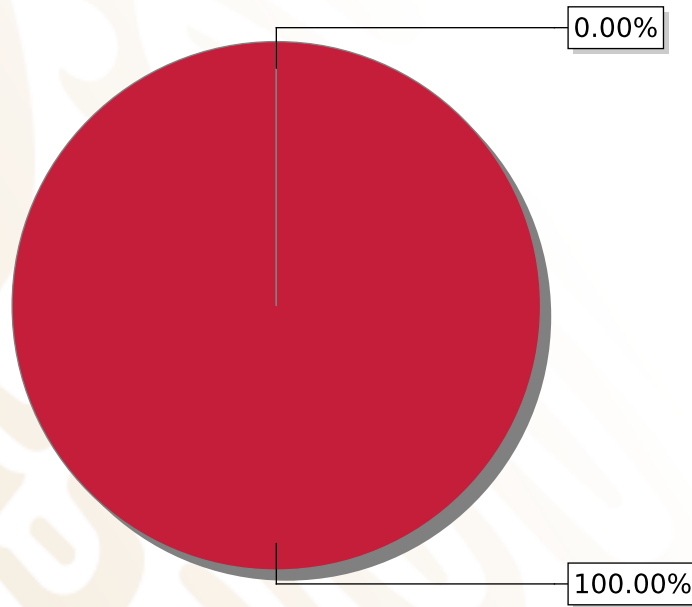
**FONDO DE APORTACIONES PARA LA INFRAESTRUCTURA SOCIAL  
MUNICIPAL Y DE LAS DEMARCACIONES TERRITORIALES DE SAN  
FRANCISCO DEL MAR**

---

FISMDF 2019

## DISTRIBUCIÓN DE LA INVERSIÓN - ENTIDAD

(ASIGNADA, REPORTADA Y POR EJERCER)



● Inversión por Ejercer ● Inversión Reportada

Inversión Asignada  
**\$ 16,558,995.17**



Crédito BANOBRAS  
**\$ 0.00**



Deuda BANOBRAS  
**\$ 0.00**



Recursos Disponibles  
**\$ 16,558,995.17**

Monto Reportado  
**\$ 16,558,995.17**





**11**

**PROYECTOS REALIZADOS**

**FISMDF**

**1**



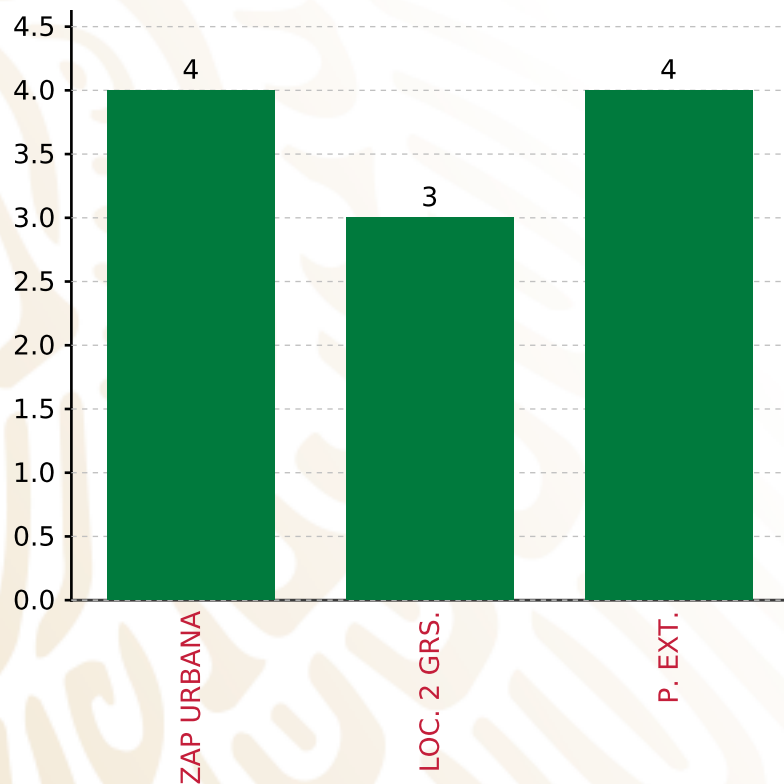
**MUNICIPIOS  
REPORTARON**

**FONDO DE APORTACIONES PARA LA INFRAESTRUCTURA SOCIAL MUNICIPAL Y DE LAS DEMARCACIONES TERRITORIALES DE SAN FRANCISCO DEL MAR**

**FISMDF 2019**



**BIENESTAR**  
SECRETARÍA DE BIENESTAR



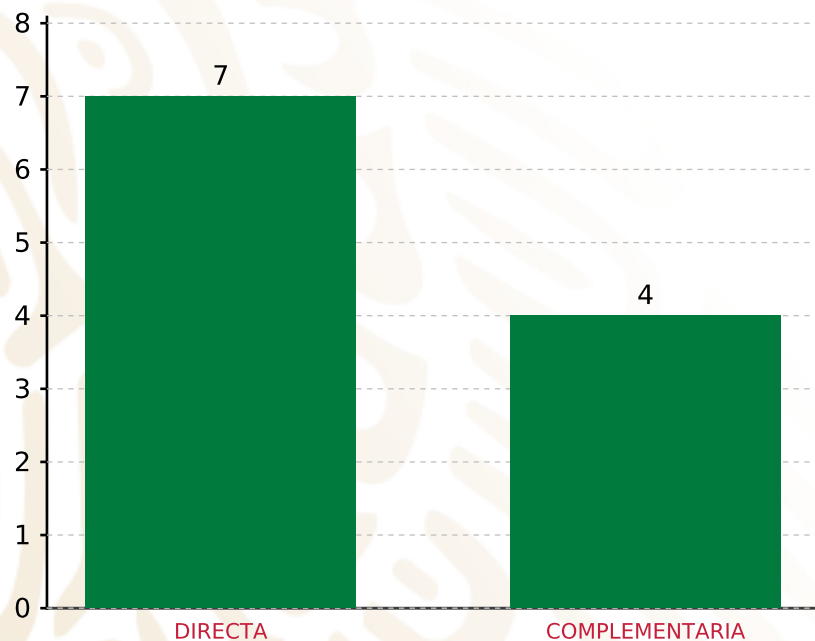
**TOTAL DE PROYECTOS: 11**

**TIPO DE INVERSIONES REALIZADAS**

(POR FOCALIZACIÓN)

**TIPO DE INVERSIONES REALIZADAS CON RECURSOS FISMDF**

FOCALIZACIÓN	MONTO	PORCENTAJE(%)
ZAP URBANA	11,472,866.80	69.28%
LOC. 2 GRS.	755,995.37	4.57%
P. EXT.	3,833,363.15	23.15%
<b>SUBTOTAL DE INVERSIONES</b>	<b>16,062,225.32</b>	<b>97.00%</b>
GASTOS INDIRECTOS	496,769.85	3.00%
PRODIM	0.00	0.00%
<b>SUBTOTAL G.I. + PRODIM</b>	<b>496,769.85</b>	<b>3.00%</b>
<b>TOTAL REPORTADO FISMDF</b>	<b>16,558,995.17</b>	<b>100%</b>
<b>% FISMDF EJERCIDO CON RESPECTO A FISMDF TOTAL</b>		<b>100.00%</b>



**TOTAL DE PROYECTOS: 11**

## TIPO DE INVERSIONES REALIZADAS

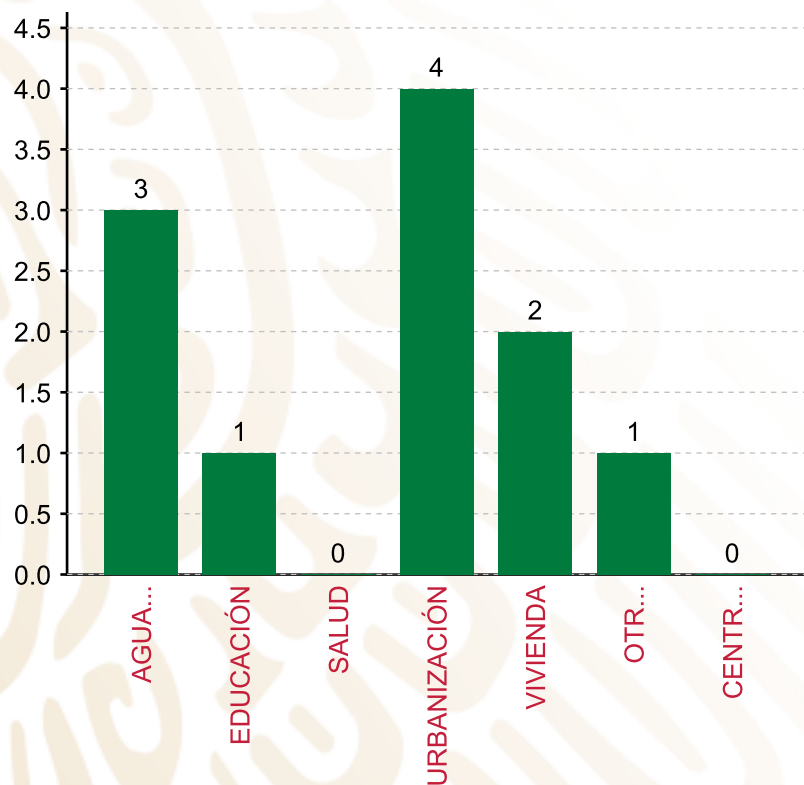
(POR INCIDENCIA)

### TIPO DE INVERSIONES REALIZADAS CON RECURSOS FISMDF

TIPO	MONTO	PORCENTAJE(%)
DIRECTA	7,426,931.96	44.85%
COMPLEMENTARIA	8,635,293.36	52.15%
<b>SUBTOTAL DE INVERSIONES</b>	<b>16,062,225.32</b>	<b>97.00%</b>
GASTOS INDIRECTOS	496,769.85	3.00%
PRODIM	0.00	0.00%
<b>SUBTOTAL G.I. + PRODIM</b>	<b>496,769.85</b>	<b>3.00%</b>
<b>TOTAL REPORTADO FISMDF</b>	<b>16,558,995.17</b>	<b>100%</b>
<b>% FISMDF EJERCIDO CON RESPECTO A FISMDF TOTAL</b>		<b>100.00%</b>

**FONDO DE APORTACIONES PARA LA INFRAESTRUCTURA SOCIAL MUNICIPAL Y DE LAS DEMARCACIONES TERRITORIALES DE SAN FRANCISCO DEL MAR**

**FISMDF 2019**



**TOTAL DE PROYECTOS:**

**11**

**TIPO DE INVERSIONES REALIZADAS**

(POR RUBRO DE GASTO)

**TIPO DE INVERSIONES REALIZADAS CON RECURSOS FISMDF**

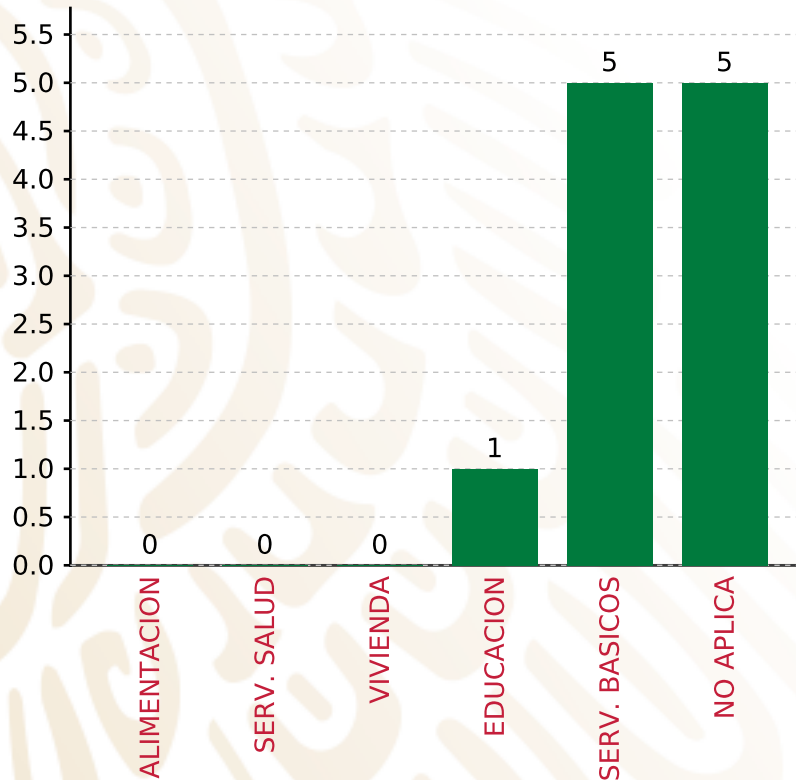
RUBRO	MONTO	PORCENTAJE(%)
AGUA Y SANEAMIENTO	1,435,059.21	8.67%
EDUCACIÓN	1,861,781.27	11.24%
SALUD	0.00	%
URBANIZACIÓN	9,088,003.14	54.88%
VIVIENDA	3,617,381.70	21.85%
OTROS PROYECTOS	60,000.00	0.36%
CENTROS INTEGRADORES DE	0.00	%
<b>SUBTOTAL DE INVERSIONES</b>	<b>16,062,225.32</b>	<b>97.00%</b>
GASTOS INDIRECTOS	496,769.85	3.00%
PRODIM	0.00	0.00%
<b>SUBTOTAL G.I. + PRODIM</b>	<b>496,769.85</b>	<b>3.00%</b>
<b>TOTAL REPORTADO FISMDF</b>	<b>16,558,995.17</b>	<b>100%</b>
<b>% FISMDF EJERCIDO CON RESPECTO A FISMDF TOTAL</b>		<b>100.00%</b>

**FONDO DE APORTACIONES PARA LA INFRAESTRUCTURA SOCIAL MUNICIPAL Y DE LAS DEMARCACIONES TERRITORIALES DE SAN FRANCISCO DEL MAR**

**FISMDF 2019**



**BIENESTAR**  
SECRETARÍA DE BIENESTAR



**TOTAL DE PROYECTOS: 11**

**TIPO DE INVERSIONES REALIZADAS**

(POR CARENCIA SOCIAL)

**TIPO DE INVERSIONES REALIZADAS CON RECURSOS FISMDF**

CARENCIA SOCIAL	MONTO	PORCENTAJE(%)
ALIMENTACION	0.00	%
SERV. SALUD	0.00	%
VIVIENDA	0.00	%
EDUCACION	1,861,781.27	11.24%
SERV. BASICOS	5,052,440.91	30.51%
NO APLICA	9,148,003.14	55.24%
<b>SUBTOTAL DE INVERSIONES</b>	<b>16,062,225.32</b>	<b>97.00%</b>
GASTOS INDIRECTOS	496,769.85	3.00%
PRODIM	0.00	0.00%
<b>SUBTOTAL G.I. + PRODIM</b>	<b>496,769.85</b>	<b>3.00%</b>
<b>TOTAL REPORTADO FISMDF</b>	<b>16,558,995.17</b>	<b>100%</b>
<b>% FISMDF EJERCIDO CON RESPECTO A FISMDF TOTAL</b>		<b>100.00%</b>





**BIENESTAR**  
SECRETARÍA DE BIENESTAR



**FONDO DE APORTACIONES PARA LA INFRAESTRUCTURA SOCIAL  
MUNICIPAL Y DE LAS DEMARCACIONES TERRITORIALES DE SAN  
FRANCISCO NUXAÑO**

---

FISMDF 2019

## DISTRIBUCIÓN DE LA INVERSIÓN - ENTIDAD

(ASIGNADA, REPORTADA Y POR EJERCER)



● Inversión por Ejercer ● Inversión Reportada

Inversión Asignada  
**\$ 2,941,211.24**



Crédito BANOBRAS  
**\$ 0.00**



Deuda BANOBRAS  
**\$ 0.00**



Recursos Disponibles  
**\$ 2,941,211.24**

Monto Reportado  
**\$ 2,941,211.24**





**5**

**PROYECTOS REALIZADOS**

**FISMDF**

**1**



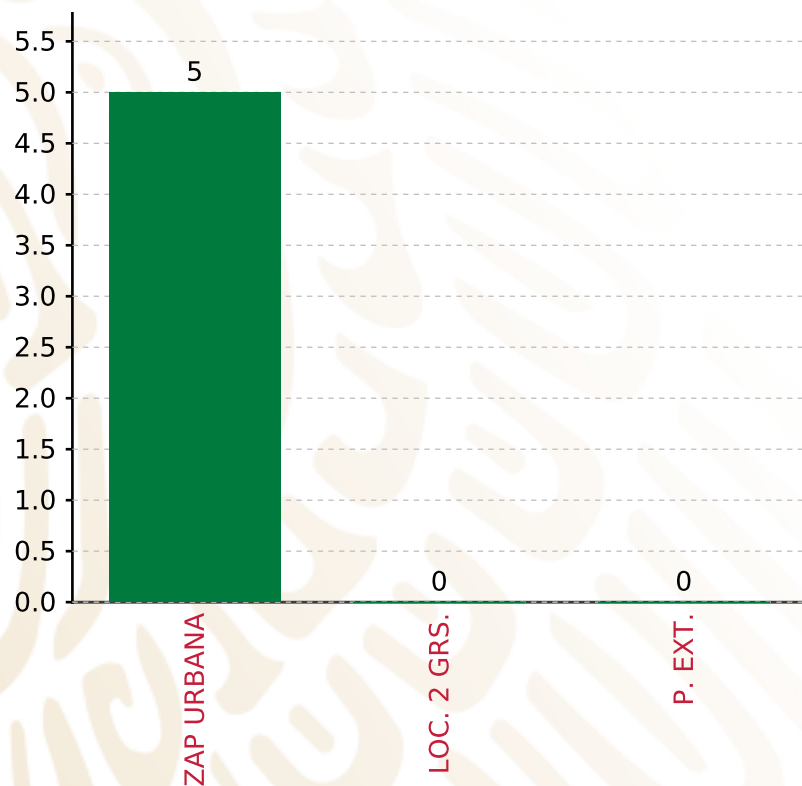
**MUNICIPIOS  
REPORTARON**

**FONDO DE APORTACIONES PARA LA INFRAESTRUCTURA SOCIAL MUNICIPAL Y DE LAS DEMARCACIONES TERRITORIALES DE SAN FRANCISCO NUXAÑO**

**FISMDF 2019**



**BIENESTAR**  
SECRETARÍA DE BIENESTAR



**TOTAL DE PROYECTOS: 5**

**TIPO DE INVERSIONES REALIZADAS**

(POR FOCALIZACIÓN)

**TIPO DE INVERSIONES REALIZADAS CON RECURSOS FISMDF**

FOCALIZACIÓN	MONTO	PORCENTAJE(%)
ZAP URBANA	2,941,211.24	100.00%
LOC. 2 GRS.	0.00	0.00%
P. EXT.	0.00	0.00%

**SUBTOTAL DE INVERSIONES 2,941,211.24 100.00%**

GASTOS INDIRECTOS	0.00	0.00%
PRODIM	0.00	0.00%

**SUBTOTAL G.I. + PRODIM 0.00 0.00%**

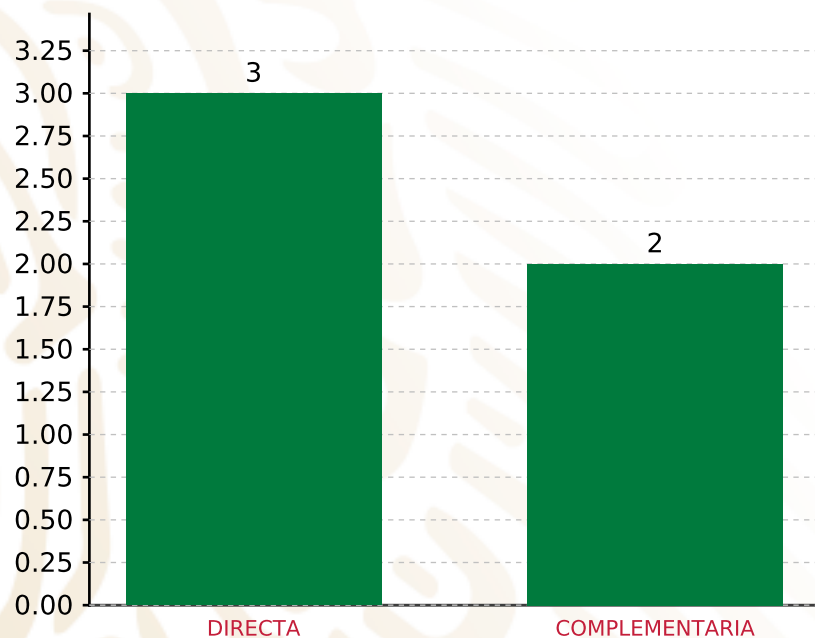
**TOTAL REPORTADO FISMDF 2,941,211.24 100%**  
**% FISMDF EJERCIDO CON RESPECTO A FISMDF TOTAL 100.00%**

**FONDO DE APORTACIONES PARA LA INFRAESTRUCTURA SOCIAL MUNICIPAL Y DE LAS DEMARCACIONES TERRITORIALES DE SAN FRANCISCO NUXAÑO**

**FISMDF 2019**



**BIENESTAR**  
SECRETARÍA DE BIENESTAR



**TOTAL DE PROYECTOS: 5**

**TIPO DE INVERSIONES REALIZADAS**

(POR INCIDENCIA)

**TIPO DE INVERSIONES REALIZADAS CON RECURSOS FISMDF**

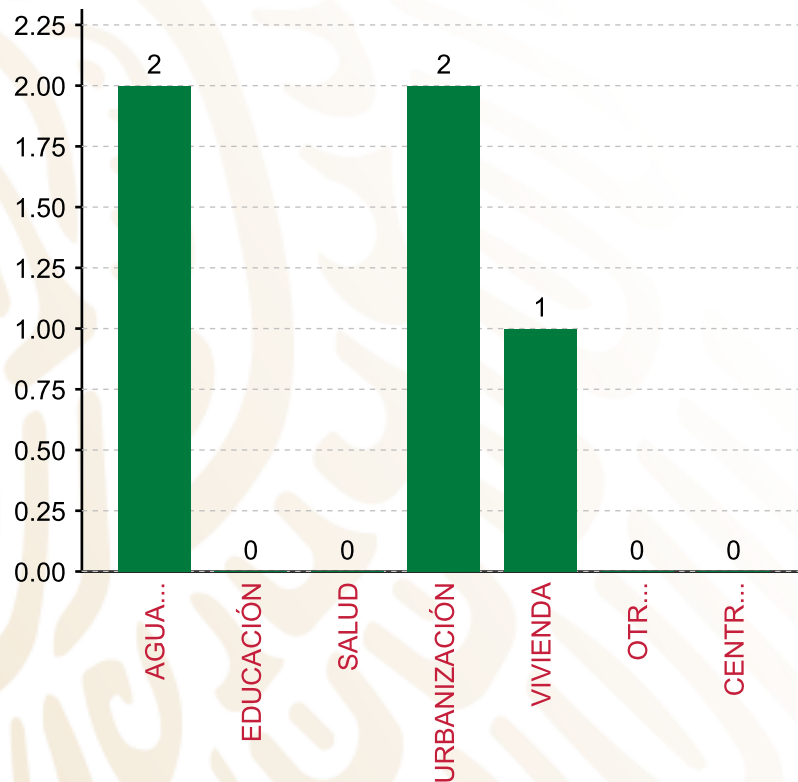
TIPO	MONTO	PORCENTAJE(%)
DIRECTA	2,208,775.59	75.10%
COMPLEMENTARIA	732,435.65	24.90%
<b>SUBTOTAL DE INVERSIONES</b>	<b>2,941,211.24</b>	<b>100.00%</b>
GASTOS INDIRECTOS	0.00	0.00%
PRODIM	0.00	0.00%
<b>SUBTOTAL G.I. + PRODIM</b>	<b>0.00</b>	<b>0.00%</b>
<b>TOTAL REPORTADO FISMDF</b>	<b>2,941,211.24</b>	<b>100%</b>
<b>% FISMDF EJERCIDO CON RESPECTO A FISMDF TOTAL</b>		<b>100.00%</b>

**FONDO DE APORTACIONES PARA LA INFRAESTRUCTURA SOCIAL MUNICIPAL Y DE LAS DEMARCACIONES TERRITORIALES DE SAN FRANCISCO NUXAÑO**

**FISMDF 2019**



**BIENESTAR**  
SECRETARÍA DE BIENESTAR



**TOTAL DE PROYECTOS: 5**

**TIPO DE INVERSIONES REALIZADAS**

(POR RUBRO DE GASTO)

**TIPO DE INVERSIONES REALIZADAS CON RECURSOS FISMDF**

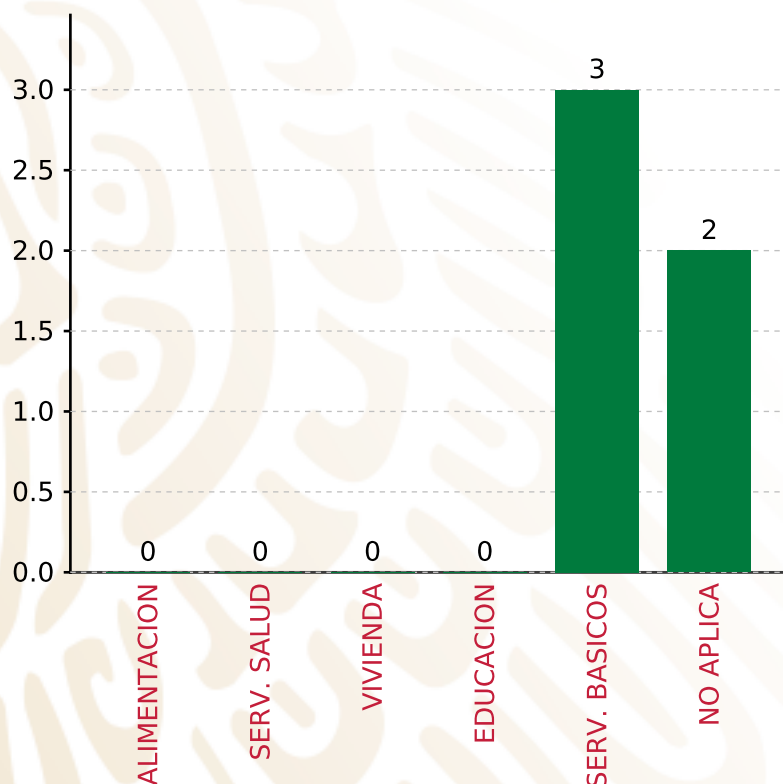
RUBRO	MONTO	PORCENTAJE(%)
AGUA Y SANEAMIENTO	1,982,562.37	67.41%
EDUCACIÓN	0.00	%
SALUD	0.00	%
URBANIZACIÓN	732,435.65	24.90%
VIVIENDA	226,213.22	7.69%
OTROS PROYECTOS	0.00	%
CENTROS INTEGRADORES DE	0.00	%
<b>SUBTOTAL DE INVERSIONES</b>	<b>2,941,211.24</b>	<b>100.00%</b>
GASTOS INDIRECTOS	0.00	0.00%
PRODIM	0.00	0.00%
<b>SUBTOTAL G.I. + PRODIM</b>	<b>0.00</b>	<b>0.00%</b>
<b>TOTAL REPORTADO FISMDF</b>	<b>2,941,211.24</b>	<b>100%</b>
<b>% FISMDF EJERCIDO CON RESPECTO A FISMDF TOTAL</b>		<b>100.00%</b>

**FONDO DE APORTACIONES PARA LA INFRAESTRUCTURA SOCIAL MUNICIPAL Y DE LAS DEMARCACIONES TERRITORIALES DE SAN FRANCISCO NUXAÑO**

**FISMDF 2019**



**BIENESTAR**  
SECRETARÍA DE BIENESTAR



**TOTAL DE PROYECTOS:**

**5**

**TIPO DE INVERSIONES REALIZADAS**

(POR CARENCIA SOCIAL)

**TIPO DE INVERSIONES REALIZADAS CON RECURSOS FISMDF**

CARENCIA SOCIAL	MONTO	PORCENTAJE(%)
ALIMENTACION	0.00	0.00%
SERV. SALUD	0.00	0.00%
VIVIENDA	0.00	0.00%
EDUCACION	0.00	0.00%
SERV. BASICOS	2,208,775.59	75.10%
NO APLICA	732,435.65	24.90%
<b>SUBTOTAL DE INVERSIONES</b>	<b>2,941,211.24</b>	<b>100.00%</b>
GASTOS INDIRECTOS	0.00	0.00%
PRODIM	0.00	0.00%
<b>SUBTOTAL G.I. + PRODIM</b>	<b>0.00</b>	<b>0.00%</b>
<b>TOTAL REPORTADO FISMDF</b>	<b>2,941,211.24</b>	<b>100%</b>
<b>% FISMDF EJERCIDO CON RESPECTO A FISMDF TOTAL</b>		<b>100.00%</b>





**BIENESTAR**  
SECRETARÍA DE BIENESTAR



**FONDO DE APORTACIONES PARA LA INFRAESTRUCTURA SOCIAL  
MUNICIPAL Y DE LAS DEMARCACIONES TERRITORIALES DE SAN  
JUAN TAMAZOLA**

---

FISMDF 2019

## DISTRIBUCIÓN DE LA INVERSIÓN - ENTIDAD

(ASIGNADA, REPORTADA Y POR EJERCER)



Inversión Asignada  
**\$ 15,589,885.21**



Crédito BANOBRAS  
**\$ 0.00**



Deuda BANOBRAS  
**\$ 0.00**



Recursos Disponibles  
**\$ 15,589,885.21**

Monto Reportado  
**\$ 15,589,885.21**





**6**

**PROYECTOS REALIZADOS**

**FISMDF**

**1**



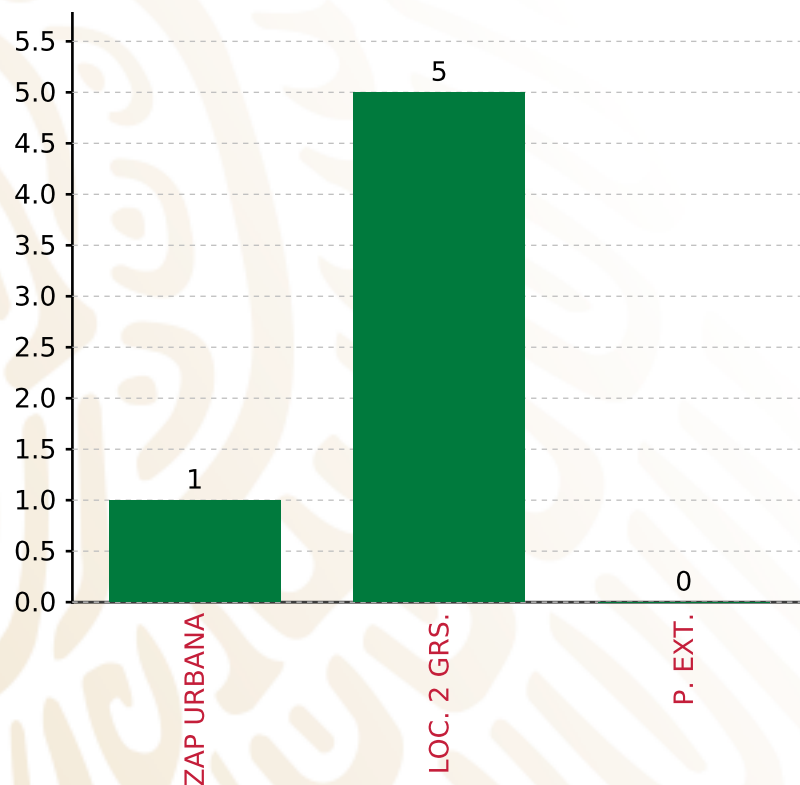
**MUNICIPIOS  
REPORTARON**

**FONDO DE APORTACIONES PARA LA INFRAESTRUCTURA SOCIAL MUNICIPAL Y DE LAS DEMARCACIONES TERRITORIALES DE SAN JUAN TAMAZOLA**

**FISMDF 2019**



**BIENESTAR**  
SECRETARÍA DE BIENESTAR



**TOTAL DE PROYECTOS: 6**

**TIPO DE INVERSIONES REALIZADAS**

(POR FOCALIZACIÓN)

**TIPO DE INVERSIONES REALIZADAS CON RECURSOS FISMDF**

FOCALIZACIÓN	MONTO	PORCENTAJE(%)
ZAP URBANA	1,636,604.27	10.50%
LOC. 2 GRS.	13,485,584.38	86.50%
P. EXT.	0.00	0.00%

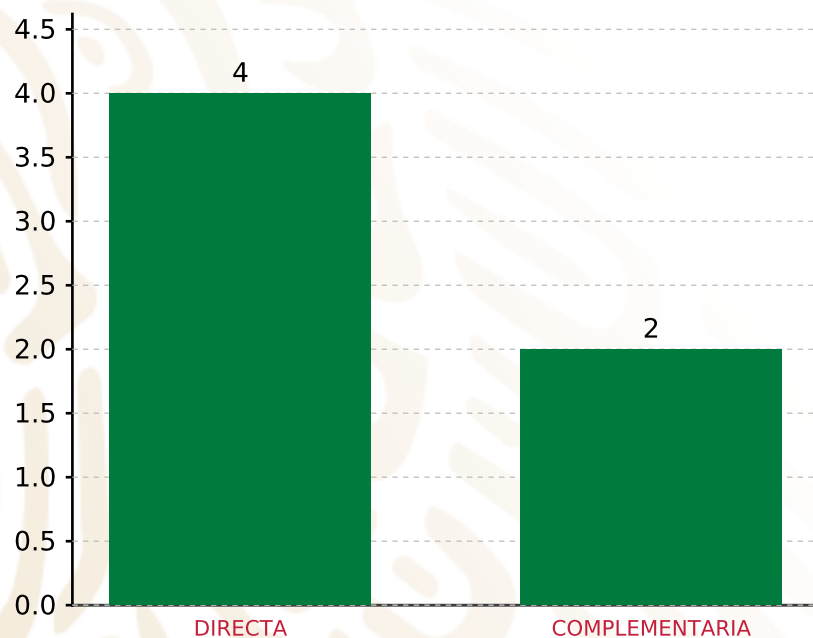
**SUBTOTAL DE INVERSIONES 15,122,188.65 97.00%**

GASTOS INDIRECTOS	467,696.56	3.00%
PRODIM	0.00	0.00%

**SUBTOTAL G.I. + PRODIM 467,696.56 3.00%**

**TOTAL REPORTADO FISMDF 15,589,885.21 100%**

**% FISMDF EJERCIDO CON RESPECTO A FISMDF TOTAL 100.00%**



**TOTAL DE PROYECTOS: 6**

## TIPO DE INVERSIONES REALIZADAS

(POR INCIDENCIA)

### TIPO DE INVERSIONES REALIZADAS CON RECURSOS FISMDF

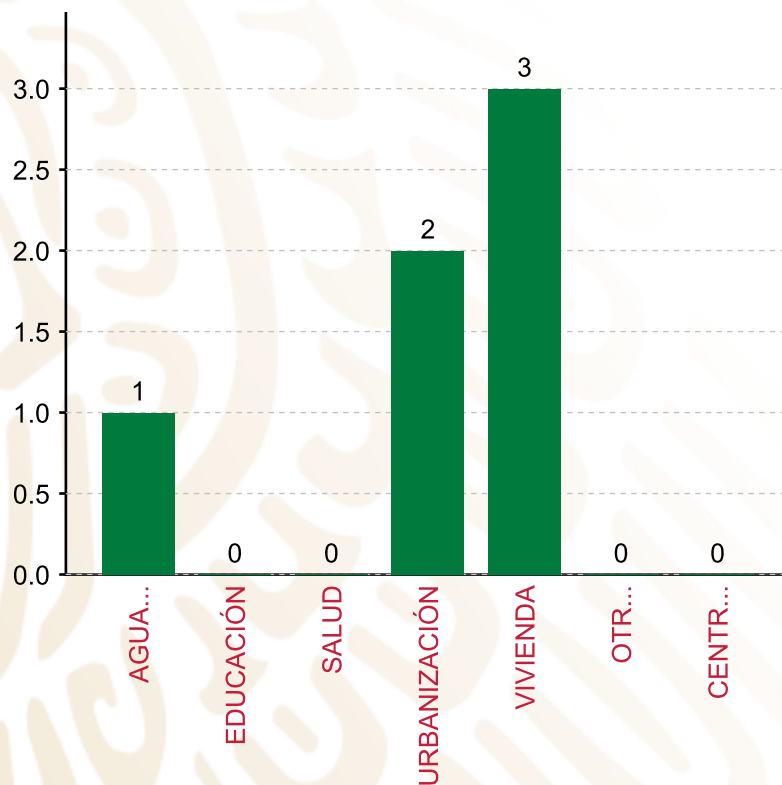
TIPO	MONTO	PORCENTAJE(%)
DIRECTA	12,485,584.38	80.09%
COMPLEMENTARIA	2,636,604.27	16.91%
<b>SUBTOTAL DE INVERSIONES</b>	<b>15,122,188.65</b>	<b>97.00%</b>
GASTOS INDIRECTOS	467,696.56	3.00%
PRODIM	0.00	0.00%
<b>SUBTOTAL G.I. + PRODIM</b>	<b>467,696.56</b>	<b>3.00%</b>
<b>TOTAL REPORTADO FISMDF</b>	<b>15,589,885.21</b>	<b>100%</b>
<b>% FISMDF EJERCIDO CON RESPECTO A FISMDF TOTAL</b>		<b>100.00%</b>

**FONDO DE APORTACIONES PARA LA INFRAESTRUCTURA SOCIAL MUNICIPAL Y DE LAS DEMARCACIONES TERRITORIALES DE SAN JUAN TAMAZOLA**

**FISMDF 2019**



**BIENESTAR**  
SECRETARÍA DE BIENESTAR



**TOTAL DE PROYECTOS: 6**

**TIPO DE INVERSIONES REALIZADAS**

(POR RUBRO DE GASTO)

**TIPO DE INVERSIONES REALIZADAS CON RECURSOS FISMDF**

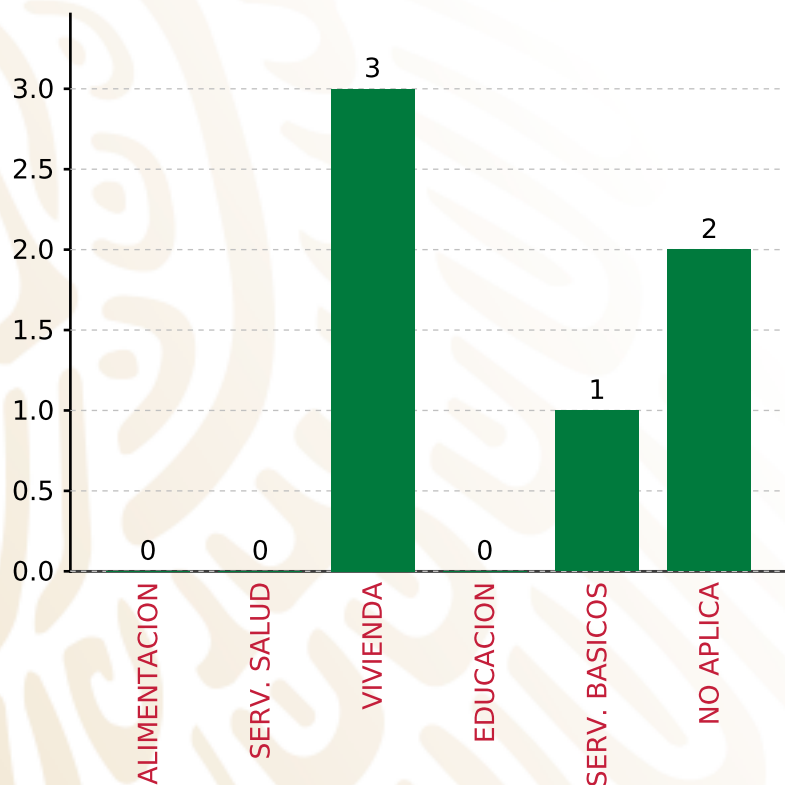
RUBRO	MONTO	PORCENTAJE(%)
AGUA Y SANEAMIENTO	1,384,789.62	8.88%
EDUCACIÓN	0.00	%
SALUD	0.00	%
URBANIZACIÓN	2,636,604.27	16.91%
VIVIENDA	11,100,794.76	71.21%
OTROS PROYECTOS	0.00	%
CENTROS INTEGRADORES DE	0.00	%
<b>SUBTOTAL DE INVERSIONES</b>	<b>15,122,188.65</b>	<b>97.00%</b>
GASTOS INDIRECTOS	467,696.56	3.00%
PRODIM	0.00	0.00%
<b>SUBTOTAL G.I. + PRODIM</b>	<b>467,696.56</b>	<b>3.00%</b>
<b>TOTAL REPORTADO FISMDF</b>	<b>15,589,885.21</b>	<b>100%</b>
<b>% FISMDF EJERCIDO CON RESPECTO A FISMDF TOTAL</b>		<b>100.00%</b>

**FONDO DE APORTACIONES PARA LA INFRAESTRUCTURA SOCIAL MUNICIPAL Y DE LAS DEMARCACIONES TERRITORIALES DE SAN JUAN TAMAZOLA**

**FIS MDF 2019**



**BIENESTAR**  
SECRETARÍA DE BIENESTAR



**TOTAL DE PROYECTOS: 6**

**TIPO DE INVERSIONES REALIZADAS**

(POR CARENCIA SOCIAL)

**TIPO DE INVERSIONES REALIZADAS CON RECURSOS FIS MDF**

CARENCIA SOCIAL	MONTO	PORCENTAJE(%)
ALIMENTACION	0.00	%
SERV. SALUD	0.00	%
VIVIENDA	11,100,794.76	71.21%
EDUCACION	0.00	%
SERV. BASICOS	1,384,789.62	8.88%
NO APLICA	2,636,604.27	16.91%
<b>SUBTOTAL DE INVERSIONES</b>	<b>15,122,188.65</b>	<b>97.00%</b>
GASTOS INDIRECTOS	467,696.56	3.00%
PRODIM	0.00	0.00%
<b>SUBTOTAL G.I. + PRODIM</b>	<b>467,696.56</b>	<b>3.00%</b>
<b>TOTAL REPORTADO FIS MDF</b>	<b>15,589,885.21</b>	<b>100%</b>
<b>% FIS MDF EJERCIDO CON RESPECTO A FIS MDF TOTAL</b>		<b>100.00%</b>





**BIENESTAR**  
SECRETARÍA DE BIENESTAR



**FONDO DE APORTACIONES PARA LA INFRAESTRUCTURA SOCIAL  
MUNICIPAL Y DE LAS DEMARCACIONES TERRITORIALES DE SAN  
JUAN TEITA**

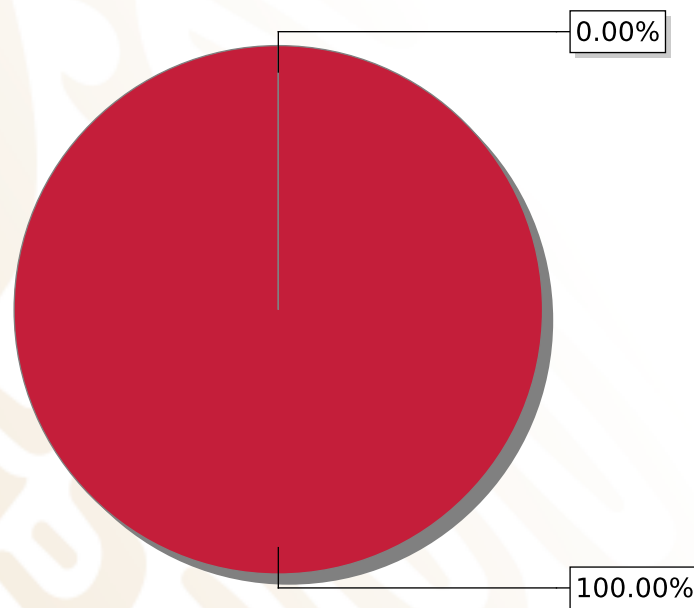
---

FISMDF 2019



## DISTRIBUCIÓN DE LA INVERSIÓN - ENTIDAD

(ASIGNADA, REPORTADA Y POR EJERCER)



● Inversión por Ejercer ● Inversión Reportada

Inversión Asignada

\$ 3,312,949.61



Crédito BANOBRAS

\$ 0.00



Deuda BANOBRAS

\$ 0.00



Recursos Disponibles

\$ 3,312,949.61

Monto Reportado

\$ 3,312,949.61





**2**

**PROYECTOS REALIZADOS**

**FISMDF**

**1**



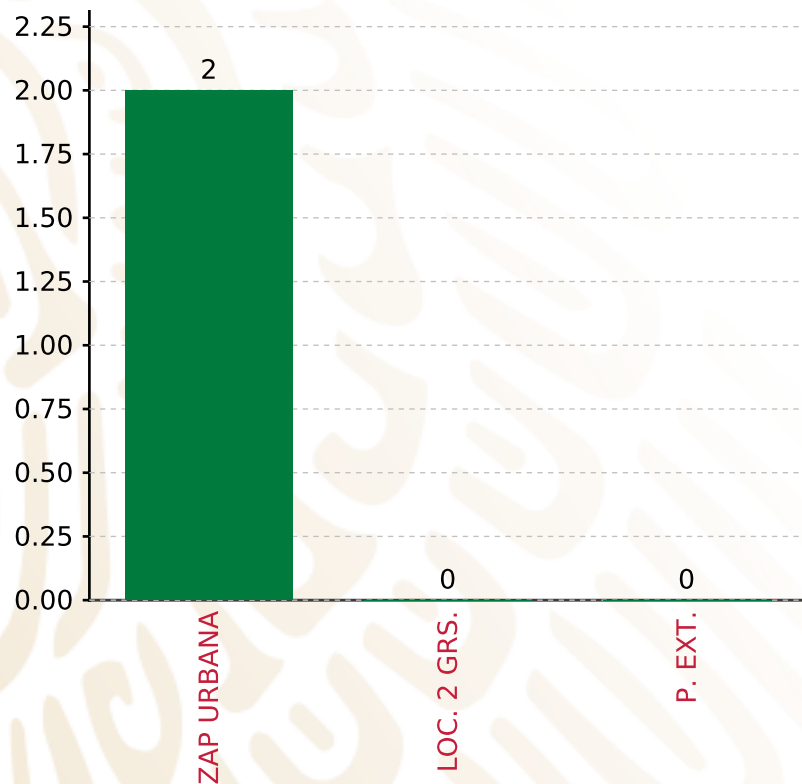
**MUNICIPIOS  
REPORTARON**

**FONDO DE APORTACIONES PARA LA INFRAESTRUCTURA SOCIAL MUNICIPAL Y DE LAS DEMARCACIONES TERRITORIALES DE SAN JUAN TEITA**

**FISMDF 2019**



**BIENESTAR**  
SECRETARÍA DE BIENESTAR



**TOTAL DE PROYECTOS: 2**

**TIPO DE INVERSIONES REALIZADAS**

(POR FOCALIZACIÓN)

**TIPO DE INVERSIONES REALIZADAS CON RECURSOS FISMDF**

FOCALIZACIÓN	MONTO	PORCENTAJE(%)
ZAP URBANA	3,312,949.61	100.00%
LOC. 2 GRS.	0.00	0.00%
P. EXT.	0.00	0.00%

**SUBTOTAL DE INVERSIONES 3,312,949.61 100.00%**

GASTOS INDIRECTOS	0.00	0.00%
PRODIM	0.00	0.00%

**SUBTOTAL G.I. + PRODIM 0.00 0.00%**

**TOTAL REPORTADO FISMDF 3,312,949.61 100%**

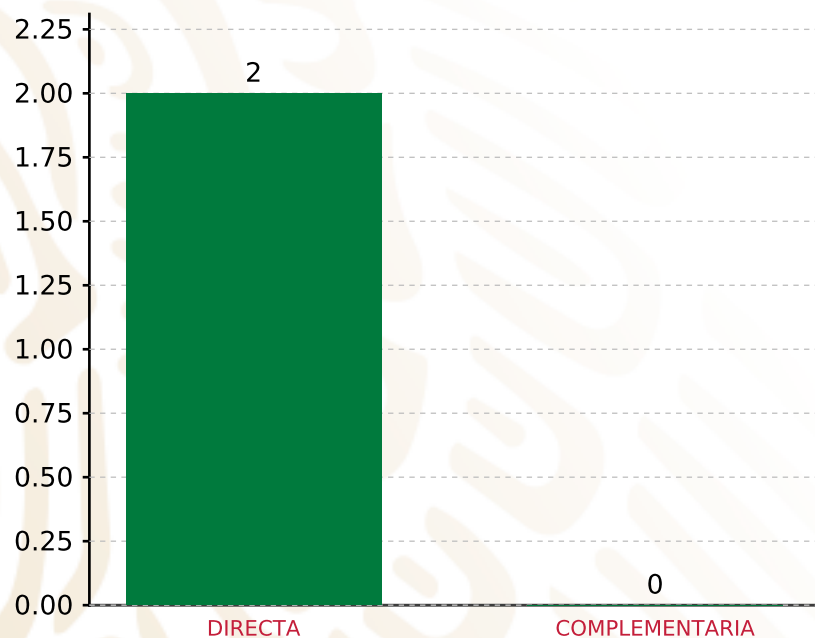
**% FISMDF EJERCIDO CON RESPECTO A FISMDF TOTAL 100.00%**

**FONDO DE APORTACIONES PARA LA INFRAESTRUCTURA SOCIAL MUNICIPAL Y DE LAS DEMARCACIONES TERRITORIALES DE SAN JUAN TEITA**

**FISMDF 2019**



**BIENESTAR**  
SECRETARÍA DE BIENESTAR



**TOTAL DE PROYECTOS: 2**

**TIPO DE INVERSIONES REALIZADAS**

(POR INCIDENCIA)

**TIPO DE INVERSIONES REALIZADAS CON RECURSOS FISMDF**

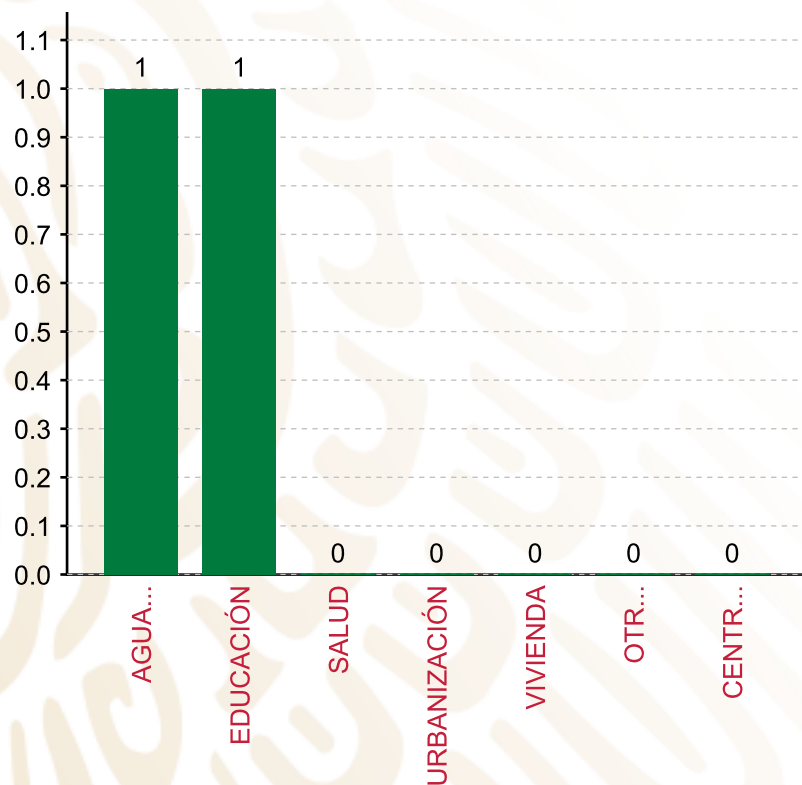
TIPO	MONTO	PORCENTAJE(%)
DIRECTA	3,312,949.61	100.00%
COMPLEMENTARIA	0.00	0.00%
<b>SUBTOTAL DE INVERSIONES</b>	<b>3,312,949.61</b>	<b>100.00%</b>
GASTOS INDIRECTOS	0.00	0.00%
PRODIM	0.00	0.00%
<b>SUBTOTAL G.I. + PRODIM</b>	<b>0.00</b>	<b>0.00%</b>
<b>TOTAL REPORTADO FISMDF</b>	<b>3,312,949.61</b>	<b>100%</b>
<b>% FISMDF EJERCIDO CON RESPECTO A FISMDF TOTAL</b>		<b>100.00%</b>

**FONDO DE APORTACIONES PARA LA INFRAESTRUCTURA SOCIAL MUNICIPAL Y DE LAS DEMARCACIONES TERRITORIALES DE SAN JUAN TEITA**

**FISMDF 2019**



**BIENESTAR**  
SECRETARÍA DE BIENESTAR



**TOTAL DE PROYECTOS:**

**2**

**TIPO DE INVERSIONES REALIZADAS**

(POR RUBRO DE GASTO)

**TIPO DE INVERSIONES REALIZADAS CON RECURSOS FISMDF**

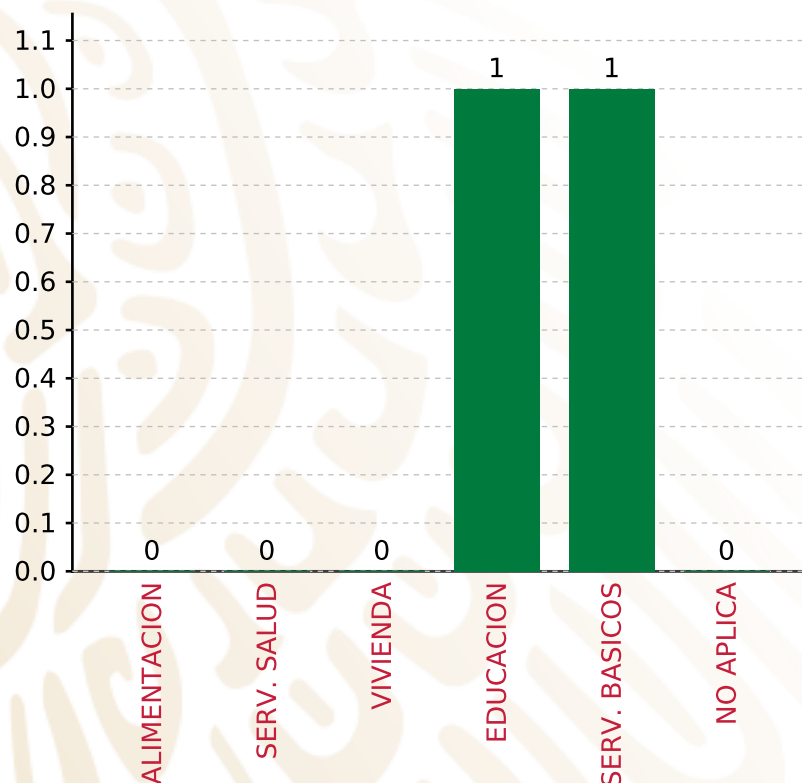
RUBRO	MONTO	PORCENTAJE(%)
AGUA Y SANEAMIENTO	1,762,949.61	53.21%
EDUCACIÓN	1,550,000.00	46.79%
SALUD	0.00	%
URBANIZACIÓN	0.00	%
VIVIENDA	0.00	%
OTROS PROYECTOS	0.00	%
CENTROS INTEGRADORES DE	0.00	%
<b>SUBTOTAL DE INVERSIONES</b>	<b>3,312,949.61</b>	<b>100.00%</b>
GASTOS INDIRECTOS	0.00	0.00%
PRODIM	0.00	0.00%
<b>SUBTOTAL G.I. + PRODIM</b>	<b>0.00</b>	<b>0.00%</b>
<b>TOTAL REPORTADO FISMDF</b>	<b>3,312,949.61</b>	<b>100%</b>
<b>% FISMDF EJERCIDO CON RESPECTO A FISMDF TOTAL</b>		<b>100.00%</b>

**FONDO DE APORTACIONES PARA LA INFRAESTRUCTURA SOCIAL MUNICIPAL Y DE LAS DEMARCACIONES TERRITORIALES DE SAN JUAN TEITA**

**FISMDF 2019**



**BIENESTAR**  
SECRETARÍA DE BIENESTAR



**TOTAL DE PROYECTOS:**

**2**

**TIPO DE INVERSIONES REALIZADAS**

(POR CARENCIA SOCIAL)

**TIPO DE INVERSIONES REALIZADAS CON RECURSOS FISMDF**

CARENCIA SOCIAL	MONTO	PORCENTAJE(%)
ALIMENTACION	0.00	%
SERV. SALUD	0.00	%
VIVIENDA	0.00	%
EDUCACION	1,550,000.00	46.79%
SERV. BASICOS	1,762,949.61	53.21%
NO APLICA	0.00	%
<b>SUBTOTAL DE INVERSIONES</b>	<b>3,312,949.61</b>	<b>100.00%</b>
GASTOS INDIRECTOS	0.00	0.00%
PRODIM	0.00	0.00%
<b>SUBTOTAL G.I. + PRODIM</b>	<b>0.00</b>	<b>0.00%</b>
<b>TOTAL REPORTADO FISMDF</b>	<b>3,312,949.61</b>	<b>100%</b>
<b>% FISMDF EJERCIDO CON RESPECTO A FISMDF TOTAL</b>		<b>100.00%</b>





**BIENESTAR**  
SECRETARÍA DE BIENESTAR



**FONDO DE APORTACIONES PARA LA INFRAESTRUCTURA SOCIAL  
MUNICIPAL Y DE LAS DEMARCACIONES TERRITORIALES DE SAN  
FRANCISCO TLAPANCINGO**

---

FISMDF 2019

## DISTRIBUCIÓN DE LA INVERSIÓN - ENTIDAD

(ASIGNADA, REPORTADA Y POR EJERCER)



Inversión Asignada  
**\$ 6,621,822.39**



Crédito BANOBRAS  
**\$ 0.00**



Deuda BANOBRAS  
**\$ 0.00**



Recursos Disponibles  
**\$ 6,621,822.39**

Monto Reportado  
**\$ 6,621,822.39**





**7**

**PROYECTOS REALIZADOS**

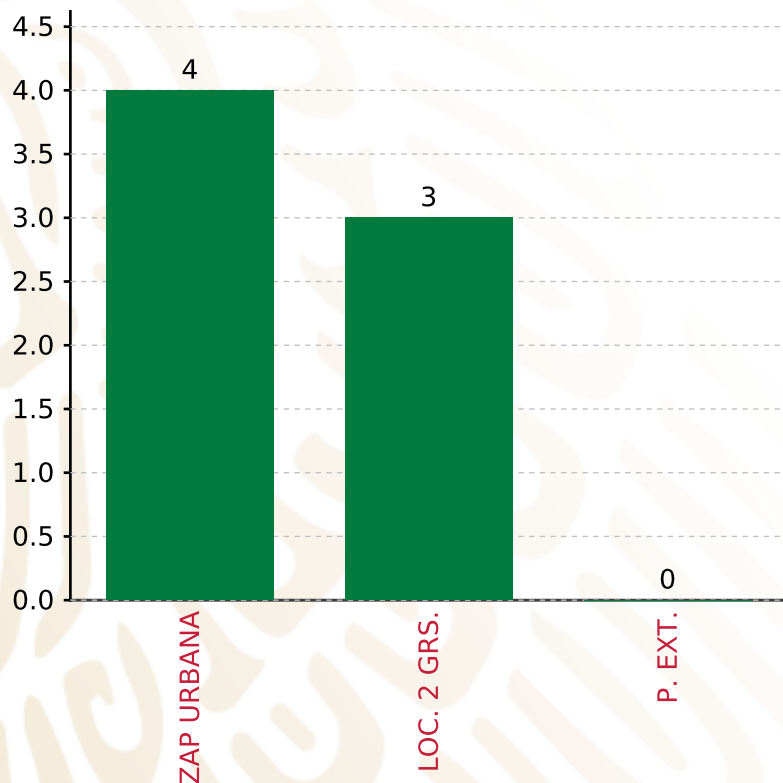
**FISMDF**

**1**



**MUNICIPIOS  
REPORTARON**

**FONDO DE APORTACIONES PARA LA INFRAESTRUCTURA SOCIAL MUNICIPAL Y DE LAS DEMARCACIONES TERRITORIALES DE SAN FRANCISCO TLAPANCINGO**  
**FISMDF 2019**



**TOTAL DE PROYECTOS: 7**

**TIPO DE INVERSIONES REALIZADAS**  
 (POR FOCALIZACIÓN)

**TIPO DE INVERSIONES REALIZADAS CON RECURSOS FISMDF**

FOCALIZACIÓN	MONTO	PORCENTAJE(%)
ZAP URBANA	3,106,433.86	46.91%
LOC. 2 GRS.	3,316,733.86	50.09%
P. EXT.	0.00	0.00%

**SUBTOTAL DE INVERSIONES 6,423,167.72 97.00%**

GASTOS INDIRECTOS	198,654.67	3.00%
PRODIM	0.00	0.00%

**SUBTOTAL G.I. + PRODIM 198,654.67 3.00%**

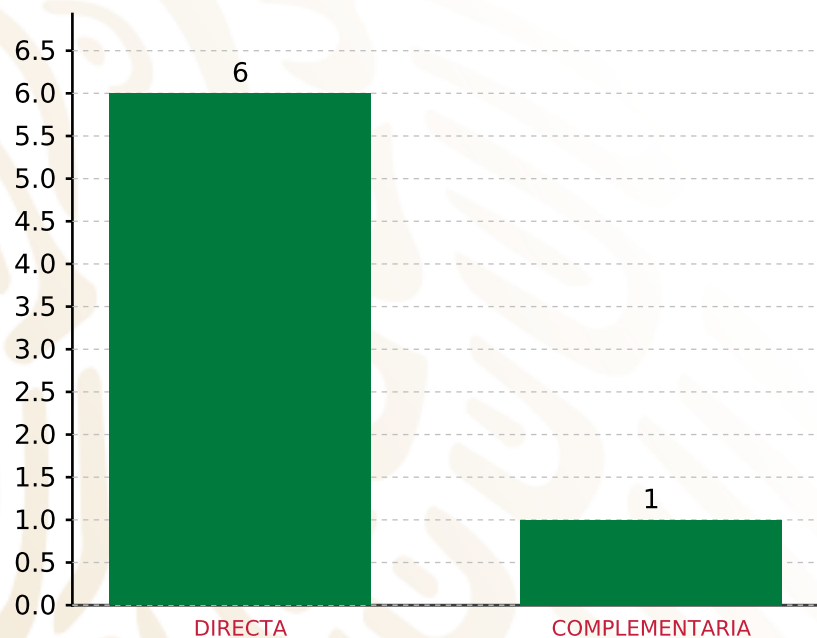
**TOTAL REPORTADO FISMDF 6,621,822.39 100%**  
**% FISMDF EJERCIDO CON RESPECTO A FISMDF TOTAL 100.00%**

**FONDO DE APORTACIONES PARA LA INFRAESTRUCTURA SOCIAL MUNICIPAL Y DE LAS DEMARCACIONES TERRITORIALES DE SAN FRANCISCO TLAPANCINGO**

**FISMDF 2019**



**BIENESTAR**  
SECRETARÍA DE BIENESTAR



**TOTAL DE PROYECTOS: 7**

**TIPO DE INVERSIONES REALIZADAS**

(POR INCIDENCIA)

**TIPO DE INVERSIONES REALIZADAS CON RECURSOS FISMDF**

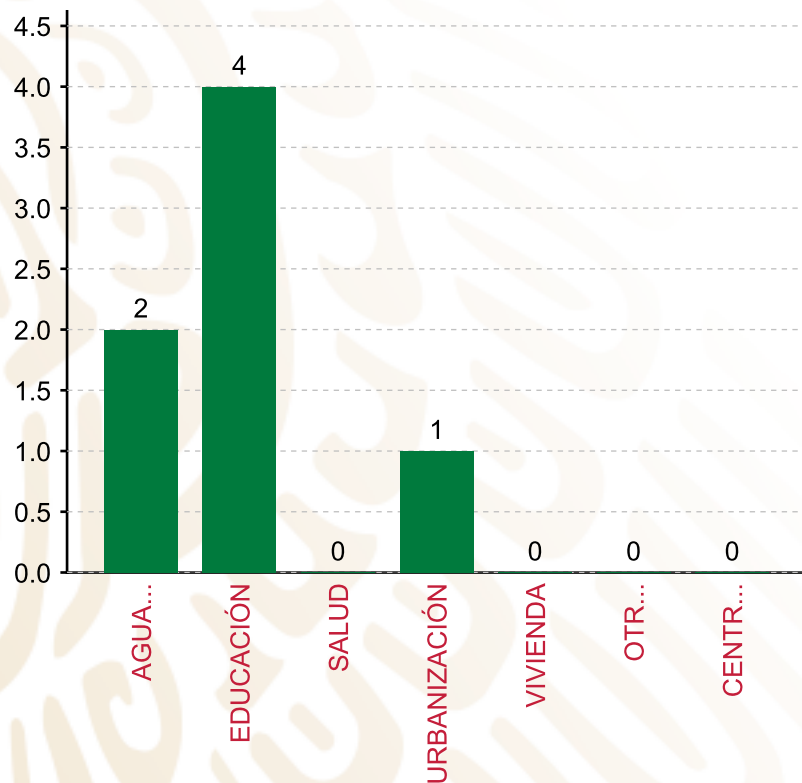
TIPO	MONTO	PORCENTAJE(%)
DIRECTA	5,919,153.24	89.39%
COMPLEMENTARIA	504,014.48	7.61%
<b>SUBTOTAL DE INVERSIONES</b>	<b>6,423,167.72</b>	<b>97.00%</b>
GASTOS INDIRECTOS	198,654.67	3.00%
PRODIM	0.00	0.00%
<b>SUBTOTAL G.I. + PRODIM</b>	<b>198,654.67</b>	<b>3.00%</b>
<b>TOTAL REPORTADO FISMDF</b>	<b>6,621,822.39</b>	<b>100%</b>
<b>% FISMDF EJERCIDO CON RESPECTO A FISMDF TOTAL</b>		<b>100.00%</b>

**FONDO DE APORTACIONES PARA LA INFRAESTRUCTURA SOCIAL MUNICIPAL Y DE LAS DEMARCACIONES TERRITORIALES DE SAN FRANCISCO TLAPANCINGO**

**FISMDF 2019**



**BIENESTAR**  
SECRETARÍA DE BIENESTAR



**TOTAL DE PROYECTOS:**

**7**

**TIPO DE INVERSIONES REALIZADAS**

(POR RUBRO DE GASTO)

**TIPO DE INVERSIONES REALIZADAS CON RECURSOS FISMDF**

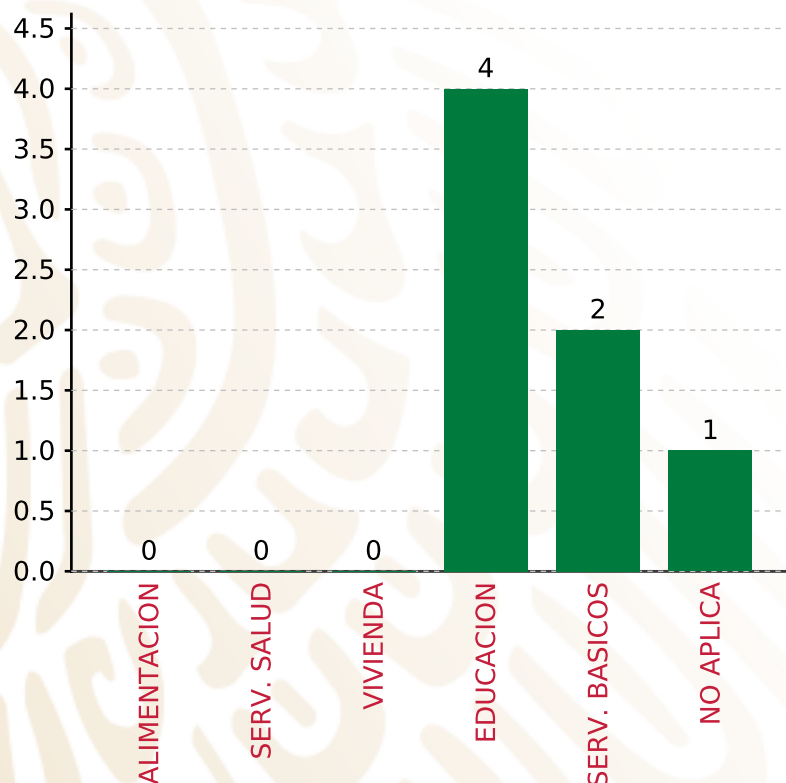
RUBRO	MONTO	PORCENTAJE(%)
AGUA Y SANEAMIENTO	2,105,713.00	31.80%
EDUCACIÓN	3,813,440.24	57.59%
SALUD	0.00	%
URBANIZACIÓN	504,014.48	7.61%
VIVIENDA	0.00	%
OTROS PROYECTOS	0.00	%
CENTROS INTEGRADORES DE	0.00	%
<b>SUBTOTAL DE INVERSIONES</b>	<b>6,423,167.72</b>	<b>97.00%</b>
GASTOS INDIRECTOS	198,654.67	3.00%
PRODIM	0.00	0.00%
<b>SUBTOTAL G.I. + PRODIM</b>	<b>198,654.67</b>	<b>3.00%</b>
<b>TOTAL REPORTADO FISMDF</b>	<b>6,621,822.39</b>	<b>100%</b>
<b>% FISMDF EJERCIDO CON RESPECTO A FISMDF TOTAL</b>		<b>100.00%</b>

**FONDO DE APORTACIONES PARA LA INFRAESTRUCTURA SOCIAL MUNICIPAL Y DE LAS DEMARCACIONES TERRITORIALES DE SAN FRANCISCO TLAPANCINGO**

**FISMDF 2019**



**BIENESTAR**  
SECRETARÍA DE BIENESTAR



**TOTAL DE PROYECTOS:**

**7**

**TIPO DE INVERSIONES REALIZADAS**

(POR CARENCIA SOCIAL)

**TIPO DE INVERSIONES REALIZADAS CON RECURSOS FISMDF**

CARENCIA SOCIAL	MONTO	PORCENTAJE(%)
ALIMENTACION	0.00	%
SERV. SALUD	0.00	%
VIVIENDA	0.00	%
EDUCACION	3,813,440.24	57.59%
SERV. BASICOS	2,105,713.00	31.80%
NO APLICA	504,014.48	7.61%
<b>SUBTOTAL DE INVERSIONES</b>	<b>6,423,167.72</b>	<b>97.00%</b>
GASTOS INDIRECTOS	198,654.67	3.00%
PRODIM	0.00	0.00%
<b>SUBTOTAL G.I. + PRODIM</b>	<b>198,654.67</b>	<b>3.00%</b>
<b>TOTAL REPORTADO FISMDF</b>	<b>6,621,822.39</b>	<b>100%</b>
<b>% FISMDF EJERCIDO CON RESPECTO A FISMDF TOTAL</b>		<b>100.00%</b>





**BIENESTAR**  
SECRETARÍA DE BIENESTAR



**FONDO DE APORTACIONES PARA LA INFRAESTRUCTURA SOCIAL  
MUNICIPAL Y DE LAS DEMARCACIONES TERRITORIALES DE SAN  
JACINTO TLACOTEPEC**

---

FISMDF 2019



## DISTRIBUCIÓN DE LA INVERSIÓN - ENTIDAD

(ASIGNADA, REPORTADA Y POR EJERCER)



● Inversión por Ejercer ● Inversión Reportada

Inversión Asignada

\$ 7,089,720.43



Crédito BANOBRAS

\$ 0.00



Deuda BANOBRAS

\$ 0.00



Recursos Disponibles

\$ 7,089,720.43

Monto Reportado

\$ 7,089,720.43





**7**

**PROYECTOS REALIZADOS**

**FISMDF**

**1**



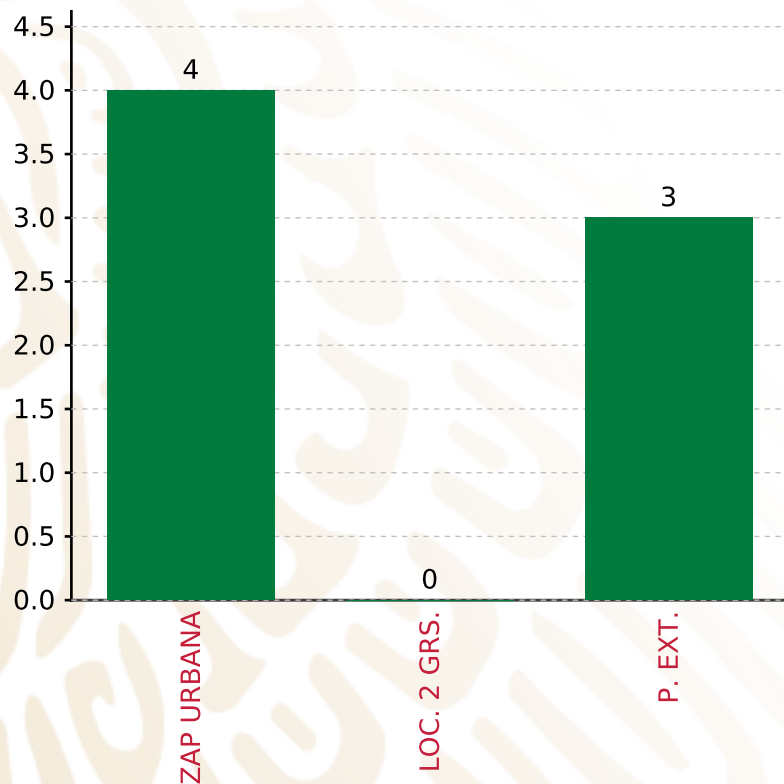
**MUNICIPIOS  
REPORTARON**

**FONDO DE APORTACIONES PARA LA INFRAESTRUCTURA SOCIAL MUNICIPAL Y DE LAS DEMARCACIONES TERRITORIALES DE SAN JACINTO TLACOTEPEC**

**FISMDF 2019**



**BIENESTAR**  
SECRETARÍA DE BIENESTAR



**TOTAL DE PROYECTOS: 7**

**TIPO DE INVERSIONES REALIZADAS**

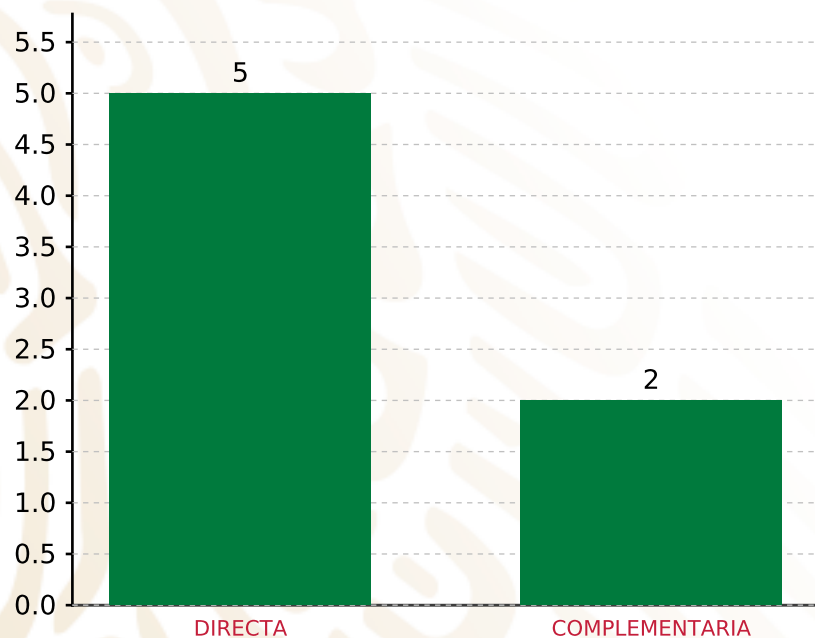
(POR FOCALIZACIÓN)

**TIPO DE INVERSIONES REALIZADAS CON RECURSOS FISMDF**

FOCALIZACIÓN	MONTO	PORCENTAJE(%)
ZAP URBANA	4,280,600.76	60.38%
LOC. 2 GRS.	0.00	0.00%
P. EXT.	2,454,635.16	34.62%
<b>SUBTOTAL DE INVERSIONES</b>	<b>6,735,235.92</b>	<b>95.00%</b>
GASTOS INDIRECTOS	212,690.10	3.00%
PRODIM	141,794.41	2.00%
<b>SUBTOTAL G.I. + PRODIM</b>	<b>354,484.51</b>	<b>5.00%</b>
<b>TOTAL REPORTADO FISMDF</b>	<b>7,089,720.43</b>	<b>100%</b>
<b>% FISMDF EJERCIDO CON RESPECTO A FISMDF TOTAL</b>		<b>100.00%</b>

**FONDO DE APORTACIONES PARA LA INFRAESTRUCTURA SOCIAL MUNICIPAL Y DE LAS DEMARCACIONES TERRITORIALES DE SAN JACINTO TLACOTEPEC**

**FISMDF 2019**



**TOTAL DE PROYECTOS: 7**

**TIPO DE INVERSIONES REALIZADAS**

(POR INCIDENCIA)

**TIPO DE INVERSIONES REALIZADAS CON RECURSOS FISMDF**

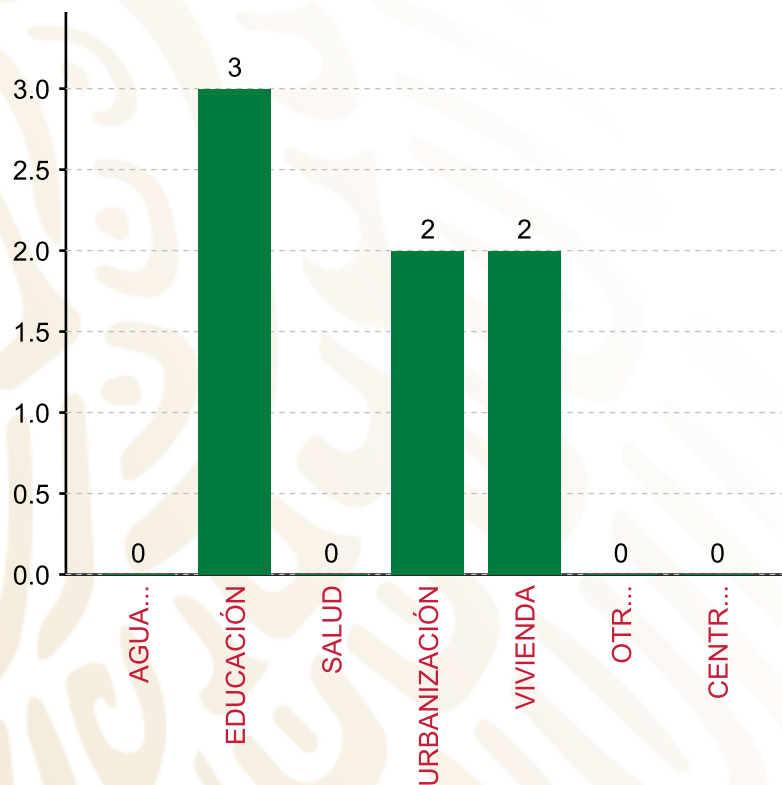
TIPO	MONTO	PORCENTAJE(%)
DIRECTA	6,133,759.56	86.52%
COMPLEMENTARIA	601,476.36	8.48%
<b>SUBTOTAL DE INVERSIONES</b>	<b>6,735,235.92</b>	<b>95.00%</b>
GASTOS INDIRECTOS	212,690.10	3.00%
PRODIM	141,794.41	2.00%
<b>SUBTOTAL G.I. + PRODIM</b>	<b>354,484.51</b>	<b>5.00%</b>
<b>TOTAL REPORTADO FISMDF</b>	<b>7,089,720.43</b>	<b>100%</b>
<b>% FISMDF EJERCIDO CON RESPECTO A FISMDF TOTAL</b>		<b>100.00%</b>

**FONDO DE APORTACIONES PARA LA INFRAESTRUCTURA SOCIAL MUNICIPAL Y DE LAS DEMARCACIONES TERRITORIALES DE SAN JACINTO TLACOTEPEC**

**FISMDF 2019**



**BIENESTAR**  
SECRETARÍA DE BIENESTAR



**TOTAL DE PROYECTOS:**

**7**

**TIPO DE INVERSIONES REALIZADAS**

(POR RUBRO DE GASTO)

**TIPO DE INVERSIONES REALIZADAS CON RECURSOS FISMDF**

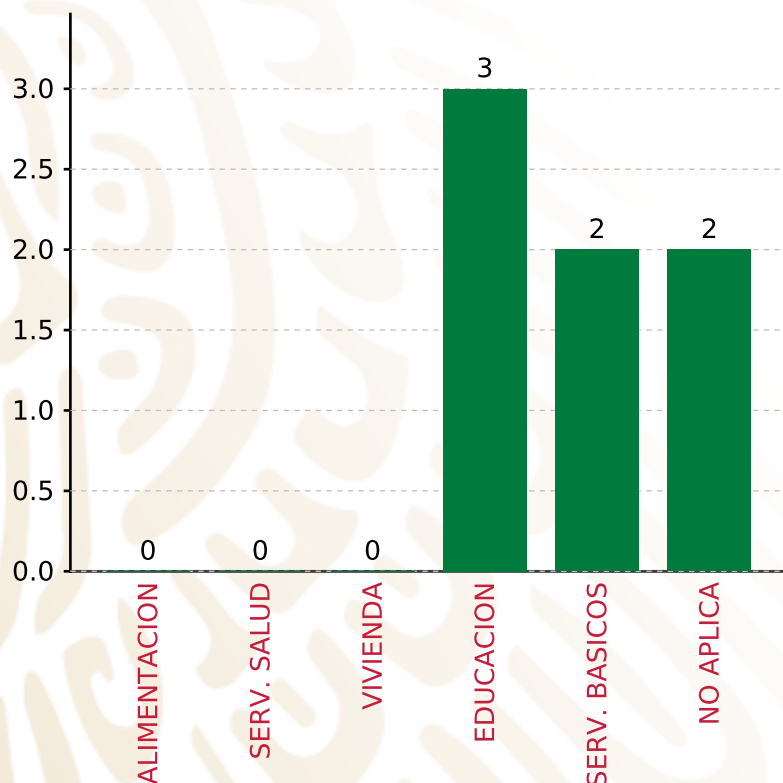
RUBRO	MONTO	PORCENTAJE(%)
AGUA Y SANEAMIENTO	0.00	%
EDUCACIÓN	1,815,189.56	25.60%
SALUD	0.00	%
URBANIZACIÓN	601,476.36	8.48%
VIVIENDA	4,318,570.00	60.91%
OTROS PROYECTOS	0.00	%
CENTROS INTEGRADORES DE	0.00	%
<b>SUBTOTAL DE INVERSIONES</b>	<b>6,735,235.92</b>	<b>95.00%</b>
GASTOS INDIRECTOS	212,690.10	3.00%
PRODIM	141,794.41	2.00%
<b>SUBTOTAL G.I. + PRODIM</b>	<b>354,484.51</b>	<b>5.00%</b>
<b>TOTAL REPORTADO FISMDF</b>	<b>7,089,720.43</b>	<b>100%</b>
<b>% FISMDF EJERCIDO CON RESPECTO A FISMDF TOTAL</b>		<b>100.00%</b>

**FONDO DE APORTACIONES PARA LA INFRAESTRUCTURA SOCIAL MUNICIPAL Y DE LAS DEMARCACIONES TERRITORIALES DE SAN JACINTO TLACOTEPEC**

**FISMDF 2019**



**BIENESTAR**  
SECRETARÍA DE BIENESTAR



**TOTAL DE PROYECTOS:**

**7**

**TIPO DE INVERSIONES REALIZADAS**

(POR CARENCIA SOCIAL)

**TIPO DE INVERSIONES REALIZADAS CON RECURSOS FISMDF**

CARENCIA SOCIAL	MONTO	PORCENTAJE(%)
ALIMENTACION	0.00	%
SERV. SALUD	0.00	%
VIVIENDA	0.00	%
EDUCACION	1,815,189.56	25.60%
SERV. BASICOS	4,318,570.00	60.91%
NO APLICA	601,476.36	8.48%
<b>SUBTOTAL DE INVERSIONES</b>	<b>6,735,235.92</b>	<b>95.00%</b>
GASTOS INDIRECTOS	212,690.10	3.00%
PRODIM	141,794.41	2.00%
<b>SUBTOTAL G.I. + PRODIM</b>	<b>354,484.51</b>	<b>5.00%</b>
<b>TOTAL REPORTADO FISMDF</b>	<b>7,089,720.43</b>	<b>100%</b>
<b>% FISMDF EJERCIDO CON RESPECTO A FISMDF TOTAL</b>		<b>100.00%</b>





**BIENESTAR**  
SECRETARÍA DE BIENESTAR



**FONDO DE APORTACIONES PARA LA INFRAESTRUCTURA SOCIAL  
MUNICIPAL Y DE LAS DEMARCACIONES TERRITORIALES DE SAN  
JERÓNIMO SILACAYOAPILLA**

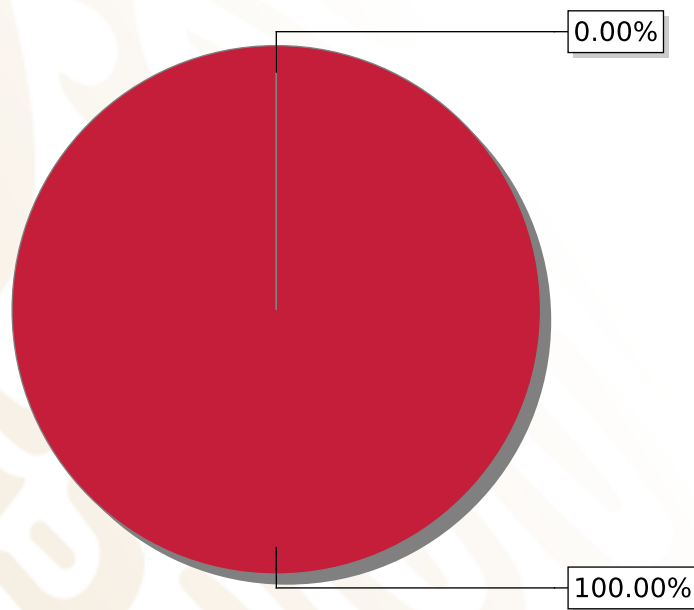
---

FISMDF 2019



## DISTRIBUCIÓN DE LA INVERSIÓN - ENTIDAD

(ASIGNADA, REPORTADA Y POR EJERCER)



● Inversión por Ejercer ● Inversión Reportada

Inversión Asignada

\$ 3,610,790.12



Crédito BANOBRAS

\$ 0.00



Deuda BANOBRAS

\$ 0.00



Recursos Disponibles

\$ 3,610,790.12

Monto Reportado

\$ 3,610,790.12



**6**

**PROYECTOS REALIZADOS**

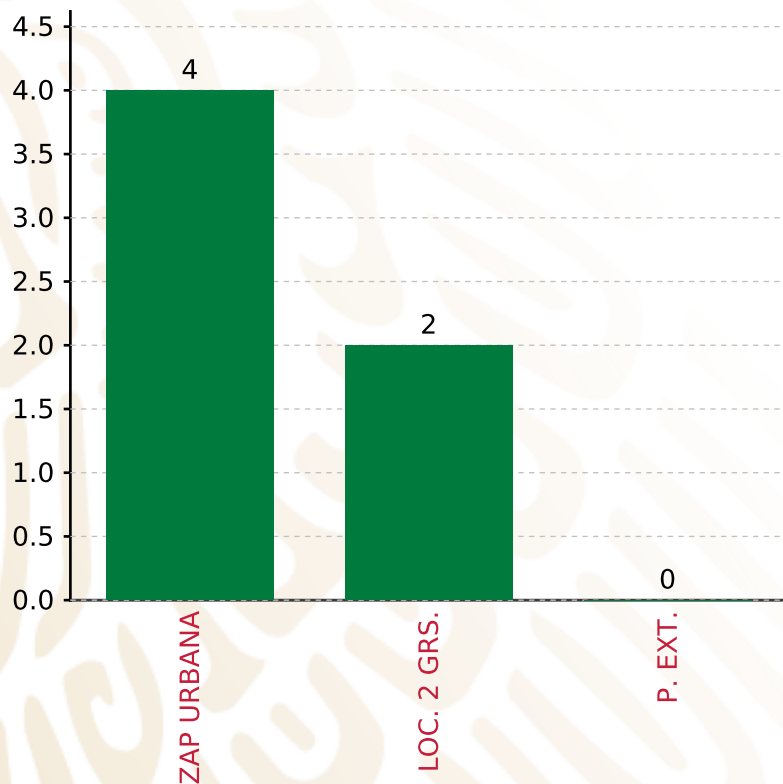
**FISMDF**

**1**



**MUNICIPIOS  
REPORTARON**

**FONDO DE APORTACIONES PARA LA INFRAESTRUCTURA SOCIAL MUNICIPAL Y DE LAS DEMARCACIONES TERRITORIALES DE SAN JERÓNIMO SILACAYOAPILLA**  
**FISMDF 2019**



**TOTAL DE PROYECTOS: 6**

**TIPO DE INVERSIONES REALIZADAS**

(POR FOCALIZACIÓN)

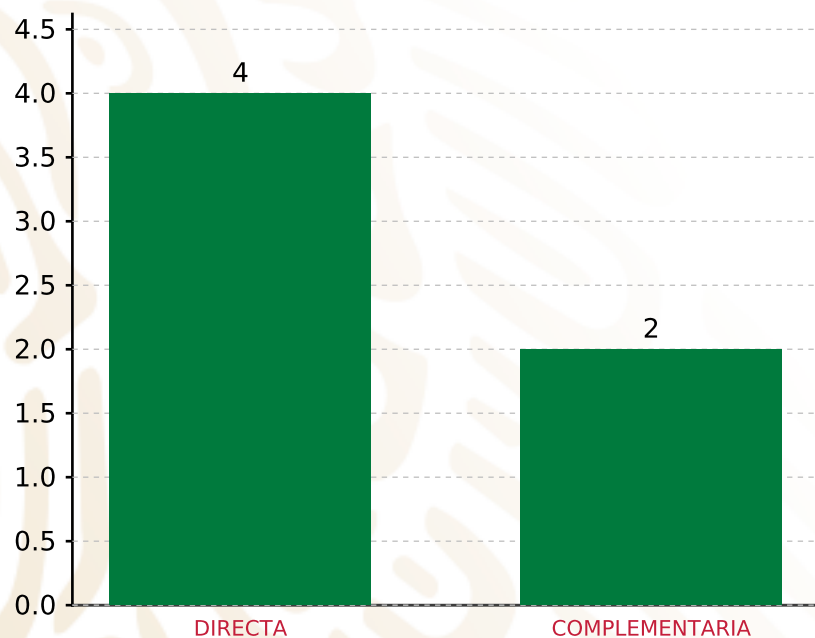
**TIPO DE INVERSIONES REALIZADAS CON RECURSOS FISMDF**

FOCALIZACIÓN	MONTO	PORCENTAJE(%)
ZAP URBANA	2,414,329.56	66.86%
LOC. 2 GRS.	1,015,921.06	28.14%
P. EXT.	0.00	0.00%
<b>SUBTOTAL DE INVERSIONES</b>	<b>3,430,250.62</b>	<b>95.00%</b>
GASTOS INDIRECTOS	108,323.70	3.00%
PRODIM	72,215.80	2.00%
<b>SUBTOTAL G.I. + PRODIM</b>	<b>180,539.50</b>	<b>5.00%</b>
<b>TOTAL REPORTADO FISMDF</b>	<b>3,610,790.12</b>	<b>100%</b>
<b>% FISMDF EJERCIDO CON RESPECTO A FISMDF TOTAL</b>		<b>100.00%</b>

**FONDO DE APORTACIONES PARA LA INFRAESTRUCTURA SOCIAL MUNICIPAL Y DE LAS DEMARCACIONES TERRITORIALES DE SAN JERÓNIMO SILACAYOAPILLA**  
**FISMDF 2019**



**BIENESTAR**  
 SECRETARÍA DE BIENESTAR



**TOTAL DE PROYECTOS: 6**

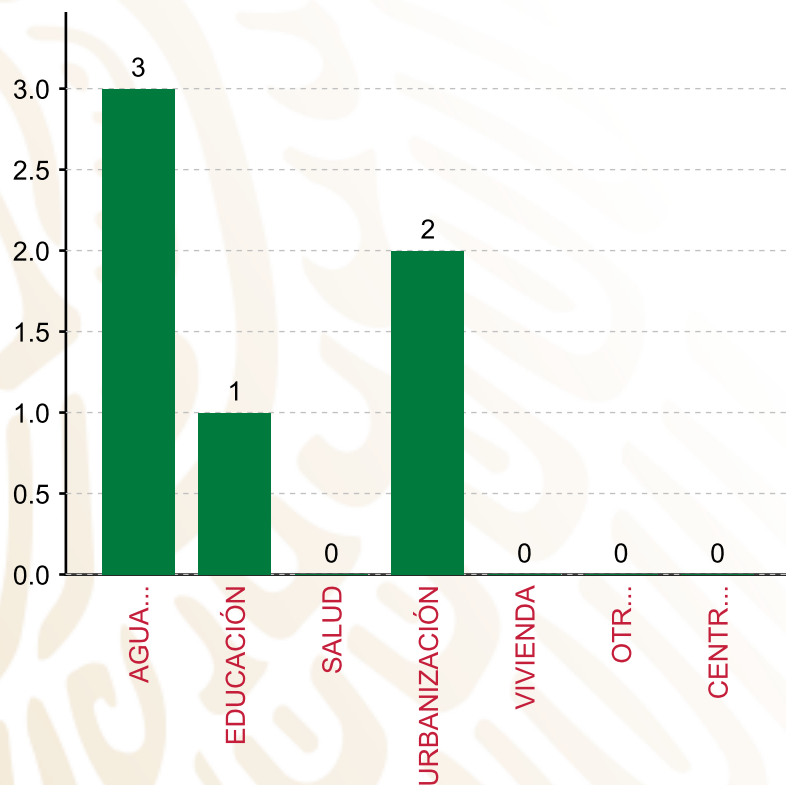
**TIPO DE INVERSIONES REALIZADAS**

(POR INCIDENCIA)

**TIPO DE INVERSIONES REALIZADAS CON RECURSOS FISMDF**

TIPO	MONTO	PORCENTAJE(%)
DIRECTA	2,414,395.55	66.87%
COMPLEMENTARIA	1,015,855.07	28.13%
<b>SUBTOTAL DE INVERSIONES</b>	<b>3,430,250.62</b>	<b>95.00%</b>
GASTOS INDIRECTOS	108,323.70	3.00%
PRODIM	72,215.80	2.00%
<b>SUBTOTAL G.I. + PRODIM</b>	<b>180,539.50</b>	<b>5.00%</b>
<b>TOTAL REPORTADO FISMDF</b>	<b>3,610,790.12</b>	<b>100%</b>
<b>% FISMDF EJERCIDO CON RESPECTO A FISMDF TOTAL</b>		<b>100.00%</b>

**FONDO DE APORTACIONES PARA LA INFRAESTRUCTURA SOCIAL MUNICIPAL Y DE LAS DEMARCACIONES TERRITORIALES DE SAN JERÓNIMO SILACAYOAPILLA**  
**FISMDF 2019**



**TOTAL DE PROYECTOS: 6**

**TIPO DE INVERSIONES REALIZADAS**

(POR RUBRO DE GASTO)

**TIPO DE INVERSIONES REALIZADAS CON RECURSOS FISMDF**

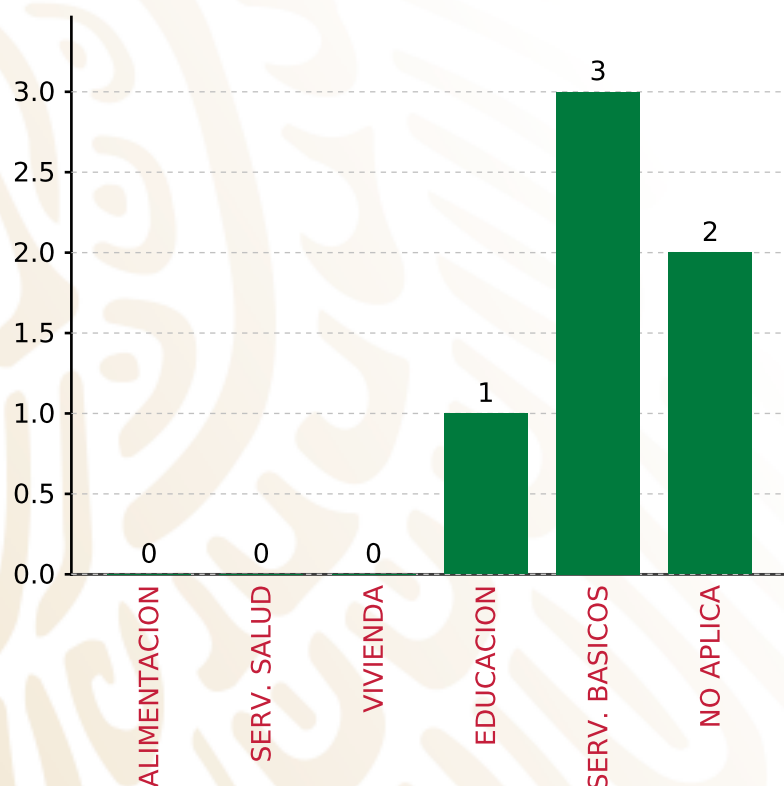
RUBRO	MONTO	PORCENTAJE(%)
AGUA Y SANEAMIENTO	2,200,551.85	60.94%
EDUCACIÓN	213,843.70	5.92%
SALUD	0.00	%
URBANIZACIÓN	1,015,855.07	28.13%
VIVIENDA	0.00	%
OTROS PROYECTOS	0.00	%
CENTROS INTEGRADORES DE	0.00	%
<b>SUBTOTAL DE INVERSIONES</b>	<b>3,430,250.62</b>	<b>95.00%</b>
GASTOS INDIRECTOS	108,323.70	3.00%
PRODIM	72,215.80	2.00%
<b>SUBTOTAL G.I. + PRODIM</b>	<b>180,539.50</b>	<b>5.00%</b>
<b>TOTAL REPORTADO FISMDF</b>	<b>3,610,790.12</b>	<b>100%</b>
<b>% FISMDF EJERCIDO CON RESPECTO A FISMDF TOTAL</b>		<b>100.00%</b>

**FONDO DE APORTACIONES PARA LA INFRAESTRUCTURA SOCIAL MUNICIPAL Y DE LAS DEMARCACIONES TERRITORIALES DE SAN JERÓNIMO SILACAYOAPILLA**

**FISMDF 2019**



**BIENESTAR**  
SECRETARÍA DE BIENESTAR



**TOTAL DE PROYECTOS: 6**

**TIPO DE INVERSIONES REALIZADAS**

(POR CARENCIA SOCIAL)

**TIPO DE INVERSIONES REALIZADAS CON RECURSOS FISMDF**

CARENCIA SOCIAL	MONTO	PORCENTAJE(%)
ALIMENTACION	0.00	%
SERV. SALUD	0.00	%
VIVIENDA	0.00	%
EDUCACION	213,843.70	5.92 %
SERV. BASICOS	2,200,551.85	60.94 %
NO APLICA	1,015,855.07	28.13 %
<b>SUBTOTAL DE INVERSIONES</b>	<b>3,430,250.62</b>	<b>95.00 %</b>
GASTOS INDIRECTOS	108,323.70	3.00 %
PRODIM	72,215.80	2.00 %
<b>SUBTOTAL G.I. + PRODIM</b>	<b>180,539.50</b>	<b>5.00 %</b>
<b>TOTAL REPORTADO FISMDF</b>	<b>3,610,790.12</b>	<b>100 %</b>
<b>% FISMDF EJERCIDO CON RESPECTO A FISMDF TOTAL</b>		<b>100.00 %</b>





**BIENESTAR**  
SECRETARÍA DE BIENESTAR



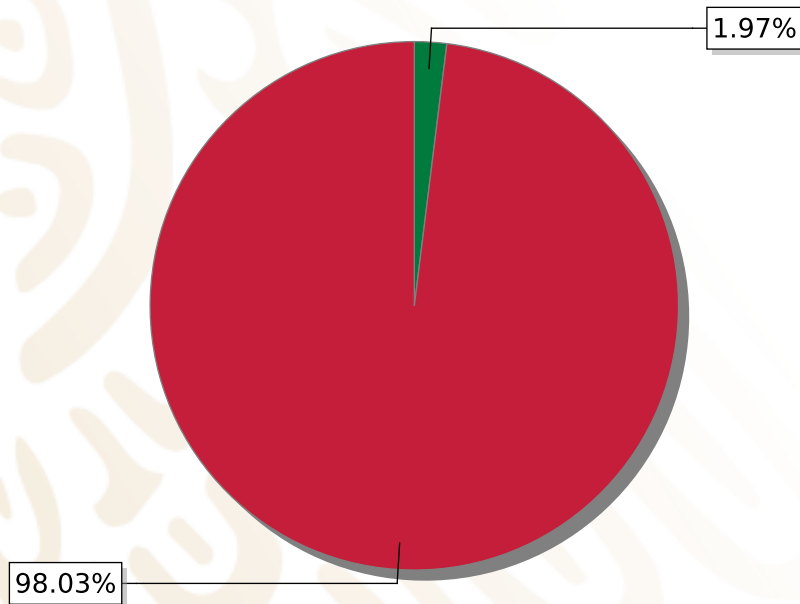
**FONDO DE APORTACIONES PARA LA INFRAESTRUCTURA SOCIAL  
MUNICIPAL Y DE LAS DEMARCACIONES TERRITORIALES DE  
ASUNCIÓN CUYOTEPEJI**

---

FISMDF 2019

## DISTRIBUCIÓN DE LA INVERSIÓN - ENTIDAD

(ASIGNADA, REPORTADA Y POR EJERCER)



● Inversión por Ejercer ● Inversión Reportada

Inversión Asignada

\$ 2,033,313.50



Crédito BANOBRAS

\$ 0.00



Deuda BANOBRAS

\$ 0.00



Recursos Disponibles

\$ 2,033,313.50

Monto Reportado

\$ 1,993,293.98



**5**

**PROYECTOS REALIZADOS**

**FISMDF**

**1**



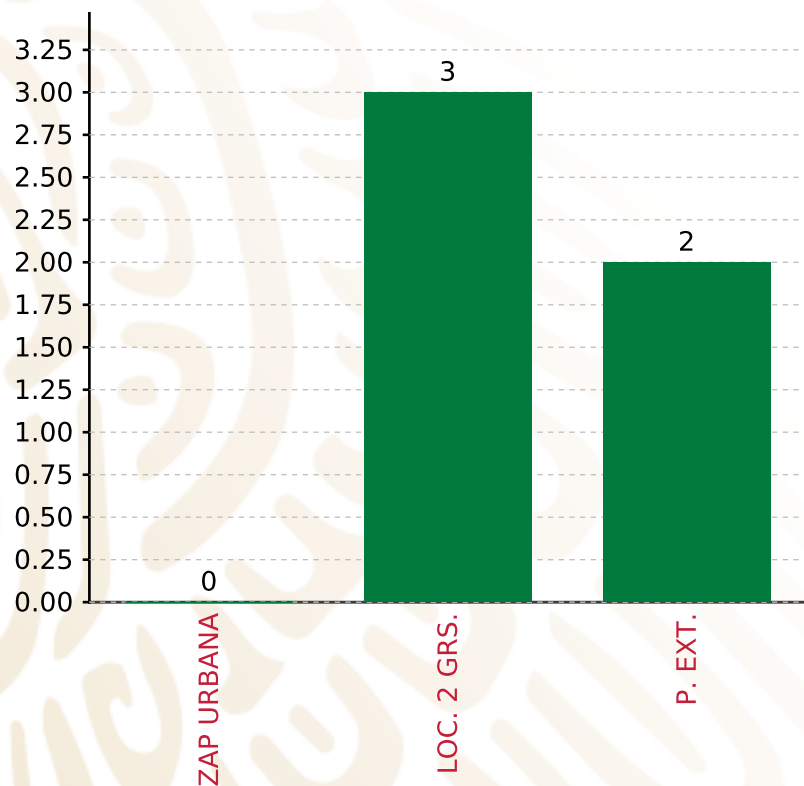
**MUNICIPIOS  
REPORTARON**

**FONDO DE APORTACIONES PARA LA INFRAESTRUCTURA SOCIAL MUNICIPAL Y DE LAS DEMARCACIONES TERRITORIALES DE ASUNCIÓN CUYOTEPEJI**

**FISMDF 2019**



**BIENESTAR**  
SECRETARÍA DE BIENESTAR



**TOTAL DE PROYECTOS: 5**

**TIPO DE INVERSIONES REALIZADAS**

(POR FOCALIZACIÓN)

**TIPO DE INVERSIONES REALIZADAS CON RECURSOS FISMDF**

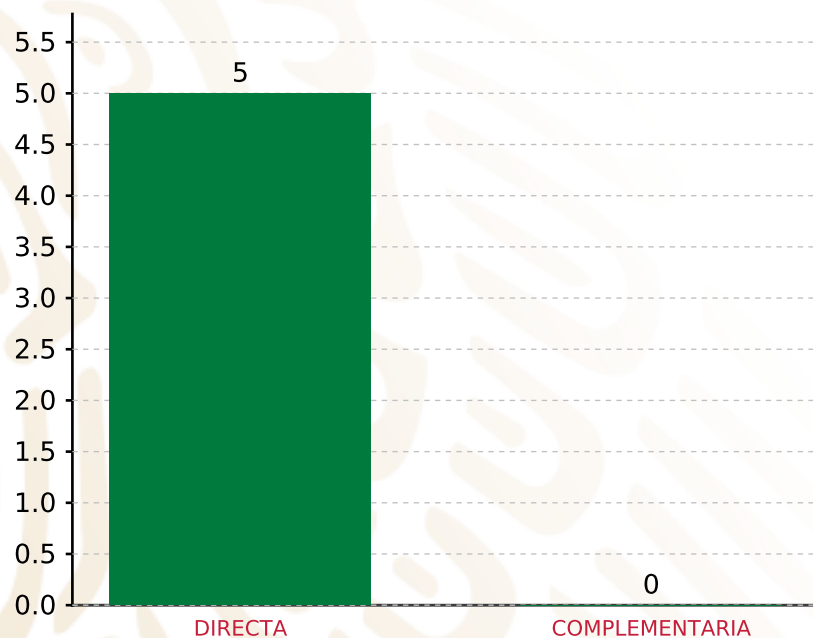
FOCALIZACIÓN	MONTO	PORCENTAJE(%)
ZAP URBANA	0.00	0.00%
LOC. 2 GRS.	1,327,908.10	66.62%
P. EXT.	590,385.88	29.62%
<b>SUBTOTAL DE INVERSIONES</b>	<b>1,918,293.98</b>	<b>96.24%</b>
GASTOS INDIRECTOS	75,000.00	3.76%
PRODIM	0.00	0.00%
<b>SUBTOTAL G.I. + PRODIM</b>	<b>75,000.00</b>	<b>3.76%</b>
<b>TOTAL REPORTADO FISMDF</b>	<b>1,993,293.98</b>	<b>100%</b>
<b>% FISMDF EJERCIDO CON RESPECTO A FISMDF TOTAL</b>		<b>98.03%</b>

**FONDO DE APORTACIONES PARA LA INFRAESTRUCTURA SOCIAL MUNICIPAL Y DE LAS DEMARCACIONES TERRITORIALES DE ASUNCIÓN CUYOTEPEJI**

**FISMDF 2019**



**BIENESTAR**  
SECRETARÍA DE BIENESTAR



**TOTAL DE PROYECTOS: 5**

**TIPO DE INVERSIONES REALIZADAS**

(POR INCIDENCIA)

**TIPO DE INVERSIONES REALIZADAS CON RECURSOS FISMDF**

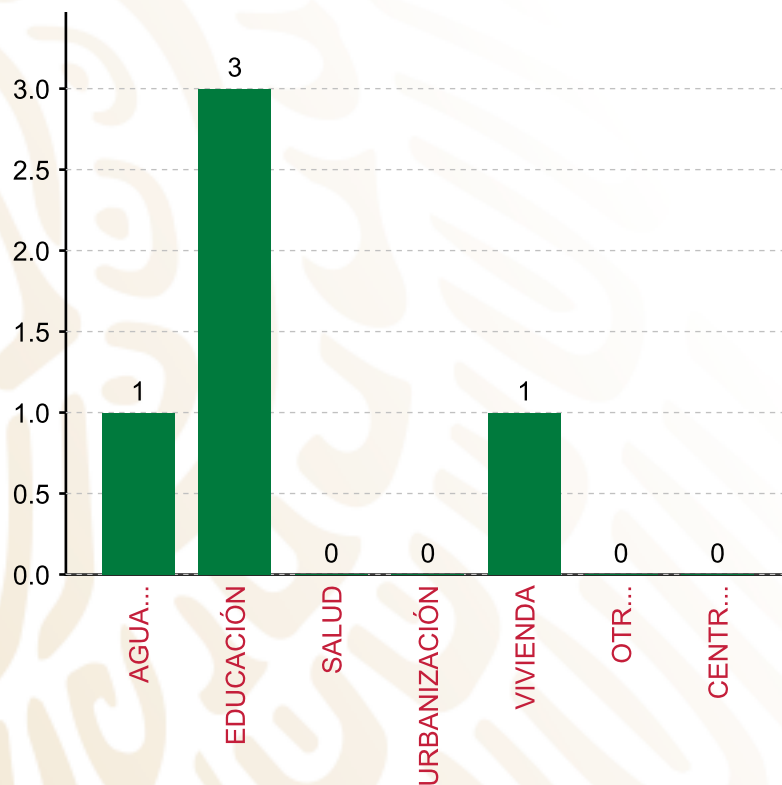
TIPO	MONTO	PORCENTAJE(%)
DIRECTA	1,918,293.98	96.24%
COMPLEMENTARIA	0.00	0.00%
<b>SUBTOTAL DE INVERSIONES</b>	<b>1,918,293.98</b>	<b>96.24%</b>
GASTOS INDIRECTOS	75,000.00	3.76%
PRODIM	0.00	0.00%
<b>SUBTOTAL G.I. + PRODIM</b>	<b>75,000.00</b>	<b>3.76%</b>
<b>TOTAL REPORTADO FISMDF</b>	<b>1,993,293.98</b>	<b>100%</b>
<b>% FISMDF EJERCIDO CON RESPECTO A FISMDF TOTAL</b>		<b>98.03%</b>

**FONDO DE APORTACIONES PARA LA INFRAESTRUCTURA SOCIAL MUNICIPAL Y DE LAS DEMARCACIONES TERRITORIALES DE ASUNCIÓN CUYOTEPEJI**

**FISMDF 2019**



**BIENESTAR**  
SECRETARÍA DE BIENESTAR



**TOTAL DE PROYECTOS: 5**

**TIPO DE INVERSIONES REALIZADAS**

(POR RUBRO DE GASTO)

**TIPO DE INVERSIONES REALIZADAS CON RECURSOS FISMDF**

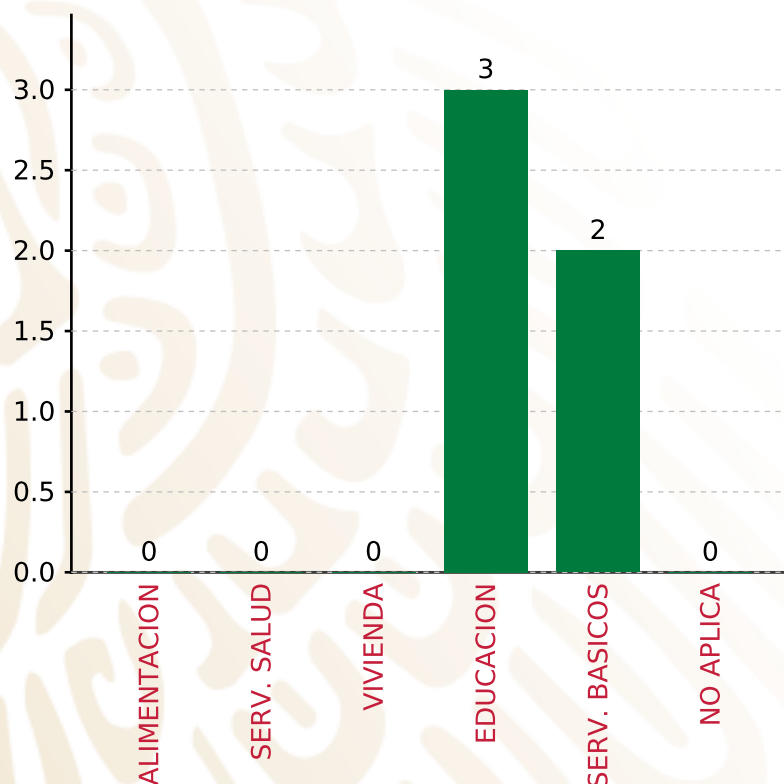
RUBRO	MONTO	PORCENTAJE(%)
AGUA Y SANEAMIENTO	662,360.81	33.23%
EDUCACIÓN	754,138.16	37.83%
SALUD	0.00	%
URBANIZACIÓN	0.00	%
VIVIENDA	501,795.01	25.17%
OTROS PROYECTOS	0.00	%
CENTROS INTEGRADORES DE	0.00	%
<b>SUBTOTAL DE INVERSIONES</b>	<b>1,918,293.98</b>	<b>96.24%</b>
GASTOS INDIRECTOS	75,000.00	3.76%
PRODIM	0.00	0.00%
<b>SUBTOTAL G.I. + PRODIM</b>	<b>75,000.00</b>	<b>3.76%</b>
<b>TOTAL REPORTADO FISMDF</b>	<b>1,993,293.98</b>	<b>100%</b>
<b>% FISMDF EJERCIDO CON RESPECTO A FISMDF TOTAL</b>		<b>98.03%</b>

**FONDO DE APORTACIONES PARA LA INFRAESTRUCTURA SOCIAL MUNICIPAL Y DE LAS DEMARCACIONES TERRITORIALES DE ASUNCIÓN CUYOTEPEJI**

**FISMDF 2019**



**BIENESTAR**  
SECRETARÍA DE BIENESTAR



**TOTAL DE PROYECTOS: 5**

**TIPO DE INVERSIONES REALIZADAS**

(POR CARENCIA SOCIAL)

**TIPO DE INVERSIONES REALIZADAS CON RECURSOS FISMDF**

CARENCIA SOCIAL	MONTO	PORCENTAJE(%)
ALIMENTACION	0.00	%
SERV. SALUD	0.00	%
VIVIENDA	0.00	%
EDUCACION	754,138.16	37.83%
SERV. BASICOS	1,164,155.82	58.40%
NO APLICA	0.00	%
<b>SUBTOTAL DE INVERSIONES</b>	<b>1,918,293.98</b>	<b>96.24%</b>
GASTOS INDIRECTOS	75,000.00	3.76%
PRODIM	0.00	0.00%
<b>SUBTOTAL G.I. + PRODIM</b>	<b>75,000.00</b>	<b>3.76%</b>
<b>TOTAL REPORTADO FISMDF</b>	<b>1,993,293.98</b>	<b>100%</b>
<b>% FISMDF EJERCIDO CON RESPECTO A FISMDF TOTAL</b>		<b>98.03%</b>





**BIENESTAR**  
SECRETARÍA DE BIENESTAR



**FONDO DE APORTACIONES PARA LA INFRAESTRUCTURA SOCIAL  
MUNICIPAL Y DE LAS DEMARCACIONES TERRITORIALES DE  
HEROICA CIUDAD DE EJUTLA DE CRESPO**

---

FISMDF 2019



## DISTRIBUCIÓN DE LA INVERSIÓN - ENTIDAD

(ASIGNADA, REPORTADA Y POR EJERCER)



● Inversión por Ejercer ● Inversión Reportada

Inversión Asignada

\$ 26,487,911.86



Crédito BANOBRAS

\$ 0.00



Deuda BANOBRAS

\$ 0.00



Recursos Disponibles

\$ 26,487,911.86

Monto Reportado

\$ 26,487,911.86





**25**

**PROYECTOS REALIZADOS**

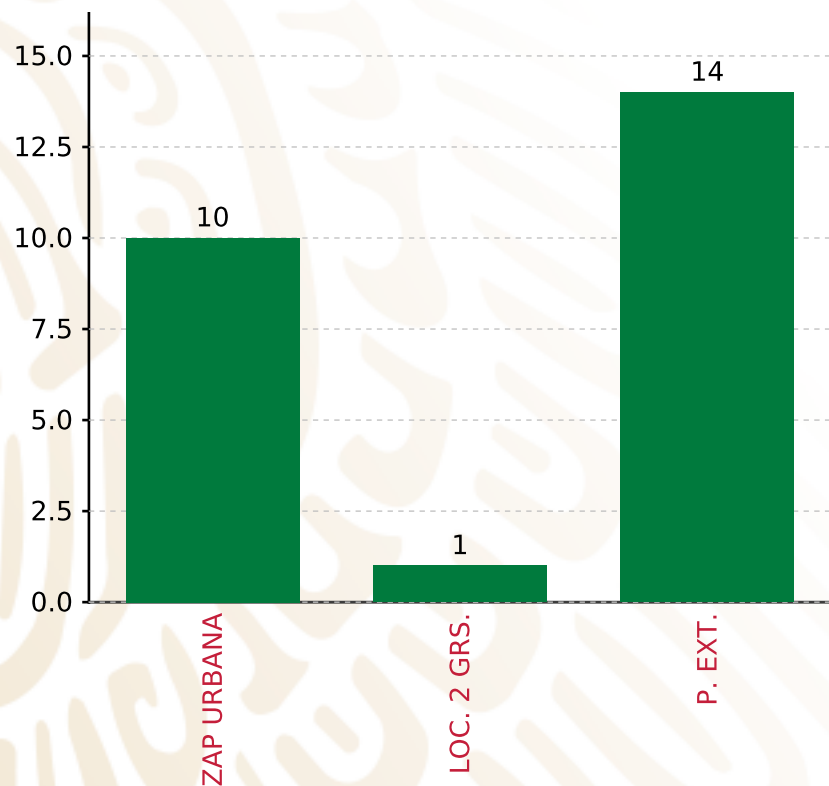
**FISMDF**

**1**



**MUNICIPIOS  
REPORTARON**

**FONDO DE APORTACIONES PARA LA INFRAESTRUCTURA SOCIAL MUNICIPAL Y DE LAS DEMARCACIONES TERRITORIALES DE HEROICA CIUDAD DE EJUTLA DE CRESPO**  
**FISMDF 2019**



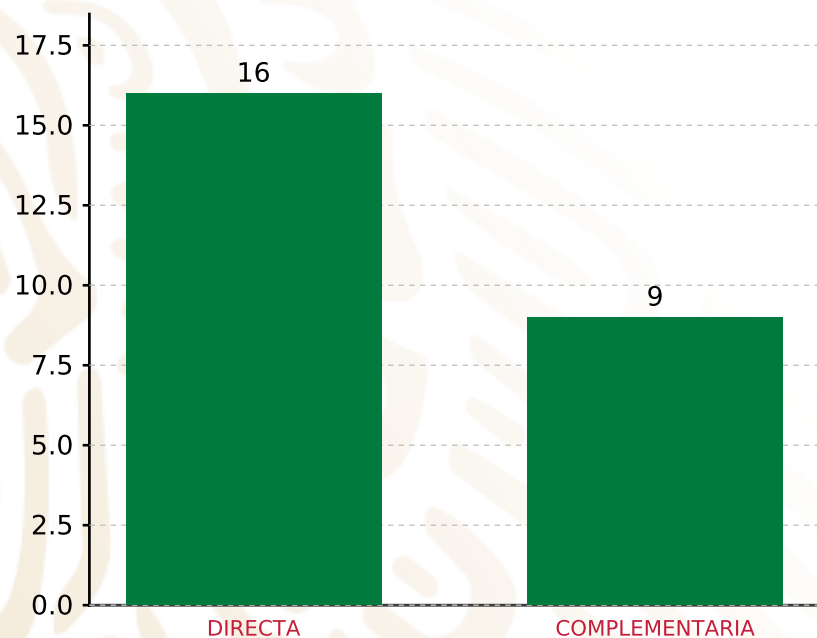
**TOTAL DE PROYECTOS: 25**

**TIPO DE INVERSIONES REALIZADAS**

(POR FOCALIZACIÓN)

**TIPO DE INVERSIONES REALIZADAS CON RECURSOS FISMDF**

FOCALIZACIÓN	MONTO	PORCENTAJE(%)
ZAP URBANA	13,407,439.54	50.62%
LOC. 2 GRS.	1,432,000.00	5.41%
P. EXT.	10,853,834.96	40.98%
<b>SUBTOTAL DE INVERSIONES</b>	<b>25,693,274.50</b>	<b>97.00%</b>
GASTOS INDIRECTOS	794,637.36	3.00%
PRODIM	0.00	0.00%
<b>SUBTOTAL G.I. + PRODIM</b>	<b>794,637.36</b>	<b>3.00%</b>
<b>TOTAL REPORTADO FISMDF</b>	<b>26,487,911.86</b>	<b>100%</b>
<b>% FISMDF EJERCIDO CON RESPECTO A FISMDF TOTAL</b>		<b>100.00%</b>



**TOTAL DE PROYECTOS: 25**

## TIPO DE INVERSIONES REALIZADAS

(POR INCIDENCIA)

### TIPO DE INVERSIONES REALIZADAS CON RECURSOS FISMDF

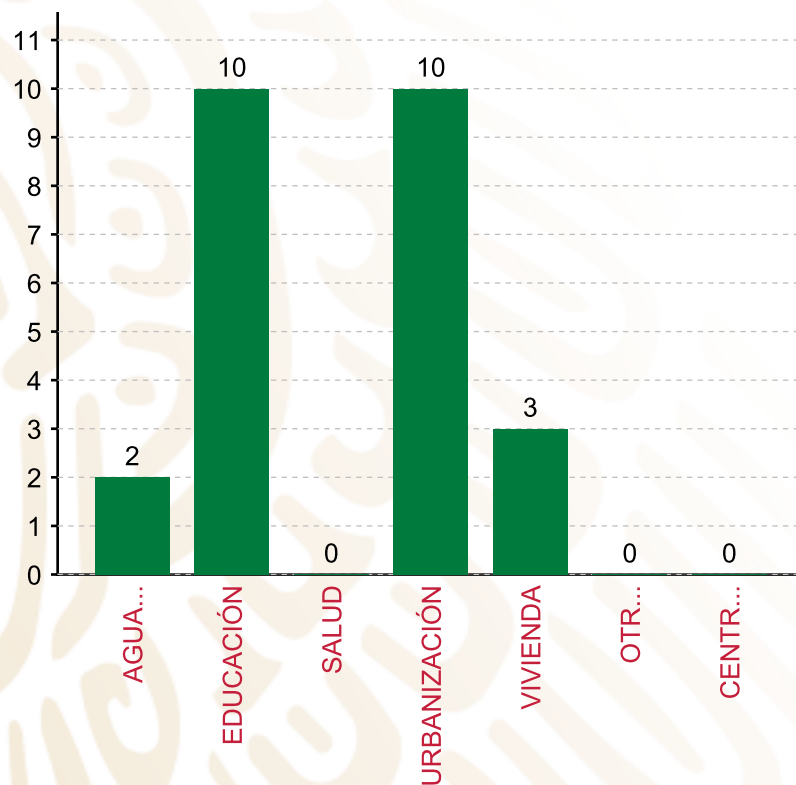
TIPO	MONTO	PORCENTAJE(%)
DIRECTA	14,190,868.07	53.57%
COMPLEMENTARIA	11,502,406.43	43.43%
<b>SUBTOTAL DE INVERSIONES</b>	<b>25,693,274.50</b>	<b>97.00%</b>
GASTOS INDIRECTOS	794,637.36	3.00%
PRODIM	0.00	0.00%
<b>SUBTOTAL G.I. + PRODIM</b>	<b>794,637.36</b>	<b>3.00%</b>
<b>TOTAL REPORTADO FISMDF</b>	<b>26,487,911.86</b>	<b>100%</b>
<b>% FISMDF EJERCIDO CON RESPECTO A FISMDF TOTAL</b>		<b>100.00%</b>

**FONDO DE APORTACIONES PARA LA INFRAESTRUCTURA SOCIAL MUNICIPAL Y DE LAS DEMARCACIONES TERRITORIALES DE HEROICA CIUDAD DE EJUTLA DE CRESPO**

**FISMDF 2019**



**BIENESTAR**  
SECRETARÍA DE BIENESTAR



**TOTAL DE PROYECTOS: 25**

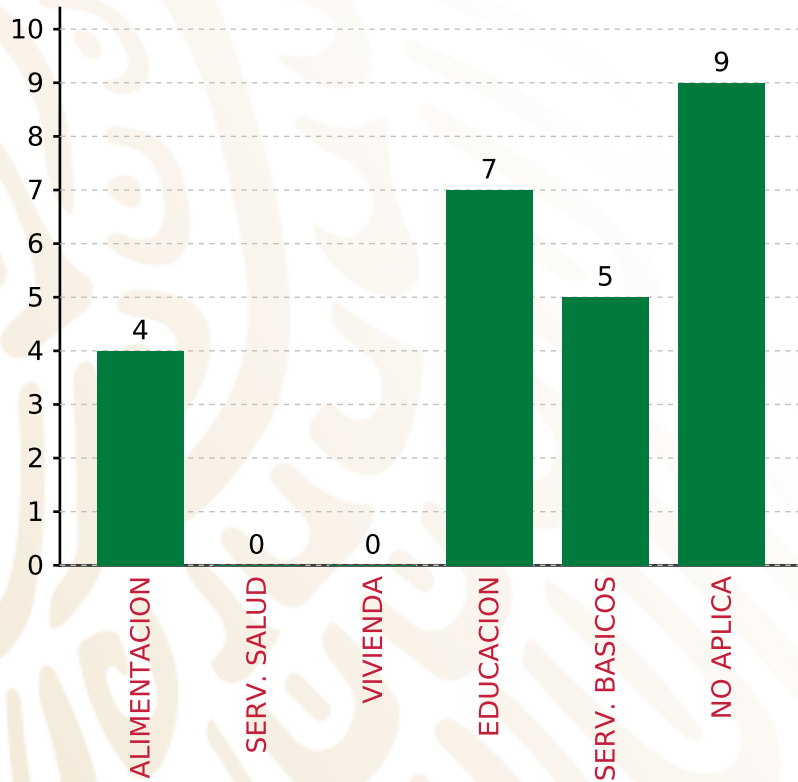
**TIPO DE INVERSIONES REALIZADAS**

(POR RUBRO DE GASTO)

**TIPO DE INVERSIONES REALIZADAS CON RECURSOS FISMDF**

RUBRO	MONTO	PORCENTAJE(%)
AGUA Y SANEAMIENTO	2,495,492.26	9.42%
EDUCACIÓN	8,422,724.43	31.80%
SALUD	0.00	%
URBANIZACIÓN	12,207,614.90	46.09%
VIVIENDA	2,567,442.91	9.69%
OTROS PROYECTOS	0.00	%
CENTROS INTEGRADORES DE	0.00	%
<b>SUBTOTAL DE INVERSIONES</b>	<b>25,693,274.50</b>	<b>97.00%</b>
GASTOS INDIRECTOS	794,637.36	3.00%
PRODIM	0.00	0.00%
<b>SUBTOTAL G.I. + PRODIM</b>	<b>794,637.36</b>	<b>3.00%</b>
<b>TOTAL REPORTADO FISMDF</b>	<b>26,487,911.86</b>	<b>100%</b>
<b>% FISMDF EJERCIDO CON RESPECTO A FISMDF TOTAL</b>		<b>100.00%</b>

**FONDO DE APORTACIONES PARA LA INFRAESTRUCTURA SOCIAL MUNICIPAL Y DE LAS DEMARCACIONES TERRITORIALES DE HEROICA CIUDAD DE EJUTLA DE CRESPO**  
**FISMDF 2019**



**TOTAL DE PROYECTOS: 25**

**TIPO DE INVERSIONES REALIZADAS**

(POR CARENCIA SOCIAL)

<b>TIPO DE INVERSIONES REALIZADAS CON RECURSOS FISMDF</b>		
<b>CARENCIA SOCIAL</b>	<b>MONTO</b>	<b>PORCENTAJE(%)</b>
ALIMENTACION	1,995,392.08	7.53%
SERV. SALUD	0.00	%
VIVIENDA	0.00	%
EDUCACION	7,132,540.82	26.93%
SERV. BASICOS	5,062,935.17	19.11%
NO APLICA	11,502,406.43	43.43%
<b>SUBTOTAL DE INVERSIONES</b>	<b>25,693,274.50</b>	<b>97.00%</b>
GASTOS INDIRECTOS	794,637.36	3.00%
PRODIM	0.00	0.00%
<b>SUBTOTAL G.I. + PRODIM</b>	<b>794,637.36</b>	<b>3.00%</b>
<b>TOTAL REPORTADO FISMDF</b>	<b>26,487,911.86</b>	<b>100%</b>
<b>% FISMDF EJERCIDO CON RESPECTO A FISMDF TOTAL</b>		<b>100.00%</b>





**BIENESTAR**  
SECRETARÍA DE BIENESTAR



**FONDO DE APORTACIONES PARA LA INFRAESTRUCTURA SOCIAL  
MUNICIPAL Y DE LAS DEMARCACIONES TERRITORIALES DE  
GUELATAO DE JUÁREZ**

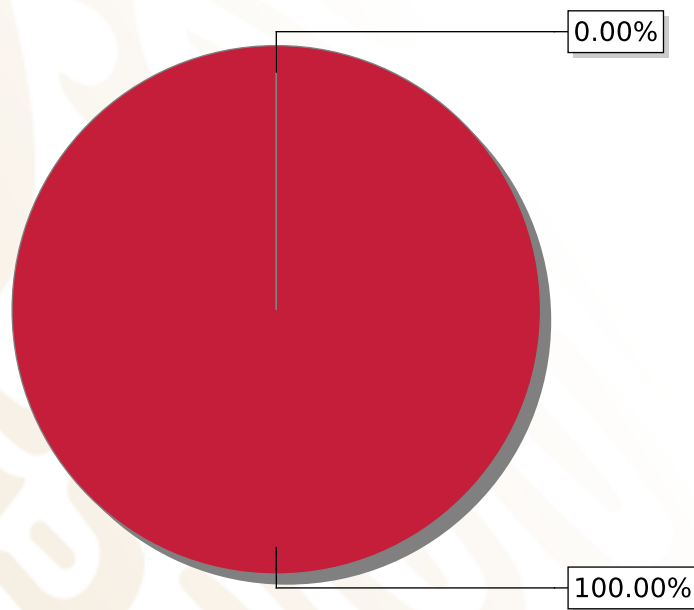
---

FISMDF 2019



## DISTRIBUCIÓN DE LA INVERSIÓN - ENTIDAD

(ASIGNADA, REPORTADA Y POR EJERCER)



● Inversión por Ejercer ● Inversión Reportada

Inversión Asignada

\$ 476,403.56



Crédito BANOBRAS

\$ 0.00



Deuda BANOBRAS

\$ 0.00



Recursos Disponibles

\$ 476,403.56

Monto Reportado

\$ 476,403.56





**2**

**PROYECTOS REALIZADOS**  
**FISMDF**

**1**



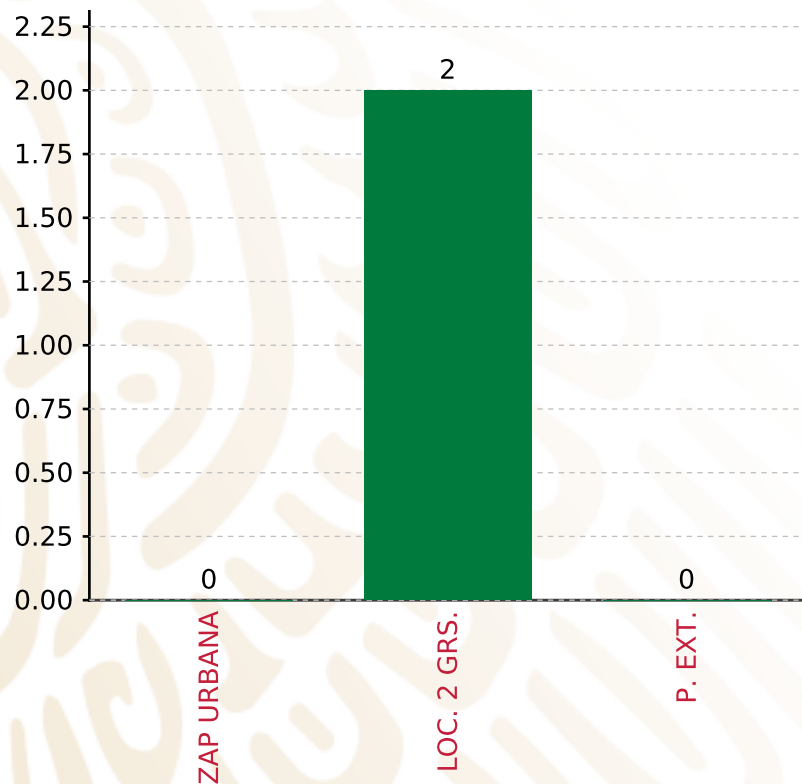
**MUNICIPIOS  
REPORTARON**

**FONDO DE APORTACIONES PARA LA INFRAESTRUCTURA SOCIAL MUNICIPAL Y DE LAS DEMARCACIONES TERRITORIALES DE GUELATAO DE JUÁREZ**

**FISMDF 2019**



**BIENESTAR**  
SECRETARÍA DE BIENESTAR



**TOTAL DE PROYECTOS: 2**

**TIPO DE INVERSIONES REALIZADAS**

(POR FOCALIZACIÓN)

**TIPO DE INVERSIONES REALIZADAS CON RECURSOS FISMDF**

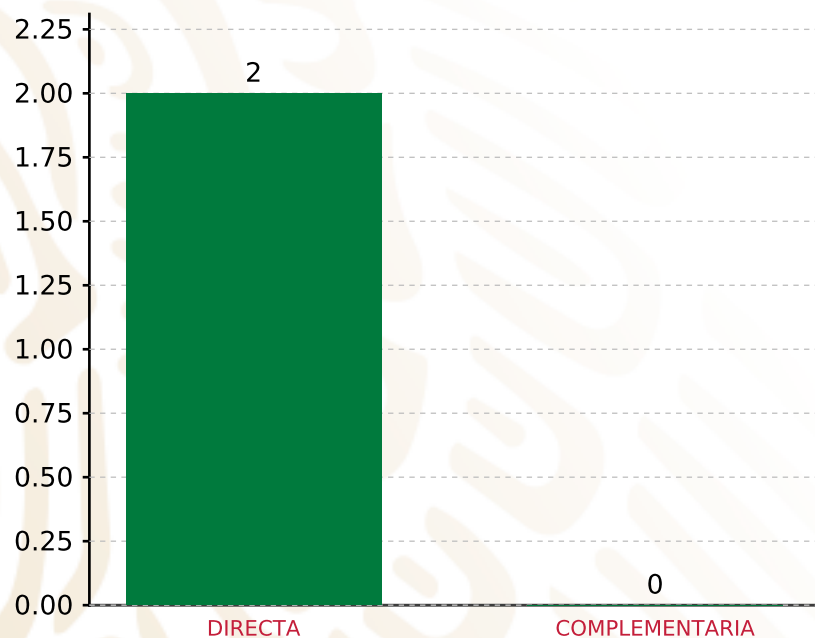
FOCALIZACIÓN	MONTO	PORCENTAJE(%)
ZAP URBANA	0.00	0.00%
LOC. 2 GRS.	476,403.56	100.00%
P. EXT.	0.00	0.00%
<b>SUBTOTAL DE INVERSIONES</b>	<b>476,403.56</b>	<b>100.00%</b>
GASTOS INDIRECTOS	0.00	0.00%
PRODIM	0.00	0.00%
<b>SUBTOTAL G.I. + PRODIM</b>	<b>0.00</b>	<b>0.00%</b>
<b>TOTAL REPORTADO FISMDF</b>	<b>476,403.56</b>	<b>100%</b>
<b>% FISMDF EJERCIDO CON RESPECTO A FISMDF TOTAL</b>		<b>100.00%</b>

**FONDO DE APORTACIONES PARA LA INFRAESTRUCTURA SOCIAL MUNICIPAL Y DE LAS DEMARCACIONES TERRITORIALES DE GUELATAO DE JUÁREZ**

**FISMDF 2019**



**BIENESTAR**  
SECRETARÍA DE BIENESTAR



**TOTAL DE PROYECTOS: 2**

**TIPO DE INVERSIONES REALIZADAS**

(POR INCIDENCIA)

**TIPO DE INVERSIONES REALIZADAS CON RECURSOS FISMDF**

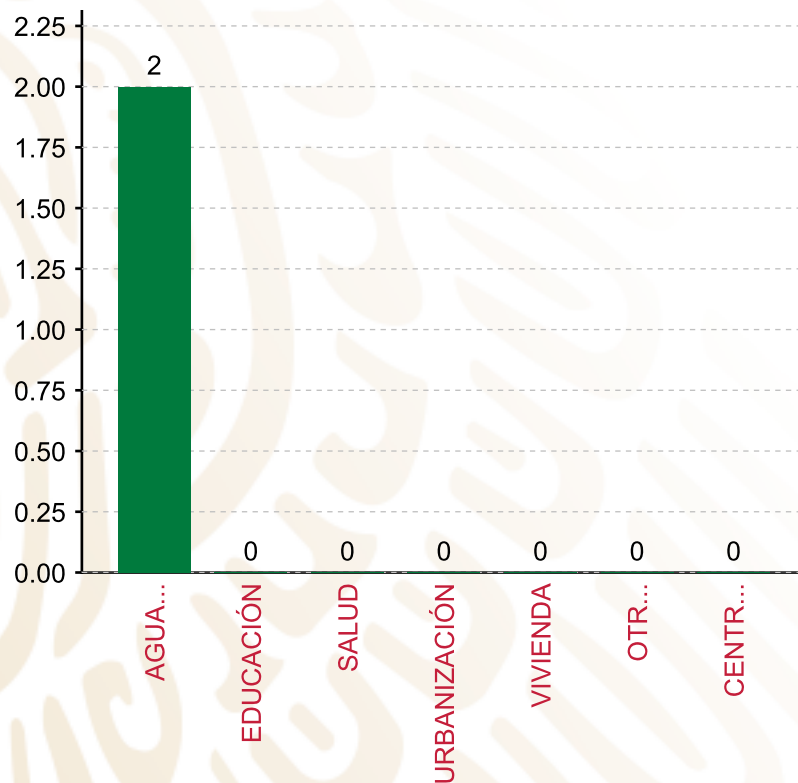
TIPO	MONTO	PORCENTAJE(%)
DIRECTA	476,403.56	100.00%
COMPLEMENTARIA	0.00	0.00%
<b>SUBTOTAL DE INVERSIONES</b>	<b>476,403.56</b>	<b>100.00%</b>
GASTOS INDIRECTOS	0.00	0.00%
PRODIM	0.00	0.00%
<b>SUBTOTAL G.I. + PRODIM</b>	<b>0.00</b>	<b>0.00%</b>
<b>TOTAL REPORTADO FISMDF</b>	<b>476,403.56</b>	<b>100%</b>
<b>% FISMDF EJERCIDO CON RESPECTO A FISMDF TOTAL</b>		<b>100.00%</b>

**FONDO DE APORTACIONES PARA LA INFRAESTRUCTURA SOCIAL MUNICIPAL Y DE LAS DEMARCACIONES TERRITORIALES DE GUELATAO DE JUÁREZ**

**FISMDF 2019**



**BIENESTAR**  
SECRETARÍA DE BIENESTAR



**TOTAL DE PROYECTOS: 2**

**TIPO DE INVERSIONES REALIZADAS**

(POR RUBRO DE GASTO)

**TIPO DE INVERSIONES REALIZADAS CON RECURSOS FISMDF**

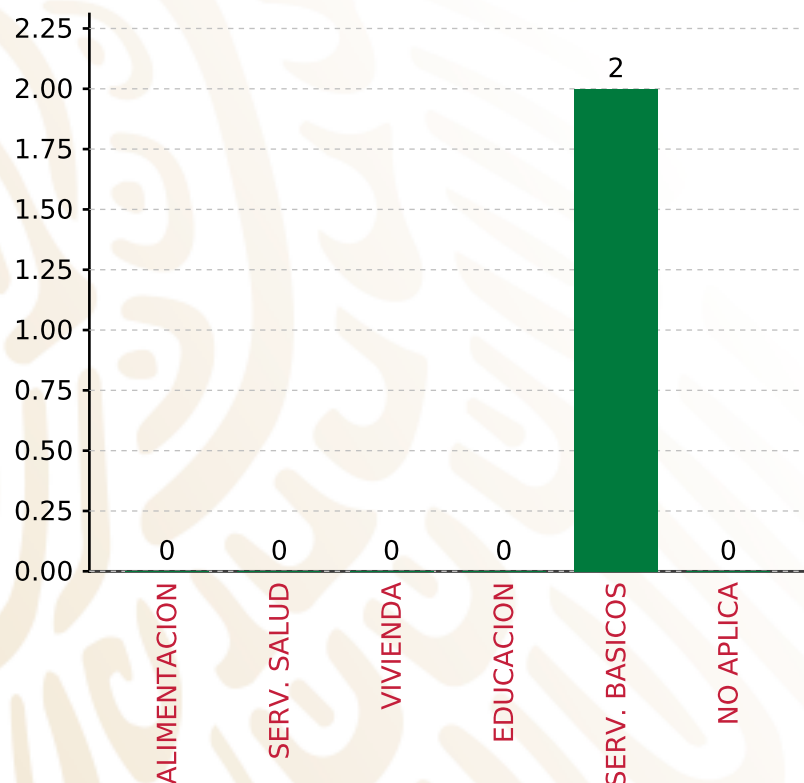
RUBRO	MONTO	PORCENTAJE(%)
AGUA Y SANEAMIENTO	476,403.56	100.00%
EDUCACIÓN	0.00	%
SALUD	0.00	%
URBANIZACIÓN	0.00	%
VIVIENDA	0.00	%
OTROS PROYECTOS	0.00	%
CENTROS INTEGRADORES DE	0.00	%
<b>SUBTOTAL DE INVERSIONES</b>	<b>476,403.56</b>	<b>100.00%</b>
GASTOS INDIRECTOS	0.00	0.00%
PRODIM	0.00	0.00%
<b>SUBTOTAL G.I. + PRODIM</b>	<b>0.00</b>	<b>0.00%</b>
<b>TOTAL REPORTADO FISMDF</b>	<b>476,403.56</b>	<b>100%</b>
<b>% FISMDF EJERCIDO CON RESPECTO A FISMDF TOTAL</b>		<b>100.00%</b>

**FONDO DE APORTACIONES PARA LA INFRAESTRUCTURA SOCIAL MUNICIPAL Y DE LAS DEMARCACIONES TERRITORIALES DE GUELATAO DE JUÁREZ**

**FISMDF 2019**



**BIENESTAR**  
SECRETARÍA DE BIENESTAR



**TOTAL DE PROYECTOS:**

**2**

**TIPO DE INVERSIONES REALIZADAS**

(POR CARENCIA SOCIAL)

**TIPO DE INVERSIONES REALIZADAS CON RECURSOS FISMDF**

CARENCIA SOCIAL	MONTO	PORCENTAJE(%)
ALIMENTACION	0.00	%
SERV. SALUD	0.00	%
VIVIENDA	0.00	%
EDUCACION	0.00	%
SERV. BASICOS	476,403.56	100.00%
NO APLICA	0.00	%
<b>SUBTOTAL DE INVERSIONES</b>	<b>476,403.56</b>	<b>100.00%</b>
GASTOS INDIRECTOS	0.00	0.00%
PRODIM	0.00	0.00%
<b>SUBTOTAL G.I. + PRODIM</b>	<b>0.00</b>	<b>0.00%</b>
<b>TOTAL REPORTADO FISMDF</b>	<b>476,403.56</b>	<b>100%</b>
<b>% FISMDF EJERCIDO CON RESPECTO A FISMDF TOTAL</b>		<b>100.00%</b>





**BIENESTAR**  
SECRETARÍA DE BIENESTAR



**FONDO DE APORTACIONES PARA LA INFRAESTRUCTURA SOCIAL  
MUNICIPAL Y DE LAS DEMARCACIONES TERRITORIALES DE VILLA  
HIDALGO**

---

FISMDF 2019



## DISTRIBUCIÓN DE LA INVERSIÓN - ENTIDAD

(ASIGNADA, REPORTADA Y POR EJERCER)



● Inversión por Ejercer ● Inversión Reportada

Inversión Asignada

\$ 6,433,013.08



Crédito BANOBRAS

\$ 0.00



Deuda BANOBRAS

\$ 0.00



Recursos Disponibles

\$ 6,433,013.08

Monto Reportado

\$ 6,433,013.08





**7**

**PROYECTOS REALIZADOS**

**FISMDF**

**1**



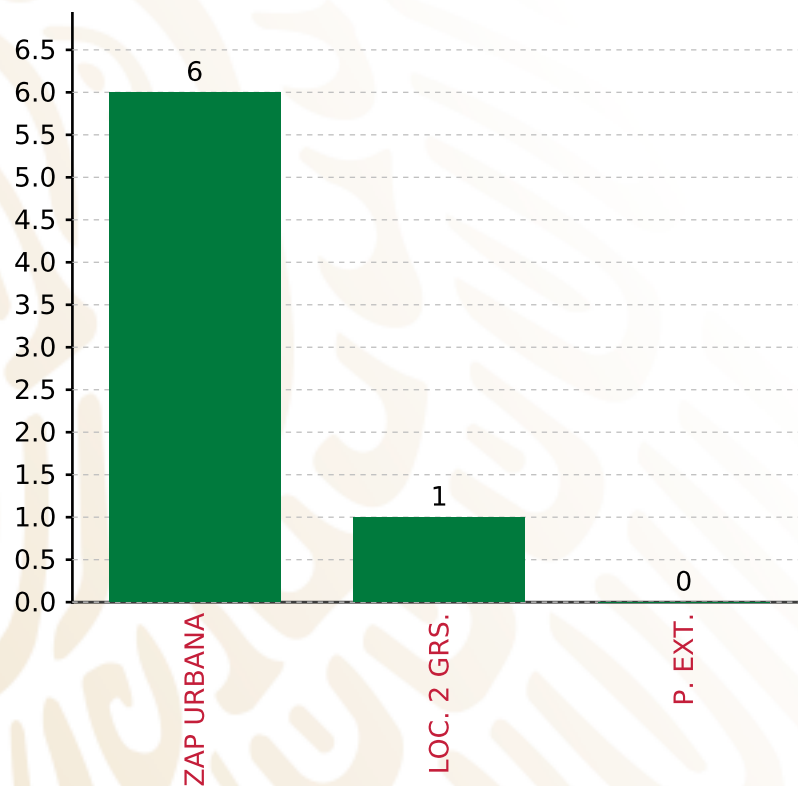
**MUNICIPIOS  
REPORTARON**

**FONDO DE APORTACIONES PARA LA INFRAESTRUCTURA SOCIAL MUNICIPAL Y DE LAS DEMARCACIONES TERRITORIALES DE VILLA HIDALGO**

**FISMDF 2019**



**BIENESTAR**  
SECRETARÍA DE BIENESTAR



**TOTAL DE PROYECTOS: 7**

**TIPO DE INVERSIONES REALIZADAS**

(POR FOCALIZACIÓN)

**TIPO DE INVERSIONES REALIZADAS CON RECURSOS FISMDF**

FOCALIZACIÓN	MONTO	PORCENTAJE(%)
ZAP URBANA	5,020,062.25	78.04%
LOC. 2 GRS.	1,219,960.44	18.96%
P. EXT.	0.00	0.00%

**SUBTOTAL DE INVERSIONES 6,240,022.69 97.00%**

GASTOS INDIRECTOS	192,990.39	3.00%
PRODIM	0.00	0.00%

**SUBTOTAL G.I. + PRODIM 192,990.39 3.00%**

**TOTAL REPORTADO FISMDF 6,433,013.08 100%**

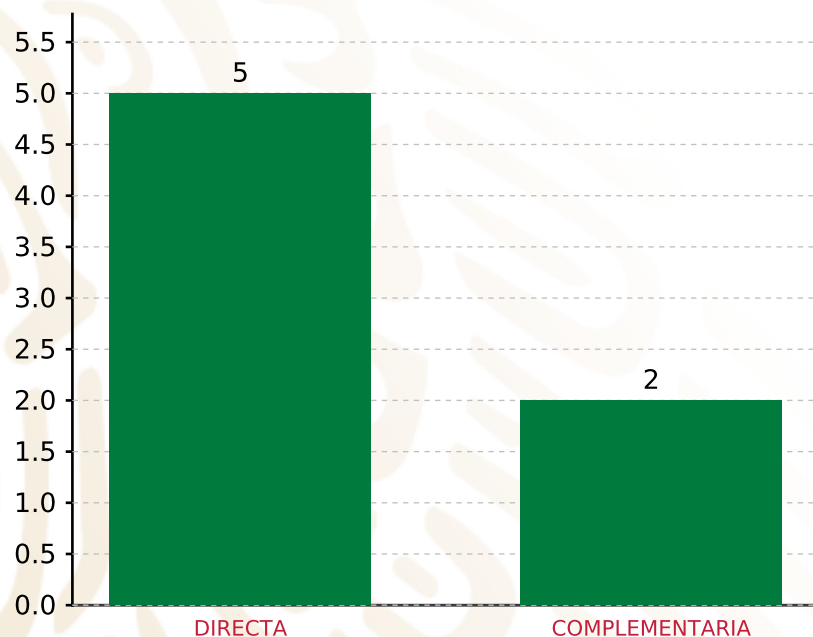
**% FISMDF EJERCIDO CON RESPECTO A FISMDF TOTAL 100.00%**

**FONDO DE APORTACIONES PARA LA INFRAESTRUCTURA SOCIAL MUNICIPAL Y DE LAS DEMARCACIONES TERRITORIALES DE VILLA HIDALGO**

**FISMDF 2019**



**BIENESTAR**  
SECRETARÍA DE BIENESTAR



**TOTAL DE PROYECTOS: 7**

**TIPO DE INVERSIONES REALIZADAS**

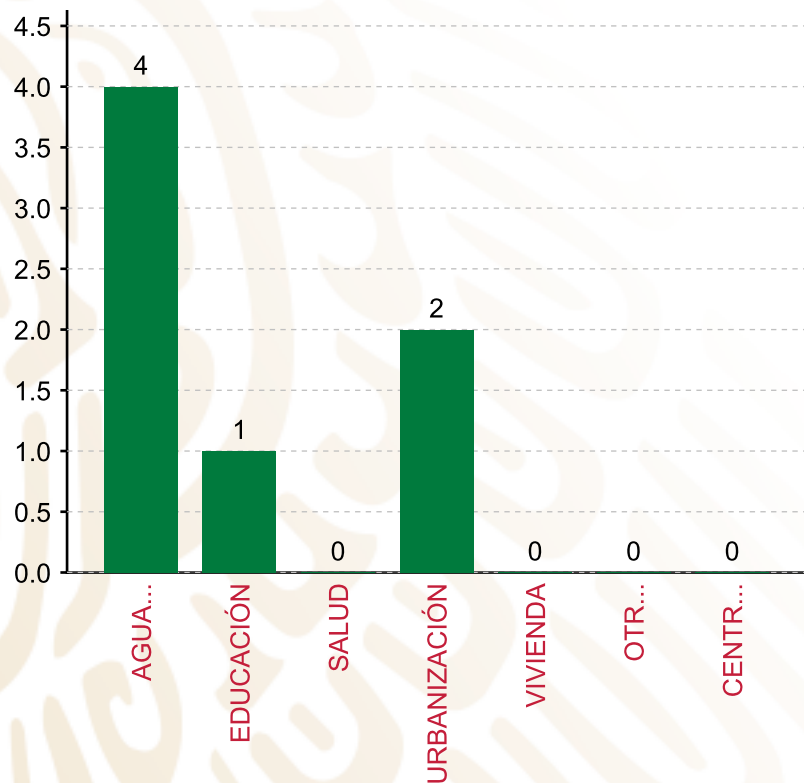
(POR INCIDENCIA)

**TIPO DE INVERSIONES REALIZADAS CON RECURSOS FISMDF**

TIPO	MONTO	PORCENTAJE(%)
DIRECTA	3,322,372.92	51.65%
COMPLEMENTARIA	2,917,649.77	45.35%
<b>SUBTOTAL DE INVERSIONES</b>	<b>6,240,022.69</b>	<b>97.00%</b>
GASTOS INDIRECTOS	192,990.39	3.00%
PRODIM	0.00	0.00%
<b>SUBTOTAL G.I. + PRODIM</b>	<b>192,990.39</b>	<b>3.00%</b>
<b>TOTAL REPORTADO FISMDF</b>	<b>6,433,013.08</b>	<b>100%</b>
<b>% FISMDF EJERCIDO CON RESPECTO A FISMDF TOTAL</b>		<b>100.00%</b>

**FONDO DE APORTACIONES PARA LA INFRAESTRUCTURA SOCIAL MUNICIPAL Y DE LAS DEMARCACIONES TERRITORIALES DE VILLA HIDALGO**

**FISMDF 2019**



**TOTAL DE PROYECTOS: 7**

**TIPO DE INVERSIONES REALIZADAS**

(POR RUBRO DE GASTO)

**TIPO DE INVERSIONES REALIZADAS CON RECURSOS FISMDF**

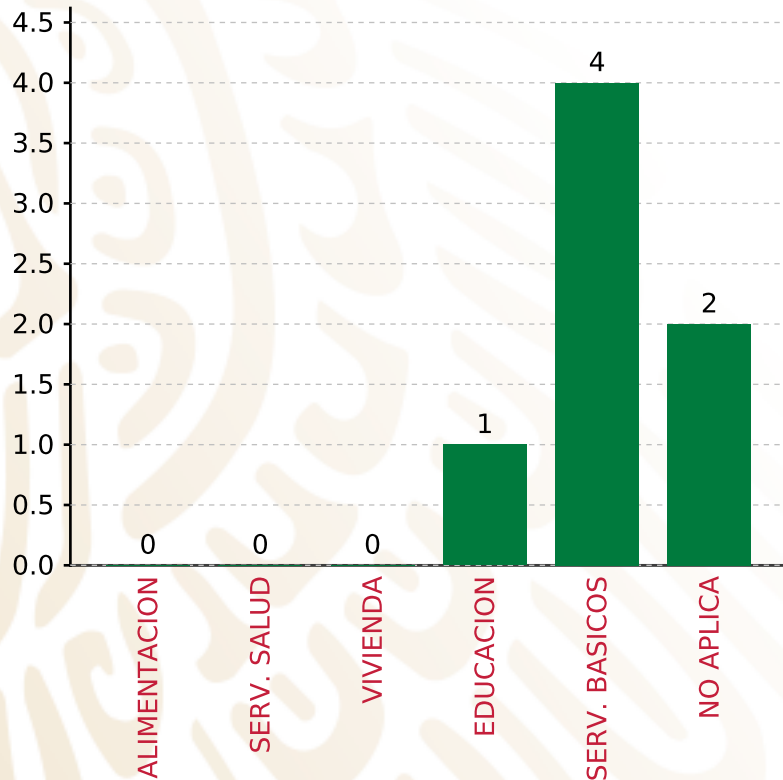
RUBRO	MONTO	PORCENTAJE(%)
AGUA Y SANEAMIENTO	2,102,412.48	32.68%
EDUCACIÓN	1,219,960.44	18.96%
SALUD	0.00	%
URBANIZACIÓN	2,917,649.77	45.35%
VIVIENDA	0.00	%
OTROS PROYECTOS	0.00	%
CENTROS INTEGRADORES DE	0.00	%
<b>SUBTOTAL DE INVERSIONES</b>	<b>6,240,022.69</b>	<b>97.00%</b>
GASTOS INDIRECTOS	192,990.39	3.00%
PRODIM	0.00	0.00%
<b>SUBTOTAL G.I. + PRODIM</b>	<b>192,990.39</b>	<b>3.00%</b>
<b>TOTAL REPORTADO FISMDF</b>	<b>6,433,013.08</b>	<b>100%</b>
<b>% FISMDF EJERCIDO CON RESPECTO A FISMDF TOTAL</b>		<b>100.00%</b>

**FONDO DE APORTACIONES PARA LA INFRAESTRUCTURA SOCIAL MUNICIPAL Y DE LAS DEMARCACIONES TERRITORIALES DE VILLA HIDALGO**

**FISMDF 2019**



**BIENESTAR**  
SECRETARÍA DE BIENESTAR



**TOTAL DE PROYECTOS: 7**

**TIPO DE INVERSIONES REALIZADAS**

(POR CARENCIA SOCIAL)

**TIPO DE INVERSIONES REALIZADAS CON RECURSOS FISMDF**

CARENCIA SOCIAL	MONTO	PORCENTAJE(%)
ALIMENTACION	0.00	%
SERV. SALUD	0.00	%
VIVIENDA	0.00	%
EDUCACION	1,219,960.44	18.96%
SERV. BASICOS	2,102,412.48	32.68%
NO APLICA	2,917,649.77	45.35%
<b>SUBTOTAL DE INVERSIONES</b>	<b>6,240,022.69</b>	<b>97.00%</b>
GASTOS INDIRECTOS	192,990.39	3.00%
PRODIM	0.00	0.00%
<b>SUBTOTAL G.I. + PRODIM</b>	<b>192,990.39</b>	<b>3.00%</b>
<b>TOTAL REPORTADO FISMDF</b>	<b>6,433,013.08</b>	<b>100%</b>
<b>% FISMDF EJERCIDO CON RESPECTO A FISMDF TOTAL</b>		<b>100.00%</b>





**BIENESTAR**  
SECRETARÍA DE BIENESTAR



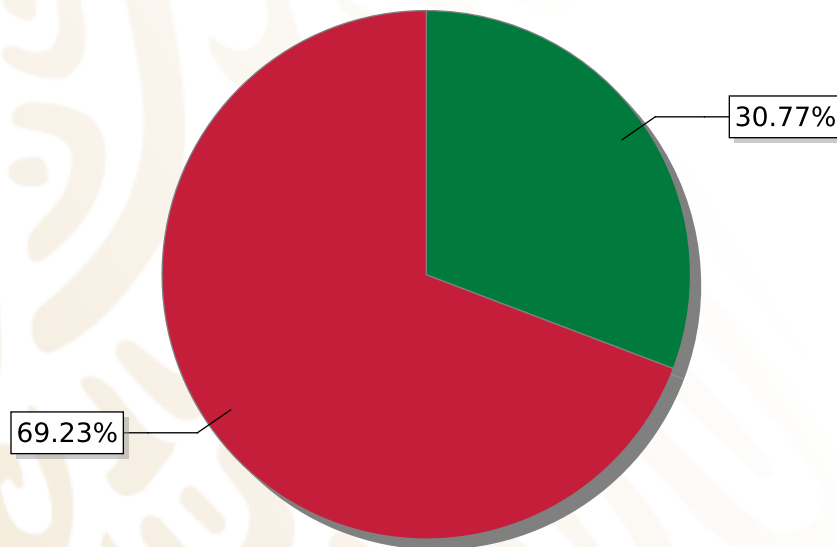
**FONDO DE APORTACIONES PARA LA INFRAESTRUCTURA SOCIAL  
MUNICIPAL Y DE LAS DEMARCACIONES TERRITORIALES DE  
HUAUTLA DE JIMÉNEZ**

---

FISMDF 2019

## DISTRIBUCIÓN DE LA INVERSIÓN - ENTIDAD

(ASIGNADA, REPORTADA Y POR EJERCER)



● Inversión por Ejercer ● Inversión Reportada

Inversión Asignada

\$ 69,449,446.64



Crédito BANOBRAS

\$ 0.00



Deuda BANOBRAS

\$ 0.00



Recursos Disponibles

\$ 69,449,446.64

Monto Reportado  
\$ 48,077,634.82





**24**

**PROYECTOS REALIZADOS**

**FISMDF**

**1**



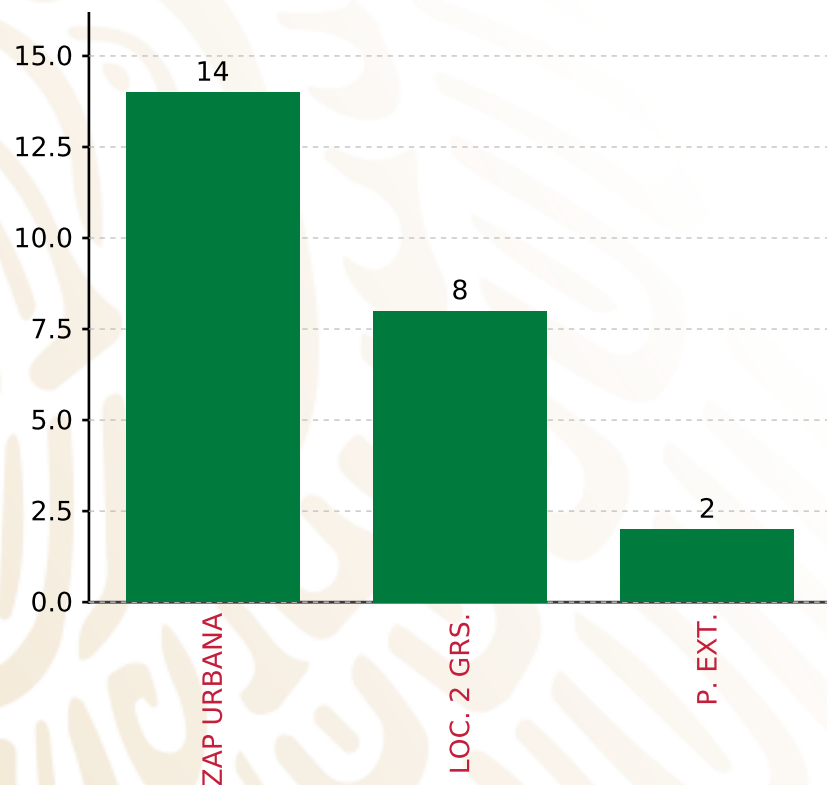
**MUNICIPIOS  
REPORTARON**

**FONDO DE APORTACIONES PARA LA INFRAESTRUCTURA SOCIAL MUNICIPAL Y DE LAS DEMARCACIONES TERRITORIALES DE HUAUTLA DE JIMÉNEZ**

**FISMDF 2019**



**BIENESTAR**  
SECRETARÍA DE BIENESTAR



**TOTAL DE PROYECTOS: 24**

**TIPO DE INVERSIONES REALIZADAS**

(POR FOCALIZACIÓN)

**TIPO DE INVERSIONES REALIZADAS CON RECURSOS FISMDF**

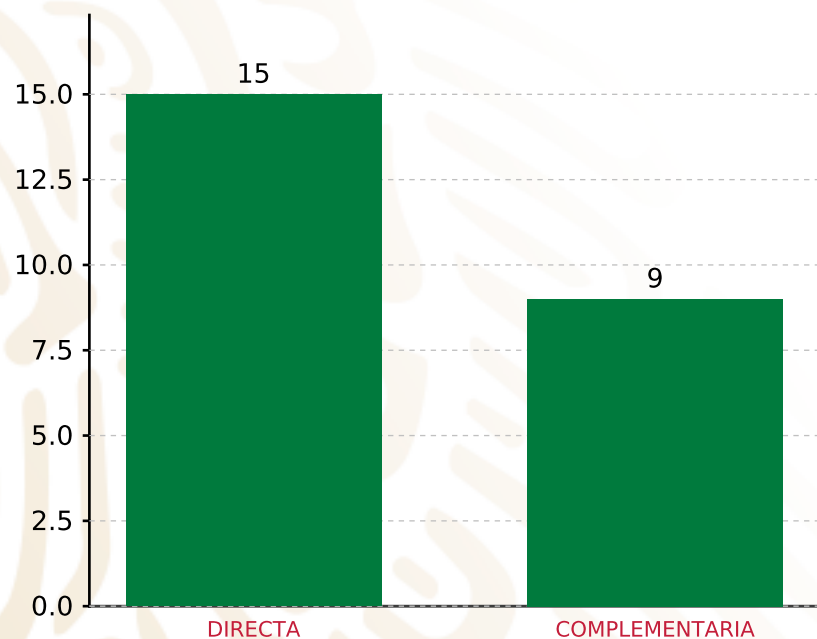
FOCALIZACIÓN	MONTO	PORCENTAJE(%)
ZAP URBANA	32,231,888.00	67.04%
LOC. 2 GRS.	10,874,850.90	22.62%
P. EXT.	2,887,412.52	6.01%
<b>SUBTOTAL DE INVERSIONES</b>	<b>45,994,151.42</b>	<b>95.67%</b>
GASTOS INDIRECTOS	2,083,483.40	4.33%
PRODIM	0.00	0.00%
<b>SUBTOTAL G.I. + PRODIM</b>	<b>2,083,483.40</b>	<b>4.33%</b>
<b>TOTAL REPORTADO FISMDF</b>	<b>48,077,634.82</b>	<b>100%</b>
<b>% FISMDF EJERCIDO CON RESPECTO A FISMDF TOTAL</b>		<b>69.23%</b>

**FONDO DE APORTACIONES PARA LA INFRAESTRUCTURA SOCIAL MUNICIPAL Y DE LAS DEMARCACIONES TERRITORIALES DE HUAUTLA DE JIMÉNEZ**

**FISMDF 2019**



**BIENESTAR**  
SECRETARÍA DE BIENESTAR



**TOTAL DE PROYECTOS: 24**

**TIPO DE INVERSIONES REALIZADAS**

(POR INCIDENCIA)

**TIPO DE INVERSIONES REALIZADAS CON RECURSOS FISMDF**

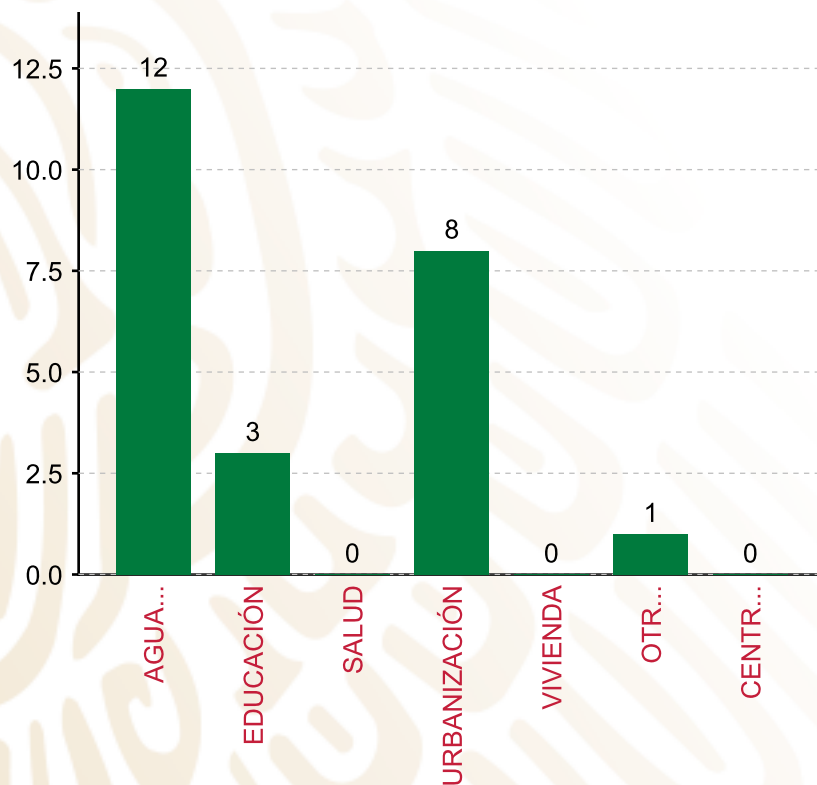
TIPO	MONTO	PORCENTAJE(%)
DIRECTA	28,955,297.33	60.23%
COMPLEMENTARIA	17,038,854.09	35.44%
<b>SUBTOTAL DE INVERSIONES</b>	<b>45,994,151.42</b>	<b>95.67%</b>
GASTOS INDIRECTOS	2,083,483.40	4.33%
PRODIM	0.00	0.00%
<b>SUBTOTAL G.I. + PRODIM</b>	<b>2,083,483.40</b>	<b>4.33%</b>
<b>TOTAL REPORTADO FISMDF</b>	<b>48,077,634.82</b>	<b>100%</b>
<b>% FISMDF EJERCIDO CON RESPECTO A FISMDF TOTAL</b>		<b>69.23%</b>

**FONDO DE APORTACIONES PARA LA INFRAESTRUCTURA SOCIAL MUNICIPAL Y DE LAS DEMARCACIONES TERRITORIALES DE HUAUTLA DE JIMÉNEZ**

**FISMDF 2019**



**BIENESTAR**  
SECRETARÍA DE BIENESTAR



**TOTAL DE PROYECTOS: 24**

**TIPO DE INVERSIONES REALIZADAS**

(POR RUBRO DE GASTO)

**TIPO DE INVERSIONES REALIZADAS CON RECURSOS FISMDF**

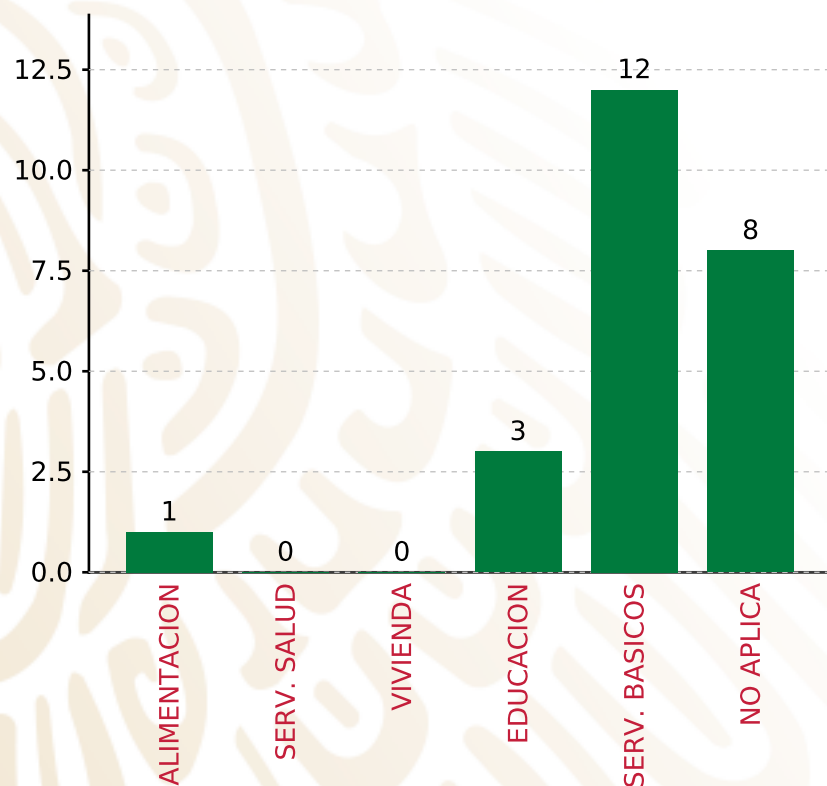
RUBRO	MONTO	PORCENTAJE(%)
AGUA Y SANEAMIENTO	26,018,147.26	54.12%
EDUCACIÓN	3,328,401.47	6.92%
SALUD	0.00	%
URBANIZACIÓN	14,694,204.00	30.56%
VIVIENDA	0.00	%
OTROS PROYECTOS	1,953,398.69	4.06%
CENTROS INTEGRADORES DE	0.00	%
<b>SUBTOTAL DE INVERSIONES</b>	<b>45,994,151.42</b>	<b>95.67%</b>
GASTOS INDIRECTOS	2,083,483.40	4.33%
PRODIM	0.00	0.00%
<b>SUBTOTAL G.I. + PRODIM</b>	<b>2,083,483.40</b>	<b>4.33%</b>
<b>TOTAL REPORTADO FISMDF</b>	<b>48,077,634.82</b>	<b>100%</b>
<b>% FISMDF EJERCIDO CON RESPECTO A FISMDF TOTAL</b>		<b>69.23%</b>

**FONDO DE APORTACIONES PARA LA INFRAESTRUCTURA SOCIAL MUNICIPAL Y DE LAS DEMARCACIONES TERRITORIALES DE HUAUTLA DE JIMÉNEZ**

**FISMDF 2019**



**BIENESTAR**  
SECRETARÍA DE BIENESTAR



**TOTAL DE PROYECTOS: 24**

**TIPO DE INVERSIONES REALIZADAS**

(POR CARENCIA SOCIAL)

**TIPO DE INVERSIONES REALIZADAS CON RECURSOS FISMDF**

CARENCIA SOCIAL	MONTO	PORCENTAJE(%)
ALIMENTACION	1,323,371.15	2.75%
SERV. SALUD	0.00	%
VIVIENDA	0.00	%
EDUCACION	3,328,401.47	6.92%
SERV. BASICOS	26,018,147.26	54.12%
NO APLICA	15,324,231.54	31.87%
<b>SUBTOTAL DE INVERSIONES</b>	<b>45,994,151.42</b>	<b>95.67%</b>
GASTOS INDIRECTOS	2,083,483.40	4.33%
PRODIM	0.00	0.00%
<b>SUBTOTAL G.I. + PRODIM</b>	<b>2,083,483.40</b>	<b>4.33%</b>
<b>TOTAL REPORTADO FISMDF</b>	<b>48,077,634.82</b>	<b>100%</b>
<b>% FISMDF EJERCIDO CON RESPECTO A FISMDF TOTAL</b>		<b>69.23%</b>





**BIENESTAR**  
SECRETARÍA DE BIENESTAR



**FONDO DE APORTACIONES PARA LA INFRAESTRUCTURA SOCIAL  
MUNICIPAL Y DE LAS DEMARCACIONES TERRITORIALES DE  
IXTLÁN DE JUÁREZ**

---

FISMDF 2019

## DISTRIBUCIÓN DE LA INVERSIÓN - ENTIDAD

(ASIGNADA, REPORTADA Y POR EJERCER)



Inversión Asignada  
**\$ 14,499,688.80**



Crédito BANOBRAS  
**\$ 0.00**



Deuda BANOBRAS  
**\$ 0.00**



Recursos Disponibles  
**\$ 14,499,688.80**

Monto Reportado  
**\$ 14,499,688.80**





**17**

**PROYECTOS REALIZADOS**

**FISMDF**

**1**



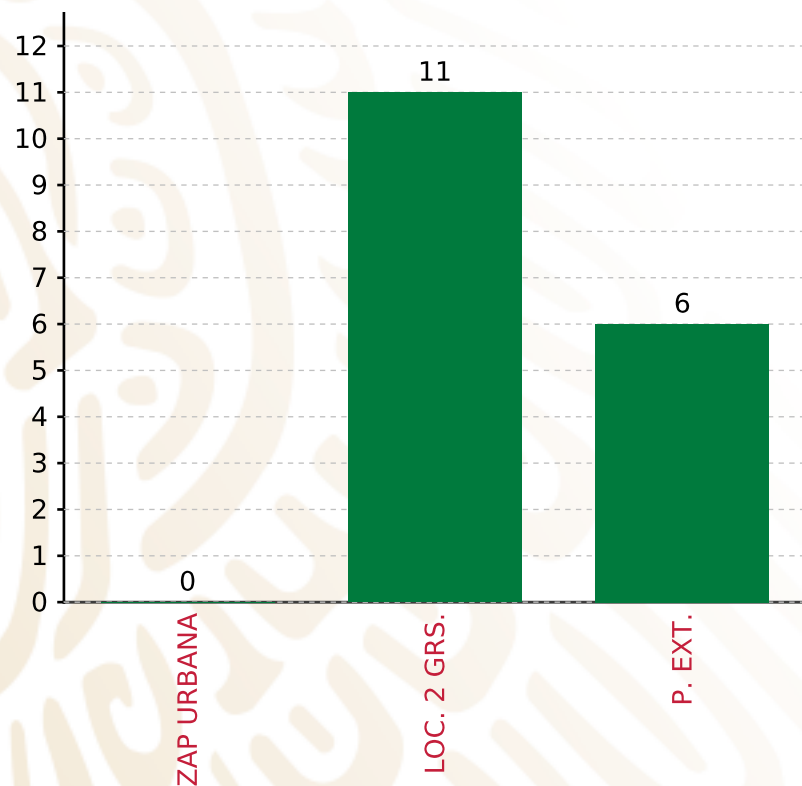
**MUNICIPIOS  
REPORTARON**

FONDO DE APORTACIONES PARA LA INFRAESTRUCTURA SOCIAL MUNICIPAL Y DE LAS DEMARCACIONES TERRITORIALES DE IXTLÁN DE JUÁREZ

FISMDF 2019



**BIENESTAR**  
SECRETARÍA DE BIENESTAR



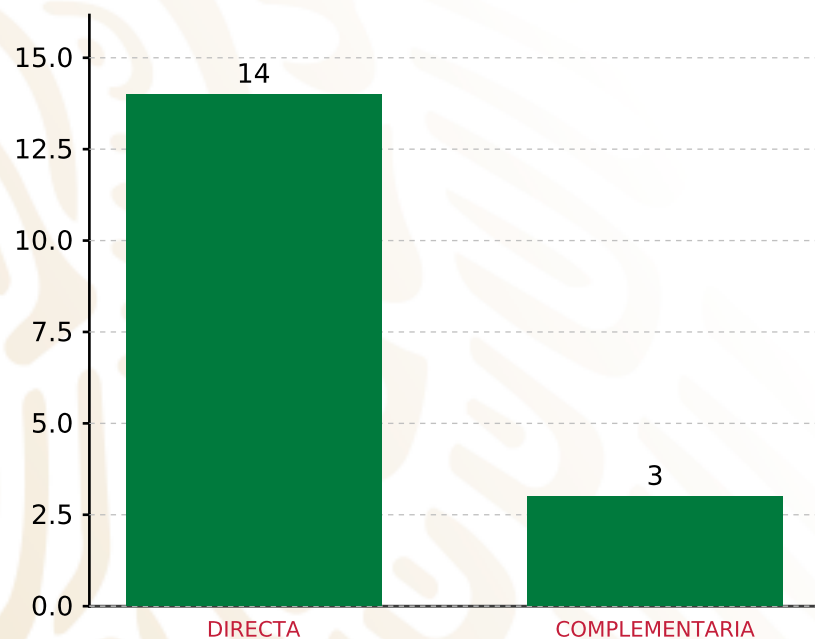
**TOTAL DE PROYECTOS: 17**

**TIPO DE INVERSIONES REALIZADAS**

(POR FOCALIZACIÓN)

**TIPO DE INVERSIONES REALIZADAS CON RECURSOS FISMDF**

FOCALIZACIÓN	MONTO	PORCENTAJE(%)
ZAP URBANA	0.00	0.00%
LOC. 2 GRS.	9,269,067.44	63.93%
P. EXT.	4,505,636.92	31.07%
<b>SUBTOTAL DE INVERSIONES</b>	<b>13,774,704.36</b>	<b>95.00%</b>
GASTOS INDIRECTOS	434,990.66	3.00%
PRODIM	289,993.78	2.00%
<b>SUBTOTAL G.I. + PRODIM</b>	<b>724,984.44</b>	<b>5.00%</b>
<b>TOTAL REPORTADO FISMDF</b>	<b>14,499,688.80</b>	<b>100%</b>
<b>% FISMDF EJERCIDO CON RESPECTO A FISMDF TOTAL</b>		<b>100.00%</b>



**TOTAL DE PROYECTOS: 17**

## TIPO DE INVERSIONES REALIZADAS

(POR INCIDENCIA)

### TIPO DE INVERSIONES REALIZADAS CON RECURSOS FISMDF

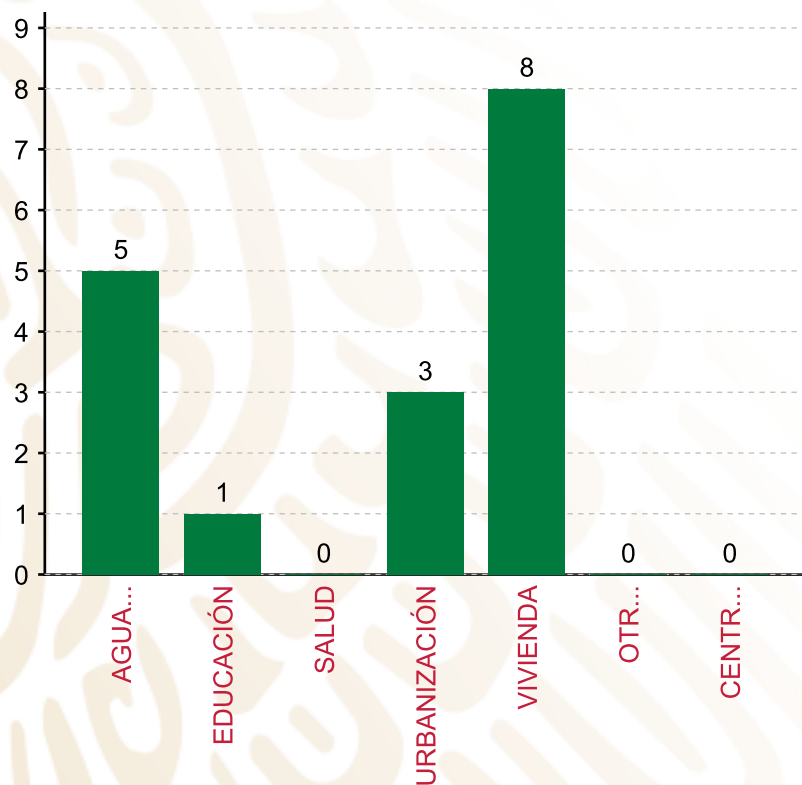
TIPO	MONTO	PORCENTAJE(%)
DIRECTA	12,664,706.08	87.34%
COMPLEMENTARIA	1,109,998.28	7.66%
<b>SUBTOTAL DE INVERSIONES</b>	<b>13,774,704.36</b>	<b>95.00%</b>
GASTOS INDIRECTOS	434,990.66	3.00%
PRODIM	289,993.78	2.00%
<b>SUBTOTAL G.I. + PRODIM</b>	<b>724,984.44</b>	<b>5.00%</b>
<b>TOTAL REPORTADO FISMDF</b>	<b>14,499,688.80</b>	<b>100%</b>
<b>% FISMDF EJERCIDO CON RESPECTO A FISMDF TOTAL</b>		<b>100.00%</b>

**FONDO DE APORTACIONES PARA LA INFRAESTRUCTURA SOCIAL MUNICIPAL Y DE LAS DEMARCACIONES TERRITORIALES DE IXTLÁN DE JUÁREZ**

**FISMDF 2019**



**BIENESTAR**  
SECRETARÍA DE BIENESTAR



**TOTAL DE PROYECTOS:**

**17**

**TIPO DE INVERSIONES REALIZADAS**

(POR RUBRO DE GASTO)

**TIPO DE INVERSIONES REALIZADAS CON RECURSOS FISMDF**

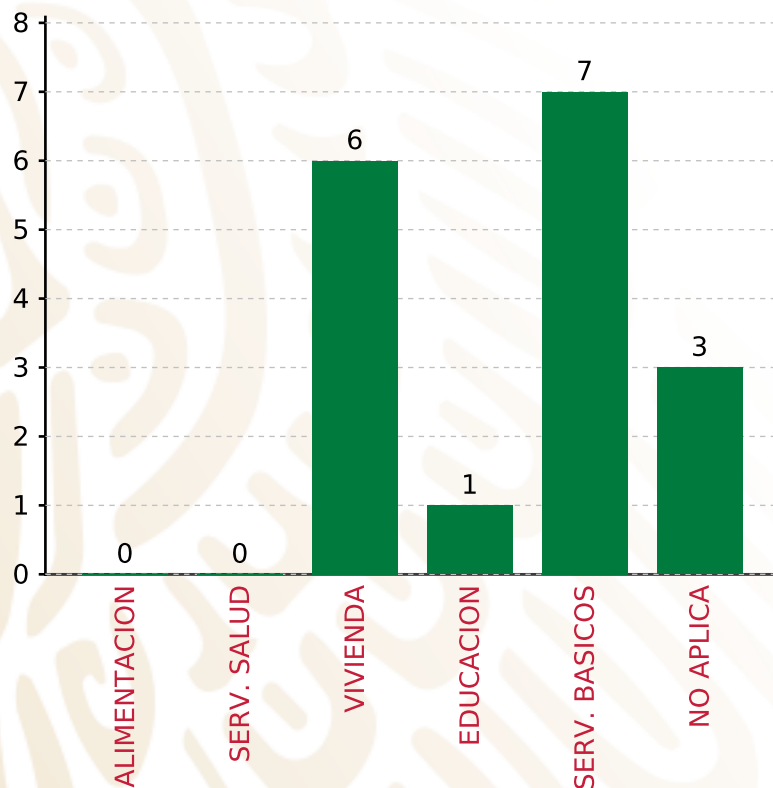
RUBRO	MONTO	PORCENTAJE(%)
AGUA Y SANEAMIENTO	5,502,938.83	37.95%
EDUCACIÓN	1,140,430.73	7.87%
SALUD	0.00	%
URBANIZACIÓN	1,109,998.28	7.66%
VIVIENDA	6,021,336.52	41.53%
OTROS PROYECTOS	0.00	%
CENTROS INTEGRADORES DE	0.00	%
<b>SUBTOTAL DE INVERSIONES</b>	<b>13,774,704.36</b>	<b>95.00%</b>
GASTOS INDIRECTOS	434,990.66	3.00%
PRODIM	289,993.78	2.00%
<b>SUBTOTAL G.I. + PRODIM</b>	<b>724,984.44</b>	<b>5.00%</b>
<b>TOTAL REPORTADO FISMDF</b>	<b>14,499,688.80</b>	<b>100%</b>
<b>% FISMDF EJERCIDO CON RESPECTO A FISMDF TOTAL</b>		<b>100.00%</b>

**FONDO DE APORTACIONES PARA LA INFRAESTRUCTURA SOCIAL MUNICIPAL Y DE LAS DEMARCACIONES TERRITORIALES DE IXTLÁN DE JUÁREZ**

**FISMDF 2019**



**BIENESTAR**  
SECRETARÍA DE BIENESTAR



**TOTAL DE PROYECTOS: 17**

**TIPO DE INVERSIONES REALIZADAS**

(POR CARENCIA SOCIAL)

**TIPO DE INVERSIONES REALIZADAS CON RECURSOS FISMDF**

CARENCIA SOCIAL	MONTO	PORCENTAJE(%)
ALIMENTACION	0.00	%
SERV. SALUD	0.00	%
VIVIENDA	4,106,928.11	28.32%
EDUCACION	1,140,430.73	7.87%
SERV. BASICOS	7,417,347.24	51.16%
NO APLICA	1,109,998.28	7.66%
<b>SUBTOTAL DE INVERSIONES</b>	<b>13,774,704.36</b>	<b>95.00%</b>
GASTOS INDIRECTOS	434,990.66	3.00%
PRODIM	289,993.78	2.00%
<b>SUBTOTAL G.I. + PRODIM</b>	<b>724,984.44</b>	<b>5.00%</b>
<b>TOTAL REPORTADO FISMDF</b>	<b>14,499,688.80</b>	<b>100%</b>
<b>% FISMDF EJERCIDO CON RESPECTO A FISMDF TOTAL</b>		<b>100.00%</b>





**BIENESTAR**  
SECRETARÍA DE BIENESTAR



**FONDO DE APORTACIONES PARA LA INFRAESTRUCTURA SOCIAL  
MUNICIPAL Y DE LAS DEMARCACIONES TERRITORIALES DE  
MAGDALENA JALTEPEC**

---

FISMDF 2019



## DISTRIBUCIÓN DE LA INVERSIÓN - ENTIDAD

(ASIGNADA, REPORTADA Y POR EJERCER)



● Inversión por Ejercer ● Inversión Reportada

Inversión Asignada

**\$ 8,719,408.32**



Crédito BANOBRAS

**\$ 0.00**



Deuda BANOBRAS

**\$ 0.00**



Recursos Disponibles

**\$ 8,719,408.32**

Monto Reportado

**\$ 8,719,408.32**



**9**

**PROYECTOS REALIZADOS**

**FISMDF**

**1**



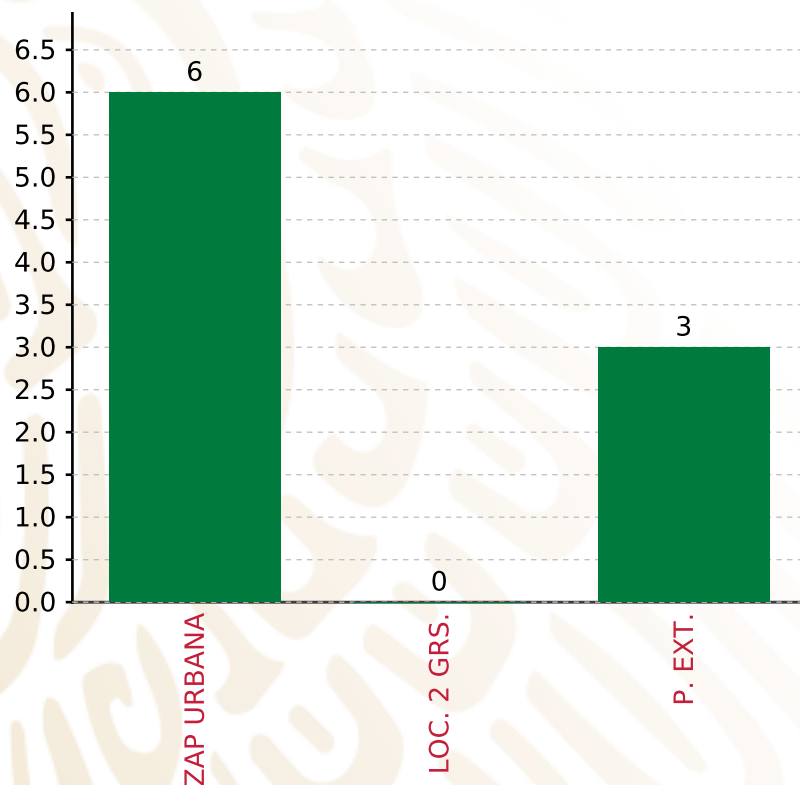
**MUNICIPIOS  
REPORTARON**

**FONDO DE APORTACIONES PARA LA INFRAESTRUCTURA SOCIAL MUNICIPAL Y DE LAS DEMARCACIONES TERRITORIALES DE MAGDALENA JALTEPEC**

**FISMDF 2019**



**BIENESTAR**  
SECRETARÍA DE BIENESTAR



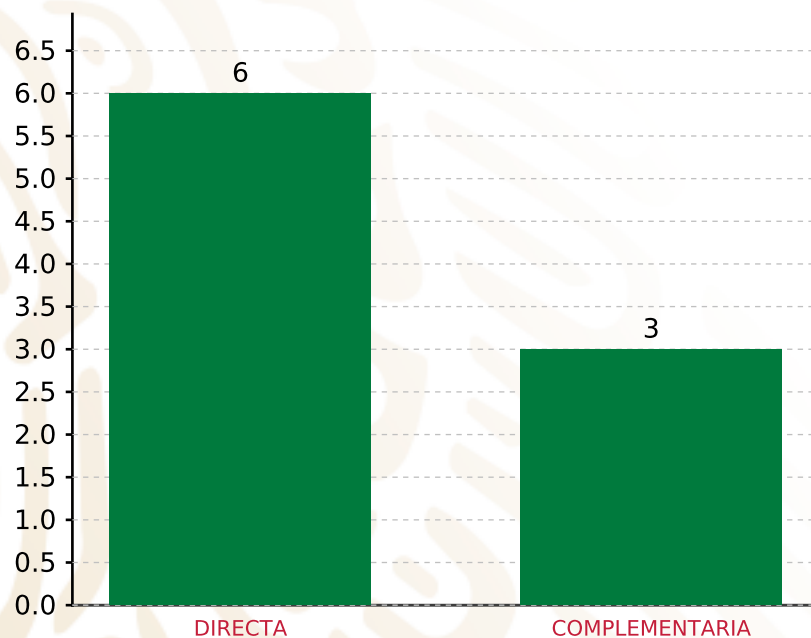
**TOTAL DE PROYECTOS: 9**

**TIPO DE INVERSIONES REALIZADAS**

(POR FOCALIZACIÓN)

**TIPO DE INVERSIONES REALIZADAS CON RECURSOS FISMDF**

FOCALIZACIÓN	MONTO	PORCENTAJE(%)
ZAP URBANA	5,717,345.58	65.57%
LOC. 2 GRS.	0.00	0.00%
P. EXT.	3,002,062.74	34.43%
<b>SUBTOTAL DE INVERSIONES</b>	<b>8,719,408.32</b>	<b>100.00%</b>
GASTOS INDIRECTOS	0.00	0.00%
PRODIM	0.00	0.00%
<b>SUBTOTAL G.I. + PRODIM</b>	<b>0.00</b>	<b>0.00%</b>
<b>TOTAL REPORTADO FISMDF</b>	<b>8,719,408.32</b>	<b>100%</b>
<b>% FISMDF EJERCIDO CON RESPECTO A FISMDF TOTAL</b>		<b>100.00%</b>



**TOTAL DE PROYECTOS: 9**

## TIPO DE INVERSIONES REALIZADAS

(POR INCIDENCIA)

### TIPO DE INVERSIONES REALIZADAS CON RECURSOS FISMDF

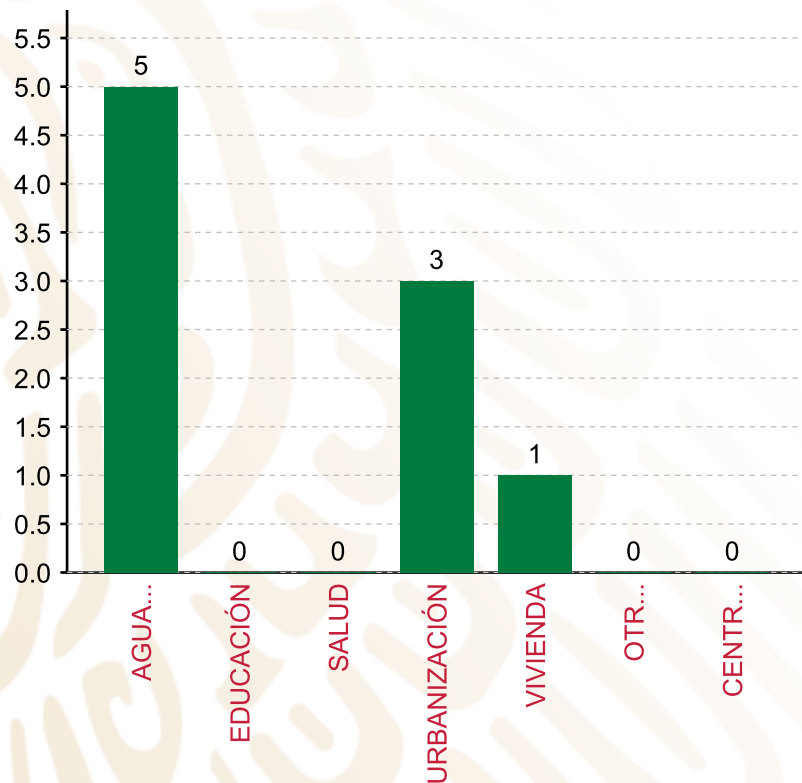
TIPO	MONTO	PORCENTAJE(%)
DIRECTA	5,520,168.67	63.31%
COMPLEMENTARIA	3,199,239.65	36.69%
<b>SUBTOTAL DE INVERSIONES</b>	<b>8,719,408.32</b>	<b>100.00%</b>
GASTOS INDIRECTOS	0.00	0.00%
PRODIM	0.00	0.00%
<b>SUBTOTAL G.I. + PRODIM</b>	<b>0.00</b>	<b>0.00%</b>
<b>TOTAL REPORTADO FISMDF</b>	<b>8,719,408.32</b>	<b>100%</b>
<b>% FISMDF EJERCIDO CON RESPECTO A FISMDF TOTAL</b>		<b>100.00%</b>

**FONDO DE APORTACIONES PARA LA INFRAESTRUCTURA SOCIAL MUNICIPAL Y DE LAS DEMARCACIONES TERRITORIALES DE MAGDALENA JALTEPEC**

**FISMDF 2019**



**BIENESTAR**  
SECRETARÍA DE BIENESTAR



**TOTAL DE PROYECTOS: 9**

**TIPO DE INVERSIONES REALIZADAS**

(POR RUBRO DE GASTO)

**TIPO DE INVERSIONES REALIZADAS CON RECURSOS FISMDF**

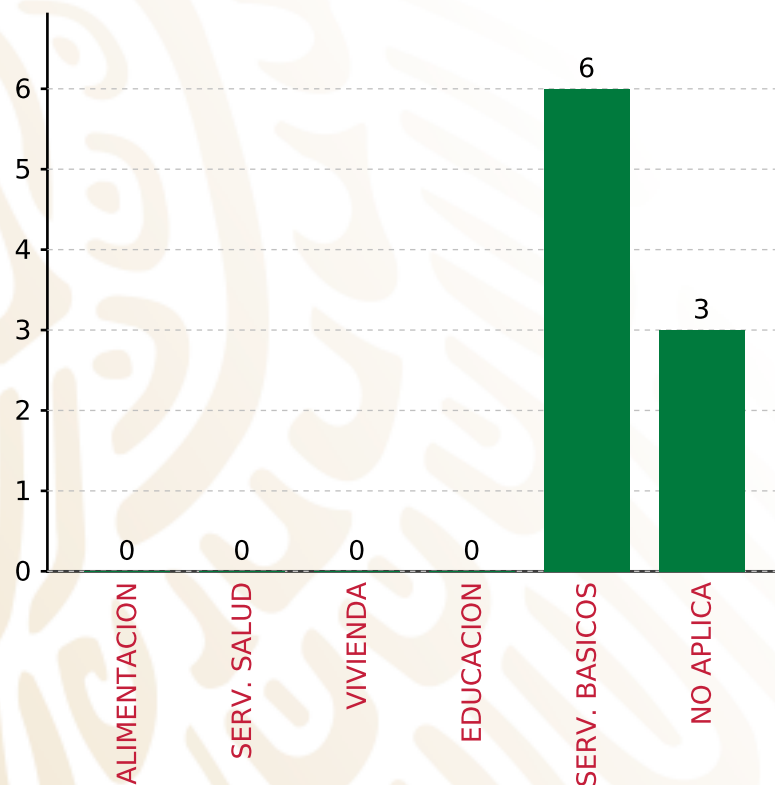
RUBRO	MONTO	PORCENTAJE(%)
AGUA Y SANEAMIENTO	4,514,618.17	51.78%
EDUCACIÓN	0.00	%
SALUD	0.00	%
URBANIZACIÓN	3,199,239.65	36.69%
VIVIENDA	1,005,550.50	11.53%
OTROS PROYECTOS	0.00	%
CENTROS INTEGRADORES DE	0.00	%
<b>SUBTOTAL DE INVERSIONES</b>	<b>8,719,408.32</b>	<b>100.00%</b>
GASTOS INDIRECTOS	0.00	0.00%
PRODIM	0.00	0.00%
<b>SUBTOTAL G.I. + PRODIM</b>	<b>0.00</b>	<b>0.00%</b>
<b>TOTAL REPORTADO FISMDF</b>	<b>8,719,408.32</b>	<b>100%</b>
<b>% FISMDF EJERCIDO CON RESPECTO A FISMDF TOTAL</b>		<b>100.00%</b>

**FONDO DE APORTACIONES PARA LA INFRAESTRUCTURA SOCIAL MUNICIPAL Y DE LAS DEMARCACIONES TERRITORIALES DE MAGDALENA JALTEPEC**

**FISMDF 2019**



**BIENESTAR**  
SECRETARÍA DE BIENESTAR



**TOTAL DE PROYECTOS: 9**

**TIPO DE INVERSIONES REALIZADAS**

(POR CARENCIA SOCIAL)

**TIPO DE INVERSIONES REALIZADAS CON RECURSOS FISMDF**

CARENCIA SOCIAL	MONTO	PORCENTAJE(%)
ALIMENTACION	0.00	0.00%
SERV. SALUD	0.00	0.00%
VIVIENDA	0.00	0.00%
EDUCACION	0.00	0.00%
SERV. BASICOS	5,520,168.67	63.31%
NO APLICA	3,199,239.65	36.69%
<b>SUBTOTAL DE INVERSIONES</b>	<b>8,719,408.32</b>	<b>100.00%</b>
GASTOS INDIRECTOS	0.00	0.00%
PRODIM	0.00	0.00%
<b>SUBTOTAL G.I. + PRODIM</b>	<b>0.00</b>	<b>0.00%</b>
<b>TOTAL REPORTADO FISMDF</b>	<b>8,719,408.32</b>	<b>100%</b>
<b>% FISMDF EJERCIDO CON RESPECTO A FISMDF TOTAL</b>		<b>100.00%</b>





**BIENESTAR**  
SECRETARÍA DE BIENESTAR



**FONDO DE APORTACIONES PARA LA INFRAESTRUCTURA SOCIAL  
MUNICIPAL Y DE LAS DEMARCACIONES TERRITORIALES DE  
MAGDALENA TLACOTEPEC**

---

FISMDF 2019

## DISTRIBUCIÓN DE LA INVERSIÓN - ENTIDAD

(ASIGNADA, REPORTADA Y POR EJERCER)



Inversión Asignada

**\$ 1,846,049.96**



Crédito BANOBRAS

**\$ 0.00**



Deuda BANOBRAS

**\$ 0.00**



Recursos Disponibles

**\$ 1,846,049.96**

Monto Reportado



**\$ 1,846,049.96**



**2**

**PROYECTOS REALIZADOS**

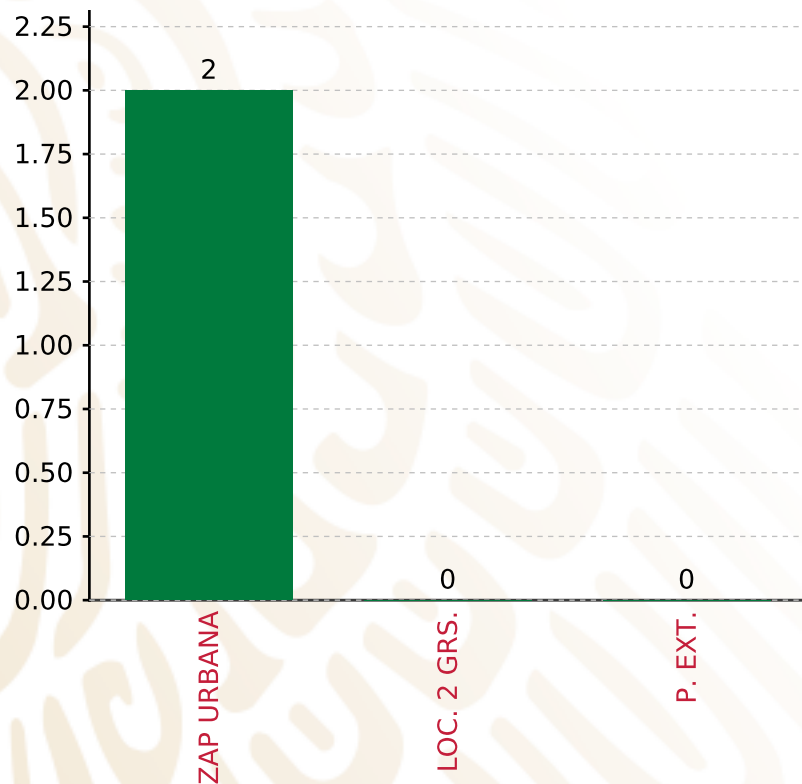
**FISMDF**

**1**



**MUNICIPIOS  
REPORTARON**

**FONDO DE APORTACIONES PARA LA INFRAESTRUCTURA SOCIAL MUNICIPAL Y DE LAS DEMARCACIONES TERRITORIALES DE MAGDALENA TLACOTEPEC**  
**FISMDF 2019**



**TOTAL DE PROYECTOS: 2**

**TIPO DE INVERSIONES REALIZADAS**

(POR FOCALIZACIÓN)

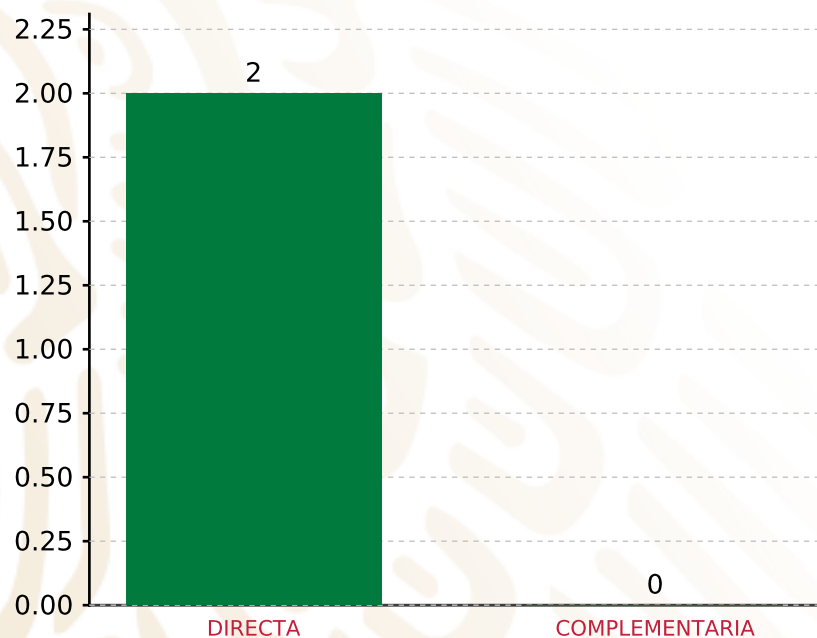
**TIPO DE INVERSIONES REALIZADAS CON RECURSOS FISMDF**

FOCALIZACIÓN	MONTO	PORCENTAJE(%)
ZAP URBANA	1,846,049.96	100.00%
LOC. 2 GRS.	0.00	0.00%
P. EXT.	0.00	0.00%
<b>SUBTOTAL DE INVERSIONES</b>	<b>1,846,049.96</b>	<b>100.00%</b>
GASTOS INDIRECTOS	0.00	0.00%
PRODIM	0.00	0.00%
<b>SUBTOTAL G.I. + PRODIM</b>	<b>0.00</b>	<b>0.00%</b>
<b>TOTAL REPORTADO FISMDF</b>	<b>1,846,049.96</b>	<b>100%</b>
<b>% FISMDF EJERCIDO CON RESPECTO A FISMDF TOTAL</b>		<b>100.00%</b>

**FONDO DE APORTACIONES PARA LA INFRAESTRUCTURA SOCIAL MUNICIPAL Y DE LAS DEMARCACIONES TERRITORIALES DE MAGDALENA TLACOTEPEC**  
**FISMDF 2019**



**BIENESTAR**  
 SECRETARÍA DE BIENESTAR



**TOTAL DE PROYECTOS: 2**

**TIPO DE INVERSIONES REALIZADAS**

(POR INCIDENCIA)

**TIPO DE INVERSIONES REALIZADAS CON RECURSOS FISMDF**

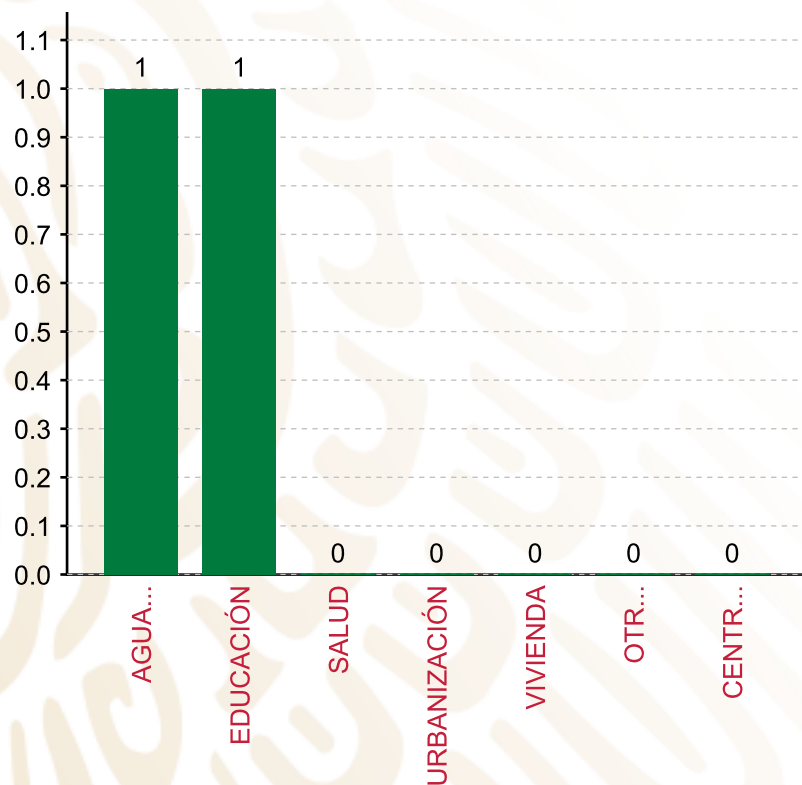
TIPO	MONTO	PORCENTAJE(%)
DIRECTA	1,846,049.96	100.00%
COMPLEMENTARIA	0.00	0.00%
<b>SUBTOTAL DE INVERSIONES</b>	<b>1,846,049.96</b>	<b>100.00%</b>
GASTOS INDIRECTOS	0.00	0.00%
PRODIM	0.00	0.00%
<b>SUBTOTAL G.I. + PRODIM</b>	<b>0.00</b>	<b>0.00%</b>
<b>TOTAL REPORTADO FISMDF</b>	<b>1,846,049.96</b>	<b>100%</b>
<b>% FISMDF EJERCIDO CON RESPECTO A FISMDF TOTAL</b>		<b>100.00%</b>

**FONDO DE APORTACIONES PARA LA INFRAESTRUCTURA SOCIAL MUNICIPAL Y DE LAS DEMARCACIONES TERRITORIALES DE MAGDALENA TLACOTEPEC**

**FISMDF 2019**



**BIENESTAR**  
SECRETARÍA DE BIENESTAR



**TOTAL DE PROYECTOS: 2**

**TIPO DE INVERSIONES REALIZADAS**

(POR RUBRO DE GASTO)

**TIPO DE INVERSIONES REALIZADAS CON RECURSOS FISMDF**

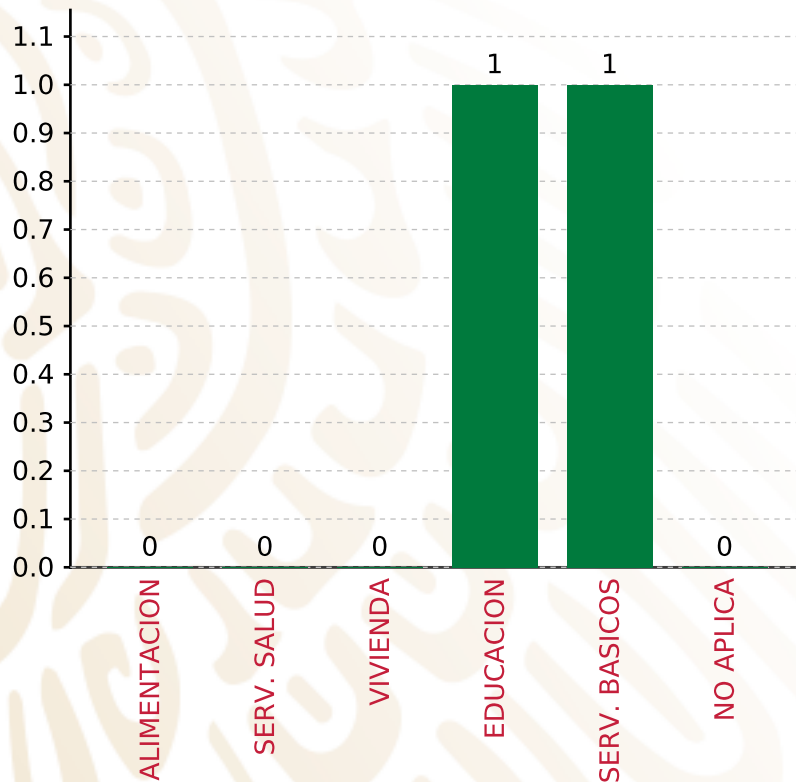
RUBRO	MONTO	PORCENTAJE(%)
AGUA Y SANEAMIENTO	1,591,262.87	86.20%
EDUCACIÓN	254,787.09	13.80%
SALUD	0.00	%
URBANIZACIÓN	0.00	%
VIVIENDA	0.00	%
OTROS PROYECTOS	0.00	%
CENTROS INTEGRADORES DE	0.00	%
<b>SUBTOTAL DE INVERSIONES</b>	<b>1,846,049.96</b>	<b>100.00%</b>
GASTOS INDIRECTOS	0.00	0.00%
PRODIM	0.00	0.00%
<b>SUBTOTAL G.I. + PRODIM</b>	<b>0.00</b>	<b>0.00%</b>
<b>TOTAL REPORTADO FISMDF</b>	<b>1,846,049.96</b>	<b>100%</b>
<b>% FISMDF EJERCIDO CON RESPECTO A FISMDF TOTAL</b>		<b>100.00%</b>

**FONDO DE APORTACIONES PARA LA INFRAESTRUCTURA SOCIAL MUNICIPAL Y DE LAS DEMARCACIONES TERRITORIALES DE MAGDALENA TLACOTEPEC**

**FISMDF 2019**



**BIENESTAR**  
SECRETARÍA DE BIENESTAR



**TOTAL DE PROYECTOS: 2**

**TIPO DE INVERSIONES REALIZADAS**

(POR CARENCIA SOCIAL)

**TIPO DE INVERSIONES REALIZADAS CON RECURSOS FISMDF**

CARENCIA SOCIAL	MONTO	PORCENTAJE(%)
ALIMENTACION	0.00	%
SERV. SALUD	0.00	%
VIVIENDA	0.00	%
EDUCACION	254,787.09	13.80%
SERV. BASICOS	1,591,262.87	86.20%
NO APLICA	0.00	%
<b>SUBTOTAL DE INVERSIONES</b>	<b>1,846,049.96</b>	<b>100.00%</b>
GASTOS INDIRECTOS	0.00	0.00%
PRODIM	0.00	0.00%
<b>SUBTOTAL G.I. + PRODIM</b>	<b>0.00</b>	<b>0.00%</b>
<b>TOTAL REPORTADO FISMDF</b>	<b>1,846,049.96</b>	<b>100%</b>
<b>% FISMDF EJERCIDO CON RESPECTO A FISMDF TOTAL</b>		<b>100.00%</b>





**BIENESTAR**  
SECRETARÍA DE BIENESTAR



**FONDO DE APORTACIONES PARA LA INFRAESTRUCTURA SOCIAL  
MUNICIPAL Y DE LAS DEMARCACIONES TERRITORIALES DE  
NEJAPA DE MADERO**

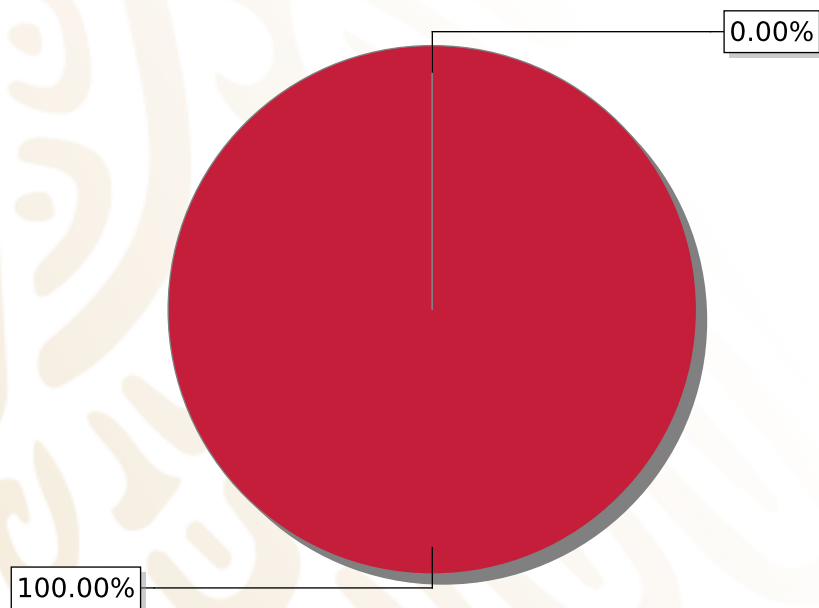
---

FISMDF 2019



## DISTRIBUCIÓN DE LA INVERSIÓN - ENTIDAD

(ASIGNADA, REPORTADA Y POR EJERCER)



● Inversión por Ejercer ● Inversión Reportada

Inversión Asignada

\$ 17,250,318.65



Crédito BANOBRAS

\$ 0.00



Deuda BANOBRAS

\$ 0.00



Recursos Disponibles

\$ 17,250,318.65

Monto Reportado  
\$ 17,250,318.64





**12**

**PROYECTOS REALIZADOS**

**FISMDF**

**1**



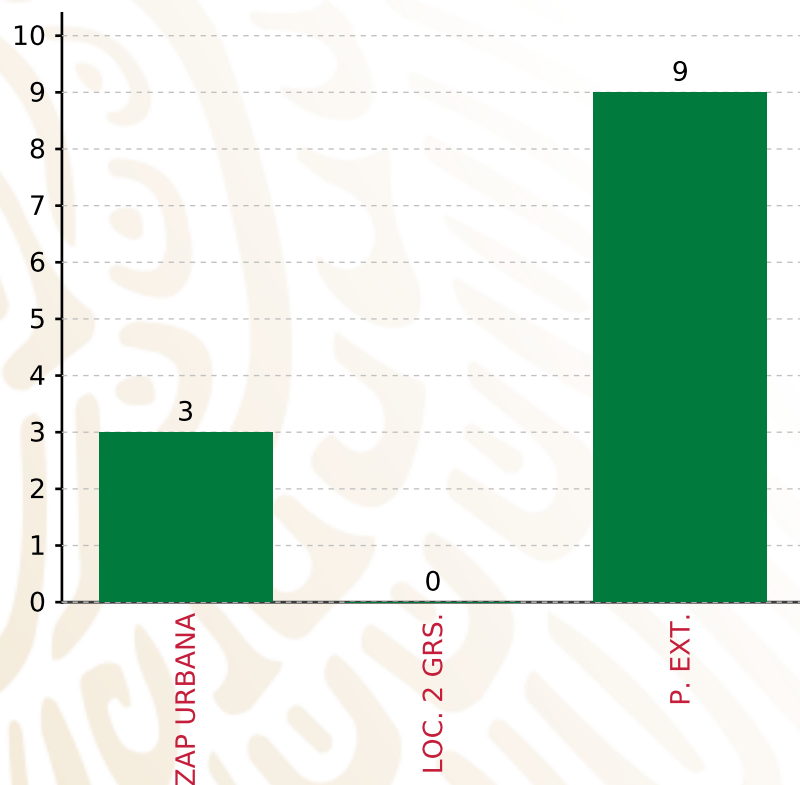
**MUNICIPIOS  
REPORTARON**

**FONDO DE APORTACIONES PARA LA INFRAESTRUCTURA SOCIAL MUNICIPAL Y DE LAS DEMARCACIONES TERRITORIALES DE NEJAPA DE MADERO**

**FISMDF 2019**



**BIENESTAR**  
SECRETARÍA DE BIENESTAR



**TOTAL DE PROYECTOS: 12**

**TIPO DE INVERSIONES REALIZADAS**

(POR FOCALIZACIÓN)

**TIPO DE INVERSIONES REALIZADAS CON RECURSOS FISMDF**

FOCALIZACIÓN	MONTO	PORCENTAJE(%)
ZAP URBANA	4,104,712.16	23.79%
LOC. 2 GRS.	0.00	0.00%
P. EXT.	12,628,096.92	73.21%

**SUBTOTAL DE INVERSIONES 16,732,809.08 97.00%**

GASTOS INDIRECTOS	517,509.56	3.00%
PRODIM	0.00	0.00%

**SUBTOTAL G.I. + PRODIM 517,509.56 3.00%**

**TOTAL REPORTADO FISMDF 17,250,318.64 100%**

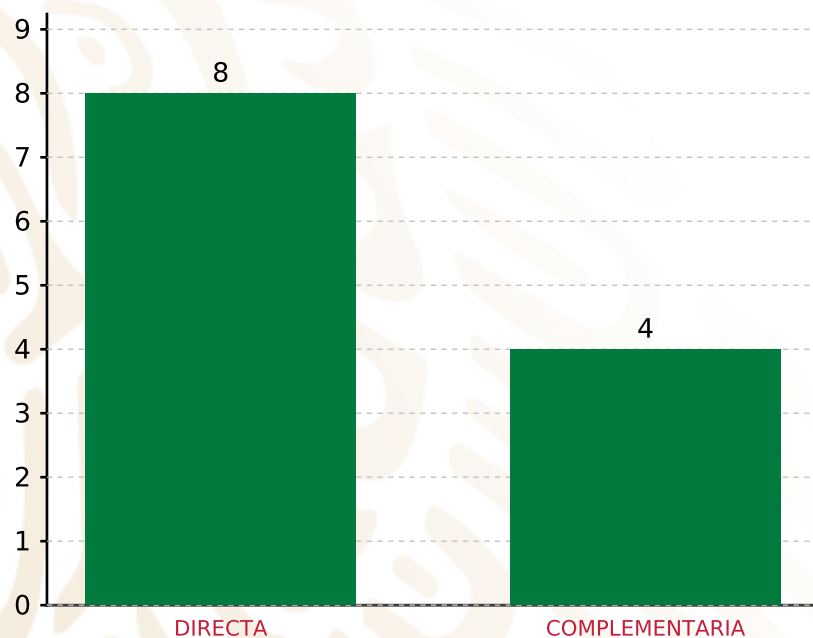
**% FISMDF EJERCIDO CON RESPECTO A FISMDF TOTAL 100.00%**

**FONDO DE APORTACIONES PARA LA INFRAESTRUCTURA SOCIAL MUNICIPAL Y DE LAS DEMARCACIONES TERRITORIALES DE NEJAPA DE MADERO**

**FISMDF 2019**



**BIENESTAR**  
SECRETARÍA DE BIENESTAR



**TOTAL DE PROYECTOS: 12**

**TIPO DE INVERSIONES REALIZADAS**

(POR INCIDENCIA)

**TIPO DE INVERSIONES REALIZADAS CON RECURSOS FISMDF**

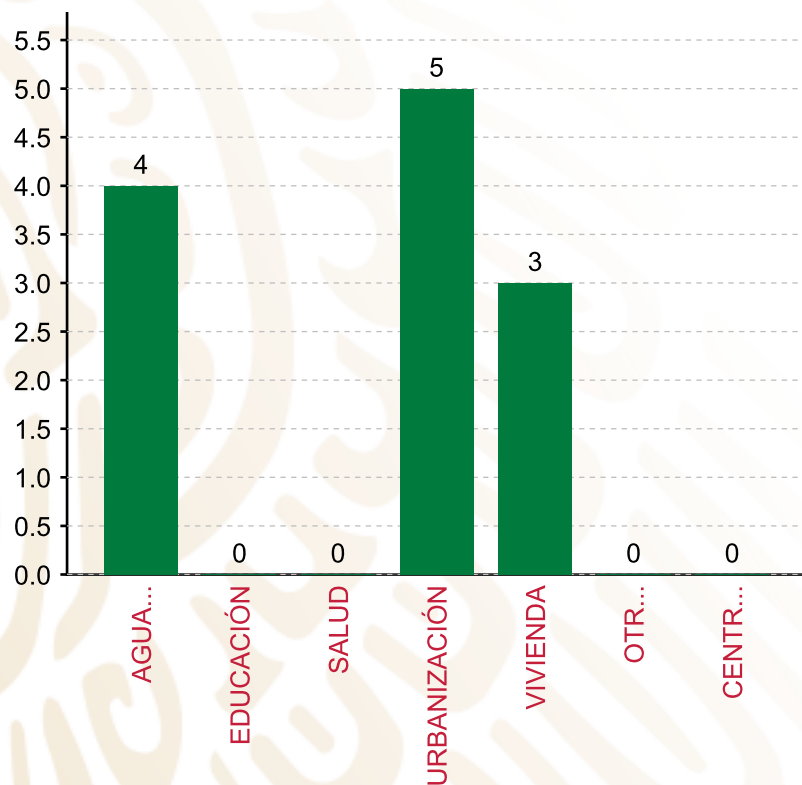
TIPO	MONTO	PORCENTAJE(%)
DIRECTA	12,331,014.72	71.48%
COMPLEMENTARIA	4,401,794.36	25.52%
<b>SUBTOTAL DE INVERSIONES</b>	<b>16,732,809.08</b>	<b>97.00%</b>
GASTOS INDIRECTOS	517,509.56	3.00%
PRODIM	0.00	0.00%
<b>SUBTOTAL G.I. + PRODIM</b>	<b>517,509.56</b>	<b>3.00%</b>
<b>TOTAL REPORTADO FISMDF</b>	<b>17,250,318.64</b>	<b>100%</b>
<b>% FISMDF EJERCIDO CON RESPECTO A FISMDF TOTAL</b>		<b>100.00%</b>

**FONDO DE APORTACIONES PARA LA INFRAESTRUCTURA SOCIAL MUNICIPAL Y DE LAS DEMARCACIONES TERRITORIALES DE NEJAPA DE MADERO**

**FISMDF 2019**



**BIENESTAR**  
SECRETARÍA DE BIENESTAR



**TOTAL DE PROYECTOS: 12**

**TIPO DE INVERSIONES REALIZADAS**

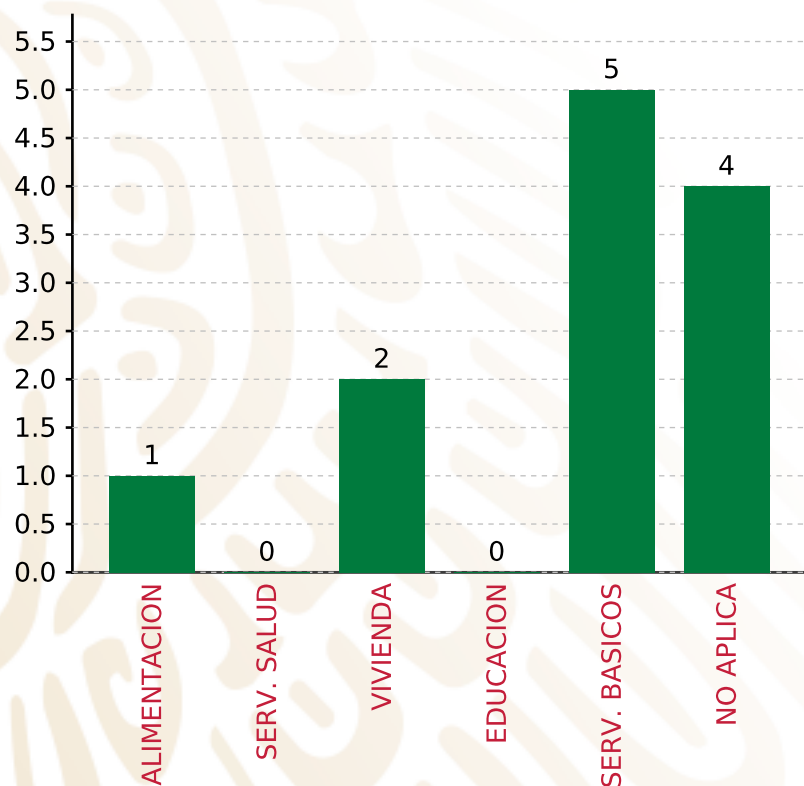
(POR RUBRO DE GASTO)

**TIPO DE INVERSIONES REALIZADAS CON RECURSOS FISMDF**

RUBRO	MONTO	PORCENTAJE(%)
AGUA Y SANEAMIENTO	6,158,497.77	35.70%
EDUCACIÓN	0.00	%
SALUD	0.00	%
URBANIZACIÓN	6,939,967.37	40.23%
VIVIENDA	3,634,343.94	21.07%
OTROS PROYECTOS	0.00	%
CENTROS INTEGRADORES DE	0.00	%
<b>SUBTOTAL DE INVERSIONES</b>	<b>16,732,809.08</b>	<b>97.00%</b>
GASTOS INDIRECTOS	517,509.56	3.00%
PRODIM	0.00	0.00%
<b>SUBTOTAL G.I. + PRODIM</b>	<b>517,509.56</b>	<b>3.00%</b>
<b>TOTAL REPORTADO FISMDF</b>	<b>17,250,318.64</b>	<b>100%</b>
<b>% FISMDF EJERCIDO CON RESPECTO A FISMDF TOTAL</b>		<b>100.00%</b>

**FONDO DE APORTACIONES PARA LA INFRAESTRUCTURA SOCIAL MUNICIPAL Y DE LAS DEMARCACIONES TERRITORIALES DE NEJAPA DE MADERO**

**FISMDF 2019**



**TOTAL DE PROYECTOS: 12**

**TIPO DE INVERSIONES REALIZADAS**

(POR CARENCIA SOCIAL)

**TIPO DE INVERSIONES REALIZADAS CON RECURSOS FISMDF**

CARENCIA SOCIAL	MONTO	PORCENTAJE(%)
ALIMENTACION	2,538,173.01	14.71%
SERV. SALUD	0.00	%
VIVIENDA	2,035,411.67	11.80%
EDUCACION	0.00	%
SERV. BASICOS	7,757,430.04	44.97%
NO APLICA	4,401,794.36	25.52%
<b>SUBTOTAL DE INVERSIONES</b>	<b>16,732,809.08</b>	<b>97.00%</b>
GASTOS INDIRECTOS	517,509.56	3.00%
PRODIM	0.00	0.00%
<b>SUBTOTAL G.I. + PRODIM</b>	<b>517,509.56</b>	<b>3.00%</b>
<b>TOTAL REPORTADO FISMDF</b>	<b>17,250,318.64</b>	<b>100%</b>
<b>% FISMDF EJERCIDO CON RESPECTO A FISMDF TOTAL</b>		<b>100.00%</b>





**BIENESTAR**  
SECRETARÍA DE BIENESTAR



**FONDO DE APORTACIONES PARA LA INFRAESTRUCTURA SOCIAL  
MUNICIPAL Y DE LAS DEMARCACIONES TERRITORIALES DE  
PUTLA VILLA DE GUERRERO**

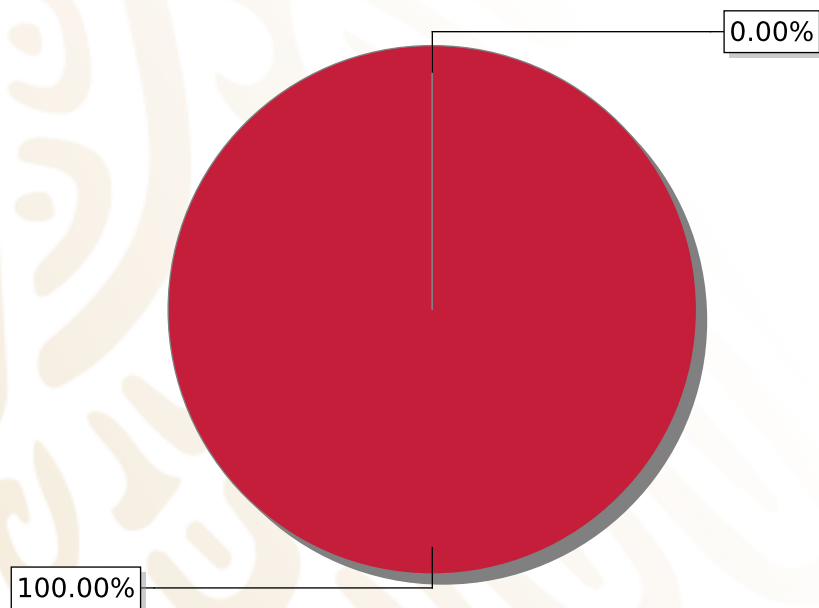
---

FISMDF 2019



## DISTRIBUCIÓN DE LA INVERSIÓN - ENTIDAD

(ASIGNADA, REPORTADA Y POR EJERCER)



● Inversión por Ejercer ● Inversión Reportada

Inversión Asignada

\$ 49,703,125.80



Crédito BANOBRAS

\$ 0.00



Deuda BANOBRAS

\$ 0.00



Recursos Disponibles

\$ 49,703,125.80

Monto Reportado  
\$ 49,703,125.79





**86**

**PROYECTOS REALIZADOS**

**FISMDF**

**1**



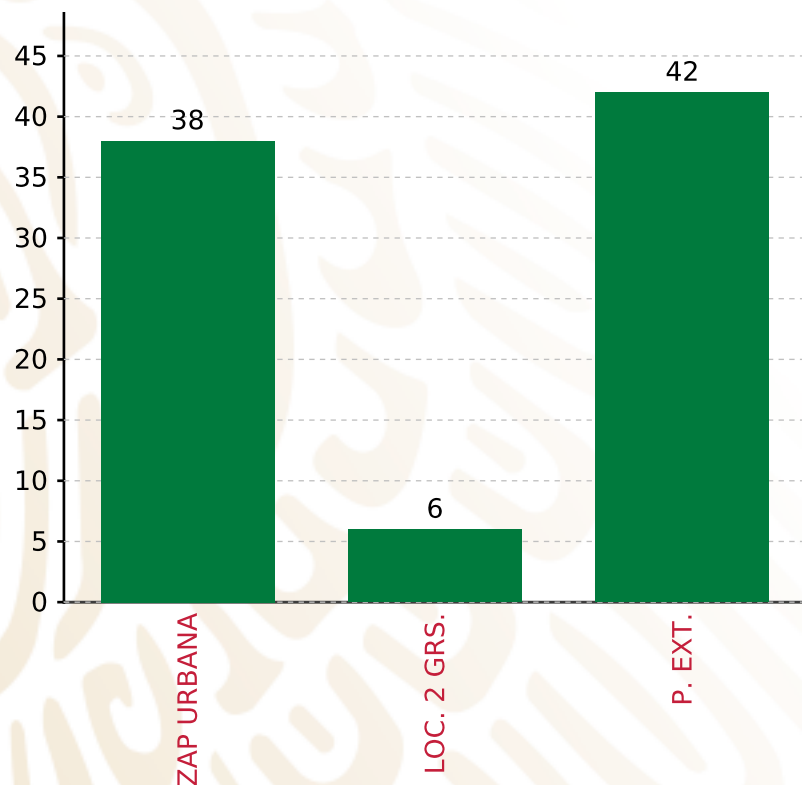
**MUNICIPIOS  
REPORTARON**

**FONDO DE APORTACIONES PARA LA INFRAESTRUCTURA SOCIAL MUNICIPAL Y DE LAS DEMARCACIONES TERRITORIALES DE PUTLA VILLA DE GUERRERO**

**FISMDF 2019**



**BIENESTAR**  
SECRETARÍA DE BIENESTAR



**TOTAL DE PROYECTOS: 86**

**TIPO DE INVERSIONES REALIZADAS**

(POR FOCALIZACIÓN)

**TIPO DE INVERSIONES REALIZADAS CON RECURSOS FISMDF**

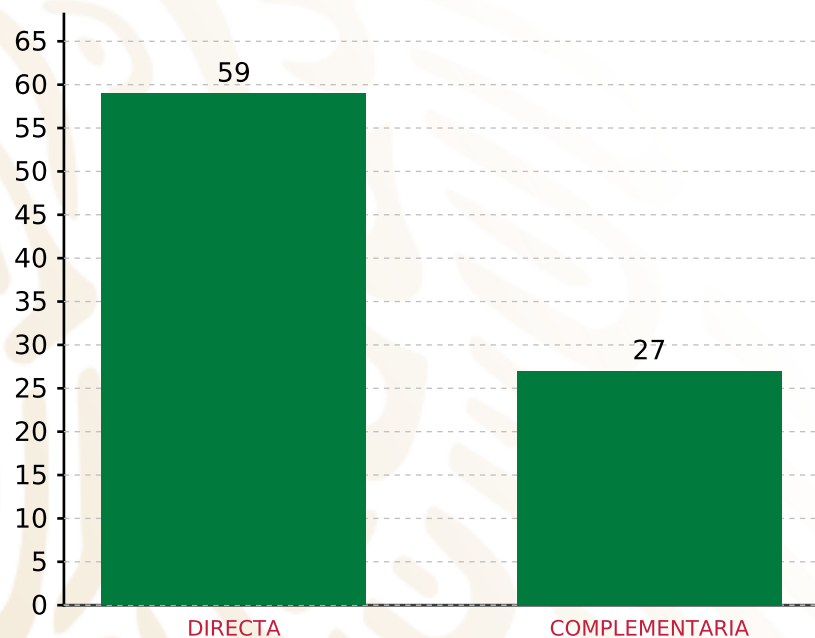
FOCALIZACIÓN	MONTO	PORCENTAJE(%)
ZAP URBANA	15,228,308.46	30.64%
LOC. 2 GRS.	2,326,157.34	4.68%
P. EXT.	30,365,434.99	61.09%
<b>SUBTOTAL DE INVERSIONES</b>	<b>47,919,900.79</b>	<b>96.41%</b>
GASTOS INDIRECTOS	1,256,600.00	2.53%
PRODIM	526,625.00	1.06%
<b>SUBTOTAL G.I. + PRODIM</b>	<b>1,783,225.00</b>	<b>3.59%</b>
<b>TOTAL REPORTADO FISMDF</b>	<b>49,703,125.79</b>	<b>100%</b>
<b>% FISMDF EJERCIDO CON RESPECTO A FISMDF TOTAL</b>		<b>100.00%</b>

**FONDO DE APORTACIONES PARA LA INFRAESTRUCTURA SOCIAL MUNICIPAL Y DE LAS DEMARCACIONES TERRITORIALES DE PUTLA VILLA DE GUERRERO**

**FISMDF 2019**



**BIENESTAR**  
SECRETARÍA DE BIENESTAR



**TOTAL DE PROYECTOS: 86**

**TIPO DE INVERSIONES REALIZADAS**

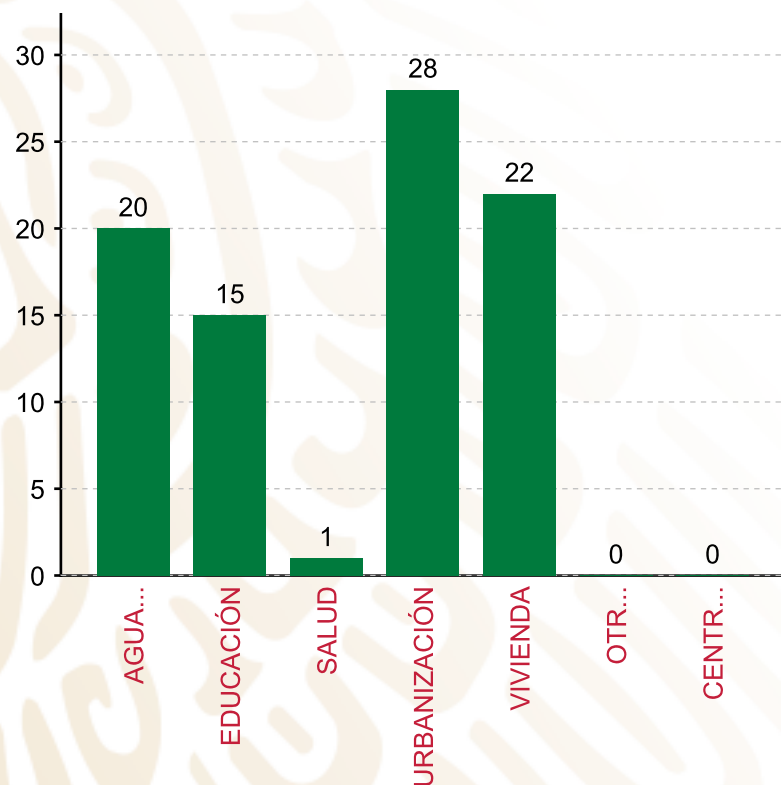
(POR INCIDENCIA)

**TIPO DE INVERSIONES REALIZADAS CON RECURSOS FISMDF**

TIPO	MONTO	PORCENTAJE(%)
DIRECTA	28,353,372.44	57.05%
COMPLEMENTARIA	19,566,528.35	39.37%
<b>SUBTOTAL DE INVERSIONES</b>	<b>47,919,900.79</b>	<b>96.41%</b>
GASTOS INDIRECTOS	1,256,600.00	2.53%
PRODIM	526,625.00	1.06%
<b>SUBTOTAL G.I. + PRODIM</b>	<b>1,783,225.00</b>	<b>3.59%</b>
<b>TOTAL REPORTADO FISMDF</b>	<b>49,703,125.79</b>	<b>100%</b>
<b>% FISMDF EJERCIDO CON RESPECTO A FISMDF TOTAL</b>		<b>100.00%</b>

**FONDO DE APORTACIONES PARA LA INFRAESTRUCTURA SOCIAL MUNICIPAL Y DE LAS DEMARCACIONES TERRITORIALES DE PUTLA VILLA DE GUERRERO**

**FISMDF 2019**



**TOTAL DE PROYECTOS: 86**

**TIPO DE INVERSIONES REALIZADAS**

(POR RUBRO DE GASTO)

**TIPO DE INVERSIONES REALIZADAS CON RECURSOS FISMDF**

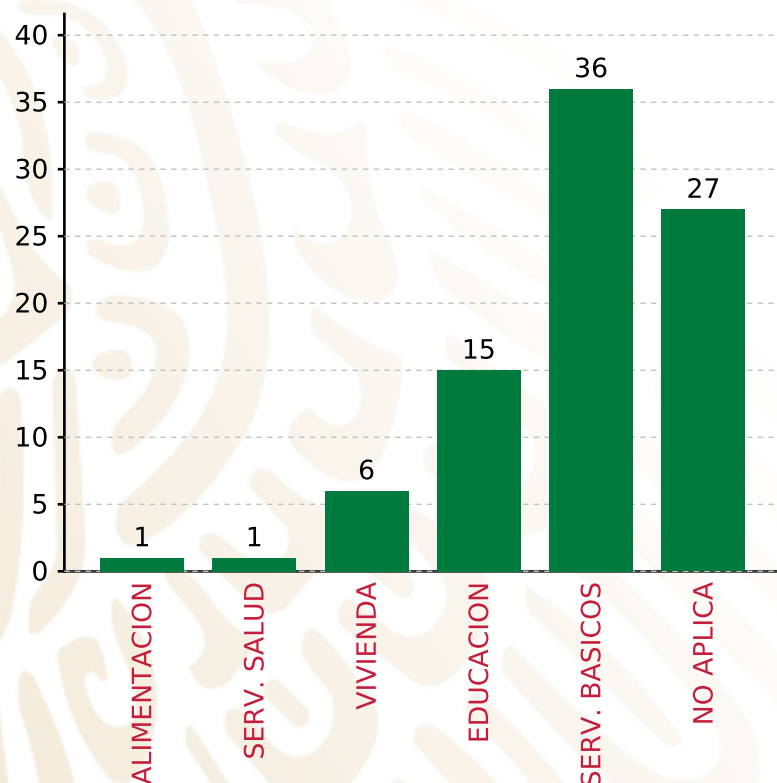
RUBRO	MONTO	PORCENTAJE(%)
AGUA Y SANEAMIENTO	11,204,469.48	22.54%
EDUCACIÓN	6,224,794.09	12.52%
SALUD	456,602.69	0.92%
URBANIZACIÓN	20,066,528.35	40.37%
VIVIENDA	9,967,506.18	20.05%
OTROS PROYECTOS	0.00	%
CENTROS INTEGRADORES DE	0.00	%
<b>SUBTOTAL DE INVERSIONES</b>	<b>47,919,900.79</b>	<b>96.41%</b>
GASTOS INDIRECTOS	1,256,600.00	2.53%
PRODIM	526,625.00	1.06%
<b>SUBTOTAL G.I. + PRODIM</b>	<b>1,783,225.00</b>	<b>3.59%</b>
<b>TOTAL REPORTADO FISMDF</b>	<b>49,703,125.79</b>	<b>100%</b>
<b>% FISMDF EJERCIDO CON RESPECTO A FISMDF TOTAL</b>		<b>100.00%</b>

**FONDO DE APORTACIONES PARA LA INFRAESTRUCTURA SOCIAL MUNICIPAL Y DE LAS DEMARCACIONES TERRITORIALES DE PUTLA VILLA DE GUERRERO**

**FISMDF 2019**



**BIENESTAR**  
SECRETARÍA DE BIENESTAR



**TOTAL DE PROYECTOS: 86**

**TIPO DE INVERSIONES REALIZADAS**

(POR CARENCIA SOCIAL)

**TIPO DE INVERSIONES REALIZADAS CON RECURSOS FISMDF**

CARENCIA SOCIAL	MONTO	PORCENTAJE(%)
ALIMENTACION	500,000.00	1.01%
SERV. SALUD	456,602.69	0.92%
VIVIENDA	2,074,828.90	4.17%
EDUCACION	6,224,794.09	12.52%
SERV. BASICOS	19,097,146.76	38.42%
NO APLICA	19,566,528.35	39.37%
<b>SUBTOTAL DE INVERSIONES</b>	<b>47,919,900.79</b>	<b>96.41%</b>
GASTOS INDIRECTOS	1,256,600.00	2.53%
PRODIM	526,625.00	1.06%
<b>SUBTOTAL G.I. + PRODIM</b>	<b>1,783,225.00</b>	<b>3.59%</b>
<b>TOTAL REPORTADO FISMDF</b>	<b>49,703,125.79</b>	<b>100%</b>
<b>% FISMDF EJERCIDO CON RESPECTO A FISMDF TOTAL</b>		<b>100.00%</b>





**BIENESTAR**  
SECRETARÍA DE BIENESTAR



**FONDO DE APORTACIONES PARA LA INFRAESTRUCTURA SOCIAL  
MUNICIPAL Y DE LAS DEMARCACIONES TERRITORIALES DE  
SANTA CATARINA QUIOQUITANI**

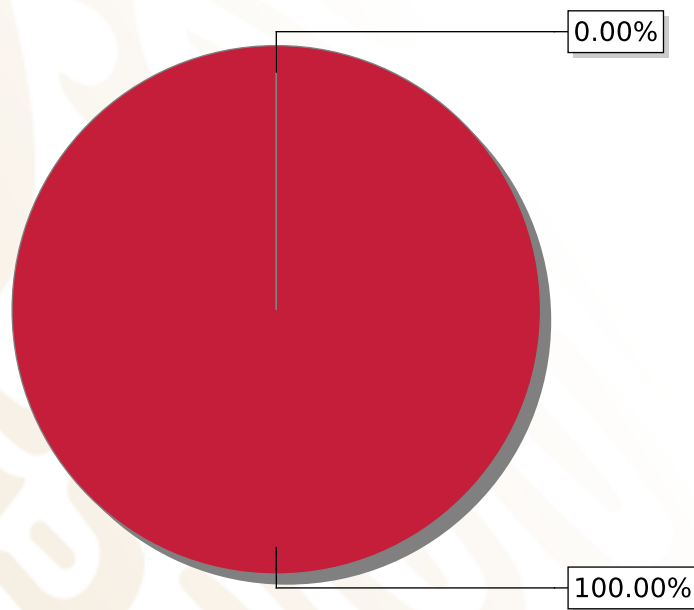
---

FISMDF 2019



## DISTRIBUCIÓN DE LA INVERSIÓN - ENTIDAD

(ASIGNADA, REPORTADA Y POR EJERCER)



● Inversión por Ejercer ● Inversión Reportada

Inversión Asignada

**\$ 2,449,984.71**



Crédito BANOBRAS

**\$ 0.00**



Deuda BANOBRAS

**\$ 0.00**



Recursos Disponibles

**\$ 2,449,984.71**

Monto Reportado

**\$ 2,449,984.71**



**2**

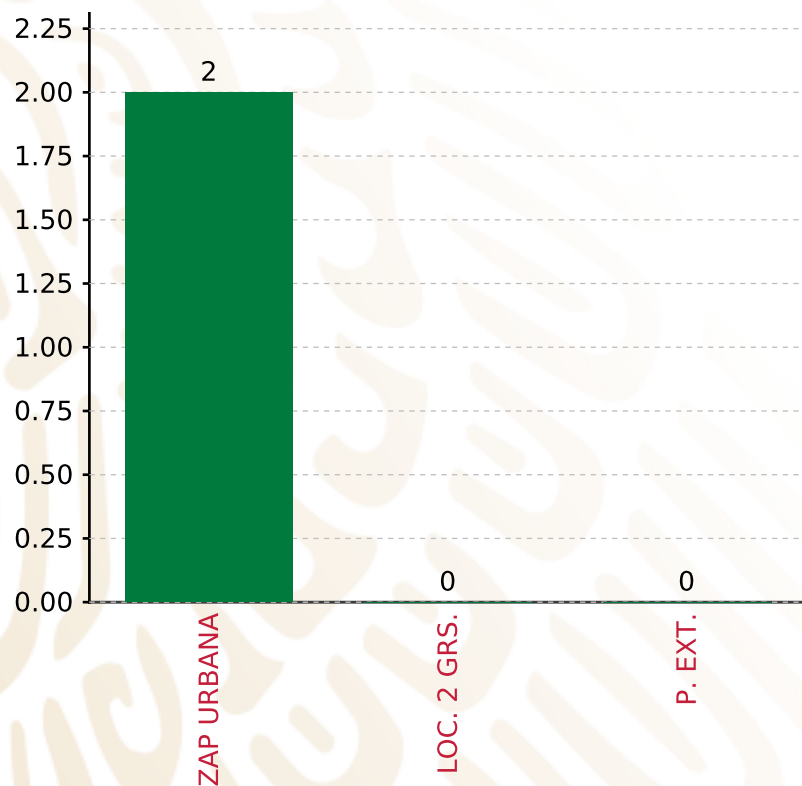
**PROYECTOS REALIZADOS**  
**FISMDF**

**1**



**MUNICIPIOS  
REPORTARON**

**FONDO DE APORTACIONES PARA LA INFRAESTRUCTURA SOCIAL MUNICIPAL Y DE LAS DEMARCACIONES TERRITORIALES DE SANTA CATARINA QUIOQUITANI**  
**FISMDF 2019**



**TOTAL DE PROYECTOS: 2**

**TIPO DE INVERSIONES REALIZADAS**

(POR FOCALIZACIÓN)

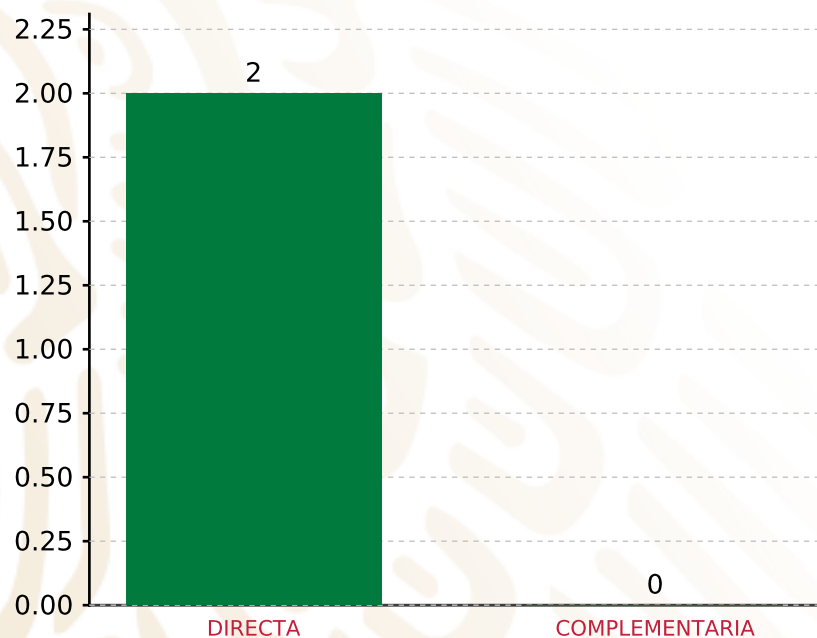
**TIPO DE INVERSIONES REALIZADAS CON RECURSOS FISMDF**

FOCALIZACIÓN	MONTO	PORCENTAJE(%)
ZAP URBANA	2,449,984.71	100.00%
LOC. 2 GRS.	0.00	0.00%
P. EXT.	0.00	0.00%
<b>SUBTOTAL DE INVERSIONES</b>	<b>2,449,984.71</b>	<b>100.00%</b>
GASTOS INDIRECTOS	0.00	0.00%
PRODIM	0.00	0.00%
<b>SUBTOTAL G.I. + PRODIM</b>	<b>0.00</b>	<b>0.00%</b>
<b>TOTAL REPORTADO FISMDF</b>	<b>2,449,984.71</b>	<b>100%</b>
<b>% FISMDF EJERCIDO CON RESPECTO A FISMDF TOTAL</b>		<b>100.00%</b>

**FONDO DE APORTACIONES PARA LA INFRAESTRUCTURA SOCIAL MUNICIPAL Y DE LAS DEMARCACIONES TERRITORIALES DE SANTA CATARINA QUIOQUITANI**  
**FISMDF 2019**



**BIENESTAR**  
 SECRETARÍA DE BIENESTAR



**TOTAL DE PROYECTOS: 2**

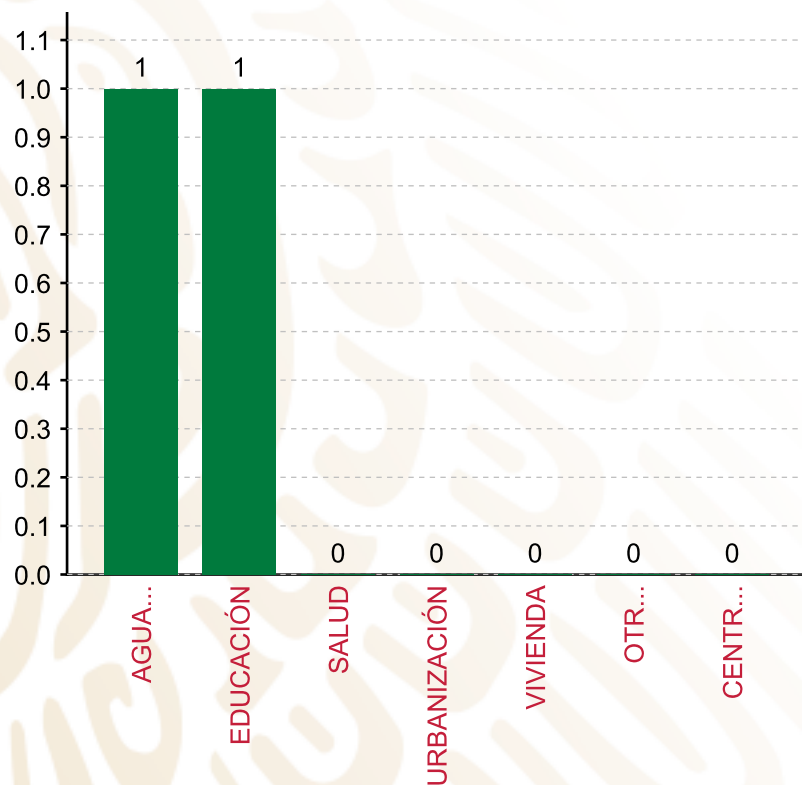
**TIPO DE INVERSIONES REALIZADAS**

(POR INCIDENCIA)

**TIPO DE INVERSIONES REALIZADAS CON RECURSOS FISMDF**

TIPO	MONTO	PORCENTAJE(%)
DIRECTA	2,449,984.71	100.00%
COMPLEMENTARIA	0.00	0.00%
<b>SUBTOTAL DE INVERSIONES</b>	<b>2,449,984.71</b>	<b>100.00%</b>
GASTOS INDIRECTOS	0.00	0.00%
PRODIM	0.00	0.00%
<b>SUBTOTAL G.I. + PRODIM</b>	<b>0.00</b>	<b>0.00%</b>
<b>TOTAL REPORTADO FISMDF</b>	<b>2,449,984.71</b>	<b>100%</b>
<b>% FISMDF EJERCIDO CON RESPECTO A FISMDF TOTAL</b>		<b>100.00%</b>

**FONDO DE APORTACIONES PARA LA INFRAESTRUCTURA SOCIAL MUNICIPAL Y DE LAS DEMARCACIONES TERRITORIALES DE SANTA CATARINA QUIOQUITANI**  
**FISMDF 2019**



**TOTAL DE PROYECTOS: 2**

**TIPO DE INVERSIONES REALIZADAS**

(POR RUBRO DE GASTO)

**TIPO DE INVERSIONES REALIZADAS CON RECURSOS FISMDF**

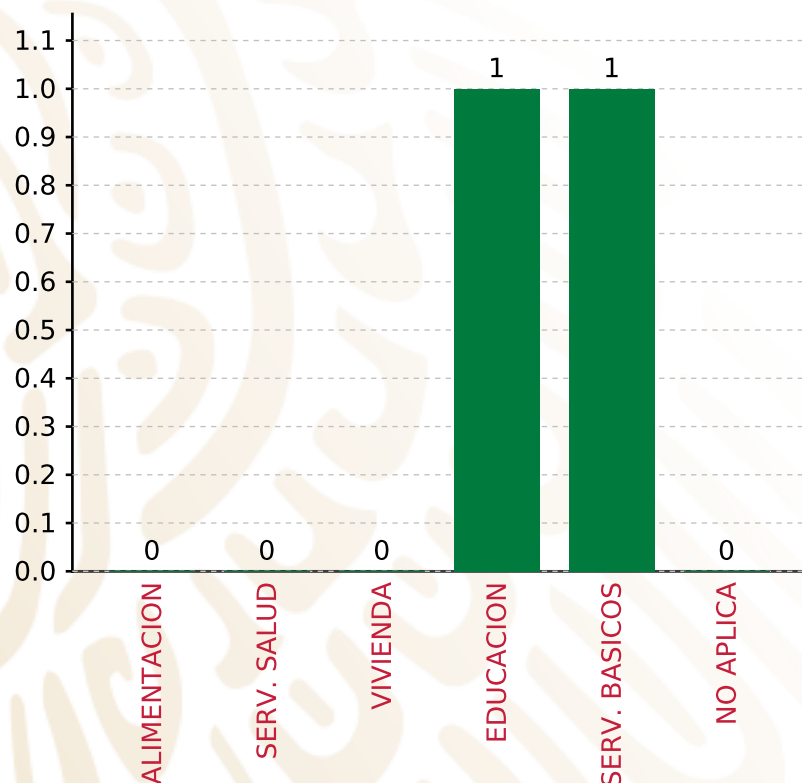
RUBRO	MONTO	PORCENTAJE(%)
AGUA Y SANEAMIENTO	1,715,101.23	70.00%
EDUCACIÓN	734,883.48	30.00%
SALUD	0.00	%
URBANIZACIÓN	0.00	%
VIVIENDA	0.00	%
OTROS PROYECTOS	0.00	%
CENTROS INTEGRADORES DE	0.00	%
<b>SUBTOTAL DE INVERSIONES</b>	<b>2,449,984.71</b>	<b>100.00%</b>
GASTOS INDIRECTOS	0.00	0.00%
PRODIM	0.00	0.00%
<b>SUBTOTAL G.I. + PRODIM</b>	<b>0.00</b>	<b>0.00%</b>
<b>TOTAL REPORTADO FISMDF</b>	<b>2,449,984.71</b>	<b>100%</b>
<b>% FISMDF EJERCIDO CON RESPECTO A FISMDF TOTAL</b>		<b>100.00%</b>

**FONDO DE APORTACIONES PARA LA INFRAESTRUCTURA SOCIAL MUNICIPAL Y DE LAS DEMARCACIONES TERRITORIALES DE SANTA CATARINA QUIOQUITANI**

**FISMDF 2019**



**BIENESTAR**  
SECRETARÍA DE BIENESTAR



**TOTAL DE PROYECTOS:**

**2**

**TIPO DE INVERSIONES REALIZADAS**

(POR CARENCIA SOCIAL)

**TIPO DE INVERSIONES REALIZADAS CON RECURSOS FISMDF**

CARENCIA SOCIAL	MONTO	PORCENTAJE(%)
ALIMENTACION	0.00	%
SERV. SALUD	0.00	%
VIVIENDA	0.00	%
EDUCACION	734,883.48	30.00%
SERV. BASICOS	1,715,101.23	70.00%
NO APLICA	0.00	%
<b>SUBTOTAL DE INVERSIONES</b>	<b>2,449,984.71</b>	<b>100.00%</b>
GASTOS INDIRECTOS	0.00	0.00%
PRODIM	0.00	0.00%
<b>SUBTOTAL G.I. + PRODIM</b>	<b>0.00</b>	<b>0.00%</b>
<b>TOTAL REPORTADO FISMDF</b>	<b>2,449,984.71</b>	<b>100%</b>
<b>% FISMDF EJERCIDO CON RESPECTO A FISMDF TOTAL</b>		<b>100.00%</b>





**BIENESTAR**  
SECRETARÍA DE BIENESTAR



**FONDO DE APORTACIONES PARA LA INFRAESTRUCTURA SOCIAL  
MUNICIPAL Y DE LAS DEMARCACIONES TERRITORIALES DE SAN  
ANDRÉS DINICUITI**

---

FISMDF 2019

## DISTRIBUCIÓN DE LA INVERSIÓN - ENTIDAD

(ASIGNADA, REPORTADA Y POR EJERCER)



Inversión Asignada

\$ 3,534,311.67



Crédito BANOBRAS

\$ 0.00



Deuda BANOBRAS

\$ 0.00



Recursos Disponibles

\$ 3,534,311.67

Monto Reportado

\$ 3,534,311.67





**5**

**PROYECTOS REALIZADOS**

**FISMDF**

**1**



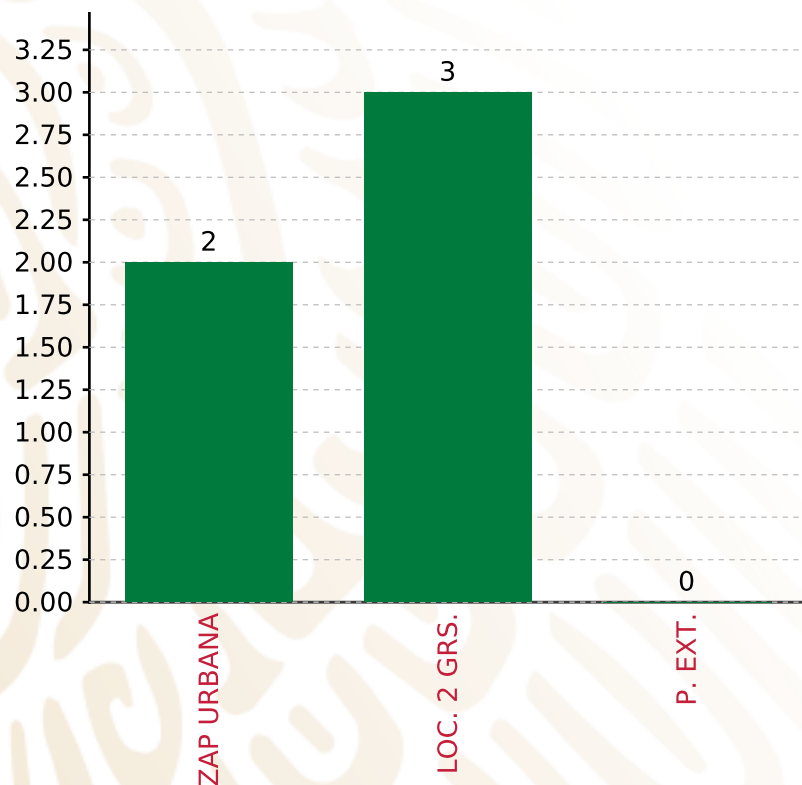
**MUNICIPIOS  
REPORTARON**

**FONDO DE APORTACIONES PARA LA INFRAESTRUCTURA SOCIAL MUNICIPAL Y DE LAS DEMARCACIONES TERRITORIALES DE SAN ANDRÉS DINICUITI**

**FISMDF 2019**



**BIENESTAR**  
SECRETARÍA DE BIENESTAR



**TOTAL DE PROYECTOS: 5**

**TIPO DE INVERSIONES REALIZADAS**

(POR FOCALIZACIÓN)

**TIPO DE INVERSIONES REALIZADAS CON RECURSOS FISMDF**

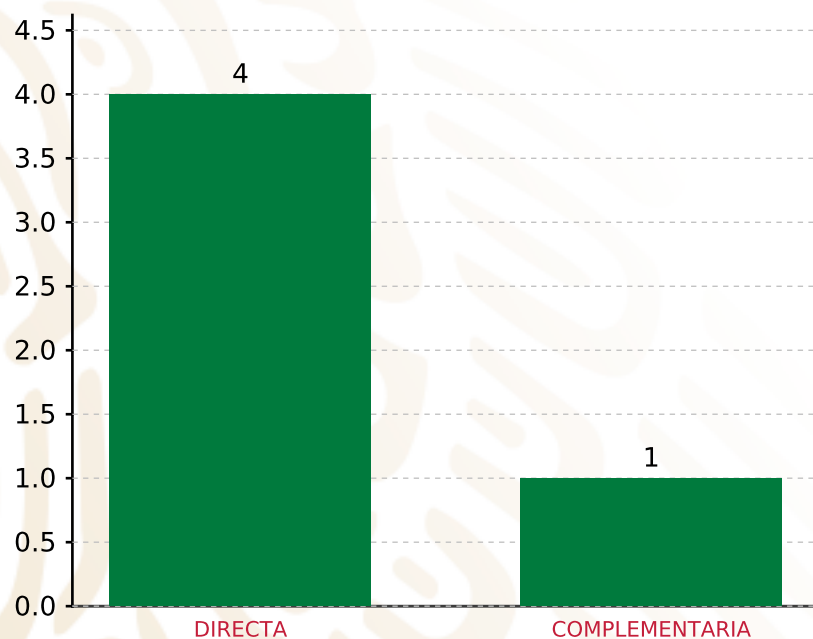
FOCALIZACIÓN	MONTO	PORCENTAJE(%)
ZAP URBANA	2,512,709.96	71.09%
LOC. 2 GRS.	844,886.13	23.91%
P. EXT.	0.00	0.00%
<b>SUBTOTAL DE INVERSIONES</b>	<b>3,357,596.09</b>	<b>95.00%</b>
GASTOS INDIRECTOS	106,029.35	3.00%
PRODIM	70,686.23	2.00%
<b>SUBTOTAL G.I. + PRODIM</b>	<b>176,715.58</b>	<b>5.00%</b>
<b>TOTAL REPORTADO FISMDF</b>	<b>3,534,311.67</b>	<b>100%</b>
<b>% FISMDF EJERCIDO CON RESPECTO A FISMDF TOTAL</b>		<b>100.00%</b>

**FONDO DE APORTACIONES PARA LA INFRAESTRUCTURA SOCIAL MUNICIPAL Y DE LAS DEMARCACIONES TERRITORIALES DE SAN ANDRÉS DINICUITI**

**FISMDF 2019**



**BIENESTAR**  
SECRETARÍA DE BIENESTAR



**TOTAL DE PROYECTOS: 5**

**TIPO DE INVERSIONES REALIZADAS**

(POR INCIDENCIA)

**TIPO DE INVERSIONES REALIZADAS CON RECURSOS FISMDF**

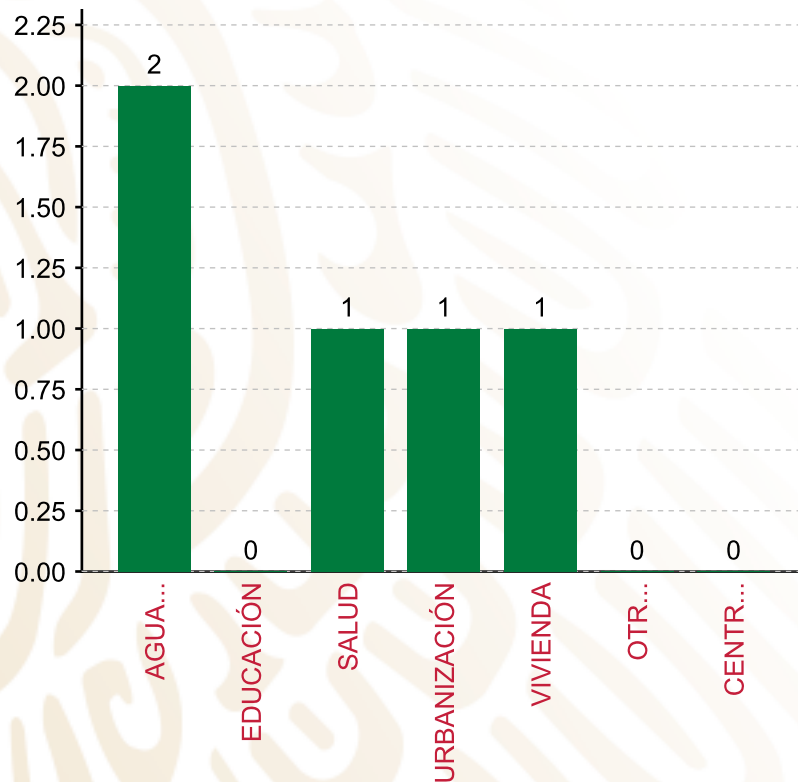
TIPO	MONTO	PORCENTAJE(%)
DIRECTA	2,843,096.09	80.44 %
COMPLEMENTARIA	514,500.00	14.56 %
<b>SUBTOTAL DE INVERSIONES</b>	<b>3,357,596.09</b>	<b>95.00 %</b>
GASTOS INDIRECTOS	106,029.35	3.00 %
PRODIM	70,686.23	2.00 %
<b>SUBTOTAL G.I. + PRODIM</b>	<b>176,715.58</b>	<b>5.00 %</b>
<b>TOTAL REPORTADO FISMDF</b>	<b>3,534,311.67</b>	<b>100 %</b>
<b>% FISMDF EJERCIDO CON RESPECTO A FISMDF TOTAL</b>		<b>100.00 %</b>

**FONDO DE APORTACIONES PARA LA INFRAESTRUCTURA SOCIAL MUNICIPAL Y DE LAS DEMARCACIONES TERRITORIALES DE SAN ANDRÉS DINICUITI**

**FISMDF 2019**



**BIENESTAR**  
SECRETARÍA DE BIENESTAR



**TOTAL DE PROYECTOS: 5**

**TIPO DE INVERSIONES REALIZADAS**

(POR RUBRO DE GASTO)

**TIPO DE INVERSIONES REALIZADAS CON RECURSOS FISMDF**

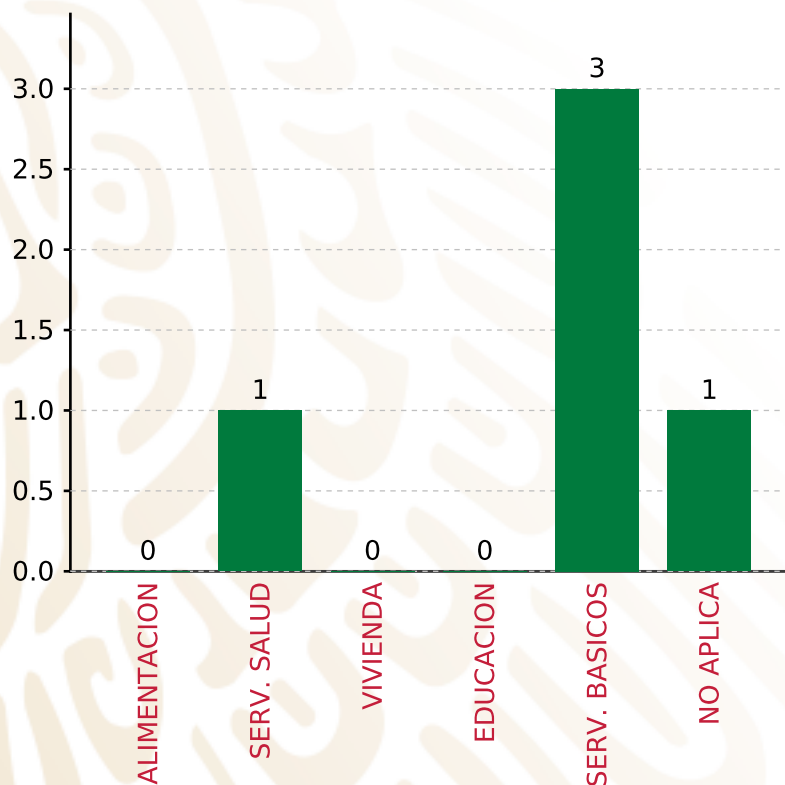
RUBRO	MONTO	PORCENTAJE(%)
AGUA Y SANEAMIENTO	2,182,649.96	61.76%
EDUCACIÓN	0.00	%
SALUD	491,906.13	13.92%
URBANIZACIÓN	514,500.00	14.56%
VIVIENDA	168,540.00	4.77%
OTROS PROYECTOS	0.00	%
CENTROS INTEGRADORES DE	0.00	%
<b>SUBTOTAL DE INVERSIONES</b>	<b>3,357,596.09</b>	<b>95.00%</b>
GASTOS INDIRECTOS	106,029.35	3.00%
PRODIM	70,686.23	2.00%
<b>SUBTOTAL G.I. + PRODIM</b>	<b>176,715.58</b>	<b>5.00%</b>
<b>TOTAL REPORTADO FISMDF</b>	<b>3,534,311.67</b>	<b>100%</b>
<b>% FISMDF EJERCIDO CON RESPECTO A FISMDF TOTAL</b>		<b>100.00%</b>

**FONDO DE APORTACIONES PARA LA INFRAESTRUCTURA SOCIAL MUNICIPAL Y DE LAS DEMARCACIONES TERRITORIALES DE SAN ANDRÉS DINICUITI**

**FISMDF 2019**



**BIENESTAR**  
SECRETARÍA DE BIENESTAR



**TOTAL DE PROYECTOS: 5**

**TIPO DE INVERSIONES REALIZADAS**

(POR CARENCIA SOCIAL)

**TIPO DE INVERSIONES REALIZADAS CON RECURSOS FISMDF**

CARENCIA SOCIAL	MONTO	PORCENTAJE(%)
ALIMENTACION	0.00	%
SERV. SALUD	491,906.13	13.92 %
VIVIENDA	0.00	%
EDUCACION	0.00	%
SERV. BASICOS	2,351,189.96	66.52 %
NO APLICA	514,500.00	14.56 %
<b>SUBTOTAL DE INVERSIONES</b>	<b>3,357,596.09</b>	<b>95.00 %</b>
GASTOS INDIRECTOS	106,029.35	3.00 %
PRODIM	70,686.23	2.00 %
<b>SUBTOTAL G.I. + PRODIM</b>	<b>176,715.58</b>	<b>5.00 %</b>
<b>TOTAL REPORTADO FISMDF</b>	<b>3,534,311.67</b>	<b>100 %</b>
<b>% FISMDF EJERCIDO CON RESPECTO A FISMDF TOTAL</b>		<b>100.00 %</b>





**BIENESTAR**  
SECRETARÍA DE BIENESTAR



**FONDO DE APORTACIONES PARA LA INFRAESTRUCTURA SOCIAL  
MUNICIPAL Y DE LAS DEMARCACIONES TERRITORIALES DE SAN  
ANTONINO MONTE VERDE**

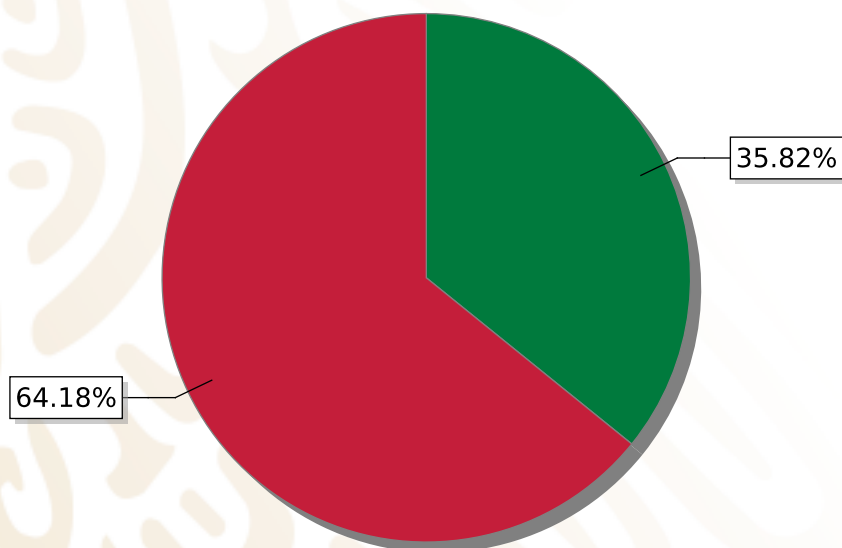
---

FISMDF 2019



## DISTRIBUCIÓN DE LA INVERSIÓN - ENTIDAD

(ASIGNADA, REPORTADA Y POR EJERCER)



● Inversión por Ejercer ● Inversión Reportada

Inversión Asignada

\$ 16,520,365.03



Crédito BANOBRAS

\$ 0.00



Deuda BANOBRAS

\$ 0.00



Recursos Disponibles

\$ 16,520,365.03

Monto Reportado

\$ 10,602,069.17





**8**

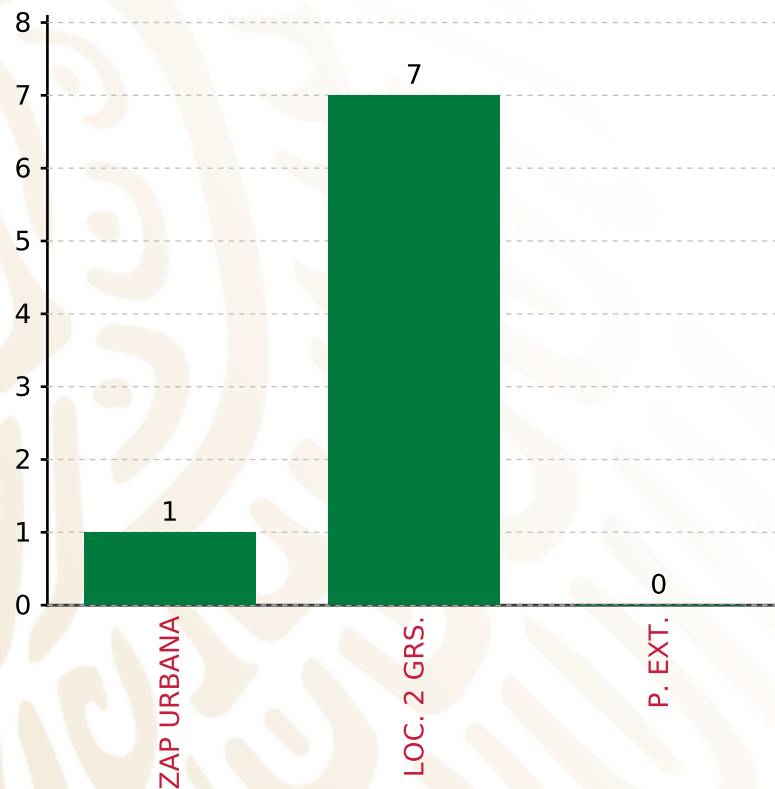
**PROYECTOS REALIZADOS**

**FISMDF**

**1**



**MUNICIPIOS  
REPORTARON**



**TOTAL DE PROYECTOS: 8**

## TIPO DE INVERSIONES REALIZADAS

(POR FOCALIZACIÓN)

### TIPO DE INVERSIONES REALIZADAS CON RECURSOS FISMDF

FOCALIZACIÓN	MONTO	PORCENTAJE(%)
ZAP URBANA	916,369.31	8.64%
LOC. 2 GRS.	9,685,699.86	91.36%
P. EXT.	0.00	0.00%

**SUBTOTAL DE INVERSIONES 10,602,069.17 100.00%**

GASTOS INDIRECTOS	0.00	0.00%
PRODIM	0.00	0.00%

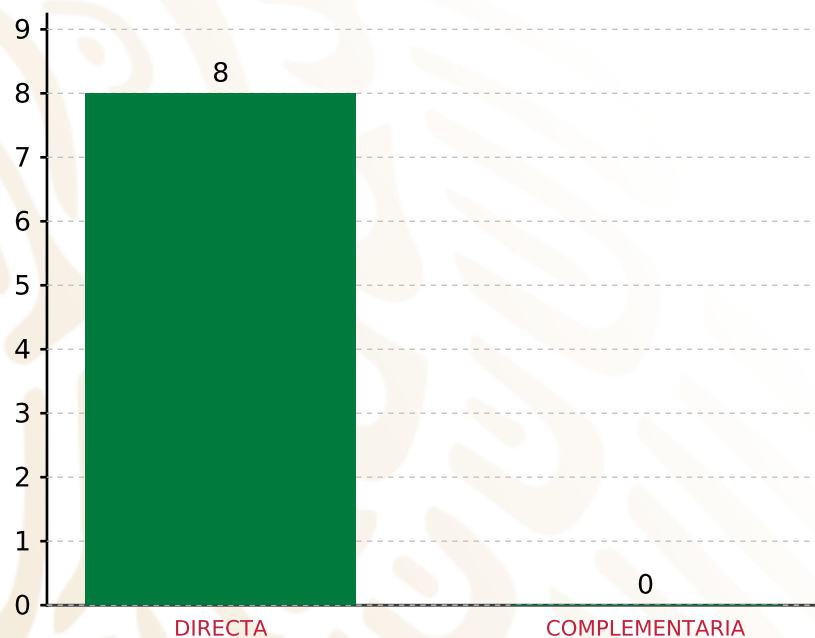
**SUBTOTAL G.I. + PRODIM 0.00 0.00%**

**TOTAL REPORTADO FISMDF 10,602,069.17 100%**  
**% FISMDF EJERCIDO CON RESPECTO A FISMDF TOTAL 64.18%**

**FONDO DE APORTACIONES PARA LA INFRAESTRUCTURA SOCIAL MUNICIPAL Y DE LAS DEMARCACIONES TERRITORIALES DE SAN ANTONINO MONTE VERDE**  
**FISMDF 2019**



**BIENESTAR**  
 SECRETARÍA DE BIENESTAR



**TOTAL DE PROYECTOS: 8**

**TIPO DE INVERSIONES REALIZADAS**

(POR INCIDENCIA)

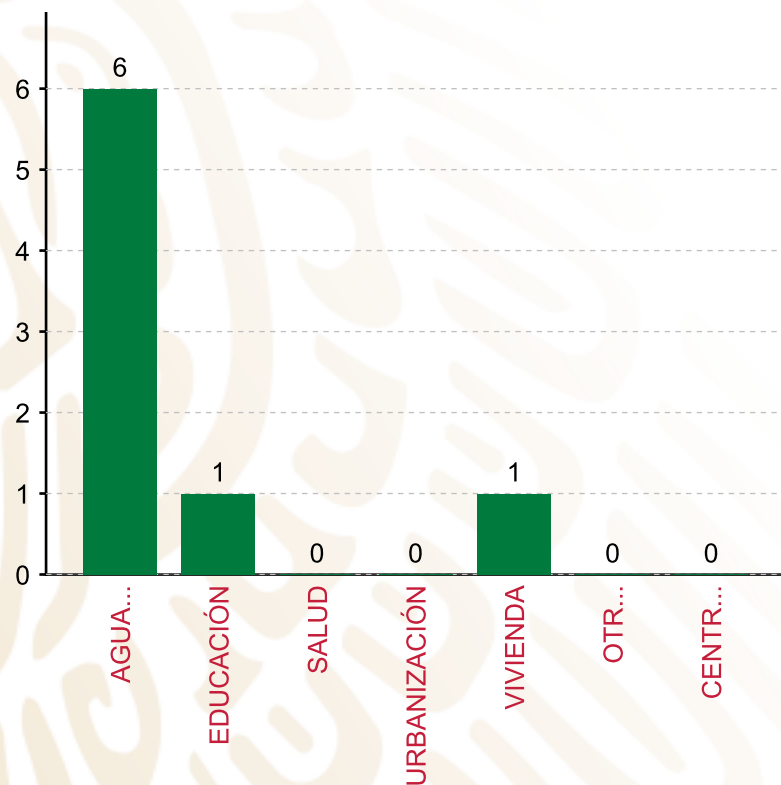
**TIPO DE INVERSIONES REALIZADAS CON RECURSOS FISMDF**

TIPO	MONTO	PORCENTAJE(%)
DIRECTA	10,602,069.17	100.00%
COMPLEMENTARIA	0.00	0.00%
<b>SUBTOTAL DE INVERSIONES</b>	<b>10,602,069.17</b>	<b>100.00%</b>
GASTOS INDIRECTOS	0.00	0.00%
PRODIM	0.00	0.00%
<b>SUBTOTAL G.I. + PRODIM</b>	<b>0.00</b>	<b>0.00%</b>
<b>TOTAL REPORTADO FISMDF</b>	<b>10,602,069.17</b>	<b>100%</b>
<b>% FISMDF EJERCIDO CON RESPECTO A FISMDF TOTAL</b>		<b>64.18%</b>

**FONDO DE APORTACIONES PARA LA INFRAESTRUCTURA SOCIAL MUNICIPAL Y DE LAS DEMARCACIONES TERRITORIALES DE SAN ANTONINO MONTE VERDE**  
**FISMDF 2019**



**BIENESTAR**  
 SECRETARÍA DE BIENESTAR



**TOTAL DE PROYECTOS: 8**

**TIPO DE INVERSIONES REALIZADAS**

(POR RUBRO DE GASTO)

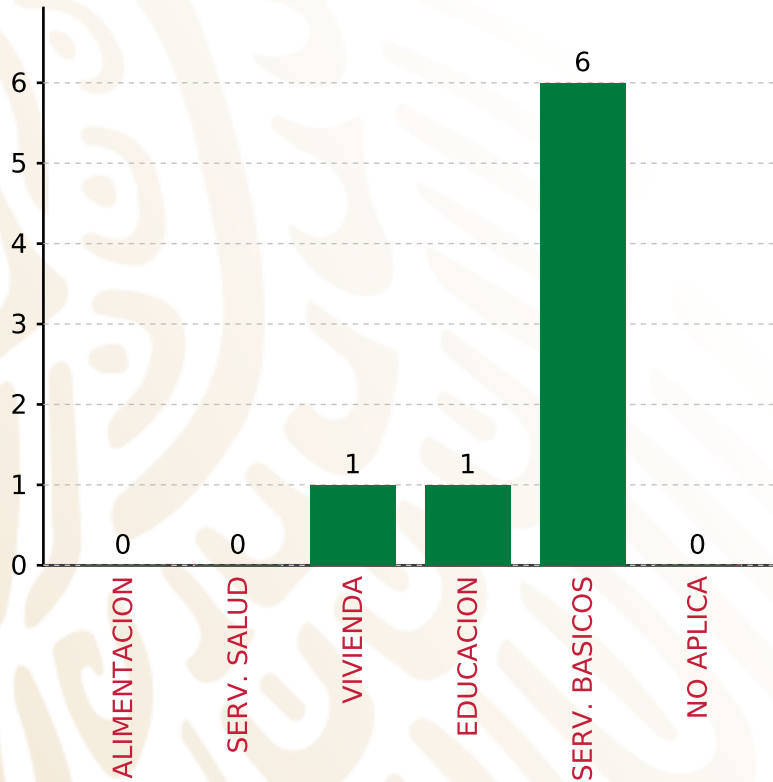
**TIPO DE INVERSIONES REALIZADAS CON RECURSOS FISMDF**

RUBRO	MONTO	PORCENTAJE(%)
AGUA Y SANEAMIENTO	8,516,375.89	80.33%
EDUCACIÓN	929,270.53	8.76%
SALUD	0.00	%
URBANIZACIÓN	0.00	%
VIVIENDA	1,156,422.75	10.91%
OTROS PROYECTOS	0.00	%
CENTROS INTEGRADORES DE	0.00	%
<b>SUBTOTAL DE INVERSIONES</b>	<b>10,602,069.17</b>	<b>100.00%</b>
GASTOS INDIRECTOS	0.00	0.00%
PRODIM	0.00	0.00%
<b>SUBTOTAL G.I. + PRODIM</b>	<b>0.00</b>	<b>0.00%</b>
<b>TOTAL REPORTADO FISMDF</b>	<b>10,602,069.17</b>	<b>100%</b>
<b>% FISMDF EJERCIDO CON RESPECTO A FISMDF TOTAL</b>		<b>64.18%</b>

**FONDO DE APORTACIONES PARA LA INFRAESTRUCTURA SOCIAL MUNICIPAL Y DE LAS DEMARCACIONES TERRITORIALES DE SAN ANTONINO MONTE VERDE**  
**FISMDF 2019**

**TIPO DE INVERSIONES REALIZADAS**

(POR CARENCIA SOCIAL)



**TOTAL DE PROYECTOS: 8**

**TIPO DE INVERSIONES REALIZADAS CON RECURSOS FISMDF**

CARENCIA SOCIAL	MONTO	PORCENTAJE(%)
ALIMENTACION	0.00	%
SERV. SALUD	0.00	%
VIVIENDA	1,156,422.75	10.91%
EDUCACION	929,270.53	8.76%
SERV. BASICOS	8,516,375.89	80.33%
NO APLICA	0.00	%
<b>SUBTOTAL DE INVERSIONES</b>	<b>10,602,069.17</b>	<b>100.00%</b>
GASTOS INDIRECTOS	0.00	0.00%
PRODIM	0.00	0.00%
<b>SUBTOTAL G.I. + PRODIM</b>	<b>0.00</b>	<b>0.00%</b>
<b>TOTAL REPORTADO FISMDF</b>	<b>10,602,069.17</b>	<b>100%</b>
<b>% FISMDF EJERCIDO CON RESPECTO A FISMDF TOTAL</b>		<b>64.18%</b>





**BIENESTAR**  
SECRETARÍA DE BIENESTAR



**FONDO DE APORTACIONES PARA LA INFRAESTRUCTURA SOCIAL  
MUNICIPAL Y DE LAS DEMARCACIONES TERRITORIALES DE SAN  
BLAS ATEMPA**

---

FISMDF 2019



## DISTRIBUCIÓN DE LA INVERSIÓN - ENTIDAD

(ASIGNADA, REPORTADA Y POR EJERCER)



● Inversión por Ejercer ● Inversión Reportada

Inversión Asignada

\$ 36,877,302.84



Crédito BANOBRAS

\$ 0.00



Deuda BANOBRAS

\$ 0.00



Recursos Disponibles

\$ 36,877,302.84

Monto Reportado

\$ 36,877,302.84



**29**

**PROYECTOS REALIZADOS**

**FISMDF**

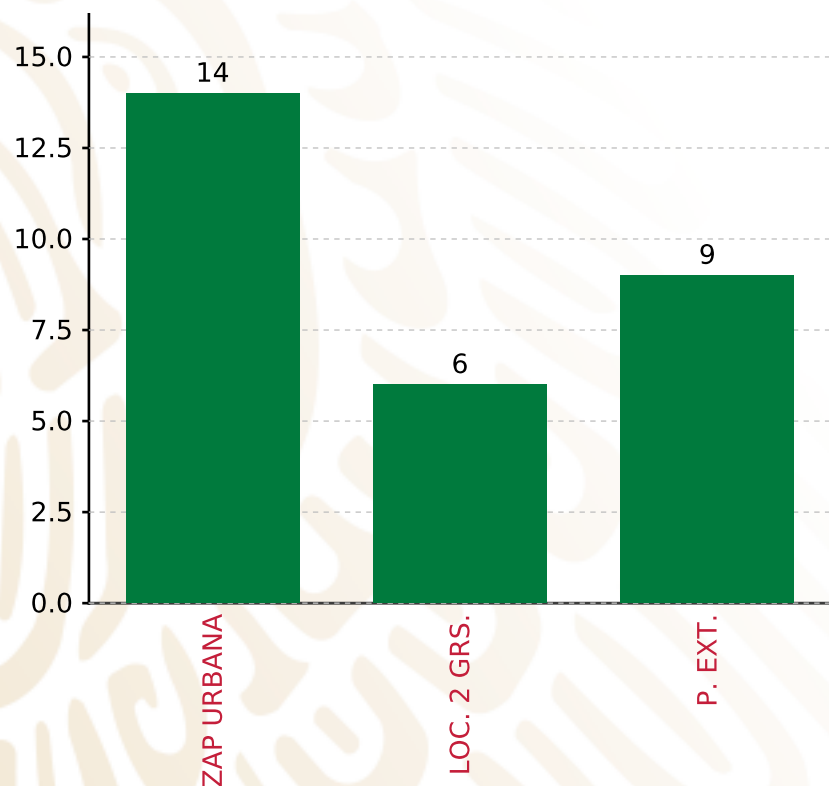
**1**



**MUNICIPIOS  
REPORTARON**

**FONDO DE APORTACIONES PARA LA INFRAESTRUCTURA SOCIAL MUNICIPAL Y DE LAS DEMARCACIONES TERRITORIALES DE SAN BLAS ATEMPA**

**FISMDF 2019**



**TOTAL DE PROYECTOS: 29**

**TIPO DE INVERSIONES REALIZADAS**

(POR FOCALIZACIÓN)

**TIPO DE INVERSIONES REALIZADAS CON RECURSOS FISMDF**

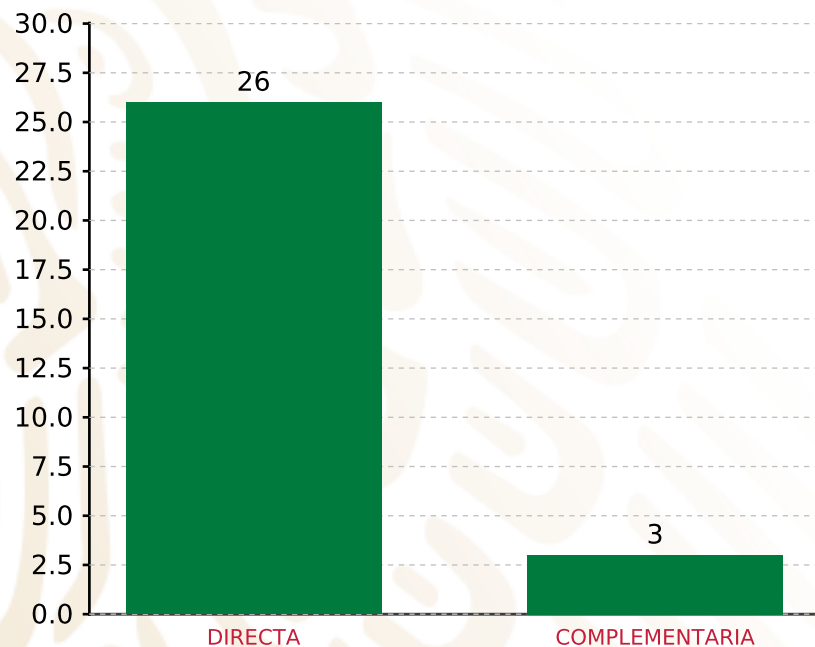
FOCALIZACIÓN	MONTO	PORCENTAJE(%)
ZAP URBANA	11,574,510.72	31.39%
LOC. 2 GRS.	6,486,241.24	17.59%
P. EXT.	17,710,231.79	48.02%
<b>SUBTOTAL DE INVERSIONES</b>	<b>35,770,983.75</b>	<b>97.00%</b>
GASTOS INDIRECTOS	1,106,319.09	3.00%
PRODIM	0.00	0.00%
<b>SUBTOTAL G.I. + PRODIM</b>	<b>1,106,319.09</b>	<b>3.00%</b>
<b>TOTAL REPORTADO FISMDF</b>	<b>36,877,302.84</b>	<b>100%</b>
<b>% FISMDF EJERCIDO CON RESPECTO A FISMDF TOTAL</b>		<b>100.00%</b>

**FONDO DE APORTACIONES PARA LA INFRAESTRUCTURA SOCIAL MUNICIPAL Y DE LAS DEMARCACIONES TERRITORIALES DE SAN BLAS ATEMPA**

**FISMDF 2019**



**BIENESTAR**  
SECRETARÍA DE BIENESTAR



**TOTAL DE PROYECTOS: 29**

**TIPO DE INVERSIONES REALIZADAS**

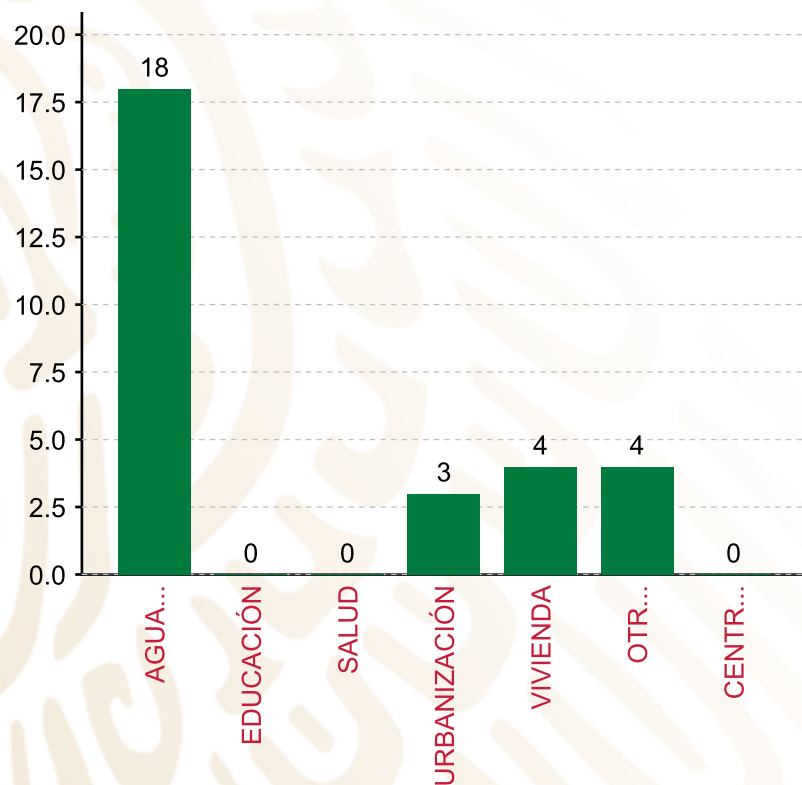
(POR INCIDENCIA)

**TIPO DE INVERSIONES REALIZADAS CON RECURSOS FISMDF**

TIPO	MONTO	PORCENTAJE(%)
DIRECTA	30,709,110.53	83.27%
COMPLEMENTARIA	5,061,873.22	13.73%
<b>SUBTOTAL DE INVERSIONES</b>	<b>35,770,983.75</b>	<b>97.00%</b>
GASTOS INDIRECTOS	1,106,319.09	3.00%
PRODIM	0.00	0.00%
<b>SUBTOTAL G.I. + PRODIM</b>	<b>1,106,319.09</b>	<b>3.00%</b>
<b>TOTAL REPORTADO FISMDF</b>	<b>36,877,302.84</b>	<b>100%</b>
<b>% FISMDF EJERCIDO CON RESPECTO A FISMDF TOTAL</b>		<b>100.00%</b>

**FONDO DE APORTACIONES PARA LA INFRAESTRUCTURA SOCIAL MUNICIPAL Y DE LAS DEMARCACIONES TERRITORIALES DE SAN BLAS ATEMPA**

**FISMDF 2019**



**TOTAL DE PROYECTOS: 29**

**TIPO DE INVERSIONES REALIZADAS**

(POR RUBRO DE GASTO)

**TIPO DE INVERSIONES REALIZADAS CON RECURSOS FISMDF**

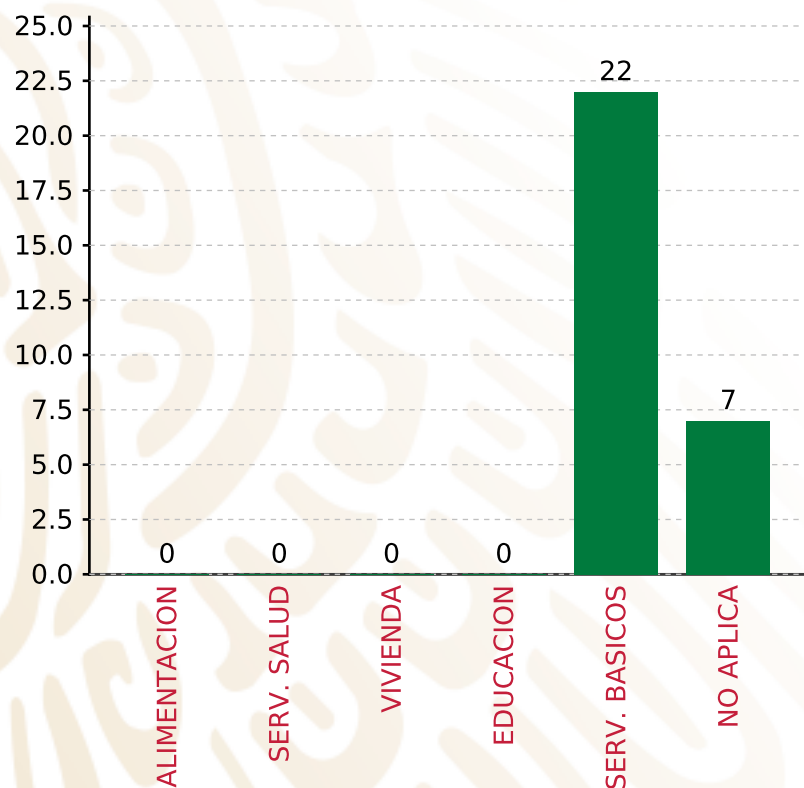
RUBRO	MONTO	PORCENTAJE(%)
AGUA Y SANEAMIENTO	16,089,297.55	43.63%
EDUCACIÓN	0.00	%
SALUD	0.00	%
URBANIZACIÓN	5,061,873.22	13.73%
VIVIENDA	5,822,157.67	15.79%
OTROS PROYECTOS	8,797,655.31	23.86%
CENTROS INTEGRADORES DE	0.00	%
<b>SUBTOTAL DE INVERSIONES</b>	<b>35,770,983.75</b>	<b>97.00%</b>
GASTOS INDIRECTOS	1,106,319.09	3.00%
PRODIM	0.00	0.00%
<b>SUBTOTAL G.I. + PRODIM</b>	<b>1,106,319.09</b>	<b>3.00%</b>
<b>TOTAL REPORTADO FISMDF</b>	<b>36,877,302.84</b>	<b>100%</b>
<b>% FISMDF EJERCIDO CON RESPECTO A FISMDF TOTAL</b>		<b>100.00%</b>

**FONDO DE APORTACIONES PARA LA INFRAESTRUCTURA SOCIAL MUNICIPAL Y DE LAS DEMARCACIONES TERRITORIALES DE SAN BLAS ATEMPA**

**FISMDF 2019**



**BIENESTAR**  
SECRETARÍA DE BIENESTAR



**TOTAL DE PROYECTOS: 29**

**TIPO DE INVERSIONES REALIZADAS**

(POR CARENCIA SOCIAL)

**TIPO DE INVERSIONES REALIZADAS CON RECURSOS FISMDF**

CARENCIA SOCIAL	MONTO	PORCENTAJE(%)
ALIMENTACION	0.00	%
SERV. SALUD	0.00	%
VIVIENDA	0.00	%
EDUCACION	0.00	%
SERV. BASICOS	21,911,455.22	59.42%
NO APLICA	13,859,528.53	37.58%
<b>SUBTOTAL DE INVERSIONES</b>	<b>35,770,983.75</b>	<b>97.00%</b>
GASTOS INDIRECTOS	1,106,319.09	3.00%
PRODIM	0.00	0.00%
<b>SUBTOTAL G.I. + PRODIM</b>	<b>1,106,319.09</b>	<b>3.00%</b>
<b>TOTAL REPORTADO FISMDF</b>	<b>36,877,302.84</b>	<b>100%</b>
<b>% FISMDF EJERCIDO CON RESPECTO A FISMDF TOTAL</b>		<b>100.00%</b>





**BIENESTAR**  
SECRETARÍA DE BIENESTAR



**FONDO DE APORTACIONES PARA LA INFRAESTRUCTURA SOCIAL  
MUNICIPAL Y DE LAS DEMARCACIONES TERRITORIALES DE  
ÁNIMAS TRUJANO**

---

FISMDF 2019



## DISTRIBUCIÓN DE LA INVERSIÓN - ENTIDAD

(ASIGNADA, REPORTADA Y POR EJERCER)



● Inversión por Ejercer ● Inversión Reportada

Inversión Asignada

\$ 2,500,853.52



Crédito BANOBRAS

\$ 0.00



Deuda BANOBRAS

\$ 0.00



Recursos Disponibles

\$ 2,500,853.52

Monto Reportado

\$ 2,500,853.52





**5**

**PROYECTOS REALIZADOS**

**FISMDF**

**1**



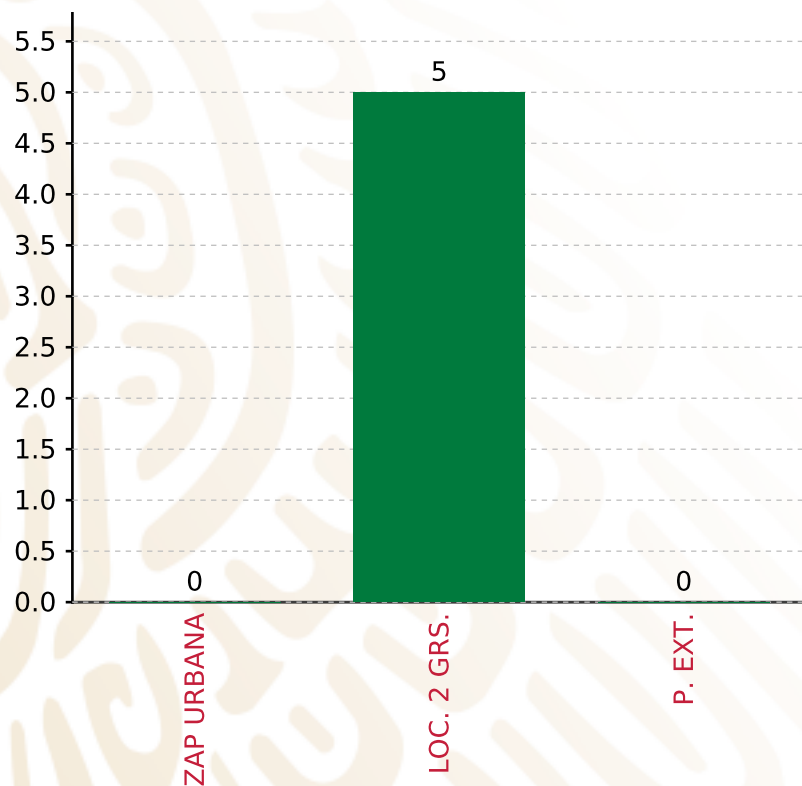
**MUNICIPIOS  
REPORTARON**

**FONDO DE APORTACIONES PARA LA INFRAESTRUCTURA SOCIAL MUNICIPAL Y DE LAS DEMARCACIONES TERRITORIALES DE ÁNIMAS TRUJANO**

**FISMDF 2019**



**BIENESTAR**  
SECRETARÍA DE BIENESTAR



**TOTAL DE PROYECTOS: 5**

**TIPO DE INVERSIONES REALIZADAS**

(POR FOCALIZACIÓN)

**TIPO DE INVERSIONES REALIZADAS CON RECURSOS FISMDF**

FOCALIZACIÓN	MONTO	PORCENTAJE(%)
ZAP URBANA	0.00	0.00%
LOC. 2 GRS.	2,500,853.52	100.00%
P. EXT.	0.00	0.00%

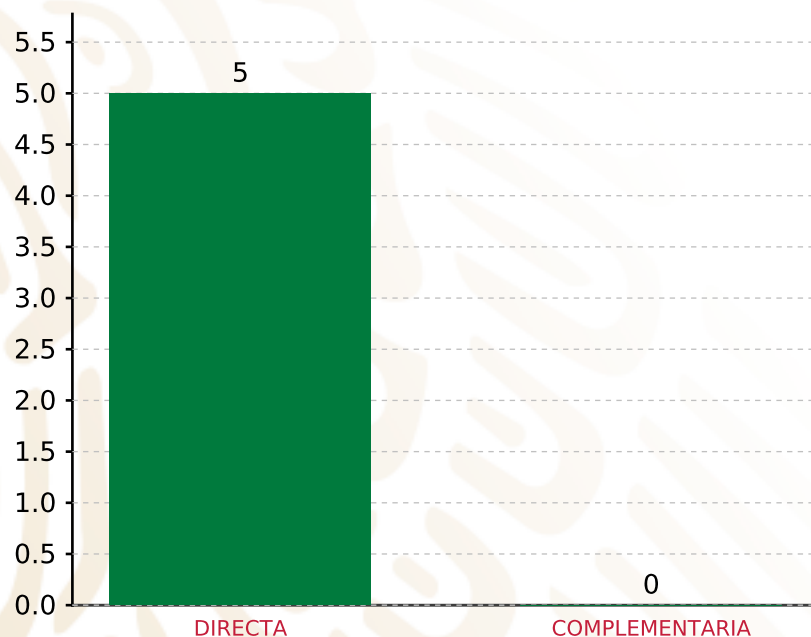
**SUBTOTAL DE INVERSIONES 2,500,853.52 100.00%**

GASTOS INDIRECTOS	0.00	0.00%
PRODIM	0.00	0.00%

**SUBTOTAL G.I. + PRODIM 0.00 0.00%**

**TOTAL REPORTADO FISMDF 2,500,853.52 100%**  
**% FISMDF EJERCIDO CON RESPECTO A FISMDF TOTAL 100.00%**

**FONDO DE APORTACIONES PARA LA INFRAESTRUCTURA SOCIAL MUNICIPAL Y DE LAS DEMARCACIONES TERRITORIALES DE ÁNIMAS TRUJANO**  
**FISMDF 2019**



**TOTAL DE PROYECTOS: 5**

**TIPO DE INVERSIONES REALIZADAS**

(POR INCIDENCIA)

**TIPO DE INVERSIONES REALIZADAS CON RECURSOS FISMDF**

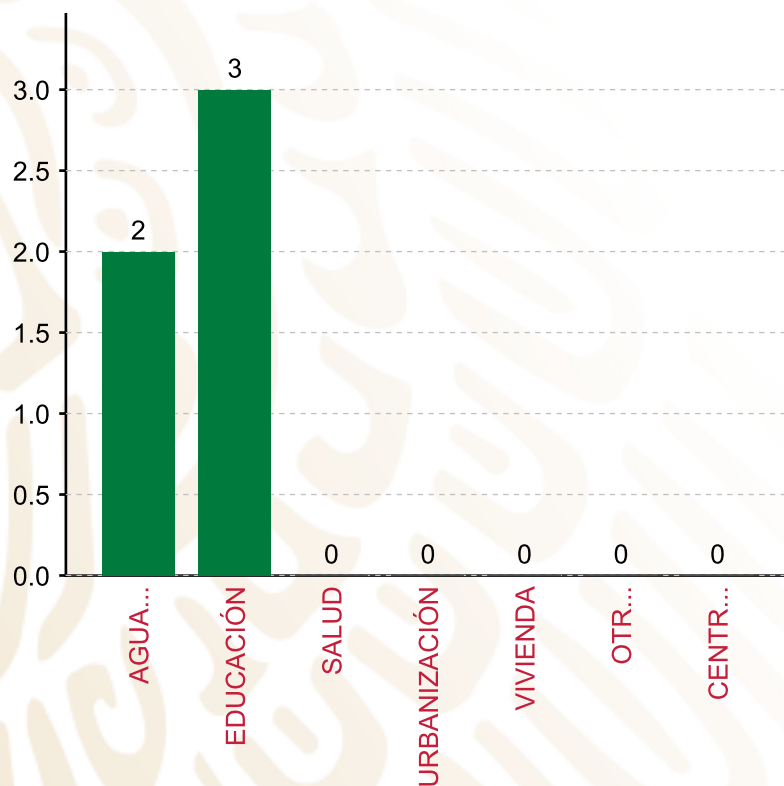
TIPO	MONTO	PORCENTAJE(%)
DIRECTA	2,500,853.52	100.00%
COMPLEMENTARIA	0.00	0.00%
<b>SUBTOTAL DE INVERSIONES</b>	<b>2,500,853.52</b>	<b>100.00%</b>
GASTOS INDIRECTOS	0.00	0.00%
PRODIM	0.00	0.00%
<b>SUBTOTAL G.I. + PRODIM</b>	<b>0.00</b>	<b>0.00%</b>
<b>TOTAL REPORTADO FISMDF</b>	<b>2,500,853.52</b>	<b>100%</b>
<b>% FISMDF EJERCIDO CON RESPECTO A FISMDF TOTAL</b>		<b>100.00%</b>

**FONDO DE APORTACIONES PARA LA INFRAESTRUCTURA SOCIAL MUNICIPAL Y DE LAS DEMARCACIONES TERRITORIALES DE ÁNIMAS TRUJANO**

**FISMDF 2019**



**BIENESTAR**  
SECRETARÍA DE BIENESTAR



**TOTAL DE PROYECTOS: 5**

**TIPO DE INVERSIONES REALIZADAS**

(POR RUBRO DE GASTO)

**TIPO DE INVERSIONES REALIZADAS CON RECURSOS FISMDF**

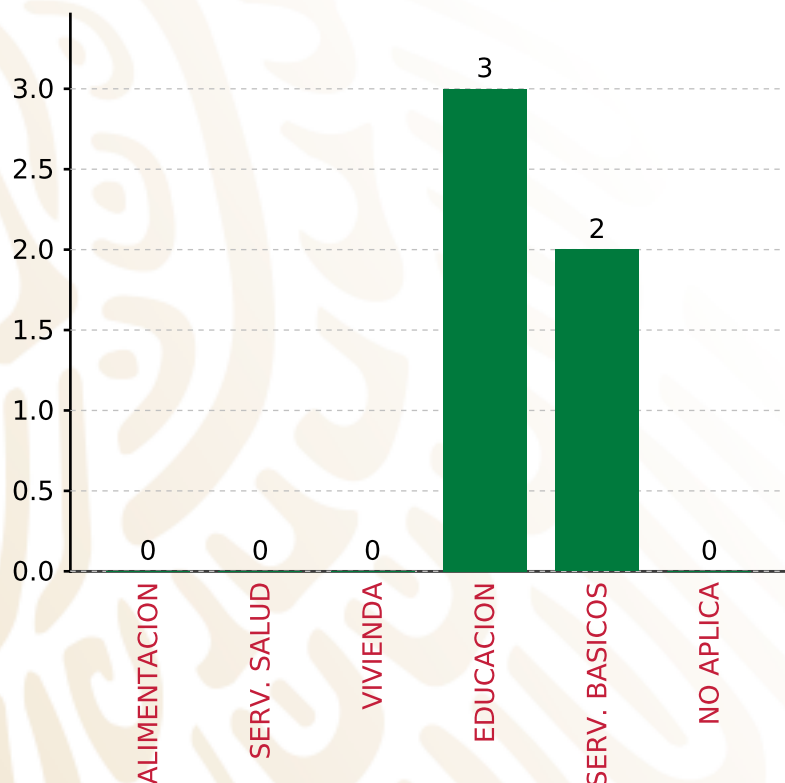
RUBRO	MONTO	PORCENTAJE(%)
AGUA Y SANEAMIENTO	931,153.52	37.23%
EDUCACIÓN	1,569,700.00	62.77%
SALUD	0.00	%
URBANIZACIÓN	0.00	%
VIVIENDA	0.00	%
OTROS PROYECTOS	0.00	%
CENTROS INTEGRADORES DE	0.00	%
<b>SUBTOTAL DE INVERSIONES</b>	<b>2,500,853.52</b>	<b>100.00%</b>
GASTOS INDIRECTOS	0.00	0.00%
PRODIM	0.00	0.00%
<b>SUBTOTAL G.I. + PRODIM</b>	<b>0.00</b>	<b>0.00%</b>
<b>TOTAL REPORTADO FISMDF</b>	<b>2,500,853.52</b>	<b>100%</b>
<b>% FISMDF EJERCIDO CON RESPECTO A FISMDF TOTAL</b>		<b>100.00%</b>

**FONDO DE APORTACIONES PARA LA INFRAESTRUCTURA SOCIAL MUNICIPAL Y DE LAS DEMARCACIONES TERRITORIALES DE ÁNIMAS TRUJANO**

**FISMDF 2019**



**BIENESTAR**  
SECRETARÍA DE BIENESTAR



**TOTAL DE PROYECTOS: 5**

**TIPO DE INVERSIONES REALIZADAS**

(POR CARENCIA SOCIAL)

**TIPO DE INVERSIONES REALIZADAS CON RECURSOS FISMDF**

CARENCIA SOCIAL	MONTO	PORCENTAJE(%)
ALIMENTACION	0.00	%
SERV. SALUD	0.00	%
VIVIENDA	0.00	%
EDUCACION	1,569,700.00	62.77%
SERV. BASICOS	931,153.52	37.23%
NO APLICA	0.00	%
<b>SUBTOTAL DE INVERSIONES</b>	<b>2,500,853.52</b>	<b>100.00%</b>
GASTOS INDIRECTOS	0.00	0.00%
PRODIM	0.00	0.00%
<b>SUBTOTAL G.I. + PRODIM</b>	<b>0.00</b>	<b>0.00%</b>
<b>TOTAL REPORTADO FISMDF</b>	<b>2,500,853.52</b>	<b>100%</b>
<b>% FISMDF EJERCIDO CON RESPECTO A FISMDF TOTAL</b>		<b>100.00%</b>





**BIENESTAR**  
SECRETARÍA DE BIENESTAR



**FONDO DE APORTACIONES PARA LA INFRAESTRUCTURA SOCIAL  
MUNICIPAL Y DE LAS DEMARCACIONES TERRITORIALES DE SAN  
JUAN BAUTISTA SUCHITEPEC**

---

FISMDF 2019



## DISTRIBUCIÓN DE LA INVERSIÓN - ENTIDAD

(ASIGNADA, REPORTADA Y POR EJERCER)



● Inversión por Ejercer ● Inversión Reportada

Inversión Asignada

\$ 2,196,680.76



Crédito BANOBRAS

\$ 0.00



Deuda BANOBRAS

\$ 0.00



Recursos Disponibles

\$ 2,196,680.76

Monto Reportado

\$ 2,196,680.76



**3**

**PROYECTOS REALIZADOS**

**FISMDF**

**1**

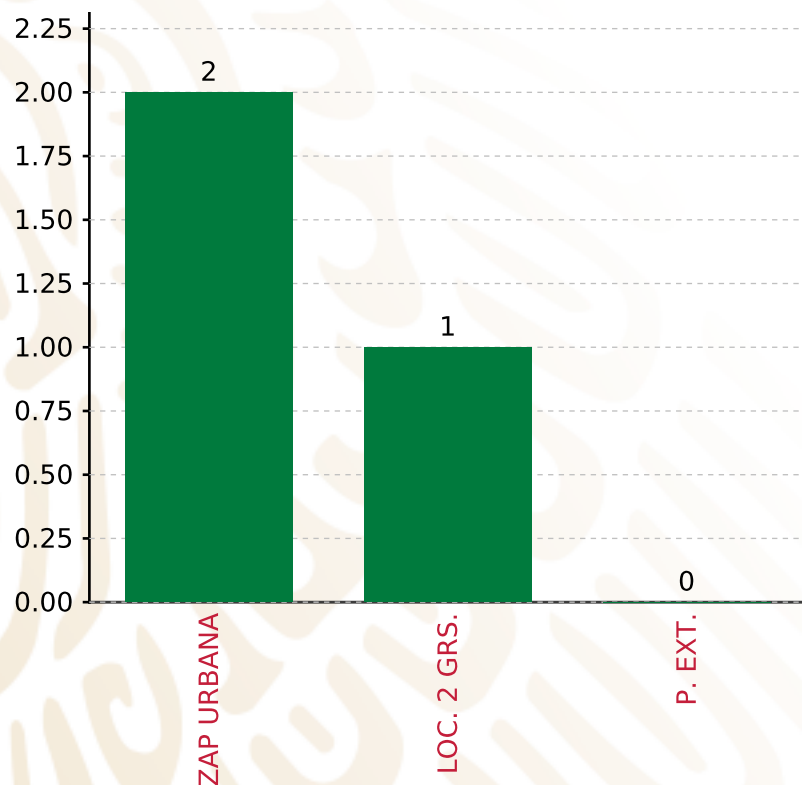


**MUNICIPIOS  
REPORTARON**

**FONDO DE APORTACIONES PARA LA INFRAESTRUCTURA SOCIAL MUNICIPAL Y DE LAS DEMARCACIONES TERRITORIALES DE SAN JUAN BAUTISTA SUCHITEPEC**  
**FISMDF 2019**



**BIENESTAR**  
 SECRETARÍA DE BIENESTAR



**TOTAL DE PROYECTOS: 3**

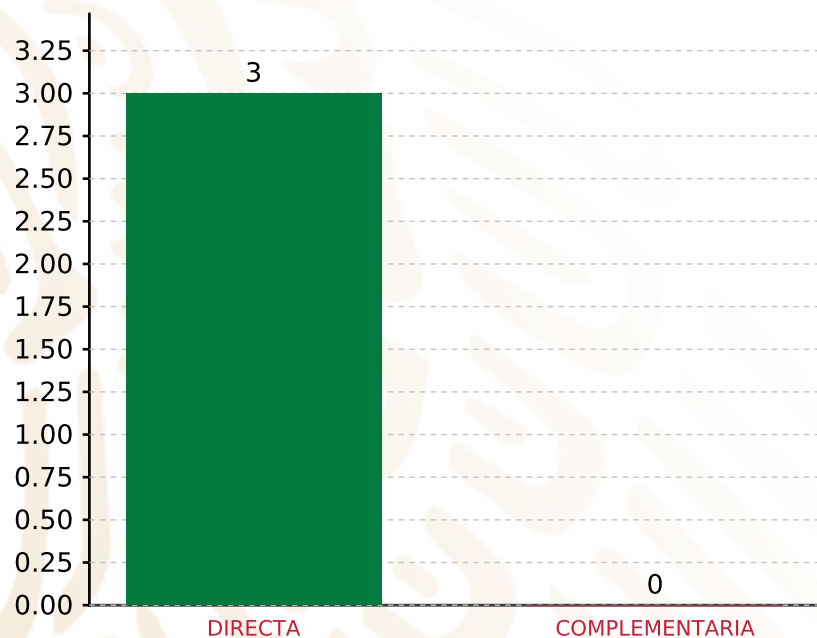
**TIPO DE INVERSIONES REALIZADAS**

(POR FOCALIZACIÓN)

**TIPO DE INVERSIONES REALIZADAS CON RECURSOS FISMDF**

FOCALIZACIÓN	MONTO	PORCENTAJE(%)
ZAP URBANA	1,506,283.39	68.57%
LOC. 2 GRS.	650,397.37	29.61%
P. EXT.	0.00	0.00%
<b>SUBTOTAL DE INVERSIONES</b>	<b>2,156,680.76</b>	<b>98.18%</b>
GASTOS INDIRECTOS	40,000.00	1.82%
PRODIM	0.00	0.00%
<b>SUBTOTAL G.I. + PRODIM</b>	<b>40,000.00</b>	<b>1.82%</b>
<b>TOTAL REPORTADO FISMDF</b>	<b>2,196,680.76</b>	<b>100%</b>
<b>% FISMDF EJERCIDO CON RESPECTO A FISMDF TOTAL</b>		<b>100.00%</b>

**FONDO DE APORTACIONES PARA LA INFRAESTRUCTURA SOCIAL MUNICIPAL Y DE LAS DEMARCACIONES TERRITORIALES DE SAN JUAN BAUTISTA SUCHITEPEC**  
**FISMDF 2019**



**TOTAL DE PROYECTOS: 3**

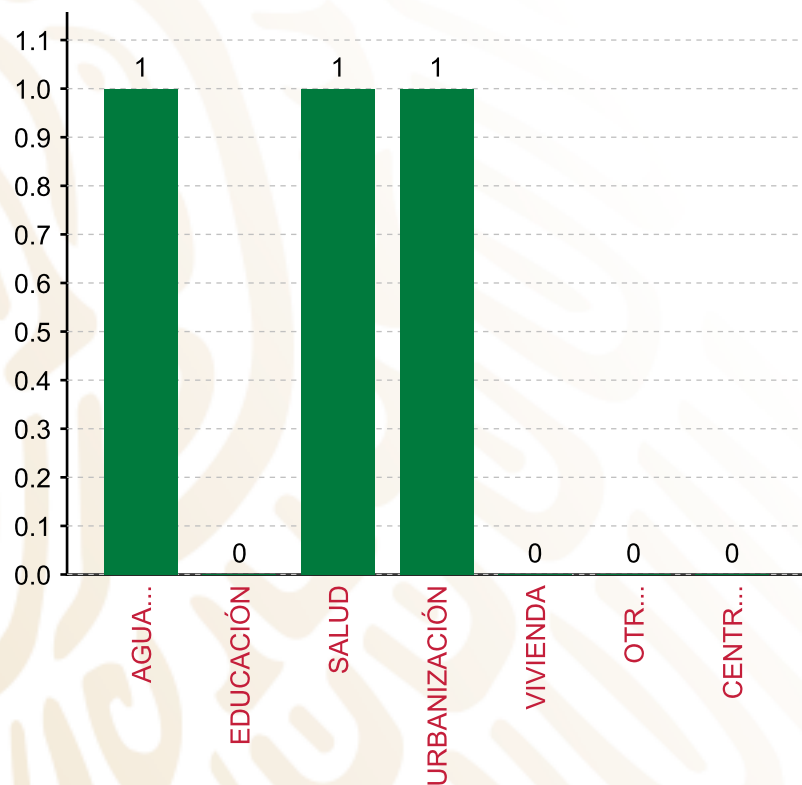
**TIPO DE INVERSIONES REALIZADAS**

(POR INCIDENCIA)

**TIPO DE INVERSIONES REALIZADAS CON RECURSOS FISMDF**

TIPO	MONTO	PORCENTAJE(%)
DIRECTA	2,156,680.76	98.18%
COMPLEMENTARIA	0.00	0.00%
<b>SUBTOTAL DE INVERSIONES</b>	<b>2,156,680.76</b>	<b>98.18%</b>
GASTOS INDIRECTOS	40,000.00	1.82%
PRODIM	0.00	0.00%
<b>SUBTOTAL G.I. + PRODIM</b>	<b>40,000.00</b>	<b>1.82%</b>
<b>TOTAL REPORTADO FISMDF</b>	<b>2,196,680.76</b>	<b>100%</b>
<b>% FISMDF EJERCIDO CON RESPECTO A FISMDF TOTAL</b>		<b>100.00%</b>

**FONDO DE APORTACIONES PARA LA INFRAESTRUCTURA SOCIAL MUNICIPAL Y DE LAS DEMARCACIONES TERRITORIALES DE SAN JUAN BAUTISTA SUCHITEPEC**  
**FISMDF 2019**



**TOTAL DE PROYECTOS: 3**

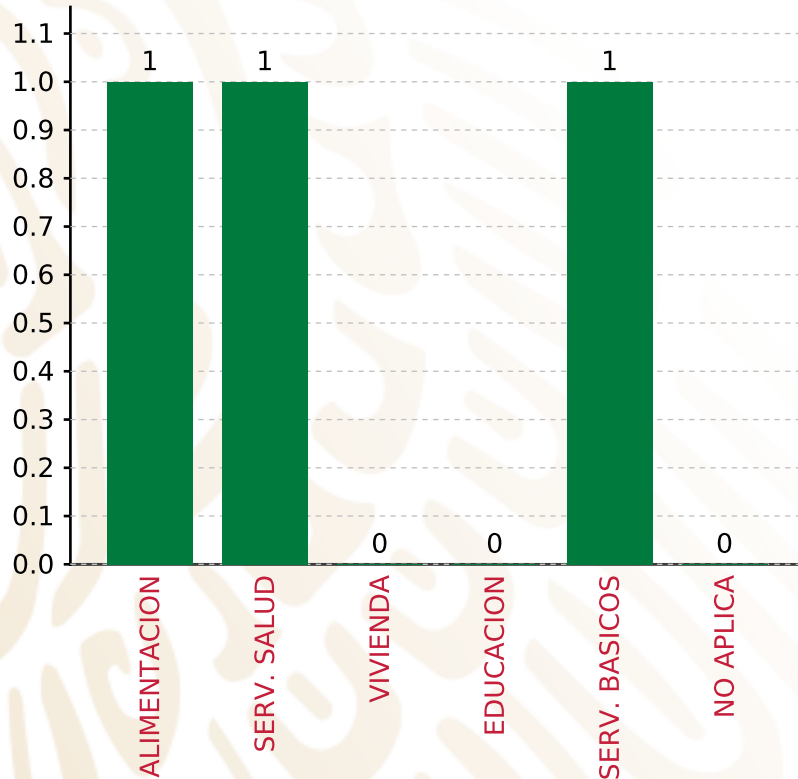
**TIPO DE INVERSIONES REALIZADAS**

(POR RUBRO DE GASTO)

**TIPO DE INVERSIONES REALIZADAS CON RECURSOS FISMDF**

RUBRO	MONTO	PORCENTAJE(%)
AGUA Y SANEAMIENTO	650,397.37	29.61%
EDUCACIÓN	0.00	%
SALUD	223,324.55	10.17%
URBANIZACIÓN	1,282,958.84	58.40%
VIVIENDA	0.00	%
OTROS PROYECTOS	0.00	%
CENTROS INTEGRADORES DE DESARROLLO COMUNITARIO	0.00	%
<b>SUBTOTAL DE INVERSIONES</b>	<b>2,156,680.76</b>	<b>98.18%</b>
GASTOS INDIRECTOS	40,000.00	1.82%
PRODIM	0.00	0.00%
<b>SUBTOTAL G.I. + PRODIM</b>	<b>40,000.00</b>	<b>1.82%</b>
<b>TOTAL REPORTADO FISMDF</b>	<b>2,196,680.76</b>	<b>100%</b>
<b>% FISMDF EJERCIDO CON RESPECTO A FISMDF TOTAL</b>		<b>100.00%</b>

**FONDO DE APORTACIONES PARA LA INFRAESTRUCTURA SOCIAL MUNICIPAL Y DE LAS DEMARCACIONES TERRITORIALES DE SAN JUAN BAUTISTA SUCHITEPEC**  
**FISMDF 2019**



**TOTAL DE PROYECTOS: 3**

**TIPO DE INVERSIONES REALIZADAS**

(POR CARENCIA SOCIAL)

<b>TIPO DE INVERSIONES REALIZADAS CON RECURSOS FISMDF</b>		
<b>CARENCIA SOCIAL</b>	<b>MONTO</b>	<b>PORCENTAJE(%)</b>
ALIMENTACION	1,282,958.84	58.40%
SERV. SALUD	223,324.55	10.17%
VIVIENDA	0.00	%
EDUCACION	0.00	%
SERV. BASICOS	650,397.37	29.61%
NO APLICA	0.00	%
<b>SUBTOTAL DE INVERSIONES</b>	<b>2,156,680.76</b>	<b>98.18%</b>
GASTOS INDIRECTOS	40,000.00	1.82%
PRODIM	0.00	0.00%
<b>SUBTOTAL G.I. + PRODIM</b>	<b>40,000.00</b>	<b>1.82%</b>
<b>TOTAL REPORTADO FISMDF</b>	<b>2,196,680.76</b>	<b>100%</b>
<b>% FISMDF EJERCIDO CON RESPECTO A FISMDF TOTAL</b>		<b>100.00%</b>





**BIENESTAR**  
SECRETARÍA DE BIENESTAR



**FONDO DE APORTACIONES PARA LA INFRAESTRUCTURA SOCIAL  
MUNICIPAL Y DE LAS DEMARCACIONES TERRITORIALES DE SAN  
JUAN COATZÓSPAM**

---

FISMDF 2019



## DISTRIBUCIÓN DE LA INVERSIÓN - ENTIDAD

(ASIGNADA, REPORTADA Y POR EJERCER)



● Inversión por Ejercer ● Inversión Reportada

Inversión Asignada

\$ 10,523,118.17



Crédito BANOBRAS

\$ 0.00



Deuda BANOBRAS

\$ 0.00



Recursos Disponibles

\$ 10,523,118.17

Monto Reportado  
\$ 10,523,118.17





**8**

**PROYECTOS REALIZADOS**

**FISMDF**

**1**



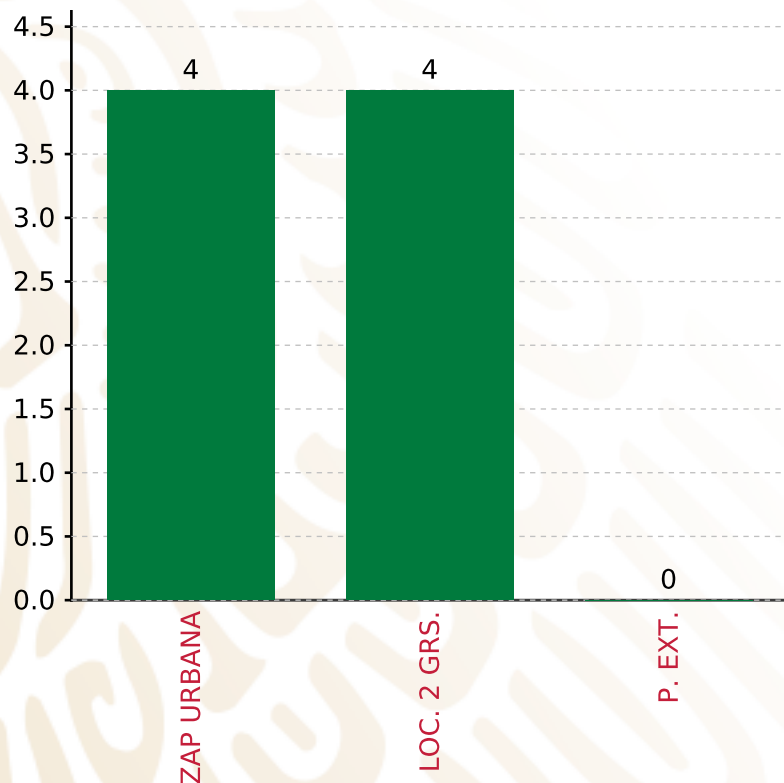
**MUNICIPIOS  
REPORTARON**

**FONDO DE APORTACIONES PARA LA INFRAESTRUCTURA SOCIAL MUNICIPAL Y DE LAS DEMARCACIONES TERRITORIALES DE SAN JUAN COATZÓSPAM**

**FISMDF 2019**



**BIENESTAR**  
SECRETARÍA DE BIENESTAR



**TOTAL DE PROYECTOS: 8**

**TIPO DE INVERSIONES REALIZADAS**

(POR FOCALIZACIÓN)

**TIPO DE INVERSIONES REALIZADAS CON RECURSOS FISMDF**

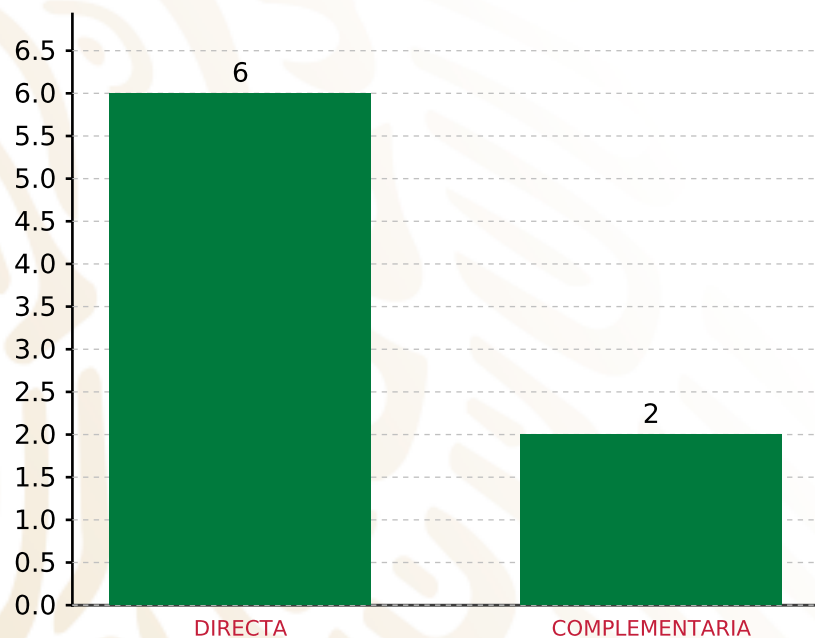
FOCALIZACIÓN	MONTO	PORCENTAJE(%)
ZAP URBANA	3,005,987.31	28.57%
LOC. 2 GRS.	7,517,130.86	71.43%
P. EXT.	0.00	0.00%
<b>SUBTOTAL DE INVERSIONES</b>	<b>10,523,118.17</b>	<b>100.00%</b>
GASTOS INDIRECTOS	0.00	0.00%
PRODIM	0.00	0.00%
<b>SUBTOTAL G.I. + PRODIM</b>	<b>0.00</b>	<b>0.00%</b>
<b>TOTAL REPORTADO FISMDF</b>	<b>10,523,118.17</b>	<b>100%</b>
<b>% FISMDF EJERCIDO CON RESPECTO A FISMDF TOTAL</b>		<b>100.00%</b>

**FONDO DE APORTACIONES PARA LA INFRAESTRUCTURA SOCIAL MUNICIPAL Y DE LAS DEMARCACIONES TERRITORIALES DE SAN JUAN COATZÓSPAM**

**FISMDF 2019**



**BIENESTAR**  
SECRETARÍA DE BIENESTAR



**TOTAL DE PROYECTOS: 8**

**TIPO DE INVERSIONES REALIZADAS**

(POR INCIDENCIA)

**TIPO DE INVERSIONES REALIZADAS CON RECURSOS FISMDF**

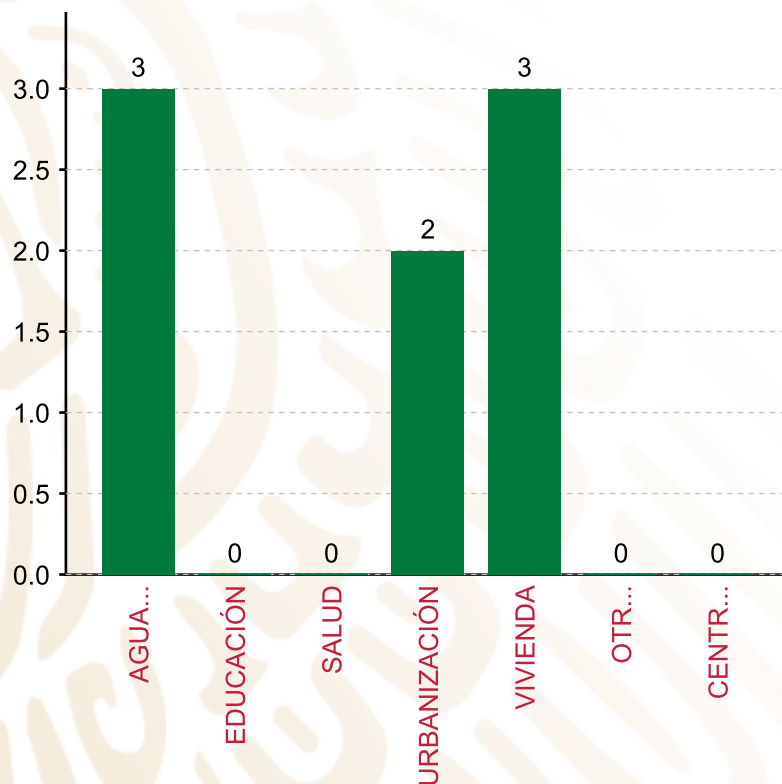
TIPO	MONTO	PORCENTAJE(%)
DIRECTA	6,235,566.54	59.26%
COMPLEMENTARIA	4,287,551.63	40.74%
<b>SUBTOTAL DE INVERSIONES</b>	<b>10,523,118.17</b>	<b>100.00%</b>
GASTOS INDIRECTOS	0.00	0.00%
PRODIM	0.00	0.00%
<b>SUBTOTAL G.I. + PRODIM</b>	<b>0.00</b>	<b>0.00%</b>
<b>TOTAL REPORTADO FISMDF</b>	<b>10,523,118.17</b>	<b>100%</b>
<b>% FISMDF EJERCIDO CON RESPECTO A FISMDF TOTAL</b>		<b>100.00%</b>

**FONDO DE APORTACIONES PARA LA INFRAESTRUCTURA SOCIAL MUNICIPAL Y DE LAS DEMARCACIONES TERRITORIALES DE SAN JUAN COATZÓSPAM**

**FISMDF 2019**



**BIENESTAR**  
SECRETARÍA DE BIENESTAR



**TOTAL DE PROYECTOS: 8**

**TIPO DE INVERSIONES REALIZADAS**

(POR RUBRO DE GASTO)

**TIPO DE INVERSIONES REALIZADAS CON RECURSOS FISMDF**

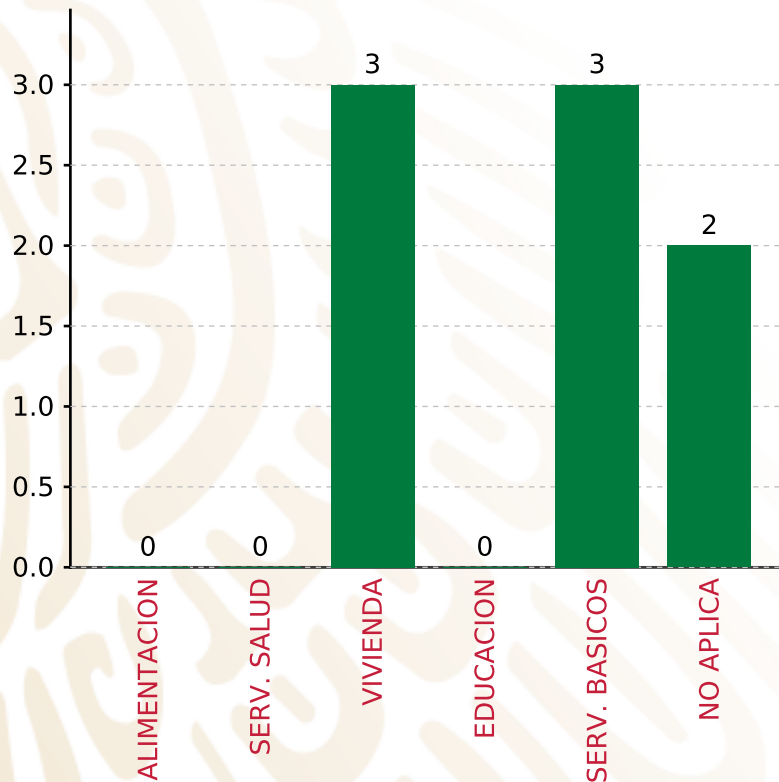
RUBRO	MONTO	PORCENTAJE(%)
AGUA Y SANEAMIENTO	2,837,404.93	26.96%
EDUCACIÓN	0.00	%
SALUD	0.00	%
URBANIZACIÓN	4,287,551.63	40.74%
VIVIENDA	3,398,161.61	32.29%
OTROS PROYECTOS	0.00	%
CENTROS INTEGRADORES DE	0.00	%
<b>SUBTOTAL DE INVERSIONES</b>	<b>10,523,118.17</b>	<b>100.00%</b>
GASTOS INDIRECTOS	0.00	0.00%
PRODIM	0.00	0.00%
<b>SUBTOTAL G.I. + PRODIM</b>	<b>0.00</b>	<b>0.00%</b>
<b>TOTAL REPORTADO FISMDF</b>	<b>10,523,118.17</b>	<b>100%</b>
<b>% FISMDF EJERCIDO CON RESPECTO A FISMDF TOTAL</b>		<b>100.00%</b>

**FONDO DE APORTACIONES PARA LA INFRAESTRUCTURA SOCIAL MUNICIPAL Y DE LAS DEMARCACIONES TERRITORIALES DE SAN JUAN COATZÓSPAM**

**FISMDF 2019**



**BIENESTAR**  
SECRETARÍA DE BIENESTAR



**TOTAL DE PROYECTOS: 8**

**TIPO DE INVERSIONES REALIZADAS**

(POR CARENCIA SOCIAL)

**TIPO DE INVERSIONES REALIZADAS CON RECURSOS FISMDF**

CARENCIA SOCIAL	MONTO	PORCENTAJE(%)
ALIMENTACION	0.00	0.00%
SERV. SALUD	0.00	0.00%
VIVIENDA	3,398,161.61	32.29%
EDUCACION	0.00	0.00%
SERV. BASICOS	2,837,404.93	26.96%
NO APLICA	4,287,551.63	40.74%
<b>SUBTOTAL DE INVERSIONES</b>	<b>10,523,118.17</b>	<b>100.00%</b>
GASTOS INDIRECTOS	0.00	0.00%
PRODIM	0.00	0.00%
<b>SUBTOTAL G.I. + PRODIM</b>	<b>0.00</b>	<b>0.00%</b>
<b>TOTAL REPORTADO FISMDF</b>	<b>10,523,118.17</b>	<b>100%</b>
<b>% FISMDF EJERCIDO CON RESPECTO A FISMDF TOTAL</b>		<b>100.00%</b>





**BIENESTAR**  
SECRETARÍA DE BIENESTAR



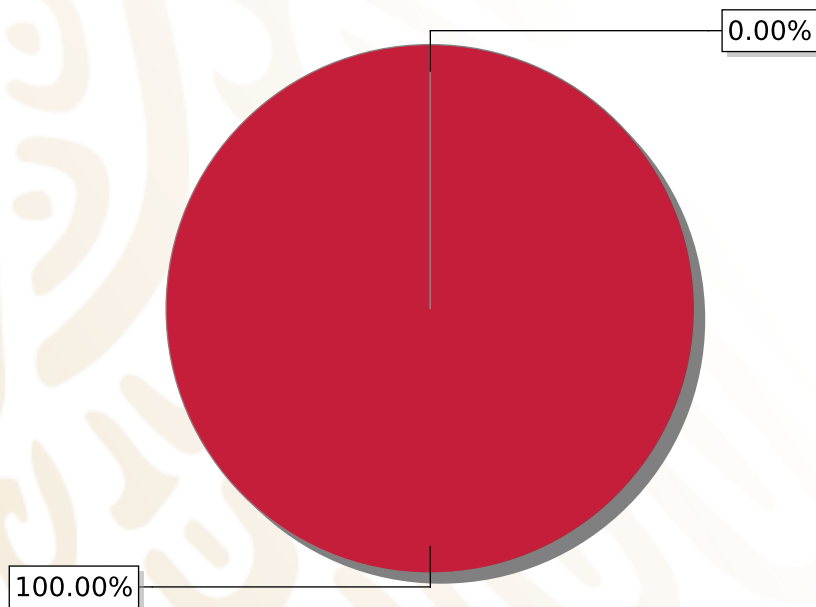
**FONDO DE APORTACIONES PARA LA INFRAESTRUCTURA SOCIAL  
MUNICIPAL Y DE LAS DEMARCACIONES TERRITORIALES DE SAN  
JUAN GUICHICOVI**

---

FISMDF 2019

## DISTRIBUCIÓN DE LA INVERSIÓN - ENTIDAD

(ASIGNADA, REPORTADA Y POR EJERCER)



● Inversión por Ejercer ● Inversión Reportada

Inversión Asignada  
**\$ 58,360,346.15**



Crédito BANOBRAS  
**\$ 0.00**



Deuda BANOBRAS  
**\$ 0.00**



Recursos Disponibles  
**\$ 58,360,346.15**

Monto Reportado  
**\$ 58,360,346.14**





**78**

**PROYECTOS REALIZADOS**

**FISMDF**

**1**



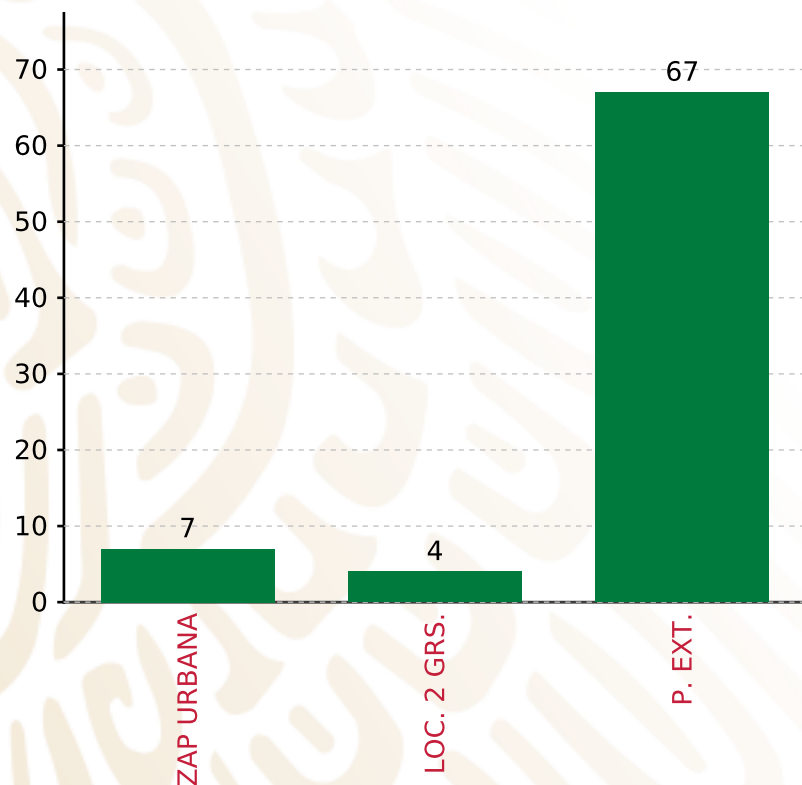
**MUNICIPIOS  
REPORTARON**

**FONDO DE APORTACIONES PARA LA INFRAESTRUCTURA SOCIAL MUNICIPAL Y DE LAS DEMARCACIONES TERRITORIALES DE SAN JUAN GUICHICOVI**

**FISMDF 2019**



**BIENESTAR**  
SECRETARÍA DE BIENESTAR



**TOTAL DE PROYECTOS: 78**

**TIPO DE INVERSIONES REALIZADAS**

(POR FOCALIZACIÓN)

**TIPO DE INVERSIONES REALIZADAS CON RECURSOS FISMDF**

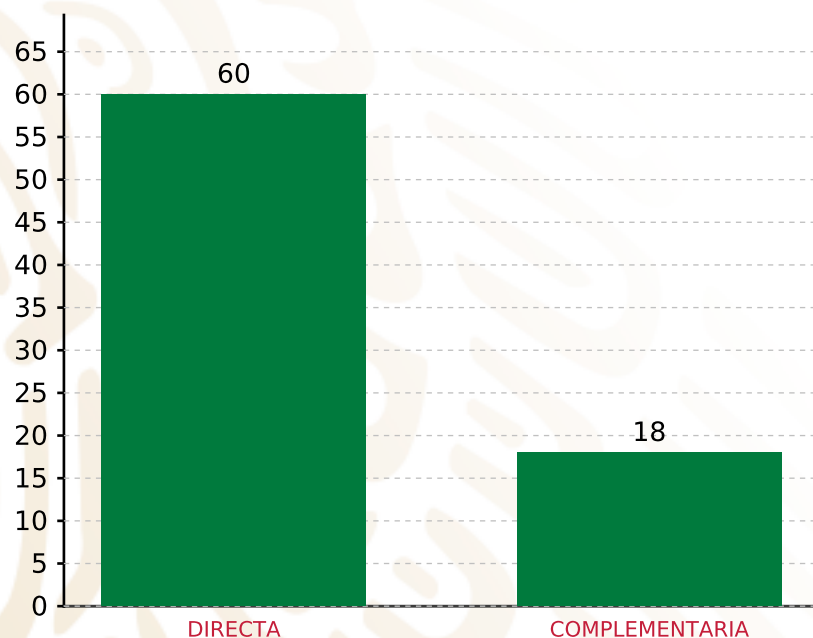
FOCALIZACIÓN	MONTO	PORCENTAJE(%)
ZAP URBANA	8,068,565.59	13.83%
LOC. 2 GRS.	1,410,000.00	2.42%
P. EXT.	48,521,509.55	83.14%
<b>SUBTOTAL DE INVERSIONES</b>	<b>58,000,075.14</b>	<b>99.38%</b>
GASTOS INDIRECTOS	0.00	0.00%
PRODIM	360,271.00	0.62%
<b>SUBTOTAL G.I. + PRODIM</b>	<b>360,271.00</b>	<b>0.62%</b>
<b>TOTAL REPORTADO FISMDF</b>	<b>58,360,346.14</b>	<b>100%</b>
<b>% FISMDF EJERCIDO CON RESPECTO A FISMDF TOTAL</b>		<b>100.00%</b>

**FONDO DE APORTACIONES PARA LA INFRAESTRUCTURA SOCIAL MUNICIPAL Y DE LAS DEMARCACIONES TERRITORIALES DE SAN JUAN GUICHICOVI**

**FISMDF 2019**



**BIENESTAR**  
SECRETARÍA DE BIENESTAR



**TOTAL DE PROYECTOS: 78**

**TIPO DE INVERSIONES REALIZADAS**

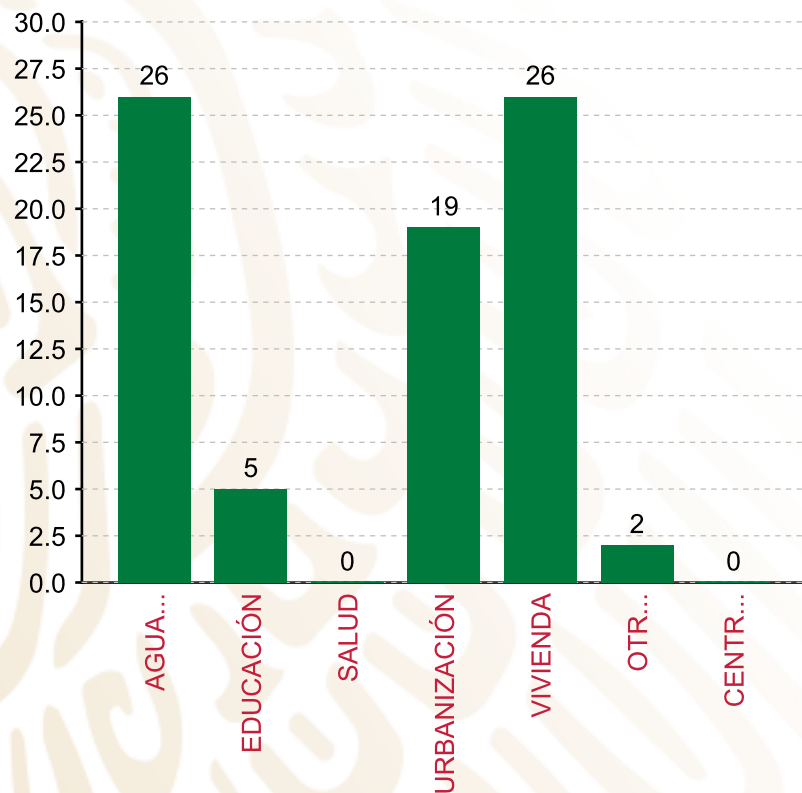
(POR INCIDENCIA)

**TIPO DE INVERSIONES REALIZADAS CON RECURSOS FISMDF**

TIPO	MONTO	PORCENTAJE(%)
DIRECTA	49,949,637.21	85.59%
COMPLEMENTARIA	8,050,437.93	13.79%
<b>SUBTOTAL DE INVERSIONES</b>	<b>58,000,075.14</b>	<b>99.38%</b>
GASTOS INDIRECTOS	0.00	0.00%
PRODIM	360,271.00	0.62%
<b>SUBTOTAL G.I. + PRODIM</b>	<b>360,271.00</b>	<b>0.62%</b>
<b>TOTAL REPORTADO FISMDF</b>	<b>58,360,346.14</b>	<b>100%</b>
<b>% FISMDF EJERCIDO CON RESPECTO A FISMDF TOTAL</b>		<b>100.00%</b>

**FONDO DE APORTACIONES PARA LA INFRAESTRUCTURA SOCIAL MUNICIPAL Y DE LAS DEMARCACIONES TERRITORIALES DE SAN JUAN GUICHICOVI**

**FISMDF 2019**



**TOTAL DE PROYECTOS:**

**78**



**BIENESTAR**  
SECRETARÍA DE BIENESTAR

**TIPO DE INVERSIONES REALIZADAS**

(POR RUBRO DE GASTO)

**TIPO DE INVERSIONES REALIZADAS CON RECURSOS FISMDF**

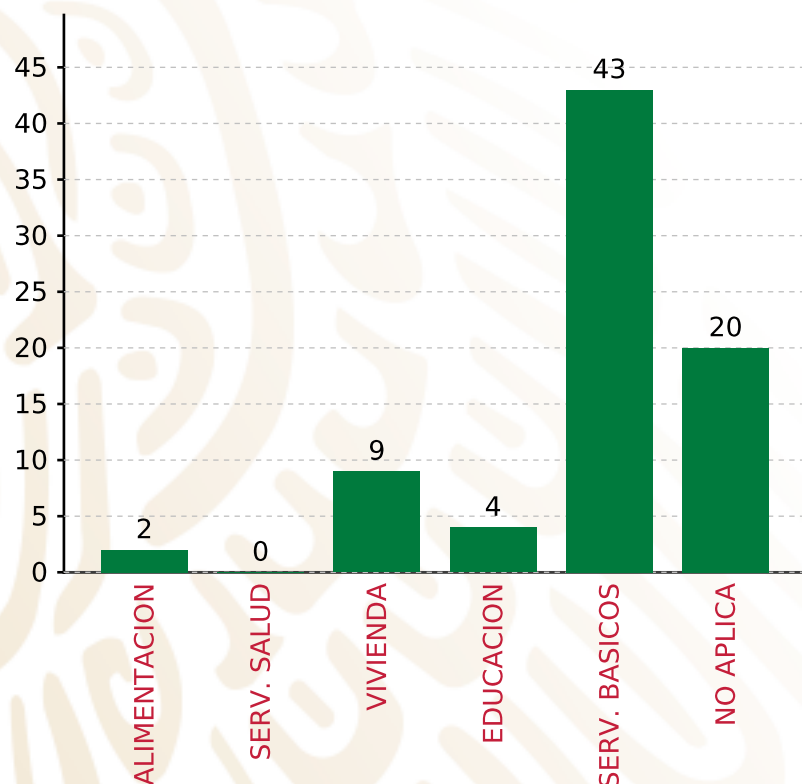
RUBRO	MONTO	PORCENTAJE(%)
AGUA Y SANEAMIENTO	20,922,372.49	35.85%
EDUCACIÓN	4,840,658.36	8.29%
SALUD	0.00	%
URBANIZACIÓN	8,779,617.15	15.04%
VIVIENDA	22,259,820.45	38.14%
OTROS PROYECTOS	1,197,606.69	2.05%
CENTROS INTEGRADORES DE	0.00	%
<b>SUBTOTAL DE INVERSIONES</b>	<b>58,000,075.14</b>	<b>99.38%</b>
GASTOS INDIRECTOS	0.00	0.00%
PRODIM	360,271.00	0.62%
<b>SUBTOTAL G.I. + PRODIM</b>	<b>360,271.00</b>	<b>0.62%</b>
<b>TOTAL REPORTADO FISMDF</b>	<b>58,360,346.14</b>	<b>100%</b>
<b>% FISMDF EJERCIDO CON RESPECTO A FISMDF TOTAL</b>		<b>100.00%</b>

**FONDO DE APORTACIONES PARA LA INFRAESTRUCTURA SOCIAL MUNICIPAL Y DE LAS DEMARCACIONES TERRITORIALES DE SAN JUAN GUICHICOVI**

**FISMDF 2019**



**BIENESTAR**  
SECRETARÍA DE BIENESTAR



**TOTAL DE PROYECTOS: 78**

**TIPO DE INVERSIONES REALIZADAS**

(POR CARENCIA SOCIAL)

**TIPO DE INVERSIONES REALIZADAS CON RECURSOS FISMDF**

CARENCIA SOCIAL	MONTO	PORCENTAJE(%)
ALIMENTACION	1,547,393.44	2.65%
SERV. SALUD	0.00	%
VIVIENDA	6,024,250.44	10.32%
EDUCACION	4,022,444.14	6.89%
SERV. BASICOS	37,157,942.50	63.67%
NO APLICA	9,248,044.62	15.85%
<b>SUBTOTAL DE INVERSIONES</b>	<b>58,000,075.14</b>	<b>99.38%</b>
GASTOS INDIRECTOS	0.00	0.00%
PRODIM	360,271.00	0.62%
<b>SUBTOTAL G.I. + PRODIM</b>	<b>360,271.00</b>	<b>0.62%</b>
<b>TOTAL REPORTADO FISMDF</b>	<b>58,360,346.14</b>	<b>100%</b>
<b>% FISMDF EJERCIDO CON RESPECTO A FISMDF TOTAL</b>		<b>100.00%</b>





**BIENESTAR**  
SECRETARÍA DE BIENESTAR



**FONDO DE APORTACIONES PARA LA INFRAESTRUCTURA SOCIAL  
MUNICIPAL Y DE LAS DEMARCACIONES TERRITORIALES DE SAN  
AGUSTÍN ATENANGO**

---

FISMDF 2019

## DISTRIBUCIÓN DE LA INVERSIÓN - ENTIDAD

(ASIGNADA, REPORTADA Y POR EJERCER)



● Inversión por Ejercer ● Inversión Reportada

Inversión Asignada

\$ 5,220,536.01



Crédito BANOBRAS

\$ 0.00



Deuda BANOBRAS

\$ 0.00



Recursos Disponibles

\$ 5,220,536.01

Monto Reportado  
\$ 5,220,536.01





**5**

**PROYECTOS REALIZADOS**

**FISMDF**

**1**



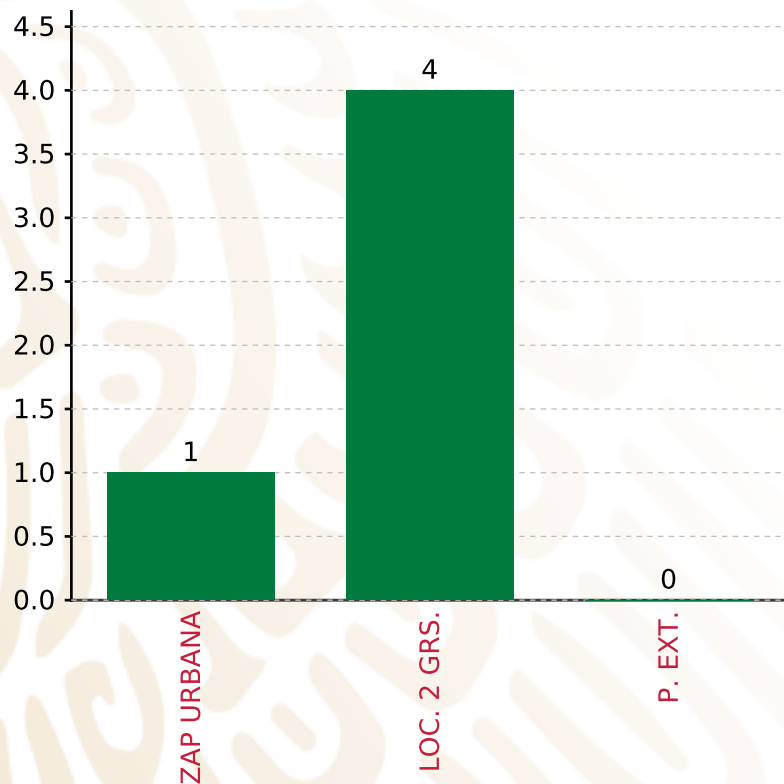
**MUNICIPIOS  
REPORTARON**

**FONDO DE APORTACIONES PARA LA INFRAESTRUCTURA SOCIAL MUNICIPAL Y DE LAS DEMARCACIONES TERRITORIALES DE SAN AGUSTÍN ATENANGO**

**FISMDF 2019**



**BIENESTAR**  
SECRETARÍA DE BIENESTAR



**TOTAL DE PROYECTOS: 5**

**TIPO DE INVERSIONES REALIZADAS**

(POR FOCALIZACIÓN)

**TIPO DE INVERSIONES REALIZADAS CON RECURSOS FISMDF**

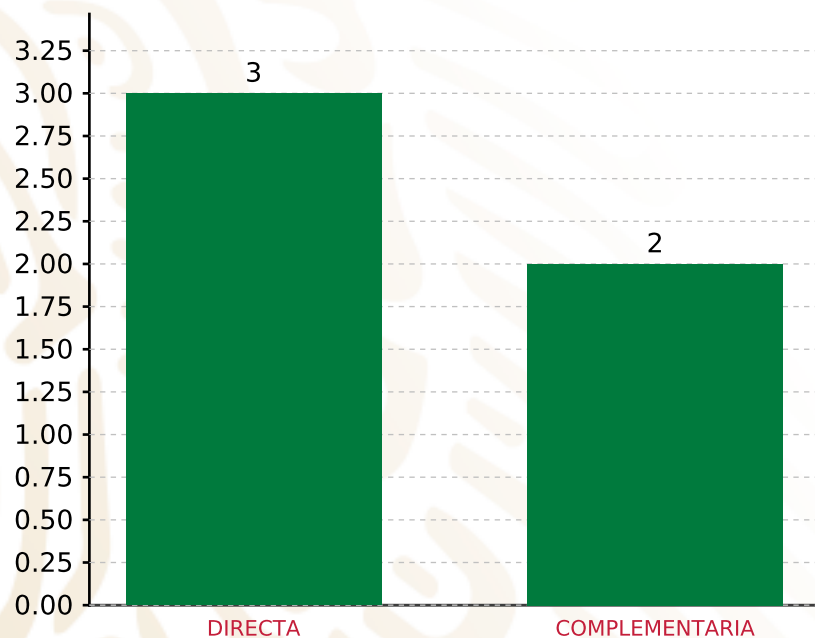
FOCALIZACIÓN	MONTO	PORCENTAJE(%)
ZAP URBANA	1,009,958.64	19.35%
LOC. 2 GRS.	4,053,961.29	77.65%
P. EXT.	0.00	0.00%
<b>SUBTOTAL DE INVERSIONES</b>	<b>5,063,919.93</b>	<b>97.00%</b>
GASTOS INDIRECTOS	156,616.08	3.00%
PRODIM	0.00	0.00%
<b>SUBTOTAL G.I. + PRODIM</b>	<b>156,616.08</b>	<b>3.00%</b>
<b>TOTAL REPORTADO FISMDF</b>	<b>5,220,536.01</b>	<b>100%</b>
<b>% FISMDF EJERCIDO CON RESPECTO A FISMDF TOTAL</b>		<b>100.00%</b>

**FONDO DE APORTACIONES PARA LA INFRAESTRUCTURA SOCIAL MUNICIPAL Y DE LAS DEMARCACIONES TERRITORIALES DE SAN AGUSTÍN ATENANGO**

**FISMDF 2019**



**BIENESTAR**  
SECRETARÍA DE BIENESTAR



**TOTAL DE PROYECTOS: 5**

**TIPO DE INVERSIONES REALIZADAS**

(POR INCIDENCIA)

**TIPO DE INVERSIONES REALIZADAS CON RECURSOS FISMDF**

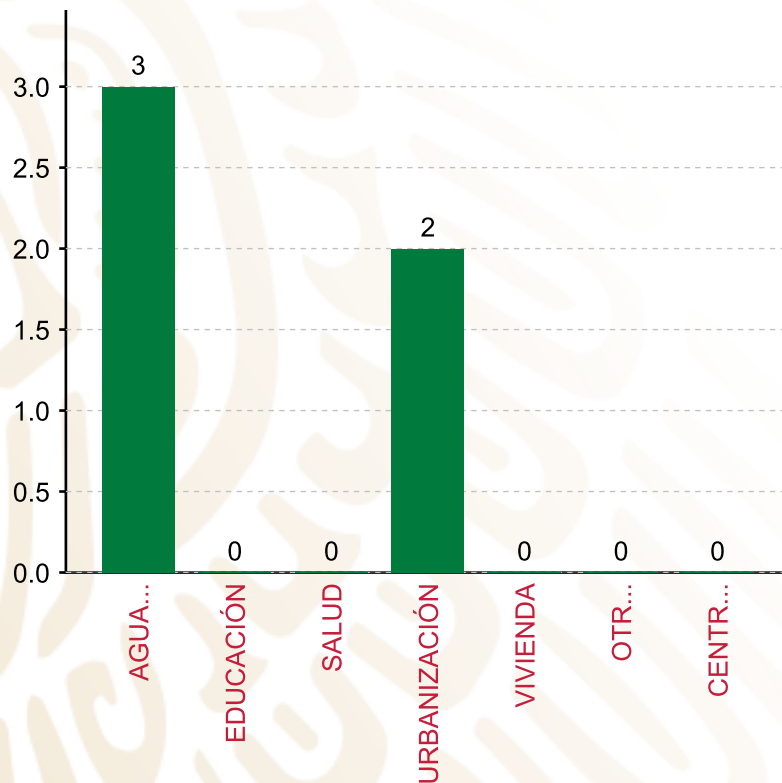
TIPO	MONTO	PORCENTAJE(%)
DIRECTA	1,955,430.29	37.46%
COMPLEMENTARIA	3,108,489.64	59.54%
<b>SUBTOTAL DE INVERSIONES</b>	<b>5,063,919.93</b>	<b>97.00%</b>
GASTOS INDIRECTOS	156,616.08	3.00%
PRODIM	0.00	0.00%
<b>SUBTOTAL G.I. + PRODIM</b>	<b>156,616.08</b>	<b>3.00%</b>
<b>TOTAL REPORTADO FISMDF</b>	<b>5,220,536.01</b>	<b>100%</b>
<b>% FISMDF EJERCIDO CON RESPECTO A FISMDF TOTAL</b>		<b>100.00%</b>

FONDO DE APORTACIONES PARA LA INFRAESTRUCTURA SOCIAL MUNICIPAL Y DE LAS DEMARCACIONES TERRITORIALES DE SAN AGUSTÍN ATENANGO

FISMDF 2019



**BIENESTAR**  
SECRETARÍA DE BIENESTAR



**TOTAL DE PROYECTOS: 5**

**TIPO DE INVERSIONES REALIZADAS**

(POR RUBRO DE GASTO)

**TIPO DE INVERSIONES REALIZADAS CON RECURSOS FISMDF**

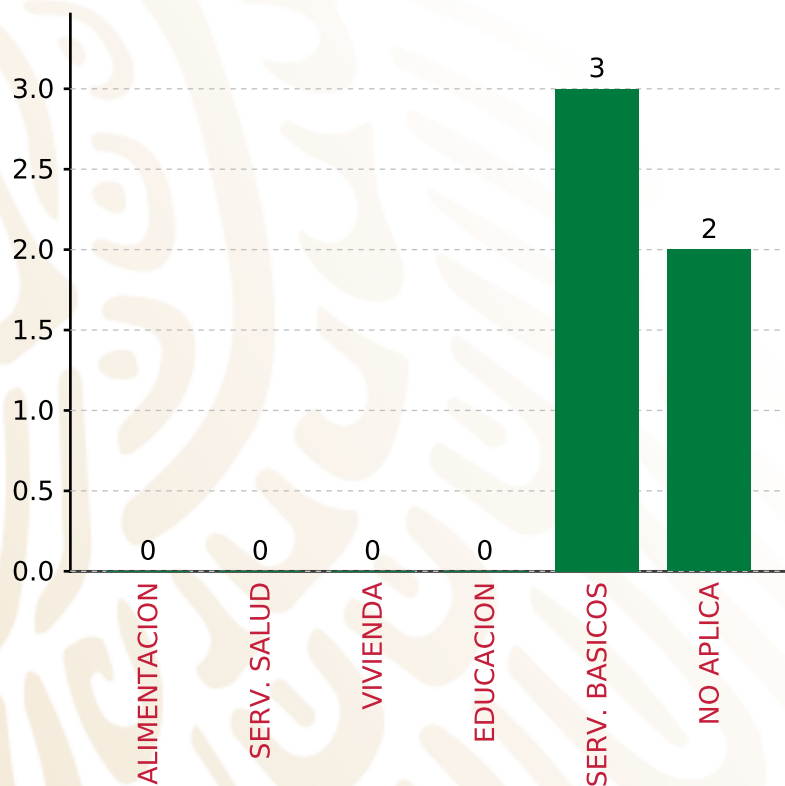
RUBRO	MONTO	PORCENTAJE(%)
AGUA Y SANEAMIENTO	1,955,430.29	37.46%
EDUCACIÓN	0.00	%
SALUD	0.00	%
URBANIZACIÓN	3,108,489.64	59.54%
VIVIENDA	0.00	%
OTROS PROYECTOS	0.00	%
CENTROS INTEGRADORES DE	0.00	%
<b>SUBTOTAL DE INVERSIONES</b>	<b>5,063,919.93</b>	<b>97.00%</b>
GASTOS INDIRECTOS	156,616.08	3.00%
PRODIM	0.00	0.00%
<b>SUBTOTAL G.I. + PRODIM</b>	<b>156,616.08</b>	<b>3.00%</b>
<b>TOTAL REPORTADO FISMDF</b>	<b>5,220,536.01</b>	<b>100%</b>
<b>% FISMDF EJERCIDO CON RESPECTO A FISMDF TOTAL</b>		<b>100.00%</b>

**FONDO DE APORTACIONES PARA LA INFRAESTRUCTURA SOCIAL MUNICIPAL Y DE LAS DEMARCACIONES TERRITORIALES DE SAN AGUSTÍN ATENANGO**

**FISMDF 2019**



**BIENESTAR**  
SECRETARÍA DE BIENESTAR



**TOTAL DE PROYECTOS:**

**5**

**TIPO DE INVERSIONES REALIZADAS**

(POR CARENCIA SOCIAL)

**TIPO DE INVERSIONES REALIZADAS CON RECURSOS FISMDF**

CARENCIA SOCIAL	MONTO	PORCENTAJE(%)
ALIMENTACION	0.00	%
SERV. SALUD	0.00	%
VIVIENDA	0.00	%
EDUCACION	0.00	%
SERV. BASICOS	1,955,430.29	37.46%
NO APLICA	3,108,489.64	59.54%
<b>SUBTOTAL DE INVERSIONES</b>	<b>5,063,919.93</b>	<b>97.00%</b>
GASTOS INDIRECTOS	156,616.08	3.00%
PRODIM	0.00	0.00%
<b>SUBTOTAL G.I. + PRODIM</b>	<b>156,616.08</b>	<b>3.00%</b>
<b>TOTAL REPORTADO FISMDF</b>	<b>5,220,536.01</b>	<b>100%</b>
<b>% FISMDF EJERCIDO CON RESPECTO A FISMDF TOTAL</b>		<b>100.00%</b>





**BIENESTAR**  
SECRETARÍA DE BIENESTAR



**FONDO DE APORTACIONES PARA LA INFRAESTRUCTURA SOCIAL  
MUNICIPAL Y DE LAS DEMARCACIONES TERRITORIALES DE SAN  
BARTOLO SOYALTEPEC**

---

FISMDF 2019

## DISTRIBUCIÓN DE LA INVERSIÓN - ENTIDAD

(ASIGNADA, REPORTADA Y POR EJERCER)



Inversión Asignada

\$ 1,894,548.09



Crédito BANOBRAS

\$ 0.00



Deuda BANOBRAS

\$ 0.00



Recursos Disponibles

\$ 1,894,548.09

Monto Reportado

\$ 1,894,548.09





**3**

**PROYECTOS REALIZADOS**

**FISMDF**

**1**



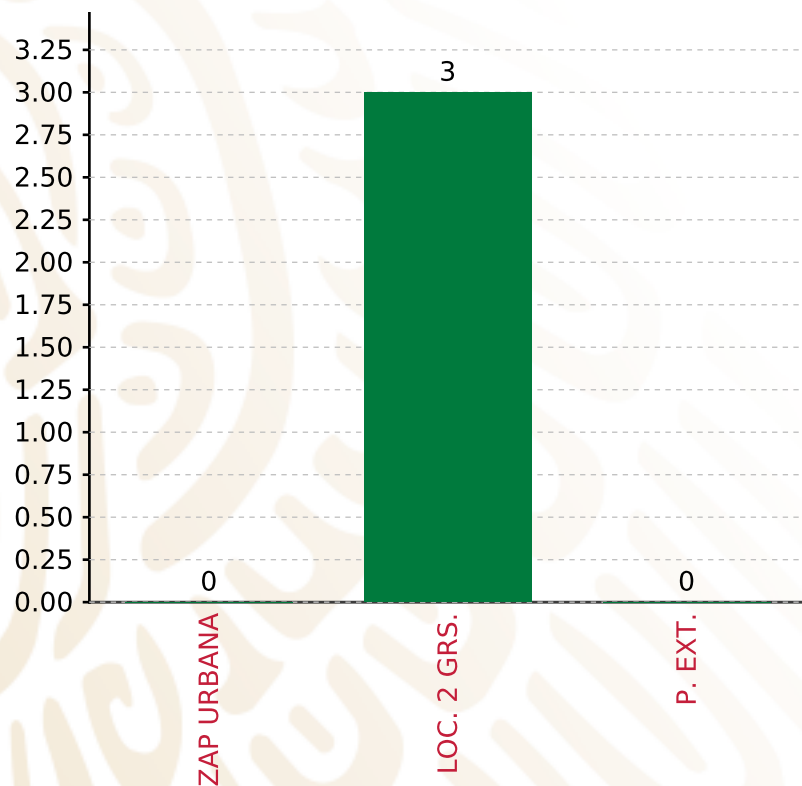
**MUNICIPIOS  
REPORTARON**

**FONDO DE APORTACIONES PARA LA INFRAESTRUCTURA SOCIAL MUNICIPAL Y DE LAS DEMARCACIONES TERRITORIALES DE SAN BARTOLO SOYALTEPEC**

**FISMDF 2019**



**BIENESTAR**  
SECRETARÍA DE BIENESTAR



**TOTAL DE PROYECTOS: 3**

**TIPO DE INVERSIONES REALIZADAS**

(POR FOCALIZACIÓN)

**TIPO DE INVERSIONES REALIZADAS CON RECURSOS FISMDF**

FOCALIZACIÓN	MONTO	PORCENTAJE(%)
ZAP URBANA	0.00	0.00%
LOC. 2 GRS.	1,894,548.09	100.00%
P. EXT.	0.00	0.00%

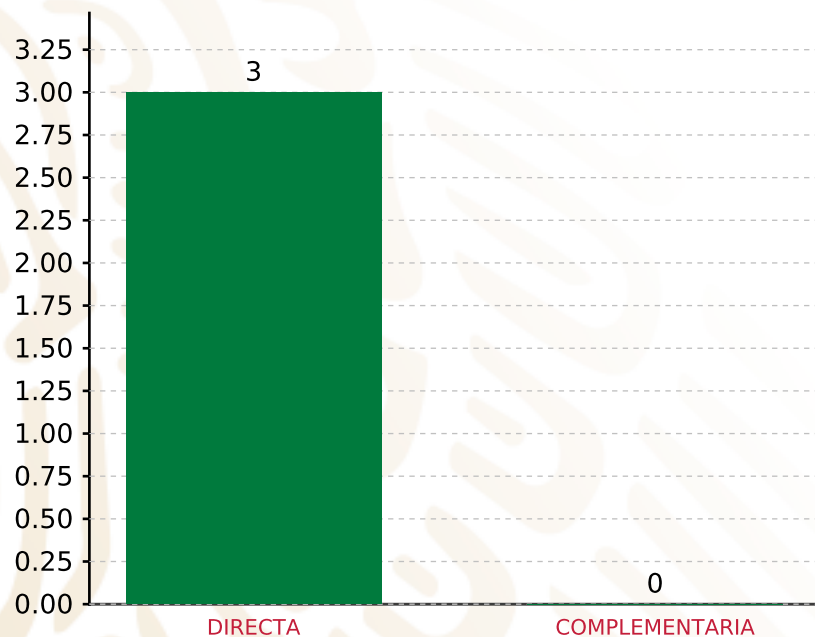
**SUBTOTAL DE INVERSIONES 1,894,548.09 100.00%**

GASTOS INDIRECTOS	0.00	0.00%
PRODIM	0.00	0.00%

**SUBTOTAL G.I. + PRODIM 0.00 0.00%**

**TOTAL REPORTADO FISMDF 1,894,548.09 100%**  
**% FISMDF EJERCIDO CON RESPECTO A FISMDF TOTAL 100.00%**

**FONDO DE APORTACIONES PARA LA INFRAESTRUCTURA SOCIAL MUNICIPAL Y DE LAS DEMARCACIONES TERRITORIALES DE SAN BARTOLO SOYALTEPEC**  
**FISMDF 2019**



**TOTAL DE PROYECTOS: 3**

**TIPO DE INVERSIONES REALIZADAS**

(POR INCIDENCIA)

**TIPO DE INVERSIONES REALIZADAS CON RECURSOS FISMDF**

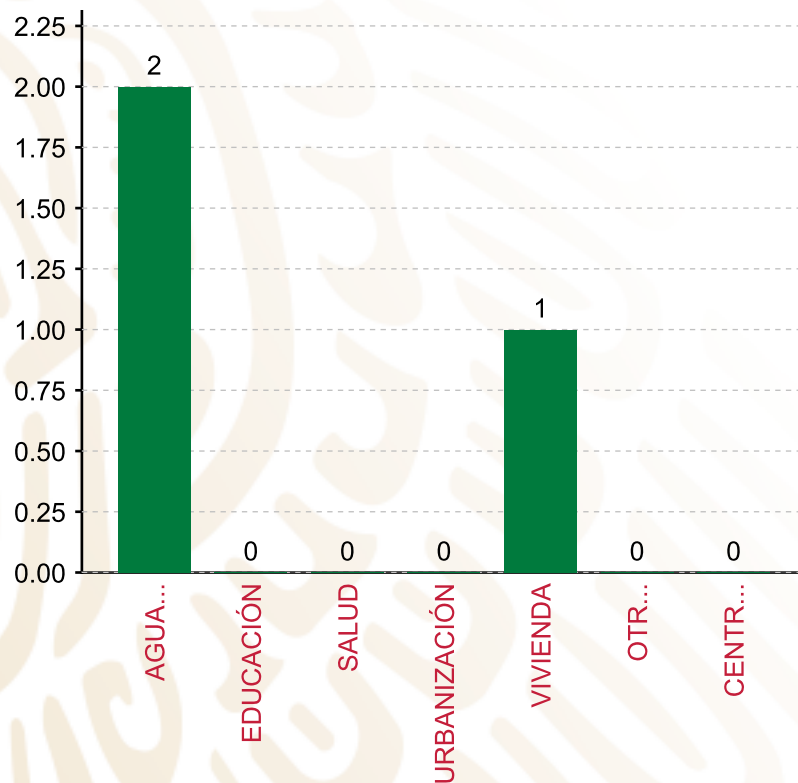
TIPO	MONTO	PORCENTAJE(%)
DIRECTA	1,894,548.09	100.00%
COMPLEMENTARIA	0.00	0.00%
<b>SUBTOTAL DE INVERSIONES</b>	<b>1,894,548.09</b>	<b>100.00%</b>
GASTOS INDIRECTOS	0.00	0.00%
PRODIM	0.00	0.00%
<b>SUBTOTAL G.I. + PRODIM</b>	<b>0.00</b>	<b>0.00%</b>
<b>TOTAL REPORTADO FISMDF</b>	<b>1,894,548.09</b>	<b>100%</b>
<b>% FISMDF EJERCIDO CON RESPECTO A FISMDF TOTAL</b>		<b>100.00%</b>

**FONDO DE APORTACIONES PARA LA INFRAESTRUCTURA SOCIAL MUNICIPAL Y DE LAS DEMARCACIONES TERRITORIALES DE SAN BARTOLO SOYALTEPEC**

**FISMDF 2019**



**BIENESTAR**  
SECRETARÍA DE BIENESTAR



**TOTAL DE PROYECTOS: 3**

**TIPO DE INVERSIONES REALIZADAS**

(POR RUBRO DE GASTO)

**TIPO DE INVERSIONES REALIZADAS CON RECURSOS FISMDF**

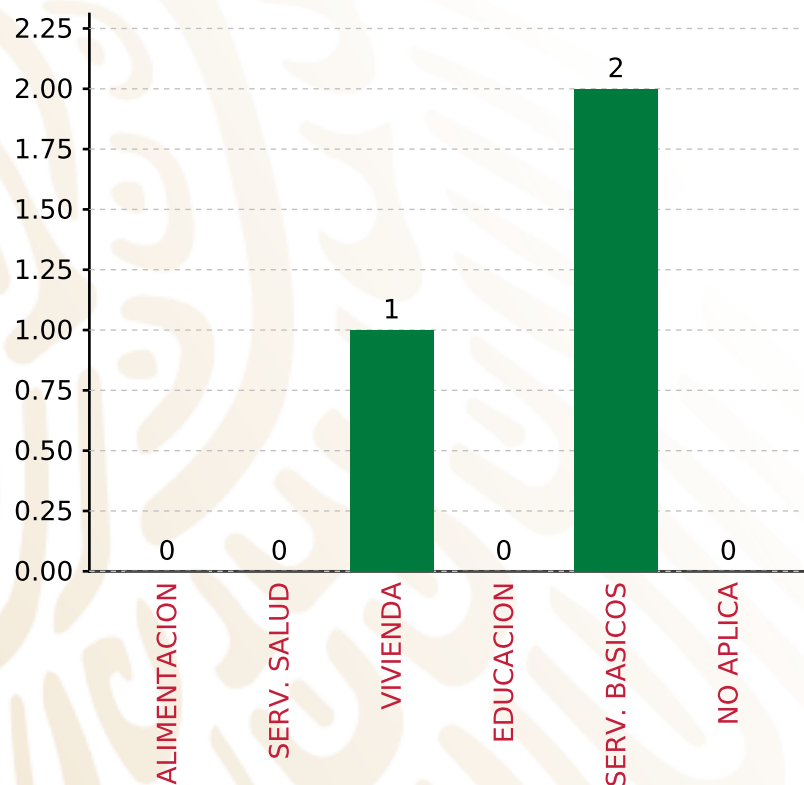
RUBRO	MONTO	PORCENTAJE(%)
AGUA Y SANEAMIENTO	1,457,548.09	76.93%
EDUCACIÓN	0.00	%
SALUD	0.00	%
URBANIZACIÓN	0.00	%
VIVIENDA	437,000.00	23.07%
OTROS PROYECTOS	0.00	%
CENTROS INTEGRADORES DE	0.00	%
<b>SUBTOTAL DE INVERSIONES</b>	<b>1,894,548.09</b>	<b>100.00%</b>
GASTOS INDIRECTOS	0.00	0.00%
PRODIM	0.00	0.00%
<b>SUBTOTAL G.I. + PRODIM</b>	<b>0.00</b>	<b>0.00%</b>
<b>TOTAL REPORTADO FISMDF</b>	<b>1,894,548.09</b>	<b>100%</b>
<b>% FISMDF EJERCIDO CON RESPECTO A FISMDF TOTAL</b>		<b>100.00%</b>

**FONDO DE APORTACIONES PARA LA INFRAESTRUCTURA SOCIAL MUNICIPAL Y DE LAS DEMARCACIONES TERRITORIALES DE SAN BARTOLO SOYALTEPEC**

**FISMDF 2019**



**BIENESTAR**  
SECRETARÍA DE BIENESTAR



**TOTAL DE PROYECTOS:**

**3**

**TIPO DE INVERSIONES REALIZADAS**

(POR CARENCIA SOCIAL)

**TIPO DE INVERSIONES REALIZADAS CON RECURSOS FISMDF**

CARENCIA SOCIAL	MONTO	PORCENTAJE(%)
ALIMENTACION	0.00	0.00%
SERV. SALUD	0.00	0.00%
VIVIENDA	437,000.00	23.07%
EDUCACION	0.00	0.00%
SERV. BASICOS	1,457,548.09	76.93%
NO APLICA	0.00	0.00%
<b>SUBTOTAL DE INVERSIONES</b>	<b>1,894,548.09</b>	<b>100.00%</b>
GASTOS INDIRECTOS	0.00	0.00%
PRODIM	0.00	0.00%
<b>SUBTOTAL G.I. + PRODIM</b>	<b>0.00</b>	<b>0.00%</b>
<b>TOTAL REPORTADO FISMDF</b>	<b>1,894,548.09</b>	<b>100%</b>
<b>% FISMDF EJERCIDO CON RESPECTO A FISMDF TOTAL</b>		<b>100.00%</b>





**BIENESTAR**  
SECRETARÍA DE BIENESTAR



**FONDO DE APORTACIONES PARA LA INFRAESTRUCTURA SOCIAL  
MUNICIPAL Y DE LAS DEMARCACIONES TERRITORIALES DE  
SANTO DOMINGO ZANATEPEC**

---

FISMDF 2019



## DISTRIBUCIÓN DE LA INVERSIÓN - ENTIDAD

(ASIGNADA, REPORTADA Y POR EJERCER)



● Inversión por Ejercer ● Inversión Reportada

Inversión Asignada

**\$ 14,869,616.84**



Crédito BANOBRAS

**\$ 0.00**



Deuda BANOBRAS

**\$ 0.00**



Recursos Disponibles

**\$ 14,869,616.84**

Monto Reportado  
**\$ 14,869,616.84**



**25**

**PROYECTOS REALIZADOS**

**FISMDF**

**1**



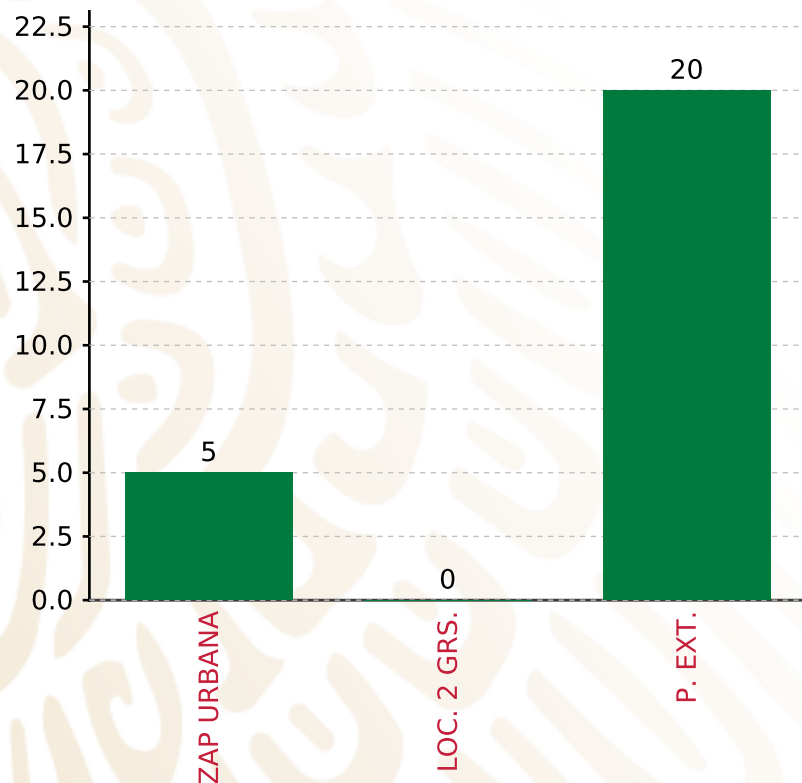
**MUNICIPIOS  
REPORTARON**

**FONDO DE APORTACIONES PARA LA INFRAESTRUCTURA SOCIAL MUNICIPAL Y DE LAS DEMARCACIONES TERRITORIALES DE SANTO DOMINGO ZANATEPEC**

**FISMDF 2019**



**BIENESTAR**  
SECRETARÍA DE BIENESTAR



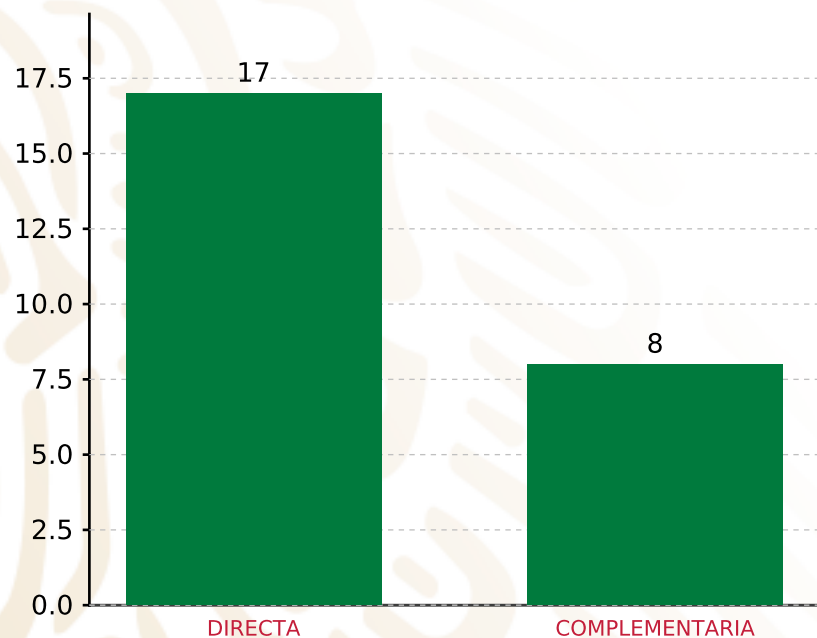
**TOTAL DE PROYECTOS: 25**

**TIPO DE INVERSIONES REALIZADAS**

(POR FOCALIZACIÓN)

**TIPO DE INVERSIONES REALIZADAS CON RECURSOS FISMDF**

FOCALIZACIÓN	MONTO	PORCENTAJE(%)
ZAP URBANA	4,678,230.73	31.46%
LOC. 2 GRS.	0.00	0.00%
P. EXT.	10,191,386.11	68.54%
<b>SUBTOTAL DE INVERSIONES</b>	<b>14,869,616.84</b>	<b>100.00%</b>
GASTOS INDIRECTOS	0.00	0.00%
PRODIM	0.00	0.00%
<b>SUBTOTAL G.I. + PRODIM</b>	<b>0.00</b>	<b>0.00%</b>
<b>TOTAL REPORTADO FISMDF</b>	<b>14,869,616.84</b>	<b>100%</b>
<b>% FISMDF EJERCIDO CON RESPECTO A FISMDF TOTAL</b>		<b>100.00%</b>



**TOTAL DE PROYECTOS: 25**

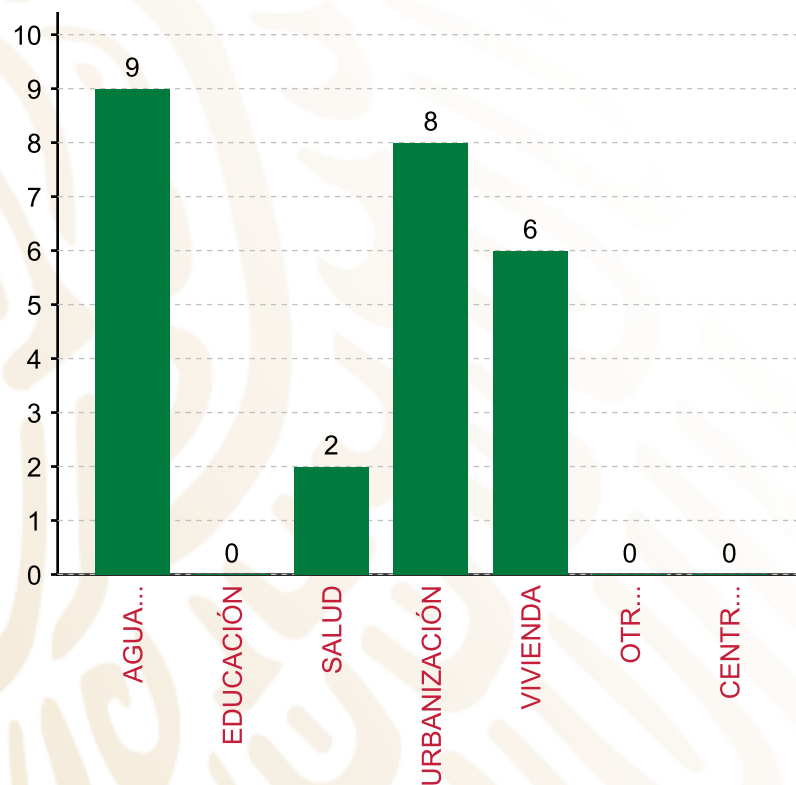
## TIPO DE INVERSIONES REALIZADAS

(POR INCIDENCIA)

### TIPO DE INVERSIONES REALIZADAS CON RECURSOS FISMDF

TIPO	MONTO	PORCENTAJE(%)
DIRECTA	12,657,251.16	85.12%
COMPLEMENTARIA	2,212,365.68	14.88%
<b>SUBTOTAL DE INVERSIONES</b>	<b>14,869,616.84</b>	<b>100.00%</b>
GASTOS INDIRECTOS	0.00	0.00%
PRODIM	0.00	0.00%
<b>SUBTOTAL G.I. + PRODIM</b>	<b>0.00</b>	<b>0.00%</b>
<b>TOTAL REPORTADO FISMDF</b>	<b>14,869,616.84</b>	<b>100%</b>
<b>% FISMDF EJERCIDO CON RESPECTO A FISMDF TOTAL</b>		<b>100.00%</b>

**FONDO DE APORTACIONES PARA LA INFRAESTRUCTURA SOCIAL MUNICIPAL Y DE LAS DEMARCACIONES TERRITORIALES DE SANTO DOMINGO ZANATEPEC**  
**FISMDF 2019**



**TOTAL DE PROYECTOS: 25**

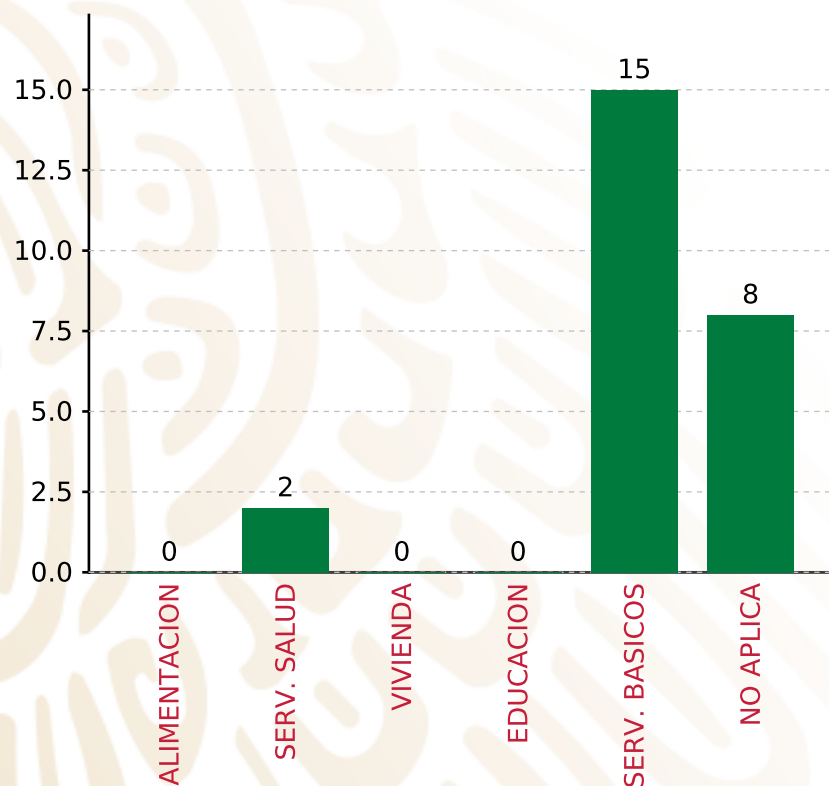
**TIPO DE INVERSIONES REALIZADAS**

(POR RUBRO DE GASTO)

**TIPO DE INVERSIONES REALIZADAS CON RECURSOS FISMDF**

RUBRO	MONTO	PORCENTAJE(%)
AGUA Y SANEAMIENTO	5,860,104.93	39.41%
EDUCACIÓN	0.00	%
SALUD	1,368,206.44	9.20%
URBANIZACIÓN	2,212,365.68	14.88%
VIVIENDA	5,428,939.79	36.51%
OTROS PROYECTOS	0.00	%
CENTROS INTEGRADORES DE	0.00	%
<b>SUBTOTAL DE INVERSIONES</b>	<b>14,869,616.84</b>	<b>100.00%</b>
GASTOS INDIRECTOS	0.00	0.00%
PRODIM	0.00	0.00%
<b>SUBTOTAL G.I. + PRODIM</b>	<b>0.00</b>	<b>0.00%</b>
<b>TOTAL REPORTADO FISMDF</b>	<b>14,869,616.84</b>	<b>100%</b>
<b>% FISMDF EJERCIDO CON RESPECTO A FISMDF TOTAL</b>		<b>100.00%</b>

**FONDO DE APORTACIONES PARA LA INFRAESTRUCTURA SOCIAL MUNICIPAL Y DE LAS DEMARCACIONES TERRITORIALES DE SANTO DOMINGO ZANATEPEC**  
**FISMDF 2019**



**TOTAL DE PROYECTOS: 25**

**TIPO DE INVERSIONES REALIZADAS**

(POR CARENCIA SOCIAL)

<b>TIPO DE INVERSIONES REALIZADAS CON RECURSOS FISMDF</b>		
<b>CARENCIA SOCIAL</b>	<b>MONTO</b>	<b>PORCENTAJE(%)</b>
ALIMENTACION	0.00	0.00%
SERV. SALUD	1,368,206.44	9.20%
VIVIENDA	0.00	0.00%
EDUCACION	0.00	0.00%
SERV. BASICOS	11,289,044.72	75.92%
NO APLICA	2,212,365.68	14.88%
<b>SUBTOTAL DE INVERSIONES</b>	<b>14,869,616.84</b>	<b>100.00%</b>
GASTOS INDIRECTOS	0.00	0.00%
PRODIM	0.00	0.00%
<b>SUBTOTAL G.I. + PRODIM</b>	<b>0.00</b>	<b>0.00%</b>
<b>TOTAL REPORTADO FISMDF</b>	<b>14,869,616.84</b>	<b>100%</b>
<b>% FISMDF EJERCIDO CON RESPECTO A FISMDF TOTAL</b>		<b>100.00%</b>





**BIENESTAR**  
SECRETARÍA DE BIENESTAR



**FONDO DE APORTACIONES PARA LA INFRAESTRUCTURA SOCIAL  
MUNICIPAL Y DE LAS DEMARCACIONES TERRITORIALES DE  
TEOCOCUILCO DE MARCOS PÉREZ**

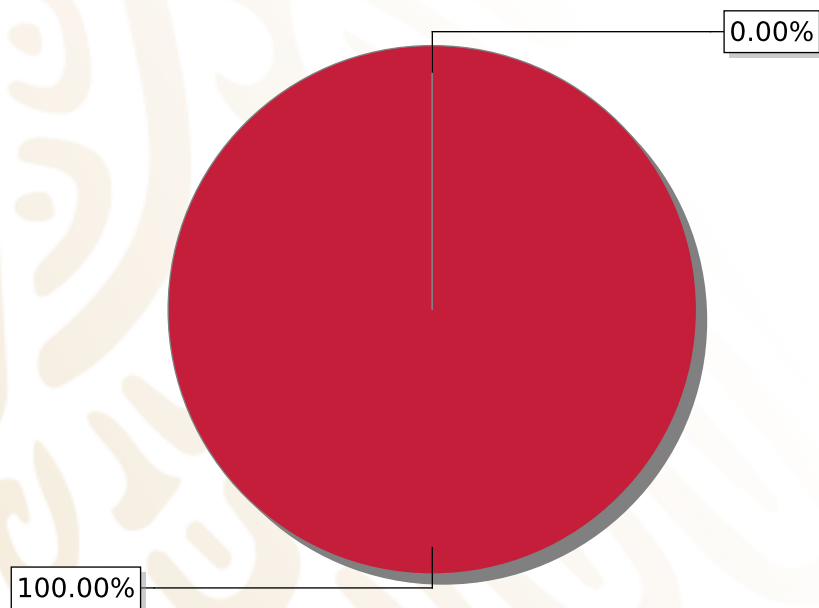
---

FISMDF 2019



## DISTRIBUCIÓN DE LA INVERSIÓN - ENTIDAD

(ASIGNADA, REPORTADA Y POR EJERCER)



● Inversión por Ejercer ● Inversión Reportada

Inversión Asignada

\$ 3,083,934.07



Crédito BANOBRAS

\$ 0.00



Deuda BANOBRAS

\$ 0.00



Recursos Disponibles

\$ 3,083,934.07

Monto Reportado

\$ 3,083,934.06



**3**

**PROYECTOS REALIZADOS**

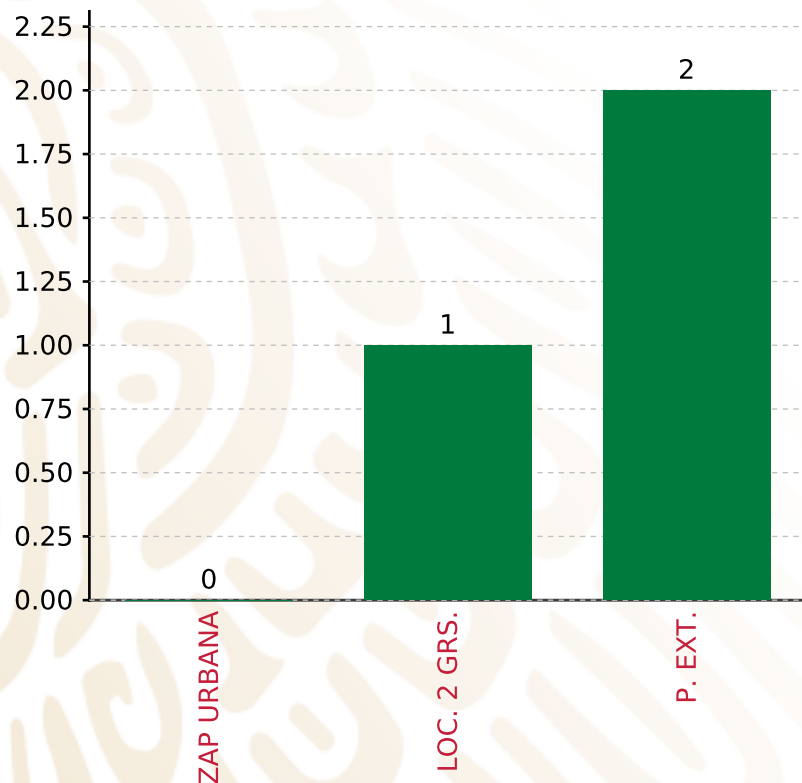
**FISMDF**

**1**



**MUNICIPIOS  
REPORTARON**

**FONDO DE APORTACIONES PARA LA INFRAESTRUCTURA SOCIAL MUNICIPAL Y DE LAS DEMARCACIONES TERRITORIALES DE TEOCOCUILCO DE MARCOS PÉREZ**  
**FISMDF 2019**



**TOTAL DE PROYECTOS: 3**

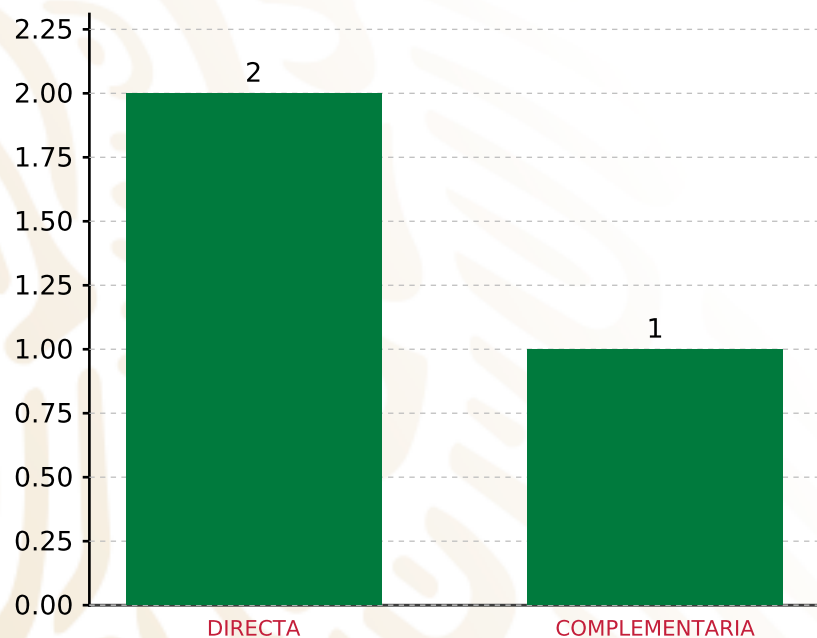
**TIPO DE INVERSIONES REALIZADAS**

(POR FOCALIZACIÓN)

**TIPO DE INVERSIONES REALIZADAS CON RECURSOS FISMDF**

FOCALIZACIÓN	MONTO	PORCENTAJE(%)
ZAP URBANA	0.00	0.00%
LOC. 2 GRS.	2,197,302.75	71.25%
P. EXT.	670,755.93	21.75%
<b>SUBTOTAL DE INVERSIONES</b>	<b>2,868,058.68</b>	<b>93.00%</b>
GASTOS INDIRECTOS	92,518.02	3.00%
PRODIM	123,357.36	4.00%
<b>SUBTOTAL G.I. + PRODIM</b>	<b>215,875.38</b>	<b>7.00%</b>
<b>TOTAL REPORTADO FISMDF</b>	<b>3,083,934.06</b>	<b>100%</b>
<b>% FISMDF EJERCIDO CON RESPECTO A FISMDF TOTAL</b>		<b>100.00%</b>

**FONDO DE APORTACIONES PARA LA INFRAESTRUCTURA SOCIAL MUNICIPAL Y DE LAS DEMARCACIONES TERRITORIALES DE TEOCOCUILCO DE MARCOS PÉREZ**  
**FISMDF 2019**



**TOTAL DE PROYECTOS: 3**

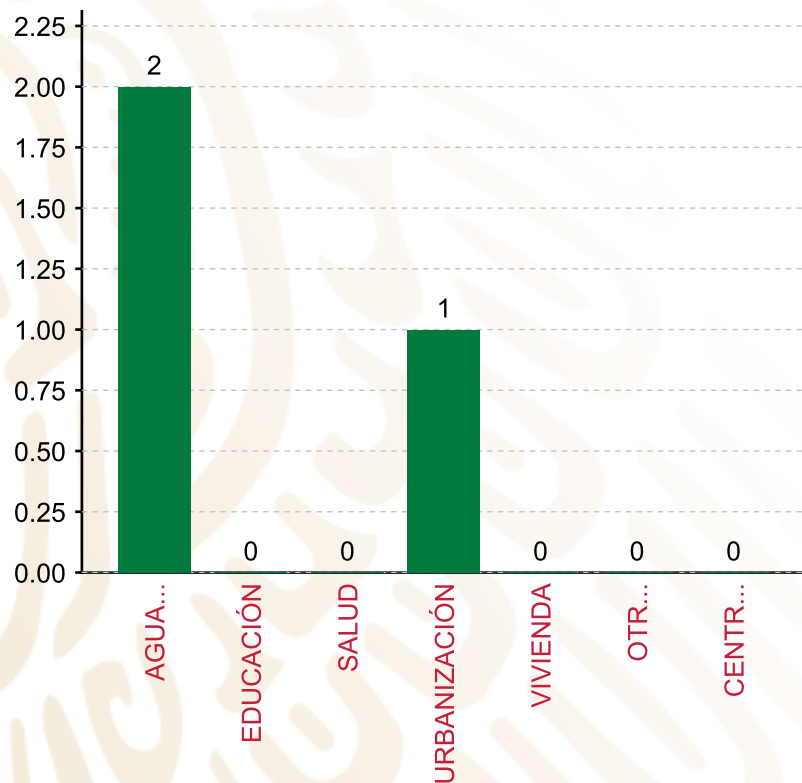
**TIPO DE INVERSIONES REALIZADAS**

(POR INCIDENCIA)

**TIPO DE INVERSIONES REALIZADAS CON RECURSOS FISMDF**

TIPO	MONTO	PORCENTAJE(%)
DIRECTA	2,405,468.57	78.00%
COMPLEMENTARIA	462,590.11	15.00%
<b>SUBTOTAL DE INVERSIONES</b>	<b>2,868,058.68</b>	<b>93.00%</b>
GASTOS INDIRECTOS	92,518.02	3.00%
PRODIM	123,357.36	4.00%
<b>SUBTOTAL G.I. + PRODIM</b>	<b>215,875.38</b>	<b>7.00%</b>
<b>TOTAL REPORTADO FISMDF</b>	<b>3,083,934.06</b>	<b>100%</b>
<b>% FISMDF EJERCIDO CON RESPECTO A FISMDF TOTAL</b>		<b>100.00%</b>

**FONDO DE APORTACIONES PARA LA INFRAESTRUCTURA SOCIAL MUNICIPAL Y DE LAS DEMARCACIONES TERRITORIALES DE TEOCOCUILCO DE MARCOS PÉREZ**  
**FISMDF 2019**



**TOTAL DE PROYECTOS: 3**

**TIPO DE INVERSIONES REALIZADAS**

(POR RUBRO DE GASTO)

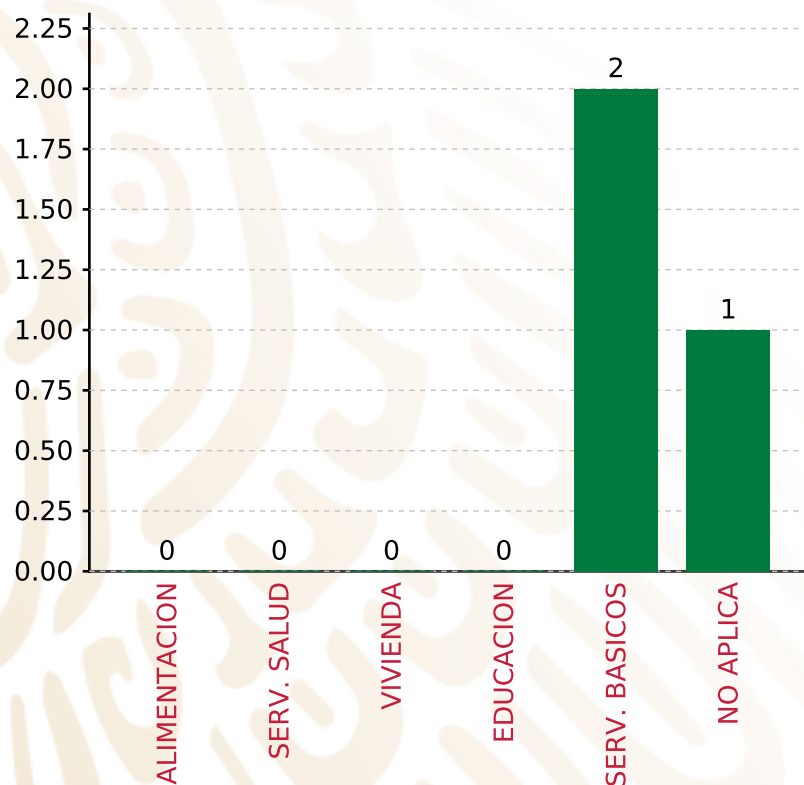
**TIPO DE INVERSIONES REALIZADAS CON RECURSOS FISMDF**

RUBRO	MONTO	PORCENTAJE(%)
AGUA Y SANEAMIENTO	2,405,468.57	78.00%
EDUCACIÓN	0.00	%
SALUD	0.00	%
URBANIZACIÓN	462,590.11	15.00%
VIVIENDA	0.00	%
OTROS PROYECTOS	0.00	%
CENTROS INTEGRADORES DE	0.00	%
<b>SUBTOTAL DE INVERSIONES</b>	<b>2,868,058.68</b>	<b>93.00%</b>
GASTOS INDIRECTOS	92,518.02	3.00%
PRODIM	123,357.36	4.00%
<b>SUBTOTAL G.I. + PRODIM</b>	<b>215,875.38</b>	<b>7.00%</b>
<b>TOTAL REPORTADO FISMDF</b>	<b>3,083,934.06</b>	<b>100%</b>
<b>% FISMDF EJERCIDO CON RESPECTO A FISMDF TOTAL</b>		<b>100.00%</b>

**FONDO DE APORTACIONES PARA LA INFRAESTRUCTURA SOCIAL MUNICIPAL Y DE LAS DEMARCACIONES TERRITORIALES DE TEOCUILCO DE MARCOS PÉREZ**  
**FISMDF 2019**



**BIENESTAR**  
 SECRETARÍA DE BIENESTAR



**TOTAL DE PROYECTOS: 3**

**TIPO DE INVERSIONES REALIZADAS**

(POR CARENCIA SOCIAL)

**TIPO DE INVERSIONES REALIZADAS CON RECURSOS FISMDF**

CARENCIA SOCIAL	MONTO	PORCENTAJE(%)
ALIMENTACION	0.00	%
SERV. SALUD	0.00	%
VIVIENDA	0.00	%
EDUCACION	0.00	%
SERV. BASICOS	2,405,468.57	78.00%
NO APLICA	462,590.11	15.00%
<b>SUBTOTAL DE INVERSIONES</b>	<b>2,868,058.68</b>	<b>93.00%</b>
GASTOS INDIRECTOS	92,518.02	3.00%
PRODIM	123,357.36	4.00%
<b>SUBTOTAL G.I. + PRODIM</b>	<b>215,875.38</b>	<b>7.00%</b>
<b>TOTAL REPORTADO FISMDF</b>	<b>3,083,934.06</b>	<b>100%</b>
<b>% FISMDF EJERCIDO CON RESPECTO A FISMDF TOTAL</b>		<b>100.00%</b>





**BIENESTAR**  
SECRETARÍA DE BIENESTAR



**FONDO DE APORTACIONES PARA LA INFRAESTRUCTURA SOCIAL  
MUNICIPAL Y DE LAS DEMARCACIONES TERRITORIALES DE VILLA  
DÍAZ ORDAZ**

---

FISMDF 2019



## DISTRIBUCIÓN DE LA INVERSIÓN - ENTIDAD

(ASIGNADA, REPORTADA Y POR EJERCER)



● Inversión por Ejercer ● Inversión Reportada

Inversión Asignada

\$ 16,075,752.31



Crédito BANOBRAS

\$ 0.00



Deuda BANOBRAS

\$ 0.00



Recursos Disponibles

\$ 16,075,752.31

Monto Reportado  
\$ 16,075,752.31





**12**

**PROYECTOS REALIZADOS**

**FISMDF**

**1**



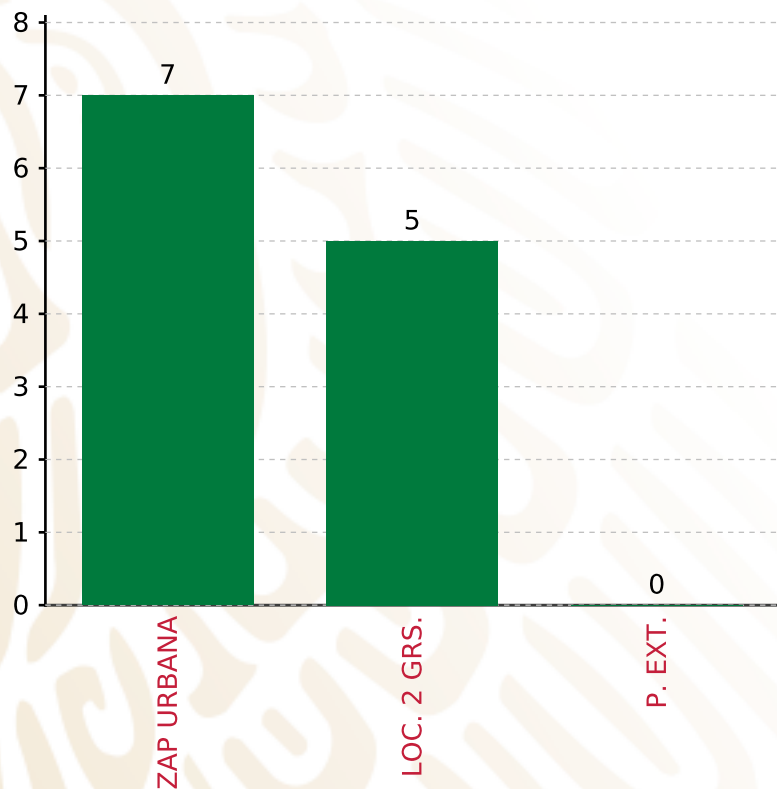
**MUNICIPIOS  
REPORTARON**

**FONDO DE APORTACIONES PARA LA INFRAESTRUCTURA SOCIAL MUNICIPAL Y DE LAS DEMARCACIONES TERRITORIALES DE VILLA DÍAZ ORDAZ**

**FISMDF 2019**



**BIENESTAR**  
SECRETARÍA DE BIENESTAR



**TOTAL DE PROYECTOS: 12**

**TIPO DE INVERSIONES REALIZADAS**

(POR FOCALIZACIÓN)

**TIPO DE INVERSIONES REALIZADAS CON RECURSOS FISMDF**

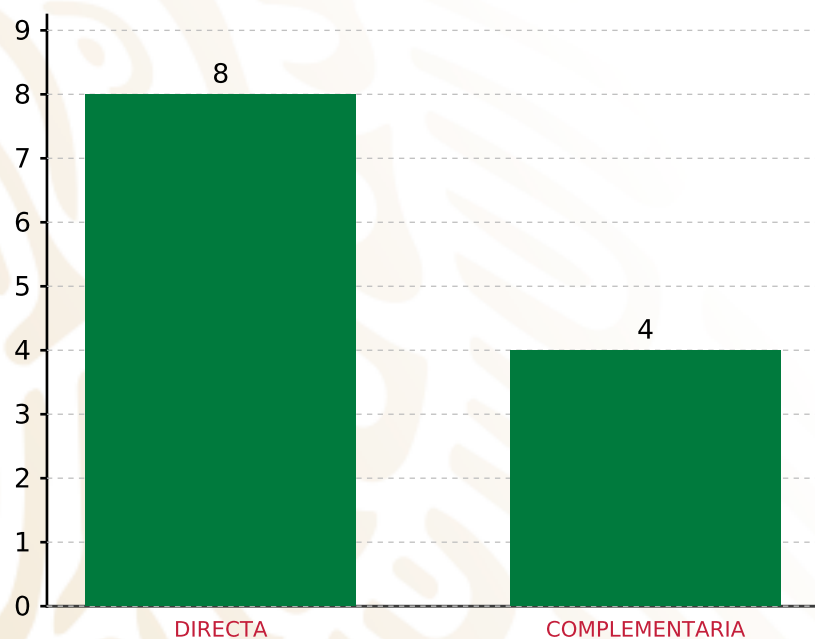
FOCALIZACIÓN	MONTO	PORCENTAJE(%)
ZAP URBANA	9,864,092.15	61.36%
LOC. 2 GRS.	5,961,100.16	37.08%
P. EXT.	0.00	0.00%
<b>SUBTOTAL DE INVERSIONES</b>	<b>15,825,192.31</b>	<b>98.44%</b>
GASTOS INDIRECTOS	250,560.00	1.56%
PRODIM	0.00	0.00%
<b>SUBTOTAL G.I. + PRODIM</b>	<b>250,560.00</b>	<b>1.56%</b>
<b>TOTAL REPORTADO FISMDF</b>	<b>16,075,752.31</b>	<b>100%</b>
<b>% FISMDF EJERCIDO CON RESPECTO A FISMDF TOTAL</b>		<b>100.00%</b>

**FONDO DE APORTACIONES PARA LA INFRAESTRUCTURA SOCIAL MUNICIPAL Y DE LAS DEMARCACIONES TERRITORIALES DE VILLA DÍAZ ORDAZ**

**FISMDF 2019**



**BIENESTAR**  
SECRETARÍA DE BIENESTAR



**TOTAL DE PROYECTOS: 12**

**TIPO DE INVERSIONES REALIZADAS**

(POR INCIDENCIA)

**TIPO DE INVERSIONES REALIZADAS CON RECURSOS FISMDF**

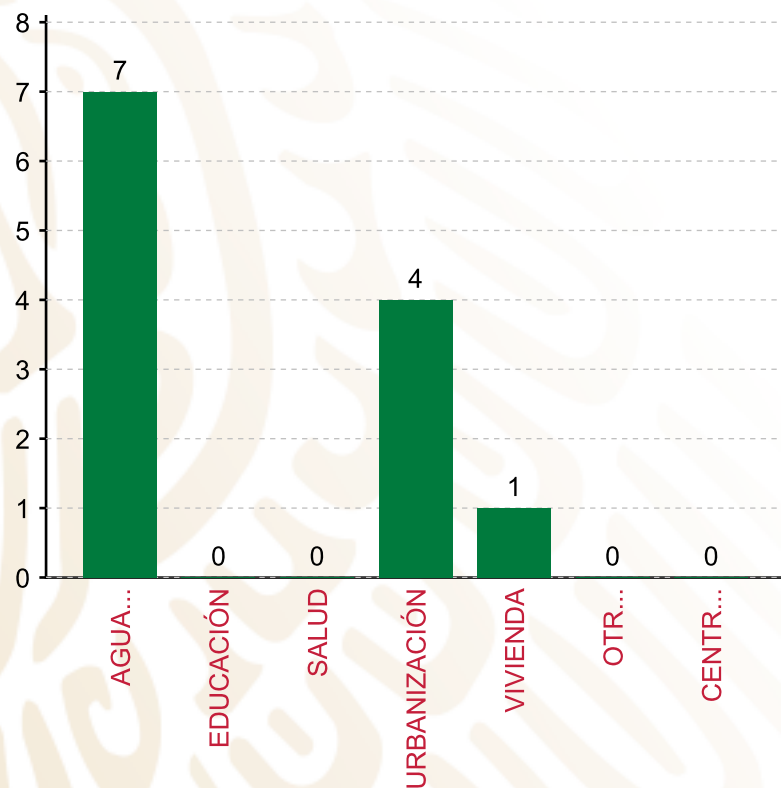
TIPO	MONTO	PORCENTAJE(%)
DIRECTA	10,991,507.81	68.37%
COMPLEMENTARIA	4,833,684.50	30.07%
<b>SUBTOTAL DE INVERSIONES</b>	<b>15,825,192.31</b>	<b>98.44%</b>
GASTOS INDIRECTOS	250,560.00	1.56%
PRODIM	0.00	0.00%
<b>SUBTOTAL G.I. + PRODIM</b>	<b>250,560.00</b>	<b>1.56%</b>
<b>TOTAL REPORTADO FISMDF</b>	<b>16,075,752.31</b>	<b>100%</b>
<b>% FISMDF EJERCIDO CON RESPECTO A FISMDF TOTAL</b>		<b>100.00%</b>

**FONDO DE APORTACIONES PARA LA INFRAESTRUCTURA SOCIAL MUNICIPAL Y DE LAS DEMARCACIONES TERRITORIALES DE VILLA DÍAZ ORDAZ**

**FISMDF 2019**



**BIENESTAR**  
SECRETARÍA DE BIENESTAR



**TOTAL DE PROYECTOS: 12**

**TIPO DE INVERSIONES REALIZADAS**

(POR RUBRO DE GASTO)

**TIPO DE INVERSIONES REALIZADAS CON RECURSOS FISMDF**

RUBRO	MONTO	PORCENTAJE(%)
AGUA Y SANEAMIENTO	9,436,982.51	58.70%
EDUCACIÓN	0.00	%
SALUD	0.00	%
URBANIZACIÓN	4,833,684.50	30.07%
VIVIENDA	1,554,525.30	9.67%
OTROS PROYECTOS	0.00	%
CENTROS INTEGRADORES DE	0.00	%
<b>SUBTOTAL DE INVERSIONES</b>	<b>15,825,192.31</b>	<b>98.44%</b>
GASTOS INDIRECTOS	250,560.00	1.56%
PRODIM	0.00	0.00%
<b>SUBTOTAL G.I. + PRODIM</b>	<b>250,560.00</b>	<b>1.56%</b>
<b>TOTAL REPORTADO FISMDF</b>	<b>16,075,752.31</b>	<b>100%</b>
<b>% FISMDF EJERCIDO CON RESPECTO A FISMDF TOTAL</b>		<b>100.00%</b>

**FONDO DE APORTACIONES PARA LA INFRAESTRUCTURA SOCIAL MUNICIPAL Y DE LAS DEMARCACIONES TERRITORIALES DE VILLA DÍAZ ORDAZ**

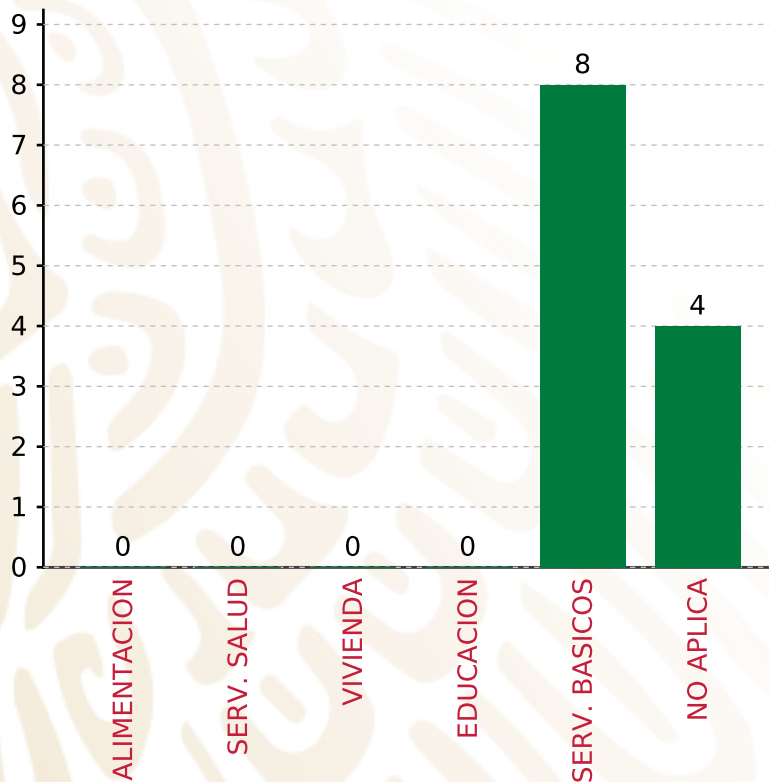
**FISMDF 2019**



**BIENESTAR**  
SECRETARÍA DE BIENESTAR

**TIPO DE INVERSIONES REALIZADAS**

(POR CARENCIA SOCIAL)



**TOTAL DE PROYECTOS: 12**

**TIPO DE INVERSIONES REALIZADAS CON RECURSOS FISMDF**

CARENCIA SOCIAL	MONTO	PORCENTAJE(%)
ALIMENTACION	0.00	%
SERV. SALUD	0.00	%
VIVIENDA	0.00	%
EDUCACION	0.00	%
SERV. BASICOS	10,991,507.81	68.37%
NO APLICA	4,833,684.50	30.07%
<b>SUBTOTAL DE INVERSIONES</b>	<b>15,825,192.31</b>	<b>98.44%</b>
GASTOS INDIRECTOS	250,560.00	1.56%
PRODIM	0.00	0.00%
<b>SUBTOTAL G.I. + PRODIM</b>	<b>250,560.00</b>	<b>1.56%</b>
<b>TOTAL REPORTADO FISMDF</b>	<b>16,075,752.31</b>	<b>100%</b>
<b>% FISMDF EJERCIDO CON RESPECTO A FISMDF TOTAL</b>		<b>100.00%</b>





**BIENESTAR**  
SECRETARÍA DE BIENESTAR



**FONDO DE APORTACIONES PARA LA INFRAESTRUCTURA SOCIAL  
MUNICIPAL Y DE LAS DEMARCACIONES TERRITORIALES DE  
YOGANA**

---

FISMDF 2019



## DISTRIBUCIÓN DE LA INVERSIÓN - ENTIDAD

(ASIGNADA, REPORTADA Y POR EJERCER)



● Inversión por Ejercer ● Inversión Reportada

Inversión Asignada

\$ 4,480,365.97



Crédito BANOBRAS

\$ 0.00



Deuda BANOBRAS

\$ 0.00



Recursos Disponibles

\$ 4,480,365.97

Monto Reportado

\$ 4,480,365.97





**6**

**PROYECTOS REALIZADOS**

**FISMDF**

**1**



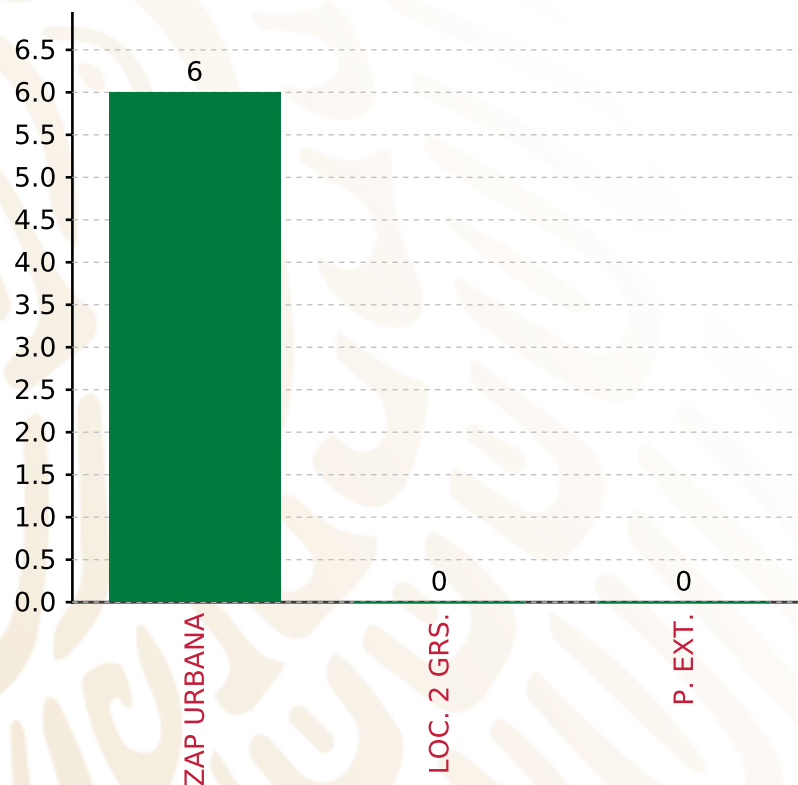
**MUNICIPIOS  
REPORTARON**

**FONDO DE APORTACIONES PARA LA INFRAESTRUCTURA SOCIAL MUNICIPAL Y DE LAS DEMARCACIONES TERRITORIALES DE YOGANA**

**FISMDF 2019**



**BIENESTAR**  
SECRETARÍA DE BIENESTAR



**TOTAL DE PROYECTOS: 6**

**TIPO DE INVERSIONES REALIZADAS**

(POR FOCALIZACIÓN)

**TIPO DE INVERSIONES REALIZADAS CON RECURSOS FISMDF**

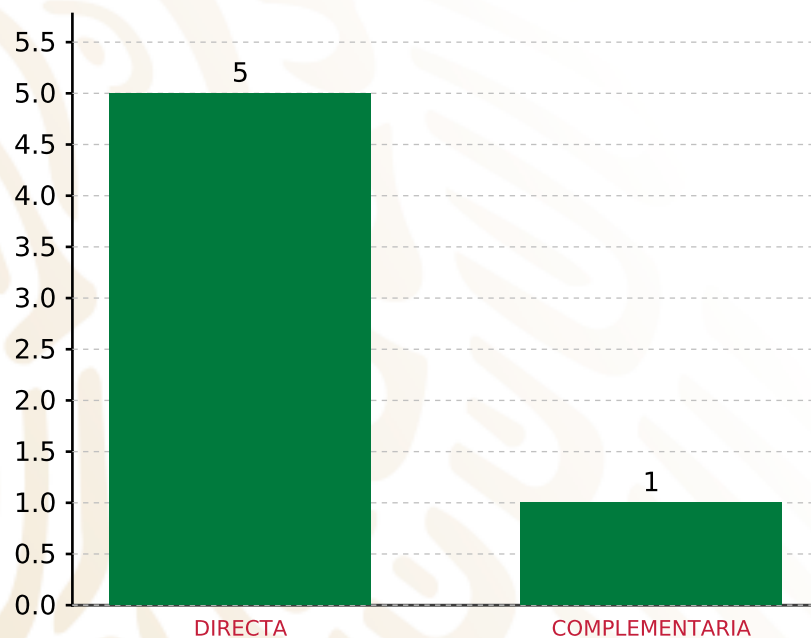
FOCALIZACIÓN	MONTO	PORCENTAJE(%)
ZAP URBANA	4,368,356.97	97.50%
LOC. 2 GRS.	0.00	0.00%
P. EXT.	0.00	0.00%

**SUBTOTAL DE INVERSIONES 4,368,356.97 97.50%**

GASTOS INDIRECTOS	112,009.00	2.50%
PRODIM	0.00	0.00%

**SUBTOTAL G.I. + PRODIM 112,009.00 2.50%**

**TOTAL REPORTADO FISMDF 4,480,365.97 100%**  
**% FISMDF EJERCIDO CON RESPECTO A FISMDF TOTAL 100.00%**



**TOTAL DE PROYECTOS: 6**

## TIPO DE INVERSIONES REALIZADAS

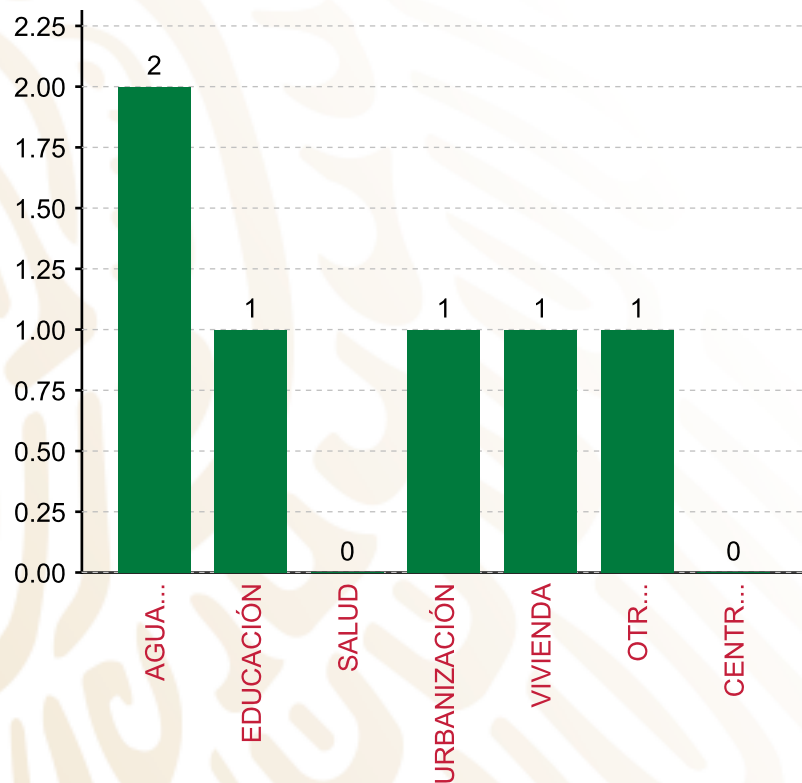
(POR INCIDENCIA)

### TIPO DE INVERSIONES REALIZADAS CON RECURSOS FISMDF

TIPO	MONTO	PORCENTAJE(%)
DIRECTA	3,868,356.96	86.34%
COMPLEMENTARIA	500,000.01	11.16%
<b>SUBTOTAL DE INVERSIONES</b>	<b>4,368,356.97</b>	<b>97.50%</b>
GASTOS INDIRECTOS	112,009.00	2.50%
PRODIM	0.00	0.00%
<b>SUBTOTAL G.I. + PRODIM</b>	<b>112,009.00</b>	<b>2.50%</b>
<b>TOTAL REPORTADO FISMDF</b>	<b>4,480,365.97</b>	<b>100%</b>
<b>% FISMDF EJERCIDO CON RESPECTO A FISMDF TOTAL</b>		<b>100.00%</b>

**FONDO DE APORTACIONES PARA LA INFRAESTRUCTURA SOCIAL MUNICIPAL Y DE LAS DEMARCACIONES TERRITORIALES DE YOGANA**

**FISMDF 2019**



**TOTAL DE PROYECTOS: 6**

**TIPO DE INVERSIONES REALIZADAS**

(POR RUBRO DE GASTO)

**TIPO DE INVERSIONES REALIZADAS CON RECURSOS FISMDF**

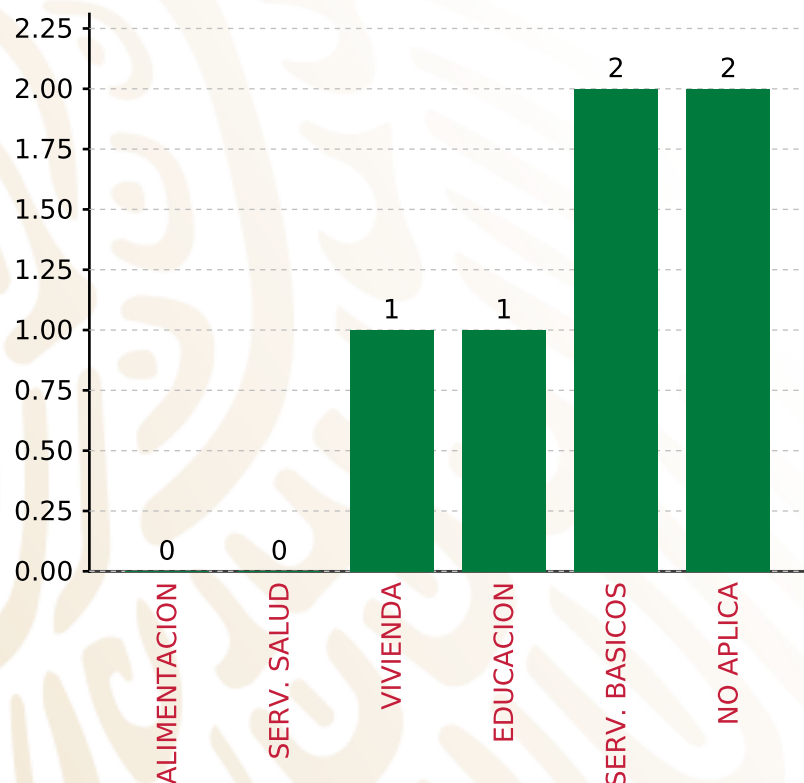
RUBRO	MONTO	PORCENTAJE(%)
AGUA Y SANEAMIENTO	2,635,957.88	58.83%
EDUCACIÓN	500,000.00	11.16%
SALUD	0.00	%
URBANIZACIÓN	500,000.01	11.16%
VIVIENDA	507,936.11	11.34%
OTROS PROYECTOS	224,462.97	5.01%
CENTROS INTEGRADORES DE	0.00	%
<b>SUBTOTAL DE INVERSIONES</b>	<b>4,368,356.97</b>	<b>97.50%</b>
GASTOS INDIRECTOS	112,009.00	2.50%
PRODIM	0.00	0.00%
<b>SUBTOTAL G.I. + PRODIM</b>	<b>112,009.00</b>	<b>2.50%</b>
<b>TOTAL REPORTADO FISMDF</b>	<b>4,480,365.97</b>	<b>100%</b>
<b>% FISMDF EJERCIDO CON RESPECTO A FISMDF TOTAL</b>		<b>100.00%</b>

**FONDO DE APORTACIONES PARA LA INFRAESTRUCTURA SOCIAL MUNICIPAL Y DE LAS DEMARCACIONES TERRITORIALES DE YOGANA**

**FIS MDF 2019**



**BIENESTAR**  
SECRETARÍA DE BIENESTAR



**TOTAL DE PROYECTOS: 6**

**TIPO DE INVERSIONES REALIZADAS**

(POR CARENCIA SOCIAL)

**TIPO DE INVERSIONES REALIZADAS CON RECURSOS FIS MDF**

CARENCIA SOCIAL	MONTO	PORCENTAJE(%)
ALIMENTACION	0.00	%
SERV. SALUD	0.00	%
VIVIENDA	507,936.11	11.34%
EDUCACION	500,000.00	11.16%
SERV. BASICOS	2,635,957.88	58.83%
NO APLICA	724,462.98	16.17%
<b>SUBTOTAL DE INVERSIONES</b>	<b>4,368,356.97</b>	<b>97.50%</b>
GASTOS INDIRECTOS	112,009.00	2.50%
PRODIM	0.00	0.00%
<b>SUBTOTAL G.I. + PRODIM</b>	<b>112,009.00</b>	<b>2.50%</b>
<b>TOTAL REPORTADO FIS MDF</b>	<b>4,480,365.97</b>	<b>100%</b>
<b>% FIS MDF EJERCIDO CON RESPECTO A FIS MDF TOTAL</b>		<b>100.00%</b>





**BIENESTAR**  
SECRETARÍA DE BIENESTAR



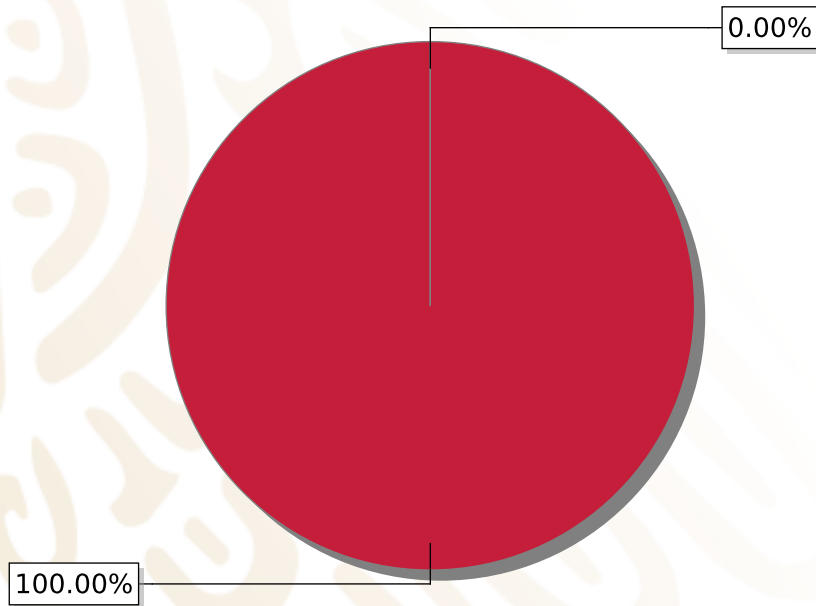
**FONDO DE APORTACIONES PARA LA INFRAESTRUCTURA SOCIAL  
MUNICIPAL Y DE LAS DEMARCACIONES TERRITORIALES DE  
ZIMATLÁN DE ÁLVAREZ**

---

FISMDF 2019

## DISTRIBUCIÓN DE LA INVERSIÓN - ENTIDAD

(ASIGNADA, REPORTADA Y POR EJERCER)



● Inversión por Ejercer ● Inversión Reportada

Inversión Asignada  
\$ 24,739,554.70



Crédito BANOBRAS  
\$ 0.00



Deuda BANOBRAS  
\$ 0.00



Recursos Disponibles  
\$ 24,739,554.70

Monto Reportado  
\$ 24,739,554.69





**23**

**PROYECTOS REALIZADOS**

**FISMDF**

**1**



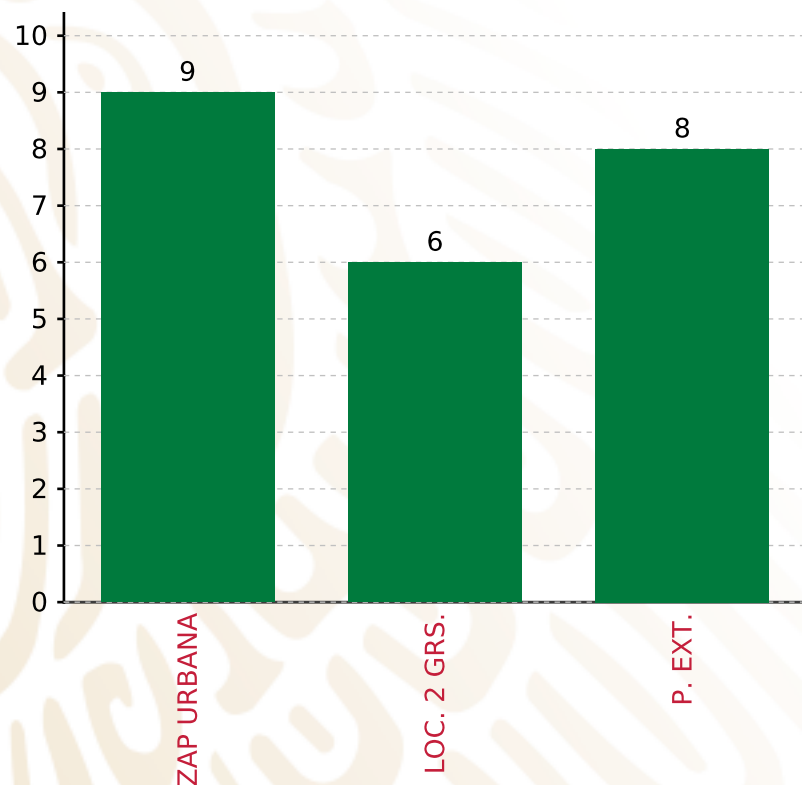
**MUNICIPIOS  
REPORTARON**

**FONDO DE APORTACIONES PARA LA INFRAESTRUCTURA SOCIAL MUNICIPAL Y DE LAS DEMARCACIONES TERRITORIALES DE ZIMATLÁN DE ÁLVAREZ**

**FISMDF 2019**



**BIENESTAR**  
SECRETARÍA DE BIENESTAR



**TOTAL DE PROYECTOS: 23**

**TIPO DE INVERSIONES REALIZADAS**

(POR FOCALIZACIÓN)

**TIPO DE INVERSIONES REALIZADAS CON RECURSOS FISMDF**

FOCALIZACIÓN	MONTO	PORCENTAJE(%)
ZAP URBANA	7,942,263.70	32.10%
LOC. 2 GRS.	8,123,992.75	32.84%
P. EXT.	8,522,112.86	34.45%

**SUBTOTAL DE INVERSIONES 24,588,369.31 99.39%**

GASTOS INDIRECTOS	151,185.38	0.61%
PRODIM	0.00	0.00%

**SUBTOTAL G.I. + PRODIM 151,185.38 0.61%**

**TOTAL REPORTADO FISMDF 24,739,554.69 100%**

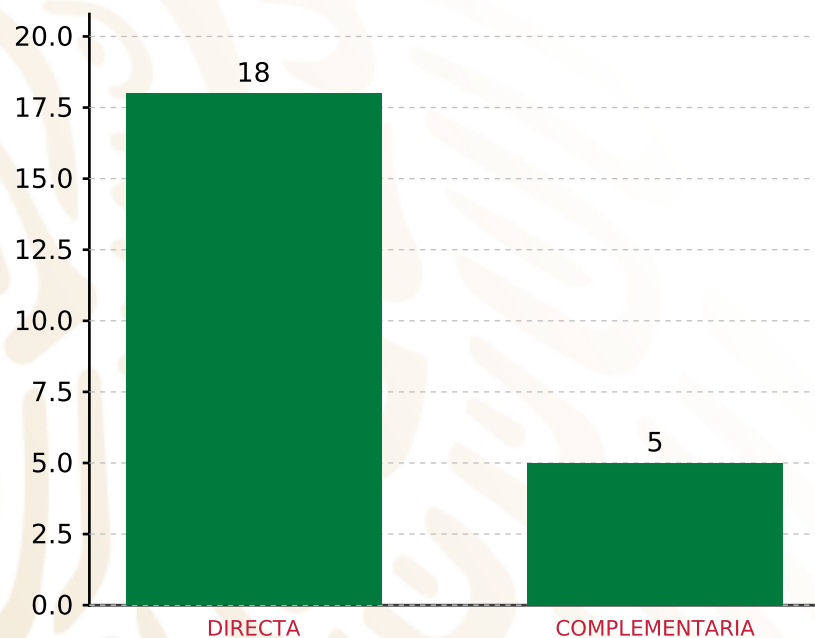
**% FISMDF EJERCIDO CON RESPECTO A FISMDF TOTAL 100.00%**

**FONDO DE APORTACIONES PARA LA INFRAESTRUCTURA SOCIAL MUNICIPAL Y DE LAS DEMARCACIONES TERRITORIALES DE ZIMATLÁN DE ÁLVAREZ**

**FISMDF 2019**



**BIENESTAR**  
SECRETARÍA DE BIENESTAR



**TOTAL DE PROYECTOS: 23**

**TIPO DE INVERSIONES REALIZADAS**

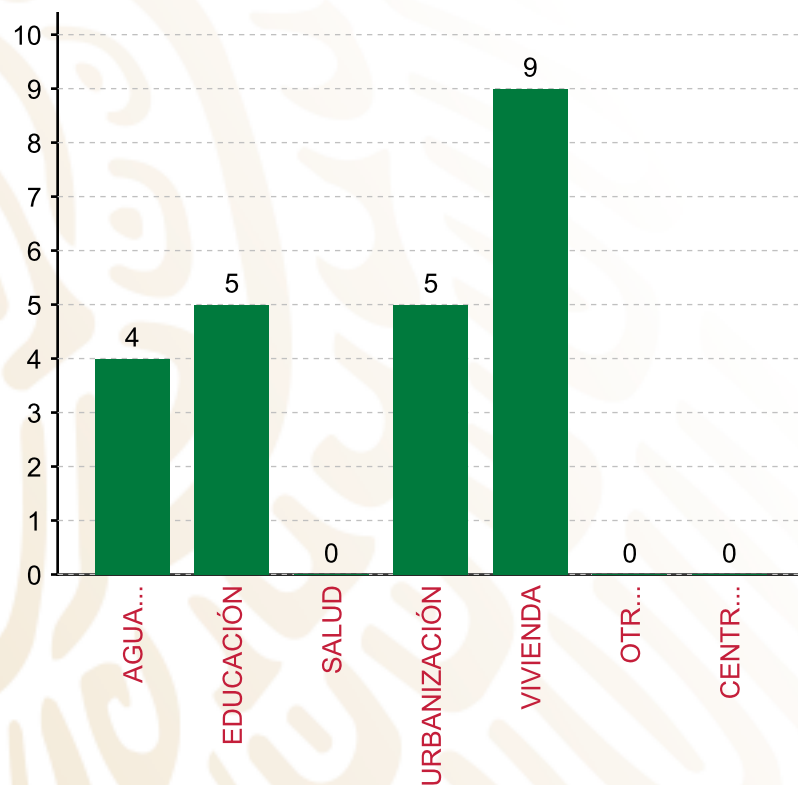
(POR INCIDENCIA)

**TIPO DE INVERSIONES REALIZADAS CON RECURSOS FISMDF**

TIPO	MONTO	PORCENTAJE(%)
DIRECTA	17,819,828.22	72.03%
COMPLEMENTARIA	6,768,541.09	27.36%
<b>SUBTOTAL DE INVERSIONES</b>	<b>24,588,369.31</b>	<b>99.39%</b>
GASTOS INDIRECTOS	151,185.38	0.61%
PRODIM	0.00	0.00%
<b>SUBTOTAL G.I. + PRODIM</b>	<b>151,185.38</b>	<b>0.61%</b>
<b>TOTAL REPORTADO FISMDF</b>	<b>24,739,554.69</b>	<b>100%</b>
<b>% FISMDF EJERCIDO CON RESPECTO A FISMDF TOTAL</b>		<b>100.00%</b>

**FONDO DE APORTACIONES PARA LA INFRAESTRUCTURA SOCIAL MUNICIPAL Y DE LAS DEMARCACIONES TERRITORIALES DE ZIMATLÁN DE ÁLVAREZ**

**FISMDF 2019**



**TOTAL DE PROYECTOS: 23**

**TIPO DE INVERSIONES REALIZADAS**

(POR RUBRO DE GASTO)

**TIPO DE INVERSIONES REALIZADAS CON RECURSOS FISMDF**

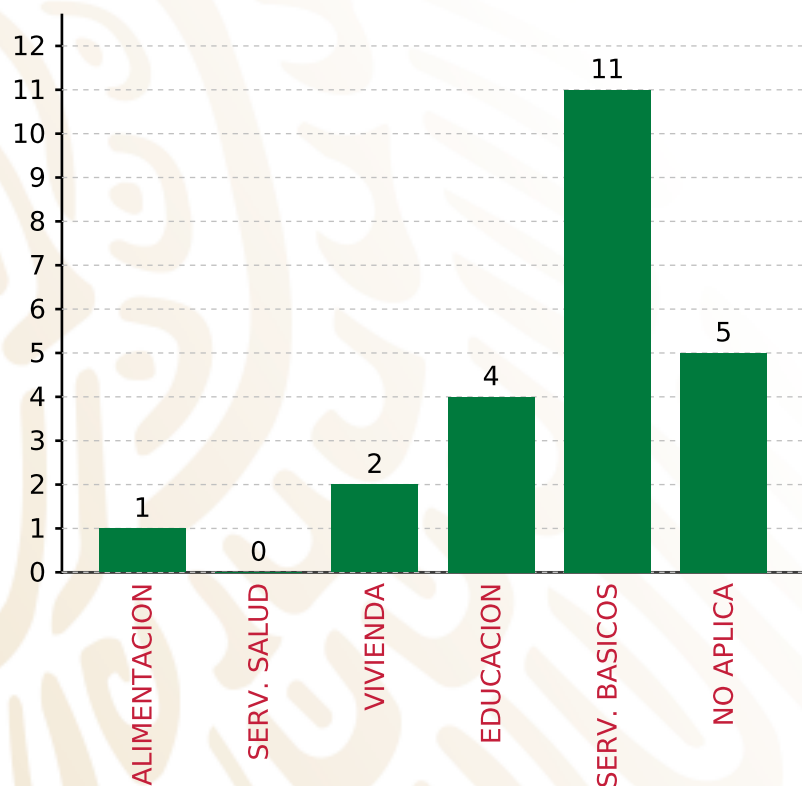
RUBRO	MONTO	PORCENTAJE(%)
AGUA Y SANEAMIENTO	3,688,303.66	14.91%
EDUCACIÓN	4,131,380.00	16.70%
SALUD	0.00	%
URBANIZACIÓN	6,768,541.09	27.36%
VIVIENDA	10,000,144.56	40.42%
OTROS PROYECTOS	0.00	%
CENTROS INTEGRADORES DE	0.00	%
<b>SUBTOTAL DE INVERSIONES</b>	<b>24,588,369.31</b>	<b>99.39%</b>
GASTOS INDIRECTOS	151,185.38	0.61%
PRODIM	0.00	0.00%
<b>SUBTOTAL G.I. + PRODIM</b>	<b>151,185.38</b>	<b>0.61%</b>
<b>TOTAL REPORTADO FISMDF</b>	<b>24,739,554.69</b>	<b>100%</b>
<b>% FISMDF EJERCIDO CON RESPECTO A FISMDF TOTAL</b>		<b>100.00%</b>

**FONDO DE APORTACIONES PARA LA INFRAESTRUCTURA SOCIAL MUNICIPAL Y DE LAS DEMARCACIONES TERRITORIALES DE ZIMATLÁN DE ÁLVAREZ**

**FISMDF 2019**



**BIENESTAR**  
SECRETARÍA DE BIENESTAR



**TOTAL DE PROYECTOS: 23**

**TIPO DE INVERSIONES REALIZADAS**

(POR CARENCIA SOCIAL)

<b>TIPO DE INVERSIONES REALIZADAS CON RECURSOS FISMDF</b>		
<b>CARENCIA SOCIAL</b>	<b>MONTO</b>	<b>PORCENTAJE(%)</b>
ALIMENTACION	1,300,000.00	5.25%
SERV. SALUD	0.00	%
VIVIENDA	2,871,211.46	11.61%
EDUCACION	2,831,380.00	11.44%
SERV. BASICOS	10,817,236.76	43.72%
NO APLICA	6,768,541.09	27.36%
<b>SUBTOTAL DE INVERSIONES</b>	<b>24,588,369.31</b>	<b>99.39%</b>
GASTOS INDIRECTOS	151,185.38	0.61%
PRODIM	0.00	0.00%
<b>SUBTOTAL G.I. + PRODIM</b>	<b>151,185.38</b>	<b>0.61%</b>
<b>TOTAL REPORTADO FISMDF</b>	<b>24,739,554.69</b>	<b>100%</b>
<b>% FISMDF EJERCIDO CON RESPECTO A FISMDF TOTAL</b>		<b>100.00%</b>





**BIENESTAR**  
SECRETARÍA DE BIENESTAR



**FONDO DE APORTACIONES PARA LA INFRAESTRUCTURA SOCIAL  
MUNICIPAL Y DE LAS DEMARCACIONES TERRITORIALES DE SAN  
PEDRO APÓSTOL**

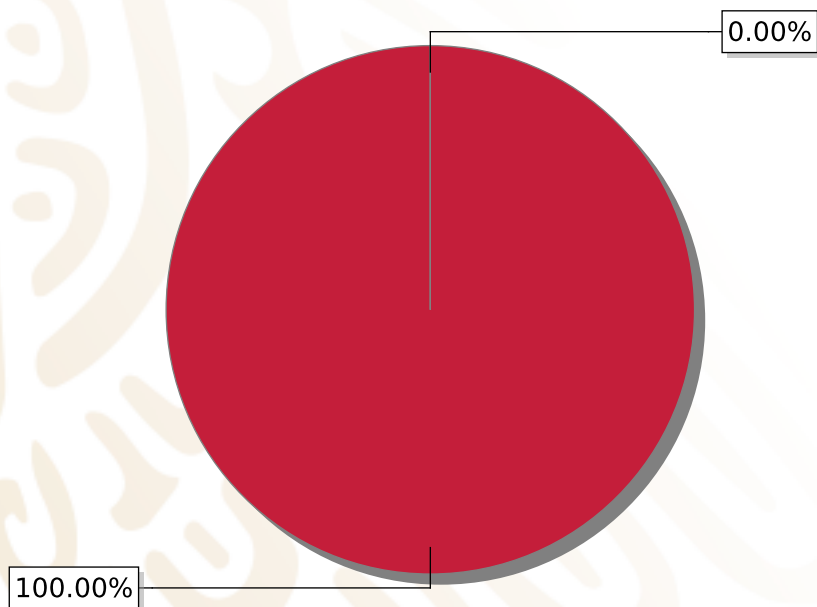
---

FISMDF 2019



## DISTRIBUCIÓN DE LA INVERSIÓN - ENTIDAD

(ASIGNADA, REPORTADA Y POR EJERCER)



● Inversión por Ejercer ● Inversión Reportada

Inversión Asignada

\$ 3,057,331.08



Crédito BANOBRAS

\$ 0.00



Deuda BANOBRAS

\$ 0.00



Recursos Disponibles

\$ 3,057,331.08

Monto Reportado

\$ 3,057,331.07



**4**

**PROYECTOS REALIZADOS**

**FISMDF**

**1**



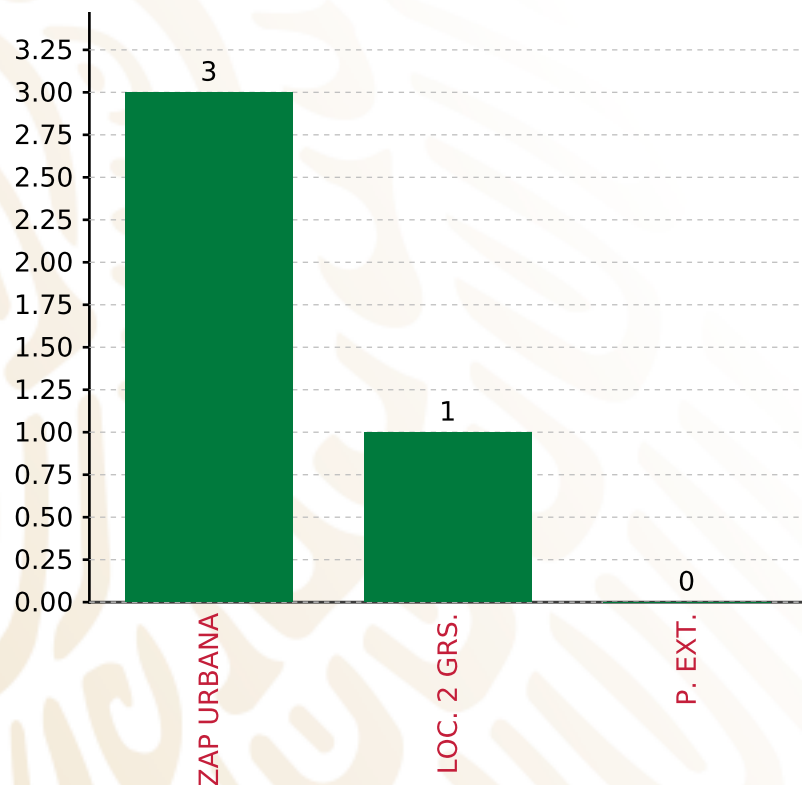
**MUNICIPIOS  
REPORTARON**

**FONDO DE APORTACIONES PARA LA INFRAESTRUCTURA SOCIAL MUNICIPAL Y DE LAS DEMARCACIONES TERRITORIALES DE SAN PEDRO APÓSTOL**

**FISMDF 2019**



**BIENESTAR**  
SECRETARÍA DE BIENESTAR



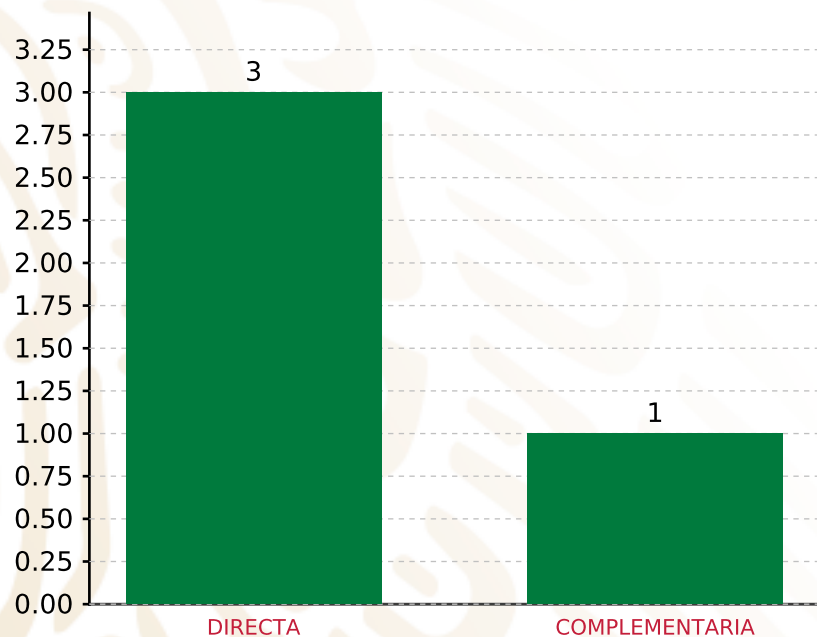
**TOTAL DE PROYECTOS: 4**

**TIPO DE INVERSIONES REALIZADAS**

(POR FOCALIZACIÓN)

**TIPO DE INVERSIONES REALIZADAS CON RECURSOS FISMDF**

FOCALIZACIÓN	MONTO	PORCENTAJE(%)
ZAP URBANA	2,254,144.22	73.73%
LOC. 2 GRS.	803,186.85	26.27%
P. EXT.	0.00	0.00%
<b>SUBTOTAL DE INVERSIONES</b>	<b>3,057,331.07</b>	<b>100.00%</b>
GASTOS INDIRECTOS	0.00	0.00%
PRODIM	0.00	0.00%
<b>SUBTOTAL G.I. + PRODIM</b>	<b>0.00</b>	<b>0.00%</b>
<b>TOTAL REPORTADO FISMDF</b>	<b>3,057,331.07</b>	<b>100%</b>
<b>% FISMDF EJERCIDO CON RESPECTO A FISMDF TOTAL</b>		<b>100.00%</b>



**TOTAL DE PROYECTOS: 4**

## TIPO DE INVERSIONES REALIZADAS

(POR INCIDENCIA)

### TIPO DE INVERSIONES REALIZADAS CON RECURSOS FISMDF

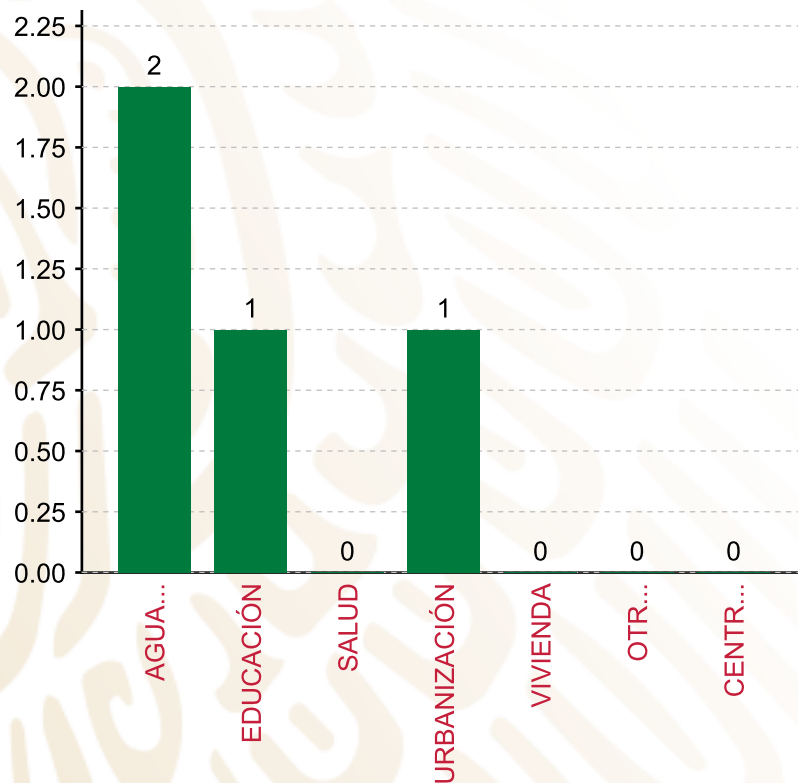
TIPO	MONTO	PORCENTAJE(%)
DIRECTA	2,380,125.00	77.85%
COMPLEMENTARIA	677,206.07	22.15%
<b>SUBTOTAL DE INVERSIONES</b>	<b>3,057,331.07</b>	<b>100.00%</b>
GASTOS INDIRECTOS	0.00	0.00%
PRODIM	0.00	0.00%
<b>SUBTOTAL G.I. + PRODIM</b>	<b>0.00</b>	<b>0.00%</b>
<b>TOTAL REPORTADO FISMDF</b>	<b>3,057,331.07</b>	<b>100%</b>
<b>% FISMDF EJERCIDO CON RESPECTO A FISMDF TOTAL</b>		<b>100.00%</b>

**FONDO DE APORTACIONES PARA LA INFRAESTRUCTURA SOCIAL MUNICIPAL Y DE LAS DEMARCACIONES TERRITORIALES DE SAN PEDRO APÓSTOL**

**FISMDF 2019**



**BIENESTAR**  
SECRETARÍA DE BIENESTAR



**TOTAL DE PROYECTOS:**

**4**

**TIPO DE INVERSIONES REALIZADAS**

(POR RUBRO DE GASTO)

**TIPO DE INVERSIONES REALIZADAS CON RECURSOS FISMDF**

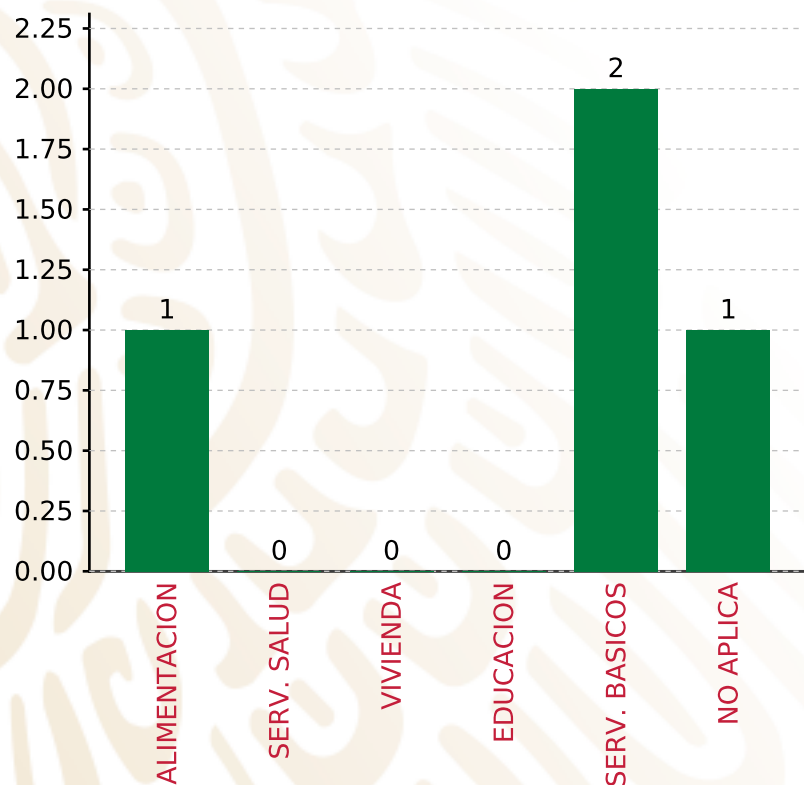
RUBRO	MONTO	PORCENTAJE(%)
AGUA Y SANEAMIENTO	1,546,406.53	50.58%
EDUCACIÓN	833,718.47	27.27%
SALUD	0.00	%
URBANIZACIÓN	677,206.07	22.15%
VIVIENDA	0.00	%
OTROS PROYECTOS	0.00	%
CENTROS INTEGRADORES DE	0.00	%
<b>SUBTOTAL DE INVERSIONES</b>	<b>3,057,331.07</b>	<b>100.00%</b>
GASTOS INDIRECTOS	0.00	0.00%
PRODIM	0.00	0.00%
<b>SUBTOTAL G.I. + PRODIM</b>	<b>0.00</b>	<b>0.00%</b>
<b>TOTAL REPORTADO FISMDF</b>	<b>3,057,331.07</b>	<b>100%</b>
<b>% FISMDF EJERCIDO CON RESPECTO A FISMDF TOTAL</b>		<b>100.00%</b>

**FONDO DE APORTACIONES PARA LA INFRAESTRUCTURA SOCIAL MUNICIPAL Y DE LAS DEMARCACIONES TERRITORIALES DE SAN PEDRO APÓSTOL**

**FISMDF 2019**



**BIENESTAR**  
SECRETARÍA DE BIENESTAR



**TOTAL DE PROYECTOS: 4**

**TIPO DE INVERSIONES REALIZADAS**

(POR CARENCIA SOCIAL)

**TIPO DE INVERSIONES REALIZADAS CON RECURSOS FISMDF**

CARENCIA SOCIAL	MONTO	PORCENTAJE(%)
ALIMENTACION	833,718.47	27.27%
SERV. SALUD	0.00	%
VIVIENDA	0.00	%
EDUCACION	0.00	%
SERV. BASICOS	1,546,406.53	50.58%
NO APLICA	677,206.07	22.15%
<b>SUBTOTAL DE INVERSIONES</b>	<b>3,057,331.07</b>	<b>100.00%</b>
GASTOS INDIRECTOS	0.00	0.00%
PRODIM	0.00	0.00%
<b>SUBTOTAL G.I. + PRODIM</b>	<b>0.00</b>	<b>0.00%</b>
<b>TOTAL REPORTADO FISMDF</b>	<b>3,057,331.07</b>	<b>100%</b>
<b>% FISMDF EJERCIDO CON RESPECTO A FISMDF TOTAL</b>		<b>100.00%</b>





**BIENESTAR**  
SECRETARÍA DE BIENESTAR



**FONDO DE APORTACIONES PARA LA INFRAESTRUCTURA SOCIAL  
MUNICIPAL Y DE LAS DEMARCACIONES TERRITORIALES DE SAN  
PEDRO EL ALTO**

---

FISMDF 2019



## DISTRIBUCIÓN DE LA INVERSIÓN - ENTIDAD

(ASIGNADA, REPORTADA Y POR EJERCER)



● Inversión por Ejercer ● Inversión Reportada

Inversión Asignada

**\$ 11,860,056.37**



Crédito BANOBRAS

**\$ 0.00**



Deuda BANOBRAS

**\$ 0.00**



Recursos Disponibles

**\$ 11,860,056.37**

Monto Reportado

**\$ 11,860,056.37**



**11**

**PROYECTOS REALIZADOS**

**FISMDF**

**1**



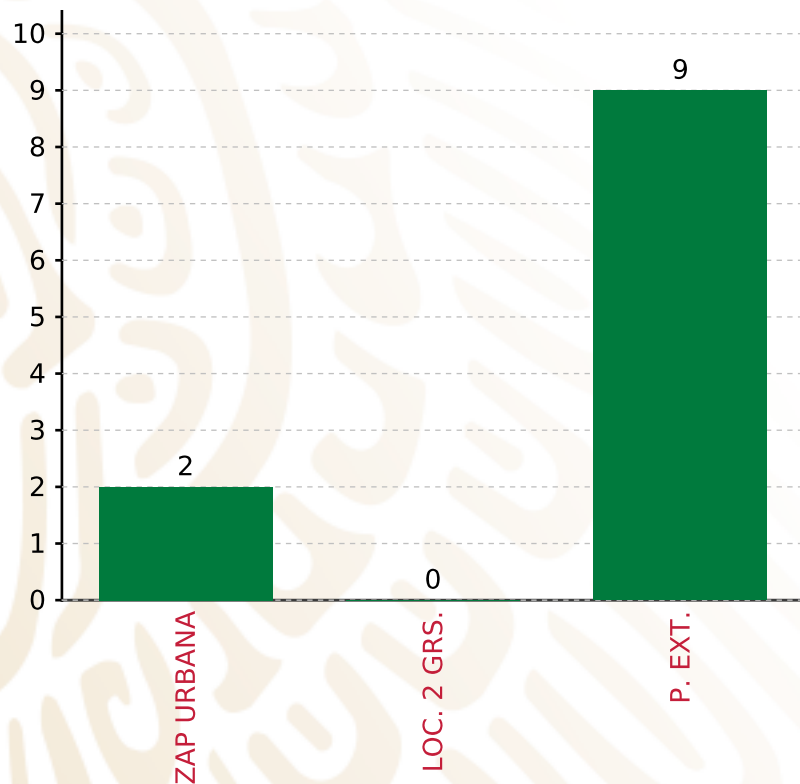
**MUNICIPIOS  
REPORTARON**

**FONDO DE APORTACIONES PARA LA INFRAESTRUCTURA SOCIAL MUNICIPAL Y DE LAS DEMARCACIONES TERRITORIALES DE SAN PEDRO EL ALTO**

**FISMDF 2019**



**BIENESTAR**  
SECRETARÍA DE BIENESTAR



**TOTAL DE PROYECTOS: 11**

**TIPO DE INVERSIONES REALIZADAS**

(POR FOCALIZACIÓN)

**TIPO DE INVERSIONES REALIZADAS CON RECURSOS FISMDF**

FOCALIZACIÓN	MONTO	PORCENTAJE(%)
ZAP URBANA	4,072,218.20	34.34%
LOC. 2 GRS.	0.00	0.00%
P. EXT.	7,432,036.48	62.66%

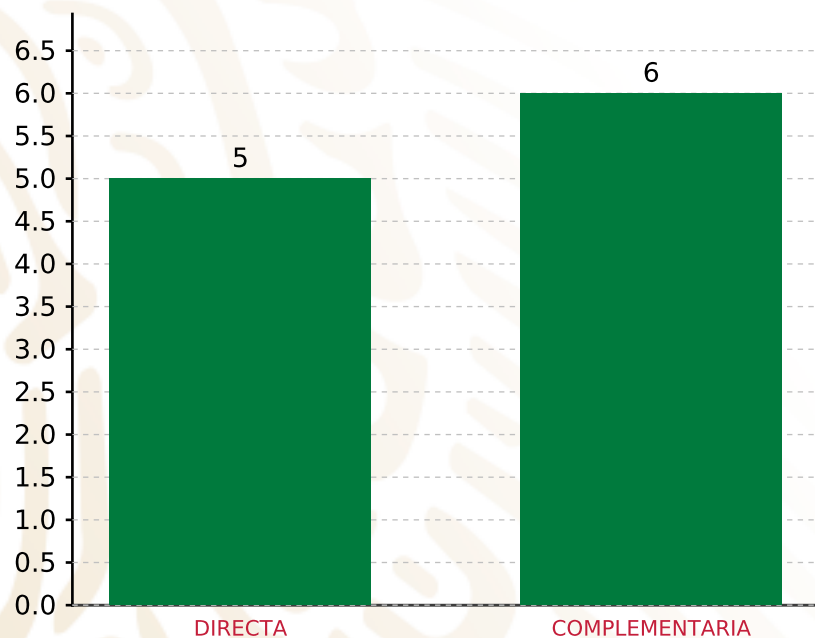
**SUBTOTAL DE INVERSIONES 11,504,254.68 97.00%**

GASTOS INDIRECTOS	355,801.69	3.00%
PRODIM	0.00	0.00%

**SUBTOTAL G.I. + PRODIM 355,801.69 3.00%**

**TOTAL REPORTADO FISMDF 11,860,056.37 100%**

**% FISMDF EJERCIDO CON RESPECTO A FISMDF TOTAL 100.00%**



**TOTAL DE PROYECTOS: 11**

## TIPO DE INVERSIONES REALIZADAS

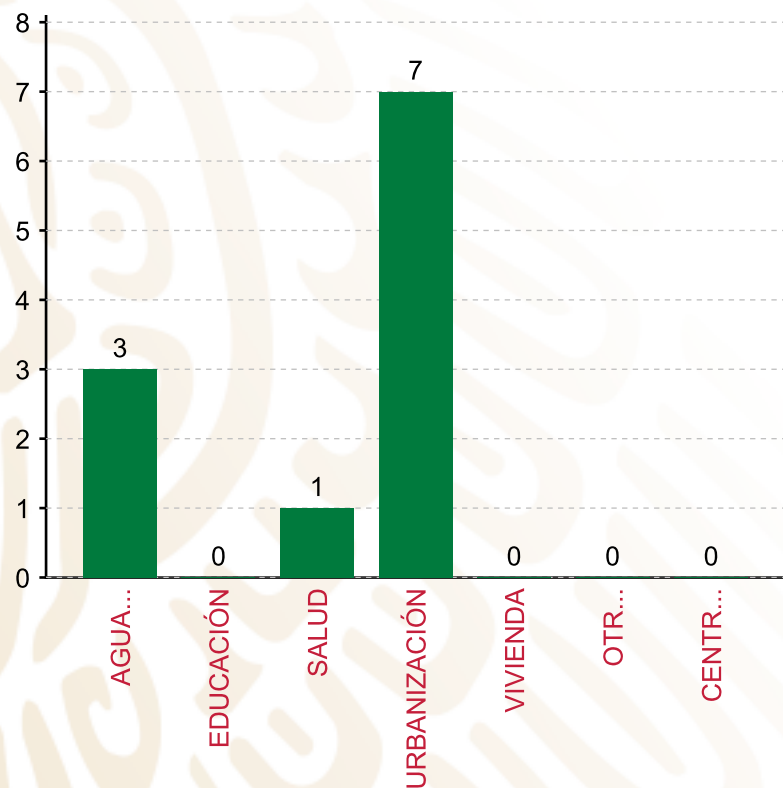
(POR INCIDENCIA)

### TIPO DE INVERSIONES REALIZADAS CON RECURSOS FISMDF

TIPO	MONTO	PORCENTAJE(%)
DIRECTA	5,212,243.39	43.95%
COMPLEMENTARIA	6,292,011.29	53.05%
<b>SUBTOTAL DE INVERSIONES</b>	<b>11,504,254.68</b>	<b>97.00%</b>
GASTOS INDIRECTOS	355,801.69	3.00%
PRODIM	0.00	0.00%
<b>SUBTOTAL G.I. + PRODIM</b>	<b>355,801.69</b>	<b>3.00%</b>
<b>TOTAL REPORTADO FISMDF</b>	<b>11,860,056.37</b>	<b>100%</b>
<b>% FISMDF EJERCIDO CON RESPECTO A FISMDF TOTAL</b>		<b>100.00%</b>

**FONDO DE APORTACIONES PARA LA INFRAESTRUCTURA SOCIAL MUNICIPAL Y DE LAS DEMARCACIONES TERRITORIALES DE SAN PEDRO EL ALTO**

**FISMDF 2019**



**TOTAL DE PROYECTOS: 11**



**BIENESTAR**  
SECRETARÍA DE BIENESTAR

**TIPO DE INVERSIONES REALIZADAS**

(POR RUBRO DE GASTO)

**TIPO DE INVERSIONES REALIZADAS CON RECURSOS FISMDF**

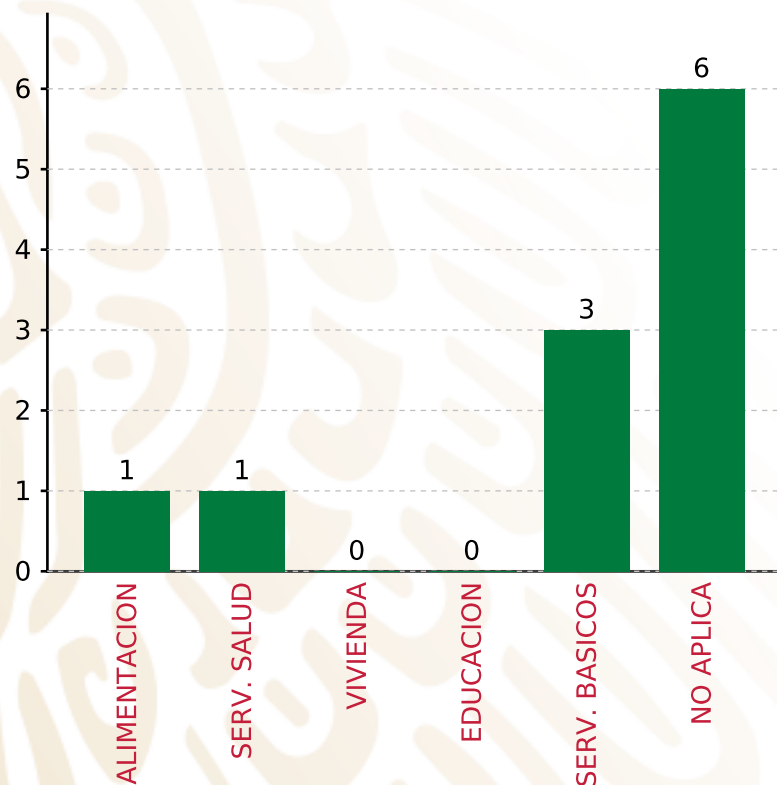
RUBRO	MONTO	PORCENTAJE(%)
AGUA Y SANEAMIENTO	3,733,851.87	31.48%
EDUCACIÓN	0.00	%
SALUD	808,391.52	6.82%
URBANIZACIÓN	6,962,011.29	58.70%
VIVIENDA	0.00	%
OTROS PROYECTOS	0.00	%
CENTROS INTEGRADORES DE	0.00	%
<b>SUBTOTAL DE INVERSIONES</b>	<b>11,504,254.68</b>	<b>97.00%</b>
GASTOS INDIRECTOS	355,801.69	3.00%
PRODIM	0.00	0.00%
<b>SUBTOTAL G.I. + PRODIM</b>	<b>355,801.69</b>	<b>3.00%</b>
<b>TOTAL REPORTADO FISMDF</b>	<b>11,860,056.37</b>	<b>100%</b>
<b>% FISMDF EJERCIDO CON RESPECTO A FISMDF TOTAL</b>		<b>100.00%</b>

**FONDO DE APORTACIONES PARA LA INFRAESTRUCTURA SOCIAL MUNICIPAL Y DE LAS DEMARCACIONES TERRITORIALES DE SAN PEDRO EL ALTO**

**FISMDF 2019**



**BIENESTAR**  
SECRETARÍA DE BIENESTAR



**TOTAL DE PROYECTOS: 11**

**TIPO DE INVERSIONES REALIZADAS**

(POR CARENCIA SOCIAL)

**TIPO DE INVERSIONES REALIZADAS CON RECURSOS FISMDF**

CARENCIA SOCIAL	MONTO	PORCENTAJE(%)
ALIMENTACION	670,000.00	5.65%
SERV. SALUD	808,391.52	6.82%
VIVIENDA	0.00	%
EDUCACION	0.00	%
SERV. BASICOS	3,733,851.87	31.48%
NO APLICA	6,292,011.29	53.05%
<b>SUBTOTAL DE INVERSIONES</b>	<b>11,504,254.68</b>	<b>97.00%</b>
GASTOS INDIRECTOS	355,801.69	3.00%
PRODIM	0.00	0.00%
<b>SUBTOTAL G.I. + PRODIM</b>	<b>355,801.69</b>	<b>3.00%</b>
<b>TOTAL REPORTADO FISMDF</b>	<b>11,860,056.37</b>	<b>100%</b>
<b>% FISMDF EJERCIDO CON RESPECTO A FISMDF TOTAL</b>		<b>100.00%</b>





**BIENESTAR**  
SECRETARÍA DE BIENESTAR



**FONDO DE APORTACIONES PARA LA INFRAESTRUCTURA SOCIAL  
MUNICIPAL Y DE LAS DEMARCACIONES TERRITORIALES DE SAN  
PEDRO IXCATLÁN**

---

FISMDF 2019

## DISTRIBUCIÓN DE LA INVERSIÓN - ENTIDAD

(ASIGNADA, REPORTADA Y POR EJERCER)



Inversión Asignada  
**\$ 22,113,251.11**



Crédito BANOBRAS  
**\$ 0.00**



Deuda BANOBRAS  
**\$ 0.00**



Recursos Disponibles  
**\$ 22,113,251.11**

Monto Reportado  
**\$ 22,113,251.11**





**20**

**PROYECTOS REALIZADOS**

**FISMDF**

**1**



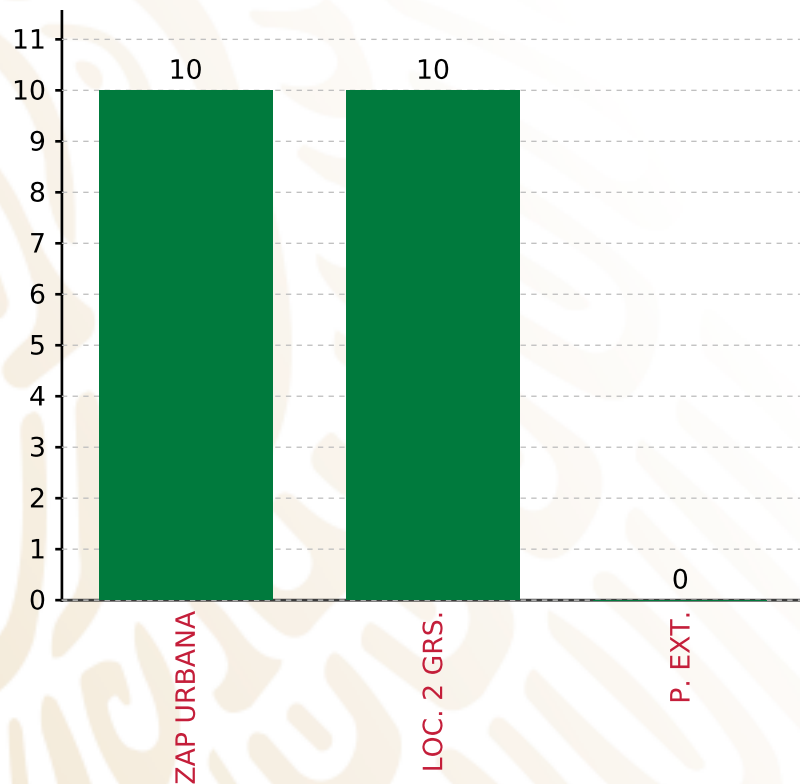
**MUNICIPIOS  
REPORTARON**

**FONDO DE APORTACIONES PARA LA INFRAESTRUCTURA SOCIAL MUNICIPAL Y DE LAS DEMARCACIONES TERRITORIALES DE SAN PEDRO IXCATLÁN**

**FISMDF 2019**



**BIENESTAR**  
SECRETARÍA DE BIENESTAR



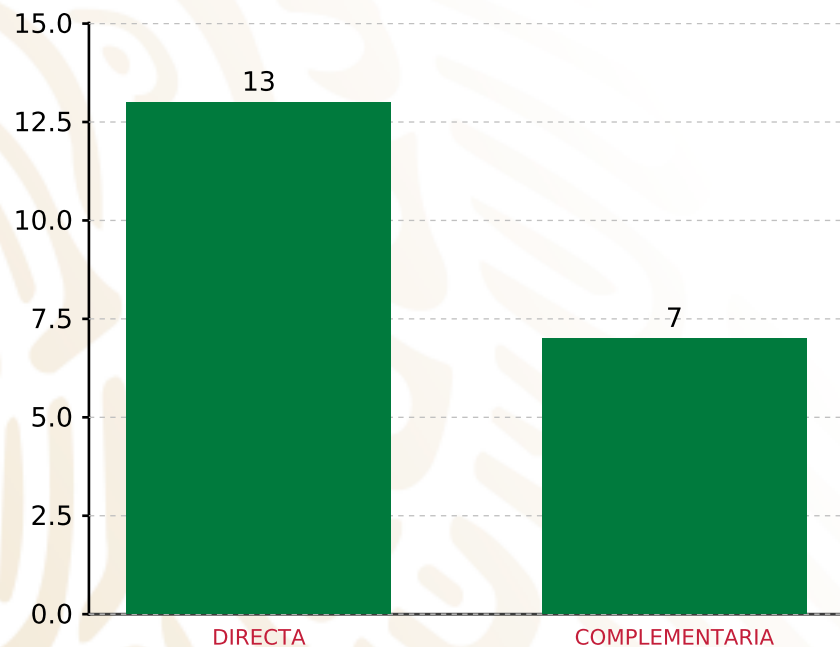
**TOTAL DE PROYECTOS: 20**

**TIPO DE INVERSIONES REALIZADAS**

(POR FOCALIZACIÓN)

**TIPO DE INVERSIONES REALIZADAS CON RECURSOS FISMDF**

FOCALIZACIÓN	MONTO	PORCENTAJE(%)
ZAP URBANA	10,096,786.44	45.66%
LOC. 2 GRS.	11,353,114.67	51.34%
P. EXT.	0.00	0.00%
<b>SUBTOTAL DE INVERSIONES</b>	<b>21,449,901.11</b>	<b>97.00%</b>
GASTOS INDIRECTOS	663,350.00	3.00%
PRODIM	0.00	0.00%
<b>SUBTOTAL G.I. + PRODIM</b>	<b>663,350.00</b>	<b>3.00%</b>
<b>TOTAL REPORTADO FISMDF</b>	<b>22,113,251.11</b>	<b>100%</b>
<b>% FISMDF EJERCIDO CON RESPECTO A FISMDF TOTAL</b>		<b>100.00%</b>



**TOTAL DE PROYECTOS: 20**

## TIPO DE INVERSIONES REALIZADAS

(POR INCIDENCIA)

### TIPO DE INVERSIONES REALIZADAS CON RECURSOS FISMDF

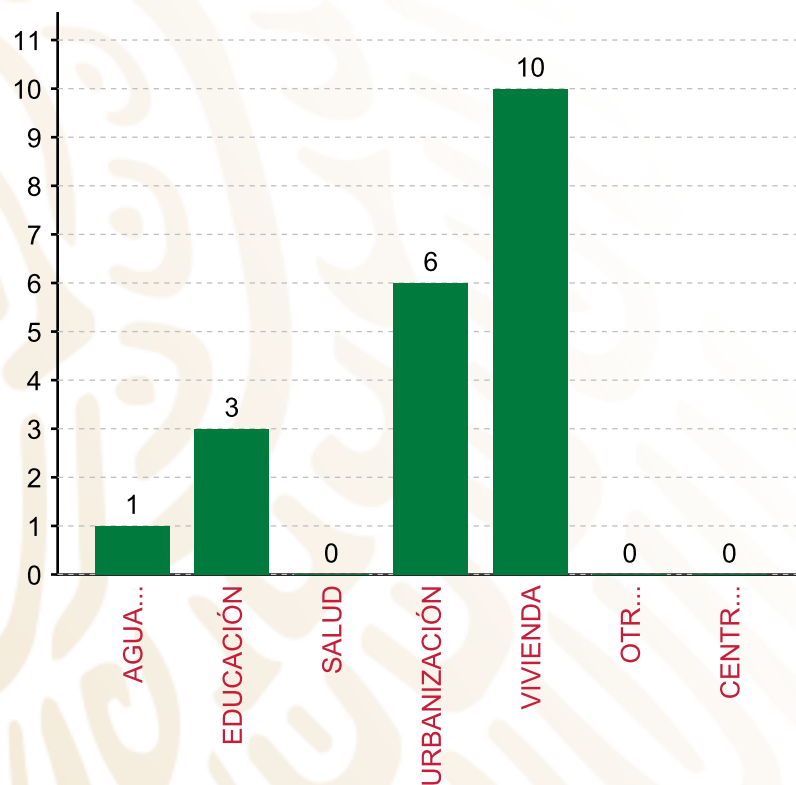
TIPO	MONTO	PORCENTAJE(%)
DIRECTA	13,047,135.45	59.00%
COMPLEMENTARIA	8,402,765.66	38.00%
<b>SUBTOTAL DE INVERSIONES</b>	<b>21,449,901.11</b>	<b>97.00%</b>
GASTOS INDIRECTOS	663,350.00	3.00%
PRODIM	0.00	0.00%
<b>SUBTOTAL G.I. + PRODIM</b>	<b>663,350.00</b>	<b>3.00%</b>
<b>TOTAL REPORTADO FISMDF</b>	<b>22,113,251.11</b>	<b>100%</b>
<b>% FISMDF EJERCIDO CON RESPECTO A FISMDF TOTAL</b>		<b>100.00%</b>

**FONDO DE APORTACIONES PARA LA INFRAESTRUCTURA SOCIAL MUNICIPAL Y DE LAS DEMARCACIONES TERRITORIALES DE SAN PEDRO IXCATLÁN**

**FISMDF 2019**



**BIENESTAR**  
SECRETARÍA DE BIENESTAR



**TOTAL DE PROYECTOS: 20**

**TIPO DE INVERSIONES REALIZADAS**

(POR RUBRO DE GASTO)

**TIPO DE INVERSIONES REALIZADAS CON RECURSOS FISMDF**

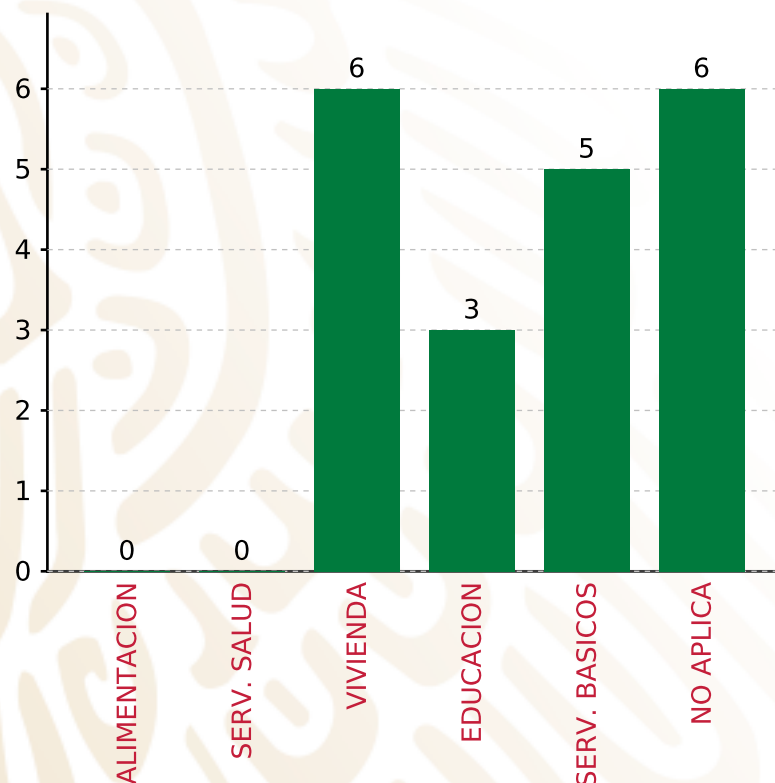
RUBRO	MONTO	PORCENTAJE(%)
AGUA Y SANEAMIENTO	718,095.24	3.25%
EDUCACIÓN	3,579,210.64	16.19%
SALUD	0.00	%
URBANIZACIÓN	7,905,074.99	35.75%
VIVIENDA	9,247,520.24	41.82%
OTROS PROYECTOS	0.00	%
CENTROS INTEGRADORES DE	0.00	%
<b>SUBTOTAL DE INVERSIONES</b>	<b>21,449,901.11</b>	<b>97.00%</b>
GASTOS INDIRECTOS	663,350.00	3.00%
PRODIM	0.00	0.00%
<b>SUBTOTAL G.I. + PRODIM</b>	<b>663,350.00</b>	<b>3.00%</b>
<b>TOTAL REPORTADO FISMDF</b>	<b>22,113,251.11</b>	<b>100%</b>
<b>% FISMDF EJERCIDO CON RESPECTO A FISMDF TOTAL</b>		<b>100.00%</b>

**FONDO DE APORTACIONES PARA LA INFRAESTRUCTURA SOCIAL MUNICIPAL Y DE LAS DEMARCACIONES TERRITORIALES DE SAN PEDRO IXCATLÁN**

**FISMDF 2019**



**BIENESTAR**  
SECRETARÍA DE BIENESTAR



**TOTAL DE PROYECTOS:**

**20**

**TIPO DE INVERSIONES REALIZADAS**

(POR CARENCIA SOCIAL)

**TIPO DE INVERSIONES REALIZADAS CON RECURSOS FISMDF**

CARENCIA SOCIAL	MONTO	PORCENTAJE(%)
ALIMENTACION	0.00	%
SERV. SALUD	0.00	%
VIVIENDA	4,455,704.38	20.15%
EDUCACION	3,579,210.64	16.19%
SERV. BASICOS	5,509,911.10	24.92%
NO APLICA	7,905,074.99	35.75%
<b>SUBTOTAL DE INVERSIONES</b>	<b>21,449,901.11</b>	<b>97.00%</b>
GASTOS INDIRECTOS	663,350.00	3.00%
PRODIM	0.00	0.00%
<b>SUBTOTAL G.I. + PRODIM</b>	<b>663,350.00</b>	<b>3.00%</b>
<b>TOTAL REPORTADO FISMDF</b>	<b>22,113,251.11</b>	<b>100%</b>
<b>% FISMDF EJERCIDO CON RESPECTO A FISMDF TOTAL</b>		<b>100.00%</b>





**BIENESTAR**  
SECRETARÍA DE BIENESTAR



**FONDO DE APORTACIONES PARA LA INFRAESTRUCTURA SOCIAL  
MUNICIPAL Y DE LAS DEMARCACIONES TERRITORIALES DE SAN  
PEDRO IXTLAHUACA**

---

FISMDF 2019

## DISTRIBUCIÓN DE LA INVERSIÓN - ENTIDAD

(ASIGNADA, REPORTADA Y POR EJERCER)



Inversión Asignada  
**\$ 13,420,744.56**



Crédito BANOBRAS  
**\$ 0.00**



Deuda BANOBRAS  
**\$ 0.00**



Recursos Disponibles  
**\$ 13,420,744.56**

Monto Reportado  
**\$ 13,420,744.56**





**12**

**PROYECTOS REALIZADOS**

**FISMDF**

**1**



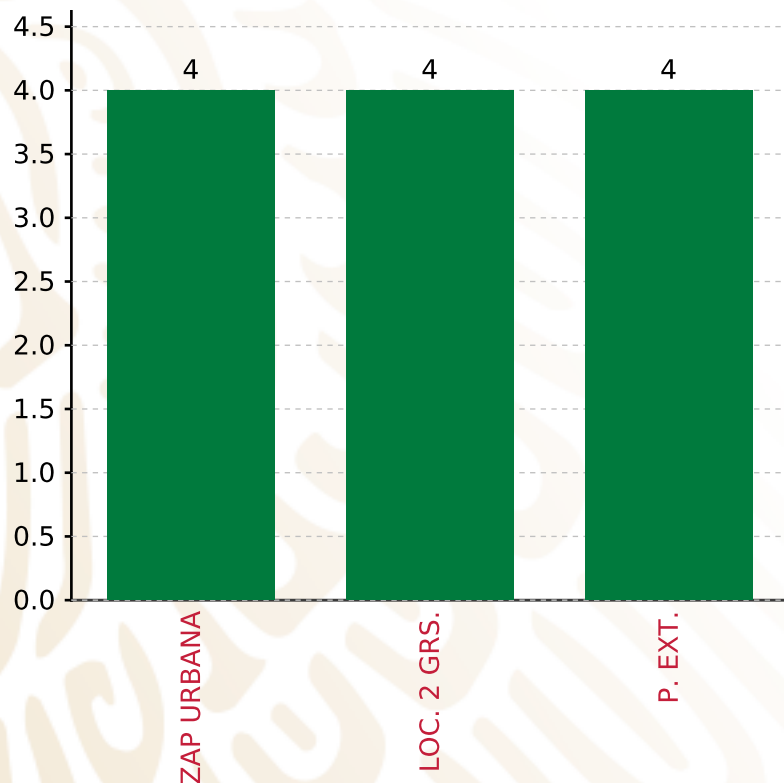
**MUNICIPIOS  
REPORTARON**

**FONDO DE APORTACIONES PARA LA INFRAESTRUCTURA SOCIAL MUNICIPAL Y DE LAS DEMARCACIONES TERRITORIALES DE SAN PEDRO IXTLAHUACA**

**FISMDF 2019**



**BIENESTAR**  
SECRETARÍA DE BIENESTAR



**TOTAL DE PROYECTOS: 12**

**TIPO DE INVERSIONES REALIZADAS**

(POR FOCALIZACIÓN)

**TIPO DE INVERSIONES REALIZADAS CON RECURSOS FISMDF**

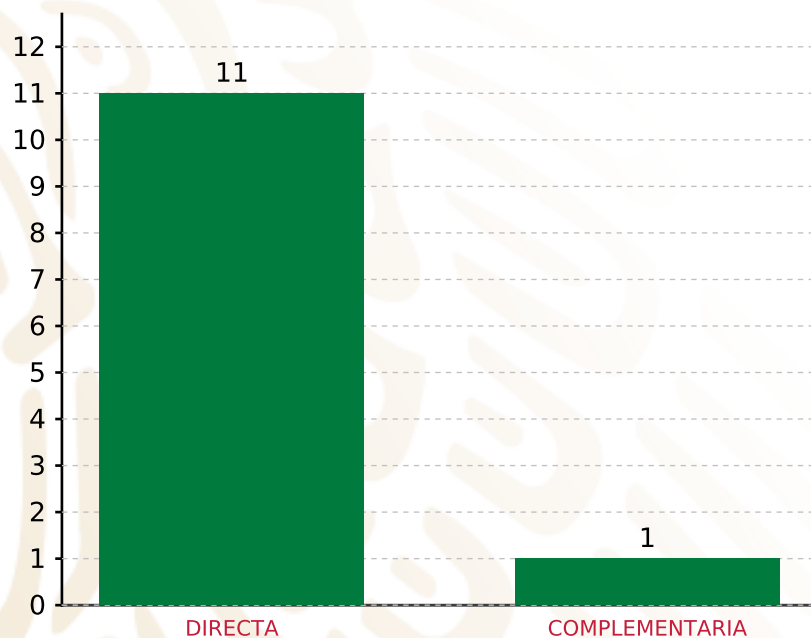
FOCALIZACIÓN	MONTO	PORCENTAJE(%)
ZAP URBANA	5,431,084.60	40.47%
LOC. 2 GRS.	2,513,747.05	18.73%
P. EXT.	5,073,290.57	37.80%
<b>SUBTOTAL DE INVERSIONES</b>	<b>13,018,122.22</b>	<b>97.00%</b>
GASTOS INDIRECTOS	402,622.34	3.00%
PRODIM	0.00	0.00%
<b>SUBTOTAL G.I. + PRODIM</b>	<b>402,622.34</b>	<b>3.00%</b>
<b>TOTAL REPORTADO FISMDF</b>	<b>13,420,744.56</b>	<b>100%</b>
<b>% FISMDF EJERCIDO CON RESPECTO A FISMDF TOTAL</b>		<b>100.00%</b>

**FONDO DE APORTACIONES PARA LA INFRAESTRUCTURA SOCIAL MUNICIPAL Y DE LAS DEMARCACIONES TERRITORIALES DE SAN PEDRO IXTLAHUACA**

**FISMDF 2019**



**BIENESTAR**  
SECRETARÍA DE BIENESTAR



**TOTAL DE PROYECTOS: 12**

**TIPO DE INVERSIONES REALIZADAS**

(POR INCIDENCIA)

**TIPO DE INVERSIONES REALIZADAS CON RECURSOS FISMDF**

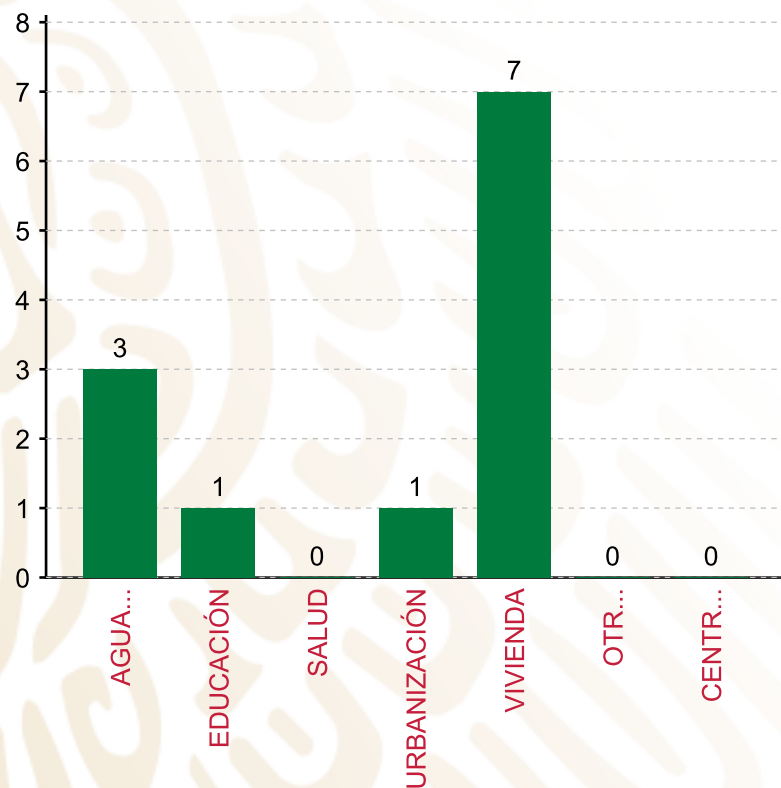
TIPO	MONTO	PORCENTAJE(%)
DIRECTA	11,105,666.12	82.75%
COMPLEMENTARIA	1,912,456.10	14.25%
<b>SUBTOTAL DE INVERSIONES</b>	<b>13,018,122.22</b>	<b>97.00%</b>
GASTOS INDIRECTOS	402,622.34	3.00%
PRODIM	0.00	0.00%
<b>SUBTOTAL G.I. + PRODIM</b>	<b>402,622.34</b>	<b>3.00%</b>
<b>TOTAL REPORTADO FISMDF</b>	<b>13,420,744.56</b>	<b>100%</b>
<b>% FISMDF EJERCIDO CON RESPECTO A FISMDF TOTAL</b>		<b>100.00%</b>

**FONDO DE APORTACIONES PARA LA INFRAESTRUCTURA SOCIAL MUNICIPAL Y DE LAS DEMARCACIONES TERRITORIALES DE SAN PEDRO IXTLAHUACA**

**FISMDF 2019**



**BIENESTAR**  
SECRETARÍA DE BIENESTAR



**TOTAL DE PROYECTOS: 12**

**TIPO DE INVERSIONES REALIZADAS**

(POR RUBRO DE GASTO)

**TIPO DE INVERSIONES REALIZADAS CON RECURSOS FISMDF**

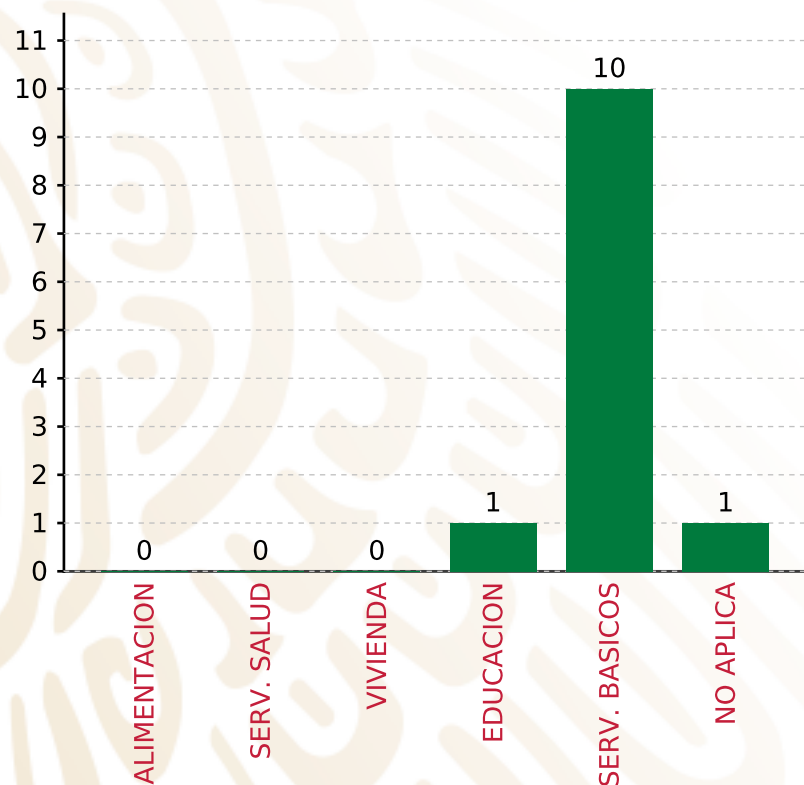
RUBRO	MONTO	PORCENTAJE(%)
AGUA Y SANEAMIENTO	1,453,277.31	10.83%
EDUCACIÓN	470,548.86	3.51%
SALUD	0.00	%
URBANIZACIÓN	1,912,456.10	14.25%
VIVIENDA	9,181,839.95	68.42%
OTROS PROYECTOS	0.00	%
CENTROS INTEGRADORES DE	0.00	%
<b>SUBTOTAL DE INVERSIONES</b>	<b>13,018,122.22</b>	<b>97.00%</b>
GASTOS INDIRECTOS	402,622.34	3.00%
PRODIM	0.00	0.00%
<b>SUBTOTAL G.I. + PRODIM</b>	<b>402,622.34</b>	<b>3.00%</b>
<b>TOTAL REPORTADO FISMDF</b>	<b>13,420,744.56</b>	<b>100%</b>
<b>% FISMDF EJERCIDO CON RESPECTO A FISMDF TOTAL</b>		<b>100.00%</b>

**FONDO DE APORTACIONES PARA LA INFRAESTRUCTURA SOCIAL MUNICIPAL Y DE LAS DEMARCACIONES TERRITORIALES DE SAN PEDRO IXTLAHUACA**

**FISMDF 2019**



**BIENESTAR**  
SECRETARÍA DE BIENESTAR



**TOTAL DE PROYECTOS: 12**

**TIPO DE INVERSIONES REALIZADAS**

(POR CARENCIA SOCIAL)

<b>TIPO DE INVERSIONES REALIZADAS CON RECURSOS FISMDF</b>		
<b>CARENCIA SOCIAL</b>	<b>MONTO</b>	<b>PORCENTAJE(%)</b>
ALIMENTACION	0.00	%
SERV. SALUD	0.00	%
VIVIENDA	0.00	%
EDUCACION	470,548.86	3.51%
SERV. BASICOS	10,635,117.26	79.24%
NO APLICA	1,912,456.10	14.25%
<b>SUBTOTAL DE INVERSIONES</b>	<b>13,018,122.22</b>	<b>97.00%</b>
GASTOS INDIRECTOS	402,622.34	3.00%
PRODIM	0.00	0.00%
<b>SUBTOTAL G.I. + PRODIM</b>	<b>402,622.34</b>	<b>3.00%</b>
<b>TOTAL REPORTADO FISMDF</b>	<b>13,420,744.56</b>	<b>100%</b>
<b>% FISMDF EJERCIDO CON RESPECTO A FISMDF TOTAL</b>		<b>100.00%</b>





**BIENESTAR**  
SECRETARÍA DE BIENESTAR



**FONDO DE APORTACIONES PARA LA INFRAESTRUCTURA SOCIAL  
MUNICIPAL Y DE LAS DEMARCACIONES TERRITORIALES DE SAN  
PEDRO POCHUTLA**

---

FISMDF 2019

## DISTRIBUCIÓN DE LA INVERSIÓN - ENTIDAD

(ASIGNADA, REPORTADA Y POR EJERCER)



Inversión Asignada  
**\$ 72,994,163.80**



Crédito BANOBRAS  
**\$ 0.00**



Deuda BANOBRAS  
**\$ 0.00**



Recursos Disponibles  
**\$ 72,994,163.80**

Monto Reportado  
**\$ 72,994,163.80**





**29**

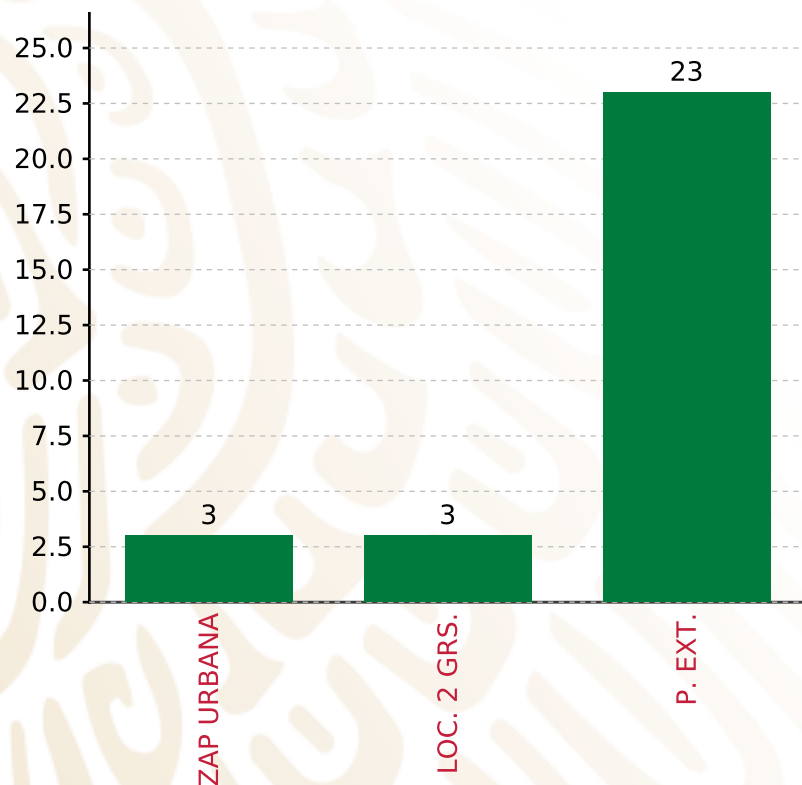
**PROYECTOS REALIZADOS**

**FISMDF**

**1**



**MUNICIPIOS  
REPORTARON**



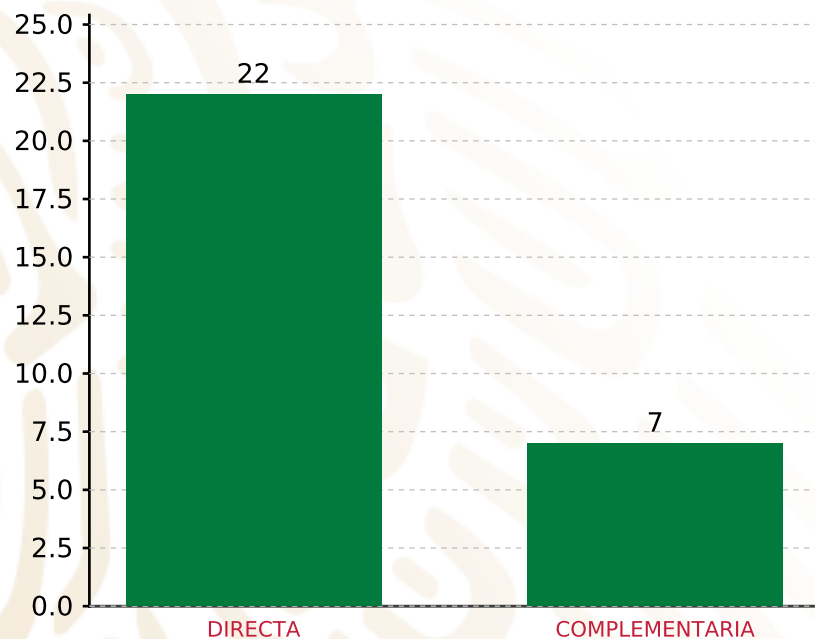
**TOTAL DE PROYECTOS: 29**

## TIPO DE INVERSIONES REALIZADAS

(POR FOCALIZACIÓN)

### TIPO DE INVERSIONES REALIZADAS CON RECURSOS FISMDF

FOCALIZACIÓN	MONTO	PORCENTAJE(%)
ZAP URBANA	9,314,732.00	12.76%
LOC. 2 GRS.	3,593,478.17	4.92%
P. EXT.	57,896,128.72	79.32%
<b>SUBTOTAL DE INVERSIONES</b>	<b>70,804,338.89</b>	<b>97.00%</b>
GASTOS INDIRECTOS	2,189,824.91	3.00%
PRODIM	0.00	0.00%
<b>SUBTOTAL G.I. + PRODIM</b>	<b>2,189,824.91</b>	<b>3.00%</b>
<b>TOTAL REPORTADO FISMDF</b>	<b>72,994,163.80</b>	<b>100%</b>
<b>% FISMDF EJERCIDO CON RESPECTO A FISMDF TOTAL</b>		<b>100.00%</b>



**TOTAL DE PROYECTOS: 29**

## TIPO DE INVERSIONES REALIZADAS

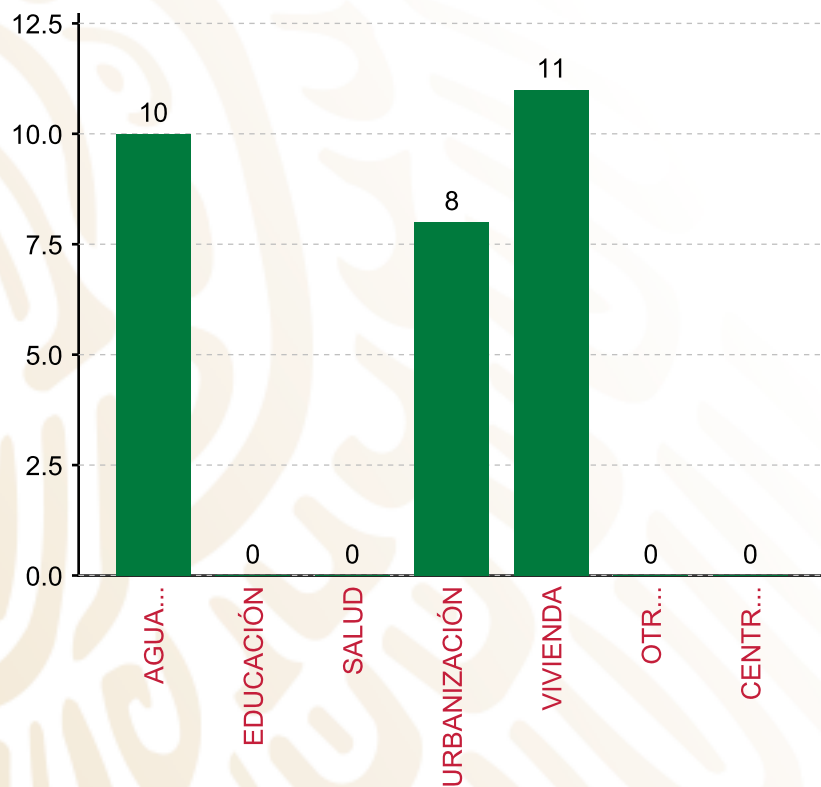
(POR INCIDENCIA)

### TIPO DE INVERSIONES REALIZADAS CON RECURSOS FISMDF

TIPO	MONTO	PORCENTAJE(%)
DIRECTA	51,964,704.99	71.19%
COMPLEMENTARIA	18,839,633.90	25.81%
<b>SUBTOTAL DE INVERSIONES</b>	<b>70,804,338.89</b>	<b>97.00%</b>
GASTOS INDIRECTOS	2,189,824.91	3.00%
PRODIM	0.00	0.00%
<b>SUBTOTAL G.I. + PRODIM</b>	<b>2,189,824.91</b>	<b>3.00%</b>
<b>TOTAL REPORTADO FISMDF</b>	<b>72,994,163.80</b>	<b>100%</b>
<b>% FISMDF EJERCIDO CON RESPECTO A FISMDF TOTAL</b>		<b>100.00%</b>

FONDO DE APORTACIONES PARA LA INFRAESTRUCTURA SOCIAL MUNICIPAL Y DE LAS DEMARCACIONES TERRITORIALES DE SAN PEDRO PUCHUTLA

FISMDF 2019



**TOTAL DE PROYECTOS: 29**



**BIENESTAR**  
SECRETARÍA DE BIENESTAR

**TIPO DE INVERSIONES REALIZADAS**

(POR RUBRO DE GASTO)

**TIPO DE INVERSIONES REALIZADAS CON RECURSOS FISMDF**

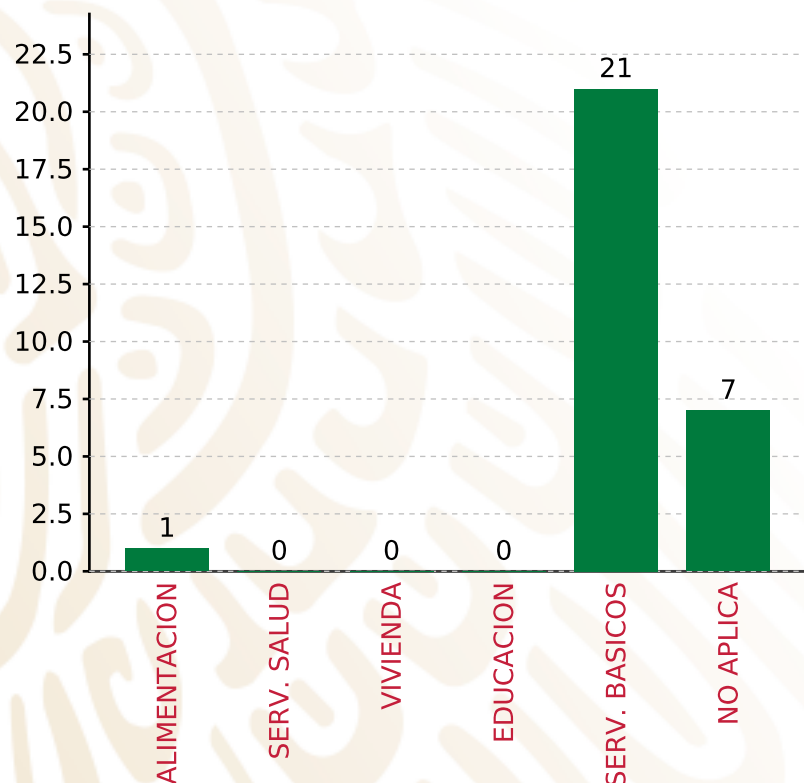
RUBRO	MONTO	PORCENTAJE(%)
AGUA Y SANEAMIENTO	29,277,422.29	40.11%
EDUCACIÓN	0.00	%
SALUD	0.00	%
URBANIZACIÓN	20,189,633.90	27.66%
VIVIENDA	21,337,282.70	29.23%
OTROS PROYECTOS	0.00	%
CENTROS INTEGRADORES DE	0.00	%
<b>SUBTOTAL DE INVERSIONES</b>	<b>70,804,338.89</b>	<b>97.00%</b>
GASTOS INDIRECTOS	2,189,824.91	3.00%
PRODIM	0.00	0.00%
<b>SUBTOTAL G.I. + PRODIM</b>	<b>2,189,824.91</b>	<b>3.00%</b>
<b>TOTAL REPORTADO FISMDF</b>	<b>72,994,163.80</b>	<b>100%</b>
<b>% FISMDF EJERCIDO CON RESPECTO A FISMDF TOTAL</b>		<b>100.00%</b>

**FONDO DE APORTACIONES PARA LA INFRAESTRUCTURA SOCIAL MUNICIPAL Y DE LAS DEMARCACIONES TERRITORIALES DE SAN PEDRO POCHUTLA**

**FISMDF 2019**



**BIENESTAR**  
SECRETARÍA DE BIENESTAR



**TOTAL DE PROYECTOS:**

**29**

**TIPO DE INVERSIONES REALIZADAS**

(POR CARENCIA SOCIAL)

**TIPO DE INVERSIONES REALIZADAS CON RECURSOS FISMDF**

CARENCIA SOCIAL	MONTO	PORCENTAJE(%)
ALIMENTACION	1,350,000.00	1.85%
SERV. SALUD	0.00	%
VIVIENDA	0.00	%
EDUCACION	0.00	%
SERV. BASICOS	50,614,704.99	69.34%
NO APLICA	18,839,633.90	25.81%
<b>SUBTOTAL DE INVERSIONES</b>	<b>70,804,338.89</b>	<b>97.00%</b>
GASTOS INDIRECTOS	2,189,824.91	3.00%
PRODIM	0.00	0.00%
<b>SUBTOTAL G.I. + PRODIM</b>	<b>2,189,824.91</b>	<b>3.00%</b>
<b>TOTAL REPORTADO FISMDF</b>	<b>72,994,163.80</b>	<b>100%</b>
<b>% FISMDF EJERCIDO CON RESPECTO A FISMDF TOTAL</b>		<b>100.00%</b>





**BIENESTAR**  
SECRETARÍA DE BIENESTAR



**FONDO DE APORTACIONES PARA LA INFRAESTRUCTURA SOCIAL  
MUNICIPAL Y DE LAS DEMARCACIONES TERRITORIALES DE  
SANTA ANA TAVELA**

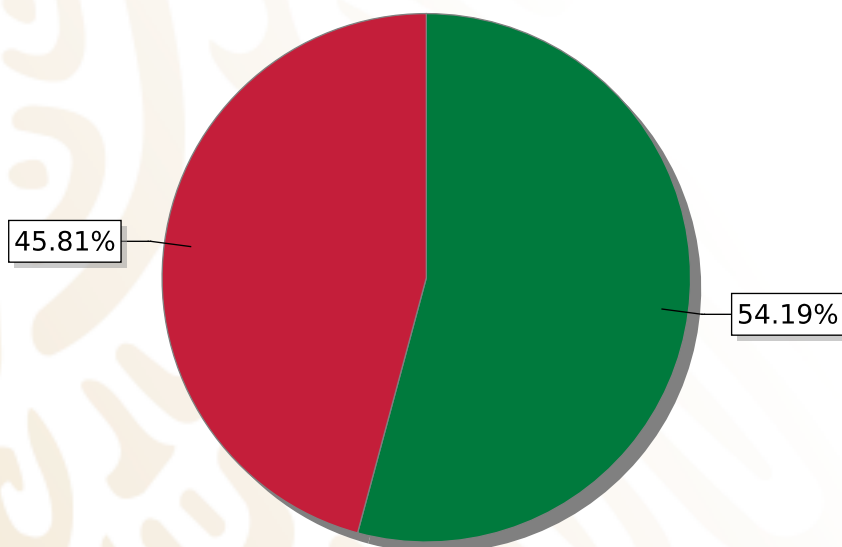
---

FISMDF 2019



## DISTRIBUCIÓN DE LA INVERSIÓN - ENTIDAD

(ASIGNADA, REPORTADA Y POR EJERCER)



● Inversión por Ejercer ● Inversión Reportada

Inversión Asignada

\$ 3,635,750.87



Crédito BANOBRAS

\$ 0.00



Deuda BANOBRAS

\$ 0.00



Recursos Disponibles

\$ 3,635,750.87

Monto Reportado

\$ 1,665,508.60



**2**

**PROYECTOS REALIZADOS**

**FISMDF**

**1**



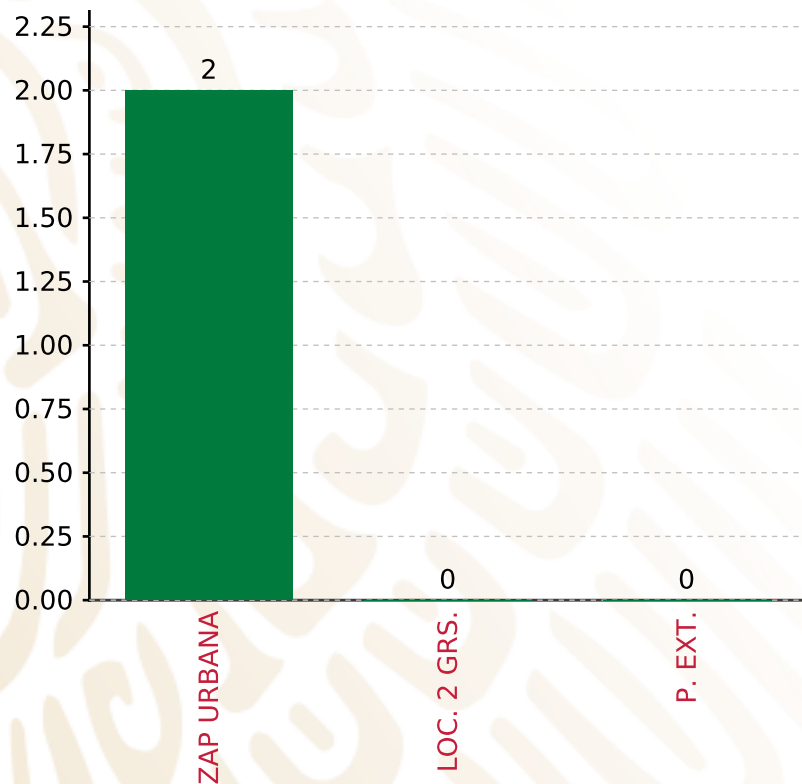
**MUNICIPIOS  
REPORTARON**

**FONDO DE APORTACIONES PARA LA INFRAESTRUCTURA SOCIAL MUNICIPAL Y DE LAS DEMARCACIONES TERRITORIALES DE SANTA ANA TAVELA**

**FISMDF 2019**



**BIENESTAR**  
SECRETARÍA DE BIENESTAR



**TOTAL DE PROYECTOS: 2**

**TIPO DE INVERSIONES REALIZADAS**

(POR FOCALIZACIÓN)

**TIPO DE INVERSIONES REALIZADAS CON RECURSOS FISMDF**

FOCALIZACIÓN	MONTO	PORCENTAJE(%)
ZAP URBANA	1,556,436.07	93.45%
LOC. 2 GRS.	0.00	0.00%
P. EXT.	0.00	0.00%

**SUBTOTAL DE INVERSIONES 1,556,436.07 93.45%**

GASTOS INDIRECTOS	109,072.53	6.55%
PRODIM	0.00	0.00%

**SUBTOTAL G.I. + PRODIM 109,072.53 6.55%**

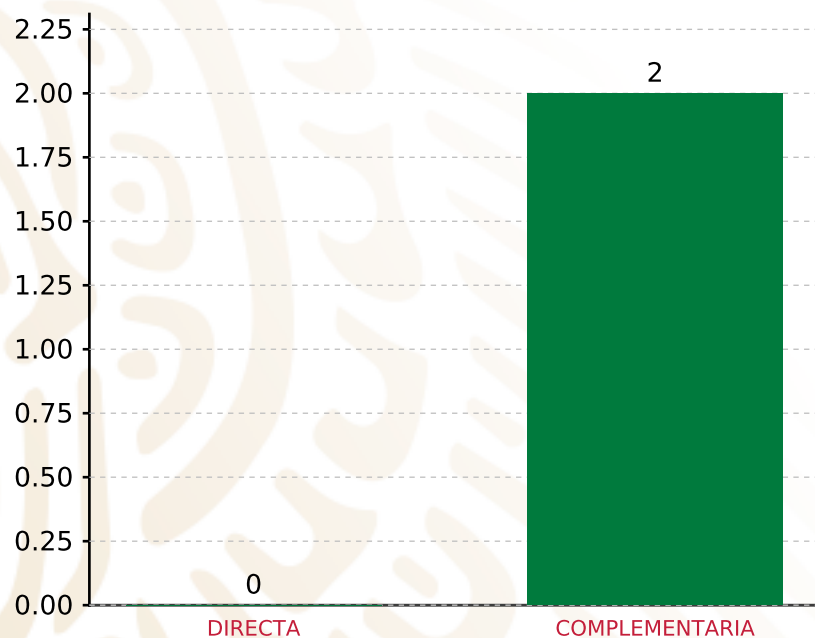
**TOTAL REPORTADO FISMDF 1,665,508.60 100%**  
**% FISMDF EJERCIDO CON RESPECTO A FISMDF TOTAL 45.81%**

**FONDO DE APORTACIONES PARA LA INFRAESTRUCTURA SOCIAL MUNICIPAL Y DE LAS DEMARCACIONES TERRITORIALES DE SANTA ANA TAVELA**

**FISMDF 2019**



**BIENESTAR**  
SECRETARÍA DE BIENESTAR



**TOTAL DE PROYECTOS: 2**

**TIPO DE INVERSIONES REALIZADAS**

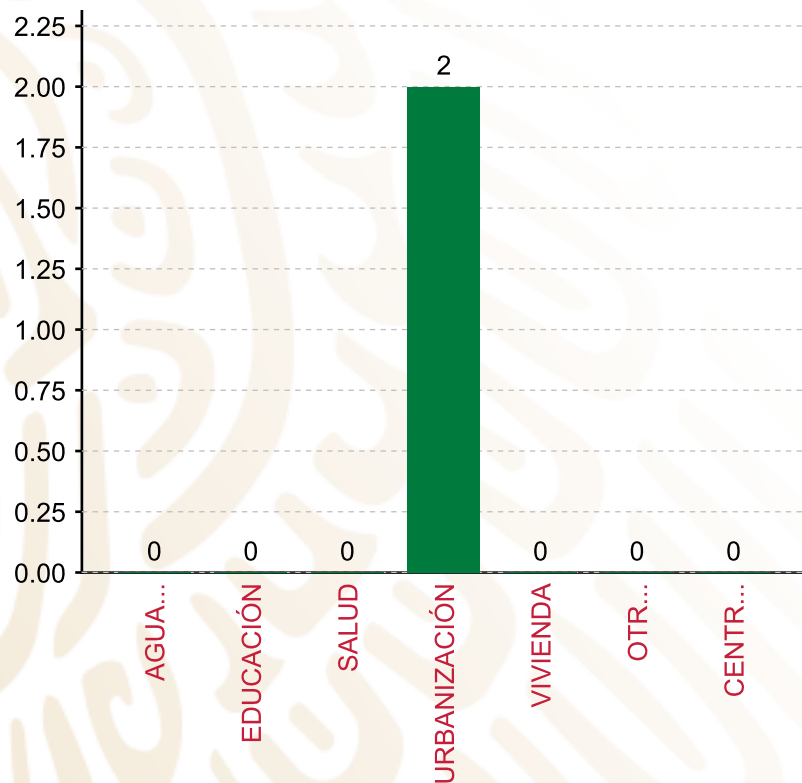
(POR INCIDENCIA)

**TIPO DE INVERSIONES REALIZADAS CON RECURSOS FISMDF**

TIPO	MONTO	PORCENTAJE(%)
DIRECTA	0.00	0.00%
COMPLEMENTARIA	1,556,436.07	93.45%
<b>SUBTOTAL DE INVERSIONES</b>	<b>1,556,436.07</b>	<b>93.45%</b>
GASTOS INDIRECTOS	109,072.53	6.55%
PRODIM	0.00	0.00%
<b>SUBTOTAL G.I. + PRODIM</b>	<b>109,072.53</b>	<b>6.55%</b>
<b>TOTAL REPORTADO FISMDF</b>	<b>1,665,508.60</b>	<b>100%</b>
<b>% FISMDF EJERCIDO CON RESPECTO A FISMDF TOTAL</b>		<b>45.81%</b>

**FONDO DE APORTACIONES PARA LA INFRAESTRUCTURA SOCIAL MUNICIPAL Y DE LAS DEMARCACIONES TERRITORIALES DE SANTA ANA TAVELA**

**FISMDF 2019**



**TOTAL DE PROYECTOS: 2**

**TIPO DE INVERSIONES REALIZADAS**

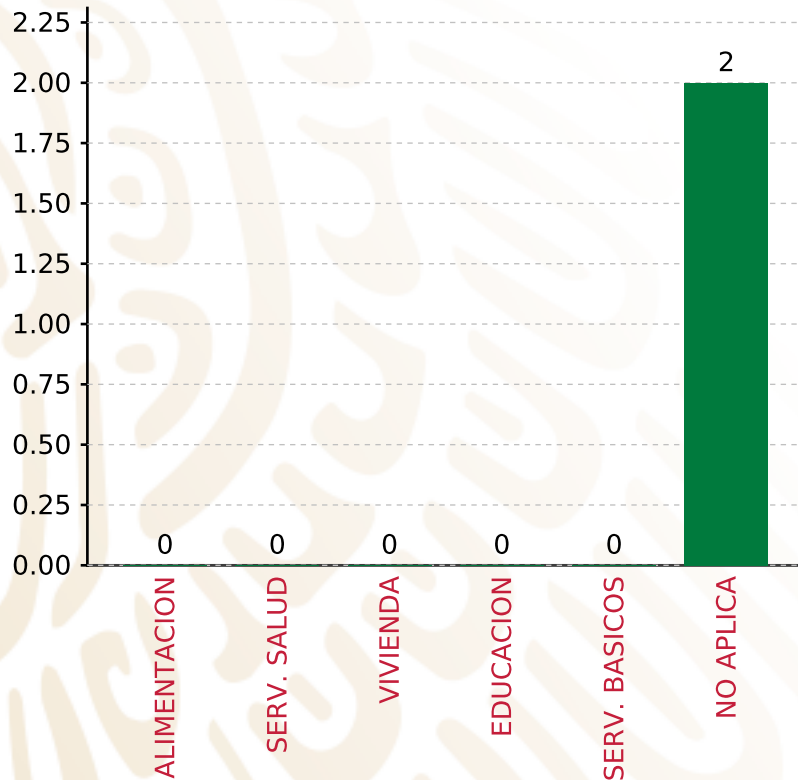
(POR RUBRO DE GASTO)

**TIPO DE INVERSIONES REALIZADAS CON RECURSOS FISMDF**

RUBRO	MONTO	PORCENTAJE(%)
AGUA Y SANEAMIENTO	0.00	%
EDUCACIÓN	0.00	%
SALUD	0.00	%
URBANIZACIÓN	1,556,436.07	93.45%
VIVIENDA	0.00	%
OTROS PROYECTOS	0.00	%
CENTROS INTEGRADORES DE	0.00	%
<b>SUBTOTAL DE INVERSIONES</b>	<b>1,556,436.07</b>	<b>93.45%</b>
GASTOS INDIRECTOS	109,072.53	6.55%
PRODIM	0.00	0.00%
<b>SUBTOTAL G.I. + PRODIM</b>	<b>109,072.53</b>	<b>6.55%</b>
<b>TOTAL REPORTADO FISMDF</b>	<b>1,665,508.60</b>	<b>100%</b>
<b>% FISMDF EJERCIDO CON RESPECTO A FISMDF TOTAL</b>		<b>45.81%</b>

**FONDO DE APORTACIONES PARA LA INFRAESTRUCTURA SOCIAL MUNICIPAL Y DE LAS DEMARCACIONES TERRITORIALES DE SANTA ANA TAVELA**

**FISMDF 2019**



**TOTAL DE PROYECTOS: 2**

**TIPO DE INVERSIONES REALIZADAS**

(POR CARENCIA SOCIAL)

**TIPO DE INVERSIONES REALIZADAS CON RECURSOS FISMDF**

CARENCIA SOCIAL	MONTO	PORCENTAJE(%)
ALIMENTACION	0.00	%
SERV. SALUD	0.00	%
VIVIENDA	0.00	%
EDUCACION	0.00	%
SERV. BASICOS	0.00	%
NO APLICA	1,556,436.07	93.45%
<b>SUBTOTAL DE INVERSIONES</b>	<b>1,556,436.07</b>	<b>93.45%</b>
GASTOS INDIRECTOS	109,072.53	6.55%
PRODIM	0.00	0.00%
<b>SUBTOTAL G.I. + PRODIM</b>	<b>109,072.53</b>	<b>6.55%</b>
<b>TOTAL REPORTADO FISMDF</b>	<b>1,665,508.60</b>	<b>100%</b>
<b>% FISMDF EJERCIDO CON RESPECTO A FISMDF TOTAL</b>		<b>45.81%</b>





**BIENESTAR**  
SECRETARÍA DE BIENESTAR



**FONDO DE APORTACIONES PARA LA INFRAESTRUCTURA SOCIAL  
MUNICIPAL Y DE LAS DEMARCACIONES TERRITORIALES DE  
SANTA CATARINA MINAS**

---

FISMDF 2019

## DISTRIBUCIÓN DE LA INVERSIÓN - ENTIDAD

(ASIGNADA, REPORTADA Y POR EJERCER)



Inversión Asignada

\$ 4,601,946.59



Crédito BANOBRAS

\$ 0.00



Deuda BANOBRAS

\$ 0.00



Recursos Disponibles

\$ 4,601,946.59

Monto Reportado

\$ 4,601,946.59





**4**

**PROYECTOS REALIZADOS**

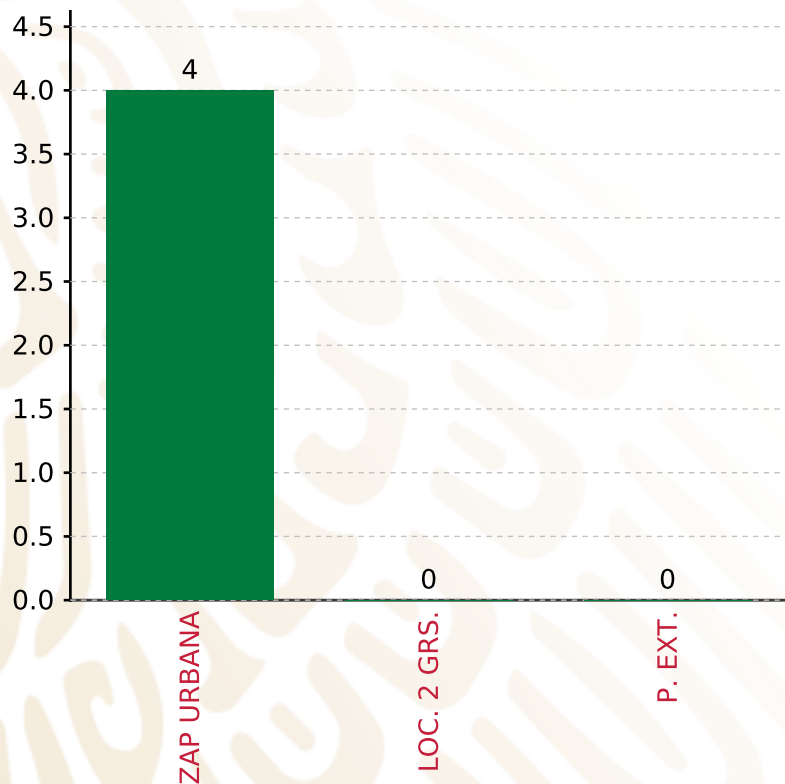
**FISMDF**

**1**



**MUNICIPIOS  
REPORTARON**

**FONDO DE APORTACIONES PARA LA INFRAESTRUCTURA SOCIAL MUNICIPAL Y DE LAS DEMARCACIONES TERRITORIALES DE SANTA CATARINA MINAS**  
**FISMDF 2019**



**TOTAL DE PROYECTOS: 4**

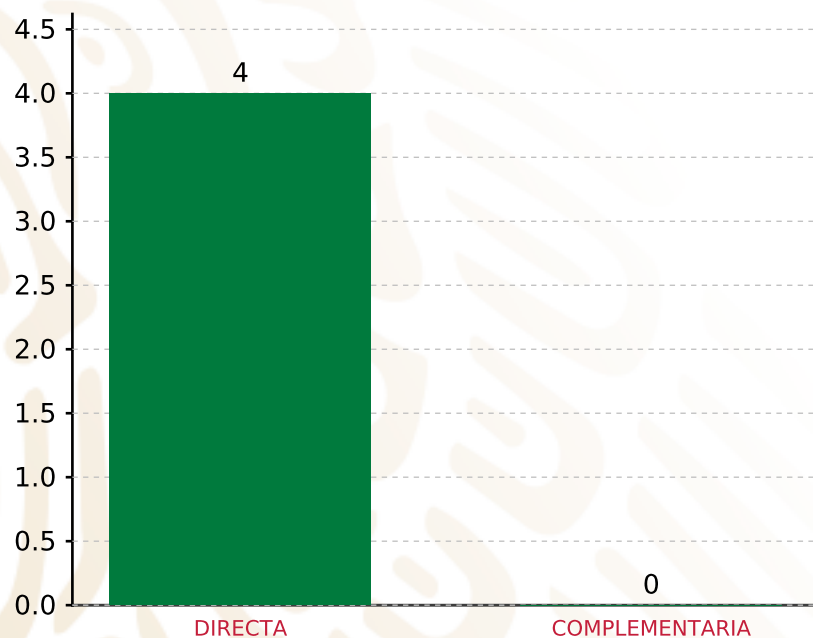
**TIPO DE INVERSIONES REALIZADAS**

(POR FOCALIZACIÓN)

**TIPO DE INVERSIONES REALIZADAS CON RECURSOS FISMDF**

FOCALIZACIÓN	MONTO	PORCENTAJE(%)
ZAP URBANA	4,601,946.59	100.00%
LOC. 2 GRS.	0.00	0.00%
P. EXT.	0.00	0.00%
<b>SUBTOTAL DE INVERSIONES</b>	<b>4,601,946.59</b>	<b>100.00%</b>
GASTOS INDIRECTOS	0.00	0.00%
PRODIM	0.00	0.00%
<b>SUBTOTAL G.I. + PRODIM</b>	<b>0.00</b>	<b>0.00%</b>
<b>TOTAL REPORTADO FISMDF</b>	<b>4,601,946.59</b>	<b>100%</b>
<b>% FISMDF EJERCIDO CON RESPECTO A FISMDF TOTAL</b>		<b>100.00%</b>

**FONDO DE APORTACIONES PARA LA INFRAESTRUCTURA SOCIAL MUNICIPAL Y DE LAS DEMARCACIONES TERRITORIALES DE SANTA CATARINA MINAS**  
**FISMDF 2019**



**TOTAL DE PROYECTOS: 4**

**TIPO DE INVERSIONES REALIZADAS**

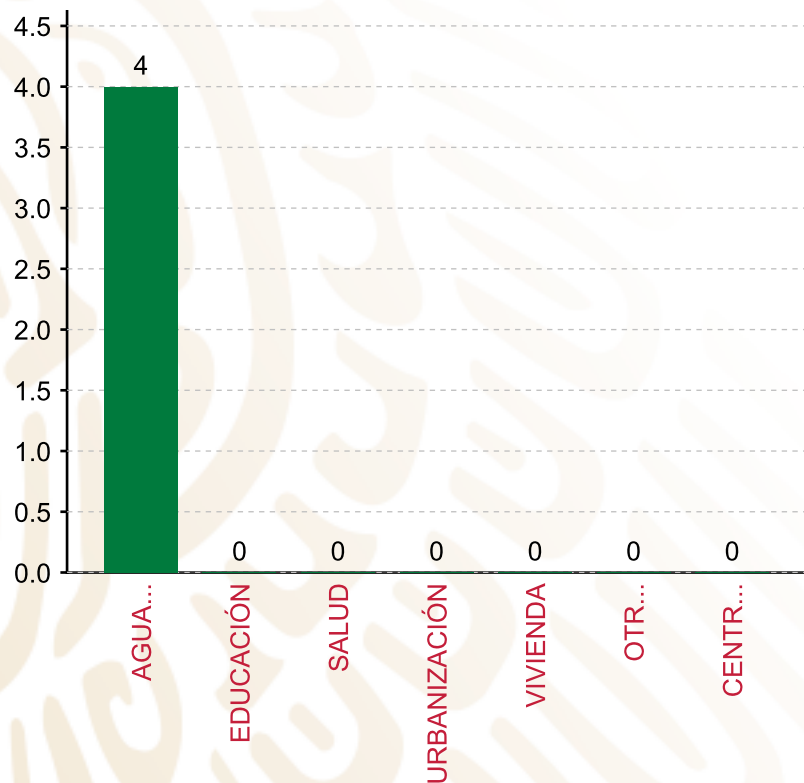
(POR INCIDENCIA)

**TIPO DE INVERSIONES REALIZADAS CON RECURSOS FISMDF**

TIPO	MONTO	PORCENTAJE(%)
DIRECTA	4,601,946.59	100.00%
COMPLEMENTARIA	0.00	0.00%
<b>SUBTOTAL DE INVERSIONES</b>	<b>4,601,946.59</b>	<b>100.00%</b>
GASTOS INDIRECTOS	0.00	0.00%
PRODIM	0.00	0.00%
<b>SUBTOTAL G.I. + PRODIM</b>	<b>0.00</b>	<b>0.00%</b>
<b>TOTAL REPORTADO FISMDF</b>	<b>4,601,946.59</b>	<b>100%</b>
<b>% FISMDF EJERCIDO CON RESPECTO A FISMDF TOTAL</b>		<b>100.00%</b>

**FONDO DE APORTACIONES PARA LA INFRAESTRUCTURA SOCIAL MUNICIPAL Y DE LAS DEMARCACIONES TERRITORIALES DE SANTA CATARINA MINAS**

**FISMDF 2019**



**TOTAL DE PROYECTOS: 4**

**TIPO DE INVERSIONES REALIZADAS**

(POR RUBRO DE GASTO)

**TIPO DE INVERSIONES REALIZADAS CON RECURSOS FISMDF**

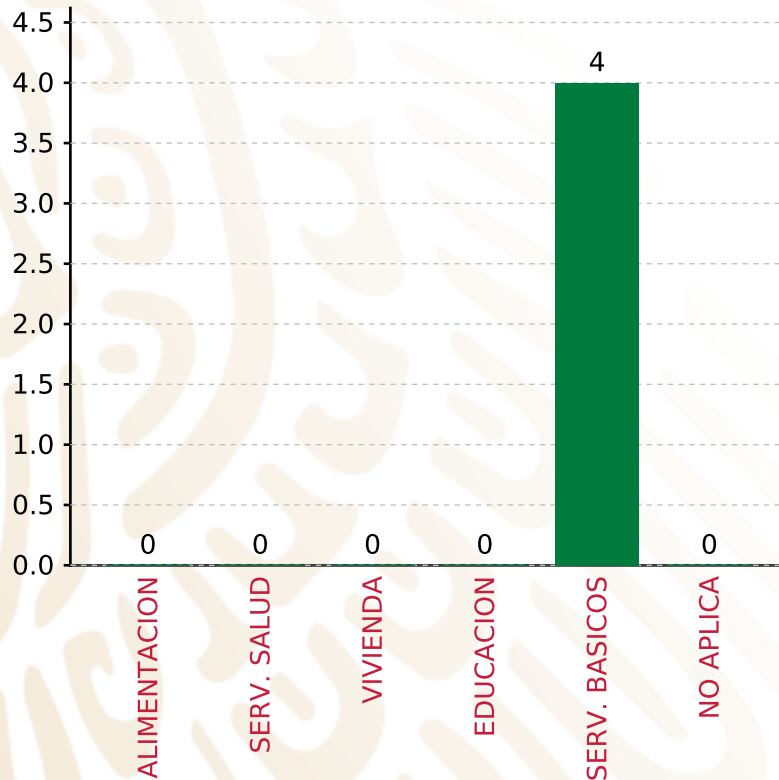
RUBRO	MONTO	PORCENTAJE(%)
AGUA Y SANEAMIENTO	4,601,946.59	100.00%
EDUCACIÓN	0.00	%
SALUD	0.00	%
URBANIZACIÓN	0.00	%
VIVIENDA	0.00	%
OTROS PROYECTOS	0.00	%
CENTROS INTEGRADORES DE	0.00	%
<b>SUBTOTAL DE INVERSIONES</b>	<b>4,601,946.59</b>	<b>100.00%</b>
GASTOS INDIRECTOS	0.00	0.00%
PRODIM	0.00	0.00%
<b>SUBTOTAL G.I. + PRODIM</b>	<b>0.00</b>	<b>0.00%</b>
<b>TOTAL REPORTADO FISMDF</b>	<b>4,601,946.59</b>	<b>100%</b>
<b>% FISMDF EJERCIDO CON RESPECTO A FISMDF TOTAL</b>		<b>100.00%</b>

**FONDO DE APORTACIONES PARA LA INFRAESTRUCTURA SOCIAL MUNICIPAL Y DE LAS DEMARCACIONES TERRITORIALES DE SANTA CATARINA MINAS**

**FISMDF 2019**



**BIENESTAR**  
SECRETARÍA DE BIENESTAR



**TOTAL DE PROYECTOS: 4**

**TIPO DE INVERSIONES REALIZADAS**

(POR CARENCIA SOCIAL)

<b>TIPO DE INVERSIONES REALIZADAS CON RECURSOS FISMDF</b>		
<b>CARENCIA SOCIAL</b>	<b>MONTO</b>	<b>PORCENTAJE(%)</b>
ALIMENTACION	0.00	0.00%
SERV. SALUD	0.00	0.00%
VIVIENDA	0.00	0.00%
EDUCACION	0.00	0.00%
SERV. BASICOS	4,601,946.59	100.00%
NO APLICA	0.00	0.00%
<b>SUBTOTAL DE INVERSIONES</b>	<b>4,601,946.59</b>	<b>100.00%</b>
GASTOS INDIRECTOS	0.00	0.00%
PRODIM	0.00	0.00%
<b>SUBTOTAL G.I. + PRODIM</b>	<b>0.00</b>	<b>0.00%</b>
<b>TOTAL REPORTADO FISMDF</b>	<b>4,601,946.59</b>	<b>100%</b>
<b>% FISMDF EJERCIDO CON RESPECTO A FISMDF TOTAL</b>		<b>100.00%</b>





**BIENESTAR**  
SECRETARÍA DE BIENESTAR



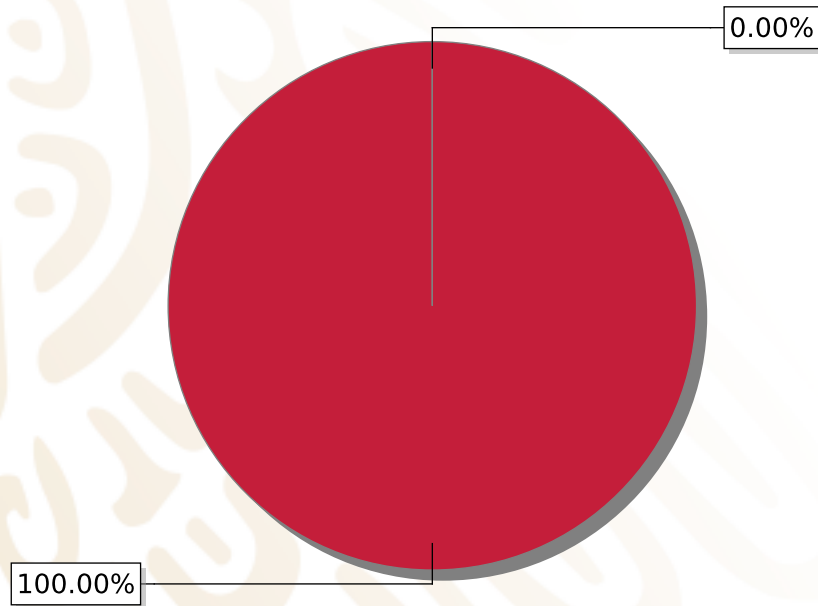
**FONDO DE APORTACIONES PARA LA INFRAESTRUCTURA SOCIAL  
MUNICIPAL Y DE LAS DEMARCACIONES TERRITORIALES DE  
SANTA MARÍA GUELACÉ**

---

FISMDF 2019

## DISTRIBUCIÓN DE LA INVERSIÓN - ENTIDAD

(ASIGNADA, REPORTADA Y POR EJERCER)



● Inversión por Ejercer ● Inversión Reportada

Inversión Asignada

\$ 1,625,540.91



Crédito BANOBRAS

\$ 0.00



Deuda BANOBRAS

\$ 0.00



Recursos Disponibles

\$ 1,625,540.91

Monto Reportado

\$ 1,625,534.96





**4**

**PROYECTOS REALIZADOS**

**FISMDF**

**1**



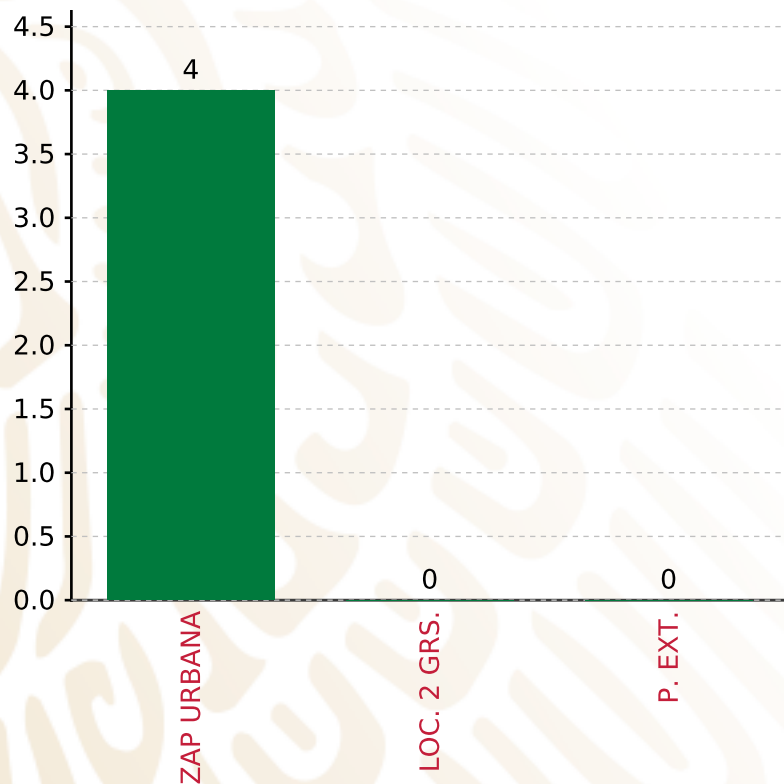
**MUNICIPIOS  
REPORTARON**

**FONDO DE APORTACIONES PARA LA INFRAESTRUCTURA SOCIAL MUNICIPAL Y DE LAS DEMARCACIONES TERRITORIALES DE SANTA MARÍA GUELACÉ**

**FISMDF 2019**



**BIENESTAR**  
SECRETARÍA DE BIENESTAR



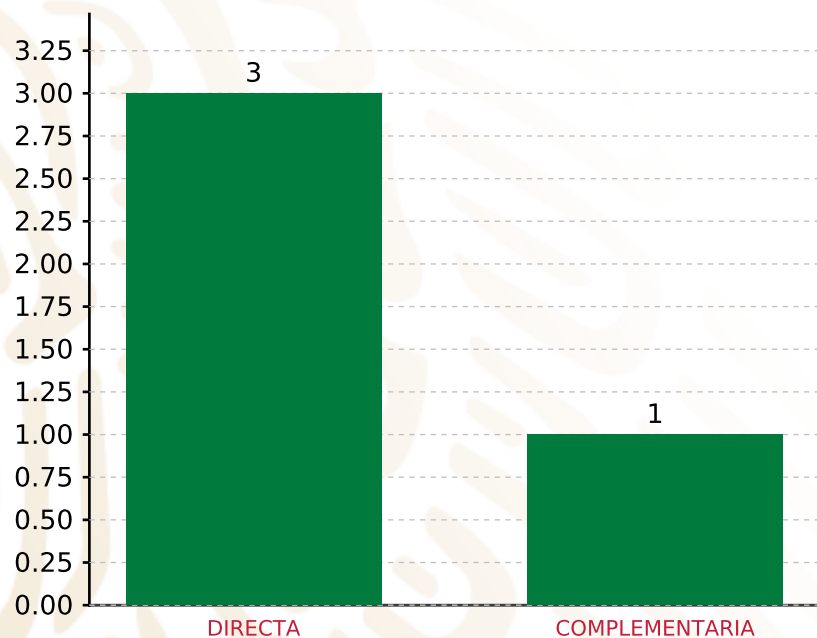
**TOTAL DE PROYECTOS: 4**

**TIPO DE INVERSIONES REALIZADAS**

(POR FOCALIZACIÓN)

**TIPO DE INVERSIONES REALIZADAS CON RECURSOS FISMDF**

FOCALIZACIÓN	MONTO	PORCENTAJE(%)
ZAP URBANA	1,625,534.96	100.00%
LOC. 2 GRS.	0.00	0.00%
P. EXT.	0.00	0.00%
<b>SUBTOTAL DE INVERSIONES</b>	<b>1,625,534.96</b>	<b>100.00%</b>
GASTOS INDIRECTOS	0.00	0.00%
PRODIM	0.00	0.00%
<b>SUBTOTAL G.I. + PRODIM</b>	<b>0.00</b>	<b>0.00%</b>
<b>TOTAL REPORTADO FISMDF</b>	<b>1,625,534.96</b>	<b>100%</b>
<b>% FISMDF EJERCIDO CON RESPECTO A FISMDF TOTAL</b>		<b>100.00%</b>



**TOTAL DE PROYECTOS: 4**

## TIPO DE INVERSIONES REALIZADAS

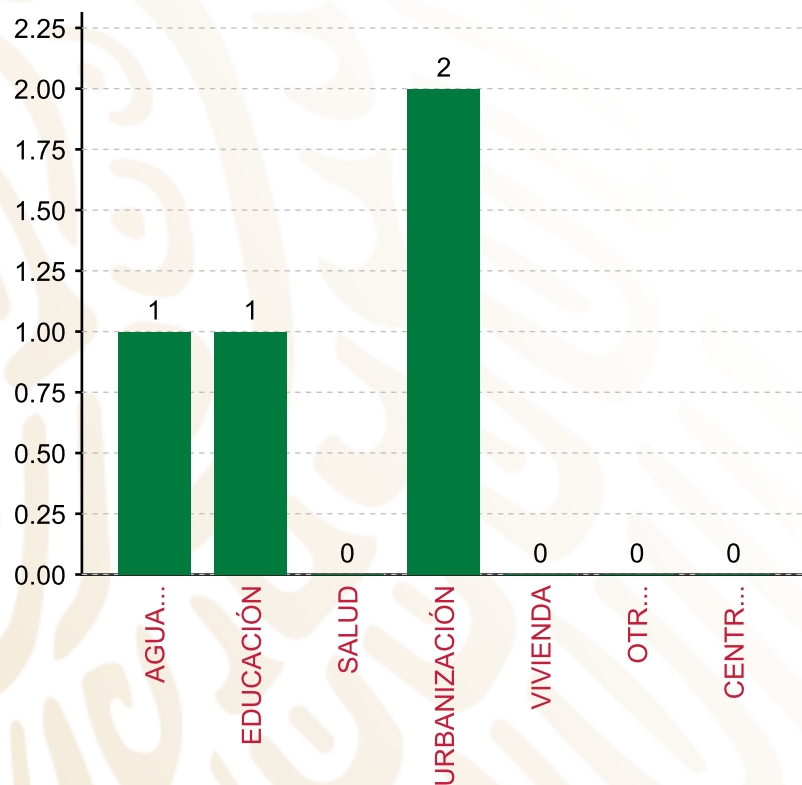
(POR INCIDENCIA)

### TIPO DE INVERSIONES REALIZADAS CON RECURSOS FISMDF

TIPO	MONTO	PORCENTAJE(%)
DIRECTA	1,385,518.39	85.23%
COMPLEMENTARIA	240,016.57	14.77%
<b>SUBTOTAL DE INVERSIONES</b>	<b>1,625,534.96</b>	<b>100.00%</b>
GASTOS INDIRECTOS	0.00	0.00%
PRODIM	0.00	0.00%
<b>SUBTOTAL G.I. + PRODIM</b>	<b>0.00</b>	<b>0.00%</b>
<b>TOTAL REPORTADO FISMDF</b>	<b>1,625,534.96</b>	<b>100%</b>
<b>% FISMDF EJERCIDO CON RESPECTO A FISMDF TOTAL</b>		<b>100.00%</b>

**FONDO DE APORTACIONES PARA LA INFRAESTRUCTURA SOCIAL MUNICIPAL Y DE LAS DEMARCACIONES TERRITORIALES DE SANTA MARÍA GUELACÉ**

**FISMDF 2019**



**TOTAL DE PROYECTOS: 4**

**TIPO DE INVERSIONES REALIZADAS**

(POR RUBRO DE GASTO)

**TIPO DE INVERSIONES REALIZADAS CON RECURSOS FISMDF**

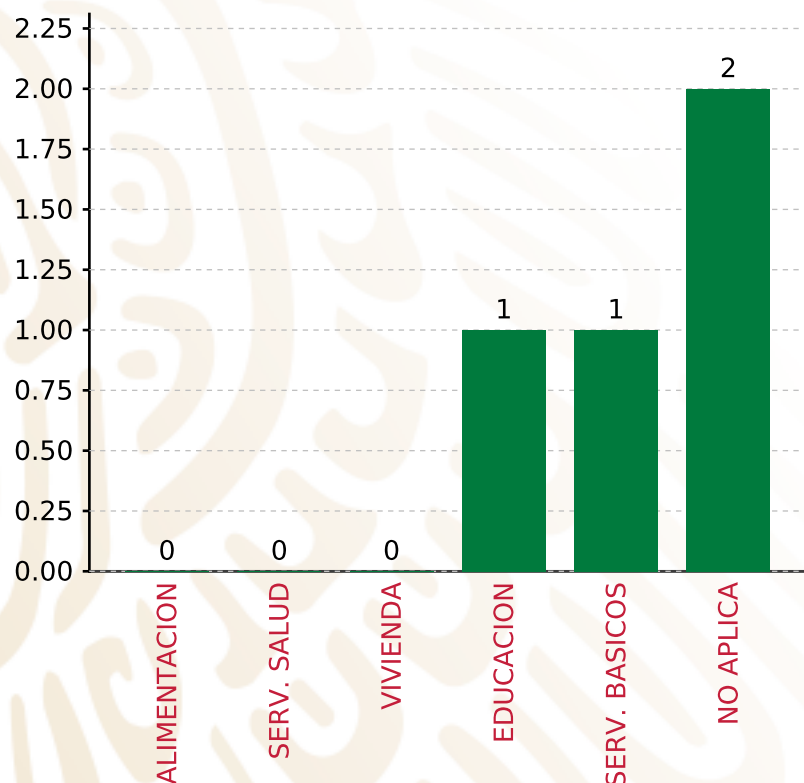
RUBRO	MONTO	PORCENTAJE(%)
AGUA Y SANEAMIENTO	641,220.50	39.45%
EDUCACIÓN	237,239.12	14.59%
SALUD	0.00	%
URBANIZACIÓN	747,075.34	45.96%
VIVIENDA	0.00	%
OTROS PROYECTOS	0.00	%
CENTROS INTEGRADORES DE	0.00	%
<b>SUBTOTAL DE INVERSIONES</b>	<b>1,625,534.96</b>	<b>100.00%</b>
GASTOS INDIRECTOS	0.00	0.00%
PRODIM	0.00	0.00%
<b>SUBTOTAL G.I. + PRODIM</b>	<b>0.00</b>	<b>0.00%</b>
<b>TOTAL REPORTADO FISMDF</b>	<b>1,625,534.96</b>	<b>100%</b>
<b>% FISMDF EJERCIDO CON RESPECTO A FISMDF TOTAL</b>		<b>100.00%</b>

**FONDO DE APORTACIONES PARA LA INFRAESTRUCTURA SOCIAL MUNICIPAL Y DE LAS DEMARCACIONES TERRITORIALES DE SANTA MARÍA GUELACÉ**

**FIS MDF 2019**



**BIENESTAR**  
SECRETARÍA DE BIENESTAR



**TOTAL DE PROYECTOS: 4**

**TIPO DE INVERSIONES REALIZADAS**

(POR CARENCIA SOCIAL)

**TIPO DE INVERSIONES REALIZADAS CON RECURSOS FIS MDF**

CARENCIA SOCIAL	MONTO	PORCENTAJE(%)
ALIMENTACION	0.00	%
SERV. SALUD	0.00	%
VIVIENDA	0.00	%
EDUCACION	237,239.12	14.59%
SERV. BASICOS	641,220.50	39.45%
NO APLICA	747,075.34	45.96%
<b>SUBTOTAL DE INVERSIONES</b>	<b>1,625,534.96</b>	<b>100.00%</b>
GASTOS INDIRECTOS	0.00	0.00%
PRODIM	0.00	0.00%
<b>SUBTOTAL G.I. + PRODIM</b>	<b>0.00</b>	<b>0.00%</b>
<b>TOTAL REPORTADO FIS MDF</b>	<b>1,625,534.96</b>	<b>100%</b>
<b>% FIS MDF EJERCIDO CON RESPECTO A FIS MDF TOTAL</b>		<b>100.00%</b>





**BIENESTAR**  
SECRETARÍA DE BIENESTAR



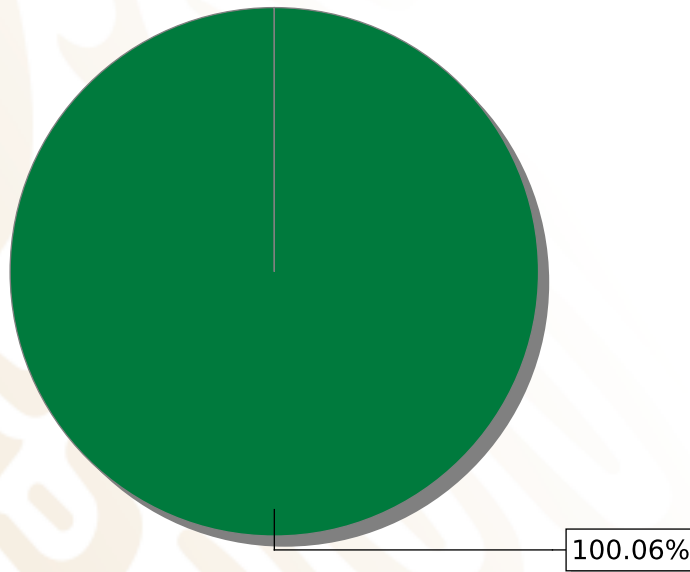
**FONDO DE APORTACIONES PARA LA INFRAESTRUCTURA SOCIAL  
MUNICIPAL Y DE LAS DEMARCACIONES TERRITORIALES DE  
SANTA MARÍA HUAZOLOTITLÁN**

---

FISMDF 2019

## DISTRIBUCIÓN DE LA INVERSIÓN - ENTIDAD

(ASIGNADA, REPORTADA Y POR EJERCER)



● Inversión Reportada

Inversión Asignada  
**\$ 20,800,276.28**



Crédito BANOBRAS  
**\$ 0.00**



Deuda BANOBRAS  
**\$ 0.00**



Recursos Disponibles  
**\$ 20,800,276.28**

Monto Reportado  
**\$ 20,812,434.21**





**23**

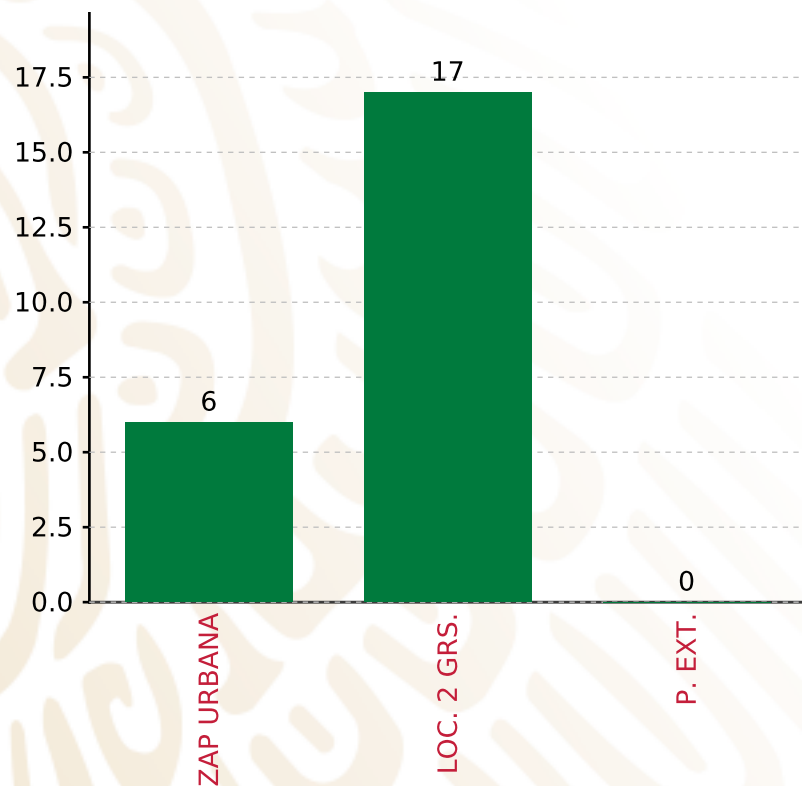
**PROYECTOS REALIZADOS**

**FISMDF**

**1**



**MUNICIPIOS  
REPORTARON**



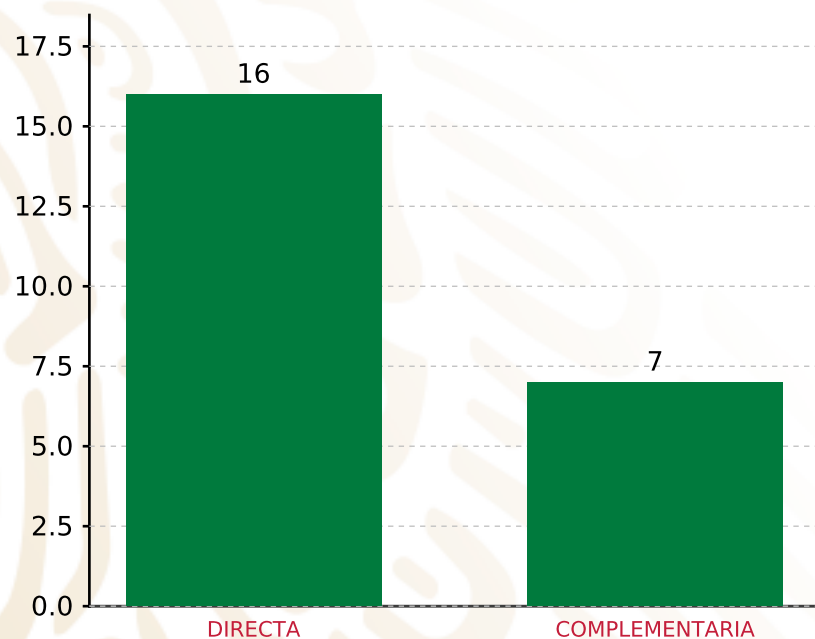
**TOTAL DE PROYECTOS: 23**

## TIPO DE INVERSIONES REALIZADAS

(POR FOCALIZACIÓN)

### TIPO DE INVERSIONES REALIZADAS CON RECURSOS FISMDF

FOCALIZACIÓN	MONTO	PORCENTAJE(%)
ZAP URBANA	3,987,391.71	19.16%
LOC. 2 GRS.	16,200,472.76	77.84%
P. EXT.	0.00	0.00%
<b>SUBTOTAL DE INVERSIONES</b>	<b>20,187,864.47</b>	<b>97.00%</b>
GASTOS INDIRECTOS	211,120.00	1.01%
PRODIM	413,449.74	1.99%
<b>SUBTOTAL G.I. + PRODIM</b>	<b>624,569.74</b>	<b>3.00%</b>
<b>TOTAL REPORTADO FISMDF</b>	<b>20,812,434.21</b>	<b>100%</b>
<b>% FISMDF EJERCIDO CON RESPECTO A FISMDF TOTAL</b>		<b>100.06%</b>



**TOTAL DE PROYECTOS: 23**

## TIPO DE INVERSIONES REALIZADAS

(POR INCIDENCIA)

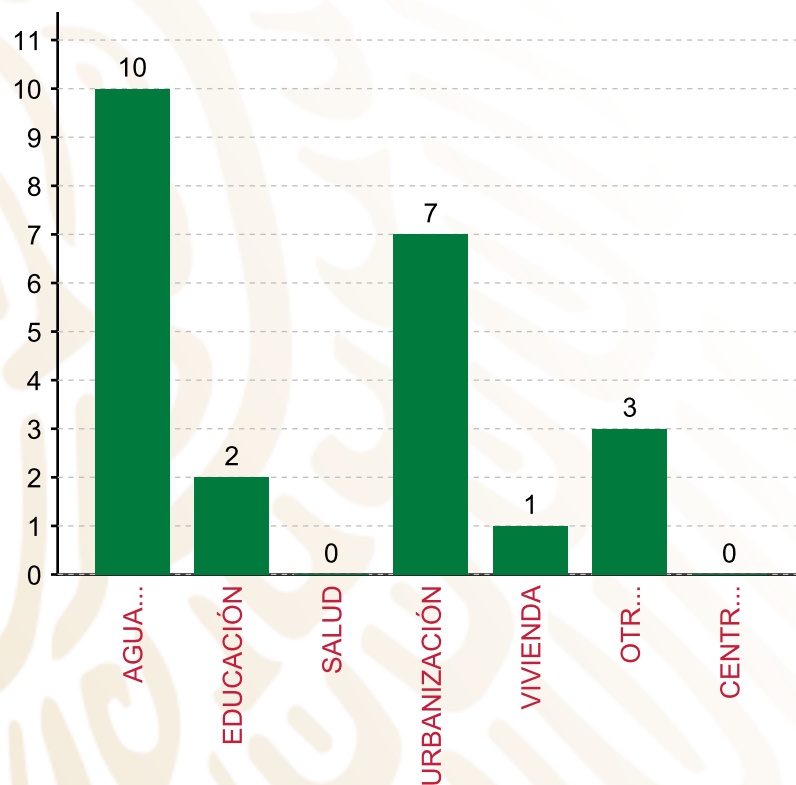
### TIPO DE INVERSIONES REALIZADAS CON RECURSOS FISMDF

TIPO	MONTO	PORCENTAJE(%)
DIRECTA	14,276,873.54	68.60%
COMPLEMENTARIA	5,910,990.93	28.40%
<b>SUBTOTAL DE INVERSIONES</b>	<b>20,187,864.47</b>	<b>97.00%</b>
GASTOS INDIRECTOS	211,120.00	1.01%
PRODIM	413,449.74	1.99%
<b>SUBTOTAL G.I. + PRODIM</b>	<b>624,569.74</b>	<b>3.00%</b>
<b>TOTAL REPORTADO FISMDF</b>	<b>20,812,434.21</b>	<b>100%</b>
<b>% FISMDF EJERCIDO CON RESPECTO A FISMDF TOTAL</b>		<b>100.06%</b>

**FONDO DE APORTACIONES PARA LA INFRAESTRUCTURA SOCIAL MUNICIPAL Y DE LAS DEMARCACIONES TERRITORIALES DE SANTA MARÍA HUAZOLOTITLÁN**  
**FISMDF 2019**



**BIENESTAR**  
 SECRETARÍA DE BIENESTAR



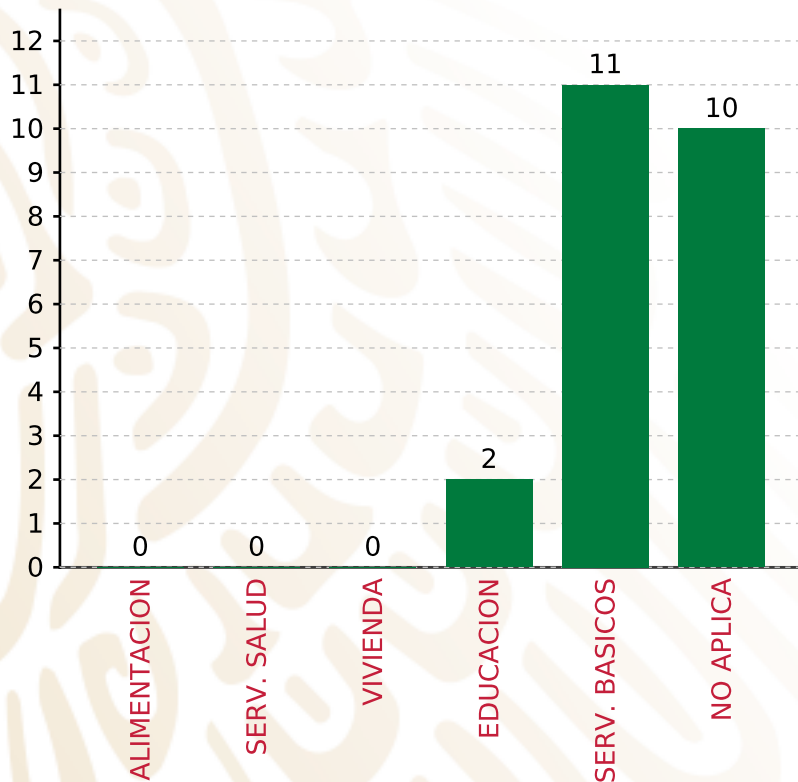
**TOTAL DE PROYECTOS: 23**

**TIPO DE INVERSIONES REALIZADAS**

(POR RUBRO DE GASTO)

<b>TIPO DE INVERSIONES REALIZADAS CON RECURSOS FISMDF</b>		
<b>RUBRO</b>	<b>MONTO</b>	<b>PORCENTAJE(%)</b>
AGUA Y SANEAMIENTO	9,729,686.72	46.75%
EDUCACIÓN	1,411,144.82	6.78%
SALUD	0.00	%
URBANIZACIÓN	5,910,990.93	28.40%
VIVIENDA	485,543.80	2.33%
OTROS PROYECTOS	2,650,498.20	12.74%
CENTROS INTEGRADORES DE	0.00	%
<b>SUBTOTAL DE INVERSIONES</b>	<b>20,187,864.47</b>	<b>97.00%</b>
GASTOS INDIRECTOS	211,120.00	1.01%
PRODIM	413,449.74	1.99%
<b>SUBTOTAL G.I. + PRODIM</b>	<b>624,569.74</b>	<b>3.00%</b>
<b>TOTAL REPORTADO FISMDF</b>	<b>20,812,434.21</b>	<b>100%</b>
<b>% FISMDF EJERCIDO CON RESPECTO A FISMDF TOTAL</b>		<b>100.06%</b>

**FONDO DE APORTACIONES PARA LA INFRAESTRUCTURA SOCIAL MUNICIPAL Y DE LAS DEMARCACIONES TERRITORIALES DE SANTA MARÍA HUAZOLOTITLÁN**  
**FISMDF 2019**



**TOTAL DE PROYECTOS: 23**

**TIPO DE INVERSIONES REALIZADAS**

(POR CARENCIA SOCIAL)

**TIPO DE INVERSIONES REALIZADAS CON RECURSOS FISMDF**

CARENCIA SOCIAL	MONTO	PORCENTAJE(%)
ALIMENTACION	0.00	%
SERV. SALUD	0.00	%
VIVIENDA	0.00	%
EDUCACION	1,411,144.82	6.78%
SERV. BASICOS	10,215,230.52	49.08%
NO APLICA	8,561,489.13	41.14%
<b>SUBTOTAL DE INVERSIONES</b>	<b>20,187,864.47</b>	<b>97.00%</b>
GASTOS INDIRECTOS	211,120.00	1.01%
PRODIM	413,449.74	1.99%
<b>SUBTOTAL G.I. + PRODIM</b>	<b>624,569.74</b>	<b>3.00%</b>
<b>TOTAL REPORTADO FISMDF</b>	<b>20,812,434.21</b>	<b>100%</b>
<b>% FISMDF EJERCIDO CON RESPECTO A FISMDF TOTAL</b>		<b>100.06%</b>





**BIENESTAR**  
SECRETARÍA DE BIENESTAR



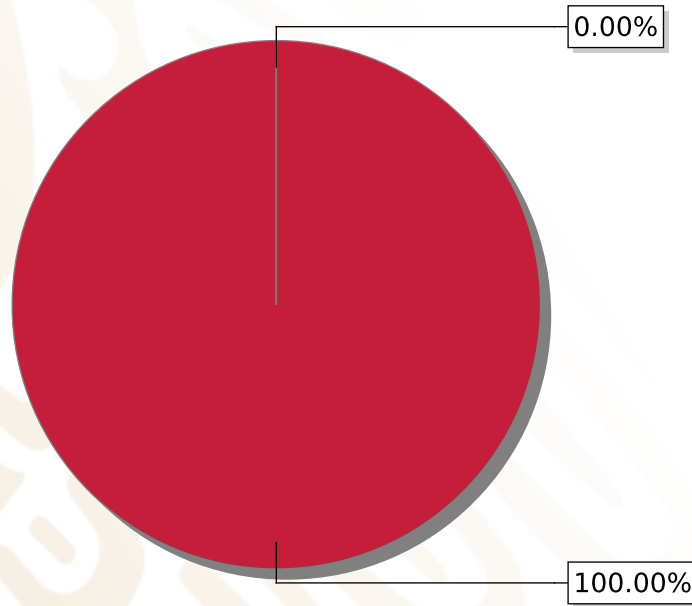
**FONDO DE APORTACIONES PARA LA INFRAESTRUCTURA SOCIAL  
MUNICIPAL Y DE LAS DEMARCACIONES TERRITORIALES DE  
SANTA MARÍA LACHIXÍO**

---

FISMDF 2019

## DISTRIBUCIÓN DE LA INVERSIÓN - ENTIDAD

(ASIGNADA, REPORTADA Y POR EJERCER)



● Inversión por Ejercer ● Inversión Reportada

Inversión Asignada  
**\$ 6,430,932.07**



Crédito BANOBRAS  
**\$ 0.00**



Deuda BANOBRAS  
**\$ 0.00**



Recursos Disponibles  
**\$ 6,430,932.07**

Monto Reportado  
**\$ 6,430,932.07**





**5**

**PROYECTOS REALIZADOS**

**FISMDF**

**1**

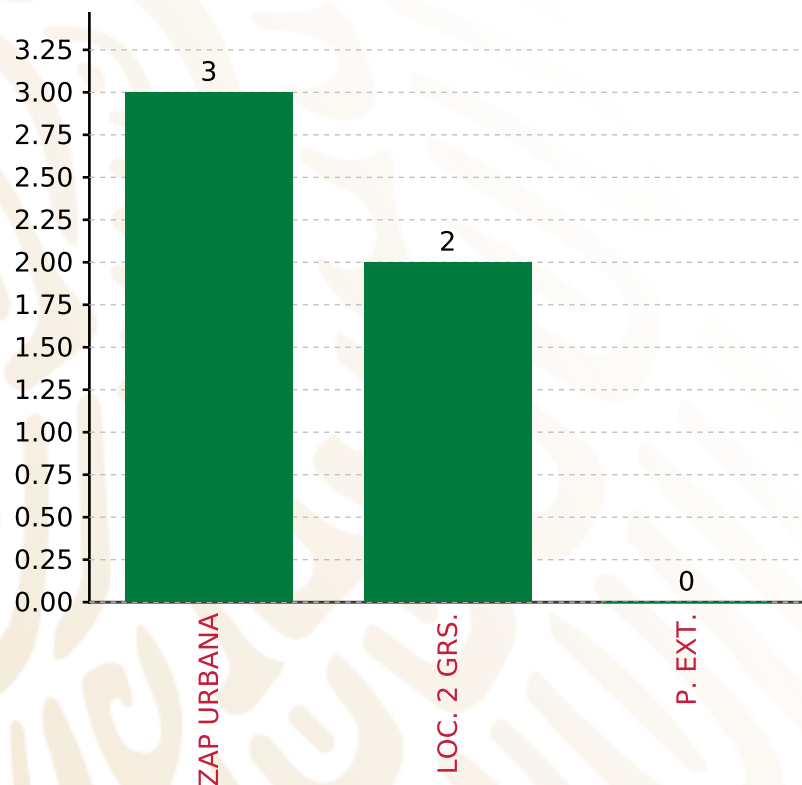


**MUNICIPIOS  
REPORTARON**

**FONDO DE APORTACIONES PARA LA INFRAESTRUCTURA SOCIAL MUNICIPAL Y DE LAS DEMARCACIONES TERRITORIALES DE SANTA MARÍA LACHIXÍO**  
**FISMDF 2019**



**BIENESTAR**  
 SECRETARÍA DE BIENESTAR



**TOTAL DE PROYECTOS: 5**

**TIPO DE INVERSIONES REALIZADAS**

(POR FOCALIZACIÓN)

**TIPO DE INVERSIONES REALIZADAS CON RECURSOS FISMDF**

FOCALIZACIÓN	MONTO	PORCENTAJE(%)
ZAP URBANA	3,862,409.85	60.06%
LOC. 2 GRS.	2,375,594.26	36.94%
P. EXT.	0.00	0.00%

**SUBTOTAL DE INVERSIONES 6,238,004.11 97.00%**

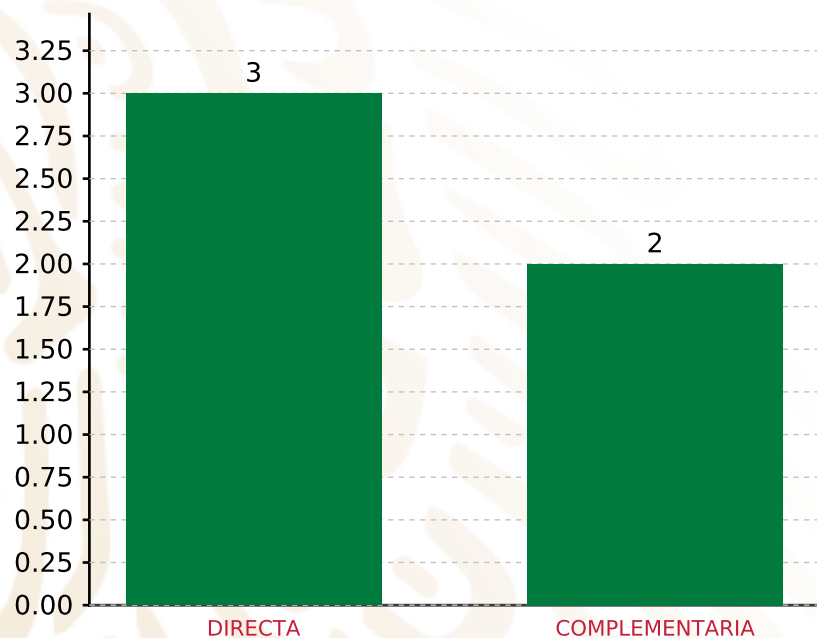
GASTOS INDIRECTOS	192,927.96	3.00%
PRODIM	0.00	0.00%

**SUBTOTAL G.I. + PRODIM 192,927.96 3.00%**

**TOTAL REPORTADO FISMDF 6,430,932.07 100%**  
**% FISMDF EJERCIDO CON RESPECTO A FISMDF TOTAL 100.00%**

**FONDO DE APORTACIONES PARA LA INFRAESTRUCTURA SOCIAL MUNICIPAL Y DE LAS DEMARCACIONES TERRITORIALES DE SANTA MARÍA LACHIXÍO**

**FISMDF 2019**



**TOTAL DE PROYECTOS: 5**

**TIPO DE INVERSIONES REALIZADAS**

(POR INCIDENCIA)

**TIPO DE INVERSIONES REALIZADAS CON RECURSOS FISMDF**

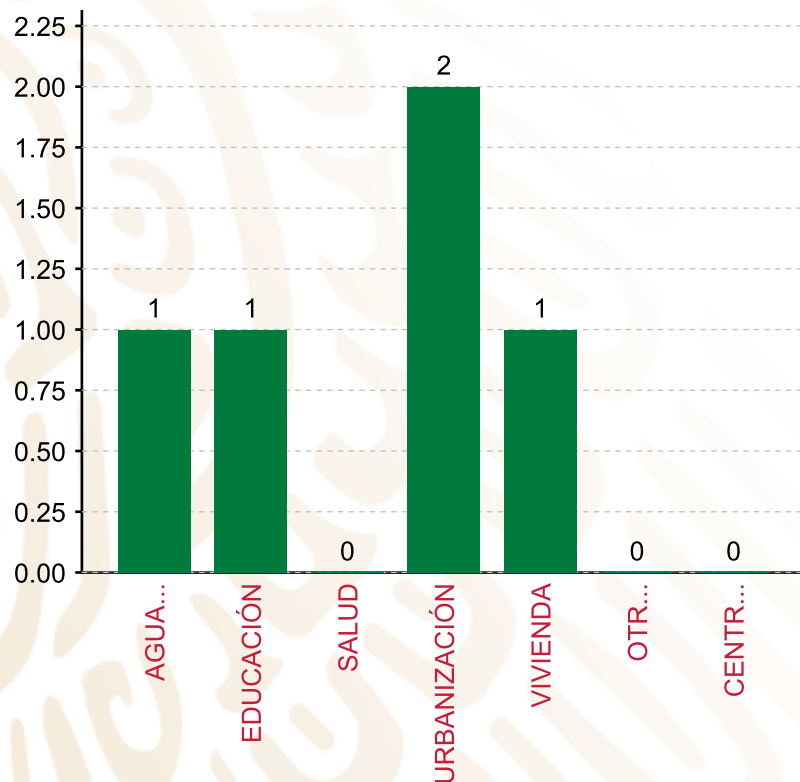
TIPO	MONTO	PORCENTAJE(%)
DIRECTA	5,144,745.66	80.00%
COMPLEMENTARIA	1,093,258.45	17.00%
<b>SUBTOTAL DE INVERSIONES</b>	<b>6,238,004.11</b>	<b>97.00%</b>
GASTOS INDIRECTOS	192,927.96	3.00%
PRODIM	0.00	0.00%
<b>SUBTOTAL G.I. + PRODIM</b>	<b>192,927.96</b>	<b>3.00%</b>
<b>TOTAL REPORTADO FISMDF</b>	<b>6,430,932.07</b>	<b>100%</b>
<b>% FISMDF EJERCIDO CON RESPECTO A FISMDF TOTAL</b>		<b>100.00%</b>

**FONDO DE APORTACIONES PARA LA INFRAESTRUCTURA SOCIAL MUNICIPAL Y DE LAS DEMARCACIONES TERRITORIALES DE SANTA MARÍA LACHIXÍO**

**FISMDF 2019**



**BIENESTAR**  
SECRETARÍA DE BIENESTAR



**TOTAL DE PROYECTOS: 5**

**TIPO DE INVERSIONES REALIZADAS**

(POR RUBRO DE GASTO)

**TIPO DE INVERSIONES REALIZADAS CON RECURSOS FISMDF**

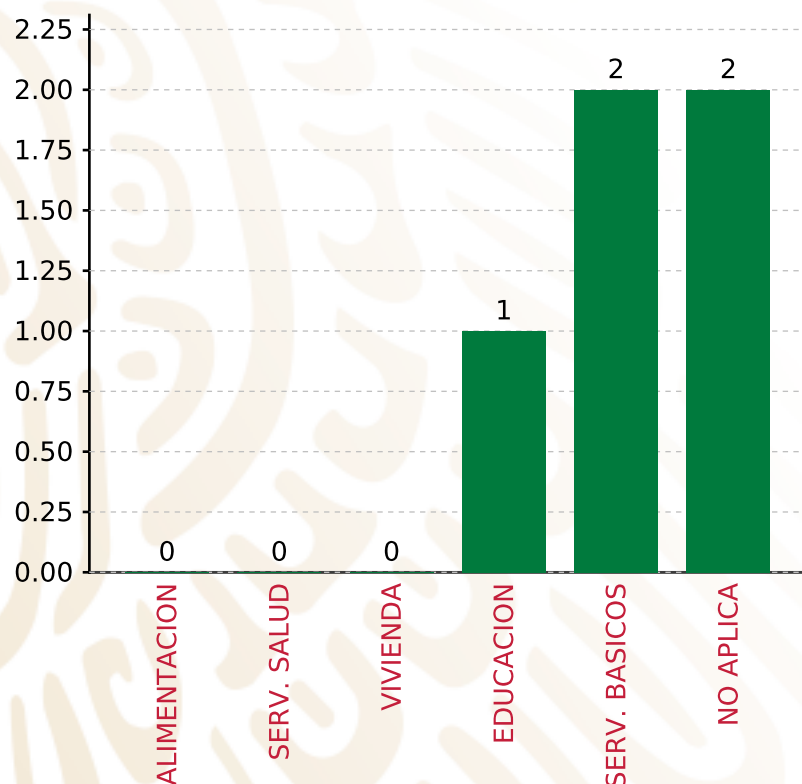
RUBRO	MONTO	PORCENTAJE(%)
AGUA Y SANEAMIENTO	2,769,151.40	43.06%
EDUCACIÓN	643,093.21	10.00%
SALUD	0.00	%
URBANIZACIÓN	1,093,258.45	17.00%
VIVIENDA	1,732,501.05	26.94%
OTROS PROYECTOS	0.00	%
CENTROS INTEGRADORES DE	0.00	%
<b>SUBTOTAL DE INVERSIONES</b>	<b>6,238,004.11</b>	<b>97.00%</b>
GASTOS INDIRECTOS	192,927.96	3.00%
PRODIM	0.00	0.00%
<b>SUBTOTAL G.I. + PRODIM</b>	<b>192,927.96</b>	<b>3.00%</b>
<b>TOTAL REPORTADO FISMDF</b>	<b>6,430,932.07</b>	<b>100%</b>
<b>% FISMDF EJERCIDO CON RESPECTO A FISMDF TOTAL</b>		<b>100.00%</b>

**FONDO DE APORTACIONES PARA LA INFRAESTRUCTURA SOCIAL MUNICIPAL Y DE LAS DEMARCACIONES TERRITORIALES DE SANTA MARÍA LACHIXÍO**

**FISMDF 2019**



**BIENESTAR**  
SECRETARÍA DE BIENESTAR



**TOTAL DE PROYECTOS:**

**5**

**TIPO DE INVERSIONES REALIZADAS**

(POR CARENCIA SOCIAL)

**TIPO DE INVERSIONES REALIZADAS CON RECURSOS FISMDF**

CARENCIA SOCIAL	MONTO	PORCENTAJE(%)
ALIMENTACION	0.00	%
SERV. SALUD	0.00	%
VIVIENDA	0.00	%
EDUCACION	643,093.21	10.00%
SERV. BASICOS	4,501,652.45	70.00%
NO APLICA	1,093,258.45	17.00%
<b>SUBTOTAL DE INVERSIONES</b>	<b>6,238,004.11</b>	<b>97.00%</b>
GASTOS INDIRECTOS	192,927.96	3.00%
PRODIM	0.00	0.00%
<b>SUBTOTAL G.I. + PRODIM</b>	<b>192,927.96</b>	<b>3.00%</b>
<b>TOTAL REPORTADO FISMDF</b>	<b>6,430,932.07</b>	<b>100%</b>
<b>% FISMDF EJERCIDO CON RESPECTO A FISMDF TOTAL</b>		<b>100.00%</b>





**BIENESTAR**  
SECRETARÍA DE BIENESTAR



**FONDO DE APORTACIONES PARA LA INFRAESTRUCTURA SOCIAL  
MUNICIPAL Y DE LAS DEMARCACIONES TERRITORIALES DE  
SANTIAGO CAMOTLÁN**

---

FISMDF 2019

## DISTRIBUCIÓN DE LA INVERSIÓN - ENTIDAD

(ASIGNADA, REPORTADA Y POR EJERCER)



Inversión Asignada  
**\$ 18,392,106.67**



Crédito BANOBRAS  
**\$ 0.00**



Deuda BANOBRAS  
**\$ 0.00**



Recursos Disponibles  
**\$ 18,392,106.67**

Monto Reportado  
**\$ 18,392,106.67**





**8**

**PROYECTOS REALIZADOS**

**FISMDF**

**1**



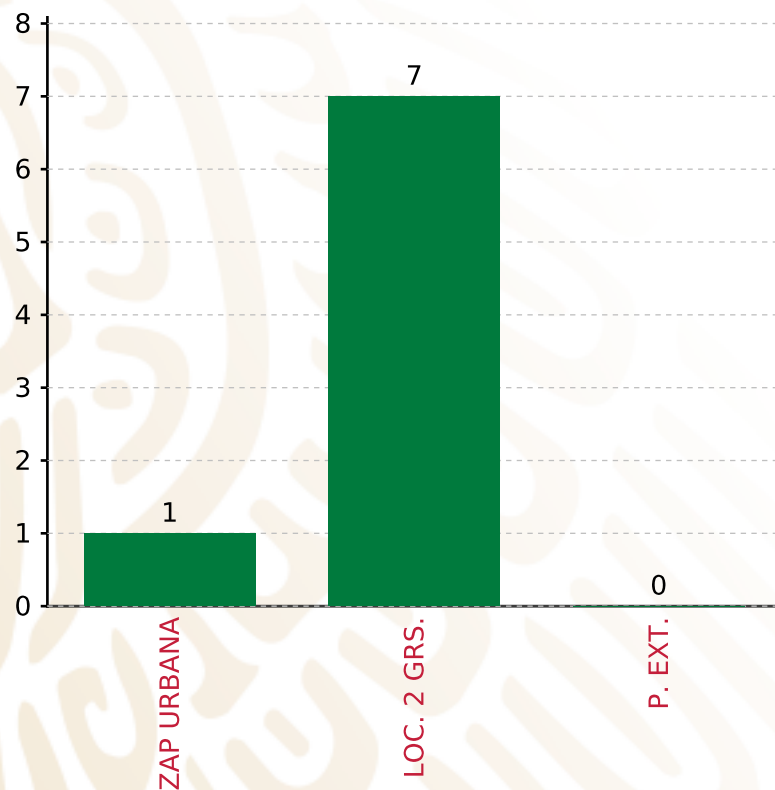
**MUNICIPIOS  
REPORTARON**

**FONDO DE APORTACIONES PARA LA INFRAESTRUCTURA SOCIAL MUNICIPAL Y DE LAS DEMARCACIONES TERRITORIALES DE SANTIAGO CAMOTLÁN**

**FISMDF 2019**



**BIENESTAR**  
SECRETARÍA DE BIENESTAR



**TOTAL DE PROYECTOS: 8**

**TIPO DE INVERSIONES REALIZADAS**

(POR FOCALIZACIÓN)

**TIPO DE INVERSIONES REALIZADAS CON RECURSOS FISMDF**

FOCALIZACIÓN	MONTO	PORCENTAJE(%)
ZAP URBANA	5,347,195.85	29.07%
LOC. 2 GRS.	12,493,147.82	67.93%
P. EXT.	0.00	0.00%

**SUBTOTAL DE INVERSIONES 17,840,343.67 97.00%**

GASTOS INDIRECTOS	551,763.00	3.00%
PRODIM	0.00	0.00%

**SUBTOTAL G.I. + PRODIM 551,763.00 3.00%**

**TOTAL REPORTADO FISMDF 18,392,106.67 100%**

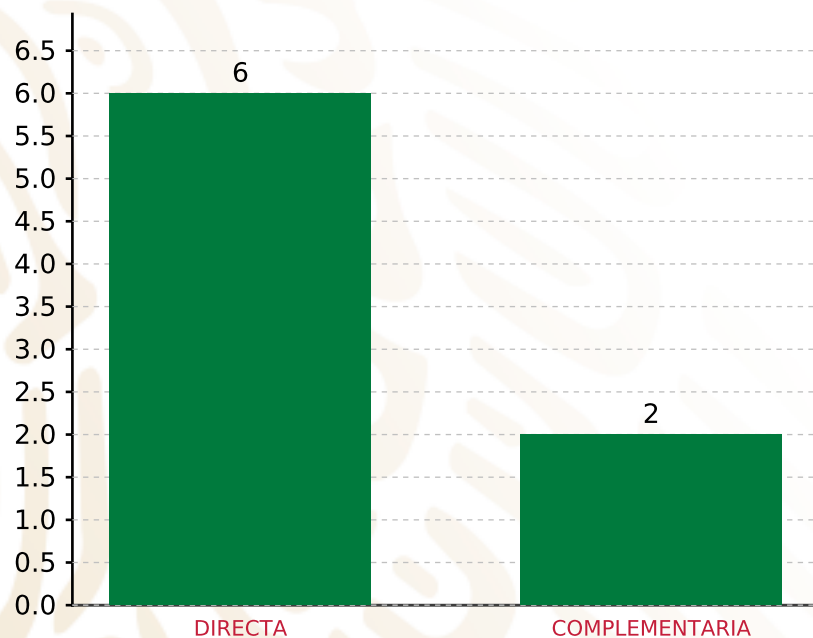
**% FISMDF EJERCIDO CON RESPECTO A FISMDF TOTAL 100.00%**

**FONDO DE APORTACIONES PARA LA INFRAESTRUCTURA SOCIAL MUNICIPAL Y DE LAS DEMARCACIONES TERRITORIALES DE SANTIAGO CAMOTLÁN**

**FISMDF 2019**



**BIENESTAR**  
SECRETARÍA DE BIENESTAR



**TOTAL DE PROYECTOS: 8**

**TIPO DE INVERSIONES REALIZADAS**

(POR INCIDENCIA)

**TIPO DE INVERSIONES REALIZADAS CON RECURSOS FISMDF**

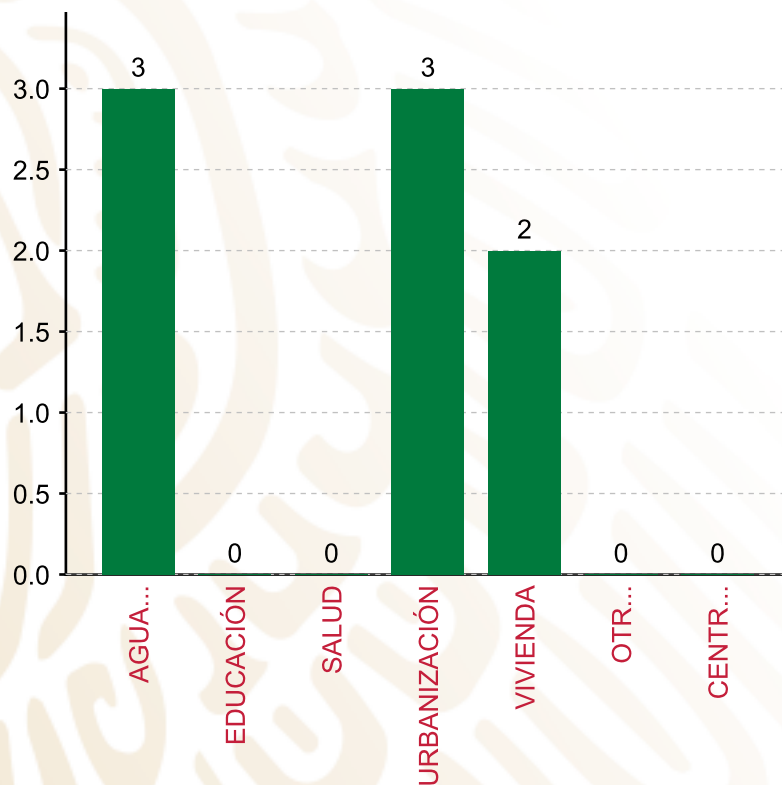
TIPO	MONTO	PORCENTAJE(%)
DIRECTA	10,952,839.40	59.55%
COMPLEMENTARIA	6,887,504.27	37.45%
<b>SUBTOTAL DE INVERSIONES</b>	<b>17,840,343.67</b>	<b>97.00%</b>
GASTOS INDIRECTOS	551,763.00	3.00%
PRODIM	0.00	0.00%
<b>SUBTOTAL G.I. + PRODIM</b>	<b>551,763.00</b>	<b>3.00%</b>
<b>TOTAL REPORTADO FISMDF</b>	<b>18,392,106.67</b>	<b>100%</b>
<b>% FISMDF EJERCIDO CON RESPECTO A FISMDF TOTAL</b>		<b>100.00%</b>

**FONDO DE APORTACIONES PARA LA INFRAESTRUCTURA SOCIAL MUNICIPAL Y DE LAS DEMARCACIONES TERRITORIALES DE SANTIAGO CAMOTLÁN**

**FISMDF 2019**



**BIENESTAR**  
SECRETARÍA DE BIENESTAR



**TOTAL DE PROYECTOS:**

**8**

**TIPO DE INVERSIONES REALIZADAS**

(POR RUBRO DE GASTO)

**TIPO DE INVERSIONES REALIZADAS CON RECURSOS FISMDF**

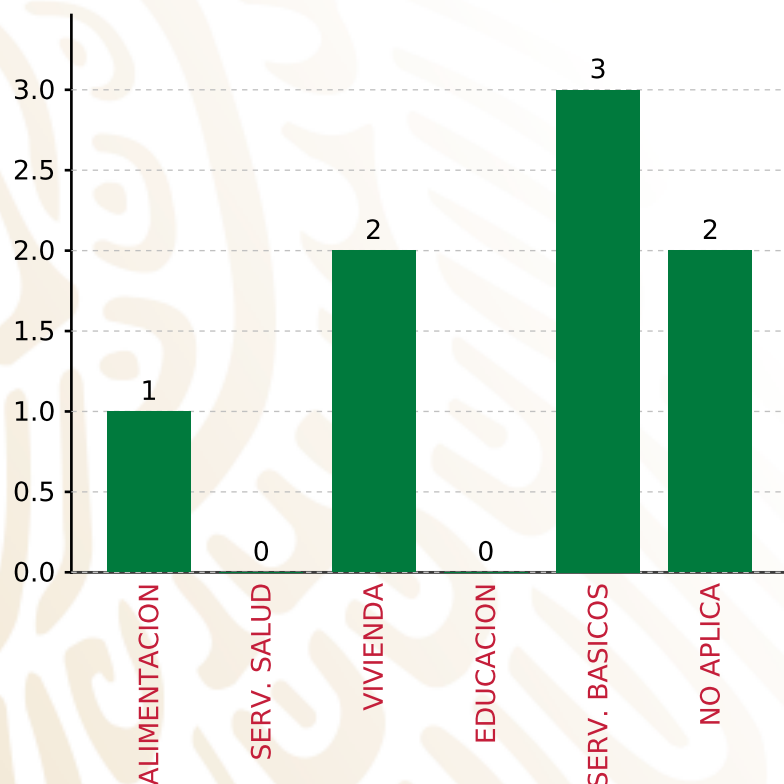
RUBRO	MONTO	PORCENTAJE(%)
AGUA Y SANEAMIENTO	6,912,843.25	37.59%
EDUCACIÓN	0.00	%
SALUD	0.00	%
URBANIZACIÓN	8,116,079.77	44.13%
VIVIENDA	2,811,420.65	15.29%
OTROS PROYECTOS	0.00	%
CENTROS INTEGRADORES DE	0.00	%
<b>SUBTOTAL DE INVERSIONES</b>	<b>17,840,343.67</b>	<b>97.00%</b>
GASTOS INDIRECTOS	551,763.00	3.00%
PRODIM	0.00	0.00%
<b>SUBTOTAL G.I. + PRODIM</b>	<b>551,763.00</b>	<b>3.00%</b>
<b>TOTAL REPORTADO FISMDF</b>	<b>18,392,106.67</b>	<b>100%</b>
<b>% FISMDF EJERCIDO CON RESPECTO A FISMDF TOTAL</b>		<b>100.00%</b>

**FONDO DE APORTACIONES PARA LA INFRAESTRUCTURA SOCIAL MUNICIPAL Y DE LAS DEMARCACIONES TERRITORIALES DE SANTIAGO CAMOTLÁN**

**FISMDF 2019**



**BIENESTAR**  
SECRETARÍA DE BIENESTAR



**TOTAL DE PROYECTOS:**

**8**

**TIPO DE INVERSIONES REALIZADAS**

(POR CARENCIA SOCIAL)

**TIPO DE INVERSIONES REALIZADAS CON RECURSOS FISMDF**

CARENCIA SOCIAL	MONTO	PORCENTAJE(%)
ALIMENTACION	1,228,575.50	6.68%
SERV. SALUD	0.00	%
VIVIENDA	2,811,420.65	15.29%
EDUCACION	0.00	%
SERV. BASICOS	6,912,843.25	37.59%
NO APLICA	6,887,504.27	37.45%
<b>SUBTOTAL DE INVERSIONES</b>	<b>17,840,343.67</b>	<b>97.00%</b>
GASTOS INDIRECTOS	551,763.00	3.00%
PRODIM	0.00	0.00%
<b>SUBTOTAL G.I. + PRODIM</b>	<b>551,763.00</b>	<b>3.00%</b>
<b>TOTAL REPORTADO FISMDF</b>	<b>18,392,106.67</b>	<b>100%</b>
<b>% FISMDF EJERCIDO CON RESPECTO A FISMDF TOTAL</b>		<b>100.00%</b>





**BIENESTAR**  
SECRETARÍA DE BIENESTAR



**FONDO DE APORTACIONES PARA LA INFRAESTRUCTURA SOCIAL  
MUNICIPAL Y DE LAS DEMARCACIONES TERRITORIALES DE  
SANTIAGO HUAUCLILLA**

---

FISMDF 2019



## DISTRIBUCIÓN DE LA INVERSIÓN - ENTIDAD

(ASIGNADA, REPORTADA Y POR EJERCER)



● Inversión por Ejercer ● Inversión Reportada

Inversión Asignada

\$ 2,423,709.24



Crédito BANOBRAS

\$ 0.00



Deuda BANOBRAS

\$ 0.00



Recursos Disponibles

\$ 2,423,709.24

Monto Reportado

\$ 2,423,709.24





**10**

**PROYECTOS REALIZADOS**

**FISMDF**

**1**



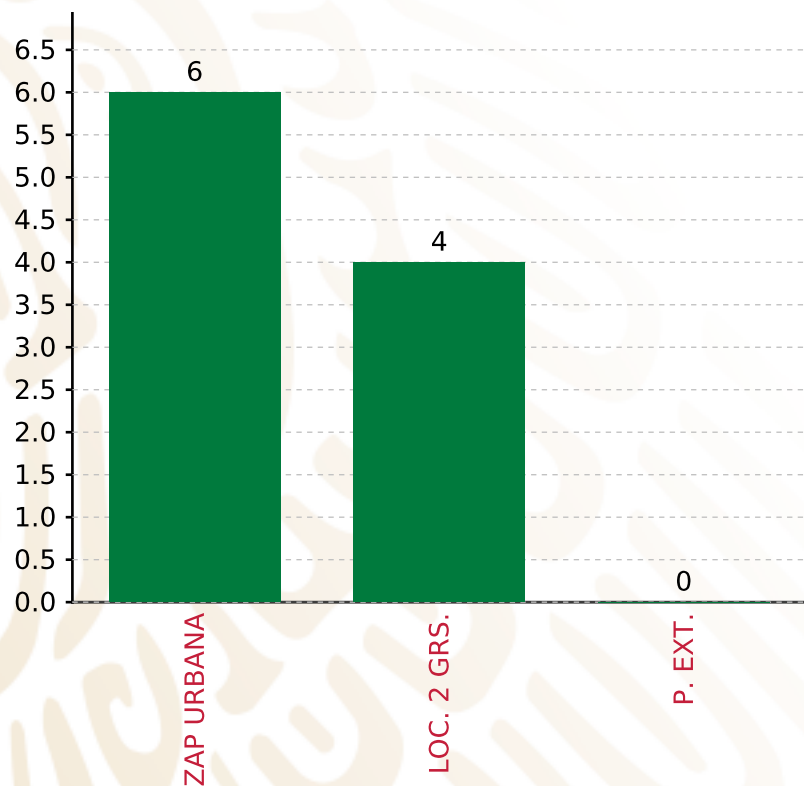
**MUNICIPIOS  
REPORTARON**

**FONDO DE APORTACIONES PARA LA INFRAESTRUCTURA SOCIAL MUNICIPAL Y DE LAS DEMARCACIONES TERRITORIALES DE SANTIAGO HUAUCLILLA**

**FISMDF 2019**



**BIENESTAR**  
SECRETARÍA DE BIENESTAR



**TOTAL DE PROYECTOS: 10**

**TIPO DE INVERSIONES REALIZADAS**

(POR FOCALIZACIÓN)

**TIPO DE INVERSIONES REALIZADAS CON RECURSOS FISMDF**

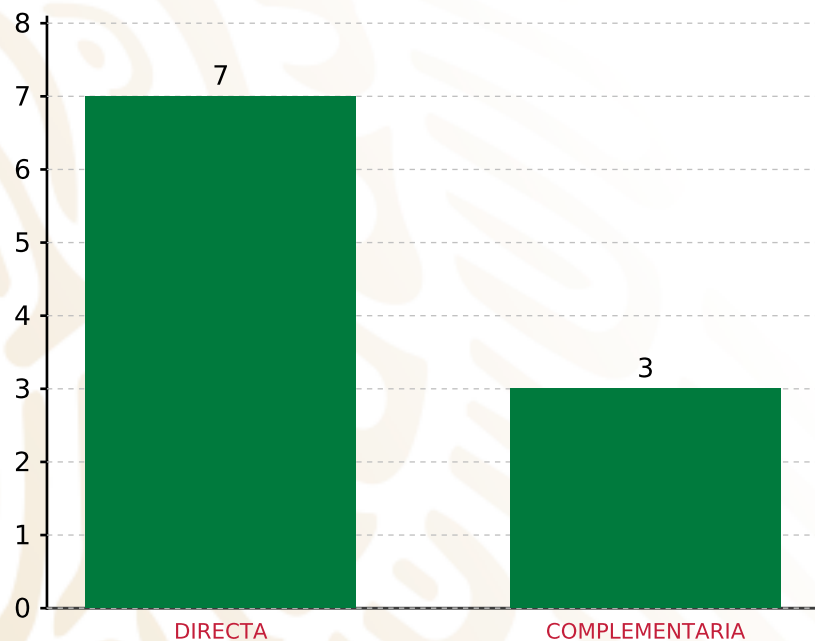
FOCALIZACIÓN	MONTO	PORCENTAJE(%)
ZAP URBANA	680,042.80	28.06%
LOC. 2 GRS.	1,622,480.98	66.94%
P. EXT.	0.00	0.00%
<b>SUBTOTAL DE INVERSIONES</b>	<b>2,302,523.78</b>	<b>95.00%</b>
GASTOS INDIRECTOS	72,711.28	3.00%
PRODIM	48,474.18	2.00%
<b>SUBTOTAL G.I. + PRODIM</b>	<b>121,185.46</b>	<b>5.00%</b>
<b>TOTAL REPORTADO FISMDF</b>	<b>2,423,709.24</b>	<b>100%</b>
<b>% FISMDF EJERCIDO CON RESPECTO A FISMDF TOTAL</b>		<b>100.00%</b>

**FONDO DE APORTACIONES PARA LA INFRAESTRUCTURA SOCIAL MUNICIPAL Y DE LAS DEMARCACIONES TERRITORIALES DE SANTIAGO HUAUCLILLA**

**FISMDF 2019**



**BIENESTAR**  
SECRETARÍA DE BIENESTAR



**TOTAL DE PROYECTOS: 10**

**TIPO DE INVERSIONES REALIZADAS**

(POR INCIDENCIA)

**TIPO DE INVERSIONES REALIZADAS CON RECURSOS FISMDF**

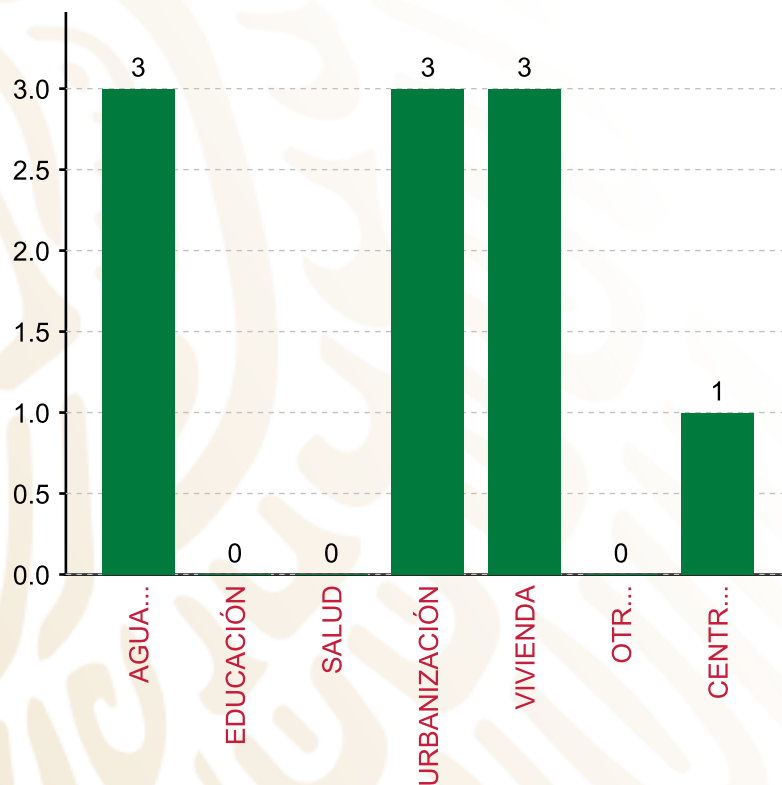
TIPO	MONTO	PORCENTAJE(%)
DIRECTA	1,772,480.87	73.13%
COMPLEMENTARIA	530,042.91	21.87%
<b>SUBTOTAL DE INVERSIONES</b>	<b>2,302,523.78</b>	<b>95.00%</b>
GASTOS INDIRECTOS	72,711.28	3.00%
PRODIM	48,474.18	2.00%
<b>SUBTOTAL G.I. + PRODIM</b>	<b>121,185.46</b>	<b>5.00%</b>
<b>TOTAL REPORTADO FISMDF</b>	<b>2,423,709.24</b>	<b>100%</b>
<b>% FISMDF EJERCIDO CON RESPECTO A FISMDF TOTAL</b>		<b>100.00%</b>

**FONDO DE APORTACIONES PARA LA INFRAESTRUCTURA SOCIAL MUNICIPAL Y DE LAS DEMARCACIONES TERRITORIALES DE SANTIAGO HUAUCLILLA**

**FISMDF 2019**



**BIENESTAR**  
SECRETARÍA DE BIENESTAR



**TOTAL DE PROYECTOS: 10**

**TIPO DE INVERSIONES REALIZADAS**

(POR RUBRO DE GASTO)

**TIPO DE INVERSIONES REALIZADAS CON RECURSOS FISMDF**

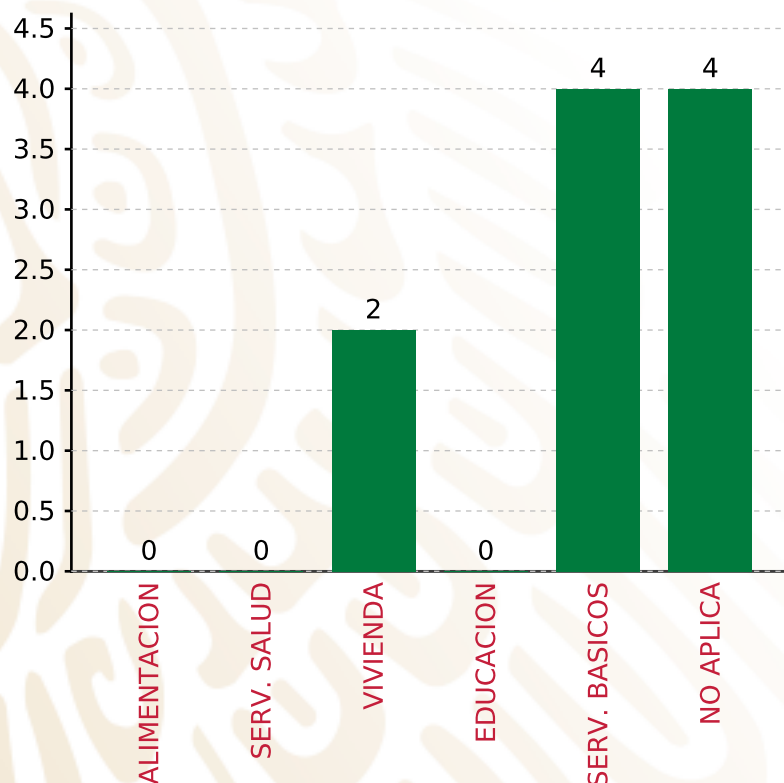
RUBRO	MONTO	PORCENTAJE(%)
AGUA Y SANEAMIENTO	282,590.01	11.66%
EDUCACIÓN	0.00	%
SALUD	0.00	%
URBANIZACIÓN	530,042.91	21.87%
VIVIENDA	1,439,890.84	59.41%
OTROS PROYECTOS	0.00	%
CENTROS INTEGRADORES DE	50,000.02	2.06%
<b>SUBTOTAL DE INVERSIONES</b>	<b>2,302,523.78</b>	<b>95.00%</b>
GASTOS INDIRECTOS	72,711.28	3.00%
PRODIM	48,474.18	2.00%
<b>SUBTOTAL G.I. + PRODIM</b>	<b>121,185.46</b>	<b>5.00%</b>
<b>TOTAL REPORTADO FISMDF</b>	<b>2,423,709.24</b>	<b>100%</b>
<b>% FISMDF EJERCIDO CON RESPECTO A FISMDF TOTAL</b>		<b>100.00%</b>

**FONDO DE APORTACIONES PARA LA INFRAESTRUCTURA SOCIAL MUNICIPAL Y DE LAS DEMARCACIONES TERRITORIALES DE SANTIAGO HUAUCLILLA**

**FISMDF 2019**



**BIENESTAR**  
SECRETARÍA DE BIENESTAR



**TOTAL DE PROYECTOS: 10**

**TIPO DE INVERSIONES REALIZADAS**

(POR CARENCIA SOCIAL)

**TIPO DE INVERSIONES REALIZADAS CON RECURSOS FISMDF**

CARENCIA SOCIAL	MONTO	PORCENTAJE(%)
ALIMENTACION	0.00	%
SERV. SALUD	0.00	%
VIVIENDA	639,871.36	26.40%
EDUCACION	0.00	%
SERV. BASICOS	1,082,609.49	44.67%
NO APLICA	580,042.93	23.93%
<b>SUBTOTAL DE INVERSIONES</b>	<b>2,302,523.78</b>	<b>95.00%</b>
GASTOS INDIRECTOS	72,711.28	3.00%
PRODIM	48,474.18	2.00%
<b>SUBTOTAL G.I. + PRODIM</b>	<b>121,185.46</b>	<b>5.00%</b>
<b>TOTAL REPORTADO FISMDF</b>	<b>2,423,709.24</b>	<b>100%</b>
<b>% FISMDF EJERCIDO CON RESPECTO A FISMDF TOTAL</b>		<b>100.00%</b>





**BIENESTAR**  
SECRETARÍA DE BIENESTAR



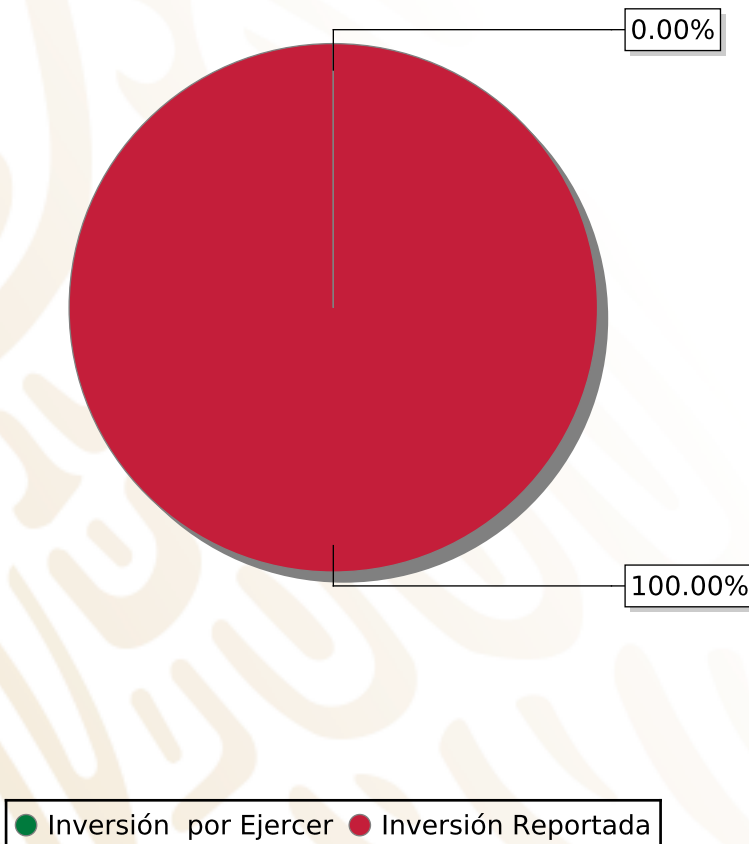
**FONDO DE APORTACIONES PARA LA INFRAESTRUCTURA SOCIAL  
MUNICIPAL Y DE LAS DEMARCACIONES TERRITORIALES DE  
SANTIAGO JUXTLAHUACA**

---

FISMDF 2019

## DISTRIBUCIÓN DE LA INVERSIÓN - ENTIDAD

(ASIGNADA, REPORTADA Y POR EJERCER)



Inversión Asignada  
**\$ 68,734,167.82**



Crédito BANOBRAS  
**\$ 0.00**



Deuda BANOBRAS  
**\$ 0.00**



Recursos Disponibles  
**\$ 68,734,167.82**

Monto Reportado  
**\$ 68,734,167.82**





**67**

**PROYECTOS REALIZADOS**

**FISMDF**

**1**



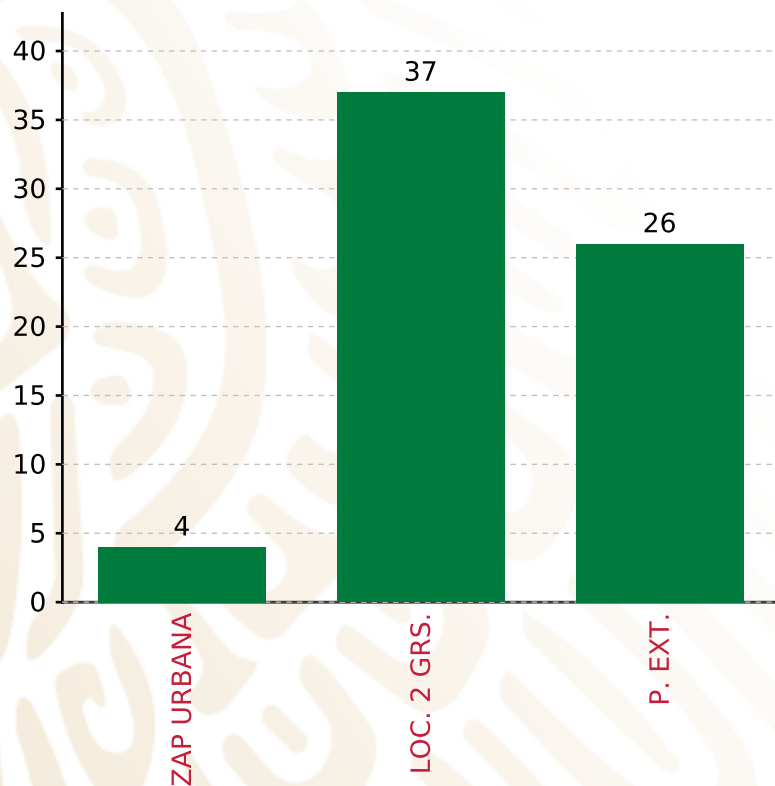
**MUNICIPIOS  
REPORTARON**

**FONDO DE APORTACIONES PARA LA INFRAESTRUCTURA SOCIAL MUNICIPAL Y DE LAS DEMARCACIONES TERRITORIALES DE SANTIAGO JUXTLAHUACA**

**FISMDF 2019**



**BIENESTAR**  
SECRETARÍA DE BIENESTAR



**TOTAL DE PROYECTOS: 67**

**TIPO DE INVERSIONES REALIZADAS**

(POR FOCALIZACIÓN)

**TIPO DE INVERSIONES REALIZADAS CON RECURSOS FISMDF**

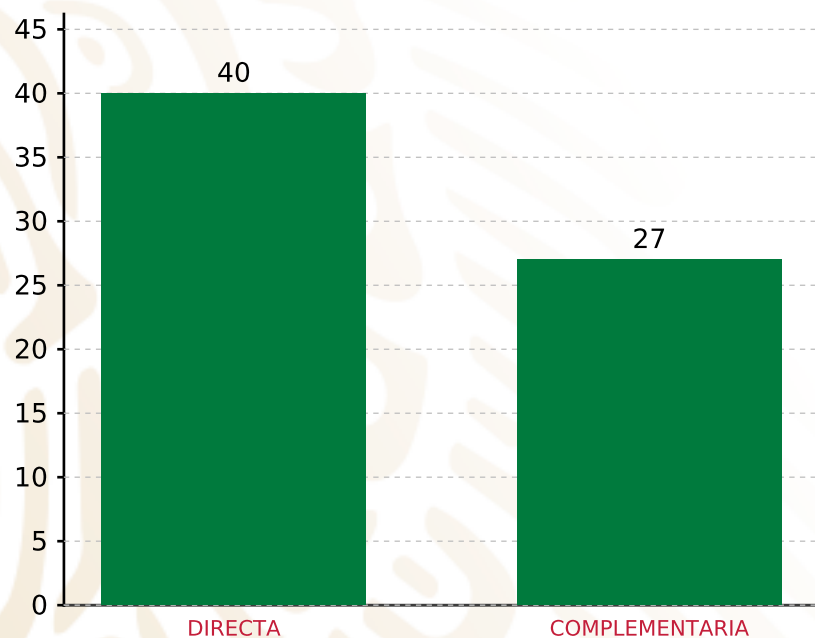
FOCALIZACIÓN	MONTO	PORCENTAJE(%)
ZAP URBANA	1,216,217.52	1.77%
LOC. 2 GRS.	34,189,369.51	49.74%
P. EXT.	31,266,555.76	45.49%
<b>SUBTOTAL DE INVERSIONES</b>	<b>66,672,142.79</b>	<b>97.00%</b>
GASTOS INDIRECTOS	2,062,025.03	3.00%
PRODIM	0.00	0.00%
<b>SUBTOTAL G.I. + PRODIM</b>	<b>2,062,025.03</b>	<b>3.00%</b>
<b>TOTAL REPORTADO FISMDF</b>	<b>68,734,167.82</b>	<b>100%</b>
<b>% FISMDF EJERCIDO CON RESPECTO A FISMDF TOTAL</b>		<b>100.00%</b>

**FONDO DE APORTACIONES PARA LA INFRAESTRUCTURA SOCIAL MUNICIPAL Y DE LAS DEMARCACIONES TERRITORIALES DE SANTIAGO JUXTLAHUACA**

**FISMDF 2019**



**BIENESTAR**  
SECRETARÍA DE BIENESTAR



**TOTAL DE PROYECTOS: 67**

**TIPO DE INVERSIONES REALIZADAS**

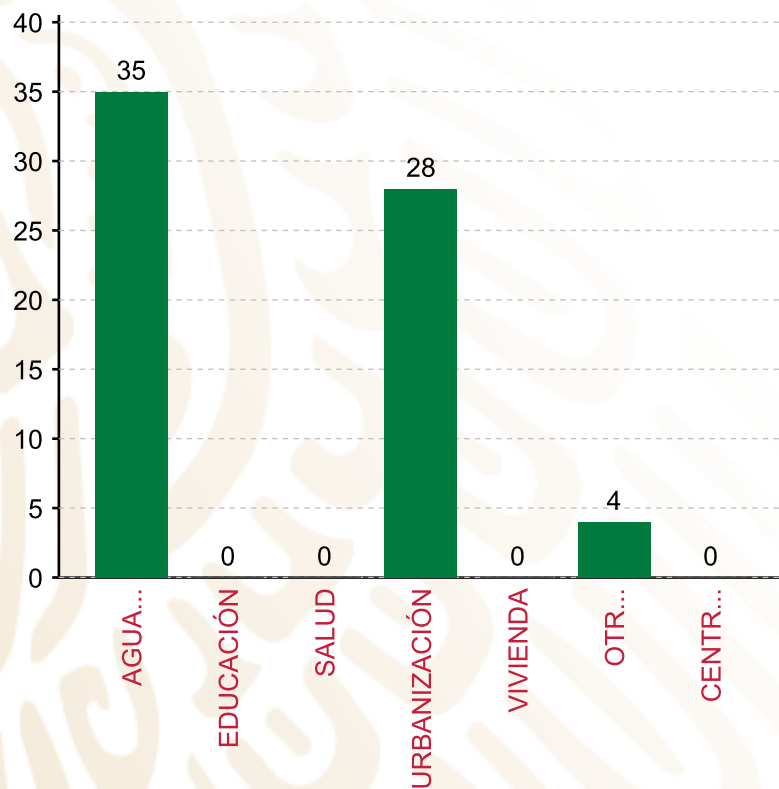
(POR INCIDENCIA)

**TIPO DE INVERSIONES REALIZADAS CON RECURSOS FISMDF**

TIPO	MONTO	PORCENTAJE(%)
DIRECTA	39,522,663.16	57.50%
COMPLEMENTARIA	27,149,479.63	39.50%
<b>SUBTOTAL DE INVERSIONES</b>	<b>66,672,142.79</b>	<b>97.00%</b>
GASTOS INDIRECTOS	2,062,025.03	3.00%
PRODIM	0.00	0.00%
<b>SUBTOTAL G.I. + PRODIM</b>	<b>2,062,025.03</b>	<b>3.00%</b>
<b>TOTAL REPORTADO FISMDF</b>	<b>68,734,167.82</b>	<b>100%</b>
<b>% FISMDF EJERCIDO CON RESPECTO A FISMDF TOTAL</b>		<b>100.00%</b>

**FONDO DE APORTACIONES PARA LA INFRAESTRUCTURA SOCIAL MUNICIPAL Y DE LAS DEMARCACIONES TERRITORIALES DE SANTIAGO JUXTLAHUACA**

**FISMDF 2019**



**TOTAL DE PROYECTOS:**

**67**



**BIENESTAR**  
SECRETARÍA DE BIENESTAR

**TIPO DE INVERSIONES REALIZADAS**

(POR RUBRO DE GASTO)

**TIPO DE INVERSIONES REALIZADAS CON RECURSOS FISMDF**

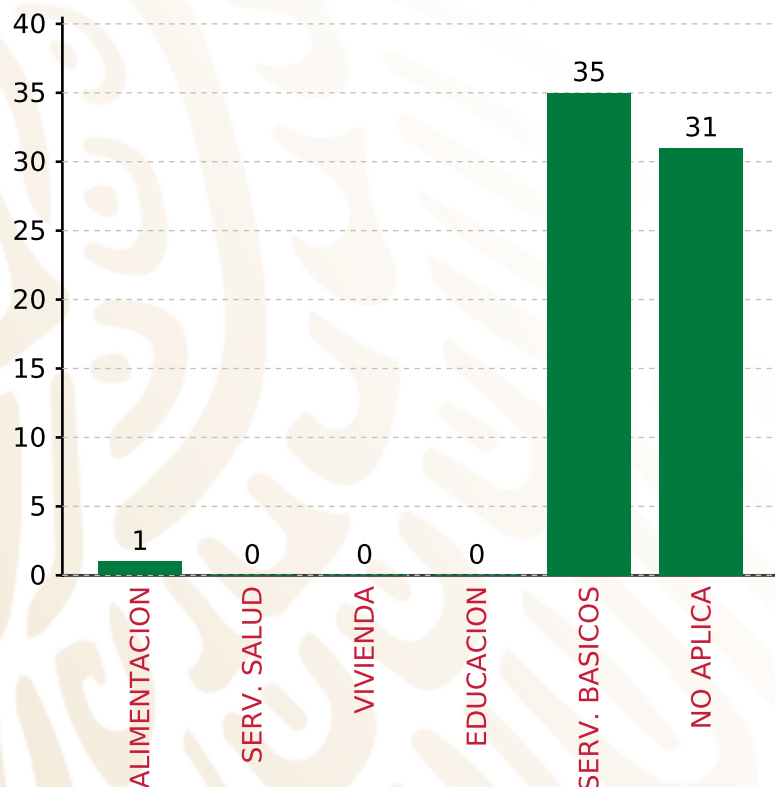
RUBRO	MONTO	PORCENTAJE(%)
AGUA Y SANEAMIENTO	32,835,611.54	47.77%
EDUCACIÓN	0.00	%
SALUD	0.00	%
URBANIZACIÓN	28,009,450.47	40.75%
VIVIENDA	0.00	%
OTROS PROYECTOS	5,827,080.78	8.48%
CENTROS INTEGRADORES DE	0.00	%
<b>SUBTOTAL DE INVERSIONES</b>	<b>66,672,142.79</b>	<b>97.00%</b>
GASTOS INDIRECTOS	2,062,025.03	3.00%
PRODIM	0.00	0.00%
<b>SUBTOTAL G.I. + PRODIM</b>	<b>2,062,025.03</b>	<b>3.00%</b>
<b>TOTAL REPORTADO FISMDF</b>	<b>68,734,167.82</b>	<b>100%</b>
<b>% FISMDF EJERCIDO CON RESPECTO A FISMDF TOTAL</b>		<b>100.00%</b>

**FONDO DE APORTACIONES PARA LA INFRAESTRUCTURA SOCIAL MUNICIPAL Y DE LAS DEMARCACIONES TERRITORIALES DE SANTIAGO JUXTLAHUACA**

**FISMDF 2019**



**BIENESTAR**  
SECRETARÍA DE BIENESTAR



**TOTAL DE PROYECTOS:**

**67**

**TIPO DE INVERSIONES REALIZADAS**

(POR CARENCIA SOCIAL)

**TIPO DE INVERSIONES REALIZADAS CON RECURSOS FISMDF**

CARENCIA SOCIAL	MONTO	PORCENTAJE(%)
ALIMENTACION	859,970.84	1.25%
SERV. SALUD	0.00	%
VIVIENDA	0.00	%
EDUCACION	0.00	%
SERV. BASICOS	32,835,611.54	47.77%
NO APLICA	32,976,560.41	47.98%
<b>SUBTOTAL DE INVERSIONES</b>	<b>66,672,142.79</b>	<b>97.00%</b>
GASTOS INDIRECTOS	2,062,025.03	3.00%
PRODIM	0.00	0.00%
<b>SUBTOTAL G.I. + PRODIM</b>	<b>2,062,025.03</b>	<b>3.00%</b>
<b>TOTAL REPORTADO FISMDF</b>	<b>68,734,167.82</b>	<b>100%</b>
<b>% FISMDF EJERCIDO CON RESPECTO A FISMDF TOTAL</b>		<b>100.00%</b>





**BIENESTAR**  
SECRETARÍA DE BIENESTAR



**FONDO DE APORTACIONES PARA LA INFRAESTRUCTURA SOCIAL  
MUNICIPAL Y DE LAS DEMARCACIONES TERRITORIALES DE  
SANTIAGO LACHIGUIRI**

---

FISMDF 2019

## DISTRIBUCIÓN DE LA INVERSIÓN - ENTIDAD

(ASIGNADA, REPORTADA Y POR EJERCER)



Inversión Asignada

**\$ 14,335,699.44**



Crédito BANOBRAS

**\$ 0.00**



Deuda BANOBRAS

**\$ 0.00**



Recursos Disponibles

**\$ 14,335,699.44**

Monto Reportado

**\$ 14,335,699.44**





**12**

**PROYECTOS REALIZADOS**

**FISMDF**

**1**



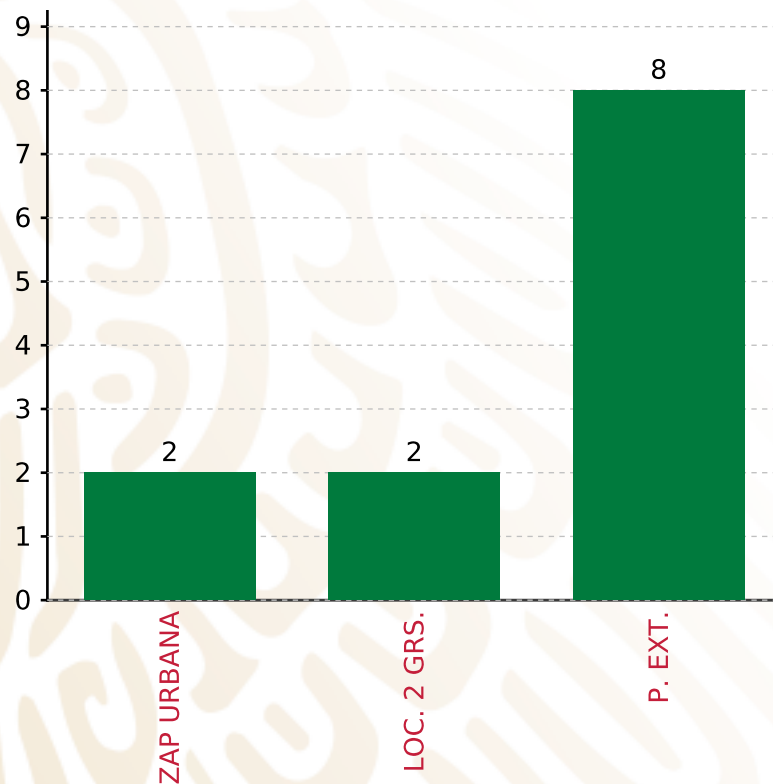
**MUNICIPIOS  
REPORTARON**

**FONDO DE APORTACIONES PARA LA INFRAESTRUCTURA SOCIAL MUNICIPAL Y DE LAS DEMARCACIONES TERRITORIALES DE SANTIAGO LACHIGUIRI**

**FISMDF 2019**



**BIENESTAR**  
SECRETARÍA DE BIENESTAR



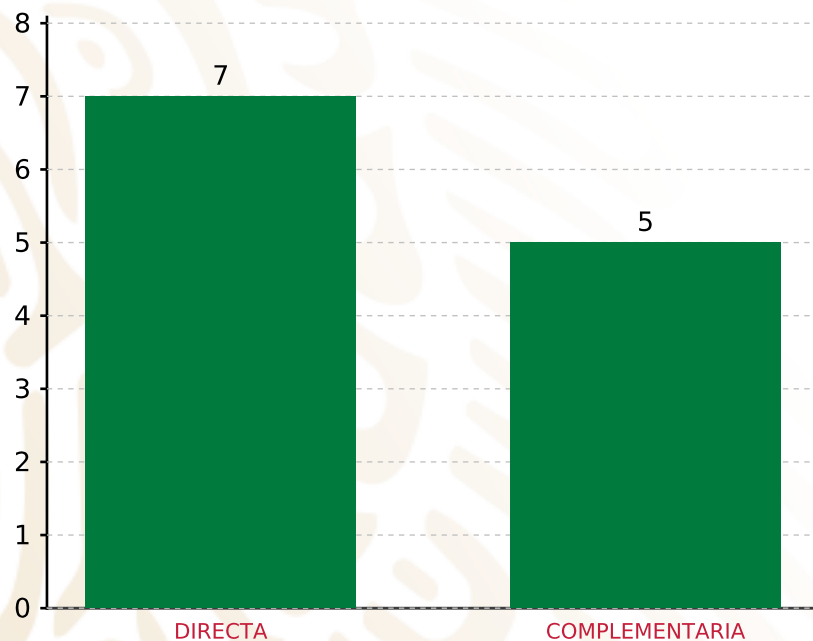
**TOTAL DE PROYECTOS: 12**

**TIPO DE INVERSIONES REALIZADAS**

(POR FOCALIZACIÓN)

**TIPO DE INVERSIONES REALIZADAS CON RECURSOS FISMDF**

FOCALIZACIÓN	MONTO	PORCENTAJE(%)
ZAP URBANA	2,985,988.11	20.83%
LOC. 2 GRS.	2,792,403.53	19.48%
P. EXT.	8,127,236.82	56.69%
<b>SUBTOTAL DE INVERSIONES</b>	<b>13,905,628.46</b>	<b>97.00%</b>
GASTOS INDIRECTOS	430,070.98	3.00%
PRODIM	0.00	0.00%
<b>SUBTOTAL G.I. + PRODIM</b>	<b>430,070.98</b>	<b>3.00%</b>
<b>TOTAL REPORTADO FISMDF</b>	<b>14,335,699.44</b>	<b>100%</b>
<b>% FISMDF EJERCIDO CON RESPECTO A FISMDF TOTAL</b>		<b>100.00%</b>



**TOTAL DE PROYECTOS: 12**

## TIPO DE INVERSIONES REALIZADAS

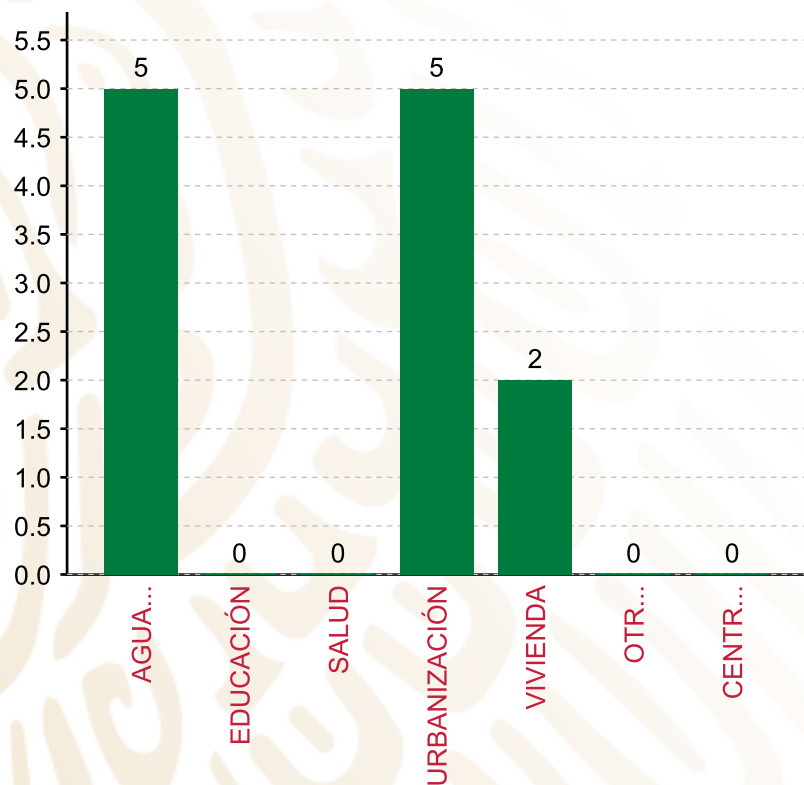
(POR INCIDENCIA)

### TIPO DE INVERSIONES REALIZADAS CON RECURSOS FISMDF

TIPO	MONTO	PORCENTAJE(%)
DIRECTA	8,933,136.29	62.31%
COMPLEMENTARIA	4,972,492.17	34.69%
<b>SUBTOTAL DE INVERSIONES</b>	<b>13,905,628.46</b>	<b>97.00%</b>
GASTOS INDIRECTOS	430,070.98	3.00%
PRODIM	0.00	0.00%
<b>SUBTOTAL G.I. + PRODIM</b>	<b>430,070.98</b>	<b>3.00%</b>
<b>TOTAL REPORTADO FISMDF</b>	<b>14,335,699.44</b>	<b>100%</b>
<b>% FISMDF EJERCIDO CON RESPECTO A FISMDF TOTAL</b>		<b>100.00%</b>

**FONDO DE APORTACIONES PARA LA INFRAESTRUCTURA SOCIAL MUNICIPAL Y DE LAS DEMARCACIONES TERRITORIALES DE SANTIAGO LACHIGUIRI**

**FISMDF 2019**



**TOTAL DE PROYECTOS: 12**

**TIPO DE INVERSIONES REALIZADAS**

(POR RUBRO DE GASTO)

**TIPO DE INVERSIONES REALIZADAS CON RECURSOS FISMDF**

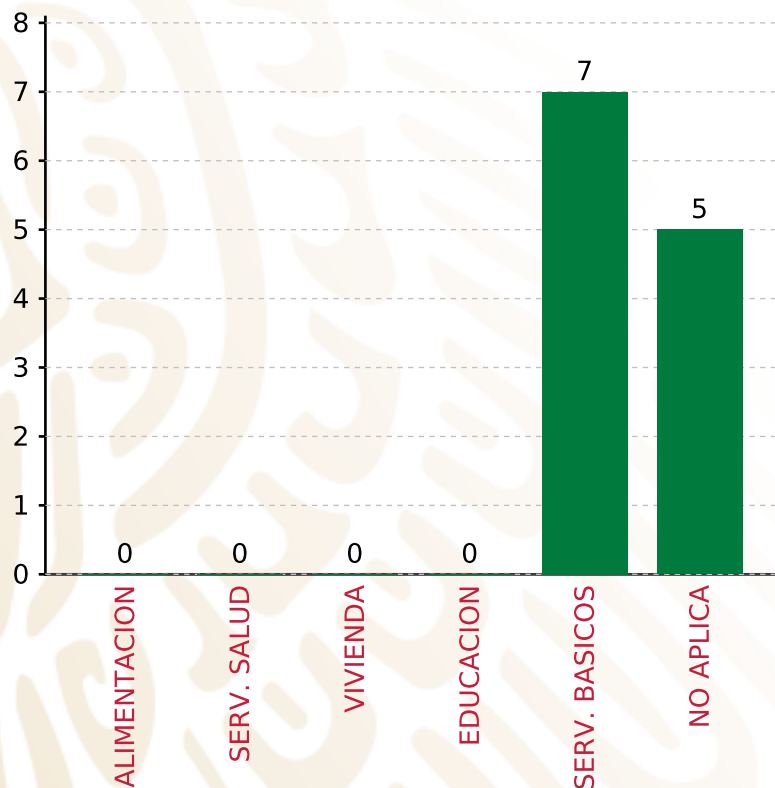
RUBRO	MONTO	PORCENTAJE(%)
AGUA Y SANEAMIENTO	8,004,136.29	55.83%
EDUCACIÓN	0.00	%
SALUD	0.00	%
URBANIZACIÓN	4,972,492.17	34.69%
VIVIENDA	929,000.00	6.48%
OTROS PROYECTOS	0.00	%
CENTROS INTEGRADORES DE	0.00	%
<b>SUBTOTAL DE INVERSIONES</b>	<b>13,905,628.46</b>	<b>97.00%</b>
GASTOS INDIRECTOS	430,070.98	3.00%
PRODIM	0.00	0.00%
<b>SUBTOTAL G.I. + PRODIM</b>	<b>430,070.98</b>	<b>3.00%</b>
<b>TOTAL REPORTADO FISMDF</b>	<b>14,335,699.44</b>	<b>100%</b>
<b>% FISMDF EJERCIDO CON RESPECTO A FISMDF TOTAL</b>		<b>100.00%</b>

**FONDO DE APORTACIONES PARA LA INFRAESTRUCTURA SOCIAL MUNICIPAL Y DE LAS DEMARCACIONES TERRITORIALES DE SANTIAGO LACHIGUIRI**

**FISMDF 2019**



**BIENESTAR**  
SECRETARÍA DE BIENESTAR



**TOTAL DE PROYECTOS: 12**

**TIPO DE INVERSIONES REALIZADAS**

(POR CARENCIA SOCIAL)

**TIPO DE INVERSIONES REALIZADAS CON RECURSOS FISMDF**

CARENCIA SOCIAL	MONTO	PORCENTAJE(%)
ALIMENTACION	0.00	%
SERV. SALUD	0.00	%
VIVIENDA	0.00	%
EDUCACION	0.00	%
SERV. BASICOS	8,933,136.29	62.31%
NO APLICA	4,972,492.17	34.69%
<b>SUBTOTAL DE INVERSIONES</b>	<b>13,905,628.46</b>	<b>97.00%</b>
GASTOS INDIRECTOS	430,070.98	3.00%
PRODIM	0.00	0.00%
<b>SUBTOTAL G.I. + PRODIM</b>	<b>430,070.98</b>	<b>3.00%</b>
<b>TOTAL REPORTADO FISMDF</b>	<b>14,335,699.44</b>	<b>100%</b>
<b>% FISMDF EJERCIDO CON RESPECTO A FISMDF TOTAL</b>		<b>100.00%</b>





**BIENESTAR**  
SECRETARÍA DE BIENESTAR



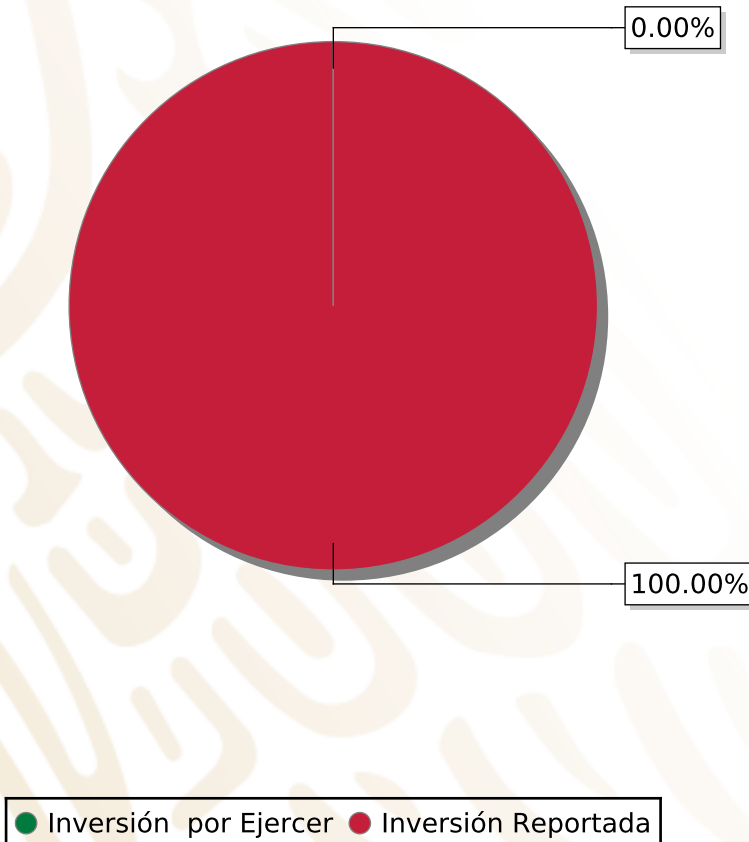
**FONDO DE APORTACIONES PARA LA INFRAESTRUCTURA SOCIAL  
MUNICIPAL Y DE LAS DEMARCACIONES TERRITORIALES DE  
SANTIAGO PINOTEPA NACIONAL**

---

FISMDF 2019

## DISTRIBUCIÓN DE LA INVERSIÓN - ENTIDAD

(ASIGNADA, REPORTADA Y POR EJERCER)



Inversión Asignada

**\$ 78,975,404.04**



Crédito BANOBRAS

**\$ 0.00**



Deuda BANOBRAS

**\$ 0.00**



Recursos Disponibles

**\$ 78,975,404.04**

Monto Reportado

**\$ 78,975,404.04**





**78**

**PROYECTOS REALIZADOS**

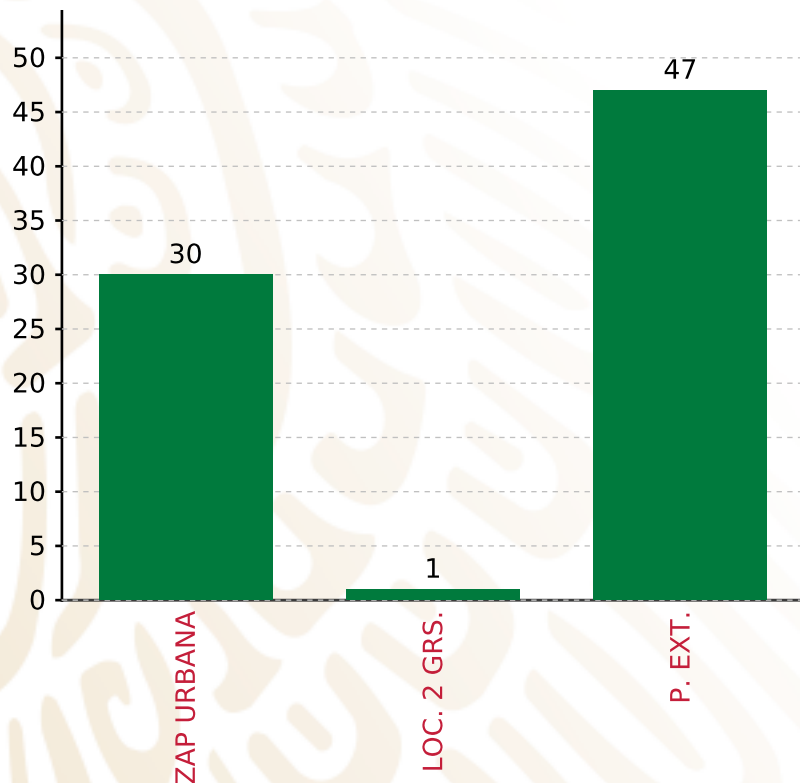
**FISMDF**

**1**



**MUNICIPIOS  
REPORTARON**

**FONDO DE APORTACIONES PARA LA INFRAESTRUCTURA SOCIAL MUNICIPAL Y DE LAS DEMARCACIONES TERRITORIALES DE SANTIAGO PINOTEPA NACIONAL**  
**FISMDF 2019**



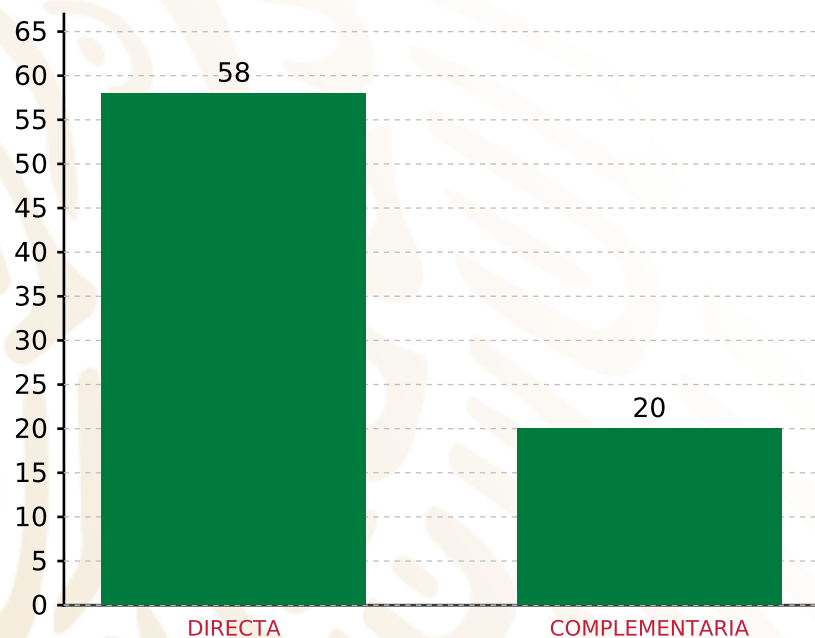
**TOTAL DE PROYECTOS: 78**

**TIPO DE INVERSIONES REALIZADAS**

(POR FOCALIZACIÓN)

**TIPO DE INVERSIONES REALIZADAS CON RECURSOS FISMDF**

FOCALIZACIÓN	MONTO	PORCENTAJE(%)
ZAP URBANA	35,796,599.18	45.33%
LOC. 2 GRS.	564,905.96	0.72%
P. EXT.	40,244,636.78	50.96%
<b>SUBTOTAL DE INVERSIONES</b>	<b>76,606,141.92</b>	<b>97.00%</b>
GASTOS INDIRECTOS	2,369,262.12	3.00%
PRODIM	0.00	0.00%
<b>SUBTOTAL G.I. + PRODIM</b>	<b>2,369,262.12</b>	<b>3.00%</b>
<b>TOTAL REPORTADO FISMDF</b>	<b>78,975,404.04</b>	<b>100%</b>
<b>% FISMDF EJERCIDO CON RESPECTO A FISMDF TOTAL</b>		<b>100.00%</b>



**TOTAL DE PROYECTOS: 78**

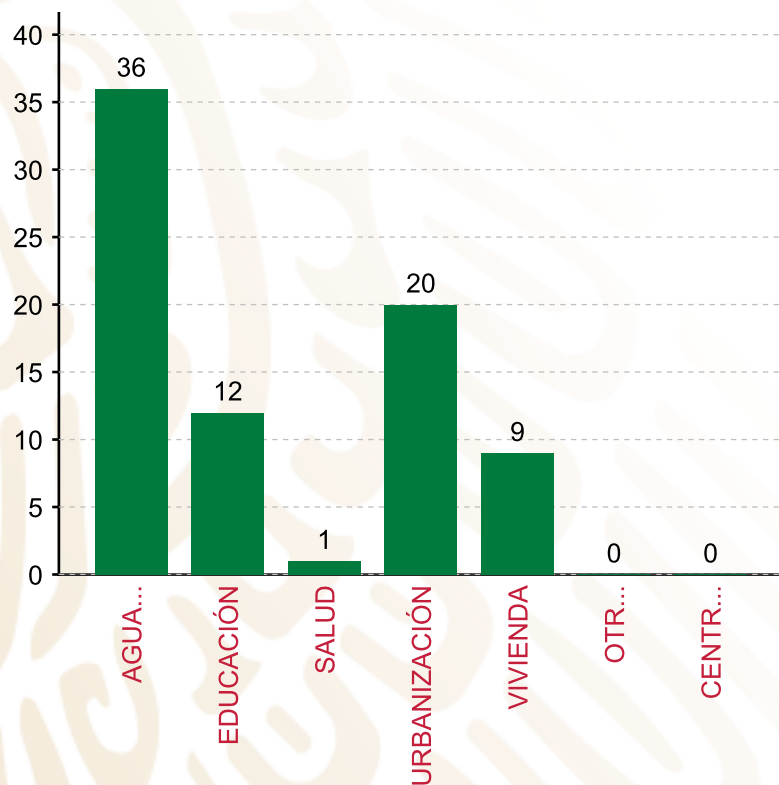
## TIPO DE INVERSIONES REALIZADAS

(POR INCIDENCIA)

### TIPO DE INVERSIONES REALIZADAS CON RECURSOS FISMDF

TIPO	MONTO	PORCENTAJE(%)
DIRECTA	57,578,153.83	72.91%
COMPLEMENTARIA	19,027,988.09	24.09%
<b>SUBTOTAL DE INVERSIONES</b>	<b>76,606,141.92</b>	<b>97.00%</b>
GASTOS INDIRECTOS	2,369,262.12	3.00%
PRODIM	0.00	0.00%
<b>SUBTOTAL G.I. + PRODIM</b>	<b>2,369,262.12</b>	<b>3.00%</b>
<b>TOTAL REPORTADO FISMDF</b>	<b>78,975,404.04</b>	<b>100%</b>
<b>% FISMDF EJERCIDO CON RESPECTO A FISMDF TOTAL</b>		<b>100.00%</b>

**FONDO DE APORTACIONES PARA LA INFRAESTRUCTURA SOCIAL MUNICIPAL Y DE LAS DEMARCACIONES TERRITORIALES DE SANTIAGO PINOTEPA NACIONAL**  
**FISMDF 2019**



**TOTAL DE PROYECTOS: 78**

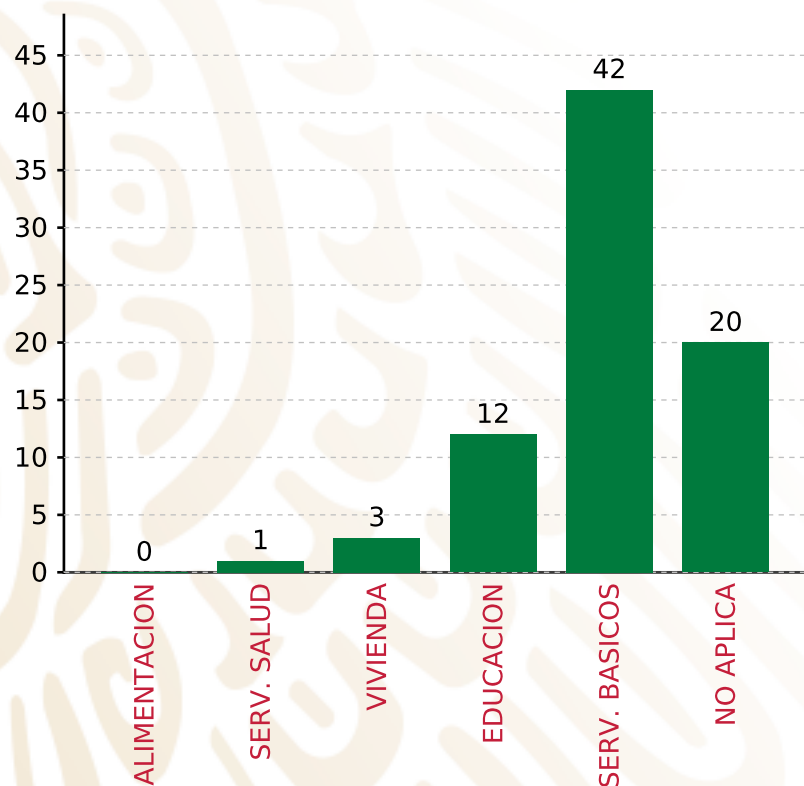
**TIPO DE INVERSIONES REALIZADAS**

(POR RUBRO DE GASTO)

**TIPO DE INVERSIONES REALIZADAS CON RECURSOS FISMDF**

RUBRO	MONTO	PORCENTAJE(%)
AGUA Y SANEAMIENTO	43,551,202.29	55.15%
EDUCACIÓN	7,693,288.99	9.74%
SALUD	388,922.73	0.49%
URBANIZACIÓN	19,027,988.09	24.09%
VIVIENDA	5,944,739.82	7.53%
OTROS PROYECTOS	0.00	%
CENTROS INTEGRADORES DE	0.00	%
<b>SUBTOTAL DE INVERSIONES</b>	<b>76,606,141.92</b>	<b>97.00%</b>
GASTOS INDIRECTOS	2,369,262.12	3.00%
PRODIM	0.00	0.00%
<b>SUBTOTAL G.I. + PRODIM</b>	<b>2,369,262.12</b>	<b>3.00%</b>
<b>TOTAL REPORTADO FISMDF</b>	<b>78,975,404.04</b>	<b>100%</b>
<b>% FISMDF EJERCIDO CON RESPECTO A FISMDF TOTAL</b>		<b>100.00%</b>

**FONDO DE APORTACIONES PARA LA INFRAESTRUCTURA SOCIAL MUNICIPAL Y DE LAS DEMARCACIONES TERRITORIALES DE SANTIAGO PINOTEPA NACIONAL**  
**FISMDF 2019**



**TOTAL DE PROYECTOS: 78**

**TIPO DE INVERSIONES REALIZADAS**

(POR CARENCIA SOCIAL)

**TIPO DE INVERSIONES REALIZADAS CON RECURSOS FISMDF**

CARENCIA SOCIAL	MONTO	PORCENTAJE(%)
ALIMENTACION	0.00	%
SERV. SALUD	388,922.73	0.49%
VIVIENDA	1,233,251.42	1.56%
EDUCACION	7,693,288.99	9.74%
SERV. BASICOS	48,262,690.69	61.11%
NO APLICA	19,027,988.09	24.09%
<b>SUBTOTAL DE INVERSIONES</b>	<b>76,606,141.92</b>	<b>97.00%</b>
GASTOS INDIRECTOS	2,369,262.12	3.00%
PRODIM	0.00	0.00%
<b>SUBTOTAL G.I. + PRODIM</b>	<b>2,369,262.12</b>	<b>3.00%</b>
<b>TOTAL REPORTADO FISMDF</b>	<b>78,975,404.04</b>	<b>100%</b>
<b>% FISMDF EJERCIDO CON RESPECTO A FISMDF TOTAL</b>		<b>100.00%</b>





**BIENESTAR**  
SECRETARÍA DE BIENESTAR



**FONDO DE APORTACIONES PARA LA INFRAESTRUCTURA SOCIAL  
MUNICIPAL Y DE LAS DEMARCACIONES TERRITORIALES DE  
SANTIAGO XANICA**

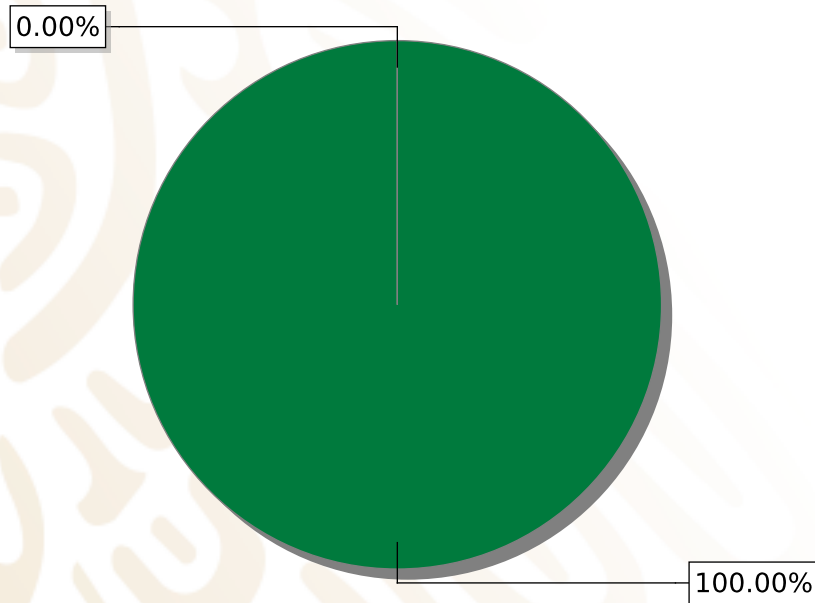
---

FISMDF 2019



## DISTRIBUCIÓN DE LA INVERSIÓN - ENTIDAD

(ASIGNADA, REPORTADA Y POR EJERCER)



● Inversión por Ejercer ● Inversión Reportada

Inversión Asignada

\$ 10,049,850.38



Crédito BANOBRAS

\$ 0.00



Deuda BANOBRAS

\$ 0.00



Recursos Disponibles

\$ 10,049,850.38

Monto Reportado

\$ 0.00





0

**PROYECTOS REALIZADOS**

**FISMDF**

0

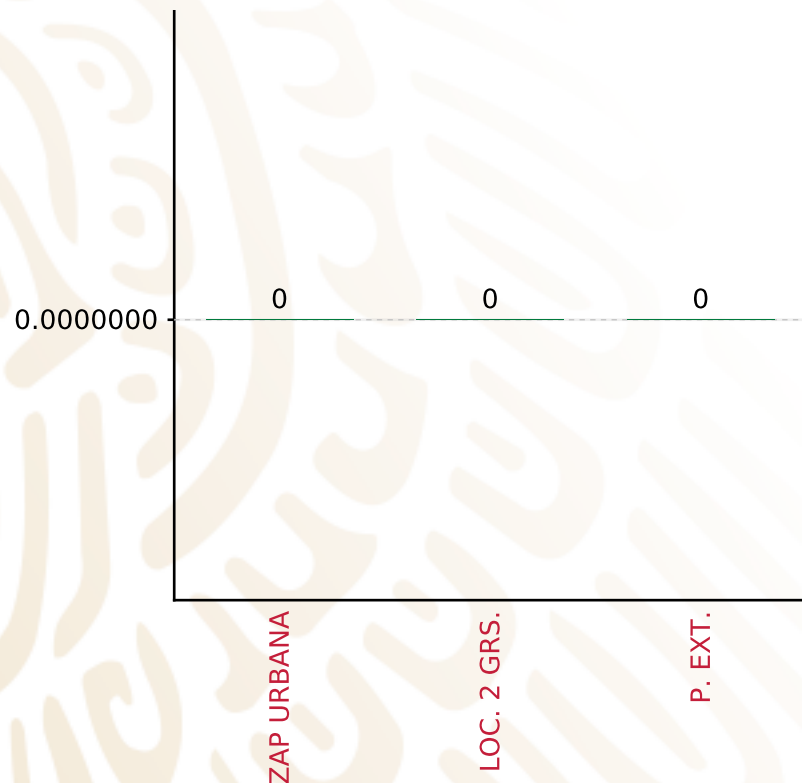


**MUNICIPIOS  
REPORTARON**



## TIPO DE INVERSIONES REALIZADAS

(POR FOCALIZACIÓN)



**TOTAL DE PROYECTOS: 0**


### TIPO DE INVERSIONES REALIZADAS CON RECURSOS FISMDF

FOCALIZACIÓN	MONTO	PORCENTAJE(%)
ZAP URBANA	0.00	%
LOC. 2 GRS.	0.00	%
P. EXT.	0.00	%
<b>SUBTOTAL DE INVERSIONES</b>	<b>0.00</b>	<b>%</b>
GASTOS INDIRECTOS	0.00	%
PRODIM	0.00	%
<b>SUBTOTAL G.I. + PRODIM</b>	<b>0.00</b>	<b>%</b>
<b>TOTAL REPORTADO FISMDF</b>	<b>0.00</b>	<b>%</b>
<b>% FISMDF EJERCIDO CON RESPECTO A FISMDF TOTAL</b>		<b>0.00%</b>



## TIPO DE INVERSIONES REALIZADAS

(POR INCIDENCIA)



**TOTAL DE PROYECTOS: 0**

### TIPO DE INVERSIONES REALIZADAS CON RECURSOS FISMDF

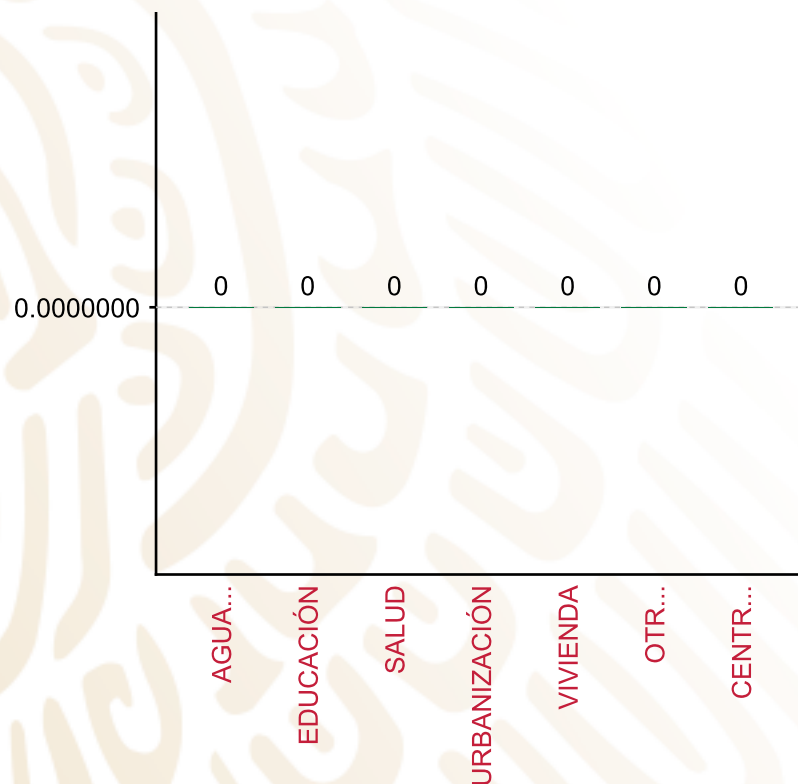
TIPO	MONTO	PORCENTAJE(%)
DIRECTA	0.00	%
COMPLEMENTARIA	0.00	%
<b>SUBTOTAL DE INVERSIONES</b>	<b>0.00</b>	<b>%</b>
GASTOS INDIRECTOS	0.00	%
PRODIM	0.00	%
<b>SUBTOTAL G.I. + PRODIM</b>	<b>0.00</b>	<b>%</b>
<b>TOTAL REPORTADO FISMDF</b>	<b>0.00</b>	<b>%</b>
<b>% FISMDF EJERCIDO CON RESPECTO A FISMDF TOTAL</b>		<b>0.00%</b>

FONDO DE APORTACIONES PARA LA INFRAESTRUCTURA  
SOCIAL MUNICIPAL Y DE LAS DEMARCACIONES  
TERRITORIALES DE SANTIAGO XANICA

FISMDF 2019



**BIENESTAR**  
SECRETARÍA DE BIENESTAR



**TOTAL DE PROYECTOS: 0**

**TIPO DE INVERSIONES REALIZADAS**

(POR RUBRO DE GASTO)

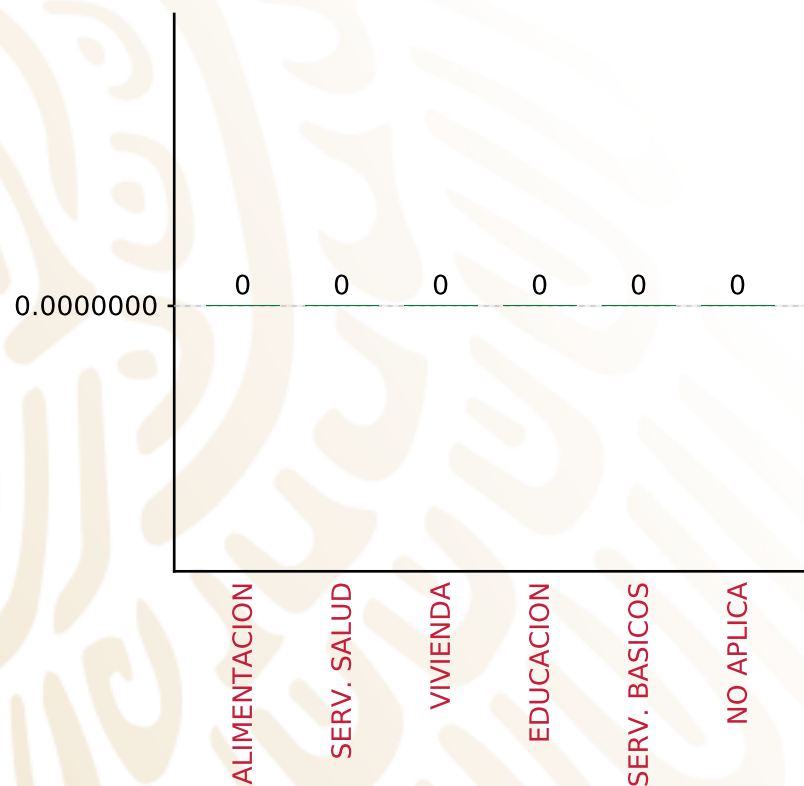
TIPO DE INVERSIONES REALIZADAS CON RECURSOS FISMDF		
RUBRO	MONTO	PORCENTAJE(%)
AGUA Y SANEAMIENTO	0.00	%
EDUCACIÓN	0.00	%
SALUD	0.00	%
URBANIZACIÓN	0.00	%
VIVIENDA	0.00	%
OTROS PROYECTOS	0.00	%
CENTROS INTEGRADORES DE	0.00	%
<b>SUBTOTAL DE INVERSIONES</b>	<b>0.00</b>	<b>%</b>
GASTOS INDIRECTOS	0.00	%
PRODIM	0.00	%
<b>SUBTOTAL G.I. + PRODIM</b>	<b>0.00</b>	<b>%</b>
<b>TOTAL REPORTADO FISMDF</b>	<b>0.00</b>	<b>%</b>
<b>% FISMDF EJERCIDO CON RESPECTO A FISMDF TOTAL</b>		<b>0.00%</b>

**FONDO DE APORTACIONES PARA LA INFRAESTRUCTURA SOCIAL MUNICIPAL Y DE LAS DEMARCACIONES TERRITORIALES DE SANTIAGO XANICA**

**FISMDF 2019**



**BIENESTAR**  
SECRETARÍA DE BIENESTAR



**TOTAL DE PROYECTOS: 0**

**TIPO DE INVERSIONES REALIZADAS**

(POR CARENCIA SOCIAL)

TIPO DE INVERSIONES REALIZADAS CON RECURSOS FISMDF		
CARENCIA SOCIAL	MONTO	PORCENTAJE(%)
ALIMENTACION	0.00	%
SERV. SALUD	0.00	%
VIVIENDA	0.00	%
EDUCACION	0.00	%
SERV. BASICOS	0.00	%
NO APLICA	0.00	%
<b>SUBTOTAL DE INVERSIONES</b>	<b>0.00</b>	<b>%</b>
GASTOS INDIRECTOS	0.00	%
PRODIM	0.00	%
<b>SUBTOTAL G.I. + PRODIM</b>	<b>0.00</b>	<b>%</b>
<b>TOTAL REPORTADO FISMDF</b>	<b>0.00</b>	<b>%</b>
<b>% FISMDF EJERCIDO CON RESPECTO A FISMDF TOTAL</b>		<b>0.00%</b>





**BIENESTAR**  
SECRETARÍA DE BIENESTAR



**FONDO DE APORTACIONES PARA LA INFRAESTRUCTURA SOCIAL  
MUNICIPAL Y DE LAS DEMARCACIONES TERRITORIALES DE  
SANTO DOMINGO ALBARRADAS**

---

FISMDF 2019



## DISTRIBUCIÓN DE LA INVERSIÓN - ENTIDAD

(ASIGNADA, REPORTADA Y POR EJERCER)



● Inversión por Ejercer ● Inversión Reportada

Inversión Asignada

\$ 1,502,705.03



Crédito BANOBRAS

\$ 0.00



Deuda BANOBRAS

\$ 0.00



Recursos Disponibles

\$ 1,502,705.03

Monto Reportado

\$ 1,502,705.03





**4**

**PROYECTOS REALIZADOS**

**FISMDF**

**1**



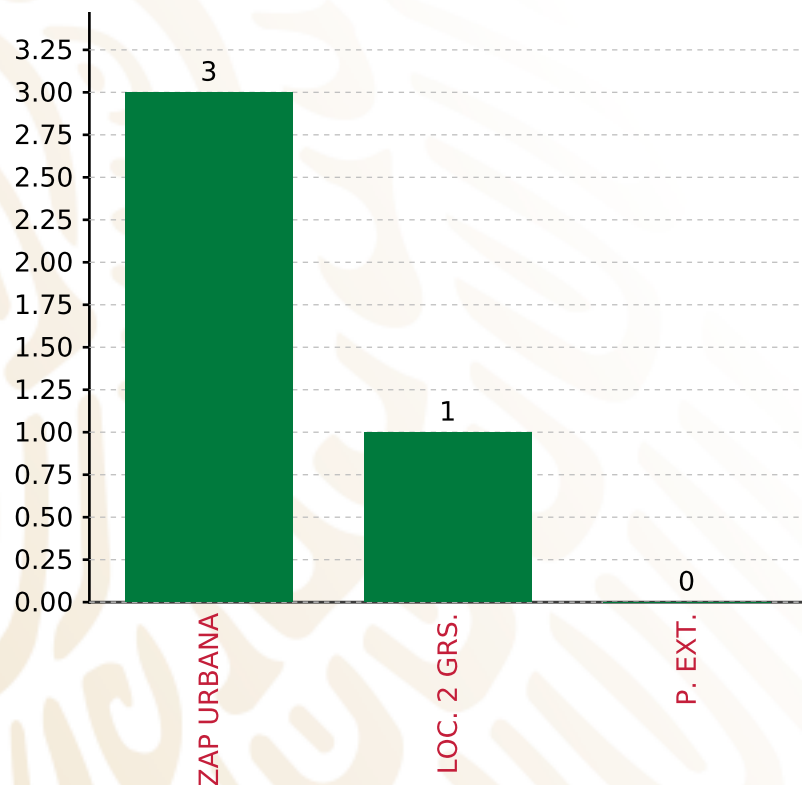
**MUNICIPIOS  
REPORTARON**

**FONDO DE APORTACIONES PARA LA INFRAESTRUCTURA SOCIAL MUNICIPAL Y DE LAS DEMARCACIONES TERRITORIALES DE SANTO DOMINGO ALBARRADAS**

**FISMDF 2019**



**BIENESTAR**  
SECRETARÍA DE BIENESTAR



**TOTAL DE PROYECTOS: 4**

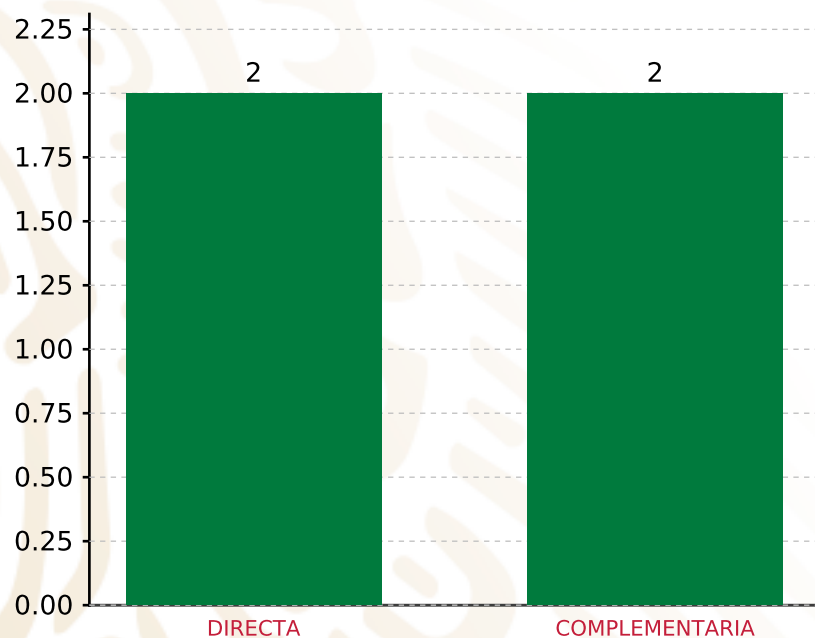
**TIPO DE INVERSIONES REALIZADAS**

(POR FOCALIZACIÓN)

**TIPO DE INVERSIONES REALIZADAS CON RECURSOS FISMDF**

FOCALIZACIÓN	MONTO	PORCENTAJE(%)
ZAP URBANA	535,133.80	35.61%
LOC. 2 GRS.	922,490.08	61.39%
P. EXT.	0.00	0.00%
<b>SUBTOTAL DE INVERSIONES</b>	<b>1,457,623.88</b>	<b>97.00%</b>
GASTOS INDIRECTOS	45,081.15	3.00%
PRODIM	0.00	0.00%
<b>SUBTOTAL G.I. + PRODIM</b>	<b>45,081.15</b>	<b>3.00%</b>
<b>TOTAL REPORTADO FISMDF</b>	<b>1,502,705.03</b>	<b>100%</b>
<b>% FISMDF EJERCIDO CON RESPECTO A FISMDF TOTAL</b>		<b>100.00%</b>

**FONDO DE APORTACIONES PARA LA INFRAESTRUCTURA SOCIAL MUNICIPAL Y DE LAS DEMARCACIONES TERRITORIALES DE SANTO DOMINGO ALBARRADAS**  
**FISMDF 2019**



**TOTAL DE PROYECTOS: 4**

**TIPO DE INVERSIONES REALIZADAS**

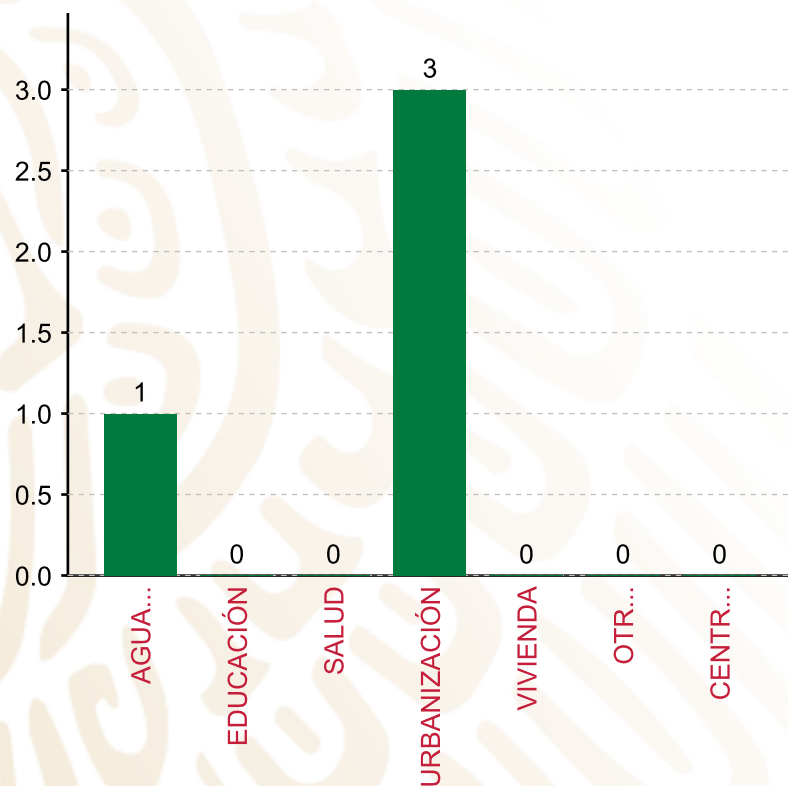
(POR INCIDENCIA)

**TIPO DE INVERSIONES REALIZADAS CON RECURSOS FISMDF**

TIPO	MONTO	PORCENTAJE(%)
DIRECTA	1,200,289.75	79.88%
COMPLEMENTARIA	257,334.13	17.12%
<b>SUBTOTAL DE INVERSIONES</b>	<b>1,457,623.88</b>	<b>97.00%</b>
GASTOS INDIRECTOS	45,081.15	3.00%
PRODIM	0.00	0.00%
<b>SUBTOTAL G.I. + PRODIM</b>	<b>45,081.15</b>	<b>3.00%</b>
<b>TOTAL REPORTADO FISMDF</b>	<b>1,502,705.03</b>	<b>100%</b>
<b>% FISMDF EJERCIDO CON RESPECTO A FISMDF TOTAL</b>		<b>100.00%</b>

**FONDO DE APORTACIONES PARA LA INFRAESTRUCTURA SOCIAL MUNICIPAL Y DE LAS DEMARCACIONES TERRITORIALES DE SANTO DOMINGO ALBARRADAS**

**FISMDF 2019**



**TOTAL DE PROYECTOS: 4**

**TIPO DE INVERSIONES REALIZADAS**

(POR RUBRO DE GASTO)

**TIPO DE INVERSIONES REALIZADAS CON RECURSOS FISMDF**

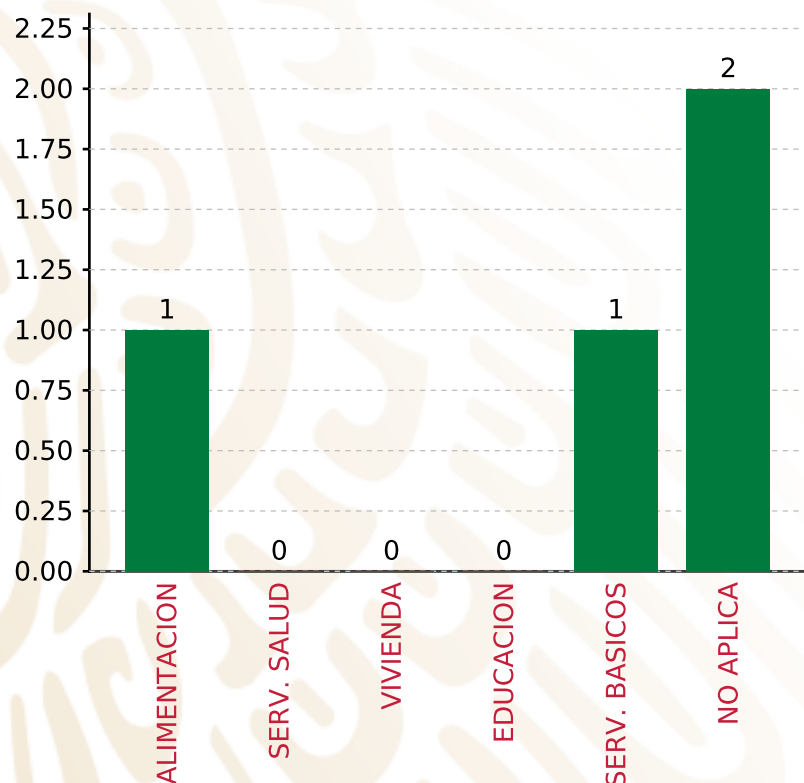
RUBRO	MONTO	PORCENTAJE(%)
AGUA Y SANEAMIENTO	922,490.08	61.39%
EDUCACIÓN	0.00	%
SALUD	0.00	%
URBANIZACIÓN	535,133.80	35.61%
VIVIENDA	0.00	%
OTROS PROYECTOS	0.00	%
CENTROS INTEGRADORES DE	0.00	%
<b>SUBTOTAL DE INVERSIONES</b>	<b>1,457,623.88</b>	<b>97.00%</b>
GASTOS INDIRECTOS	45,081.15	3.00%
PRODIM	0.00	0.00%
<b>SUBTOTAL G.I. + PRODIM</b>	<b>45,081.15</b>	<b>3.00%</b>
<b>TOTAL REPORTADO FISMDF</b>	<b>1,502,705.03</b>	<b>100%</b>
<b>% FISMDF EJERCIDO CON RESPECTO A FISMDF TOTAL</b>		<b>100.00%</b>

**FONDO DE APORTACIONES PARA LA INFRAESTRUCTURA SOCIAL MUNICIPAL Y DE LAS DEMARCACIONES TERRITORIALES DE SANTO DOMINGO ALBARRADAS**

**FISMDF 2019**



**BIENESTAR**  
SECRETARÍA DE BIENESTAR



**TOTAL DE PROYECTOS:**

**4**

**TIPO DE INVERSIONES REALIZADAS**

(POR CARENCIA SOCIAL)

**TIPO DE INVERSIONES REALIZADAS CON RECURSOS FISMDF**

CARENCIA SOCIAL	MONTO	PORCENTAJE(%)
ALIMENTACION	277,799.67	18.49%
SERV. SALUD	0.00	%
VIVIENDA	0.00	%
EDUCACION	0.00	%
SERV. BASICOS	922,490.08	61.39%
NO APLICA	257,334.13	17.12%
<b>SUBTOTAL DE INVERSIONES</b>	<b>1,457,623.88</b>	<b>97.00%</b>
GASTOS INDIRECTOS	45,081.15	3.00%
PRODIM	0.00	0.00%
<b>SUBTOTAL G.I. + PRODIM</b>	<b>45,081.15</b>	<b>3.00%</b>
<b>TOTAL REPORTADO FISMDF</b>	<b>1,502,705.03</b>	<b>100%</b>
<b>% FISMDF EJERCIDO CON RESPECTO A FISMDF TOTAL</b>		<b>100.00%</b>





**BIENESTAR**  
SECRETARÍA DE BIENESTAR



**FONDO DE APORTACIONES PARA LA INFRAESTRUCTURA SOCIAL  
MUNICIPAL Y DE LAS DEMARCACIONES TERRITORIALES DE SAN  
DIONISIO DEL MAR**

---

FISMDF 2019



## DISTRIBUCIÓN DE LA INVERSIÓN - ENTIDAD

(ASIGNADA, REPORTADA Y POR EJERCER)



● Inversión por Ejercer ● Inversión Reportada

Inversión Asignada

\$ 14,108,369.43



Crédito BANOBRAS

\$ 0.00



Deuda BANOBRAS

\$ 0.00



Recursos Disponibles

\$ 14,108,369.43

Monto Reportado  
\$ 14,108,369.43





**9**

**PROYECTOS REALIZADOS**

**FISMDF**

**1**



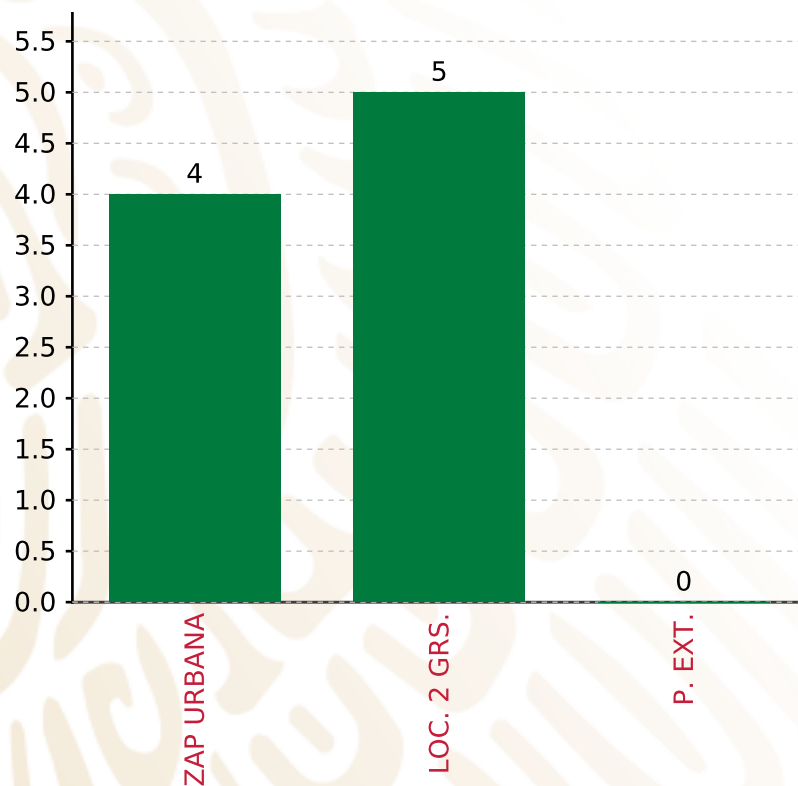
**MUNICIPIOS  
REPORTARON**

**FONDO DE APORTACIONES PARA LA INFRAESTRUCTURA SOCIAL MUNICIPAL Y DE LAS DEMARCACIONES TERRITORIALES DE SAN DIONISIO DEL MAR**

**FISMDF 2019**



**BIENESTAR**  
SECRETARÍA DE BIENESTAR



**TOTAL DE PROYECTOS: 9**

**TIPO DE INVERSIONES REALIZADAS**

(POR FOCALIZACIÓN)

**TIPO DE INVERSIONES REALIZADAS CON RECURSOS FISMDF**

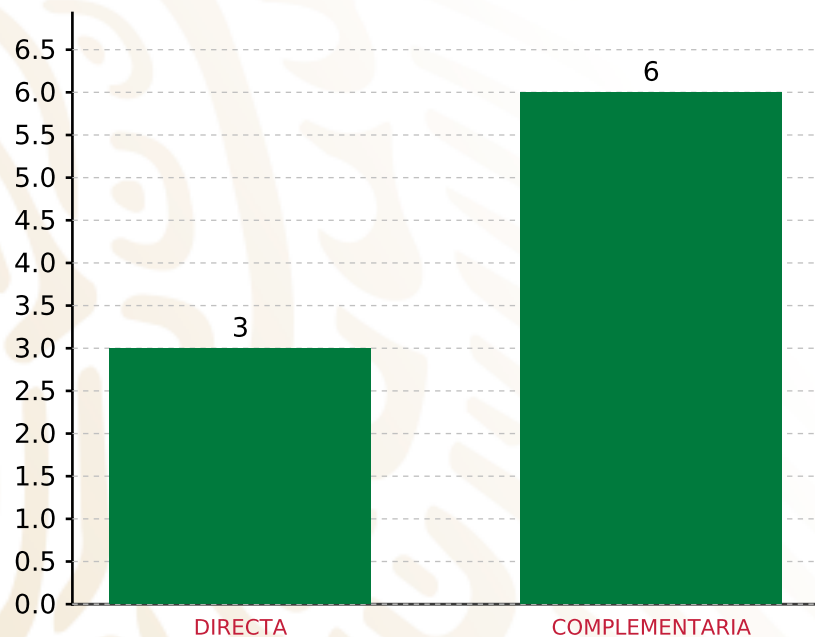
FOCALIZACIÓN	MONTO	PORCENTAJE(%)
ZAP URBANA	8,723,021.93	61.83%
LOC. 2 GRS.	5,385,347.50	38.17%
P. EXT.	0.00	0.00%

**SUBTOTAL DE INVERSIONES 14,108,369.43 100.00%**

GASTOS INDIRECTOS	0.00	0.00%
PRODIM	0.00	0.00%

**SUBTOTAL G.I. + PRODIM 0.00 0.00%**

**TOTAL REPORTADO FISMDF 14,108,369.43 100%**  
**% FISMDF EJERCIDO CON RESPECTO A FISMDF TOTAL 100.00%**



**TOTAL DE PROYECTOS: 9**

## TIPO DE INVERSIONES REALIZADAS

(POR INCIDENCIA)

### TIPO DE INVERSIONES REALIZADAS CON RECURSOS FISMDF

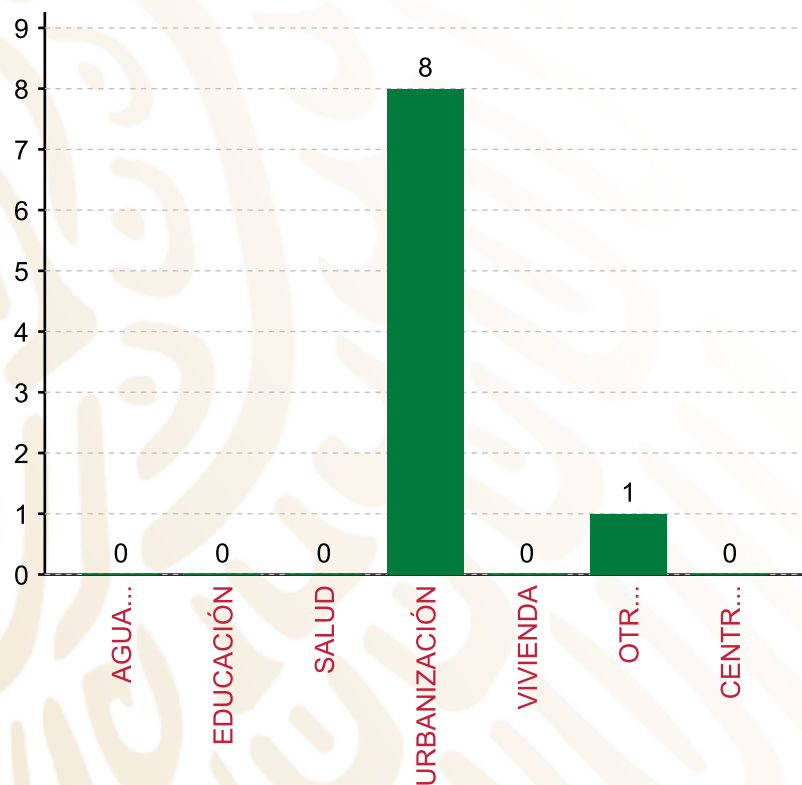
TIPO	MONTO	PORCENTAJE(%)
DIRECTA	6,274,921.98	44.48%
COMPLEMENTARIA	7,833,447.45	55.52%
<b>SUBTOTAL DE INVERSIONES</b>	<b>14,108,369.43</b>	<b>100.00%</b>
GASTOS INDIRECTOS	0.00	0.00%
PRODIM	0.00	0.00%
<b>SUBTOTAL G.I. + PRODIM</b>	<b>0.00</b>	<b>0.00%</b>
<b>TOTAL REPORTADO FISMDF</b>	<b>14,108,369.43</b>	<b>100%</b>
<b>% FISMDF EJERCIDO CON RESPECTO A FISMDF TOTAL</b>		<b>100.00%</b>

**FONDO DE APORTACIONES PARA LA INFRAESTRUCTURA SOCIAL MUNICIPAL Y DE LAS DEMARCACIONES TERRITORIALES DE SAN DIONISIO DEL MAR**

**FISMDF 2019**



**BIENESTAR**  
SECRETARÍA DE BIENESTAR



**TOTAL DE PROYECTOS: 9**

**TIPO DE INVERSIONES REALIZADAS**

(POR RUBRO DE GASTO)

**TIPO DE INVERSIONES REALIZADAS CON RECURSOS FISMDF**

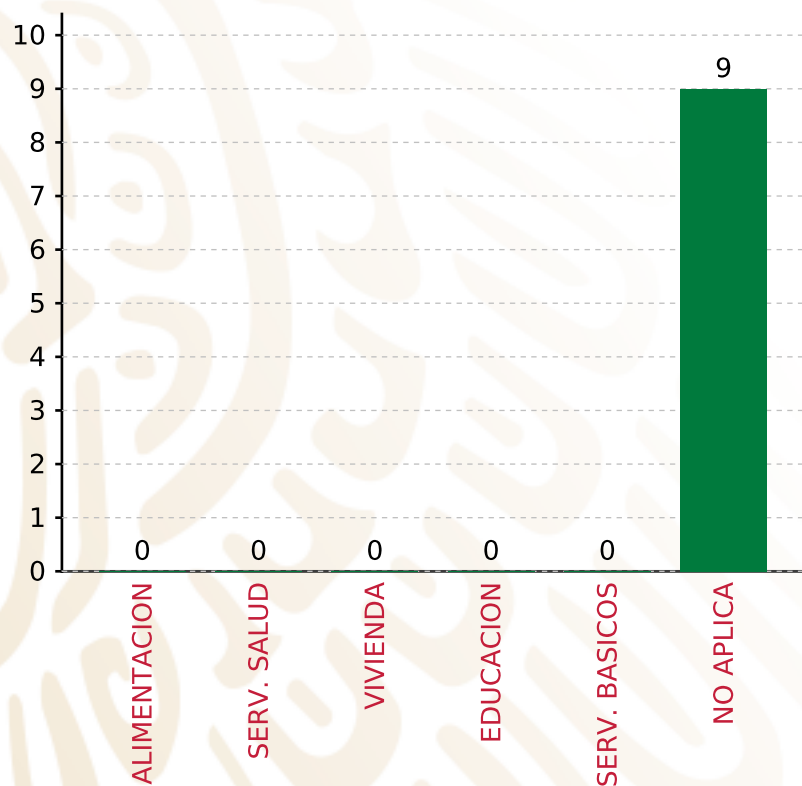
RUBRO	MONTO	PORCENTAJE(%)
AGUA Y SANEAMIENTO	0.00	%
EDUCACIÓN	0.00	%
SALUD	0.00	%
URBANIZACIÓN	13,308,093.03	94.33%
VIVIENDA	0.00	%
OTROS PROYECTOS	800,276.40	5.67%
CENTROS INTEGRADORES DE	0.00	%
<b>SUBTOTAL DE INVERSIONES</b>	<b>14,108,369.43</b>	<b>100.00%</b>
GASTOS INDIRECTOS	0.00	0.00%
PRODIM	0.00	0.00%
<b>SUBTOTAL G.I. + PRODIM</b>	<b>0.00</b>	<b>0.00%</b>
<b>TOTAL REPORTADO FISMDF</b>	<b>14,108,369.43</b>	<b>100%</b>
<b>% FISMDF EJERCIDO CON RESPECTO A FISMDF TOTAL</b>		<b>100.00%</b>

**FONDO DE APORTACIONES PARA LA INFRAESTRUCTURA SOCIAL MUNICIPAL Y DE LAS DEMARCACIONES TERRITORIALES DE SAN DIONISIO DEL MAR**

**FIS MDF 2019**



**BIENESTAR**  
SECRETARÍA DE BIENESTAR



**TOTAL DE PROYECTOS:**

**9**

**TIPO DE INVERSIONES REALIZADAS**

(POR CARENCIA SOCIAL)

**TIPO DE INVERSIONES REALIZADAS CON RECURSOS FIS MDF**

CARENCIA SOCIAL	MONTO	PORCENTAJE(%)
ALIMENTACION	0.00	0.00%
SERV. SALUD	0.00	0.00%
VIVIENDA	0.00	0.00%
EDUCACION	0.00	0.00%
SERV. BASICOS	0.00	0.00%
NO APLICA	14,108,369.43	100.00%
<b>SUBTOTAL DE INVERSIONES</b>	<b>14,108,369.43</b>	<b>100.00%</b>
GASTOS INDIRECTOS	0.00	0.00%
PRODIM	0.00	0.00%
<b>SUBTOTAL G.I. + PRODIM</b>	<b>0.00</b>	<b>0.00%</b>
<b>TOTAL REPORTADO FIS MDF</b>	<b>14,108,369.43</b>	<b>100%</b>
<b>% FIS MDF EJERCIDO CON RESPECTO A FIS MDF TOTAL</b>		<b>100.00%</b>





**BIENESTAR**  
SECRETARÍA DE BIENESTAR



**FONDO DE APORTACIONES PARA LA INFRAESTRUCTURA SOCIAL  
MUNICIPAL Y DE LAS DEMARCACIONES TERRITORIALES DE SAN  
FRANCISCO HUEHUETLÁN**

---

FISMDF 2019

## DISTRIBUCIÓN DE LA INVERSIÓN - ENTIDAD

(ASIGNADA, REPORTADA Y POR EJERCER)



Inversión Asignada

\$ 3,602,896.38



Crédito BANOBRAS

\$ 0.00



Deuda BANOBRAS

\$ 0.00



Recursos Disponibles

\$ 3,602,896.38

Monto Reportado

\$ 3,602,896.38





**3**

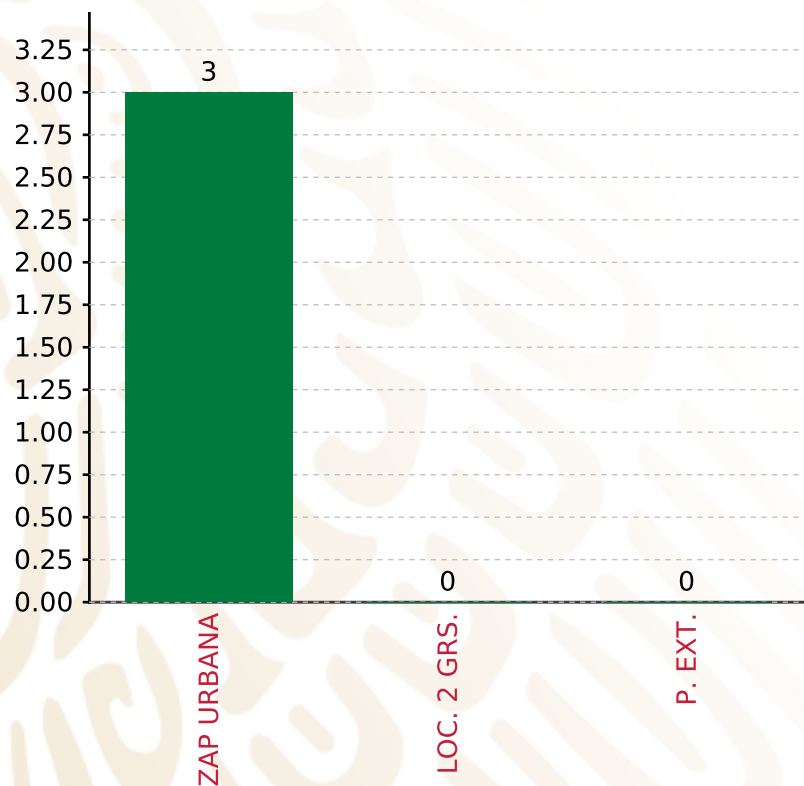
**PROYECTOS REALIZADOS**

**FISMDF**

**1**



**MUNICIPIOS  
REPORTARON**



**TOTAL DE PROYECTOS: 3**

## TIPO DE INVERSIONES REALIZADAS

(POR FOCALIZACIÓN)

### TIPO DE INVERSIONES REALIZADAS CON RECURSOS FISMDF

FOCALIZACIÓN	MONTO	PORCENTAJE(%)
ZAP URBANA	3,494,809.49	97.00%
LOC. 2 GRS.	0.00	0.00%
P. EXT.	0.00	0.00%

**SUBTOTAL DE INVERSIONES 3,494,809.49 97.00%**

GASTOS INDIRECTOS	108,086.89	3.00%
PRODIM	0.00	0.00%

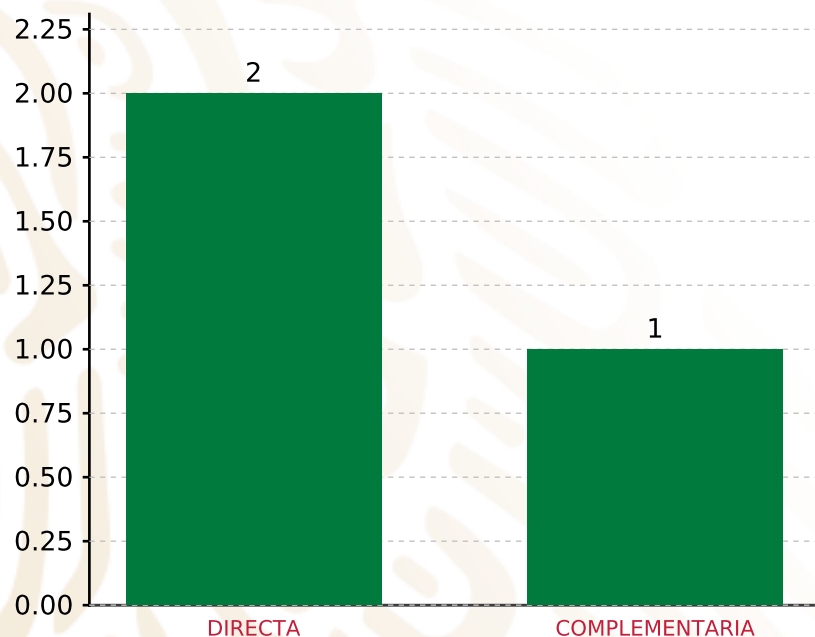
**SUBTOTAL G.I. + PRODIM 108,086.89 3.00%**

**TOTAL REPORTADO FISMDF 3,602,896.38 100%**  
**% FISMDF EJERCIDO CON RESPECTO A FISMDF TOTAL 100.00%**

**FONDO DE APORTACIONES PARA LA INFRAESTRUCTURA SOCIAL MUNICIPAL Y DE LAS DEMARCACIONES TERRITORIALES DE SAN FRANCISCO HUEHUETLÁN**  
**FISMDF 2019**



**BIENESTAR**  
 SECRETARÍA DE BIENESTAR



**TOTAL DE PROYECTOS: 3**

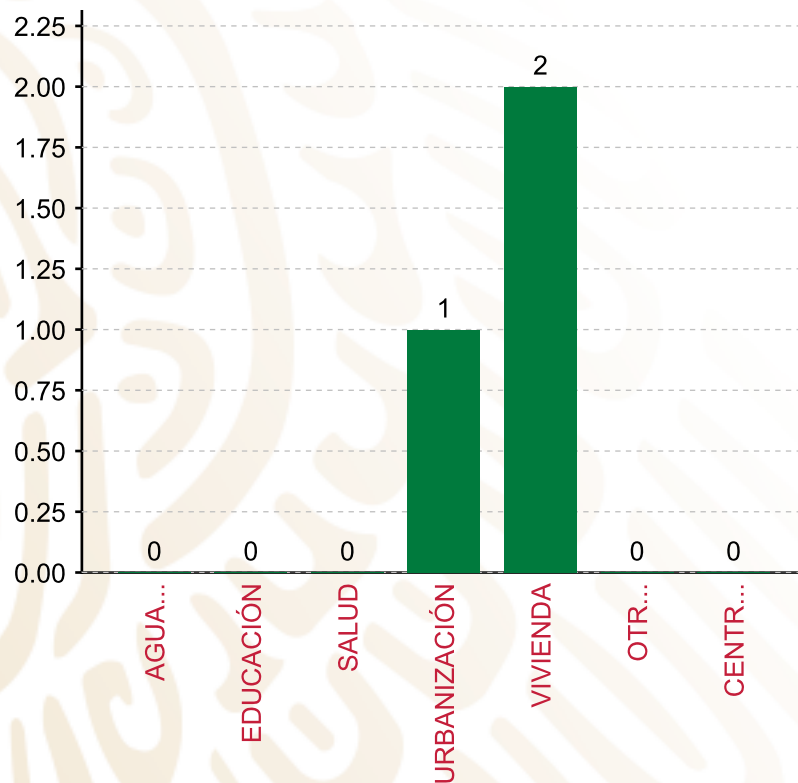
**TIPO DE INVERSIONES REALIZADAS**

(POR INCIDENCIA)

**TIPO DE INVERSIONES REALIZADAS CON RECURSOS FISMDF**

TIPO	MONTO	PORCENTAJE(%)
DIRECTA	2,954,375.03	82.00%
COMPLEMENTARIA	540,434.46	15.00%
<b>SUBTOTAL DE INVERSIONES</b>	<b>3,494,809.49</b>	<b>97.00%</b>
GASTOS INDIRECTOS	108,086.89	3.00%
PRODIM	0.00	0.00%
<b>SUBTOTAL G.I. + PRODIM</b>	<b>108,086.89</b>	<b>3.00%</b>
<b>TOTAL REPORTADO FISMDF</b>	<b>3,602,896.38</b>	<b>100%</b>
<b>% FISMDF EJERCIDO CON RESPECTO A FISMDF TOTAL</b>		<b>100.00%</b>

**FONDO DE APORTACIONES PARA LA INFRAESTRUCTURA SOCIAL MUNICIPAL Y DE LAS DEMARCACIONES TERRITORIALES DE SAN FRANCISCO HUEHUETLÁN**  
**FISMDF 2019**



**TOTAL DE PROYECTOS: 3**

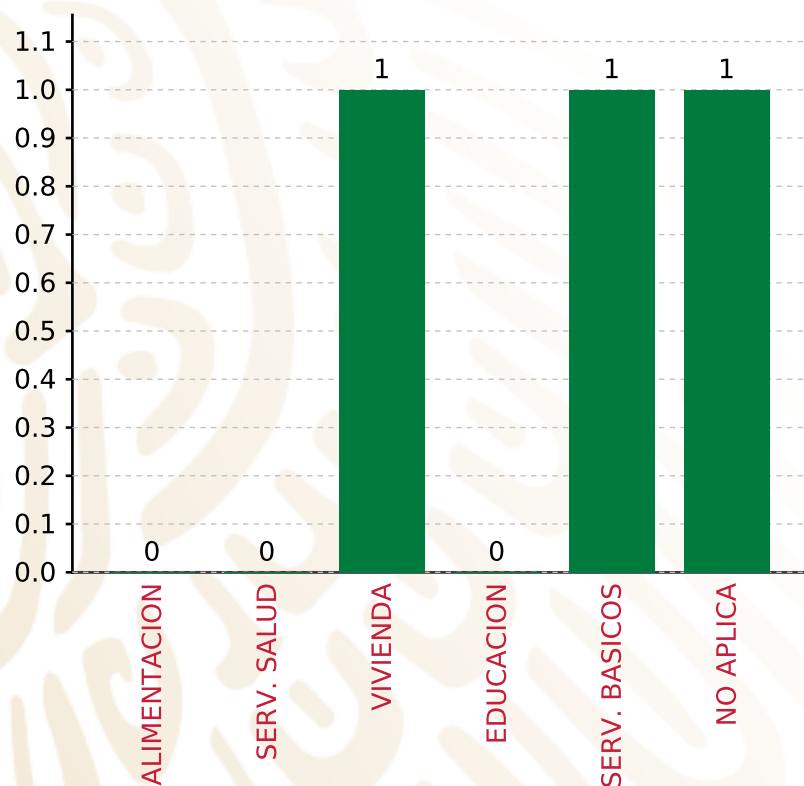
**TIPO DE INVERSIONES REALIZADAS**

(POR RUBRO DE GASTO)

**TIPO DE INVERSIONES REALIZADAS CON RECURSOS FISMDF**

RUBRO	MONTO	PORCENTAJE(%)
AGUA Y SANEAMIENTO	0.00	%
EDUCACIÓN	0.00	%
SALUD	0.00	%
URBANIZACIÓN	540,434.46	15.00%
VIVIENDA	2,954,375.03	82.00%
OTROS PROYECTOS	0.00	%
CENTROS INTEGRADORES DE	0.00	%
<b>SUBTOTAL DE INVERSIONES</b>	<b>3,494,809.49</b>	<b>97.00%</b>
GASTOS INDIRECTOS	108,086.89	3.00%
PRODIM	0.00	0.00%
<b>SUBTOTAL G.I. + PRODIM</b>	<b>108,086.89</b>	<b>3.00%</b>
<b>TOTAL REPORTADO FISMDF</b>	<b>3,602,896.38</b>	<b>100%</b>
<b>% FISMDF EJERCIDO CON RESPECTO A FISMDF TOTAL</b>		<b>100.00%</b>

**FONDO DE APORTACIONES PARA LA INFRAESTRUCTURA SOCIAL MUNICIPAL Y DE LAS DEMARCACIONES TERRITORIALES DE SAN FRANCISCO HUEHUETLÁN**  
**FISMDF 2019**



**TOTAL DE PROYECTOS: 3**

**TIPO DE INVERSIONES REALIZADAS**  
(POR CARENCIA SOCIAL)

<b>TIPO DE INVERSIONES REALIZADAS CON RECURSOS FISMDF</b>		
CARENCIA SOCIAL	MONTO	PORCENTAJE(%)
ALIMENTACION	0.00	%
SERV. SALUD	0.00	%
VIVIENDA	963,845.05	26.75%
EDUCACION	0.00	%
SERV. BASICOS	1,990,529.98	55.25%
NO APLICA	540,434.46	15.00%
<b>SUBTOTAL DE INVERSIONES</b>	<b>3,494,809.49</b>	<b>97.00%</b>
GASTOS INDIRECTOS	108,086.89	3.00%
PRODIM	0.00	0.00%
<b>SUBTOTAL G.I. + PRODIM</b>	<b>108,086.89</b>	<b>3.00%</b>
<b>TOTAL REPORTADO FISMDF</b>	<b>3,602,896.38</b>	<b>100%</b>
<b>% FISMDF EJERCIDO CON RESPECTO A FISMDF TOTAL</b>		<b>100.00%</b>





**BIENESTAR**  
SECRETARÍA DE BIENESTAR



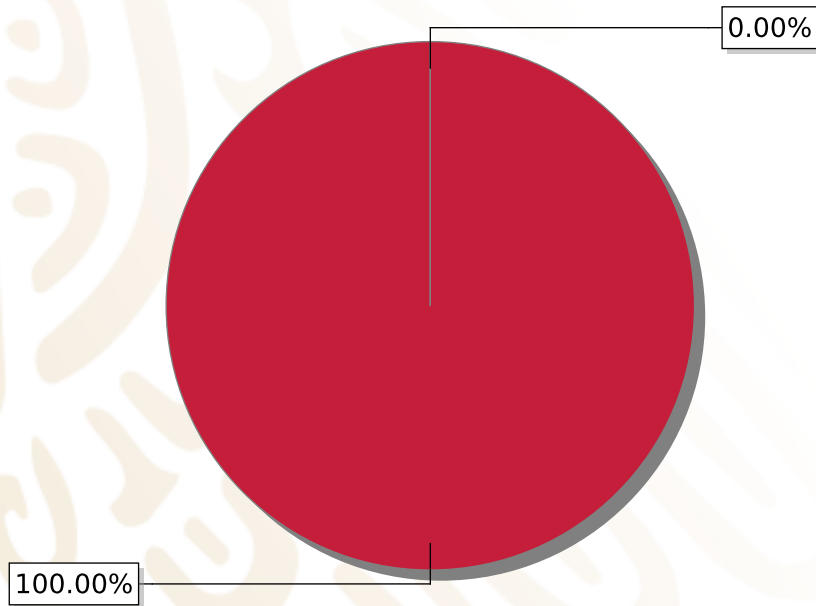
**FONDO DE APORTACIONES PARA LA INFRAESTRUCTURA SOCIAL  
MUNICIPAL Y DE LAS DEMARCACIONES TERRITORIALES DE  
ASUNCIÓN NOCHIXTLÁN**

---

FISMDF 2019

## DISTRIBUCIÓN DE LA INVERSIÓN - ENTIDAD

(ASIGNADA, REPORTADA Y POR EJERCER)



● Inversión por Ejercer ● Inversión Reportada

Inversión Asignada  
**\$ 23,149,301.77**



Crédito BANOBRAS  
**\$ 0.00**



Deuda BANOBRAS  
**\$ 0.00**



Recursos Disponibles  
**\$ 23,149,301.77**

Monto Reportado  
**\$ 23,149,301.66**





**40**

**PROYECTOS REALIZADOS**

**FISMDF**

**1**



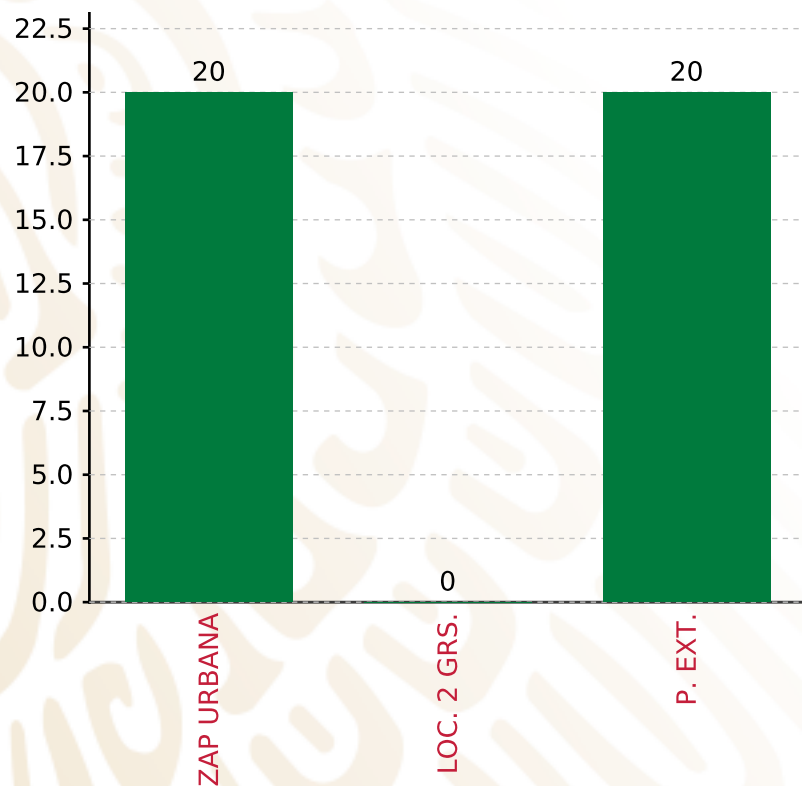
**MUNICIPIOS  
REPORTARON**

**FONDO DE APORTACIONES PARA LA INFRAESTRUCTURA SOCIAL MUNICIPAL Y DE LAS DEMARCACIONES TERRITORIALES DE ASUNCIÓN NOCHIXTLÁN**

**FISMDF 2019**



**BIENESTAR**  
SECRETARÍA DE BIENESTAR



**TOTAL DE PROYECTOS: 40**

**TIPO DE INVERSIONES REALIZADAS**

(POR FOCALIZACIÓN)

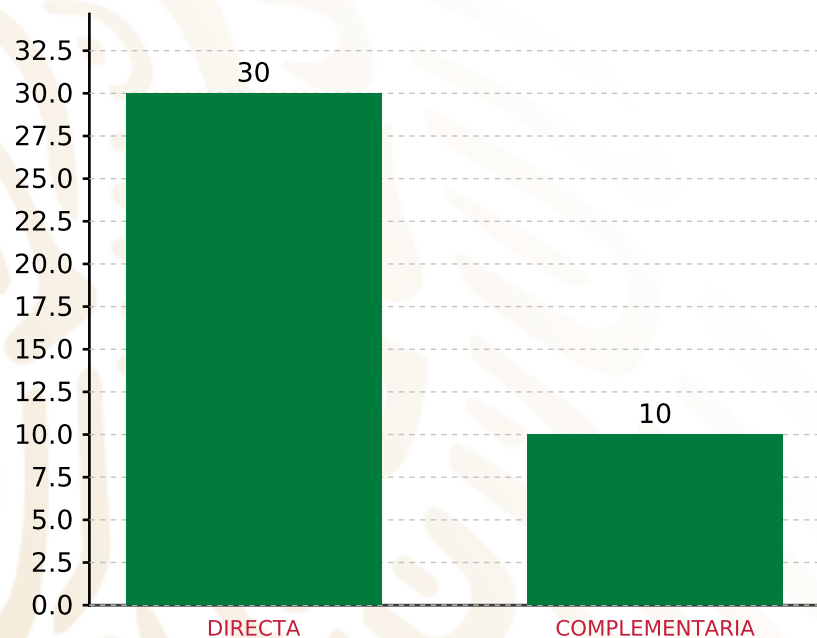
**TIPO DE INVERSIONES REALIZADAS CON RECURSOS FISMDF**

FOCALIZACIÓN	MONTO	PORCENTAJE(%)
ZAP URBANA	12,794,136.35	55.27%
LOC. 2 GRS.	0.00	0.00%
P. EXT.	9,660,686.26	41.73%
<b>SUBTOTAL DE INVERSIONES</b>	<b>22,454,822.61</b>	<b>97.00%</b>
GASTOS INDIRECTOS	694,479.05	3.00%
PRODIM	0.00	0.00%
<b>SUBTOTAL G.I. + PRODIM</b>	<b>694,479.05</b>	<b>3.00%</b>
<b>TOTAL REPORTADO FISMDF</b>	<b>23,149,301.66</b>	<b>100%</b>
<b>% FISMDF EJERCIDO CON RESPECTO A FISMDF TOTAL</b>		<b>100.00%</b>

**FONDO DE APORTACIONES PARA LA INFRAESTRUCTURA SOCIAL MUNICIPAL Y DE LAS DEMARCACIONES TERRITORIALES DE ASUNCIÓN NOCHIXTLÁN**  
**FISMDF 2019**



**BIENESTAR**  
 SECRETARÍA DE BIENESTAR



**TOTAL DE PROYECTOS: 40**

**TIPO DE INVERSIONES REALIZADAS**

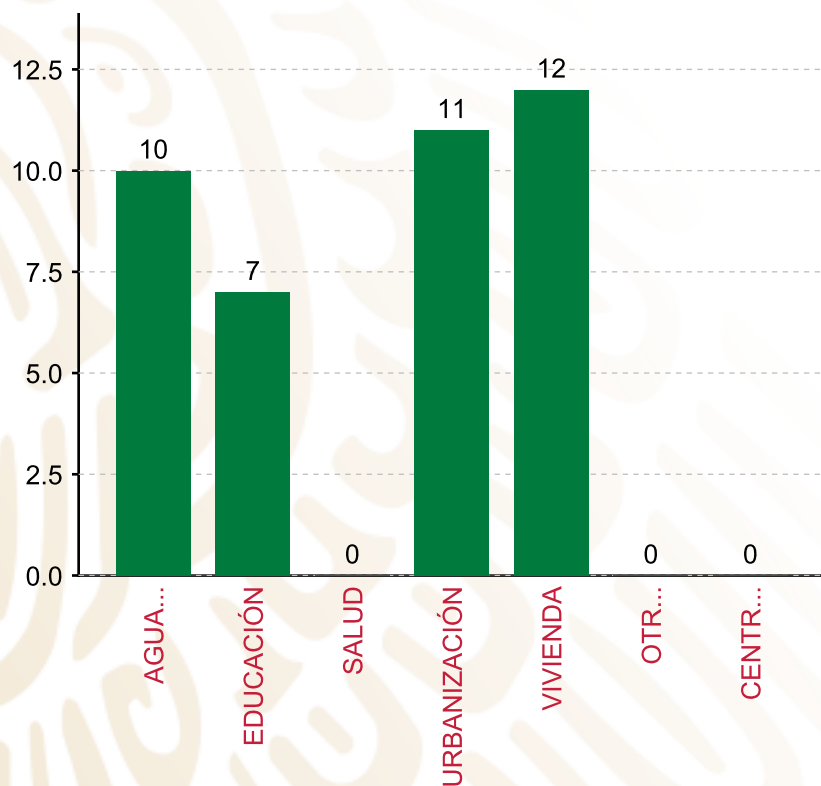
(POR INCIDENCIA)

**TIPO DE INVERSIONES REALIZADAS CON RECURSOS FISMDF**

TIPO	MONTO	PORCENTAJE(%)
DIRECTA	14,101,771.37	60.92%
COMPLEMENTARIA	8,353,051.24	36.08%
<b>SUBTOTAL DE INVERSIONES</b>	<b>22,454,822.61</b>	<b>97.00%</b>
GASTOS INDIRECTOS	694,479.05	3.00%
PRODIM	0.00	0.00%
<b>SUBTOTAL G.I. + PRODIM</b>	<b>694,479.05</b>	<b>3.00%</b>
<b>TOTAL REPORTADO FISMDF</b>	<b>23,149,301.66</b>	<b>100%</b>
<b>% FISMDF EJERCIDO CON RESPECTO A FISMDF TOTAL</b>		<b>100.00%</b>

**FONDO DE APORTACIONES PARA LA INFRAESTRUCTURA SOCIAL MUNICIPAL Y DE LAS DEMARCACIONES TERRITORIALES DE ASUNCIÓN NOCHIXTLÁN**

**FISMDF 2019**



**TOTAL DE PROYECTOS: 40**

**TIPO DE INVERSIONES REALIZADAS**

(POR RUBRO DE GASTO)

**TIPO DE INVERSIONES REALIZADAS CON RECURSOS FISMDF**

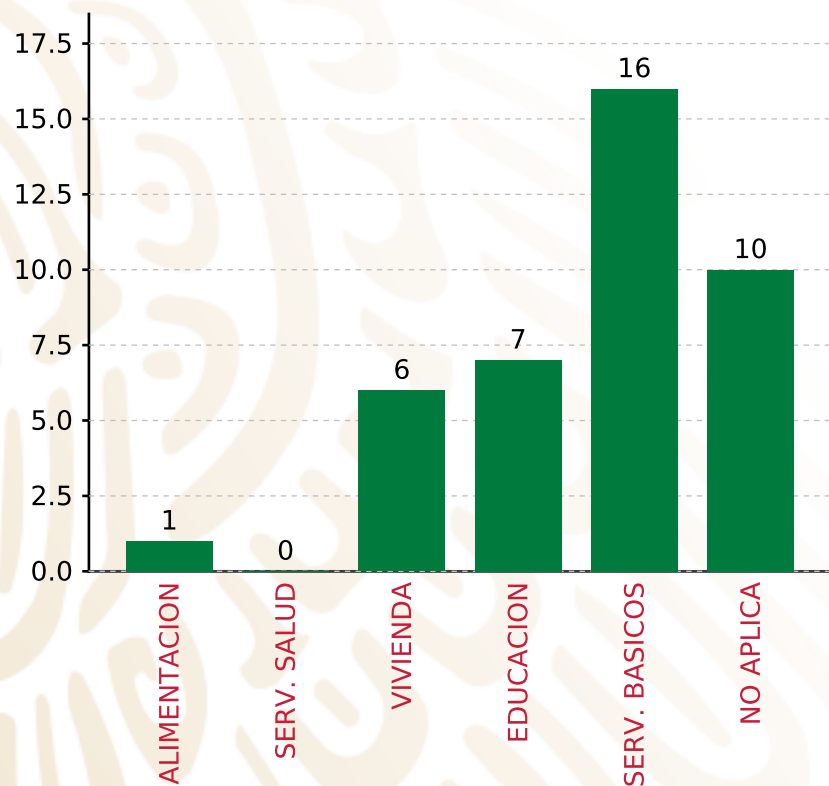
RUBRO	MONTO	PORCENTAJE(%)
AGUA Y SANEAMIENTO	5,275,568.62	22.79%
EDUCACIÓN	3,315,690.04	14.32%
SALUD	0.00	%
URBANIZACIÓN	8,725,706.32	37.69%
VIVIENDA	5,137,857.63	22.19%
OTROS PROYECTOS	0.00	%
CENTROS INTEGRADORES DE	0.00	%
<b>SUBTOTAL DE INVERSIONES</b>	<b>22,454,822.61</b>	<b>97.00%</b>
GASTOS INDIRECTOS	694,479.05	3.00%
PRODIM	0.00	0.00%
<b>SUBTOTAL G.I. + PRODIM</b>	<b>694,479.05</b>	<b>3.00%</b>
<b>TOTAL REPORTADO FISMDF</b>	<b>23,149,301.66</b>	<b>100%</b>
<b>% FISMDF EJERCIDO CON RESPECTO A FISMDF TOTAL</b>		<b>100.00%</b>

**FONDO DE APORTACIONES PARA LA INFRAESTRUCTURA SOCIAL MUNICIPAL Y DE LAS DEMARCACIONES TERRITORIALES DE ASUNCIÓN NOCHIXTLÁN**

**FISMDF 2019**



**BIENESTAR**  
SECRETARÍA DE BIENESTAR



**TOTAL DE PROYECTOS: 40**

**TIPO DE INVERSIONES REALIZADAS**

(POR CARENCIA SOCIAL)

**TIPO DE INVERSIONES REALIZADAS CON RECURSOS FISMDF**

CARENCIA SOCIAL	MONTO	PORCENTAJE(%)
ALIMENTACION	372,655.08	1.61%
SERV. SALUD	0.00	%
VIVIENDA	2,018,791.80	8.72%
EDUCACION	3,315,690.04	14.32%
SERV. BASICOS	8,394,634.45	36.26%
NO APLICA	8,353,051.24	36.08%
<b>SUBTOTAL DE INVERSIONES</b>	<b>22,454,822.61</b>	<b>97.00%</b>
GASTOS INDIRECTOS	694,479.05	3.00%
PRODIM	0.00	0.00%
<b>SUBTOTAL G.I. + PRODIM</b>	<b>694,479.05</b>	<b>3.00%</b>
<b>TOTAL REPORTADO FISMDF</b>	<b>23,149,301.66</b>	<b>100%</b>
<b>% FISMDF EJERCIDO CON RESPECTO A FISMDF TOTAL</b>		<b>100.00%</b>





**BIENESTAR**  
SECRETARÍA DE BIENESTAR



**FONDO DE APORTACIONES PARA LA INFRAESTRUCTURA SOCIAL  
MUNICIPAL Y DE LAS DEMARCACIONES TERRITORIALES DE  
CIÉNEGA DE ZIMATLÁN**

---

FISMDF 2019



## DISTRIBUCIÓN DE LA INVERSIÓN - ENTIDAD

(ASIGNADA, REPORTADA Y POR EJERCER)



● Inversión por Ejercer ● Inversión Reportada

Inversión Asignada

\$ 3,741,344.69



Crédito BANOBRAS

\$ 0.00



Deuda BANOBRAS

\$ 0.00



Recursos Disponibles

\$ 3,741,344.69

Monto Reportado

\$ 3,741,344.69





**3**

**PROYECTOS REALIZADOS**

**FISMDF**

**1**



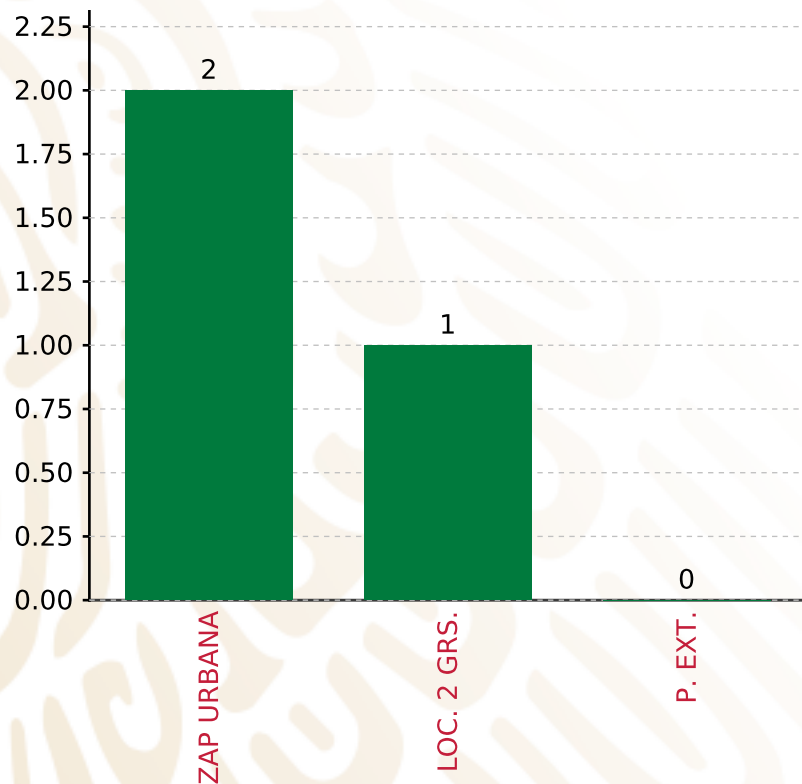
**MUNICIPIOS  
REPORTARON**

**FONDO DE APORTACIONES PARA LA INFRAESTRUCTURA SOCIAL MUNICIPAL Y DE LAS DEMARCACIONES TERRITORIALES DE CIÉNEGA DE ZIMATLÁN**

**FISMDF 2019**



**BIENESTAR**  
SECRETARÍA DE BIENESTAR



**TOTAL DE PROYECTOS: 3**

**TIPO DE INVERSIONES REALIZADAS**

(POR FOCALIZACIÓN)

**TIPO DE INVERSIONES REALIZADAS CON RECURSOS FISMDF**

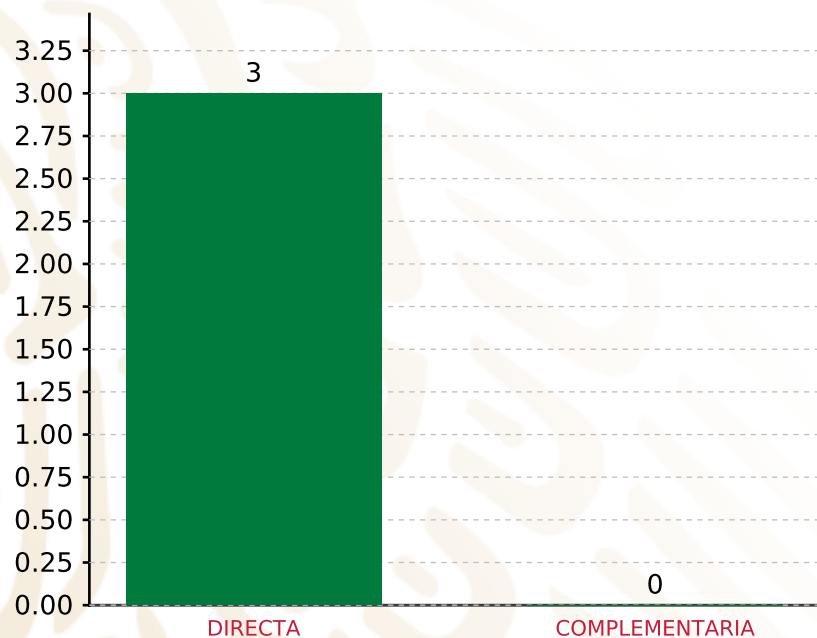
FOCALIZACIÓN	MONTO	PORCENTAJE(%)
ZAP URBANA	2,789,740.81	74.57%
LOC. 2 GRS.	839,363.54	22.43%
P. EXT.	0.00	0.00%
<b>SUBTOTAL DE INVERSIONES</b>	<b>3,629,104.35</b>	<b>97.00%</b>
GASTOS INDIRECTOS	112,240.34	3.00%
PRODIM	0.00	0.00%
<b>SUBTOTAL G.I. + PRODIM</b>	<b>112,240.34</b>	<b>3.00%</b>
<b>TOTAL REPORTADO FISMDF</b>	<b>3,741,344.69</b>	<b>100%</b>
<b>% FISMDF EJERCIDO CON RESPECTO A FISMDF TOTAL</b>		<b>100.00%</b>

**FONDO DE APORTACIONES PARA LA INFRAESTRUCTURA SOCIAL MUNICIPAL Y DE LAS DEMARCACIONES TERRITORIALES DE CIÉNEGA DE ZIMATLÁN**

**FISMDF 2019**



**BIENESTAR**  
SECRETARÍA DE BIENESTAR



**TOTAL DE PROYECTOS: 3**

**TIPO DE INVERSIONES REALIZADAS**

(POR INCIDENCIA)

**TIPO DE INVERSIONES REALIZADAS CON RECURSOS FISMDF**

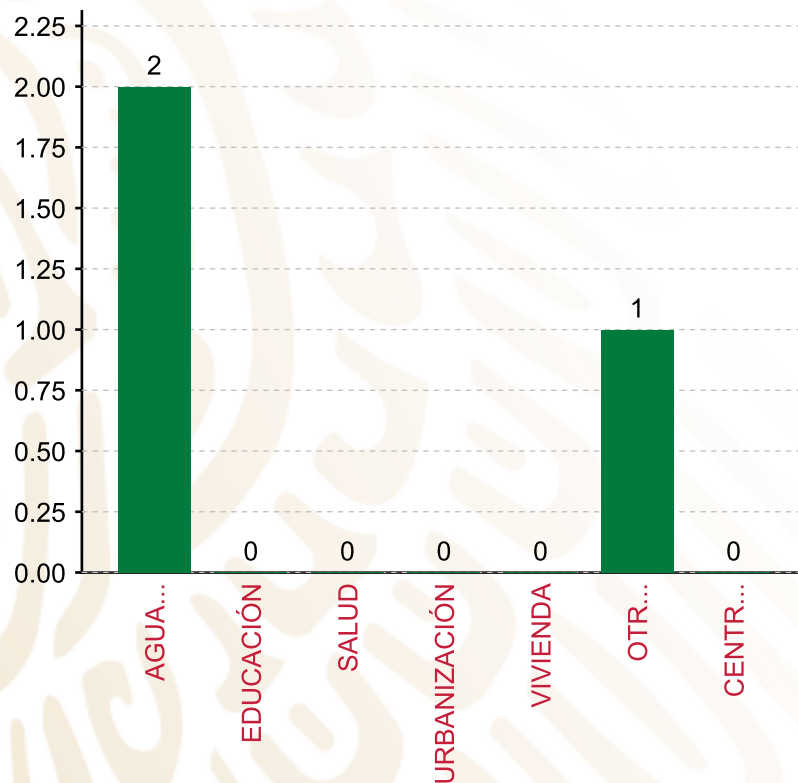
TIPO	MONTO	PORCENTAJE(%)
DIRECTA	3,629,104.35	97.00%
COMPLEMENTARIA	0.00	0.00%
<b>SUBTOTAL DE INVERSIONES</b>	<b>3,629,104.35</b>	<b>97.00%</b>
GASTOS INDIRECTOS	112,240.34	3.00%
PRODIM	0.00	0.00%
<b>SUBTOTAL G.I. + PRODIM</b>	<b>112,240.34</b>	<b>3.00%</b>
<b>TOTAL REPORTADO FISMDF</b>	<b>3,741,344.69</b>	<b>100%</b>
<b>% FISMDF EJERCIDO CON RESPECTO A FISMDF TOTAL</b>		<b>100.00%</b>

**FONDO DE APORTACIONES PARA LA INFRAESTRUCTURA SOCIAL MUNICIPAL Y DE LAS DEMARCACIONES TERRITORIALES DE CIÉNEGA DE ZIMATLÁN**

**FISMDF 2019**



**BIENESTAR**  
SECRETARÍA DE BIENESTAR



**TOTAL DE PROYECTOS: 3**

**TIPO DE INVERSIONES REALIZADAS**

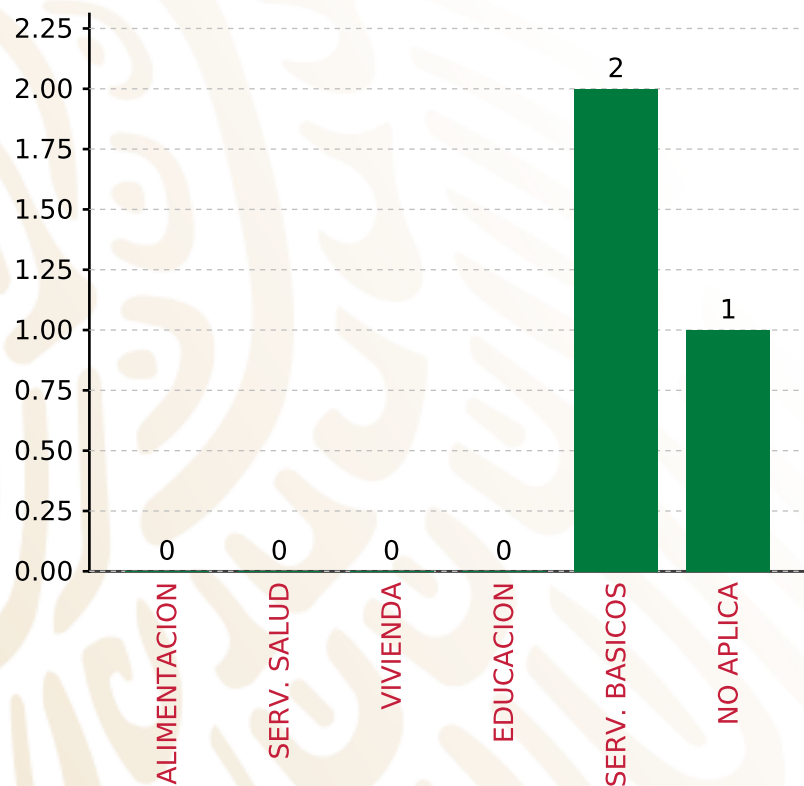
(POR RUBRO DE GASTO)

**TIPO DE INVERSIONES REALIZADAS CON RECURSOS FISMDF**

RUBRO	MONTO	PORCENTAJE(%)
AGUA Y SANEAMIENTO	3,067,902.65	82.00%
EDUCACIÓN	0.00	%
SALUD	0.00	%
URBANIZACIÓN	0.00	%
VIVIENDA	0.00	%
OTROS PROYECTOS	561,201.70	15.00%
CENTROS INTEGRADORES DE	0.00	%
<b>SUBTOTAL DE INVERSIONES</b>	<b>3,629,104.35</b>	<b>97.00%</b>
GASTOS INDIRECTOS	112,240.34	3.00%
PRODIM	0.00	0.00%
<b>SUBTOTAL G.I. + PRODIM</b>	<b>112,240.34</b>	<b>3.00%</b>
<b>TOTAL REPORTADO FISMDF</b>	<b>3,741,344.69</b>	<b>100%</b>
<b>% FISMDF EJERCIDO CON RESPECTO A FISMDF TOTAL</b>		<b>100.00%</b>

**FONDO DE APORTACIONES PARA LA INFRAESTRUCTURA SOCIAL MUNICIPAL Y DE LAS DEMARCACIONES TERRITORIALES DE CIÉNEGA DE ZIMATLÁN**

**FISMDF 2019**



**TOTAL DE PROYECTOS: 3**



**BIENESTAR**  
SECRETARÍA DE BIENESTAR

**TIPO DE INVERSIONES REALIZADAS**

(POR CARENCIA SOCIAL)

**TIPO DE INVERSIONES REALIZADAS CON RECURSOS FISMDF**

CARENCIA SOCIAL	MONTO	PORCENTAJE(%)
ALIMENTACION	0.00	%
SERV. SALUD	0.00	%
VIVIENDA	0.00	%
EDUCACION	0.00	%
SERV. BASICOS	3,067,902.65	82.00%
NO APLICA	561,201.70	15.00%
<b>SUBTOTAL DE INVERSIONES</b>	<b>3,629,104.35</b>	<b>97.00%</b>
GASTOS INDIRECTOS	112,240.34	3.00%
PRODIM	0.00	0.00%
<b>SUBTOTAL G.I. + PRODIM</b>	<b>112,240.34</b>	<b>3.00%</b>
<b>TOTAL REPORTADO FISMDF</b>	<b>3,741,344.69</b>	<b>100%</b>
<b>% FISMDF EJERCIDO CON RESPECTO A FISMDF TOTAL</b>		<b>100.00%</b>





**BIENESTAR**  
SECRETARÍA DE BIENESTAR



**FONDO DE APORTACIONES PARA LA INFRAESTRUCTURA SOCIAL  
MUNICIPAL Y DE LAS DEMARCACIONES TERRITORIALES DE  
COATECAS ALTAS**

---

FISMDF 2019



## DISTRIBUCIÓN DE LA INVERSIÓN - ENTIDAD

(ASIGNADA, REPORTADA Y POR EJERCER)



● Inversión por Ejercer ● Inversión Reportada

Inversión Asignada

\$ 16,293,890.44



Crédito BANOBRAS

\$ 0.00



Deuda BANOBRAS

\$ 0.00



Recursos Disponibles

\$ 16,293,890.44

Monto Reportado  
\$ 16,293,890.44





**16**

**PROYECTOS REALIZADOS**

**FISMDF**

**1**



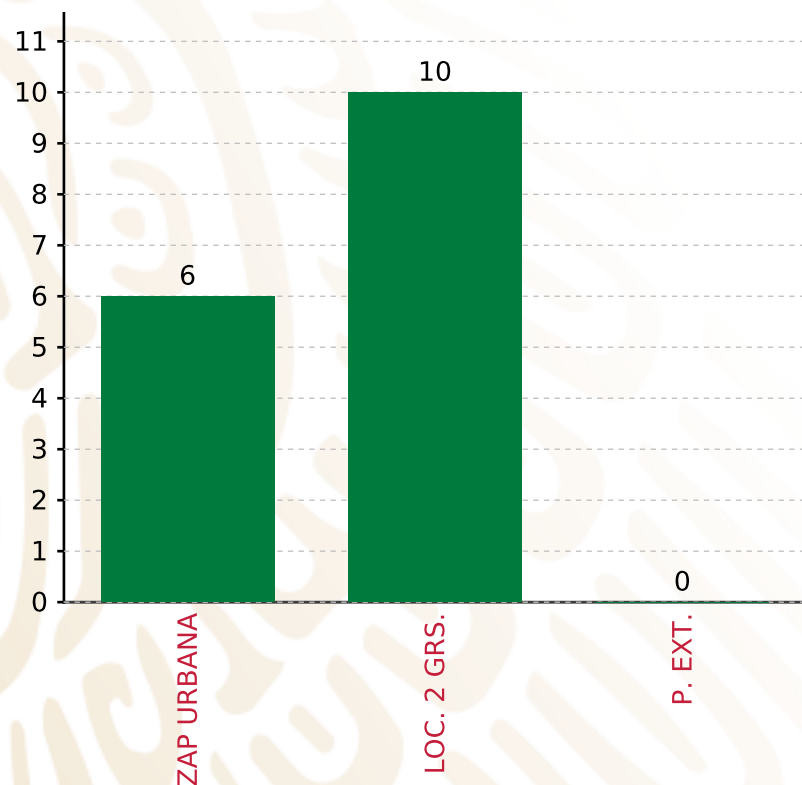
**MUNICIPIOS  
REPORTARON**

**FONDO DE APORTACIONES PARA LA INFRAESTRUCTURA SOCIAL MUNICIPAL Y DE LAS DEMARCACIONES TERRITORIALES DE COATECAS ALTAS**

**FISMDF 2019**



**BIENESTAR**  
SECRETARÍA DE BIENESTAR



**TOTAL DE PROYECTOS: 16**

**TIPO DE INVERSIONES REALIZADAS**

(POR FOCALIZACIÓN)

**TIPO DE INVERSIONES REALIZADAS CON RECURSOS FISMDF**

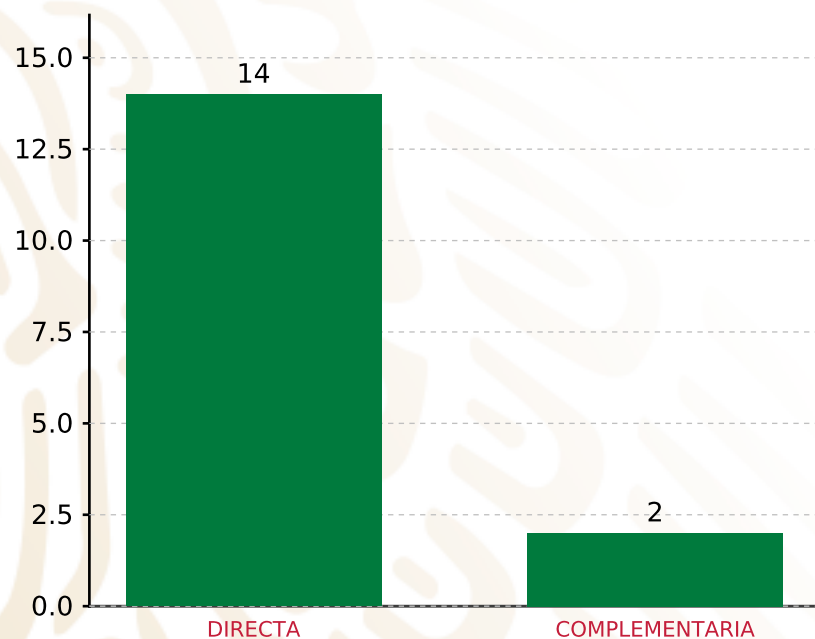
FOCALIZACIÓN	MONTO	PORCENTAJE(%)
ZAP URBANA	4,149,940.18	25.47%
LOC. 2 GRS.	11,655,133.55	71.53%
P. EXT.	0.00	0.00%
<b>SUBTOTAL DE INVERSIONES</b>	<b>15,805,073.73</b>	<b>97.00%</b>
GASTOS INDIRECTOS	488,816.71	3.00%
PRODIM	0.00	0.00%
<b>SUBTOTAL G.I. + PRODIM</b>	<b>488,816.71</b>	<b>3.00%</b>
<b>TOTAL REPORTADO FISMDF</b>	<b>16,293,890.44</b>	<b>100%</b>
<b>% FISMDF EJERCIDO CON RESPECTO A FISMDF TOTAL</b>		<b>100.00%</b>

**FONDO DE APORTACIONES PARA LA INFRAESTRUCTURA SOCIAL MUNICIPAL Y DE LAS DEMARCACIONES TERRITORIALES DE COATECAS ALTAS**

**FISMDF 2019**



**BIENESTAR**  
SECRETARÍA DE BIENESTAR



**TOTAL DE PROYECTOS: 16**

**TIPO DE INVERSIONES REALIZADAS**

(POR INCIDENCIA)

**TIPO DE INVERSIONES REALIZADAS CON RECURSOS FISMDF**

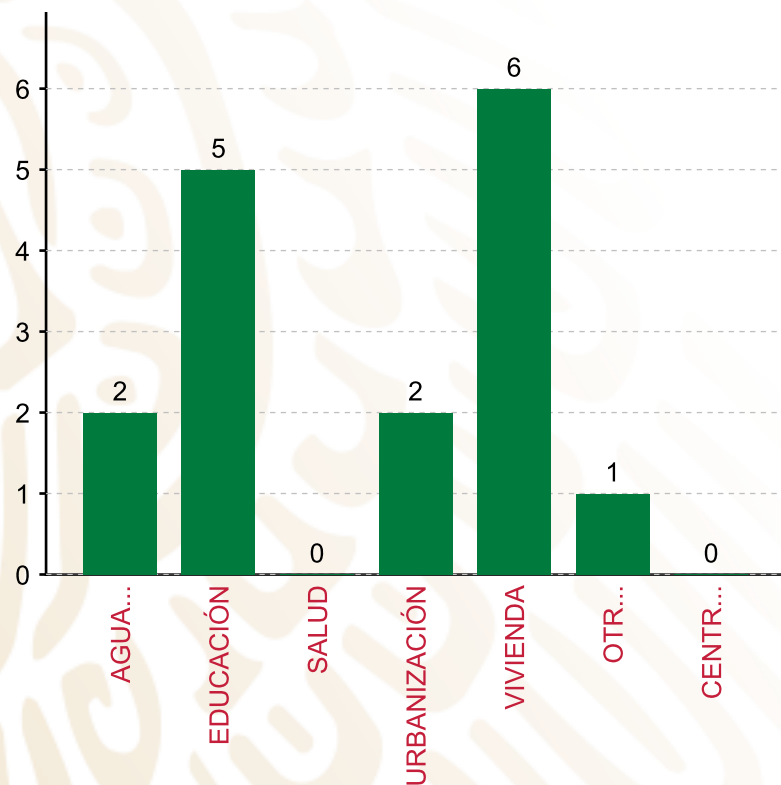
TIPO	MONTO	PORCENTAJE(%)
DIRECTA	14,972,135.90	91.89%
COMPLEMENTARIA	832,937.83	5.11%
<b>SUBTOTAL DE INVERSIONES</b>	<b>15,805,073.73</b>	<b>97.00%</b>
GASTOS INDIRECTOS	488,816.71	3.00%
PRODIM	0.00	0.00%
<b>SUBTOTAL G.I. + PRODIM</b>	<b>488,816.71</b>	<b>3.00%</b>
<b>TOTAL REPORTADO FISMDF</b>	<b>16,293,890.44</b>	<b>100%</b>
<b>% FISMDF EJERCIDO CON RESPECTO A FISMDF TOTAL</b>		<b>100.00%</b>

**FONDO DE APORTACIONES PARA LA INFRAESTRUCTURA SOCIAL MUNICIPAL Y DE LAS DEMARCACIONES TERRITORIALES DE COATECAS ALTAS**

**FISMDF 2019**



**BIENESTAR**  
SECRETARÍA DE BIENESTAR



**TOTAL DE PROYECTOS: 16**

**TIPO DE INVERSIONES REALIZADAS**

(POR RUBRO DE GASTO)

**TIPO DE INVERSIONES REALIZADAS CON RECURSOS FISMDF**

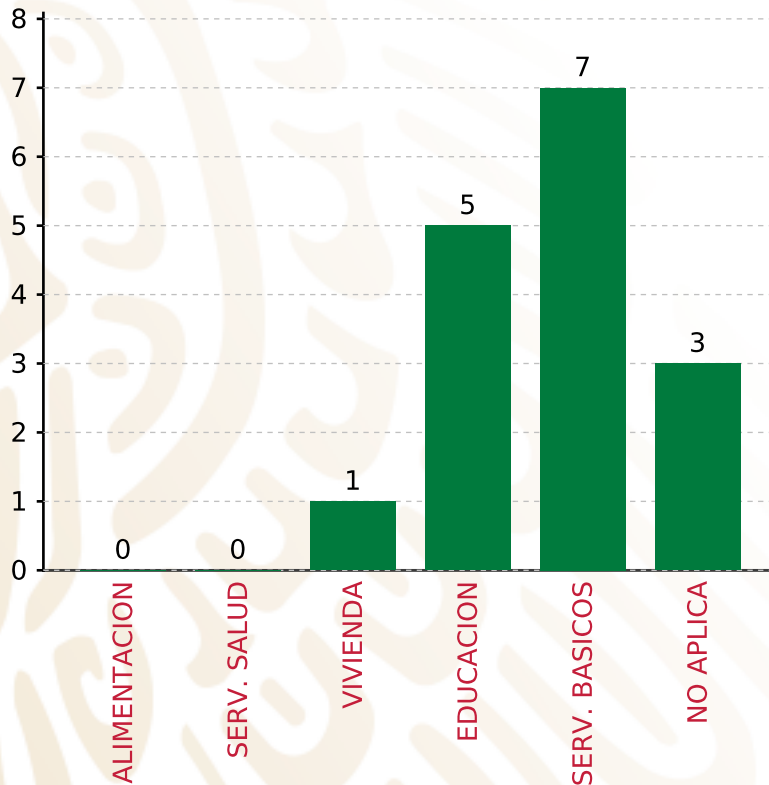
RUBRO	MONTO	PORCENTAJE(%)
AGUA Y SANEAMIENTO	2,099,142.20	12.88%
EDUCACIÓN	3,868,566.24	23.74%
SALUD	0.00	%
URBANIZACIÓN	832,937.83	5.11%
VIVIENDA	8,207,857.39	50.37%
OTROS PROYECTOS	796,570.07	4.89%
CENTROS INTEGRADORES DE	0.00	%
<b>SUBTOTAL DE INVERSIONES</b>	<b>15,805,073.73</b>	<b>97.00%</b>
GASTOS INDIRECTOS	488,816.71	3.00%
PRODIM	0.00	0.00%
<b>SUBTOTAL G.I. + PRODIM</b>	<b>488,816.71</b>	<b>3.00%</b>
<b>TOTAL REPORTADO FISMDF</b>	<b>16,293,890.44</b>	<b>100%</b>
<b>% FISMDF EJERCIDO CON RESPECTO A FISMDF TOTAL</b>		<b>100.00%</b>

**FONDO DE APORTACIONES PARA LA INFRAESTRUCTURA SOCIAL MUNICIPAL Y DE LAS DEMARCACIONES TERRITORIALES DE COATECAS ALTAS**

**FISMDF 2019**



**BIENESTAR**  
SECRETARÍA DE BIENESTAR



**TOTAL DE PROYECTOS: 16**

**TIPO DE INVERSIONES REALIZADAS**

(POR CARENCIA SOCIAL)

<b>TIPO DE INVERSIONES REALIZADAS CON RECURSOS FISMDF</b>		
<b>CARENCIA SOCIAL</b>	<b>MONTO</b>	<b>PORCENTAJE(%)</b>
ALIMENTACION	0.00	%
SERV. SALUD	0.00	%
VIVIENDA	1,170,783.89	7.19%
EDUCACION	3,868,566.24	23.74%
SERV. BASICOS	9,136,215.70	56.07%
NO APLICA	1,629,507.90	10.00%
<b>SUBTOTAL DE INVERSIONES</b>	<b>15,805,073.73</b>	<b>97.00%</b>
GASTOS INDIRECTOS	488,816.71	3.00%
PRODIM	0.00	0.00%
<b>SUBTOTAL G.I. + PRODIM</b>	<b>488,816.71</b>	<b>3.00%</b>
<b>TOTAL REPORTADO FISMDF</b>	<b>16,293,890.44</b>	<b>100%</b>
<b>% FISMDF EJERCIDO CON RESPECTO A FISMDF TOTAL</b>		<b>100.00%</b>





**BIENESTAR**  
SECRETARÍA DE BIENESTAR



**FONDO DE APORTACIONES PARA LA INFRAESTRUCTURA SOCIAL  
MUNICIPAL Y DE LAS DEMARCACIONES TERRITORIALES DE  
CHIQUEHUITLÁN DE BENITO JUÁREZ**

---

FISMDF 2019

## DISTRIBUCIÓN DE LA INVERSIÓN - ENTIDAD

(ASIGNADA, REPORTADA Y POR EJERCER)



Inversión Asignada

\$ 8,200,169.24



Crédito BANOBRAS

\$ 0.00



Deuda BANOBRAS

\$ 0.00



Recursos Disponibles

\$ 8,200,169.24

Monto Reportado

\$ 8,200,169.24





**5**

**PROYECTOS REALIZADOS**

**FISMDF**

**1**

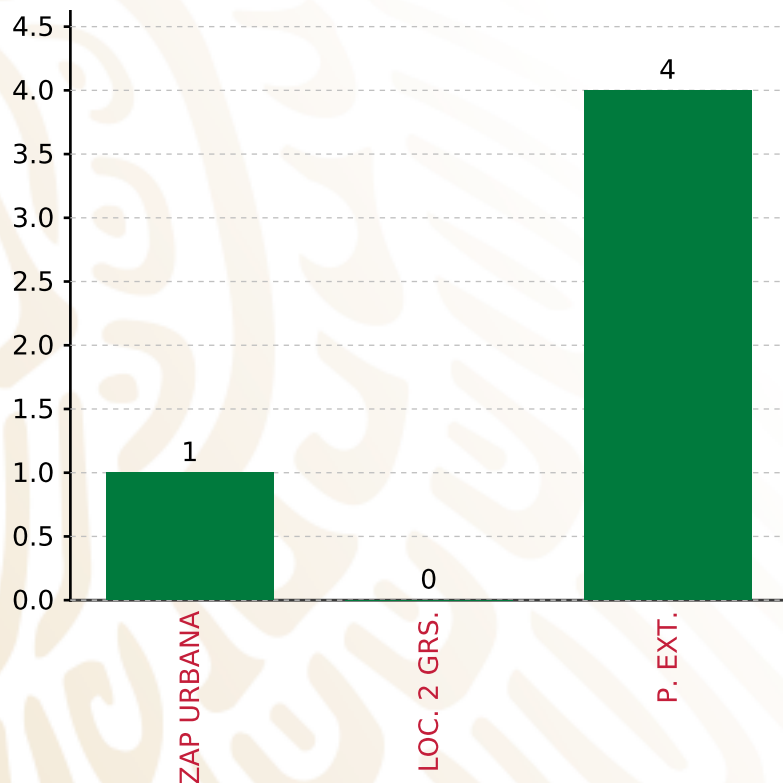


**MUNICIPIOS  
REPORTARON**

**FONDO DE APORTACIONES PARA LA INFRAESTRUCTURA SOCIAL MUNICIPAL Y DE LAS DEMARCACIONES TERRITORIALES DE CHIQUIHUITLÁN DE BENITO JUÁREZ**  
**FISMDF 2019**



**BIENESTAR**  
 SECRETARÍA DE BIENESTAR



**TOTAL DE PROYECTOS: 5**

**TIPO DE INVERSIONES REALIZADAS**

(POR FOCALIZACIÓN)

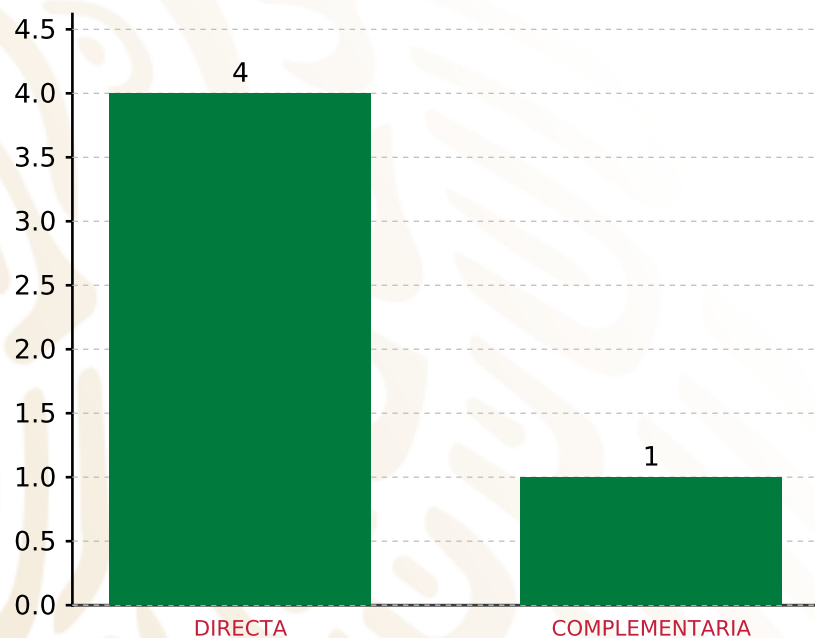
**TIPO DE INVERSIONES REALIZADAS CON RECURSOS FISMDF**

FOCALIZACIÓN	MONTO	PORCENTAJE(%)
ZAP URBANA	1,677,234.03	20.45%
LOC. 2 GRS.	0.00	0.00%
P. EXT.	6,276,930.13	76.55%
<b>SUBTOTAL DE INVERSIONES</b>	<b>7,954,164.16</b>	<b>97.00%</b>
GASTOS INDIRECTOS	246,005.08	3.00%
PRODIM	0.00	0.00%
<b>SUBTOTAL G.I. + PRODIM</b>	<b>246,005.08</b>	<b>3.00%</b>
<b>TOTAL REPORTADO FISMDF</b>	<b>8,200,169.24</b>	<b>100%</b>
<b>% FISMDF EJERCIDO CON RESPECTO A FISMDF TOTAL</b>		<b>100.00%</b>

**FONDO DE APORTACIONES PARA LA INFRAESTRUCTURA SOCIAL MUNICIPAL Y DE LAS DEMARCACIONES TERRITORIALES DE CHIQUIHUITLÁN DE BENITO JUÁREZ**  
**FISMDF 2019**



**BIENESTAR**  
 SECRETARÍA DE BIENESTAR



**TOTAL DE PROYECTOS: 5**

**TIPO DE INVERSIONES REALIZADAS**

(POR INCIDENCIA)

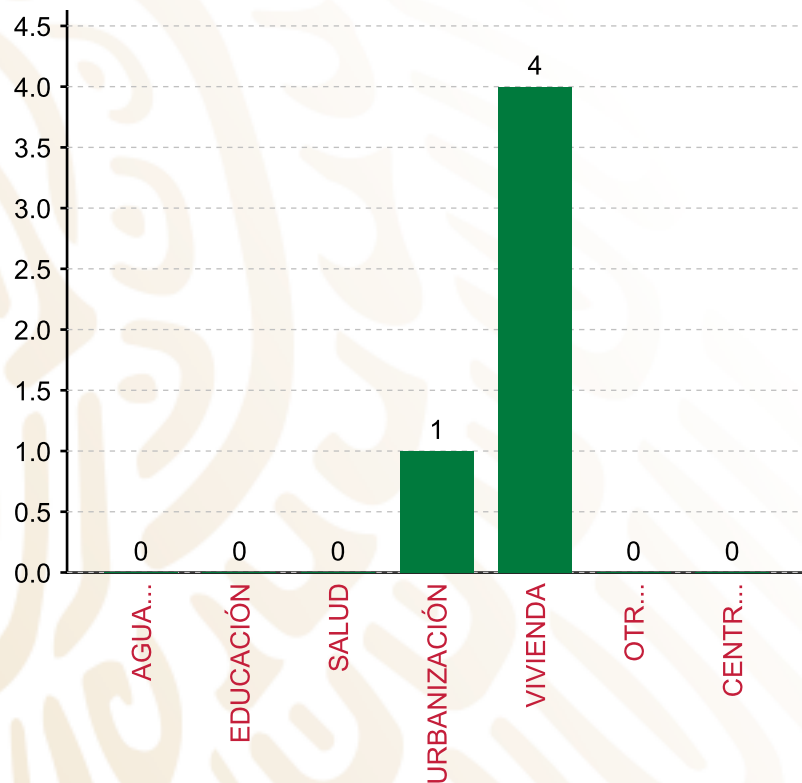
**TIPO DE INVERSIONES REALIZADAS CON RECURSOS FISMDF**

TIPO	MONTO	PORCENTAJE(%)
DIRECTA	6,724,138.77	82.00%
COMPLEMENTARIA	1,230,025.39	15.00%
<b>SUBTOTAL DE INVERSIONES</b>	<b>7,954,164.16</b>	<b>97.00%</b>
GASTOS INDIRECTOS	246,005.08	3.00%
PRODIM	0.00	0.00%
<b>SUBTOTAL G.I. + PRODIM</b>	<b>246,005.08</b>	<b>3.00%</b>
<b>TOTAL REPORTADO FISMDF</b>	<b>8,200,169.24</b>	<b>100%</b>
<b>% FISMDF EJERCIDO CON RESPECTO A FISMDF TOTAL</b>		<b>100.00%</b>

**FONDO DE APORTACIONES PARA LA INFRAESTRUCTURA SOCIAL MUNICIPAL Y DE LAS DEMARCACIONES TERRITORIALES DE CHIQUIHUITLÁN DE BENITO JUÁREZ**  
**FISMDF 2019**



**BIENESTAR**  
 SECRETARÍA DE BIENESTAR



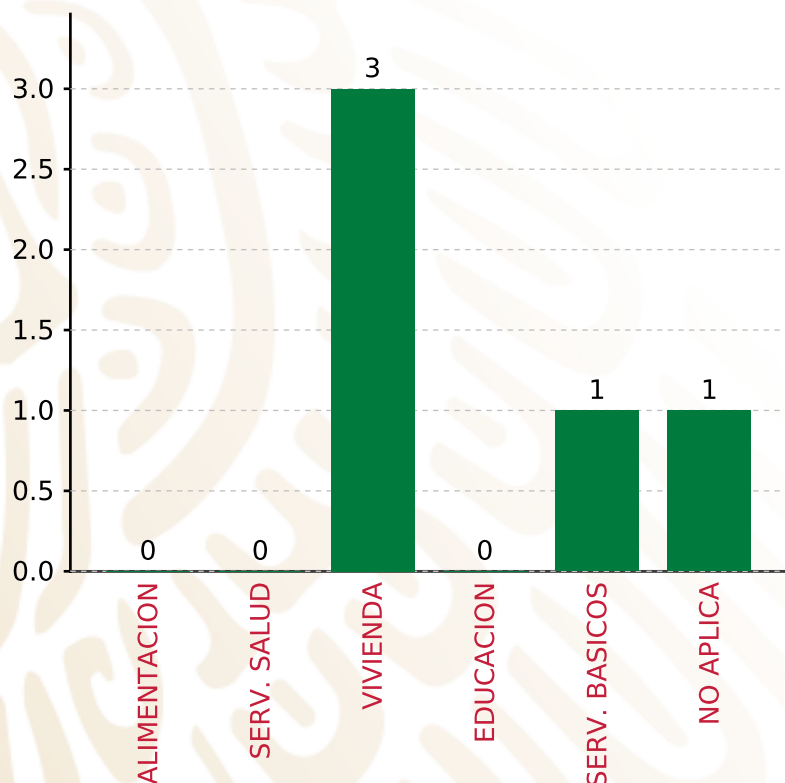
**TOTAL DE PROYECTOS: 5**

**TIPO DE INVERSIONES REALIZADAS**

(POR RUBRO DE GASTO)

<b>TIPO DE INVERSIONES REALIZADAS CON RECURSOS FISMDF</b>		
<b>RUBRO</b>	<b>MONTO</b>	<b>PORCENTAJE(%)</b>
AGUA Y SANEAMIENTO	0.00	%
EDUCACIÓN	0.00	%
SALUD	0.00	%
URBANIZACIÓN	1,230,025.39	15.00%
VIVIENDA	6,724,138.77	82.00%
OTROS PROYECTOS	0.00	%
CENTROS INTEGRADORES DE	0.00	%
<b>SUBTOTAL DE INVERSIONES</b>	<b>7,954,164.16</b>	<b>97.00%</b>
GASTOS INDIRECTOS	246,005.08	3.00%
PRODIM	0.00	0.00%
<b>SUBTOTAL G.I. + PRODIM</b>	<b>246,005.08</b>	<b>3.00%</b>
<b>TOTAL REPORTADO FISMDF</b>	<b>8,200,169.24</b>	<b>100%</b>
<b>% FISMDF EJERCIDO CON RESPECTO A FISMDF TOTAL</b>		<b>100.00%</b>

**FONDO DE APORTACIONES PARA LA INFRAESTRUCTURA SOCIAL MUNICIPAL Y DE LAS DEMARCACIONES TERRITORIALES DE CHIQUIHUITLÁN DE BENITO JUÁREZ**  
**FIS MDF 2019**



**TOTAL DE PROYECTOS: 5**

**TIPO DE INVERSIONES REALIZADAS**

(POR CARENCIA SOCIAL)

**TIPO DE INVERSIONES REALIZADAS CON RECURSOS FIS MDF**

CARENCIA SOCIAL	MONTO	PORCENTAJE(%)
ALIMENTACION	0.00	%
SERV. SALUD	0.00	%
VIVIENDA	5,726,759.72	69.84%
EDUCACION	0.00	%
SERV. BASICOS	997,379.05	12.16%
NO APLICA	1,230,025.39	15.00%
<b>SUBTOTAL DE INVERSIONES</b>	<b>7,954,164.16</b>	<b>97.00%</b>
GASTOS INDIRECTOS	246,005.08	3.00%
PRODIM	0.00	0.00%
<b>SUBTOTAL G.I. + PRODIM</b>	<b>246,005.08</b>	<b>3.00%</b>
<b>TOTAL REPORTADO FIS MDF</b>	<b>8,200,169.24</b>	<b>100%</b>
<b>% FIS MDF EJERCIDO CON RESPECTO A FIS MDF TOTAL</b>		<b>100.00%</b>





**BIENESTAR**  
SECRETARÍA DE BIENESTAR



**FONDO DE APORTACIONES PARA LA INFRAESTRUCTURA SOCIAL  
MUNICIPAL Y DE LAS DEMARCACIONES TERRITORIALES DE  
HUAUTEPEC**

---

FISMDF 2019



## DISTRIBUCIÓN DE LA INVERSIÓN - ENTIDAD

(ASIGNADA, REPORTADA Y POR EJERCER)



● Inversión por Ejercer ● Inversión Reportada

Inversión Asignada

\$ 26,969,410.19



Crédito BANOBRAS

\$ 0.00



Deuda BANOBRAS

\$ 0.00



Recursos Disponibles

\$ 26,969,410.19

Monto Reportado  
\$ 26,969,410.19



**16**

**PROYECTOS REALIZADOS**

**FISMDF**

**1**



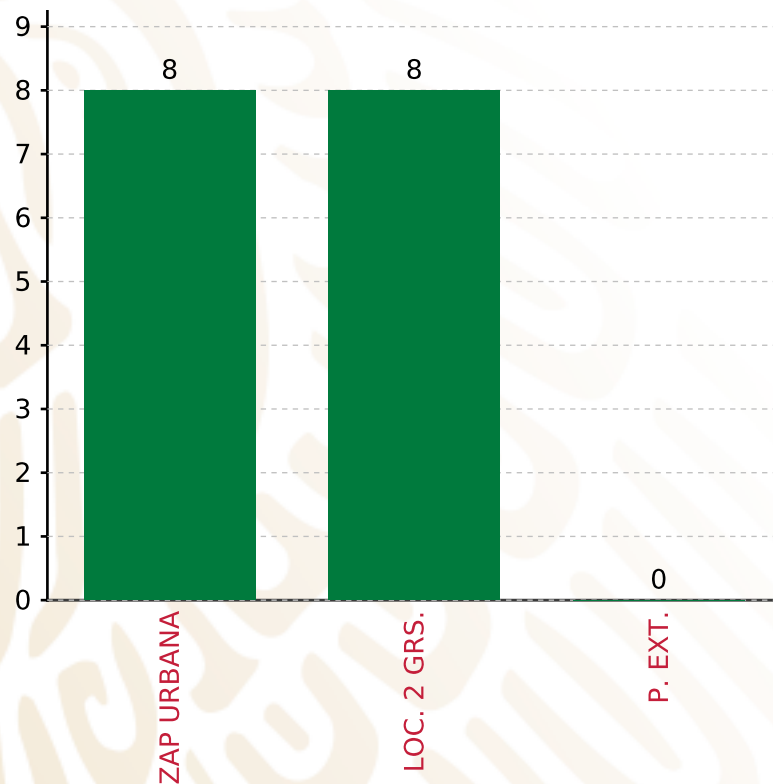
**MUNICIPIOS  
REPORTARON**

**FONDO DE APORTACIONES PARA LA INFRAESTRUCTURA SOCIAL MUNICIPAL Y DE LAS DEMARCACIONES TERRITORIALES DE HUAUTEPEC**

**FISMDF 2019**



**BIENESTAR**  
SECRETARÍA DE BIENESTAR



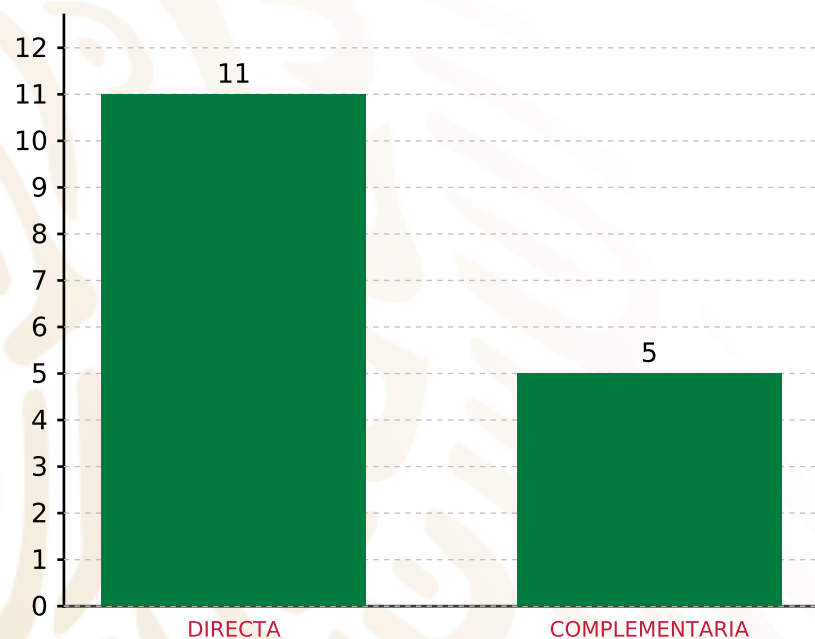
**TOTAL DE PROYECTOS: 16**

**TIPO DE INVERSIONES REALIZADAS**

(POR FOCALIZACIÓN)

**TIPO DE INVERSIONES REALIZADAS CON RECURSOS FISMDF**

FOCALIZACIÓN	MONTO	PORCENTAJE(%)
ZAP URBANA	13,461,548.49	49.91%
LOC. 2 GRS.	13,507,861.70	50.09%
P. EXT.	0.00	0.00%
<b>SUBTOTAL DE INVERSIONES</b>	<b>26,969,410.19</b>	<b>100.00%</b>
GASTOS INDIRECTOS	0.00	0.00%
PRODIM	0.00	0.00%
<b>SUBTOTAL G.I. + PRODIM</b>	<b>0.00</b>	<b>0.00%</b>
<b>TOTAL REPORTADO FISMDF</b>	<b>26,969,410.19</b>	<b>100%</b>
<b>% FISMDF EJERCIDO CON RESPECTO A FISMDF TOTAL</b>		<b>100.00%</b>



**TOTAL DE PROYECTOS: 16**

## TIPO DE INVERSIONES REALIZADAS

(POR INCIDENCIA)

### TIPO DE INVERSIONES REALIZADAS CON RECURSOS FISMDF

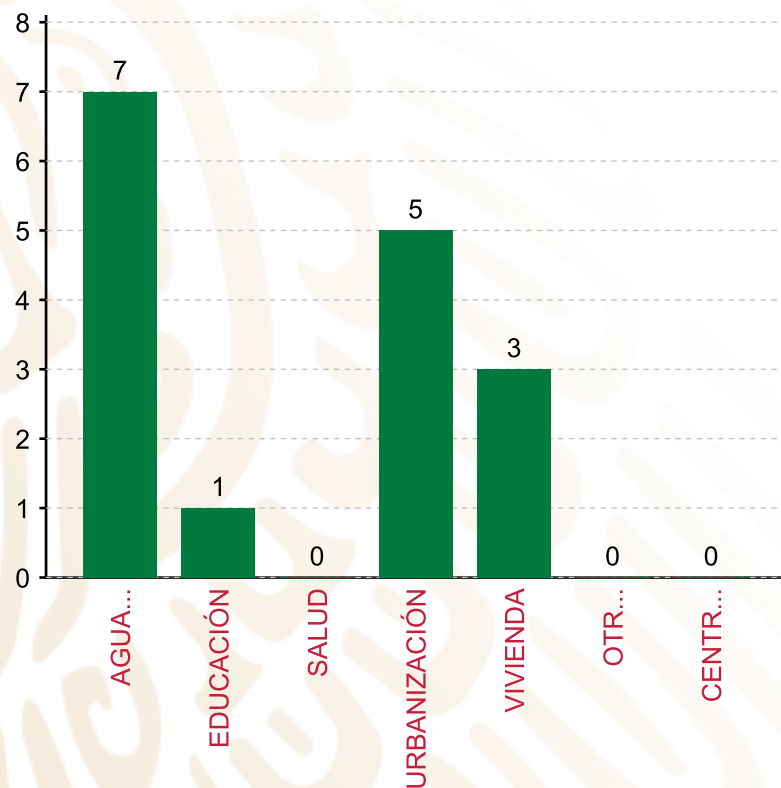
TIPO	MONTO	PORCENTAJE(%)
DIRECTA	19,748,667.94	73.23%
COMPLEMENTARIA	7,220,742.25	26.77%
<b>SUBTOTAL DE INVERSIONES</b>	<b>26,969,410.19</b>	<b>100.00%</b>
GASTOS INDIRECTOS	0.00	0.00%
PRODIM	0.00	0.00%
<b>SUBTOTAL G.I. + PRODIM</b>	<b>0.00</b>	<b>0.00%</b>
<b>TOTAL REPORTADO FISMDF</b>	<b>26,969,410.19</b>	<b>100%</b>
<b>% FISMDF EJERCIDO CON RESPECTO A FISMDF TOTAL</b>		<b>100.00%</b>

FONDO DE APORTACIONES PARA LA INFRAESTRUCTURA  
SOCIAL MUNICIPAL Y DE LAS DEMARCACIONES  
TERRITORIALES DE HUAUTEPEC

FISMDF 2019



**BIENESTAR**  
SECRETARÍA DE BIENESTAR



**TOTAL DE PROYECTOS: 16**

**TIPO DE INVERSIONES REALIZADAS**

(POR RUBRO DE GASTO)

**TIPO DE INVERSIONES REALIZADAS CON RECURSOS FISMDF**

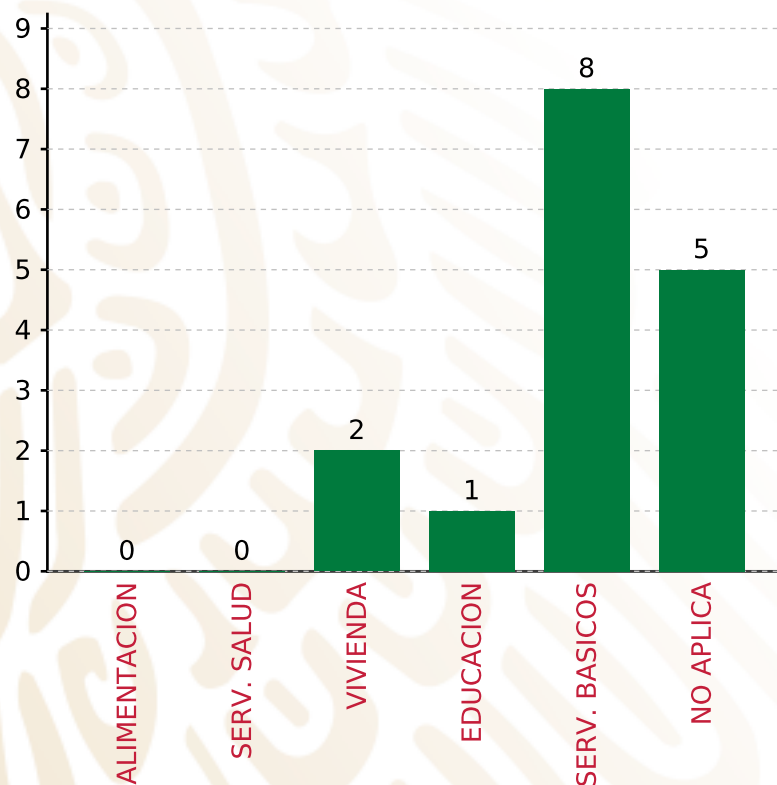
RUBRO	MONTO	PORCENTAJE(%)
AGUA Y SANEAMIENTO	12,856,684.90	47.67%
EDUCACIÓN	2,046,483.04	7.59%
SALUD	0.00	%
URBANIZACIÓN	7,220,742.25	26.77%
VIVIENDA	4,845,500.00	17.97%
OTROS PROYECTOS	0.00	%
CENTROS INTEGRADORES DE	0.00	%
<b>SUBTOTAL DE INVERSIONES</b>	<b>26,969,410.19</b>	<b>100.00%</b>
GASTOS INDIRECTOS	0.00	0.00%
PRODIM	0.00	0.00%
<b>SUBTOTAL G.I. + PRODIM</b>	<b>0.00</b>	<b>0.00%</b>
<b>TOTAL REPORTADO FISMDF</b>	<b>26,969,410.19</b>	<b>100%</b>
<b>% FISMDF EJERCIDO CON RESPECTO A FISMDF TOTAL</b>		<b>100.00%</b>

**FONDO DE APORTACIONES PARA LA INFRAESTRUCTURA SOCIAL MUNICIPAL Y DE LAS DEMARCACIONES TERRITORIALES DE HUAUTEPEC**

**FISMDF 2019**



**BIENESTAR**  
SECRETARÍA DE BIENESTAR



**TOTAL DE PROYECTOS: 16**

**TIPO DE INVERSIONES REALIZADAS**

(POR CARENCIA SOCIAL)

**TIPO DE INVERSIONES REALIZADAS CON RECURSOS FISMDF**

CARENCIA SOCIAL	MONTO	PORCENTAJE(%)
ALIMENTACION	0.00	%
SERV. SALUD	0.00	%
VIVIENDA	2,595,500.00	9.62%
EDUCACION	2,046,483.04	7.59%
SERV. BASICOS	15,106,684.90	56.01%
NO APLICA	7,220,742.25	26.77%
<b>SUBTOTAL DE INVERSIONES</b>	<b>26,969,410.19</b>	<b>100.00%</b>
GASTOS INDIRECTOS	0.00	0.00%
PRODIM	0.00	0.00%
<b>SUBTOTAL G.I. + PRODIM</b>	<b>0.00</b>	<b>0.00%</b>
<b>TOTAL REPORTADO FISMDF</b>	<b>26,969,410.19</b>	<b>100%</b>
<b>% FISMDF EJERCIDO CON RESPECTO A FISMDF TOTAL</b>		<b>100.00%</b>





**BIENESTAR**  
SECRETARÍA DE BIENESTAR



**FONDO DE APORTACIONES PARA LA INFRAESTRUCTURA SOCIAL  
MUNICIPAL Y DE LAS DEMARCACIONES TERRITORIALES DE LOMA  
BONITA**

---

FISMDF 2019



## DISTRIBUCIÓN DE LA INVERSIÓN - ENTIDAD

(ASIGNADA, REPORTADA Y POR EJERCER)



● Inversión por Ejercer ● Inversión Reportada

Inversión Asignada

\$ 46,090,028.59



Crédito BANOBRAS

\$ 0.00



Deuda BANOBRAS

\$ 0.00



Recursos Disponibles

\$ 46,090,028.59

Monto Reportado  
\$ 46,090,028.59





**46**

**PROYECTOS REALIZADOS**

**FISMDF**

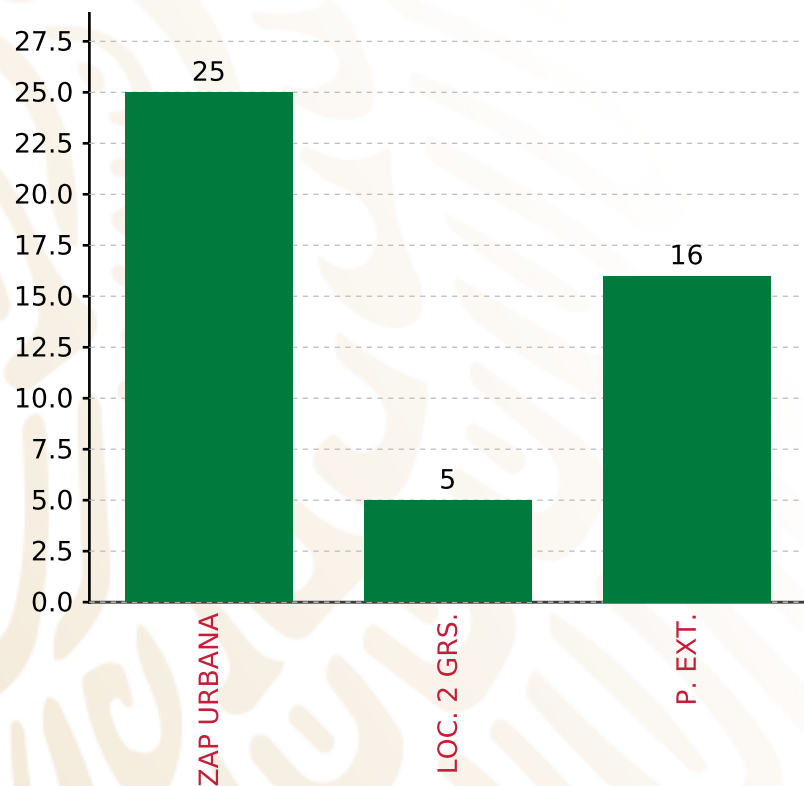
**1**



**MUNICIPIOS  
REPORTARON**

**FONDO DE APORTACIONES PARA LA INFRAESTRUCTURA SOCIAL MUNICIPAL Y DE LAS DEMARCACIONES TERRITORIALES DE LOMA BONITA**

**FISMDF 2019**



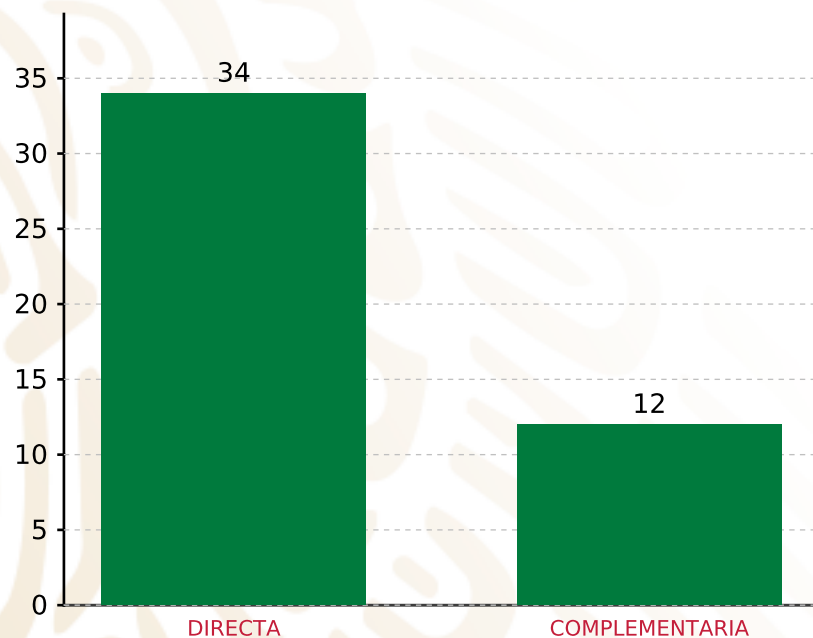
**TOTAL DE PROYECTOS: 46**

**TIPO DE INVERSIONES REALIZADAS**

(POR FOCALIZACIÓN)

**TIPO DE INVERSIONES REALIZADAS CON RECURSOS FISMDF**

FOCALIZACIÓN	MONTO	PORCENTAJE(%)
ZAP URBANA	20,189,893.14	43.81%
LOC. 2 GRS.	6,401,990.38	13.89%
P. EXT.	18,115,445.07	39.30%
<b>SUBTOTAL DE INVERSIONES</b>	<b>44,707,328.59</b>	<b>97.00%</b>
GASTOS INDIRECTOS	1,382,700.00	3.00%
PRODIM	0.00	0.00%
<b>SUBTOTAL G.I. + PRODIM</b>	<b>1,382,700.00</b>	<b>3.00%</b>
<b>TOTAL REPORTADO FISMDF</b>	<b>46,090,028.59</b>	<b>100%</b>
<b>% FISMDF EJERCIDO CON RESPECTO A FISMDF TOTAL</b>		<b>100.00%</b>



**TOTAL DE PROYECTOS: 46**

## TIPO DE INVERSIONES REALIZADAS

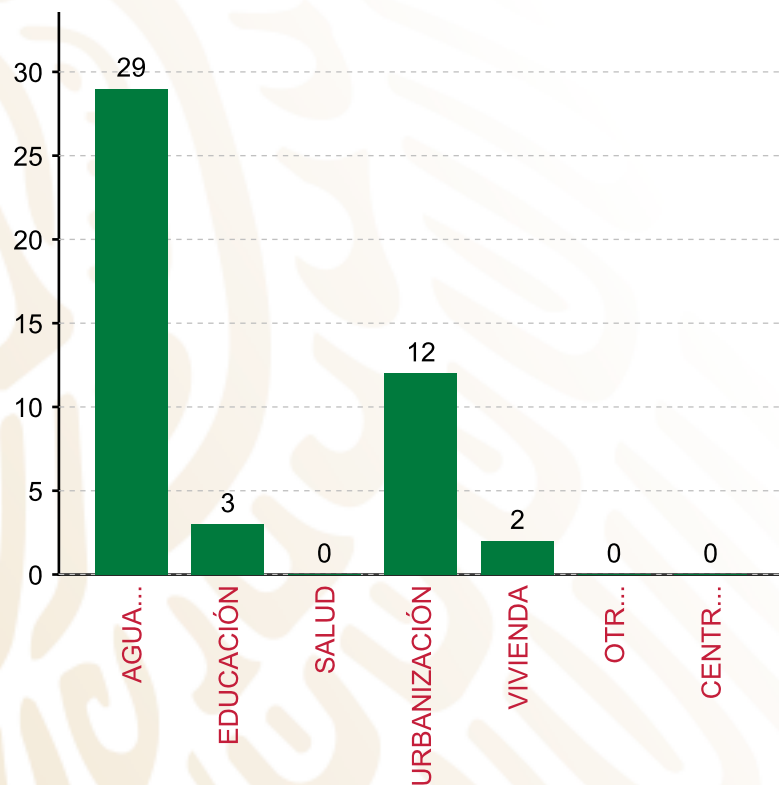
(POR INCIDENCIA)

### TIPO DE INVERSIONES REALIZADAS CON RECURSOS FISMDF

TIPO	MONTO	PORCENTAJE(%)
DIRECTA	31,616,706.50	68.60%
COMPLEMENTARIA	13,090,622.09	28.40%
<b>SUBTOTAL DE INVERSIONES</b>	<b>44,707,328.59</b>	<b>97.00%</b>
GASTOS INDIRECTOS	1,382,700.00	3.00%
PRODIM	0.00	0.00%
<b>SUBTOTAL G.I. + PRODIM</b>	<b>1,382,700.00</b>	<b>3.00%</b>
<b>TOTAL REPORTADO FISMDF</b>	<b>46,090,028.59</b>	<b>100%</b>
<b>% FISMDF EJERCIDO CON RESPECTO A FISMDF TOTAL</b>		<b>100.00%</b>

**FONDO DE APORTACIONES PARA LA INFRAESTRUCTURA  
SOCIAL MUNICIPAL Y DE LAS DEMARCACIONES  
TERRITORIALES DE LOMA BONITA**

**FISMDF 2019**



**TOTAL DE PROYECTOS: 46**

**TIPO DE INVERSIONES REALIZADAS**

(POR RUBRO DE GASTO)

**TIPO DE INVERSIONES REALIZADAS CON RECURSOS FISMDF**

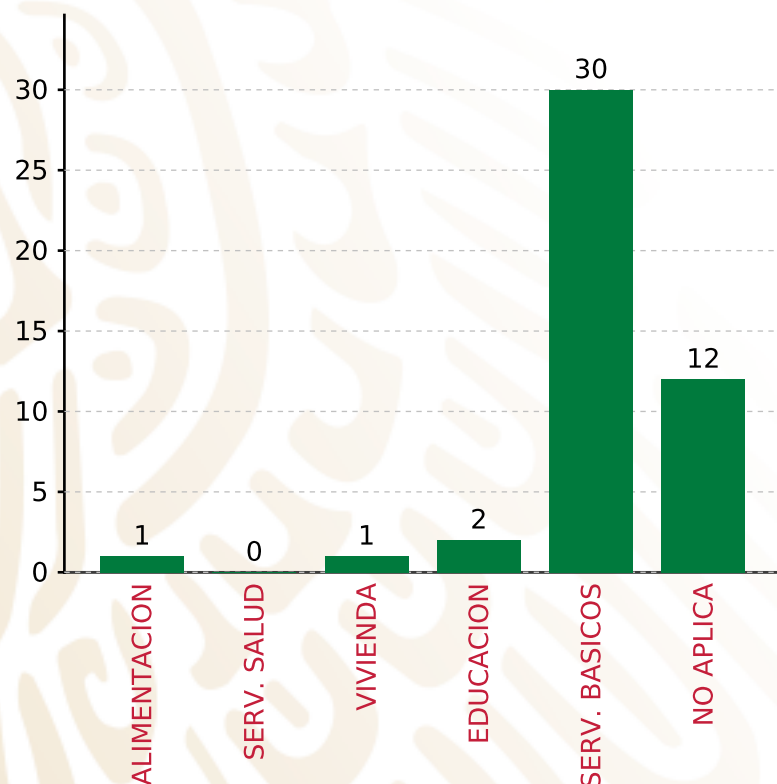
RUBRO	MONTO	PORCENTAJE(%)
AGUA Y SANEAMIENTO	27,056,510.14	58.70%
EDUCACIÓN	3,880,455.00	8.42%
SALUD	0.00	%
URBANIZACIÓN	13,090,622.09	28.40%
VIVIENDA	679,741.36	1.47%
OTROS PROYECTOS	0.00	%
CENTROS INTEGRADORES DE	0.00	%
<b>SUBTOTAL DE INVERSIONES</b>	<b>44,707,328.59</b>	<b>97.00%</b>
GASTOS INDIRECTOS	1,382,700.00	3.00%
PRODIM	0.00	0.00%
<b>SUBTOTAL G.I. + PRODIM</b>	<b>1,382,700.00</b>	<b>3.00%</b>
<b>TOTAL REPORTADO FISMDF</b>	<b>46,090,028.59</b>	<b>100%</b>
<b>% FISMDF EJERCIDO CON RESPECTO A FISMDF TOTAL</b>		<b>100.00%</b>

**FONDO DE APORTACIONES PARA LA INFRAESTRUCTURA SOCIAL MUNICIPAL Y DE LAS DEMARCACIONES TERRITORIALES DE LOMA BONITA**

**FISMDF 2019**



**BIENESTAR**  
SECRETARÍA DE BIENESTAR



**TOTAL DE PROYECTOS: 46**

**TIPO DE INVERSIONES REALIZADAS**

(POR CARENCIA SOCIAL)

**TIPO DE INVERSIONES REALIZADAS CON RECURSOS FISMDF**

CARENCIA SOCIAL	MONTO	PORCENTAJE(%)
ALIMENTACION	965,474.00	2.09%
SERV. SALUD	0.00	%
VIVIENDA	450,075.36	0.98%
EDUCACION	2,914,981.00	6.32%
SERV. BASICOS	27,286,176.14	59.20%
NO APLICA	13,090,622.09	28.40%
<b>SUBTOTAL DE INVERSIONES</b>	<b>44,707,328.59</b>	<b>97.00%</b>
GASTOS INDIRECTOS	1,382,700.00	3.00%
PRODIM	0.00	0.00%
<b>SUBTOTAL G.I. + PRODIM</b>	<b>1,382,700.00</b>	<b>3.00%</b>
<b>TOTAL REPORTADO FISMDF</b>	<b>46,090,028.59</b>	<b>100%</b>
<b>% FISMDF EJERCIDO CON RESPECTO A FISMDF TOTAL</b>		<b>100.00%</b>





**BIENESTAR**  
SECRETARÍA DE BIENESTAR



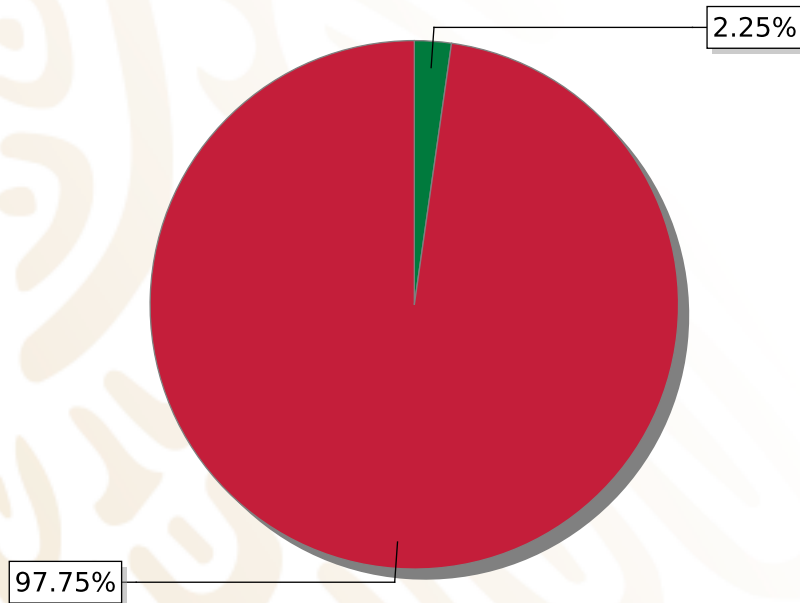
**FONDO DE APORTACIONES PARA LA INFRAESTRUCTURA SOCIAL  
MUNICIPAL Y DE LAS DEMARCACIONES TERRITORIALES DE  
MAGDALENA OCOTLÁN**

---

FISMDF 2019

## DISTRIBUCIÓN DE LA INVERSIÓN - ENTIDAD

(ASIGNADA, REPORTADA Y POR EJERCER)



● Inversión por Ejercer ● Inversión Reportada

Inversión Asignada

\$ 2,945,321.68



Crédito BANOBRAS

\$ 0.00



Deuda BANOBRAS

\$ 0.00



Recursos Disponibles

\$ 2,945,321.68

Monto Reportado

\$ 2,879,053.17





**2**

**PROYECTOS REALIZADOS**

**FISMDF**

**1**



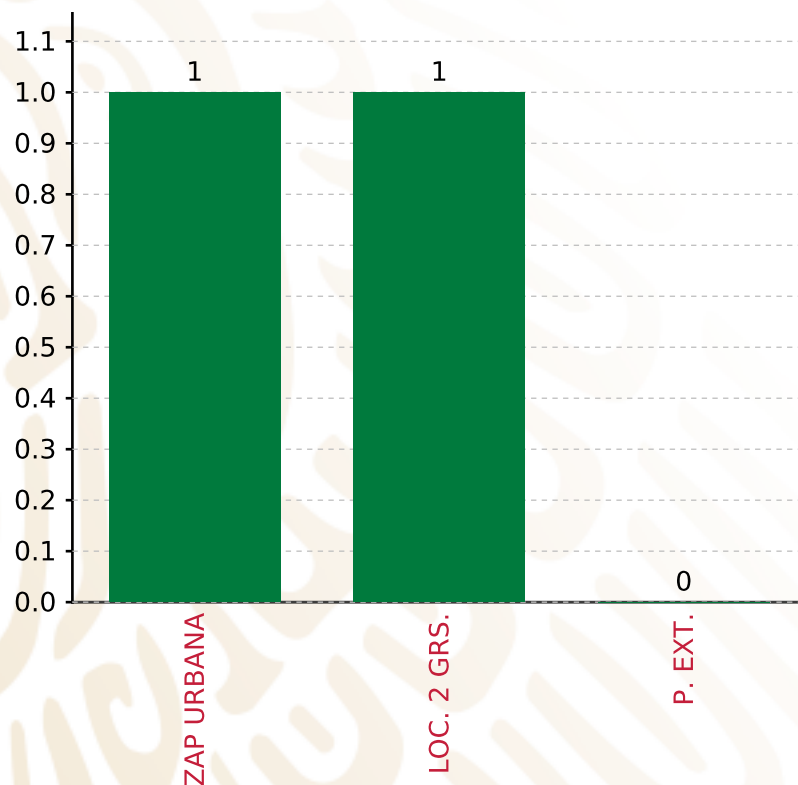
**MUNICIPIOS  
REPORTARON**

**FONDO DE APORTACIONES PARA LA INFRAESTRUCTURA SOCIAL MUNICIPAL Y DE LAS DEMARCACIONES TERRITORIALES DE MAGDALENA OCOTLÁN**

**FISMDF 2019**



**BIENESTAR**  
SECRETARÍA DE BIENESTAR



**TOTAL DE PROYECTOS: 2**

**TIPO DE INVERSIONES REALIZADAS**

(POR FOCALIZACIÓN)

**TIPO DE INVERSIONES REALIZADAS CON RECURSOS FISMDF**

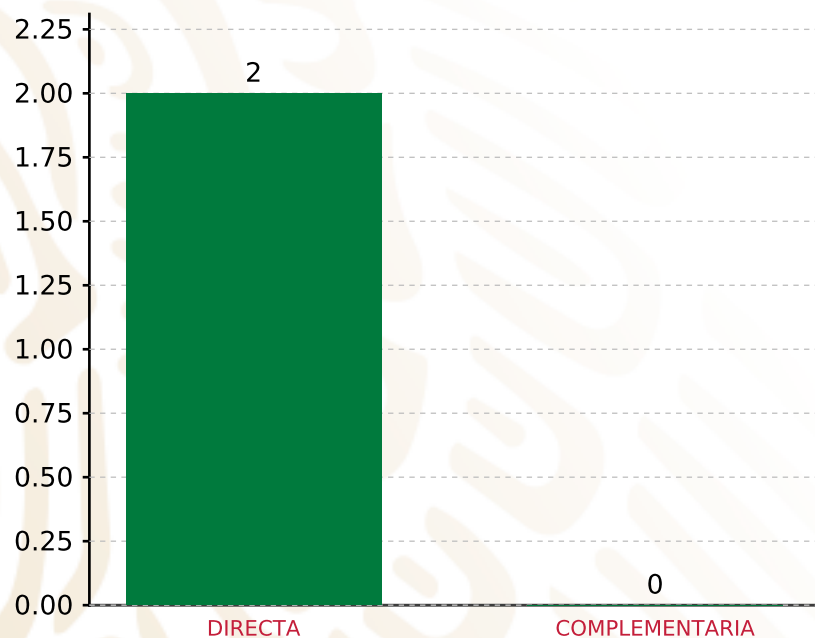
FOCALIZACIÓN	MONTO	PORCENTAJE(%)
ZAP URBANA	729,142.86	25.33%
LOC. 2 GRS.	2,127,820.81	73.91%
P. EXT.	0.00	0.00%
<b>SUBTOTAL DE INVERSIONES</b>	<b>2,856,963.67</b>	<b>99.23%</b>
GASTOS INDIRECTOS	22,089.50	0.77%
PRODIM	0.00	0.00%
<b>SUBTOTAL G.I. + PRODIM</b>	<b>22,089.50</b>	<b>0.77%</b>
<b>TOTAL REPORTADO FISMDF</b>	<b>2,879,053.17</b>	<b>100%</b>
<b>% FISMDF EJERCIDO CON RESPECTO A FISMDF TOTAL</b>		<b>97.75%</b>

**FONDO DE APORTACIONES PARA LA INFRAESTRUCTURA SOCIAL MUNICIPAL Y DE LAS DEMARCACIONES TERRITORIALES DE MAGDALENA OCOTLÁN**

**FISMDF 2019**



**BIENESTAR**  
SECRETARÍA DE BIENESTAR



**TOTAL DE PROYECTOS: 2**

**TIPO DE INVERSIONES REALIZADAS**

(POR INCIDENCIA)

**TIPO DE INVERSIONES REALIZADAS CON RECURSOS FISMDF**

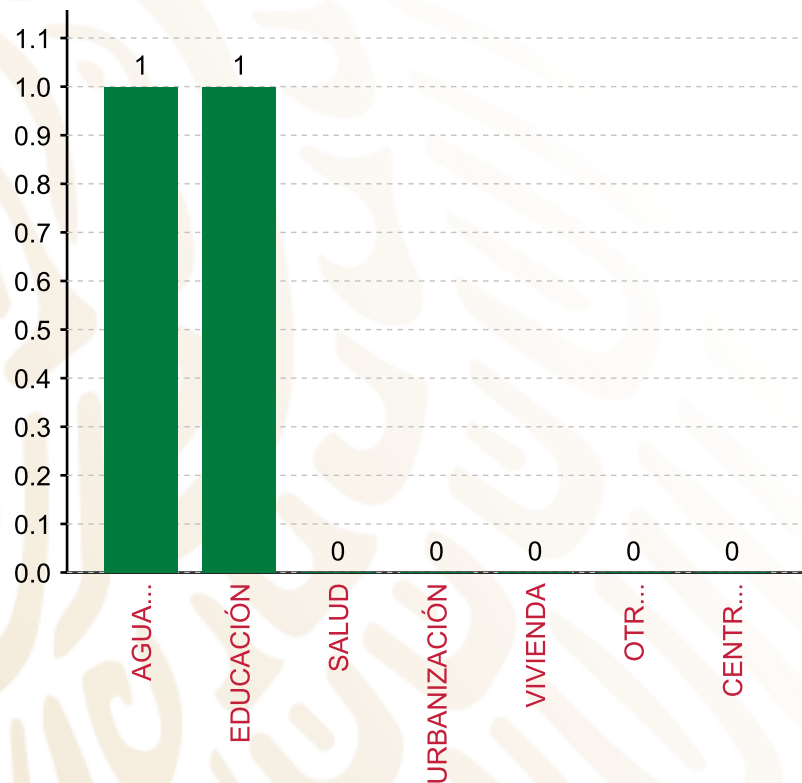
TIPO	MONTO	PORCENTAJE(%)
DIRECTA	2,856,963.67	99.23%
COMPLEMENTARIA	0.00	0.00%
<b>SUBTOTAL DE INVERSIONES</b>	<b>2,856,963.67</b>	<b>99.23%</b>
GASTOS INDIRECTOS	22,089.50	0.77%
PRODIM	0.00	0.00%
<b>SUBTOTAL G.I. + PRODIM</b>	<b>22,089.50</b>	<b>0.77%</b>
<b>TOTAL REPORTADO FISMDF</b>	<b>2,879,053.17</b>	<b>100%</b>
<b>% FISMDF EJERCIDO CON RESPECTO A FISMDF TOTAL</b>		<b>97.75%</b>

**FONDO DE APORTACIONES PARA LA INFRAESTRUCTURA SOCIAL MUNICIPAL Y DE LAS DEMARCACIONES TERRITORIALES DE MAGDALENA OCOTLÁN**

**FISMDF 2019**



**BIENESTAR**  
SECRETARÍA DE BIENESTAR



**TOTAL DE PROYECTOS:**

**2**

**TIPO DE INVERSIONES REALIZADAS**

(POR RUBRO DE GASTO)

**TIPO DE INVERSIONES REALIZADAS CON RECURSOS FISMDF**

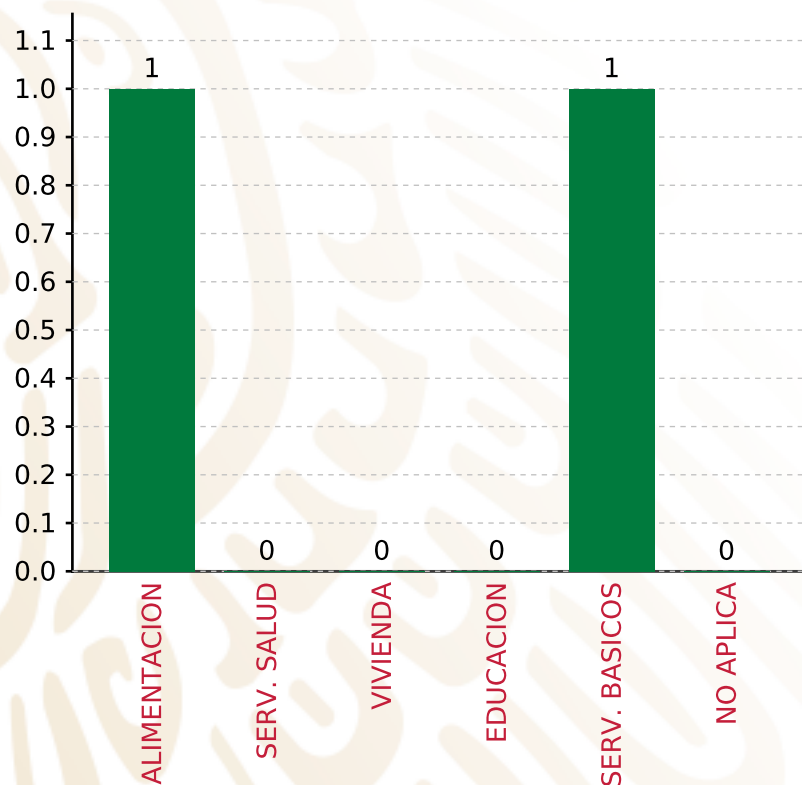
RUBRO	MONTO	PORCENTAJE(%)
AGUA Y SANEAMIENTO	2,127,820.81	73.91%
EDUCACIÓN	729,142.86	25.33%
SALUD	0.00	%
URBANIZACIÓN	0.00	%
VIVIENDA	0.00	%
OTROS PROYECTOS	0.00	%
CENTROS INTEGRADORES DE	0.00	%
<b>SUBTOTAL DE INVERSIONES</b>	<b>2,856,963.67</b>	<b>99.23%</b>
GASTOS INDIRECTOS	22,089.50	0.77%
PRODIM	0.00	0.00%
<b>SUBTOTAL G.I. + PRODIM</b>	<b>22,089.50</b>	<b>0.77%</b>
<b>TOTAL REPORTADO FISMDF</b>	<b>2,879,053.17</b>	<b>100%</b>
<b>% FISMDF EJERCIDO CON RESPECTO A FISMDF TOTAL</b>		<b>97.75%</b>

**FONDO DE APORTACIONES PARA LA INFRAESTRUCTURA SOCIAL MUNICIPAL Y DE LAS DEMARCACIONES TERRITORIALES DE MAGDALENA OCOTLÁN**

**FISMDF 2019**



**BIENESTAR**  
SECRETARÍA DE BIENESTAR



**TOTAL DE PROYECTOS:**

**2**

**TIPO DE INVERSIONES REALIZADAS**

(POR CARENCIA SOCIAL)

**TIPO DE INVERSIONES REALIZADAS CON RECURSOS FISMDF**

CARENCIA SOCIAL	MONTO	PORCENTAJE(%)
ALIMENTACION	729,142.86	25.33%
SERV. SALUD	0.00	%
VIVIENDA	0.00	%
EDUCACION	0.00	%
SERV. BASICOS	2,127,820.81	73.91%
NO APLICA	0.00	%
<b>SUBTOTAL DE INVERSIONES</b>	<b>2,856,963.67</b>	<b>99.23%</b>
GASTOS INDIRECTOS	22,089.50	0.77%
PRODIM	0.00	0.00%
<b>SUBTOTAL G.I. + PRODIM</b>	<b>22,089.50</b>	<b>0.77%</b>
<b>TOTAL REPORTADO FISMDF</b>	<b>2,879,053.17</b>	<b>100%</b>
<b>% FISMDF EJERCIDO CON RESPECTO A FISMDF TOTAL</b>		<b>97.75%</b>





**BIENESTAR**  
SECRETARÍA DE BIENESTAR



**FONDO DE APORTACIONES PARA LA INFRAESTRUCTURA SOCIAL  
MUNICIPAL Y DE LAS DEMARCACIONES TERRITORIALES DE  
OCOTLÁN DE MORELOS**

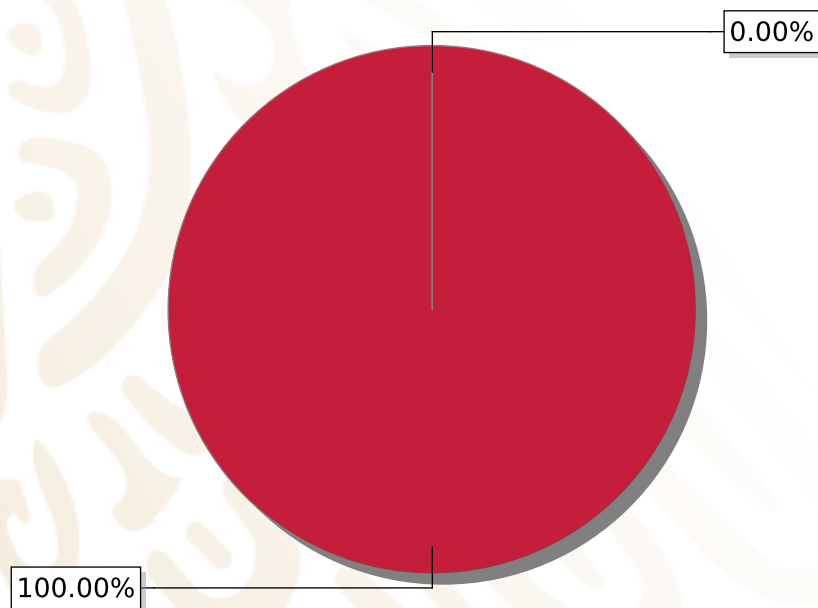
---

FISMDF 2019



## DISTRIBUCIÓN DE LA INVERSIÓN - ENTIDAD

(ASIGNADA, REPORTADA Y POR EJERCER)



● Inversión por Ejercer ● Inversión Reportada

Inversión Asignada  
**\$ 27,979,577.83**



Crédito BANOBRAS  
**\$ 0.00**



Deuda BANOBRAS  
**\$ 0.00**



Recursos Disponibles  
**\$ 27,979,577.83**

Monto Reportado  
**\$ 27,979,577.82**





**28**

**PROYECTOS REALIZADOS**

**FISMDF**

**1**



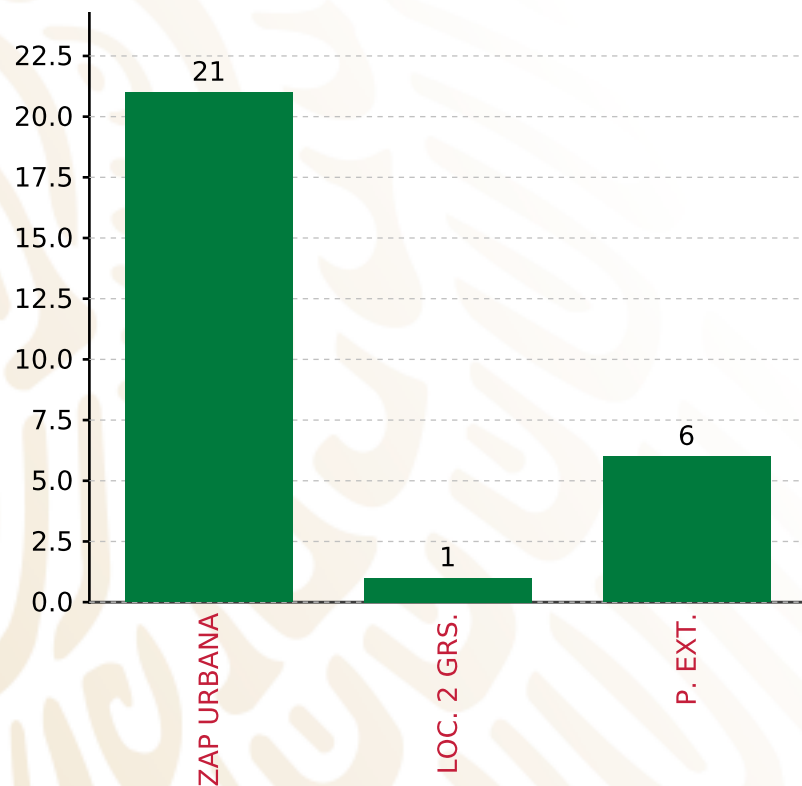
**MUNICIPIOS  
REPORTARON**

**FONDO DE APORTACIONES PARA LA INFRAESTRUCTURA SOCIAL MUNICIPAL Y DE LAS DEMARCACIONES TERRITORIALES DE OCOTLÁN DE MORELOS**

**FISMDF 2019**



**BIENESTAR**  
SECRETARÍA DE BIENESTAR



**TOTAL DE PROYECTOS: 28**

**TIPO DE INVERSIONES REALIZADAS**

(POR FOCALIZACIÓN)

**TIPO DE INVERSIONES REALIZADAS CON RECURSOS FISMDF**

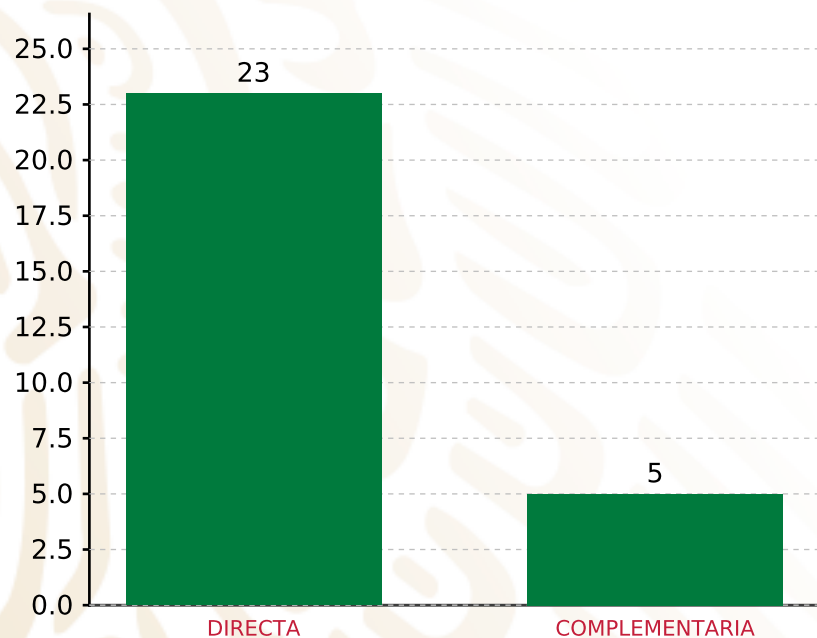
FOCALIZACIÓN	MONTO	PORCENTAJE(%)
ZAP URBANA	23,483,052.33	83.93%
LOC. 2 GRS.	565,000.00	2.02%
P. EXT.	3,931,525.49	14.05%
<b>SUBTOTAL DE INVERSIONES</b>	<b>27,979,577.82</b>	<b>100.00%</b>
GASTOS INDIRECTOS	0.00	0.00%
PRODIM	0.00	0.00%
<b>SUBTOTAL G.I. + PRODIM</b>	<b>0.00</b>	<b>0.00%</b>
<b>TOTAL REPORTADO FISMDF</b>	<b>27,979,577.82</b>	<b>100%</b>
<b>% FISMDF EJERCIDO CON RESPECTO A FISMDF TOTAL</b>		<b>100.00%</b>

**FONDO DE APORTACIONES PARA LA INFRAESTRUCTURA SOCIAL MUNICIPAL Y DE LAS DEMARCACIONES TERRITORIALES DE OCOTLÁN DE MORELOS**

**FISMDF 2019**



**BIENESTAR**  
SECRETARÍA DE BIENESTAR



**TOTAL DE PROYECTOS: 28**

**TIPO DE INVERSIONES REALIZADAS**

(POR INCIDENCIA)

**TIPO DE INVERSIONES REALIZADAS CON RECURSOS FISMDF**

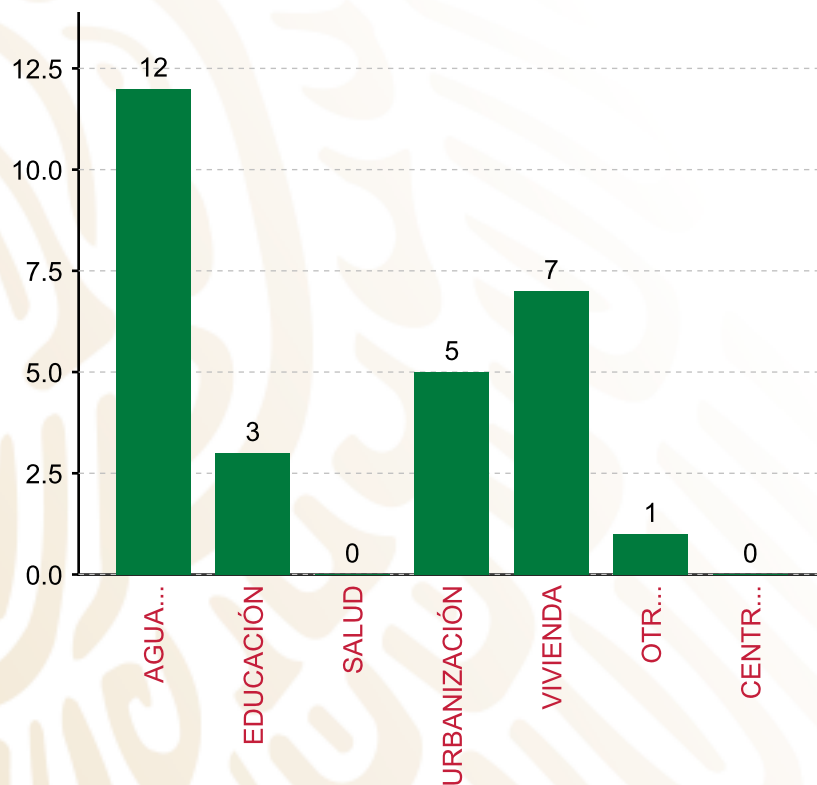
TIPO	MONTO	PORCENTAJE(%)
DIRECTA	20,125,443.91	71.93%
COMPLEMENTARIA	7,854,133.91	28.07%
<b>SUBTOTAL DE INVERSIONES</b>	<b>27,979,577.82</b>	<b>100.00%</b>
GASTOS INDIRECTOS	0.00	0.00%
PRODIM	0.00	0.00%
<b>SUBTOTAL G.I. + PRODIM</b>	<b>0.00</b>	<b>0.00%</b>
<b>TOTAL REPORTADO FISMDF</b>	<b>27,979,577.82</b>	<b>100%</b>
<b>% FISMDF EJERCIDO CON RESPECTO A FISMDF TOTAL</b>		<b>100.00%</b>

FONDO DE APORTACIONES PARA LA INFRAESTRUCTURA SOCIAL MUNICIPAL Y DE LAS DEMARCACIONES TERRITORIALES DE OCOTLÁN DE MORELOS

FISMDF 2019



**BIENESTAR**  
SECRETARÍA DE BIENESTAR



**TOTAL DE PROYECTOS:**

**28**

**TIPO DE INVERSIONES REALIZADAS**

(POR RUBRO DE GASTO)

**TIPO DE INVERSIONES REALIZADAS CON RECURSOS FISMDF**

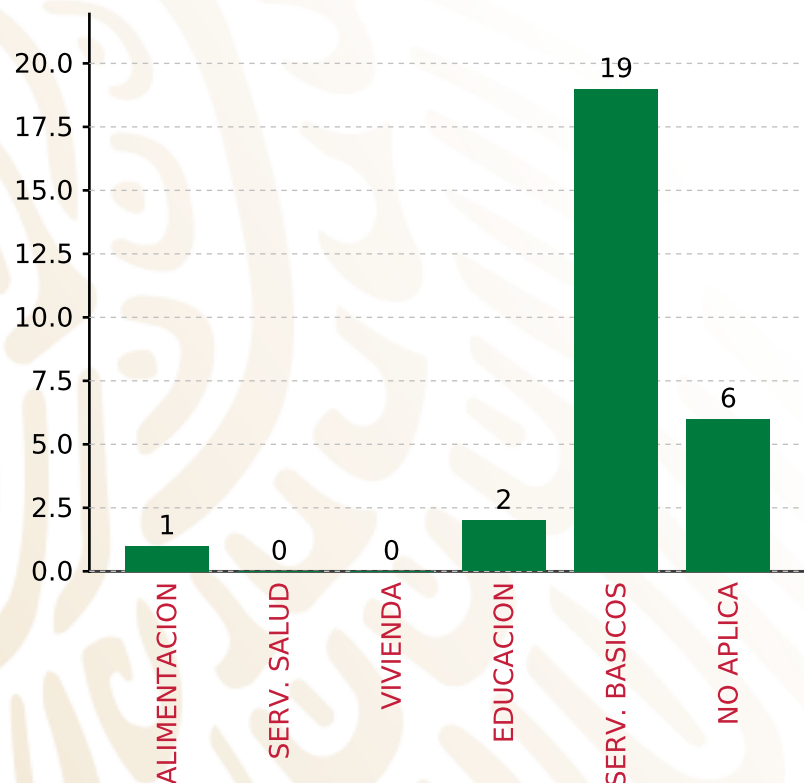
RUBRO	MONTO	PORCENTAJE(%)
AGUA Y SANEAMIENTO	11,060,616.54	39.53%
EDUCACIÓN	1,512,952.90	5.41%
SALUD	0.00	%
URBANIZACIÓN	7,854,133.91	28.07%
VIVIENDA	6,251,841.07	22.34%
OTROS PROYECTOS	1,300,033.40	4.65%
CENTROS INTEGRADORES DE	0.00	%
<b>SUBTOTAL DE INVERSIONES</b>	<b>27,979,577.82</b>	<b>100.00%</b>
GASTOS INDIRECTOS	0.00	0.00%
PRODIM	0.00	0.00%
<b>SUBTOTAL G.I. + PRODIM</b>	<b>0.00</b>	<b>0.00%</b>
<b>TOTAL REPORTADO FISMDF</b>	<b>27,979,577.82</b>	<b>100%</b>
<b>% FISMDF EJERCIDO CON RESPECTO A FISMDF TOTAL</b>		<b>100.00%</b>

**FONDO DE APORTACIONES PARA LA INFRAESTRUCTURA SOCIAL MUNICIPAL Y DE LAS DEMARCACIONES TERRITORIALES DE OCOTLÁN DE MORELOS**

**FISMDF 2019**



**BIENESTAR**  
SECRETARÍA DE BIENESTAR



**TOTAL DE PROYECTOS:**

**28**

**TIPO DE INVERSIONES REALIZADAS**

(POR CARENCIA SOCIAL)

**TIPO DE INVERSIONES REALIZADAS CON RECURSOS FISMDF**

CARENCIA SOCIAL	MONTO	PORCENTAJE(%)
ALIMENTACION	158,876.66	0.57%
SERV. SALUD	0.00	%
VIVIENDA	0.00	%
EDUCACION	1,354,076.24	4.84%
SERV. BASICOS	17,312,457.61	61.88%
NO APLICA	9,154,167.31	32.72%
<b>SUBTOTAL DE INVERSIONES</b>	<b>27,979,577.82</b>	<b>100.00%</b>
GASTOS INDIRECTOS	0.00	0.00%
PRODIM	0.00	0.00%
<b>SUBTOTAL G.I. + PRODIM</b>	<b>0.00</b>	<b>0.00%</b>
<b>TOTAL REPORTADO FISMDF</b>	<b>27,979,577.82</b>	<b>100%</b>
<b>% FISMDF EJERCIDO CON RESPECTO A FISMDF TOTAL</b>		<b>100.00%</b>





**BIENESTAR**  
SECRETARÍA DE BIENESTAR



**FONDO DE APORTACIONES PARA LA INFRAESTRUCTURA SOCIAL  
MUNICIPAL Y DE LAS DEMARCACIONES TERRITORIALES DE SAN  
ANDRÉS IXTLAHUACA**

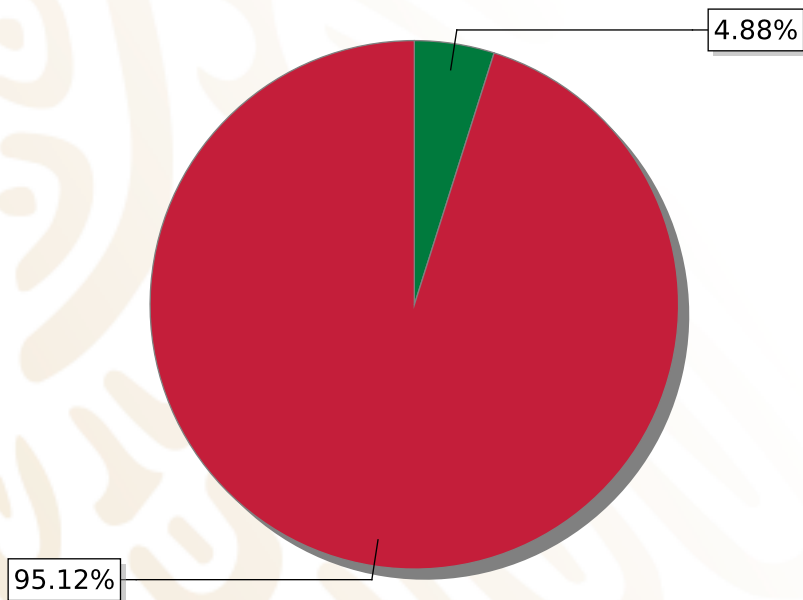
---

FISMDF 2019



## DISTRIBUCIÓN DE LA INVERSIÓN - ENTIDAD

(ASIGNADA, REPORTADA Y POR EJERCER)



● Inversión por Ejercer ● Inversión Reportada

Inversión Asignada

\$ 3,182,573.43



Crédito BANOBRAS

\$ 0.00



Deuda BANOBRAS

\$ 0.00



Recursos Disponibles

\$ 3,182,573.43

Monto Reportado  
\$ 3,027,196.43





**4**

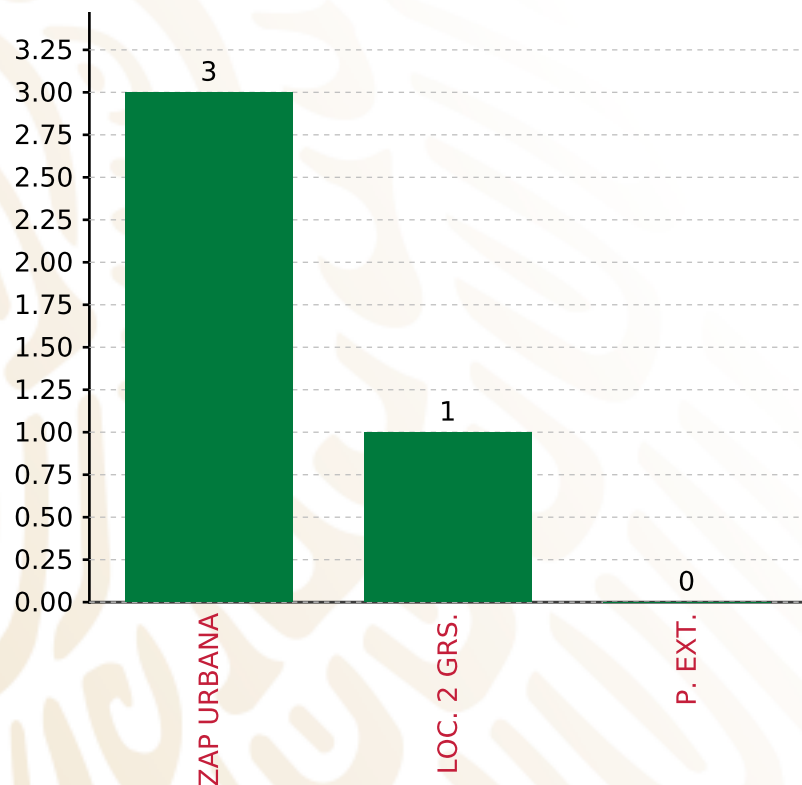
**PROYECTOS REALIZADOS**

**FISMDF**

**1**



**MUNICIPIOS  
REPORTARON**



**TOTAL DE PROYECTOS: 4**

## TIPO DE INVERSIONES REALIZADAS

(POR FOCALIZACIÓN)

### TIPO DE INVERSIONES REALIZADAS CON RECURSOS FISMDF

FOCALIZACIÓN	MONTO	PORCENTAJE(%)
ZAP URBANA	2,351,719.23	77.69%
LOC. 2 GRS.	580,000.00	19.16%
P. EXT.	0.00	0.00%

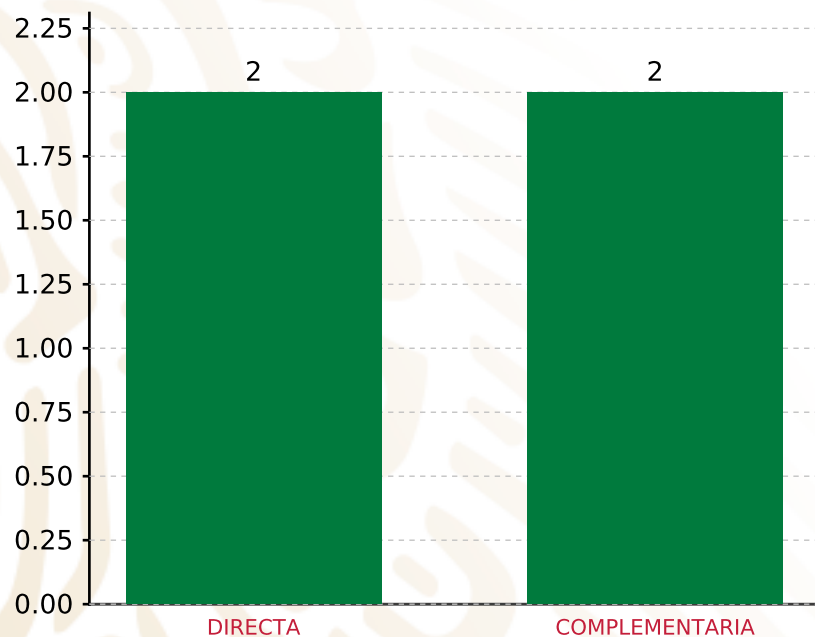
**SUBTOTAL DE INVERSIONES 2,931,719.23 96.85%**

GASTOS INDIRECTOS	95,477.20	3.15%
PRODIM	0.00	0.00%

**SUBTOTAL G.I. + PRODIM 95,477.20 3.15%**

**TOTAL REPORTADO FISMDF 3,027,196.43 100%**

**% FISMDF EJERCIDO CON RESPECTO A FISMDF TOTAL 95.12%**



**TOTAL DE PROYECTOS: 4**

## TIPO DE INVERSIONES REALIZADAS

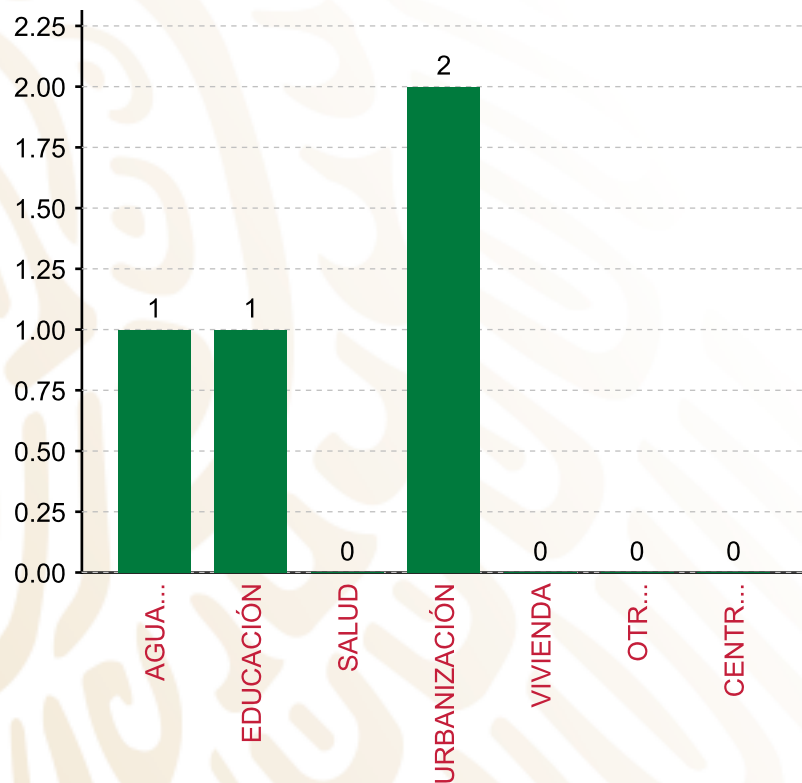
(POR INCIDENCIA)

### TIPO DE INVERSIONES REALIZADAS CON RECURSOS FISMDF

TIPO	MONTO	PORCENTAJE(%)
DIRECTA	1,030,000.00	34.02 %
COMPLEMENTARIA	1,901,719.23	62.82 %
<b>SUBTOTAL DE INVERSIONES</b>	<b>2,931,719.23</b>	<b>96.85 %</b>
GASTOS INDIRECTOS	95,477.20	3.15 %
PRODIM	0.00	0.00 %
<b>SUBTOTAL G.I. + PRODIM</b>	<b>95,477.20</b>	<b>3.15 %</b>
<b>TOTAL REPORTADO FISMDF</b>	<b>3,027,196.43</b>	<b>100 %</b>
<b>% FISMDF EJERCIDO CON RESPECTO A FISMDF TOTAL</b>		<b>95.12 %</b>

**FONDO DE APORTACIONES PARA LA INFRAESTRUCTURA SOCIAL MUNICIPAL Y DE LAS DEMARCACIONES TERRITORIALES DE SAN ANDRÉS IXTLAHUACA**

**FISMDF 2019**



**TOTAL DE PROYECTOS:**

**4**

**TIPO DE INVERSIONES REALIZADAS**

(POR RUBRO DE GASTO)

**TIPO DE INVERSIONES REALIZADAS CON RECURSOS FISMDF**

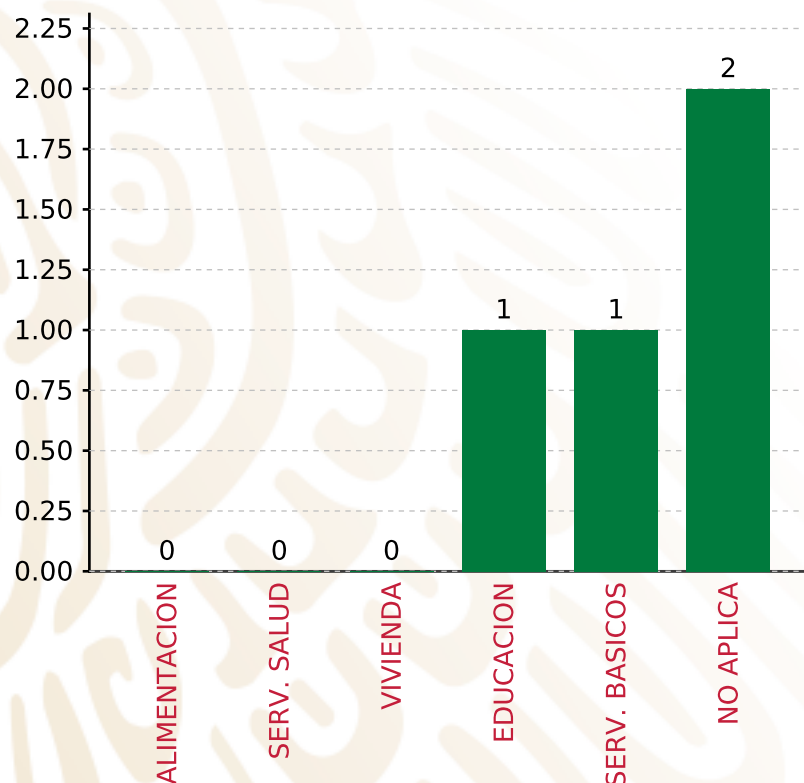
RUBRO	MONTO	PORCENTAJE(%)
AGUA Y SANEAMIENTO	580,000.00	19.16%
EDUCACIÓN	450,000.00	14.87%
SALUD	0.00	%
URBANIZACIÓN	1,901,719.23	62.82%
VIVIENDA	0.00	%
OTROS PROYECTOS	0.00	%
CENTROS INTEGRADORES DE	0.00	%
<b>SUBTOTAL DE INVERSIONES</b>	<b>2,931,719.23</b>	<b>96.85%</b>
GASTOS INDIRECTOS	95,477.20	3.15%
PRODIM	0.00	0.00%
<b>SUBTOTAL G.I. + PRODIM</b>	<b>95,477.20</b>	<b>3.15%</b>
<b>TOTAL REPORTADO FISMDF</b>	<b>3,027,196.43</b>	<b>100%</b>
<b>% FISMDF EJERCIDO CON RESPECTO A FISMDF TOTAL</b>		<b>95.12%</b>

**FONDO DE APORTACIONES PARA LA INFRAESTRUCTURA SOCIAL MUNICIPAL Y DE LAS DEMARCACIONES TERRITORIALES DE SAN ANDRÉS IXTLAHUACA**

**FISMDF 2019**



**BIENESTAR**  
SECRETARÍA DE BIENESTAR



**TOTAL DE PROYECTOS:**

**4**

**TIPO DE INVERSIONES REALIZADAS**

(POR CARENCIA SOCIAL)

**TIPO DE INVERSIONES REALIZADAS CON RECURSOS FISMDF**

CARENCIA SOCIAL	MONTO	PORCENTAJE(%)
ALIMENTACION	0.00	%
SERV. SALUD	0.00	%
VIVIENDA	0.00	%
EDUCACION	450,000.00	14.87%
SERV. BASICOS	580,000.00	19.16%
NO APLICA	1,901,719.23	62.82%
<b>SUBTOTAL DE INVERSIONES</b>	<b>2,931,719.23</b>	<b>96.85%</b>
GASTOS INDIRECTOS	95,477.20	3.15%
PRODIM	0.00	0.00%
<b>SUBTOTAL G.I. + PRODIM</b>	<b>95,477.20</b>	<b>3.15%</b>
<b>TOTAL REPORTADO FISMDF</b>	<b>3,027,196.43</b>	<b>100%</b>
<b>% FISMDF EJERCIDO CON RESPECTO A FISMDF TOTAL</b>		<b>95.12%</b>





**BIENESTAR**  
SECRETARÍA DE BIENESTAR



**FONDO DE APORTACIONES PARA LA INFRAESTRUCTURA SOCIAL  
MUNICIPAL Y DE LAS DEMARCACIONES TERRITORIALES DE SAN  
ANDRÉS LAGUNAS**

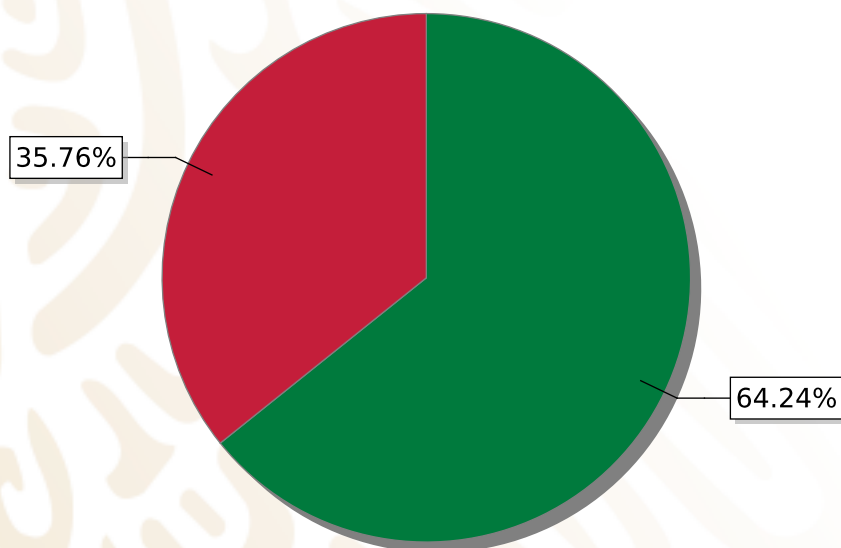
---

FISMDF 2019



## DISTRIBUCIÓN DE LA INVERSIÓN - ENTIDAD

(ASIGNADA, REPORTADA Y POR EJERCER)



● Inversión por Ejercer ● Inversión Reportada

Inversión Asignada

\$ 2,024,195.59



Crédito BANOBRAS

\$ 0.00



Deuda BANOBRAS

\$ 0.00



Recursos Disponibles

\$ 2,024,195.59

Monto Reportado

\$ 723,839.84





**2**

**PROYECTOS REALIZADOS**  
**FISMDF**

**1**



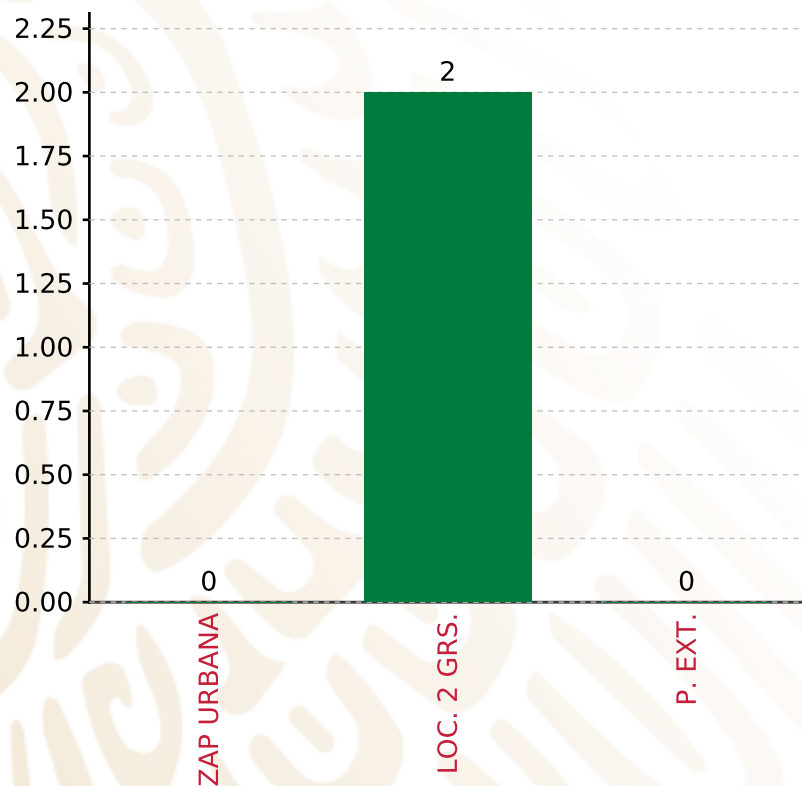
**MUNICIPIOS  
REPORTARON**

**FONDO DE APORTACIONES PARA LA INFRAESTRUCTURA SOCIAL MUNICIPAL Y DE LAS DEMARCACIONES TERRITORIALES DE SAN ANDRÉS LAGUNAS**

**FISMDF 2019**



**BIENESTAR**  
SECRETARÍA DE BIENESTAR



**TOTAL DE PROYECTOS: 2**

**TIPO DE INVERSIONES REALIZADAS**

(POR FOCALIZACIÓN)

**TIPO DE INVERSIONES REALIZADAS CON RECURSOS FISMDF**

FOCALIZACIÓN	MONTO	PORCENTAJE(%)
ZAP URBANA	0.00	0.00%
LOC. 2 GRS.	723,839.84	100.00%
P. EXT.	0.00	0.00%

**SUBTOTAL DE INVERSIONES 723,839.84 100.00%**

GASTOS INDIRECTOS	0.00	0.00%
PRODIM	0.00	0.00%

**SUBTOTAL G.I. + PRODIM 0.00 0.00%**

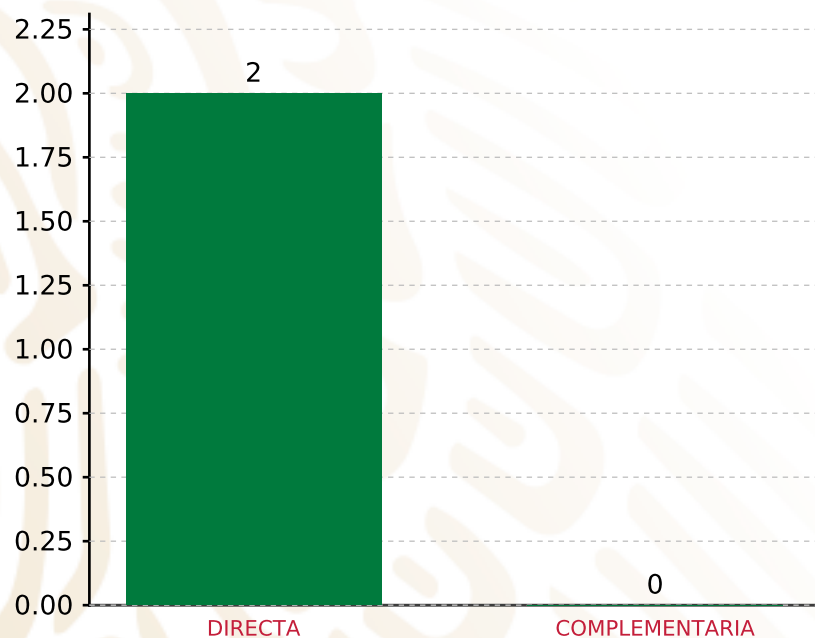
**TOTAL REPORTADO FISMDF 723,839.84 100%**  
**% FISMDF EJERCIDO CON RESPECTO A FISMDF TOTAL 35.76%**

**FONDO DE APORTACIONES PARA LA INFRAESTRUCTURA SOCIAL MUNICIPAL Y DE LAS DEMARCACIONES TERRITORIALES DE SAN ANDRÉS LAGUNAS**

**FISMDF 2019**



**BIENESTAR**  
SECRETARÍA DE BIENESTAR



**TOTAL DE PROYECTOS: 2**

**TIPO DE INVERSIONES REALIZADAS**

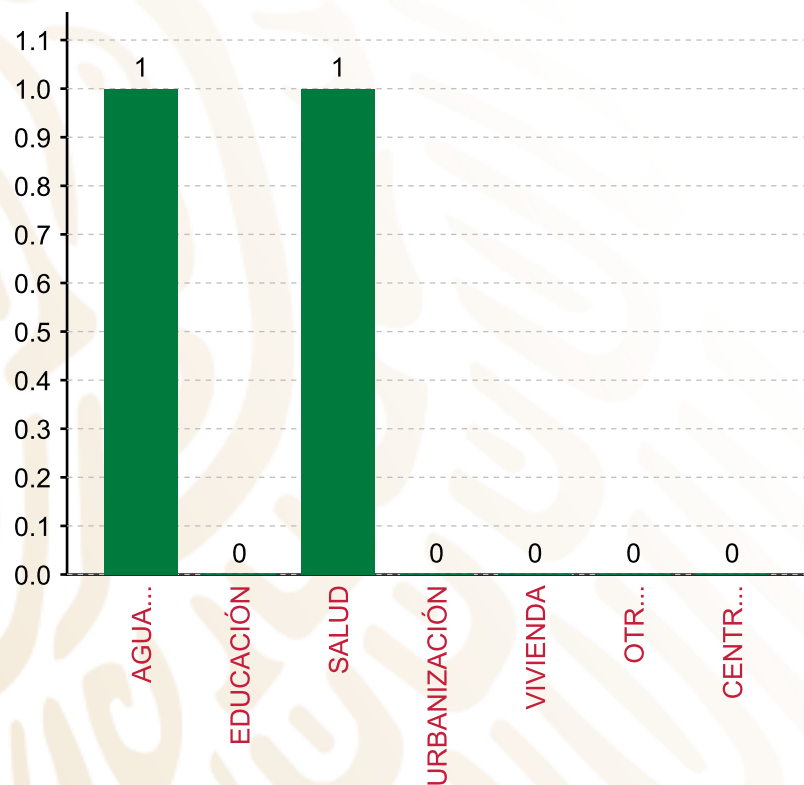
(POR INCIDENCIA)

**TIPO DE INVERSIONES REALIZADAS CON RECURSOS FISMDF**

TIPO	MONTO	PORCENTAJE(%)
DIRECTA	723,839.84	100.00%
COMPLEMENTARIA	0.00	0.00%
<b>SUBTOTAL DE INVERSIONES</b>	<b>723,839.84</b>	<b>100.00%</b>
GASTOS INDIRECTOS	0.00	0.00%
PRODIM	0.00	0.00%
<b>SUBTOTAL G.I. + PRODIM</b>	<b>0.00</b>	<b>0.00%</b>
<b>TOTAL REPORTADO FISMDF</b>	<b>723,839.84</b>	<b>100%</b>
<b>% FISMDF EJERCIDO CON RESPECTO A FISMDF TOTAL</b>		<b>35.76%</b>

FONDO DE APORTACIONES PARA LA INFRAESTRUCTURA SOCIAL MUNICIPAL Y DE LAS DEMARCACIONES TERRITORIALES DE SAN ANDRÉS LAGUNAS

FISMDF 2019



**TOTAL DE PROYECTOS:**

**2**

**TIPO DE INVERSIONES REALIZADAS**

(POR RUBRO DE GASTO)

**TIPO DE INVERSIONES REALIZADAS CON RECURSOS FISMDF**

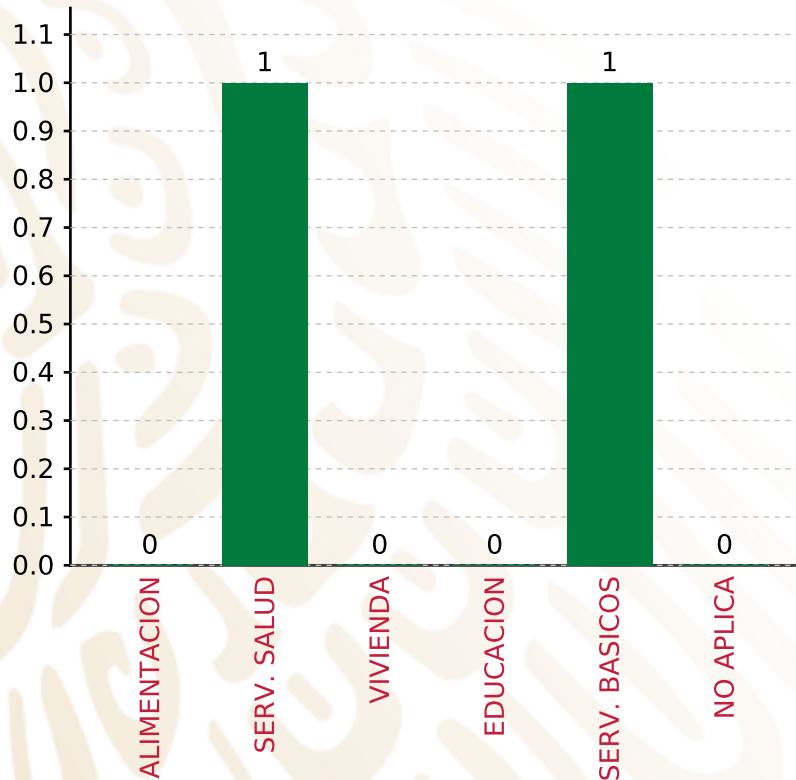
RUBRO	MONTO	PORCENTAJE(%)
AGUA Y SANEAMIENTO	472,758.00	65.31 %
EDUCACIÓN	0.00	%
SALUD	251,081.84	34.69 %
URBANIZACIÓN	0.00	%
VIVIENDA	0.00	%
OTROS PROYECTOS	0.00	%
CENTROS INTEGRADORES DE	0.00	%
<b>SUBTOTAL DE INVERSIONES</b>	<b>723,839.84</b>	<b>100.00 %</b>
GASTOS INDIRECTOS	0.00	0.00 %
PRODIM	0.00	0.00 %
<b>SUBTOTAL G.I. + PRODIM</b>	<b>0.00</b>	<b>0.00 %</b>
<b>TOTAL REPORTADO FISMDF</b>	<b>723,839.84</b>	<b>100 %</b>
<b>% FISMDF EJERCIDO CON RESPECTO A FISMDF TOTAL</b>		<b>35.76 %</b>

**FONDO DE APORTACIONES PARA LA INFRAESTRUCTURA SOCIAL MUNICIPAL Y DE LAS DEMARCACIONES TERRITORIALES DE SAN ANDRÉS LAGUNAS**

**FISMDF 2019**



**BIENESTAR**  
SECRETARÍA DE BIENESTAR



**TOTAL DE PROYECTOS: 2**

**TIPO DE INVERSIONES REALIZADAS**

(POR CARENCIA SOCIAL)

<b>TIPO DE INVERSIONES REALIZADAS CON RECURSOS FISMDF</b>		
<b>CARENCIA SOCIAL</b>	<b>MONTO</b>	<b>PORCENTAJE(%)</b>
ALIMENTACION	0.00	0.00%
SERV. SALUD	251,081.84	34.69%
VIVIENDA	0.00	0.00%
EDUCACION	0.00	0.00%
SERV. BASICOS	472,758.00	65.31%
NO APLICA	0.00	0.00%
<b>SUBTOTAL DE INVERSIONES</b>	<b>723,839.84</b>	<b>100.00%</b>
GASTOS INDIRECTOS	0.00	0.00%
PRODIM	0.00	0.00%
<b>SUBTOTAL G.I. + PRODIM</b>	<b>0.00</b>	<b>0.00%</b>
<b>TOTAL REPORTADO FISMDF</b>	<b>723,839.84</b>	<b>100%</b>
<b>% FISMDF EJERCIDO CON RESPECTO A FISMDF TOTAL</b>		<b>35.76%</b>





**BIENESTAR**  
SECRETARÍA DE BIENESTAR



**FONDO DE APORTACIONES PARA LA INFRAESTRUCTURA SOCIAL  
MUNICIPAL Y DE LAS DEMARCACIONES TERRITORIALES DE SAN  
ANDRÉS ZABACHE**

---

FISMDF 2019

## DISTRIBUCIÓN DE LA INVERSIÓN - ENTIDAD

(ASIGNADA, REPORTADA Y POR EJERCER)



Inversión Asignada

\$ 2,721,809.66



Crédito BANOBRAS

\$ 0.00



Deuda BANOBRAS

\$ 0.00



Recursos Disponibles

\$ 2,721,809.66

Monto Reportado

\$ 2,721,809.66





**2**

**PROYECTOS REALIZADOS**  
**FISMDF**

**1**



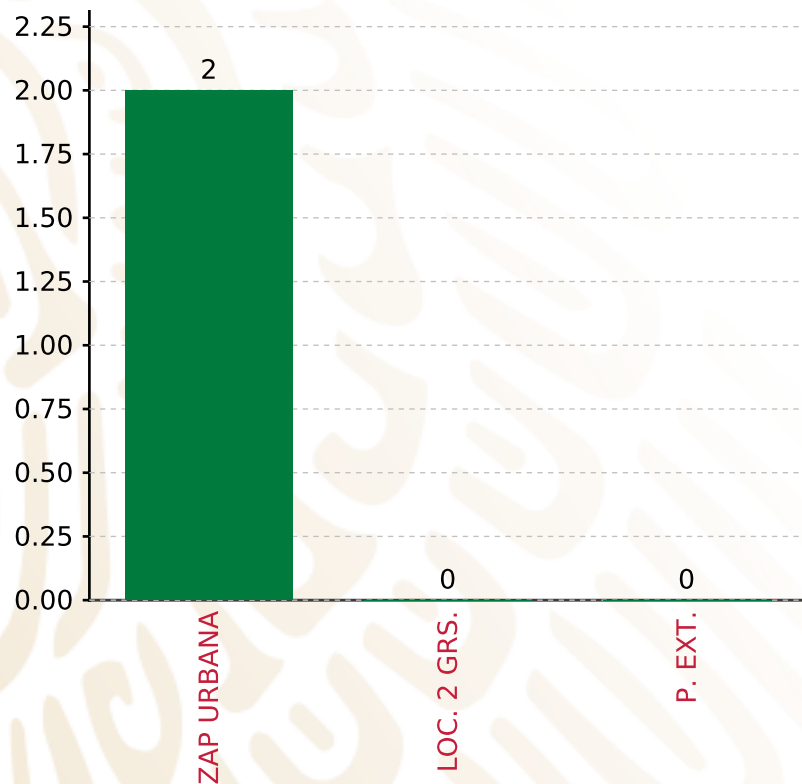
**MUNICIPIOS  
REPORTARON**

**FONDO DE APORTACIONES PARA LA INFRAESTRUCTURA SOCIAL MUNICIPAL Y DE LAS DEMARCACIONES TERRITORIALES DE SAN ANDRÉS ZABACHE**

**FISMDF 2019**



**BIENESTAR**  
SECRETARÍA DE BIENESTAR



**TOTAL DE PROYECTOS: 2**

**TIPO DE INVERSIONES REALIZADAS**

(POR FOCALIZACIÓN)

**TIPO DE INVERSIONES REALIZADAS CON RECURSOS FISMDF**

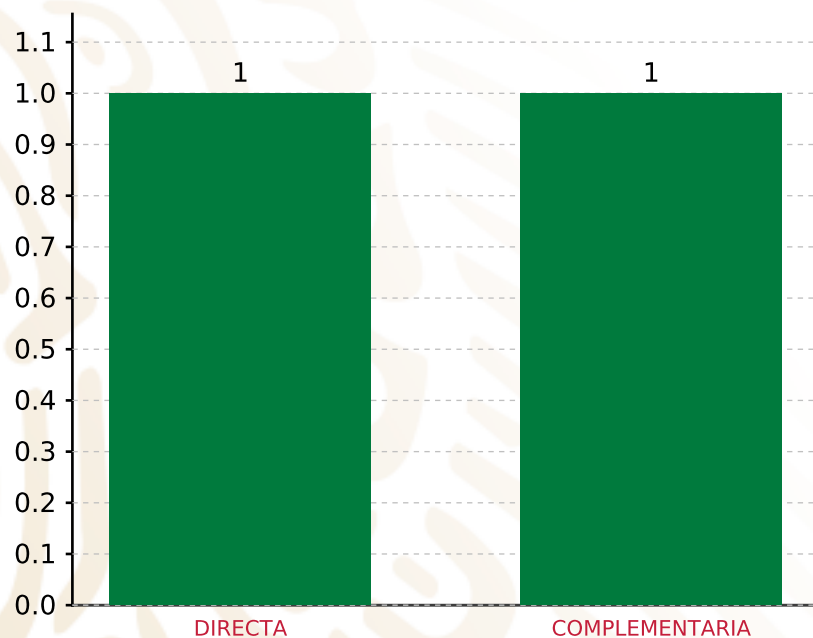
FOCALIZACIÓN	MONTO	PORCENTAJE(%)
ZAP URBANA	2,721,809.66	100.00%
LOC. 2 GRS.	0.00	0.00%
P. EXT.	0.00	0.00%

**SUBTOTAL DE INVERSIONES 2,721,809.66 100.00%**

GASTOS INDIRECTOS	0.00	0.00%
PRODIM	0.00	0.00%

**SUBTOTAL G.I. + PRODIM 0.00 0.00%**

**TOTAL REPORTADO FISMDF 2,721,809.66 100%**  
**% FISMDF EJERCIDO CON RESPECTO A FISMDF TOTAL 100.00%**



**TOTAL DE PROYECTOS: 2**

## TIPO DE INVERSIONES REALIZADAS

(POR INCIDENCIA)

### TIPO DE INVERSIONES REALIZADAS CON RECURSOS FISMDF

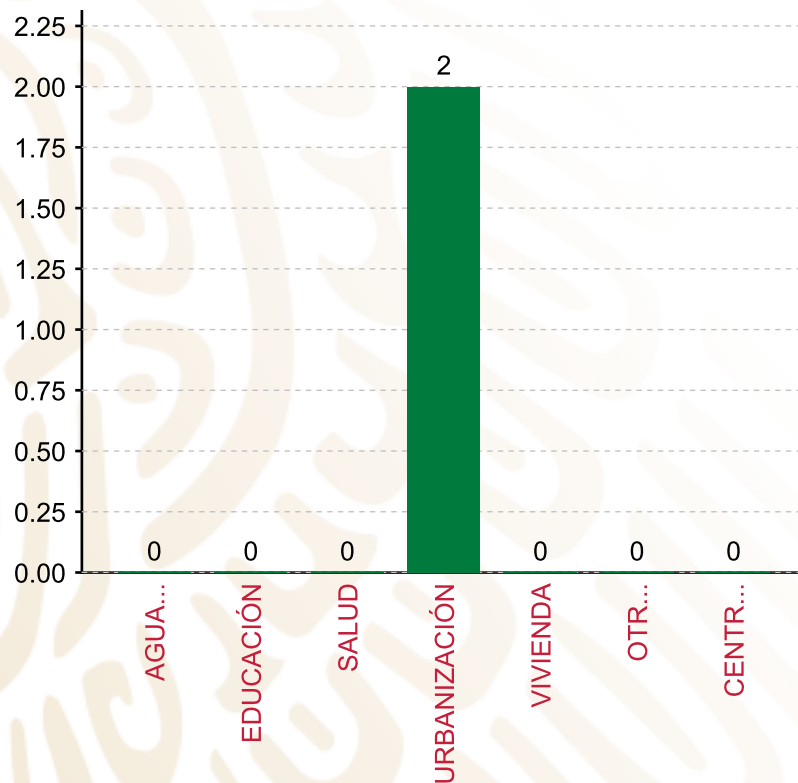
TIPO	MONTO	PORCENTAJE(%)
DIRECTA	1,800,000.00	66.13%
COMPLEMENTARIA	921,809.66	33.87%
<b>SUBTOTAL DE INVERSIONES</b>	<b>2,721,809.66</b>	<b>100.00%</b>
GASTOS INDIRECTOS	0.00	0.00%
PRODIM	0.00	0.00%
<b>SUBTOTAL G.I. + PRODIM</b>	<b>0.00</b>	<b>0.00%</b>
<b>TOTAL REPORTADO FISMDF</b>	<b>2,721,809.66</b>	<b>100%</b>
<b>% FISMDF EJERCIDO CON RESPECTO A FISMDF TOTAL</b>		<b>100.00%</b>

**FONDO DE APORTACIONES PARA LA INFRAESTRUCTURA SOCIAL MUNICIPAL Y DE LAS DEMARCACIONES TERRITORIALES DE SAN ANDRÉS ZABACHE**

**FISMDF 2019**



**BIENESTAR**  
SECRETARÍA DE BIENESTAR



**TOTAL DE PROYECTOS: 2**

**TIPO DE INVERSIONES REALIZADAS**

(POR RUBRO DE GASTO)

**TIPO DE INVERSIONES REALIZADAS CON RECURSOS FISMDF**

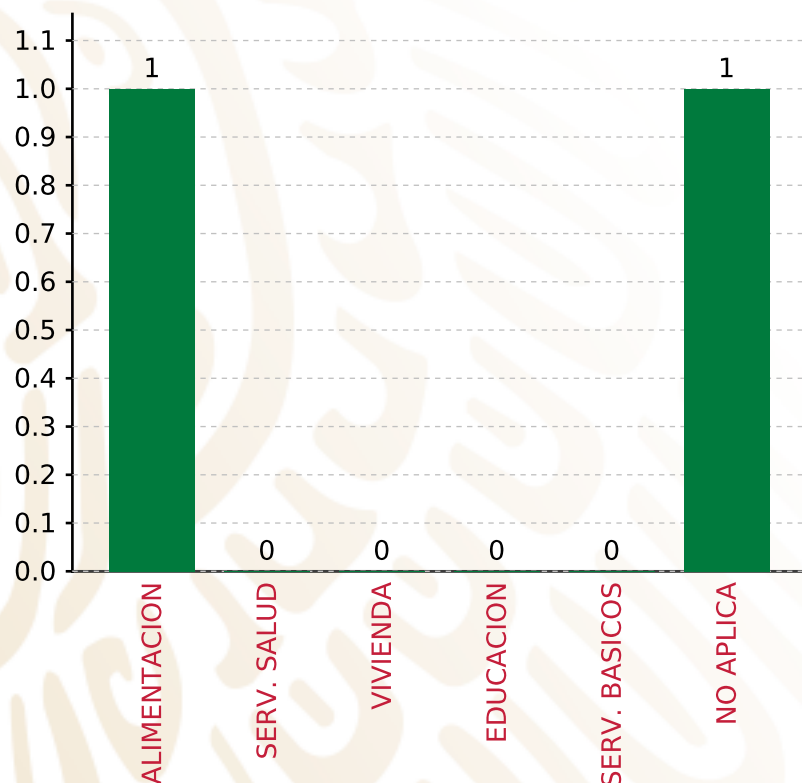
RUBRO	MONTO	PORCENTAJE(%)
AGUA Y SANEAMIENTO	0.00	%
EDUCACIÓN	0.00	%
SALUD	0.00	%
URBANIZACIÓN	2,721,809.66	100.00%
VIVIENDA	0.00	%
OTROS PROYECTOS	0.00	%
CENTROS INTEGRADORES DE	0.00	%
<b>SUBTOTAL DE INVERSIONES</b>	<b>2,721,809.66</b>	<b>100.00%</b>
GASTOS INDIRECTOS	0.00	0.00%
PRODIM	0.00	0.00%
<b>SUBTOTAL G.I. + PRODIM</b>	<b>0.00</b>	<b>0.00%</b>
<b>TOTAL REPORTADO FISMDF</b>	<b>2,721,809.66</b>	<b>100%</b>
<b>% FISMDF EJERCIDO CON RESPECTO A FISMDF TOTAL</b>		<b>100.00%</b>

**FONDO DE APORTACIONES PARA LA INFRAESTRUCTURA SOCIAL MUNICIPAL Y DE LAS DEMARCACIONES TERRITORIALES DE SAN ANDRÉS ZABACHE**

**FISMDF 2019**



**BIENESTAR**  
SECRETARÍA DE BIENESTAR



**TOTAL DE PROYECTOS:**

**2**

**TIPO DE INVERSIONES REALIZADAS**

(POR CARENCIA SOCIAL)

**TIPO DE INVERSIONES REALIZADAS CON RECURSOS FISMDF**

CARENCIA SOCIAL	MONTO	PORCENTAJE(%)
ALIMENTACION	1,800,000.00	66.13%
SERV. SALUD	0.00	%
VIVIENDA	0.00	%
EDUCACION	0.00	%
SERV. BASICOS	0.00	%
NO APLICA	921,809.66	33.87%
<b>SUBTOTAL DE INVERSIONES</b>	<b>2,721,809.66</b>	<b>100.00%</b>
GASTOS INDIRECTOS	0.00	0.00%
PRODIM	0.00	0.00%
<b>SUBTOTAL G.I. + PRODIM</b>	<b>0.00</b>	<b>0.00%</b>
<b>TOTAL REPORTADO FISMDF</b>	<b>2,721,809.66</b>	<b>100%</b>
<b>% FISMDF EJERCIDO CON RESPECTO A FISMDF TOTAL</b>		<b>100.00%</b>





**BIENESTAR**  
SECRETARÍA DE BIENESTAR



**FONDO DE APORTACIONES PARA LA INFRAESTRUCTURA SOCIAL  
MUNICIPAL Y DE LAS DEMARCACIONES TERRITORIALES DE SAN  
ANDRÉS ZAUTLA**

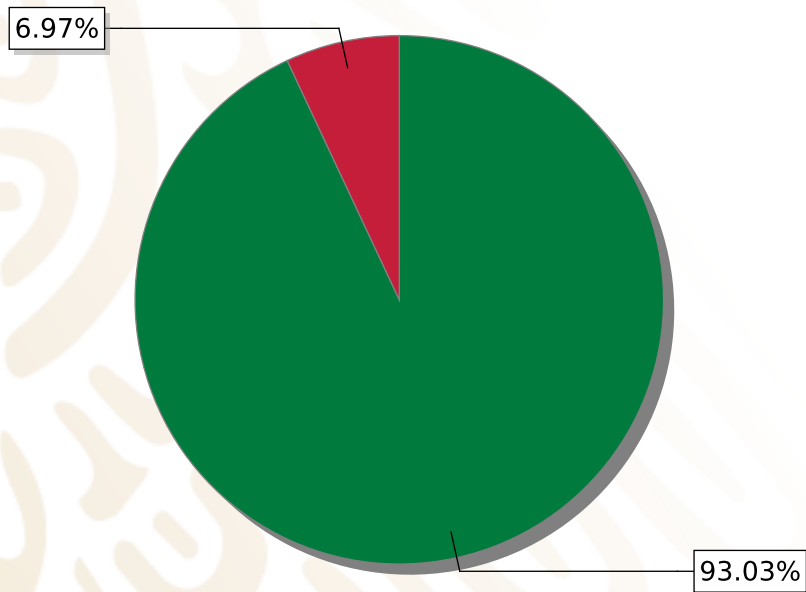
---

FISMDF 2019



## DISTRIBUCIÓN DE LA INVERSIÓN - ENTIDAD

(ASIGNADA, REPORTADA Y POR EJERCER)



● Inversión por Ejercer ● Inversión Reportada

Inversión Asignada

**\$ 8,106,425.45**



Crédito BANOBRAS

**\$ 0.00**



Deuda BANOBRAS

**\$ 0.00**



Recursos Disponibles

**\$ 8,106,425.45**

Monto Reportado

**\$ 565,296.61**



**1**

**PROYECTOS REALIZADOS**

**FISMDF**

**1**



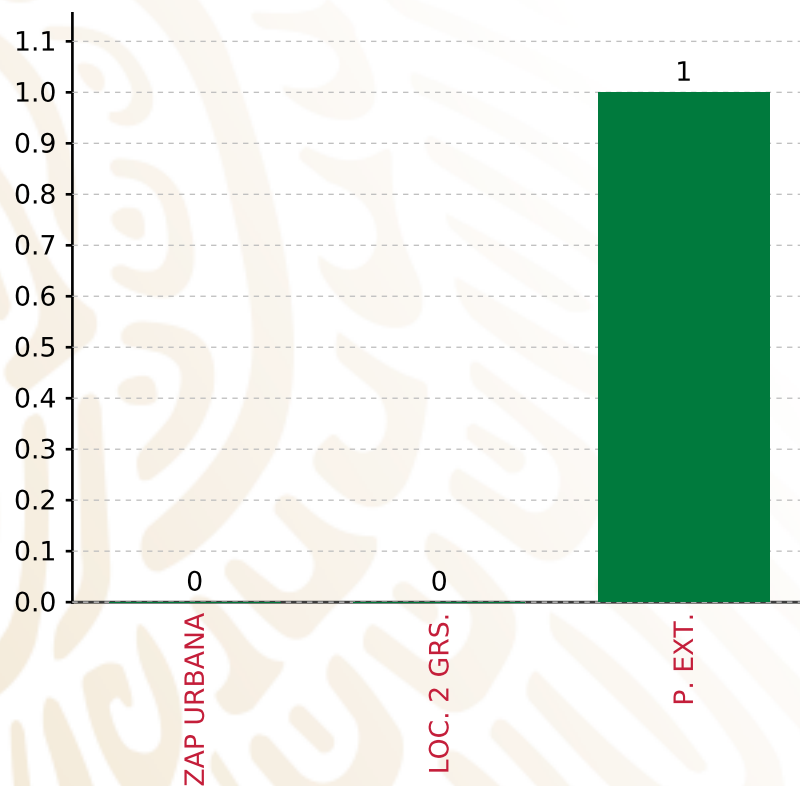
**MUNICIPIOS  
REPORTARON**

**FONDO DE APORTACIONES PARA LA INFRAESTRUCTURA SOCIAL MUNICIPAL Y DE LAS DEMARCACIONES TERRITORIALES DE SAN ANDRÉS ZAUTLA**

**FISMDF 2019**



**BIENESTAR**  
SECRETARÍA DE BIENESTAR



**TOTAL DE PROYECTOS: 1**

**TIPO DE INVERSIONES REALIZADAS**

(POR FOCALIZACIÓN)

**TIPO DE INVERSIONES REALIZADAS CON RECURSOS FISMDF**

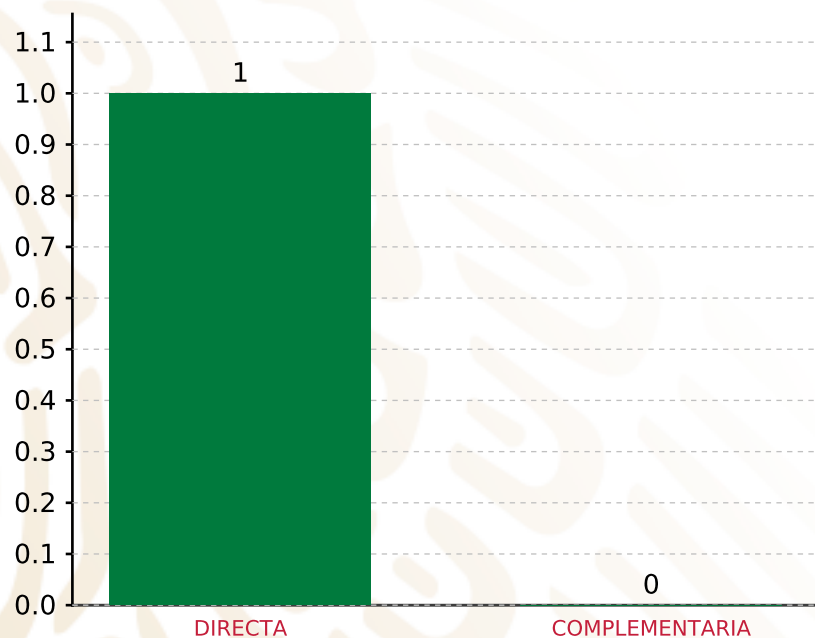
FOCALIZACIÓN	MONTO	PORCENTAJE(%)
ZAP URBANA	0.00	0.00%
LOC. 2 GRS.	0.00	0.00%
P. EXT.	322,103.85	56.98%
<b>SUBTOTAL DE INVERSIONES</b>	<b>322,103.85</b>	<b>56.98%</b>
GASTOS INDIRECTOS	243,192.76	43.02%
PRODIM	0.00	0.00%
<b>SUBTOTAL G.I. + PRODIM</b>	<b>243,192.76</b>	<b>43.02%</b>
<b>TOTAL REPORTADO FISMDF</b>	<b>565,296.61</b>	<b>100%</b>
<b>% FISMDF EJERCIDO CON RESPECTO A FISMDF TOTAL</b>		<b>6.97%</b>

**FONDO DE APORTACIONES PARA LA INFRAESTRUCTURA SOCIAL MUNICIPAL Y DE LAS DEMARCACIONES TERRITORIALES DE SAN ANDRÉS ZAUTLA**

**FISMDF 2019**



**BIENESTAR**  
SECRETARÍA DE BIENESTAR



**TOTAL DE PROYECTOS: 1**

**TIPO DE INVERSIONES REALIZADAS**

(POR INCIDENCIA)

**TIPO DE INVERSIONES REALIZADAS CON RECURSOS FISMDF**

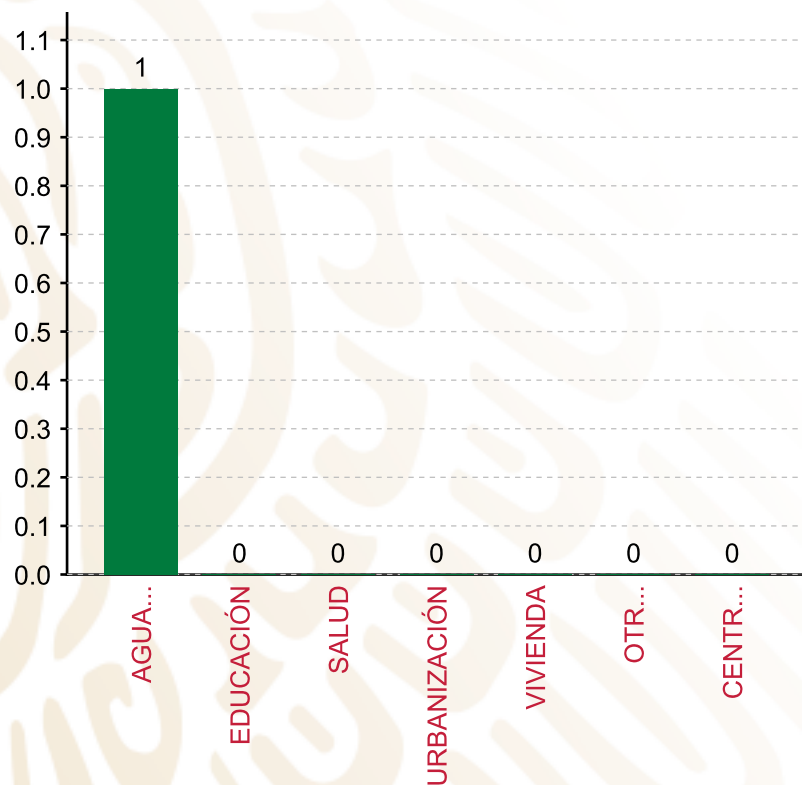
TIPO	MONTO	PORCENTAJE(%)
DIRECTA	322,103.85	56.98%
COMPLEMENTARIA	0.00	0.00%
<b>SUBTOTAL DE INVERSIONES</b>	<b>322,103.85</b>	<b>56.98%</b>
GASTOS INDIRECTOS	243,192.76	43.02%
PRODIM	0.00	0.00%
<b>SUBTOTAL G.I. + PRODIM</b>	<b>243,192.76</b>	<b>43.02%</b>
<b>TOTAL REPORTADO FISMDF</b>	<b>565,296.61</b>	<b>100%</b>
<b>% FISMDF EJERCIDO CON RESPECTO A FISMDF TOTAL</b>		<b>6.97%</b>

FONDO DE APORTACIONES PARA LA INFRAESTRUCTURA SOCIAL MUNICIPAL Y DE LAS DEMARCACIONES TERRITORIALES DE SAN ANDRÉS ZAUTLA

FISMDF 2019



**BIENESTAR**  
SECRETARÍA DE BIENESTAR



**TOTAL DE PROYECTOS:**

**1**

**TIPO DE INVERSIONES REALIZADAS**

(POR RUBRO DE GASTO)

**TIPO DE INVERSIONES REALIZADAS CON RECURSOS FISMDF**

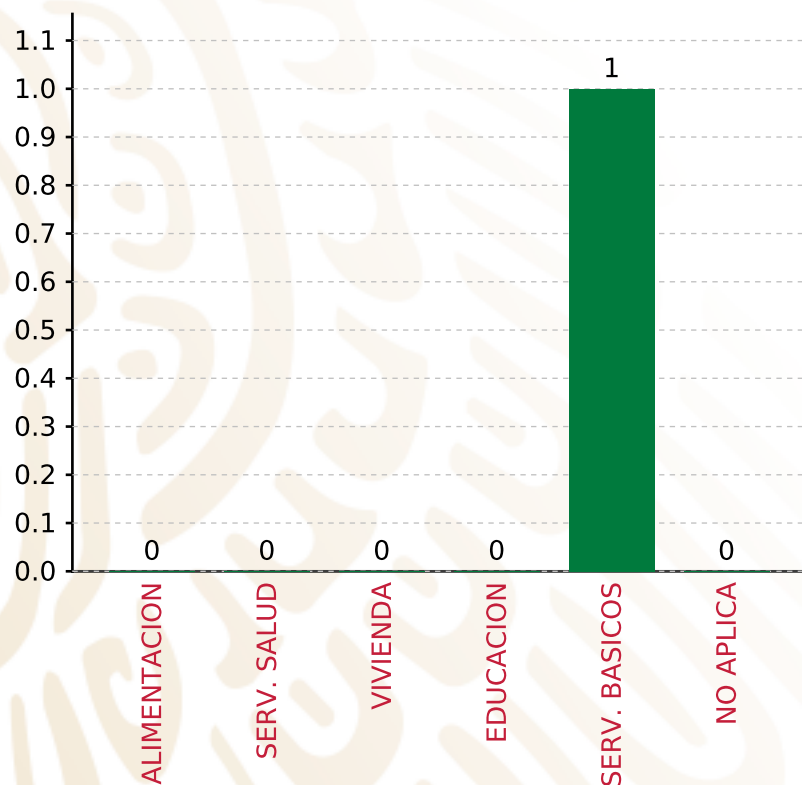
RUBRO	MONTO	PORCENTAJE(%)
AGUA Y SANEAMIENTO	322,103.85	56.98%
EDUCACIÓN	0.00	%
SALUD	0.00	%
URBANIZACIÓN	0.00	%
VIVIENDA	0.00	%
OTROS PROYECTOS	0.00	%
CENTROS INTEGRADORES DE	0.00	%
<b>SUBTOTAL DE INVERSIONES</b>	<b>322,103.85</b>	<b>56.98%</b>
GASTOS INDIRECTOS	243,192.76	43.02%
PRODIM	0.00	0.00%
<b>SUBTOTAL G.I. + PRODIM</b>	<b>243,192.76</b>	<b>43.02%</b>
<b>TOTAL REPORTADO FISMDF</b>	<b>565,296.61</b>	<b>100%</b>
<b>% FISMDF EJERCIDO CON RESPECTO A FISMDF TOTAL</b>		<b>6.97%</b>

**FONDO DE APORTACIONES PARA LA INFRAESTRUCTURA SOCIAL MUNICIPAL Y DE LAS DEMARCACIONES TERRITORIALES DE SAN ANDRÉS ZAUTLA**

**FISMDF 2019**



**BIENESTAR**  
SECRETARÍA DE BIENESTAR



**TOTAL DE PROYECTOS: 1**

**TIPO DE INVERSIONES REALIZADAS**

(POR CARENCIA SOCIAL)

**TIPO DE INVERSIONES REALIZADAS CON RECURSOS FISMDF**

CARENCIA SOCIAL	MONTO	PORCENTAJE(%)
ALIMENTACION	0.00	%
SERV. SALUD	0.00	%
VIVIENDA	0.00	%
EDUCACION	0.00	%
SERV. BASICOS	322,103.85	56.98%
NO APLICA	0.00	%
<b>SUBTOTAL DE INVERSIONES</b>	<b>322,103.85</b>	<b>56.98%</b>
GASTOS INDIRECTOS	243,192.76	43.02%
PRODIM	0.00	0.00%
<b>SUBTOTAL G.I. + PRODIM</b>	<b>243,192.76</b>	<b>43.02%</b>
<b>TOTAL REPORTADO FISMDF</b>	<b>565,296.61</b>	<b>100%</b>
<b>% FISMDF EJERCIDO CON RESPECTO A FISMDF TOTAL</b>		<b>6.97%</b>





**BIENESTAR**  
SECRETARÍA DE BIENESTAR



**FONDO DE APORTACIONES PARA LA INFRAESTRUCTURA SOCIAL  
MUNICIPAL Y DE LAS DEMARCACIONES TERRITORIALES DE SAN  
ANTONIO ACUTLA**

---

FISMDF 2019

## DISTRIBUCIÓN DE LA INVERSIÓN - ENTIDAD

(ASIGNADA, REPORTADA Y POR EJERCER)



Inversión Asignada  
**\$ 2,981,308.02**



Crédito BANOBRAS  
**\$ 0.00**



Deuda BANOBRAS  
**\$ 0.00**



Recursos Disponibles  
**\$ 2,981,308.02**

Monto Reportado  
**\$ 2,981,308.02**





**1**

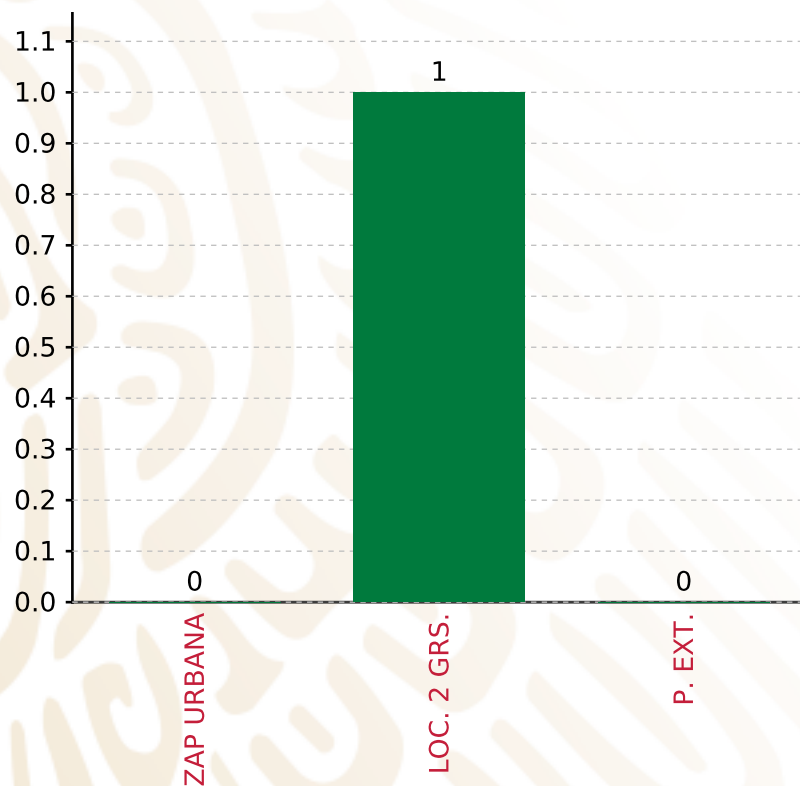
**PROYECTOS REALIZADOS**

**FISMDF**

**1**



**MUNICIPIOS  
REPORTARON**



**TOTAL DE PROYECTOS: 1**

## TIPO DE INVERSIONES REALIZADAS

(POR FOCALIZACIÓN)

### TIPO DE INVERSIONES REALIZADAS CON RECURSOS FISMDF

FOCALIZACIÓN	MONTO	PORCENTAJE(%)
ZAP URBANA	0.00	0.00%
LOC. 2 GRS.	2,981,308.02	100.00%
P. EXT.	0.00	0.00%

**SUBTOTAL DE INVERSIONES 2,981,308.02 100.00%**

GASTOS INDIRECTOS	0.00	0.00%
PRODIM	0.00	0.00%

**SUBTOTAL G.I. + PRODIM 0.00 0.00%**

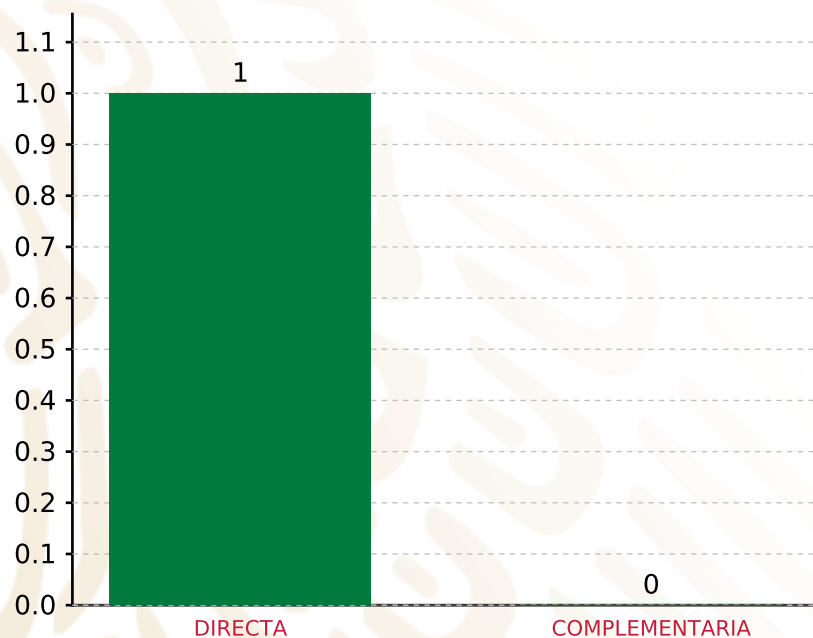
**TOTAL REPORTADO FISMDF 2,981,308.02 100%**  
**% FISMDF EJERCIDO CON RESPECTO A FISMDF TOTAL 100.00%**

**FONDO DE APORTACIONES PARA LA INFRAESTRUCTURA SOCIAL MUNICIPAL Y DE LAS DEMARCACIONES TERRITORIALES DE SAN ANTONIO ACUTLA**

**FISMDF 2019**



**BIENESTAR**  
SECRETARÍA DE BIENESTAR



**TOTAL DE PROYECTOS: 1**

**TIPO DE INVERSIONES REALIZADAS**

(POR INCIDENCIA)

**TIPO DE INVERSIONES REALIZADAS CON RECURSOS FISMDF**

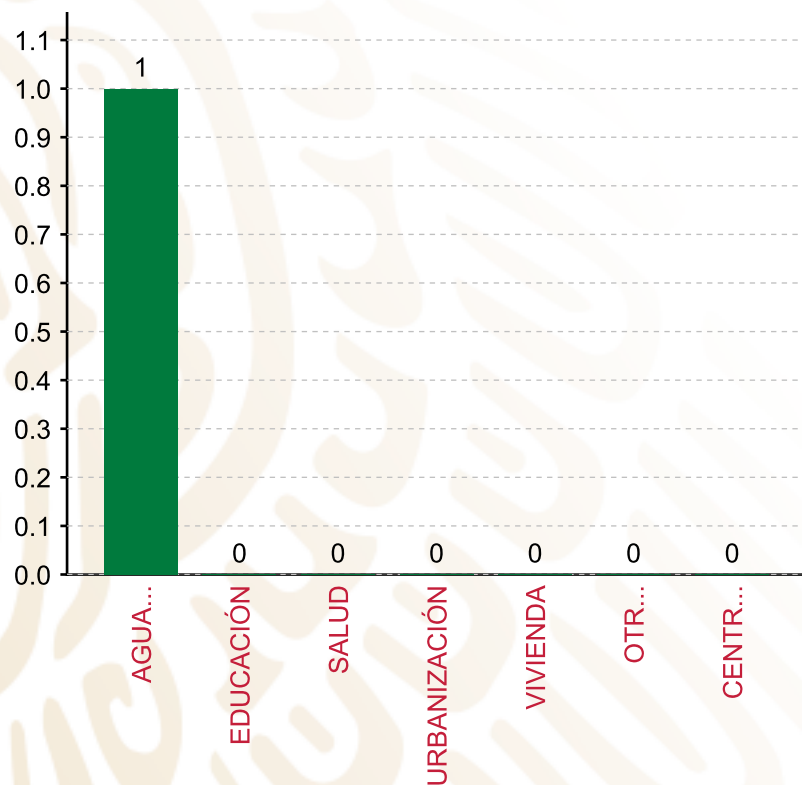
TIPO	MONTO	PORCENTAJE(%)
DIRECTA	2,981,308.02	100.00%
COMPLEMENTARIA	0.00	0.00%
<b>SUBTOTAL DE INVERSIONES</b>	<b>2,981,308.02</b>	<b>100.00%</b>
GASTOS INDIRECTOS	0.00	0.00%
PRODIM	0.00	0.00%
<b>SUBTOTAL G.I. + PRODIM</b>	<b>0.00</b>	<b>0.00%</b>
<b>TOTAL REPORTADO FISMDF</b>	<b>2,981,308.02</b>	<b>100%</b>
<b>% FISMDF EJERCIDO CON RESPECTO A FISMDF TOTAL</b>		<b>100.00%</b>

FONDO DE APORTACIONES PARA LA INFRAESTRUCTURA SOCIAL MUNICIPAL Y DE LAS DEMARCACIONES TERRITORIALES DE SAN ANTONIO ACUTLA

FISMDF 2019



**BIENESTAR**  
SECRETARÍA DE BIENESTAR



**TOTAL DE PROYECTOS:**

**1**

**TIPO DE INVERSIONES REALIZADAS**

(POR RUBRO DE GASTO)

**TIPO DE INVERSIONES REALIZADAS CON RECURSOS FISMDF**

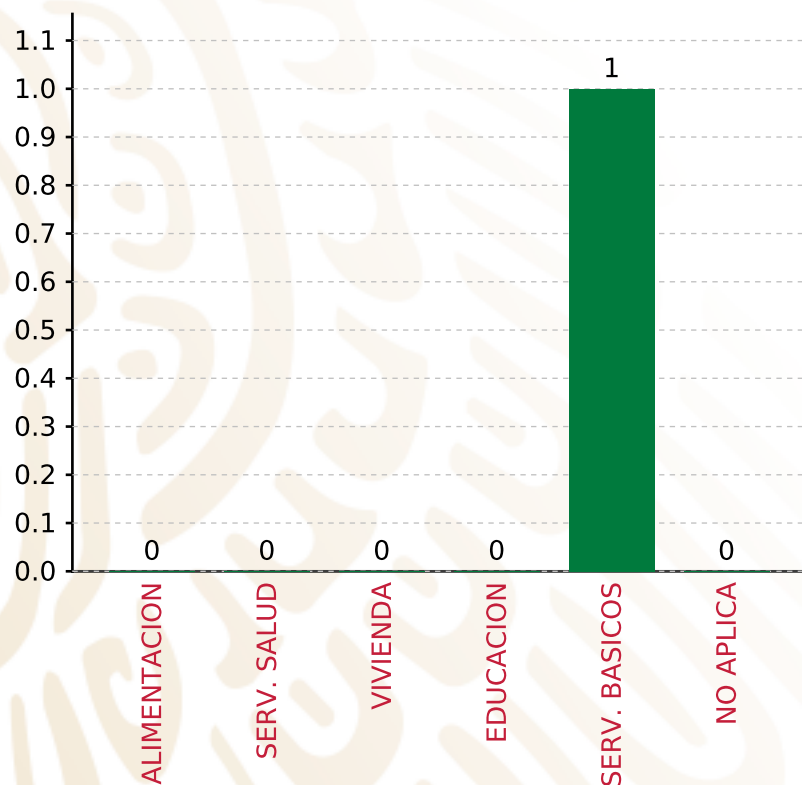
RUBRO	MONTO	PORCENTAJE(%)
AGUA Y SANEAMIENTO	2,981,308.02	100.00%
EDUCACIÓN	0.00	%
SALUD	0.00	%
URBANIZACIÓN	0.00	%
VIVIENDA	0.00	%
OTROS PROYECTOS	0.00	%
CENTROS INTEGRADORES DE	0.00	%
<b>SUBTOTAL DE INVERSIONES</b>	<b>2,981,308.02</b>	<b>100.00%</b>
GASTOS INDIRECTOS	0.00	0.00%
PRODIM	0.00	0.00%
<b>SUBTOTAL G.I. + PRODIM</b>	<b>0.00</b>	<b>0.00%</b>
<b>TOTAL REPORTADO FISMDF</b>	<b>2,981,308.02</b>	<b>100%</b>
<b>% FISMDF EJERCIDO CON RESPECTO A FISMDF TOTAL</b>		<b>100.00%</b>

**FONDO DE APORTACIONES PARA LA INFRAESTRUCTURA SOCIAL MUNICIPAL Y DE LAS DEMARCACIONES TERRITORIALES DE SAN ANTONIO ACUTLA**

**FISMDF 2019**



**BIENESTAR**  
SECRETARÍA DE BIENESTAR



**TOTAL DE PROYECTOS: 1**

**TIPO DE INVERSIONES REALIZADAS**

(POR CARENCIA SOCIAL)

**TIPO DE INVERSIONES REALIZADAS CON RECURSOS FISMDF**

CARENCIA SOCIAL	MONTO	PORCENTAJE(%)
ALIMENTACION	0.00	0.00%
SERV. SALUD	0.00	0.00%
VIVIENDA	0.00	0.00%
EDUCACION	0.00	0.00%
SERV. BASICOS	2,981,308.02	100.00%
NO APLICA	0.00	0.00%
<b>SUBTOTAL DE INVERSIONES</b>	<b>2,981,308.02</b>	<b>100.00%</b>
GASTOS INDIRECTOS	0.00	0.00%
PRODIM	0.00	0.00%
<b>SUBTOTAL G.I. + PRODIM</b>	<b>0.00</b>	<b>0.00%</b>
<b>TOTAL REPORTADO FISMDF</b>	<b>2,981,308.02</b>	<b>100%</b>
<b>% FISMDF EJERCIDO CON RESPECTO A FISMDF TOTAL</b>		<b>100.00%</b>





**BIENESTAR**  
SECRETARÍA DE BIENESTAR



**FONDO DE APORTACIONES PARA LA INFRAESTRUCTURA SOCIAL  
MUNICIPAL Y DE LAS DEMARCACIONES TERRITORIALES DE SAN  
ANTONIO NANAHUATÍPAM**

---

FISMDF 2019



## DISTRIBUCIÓN DE LA INVERSIÓN - ENTIDAD

(ASIGNADA, REPORTADA Y POR EJERCER)



● Inversión por Ejercer ● Inversión Reportada

Inversión Asignada

\$ 1,699,708.27



Crédito BANOBRAS

\$ 0.00



Deuda BANOBRAS

\$ 0.00



Recursos Disponibles

\$ 1,699,708.27

Monto Reportado

\$ 1,699,708.27





**2**

**PROYECTOS REALIZADOS**

**FISMDF**

**1**

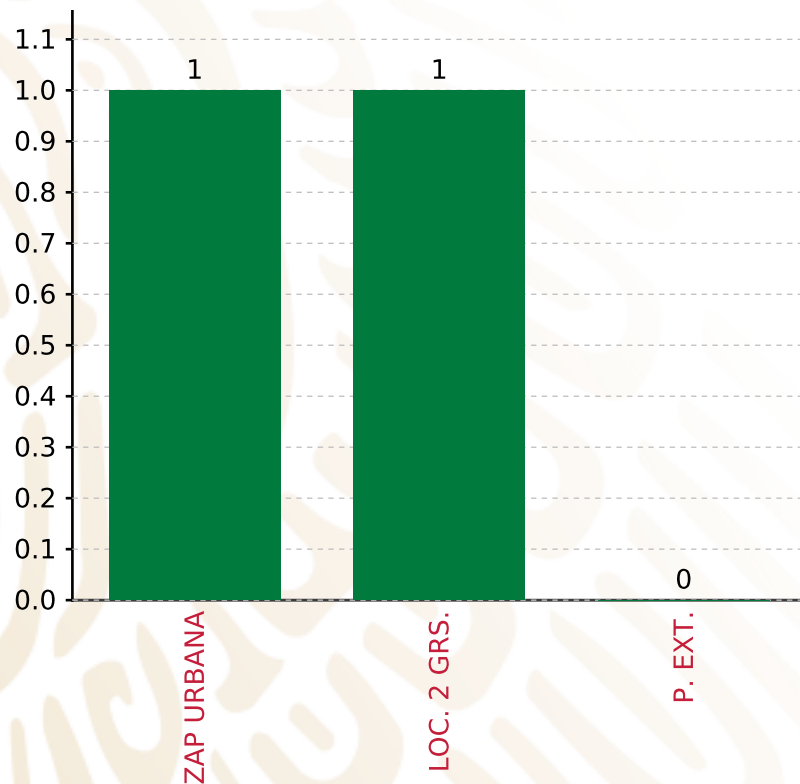


**MUNICIPIOS  
REPORTARON**

**FONDO DE APORTACIONES PARA LA INFRAESTRUCTURA SOCIAL MUNICIPAL Y DE LAS DEMARCACIONES TERRITORIALES DE SAN ANTONIO NANAHUATÍPAM**  
**FISMDF 2019**



**BIENESTAR**  
 SECRETARÍA DE BIENESTAR



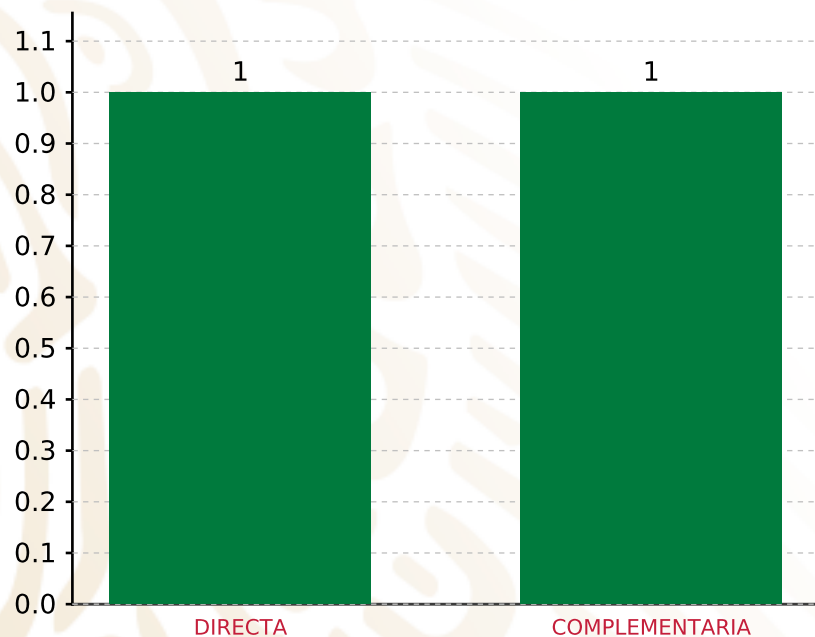
**TOTAL DE PROYECTOS: 2**

**TIPO DE INVERSIONES REALIZADAS**

(POR FOCALIZACIÓN)

**TIPO DE INVERSIONES REALIZADAS CON RECURSOS FISMDF**

FOCALIZACIÓN	MONTO	PORCENTAJE(%)
ZAP URBANA	1,393,760.74	82.00%
LOC. 2 GRS.	305,947.53	18.00%
P. EXT.	0.00	0.00%
<b>SUBTOTAL DE INVERSIONES</b>	<b>1,699,708.27</b>	<b>100.00%</b>
GASTOS INDIRECTOS	0.00	0.00%
PRODIM	0.00	0.00%
<b>SUBTOTAL G.I. + PRODIM</b>	<b>0.00</b>	<b>0.00%</b>
<b>TOTAL REPORTADO FISMDF</b>	<b>1,699,708.27</b>	<b>100%</b>
<b>% FISMDF EJERCIDO CON RESPECTO A FISMDF TOTAL</b>		<b>100.00%</b>



**TOTAL DE PROYECTOS: 2**

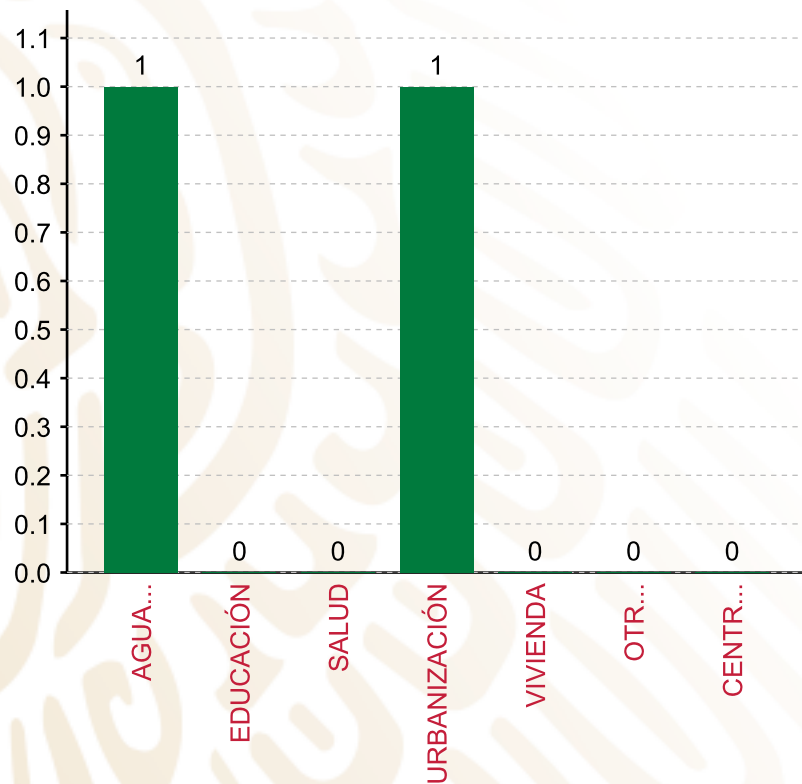
## TIPO DE INVERSIONES REALIZADAS

(POR INCIDENCIA)

### TIPO DE INVERSIONES REALIZADAS CON RECURSOS FISMDF

TIPO	MONTO	PORCENTAJE(%)
DIRECTA	1,393,760.74	82.00%
COMPLEMENTARIA	305,947.53	18.00%
<b>SUBTOTAL DE INVERSIONES</b>	<b>1,699,708.27</b>	<b>100.00%</b>
GASTOS INDIRECTOS	0.00	0.00%
PRODIM	0.00	0.00%
<b>SUBTOTAL G.I. + PRODIM</b>	<b>0.00</b>	<b>0.00%</b>
<b>TOTAL REPORTADO FISMDF</b>	<b>1,699,708.27</b>	<b>100%</b>
<b>% FISMDF EJERCIDO CON RESPECTO A FISMDF TOTAL</b>		<b>100.00%</b>

**FONDO DE APORTACIONES PARA LA INFRAESTRUCTURA SOCIAL MUNICIPAL Y DE LAS DEMARCACIONES TERRITORIALES DE SAN ANTONIO NANAHUATÍPAM**  
**FISMDF 2019**



**TOTAL DE PROYECTOS: 2**

**TIPO DE INVERSIONES REALIZADAS**

(POR RUBRO DE GASTO)

**TIPO DE INVERSIONES REALIZADAS CON RECURSOS FISMDF**

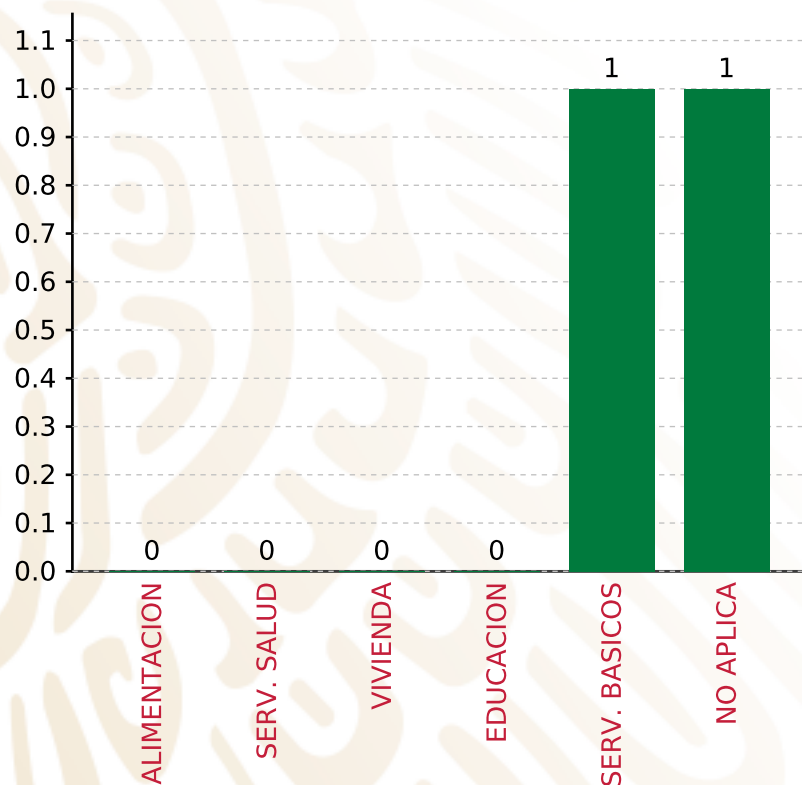
RUBRO	MONTO	PORCENTAJE(%)
AGUA Y SANEAMIENTO	1,393,760.74	82.00%
EDUCACIÓN	0.00	%
SALUD	0.00	%
URBANIZACIÓN	305,947.53	18.00%
VIVIENDA	0.00	%
OTROS PROYECTOS	0.00	%
CENTROS INTEGRADORES DE	0.00	%
<b>SUBTOTAL DE INVERSIONES</b>	<b>1,699,708.27</b>	<b>100.00%</b>
GASTOS INDIRECTOS	0.00	0.00%
PRODIM	0.00	0.00%
<b>SUBTOTAL G.I. + PRODIM</b>	<b>0.00</b>	<b>0.00%</b>
<b>TOTAL REPORTADO FISMDF</b>	<b>1,699,708.27</b>	<b>100%</b>
<b>% FISMDF EJERCIDO CON RESPECTO A FISMDF TOTAL</b>		<b>100.00%</b>

**FONDO DE APORTACIONES PARA LA INFRAESTRUCTURA SOCIAL MUNICIPAL Y DE LAS DEMARCACIONES TERRITORIALES DE SAN ANTONIO NANAHUATÍPAM**

**FISMDF 2019**



**BIENESTAR**  
SECRETARÍA DE BIENESTAR



**TOTAL DE PROYECTOS:**

**2**

**TIPO DE INVERSIONES REALIZADAS**

(POR CARENCIA SOCIAL)

**TIPO DE INVERSIONES REALIZADAS CON RECURSOS FISMDF**

CARENCIA SOCIAL	MONTO	PORCENTAJE(%)
ALIMENTACION	0.00	0.00%
SERV. SALUD	0.00	0.00%
VIVIENDA	0.00	0.00%
EDUCACION	0.00	0.00%
SERV. BASICOS	1,393,760.74	82.00%
NO APLICA	305,947.53	18.00%
<b>SUBTOTAL DE INVERSIONES</b>	<b>1,699,708.27</b>	<b>100.00%</b>
GASTOS INDIRECTOS	0.00	0.00%
PRODIM	0.00	0.00%
<b>SUBTOTAL G.I. + PRODIM</b>	<b>0.00</b>	<b>0.00%</b>
<b>TOTAL REPORTADO FISMDF</b>	<b>1,699,708.27</b>	<b>100%</b>
<b>% FISMDF EJERCIDO CON RESPECTO A FISMDF TOTAL</b>		<b>100.00%</b>





**BIENESTAR**  
SECRETARÍA DE BIENESTAR



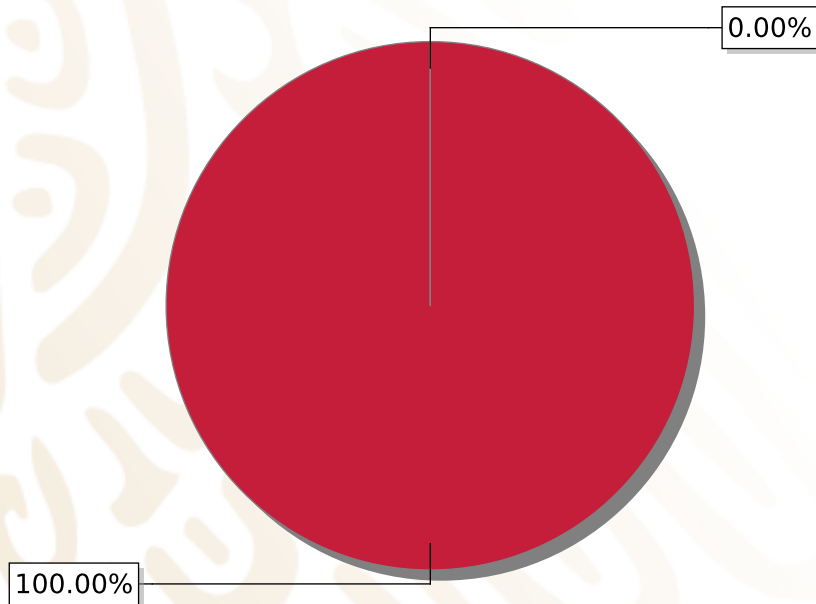
**FONDO DE APORTACIONES PARA LA INFRAESTRUCTURA SOCIAL  
MUNICIPAL Y DE LAS DEMARCACIONES TERRITORIALES DE SAN  
JOSÉ CHILTEPEC**

---

FISMDF 2019

## DISTRIBUCIÓN DE LA INVERSIÓN - ENTIDAD

(ASIGNADA, REPORTADA Y POR EJERCER)



● Inversión por Ejercer ● Inversión Reportada

Inversión Asignada  
**\$ 22,447,317.42**



Crédito BANOBRAS  
**\$ 0.00**



Deuda BANOBRAS  
**\$ 0.00**



Recursos Disponibles  
**\$ 22,447,317.42**

Monto Reportado  
**\$ 22,447,316.99**





**29**

**PROYECTOS REALIZADOS**

**FISMDF**

**1**



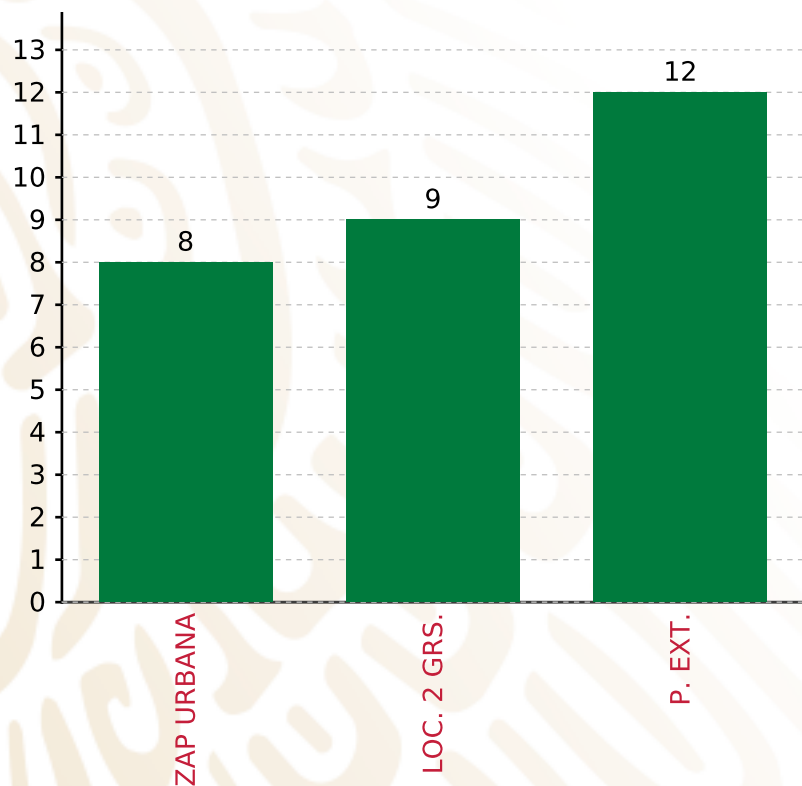
**MUNICIPIOS  
REPORTARON**

**FONDO DE APORTACIONES PARA LA INFRAESTRUCTURA SOCIAL MUNICIPAL Y DE LAS DEMARCACIONES TERRITORIALES DE SAN JOSÉ CHILTEPEC**

**FISMDF 2019**



**BIENESTAR**  
SECRETARÍA DE BIENESTAR



**TOTAL DE PROYECTOS: 29**

**TIPO DE INVERSIONES REALIZADAS**

(POR FOCALIZACIÓN)

**TIPO DE INVERSIONES REALIZADAS CON RECURSOS FISMDF**

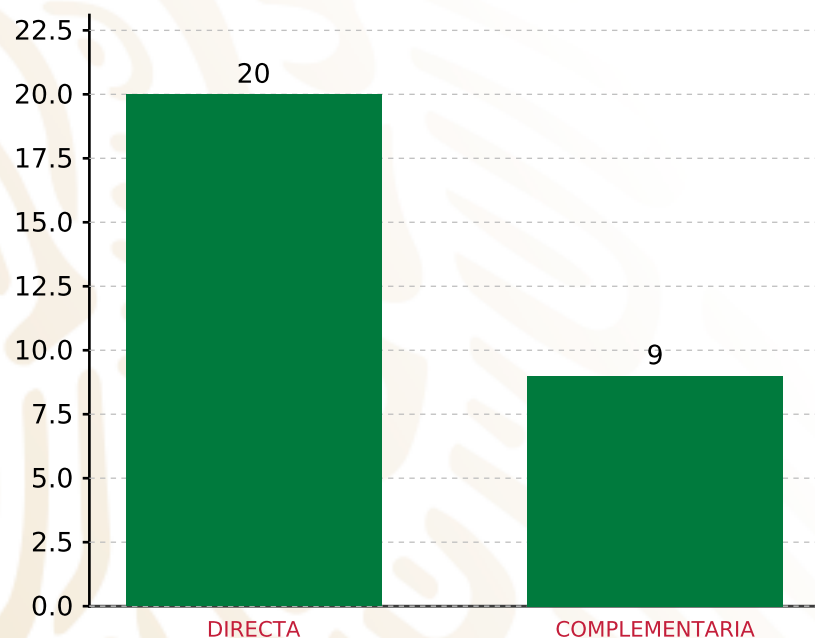
FOCALIZACIÓN	MONTO	PORCENTAJE(%)
ZAP URBANA	6,810,494.87	30.34%
LOC. 2 GRS.	5,549,963.27	24.72%
P. EXT.	9,413,439.85	41.94%
<b>SUBTOTAL DE INVERSIONES</b>	<b>21,773,897.99</b>	<b>97.00%</b>
GASTOS INDIRECTOS	673,419.00	3.00%
PRODIM	0.00	0.00%
<b>SUBTOTAL G.I. + PRODIM</b>	<b>673,419.00</b>	<b>3.00%</b>
<b>TOTAL REPORTADO FISMDF</b>	<b>22,447,316.99</b>	<b>100%</b>
<b>% FISMDF EJERCIDO CON RESPECTO A FISMDF TOTAL</b>		<b>100.00%</b>

**FONDO DE APORTACIONES PARA LA INFRAESTRUCTURA SOCIAL MUNICIPAL Y DE LAS DEMARCACIONES TERRITORIALES DE SAN JOSÉ CHILTEPEC**

**FISMDF 2019**



**BIENESTAR**  
SECRETARÍA DE BIENESTAR



**TOTAL DE PROYECTOS: 29**

**TIPO DE INVERSIONES REALIZADAS**

(POR INCIDENCIA)

**TIPO DE INVERSIONES REALIZADAS CON RECURSOS FISMDF**

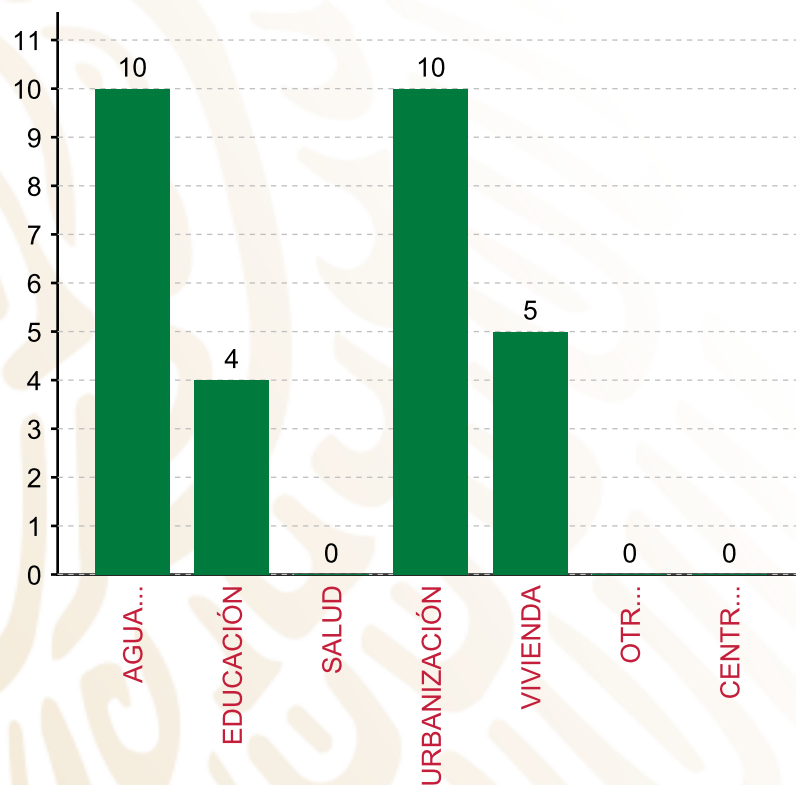
TIPO	MONTO	PORCENTAJE(%)
DIRECTA	14,196,800.95	63.24%
COMPLEMENTARIA	7,577,097.04	33.76%
<b>SUBTOTAL DE INVERSIONES</b>	<b>21,773,897.99</b>	<b>97.00%</b>
GASTOS INDIRECTOS	673,419.00	3.00%
PRODIM	0.00	0.00%
<b>SUBTOTAL G.I. + PRODIM</b>	<b>673,419.00</b>	<b>3.00%</b>
<b>TOTAL REPORTADO FISMDF</b>	<b>22,447,316.99</b>	<b>100%</b>
<b>% FISMDF EJERCIDO CON RESPECTO A FISMDF TOTAL</b>		<b>100.00%</b>

**FONDO DE APORTACIONES PARA LA INFRAESTRUCTURA SOCIAL MUNICIPAL Y DE LAS DEMARCACIONES TERRITORIALES DE SAN JOSÉ CHILTEPEC**

**FISMDF 2019**



**BIENESTAR**  
SECRETARÍA DE BIENESTAR



**TOTAL DE PROYECTOS: 29**

**TIPO DE INVERSIONES REALIZADAS**

(POR RUBRO DE GASTO)

**TIPO DE INVERSIONES REALIZADAS CON RECURSOS FISMDF**

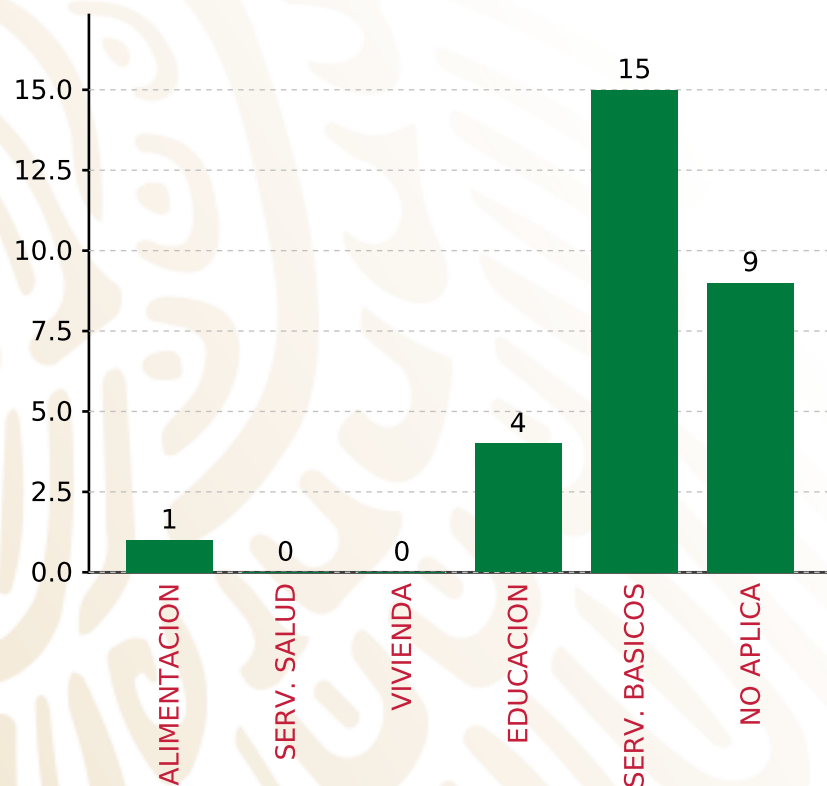
RUBRO	MONTO	PORCENTAJE(%)
AGUA Y SANEAMIENTO	8,026,270.18	35.76%
EDUCACIÓN	2,260,816.95	10.07%
SALUD	0.00	%
URBANIZACIÓN	7,952,958.40	35.43%
VIVIENDA	3,533,852.46	15.74%
OTROS PROYECTOS	0.00	%
CENTROS INTEGRADORES DE	0.00	%
<b>SUBTOTAL DE INVERSIONES</b>	<b>21,773,897.99</b>	<b>97.00%</b>
GASTOS INDIRECTOS	673,419.00	3.00%
PRODIM	0.00	0.00%
<b>SUBTOTAL G.I. + PRODIM</b>	<b>673,419.00</b>	<b>3.00%</b>
<b>TOTAL REPORTADO FISMDF</b>	<b>22,447,316.99</b>	<b>100%</b>
<b>% FISMDF EJERCIDO CON RESPECTO A FISMDF TOTAL</b>		<b>100.00%</b>

**FONDO DE APORTACIONES PARA LA INFRAESTRUCTURA SOCIAL MUNICIPAL Y DE LAS DEMARCACIONES TERRITORIALES DE SAN JOSÉ CHILTEPEC**

**FISMDF 2019**



**BIENESTAR**  
SECRETARÍA DE BIENESTAR



**TOTAL DE PROYECTOS: 29**

**TIPO DE INVERSIONES REALIZADAS**

(POR CARENCIA SOCIAL)

**TIPO DE INVERSIONES REALIZADAS CON RECURSOS FISMDF**

CARENCIA SOCIAL	MONTO	PORCENTAJE(%)
ALIMENTACION	375,861.36	1.67%
SERV. SALUD	0.00	%
VIVIENDA	0.00	%
EDUCACION	2,260,816.95	10.07%
SERV. BASICOS	11,560,122.64	51.50%
NO APLICA	7,577,097.04	33.76%
<b>SUBTOTAL DE INVERSIONES</b>	<b>21,773,897.99</b>	<b>97.00%</b>
GASTOS INDIRECTOS	673,419.00	3.00%
PRODIM	0.00	0.00%
<b>SUBTOTAL G.I. + PRODIM</b>	<b>673,419.00</b>	<b>3.00%</b>
<b>TOTAL REPORTADO FISMDF</b>	<b>22,447,316.99</b>	<b>100%</b>
<b>% FISMDF EJERCIDO CON RESPECTO A FISMDF TOTAL</b>		<b>100.00%</b>





**BIENESTAR**  
SECRETARÍA DE BIENESTAR



**FONDO DE APORTACIONES PARA LA INFRAESTRUCTURA SOCIAL  
MUNICIPAL Y DE LAS DEMARCACIONES TERRITORIALES DE SAN  
JOSÉ ESTANCIA GRANDE**

---

FISMDF 2019

## DISTRIBUCIÓN DE LA INVERSIÓN - ENTIDAD

(ASIGNADA, REPORTADA Y POR EJERCER)



● Inversión por Ejercer ● Inversión Reportada

Inversión Asignada  
**\$ 2,637,018.17**



Crédito BANOBRAS  
**\$ 0.00**



Deuda BANOBRAS  
**\$ 0.00**



Recursos Disponibles  
**\$ 2,637,018.17**

Monto Reportado  
**\$ 2,637,018.17**





**5**

**PROYECTOS REALIZADOS**

**FISMDF**

**1**



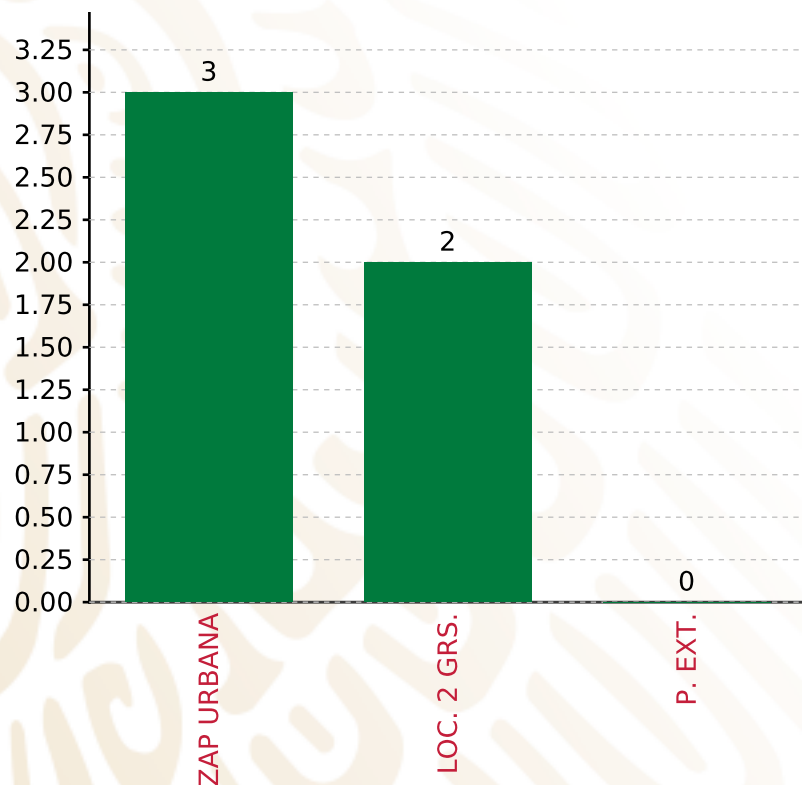
**MUNICIPIOS  
REPORTARON**

**FONDO DE APORTACIONES PARA LA INFRAESTRUCTURA SOCIAL MUNICIPAL Y DE LAS DEMARCACIONES TERRITORIALES DE SAN JOSÉ ESTANCIA GRANDE**

**FISMDF 2019**



**BIENESTAR**  
SECRETARÍA DE BIENESTAR



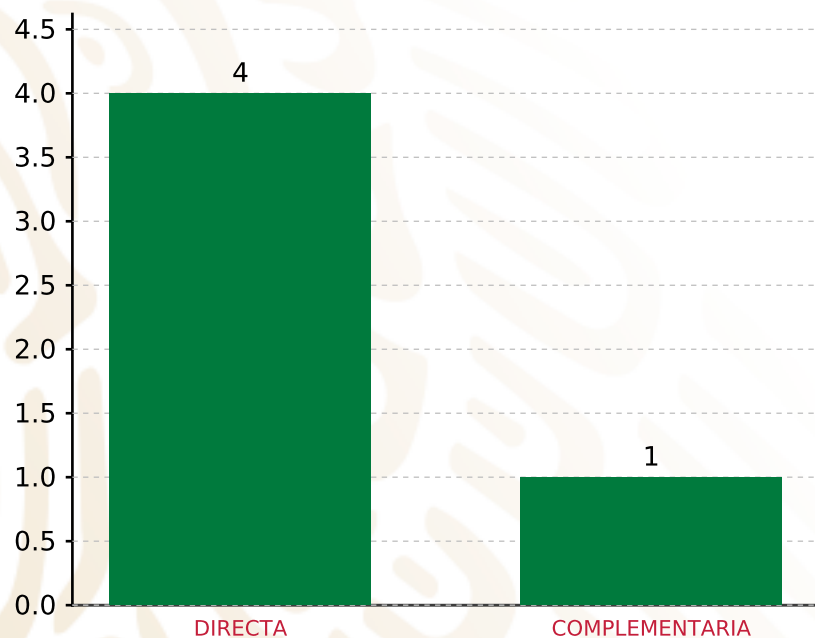
**TOTAL DE PROYECTOS: 5**

**TIPO DE INVERSIONES REALIZADAS**

(POR FOCALIZACIÓN)

**TIPO DE INVERSIONES REALIZADAS CON RECURSOS FISMDF**

FOCALIZACIÓN	MONTO	PORCENTAJE(%)
ZAP URBANA	1,857,627.22	70.44%
LOC. 2 GRS.	701,390.95	26.60%
P. EXT.	0.00	0.00%
<b>SUBTOTAL DE INVERSIONES</b>	<b>2,559,018.17</b>	<b>97.04%</b>
GASTOS INDIRECTOS	78,000.00	2.96%
PRODIM	0.00	0.00%
<b>SUBTOTAL G.I. + PRODIM</b>	<b>78,000.00</b>	<b>2.96%</b>
<b>TOTAL REPORTADO FISMDF</b>	<b>2,637,018.17</b>	<b>100%</b>
<b>% FISMDF EJERCIDO CON RESPECTO A FISMDF TOTAL</b>		<b>100.00%</b>



**TOTAL DE PROYECTOS: 5**

## TIPO DE INVERSIONES REALIZADAS

(POR INCIDENCIA)

### TIPO DE INVERSIONES REALIZADAS CON RECURSOS FISMDF

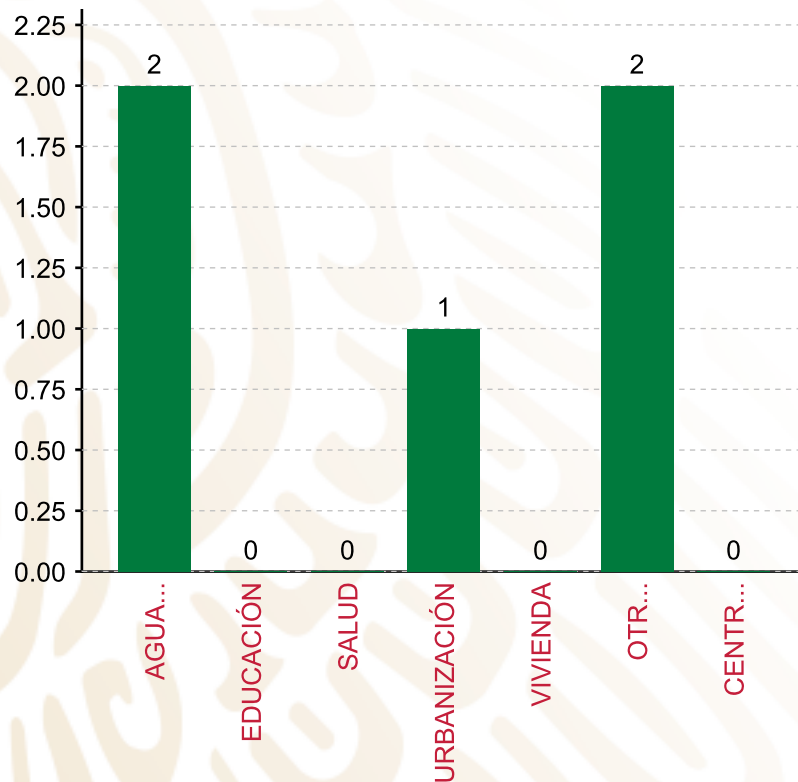
TIPO	MONTO	PORCENTAJE(%)
DIRECTA	1,673,926.94	63.48%
COMPLEMENTARIA	885,091.23	33.56%
<b>SUBTOTAL DE INVERSIONES</b>	<b>2,559,018.17</b>	<b>97.04%</b>
GASTOS INDIRECTOS	78,000.00	2.96%
PRODIM	0.00	0.00%
<b>SUBTOTAL G.I. + PRODIM</b>	<b>78,000.00</b>	<b>2.96%</b>
<b>TOTAL REPORTADO FISMDF</b>	<b>2,637,018.17</b>	<b>100%</b>
<b>% FISMDF EJERCIDO CON RESPECTO A FISMDF TOTAL</b>		<b>100.00%</b>

**FONDO DE APORTACIONES PARA LA INFRAESTRUCTURA SOCIAL MUNICIPAL Y DE LAS DEMARCACIONES TERRITORIALES DE SAN JOSÉ ESTANCIA GRANDE**

**FISMDF 2019**



**BIENESTAR**  
SECRETARÍA DE BIENESTAR



**TOTAL DE PROYECTOS: 5**

**TIPO DE INVERSIONES REALIZADAS**

(POR RUBRO DE GASTO)

**TIPO DE INVERSIONES REALIZADAS CON RECURSOS FISMDF**

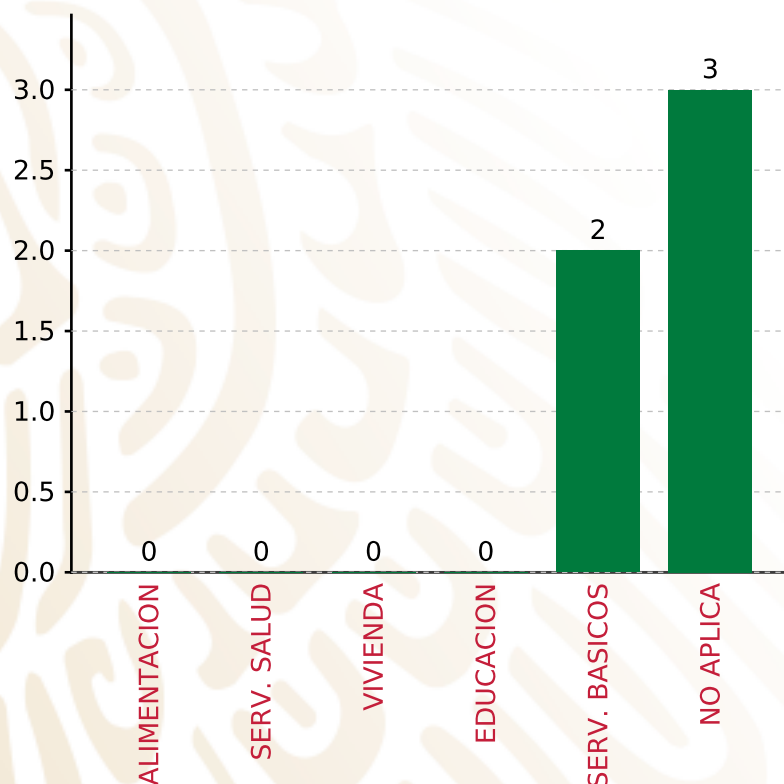
RUBRO	MONTO	PORCENTAJE(%)
AGUA Y SANEAMIENTO	972,535.99	36.88%
EDUCACIÓN	0.00	%
SALUD	0.00	%
URBANIZACIÓN	885,091.23	33.56%
VIVIENDA	0.00	%
OTROS PROYECTOS	701,390.95	26.60%
CENTROS INTEGRADORES DE	0.00	%
<b>SUBTOTAL DE INVERSIONES</b>	<b>2,559,018.17</b>	<b>97.04%</b>
GASTOS INDIRECTOS	78,000.00	2.96%
PRODIM	0.00	0.00%
<b>SUBTOTAL G.I. + PRODIM</b>	<b>78,000.00</b>	<b>2.96%</b>
<b>TOTAL REPORTADO FISMDF</b>	<b>2,637,018.17</b>	<b>100%</b>
<b>% FISMDF EJERCIDO CON RESPECTO A FISMDF TOTAL</b>		<b>100.00%</b>

**FONDO DE APORTACIONES PARA LA INFRAESTRUCTURA SOCIAL MUNICIPAL Y DE LAS DEMARCACIONES TERRITORIALES DE SAN JOSÉ ESTANCIA GRANDE**

**FIS MDF 2019**



**BIENESTAR**  
SECRETARÍA DE BIENESTAR



**TOTAL DE PROYECTOS:**

**5**

**TIPO DE INVERSIONES REALIZADAS**

(POR CARENCIA SOCIAL)

**TIPO DE INVERSIONES REALIZADAS CON RECURSOS FIS MDF**

CARENCIA SOCIAL	MONTO	PORCENTAJE(%)
ALIMENTACION	0.00	%
SERV. SALUD	0.00	%
VIVIENDA	0.00	%
EDUCACION	0.00	%
SERV. BASICOS	972,535.99	36.88%
NO APLICA	1,586,482.18	60.16%
<b>SUBTOTAL DE INVERSIONES</b>	<b>2,559,018.17</b>	<b>97.04%</b>
GASTOS INDIRECTOS	78,000.00	2.96%
PRODIM	0.00	0.00%
<b>SUBTOTAL G.I. + PRODIM</b>	<b>78,000.00</b>	<b>2.96%</b>
<b>TOTAL REPORTADO FIS MDF</b>	<b>2,637,018.17</b>	<b>100%</b>
<b>% FIS MDF EJERCIDO CON RESPECTO A FIS MDF TOTAL</b>		<b>100.00%</b>





**BIENESTAR**  
SECRETARÍA DE BIENESTAR



**FONDO DE APORTACIONES PARA LA INFRAESTRUCTURA SOCIAL  
MUNICIPAL Y DE LAS DEMARCACIONES TERRITORIALES DE SAN  
JUAN ATEPEC**

---

FISMDF 2019

## DISTRIBUCIÓN DE LA INVERSIÓN - ENTIDAD

(ASIGNADA, REPORTADA Y POR EJERCER)



Inversión Asignada  
**\$ 2,552,814.33**



Crédito BANOBRAS  
**\$ 0.00**



Deuda BANOBRAS  
**\$ 0.00**



Recursos Disponibles  
**\$ 2,552,814.33**

Monto Reportado  
**\$ 2,552,814.33**





**1**

**PROYECTOS REALIZADOS**  
**FISMDF**

**1**



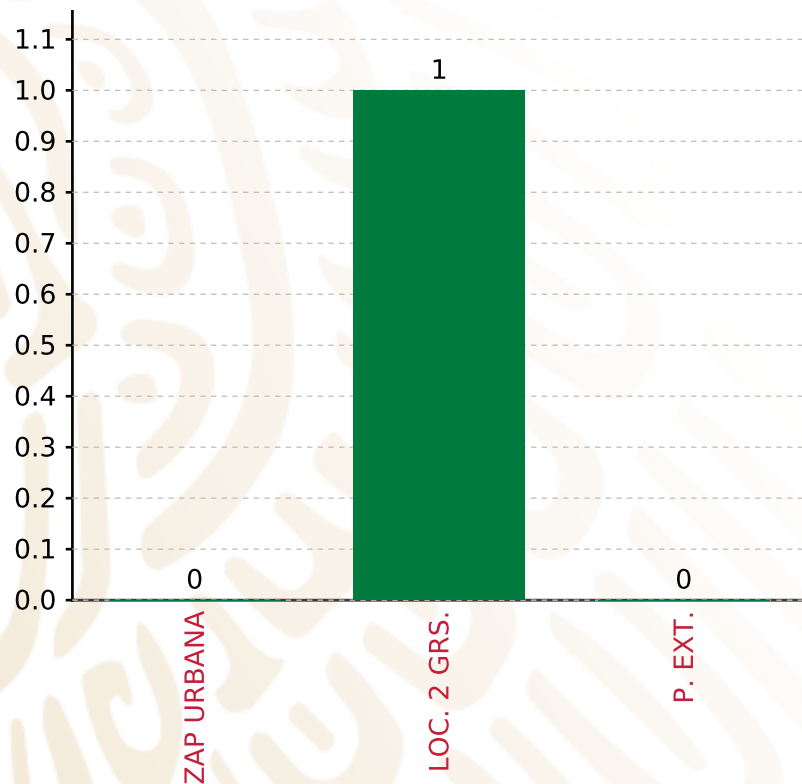
**MUNICIPIOS  
REPORTARON**

**FONDO DE APORTACIONES PARA LA INFRAESTRUCTURA SOCIAL MUNICIPAL Y DE LAS DEMARCACIONES TERRITORIALES DE SAN JUAN ATEPEC**

**FISMDF 2019**



**BIENESTAR**  
SECRETARÍA DE BIENESTAR



**TOTAL DE PROYECTOS: 1**

**TIPO DE INVERSIONES REALIZADAS**

(POR FOCALIZACIÓN)

**TIPO DE INVERSIONES REALIZADAS CON RECURSOS FISMDF**

FOCALIZACIÓN	MONTO	PORCENTAJE(%)
ZAP URBANA	0.00	0.00%
LOC. 2 GRS.	2,552,814.33	100.00%
P. EXT.	0.00	0.00%

**SUBTOTAL DE INVERSIONES 2,552,814.33 100.00%**

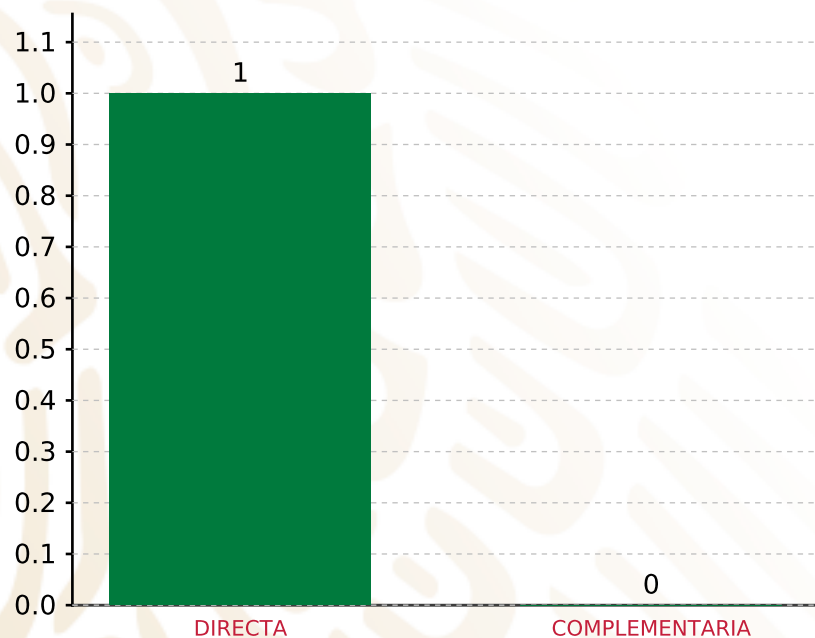
GASTOS INDIRECTOS	0.00	0.00%
PRODIM	0.00	0.00%

**SUBTOTAL G.I. + PRODIM 0.00 0.00%**

**TOTAL REPORTADO FISMDF 2,552,814.33 100%**  
**% FISMDF EJERCIDO CON RESPECTO A FISMDF TOTAL 100.00%**

**FONDO DE APORTACIONES PARA LA INFRAESTRUCTURA SOCIAL MUNICIPAL Y DE LAS DEMARCACIONES TERRITORIALES DE SAN JUAN ATEPEC**

**FISMDF 2019**



**TOTAL DE PROYECTOS: 1**

**TIPO DE INVERSIONES REALIZADAS**

(POR INCIDENCIA)

**TIPO DE INVERSIONES REALIZADAS CON RECURSOS FISMDF**

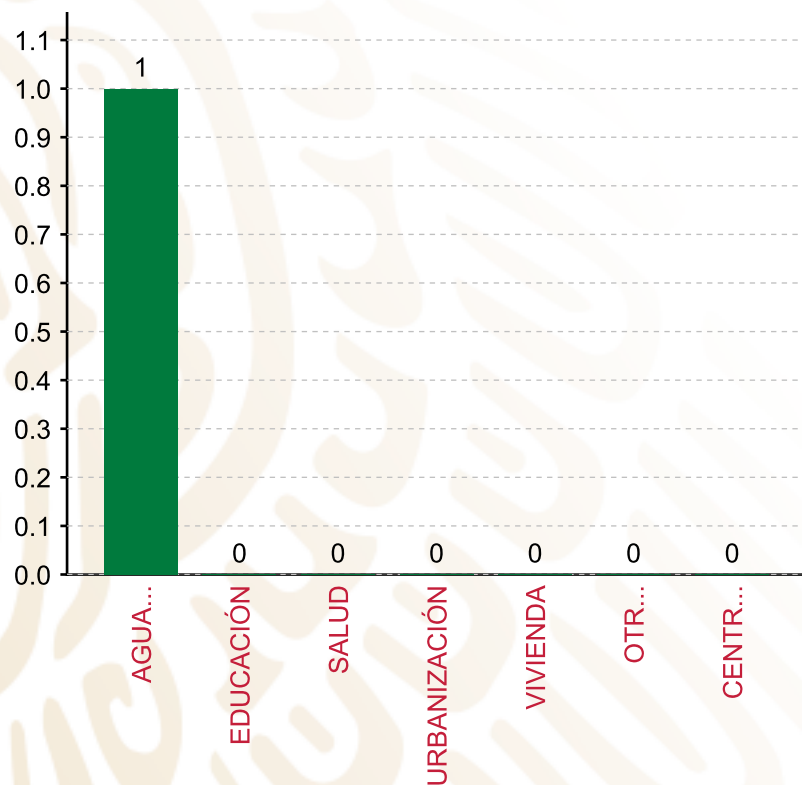
TIPO	MONTO	PORCENTAJE(%)
DIRECTA	2,552,814.33	100.00%
COMPLEMENTARIA	0.00	0.00%
<b>SUBTOTAL DE INVERSIONES</b>	<b>2,552,814.33</b>	<b>100.00%</b>
GASTOS INDIRECTOS	0.00	0.00%
PRODIM	0.00	0.00%
<b>SUBTOTAL G.I. + PRODIM</b>	<b>0.00</b>	<b>0.00%</b>
<b>TOTAL REPORTADO FISMDF</b>	<b>2,552,814.33</b>	<b>100%</b>
<b>% FISMDF EJERCIDO CON RESPECTO A FISMDF TOTAL</b>		<b>100.00%</b>

**FONDO DE APORTACIONES PARA LA INFRAESTRUCTURA SOCIAL MUNICIPAL Y DE LAS DEMARCAACIONES TERRITORIALES DE SAN JUAN ATEPEC**

**FISMDF 2019**



**BIENESTAR**  
SECRETARÍA DE BIENESTAR



**TOTAL DE PROYECTOS: 1**

**TIPO DE INVERSIONES REALIZADAS**

(POR RUBRO DE GASTO)

**TIPO DE INVERSIONES REALIZADAS CON RECURSOS FISMDF**

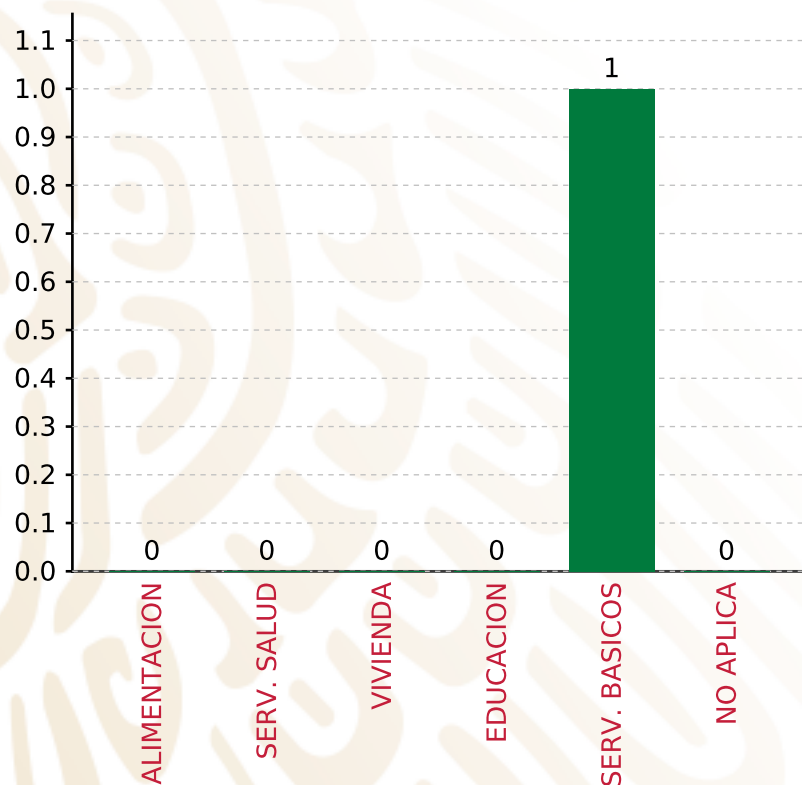
RUBRO	MONTO	PORCENTAJE(%)
AGUA Y SANEAMIENTO	2,552,814.33	100.00%
EDUCACIÓN	0.00	%
SALUD	0.00	%
URBANIZACIÓN	0.00	%
VIVIENDA	0.00	%
OTROS PROYECTOS	0.00	%
CENTROS INTEGRADORES DE	0.00	%
<b>SUBTOTAL DE INVERSIONES</b>	<b>2,552,814.33</b>	<b>100.00%</b>
GASTOS INDIRECTOS	0.00	0.00%
PRODIM	0.00	0.00%
<b>SUBTOTAL G.I. + PRODIM</b>	<b>0.00</b>	<b>0.00%</b>
<b>TOTAL REPORTADO FISMDF</b>	<b>2,552,814.33</b>	<b>100%</b>
<b>% FISMDF EJERCIDO CON RESPECTO A FISMDF TOTAL</b>		<b>100.00%</b>

**FONDO DE APORTACIONES PARA LA INFRAESTRUCTURA SOCIAL MUNICIPAL Y DE LAS DEMARCACIONES TERRITORIALES DE SAN JUAN ATEPEC**

**FISMDF 2019**



**BIENESTAR**  
SECRETARÍA DE BIENESTAR



**TOTAL DE PROYECTOS:**

**1**

**TIPO DE INVERSIONES REALIZADAS**

(POR CARENCIA SOCIAL)

**TIPO DE INVERSIONES REALIZADAS CON RECURSOS FISMDF**

CARENCIA SOCIAL	MONTO	PORCENTAJE(%)
ALIMENTACION	0.00	0.00%
SERV. SALUD	0.00	0.00%
VIVIENDA	0.00	0.00%
EDUCACION	0.00	0.00%
SERV. BASICOS	2,552,814.33	100.00%
NO APLICA	0.00	0.00%
<b>SUBTOTAL DE INVERSIONES</b>	<b>2,552,814.33</b>	<b>100.00%</b>
GASTOS INDIRECTOS	0.00	0.00%
PRODIM	0.00	0.00%
<b>SUBTOTAL G.I. + PRODIM</b>	<b>0.00</b>	<b>0.00%</b>
<b>TOTAL REPORTADO FISMDF</b>	<b>2,552,814.33</b>	<b>100%</b>
<b>% FISMDF EJERCIDO CON RESPECTO A FISMDF TOTAL</b>		<b>100.00%</b>





**BIENESTAR**  
SECRETARÍA DE BIENESTAR



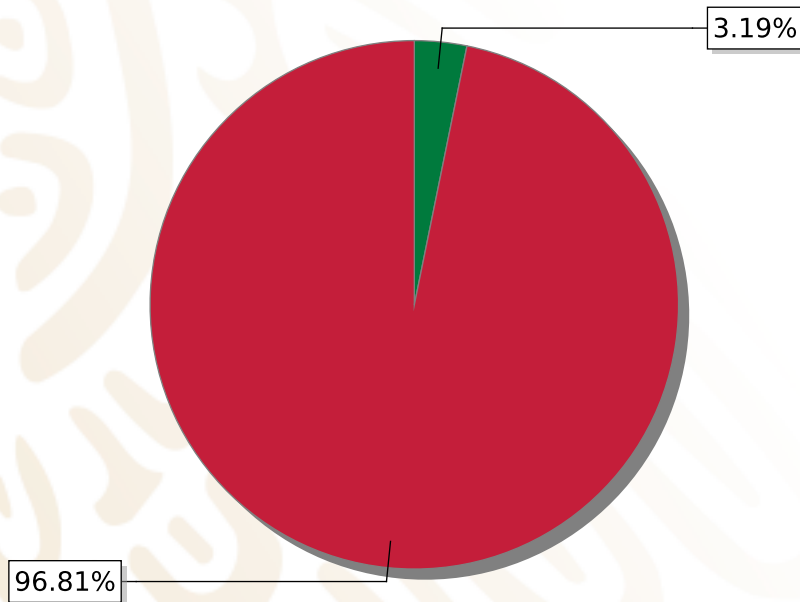
**FONDO DE APORTACIONES PARA LA INFRAESTRUCTURA SOCIAL  
MUNICIPAL Y DE LAS DEMARCACIONES TERRITORIALES DE SAN  
JUAN GUELAVÍA**

---

FISMDF 2019

## DISTRIBUCIÓN DE LA INVERSIÓN - ENTIDAD

(ASIGNADA, REPORTADA Y POR EJERCER)



● Inversión por Ejercer ● Inversión Reportada

Inversión Asignada

\$ 6,916,943.16



Crédito BANOBRAS

\$ 0.00



Deuda BANOBRAS

\$ 0.00



Recursos Disponibles

\$ 6,916,943.16

Monto Reportado

\$ 6,696,018.52





**6**

**PROYECTOS REALIZADOS**

**FISMDF**

**1**



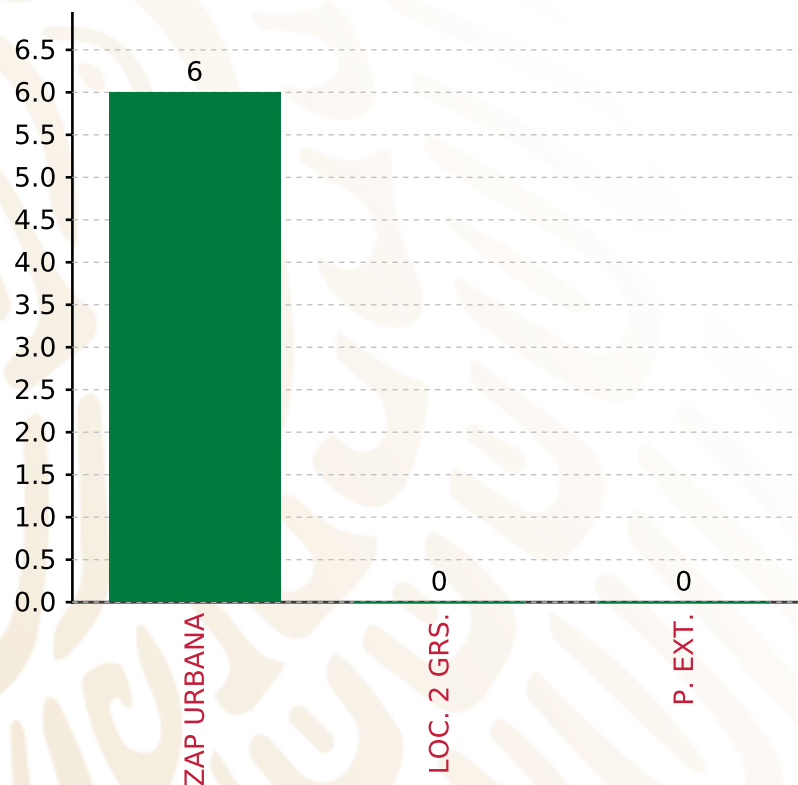
**MUNICIPIOS  
REPORTARON**

**FONDO DE APORTACIONES PARA LA INFRAESTRUCTURA SOCIAL MUNICIPAL Y DE LAS DEMARCACIONES TERRITORIALES DE SAN JUAN GUELAVÍA**

**FISMDF 2019**



**BIENESTAR**  
SECRETARÍA DE BIENESTAR



**TOTAL DE PROYECTOS: 6**

**TIPO DE INVERSIONES REALIZADAS**

(POR FOCALIZACIÓN)

**TIPO DE INVERSIONES REALIZADAS CON RECURSOS FISMDF**

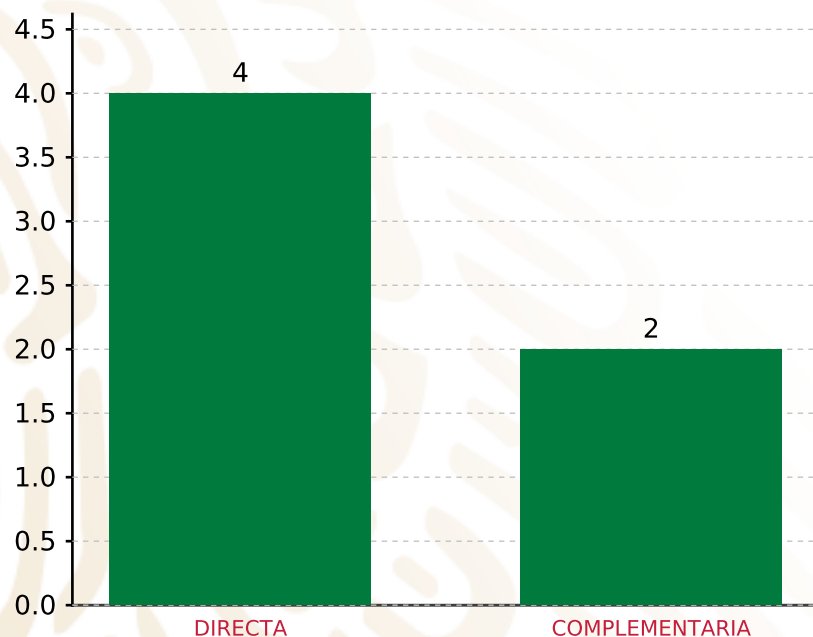
FOCALIZACIÓN	MONTO	PORCENTAJE(%)
ZAP URBANA	6,556,818.52	97.92%
LOC. 2 GRS.	0.00	0.00%
P. EXT.	0.00	0.00%

**SUBTOTAL DE INVERSIONES 6,556,818.52 97.92%**

GASTOS INDIRECTOS	139,200.00	2.08%
PRODIM	0.00	0.00%

**SUBTOTAL G.I. + PRODIM 139,200.00 2.08%**

**TOTAL REPORTADO FISMDF 6,696,018.52 100%**  
**% FISMDF EJERCIDO CON RESPECTO A FISMDF TOTAL 96.81%**



**TOTAL DE PROYECTOS: 6**

## TIPO DE INVERSIONES REALIZADAS

(POR INCIDENCIA)

### TIPO DE INVERSIONES REALIZADAS CON RECURSOS FISMDF

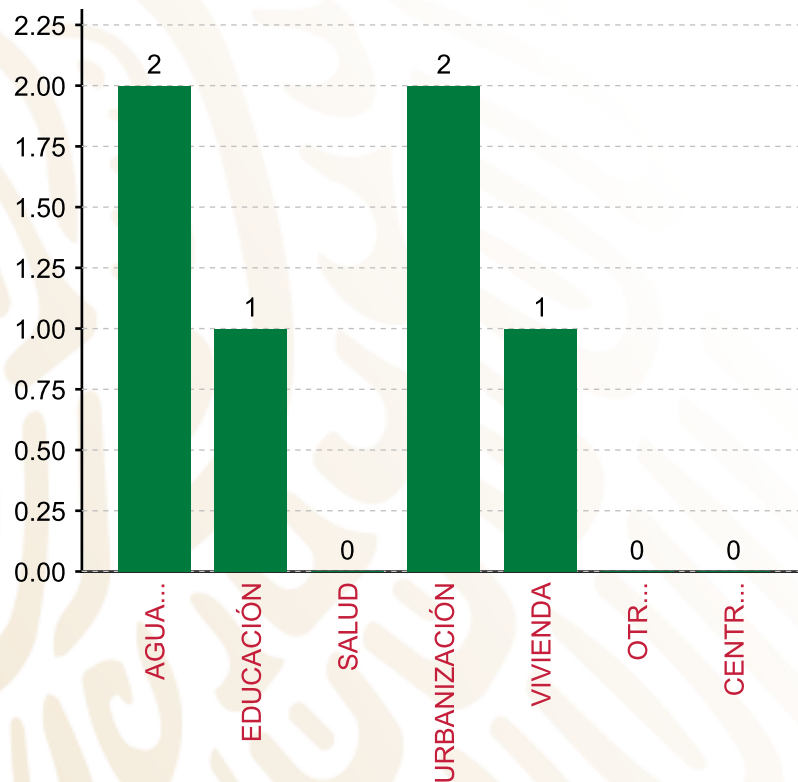
TIPO	MONTO	PORCENTAJE(%)
DIRECTA	4,279,690.13	63.91%
COMPLEMENTARIA	2,277,128.39	34.01%
<b>SUBTOTAL DE INVERSIONES</b>	<b>6,556,818.52</b>	<b>97.92%</b>
GASTOS INDIRECTOS	139,200.00	2.08%
PRODIM	0.00	0.00%
<b>SUBTOTAL G.I. + PRODIM</b>	<b>139,200.00</b>	<b>2.08%</b>
<b>TOTAL REPORTADO FISMDF</b>	<b>6,696,018.52</b>	<b>100%</b>
<b>% FISMDF EJERCIDO CON RESPECTO A FISMDF TOTAL</b>		<b>96.81%</b>

**FONDO DE APORTACIONES PARA LA INFRAESTRUCTURA SOCIAL MUNICIPAL Y DE LAS DEMARCACIONES TERRITORIALES DE SAN JUAN GUELAVÍA**

**FISMDF 2019**



**BIENESTAR**  
SECRETARÍA DE BIENESTAR



**TOTAL DE PROYECTOS: 6**

**TIPO DE INVERSIONES REALIZADAS**

(POR RUBRO DE GASTO)

**TIPO DE INVERSIONES REALIZADAS CON RECURSOS FISMDF**

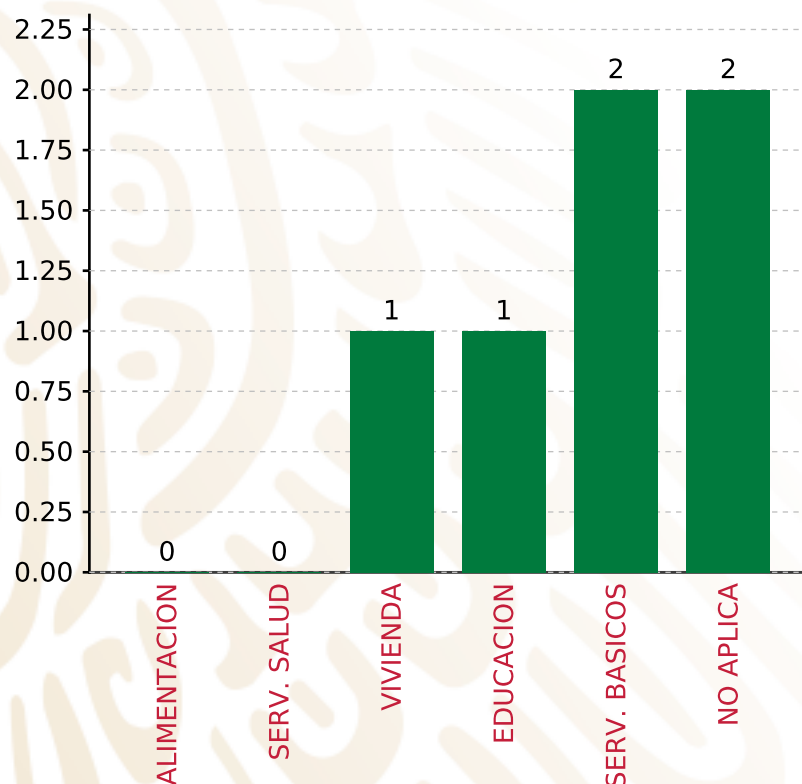
RUBRO	MONTO	PORCENTAJE(%)
AGUA Y SANEAMIENTO	1,820,528.09	27.19%
EDUCACIÓN	959,162.04	14.32%
SALUD	0.00	%
URBANIZACIÓN	2,277,128.39	34.01%
VIVIENDA	1,500,000.00	22.40%
OTROS PROYECTOS	0.00	%
CENTROS INTEGRADORES DE	0.00	%
<b>SUBTOTAL DE INVERSIONES</b>	<b>6,556,818.52</b>	<b>97.92%</b>
GASTOS INDIRECTOS	139,200.00	2.08%
PRODIM	0.00	0.00%
<b>SUBTOTAL G.I. + PRODIM</b>	<b>139,200.00</b>	<b>2.08%</b>
<b>TOTAL REPORTADO FISMDF</b>	<b>6,696,018.52</b>	<b>100%</b>
<b>% FISMDF EJERCIDO CON RESPECTO A FISMDF TOTAL</b>		<b>96.81%</b>

**FONDO DE APORTACIONES PARA LA INFRAESTRUCTURA SOCIAL MUNICIPAL Y DE LAS DEMARCACIONES TERRITORIALES DE SAN JUAN GUELAVÍA**

**FISMDF 2019**



**BIENESTAR**  
SECRETARÍA DE BIENESTAR



**TOTAL DE PROYECTOS:**

**6**

**TIPO DE INVERSIONES REALIZADAS**

(POR CARENCIA SOCIAL)

**TIPO DE INVERSIONES REALIZADAS CON RECURSOS FISMDF**

CARENCIA SOCIAL	MONTO	PORCENTAJE(%)
ALIMENTACION	0.00	%
SERV. SALUD	0.00	%
VIVIENDA	1,500,000.00	22.40%
EDUCACION	959,162.04	14.32%
SERV. BASICOS	1,820,528.09	27.19%
NO APLICA	2,277,128.39	34.01%
<b>SUBTOTAL DE INVERSIONES</b>	<b>6,556,818.52</b>	<b>97.92%</b>
GASTOS INDIRECTOS	139,200.00	2.08%
PRODIM	0.00	0.00%
<b>SUBTOTAL G.I. + PRODIM</b>	<b>139,200.00</b>	<b>2.08%</b>
<b>TOTAL REPORTADO FISMDF</b>	<b>6,696,018.52</b>	<b>100%</b>
<b>% FISMDF EJERCIDO CON RESPECTO A FISMDF TOTAL</b>		<b>96.81%</b>





**BIENESTAR**  
SECRETARÍA DE BIENESTAR



**FONDO DE APORTACIONES PARA LA INFRAESTRUCTURA SOCIAL  
MUNICIPAL Y DE LAS DEMARCACIONES TERRITORIALES DE SAN  
JUAN YUCUITA**

---

FISMDF 2019

## DISTRIBUCIÓN DE LA INVERSIÓN - ENTIDAD

(ASIGNADA, REPORTADA Y POR EJERCER)



Inversión Asignada  
**\$ 2,104,505.88**



Crédito BANOBRAS  
**\$ 0.00**



Deuda BANOBRAS  
**\$ 0.00**



Recursos Disponibles  
**\$ 2,104,505.88**

Monto Reportado  
**\$ 2,104,505.88**





**3**

**PROYECTOS REALIZADOS**

**FISMDF**

**1**



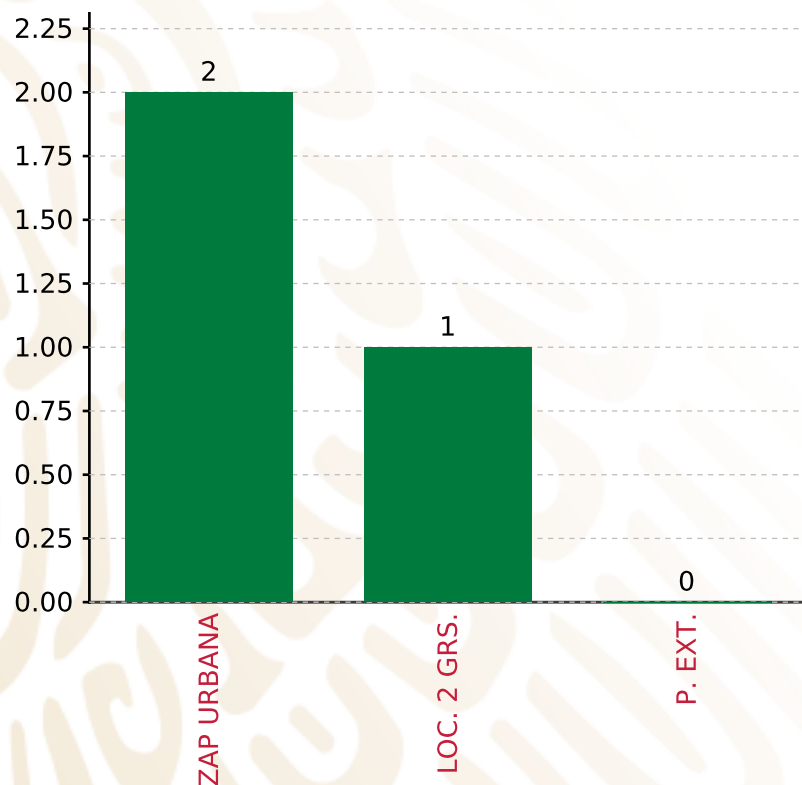
**MUNICIPIOS  
REPORTARON**

**FONDO DE APORTACIONES PARA LA INFRAESTRUCTURA SOCIAL MUNICIPAL Y DE LAS DEMARCACIONES TERRITORIALES DE SAN JUAN YUCUITA**

**FISMDF 2019**



**BIENESTAR**  
SECRETARÍA DE BIENESTAR



**TOTAL DE PROYECTOS: 3**

**TIPO DE INVERSIONES REALIZADAS**

(POR FOCALIZACIÓN)

**TIPO DE INVERSIONES REALIZADAS CON RECURSOS FISMDF**

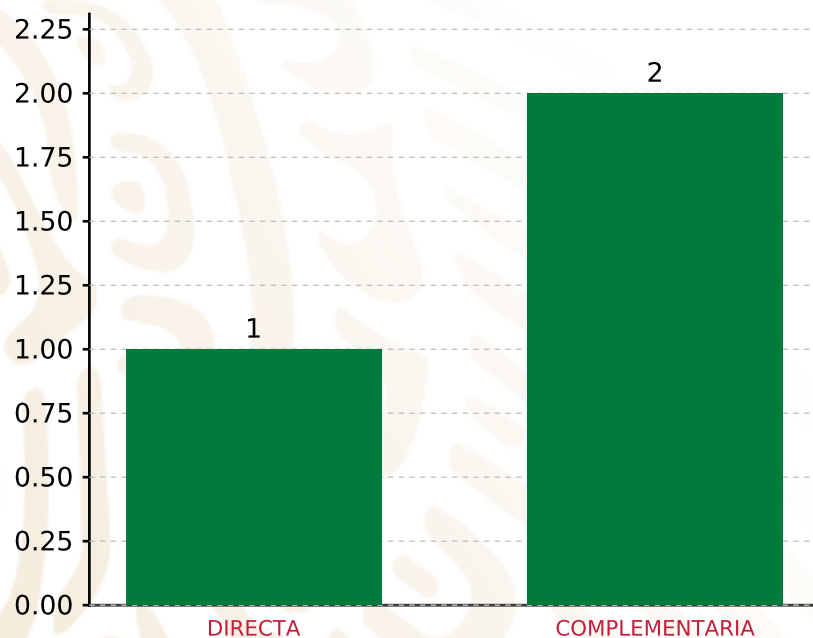
FOCALIZACIÓN	MONTO	PORCENTAJE(%)
ZAP URBANA	1,635,856.79	77.73%
LOC. 2 GRS.	468,649.09	22.27%
P. EXT.	0.00	0.00%
<b>SUBTOTAL DE INVERSIONES</b>	<b>2,104,505.88</b>	<b>100.00%</b>
GASTOS INDIRECTOS	0.00	0.00%
PRODIM	0.00	0.00%
<b>SUBTOTAL G.I. + PRODIM</b>	<b>0.00</b>	<b>0.00%</b>
<b>TOTAL REPORTADO FISMDF</b>	<b>2,104,505.88</b>	<b>100%</b>
<b>% FISMDF EJERCIDO CON RESPECTO A FISMDF TOTAL</b>		<b>100.00%</b>

**FONDO DE APORTACIONES PARA LA INFRAESTRUCTURA SOCIAL MUNICIPAL Y DE LAS DEMARCACIONES TERRITORIALES DE SAN JUAN YUCUITA**

**FISMDF 2019**



**BIENESTAR**  
SECRETARÍA DE BIENESTAR



**TOTAL DE PROYECTOS: 3**

**TIPO DE INVERSIONES REALIZADAS**

(POR INCIDENCIA)

**TIPO DE INVERSIONES REALIZADAS CON RECURSOS FISMDF**

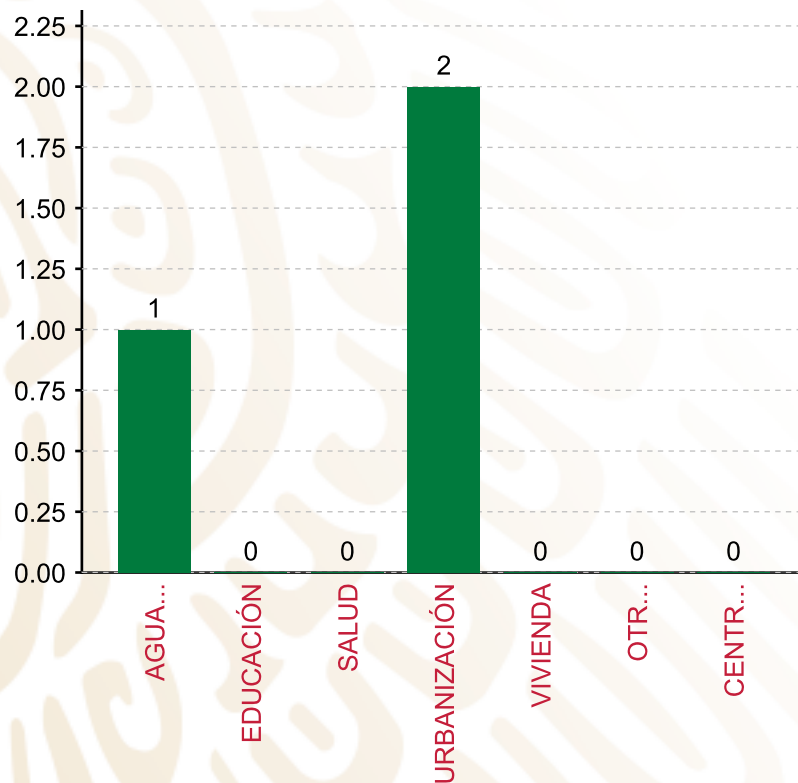
TIPO	MONTO	PORCENTAJE(%)
DIRECTA	1,213,352.63	57.65%
COMPLEMENTARIA	891,153.25	42.35%
<b>SUBTOTAL DE INVERSIONES</b>	<b>2,104,505.88</b>	<b>100.00%</b>
GASTOS INDIRECTOS	0.00	0.00%
PRODIM	0.00	0.00%
<b>SUBTOTAL G.I. + PRODIM</b>	<b>0.00</b>	<b>0.00%</b>
<b>TOTAL REPORTADO FISMDF</b>	<b>2,104,505.88</b>	<b>100%</b>
<b>% FISMDF EJERCIDO CON RESPECTO A FISMDF TOTAL</b>		<b>100.00%</b>

**FONDO DE APORTACIONES PARA LA INFRAESTRUCTURA SOCIAL MUNICIPAL Y DE LAS DEMARCACIONES TERRITORIALES DE SAN JUAN YUCUITA**

**FISMDF 2019**



**BIENESTAR**  
SECRETARÍA DE BIENESTAR



**TOTAL DE PROYECTOS: 3**

**TIPO DE INVERSIONES REALIZADAS**

(POR RUBRO DE GASTO)

**TIPO DE INVERSIONES REALIZADAS CON RECURSOS FISMDF**

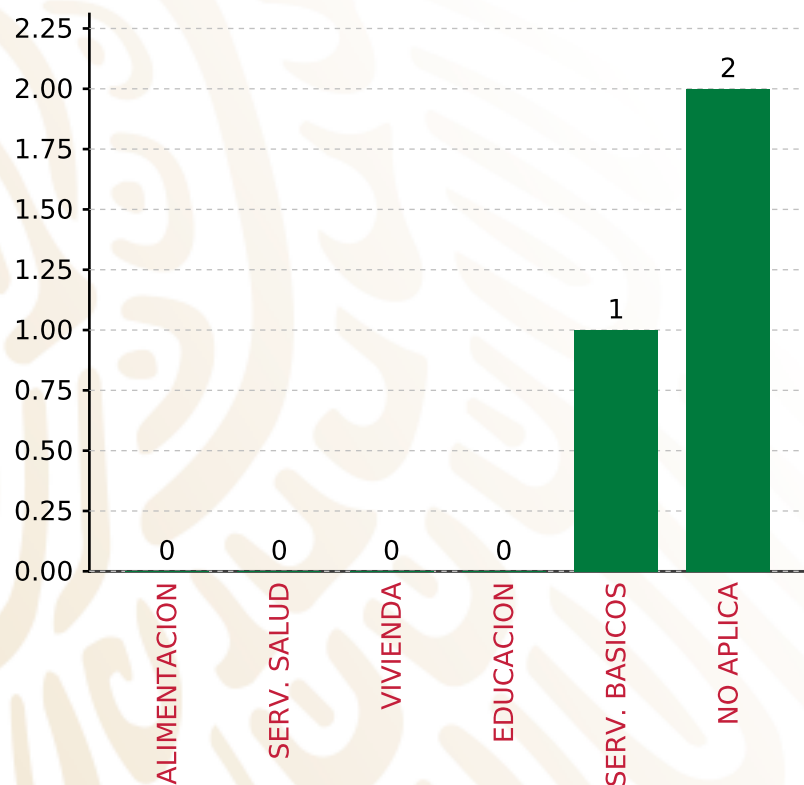
RUBRO	MONTO	PORCENTAJE(%)
AGUA Y SANEAMIENTO	1,213,352.63	57.65%
EDUCACIÓN	0.00	%
SALUD	0.00	%
URBANIZACIÓN	891,153.25	42.35%
VIVIENDA	0.00	%
OTROS PROYECTOS	0.00	%
CENTROS INTEGRADORES DE	0.00	%
<b>SUBTOTAL DE INVERSIONES</b>	<b>2,104,505.88</b>	<b>100.00%</b>
GASTOS INDIRECTOS	0.00	0.00%
PRODIM	0.00	0.00%
<b>SUBTOTAL G.I. + PRODIM</b>	<b>0.00</b>	<b>0.00%</b>
<b>TOTAL REPORTADO FISMDF</b>	<b>2,104,505.88</b>	<b>100%</b>
<b>% FISMDF EJERCIDO CON RESPECTO A FISMDF TOTAL</b>		<b>100.00%</b>

**FONDO DE APORTACIONES PARA LA INFRAESTRUCTURA SOCIAL MUNICIPAL Y DE LAS DEMARCACIONES TERRITORIALES DE SAN JUAN YUCUITA**

**FISMDF 2019**



**BIENESTAR**  
SECRETARÍA DE BIENESTAR



**TOTAL DE PROYECTOS: 3**

**TIPO DE INVERSIONES REALIZADAS**

(POR CARENCIA SOCIAL)

**TIPO DE INVERSIONES REALIZADAS CON RECURSOS FISMDF**

CARENCIA SOCIAL	MONTO	PORCENTAJE(%)
ALIMENTACION	0.00	0.00%
SERV. SALUD	0.00	0.00%
VIVIENDA	0.00	0.00%
EDUCACION	0.00	0.00%
SERV. BASICOS	1,213,352.63	57.65%
NO APLICA	891,153.25	42.35%
<b>SUBTOTAL DE INVERSIONES</b>	<b>2,104,505.88</b>	<b>100.00%</b>
GASTOS INDIRECTOS	0.00	0.00%
PRODIM	0.00	0.00%
<b>SUBTOTAL G.I. + PRODIM</b>	<b>0.00</b>	<b>0.00%</b>
<b>TOTAL REPORTADO FISMDF</b>	<b>2,104,505.88</b>	<b>100%</b>
<b>% FISMDF EJERCIDO CON RESPECTO A FISMDF TOTAL</b>		<b>100.00%</b>





**BIENESTAR**  
SECRETARÍA DE BIENESTAR



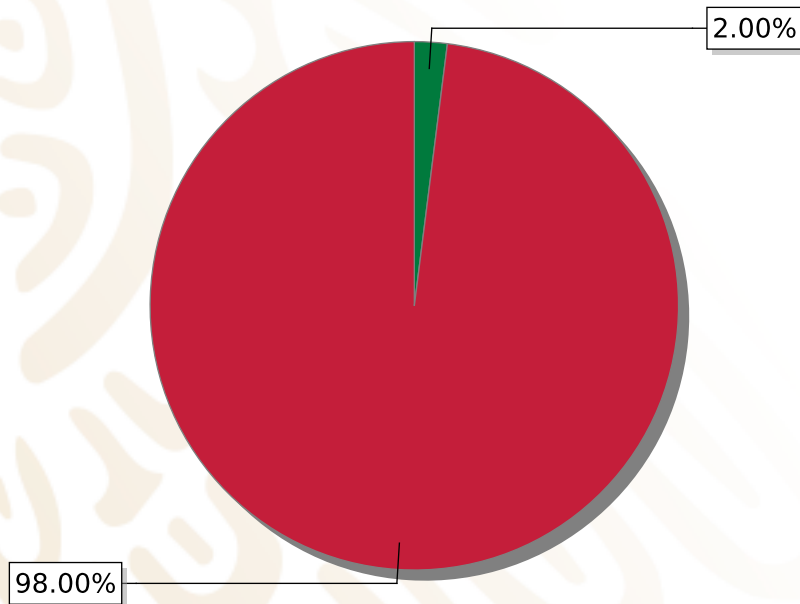
**FONDO DE APORTACIONES PARA LA INFRAESTRUCTURA SOCIAL  
MUNICIPAL Y DE LAS DEMARCACIONES TERRITORIALES DE  
SANTO DOMINGO OZOLOTEPEC**

---

FISMDF 2019

## DISTRIBUCIÓN DE LA INVERSIÓN - ENTIDAD

(ASIGNADA, REPORTADA Y POR EJERCER)



● Inversión por Ejercer ● Inversión Reportada

Inversión Asignada

\$ 3,485,748.08



Crédito BANOBRAS

\$ 0.00



Deuda BANOBRAS

\$ 0.00



Recursos Disponibles

\$ 3,485,748.08

Monto Reportado  
\$ 3,416,033.12





**4**

**PROYECTOS REALIZADOS**

**FISMDF**

**1**



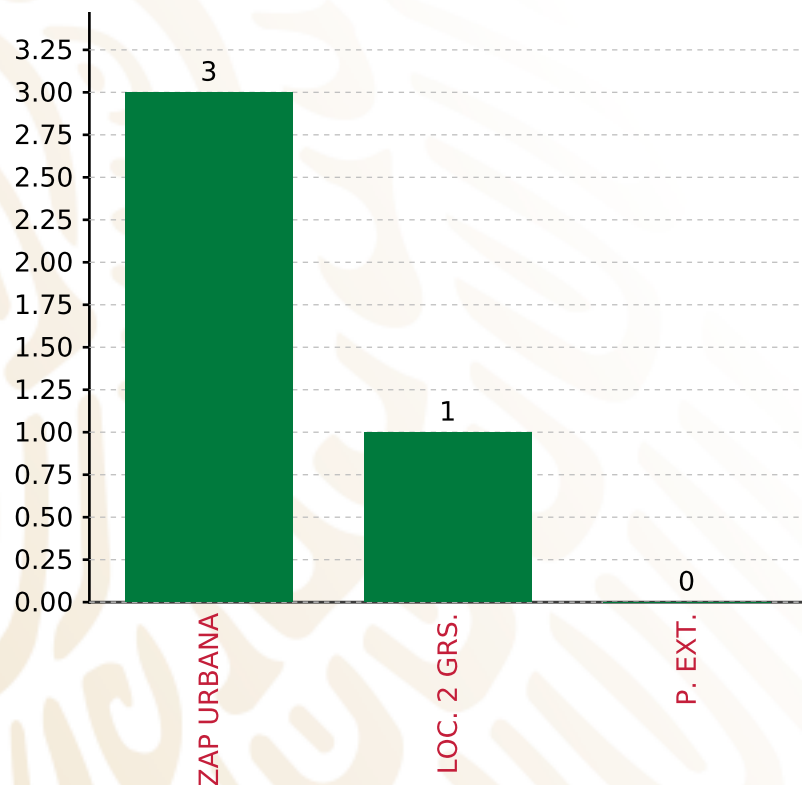
**MUNICIPIOS  
REPORTARON**

**FONDO DE APORTACIONES PARA LA INFRAESTRUCTURA SOCIAL MUNICIPAL Y DE LAS DEMARCACIONES TERRITORIALES DE SANTO DOMINGO OZOLOTEPEC**

**FISMDF 2019**



**BIENESTAR**  
SECRETARÍA DE BIENESTAR



**TOTAL DE PROYECTOS: 4**

**TIPO DE INVERSIONES REALIZADAS**

(POR FOCALIZACIÓN)

**TIPO DE INVERSIONES REALIZADAS CON RECURSOS FISMDF**

FOCALIZACIÓN	MONTO	PORCENTAJE(%)
ZAP URBANA	2,962,884.97	86.73%
LOC. 2 GRS.	348,575.71	10.20%
P. EXT.	0.00	0.00%

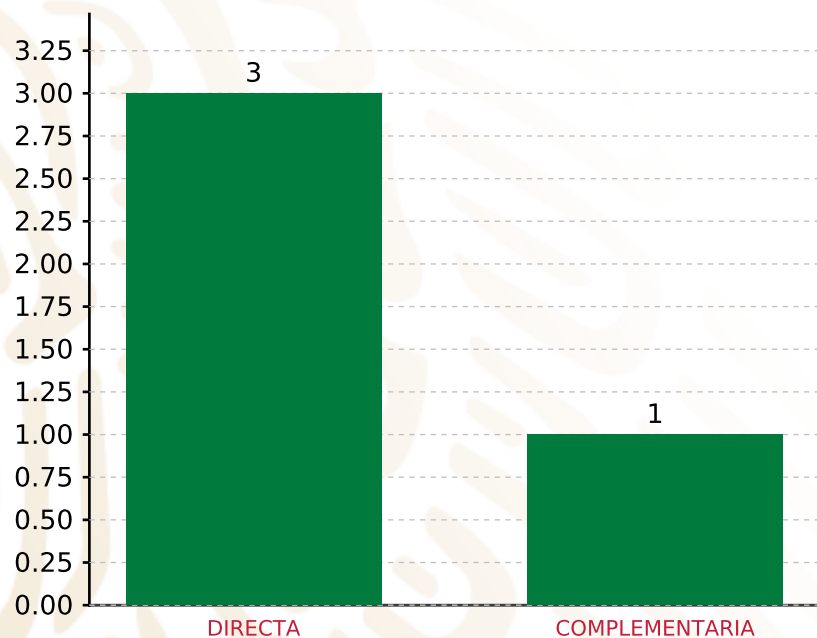
**SUBTOTAL DE INVERSIONES 3,311,460.68 96.94%**

GASTOS INDIRECTOS	104,572.44	3.06%
PRODIM	0.00	0.00%

**SUBTOTAL G.I. + PRODIM 104,572.44 3.06%**

**TOTAL REPORTADO FISMDF 3,416,033.12 100%**

**% FISMDF EJERCIDO CON RESPECTO A FISMDF TOTAL 98.00%**



**TOTAL DE PROYECTOS: 4**

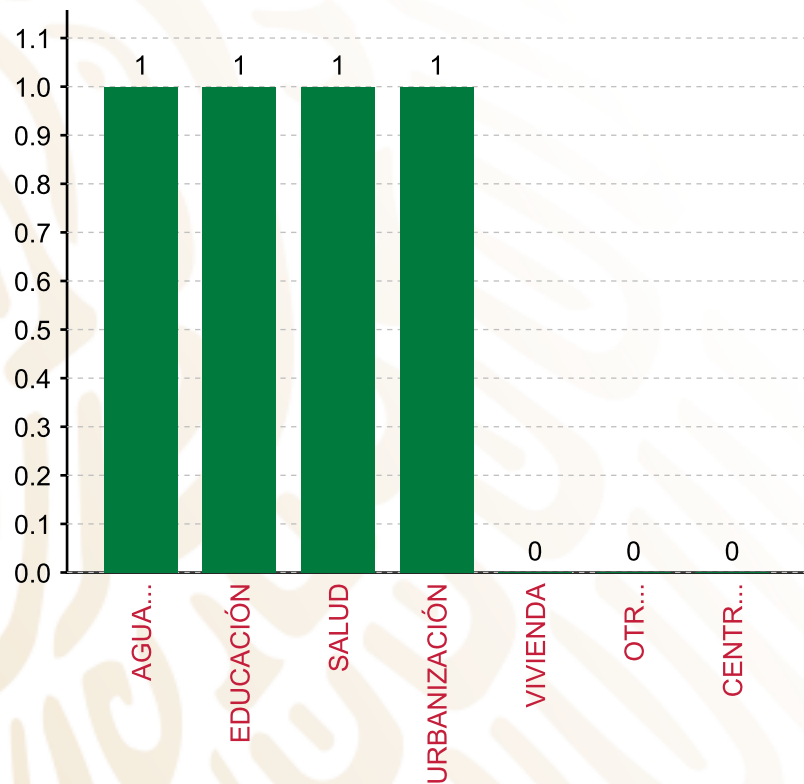
## TIPO DE INVERSIONES REALIZADAS

(POR INCIDENCIA)

### TIPO DE INVERSIONES REALIZADAS CON RECURSOS FISMDF

TIPO	MONTO	PORCENTAJE(%)
DIRECTA	2,788,599.37	81.63%
COMPLEMENTARIA	522,861.31	15.31%
<b>SUBTOTAL DE INVERSIONES</b>	<b>3,311,460.68</b>	<b>96.94%</b>
GASTOS INDIRECTOS	104,572.44	3.06%
PRODIM	0.00	0.00%
<b>SUBTOTAL G.I. + PRODIM</b>	<b>104,572.44</b>	<b>3.06%</b>
<b>TOTAL REPORTADO FISMDF</b>	<b>3,416,033.12</b>	<b>100%</b>
<b>% FISMDF EJERCIDO CON RESPECTO A FISMDF TOTAL</b>		<b>98.00%</b>

**FONDO DE APORTACIONES PARA LA INFRAESTRUCTURA SOCIAL MUNICIPAL Y DE LAS DEMARCACIONES TERRITORIALES DE SANTO DOMINGO OZOLOTEPEC**  
**FISMDF 2019**



**TOTAL DE PROYECTOS: 4**

**TIPO DE INVERSIONES REALIZADAS**

(POR RUBRO DE GASTO)

**TIPO DE INVERSIONES REALIZADAS CON RECURSOS FISMDF**

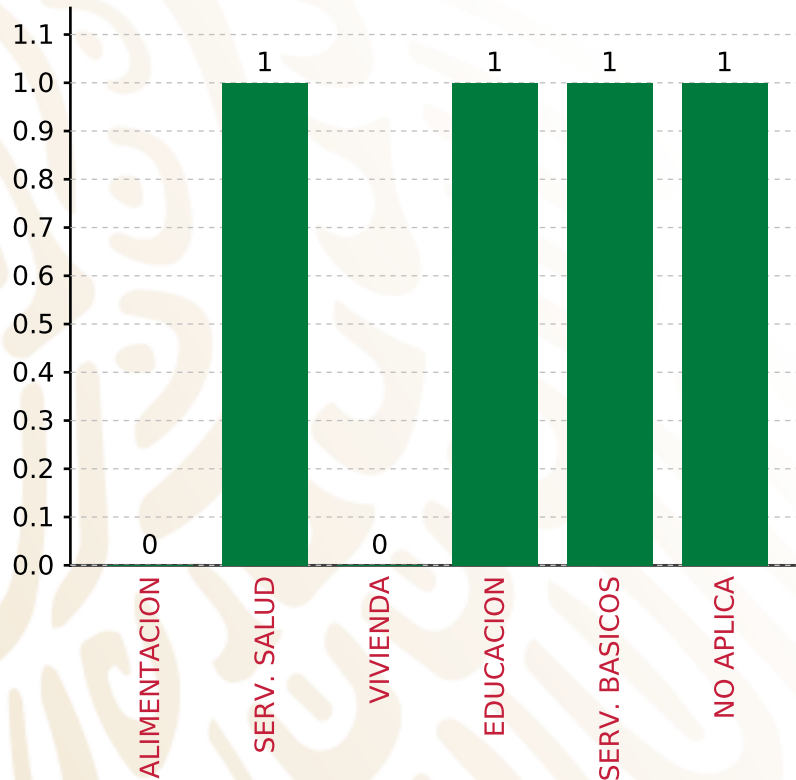
RUBRO	MONTO	PORCENTAJE(%)
AGUA Y SANEAMIENTO	1,756,973.94	51.43%
EDUCACIÓN	348,575.71	10.20%
SALUD	683,049.72	20.00%
URBANIZACIÓN	522,861.31	15.31%
VIVIENDA	0.00	%
OTROS PROYECTOS	0.00	%
CENTROS INTEGRADORES DE	0.00	%
<b>SUBTOTAL DE INVERSIONES</b>	<b>3,311,460.68</b>	<b>96.94%</b>
GASTOS INDIRECTOS	104,572.44	3.06%
PRODIM	0.00	0.00%
<b>SUBTOTAL G.I. + PRODIM</b>	<b>104,572.44</b>	<b>3.06%</b>
<b>TOTAL REPORTADO FISMDF</b>	<b>3,416,033.12</b>	<b>100%</b>
<b>% FISMDF EJERCIDO CON RESPECTO A FISMDF TOTAL</b>		<b>98.00%</b>

**FONDO DE APORTACIONES PARA LA INFRAESTRUCTURA SOCIAL MUNICIPAL Y DE LAS DEMARCACIONES TERRITORIALES DE SANTO DOMINGO OZOLOTEPEC**

**FISMDF 2019**



**BIENESTAR**  
SECRETARÍA DE BIENESTAR



**TOTAL DE PROYECTOS: 4**

**TIPO DE INVERSIONES REALIZADAS**

(POR CARENCIA SOCIAL)

**TIPO DE INVERSIONES REALIZADAS CON RECURSOS FISMDF**

CARENCIA SOCIAL	MONTO	PORCENTAJE(%)
ALIMENTACION	0.00	0.00%
SERV. SALUD	683,049.72	20.00%
VIVIENDA	0.00	0.00%
EDUCACION	348,575.71	10.20%
SERV. BASICOS	1,756,973.94	51.43%
NO APLICA	522,861.31	15.31%
<b>SUBTOTAL DE INVERSIONES</b>	<b>3,311,460.68</b>	<b>96.94%</b>
GASTOS INDIRECTOS	104,572.44	3.06%
PRODIM	0.00	0.00%
<b>SUBTOTAL G.I. + PRODIM</b>	<b>104,572.44</b>	<b>3.06%</b>
<b>TOTAL REPORTADO FISMDF</b>	<b>3,416,033.12</b>	<b>100%</b>
<b>% FISMDF EJERCIDO CON RESPECTO A FISMDF TOTAL</b>		<b>98.00%</b>





**BIENESTAR**  
SECRETARÍA DE BIENESTAR



**FONDO DE APORTACIONES PARA LA INFRAESTRUCTURA SOCIAL  
MUNICIPAL Y DE LAS DEMARCACIONES TERRITORIALES DE SAN  
ANDRÉS HUAYÁPAM**

---

FISMDF 2019



## DISTRIBUCIÓN DE LA INVERSIÓN - ENTIDAD

(ASIGNADA, REPORTADA Y POR EJERCER)



● Inversión por Ejercer ● Inversión Reportada

Inversión Asignada

**\$ 3,704,272.10**



Crédito BANOBRAS

**\$ 0.00**



Deuda BANOBRAS

**\$ 0.00**



Recursos Disponibles

**\$ 3,704,272.10**

Monto Reportado

**\$ 3,704,272.10**



**5**

**PROYECTOS REALIZADOS**

**FISMDF**

**1**



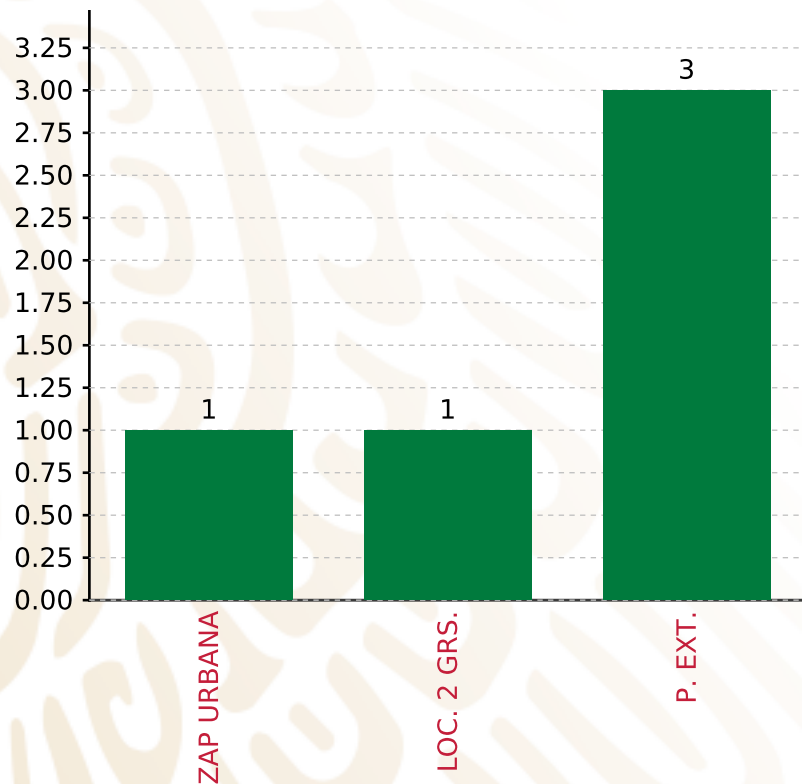
**MUNICIPIOS  
REPORTARON**

**FONDO DE APORTACIONES PARA LA INFRAESTRUCTURA SOCIAL MUNICIPAL Y DE LAS DEMARCACIONES TERRITORIALES DE SAN ANDRÉS HUAYÁPAM**

**FISMDF 2019**



**BIENESTAR**  
SECRETARÍA DE BIENESTAR



**TOTAL DE PROYECTOS: 5**

**TIPO DE INVERSIONES REALIZADAS**

(POR FOCALIZACIÓN)

**TIPO DE INVERSIONES REALIZADAS CON RECURSOS FISMDF**

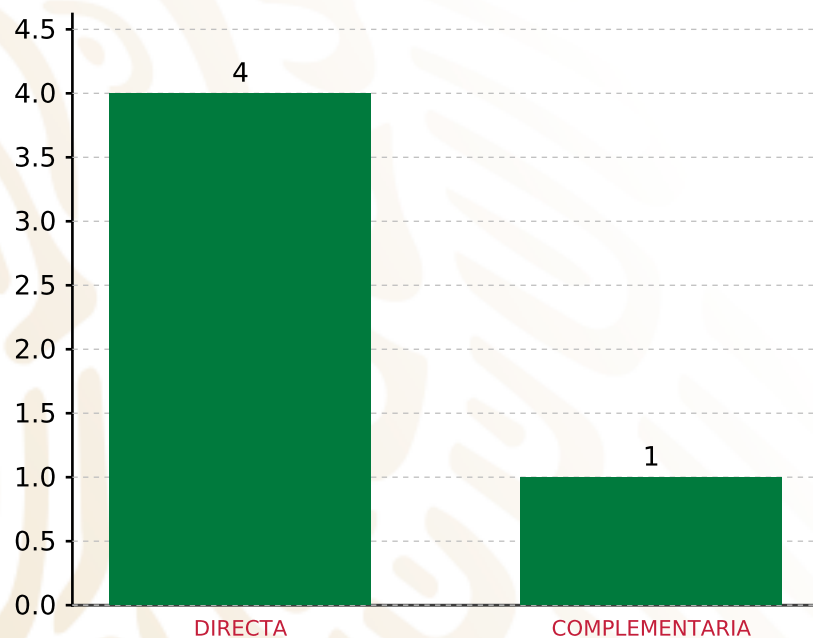
FOCALIZACIÓN	MONTO	PORCENTAJE(%)
ZAP URBANA	360,620.48	9.74%
LOC. 2 GRS.	475,269.84	12.83%
P. EXT.	2,757,253.62	74.43%
<b>SUBTOTAL DE INVERSIONES</b>	<b>3,593,143.94</b>	<b>97.00%</b>
GASTOS INDIRECTOS	111,128.16	3.00%
PRODIM	0.00	0.00%
<b>SUBTOTAL G.I. + PRODIM</b>	<b>111,128.16</b>	<b>3.00%</b>
<b>TOTAL REPORTADO FISMDF</b>	<b>3,704,272.10</b>	<b>100%</b>
<b>% FISMDF EJERCIDO CON RESPECTO A FISMDF TOTAL</b>		<b>100.00%</b>

**FONDO DE APORTACIONES PARA LA INFRAESTRUCTURA SOCIAL MUNICIPAL Y DE LAS DEMARCACIONES TERRITORIALES DE SAN ANDRÉS HUAYÁPAM**

**FISMDF 2019**



**BIENESTAR**  
SECRETARÍA DE BIENESTAR



**TOTAL DE PROYECTOS: 5**

**TIPO DE INVERSIONES REALIZADAS**

(POR INCIDENCIA)

**TIPO DE INVERSIONES REALIZADAS CON RECURSOS FISMDF**

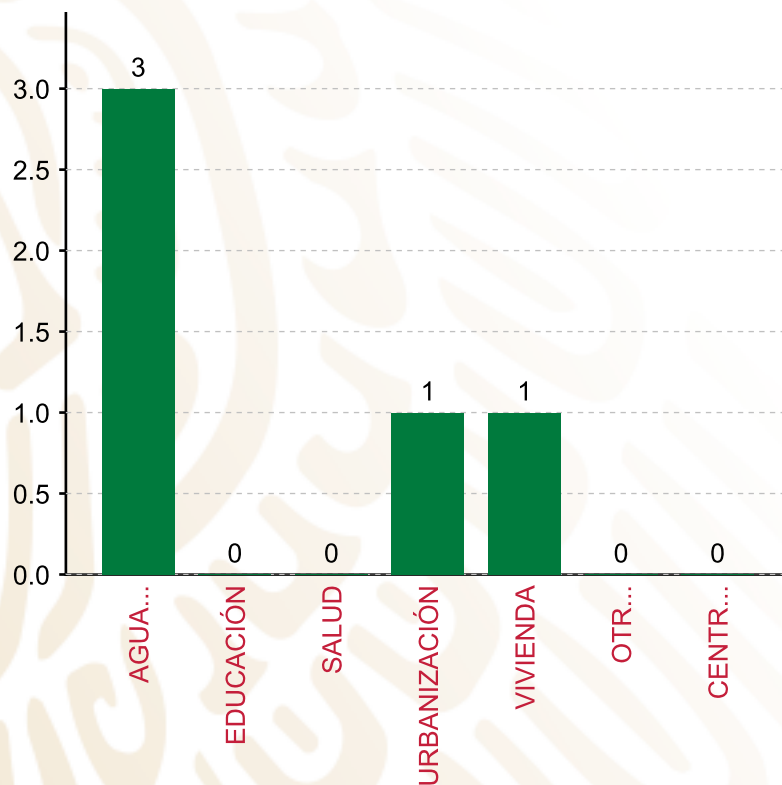
TIPO	MONTO	PORCENTAJE(%)
DIRECTA	1,705,159.92	46.03%
COMPLEMENTARIA	1,887,984.02	50.97%
<b>SUBTOTAL DE INVERSIONES</b>	<b>3,593,143.94</b>	<b>97.00%</b>
GASTOS INDIRECTOS	111,128.16	3.00%
PRODIM	0.00	0.00%
<b>SUBTOTAL G.I. + PRODIM</b>	<b>111,128.16</b>	<b>3.00%</b>
<b>TOTAL REPORTADO FISMDF</b>	<b>3,704,272.10</b>	<b>100%</b>
<b>% FISMDF EJERCIDO CON RESPECTO A FISMDF TOTAL</b>		<b>100.00%</b>

**FONDO DE APORTACIONES PARA LA INFRAESTRUCTURA SOCIAL MUNICIPAL Y DE LAS DEMARCACIONES TERRITORIALES DE SAN ANDRÉS HUAYÁPAM**

**FISMDF 2019**



**BIENESTAR**  
SECRETARÍA DE BIENESTAR



**TOTAL DE PROYECTOS: 5**

**TIPO DE INVERSIONES REALIZADAS**

(POR RUBRO DE GASTO)

**TIPO DE INVERSIONES REALIZADAS CON RECURSOS FISMDF**

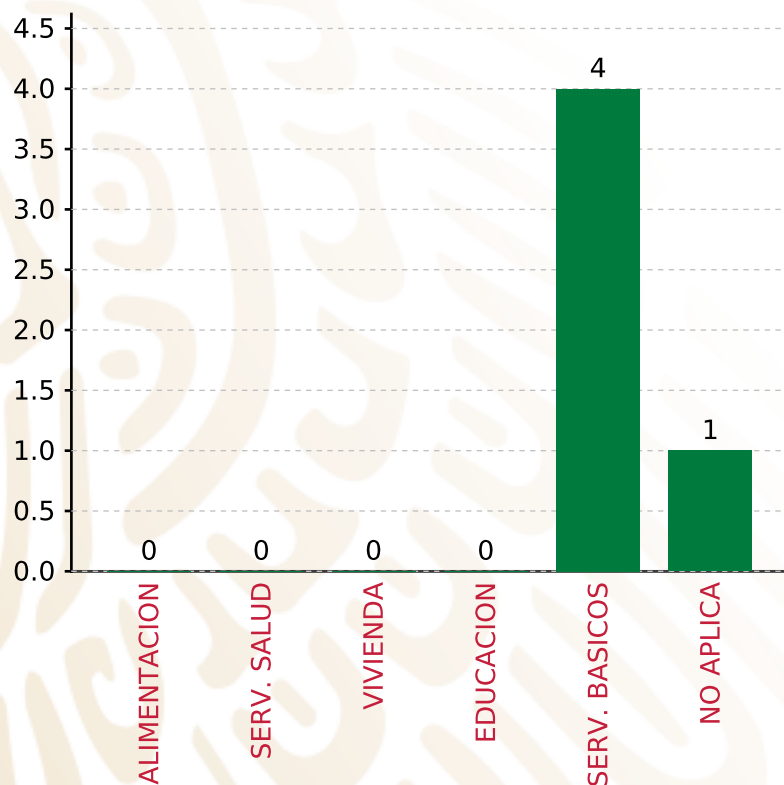
RUBRO	MONTO	PORCENTAJE(%)
AGUA Y SANEAMIENTO	1,344,539.44	36.30%
EDUCACIÓN	0.00	%
SALUD	0.00	%
URBANIZACIÓN	1,887,984.02	50.97%
VIVIENDA	360,620.48	9.74%
OTROS PROYECTOS	0.00	%
CENTROS INTEGRADORES DE	0.00	%
<b>SUBTOTAL DE INVERSIONES</b>	<b>3,593,143.94</b>	<b>97.00%</b>
GASTOS INDIRECTOS	111,128.16	3.00%
PRODIM	0.00	0.00%
<b>SUBTOTAL G.I. + PRODIM</b>	<b>111,128.16</b>	<b>3.00%</b>
<b>TOTAL REPORTADO FISMDF</b>	<b>3,704,272.10</b>	<b>100%</b>
<b>% FISMDF EJERCIDO CON RESPECTO A FISMDF TOTAL</b>		<b>100.00%</b>

**FONDO DE APORTACIONES PARA LA INFRAESTRUCTURA SOCIAL MUNICIPAL Y DE LAS DEMARCACIONES TERRITORIALES DE SAN ANDRÉS HUAYÁPAM**

**FISMDF 2019**



**BIENESTAR**  
SECRETARÍA DE BIENESTAR



**TOTAL DE PROYECTOS:**

**5**

**TIPO DE INVERSIONES REALIZADAS**

(POR CARENCIA SOCIAL)

**TIPO DE INVERSIONES REALIZADAS CON RECURSOS FISMDF**

CARENCIA SOCIAL	MONTO	PORCENTAJE(%)
ALIMENTACION	0.00	%
SERV. SALUD	0.00	%
VIVIENDA	0.00	%
EDUCACION	0.00	%
SERV. BASICOS	1,705,159.92	46.03%
NO APLICA	1,887,984.02	50.97%
<b>SUBTOTAL DE INVERSIONES</b>	<b>3,593,143.94</b>	<b>97.00%</b>
GASTOS INDIRECTOS	111,128.16	3.00%
PRODIM	0.00	0.00%
<b>SUBTOTAL G.I. + PRODIM</b>	<b>111,128.16</b>	<b>3.00%</b>
<b>TOTAL REPORTADO FISMDF</b>	<b>3,704,272.10</b>	<b>100%</b>
<b>% FISMDF EJERCIDO CON RESPECTO A FISMDF TOTAL</b>		<b>100.00%</b>





**BIENESTAR**  
SECRETARÍA DE BIENESTAR



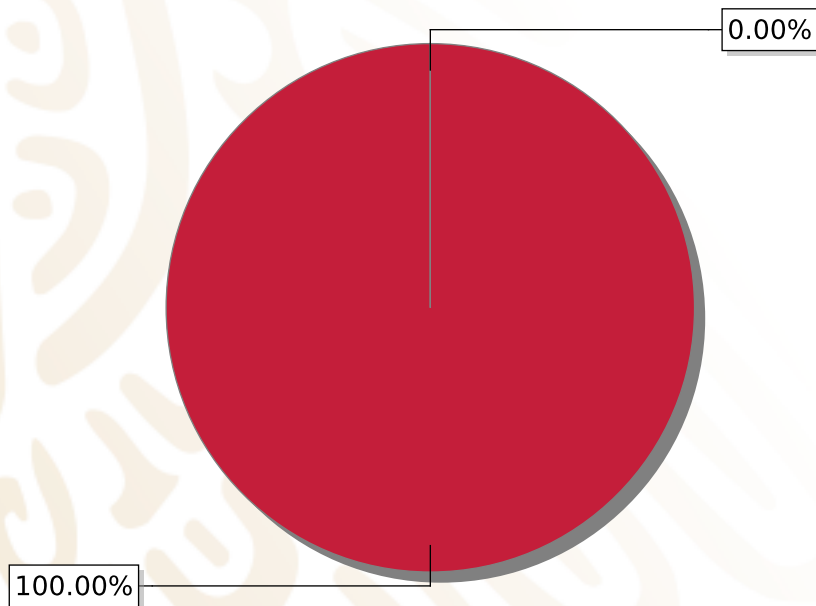
**FONDO DE APORTACIONES PARA LA INFRAESTRUCTURA SOCIAL  
MUNICIPAL Y DE LAS DEMARCACIONES TERRITORIALES DE SAN  
JUAN QUIAHUJE**

---

FISMDF 2019

## DISTRIBUCIÓN DE LA INVERSIÓN - ENTIDAD

(ASIGNADA, REPORTADA Y POR EJERCER)



● Inversión por Ejercer ● Inversión Reportada

Inversión Asignada  
**\$ 11,622,845.69**



Crédito BANOBRAS  
**\$ 0.00**



Deuda BANOBRAS  
**\$ 0.00**



Recursos Disponibles  
**\$ 11,622,845.69**

Monto Reportado  
**\$ 11,622,820.19**





**8**

**PROYECTOS REALIZADOS**

**FISMDF**

**1**



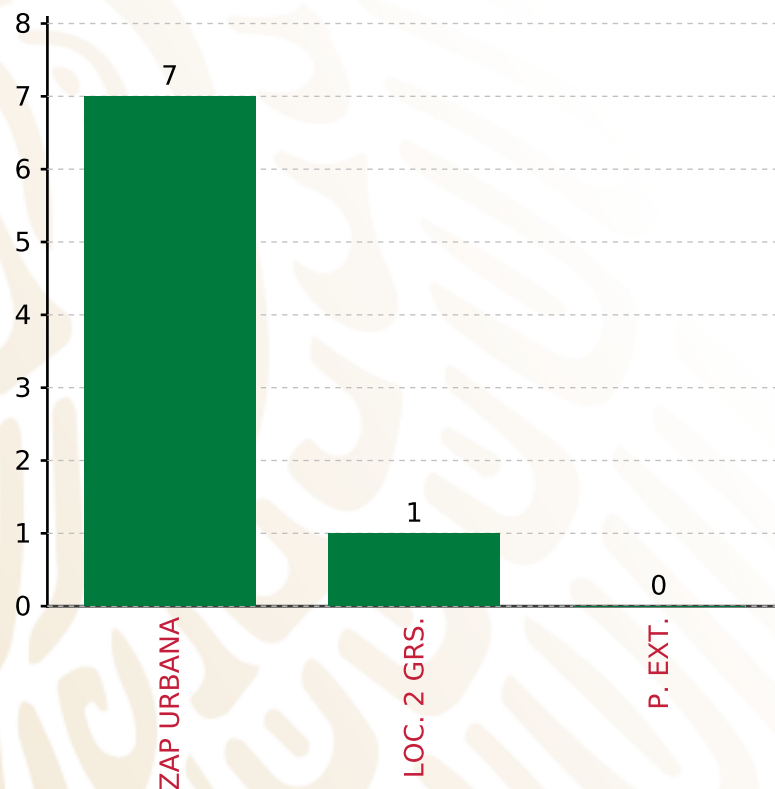
**MUNICIPIOS  
REPORTARON**

**FONDO DE APORTACIONES PARA LA INFRAESTRUCTURA SOCIAL MUNICIPAL Y DE LAS DEMARCACIONES TERRITORIALES DE SAN JUAN QUIAHUJE**

**FISMDF 2019**



**BIENESTAR**  
SECRETARÍA DE BIENESTAR



**TOTAL DE PROYECTOS: 8**

**TIPO DE INVERSIONES REALIZADAS**

(POR FOCALIZACIÓN)

**TIPO DE INVERSIONES REALIZADAS CON RECURSOS FISMDF**

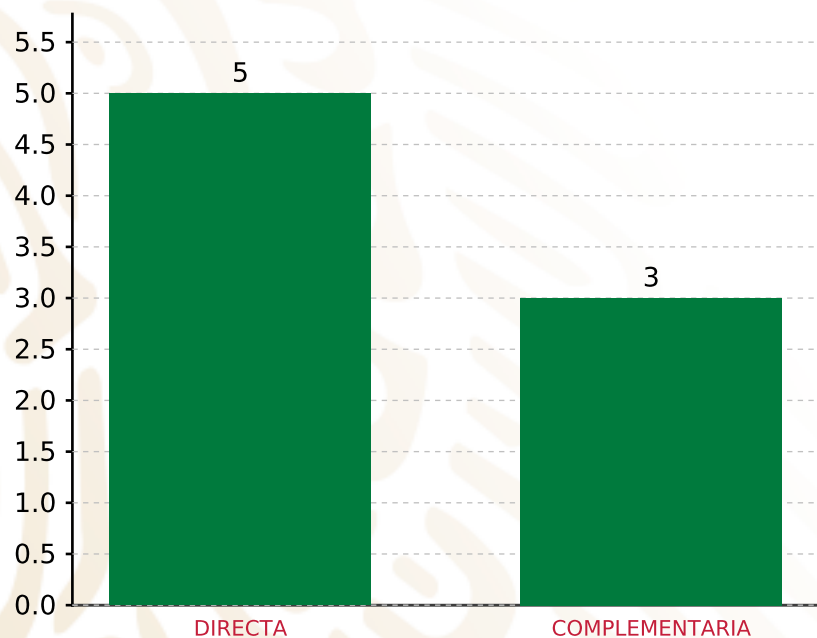
FOCALIZACIÓN	MONTO	PORCENTAJE(%)
ZAP URBANA	9,974,134.82	85.82%
LOC. 2 GRS.	1,300,000.00	11.18%
P. EXT.	0.00	0.00%
<b>SUBTOTAL DE INVERSIONES</b>	<b>11,274,134.82</b>	<b>97.00%</b>
GASTOS INDIRECTOS	348,685.37	3.00%
PRODIM	0.00	0.00%
<b>SUBTOTAL G.I. + PRODIM</b>	<b>348,685.37</b>	<b>3.00%</b>
<b>TOTAL REPORTADO FISMDF</b>	<b>11,622,820.19</b>	<b>100%</b>
<b>% FISMDF EJERCIDO CON RESPECTO A FISMDF TOTAL</b>		<b>100.00%</b>

**FONDO DE APORTACIONES PARA LA INFRAESTRUCTURA SOCIAL MUNICIPAL Y DE LAS DEMARCACIONES TERRITORIALES DE SAN JUAN QUIAHUJE**

**FISMDF 2019**



**BIENESTAR**  
SECRETARÍA DE BIENESTAR



**TOTAL DE PROYECTOS: 8**

**TIPO DE INVERSIONES REALIZADAS**

(POR INCIDENCIA)

**TIPO DE INVERSIONES REALIZADAS CON RECURSOS FISMDF**

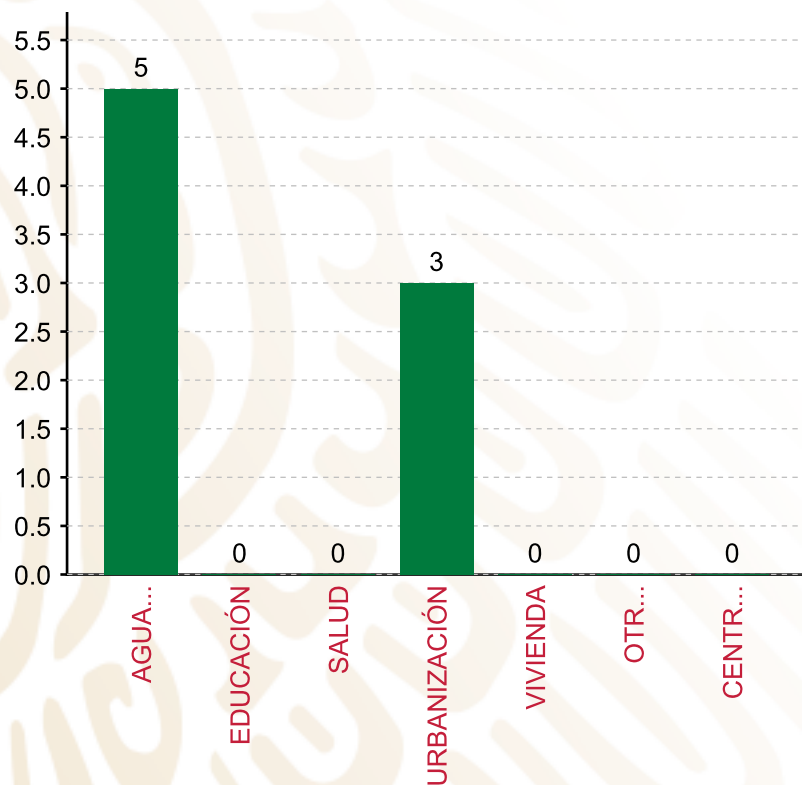
TIPO	MONTO	PORCENTAJE(%)
DIRECTA	6,516,374.33	56.07%
COMPLEMENTARIA	4,757,760.49	40.93%
<b>SUBTOTAL DE INVERSIONES</b>	<b>11,274,134.82</b>	<b>97.00%</b>
GASTOS INDIRECTOS	348,685.37	3.00%
PRODIM	0.00	0.00%
<b>SUBTOTAL G.I. + PRODIM</b>	<b>348,685.37</b>	<b>3.00%</b>
<b>TOTAL REPORTADO FISMDF</b>	<b>11,622,820.19</b>	<b>100%</b>
<b>% FISMDF EJERCIDO CON RESPECTO A FISMDF TOTAL</b>		<b>100.00%</b>

**FONDO DE APORTACIONES PARA LA INFRAESTRUCTURA SOCIAL MUNICIPAL Y DE LAS DEMARCACIONES TERRITORIALES DE SAN JUAN QUIAHUJE**

**FISMDF 2019**



**BIENESTAR**  
SECRETARÍA DE BIENESTAR



**TOTAL DE PROYECTOS: 8**

**TIPO DE INVERSIONES REALIZADAS**

(POR RUBRO DE GASTO)

**TIPO DE INVERSIONES REALIZADAS CON RECURSOS FISMDF**

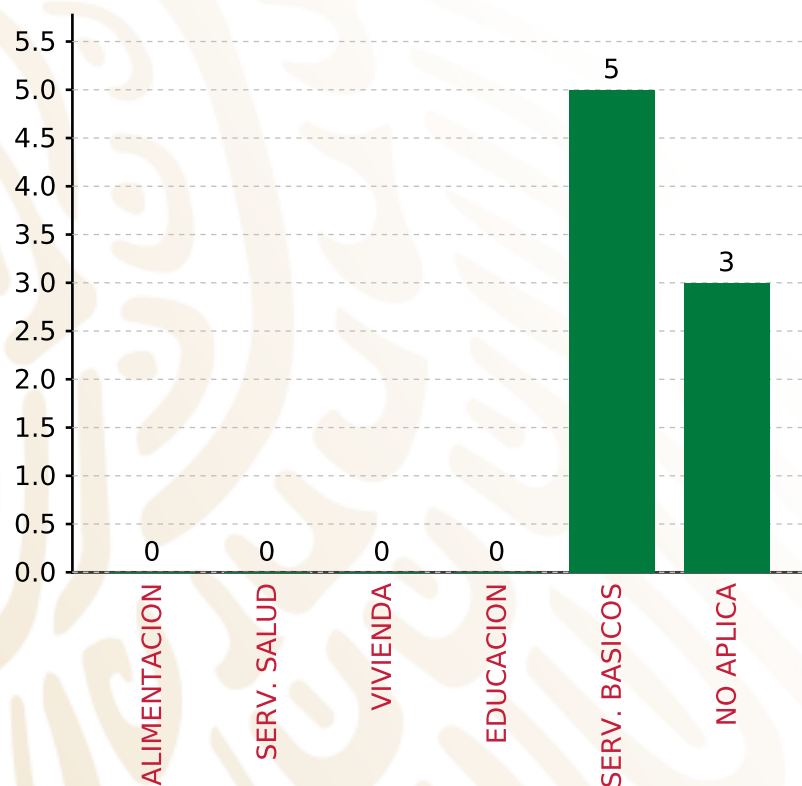
RUBRO	MONTO	PORCENTAJE(%)
AGUA Y SANEAMIENTO	6,516,374.33	56.07%
EDUCACIÓN	0.00	%
SALUD	0.00	%
URBANIZACIÓN	4,757,760.49	40.93%
VIVIENDA	0.00	%
OTROS PROYECTOS	0.00	%
CENTROS INTEGRADORES DE	0.00	%
<b>SUBTOTAL DE INVERSIONES</b>	<b>11,274,134.82</b>	<b>97.00%</b>
GASTOS INDIRECTOS	348,685.37	3.00%
PRODIM	0.00	0.00%
<b>SUBTOTAL G.I. + PRODIM</b>	<b>348,685.37</b>	<b>3.00%</b>
<b>TOTAL REPORTADO FISMDF</b>	<b>11,622,820.19</b>	<b>100%</b>
<b>% FISMDF EJERCIDO CON RESPECTO A FISMDF TOTAL</b>		<b>100.00%</b>

**FONDO DE APORTACIONES PARA LA INFRAESTRUCTURA SOCIAL MUNICIPAL Y DE LAS DEMARCACIONES TERRITORIALES DE SAN JUAN QUIAHUJE**

**FISMDF 2019**



**BIENESTAR**  
SECRETARÍA DE BIENESTAR



**TOTAL DE PROYECTOS:**

**8**

**TIPO DE INVERSIONES REALIZADAS**

(POR CARENCIA SOCIAL)

**TIPO DE INVERSIONES REALIZADAS CON RECURSOS FISMDF**

CARENCIA SOCIAL	MONTO	PORCENTAJE(%)
ALIMENTACION	0.00	%
SERV. SALUD	0.00	%
VIVIENDA	0.00	%
EDUCACION	0.00	%
SERV. BASICOS	6,516,374.33	56.07%
NO APLICA	4,757,760.49	40.93%
<b>SUBTOTAL DE INVERSIONES</b>	<b>11,274,134.82</b>	<b>97.00%</b>
GASTOS INDIRECTOS	348,685.37	3.00%
PRODIM	0.00	0.00%
<b>SUBTOTAL G.I. + PRODIM</b>	<b>348,685.37</b>	<b>3.00%</b>
<b>TOTAL REPORTADO FISMDF</b>	<b>11,622,820.19</b>	<b>100%</b>
<b>% FISMDF EJERCIDO CON RESPECTO A FISMDF TOTAL</b>		<b>100.00%</b>





**BIENESTAR**  
SECRETARÍA DE BIENESTAR



**FONDO DE APORTACIONES PARA LA INFRAESTRUCTURA SOCIAL  
MUNICIPAL Y DE LAS DEMARCACIONES TERRITORIALES DE LA  
COMPAÑÍA**

---

FISMDF 2019



## DISTRIBUCIÓN DE LA INVERSIÓN - ENTIDAD

(ASIGNADA, REPORTADA Y POR EJERCER)



● Inversión por Ejercer ● Inversión Reportada

Inversión Asignada

\$ 9,776,753.20



Crédito BANOBRAS

\$ 0.00



Deuda BANOBRAS

\$ 0.00



Recursos Disponibles

\$ 9,776,753.20

Monto Reportado

\$ 9,776,753.20





**15**

**PROYECTOS REALIZADOS**

**FISMDF**

**1**



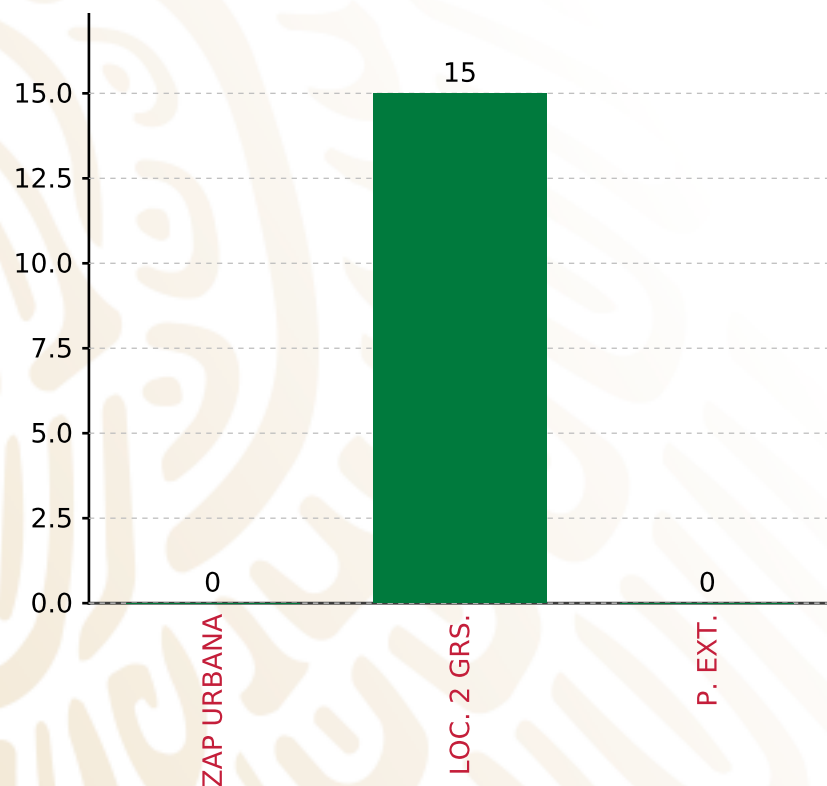
**MUNICIPIOS  
REPORTARON**

**FONDO DE APORTACIONES PARA LA INFRAESTRUCTURA SOCIAL MUNICIPAL Y DE LAS DEMARCACIONES TERRITORIALES DE LA COMPAÑÍA**

**FISMDF 2019**



**BIENESTAR**  
SECRETARÍA DE BIENESTAR



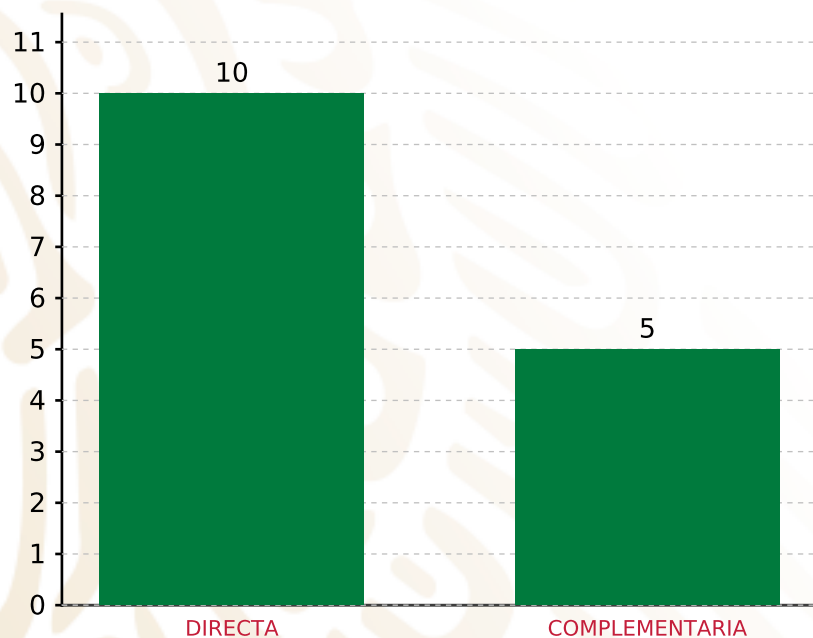
**TOTAL DE PROYECTOS: 15**

**TIPO DE INVERSIONES REALIZADAS**

(POR FOCALIZACIÓN)

**TIPO DE INVERSIONES REALIZADAS CON RECURSOS FISMDF**

FOCALIZACIÓN	MONTO	PORCENTAJE(%)
ZAP URBANA	0.00	0.00%
LOC. 2 GRS.	9,483,450.60	97.00%
P. EXT.	0.00	0.00%
<b>SUBTOTAL DE INVERSIONES</b>	<b>9,483,450.60</b>	<b>97.00%</b>
GASTOS INDIRECTOS	293,302.60	3.00%
PRODIM	0.00	0.00%
<b>SUBTOTAL G.I. + PRODIM</b>	<b>293,302.60</b>	<b>3.00%</b>
<b>TOTAL REPORTADO FISMDF</b>	<b>9,776,753.20</b>	<b>100%</b>
<b>% FISMDF EJERCIDO CON RESPECTO A FISMDF TOTAL</b>		<b>100.00%</b>



**TOTAL DE PROYECTOS: 15**

## TIPO DE INVERSIONES REALIZADAS

(POR INCIDENCIA)

### TIPO DE INVERSIONES REALIZADAS CON RECURSOS FISMDF

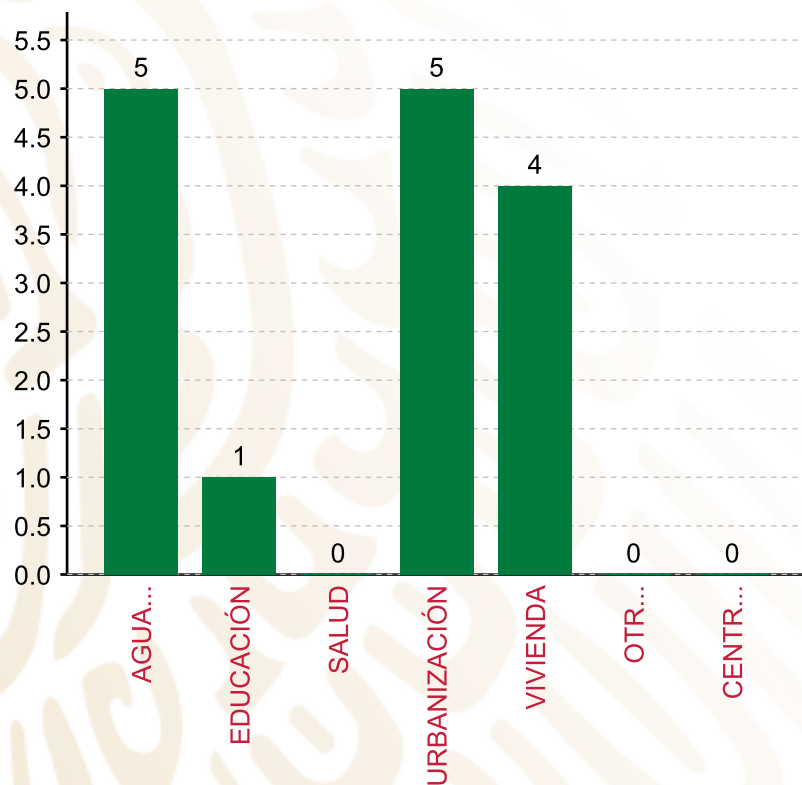
TIPO	MONTO	PORCENTAJE(%)
DIRECTA	6,389,693.88	65.36%
COMPLEMENTARIA	3,093,756.72	31.64%
<b>SUBTOTAL DE INVERSIONES</b>	<b>9,483,450.60</b>	<b>97.00%</b>
GASTOS INDIRECTOS	293,302.60	3.00%
PRODIM	0.00	0.00%
<b>SUBTOTAL G.I. + PRODIM</b>	<b>293,302.60</b>	<b>3.00%</b>
<b>TOTAL REPORTADO FISMDF</b>	<b>9,776,753.20</b>	<b>100%</b>
<b>% FISMDF EJERCIDO CON RESPECTO A FISMDF TOTAL</b>		<b>100.00%</b>

**FONDO DE APORTACIONES PARA LA INFRAESTRUCTURA SOCIAL MUNICIPAL Y DE LAS DEMARCACIONES TERRITORIALES DE LA COMPAÑÍA**

**FISMDF 2019**



**BIENESTAR**  
SECRETARÍA DE BIENESTAR



**TOTAL DE PROYECTOS: 15**

**TIPO DE INVERSIONES REALIZADAS**

(POR RUBRO DE GASTO)

**TIPO DE INVERSIONES REALIZADAS CON RECURSOS FISMDF**

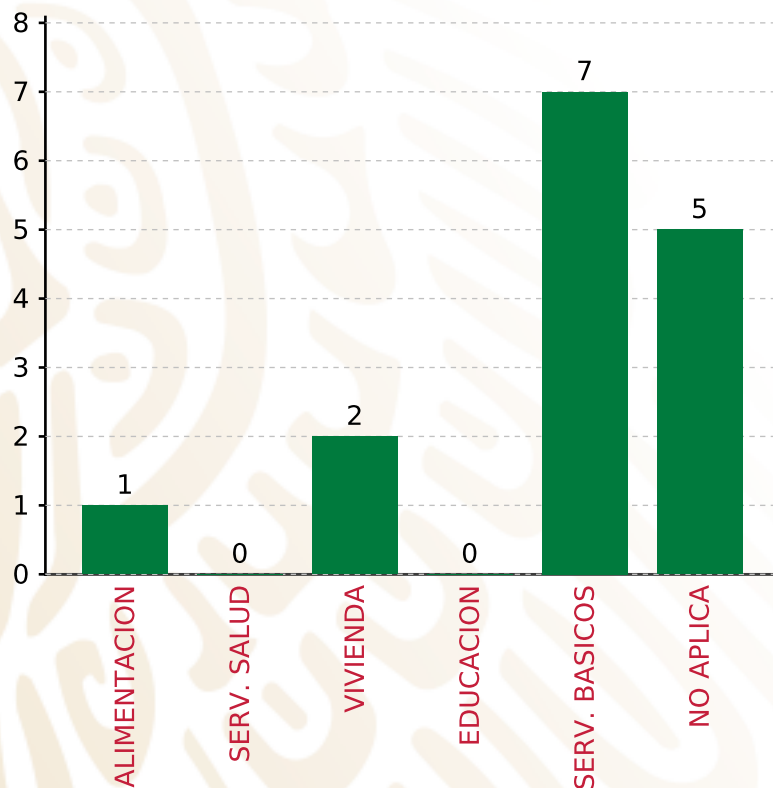
RUBRO	MONTO	PORCENTAJE(%)
AGUA Y SANEAMIENTO	3,205,193.88	32.78%
EDUCACIÓN	480,000.00	4.91%
SALUD	0.00	%
URBANIZACIÓN	3,093,756.72	31.64%
VIVIENDA	2,704,500.00	27.66%
OTROS PROYECTOS	0.00	%
CENTROS INTEGRADORES DE	0.00	%
<b>SUBTOTAL DE INVERSIONES</b>	<b>9,483,450.60</b>	<b>97.00%</b>
GASTOS INDIRECTOS	293,302.60	3.00%
PRODIM	0.00	0.00%
<b>SUBTOTAL G.I. + PRODIM</b>	<b>293,302.60</b>	<b>3.00%</b>
<b>TOTAL REPORTADO FISMDF</b>	<b>9,776,753.20</b>	<b>100%</b>
<b>% FISMDF EJERCIDO CON RESPECTO A FISMDF TOTAL</b>		<b>100.00%</b>

**FONDO DE APORTACIONES PARA LA INFRAESTRUCTURA SOCIAL MUNICIPAL Y DE LAS DEMARCACIONES TERRITORIALES DE LA COMPAÑÍA**

**FISMDF 2019**



**BIENESTAR**  
SECRETARÍA DE BIENESTAR



**TOTAL DE PROYECTOS: 15**

**TIPO DE INVERSIONES REALIZADAS**

(POR CARENCIA SOCIAL)

**TIPO DE INVERSIONES REALIZADAS CON RECURSOS FISMDF**

CARENCIA SOCIAL	MONTO	PORCENTAJE(%)
ALIMENTACION	480,000.00	4.91%
SERV. SALUD	0.00	%
VIVIENDA	1,000,000.00	10.23%
EDUCACION	0.00	%
SERV. BASICOS	4,909,693.88	50.22%
NO APLICA	3,093,756.72	31.64%
<b>SUBTOTAL DE INVERSIONES</b>	<b>9,483,450.60</b>	<b>97.00%</b>
GASTOS INDIRECTOS	293,302.60	3.00%
PRODIM	0.00	0.00%
<b>SUBTOTAL G.I. + PRODIM</b>	<b>293,302.60</b>	<b>3.00%</b>
<b>TOTAL REPORTADO FISMDF</b>	<b>9,776,753.20</b>	<b>100%</b>
<b>% FISMDF EJERCIDO CON RESPECTO A FISMDF TOTAL</b>		<b>100.00%</b>





**BIENESTAR**  
SECRETARÍA DE BIENESTAR



**FONDO DE APORTACIONES PARA LA INFRAESTRUCTURA SOCIAL  
MUNICIPAL Y DE LAS DEMARCACIONES TERRITORIALES DE  
MIAHUATLÁN DE PORFIRIO DÍAZ**

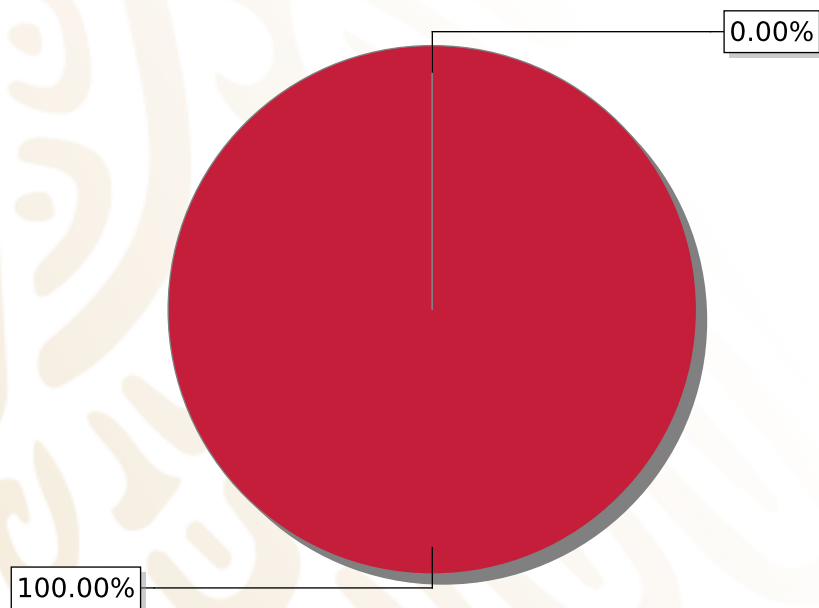
---

FISMDF 2019



## DISTRIBUCIÓN DE LA INVERSIÓN - ENTIDAD

(ASIGNADA, REPORTADA Y POR EJERCER)



● Inversión por Ejercer ● Inversión Reportada

Inversión Asignada

\$ 55,711,149.59



Crédito BANOBRAS

\$ 0.00



Deuda BANOBRAS

\$ 0.00



Recursos Disponibles

\$ 55,711,149.59

Monto Reportado  
\$ 55,711,149.51





**79**

**PROYECTOS REALIZADOS**

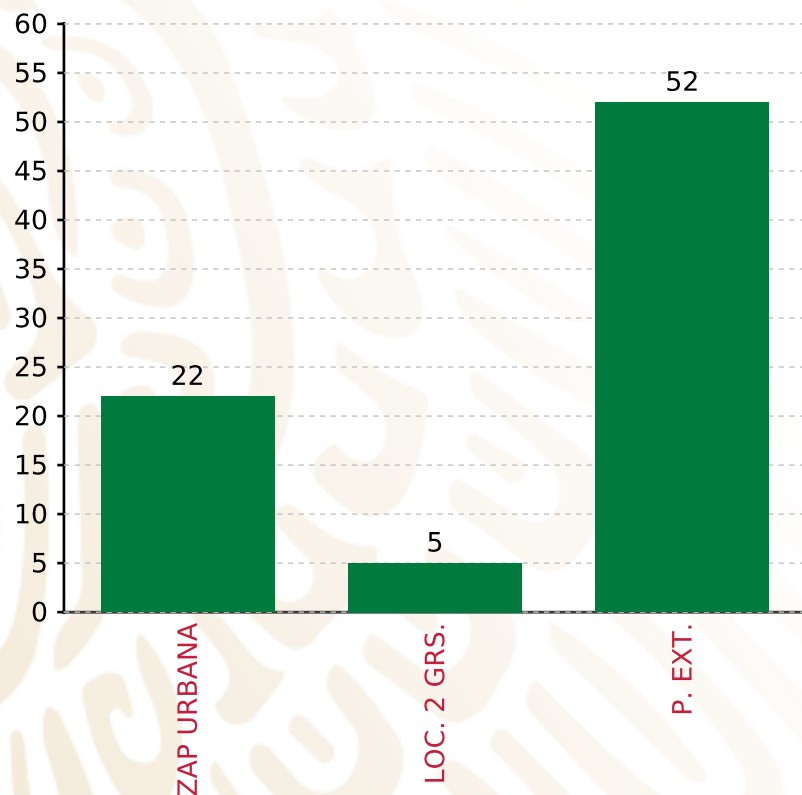
**FISMDF**

**1**



**MUNICIPIOS  
REPORTARON**

**FONDO DE APORTACIONES PARA LA INFRAESTRUCTURA SOCIAL MUNICIPAL Y DE LAS DEMARCACIONES TERRITORIALES DE MIAHUATLÁN DE PORFIRIO DÍAZ**  
**FISMDF 2019**



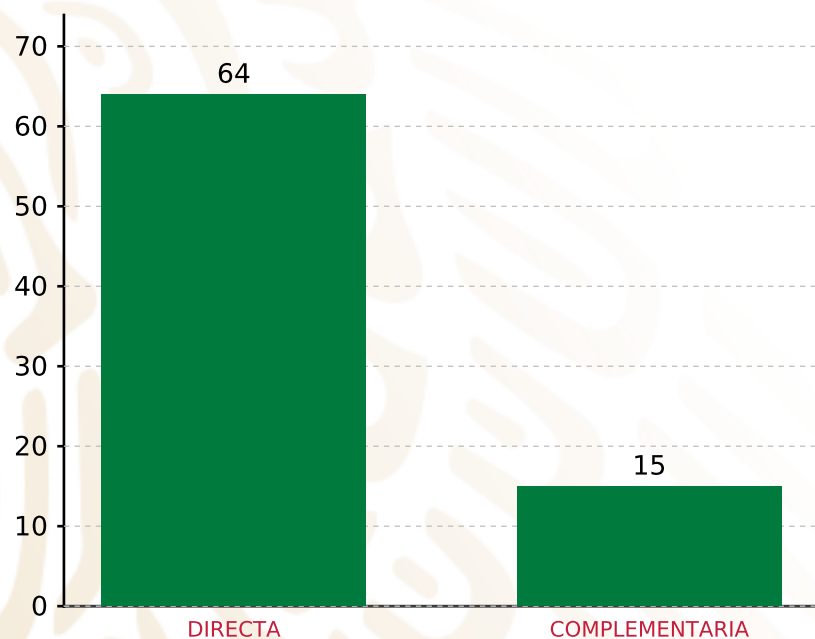
**TOTAL DE PROYECTOS: 79**

**TIPO DE INVERSIONES REALIZADAS**

(POR FOCALIZACIÓN)

**TIPO DE INVERSIONES REALIZADAS CON RECURSOS FISMDF**

FOCALIZACIÓN	MONTO	PORCENTAJE(%)
ZAP URBANA	16,225,217.00	29.12%
LOC. 2 GRS.	2,800,474.77	5.03%
P. EXT.	35,014,123.25	62.85%
<b>SUBTOTAL DE INVERSIONES</b>	<b>54,039,815.02</b>	<b>97.00%</b>
GASTOS INDIRECTOS	1,671,334.49	3.00%
PRODIM	0.00	0.00%
<b>SUBTOTAL G.I. + PRODIM</b>	<b>1,671,334.49</b>	<b>3.00%</b>
<b>TOTAL REPORTADO FISMDF</b>	<b>55,711,149.51</b>	<b>100%</b>
<b>% FISMDF EJERCIDO CON RESPECTO A FISMDF TOTAL</b>		<b>100.00%</b>



**TOTAL DE PROYECTOS: 79**

## TIPO DE INVERSIONES REALIZADAS

(POR INCIDENCIA)

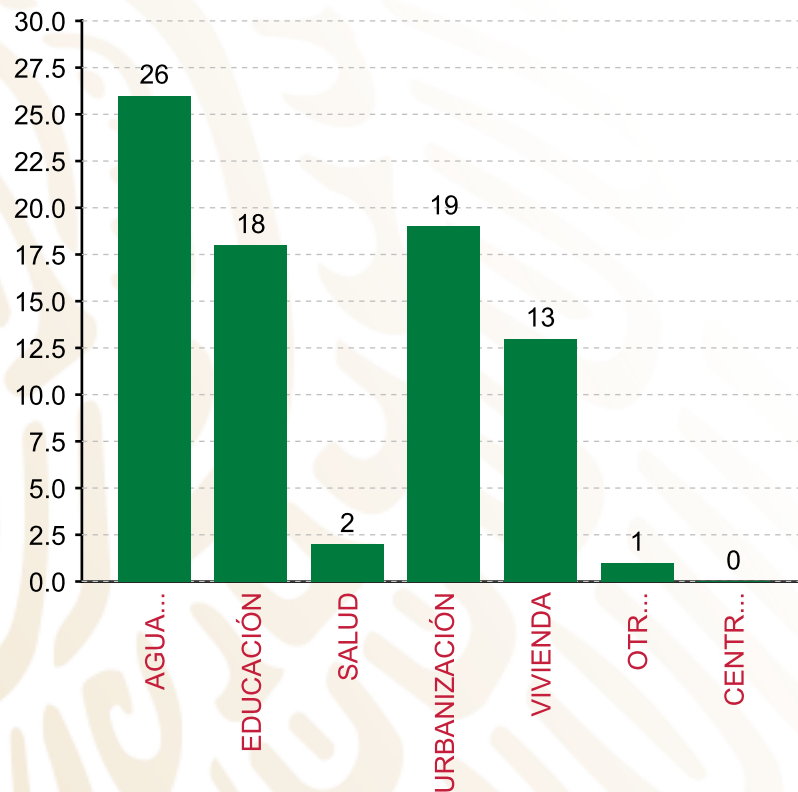
### TIPO DE INVERSIONES REALIZADAS CON RECURSOS FISMDF

TIPO	MONTO	PORCENTAJE(%)
DIRECTA	38,149,319.20	68.48%
COMPLEMENTARIA	15,890,495.82	28.52%
<b>SUBTOTAL DE INVERSIONES</b>	<b>54,039,815.02</b>	<b>97.00%</b>
GASTOS INDIRECTOS	1,671,334.49	3.00%
PRODIM	0.00	0.00%
<b>SUBTOTAL G.I. + PRODIM</b>	<b>1,671,334.49</b>	<b>3.00%</b>
<b>TOTAL REPORTADO FISMDF</b>	<b>55,711,149.51</b>	<b>100%</b>
<b>% FISMDF EJERCIDO CON RESPECTO A FISMDF TOTAL</b>		<b>100.00%</b>

**FONDO DE APORTACIONES PARA LA INFRAESTRUCTURA SOCIAL MUNICIPAL Y DE LAS DEMARCACIONES TERRITORIALES DE MIAHUATLÁN DE PORFIRIO DÍAZ**  
**FISMDF 2019**



**BIENESTAR**  
 SECRETARÍA DE BIENESTAR



**TOTAL DE PROYECTOS: 79**

**TIPO DE INVERSIONES REALIZADAS**

(POR RUBRO DE GASTO)

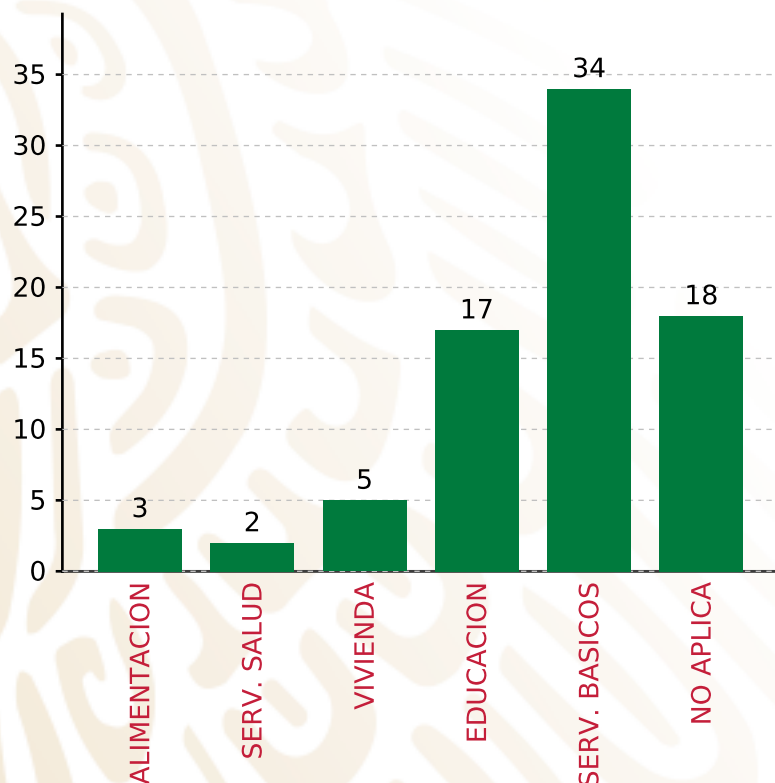
**TIPO DE INVERSIONES REALIZADAS CON RECURSOS FISMDF**

RUBRO	MONTO	PORCENTAJE(%)
AGUA Y SANEAMIENTO	19,760,057.66	35.47%
EDUCACIÓN	8,596,968.92	15.43%
SALUD	540,236.15	0.97%
URBANIZACIÓN	17,796,284.49	31.94%
VIVIENDA	6,783,267.80	12.18%
OTROS PROYECTOS	563,000.00	1.01%
CENTROS INTEGRADORES DE	0.00	%
<b>SUBTOTAL DE INVERSIONES</b>	<b>54,039,815.02</b>	<b>97.00%</b>
GASTOS INDIRECTOS	1,671,334.49	3.00%
PRODIM	0.00	0.00%
<b>SUBTOTAL G.I. + PRODIM</b>	<b>1,671,334.49</b>	<b>3.00%</b>
<b>TOTAL REPORTADO FISMDF</b>	<b>55,711,149.51</b>	<b>100%</b>
<b>% FISMDF EJERCIDO CON RESPECTO A FISMDF TOTAL</b>		<b>100.00%</b>

**FONDO DE APORTACIONES PARA LA INFRAESTRUCTURA SOCIAL MUNICIPAL Y DE LAS DEMARCACIONES TERRITORIALES DE MIAHUATLÁN DE PORFIRIO DÍAZ**  
**FISMDF 2019**



**BIENESTAR**  
 SECRETARÍA DE BIENESTAR



**TOTAL DE PROYECTOS: 79**

**TIPO DE INVERSIONES REALIZADAS**

(POR CARENCIA SOCIAL)

**TIPO DE INVERSIONES REALIZADAS CON RECURSOS FISMDF**

CARENCIA SOCIAL	MONTO	PORCENTAJE(%)
ALIMENTACION	1,691,622.37	3.04%
SERV. SALUD	540,236.15	0.97%
VIVIENDA	1,412,552.32	2.54%
EDUCACION	8,282,968.74	14.87%
SERV. BASICOS	25,130,773.14	45.11%
NO APLICA	16,981,662.30	30.48%
<b>SUBTOTAL DE INVERSIONES</b>	<b>54,039,815.02</b>	<b>97.00%</b>
GASTOS INDIRECTOS	1,671,334.49	3.00%
PRODIM	0.00	0.00%
<b>SUBTOTAL G.I. + PRODIM</b>	<b>1,671,334.49</b>	<b>3.00%</b>
<b>TOTAL REPORTADO FISMDF</b>	<b>55,711,149.51</b>	<b>100%</b>
<b>% FISMDF EJERCIDO CON RESPECTO A FISMDF TOTAL</b>		<b>100.00%</b>





**BIENESTAR**  
SECRETARÍA DE BIENESTAR



**FONDO DE APORTACIONES PARA LA INFRAESTRUCTURA SOCIAL  
MUNICIPAL Y DE LAS DEMARCACIONES TERRITORIALES DE SAN  
JUAN QUIOTEPEC**

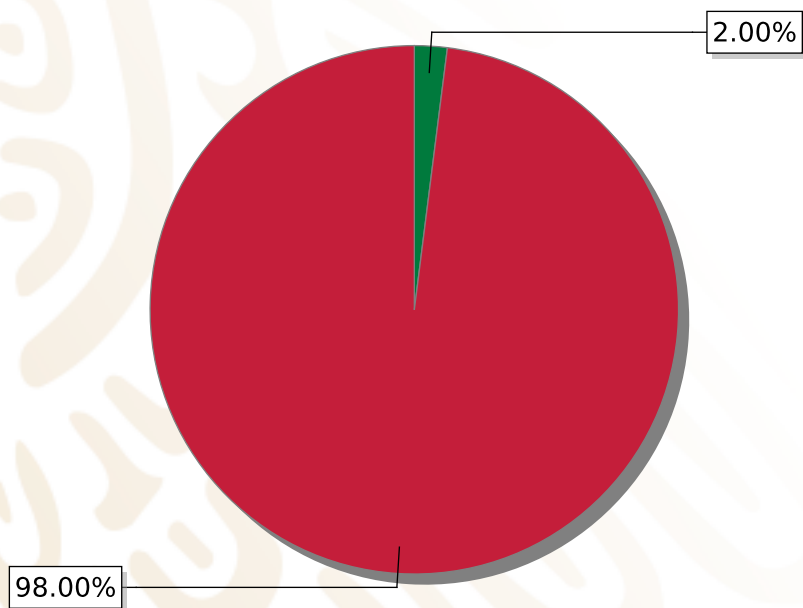
---

FISMDF 2019



## DISTRIBUCIÓN DE LA INVERSIÓN - ENTIDAD

(ASIGNADA, REPORTADA Y POR EJERCER)



● Inversión por Ejercer ● Inversión Reportada

Inversión Asignada

\$ 5,995,029.45



Crédito BANOBRAS

\$ 0.00



Deuda BANOBRAS

\$ 0.00



Recursos Disponibles

\$ 5,995,029.45

Monto Reportado

\$ 5,875,128.87



**6**

**PROYECTOS REALIZADOS**

**FISMDF**

**1**



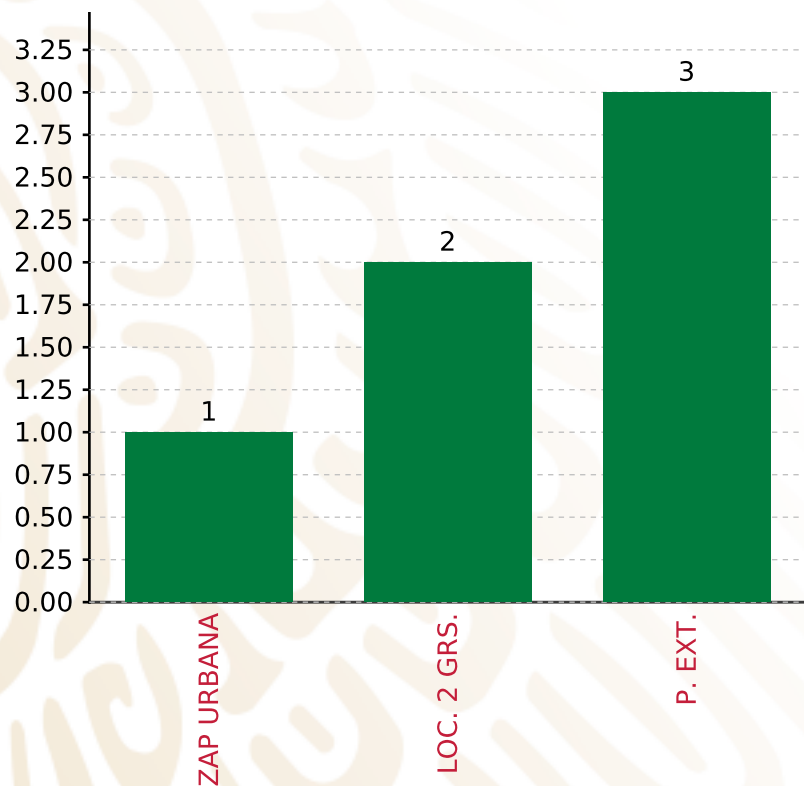
**MUNICIPIOS  
REPORTARON**

**FONDO DE APORTACIONES PARA LA INFRAESTRUCTURA SOCIAL MUNICIPAL Y DE LAS DEMARCACIONES TERRITORIALES DE SAN JUAN QUIOTEPEC**

**FISMDF 2019**



**BIENESTAR**  
SECRETARÍA DE BIENESTAR



**TOTAL DE PROYECTOS: 6**

**TIPO DE INVERSIONES REALIZADAS**

(POR FOCALIZACIÓN)

**TIPO DE INVERSIONES REALIZADAS CON RECURSOS FISMDF**

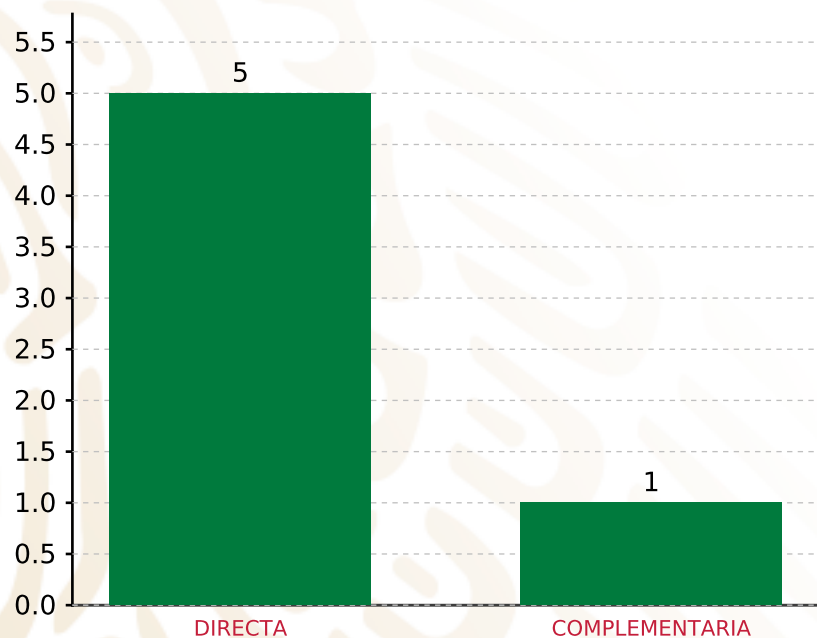
FOCALIZACIÓN	MONTO	PORCENTAJE(%)
ZAP URBANA	1,246,743.58	21.22%
LOC. 2 GRS.	1,708,583.40	29.08%
P. EXT.	2,739,951.01	46.64%
<b>SUBTOTAL DE INVERSIONES</b>	<b>5,695,277.99</b>	<b>96.94%</b>
GASTOS INDIRECTOS	179,850.88	3.06%
PRODIM	0.00	0.00%
<b>SUBTOTAL G.I. + PRODIM</b>	<b>179,850.88</b>	<b>3.06%</b>
<b>TOTAL REPORTADO FISMDF</b>	<b>5,875,128.87</b>	<b>100%</b>
<b>% FISMDF EJERCIDO CON RESPECTO A FISMDF TOTAL</b>		<b>98.00%</b>

**FONDO DE APORTACIONES PARA LA INFRAESTRUCTURA SOCIAL MUNICIPAL Y DE LAS DEMARCACIONES TERRITORIALES DE SAN JUAN QUIOTEPEC**

**FISMDF 2019**



**BIENESTAR**  
SECRETARÍA DE BIENESTAR



**TOTAL DE PROYECTOS: 6**

**TIPO DE INVERSIONES REALIZADAS**

(POR INCIDENCIA)

**TIPO DE INVERSIONES REALIZADAS CON RECURSOS FISMDF**

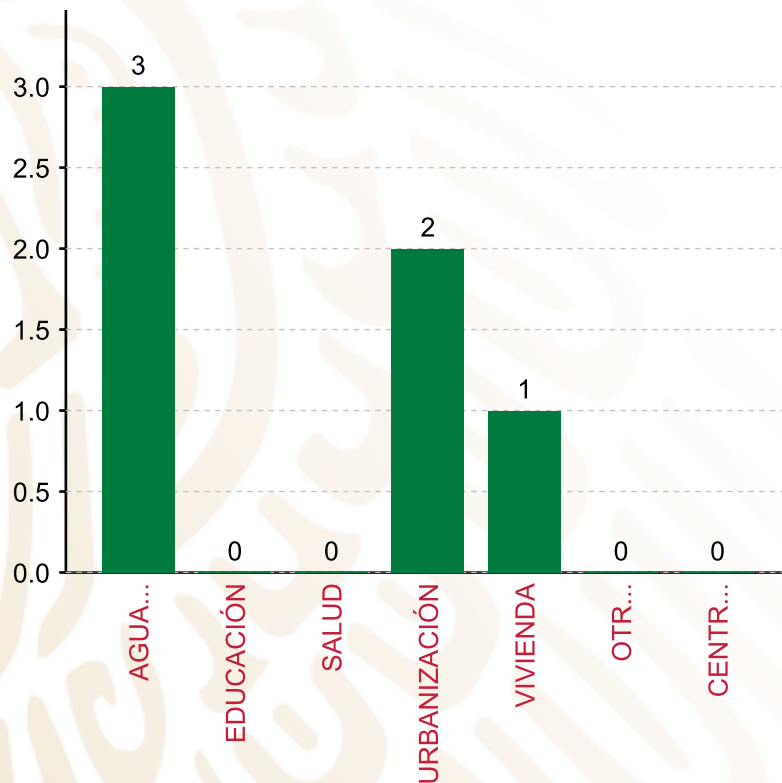
TIPO	MONTO	PORCENTAJE(%)
DIRECTA	4,840,986.29	82.40%
COMPLEMENTARIA	854,291.70	14.54%
<b>SUBTOTAL DE INVERSIONES</b>	<b>5,695,277.99</b>	<b>96.94%</b>
GASTOS INDIRECTOS	179,850.88	3.06%
PRODIM	0.00	0.00%
<b>SUBTOTAL G.I. + PRODIM</b>	<b>179,850.88</b>	<b>3.06%</b>
<b>TOTAL REPORTADO FISMDF</b>	<b>5,875,128.87</b>	<b>100%</b>
<b>% FISMDF EJERCIDO CON RESPECTO A FISMDF TOTAL</b>		<b>98.00%</b>

**FONDO DE APORTACIONES PARA LA INFRAESTRUCTURA SOCIAL MUNICIPAL Y DE LAS DEMARCACIONES TERRITORIALES DE SAN JUAN QUIOTEPEC**

**FISMDF 2019**



**BIENESTAR**  
SECRETARÍA DE BIENESTAR



**TOTAL DE PROYECTOS: 6**

**TIPO DE INVERSIONES REALIZADAS**

(POR RUBRO DE GASTO)

**TIPO DE INVERSIONES REALIZADAS CON RECURSOS FISMDF**

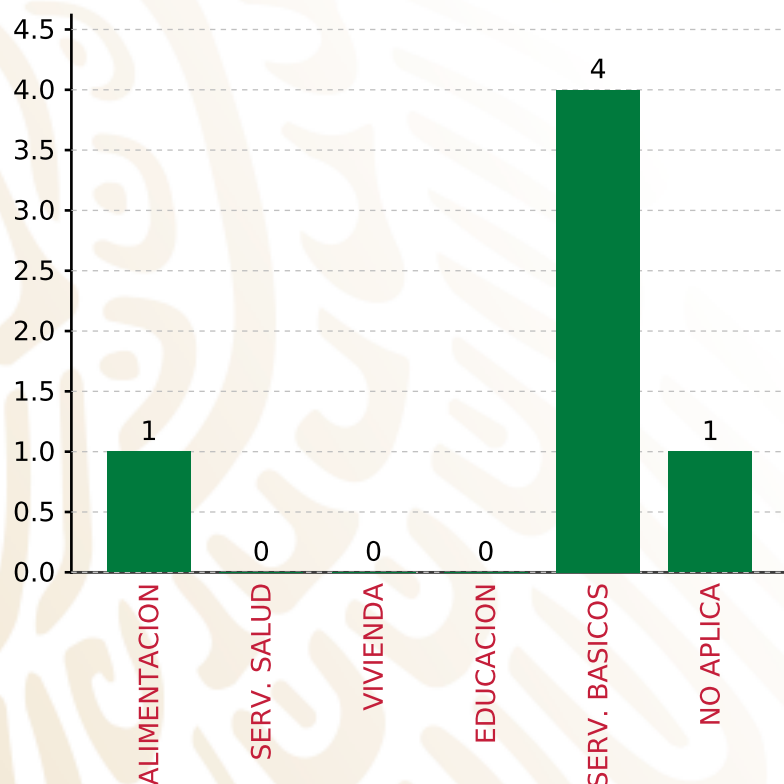
RUBRO	MONTO	PORCENTAJE(%)
AGUA Y SANEAMIENTO	3,132,402.89	53.32%
EDUCACIÓN	0.00	%
SALUD	0.00	%
URBANIZACIÓN	1,708,583.40	29.08%
VIVIENDA	854,291.70	14.54%
OTROS PROYECTOS	0.00	%
CENTROS INTEGRADORES DE	0.00	%
<b>SUBTOTAL DE INVERSIONES</b>	<b>5,695,277.99</b>	<b>96.94%</b>
GASTOS INDIRECTOS	179,850.88	3.06%
PRODIM	0.00	0.00%
<b>SUBTOTAL G.I. + PRODIM</b>	<b>179,850.88</b>	<b>3.06%</b>
<b>TOTAL REPORTADO FISMDF</b>	<b>5,875,128.87</b>	<b>100%</b>
<b>% FISMDF EJERCIDO CON RESPECTO A FISMDF TOTAL</b>		<b>98.00%</b>

**FONDO DE APORTACIONES PARA LA INFRAESTRUCTURA SOCIAL MUNICIPAL Y DE LAS DEMARCACIONES TERRITORIALES DE SAN JUAN QUIOTEPEC**

**FISMDF 2019**



**BIENESTAR**  
SECRETARÍA DE BIENESTAR



**TOTAL DE PROYECTOS: 6**

**TIPO DE INVERSIONES REALIZADAS**

(POR CARENCIA SOCIAL)

**TIPO DE INVERSIONES REALIZADAS CON RECURSOS FISMDF**

CARENCIA SOCIAL	MONTO	PORCENTAJE(%)
ALIMENTACION	854,291.70	14.54%
SERV. SALUD	0.00	%
VIVIENDA	0.00	%
EDUCACION	0.00	%
SERV. BASICOS	3,986,694.59	67.86%
NO APLICA	854,291.70	14.54%
<b>SUBTOTAL DE INVERSIONES</b>	<b>5,695,277.99</b>	<b>96.94%</b>
GASTOS INDIRECTOS	179,850.88	3.06%
PRODIM	0.00	0.00%
<b>SUBTOTAL G.I. + PRODIM</b>	<b>179,850.88</b>	<b>3.06%</b>
<b>TOTAL REPORTADO FISMDF</b>	<b>5,875,128.87</b>	<b>100%</b>
<b>% FISMDF EJERCIDO CON RESPECTO A FISMDF TOTAL</b>		<b>98.00%</b>





**BIENESTAR**  
SECRETARÍA DE BIENESTAR



**FONDO DE APORTACIONES PARA LA INFRAESTRUCTURA SOCIAL  
MUNICIPAL Y DE LAS DEMARCACIONES TERRITORIALES DE SAN  
JERÓNIMO TLACOCHAHUAYA**

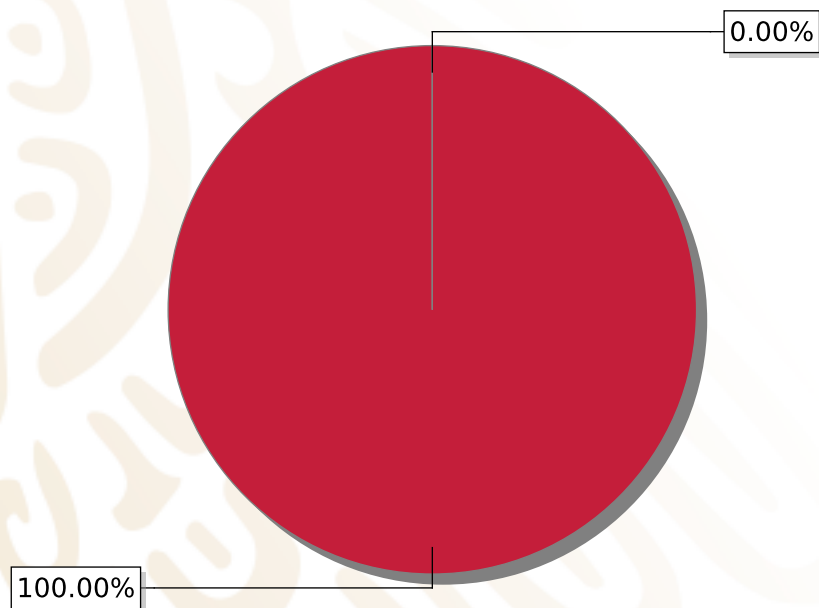
---

FISMDF 2019



## DISTRIBUCIÓN DE LA INVERSIÓN - ENTIDAD

(ASIGNADA, REPORTADA Y POR EJERCER)



● Inversión por Ejercer ● Inversión Reportada

Inversión Asignada

\$ 8,300,845.20



Crédito BANOBRAS

\$ 0.00



Deuda BANOBRAS

\$ 0.00



Recursos Disponibles

\$ 8,300,845.20

Monto Reportado

\$ 8,300,843.47



**10**

**PROYECTOS REALIZADOS**

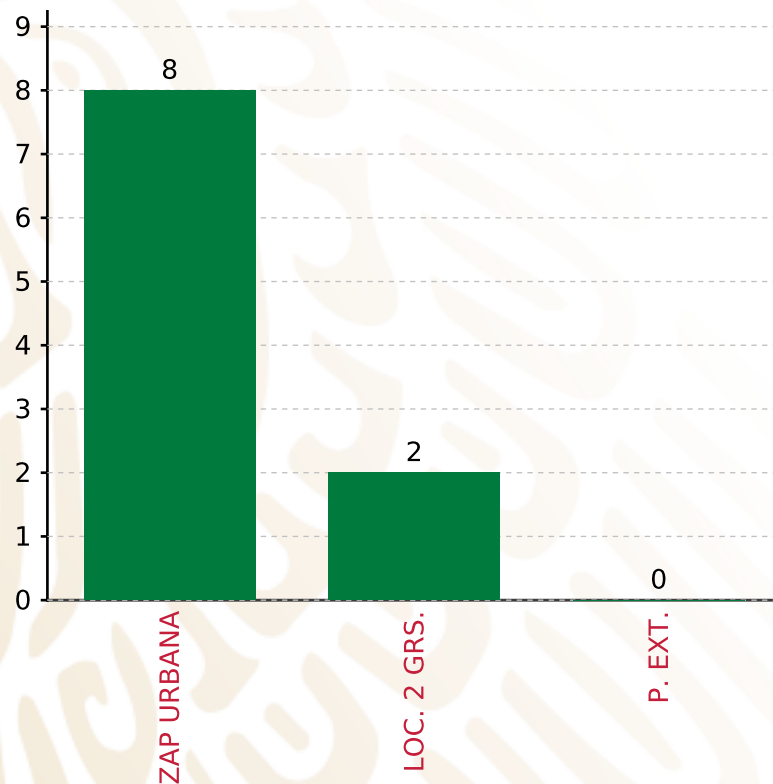
**FISMDF**

**1**



**MUNICIPIOS  
REPORTARON**

**FONDO DE APORTACIONES PARA LA INFRAESTRUCTURA SOCIAL MUNICIPAL Y DE LAS DEMARCACIONES TERRITORIALES DE SAN JERÓNIMO TLACOCHAHUAYA**  
**FISMDF 2019**



**TOTAL DE PROYECTOS: 10**

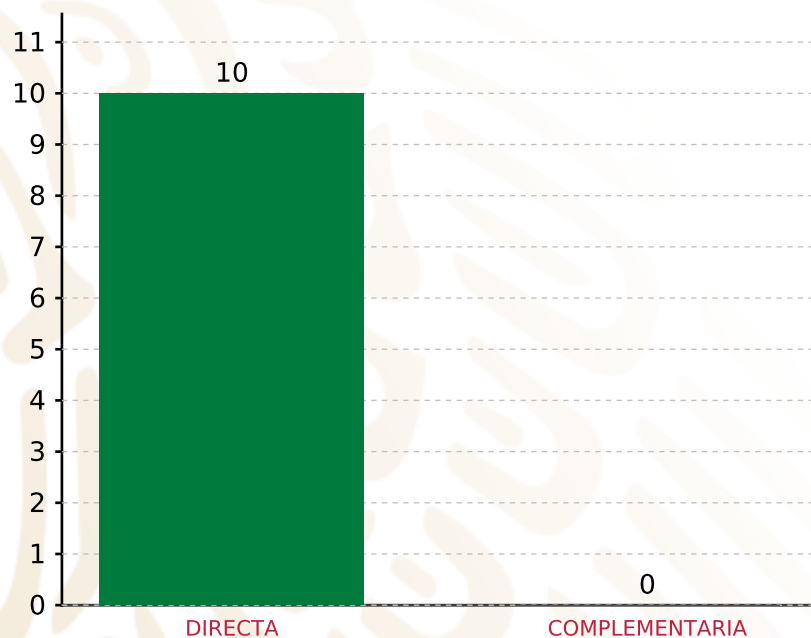
**TIPO DE INVERSIONES REALIZADAS**

(POR FOCALIZACIÓN)

**TIPO DE INVERSIONES REALIZADAS CON RECURSOS FISMDF**

FOCALIZACIÓN	MONTO	PORCENTAJE(%)
ZAP URBANA	6,948,330.65	83.71%
LOC. 2 GRS.	1,103,487.46	13.29%
P. EXT.	0.00	0.00%
<b>SUBTOTAL DE INVERSIONES</b>	<b>8,051,818.11</b>	<b>97.00%</b>
GASTOS INDIRECTOS	249,025.36	3.00%
PRODIM	0.00	0.00%
<b>SUBTOTAL G.I. + PRODIM</b>	<b>249,025.36</b>	<b>3.00%</b>
<b>TOTAL REPORTADO FISMDF</b>	<b>8,300,843.47</b>	<b>100%</b>
<b>% FISMDF EJERCIDO CON RESPECTO A FISMDF TOTAL</b>		<b>100.00%</b>

**FONDO DE APORTACIONES PARA LA INFRAESTRUCTURA SOCIAL MUNICIPAL Y DE LAS DEMARCACIONES TERRITORIALES DE SAN JERÓNIMO TLACOCHAHUAYA**  
**FISMDF 2019**



**TOTAL DE PROYECTOS: 10**

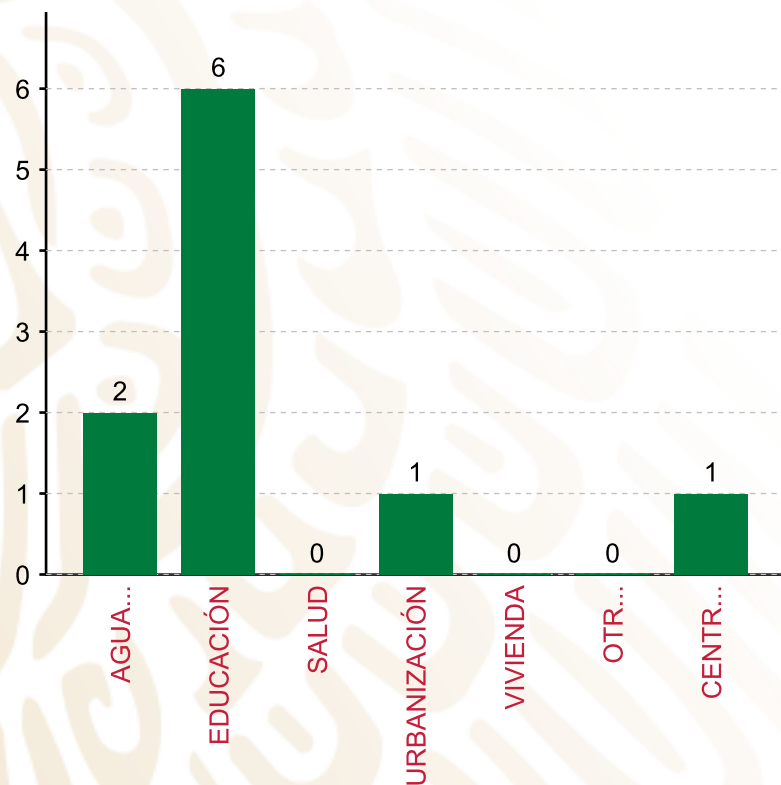
**TIPO DE INVERSIONES REALIZADAS**

(POR INCIDENCIA)

**TIPO DE INVERSIONES REALIZADAS CON RECURSOS FISMDF**

TIPO	MONTO	PORCENTAJE(%)
DIRECTA	8,051,818.11	97.00%
COMPLEMENTARIA	0.00	0.00%
<b>SUBTOTAL DE INVERSIONES</b>	<b>8,051,818.11</b>	<b>97.00%</b>
GASTOS INDIRECTOS	249,025.36	3.00%
PRODIM	0.00	0.00%
<b>SUBTOTAL G.I. + PRODIM</b>	<b>249,025.36</b>	<b>3.00%</b>
<b>TOTAL REPORTADO FISMDF</b>	<b>8,300,843.47</b>	<b>100%</b>
<b>% FISMDF EJERCIDO CON RESPECTO A FISMDF TOTAL</b>		<b>100.00%</b>

**FONDO DE APORTACIONES PARA LA INFRAESTRUCTURA SOCIAL MUNICIPAL Y DE LAS DEMARCACIONES TERRITORIALES DE SAN JERÓNIMO TLACOCHAHUAYA**  
**FISMDF 2019**



**TOTAL DE PROYECTOS: 10**

**TIPO DE INVERSIONES REALIZADAS**

(POR RUBRO DE GASTO)

**TIPO DE INVERSIONES REALIZADAS CON RECURSOS FISMDF**

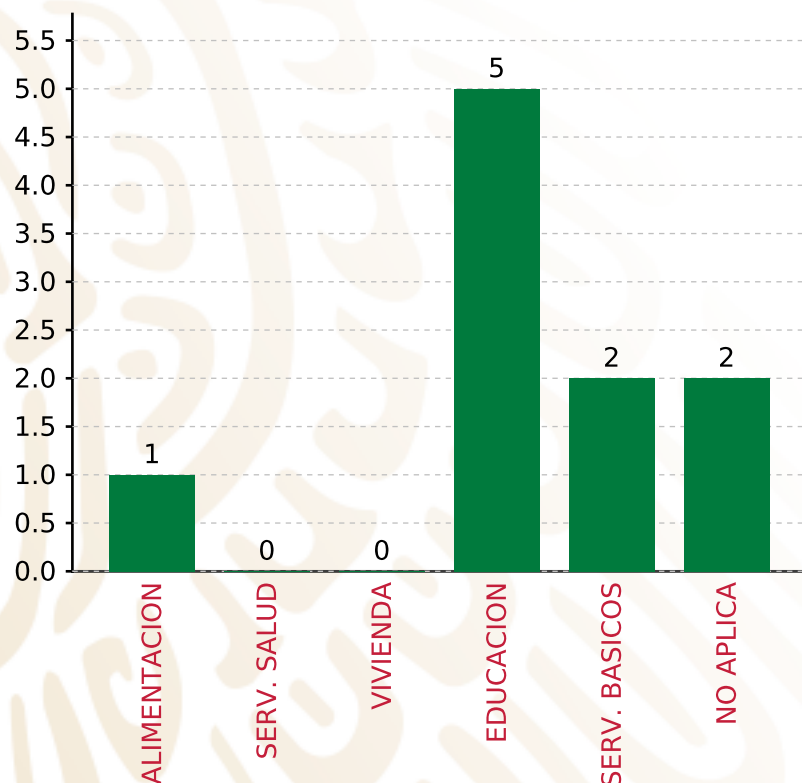
RUBRO	MONTO	PORCENTAJE(%)
AGUA Y SANEAMIENTO	1,103,487.46	13.29%
EDUCACIÓN	5,505,559.65	66.33%
SALUD	0.00	%
URBANIZACIÓN	202,771.00	2.44%
VIVIENDA	0.00	%
OTROS PROYECTOS	0.00	%
CENTROS INTEGRADORES DE	1 240 000.00	14.94%
<b>SUBTOTAL DE INVERSIONES</b>	<b>8,051,818.11</b>	<b>97.00%</b>
GASTOS INDIRECTOS	249,025.36	3.00%
PRODIM	0.00	0.00%
<b>SUBTOTAL G.I. + PRODIM</b>	<b>249,025.36</b>	<b>3.00%</b>
<b>TOTAL REPORTADO FISMDF</b>	<b>8,300,843.47</b>	<b>100%</b>
<b>% FISMDF EJERCIDO CON RESPECTO A FISMDF TOTAL</b>		<b>100.00%</b>

**FONDO DE APORTACIONES PARA LA INFRAESTRUCTURA SOCIAL MUNICIPAL Y DE LAS DEMARCACIONES TERRITORIALES DE SAN JERÓNIMO TLACOCHAHUAYA**

**FISMDF 2019**



**BIENESTAR**  
SECRETARÍA DE BIENESTAR



**TOTAL DE PROYECTOS: 10**

**TIPO DE INVERSIONES REALIZADAS**

(POR CARENCIA SOCIAL)

**TIPO DE INVERSIONES REALIZADAS CON RECURSOS FISMDF**

CARENCIA SOCIAL	MONTO	PORCENTAJE(%)
ALIMENTACION	105,000.00	1.26%
SERV. SALUD	0.00	%
VIVIENDA	0.00	%
EDUCACION	5,400,559.65	65.06%
SERV. BASICOS	1,103,487.46	13.29%
NO APLICA	1,442,771.00	17.38%
<b>SUBTOTAL DE INVERSIONES</b>	<b>8,051,818.11</b>	<b>97.00%</b>
GASTOS INDIRECTOS	249,025.36	3.00%
PRODIM	0.00	0.00%
<b>SUBTOTAL G.I. + PRODIM</b>	<b>249,025.36</b>	<b>3.00%</b>
<b>TOTAL REPORTADO FISMDF</b>	<b>8,300,843.47</b>	<b>100%</b>
<b>% FISMDF EJERCIDO CON RESPECTO A FISMDF TOTAL</b>		<b>100.00%</b>





**BIENESTAR**  
SECRETARÍA DE BIENESTAR



**FONDO DE APORTACIONES PARA LA INFRAESTRUCTURA SOCIAL  
MUNICIPAL Y DE LAS DEMARCACIONES TERRITORIALES DE  
SANTIAGO TEXCALCINGO**

---

FISMDF 2019

## DISTRIBUCIÓN DE LA INVERSIÓN - ENTIDAD

(ASIGNADA, REPORTADA Y POR EJERCER)



Inversión Asignada

**\$ 8,088,383.10**



Crédito BANOBRAS

**\$ 0.00**



Deuda BANOBRAS

**\$ 0.00**



Recursos Disponibles

**\$ 8,088,383.10**

Monto Reportado

**\$ 8,088,383.10**





**9**

**PROYECTOS REALIZADOS**

**FISMDF**

**1**



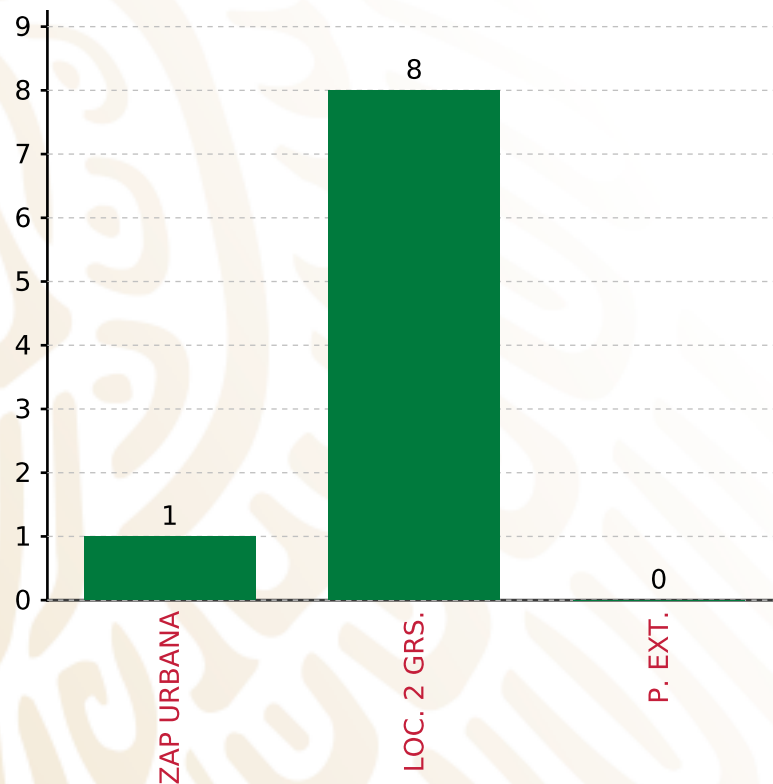
**MUNICIPIOS  
REPORTARON**

**FONDO DE APORTACIONES PARA LA INFRAESTRUCTURA SOCIAL MUNICIPAL Y DE LAS DEMARCACIONES TERRITORIALES DE SANTIAGO TEXCALCINGO**

**FISMDF 2019**



**BIENESTAR**  
SECRETARÍA DE BIENESTAR



**TOTAL DE PROYECTOS: 9**

**TIPO DE INVERSIONES REALIZADAS**

(POR FOCALIZACIÓN)

**TIPO DE INVERSIONES REALIZADAS CON RECURSOS FISMDF**

FOCALIZACIÓN	MONTO	PORCENTAJE(%)
ZAP URBANA	3,209,321.36	39.68%
LOC. 2 GRS.	4,636,410.25	57.32%
P. EXT.	0.00	0.00%

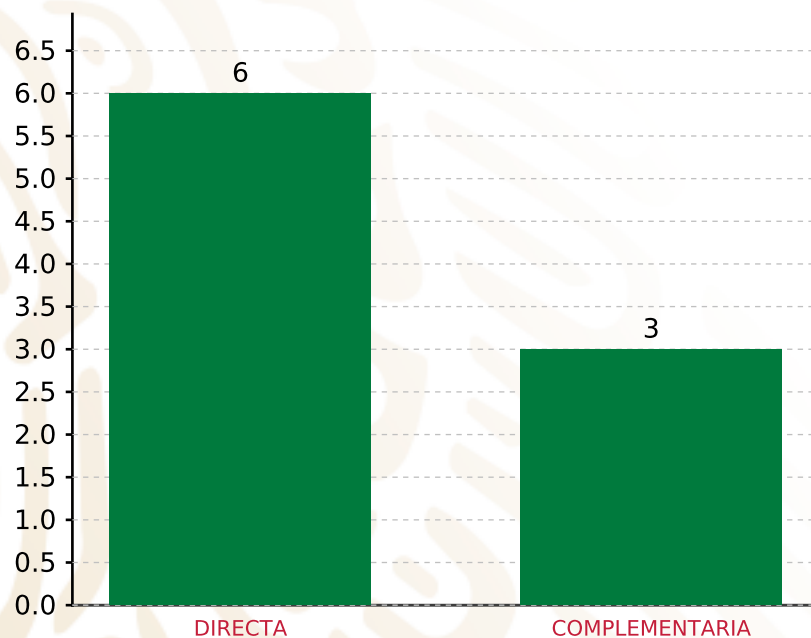
**SUBTOTAL DE INVERSIONES 7,845,731.61 97.00%**

GASTOS INDIRECTOS	242,651.49	3.00%
PRODIM	0.00	0.00%

**SUBTOTAL G.I. + PRODIM 242,651.49 3.00%**

**TOTAL REPORTADO FISMDF 8,088,383.10 100%**

**% FISMDF EJERCIDO CON RESPECTO A FISMDF TOTAL 100.00%**



**TOTAL DE PROYECTOS: 9**

## TIPO DE INVERSIONES REALIZADAS

(POR INCIDENCIA)

### TIPO DE INVERSIONES REALIZADAS CON RECURSOS FISMDF

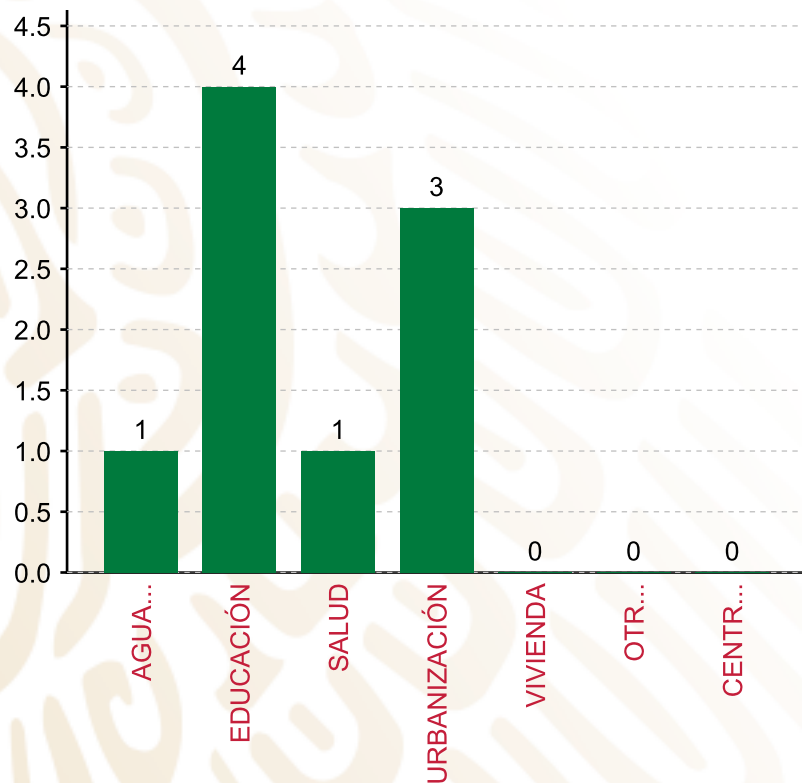
TIPO	MONTO	PORCENTAJE(%)
DIRECTA	6,330,739.46	78.27%
COMPLEMENTARIA	1,514,992.15	18.73%
<b>SUBTOTAL DE INVERSIONES</b>	<b>7,845,731.61</b>	<b>97.00%</b>
GASTOS INDIRECTOS	242,651.49	3.00%
PRODIM	0.00	0.00%
<b>SUBTOTAL G.I. + PRODIM</b>	<b>242,651.49</b>	<b>3.00%</b>
<b>TOTAL REPORTADO FISMDF</b>	<b>8,088,383.10</b>	<b>100%</b>
<b>% FISMDF EJERCIDO CON RESPECTO A FISMDF TOTAL</b>		<b>100.00%</b>

**FONDO DE APORTACIONES PARA LA INFRAESTRUCTURA SOCIAL MUNICIPAL Y DE LAS DEMARCACIONES TERRITORIALES DE SANTIAGO TEXCALCINGO**

**FISMDF 2019**



**BIENESTAR**  
SECRETARÍA DE BIENESTAR



**TOTAL DE PROYECTOS: 9**

**TIPO DE INVERSIONES REALIZADAS**

(POR RUBRO DE GASTO)

**TIPO DE INVERSIONES REALIZADAS CON RECURSOS FISMDF**

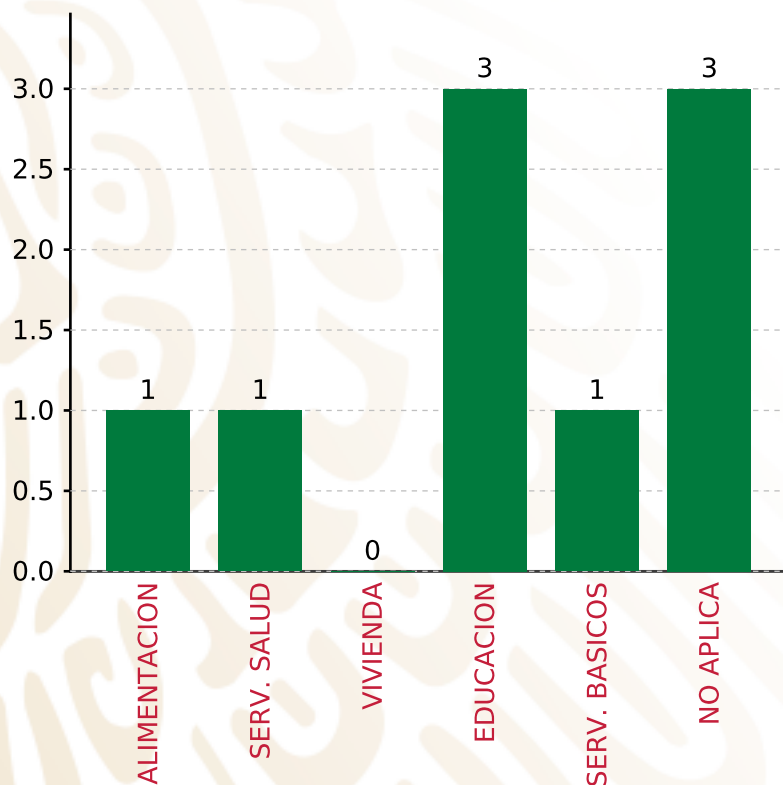
RUBRO	MONTO	PORCENTAJE(%)
AGUA Y SANEAMIENTO	1,171,073.65	14.48%
EDUCACIÓN	4,667,651.21	57.71%
SALUD	492,014.60	6.08%
URBANIZACIÓN	1,514,992.15	18.73%
VIVIENDA	0.00	%
OTROS PROYECTOS	0.00	%
CENTROS INTEGRADORES DE	0.00	%
<b>SUBTOTAL DE INVERSIONES</b>	<b>7,845,731.61</b>	<b>97.00%</b>
GASTOS INDIRECTOS	242,651.49	3.00%
PRODIM	0.00	0.00%
<b>SUBTOTAL G.I. + PRODIM</b>	<b>242,651.49</b>	<b>3.00%</b>
<b>TOTAL REPORTADO FISMDF</b>	<b>8,088,383.10</b>	<b>100%</b>
<b>% FISMDF EJERCIDO CON RESPECTO A FISMDF TOTAL</b>		<b>100.00%</b>

**FONDO DE APORTACIONES PARA LA INFRAESTRUCTURA SOCIAL MUNICIPAL Y DE LAS DEMARCACIONES TERRITORIALES DE SANTIAGO TEXCALCINGO**

**FISMDF 2019**



**BIENESTAR**  
SECRETARÍA DE BIENESTAR



**TOTAL DE PROYECTOS:**

**9**

**TIPO DE INVERSIONES REALIZADAS**

(POR CARENCIA SOCIAL)

**TIPO DE INVERSIONES REALIZADAS CON RECURSOS FISMDF**

CARENCIA SOCIAL	MONTO	PORCENTAJE(%)
ALIMENTACION	3,209,321.36	39.68%
SERV. SALUD	492,014.60	6.08%
VIVIENDA	0.00	%
EDUCACION	1,458,329.85	18.03%
SERV. BASICOS	1,171,073.65	14.48%
NO APLICA	1,514,992.15	18.73%
<b>SUBTOTAL DE INVERSIONES</b>	<b>7,845,731.61</b>	<b>97.00%</b>
GASTOS INDIRECTOS	242,651.49	3.00%
PRODIM	0.00	0.00%
<b>SUBTOTAL G.I. + PRODIM</b>	<b>242,651.49</b>	<b>3.00%</b>
<b>TOTAL REPORTADO FISMDF</b>	<b>8,088,383.10</b>	<b>100%</b>
<b>% FISMDF EJERCIDO CON RESPECTO A FISMDF TOTAL</b>		<b>100.00%</b>





**BIENESTAR**  
SECRETARÍA DE BIENESTAR



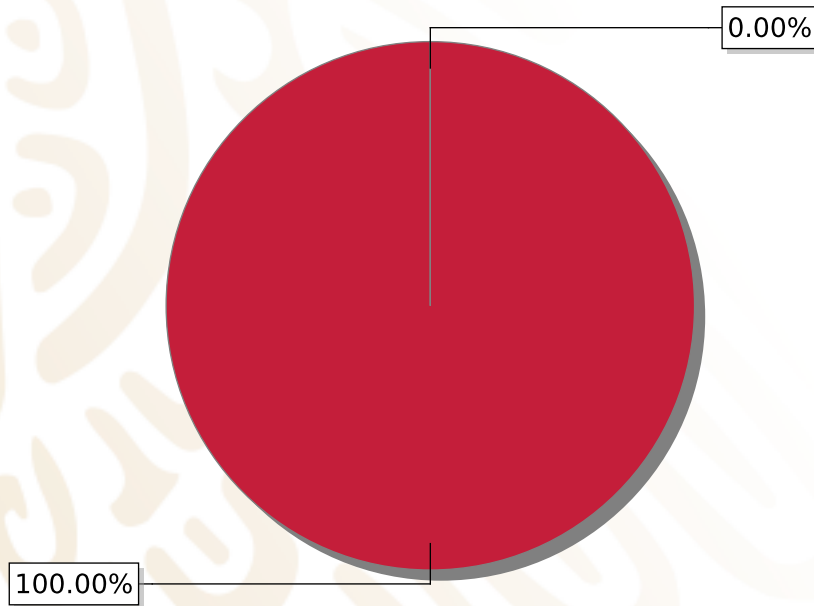
**FONDO DE APORTACIONES PARA LA INFRAESTRUCTURA SOCIAL  
MUNICIPAL Y DE LAS DEMARCACIONES TERRITORIALES DE SAN  
LORENZO TEXMELÚCAN**

---

FISMDF 2019

## DISTRIBUCIÓN DE LA INVERSIÓN - ENTIDAD

(ASIGNADA, REPORTADA Y POR EJERCER)



● Inversión por Ejercer ● Inversión Reportada

Inversión Asignada  
**\$ 27,474,180.39**



Crédito BANOBRAS  
**\$ 0.00**



Deuda BANOBRAS  
**\$ 0.00**



Recursos Disponibles  
**\$ 27,474,180.39**

Monto Reportado  
**\$ 27,474,180.38**





**12**

**PROYECTOS REALIZADOS**

**FISMDF**

**1**



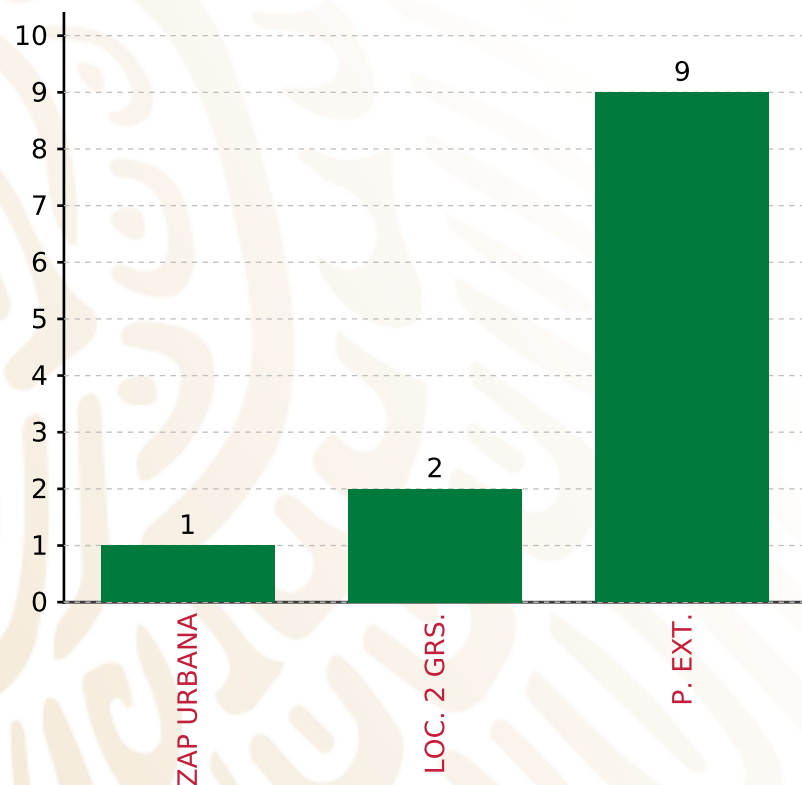
**MUNICIPIOS  
REPORTARON**

**FONDO DE APORTACIONES PARA LA INFRAESTRUCTURA SOCIAL MUNICIPAL Y DE LAS DEMARCACIONES TERRITORIALES DE SAN LORENZO TEXMELÚCAN**

**FISMDF 2019**



**BIENESTAR**  
SECRETARÍA DE BIENESTAR



**TOTAL DE PROYECTOS: 12**

**TIPO DE INVERSIONES REALIZADAS**

(POR FOCALIZACIÓN)

**TIPO DE INVERSIONES REALIZADAS CON RECURSOS FISMDF**

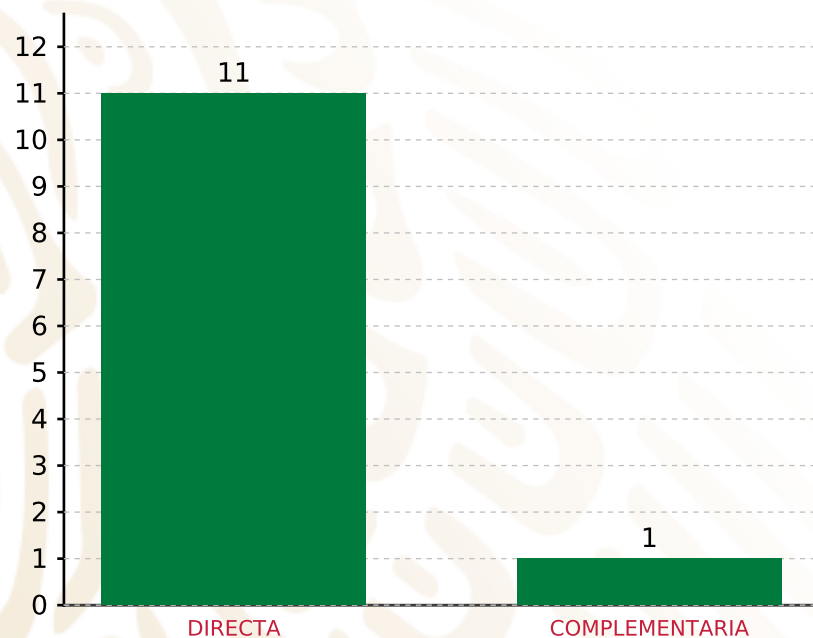
FOCALIZACIÓN	MONTO	PORCENTAJE(%)
ZAP URBANA	996,151.23	3.63%
LOC. 2 GRS.	4,634,791.44	16.87%
P. EXT.	21,019,012.71	76.50%
<b>SUBTOTAL DE INVERSIONES</b>	<b>26,649,955.38</b>	<b>97.00%</b>
GASTOS INDIRECTOS	824,225.00	3.00%
PRODIM	0.00	0.00%
<b>SUBTOTAL G.I. + PRODIM</b>	<b>824,225.00</b>	<b>3.00%</b>
<b>TOTAL REPORTADO FISMDF</b>	<b>27,474,180.38</b>	<b>100%</b>
<b>% FISMDF EJERCIDO CON RESPECTO A FISMDF TOTAL</b>		<b>100.00%</b>

**FONDO DE APORTACIONES PARA LA INFRAESTRUCTURA SOCIAL MUNICIPAL Y DE LAS DEMARCACIONES TERRITORIALES DE SAN LORENZO TEXMELÚCAN**

**FISMDF 2019**



**BIENESTAR**  
SECRETARÍA DE BIENESTAR



**TOTAL DE PROYECTOS: 12**

**TIPO DE INVERSIONES REALIZADAS**

(POR INCIDENCIA)

**TIPO DE INVERSIONES REALIZADAS CON RECURSOS FISMDF**

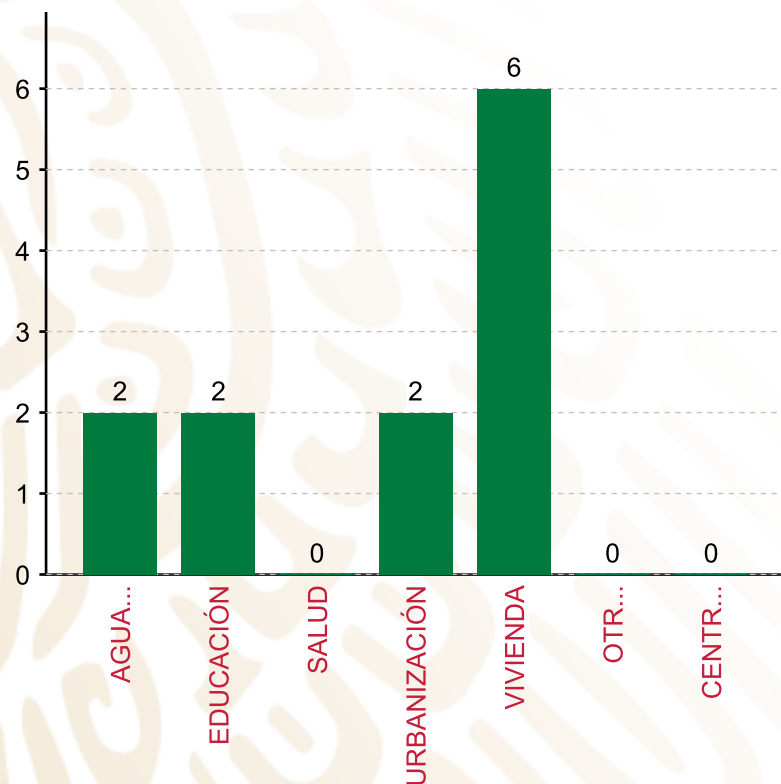
TIPO	MONTO	PORCENTAJE(%)
DIRECTA	22,530,358.04	82.01%
COMPLEMENTARIA	4,119,597.34	14.99%
<b>SUBTOTAL DE INVERSIONES</b>	<b>26,649,955.38</b>	<b>97.00%</b>
GASTOS INDIRECTOS	824,225.00	3.00%
PRODIM	0.00	0.00%
<b>SUBTOTAL G.I. + PRODIM</b>	<b>824,225.00</b>	<b>3.00%</b>
<b>TOTAL REPORTADO FISMDF</b>	<b>27,474,180.38</b>	<b>100%</b>
<b>% FISMDF EJERCIDO CON RESPECTO A FISMDF TOTAL</b>		<b>100.00%</b>

**FONDO DE APORTACIONES PARA LA INFRAESTRUCTURA SOCIAL MUNICIPAL Y DE LAS DEMARCACIONES TERRITORIALES DE SAN LORENZO TEXMELÚCAN**

**FIS MDF 2019**



**BIENESTAR**  
SECRETARÍA DE BIENESTAR



**TOTAL DE PROYECTOS: 12**

**TIPO DE INVERSIONES REALIZADAS**

(POR RUBRO DE GASTO)

**TIPO DE INVERSIONES REALIZADAS CON RECURSOS FIS MDF**

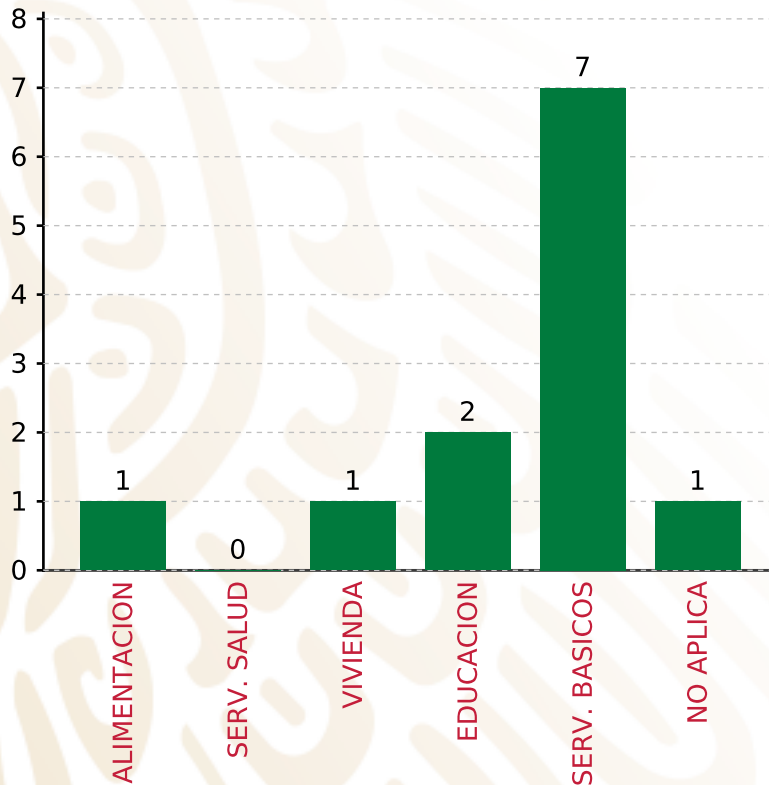
RUBRO	MONTO	PORCENTAJE(%)
AGUA Y SANEAMIENTO	5,092,939.21	18.54%
EDUCACIÓN	3,300,657.09	12.01%
SALUD	0.00	%
URBANIZACIÓN	7,228,897.17	26.31%
VIVIENDA	11,027,461.91	40.14%
OTROS PROYECTOS	0.00	%
CENTROS INTEGRADORES DE	0.00	%
<b>SUBTOTAL DE INVERSIONES</b>	<b>26,649,955.38</b>	<b>97.00%</b>
GASTOS INDIRECTOS	824,225.00	3.00%
PRODIM	0.00	0.00%
<b>SUBTOTAL G.I. + PRODIM</b>	<b>824,225.00</b>	<b>3.00%</b>
<b>TOTAL REPORTADO FIS MDF</b>	<b>27,474,180.38</b>	<b>100%</b>
<b>% FIS MDF EJERCIDO CON RESPECTO A FIS MDF TOTAL</b>		<b>100.00%</b>

**FONDO DE APORTACIONES PARA LA INFRAESTRUCTURA SOCIAL MUNICIPAL Y DE LAS DEMARCACIONES TERRITORIALES DE SAN LORENZO TEXMELÚCAN**

**FISMDF 2019**



**BIENESTAR**  
SECRETARÍA DE BIENESTAR



**TOTAL DE PROYECTOS: 12**

**TIPO DE INVERSIONES REALIZADAS**

(POR CARENCIA SOCIAL)

<b>TIPO DE INVERSIONES REALIZADAS CON RECURSOS FISMDF</b>		
<b>CARENCIA SOCIAL</b>	<b>MONTO</b>	<b>PORCENTAJE(%)</b>
ALIMENTACION	3,109,299.83	11.32%
SERV. SALUD	0.00	%
VIVIENDA	3,899,163.96	14.19%
EDUCACION	3,300,657.09	12.01%
SERV. BASICOS	12,221,237.16	44.48%
NO APLICA	4,119,597.34	14.99%
<b>SUBTOTAL DE INVERSIONES</b>	<b>26,649,955.38</b>	<b>97.00%</b>
GASTOS INDIRECTOS	824,225.00	3.00%
PRODIM	0.00	0.00%
<b>SUBTOTAL G.I. + PRODIM</b>	<b>824,225.00</b>	<b>3.00%</b>
<b>TOTAL REPORTADO FISMDF</b>	<b>27,474,180.38</b>	<b>100%</b>
<b>% FISMDF EJERCIDO CON RESPECTO A FISMDF TOTAL</b>		<b>100.00%</b>





**BIENESTAR**  
SECRETARÍA DE BIENESTAR



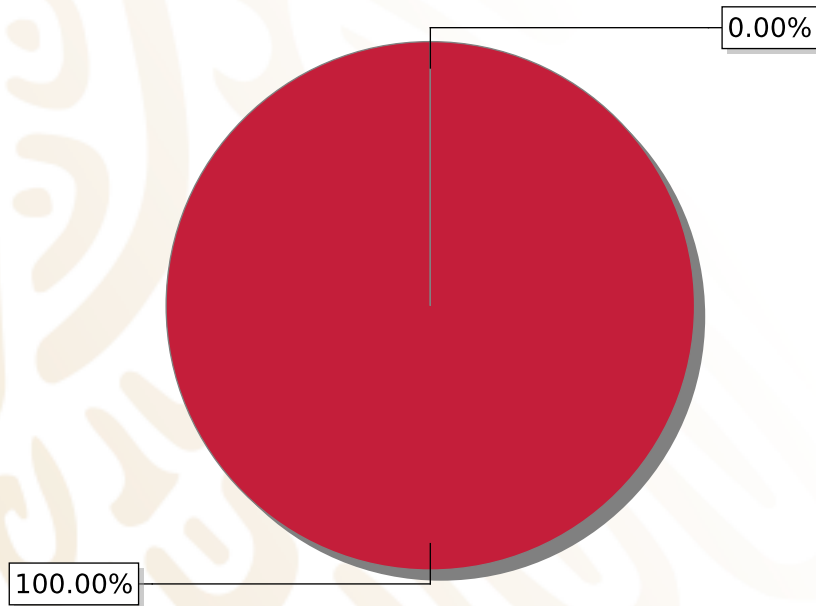
**FONDO DE APORTACIONES PARA LA INFRAESTRUCTURA SOCIAL  
MUNICIPAL Y DE LAS DEMARCACIONES TERRITORIALES DE SAN  
MARTÍN LACHILÁ**

---

FISMDF 2019

## DISTRIBUCIÓN DE LA INVERSIÓN - ENTIDAD

(ASIGNADA, REPORTADA Y POR EJERCER)



● Inversión por Ejercer ● Inversión Reportada

Inversión Asignada  
**\$ 2,932,906.12**



Crédito BANOBRAS  
**\$ 0.00**



Deuda BANOBRAS  
**\$ 0.00**



Recursos Disponibles  
**\$ 2,932,906.12**

Monto Reportado  
**\$ 2,932,840.40**





**4**

**PROYECTOS REALIZADOS**

**FISMDF**

**1**

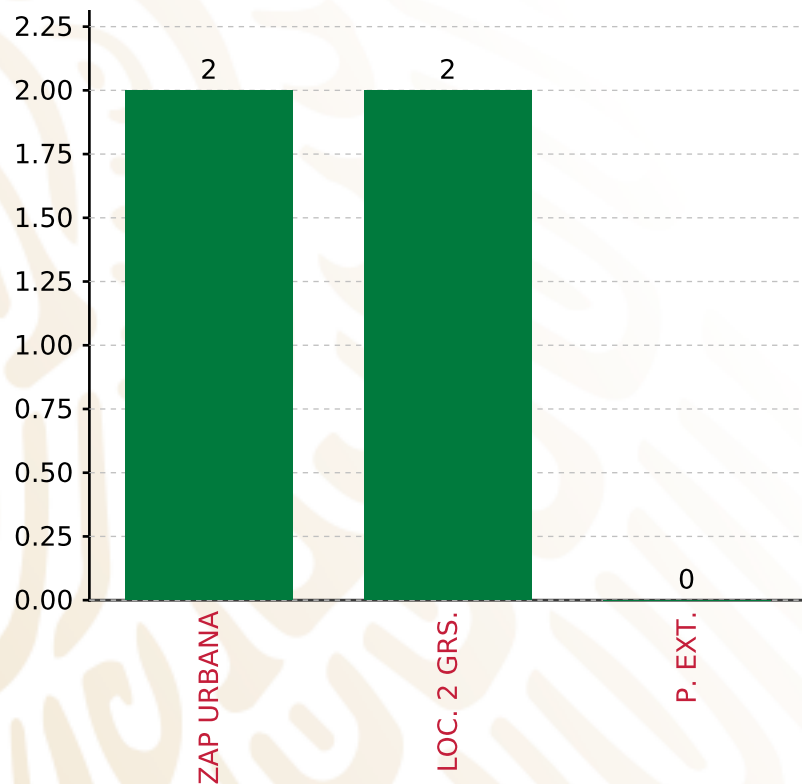


**MUNICIPIOS  
REPORTARON**

**FONDO DE APORTACIONES PARA LA INFRAESTRUCTURA SOCIAL MUNICIPAL Y DE LAS DEMARCACIONES TERRITORIALES DE SAN MARTÍN LACHILÁ**  
**FISMDF 2019**



**BIENESTAR**  
 SECRETARÍA DE BIENESTAR



**TOTAL DE PROYECTOS: 4**

**TIPO DE INVERSIONES REALIZADAS**

(POR FOCALIZACIÓN)

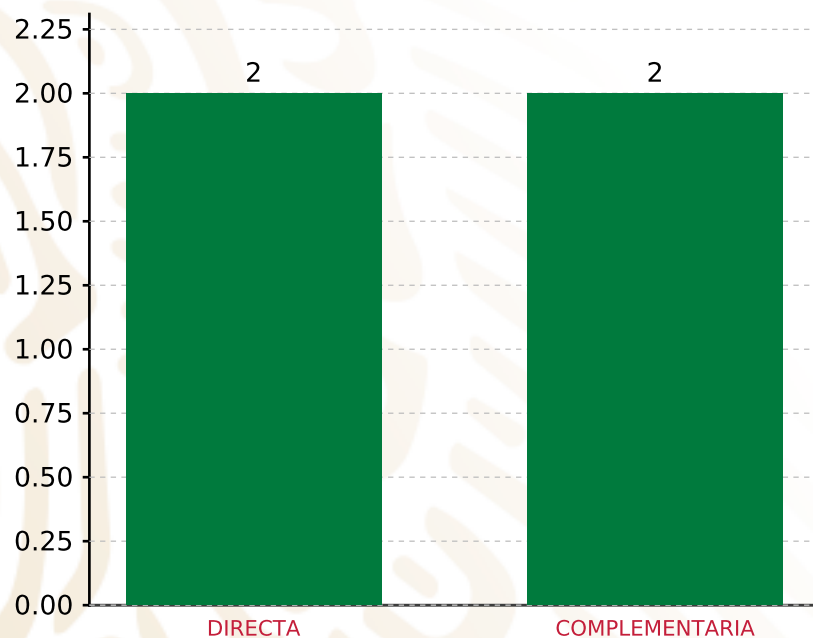
**TIPO DE INVERSIONES REALIZADAS CON RECURSOS FISMDF**

FOCALIZACIÓN	MONTO	PORCENTAJE(%)
ZAP URBANA	2,052,000.00	69.97%
LOC. 2 GRS.	880,840.40	30.03%
P. EXT.	0.00	0.00%
<b>SUBTOTAL DE INVERSIONES</b>	<b>2,932,840.40</b>	<b>100.00%</b>
GASTOS INDIRECTOS	0.00	0.00%
PRODIM	0.00	0.00%
<b>SUBTOTAL G.I. + PRODIM</b>	<b>0.00</b>	<b>0.00%</b>
<b>TOTAL REPORTADO FISMDF</b>	<b>2,932,840.40</b>	<b>100%</b>
<b>% FISMDF EJERCIDO CON RESPECTO A FISMDF TOTAL</b>		<b>100.00%</b>

**FONDO DE APORTACIONES PARA LA INFRAESTRUCTURA SOCIAL MUNICIPAL Y DE LAS DEMARCACIONES TERRITORIALES DE SAN MARTÍN LACHILÁ**  
**FISMDF 2019**



**BIENESTAR**  
 SECRETARÍA DE BIENESTAR



**TOTAL DE PROYECTOS: 4**

**TIPO DE INVERSIONES REALIZADAS**

(POR INCIDENCIA)

**TIPO DE INVERSIONES REALIZADAS CON RECURSOS FISMDF**

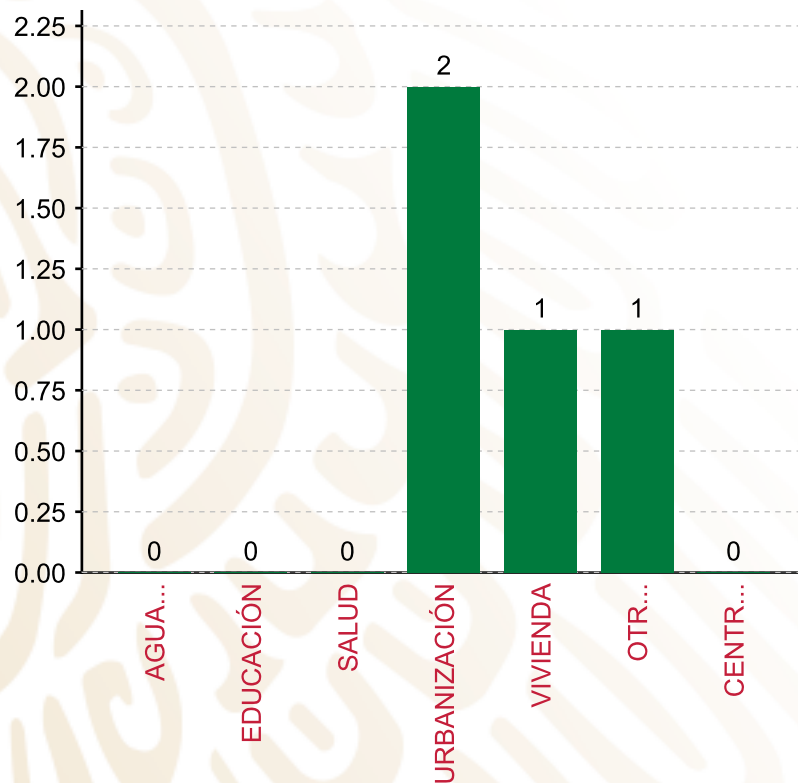
TIPO	MONTO	PORCENTAJE(%)
DIRECTA	1,643,840.40	56.05%
COMPLEMENTARIA	1,289,000.00	43.95%
<b>SUBTOTAL DE INVERSIONES</b>	<b>2,932,840.40</b>	<b>100.00%</b>
GASTOS INDIRECTOS	0.00	0.00%
PRODIM	0.00	0.00%
<b>SUBTOTAL G.I. + PRODIM</b>	<b>0.00</b>	<b>0.00%</b>
<b>TOTAL REPORTADO FISMDF</b>	<b>2,932,840.40</b>	<b>100%</b>
<b>% FISMDF EJERCIDO CON RESPECTO A FISMDF TOTAL</b>		<b>100.00%</b>

**FONDO DE APORTACIONES PARA LA INFRAESTRUCTURA SOCIAL MUNICIPAL Y DE LAS DEMARCACIONES TERRITORIALES DE SAN MARTÍN LACHILÁ**

**FISMDF 2019**



**BIENESTAR**  
SECRETARÍA DE BIENESTAR



**TOTAL DE PROYECTOS:**

**4**

**TIPO DE INVERSIONES REALIZADAS**

(POR RUBRO DE GASTO)

**TIPO DE INVERSIONES REALIZADAS CON RECURSOS FISMDF**

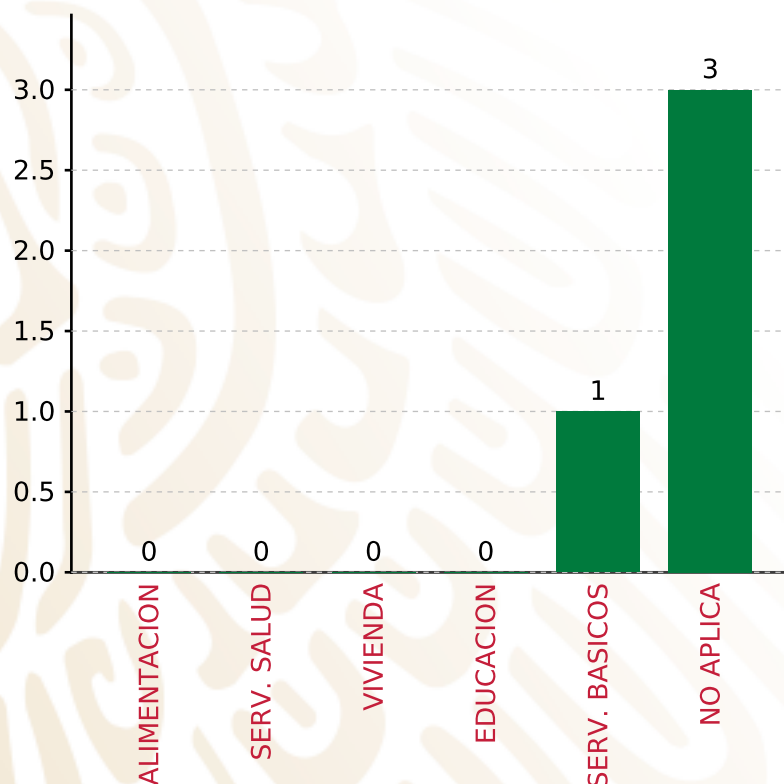
RUBRO	MONTO	PORCENTAJE(%)
AGUA Y SANEAMIENTO	0.00	%
EDUCACIÓN	0.00	%
SALUD	0.00	%
URBANIZACIÓN	1,289,000.00	43.95%
VIVIENDA	1,202,000.00	40.98%
OTROS PROYECTOS	441,840.40	15.07%
CENTROS INTEGRADORES DE	0.00	%
<b>SUBTOTAL DE INVERSIONES</b>	<b>2,932,840.40</b>	<b>100.00%</b>
GASTOS INDIRECTOS	0.00	0.00%
PRODIM	0.00	0.00%
<b>SUBTOTAL G.I. + PRODIM</b>	<b>0.00</b>	<b>0.00%</b>
<b>TOTAL REPORTADO FISMDF</b>	<b>2,932,840.40</b>	<b>100%</b>
<b>% FISMDF EJERCIDO CON RESPECTO A FISMDF TOTAL</b>		<b>100.00%</b>

**FONDO DE APORTACIONES PARA LA INFRAESTRUCTURA SOCIAL MUNICIPAL Y DE LAS DEMARCACIONES TERRITORIALES DE SAN MARTÍN LACHILÁ**

**FIS MDF 2019**



**BIENESTAR**  
SECRETARÍA DE BIENESTAR



**TOTAL DE PROYECTOS: 4**

**TIPO DE INVERSIONES REALIZADAS**

(POR CARENCIA SOCIAL)

**TIPO DE INVERSIONES REALIZADAS CON RECURSOS FIS MDF**

CARENCIA SOCIAL	MONTO	PORCENTAJE(%)
ALIMENTACION	0.00	0.00%
SERV. SALUD	0.00	0.00%
VIVIENDA	0.00	0.00%
EDUCACION	0.00	0.00%
SERV. BASICOS	1,202,000.00	40.98%
NO APLICA	1,730,840.40	59.02%
<b>SUBTOTAL DE INVERSIONES</b>	<b>2,932,840.40</b>	<b>100.00%</b>
GASTOS INDIRECTOS	0.00	0.00%
PRODIM	0.00	0.00%
<b>SUBTOTAL G.I. + PRODIM</b>	<b>0.00</b>	<b>0.00%</b>
<b>TOTAL REPORTADO FIS MDF</b>	<b>2,932,840.40</b>	<b>100%</b>
<b>% FIS MDF EJERCIDO CON RESPECTO A FIS MDF TOTAL</b>		<b>100.00%</b>





**BIENESTAR**  
SECRETARÍA DE BIENESTAR



**FONDO DE APORTACIONES PARA LA INFRAESTRUCTURA SOCIAL  
MUNICIPAL Y DE LAS DEMARCACIONES TERRITORIALES DE SAN  
MATEO YOLOXOCHITLÁN**

---

FISMDF 2019

## DISTRIBUCIÓN DE LA INVERSIÓN - ENTIDAD

(ASIGNADA, REPORTADA Y POR EJERCER)



● Inversión por Ejercer ● Inversión Reportada

Inversión Asignada  
**\$ 9,633,774.78**



Crédito BANOBRAS  
**\$ 0.00**



Deuda BANOBRAS  
**\$ 0.00**



Recursos Disponibles  
**\$ 9,633,774.78**

Monto Reportado  
**\$ 9,633,774.78**





**10**

**PROYECTOS REALIZADOS**

**FISMDF**

**1**



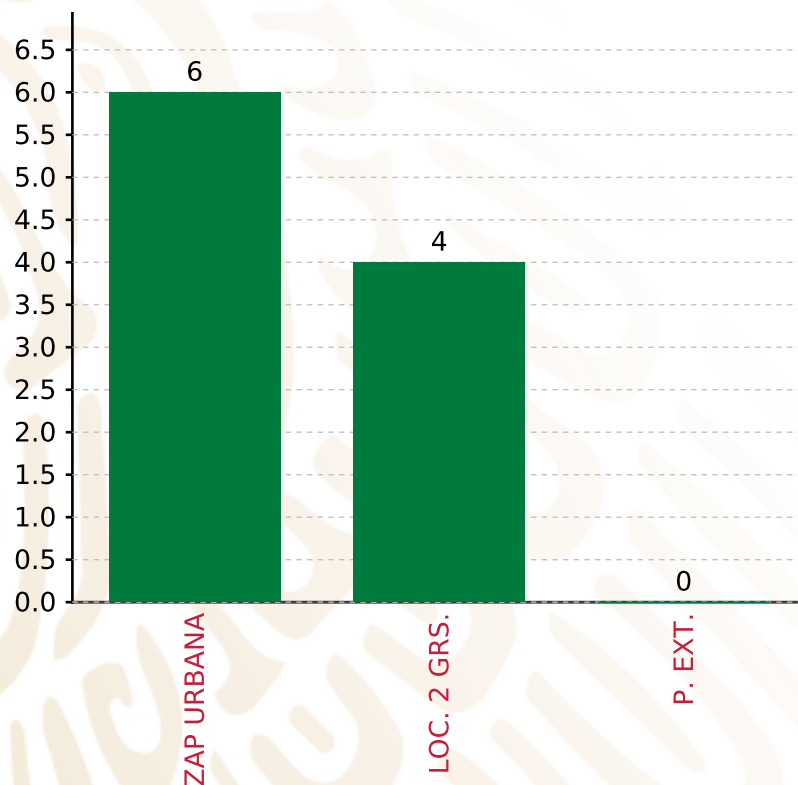
**MUNICIPIOS  
REPORTARON**

**FONDO DE APORTACIONES PARA LA INFRAESTRUCTURA SOCIAL MUNICIPAL Y DE LAS DEMARCACIONES TERRITORIALES DE SAN MATEO YOLOXOCHITLÁN**

**FISMDF 2019**



**BIENESTAR**  
SECRETARÍA DE BIENESTAR



**TOTAL DE PROYECTOS: 10**

**TIPO DE INVERSIONES REALIZADAS**

(POR FOCALIZACIÓN)

**TIPO DE INVERSIONES REALIZADAS CON RECURSOS FISMDF**

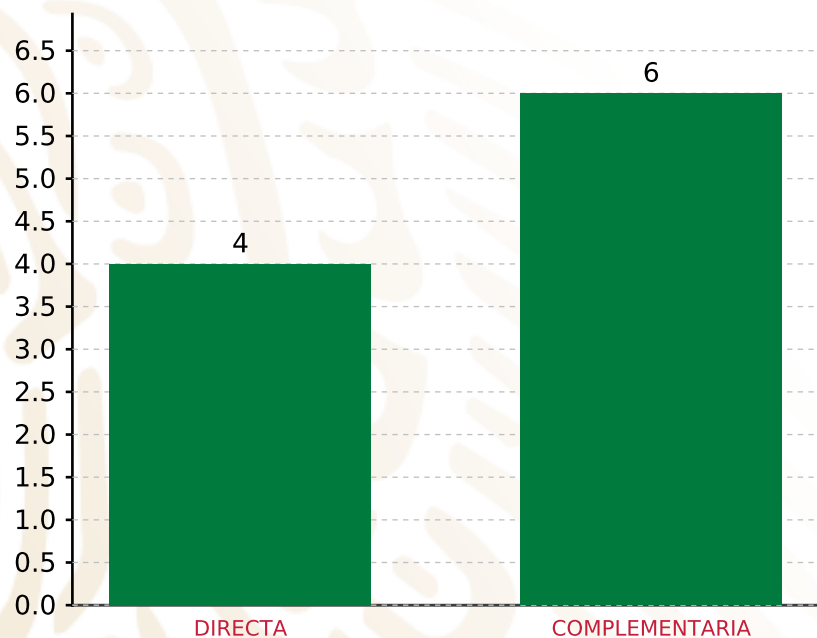
FOCALIZACIÓN	MONTO	PORCENTAJE(%)
ZAP URBANA	4,977,259.11	51.66%
LOC. 2 GRS.	4,367,502.43	45.34%
P. EXT.	0.00	0.00%
<b>SUBTOTAL DE INVERSIONES</b>	<b>9,344,761.54</b>	<b>97.00%</b>
GASTOS INDIRECTOS	289,013.24	3.00%
PRODIM	0.00	0.00%
<b>SUBTOTAL G.I. + PRODIM</b>	<b>289,013.24</b>	<b>3.00%</b>
<b>TOTAL REPORTADO FISMDF</b>	<b>9,633,774.78</b>	<b>100%</b>
<b>% FISMDF EJERCIDO CON RESPECTO A FISMDF TOTAL</b>		<b>100.00%</b>

**FONDO DE APORTACIONES PARA LA INFRAESTRUCTURA SOCIAL MUNICIPAL Y DE LAS DEMARCACIONES TERRITORIALES DE SAN MATEO YOLOXOCHITLÁN**

**FISMDF 2019**



**BIENESTAR**  
SECRETARÍA DE BIENESTAR



**TOTAL DE PROYECTOS: 10**

**TIPO DE INVERSIONES REALIZADAS**

(POR INCIDENCIA)

**TIPO DE INVERSIONES REALIZADAS CON RECURSOS FISMDF**

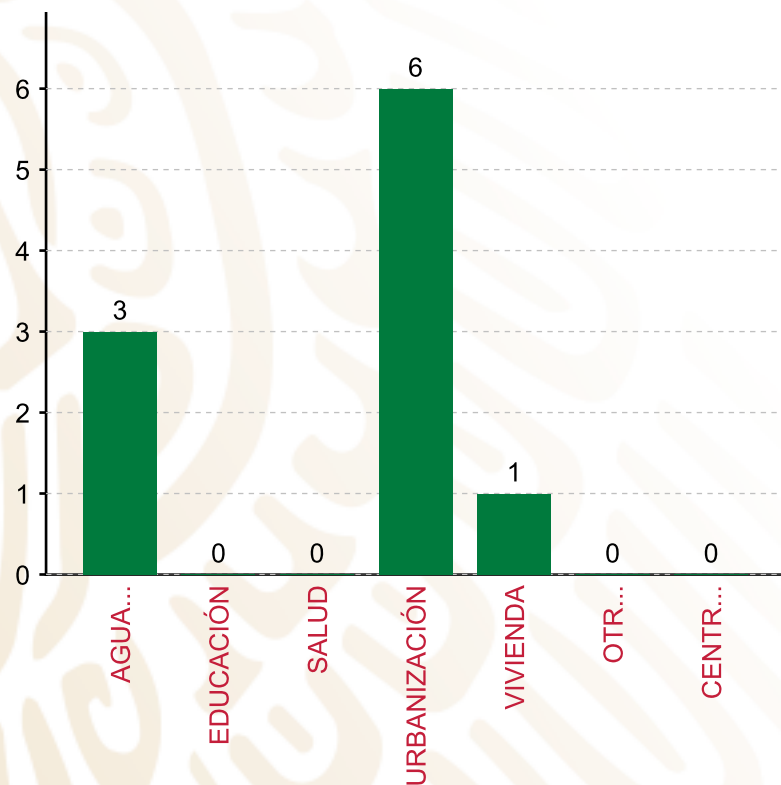
TIPO	MONTO	PORCENTAJE(%)
DIRECTA	5,052,607.28	52.45%
COMPLEMENTARIA	4,292,154.26	44.55%
<b>SUBTOTAL DE INVERSIONES</b>	<b>9,344,761.54</b>	<b>97.00%</b>
GASTOS INDIRECTOS	289,013.24	3.00%
PRODIM	0.00	0.00%
<b>SUBTOTAL G.I. + PRODIM</b>	<b>289,013.24</b>	<b>3.00%</b>
<b>TOTAL REPORTADO FISMDF</b>	<b>9,633,774.78</b>	<b>100%</b>
<b>% FISMDF EJERCIDO CON RESPECTO A FISMDF TOTAL</b>		<b>100.00%</b>

**FONDO DE APORTACIONES PARA LA INFRAESTRUCTURA SOCIAL MUNICIPAL Y DE LAS DEMARCACIONES TERRITORIALES DE SAN MATEO YOLOXOCHITLÁN**

**FISMDF 2019**



**BIENESTAR**  
SECRETARÍA DE BIENESTAR



**TOTAL DE PROYECTOS: 10**

**TIPO DE INVERSIONES REALIZADAS**

(POR RUBRO DE GASTO)

**TIPO DE INVERSIONES REALIZADAS CON RECURSOS FISMDF**

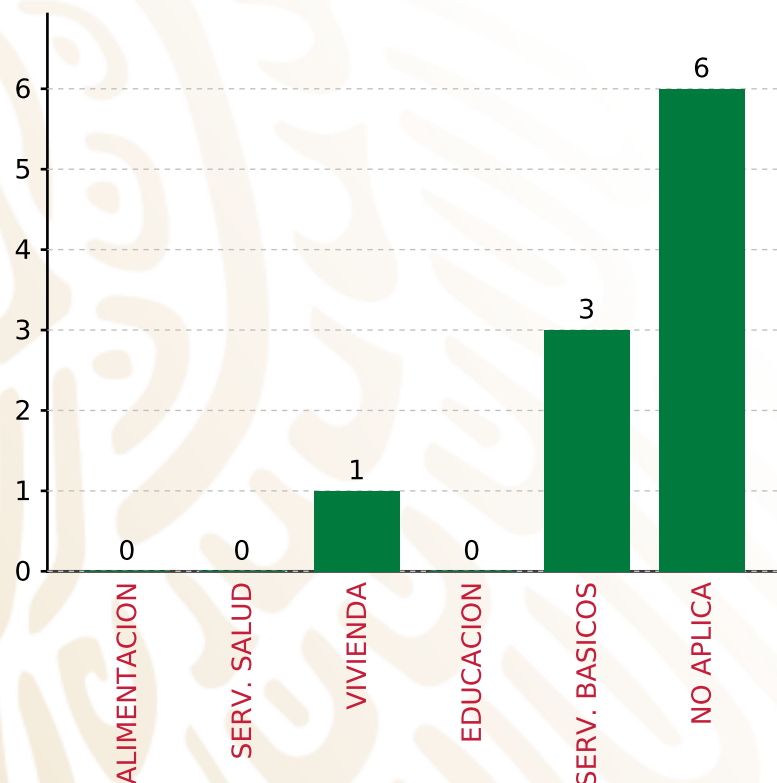
RUBRO	MONTO	PORCENTAJE(%)
AGUA Y SANEAMIENTO	4,252,607.28	44.14%
EDUCACIÓN	0.00	%
SALUD	0.00	%
URBANIZACIÓN	4,292,154.26	44.55%
VIVIENDA	800,000.00	8.30%
OTROS PROYECTOS	0.00	%
CENTROS INTEGRADORES DE	0.00	%
<b>SUBTOTAL DE INVERSIONES</b>	<b>9,344,761.54</b>	<b>97.00%</b>
GASTOS INDIRECTOS	289,013.24	3.00%
PRODIM	0.00	0.00%
<b>SUBTOTAL G.I. + PRODIM</b>	<b>289,013.24</b>	<b>3.00%</b>
<b>TOTAL REPORTADO FISMDF</b>	<b>9,633,774.78</b>	<b>100%</b>
<b>% FISMDF EJERCIDO CON RESPECTO A FISMDF TOTAL</b>		<b>100.00%</b>

**FONDO DE APORTACIONES PARA LA INFRAESTRUCTURA SOCIAL MUNICIPAL Y DE LAS DEMARCACIONES TERRITORIALES DE SAN MATEO YOLOXOCHITLÁN**

**FISMDF 2019**



**BIENESTAR**  
SECRETARÍA DE BIENESTAR



**TOTAL DE PROYECTOS: 10**

**TIPO DE INVERSIONES REALIZADAS**

(POR CARENCIA SOCIAL)

**TIPO DE INVERSIONES REALIZADAS CON RECURSOS FISMDF**

CARENCIA SOCIAL	MONTO	PORCENTAJE(%)
ALIMENTACION	0.00	%
SERV. SALUD	0.00	%
VIVIENDA	800,000.00	8.30%
EDUCACION	0.00	%
SERV. BASICOS	4,252,607.28	44.14%
NO APLICA	4,292,154.26	44.55%
<b>SUBTOTAL DE INVERSIONES</b>	<b>9,344,761.54</b>	<b>97.00%</b>
GASTOS INDIRECTOS	289,013.24	3.00%
PRODIM	0.00	0.00%
<b>SUBTOTAL G.I. + PRODIM</b>	<b>289,013.24</b>	<b>3.00%</b>
<b>TOTAL REPORTADO FISMDF</b>	<b>9,633,774.78</b>	<b>100%</b>
<b>% FISMDF EJERCIDO CON RESPECTO A FISMDF TOTAL</b>		<b>100.00%</b>





**BIENESTAR**  
SECRETARÍA DE BIENESTAR



**FONDO DE APORTACIONES PARA LA INFRAESTRUCTURA SOCIAL  
MUNICIPAL Y DE LAS DEMARCACIONES TERRITORIALES DE SAN  
MATEO PIÑAS**

---

FISMDF 2019



## DISTRIBUCIÓN DE LA INVERSIÓN - ENTIDAD

(ASIGNADA, REPORTADA Y POR EJERCER)



● Inversión por Ejercer ● Inversión Reportada

Inversión Asignada

\$ 10,528,224.48



Crédito BANOBRAS

\$ 0.00



Deuda BANOBRAS

\$ 0.00



Recursos Disponibles

\$ 10,528,224.48

Monto Reportado  
\$ 10,528,224.48





**28**

**PROYECTOS REALIZADOS**

**FISMDF**

**1**



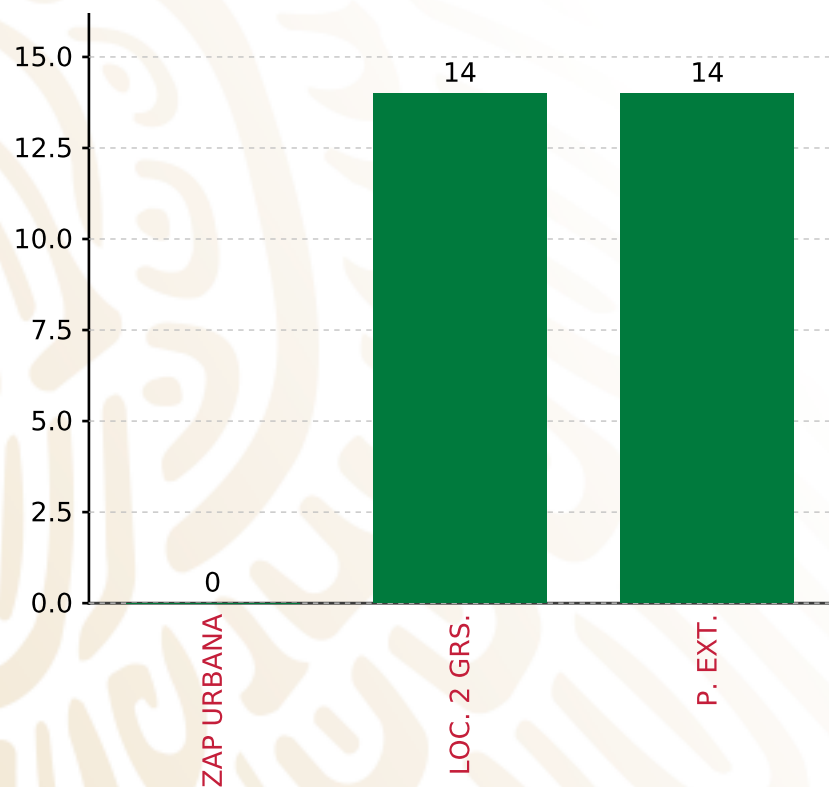
**MUNICIPIOS  
REPORTARON**

**FONDO DE APORTACIONES PARA LA INFRAESTRUCTURA SOCIAL MUNICIPAL Y DE LAS DEMARCACIONES TERRITORIALES DE SAN MATEO PIÑAS**

**FISMDF 2019**



**BIENESTAR**  
SECRETARÍA DE BIENESTAR



**TOTAL DE PROYECTOS: 28**

**TIPO DE INVERSIONES REALIZADAS**

(POR FOCALIZACIÓN)

**TIPO DE INVERSIONES REALIZADAS CON RECURSOS FISMDF**

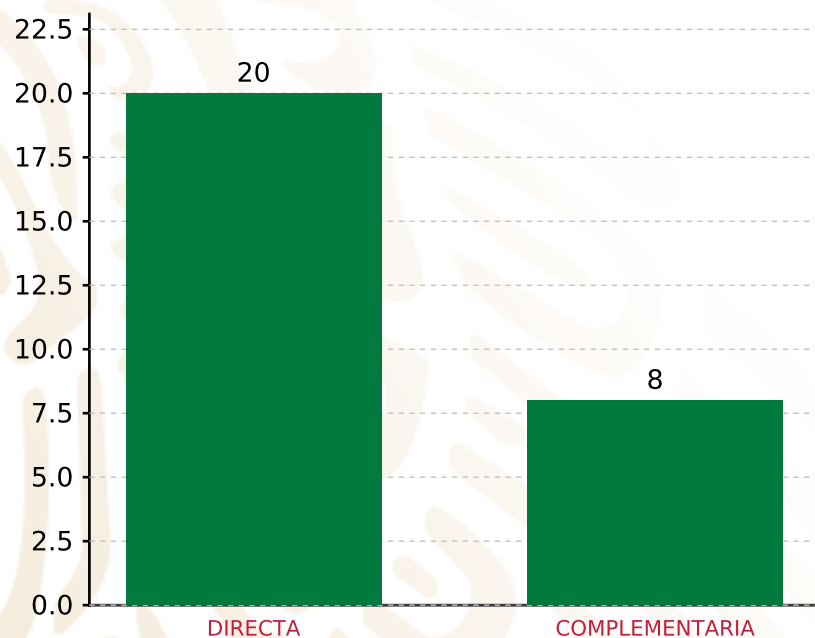
FOCALIZACIÓN	MONTO	PORCENTAJE(%)
ZAP URBANA	0.00	0.00%
LOC. 2 GRS.	2,732,036.96	25.95%
P. EXT.	7,653,284.00	72.69%
<b>SUBTOTAL DE INVERSIONES</b>	<b>10,385,320.96</b>	<b>98.64%</b>
GASTOS INDIRECTOS	142,903.52	1.36%
PRODIM	0.00	0.00%
<b>SUBTOTAL G.I. + PRODIM</b>	<b>142,903.52</b>	<b>1.36%</b>
<b>TOTAL REPORTADO FISMDF</b>	<b>10,528,224.48</b>	<b>100%</b>
<b>% FISMDF EJERCIDO CON RESPECTO A FISMDF TOTAL</b>		<b>100.00%</b>

**FONDO DE APORTACIONES PARA LA INFRAESTRUCTURA SOCIAL MUNICIPAL Y DE LAS DEMARCACIONES TERRITORIALES DE SAN MATEO PIÑAS**

**FISMDF 2019**



**BIENESTAR**  
SECRETARÍA DE BIENESTAR



**TOTAL DE PROYECTOS: 28**

**TIPO DE INVERSIONES REALIZADAS**

(POR INCIDENCIA)

**TIPO DE INVERSIONES REALIZADAS CON RECURSOS FISMDF**

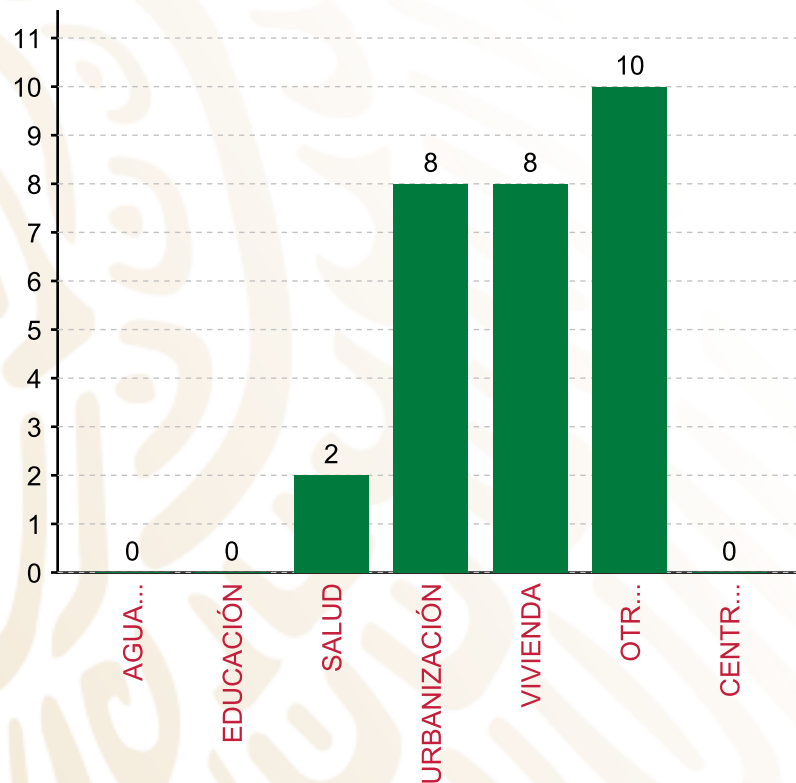
TIPO	MONTO	PORCENTAJE(%)
DIRECTA	9,014,320.96	85.62 %
COMPLEMENTARIA	1,371,000.00	13.02 %
<b>SUBTOTAL DE INVERSIONES</b>	<b>10,385,320.96</b>	<b>98.64 %</b>
GASTOS INDIRECTOS	142,903.52	1.36 %
PRODIM	0.00	0.00 %
<b>SUBTOTAL G.I. + PRODIM</b>	<b>142,903.52</b>	<b>1.36 %</b>
<b>TOTAL REPORTADO FISMDF</b>	<b>10,528,224.48</b>	<b>100 %</b>
<b>% FISMDF EJERCIDO CON RESPECTO A FISMDF TOTAL</b>		<b>100.00 %</b>

**FONDO DE APORTACIONES PARA LA INFRAESTRUCTURA SOCIAL MUNICIPAL Y DE LAS DEMARCACIONES TERRITORIALES DE SAN MATEO PIÑAS**

**FISMDF 2019**



**BIENESTAR**  
SECRETARÍA DE BIENESTAR



**TOTAL DE PROYECTOS: 28**

**TIPO DE INVERSIONES REALIZADAS**

(POR RUBRO DE GASTO)

**TIPO DE INVERSIONES REALIZADAS CON RECURSOS FISMDF**

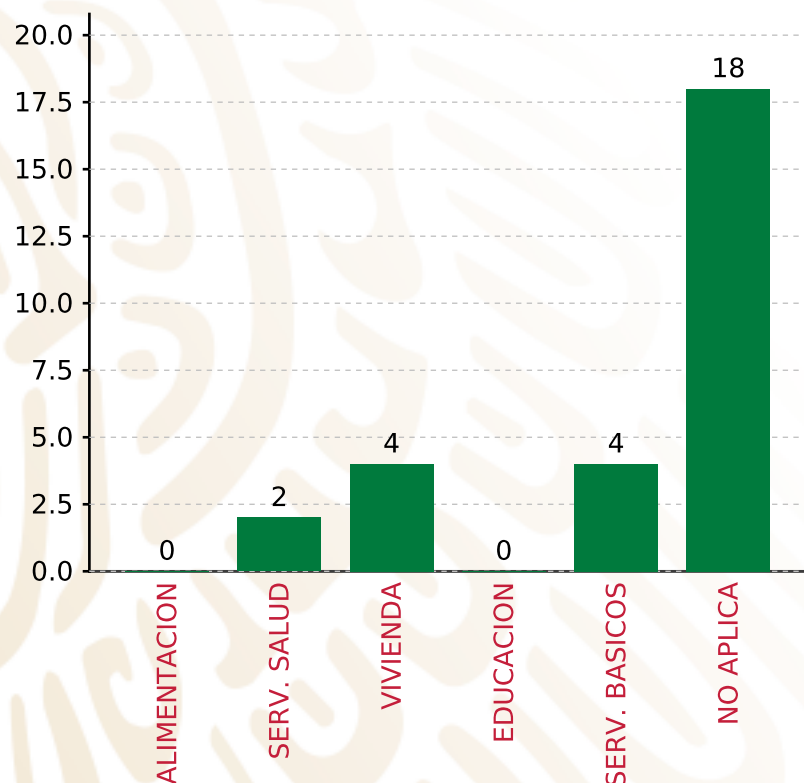
RUBRO	MONTO	PORCENTAJE(%)
AGUA Y SANEAMIENTO	0.00	%
EDUCACIÓN	0.00	%
SALUD	832,036.96	7.90%
URBANIZACIÓN	1,371,000.00	13.02%
VIVIENDA	6,429,284.00	61.07%
OTROS PROYECTOS	1,753,000.00	16.65%
CENTROS INTEGRADORES DE	0.00	%
<b>SUBTOTAL DE INVERSIONES</b>	<b>10,385,320.96</b>	<b>98.64%</b>
GASTOS INDIRECTOS	142,903.52	1.36%
PRODIM	0.00	0.00%
<b>SUBTOTAL G.I. + PRODIM</b>	<b>142,903.52</b>	<b>1.36%</b>
<b>TOTAL REPORTADO FISMDF</b>	<b>10,528,224.48</b>	<b>100%</b>
<b>% FISMDF EJERCIDO CON RESPECTO A FISMDF TOTAL</b>		<b>100.00%</b>

**FONDO DE APORTACIONES PARA LA INFRAESTRUCTURA SOCIAL MUNICIPAL Y DE LAS DEMARCACIONES TERRITORIALES DE SAN MATEO PIÑAS**

**FISMDF 2019**



**BIENESTAR**  
SECRETARÍA DE BIENESTAR



**TOTAL DE PROYECTOS: 28**

**TIPO DE INVERSIONES REALIZADAS**

(POR CARENCIA SOCIAL)

**TIPO DE INVERSIONES REALIZADAS CON RECURSOS FISMDF**

CARENCIA SOCIAL	MONTO	PORCENTAJE(%)
ALIMENTACION	0.00	%
SERV. SALUD	832,036.96	7.90%
VIVIENDA	2,287,284.00	21.73%
EDUCACION	0.00	%
SERV. BASICOS	4,142,000.00	39.34%
NO APLICA	3,124,000.00	29.67%
<b>SUBTOTAL DE INVERSIONES</b>	<b>10,385,320.96</b>	<b>98.64%</b>
GASTOS INDIRECTOS	142,903.52	1.36%
PRODIM	0.00	0.00%
<b>SUBTOTAL G.I. + PRODIM</b>	<b>142,903.52</b>	<b>1.36%</b>
<b>TOTAL REPORTADO FISMDF</b>	<b>10,528,224.48</b>	<b>100%</b>
<b>% FISMDF EJERCIDO CON RESPECTO A FISMDF TOTAL</b>		<b>100.00%</b>





**BIENESTAR**  
SECRETARÍA DE BIENESTAR



**FONDO DE APORTACIONES PARA LA INFRAESTRUCTURA SOCIAL  
MUNICIPAL Y DE LAS DEMARCACIONES TERRITORIALES DE SAN  
MIGUEL ACHIUTLA**

---

FISMDF 2019



## DISTRIBUCIÓN DE LA INVERSIÓN - ENTIDAD

(ASIGNADA, REPORTADA Y POR EJERCER)



● Inversión por Ejercer ● Inversión Reportada

Inversión Asignada

\$ 2,459,607.68



Crédito BANOBRAS

\$ 0.00



Deuda BANOBRAS

\$ 0.00



Recursos Disponibles

\$ 2,459,607.68

Monto Reportado

\$ 2,459,607.68



**2**

**PROYECTOS REALIZADOS**  
**FISMDF**

**1**



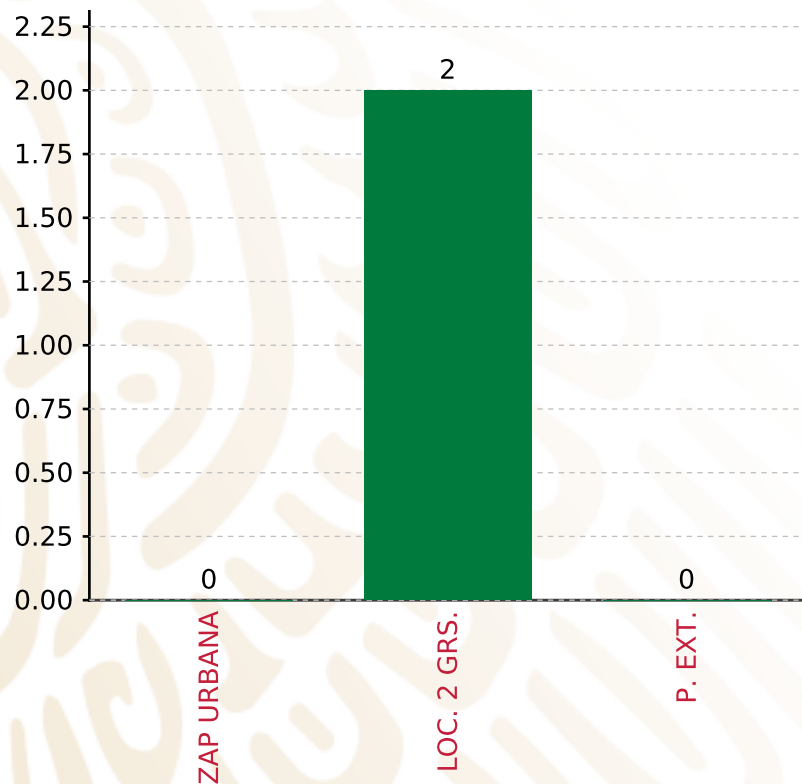
**MUNICIPIOS  
REPORTARON**

**FONDO DE APORTACIONES PARA LA INFRAESTRUCTURA SOCIAL MUNICIPAL Y DE LAS DEMARCACIONES TERRITORIALES DE SAN MIGUEL ACHIUTLA**

**FISMDF 2019**



**BIENESTAR**  
SECRETARÍA DE BIENESTAR



**TOTAL DE PROYECTOS: 2**

**TIPO DE INVERSIONES REALIZADAS**

(POR FOCALIZACIÓN)

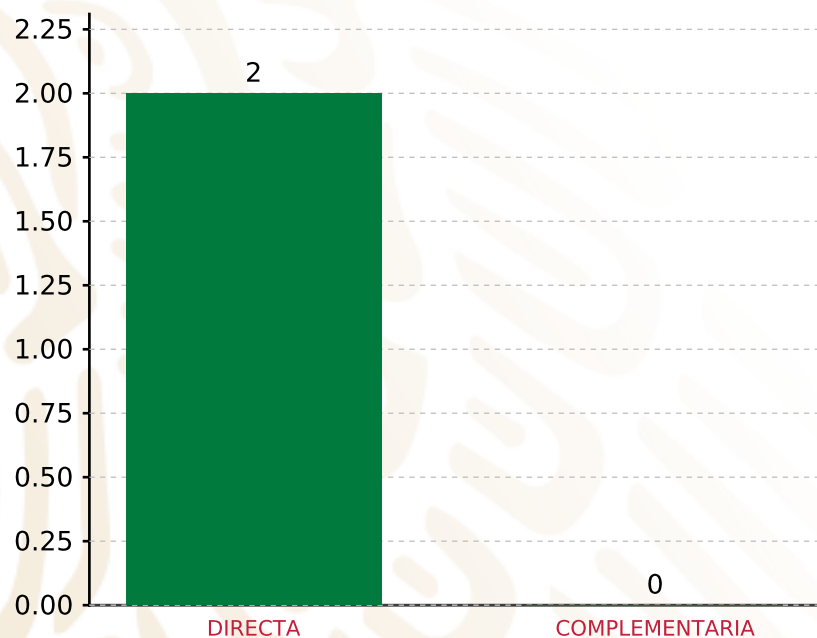
**TIPO DE INVERSIONES REALIZADAS CON RECURSOS FISMDF**

FOCALIZACIÓN	MONTO	PORCENTAJE(%)
ZAP URBANA	0.00	0.00%
LOC. 2 GRS.	2,459,607.68	100.00%
P. EXT.	0.00	0.00%
<b>SUBTOTAL DE INVERSIONES</b>	<b>2,459,607.68</b>	<b>100.00%</b>
GASTOS INDIRECTOS	0.00	0.00%
PRODIM	0.00	0.00%
<b>SUBTOTAL G.I. + PRODIM</b>	<b>0.00</b>	<b>0.00%</b>
<b>TOTAL REPORTADO FISMDF</b>	<b>2,459,607.68</b>	<b>100%</b>
<b>% FISMDF EJERCIDO CON RESPECTO A FISMDF TOTAL</b>		<b>100.00%</b>

**FONDO DE APORTACIONES PARA LA INFRAESTRUCTURA SOCIAL MUNICIPAL Y DE LAS DEMARCACIONES TERRITORIALES DE SAN MIGUEL ACHIUTLA**  
**FISMDF 2019**



**BIENESTAR**  
 SECRETARÍA DE BIENESTAR



**TOTAL DE PROYECTOS: 2**

**TIPO DE INVERSIONES REALIZADAS**

(POR INCIDENCIA)

**TIPO DE INVERSIONES REALIZADAS CON RECURSOS FISMDF**

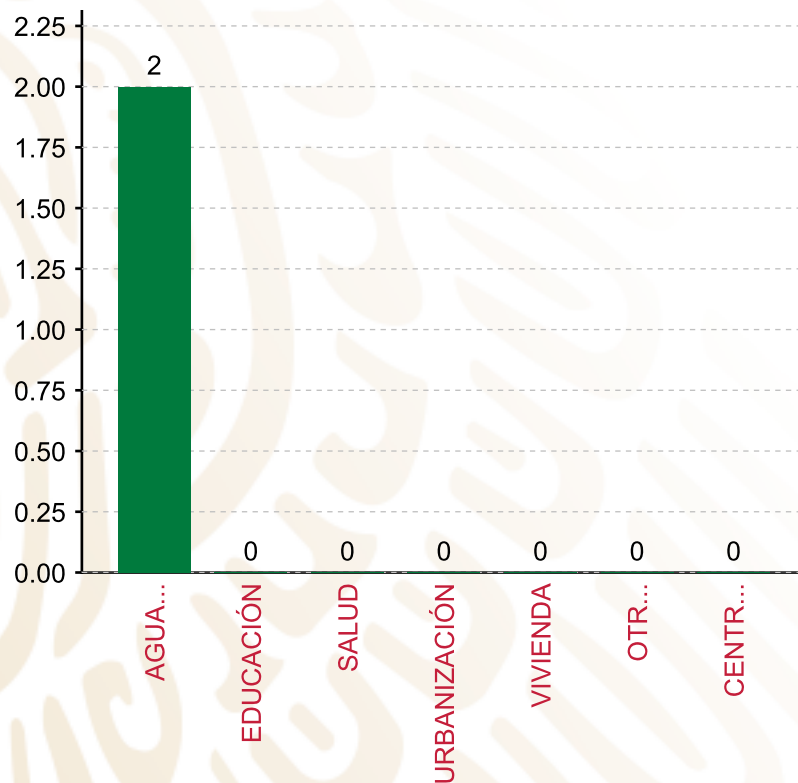
TIPO	MONTO	PORCENTAJE(%)
DIRECTA	2,459,607.68	100.00%
COMPLEMENTARIA	0.00	0.00%
<b>SUBTOTAL DE INVERSIONES</b>	<b>2,459,607.68</b>	<b>100.00%</b>
GASTOS INDIRECTOS	0.00	0.00%
PRODIM	0.00	0.00%
<b>SUBTOTAL G.I. + PRODIM</b>	<b>0.00</b>	<b>0.00%</b>
<b>TOTAL REPORTADO FISMDF</b>	<b>2,459,607.68</b>	<b>100%</b>
<b>% FISMDF EJERCIDO CON RESPECTO A FISMDF TOTAL</b>		<b>100.00%</b>

FONDO DE APORTACIONES PARA LA INFRAESTRUCTURA SOCIAL MUNICIPAL Y DE LAS DEMARCACIONES TERRITORIALES DE SAN MIGUEL ACHIUTLA

FISMDF 2019



**BIENESTAR**  
SECRETARÍA DE BIENESTAR



**TOTAL DE PROYECTOS: 2**

**TIPO DE INVERSIONES REALIZADAS**

(POR RUBRO DE GASTO)

**TIPO DE INVERSIONES REALIZADAS CON RECURSOS FISMDF**

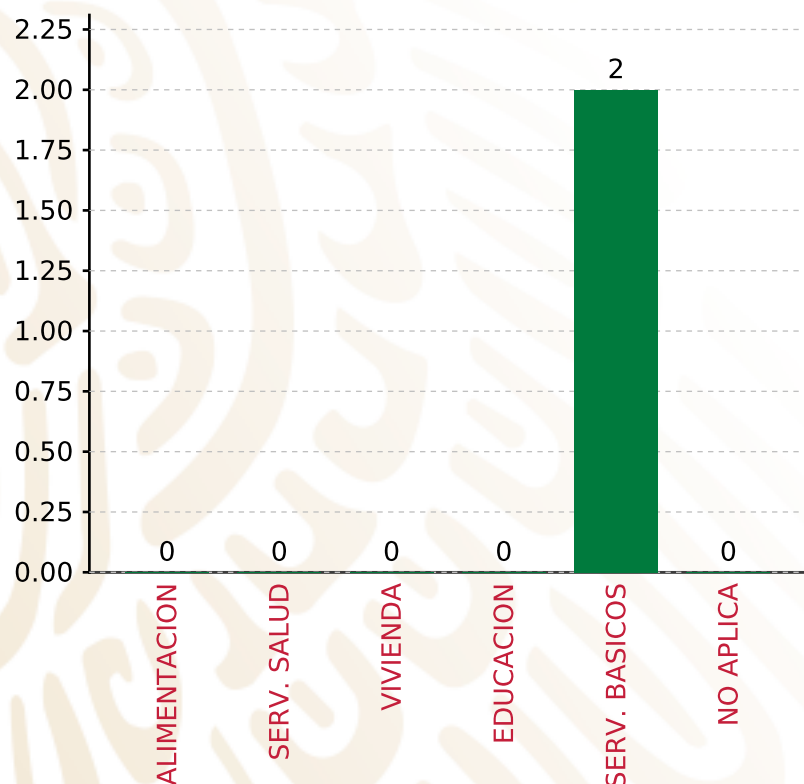
RUBRO	MONTO	PORCENTAJE(%)
AGUA Y SANEAMIENTO	2,459,607.68	100.00%
EDUCACIÓN	0.00	%
SALUD	0.00	%
URBANIZACIÓN	0.00	%
VIVIENDA	0.00	%
OTROS PROYECTOS	0.00	%
CENTROS INTEGRADORES DE	0.00	%
<b>SUBTOTAL DE INVERSIONES</b>	<b>2,459,607.68</b>	<b>100.00%</b>
GASTOS INDIRECTOS	0.00	0.00%
PRODIM	0.00	0.00%
<b>SUBTOTAL G.I. + PRODIM</b>	<b>0.00</b>	<b>0.00%</b>
<b>TOTAL REPORTADO FISMDF</b>	<b>2,459,607.68</b>	<b>100%</b>
<b>% FISMDF EJERCIDO CON RESPECTO A FISMDF TOTAL</b>		<b>100.00%</b>

**FONDO DE APORTACIONES PARA LA INFRAESTRUCTURA SOCIAL MUNICIPAL Y DE LAS DEMARCACIONES TERRITORIALES DE SAN MIGUEL ACHIUTLA**

**FISMDF 2019**



**BIENESTAR**  
SECRETARÍA DE BIENESTAR



**TOTAL DE PROYECTOS:**

**2**

**TIPO DE INVERSIONES REALIZADAS**

(POR CARENCIA SOCIAL)

**TIPO DE INVERSIONES REALIZADAS CON RECURSOS FISMDF**

CARENCIA SOCIAL	MONTO	PORCENTAJE(%)
ALIMENTACION	0.00	%
SERV. SALUD	0.00	%
VIVIENDA	0.00	%
EDUCACION	0.00	%
SERV. BASICOS	2,459,607.68	100.00%
NO APLICA	0.00	%
<b>SUBTOTAL DE INVERSIONES</b>	<b>2,459,607.68</b>	<b>100.00%</b>
GASTOS INDIRECTOS	0.00	0.00%
PRODIM	0.00	0.00%
<b>SUBTOTAL G.I. + PRODIM</b>	<b>0.00</b>	<b>0.00%</b>
<b>TOTAL REPORTADO FISMDF</b>	<b>2,459,607.68</b>	<b>100%</b>
<b>% FISMDF EJERCIDO CON RESPECTO A FISMDF TOTAL</b>		<b>100.00%</b>





**BIENESTAR**  
SECRETARÍA DE BIENESTAR



**FONDO DE APORTACIONES PARA LA INFRAESTRUCTURA SOCIAL  
MUNICIPAL Y DE LAS DEMARCACIONES TERRITORIALES DE SAN  
MIGUEL AMATLÁN**

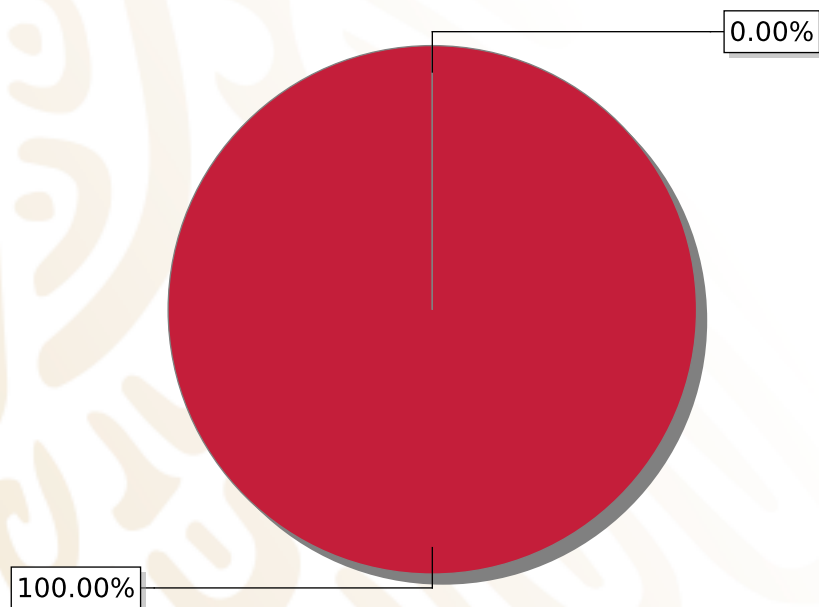
---

FISMDF 2019



## DISTRIBUCIÓN DE LA INVERSIÓN - ENTIDAD

(ASIGNADA, REPORTADA Y POR EJERCER)



● Inversión por Ejercer ● Inversión Reportada

Inversión Asignada

\$ 2,757,922.00



Crédito BANOBRAS

\$ 0.00



Deuda BANOBRAS

\$ 0.00



Recursos Disponibles

\$ 2,757,922.00

Monto Reportado

\$ 2,757,921.99



**5**

**PROYECTOS REALIZADOS**

**FISMDF**

**1**



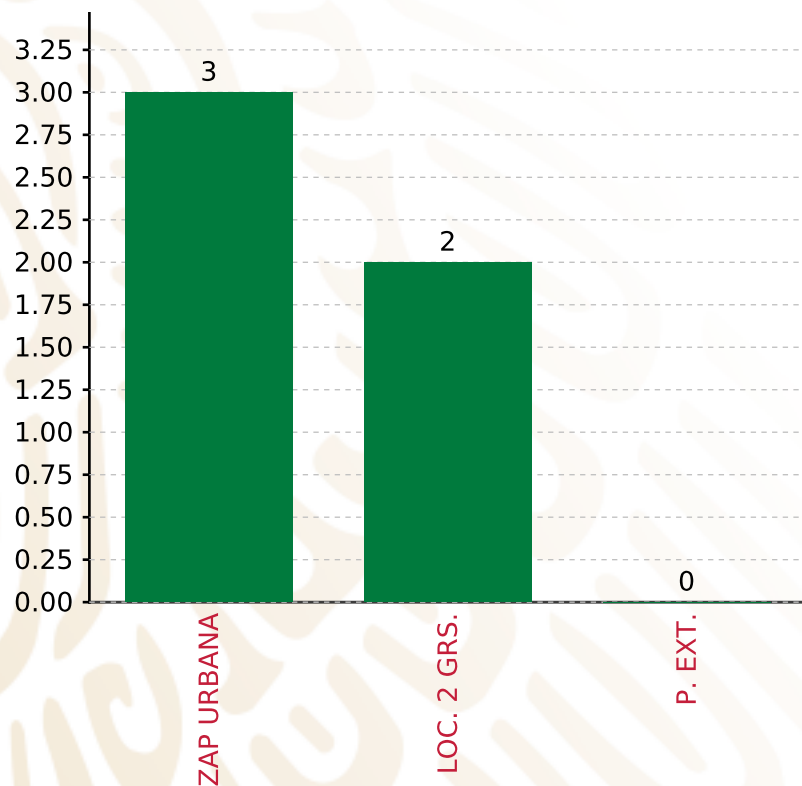
**MUNICIPIOS  
REPORTARON**

**FONDO DE APORTACIONES PARA LA INFRAESTRUCTURA SOCIAL MUNICIPAL Y DE LAS DEMARCACIONES TERRITORIALES DE SAN MIGUEL AMATLÁN**

**FISMDF 2019**



**BIENESTAR**  
SECRETARÍA DE BIENESTAR



**TOTAL DE PROYECTOS: 5**

**TIPO DE INVERSIONES REALIZADAS**

(POR FOCALIZACIÓN)

**TIPO DE INVERSIONES REALIZADAS CON RECURSOS FISMDF**

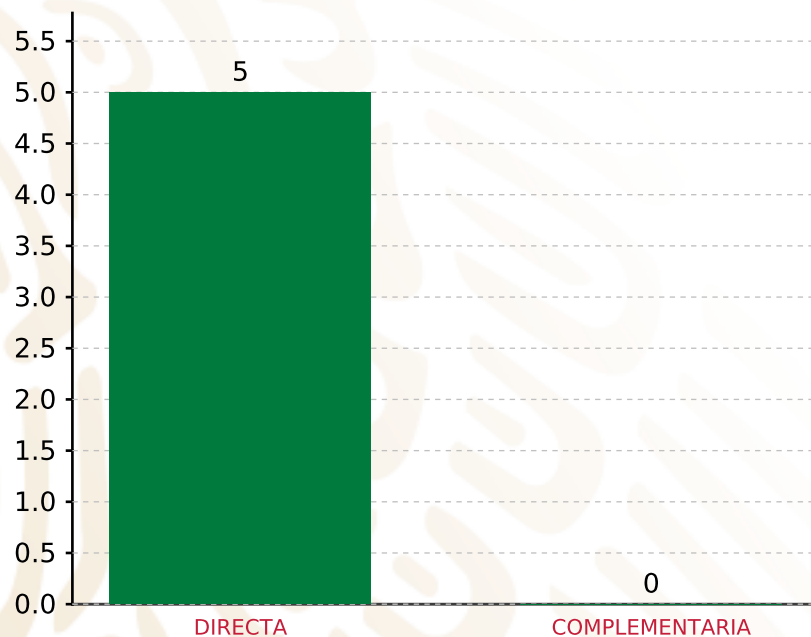
FOCALIZACIÓN	MONTO	PORCENTAJE(%)
ZAP URBANA	1,365,171.38	49.50%
LOC. 2 GRS.	1,310,012.95	47.50%
P. EXT.	0.00	0.00%
<b>SUBTOTAL DE INVERSIONES</b>	<b>2,675,184.33</b>	<b>97.00%</b>
GASTOS INDIRECTOS	82,737.66	3.00%
PRODIM	0.00	0.00%
<b>SUBTOTAL G.I. + PRODIM</b>	<b>82,737.66</b>	<b>3.00%</b>
<b>TOTAL REPORTADO FISMDF</b>	<b>2,757,921.99</b>	<b>100%</b>
<b>% FISMDF EJERCIDO CON RESPECTO A FISMDF TOTAL</b>		<b>100.00%</b>

**FONDO DE APORTACIONES PARA LA INFRAESTRUCTURA SOCIAL MUNICIPAL Y DE LAS DEMARCACIONES TERRITORIALES DE SAN MIGUEL AMATLÁN**

**FISMDF 2019**



**BIENESTAR**  
SECRETARÍA DE BIENESTAR



**TOTAL DE PROYECTOS: 5**

**TIPO DE INVERSIONES REALIZADAS**

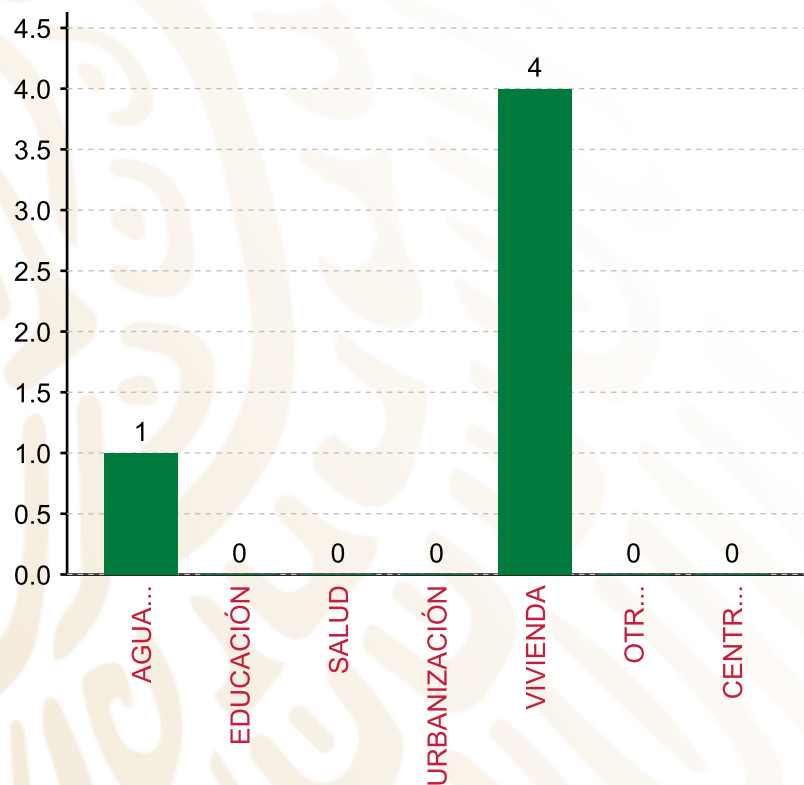
(POR INCIDENCIA)

**TIPO DE INVERSIONES REALIZADAS CON RECURSOS FISMDF**

TIPO	MONTO	PORCENTAJE(%)
DIRECTA	2,675,184.33	97.00%
COMPLEMENTARIA	0.00	0.00%
<b>SUBTOTAL DE INVERSIONES</b>	<b>2,675,184.33</b>	<b>97.00%</b>
GASTOS INDIRECTOS	82,737.66	3.00%
PRODIM	0.00	0.00%
<b>SUBTOTAL G.I. + PRODIM</b>	<b>82,737.66</b>	<b>3.00%</b>
<b>TOTAL REPORTADO FISMDF</b>	<b>2,757,921.99</b>	<b>100%</b>
<b>% FISMDF EJERCIDO CON RESPECTO A FISMDF TOTAL</b>		<b>100.00%</b>

**FONDO DE APORTACIONES PARA LA INFRAESTRUCTURA SOCIAL MUNICIPAL Y DE LAS DEMARCACIONES TERRITORIALES DE SAN MIGUEL AMATLÁN**

**FISMDF 2019**



**TOTAL DE PROYECTOS: 5**

**TIPO DE INVERSIONES REALIZADAS**

(POR RUBRO DE GASTO)

**TIPO DE INVERSIONES REALIZADAS CON RECURSOS FISMDF**

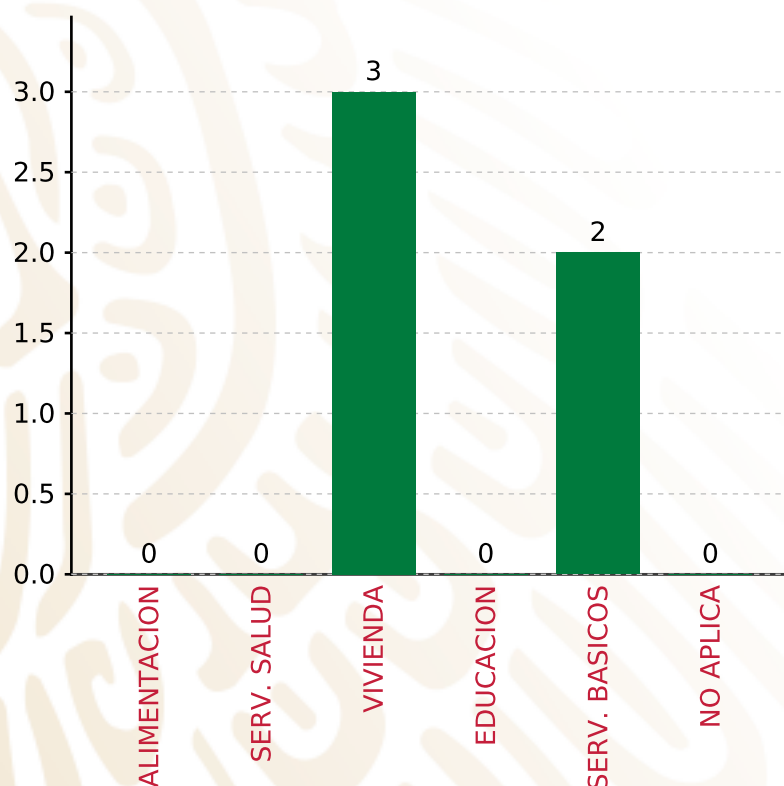
RUBRO	MONTO	PORCENTAJE(%)
AGUA Y SANEAMIENTO	733,607.25	26.60%
EDUCACIÓN	0.00	%
SALUD	0.00	%
URBANIZACIÓN	0.00	%
VIVIENDA	1,941,577.08	70.40%
OTROS PROYECTOS	0.00	%
CENTROS INTEGRADORES DE	0.00	%
<b>SUBTOTAL DE INVERSIONES</b>	<b>2,675,184.33</b>	<b>97.00%</b>
GASTOS INDIRECTOS	82,737.66	3.00%
PRODIM	0.00	0.00%
<b>SUBTOTAL G.I. + PRODIM</b>	<b>82,737.66</b>	<b>3.00%</b>
<b>TOTAL REPORTADO FISMDF</b>	<b>2,757,921.99</b>	<b>100%</b>
<b>% FISMDF EJERCIDO CON RESPECTO A FISMDF TOTAL</b>		<b>100.00%</b>

**FONDO DE APORTACIONES PARA LA INFRAESTRUCTURA SOCIAL MUNICIPAL Y DE LAS DEMARCACIONES TERRITORIALES DE SAN MIGUEL AMATLÁN**

**FISMDF 2019**



**BIENESTAR**  
SECRETARÍA DE BIENESTAR



**TOTAL DE PROYECTOS: 5**

**TIPO DE INVERSIONES REALIZADAS**

(POR CARENCIA SOCIAL)

**TIPO DE INVERSIONES REALIZADAS CON RECURSOS FISMDF**

CARENCIA SOCIAL	MONTO	PORCENTAJE(%)
ALIMENTACION	0.00	%
SERV. SALUD	0.00	%
VIVIENDA	974,814.43	35.35%
EDUCACION	0.00	%
SERV. BASICOS	1,700,369.90	61.65%
NO APLICA	0.00	%
<b>SUBTOTAL DE INVERSIONES</b>	<b>2,675,184.33</b>	<b>97.00%</b>
GASTOS INDIRECTOS	82,737.66	3.00%
PRODIM	0.00	0.00%
<b>SUBTOTAL G.I. + PRODIM</b>	<b>82,737.66</b>	<b>3.00%</b>
<b>TOTAL REPORTADO FISMDF</b>	<b>2,757,921.99</b>	<b>100%</b>
<b>% FISMDF EJERCIDO CON RESPECTO A FISMDF TOTAL</b>		<b>100.00%</b>





**BIENESTAR**  
SECRETARÍA DE BIENESTAR



**FONDO DE APORTACIONES PARA LA INFRAESTRUCTURA SOCIAL  
MUNICIPAL Y DE LAS DEMARCACIONES TERRITORIALES DE SAN  
MIGUEL DEL PUERTO**

---

FISMDF 2019



## DISTRIBUCIÓN DE LA INVERSIÓN - ENTIDAD

(ASIGNADA, REPORTADA Y POR EJERCER)



● Inversión por Ejercer ● Inversión Reportada

Inversión Asignada

\$ 20,897,061.95



Crédito BANOBRAS

\$ 0.00



Deuda BANOBRAS

\$ 0.00



Recursos Disponibles

\$ 20,897,061.95

Monto Reportado  
\$ 20,897,061.95





**10**

**PROYECTOS REALIZADOS**

**FISMDF**

**1**



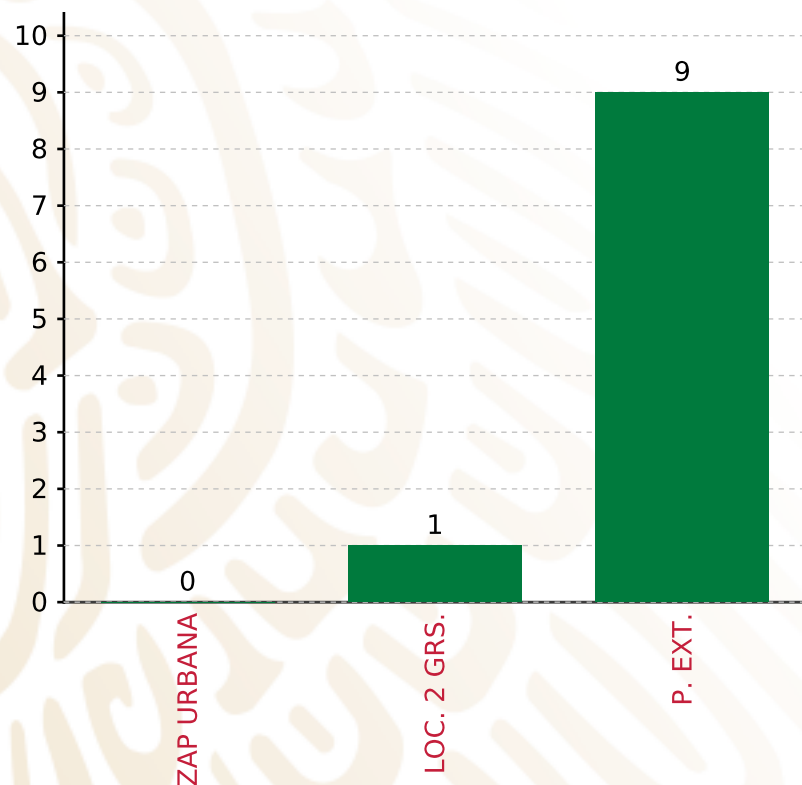
**MUNICIPIOS  
REPORTARON**

**FONDO DE APORTACIONES PARA LA INFRAESTRUCTURA SOCIAL MUNICIPAL Y DE LAS DEMARCACIONES TERRITORIALES DE SAN MIGUEL DEL PUERTO**

**FISMDF 2019**



**BIENESTAR**  
SECRETARÍA DE BIENESTAR



**TOTAL DE PROYECTOS: 10**

**TIPO DE INVERSIONES REALIZADAS**

(POR FOCALIZACIÓN)

**TIPO DE INVERSIONES REALIZADAS CON RECURSOS FISMDF**

FOCALIZACIÓN	MONTO	PORCENTAJE(%)
ZAP URBANA	0.00	0.00%
LOC. 2 GRS.	3,937,328.57	18.84%
P. EXT.	16,332,821.85	78.16%

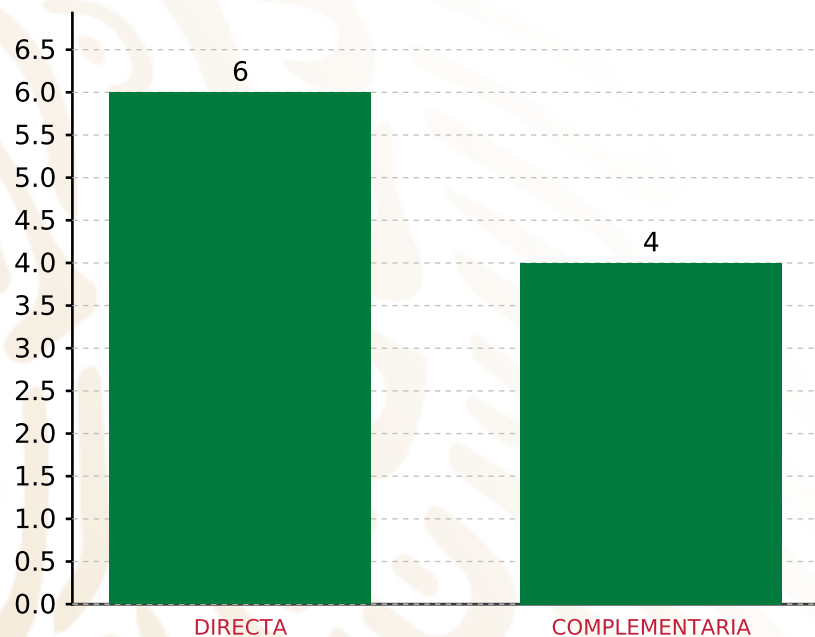
**SUBTOTAL DE INVERSIONES 20,270,150.42 97.00%**

GASTOS INDIRECTOS	626,911.53	3.00%
PRODIM	0.00	0.00%

**SUBTOTAL G.I. + PRODIM 626,911.53 3.00%**

**TOTAL REPORTADO FISMDF 20,897,061.95 100%**

**% FISMDF EJERCIDO CON RESPECTO A FISMDF TOTAL 100.00%**



**TOTAL DE PROYECTOS: 10**

## TIPO DE INVERSIONES REALIZADAS

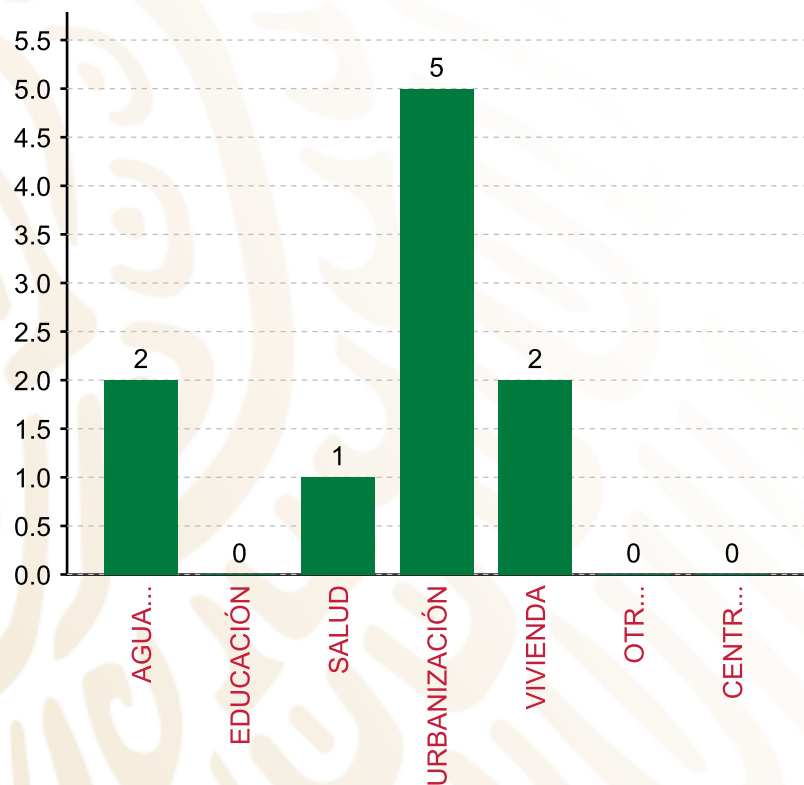
(POR INCIDENCIA)

### TIPO DE INVERSIONES REALIZADAS CON RECURSOS FISMDF

TIPO	MONTO	PORCENTAJE(%)
DIRECTA	8,819,614.80	42.21%
COMPLEMENTARIA	11,450,535.62	54.79%
<b>SUBTOTAL DE INVERSIONES</b>	<b>20,270,150.42</b>	<b>97.00%</b>
GASTOS INDIRECTOS	626,911.53	3.00%
PRODIM	0.00	0.00%
<b>SUBTOTAL G.I. + PRODIM</b>	<b>626,911.53</b>	<b>3.00%</b>
<b>TOTAL REPORTADO FISMDF</b>	<b>20,897,061.95</b>	<b>100%</b>
<b>% FISMDF EJERCIDO CON RESPECTO A FISMDF TOTAL</b>		<b>100.00%</b>

**FONDO DE APORTACIONES PARA LA INFRAESTRUCTURA SOCIAL MUNICIPAL Y DE LAS DEMARCACIONES TERRITORIALES DE SAN MIGUEL DEL PUERTO**

**FISMDF 2019**



**TOTAL DE PROYECTOS: 10**

**TIPO DE INVERSIONES REALIZADAS**

(POR RUBRO DE GASTO)

**TIPO DE INVERSIONES REALIZADAS CON RECURSOS FISMDF**

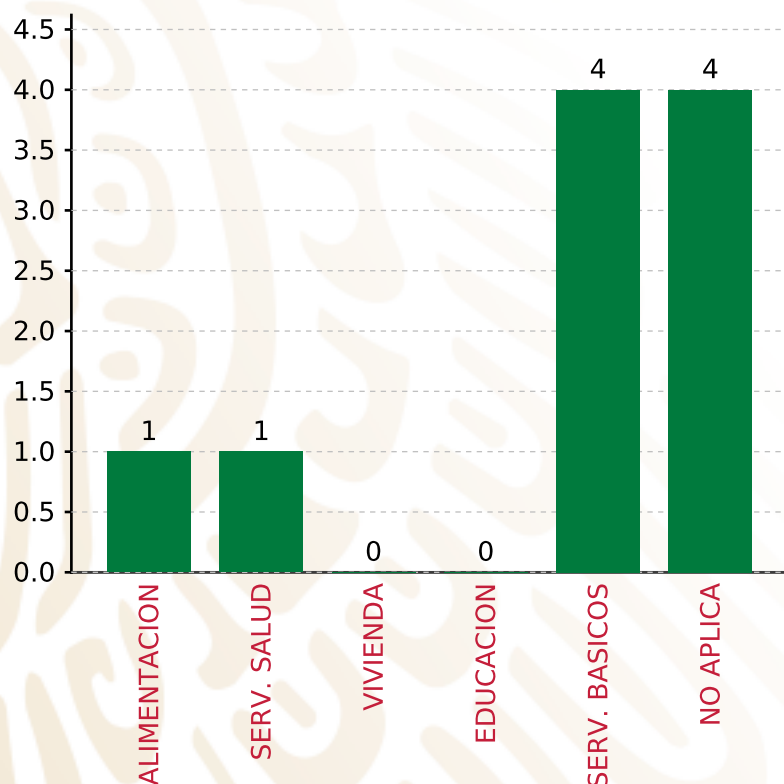
RUBRO	MONTO	PORCENTAJE(%)
AGUA Y SANEAMIENTO	3,580,608.74	17.13%
EDUCACIÓN	0.00	%
SALUD	2,551,120.56	12.21%
URBANIZACIÓN	13,217,089.40	63.25%
VIVIENDA	921,331.72	4.41%
OTROS PROYECTOS	0.00	%
CENTROS INTEGRADORES DE	0.00	%
<b>SUBTOTAL DE INVERSIONES</b>	<b>20,270,150.42</b>	<b>97.00%</b>
GASTOS INDIRECTOS	626,911.53	3.00%
PRODIM	0.00	0.00%
<b>SUBTOTAL G.I. + PRODIM</b>	<b>626,911.53</b>	<b>3.00%</b>
<b>TOTAL REPORTADO FISMDF</b>	<b>20,897,061.95</b>	<b>100%</b>
<b>% FISMDF EJERCIDO CON RESPECTO A FISMDF TOTAL</b>		<b>100.00%</b>

**FONDO DE APORTACIONES PARA LA INFRAESTRUCTURA SOCIAL MUNICIPAL Y DE LAS DEMARCACIONES TERRITORIALES DE SAN MIGUEL DEL PUERTO**

**FISMDF 2019**



**BIENESTAR**  
SECRETARÍA DE BIENESTAR



**TOTAL DE PROYECTOS: 10**

**TIPO DE INVERSIONES REALIZADAS**

(POR CARENCIA SOCIAL)

**TIPO DE INVERSIONES REALIZADAS CON RECURSOS FISMDF**

CARENCIA SOCIAL	MONTO	PORCENTAJE(%)
ALIMENTACION	1,766,553.78	8.45%
SERV. SALUD	2,551,120.56	12.21%
VIVIENDA	0.00	%
EDUCACION	0.00	%
SERV. BASICOS	4,501,940.46	21.54%
NO APLICA	11,450,535.62	54.79%
<b>SUBTOTAL DE INVERSIONES</b>	<b>20,270,150.42</b>	<b>97.00%</b>
GASTOS INDIRECTOS	626,911.53	3.00%
PRODIM	0.00	0.00%
<b>SUBTOTAL G.I. + PRODIM</b>	<b>626,911.53</b>	<b>3.00%</b>
<b>TOTAL REPORTADO FISMDF</b>	<b>20,897,061.95</b>	<b>100%</b>
<b>% FISMDF EJERCIDO CON RESPECTO A FISMDF TOTAL</b>		<b>100.00%</b>





**BIENESTAR**  
SECRETARÍA DE BIENESTAR



**FONDO DE APORTACIONES PARA LA INFRAESTRUCTURA SOCIAL  
MUNICIPAL Y DE LAS DEMARCACIONES TERRITORIALES DE SAN  
MIGUEL DEL RÍO**

---

FISMDF 2019



## DISTRIBUCIÓN DE LA INVERSIÓN - ENTIDAD

(ASIGNADA, REPORTADA Y POR EJERCER)



● Inversión por Ejercer ● Inversión Reportada

Inversión Asignada

**\$ 1,264,549.70**



Crédito BANOBRAS

**\$ 0.00**



Deuda BANOBRAS

**\$ 0.00**



Recursos Disponibles

**\$ 1,264,549.70**

Monto Reportado

**\$ 1,264,549.70**



**1**

**PROYECTOS REALIZADOS**

**FISMDF**

**1**



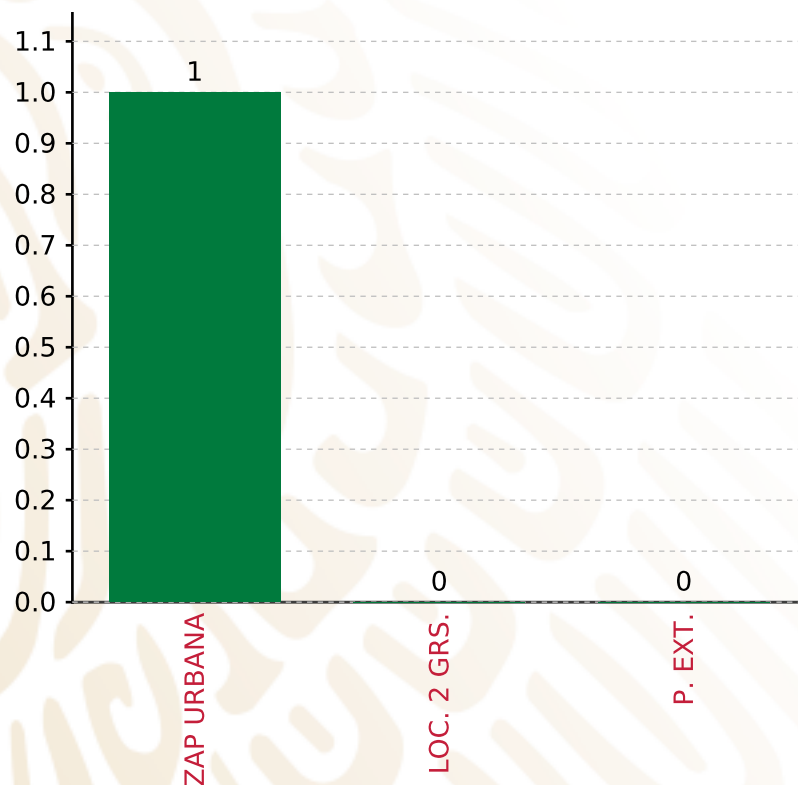
**MUNICIPIOS  
REPORTARON**

**FONDO DE APORTACIONES PARA LA INFRAESTRUCTURA SOCIAL MUNICIPAL Y DE LAS DEMARCACIONES TERRITORIALES DE SAN MIGUEL DEL RÍO**

**FISMDF 2019**



**BIENESTAR**  
SECRETARÍA DE BIENESTAR



**TOTAL DE PROYECTOS: 1**

**TIPO DE INVERSIONES REALIZADAS**

(POR FOCALIZACIÓN)

**TIPO DE INVERSIONES REALIZADAS CON RECURSOS FISMDF**

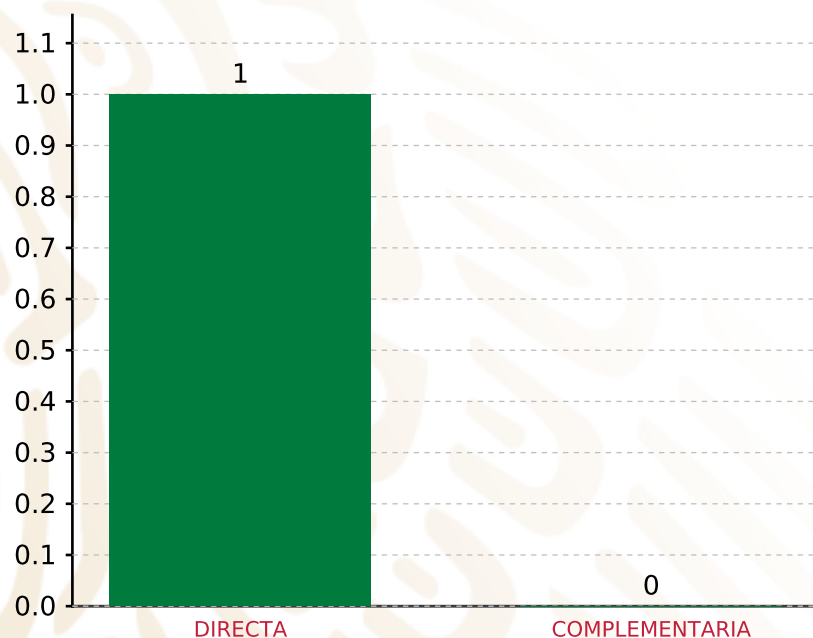
FOCALIZACIÓN	MONTO	PORCENTAJE(%)
ZAP URBANA	1,226,613.21	97.00%
LOC. 2 GRS.	0.00	0.00%
P. EXT.	0.00	0.00%
<b>SUBTOTAL DE INVERSIONES</b>	<b>1,226,613.21</b>	<b>97.00%</b>
GASTOS INDIRECTOS	37,936.49	3.00%
PRODIM	0.00	0.00%
<b>SUBTOTAL G.I. + PRODIM</b>	<b>37,936.49</b>	<b>3.00%</b>
<b>TOTAL REPORTADO FISMDF</b>	<b>1,264,549.70</b>	<b>100%</b>
<b>% FISMDF EJERCIDO CON RESPECTO A FISMDF TOTAL</b>		<b>100.00%</b>

**FONDO DE APORTACIONES PARA LA INFRAESTRUCTURA SOCIAL MUNICIPAL Y DE LAS DEMARCACIONES TERRITORIALES DE SAN MIGUEL DEL RÍO**

**FISMDF 2019**



**BIENESTAR**  
SECRETARÍA DE BIENESTAR



**TOTAL DE PROYECTOS: 1**

**TIPO DE INVERSIONES REALIZADAS**

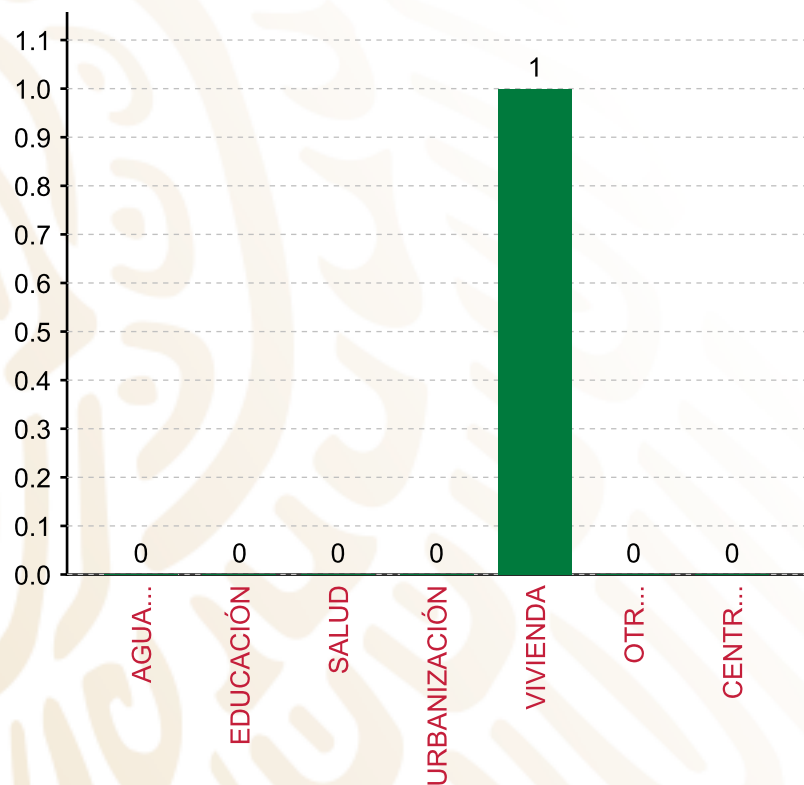
(POR INCIDENCIA)

**TIPO DE INVERSIONES REALIZADAS CON RECURSOS FISMDF**

TIPO	MONTO	PORCENTAJE(%)
DIRECTA	1,226,613.21	97.00%
COMPLEMENTARIA	0.00	0.00%
<b>SUBTOTAL DE INVERSIONES</b>	<b>1,226,613.21</b>	<b>97.00%</b>
GASTOS INDIRECTOS	37,936.49	3.00%
PRODIM	0.00	0.00%
<b>SUBTOTAL G.I. + PRODIM</b>	<b>37,936.49</b>	<b>3.00%</b>
<b>TOTAL REPORTADO FISMDF</b>	<b>1,264,549.70</b>	<b>100%</b>
<b>% FISMDF EJERCIDO CON RESPECTO A FISMDF TOTAL</b>		<b>100.00%</b>

FONDO DE APORTACIONES PARA LA INFRAESTRUCTURA SOCIAL MUNICIPAL Y DE LAS DEMARCACIONES TERRITORIALES DE SAN MIGUEL DEL RÍO

FISMDF 2019



**TOTAL DE PROYECTOS: 1**

TIPO DE INVERSIONES REALIZADAS

(POR RUBRO DE GASTO)

TIPO DE INVERSIONES REALIZADAS CON RECURSOS FISMDF

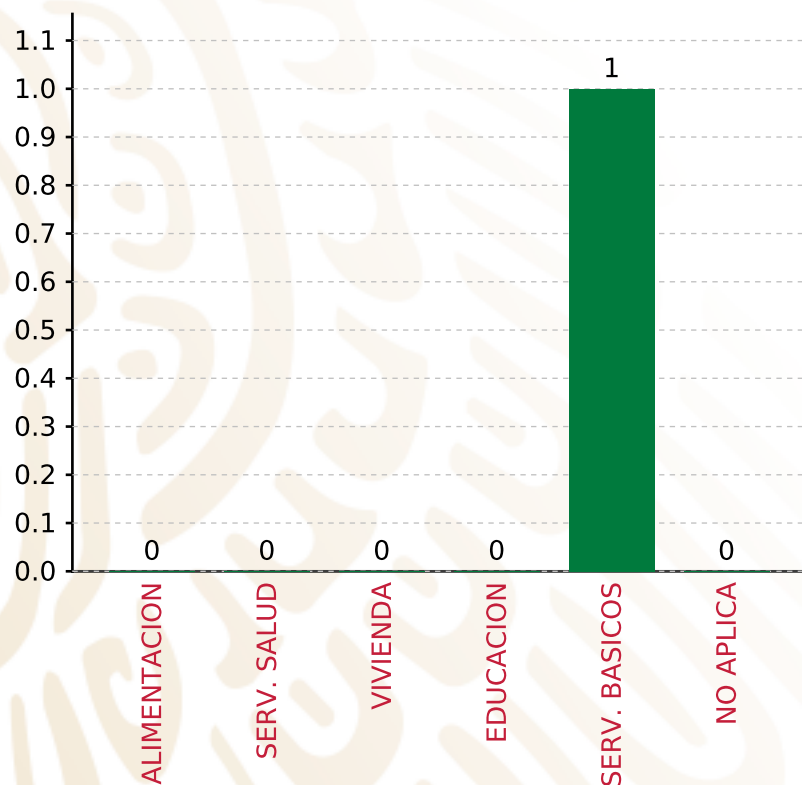
RUBRO	MONTO	PORCENTAJE(%)
AGUA Y SANEAMIENTO	0.00	%
EDUCACIÓN	0.00	%
SALUD	0.00	%
URBANIZACIÓN	0.00	%
VIVIENDA	1,226,613.21	97.00%
OTROS PROYECTOS	0.00	%
CENTROS INTEGRADORES DE	0.00	%
<b>SUBTOTAL DE INVERSIONES</b>	<b>1,226,613.21</b>	<b>97.00%</b>
GASTOS INDIRECTOS	37,936.49	3.00%
PRODIM	0.00	0.00%
<b>SUBTOTAL G.I. + PRODIM</b>	<b>37,936.49</b>	<b>3.00%</b>
<b>TOTAL REPORTADO FISMDF</b>	<b>1,264,549.70</b>	<b>100%</b>
<b>% FISMDF EJERCIDO CON RESPECTO A FISMDF TOTAL</b>		<b>100.00%</b>

**FONDO DE APORTACIONES PARA LA INFRAESTRUCTURA SOCIAL MUNICIPAL Y DE LAS DEMARCACIONES TERRITORIALES DE SAN MIGUEL DEL RÍO**

**FISMDF 2019**



**BIENESTAR**  
SECRETARÍA DE BIENESTAR



**TOTAL DE PROYECTOS: 1**

**TIPO DE INVERSIONES REALIZADAS**

(POR CARENCIA SOCIAL)

**TIPO DE INVERSIONES REALIZADAS CON RECURSOS FISMDF**

CARENCIA SOCIAL	MONTO	PORCENTAJE(%)
ALIMENTACION	0.00	%
SERV. SALUD	0.00	%
VIVIENDA	0.00	%
EDUCACION	0.00	%
SERV. BASICOS	1,226,613.21	97.00%
NO APLICA	0.00	%
<b>SUBTOTAL DE INVERSIONES</b>	<b>1,226,613.21</b>	<b>97.00%</b>
GASTOS INDIRECTOS	37,936.49	3.00%
PRODIM	0.00	0.00%
<b>SUBTOTAL G.I. + PRODIM</b>	<b>37,936.49</b>	<b>3.00%</b>
<b>TOTAL REPORTADO FISMDF</b>	<b>1,264,549.70</b>	<b>100%</b>
<b>% FISMDF EJERCIDO CON RESPECTO A FISMDF TOTAL</b>		<b>100.00%</b>





**BIENESTAR**  
SECRETARÍA DE BIENESTAR



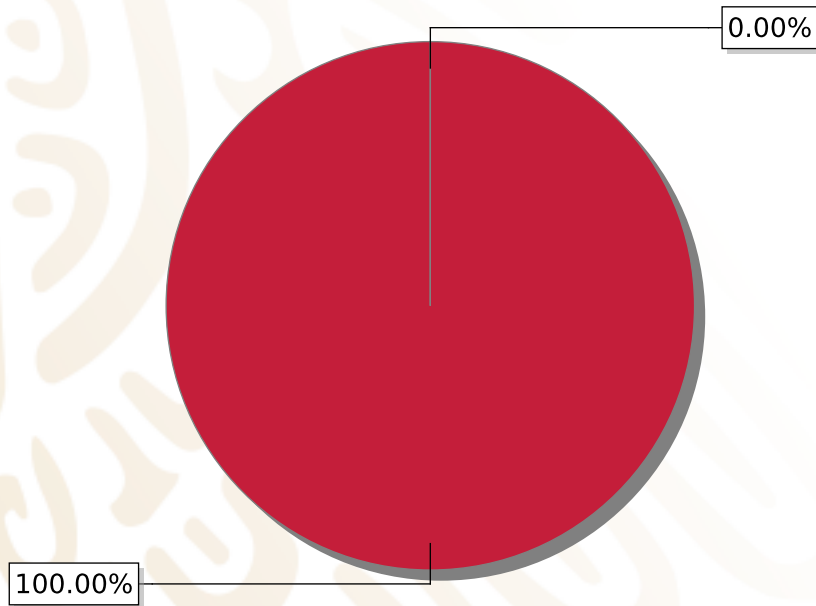
**FONDO DE APORTACIONES PARA LA INFRAESTRUCTURA SOCIAL  
MUNICIPAL Y DE LAS DEMARCACIONES TERRITORIALES DE SAN  
MIGUEL QUETZALTEPEC**

---

FISMDF 2019

## DISTRIBUCIÓN DE LA INVERSIÓN - ENTIDAD

(ASIGNADA, REPORTADA Y POR EJERCER)



● Inversión por Ejercer ● Inversión Reportada

Inversión Asignada  
\$ 23,272,282.11



Crédito BANOBRAS  
\$ 0.00



Deuda BANOBRAS  
\$ 0.00



Recursos Disponibles  
\$ 23,272,282.11

Monto Reportado  
\$ 23,271,282.29





**9**

**PROYECTOS REALIZADOS**

**FISMDF**

**1**



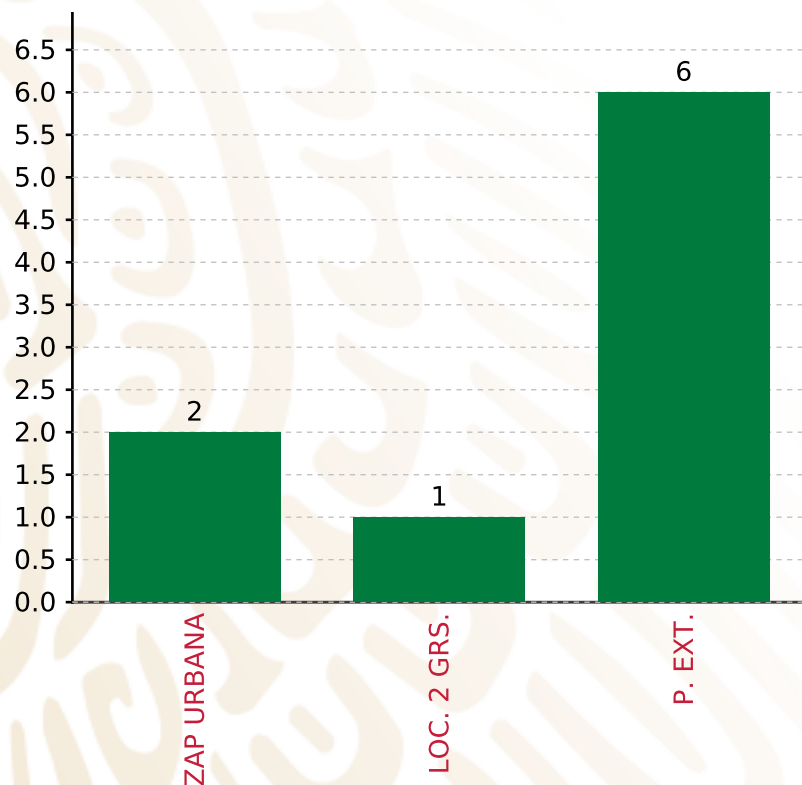
**MUNICIPIOS  
REPORTARON**

**FONDO DE APORTACIONES PARA LA INFRAESTRUCTURA SOCIAL MUNICIPAL Y DE LAS DEMARCACIONES TERRITORIALES DE SAN MIGUEL QUETZALTEPEC**

**FISMDF 2019**



**BIENESTAR**  
SECRETARÍA DE BIENESTAR



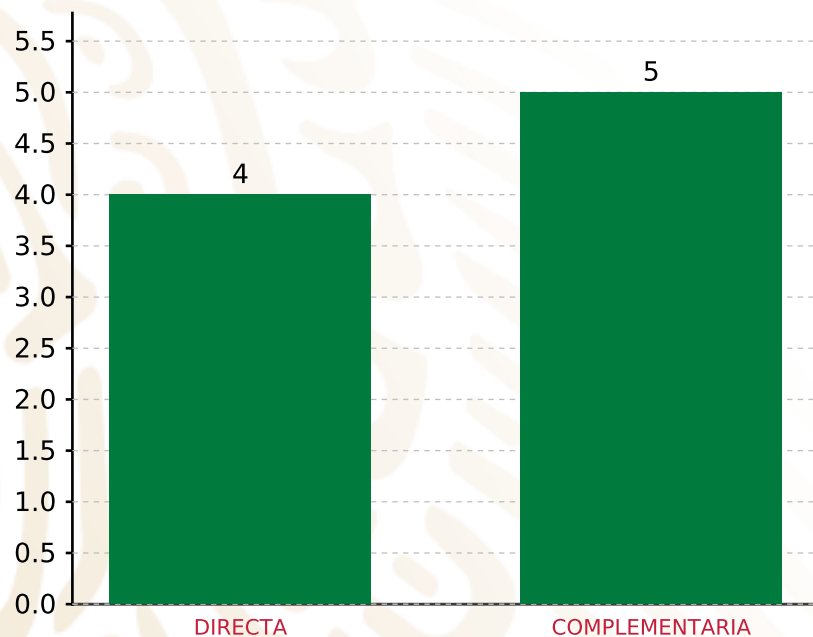
**TOTAL DE PROYECTOS: 9**

**TIPO DE INVERSIONES REALIZADAS**

(POR FOCALIZACIÓN)

**TIPO DE INVERSIONES REALIZADAS CON RECURSOS FISMDF**

FOCALIZACIÓN	MONTO	PORCENTAJE(%)
ZAP URBANA	4,571,883.25	19.65%
LOC. 2 GRS.	1,599,998.60	6.88%
P. EXT.	16,401,231.98	70.48%
<b>SUBTOTAL DE INVERSIONES</b>	<b>22,573,113.83</b>	<b>97.00%</b>
GASTOS INDIRECTOS	698,168.46	3.00%
PRODIM	0.00	0.00%
<b>SUBTOTAL G.I. + PRODIM</b>	<b>698,168.46</b>	<b>3.00%</b>
<b>TOTAL REPORTADO FISMDF</b>	<b>23,271,282.29</b>	<b>100%</b>
<b>% FISMDF EJERCIDO CON RESPECTO A FISMDF TOTAL</b>		<b>100.00%</b>



**TOTAL DE PROYECTOS: 9**

## TIPO DE INVERSIONES REALIZADAS

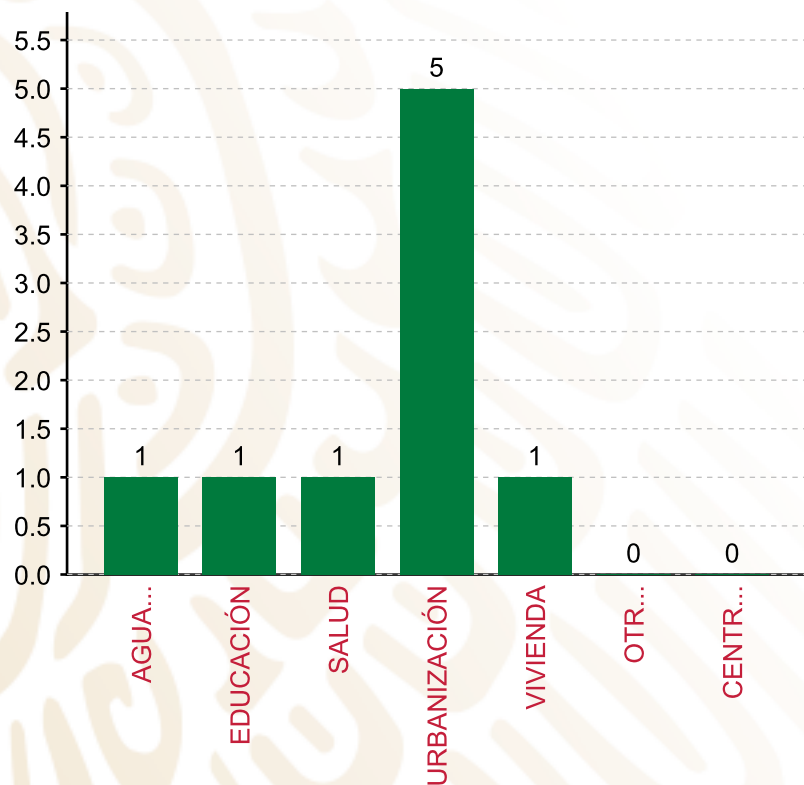
(POR INCIDENCIA)

### TIPO DE INVERSIONES REALIZADAS CON RECURSOS FISMDF

TIPO	MONTO	PORCENTAJE(%)
DIRECTA	14,690,597.66	63.13%
COMPLEMENTARIA	7,882,516.17	33.87%
<b>SUBTOTAL DE INVERSIONES</b>	<b>22,573,113.83</b>	<b>97.00%</b>
GASTOS INDIRECTOS	698,168.46	3.00%
PRODIM	0.00	0.00%
<b>SUBTOTAL G.I. + PRODIM</b>	<b>698,168.46</b>	<b>3.00%</b>
<b>TOTAL REPORTADO FISMDF</b>	<b>23,271,282.29</b>	<b>100%</b>
<b>% FISMDF EJERCIDO CON RESPECTO A FISMDF TOTAL</b>		<b>100.00%</b>

**FONDO DE APORTACIONES PARA LA INFRAESTRUCTURA SOCIAL MUNICIPAL Y DE LAS DEMARCACIONES TERRITORIALES DE SAN MIGUEL QUETZALTEPEC**

**FISMDF 2019**



**TOTAL DE PROYECTOS: 9**

**TIPO DE INVERSIONES REALIZADAS**

(POR RUBRO DE GASTO)

**TIPO DE INVERSIONES REALIZADAS CON RECURSOS FISMDF**

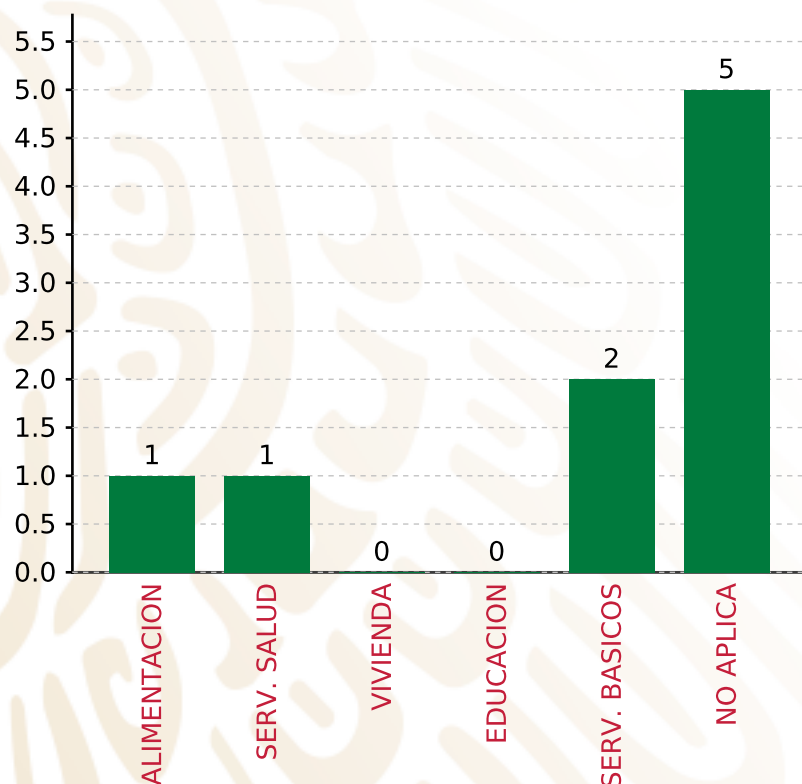
RUBRO	MONTO	PORCENTAJE(%)
AGUA Y SANEAMIENTO	3,308,456.13	14.22%
EDUCACIÓN	1,599,998.60	6.88%
SALUD	8,623,018.20	37.05%
URBANIZACIÓN	7,882,516.17	33.87%
VIVIENDA	1,159,124.73	4.98%
OTROS PROYECTOS	0.00	%
CENTROS INTEGRADORES DE	0.00	%
<b>SUBTOTAL DE INVERSIONES</b>	<b>22,573,113.83</b>	<b>97.00%</b>
GASTOS INDIRECTOS	698,168.46	3.00%
PRODIM	0.00	0.00%
<b>SUBTOTAL G.I. + PRODIM</b>	<b>698,168.46</b>	<b>3.00%</b>
<b>TOTAL REPORTADO FISMDF</b>	<b>23,271,282.29</b>	<b>100%</b>
<b>% FISMDF EJERCIDO CON RESPECTO A FISMDF TOTAL</b>		<b>100.00%</b>

**FONDO DE APORTACIONES PARA LA INFRAESTRUCTURA SOCIAL MUNICIPAL Y DE LAS DEMARCACIONES TERRITORIALES DE SAN MIGUEL QUETZALTEPEC**

**FISMDF 2019**



**BIENESTAR**  
SECRETARÍA DE BIENESTAR



**TOTAL DE PROYECTOS: 9**

**TIPO DE INVERSIONES REALIZADAS**

(POR CARENCIA SOCIAL)

**TIPO DE INVERSIONES REALIZADAS CON RECURSOS FISMDF**

CARENCIA SOCIAL	MONTO	PORCENTAJE(%)
ALIMENTACION	1,599,998.60	6.88%
SERV. SALUD	8,623,018.20	37.05%
VIVIENDA	0.00	%
EDUCACION	0.00	%
SERV. BASICOS	4,467,580.86	19.20%
NO APLICA	7,882,516.17	33.87%
<b>SUBTOTAL DE INVERSIONES</b>	<b>22,573,113.83</b>	<b>97.00%</b>
GASTOS INDIRECTOS	698,168.46	3.00%
PRODIM	0.00	0.00%
<b>SUBTOTAL G.I. + PRODIM</b>	<b>698,168.46</b>	<b>3.00%</b>
<b>TOTAL REPORTADO FISMDF</b>	<b>23,271,282.29</b>	<b>100%</b>
<b>% FISMDF EJERCIDO CON RESPECTO A FISMDF TOTAL</b>		<b>100.00%</b>





**BIENESTAR**  
SECRETARÍA DE BIENESTAR



**FONDO DE APORTACIONES PARA LA INFRAESTRUCTURA SOCIAL  
MUNICIPAL Y DE LAS DEMARCACIONES TERRITORIALES DE SAN  
MIGUEL TENANGO**

---

FISMDF 2019



## DISTRIBUCIÓN DE LA INVERSIÓN - ENTIDAD

(ASIGNADA, REPORTADA Y POR EJERCER)



● Inversión por Ejercer ● Inversión Reportada

Inversión Asignada

\$ 3,571,359.19



Crédito BANOBRAS

\$ 0.00



Deuda BANOBRAS

\$ 0.00



Recursos Disponibles

\$ 3,571,359.19

Monto Reportado

\$ 3,571,359.19



**5**

**PROYECTOS REALIZADOS**

**FISMDF**

**1**



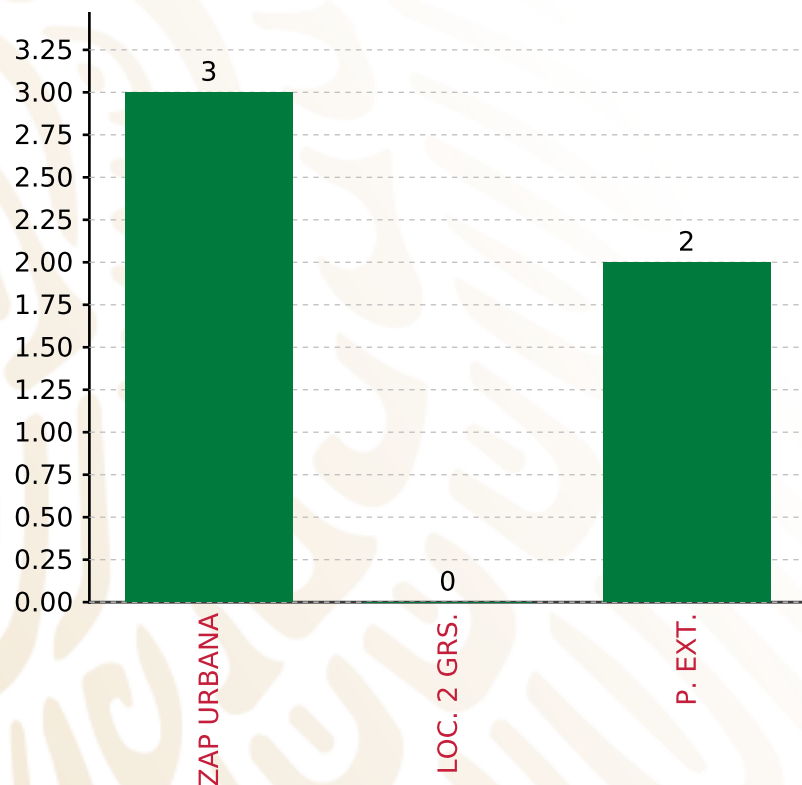
**MUNICIPIOS  
REPORTARON**

**FONDO DE APORTACIONES PARA LA INFRAESTRUCTURA SOCIAL MUNICIPAL Y DE LAS DEMARCACIONES TERRITORIALES DE SAN MIGUEL TENANGO**

**FISMDF 2019**



**BIENESTAR**  
SECRETARÍA DE BIENESTAR



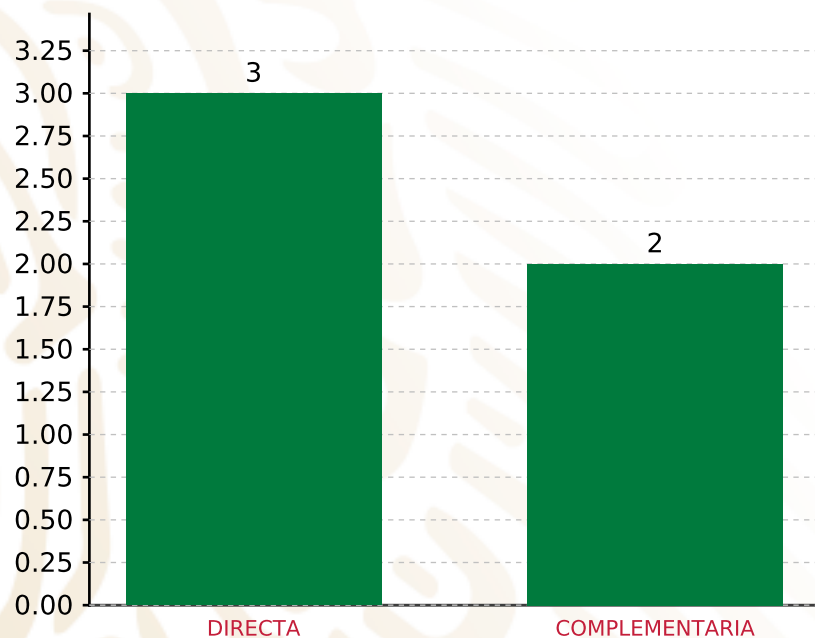
**TOTAL DE PROYECTOS: 5**

**TIPO DE INVERSIONES REALIZADAS**

(POR FOCALIZACIÓN)

**TIPO DE INVERSIONES REALIZADAS CON RECURSOS FISMDF**

FOCALIZACIÓN	MONTO	PORCENTAJE(%)
ZAP URBANA	2,228,944.14	62.41%
LOC. 2 GRS.	0.00	0.00%
P. EXT.	1,235,274.27	34.59%
<b>SUBTOTAL DE INVERSIONES</b>	<b>3,464,218.41</b>	<b>97.00%</b>
GASTOS INDIRECTOS	107,140.78	3.00%
PRODIM	0.00	0.00%
<b>SUBTOTAL G.I. + PRODIM</b>	<b>107,140.78</b>	<b>3.00%</b>
<b>TOTAL REPORTADO FISMDF</b>	<b>3,571,359.19</b>	<b>100%</b>
<b>% FISMDF EJERCIDO CON RESPECTO A FISMDF TOTAL</b>		<b>100.00%</b>



**TOTAL DE PROYECTOS: 5**

## TIPO DE INVERSIONES REALIZADAS

(POR INCIDENCIA)

### TIPO DE INVERSIONES REALIZADAS CON RECURSOS FISMDF

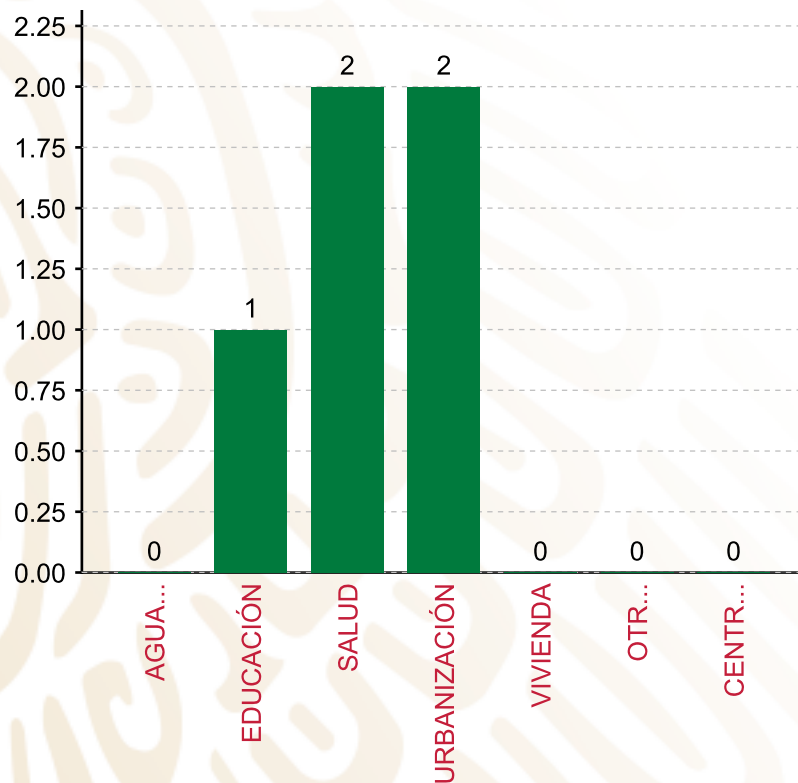
TIPO	MONTO	PORCENTAJE(%)
DIRECTA	2,236,694.97	62.63%
COMPLEMENTARIA	1,227,523.44	34.37%
<b>SUBTOTAL DE INVERSIONES</b>	<b>3,464,218.41</b>	<b>97.00%</b>
GASTOS INDIRECTOS	107,140.78	3.00%
PRODIM	0.00	0.00%
<b>SUBTOTAL G.I. + PRODIM</b>	<b>107,140.78</b>	<b>3.00%</b>
<b>TOTAL REPORTADO FISMDF</b>	<b>3,571,359.19</b>	<b>100%</b>
<b>% FISMDF EJERCIDO CON RESPECTO A FISMDF TOTAL</b>		<b>100.00%</b>

**FONDO DE APORTACIONES PARA LA INFRAESTRUCTURA SOCIAL MUNICIPAL Y DE LAS DEMARCACIONES TERRITORIALES DE SAN MIGUEL TENANGO**

**FISMDF 2019**



**BIENESTAR**  
SECRETARÍA DE BIENESTAR



**TOTAL DE PROYECTOS: 5**

**TIPO DE INVERSIONES REALIZADAS**

(POR RUBRO DE GASTO)

**TIPO DE INVERSIONES REALIZADAS CON RECURSOS FISMDF**

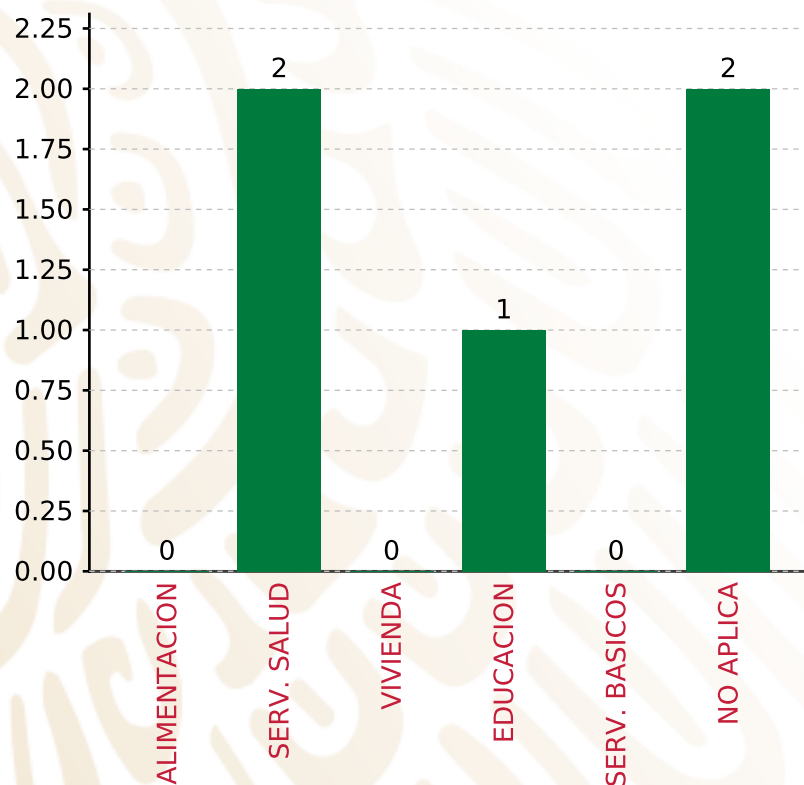
RUBRO	MONTO	PORCENTAJE(%)
AGUA Y SANEAMIENTO	0.00	%
EDUCACIÓN	705,407.61	19.75%
SALUD	1,531,287.36	42.88%
URBANIZACIÓN	1,227,523.44	34.37%
VIVIENDA	0.00	%
OTROS PROYECTOS	0.00	%
CENTROS INTEGRADORES DE	0.00	%
<b>SUBTOTAL DE INVERSIONES</b>	<b>3,464,218.41</b>	<b>97.00%</b>
GASTOS INDIRECTOS	107,140.78	3.00%
PRODIM	0.00	0.00%
<b>SUBTOTAL G.I. + PRODIM</b>	<b>107,140.78</b>	<b>3.00%</b>
<b>TOTAL REPORTADO FISMDF</b>	<b>3,571,359.19</b>	<b>100%</b>
<b>% FISMDF EJERCIDO CON RESPECTO A FISMDF TOTAL</b>		<b>100.00%</b>

**FONDO DE APORTACIONES PARA LA INFRAESTRUCTURA SOCIAL MUNICIPAL Y DE LAS DEMARCACIONES TERRITORIALES DE SAN MIGUEL TENANGO**

**FISMDF 2019**



**BIENESTAR**  
SECRETARÍA DE BIENESTAR



**TOTAL DE PROYECTOS:**

**5**

**TIPO DE INVERSIONES REALIZADAS**

(POR CARENCIA SOCIAL)

**TIPO DE INVERSIONES REALIZADAS CON RECURSOS FISMDF**

CARENCIA SOCIAL	MONTO	PORCENTAJE(%)
ALIMENTACION	0.00	%
SERV. SALUD	1,531,287.36	42.88%
VIVIENDA	0.00	%
EDUCACION	705,407.61	19.75%
SERV. BASICOS	0.00	%
NO APLICA	1,227,523.44	34.37%
<b>SUBTOTAL DE INVERSIONES</b>	<b>3,464,218.41</b>	<b>97.00%</b>
GASTOS INDIRECTOS	107,140.78	3.00%
PRODIM	0.00	0.00%
<b>SUBTOTAL G.I. + PRODIM</b>	<b>107,140.78</b>	<b>3.00%</b>
<b>TOTAL REPORTADO FISMDF</b>	<b>3,571,359.19</b>	<b>100%</b>
<b>% FISMDF EJERCIDO CON RESPECTO A FISMDF TOTAL</b>		<b>100.00%</b>





**BIENESTAR**  
SECRETARÍA DE BIENESTAR



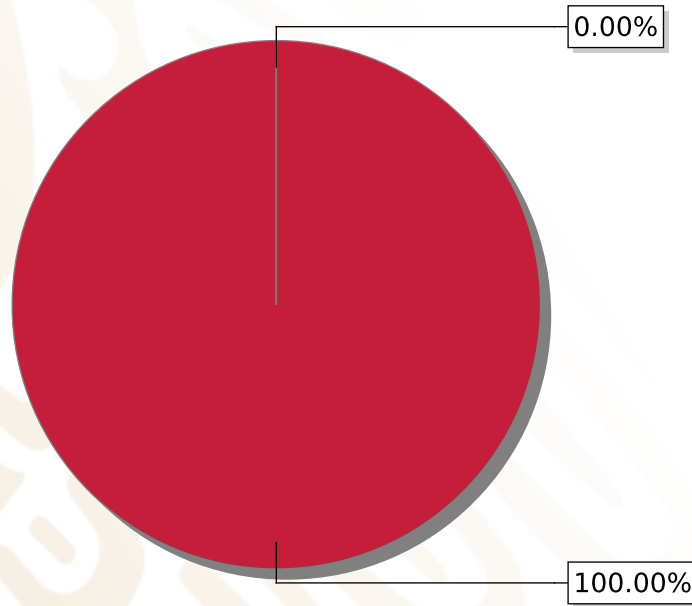
**FONDO DE APORTACIONES PARA LA INFRAESTRUCTURA SOCIAL  
MUNICIPAL Y DE LAS DEMARCACIONES TERRITORIALES DE  
SANTO TOMÁS JALIEZA**

---

FISMDF 2019

## DISTRIBUCIÓN DE LA INVERSIÓN - ENTIDAD

(ASIGNADA, REPORTADA Y POR EJERCER)



● Inversión por Ejercer ● Inversión Reportada

Inversión Asignada  
**\$ 9,569,410.47**



Crédito BANOBRAS  
**\$ 0.00**



Deuda BANOBRAS  
**\$ 0.00**



Recursos Disponibles  
**\$ 9,569,410.47**

Monto Reportado  
**\$ 9,569,410.47**





**8**

**PROYECTOS REALIZADOS**

**FISMDF**

**1**



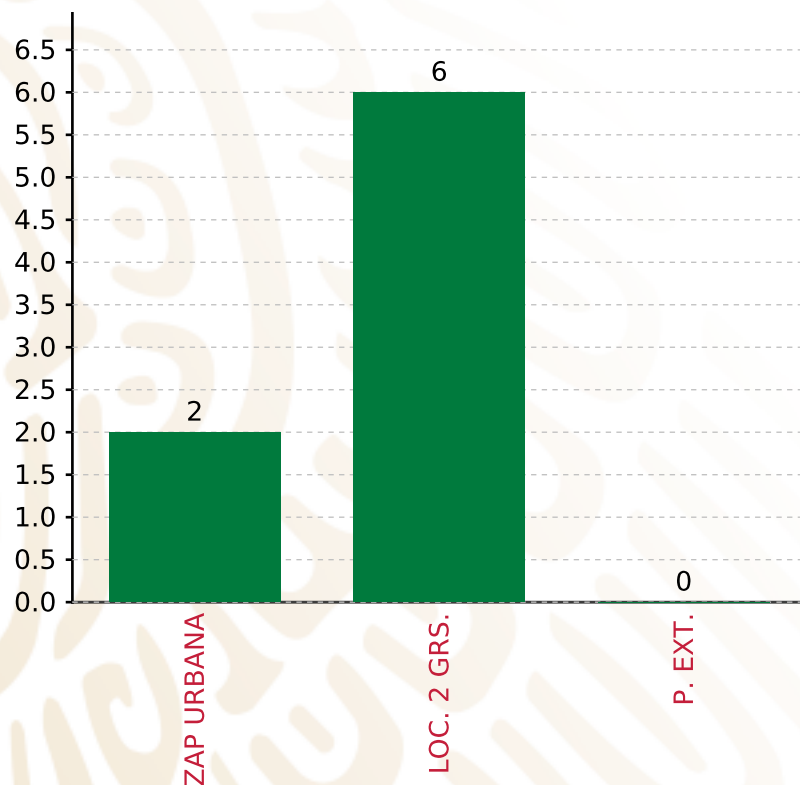
**MUNICIPIOS  
REPORTARON**

**FONDO DE APORTACIONES PARA LA INFRAESTRUCTURA SOCIAL MUNICIPAL Y DE LAS DEMARCACIONES TERRITORIALES DE SANTO TOMÁS JALIEZA**

**FISMDF 2019**



**BIENESTAR**  
SECRETARÍA DE BIENESTAR



**TOTAL DE PROYECTOS: 8**

**TIPO DE INVERSIONES REALIZADAS**

(POR FOCALIZACIÓN)

**TIPO DE INVERSIONES REALIZADAS CON RECURSOS FISMDF**

FOCALIZACIÓN	MONTO	PORCENTAJE(%)
ZAP URBANA	2,170,279.70	22.68%
LOC. 2 GRS.	7,112,048.47	74.32%
P. EXT.	0.00	0.00%

**SUBTOTAL DE INVERSIONES 9,282,328.17 97.00%**

GASTOS INDIRECTOS	287,082.30	3.00%
PRODIM	0.00	0.00%

**SUBTOTAL G.I. + PRODIM 287,082.30 3.00%**

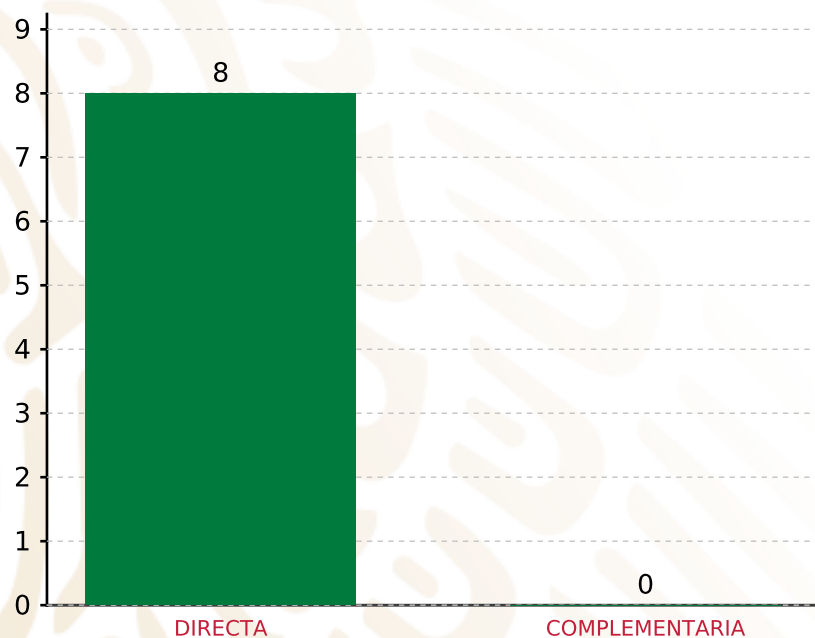
**TOTAL REPORTADO FISMDF 9,569,410.47 100%**  
**% FISMDF EJERCIDO CON RESPECTO A FISMDF TOTAL 100.00%**

**FONDO DE APORTACIONES PARA LA INFRAESTRUCTURA SOCIAL MUNICIPAL Y DE LAS DEMARCACIONES TERRITORIALES DE SANTO TOMÁS JALIEZA**

**FISMDF 2019**



**BIENESTAR**  
SECRETARÍA DE BIENESTAR



**TOTAL DE PROYECTOS: 8**

**TIPO DE INVERSIONES REALIZADAS**

(POR INCIDENCIA)

**TIPO DE INVERSIONES REALIZADAS CON RECURSOS FISMDF**

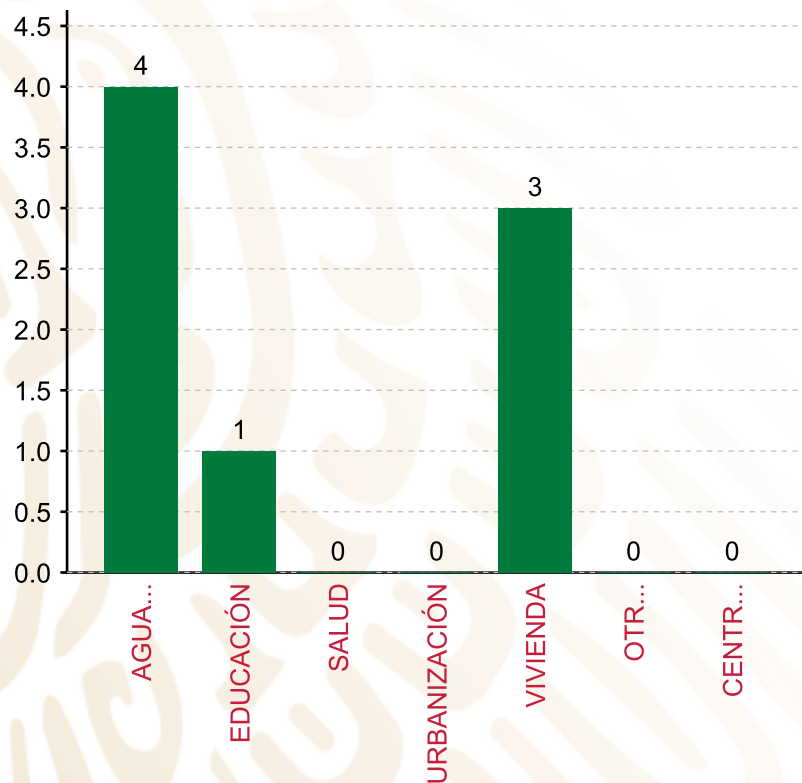
TIPO	MONTO	PORCENTAJE(%)
DIRECTA	9,282,328.17	97.00%
COMPLEMENTARIA	0.00	0.00%
<b>SUBTOTAL DE INVERSIONES</b>	<b>9,282,328.17</b>	<b>97.00%</b>
GASTOS INDIRECTOS	287,082.30	3.00%
PRODIM	0.00	0.00%
<b>SUBTOTAL G.I. + PRODIM</b>	<b>287,082.30</b>	<b>3.00%</b>
<b>TOTAL REPORTADO FISMDF</b>	<b>9,569,410.47</b>	<b>100%</b>
<b>% FISMDF EJERCIDO CON RESPECTO A FISMDF TOTAL</b>		<b>100.00%</b>

**FONDO DE APORTACIONES PARA LA INFRAESTRUCTURA SOCIAL MUNICIPAL Y DE LAS DEMARCACIONES TERRITORIALES DE SANTO TOMÁS JALIEZA**

**FISMDF 2019**



**BIENESTAR**  
SECRETARÍA DE BIENESTAR



**TOTAL DE PROYECTOS: 8**

**TIPO DE INVERSIONES REALIZADAS**

(POR RUBRO DE GASTO)

**TIPO DE INVERSIONES REALIZADAS CON RECURSOS FISMDF**

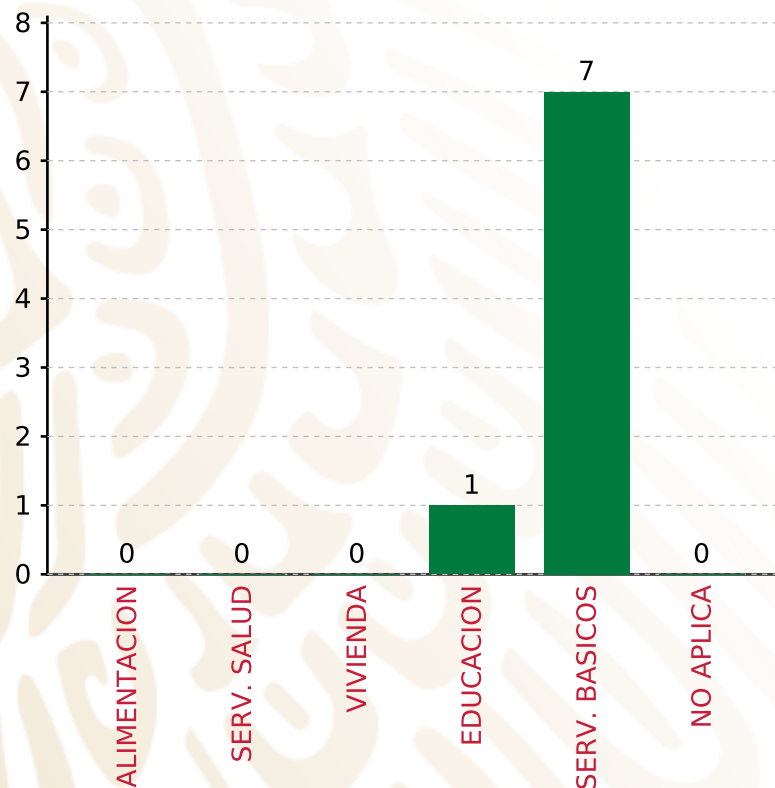
RUBRO	MONTO	PORCENTAJE(%)
AGUA Y SANEAMIENTO	5,090,477.73	53.20%
EDUCACIÓN	521,570.74	5.45%
SALUD	0.00	%
URBANIZACIÓN	0.00	%
VIVIENDA	3,670,279.70	38.35%
OTROS PROYECTOS	0.00	%
CENTROS INTEGRADORES DE	0.00	%
<b>SUBTOTAL DE INVERSIONES</b>	<b>9,282,328.17</b>	<b>97.00%</b>
GASTOS INDIRECTOS	287,082.30	3.00%
PRODIM	0.00	0.00%
<b>SUBTOTAL G.I. + PRODIM</b>	<b>287,082.30</b>	<b>3.00%</b>
<b>TOTAL REPORTADO FISMDF</b>	<b>9,569,410.47</b>	<b>100%</b>
<b>% FISMDF EJERCIDO CON RESPECTO A FISMDF TOTAL</b>		<b>100.00%</b>

**FONDO DE APORTACIONES PARA LA INFRAESTRUCTURA SOCIAL MUNICIPAL Y DE LAS DEMARCACIONES TERRITORIALES DE SANTO TOMÁS JALIEZA**

**FISMDF 2019**



**BIENESTAR**  
SECRETARÍA DE BIENESTAR



**TOTAL DE PROYECTOS: 8**

**TIPO DE INVERSIONES REALIZADAS**

(POR CARENCIA SOCIAL)

**TIPO DE INVERSIONES REALIZADAS CON RECURSOS FISMDF**

CARENCIA SOCIAL	MONTO	PORCENTAJE(%)
ALIMENTACION	0.00	%
SERV. SALUD	0.00	%
VIVIENDA	0.00	%
EDUCACION	521,570.74	5.45%
SERV. BASICOS	8,760,757.43	91.55%
NO APLICA	0.00	%
<b>SUBTOTAL DE INVERSIONES</b>	<b>9,282,328.17</b>	<b>97.00%</b>
GASTOS INDIRECTOS	287,082.30	3.00%
PRODIM	0.00	0.00%
<b>SUBTOTAL G.I. + PRODIM</b>	<b>287,082.30</b>	<b>3.00%</b>
<b>TOTAL REPORTADO FISMDF</b>	<b>9,569,410.47</b>	<b>100%</b>
<b>% FISMDF EJERCIDO CON RESPECTO A FISMDF TOTAL</b>		<b>100.00%</b>





**BIENESTAR**  
SECRETARÍA DE BIENESTAR



**FONDO DE APORTACIONES PARA LA INFRAESTRUCTURA SOCIAL  
MUNICIPAL Y DE LAS DEMARCACIONES TERRITORIALES DE SAN  
VICENTE LACHIXÍO**

---

FISMDF 2019

## DISTRIBUCIÓN DE LA INVERSIÓN - ENTIDAD

(ASIGNADA, REPORTADA Y POR EJERCER)



Inversión Asignada  
**\$ 10,975,354.64**



Crédito BANOBRAS  
**\$ 0.00**



Deuda BANOBRAS  
**\$ 0.00**



Recursos Disponibles  
**\$ 10,975,354.64**

Monto Reportado  
**\$ 10,975,354.64**





**13**

**PROYECTOS REALIZADOS**

**FISMDF**

**1**



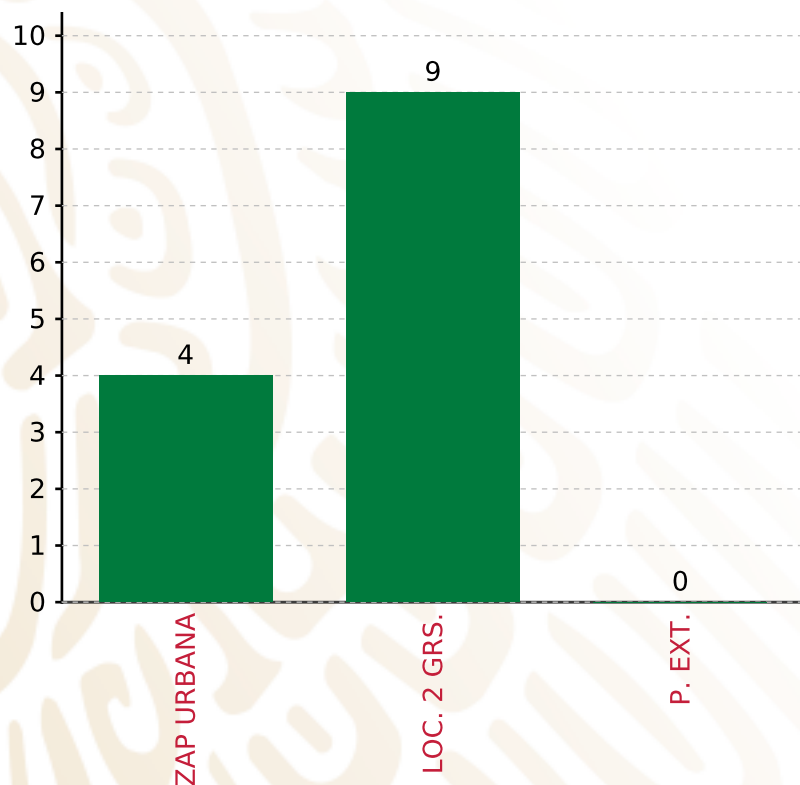
**MUNICIPIOS  
REPORTARON**

FONDO DE APORTACIONES PARA LA INFRAESTRUCTURA SOCIAL MUNICIPAL Y DE LAS DEMARCACIONES TERRITORIALES DE SAN VICENTE LACHIXÍO

FISMDF 2019



**BIENESTAR**  
SECRETARÍA DE BIENESTAR



**TOTAL DE PROYECTOS: 13**

**TIPO DE INVERSIONES REALIZADAS**

(POR FOCALIZACIÓN)

**TIPO DE INVERSIONES REALIZADAS CON RECURSOS FISMDF**

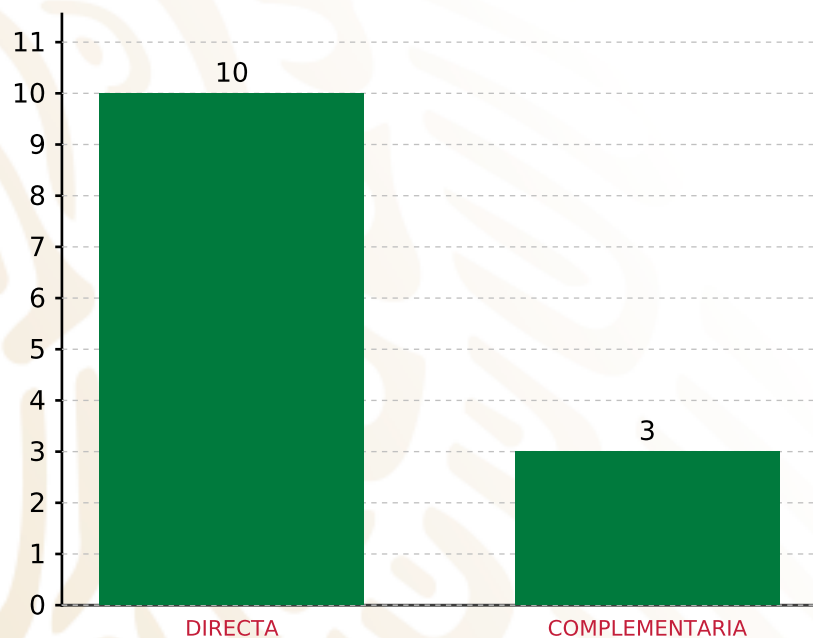
FOCALIZACIÓN	MONTO	PORCENTAJE(%)
ZAP URBANA	5,159,120.44	47.01%
LOC. 2 GRS.	5,486,973.61	49.99%
P. EXT.	0.00	0.00%
<b>SUBTOTAL DE INVERSIONES</b>	<b>10,646,094.05</b>	<b>97.00%</b>
GASTOS INDIRECTOS	329,260.59	3.00%
PRODIM	0.00	0.00%
<b>SUBTOTAL G.I. + PRODIM</b>	<b>329,260.59</b>	<b>3.00%</b>
<b>TOTAL REPORTADO FISMDF</b>	<b>10,975,354.64</b>	<b>100%</b>
<b>% FISMDF EJERCIDO CON RESPECTO A FISMDF TOTAL</b>		<b>100.00%</b>

**FONDO DE APORTACIONES PARA LA INFRAESTRUCTURA SOCIAL MUNICIPAL Y DE LAS DEMARCACIONES TERRITORIALES DE SAN VICENTE LACHIXÍO**

**FISMDF 2019**



**BIENESTAR**  
SECRETARÍA DE BIENESTAR



**TOTAL DE PROYECTOS: 13**

**TIPO DE INVERSIONES REALIZADAS**

(POR INCIDENCIA)

**TIPO DE INVERSIONES REALIZADAS CON RECURSOS FISMDF**

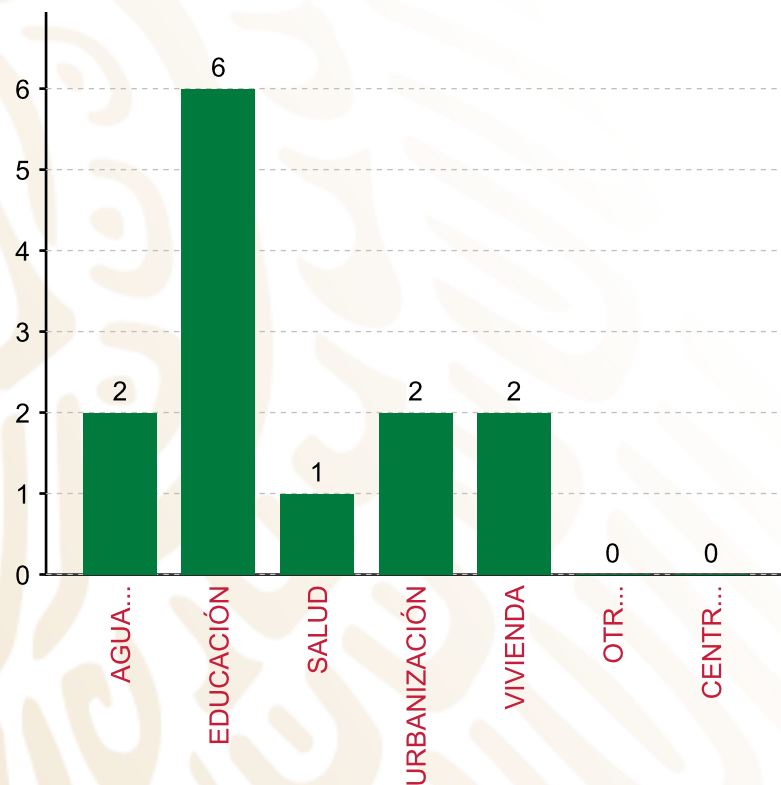
TIPO	MONTO	PORCENTAJE(%)
DIRECTA	9,220,816.95	84.01%
COMPLEMENTARIA	1,425,277.10	12.99%
<b>SUBTOTAL DE INVERSIONES</b>	<b>10,646,094.05</b>	<b>97.00%</b>
GASTOS INDIRECTOS	329,260.59	3.00%
PRODIM	0.00	0.00%
<b>SUBTOTAL G.I. + PRODIM</b>	<b>329,260.59</b>	<b>3.00%</b>
<b>TOTAL REPORTADO FISMDF</b>	<b>10,975,354.64</b>	<b>100%</b>
<b>% FISMDF EJERCIDO CON RESPECTO A FISMDF TOTAL</b>		<b>100.00%</b>

**FONDO DE APORTACIONES PARA LA INFRAESTRUCTURA SOCIAL MUNICIPAL Y DE LAS DEMARCACIONES TERRITORIALES DE SAN VICENTE LACHIXÍO**

**FISMDF 2019**



**BIENESTAR**  
SECRETARÍA DE BIENESTAR



**TOTAL DE PROYECTOS: 13**

**TIPO DE INVERSIONES REALIZADAS**

(POR RUBRO DE GASTO)

**TIPO DE INVERSIONES REALIZADAS CON RECURSOS FISMDF**

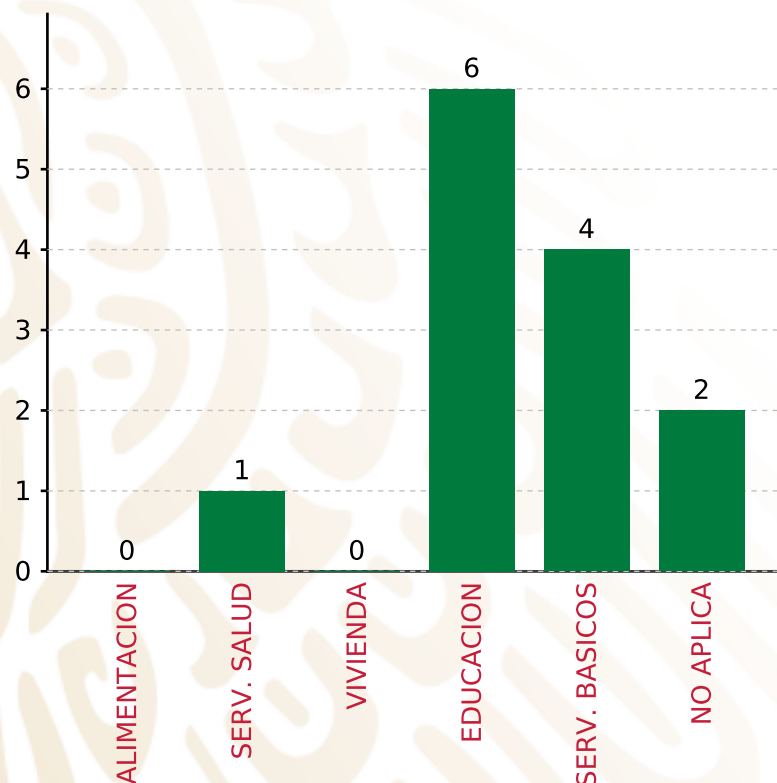
RUBRO	MONTO	PORCENTAJE(%)
AGUA Y SANEAMIENTO	2,079,843.82	18.95%
EDUCACIÓN	1,870,290.89	17.04%
SALUD	4,065,144.67	37.04%
URBANIZACIÓN	910,788.07	8.30%
VIVIENDA	1,720,026.60	15.67%
OTROS PROYECTOS	0.00	%
CENTROS INTEGRADORES DE	0.00	%
<b>SUBTOTAL DE INVERSIONES</b>	<b>10,646,094.05</b>	<b>97.00%</b>
GASTOS INDIRECTOS	329,260.59	3.00%
PRODIM	0.00	0.00%
<b>SUBTOTAL G.I. + PRODIM</b>	<b>329,260.59</b>	<b>3.00%</b>
<b>TOTAL REPORTADO FISMDF</b>	<b>10,975,354.64</b>	<b>100%</b>
<b>% FISMDF EJERCIDO CON RESPECTO A FISMDF TOTAL</b>		<b>100.00%</b>

**FONDO DE APORTACIONES PARA LA INFRAESTRUCTURA SOCIAL MUNICIPAL Y DE LAS DEMARCACIONES TERRITORIALES DE SAN VICENTE LACHIXÍO**

**FISMDF 2019**



**BIENESTAR**  
SECRETARÍA DE BIENESTAR



**TOTAL DE PROYECTOS: 13**

**TIPO DE INVERSIONES REALIZADAS**

(POR CARENCIA SOCIAL)

**TIPO DE INVERSIONES REALIZADAS CON RECURSOS FISMDF**

CARENCIA SOCIAL	MONTO	PORCENTAJE(%)
ALIMENTACION	0.00	0.00%
SERV. SALUD	4,065,144.67	37.04%
VIVIENDA	0.00	0.00%
EDUCACION	1,870,290.89	17.04%
SERV. BASICOS	3,799,870.42	34.62%
NO APLICA	910,788.07	8.30%
<b>SUBTOTAL DE INVERSIONES</b>	<b>10,646,094.05</b>	<b>97.00%</b>
GASTOS INDIRECTOS	329,260.59	3.00%
PRODIM	0.00	0.00%
<b>SUBTOTAL G.I. + PRODIM</b>	<b>329,260.59</b>	<b>3.00%</b>
<b>TOTAL REPORTADO FISMDF</b>	<b>10,975,354.64</b>	<b>100%</b>
<b>% FISMDF EJERCIDO CON RESPECTO A FISMDF TOTAL</b>		<b>100.00%</b>





**BIENESTAR**  
SECRETARÍA DE BIENESTAR



**FONDO DE APORTACIONES PARA LA INFRAESTRUCTURA SOCIAL  
MUNICIPAL Y DE LAS DEMARCACIONES TERRITORIALES DE  
TEOTITLÁN DE FLORES MAGÓN**

---

FISMDF 2019

## DISTRIBUCIÓN DE LA INVERSIÓN - ENTIDAD

(ASIGNADA, REPORTADA Y POR EJERCER)



Inversión Asignada  
**\$ 10,612,132.78**



Crédito BANOBRAS  
**\$ 0.00**



Deuda BANOBRAS  
**\$ 0.00**



Recursos Disponibles  
**\$ 10,612,132.78**

Monto Reportado  
**\$ 10,612,132.78**





**7**

**PROYECTOS REALIZADOS**

**FISMDF**

**1**



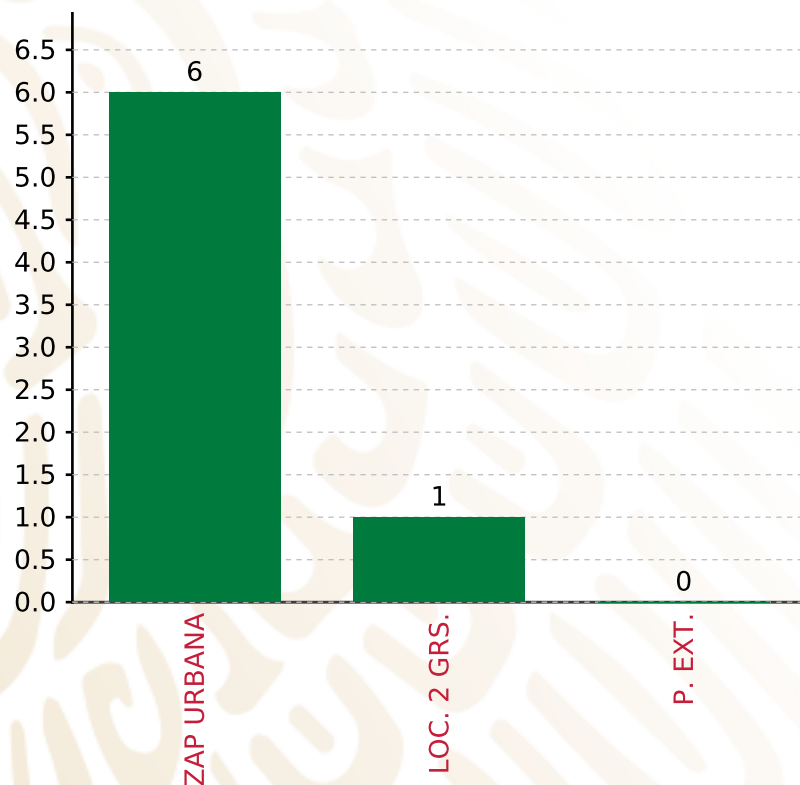
**MUNICIPIOS  
REPORTARON**

**FONDO DE APORTACIONES PARA LA INFRAESTRUCTURA SOCIAL MUNICIPAL Y DE LAS DEMARCACIONES TERRITORIALES DE TEOTITLÁN DE FLORES MAGÓN**

**FISMDF 2019**



**BIENESTAR**  
SECRETARÍA DE BIENESTAR



**TOTAL DE PROYECTOS: 7**

**TIPO DE INVERSIONES REALIZADAS**

(POR FOCALIZACIÓN)

**TIPO DE INVERSIONES REALIZADAS CON RECURSOS FISMDF**

FOCALIZACIÓN	MONTO	PORCENTAJE(%)
ZAP URBANA	8,166,110.46	76.95%
LOC. 2 GRS.	2,127,658.34	20.05%
P. EXT.	0.00	0.00%

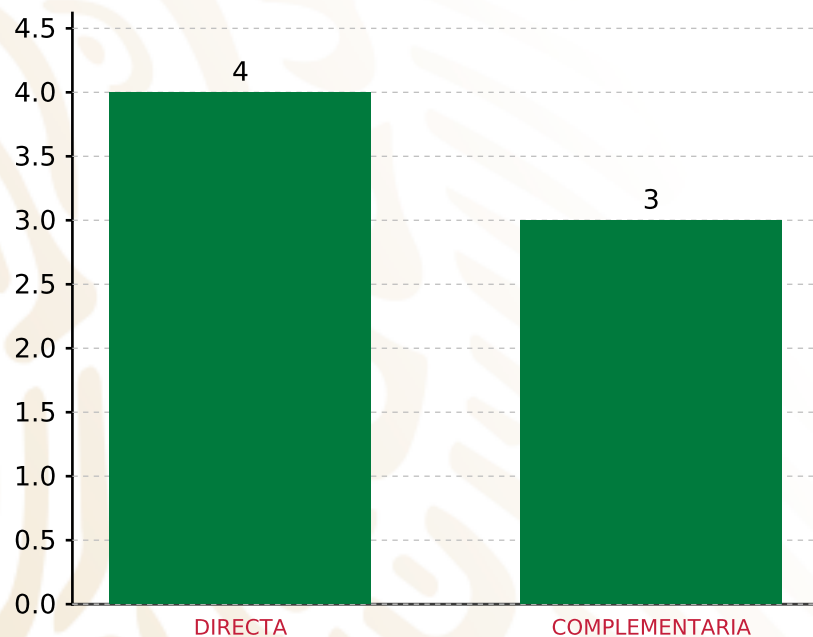
**SUBTOTAL DE INVERSIONES 10,293,768.80 97.00%**

GASTOS INDIRECTOS	318,363.98	3.00%
PRODIM	0.00	0.00%

**SUBTOTAL G.I. + PRODIM 318,363.98 3.00%**

**TOTAL REPORTADO FISMDF 10,612,132.78 100%**

**% FISMDF EJERCIDO CON RESPECTO A FISMDF TOTAL 100.00%**



**TOTAL DE PROYECTOS: 7**

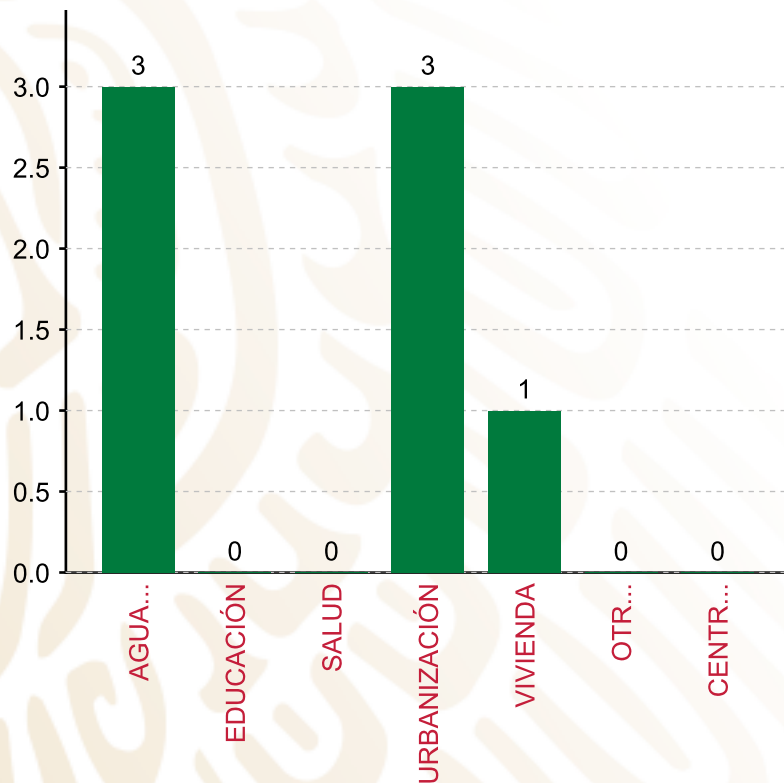
## TIPO DE INVERSIONES REALIZADAS

(POR INCIDENCIA)

### TIPO DE INVERSIONES REALIZADAS CON RECURSOS FISMDF

TIPO	MONTO	PORCENTAJE(%)
DIRECTA	5,187,456.70	48.88%
COMPLEMENTARIA	5,106,312.10	48.12%
<b>SUBTOTAL DE INVERSIONES</b>	<b>10,293,768.80</b>	<b>97.00%</b>
GASTOS INDIRECTOS	318,363.98	3.00%
PRODIM	0.00	0.00%
<b>SUBTOTAL G.I. + PRODIM</b>	<b>318,363.98</b>	<b>3.00%</b>
<b>TOTAL REPORTADO FISMDF</b>	<b>10,612,132.78</b>	<b>100%</b>
<b>% FISMDF EJERCIDO CON RESPECTO A FISMDF TOTAL</b>		<b>100.00%</b>

**FONDO DE APORTACIONES PARA LA INFRAESTRUCTURA SOCIAL MUNICIPAL Y DE LAS DEMARCACIONES TERRITORIALES DE TEOTITLÁN DE FLORES MAGÓN**  
**FISMDF 2019**



**TOTAL DE PROYECTOS: 7**

**TIPO DE INVERSIONES REALIZADAS**

(POR RUBRO DE GASTO)

**TIPO DE INVERSIONES REALIZADAS CON RECURSOS FISMDF**

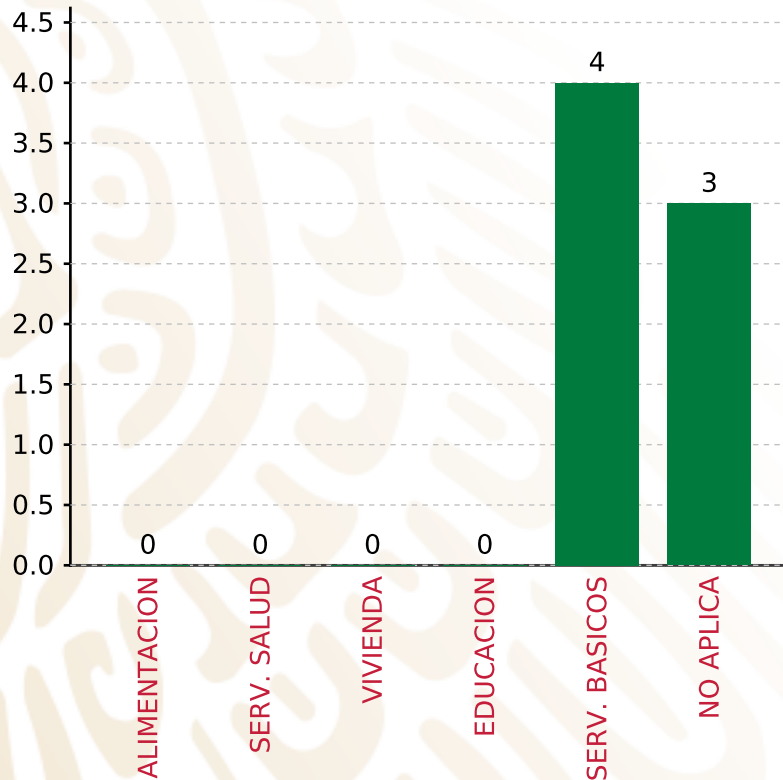
RUBRO	MONTO	PORCENTAJE(%)
AGUA Y SANEAMIENTO	3,059,798.36	28.83%
EDUCACIÓN	0.00	%
SALUD	0.00	%
URBANIZACIÓN	5,106,312.10	48.12%
VIVIENDA	2,127,658.34	20.05%
OTROS PROYECTOS	0.00	%
CENTROS INTEGRADORES DE	0.00	%
<b>SUBTOTAL DE INVERSIONES</b>	<b>10,293,768.80</b>	<b>97.00%</b>
GASTOS INDIRECTOS	318,363.98	3.00%
PRODIM	0.00	0.00%
<b>SUBTOTAL G.I. + PRODIM</b>	<b>318,363.98</b>	<b>3.00%</b>
<b>TOTAL REPORTADO FISMDF</b>	<b>10,612,132.78</b>	<b>100%</b>
<b>% FISMDF EJERCIDO CON RESPECTO A FISMDF TOTAL</b>		<b>100.00%</b>

**FONDO DE APORTACIONES PARA LA INFRAESTRUCTURA SOCIAL MUNICIPAL Y DE LAS DEMARCACIONES TERRITORIALES DE TEOTITLÁN DE FLORES MAGÓN**

**FISMDF 2019**



**BIENESTAR**  
SECRETARÍA DE BIENESTAR



**TOTAL DE PROYECTOS:**

**7**

**TIPO DE INVERSIONES REALIZADAS**

(POR CARENCIA SOCIAL)

**TIPO DE INVERSIONES REALIZADAS CON RECURSOS FISMDF**

CARENCIA SOCIAL	MONTO	PORCENTAJE(%)
ALIMENTACION	0.00	%
SERV. SALUD	0.00	%
VIVIENDA	0.00	%
EDUCACION	0.00	%
SERV. BASICOS	5,187,456.70	48.88%
NO APLICA	5,106,312.10	48.12%
<b>SUBTOTAL DE INVERSIONES</b>	<b>10,293,768.80</b>	<b>97.00%</b>
GASTOS INDIRECTOS	318,363.98	3.00%
PRODIM	0.00	0.00%
<b>SUBTOTAL G.I. + PRODIM</b>	<b>318,363.98</b>	<b>3.00%</b>
<b>TOTAL REPORTADO FISMDF</b>	<b>10,612,132.78</b>	<b>100%</b>
<b>% FISMDF EJERCIDO CON RESPECTO A FISMDF TOTAL</b>		<b>100.00%</b>





**BIENESTAR**  
SECRETARÍA DE BIENESTAR



**FONDO DE APORTACIONES PARA LA INFRAESTRUCTURA SOCIAL  
MUNICIPAL Y DE LAS DEMARCACIONES TERRITORIALES DE VILLA  
DE TAMAZULÁPAM DEL PROGRESO**

---

FISMDF 2019



## DISTRIBUCIÓN DE LA INVERSIÓN - ENTIDAD

(ASIGNADA, REPORTADA Y POR EJERCER)



● Inversión por Ejercer ● Inversión Reportada

Inversión Asignada

\$ 8,344,723.36



Crédito BANOBRAS

\$ 0.00



Deuda BANOBRAS

\$ 0.00



Recursos Disponibles

\$ 8,344,723.36

Monto Reportado

\$ 8,344,723.36



**11**

**PROYECTOS REALIZADOS**

**FISMDF**

**1**

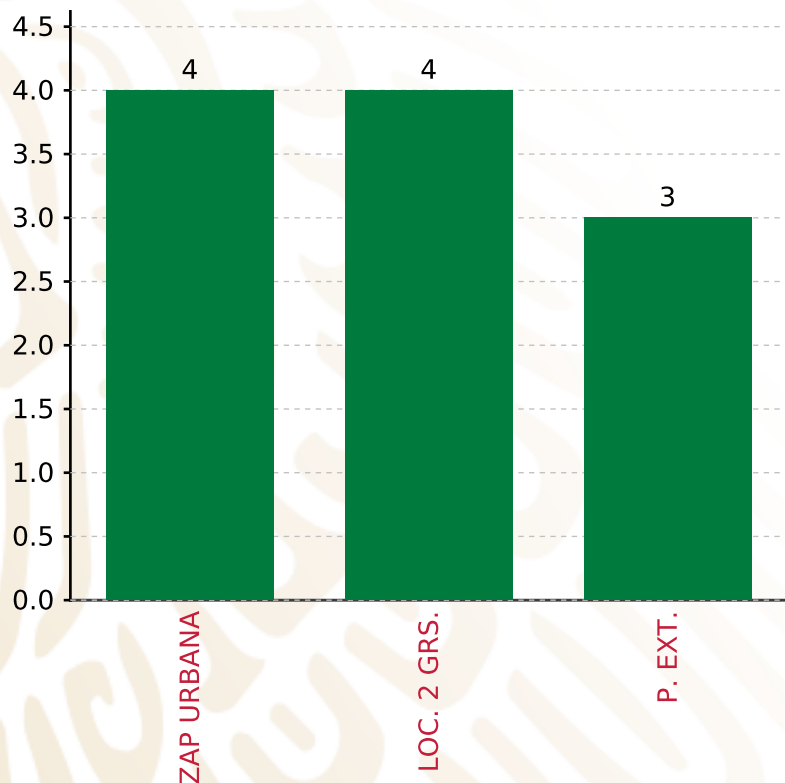


**MUNICIPIOS  
REPORTARON**

**FONDO DE APORTACIONES PARA LA INFRAESTRUCTURA  
SOCIAL MUNICIPAL Y DE LAS DEMARCACIONES  
TERRITORIALES DE VILLA DE TAMAZULÁPAM DEL PROGRESO  
FISMDF 2019**



**BIENESTAR**  
SECRETARÍA DE BIENESTAR



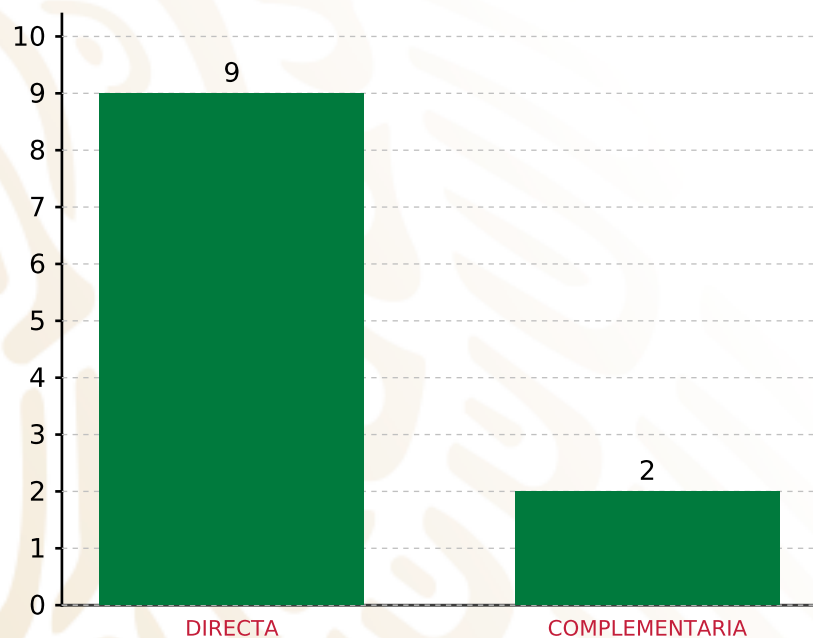
**TOTAL DE PROYECTOS: 11**

**TIPO DE INVERSIONES REALIZADAS**

(POR FOCALIZACIÓN)

**TIPO DE INVERSIONES REALIZADAS CON RECURSOS FISMDF**

FOCALIZACIÓN	MONTO	PORCENTAJE(%)
ZAP URBANA	2,738,287.81	32.81%
LOC. 2 GRS.	1,088,782.32	13.05%
P. EXT.	4,517,653.23	54.14%
<b>SUBTOTAL DE INVERSIONES</b>	<b>8,344,723.36</b>	<b>100.00%</b>
GASTOS INDIRECTOS	0.00	0.00%
PRODIM	0.00	0.00%
<b>SUBTOTAL G.I. + PRODIM</b>	<b>0.00</b>	<b>0.00%</b>
<b>TOTAL REPORTADO FISMDF</b>	<b>8,344,723.36</b>	<b>100%</b>
<b>% FISMDF EJERCIDO CON RESPECTO A FISMDF TOTAL</b>		<b>100.00%</b>



**TOTAL DE PROYECTOS: 11**

## TIPO DE INVERSIONES REALIZADAS

(POR INCIDENCIA)

### TIPO DE INVERSIONES REALIZADAS CON RECURSOS FISMDF

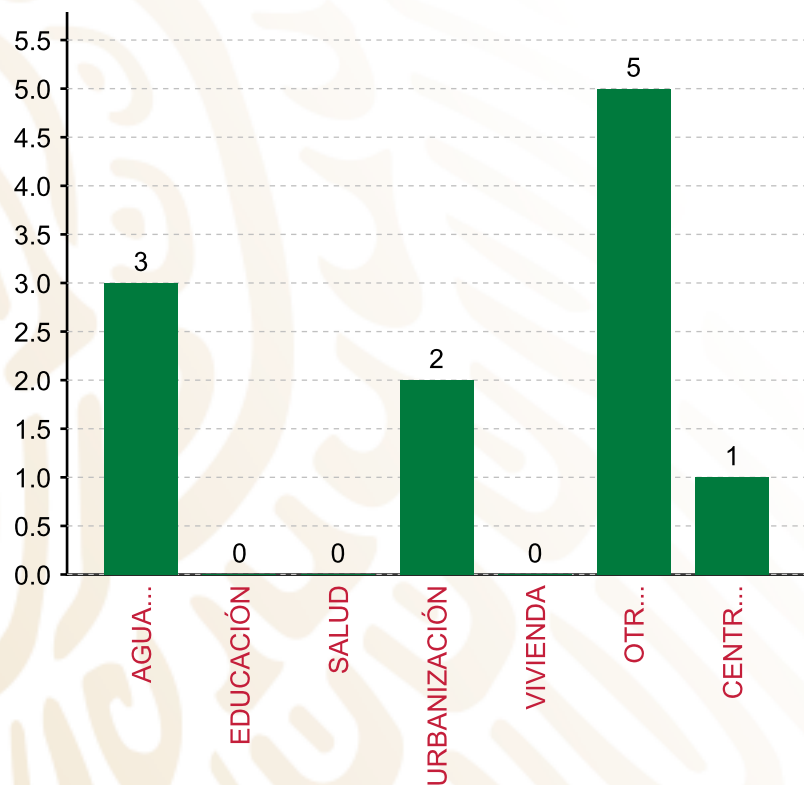
TIPO	MONTO	PORCENTAJE(%)
DIRECTA	5,072,944.36	60.79%
COMPLEMENTARIA	3,271,779.00	39.21%
<b>SUBTOTAL DE INVERSIONES</b>	<b>8,344,723.36</b>	<b>100.00%</b>
GASTOS INDIRECTOS	0.00	0.00%
PRODIM	0.00	0.00%
<b>SUBTOTAL G.I. + PRODIM</b>	<b>0.00</b>	<b>0.00%</b>
<b>TOTAL REPORTADO FISMDF</b>	<b>8,344,723.36</b>	<b>100%</b>
<b>% FISMDF EJERCIDO CON RESPECTO A FISMDF TOTAL</b>		<b>100.00%</b>

**FONDO DE APORTACIONES PARA LA INFRAESTRUCTURA SOCIAL MUNICIPAL Y DE LAS DEMARCACIONES TERRITORIALES DE VILLA DE TAMAZULÁPAM DEL PROGRESO**

**FISMDF 2019**



**BIENESTAR**  
SECRETARÍA DE BIENESTAR



**TOTAL DE PROYECTOS: 11**

**TIPO DE INVERSIONES REALIZADAS**

(POR RUBRO DE GASTO)

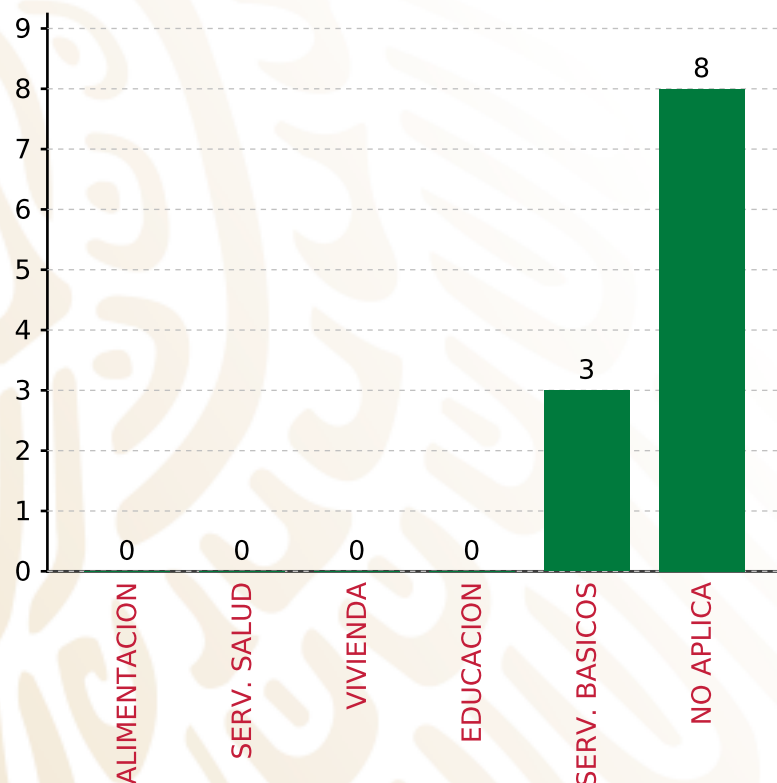
<b>TIPO DE INVERSIONES REALIZADAS CON RECURSOS FISMDF</b>		
<b>RUBRO</b>	<b>MONTO</b>	<b>PORCENTAJE(%)</b>
AGUA Y SANEAMIENTO	1,668,818.68	20.00%
EDUCACIÓN	0.00	%
SALUD	0.00	%
URBANIZACIÓN	3,271,779.00	39.21%
VIVIENDA	0.00	%
OTROS PROYECTOS	2,570,125.68	30.80%
CENTROS INTEGRADORES DE	834,000.00	9.99%
<b>SUBTOTAL DE INVERSIONES</b>	<b>8,344,723.36</b>	<b>100.00%</b>
GASTOS INDIRECTOS	0.00	0.00%
PRODIM	0.00	0.00%
<b>SUBTOTAL G.I. + PRODIM</b>	<b>0.00</b>	<b>0.00%</b>
<b>TOTAL REPORTADO FISMDF</b>	<b>8,344,723.36</b>	<b>100%</b>
<b>% FISMDF EJERCIDO CON RESPECTO A FISMDF TOTAL</b>		<b>100.00%</b>

**FONDO DE APORTACIONES PARA LA INFRAESTRUCTURA SOCIAL MUNICIPAL Y DE LAS DEMARCACIONES TERRITORIALES DE VILLA DE TAMAZULÁPAM DEL PROGRESO**

**FISMDF 2019**



**BIENESTAR**  
SECRETARÍA DE BIENESTAR



**TOTAL DE PROYECTOS: 11**

**TIPO DE INVERSIONES REALIZADAS**

(POR CARENCIA SOCIAL)

**TIPO DE INVERSIONES REALIZADAS CON RECURSOS FISMDF**

CARENCIA SOCIAL	MONTO	PORCENTAJE(%)
ALIMENTACION	0.00	0.00%
SERV. SALUD	0.00	0.00%
VIVIENDA	0.00	0.00%
EDUCACION	0.00	0.00%
SERV. BASICOS	1,668,818.68	20.00%
NO APLICA	6,675,904.68	80.00%
<b>SUBTOTAL DE INVERSIONES</b>	<b>8,344,723.36</b>	<b>100.00%</b>
GASTOS INDIRECTOS	0.00	0.00%
PRODIM	0.00	0.00%
<b>SUBTOTAL G.I. + PRODIM</b>	<b>0.00</b>	<b>0.00%</b>
<b>TOTAL REPORTADO FISMDF</b>	<b>8,344,723.36</b>	<b>100%</b>
<b>% FISMDF EJERCIDO CON RESPECTO A FISMDF TOTAL</b>		<b>100.00%</b>





**BIENESTAR**  
SECRETARÍA DE BIENESTAR



**FONDO DE APORTACIONES PARA LA INFRAESTRUCTURA SOCIAL  
MUNICIPAL Y DE LAS DEMARCACIONES TERRITORIALES DE  
TANETZE DE ZARAGOZA**

---

FISMDF 2019

## DISTRIBUCIÓN DE LA INVERSIÓN - ENTIDAD

(ASIGNADA, REPORTADA Y POR EJERCER)



Inversión Asignada  
**\$ 5,022,804.09**



Crédito BANOBRAS  
**\$ 0.00**



Deuda BANOBRAS  
**\$ 0.00**



Recursos Disponibles  
**\$ 5,022,804.09**

Monto Reportado  
**\$ 5,022,804.09**





**4**

**PROYECTOS REALIZADOS**

**FISMDF**

**1**



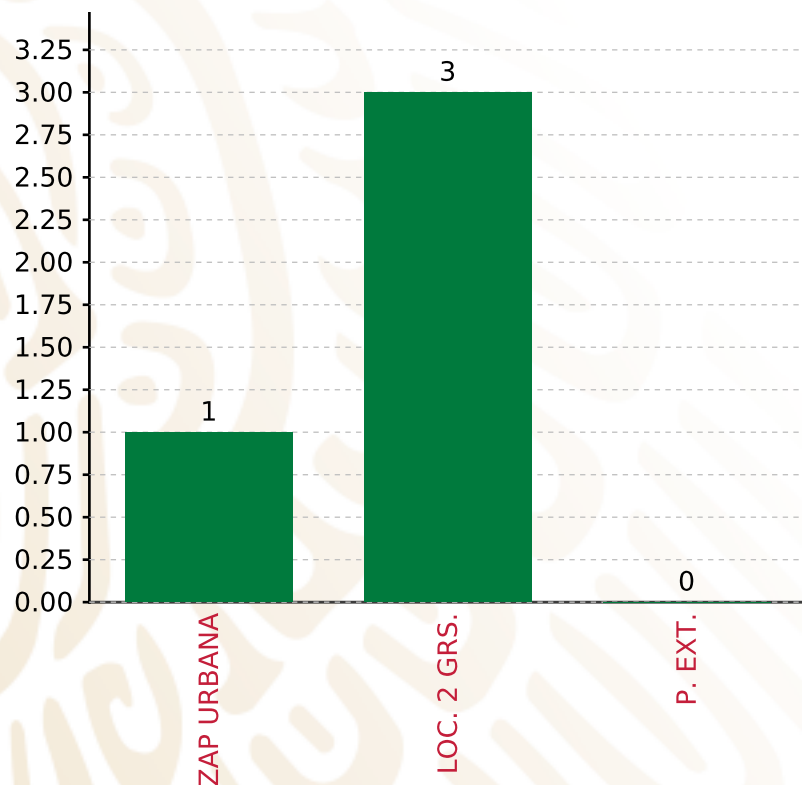
**MUNICIPIOS  
REPORTARON**

**FONDO DE APORTACIONES PARA LA INFRAESTRUCTURA SOCIAL MUNICIPAL Y DE LAS DEMARCACIONES TERRITORIALES DE TANETZE DE ZARAGOZA**

**FISMDF 2019**



**BIENESTAR**  
SECRETARÍA DE BIENESTAR



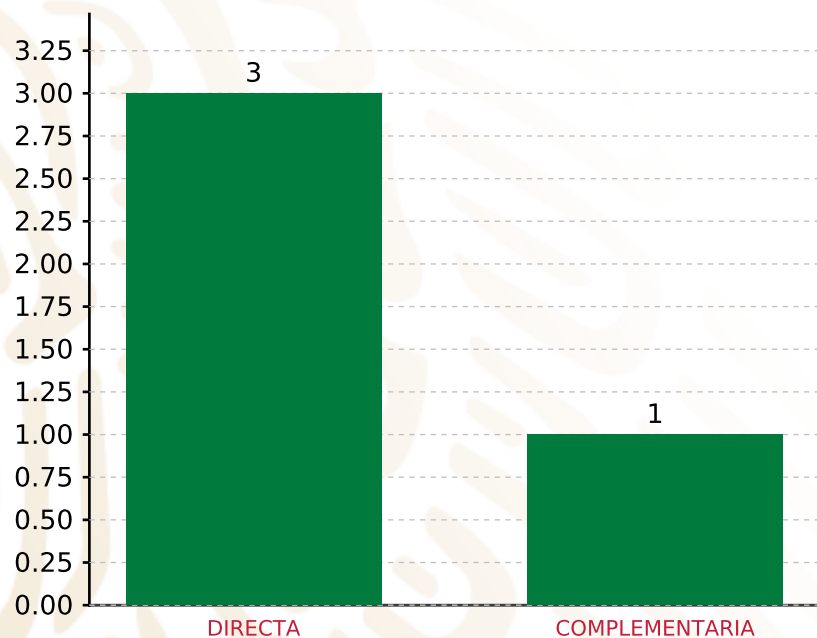
**TOTAL DE PROYECTOS: 4**

**TIPO DE INVERSIONES REALIZADAS**

(POR FOCALIZACIÓN)

**TIPO DE INVERSIONES REALIZADAS CON RECURSOS FISMDF**

FOCALIZACIÓN	MONTO	PORCENTAJE(%)
ZAP URBANA	1,618,588.05	32.22%
LOC. 2 GRS.	3,253,531.92	64.78%
P. EXT.	0.00	0.00%
<b>SUBTOTAL DE INVERSIONES</b>	<b>4,872,119.97</b>	<b>97.00%</b>
GASTOS INDIRECTOS	150,684.12	3.00%
PRODIM	0.00	0.00%
<b>SUBTOTAL G.I. + PRODIM</b>	<b>150,684.12</b>	<b>3.00%</b>
<b>TOTAL REPORTADO FISMDF</b>	<b>5,022,804.09</b>	<b>100%</b>
<b>% FISMDF EJERCIDO CON RESPECTO A FISMDF TOTAL</b>		<b>100.00%</b>



**TOTAL DE PROYECTOS: 4**

## TIPO DE INVERSIONES REALIZADAS

(POR INCIDENCIA)

### TIPO DE INVERSIONES REALIZADAS CON RECURSOS FISMDF

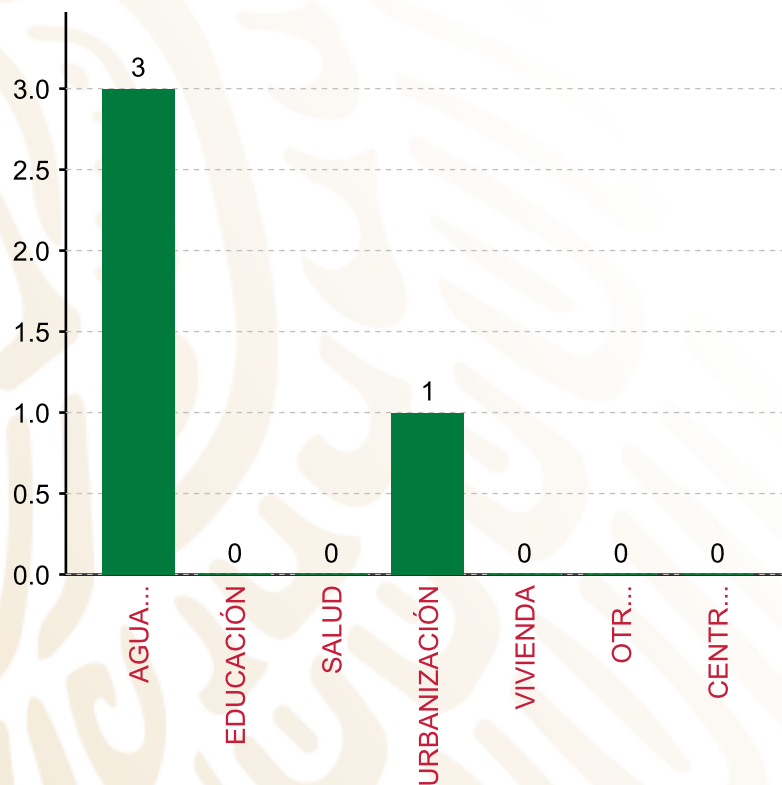
TIPO	MONTO	PORCENTAJE(%)
DIRECTA	4,173,588.05	83.09%
COMPLEMENTARIA	698,531.92	13.91%
<b>SUBTOTAL DE INVERSIONES</b>	<b>4,872,119.97</b>	<b>97.00%</b>
GASTOS INDIRECTOS	150,684.12	3.00%
PRODIM	0.00	0.00%
<b>SUBTOTAL G.I. + PRODIM</b>	<b>150,684.12</b>	<b>3.00%</b>
<b>TOTAL REPORTADO FISMDF</b>	<b>5,022,804.09</b>	<b>100%</b>
<b>% FISMDF EJERCIDO CON RESPECTO A FISMDF TOTAL</b>		<b>100.00%</b>

**FONDO DE APORTACIONES PARA LA INFRAESTRUCTURA SOCIAL MUNICIPAL Y DE LAS DEMARCACIONES TERRITORIALES DE TANETZE DE ZARAGOZA**

**FISMDF 2019**



**BIENESTAR**  
SECRETARÍA DE BIENESTAR



**TOTAL DE PROYECTOS:**

**4**

**TIPO DE INVERSIONES REALIZADAS**

(POR RUBRO DE GASTO)

**TIPO DE INVERSIONES REALIZADAS CON RECURSOS FISMDF**

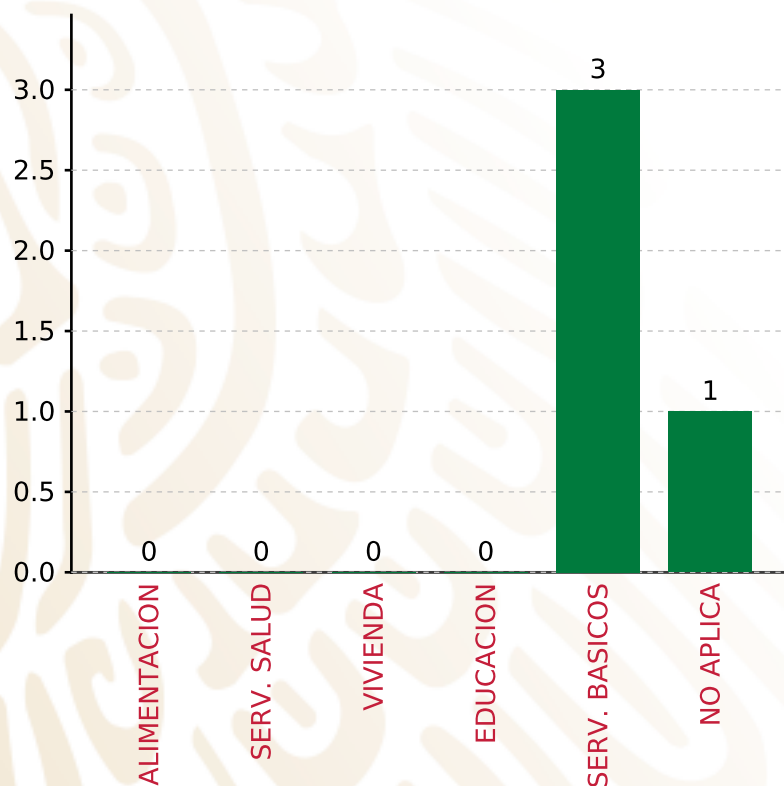
RUBRO	MONTO	PORCENTAJE(%)
AGUA Y SANEAMIENTO	4,173,588.05	83.09%
EDUCACIÓN	0.00	%
SALUD	0.00	%
URBANIZACIÓN	698,531.92	13.91%
VIVIENDA	0.00	%
OTROS PROYECTOS	0.00	%
CENTROS INTEGRADORES DE	0.00	%
<b>SUBTOTAL DE INVERSIONES</b>	<b>4,872,119.97</b>	<b>97.00%</b>
GASTOS INDIRECTOS	150,684.12	3.00%
PRODIM	0.00	0.00%
<b>SUBTOTAL G.I. + PRODIM</b>	<b>150,684.12</b>	<b>3.00%</b>
<b>TOTAL REPORTADO FISMDF</b>	<b>5,022,804.09</b>	<b>100%</b>
<b>% FISMDF EJERCIDO CON RESPECTO A FISMDF TOTAL</b>		<b>100.00%</b>

**FONDO DE APORTACIONES PARA LA INFRAESTRUCTURA SOCIAL MUNICIPAL Y DE LAS DEMARCACIONES TERRITORIALES DE TANETZE DE ZARAGOZA**

**FISMDF 2019**



**BIENESTAR**  
SECRETARÍA DE BIENESTAR



**TOTAL DE PROYECTOS: 4**

**TIPO DE INVERSIONES REALIZADAS**

(POR CARENCIA SOCIAL)

**TIPO DE INVERSIONES REALIZADAS CON RECURSOS FISMDF**

CARENCIA SOCIAL	MONTO	PORCENTAJE(%)
ALIMENTACION	0.00	%
SERV. SALUD	0.00	%
VIVIENDA	0.00	%
EDUCACION	0.00	%
SERV. BASICOS	4,173,588.05	83.09%
NO APLICA	698,531.92	13.91%
<b>SUBTOTAL DE INVERSIONES</b>	<b>4,872,119.97</b>	<b>97.00%</b>
GASTOS INDIRECTOS	150,684.12	3.00%
PRODIM	0.00	0.00%
<b>SUBTOTAL G.I. + PRODIM</b>	<b>150,684.12</b>	<b>3.00%</b>
<b>TOTAL REPORTADO FISMDF</b>	<b>5,022,804.09</b>	<b>100%</b>
<b>% FISMDF EJERCIDO CON RESPECTO A FISMDF TOTAL</b>		<b>100.00%</b>





**BIENESTAR**  
SECRETARÍA DE BIENESTAR



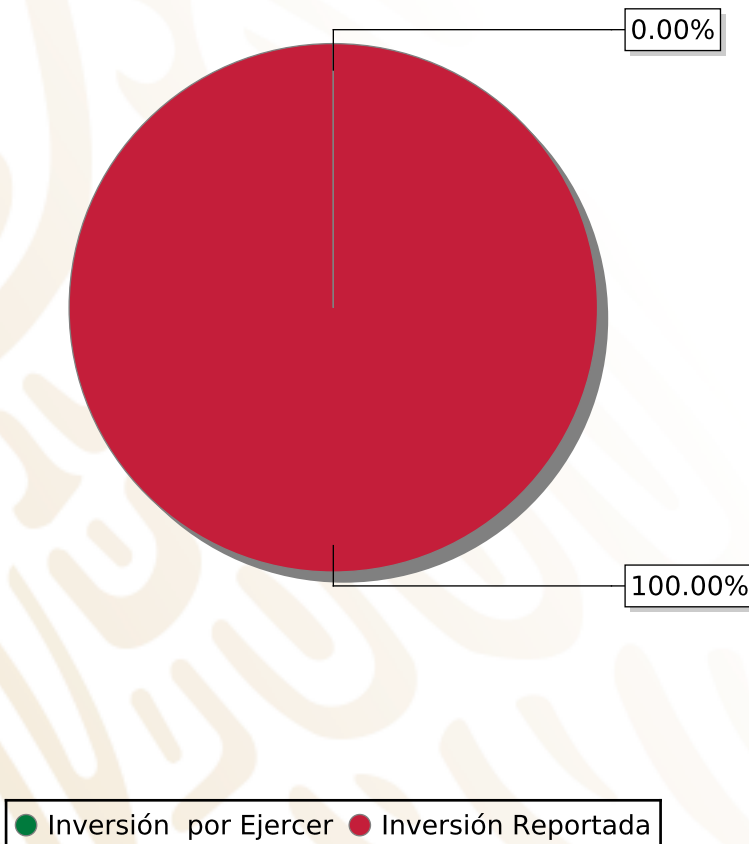
**FONDO DE APORTACIONES PARA LA INFRAESTRUCTURA SOCIAL  
MUNICIPAL Y DE LAS DEMARCACIONES TERRITORIALES DE  
UNIÓN HIDALGO**

---

FISMDF 2019

## DISTRIBUCIÓN DE LA INVERSIÓN - ENTIDAD

(ASIGNADA, REPORTADA Y POR EJERCER)



Inversión Asignada  
**\$ 11,700,032.78**



Crédito BANOBRAS  
**\$ 0.00**



Deuda BANOBRAS  
**\$ 0.00**



Recursos Disponibles  
**\$ 11,700,032.78**

Monto Reportado  
**\$ 11,700,032.78**





**9**

**PROYECTOS REALIZADOS**

**FISMDF**

**1**



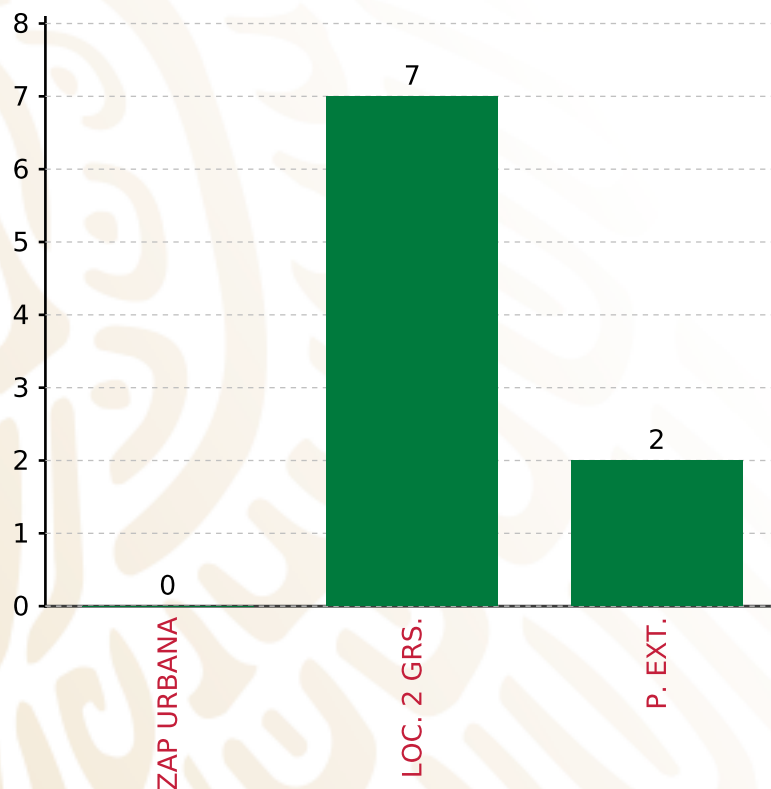
**MUNICIPIOS  
REPORTARON**

**FONDO DE APORTACIONES PARA LA INFRAESTRUCTURA SOCIAL MUNICIPAL Y DE LAS DEMARCACIONES TERRITORIALES DE UNIÓN HIDALGO**

**FISMDF 2019**



**BIENESTAR**  
SECRETARÍA DE BIENESTAR



**TOTAL DE PROYECTOS: 9**

**TIPO DE INVERSIONES REALIZADAS**

(POR FOCALIZACIÓN)

**TIPO DE INVERSIONES REALIZADAS CON RECURSOS FISMDF**

FOCALIZACIÓN	MONTO	PORCENTAJE(%)
ZAP URBANA	0.00	0.00%
LOC. 2 GRS.	8,069,000.63	68.97%
P. EXT.	3,046,030.52	26.03%

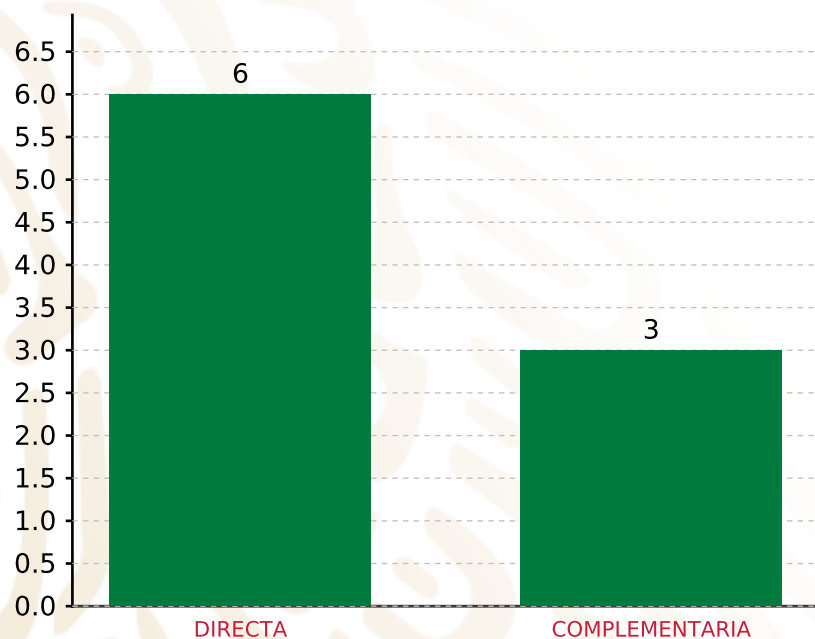
**SUBTOTAL DE INVERSIONES 11,115,031.15 95.00%**

GASTOS INDIRECTOS	351,000.98	3.00%
PRODIM	234,000.65	2.00%

**SUBTOTAL G.I. + PRODIM 585,001.63 5.00%**

**TOTAL REPORTADO FISMDF 11,700,032.78 100%**

**% FISMDF EJERCIDO CON RESPECTO A FISMDF TOTAL 100.00%**



**TOTAL DE PROYECTOS: 9**

## TIPO DE INVERSIONES REALIZADAS

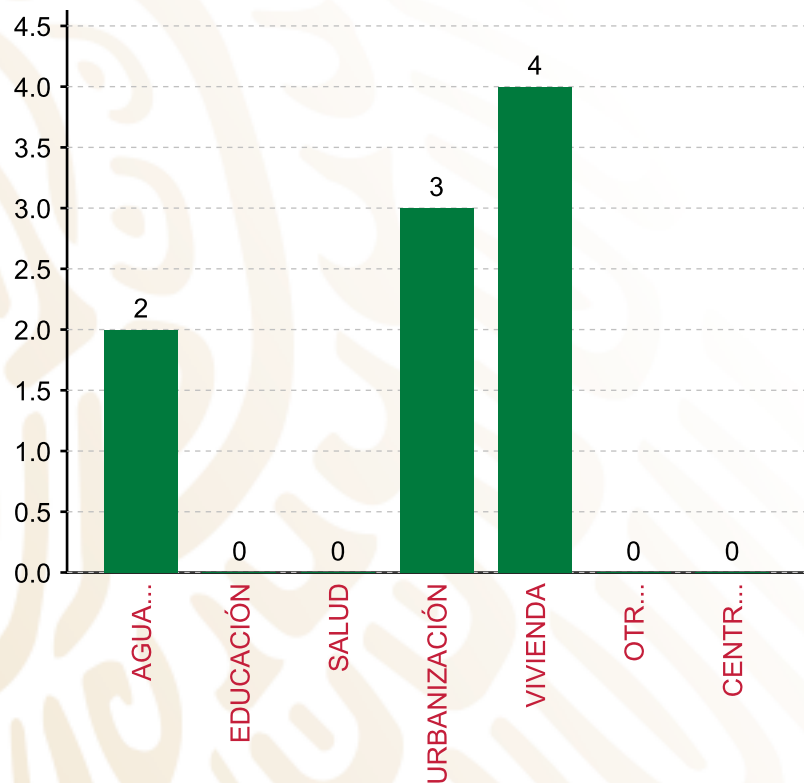
(POR INCIDENCIA)

### TIPO DE INVERSIONES REALIZADAS CON RECURSOS FISMDF

TIPO	MONTO	PORCENTAJE(%)
DIRECTA	5,934,945.88	50.73%
COMPLEMENTARIA	5,180,085.27	44.27%
<b>SUBTOTAL DE INVERSIONES</b>	<b>11,115,031.15</b>	<b>95.00%</b>
GASTOS INDIRECTOS	351,000.98	3.00%
PRODIM	234,000.65	2.00%
<b>SUBTOTAL G.I. + PRODIM</b>	<b>585,001.63</b>	<b>5.00%</b>
<b>TOTAL REPORTADO FISMDF</b>	<b>11,700,032.78</b>	<b>100%</b>
<b>% FISMDF EJERCIDO CON RESPECTO A FISMDF TOTAL</b>		<b>100.00%</b>

**FONDO DE APORTACIONES PARA LA INFRAESTRUCTURA SOCIAL MUNICIPAL Y DE LAS DEMARCACIONES TERRITORIALES DE UNIÓN HIDALGO**

**FISMDF 2019**



**TOTAL DE PROYECTOS: 9**

**TIPO DE INVERSIONES REALIZADAS**

(POR RUBRO DE GASTO)

**TIPO DE INVERSIONES REALIZADAS CON RECURSOS FISMDF**

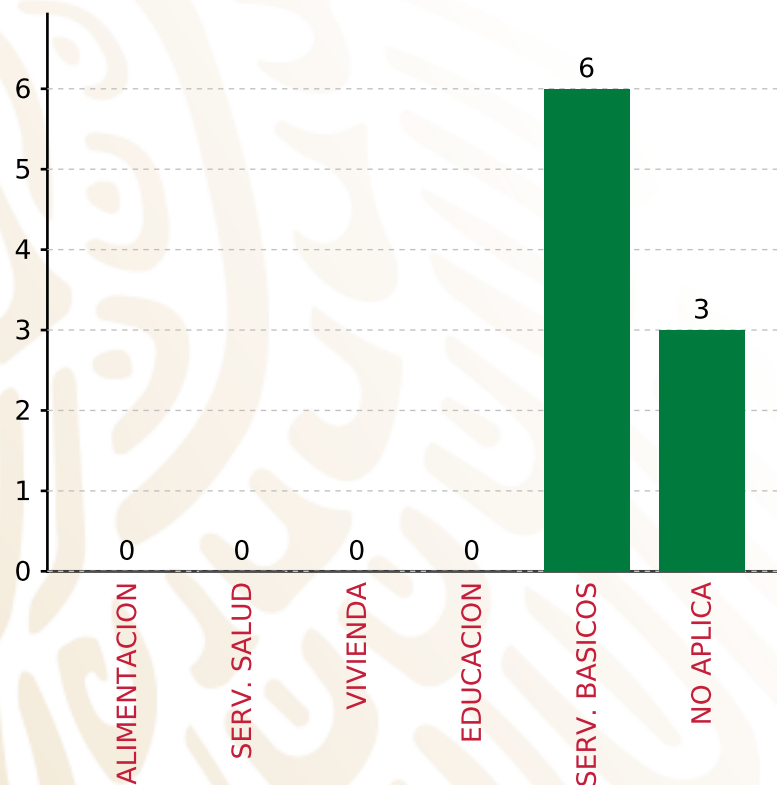
RUBRO	MONTO	PORCENTAJE(%)
AGUA Y SANEAMIENTO	692,737.76	5.92 %
EDUCACIÓN	0.00	%
SALUD	0.00	%
URBANIZACIÓN	5,180,085.27	44.27 %
VIVIENDA	5,242,208.12	44.81 %
OTROS PROYECTOS	0.00	%
CENTROS INTEGRADORES DE	0.00	%
<b>SUBTOTAL DE INVERSIONES</b>	<b>11,115,031.15</b>	<b>95.00 %</b>
GASTOS INDIRECTOS	351,000.98	3.00 %
PRODIM	234,000.65	2.00 %
<b>SUBTOTAL G.I. + PRODIM</b>	<b>585,001.63</b>	<b>5.00 %</b>
<b>TOTAL REPORTADO FISMDF</b>	<b>11,700,032.78</b>	<b>100 %</b>
<b>% FISMDF EJERCIDO CON RESPECTO A FISMDF TOTAL</b>		<b>100.00 %</b>

**FONDO DE APORTACIONES PARA LA INFRAESTRUCTURA SOCIAL MUNICIPAL Y DE LAS DEMARCACIONES TERRITORIALES DE UNIÓN HIDALGO**

**FISMDF 2019**



**BIENESTAR**  
SECRETARÍA DE BIENESTAR



**TOTAL DE PROYECTOS:**

**9**

**TIPO DE INVERSIONES REALIZADAS**

(POR CARENCIA SOCIAL)

**TIPO DE INVERSIONES REALIZADAS CON RECURSOS FISMDF**

CARENCIA SOCIAL	MONTO	PORCENTAJE(%)
ALIMENTACION	0.00	%
SERV. SALUD	0.00	%
VIVIENDA	0.00	%
EDUCACION	0.00	%
SERV. BASICOS	5,934,945.88	50.73%
NO APLICA	5,180,085.27	44.27%
<b>SUBTOTAL DE INVERSIONES</b>	<b>11,115,031.15</b>	<b>95.00%</b>
GASTOS INDIRECTOS	351,000.98	3.00%
PRODIM	234,000.65	2.00%
<b>SUBTOTAL G.I. + PRODIM</b>	<b>585,001.63</b>	<b>5.00%</b>
<b>TOTAL REPORTADO FISMDF</b>	<b>11,700,032.78</b>	<b>100%</b>
<b>% FISMDF EJERCIDO CON RESPECTO A FISMDF TOTAL</b>		<b>100.00%</b>





**BIENESTAR**  
SECRETARÍA DE BIENESTAR



**FONDO DE APORTACIONES PARA LA INFRAESTRUCTURA SOCIAL  
MUNICIPAL Y DE LAS DEMARCACIONES TERRITORIALES DE SAN  
MIGUEL TULANCINGO**

---

FISMDF 2019

## DISTRIBUCIÓN DE LA INVERSIÓN - ENTIDAD

(ASIGNADA, REPORTADA Y POR EJERCER)



Inversión Asignada

\$ 1,298,486.63



Crédito BANOBRAS

\$ 0.00



Deuda BANOBRAS

\$ 0.00



Recursos Disponibles

\$ 1,298,486.63

Monto Reportado  
\$ 1,298,486.63





**3**

**PROYECTOS REALIZADOS**

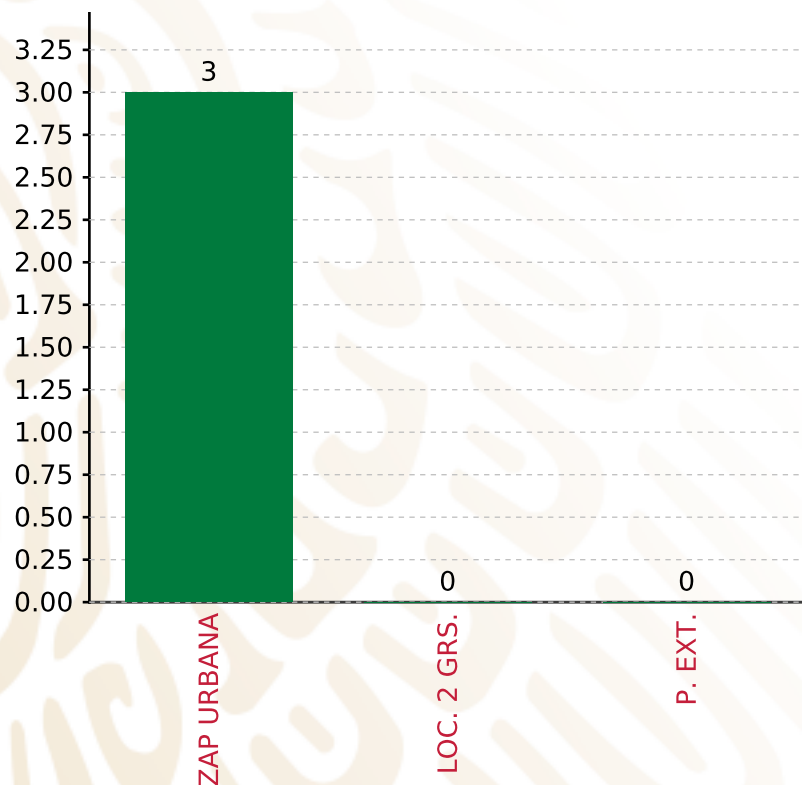
**FISMDF**

**1**



**MUNICIPIOS  
REPORTARON**

**FONDO DE APORTACIONES PARA LA INFRAESTRUCTURA SOCIAL MUNICIPAL Y DE LAS DEMARCACIONES TERRITORIALES DE SAN MIGUEL TULANCINGO**  
**FISMDF 2019**



**TOTAL DE PROYECTOS: 3**

**TIPO DE INVERSIONES REALIZADAS**

(POR FOCALIZACIÓN)

**TIPO DE INVERSIONES REALIZADAS CON RECURSOS FISMDF**

FOCALIZACIÓN	MONTO	PORCENTAJE(%)
ZAP URBANA	1,298,486.63	100.00%
LOC. 2 GRS.	0.00	0.00%
P. EXT.	0.00	0.00%

**SUBTOTAL DE INVERSIONES 1,298,486.63 100.00%**

GASTOS INDIRECTOS	0.00	0.00%
PRODIM	0.00	0.00%

**SUBTOTAL G.I. + PRODIM 0.00 0.00%**

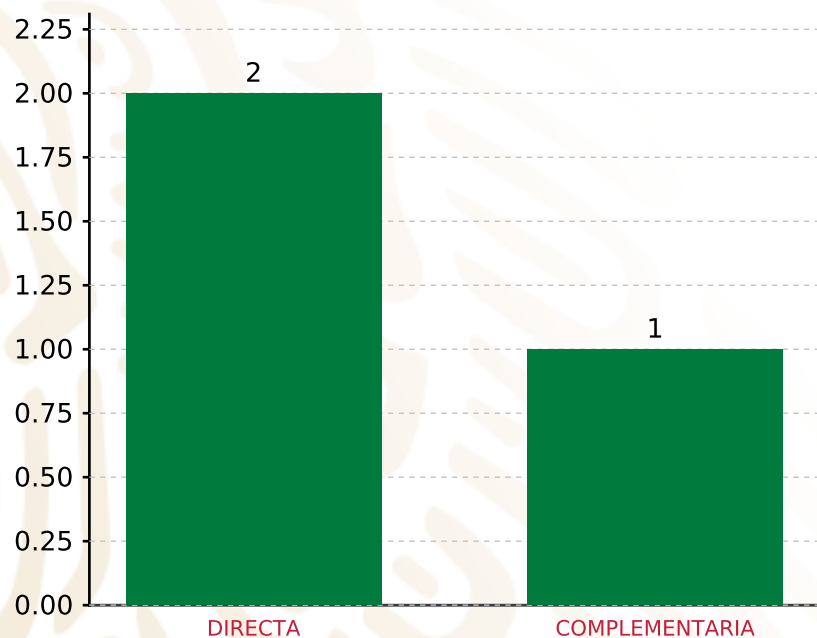
**TOTAL REPORTADO FISMDF 1,298,486.63 100%**  
**% FISMDF EJERCIDO CON RESPECTO A FISMDF TOTAL 100.00%**

**FONDO DE APORTACIONES PARA LA INFRAESTRUCTURA SOCIAL MUNICIPAL Y DE LAS DEMARCACIONES TERRITORIALES DE SAN MIGUEL TULANCINGO**

**FISMDF 2019**



**BIENESTAR**  
SECRETARÍA DE BIENESTAR



**TOTAL DE PROYECTOS: 3**

**TIPO DE INVERSIONES REALIZADAS**

(POR INCIDENCIA)

**TIPO DE INVERSIONES REALIZADAS CON RECURSOS FISMDF**

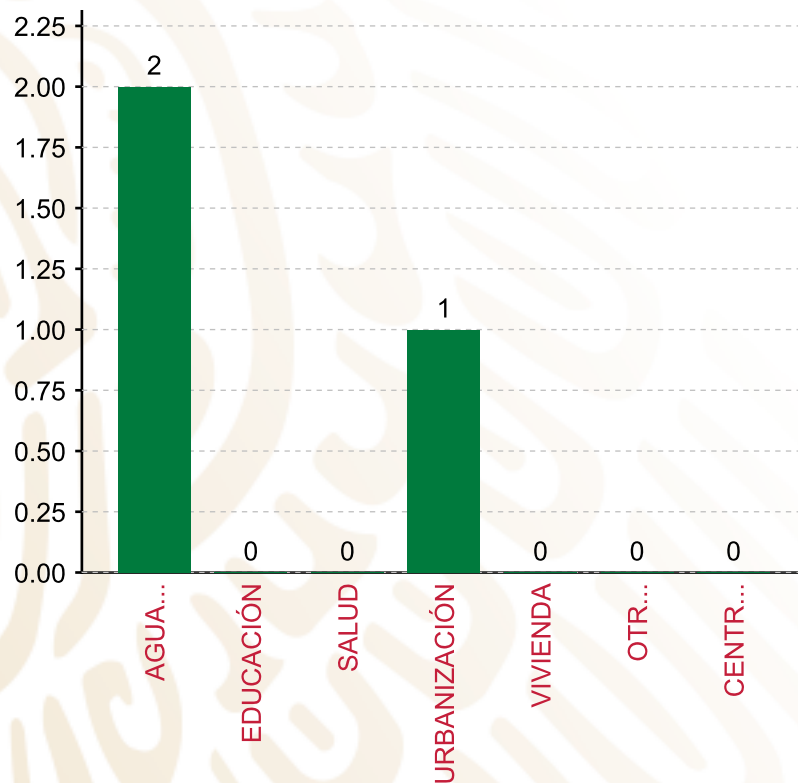
TIPO	MONTO	PORCENTAJE(%)
DIRECTA	968,486.63	74.59%
COMPLEMENTARIA	330,000.00	25.41%
<b>SUBTOTAL DE INVERSIONES</b>	<b>1,298,486.63</b>	<b>100.00%</b>
GASTOS INDIRECTOS	0.00	0.00%
PRODIM	0.00	0.00%
<b>SUBTOTAL G.I. + PRODIM</b>	<b>0.00</b>	<b>0.00%</b>
<b>TOTAL REPORTADO FISMDF</b>	<b>1,298,486.63</b>	<b>100%</b>
<b>% FISMDF EJERCIDO CON RESPECTO A FISMDF TOTAL</b>		<b>100.00%</b>

**FONDO DE APORTACIONES PARA LA INFRAESTRUCTURA SOCIAL MUNICIPAL Y DE LAS DEMARCACIONES TERRITORIALES DE SAN MIGUEL TULANCINGO**

**FISMDF 2019**



**BIENESTAR**  
SECRETARÍA DE BIENESTAR



**TOTAL DE PROYECTOS: 3**

**TIPO DE INVERSIONES REALIZADAS**

(POR RUBRO DE GASTO)

**TIPO DE INVERSIONES REALIZADAS CON RECURSOS FISMDF**

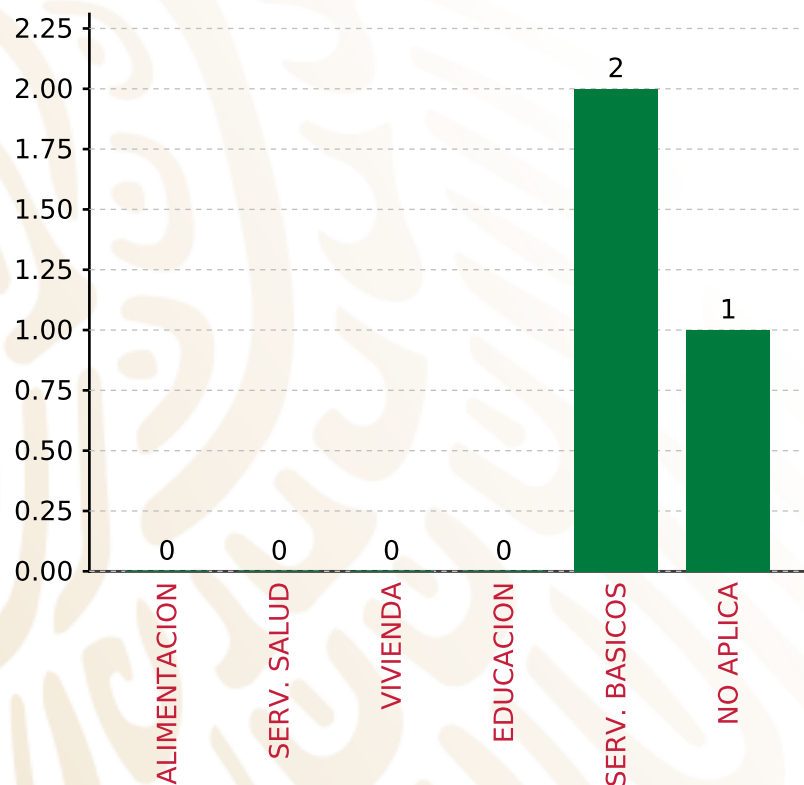
RUBRO	MONTO	PORCENTAJE(%)
AGUA Y SANEAMIENTO	968,486.63	74.59%
EDUCACIÓN	0.00	%
SALUD	0.00	%
URBANIZACIÓN	330,000.00	25.41%
VIVIENDA	0.00	%
OTROS PROYECTOS	0.00	%
CENTROS INTEGRADORES DE	0.00	%
<b>SUBTOTAL DE INVERSIONES</b>	<b>1,298,486.63</b>	<b>100.00%</b>
GASTOS INDIRECTOS	0.00	0.00%
PRODIM	0.00	0.00%
<b>SUBTOTAL G.I. + PRODIM</b>	<b>0.00</b>	<b>0.00%</b>
<b>TOTAL REPORTADO FISMDF</b>	<b>1,298,486.63</b>	<b>100%</b>
<b>% FISMDF EJERCIDO CON RESPECTO A FISMDF TOTAL</b>		<b>100.00%</b>

**FONDO DE APORTACIONES PARA LA INFRAESTRUCTURA SOCIAL MUNICIPAL Y DE LAS DEMARCACIONES TERRITORIALES DE SAN MIGUEL TULANCINGO**

**FISMDF 2019**



**BIENESTAR**  
SECRETARÍA DE BIENESTAR



**TOTAL DE PROYECTOS:**

**3**

**TIPO DE INVERSIONES REALIZADAS**

(POR CARENCIA SOCIAL)

**TIPO DE INVERSIONES REALIZADAS CON RECURSOS FISMDF**

CARENCIA SOCIAL	MONTO	PORCENTAJE(%)
ALIMENTACION	0.00	0.00%
SERV. SALUD	0.00	0.00%
VIVIENDA	0.00	0.00%
EDUCACION	0.00	0.00%
SERV. BASICOS	968,486.63	74.59%
NO APLICA	330,000.00	25.41%
<b>SUBTOTAL DE INVERSIONES</b>	<b>1,298,486.63</b>	<b>100.00%</b>
GASTOS INDIRECTOS	0.00	0.00%
PRODIM	0.00	0.00%
<b>SUBTOTAL G.I. + PRODIM</b>	<b>0.00</b>	<b>0.00%</b>
<b>TOTAL REPORTADO FISMDF</b>	<b>1,298,486.63</b>	<b>100%</b>
<b>% FISMDF EJERCIDO CON RESPECTO A FISMDF TOTAL</b>		<b>100.00%</b>





**BIENESTAR**  
SECRETARÍA DE BIENESTAR



**FONDO DE APORTACIONES PARA LA INFRAESTRUCTURA SOCIAL  
MUNICIPAL Y DE LAS DEMARCACIONES TERRITORIALES DE SAN  
PEDRO AMUZGOS**

---

FISMDF 2019



## DISTRIBUCIÓN DE LA INVERSIÓN - ENTIDAD

(ASIGNADA, REPORTADA Y POR EJERCER)



● Inversión por Ejercer ● Inversión Reportada

Inversión Asignada

\$ 17,480,616.26



Crédito BANOBRAS

\$ 0.00



Deuda BANOBRAS

\$ 0.00



Recursos Disponibles

\$ 17,480,616.26

Monto Reportado  
\$ 17,480,616.26





**9**

**PROYECTOS REALIZADOS**

**FISMDF**

**1**



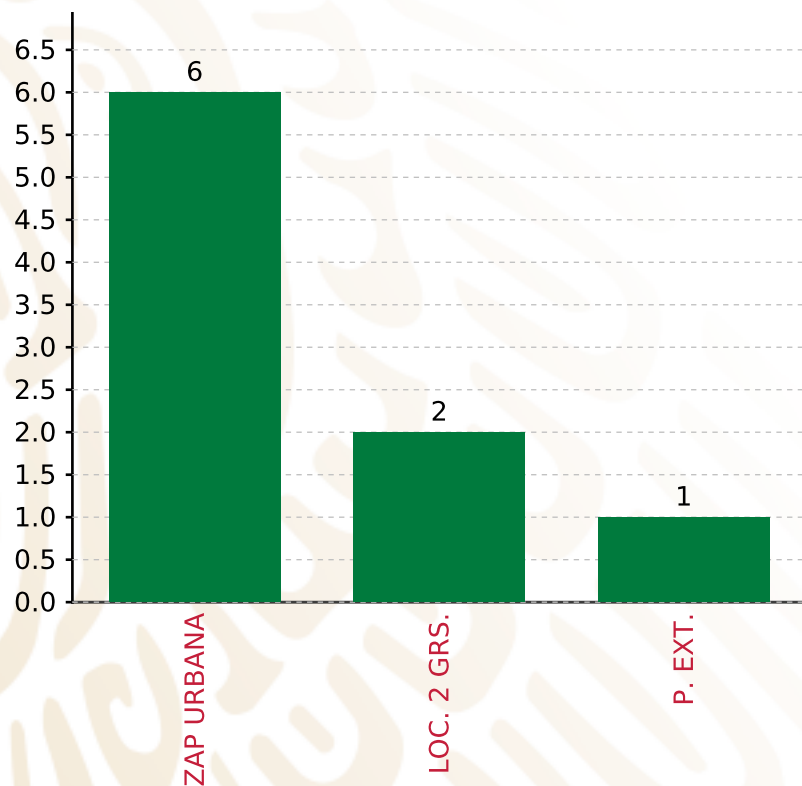
**MUNICIPIOS  
REPORTARON**

**FONDO DE APORTACIONES PARA LA INFRAESTRUCTURA SOCIAL MUNICIPAL Y DE LAS DEMARCACIONES TERRITORIALES DE SAN PEDRO AMUZGOS**

**FISMDF 2019**



**BIENESTAR**  
SECRETARÍA DE BIENESTAR



**TOTAL DE PROYECTOS: 9**

**TIPO DE INVERSIONES REALIZADAS**

(POR FOCALIZACIÓN)

**TIPO DE INVERSIONES REALIZADAS CON RECURSOS FISMDF**

FOCALIZACIÓN	MONTO	PORCENTAJE(%)
ZAP URBANA	12,508,523.82	71.56%
LOC. 2 GRS.	3,972,121.46	22.72%
P. EXT.	999,970.98	5.72%

**SUBTOTAL DE INVERSIONES 17,480,616.26 100.00%**

GASTOS INDIRECTOS	0.00	0.00%
PRODIM	0.00	0.00%

**SUBTOTAL G.I. + PRODIM 0.00 0.00%**

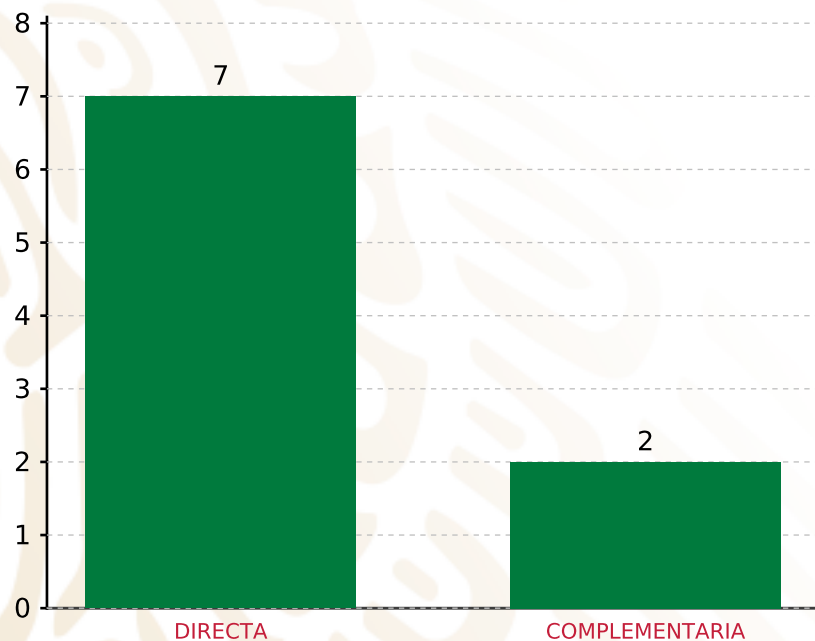
**TOTAL REPORTADO FISMDF 17,480,616.26 100%**  
**% FISMDF EJERCIDO CON RESPECTO A FISMDF TOTAL 100.00%**

**FONDO DE APORTACIONES PARA LA INFRAESTRUCTURA SOCIAL MUNICIPAL Y DE LAS DEMARCACIONES TERRITORIALES DE SAN PEDRO AMUZGOS**

**FISMDF 2019**



**BIENESTAR**  
SECRETARÍA DE BIENESTAR



**TOTAL DE PROYECTOS: 9**

**TIPO DE INVERSIONES REALIZADAS**

(POR INCIDENCIA)

**TIPO DE INVERSIONES REALIZADAS CON RECURSOS FISMDF**

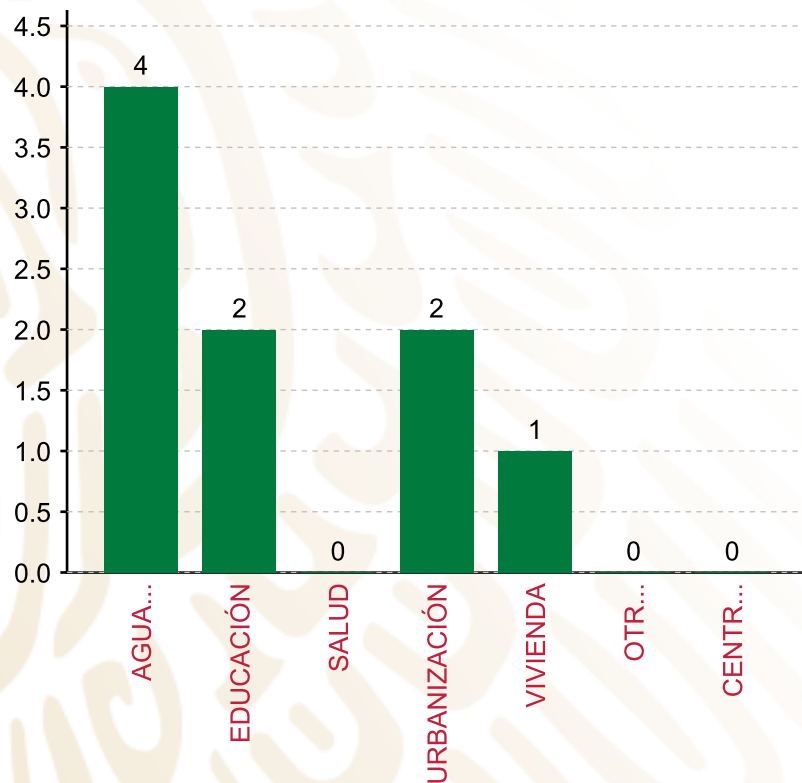
TIPO	MONTO	PORCENTAJE(%)
DIRECTA	13,508,494.80	77.28%
COMPLEMENTARIA	3,972,121.46	22.72%
<b>SUBTOTAL DE INVERSIONES</b>	<b>17,480,616.26</b>	<b>100.00%</b>
GASTOS INDIRECTOS	0.00	0.00%
PRODIM	0.00	0.00%
<b>SUBTOTAL G.I. + PRODIM</b>	<b>0.00</b>	<b>0.00%</b>
<b>TOTAL REPORTADO FISMDF</b>	<b>17,480,616.26</b>	<b>100%</b>
<b>% FISMDF EJERCIDO CON RESPECTO A FISMDF TOTAL</b>		<b>100.00%</b>

**FONDO DE APORTACIONES PARA LA INFRAESTRUCTURA SOCIAL MUNICIPAL Y DE LAS DEMARCACIONES TERRITORIALES DE SAN PEDRO AMUZGOS**

**FISMDF 2019**



**BIENESTAR**  
SECRETARÍA DE BIENESTAR



**TOTAL DE PROYECTOS: 9**

**TIPO DE INVERSIONES REALIZADAS**

(POR RUBRO DE GASTO)

**TIPO DE INVERSIONES REALIZADAS CON RECURSOS FISMDF**

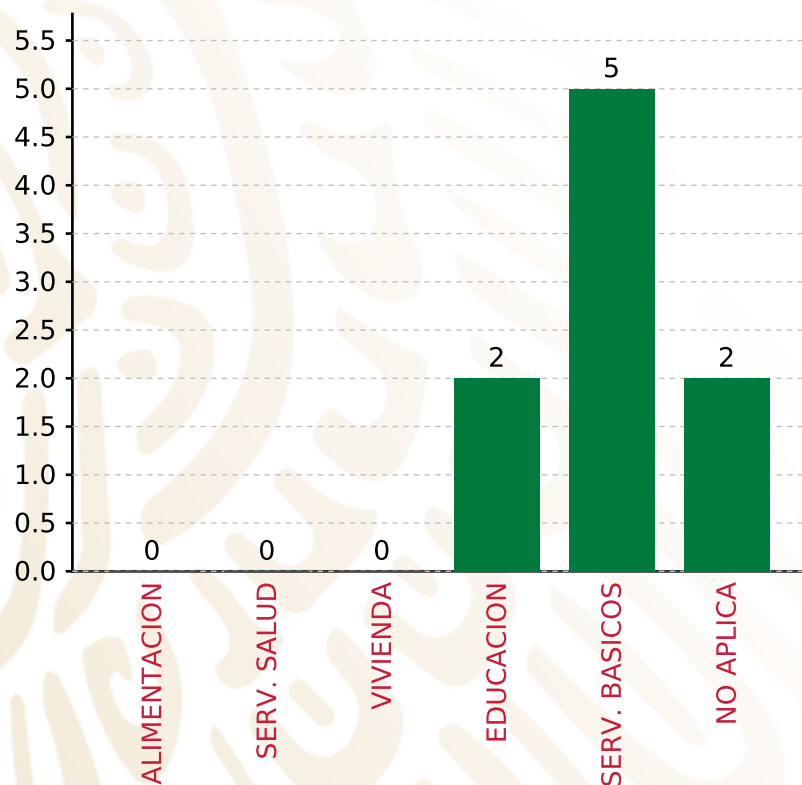
RUBRO	MONTO	PORCENTAJE(%)
AGUA Y SANEAMIENTO	8,595,574.97	49.17%
EDUCACIÓN	2,720,836.83	15.56%
SALUD	0.00	%
URBANIZACIÓN	3,972,121.46	22.72%
VIVIENDA	2,192,083.00	12.54%
OTROS PROYECTOS	0.00	%
CENTROS INTEGRADORES DE	0.00	%
<b>SUBTOTAL DE INVERSIONES</b>	<b>17,480,616.26</b>	<b>100.00%</b>
GASTOS INDIRECTOS	0.00	0.00%
PRODIM	0.00	0.00%
<b>SUBTOTAL G.I. + PRODIM</b>	<b>0.00</b>	<b>0.00%</b>
<b>TOTAL REPORTADO FISMDF</b>	<b>17,480,616.26</b>	<b>100%</b>
<b>% FISMDF EJERCIDO CON RESPECTO A FISMDF TOTAL</b>		<b>100.00%</b>

**FONDO DE APORTACIONES PARA LA INFRAESTRUCTURA SOCIAL MUNICIPAL Y DE LAS DEMARCACIONES TERRITORIALES DE SAN PEDRO AMUZGOS**

**FISMDF 2019**



**BIENESTAR**  
SECRETARÍA DE BIENESTAR



**TOTAL DE PROYECTOS:**

**9**

**TIPO DE INVERSIONES REALIZADAS**

(POR CARENCIA SOCIAL)

**TIPO DE INVERSIONES REALIZADAS CON RECURSOS FISMDF**

CARENCIA SOCIAL	MONTO	PORCENTAJE(%)
ALIMENTACION	0.00	0.00%
SERV. SALUD	0.00	0.00%
VIVIENDA	0.00	0.00%
EDUCACION	2,720,836.83	15.56%
SERV. BASICOS	10,787,657.97	61.71%
NO APLICA	3,972,121.46	22.72%
<b>SUBTOTAL DE INVERSIONES</b>	<b>17,480,616.26</b>	<b>100.00%</b>
GASTOS INDIRECTOS	0.00	0.00%
PRODIM	0.00	0.00%
<b>SUBTOTAL G.I. + PRODIM</b>	<b>0.00</b>	<b>0.00%</b>
<b>TOTAL REPORTADO FISMDF</b>	<b>17,480,616.26</b>	<b>100%</b>
<b>% FISMDF EJERCIDO CON RESPECTO A FISMDF TOTAL</b>		<b>100.00%</b>





**BIENESTAR**  
SECRETARÍA DE BIENESTAR



**FONDO DE APORTACIONES PARA LA INFRAESTRUCTURA SOCIAL  
MUNICIPAL Y DE LAS DEMARCACIONES TERRITORIALES DE SAN  
PEDRO JUCHATENGO**

---

FISMDF 2019

## DISTRIBUCIÓN DE LA INVERSIÓN - ENTIDAD

(ASIGNADA, REPORTADA Y POR EJERCER)



Inversión Asignada

\$ 3,437,555.88



Crédito BANOBRAS

\$ 0.00



Deuda BANOBRAS

\$ 0.00



Recursos Disponibles

\$ 3,437,555.88

Monto Reportado

\$ 3,437,555.88





**5**

**PROYECTOS REALIZADOS**

**FISMDF**

**1**



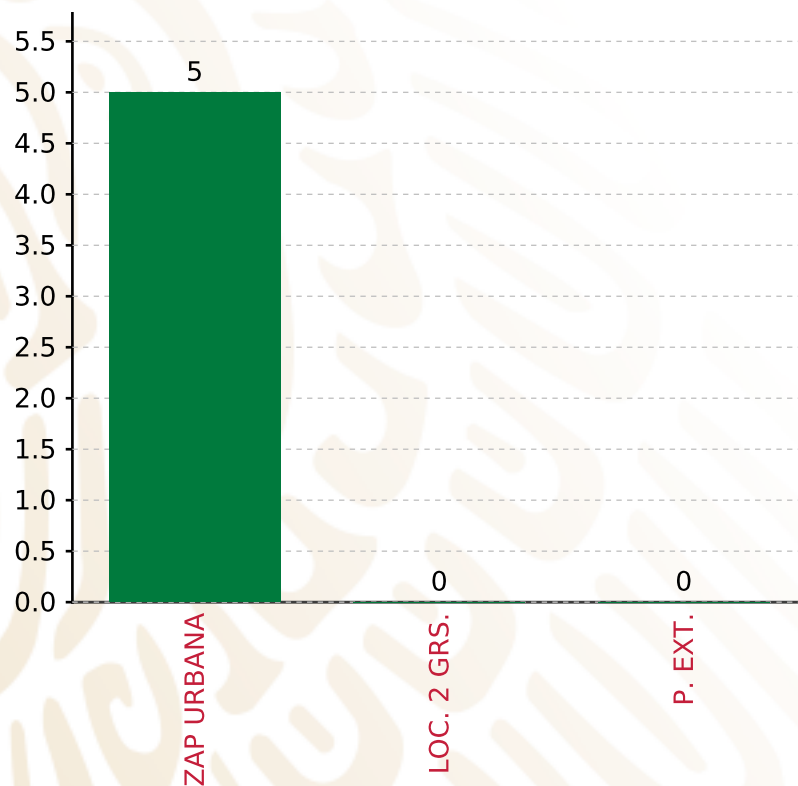
**MUNICIPIOS  
REPORTARON**

**FONDO DE APORTACIONES PARA LA INFRAESTRUCTURA SOCIAL MUNICIPAL Y DE LAS DEMARCACIONES TERRITORIALES DE SAN PEDRO JUCHATENGO**

**FISMDF 2019**



**BIENESTAR**  
SECRETARÍA DE BIENESTAR



**TOTAL DE PROYECTOS: 5**

**TIPO DE INVERSIONES REALIZADAS**

(POR FOCALIZACIÓN)

**TIPO DE INVERSIONES REALIZADAS CON RECURSOS FISMDF**

FOCALIZACIÓN	MONTO	PORCENTAJE(%)
ZAP URBANA	3,334,430.28	97.00%
LOC. 2 GRS.	0.00	0.00%
P. EXT.	0.00	0.00%

**SUBTOTAL DE INVERSIONES 3,334,430.28 97.00%**

GASTOS INDIRECTOS	103,125.60	3.00%
PRODIM	0.00	0.00%

**SUBTOTAL G.I. + PRODIM 103,125.60 3.00%**

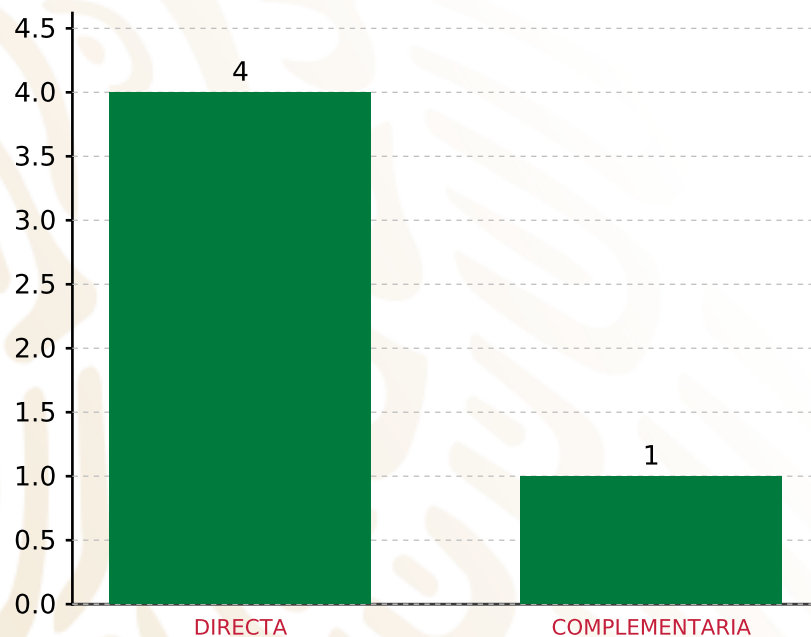
**TOTAL REPORTADO FISMDF 3,437,555.88 100%**  
**% FISMDF EJERCIDO CON RESPECTO A FISMDF TOTAL 100.00%**

**FONDO DE APORTACIONES PARA LA INFRAESTRUCTURA SOCIAL MUNICIPAL Y DE LAS DEMARCACIONES TERRITORIALES DE SAN PEDRO JUCHATENGO**

**FISMDF 2019**



**BIENESTAR**  
SECRETARÍA DE BIENESTAR



**TOTAL DE PROYECTOS: 5**

**TIPO DE INVERSIONES REALIZADAS**

(POR INCIDENCIA)

**TIPO DE INVERSIONES REALIZADAS CON RECURSOS FISMDF**

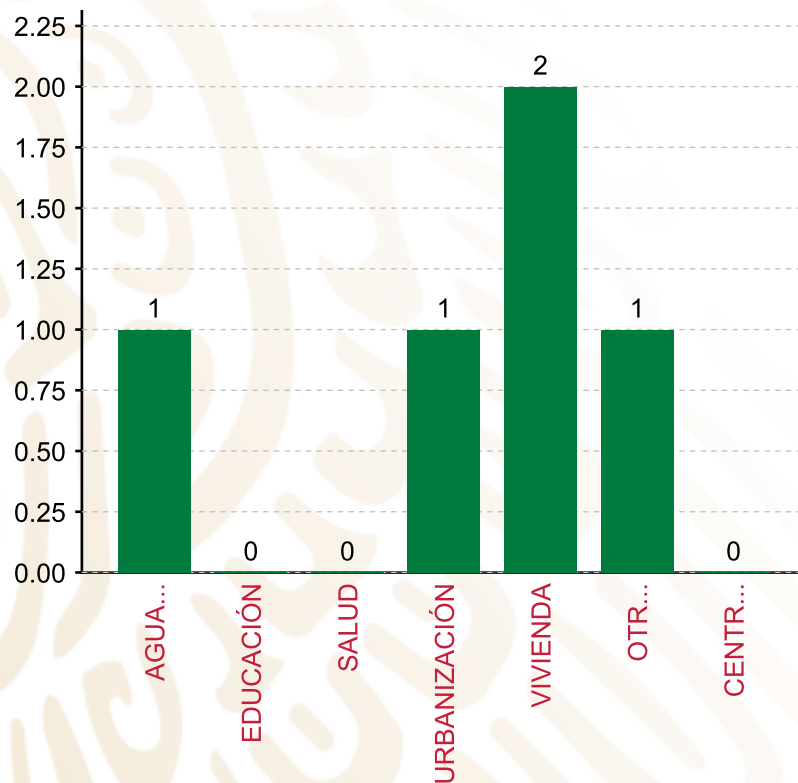
TIPO	MONTO	PORCENTAJE(%)
DIRECTA	2,523,406.84	73.41%
COMPLEMENTARIA	811,023.44	23.59%
<b>SUBTOTAL DE INVERSIONES</b>	<b>3,334,430.28</b>	<b>97.00%</b>
GASTOS INDIRECTOS	103,125.60	3.00%
PRODIM	0.00	0.00%
<b>SUBTOTAL G.I. + PRODIM</b>	<b>103,125.60</b>	<b>3.00%</b>
<b>TOTAL REPORTADO FISMDF</b>	<b>3,437,555.88</b>	<b>100%</b>
<b>% FISMDF EJERCIDO CON RESPECTO A FISMDF TOTAL</b>		<b>100.00%</b>

**FONDO DE APORTACIONES PARA LA INFRAESTRUCTURA SOCIAL MUNICIPAL Y DE LAS DEMARCACIONES TERRITORIALES DE SAN PEDRO JUCHATENGO**

**FISMDF 2019**



**BIENESTAR**  
SECRETARÍA DE BIENESTAR



**TOTAL DE PROYECTOS: 5**

**TIPO DE INVERSIONES REALIZADAS**

(POR RUBRO DE GASTO)

**TIPO DE INVERSIONES REALIZADAS CON RECURSOS FISMDF**

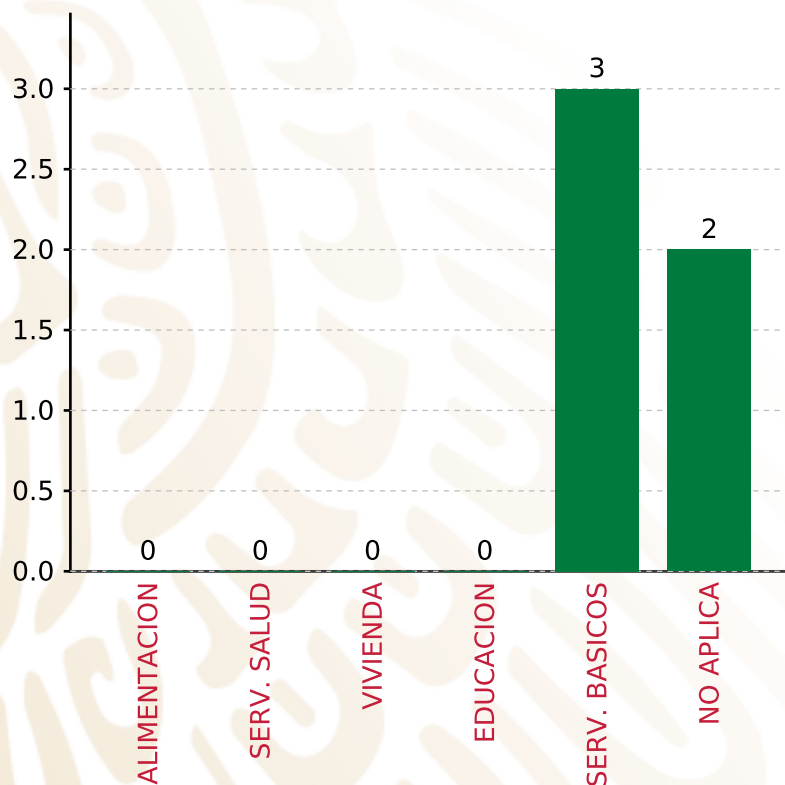
RUBRO	MONTO	PORCENTAJE(%)
AGUA Y SANEAMIENTO	1,238,876.94	36.04%
EDUCACIÓN	0.00	%
SALUD	0.00	%
URBANIZACIÓN	811,023.44	23.59%
VIVIENDA	1,103,869.90	32.11%
OTROS PROYECTOS	180,660.00	5.26%
CENTROS INTEGRADORES DE	0.00	%
<b>SUBTOTAL DE INVERSIONES</b>	<b>3,334,430.28</b>	<b>97.00%</b>
GASTOS INDIRECTOS	103,125.60	3.00%
PRODIM	0.00	0.00%
<b>SUBTOTAL G.I. + PRODIM</b>	<b>103,125.60</b>	<b>3.00%</b>
<b>TOTAL REPORTADO FISMDF</b>	<b>3,437,555.88</b>	<b>100%</b>
<b>% FISMDF EJERCIDO CON RESPECTO A FISMDF TOTAL</b>		<b>100.00%</b>

**FONDO DE APORTACIONES PARA LA INFRAESTRUCTURA SOCIAL MUNICIPAL Y DE LAS DEMARCACIONES TERRITORIALES DE SAN PEDRO JUCHATENGO**

**FISMDF 2019**



**BIENESTAR**  
SECRETARÍA DE BIENESTAR



**TOTAL DE PROYECTOS:**

**5**

**TIPO DE INVERSIONES REALIZADAS**

(POR CARENCIA SOCIAL)

**TIPO DE INVERSIONES REALIZADAS CON RECURSOS FISMDF**

CARENCIA SOCIAL	MONTO	PORCENTAJE(%)
ALIMENTACION	0.00	%
SERV. SALUD	0.00	%
VIVIENDA	0.00	%
EDUCACION	0.00	%
SERV. BASICOS	2,342,746.84	68.15%
NO APLICA	991,683.44	28.85%
<b>SUBTOTAL DE INVERSIONES</b>	<b>3,334,430.28</b>	<b>97.00%</b>
GASTOS INDIRECTOS	103,125.60	3.00%
PRODIM	0.00	0.00%
<b>SUBTOTAL G.I. + PRODIM</b>	<b>103,125.60</b>	<b>3.00%</b>
<b>TOTAL REPORTADO FISMDF</b>	<b>3,437,555.88</b>	<b>100%</b>
<b>% FISMDF EJERCIDO CON RESPECTO A FISMDF TOTAL</b>		<b>100.00%</b>





**BIENESTAR**  
SECRETARÍA DE BIENESTAR



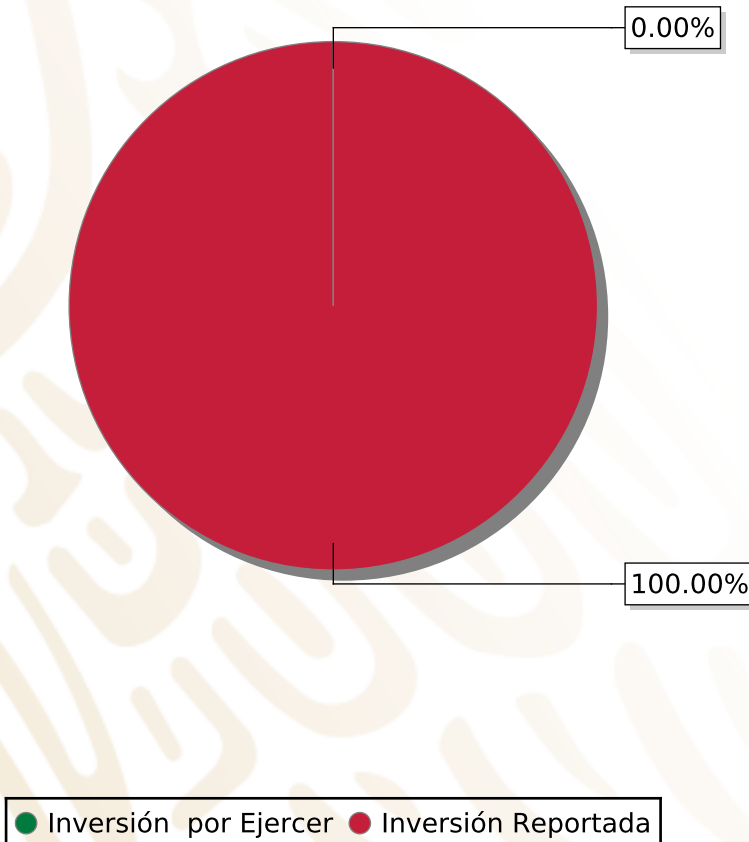
**FONDO DE APORTACIONES PARA LA INFRAESTRUCTURA SOCIAL  
MUNICIPAL Y DE LAS DEMARCACIONES TERRITORIALES DE SAN  
PEDRO MÁRTIR QUIECHAPA**

---

FISMDF 2019

## DISTRIBUCIÓN DE LA INVERSIÓN - ENTIDAD

(ASIGNADA, REPORTADA Y POR EJERCER)



Inversión Asignada

\$ 3,826,277.45



Crédito BANOBRAS

\$ 0.00



Deuda BANOBRAS

\$ 0.00



Recursos Disponibles

\$ 3,826,277.45

Monto Reportado

\$ 3,826,277.45





**5**

**PROYECTOS REALIZADOS**

**FISMDF**

**1**

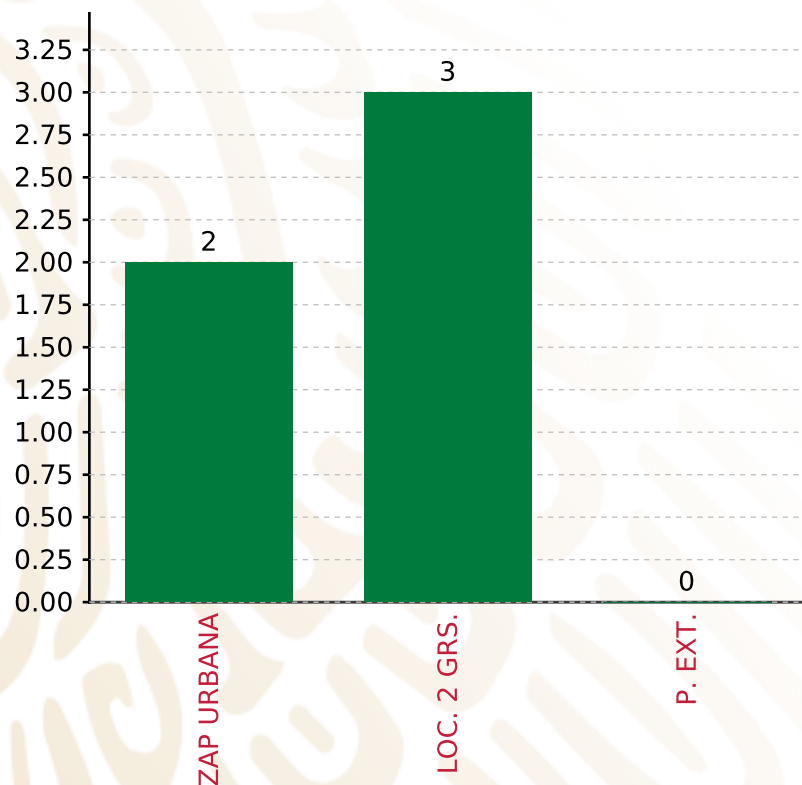


**MUNICIPIOS  
REPORTARON**

**FONDO DE APORTACIONES PARA LA INFRAESTRUCTURA SOCIAL MUNICIPAL Y DE LAS DEMARCACIONES TERRITORIALES DE SAN PEDRO MÁRTIR QUIECHAPA**  
**FISMDF 2019**



**BIENESTAR**  
 SECRETARÍA DE BIENESTAR



**TOTAL DE PROYECTOS: 5**

**TIPO DE INVERSIONES REALIZADAS**

(POR FOCALIZACIÓN)

**TIPO DE INVERSIONES REALIZADAS CON RECURSOS FISMDF**

FOCALIZACIÓN	MONTO	PORCENTAJE(%)
ZAP URBANA	2,526,180.73	66.02%
LOC. 2 GRS.	1,195,698.90	31.25%
P. EXT.	0.00	0.00%

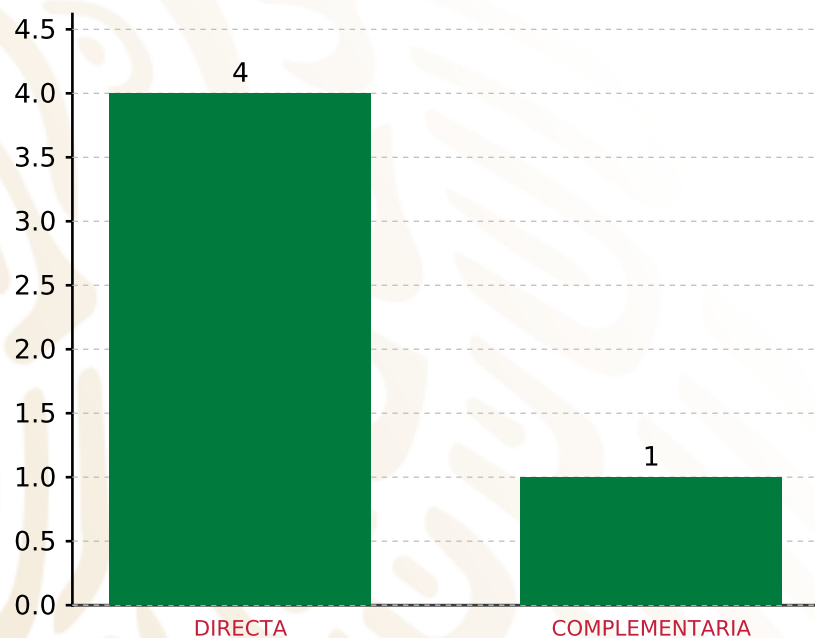
**SUBTOTAL DE INVERSIONES 3,721,879.63 97.27%**

GASTOS INDIRECTOS	104,397.82	2.73%
PRODIM	0.00	0.00%

**SUBTOTAL G.I. + PRODIM 104,397.82 2.73%**

**TOTAL REPORTADO FISMDF 3,826,277.45 100%**  
**% FISMDF EJERCIDO CON RESPECTO A FISMDF TOTAL 100.00%**

**FONDO DE APORTACIONES PARA LA INFRAESTRUCTURA SOCIAL MUNICIPAL Y DE LAS DEMARCACIONES TERRITORIALES DE SAN PEDRO MÁRTIR QUIECHAPA**  
**FISMDF 2019**



**TOTAL DE PROYECTOS: 5**

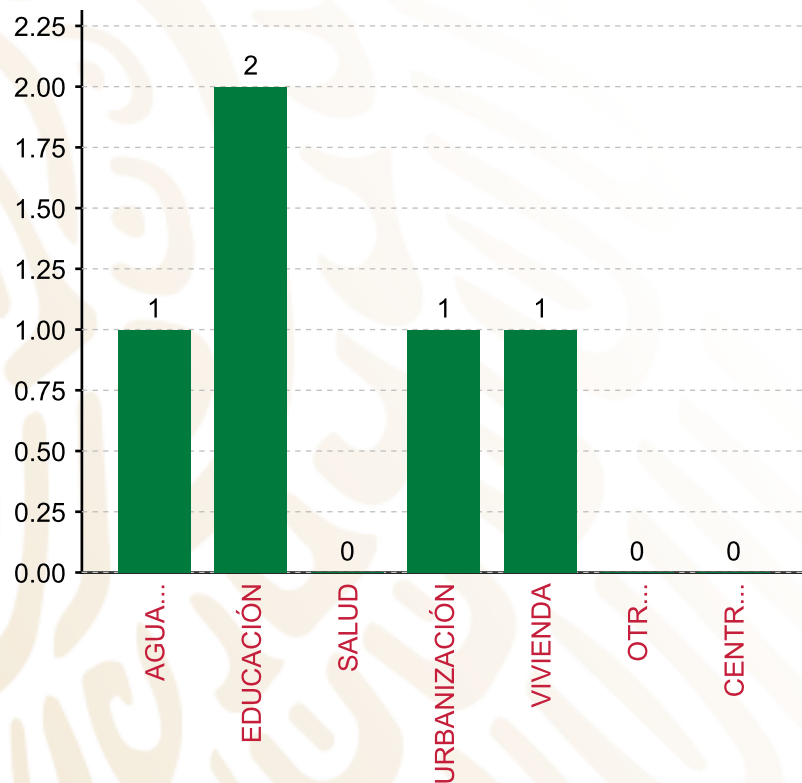
**TIPO DE INVERSIONES REALIZADAS**

(POR INCIDENCIA)

**TIPO DE INVERSIONES REALIZADAS CON RECURSOS FISMDF**

TIPO	MONTO	PORCENTAJE(%)
DIRECTA	3,623,859.63	94.71%
COMPLEMENTARIA	98,020.00	2.56%
<b>SUBTOTAL DE INVERSIONES</b>	<b>3,721,879.63</b>	<b>97.27%</b>
GASTOS INDIRECTOS	104,397.82	2.73%
PRODIM	0.00	0.00%
<b>SUBTOTAL G.I. + PRODIM</b>	<b>104,397.82</b>	<b>2.73%</b>
<b>TOTAL REPORTADO FISMDF</b>	<b>3,826,277.45</b>	<b>100%</b>
<b>% FISMDF EJERCIDO CON RESPECTO A FISMDF TOTAL</b>		<b>100.00%</b>

**FONDO DE APORTACIONES PARA LA INFRAESTRUCTURA SOCIAL MUNICIPAL Y DE LAS DEMARCACIONES TERRITORIALES DE SAN PEDRO MÁRTIR QUIECHAPA**  
**FISMDF 2019**



**TOTAL DE PROYECTOS: 5**

**TIPO DE INVERSIONES REALIZADAS**

(POR RUBRO DE GASTO)

**TIPO DE INVERSIONES REALIZADAS CON RECURSOS FISMDF**

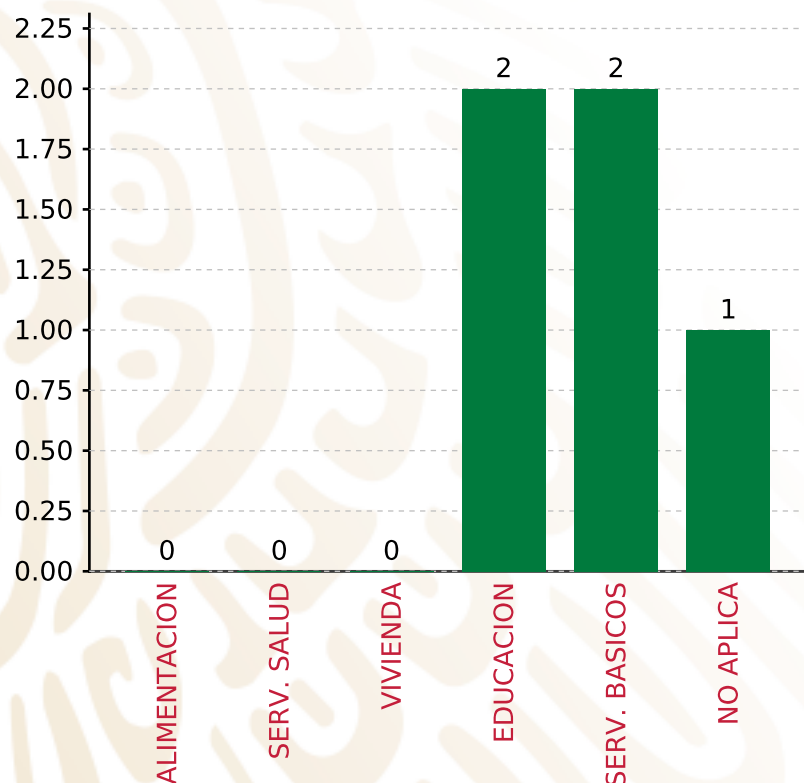
RUBRO	MONTO	PORCENTAJE(%)
AGUA Y SANEAMIENTO	804,216.21	21.02%
EDUCACIÓN	1,097,678.90	28.69%
SALUD	0.00	%
URBANIZACIÓN	98,020.00	2.56%
VIVIENDA	1,721,964.52	45.00%
OTROS PROYECTOS	0.00	%
CENTROS INTEGRADORES DE	0.00	%
<b>SUBTOTAL DE INVERSIONES</b>	<b>3,721,879.63</b>	<b>97.27%</b>
GASTOS INDIRECTOS	104,397.82	2.73%
PRODIM	0.00	0.00%
<b>SUBTOTAL G.I. + PRODIM</b>	<b>104,397.82</b>	<b>2.73%</b>
<b>TOTAL REPORTADO FISMDF</b>	<b>3,826,277.45</b>	<b>100%</b>
<b>% FISMDF EJERCIDO CON RESPECTO A FISMDF TOTAL</b>		<b>100.00%</b>

**FONDO DE APORTACIONES PARA LA INFRAESTRUCTURA SOCIAL MUNICIPAL Y DE LAS DEMARCACIONES TERRITORIALES DE SAN PEDRO MÁRTIR QUIECHAPA**

**FIS MDF 2019**



**BIENESTAR**  
SECRETARÍA DE BIENESTAR



**TOTAL DE PROYECTOS:**

**5**

**TIPO DE INVERSIONES REALIZADAS**

(POR CARENCIA SOCIAL)

**TIPO DE INVERSIONES REALIZADAS CON RECURSOS FIS MDF**

CARENCIA SOCIAL	MONTO	PORCENTAJE(%)
ALIMENTACION	0.00	%
SERV. SALUD	0.00	%
VIVIENDA	0.00	%
EDUCACION	1,097,678.90	28.69%
SERV. BASICOS	2,526,180.73	66.02%
NO APLICA	98,020.00	2.56%
<b>SUBTOTAL DE INVERSIONES</b>	<b>3,721,879.63</b>	<b>97.27%</b>
GASTOS INDIRECTOS	104,397.82	2.73%
PRODIM	0.00	0.00%
<b>SUBTOTAL G.I. + PRODIM</b>	<b>104,397.82</b>	<b>2.73%</b>
<b>TOTAL REPORTADO FIS MDF</b>	<b>3,826,277.45</b>	<b>100%</b>
<b>% FIS MDF EJERCIDO CON RESPECTO A FIS MDF TOTAL</b>		<b>100.00%</b>





**BIENESTAR**  
SECRETARÍA DE BIENESTAR



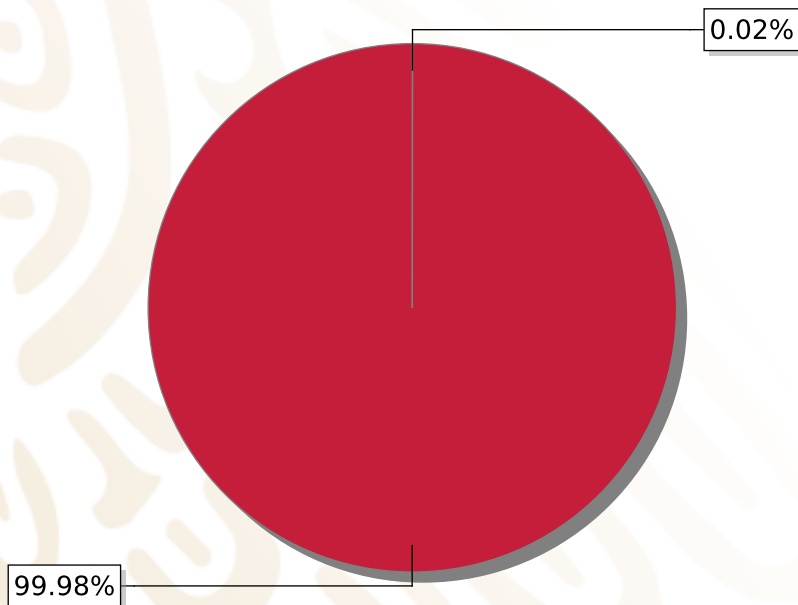
**FONDO DE APORTACIONES PARA LA INFRAESTRUCTURA SOCIAL  
MUNICIPAL Y DE LAS DEMARCACIONES TERRITORIALES DE SAN  
PEDRO TIDÁÁ**

---

FISMDF 2019

## DISTRIBUCIÓN DE LA INVERSIÓN - ENTIDAD

(ASIGNADA, REPORTADA Y POR EJERCER)



● Inversión por Ejercer ● Inversión Reportada

Inversión Asignada

\$ 4,093,944.24



Crédito BANOBRAS

\$ 0.00



Deuda BANOBRAS

\$ 0.00



Recursos Disponibles

\$ 4,093,944.24

Monto Reportado

\$ 4,093,091.89





**4**

**PROYECTOS REALIZADOS**

**FISMDF**

**1**



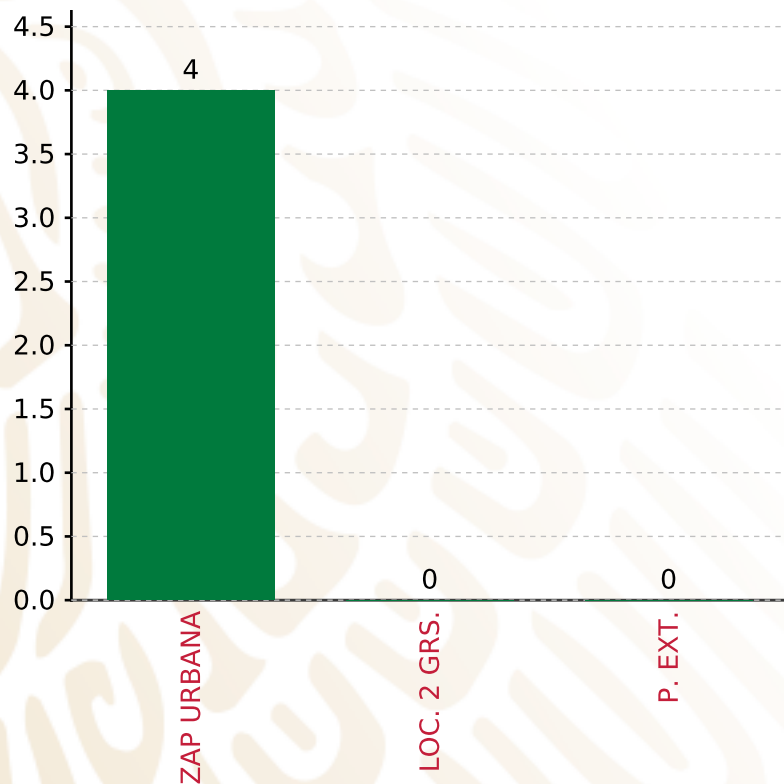
**MUNICIPIOS  
REPORTARON**

**FONDO DE APORTACIONES PARA LA INFRAESTRUCTURA SOCIAL MUNICIPAL Y DE LAS DEMARCACIONES TERRITORIALES DE SAN PEDRO TIDÁ**

**FISMDF 2019**



**BIENESTAR**  
SECRETARÍA DE BIENESTAR



**TOTAL DE PROYECTOS: 4**

**TIPO DE INVERSIONES REALIZADAS**

(POR FOCALIZACIÓN)

**TIPO DE INVERSIONES REALIZADAS CON RECURSOS FISMDF**

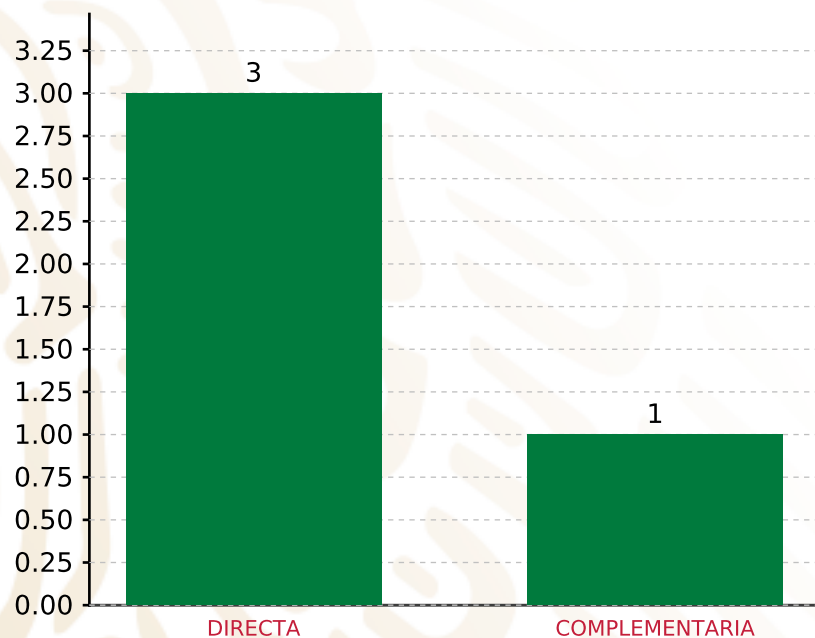
FOCALIZACIÓN	MONTO	PORCENTAJE(%)
ZAP URBANA	3,970,273.56	97.00%
LOC. 2 GRS.	0.00	0.00%
P. EXT.	0.00	0.00%
<b>SUBTOTAL DE INVERSIONES</b>	<b>3,970,273.56</b>	<b>97.00%</b>
GASTOS INDIRECTOS	122,818.33	3.00%
PRODIM	0.00	0.00%
<b>SUBTOTAL G.I. + PRODIM</b>	<b>122,818.33</b>	<b>3.00%</b>
<b>TOTAL REPORTADO FISMDF</b>	<b>4,093,091.89</b>	<b>100%</b>
<b>% FISMDF EJERCIDO CON RESPECTO A FISMDF TOTAL</b>		<b>99.98%</b>

**FONDO DE APORTACIONES PARA LA INFRAESTRUCTURA SOCIAL MUNICIPAL Y DE LAS DEMARCACIONES TERRITORIALES DE SAN PEDRO TIDÁA**

**FISMDF 2019**



**BIENESTAR**  
SECRETARÍA DE BIENESTAR



**TOTAL DE PROYECTOS: 4**

**TIPO DE INVERSIONES REALIZADAS**

(POR INCIDENCIA)

**TIPO DE INVERSIONES REALIZADAS CON RECURSOS FISMDF**

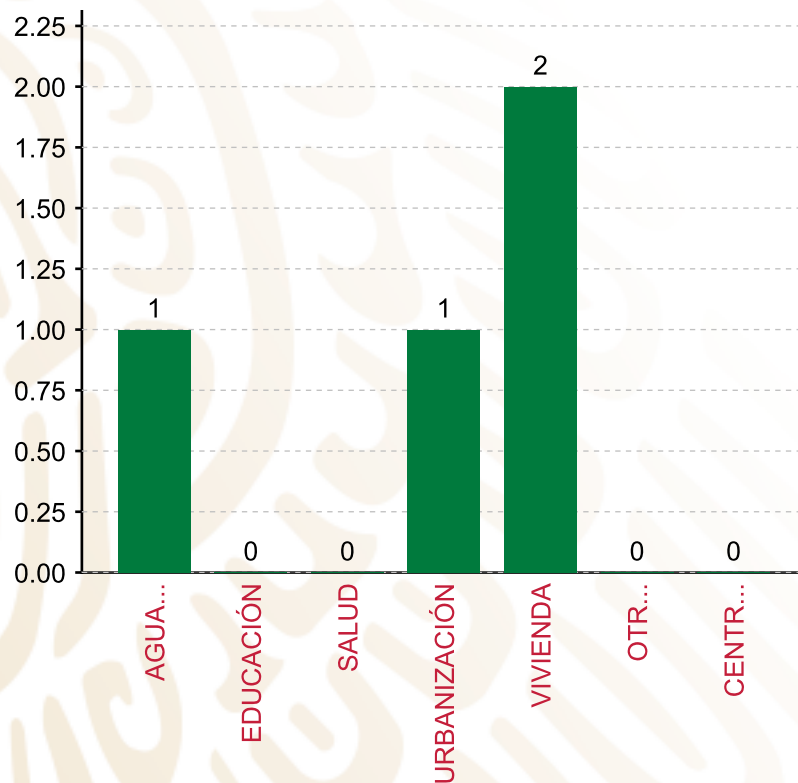
TIPO	MONTO	PORCENTAJE(%)
DIRECTA	3,356,181.92	82.00%
COMPLEMENTARIA	614,091.64	15.00%
<b>SUBTOTAL DE INVERSIONES</b>	<b>3,970,273.56</b>	<b>97.00%</b>
GASTOS INDIRECTOS	122,818.33	3.00%
PRODIM	0.00	0.00%
<b>SUBTOTAL G.I. + PRODIM</b>	<b>122,818.33</b>	<b>3.00%</b>
<b>TOTAL REPORTADO FISMDF</b>	<b>4,093,091.89</b>	<b>100%</b>
<b>% FISMDF EJERCIDO CON RESPECTO A FISMDF TOTAL</b>		<b>99.98%</b>

**FONDO DE APORTACIONES PARA LA INFRAESTRUCTURA SOCIAL MUNICIPAL Y DE LAS DEMARCACIONES TERRITORIALES DE SAN PEDRO TIDÁA**

**FISMDF 2019**



**BIENESTAR**  
SECRETARÍA DE BIENESTAR



**TOTAL DE PROYECTOS:**

**4**

**TIPO DE INVERSIONES REALIZADAS**

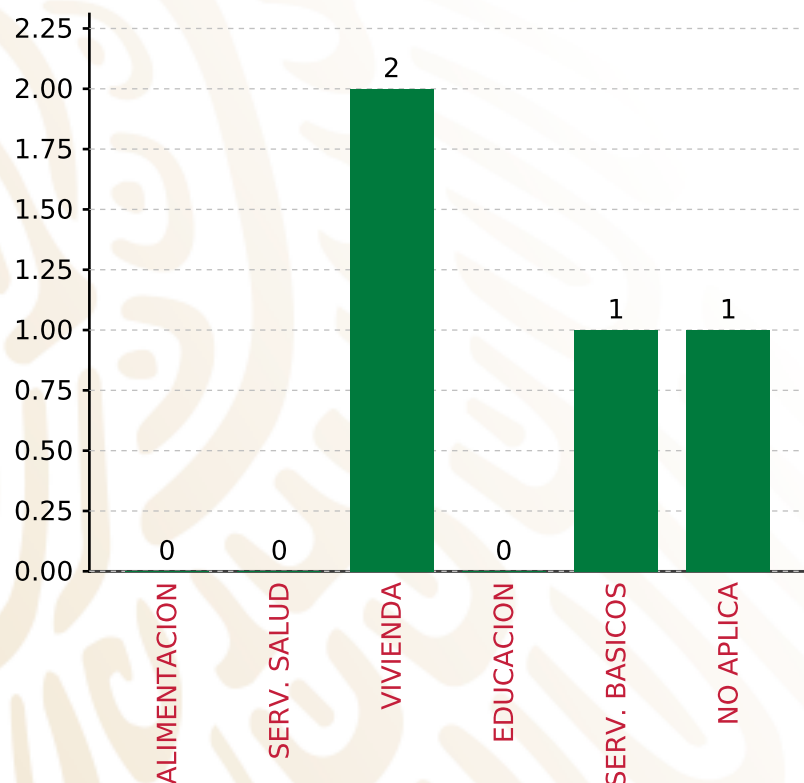
(POR RUBRO DE GASTO)

**TIPO DE INVERSIONES REALIZADAS CON RECURSOS FISMDF**

RUBRO	MONTO	PORCENTAJE(%)
AGUA Y SANEAMIENTO	1,186,201.99	28.98%
EDUCACIÓN	0.00	%
SALUD	0.00	%
URBANIZACIÓN	614,091.64	15.00%
VIVIENDA	2,169,979.93	53.02%
OTROS PROYECTOS	0.00	%
CENTROS INTEGRADORES DE	0.00	%
<b>SUBTOTAL DE INVERSIONES</b>	<b>3,970,273.56</b>	<b>97.00%</b>
GASTOS INDIRECTOS	122,818.33	3.00%
PRODIM	0.00	0.00%
<b>SUBTOTAL G.I. + PRODIM</b>	<b>122,818.33</b>	<b>3.00%</b>
<b>TOTAL REPORTADO FISMDF</b>	<b>4,093,091.89</b>	<b>100%</b>
<b>% FISMDF EJERCIDO CON RESPECTO A FISMDF TOTAL</b>		<b>99.98%</b>

**FONDO DE APORTACIONES PARA LA INFRAESTRUCTURA SOCIAL MUNICIPAL Y DE LAS DEMARCACIONES TERRITORIALES DE SAN PEDRO TIDÁ**

**FISMDF 2019**



**TOTAL DE PROYECTOS: 4**



**BIENESTAR**  
SECRETARÍA DE BIENESTAR

**TIPO DE INVERSIONES REALIZADAS**

(POR CARENCIA SOCIAL)

**TIPO DE INVERSIONES REALIZADAS CON RECURSOS FISMDF**

CARENCIA SOCIAL	MONTO	PORCENTAJE(%)
ALIMENTACION	0.00	%
SERV. SALUD	0.00	%
VIVIENDA	2,169,979.93	53.02%
EDUCACION	0.00	%
SERV. BASICOS	1,186,201.99	28.98%
NO APLICA	614,091.64	15.00%
<b>SUBTOTAL DE INVERSIONES</b>	<b>3,970,273.56</b>	<b>97.00%</b>
GASTOS INDIRECTOS	122,818.33	3.00%
PRODIM	0.00	0.00%
<b>SUBTOTAL G.I. + PRODIM</b>	<b>122,818.33</b>	<b>3.00%</b>
<b>TOTAL REPORTADO FISMDF</b>	<b>4,093,091.89</b>	<b>100%</b>
<b>% FISMDF EJERCIDO CON RESPECTO A FISMDF TOTAL</b>		<b>99.98%</b>





**BIENESTAR**  
SECRETARÍA DE BIENESTAR



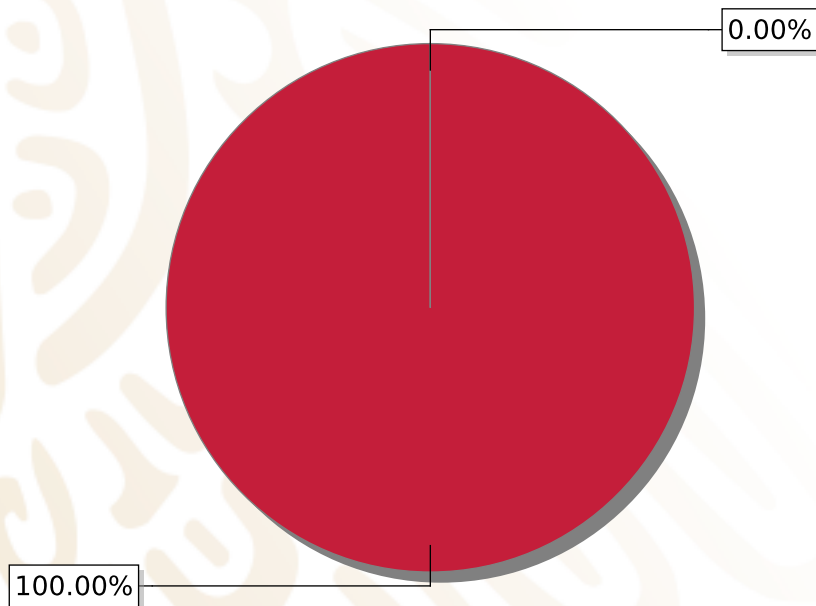
**FONDO DE APORTACIONES PARA LA INFRAESTRUCTURA SOCIAL  
MUNICIPAL Y DE LAS DEMARCACIONES TERRITORIALES DE  
SANTA CATARINA QUIANÉ**

---

FISMDF 2019

## DISTRIBUCIÓN DE LA INVERSIÓN - ENTIDAD

(ASIGNADA, REPORTADA Y POR EJERCER)



● Inversión por Ejercer ● Inversión Reportada

Inversión Asignada

\$ 2,719,056.75



Crédito BANOBRAS

\$ 0.00



Deuda BANOBRAS

\$ 0.00



Recursos Disponibles

\$ 2,719,056.75

Monto Reportado

\$ 2,719,056.46





**3**

**PROYECTOS REALIZADOS**

**FISMDF**

**1**



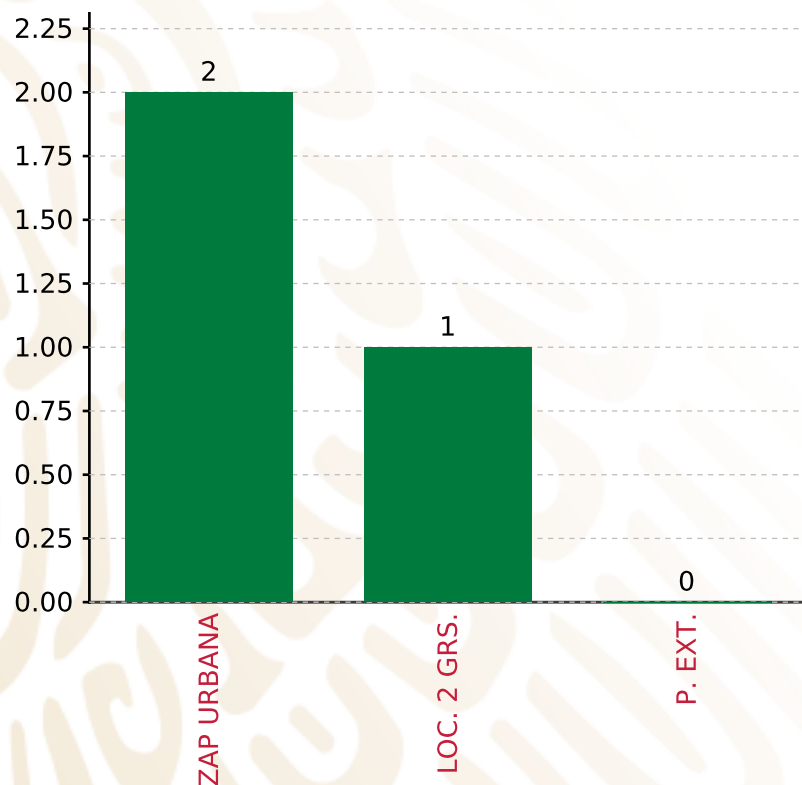
**MUNICIPIOS  
REPORTARON**

**FONDO DE APORTACIONES PARA LA INFRAESTRUCTURA SOCIAL MUNICIPAL Y DE LAS DEMARCACIONES TERRITORIALES DE SANTA CATARINA QUIANÉ**

**FISMDF 2019**



**BIENESTAR**  
SECRETARÍA DE BIENESTAR



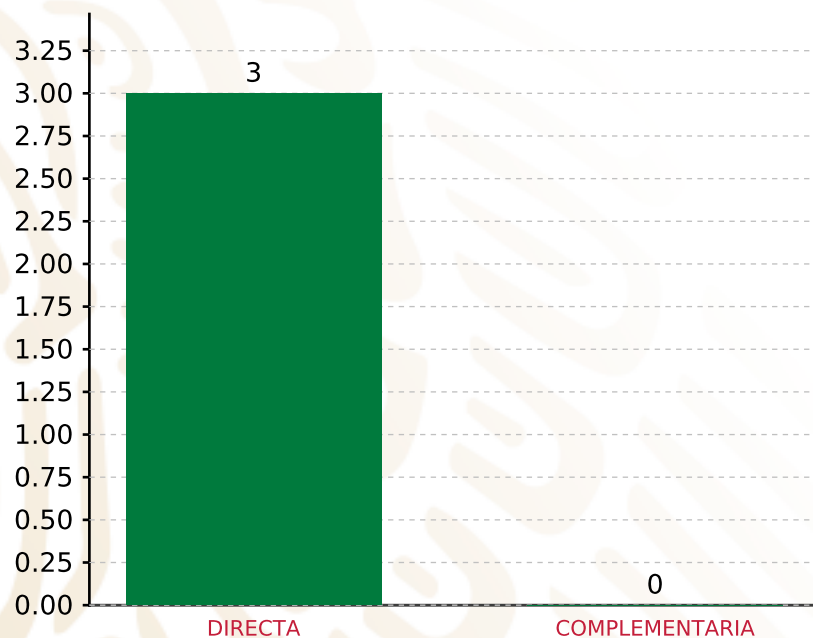
**TOTAL DE PROYECTOS: 3**

**TIPO DE INVERSIONES REALIZADAS**

(POR FOCALIZACIÓN)

**TIPO DE INVERSIONES REALIZADAS CON RECURSOS FISMDF**

FOCALIZACIÓN	MONTO	PORCENTAJE(%)
ZAP URBANA	522,595.28	19.22%
LOC. 2 GRS.	2,060,508.48	75.78%
P. EXT.	0.00	0.00%
<b>SUBTOTAL DE INVERSIONES</b>	<b>2,583,103.76</b>	<b>95.00%</b>
GASTOS INDIRECTOS	81,571.70	3.00%
PRODIM	54,381.00	2.00%
<b>SUBTOTAL G.I. + PRODIM</b>	<b>135,952.70</b>	<b>5.00%</b>
<b>TOTAL REPORTADO FISMDF</b>	<b>2,719,056.46</b>	<b>100%</b>
<b>% FISMDF EJERCIDO CON RESPECTO A FISMDF TOTAL</b>		<b>100.00%</b>



**TOTAL DE PROYECTOS: 3**

## TIPO DE INVERSIONES REALIZADAS

(POR INCIDENCIA)

### TIPO DE INVERSIONES REALIZADAS CON RECURSOS FISMDF

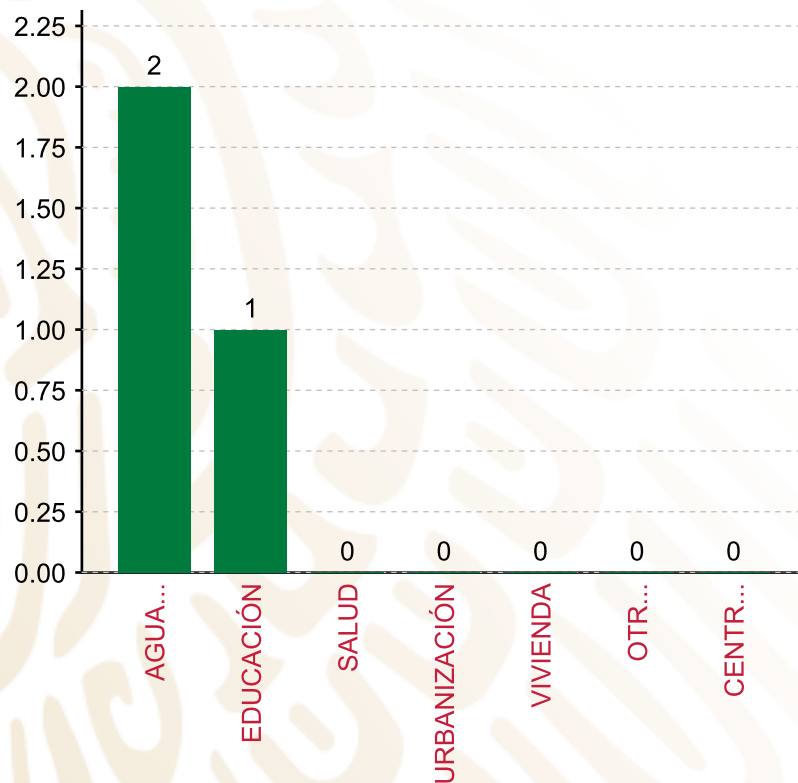
TIPO	MONTO	PORCENTAJE(%)
DIRECTA	2,583,103.76	95.00%
COMPLEMENTARIA	0.00	0.00%
<b>SUBTOTAL DE INVERSIONES</b>	<b>2,583,103.76</b>	<b>95.00%</b>
GASTOS INDIRECTOS	81,571.70	3.00%
PRODIM	54,381.00	2.00%
<b>SUBTOTAL G.I. + PRODIM</b>	<b>135,952.70</b>	<b>5.00%</b>
<b>TOTAL REPORTADO FISMDF</b>	<b>2,719,056.46</b>	<b>100%</b>
<b>% FISMDF EJERCIDO CON RESPECTO A FISMDF TOTAL</b>		<b>100.00%</b>

**FONDO DE APORTACIONES PARA LA INFRAESTRUCTURA SOCIAL MUNICIPAL Y DE LAS DEMARCACIONES TERRITORIALES DE SANTA CATARINA QUIANÉ**

**FISMDF 2019**



**BIENESTAR**  
SECRETARÍA DE BIENESTAR



**TOTAL DE PROYECTOS: 3**

**TIPO DE INVERSIONES REALIZADAS**

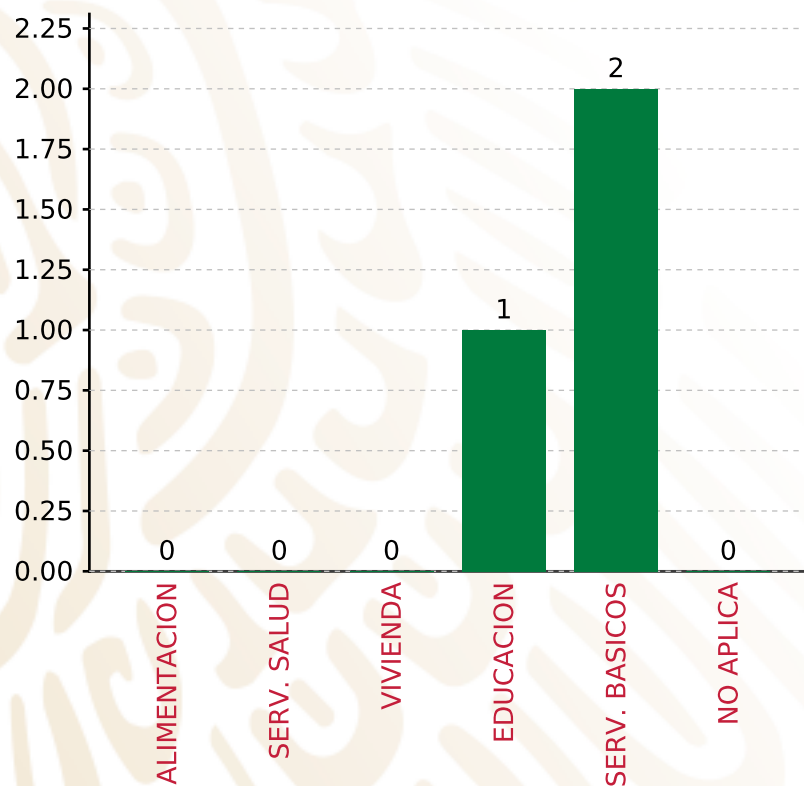
(POR RUBRO DE GASTO)

**TIPO DE INVERSIONES REALIZADAS CON RECURSOS FISMDF**

RUBRO	MONTO	PORCENTAJE(%)
AGUA Y SANEAMIENTO	2,365,728.98	87.01%
EDUCACIÓN	217,374.78	7.99%
SALUD	0.00	%
URBANIZACIÓN	0.00	%
VIVIENDA	0.00	%
OTROS PROYECTOS	0.00	%
CENTROS INTEGRADORES DE	0.00	%
<b>SUBTOTAL DE INVERSIONES</b>	<b>2,583,103.76</b>	<b>95.00%</b>
GASTOS INDIRECTOS	81,571.70	3.00%
PRODIM	54,381.00	2.00%
<b>SUBTOTAL G.I. + PRODIM</b>	<b>135,952.70</b>	<b>5.00%</b>
<b>TOTAL REPORTADO FISMDF</b>	<b>2,719,056.46</b>	<b>100%</b>
<b>% FISMDF EJERCIDO CON RESPECTO A FISMDF TOTAL</b>		<b>100.00%</b>

**FONDO DE APORTACIONES PARA LA INFRAESTRUCTURA SOCIAL MUNICIPAL Y DE LAS DEMARCACIONES TERRITORIALES DE SANTA CATARINA QUIANÉ**

**FISMDF 2019**



**TOTAL DE PROYECTOS:**

**3**



**BIENESTAR**  
SECRETARÍA DE BIENESTAR

**TIPO DE INVERSIONES REALIZADAS**

(POR CARENCIA SOCIAL)

**TIPO DE INVERSIONES REALIZADAS CON RECURSOS FISMDF**

CARENCIA SOCIAL	MONTO	PORCENTAJE(%)
ALIMENTACION	0.00	%
SERV. SALUD	0.00	%
VIVIENDA	0.00	%
EDUCACION	217,374.78	7.99%
SERV. BASICOS	2,365,728.98	87.01%
NO APLICA	0.00	%
<b>SUBTOTAL DE INVERSIONES</b>	<b>2,583,103.76</b>	<b>95.00%</b>
GASTOS INDIRECTOS	81,571.70	3.00%
PRODIM	54,381.00	2.00%
<b>SUBTOTAL G.I. + PRODIM</b>	<b>135,952.70</b>	<b>5.00%</b>
<b>TOTAL REPORTADO FISMDF</b>	<b>2,719,056.46</b>	<b>100%</b>
<b>% FISMDF EJERCIDO CON RESPECTO A FISMDF TOTAL</b>		<b>100.00%</b>





**BIENESTAR**  
SECRETARÍA DE BIENESTAR



**FONDO DE APORTACIONES PARA LA INFRAESTRUCTURA SOCIAL  
MUNICIPAL Y DE LAS DEMARCACIONES TERRITORIALES DE  
SANTA CRUZ ITUNDUJIA**

---

FISMDF 2019



## DISTRIBUCIÓN DE LA INVERSIÓN - ENTIDAD

(ASIGNADA, REPORTADA Y POR EJERCER)



● Inversión por Ejercer ● Inversión Reportada

Inversión Asignada

\$ 38,045,821.77



Crédito BANOBRAS

\$ 0.00



Deuda BANOBRAS

\$ 0.00



Recursos Disponibles

\$ 38,045,821.77

Monto Reportado  
\$ 38,045,821.77





**32**

**PROYECTOS REALIZADOS**

**FISMDF**

**1**



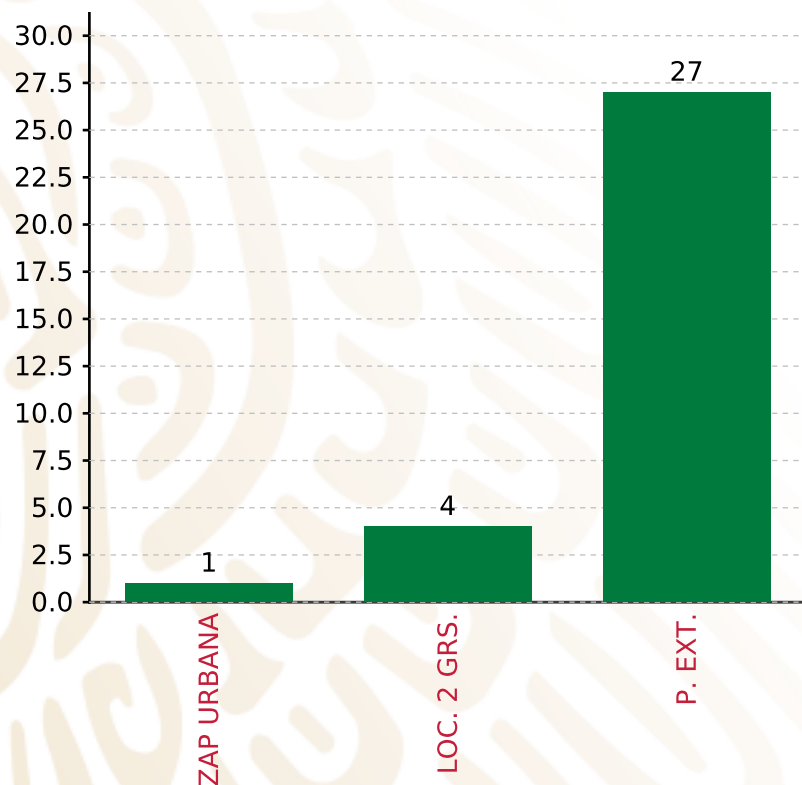
**MUNICIPIOS  
REPORTARON**

**FONDO DE APORTACIONES PARA LA INFRAESTRUCTURA SOCIAL MUNICIPAL Y DE LAS DEMARCACIONES TERRITORIALES DE SANTA CRUZ ITUNDUJIA**

**FISMDF 2019**



**BIENESTAR**  
SECRETARÍA DE BIENESTAR



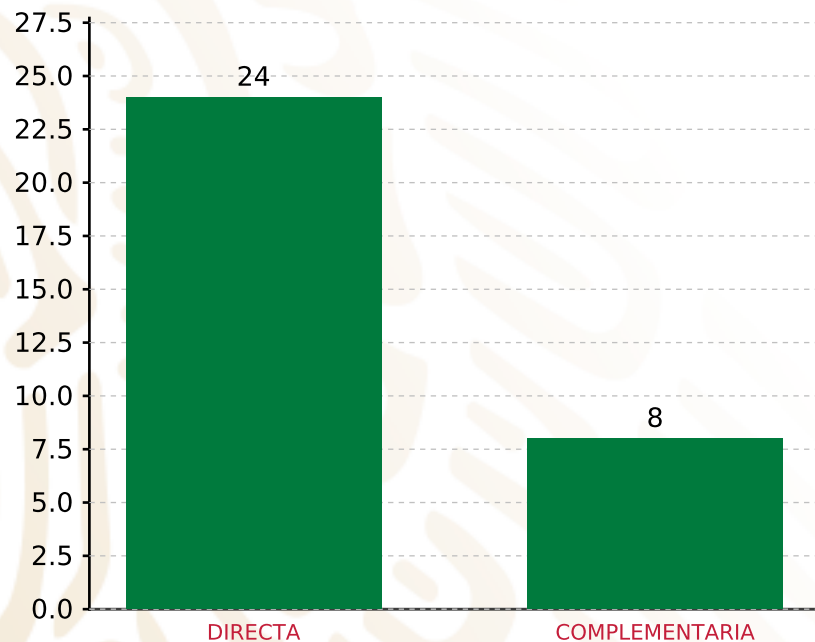
**TOTAL DE PROYECTOS: 32**

**TIPO DE INVERSIONES REALIZADAS**

(POR FOCALIZACIÓN)

**TIPO DE INVERSIONES REALIZADAS CON RECURSOS FISMDF**

FOCALIZACIÓN	MONTO	PORCENTAJE(%)
ZAP URBANA	884,000.00	2.32%
LOC. 2 GRS.	4,400,430.21	11.57%
P. EXT.	31,620,016.91	83.11%
<b>SUBTOTAL DE INVERSIONES</b>	<b>36,904,447.12</b>	<b>97.00%</b>
GASTOS INDIRECTOS	1,141,374.65	3.00%
PRODIM	0.00	0.00%
<b>SUBTOTAL G.I. + PRODIM</b>	<b>1,141,374.65</b>	<b>3.00%</b>
<b>TOTAL REPORTADO FISMDF</b>	<b>38,045,821.77</b>	<b>100%</b>
<b>% FISMDF EJERCIDO CON RESPECTO A FISMDF TOTAL</b>		<b>100.00%</b>



**TOTAL DE PROYECTOS: 32**

## TIPO DE INVERSIONES REALIZADAS

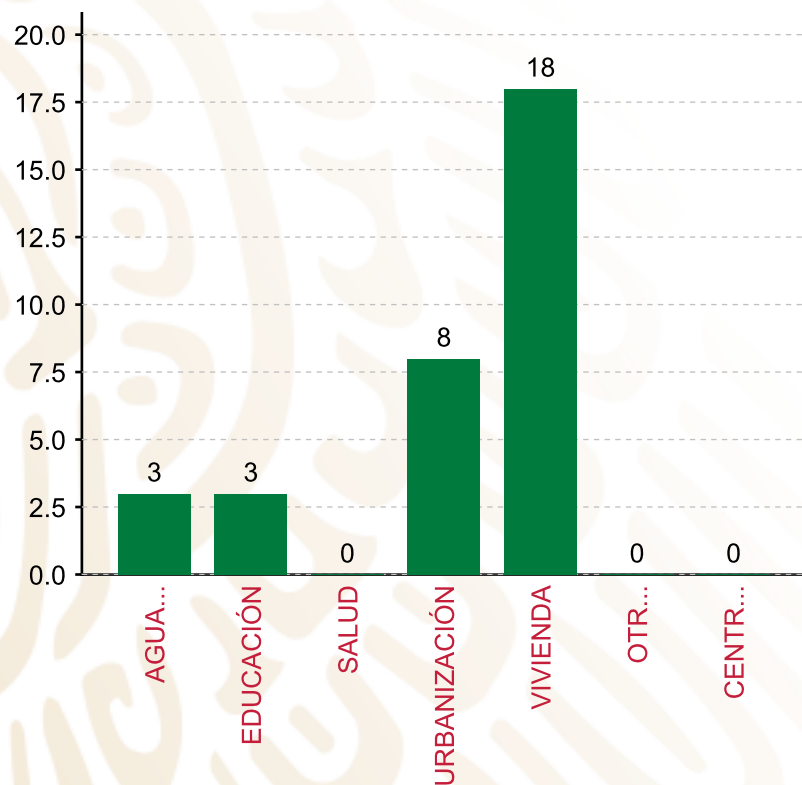
(POR INCIDENCIA)

### TIPO DE INVERSIONES REALIZADAS CON RECURSOS FISMDF

TIPO	MONTO	PORCENTAJE(%)
DIRECTA	26,295,724.34	69.12%
COMPLEMENTARIA	10,608,722.78	27.88%
<b>SUBTOTAL DE INVERSIONES</b>	<b>36,904,447.12</b>	<b>97.00%</b>
GASTOS INDIRECTOS	1,141,374.65	3.00%
PRODIM	0.00	0.00%
<b>SUBTOTAL G.I. + PRODIM</b>	<b>1,141,374.65</b>	<b>3.00%</b>
<b>TOTAL REPORTADO FISMDF</b>	<b>38,045,821.77</b>	<b>100%</b>
<b>% FISMDF EJERCIDO CON RESPECTO A FISMDF TOTAL</b>		<b>100.00%</b>

**FONDO DE APORTACIONES PARA LA INFRAESTRUCTURA SOCIAL MUNICIPAL Y DE LAS DEMARCACIONES TERRITORIALES DE SANTA CRUZ ITUNDUJIA**

**FISMDF 2019**



**TOTAL DE PROYECTOS: 32**

**TIPO DE INVERSIONES REALIZADAS**

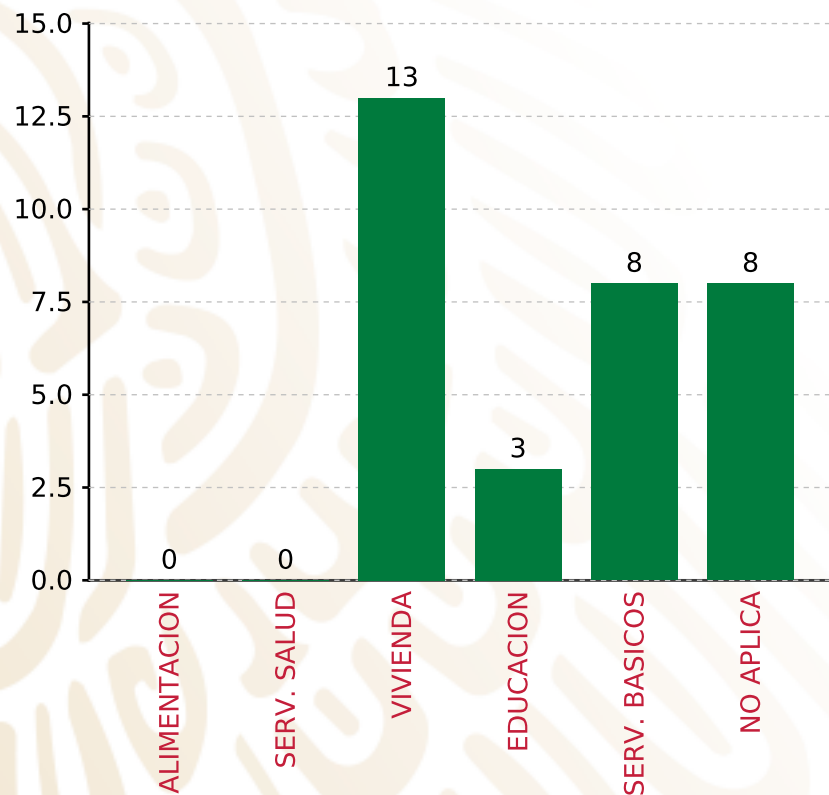
(POR RUBRO DE GASTO)

**TIPO DE INVERSIONES REALIZADAS CON RECURSOS FISMDF**

RUBRO	MONTO	PORCENTAJE(%)
AGUA Y SANEAMIENTO	3,830,000.00	10.07%
EDUCACIÓN	4,136,712.50	10.87%
SALUD	0.00	%
URBANIZACIÓN	10,608,722.78	27.88%
VIVIENDA	18,329,011.84	48.18%
OTROS PROYECTOS	0.00	%
CENTROS INTEGRADORES DE	0.00	%
<b>SUBTOTAL DE INVERSIONES</b>	<b>36,904,447.12</b>	<b>97.00%</b>
GASTOS INDIRECTOS	1,141,374.65	3.00%
PRODIM	0.00	0.00%
<b>SUBTOTAL G.I. + PRODIM</b>	<b>1,141,374.65</b>	<b>3.00%</b>
<b>TOTAL REPORTADO FISMDF</b>	<b>38,045,821.77</b>	<b>100%</b>
<b>% FISMDF EJERCIDO CON RESPECTO A FISMDF TOTAL</b>		<b>100.00%</b>

**FONDO DE APORTACIONES PARA LA INFRAESTRUCTURA SOCIAL MUNICIPAL Y DE LAS DEMARCACIONES TERRITORIALES DE SANTA CRUZ ITUNDUJIA**

**FISMDF 2019**



**TOTAL DE PROYECTOS:**

**32**



**BIENESTAR**  
SECRETARÍA DE BIENESTAR

**TIPO DE INVERSIONES REALIZADAS**

(POR CARENCIA SOCIAL)

**TIPO DE INVERSIONES REALIZADAS CON RECURSOS FISMDF**

CARENCIA SOCIAL	MONTO	PORCENTAJE(%)
ALIMENTACION	0.00	%
SERV. SALUD	0.00	%
VIVIENDA	13,868,365.41	36.45%
EDUCACION	4,136,712.50	10.87%
SERV. BASICOS	8,290,646.43	21.79%
NO APLICA	10,608,722.78	27.88%
<b>SUBTOTAL DE INVERSIONES</b>	<b>36,904,447.12</b>	<b>97.00%</b>
GASTOS INDIRECTOS	1,141,374.65	3.00%
PRODIM	0.00	0.00%
<b>SUBTOTAL G.I. + PRODIM</b>	<b>1,141,374.65</b>	<b>3.00%</b>
<b>TOTAL REPORTADO FISMDF</b>	<b>38,045,821.77</b>	<b>100%</b>
<b>% FISMDF EJERCIDO CON RESPECTO A FISMDF TOTAL</b>		<b>100.00%</b>





**BIENESTAR**  
SECRETARÍA DE BIENESTAR



**FONDO DE APORTACIONES PARA LA INFRAESTRUCTURA SOCIAL  
MUNICIPAL Y DE LAS DEMARCACIONES TERRITORIALES DE  
SANTA CRUZ MIXTEPEC**

---

FISMDF 2019



## DISTRIBUCIÓN DE LA INVERSIÓN - ENTIDAD

(ASIGNADA, REPORTADA Y POR EJERCER)



● Inversión por Ejercer ● Inversión Reportada

Inversión Asignada

**\$ 8,927,516.15**



Crédito BANOBRAS

**\$ 0.00**



Deuda BANOBRAS

**\$ 0.00**



Recursos Disponibles

**\$ 8,927,516.15**

Monto Reportado

**\$ 8,927,516.15**



**7**

**PROYECTOS REALIZADOS**

**FISMDF**

**1**



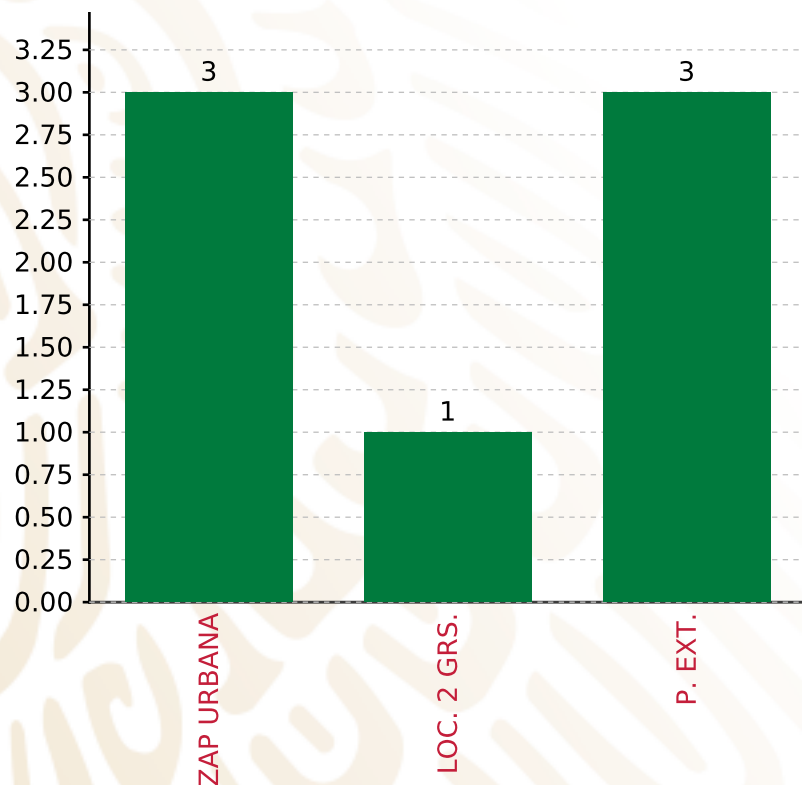
**MUNICIPIOS  
REPORTARON**

**FONDO DE APORTACIONES PARA LA INFRAESTRUCTURA SOCIAL MUNICIPAL Y DE LAS DEMARCACIONES TERRITORIALES DE SANTA CRUZ MIXTEPEC**

**FISMDF 2019**



**BIENESTAR**  
SECRETARÍA DE BIENESTAR



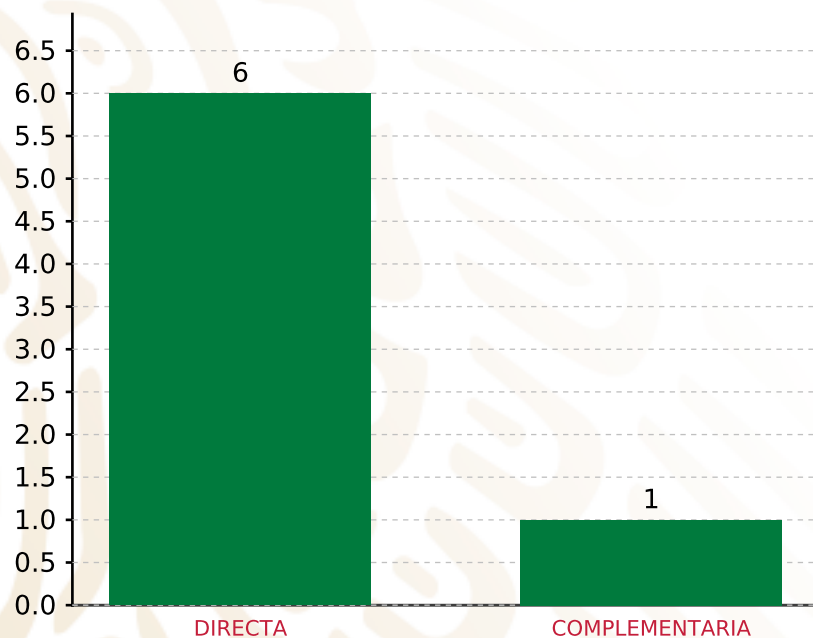
**TOTAL DE PROYECTOS: 7**

**TIPO DE INVERSIONES REALIZADAS**

(POR FOCALIZACIÓN)

**TIPO DE INVERSIONES REALIZADAS CON RECURSOS FISMDF**

FOCALIZACIÓN	MONTO	PORCENTAJE(%)
ZAP URBANA	3,859,688.67	43.23%
LOC. 2 GRS.	1,600,000.00	17.92%
P. EXT.	3,200,002.01	35.84%
<b>SUBTOTAL DE INVERSIONES</b>	<b>8,659,690.68</b>	<b>97.00%</b>
GASTOS INDIRECTOS	267,825.47	3.00%
PRODIM	0.00	0.00%
<b>SUBTOTAL G.I. + PRODIM</b>	<b>267,825.47</b>	<b>3.00%</b>
<b>TOTAL REPORTADO FISMDF</b>	<b>8,927,516.15</b>	<b>100%</b>
<b>% FISMDF EJERCIDO CON RESPECTO A FISMDF TOTAL</b>		<b>100.00%</b>



**TOTAL DE PROYECTOS: 7**

## TIPO DE INVERSIONES REALIZADAS

(POR INCIDENCIA)

### TIPO DE INVERSIONES REALIZADAS CON RECURSOS FISMDF

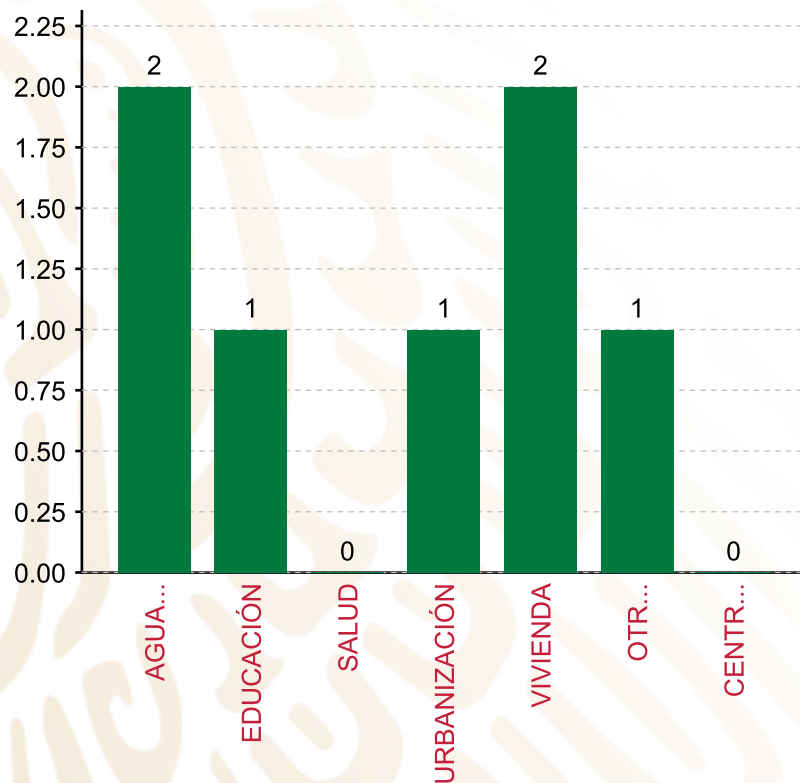
TIPO	MONTO	PORCENTAJE(%)
DIRECTA	7,364,190.68	82.49%
COMPLEMENTARIA	1,295,500.00	14.51%
<b>SUBTOTAL DE INVERSIONES</b>	<b>8,659,690.68</b>	<b>97.00%</b>
GASTOS INDIRECTOS	267,825.47	3.00%
PRODIM	0.00	0.00%
<b>SUBTOTAL G.I. + PRODIM</b>	<b>267,825.47</b>	<b>3.00%</b>
<b>TOTAL REPORTADO FISMDF</b>	<b>8,927,516.15</b>	<b>100%</b>
<b>% FISMDF EJERCIDO CON RESPECTO A FISMDF TOTAL</b>		<b>100.00%</b>

**FONDO DE APORTACIONES PARA LA INFRAESTRUCTURA SOCIAL MUNICIPAL Y DE LAS DEMARCACIONES TERRITORIALES DE SANTA CRUZ MIXTEPEC**

**FISMDF 2019**



**BIENESTAR**  
SECRETARÍA DE BIENESTAR



**TOTAL DE PROYECTOS:**

**7**

**TIPO DE INVERSIONES REALIZADAS**

(POR RUBRO DE GASTO)

**TIPO DE INVERSIONES REALIZADAS CON RECURSOS FISMDF**

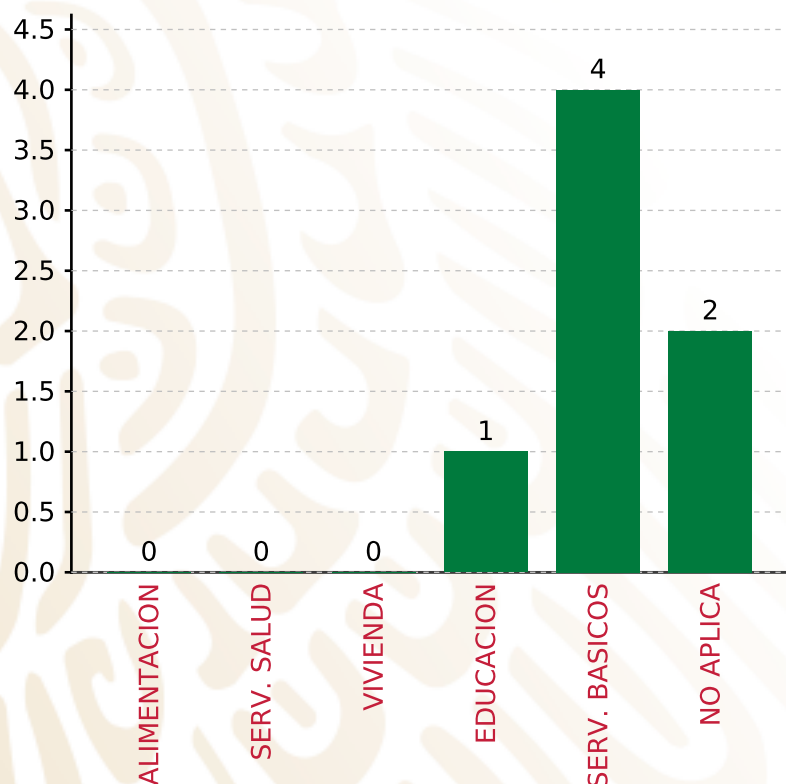
RUBRO	MONTO	PORCENTAJE(%)
AGUA Y SANEAMIENTO	1,904,502.01	21.33%
EDUCACIÓN	1,665,000.00	18.65%
SALUD	0.00	%
URBANIZACIÓN	1,295,500.00	14.51%
VIVIENDA	2,752,650.24	30.83%
OTROS PROYECTOS	1,042,038.43	11.67%
CENTROS INTEGRADORES DE	0.00	%
<b>SUBTOTAL DE INVERSIONES</b>	<b>8,659,690.68</b>	<b>97.00%</b>
GASTOS INDIRECTOS	267,825.47	3.00%
PRODIM	0.00	0.00%
<b>SUBTOTAL G.I. + PRODIM</b>	<b>267,825.47</b>	<b>3.00%</b>
<b>TOTAL REPORTADO FISMDF</b>	<b>8,927,516.15</b>	<b>100%</b>
<b>% FISMDF EJERCIDO CON RESPECTO A FISMDF TOTAL</b>		<b>100.00%</b>

**FONDO DE APORTACIONES PARA LA INFRAESTRUCTURA SOCIAL MUNICIPAL Y DE LAS DEMARCACIONES TERRITORIALES DE SANTA CRUZ MIXTEPEC**

**FISMDF 2019**



**BIENESTAR**  
SECRETARÍA DE BIENESTAR



**TOTAL DE PROYECTOS:**

**7**

**TIPO DE INVERSIONES REALIZADAS**

(POR CARENCIA SOCIAL)

**TIPO DE INVERSIONES REALIZADAS CON RECURSOS FISMDF**

CARENCIA SOCIAL	MONTO	PORCENTAJE(%)
ALIMENTACION	0.00	%
SERV. SALUD	0.00	%
VIVIENDA	0.00	%
EDUCACION	1,665,000.00	18.65%
SERV. BASICOS	4,657,152.25	52.17%
NO APLICA	2,337,538.43	26.18%
<b>SUBTOTAL DE INVERSIONES</b>	<b>8,659,690.68</b>	<b>97.00%</b>
GASTOS INDIRECTOS	267,825.47	3.00%
PRODIM	0.00	0.00%
<b>SUBTOTAL G.I. + PRODIM</b>	<b>267,825.47</b>	<b>3.00%</b>
<b>TOTAL REPORTADO FISMDF</b>	<b>8,927,516.15</b>	<b>100%</b>
<b>% FISMDF EJERCIDO CON RESPECTO A FISMDF TOTAL</b>		<b>100.00%</b>





**BIENESTAR**  
SECRETARÍA DE BIENESTAR



**FONDO DE APORTACIONES PARA LA INFRAESTRUCTURA SOCIAL  
MUNICIPAL Y DE LAS DEMARCACIONES TERRITORIALES DE  
SANTA CRUZ PAPALUTLA**

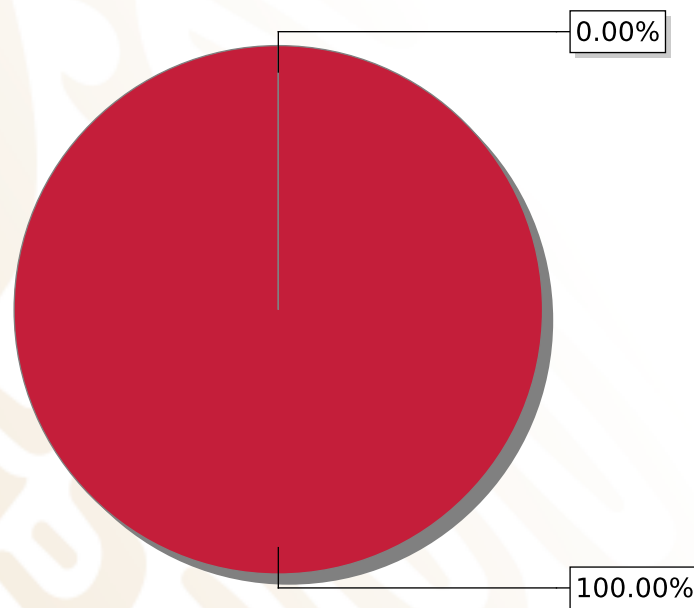
---

FISMDF 2019



## DISTRIBUCIÓN DE LA INVERSIÓN - ENTIDAD

(ASIGNADA, REPORTADA Y POR EJERCER)



● Inversión por Ejercer ● Inversión Reportada

Inversión Asignada

\$ 4,797,415.06



Crédito BANOBRAS

\$ 0.00



Deuda BANOBRAS

\$ 0.00



Recursos Disponibles

\$ 4,797,415.06

Monto Reportado

\$ 4,797,415.06



**4**

**PROYECTOS REALIZADOS**

**FISMDF**

**1**



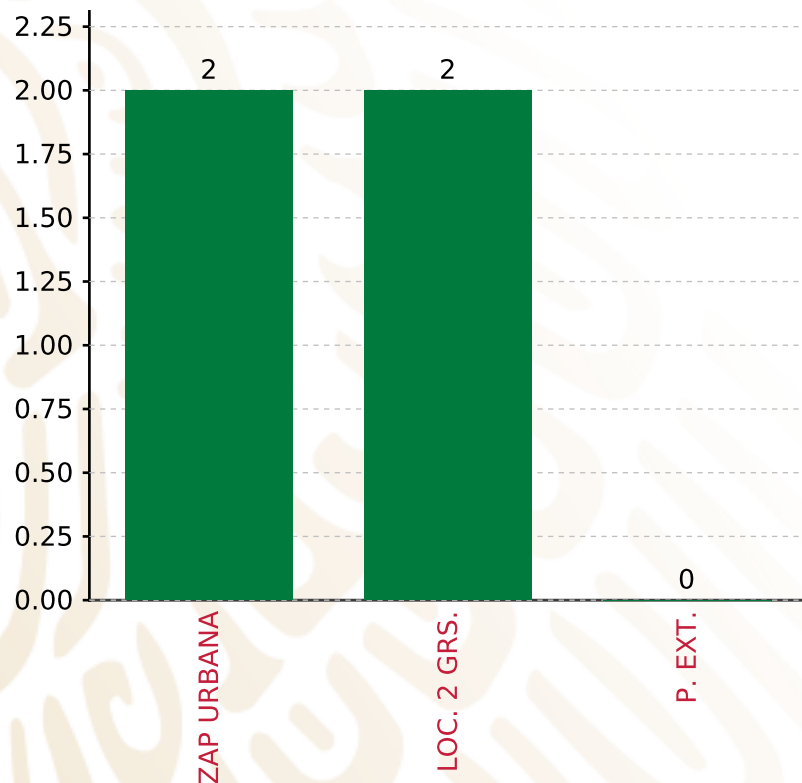
**MUNICIPIOS  
REPORTARON**

**FONDO DE APORTACIONES PARA LA INFRAESTRUCTURA SOCIAL MUNICIPAL Y DE LAS DEMARCACIONES TERRITORIALES DE SANTA CRUZ PAPALUTLA**

**FISMDF 2019**



**BIENESTAR**  
SECRETARÍA DE BIENESTAR



**TOTAL DE PROYECTOS: 4**

**TIPO DE INVERSIONES REALIZADAS**

(POR FOCALIZACIÓN)

**TIPO DE INVERSIONES REALIZADAS CON RECURSOS FISMDF**

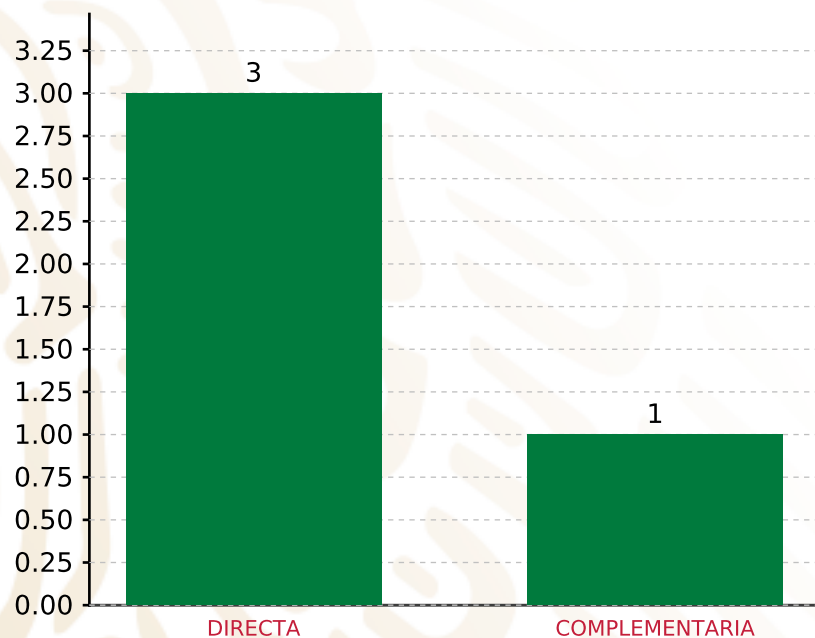
FOCALIZACIÓN	MONTO	PORCENTAJE(%)
ZAP URBANA	2,628,190.54	54.78%
LOC. 2 GRS.	2,025,302.07	42.22%
P. EXT.	0.00	0.00%
<b>SUBTOTAL DE INVERSIONES</b>	<b>4,653,492.61</b>	<b>97.00%</b>
GASTOS INDIRECTOS	143,922.45	3.00%
PRODIM	0.00	0.00%
<b>SUBTOTAL G.I. + PRODIM</b>	<b>143,922.45</b>	<b>3.00%</b>
<b>TOTAL REPORTADO FISMDF</b>	<b>4,797,415.06</b>	<b>100%</b>
<b>% FISMDF EJERCIDO CON RESPECTO A FISMDF TOTAL</b>		<b>100.00%</b>

**FONDO DE APORTACIONES PARA LA INFRAESTRUCTURA SOCIAL MUNICIPAL Y DE LAS DEMARCACIONES TERRITORIALES DE SANTA CRUZ PAPALUTLA**

**FISMDF 2019**



**BIENESTAR**  
SECRETARÍA DE BIENESTAR



**TOTAL DE PROYECTOS: 4**

**TIPO DE INVERSIONES REALIZADAS**

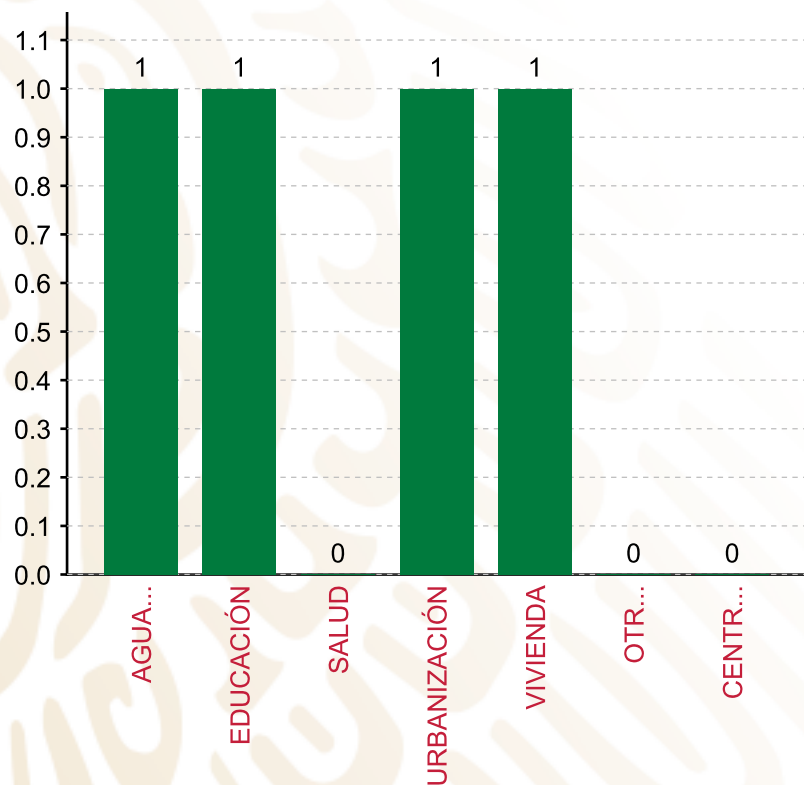
(POR INCIDENCIA)

**TIPO DE INVERSIONES REALIZADAS CON RECURSOS FISMDF**

TIPO	MONTO	PORCENTAJE(%)
DIRECTA	4,270,689.22	89.02%
COMPLEMENTARIA	382,803.39	7.98%
<b>SUBTOTAL DE INVERSIONES</b>	<b>4,653,492.61</b>	<b>97.00%</b>
GASTOS INDIRECTOS	143,922.45	3.00%
PRODIM	0.00	0.00%
<b>SUBTOTAL G.I. + PRODIM</b>	<b>143,922.45</b>	<b>3.00%</b>
<b>TOTAL REPORTADO FISMDF</b>	<b>4,797,415.06</b>	<b>100%</b>
<b>% FISMDF EJERCIDO CON RESPECTO A FISMDF TOTAL</b>		<b>100.00%</b>

**FONDO DE APORTACIONES PARA LA INFRAESTRUCTURA SOCIAL MUNICIPAL Y DE LAS DEMARCACIONES TERRITORIALES DE SANTA CRUZ PAPALUTLA**

**FISMDF 2019**



**TOTAL DE PROYECTOS:**

**4**

**TIPO DE INVERSIONES REALIZADAS**

(POR RUBRO DE GASTO)

**TIPO DE INVERSIONES REALIZADAS CON RECURSOS FISMDF**

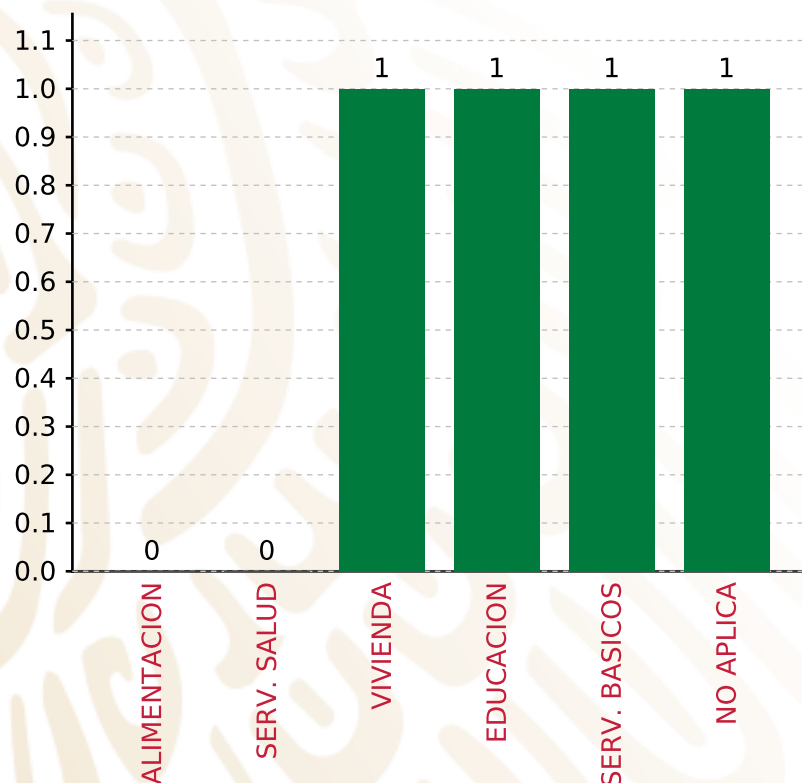
RUBRO	MONTO	PORCENTAJE(%)
AGUA Y SANEAMIENTO	730,000.00	15.22%
EDUCACIÓN	1,295,302.07	27.00%
SALUD	0.00	%
URBANIZACIÓN	382,803.39	7.98%
VIVIENDA	2,245,387.15	46.80%
OTROS PROYECTOS	0.00	%
CENTROS INTEGRADORES DE	0.00	%
<b>SUBTOTAL DE INVERSIONES</b>	<b>4,653,492.61</b>	<b>97.00%</b>
GASTOS INDIRECTOS	143,922.45	3.00%
PRODIM	0.00	0.00%
<b>SUBTOTAL G.I. + PRODIM</b>	<b>143,922.45</b>	<b>3.00%</b>
<b>TOTAL REPORTADO FISMDF</b>	<b>4,797,415.06</b>	<b>100%</b>
<b>% FISMDF EJERCIDO CON RESPECTO A FISMDF TOTAL</b>		<b>100.00%</b>

**FONDO DE APORTACIONES PARA LA INFRAESTRUCTURA SOCIAL MUNICIPAL Y DE LAS DEMARCACIONES TERRITORIALES DE SANTA CRUZ PAPALUTLA**

**FISMDF 2019**



**BIENESTAR**  
SECRETARÍA DE BIENESTAR



**TOTAL DE PROYECTOS:**

**4**

**TIPO DE INVERSIONES REALIZADAS**

(POR CARENCIA SOCIAL)

**TIPO DE INVERSIONES REALIZADAS CON RECURSOS FISMDF**

CARENCIA SOCIAL	MONTO	PORCENTAJE(%)
ALIMENTACION	0.00	%
SERV. SALUD	0.00	%
VIVIENDA	2,245,387.15	46.80%
EDUCACION	1,295,302.07	27.00%
SERV. BASICOS	730,000.00	15.22%
NO APLICA	382,803.39	7.98%
<b>SUBTOTAL DE INVERSIONES</b>	<b>4,653,492.61</b>	<b>97.00%</b>
GASTOS INDIRECTOS	143,922.45	3.00%
PRODIM	0.00	0.00%
<b>SUBTOTAL G.I. + PRODIM</b>	<b>143,922.45</b>	<b>3.00%</b>
<b>TOTAL REPORTADO FISMDF</b>	<b>4,797,415.06</b>	<b>100%</b>
<b>% FISMDF EJERCIDO CON RESPECTO A FISMDF TOTAL</b>		<b>100.00%</b>





**BIENESTAR**  
SECRETARÍA DE BIENESTAR



**FONDO DE APORTACIONES PARA LA INFRAESTRUCTURA SOCIAL  
MUNICIPAL Y DE LAS DEMARCACIONES TERRITORIALES DE  
SANTA CRUZ TACAHUA**

---

FISMDF 2019



## DISTRIBUCIÓN DE LA INVERSIÓN - ENTIDAD

(ASIGNADA, REPORTADA Y POR EJERCER)



● Inversión por Ejercer ● Inversión Reportada

Inversión Asignada

\$ 5,417,542.56



Crédito BANOBRAS

\$ 0.00



Deuda BANOBRAS

\$ 0.00



Recursos Disponibles

\$ 5,417,542.56

Monto Reportado

\$ 5,417,542.56



**8**

**PROYECTOS REALIZADOS**

**FISMDF**

**1**



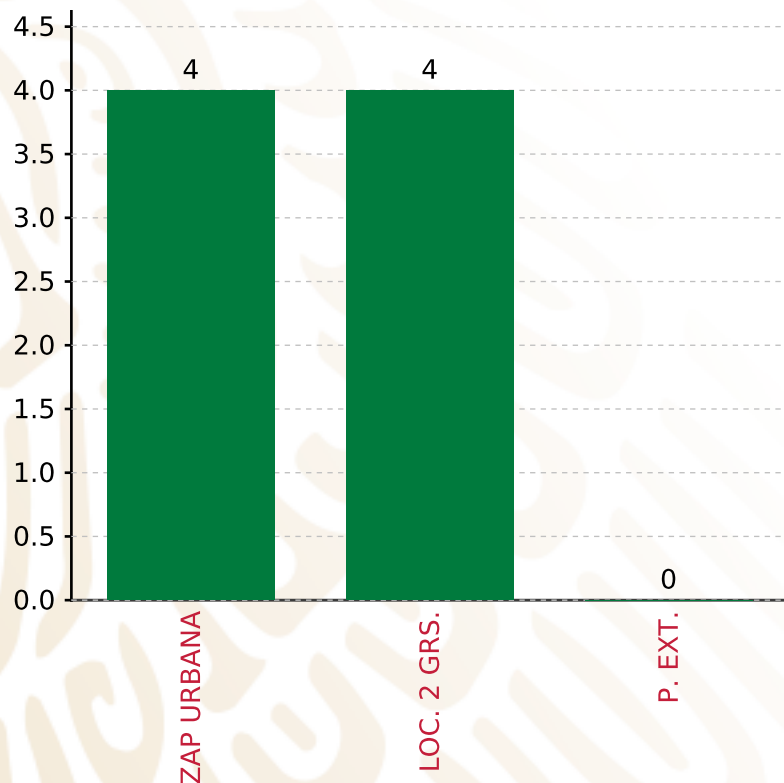
**MUNICIPIOS  
REPORTARON**

**FONDO DE APORTACIONES PARA LA INFRAESTRUCTURA SOCIAL MUNICIPAL Y DE LAS DEMARCACIONES TERRITORIALES DE SANTA CRUZ TACHUA**

**FISMDF 2019**



**BIENESTAR**  
SECRETARÍA DE BIENESTAR



**TOTAL DE PROYECTOS: 8**

**TIPO DE INVERSIONES REALIZADAS**

(POR FOCALIZACIÓN)

**TIPO DE INVERSIONES REALIZADAS CON RECURSOS FISMDF**

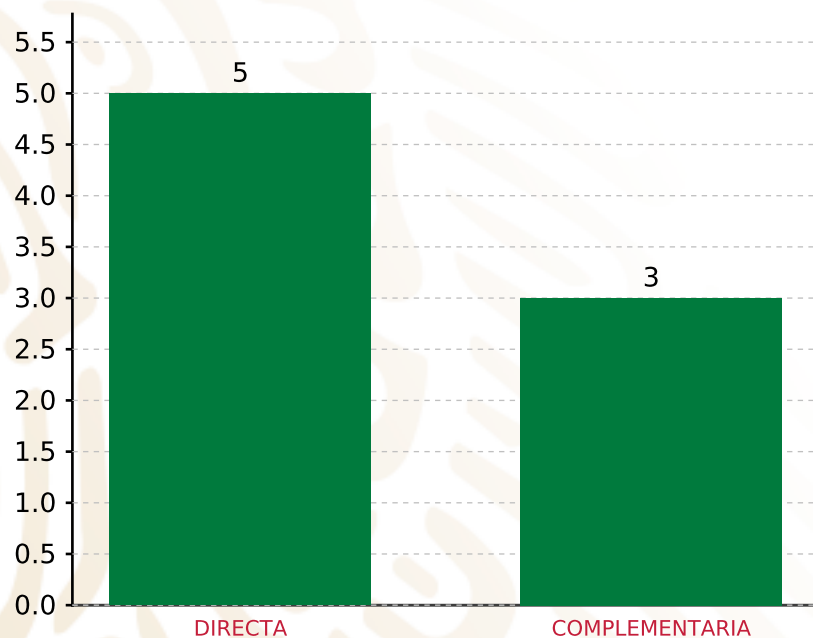
FOCALIZACIÓN	MONTO	PORCENTAJE(%)
ZAP URBANA	1,143,772.69	21.11%
LOC. 2 GRS.	4,111,243.59	75.89%
P. EXT.	0.00	0.00%
<b>SUBTOTAL DE INVERSIONES</b>	<b>5,255,016.28</b>	<b>97.00%</b>
GASTOS INDIRECTOS	162,526.28	3.00%
PRODIM	0.00	0.00%
<b>SUBTOTAL G.I. + PRODIM</b>	<b>162,526.28</b>	<b>3.00%</b>
<b>TOTAL REPORTADO FISMDF</b>	<b>5,417,542.56</b>	<b>100%</b>
<b>% FISMDF EJERCIDO CON RESPECTO A FISMDF TOTAL</b>		<b>100.00%</b>

**FONDO DE APORTACIONES PARA LA INFRAESTRUCTURA SOCIAL MUNICIPAL Y DE LAS DEMARCACIONES TERRITORIALES DE SANTA CRUZ TACHUA**

**FISMDF 2019**



**BIENESTAR**  
SECRETARÍA DE BIENESTAR



**TOTAL DE PROYECTOS: 8**

**TIPO DE INVERSIONES REALIZADAS**

(POR INCIDENCIA)

**TIPO DE INVERSIONES REALIZADAS CON RECURSOS FISMDF**

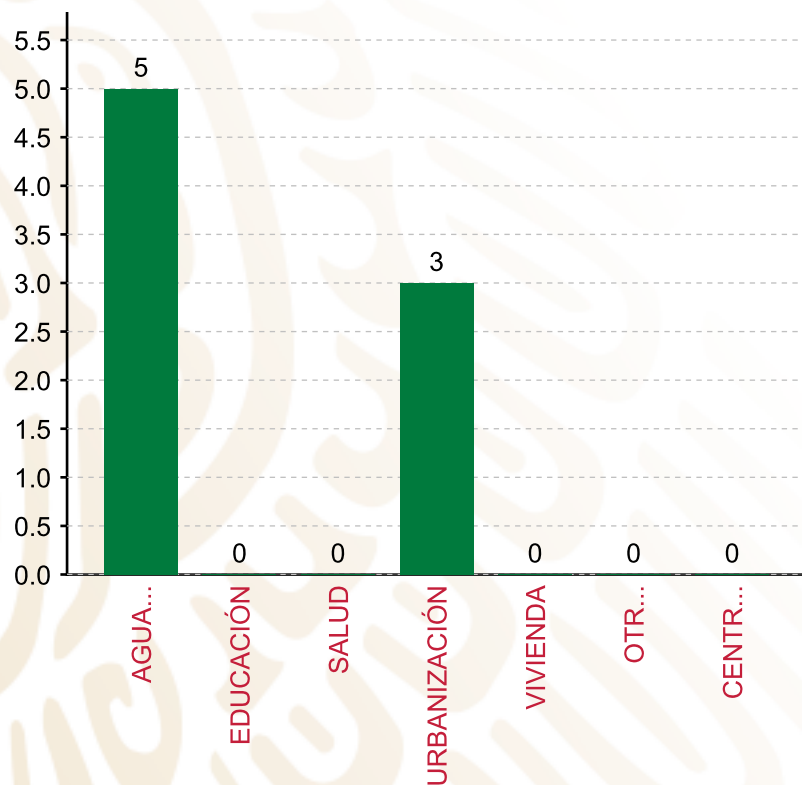
TIPO	MONTO	PORCENTAJE(%)
DIRECTA	2,167,017.02	40.00%
COMPLEMENTARIA	3,087,999.26	57.00%
<b>SUBTOTAL DE INVERSIONES</b>	<b>5,255,016.28</b>	<b>97.00%</b>
GASTOS INDIRECTOS	162,526.28	3.00%
PRODIM	0.00	0.00%
<b>SUBTOTAL G.I. + PRODIM</b>	<b>162,526.28</b>	<b>3.00%</b>
<b>TOTAL REPORTADO FISMDF</b>	<b>5,417,542.56</b>	<b>100%</b>
<b>% FISMDF EJERCIDO CON RESPECTO A FISMDF TOTAL</b>		<b>100.00%</b>

**FONDO DE APORTACIONES PARA LA INFRAESTRUCTURA SOCIAL MUNICIPAL Y DE LAS DEMARCACIONES TERRITORIALES DE SANTA CRUZ TACHUA**

**FISMDF 2019**



**BIENESTAR**  
SECRETARÍA DE BIENESTAR



**TOTAL DE PROYECTOS: 8**

**TIPO DE INVERSIONES REALIZADAS**

(POR RUBRO DE GASTO)

**TIPO DE INVERSIONES REALIZADAS CON RECURSOS FISMDF**

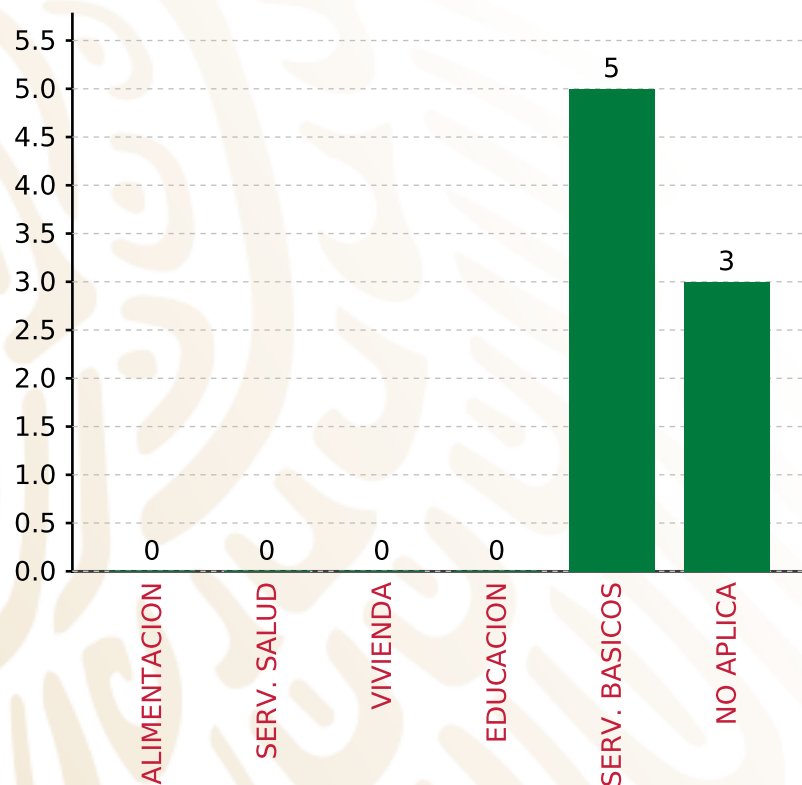
RUBRO	MONTO	PORCENTAJE(%)
AGUA Y SANEAMIENTO	2,167,017.02	40.00%
EDUCACIÓN	0.00	%
SALUD	0.00	%
URBANIZACIÓN	3,087,999.26	57.00%
VIVIENDA	0.00	%
OTROS PROYECTOS	0.00	%
CENTROS INTEGRADORES DE	0.00	%
<b>SUBTOTAL DE INVERSIONES</b>	<b>5,255,016.28</b>	<b>97.00%</b>
GASTOS INDIRECTOS	162,526.28	3.00%
PRODIM	0.00	0.00%
<b>SUBTOTAL G.I. + PRODIM</b>	<b>162,526.28</b>	<b>3.00%</b>
<b>TOTAL REPORTADO FISMDF</b>	<b>5,417,542.56</b>	<b>100%</b>
<b>% FISMDF EJERCIDO CON RESPECTO A FISMDF TOTAL</b>		<b>100.00%</b>

**FONDO DE APORTACIONES PARA LA INFRAESTRUCTURA SOCIAL MUNICIPAL Y DE LAS DEMARCACIONES TERRITORIALES DE SANTA CRUZ TACAHA**

**FISMDF 2019**



**BIENESTAR**  
SECRETARÍA DE BIENESTAR



**TOTAL DE PROYECTOS:**

**8**

**TIPO DE INVERSIONES REALIZADAS**

(POR CARENCIA SOCIAL)

**TIPO DE INVERSIONES REALIZADAS CON RECURSOS FISMDF**

CARENCIA SOCIAL	MONTO	PORCENTAJE(%)
ALIMENTACION	0.00	%
SERV. SALUD	0.00	%
VIVIENDA	0.00	%
EDUCACION	0.00	%
SERV. BASICOS	2,167,017.02	40.00%
NO APLICA	3,087,999.26	57.00%
<b>SUBTOTAL DE INVERSIONES</b>	<b>5,255,016.28</b>	<b>97.00%</b>
GASTOS INDIRECTOS	162,526.28	3.00%
PRODIM	0.00	0.00%
<b>SUBTOTAL G.I. + PRODIM</b>	<b>162,526.28</b>	<b>3.00%</b>
<b>TOTAL REPORTADO FISMDF</b>	<b>5,417,542.56</b>	<b>100%</b>
<b>% FISMDF EJERCIDO CON RESPECTO A FISMDF TOTAL</b>		<b>100.00%</b>





**BIENESTAR**  
SECRETARÍA DE BIENESTAR



**FONDO DE APORTACIONES PARA LA INFRAESTRUCTURA SOCIAL  
MUNICIPAL Y DE LAS DEMARCACIONES TERRITORIALES DE  
SANTA LUCÍA MIAHUATLÁN**

---

FISMDF 2019

## DISTRIBUCIÓN DE LA INVERSIÓN - ENTIDAD

(ASIGNADA, REPORTADA Y POR EJERCER)



● Inversión por Ejercer ● Inversión Reportada

Inversión Asignada  
**\$ 14,823,431.94**



Crédito BANOBRAS  
**\$ 0.00**



Deuda BANOBRAS  
**\$ 0.00**



Recursos Disponibles  
**\$ 14,823,431.94**

Monto Reportado  
**\$ 14,823,431.94**





**21**

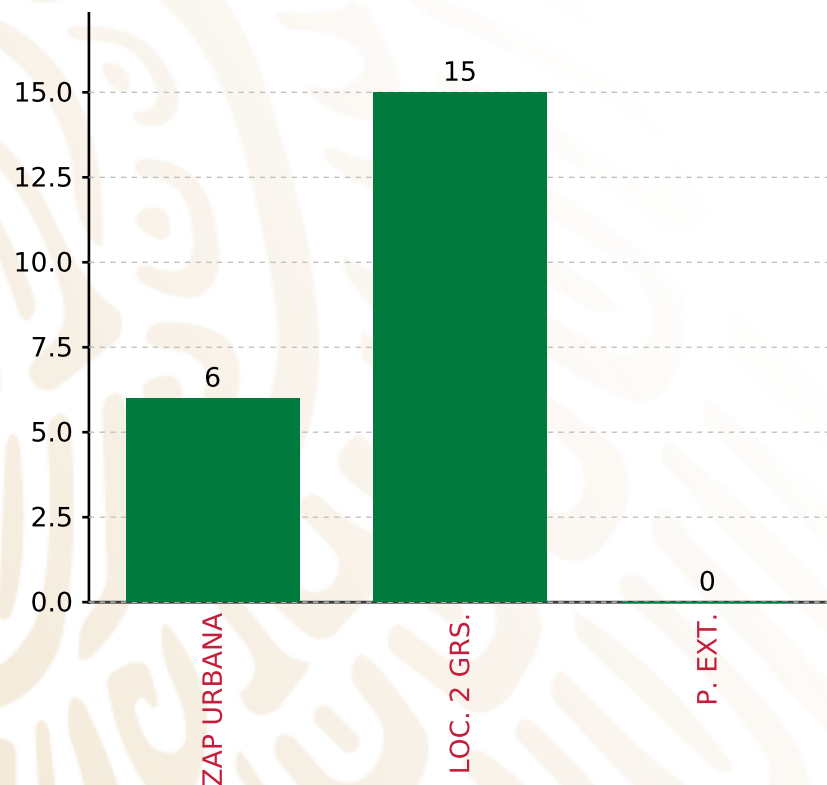
**PROYECTOS REALIZADOS**

**FISMDF**

**1**



**MUNICIPIOS  
REPORTARON**



**TOTAL DE PROYECTOS: 21**

## TIPO DE INVERSIONES REALIZADAS

(POR FOCALIZACIÓN)

### TIPO DE INVERSIONES REALIZADAS CON RECURSOS FISMDF

FOCALIZACIÓN	MONTO	PORCENTAJE(%)
ZAP URBANA	3,466,004.80	23.38%
LOC. 2 GRS.	10,912,724.18	73.62%
P. EXT.	0.00	0.00%

**SUBTOTAL DE INVERSIONES 14,378,728.98 97.00%**

GASTOS INDIRECTOS	444,702.96	3.00%
PRODIM	0.00	0.00%

**SUBTOTAL G.I. + PRODIM 444,702.96 3.00%**

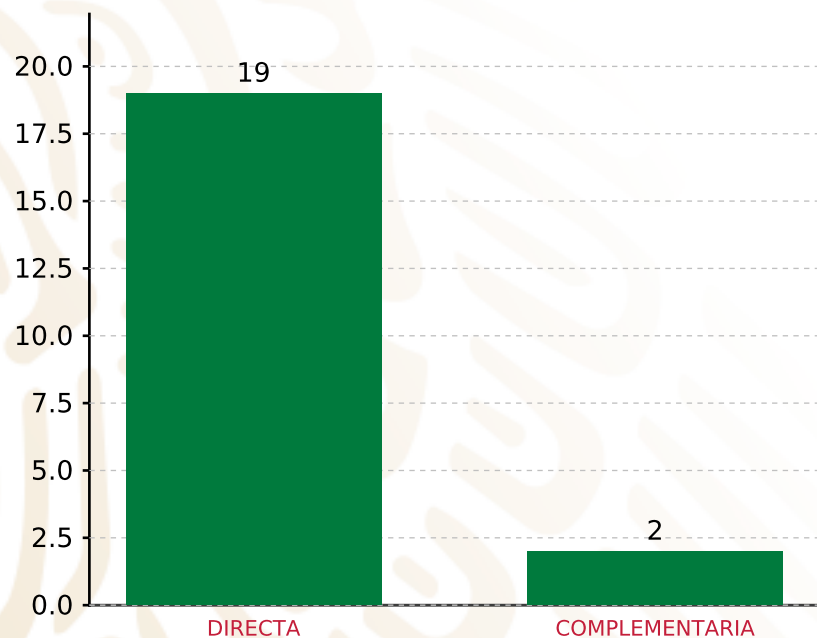
**TOTAL REPORTADO FISMDF 14,823,431.94 100%**  
**% FISMDF EJERCIDO CON RESPECTO A FISMDF TOTAL 100.00%**

**FONDO DE APORTACIONES PARA LA INFRAESTRUCTURA SOCIAL MUNICIPAL Y DE LAS DEMARCACIONES TERRITORIALES DE SANTA LUCÍA MIAHUATLÁN**

**FISMDF 2019**



**BIENESTAR**  
SECRETARÍA DE BIENESTAR



**TOTAL DE PROYECTOS: 21**

**TIPO DE INVERSIONES REALIZADAS**

(POR INCIDENCIA)

**TIPO DE INVERSIONES REALIZADAS CON RECURSOS FISMDF**

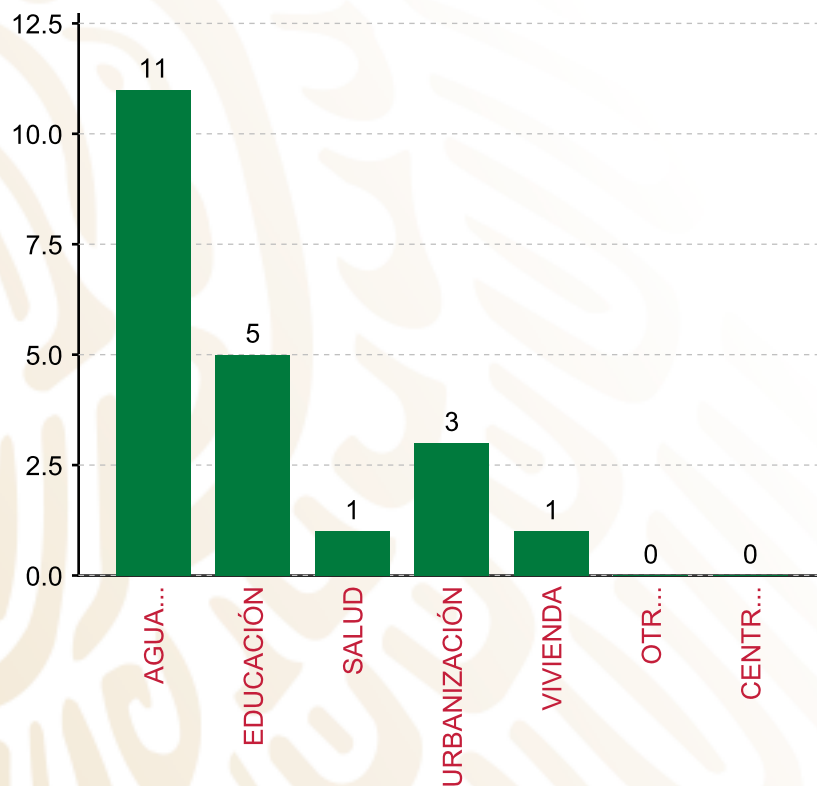
TIPO	MONTO	PORCENTAJE(%)
DIRECTA	12,219,893.43	82.44%
COMPLEMENTARIA	2,158,835.55	14.56%
<b>SUBTOTAL DE INVERSIONES</b>	<b>14,378,728.98</b>	<b>97.00%</b>
GASTOS INDIRECTOS	444,702.96	3.00%
PRODIM	0.00	0.00%
<b>SUBTOTAL G.I. + PRODIM</b>	<b>444,702.96</b>	<b>3.00%</b>
<b>TOTAL REPORTADO FISMDF</b>	<b>14,823,431.94</b>	<b>100%</b>
<b>% FISMDF EJERCIDO CON RESPECTO A FISMDF TOTAL</b>		<b>100.00%</b>

**FONDO DE APORTACIONES PARA LA INFRAESTRUCTURA SOCIAL MUNICIPAL Y DE LAS DEMARCACIONES TERRITORIALES DE SANTA LUCÍA MIAHUATLÁN**

**FISMDF 2019**



**BIENESTAR**  
SECRETARÍA DE BIENESTAR



**TOTAL DE PROYECTOS: 21**

**TIPO DE INVERSIONES REALIZADAS**

(POR RUBRO DE GASTO)

**TIPO DE INVERSIONES REALIZADAS CON RECURSOS FISMDF**

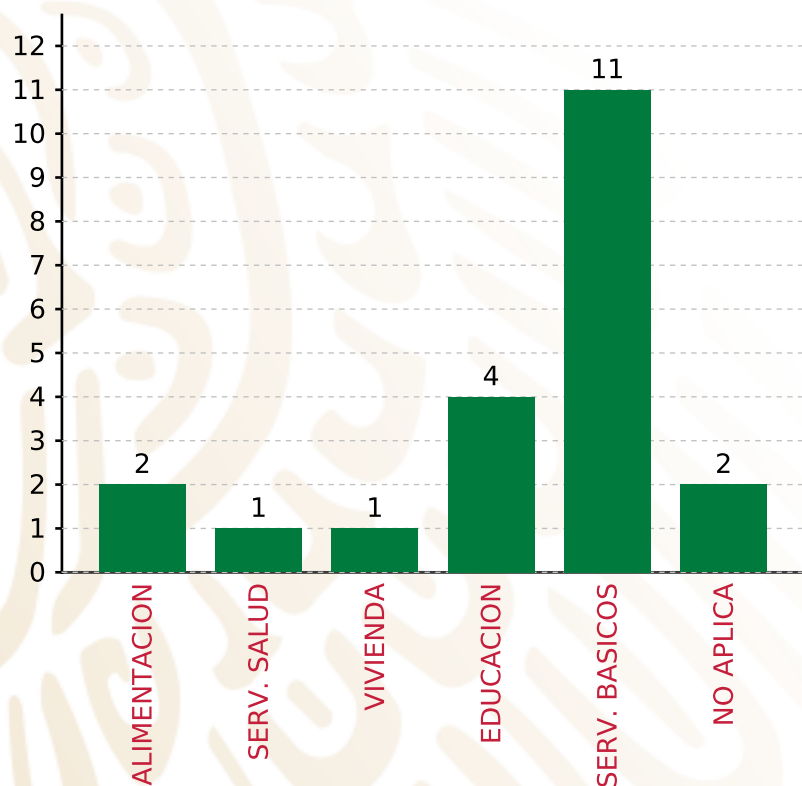
RUBRO	MONTO	PORCENTAJE(%)
AGUA Y SANEAMIENTO	6,778,760.63	45.73%
EDUCACIÓN	3,336,178.79	22.51%
SALUD	518,955.61	3.50%
URBANIZACIÓN	3,459,496.14	23.34%
VIVIENDA	285,337.81	1.92%
OTROS PROYECTOS	0.00	%
CENTROS INTEGRADORES DE	0.00	%
<b>SUBTOTAL DE INVERSIONES</b>	<b>14,378,728.98</b>	<b>97.00%</b>
GASTOS INDIRECTOS	444,702.96	3.00%
PRODIM	0.00	0.00%
<b>SUBTOTAL G.I. + PRODIM</b>	<b>444,702.96</b>	<b>3.00%</b>
<b>TOTAL REPORTADO FISMDF</b>	<b>14,823,431.94</b>	<b>100%</b>
<b>% FISMDF EJERCIDO CON RESPECTO A FISMDF TOTAL</b>		<b>100.00%</b>

**FONDO DE APORTACIONES PARA LA INFRAESTRUCTURA SOCIAL MUNICIPAL Y DE LAS DEMARCACIONES TERRITORIALES DE SANTA LUCÍA MIAHUATLÁN**

**FISMDF 2019**



**BIENESTAR**  
SECRETARÍA DE BIENESTAR



**TOTAL DE PROYECTOS:**

**21**

**TIPO DE INVERSIONES REALIZADAS**

(POR CARENCIA SOCIAL)

**TIPO DE INVERSIONES REALIZADAS CON RECURSOS FISMDF**

CARENCIA SOCIAL	MONTO	PORCENTAJE(%)
ALIMENTACION	1,985,238.71	13.39%
SERV. SALUD	518,955.61	3.50%
VIVIENDA	285,337.81	1.92%
EDUCACION	2,651,600.67	17.89%
SERV. BASICOS	6,778,760.63	45.73%
NO APLICACION	2,158,835.55	14.56%
<b>SUBTOTAL DE INVERSIONES</b>	<b>14,378,728.98</b>	<b>97.00%</b>
GASTOS INDIRECTOS	444,702.96	3.00%
PRODIM	0.00	0.00%
<b>SUBTOTAL G.I. + PRODIM</b>	<b>444,702.96</b>	<b>3.00%</b>
<b>TOTAL REPORTADO FISMDF</b>	<b>14,823,431.94</b>	<b>100%</b>
<b>% FISMDF EJERCIDO CON RESPECTO A FISMDF TOTAL</b>		<b>100.00%</b>





**BIENESTAR**  
SECRETARÍA DE BIENESTAR



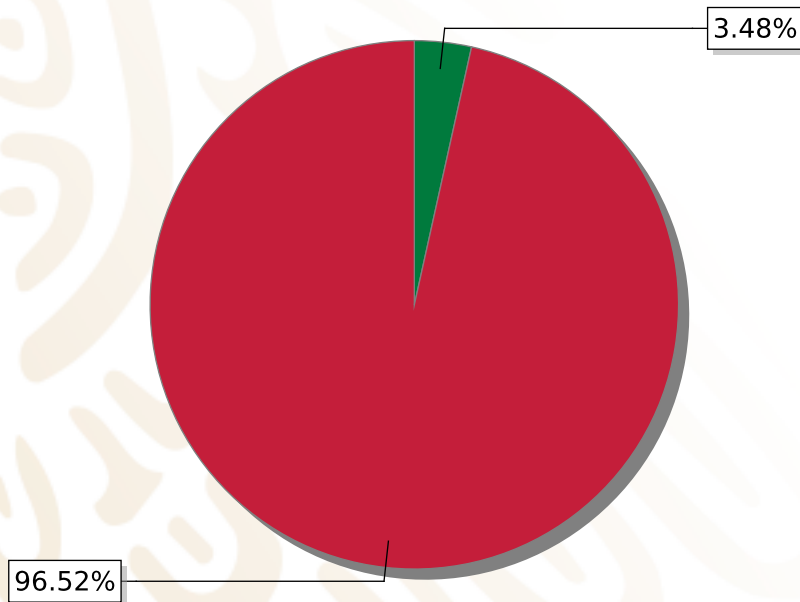
**FONDO DE APORTACIONES PARA LA INFRAESTRUCTURA SOCIAL  
MUNICIPAL Y DE LAS DEMARCACIONES TERRITORIALES DE  
SANTA MARÍA APAZCO**

---

FISMDF 2019

## DISTRIBUCIÓN DE LA INVERSIÓN - ENTIDAD

(ASIGNADA, REPORTADA Y POR EJERCER)



● Inversión por Ejercer ● Inversión Reportada

Inversión Asignada

**\$ 8,367,311.75**



Crédito BANOBRAS

**\$ 0.00**



Deuda BANOBRAS

**\$ 0.00**



Recursos Disponibles

**\$ 8,367,311.75**

Monto Reportado

**\$ 8,076,292.40**





**9**

**PROYECTOS REALIZADOS**

**FISMDF**

**1**



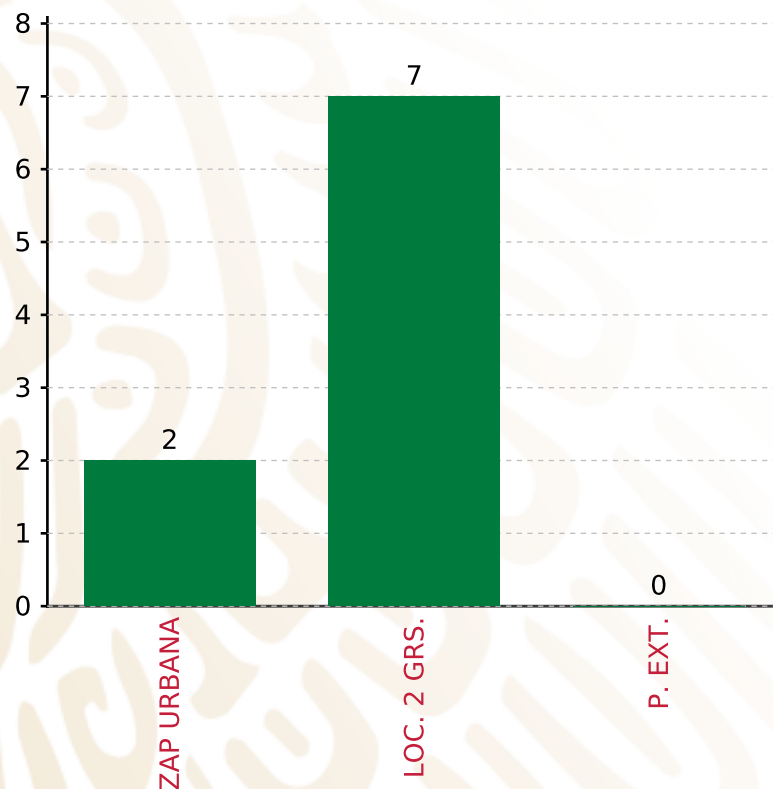
**MUNICIPIOS  
REPORTARON**

**FONDO DE APORTACIONES PARA LA INFRAESTRUCTURA SOCIAL MUNICIPAL Y DE LAS DEMARCACIONES TERRITORIALES DE SANTA MARÍA APAZCO**

**FISMDF 2019**



**BIENESTAR**  
SECRETARÍA DE BIENESTAR



**TOTAL DE PROYECTOS: 9**

**TIPO DE INVERSIONES REALIZADAS**

(POR FOCALIZACIÓN)

**TIPO DE INVERSIONES REALIZADAS CON RECURSOS FISMDF**

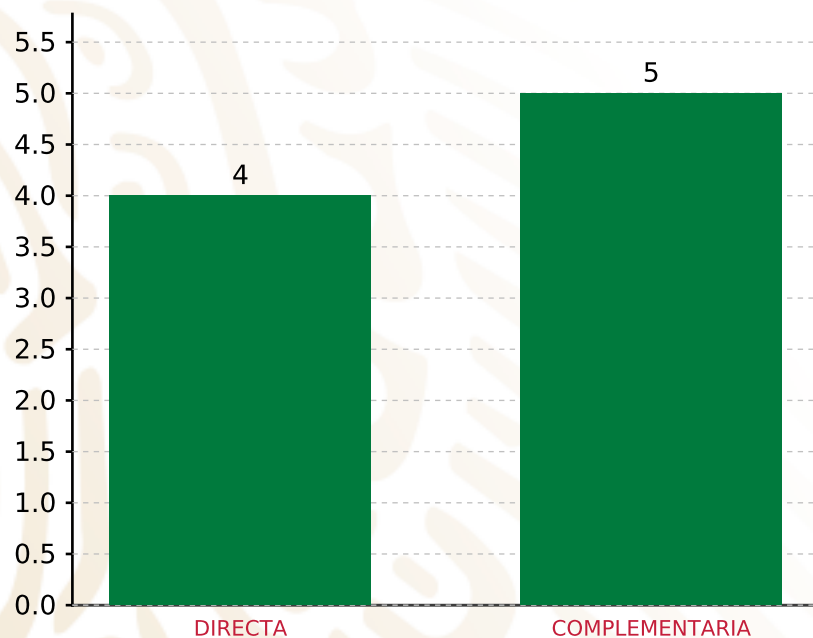
FOCALIZACIÓN	MONTO	PORCENTAJE(%)
ZAP URBANA	1,187,143.58	14.70%
LOC. 2 GRS.	6,889,148.82	85.30%
P. EXT.	0.00	0.00%

**SUBTOTAL DE INVERSIONES 8,076,292.40 100.00%**

GASTOS INDIRECTOS	0.00	0.00%
PRODIM	0.00	0.00%

**SUBTOTAL G.I. + PRODIM 0.00 0.00%**

**TOTAL REPORTADO FISMDF 8,076,292.40 100%**  
**% FISMDF EJERCIDO CON RESPECTO A FISMDF TOTAL 96.52%**



**TOTAL DE PROYECTOS: 9**

## TIPO DE INVERSIONES REALIZADAS

(POR INCIDENCIA)

### TIPO DE INVERSIONES REALIZADAS CON RECURSOS FISMDF

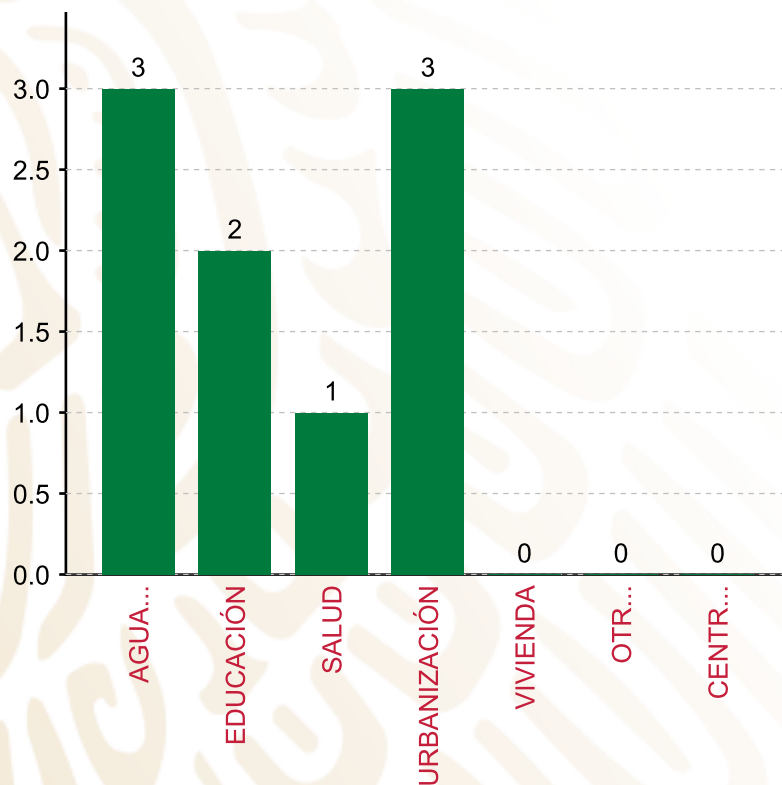
TIPO	MONTO	PORCENTAJE(%)
DIRECTA	3,297,670.80	40.83%
COMPLEMENTARIA	4,778,621.60	59.17%
<b>SUBTOTAL DE INVERSIONES</b>	<b>8,076,292.40</b>	<b>100.00%</b>
GASTOS INDIRECTOS	0.00	0.00%
PRODIM	0.00	0.00%
<b>SUBTOTAL G.I. + PRODIM</b>	<b>0.00</b>	<b>0.00%</b>
<b>TOTAL REPORTADO FISMDF</b>	<b>8,076,292.40</b>	<b>100%</b>
<b>% FISMDF EJERCIDO CON RESPECTO A FISMDF TOTAL</b>		<b>96.52%</b>

**FONDO DE APORTACIONES PARA LA INFRAESTRUCTURA SOCIAL MUNICIPAL Y DE LAS DEMARCACIONES TERRITORIALES DE SANTA MARÍA APAZCO**

**FISMDF 2019**



**BIENESTAR**  
SECRETARÍA DE BIENESTAR



**TOTAL DE PROYECTOS:**

**9**

**TIPO DE INVERSIONES REALIZADAS**

(POR RUBRO DE GASTO)

**TIPO DE INVERSIONES REALIZADAS CON RECURSOS FISMDF**

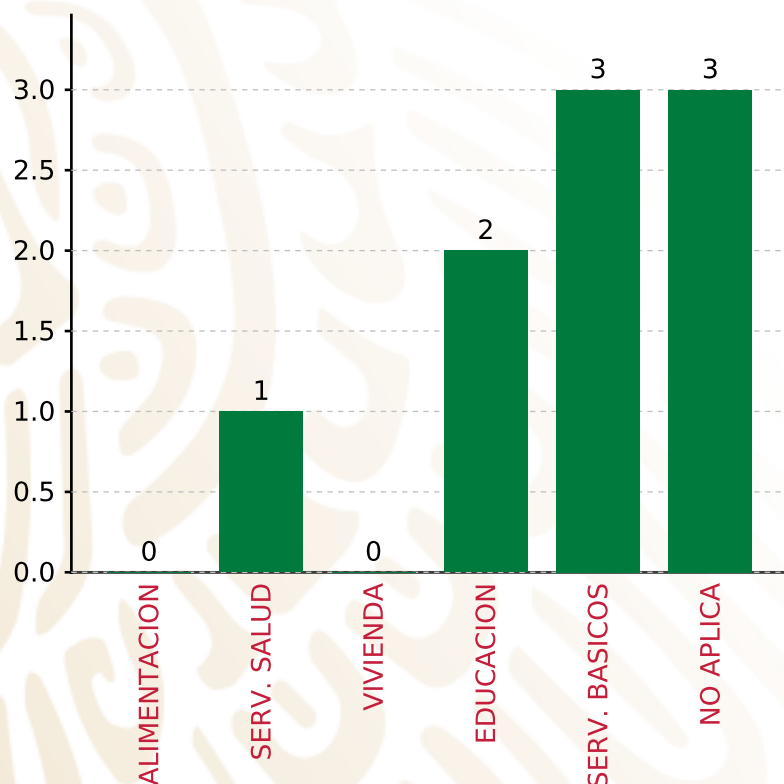
RUBRO	MONTO	PORCENTAJE(%)
AGUA Y SANEAMIENTO	2,477,670.80	30.68%
EDUCACIÓN	1,075,933.97	13.32%
SALUD	820,000.00	10.15%
URBANIZACIÓN	3,702,687.63	45.85%
VIVIENDA	0.00	%
OTROS PROYECTOS	0.00	%
CENTROS INTEGRADORES DE	0.00	%
<b>SUBTOTAL DE INVERSIONES</b>	<b>8,076,292.40</b>	<b>100.00%</b>
GASTOS INDIRECTOS	0.00	0.00%
PRODIM	0.00	0.00%
<b>SUBTOTAL G.I. + PRODIM</b>	<b>0.00</b>	<b>0.00%</b>
<b>TOTAL REPORTADO FISMDF</b>	<b>8,076,292.40</b>	<b>100%</b>
<b>% FISMDF EJERCIDO CON RESPECTO A FISMDF TOTAL</b>		<b>96.52%</b>

**FONDO DE APORTACIONES PARA LA INFRAESTRUCTURA SOCIAL MUNICIPAL Y DE LAS DEMARCACIONES TERRITORIALES DE SANTA MARÍA APAZCO**

**FISMDF 2019**



**BIENESTAR**  
SECRETARÍA DE BIENESTAR



**TOTAL DE PROYECTOS:**

**9**

**TIPO DE INVERSIONES REALIZADAS**

(POR CARENCIA SOCIAL)

**TIPO DE INVERSIONES REALIZADAS CON RECURSOS FISMDF**

CARENCIA SOCIAL	MONTO	PORCENTAJE(%)
ALIMENTACION	0.00	%
SERV. SALUD	820,000.00	10.15%
VIVIENDA	0.00	%
EDUCACION	1,075,933.97	13.32%
SERV. BASICOS	2,477,670.80	30.68%
NO APLICA	3,702,687.63	45.85%
<b>SUBTOTAL DE INVERSIONES</b>	<b>8,076,292.40</b>	<b>100.00%</b>
GASTOS INDIRECTOS	0.00	0.00%
PRODIM	0.00	0.00%
<b>SUBTOTAL G.I. + PRODIM</b>	<b>0.00</b>	<b>0.00%</b>
<b>TOTAL REPORTADO FISMDF</b>	<b>8,076,292.40</b>	<b>100%</b>
<b>% FISMDF EJERCIDO CON RESPECTO A FISMDF TOTAL</b>		<b>96.52%</b>





**BIENESTAR**  
SECRETARÍA DE BIENESTAR



**FONDO DE APORTACIONES PARA LA INFRAESTRUCTURA SOCIAL  
MUNICIPAL Y DE LAS DEMARCACIONES TERRITORIALES DE  
SANTA MARÍA DEL ROSARIO**

---

FISMDF 2019

## DISTRIBUCIÓN DE LA INVERSIÓN - ENTIDAD

(ASIGNADA, REPORTADA Y POR EJERCER)



Inversión Asignada

\$ 3,697,953.96



Crédito BANOBRAS

\$ 0.00



Deuda BANOBRAS

\$ 0.00



Recursos Disponibles

\$ 3,697,953.96

Monto Reportado

\$ 3,697,953.96





**3**

**PROYECTOS REALIZADOS**

**FISMDF**

**1**



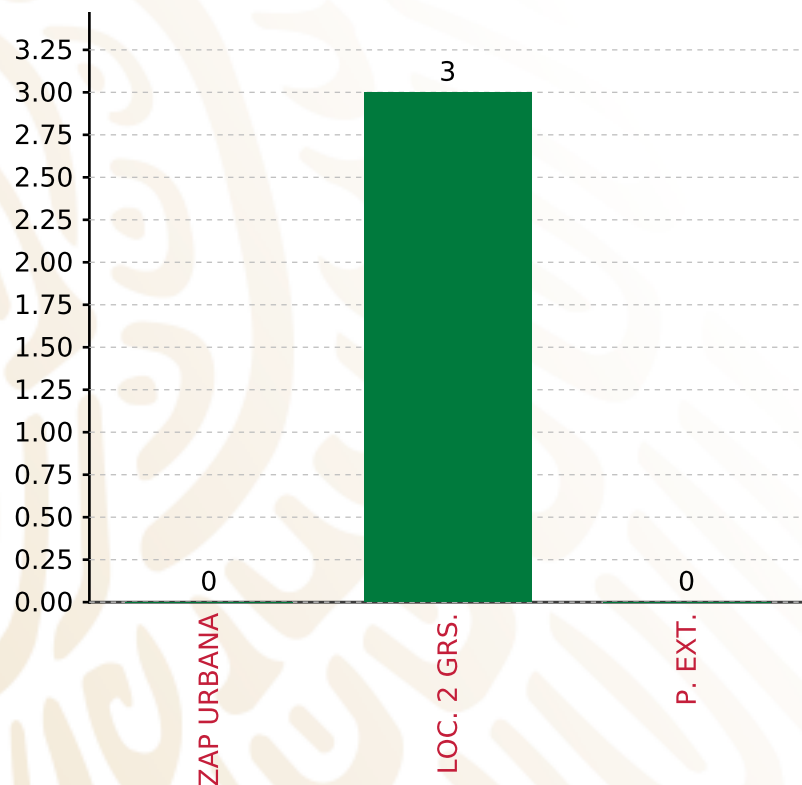
**MUNICIPIOS  
REPORTARON**

**FONDO DE APORTACIONES PARA LA INFRAESTRUCTURA SOCIAL MUNICIPAL Y DE LAS DEMARCACIONES TERRITORIALES DE SANTA MARÍA DEL ROSARIO**

**FISMDF 2019**



**BIENESTAR**  
SECRETARÍA DE BIENESTAR



**TOTAL DE PROYECTOS: 3**

**TIPO DE INVERSIONES REALIZADAS**

(POR FOCALIZACIÓN)

**TIPO DE INVERSIONES REALIZADAS CON RECURSOS FISMDF**

FOCALIZACIÓN	MONTO	PORCENTAJE(%)
ZAP URBANA	0.00	0.00%
LOC. 2 GRS.	3,513,056.26	95.00%
P. EXT.	0.00	0.00%

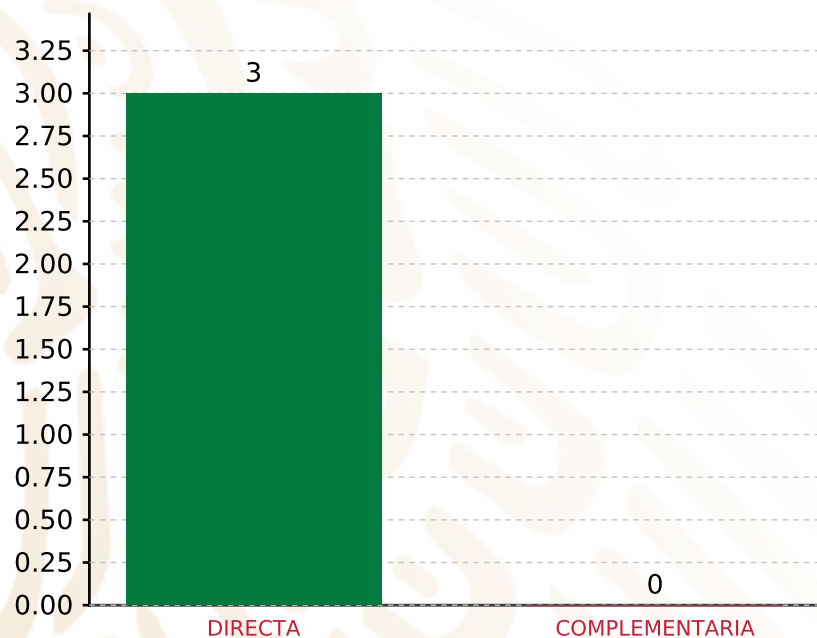
**SUBTOTAL DE INVERSIONES 3,513,056.26 95.00%**

GASTOS INDIRECTOS	110,938.62	3.00%
PRODIM	73,959.08	2.00%

**SUBTOTAL G.I. + PRODIM 184,897.70 5.00%**

**TOTAL REPORTADO FISMDF 3,697,953.96 100%**

**% FISMDF EJERCIDO CON RESPECTO A FISMDF TOTAL 100.00%**



**TOTAL DE PROYECTOS: 3**

## TIPO DE INVERSIONES REALIZADAS

(POR INCIDENCIA)

### TIPO DE INVERSIONES REALIZADAS CON RECURSOS FISMDF

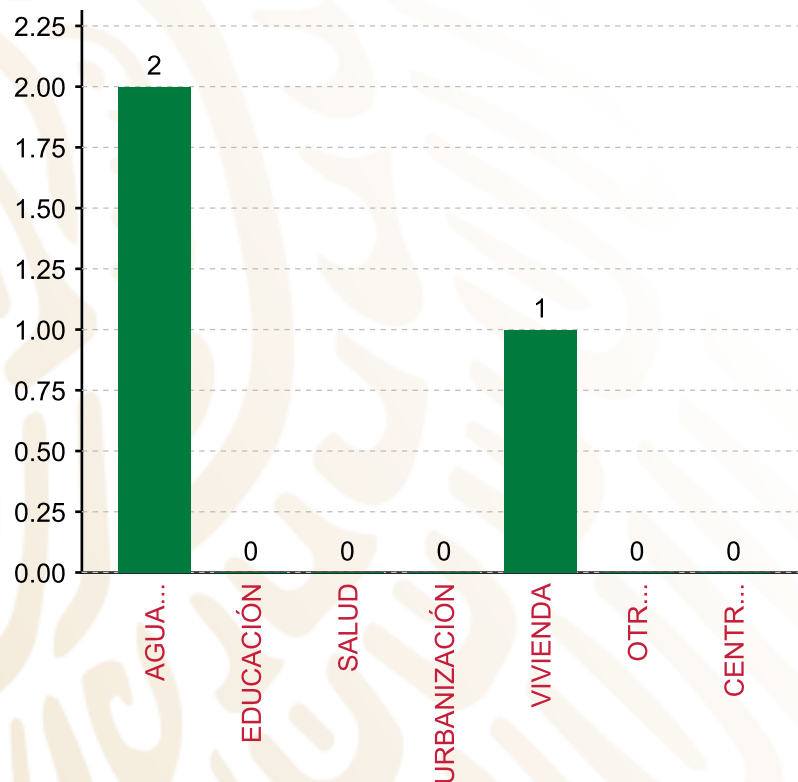
TIPO	MONTO	PORCENTAJE(%)
DIRECTA	3,513,056.26	95.00%
COMPLEMENTARIA	0.00	0.00%
<b>SUBTOTAL DE INVERSIONES</b>	<b>3,513,056.26</b>	<b>95.00%</b>
GASTOS INDIRECTOS	110,938.62	3.00%
PRODIM	73,959.08	2.00%
<b>SUBTOTAL G.I. + PRODIM</b>	<b>184,897.70</b>	<b>5.00%</b>
<b>TOTAL REPORTADO FISMDF</b>	<b>3,697,953.96</b>	<b>100%</b>
<b>% FISMDF EJERCIDO CON RESPECTO A FISMDF TOTAL</b>		<b>100.00%</b>

**FONDO DE APORTACIONES PARA LA INFRAESTRUCTURA SOCIAL MUNICIPAL Y DE LAS DEMARCACIONES TERRITORIALES DE SANTA MARÍA DEL ROSARIO**

**FISMDF 2019**



**BIENESTAR**  
SECRETARÍA DE BIENESTAR



**TOTAL DE PROYECTOS: 3**

**TIPO DE INVERSIONES REALIZADAS**

(POR RUBRO DE GASTO)

**TIPO DE INVERSIONES REALIZADAS CON RECURSOS FISMDF**

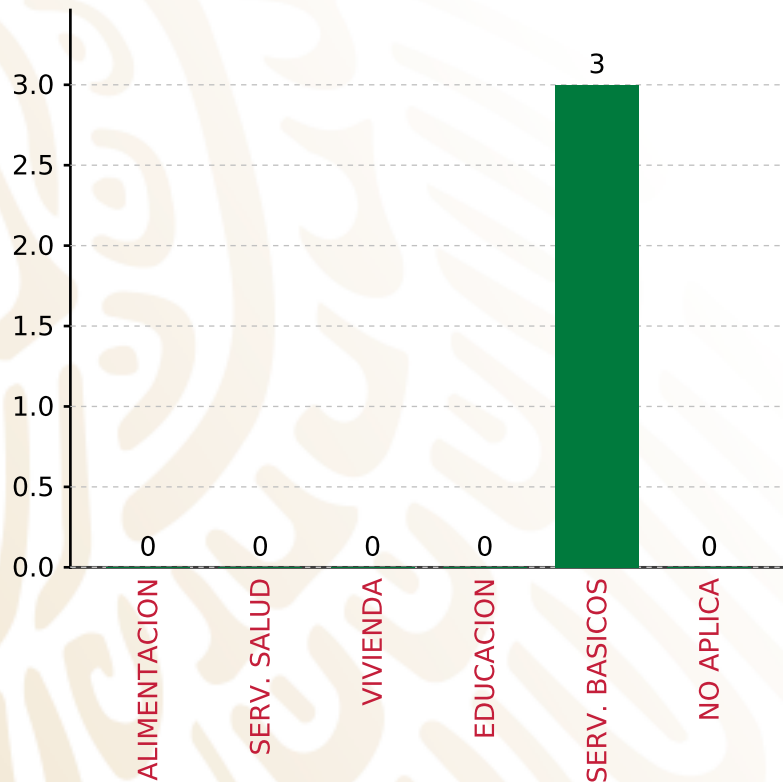
RUBRO	MONTO	PORCENTAJE(%)
AGUA Y SANEAMIENTO	1,053,916.88	28.50%
EDUCACIÓN	0.00	%
SALUD	0.00	%
URBANIZACIÓN	0.00	%
VIVIENDA	2,459,139.38	66.50%
OTROS PROYECTOS	0.00	%
CENTROS INTEGRADORES DE	0.00	%
<b>SUBTOTAL DE INVERSIONES</b>	<b>3,513,056.26</b>	<b>95.00%</b>
GASTOS INDIRECTOS	110,938.62	3.00%
PRODIM	73,959.08	2.00%
<b>SUBTOTAL G.I. + PRODIM</b>	<b>184,897.70</b>	<b>5.00%</b>
<b>TOTAL REPORTADO FISMDF</b>	<b>3,697,953.96</b>	<b>100%</b>
<b>% FISMDF EJERCIDO CON RESPECTO A FISMDF TOTAL</b>		<b>100.00%</b>

**FONDO DE APORTACIONES PARA LA INFRAESTRUCTURA SOCIAL MUNICIPAL Y DE LAS DEMARCACIONES TERRITORIALES DE SANTA MARÍA DEL ROSARIO**

**FISMDF 2019**



**BIENESTAR**  
SECRETARÍA DE BIENESTAR



**TOTAL DE PROYECTOS: 3**

**TIPO DE INVERSIONES REALIZADAS**

(POR CARENCIA SOCIAL)

**TIPO DE INVERSIONES REALIZADAS CON RECURSOS FISMDF**

CARENCIA SOCIAL	MONTO	PORCENTAJE(%)
ALIMENTACION	0.00	%
SERV. SALUD	0.00	%
VIVIENDA	0.00	%
EDUCACION	0.00	%
SERV. BASICOS	3,513,056.26	95.00%
NO APLICA	0.00	%
<b>SUBTOTAL DE INVERSIONES</b>	<b>3,513,056.26</b>	<b>95.00%</b>
GASTOS INDIRECTOS	110,938.62	3.00%
PRODIM	73,959.08	2.00%
<b>SUBTOTAL G.I. + PRODIM</b>	<b>184,897.70</b>	<b>5.00%</b>
<b>TOTAL REPORTADO FISMDF</b>	<b>3,697,953.96</b>	<b>100%</b>
<b>% FISMDF EJERCIDO CON RESPECTO A FISMDF TOTAL</b>		<b>100.00%</b>





**BIENESTAR**  
SECRETARÍA DE BIENESTAR



**FONDO DE APORTACIONES PARA LA INFRAESTRUCTURA SOCIAL  
MUNICIPAL Y DE LAS DEMARCACIONES TERRITORIALES DE  
SANTA MARÍA JACATEPEC**

---

FISMDF 2019

## DISTRIBUCIÓN DE LA INVERSIÓN - ENTIDAD

(ASIGNADA, REPORTADA Y POR EJERCER)



Inversión Asignada  
**\$ 20,684,128.24**



Crédito BANOBRAS  
**\$ 0.00**



Deuda BANOBRAS  
**\$ 0.00**



Recursos Disponibles  
**\$ 20,684,128.24**

Monto Reportado  
**\$ 20,684,128.24**





**27**

**PROYECTOS REALIZADOS**

**FISMDF**

**1**



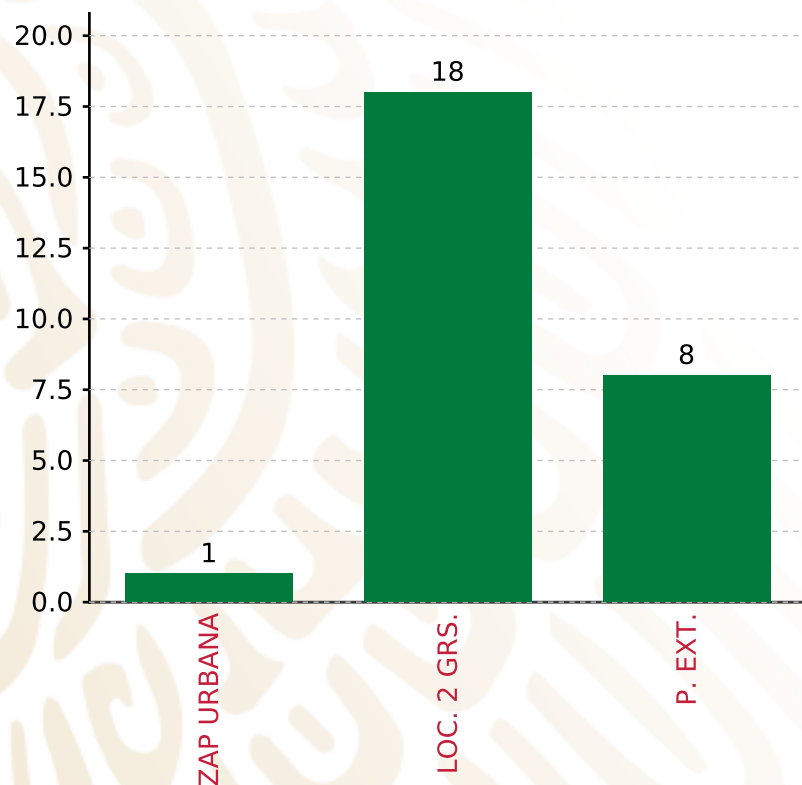
**MUNICIPIOS  
REPORTARON**

**FONDO DE APORTACIONES PARA LA INFRAESTRUCTURA SOCIAL MUNICIPAL Y DE LAS DEMARCACIONES TERRITORIALES DE SANTA MARÍA JACATEPEC**

**FISMDF 2019**



**BIENESTAR**  
SECRETARÍA DE BIENESTAR



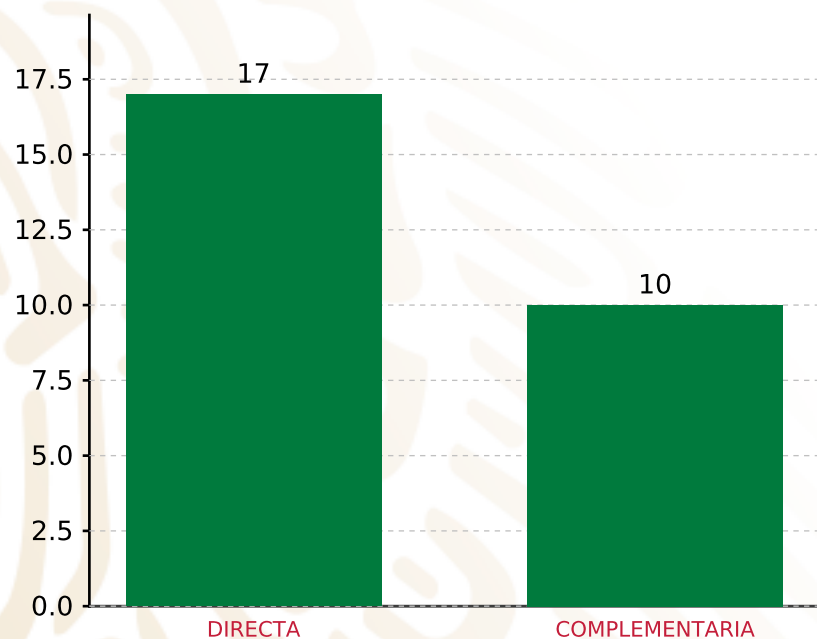
**TOTAL DE PROYECTOS: 27**

**TIPO DE INVERSIONES REALIZADAS**

(POR FOCALIZACIÓN)

**TIPO DE INVERSIONES REALIZADAS CON RECURSOS FISMDF**

FOCALIZACIÓN	MONTO	PORCENTAJE(%)
ZAP URBANA	1,236,715.71	5.98%
LOC. 2 GRS.	12,781,416.04	61.79%
P. EXT.	6,031,019.95	29.16%
<b>SUBTOTAL DE INVERSIONES</b>	<b>20,049,151.70</b>	<b>96.93%</b>
GASTOS INDIRECTOS	620,523.84	3.00%
PRODIM	14,452.70	0.07%
<b>SUBTOTAL G.I. + PRODIM</b>	<b>634,976.54</b>	<b>3.07%</b>
<b>TOTAL REPORTADO FISMDF</b>	<b>20,684,128.24</b>	<b>100%</b>
<b>% FISMDF EJERCIDO CON RESPECTO A FISMDF TOTAL</b>		<b>100.00%</b>



**TOTAL DE PROYECTOS: 27**

## TIPO DE INVERSIONES REALIZADAS

(POR INCIDENCIA)

### TIPO DE INVERSIONES REALIZADAS CON RECURSOS FISMDF

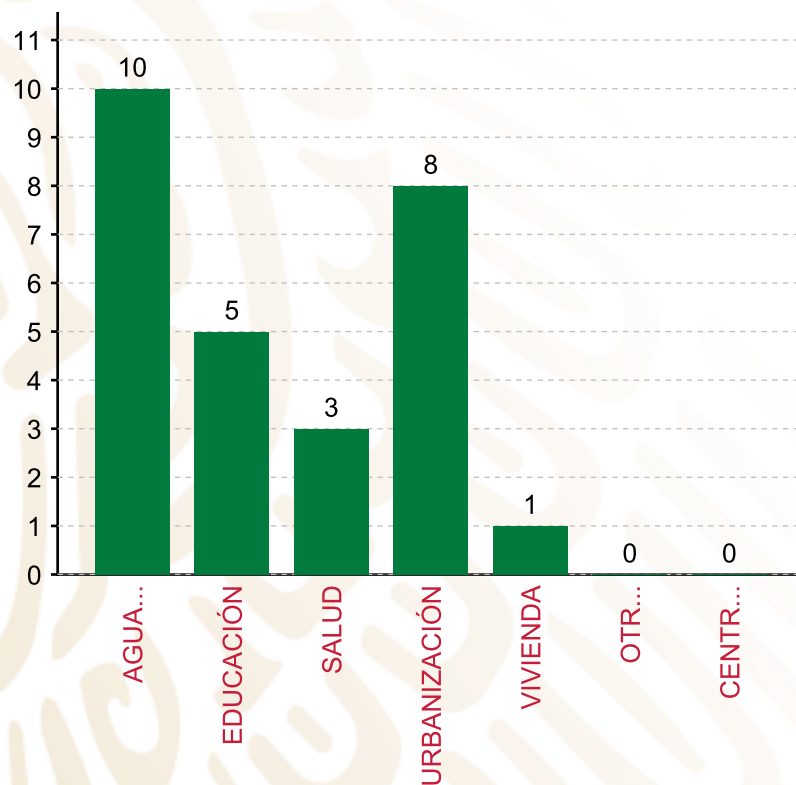
TIPO	MONTO	PORCENTAJE(%)
DIRECTA	11,151,227.07	53.91%
COMPLEMENTARIA	8,897,924.63	43.02%
<b>SUBTOTAL DE INVERSIONES</b>	<b>20,049,151.70</b>	<b>96.93%</b>
GASTOS INDIRECTOS	620,523.84	3.00%
PRODIM	14,452.70	0.07%
<b>SUBTOTAL G.I. + PRODIM</b>	<b>634,976.54</b>	<b>3.07%</b>
<b>TOTAL REPORTADO FISMDF</b>	<b>20,684,128.24</b>	<b>100%</b>
<b>% FISMDF EJERCIDO CON RESPECTO A FISMDF TOTAL</b>		<b>100.00%</b>

**FONDO DE APORTACIONES PARA LA INFRAESTRUCTURA SOCIAL MUNICIPAL Y DE LAS DEMARCACIONES TERRITORIALES DE SANTA MARÍA JACATEPEC**

**FISMDF 2019**



**BIENESTAR**  
SECRETARÍA DE BIENESTAR



**TOTAL DE PROYECTOS: 27**

**TIPO DE INVERSIONES REALIZADAS**

(POR RUBRO DE GASTO)

**TIPO DE INVERSIONES REALIZADAS CON RECURSOS FISMDF**

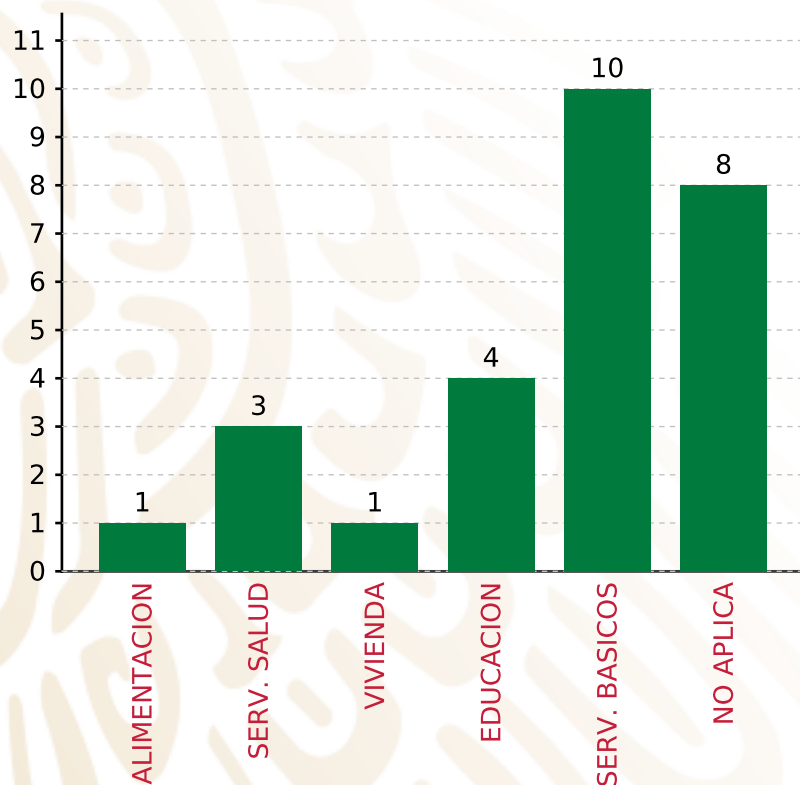
RUBRO	MONTO	PORCENTAJE(%)
AGUA Y SANEAMIENTO	8,131,033.47	39.31%
EDUCACIÓN	2,530,012.79	12.23%
SALUD	1,032,279.41	4.99%
URBANIZACIÓN	7,755,826.19	37.50%
VIVIENDA	599,999.84	2.90%
OTROS PROYECTOS	0.00	%
CENTROS INTEGRADORES DE	0.00	%
<b>SUBTOTAL DE INVERSIONES</b>	<b>20,049,151.70</b>	<b>96.93%</b>
GASTOS INDIRECTOS	620,523.84	3.00%
PRODIM	14,452.70	0.07%
<b>SUBTOTAL G.I. + PRODIM</b>	<b>634,976.54</b>	<b>3.07%</b>
<b>TOTAL REPORTADO FISMDF</b>	<b>20,684,128.24</b>	<b>100%</b>
<b>% FISMDF EJERCIDO CON RESPECTO A FISMDF TOTAL</b>		<b>100.00%</b>

**FONDO DE APORTACIONES PARA LA INFRAESTRUCTURA SOCIAL MUNICIPAL Y DE LAS DEMARCACIONES TERRITORIALES DE SANTA MARÍA JACATEPEC**

**FISMDF 2019**



**BIENESTAR**  
SECRETARÍA DE BIENESTAR



**TOTAL DE PROYECTOS:**

**27**

**TIPO DE INVERSIONES REALIZADAS**

(POR CARENCIA SOCIAL)

**TIPO DE INVERSIONES REALIZADAS CON RECURSOS FISMDF**

CARENCIA SOCIAL	MONTO	PORCENTAJE(%)
ALIMENTACION	472,722.87	2.29%
SERV. SALUD	1,032,279.41	4.99%
VIVIENDA	599,999.84	2.90%
EDUCACION	2,057,289.92	9.95%
SERV. BASICOS	8,131,033.47	39.31%
NO APLICA	7,755,826.19	37.50%
<b>SUBTOTAL DE INVERSIONES</b>	<b>20,049,151.70</b>	<b>96.93%</b>
GASTOS INDIRECTOS	620,523.84	3.00%
PRODIM	14,452.70	0.07%
<b>SUBTOTAL G.I. + PRODIM</b>	<b>634,976.54</b>	<b>3.07%</b>
<b>TOTAL REPORTADO FISMDF</b>	<b>20,684,128.24</b>	<b>100%</b>
<b>% FISMDF EJERCIDO CON RESPECTO A FISMDF TOTAL</b>		<b>100.00%</b>





**BIENESTAR**  
SECRETARÍA DE BIENESTAR



**FONDO DE APORTACIONES PARA LA INFRAESTRUCTURA SOCIAL  
MUNICIPAL Y DE LAS DEMARCACIONES TERRITORIALES DE  
SANTA MARÍA ZANIZA**

---

FISMDF 2019

## DISTRIBUCIÓN DE LA INVERSIÓN - ENTIDAD

(ASIGNADA, REPORTADA Y POR EJERCER)



Inversión Asignada  
**\$ 7,235,027.71**



Crédito BANOBRAS  
**\$ 0.00**



Deuda BANOBRAS  
**\$ 0.00**



Recursos Disponibles  
**\$ 7,235,027.71**

Monto Reportado  
**\$ 7,235,027.71**





**4**

**PROYECTOS REALIZADOS**

**FISMDF**

**1**



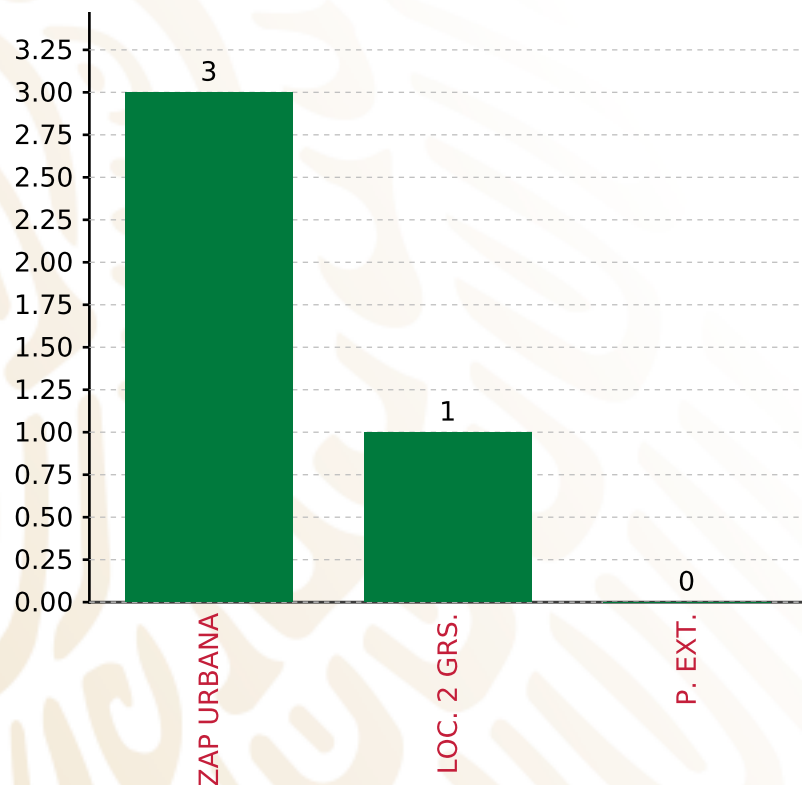
**MUNICIPIOS  
REPORTARON**

**FONDO DE APORTACIONES PARA LA INFRAESTRUCTURA SOCIAL MUNICIPAL Y DE LAS DEMARCACIONES TERRITORIALES DE SANTA MARÍA ZANIZA**

**FISMDF 2019**



**BIENESTAR**  
SECRETARÍA DE BIENESTAR



**TOTAL DE PROYECTOS: 4**

**TIPO DE INVERSIONES REALIZADAS**

(POR FOCALIZACIÓN)

**TIPO DE INVERSIONES REALIZADAS CON RECURSOS FISMDF**

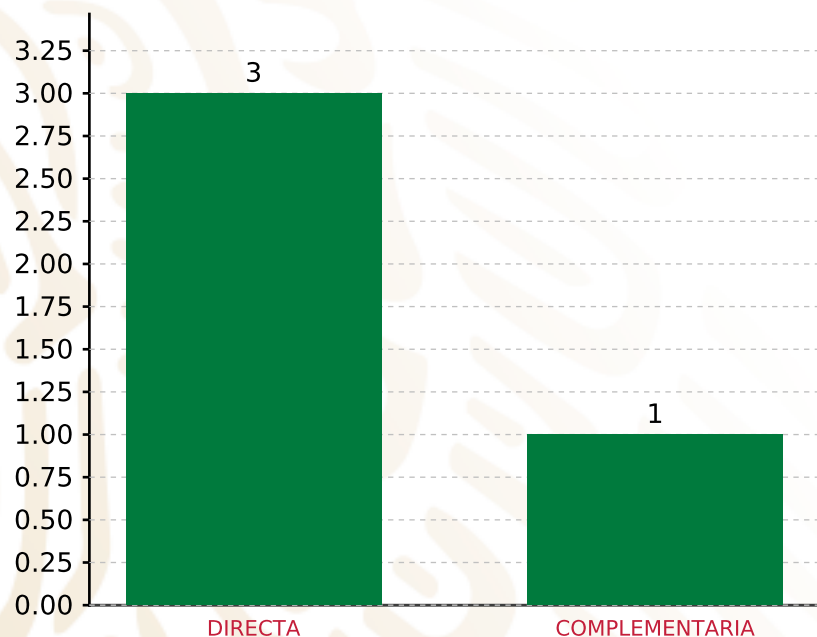
FOCALIZACIÓN	MONTO	PORCENTAJE(%)
ZAP URBANA	5,749,980.50	79.47%
LOC. 2 GRS.	1,268,429.61	17.53%
P. EXT.	0.00	0.00%
<b>SUBTOTAL DE INVERSIONES</b>	<b>7,018,410.11</b>	<b>97.01%</b>
GASTOS INDIRECTOS	216,617.60	2.99%
PRODIM	0.00	0.00%
<b>SUBTOTAL G.I. + PRODIM</b>	<b>216,617.60</b>	<b>2.99%</b>
<b>TOTAL REPORTADO FISMDF</b>	<b>7,235,027.71</b>	<b>100%</b>
<b>% FISMDF EJERCIDO CON RESPECTO A FISMDF TOTAL</b>		<b>100.00%</b>

**FONDO DE APORTACIONES PARA LA INFRAESTRUCTURA SOCIAL MUNICIPAL Y DE LAS DEMARCACIONES TERRITORIALES DE SANTA MARÍA ZANIZA**

**FISMDF 2019**



**BIENESTAR**  
SECRETARÍA DE BIENESTAR



**TOTAL DE PROYECTOS: 4**

**TIPO DE INVERSIONES REALIZADAS**

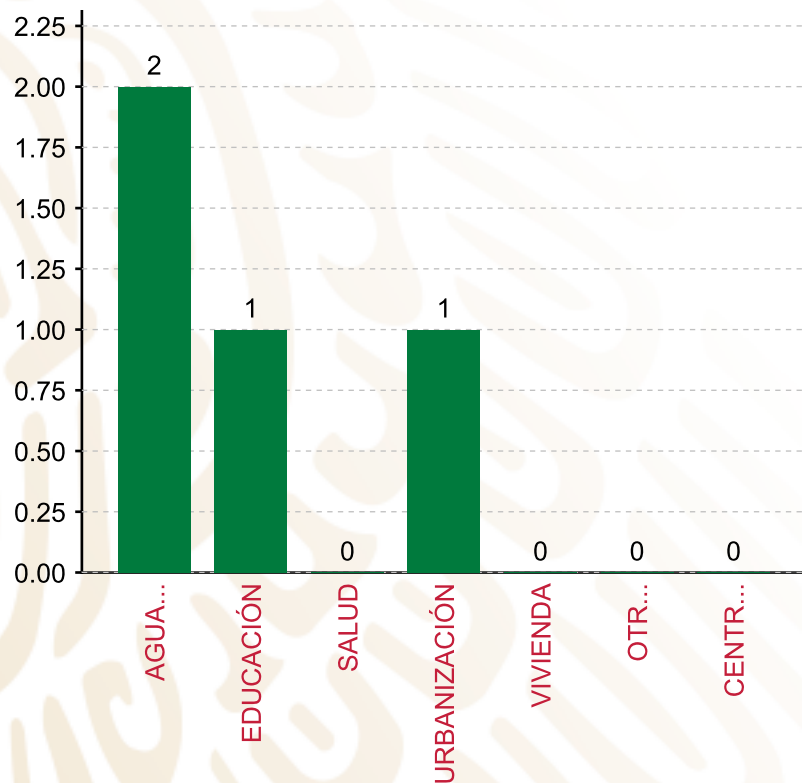
(POR INCIDENCIA)

**TIPO DE INVERSIONES REALIZADAS CON RECURSOS FISMDF**

TIPO	MONTO	PORCENTAJE(%)
DIRECTA	6,418,179.54	88.71%
COMPLEMENTARIA	600,230.57	8.30%
<b>SUBTOTAL DE INVERSIONES</b>	<b>7,018,410.11</b>	<b>97.01%</b>
GASTOS INDIRECTOS	216,617.60	2.99%
PRODIM	0.00	0.00%
<b>SUBTOTAL G.I. + PRODIM</b>	<b>216,617.60</b>	<b>2.99%</b>
<b>TOTAL REPORTADO FISMDF</b>	<b>7,235,027.71</b>	<b>100%</b>
<b>% FISMDF EJERCIDO CON RESPECTO A FISMDF TOTAL</b>		<b>100.00%</b>

**FONDO DE APORTACIONES PARA LA INFRAESTRUCTURA SOCIAL MUNICIPAL Y DE LAS DEMARCACIONES TERRITORIALES DE SANTA MARÍA ZANIZA**

**FISMDF 2019**



**TOTAL DE PROYECTOS:**

**4**

**TIPO DE INVERSIONES REALIZADAS**

(POR RUBRO DE GASTO)

**TIPO DE INVERSIONES REALIZADAS CON RECURSOS FISMDF**

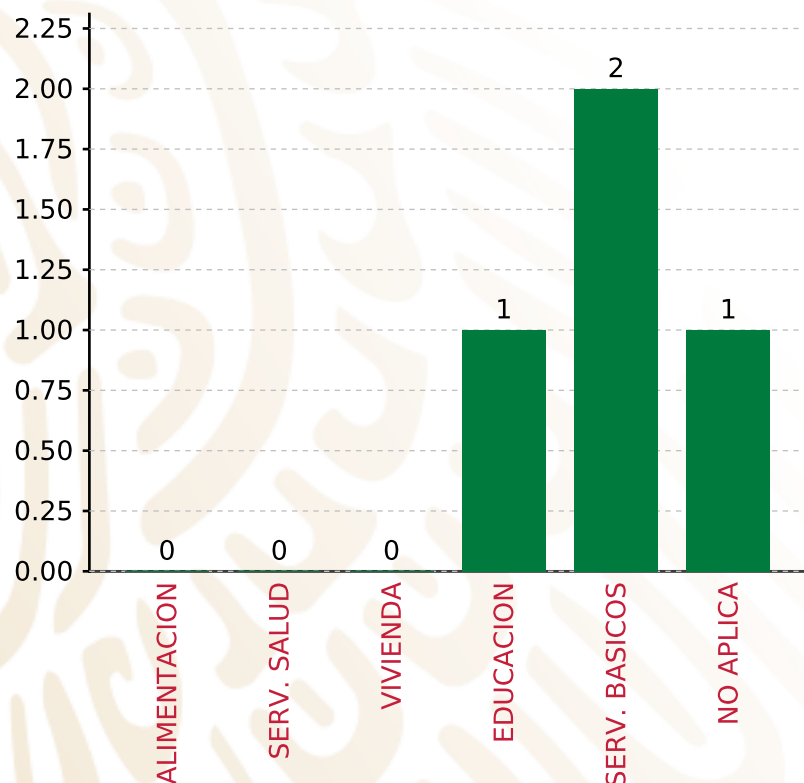
RUBRO	MONTO	PORCENTAJE(%)
AGUA Y SANEAMIENTO	5,149,749.93	71.18%
EDUCACIÓN	1,268,429.61	17.53%
SALUD	0.00	%
URBANIZACIÓN	600,230.57	8.30%
VIVIENDA	0.00	%
OTROS PROYECTOS	0.00	%
CENTROS INTEGRADORES DE	0.00	%
<b>SUBTOTAL DE INVERSIONES</b>	<b>7,018,410.11</b>	<b>97.01%</b>
GASTOS INDIRECTOS	216,617.60	2.99%
PRODIM	0.00	0.00%
<b>SUBTOTAL G.I. + PRODIM</b>	<b>216,617.60</b>	<b>2.99%</b>
<b>TOTAL REPORTADO FISMDF</b>	<b>7,235,027.71</b>	<b>100%</b>
<b>% FISMDF EJERCIDO CON RESPECTO A FISMDF TOTAL</b>		<b>100.00%</b>

**FONDO DE APORTACIONES PARA LA INFRAESTRUCTURA SOCIAL MUNICIPAL Y DE LAS DEMARCACIONES TERRITORIALES DE SANTA MARÍA ZANIZA**

**FIS MDF 2019**



**BIENESTAR**  
SECRETARÍA DE BIENESTAR



**TOTAL DE PROYECTOS:**

**4**

**TIPO DE INVERSIONES REALIZADAS**

(POR CARENCIA SOCIAL)

**TIPO DE INVERSIONES REALIZADAS CON RECURSOS FIS MDF**

CARENCIA SOCIAL	MONTO	PORCENTAJE(%)
ALIMENTACION	0.00	%
SERV. SALUD	0.00	%
VIVIENDA	0.00	%
EDUCACION	1,268,429.61	17.53%
SERV. BASICOS	5,149,749.93	71.18%
NO APLICA	600,230.57	8.30%
<b>SUBTOTAL DE INVERSIONES</b>	<b>7,018,410.11</b>	<b>97.01%</b>
GASTOS INDIRECTOS	216,617.60	2.99%
PRODIM	0.00	0.00%
<b>SUBTOTAL G.I. + PRODIM</b>	<b>216,617.60</b>	<b>2.99%</b>
<b>TOTAL REPORTADO FIS MDF</b>	<b>7,235,027.71</b>	<b>100%</b>
<b>% FIS MDF EJERCIDO CON RESPECTO A FIS MDF TOTAL</b>		<b>100.00%</b>





**BIENESTAR**  
SECRETARÍA DE BIENESTAR



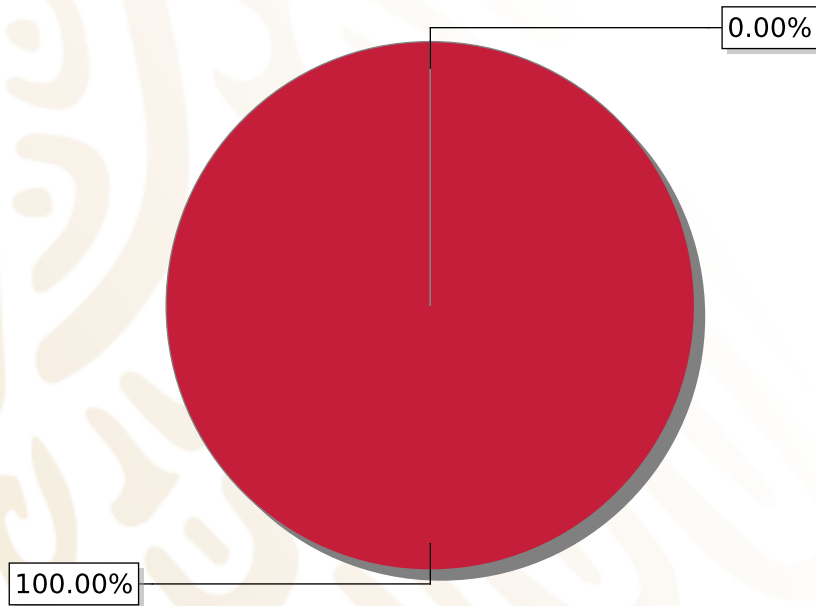
**FONDO DE APORTACIONES PARA LA INFRAESTRUCTURA SOCIAL  
MUNICIPAL Y DE LAS DEMARCACIONES TERRITORIALES DE  
SANTIAGO ASTATA**

---

FISMDF 2019

## DISTRIBUCIÓN DE LA INVERSIÓN - ENTIDAD

(ASIGNADA, REPORTADA Y POR EJERCER)



● Inversión por Ejercer ● Inversión Reportada

Inversión Asignada  
**\$ 5,945,426.10**



Crédito BANOBRAS  
**\$ 0.00**



Deuda BANOBRAS  
**\$ 0.00**



Recursos Disponibles  
**\$ 5,945,426.10**

Monto Reportado  
**\$ 5,945,425.32**





**5**

**PROYECTOS REALIZADOS**

**FISMDF**

**1**



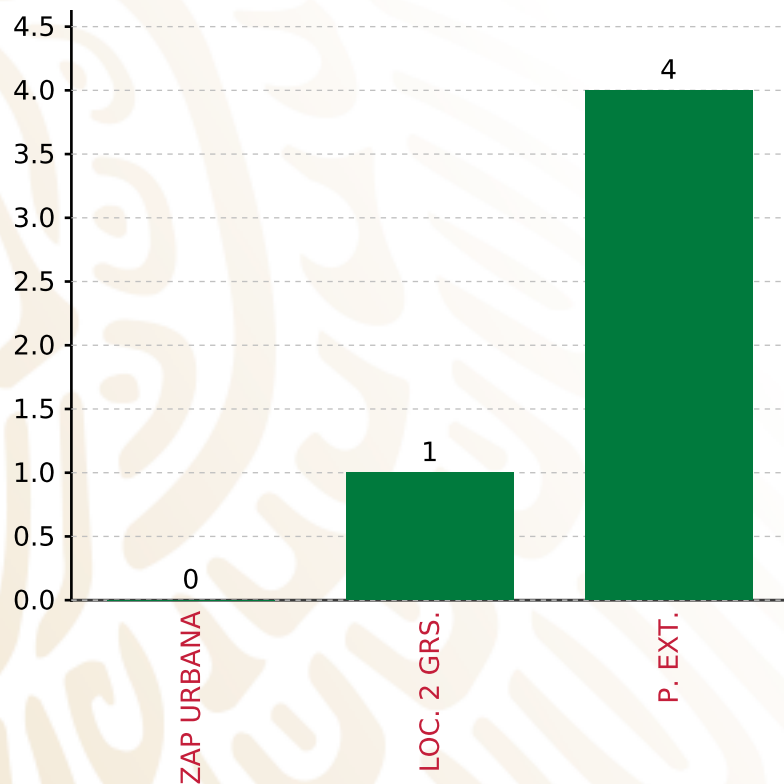
**MUNICIPIOS  
REPORTARON**

**FONDO DE APORTACIONES PARA LA INFRAESTRUCTURA SOCIAL MUNICIPAL Y DE LAS DEMARCACIONES TERRITORIALES DE SANTIAGO ASTATA**

**FISMDF 2019**



**BIENESTAR**  
SECRETARÍA DE BIENESTAR



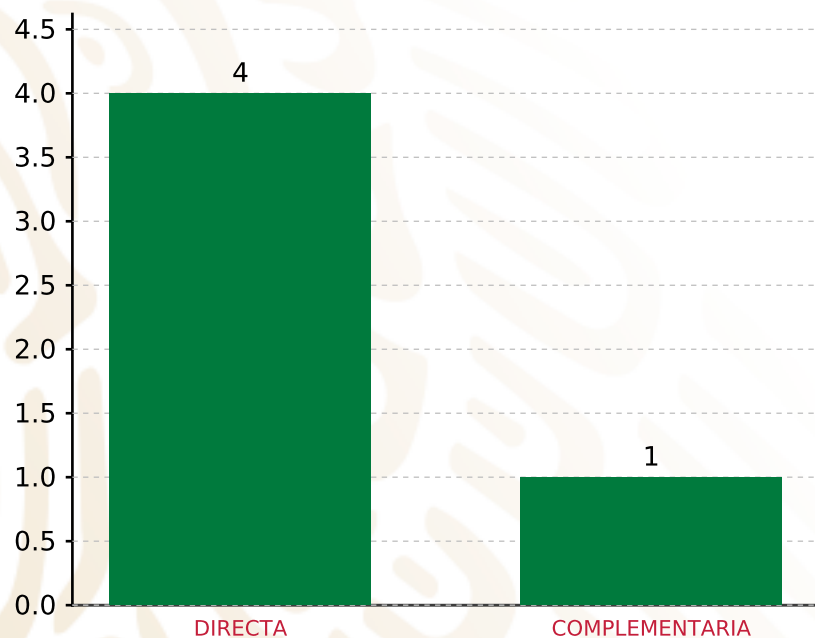
**TOTAL DE PROYECTOS: 5**

**TIPO DE INVERSIONES REALIZADAS**

(POR FOCALIZACIÓN)

**TIPO DE INVERSIONES REALIZADAS CON RECURSOS FISMDF**

FOCALIZACIÓN	MONTO	PORCENTAJE(%)
ZAP URBANA	0.00	0.00%
LOC. 2 GRS.	1,838,312.32	30.92%
P. EXT.	3,928,751.00	66.08%
<b>SUBTOTAL DE INVERSIONES</b>	<b>5,767,063.32</b>	<b>97.00%</b>
GASTOS INDIRECTOS	178,362.00	3.00%
PRODIM	0.00	0.00%
<b>SUBTOTAL G.I. + PRODIM</b>	<b>178,362.00</b>	<b>3.00%</b>
<b>TOTAL REPORTADO FISMDF</b>	<b>5,945,425.32</b>	<b>100%</b>
<b>% FISMDF EJERCIDO CON RESPECTO A FISMDF TOTAL</b>		<b>100.00%</b>



**TOTAL DE PROYECTOS: 5**

## TIPO DE INVERSIONES REALIZADAS

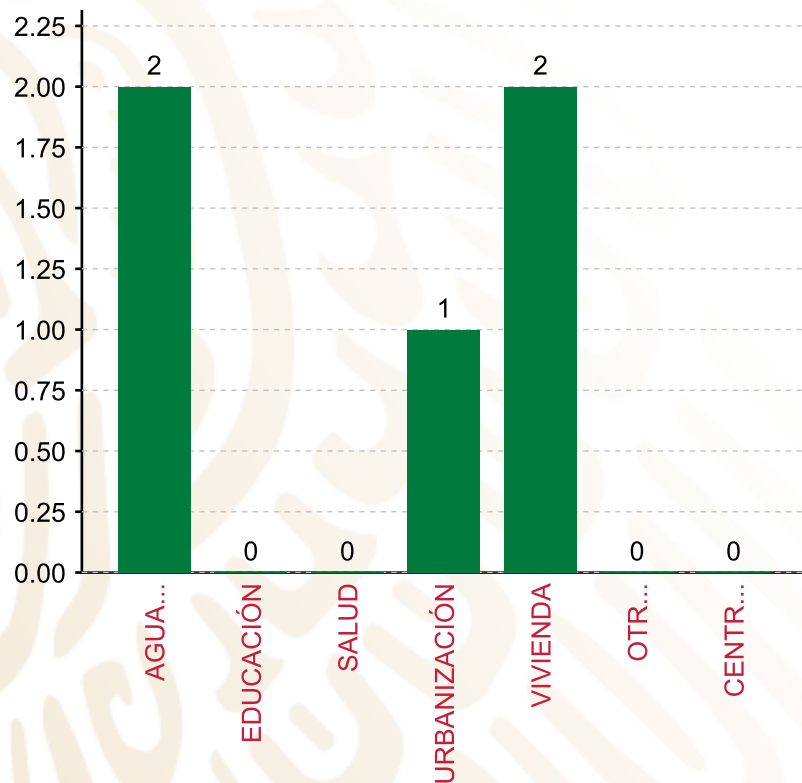
(POR INCIDENCIA)

### TIPO DE INVERSIONES REALIZADAS CON RECURSOS FISMDF

TIPO	MONTO	PORCENTAJE(%)
DIRECTA	3,928,751.00	66.08%
COMPLEMENTARIA	1,838,312.32	30.92%
<b>SUBTOTAL DE INVERSIONES</b>	<b>5,767,063.32</b>	<b>97.00%</b>
GASTOS INDIRECTOS	178,362.00	3.00%
PRODIM	0.00	0.00%
<b>SUBTOTAL G.I. + PRODIM</b>	<b>178,362.00</b>	<b>3.00%</b>
<b>TOTAL REPORTADO FISMDF</b>	<b>5,945,425.32</b>	<b>100%</b>
<b>% FISMDF EJERCIDO CON RESPECTO A FISMDF TOTAL</b>		<b>100.00%</b>

**FONDO DE APORTACIONES PARA LA INFRAESTRUCTURA SOCIAL MUNICIPAL Y DE LAS DEMARCACIONES TERRITORIALES DE SANTIAGO ASTATA**

**FISMDF 2019**



**TOTAL DE PROYECTOS: 5**

**TIPO DE INVERSIONES REALIZADAS**

(POR RUBRO DE GASTO)

**TIPO DE INVERSIONES REALIZADAS CON RECURSOS FISMDF**

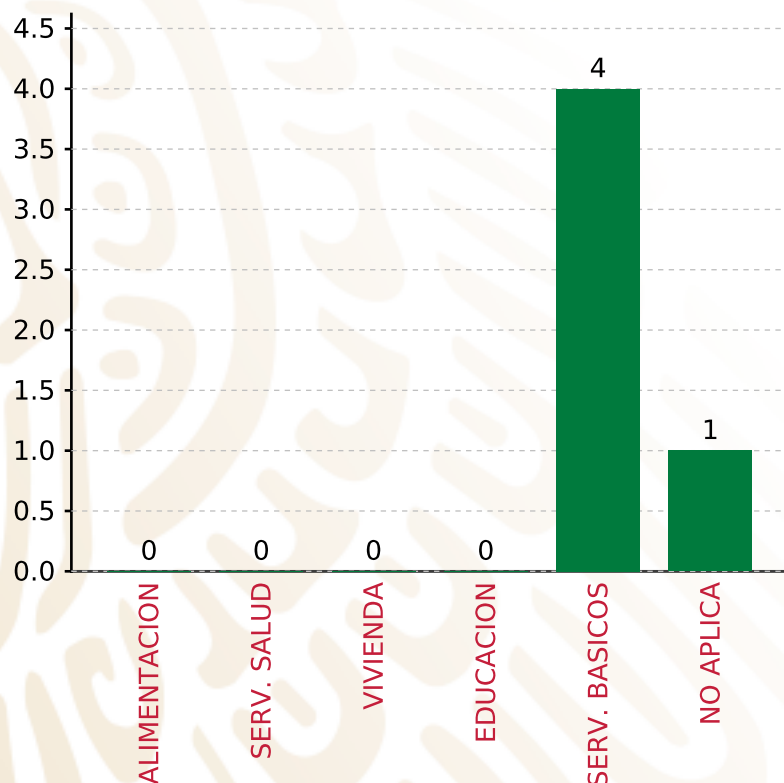
RUBRO	MONTO	PORCENTAJE(%)
AGUA Y SANEAMIENTO	2,543,761.76	42.79%
EDUCACIÓN	0.00	%
SALUD	0.00	%
URBANIZACIÓN	1,838,312.32	30.92%
VIVIENDA	1,384,989.24	23.30%
OTROS PROYECTOS	0.00	%
CENTROS INTEGRADORES DE	0.00	%
<b>SUBTOTAL DE INVERSIONES</b>	<b>5,767,063.32</b>	<b>97.00%</b>
GASTOS INDIRECTOS	178,362.00	3.00%
PRODIM	0.00	0.00%
<b>SUBTOTAL G.I. + PRODIM</b>	<b>178,362.00</b>	<b>3.00%</b>
<b>TOTAL REPORTADO FISMDF</b>	<b>5,945,425.32</b>	<b>100%</b>
<b>% FISMDF EJERCIDO CON RESPECTO A FISMDF TOTAL</b>		<b>100.00%</b>

**FONDO DE APORTACIONES PARA LA INFRAESTRUCTURA SOCIAL MUNICIPAL Y DE LAS DEMARCACIONES TERRITORIALES DE SANTIAGO ASTATA**

**FISMDF 2019**



**BIENESTAR**  
SECRETARÍA DE BIENESTAR



**TOTAL DE PROYECTOS: 5**

**TIPO DE INVERSIONES REALIZADAS**

(POR CARENCIA SOCIAL)

**TIPO DE INVERSIONES REALIZADAS CON RECURSOS FISMDF**

CARENCIA SOCIAL	MONTO	PORCENTAJE(%)
ALIMENTACION	0.00	%
SERV. SALUD	0.00	%
VIVIENDA	0.00	%
EDUCACION	0.00	%
SERV. BASICOS	3,928,751.00	66.08%
NO APLICA	1,838,312.32	30.92%
<b>SUBTOTAL DE INVERSIONES</b>	<b>5,767,063.32</b>	<b>97.00%</b>
GASTOS INDIRECTOS	178,362.00	3.00%
PRODIM	0.00	0.00%
<b>SUBTOTAL G.I. + PRODIM</b>	<b>178,362.00</b>	<b>3.00%</b>
<b>TOTAL REPORTADO FISMDF</b>	<b>5,945,425.32</b>	<b>100%</b>
<b>% FISMDF EJERCIDO CON RESPECTO A FISMDF TOTAL</b>		<b>100.00%</b>





**BIENESTAR**  
SECRETARÍA DE BIENESTAR



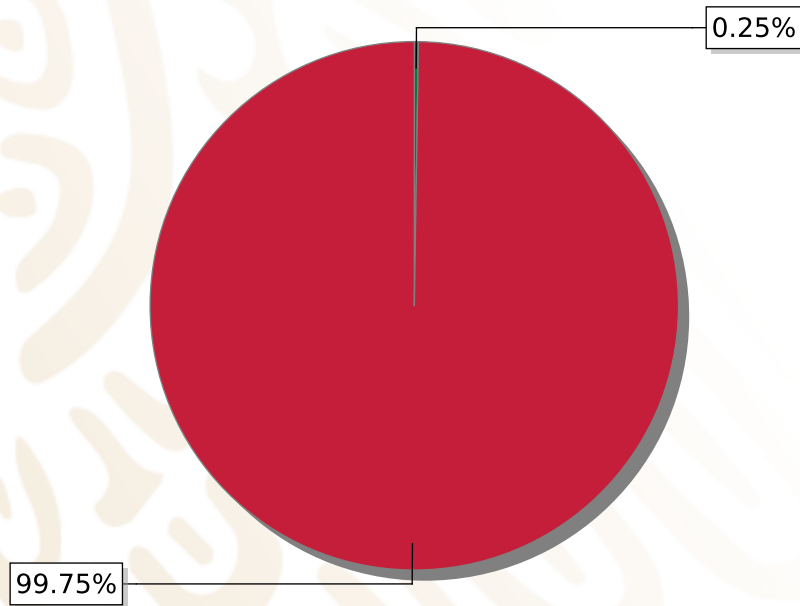
**FONDO DE APORTACIONES PARA LA INFRAESTRUCTURA SOCIAL  
MUNICIPAL Y DE LAS DEMARCACIONES TERRITORIALES DE  
SANTIAGO IXTAYUTLA**

---

FISMDF 2019

## DISTRIBUCIÓN DE LA INVERSIÓN - ENTIDAD

(ASIGNADA, REPORTADA Y POR EJERCER)



● Inversión por Ejercer ● Inversión Reportada

Inversión Asignada  
**\$ 53,710,789.82**



Crédito BANOBRAS  
**\$ 0.00**



Deuda BANOBRAS  
**\$ 0.00**



Recursos Disponibles  
**\$ 53,710,789.82**

Monto Reportado  
**\$ 53,577,989.85**





**39**

**PROYECTOS REALIZADOS**

**FISMDF**

**1**



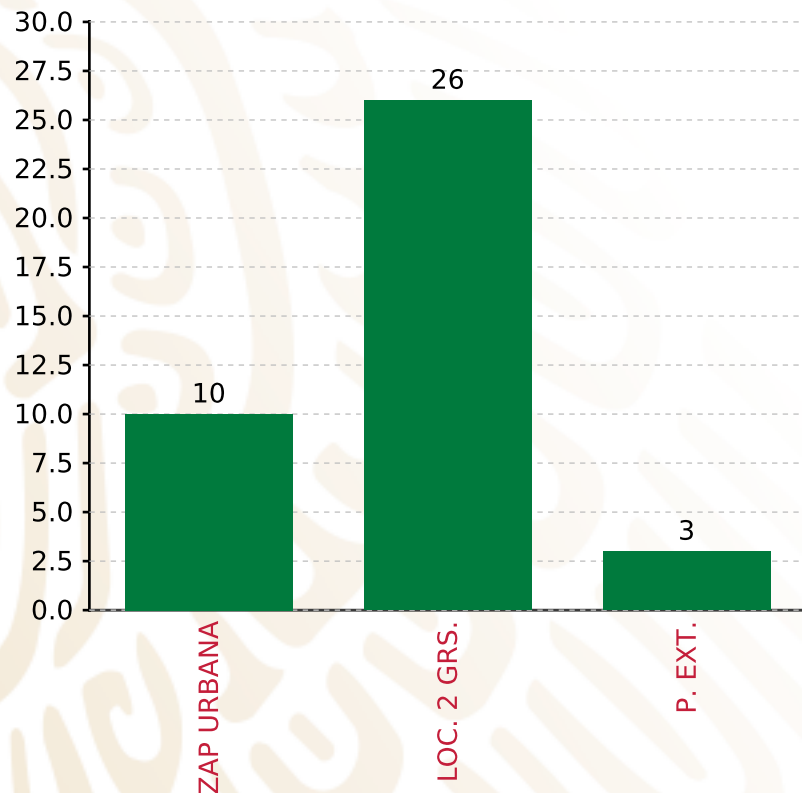
**MUNICIPIOS  
REPORTARON**

**FONDO DE APORTACIONES PARA LA INFRAESTRUCTURA SOCIAL MUNICIPAL Y DE LAS DEMARCACIONES TERRITORIALES DE SANTIAGO IXTAYUTLA**

**FISMDF 2019**



**BIENESTAR**  
SECRETARÍA DE BIENESTAR



**TOTAL DE PROYECTOS: 39**

**TIPO DE INVERSIONES REALIZADAS**

(POR FOCALIZACIÓN)

**TIPO DE INVERSIONES REALIZADAS CON RECURSOS FISMDF**

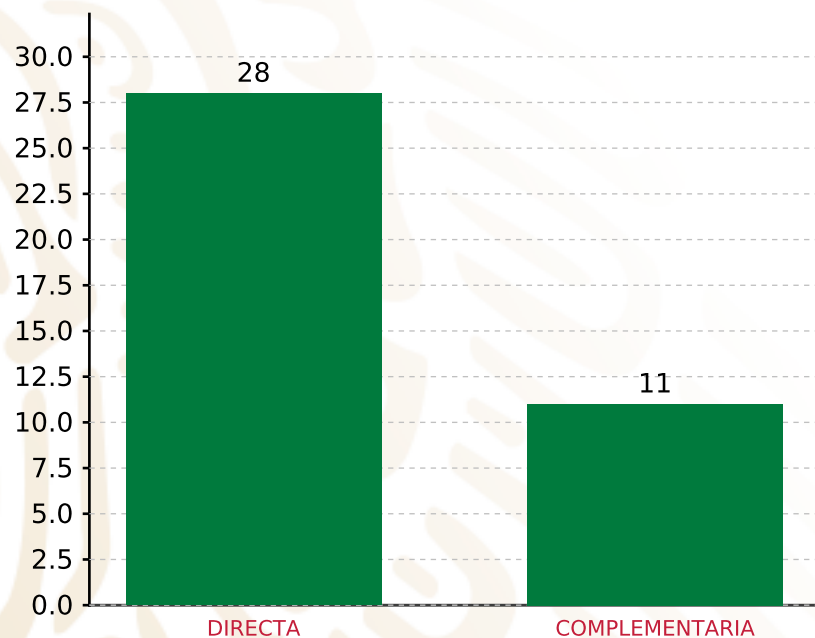
FOCALIZACIÓN	MONTO	PORCENTAJE(%)
ZAP URBANA	14,649,653.66	27.34%
LOC. 2 GRS.	33,614,631.41	62.74%
P. EXT.	4,953,704.78	9.25%
<b>SUBTOTAL DE INVERSIONES</b>	<b>53,217,989.85</b>	<b>99.33%</b>
GASTOS INDIRECTOS	360,000.00	0.67%
PRODIM	0.00	0.00%
<b>SUBTOTAL G.I. + PRODIM</b>	<b>360,000.00</b>	<b>0.67%</b>
<b>TOTAL REPORTADO FISMDF</b>	<b>53,577,989.85</b>	<b>100%</b>
<b>% FISMDF EJERCIDO CON RESPECTO A FISMDF TOTAL</b>		<b>99.75%</b>

**FONDO DE APORTACIONES PARA LA INFRAESTRUCTURA SOCIAL MUNICIPAL Y DE LAS DEMARCACIONES TERRITORIALES DE SANTIAGO IXTAYUTLA**

**FISMDF 2019**



**BIENESTAR**  
SECRETARÍA DE BIENESTAR



**TOTAL DE PROYECTOS: 39**

**TIPO DE INVERSIONES REALIZADAS**

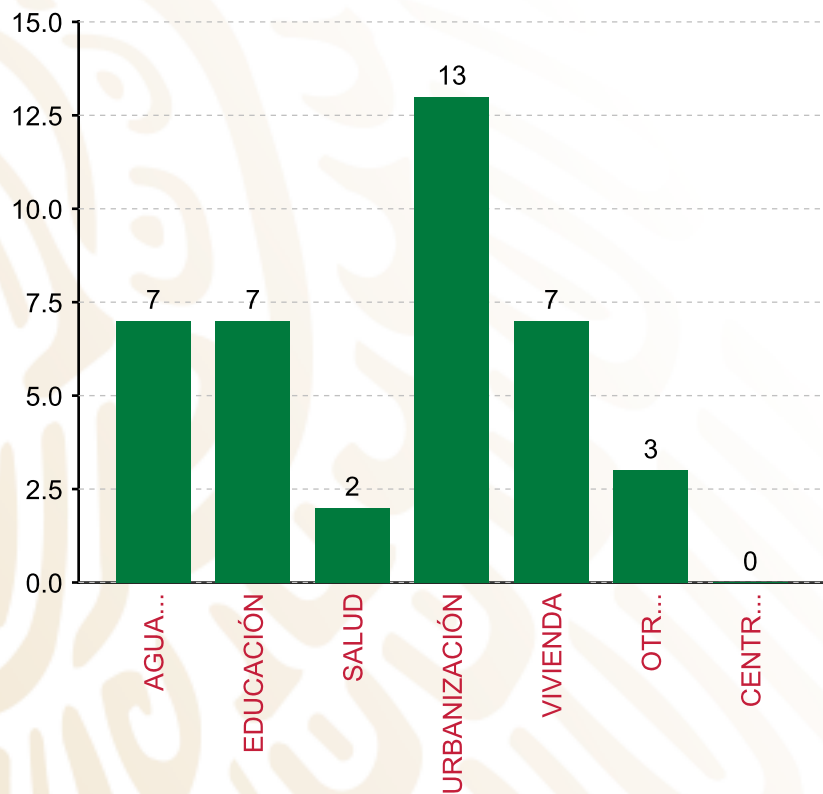
(POR INCIDENCIA)

**TIPO DE INVERSIONES REALIZADAS CON RECURSOS FISMDF**

TIPO	MONTO	PORCENTAJE(%)
DIRECTA	39,125,850.02	73.03%
COMPLEMENTARIA	14,092,139.83	26.30%
<b>SUBTOTAL DE INVERSIONES</b>	<b>53,217,989.85</b>	<b>99.33%</b>
GASTOS INDIRECTOS	360,000.00	0.67%
PRODIM	0.00	0.00%
<b>SUBTOTAL G.I. + PRODIM</b>	<b>360,000.00</b>	<b>0.67%</b>
<b>TOTAL REPORTADO FISMDF</b>	<b>53,577,989.85</b>	<b>100%</b>
<b>% FISMDF EJERCIDO CON RESPECTO A FISMDF TOTAL</b>		<b>99.75%</b>

**FONDO DE APORTACIONES PARA LA INFRAESTRUCTURA SOCIAL MUNICIPAL Y DE LAS DEMARCACIONES TERRITORIALES DE SANTIAGO IXTAYUTLA**

**FISMDF 2019**



**TOTAL DE PROYECTOS: 39**



**BIENESTAR**  
SECRETARÍA DE BIENESTAR

**TIPO DE INVERSIONES REALIZADAS**

(POR RUBRO DE GASTO)

**TIPO DE INVERSIONES REALIZADAS CON RECURSOS FISMDF**

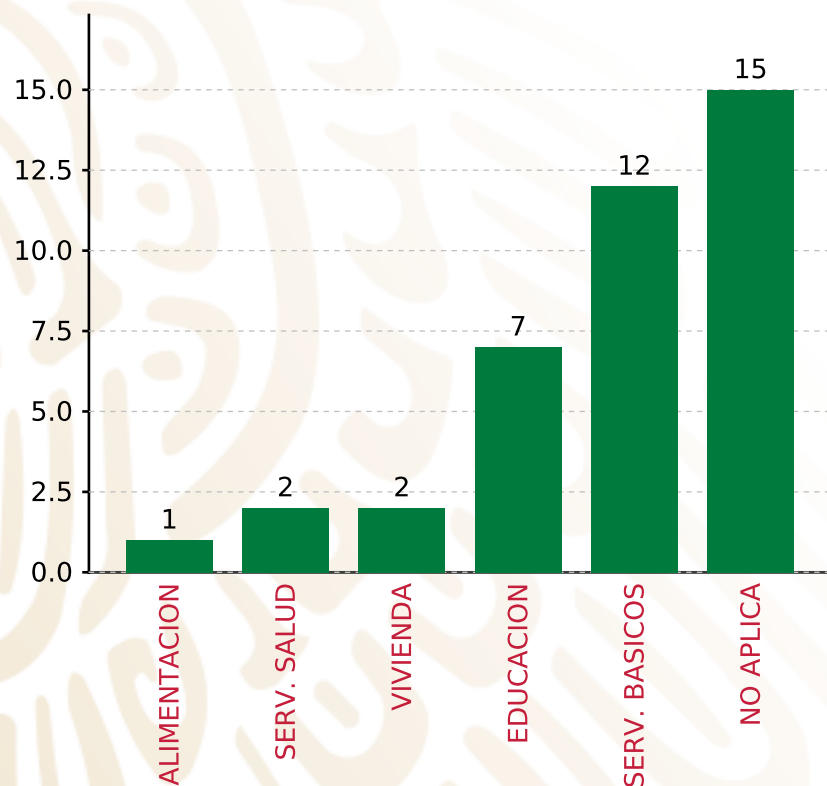
RUBRO	MONTO	PORCENTAJE(%)
AGUA Y SANEAMIENTO	10,789,119.41	20.14%
EDUCACIÓN	5,706,415.42	10.65%
SALUD	6,198,321.66	11.57%
URBANIZACIÓN	16,000,650.93	29.86%
VIVIENDA	10,766,933.61	20.10%
OTROS PROYECTOS	3,756,548.82	7.01%
CENTROS INTEGRADORES DE	0.00	%
<b>SUBTOTAL DE INVERSIONES</b>	<b>53,217,989.85</b>	<b>99.33%</b>
GASTOS INDIRECTOS	360,000.00	0.67%
PRODIM	0.00	0.00%
<b>SUBTOTAL G.I. + PRODIM</b>	<b>360,000.00</b>	<b>0.67%</b>
<b>TOTAL REPORTADO FISMDF</b>	<b>53,577,989.85</b>	<b>100%</b>
<b>% FISMDF EJERCIDO CON RESPECTO A FISMDF TOTAL</b>		<b>99.75%</b>

**FONDO DE APORTACIONES PARA LA INFRAESTRUCTURA SOCIAL MUNICIPAL Y DE LAS DEMARCACIONES TERRITORIALES DE SANTIAGO IXTAYUTLA**

**FISMDF 2019**



**BIENESTAR**  
SECRETARÍA DE BIENESTAR



**TOTAL DE PROYECTOS: 39**

**TIPO DE INVERSIONES REALIZADAS**

(POR CARENCIA SOCIAL)

**TIPO DE INVERSIONES REALIZADAS CON RECURSOS FISMDF**

CARENCIA SOCIAL	MONTO	PORCENTAJE(%)
ALIMENTACION	1,541,030.30	2.88%
SERV. SALUD	6,198,321.66	11.57%
VIVIENDA	1,242,767.12	2.32%
EDUCACION	5,706,415.42	10.65%
SERV. BASICOS	20,313,285.90	37.91%
NO APLICA	18,216,169.45	34.00%
<b>SUBTOTAL DE INVERSIONES</b>	<b>53,217,989.85</b>	<b>99.33%</b>
GASTOS INDIRECTOS	360,000.00	0.67%
PRODIM	0.00	0.00%
<b>SUBTOTAL G.I. + PRODIM</b>	<b>360,000.00</b>	<b>0.67%</b>
<b>TOTAL REPORTADO FISMDF</b>	<b>53,577,989.85</b>	<b>100%</b>
<b>% FISMDF EJERCIDO CON RESPECTO A FISMDF TOTAL</b>		<b>99.75%</b>





**BIENESTAR**  
SECRETARÍA DE BIENESTAR



**FONDO DE APORTACIONES PARA LA INFRAESTRUCTURA SOCIAL  
MUNICIPAL Y DE LAS DEMARCACIONES TERRITORIALES DE  
SANTIAGO LAOLLAGA**

---

FISMDF 2019

## DISTRIBUCIÓN DE LA INVERSIÓN - ENTIDAD

(ASIGNADA, REPORTADA Y POR EJERCER)



Inversión Asignada  
**\$ 5,302,356.55**



Crédito BANOBRAS  
**\$ 0.00**



Deuda BANOBRAS  
**\$ 0.00**



Recursos Disponibles  
**\$ 5,302,356.55**

Monto Reportado  
**\$ 5,302,356.55**





**8**

**PROYECTOS REALIZADOS**

**FISMDF**

**1**



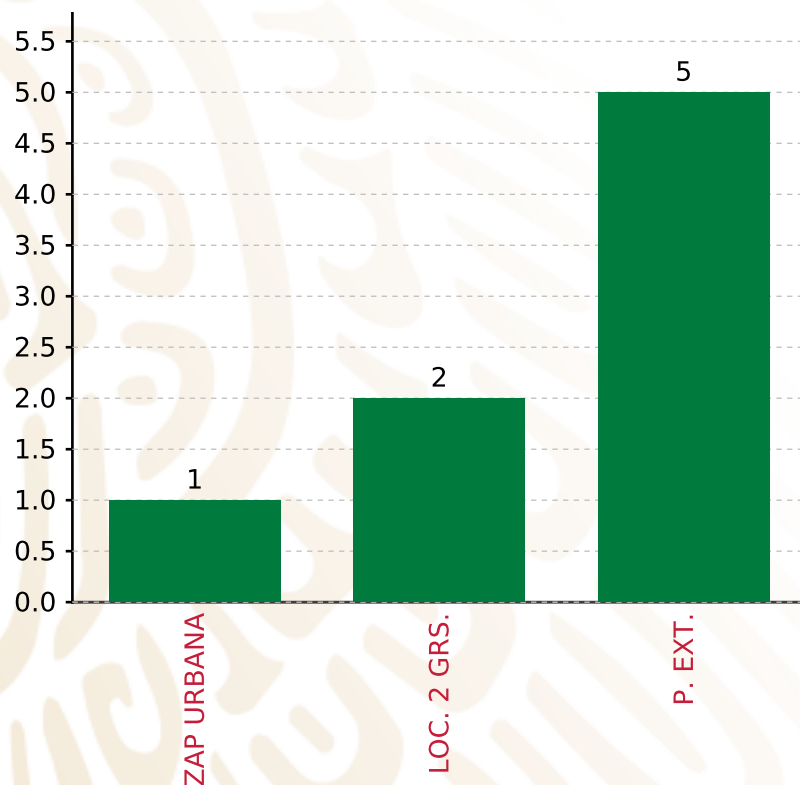
**MUNICIPIOS  
REPORTARON**

**FONDO DE APORTACIONES PARA LA INFRAESTRUCTURA SOCIAL MUNICIPAL Y DE LAS DEMARCACIONES TERRITORIALES DE SANTIAGO LAOLLAGA**

**FISMDF 2019**



**BIENESTAR**  
SECRETARÍA DE BIENESTAR



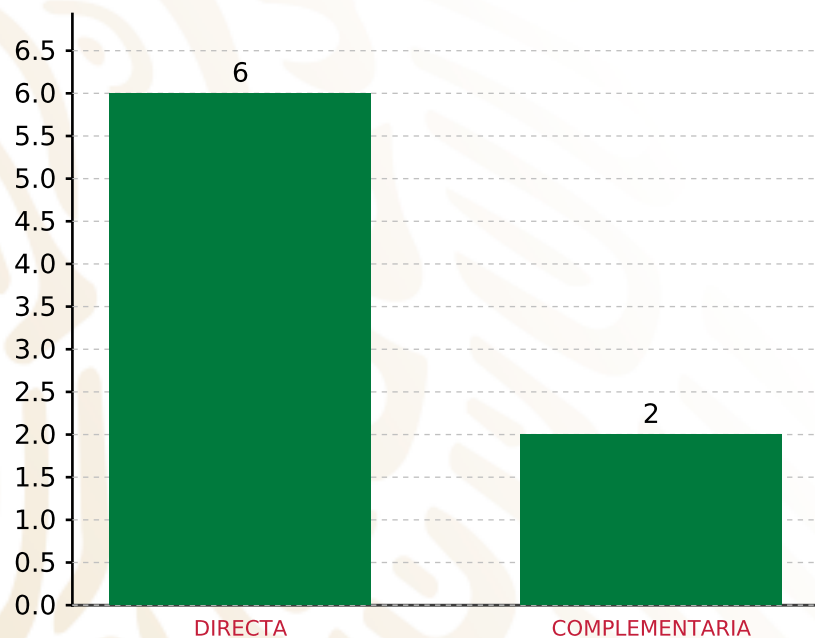
**TOTAL DE PROYECTOS: 8**

**TIPO DE INVERSIONES REALIZADAS**

(POR FOCALIZACIÓN)

**TIPO DE INVERSIONES REALIZADAS CON RECURSOS FISMDF**

FOCALIZACIÓN	MONTO	PORCENTAJE(%)
ZAP URBANA	796,995.18	15.03%
LOC. 2 GRS.	1,081,548.38	20.40%
P. EXT.	3,264,742.29	61.57%
<b>SUBTOTAL DE INVERSIONES</b>	<b>5,143,285.85</b>	<b>97.00%</b>
GASTOS INDIRECTOS	159,070.70	3.00%
PRODIM	0.00	0.00%
<b>SUBTOTAL G.I. + PRODIM</b>	<b>159,070.70</b>	<b>3.00%</b>
<b>TOTAL REPORTADO FISMDF</b>	<b>5,302,356.55</b>	<b>100%</b>
<b>% FISMDF EJERCIDO CON RESPECTO A FISMDF TOTAL</b>		<b>100.00%</b>



**TOTAL DE PROYECTOS: 8**

## TIPO DE INVERSIONES REALIZADAS

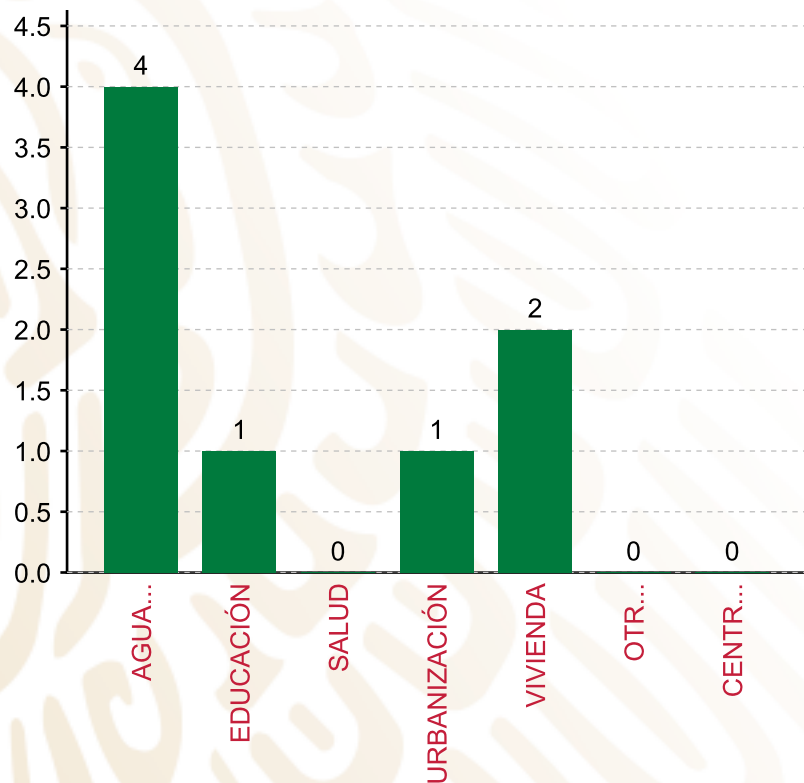
(POR INCIDENCIA)

### TIPO DE INVERSIONES REALIZADAS CON RECURSOS FISMDF

TIPO	MONTO	PORCENTAJE(%)
DIRECTA	4,061,737.47	76.60%
COMPLEMENTARIA	1,081,548.38	20.40%
<b>SUBTOTAL DE INVERSIONES</b>	<b>5,143,285.85</b>	<b>97.00%</b>
GASTOS INDIRECTOS	159,070.70	3.00%
PRODIM	0.00	0.00%
<b>SUBTOTAL G.I. + PRODIM</b>	<b>159,070.70</b>	<b>3.00%</b>
<b>TOTAL REPORTADO FISMDF</b>	<b>5,302,356.55</b>	<b>100%</b>
<b>% FISMDF EJERCIDO CON RESPECTO A FISMDF TOTAL</b>		<b>100.00%</b>

**FONDO DE APORTACIONES PARA LA INFRAESTRUCTURA SOCIAL MUNICIPAL Y DE LAS DEMARCACIONES TERRITORIALES DE SANTIAGO LAOLLAGA**

**FISMDF 2019**



**TOTAL DE PROYECTOS: 8**

**TIPO DE INVERSIONES REALIZADAS**

(POR RUBRO DE GASTO)

**TIPO DE INVERSIONES REALIZADAS CON RECURSOS FISMDF**

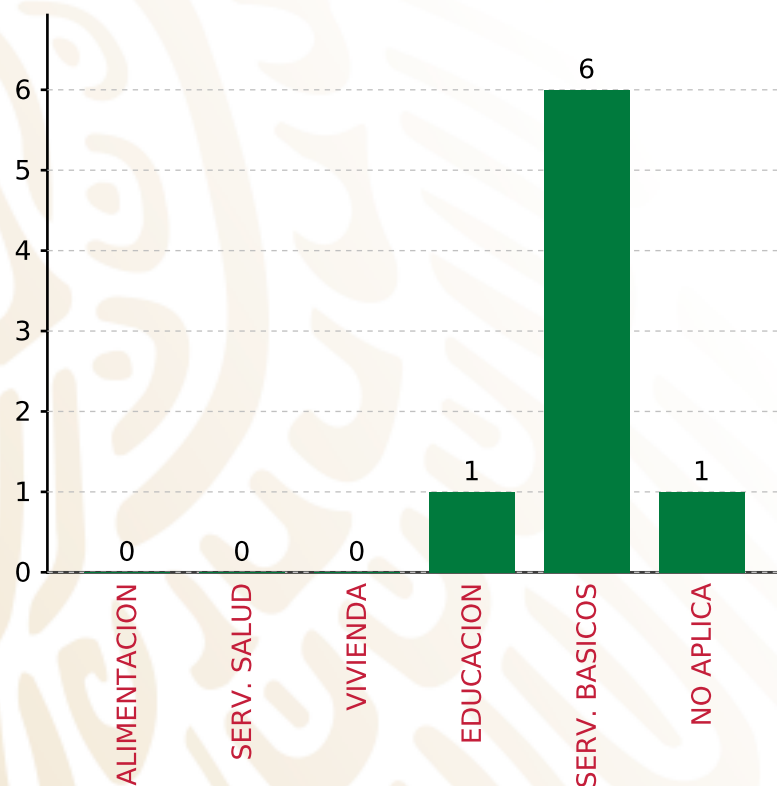
RUBRO	MONTO	PORCENTAJE(%)
AGUA Y SANEAMIENTO	2,280,450.16	43.01%
EDUCACIÓN	339,000.00	6.39%
SALUD	0.00	%
URBANIZACIÓN	742,548.38	14.00%
VIVIENDA	1,781,287.31	33.59%
OTROS PROYECTOS	0.00	%
CENTROS INTEGRADORES DE	0.00	%
<b>SUBTOTAL DE INVERSIONES</b>	<b>5,143,285.85</b>	<b>97.00%</b>
GASTOS INDIRECTOS	159,070.70	3.00%
PRODIM	0.00	0.00%
<b>SUBTOTAL G.I. + PRODIM</b>	<b>159,070.70</b>	<b>3.00%</b>
<b>TOTAL REPORTADO FISMDF</b>	<b>5,302,356.55</b>	<b>100%</b>
<b>% FISMDF EJERCIDO CON RESPECTO A FISMDF TOTAL</b>		<b>100.00%</b>

**FONDO DE APORTACIONES PARA LA INFRAESTRUCTURA SOCIAL MUNICIPAL Y DE LAS DEMARCACIONES TERRITORIALES DE SANTIAGO LAOLLAGA**

**FISMDF 2019**



**BIENESTAR**  
SECRETARÍA DE BIENESTAR



**TOTAL DE PROYECTOS:**

**8**

**TIPO DE INVERSIONES REALIZADAS**

(POR CARENCIA SOCIAL)

**TIPO DE INVERSIONES REALIZADAS CON RECURSOS FISMDF**

CARENCIA SOCIAL	MONTO	PORCENTAJE(%)
ALIMENTACION	0.00	%
SERV. SALUD	0.00	%
VIVIENDA	0.00	%
EDUCACION	339,000.00	6.39%
SERV. BASICOS	4,061,737.47	76.60%
NO APLICA	742,548.38	14.00%
<b>SUBTOTAL DE INVERSIONES</b>	<b>5,143,285.85</b>	<b>97.00%</b>
GASTOS INDIRECTOS	159,070.70	3.00%
PRODIM	0.00	0.00%
<b>SUBTOTAL G.I. + PRODIM</b>	<b>159,070.70</b>	<b>3.00%</b>
<b>TOTAL REPORTADO FISMDF</b>	<b>5,302,356.55</b>	<b>100%</b>
<b>% FISMDF EJERCIDO CON RESPECTO A FISMDF TOTAL</b>		<b>100.00%</b>





**BIENESTAR**  
SECRETARÍA DE BIENESTAR



**FONDO DE APORTACIONES PARA LA INFRAESTRUCTURA SOCIAL  
MUNICIPAL Y DE LAS DEMARCACIONES TERRITORIALES DE  
SANTIAGO MINAS**

---

FISMDF 2019



## DISTRIBUCIÓN DE LA INVERSIÓN - ENTIDAD

(ASIGNADA, REPORTADA Y POR EJERCER)



● Inversión por Ejercer ● Inversión Reportada

Inversión Asignada

\$ 5,324,572.06



Crédito BANOBRAS

\$ 0.00



Deuda BANOBRAS

\$ 0.00



Recursos Disponibles

\$ 5,324,572.06

Monto Reportado

\$ 5,324,572.06





**4**

**PROYECTOS REALIZADOS**

**FISMDF**

**1**



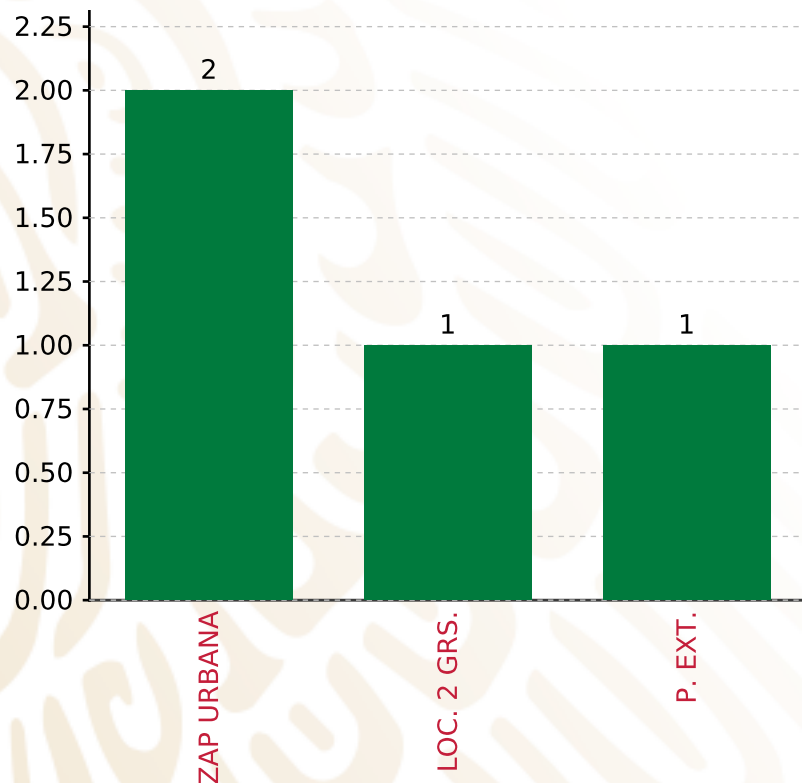
**MUNICIPIOS  
REPORTARON**

**FONDO DE APORTACIONES PARA LA INFRAESTRUCTURA SOCIAL MUNICIPAL Y DE LAS DEMARCACIONES TERRITORIALES DE SANTIAGO MINAS**

**FISMDF 2019**



**BIENESTAR**  
SECRETARÍA DE BIENESTAR



**TOTAL DE PROYECTOS: 4**

**TIPO DE INVERSIONES REALIZADAS**

(POR FOCALIZACIÓN)

**TIPO DE INVERSIONES REALIZADAS CON RECURSOS FISMDF**

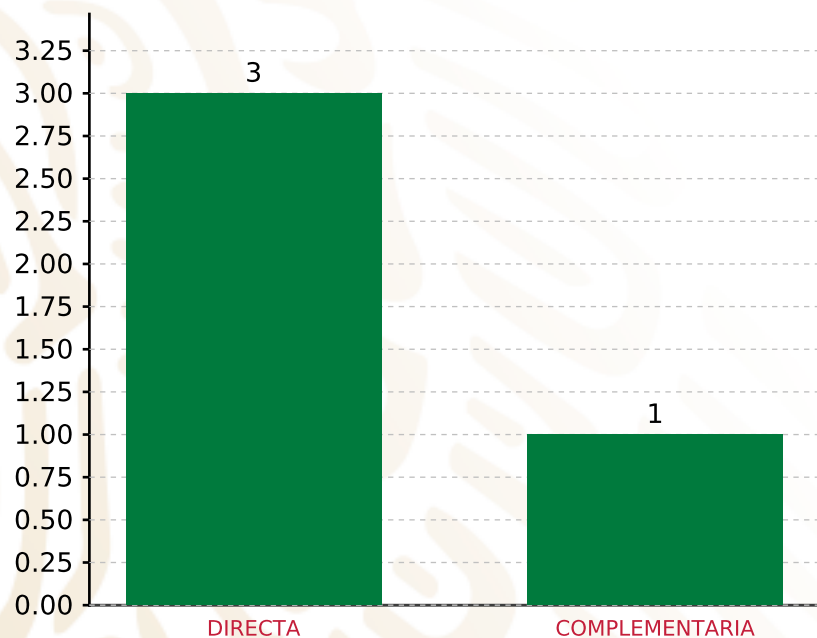
FOCALIZACIÓN	MONTO	PORCENTAJE(%)
ZAP URBANA	3,968,581.30	74.53%
LOC. 2 GRS.	641,076.35	12.04%
P. EXT.	555,177.25	10.43%
<b>SUBTOTAL DE INVERSIONES</b>	<b>5,164,834.90</b>	<b>97.00%</b>
GASTOS INDIRECTOS	159,737.16	3.00%
PRODIM	0.00	0.00%
<b>SUBTOTAL G.I. + PRODIM</b>	<b>159,737.16</b>	<b>3.00%</b>
<b>TOTAL REPORTADO FISMDF</b>	<b>5,324,572.06</b>	<b>100%</b>
<b>% FISMDF EJERCIDO CON RESPECTO A FISMDF TOTAL</b>		<b>100.00%</b>

**FONDO DE APORTACIONES PARA LA INFRAESTRUCTURA SOCIAL MUNICIPAL Y DE LAS DEMARCACIONES TERRITORIALES DE SANTIAGO MINAS**

**FISMDF 2019**



**BIENESTAR**  
SECRETARÍA DE BIENESTAR



**TOTAL DE PROYECTOS: 4**

**TIPO DE INVERSIONES REALIZADAS**

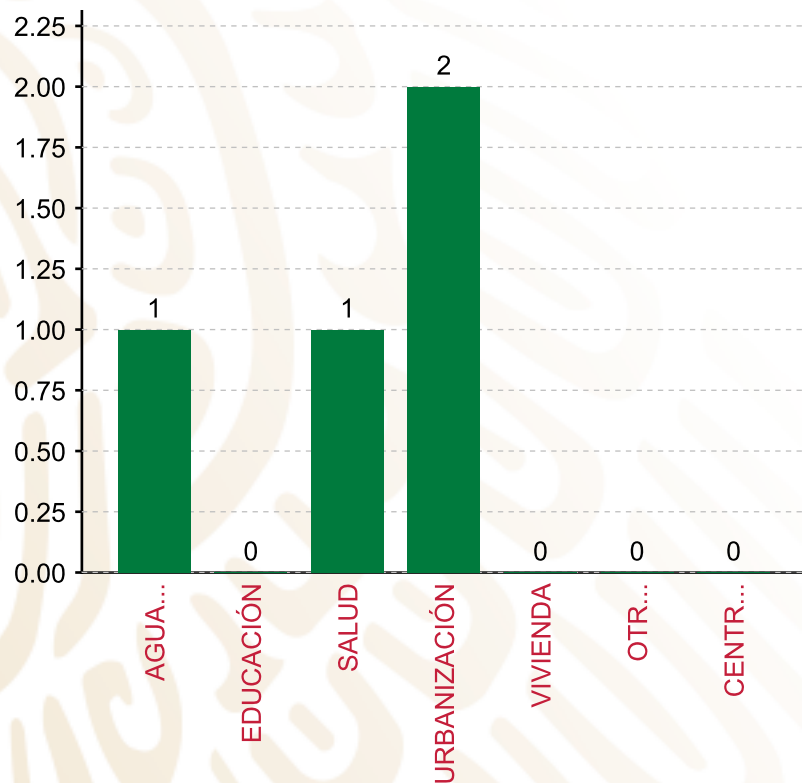
(POR INCIDENCIA)

**TIPO DE INVERSIONES REALIZADAS CON RECURSOS FISMDF**

TIPO	MONTO	PORCENTAJE(%)
DIRECTA	4,814,834.90	90.43%
COMPLEMENTARIA	350,000.00	6.57%
<b>SUBTOTAL DE INVERSIONES</b>	<b>5,164,834.90</b>	<b>97.00%</b>
GASTOS INDIRECTOS	159,737.16	3.00%
PRODIM	0.00	0.00%
<b>SUBTOTAL G.I. + PRODIM</b>	<b>159,737.16</b>	<b>3.00%</b>
<b>TOTAL REPORTADO FISMDF</b>	<b>5,324,572.06</b>	<b>100%</b>
<b>% FISMDF EJERCIDO CON RESPECTO A FISMDF TOTAL</b>		<b>100.00%</b>

**FONDO DE APORTACIONES PARA LA INFRAESTRUCTURA SOCIAL MUNICIPAL Y DE LAS DEMARCACIONES TERRITORIALES DE SANTIAGO MINAS**

**FISMDF 2019**



**TOTAL DE PROYECTOS:**

**4**

**TIPO DE INVERSIONES REALIZADAS**

(POR RUBRO DE GASTO)

**TIPO DE INVERSIONES REALIZADAS CON RECURSOS FISMDF**

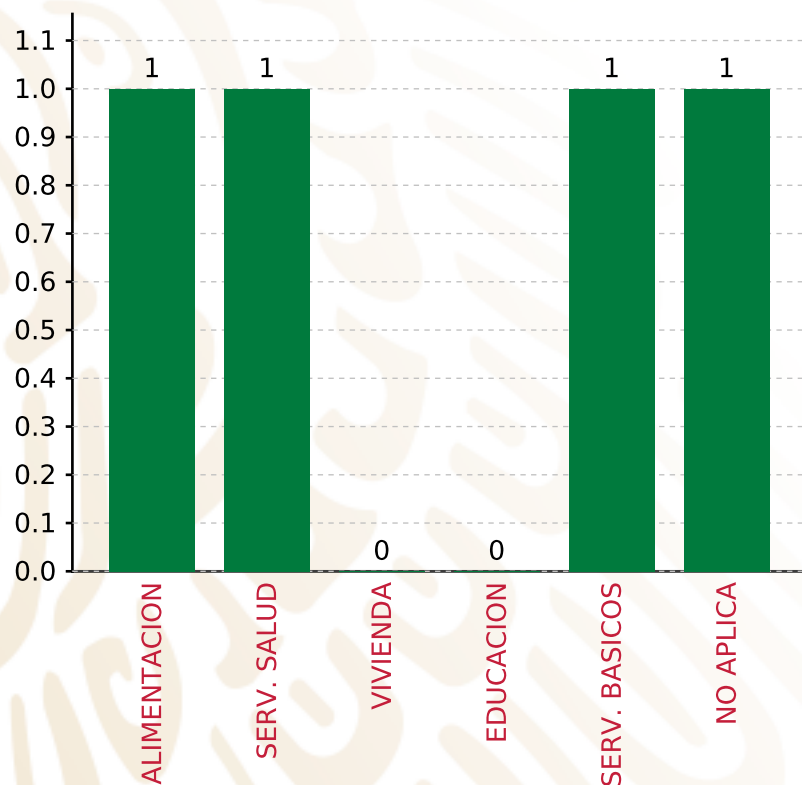
RUBRO	MONTO	PORCENTAJE(%)
AGUA Y SANEAMIENTO	641,076.35	12.04%
EDUCACIÓN	0.00	%
SALUD	3,618,581.30	67.96%
URBANIZACIÓN	905,177.25	17.00%
VIVIENDA	0.00	%
OTROS PROYECTOS	0.00	%
CENTROS INTEGRADORES DE	0.00	%
<b>SUBTOTAL DE INVERSIONES</b>	<b>5,164,834.90</b>	<b>97.00%</b>
GASTOS INDIRECTOS	159,737.16	3.00%
PRODIM	0.00	0.00%
<b>SUBTOTAL G.I. + PRODIM</b>	<b>159,737.16</b>	<b>3.00%</b>
<b>TOTAL REPORTADO FISMDF</b>	<b>5,324,572.06</b>	<b>100%</b>
<b>% FISMDF EJERCIDO CON RESPECTO A FISMDF TOTAL</b>		<b>100.00%</b>

**FONDO DE APORTACIONES PARA LA INFRAESTRUCTURA SOCIAL MUNICIPAL Y DE LAS DEMARCACIONES TERRITORIALES DE SANTIAGO MINAS**

**FISMDF 2019**



**BIENESTAR**  
SECRETARÍA DE BIENESTAR



**TOTAL DE PROYECTOS:**

**4**

**TIPO DE INVERSIONES REALIZADAS**

(POR CARENCIA SOCIAL)

**TIPO DE INVERSIONES REALIZADAS CON RECURSOS FISMDF**

CARENCIA SOCIAL	MONTO	PORCENTAJE(%)
ALIMENTACION	555,177.25	10.43%
SERV. SALUD	3,618,581.30	67.96%
VIVIENDA	0.00	%
EDUCACION	0.00	%
SERV. BASICOS	641,076.35	12.04%
NO APLICA	350,000.00	6.57%
<b>SUBTOTAL DE INVERSIONES</b>	<b>5,164,834.90</b>	<b>97.00%</b>
GASTOS INDIRECTOS	159,737.16	3.00%
PRODIM	0.00	0.00%
<b>SUBTOTAL G.I. + PRODIM</b>	<b>159,737.16</b>	<b>3.00%</b>
<b>TOTAL REPORTADO FISMDF</b>	<b>5,324,572.06</b>	<b>100%</b>
<b>% FISMDF EJERCIDO CON RESPECTO A FISMDF TOTAL</b>		<b>100.00%</b>





**BIENESTAR**  
SECRETARÍA DE BIENESTAR



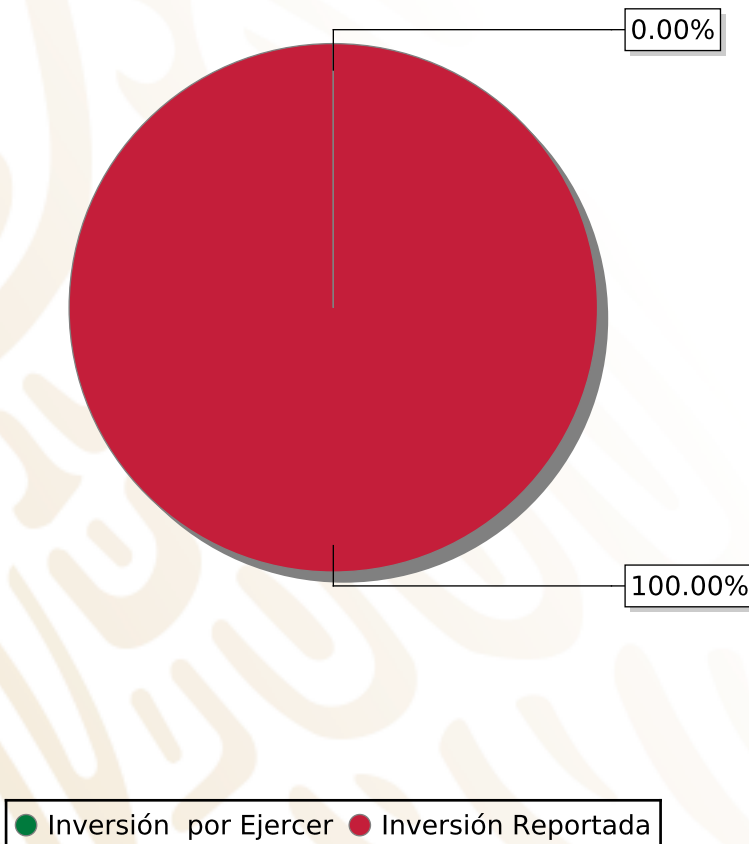
**FONDO DE APORTACIONES PARA LA INFRAESTRUCTURA SOCIAL  
MUNICIPAL Y DE LAS DEMARCACIONES TERRITORIALES DE  
SANTIAGO NEJAPILLA**

---

FISMDF 2019

## DISTRIBUCIÓN DE LA INVERSIÓN - ENTIDAD

(ASIGNADA, REPORTADA Y POR EJERCER)



Inversión Asignada  
**\$ 2,150,836.53**



Crédito BANOBRAS  
**\$ 0.00**



Deuda BANOBRAS  
**\$ 0.00**



Recursos Disponibles  
**\$ 2,150,836.53**

Monto Reportado  
**\$ 2,150,836.53**





**1**

**PROYECTOS REALIZADOS**

**FISMDF**

**1**



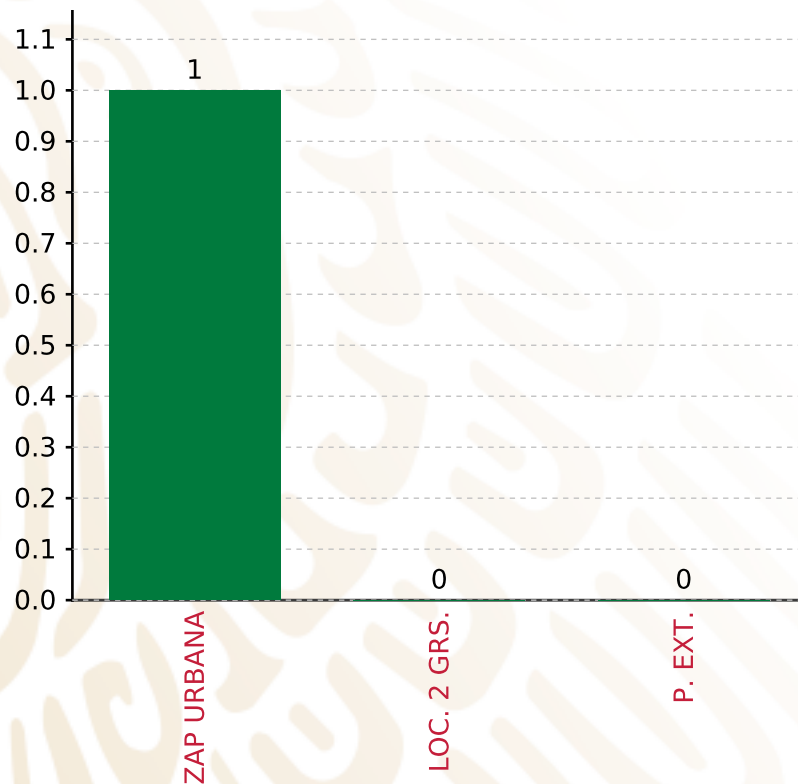
**MUNICIPIOS  
REPORTARON**

**FONDO DE APORTACIONES PARA LA INFRAESTRUCTURA SOCIAL MUNICIPAL Y DE LAS DEMARCACIONES TERRITORIALES DE SANTIAGO NEJAPILLA**

**FISMDF 2019**



**BIENESTAR**  
SECRETARÍA DE BIENESTAR



**TOTAL DE PROYECTOS: 1**

**TIPO DE INVERSIONES REALIZADAS**

(POR FOCALIZACIÓN)

**TIPO DE INVERSIONES REALIZADAS CON RECURSOS FISMDF**

FOCALIZACIÓN	MONTO	PORCENTAJE(%)
ZAP URBANA	2,150,836.53	100.00%
LOC. 2 GRS.	0.00	0.00%
P. EXT.	0.00	0.00%

**SUBTOTAL DE INVERSIONES 2,150,836.53 100.00%**

GASTOS INDIRECTOS	0.00	0.00%
PRODIM	0.00	0.00%

**SUBTOTAL G.I. + PRODIM 0.00 0.00%**

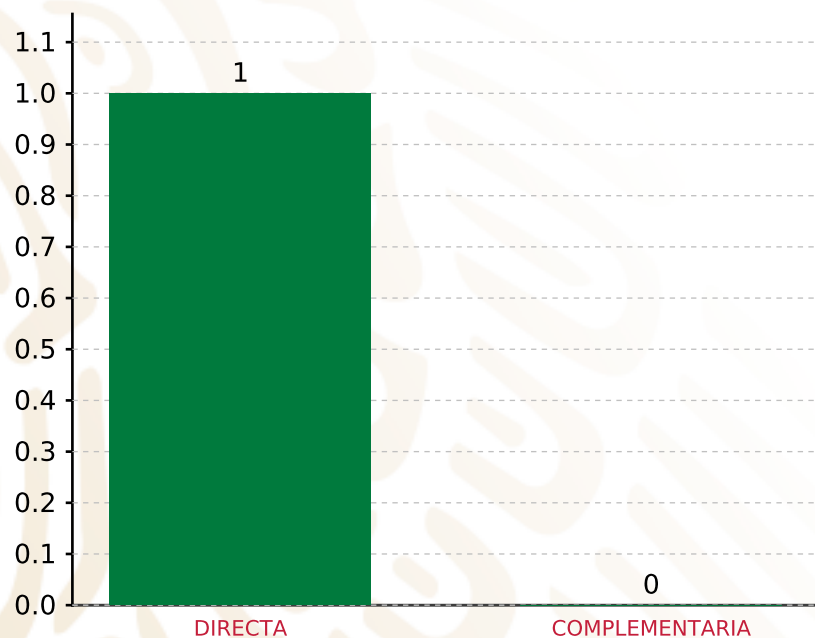
**TOTAL REPORTADO FISMDF 2,150,836.53 100%**  
**% FISMDF EJERCIDO CON RESPECTO A FISMDF TOTAL 100.00%**

**FONDO DE APORTACIONES PARA LA INFRAESTRUCTURA SOCIAL MUNICIPAL Y DE LAS DEMARCACIONES TERRITORIALES DE SANTIAGO NEJAPILLA**

**FISMDF 2019**



**BIENESTAR**  
SECRETARÍA DE BIENESTAR



**TOTAL DE PROYECTOS: 1**

**TIPO DE INVERSIONES REALIZADAS**

(POR INCIDENCIA)

**TIPO DE INVERSIONES REALIZADAS CON RECURSOS FISMDF**

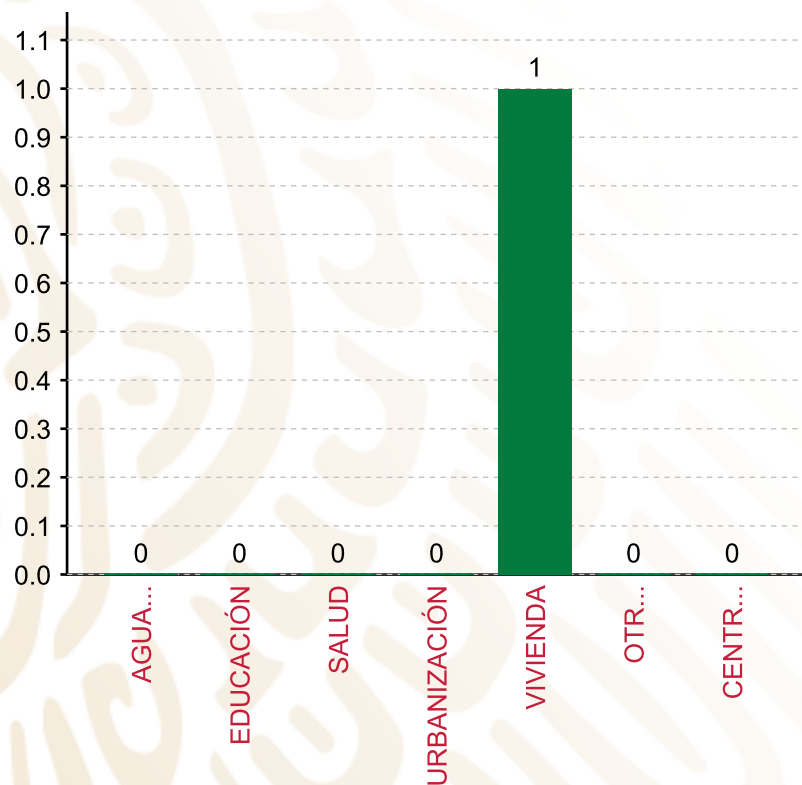
TIPO	MONTO	PORCENTAJE(%)
DIRECTA	2,150,836.53	100.00%
COMPLEMENTARIA	0.00	0.00%
<b>SUBTOTAL DE INVERSIONES</b>	<b>2,150,836.53</b>	<b>100.00%</b>
GASTOS INDIRECTOS	0.00	0.00%
PRODIM	0.00	0.00%
<b>SUBTOTAL G.I. + PRODIM</b>	<b>0.00</b>	<b>0.00%</b>
<b>TOTAL REPORTADO FISMDF</b>	<b>2,150,836.53</b>	<b>100%</b>
<b>% FISMDF EJERCIDO CON RESPECTO A FISMDF TOTAL</b>		<b>100.00%</b>

**FONDO DE APORTACIONES PARA LA INFRAESTRUCTURA SOCIAL MUNICIPAL Y DE LAS DEMARCACIONES TERRITORIALES DE SANTIAGO NEJAPILLA**

**FISMDF 2019**



**BIENESTAR**  
SECRETARÍA DE BIENESTAR



**TOTAL DE PROYECTOS: 1**

**TIPO DE INVERSIONES REALIZADAS**

(POR RUBRO DE GASTO)

**TIPO DE INVERSIONES REALIZADAS CON RECURSOS FISMDF**

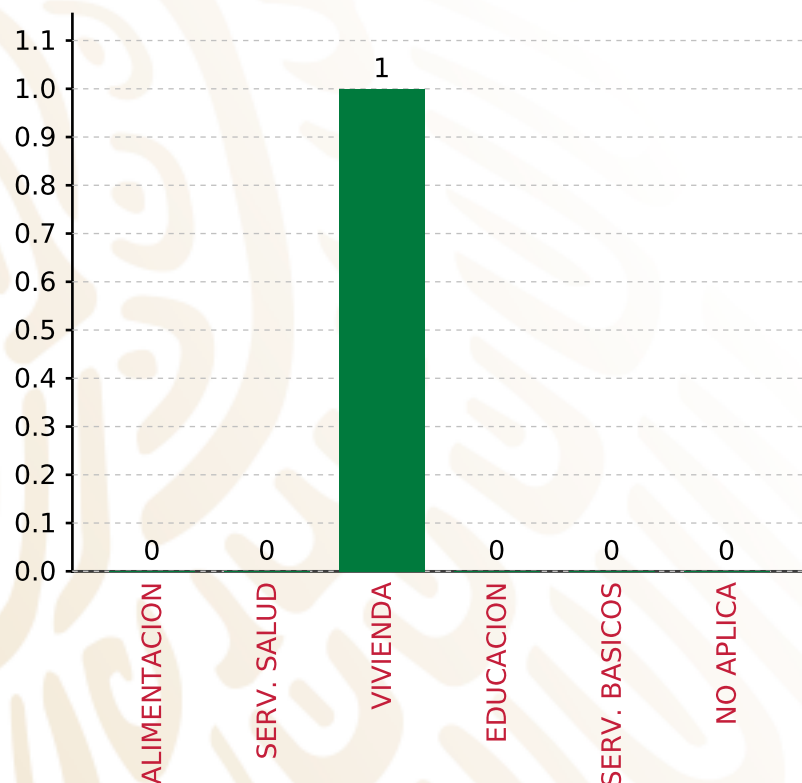
RUBRO	MONTO	PORCENTAJE(%)
AGUA Y SANEAMIENTO	0.00	%
EDUCACIÓN	0.00	%
SALUD	0.00	%
URBANIZACIÓN	0.00	%
VIVIENDA	2,150,836.53	100.00%
OTROS PROYECTOS	0.00	%
CENTROS INTEGRADORES DE	0.00	%
<b>SUBTOTAL DE INVERSIONES</b>	<b>2,150,836.53</b>	<b>100.00%</b>
GASTOS INDIRECTOS	0.00	0.00%
PRODIM	0.00	0.00%
<b>SUBTOTAL G.I. + PRODIM</b>	<b>0.00</b>	<b>0.00%</b>
<b>TOTAL REPORTADO FISMDF</b>	<b>2,150,836.53</b>	<b>100%</b>
<b>% FISMDF EJERCIDO CON RESPECTO A FISMDF TOTAL</b>		<b>100.00%</b>

**FONDO DE APORTACIONES PARA LA INFRAESTRUCTURA SOCIAL MUNICIPAL Y DE LAS DEMARCACIONES TERRITORIALES DE SANTIAGO NEJAPILLA**

**FISMDF 2019**



**BIENESTAR**  
SECRETARÍA DE BIENESTAR



**TOTAL DE PROYECTOS:**

**1**

**TIPO DE INVERSIONES REALIZADAS**

(POR CARENCIA SOCIAL)

**TIPO DE INVERSIONES REALIZADAS CON RECURSOS FISMDF**

CARENCIA SOCIAL	MONTO	PORCENTAJE(%)
ALIMENTACION	0.00	0.00%
SERV. SALUD	0.00	0.00%
VIVIENDA	2,150,836.53	100.00%
EDUCACION	0.00	0.00%
SERV. BASICOS	0.00	0.00%
NO APLICA	0.00	0.00%
<b>SUBTOTAL DE INVERSIONES</b>	<b>2,150,836.53</b>	<b>100.00%</b>
GASTOS INDIRECTOS	0.00	0.00%
PRODIM	0.00	0.00%
<b>SUBTOTAL G.I. + PRODIM</b>	<b>0.00</b>	<b>0.00%</b>
<b>TOTAL REPORTADO FISMDF</b>	<b>2,150,836.53</b>	<b>100%</b>
<b>% FISMDF EJERCIDO CON RESPECTO A FISMDF TOTAL</b>		<b>100.00%</b>





**BIENESTAR**  
SECRETARÍA DE BIENESTAR



**FONDO DE APORTACIONES PARA LA INFRAESTRUCTURA SOCIAL  
MUNICIPAL Y DE LAS DEMARCACIONES TERRITORIALES DE  
SANTIAGO TEXTITLÁN**

---

FISMDF 2019



## DISTRIBUCIÓN DE LA INVERSIÓN - ENTIDAD

(ASIGNADA, REPORTADA Y POR EJERCER)



● Inversión por Ejercer ● Inversión Reportada

Inversión Asignada

\$ 10,773,426.20



Crédito BANOBRAS

\$ 0.00



Deuda BANOBRAS

\$ 0.00



Recursos Disponibles

\$ 10,773,426.20

Monto Reportado  
\$ 10,773,426.20





**6**

**PROYECTOS REALIZADOS**

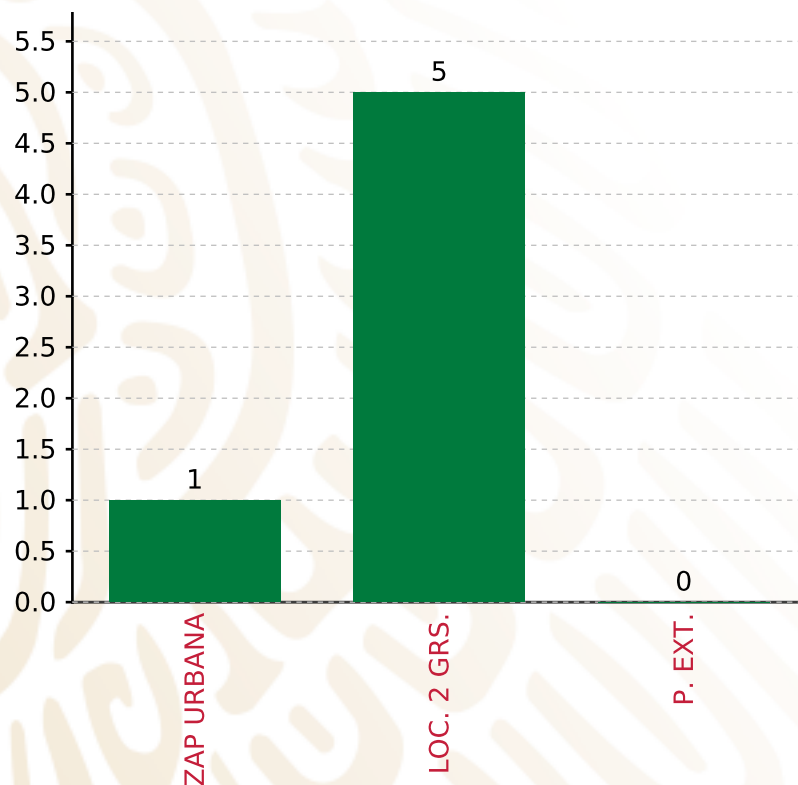
**FISMDF**

**1**



**MUNICIPIOS  
REPORTARON**

**FONDO DE APORTACIONES PARA LA INFRAESTRUCTURA SOCIAL MUNICIPAL Y DE LAS DEMARCACIONES TERRITORIALES DE SANTIAGO TEXTITLÁN**  
**FISMDF 2019**



**TOTAL DE PROYECTOS: 6**

**TIPO DE INVERSIONES REALIZADAS**  
 (POR FOCALIZACIÓN)

**TIPO DE INVERSIONES REALIZADAS CON RECURSOS FISMDF**

FOCALIZACIÓN	MONTO	PORCENTAJE(%)
ZAP URBANA	556,807.78	5.17%
LOC. 2 GRS.	9,893,415.63	91.83%
P. EXT.	0.00	0.00%

**SUBTOTAL DE INVERSIONES 10,450,223.41 97.00%**

GASTOS INDIRECTOS	323,202.79	3.00%
PRODIM	0.00	0.00%

**SUBTOTAL G.I. + PRODIM 323,202.79 3.00%**

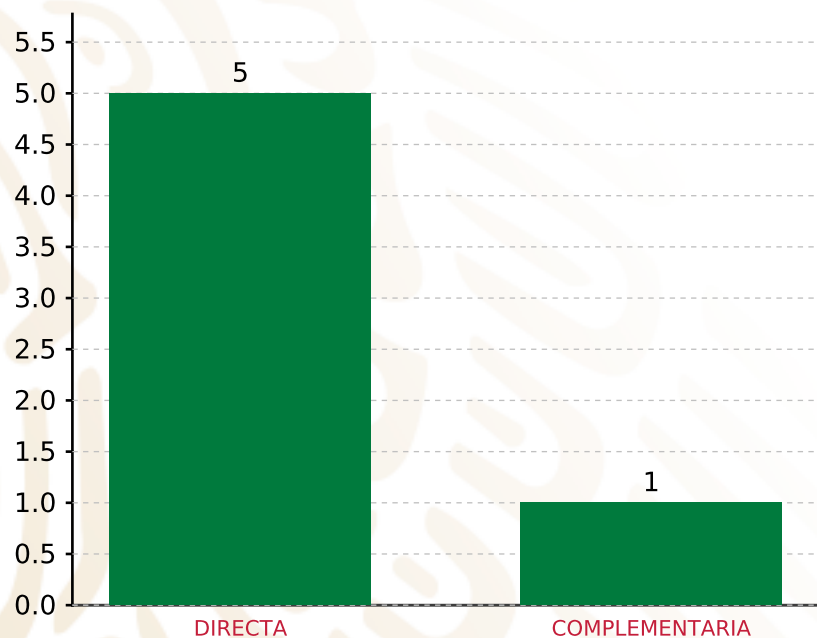
**TOTAL REPORTADO FISMDF 10,773,426.20 100%**  
**% FISMDF EJERCIDO CON RESPECTO A FISMDF TOTAL 100.00%**

**FONDO DE APORTACIONES PARA LA INFRAESTRUCTURA SOCIAL MUNICIPAL Y DE LAS DEMARCACIONES TERRITORIALES DE SANTIAGO TEXTITLÁN**

**FISMDF 2019**



**BIENESTAR**  
SECRETARÍA DE BIENESTAR



**TOTAL DE PROYECTOS: 6**

**TIPO DE INVERSIONES REALIZADAS**

(POR INCIDENCIA)

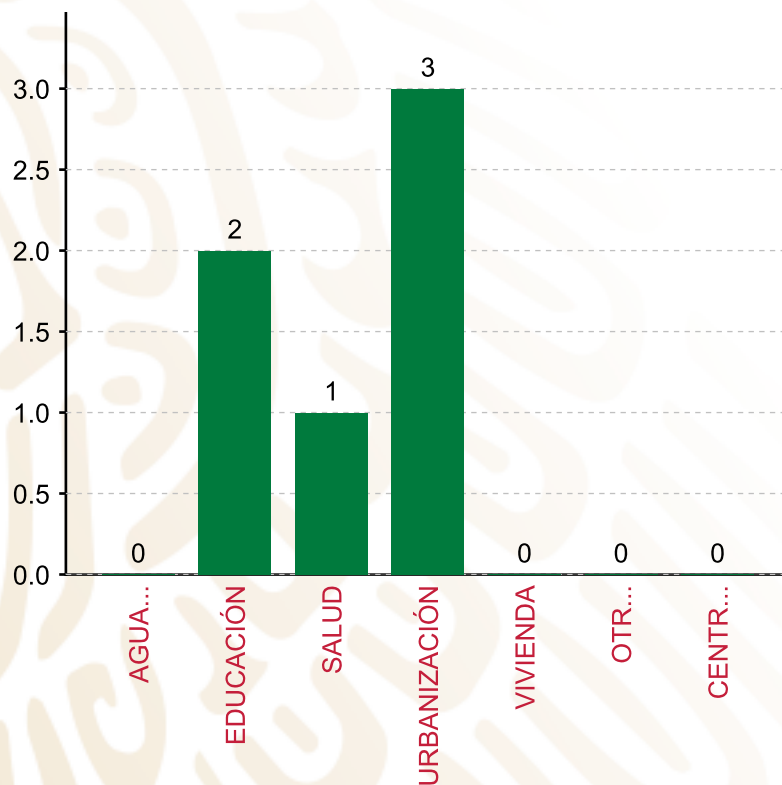
**TIPO DE INVERSIONES REALIZADAS CON RECURSOS FISMDF**

TIPO	MONTO	PORCENTAJE(%)
DIRECTA	9,893,415.63	91.83%
COMPLEMENTARIA	556,807.78	5.17%
<b>SUBTOTAL DE INVERSIONES</b>	<b>10,450,223.41</b>	<b>97.00%</b>
GASTOS INDIRECTOS	323,202.79	3.00%
PRODIM	0.00	0.00%
<b>SUBTOTAL G.I. + PRODIM</b>	<b>323,202.79</b>	<b>3.00%</b>
<b>TOTAL REPORTADO FISMDF</b>	<b>10,773,426.20</b>	<b>100%</b>
<b>% FISMDF EJERCIDO CON RESPECTO A FISMDF TOTAL</b>		<b>100.00%</b>

**FONDO DE APORTACIONES PARA LA INFRAESTRUCTURA SOCIAL MUNICIPAL Y DE LAS DEMARCACIONES TERRITORIALES DE SANTIAGO TEXTITLÁN**  
**FISMDF 2019**



**BIENESTAR**  
 SECRETARÍA DE BIENESTAR



**TOTAL DE PROYECTOS: 6**

**TIPO DE INVERSIONES REALIZADAS**

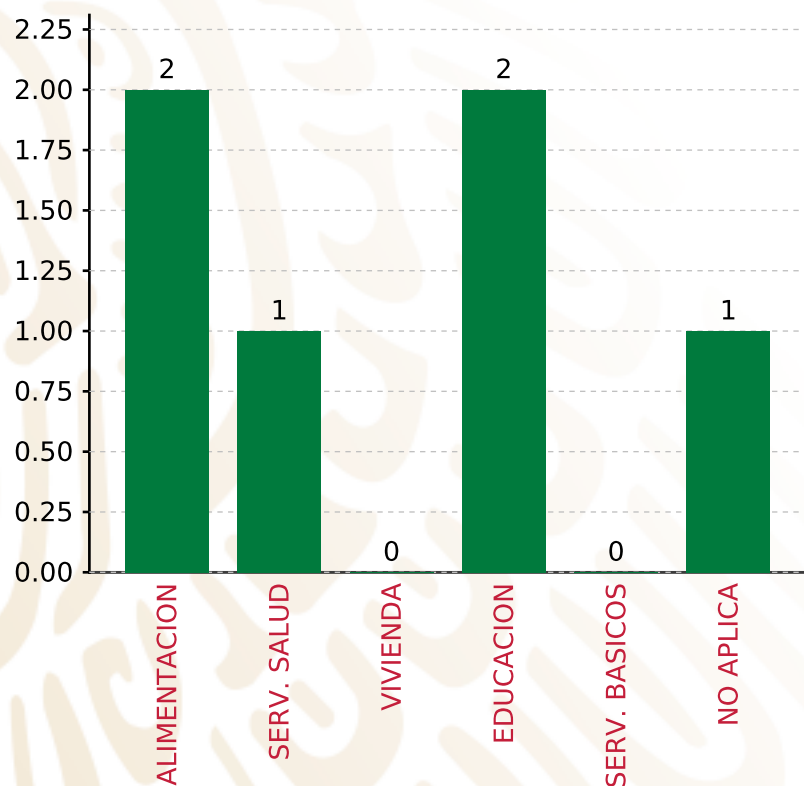
(POR RUBRO DE GASTO)

**TIPO DE INVERSIONES REALIZADAS CON RECURSOS FISMDF**

RUBRO	MONTO	PORCENTAJE(%)
AGUA Y SANEAMIENTO	0.00	%
EDUCACIÓN	4,450,714.35	41.31%
SALUD	370,390.42	3.44%
URBANIZACIÓN	5,629,118.64	52.25%
VIVIENDA	0.00	%
OTROS PROYECTOS	0.00	%
CENTROS INTEGRADORES DE	0.00	%
<b>SUBTOTAL DE INVERSIONES</b>	<b>10,450,223.41</b>	<b>97.00%</b>
GASTOS INDIRECTOS	323,202.79	3.00%
PRODIM	0.00	0.00%
<b>SUBTOTAL G.I. + PRODIM</b>	<b>323,202.79</b>	<b>3.00%</b>
<b>TOTAL REPORTADO FISMDF</b>	<b>10,773,426.20</b>	<b>100%</b>
<b>% FISMDF EJERCIDO CON RESPECTO A FISMDF TOTAL</b>		<b>100.00%</b>

**FONDO DE APORTACIONES PARA LA INFRAESTRUCTURA SOCIAL MUNICIPAL Y DE LAS DEMARCACIONES TERRITORIALES DE SANTIAGO TEXTITLÁN**

**FISMDF 2019**



**TOTAL DE PROYECTOS:**

**6**

**TIPO DE INVERSIONES REALIZADAS**

(POR CARENCIA SOCIAL)

**TIPO DE INVERSIONES REALIZADAS CON RECURSOS FISMDF**

CARENCIA SOCIAL	MONTO	PORCENTAJE(%)
ALIMENTACION	5,072,310.86	47.08%
SERV. SALUD	370,390.42	3.44%
VIVIENDA	0.00	%
EDUCACION	4,450,714.35	41.31%
SERV. BASICOS	0.00	%
NO APLICA	556,807.78	5.17%
<b>SUBTOTAL DE INVERSIONES</b>	<b>10,450,223.41</b>	<b>97.00%</b>
GASTOS INDIRECTOS	323,202.79	3.00%
PRODIM	0.00	0.00%
<b>SUBTOTAL G.I. + PRODIM</b>	<b>323,202.79</b>	<b>3.00%</b>
<b>TOTAL REPORTADO FISMDF</b>	<b>10,773,426.20</b>	<b>100%</b>
<b>% FISMDF EJERCIDO CON RESPECTO A FISMDF TOTAL</b>		<b>100.00%</b>





**BIENESTAR**  
SECRETARÍA DE BIENESTAR



**FONDO DE APORTACIONES PARA LA INFRAESTRUCTURA SOCIAL  
MUNICIPAL Y DE LAS DEMARCACIONES TERRITORIALES DE  
SANTIAGO ZACATEPEC**

---

FISMDF 2019

## DISTRIBUCIÓN DE LA INVERSIÓN - ENTIDAD

(ASIGNADA, REPORTADA Y POR EJERCER)



Inversión Asignada  
**\$ 22,955,853.82**



Crédito BANOBRAS  
**\$ 0.00**



Deuda BANOBRAS  
**\$ 0.00**



Recursos Disponibles  
**\$ 22,955,853.82**

Monto Reportado  
**\$ 22,955,853.82**





**11**

**PROYECTOS REALIZADOS**

**FISMDF**

**1**



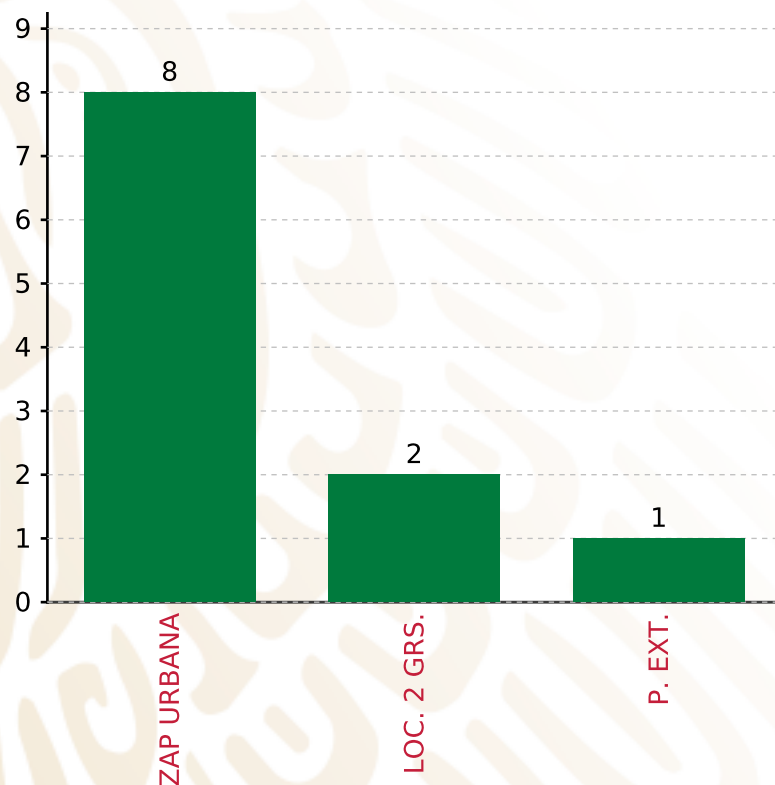
**MUNICIPIOS  
REPORTARON**

**FONDO DE APORTACIONES PARA LA INFRAESTRUCTURA SOCIAL MUNICIPAL Y DE LAS DEMARCACIONES TERRITORIALES DE SANTIAGO ZACATEPEC**

**FISMDF 2019**



**BIENESTAR**  
SECRETARÍA DE BIENESTAR



**TOTAL DE PROYECTOS: 11**

**TIPO DE INVERSIONES REALIZADAS**

(POR FOCALIZACIÓN)

**TIPO DE INVERSIONES REALIZADAS CON RECURSOS FISMDF**

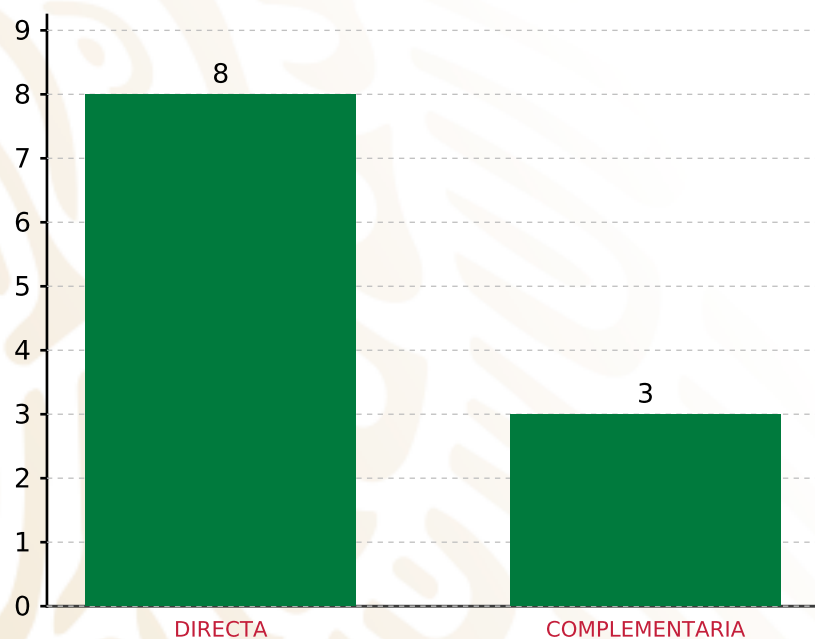
FOCALIZACIÓN	MONTO	PORCENTAJE(%)
ZAP URBANA	16,589,174.04	72.27%
LOC. 2 GRS.	2,865,754.17	12.48%
P. EXT.	2,812,250.00	12.25%
<b>SUBTOTAL DE INVERSIONES</b>	<b>22,267,178.21</b>	<b>97.00%</b>
GASTOS INDIRECTOS	688,675.61	3.00%
PRODIM	0.00	0.00%
<b>SUBTOTAL G.I. + PRODIM</b>	<b>688,675.61</b>	<b>3.00%</b>
<b>TOTAL REPORTADO FISMDF</b>	<b>22,955,853.82</b>	<b>100%</b>
<b>% FISMDF EJERCIDO CON RESPECTO A FISMDF TOTAL</b>		<b>100.00%</b>

**FONDO DE APORTACIONES PARA LA INFRAESTRUCTURA SOCIAL MUNICIPAL Y DE LAS DEMARCACIONES TERRITORIALES DE SANTIAGO ZACATEPEC**

**FISMDF 2019**



**BIENESTAR**  
SECRETARÍA DE BIENESTAR



**TOTAL DE PROYECTOS: 11**

**TIPO DE INVERSIONES REALIZADAS**

(POR INCIDENCIA)

**TIPO DE INVERSIONES REALIZADAS CON RECURSOS FISMDF**

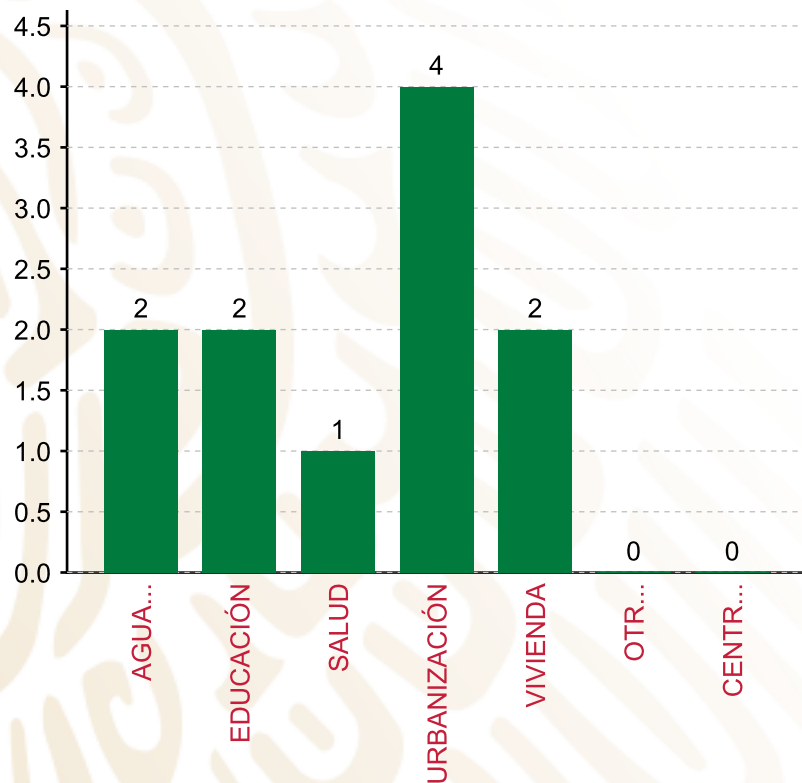
TIPO	MONTO	PORCENTAJE(%)
DIRECTA	16,641,933.89	72.50%
COMPLEMENTARIA	5,625,244.32	24.50%
<b>SUBTOTAL DE INVERSIONES</b>	<b>22,267,178.21</b>	<b>97.00%</b>
GASTOS INDIRECTOS	688,675.61	3.00%
PRODIM	0.00	0.00%
<b>SUBTOTAL G.I. + PRODIM</b>	<b>688,675.61</b>	<b>3.00%</b>
<b>TOTAL REPORTADO FISMDF</b>	<b>22,955,853.82</b>	<b>100%</b>
<b>% FISMDF EJERCIDO CON RESPECTO A FISMDF TOTAL</b>		<b>100.00%</b>

**FONDO DE APORTACIONES PARA LA INFRAESTRUCTURA SOCIAL MUNICIPAL Y DE LAS DEMARCACIONES TERRITORIALES DE SANTIAGO ZACATEPEC**

**FISMDF 2019**



**BIENESTAR**  
SECRETARÍA DE BIENESTAR



**TOTAL DE PROYECTOS:**

**11**

**TIPO DE INVERSIONES REALIZADAS**

(POR RUBRO DE GASTO)

**TIPO DE INVERSIONES REALIZADAS CON RECURSOS FISMDF**

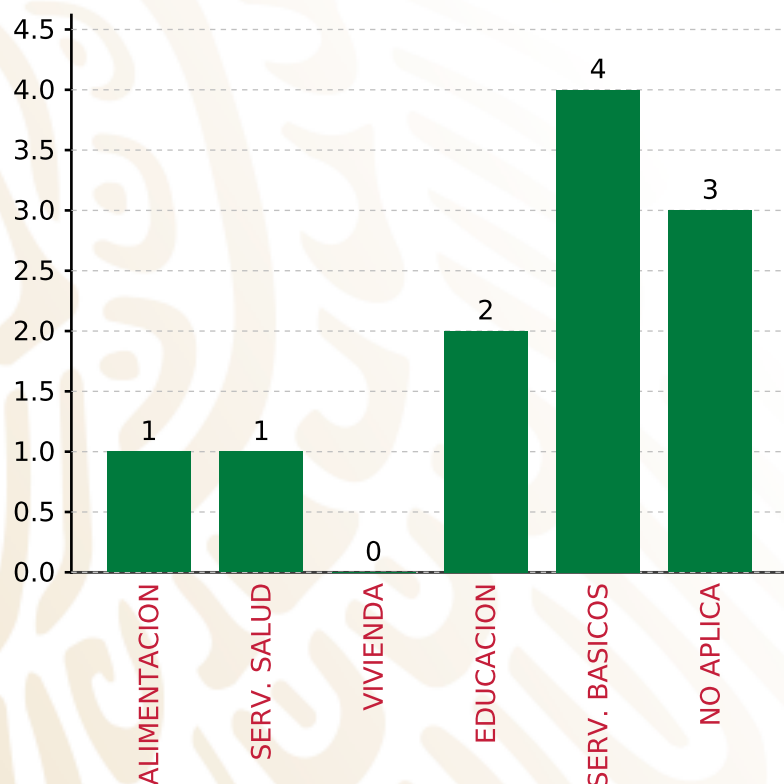
RUBRO	MONTO	PORCENTAJE(%)
AGUA Y SANEAMIENTO	2,792,483.49	12.16%
EDUCACIÓN	1,249,993.50	5.45%
SALUD	3,998,352.78	17.42%
URBANIZACIÓN	8,437,494.32	36.76%
VIVIENDA	5,788,854.12	25.22%
OTROS PROYECTOS	0.00	%
CENTROS INTEGRADORES DE	0.00	%
<b>SUBTOTAL DE INVERSIONES</b>	<b>22,267,178.21</b>	<b>97.00%</b>
GASTOS INDIRECTOS	688,675.61	3.00%
PRODIM	0.00	0.00%
<b>SUBTOTAL G.I. + PRODIM</b>	<b>688,675.61</b>	<b>3.00%</b>
<b>TOTAL REPORTADO FISMDF</b>	<b>22,955,853.82</b>	<b>100%</b>
<b>% FISMDF EJERCIDO CON RESPECTO A FISMDF TOTAL</b>		<b>100.00%</b>

**FONDO DE APORTACIONES PARA LA INFRAESTRUCTURA SOCIAL MUNICIPAL Y DE LAS DEMARCACIONES TERRITORIALES DE SANTIAGO ZACATEPEC**

**FISMDF 2019**



**BIENESTAR**  
SECRETARÍA DE BIENESTAR



**TOTAL DE PROYECTOS:**

**11**

**TIPO DE INVERSIONES REALIZADAS**

(POR CARENCIA SOCIAL)

**TIPO DE INVERSIONES REALIZADAS CON RECURSOS FISMDF**

CARENCIA SOCIAL	MONTO	PORCENTAJE(%)
ALIMENTACION	2,812,250.00	12.25%
SERV. SALUD	3,998,352.78	17.42%
VIVIENDA	0.00	%
EDUCACION	1,249,993.50	5.45%
SERV. BASICOS	8,581,337.61	37.38%
NO APLICA	5,625,244.32	24.50%
<b>SUBTOTAL DE INVERSIONES</b>	<b>22,267,178.21</b>	<b>97.00%</b>
GASTOS INDIRECTOS	688,675.61	3.00%
PRODIM	0.00	0.00%
<b>SUBTOTAL G.I. + PRODIM</b>	<b>688,675.61</b>	<b>3.00%</b>
<b>TOTAL REPORTADO FISMDF</b>	<b>22,955,853.82</b>	<b>100%</b>
<b>% FISMDF EJERCIDO CON RESPECTO A FISMDF TOTAL</b>		<b>100.00%</b>





**BIENESTAR**  
SECRETARÍA DE BIENESTAR



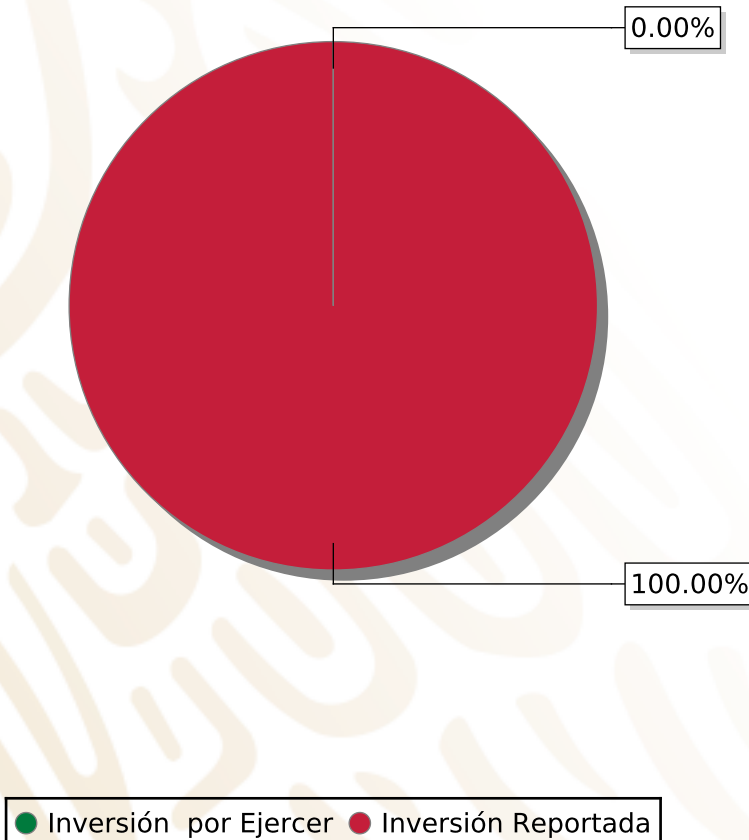
**FONDO DE APORTACIONES PARA LA INFRAESTRUCTURA SOCIAL  
MUNICIPAL Y DE LAS DEMARCACIONES TERRITORIALES DE  
SANTO DOMINGO PETAPA**

---

FISMDF 2019

## DISTRIBUCIÓN DE LA INVERSIÓN - ENTIDAD

(ASIGNADA, REPORTADA Y POR EJERCER)



Inversión Asignada  
**\$ 16,868,919.25**



Crédito BANOBRAS  
**\$ 0.00**



Deuda BANOBRAS  
**\$ 0.00**



Recursos Disponibles  
**\$ 16,868,919.25**

Monto Reportado  
**\$ 16,868,919.25**





**28**

**PROYECTOS REALIZADOS**

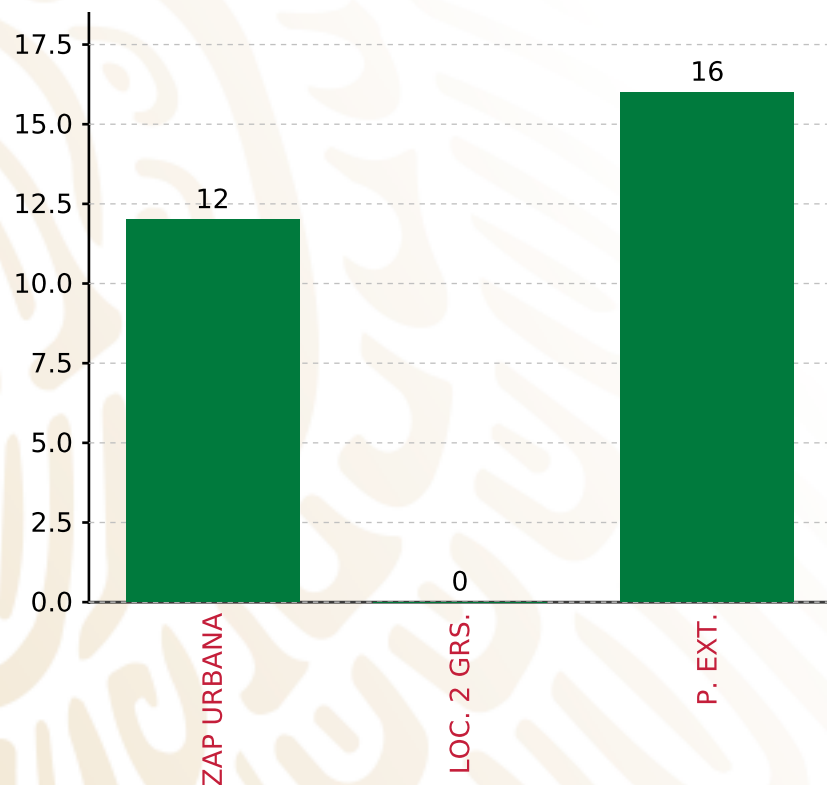
**FISMDF**

**1**



**MUNICIPIOS  
REPORTARON**

**FONDO DE APORTACIONES PARA LA INFRAESTRUCTURA SOCIAL MUNICIPAL Y DE LAS DEMARCACIONES TERRITORIALES DE SANTO DOMINGO PETAPA**  
**FISMDF 2019**



**TOTAL DE PROYECTOS: 28**

**TIPO DE INVERSIONES REALIZADAS**

(POR FOCALIZACIÓN)

**TIPO DE INVERSIONES REALIZADAS CON RECURSOS FISMDF**

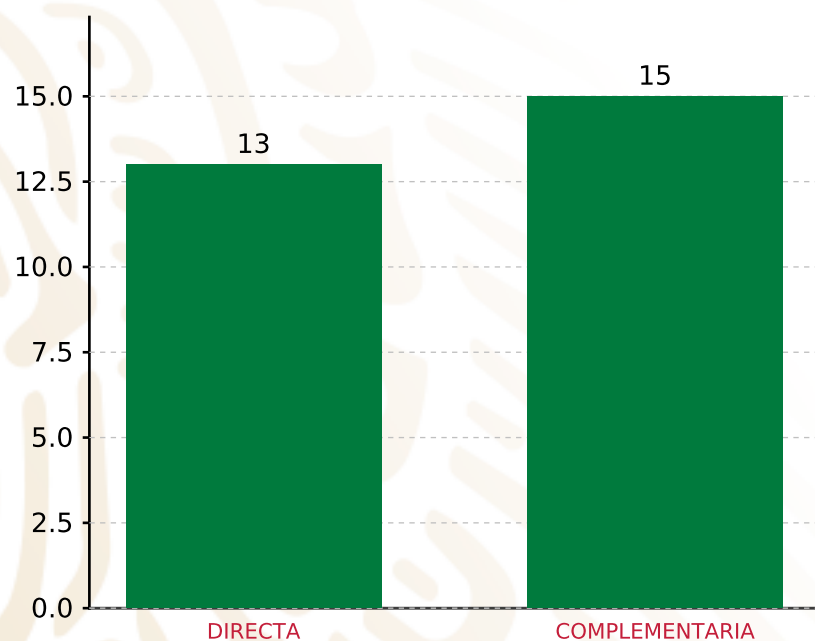
FOCALIZACIÓN	MONTO	PORCENTAJE(%)
ZAP URBANA	8,820,942.32	52.29%
LOC. 2 GRS.	0.00	0.00%
P. EXT.	8,047,976.93	47.71%
<b>SUBTOTAL DE INVERSIONES</b>	<b>16,868,919.25</b>	<b>100.00%</b>
GASTOS INDIRECTOS	0.00	0.00%
PRODIM	0.00	0.00%
<b>SUBTOTAL G.I. + PRODIM</b>	<b>0.00</b>	<b>0.00%</b>
<b>TOTAL REPORTADO FISMDF</b>	<b>16,868,919.25</b>	<b>100%</b>
<b>% FISMDF EJERCIDO CON RESPECTO A FISMDF TOTAL</b>		<b>100.00%</b>

**FONDO DE APORTACIONES PARA LA INFRAESTRUCTURA SOCIAL MUNICIPAL Y DE LAS DEMARCACIONES TERRITORIALES DE SANTO DOMINGO PETAPA**

**FISMDF 2019**



**BIENESTAR**  
SECRETARÍA DE BIENESTAR



**TOTAL DE PROYECTOS: 28**

**TIPO DE INVERSIONES REALIZADAS**

(POR INCIDENCIA)

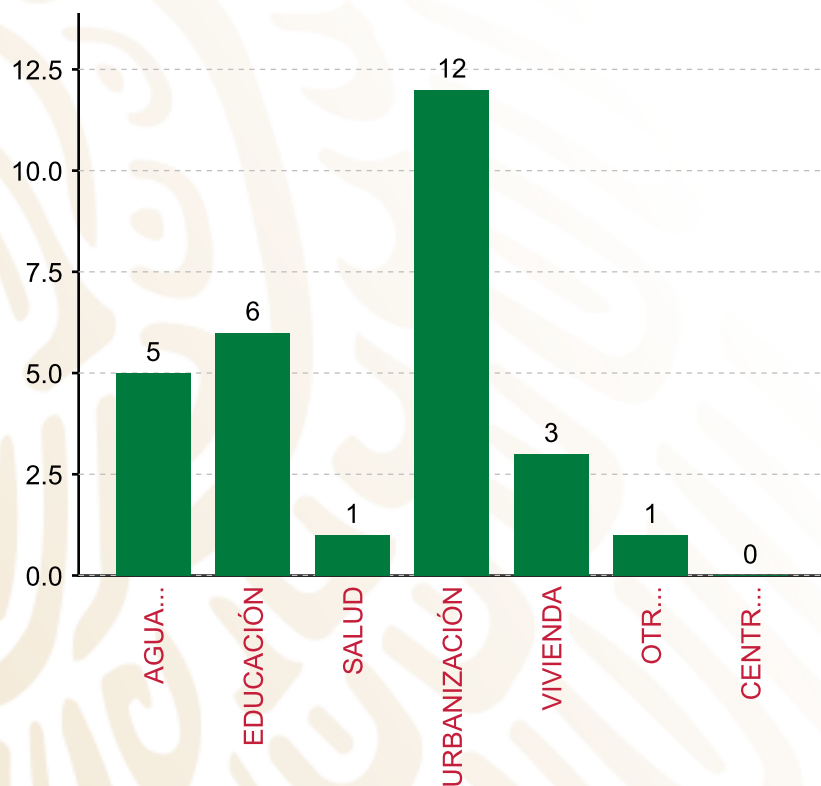
**TIPO DE INVERSIONES REALIZADAS CON RECURSOS FISMDF**

TIPO	MONTO	PORCENTAJE(%)
DIRECTA	10,258,228.14	60.81%
COMPLEMENTARIA	6,610,691.11	39.19%
<b>SUBTOTAL DE INVERSIONES</b>	<b>16,868,919.25</b>	<b>100.00%</b>
GASTOS INDIRECTOS	0.00	0.00%
PRODIM	0.00	0.00%
<b>SUBTOTAL G.I. + PRODIM</b>	<b>0.00</b>	<b>0.00%</b>
<b>TOTAL REPORTADO FISMDF</b>	<b>16,868,919.25</b>	<b>100%</b>
<b>% FISMDF EJERCIDO CON RESPECTO A FISMDF TOTAL</b>		<b>100.00%</b>

**FONDO DE APORTACIONES PARA LA INFRAESTRUCTURA SOCIAL MUNICIPAL Y DE LAS DEMARCACIONES TERRITORIALES DE SANTO DOMINGO PETAPA**  
**FISMDF 2019**



**BIENESTAR**  
 SECRETARÍA DE BIENESTAR



**TOTAL DE PROYECTOS: 28**

**TIPO DE INVERSIONES REALIZADAS**

(POR RUBRO DE GASTO)

**TIPO DE INVERSIONES REALIZADAS CON RECURSOS FISMDF**

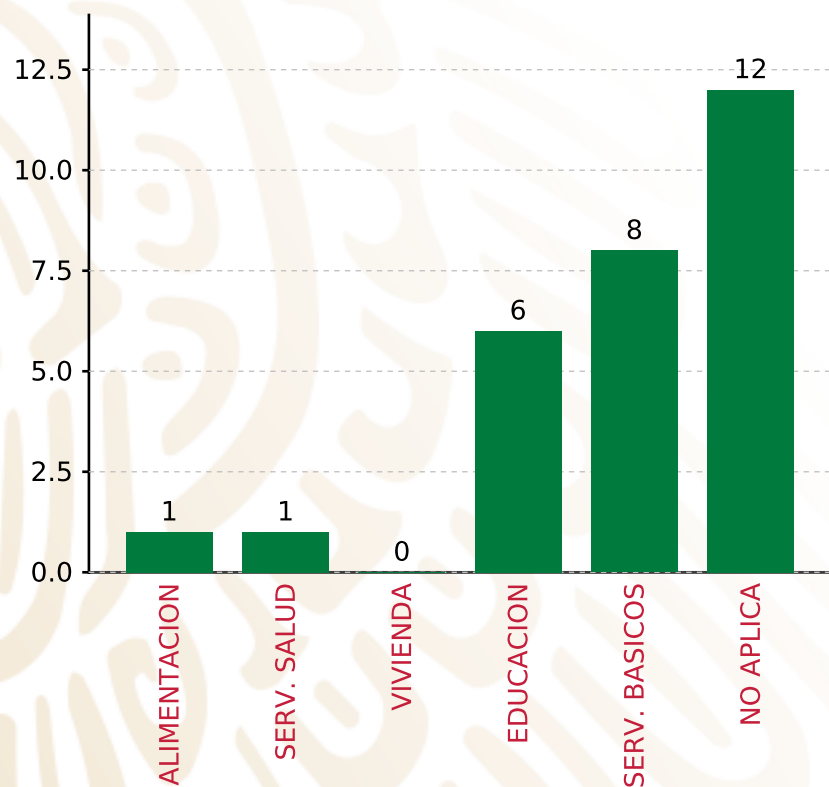
RUBRO	MONTO	PORCENTAJE(%)
AGUA Y SANEAMIENTO	3,370,934.90	19.98%
EDUCACIÓN	1,612,600.40	9.56%
SALUD	965,626.23	5.72%
URBANIZACIÓN	6,564,077.21	38.91%
VIVIENDA	3,191,019.00	18.92%
OTROS PROYECTOS	1,164,661.51	6.90%
CENTROS INTEGRADORES DE	0.00	%
<b>SUBTOTAL DE INVERSIONES</b>	<b>16,868,919.25</b>	<b>100.00%</b>
GASTOS INDIRECTOS	0.00	0.00%
PRODIM	0.00	0.00%
<b>SUBTOTAL G.I. + PRODIM</b>	<b>0.00</b>	<b>0.00%</b>
<b>TOTAL REPORTADO FISMDF</b>	<b>16,868,919.25</b>	<b>100%</b>
<b>% FISMDF EJERCIDO CON RESPECTO A FISMDF TOTAL</b>		<b>100.00%</b>

**FONDO DE APORTACIONES PARA LA INFRAESTRUCTURA SOCIAL MUNICIPAL Y DE LAS DEMARCACIONES TERRITORIALES DE SANTO DOMINGO PETAPA**

**FISMDF 2019**



**BIENESTAR**  
SECRETARÍA DE BIENESTAR



**TOTAL DE PROYECTOS: 28**

**TIPO DE INVERSIONES REALIZADAS**

(POR CARENCIA SOCIAL)

**TIPO DE INVERSIONES REALIZADAS CON RECURSOS FISMDF**

CARENCIA SOCIAL	MONTO	PORCENTAJE(%)
ALIMENTACION	723,571.22	4.29%
SERV. SALUD	965,626.23	5.72%
VIVIENDA	0.00	%
EDUCACION	1,612,600.40	9.56%
SERV. BASICOS	6,561,953.90	38.90%
NO APLICA	7,005,167.50	41.53%
<b>SUBTOTAL DE INVERSIONES</b>	<b>16,868,919.25</b>	<b>100.00%</b>
GASTOS INDIRECTOS	0.00	0.00%
PRODIM	0.00	0.00%
<b>SUBTOTAL G.I. + PRODIM</b>	<b>0.00</b>	<b>0.00%</b>
<b>TOTAL REPORTADO FISMDF</b>	<b>16,868,919.25</b>	<b>100%</b>
<b>% FISMDF EJERCIDO CON RESPECTO A FISMDF TOTAL</b>		<b>100.00%</b>





**BIENESTAR**  
SECRETARÍA DE BIENESTAR



**FONDO DE APORTACIONES PARA LA INFRAESTRUCTURA SOCIAL  
MUNICIPAL Y DE LAS DEMARCACIONES TERRITORIALES DE SAN  
CARLOS YAUTEPEC**

---

FISMDF 2019



## DISTRIBUCIÓN DE LA INVERSIÓN - ENTIDAD

(ASIGNADA, REPORTADA Y POR EJERCER)



● Inversión por Ejercer ● Inversión Reportada

Inversión Asignada

\$ 25,899,591.68



Crédito BANOBRAS

\$ 0.00



Deuda BANOBRAS

\$ 0.00



Recursos Disponibles

\$ 25,899,591.68

Monto Reportado  
\$ 25,899,591.68





**27**

**PROYECTOS REALIZADOS**

**FISMDF**

**1**



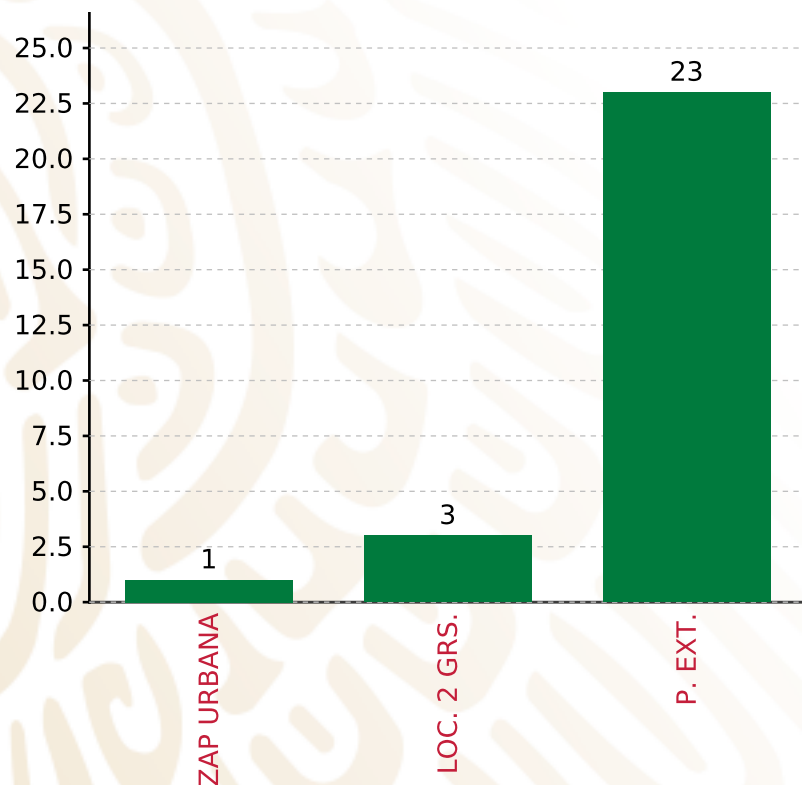
**MUNICIPIOS  
REPORTARON**

**FONDO DE APORTACIONES PARA LA INFRAESTRUCTURA SOCIAL MUNICIPAL Y DE LAS DEMARCACIONES TERRITORIALES DE SAN CARLOS YAUTEPEC**

**FISMDF 2019**



**BIENESTAR**  
SECRETARÍA DE BIENESTAR



**TOTAL DE PROYECTOS: 27**

**TIPO DE INVERSIONES REALIZADAS**

(POR FOCALIZACIÓN)

**TIPO DE INVERSIONES REALIZADAS CON RECURSOS FISMDF**

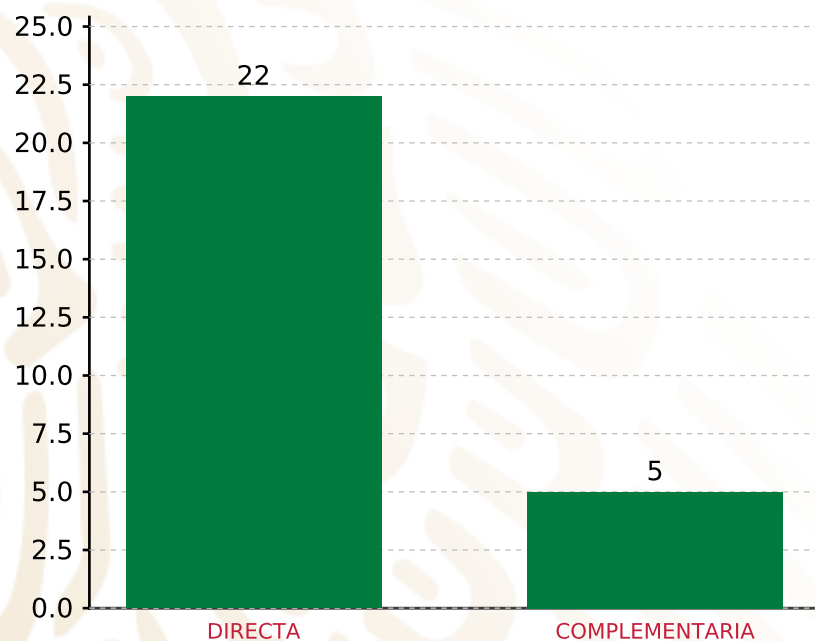
FOCALIZACIÓN	MONTO	PORCENTAJE(%)
ZAP URBANA	2,162,537.03	8.35%
LOC. 2 GRS.	3,195,078.10	12.34%
P. EXT.	19,764,988.80	76.31%
<b>SUBTOTAL DE INVERSIONES</b>	<b>25,122,603.93</b>	<b>97.00%</b>
GASTOS INDIRECTOS	776,987.75	3.00%
PRODIM	0.00	0.00%
<b>SUBTOTAL G.I. + PRODIM</b>	<b>776,987.75</b>	<b>3.00%</b>
<b>TOTAL REPORTADO FISMDF</b>	<b>25,899,591.68</b>	<b>100%</b>
<b>% FISMDF EJERCIDO CON RESPECTO A FISMDF TOTAL</b>		<b>100.00%</b>

**FONDO DE APORTACIONES PARA LA INFRAESTRUCTURA SOCIAL MUNICIPAL Y DE LAS DEMARCACIONES TERRITORIALES DE SAN CARLOS YAUTEPEC**

**FISMDF 2019**



**BIENESTAR**  
SECRETARÍA DE BIENESTAR



**TOTAL DE PROYECTOS: 27**

**TIPO DE INVERSIONES REALIZADAS**

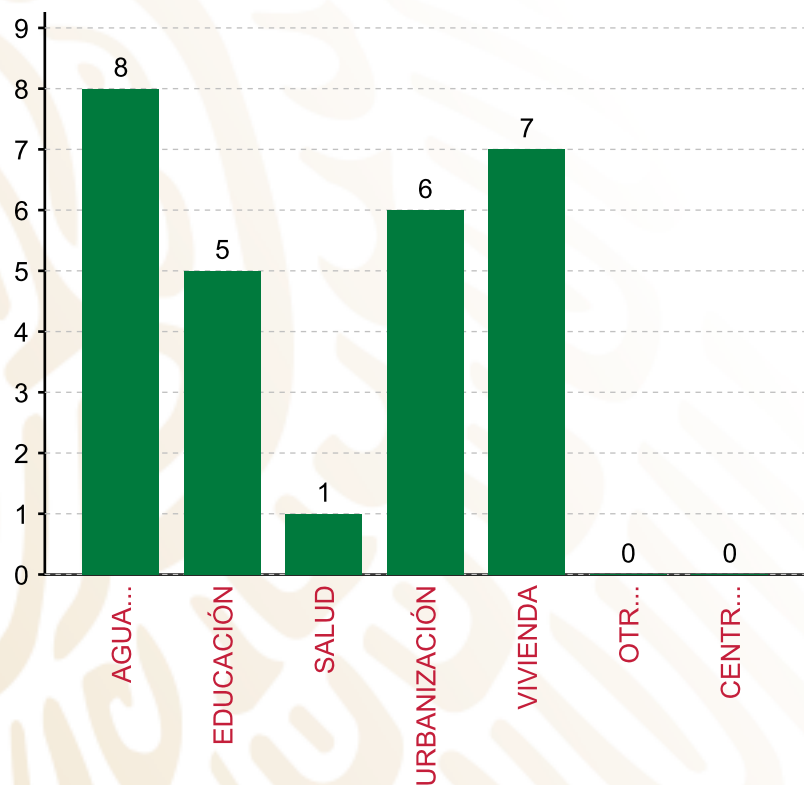
(POR INCIDENCIA)

**TIPO DE INVERSIONES REALIZADAS CON RECURSOS FISMDF**

TIPO	MONTO	PORCENTAJE(%)
DIRECTA	21,238,086.17	82.00%
COMPLEMENTARIA	3,884,517.76	15.00%
<b>SUBTOTAL DE INVERSIONES</b>	<b>25,122,603.93</b>	<b>97.00%</b>
GASTOS INDIRECTOS	776,987.75	3.00%
PRODIM	0.00	0.00%
<b>SUBTOTAL G.I. + PRODIM</b>	<b>776,987.75</b>	<b>3.00%</b>
<b>TOTAL REPORTADO FISMDF</b>	<b>25,899,591.68</b>	<b>100%</b>
<b>% FISMDF EJERCIDO CON RESPECTO A FISMDF TOTAL</b>		<b>100.00%</b>

**FONDO DE APORTACIONES PARA LA INFRAESTRUCTURA SOCIAL MUNICIPAL Y DE LAS DEMARCACIONES TERRITORIALES DE SAN CARLOS YAUTEPEC**

**FISMDF 2019**



**TOTAL DE PROYECTOS:**

**27**

**TIPO DE INVERSIONES REALIZADAS**

(POR RUBRO DE GASTO)

**TIPO DE INVERSIONES REALIZADAS CON RECURSOS FISMDF**

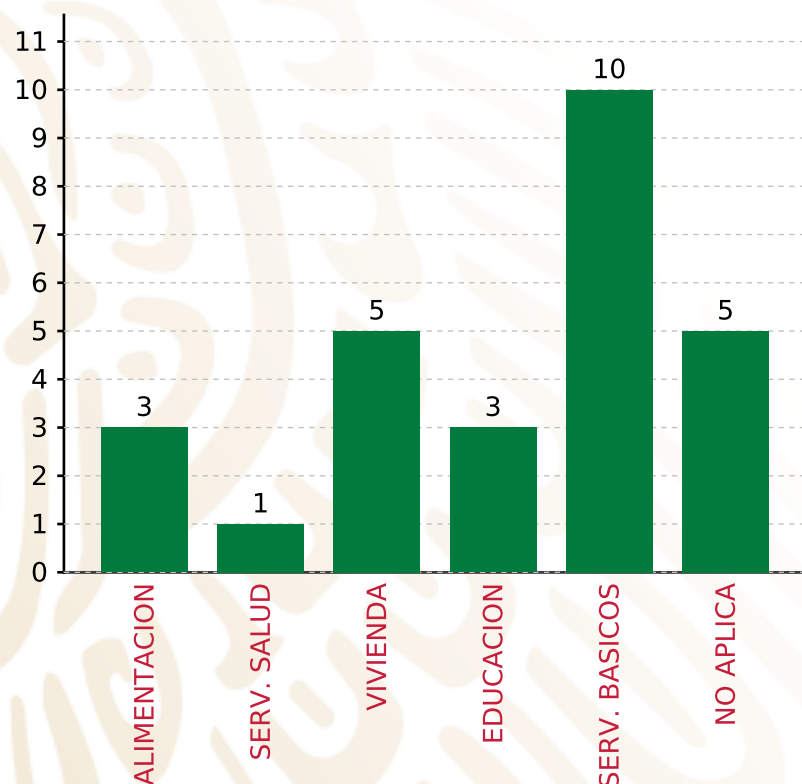
RUBRO	MONTO	PORCENTAJE(%)
AGUA Y SANEAMIENTO	7,669,338.26	29.61%
EDUCACIÓN	3,660,959.07	14.14%
SALUD	135,384.67	0.52%
URBANIZACIÓN	5,012,382.78	19.35%
VIVIENDA	8,644,539.15	33.38%
OTROS PROYECTOS	0.00	%
CENTROS INTEGRADORES DE	0.00	%
<b>SUBTOTAL DE INVERSIONES</b>	<b>25,122,603.93</b>	<b>97.00%</b>
GASTOS INDIRECTOS	776,987.75	3.00%
PRODIM	0.00	0.00%
<b>SUBTOTAL G.I. + PRODIM</b>	<b>776,987.75</b>	<b>3.00%</b>
<b>TOTAL REPORTADO FISMDF</b>	<b>25,899,591.68</b>	<b>100%</b>
<b>% FISMDF EJERCIDO CON RESPECTO A FISMDF TOTAL</b>		<b>100.00%</b>

**FONDO DE APORTACIONES PARA LA INFRAESTRUCTURA SOCIAL MUNICIPAL Y DE LAS DEMARCACIONES TERRITORIALES DE SAN CARLOS YAUTEPEC**

**FISMDF 2019**



**BIENESTAR**  
SECRETARÍA DE BIENESTAR



**TOTAL DE PROYECTOS:**

**27**

**TIPO DE INVERSIONES REALIZADAS**

(POR CARENCIA SOCIAL)

**TIPO DE INVERSIONES REALIZADAS CON RECURSOS FISMDF**

CARENCIA SOCIAL	MONTO	PORCENTAJE(%)
ALIMENTACION	1,681,900.73	6.49%
SERV. SALUD	135,384.67	0.52%
VIVIENDA	6,154,640.86	23.76%
EDUCACION	3,106,923.36	12.00%
SERV. BASICOS	10,159,236.55	39.23%
NO APLICA	3,884,517.76	15.00%
<b>SUBTOTAL DE INVERSIONES</b>	<b>25,122,603.93</b>	<b>97.00%</b>
GASTOS INDIRECTOS	776,987.75	3.00%
PRODIM	0.00	0.00%
<b>SUBTOTAL G.I. + PRODIM</b>	<b>776,987.75</b>	<b>3.00%</b>
<b>TOTAL REPORTADO FISMDF</b>	<b>25,899,591.68</b>	<b>100%</b>
<b>% FISMDF EJERCIDO CON RESPECTO A FISMDF TOTAL</b>		<b>100.00%</b>





**BIENESTAR**  
SECRETARÍA DE BIENESTAR



**FONDO DE APORTACIONES PARA LA INFRAESTRUCTURA SOCIAL  
MUNICIPAL Y DE LAS DEMARCACIONES TERRITORIALES DE SAN  
DIONISIO OCOTEPEC**

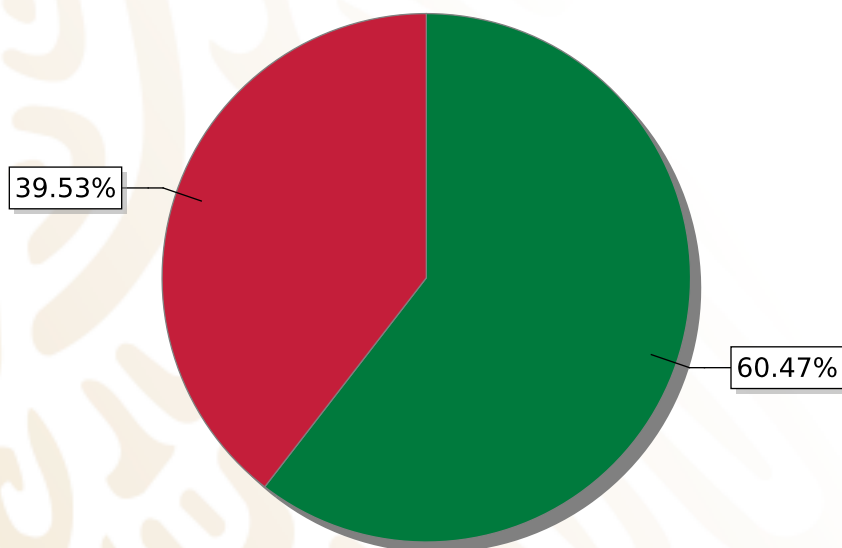
---

FISMDF 2019



## DISTRIBUCIÓN DE LA INVERSIÓN - ENTIDAD

(ASIGNADA, REPORTADA Y POR EJERCER)



● Inversión por Ejercer ● Inversión Reportada

Inversión Asignada

\$ 20,458,968.31



Crédito BANOBRAS

\$ 0.00



Deuda BANOBRAS

\$ 0.00



Recursos Disponibles

\$ 20,458,968.31

Monto Reportado

\$ 8,086,711.12





**7**

**PROYECTOS REALIZADOS**

**FISMDF**

**1**



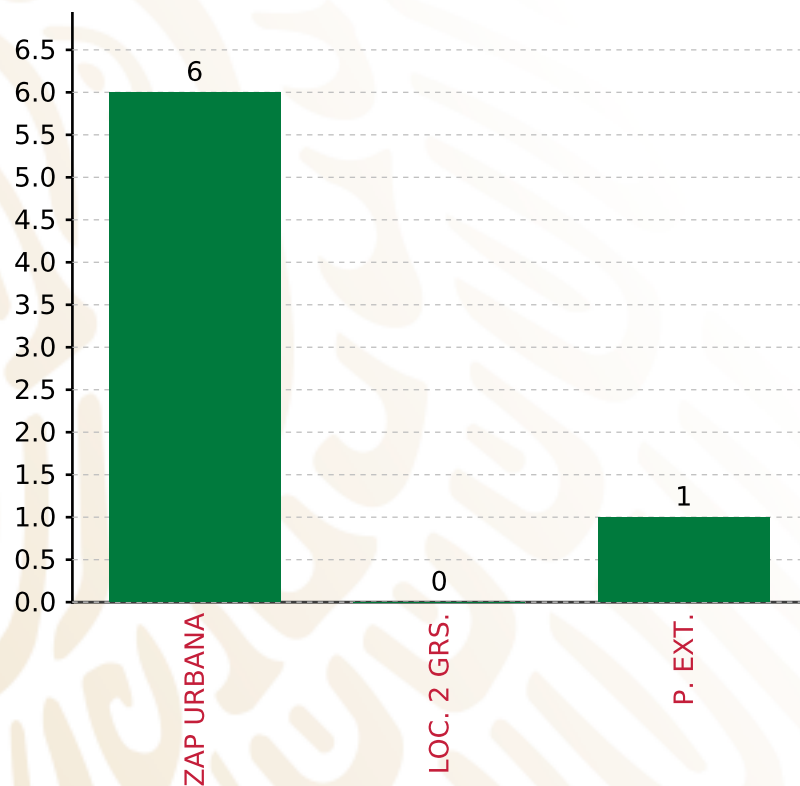
**MUNICIPIOS  
REPORTARON**

**FONDO DE APORTACIONES PARA LA INFRAESTRUCTURA SOCIAL MUNICIPAL Y DE LAS DEMARCACIONES TERRITORIALES DE SAN DIONISIO OCOTEPEC**

**FISMDF 2019**



**BIENESTAR**  
SECRETARÍA DE BIENESTAR



**TOTAL DE PROYECTOS: 7**

**TIPO DE INVERSIONES REALIZADAS**

(POR FOCALIZACIÓN)

**TIPO DE INVERSIONES REALIZADAS CON RECURSOS FISMDF**

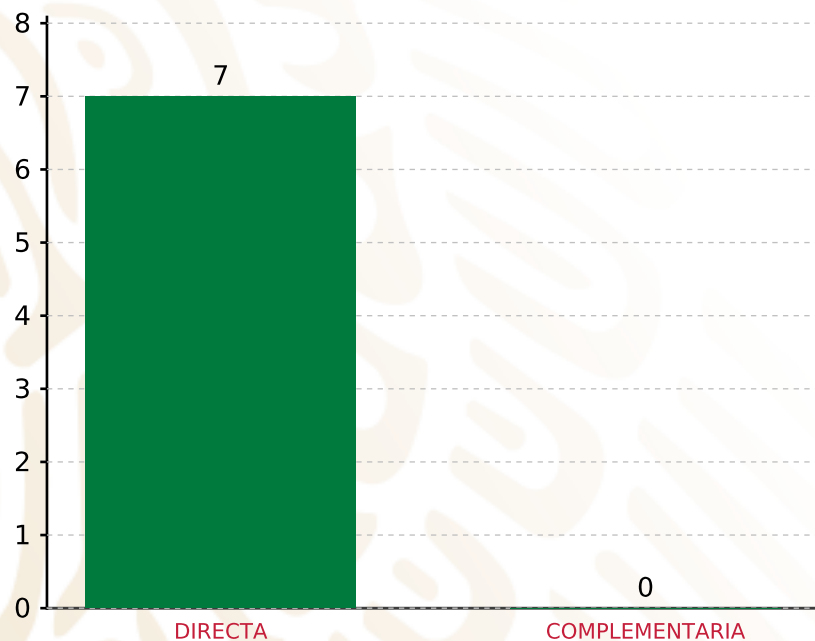
FOCALIZACIÓN	MONTO	PORCENTAJE(%)
ZAP URBANA	5,413,751.55	66.95%
LOC. 2 GRS.	0.00	0.00%
P. EXT.	2,059,259.57	25.46%
<b>SUBTOTAL DE INVERSIONES</b>	<b>7,473,011.12</b>	<b>92.41%</b>
GASTOS INDIRECTOS	613,700.00	7.59%
PRODIM	0.00	0.00%
<b>SUBTOTAL G.I. + PRODIM</b>	<b>613,700.00</b>	<b>7.59%</b>
<b>TOTAL REPORTADO FISMDF</b>	<b>8,086,711.12</b>	<b>100%</b>
<b>% FISMDF EJERCIDO CON RESPECTO A FISMDF TOTAL</b>		<b>39.53%</b>

**FONDO DE APORTACIONES PARA LA INFRAESTRUCTURA SOCIAL MUNICIPAL Y DE LAS DEMARCACIONES TERRITORIALES DE SAN DIONISIO OCOTEPEC**

**FISMDF 2019**



**BIENESTAR**  
SECRETARÍA DE BIENESTAR



**TOTAL DE PROYECTOS: 7**

**TIPO DE INVERSIONES REALIZADAS**

(POR INCIDENCIA)

**TIPO DE INVERSIONES REALIZADAS CON RECURSOS FISMDF**

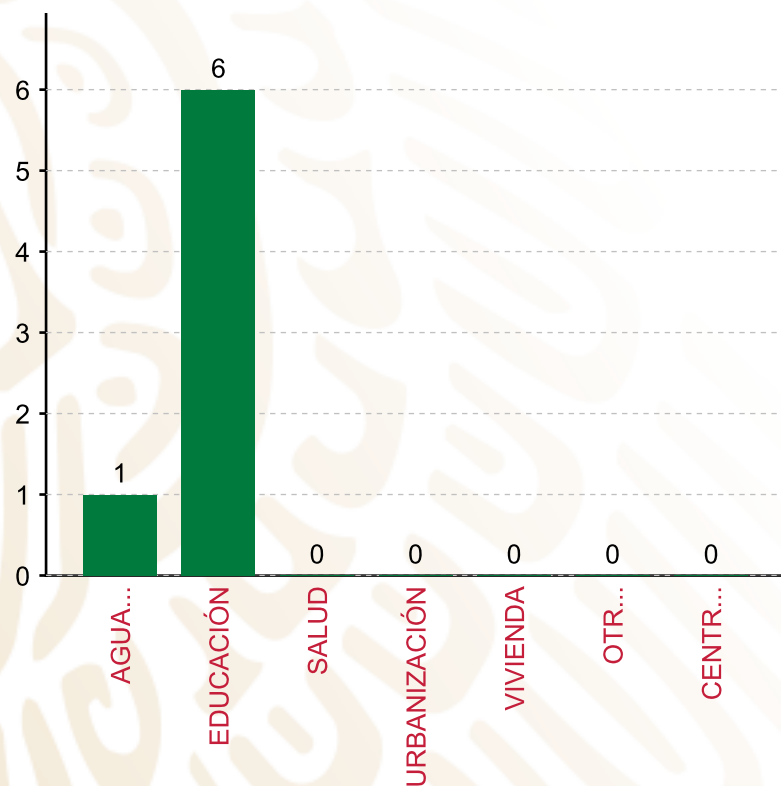
TIPO	MONTO	PORCENTAJE(%)
DIRECTA	7,473,011.12	92.41%
COMPLEMENTARIA	0.00	0.00%
<b>SUBTOTAL DE INVERSIONES</b>	<b>7,473,011.12</b>	<b>92.41%</b>
GASTOS INDIRECTOS	613,700.00	7.59%
PRODIM	0.00	0.00%
<b>SUBTOTAL G.I. + PRODIM</b>	<b>613,700.00</b>	<b>7.59%</b>
<b>TOTAL REPORTADO FISMDF</b>	<b>8,086,711.12</b>	<b>100%</b>
<b>% FISMDF EJERCIDO CON RESPECTO A FISMDF TOTAL</b>		<b>39.53%</b>

**FONDO DE APORTACIONES PARA LA INFRAESTRUCTURA SOCIAL MUNICIPAL Y DE LAS DEMARCACIONES TERRITORIALES DE SAN DIONISIO OCOTEPEC**

**FISMDF 2019**



**BIENESTAR**  
SECRETARÍA DE BIENESTAR



**TOTAL DE PROYECTOS: 7**

**TIPO DE INVERSIONES REALIZADAS**

(POR RUBRO DE GASTO)

**TIPO DE INVERSIONES REALIZADAS CON RECURSOS FISMDF**

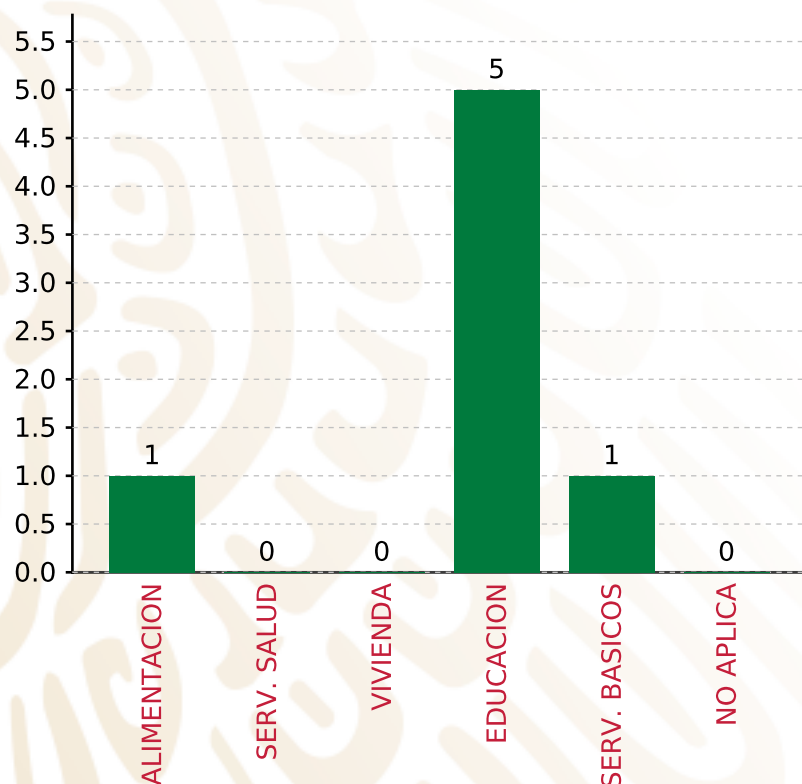
RUBRO	MONTO	PORCENTAJE(%)
AGUA Y SANEAMIENTO	2,059,259.57	25.46%
EDUCACIÓN	5,413,751.55	66.95%
SALUD	0.00	%
URBANIZACIÓN	0.00	%
VIVIENDA	0.00	%
OTROS PROYECTOS	0.00	%
CENTROS INTEGRADORES DE	0.00	%
<b>SUBTOTAL DE INVERSIONES</b>	<b>7,473,011.12</b>	<b>92.41%</b>
GASTOS INDIRECTOS	613,700.00	7.59%
PRODIM	0.00	0.00%
<b>SUBTOTAL G.I. + PRODIM</b>	<b>613,700.00</b>	<b>7.59%</b>
<b>TOTAL REPORTADO FISMDF</b>	<b>8,086,711.12</b>	<b>100%</b>
<b>% FISMDF EJERCIDO CON RESPECTO A FISMDF TOTAL</b>		<b>39.53%</b>

**FONDO DE APORTACIONES PARA LA INFRAESTRUCTURA SOCIAL MUNICIPAL Y DE LAS DEMARCACIONES TERRITORIALES DE SAN DIONISIO OCOTEPEC**

**FISMDF 2019**



**BIENESTAR**  
SECRETARÍA DE BIENESTAR



**TOTAL DE PROYECTOS:**

**7**

**TIPO DE INVERSIONES REALIZADAS**

(POR CARENCIA SOCIAL)

**TIPO DE INVERSIONES REALIZADAS CON RECURSOS FISMDF**

CARENCIA SOCIAL	MONTO	PORCENTAJE(%)
ALIMENTACION	1,084,196.38	13.41%
SERV. SALUD	0.00	%
VIVIENDA	0.00	%
EDUCACION	4,329,555.17	53.54%
SERV. BASICOS	2,059,259.57	25.46%
NO APLICA	0.00	%
<b>SUBTOTAL DE INVERSIONES</b>	<b>7,473,011.12</b>	<b>92.41%</b>
GASTOS INDIRECTOS	613,700.00	7.59%
PRODIM	0.00	0.00%
<b>SUBTOTAL G.I. + PRODIM</b>	<b>613,700.00</b>	<b>7.59%</b>
<b>TOTAL REPORTADO FISMDF</b>	<b>8,086,711.12</b>	<b>100%</b>
<b>% FISMDF EJERCIDO CON RESPECTO A FISMDF TOTAL</b>		<b>39.53%</b>





**BIENESTAR**  
SECRETARÍA DE BIENESTAR



**FONDO DE APORTACIONES PARA LA INFRAESTRUCTURA SOCIAL  
MUNICIPAL Y DE LAS DEMARCACIONES TERRITORIALES DE SAN  
FRANCISCO CHINDÚA**

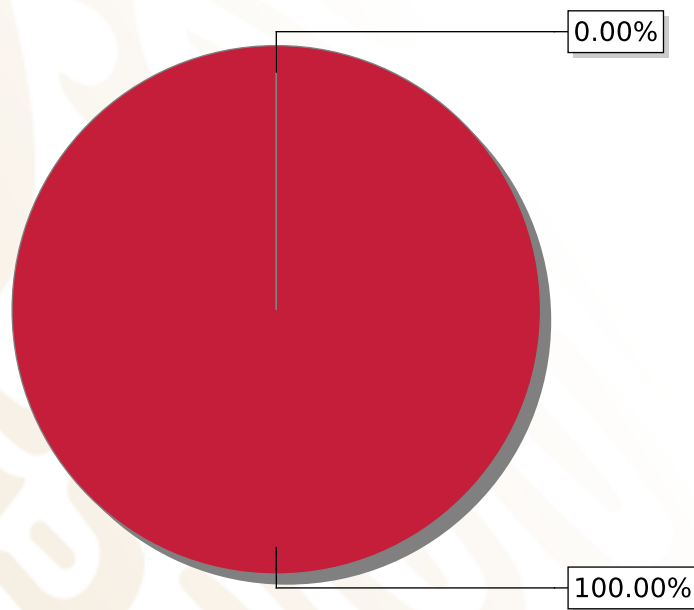
---

FISMDF 2019



## DISTRIBUCIÓN DE LA INVERSIÓN - ENTIDAD

(ASIGNADA, REPORTADA Y POR EJERCER)



● Inversión por Ejercer ● Inversión Reportada

Inversión Asignada

\$ 1,555,277.35



Crédito BANOBRAS

\$ 0.00



Deuda BANOBRAS

\$ 0.00



Recursos Disponibles

\$ 1,555,277.35

Monto Reportado

\$ 1,555,277.35





**3**

**PROYECTOS REALIZADOS**

**FISMDF**

**1**



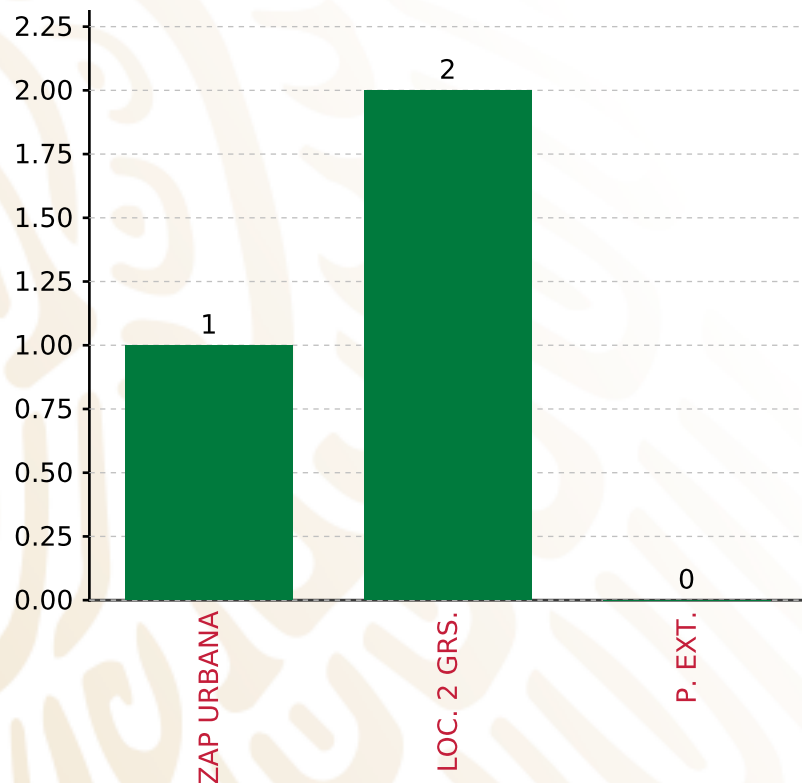
**MUNICIPIOS  
REPORTARON**

**FONDO DE APORTACIONES PARA LA INFRAESTRUCTURA SOCIAL MUNICIPAL Y DE LAS DEMARCACIONES TERRITORIALES DE SAN FRANCISCO CHINDÚA**

**FISMDF 2019**



**BIENESTAR**  
SECRETARÍA DE BIENESTAR



**TOTAL DE PROYECTOS: 3**

**TIPO DE INVERSIONES REALIZADAS**

(POR FOCALIZACIÓN)

**TIPO DE INVERSIONES REALIZADAS CON RECURSOS FISMDF**

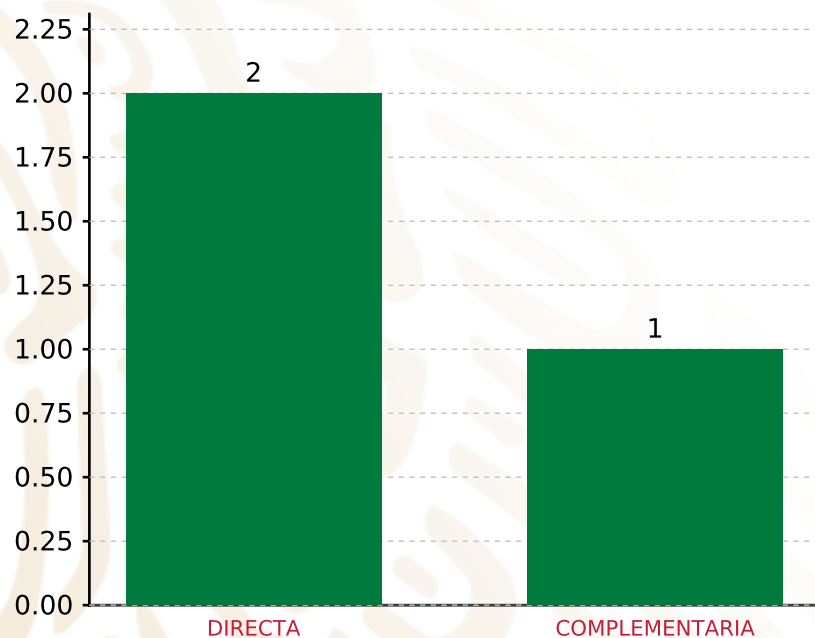
FOCALIZACIÓN	MONTO	PORCENTAJE(%)
ZAP URBANA	622,110.94	40.00%
LOC. 2 GRS.	886,508.09	57.00%
P. EXT.	0.00	0.00%
<b>SUBTOTAL DE INVERSIONES</b>	<b>1,508,619.03</b>	<b>97.00%</b>
GASTOS INDIRECTOS	46,658.32	3.00%
PRODIM	0.00	0.00%
<b>SUBTOTAL G.I. + PRODIM</b>	<b>46,658.32</b>	<b>3.00%</b>
<b>TOTAL REPORTADO FISMDF</b>	<b>1,555,277.35</b>	<b>100%</b>
<b>% FISMDF EJERCIDO CON RESPECTO A FISMDF TOTAL</b>		<b>100.00%</b>

**FONDO DE APORTACIONES PARA LA INFRAESTRUCTURA SOCIAL MUNICIPAL Y DE LAS DEMARCACIONES TERRITORIALES DE SAN FRANCISCO CHINDÚA**

**FISMDF 2019**



**BIENESTAR**  
SECRETARÍA DE BIENESTAR



**TOTAL DE PROYECTOS: 3**

**TIPO DE INVERSIONES REALIZADAS**

(POR INCIDENCIA)

**TIPO DE INVERSIONES REALIZADAS CON RECURSOS FISMDF**

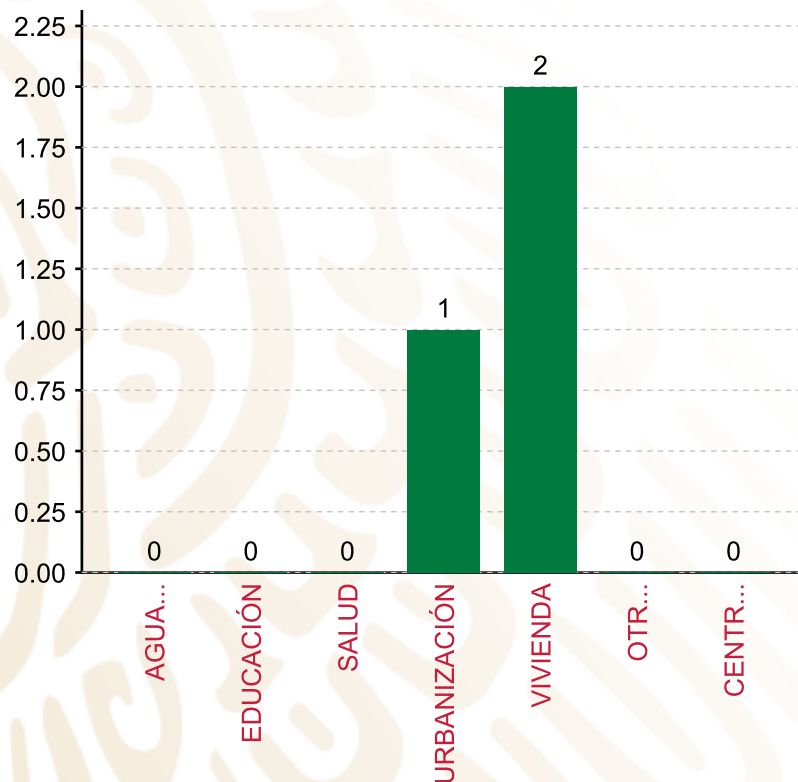
TIPO	MONTO	PORCENTAJE(%)
DIRECTA	1,244,221.88	80.00%
COMPLEMENTARIA	264,397.15	17.00%
<b>SUBTOTAL DE INVERSIONES</b>	<b>1,508,619.03</b>	<b>97.00%</b>
GASTOS INDIRECTOS	46,658.32	3.00%
PRODIM	0.00	0.00%
<b>SUBTOTAL G.I. + PRODIM</b>	<b>46,658.32</b>	<b>3.00%</b>
<b>TOTAL REPORTADO FISMDF</b>	<b>1,555,277.35</b>	<b>100%</b>
<b>% FISMDF EJERCIDO CON RESPECTO A FISMDF TOTAL</b>		<b>100.00%</b>

**FONDO DE APORTACIONES PARA LA INFRAESTRUCTURA SOCIAL MUNICIPAL Y DE LAS DEMARCACIONES TERRITORIALES DE SAN FRANCISCO CHINDÚA**

**FISMDF 2019**



**BIENESTAR**  
SECRETARÍA DE BIENESTAR



**TOTAL DE PROYECTOS: 3**

**TIPO DE INVERSIONES REALIZADAS**

(POR RUBRO DE GASTO)

**TIPO DE INVERSIONES REALIZADAS CON RECURSOS FISMDF**

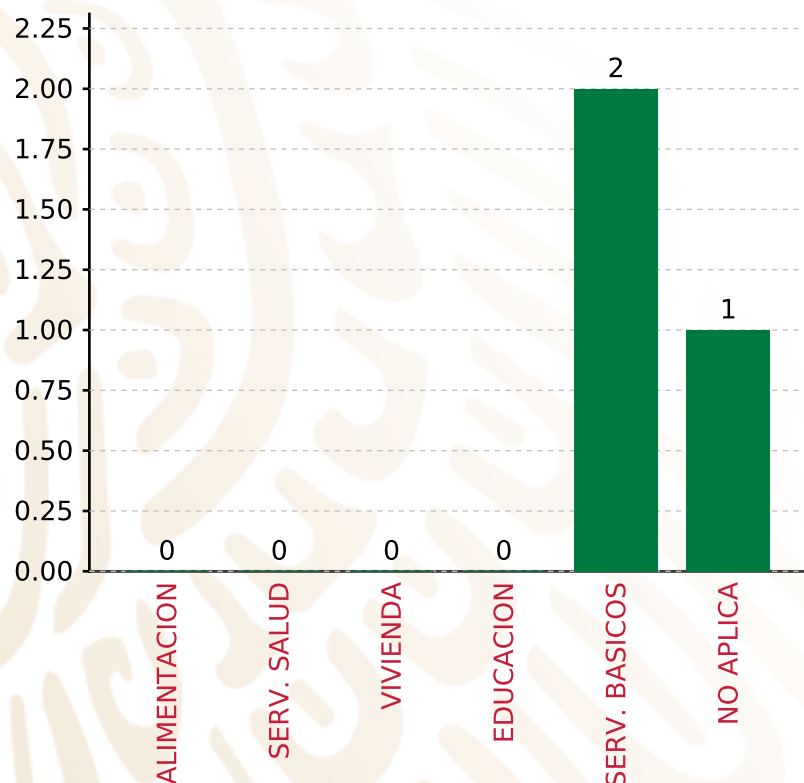
RUBRO	MONTO	PORCENTAJE(%)
AGUA Y SANEAMIENTO	0.00	%
EDUCACIÓN	0.00	%
SALUD	0.00	%
URBANIZACIÓN	264,397.15	17.00%
VIVIENDA	1,244,221.88	80.00%
OTROS PROYECTOS	0.00	%
CENTROS INTEGRADORES DE	0.00	%
<b>SUBTOTAL DE INVERSIONES</b>	<b>1,508,619.03</b>	<b>97.00%</b>
GASTOS INDIRECTOS	46,658.32	3.00%
PRODIM	0.00	0.00%
<b>SUBTOTAL G.I. + PRODIM</b>	<b>46,658.32</b>	<b>3.00%</b>
<b>TOTAL REPORTADO FISMDF</b>	<b>1,555,277.35</b>	<b>100%</b>
<b>% FISMDF EJERCIDO CON RESPECTO A FISMDF TOTAL</b>		<b>100.00%</b>

**FONDO DE APORTACIONES PARA LA INFRAESTRUCTURA SOCIAL MUNICIPAL Y DE LAS DEMARCACIONES TERRITORIALES DE SAN FRANCISCO CHINDÚA**

**FISMDF 2019**



**BIENESTAR**  
SECRETARÍA DE BIENESTAR



**TOTAL DE PROYECTOS: 3**

**TIPO DE INVERSIONES REALIZADAS**

(POR CARENCIA SOCIAL)

**TIPO DE INVERSIONES REALIZADAS CON RECURSOS FISMDF**

CARENCIA SOCIAL	MONTO	PORCENTAJE(%)
ALIMENTACION	0.00	%
SERV. SALUD	0.00	%
VIVIENDA	0.00	%
EDUCACION	0.00	%
SERV. BASICOS	1,244,221.88	80.00%
NO APLICA	264,397.15	17.00%
<b>SUBTOTAL DE INVERSIONES</b>	<b>1,508,619.03</b>	<b>97.00%</b>
GASTOS INDIRECTOS	46,658.32	3.00%
PRODIM	0.00	0.00%
<b>SUBTOTAL G.I. + PRODIM</b>	<b>46,658.32</b>	<b>3.00%</b>
<b>TOTAL REPORTADO FISMDF</b>	<b>1,555,277.35</b>	<b>100%</b>
<b>% FISMDF EJERCIDO CON RESPECTO A FISMDF TOTAL</b>		<b>100.00%</b>





**BIENESTAR**  
SECRETARÍA DE BIENESTAR



**FONDO DE APORTACIONES PARA LA INFRAESTRUCTURA SOCIAL  
MUNICIPAL Y DE LAS DEMARCACIONES TERRITORIALES DE SAN  
FRANCISCO OZOLOTEPEC**

---

FISMDF 2019



## DISTRIBUCIÓN DE LA INVERSIÓN - ENTIDAD

(ASIGNADA, REPORTADA Y POR EJERCER)



● Inversión por Ejercer ● Inversión Reportada

Inversión Asignada

\$ 6,445,066.39



Crédito BANOBRAS

\$ 0.00



Deuda BANOBRAS

\$ 0.00



Recursos Disponibles

\$ 6,445,066.39

Monto Reportado

\$ 6,445,066.39





**5**

**PROYECTOS REALIZADOS**

**FISMDF**

**1**



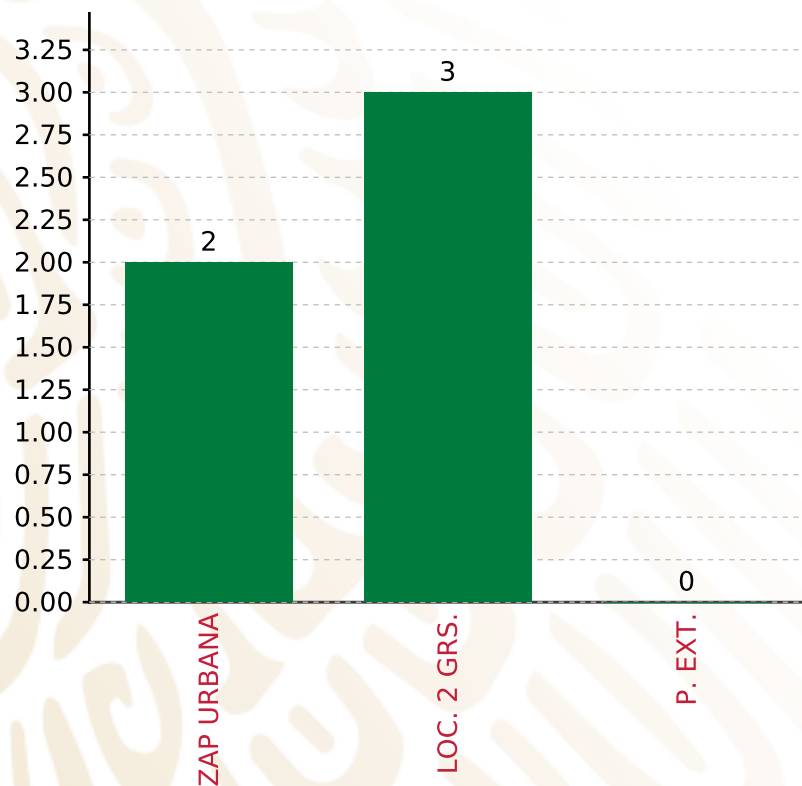
**MUNICIPIOS  
REPORTARON**

**FONDO DE APORTACIONES PARA LA INFRAESTRUCTURA SOCIAL MUNICIPAL Y DE LAS DEMARCACIONES TERRITORIALES DE SAN FRANCISCO OZOLOTEPEC**

**FISMDF 2019**



**BIENESTAR**  
SECRETARÍA DE BIENESTAR



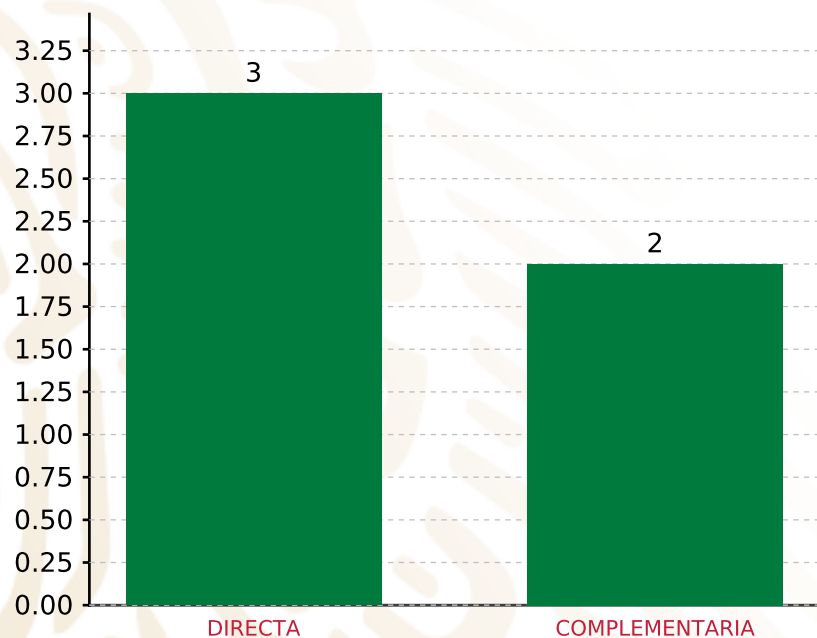
**TOTAL DE PROYECTOS: 5**

**TIPO DE INVERSIONES REALIZADAS**

(POR FOCALIZACIÓN)

**TIPO DE INVERSIONES REALIZADAS CON RECURSOS FISMDF**

FOCALIZACIÓN	MONTO	PORCENTAJE(%)
ZAP URBANA	2,753,084.40	42.72%
LOC. 2 GRS.	3,498,630.00	54.28%
P. EXT.	0.00	0.00%
<b>SUBTOTAL DE INVERSIONES</b>	<b>6,251,714.40</b>	<b>97.00%</b>
GASTOS INDIRECTOS	193,351.99	3.00%
PRODIM	0.00	0.00%
<b>SUBTOTAL G.I. + PRODIM</b>	<b>193,351.99</b>	<b>3.00%</b>
<b>TOTAL REPORTADO FISMDF</b>	<b>6,445,066.39</b>	<b>100%</b>
<b>% FISMDF EJERCIDO CON RESPECTO A FISMDF TOTAL</b>		<b>100.00%</b>



**TOTAL DE PROYECTOS: 5**

## TIPO DE INVERSIONES REALIZADAS

(POR INCIDENCIA)

### TIPO DE INVERSIONES REALIZADAS CON RECURSOS FISMDF

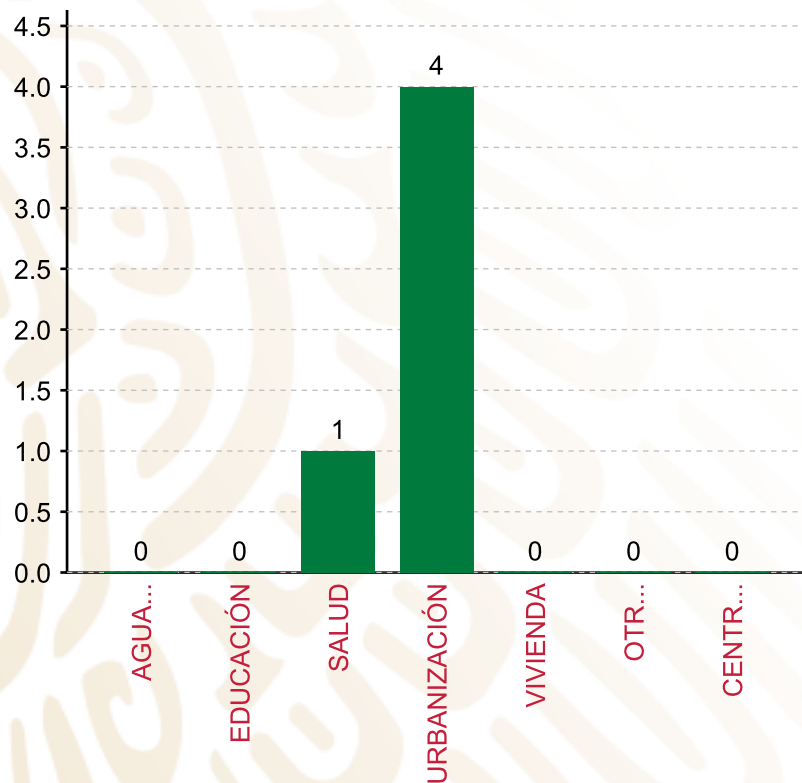
TIPO	MONTO	PORCENTAJE(%)
DIRECTA	5,086,542.27	78.92%
COMPLEMENTARIA	1,165,172.13	18.08%
<b>SUBTOTAL DE INVERSIONES</b>	<b>6,251,714.40</b>	<b>97.00%</b>
GASTOS INDIRECTOS	193,351.99	3.00%
PRODIM	0.00	0.00%
<b>SUBTOTAL G.I. + PRODIM</b>	<b>193,351.99</b>	<b>3.00%</b>
<b>TOTAL REPORTADO FISMDF</b>	<b>6,445,066.39</b>	<b>100%</b>
<b>% FISMDF EJERCIDO CON RESPECTO A FISMDF TOTAL</b>		<b>100.00%</b>

**FONDO DE APORTACIONES PARA LA INFRAESTRUCTURA SOCIAL MUNICIPAL Y DE LAS DEMARCACIONES TERRITORIALES DE SAN FRANCISCO OZOLOTEPEC**

**FISMDF 2019**



**BIENESTAR**  
SECRETARÍA DE BIENESTAR



**TOTAL DE PROYECTOS: 5**

**TIPO DE INVERSIONES REALIZADAS**

(POR RUBRO DE GASTO)

**TIPO DE INVERSIONES REALIZADAS CON RECURSOS FISMDF**

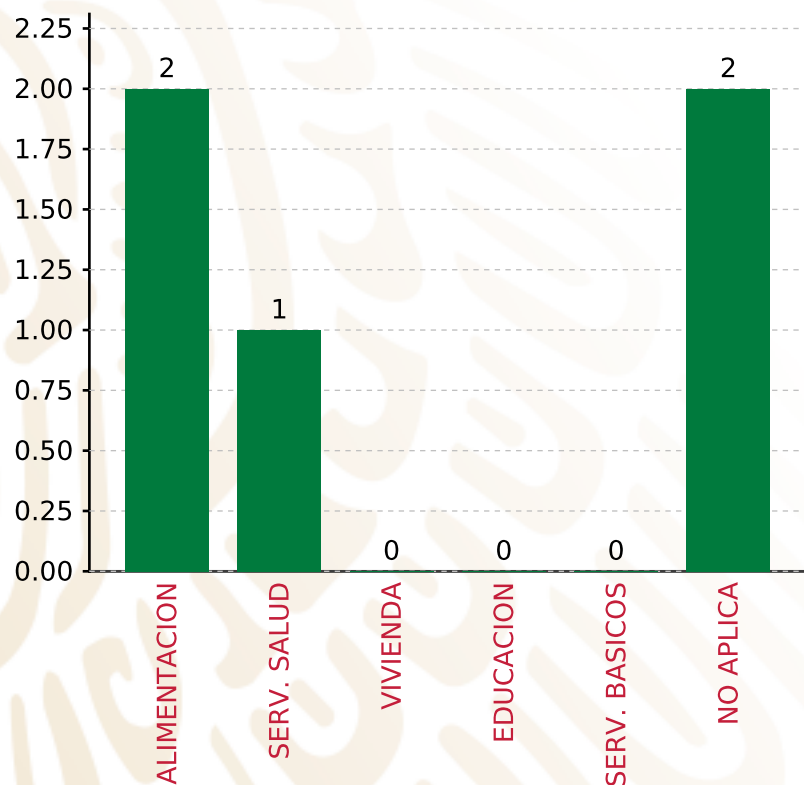
RUBRO	MONTO	PORCENTAJE(%)
AGUA Y SANEAMIENTO	0.00	%
EDUCACIÓN	0.00	%
SALUD	2,554,612.27	39.64%
URBANIZACIÓN	3,697,102.13	57.36%
VIVIENDA	0.00	%
OTROS PROYECTOS	0.00	%
CENTROS INTEGRADORES DE	0.00	%
<b>SUBTOTAL DE INVERSIONES</b>	<b>6,251,714.40</b>	<b>97.00%</b>
GASTOS INDIRECTOS	193,351.99	3.00%
PRODIM	0.00	0.00%
<b>SUBTOTAL G.I. + PRODIM</b>	<b>193,351.99</b>	<b>3.00%</b>
<b>TOTAL REPORTADO FISMDF</b>	<b>6,445,066.39</b>	<b>100%</b>
<b>% FISMDF EJERCIDO CON RESPECTO A FISMDF TOTAL</b>		<b>100.00%</b>

**FONDO DE APORTACIONES PARA LA INFRAESTRUCTURA SOCIAL MUNICIPAL Y DE LAS DEMARCACIONES TERRITORIALES DE SAN FRANCISCO OZOLOTEPEC**

**FISMDF 2019**



**BIENESTAR**  
SECRETARÍA DE BIENESTAR



**TOTAL DE PROYECTOS:**

**5**

**TIPO DE INVERSIONES REALIZADAS**

(POR CARENCIA SOCIAL)

**TIPO DE INVERSIONES REALIZADAS CON RECURSOS FISMDF**

CARENCIA SOCIAL	MONTO	PORCENTAJE(%)
ALIMENTACION	2,531,930.00	39.28%
SERV. SALUD	2,554,612.27	39.64%
VIVIENDA	0.00	%
EDUCACION	0.00	%
SERV. BASICOS	0.00	%
NO APLICA	1,165,172.13	18.08%
<b>SUBTOTAL DE INVERSIONES</b>	<b>6,251,714.40</b>	<b>97.00%</b>
GASTOS INDIRECTOS	193,351.99	3.00%
PRODIM	0.00	0.00%
<b>SUBTOTAL G.I. + PRODIM</b>	<b>193,351.99</b>	<b>3.00%</b>
<b>TOTAL REPORTADO FISMDF</b>	<b>6,445,066.39</b>	<b>100%</b>
<b>% FISMDF EJERCIDO CON RESPECTO A FISMDF TOTAL</b>		<b>100.00%</b>





**BIENESTAR**  
SECRETARÍA DE BIENESTAR



**FONDO DE APORTACIONES PARA LA INFRAESTRUCTURA SOCIAL  
MUNICIPAL Y DE LAS DEMARCACIONES TERRITORIALES DE SAN  
FRANCISCO SOLA**

---

FISMDF 2019

## DISTRIBUCIÓN DE LA INVERSIÓN - ENTIDAD

(ASIGNADA, REPORTADA Y POR EJERCER)



Inversión Asignada

**\$ 4,390,965.01**



Crédito BANOBRAS

**\$ 0.00**



Deuda BANOBRAS

**\$ 0.00**



Recursos Disponibles

**\$ 4,390,965.01**

Monto Reportado

**\$ 4,390,965.01**





**6**

**PROYECTOS REALIZADOS**

**FISMDF**

**1**



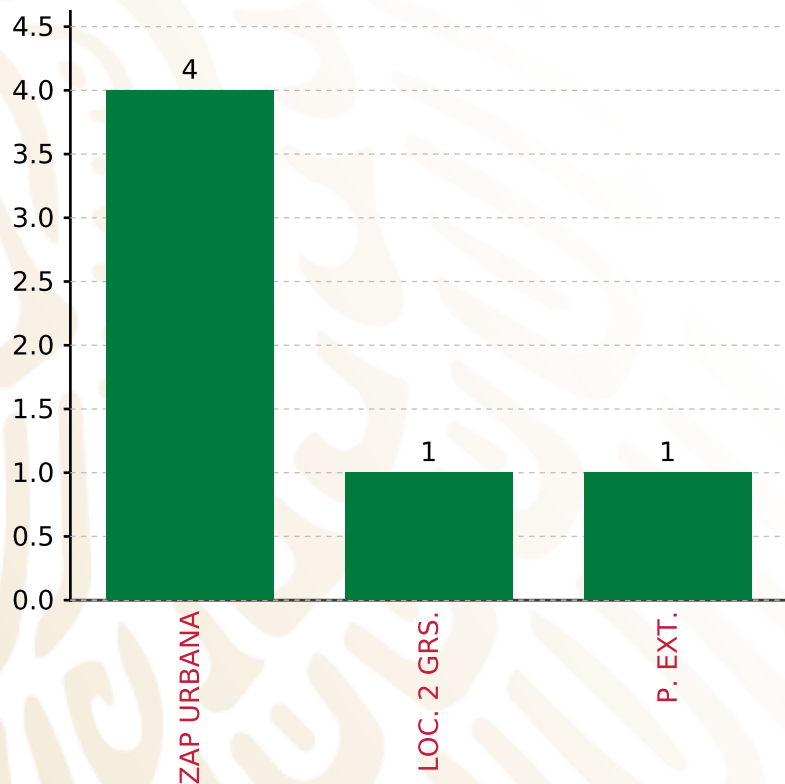
**MUNICIPIOS  
REPORTARON**

**FONDO DE APORTACIONES PARA LA INFRAESTRUCTURA SOCIAL MUNICIPAL Y DE LAS DEMARCACIONES TERRITORIALES DE SAN FRANCISCO SOLA**

**FISMDF 2019**



**BIENESTAR**  
SECRETARÍA DE BIENESTAR



**TOTAL DE PROYECTOS: 6**

**TIPO DE INVERSIONES REALIZADAS**

(POR FOCALIZACIÓN)

**TIPO DE INVERSIONES REALIZADAS CON RECURSOS FISMDF**

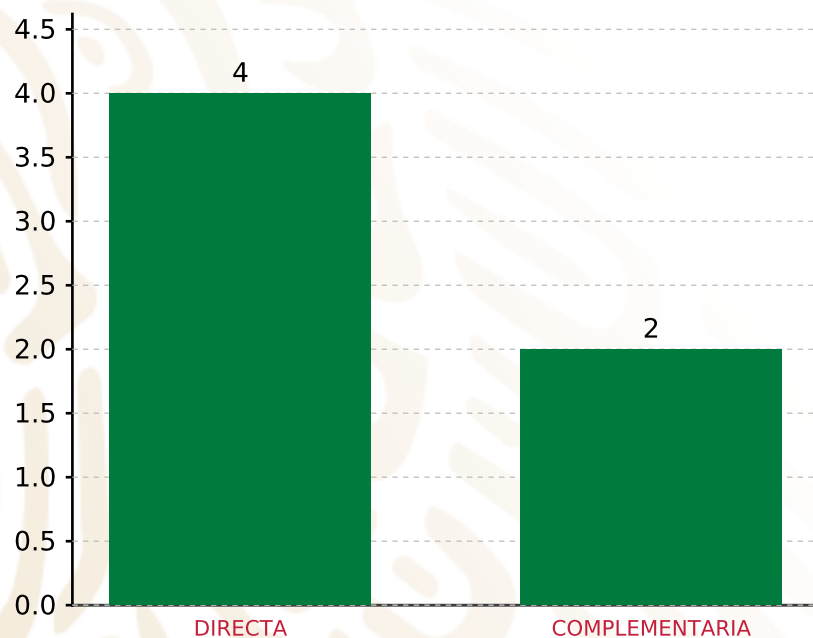
FOCALIZACIÓN	MONTO	PORCENTAJE(%)
ZAP URBANA	3,469,236.06	79.01%
LOC. 2 GRS.	500,000.00	11.39%
P. EXT.	290,000.00	6.60%
<b>SUBTOTAL DE INVERSIONES</b>	<b>4,259,236.06</b>	<b>97.00%</b>
GASTOS INDIRECTOS	131,728.95	3.00%
PRODIM	0.00	0.00%
<b>SUBTOTAL G.I. + PRODIM</b>	<b>131,728.95</b>	<b>3.00%</b>
<b>TOTAL REPORTADO FISMDF</b>	<b>4,390,965.01</b>	<b>100%</b>
<b>% FISMDF EJERCIDO CON RESPECTO A FISMDF TOTAL</b>		<b>100.00%</b>

**FONDO DE APORTACIONES PARA LA INFRAESTRUCTURA SOCIAL MUNICIPAL Y DE LAS DEMARCACIONES TERRITORIALES DE SAN FRANCISCO SOLA**

**FISMDF 2019**



**BIENESTAR**  
SECRETARÍA DE BIENESTAR



**TOTAL DE PROYECTOS: 6**

**TIPO DE INVERSIONES REALIZADAS**

(POR INCIDENCIA)

**TIPO DE INVERSIONES REALIZADAS CON RECURSOS FISMDF**

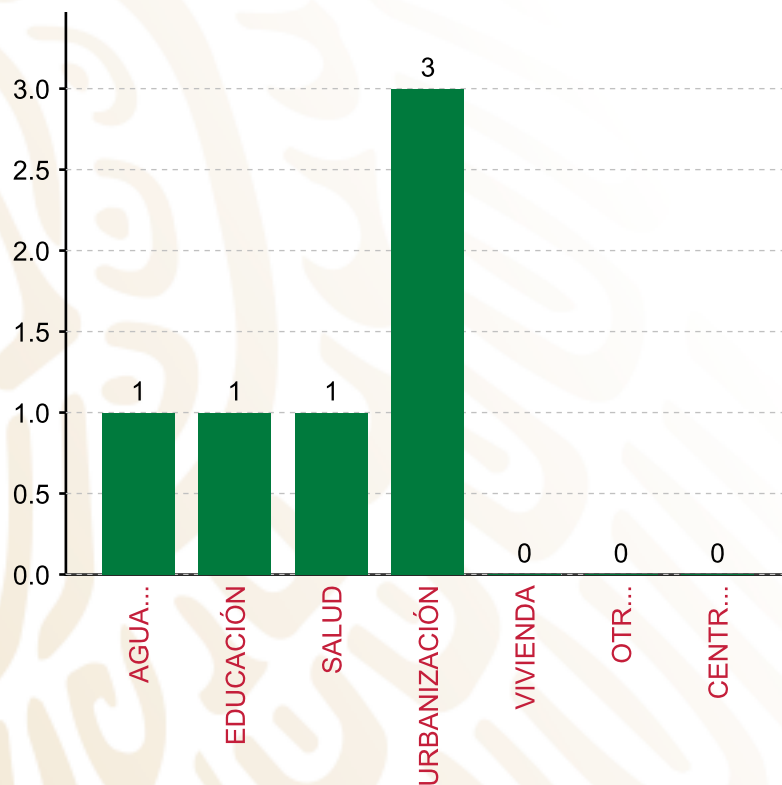
TIPO	MONTO	PORCENTAJE(%)
DIRECTA	2,519,236.06	57.37%
COMPLEMENTARIA	1,740,000.00	39.63%
<b>SUBTOTAL DE INVERSIONES</b>	<b>4,259,236.06</b>	<b>97.00%</b>
GASTOS INDIRECTOS	131,728.95	3.00%
PRODIM	0.00	0.00%
<b>SUBTOTAL G.I. + PRODIM</b>	<b>131,728.95</b>	<b>3.00%</b>
<b>TOTAL REPORTADO FISMDF</b>	<b>4,390,965.01</b>	<b>100%</b>
<b>% FISMDF EJERCIDO CON RESPECTO A FISMDF TOTAL</b>		<b>100.00%</b>

**FONDO DE APORTACIONES PARA LA INFRAESTRUCTURA SOCIAL MUNICIPAL Y DE LAS DEMARCACIONES TERRITORIALES DE SAN FRANCISCO SOLA**

**FISMDF 2019**



**BIENESTAR**  
SECRETARÍA DE BIENESTAR



**TOTAL DE PROYECTOS: 6**

**TIPO DE INVERSIONES REALIZADAS**

(POR RUBRO DE GASTO)

**TIPO DE INVERSIONES REALIZADAS CON RECURSOS FISMDF**

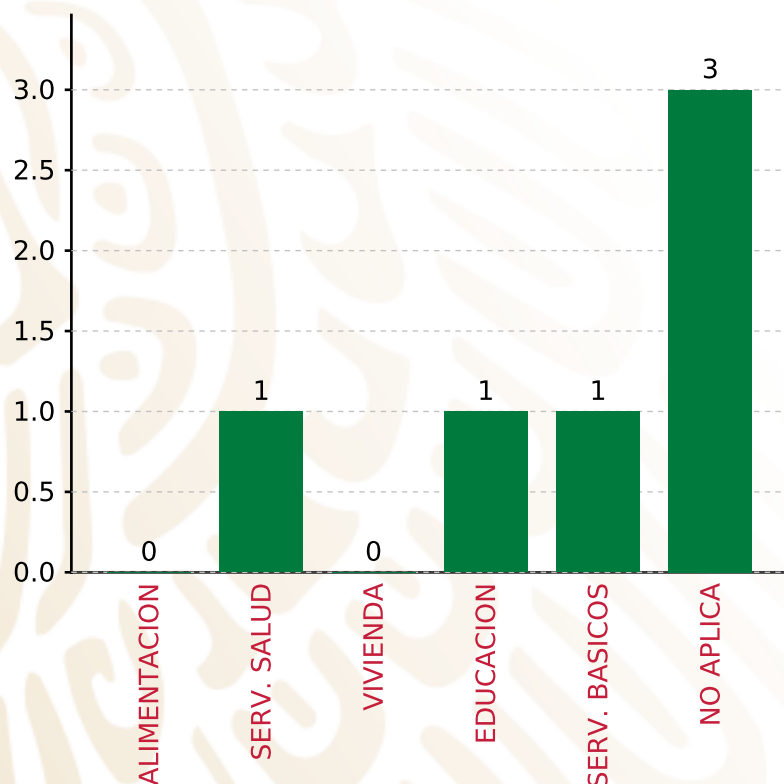
RUBRO	MONTO	PORCENTAJE(%)
AGUA Y SANEAMIENTO	967,604.87	22.04%
EDUCACIÓN	500,000.00	11.39%
SALUD	151,631.19	3.45%
URBANIZACIÓN	2,640,000.00	60.12%
VIVIENDA	0.00	%
OTROS PROYECTOS	0.00	%
CENTROS INTEGRADORES DE	0.00	%
<b>SUBTOTAL DE INVERSIONES</b>	<b>4,259,236.06</b>	<b>97.00%</b>
GASTOS INDIRECTOS	131,728.95	3.00%
PRODIM	0.00	0.00%
<b>SUBTOTAL G.I. + PRODIM</b>	<b>131,728.95</b>	<b>3.00%</b>
<b>TOTAL REPORTADO FISMDF</b>	<b>4,390,965.01</b>	<b>100%</b>
<b>% FISMDF EJERCIDO CON RESPECTO A FISMDF TOTAL</b>		<b>100.00%</b>

**FONDO DE APORTACIONES PARA LA INFRAESTRUCTURA SOCIAL MUNICIPAL Y DE LAS DEMARCACIONES TERRITORIALES DE SAN FRANCISCO SOLA**

**FIS MDF 2019**



**BIENESTAR**  
SECRETARÍA DE BIENESTAR



**TOTAL DE PROYECTOS: 6**

**TIPO DE INVERSIONES REALIZADAS**

(POR CARENCIA SOCIAL)

**TIPO DE INVERSIONES REALIZADAS CON RECURSOS FIS MDF**

CARENCIA SOCIAL	MONTO	PORCENTAJE(%)
ALIMENTACION	0.00	%
SERV. SALUD	151,631.19	3.45%
VIVIENDA	0.00	%
EDUCACION	500,000.00	11.39%
SERV. BASICOS	967,604.87	22.04%
NO APLICA	2,640,000.00	60.12%
<b>SUBTOTAL DE INVERSIONES</b>	<b>4,259,236.06</b>	<b>97.00%</b>
GASTOS INDIRECTOS	131,728.95	3.00%
PRODIM	0.00	0.00%
<b>SUBTOTAL G.I. + PRODIM</b>	<b>131,728.95</b>	<b>3.00%</b>
<b>TOTAL REPORTADO FIS MDF</b>	<b>4,390,965.01</b>	<b>100%</b>
<b>% FIS MDF EJERCIDO CON RESPECTO A FIS MDF TOTAL</b>		<b>100.00%</b>





**BIENESTAR**  
SECRETARÍA DE BIENESTAR



**FONDO DE APORTACIONES PARA LA INFRAESTRUCTURA SOCIAL  
MUNICIPAL Y DE LAS DEMARCACIONES TERRITORIALES DE SAN  
JUAN DE LOS CUÉS**

---

FISMDF 2019



## DISTRIBUCIÓN DE LA INVERSIÓN - ENTIDAD

(ASIGNADA, REPORTADA Y POR EJERCER)



● Inversión por Ejercer ● Inversión Reportada

Inversión Asignada

\$ 4,720,579.59



Crédito BANOBRAS

\$ 0.00



Deuda BANOBRAS

\$ 0.00



Recursos Disponibles

\$ 4,720,579.59

Monto Reportado

\$ 4,720,579.59





**4**

**PROYECTOS REALIZADOS**

**FISMDF**

**1**



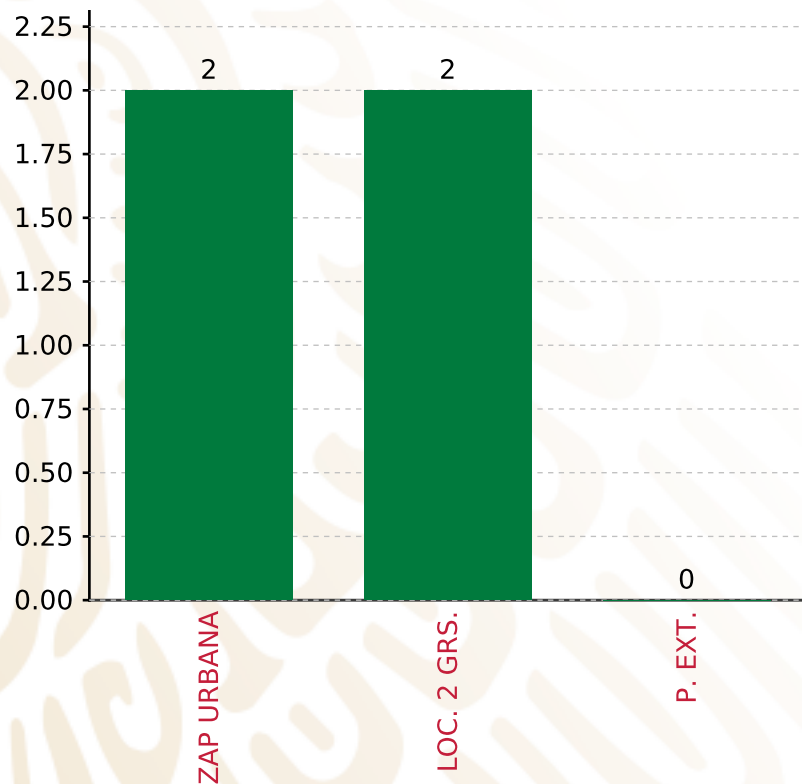
**MUNICIPIOS  
REPORTARON**

**FONDO DE APORTACIONES PARA LA INFRAESTRUCTURA SOCIAL MUNICIPAL Y DE LAS DEMARCACIONES TERRITORIALES DE SAN JUAN DE LOS CUÉS**

**FISMDF 2019**



**BIENESTAR**  
SECRETARÍA DE BIENESTAR



**TOTAL DE PROYECTOS: 4**

**TIPO DE INVERSIONES REALIZADAS**

(POR FOCALIZACIÓN)

**TIPO DE INVERSIONES REALIZADAS CON RECURSOS FISMDF**

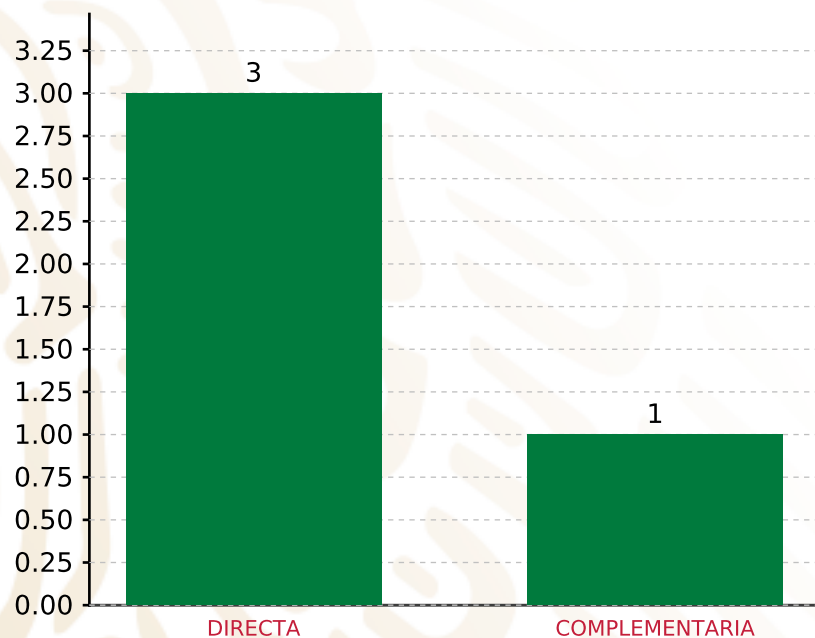
FOCALIZACIÓN	MONTO	PORCENTAJE(%)
ZAP URBANA	2,951,066.84	62.51%
LOC. 2 GRS.	1,627,895.36	34.49%
P. EXT.	0.00	0.00%
<b>SUBTOTAL DE INVERSIONES</b>	<b>4,578,962.20</b>	<b>97.00%</b>
GASTOS INDIRECTOS	141,617.39	3.00%
PRODIM	0.00	0.00%
<b>SUBTOTAL G.I. + PRODIM</b>	<b>141,617.39</b>	<b>3.00%</b>
<b>TOTAL REPORTADO FISMDF</b>	<b>4,720,579.59</b>	<b>100%</b>
<b>% FISMDF EJERCIDO CON RESPECTO A FISMDF TOTAL</b>		<b>100.00%</b>

**FONDO DE APORTACIONES PARA LA INFRAESTRUCTURA SOCIAL MUNICIPAL Y DE LAS DEMARCACIONES TERRITORIALES DE SAN JUAN DE LOS CUÉS**

**FISMDF 2019**



**BIENESTAR**  
SECRETARÍA DE BIENESTAR



**TOTAL DE PROYECTOS: 4**

**TIPO DE INVERSIONES REALIZADAS**

(POR INCIDENCIA)

**TIPO DE INVERSIONES REALIZADAS CON RECURSOS FISMDF**

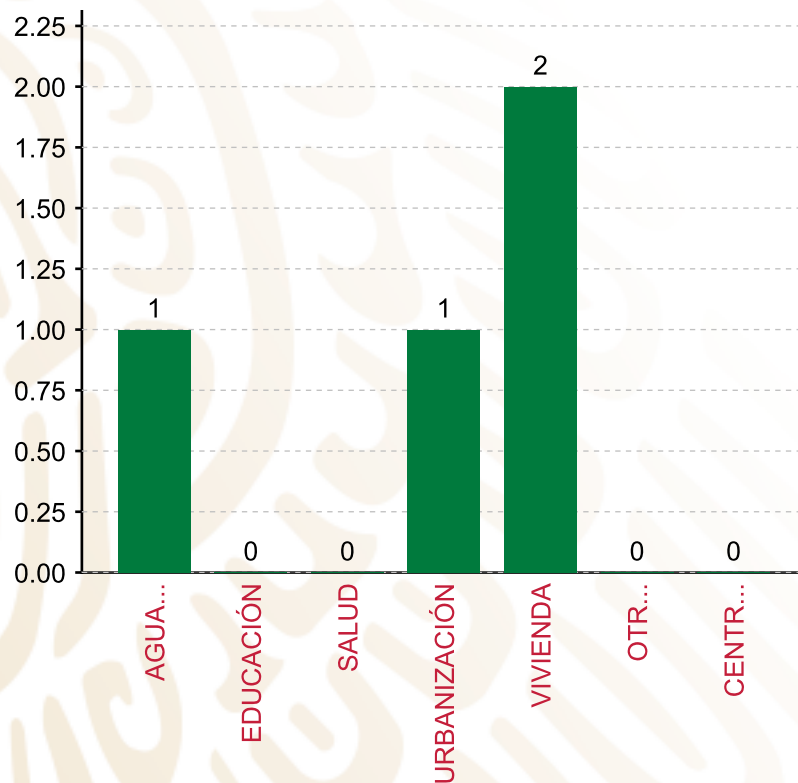
TIPO	MONTO	PORCENTAJE(%)
DIRECTA	3,870,875.26	82.00%
COMPLEMENTARIA	708,086.94	15.00%
<b>SUBTOTAL DE INVERSIONES</b>	<b>4,578,962.20</b>	<b>97.00%</b>
GASTOS INDIRECTOS	141,617.39	3.00%
PRODIM	0.00	0.00%
<b>SUBTOTAL G.I. + PRODIM</b>	<b>141,617.39</b>	<b>3.00%</b>
<b>TOTAL REPORTADO FISMDF</b>	<b>4,720,579.59</b>	<b>100%</b>
<b>% FISMDF EJERCIDO CON RESPECTO A FISMDF TOTAL</b>		<b>100.00%</b>

**FONDO DE APORTACIONES PARA LA INFRAESTRUCTURA SOCIAL MUNICIPAL Y DE LAS DEMARCACIONES TERRITORIALES DE SAN JUAN DE LOS CUÉS**

**FISMDF 2019**



**BIENESTAR**  
SECRETARÍA DE BIENESTAR



**TOTAL DE PROYECTOS:**

**4**

**TIPO DE INVERSIONES REALIZADAS**

(POR RUBRO DE GASTO)

**TIPO DE INVERSIONES REALIZADAS CON RECURSOS FISMDF**

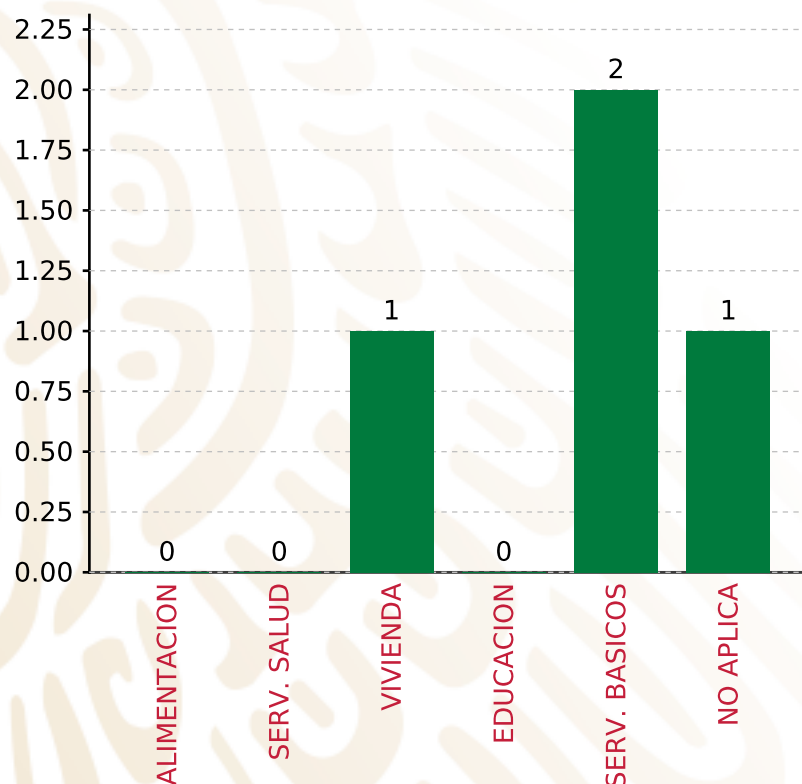
RUBRO	MONTO	PORCENTAJE(%)
AGUA Y SANEAMIENTO	2,242,979.90	47.51%
EDUCACIÓN	0.00	%
SALUD	0.00	%
URBANIZACIÓN	708,086.94	15.00%
VIVIENDA	1,627,895.36	34.49%
OTROS PROYECTOS	0.00	%
CENTROS INTEGRADORES DE	0.00	%
<b>SUBTOTAL DE INVERSIONES</b>	<b>4,578,962.20</b>	<b>97.00%</b>
GASTOS INDIRECTOS	141,617.39	3.00%
PRODIM	0.00	0.00%
<b>SUBTOTAL G.I. + PRODIM</b>	<b>141,617.39</b>	<b>3.00%</b>
<b>TOTAL REPORTADO FISMDF</b>	<b>4,720,579.59</b>	<b>100%</b>
<b>% FISMDF EJERCIDO CON RESPECTO A FISMDF TOTAL</b>		<b>100.00%</b>

**FONDO DE APORTACIONES PARA LA INFRAESTRUCTURA SOCIAL MUNICIPAL Y DE LAS DEMARCACIONES TERRITORIALES DE SAN JUAN DE LOS CUÉS**

**FISMDF 2019**



**BIENESTAR**  
SECRETARÍA DE BIENESTAR



**TOTAL DE PROYECTOS:**

**4**

**TIPO DE INVERSIONES REALIZADAS**

(POR CARENCIA SOCIAL)

**TIPO DE INVERSIONES REALIZADAS CON RECURSOS FISMDF**

CARENCIA SOCIAL	MONTO	PORCENTAJE(%)
ALIMENTACION	0.00	%
SERV. SALUD	0.00	%
VIVIENDA	632,500.00	13.40%
EDUCACION	0.00	%
SERV. BASICOS	3,238,375.26	68.60%
NO APLICA	708,086.94	15.00%
<b>SUBTOTAL DE INVERSIONES</b>	<b>4,578,962.20</b>	<b>97.00%</b>
GASTOS INDIRECTOS	141,617.39	3.00%
PRODIM	0.00	0.00%
<b>SUBTOTAL G.I. + PRODIM</b>	<b>141,617.39</b>	<b>3.00%</b>
<b>TOTAL REPORTADO FISMDF</b>	<b>4,720,579.59</b>	<b>100%</b>
<b>% FISMDF EJERCIDO CON RESPECTO A FISMDF TOTAL</b>		<b>100.00%</b>





**BIENESTAR**  
SECRETARÍA DE BIENESTAR



**FONDO DE APORTACIONES PARA LA INFRAESTRUCTURA SOCIAL  
MUNICIPAL Y DE LAS DEMARCACIONES TERRITORIALES DE SAN  
ILDEFONSO SOLA**

---

FISMDF 2019

## DISTRIBUCIÓN DE LA INVERSIÓN - ENTIDAD

(ASIGNADA, REPORTADA Y POR EJERCER)



Inversión Asignada

\$ 3,535,814.86



Crédito BANOBRAS

\$ 0.00



Deuda BANOBRAS

\$ 0.00



Recursos Disponibles

\$ 3,535,814.86

Monto Reportado

\$ 3,535,814.86





**4**

**PROYECTOS REALIZADOS**

**FISMDF**

**1**



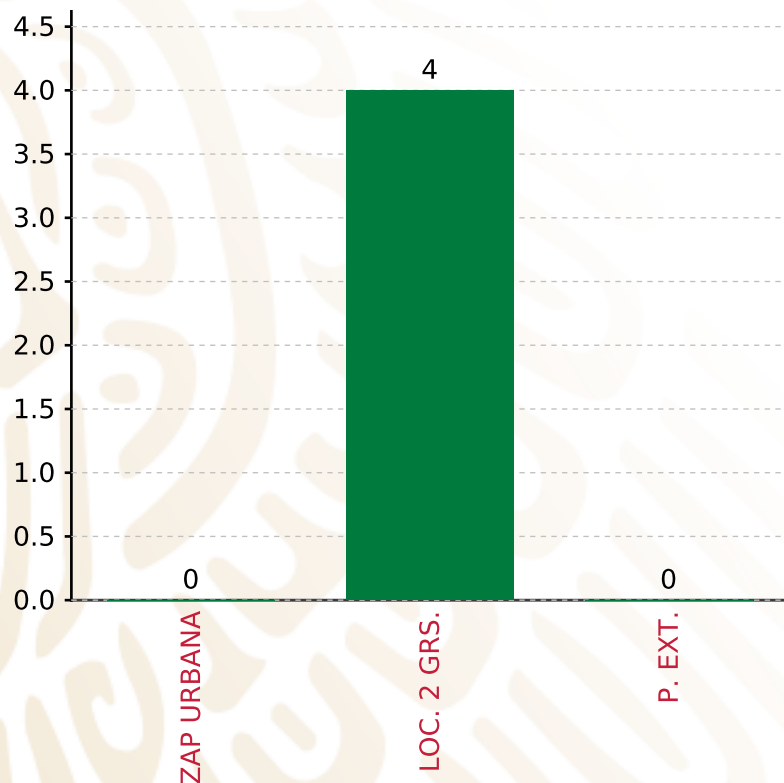
**MUNICIPIOS  
REPORTARON**

**FONDO DE APORTACIONES PARA LA INFRAESTRUCTURA SOCIAL MUNICIPAL Y DE LAS DEMARCACIONES TERRITORIALES DE SAN ILDEFONSO SOLA**

**FISMDF 2019**



**BIENESTAR**  
SECRETARÍA DE BIENESTAR



**TOTAL DE PROYECTOS: 4**

**TIPO DE INVERSIONES REALIZADAS**

(POR FOCALIZACIÓN)

**TIPO DE INVERSIONES REALIZADAS CON RECURSOS FISMDF**

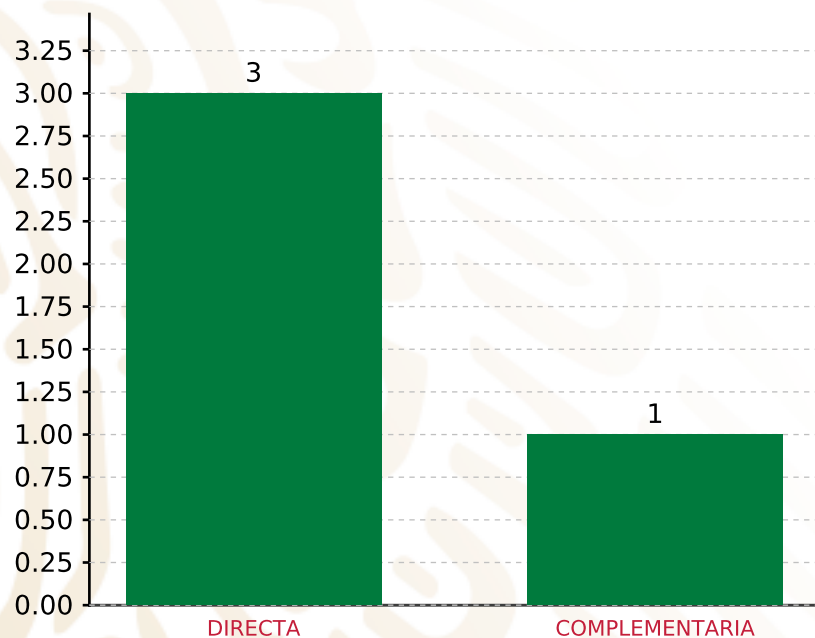
FOCALIZACIÓN	MONTO	PORCENTAJE(%)
ZAP URBANA	0.00	0.00%
LOC. 2 GRS.	3,429,740.41	97.00%
P. EXT.	0.00	0.00%
<b>SUBTOTAL DE INVERSIONES</b>	<b>3,429,740.41</b>	<b>97.00%</b>
GASTOS INDIRECTOS	106,074.45	3.00%
PRODIM	0.00	0.00%
<b>SUBTOTAL G.I. + PRODIM</b>	<b>106,074.45</b>	<b>3.00%</b>
<b>TOTAL REPORTADO FISMDF</b>	<b>3,535,814.86</b>	<b>100%</b>
<b>% FISMDF EJERCIDO CON RESPECTO A FISMDF TOTAL</b>		<b>100.00%</b>

**FONDO DE APORTACIONES PARA LA INFRAESTRUCTURA SOCIAL MUNICIPAL Y DE LAS DEMARCACIONES TERRITORIALES DE SAN ILDEFONSO SOLA**

**FISMDF 2019**



**BIENESTAR**  
SECRETARÍA DE BIENESTAR



**TOTAL DE PROYECTOS: 4**

**TIPO DE INVERSIONES REALIZADAS**

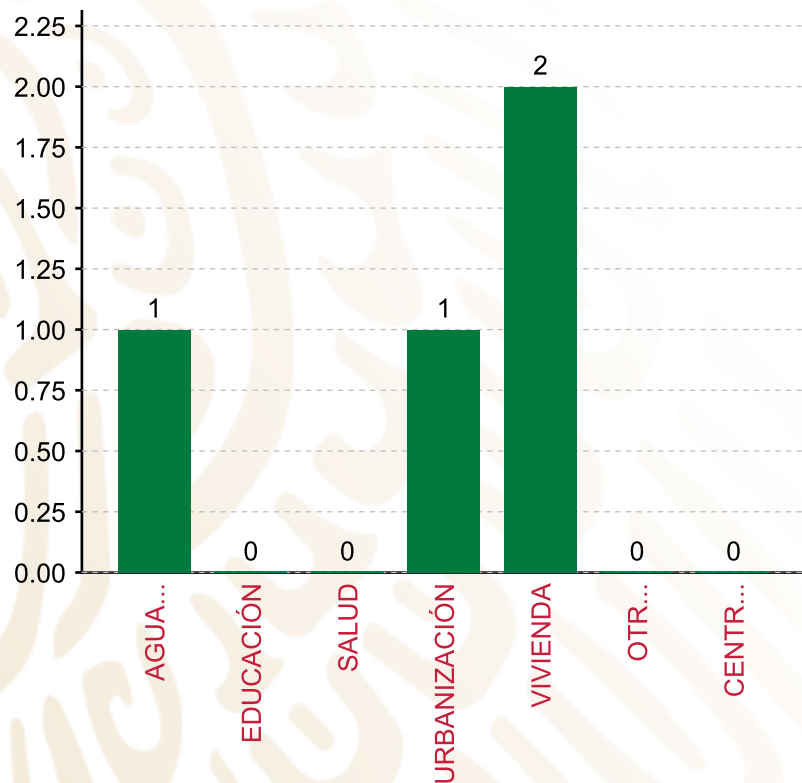
(POR INCIDENCIA)

**TIPO DE INVERSIONES REALIZADAS CON RECURSOS FISMDF**

TIPO	MONTO	PORCENTAJE(%)
DIRECTA	2,899,568.48	82.01%
COMPLEMENTARIA	530,171.93	14.99%
<b>SUBTOTAL DE INVERSIONES</b>	<b>3,429,740.41</b>	<b>97.00%</b>
GASTOS INDIRECTOS	106,074.45	3.00%
PRODIM	0.00	0.00%
<b>SUBTOTAL G.I. + PRODIM</b>	<b>106,074.45</b>	<b>3.00%</b>
<b>TOTAL REPORTADO FISMDF</b>	<b>3,535,814.86</b>	<b>100%</b>
<b>% FISMDF EJERCIDO CON RESPECTO A FISMDF TOTAL</b>		<b>100.00%</b>

**FONDO DE APORTACIONES PARA LA INFRAESTRUCTURA SOCIAL MUNICIPAL Y DE LAS DEMARCACIONES TERRITORIALES DE SAN ILDEFONSO SOLA**

**FISMDF 2019**



**TOTAL DE PROYECTOS:**

**4**

**TIPO DE INVERSIONES REALIZADAS**

(POR RUBRO DE GASTO)

**TIPO DE INVERSIONES REALIZADAS CON RECURSOS FISMDF**

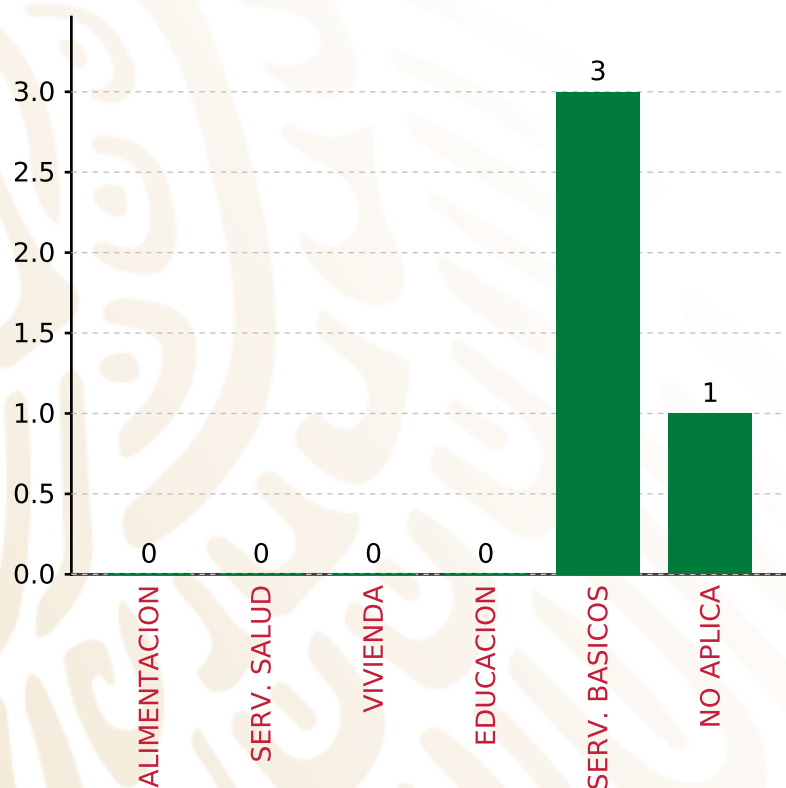
RUBRO	MONTO	PORCENTAJE(%)
AGUA Y SANEAMIENTO	1,426,049.54	40.33%
EDUCACIÓN	0.00	%
SALUD	0.00	%
URBANIZACIÓN	530,171.93	14.99%
VIVIENDA	1,473,518.94	41.67%
OTROS PROYECTOS	0.00	%
CENTROS INTEGRADORES DE	0.00	%
<b>SUBTOTAL DE INVERSIONES</b>	<b>3,429,740.41</b>	<b>97.00%</b>
GASTOS INDIRECTOS	106,074.45	3.00%
PRODIM	0.00	0.00%
<b>SUBTOTAL G.I. + PRODIM</b>	<b>106,074.45</b>	<b>3.00%</b>
<b>TOTAL REPORTADO FISMDF</b>	<b>3,535,814.86</b>	<b>100%</b>
<b>% FISMDF EJERCIDO CON RESPECTO A FISMDF TOTAL</b>		<b>100.00%</b>

**FONDO DE APORTACIONES PARA LA INFRAESTRUCTURA SOCIAL MUNICIPAL Y DE LAS DEMARCACIONES TERRITORIALES DE SAN ILDEFONSO SOLA**

**FISMDF 2019**



**BIENESTAR**  
SECRETARÍA DE BIENESTAR



**TOTAL DE PROYECTOS: 4**

**TIPO DE INVERSIONES REALIZADAS**

(POR CARENCIA SOCIAL)

**TIPO DE INVERSIONES REALIZADAS CON RECURSOS FISMDF**

CARENCIA SOCIAL	MONTO	PORCENTAJE(%)
ALIMENTACION	0.00	%
SERV. SALUD	0.00	%
VIVIENDA	0.00	%
EDUCACION	0.00	%
SERV. BASICOS	2,899,568.48	82.01%
NO APLICA	530,171.93	14.99%
<b>SUBTOTAL DE INVERSIONES</b>	<b>3,429,740.41</b>	<b>97.00%</b>
GASTOS INDIRECTOS	106,074.45	3.00%
PRODIM	0.00	0.00%
<b>SUBTOTAL G.I. + PRODIM</b>	<b>106,074.45</b>	<b>3.00%</b>
<b>TOTAL REPORTADO FISMDF</b>	<b>3,535,814.86</b>	<b>100%</b>
<b>% FISMDF EJERCIDO CON RESPECTO A FISMDF TOTAL</b>		<b>100.00%</b>





**BIENESTAR**  
SECRETARÍA DE BIENESTAR



**FONDO DE APORTACIONES PARA LA INFRAESTRUCTURA SOCIAL  
MUNICIPAL Y DE LAS DEMARCACIONES TERRITORIALES DE EL  
BARRIO DE LA SOLEDAD**

---

FISMDF 2019

## DISTRIBUCIÓN DE LA INVERSIÓN - ENTIDAD

(ASIGNADA, REPORTADA Y POR EJERCER)



● Inversión por Ejercer ● Inversión Reportada

Inversión Asignada  
**\$ 10,881,382.72**



Crédito BANOBRAS  
**\$ 0.00**



Deuda BANOBRAS  
**\$ 0.00**



Recursos Disponibles  
**\$ 10,881,382.72**

Monto Reportado  
**\$ 10,881,382.72**





**13**

**PROYECTOS REALIZADOS**

**FISMDF**

**1**



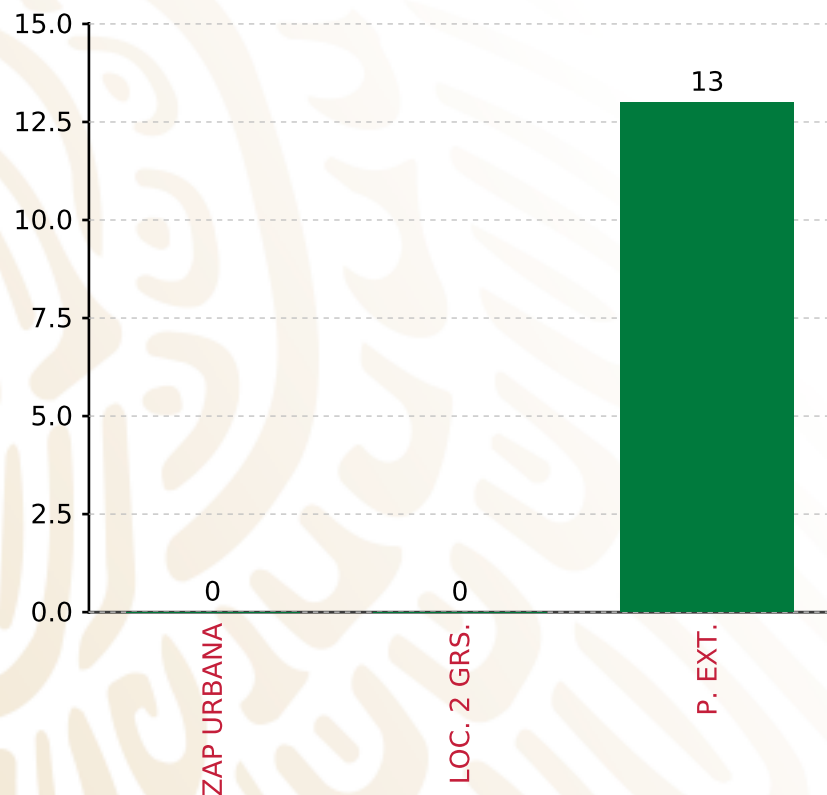
**MUNICIPIOS  
REPORTARON**

**FONDO DE APORTACIONES PARA LA INFRAESTRUCTURA SOCIAL MUNICIPAL Y DE LAS DEMARCACIONES TERRITORIALES DE EL BARRIO DE LA SOLEDAD**

**FISMDF 2019**



**BIENESTAR**  
SECRETARÍA DE BIENESTAR



**TOTAL DE PROYECTOS: 13**

**TIPO DE INVERSIONES REALIZADAS**

(POR FOCALIZACIÓN)

**TIPO DE INVERSIONES REALIZADAS CON RECURSOS FISMDF**

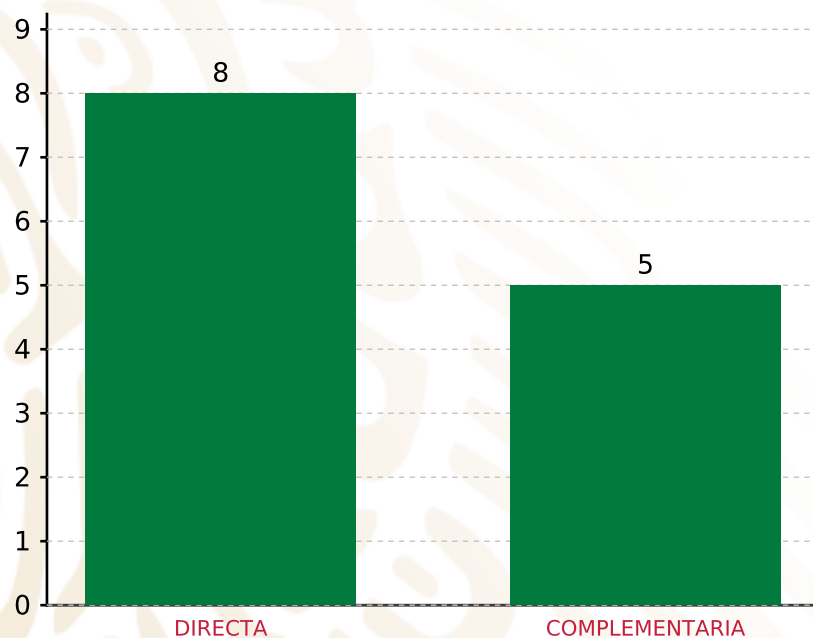
FOCALIZACIÓN	MONTO	PORCENTAJE(%)
ZAP URBANA	0.00	0.00%
LOC. 2 GRS.	0.00	0.00%
P. EXT.	10,337,316.72	95.00%
<b>SUBTOTAL DE INVERSIONES</b>	<b>10,337,316.72</b>	<b>95.00%</b>
GASTOS INDIRECTOS	326,441.48	3.00%
PRODIM	217,624.52	2.00%
<b>SUBTOTAL G.I. + PRODIM</b>	<b>544,066.00</b>	<b>5.00%</b>
<b>TOTAL REPORTADO FISMDF</b>	<b>10,881,382.72</b>	<b>100%</b>
<b>% FISMDF EJERCIDO CON RESPECTO A FISMDF TOTAL</b>		<b>100.00%</b>

**FONDO DE APORTACIONES PARA LA INFRAESTRUCTURA SOCIAL MUNICIPAL Y DE LAS DEMARCACIONES TERRITORIALES DE EL BARRIO DE LA SOLEDAD**

**FISMDF 2019**



**BIENESTAR**  
SECRETARÍA DE BIENESTAR



**TOTAL DE PROYECTOS: 13**

**TIPO DE INVERSIONES REALIZADAS**

(POR INCIDENCIA)

**TIPO DE INVERSIONES REALIZADAS CON RECURSOS FISMDF**

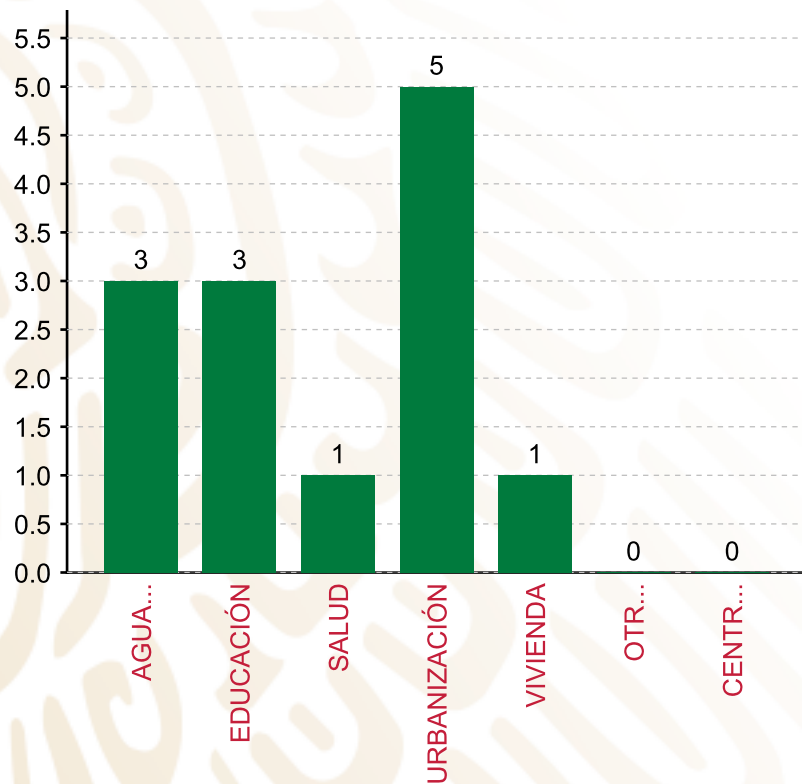
TIPO	MONTO	PORCENTAJE(%)
DIRECTA	5,306,518.90	48.77%
COMPLEMENTARIA	5,030,797.82	46.23%
<b>SUBTOTAL DE INVERSIONES</b>	<b>10,337,316.72</b>	<b>95.00%</b>
GASTOS INDIRECTOS	326,441.48	3.00%
PRODIM	217,624.52	2.00%
<b>SUBTOTAL G.I. + PRODIM</b>	<b>544,066.00</b>	<b>5.00%</b>
<b>TOTAL REPORTADO FISMDF</b>	<b>10,881,382.72</b>	<b>100%</b>
<b>% FISMDF EJERCIDO CON RESPECTO A FISMDF TOTAL</b>		<b>100.00%</b>

**FONDO DE APORTACIONES PARA LA INFRAESTRUCTURA SOCIAL MUNICIPAL Y DE LAS DEMARCACIONES TERRITORIALES DE EL BARRIO DE LA SOLEDAD**

**FISMDF 2019**



**BIENESTAR**  
SECRETARÍA DE BIENESTAR



**TOTAL DE PROYECTOS: 13**

**TIPO DE INVERSIONES REALIZADAS**

(POR RUBRO DE GASTO)

**TIPO DE INVERSIONES REALIZADAS CON RECURSOS FISMDF**

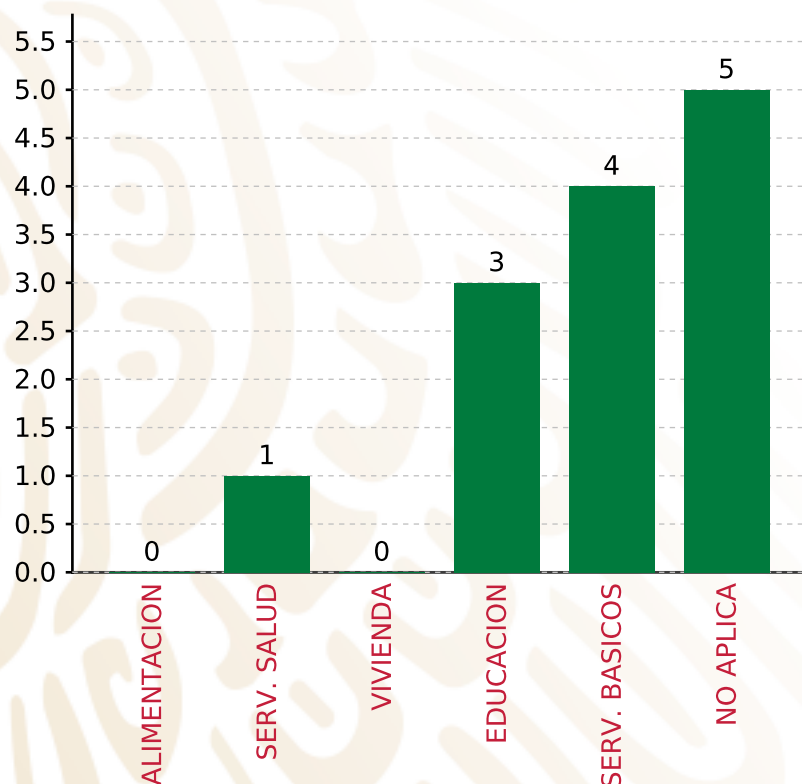
RUBRO	MONTO	PORCENTAJE(%)
AGUA Y SANEAMIENTO	1,877,854.76	17.26%
EDUCACIÓN	2,092,951.20	19.23%
SALUD	760,152.95	6.99%
URBANIZACIÓN	5,030,797.82	46.23%
VIVIENDA	575,559.99	5.29%
OTROS PROYECTOS	0.00	%
CENTROS INTEGRADORES DE	0.00	%
<b>SUBTOTAL DE INVERSIONES</b>	<b>10,337,316.72</b>	<b>95.00%</b>
GASTOS INDIRECTOS	326,441.48	3.00%
PRODIM	217,624.52	2.00%
<b>SUBTOTAL G.I. + PRODIM</b>	<b>544,066.00</b>	<b>5.00%</b>
<b>TOTAL REPORTADO FISMDF</b>	<b>10,881,382.72</b>	<b>100%</b>
<b>% FISMDF EJERCIDO CON RESPECTO A FISMDF TOTAL</b>		<b>100.00%</b>

**FONDO DE APORTACIONES PARA LA INFRAESTRUCTURA SOCIAL MUNICIPAL Y DE LAS DEMARCACIONES TERRITORIALES DE EL BARRIO DE LA SOLEDAD**

**FISMDF 2019**



**BIENESTAR**  
SECRETARÍA DE BIENESTAR



**TOTAL DE PROYECTOS: 13**

**TIPO DE INVERSIONES REALIZADAS**

(POR CARENCIA SOCIAL)

**TIPO DE INVERSIONES REALIZADAS CON RECURSOS FISMDF**

CARENCIA SOCIAL	MONTO	PORCENTAJE(%)
ALIMENTACION	0.00	%
SERV. SALUD	760,152.95	6.99%
VIVIENDA	0.00	%
EDUCACION	2,092,951.20	19.23%
SERV. BASICOS	2,453,414.75	22.55%
NO APLICA	5,030,797.82	46.23%
<b>SUBTOTAL DE INVERSIONES</b>	<b>10,337,316.72</b>	<b>95.00%</b>
GASTOS INDIRECTOS	326,441.48	3.00%
PRODIM	217,624.52	2.00%
<b>SUBTOTAL G.I. + PRODIM</b>	<b>544,066.00</b>	<b>5.00%</b>
<b>TOTAL REPORTADO FISMDF</b>	<b>10,881,382.72</b>	<b>100%</b>
<b>% FISMDF EJERCIDO CON RESPECTO A FISMDF TOTAL</b>		<b>100.00%</b>





**BIENESTAR**  
SECRETARÍA DE BIENESTAR



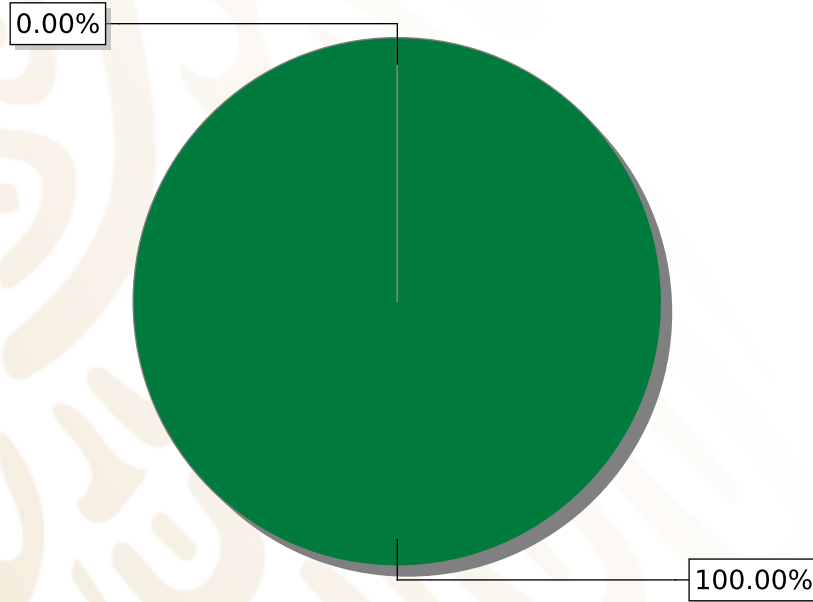
**FONDO DE APORTACIONES PARA LA INFRAESTRUCTURA SOCIAL  
MUNICIPAL Y DE LAS DEMARCACIONES TERRITORIALES DE  
CALIHUALÁ**

---

FISMDF 2019

## DISTRIBUCIÓN DE LA INVERSIÓN - ENTIDAD

(ASIGNADA, REPORTADA Y POR EJERCER)



● Inversión por Ejercer ● Inversión Reportada

Inversión Asignada  
**\$ 3,164,946.40**



Crédito BANOBRAS  
**\$ 0.00**




Deuda BANOBRAS  
**\$ 0.00**



Recursos Disponibles  
**\$ 3,164,946.40**

Monto Reportado  
**\$ 0.00**





0

**PROYECTOS REALIZADOS**

**FISMDF**

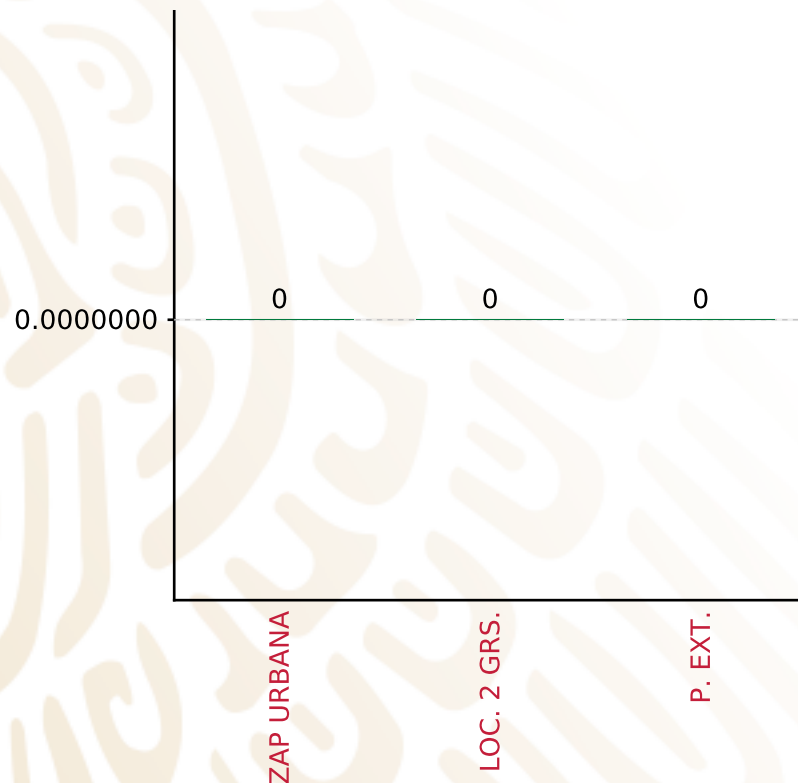
0



**MUNICIPIOS  
REPORTARON**

## TIPO DE INVERSIONES REALIZADAS

(POR FOCALIZACIÓN)



**TOTAL DE PROYECTOS: 0**


### TIPO DE INVERSIONES REALIZADAS CON RECURSOS FISMDF

FOCALIZACIÓN	MONTO	PORCENTAJE(%)
ZAP URBANA	0.00	%
LOC. 2 GRS.	0.00	%
P. EXT.	0.00	%
<b>SUBTOTAL DE INVERSIONES</b>	<b>0.00</b>	<b>%</b>
GASTOS INDIRECTOS	0.00	%
PRODIM	0.00	%
<b>SUBTOTAL G.I. + PRODIM</b>	<b>0.00</b>	<b>%</b>
<b>TOTAL REPORTADO FISMDF</b>	<b>0.00</b>	<b>%</b>
<b>% FISMDF EJERCIDO CON RESPECTO A FISMDF TOTAL</b>		<b>0.00%</b>



## TIPO DE INVERSIONES REALIZADAS

(POR INCIDENCIA)



**TOTAL DE PROYECTOS: 0**

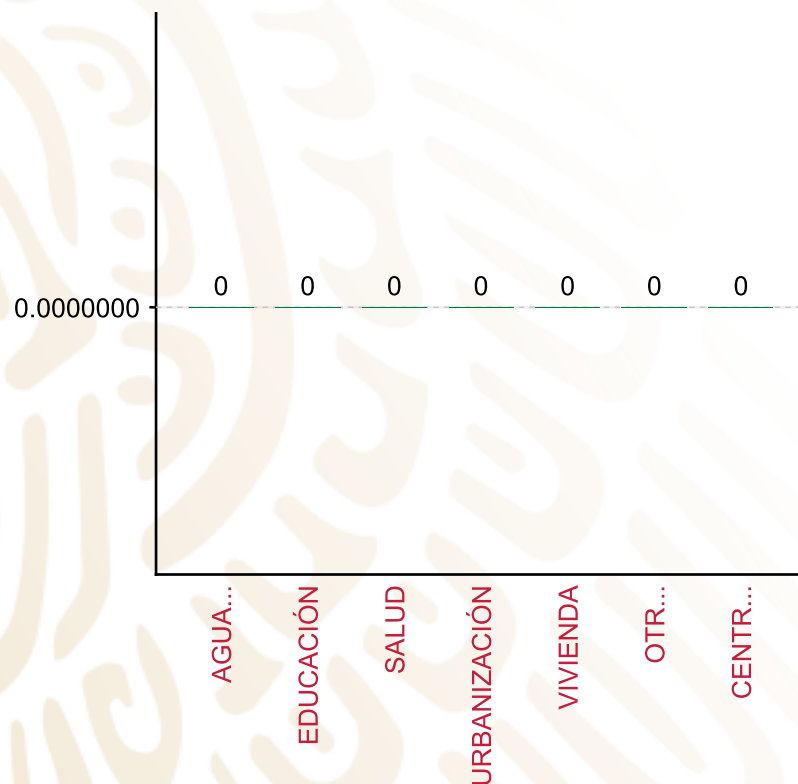
### TIPO DE INVERSIONES REALIZADAS CON RECURSOS FIS MDF

TIPO	MONTO	PORCENTAJE(%)
DIRECTA	0.00	%
COMPLEMENTARIA	0.00	%
<b>SUBTOTAL DE INVERSIONES</b>	<b>0.00</b>	<b>%</b>
GASTOS INDIRECTOS	0.00	%
PRODIM	0.00	%
<b>SUBTOTAL G.I. + PRODIM</b>	<b>0.00</b>	<b>%</b>
<b>TOTAL REPORTADO FIS MDF</b>	<b>0.00</b>	<b>%</b>
<b>% FIS MDF EJERCIDO CON RESPECTO A FIS MDF TOTAL</b>		<b>0.00%</b>



## TIPO DE INVERSIONES REALIZADAS

(POR RUBRO DE GASTO)



**TOTAL DE PROYECTOS: 0**

### TIPO DE INVERSIONES REALIZADAS CON RECURSOS FISMDF

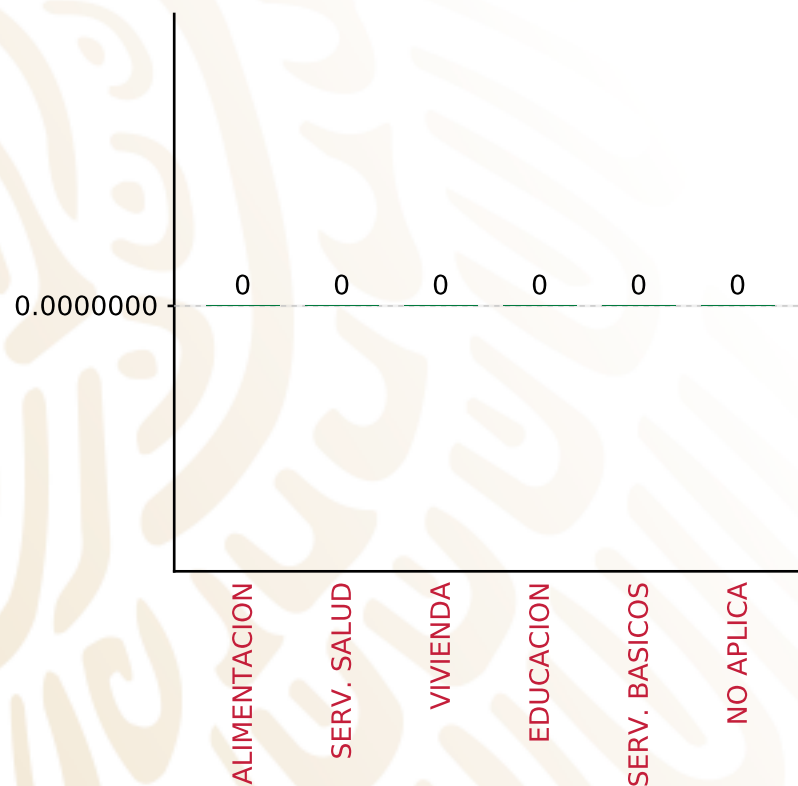
RUBRO	MONTO	PORCENTAJE(%)
AGUA Y SANEAMIENTO	0.00	%
EDUCACIÓN	0.00	%
SALUD	0.00	%
URBANIZACIÓN	0.00	%
VIVIENDA	0.00	%
OTROS PROYECTOS	0.00	%
CENTROS INTEGRADORES DE	0.00	%
<b>SUBTOTAL DE INVERSIONES</b>	<b>0.00</b>	<b>%</b>
GASTOS INDIRECTOS	0.00	%
PRODIM	0.00	%
<b>SUBTOTAL G.I. + PRODIM</b>	<b>0.00</b>	<b>%</b>
<b>TOTAL REPORTADO FISMDF</b>	<b>0.00</b>	<b>%</b>
<b>% FISMDF EJERCIDO CON RESPECTO A FISMDF TOTAL</b>		<b>0.00%</b>

**FONDO DE APORTACIONES PARA LA INFRAESTRUCTURA SOCIAL MUNICIPAL Y DE LAS DEMARCACIONES TERRITORIALES DE CALIHUALÁ**

**FISMDF 2019**



**BIENESTAR**  
SECRETARÍA DE BIENESTAR



**TOTAL DE PROYECTOS: 0**

**TIPO DE INVERSIONES REALIZADAS**

(POR CARENCIA SOCIAL)

<b>TIPO DE INVERSIONES REALIZADAS CON RECURSOS FISMDF</b>		
<b>CARENCIA SOCIAL</b>	<b>MONTO</b>	<b>PORCENTAJE(%)</b>
ALIMENTACION	0.00	%
SERV. SALUD	0.00	%
VIVIENDA	0.00	%
EDUCACION	0.00	%
SERV. BASICOS	0.00	%
NO APLICA	0.00	%
<b>SUBTOTAL DE INVERSIONES</b>	<b>0.00</b>	<b>%</b>
GASTOS INDIRECTOS	0.00	%
PRODIM	0.00	%
<b>SUBTOTAL G.I. + PRODIM</b>	<b>0.00</b>	<b>%</b>
<b>TOTAL REPORTADO FISMDF</b>	<b>0.00</b>	<b>%</b>
<b>% FISMDF EJERCIDO CON RESPECTO A FISMDF TOTAL</b>		<b>0.00%</b>





**BIENESTAR**  
SECRETARÍA DE BIENESTAR



**FONDO DE APORTACIONES PARA LA INFRAESTRUCTURA SOCIAL  
MUNICIPAL Y DE LAS DEMARCACIONES TERRITORIALES DE  
CANDELARIA LOXICHA**

---

FISMDF 2019



## DISTRIBUCIÓN DE LA INVERSIÓN - ENTIDAD

(ASIGNADA, REPORTADA Y POR EJERCER)



● Inversión por Ejercer ● Inversión Reportada

Inversión Asignada

\$ 32,777,747.96



Crédito BANOBRAS

\$ 0.00



Deuda BANOBRAS

\$ 0.00



Recursos Disponibles

\$ 32,777,747.96

Monto Reportado  
\$ 32,777,747.96





**15**

**PROYECTOS REALIZADOS**

**FISMDF**

**1**



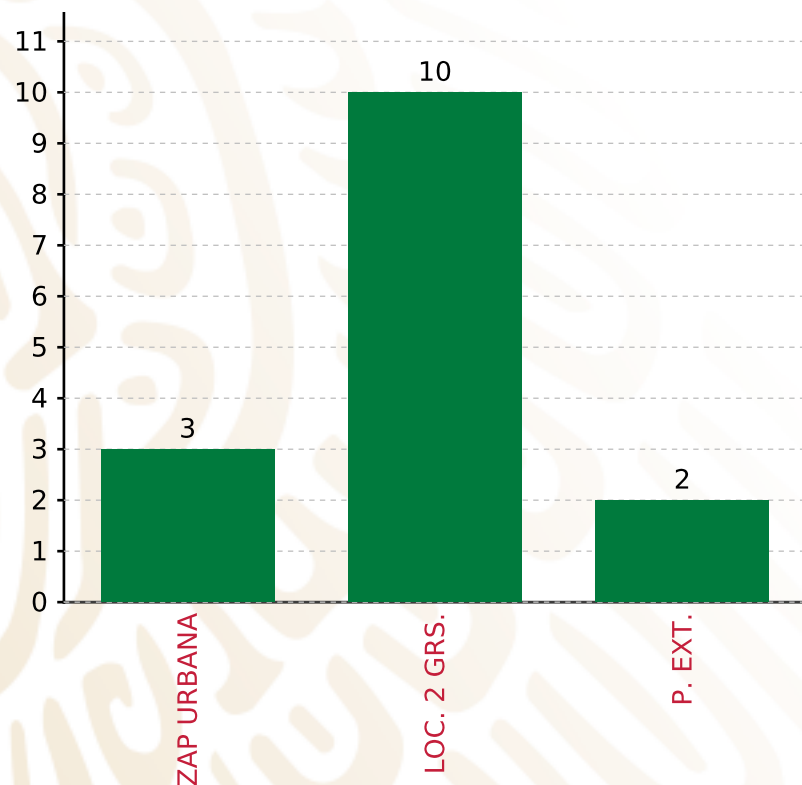
**MUNICIPIOS  
REPORTARON**

**FONDO DE APORTACIONES PARA LA INFRAESTRUCTURA SOCIAL MUNICIPAL Y DE LAS DEMARCACIONES TERRITORIALES DE CANDELARIA LOXICHA**

**FISMDF 2019**



**BIENESTAR**  
SECRETARÍA DE BIENESTAR



**TOTAL DE PROYECTOS: 15**

**TIPO DE INVERSIONES REALIZADAS**

(POR FOCALIZACIÓN)

**TIPO DE INVERSIONES REALIZADAS CON RECURSOS FISMDF**

FOCALIZACIÓN	MONTO	PORCENTAJE(%)
ZAP URBANA	4,602,171.52	14.04%
LOC. 2 GRS.	23,025,452.34	70.25%
P. EXT.	4,166,791.66	12.71%

**SUBTOTAL DE INVERSIONES 31,794,415.52 97.00%**

GASTOS INDIRECTOS	983,332.44	3.00%
PRODIM	0.00	0.00%

**SUBTOTAL G.I. + PRODIM 983,332.44 3.00%**

**TOTAL REPORTADO FISMDF 32,777,747.96 100%**

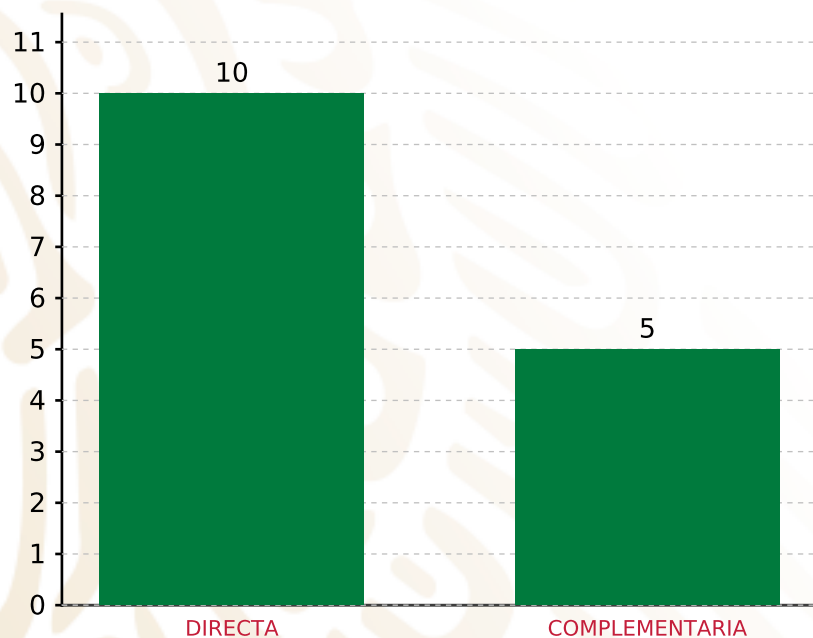
**% FISMDF EJERCIDO CON RESPECTO A FISMDF TOTAL 100.00%**

**FONDO DE APORTACIONES PARA LA INFRAESTRUCTURA SOCIAL MUNICIPAL Y DE LAS DEMARCACIONES TERRITORIALES DE CANDELARIA LOXICHA**

**FISMDF 2019**



**BIENESTAR**  
SECRETARÍA DE BIENESTAR



**TOTAL DE PROYECTOS: 15**

**TIPO DE INVERSIONES REALIZADAS**

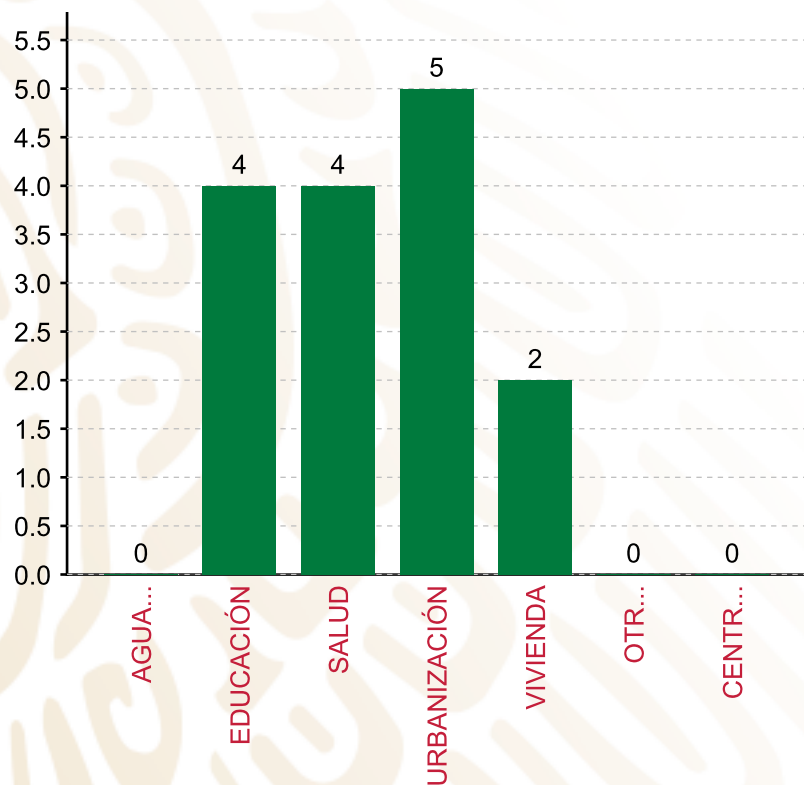
(POR INCIDENCIA)

**TIPO DE INVERSIONES REALIZADAS CON RECURSOS FISMDF**

TIPO	MONTO	PORCENTAJE(%)
DIRECTA	23,014,397.69	70.21%
COMPLEMENTARIA	8,780,017.83	26.79%
<b>SUBTOTAL DE INVERSIONES</b>	<b>31,794,415.52</b>	<b>97.00%</b>
GASTOS INDIRECTOS	983,332.44	3.00%
PRODIM	0.00	0.00%
<b>SUBTOTAL G.I. + PRODIM</b>	<b>983,332.44</b>	<b>3.00%</b>
<b>TOTAL REPORTADO FISMDF</b>	<b>32,777,747.96</b>	<b>100%</b>
<b>% FISMDF EJERCIDO CON RESPECTO A FISMDF TOTAL</b>		<b>100.00%</b>

**FONDO DE APORTACIONES PARA LA INFRAESTRUCTURA SOCIAL MUNICIPAL Y DE LAS DEMARCACIONES TERRITORIALES DE CANDELARIA LOXICHA**

**FISMDF 2019**



**TOTAL DE PROYECTOS: 15**

**TIPO DE INVERSIONES REALIZADAS**

(POR RUBRO DE GASTO)

**TIPO DE INVERSIONES REALIZADAS CON RECURSOS FISMDF**

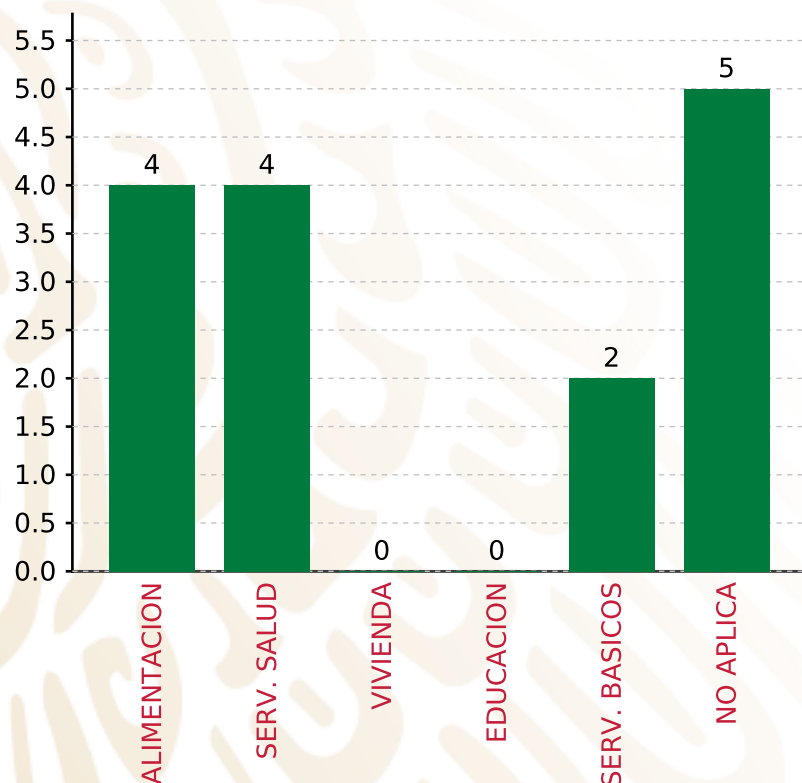
RUBRO	MONTO	PORCENTAJE(%)
AGUA Y SANEAMIENTO	0.00	%
EDUCACIÓN	6,666,263.99	20.34%
SALUD	10,404,136.41	31.74%
URBANIZACIÓN	8,780,017.83	26.79%
VIVIENDA	5,943,997.29	18.13%
OTROS PROYECTOS	0.00	%
CENTROS INTEGRADORES DE	0.00	%
<b>SUBTOTAL DE INVERSIONES</b>	<b>31,794,415.52</b>	<b>97.00%</b>
GASTOS INDIRECTOS	983,332.44	3.00%
PRODIM	0.00	0.00%
<b>SUBTOTAL G.I. + PRODIM</b>	<b>983,332.44</b>	<b>3.00%</b>
<b>TOTAL REPORTADO FISMDF</b>	<b>32,777,747.96</b>	<b>100%</b>
<b>% FISMDF EJERCIDO CON RESPECTO A FISMDF TOTAL</b>		<b>100.00%</b>

**FONDO DE APORTACIONES PARA LA INFRAESTRUCTURA SOCIAL MUNICIPAL Y DE LAS DEMARCACIONES TERRITORIALES DE CANDELARIA LOXICHA**

**FISMDF 2019**



**BIENESTAR**  
SECRETARÍA DE BIENESTAR



**TOTAL DE PROYECTOS: 15**

**TIPO DE INVERSIONES REALIZADAS**

(POR CARENCIA SOCIAL)

**TIPO DE INVERSIONES REALIZADAS CON RECURSOS FISMDF**

CARENCIA SOCIAL	MONTO	PORCENTAJE(%)
ALIMENTACION	6,666,263.99	20.34%
SERV. SALUD	10,404,136.41	31.74%
VIVIENDA	0.00	%
EDUCACION	0.00	%
SERV. BASICOS	5,943,997.29	18.13%
NO APLICA	8,780,017.83	26.79%
<b>SUBTOTAL DE INVERSIONES</b>	<b>31,794,415.52</b>	<b>97.00%</b>
GASTOS INDIRECTOS	983,332.44	3.00%
PRODIM	0.00	0.00%
<b>SUBTOTAL G.I. + PRODIM</b>	<b>983,332.44</b>	<b>3.00%</b>
<b>TOTAL REPORTADO FISMDF</b>	<b>32,777,747.96</b>	<b>100%</b>
<b>% FISMDF EJERCIDO CON RESPECTO A FISMDF TOTAL</b>		<b>100.00%</b>





**BIENESTAR**  
SECRETARÍA DE BIENESTAR



**FONDO DE APORTACIONES PARA LA INFRAESTRUCTURA SOCIAL  
MUNICIPAL Y DE LAS DEMARCACIONES TERRITORIALES DE  
COICOYÁN DE LAS FLORES**

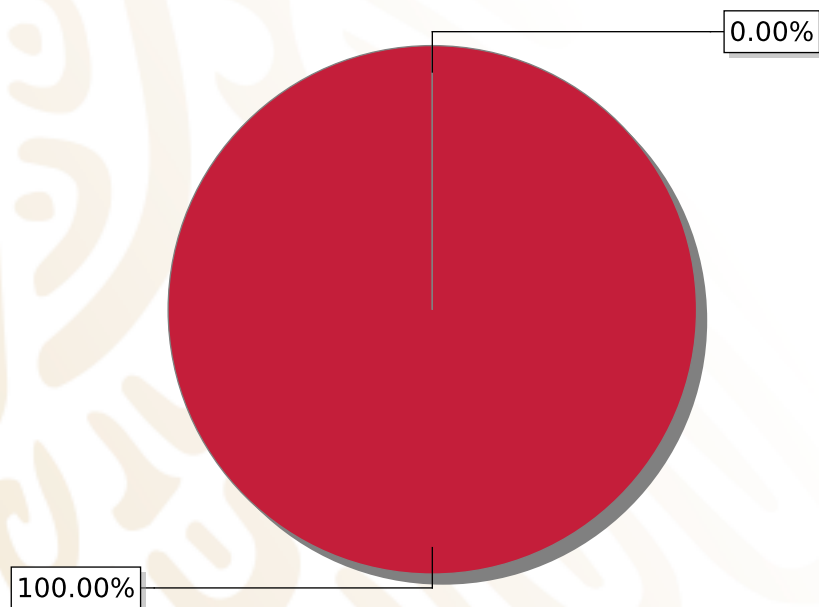
---

FISMDF 2019



## DISTRIBUCIÓN DE LA INVERSIÓN - ENTIDAD

(ASIGNADA, REPORTADA Y POR EJERCER)



● Inversión por Ejercer ● Inversión Reportada

Inversión Asignada

\$ 40,305,429.01



Crédito BANOBRAS

\$ 0.00



Deuda BANOBRAS

\$ 0.00



Recursos Disponibles

\$ 40,305,429.01

Monto Reportado

\$ 40,305,429.00



**21**

**PROYECTOS REALIZADOS**

**FISMDF**

**1**



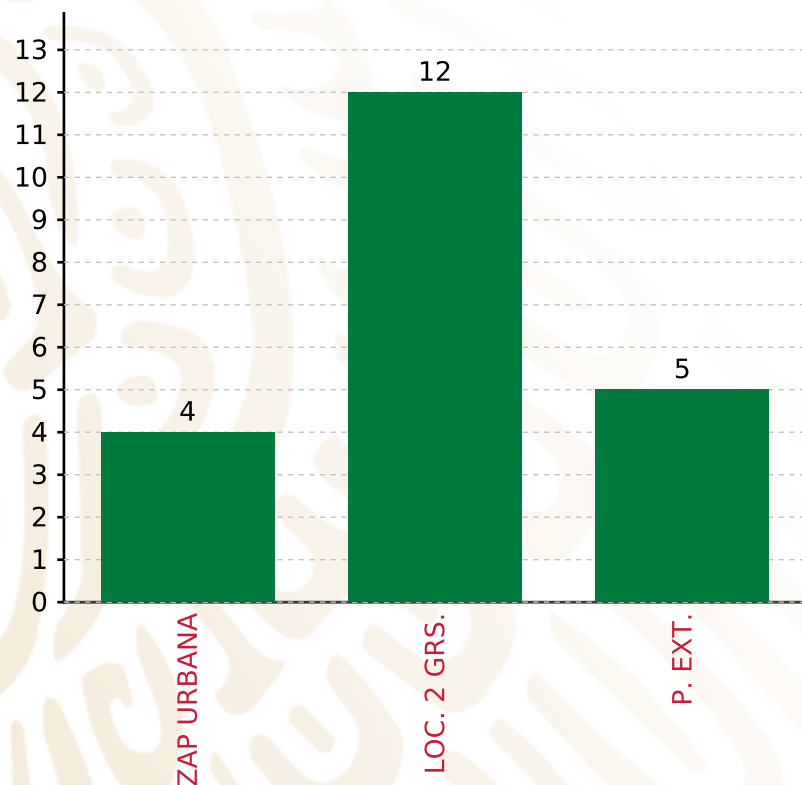
**MUNICIPIOS  
REPORTARON**

**FONDO DE APORTACIONES PARA LA INFRAESTRUCTURA SOCIAL MUNICIPAL Y DE LAS DEMARCACIONES TERRITORIALES DE COICOYÁN DE LAS FLORES**

**FISMDF 2019**



**BIENESTAR**  
SECRETARÍA DE BIENESTAR



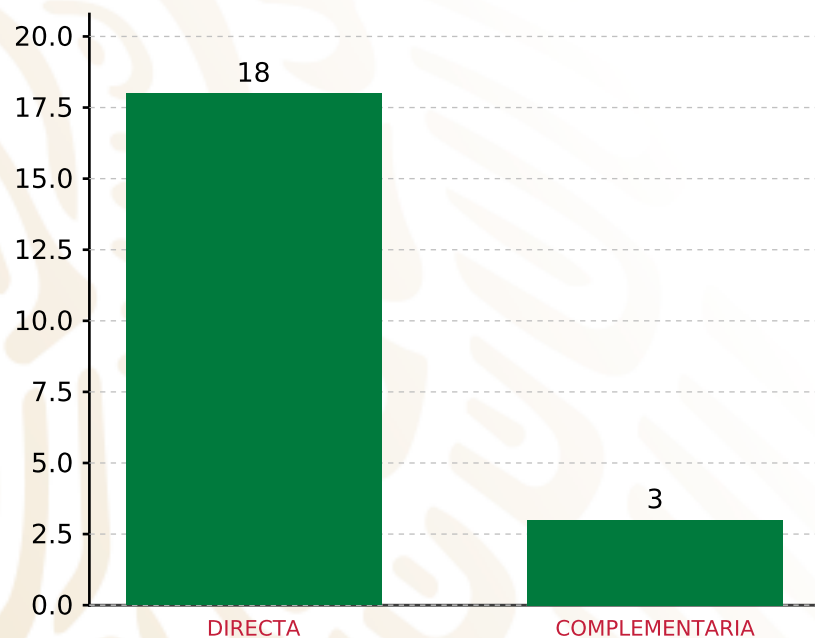
**TOTAL DE PROYECTOS: 21**

**TIPO DE INVERSIONES REALIZADAS**

(POR FOCALIZACIÓN)

**TIPO DE INVERSIONES REALIZADAS CON RECURSOS FISMDF**

FOCALIZACIÓN	MONTO	PORCENTAJE(%)
ZAP URBANA	13,538,715.65	33.59%
LOC. 2 GRS.	20,067,493.98	49.79%
P. EXT.	5,490,056.50	13.62%
<b>SUBTOTAL DE INVERSIONES</b>	<b>39,096,266.13</b>	<b>97.00%</b>
GASTOS INDIRECTOS	1,209,162.87	3.00%
PRODIM	0.00	0.00%
<b>SUBTOTAL G.I. + PRODIM</b>	<b>1,209,162.87</b>	<b>3.00%</b>
<b>TOTAL REPORTADO FISMDF</b>	<b>40,305,429.00</b>	<b>100%</b>
<b>% FISMDF EJERCIDO CON RESPECTO A FISMDF TOTAL</b>		<b>100.00%</b>



**TOTAL DE PROYECTOS: 21**

## TIPO DE INVERSIONES REALIZADAS

(POR INCIDENCIA)

### TIPO DE INVERSIONES REALIZADAS CON RECURSOS FISMDF

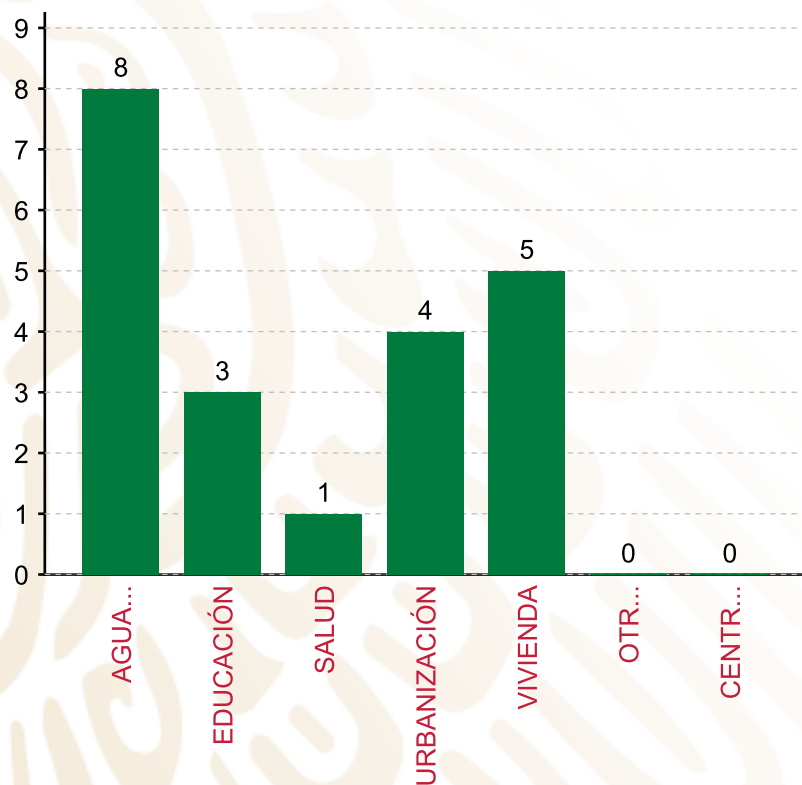
TIPO	MONTO	PORCENTAJE(%)
DIRECTA	33,050,451.79	82.00%
COMPLEMENTARIA	6,045,814.34	15.00%
<b>SUBTOTAL DE INVERSIONES</b>	<b>39,096,266.13</b>	<b>97.00%</b>
GASTOS INDIRECTOS	1,209,162.87	3.00%
PRODIM	0.00	0.00%
<b>SUBTOTAL G.I. + PRODIM</b>	<b>1,209,162.87</b>	<b>3.00%</b>
<b>TOTAL REPORTADO FISMDF</b>	<b>40,305,429.00</b>	<b>100%</b>
<b>% FISMDF EJERCIDO CON RESPECTO A FISMDF TOTAL</b>		<b>100.00%</b>

**FONDO DE APORTACIONES PARA LA INFRAESTRUCTURA SOCIAL MUNICIPAL Y DE LAS DEMARCACIONES TERRITORIALES DE COICOYÁN DE LAS FLORES**

**FISMDF 2019**



**BIENESTAR**  
SECRETARÍA DE BIENESTAR



**TOTAL DE PROYECTOS:**

**21**

**TIPO DE INVERSIONES REALIZADAS**

(POR RUBRO DE GASTO)

**TIPO DE INVERSIONES REALIZADAS CON RECURSOS FISMDF**

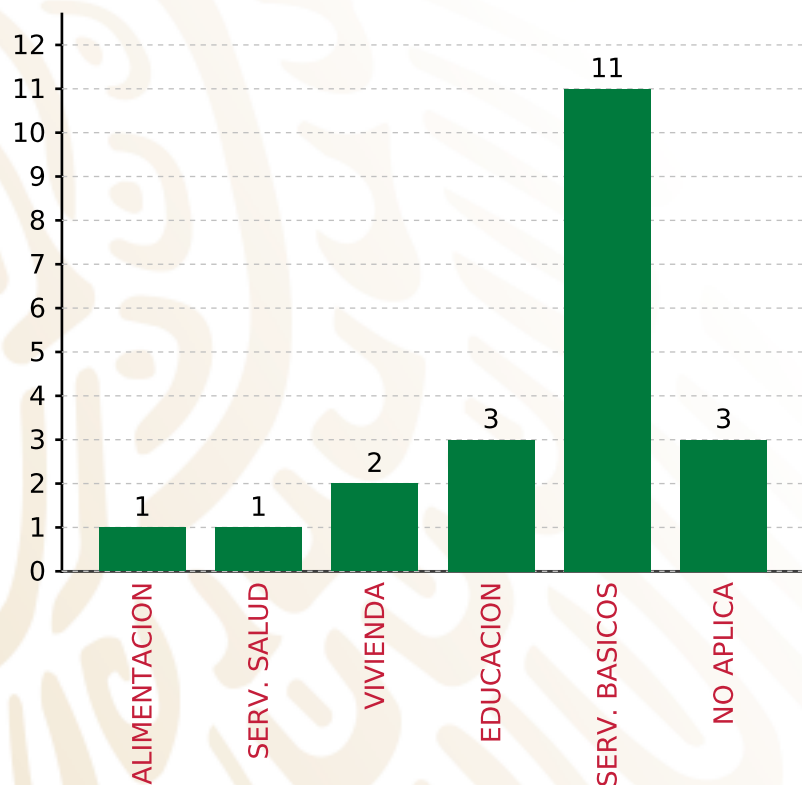
RUBRO	MONTO	PORCENTAJE(%)
AGUA Y SANEAMIENTO	20,924,527.33	51.91%
EDUCACIÓN	4,836,651.47	12.00%
SALUD	230,774.26	0.57%
URBANIZACIÓN	8,825,438.67	21.90%
VIVIENDA	4,278,874.40	10.62%
OTROS PROYECTOS	0.00	%
CENTROS INTEGRADORES DE	0.00	%
<b>SUBTOTAL DE INVERSIONES</b>	<b>39,096,266.13</b>	<b>97.00%</b>
GASTOS INDIRECTOS	1,209,162.87	3.00%
PRODIM	0.00	0.00%
<b>SUBTOTAL G.I. + PRODIM</b>	<b>1,209,162.87</b>	<b>3.00%</b>
<b>TOTAL REPORTADO FISMDF</b>	<b>40,305,429.00</b>	<b>100%</b>
<b>% FISMDF EJERCIDO CON RESPECTO A FISMDF TOTAL</b>		<b>100.00%</b>

**FONDO DE APORTACIONES PARA LA INFRAESTRUCTURA SOCIAL MUNICIPAL Y DE LAS DEMARCACIONES TERRITORIALES DE COICOYÁN DE LAS FLORES**

**FISMDF 2019**



**BIENESTAR**  
SECRETARÍA DE BIENESTAR



**TOTAL DE PROYECTOS:**

**21**

**TIPO DE INVERSIONES REALIZADAS**

(POR CARENCIA SOCIAL)

**TIPO DE INVERSIONES REALIZADAS CON RECURSOS FISMDF**

CARENCIA SOCIAL	MONTO	PORCENTAJE(%)
ALIMENTACION	2,779,624.33	6.90%
SERV. SALUD	230,774.26	0.57%
VIVIENDA	2,231,966.00	5.54%
EDUCACION	4,836,651.47	12.00%
SERV. BASICOS	22,971,435.73	56.99%
NO APLICA	6,045,814.34	15.00%
<b>SUBTOTAL DE INVERSIONES</b>	<b>39,096,266.13</b>	<b>97.00%</b>
GASTOS INDIRECTOS	1,209,162.87	3.00%
PRODIM	0.00	0.00%
<b>SUBTOTAL G.I. + PRODIM</b>	<b>1,209,162.87</b>	<b>3.00%</b>
<b>TOTAL REPORTADO FISMDF</b>	<b>40,305,429.00</b>	<b>100%</b>
<b>% FISMDF EJERCIDO CON RESPECTO A FISMDF TOTAL</b>		<b>100.00%</b>





**BIENESTAR**  
SECRETARÍA DE BIENESTAR



**FONDO DE APORTACIONES PARA LA INFRAESTRUCTURA SOCIAL  
MUNICIPAL Y DE LAS DEMARCACIONES TERRITORIALES DE  
CONSTANCIA DEL ROSARIO**

---

FISMDF 2019



## DISTRIBUCIÓN DE LA INVERSIÓN - ENTIDAD

(ASIGNADA, REPORTADA Y POR EJERCER)



● Inversión por Ejercer ● Inversión Reportada

Inversión Asignada

\$ 12,440,040.66



Crédito BANOBRAS

\$ 0.00



Deuda BANOBRAS

\$ 0.00



Recursos Disponibles

\$ 12,440,040.66

Monto Reportado  
\$ 12,440,040.66





**10**

**PROYECTOS REALIZADOS**

**FISMDF**

**1**



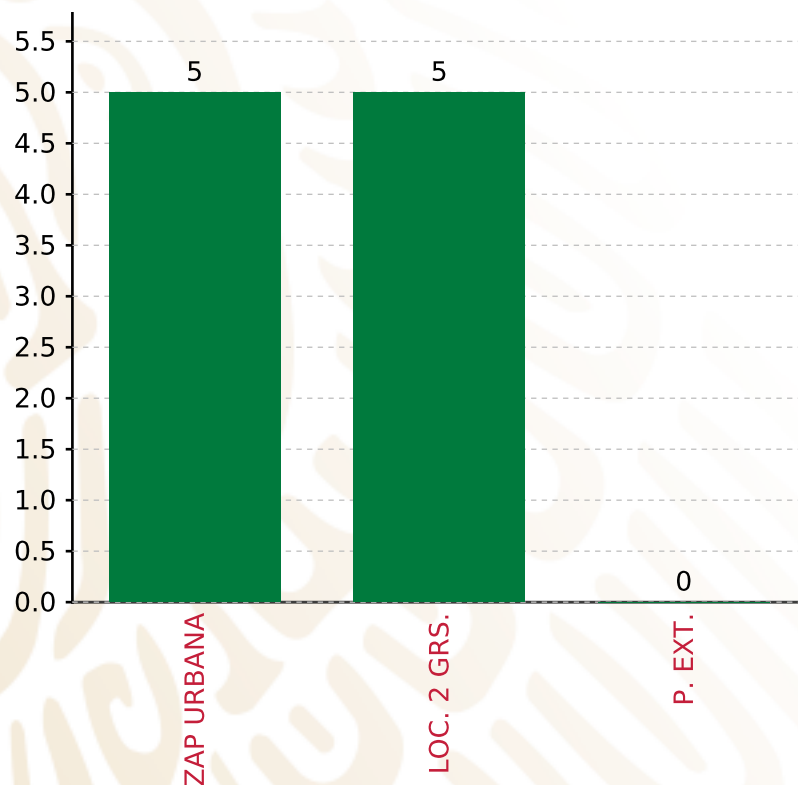
**MUNICIPIOS  
REPORTARON**

**FONDO DE APORTACIONES PARA LA INFRAESTRUCTURA SOCIAL MUNICIPAL Y DE LAS DEMARCACIONES TERRITORIALES DE CONSTANCIA DEL ROSARIO**

**FISMDF 2019**



**BIENESTAR**  
SECRETARÍA DE BIENESTAR



**TOTAL DE PROYECTOS: 10**

**TIPO DE INVERSIONES REALIZADAS**

(POR FOCALIZACIÓN)

**TIPO DE INVERSIONES REALIZADAS CON RECURSOS FISMDF**

FOCALIZACIÓN	MONTO	PORCENTAJE(%)
ZAP URBANA	5,017,824.49	40.34%
LOC. 2 GRS.	7,049,014.95	56.66%
P. EXT.	0.00	0.00%

**SUBTOTAL DE INVERSIONES 12,066,839.44 97.00%**

GASTOS INDIRECTOS	373,201.22	3.00%
PRODIM	0.00	0.00%

**SUBTOTAL G.I. + PRODIM 373,201.22 3.00%**

**TOTAL REPORTADO FISMDF 12,440,040.66 100%**

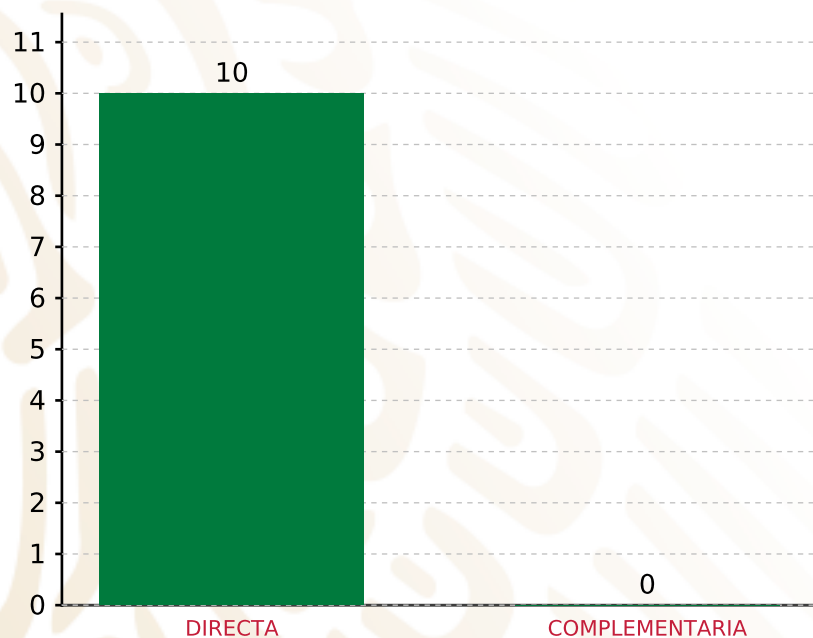
**% FISMDF EJERCIDO CON RESPECTO A FISMDF TOTAL 100.00%**

**FONDO DE APORTACIONES PARA LA INFRAESTRUCTURA SOCIAL MUNICIPAL Y DE LAS DEMARCACIONES TERRITORIALES DE CONSTANCIA DEL ROSARIO**

**FISMDF 2019**



**BIENESTAR**  
SECRETARÍA DE BIENESTAR



**TOTAL DE PROYECTOS: 10**

**TIPO DE INVERSIONES REALIZADAS**

(POR INCIDENCIA)

**TIPO DE INVERSIONES REALIZADAS CON RECURSOS FISMDF**

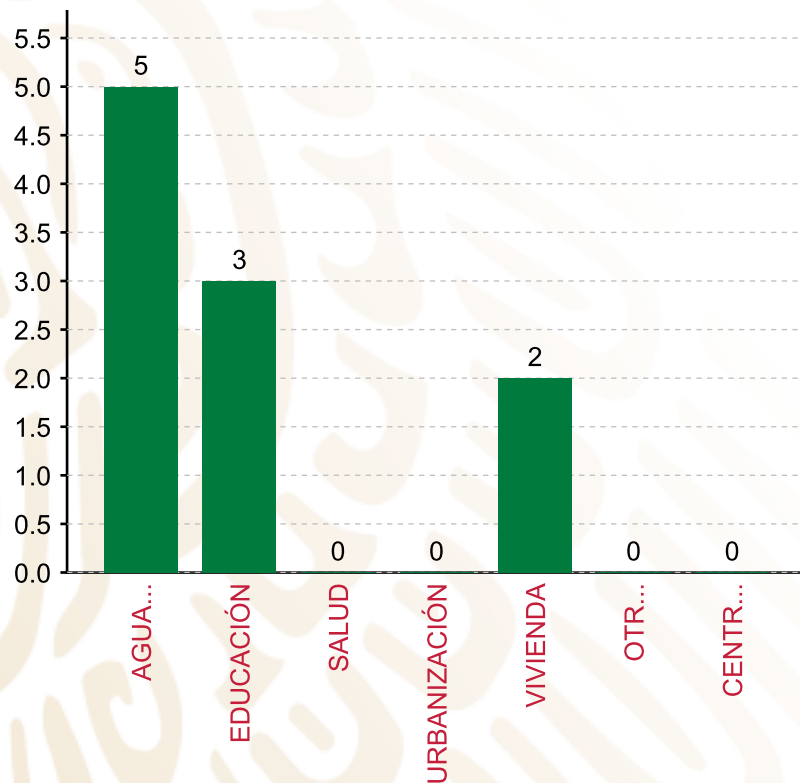
TIPO	MONTO	PORCENTAJE(%)
DIRECTA	12,066,839.44	97.00%
COMPLEMENTARIA	0.00	0.00%
<b>SUBTOTAL DE INVERSIONES</b>	<b>12,066,839.44</b>	<b>97.00%</b>
GASTOS INDIRECTOS	373,201.22	3.00%
PRODIM	0.00	0.00%
<b>SUBTOTAL G.I. + PRODIM</b>	<b>373,201.22</b>	<b>3.00%</b>
<b>TOTAL REPORTADO FISMDF</b>	<b>12,440,040.66</b>	<b>100%</b>
<b>% FISMDF EJERCIDO CON RESPECTO A FISMDF TOTAL</b>		<b>100.00%</b>

**FONDO DE APORTACIONES PARA LA INFRAESTRUCTURA SOCIAL MUNICIPAL Y DE LAS DEMARCACIONES TERRITORIALES DE CONSTANCIA DEL ROSARIO**

**FISMDF 2019**



**BIENESTAR**  
SECRETARÍA DE BIENESTAR



**TOTAL DE PROYECTOS: 10**

**TIPO DE INVERSIONES REALIZADAS**

(POR RUBRO DE GASTO)

**TIPO DE INVERSIONES REALIZADAS CON RECURSOS FISMDF**

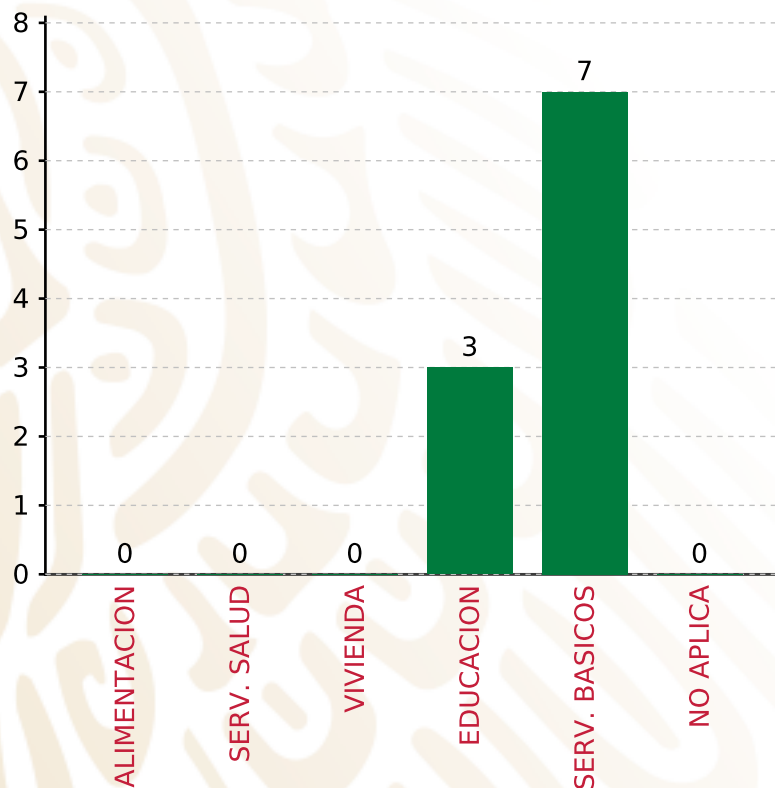
RUBRO	MONTO	PORCENTAJE(%)
AGUA Y SANEAMIENTO	6,848,232.43	55.05%
EDUCACIÓN	3,358,810.98	27.00%
SALUD	0.00	%
URBANIZACIÓN	0.00	%
VIVIENDA	1,859,796.03	14.95%
OTROS PROYECTOS	0.00	%
CENTROS INTEGRADORES DE	0.00	%
<b>SUBTOTAL DE INVERSIONES</b>	<b>12,066,839.44</b>	<b>97.00%</b>
GASTOS INDIRECTOS	373,201.22	3.00%
PRODIM	0.00	0.00%
<b>SUBTOTAL G.I. + PRODIM</b>	<b>373,201.22</b>	<b>3.00%</b>
<b>TOTAL REPORTADO FISMDF</b>	<b>12,440,040.66</b>	<b>100%</b>
<b>% FISMDF EJERCIDO CON RESPECTO A FISMDF TOTAL</b>		<b>100.00%</b>

**FONDO DE APORTACIONES PARA LA INFRAESTRUCTURA SOCIAL MUNICIPAL Y DE LAS DEMARCACIONES TERRITORIALES DE CONSTANCIA DEL ROSARIO**

**FISMDF 2019**



**BIENESTAR**  
SECRETARÍA DE BIENESTAR



**TOTAL DE PROYECTOS: 10**

**TIPO DE INVERSIONES REALIZADAS**

(POR CARENCIA SOCIAL)

**TIPO DE INVERSIONES REALIZADAS CON RECURSOS FISMDF**

CARENCIA SOCIAL	MONTO	PORCENTAJE(%)
ALIMENTACION	0.00	%
SERV. SALUD	0.00	%
VIVIENDA	0.00	%
EDUCACION	3,358,810.98	27.00%
SERV. BASICOS	8,708,028.46	70.00%
NO APLICA	0.00	%
<b>SUBTOTAL DE INVERSIONES</b>	<b>12,066,839.44</b>	<b>97.00%</b>
GASTOS INDIRECTOS	373,201.22	3.00%
PRODIM	0.00	0.00%
<b>SUBTOTAL G.I. + PRODIM</b>	<b>373,201.22</b>	<b>3.00%</b>
<b>TOTAL REPORTADO FISMDF</b>	<b>12,440,040.66</b>	<b>100%</b>
<b>% FISMDF EJERCIDO CON RESPECTO A FISMDF TOTAL</b>		<b>100.00%</b>





**BIENESTAR**  
SECRETARÍA DE BIENESTAR



**FONDO DE APORTACIONES PARA LA INFRAESTRUCTURA SOCIAL  
MUNICIPAL Y DE LAS DEMARCACIONES TERRITORIALES DE  
CHAHUITES**

---

FISMDF 2019



## DISTRIBUCIÓN DE LA INVERSIÓN - ENTIDAD

(ASIGNADA, REPORTADA Y POR EJERCER)



● Inversión por Ejercer ● Inversión Reportada

Inversión Asignada

\$ 15,156,028.14



Crédito BANOBRAS

\$ 0.00



Deuda BANOBRAS

\$ 0.00



Recursos Disponibles

\$ 15,156,028.14

Monto Reportado

\$ 15,156,028.14



**15**

**PROYECTOS REALIZADOS**

**FISMDF**

**1**



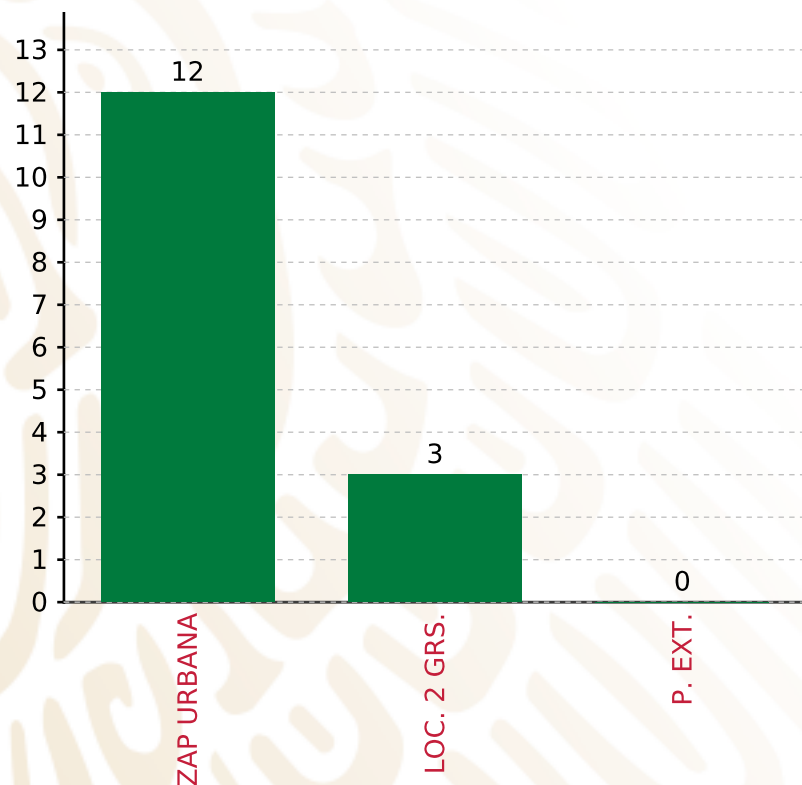
**MUNICIPIOS  
REPORTARON**

FONDO DE APORTACIONES PARA LA INFRAESTRUCTURA SOCIAL MUNICIPAL Y DE LAS DEMARCACIONES TERRITORIALES DE CHAHUITES

FISMDF 2019



**BIENESTAR**  
SECRETARÍA DE BIENESTAR



**TOTAL DE PROYECTOS: 15**

**TIPO DE INVERSIONES REALIZADAS**

(POR FOCALIZACIÓN)

**TIPO DE INVERSIONES REALIZADAS CON RECURSOS FISMDF**

FOCALIZACIÓN	MONTO	PORCENTAJE(%)
ZAP URBANA	13,399,117.30	88.41%
LOC. 2 GRS.	1,302,230.00	8.59%
P. EXT.	0.00	0.00%

**SUBTOTAL DE INVERSIONES 14,701,347.30 97.00%**

GASTOS INDIRECTOS	454,680.84	3.00%
PRODIM	0.00	0.00%

**SUBTOTAL G.I. + PRODIM 454,680.84 3.00%**

**TOTAL REPORTADO FISMDF 15,156,028.14 100%**

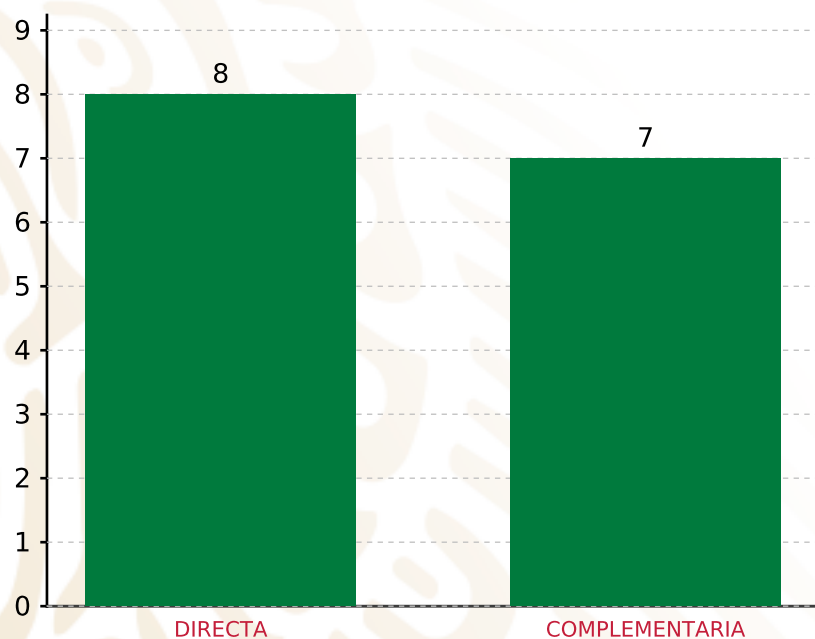
**% FISMDF EJERCIDO CON RESPECTO A FISMDF TOTAL 100.00%**

**FONDO DE APORTACIONES PARA LA INFRAESTRUCTURA SOCIAL MUNICIPAL Y DE LAS DEMARCACIONES TERRITORIALES DE CHAHUITES**

**FISMDF 2019**



**BIENESTAR**  
SECRETARÍA DE BIENESTAR



**TOTAL DE PROYECTOS: 15**

**TIPO DE INVERSIONES REALIZADAS**

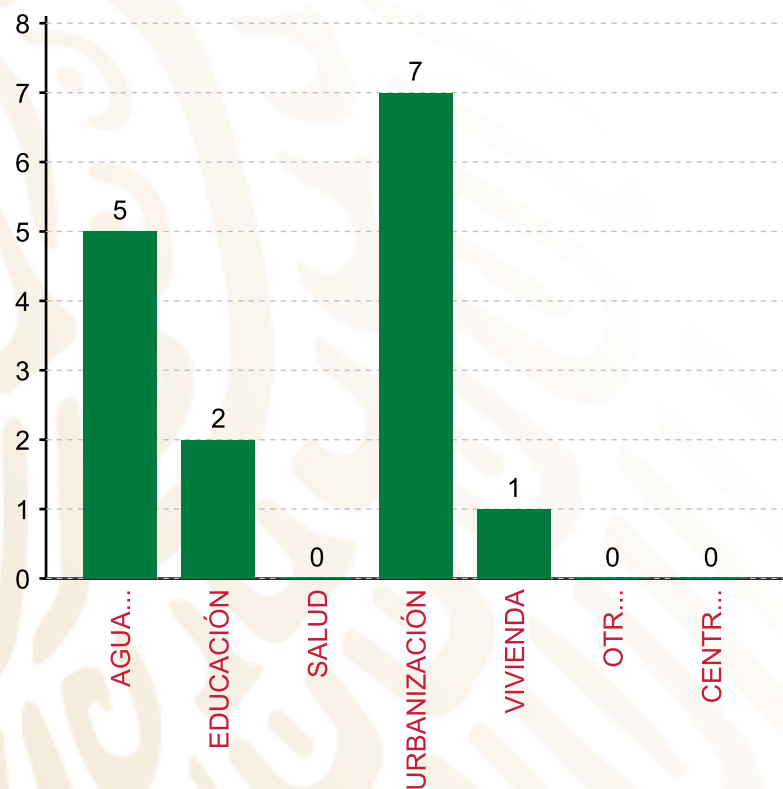
(POR INCIDENCIA)

**TIPO DE INVERSIONES REALIZADAS CON RECURSOS FISMDF**

TIPO	MONTO	PORCENTAJE(%)
DIRECTA	7,579,019.84	50.01%
COMPLEMENTARIA	7,122,327.46	46.99%
<b>SUBTOTAL DE INVERSIONES</b>	<b>14,701,347.30</b>	<b>97.00%</b>
GASTOS INDIRECTOS	454,680.84	3.00%
PRODIM	0.00	0.00%
<b>SUBTOTAL G.I. + PRODIM</b>	<b>454,680.84</b>	<b>3.00%</b>
<b>TOTAL REPORTADO FISMDF</b>	<b>15,156,028.14</b>	<b>100%</b>
<b>% FISMDF EJERCIDO CON RESPECTO A FISMDF TOTAL</b>		<b>100.00%</b>

**FONDO DE APORTACIONES PARA LA INFRAESTRUCTURA SOCIAL MUNICIPAL Y DE LAS DEMARCACIONES TERRITORIALES DE CHAHUITES**

**FISMDF 2019**



**TOTAL DE PROYECTOS: 15**

**TIPO DE INVERSIONES REALIZADAS**

(POR RUBRO DE GASTO)

**TIPO DE INVERSIONES REALIZADAS CON RECURSOS FISMDF**

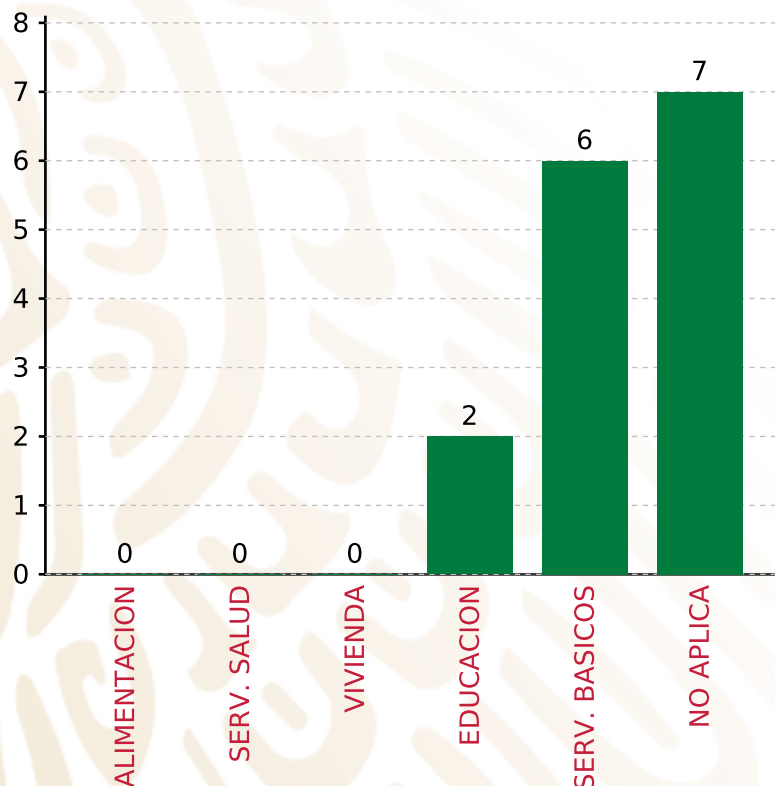
RUBRO	MONTO	PORCENTAJE(%)
AGUA Y SANEAMIENTO	4,788,285.50	31.59%
EDUCACIÓN	1,515,602.79	10.00%
SALUD	0.00	%
URBANIZACIÓN	7,122,327.46	46.99%
VIVIENDA	1,275,131.55	8.41%
OTROS PROYECTOS	0.00	%
CENTROS INTEGRADORES DE	0.00	%
<b>SUBTOTAL DE INVERSIONES</b>	<b>14,701,347.30</b>	<b>97.00%</b>
GASTOS INDIRECTOS	454,680.84	3.00%
PRODIM	0.00	0.00%
<b>SUBTOTAL G.I. + PRODIM</b>	<b>454,680.84</b>	<b>3.00%</b>
<b>TOTAL REPORTADO FISMDF</b>	<b>15,156,028.14</b>	<b>100%</b>
<b>% FISMDF EJERCIDO CON RESPECTO A FISMDF TOTAL</b>		<b>100.00%</b>

**FONDO DE APORTACIONES PARA LA INFRAESTRUCTURA SOCIAL MUNICIPAL Y DE LAS DEMARCACIONES TERRITORIALES DE CHAHUITES**

**FISMDF 2019**



**BIENESTAR**  
SECRETARÍA DE BIENESTAR



**TOTAL DE PROYECTOS: 15**

**TIPO DE INVERSIONES REALIZADAS**

(POR CARENCIA SOCIAL)

**TIPO DE INVERSIONES REALIZADAS CON RECURSOS FISMDF**

CARENCIA SOCIAL	MONTO	PORCENTAJE(%)
ALIMENTACION	0.00	%
SERV. SALUD	0.00	%
VIVIENDA	0.00	%
EDUCACION	1,515,602.79	10.00%
SERV. BASICOS	6,063,417.05	40.01%
NO APLICA	7,122,327.46	46.99%
<b>SUBTOTAL DE INVERSIONES</b>	<b>14,701,347.30</b>	<b>97.00%</b>
GASTOS INDIRECTOS	454,680.84	3.00%
PRODIM	0.00	0.00%
<b>SUBTOTAL G.I. + PRODIM</b>	<b>454,680.84</b>	<b>3.00%</b>
<b>TOTAL REPORTADO FISMDF</b>	<b>15,156,028.14</b>	<b>100%</b>
<b>% FISMDF EJERCIDO CON RESPECTO A FISMDF TOTAL</b>		<b>100.00%</b>





**BIENESTAR**  
SECRETARÍA DE BIENESTAR



**FONDO DE APORTACIONES PARA LA INFRAESTRUCTURA SOCIAL  
MUNICIPAL Y DE LAS DEMARCACIONES TERRITORIALES DE  
CHALCATONGO DE HIDALGO**

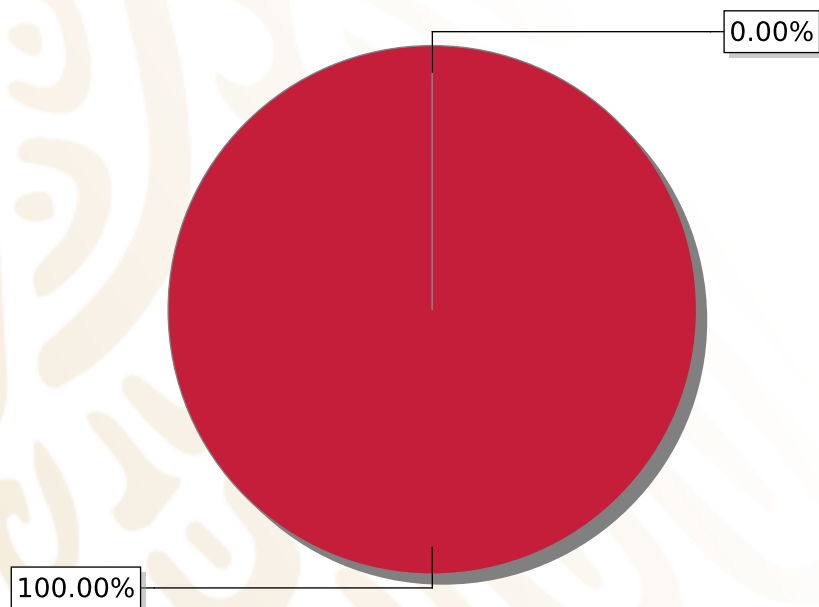
---

FISMDF 2019



## DISTRIBUCIÓN DE LA INVERSIÓN - ENTIDAD

(ASIGNADA, REPORTADA Y POR EJERCER)



● Inversión por Ejercer ● Inversión Reportada

Inversión Asignada

\$ 19,014,897.69



Crédito BANOBRAS

\$ 0.00



Deuda BANOBRAS

\$ 0.00



Recursos Disponibles

\$ 19,014,897.69

Monto Reportado

\$ 19,014,540.57



**23**

**PROYECTOS REALIZADOS**

**FISMDF**

**1**



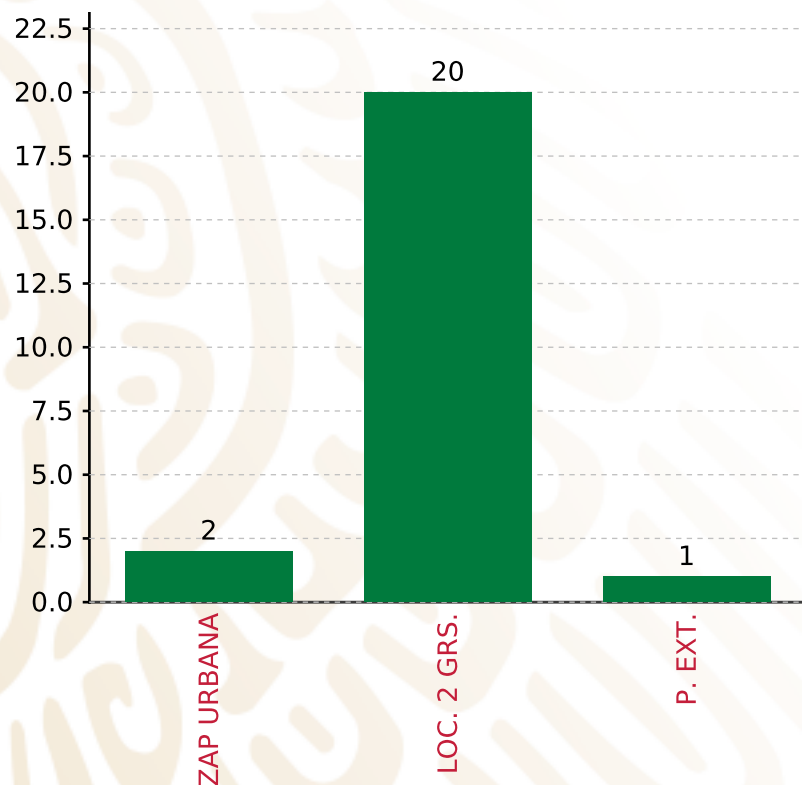
**MUNICIPIOS  
REPORTARON**

**FONDO DE APORTACIONES PARA LA INFRAESTRUCTURA SOCIAL MUNICIPAL Y DE LAS DEMARCACIONES TERRITORIALES DE CHALCATONGO DE HIDALGO**

**FISMDF 2019**



**BIENESTAR**  
SECRETARÍA DE BIENESTAR



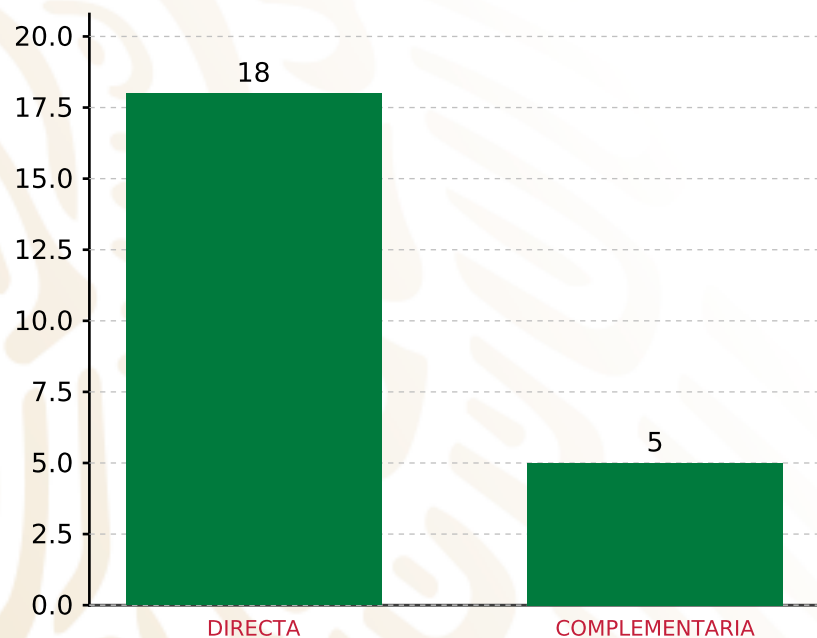
**TOTAL DE PROYECTOS: 23**

**TIPO DE INVERSIONES REALIZADAS**

(POR FOCALIZACIÓN)

**TIPO DE INVERSIONES REALIZADAS CON RECURSOS FISMDF**

FOCALIZACIÓN	MONTO	PORCENTAJE(%)
ZAP URBANA	2,350,000.00	12.36%
LOC. 2 GRS.	15,582,091.26	81.95%
P. EXT.	512,449.31	2.70%
<b>SUBTOTAL DE INVERSIONES</b>	<b>18,444,540.57</b>	<b>97.00%</b>
GASTOS INDIRECTOS	570,000.00	3.00%
PRODIM	0.00	0.00%
<b>SUBTOTAL G.I. + PRODIM</b>	<b>570,000.00</b>	<b>3.00%</b>
<b>TOTAL REPORTADO FISMDF</b>	<b>19,014,540.57</b>	<b>100%</b>
<b>% FISMDF EJERCIDO CON RESPECTO A FISMDF TOTAL</b>		<b>100.00%</b>



**TOTAL DE PROYECTOS: 23**

## TIPO DE INVERSIONES REALIZADAS

(POR INCIDENCIA)

### TIPO DE INVERSIONES REALIZADAS CON RECURSOS FISMDF

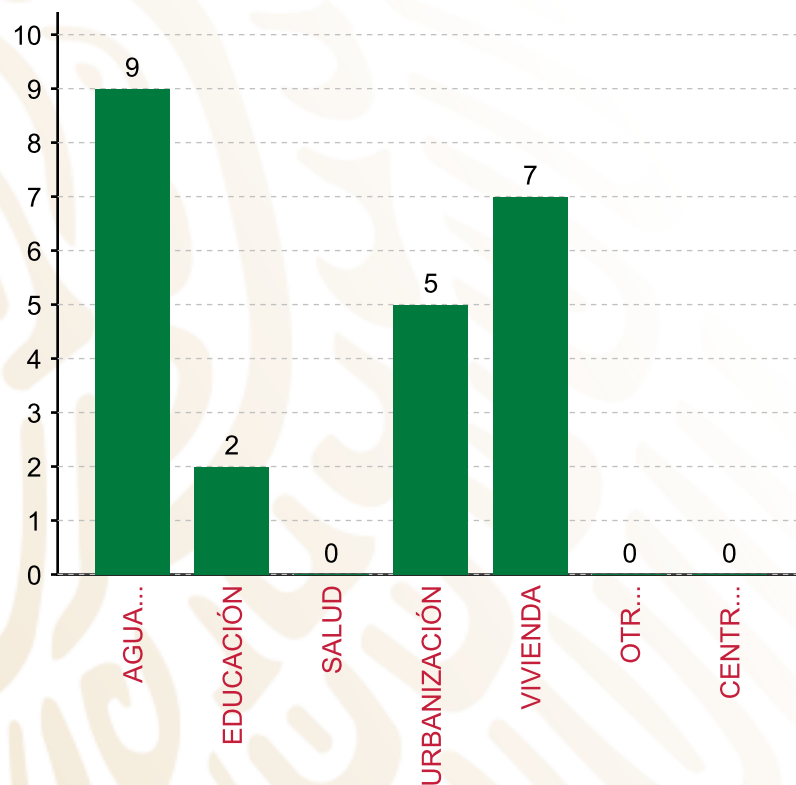
TIPO	MONTO	PORCENTAJE(%)
DIRECTA	14,298,269.91	75.20%
COMPLEMENTARIA	4,146,270.66	21.81%
<b>SUBTOTAL DE INVERSIONES</b>	<b>18,444,540.57</b>	<b>97.00%</b>
GASTOS INDIRECTOS	570,000.00	3.00%
PRODIM	0.00	0.00%
<b>SUBTOTAL G.I. + PRODIM</b>	<b>570,000.00</b>	<b>3.00%</b>
<b>TOTAL REPORTADO FISMDF</b>	<b>19,014,540.57</b>	<b>100%</b>
<b>% FISMDF EJERCIDO CON RESPECTO A FISMDF TOTAL</b>		<b>100.00%</b>

**FONDO DE APORTACIONES PARA LA INFRAESTRUCTURA SOCIAL MUNICIPAL Y DE LAS DEMARCACIONES TERRITORIALES DE CHALCATONGO DE HIDALGO**

**FISMDF 2019**



**BIENESTAR**  
SECRETARÍA DE BIENESTAR



**TOTAL DE PROYECTOS: 23**

**TIPO DE INVERSIONES REALIZADAS**

(POR RUBRO DE GASTO)

**TIPO DE INVERSIONES REALIZADAS CON RECURSOS FISMDF**

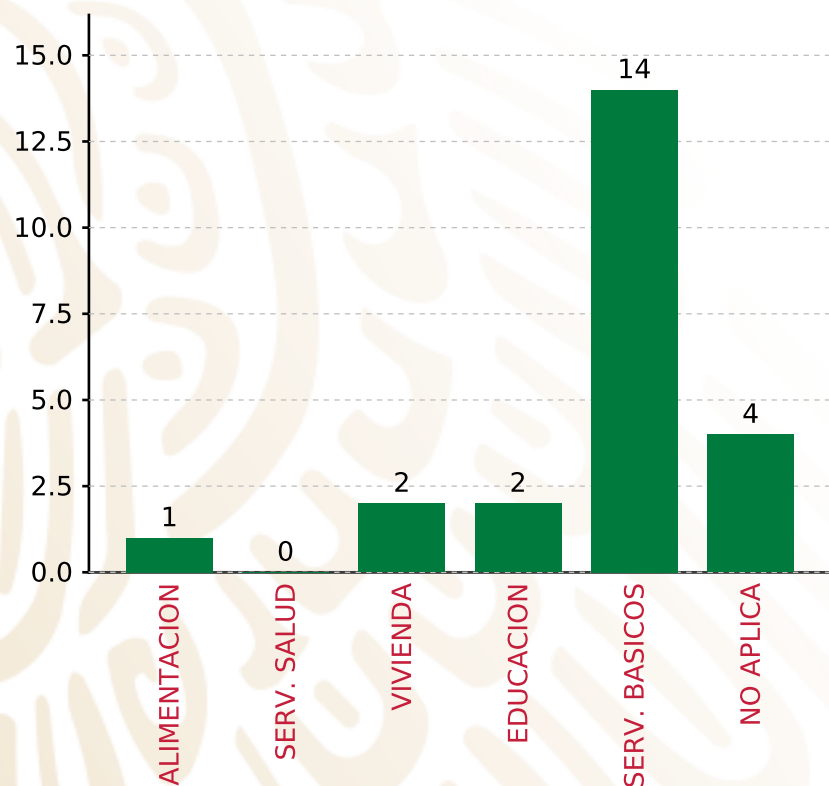
RUBRO	MONTO	PORCENTAJE(%)
AGUA Y SANEAMIENTO	6,862,476.70	36.09%
EDUCACIÓN	2,049,970.26	10.78%
SALUD	0.00	%
URBANIZACIÓN	3,346,270.66	17.60%
VIVIENDA	6,185,822.95	32.53%
OTROS PROYECTOS	0.00	%
CENTROS INTEGRADORES DE	0.00	%
<b>SUBTOTAL DE INVERSIONES</b>	<b>18,444,540.57</b>	<b>97.00%</b>
GASTOS INDIRECTOS	570,000.00	3.00%
PRODIM	0.00	0.00%
<b>SUBTOTAL G.I. + PRODIM</b>	<b>570,000.00</b>	<b>3.00%</b>
<b>TOTAL REPORTADO FISMDF</b>	<b>19,014,540.57</b>	<b>100%</b>
<b>% FISMDF EJERCIDO CON RESPECTO A FISMDF TOTAL</b>		<b>100.00%</b>

**FONDO DE APORTACIONES PARA LA INFRAESTRUCTURA SOCIAL MUNICIPAL Y DE LAS DEMARCACIONES TERRITORIALES DE CHALCATONGO DE HIDALGO**

**FISMDF 2019**



**BIENESTAR**  
SECRETARÍA DE BIENESTAR



**TOTAL DE PROYECTOS:**

**23**

**TIPO DE INVERSIONES REALIZADAS**

(POR CARENCIA SOCIAL)

**TIPO DE INVERSIONES REALIZADAS CON RECURSOS FISMDF**

CARENCIA SOCIAL	MONTO	PORCENTAJE(%)
ALIMENTACION	800,000.00	4.21%
SERV. SALUD	0.00	%
VIVIENDA	1,127,697.63	5.93%
EDUCACION	2,049,970.26	10.78%
SERV. BASICOS	11,920,602.02	62.69%
NO APLICA	2,546,270.66	13.39%
<b>SUBTOTAL DE INVERSIONES</b>	<b>18,444,540.57</b>	<b>97.00%</b>
GASTOS INDIRECTOS	570,000.00	3.00%
PRODIM	0.00	0.00%
<b>SUBTOTAL G.I. + PRODIM</b>	<b>570,000.00</b>	<b>3.00%</b>
<b>TOTAL REPORTADO FISMDF</b>	<b>19,014,540.57</b>	<b>100%</b>
<b>% FISMDF EJERCIDO CON RESPECTO A FISMDF TOTAL</b>		<b>100.00%</b>





**BIENESTAR**  
SECRETARÍA DE BIENESTAR



**FONDO DE APORTACIONES PARA LA INFRAESTRUCTURA SOCIAL  
MUNICIPAL Y DE LAS DEMARCACIONES TERRITORIALES DE  
MAGDALENA ZAHUATLÁN**

---

FISMDF 2019



## DISTRIBUCIÓN DE LA INVERSIÓN - ENTIDAD

(ASIGNADA, REPORTADA Y POR EJERCER)



● Inversión por Ejercer ● Inversión Reportada

Inversión Asignada

\$ 1,237,874.02



Crédito BANOBRAS

\$ 0.00



Deuda BANOBRAS

\$ 0.00



Recursos Disponibles

\$ 1,237,874.02

Monto Reportado

\$ 1,237,874.02



**1**

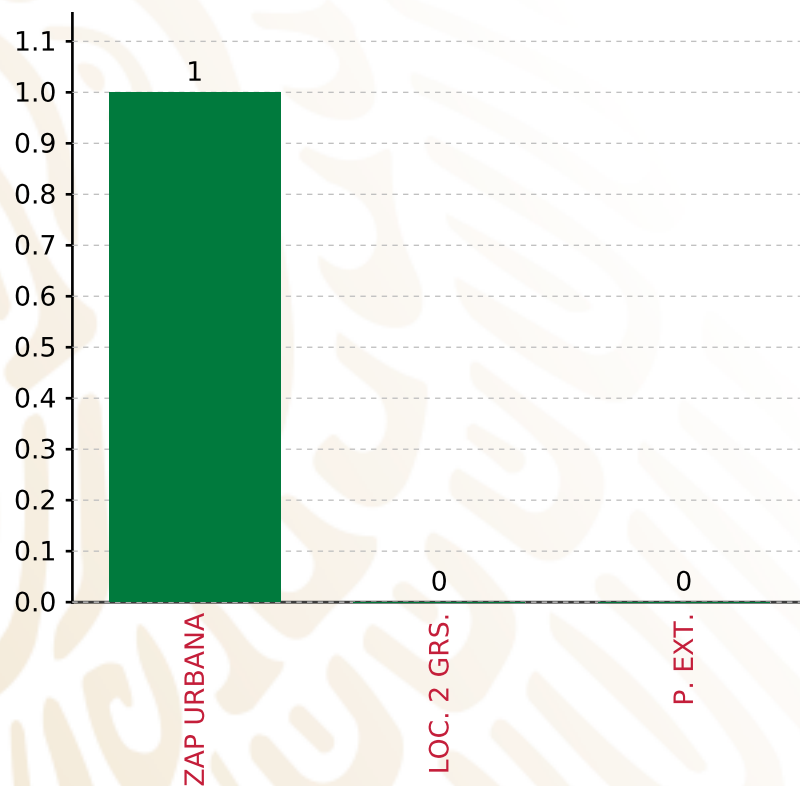
**PROYECTOS REALIZADOS**

**FISMDF**

**1**



**MUNICIPIOS  
REPORTARON**



**TOTAL DE PROYECTOS: 1**

## TIPO DE INVERSIONES REALIZADAS

(POR FOCALIZACIÓN)

### TIPO DE INVERSIONES REALIZADAS CON RECURSOS FISMDF

FOCALIZACIÓN	MONTO	PORCENTAJE(%)
ZAP URBANA	1,200,737.80	97.00%
LOC. 2 GRS.	0.00	0.00%
P. EXT.	0.00	0.00%

**SUBTOTAL DE INVERSIONES 1,200,737.80 97.00%**

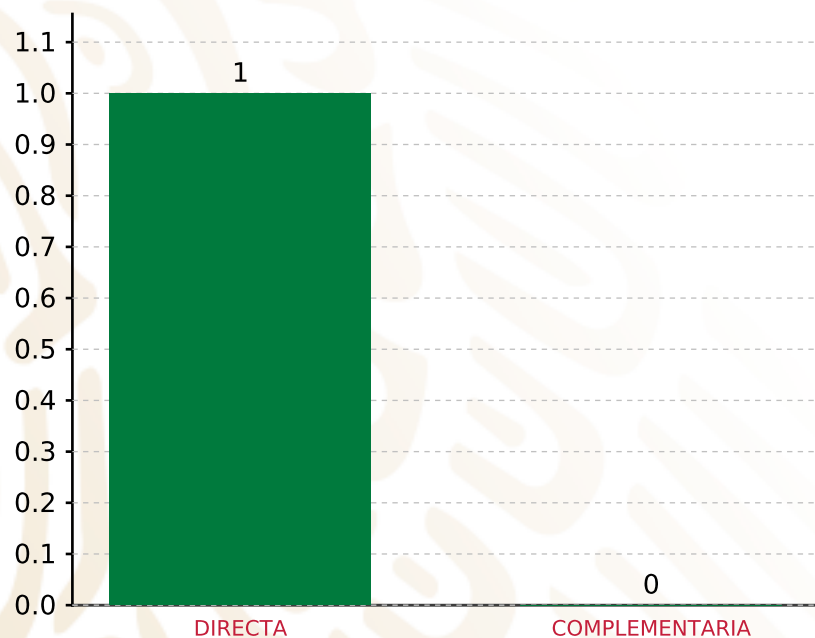
GASTOS INDIRECTOS	37,136.22	3.00%
PRODIM	0.00	0.00%

**SUBTOTAL G.I. + PRODIM 37,136.22 3.00%**

**TOTAL REPORTADO FISMDF 1,237,874.02 100%**  
**% FISMDF EJERCIDO CON RESPECTO A FISMDF TOTAL 100.00%**

**FONDO DE APORTACIONES PARA LA INFRAESTRUCTURA SOCIAL MUNICIPAL Y DE LAS DEMARCACIONES TERRITORIALES DE MAGDALENA ZAHUATLÁN**

**FISMDF 2019**



**TOTAL DE PROYECTOS: 1**

**TIPO DE INVERSIONES REALIZADAS**

(POR INCIDENCIA)

**TIPO DE INVERSIONES REALIZADAS CON RECURSOS FISMDF**

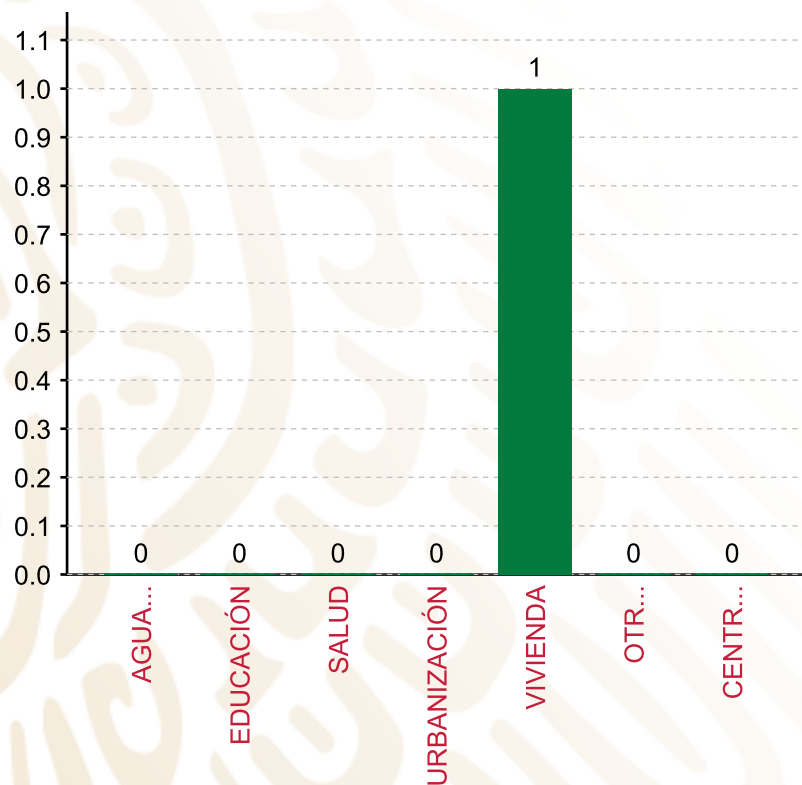
TIPO	MONTO	PORCENTAJE(%)
DIRECTA	1,200,737.80	97.00%
COMPLEMENTARIA	0.00	0.00%
<b>SUBTOTAL DE INVERSIONES</b>	<b>1,200,737.80</b>	<b>97.00%</b>
GASTOS INDIRECTOS	37,136.22	3.00%
PRODIM	0.00	0.00%
<b>SUBTOTAL G.I. + PRODIM</b>	<b>37,136.22</b>	<b>3.00%</b>
<b>TOTAL REPORTADO FISMDF</b>	<b>1,237,874.02</b>	<b>100%</b>
<b>% FISMDF EJERCIDO CON RESPECTO A FISMDF TOTAL</b>		<b>100.00%</b>

FONDO DE APORTACIONES PARA LA INFRAESTRUCTURA SOCIAL MUNICIPAL Y DE LAS DEMARCACIONES TERRITORIALES DE MAGDALENA ZAHUATLÁN

FISMDF 2019



**BIENESTAR**  
SECRETARÍA DE BIENESTAR



**TOTAL DE PROYECTOS:**

**1**

**TIPO DE INVERSIONES REALIZADAS**

(POR RUBRO DE GASTO)

**TIPO DE INVERSIONES REALIZADAS CON RECURSOS FISMDF**

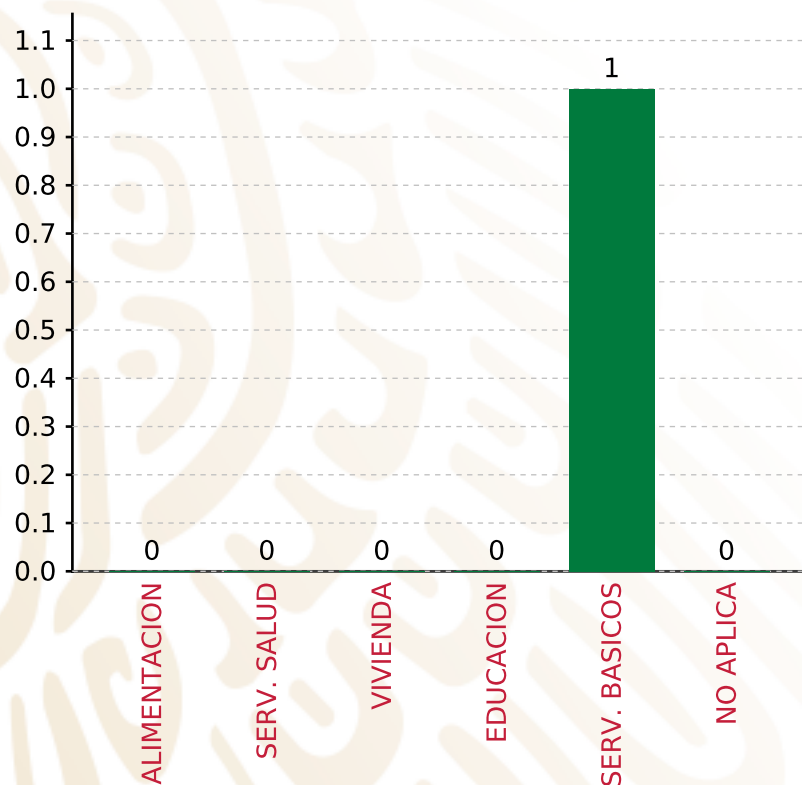
RUBRO	MONTO	PORCENTAJE(%)
AGUA Y SANEAMIENTO	0.00	%
EDUCACIÓN	0.00	%
SALUD	0.00	%
URBANIZACIÓN	0.00	%
VIVIENDA	1,200,737.80	97.00%
OTROS PROYECTOS	0.00	%
CENTROS INTEGRADORES DE	0.00	%
<b>SUBTOTAL DE INVERSIONES</b>	<b>1,200,737.80</b>	<b>97.00%</b>
GASTOS INDIRECTOS	37,136.22	3.00%
PRODIM	0.00	0.00%
<b>SUBTOTAL G.I. + PRODIM</b>	<b>37,136.22</b>	<b>3.00%</b>
<b>TOTAL REPORTADO FISMDF</b>	<b>1,237,874.02</b>	<b>100%</b>
<b>% FISMDF EJERCIDO CON RESPECTO A FISMDF TOTAL</b>		<b>100.00%</b>

**FONDO DE APORTACIONES PARA LA INFRAESTRUCTURA SOCIAL MUNICIPAL Y DE LAS DEMARCACIONES TERRITORIALES DE MAGDALENA ZAHUATLÁN**

**FISMDF 2019**



**BIENESTAR**  
SECRETARÍA DE BIENESTAR



**TOTAL DE PROYECTOS: 1**

**TIPO DE INVERSIONES REALIZADAS**

(POR CARENCIA SOCIAL)

**TIPO DE INVERSIONES REALIZADAS CON RECURSOS FISMDF**

CARENCIA SOCIAL	MONTO	PORCENTAJE(%)
ALIMENTACION	0.00	0.00%
SERV. SALUD	0.00	0.00%
VIVIENDA	0.00	0.00%
EDUCACION	0.00	0.00%
SERV. BASICOS	1,200,737.80	97.00%
NO APLICA	0.00	0.00%
<b>SUBTOTAL DE INVERSIONES</b>	<b>1,200,737.80</b>	<b>97.00%</b>
GASTOS INDIRECTOS	37,136.22	3.00%
PRODIM	0.00	0.00%
<b>SUBTOTAL G.I. + PRODIM</b>	<b>37,136.22</b>	<b>3.00%</b>
<b>TOTAL REPORTADO FISMDF</b>	<b>1,237,874.02</b>	<b>100%</b>
<b>% FISMDF EJERCIDO CON RESPECTO A FISMDF TOTAL</b>		<b>100.00%</b>





**BIENESTAR**  
SECRETARÍA DE BIENESTAR



**FONDO DE APORTACIONES PARA LA INFRAESTRUCTURA SOCIAL  
MUNICIPAL Y DE LAS DEMARCACIONES TERRITORIALES DE SAN  
JOSÉ DEL PROGRESO**

---

FISMDF 2019



## DISTRIBUCIÓN DE LA INVERSIÓN - ENTIDAD

(ASIGNADA, REPORTADA Y POR EJERCER)



● Inversión por Ejercer ● Inversión Reportada

Inversión Asignada

\$ 16,102,546.57



Crédito BANOBRAS

\$ 0.00



Deuda BANOBRAS

\$ 0.00



Recursos Disponibles

\$ 16,102,546.57

Monto Reportado

\$ 16,102,546.57





**12**

**PROYECTOS REALIZADOS**

**FISMDF**

**1**



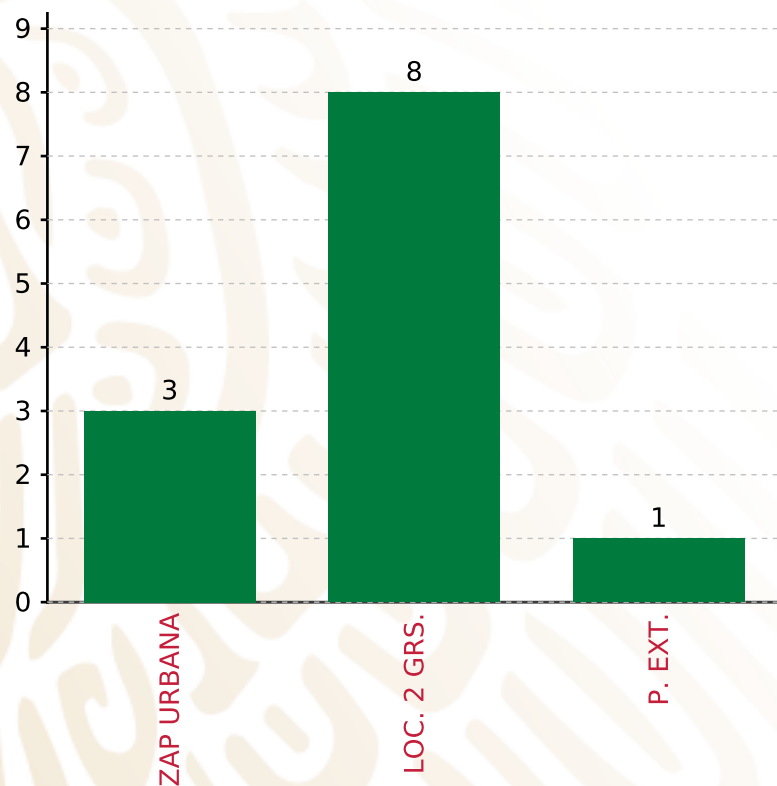
**MUNICIPIOS  
REPORTARON**

**FONDO DE APORTACIONES PARA LA INFRAESTRUCTURA SOCIAL MUNICIPAL Y DE LAS DEMARCACIONES TERRITORIALES DE SAN JOSÉ DEL PROGRESO**

**FISMDF 2019**



**BIENESTAR**  
SECRETARÍA DE BIENESTAR



**TOTAL DE PROYECTOS: 12**

**TIPO DE INVERSIONES REALIZADAS**

(POR FOCALIZACIÓN)

**TIPO DE INVERSIONES REALIZADAS CON RECURSOS FISMDF**

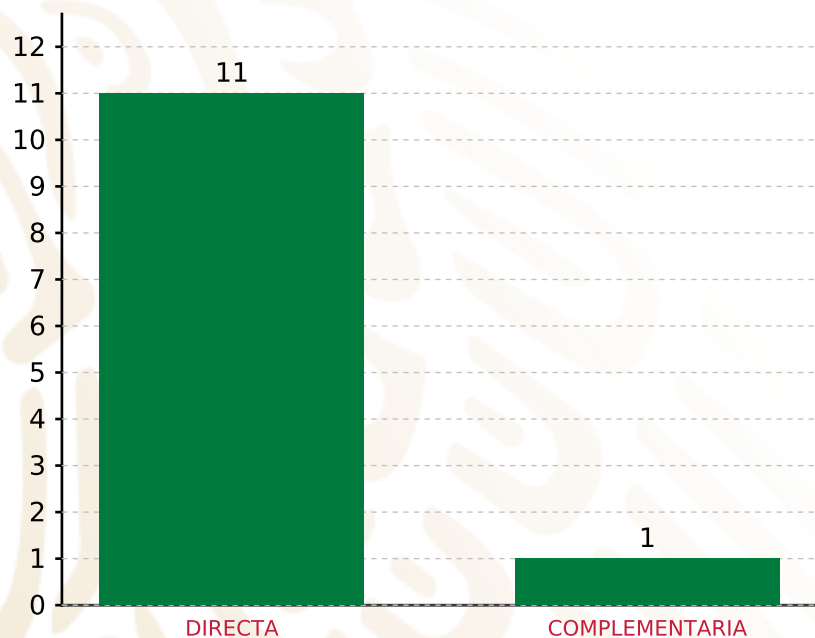
FOCALIZACIÓN	MONTO	PORCENTAJE(%)
ZAP URBANA	5,640,062.46	35.03%
LOC. 2 GRS.	10,082,484.11	62.61%
P. EXT.	380,000.00	2.36%
<b>SUBTOTAL DE INVERSIONES</b>	<b>16,102,546.57</b>	<b>100.00%</b>
GASTOS INDIRECTOS	0.00	0.00%
PRODIM	0.00	0.00%
<b>SUBTOTAL G.I. + PRODIM</b>	<b>0.00</b>	<b>0.00%</b>
<b>TOTAL REPORTADO FISMDF</b>	<b>16,102,546.57</b>	<b>100%</b>
<b>% FISMDF EJERCIDO CON RESPECTO A FISMDF TOTAL</b>		<b>100.00%</b>

**FONDO DE APORTACIONES PARA LA INFRAESTRUCTURA SOCIAL MUNICIPAL Y DE LAS DEMARCACIONES TERRITORIALES DE SAN JOSÉ DEL PROGRESO**

**FISMDF 2019**



**BIENESTAR**  
SECRETARÍA DE BIENESTAR



**TOTAL DE PROYECTOS: 12**

**TIPO DE INVERSIONES REALIZADAS**

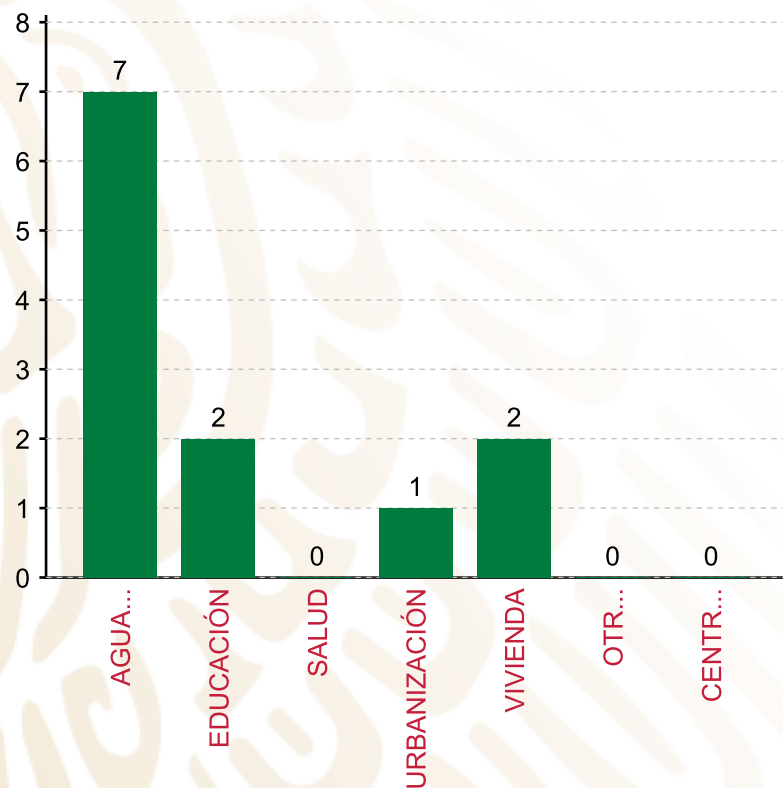
(POR INCIDENCIA)

**TIPO DE INVERSIONES REALIZADAS CON RECURSOS FISMDF**

TIPO	MONTO	PORCENTAJE(%)
DIRECTA	13,702,546.57	85.10%
COMPLEMENTARIA	2,400,000.00	14.90%
<b>SUBTOTAL DE INVERSIONES</b>	<b>16,102,546.57</b>	<b>100.00%</b>
GASTOS INDIRECTOS	0.00	0.00%
PRODIM	0.00	0.00%
<b>SUBTOTAL G.I. + PRODIM</b>	<b>0.00</b>	<b>0.00%</b>
<b>TOTAL REPORTADO FISMDF</b>	<b>16,102,546.57</b>	<b>100%</b>
<b>% FISMDF EJERCIDO CON RESPECTO A FISMDF TOTAL</b>		<b>100.00%</b>

**FONDO DE APORTACIONES PARA LA INFRAESTRUCTURA SOCIAL MUNICIPAL Y DE LAS DEMARCACIONES TERRITORIALES DE SAN JOSÉ DEL PROGRESO**

**FIS MDF 2019**



**TOTAL DE PROYECTOS: 12**

**TIPO DE INVERSIONES REALIZADAS**

(POR RUBRO DE GASTO)

**TIPO DE INVERSIONES REALIZADAS CON RECURSOS FIS MDF**

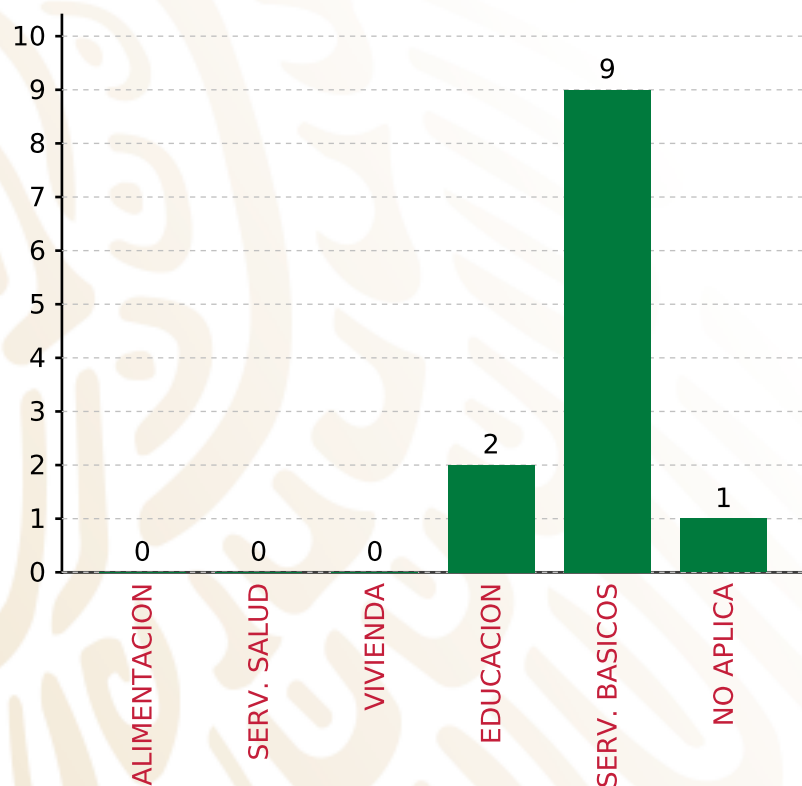
RUBRO	MONTO	PORCENTAJE(%)
AGUA Y SANEAMIENTO	9,816,211.03	60.96%
EDUCACIÓN	2,211,335.54	13.73%
SALUD	0.00	%
URBANIZACIÓN	2,400,000.00	14.90%
VIVIENDA	1,675,000.00	10.40%
OTROS PROYECTOS	0.00	%
CENTROS INTEGRADORES DE	0.00	%
<b>SUBTOTAL DE INVERSIONES</b>	<b>16,102,546.57</b>	<b>100.00%</b>
GASTOS INDIRECTOS	0.00	0.00%
PRODIM	0.00	0.00%
<b>SUBTOTAL G.I. + PRODIM</b>	<b>0.00</b>	<b>0.00%</b>
<b>TOTAL REPORTADO FIS MDF</b>	<b>16,102,546.57</b>	<b>100%</b>
<b>% FIS MDF EJERCIDO CON RESPECTO A FIS MDF TOTAL</b>		<b>100.00%</b>

**FONDO DE APORTACIONES PARA LA INFRAESTRUCTURA SOCIAL MUNICIPAL Y DE LAS DEMARCACIONES TERRITORIALES DE SAN JOSÉ DEL PROGRESO**

**FISMDF 2019**



**BIENESTAR**  
SECRETARÍA DE BIENESTAR



**TOTAL DE PROYECTOS: 12**

**TIPO DE INVERSIONES REALIZADAS**

(POR CARENCIA SOCIAL)

<b>TIPO DE INVERSIONES REALIZADAS CON RECURSOS FISMDF</b>		
<b>CARENCIA SOCIAL</b>	<b>MONTO</b>	<b>PORCENTAJE(%)</b>
ALIMENTACION	0.00	%
SERV. SALUD	0.00	%
VIVIENDA	0.00	%
EDUCACION	2,211,335.54	13.73%
SERV. BASICOS	11,491,211.03	71.36%
NO APLICA	2,400,000.00	14.90%
<b>SUBTOTAL DE INVERSIONES</b>	<b>16,102,546.57</b>	<b>100.00%</b>
GASTOS INDIRECTOS	0.00	0.00%
PRODIM	0.00	0.00%
<b>SUBTOTAL G.I. + PRODIM</b>	<b>0.00</b>	<b>0.00%</b>
<b>TOTAL REPORTADO FISMDF</b>	<b>16,102,546.57</b>	<b>100%</b>
<b>% FISMDF EJERCIDO CON RESPECTO A FISMDF TOTAL</b>		<b>100.00%</b>





**BIENESTAR**  
SECRETARÍA DE BIENESTAR



**FONDO DE APORTACIONES PARA LA INFRAESTRUCTURA SOCIAL  
MUNICIPAL Y DE LAS DEMARCACIONES TERRITORIALES DE  
SALINA CRUZ**

---

FISMDF 2019



## DISTRIBUCIÓN DE LA INVERSIÓN - ENTIDAD

(ASIGNADA, REPORTADA Y POR EJERCER)



● Inversión por Ejercer ● Inversión Reportada

Inversión Asignada

\$ 43,148,235.88



Crédito BANOBRAS

\$ 0.00



Deuda BANOBRAS

\$ 0.00



Recursos Disponibles

\$ 43,148,235.88

Monto Reportado  
\$ 43,148,235.88





**31**

**PROYECTOS REALIZADOS**

**FISMDF**

**1**



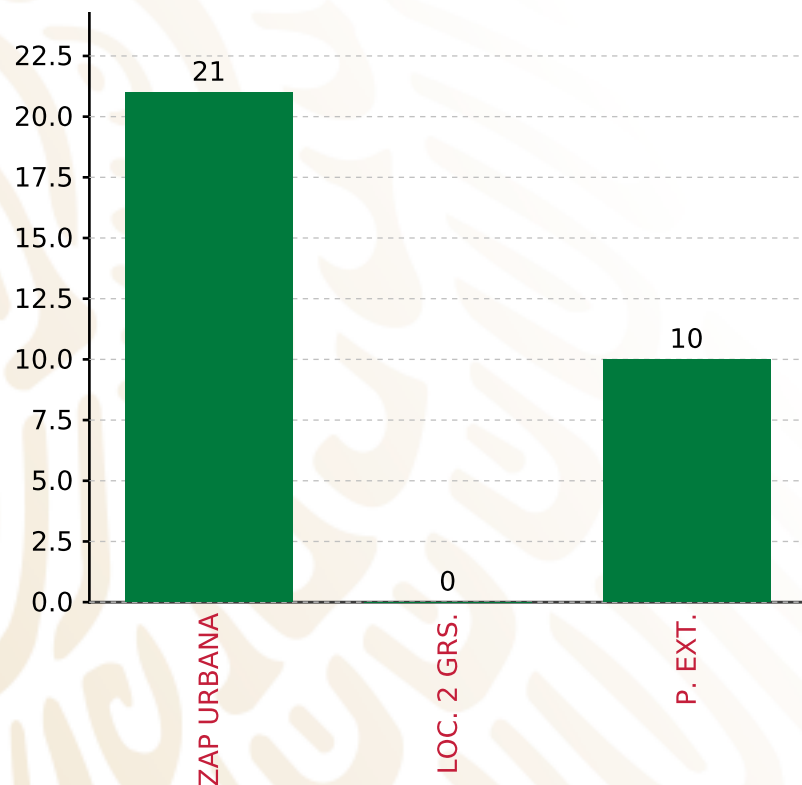
**MUNICIPIOS  
REPORTARON**

**FONDO DE APORTACIONES PARA LA INFRAESTRUCTURA SOCIAL MUNICIPAL Y DE LAS DEMARCACIONES TERRITORIALES DE SALINA CRUZ**

**FISMDF 2019**



**BIENESTAR**  
SECRETARÍA DE BIENESTAR



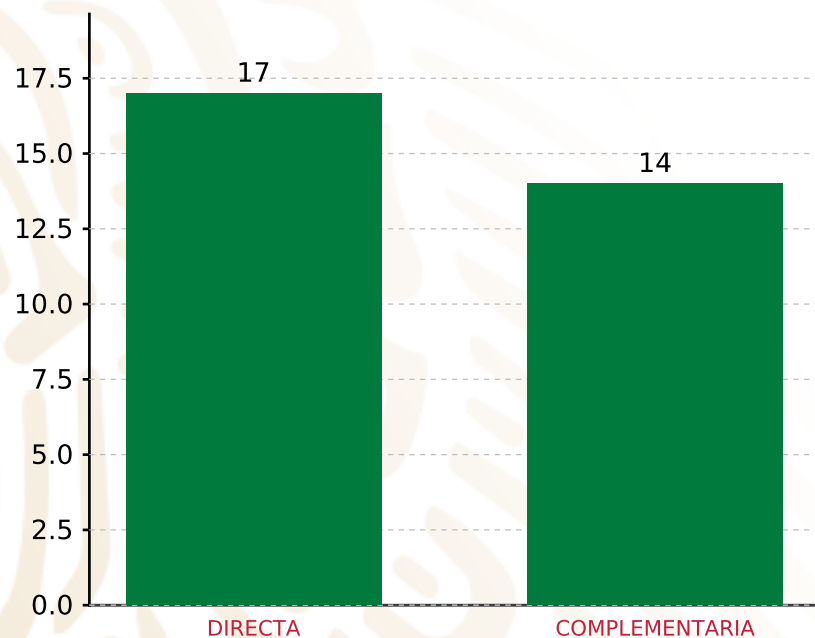
**TOTAL DE PROYECTOS: 31**

**TIPO DE INVERSIONES REALIZADAS**

(POR FOCALIZACIÓN)

**TIPO DE INVERSIONES REALIZADAS CON RECURSOS FISMDF**

FOCALIZACIÓN	MONTO	PORCENTAJE(%)
ZAP URBANA	25,292,016.11	58.62%
LOC. 2 GRS.	0.00	0.00%
P. EXT.	16,561,772.69	38.38%
<b>SUBTOTAL DE INVERSIONES</b>	<b>41,853,788.80</b>	<b>97.00%</b>
GASTOS INDIRECTOS	1,294,447.08	3.00%
PRODIM	0.00	0.00%
<b>SUBTOTAL G.I. + PRODIM</b>	<b>1,294,447.08</b>	<b>3.00%</b>
<b>TOTAL REPORTADO FISMDF</b>	<b>43,148,235.88</b>	<b>100%</b>
<b>% FISMDF EJERCIDO CON RESPECTO A FISMDF TOTAL</b>		<b>100.00%</b>



**TOTAL DE PROYECTOS: 31**

## TIPO DE INVERSIONES REALIZADAS

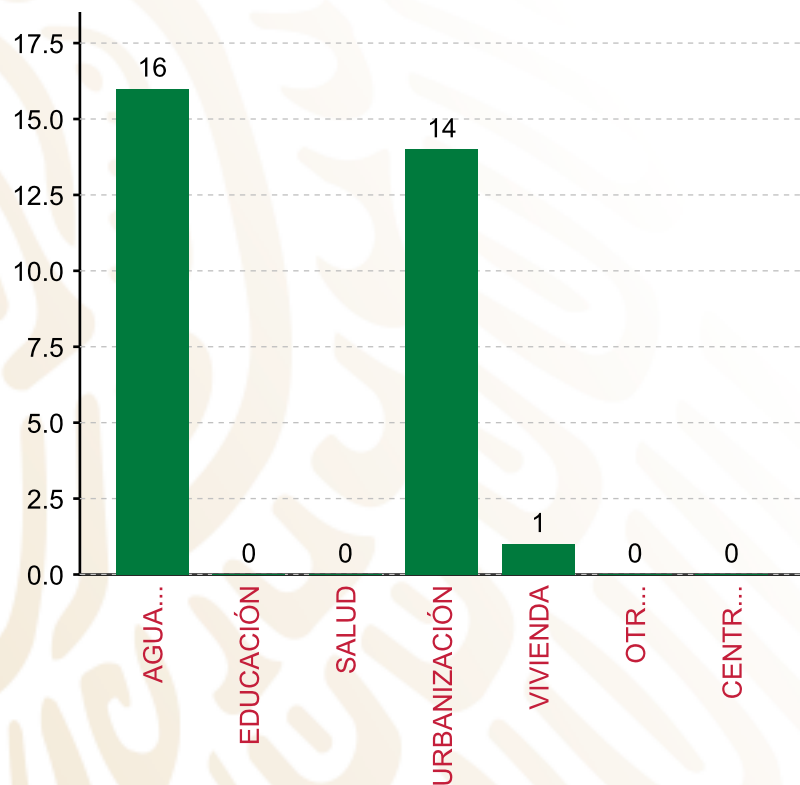
(POR INCIDENCIA)

### TIPO DE INVERSIONES REALIZADAS CON RECURSOS FISMDF

TIPO	MONTO	PORCENTAJE(%)
DIRECTA	18,370,670.14	42.58%
COMPLEMENTARIA	23,483,118.66	54.42%
<b>SUBTOTAL DE INVERSIONES</b>	<b>41,853,788.80</b>	<b>97.00%</b>
GASTOS INDIRECTOS	1,294,447.08	3.00%
PRODIM	0.00	0.00%
<b>SUBTOTAL G.I. + PRODIM</b>	<b>1,294,447.08</b>	<b>3.00%</b>
<b>TOTAL REPORTADO FISMDF</b>	<b>43,148,235.88</b>	<b>100%</b>
<b>% FISMDF EJERCIDO CON RESPECTO A FISMDF TOTAL</b>		<b>100.00%</b>

**FONDO DE APORTACIONES PARA LA INFRAESTRUCTURA SOCIAL MUNICIPAL Y DE LAS DEMARCACIONES TERRITORIALES DE SALINA CRUZ**

**FISMDF 2019**



**TOTAL DE PROYECTOS:**

**31**

**TIPO DE INVERSIONES REALIZADAS**

(POR RUBRO DE GASTO)

**TIPO DE INVERSIONES REALIZADAS CON RECURSOS FISMDF**

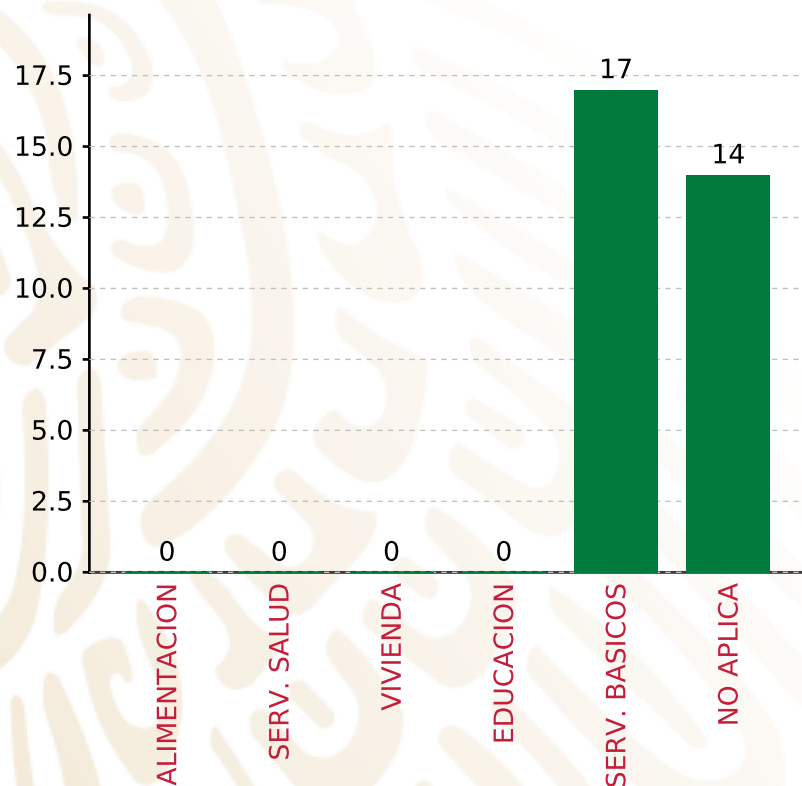
RUBRO	MONTO	PORCENTAJE(%)
AGUA Y SANEAMIENTO	18,009,307.40	41.74%
EDUCACIÓN	0.00	%
SALUD	0.00	%
URBANIZACIÓN	23,483,118.66	54.42%
VIVIENDA	361,362.74	0.84%
OTROS PROYECTOS	0.00	%
CENTROS INTEGRADORES DE	0.00	%
<b>SUBTOTAL DE INVERSIONES</b>	<b>41,853,788.80</b>	<b>97.00%</b>
GASTOS INDIRECTOS	1,294,447.08	3.00%
PRODIM	0.00	0.00%
<b>SUBTOTAL G.I. + PRODIM</b>	<b>1,294,447.08</b>	<b>3.00%</b>
<b>TOTAL REPORTADO FISMDF</b>	<b>43,148,235.88</b>	<b>100%</b>
<b>% FISMDF EJERCIDO CON RESPECTO A FISMDF TOTAL</b>		<b>100.00%</b>

**FONDO DE APORTACIONES PARA LA INFRAESTRUCTURA SOCIAL MUNICIPAL Y DE LAS DEMARCACIONES TERRITORIALES DE SALINA CRUZ**

**FISMDF 2019**



**BIENESTAR**  
SECRETARÍA DE BIENESTAR



**TOTAL DE PROYECTOS: 31**

**TIPO DE INVERSIONES REALIZADAS**

(POR CARENCIA SOCIAL)

**TIPO DE INVERSIONES REALIZADAS CON RECURSOS FISMDF**

CARENCIA SOCIAL	MONTO	PORCENTAJE(%)
ALIMENTACION	0.00	%
SERV. SALUD	0.00	%
VIVIENDA	0.00	%
EDUCACION	0.00	%
SERV. BASICOS	18,370,670.14	42.58%
NO APLICA	23,483,118.66	54.42%
<b>SUBTOTAL DE INVERSIONES</b>	<b>41,853,788.80</b>	<b>97.00%</b>
GASTOS INDIRECTOS	1,294,447.08	3.00%
PRODIM	0.00	0.00%
<b>SUBTOTAL G.I. + PRODIM</b>	<b>1,294,447.08</b>	<b>3.00%</b>
<b>TOTAL REPORTADO FISMDF</b>	<b>43,148,235.88</b>	<b>100%</b>
<b>% FISMDF EJERCIDO CON RESPECTO A FISMDF TOTAL</b>		<b>100.00%</b>





**BIENESTAR**  
SECRETARÍA DE BIENESTAR



**FONDO DE APORTACIONES PARA LA INFRAESTRUCTURA SOCIAL  
MUNICIPAL Y DE LAS DEMARCACIONES TERRITORIALES DE SAN  
AGUSTÍN AMATENGO**

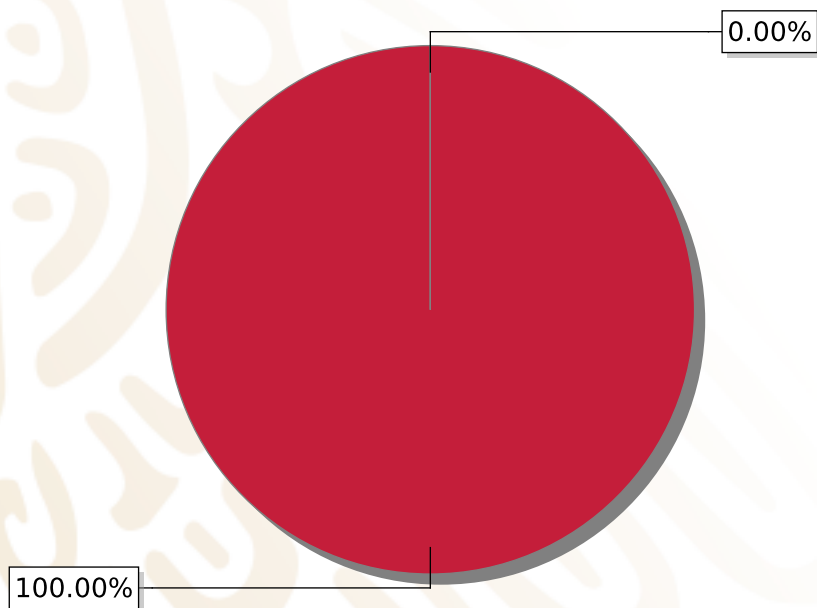
---

FISMDF 2019



## DISTRIBUCIÓN DE LA INVERSIÓN - ENTIDAD

(ASIGNADA, REPORTADA Y POR EJERCER)



● Inversión por Ejercer ● Inversión Reportada

Inversión Asignada

\$ 3,381,097.27



Crédito BANOBRAS

\$ 0.00



Deuda BANOBRAS

\$ 0.00



Recursos Disponibles

\$ 3,381,097.27

Monto Reportado  
\$ 3,381,097.26





**7**

**PROYECTOS REALIZADOS**

**FISMDF**

**1**



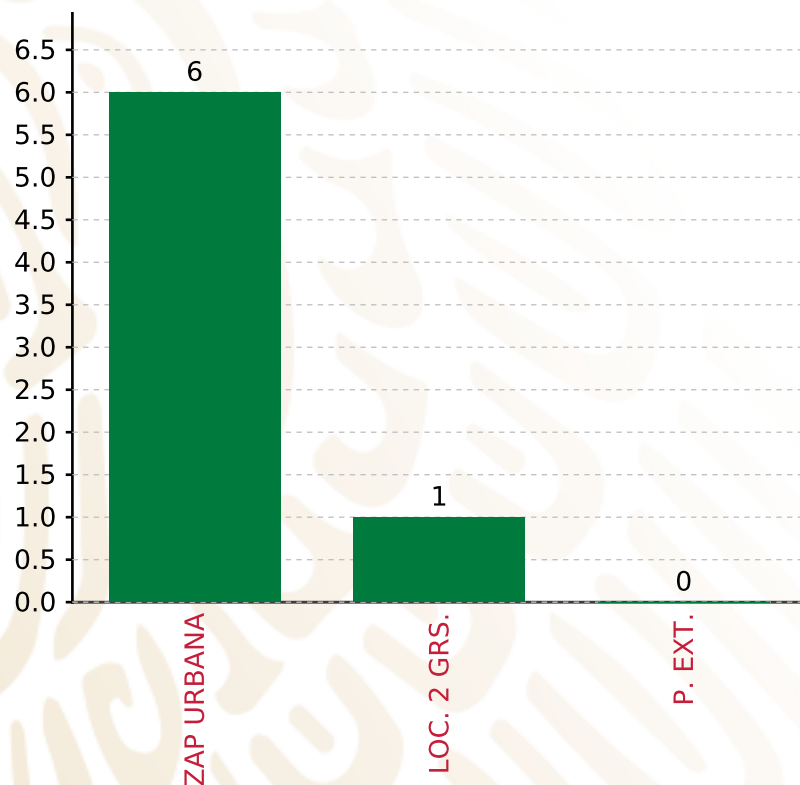
**MUNICIPIOS  
REPORTARON**

**FONDO DE APORTACIONES PARA LA INFRAESTRUCTURA SOCIAL MUNICIPAL Y DE LAS DEMARCACIONES TERRITORIALES DE SAN AGUSTÍN AMATENGO**

**FISMDF 2019**



**BIENESTAR**  
SECRETARÍA DE BIENESTAR



**TOTAL DE PROYECTOS: 7**

**TIPO DE INVERSIONES REALIZADAS**

(POR FOCALIZACIÓN)

**TIPO DE INVERSIONES REALIZADAS CON RECURSOS FISMDF**

FOCALIZACIÓN	MONTO	PORCENTAJE(%)
ZAP URBANA	3,115,819.92	92.15%
LOC. 2 GRS.	265,277.34	7.85%
P. EXT.	0.00	0.00%

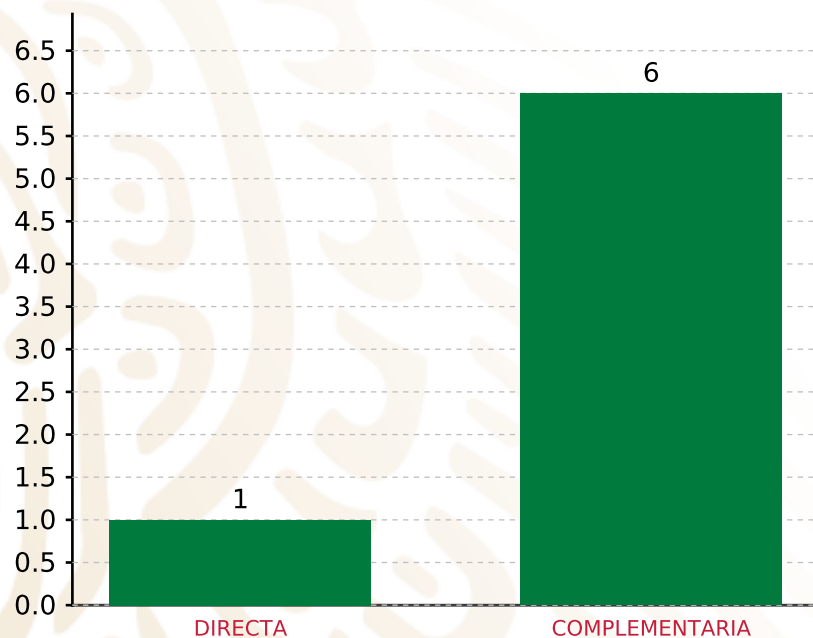
**SUBTOTAL DE INVERSIONES 3,381,097.26 100.00%**

GASTOS INDIRECTOS	0.00	0.00%
PRODIM	0.00	0.00%

**SUBTOTAL G.I. + PRODIM 0.00 0.00%**

**TOTAL REPORTADO FISMDF 3,381,097.26 100%**

**% FISMDF EJERCIDO CON RESPECTO A FISMDF TOTAL 100.00%**



**TOTAL DE PROYECTOS: 7**

## TIPO DE INVERSIONES REALIZADAS

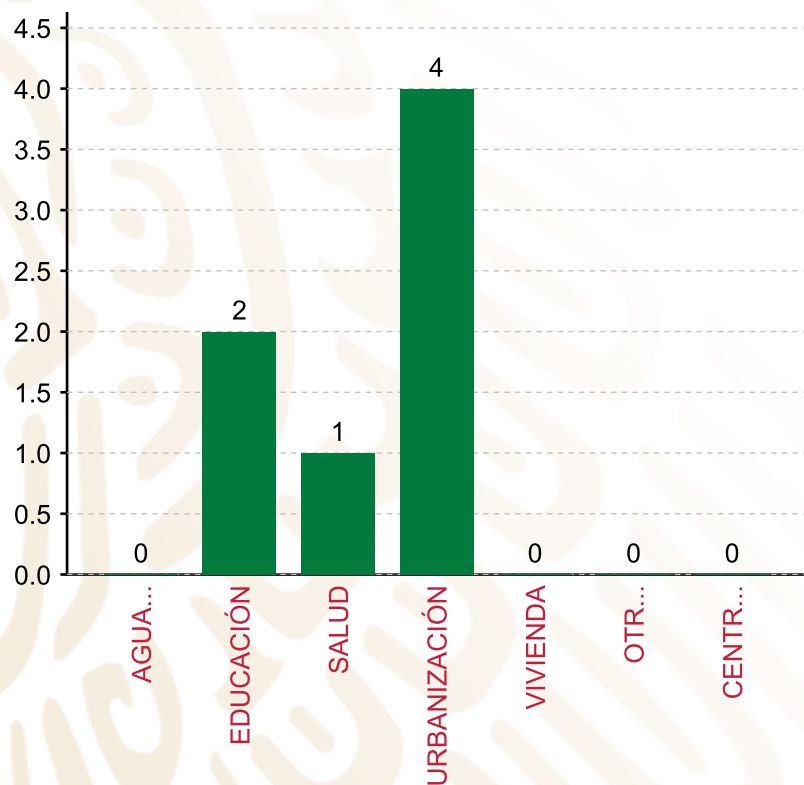
(POR INCIDENCIA)

### TIPO DE INVERSIONES REALIZADAS CON RECURSOS FISMDF

TIPO	MONTO	PORCENTAJE(%)
DIRECTA	1,352,439.00	40.00%
COMPLEMENTARIA	2,028,658.26	60.00%
<b>SUBTOTAL DE INVERSIONES</b>	<b>3,381,097.26</b>	<b>100.00%</b>
GASTOS INDIRECTOS	0.00	0.00%
PRODIM	0.00	0.00%
<b>SUBTOTAL G.I. + PRODIM</b>	<b>0.00</b>	<b>0.00%</b>
<b>TOTAL REPORTADO FISMDF</b>	<b>3,381,097.26</b>	<b>100%</b>
<b>% FISMDF EJERCIDO CON RESPECTO A FISMDF TOTAL</b>		<b>100.00%</b>

**FONDO DE APORTACIONES PARA LA INFRAESTRUCTURA SOCIAL MUNICIPAL Y DE LAS DEMARCACIONES TERRITORIALES DE SAN AGUSTÍN AMATENGO**

**FISMDF 2019**



**TOTAL DE PROYECTOS: 7**

**TIPO DE INVERSIONES REALIZADAS**

(POR RUBRO DE GASTO)

**TIPO DE INVERSIONES REALIZADAS CON RECURSOS FISMDF**

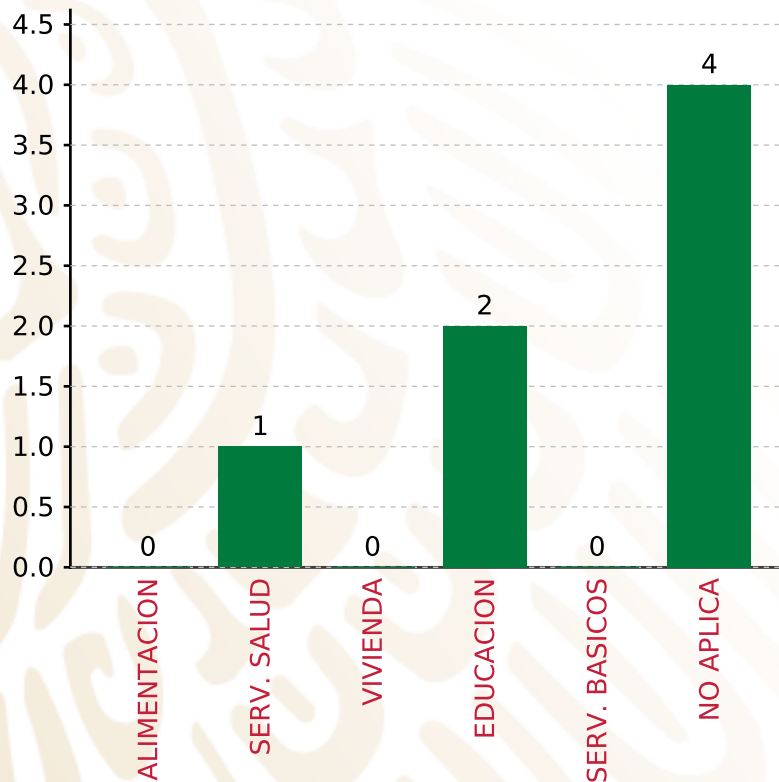
RUBRO	MONTO	PORCENTAJE(%)
AGUA Y SANEAMIENTO	0.00	%
EDUCACIÓN	674,213.46	19.94%
SALUD	1,352,439.00	40.00%
URBANIZACIÓN	1,354,444.80	40.06%
VIVIENDA	0.00	%
OTROS PROYECTOS	0.00	%
CENTROS INTEGRADORES DE	0.00	%
<b>SUBTOTAL DE INVERSIONES</b>	<b>3,381,097.26</b>	<b>100.00%</b>
GASTOS INDIRECTOS	0.00	0.00%
PRODIM	0.00	0.00%
<b>SUBTOTAL G.I. + PRODIM</b>	<b>0.00</b>	<b>0.00%</b>
<b>TOTAL REPORTADO FISMDF</b>	<b>3,381,097.26</b>	<b>100%</b>
<b>% FISMDF EJERCIDO CON RESPECTO A FISMDF TOTAL</b>		<b>100.00%</b>

**FONDO DE APORTACIONES PARA LA INFRAESTRUCTURA SOCIAL MUNICIPAL Y DE LAS DEMARCACIONES TERRITORIALES DE SAN AGUSTÍN AMATENGO**

**FISMDF 2019**



**BIENESTAR**  
SECRETARÍA DE BIENESTAR



**TOTAL DE PROYECTOS: 7**

**TIPO DE INVERSIONES REALIZADAS**

(POR CARENCIA SOCIAL)

<b>TIPO DE INVERSIONES REALIZADAS CON RECURSOS FISMDF</b>		
<b>CARENCIA SOCIAL</b>	<b>MONTO</b>	<b>PORCENTAJE(%)</b>
ALIMENTACION	0.00	%
SERV. SALUD	1,352,439.00	40.00%
VIVIENDA	0.00	%
EDUCACION	674,213.46	19.94%
SERV. BASICOS	0.00	%
NO APLICA	1,354,444.80	40.06%
<b>SUBTOTAL DE INVERSIONES</b>	<b>3,381,097.26</b>	<b>100.00%</b>
GASTOS INDIRECTOS	0.00	0.00%
PRODIM	0.00	0.00%
<b>SUBTOTAL G.I. + PRODIM</b>	<b>0.00</b>	<b>0.00%</b>
<b>TOTAL REPORTADO FISMDF</b>	<b>3,381,097.26</b>	<b>100%</b>
<b>% FISMDF EJERCIDO CON RESPECTO A FISMDF TOTAL</b>		<b>100.00%</b>





**BIENESTAR**  
SECRETARÍA DE BIENESTAR



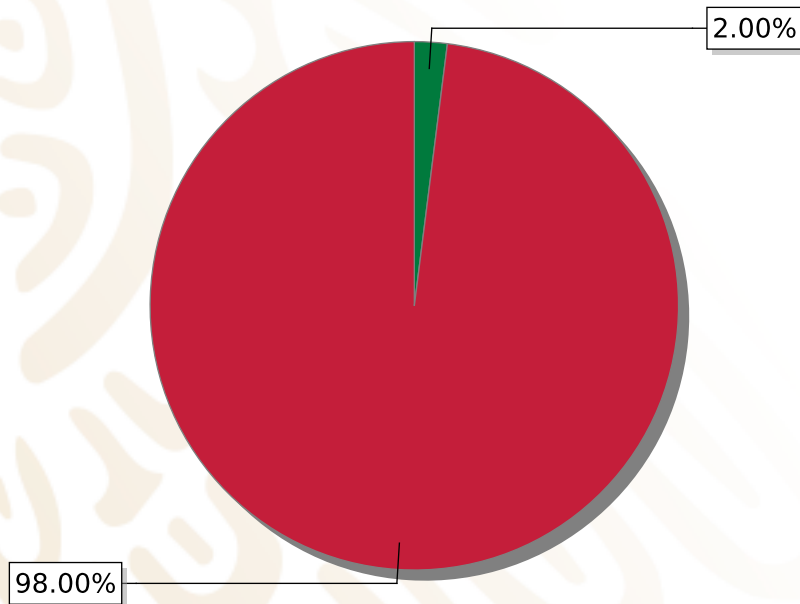
**FONDO DE APORTACIONES PARA LA INFRAESTRUCTURA SOCIAL  
MUNICIPAL Y DE LAS DEMARCACIONES TERRITORIALES DE SAN  
ANDRÉS NUXIÑO**

---

FISMDF 2019

## DISTRIBUCIÓN DE LA INVERSIÓN - ENTIDAD

(ASIGNADA, REPORTADA Y POR EJERCER)



● Inversión por Ejercer ● Inversión Reportada

Inversión Asignada

\$ 5,767,450.38



Crédito BANOBRAS

\$ 0.00



Deuda BANOBRAS

\$ 0.00



Recursos Disponibles

\$ 5,767,450.38

Monto Reportado

\$ 5,652,101.37





**2**

**PROYECTOS REALIZADOS**

**FISMDF**

**1**



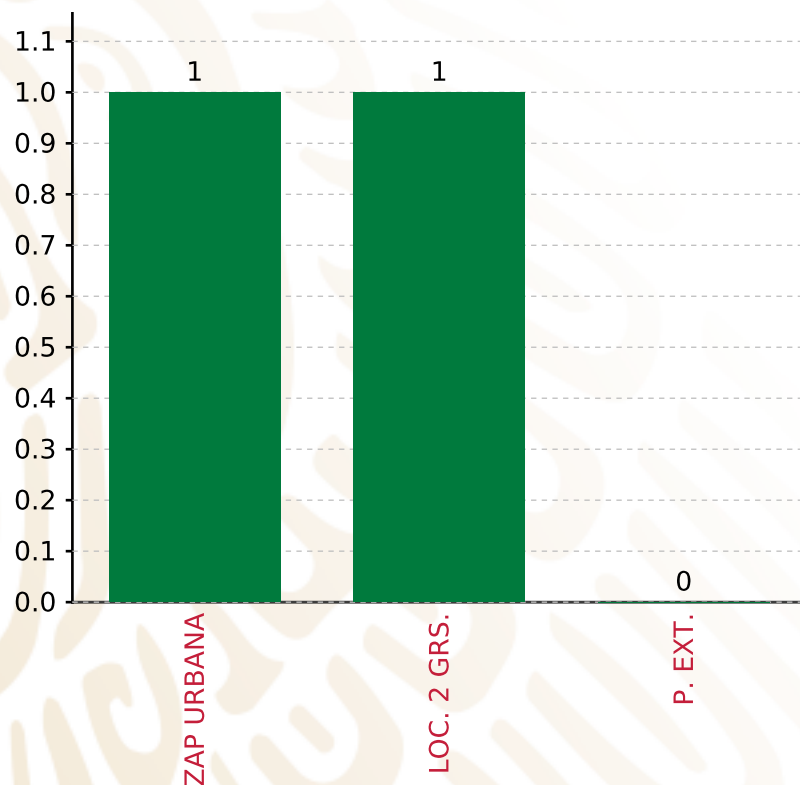
**MUNICIPIOS  
REPORTARON**

**FONDO DE APORTACIONES PARA LA INFRAESTRUCTURA SOCIAL MUNICIPAL Y DE LAS DEMARCACIONES TERRITORIALES DE SAN ANDRÉS NUXIÑO**

**FISMDF 2019**



**BIENESTAR**  
SECRETARÍA DE BIENESTAR



**TOTAL DE PROYECTOS: 2**

**TIPO DE INVERSIONES REALIZADAS**

(POR FOCALIZACIÓN)

**TIPO DE INVERSIONES REALIZADAS CON RECURSOS FISMDF**

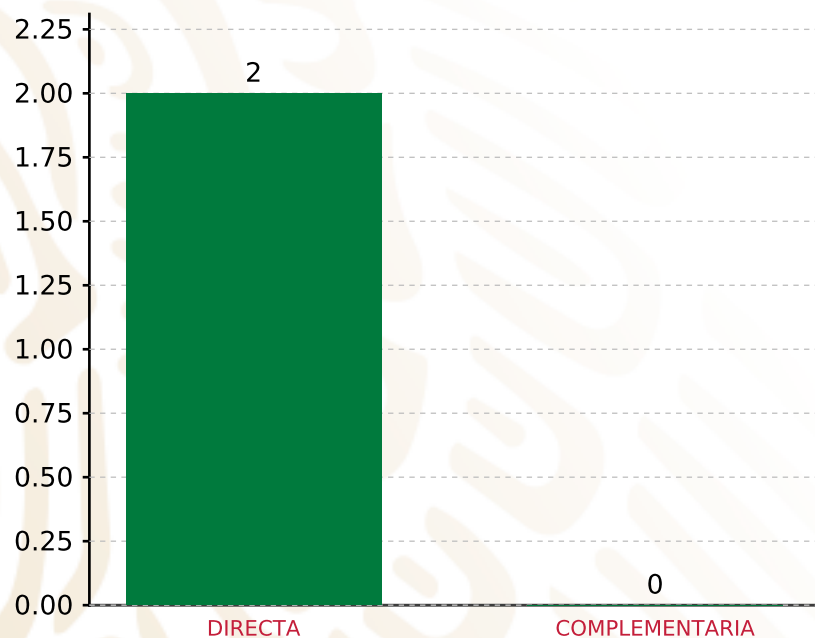
FOCALIZACIÓN	MONTO	PORCENTAJE(%)
ZAP URBANA	1,669,029.41	29.53%
LOC. 2 GRS.	3,810,048.45	67.41%
P. EXT.	0.00	0.00%
<b>SUBTOTAL DE INVERSIONES</b>	<b>5,479,077.86</b>	<b>96.94%</b>
GASTOS INDIRECTOS	173,023.51	3.06%
PRODIM	0.00	0.00%
<b>SUBTOTAL G.I. + PRODIM</b>	<b>173,023.51</b>	<b>3.06%</b>
<b>TOTAL REPORTADO FISMDF</b>	<b>5,652,101.37</b>	<b>100%</b>
<b>% FISMDF EJERCIDO CON RESPECTO A FISMDF TOTAL</b>		<b>98.00%</b>

**FONDO DE APORTACIONES PARA LA INFRAESTRUCTURA SOCIAL MUNICIPAL Y DE LAS DEMARCACIONES TERRITORIALES DE SAN ANDRÉS NUXIÑO**

**FISMDF 2019**



**BIENESTAR**  
SECRETARÍA DE BIENESTAR



**TOTAL DE PROYECTOS: 2**

**TIPO DE INVERSIONES REALIZADAS**

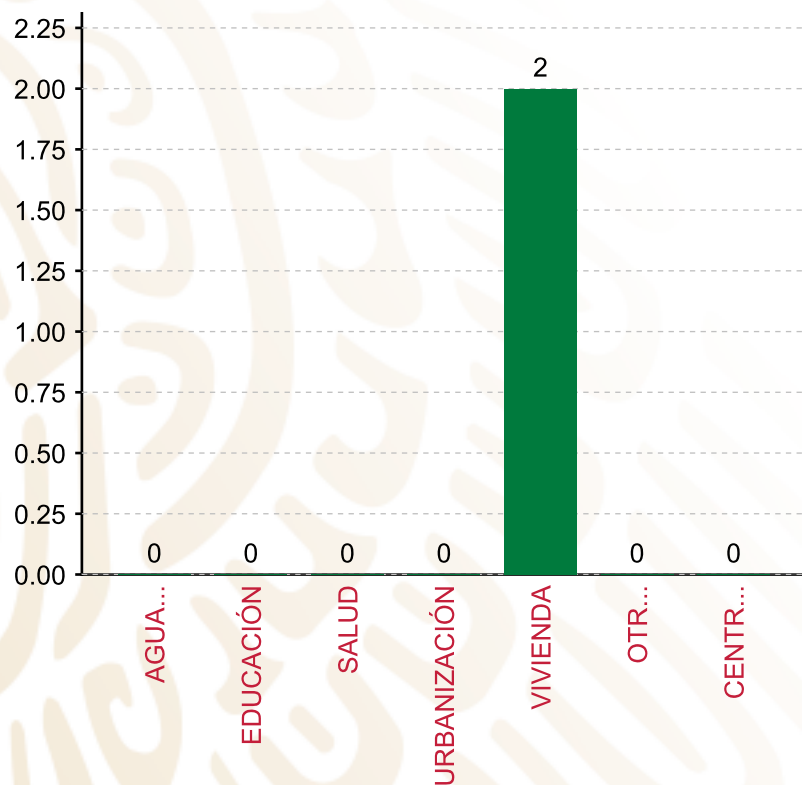
(POR INCIDENCIA)

**TIPO DE INVERSIONES REALIZADAS CON RECURSOS FISMDF**

TIPO	MONTO	PORCENTAJE(%)
DIRECTA	5,479,077.86	96.94%
COMPLEMENTARIA	0.00	0.00%
<b>SUBTOTAL DE INVERSIONES</b>	<b>5,479,077.86</b>	<b>96.94%</b>
GASTOS INDIRECTOS	173,023.51	3.06%
PRODIM	0.00	0.00%
<b>SUBTOTAL G.I. + PRODIM</b>	<b>173,023.51</b>	<b>3.06%</b>
<b>TOTAL REPORTADO FISMDF</b>	<b>5,652,101.37</b>	<b>100%</b>
<b>% FISMDF EJERCIDO CON RESPECTO A FISMDF TOTAL</b>		<b>98.00%</b>

**FONDO DE APORTACIONES PARA LA INFRAESTRUCTURA SOCIAL MUNICIPAL Y DE LAS DEMARCACIONES TERRITORIALES DE SAN ANDRÉS NUXIÑO**

**FISMDF 2019**



**TOTAL DE PROYECTOS: 2**

**TIPO DE INVERSIONES REALIZADAS**

(POR RUBRO DE GASTO)

**TIPO DE INVERSIONES REALIZADAS CON RECURSOS FISMDF**

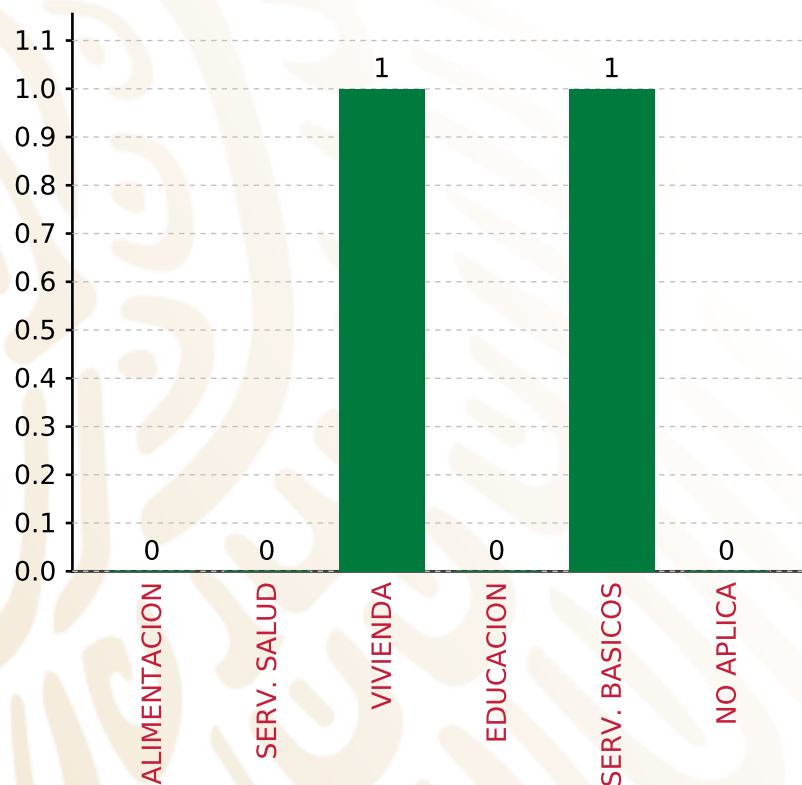
RUBRO	MONTO	PORCENTAJE(%)
AGUA Y SANEAMIENTO	0.00	%
EDUCACIÓN	0.00	%
SALUD	0.00	%
URBANIZACIÓN	0.00	%
VIVIENDA	5,479,077.86	96.94%
OTROS PROYECTOS	0.00	%
CENTROS INTEGRADORES DE	0.00	%
<b>SUBTOTAL DE INVERSIONES</b>	<b>5,479,077.86</b>	<b>96.94%</b>
GASTOS INDIRECTOS	173,023.51	3.06%
PRODIM	0.00	0.00%
<b>SUBTOTAL G.I. + PRODIM</b>	<b>173,023.51</b>	<b>3.06%</b>
<b>TOTAL REPORTADO FISMDF</b>	<b>5,652,101.37</b>	<b>100%</b>
<b>% FISMDF EJERCIDO CON RESPECTO A FISMDF TOTAL</b>		<b>98.00%</b>

**FONDO DE APORTACIONES PARA LA INFRAESTRUCTURA SOCIAL MUNICIPAL Y DE LAS DEMARCACIONES TERRITORIALES DE SAN ANDRÉS NUXIÑO**

**FISMDF 2019**



**BIENESTAR**  
SECRETARÍA DE BIENESTAR



**TOTAL DE PROYECTOS:**

**2**

**TIPO DE INVERSIONES REALIZADAS**

(POR CARENCIA SOCIAL)

**TIPO DE INVERSIONES REALIZADAS CON RECURSOS FISMDF**

CARENCIA SOCIAL	MONTO	PORCENTAJE(%)
ALIMENTACION	0.00	%
SERV. SALUD	0.00	%
VIVIENDA	1,669,029.41	29.53%
EDUCACION	0.00	%
SERV. BASICOS	3,810,048.45	67.41%
NO APLICA	0.00	%
<b>SUBTOTAL DE INVERSIONES</b>	<b>5,479,077.86</b>	<b>96.94%</b>
GASTOS INDIRECTOS	173,023.51	3.06%
PRODIM	0.00	0.00%
<b>SUBTOTAL G.I. + PRODIM</b>	<b>173,023.51</b>	<b>3.06%</b>
<b>TOTAL REPORTADO FISMDF</b>	<b>5,652,101.37</b>	<b>100%</b>
<b>% FISMDF EJERCIDO CON RESPECTO A FISMDF TOTAL</b>		<b>98.00%</b>





**BIENESTAR**  
SECRETARÍA DE BIENESTAR



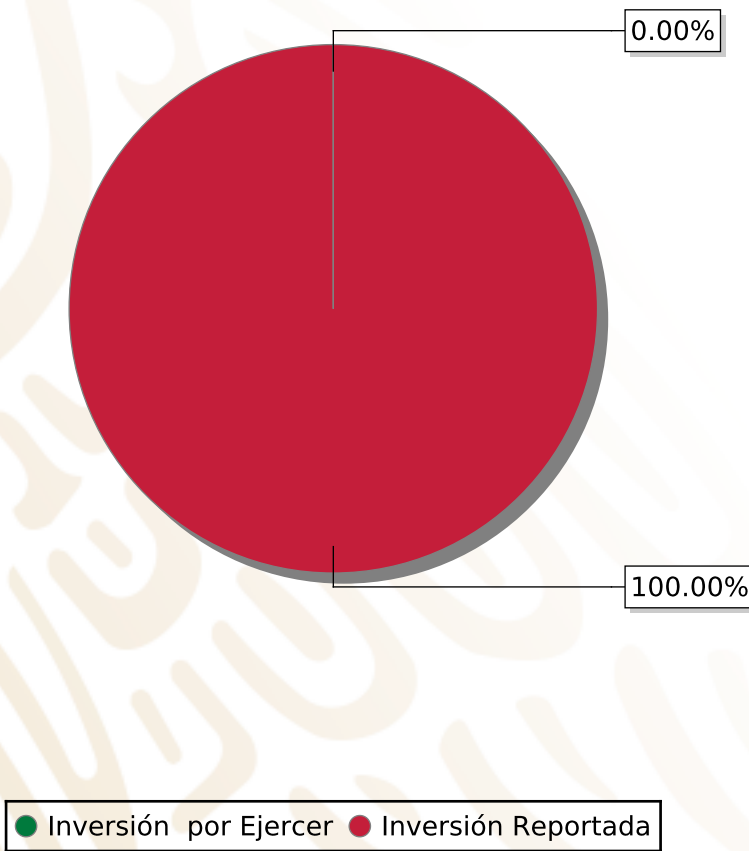
**FONDO DE APORTACIONES PARA LA INFRAESTRUCTURA SOCIAL  
MUNICIPAL Y DE LAS DEMARCACIONES TERRITORIALES DE SAN  
ANDRÉS SOLAGA**

---

FISMDF 2019

## DISTRIBUCIÓN DE LA INVERSIÓN - ENTIDAD

(ASIGNADA, REPORTADA Y POR EJERCER)



Inversión Asignada  
**\$ 3,633,799.91**

+ Crédito BANOBRAS  
**\$ 0.00**

- Deuda BANOBRAS  
**\$ 0.00**

=

Recursos Disponibles  
**\$ 3,633,799.91**

Monto Reportado  
**\$ 3,633,799.91**



**3**

**PROYECTOS REALIZADOS**

**FISMDF**

**1**



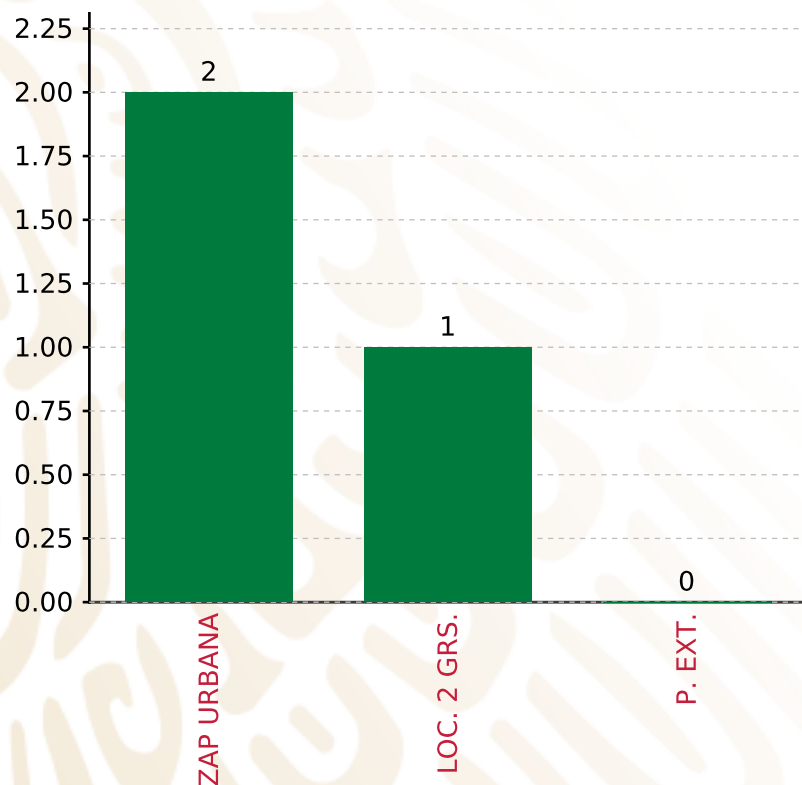
**MUNICIPIOS  
REPORTARON**

**FONDO DE APORTACIONES PARA LA INFRAESTRUCTURA SOCIAL MUNICIPAL Y DE LAS DEMARCACIONES TERRITORIALES DE SAN ANDRÉS SOLAGA**

**FISMDF 2019**



**BIENESTAR**  
SECRETARÍA DE BIENESTAR



**TOTAL DE PROYECTOS: 3**

**TIPO DE INVERSIONES REALIZADAS**

(POR FOCALIZACIÓN)

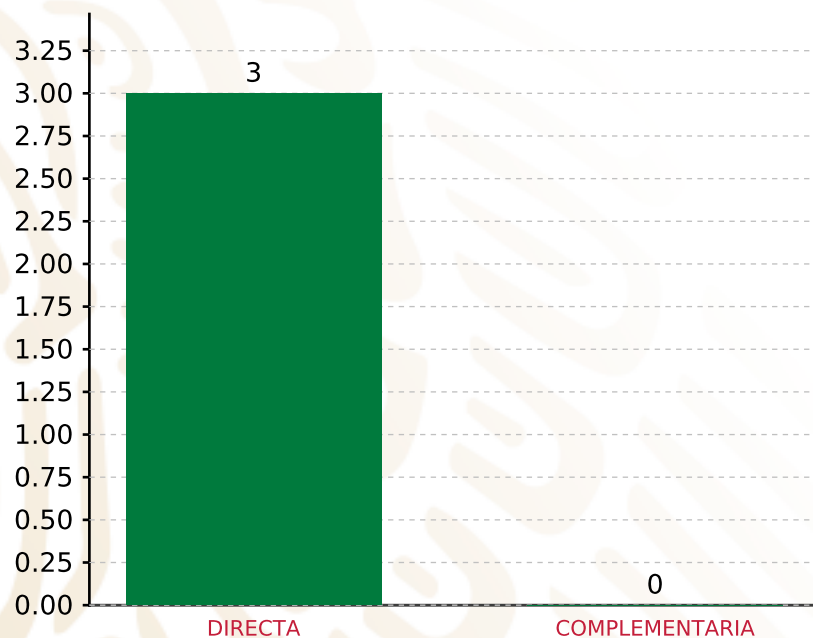
**TIPO DE INVERSIONES REALIZADAS CON RECURSOS FISMDF**

FOCALIZACIÓN	MONTO	PORCENTAJE(%)
ZAP URBANA	2,374,082.61	65.33%
LOC. 2 GRS.	1,150,703.30	31.67%
P. EXT.	0.00	0.00%
<b>SUBTOTAL DE INVERSIONES</b>	<b>3,524,785.91</b>	<b>97.00%</b>
GASTOS INDIRECTOS	109,014.00	3.00%
PRODIM	0.00	0.00%
<b>SUBTOTAL G.I. + PRODIM</b>	<b>109,014.00</b>	<b>3.00%</b>
<b>TOTAL REPORTADO FISMDF</b>	<b>3,633,799.91</b>	<b>100%</b>
<b>% FISMDF EJERCIDO CON RESPECTO A FISMDF TOTAL</b>		<b>100.00%</b>

**FONDO DE APORTACIONES PARA LA INFRAESTRUCTURA SOCIAL MUNICIPAL Y DE LAS DEMARCACIONES TERRITORIALES DE SAN ANDRÉS SOLAGA**  
**FISMDF 2019**



**BIENESTAR**  
 SECRETARÍA DE BIENESTAR



**TOTAL DE PROYECTOS: 3**

**TIPO DE INVERSIONES REALIZADAS**

(POR INCIDENCIA)

**TIPO DE INVERSIONES REALIZADAS CON RECURSOS FISMDF**

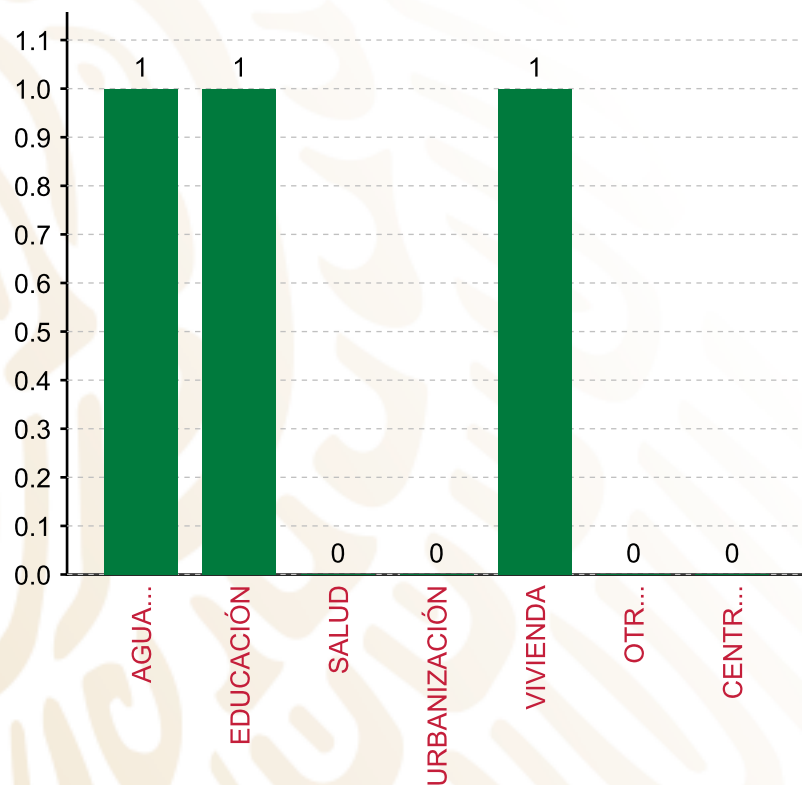
TIPO	MONTO	PORCENTAJE(%)
DIRECTA	3,524,785.91	97.00%
COMPLEMENTARIA	0.00	0.00%
<b>SUBTOTAL DE INVERSIONES</b>	<b>3,524,785.91</b>	<b>97.00%</b>
GASTOS INDIRECTOS	109,014.00	3.00%
PRODIM	0.00	0.00%
<b>SUBTOTAL G.I. + PRODIM</b>	<b>109,014.00</b>	<b>3.00%</b>
<b>TOTAL REPORTADO FISMDF</b>	<b>3,633,799.91</b>	<b>100%</b>
<b>% FISMDF EJERCIDO CON RESPECTO A FISMDF TOTAL</b>		<b>100.00%</b>

**FONDO DE APORTACIONES PARA LA INFRAESTRUCTURA SOCIAL MUNICIPAL Y DE LAS DEMARCACIONES TERRITORIALES DE SAN ANDRÉS SOLAGA**

**FISMDF 2019**



**BIENESTAR**  
SECRETARÍA DE BIENESTAR



**TOTAL DE PROYECTOS: 3**

**TIPO DE INVERSIONES REALIZADAS**

(POR RUBRO DE GASTO)

**TIPO DE INVERSIONES REALIZADAS CON RECURSOS FISMDF**

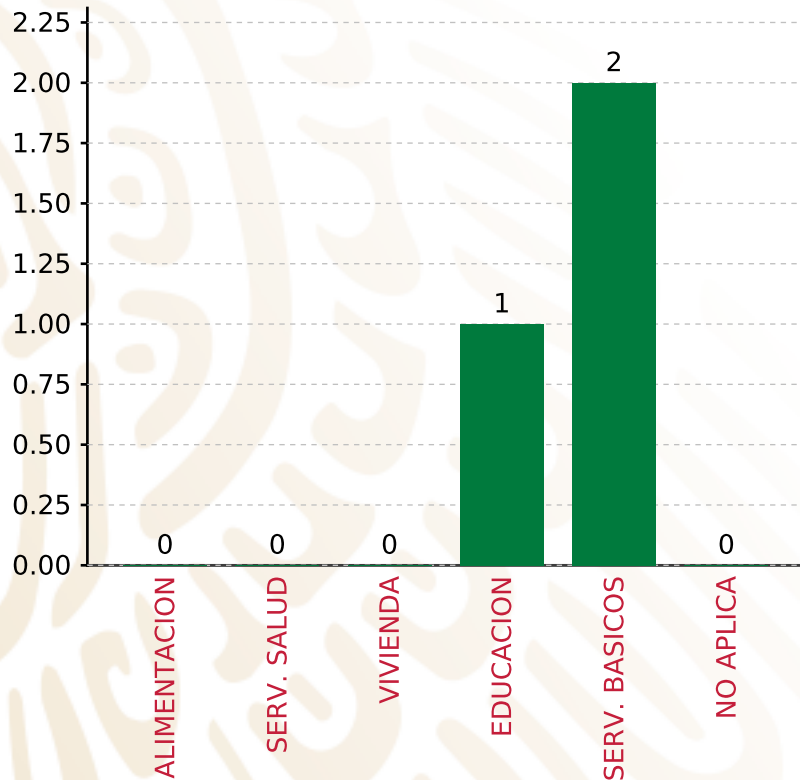
RUBRO	MONTO	PORCENTAJE(%)
AGUA Y SANEAMIENTO	1,150,703.30	31.67%
EDUCACIÓN	1,223,379.30	33.67%
SALUD	0.00	%
URBANIZACIÓN	0.00	%
VIVIENDA	1,150,703.31	31.67%
OTROS PROYECTOS	0.00	%
CENTROS INTEGRADORES DE	0.00	%
<b>SUBTOTAL DE INVERSIONES</b>	<b>3,524,785.91</b>	<b>97.00%</b>
GASTOS INDIRECTOS	109,014.00	3.00%
PRODIM	0.00	0.00%
<b>SUBTOTAL G.I. + PRODIM</b>	<b>109,014.00</b>	<b>3.00%</b>
<b>TOTAL REPORTADO FISMDF</b>	<b>3,633,799.91</b>	<b>100%</b>
<b>% FISMDF EJERCIDO CON RESPECTO A FISMDF TOTAL</b>		<b>100.00%</b>

**FONDO DE APORTACIONES PARA LA INFRAESTRUCTURA SOCIAL MUNICIPAL Y DE LAS DEMARCACIONES TERRITORIALES DE SAN ANDRÉS SOLAGA**

**FISMDF 2019**



**BIENESTAR**  
SECRETARÍA DE BIENESTAR



**TOTAL DE PROYECTOS: 3**

**TIPO DE INVERSIONES REALIZADAS**

(POR CARENCIA SOCIAL)

**TIPO DE INVERSIONES REALIZADAS CON RECURSOS FISMDF**

CARENCIA SOCIAL	MONTO	PORCENTAJE(%)
ALIMENTACION	0.00	%
SERV. SALUD	0.00	%
VIVIENDA	0.00	%
EDUCACION	1,223,379.30	33.67%
SERV. BASICOS	2,301,406.61	63.33%
NO APLICA	0.00	%
<b>SUBTOTAL DE INVERSIONES</b>	<b>3,524,785.91</b>	<b>97.00%</b>
GASTOS INDIRECTOS	109,014.00	3.00%
PRODIM	0.00	0.00%
<b>SUBTOTAL G.I. + PRODIM</b>	<b>109,014.00</b>	<b>3.00%</b>
<b>TOTAL REPORTADO FISMDF</b>	<b>3,633,799.91</b>	<b>100%</b>
<b>% FISMDF EJERCIDO CON RESPECTO A FISMDF TOTAL</b>		<b>100.00%</b>





**BIENESTAR**  
SECRETARÍA DE BIENESTAR



**FONDO DE APORTACIONES PARA LA INFRAESTRUCTURA SOCIAL  
MUNICIPAL Y DE LAS DEMARCACIONES TERRITORIALES DE SAN  
BALTAZAR LOXICHA**

---

FISMDF 2019



## DISTRIBUCIÓN DE LA INVERSIÓN - ENTIDAD

(ASIGNADA, REPORTADA Y POR EJERCER)



● Inversión por Ejercer ● Inversión Reportada

Inversión Asignada

**\$ 6,307,371.14**



Crédito BANOBRAS

**\$ 0.00**



Deuda BANOBRAS

**\$ 0.00**



Recursos Disponibles

**\$ 6,307,371.14**

Monto Reportado

**\$ 6,307,371.14**



**8**

**PROYECTOS REALIZADOS**

**FISMDF**

**1**



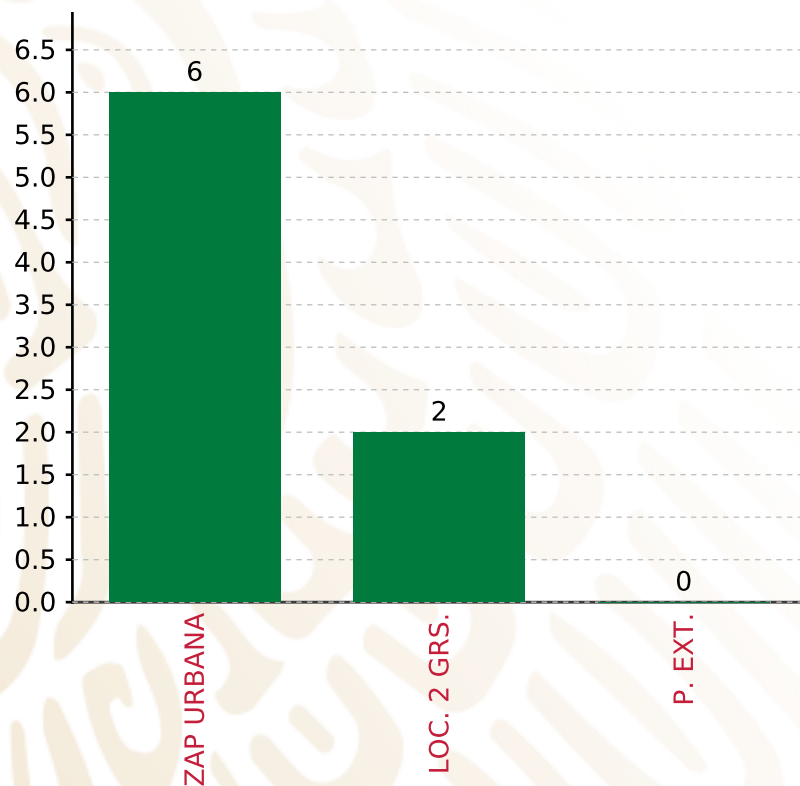
**MUNICIPIOS  
REPORTARON**

**FONDO DE APORTACIONES PARA LA INFRAESTRUCTURA SOCIAL MUNICIPAL Y DE LAS DEMARCACIONES TERRITORIALES DE SAN BALTAZAR LOXICHA**

**FISMDF 2019**



**BIENESTAR**  
SECRETARÍA DE BIENESTAR



**TOTAL DE PROYECTOS: 8**

**TIPO DE INVERSIONES REALIZADAS**

(POR FOCALIZACIÓN)

**TIPO DE INVERSIONES REALIZADAS CON RECURSOS FISMDF**

FOCALIZACIÓN	MONTO	PORCENTAJE(%)
ZAP URBANA	4,927,449.90	78.12%
LOC. 2 GRS.	1,379,921.24	21.88%
P. EXT.	0.00	0.00%

**SUBTOTAL DE INVERSIONES 6,307,371.14 100.00%**

GASTOS INDIRECTOS	0.00	0.00%
PRODIM	0.00	0.00%

**SUBTOTAL G.I. + PRODIM 0.00 0.00%**

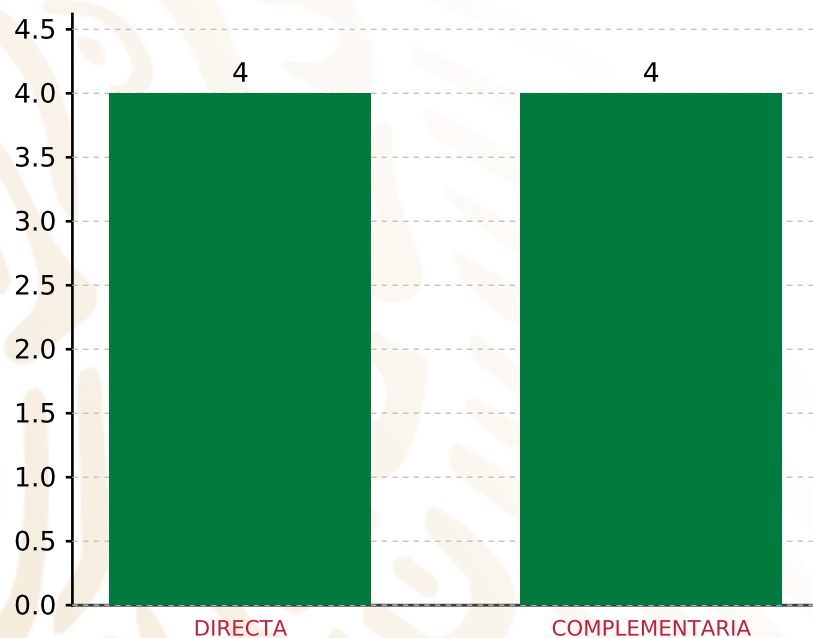
**TOTAL REPORTADO FISMDF 6,307,371.14 100%**  
**% FISMDF EJERCIDO CON RESPECTO A FISMDF TOTAL 100.00%**

**FONDO DE APORTACIONES PARA LA INFRAESTRUCTURA SOCIAL MUNICIPAL Y DE LAS DEMARCACIONES TERRITORIALES DE SAN BALTAZAR LOXICHA**

**FISMDF 2019**



**BIENESTAR**  
SECRETARÍA DE BIENESTAR



**TOTAL DE PROYECTOS: 8**

**TIPO DE INVERSIONES REALIZADAS**

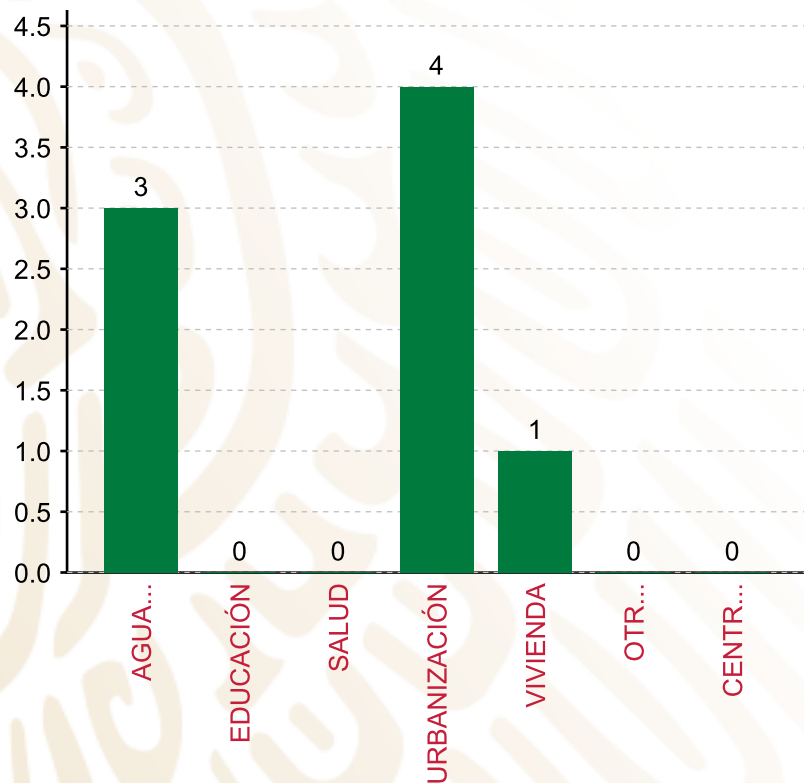
(POR INCIDENCIA)

**TIPO DE INVERSIONES REALIZADAS CON RECURSOS FISMDF**

TIPO	MONTO	PORCENTAJE(%)
DIRECTA	3,458,507.34	54.83%
COMPLEMENTARIA	2,848,863.80	45.17%
<b>SUBTOTAL DE INVERSIONES</b>	<b>6,307,371.14</b>	<b>100.00%</b>
GASTOS INDIRECTOS	0.00	0.00%
PRODIM	0.00	0.00%
<b>SUBTOTAL G.I. + PRODIM</b>	<b>0.00</b>	<b>0.00%</b>
<b>TOTAL REPORTADO FISMDF</b>	<b>6,307,371.14</b>	<b>100%</b>
<b>% FISMDF EJERCIDO CON RESPECTO A FISMDF TOTAL</b>		<b>100.00%</b>

**FONDO DE APORTACIONES PARA LA INFRAESTRUCTURA SOCIAL MUNICIPAL Y DE LAS DEMARCACIONES TERRITORIALES DE SAN BALTAZAR LOXICHA**

**FISMDF 2019**



**TOTAL DE PROYECTOS: 8**

**TIPO DE INVERSIONES REALIZADAS**

(POR RUBRO DE GASTO)

**TIPO DE INVERSIONES REALIZADAS CON RECURSOS FISMDF**

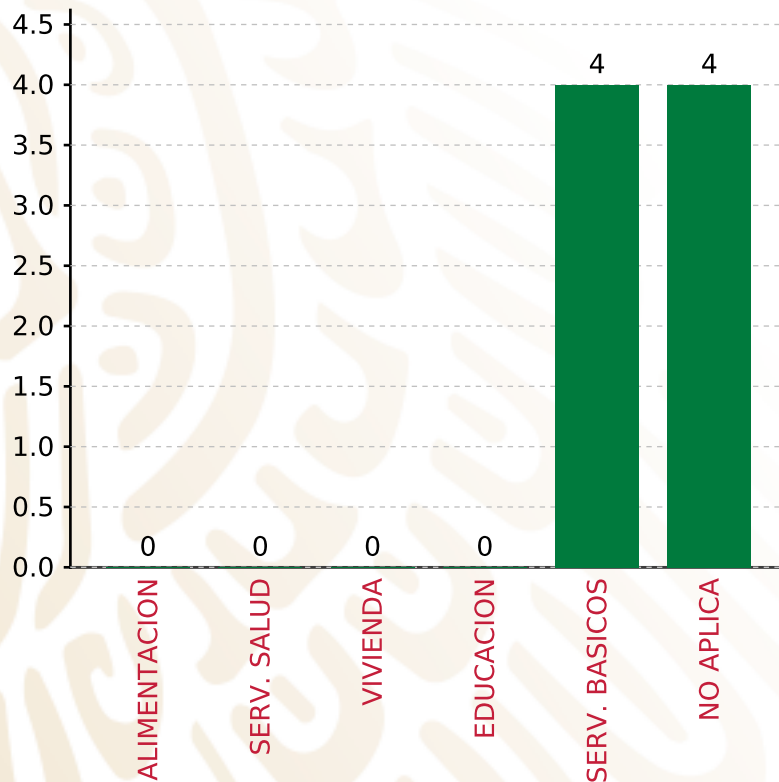
RUBRO	MONTO	PORCENTAJE(%)
AGUA Y SANEAMIENTO	1,907,961.97	30.25%
EDUCACIÓN	0.00	%
SALUD	0.00	%
URBANIZACIÓN	2,848,863.80	45.17%
VIVIENDA	1,550,545.37	24.58%
OTROS PROYECTOS	0.00	%
CENTROS INTEGRADORES DE	0.00	%
<b>SUBTOTAL DE INVERSIONES</b>	<b>6,307,371.14</b>	<b>100.00%</b>
GASTOS INDIRECTOS	0.00	0.00%
PRODIM	0.00	0.00%
<b>SUBTOTAL G.I. + PRODIM</b>	<b>0.00</b>	<b>0.00%</b>
<b>TOTAL REPORTADO FISMDF</b>	<b>6,307,371.14</b>	<b>100%</b>
<b>% FISMDF EJERCIDO CON RESPECTO A FISMDF TOTAL</b>		<b>100.00%</b>

**FONDO DE APORTACIONES PARA LA INFRAESTRUCTURA SOCIAL MUNICIPAL Y DE LAS DEMARCACIONES TERRITORIALES DE SAN BALTAZAR LOXICHA**

**FIS MDF 2019**



**BIENESTAR**  
SECRETARÍA DE BIENESTAR



**TOTAL DE PROYECTOS:**

**8**

**TIPO DE INVERSIONES REALIZADAS**

(POR CARENCIA SOCIAL)

**TIPO DE INVERSIONES REALIZADAS CON RECURSOS FIS MDF**

CARENCIA SOCIAL	MONTO	PORCENTAJE(%)
ALIMENTACION	0.00	0.00%
SERV. SALUD	0.00	0.00%
VIVIENDA	0.00	0.00%
EDUCACION	0.00	0.00%
SERV. BASICOS	3,458,507.34	54.83%
NO APLICA	2,848,863.80	45.17%
<b>SUBTOTAL DE INVERSIONES</b>	<b>6,307,371.14</b>	<b>100.00%</b>
GASTOS INDIRECTOS	0.00	0.00%
PRODIM	0.00	0.00%
<b>SUBTOTAL G.I. + PRODIM</b>	<b>0.00</b>	<b>0.00%</b>
<b>TOTAL REPORTADO FIS MDF</b>	<b>6,307,371.14</b>	<b>100%</b>
<b>% FIS MDF EJERCIDO CON RESPECTO A FIS MDF TOTAL</b>		<b>100.00%</b>





**BIENESTAR**  
SECRETARÍA DE BIENESTAR



**FONDO DE APORTACIONES PARA LA INFRAESTRUCTURA SOCIAL  
MUNICIPAL Y DE LAS DEMARCACIONES TERRITORIALES DE SAN  
JOSÉ LACHIGUIRI**

---

FISMDF 2019

## DISTRIBUCIÓN DE LA INVERSIÓN - ENTIDAD

(ASIGNADA, REPORTADA Y POR EJERCER)



● Inversión por Ejercer ● Inversión Reportada

Inversión Asignada  
**\$ 14,269,372.22**



Crédito BANOBRAS  
**\$ 0.00**



Deuda BANOBRAS  
**\$ 0.00**



Recursos Disponibles  
**\$ 14,269,372.22**

Monto Reportado  
**\$ 14,269,372.22**





**7**

**PROYECTOS REALIZADOS**

**FISMDF**

**1**



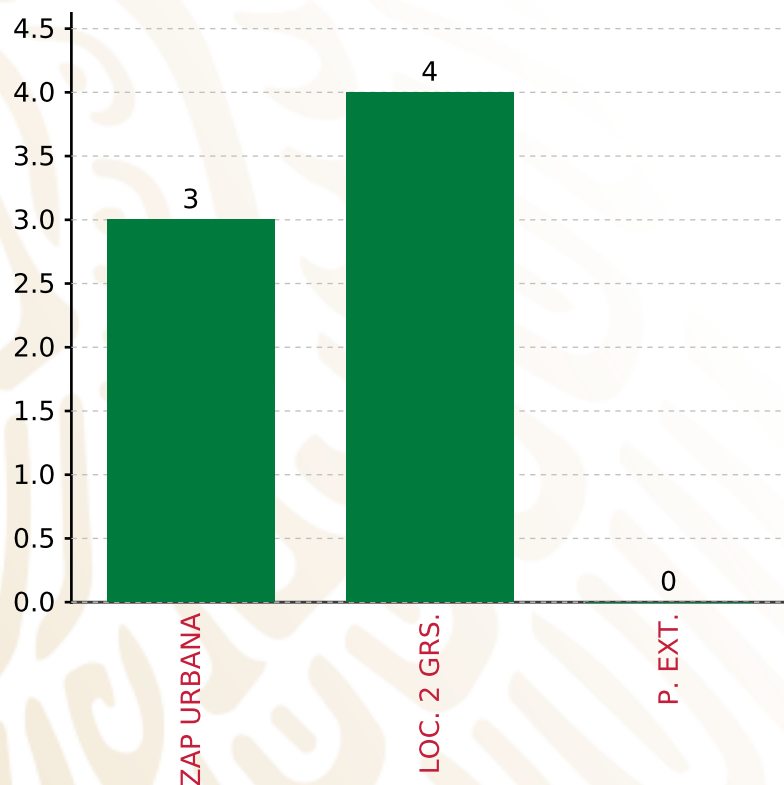
**MUNICIPIOS  
REPORTARON**

**FONDO DE APORTACIONES PARA LA INFRAESTRUCTURA SOCIAL MUNICIPAL Y DE LAS DEMARCACIONES TERRITORIALES DE SAN JOSÉ LACHIGUIRI**

**FISMDF 2019**



**BIENESTAR**  
SECRETARÍA DE BIENESTAR



**TOTAL DE PROYECTOS: 7**

**TIPO DE INVERSIONES REALIZADAS**

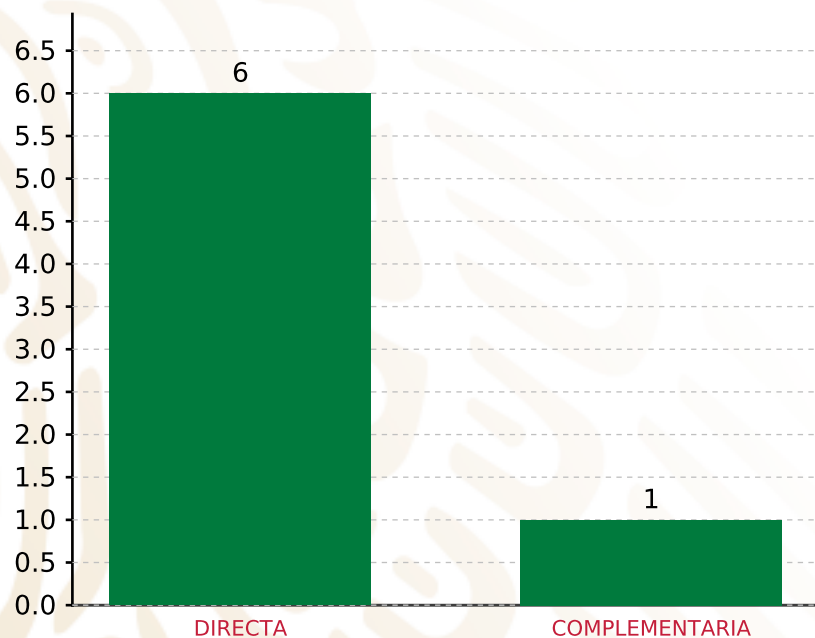
(POR FOCALIZACIÓN)

**TIPO DE INVERSIONES REALIZADAS CON RECURSOS FISMDF**

FOCALIZACIÓN	MONTO	PORCENTAJE(%)
ZAP URBANA	7,589,578.59	53.19%
LOC. 2 GRS.	6,251,712.46	43.81%
P. EXT.	0.00	0.00%
<b>SUBTOTAL DE INVERSIONES</b>	<b>13,841,291.05</b>	<b>97.00%</b>
GASTOS INDIRECTOS	428,081.17	3.00%
PRODIM	0.00	0.00%
<b>SUBTOTAL G.I. + PRODIM</b>	<b>428,081.17</b>	<b>3.00%</b>
<b>TOTAL REPORTADO FISMDF</b>	<b>14,269,372.22</b>	<b>100%</b>
<b>% FISMDF EJERCIDO CON RESPECTO A FISMDF TOTAL</b>		<b>100.00%</b>

**FONDO DE APORTACIONES PARA LA INFRAESTRUCTURA SOCIAL MUNICIPAL Y DE LAS DEMARCACIONES TERRITORIALES DE SAN JOSÉ LACHIGUIRI**

**FISMDF 2019**



**TOTAL DE PROYECTOS: 7**

**TIPO DE INVERSIONES REALIZADAS**

(POR INCIDENCIA)

**TIPO DE INVERSIONES REALIZADAS CON RECURSOS FISMDF**

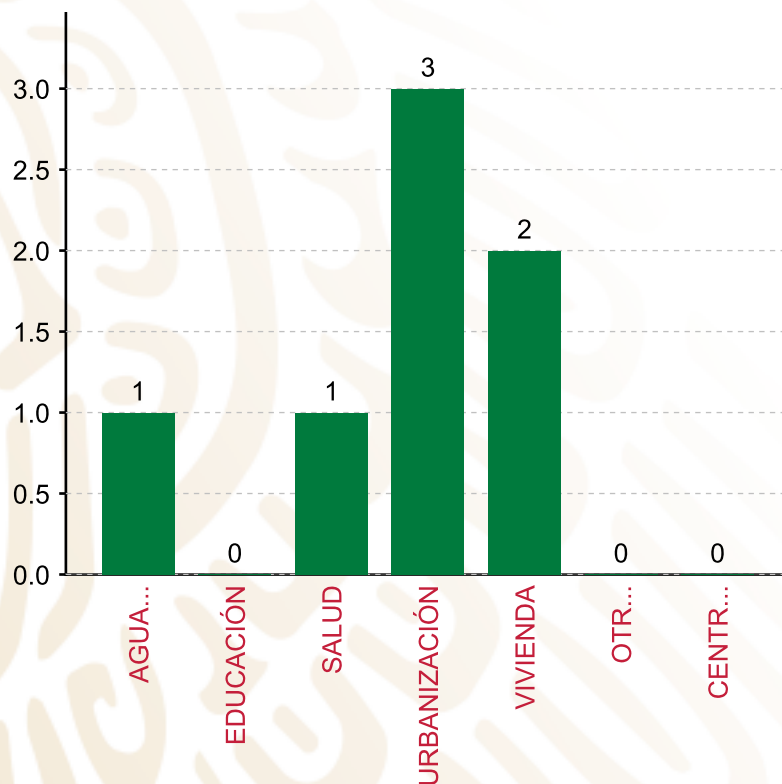
TIPO	MONTO	PORCENTAJE(%)
DIRECTA	12,130,156.85	85.01%
COMPLEMENTARIA	1,711,134.20	11.99%
<b>SUBTOTAL DE INVERSIONES</b>	<b>13,841,291.05</b>	<b>97.00%</b>
GASTOS INDIRECTOS	428,081.17	3.00%
PRODIM	0.00	0.00%
<b>SUBTOTAL G.I. + PRODIM</b>	<b>428,081.17</b>	<b>3.00%</b>
<b>TOTAL REPORTADO FISMDF</b>	<b>14,269,372.22</b>	<b>100%</b>
<b>% FISMDF EJERCIDO CON RESPECTO A FISMDF TOTAL</b>		<b>100.00%</b>

**FONDO DE APORTACIONES PARA LA INFRAESTRUCTURA SOCIAL MUNICIPAL Y DE LAS DEMARCACIONES TERRITORIALES DE SAN JOSÉ LACHIGUIRI**

**FISMDF 2019**



**BIENESTAR**  
SECRETARÍA DE BIENESTAR



**TOTAL DE PROYECTOS: 7**

**TIPO DE INVERSIONES REALIZADAS**

(POR RUBRO DE GASTO)

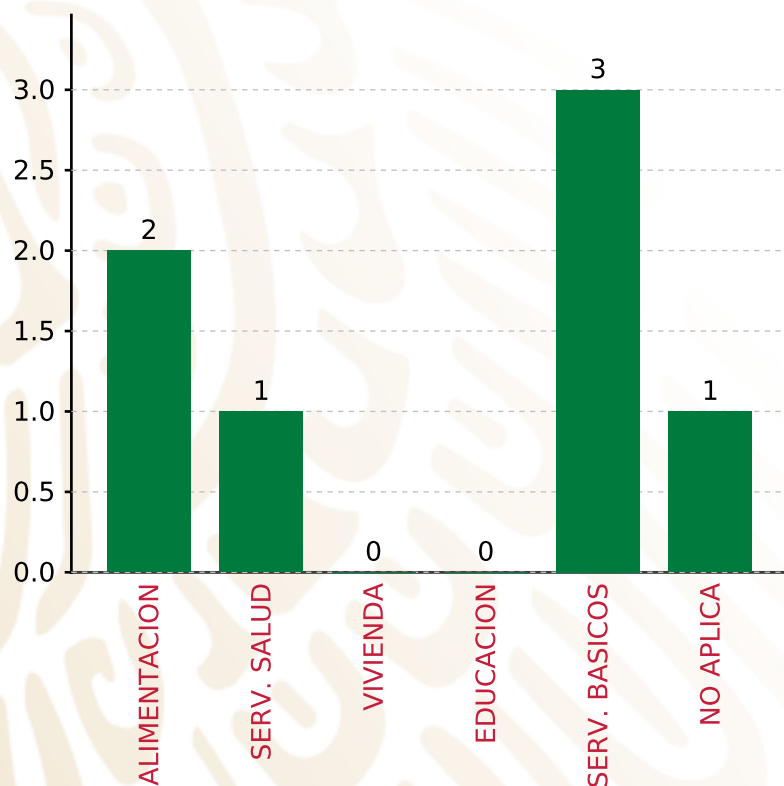
<b>TIPO DE INVERSIONES REALIZADAS CON RECURSOS FISMDF</b>		
<b>RUBRO</b>	<b>MONTO</b>	<b>PORCENTAJE(%)</b>
AGUA Y SANEAMIENTO	2,000,000.00	14.02%
EDUCACIÓN	0.00	%
SALUD	2,057,012.43	14.42%
URBANIZACIÓN	7,435,010.58	52.10%
VIVIENDA	2,349,268.04	16.46%
OTROS PROYECTOS	0.00	%
CENTROS INTEGRADORES DE	0.00	%
<b>SUBTOTAL DE INVERSIONES</b>	<b>13,841,291.05</b>	<b>97.00%</b>
GASTOS INDIRECTOS	428,081.17	3.00%
PRODIM	0.00	0.00%
<b>SUBTOTAL G.I. + PRODIM</b>	<b>428,081.17</b>	<b>3.00%</b>
<b>TOTAL REPORTADO FISMDF</b>	<b>14,269,372.22</b>	<b>100%</b>
<b>% FISMDF EJERCIDO CON RESPECTO A FISMDF TOTAL</b>		<b>100.00%</b>

**FONDO DE APORTACIONES PARA LA INFRAESTRUCTURA SOCIAL MUNICIPAL Y DE LAS DEMARCACIONES TERRITORIALES DE SAN JOSÉ LACHIGUIRI**

**FISMDF 2019**



**BIENESTAR**  
SECRETARÍA DE BIENESTAR



**TOTAL DE PROYECTOS:**

**7**

**TIPO DE INVERSIONES REALIZADAS**

(POR CARENCIA SOCIAL)

**TIPO DE INVERSIONES REALIZADAS CON RECURSOS FISMDF**

CARENCIA SOCIAL	MONTO	PORCENTAJE(%)
ALIMENTACION	5,723,876.38	40.11%
SERV. SALUD	2,057,012.43	14.42%
VIVIENDA	0.00	%
EDUCACION	0.00	%
SERV. BASICOS	4,349,268.04	30.48%
NO APLICA	1,711,134.20	11.99%
<b>SUBTOTAL DE INVERSIONES</b>	<b>13,841,291.05</b>	<b>97.00%</b>
GASTOS INDIRECTOS	428,081.17	3.00%
PRODIM	0.00	0.00%
<b>SUBTOTAL G.I. + PRODIM</b>	<b>428,081.17</b>	<b>3.00%</b>
<b>TOTAL REPORTADO FISMDF</b>	<b>14,269,372.22</b>	<b>100%</b>
<b>% FISMDF EJERCIDO CON RESPECTO A FISMDF TOTAL</b>		<b>100.00%</b>





**BIENESTAR**  
SECRETARÍA DE BIENESTAR



**FONDO DE APORTACIONES PARA LA INFRAESTRUCTURA SOCIAL  
MUNICIPAL Y DE LAS DEMARCACIONES TERRITORIALES DE SAN  
JOSÉ TENANGO**

---

FISMDF 2019



## DISTRIBUCIÓN DE LA INVERSIÓN - ENTIDAD

(ASIGNADA, REPORTADA Y POR EJERCER)



● Inversión por Ejercer ● Inversión Reportada

Inversión Asignada

\$ 96,533,782.27



Crédito BANOBRAS

\$ 0.00



Deuda BANOBRAS

\$ 0.00



Recursos Disponibles

\$ 96,533,782.27

Monto Reportado  
\$ 96,533,782.27



**22**

**PROYECTOS REALIZADOS**

**FISMDF**

**1**



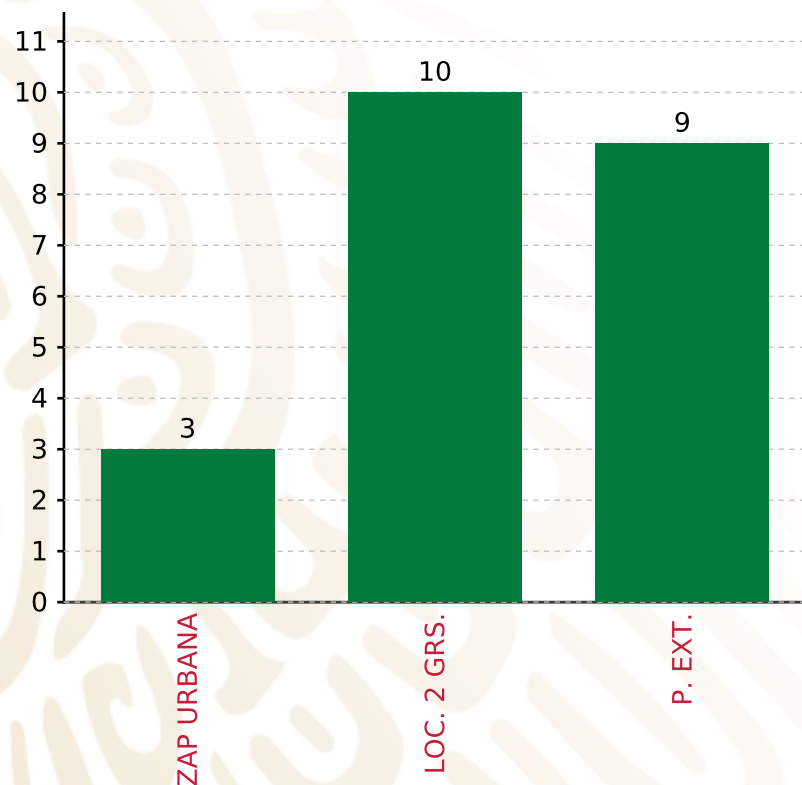
**MUNICIPIOS  
REPORTARON**

**FONDO DE APORTACIONES PARA LA INFRAESTRUCTURA SOCIAL MUNICIPAL Y DE LAS DEMARCACIONES TERRITORIALES DE SAN JOSÉ TENANGO**

**FISMDF 2019**



**BIENESTAR**  
SECRETARÍA DE BIENESTAR



**TOTAL DE PROYECTOS: 22**

**TIPO DE INVERSIONES REALIZADAS**

(POR FOCALIZACIÓN)

**TIPO DE INVERSIONES REALIZADAS CON RECURSOS FISMDF**

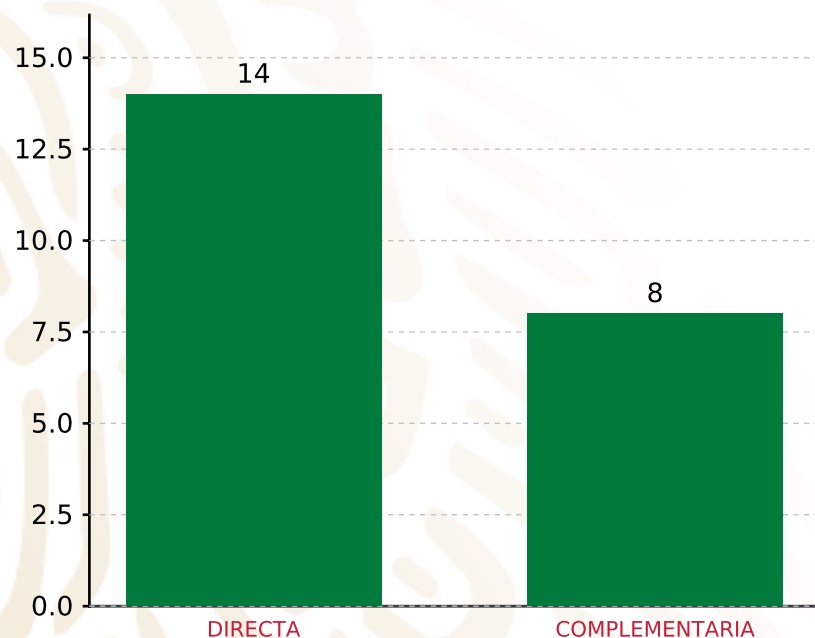
FOCALIZACIÓN	MONTO	PORCENTAJE(%)
ZAP URBANA	19,597,482.44	20.30%
LOC. 2 GRS.	35,824,092.15	37.11%
P. EXT.	38,216,194.21	39.59%
<b>SUBTOTAL DE INVERSIONES</b>	<b>93,637,768.80</b>	<b>97.00%</b>
GASTOS INDIRECTOS	2,896,013.47	3.00%
PRODIM	0.00	0.00%
<b>SUBTOTAL G.I. + PRODIM</b>	<b>2,896,013.47</b>	<b>3.00%</b>
<b>TOTAL REPORTADO FISMDF</b>	<b>96,533,782.27</b>	<b>100%</b>
<b>% FISMDF EJERCIDO CON RESPECTO A FISMDF TOTAL</b>		<b>100.00%</b>

**FONDO DE APORTACIONES PARA LA INFRAESTRUCTURA SOCIAL MUNICIPAL Y DE LAS DEMARCACIONES TERRITORIALES DE SAN JOSÉ TENANGO**

**FISMDF 2019**



**BIENESTAR**  
SECRETARÍA DE BIENESTAR



**TOTAL DE PROYECTOS: 22**

**TIPO DE INVERSIONES REALIZADAS**

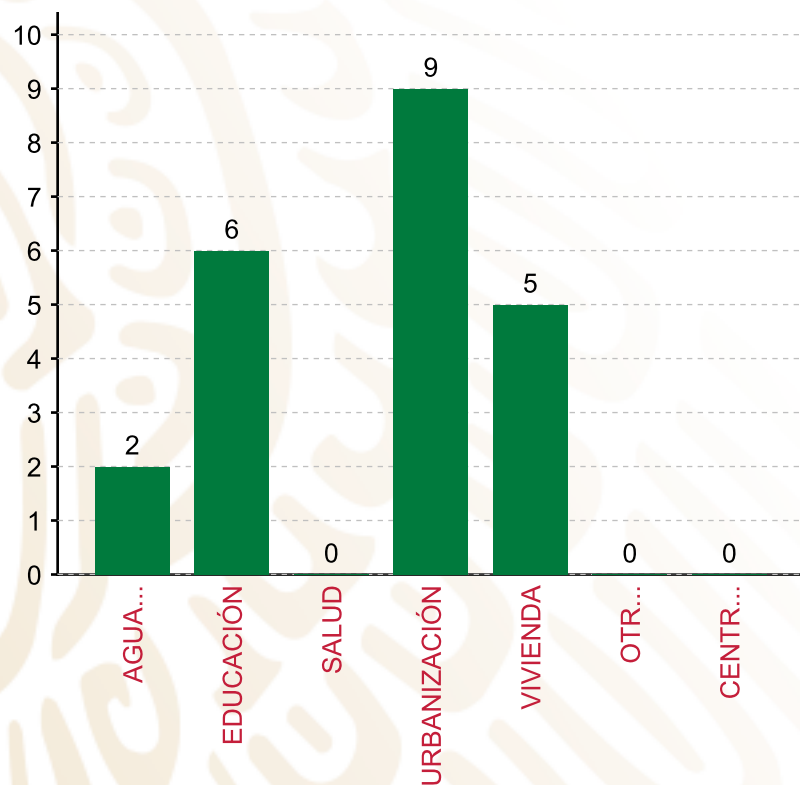
(POR INCIDENCIA)

**TIPO DE INVERSIONES REALIZADAS CON RECURSOS FISMDF**

TIPO	MONTO	PORCENTAJE(%)
DIRECTA	42,498,396.51	44.02%
COMPLEMENTARIA	51,139,372.29	52.98%
<b>SUBTOTAL DE INVERSIONES</b>	<b>93,637,768.80</b>	<b>97.00%</b>
GASTOS INDIRECTOS	2,896,013.47	3.00%
PRODIM	0.00	0.00%
<b>SUBTOTAL G.I. + PRODIM</b>	<b>2,896,013.47</b>	<b>3.00%</b>
<b>TOTAL REPORTADO FISMDF</b>	<b>96,533,782.27</b>	<b>100%</b>
<b>% FISMDF EJERCIDO CON RESPECTO A FISMDF TOTAL</b>		<b>100.00%</b>

**FONDO DE APORTACIONES PARA LA INFRAESTRUCTURA SOCIAL MUNICIPAL Y DE LAS DEMARCACIONES TERRITORIALES DE SAN JOSÉ TENANGO**

**FISMDF 2019**



**TOTAL DE PROYECTOS: 22**

**TIPO DE INVERSIONES REALIZADAS**

(POR RUBRO DE GASTO)

**TIPO DE INVERSIONES REALIZADAS CON RECURSOS FISMDF**

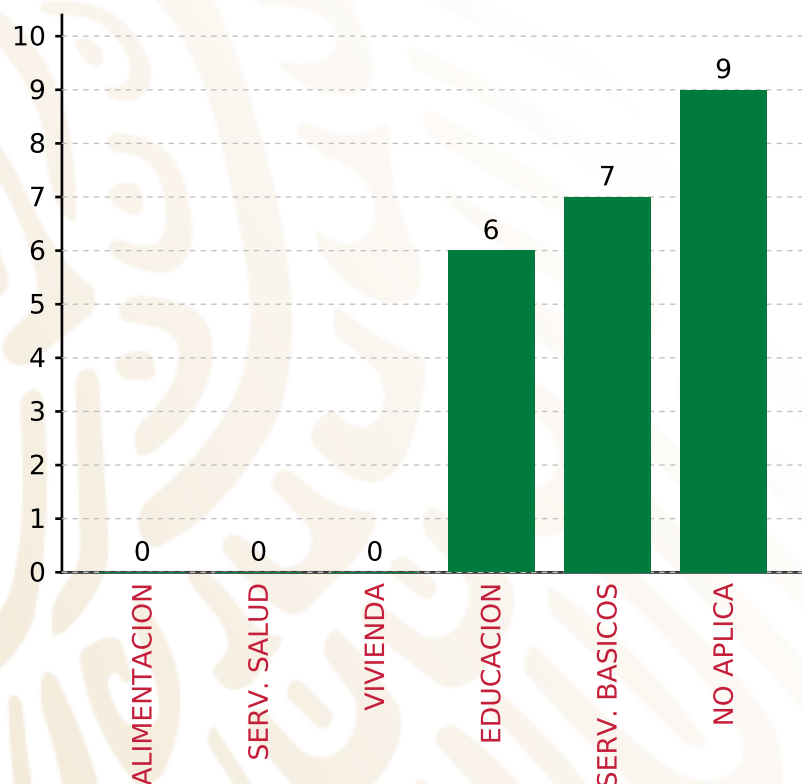
RUBRO	MONTO	PORCENTAJE(%)
AGUA Y SANEAMIENTO	4,702,545.50	4.87%
EDUCACIÓN	9,427,322.26	9.77%
SALUD	0.00	%
URBANIZACIÓN	55,024,255.89	57.00%
VIVIENDA	24,483,645.15	25.36%
OTROS PROYECTOS	0.00	%
CENTROS INTEGRADORES DE	0.00	%
<b>SUBTOTAL DE INVERSIONES</b>	<b>93,637,768.80</b>	<b>97.00%</b>
GASTOS INDIRECTOS	2,896,013.47	3.00%
PRODIM	0.00	0.00%
<b>SUBTOTAL G.I. + PRODIM</b>	<b>2,896,013.47</b>	<b>3.00%</b>
<b>TOTAL REPORTADO FISMDF</b>	<b>96,533,782.27</b>	<b>100%</b>
<b>% FISMDF EJERCIDO CON RESPECTO A FISMDF TOTAL</b>		<b>100.00%</b>

**FONDO DE APORTACIONES PARA LA INFRAESTRUCTURA SOCIAL MUNICIPAL Y DE LAS DEMARCACIONES TERRITORIALES DE SAN JOSÉ TENANGO**

**FISMDF 2019**



**BIENESTAR**  
SECRETARÍA DE BIENESTAR



**TOTAL DE PROYECTOS:**

**22**

**TIPO DE INVERSIONES REALIZADAS**

(POR CARENCIA SOCIAL)

**TIPO DE INVERSIONES REALIZADAS CON RECURSOS FISMDF**

CARENCIA SOCIAL	MONTO	PORCENTAJE(%)
ALIMENTACION	0.00	0.00%
SERV. SALUD	0.00	0.00%
VIVIENDA	0.00	0.00%
EDUCACION	9,427,322.26	9.77%
SERV. BASICOS	29,186,190.65	30.23%
NO APLICA	55,024,255.89	57.00%
<b>SUBTOTAL DE INVERSIONES</b>	<b>93,637,768.80</b>	<b>97.00%</b>
GASTOS INDIRECTOS	2,896,013.47	3.00%
PRODIM	0.00	0.00%
<b>SUBTOTAL G.I. + PRODIM</b>	<b>2,896,013.47</b>	<b>3.00%</b>
<b>TOTAL REPORTADO FISMDF</b>	<b>96,533,782.27</b>	<b>100%</b>
<b>% FISMDF EJERCIDO CON RESPECTO A FISMDF TOTAL</b>		<b>100.00%</b>





**BIENESTAR**  
SECRETARÍA DE BIENESTAR



**FONDO DE APORTACIONES PARA LA INFRAESTRUCTURA SOCIAL  
MUNICIPAL Y DE LAS DEMARCACIONES TERRITORIALES DE SAN  
JUAN ACHIUTLA**

---

FISMDF 2019

## DISTRIBUCIÓN DE LA INVERSIÓN - ENTIDAD

(ASIGNADA, REPORTADA Y POR EJERCER)



Inversión Asignada  
**\$ 1,526,538.03**



Crédito BANOBRAS  
**\$ 0.00**



Deuda BANOBRAS  
**\$ 0.00**



Recursos Disponibles  
**\$ 1,526,538.03**

Monto Reportado  
**\$ 1,526,538.03**





**3**

**PROYECTOS REALIZADOS**

**FISMDF**

**1**



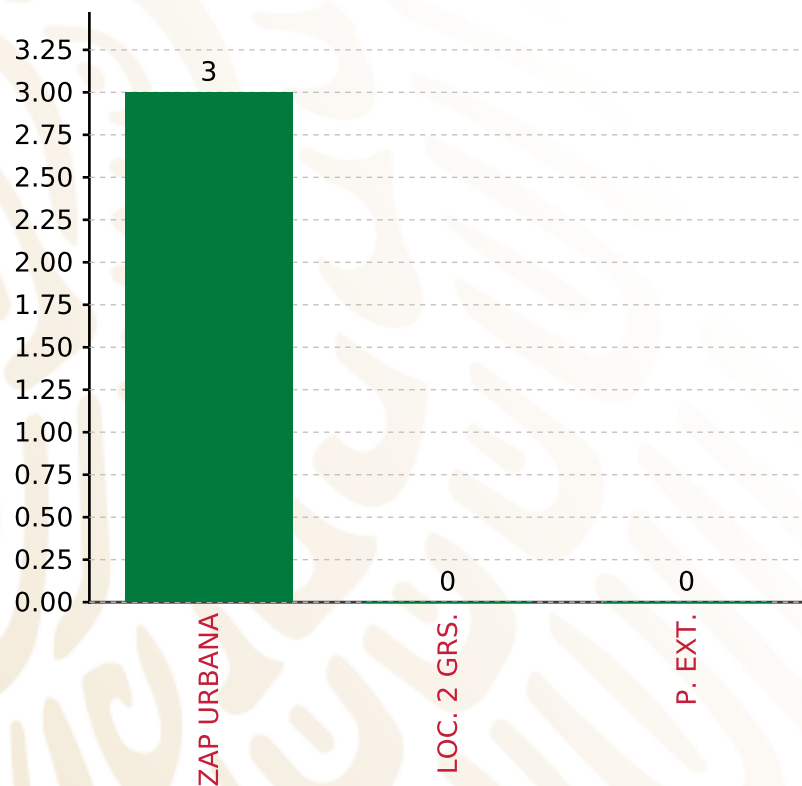
**MUNICIPIOS  
REPORTARON**

**FONDO DE APORTACIONES PARA LA INFRAESTRUCTURA SOCIAL MUNICIPAL Y DE LAS DEMARCACIONES TERRITORIALES DE SAN JUAN ACHIUTLA**

**FISMDF 2019**



**BIENESTAR**  
SECRETARÍA DE BIENESTAR



**TOTAL DE PROYECTOS: 3**

**TIPO DE INVERSIONES REALIZADAS**

(POR FOCALIZACIÓN)

**TIPO DE INVERSIONES REALIZADAS CON RECURSOS FISMDF**

FOCALIZACIÓN	MONTO	PORCENTAJE(%)
ZAP URBANA	1,481,958.03	97.08%
LOC. 2 GRS.	0.00	0.00%
P. EXT.	0.00	0.00%

**SUBTOTAL DE INVERSIONES 1,481,958.03 97.08%**

GASTOS INDIRECTOS	44,580.00	2.92%
PRODIM	0.00	0.00%

**SUBTOTAL G.I. + PRODIM 44,580.00 2.92%**

**TOTAL REPORTADO FISMDF 1,526,538.03 100%**

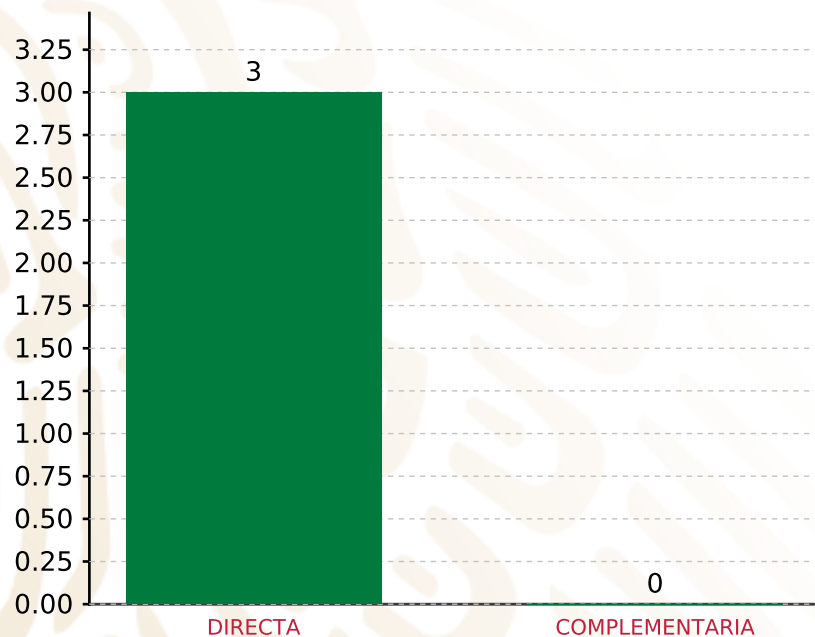
**% FISMDF EJERCIDO CON RESPECTO A FISMDF TOTAL 100.00%**

**FONDO DE APORTACIONES PARA LA INFRAESTRUCTURA SOCIAL MUNICIPAL Y DE LAS DEMARCACIONES TERRITORIALES DE SAN JUAN ACHIUTLA**

**FISMDF 2019**



**BIENESTAR**  
SECRETARÍA DE BIENESTAR



**TOTAL DE PROYECTOS: 3**

**TIPO DE INVERSIONES REALIZADAS**

(POR INCIDENCIA)

**TIPO DE INVERSIONES REALIZADAS CON RECURSOS FISMDF**

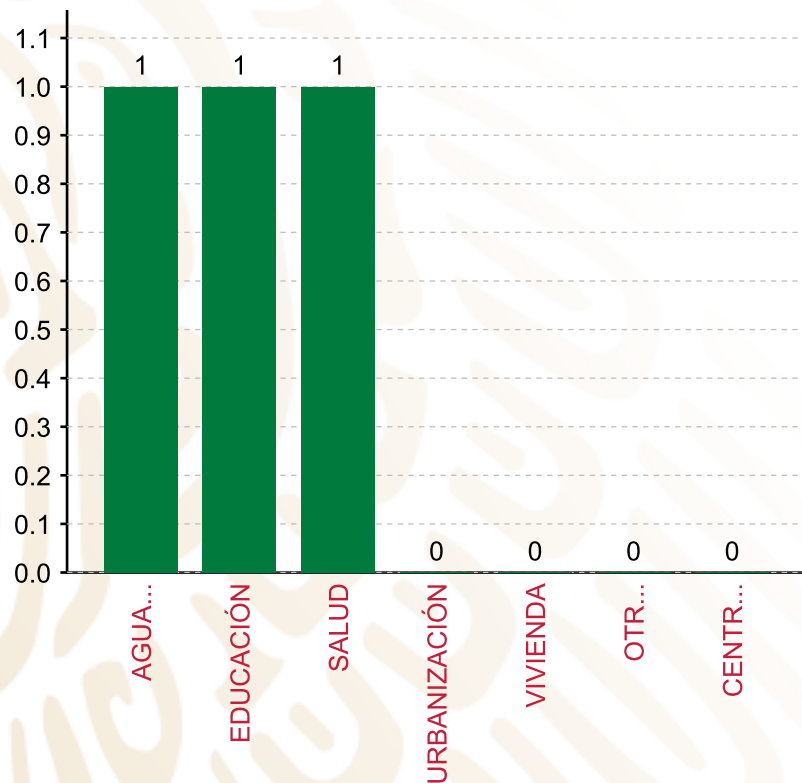
TIPO	MONTO	PORCENTAJE(%)
DIRECTA	1,481,958.03	97.08%
COMPLEMENTARIA	0.00	0.00%
<b>SUBTOTAL DE INVERSIONES</b>	<b>1,481,958.03</b>	<b>97.08%</b>
GASTOS INDIRECTOS	44,580.00	2.92%
PRODIM	0.00	0.00%
<b>SUBTOTAL G.I. + PRODIM</b>	<b>44,580.00</b>	<b>2.92%</b>
<b>TOTAL REPORTADO FISMDF</b>	<b>1,526,538.03</b>	<b>100%</b>
<b>% FISMDF EJERCIDO CON RESPECTO A FISMDF TOTAL</b>		<b>100.00%</b>

**FONDO DE APORTACIONES PARA LA INFRAESTRUCTURA SOCIAL MUNICIPAL Y DE LAS DEMARCACIONES TERRITORIALES DE SAN JUAN ACHIUTLA**

**FISMDF 2019**



**BIENESTAR**  
SECRETARÍA DE BIENESTAR



**TOTAL DE PROYECTOS: 3**

**TIPO DE INVERSIONES REALIZADAS**

(POR RUBRO DE GASTO)

**TIPO DE INVERSIONES REALIZADAS CON RECURSOS FISMDF**

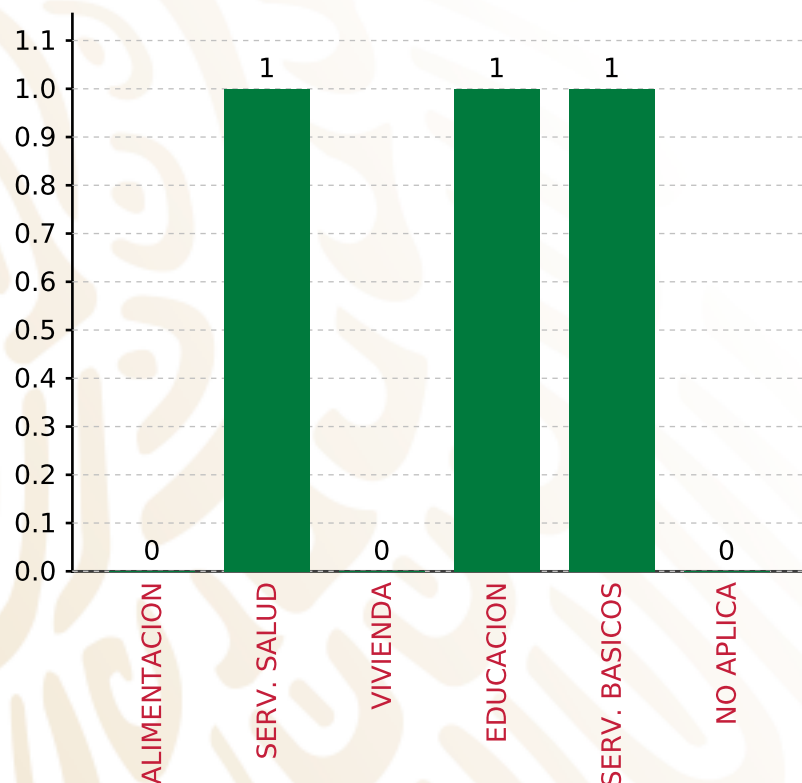
RUBRO	MONTO	PORCENTAJE(%)
AGUA Y SANEAMIENTO	429,317.57	28.12%
EDUCACIÓN	629,236.64	41.22%
SALUD	423,403.82	27.74%
URBANIZACIÓN	0.00	%
VIVIENDA	0.00	%
OTROS PROYECTOS	0.00	%
CENTROS INTEGRADORES DE	0.00	%
<b>SUBTOTAL DE INVERSIONES</b>	<b>1,481,958.03</b>	<b>97.08%</b>
GASTOS INDIRECTOS	44,580.00	2.92%
PRODIM	0.00	0.00%
<b>SUBTOTAL G.I. + PRODIM</b>	<b>44,580.00</b>	<b>2.92%</b>
<b>TOTAL REPORTADO FISMDF</b>	<b>1,526,538.03</b>	<b>100%</b>
<b>% FISMDF EJERCIDO CON RESPECTO A FISMDF TOTAL</b>		<b>100.00%</b>

**FONDO DE APORTACIONES PARA LA INFRAESTRUCTURA SOCIAL MUNICIPAL Y DE LAS DEMARCACIONES TERRITORIALES DE SAN JUAN ACHIUTLA**

**FISMDF 2019**



**BIENESTAR**  
SECRETARÍA DE BIENESTAR



**TOTAL DE PROYECTOS:**

**3**

**TIPO DE INVERSIONES REALIZADAS**

(POR CARENCIA SOCIAL)

**TIPO DE INVERSIONES REALIZADAS CON RECURSOS FISMDF**

CARENCIA SOCIAL	MONTO	PORCENTAJE(%)
ALIMENTACION	0.00	0.00%
SERV. SALUD	423,403.82	27.74%
VIVIENDA	0.00	0.00%
EDUCACION	629,236.64	41.22%
SERV. BASICOS	429,317.57	28.12%
NO APLICA	0.00	0.00%
<b>SUBTOTAL DE INVERSIONES</b>	<b>1,481,958.03</b>	<b>97.08%</b>
GASTOS INDIRECTOS	44,580.00	2.92%
PRODIM	0.00	0.00%
<b>SUBTOTAL G.I. + PRODIM</b>	<b>44,580.00</b>	<b>2.92%</b>
<b>TOTAL REPORTADO FISMDF</b>	<b>1,526,538.03</b>	<b>100%</b>
<b>% FISMDF EJERCIDO CON RESPECTO A FISMDF TOTAL</b>		<b>100.00%</b>





**BIENESTAR**  
SECRETARÍA DE BIENESTAR



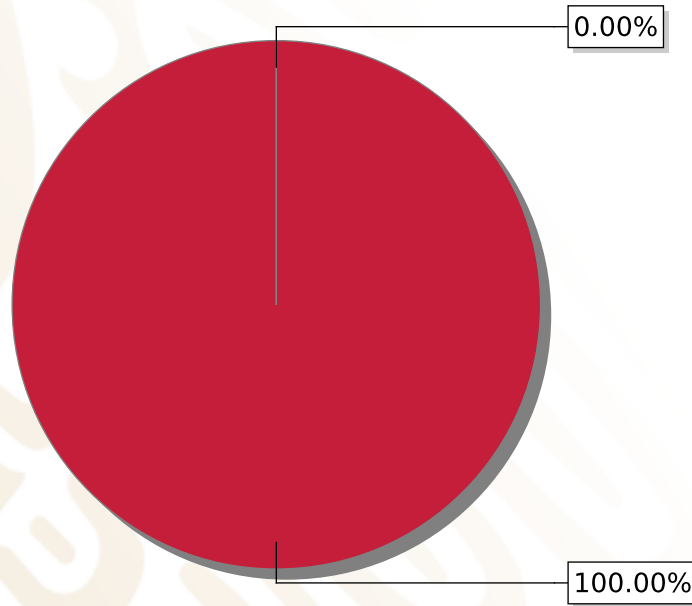
**FONDO DE APORTACIONES PARA LA INFRAESTRUCTURA SOCIAL  
MUNICIPAL Y DE LAS DEMARCACIONES TERRITORIALES DE SAN  
JUAN BAUTISTA TLACHICHILCO**

---

FISMDF 2019

## DISTRIBUCIÓN DE LA INVERSIÓN - ENTIDAD

(ASIGNADA, REPORTADA Y POR EJERCER)



● Inversión por Ejercer ● Inversión Reportada

Inversión Asignada

**\$ 4,276,713.70**



Crédito BANOBRAS

**\$ 0.00**



Deuda BANOBRAS

**\$ 0.00**



Recursos Disponibles

**\$ 4,276,713.70**

Monto Reportado

**\$ 4,276,713.70**



**7**

**PROYECTOS REALIZADOS**

**FISMDF**

**1**

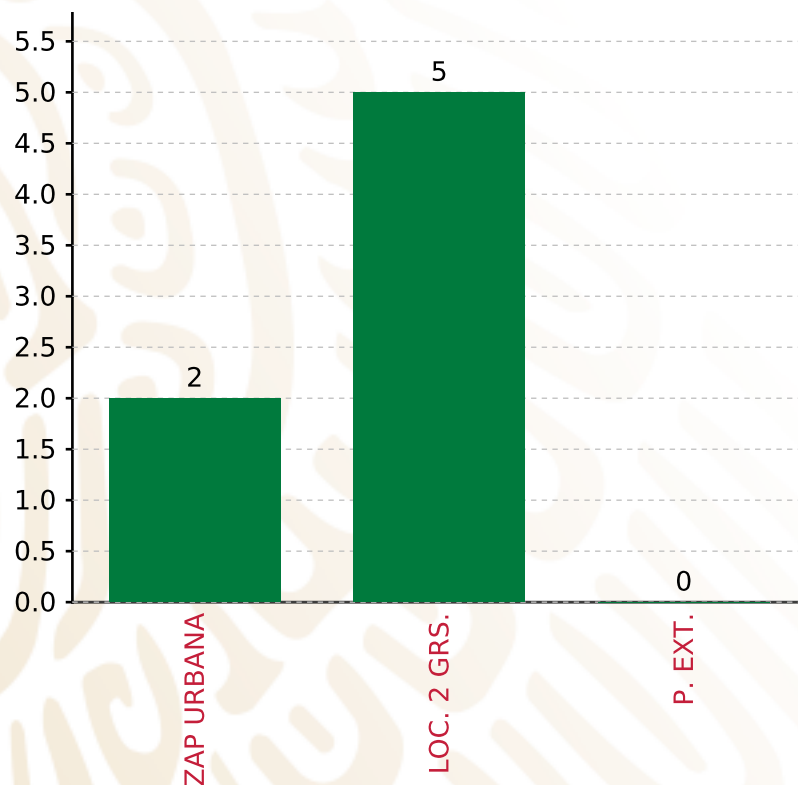


**MUNICIPIOS  
REPORTARON**

**FONDO DE APORTACIONES PARA LA INFRAESTRUCTURA SOCIAL MUNICIPAL Y DE LAS DEMARCACIONES TERRITORIALES DE SAN JUAN BAUTISTA TLACHICHILCO**  
**FISMDF 2019**



**BIENESTAR**  
 SECRETARÍA DE BIENESTAR



**TOTAL DE PROYECTOS: 7**

**TIPO DE INVERSIONES REALIZADAS**  
 (POR FOCALIZACIÓN)

**TIPO DE INVERSIONES REALIZADAS CON RECURSOS FISMDF**

FOCALIZACIÓN	MONTO	PORCENTAJE(%)
ZAP URBANA	1,767,884.08	41.34%
LOC. 2 GRS.	2,380,528.62	55.66%
P. EXT.	0.00	0.00%

**SUBTOTAL DE INVERSIONES 4,148,412.70 97.00%**

GASTOS INDIRECTOS	128,301.00	3.00%
PRODIM	0.00	0.00%

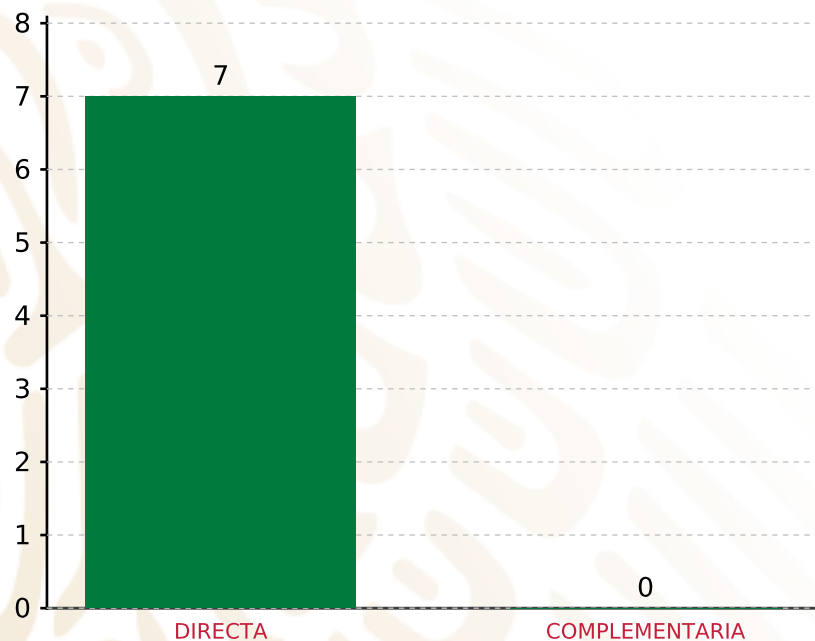
**SUBTOTAL G.I. + PRODIM 128,301.00 3.00%**

**TOTAL REPORTADO FISMDF 4,276,713.70 100%**  
**% FISMDF EJERCIDO CON RESPECTO A FISMDF TOTAL 100.00%**

**FONDO DE APORTACIONES PARA LA INFRAESTRUCTURA SOCIAL MUNICIPAL Y DE LAS DEMARCACIONES TERRITORIALES DE SAN JUAN BAUTISTA TLACHICHILCO**  
**FISMDF 2019**



**BIENESTAR**  
 SECRETARÍA DE BIENESTAR



**TOTAL DE PROYECTOS: 7**

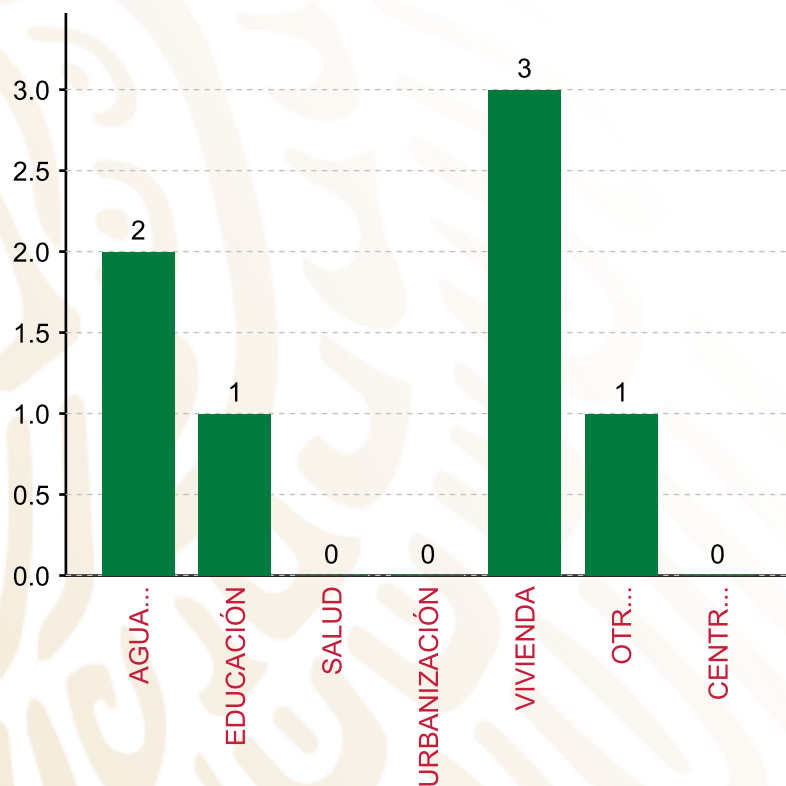
**TIPO DE INVERSIONES REALIZADAS**

(POR INCIDENCIA)

**TIPO DE INVERSIONES REALIZADAS CON RECURSOS FISMDF**

TIPO	MONTO	PORCENTAJE(%)
DIRECTA	4,148,412.70	97.00%
COMPLEMENTARIA	0.00	0.00%
<b>SUBTOTAL DE INVERSIONES</b>	<b>4,148,412.70</b>	<b>97.00%</b>
GASTOS INDIRECTOS	128,301.00	3.00%
PRODIM	0.00	0.00%
<b>SUBTOTAL G.I. + PRODIM</b>	<b>128,301.00</b>	<b>3.00%</b>
<b>TOTAL REPORTADO FISMDF</b>	<b>4,276,713.70</b>	<b>100%</b>
<b>% FISMDF EJERCIDO CON RESPECTO A FISMDF TOTAL</b>		<b>100.00%</b>

**FONDO DE APORTACIONES PARA LA INFRAESTRUCTURA SOCIAL MUNICIPAL Y DE LAS DEMARCACIONES TERRITORIALES DE SAN JUAN BAUTISTA TLACHICHILCO**  
**FISMDF 2019**



**TOTAL DE PROYECTOS: 7**

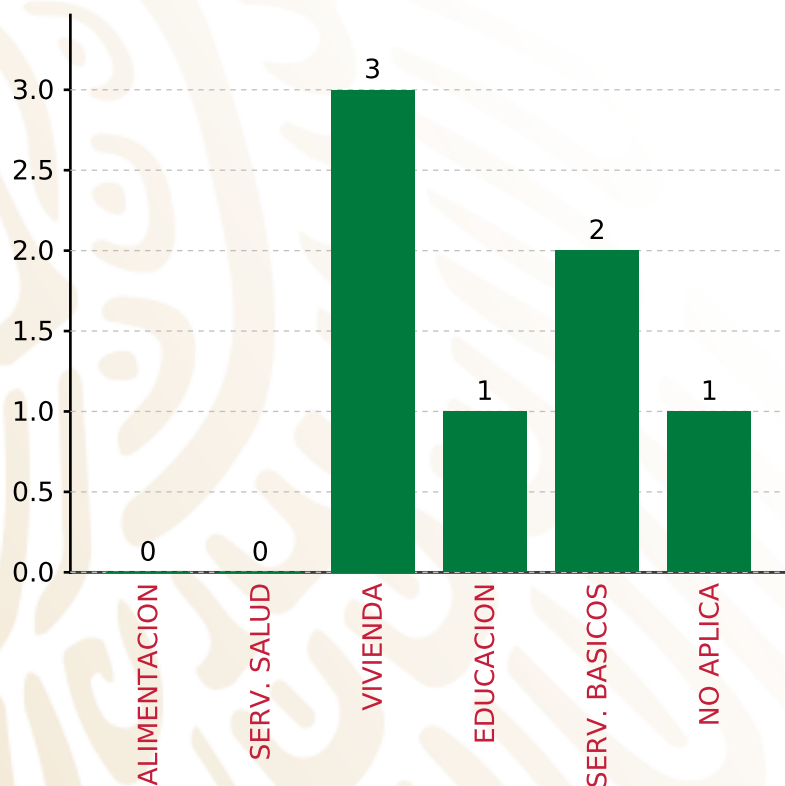
**TIPO DE INVERSIONES REALIZADAS**

(POR RUBRO DE GASTO)

**TIPO DE INVERSIONES REALIZADAS CON RECURSOS FISMDF**

RUBRO	MONTO	PORCENTAJE(%)
AGUA Y SANEAMIENTO	523,830.00	12.25%
EDUCACIÓN	420,000.00	9.82%
SALUD	0.00	%
URBANIZACIÓN	0.00	%
VIVIENDA	2,638,054.08	61.68%
OTROS PROYECTOS	566,528.62	13.25%
CENTROS INTEGRADORES DE	0.00	%
<b>SUBTOTAL DE INVERSIONES</b>	<b>4,148,412.70</b>	<b>97.00%</b>
GASTOS INDIRECTOS	128,301.00	3.00%
PRODIM	0.00	0.00%
<b>SUBTOTAL G.I. + PRODIM</b>	<b>128,301.00</b>	<b>3.00%</b>
<b>TOTAL REPORTADO FISMDF</b>	<b>4,276,713.70</b>	<b>100%</b>
<b>% FISMDF EJERCIDO CON RESPECTO A FISMDF TOTAL</b>		<b>100.00%</b>

**FONDO DE APORTACIONES PARA LA INFRAESTRUCTURA SOCIAL MUNICIPAL Y DE LAS DEMARCACIONES TERRITORIALES DE SAN JUAN BAUTISTA TLACHICHILCO**  
**FISMDF 2019**



**TOTAL DE PROYECTOS:**

**7**

**TIPO DE INVERSIONES REALIZADAS**

(POR CARENCIA SOCIAL)

**TIPO DE INVERSIONES REALIZADAS CON RECURSOS FISMDF**

CARENCIA SOCIAL	MONTO	PORCENTAJE(%)
ALIMENTACION	0.00	%
SERV. SALUD	0.00	%
VIVIENDA	2,638,054.08	61.68%
EDUCACION	420,000.00	9.82%
SERV. BASICOS	523,830.00	12.25%
NO APLICA	566,528.62	13.25%
<b>SUBTOTAL DE INVERSIONES</b>	<b>4,148,412.70</b>	<b>97.00%</b>
GASTOS INDIRECTOS	128,301.00	3.00%
PRODIM	0.00	0.00%
<b>SUBTOTAL G.I. + PRODIM</b>	<b>128,301.00</b>	<b>3.00%</b>
<b>TOTAL REPORTADO FISMDF</b>	<b>4,276,713.70</b>	<b>100%</b>
<b>% FISMDF EJERCIDO CON RESPECTO A FISMDF TOTAL</b>		<b>100.00%</b>





**BIENESTAR**  
SECRETARÍA DE BIENESTAR



**FONDO DE APORTACIONES PARA LA INFRAESTRUCTURA SOCIAL  
MUNICIPAL Y DE LAS DEMARCACIONES TERRITORIALES DE SAN  
JUAN CHILATECA**

---

FISMDF 2019

## DISTRIBUCIÓN DE LA INVERSIÓN - ENTIDAD

(ASIGNADA, REPORTADA Y POR EJERCER)



Inversión Asignada  
**\$ 2,178,348.02**



Crédito BANOBRAS  
**\$ 0.00**



Deuda BANOBRAS  
**\$ 0.00**



Recursos Disponibles  
**\$ 2,178,348.02**

Monto Reportado  
**\$ 2,178,348.02**





**3**

**PROYECTOS REALIZADOS**

**FISMDF**

**1**



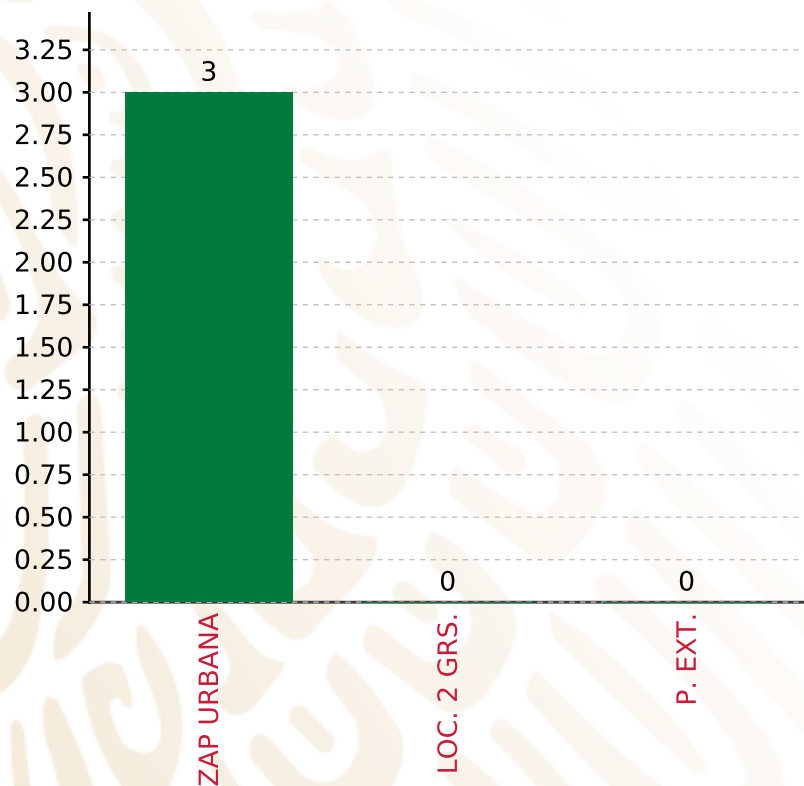
**MUNICIPIOS  
REPORTARON**

**FONDO DE APORTACIONES PARA LA INFRAESTRUCTURA SOCIAL MUNICIPAL Y DE LAS DEMARCACIONES TERRITORIALES DE SAN JUAN CHILATECA**

**FISMDF 2019**



**BIENESTAR**  
SECRETARÍA DE BIENESTAR



**TOTAL DE PROYECTOS: 3**

**TIPO DE INVERSIONES REALIZADAS**

(POR FOCALIZACIÓN)

**TIPO DE INVERSIONES REALIZADAS CON RECURSOS FISMDF**

FOCALIZACIÓN	MONTO	PORCENTAJE(%)
ZAP URBANA	2,178,348.02	100.00%
LOC. 2 GRS.	0.00	0.00%
P. EXT.	0.00	0.00%

**SUBTOTAL DE INVERSIONES 2,178,348.02 100.00%**

GASTOS INDIRECTOS	0.00	0.00%
PRODIM	0.00	0.00%

**SUBTOTAL G.I. + PRODIM 0.00 0.00%**

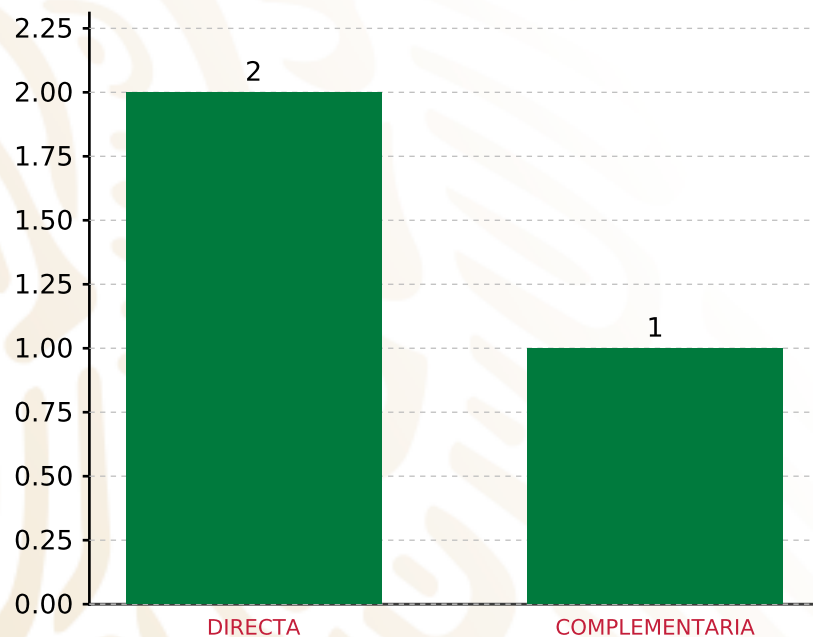
**TOTAL REPORTADO FISMDF 2,178,348.02 100%**  
**% FISMDF EJERCIDO CON RESPECTO A FISMDF TOTAL 100.00%**

**FONDO DE APORTACIONES PARA LA INFRAESTRUCTURA SOCIAL MUNICIPAL Y DE LAS DEMARCACIONES TERRITORIALES DE SAN JUAN CHILATECA**

**FISMDF 2019**



**BIENESTAR**  
SECRETARÍA DE BIENESTAR



**TOTAL DE PROYECTOS: 3**

**TIPO DE INVERSIONES REALIZADAS**

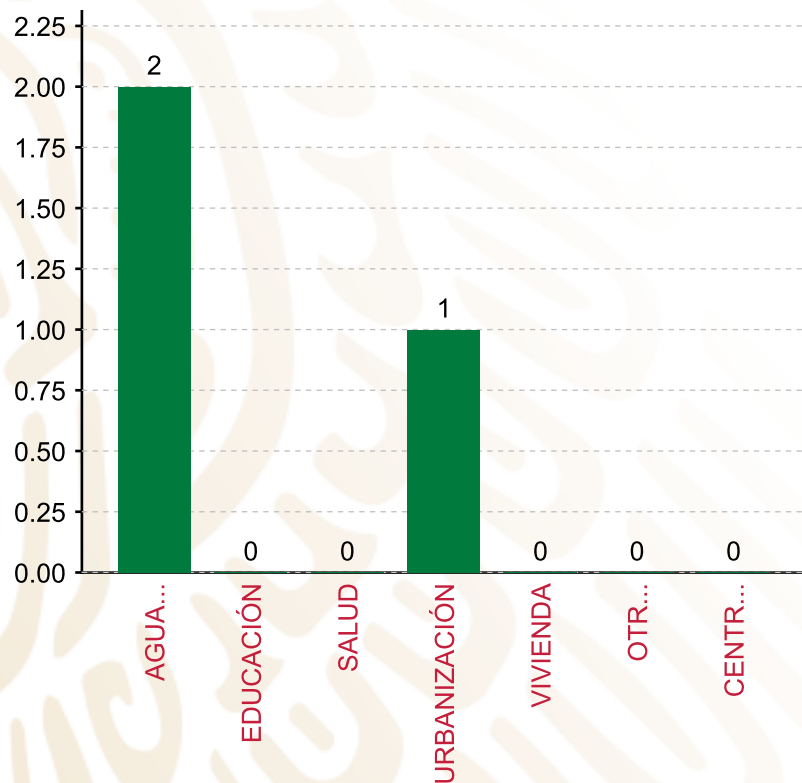
(POR INCIDENCIA)

**TIPO DE INVERSIONES REALIZADAS CON RECURSOS FISMDF**

TIPO	MONTO	PORCENTAJE(%)
DIRECTA	1,851,595.82	85.00%
COMPLEMENTARIA	326,752.20	15.00%
<b>SUBTOTAL DE INVERSIONES</b>	<b>2,178,348.02</b>	<b>100.00%</b>
GASTOS INDIRECTOS	0.00	0.00%
PRODIM	0.00	0.00%
<b>SUBTOTAL G.I. + PRODIM</b>	<b>0.00</b>	<b>0.00%</b>
<b>TOTAL REPORTADO FISMDF</b>	<b>2,178,348.02</b>	<b>100%</b>
<b>% FISMDF EJERCIDO CON RESPECTO A FISMDF TOTAL</b>		<b>100.00%</b>

**FONDO DE APORTACIONES PARA LA INFRAESTRUCTURA SOCIAL MUNICIPAL Y DE LAS DEMARCACIONES TERRITORIALES DE SAN JUAN CHILATECA**

**FISMDF 2019**



**TOTAL DE PROYECTOS: 3**

**TIPO DE INVERSIONES REALIZADAS**

(POR RUBRO DE GASTO)

**TIPO DE INVERSIONES REALIZADAS CON RECURSOS FISMDF**

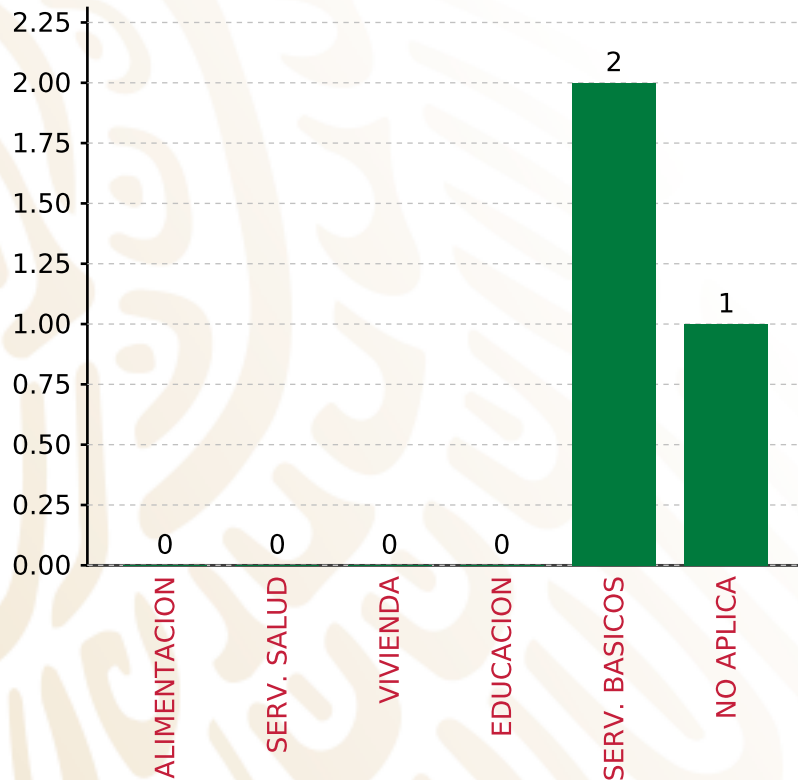
RUBRO	MONTO	PORCENTAJE(%)
AGUA Y SANEAMIENTO	1,851,595.82	85.00%
EDUCACIÓN	0.00	%
SALUD	0.00	%
URBANIZACIÓN	326,752.20	15.00%
VIVIENDA	0.00	%
OTROS PROYECTOS	0.00	%
CENTROS INTEGRADORES DE	0.00	%
<b>SUBTOTAL DE INVERSIONES</b>	<b>2,178,348.02</b>	<b>100.00%</b>
GASTOS INDIRECTOS	0.00	0.00%
PRODIM	0.00	0.00%
<b>SUBTOTAL G.I. + PRODIM</b>	<b>0.00</b>	<b>0.00%</b>
<b>TOTAL REPORTADO FISMDF</b>	<b>2,178,348.02</b>	<b>100%</b>
<b>% FISMDF EJERCIDO CON RESPECTO A FISMDF TOTAL</b>		<b>100.00%</b>

**FONDO DE APORTACIONES PARA LA INFRAESTRUCTURA SOCIAL MUNICIPAL Y DE LAS DEMARCACIONES TERRITORIALES DE SAN JUAN CHILATECA**

**FISMDF 2019**



**BIENESTAR**  
SECRETARÍA DE BIENESTAR



**TOTAL DE PROYECTOS: 3**

**TIPO DE INVERSIONES REALIZADAS**

(POR CARENCIA SOCIAL)

**TIPO DE INVERSIONES REALIZADAS CON RECURSOS FISMDF**

CARENCIA SOCIAL	MONTO	PORCENTAJE(%)
ALIMENTACION	0.00	0.00%
SERV. SALUD	0.00	0.00%
VIVIENDA	0.00	0.00%
EDUCACION	0.00	0.00%
SERV. BASICOS	1,851,595.82	85.00%
NO APLICA	326,752.20	15.00%
<b>SUBTOTAL DE INVERSIONES</b>	<b>2,178,348.02</b>	<b>100.00%</b>
GASTOS INDIRECTOS	0.00	0.00%
PRODIM	0.00	0.00%
<b>SUBTOTAL G.I. + PRODIM</b>	<b>0.00</b>	<b>0.00%</b>
<b>TOTAL REPORTADO FISMDF</b>	<b>2,178,348.02</b>	<b>100%</b>
<b>% FISMDF EJERCIDO CON RESPECTO A FISMDF TOTAL</b>		<b>100.00%</b>





**BIENESTAR**  
SECRETARÍA DE BIENESTAR



**FONDO DE APORTACIONES PARA LA INFRAESTRUCTURA SOCIAL  
MUNICIPAL Y DE LAS DEMARCACIONES TERRITORIALES DE SAN  
JUAN IHUALTEPEC**

---

FISMDF 2019



## DISTRIBUCIÓN DE LA INVERSIÓN - ENTIDAD

(ASIGNADA, REPORTADA Y POR EJERCER)



● Inversión por Ejercer ● Inversión Reportada

Inversión Asignada

\$ 2,780,337.03



Crédito BANOBRAS

\$ 0.00



Deuda BANOBRAS

\$ 0.00



Recursos Disponibles

\$ 2,780,337.03

Monto Reportado

\$ 2,780,337.03



**3**

**PROYECTOS REALIZADOS**

**FISMDF**

**1**



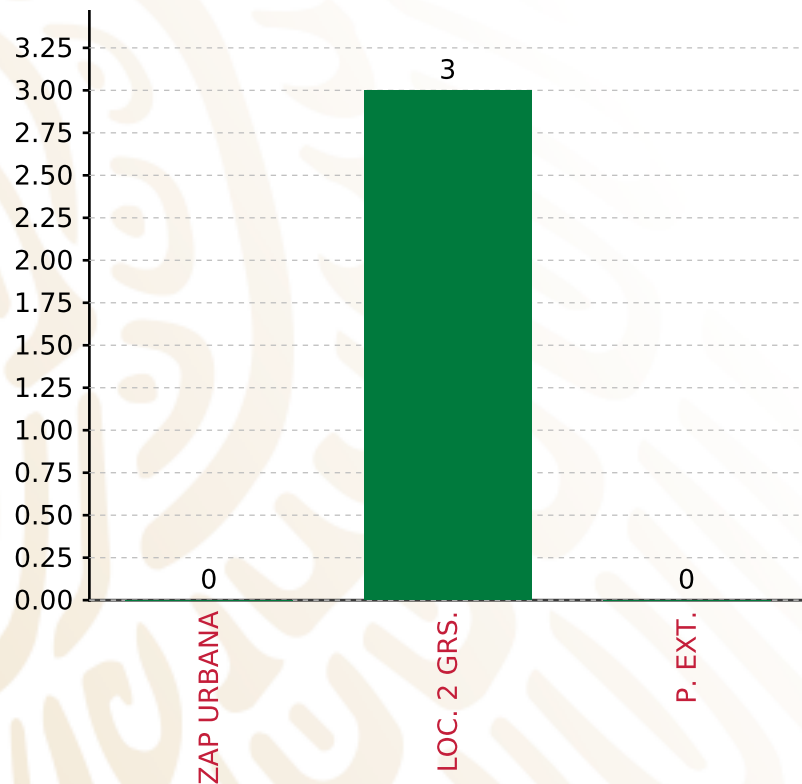
**MUNICIPIOS  
REPORTARON**

**FONDO DE APORTACIONES PARA LA INFRAESTRUCTURA SOCIAL MUNICIPAL Y DE LAS DEMARCACIONES TERRITORIALES DE SAN JUAN IHUALTEPEC**

**FISMDF 2019**



**BIENESTAR**  
SECRETARÍA DE BIENESTAR



**TOTAL DE PROYECTOS: 3**

**TIPO DE INVERSIONES REALIZADAS**

(POR FOCALIZACIÓN)

**TIPO DE INVERSIONES REALIZADAS CON RECURSOS FISMDF**

FOCALIZACIÓN	MONTO	PORCENTAJE(%)
ZAP URBANA	0.00	0.00%
LOC. 2 GRS.	2,697,230.29	97.01%
P. EXT.	0.00	0.00%

**SUBTOTAL DE INVERSIONES 2,697,230.29 97.01%**

GASTOS INDIRECTOS	83,106.74	2.99%
PRODIM	0.00	0.00%

**SUBTOTAL G.I. + PRODIM 83,106.74 2.99%**

**TOTAL REPORTADO FISMDF 2,780,337.03 100%**

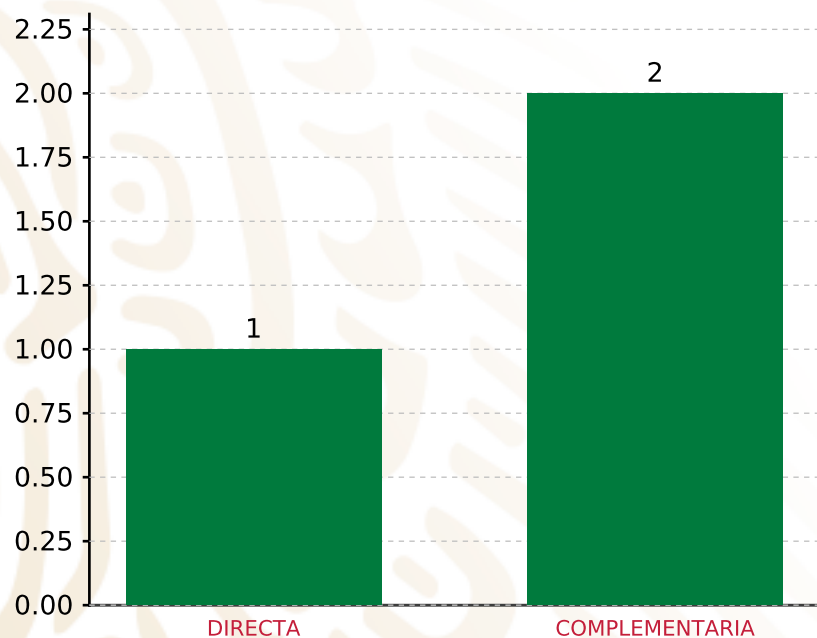
**% FISMDF EJERCIDO CON RESPECTO A FISMDF TOTAL 100.00%**

**FONDO DE APORTACIONES PARA LA INFRAESTRUCTURA SOCIAL MUNICIPAL Y DE LAS DEMARCACIONES TERRITORIALES DE SAN JUAN IHUALTEPEC**

**FISMDF 2019**



**BIENESTAR**  
SECRETARÍA DE BIENESTAR



**TOTAL DE PROYECTOS: 3**

**TIPO DE INVERSIONES REALIZADAS**

(POR INCIDENCIA)

**TIPO DE INVERSIONES REALIZADAS CON RECURSOS FISMDF**

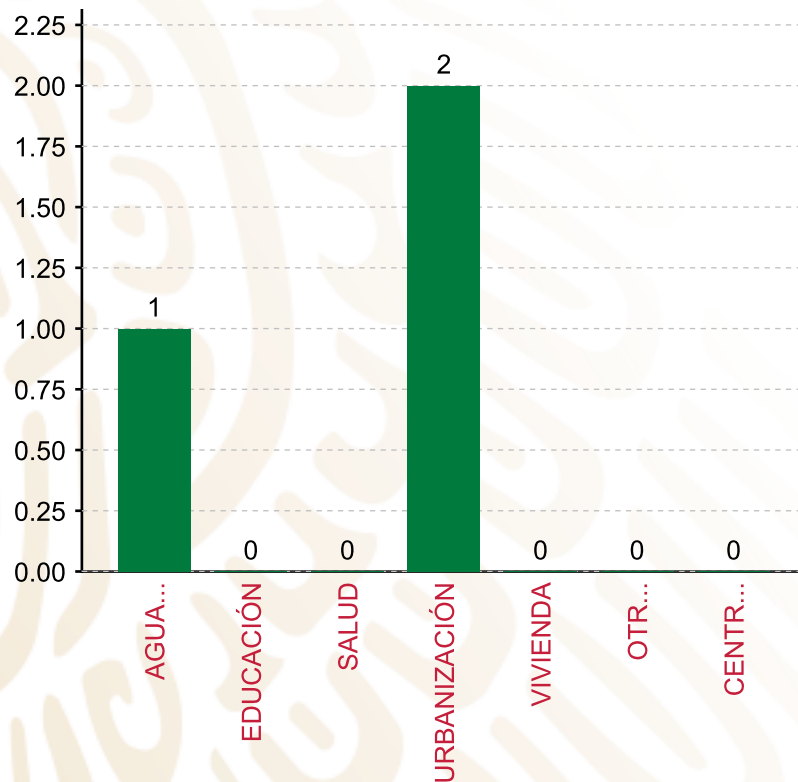
TIPO	MONTO	PORCENTAJE(%)
DIRECTA	1,169,961.79	42.08%
COMPLEMENTARIA	1,527,268.50	54.93%
<b>SUBTOTAL DE INVERSIONES</b>	<b>2,697,230.29</b>	<b>97.01%</b>
GASTOS INDIRECTOS	83,106.74	2.99%
PRODIM	0.00	0.00%
<b>SUBTOTAL G.I. + PRODIM</b>	<b>83,106.74</b>	<b>2.99%</b>
<b>TOTAL REPORTADO FISMDF</b>	<b>2,780,337.03</b>	<b>100%</b>
<b>% FISMDF EJERCIDO CON RESPECTO A FISMDF TOTAL</b>		<b>100.00%</b>

**FONDO DE APORTACIONES PARA LA INFRAESTRUCTURA SOCIAL MUNICIPAL Y DE LAS DEMARCACIONES TERRITORIALES DE SAN JUAN IHUALTEPEC**

**FISMDF 2019**



**BIENESTAR**  
SECRETARÍA DE BIENESTAR



**TOTAL DE PROYECTOS: 3**

**TIPO DE INVERSIONES REALIZADAS**

(POR RUBRO DE GASTO)

**TIPO DE INVERSIONES REALIZADAS CON RECURSOS FISMDF**

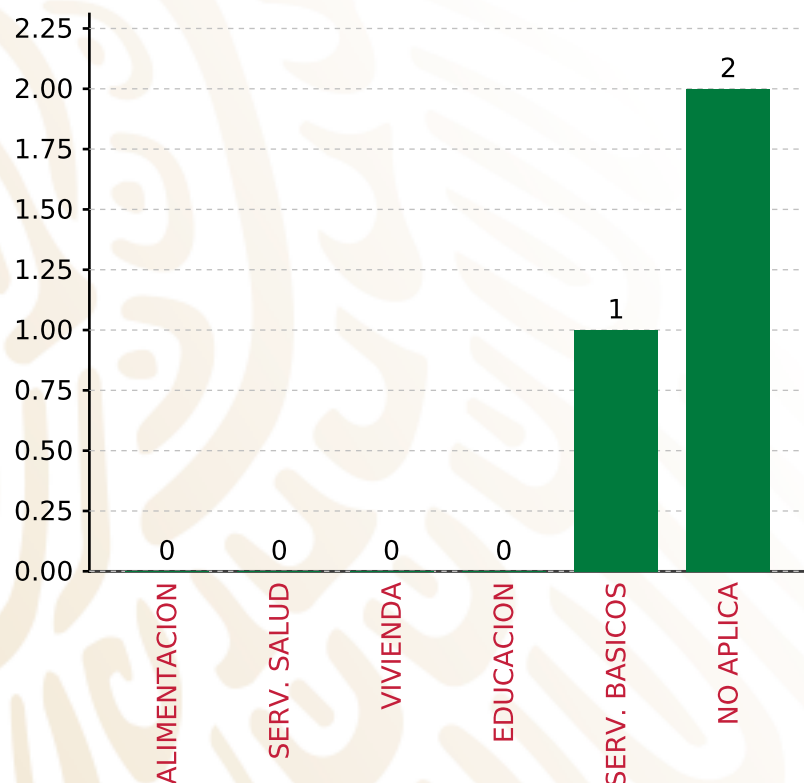
RUBRO	MONTO	PORCENTAJE(%)
AGUA Y SANEAMIENTO	1,169,961.79	42.08%
EDUCACIÓN	0.00	%
SALUD	0.00	%
URBANIZACIÓN	1,527,268.50	54.93%
VIVIENDA	0.00	%
OTROS PROYECTOS	0.00	%
CENTROS INTEGRADORES DE	0.00	%
<b>SUBTOTAL DE INVERSIONES</b>	<b>2,697,230.29</b>	<b>97.01%</b>
GASTOS INDIRECTOS	83,106.74	2.99%
PRODIM	0.00	0.00%
<b>SUBTOTAL G.I. + PRODIM</b>	<b>83,106.74</b>	<b>2.99%</b>
<b>TOTAL REPORTADO FISMDF</b>	<b>2,780,337.03</b>	<b>100%</b>
<b>% FISMDF EJERCIDO CON RESPECTO A FISMDF TOTAL</b>		<b>100.00%</b>

**FONDO DE APORTACIONES PARA LA INFRAESTRUCTURA SOCIAL MUNICIPAL Y DE LAS DEMARCACIONES TERRITORIALES DE SAN JUAN IHUALTEPEC**

**FISMDF 2019**



**BIENESTAR**  
SECRETARÍA DE BIENESTAR



**TOTAL DE PROYECTOS:**

**3**

**TIPO DE INVERSIONES REALIZADAS**

(POR CARENCIA SOCIAL)

**TIPO DE INVERSIONES REALIZADAS CON RECURSOS FISMDF**

CARENCIA SOCIAL	MONTO	PORCENTAJE(%)
ALIMENTACION	0.00	%
SERV. SALUD	0.00	%
VIVIENDA	0.00	%
EDUCACION	0.00	%
SERV. BASICOS	1,169,961.79	42.08%
NO APLICA	1,527,268.50	54.93%
<b>SUBTOTAL DE INVERSIONES</b>	<b>2,697,230.29</b>	<b>97.01%</b>
GASTOS INDIRECTOS	83,106.74	2.99%
PRODIM	0.00	0.00%
<b>SUBTOTAL G.I. + PRODIM</b>	<b>83,106.74</b>	<b>2.99%</b>
<b>TOTAL REPORTADO FISMDF</b>	<b>2,780,337.03</b>	<b>100%</b>
<b>% FISMDF EJERCIDO CON RESPECTO A FISMDF TOTAL</b>		<b>100.00%</b>





**BIENESTAR**  
SECRETARÍA DE BIENESTAR



**FONDO DE APORTACIONES PARA LA INFRAESTRUCTURA SOCIAL  
MUNICIPAL Y DE LAS DEMARCACIONES TERRITORIALES DE VILLA  
DE TUTUTEPEC**

---

FISMDF 2019



## DISTRIBUCIÓN DE LA INVERSIÓN - ENTIDAD

(ASIGNADA, REPORTADA Y POR EJERCER)



● Inversión por Ejercer ● Inversión Reportada

Inversión Asignada

\$ 73,182,398.72



Crédito BANOBRAS

\$ 0.00



Deuda BANOBRAS

\$ 0.00



Recursos Disponibles

\$ 73,182,398.72

Monto Reportado  
\$ 73,182,398.72





**68**

**PROYECTOS REALIZADOS**

**FISMDF**

**1**



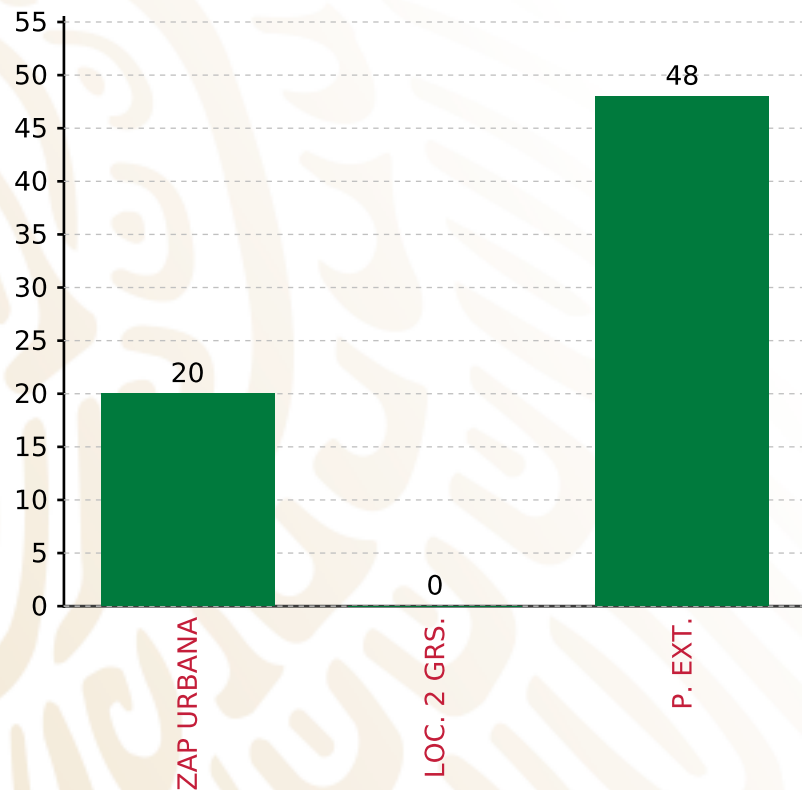
**MUNICIPIOS  
REPORTARON**

**FONDO DE APORTACIONES PARA LA INFRAESTRUCTURA SOCIAL MUNICIPAL Y DE LAS DEMARCACIONES TERRITORIALES DE VILLA DE TUTUTEPEC**

**FISMDF 2019**



**BIENESTAR**  
SECRETARÍA DE BIENESTAR



**TOTAL DE PROYECTOS: 68**

**TIPO DE INVERSIONES REALIZADAS**

(POR FOCALIZACIÓN)

**TIPO DE INVERSIONES REALIZADAS CON RECURSOS FISMDF**

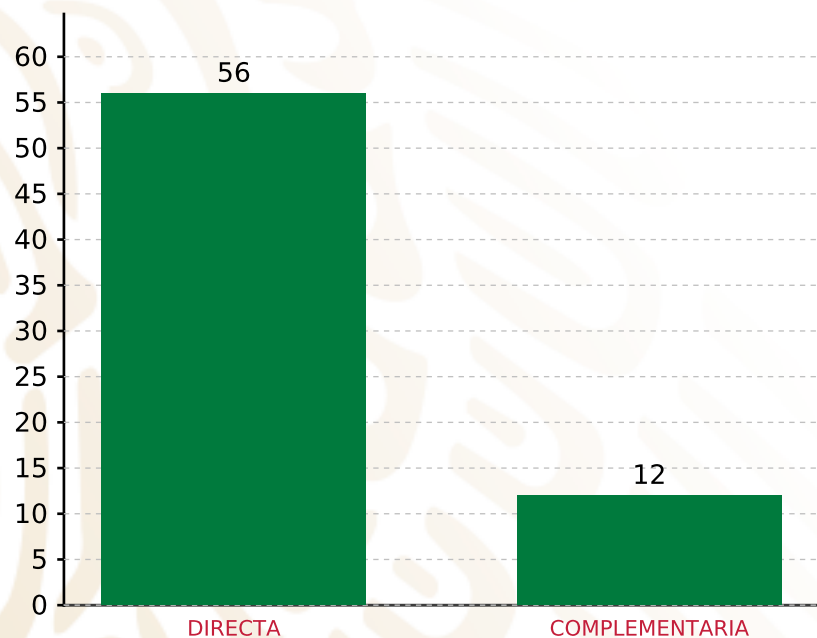
FOCALIZACIÓN	MONTO	PORCENTAJE(%)
ZAP URBANA	28,865,361.83	39.44%
LOC. 2 GRS.	0.00	0.00%
P. EXT.	42,121,564.93	57.56%
<b>SUBTOTAL DE INVERSIONES</b>	<b>70,986,926.76</b>	<b>97.00%</b>
GASTOS INDIRECTOS	2,195,471.96	3.00%
PRODIM	0.00	0.00%
<b>SUBTOTAL G.I. + PRODIM</b>	<b>2,195,471.96</b>	<b>3.00%</b>
<b>TOTAL REPORTADO FISMDF</b>	<b>73,182,398.72</b>	<b>100%</b>
<b>% FISMDF EJERCIDO CON RESPECTO A FISMDF TOTAL</b>		<b>100.00%</b>

**FONDO DE APORTACIONES PARA LA INFRAESTRUCTURA SOCIAL MUNICIPAL Y DE LAS DEMARCACIONES TERRITORIALES DE VILLA DE TUTUTEPEC**

**FISMDF 2019**



**BIENESTAR**  
SECRETARÍA DE BIENESTAR



**TOTAL DE PROYECTOS: 68**

**TIPO DE INVERSIONES REALIZADAS**

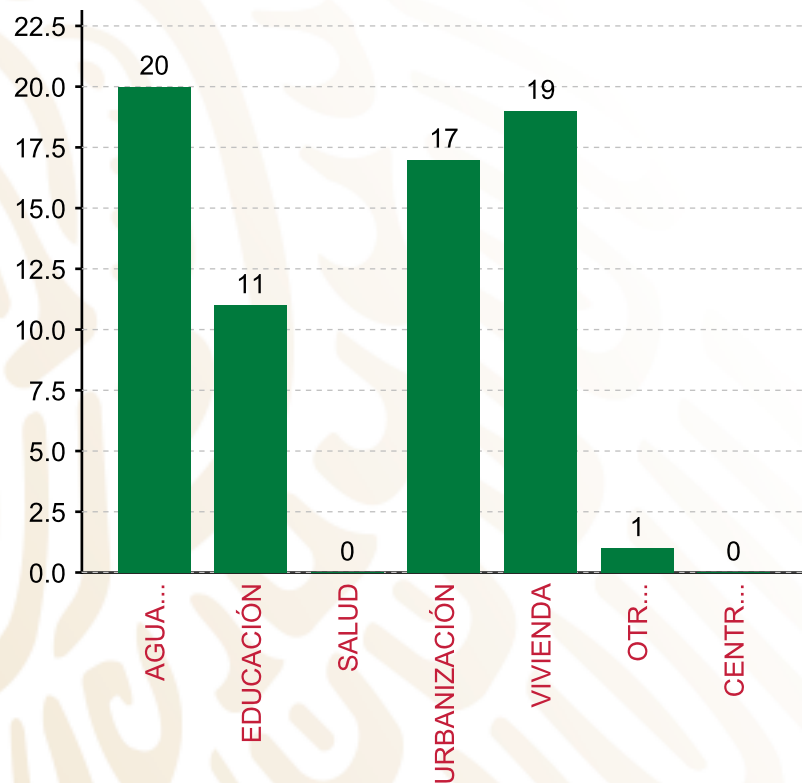
(POR INCIDENCIA)

**TIPO DE INVERSIONES REALIZADAS CON RECURSOS FISMDF**

TIPO	MONTO	PORCENTAJE(%)
DIRECTA	51,122,982.60	69.86%
COMPLEMENTARIA	19,863,944.16	27.14%
<b>SUBTOTAL DE INVERSIONES</b>	<b>70,986,926.76</b>	<b>97.00%</b>
GASTOS INDIRECTOS	2,195,471.96	3.00%
PRODIM	0.00	0.00%
<b>SUBTOTAL G.I. + PRODIM</b>	<b>2,195,471.96</b>	<b>3.00%</b>
<b>TOTAL REPORTADO FISMDF</b>	<b>73,182,398.72</b>	<b>100%</b>
<b>% FISMDF EJERCIDO CON RESPECTO A FISMDF TOTAL</b>		<b>100.00%</b>

**FONDO DE APORTACIONES PARA LA INFRAESTRUCTURA SOCIAL MUNICIPAL Y DE LAS DEMARCACIONES TERRITORIALES DE VILLA DE TUTUTEPEC**

**FISMDF 2019**



**TOTAL DE PROYECTOS: 68**

**TIPO DE INVERSIONES REALIZADAS**

(POR RUBRO DE GASTO)

**TIPO DE INVERSIONES REALIZADAS CON RECURSOS FISMDF**

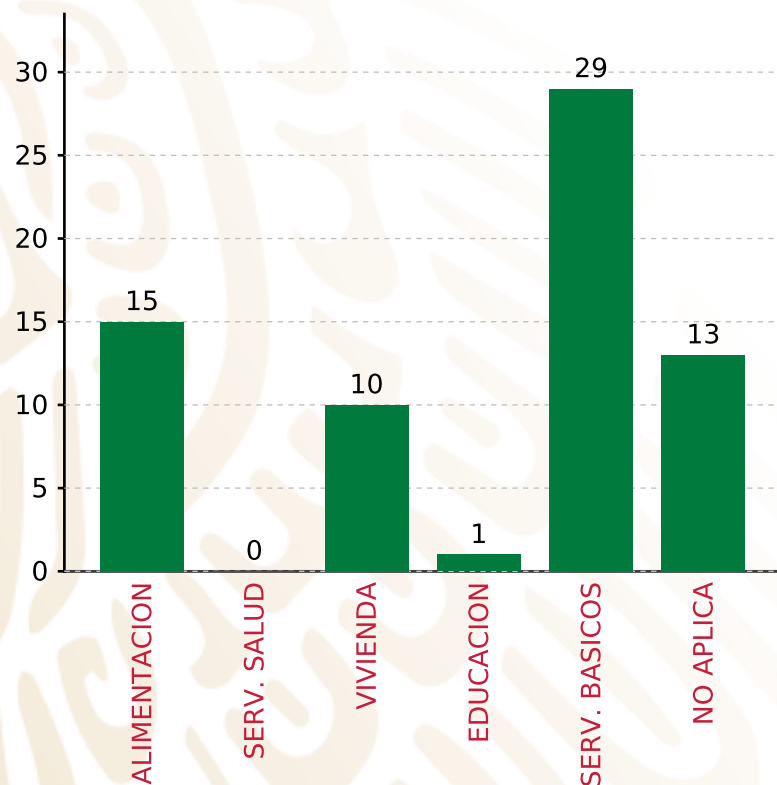
RUBRO	MONTO	PORCENTAJE(%)
AGUA Y SANEAMIENTO	25,611,782.17	35.00%
EDUCACIÓN	7,305,952.28	9.98%
SALUD	0.00	%
URBANIZACIÓN	23,824,982.70	32.56%
VIVIENDA	13,995,050.33	19.12%
OTROS PROYECTOS	249,159.28	0.34%
CENTROS INTEGRADORES DE	0.00	%
<b>SUBTOTAL DE INVERSIONES</b>	<b>70,986,926.76</b>	<b>97.00%</b>
GASTOS INDIRECTOS	2,195,471.96	3.00%
PRODIM	0.00	0.00%
<b>SUBTOTAL G.I. + PRODIM</b>	<b>2,195,471.96</b>	<b>3.00%</b>
<b>TOTAL REPORTADO FISMDF</b>	<b>73,182,398.72</b>	<b>100%</b>
<b>% FISMDF EJERCIDO CON RESPECTO A FISMDF TOTAL</b>		<b>100.00%</b>

**FONDO DE APORTACIONES PARA LA INFRAESTRUCTURA SOCIAL MUNICIPAL Y DE LAS DEMARCAIONES TERRITORIALES DE VILLA DE TUTUTEPEC**

**FISMDF 2019**



**BIENESTAR**  
SECRETARÍA DE BIENESTAR



**TOTAL DE PROYECTOS: 68**

**TIPO DE INVERSIONES REALIZADAS**

(POR CARENCIA SOCIAL)

**TIPO DE INVERSIONES REALIZADAS CON RECURSOS FISMDF**

CARENCIA SOCIAL	MONTO	PORCENTAJE(%)
ALIMENTACION	10,716,990.82	14.64%
SERV. SALUD	0.00	%
VIVIENDA	6,230,306.96	8.51%
EDUCACION	550,000.00	0.75%
SERV. BASICOS	33,376,525.54	45.61%
NO APLICA	20,113,103.44	27.48%
<b>SUBTOTAL DE INVERSIONES</b>	<b>70,986,926.76</b>	<b>97.00%</b>
GASTOS INDIRECTOS	2,195,471.96	3.00%
PRODIM	0.00	0.00%
<b>SUBTOTAL G.I. + PRODIM</b>	<b>2,195,471.96</b>	<b>3.00%</b>
<b>TOTAL REPORTADO FISMDF</b>	<b>73,182,398.72</b>	<b>100%</b>
<b>% FISMDF EJERCIDO CON RESPECTO A FISMDF TOTAL</b>		<b>100.00%</b>





**BIENESTAR**  
SECRETARÍA DE BIENESTAR



**FONDO DE APORTACIONES PARA LA INFRAESTRUCTURA SOCIAL  
MUNICIPAL Y DE LAS DEMARCACIONES TERRITORIALES DE SAN  
JUAN BAUTISTA LO DE SOTO**

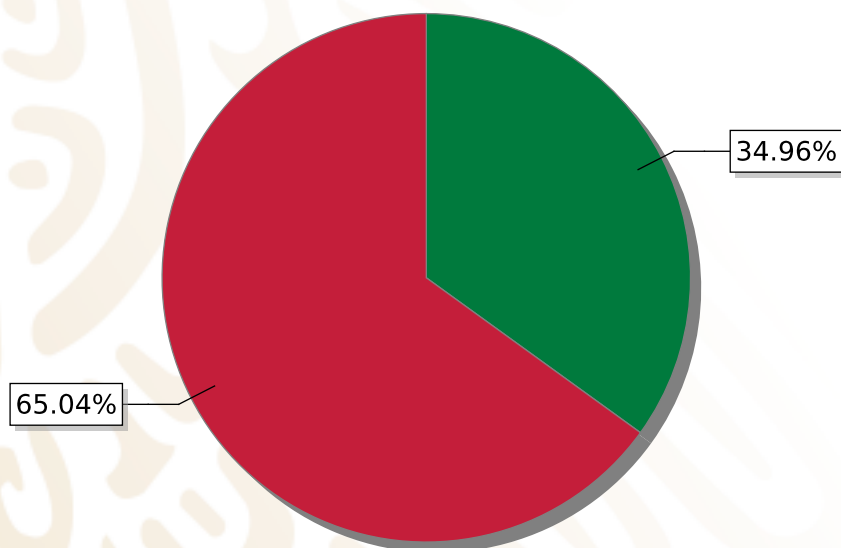
---

FISMDF 2019



## DISTRIBUCIÓN DE LA INVERSIÓN - ENTIDAD

(ASIGNADA, REPORTADA Y POR EJERCER)



● Inversión por Ejercer ● Inversión Reportada

Inversión Asignada

\$ 4,788,158.75



Crédito BANOBRAS

\$ 0.00



Deuda BANOBRAS

\$ 0.00



Recursos Disponibles

\$ 4,788,158.75

Monto Reportado

\$ 3,114,003.09





**4**

**PROYECTOS REALIZADOS**

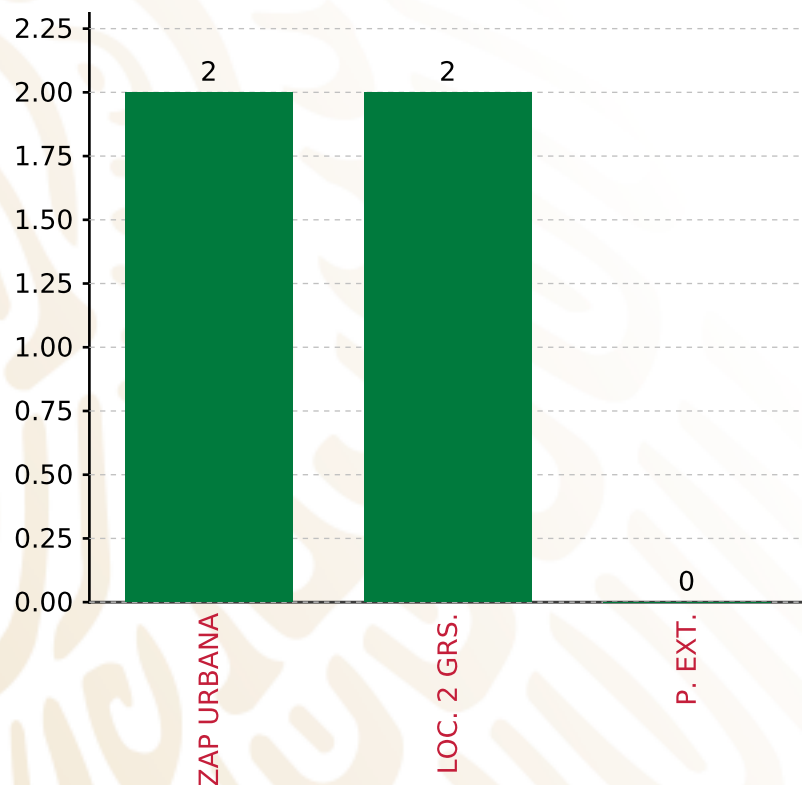
**FISMDF**

**1**



**MUNICIPIOS  
REPORTARON**

**FONDO DE APORTACIONES PARA LA INFRAESTRUCTURA SOCIAL MUNICIPAL Y DE LAS DEMARCACIONES TERRITORIALES DE SAN JUAN BAUTISTA LO DE SOTO**  
**FISMDF 2019**



**TOTAL DE PROYECTOS: 4**

**TIPO DE INVERSIONES REALIZADAS**

(POR FOCALIZACIÓN)

**TIPO DE INVERSIONES REALIZADAS CON RECURSOS FISMDF**

FOCALIZACIÓN	MONTO	PORCENTAJE(%)
ZAP URBANA	804,435.16	25.83%
LOC. 2 GRS.	2,309,567.93	74.17%
P. EXT.	0.00	0.00%

**SUBTOTAL DE INVERSIONES 3,114,003.09 100.00%**

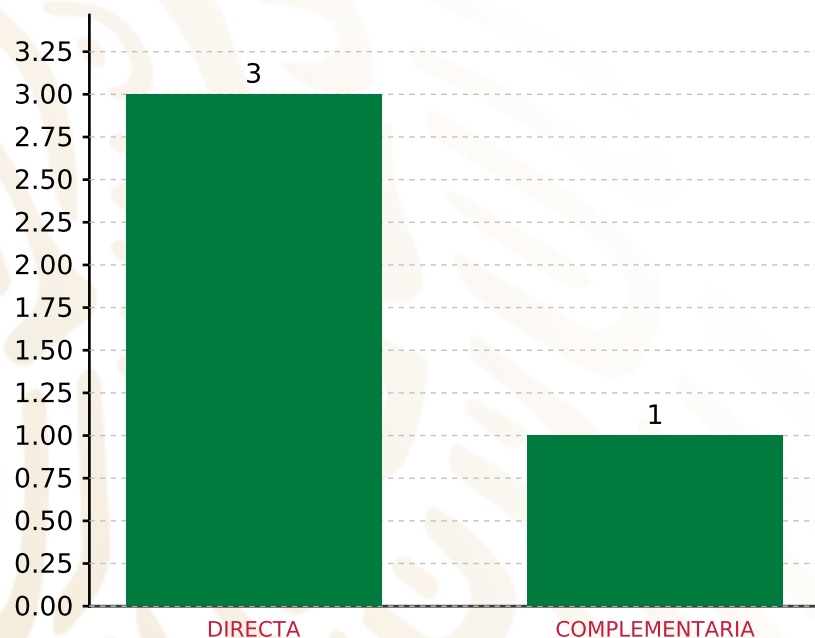
GASTOS INDIRECTOS	0.00	0.00%
PRODIM	0.00	0.00%

**SUBTOTAL G.I. + PRODIM 0.00 0.00%**

**TOTAL REPORTADO FISMDF 3,114,003.09 100%**

**% FISMDF EJERCIDO CON RESPECTO A FISMDF TOTAL 65.04%**

**FONDO DE APORTACIONES PARA LA INFRAESTRUCTURA SOCIAL MUNICIPAL Y DE LAS DEMARCACIONES TERRITORIALES DE SAN JUAN BAUTISTA LO DE SOTO**  
**FISMDF 2019**



**TOTAL DE PROYECTOS: 4**

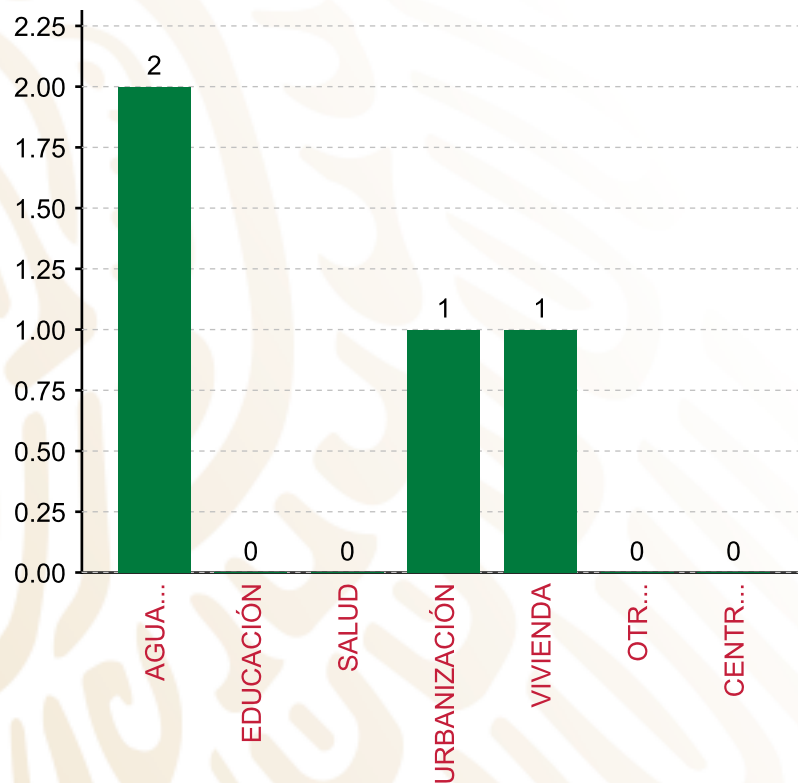
**TIPO DE INVERSIONES REALIZADAS**

(POR INCIDENCIA)

**TIPO DE INVERSIONES REALIZADAS CON RECURSOS FISMDF**

TIPO	MONTO	PORCENTAJE(%)
DIRECTA	2,084,661.40	66.94%
COMPLEMENTARIA	1,029,341.69	33.06%
<b>SUBTOTAL DE INVERSIONES</b>	<b>3,114,003.09</b>	<b>100.00%</b>
GASTOS INDIRECTOS	0.00	0.00%
PRODIM	0.00	0.00%
<b>SUBTOTAL G.I. + PRODIM</b>	<b>0.00</b>	<b>0.00%</b>
<b>TOTAL REPORTADO FISMDF</b>	<b>3,114,003.09</b>	<b>100%</b>
<b>% FISMDF EJERCIDO CON RESPECTO A FISMDF TOTAL</b>		<b>65.04%</b>

**FONDO DE APORTACIONES PARA LA INFRAESTRUCTURA SOCIAL MUNICIPAL Y DE LAS DEMARCACIONES TERRITORIALES DE SAN JUAN BAUTISTA LO DE SOTO**  
**FISMDF 2019**



**TOTAL DE PROYECTOS: 4**

**TIPO DE INVERSIONES REALIZADAS**

(POR RUBRO DE GASTO)

**TIPO DE INVERSIONES REALIZADAS CON RECURSOS FISMDF**

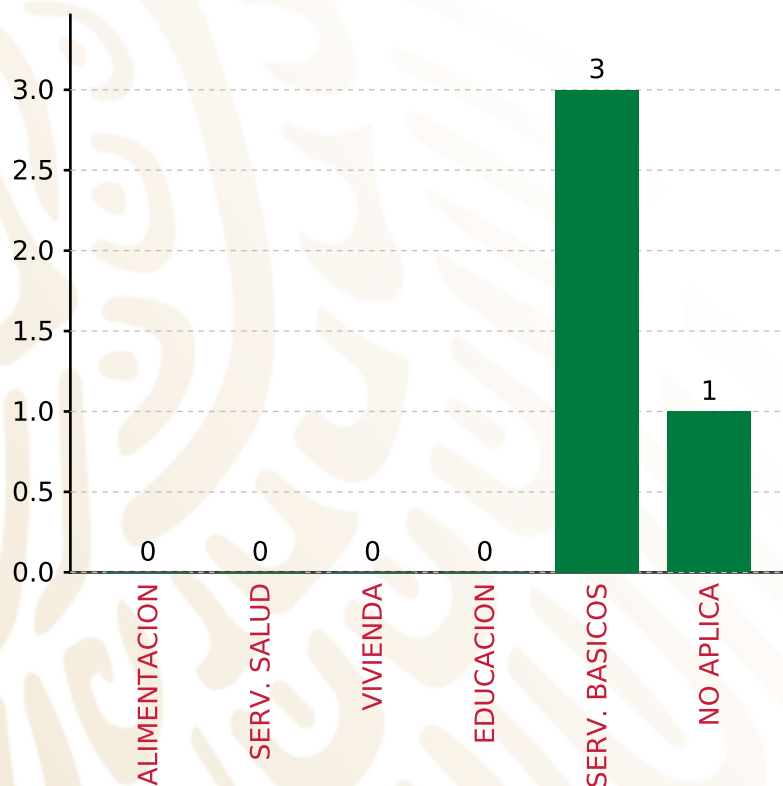
RUBRO	MONTO	PORCENTAJE(%)
AGUA Y SANEAMIENTO	804,435.16	25.83%
EDUCACIÓN	0.00	%
SALUD	0.00	%
URBANIZACIÓN	1,029,341.69	33.06%
VIVIENDA	1,280,226.24	41.11%
OTROS PROYECTOS	0.00	%
CENTROS INTEGRADORES DE	0.00	%
<b>SUBTOTAL DE INVERSIONES</b>	<b>3,114,003.09</b>	<b>100.00%</b>
GASTOS INDIRECTOS	0.00	0.00%
PRODIM	0.00	0.00%
<b>SUBTOTAL G.I. + PRODIM</b>	<b>0.00</b>	<b>0.00%</b>
<b>TOTAL REPORTADO FISMDF</b>	<b>3,114,003.09</b>	<b>100%</b>
<b>% FISMDF EJERCIDO CON RESPECTO A FISMDF TOTAL</b>		<b>65.04%</b>

**FONDO DE APORTACIONES PARA LA INFRAESTRUCTURA SOCIAL MUNICIPAL Y DE LAS DEMARCACIONES TERRITORIALES DE SAN JUAN BAUTISTA LO DE SOTO**

**FISMDF 2019**



**BIENESTAR**  
SECRETARÍA DE BIENESTAR



**TOTAL DE PROYECTOS:**

**4**

**TIPO DE INVERSIONES REALIZADAS**

(POR CARENCIA SOCIAL)

**TIPO DE INVERSIONES REALIZADAS CON RECURSOS FISMDF**

CARENCIA SOCIAL	MONTO	PORCENTAJE(%)
ALIMENTACION	0.00	0.00%
SERV. SALUD	0.00	0.00%
VIVIENDA	0.00	0.00%
EDUCACION	0.00	0.00%
SERV. BASICOS	2,084,661.40	66.94%
NO APLICA	1,029,341.69	33.06%
<b>SUBTOTAL DE INVERSIONES</b>	<b>3,114,003.09</b>	<b>100.00%</b>
GASTOS INDIRECTOS	0.00	0.00%
PRODIM	0.00	0.00%
<b>SUBTOTAL G.I. + PRODIM</b>	<b>0.00</b>	<b>0.00%</b>
<b>TOTAL REPORTADO FISMDF</b>	<b>3,114,003.09</b>	<b>100%</b>
<b>% FISMDF EJERCIDO CON RESPECTO A FISMDF TOTAL</b>		<b>65.04%</b>





**BIENESTAR**  
SECRETARÍA DE BIENESTAR



**FONDO DE APORTACIONES PARA LA INFRAESTRUCTURA SOCIAL  
MUNICIPAL Y DE LAS DEMARCACIONES TERRITORIALES DE  
SANTA LUCÍA MONTEVERDE**

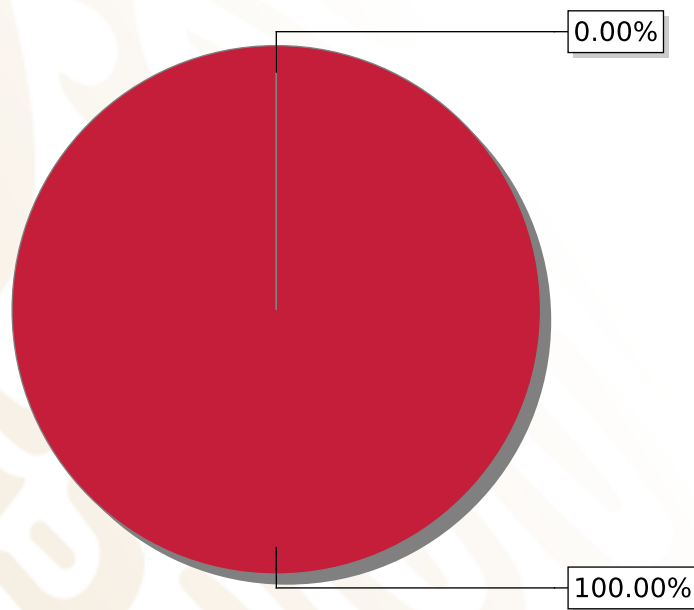
---

FISMDF 2019



## DISTRIBUCIÓN DE LA INVERSIÓN - ENTIDAD

(ASIGNADA, REPORTADA Y POR EJERCER)



● Inversión por Ejercer ● Inversión Reportada

Inversión Asignada

**\$ 28,304,379.41**



Crédito BANOBRAS

**\$ 0.00**



Deuda BANOBRAS

**\$ 0.00**



Recursos Disponibles

**\$ 28,304,379.41**

Monto Reportado  
**\$ 28,304,379.41**



**15**

**PROYECTOS REALIZADOS**

**FISMDF**

**1**



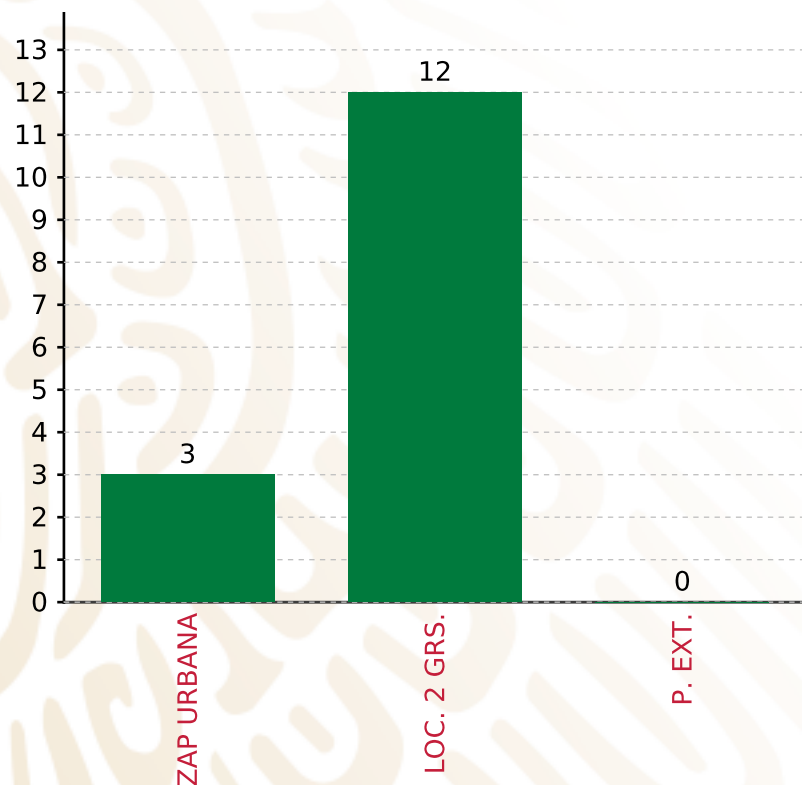
**MUNICIPIOS  
REPORTARON**

**FONDO DE APORTACIONES PARA LA INFRAESTRUCTURA SOCIAL MUNICIPAL Y DE LAS DEMARCACIONES TERRITORIALES DE SANTA LUCÍA MONTEVERDE**

**FISMDF 2019**



**BIENESTAR**  
SECRETARÍA DE BIENESTAR



**TOTAL DE PROYECTOS: 15**

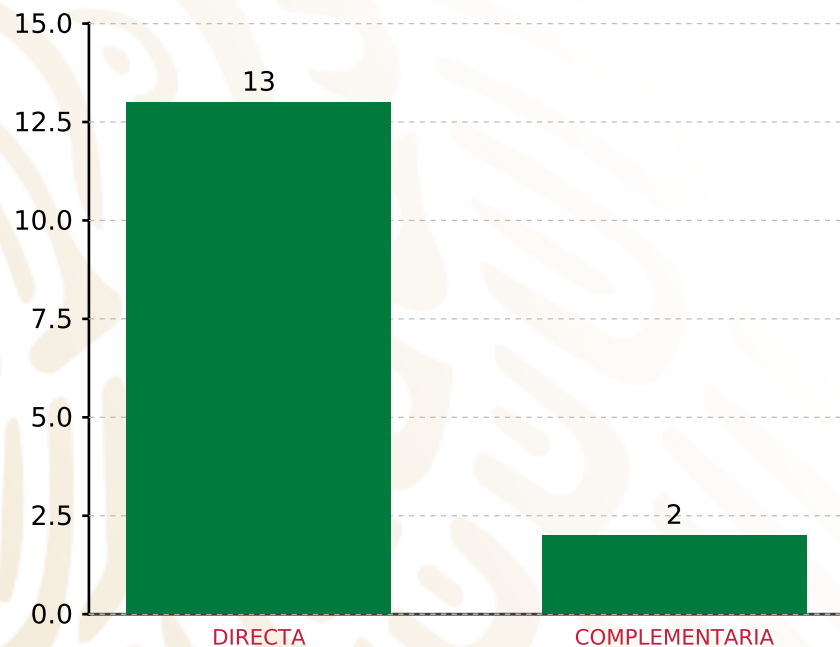
**TIPO DE INVERSIONES REALIZADAS**

(POR FOCALIZACIÓN)

**TIPO DE INVERSIONES REALIZADAS CON RECURSOS FISMDF**

FOCALIZACIÓN	MONTO	PORCENTAJE(%)
ZAP URBANA	1,789,188.51	6.32%
LOC. 2 GRS.	25,316,665.01	89.44%
P. EXT.	0.00	0.00%
<b>SUBTOTAL DE INVERSIONES</b>	<b>27,105,853.52</b>	<b>95.77%</b>
GASTOS INDIRECTOS	849,131.38	3.00%
PRODIM	349,394.51	1.23%
<b>SUBTOTAL G.I. + PRODIM</b>	<b>1,198,525.89</b>	<b>4.23%</b>
<b>TOTAL REPORTADO FISMDF</b>	<b>28,304,379.41</b>	<b>100%</b>
<b>% FISMDF EJERCIDO CON RESPECTO A FISMDF TOTAL</b>		<b>100.00%</b>

**FONDO DE APORTACIONES PARA LA INFRAESTRUCTURA SOCIAL MUNICIPAL Y DE LAS DEMARCACIONES TERRITORIALES DE SANTA LUCÍA MONTEVERDE**  
**FISMDF 2019**



**TOTAL DE PROYECTOS: 15**

**TIPO DE INVERSIONES REALIZADAS**

(POR INCIDENCIA)

**TIPO DE INVERSIONES REALIZADAS CON RECURSOS FISMDF**

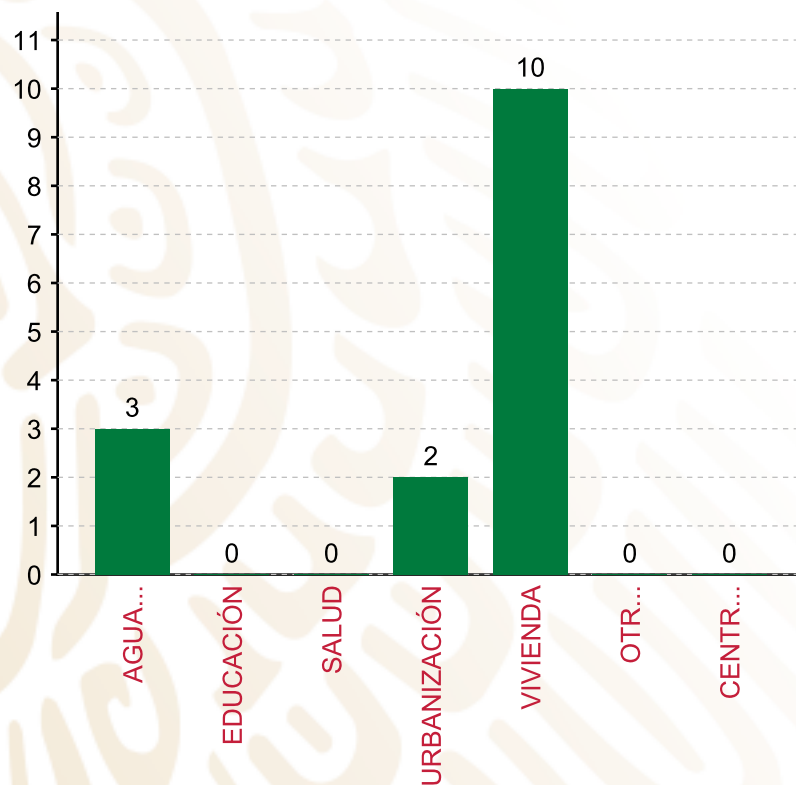
TIPO	MONTO	PORCENTAJE(%)
DIRECTA	23,684,917.90	83.68%
COMPLEMENTARIA	3,420,935.62	12.09%
<b>SUBTOTAL DE INVERSIONES</b>	<b>27,105,853.52</b>	<b>95.77%</b>
GASTOS INDIRECTOS	849,131.38	3.00%
PRODIM	349,394.51	1.23%
<b>SUBTOTAL G.I. + PRODIM</b>	<b>1,198,525.89</b>	<b>4.23%</b>
<b>TOTAL REPORTADO FISMDF</b>	<b>28,304,379.41</b>	<b>100%</b>
<b>% FISMDF EJERCIDO CON RESPECTO A FISMDF TOTAL</b>		<b>100.00%</b>

**FONDO DE APORTACIONES PARA LA INFRAESTRUCTURA SOCIAL MUNICIPAL Y DE LAS DEMARCACIONES TERRITORIALES DE SANTA LUCÍA MONTEVERDE**

**FISMDF 2019**



**BIENESTAR**  
SECRETARÍA DE BIENESTAR



**TOTAL DE PROYECTOS: 15**

**TIPO DE INVERSIONES REALIZADAS**

(POR RUBRO DE GASTO)

**TIPO DE INVERSIONES REALIZADAS CON RECURSOS FISMDF**

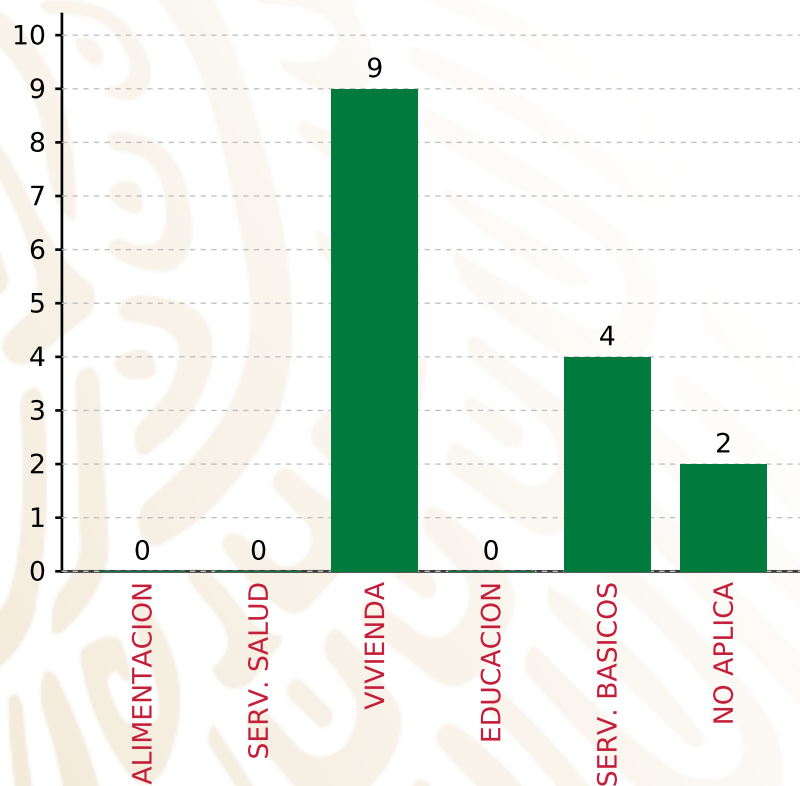
RUBRO	MONTO	PORCENTAJE(%)
AGUA Y SANEAMIENTO	7,031,267.68	24.84%
EDUCACIÓN	0.00	%
SALUD	0.00	%
URBANIZACIÓN	3,420,935.62	12.09%
VIVIENDA	16,653,650.22	58.84%
OTROS PROYECTOS	0.00	%
CENTROS INTEGRADORES DE	0.00	%
<b>SUBTOTAL DE INVERSIONES</b>	<b>27,105,853.52</b>	<b>95.77%</b>
GASTOS INDIRECTOS	849,131.38	3.00%
PRODIM	349,394.51	1.23%
<b>SUBTOTAL G.I. + PRODIM</b>	<b>1,198,525.89</b>	<b>4.23%</b>
<b>TOTAL REPORTADO FISMDF</b>	<b>28,304,379.41</b>	<b>100%</b>
<b>% FISMDF EJERCIDO CON RESPECTO A FISMDF TOTAL</b>		<b>100.00%</b>

**FONDO DE APORTACIONES PARA LA INFRAESTRUCTURA SOCIAL MUNICIPAL Y DE LAS DEMARCACIONES TERRITORIALES DE SANTA LUCÍA MONTEVERDE**

**FISMDF 2019**



**BIENESTAR**  
SECRETARÍA DE BIENESTAR



**TOTAL DE PROYECTOS: 15**

**TIPO DE INVERSIONES REALIZADAS**

(POR CARENCIA SOCIAL)

**TIPO DE INVERSIONES REALIZADAS CON RECURSOS FISMDF**

CARENCIA SOCIAL	MONTO	PORCENTAJE(%)
ALIMENTACION	0.00	%
SERV. SALUD	0.00	%
VIVIENDA	7,677,650.22	27.13%
EDUCACION	0.00	%
SERV. BASICOS	16,007,267.68	56.55%
NO APLICA	3,420,935.62	12.09%
<b>SUBTOTAL DE INVERSIONES</b>	<b>27,105,853.52</b>	<b>95.77%</b>
GASTOS INDIRECTOS	849,131.38	3.00%
PRODIM	349,394.51	1.23%
<b>SUBTOTAL G.I. + PRODIM</b>	<b>1,198,525.89</b>	<b>4.23%</b>
<b>TOTAL REPORTADO FISMDF</b>	<b>28,304,379.41</b>	<b>100%</b>
<b>% FISMDF EJERCIDO CON RESPECTO A FISMDF TOTAL</b>		<b>100.00%</b>





**BIENESTAR**  
SECRETARÍA DE BIENESTAR



**FONDO DE APORTACIONES PARA LA INFRAESTRUCTURA SOCIAL  
MUNICIPAL Y DE LAS DEMARCACIONES TERRITORIALES DE  
SANTOS REYES NOPALA**

---

FISMDF 2019



## DISTRIBUCIÓN DE LA INVERSIÓN - ENTIDAD

(ASIGNADA, REPORTADA Y POR EJERCER)



● Inversión por Ejercer ● Inversión Reportada

Inversión Asignada

\$ 35,434,822.98



Crédito BANOBRAS

\$ 0.00



Deuda BANOBRAS

\$ 0.00



Recursos Disponibles

\$ 35,434,822.98

Monto Reportado  
\$ 35,434,822.98





**28**

**PROYECTOS REALIZADOS**

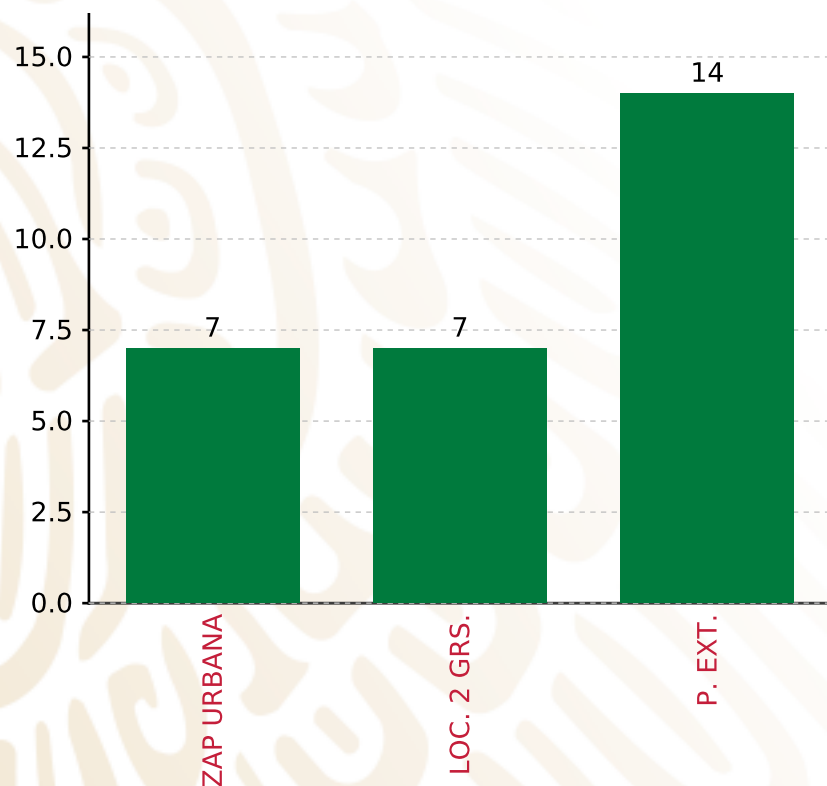
**FISMDF**

**1**



**MUNICIPIOS  
REPORTARON**

**FONDO DE APORTACIONES PARA LA INFRAESTRUCTURA SOCIAL MUNICIPAL Y DE LAS DEMARCACIONES TERRITORIALES DE SANTOS REYES NOPALA**  
**FISMDF 2019**



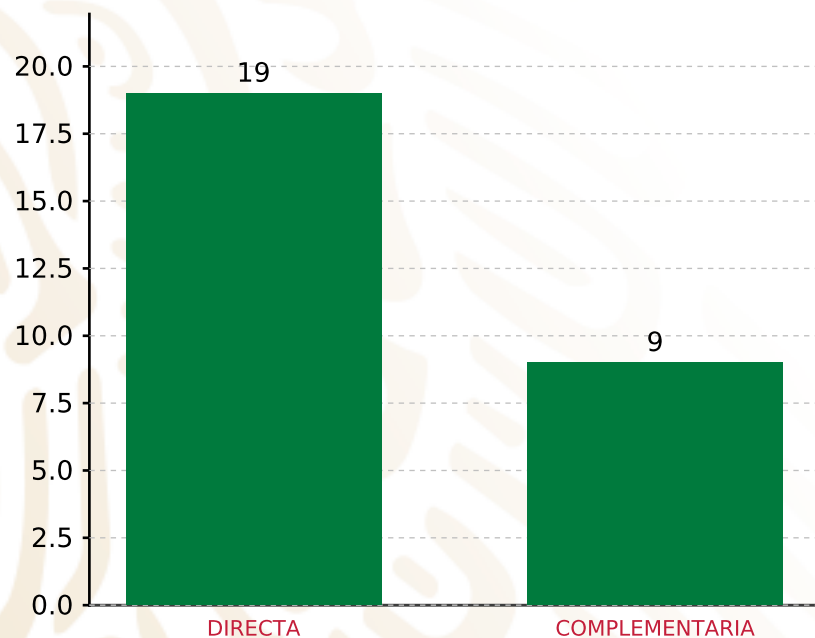
**TOTAL DE PROYECTOS: 28**

**TIPO DE INVERSIONES REALIZADAS**

(POR FOCALIZACIÓN)

**TIPO DE INVERSIONES REALIZADAS CON RECURSOS FISMDF**

FOCALIZACIÓN	MONTO	PORCENTAJE(%)
ZAP URBANA	6,127,361.87	17.29%
LOC. 2 GRS.	6,091,352.64	17.19%
P. EXT.	22,153,063.97	62.52%
<b>SUBTOTAL DE INVERSIONES</b>	<b>34,371,778.48</b>	<b>97.00%</b>
GASTOS INDIRECTOS	1,063,044.50	3.00%
PRODIM	0.00	0.00%
<b>SUBTOTAL G.I. + PRODIM</b>	<b>1,063,044.50</b>	<b>3.00%</b>
<b>TOTAL REPORTADO FISMDF</b>	<b>35,434,822.98</b>	<b>100%</b>
<b>% FISMDF EJERCIDO CON RESPECTO A FISMDF TOTAL</b>		<b>100.00%</b>



**TOTAL DE PROYECTOS: 28**

## TIPO DE INVERSIONES REALIZADAS

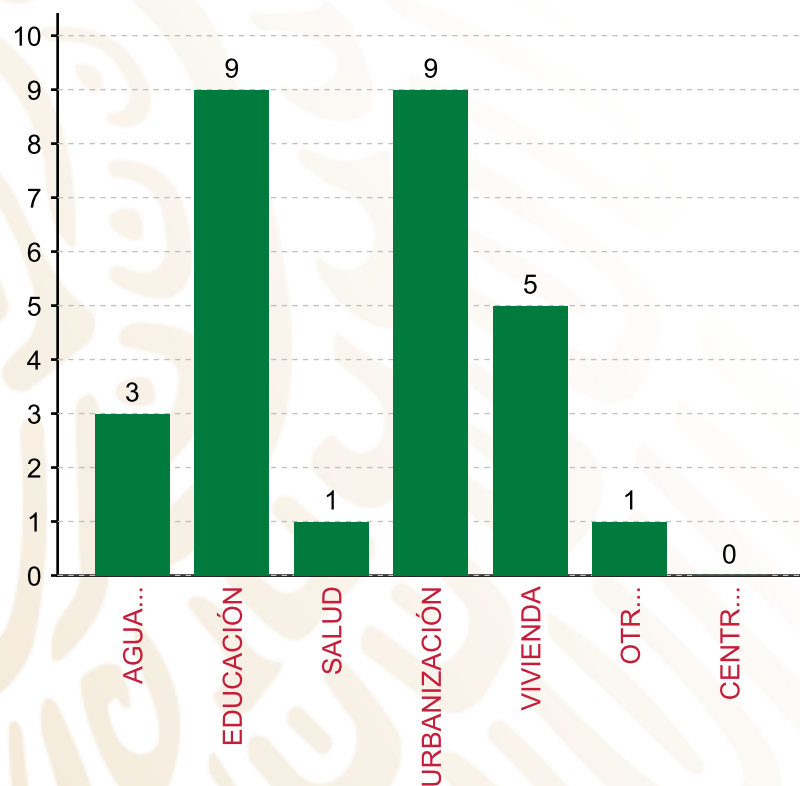
(POR INCIDENCIA)

### TIPO DE INVERSIONES REALIZADAS CON RECURSOS FISMDF

TIPO	MONTO	PORCENTAJE(%)
DIRECTA	22,383,481.07	63.17%
COMPLEMENTARIA	11,988,297.41	33.83%
<b>SUBTOTAL DE INVERSIONES</b>	<b>34,371,778.48</b>	<b>97.00%</b>
GASTOS INDIRECTOS	1,063,044.50	3.00%
PRODIM	0.00	0.00%
<b>SUBTOTAL G.I. + PRODIM</b>	<b>1,063,044.50</b>	<b>3.00%</b>
<b>TOTAL REPORTADO FISMDF</b>	<b>35,434,822.98</b>	<b>100%</b>
<b>% FISMDF EJERCIDO CON RESPECTO A FISMDF TOTAL</b>		<b>100.00%</b>

**FONDO DE APORTACIONES PARA LA INFRAESTRUCTURA SOCIAL MUNICIPAL Y DE LAS DEMARCACIONES TERRITORIALES DE SANTOS REYES NOPALA**

**FISMDF 2019**



**TOTAL DE PROYECTOS: 28**

**TIPO DE INVERSIONES REALIZADAS**

(POR RUBRO DE GASTO)

**TIPO DE INVERSIONES REALIZADAS CON RECURSOS FISMDF**

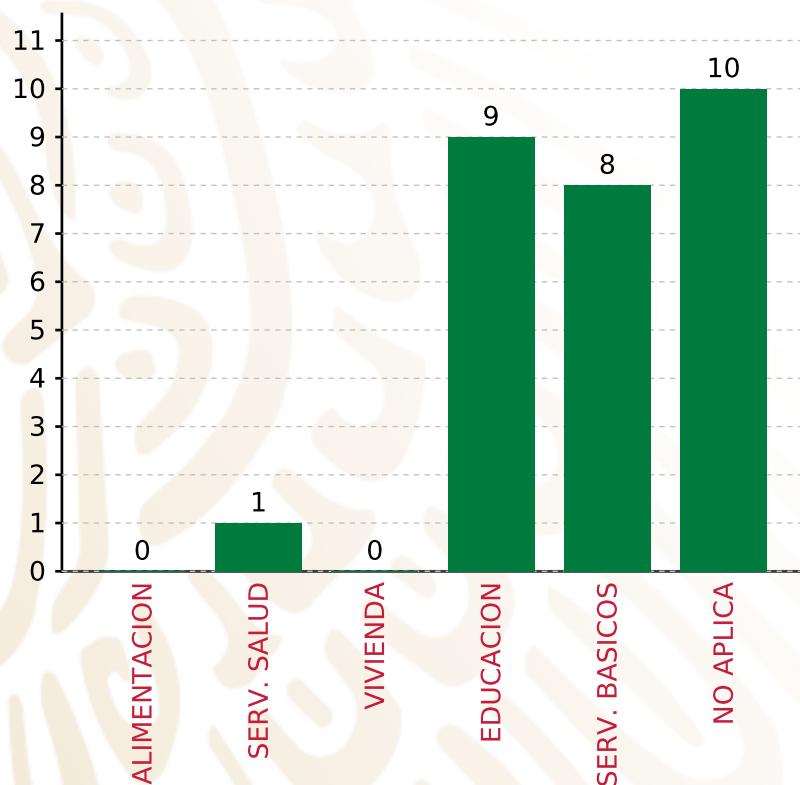
RUBRO	MONTO	PORCENTAJE(%)
AGUA Y SANEAMIENTO	5,498,994.25	15.52%
EDUCACIÓN	9,792,471.29	27.64%
SALUD	3,248,508.86	9.17%
URBANIZACIÓN	11,988,297.41	33.83%
VIVIENDA	2,909,000.00	8.21%
OTROS PROYECTOS	934,506.67	2.64%
CENTROS INTEGRADORES DE	0.00	%
<b>SUBTOTAL DE INVERSIONES</b>	<b>34,371,778.48</b>	<b>97.00%</b>
GASTOS INDIRECTOS	1,063,044.50	3.00%
PRODIM	0.00	0.00%
<b>SUBTOTAL G.I. + PRODIM</b>	<b>1,063,044.50</b>	<b>3.00%</b>
<b>TOTAL REPORTADO FISMDF</b>	<b>35,434,822.98</b>	<b>100%</b>
<b>% FISMDF EJERCIDO CON RESPECTO A FISMDF TOTAL</b>		<b>100.00%</b>

**FONDO DE APORTACIONES PARA LA INFRAESTRUCTURA SOCIAL MUNICIPAL Y DE LAS DEMARCACIONES TERRITORIALES DE SANTOS REYES NOPALA**

**FISMDF 2019**



**BIENESTAR**  
SECRETARÍA DE BIENESTAR



**TOTAL DE PROYECTOS:**

**28**

**TIPO DE INVERSIONES REALIZADAS**

(POR CARENCIA SOCIAL)

**TIPO DE INVERSIONES REALIZADAS CON RECURSOS FISMDF**

CARENCIA SOCIAL	MONTO	PORCENTAJE(%)
ALIMENTACION	0.00	%
SERV. SALUD	3,248,508.86	9.17%
VIVIENDA	0.00	%
EDUCACION	9,792,471.29	27.64%
SERV. BASICOS	8,407,994.25	23.73%
NO APLICA	12,922,804.08	36.47%
<b>SUBTOTAL DE INVERSIONES</b>	<b>34,371,778.48</b>	<b>97.00%</b>
GASTOS INDIRECTOS	1,063,044.50	3.00%
PRODIM	0.00	0.00%
<b>SUBTOTAL G.I. + PRODIM</b>	<b>1,063,044.50</b>	<b>3.00%</b>
<b>TOTAL REPORTADO FISMDF</b>	<b>35,434,822.98</b>	<b>100%</b>
<b>% FISMDF EJERCIDO CON RESPECTO A FISMDF TOTAL</b>		<b>100.00%</b>





**BIENESTAR**  
SECRETARÍA DE BIENESTAR



**FONDO DE APORTACIONES PARA LA INFRAESTRUCTURA SOCIAL  
MUNICIPAL Y DE LAS DEMARCACIONES TERRITORIALES DE  
ACATLÁN DE PÉREZ FIGUEROA**

---

FISMDF 2019



## DISTRIBUCIÓN DE LA INVERSIÓN - ENTIDAD

(ASIGNADA, REPORTADA Y POR EJERCER)



● Inversión por Ejercer ● Inversión Reportada

Inversión Asignada

\$ 63,398,999.58



Crédito BANOBRAS

\$ 0.00



Deuda BANOBRAS

\$ 0.00



Recursos Disponibles

\$ 63,398,999.58

Monto Reportado  
\$ 63,398,999.58





**87**

**PROYECTOS REALIZADOS**

**FISMDF**

**1**



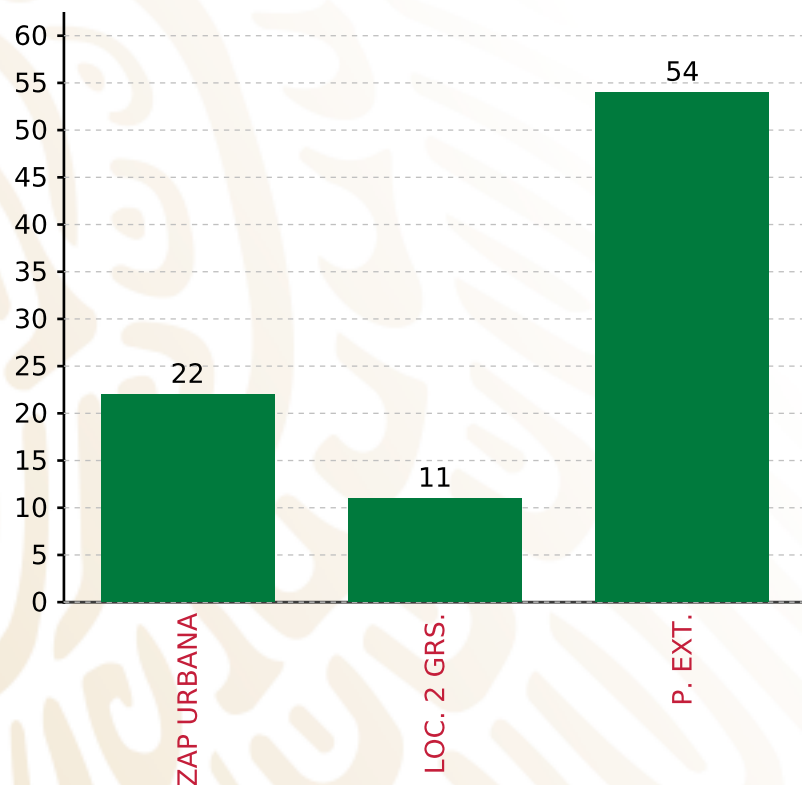
**MUNICIPIOS  
REPORTARON**

**FONDO DE APORTACIONES PARA LA INFRAESTRUCTURA SOCIAL MUNICIPAL Y DE LAS DEMARCACIONES TERRITORIALES DE ACATLÁN DE PÉREZ FIGUEROA**

**FISMDF 2019**



**BIENESTAR**  
SECRETARÍA DE BIENESTAR



**TOTAL DE PROYECTOS: 87**

**TIPO DE INVERSIONES REALIZADAS**

(POR FOCALIZACIÓN)

**TIPO DE INVERSIONES REALIZADAS CON RECURSOS FISMDF**

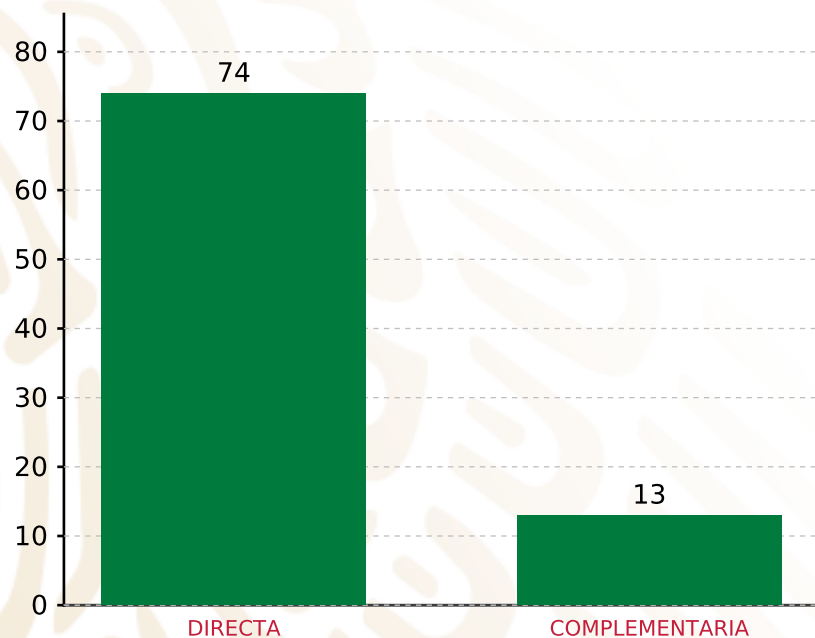
FOCALIZACIÓN	MONTO	PORCENTAJE(%)
ZAP URBANA	19,965,440.54	31.49%
LOC. 2 GRS.	5,429,408.17	8.56%
P. EXT.	36,102,180.88	56.94%
<b>SUBTOTAL DE INVERSIONES</b>	<b>61,497,029.59</b>	<b>97.00%</b>
GASTOS INDIRECTOS	1,901,969.99	3.00%
PRODIM	0.00	0.00%
<b>SUBTOTAL G.I. + PRODIM</b>	<b>1,901,969.99</b>	<b>3.00%</b>
<b>TOTAL REPORTADO FISMDF</b>	<b>63,398,999.58</b>	<b>100%</b>
<b>% FISMDF EJERCIDO CON RESPECTO A FISMDF TOTAL</b>		<b>100.00%</b>

**FONDO DE APORTACIONES PARA LA INFRAESTRUCTURA SOCIAL MUNICIPAL Y DE LAS DEMARCACIONES TERRITORIALES DE ACATLÁN DE PÉREZ FIGUEROA**

**FISMDF 2019**



**BIENESTAR**  
SECRETARÍA DE BIENESTAR



**TOTAL DE PROYECTOS: 87**

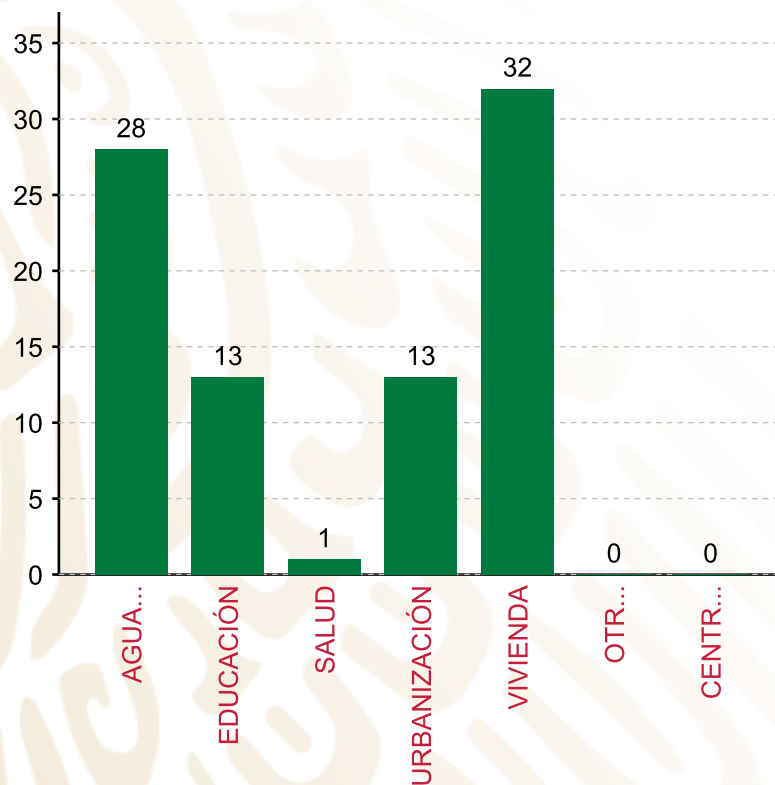
**TIPO DE INVERSIONES REALIZADAS**

(POR INCIDENCIA)

**TIPO DE INVERSIONES REALIZADAS CON RECURSOS FISMDF**

TIPO	MONTO	PORCENTAJE(%)
DIRECTA	47,589,358.08	75.06%
COMPLEMENTARIA	13,907,671.51	21.94%
<b>SUBTOTAL DE INVERSIONES</b>	<b>61,497,029.59</b>	<b>97.00%</b>
GASTOS INDIRECTOS	1,901,969.99	3.00%
PRODIM	0.00	0.00%
<b>SUBTOTAL G.I. + PRODIM</b>	<b>1,901,969.99</b>	<b>3.00%</b>
<b>TOTAL REPORTADO FISMDF</b>	<b>63,398,999.58</b>	<b>100%</b>
<b>% FISMDF EJERCIDO CON RESPECTO A FISMDF TOTAL</b>		<b>100.00%</b>

**FONDO DE APORTACIONES PARA LA INFRAESTRUCTURA SOCIAL MUNICIPAL Y DE LAS DEMARCACIONES TERRITORIALES DE ACATLÁN DE PÉREZ FIGUEROA**  
**FISMDF 2019**



**TOTAL DE PROYECTOS: 87**

**TIPO DE INVERSIONES REALIZADAS**

(POR RUBRO DE GASTO)

**TIPO DE INVERSIONES REALIZADAS CON RECURSOS FISMDF**

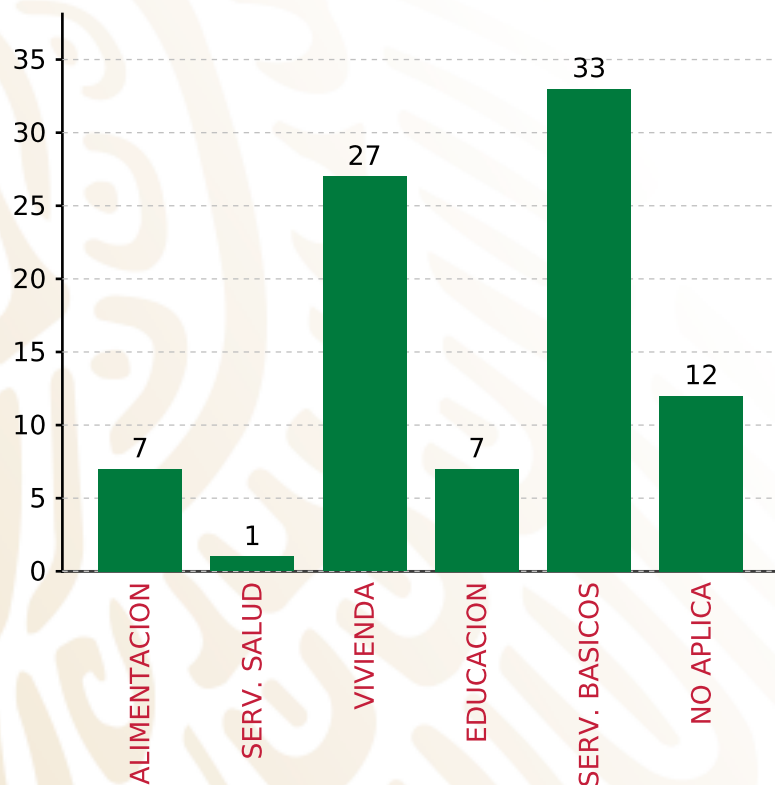
RUBRO	MONTO	PORCENTAJE(%)
AGUA Y SANEAMIENTO	22,289,379.57	35.16%
EDUCACIÓN	5,798,427.69	9.15%
SALUD	287,502.06	0.45%
URBANIZACIÓN	13,830,545.62	21.82%
VIVIENDA	19,291,174.65	30.43%
OTROS PROYECTOS	0.00	%
CENTROS INTEGRADORES DE	0.00	%
<b>SUBTOTAL DE INVERSIONES</b>	<b>61,497,029.59</b>	<b>97.00%</b>
GASTOS INDIRECTOS	1,901,969.99	3.00%
PRODIM	0.00	0.00%
<b>SUBTOTAL G.I. + PRODIM</b>	<b>1,901,969.99</b>	<b>3.00%</b>
<b>TOTAL REPORTADO FISMDF</b>	<b>63,398,999.58</b>	<b>100%</b>
<b>% FISMDF EJERCIDO CON RESPECTO A FISMDF TOTAL</b>		<b>100.00%</b>

**FONDO DE APORTACIONES PARA LA INFRAESTRUCTURA SOCIAL MUNICIPAL Y DE LAS DEMARCACIONES TERRITORIALES DE ACATLÁN DE PÉREZ FIGUEROA**

**FISMDF 2019**



**BIENESTAR**  
SECRETARÍA DE BIENESTAR



**TOTAL DE PROYECTOS: 87**

**TIPO DE INVERSIONES REALIZADAS**

(POR CARENCIA SOCIAL)

**TIPO DE INVERSIONES REALIZADAS CON RECURSOS FISMDF**

CARENCIA SOCIAL	MONTO	PORCENTAJE(%)
ALIMENTACION	2,936,249.83	4.63%
SERV. SALUD	287,502.06	0.45%
VIVIENDA	16,531,764.64	26.08%
EDUCACION	3,289,763.46	5.19%
SERV. BASICOS	25,048,789.58	39.51%
NO APLICA	13,402,960.02	21.14%
<b>SUBTOTAL DE INVERSIONES</b>	<b>61,497,029.59</b>	<b>97.00%</b>
GASTOS INDIRECTOS	1,901,969.99	3.00%
PRODIM	0.00	0.00%
<b>SUBTOTAL G.I. + PRODIM</b>	<b>1,901,969.99</b>	<b>3.00%</b>
<b>TOTAL REPORTADO FISMDF</b>	<b>63,398,999.58</b>	<b>100%</b>
<b>% FISMDF EJERCIDO CON RESPECTO A FISMDF TOTAL</b>		<b>100.00%</b>





**BIENESTAR**  
SECRETARÍA DE BIENESTAR



**FONDO DE APORTACIONES PARA LA INFRAESTRUCTURA SOCIAL  
MUNICIPAL Y DE LAS DEMARCACIONES TERRITORIALES DE SAN  
LUCAS QUIAVINÍ**

---

FISMDF 2019

## DISTRIBUCIÓN DE LA INVERSIÓN - ENTIDAD

(ASIGNADA, REPORTADA Y POR EJERCER)



● Inversión por Ejercer ● Inversión Reportada

Inversión Asignada

\$ 4,477,077.22



Crédito BANOBRAS

\$ 0.00



Deuda BANOBRAS

\$ 0.00



Recursos Disponibles

\$ 4,477,077.22

Monto Reportado  
\$ 4,477,077.22





**3**

**PROYECTOS REALIZADOS**

**FISMDF**

**1**



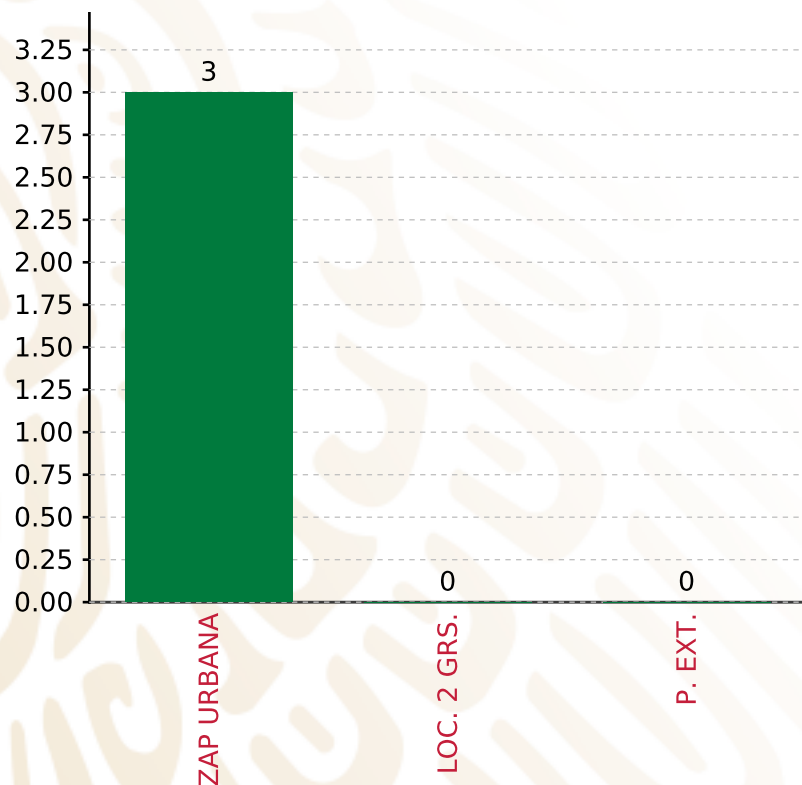
**MUNICIPIOS  
REPORTARON**

**FONDO DE APORTACIONES PARA LA INFRAESTRUCTURA SOCIAL MUNICIPAL Y DE LAS DEMARCACIONES TERRITORIALES DE SAN LUCAS QUIAVINÍ**

**FISMDF 2019**



**BIENESTAR**  
SECRETARÍA DE BIENESTAR



**TOTAL DE PROYECTOS: 3**

**TIPO DE INVERSIONES REALIZADAS**

(POR FOCALIZACIÓN)

**TIPO DE INVERSIONES REALIZADAS CON RECURSOS FISMDF**

FOCALIZACIÓN	MONTO	PORCENTAJE(%)
ZAP URBANA	4,342,764.90	97.00%
LOC. 2 GRS.	0.00	0.00%
P. EXT.	0.00	0.00%

**SUBTOTAL DE INVERSIONES 4,342,764.90 97.00%**

GASTOS INDIRECTOS	134,312.32	3.00%
PRODIM	0.00	0.00%

**SUBTOTAL G.I. + PRODIM 134,312.32 3.00%**

**TOTAL REPORTADO FISMDF 4,477,077.22 100%**

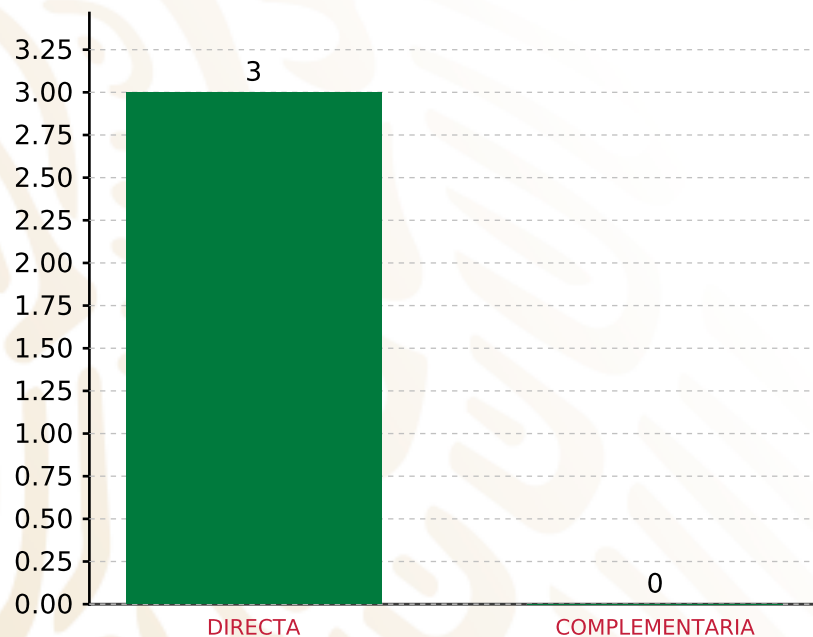
**% FISMDF EJERCIDO CON RESPECTO A FISMDF TOTAL 100.00%**

**FONDO DE APORTACIONES PARA LA INFRAESTRUCTURA SOCIAL MUNICIPAL Y DE LAS DEMARCACIONES TERRITORIALES DE SAN LUCAS QUIAVINÍ**

**FISMDF 2019**



**BIENESTAR**  
SECRETARÍA DE BIENESTAR



**TOTAL DE PROYECTOS: 3**

**TIPO DE INVERSIONES REALIZADAS**

(POR INCIDENCIA)

**TIPO DE INVERSIONES REALIZADAS CON RECURSOS FISMDF**

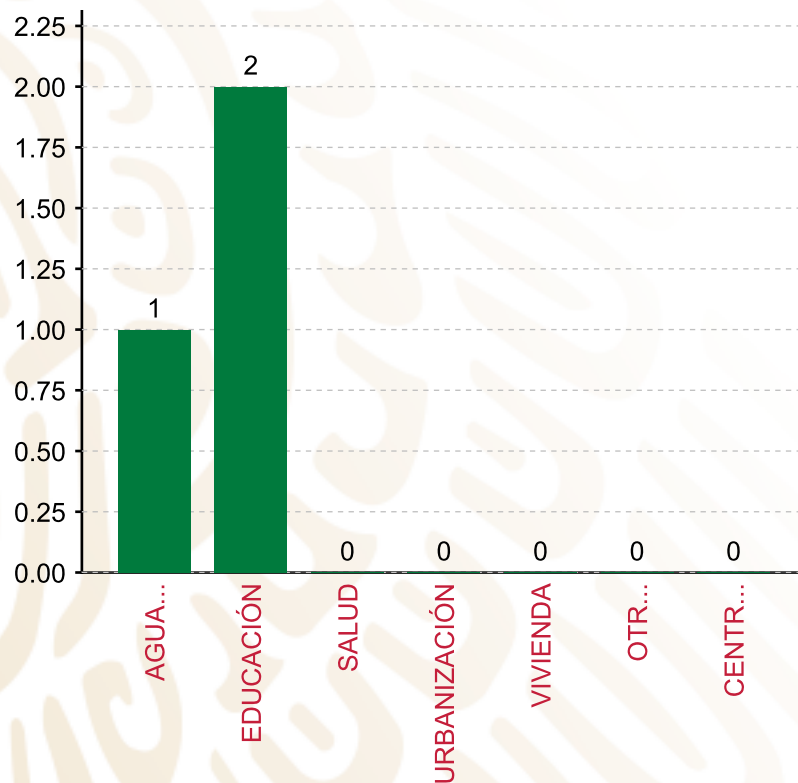
TIPO	MONTO	PORCENTAJE(%)
DIRECTA	4,342,764.90	97.00%
COMPLEMENTARIA	0.00	0.00%
<b>SUBTOTAL DE INVERSIONES</b>	<b>4,342,764.90</b>	<b>97.00%</b>
GASTOS INDIRECTOS	134,312.32	3.00%
PRODIM	0.00	0.00%
<b>SUBTOTAL G.I. + PRODIM</b>	<b>134,312.32</b>	<b>3.00%</b>
<b>TOTAL REPORTADO FISMDF</b>	<b>4,477,077.22</b>	<b>100%</b>
<b>% FISMDF EJERCIDO CON RESPECTO A FISMDF TOTAL</b>		<b>100.00%</b>

**FONDO DE APORTACIONES PARA LA INFRAESTRUCTURA SOCIAL MUNICIPAL Y DE LAS DEMARCACIONES TERRITORIALES DE SAN LUCAS QUIAVINÍ**

**FISMDF 2019**



**BIENESTAR**  
SECRETARÍA DE BIENESTAR



**TOTAL DE PROYECTOS:**

**3**

**TIPO DE INVERSIONES REALIZADAS**

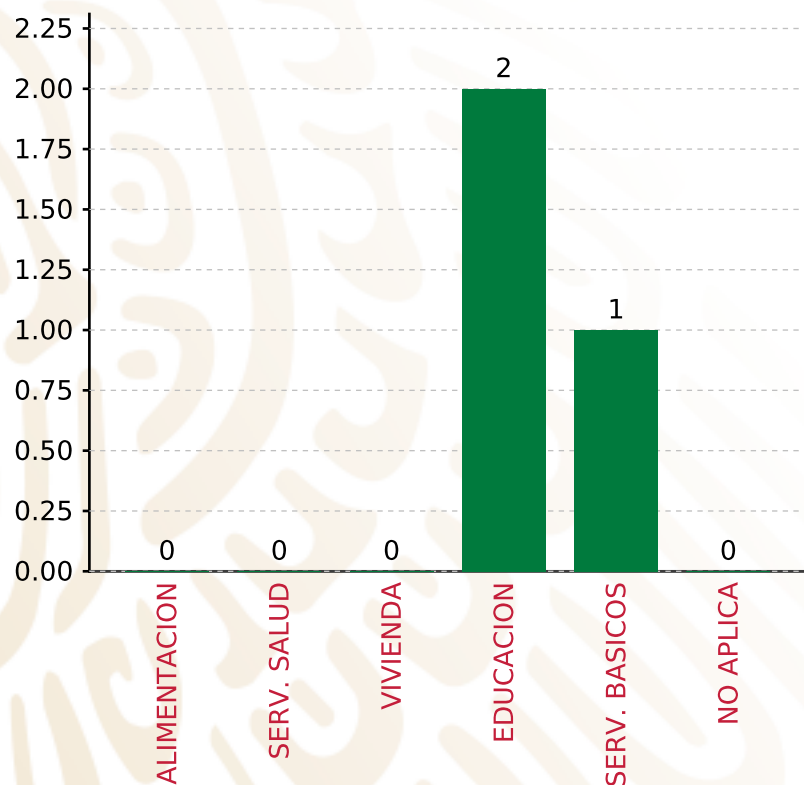
(POR RUBRO DE GASTO)

**TIPO DE INVERSIONES REALIZADAS CON RECURSOS FISMDF**

RUBRO	MONTO	PORCENTAJE(%)
AGUA Y SANEAMIENTO	3,258,339.13	72.78%
EDUCACIÓN	1,084,425.77	24.22%
SALUD	0.00	%
URBANIZACIÓN	0.00	%
VIVIENDA	0.00	%
OTROS PROYECTOS	0.00	%
CENTROS INTEGRADORES DE	0.00	%
<b>SUBTOTAL DE INVERSIONES</b>	<b>4,342,764.90</b>	<b>97.00%</b>
GASTOS INDIRECTOS	134,312.32	3.00%
PRODIM	0.00	0.00%
<b>SUBTOTAL G.I. + PRODIM</b>	<b>134,312.32</b>	<b>3.00%</b>
<b>TOTAL REPORTADO FISMDF</b>	<b>4,477,077.22</b>	<b>100%</b>
<b>% FISMDF EJERCIDO CON RESPECTO A FISMDF TOTAL</b>		<b>100.00%</b>

**FONDO DE APORTACIONES PARA LA INFRAESTRUCTURA SOCIAL MUNICIPAL Y DE LAS DEMARCACIONES TERRITORIALES DE SAN LUCAS QUIAVINÍ**

**FISMDF 2019**



**TOTAL DE PROYECTOS:**

**3**



**BIENESTAR**  
SECRETARÍA DE BIENESTAR

**TIPO DE INVERSIONES REALIZADAS**

(POR CARENCIA SOCIAL)

**TIPO DE INVERSIONES REALIZADAS CON RECURSOS FISMDF**

CARENCIA SOCIAL	MONTO	PORCENTAJE(%)
ALIMENTACION	0.00	%
SERV. SALUD	0.00	%
VIVIENDA	0.00	%
EDUCACION	1,084,425.77	24.22 %
SERV. BASICOS	3,258,339.13	72.78 %
NO APLICA	0.00	%
<b>SUBTOTAL DE INVERSIONES</b>	<b>4,342,764.90</b>	<b>97.00 %</b>
GASTOS INDIRECTOS	134,312.32	3.00 %
PRODIM	0.00	0.00 %
<b>SUBTOTAL G.I. + PRODIM</b>	<b>134,312.32</b>	<b>3.00 %</b>
<b>TOTAL REPORTADO FISMDF</b>	<b>4,477,077.22</b>	<b>100 %</b>
<b>% FISMDF EJERCIDO CON RESPECTO A FISMDF TOTAL</b>		<b>100.00 %</b>





**BIENESTAR**  
SECRETARÍA DE BIENESTAR



**FONDO DE APORTACIONES PARA LA INFRAESTRUCTURA SOCIAL  
MUNICIPAL Y DE LAS DEMARCACIONES TERRITORIALES DE SAN  
MARCOS ARTEAGA**

---

FISMDF 2019

## DISTRIBUCIÓN DE LA INVERSIÓN - ENTIDAD

(ASIGNADA, REPORTADA Y POR EJERCER)



Inversión Asignada

\$ 3,152,926.72



Crédito BANOBRAS

\$ 0.00



Deuda BANOBRAS

\$ 0.00



Recursos Disponibles

\$ 3,152,926.72

Monto Reportado

\$ 3,152,926.72





**4**

**PROYECTOS REALIZADOS**

**FISMDF**

**1**



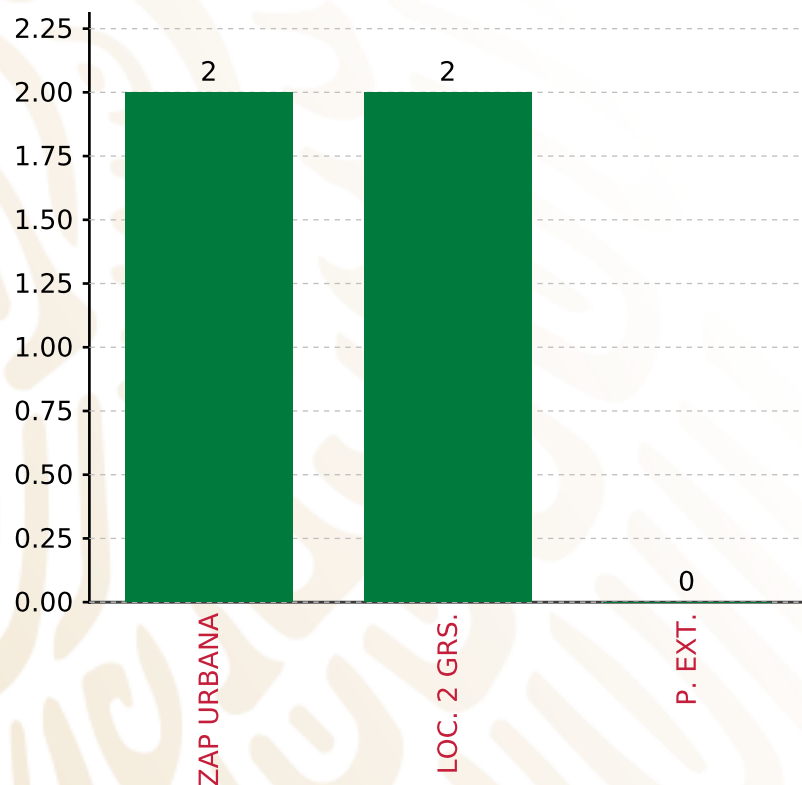
**MUNICIPIOS  
REPORTARON**

**FONDO DE APORTACIONES PARA LA INFRAESTRUCTURA SOCIAL MUNICIPAL Y DE LAS DEMARCACIONES TERRITORIALES DE SAN MARCOS ARTEAGA**

**FISMDF 2019**



**BIENESTAR**  
SECRETARÍA DE BIENESTAR



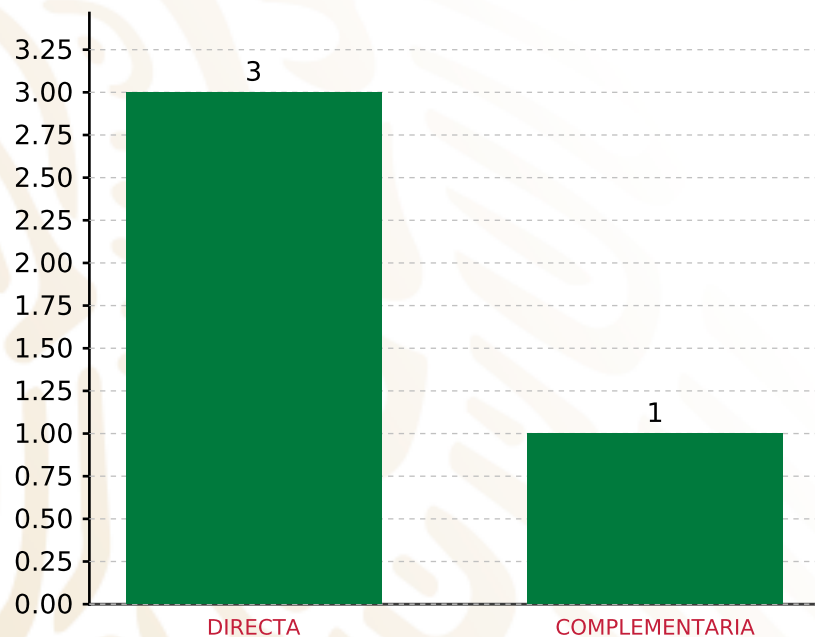
**TOTAL DE PROYECTOS: 4**

**TIPO DE INVERSIONES REALIZADAS**

(POR FOCALIZACIÓN)

**TIPO DE INVERSIONES REALIZADAS CON RECURSOS FISMDF**

FOCALIZACIÓN	MONTO	PORCENTAJE(%)
ZAP URBANA	1,953,879.44	61.97%
LOC. 2 GRS.	1,041,400.95	33.03%
P. EXT.	0.00	0.00%
<b>SUBTOTAL DE INVERSIONES</b>	<b>2,995,280.39</b>	<b>95.00%</b>
GASTOS INDIRECTOS	94,587.80	3.00%
PRODIM	63,058.53	2.00%
<b>SUBTOTAL G.I. + PRODIM</b>	<b>157,646.33</b>	<b>5.00%</b>
<b>TOTAL REPORTADO FISMDF</b>	<b>3,152,926.72</b>	<b>100%</b>
<b>% FISMDF EJERCIDO CON RESPECTO A FISMDF TOTAL</b>		<b>100.00%</b>



**TOTAL DE PROYECTOS: 4**

## TIPO DE INVERSIONES REALIZADAS

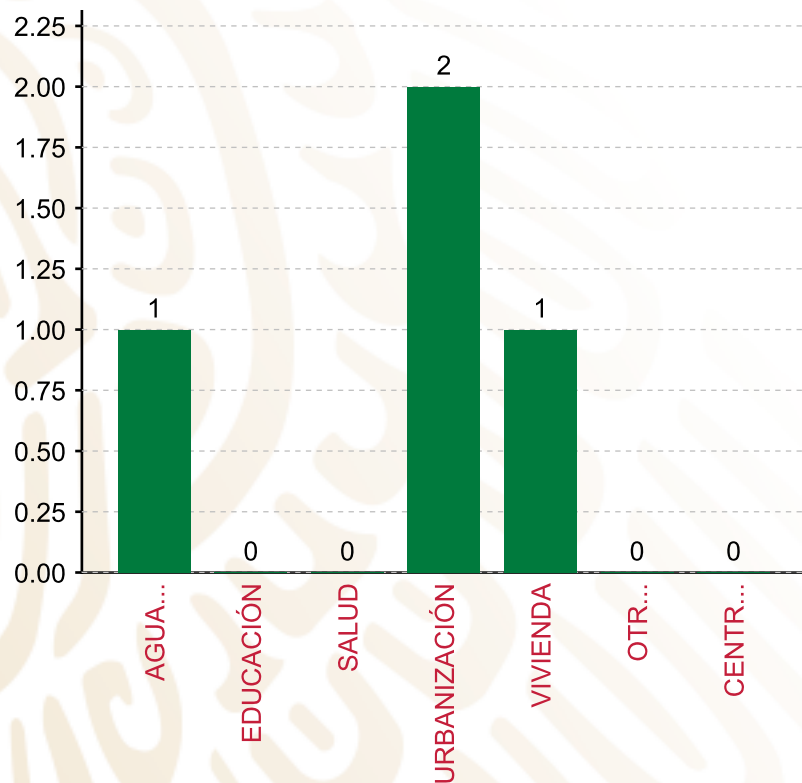
(POR INCIDENCIA)

### TIPO DE INVERSIONES REALIZADAS CON RECURSOS FISMDF

TIPO	MONTO	PORCENTAJE(%)
DIRECTA	2,345,720.80	74.40%
COMPLEMENTARIA	649,559.59	20.60%
<b>SUBTOTAL DE INVERSIONES</b>	<b>2,995,280.39</b>	<b>95.00%</b>
GASTOS INDIRECTOS	94,587.80	3.00%
PRODIM	63,058.53	2.00%
<b>SUBTOTAL G.I. + PRODIM</b>	<b>157,646.33</b>	<b>5.00%</b>
<b>TOTAL REPORTADO FISMDF</b>	<b>3,152,926.72</b>	<b>100%</b>
<b>% FISMDF EJERCIDO CON RESPECTO A FISMDF TOTAL</b>		<b>100.00%</b>

**FONDO DE APORTACIONES PARA LA INFRAESTRUCTURA SOCIAL MUNICIPAL Y DE LAS DEMARCACIONES TERRITORIALES DE SAN MARCOS ARTEAGA**

**FISMDF 2019**



**TOTAL DE PROYECTOS: 4**

**TIPO DE INVERSIONES REALIZADAS**

(POR RUBRO DE GASTO)

**TIPO DE INVERSIONES REALIZADAS CON RECURSOS FISMDF**

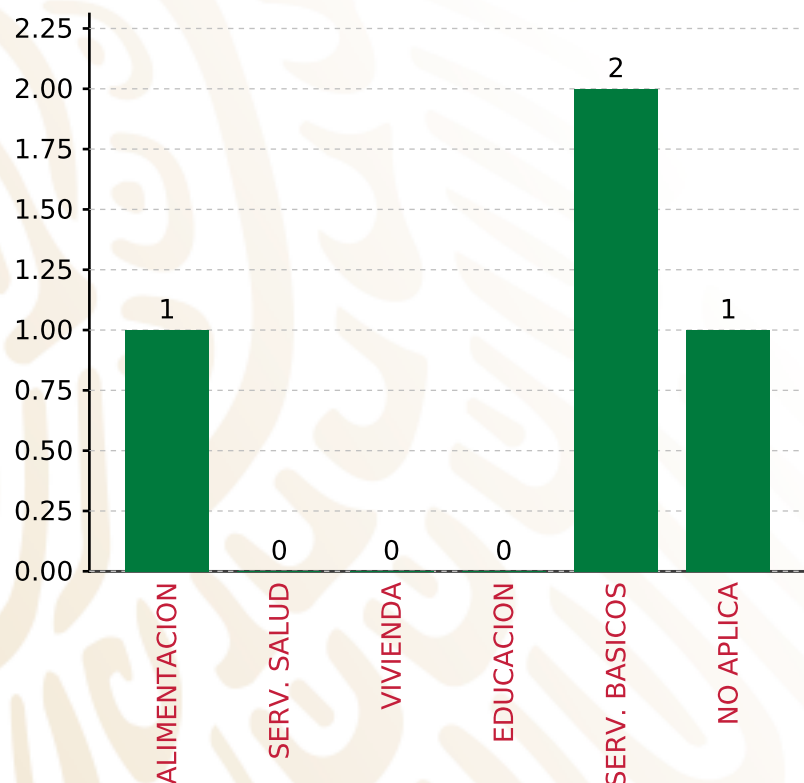
RUBRO	MONTO	PORCENTAJE(%)
AGUA Y SANEAMIENTO	1,304,319.85	41.37%
EDUCACIÓN	0.00	%
SALUD	0.00	%
URBANIZACIÓN	1,221,598.07	38.74%
VIVIENDA	469,362.47	14.89%
OTROS PROYECTOS	0.00	%
CENTROS INTEGRADORES DE	0.00	%
<b>SUBTOTAL DE INVERSIONES</b>	<b>2,995,280.39</b>	<b>95.00%</b>
GASTOS INDIRECTOS	94,587.80	3.00%
PRODIM	63,058.53	2.00%
<b>SUBTOTAL G.I. + PRODIM</b>	<b>157,646.33</b>	<b>5.00%</b>
<b>TOTAL REPORTADO FISMDF</b>	<b>3,152,926.72</b>	<b>100%</b>
<b>% FISMDF EJERCIDO CON RESPECTO A FISMDF TOTAL</b>		<b>100.00%</b>

**FONDO DE APORTACIONES PARA LA INFRAESTRUCTURA SOCIAL MUNICIPAL Y DE LAS DEMARCACIONES TERRITORIALES DE SAN MARCOS ARTEAGA**

**FISMDF 2019**



**BIENESTAR**  
SECRETARÍA DE BIENESTAR



**TOTAL DE PROYECTOS:**

**4**

**TIPO DE INVERSIONES REALIZADAS**

(POR CARENCIA SOCIAL)

**TIPO DE INVERSIONES REALIZADAS CON RECURSOS FISMDF**

CARENCIA SOCIAL	MONTO	PORCENTAJE(%)
ALIMENTACION	572,038.48	18.14%
SERV. SALUD	0.00	%
VIVIENDA	0.00	%
EDUCACION	0.00	%
SERV. BASICOS	1,773,682.32	56.26%
NO APLICA	649,559.59	20.60%
<b>SUBTOTAL DE INVERSIONES</b>	<b>2,995,280.39</b>	<b>95.00%</b>
GASTOS INDIRECTOS	94,587.80	3.00%
PRODIM	63,058.53	2.00%
<b>SUBTOTAL G.I. + PRODIM</b>	<b>157,646.33</b>	<b>5.00%</b>
<b>TOTAL REPORTADO FISMDF</b>	<b>3,152,926.72</b>	<b>100%</b>
<b>% FISMDF EJERCIDO CON RESPECTO A FISMDF TOTAL</b>		<b>100.00%</b>





**BIENESTAR**  
SECRETARÍA DE BIENESTAR



**FONDO DE APORTACIONES PARA LA INFRAESTRUCTURA SOCIAL  
MUNICIPAL Y DE LAS DEMARCACIONES TERRITORIALES DE SAN  
MARTÍN DE LOS CANSECOS**

---

FISMDF 2019



## DISTRIBUCIÓN DE LA INVERSIÓN - ENTIDAD

(ASIGNADA, REPORTADA Y POR EJERCER)



● Inversión por Ejercer ● Inversión Reportada

Inversión Asignada

\$ 2,852,911.30



Crédito BANOBRAS

\$ 0.00



Deuda BANOBRAS

\$ 0.00



Recursos Disponibles

\$ 2,852,911.30

Monto Reportado

\$ 2,852,911.30





**4**

**PROYECTOS REALIZADOS**

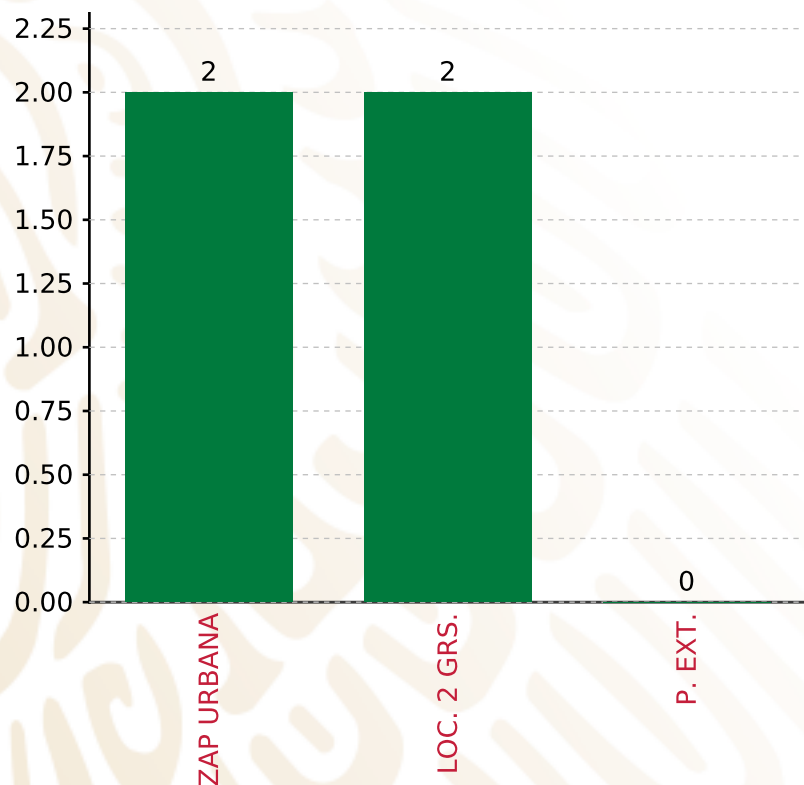
**FISMDF**

**1**



**MUNICIPIOS  
REPORTARON**

**FONDO DE APORTACIONES PARA LA INFRAESTRUCTURA SOCIAL MUNICIPAL Y DE LAS DEMARCACIONES TERRITORIALES DE SAN MARTÍN DE LOS CANSECOS**  
**FISMDF 2019**



**TOTAL DE PROYECTOS: 4**

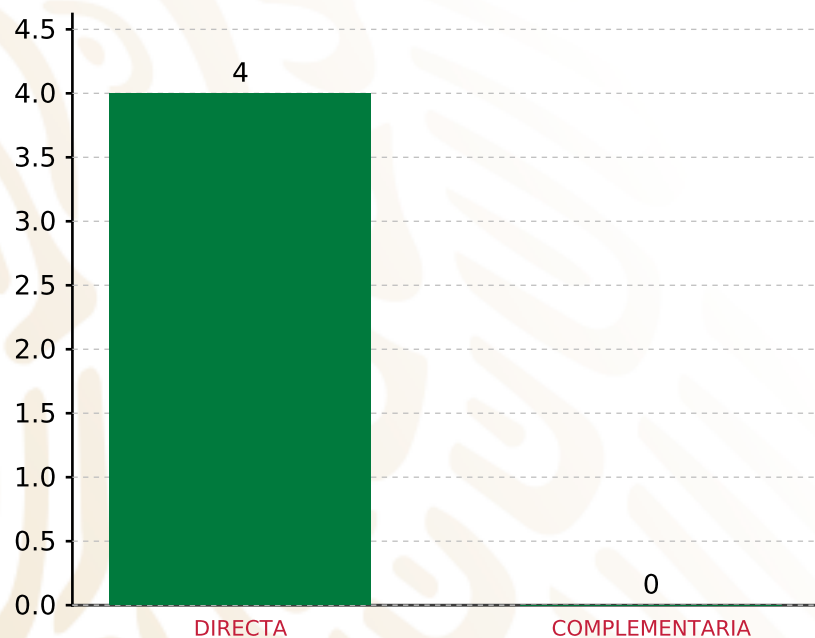
**TIPO DE INVERSIONES REALIZADAS**

(POR FOCALIZACIÓN)

**TIPO DE INVERSIONES REALIZADAS CON RECURSOS FISMDF**

FOCALIZACIÓN	MONTO	PORCENTAJE(%)
ZAP URBANA	2,427,628.62	85.09%
LOC. 2 GRS.	339,755.34	11.91%
P. EXT.	0.00	0.00%
<b>SUBTOTAL DE INVERSIONES</b>	<b>2,767,383.96</b>	<b>97.00%</b>
GASTOS INDIRECTOS	85,527.34	3.00%
PRODIM	0.00	0.00%
<b>SUBTOTAL G.I. + PRODIM</b>	<b>85,527.34</b>	<b>3.00%</b>
<b>TOTAL REPORTADO FISMDF</b>	<b>2,852,911.30</b>	<b>100%</b>
<b>% FISMDF EJERCIDO CON RESPECTO A FISMDF TOTAL</b>		<b>100.00%</b>

**FONDO DE APORTACIONES PARA LA INFRAESTRUCTURA SOCIAL MUNICIPAL Y DE LAS DEMARCACIONES TERRITORIALES DE SAN MARTÍN DE LOS CANSECOS**  
**FISMDF 2019**



**TOTAL DE PROYECTOS: 4**

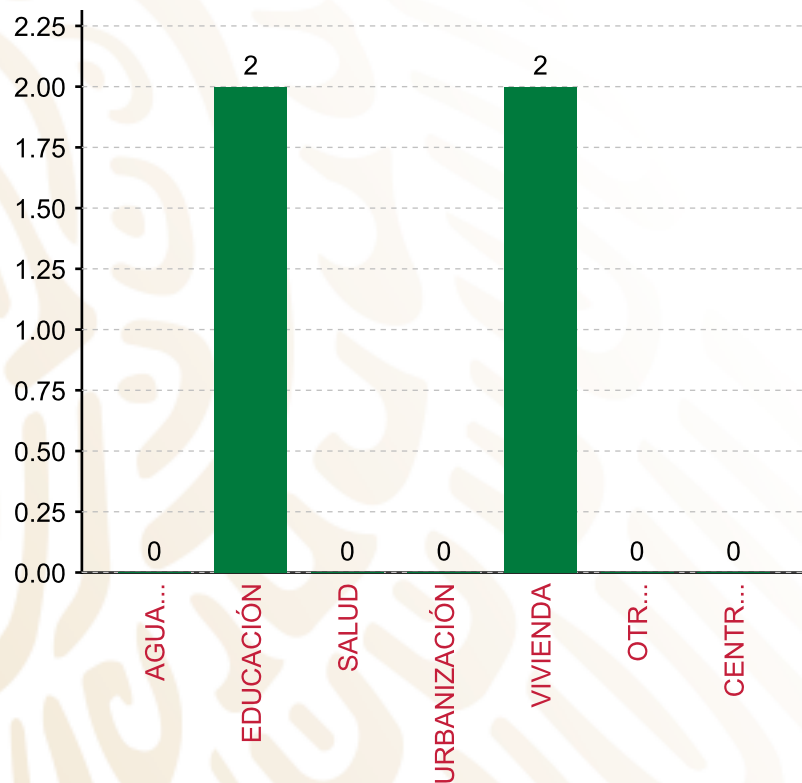
**TIPO DE INVERSIONES REALIZADAS**

(POR INCIDENCIA)

**TIPO DE INVERSIONES REALIZADAS CON RECURSOS FISMDF**

TIPO	MONTO	PORCENTAJE(%)
DIRECTA	2,767,383.96	97.00%
COMPLEMENTARIA	0.00	0.00%
<b>SUBTOTAL DE INVERSIONES</b>	<b>2,767,383.96</b>	<b>97.00%</b>
GASTOS INDIRECTOS	85,527.34	3.00%
PRODIM	0.00	0.00%
<b>SUBTOTAL G.I. + PRODIM</b>	<b>85,527.34</b>	<b>3.00%</b>
<b>TOTAL REPORTADO FISMDF</b>	<b>2,852,911.30</b>	<b>100%</b>
<b>% FISMDF EJERCIDO CON RESPECTO A FISMDF TOTAL</b>		<b>100.00%</b>

**FONDO DE APORTACIONES PARA LA INFRAESTRUCTURA SOCIAL MUNICIPAL Y DE LAS DEMARCACIONES TERRITORIALES DE SAN MARTÍN DE LOS CANSECOS**  
**FISMDF 2019**



**TOTAL DE PROYECTOS: 4**

**TIPO DE INVERSIONES REALIZADAS**

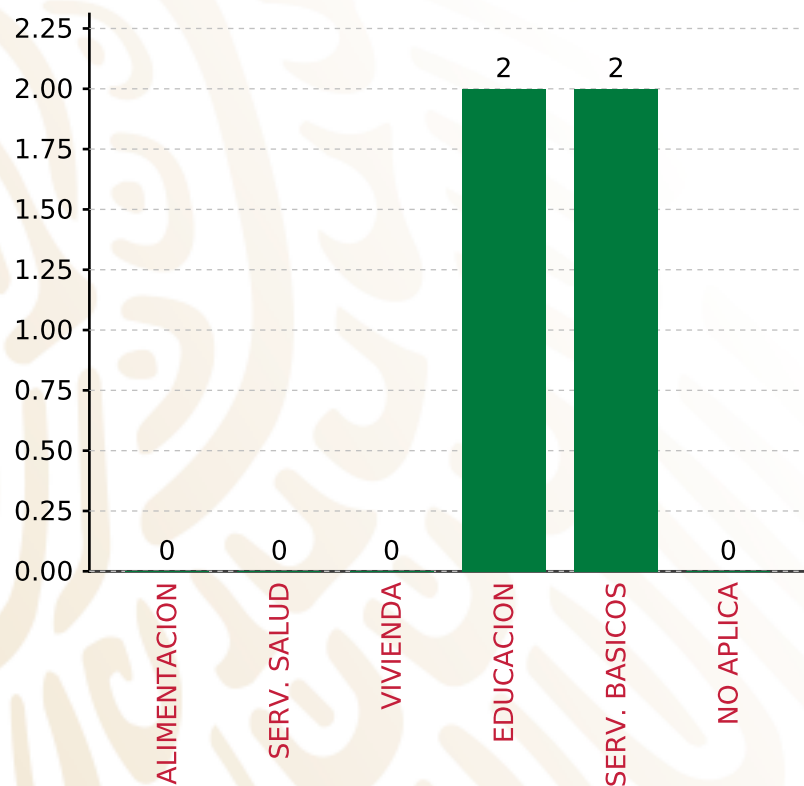
(POR RUBRO DE GASTO)

**TIPO DE INVERSIONES REALIZADAS CON RECURSOS FISMDF**

RUBRO	MONTO	PORCENTAJE(%)
AGUA Y SANEAMIENTO	0.00	%
EDUCACIÓN	770,286.29	27.00%
SALUD	0.00	%
URBANIZACIÓN	0.00	%
VIVIENDA	1,997,097.67	70.00%
OTROS PROYECTOS	0.00	%
CENTROS INTEGRADORES DE	0.00	%
<b>SUBTOTAL DE INVERSIONES</b>	<b>2,767,383.96</b>	<b>97.00%</b>
GASTOS INDIRECTOS	85,527.34	3.00%
PRODIM	0.00	0.00%
<b>SUBTOTAL G.I. + PRODIM</b>	<b>85,527.34</b>	<b>3.00%</b>
<b>TOTAL REPORTADO FISMDF</b>	<b>2,852,911.30</b>	<b>100%</b>
<b>% FISMDF EJERCIDO CON RESPECTO A FISMDF TOTAL</b>		<b>100.00%</b>

**FONDO DE APORTACIONES PARA LA INFRAESTRUCTURA SOCIAL MUNICIPAL Y DE LAS DEMARCACIONES TERRITORIALES DE SAN MARTÍN DE LOS CANSECOS**

**FISMDF 2019**



**TOTAL DE PROYECTOS:**

**4**



**BIENESTAR**  
SECRETARÍA DE BIENESTAR

**TIPO DE INVERSIONES REALIZADAS**

(POR CARENCIA SOCIAL)

**TIPO DE INVERSIONES REALIZADAS CON RECURSOS FISMDF**

CARENCIA SOCIAL	MONTO	PORCENTAJE(%)
ALIMENTACION	0.00	%
SERV. SALUD	0.00	%
VIVIENDA	0.00	%
EDUCACION	770,286.29	27.00%
SERV. BASICOS	1,997,097.67	70.00%
NO APLICA	0.00	%
<b>SUBTOTAL DE INVERSIONES</b>	<b>2,767,383.96</b>	<b>97.00%</b>
GASTOS INDIRECTOS	85,527.34	3.00%
PRODIM	0.00	0.00%
<b>SUBTOTAL G.I. + PRODIM</b>	<b>85,527.34</b>	<b>3.00%</b>
<b>TOTAL REPORTADO FISMDF</b>	<b>2,852,911.30</b>	<b>100%</b>
<b>% FISMDF EJERCIDO CON RESPECTO A FISMDF TOTAL</b>		<b>100.00%</b>





**BIENESTAR**  
SECRETARÍA DE BIENESTAR



**FONDO DE APORTACIONES PARA LA INFRAESTRUCTURA SOCIAL  
MUNICIPAL Y DE LAS DEMARCACIONES TERRITORIALES DE SAN  
MARTÍN TILCAJETE**

---

FISMDF 2019



## DISTRIBUCIÓN DE LA INVERSIÓN - ENTIDAD

(ASIGNADA, REPORTADA Y POR EJERCER)



● Inversión por Ejercer ● Inversión Reportada

Inversión Asignada

\$ 3,589,228.24



Crédito BANOBRAS

\$ 0.00



Deuda BANOBRAS

\$ 0.00



Recursos Disponibles

\$ 3,589,228.24

Monto Reportado

\$ 3,589,228.24





**3**

**PROYECTOS REALIZADOS**

**FISMDF**

**1**



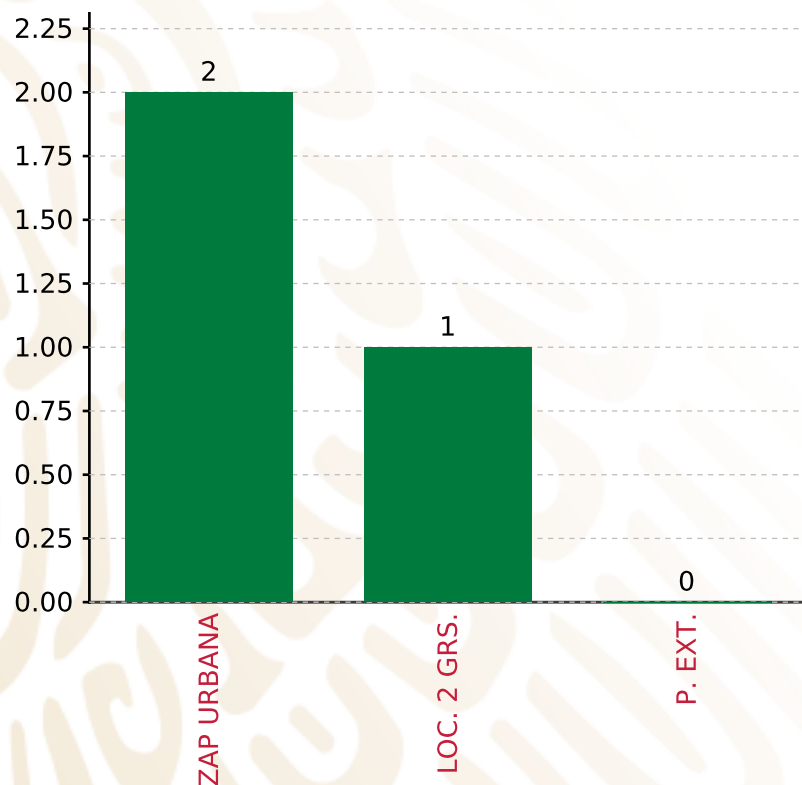
**MUNICIPIOS  
REPORTARON**

**FONDO DE APORTACIONES PARA LA INFRAESTRUCTURA SOCIAL MUNICIPAL Y DE LAS DEMARCACIONES TERRITORIALES DE SAN MARTÍN TILCAJETE**

**FISMDF 2019**



**BIENESTAR**  
SECRETARÍA DE BIENESTAR



**TOTAL DE PROYECTOS: 3**

**TIPO DE INVERSIONES REALIZADAS**

(POR FOCALIZACIÓN)

**TIPO DE INVERSIONES REALIZADAS CON RECURSOS FISMDF**

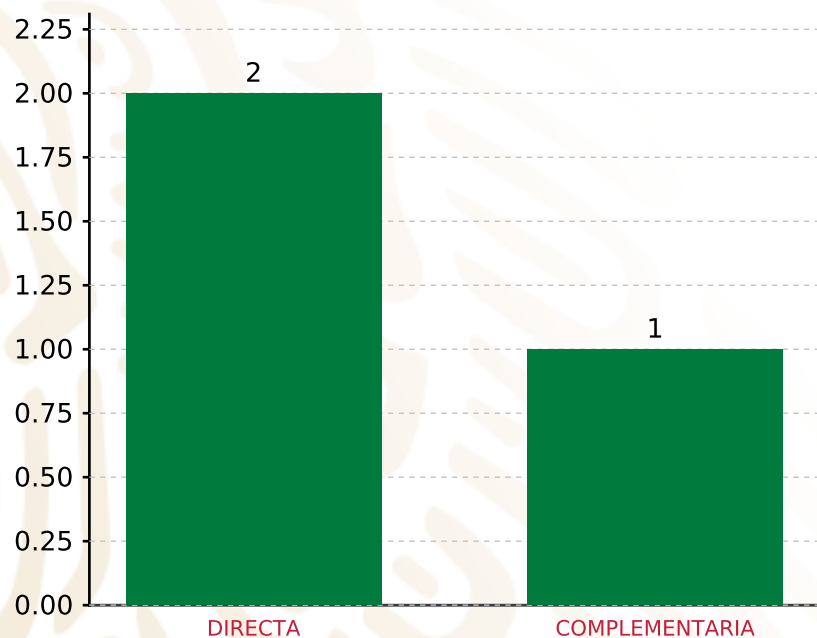
FOCALIZACIÓN	MONTO	PORCENTAJE(%)
ZAP URBANA	901,210.06	25.11%
LOC. 2 GRS.	2,584,186.58	72.00%
P. EXT.	0.00	0.00%
<b>SUBTOTAL DE INVERSIONES</b>	<b>3,485,396.64</b>	<b>97.11%</b>
GASTOS INDIRECTOS	103,831.60	2.89%
PRODIM	0.00	0.00%
<b>SUBTOTAL G.I. + PRODIM</b>	<b>103,831.60</b>	<b>2.89%</b>
<b>TOTAL REPORTADO FISMDF</b>	<b>3,589,228.24</b>	<b>100%</b>
<b>% FISMDF EJERCIDO CON RESPECTO A FISMDF TOTAL</b>		<b>100.00%</b>

**FONDO DE APORTACIONES PARA LA INFRAESTRUCTURA SOCIAL MUNICIPAL Y DE LAS DEMARCACIONES TERRITORIALES DE SAN MARTÍN TILCAJETE**

**FISMDF 2019**



**BIENESTAR**  
SECRETARÍA DE BIENESTAR



**TOTAL DE PROYECTOS: 3**

**TIPO DE INVERSIONES REALIZADAS**

(POR INCIDENCIA)

**TIPO DE INVERSIONES REALIZADAS CON RECURSOS FISMDF**

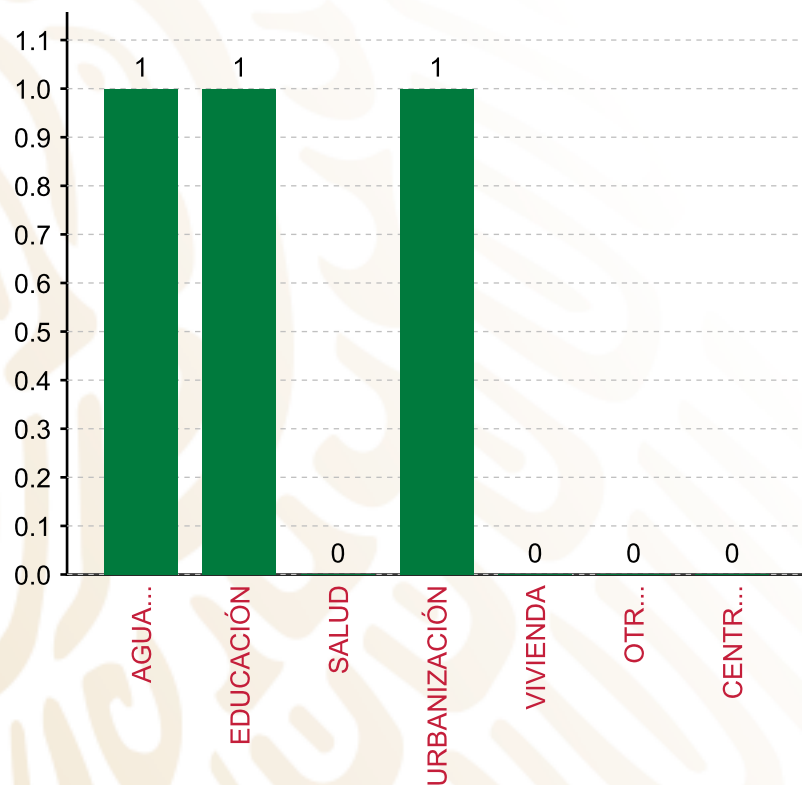
TIPO	MONTO	PORCENTAJE(%)
DIRECTA	3,036,743.14	84.61%
COMPLEMENTARIA	448,653.50	12.50%
<b>SUBTOTAL DE INVERSIONES</b>	<b>3,485,396.64</b>	<b>97.11%</b>
GASTOS INDIRECTOS	103,831.60	2.89%
PRODIM	0.00	0.00%
<b>SUBTOTAL G.I. + PRODIM</b>	<b>103,831.60</b>	<b>2.89%</b>
<b>TOTAL REPORTADO FISMDF</b>	<b>3,589,228.24</b>	<b>100%</b>
<b>% FISMDF EJERCIDO CON RESPECTO A FISMDF TOTAL</b>		<b>100.00%</b>

**FONDO DE APORTACIONES PARA LA INFRAESTRUCTURA SOCIAL MUNICIPAL Y DE LAS DEMARCACIONES TERRITORIALES DE SAN MARTÍN TILCAJETE**

**FISMDF 2019**



**BIENESTAR**  
SECRETARÍA DE BIENESTAR



**TOTAL DE PROYECTOS: 3**

**TIPO DE INVERSIONES REALIZADAS**

(POR RUBRO DE GASTO)

**TIPO DE INVERSIONES REALIZADAS CON RECURSOS FISMDF**

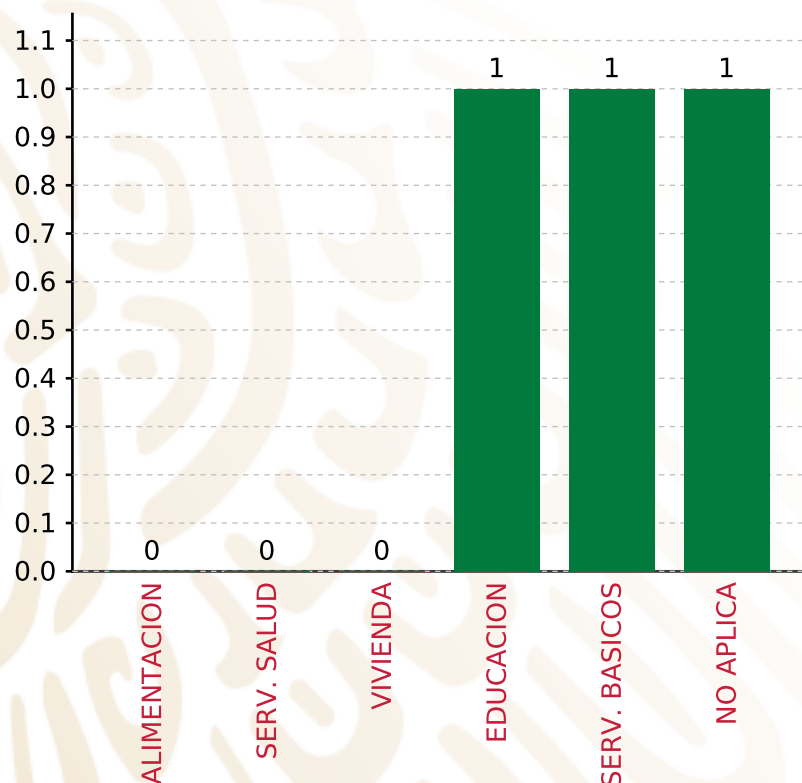
RUBRO	MONTO	PORCENTAJE(%)
AGUA Y SANEAMIENTO	2,584,186.58	72.00%
EDUCACIÓN	452,556.56	12.61%
SALUD	0.00	%
URBANIZACIÓN	448,653.50	12.50%
VIVIENDA	0.00	%
OTROS PROYECTOS	0.00	%
CENTROS INTEGRADORES DE	0.00	%
<b>SUBTOTAL DE INVERSIONES</b>	<b>3,485,396.64</b>	<b>97.11%</b>
GASTOS INDIRECTOS	103,831.60	2.89%
PRODIM	0.00	0.00%
<b>SUBTOTAL G.I. + PRODIM</b>	<b>103,831.60</b>	<b>2.89%</b>
<b>TOTAL REPORTADO FISMDF</b>	<b>3,589,228.24</b>	<b>100%</b>
<b>% FISMDF EJERCIDO CON RESPECTO A FISMDF TOTAL</b>		<b>100.00%</b>

**FONDO DE APORTACIONES PARA LA INFRAESTRUCTURA SOCIAL MUNICIPAL Y DE LAS DEMARCACIONES TERRITORIALES DE SAN MARTÍN TILCAJETE**

**FISMDF 2019**



**BIENESTAR**  
SECRETARÍA DE BIENESTAR



**TOTAL DE PROYECTOS:**

**3**

**TIPO DE INVERSIONES REALIZADAS**

(POR CARENCIA SOCIAL)

**TIPO DE INVERSIONES REALIZADAS CON RECURSOS FISMDF**

CARENCIA SOCIAL	MONTO	PORCENTAJE(%)
ALIMENTACION	0.00	%
SERV. SALUD	0.00	%
VIVIENDA	0.00	%
EDUCACION	452,556.56	12.61%
SERV. BASICOS	2,584,186.58	72.00%
NO APLICA	448,653.50	12.50%
<b>SUBTOTAL DE INVERSIONES</b>	<b>3,485,396.64</b>	<b>97.11%</b>
GASTOS INDIRECTOS	103,831.60	2.89%
PRODIM	0.00	0.00%
<b>SUBTOTAL G.I. + PRODIM</b>	<b>103,831.60</b>	<b>2.89%</b>
<b>TOTAL REPORTADO FISMDF</b>	<b>3,589,228.24</b>	<b>100%</b>
<b>% FISMDF EJERCIDO CON RESPECTO A FISMDF TOTAL</b>		<b>100.00%</b>





**BIENESTAR**  
SECRETARÍA DE BIENESTAR



**FONDO DE APORTACIONES PARA LA INFRAESTRUCTURA SOCIAL  
MUNICIPAL Y DE LAS DEMARCACIONES TERRITORIALES DE SAN  
MATEO CAJONOS**

---

FISMDF 2019



## DISTRIBUCIÓN DE LA INVERSIÓN - ENTIDAD

(ASIGNADA, REPORTADA Y POR EJERCER)



● Inversión por Ejercer ● Inversión Reportada

Inversión Asignada

\$ 1,949,582.23



Crédito BANOBRAS

\$ 0.00



Deuda BANOBRAS

\$ 0.00



Recursos Disponibles

\$ 1,949,582.23

Monto Reportado

\$ 1,949,582.23





**3**

**PROYECTOS REALIZADOS**

**FISMDF**

**1**



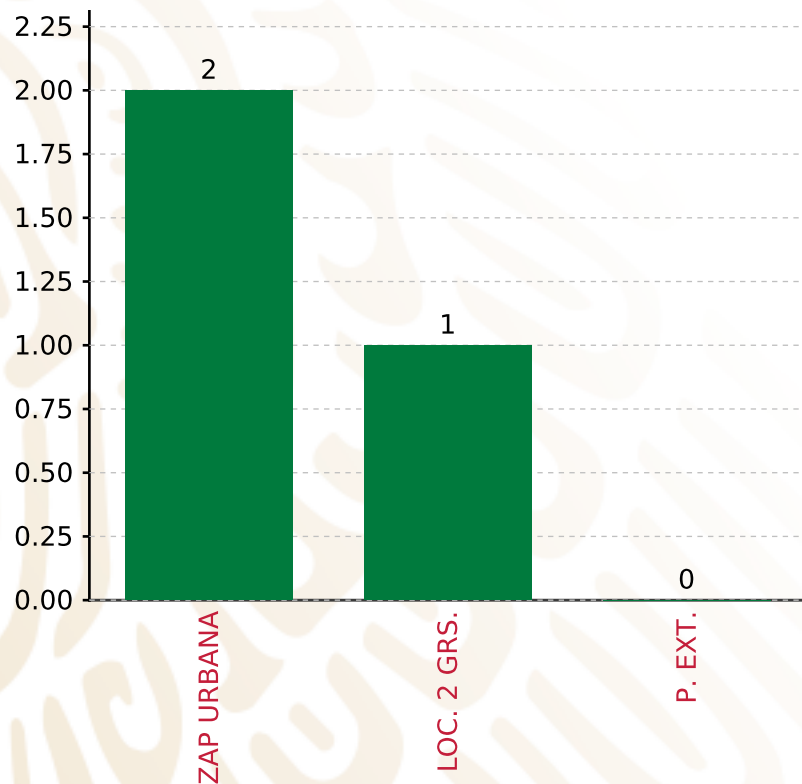
**MUNICIPIOS  
REPORTARON**

**FONDO DE APORTACIONES PARA LA INFRAESTRUCTURA SOCIAL MUNICIPAL Y DE LAS DEMARCACIONES TERRITORIALES DE SAN MATEO CAJONOS**

**FISMDF 2019**



**BIENESTAR**  
SECRETARÍA DE BIENESTAR



**TOTAL DE PROYECTOS: 3**

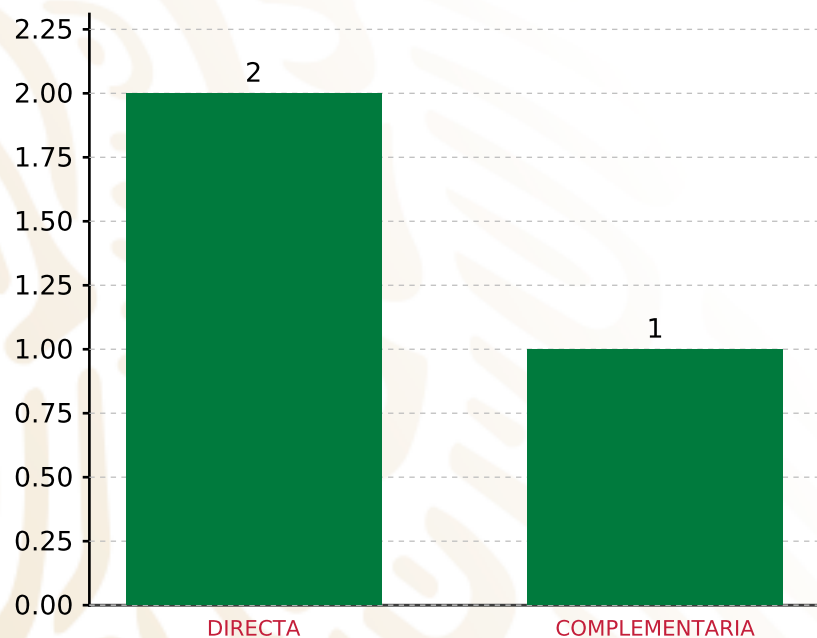
**TIPO DE INVERSIONES REALIZADAS**

(POR FOCALIZACIÓN)

**TIPO DE INVERSIONES REALIZADAS CON RECURSOS FISMDF**

FOCALIZACIÓN	MONTO	PORCENTAJE(%)
ZAP URBANA	1,447,101.04	74.23%
LOC. 2 GRS.	502,481.19	25.77%
P. EXT.	0.00	0.00%
<b>SUBTOTAL DE INVERSIONES</b>	<b>1,949,582.23</b>	<b>100.00%</b>
GASTOS INDIRECTOS	0.00	0.00%
PRODIM	0.00	0.00%
<b>SUBTOTAL G.I. + PRODIM</b>	<b>0.00</b>	<b>0.00%</b>
<b>TOTAL REPORTADO FISMDF</b>	<b>1,949,582.23</b>	<b>100%</b>
<b>% FISMDF EJERCIDO CON RESPECTO A FISMDF TOTAL</b>		<b>100.00%</b>

**FONDO DE APORTACIONES PARA LA INFRAESTRUCTURA SOCIAL MUNICIPAL Y DE LAS DEMARCACIONES TERRITORIALES DE SAN MATEO CAJONOS**  
**FISMDF 2019**



**TOTAL DE PROYECTOS: 3**

**TIPO DE INVERSIONES REALIZADAS**

(POR INCIDENCIA)

**TIPO DE INVERSIONES REALIZADAS CON RECURSOS FISMDF**

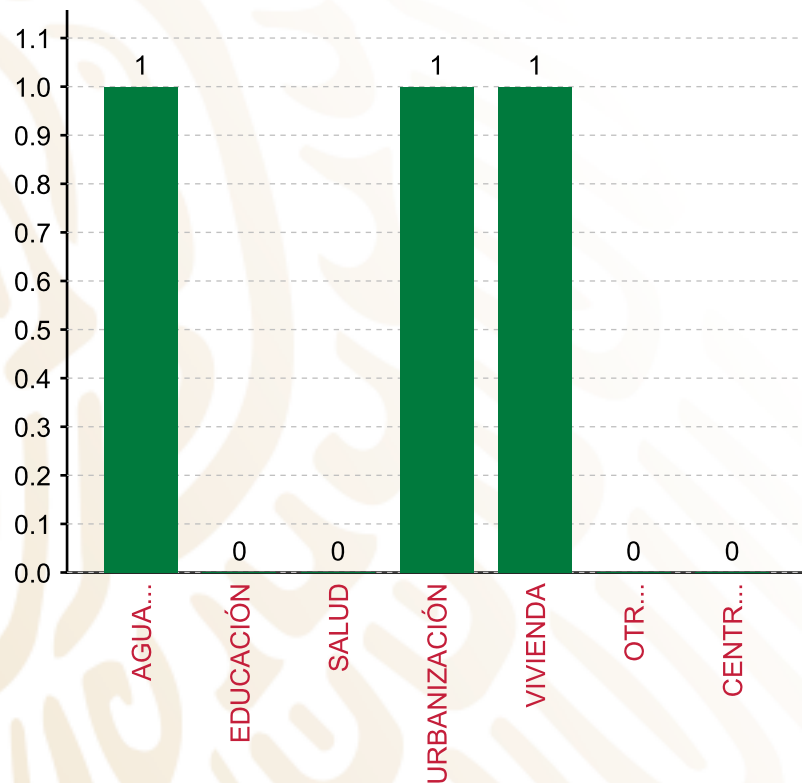
TIPO	MONTO	PORCENTAJE(%)
DIRECTA	1,220,481.18	62.60%
COMPLEMENTARIA	729,101.05	37.40%
<b>SUBTOTAL DE INVERSIONES</b>	<b>1,949,582.23</b>	<b>100.00%</b>
GASTOS INDIRECTOS	0.00	0.00%
PRODIM	0.00	0.00%
<b>SUBTOTAL G.I. + PRODIM</b>	<b>0.00</b>	<b>0.00%</b>
<b>TOTAL REPORTADO FISMDF</b>	<b>1,949,582.23</b>	<b>100%</b>
<b>% FISMDF EJERCIDO CON RESPECTO A FISMDF TOTAL</b>		<b>100.00%</b>

**FONDO DE APORTACIONES PARA LA INFRAESTRUCTURA SOCIAL MUNICIPAL Y DE LAS DEMARCACIONES TERRITORIALES DE SAN MATEO CAJONOS**

**FISMDF 2019**



**BIENESTAR**  
SECRETARÍA DE BIENESTAR



**TOTAL DE PROYECTOS: 3**

**TIPO DE INVERSIONES REALIZADAS**

(POR RUBRO DE GASTO)

**TIPO DE INVERSIONES REALIZADAS CON RECURSOS FISMDF**

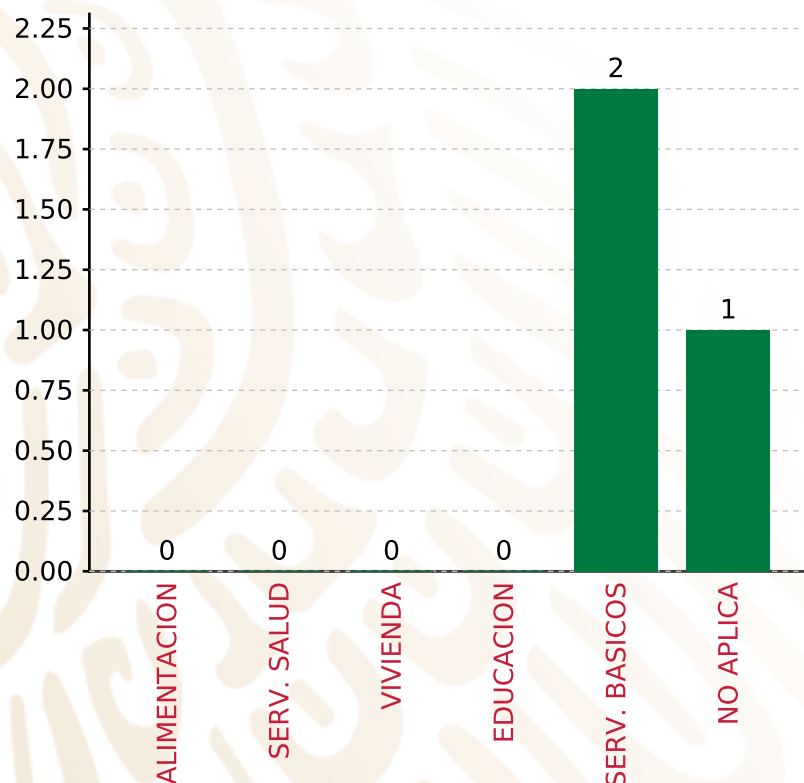
RUBRO	MONTO	PORCENTAJE(%)
AGUA Y SANEAMIENTO	502,481.19	25.77%
EDUCACIÓN	0.00	%
SALUD	0.00	%
URBANIZACIÓN	729,101.05	37.40%
VIVIENDA	717,999.99	36.83%
OTROS PROYECTOS	0.00	%
CENTROS INTEGRADORES DE	0.00	%
<b>SUBTOTAL DE INVERSIONES</b>	<b>1,949,582.23</b>	<b>100.00%</b>
GASTOS INDIRECTOS	0.00	0.00%
PRODIM	0.00	0.00%
<b>SUBTOTAL G.I. + PRODIM</b>	<b>0.00</b>	<b>0.00%</b>
<b>TOTAL REPORTADO FISMDF</b>	<b>1,949,582.23</b>	<b>100%</b>
<b>% FISMDF EJERCIDO CON RESPECTO A FISMDF TOTAL</b>		<b>100.00%</b>

**FONDO DE APORTACIONES PARA LA INFRAESTRUCTURA SOCIAL MUNICIPAL Y DE LAS DEMARCACIONES TERRITORIALES DE SAN MATEO CAJONOS**

**FISMDF 2019**



**BIENESTAR**  
SECRETARÍA DE BIENESTAR



**TOTAL DE PROYECTOS:**

**3**

**TIPO DE INVERSIONES REALIZADAS**

(POR CARENCIA SOCIAL)

**TIPO DE INVERSIONES REALIZADAS CON RECURSOS FISMDF**

CARENCIA SOCIAL	MONTO	PORCENTAJE(%)
ALIMENTACION	0.00	0.00%
SERV. SALUD	0.00	0.00%
VIVIENDA	0.00	0.00%
EDUCACION	0.00	0.00%
SERV. BASICOS	1,220,481.18	62.60%
NO APLICA	729,101.05	37.40%
<b>SUBTOTAL DE INVERSIONES</b>	<b>1,949,582.23</b>	<b>100.00%</b>
GASTOS INDIRECTOS	0.00	0.00%
PRODIM	0.00	0.00%
<b>SUBTOTAL G.I. + PRODIM</b>	<b>0.00</b>	<b>0.00%</b>
<b>TOTAL REPORTADO FISMDF</b>	<b>1,949,582.23</b>	<b>100%</b>
<b>% FISMDF EJERCIDO CON RESPECTO A FISMDF TOTAL</b>		<b>100.00%</b>





**BIENESTAR**  
SECRETARÍA DE BIENESTAR



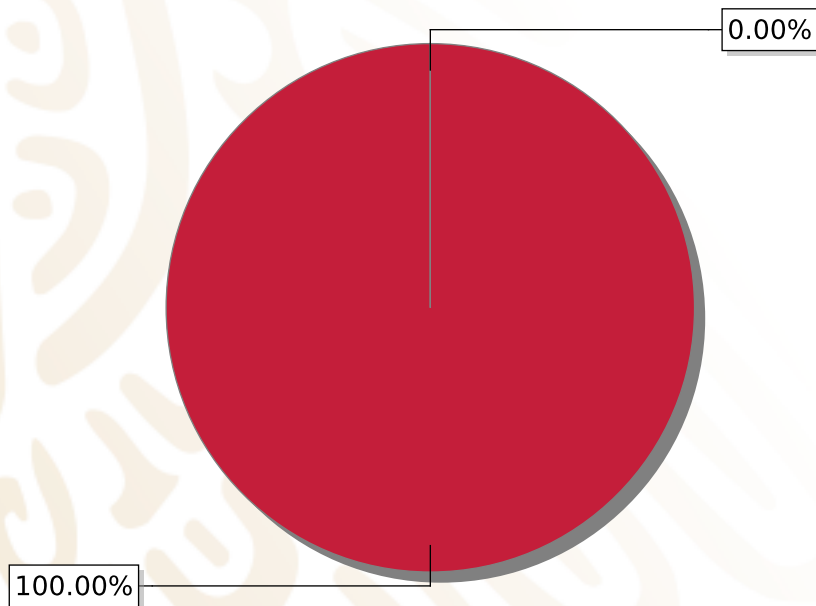
**FONDO DE APORTACIONES PARA LA INFRAESTRUCTURA SOCIAL  
MUNICIPAL Y DE LAS DEMARCACIONES TERRITORIALES DE SAN  
MATEO ETLATONGO**

---

FISMDF 2019

## DISTRIBUCIÓN DE LA INVERSIÓN - ENTIDAD

(ASIGNADA, REPORTADA Y POR EJERCER)



● Inversión por Ejercer ● Inversión Reportada

Inversión Asignada

\$ 3,083,614.22



Crédito BANOBRAS

\$ 0.00



Deuda BANOBRAS

\$ 0.00



Recursos Disponibles

\$ 3,083,614.22

Monto Reportado

\$ 3,083,613.79





**7**

**PROYECTOS REALIZADOS**

**FISMDF**

**1**



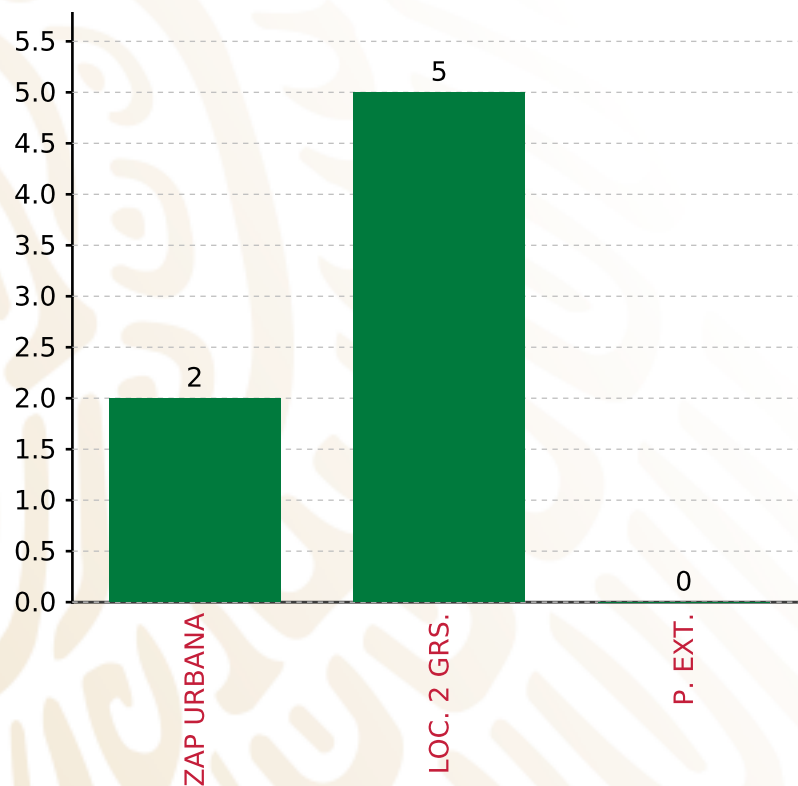
**MUNICIPIOS  
REPORTARON**

**FONDO DE APORTACIONES PARA LA INFRAESTRUCTURA SOCIAL MUNICIPAL Y DE LAS DEMARCACIONES TERRITORIALES DE SAN MATEO ETLATONGO**

**FISMDF 2019**



**BIENESTAR**  
SECRETARÍA DE BIENESTAR



**TOTAL DE PROYECTOS: 7**

**TIPO DE INVERSIONES REALIZADAS**

(POR FOCALIZACIÓN)

**TIPO DE INVERSIONES REALIZADAS CON RECURSOS FISMDF**

FOCALIZACIÓN	MONTO	PORCENTAJE(%)
ZAP URBANA	1,133,163.71	36.75%
LOC. 2 GRS.	1,857,942.08	60.25%
P. EXT.	0.00	0.00%

**SUBTOTAL DE INVERSIONES 2,991,105.79 97.00%**

GASTOS INDIRECTOS	92,508.00	3.00%
PRODIM	0.00	0.00%

**SUBTOTAL G.I. + PRODIM 92,508.00 3.00%**

**TOTAL REPORTADO FISMDF 3,083,613.79 100%**

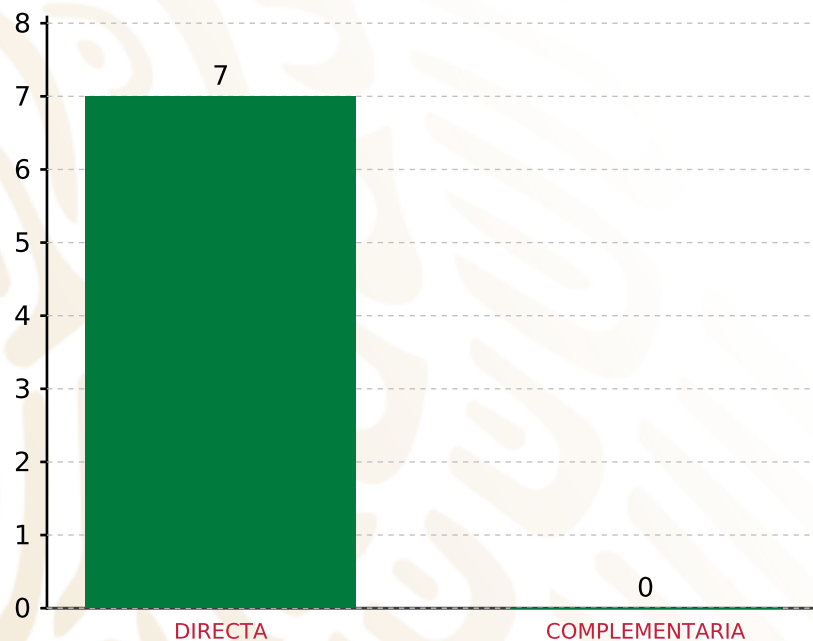
**% FISMDF EJERCIDO CON RESPECTO A FISMDF TOTAL 100.00%**

**FONDO DE APORTACIONES PARA LA INFRAESTRUCTURA SOCIAL MUNICIPAL Y DE LAS DEMARCACIONES TERRITORIALES DE SAN MATEO ETLATONGO**

**FISMDF 2019**



**BIENESTAR**  
SECRETARÍA DE BIENESTAR



**TOTAL DE PROYECTOS: 7**

**TIPO DE INVERSIONES REALIZADAS**

(POR INCIDENCIA)

**TIPO DE INVERSIONES REALIZADAS CON RECURSOS FISMDF**

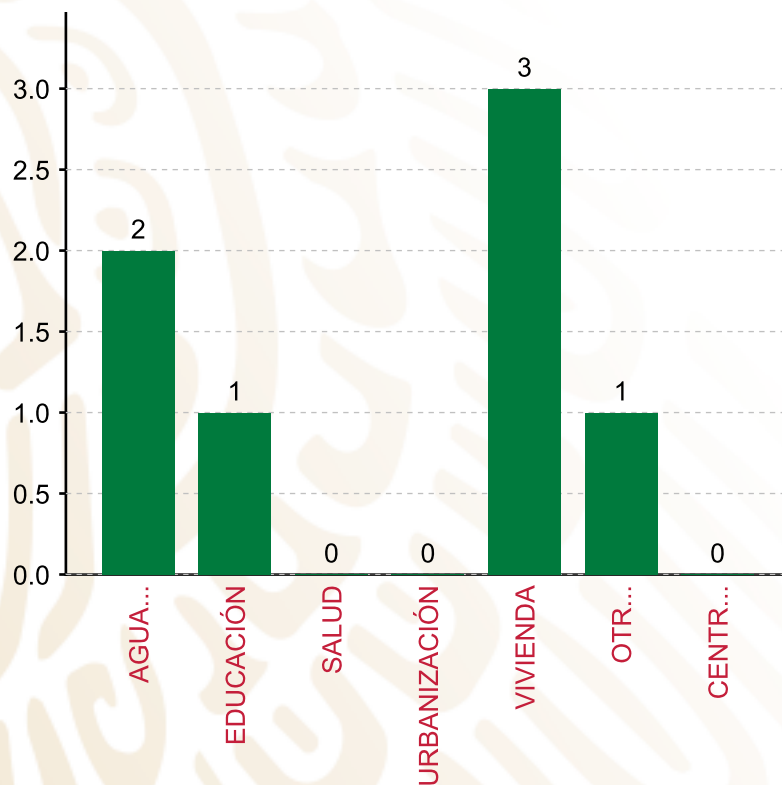
TIPO	MONTO	PORCENTAJE(%)
DIRECTA	2,991,105.79	97.00%
COMPLEMENTARIA	0.00	0.00%
<b>SUBTOTAL DE INVERSIONES</b>	<b>2,991,105.79</b>	<b>97.00%</b>
GASTOS INDIRECTOS	92,508.00	3.00%
PRODIM	0.00	0.00%
<b>SUBTOTAL G.I. + PRODIM</b>	<b>92,508.00</b>	<b>3.00%</b>
<b>TOTAL REPORTADO FISMDF</b>	<b>3,083,613.79</b>	<b>100%</b>
<b>% FISMDF EJERCIDO CON RESPECTO A FISMDF TOTAL</b>		<b>100.00%</b>

**FONDO DE APORTACIONES PARA LA INFRAESTRUCTURA SOCIAL MUNICIPAL Y DE LAS DEMARCACIONES TERRITORIALES DE SAN MATEO ETLATONGO**

**FISMDF 2019**



**BIENESTAR**  
SECRETARÍA DE BIENESTAR



**TOTAL DE PROYECTOS:**

**7**

**TIPO DE INVERSIONES REALIZADAS**

(POR RUBRO DE GASTO)

**TIPO DE INVERSIONES REALIZADAS CON RECURSOS FISMDF**

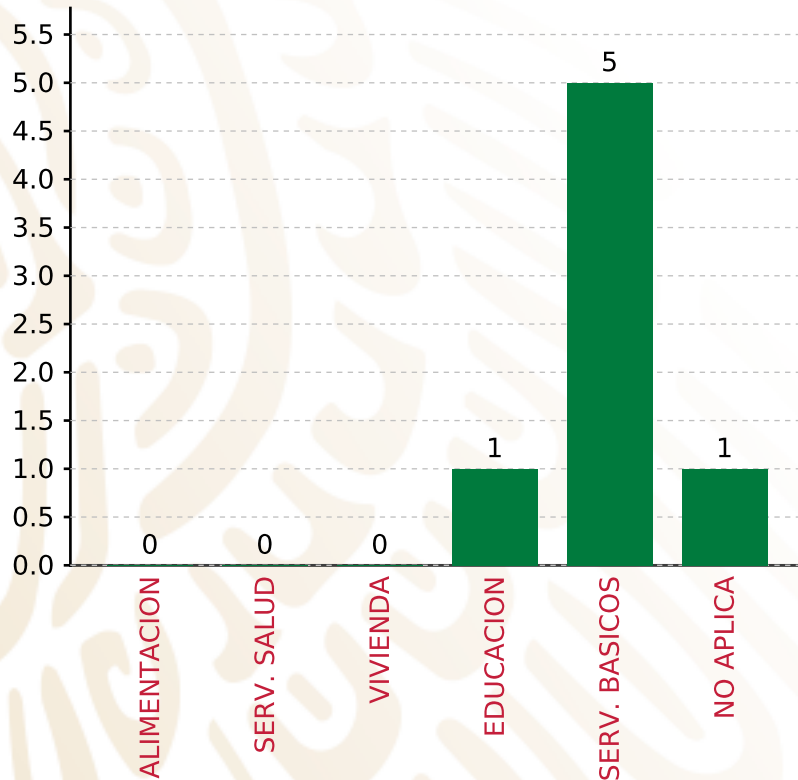
RUBRO	MONTO	PORCENTAJE(%)
AGUA Y SANEAMIENTO	567,665.80	18.41%
EDUCACIÓN	215,853.84	7.00%
SALUD	0.00	%
URBANIZACIÓN	0.00	%
VIVIENDA	1,590,864.15	51.59%
OTROS PROYECTOS	616,722.00	20.00%
CENTROS INTEGRADORES DE	0.00	%
<b>SUBTOTAL DE INVERSIONES</b>	<b>2,991,105.79</b>	<b>97.00%</b>
GASTOS INDIRECTOS	92,508.00	3.00%
PRODIM	0.00	0.00%
<b>SUBTOTAL G.I. + PRODIM</b>	<b>92,508.00</b>	<b>3.00%</b>
<b>TOTAL REPORTADO FISMDF</b>	<b>3,083,613.79</b>	<b>100%</b>
<b>% FISMDF EJERCIDO CON RESPECTO A FISMDF TOTAL</b>		<b>100.00%</b>

**FONDO DE APORTACIONES PARA LA INFRAESTRUCTURA SOCIAL MUNICIPAL Y DE LAS DEMARCACIONES TERRITORIALES DE SAN MATEO ETLATONGO**

**FISMDF 2019**



**BIENESTAR**  
SECRETARÍA DE BIENESTAR



**TOTAL DE PROYECTOS:**

**7**

**TIPO DE INVERSIONES REALIZADAS**

(POR CARENCIA SOCIAL)

**TIPO DE INVERSIONES REALIZADAS CON RECURSOS FISMDF**

CARENCIA SOCIAL	MONTO	PORCENTAJE(%)
ALIMENTACION	0.00	%
SERV. SALUD	0.00	%
VIVIENDA	0.00	%
EDUCACION	215,853.84	7.00%
SERV. BASICOS	2,158,529.95	70.00%
NO APLICA	616,722.00	20.00%
<b>SUBTOTAL DE INVERSIONES</b>	<b>2,991,105.79</b>	<b>97.00%</b>
GASTOS INDIRECTOS	92,508.00	3.00%
PRODIM	0.00	0.00%
<b>SUBTOTAL G.I. + PRODIM</b>	<b>92,508.00</b>	<b>3.00%</b>
<b>TOTAL REPORTADO FISMDF</b>	<b>3,083,613.79</b>	<b>100%</b>
<b>% FISMDF EJERCIDO CON RESPECTO A FISMDF TOTAL</b>		<b>100.00%</b>





**BIENESTAR**  
SECRETARÍA DE BIENESTAR



**FONDO DE APORTACIONES PARA LA INFRAESTRUCTURA SOCIAL  
MUNICIPAL Y DE LAS DEMARCACIONES TERRITORIALES DE  
SANTA CATARINA LOXICHA**

---

FISMDF 2019



## DISTRIBUCIÓN DE LA INVERSIÓN - ENTIDAD

(ASIGNADA, REPORTADA Y POR EJERCER)



● Inversión por Ejercer ● Inversión Reportada

Inversión Asignada

\$ 15,143,123.33



Crédito BANOBRAS

\$ 0.00



Deuda BANOBRAS

\$ 0.00



Recursos Disponibles

\$ 15,143,123.33

Monto Reportado

\$ 15,143,123.33





**15**

**PROYECTOS REALIZADOS**

**FISMDF**

**1**



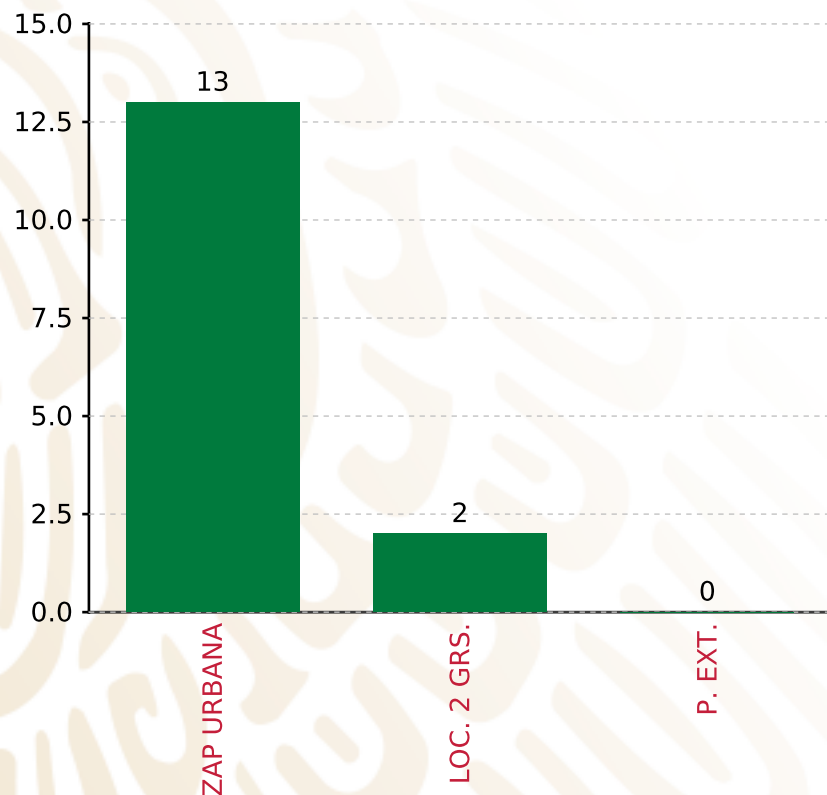
**MUNICIPIOS  
REPORTARON**

**FONDO DE APORTACIONES PARA LA INFRAESTRUCTURA SOCIAL MUNICIPAL Y DE LAS DEMARCACIONES TERRITORIALES DE SANTA CATARINA LOXICHA**

**FISMDF 2019**



**BIENESTAR**  
SECRETARÍA DE BIENESTAR



**TOTAL DE PROYECTOS: 15**

**TIPO DE INVERSIONES REALIZADAS**

(POR FOCALIZACIÓN)

**TIPO DE INVERSIONES REALIZADAS CON RECURSOS FISMDF**

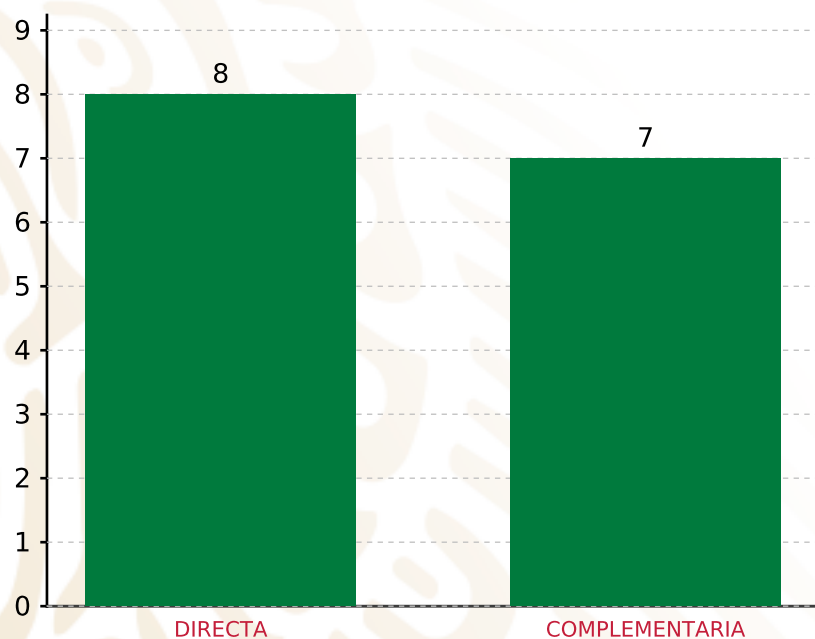
FOCALIZACIÓN	MONTO	PORCENTAJE(%)
ZAP URBANA	13,057,882.08	86.23%
LOC. 2 GRS.	1,630,947.55	10.77%
P. EXT.	0.00	0.00%
<b>SUBTOTAL DE INVERSIONES</b>	<b>14,688,829.63</b>	<b>97.00%</b>
GASTOS INDIRECTOS	454,293.70	3.00%
PRODIM	0.00	0.00%
<b>SUBTOTAL G.I. + PRODIM</b>	<b>454,293.70</b>	<b>3.00%</b>
<b>TOTAL REPORTADO FISMDF</b>	<b>15,143,123.33</b>	<b>100%</b>
<b>% FISMDF EJERCIDO CON RESPECTO A FISMDF TOTAL</b>		<b>100.00%</b>

**FONDO DE APORTACIONES PARA LA INFRAESTRUCTURA SOCIAL MUNICIPAL Y DE LAS DEMARCACIONES TERRITORIALES DE SANTA CATARINA LOXICHA**

**FISMDF 2019**



**BIENESTAR**  
SECRETARÍA DE BIENESTAR



**TOTAL DE PROYECTOS: 15**

**TIPO DE INVERSIONES REALIZADAS**

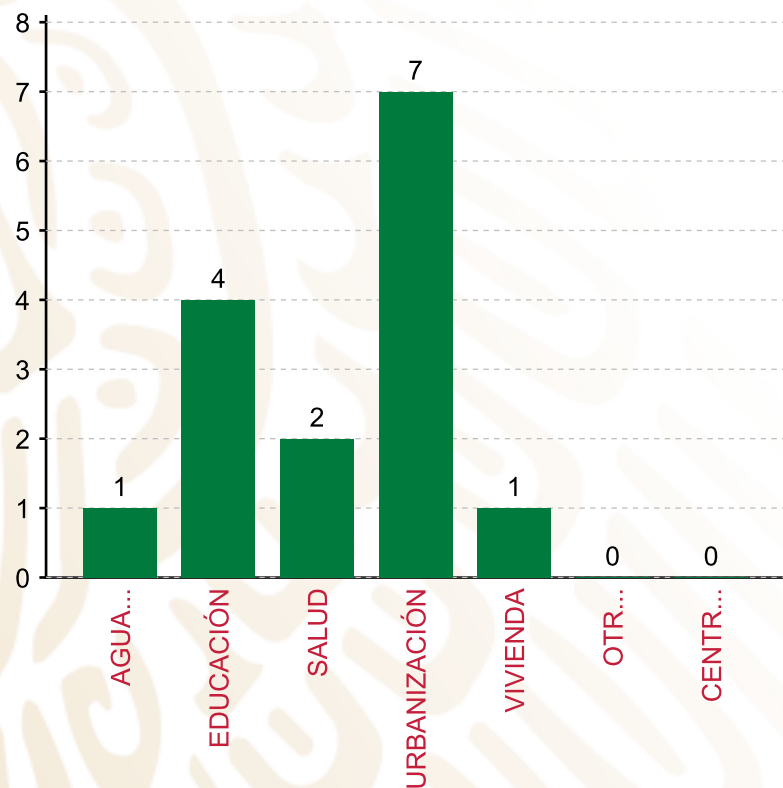
(POR INCIDENCIA)

**TIPO DE INVERSIONES REALIZADAS CON RECURSOS FISMDF**

TIPO	MONTO	PORCENTAJE(%)
DIRECTA	5,744,642.92	37.94%
COMPLEMENTARIA	8,944,186.71	59.06%
<b>SUBTOTAL DE INVERSIONES</b>	<b>14,688,829.63</b>	<b>97.00%</b>
GASTOS INDIRECTOS	454,293.70	3.00%
PRODIM	0.00	0.00%
<b>SUBTOTAL G.I. + PRODIM</b>	<b>454,293.70</b>	<b>3.00%</b>
<b>TOTAL REPORTADO FISMDF</b>	<b>15,143,123.33</b>	<b>100%</b>
<b>% FISMDF EJERCIDO CON RESPECTO A FISMDF TOTAL</b>		<b>100.00%</b>

**FONDO DE APORTACIONES PARA LA INFRAESTRUCTURA SOCIAL MUNICIPAL Y DE LAS DEMARCACIONES TERRITORIALES DE SANTA CATARINA LOXICHA**

**FISMDF 2019**



**TOTAL DE PROYECTOS: 15**

**TIPO DE INVERSIONES REALIZADAS**

(POR RUBRO DE GASTO)

**TIPO DE INVERSIONES REALIZADAS CON RECURSOS FISMDF**

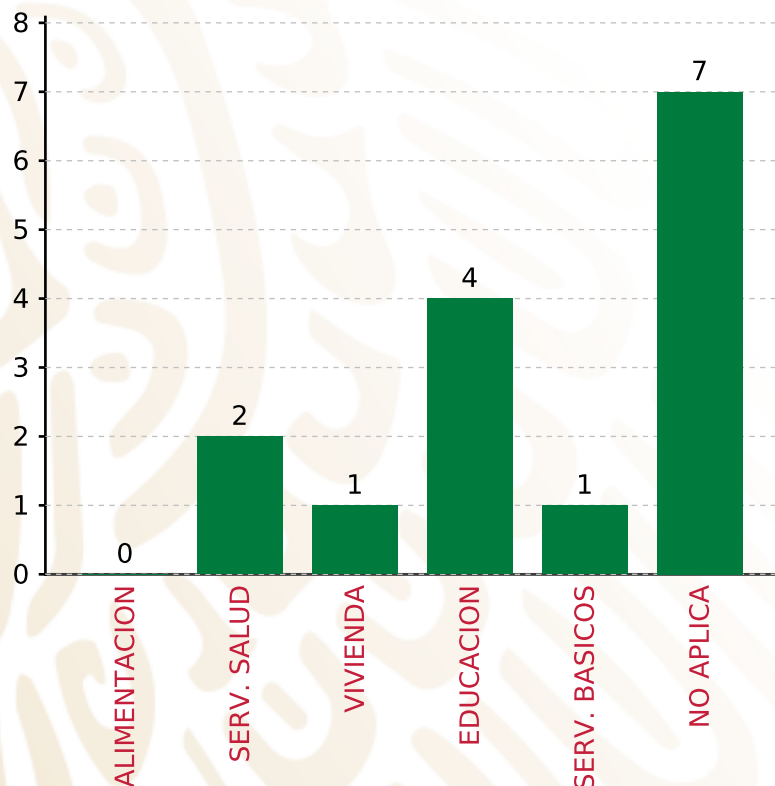
RUBRO	MONTO	PORCENTAJE(%)
AGUA Y SANEAMIENTO	413,399.00	2.73%
EDUCACIÓN	3,611,842.57	23.85%
SALUD	691,181.44	4.56%
URBANIZACIÓN	8,944,186.71	59.06%
VIVIENDA	1,028,219.91	6.79%
OTROS PROYECTOS	0.00	%
CENTROS INTEGRADORES DE	0.00	%
<b>SUBTOTAL DE INVERSIONES</b>	<b>14,688,829.63</b>	<b>97.00%</b>
GASTOS INDIRECTOS	454,293.70	3.00%
PRODIM	0.00	0.00%
<b>SUBTOTAL G.I. + PRODIM</b>	<b>454,293.70</b>	<b>3.00%</b>
<b>TOTAL REPORTADO FISMDF</b>	<b>15,143,123.33</b>	<b>100%</b>
<b>% FISMDF EJERCIDO CON RESPECTO A FISMDF TOTAL</b>		<b>100.00%</b>

**FONDO DE APORTACIONES PARA LA INFRAESTRUCTURA SOCIAL MUNICIPAL Y DE LAS DEMARCACIONES TERRITORIALES DE SANTA CATARINA LOXICHA**

**FISMDF 2019**



**BIENESTAR**  
SECRETARÍA DE BIENESTAR



**TOTAL DE PROYECTOS: 15**

**TIPO DE INVERSIONES REALIZADAS**

(POR CARENCIA SOCIAL)

**TIPO DE INVERSIONES REALIZADAS CON RECURSOS FISMDF**

CARENCIA SOCIAL	MONTO	PORCENTAJE(%)
ALIMENTACION	0.00	%
SERV. SALUD	691,181.44	4.56%
VIVIENDA	1,028,219.91	6.79%
EDUCACION	3,611,842.57	23.85%
SERV. BASICOS	413,399.00	2.73%
NO APLICA	8,944,186.71	59.06%
<b>SUBTOTAL DE INVERSIONES</b>	<b>14,688,829.63</b>	<b>97.00%</b>
GASTOS INDIRECTOS	454,293.70	3.00%
PRODIM	0.00	0.00%
<b>SUBTOTAL G.I. + PRODIM</b>	<b>454,293.70</b>	<b>3.00%</b>
<b>TOTAL REPORTADO FISMDF</b>	<b>15,143,123.33</b>	<b>100%</b>
<b>% FISMDF EJERCIDO CON RESPECTO A FISMDF TOTAL</b>		<b>100.00%</b>





**BIENESTAR**  
SECRETARÍA DE BIENESTAR



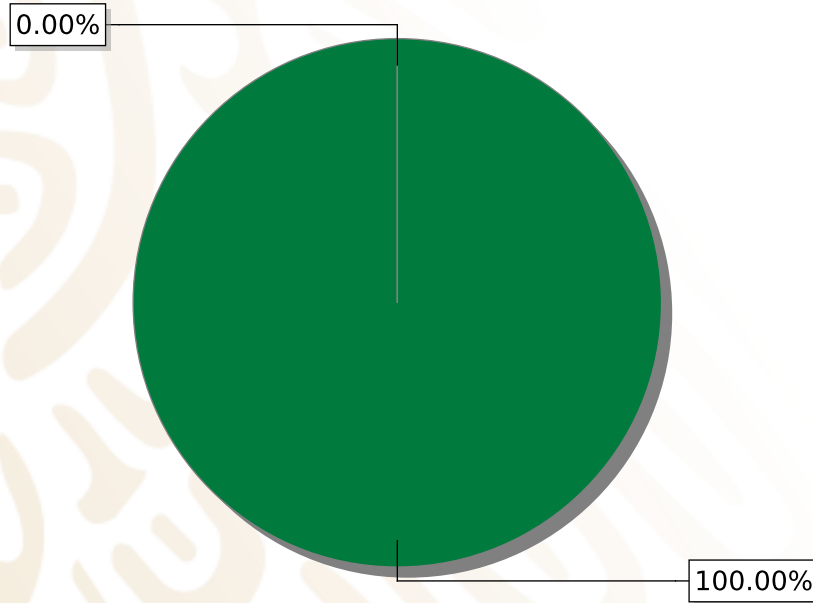
**FONDO DE APORTACIONES PARA LA INFRAESTRUCTURA SOCIAL  
MUNICIPAL Y DE LAS DEMARCACIONES TERRITORIALES DE  
SANTA CRUZ ACATEPEC**

---

FISMDF 2019

## DISTRIBUCIÓN DE LA INVERSIÓN - ENTIDAD

(ASIGNADA, REPORTADA Y POR EJERCER)



● Inversión por Ejercer ● Inversión Reportada

Inversión Asignada

\$ 6,373,746.21



Crédito BANOBRAS

\$ 0.00



Deuda BANOBRAS

\$ 0.00



Recursos Disponibles

\$ 6,373,746.21

Monto Reportado

\$ 0.00





0

**PROYECTOS REALIZADOS**

**FISMDF**

0

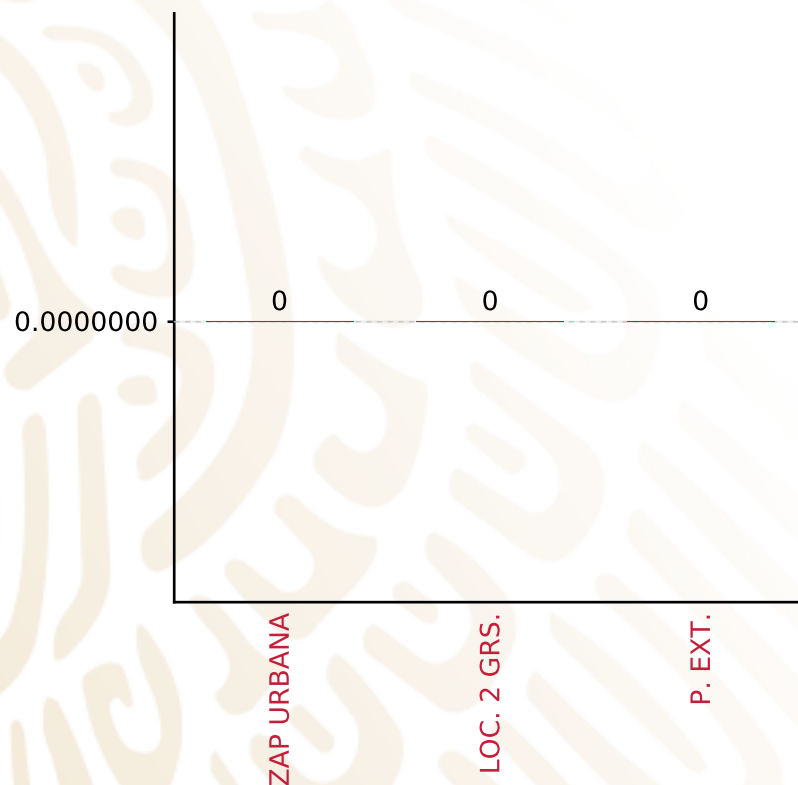


**MUNICIPIOS  
REPORTARON**



## TIPO DE INVERSIONES REALIZADAS

(POR FOCALIZACIÓN)



**TOTAL DE PROYECTOS: 0**


### TIPO DE INVERSIONES REALIZADAS CON RECURSOS FISMDF

FOCALIZACIÓN	MONTO	PORCENTAJE(%)
ZAP URBANA	0.00	%
LOC. 2 GRS.	0.00	%
P. EXT.	0.00	%
<b>SUBTOTAL DE INVERSIONES</b>	<b>0.00</b>	<b>%</b>
GASTOS INDIRECTOS	0.00	%
PRODIM	0.00	%
<b>SUBTOTAL G.I. + PRODIM</b>	<b>0.00</b>	<b>%</b>
<b>TOTAL REPORTADO FISMDF</b>	<b>0.00</b>	<b>%</b>
<b>% FISMDF EJERCIDO CON RESPECTO A FISMDF TOTAL</b>		<b>0.00%</b>



## TIPO DE INVERSIONES REALIZADAS

(POR INCIDENCIA)



**TOTAL DE PROYECTOS: 0**

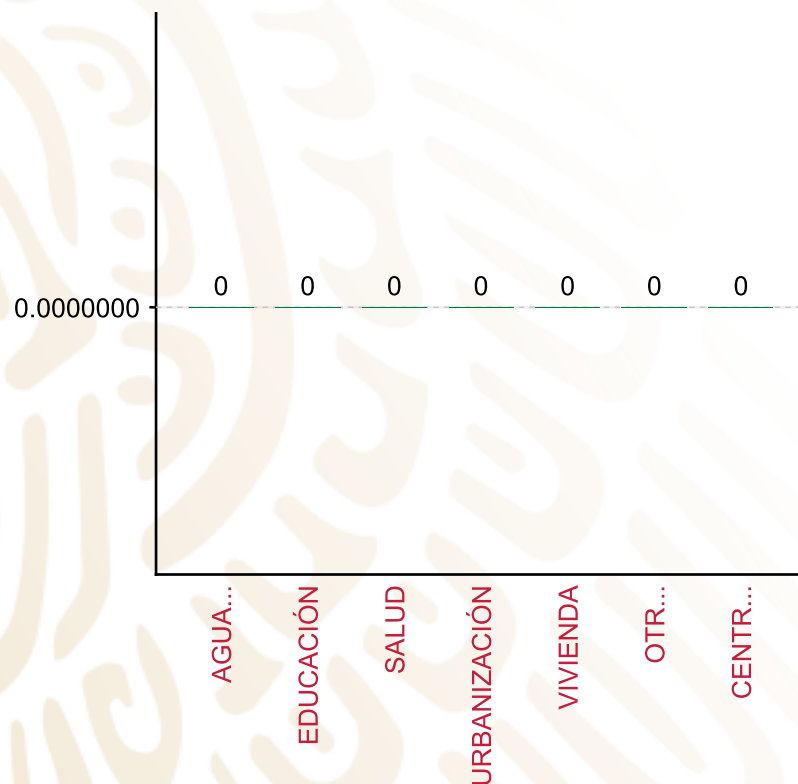
### TIPO DE INVERSIONES REALIZADAS CON RECURSOS FISMDF

TIPO	MONTO	PORCENTAJE(%)
DIRECTA	0.00	%
COMPLEMENTARIA	0.00	%
<b>SUBTOTAL DE INVERSIONES</b>	<b>0.00</b>	<b>%</b>
GASTOS INDIRECTOS	0.00	%
PRODIM	0.00	%
<b>SUBTOTAL G.I. + PRODIM</b>	<b>0.00</b>	<b>%</b>
<b>TOTAL REPORTADO FISMDF</b>	<b>0.00</b>	<b>%</b>
<b>% FISMDF EJERCIDO CON RESPECTO A FISMDF TOTAL</b>		<b>0.00%</b>



## TIPO DE INVERSIONES REALIZADAS

(POR RUBRO DE GASTO)



**TOTAL DE PROYECTOS: 0**

### TIPO DE INVERSIONES REALIZADAS CON RECURSOS FISMDF

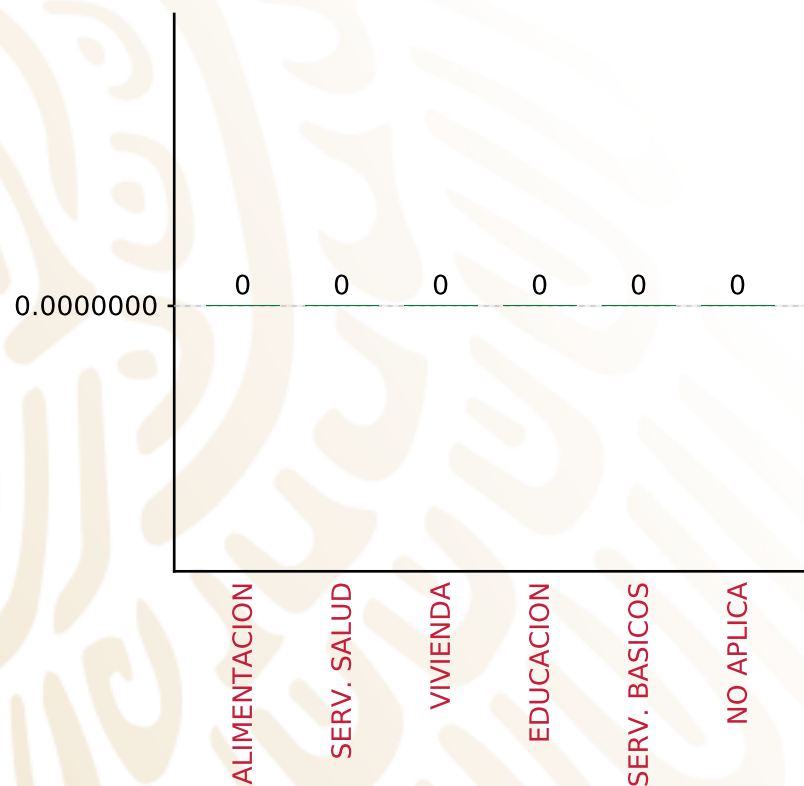
RUBRO	MONTO	PORCENTAJE(%)
AGUA Y SANEAMIENTO	0.00	%
EDUCACIÓN	0.00	%
SALUD	0.00	%
URBANIZACIÓN	0.00	%
VIVIENDA	0.00	%
OTROS PROYECTOS	0.00	%
CENTROS INTEGRADORES DE	0.00	%
<b>SUBTOTAL DE INVERSIONES</b>	<b>0.00</b>	<b>%</b>
GASTOS INDIRECTOS	0.00	%
PRODIM	0.00	%
<b>SUBTOTAL G.I. + PRODIM</b>	<b>0.00</b>	<b>%</b>
<b>TOTAL REPORTADO FISMDF</b>	<b>0.00</b>	<b>%</b>
<b>% FISMDF EJERCIDO CON RESPECTO A FISMDF TOTAL</b>		<b>0.00%</b>

**FONDO DE APORTACIONES PARA LA INFRAESTRUCTURA SOCIAL MUNICIPAL Y DE LAS DEMARCACIONES TERRITORIALES DE SANTA CRUZ ACATEPEC**

**FISMDF 2019**



**BIENESTAR**  
SECRETARÍA DE BIENESTAR



**TOTAL DE PROYECTOS: 0**

**TIPO DE INVERSIONES REALIZADAS**

(POR CARENCIA SOCIAL)

<b>TIPO DE INVERSIONES REALIZADAS CON RECURSOS FISMDF</b>		
<b>CARENCIA SOCIAL</b>	<b>MONTO</b>	<b>PORCENTAJE(%)</b>
ALIMENTACION	0.00	%
SERV. SALUD	0.00	%
VIVIENDA	0.00	%
EDUCACION	0.00	%
SERV. BASICOS	0.00	%
NO APLICA	0.00	%
<b>SUBTOTAL DE INVERSIONES</b>	<b>0.00</b>	<b>%</b>
GASTOS INDIRECTOS	0.00	%
PRODIM	0.00	%
<b>SUBTOTAL G.I. + PRODIM</b>	<b>0.00</b>	<b>%</b>
<b>TOTAL REPORTADO FISMDF</b>	<b>0.00</b>	<b>%</b>
<b>% FISMDF EJERCIDO CON RESPECTO A FISMDF TOTAL</b>		<b>0.00%</b>





**BIENESTAR**  
SECRETARÍA DE BIENESTAR



**FONDO DE APORTACIONES PARA LA INFRAESTRUCTURA SOCIAL  
MUNICIPAL Y DE LAS DEMARCACIONES TERRITORIALES DE  
SANTA CRUZ AMILPAS**

---

FISMDF 2019

## DISTRIBUCIÓN DE LA INVERSIÓN - ENTIDAD

(ASIGNADA, REPORTADA Y POR EJERCER)



Inversión Asignada

\$ 6,737,586.52



Crédito BANOBRAS

\$ 0.00



Deuda BANOBRAS

\$ 0.00



Recursos Disponibles

\$ 6,737,586.52

Monto Reportado

\$ 6,737,586.52





**9**

**PROYECTOS REALIZADOS**

**FISMDF**

**1**



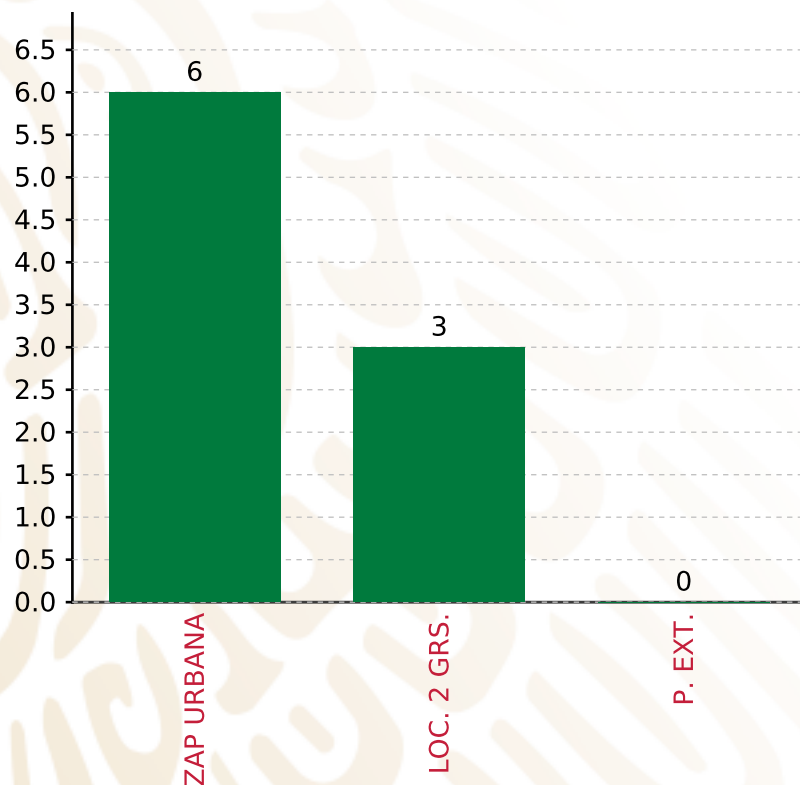
**MUNICIPIOS  
REPORTARON**

**FONDO DE APORTACIONES PARA LA INFRAESTRUCTURA SOCIAL MUNICIPAL Y DE LAS DEMARCACIONES TERRITORIALES DE SANTA CRUZ AMILPAS**

**FISMDF 2019**



**BIENESTAR**  
SECRETARÍA DE BIENESTAR



**TOTAL DE PROYECTOS: 9**

**TIPO DE INVERSIONES REALIZADAS**

(POR FOCALIZACIÓN)

**TIPO DE INVERSIONES REALIZADAS CON RECURSOS FISMDF**

FOCALIZACIÓN	MONTO	PORCENTAJE(%)
ZAP URBANA	5,737,586.52	85.16%
LOC. 2 GRS.	1,000,000.00	14.84%
P. EXT.	0.00	0.00%

**SUBTOTAL DE INVERSIONES 6,737,586.52 100.00%**

GASTOS INDIRECTOS	0.00	0.00%
PRODIM	0.00	0.00%

**SUBTOTAL G.I. + PRODIM 0.00 0.00%**

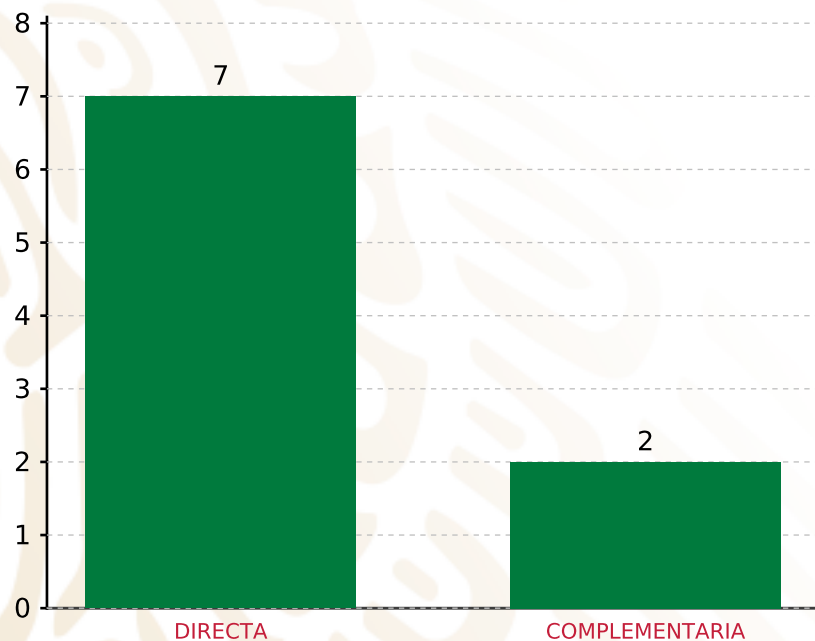
**TOTAL REPORTADO FISMDF 6,737,586.52 100%**  
**% FISMDF EJERCIDO CON RESPECTO A FISMDF TOTAL 100.00%**

**FONDO DE APORTACIONES PARA LA INFRAESTRUCTURA SOCIAL MUNICIPAL Y DE LAS DEMARCACIONES TERRITORIALES DE SANTA CRUZ AMILPAS**

**FISMDF 2019**



**BIENESTAR**  
SECRETARÍA DE BIENESTAR



**TOTAL DE PROYECTOS: 9**

**TIPO DE INVERSIONES REALIZADAS**

(POR INCIDENCIA)

**TIPO DE INVERSIONES REALIZADAS CON RECURSOS FISMDF**

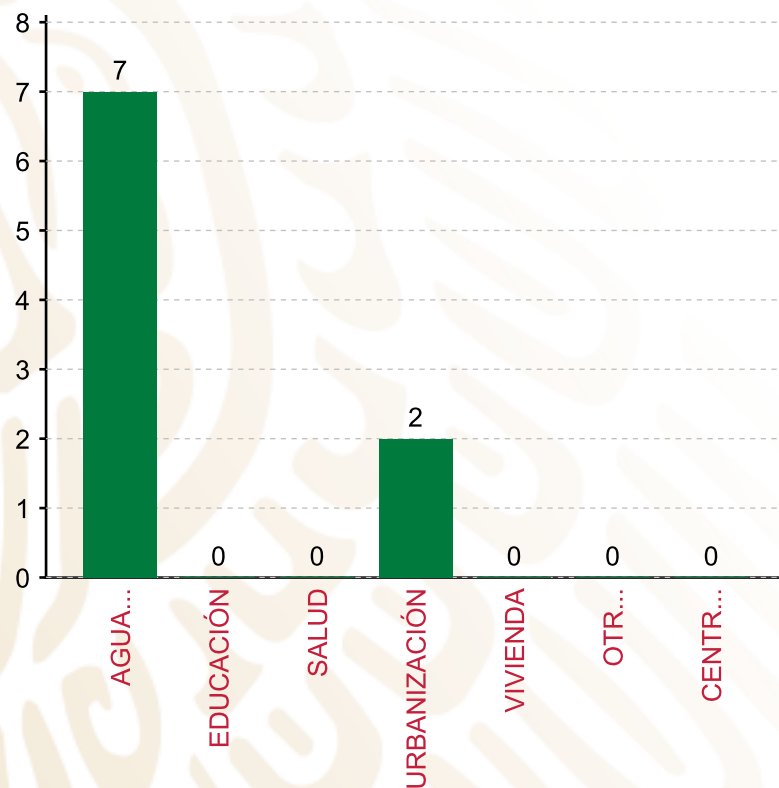
TIPO	MONTO	PORCENTAJE(%)
DIRECTA	5,610,985.95	83.28%
COMPLEMENTARIA	1,126,600.57	16.72%
<b>SUBTOTAL DE INVERSIONES</b>	<b>6,737,586.52</b>	<b>100.00%</b>
GASTOS INDIRECTOS	0.00	0.00%
PRODIM	0.00	0.00%
<b>SUBTOTAL G.I. + PRODIM</b>	<b>0.00</b>	<b>0.00%</b>
<b>TOTAL REPORTADO FISMDF</b>	<b>6,737,586.52</b>	<b>100%</b>
<b>% FISMDF EJERCIDO CON RESPECTO A FISMDF TOTAL</b>		<b>100.00%</b>

**FONDO DE APORTACIONES PARA LA INFRAESTRUCTURA SOCIAL MUNICIPAL Y DE LAS DEMARCACIONES TERRITORIALES DE SANTA CRUZ AMILPAS**

**FISMDF 2019**



**BIENESTAR**  
SECRETARÍA DE BIENESTAR



**TOTAL DE PROYECTOS: 9**

**TIPO DE INVERSIONES REALIZADAS**

(POR RUBRO DE GASTO)

**TIPO DE INVERSIONES REALIZADAS CON RECURSOS FISMDF**

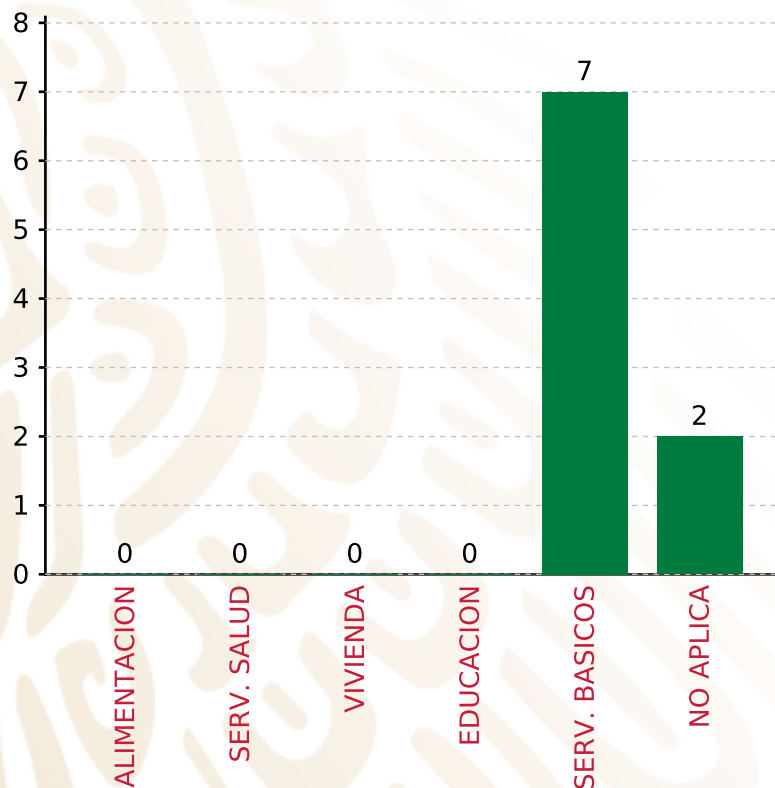
RUBRO	MONTO	PORCENTAJE(%)
AGUA Y SANEAMIENTO	5,610,985.95	83.28%
EDUCACIÓN	0.00	%
SALUD	0.00	%
URBANIZACIÓN	1,126,600.57	16.72%
VIVIENDA	0.00	%
OTROS PROYECTOS	0.00	%
CENTROS INTEGRADORES DE	0.00	%
<b>SUBTOTAL DE INVERSIONES</b>	<b>6,737,586.52</b>	<b>100.00%</b>
GASTOS INDIRECTOS	0.00	0.00%
PRODIM	0.00	0.00%
<b>SUBTOTAL G.I. + PRODIM</b>	<b>0.00</b>	<b>0.00%</b>
<b>TOTAL REPORTADO FISMDF</b>	<b>6,737,586.52</b>	<b>100%</b>
<b>% FISMDF EJERCIDO CON RESPECTO A FISMDF TOTAL</b>		<b>100.00%</b>

**FONDO DE APORTACIONES PARA LA INFRAESTRUCTURA SOCIAL MUNICIPAL Y DE LAS DEMARCACIONES TERRITORIALES DE SANTA CRUZ AMILPAS**

**FISMDF 2019**



**BIENESTAR**  
SECRETARÍA DE BIENESTAR



**TOTAL DE PROYECTOS:**

**9**

**TIPO DE INVERSIONES REALIZADAS**

(POR CARENCIA SOCIAL)

**TIPO DE INVERSIONES REALIZADAS CON RECURSOS FISMDF**

CARENCIA SOCIAL	MONTO	PORCENTAJE(%)
ALIMENTACION	0.00	0.00%
SERV. SALUD	0.00	0.00%
VIVIENDA	0.00	0.00%
EDUCACION	0.00	0.00%
SERV. BASICOS	5,610,985.95	83.28%
NO APLICA	1,126,600.57	16.72%
<b>SUBTOTAL DE INVERSIONES</b>	<b>6,737,586.52</b>	<b>100.00%</b>
GASTOS INDIRECTOS	0.00	0.00%
PRODIM	0.00	0.00%
<b>SUBTOTAL G.I. + PRODIM</b>	<b>0.00</b>	<b>0.00%</b>
<b>TOTAL REPORTADO FISMDF</b>	<b>6,737,586.52</b>	<b>100%</b>
<b>% FISMDF EJERCIDO CON RESPECTO A FISMDF TOTAL</b>		<b>100.00%</b>





**BIENESTAR**  
SECRETARÍA DE BIENESTAR



**FONDO DE APORTACIONES PARA LA INFRAESTRUCTURA SOCIAL  
MUNICIPAL Y DE LAS DEMARCACIONES TERRITORIALES DE  
SANTA CRUZ NUNDACO**

---

FISMDF 2019

## DISTRIBUCIÓN DE LA INVERSIÓN - ENTIDAD

(ASIGNADA, REPORTADA Y POR EJERCER)



Inversión Asignada  
**\$ 8,580,704.21**



Crédito BANOBRAS  
**\$ 0.00**



Deuda BANOBRAS  
**\$ 0.00**



Recursos Disponibles  
**\$ 8,580,704.21**

Monto Reportado  
**\$ 8,580,704.21**





**20**

**PROYECTOS REALIZADOS**

**FISMDF**

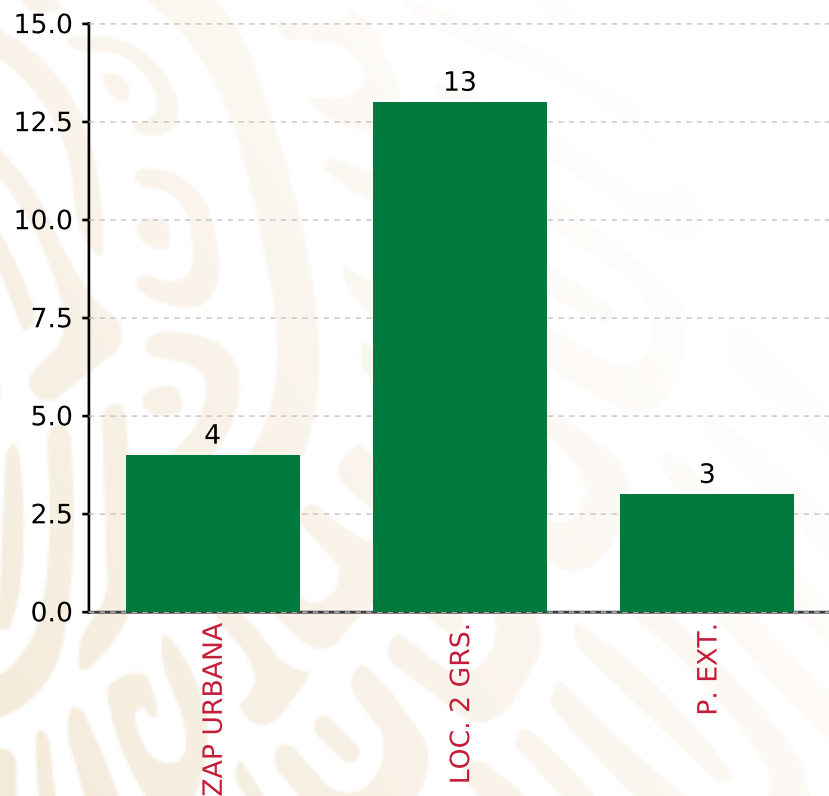
**1**



**MUNICIPIOS  
REPORTARON**

**FONDO DE APORTACIONES PARA LA INFRAESTRUCTURA SOCIAL MUNICIPAL Y DE LAS DEMARCACIONES TERRITORIALES DE SANTA CRUZ NUNDACO**

**FISMDF 2019**



**TOTAL DE PROYECTOS: 20**

**TIPO DE INVERSIONES REALIZADAS**

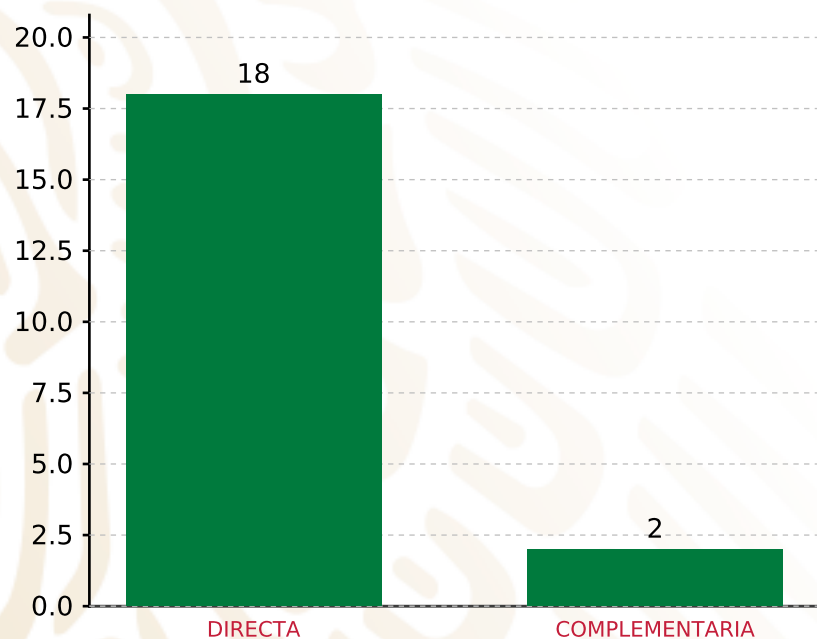
(POR FOCALIZACIÓN)

**TIPO DE INVERSIONES REALIZADAS CON RECURSOS FISMDF**

FOCALIZACIÓN	MONTO	PORCENTAJE(%)
ZAP URBANA	2,267,369.56	26.42%
LOC. 2 GRS.	5,679,325.40	66.19%
P. EXT.	379,009.25	4.42%
<b>SUBTOTAL DE INVERSIONES</b>	<b>8,325,704.21</b>	<b>97.03%</b>
GASTOS INDIRECTOS	255,000.00	2.97%
PRODIM	0.00	0.00%
<b>SUBTOTAL G.I. + PRODIM</b>	<b>255,000.00</b>	<b>2.97%</b>
<b>TOTAL REPORTADO FISMDF</b>	<b>8,580,704.21</b>	<b>100%</b>
<b>% FISMDF EJERCIDO CON RESPECTO A FISMDF TOTAL</b>		<b>100.00%</b>

**FONDO DE APORTACIONES PARA LA INFRAESTRUCTURA SOCIAL MUNICIPAL Y DE LAS DEMARCACIONES TERRITORIALES DE SANTA CRUZ NUNDACO**

**FISMDF 2019**



**TOTAL DE PROYECTOS: 20**

**TIPO DE INVERSIONES REALIZADAS**

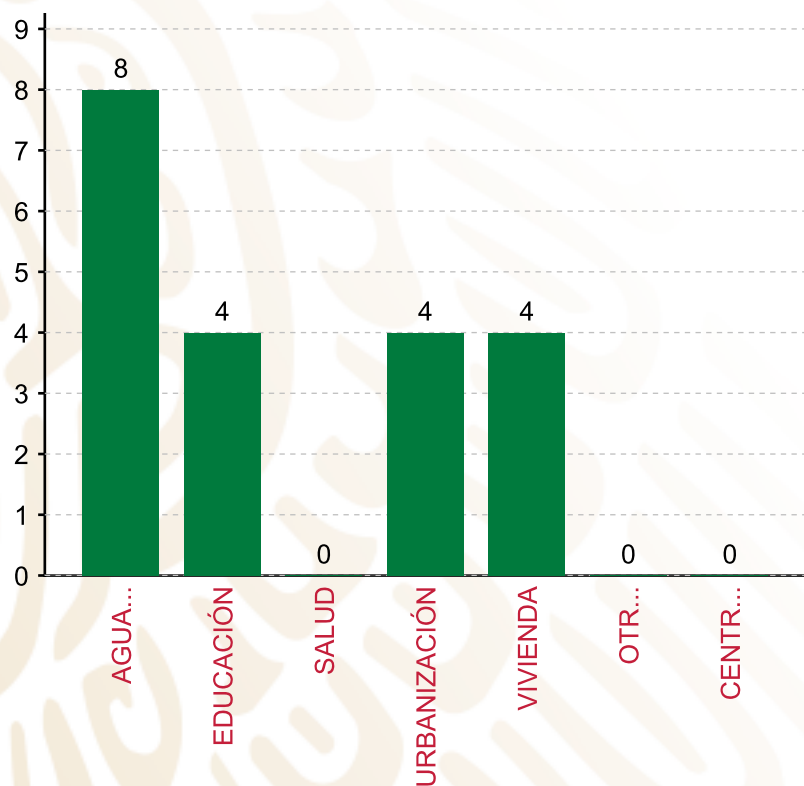
(POR INCIDENCIA)

**TIPO DE INVERSIONES REALIZADAS CON RECURSOS FISMDF**

TIPO	MONTO	PORCENTAJE(%)
DIRECTA	7,291,117.38	84.97%
COMPLEMENTARIA	1,034,586.83	12.06%
<b>SUBTOTAL DE INVERSIONES</b>	<b>8,325,704.21</b>	<b>97.03%</b>
GASTOS INDIRECTOS	255,000.00	2.97%
PRODIM	0.00	0.00%
<b>SUBTOTAL G.I. + PRODIM</b>	<b>255,000.00</b>	<b>2.97%</b>
<b>TOTAL REPORTADO FISMDF</b>	<b>8,580,704.21</b>	<b>100%</b>
<b>% FISMDF EJERCIDO CON RESPECTO A FISMDF TOTAL</b>		<b>100.00%</b>

**FONDO DE APORTACIONES PARA LA INFRAESTRUCTURA SOCIAL MUNICIPAL Y DE LAS DEMARCACIONES TERRITORIALES DE SANTA CRUZ NUNDACO**

**FISMDF 2019**



**TOTAL DE PROYECTOS: 20**

**TIPO DE INVERSIONES REALIZADAS**

(POR RUBRO DE GASTO)

**TIPO DE INVERSIONES REALIZADAS CON RECURSOS FISMDF**

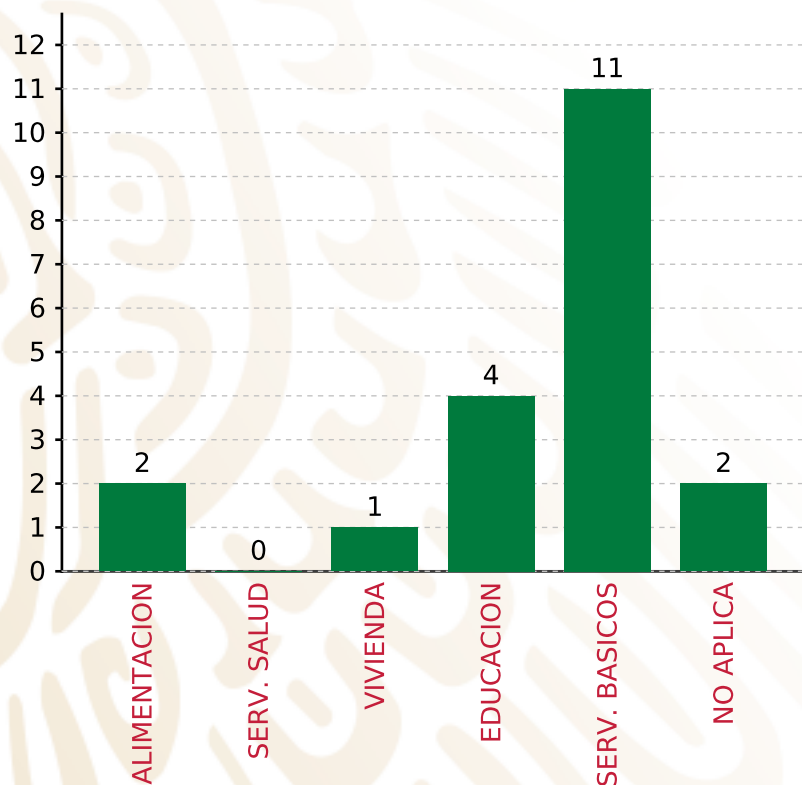
RUBRO	MONTO	PORCENTAJE(%)
AGUA Y SANEAMIENTO	3,526,869.10	41.10%
EDUCACIÓN	1,084,468.91	12.64%
SALUD	0.00	%
URBANIZACIÓN	1,916,353.42	22.33%
VIVIENDA	1,798,012.78	20.95%
OTROS PROYECTOS	0.00	%
CENTROS INTEGRADORES DE	0.00	%
<b>SUBTOTAL DE INVERSIONES</b>	<b>8,325,704.21</b>	<b>97.03%</b>
GASTOS INDIRECTOS	255,000.00	2.97%
PRODIM	0.00	0.00%
<b>SUBTOTAL G.I. + PRODIM</b>	<b>255,000.00</b>	<b>2.97%</b>
<b>TOTAL REPORTADO FISMDF</b>	<b>8,580,704.21</b>	<b>100%</b>
<b>% FISMDF EJERCIDO CON RESPECTO A FISMDF TOTAL</b>		<b>100.00%</b>

**FONDO DE APORTACIONES PARA LA INFRAESTRUCTURA SOCIAL MUNICIPAL Y DE LAS DEMARCACIONES TERRITORIALES DE SANTA CRUZ NUNDACO**

**FISMDF 2019**



**BIENESTAR**  
SECRETARÍA DE BIENESTAR



**TOTAL DE PROYECTOS: 20**

**TIPO DE INVERSIONES REALIZADAS**

(POR CARENCIA SOCIAL)

**TIPO DE INVERSIONES REALIZADAS CON RECURSOS FISMDF**

CARENCIA SOCIAL	MONTO	PORCENTAJE(%)
ALIMENTACION	881,766.59	10.28%
SERV. SALUD	0.00	%
VIVIENDA	99,590.00	1.16%
EDUCACION	1,084,468.91	12.64%
SERV. BASICOS	5,225,291.88	60.90%
NO APLICA	1,034,586.83	12.06%
<b>SUBTOTAL DE INVERSIONES</b>	<b>8,325,704.21</b>	<b>97.03%</b>
GASTOS INDIRECTOS	255,000.00	2.97%
PRODIM	0.00	0.00%
<b>SUBTOTAL G.I. + PRODIM</b>	<b>255,000.00</b>	<b>2.97%</b>
<b>TOTAL REPORTADO FISMDF</b>	<b>8,580,704.21</b>	<b>100%</b>
<b>% FISMDF EJERCIDO CON RESPECTO A FISMDF TOTAL</b>		<b>100.00%</b>





**BIENESTAR**  
SECRETARÍA DE BIENESTAR



**FONDO DE APORTACIONES PARA LA INFRAESTRUCTURA SOCIAL  
MUNICIPAL Y DE LAS DEMARCACIONES TERRITORIALES DE  
SANTA CRUZ XITLA**

---

FISMDF 2019

## DISTRIBUCIÓN DE LA INVERSIÓN - ENTIDAD

(ASIGNADA, REPORTADA Y POR EJERCER)



● Inversión por Ejercer ● Inversión Reportada

Inversión Asignada  
**\$ 14,593,578.16**



Crédito BANOBRAS  
**\$ 0.00**



Deuda BANOBRAS  
**\$ 0.00**



Recursos Disponibles  
**\$ 14,593,578.16**

Monto Reportado  
**\$ 14,593,578.16**





**8**

**PROYECTOS REALIZADOS**

**FISMDF**

**1**



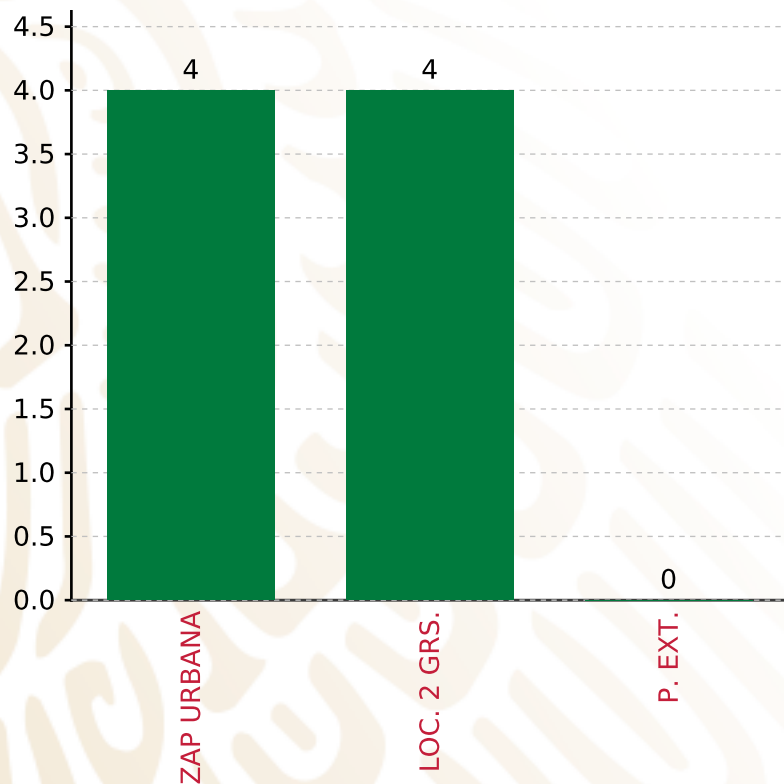
**MUNICIPIOS  
REPORTARON**

**FONDO DE APORTACIONES PARA LA INFRAESTRUCTURA SOCIAL MUNICIPAL Y DE LAS DEMARCACIONES TERRITORIALES DE SANTA CRUZ XITLA**

**FISMDF 2019**



**BIENESTAR**  
SECRETARÍA DE BIENESTAR



**TOTAL DE PROYECTOS: 8**

**TIPO DE INVERSIONES REALIZADAS**

(POR FOCALIZACIÓN)

**TIPO DE INVERSIONES REALIZADAS CON RECURSOS FISMDF**

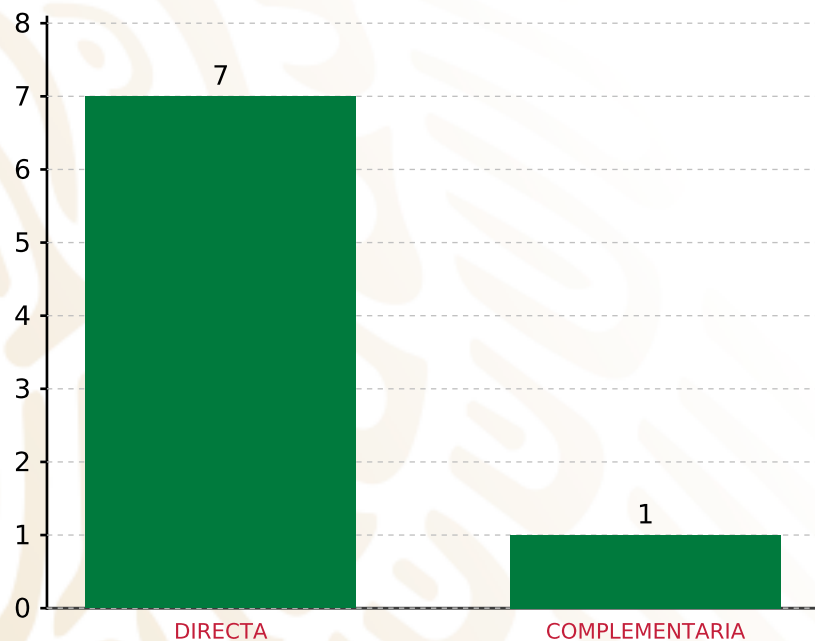
FOCALIZACIÓN	MONTO	PORCENTAJE(%)
ZAP URBANA	6,127,969.67	41.99%
LOC. 2 GRS.	8,465,608.49	58.01%
P. EXT.	0.00	0.00%
<b>SUBTOTAL DE INVERSIONES</b>	<b>14,593,578.16</b>	<b>100.00%</b>
GASTOS INDIRECTOS	0.00	0.00%
PRODIM	0.00	0.00%
<b>SUBTOTAL G.I. + PRODIM</b>	<b>0.00</b>	<b>0.00%</b>
<b>TOTAL REPORTADO FISMDF</b>	<b>14,593,578.16</b>	<b>100%</b>
<b>% FISMDF EJERCIDO CON RESPECTO A FISMDF TOTAL</b>		<b>100.00%</b>

**FONDO DE APORTACIONES PARA LA INFRAESTRUCTURA SOCIAL MUNICIPAL Y DE LAS DEMARCACIONES TERRITORIALES DE SANTA CRUZ XITLA**

**FISMDF 2019**



**BIENESTAR**  
SECRETARÍA DE BIENESTAR



**TOTAL DE PROYECTOS: 8**

**TIPO DE INVERSIONES REALIZADAS**

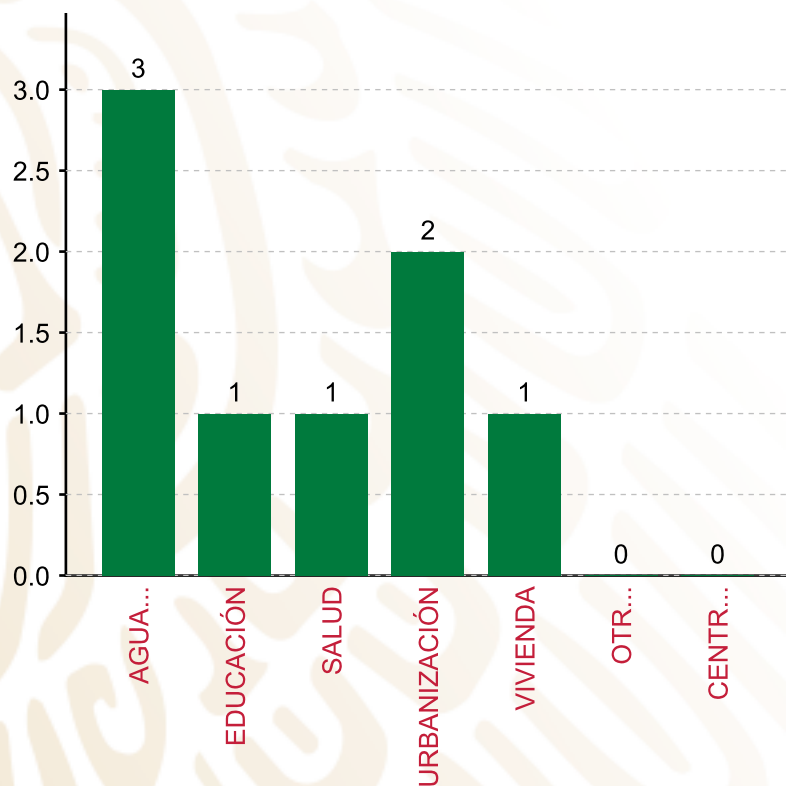
(POR INCIDENCIA)

**TIPO DE INVERSIONES REALIZADAS CON RECURSOS FISMDF**

TIPO	MONTO	PORCENTAJE(%)
DIRECTA	14,293,681.16	97.95%
COMPLEMENTARIA	299,897.00	2.05%
<b>SUBTOTAL DE INVERSIONES</b>	<b>14,593,578.16</b>	<b>100.00%</b>
GASTOS INDIRECTOS	0.00	0.00%
PRODIM	0.00	0.00%
<b>SUBTOTAL G.I. + PRODIM</b>	<b>0.00</b>	<b>0.00%</b>
<b>TOTAL REPORTADO FISMDF</b>	<b>14,593,578.16</b>	<b>100%</b>
<b>% FISMDF EJERCIDO CON RESPECTO A FISMDF TOTAL</b>		<b>100.00%</b>

**FONDO DE APORTACIONES PARA LA INFRAESTRUCTURA SOCIAL MUNICIPAL Y DE LAS DEMARCACIONES TERRITORIALES DE SANTA CRUZ XITLA**

**FISMDF 2019**



**TOTAL DE PROYECTOS: 8**

**TIPO DE INVERSIONES REALIZADAS**

(POR RUBRO DE GASTO)

**TIPO DE INVERSIONES REALIZADAS CON RECURSOS FISMDF**

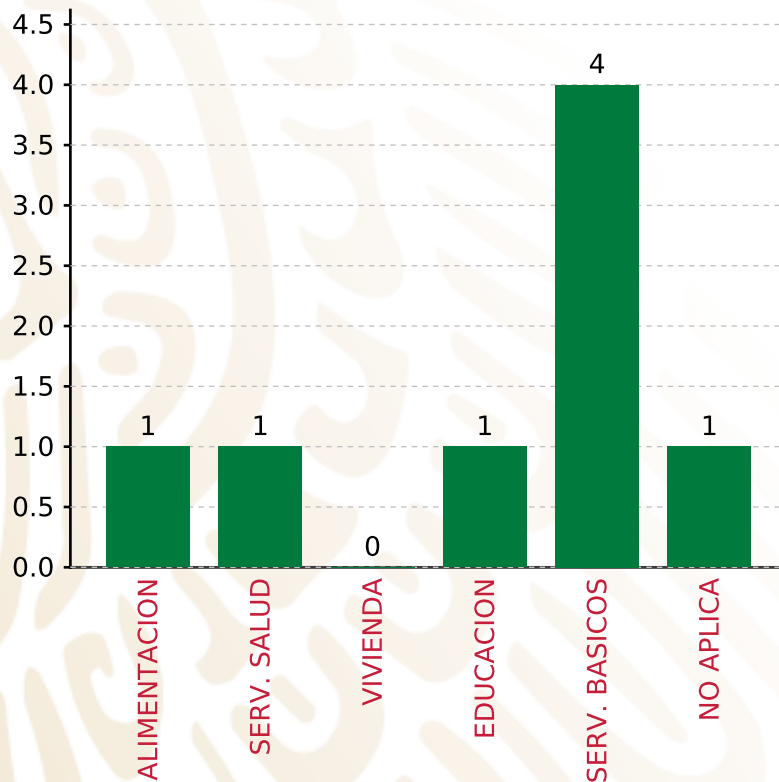
RUBRO	MONTO	PORCENTAJE(%)
AGUA Y SANEAMIENTO	5,494,099.76	37.65%
EDUCACIÓN	498,588.88	3.42%
SALUD	6,528,148.61	44.73%
URBANIZACIÓN	933,766.91	6.40%
VIVIENDA	1,138,974.00	7.80%
OTROS PROYECTOS	0.00	%
CENTROS INTEGRADORES DE	0.00	%
<b>SUBTOTAL DE INVERSIONES</b>	<b>14,593,578.16</b>	<b>100.00%</b>
GASTOS INDIRECTOS	0.00	0.00%
PRODIM	0.00	0.00%
<b>SUBTOTAL G.I. + PRODIM</b>	<b>0.00</b>	<b>0.00%</b>
<b>TOTAL REPORTADO FISMDF</b>	<b>14,593,578.16</b>	<b>100%</b>
<b>% FISMDF EJERCIDO CON RESPECTO A FISMDF TOTAL</b>		<b>100.00%</b>

**FONDO DE APORTACIONES PARA LA INFRAESTRUCTURA SOCIAL MUNICIPAL Y DE LAS DEMARCACIONES TERRITORIALES DE SANTA CRUZ XITLA**

**FISMDF 2019**



**BIENESTAR**  
SECRETARÍA DE BIENESTAR



**TOTAL DE PROYECTOS: 8**

**TIPO DE INVERSIONES REALIZADAS**

(POR CARENCIA SOCIAL)

**TIPO DE INVERSIONES REALIZADAS CON RECURSOS FISMDF**

CARENCIA SOCIAL	MONTO	PORCENTAJE(%)
ALIMENTACION	633,869.91	4.34%
SERV. SALUD	6,528,148.61	44.73%
VIVIENDA	0.00	%
EDUCACION	498,588.88	3.42%
SERV. BASICOS	6,633,073.76	45.45%
NO APLICA	299,897.00	2.05%
<b>SUBTOTAL DE INVERSIONES</b>	<b>14,593,578.16</b>	<b>100.00%</b>
GASTOS INDIRECTOS	0.00	0.00%
PRODIM	0.00	0.00%
<b>SUBTOTAL G.I. + PRODIM</b>	<b>0.00</b>	<b>0.00%</b>
<b>TOTAL REPORTADO FISMDF</b>	<b>14,593,578.16</b>	<b>100%</b>
<b>% FISMDF EJERCIDO CON RESPECTO A FISMDF TOTAL</b>		<b>100.00%</b>





**BIENESTAR**  
SECRETARÍA DE BIENESTAR



**FONDO DE APORTACIONES PARA LA INFRAESTRUCTURA SOCIAL  
MUNICIPAL Y DE LAS DEMARCACIONES TERRITORIALES DE  
SANTA INÉS YATZECHÉ**

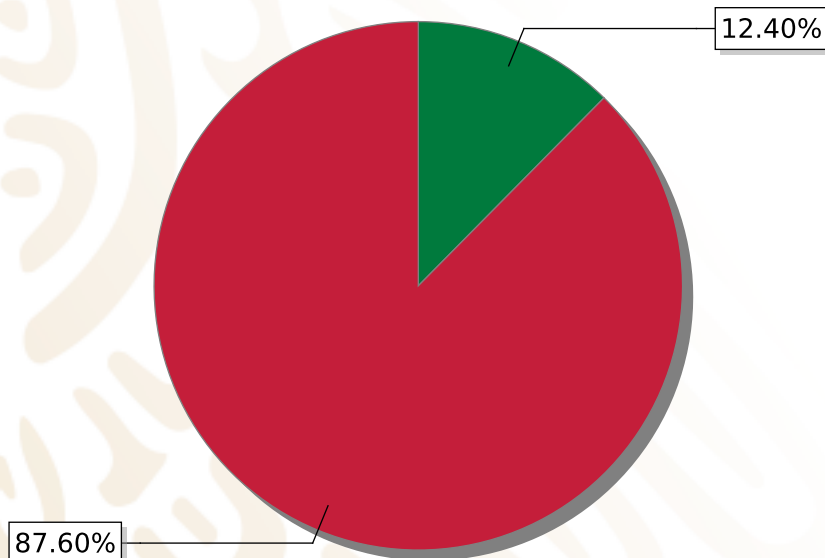
---

FISMDF 2019



## DISTRIBUCIÓN DE LA INVERSIÓN - ENTIDAD

(ASIGNADA, REPORTADA Y POR EJERCER)



● Inversión por Ejercer ● Inversión Reportada

Inversión Asignada

\$ 4,060,211.29



Crédito BANOBRAS

\$ 0.00



Deuda BANOBRAS

\$ 0.00



Recursos Disponibles

\$ 4,060,211.29

Monto Reportado

\$ 3,556,634.52





**8**

**PROYECTOS REALIZADOS**

**FISMDF**

**1**



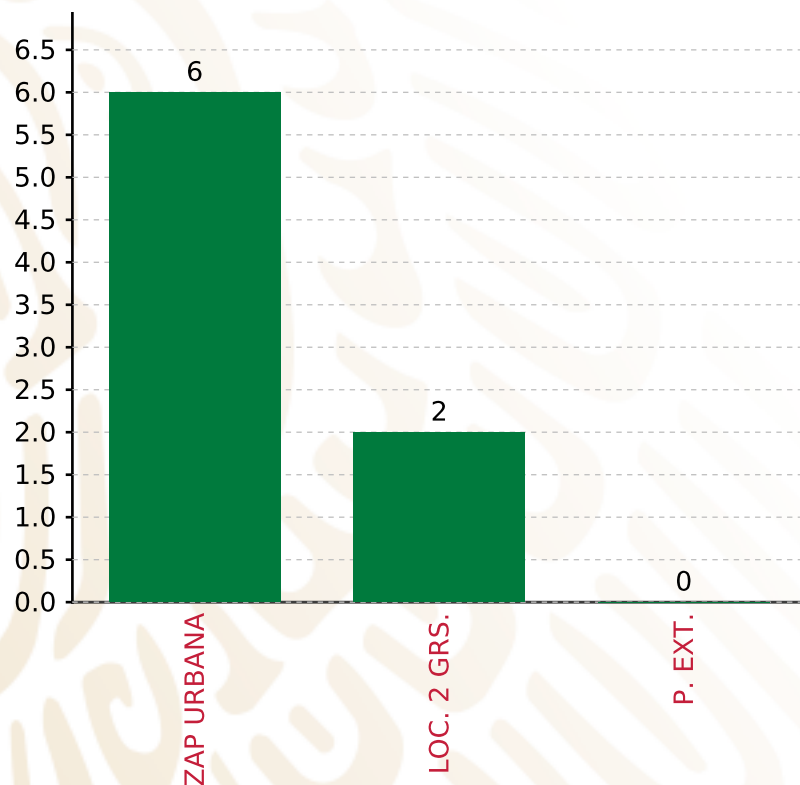
**MUNICIPIOS  
REPORTARON**

**FONDO DE APORTACIONES PARA LA INFRAESTRUCTURA SOCIAL MUNICIPAL Y DE LAS DEMARCACIONES TERRITORIALES DE SANTA INÉS YATZEHE**

**FIS MDF 2019**



**BIENESTAR**  
SECRETARÍA DE BIENESTAR



**TOTAL DE PROYECTOS: 8**

**TIPO DE INVERSIONES REALIZADAS**

(POR FOCALIZACIÓN)

**TIPO DE INVERSIONES REALIZADAS CON RECURSOS FIS MDF**

FOCALIZACIÓN	MONTO	PORCENTAJE(%)
ZAP URBANA	1,870,965.88	52.60%
LOC. 2 GRS.	1,563,862.30	43.97%
P. EXT.	0.00	0.00%

**SUBTOTAL DE INVERSIONES 3,434,828.18 96.58%**

GASTOS INDIRECTOS	121,806.34	3.42%
PRODIM	0.00	0.00%

**SUBTOTAL G.I. + PRODIM 121,806.34 3.42%**

**TOTAL REPORTADO FIS MDF 3,556,634.52 100%**

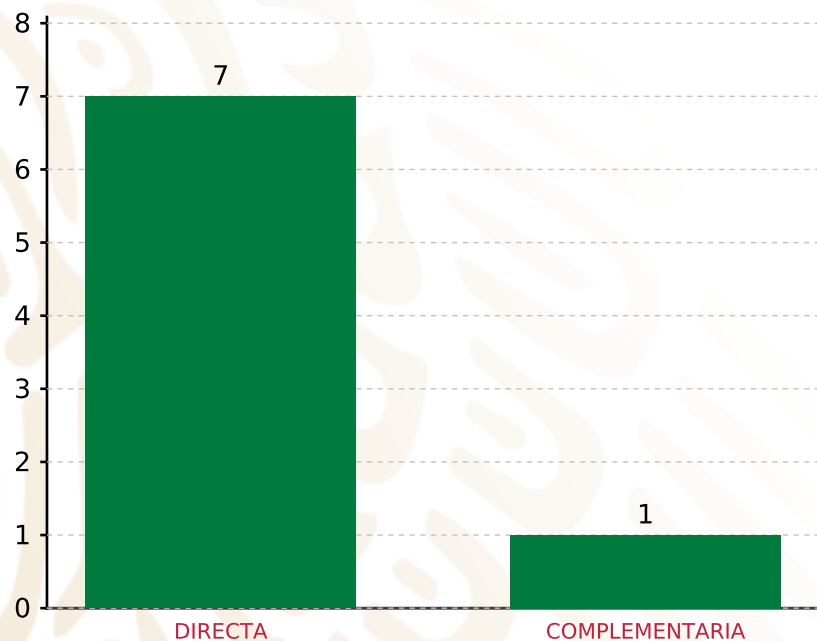
**% FIS MDF EJERCIDO CON RESPECTO A FIS MDF TOTAL 87.60%**

**FONDO DE APORTACIONES PARA LA INFRAESTRUCTURA SOCIAL MUNICIPAL Y DE LAS DEMARCACIONES TERRITORIALES DE SANTA INÉS YATZECHÉ**

**FISMDF 2019**



**BIENESTAR**  
SECRETARÍA DE BIENESTAR



**TOTAL DE PROYECTOS: 8**

**TIPO DE INVERSIONES REALIZADAS**

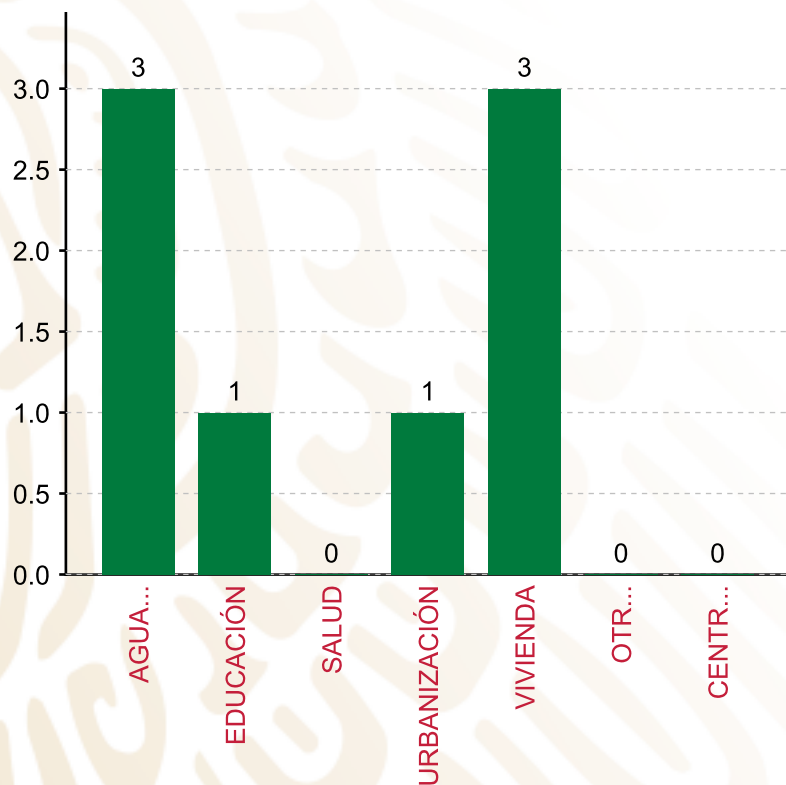
(POR INCIDENCIA)

**TIPO DE INVERSIONES REALIZADAS CON RECURSOS FISMDF**

TIPO	MONTO	PORCENTAJE(%)
DIRECTA	3,089,029.26	86.85 %
COMPLEMENTARIA	345,798.92	9.72 %
<b>SUBTOTAL DE INVERSIONES</b>	<b>3,434,828.18</b>	<b>96.58 %</b>
GASTOS INDIRECTOS	121,806.34	3.42 %
PRODIM	0.00	0.00 %
<b>SUBTOTAL G.I. + PRODIM</b>	<b>121,806.34</b>	<b>3.42 %</b>
<b>TOTAL REPORTADO FISMDF</b>	<b>3,556,634.52</b>	<b>100 %</b>
<b>% FISMDF EJERCIDO CON RESPECTO A FISMDF TOTAL</b>		<b>87.60 %</b>

**FONDO DE APORTACIONES PARA LA INFRAESTRUCTURA SOCIAL MUNICIPAL Y DE LAS DEMARCACIONES TERRITORIALES DE SANTA INÉS YATZECHE**

**FISMDF 2019**



**TOTAL DE PROYECTOS: 8**

**TIPO DE INVERSIONES REALIZADAS**

(POR RUBRO DE GASTO)

**TIPO DE INVERSIONES REALIZADAS CON RECURSOS FISMDF**

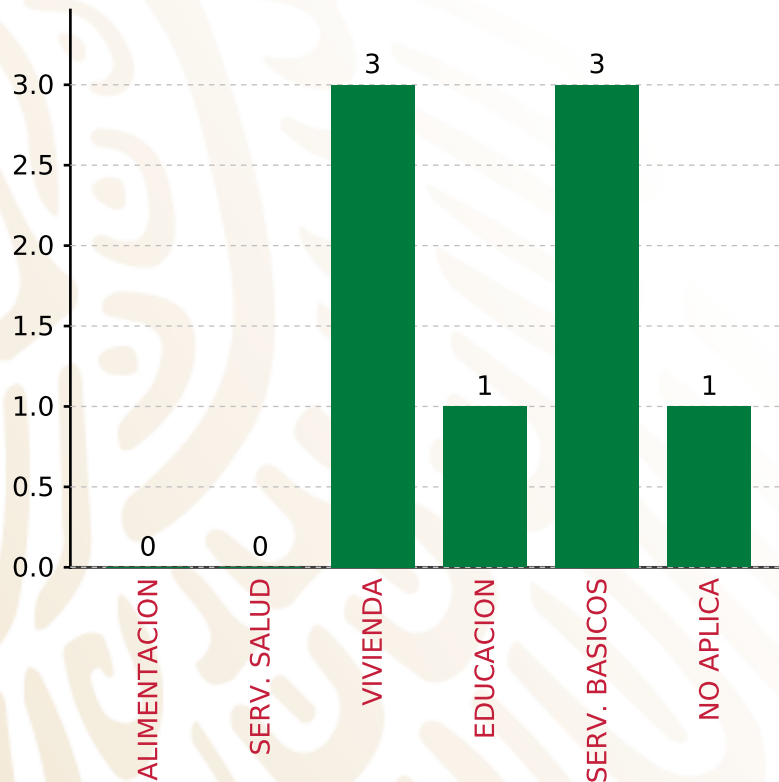
RUBRO	MONTO	PORCENTAJE(%)
AGUA Y SANEAMIENTO	592,321.24	16.65%
EDUCACIÓN	1,218,063.38	34.25%
SALUD	0.00	%
URBANIZACIÓN	345,798.92	9.72%
VIVIENDA	1,278,644.64	35.95%
OTROS PROYECTOS	0.00	%
CENTROS INTEGRADORES DE	0.00	%
<b>SUBTOTAL DE INVERSIONES</b>	<b>3,434,828.18</b>	<b>96.58%</b>
GASTOS INDIRECTOS	121,806.34	3.42%
PRODIM	0.00	0.00%
<b>SUBTOTAL G.I. + PRODIM</b>	<b>121,806.34</b>	<b>3.42%</b>
<b>TOTAL REPORTADO FISMDF</b>	<b>3,556,634.52</b>	<b>100%</b>
<b>% FISMDF EJERCIDO CON RESPECTO A FISMDF TOTAL</b>		<b>87.60%</b>

**FONDO DE APORTACIONES PARA LA INFRAESTRUCTURA SOCIAL MUNICIPAL Y DE LAS DEMARCACIONES TERRITORIALES DE SANTA INÉS YATZECHÉ**

**FISMDF 2019**



**BIENESTAR**  
SECRETARÍA DE BIENESTAR



**TOTAL DE PROYECTOS: 8**

**TIPO DE INVERSIONES REALIZADAS**

(POR CARENCIA SOCIAL)

**TIPO DE INVERSIONES REALIZADAS CON RECURSOS FISMDF**

CARENCIA SOCIAL	MONTO	PORCENTAJE(%)
ALIMENTACION	0.00	%
SERV. SALUD	0.00	%
VIVIENDA	1,278,644.64	35.95%
EDUCACION	1,218,063.38	34.25%
SERV. BASICOS	592,321.24	16.65%
NO APLICA	345,798.92	9.72%
<b>SUBTOTAL DE INVERSIONES</b>	<b>3,434,828.18</b>	<b>96.58%</b>
GASTOS INDIRECTOS	121,806.34	3.42%
PRODIM	0.00	0.00%
<b>SUBTOTAL G.I. + PRODIM</b>	<b>121,806.34</b>	<b>3.42%</b>
<b>TOTAL REPORTADO FISMDF</b>	<b>3,556,634.52</b>	<b>100%</b>
<b>% FISMDF EJERCIDO CON RESPECTO A FISMDF TOTAL</b>		<b>87.60%</b>





**BIENESTAR**  
SECRETARÍA DE BIENESTAR



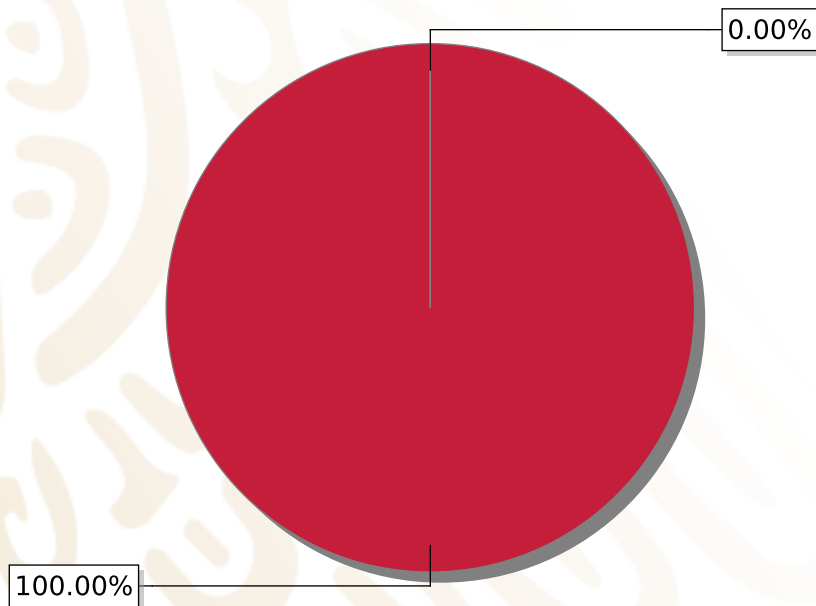
**FONDO DE APORTACIONES PARA LA INFRAESTRUCTURA SOCIAL  
MUNICIPAL Y DE LAS DEMARCACIONES TERRITORIALES DE  
SANTA LUCÍA DEL CAMINO**

---

FISMDF 2019

## DISTRIBUCIÓN DE LA INVERSIÓN - ENTIDAD

(ASIGNADA, REPORTADA Y POR EJERCER)



● Inversión por Ejercer ● Inversión Reportada

Inversión Asignada  
**\$ 17,050,848.31**



Crédito BANOBRAS  
**\$ 0.00**



Deuda BANOBRAS  
**\$ 0.00**



Recursos Disponibles  
**\$ 17,050,848.31**

Monto Reportado  
**\$ 17,050,848.30**





**50**

**PROYECTOS REALIZADOS**

**FISMDF**

**1**



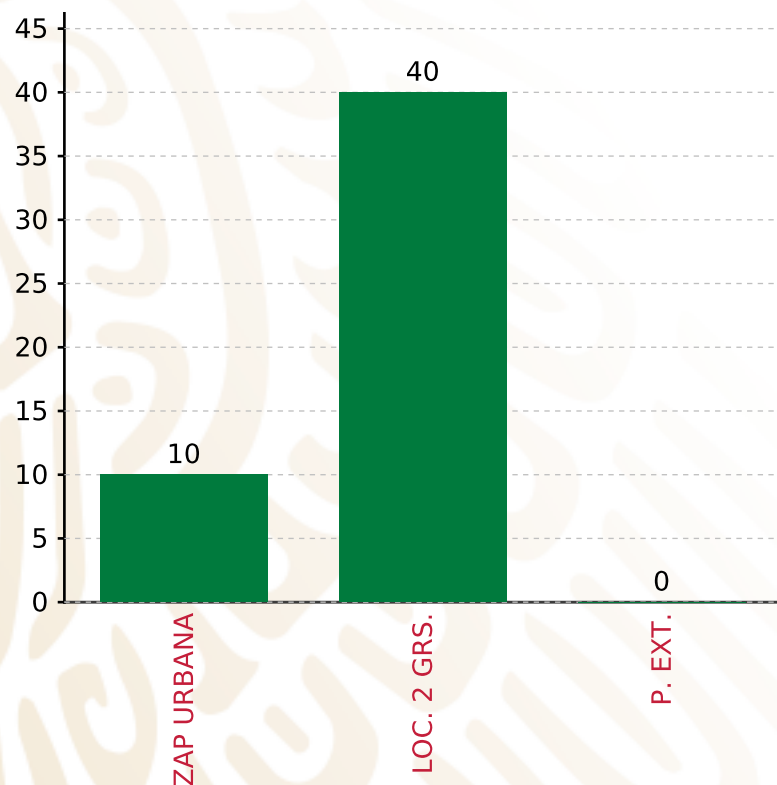
**MUNICIPIOS  
REPORTARON**

**FONDO DE APORTACIONES PARA LA INFRAESTRUCTURA SOCIAL MUNICIPAL Y DE LAS DEMARCACIONES TERRITORIALES DE SANTA LUCÍA DEL CAMINO**

**FISMDF 2019**



**BIENESTAR**  
SECRETARÍA DE BIENESTAR



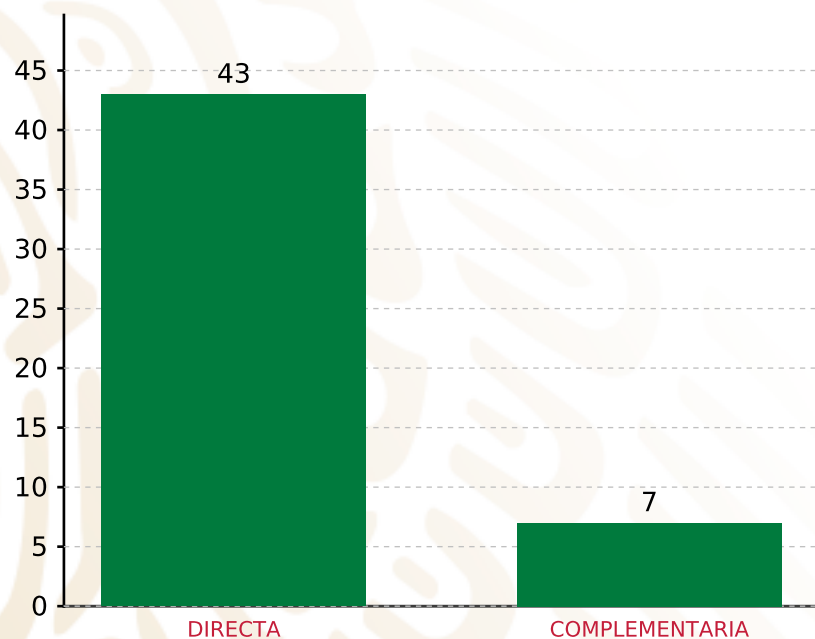
**TOTAL DE PROYECTOS: 50**

**TIPO DE INVERSIONES REALIZADAS**

(POR FOCALIZACIÓN)

**TIPO DE INVERSIONES REALIZADAS CON RECURSOS FISMDF**

FOCALIZACIÓN	MONTO	PORCENTAJE(%)
ZAP URBANA	4,401,687.85	25.82%
LOC. 2 GRS.	11,796,618.04	69.18%
P. EXT.	0.00	0.00%
<b>SUBTOTAL DE INVERSIONES</b>	<b>16,198,305.89</b>	<b>95.00%</b>
GASTOS INDIRECTOS	511,525.45	3.00%
PRODIM	341,016.96	2.00%
<b>SUBTOTAL G.I. + PRODIM</b>	<b>852,542.41</b>	<b>5.00%</b>
<b>TOTAL REPORTADO FISMDF</b>	<b>17,050,848.30</b>	<b>100%</b>
<b>% FISMDF EJERCIDO CON RESPECTO A FISMDF TOTAL</b>		<b>100.00%</b>



**TOTAL DE PROYECTOS: 50**

## TIPO DE INVERSIONES REALIZADAS

(POR INCIDENCIA)

### TIPO DE INVERSIONES REALIZADAS CON RECURSOS FISMDF

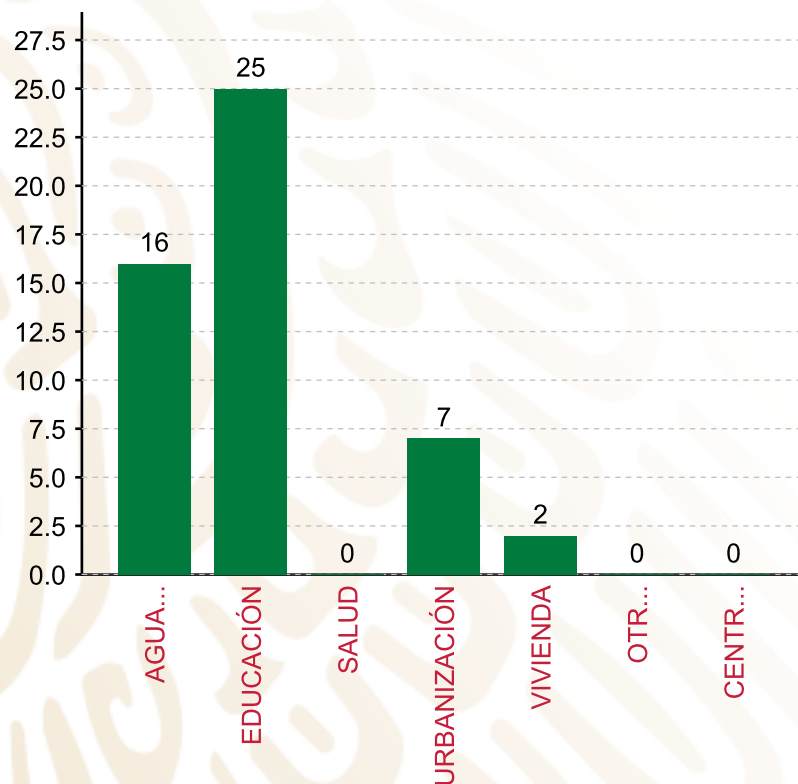
TIPO	MONTO	PORCENTAJE(%)
DIRECTA	13,362,597.42	78.37%
COMPLEMENTARIA	2,835,708.47	16.63%
<b>SUBTOTAL DE INVERSIONES</b>	<b>16,198,305.89</b>	<b>95.00%</b>
GASTOS INDIRECTOS	511,525.45	3.00%
PRODIM	341,016.96	2.00%
<b>SUBTOTAL G.I. + PRODIM</b>	<b>852,542.41</b>	<b>5.00%</b>
<b>TOTAL REPORTADO FISMDF</b>	<b>17,050,848.30</b>	<b>100%</b>
<b>% FISMDF EJERCIDO CON RESPECTO A FISMDF TOTAL</b>		<b>100.00%</b>

**FONDO DE APORTACIONES PARA LA INFRAESTRUCTURA SOCIAL MUNICIPAL Y DE LAS DEMARCACIONES TERRITORIALES DE SANTA LUCÍA DEL CAMINO**

**FISMDF 2019**



**BIENESTAR**  
SECRETARÍA DE BIENESTAR



**TOTAL DE PROYECTOS: 50**

**TIPO DE INVERSIONES REALIZADAS**

(POR RUBRO DE GASTO)

**TIPO DE INVERSIONES REALIZADAS CON RECURSOS FISMDF**

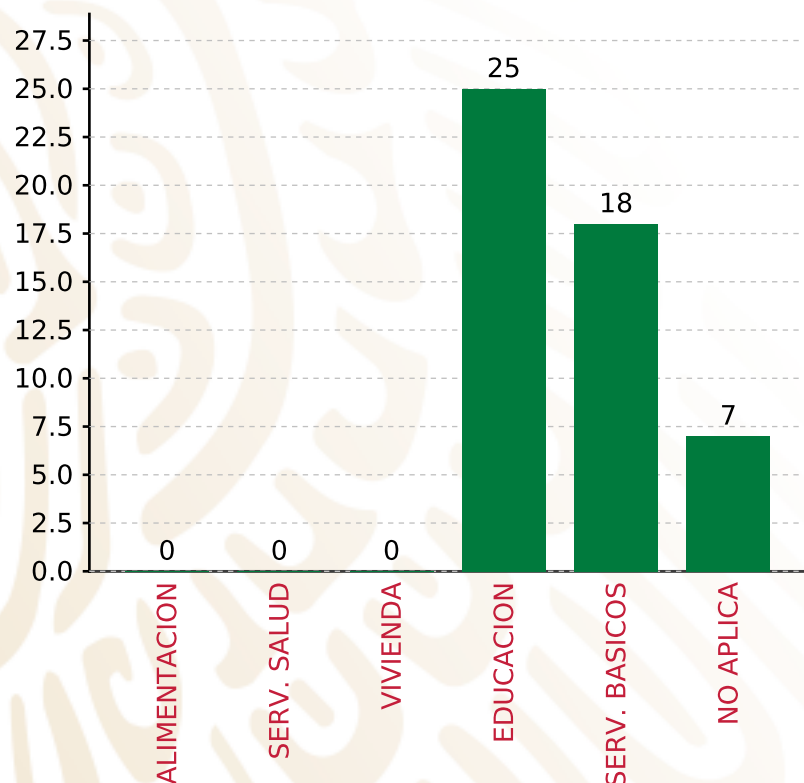
RUBRO	MONTO	PORCENTAJE(%)
AGUA Y SANEAMIENTO	8,799,457.02	51.61%
EDUCACIÓN	1,385,381.40	8.12%
SALUD	0.00	%
URBANIZACIÓN	2,835,708.47	16.63%
VIVIENDA	3,177,759.00	18.64%
OTROS PROYECTOS	0.00	%
CENTROS INTEGRADORES DE	0.00	%
<b>SUBTOTAL DE INVERSIONES</b>	<b>16,198,305.89</b>	<b>95.00%</b>
GASTOS INDIRECTOS	511,525.45	3.00%
PRODIM	341,016.96	2.00%
<b>SUBTOTAL G.I. + PRODIM</b>	<b>852,542.41</b>	<b>5.00%</b>
<b>TOTAL REPORTADO FISMDF</b>	<b>17,050,848.30</b>	<b>100%</b>
<b>% FISMDF EJERCIDO CON RESPECTO A FISMDF TOTAL</b>		<b>100.00%</b>

**FONDO DE APORTACIONES PARA LA INFRAESTRUCTURA SOCIAL MUNICIPAL Y DE LAS DEMARCACIONES TERRITORIALES DE SANTA LUCÍA DEL CAMINO**

**FISMDF 2019**



**BIENESTAR**  
SECRETARÍA DE BIENESTAR



**TOTAL DE PROYECTOS: 50**

**TIPO DE INVERSIONES REALIZADAS**

(POR CARENCIA SOCIAL)

**TIPO DE INVERSIONES REALIZADAS CON RECURSOS FISMDF**

CARENCIA SOCIAL	MONTO	PORCENTAJE(%)
ALIMENTACION	0.00	%
SERV. SALUD	0.00	%
VIVIENDA	0.00	%
EDUCACION	1,385,381.40	8.12 %
SERV. BASICOS	11,977,216.02	70.24 %
NO APLICA	2,835,708.47	16.63 %
<b>SUBTOTAL DE INVERSIONES</b>	<b>16,198,305.89</b>	<b>95.00 %</b>
GASTOS INDIRECTOS	511,525.45	3.00 %
PRODIM	341,016.96	2.00 %
<b>SUBTOTAL G.I. + PRODIM</b>	<b>852,542.41</b>	<b>5.00 %</b>
<b>TOTAL REPORTADO FISMDF</b>	<b>17,050,848.30</b>	<b>100 %</b>
<b>% FISMDF EJERCIDO CON RESPECTO A FISMDF TOTAL</b>		<b>100.00 %</b>





**BIENESTAR**  
SECRETARÍA DE BIENESTAR



**FONDO DE APORTACIONES PARA LA INFRAESTRUCTURA SOCIAL  
MUNICIPAL Y DE LAS DEMARCACIONES TERRITORIALES DE  
AYOQUEZCO DE ALDAMA**

---

FISMDF 2019



## DISTRIBUCIÓN DE LA INVERSIÓN - ENTIDAD

(ASIGNADA, REPORTADA Y POR EJERCER)



● Inversión por Ejercer ● Inversión Reportada

Inversión Asignada

\$ 11,590,424.02



Crédito BANOBRAS

\$ 0.00



Deuda BANOBRAS

\$ 0.00



Recursos Disponibles

\$ 11,590,424.02

Monto Reportado

\$ 11,590,424.02





**11**

**PROYECTOS REALIZADOS**

**FISMDF**

**1**



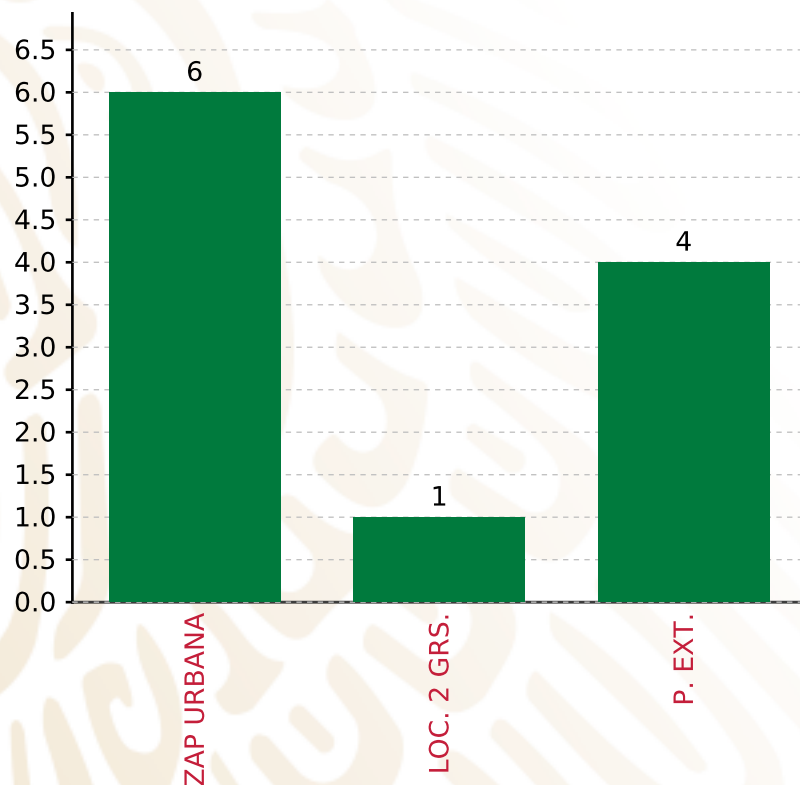
**MUNICIPIOS  
REPORTARON**

**FONDO DE APORTACIONES PARA LA INFRAESTRUCTURA SOCIAL MUNICIPAL Y DE LAS DEMARCACIONES TERRITORIALES DE AYOQUEZCO DE ALDAMA**

**FISMDF 2019**



**BIENESTAR**  
SECRETARÍA DE BIENESTAR



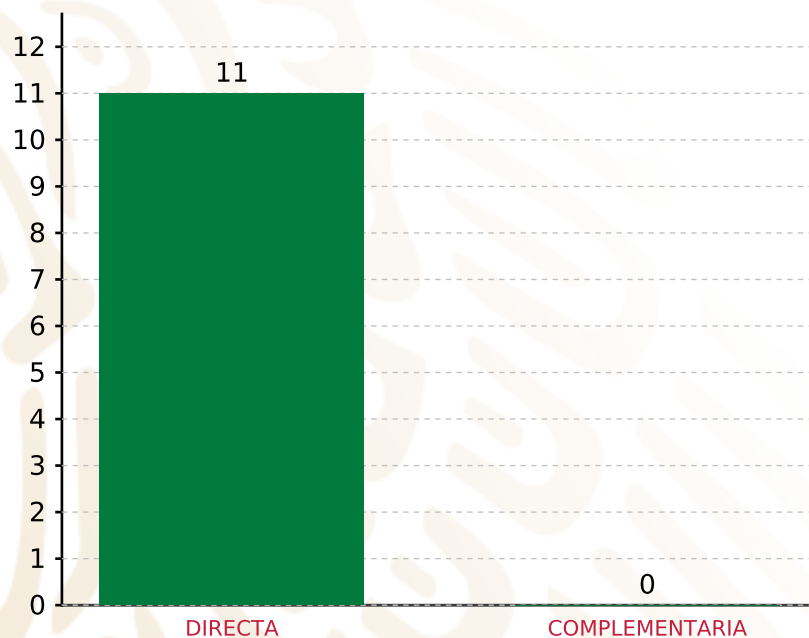
**TOTAL DE PROYECTOS: 11**

**TIPO DE INVERSIONES REALIZADAS**

(POR FOCALIZACIÓN)

**TIPO DE INVERSIONES REALIZADAS CON RECURSOS FISMDF**

FOCALIZACIÓN	MONTO	PORCENTAJE(%)
ZAP URBANA	6,282,066.98	54.20%
LOC. 2 GRS.	1,587,122.11	13.69%
P. EXT.	3,373,522.21	29.11%
<b>SUBTOTAL DE INVERSIONES</b>	<b>11,242,711.30</b>	<b>97.00%</b>
GASTOS INDIRECTOS	347,712.72	3.00%
PRODIM	0.00	0.00%
<b>SUBTOTAL G.I. + PRODIM</b>	<b>347,712.72</b>	<b>3.00%</b>
<b>TOTAL REPORTADO FISMDF</b>	<b>11,590,424.02</b>	<b>100%</b>
<b>% FISMDF EJERCIDO CON RESPECTO A FISMDF TOTAL</b>		<b>100.00%</b>



**TOTAL DE PROYECTOS: 11**

## TIPO DE INVERSIONES REALIZADAS

(POR INCIDENCIA)

### TIPO DE INVERSIONES REALIZADAS CON RECURSOS FISMDF

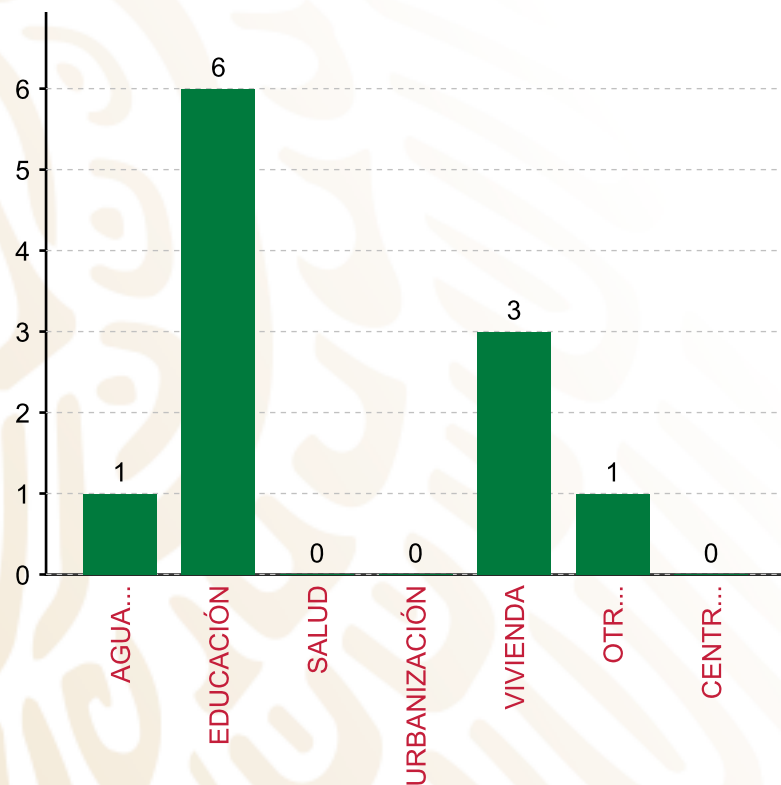
TIPO	MONTO	PORCENTAJE(%)
DIRECTA	11,242,711.30	97.00%
COMPLEMENTARIA	0.00	0.00%
<b>SUBTOTAL DE INVERSIONES</b>	<b>11,242,711.30</b>	<b>97.00%</b>
GASTOS INDIRECTOS	347,712.72	3.00%
PRODIM	0.00	0.00%
<b>SUBTOTAL G.I. + PRODIM</b>	<b>347,712.72</b>	<b>3.00%</b>
<b>TOTAL REPORTADO FISMDF</b>	<b>11,590,424.02</b>	<b>100%</b>
<b>% FISMDF EJERCIDO CON RESPECTO A FISMDF TOTAL</b>		<b>100.00%</b>

**FONDO DE APORTACIONES PARA LA INFRAESTRUCTURA SOCIAL MUNICIPAL Y DE LAS DEMARCACIONES TERRITORIALES DE AYOQUEZCO DE ALDAMA**

**FISMDF 2019**



**BIENESTAR**  
SECRETARÍA DE BIENESTAR



**TOTAL DE PROYECTOS: 11**

**TIPO DE INVERSIONES REALIZADAS**

(POR RUBRO DE GASTO)

**TIPO DE INVERSIONES REALIZADAS CON RECURSOS FISMDF**

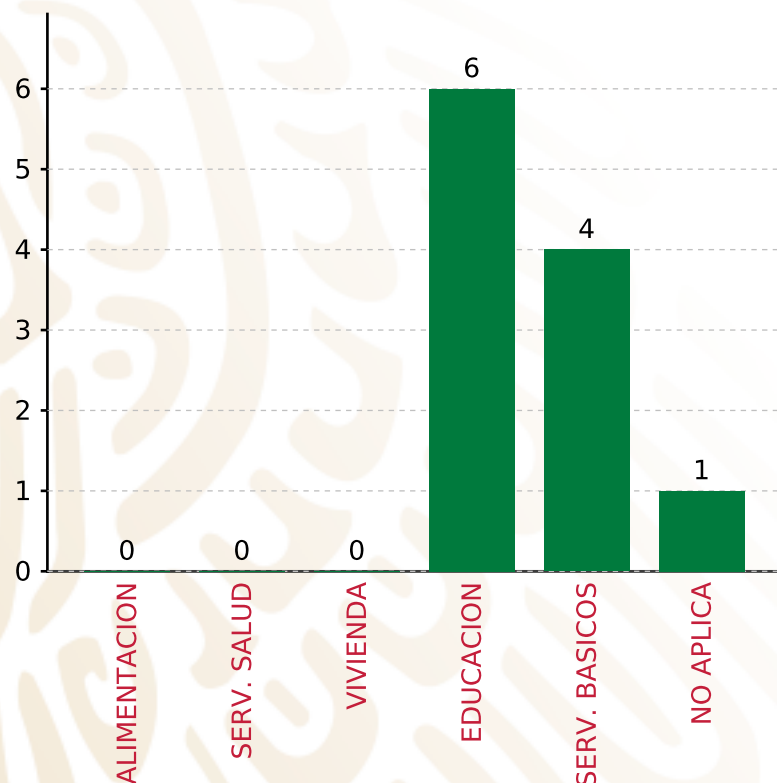
RUBRO	MONTO	PORCENTAJE(%)
AGUA Y SANEAMIENTO	1,587,122.11	13.69%
EDUCACIÓN	4,052,660.80	34.97%
SALUD	0.00	%
URBANIZACIÓN	0.00	%
VIVIENDA	4,998,184.73	43.12%
OTROS PROYECTOS	604,743.66	5.22%
CENTROS INTEGRADORES DE	0.00	%
<b>SUBTOTAL DE INVERSIONES</b>	<b>11,242,711.30</b>	<b>97.00%</b>
GASTOS INDIRECTOS	347,712.72	3.00%
PRODIM	0.00	0.00%
<b>SUBTOTAL G.I. + PRODIM</b>	<b>347,712.72</b>	<b>3.00%</b>
<b>TOTAL REPORTADO FISMDF</b>	<b>11,590,424.02</b>	<b>100%</b>
<b>% FISMDF EJERCIDO CON RESPECTO A FISMDF TOTAL</b>		<b>100.00%</b>

**FONDO DE APORTACIONES PARA LA INFRAESTRUCTURA SOCIAL MUNICIPAL Y DE LAS DEMARCACIONES TERRITORIALES DE AYOQUEZCO DE ALDAMA**

**FISMDF 2019**



**BIENESTAR**  
SECRETARÍA DE BIENESTAR



**TOTAL DE PROYECTOS: 11**

**TIPO DE INVERSIONES REALIZADAS**

(POR CARENCIA SOCIAL)

**TIPO DE INVERSIONES REALIZADAS CON RECURSOS FISMDF**

CARENCIA SOCIAL	MONTO	PORCENTAJE(%)
ALIMENTACION	0.00	%
SERV. SALUD	0.00	%
VIVIENDA	0.00	%
EDUCACION	4,052,660.80	34.97%
SERV. BASICOS	6,585,306.84	56.82%
NO APLICA	604,743.66	5.22%
<b>SUBTOTAL DE INVERSIONES</b>	<b>11,242,711.30</b>	<b>97.00%</b>
GASTOS INDIRECTOS	347,712.72	3.00%
PRODIM	0.00	0.00%
<b>SUBTOTAL G.I. + PRODIM</b>	<b>347,712.72</b>	<b>3.00%</b>
<b>TOTAL REPORTADO FISMDF</b>	<b>11,590,424.02</b>	<b>100%</b>
<b>% FISMDF EJERCIDO CON RESPECTO A FISMDF TOTAL</b>		<b>100.00%</b>





**BIENESTAR**  
SECRETARÍA DE BIENESTAR



**FONDO DE APORTACIONES PARA LA INFRAESTRUCTURA SOCIAL  
MUNICIPAL Y DE LAS DEMARCACIONES TERRITORIALES DE  
SANTA MARÍA COYOTEPEC**

---

FISMDF 2019



## DISTRIBUCIÓN DE LA INVERSIÓN - ENTIDAD

(ASIGNADA, REPORTADA Y POR EJERCER)



● Inversión por Ejercer ● Inversión Reportada

Inversión Asignada

\$ 2,929,428.41



Crédito BANOBRAS

\$ 0.00



Deuda BANOBRAS

\$ 0.00



Recursos Disponibles

\$ 2,929,428.41

Monto Reportado

\$ 2,929,428.41





**5**

**PROYECTOS REALIZADOS**

**FISMDF**

**1**

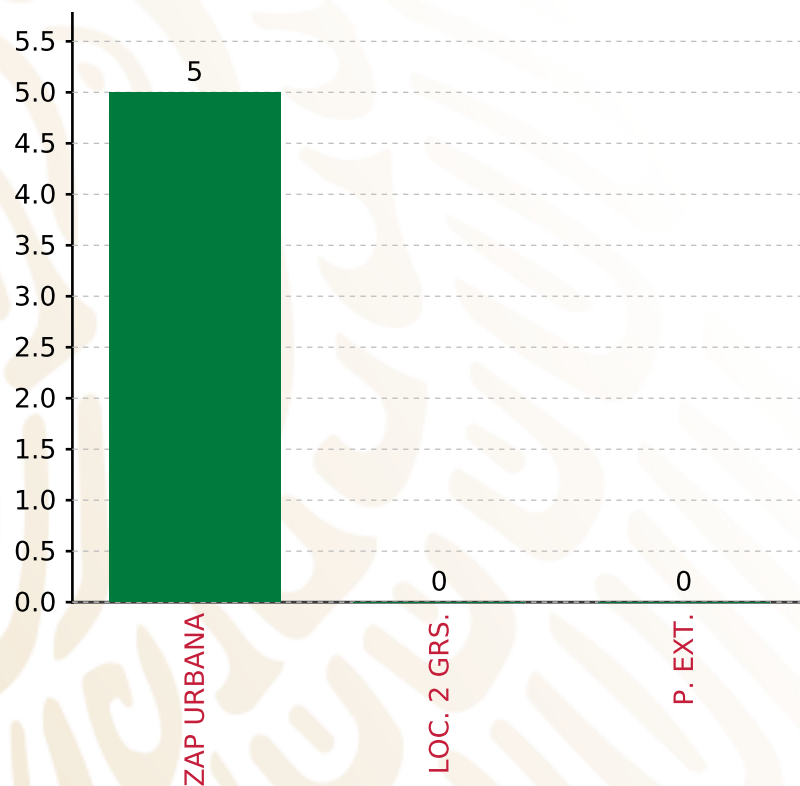


**MUNICIPIOS  
REPORTARON**

**FONDO DE APORTACIONES PARA LA INFRAESTRUCTURA SOCIAL MUNICIPAL Y DE LAS DEMARCACIONES TERRITORIALES DE SANTA MARÍA COYOTEPEC**  
**FISMDF 2019**



**BIENESTAR**  
 SECRETARÍA DE BIENESTAR



**TOTAL DE PROYECTOS: 5**

**TIPO DE INVERSIONES REALIZADAS**  
 (POR FOCALIZACIÓN)

**TIPO DE INVERSIONES REALIZADAS CON RECURSOS FISMDF**

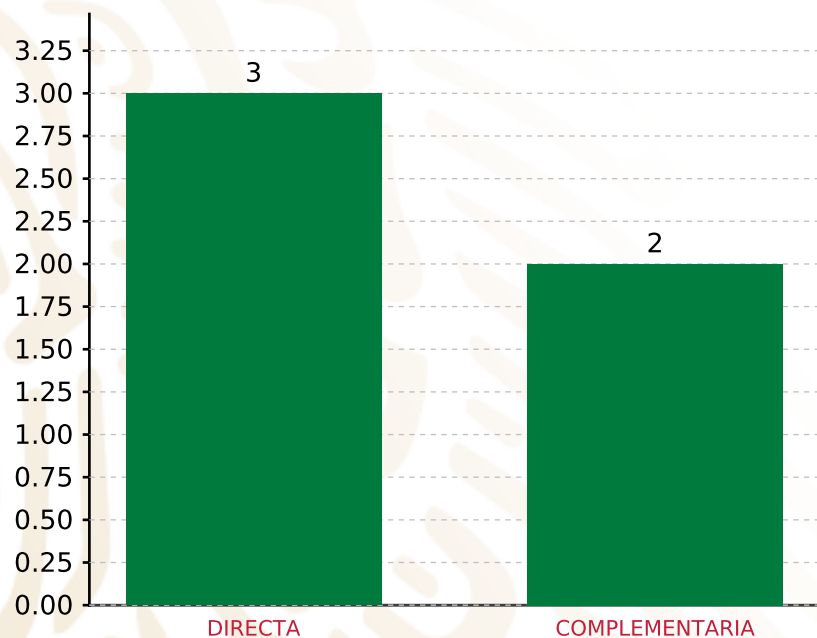
FOCALIZACIÓN	MONTO	PORCENTAJE(%)
ZAP URBANA	2,929,428.41	100.00%
LOC. 2 GRS.	0.00	0.00%
P. EXT.	0.00	0.00%

**SUBTOTAL DE INVERSIONES 2,929,428.41 100.00%**

GASTOS INDIRECTOS	0.00	0.00%
PRODIM	0.00	0.00%

**SUBTOTAL G.I. + PRODIM 0.00 0.00%**

**TOTAL REPORTADO FISMDF 2,929,428.41 100%**  
**% FISMDF EJERCIDO CON RESPECTO A FISMDF TOTAL 100.00%**



**TOTAL DE PROYECTOS: 5**

## TIPO DE INVERSIONES REALIZADAS

(POR INCIDENCIA)

### TIPO DE INVERSIONES REALIZADAS CON RECURSOS FISMDF

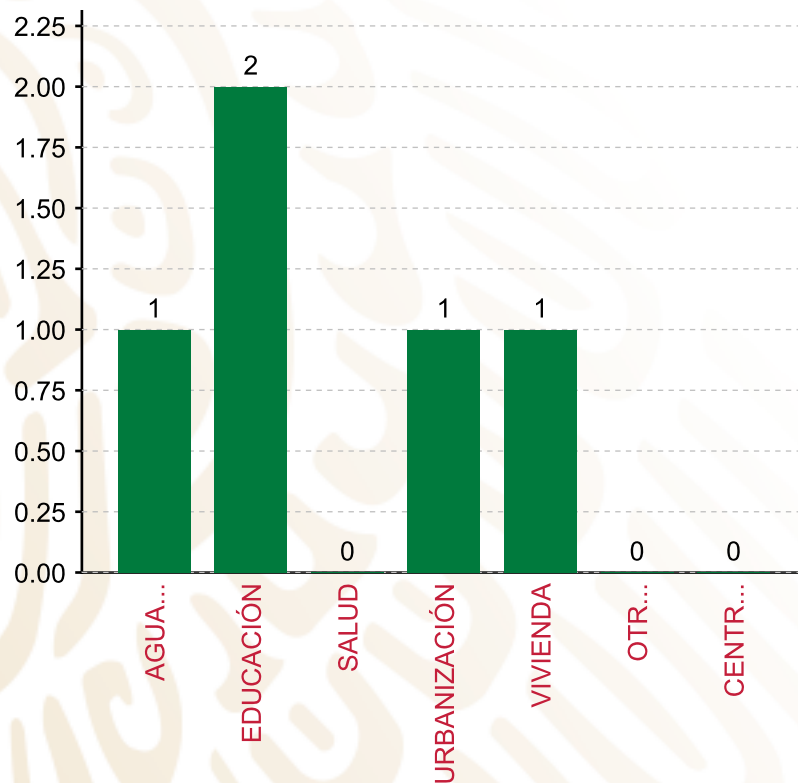
TIPO	MONTO	PORCENTAJE(%)
DIRECTA	1,308,690.41	44.67%
COMPLEMENTARIA	1,620,738.00	55.33%
<b>SUBTOTAL DE INVERSIONES</b>	<b>2,929,428.41</b>	<b>100.00%</b>
GASTOS INDIRECTOS	0.00	0.00%
PRODIM	0.00	0.00%
<b>SUBTOTAL G.I. + PRODIM</b>	<b>0.00</b>	<b>0.00%</b>
<b>TOTAL REPORTADO FISMDF</b>	<b>2,929,428.41</b>	<b>100%</b>
<b>% FISMDF EJERCIDO CON RESPECTO A FISMDF TOTAL</b>		<b>100.00%</b>

**FONDO DE APORTACIONES PARA LA INFRAESTRUCTURA SOCIAL MUNICIPAL Y DE LAS DEMARCACIONES TERRITORIALES DE SANTA MARÍA COYOTEPEC**

**FISMDF 2019**



**BIENESTAR**  
SECRETARÍA DE BIENESTAR



**TOTAL DE PROYECTOS: 5**

**TIPO DE INVERSIONES REALIZADAS**

(POR RUBRO DE GASTO)

**TIPO DE INVERSIONES REALIZADAS CON RECURSOS FISMDF**

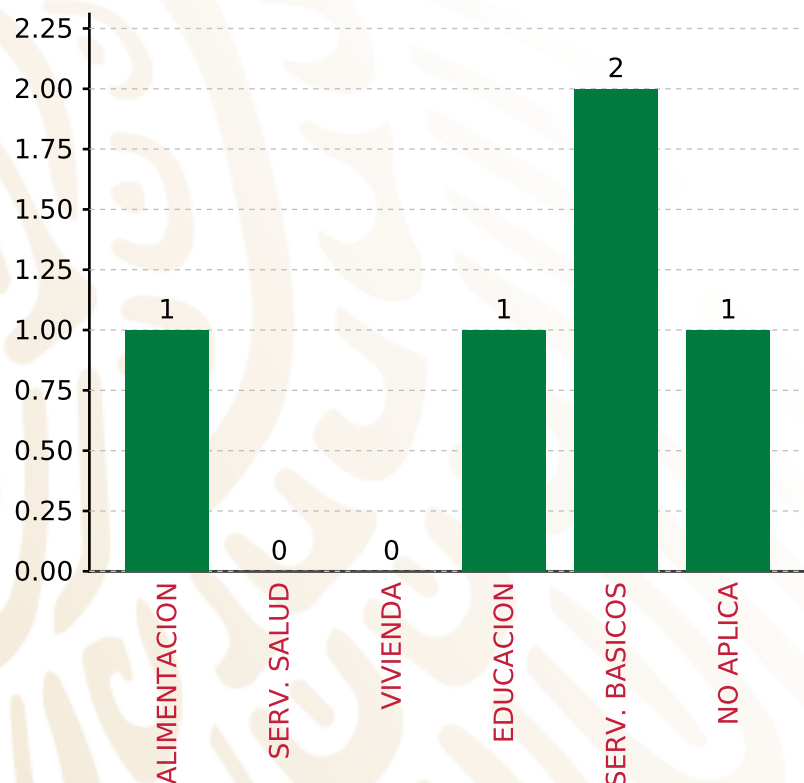
RUBRO	MONTO	PORCENTAJE(%)
AGUA Y SANEAMIENTO	307,811.37	10.51%
EDUCACIÓN	983,431.78	33.57%
SALUD	0.00	%
URBANIZACIÓN	1,208,715.12	41.26%
VIVIENDA	429,470.14	14.66%
OTROS PROYECTOS	0.00	%
CENTROS INTEGRADORES DE	0.00	%
<b>SUBTOTAL DE INVERSIONES</b>	<b>2,929,428.41</b>	<b>100.00%</b>
GASTOS INDIRECTOS	0.00	0.00%
PRODIM	0.00	0.00%
<b>SUBTOTAL G.I. + PRODIM</b>	<b>0.00</b>	<b>0.00%</b>
<b>TOTAL REPORTADO FISMDF</b>	<b>2,929,428.41</b>	<b>100%</b>
<b>% FISMDF EJERCIDO CON RESPECTO A FISMDF TOTAL</b>		<b>100.00%</b>

**FONDO DE APORTACIONES PARA LA INFRAESTRUCTURA SOCIAL MUNICIPAL Y DE LAS DEMARCACIONES TERRITORIALES DE SANTA MARÍA COYOTEPEC**

**FISMDF 2019**



**BIENESTAR**  
SECRETARÍA DE BIENESTAR



**TOTAL DE PROYECTOS:**

**5**

**TIPO DE INVERSIONES REALIZADAS**

(POR CARENCIA SOCIAL)

**TIPO DE INVERSIONES REALIZADAS CON RECURSOS FISMDF**

CARENCIA SOCIAL	MONTO	PORCENTAJE(%)
ALIMENTACION	571,408.90	19.51%
SERV. SALUD	0.00	%
VIVIENDA	0.00	%
EDUCACION	412,022.88	14.06%
SERV. BASICOS	737,281.51	25.17%
NO APLICA	1,208,715.12	41.26%
<b>SUBTOTAL DE INVERSIONES</b>	<b>2,929,428.41</b>	<b>100.00%</b>
GASTOS INDIRECTOS	0.00	0.00%
PRODIM	0.00	0.00%
<b>SUBTOTAL G.I. + PRODIM</b>	<b>0.00</b>	<b>0.00%</b>
<b>TOTAL REPORTADO FISMDF</b>	<b>2,929,428.41</b>	<b>100%</b>
<b>% FISMDF EJERCIDO CON RESPECTO A FISMDF TOTAL</b>		<b>100.00%</b>





**BIENESTAR**  
SECRETARÍA DE BIENESTAR



**FONDO DE APORTACIONES PARA LA INFRAESTRUCTURA SOCIAL  
MUNICIPAL Y DE LAS DEMARCACIONES TERRITORIALES DE  
SANTA MARÍA ECATEPEC**

---

FISMDF 2019



## DISTRIBUCIÓN DE LA INVERSIÓN - ENTIDAD

(ASIGNADA, REPORTADA Y POR EJERCER)



● Inversión por Ejercer ● Inversión Reportada

Inversión Asignada

\$ 5,814,223.97



Crédito BANOBRAS

\$ 0.00



Deuda BANOBRAS

\$ 0.00



Recursos Disponibles

\$ 5,814,223.97

Monto Reportado

\$ 5,814,223.97





**6**

**PROYECTOS REALIZADOS**

**FISMDF**

**1**



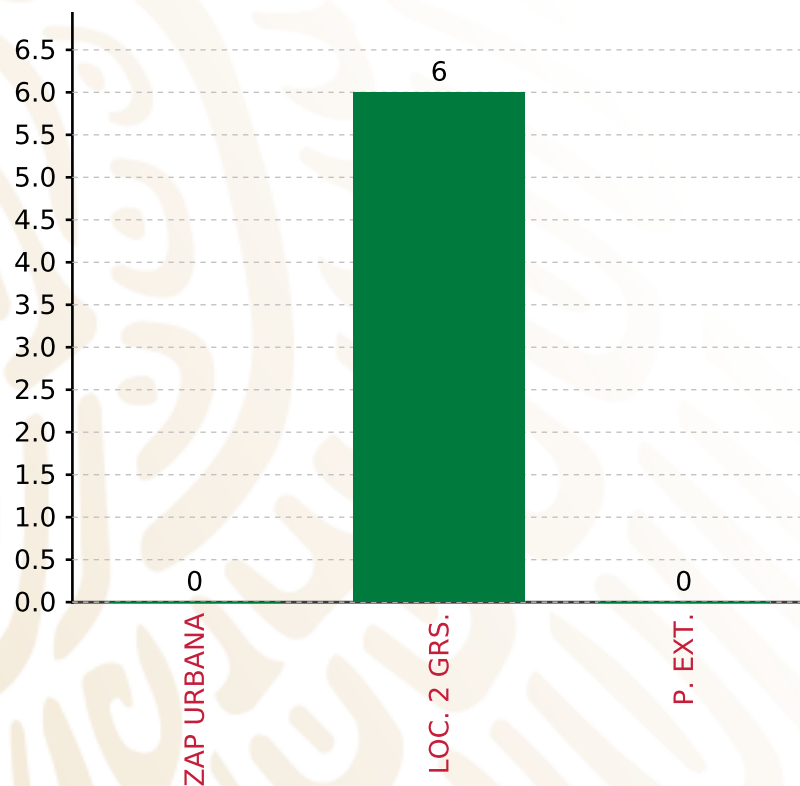
**MUNICIPIOS  
REPORTARON**

**FONDO DE APORTACIONES PARA LA INFRAESTRUCTURA SOCIAL MUNICIPAL Y DE LAS DEMARCACIONES TERRITORIALES DE SANTA MARÍA ECATEPEC**

**FISMDF 2019**



**BIENESTAR**  
SECRETARÍA DE BIENESTAR



**TOTAL DE PROYECTOS: 6**

**TIPO DE INVERSIONES REALIZADAS**

(POR FOCALIZACIÓN)

**TIPO DE INVERSIONES REALIZADAS CON RECURSOS FISMDF**

FOCALIZACIÓN	MONTO	PORCENTAJE(%)
ZAP URBANA	0.00	0.00%
LOC. 2 GRS.	5,639,797.25	97.00%
P. EXT.	0.00	0.00%

**SUBTOTAL DE INVERSIONES 5,639,797.25 97.00%**

GASTOS INDIRECTOS	174,426.72	3.00%
PRODIM	0.00	0.00%

**SUBTOTAL G.I. + PRODIM 174,426.72 3.00%**

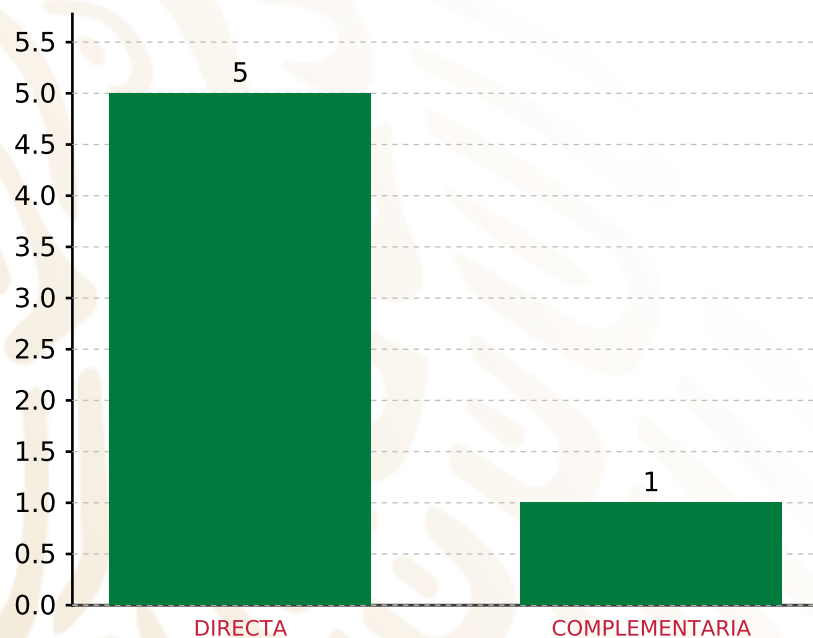
**TOTAL REPORTADO FISMDF 5,814,223.97 100%**  
**% FISMDF EJERCIDO CON RESPECTO A FISMDF TOTAL 100.00%**

**FONDO DE APORTACIONES PARA LA INFRAESTRUCTURA SOCIAL MUNICIPAL Y DE LAS DEMARCACIONES TERRITORIALES DE SANTA MARÍA ECATEPEC**

**FISMDF 2019**



**BIENESTAR**  
SECRETARÍA DE BIENESTAR



**TOTAL DE PROYECTOS: 6**

**TIPO DE INVERSIONES REALIZADAS**

(POR INCIDENCIA)

**TIPO DE INVERSIONES REALIZADAS CON RECURSOS FISMDF**

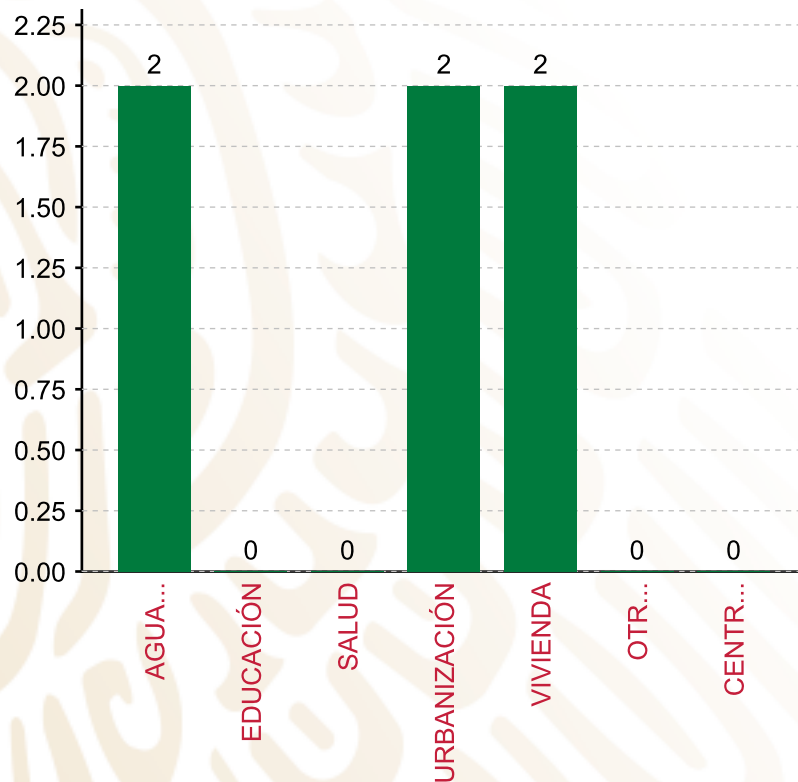
TIPO	MONTO	PORCENTAJE(%)
DIRECTA	4,803,530.08	82.62%
COMPLEMENTARIA	836,267.17	14.38%
<b>SUBTOTAL DE INVERSIONES</b>	<b>5,639,797.25</b>	<b>97.00%</b>
GASTOS INDIRECTOS	174,426.72	3.00%
PRODIM	0.00	0.00%
<b>SUBTOTAL G.I. + PRODIM</b>	<b>174,426.72</b>	<b>3.00%</b>
<b>TOTAL REPORTADO FISMDF</b>	<b>5,814,223.97</b>	<b>100%</b>
<b>% FISMDF EJERCIDO CON RESPECTO A FISMDF TOTAL</b>		<b>100.00%</b>

**FONDO DE APORTACIONES PARA LA INFRAESTRUCTURA SOCIAL MUNICIPAL Y DE LAS DEMARCACIONES TERRITORIALES DE SANTA MARÍA ECATEPEC**

**FISMDF 2019**



**BIENESTAR**  
SECRETARÍA DE BIENESTAR



**TOTAL DE PROYECTOS: 6**

**TIPO DE INVERSIONES REALIZADAS**

(POR RUBRO DE GASTO)

**TIPO DE INVERSIONES REALIZADAS CON RECURSOS FISMDF**

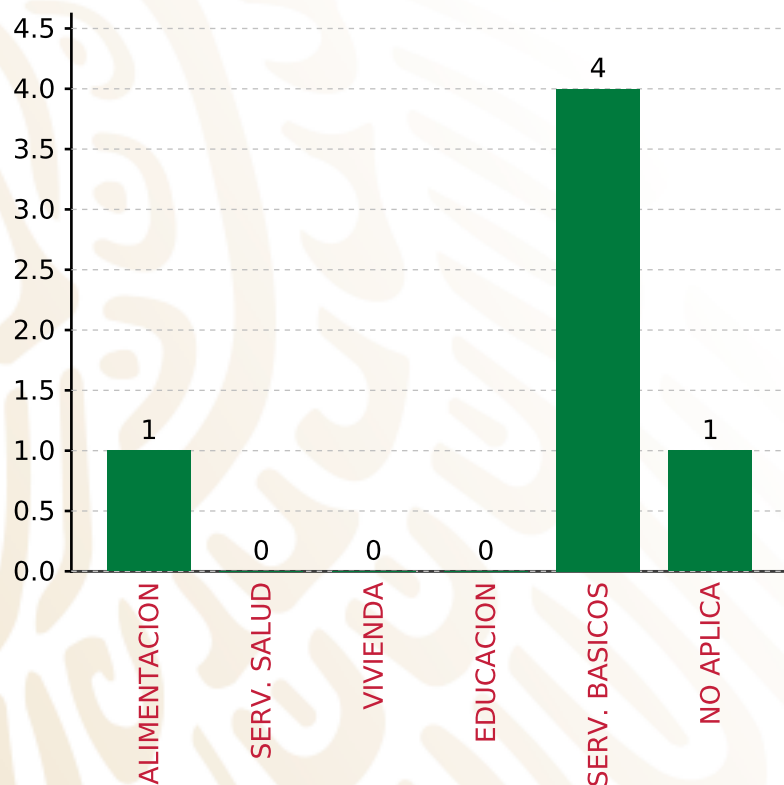
RUBRO	MONTO	PORCENTAJE(%)
AGUA Y SANEAMIENTO	1,605,286.92	27.61%
EDUCACIÓN	0.00	%
SALUD	0.00	%
URBANIZACIÓN	1,646,999.47	28.33%
VIVIENDA	2,387,510.86	41.06%
OTROS PROYECTOS	0.00	%
CENTROS INTEGRADORES DE	0.00	%
<b>SUBTOTAL DE INVERSIONES</b>	<b>5,639,797.25</b>	<b>97.00%</b>
GASTOS INDIRECTOS	174,426.72	3.00%
PRODIM	0.00	0.00%
<b>SUBTOTAL G.I. + PRODIM</b>	<b>174,426.72</b>	<b>3.00%</b>
<b>TOTAL REPORTADO FISMDF</b>	<b>5,814,223.97</b>	<b>100%</b>
<b>% FISMDF EJERCIDO CON RESPECTO A FISMDF TOTAL</b>		<b>100.00%</b>

**FONDO DE APORTACIONES PARA LA INFRAESTRUCTURA SOCIAL MUNICIPAL Y DE LAS DEMARCACIONES TERRITORIALES DE SANTA MARÍA ECATEPEC**

**FISMDF 2019**



**BIENESTAR**  
SECRETARÍA DE BIENESTAR



**TOTAL DE PROYECTOS:**

**6**

**TIPO DE INVERSIONES REALIZADAS**

(POR CARENCIA SOCIAL)

**TIPO DE INVERSIONES REALIZADAS CON RECURSOS FISMDF**

CARENCIA SOCIAL	MONTO	PORCENTAJE(%)
ALIMENTACION	810,732.30	13.94%
SERV. SALUD	0.00	%
VIVIENDA	0.00	%
EDUCACION	0.00	%
SERV. BASICOS	3,992,797.78	68.67%
NO APLICA	836,267.17	14.38%
<b>SUBTOTAL DE INVERSIONES</b>	<b>5,639,797.25</b>	<b>97.00%</b>
GASTOS INDIRECTOS	174,426.72	3.00%
PRODIM	0.00	0.00%
<b>SUBTOTAL G.I. + PRODIM</b>	<b>174,426.72</b>	<b>3.00%</b>
<b>TOTAL REPORTADO FISMDF</b>	<b>5,814,223.97</b>	<b>100%</b>
<b>% FISMDF EJERCIDO CON RESPECTO A FISMDF TOTAL</b>		<b>100.00%</b>





**BIENESTAR**  
SECRETARÍA DE BIENESTAR



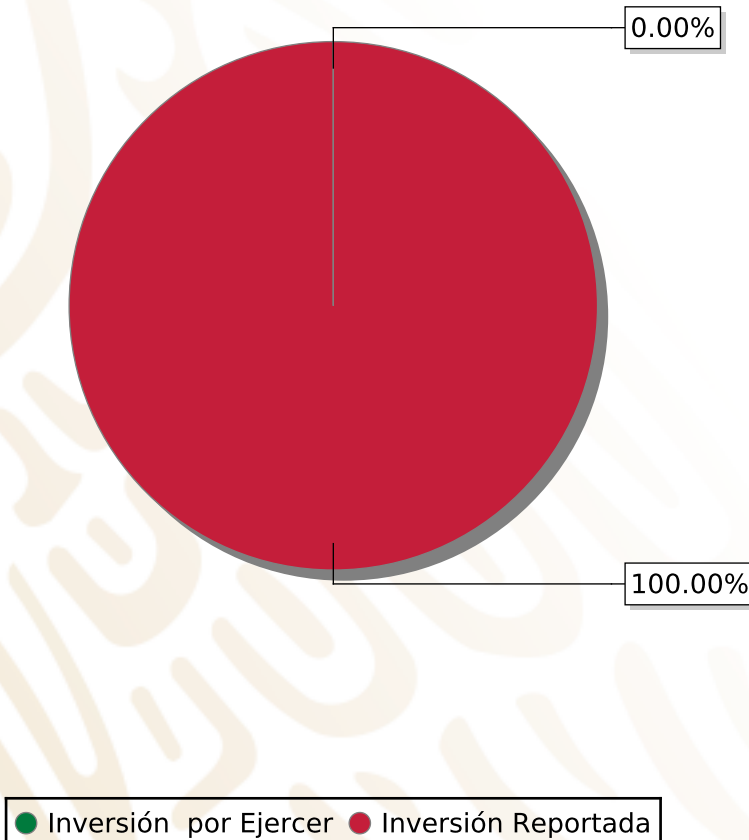
**FONDO DE APORTACIONES PARA LA INFRAESTRUCTURA SOCIAL  
MUNICIPAL Y DE LAS DEMARCACIONES TERRITORIALES DE  
SANTA MARÍA HUATULCO**

---

FISMDF 2019

## DISTRIBUCIÓN DE LA INVERSIÓN - ENTIDAD

(ASIGNADA, REPORTADA Y POR EJERCER)



Inversión Asignada  
**\$ 36,228,070.60**



Crédito BANOBRAS  
**\$ 0.00**



Deuda BANOBRAS  
**\$ 0.00**



Recursos Disponibles  
**\$ 36,228,070.60**

Monto Reportado  
**\$ 36,228,070.60**





**25**

**PROYECTOS REALIZADOS**

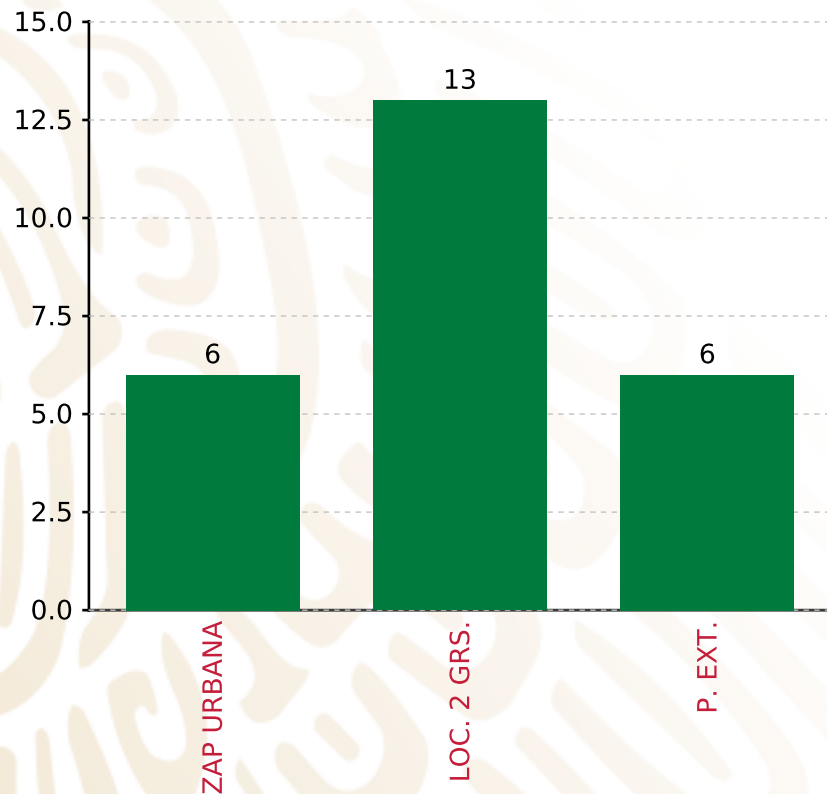
**FISMDF**

**1**



**MUNICIPIOS  
REPORTARON**

**FONDO DE APORTACIONES PARA LA INFRAESTRUCTURA SOCIAL MUNICIPAL Y DE LAS DEMARCACIONES TERRITORIALES DE SANTA MARÍA HUATULCO**  
**FISMDF 2019**



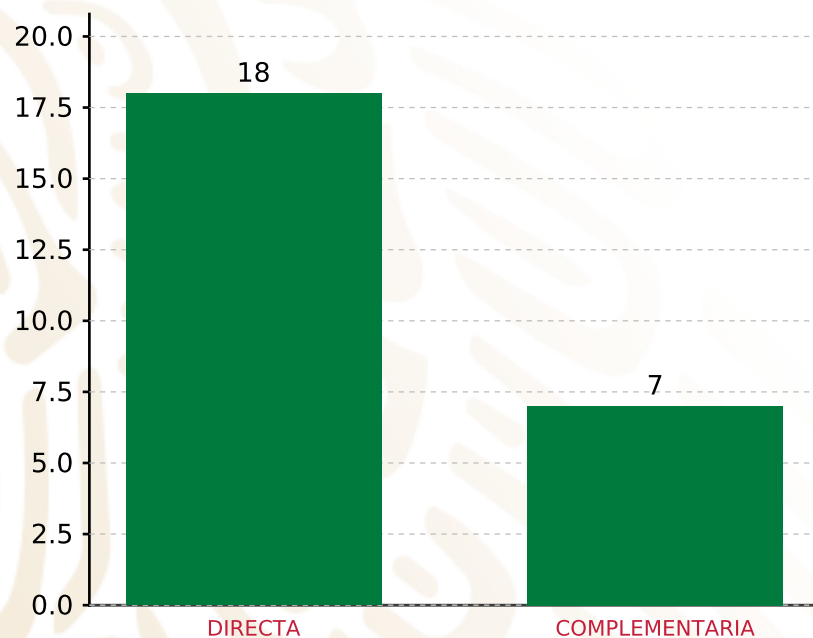
**TOTAL DE PROYECTOS: 25**

**TIPO DE INVERSIONES REALIZADAS**

(POR FOCALIZACIÓN)

**TIPO DE INVERSIONES REALIZADAS CON RECURSOS FISMDF**

FOCALIZACIÓN	MONTO	PORCENTAJE(%)
ZAP URBANA	7,937,294.93	21.91%
LOC. 2 GRS.	22,069,083.27	60.92%
P. EXT.	5,134,850.28	14.17%
<b>SUBTOTAL DE INVERSIONES</b>	<b>35,141,228.48</b>	<b>97.00%</b>
GASTOS INDIRECTOS	1,086,842.12	3.00%
PRODIM	0.00	0.00%
<b>SUBTOTAL G.I. + PRODIM</b>	<b>1,086,842.12</b>	<b>3.00%</b>
<b>TOTAL REPORTADO FISMDF</b>	<b>36,228,070.60</b>	<b>100%</b>
<b>% FISMDF EJERCIDO CON RESPECTO A FISMDF TOTAL</b>		<b>100.00%</b>



**TOTAL DE PROYECTOS: 25**

## TIPO DE INVERSIONES REALIZADAS

(POR INCIDENCIA)

### TIPO DE INVERSIONES REALIZADAS CON RECURSOS FISMDF

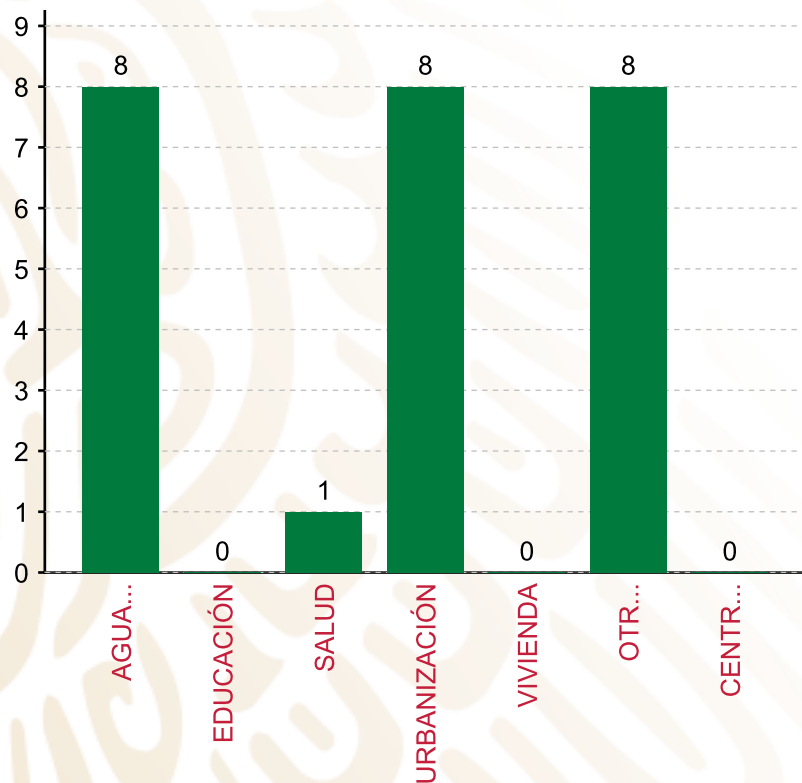
TIPO	MONTO	PORCENTAJE(%)
DIRECTA	21,933,385.67	60.54%
COMPLEMENTARIA	13,207,842.81	36.46%
<b>SUBTOTAL DE INVERSIONES</b>	<b>35,141,228.48</b>	<b>97.00%</b>
GASTOS INDIRECTOS	1,086,842.12	3.00%
PRODIM	0.00	0.00%
<b>SUBTOTAL G.I. + PRODIM</b>	<b>1,086,842.12</b>	<b>3.00%</b>
<b>TOTAL REPORTADO FISMDF</b>	<b>36,228,070.60</b>	<b>100%</b>
<b>% FISMDF EJERCIDO CON RESPECTO A FISMDF TOTAL</b>		<b>100.00%</b>

**FONDO DE APORTACIONES PARA LA INFRAESTRUCTURA SOCIAL MUNICIPAL Y DE LAS DEMARCACIONES TERRITORIALES DE SANTA MARÍA HUATULCO**

**FISMDF 2019**



**BIENESTAR**  
SECRETARÍA DE BIENESTAR



**TOTAL DE PROYECTOS: 25**

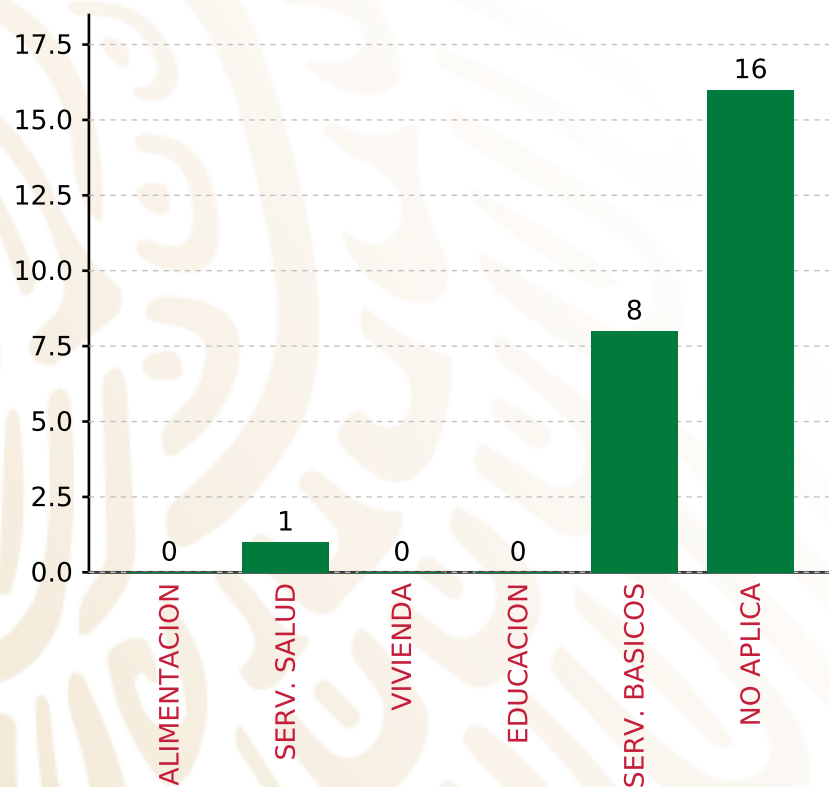
**TIPO DE INVERSIONES REALIZADAS**

(POR RUBRO DE GASTO)

**TIPO DE INVERSIONES REALIZADAS CON RECURSOS FISMDF**

RUBRO	MONTO	PORCENTAJE(%)
AGUA Y SANEAMIENTO	11,731,288.14	32.38%
EDUCACIÓN	0.00	%
SALUD	2,498,128.08	6.90%
URBANIZACIÓN	14,591,581.14	40.28%
VIVIENDA	0.00	%
OTROS PROYECTOS	6,320,231.12	17.45%
CENTROS INTEGRADORES DE	0.00	%
<b>SUBTOTAL DE INVERSIONES</b>	<b>35,141,228.48</b>	<b>97.00%</b>
GASTOS INDIRECTOS	1,086,842.12	3.00%
PRODIM	0.00	0.00%
<b>SUBTOTAL G.I. + PRODIM</b>	<b>1,086,842.12</b>	<b>3.00%</b>
<b>TOTAL REPORTADO FISMDF</b>	<b>36,228,070.60</b>	<b>100%</b>
<b>% FISMDF EJERCIDO CON RESPECTO A FISMDF TOTAL</b>		<b>100.00%</b>

**FONDO DE APORTACIONES PARA LA INFRAESTRUCTURA SOCIAL MUNICIPAL Y DE LAS DEMARCACIONES TERRITORIALES DE SANTA MARÍA HUATULCO**  
**FISMDF 2019**



**TOTAL DE PROYECTOS: 25**

**TIPO DE INVERSIONES REALIZADAS**

(POR CARENCIA SOCIAL)

**TIPO DE INVERSIONES REALIZADAS CON RECURSOS FISMDF**

CARENCIA SOCIAL	MONTO	PORCENTAJE(%)
ALIMENTACION	0.00	%
SERV. SALUD	2,498,128.08	6.90%
VIVIENDA	0.00	%
EDUCACION	0.00	%
SERV. BASICOS	11,731,288.14	32.38%
NO APLICA	20,911,812.26	57.72%
<b>SUBTOTAL DE INVERSIONES</b>	<b>35,141,228.48</b>	<b>97.00%</b>
GASTOS INDIRECTOS	1,086,842.12	3.00%
PRODIM	0.00	0.00%
<b>SUBTOTAL G.I. + PRODIM</b>	<b>1,086,842.12</b>	<b>3.00%</b>
<b>TOTAL REPORTADO FISMDF</b>	<b>36,228,070.60</b>	<b>100%</b>
<b>% FISMDF EJERCIDO CON RESPECTO A FISMDF TOTAL</b>		<b>100.00%</b>





**BIENESTAR**  
SECRETARÍA DE BIENESTAR



**FONDO DE APORTACIONES PARA LA INFRAESTRUCTURA SOCIAL  
MUNICIPAL Y DE LAS DEMARCACIONES TERRITORIALES DE  
SANTA MARÍA OZOLOTEPEC**

---

FISMDF 2019



## DISTRIBUCIÓN DE LA INVERSIÓN - ENTIDAD

(ASIGNADA, REPORTADA Y POR EJERCER)



● Inversión por Ejercer ● Inversión Reportada

Inversión Asignada

\$ 13,265,097.34



Crédito BANOBRAS

\$ 0.00



Deuda BANOBRAS

\$ 0.00



Recursos Disponibles

\$ 13,265,097.34

Monto Reportado  
\$ 13,265,097.34





**10**

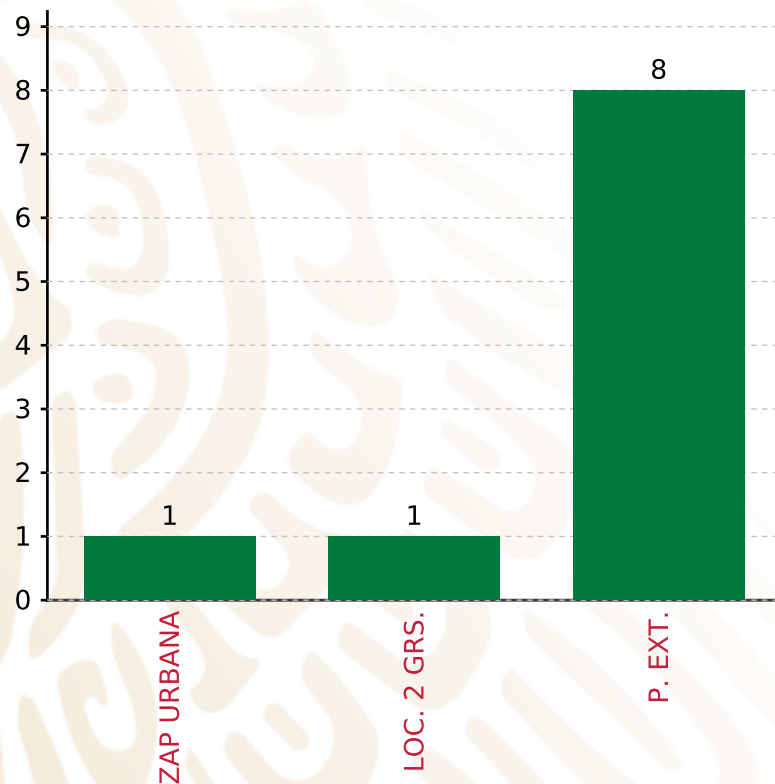
**PROYECTOS REALIZADOS**

**FISMDF**

**1**



**MUNICIPIOS  
REPORTARON**



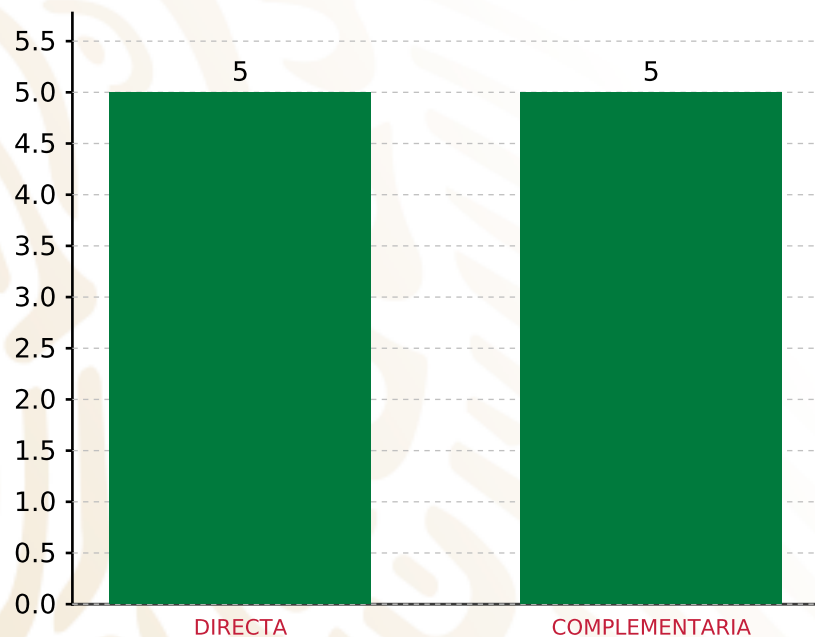
**TOTAL DE PROYECTOS: 10**

## TIPO DE INVERSIONES REALIZADAS

(POR FOCALIZACIÓN)

### TIPO DE INVERSIONES REALIZADAS CON RECURSOS FISMDF

FOCALIZACIÓN	MONTO	PORCENTAJE(%)
ZAP URBANA	1,201,615.27	9.06%
LOC. 2 GRS.	991,786.93	7.48%
P. EXT.	10,454,004.65	78.81%
<b>SUBTOTAL DE INVERSIONES</b>	<b>12,647,406.85</b>	<b>95.34%</b>
GASTOS INDIRECTOS	397,952.92	3.00%
PRODIM	219,737.57	1.66%
<b>SUBTOTAL G.I. + PRODIM</b>	<b>617,690.49</b>	<b>4.66%</b>
<b>TOTAL REPORTADO FISMDF</b>	<b>13,265,097.34</b>	<b>100%</b>
<b>% FISMDF EJERCIDO CON RESPECTO A FISMDF TOTAL</b>		<b>100.00%</b>



**TOTAL DE PROYECTOS: 10**

## TIPO DE INVERSIONES REALIZADAS

(POR INCIDENCIA)

### TIPO DE INVERSIONES REALIZADAS CON RECURSOS FISMDF

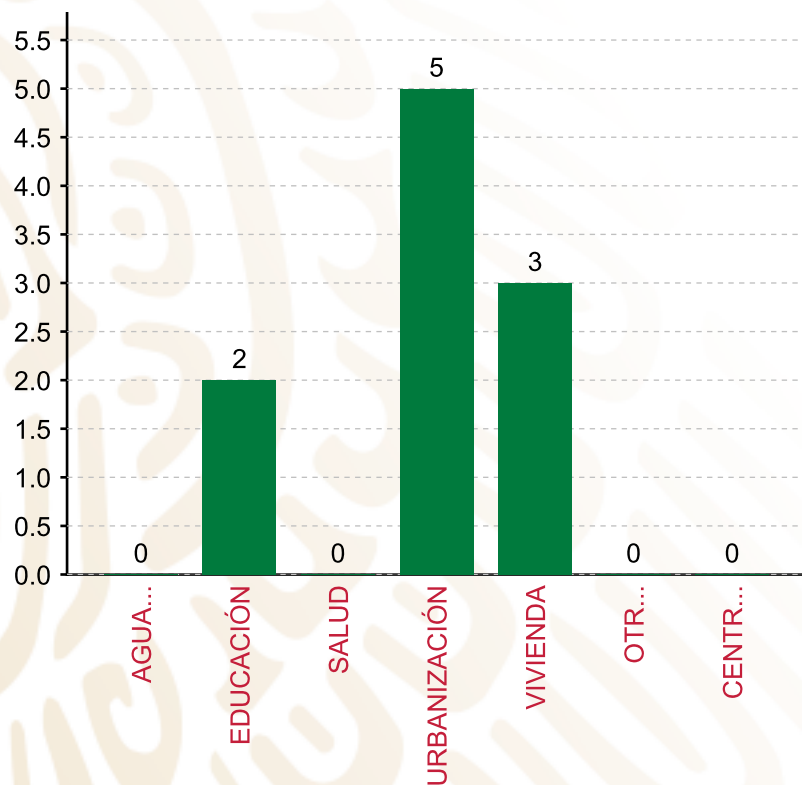
TIPO	MONTO	PORCENTAJE(%)
DIRECTA	5,422,883.17	40.88%
COMPLEMENTARIA	7,224,523.68	54.46%
<b>SUBTOTAL DE INVERSIONES</b>	<b>12,647,406.85</b>	<b>95.34%</b>
GASTOS INDIRECTOS	397,952.92	3.00%
PRODIM	219,737.57	1.66%
<b>SUBTOTAL G.I. + PRODIM</b>	<b>617,690.49</b>	<b>4.66%</b>
<b>TOTAL REPORTADO FISMDF</b>	<b>13,265,097.34</b>	<b>100%</b>
<b>% FISMDF EJERCIDO CON RESPECTO A FISMDF TOTAL</b>		<b>100.00%</b>

**FONDO DE APORTACIONES PARA LA INFRAESTRUCTURA SOCIAL MUNICIPAL Y DE LAS DEMARCACIONES TERRITORIALES DE SANTA MARÍA OZOLOTEPEC**

**FISMDF 2019**



**BIENESTAR**  
SECRETARÍA DE BIENESTAR



**TOTAL DE PROYECTOS: 10**

**TIPO DE INVERSIONES REALIZADAS**

(POR RUBRO DE GASTO)

**TIPO DE INVERSIONES REALIZADAS CON RECURSOS FISMDF**

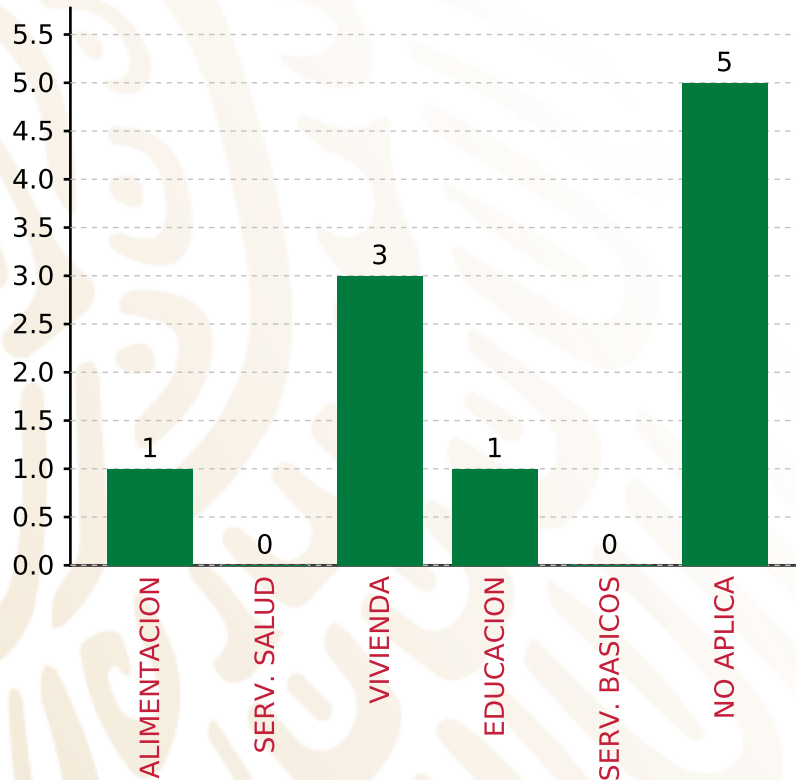
RUBRO	MONTO	PORCENTAJE(%)
AGUA Y SANEAMIENTO	0.00	%
EDUCACIÓN	1,986,886.79	14.98%
SALUD	0.00	%
URBANIZACIÓN	7,224,523.68	54.46%
VIVIENDA	3,435,996.38	25.90%
OTROS PROYECTOS	0.00	%
CENTROS INTEGRADORES DE	0.00	%
<b>SUBTOTAL DE INVERSIONES</b>	<b>12,647,406.85</b>	<b>95.34%</b>
GASTOS INDIRECTOS	397,952.92	3.00%
PRODIM	219,737.57	1.66%
<b>SUBTOTAL G.I. + PRODIM</b>	<b>617,690.49</b>	<b>4.66%</b>
<b>TOTAL REPORTADO FISMDF</b>	<b>13,265,097.34</b>	<b>100%</b>
<b>% FISMDF EJERCIDO CON RESPECTO A FISMDF TOTAL</b>		<b>100.00%</b>

**FONDO DE APORTACIONES PARA LA INFRAESTRUCTURA SOCIAL MUNICIPAL Y DE LAS DEMARCACIONES TERRITORIALES DE SANTA MARÍA OZOLOTEPEC**

**FISMDF 2019**



**BIENESTAR**  
SECRETARÍA DE BIENESTAR



**TOTAL DE PROYECTOS: 10**

**TIPO DE INVERSIONES REALIZADAS**

(POR CARENCIA SOCIAL)

<b>TIPO DE INVERSIONES REALIZADAS CON RECURSOS FISMDF</b>		
<b>CARENCIA SOCIAL</b>	<b>MONTO</b>	<b>PORCENTAJE(%)</b>
ALIMENTACION	606,888.78	4.58%
SERV. SALUD	0.00	%
VIVIENDA	3,435,996.38	25.90%
EDUCACION	1,379,998.01	10.40%
SERV. BASICOS	0.00	%
NO APLICA	7,224,523.68	54.46%
<b>SUBTOTAL DE INVERSIONES</b>	<b>12,647,406.85</b>	<b>95.34%</b>
GASTOS INDIRECTOS	397,952.92	3.00%
PRODIM	219,737.57	1.66%
<b>SUBTOTAL G.I. + PRODIM</b>	<b>617,690.49</b>	<b>4.66%</b>
<b>TOTAL REPORTADO FISMDF</b>	<b>13,265,097.34</b>	<b>100%</b>
<b>% FISMDF EJERCIDO CON RESPECTO A FISMDF TOTAL</b>		<b>100.00%</b>





**BIENESTAR**  
SECRETARÍA DE BIENESTAR



**FONDO DE APORTACIONES PARA LA INFRAESTRUCTURA SOCIAL  
MUNICIPAL Y DE LAS DEMARCACIONES TERRITORIALES DE  
SANTA MARÍA TEOPOXCO**

---

FISMDF 2019



## DISTRIBUCIÓN DE LA INVERSIÓN - ENTIDAD

(ASIGNADA, REPORTADA Y POR EJERCER)



● Inversión por Ejercer ● Inversión Reportada

Inversión Asignada

\$ 11,946,695.10



Crédito BANOBRAS

\$ 0.00



Deuda BANOBRAS

\$ 0.00



Recursos Disponibles

\$ 11,946,695.10

Monto Reportado  
\$ 11,946,695.10





**5**

**PROYECTOS REALIZADOS**

**FISMDF**

**1**



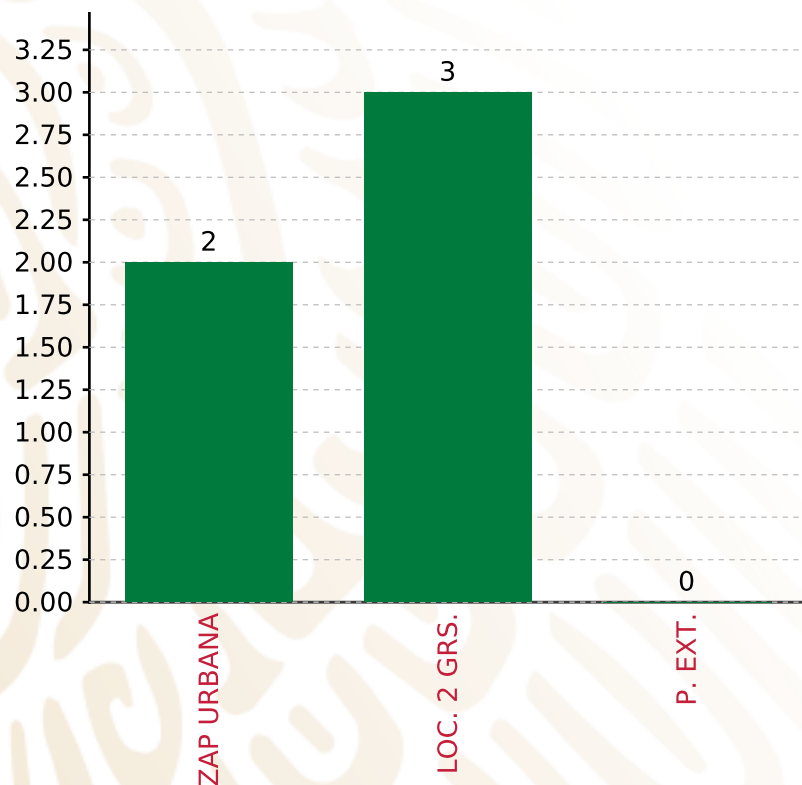
**MUNICIPIOS  
REPORTARON**

**FONDO DE APORTACIONES PARA LA INFRAESTRUCTURA SOCIAL MUNICIPAL Y DE LAS DEMARCACIONES TERRITORIALES DE SANTA MARÍA TEOPOXCO**

**FISMDF 2019**



**BIENESTAR**  
SECRETARÍA DE BIENESTAR



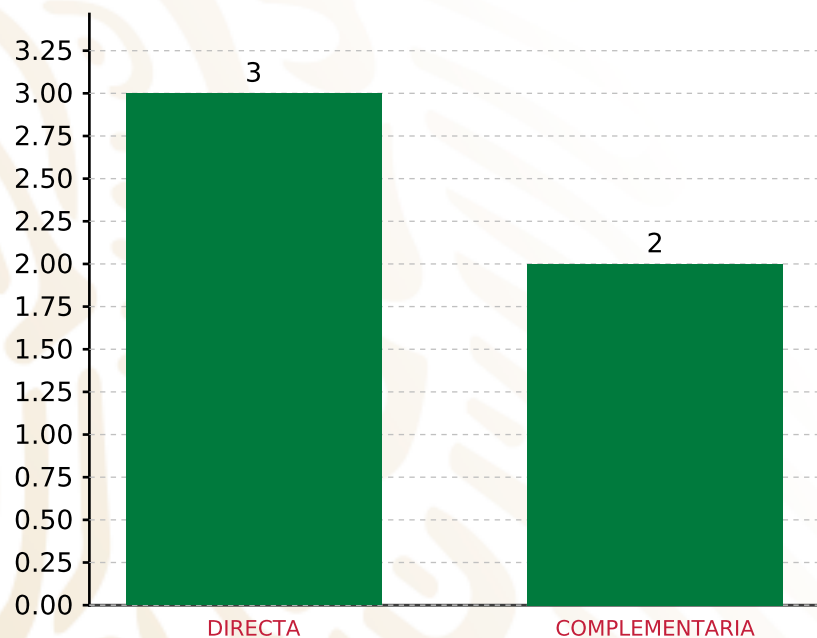
**TOTAL DE PROYECTOS: 5**

**TIPO DE INVERSIONES REALIZADAS**

(POR FOCALIZACIÓN)

**TIPO DE INVERSIONES REALIZADAS CON RECURSOS FISMDF**

FOCALIZACIÓN	MONTO	PORCENTAJE(%)
ZAP URBANA	5,651,204.16	47.30%
LOC. 2 GRS.	5,937,090.93	49.70%
P. EXT.	0.00	0.00%
<b>SUBTOTAL DE INVERSIONES</b>	<b>11,588,295.09</b>	<b>97.00%</b>
GASTOS INDIRECTOS	358,400.01	3.00%
PRODIM	0.00	0.00%
<b>SUBTOTAL G.I. + PRODIM</b>	<b>358,400.01</b>	<b>3.00%</b>
<b>TOTAL REPORTADO FISMDF</b>	<b>11,946,695.10</b>	<b>100%</b>
<b>% FISMDF EJERCIDO CON RESPECTO A FISMDF TOTAL</b>		<b>100.00%</b>



**TOTAL DE PROYECTOS: 5**

## TIPO DE INVERSIONES REALIZADAS

(POR INCIDENCIA)

### TIPO DE INVERSIONES REALIZADAS CON RECURSOS FISMDF

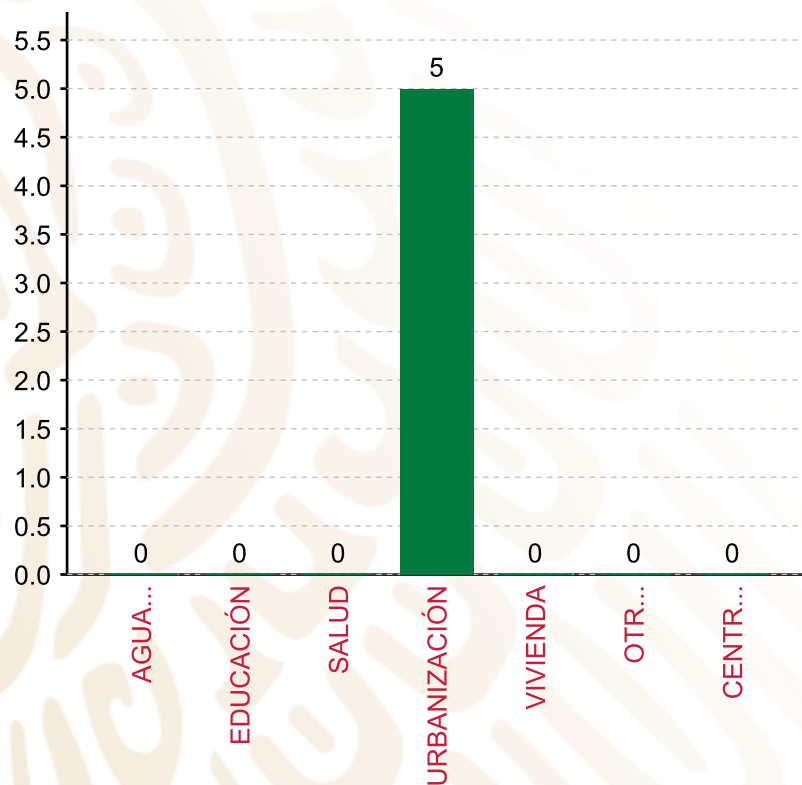
TIPO	MONTO	PORCENTAJE(%)
DIRECTA	8,638,684.04	72.31%
COMPLEMENTARIA	2,949,611.05	24.69%
<b>SUBTOTAL DE INVERSIONES</b>	<b>11,588,295.09</b>	<b>97.00%</b>
GASTOS INDIRECTOS	358,400.01	3.00%
PRODIM	0.00	0.00%
<b>SUBTOTAL G.I. + PRODIM</b>	<b>358,400.01</b>	<b>3.00%</b>
<b>TOTAL REPORTADO FISMDF</b>	<b>11,946,695.10</b>	<b>100%</b>
<b>% FISMDF EJERCIDO CON RESPECTO A FISMDF TOTAL</b>		<b>100.00%</b>

**FONDO DE APORTACIONES PARA LA INFRAESTRUCTURA SOCIAL MUNICIPAL Y DE LAS DEMARCACIONES TERRITORIALES DE SANTA MARÍA TEOPOXCO**

**FISMDF 2019**



**BIENESTAR**  
SECRETARÍA DE BIENESTAR



**TOTAL DE PROYECTOS: 5**

**TIPO DE INVERSIONES REALIZADAS**

(POR RUBRO DE GASTO)

**TIPO DE INVERSIONES REALIZADAS CON RECURSOS FISMDF**

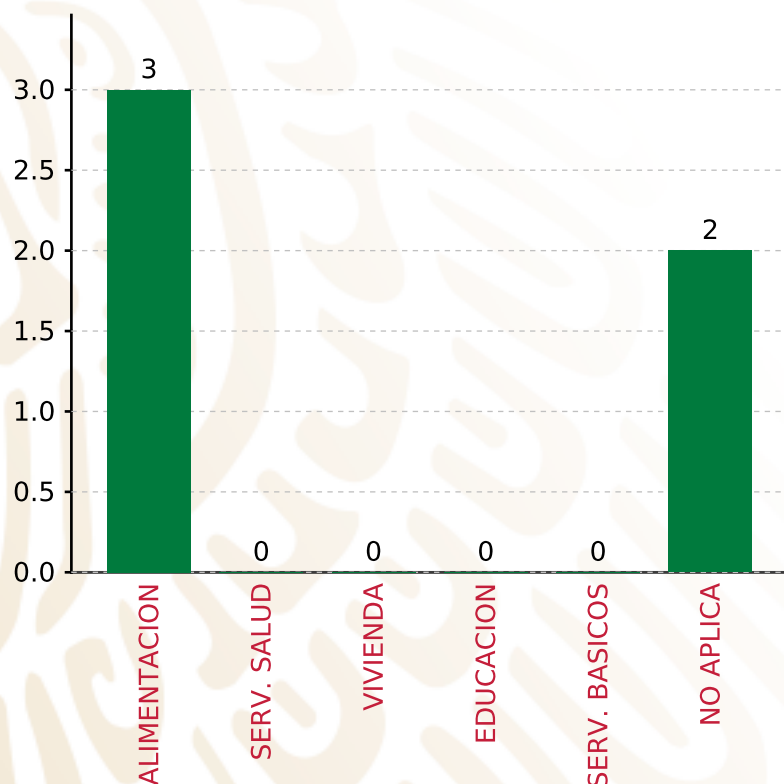
RUBRO	MONTO	PORCENTAJE(%)
AGUA Y SANEAMIENTO	0.00	%
EDUCACIÓN	0.00	%
SALUD	0.00	%
URBANIZACIÓN	11,588,295.09	97.00%
VIVIENDA	0.00	%
OTROS PROYECTOS	0.00	%
CENTROS INTEGRADORES DE	0.00	%
<b>SUBTOTAL DE INVERSIONES</b>	<b>11,588,295.09</b>	<b>97.00%</b>
GASTOS INDIRECTOS	358,400.01	3.00%
PRODIM	0.00	0.00%
<b>SUBTOTAL G.I. + PRODIM</b>	<b>358,400.01</b>	<b>3.00%</b>
<b>TOTAL REPORTADO FISMDF</b>	<b>11,946,695.10</b>	<b>100%</b>
<b>% FISMDF EJERCIDO CON RESPECTO A FISMDF TOTAL</b>		<b>100.00%</b>

**FONDO DE APORTACIONES PARA LA INFRAESTRUCTURA SOCIAL MUNICIPAL Y DE LAS DEMARCACIONES TERRITORIALES DE SANTA MARÍA TEOPOXCO**

**FISMDF 2019**



**BIENESTAR**  
SECRETARÍA DE BIENESTAR



**TOTAL DE PROYECTOS: 5**

**TIPO DE INVERSIONES REALIZADAS**

(POR CARENCIA SOCIAL)

**TIPO DE INVERSIONES REALIZADAS CON RECURSOS FISMDF**

CARENCIA SOCIAL	MONTO	PORCENTAJE(%)
ALIMENTACION	8,638,684.04	72.31%
SERV. SALUD	0.00	%
VIVIENDA	0.00	%
EDUCACION	0.00	%
SERV. BASICOS	0.00	%
NO APLICA	2,949,611.05	24.69%
<b>SUBTOTAL DE INVERSIONES</b>	<b>11,588,295.09</b>	<b>97.00%</b>
GASTOS INDIRECTOS	358,400.01	3.00%
PRODIM	0.00	0.00%
<b>SUBTOTAL G.I. + PRODIM</b>	<b>358,400.01</b>	<b>3.00%</b>
<b>TOTAL REPORTADO FISMDF</b>	<b>11,946,695.10</b>	<b>100%</b>
<b>% FISMDF EJERCIDO CON RESPECTO A FISMDF TOTAL</b>		<b>100.00%</b>





**BIENESTAR**  
SECRETARÍA DE BIENESTAR



**FONDO DE APORTACIONES PARA LA INFRAESTRUCTURA SOCIAL  
MUNICIPAL Y DE LAS DEMARCACIONES TERRITORIALES DE  
SANTA MARÍA TLAHUITOLTEPEC**

---

FISMDF 2019

## DISTRIBUCIÓN DE LA INVERSIÓN - ENTIDAD

(ASIGNADA, REPORTADA Y POR EJERCER)



● Inversión por Ejercer ● Inversión Reportada

Inversión Asignada  
**\$ 36,005,741.97**



Crédito BANOBRAS  
**\$ 0.00**



Deuda BANOBRAS  
**\$ 0.00**



Recursos Disponibles  
**\$ 36,005,741.97**

Monto Reportado  
**\$ 36,005,741.97**





**25**

**PROYECTOS REALIZADOS**

**FISMDF**

**1**

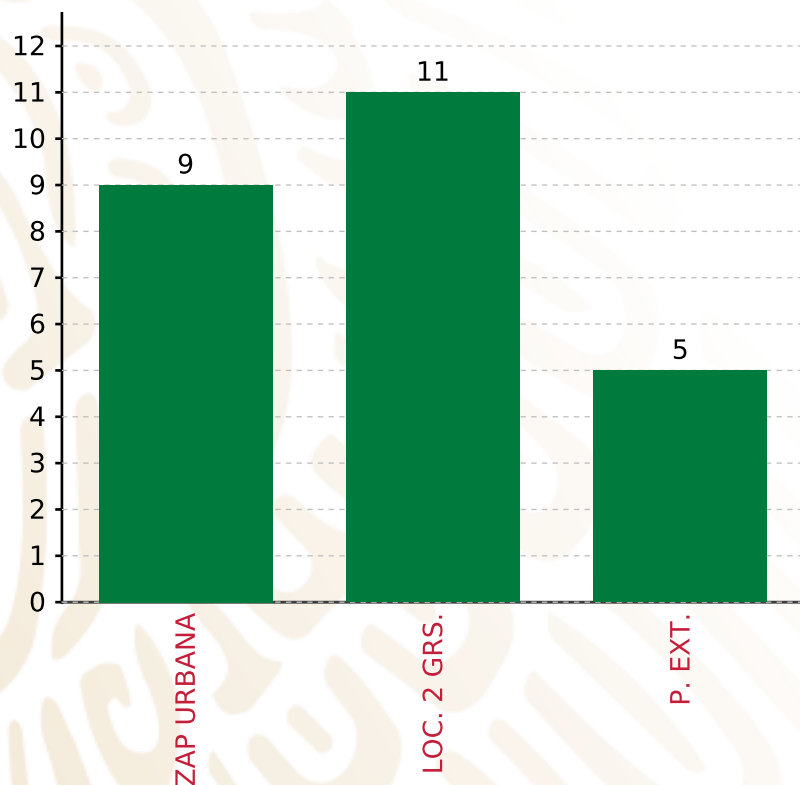


**MUNICIPIOS  
REPORTARON**

**FONDO DE APORTACIONES PARA LA INFRAESTRUCTURA SOCIAL MUNICIPAL Y DE LAS DEMARCACIONES TERRITORIALES DE SANTA MARÍA TLAHUITOLTEPEC**  
**FISMDF 2019**



**BIENESTAR**  
 SECRETARÍA DE BIENESTAR



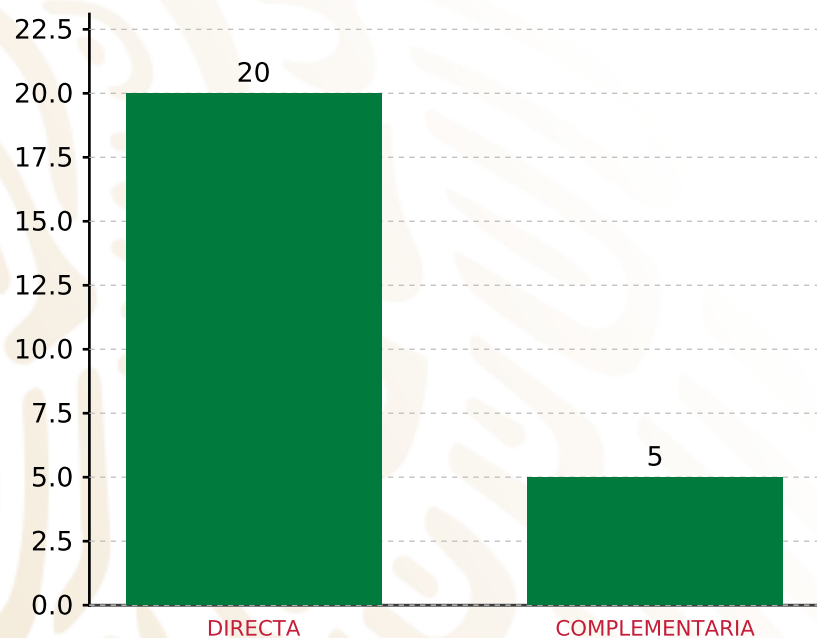
**TOTAL DE PROYECTOS: 25**

**TIPO DE INVERSIONES REALIZADAS**

(POR FOCALIZACIÓN)

**TIPO DE INVERSIONES REALIZADAS CON RECURSOS FISMDF**

FOCALIZACIÓN	MONTO	PORCENTAJE(%)
ZAP URBANA	15,368,895.51	42.68%
LOC. 2 GRS.	13,686,559.36	38.01%
P. EXT.	5,150,000.00	14.30%
<b>SUBTOTAL DE INVERSIONES</b>	<b>34,205,454.87</b>	<b>95.00%</b>
GASTOS INDIRECTOS	1,080,172.26	3.00%
PRODIM	720,114.84	2.00%
<b>SUBTOTAL G.I. + PRODIM</b>	<b>1,800,287.10</b>	<b>5.00%</b>
<b>TOTAL REPORTADO FISMDF</b>	<b>36,005,741.97</b>	<b>100%</b>
<b>% FISMDF EJERCIDO CON RESPECTO A FISMDF TOTAL</b>		<b>100.00%</b>



**TOTAL DE PROYECTOS: 25**

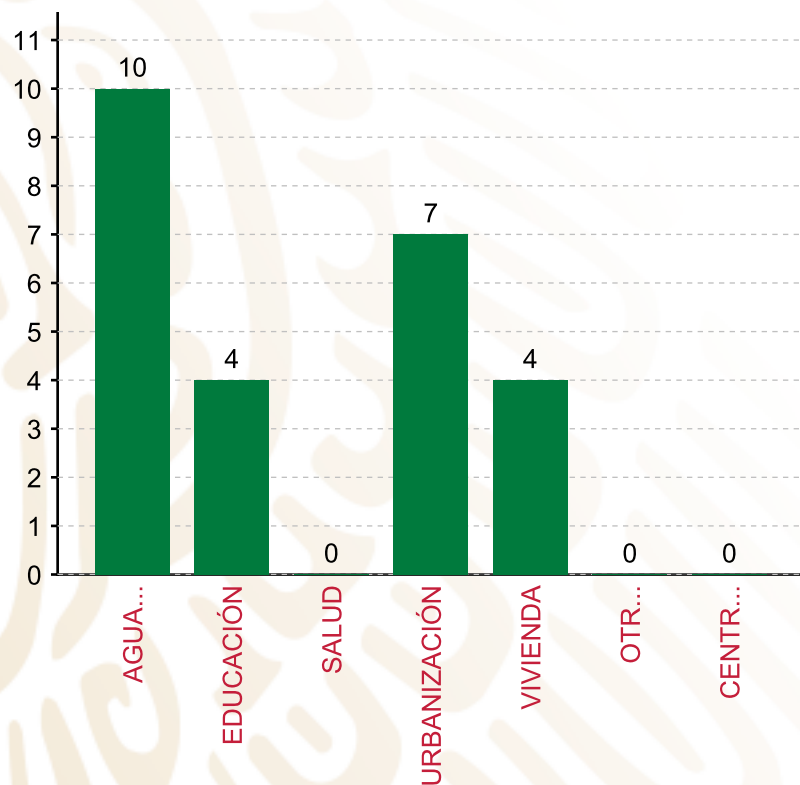
## TIPO DE INVERSIONES REALIZADAS

(POR INCIDENCIA)

### TIPO DE INVERSIONES REALIZADAS CON RECURSOS FISMDF

TIPO	MONTO	PORCENTAJE(%)
DIRECTA	28,424,947.71	78.95%
COMPLEMENTARIA	5,780,507.16	16.05%
<b>SUBTOTAL DE INVERSIONES</b>	<b>34,205,454.87</b>	<b>95.00%</b>
GASTOS INDIRECTOS	1,080,172.26	3.00%
PRODIM	720,114.84	2.00%
<b>SUBTOTAL G.I. + PRODIM</b>	<b>1,800,287.10</b>	<b>5.00%</b>
<b>TOTAL REPORTADO FISMDF</b>	<b>36,005,741.97</b>	<b>100%</b>
<b>% FISMDF EJERCIDO CON RESPECTO A FISMDF TOTAL</b>		<b>100.00%</b>

**FONDO DE APORTACIONES PARA LA INFRAESTRUCTURA SOCIAL MUNICIPAL Y DE LAS DEMARCACIONES TERRITORIALES DE SANTA MARÍA TLAHUITOLTEPEC**  
**FISMDF 2019**



**TOTAL DE PROYECTOS: 25**

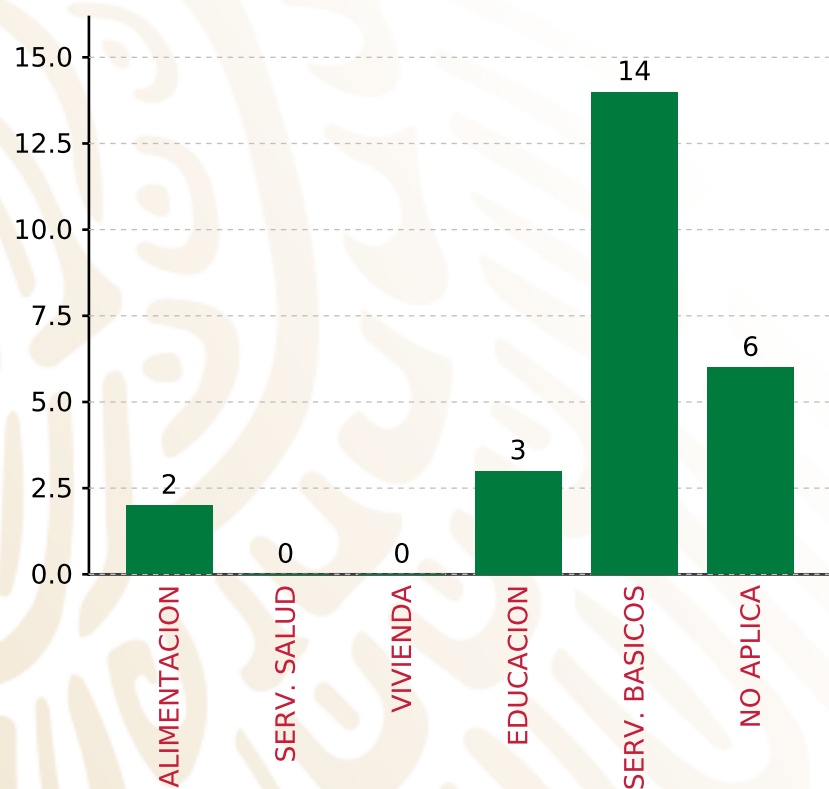
**TIPO DE INVERSIONES REALIZADAS**

(POR RUBRO DE GASTO)

**TIPO DE INVERSIONES REALIZADAS CON RECURSOS FISMDF**

RUBRO	MONTO	PORCENTAJE(%)
AGUA Y SANEAMIENTO	15,285,185.98	42.45%
EDUCACIÓN	3,765,101.61	10.46%
SALUD	0.00	%
URBANIZACIÓN	7,880,507.16	21.89%
VIVIENDA	7,274,660.12	20.20%
OTROS PROYECTOS	0.00	%
CENTROS INTEGRADORES DE	0.00	%
<b>SUBTOTAL DE INVERSIONES</b>	<b>34,205,454.87</b>	<b>95.00%</b>
GASTOS INDIRECTOS	1,080,172.26	3.00%
PRODIM	720,114.84	2.00%
<b>SUBTOTAL G.I. + PRODIM</b>	<b>1,800,287.10</b>	<b>5.00%</b>
<b>TOTAL REPORTADO FISMDF</b>	<b>36,005,741.97</b>	<b>100%</b>
<b>% FISMDF EJERCIDO CON RESPECTO A FISMDF TOTAL</b>		<b>100.00%</b>

**FONDO DE APORTACIONES PARA LA INFRAESTRUCTURA SOCIAL MUNICIPAL Y DE LAS DEMARCACIONES TERRITORIALES DE SANTA MARÍA TLAHUITOLTEPEC**  
**FISMDF 2019**



**TOTAL DE PROYECTOS: 25**

**TIPO DE INVERSIONES REALIZADAS**

(POR CARENCIA SOCIAL)

**TIPO DE INVERSIONES REALIZADAS CON RECURSOS FISMDF**

CARENCIA SOCIAL	MONTO	PORCENTAJE(%)
ALIMENTACION	3,327,500.00	9.24%
SERV. SALUD	0.00	%
VIVIENDA	0.00	%
EDUCACION	1,937,601.61	5.38%
SERV. BASICOS	22,559,846.10	62.66%
NO APLICA	6,380,507.16	17.72%
<b>SUBTOTAL DE INVERSIONES</b>	<b>34,205,454.87</b>	<b>95.00%</b>
GASTOS INDIRECTOS	1,080,172.26	3.00%
PRODIM	720,114.84	2.00%
<b>SUBTOTAL G.I. + PRODIM</b>	<b>1,800,287.10</b>	<b>5.00%</b>
<b>TOTAL REPORTADO FISMDF</b>	<b>36,005,741.97</b>	<b>100%</b>
<b>% FISMDF EJERCIDO CON RESPECTO A FISMDF TOTAL</b>		<b>100.00%</b>





**BIENESTAR**  
SECRETARÍA DE BIENESTAR



**FONDO DE APORTACIONES PARA LA INFRAESTRUCTURA SOCIAL  
MUNICIPAL Y DE LAS DEMARCACIONES TERRITORIALES DE  
SANTA MARÍA TOTOLAPILLA**

---

FISMDF 2019

## DISTRIBUCIÓN DE LA INVERSIÓN - ENTIDAD

(ASIGNADA, REPORTADA Y POR EJERCER)



Inversión Asignada

\$ 3,631,099.22



Crédito BANOBRAS

\$ 0.00



Deuda BANOBRAS

\$ 0.00



Recursos Disponibles

\$ 3,631,099.22

Monto Reportado

\$ 3,631,099.22





**5**

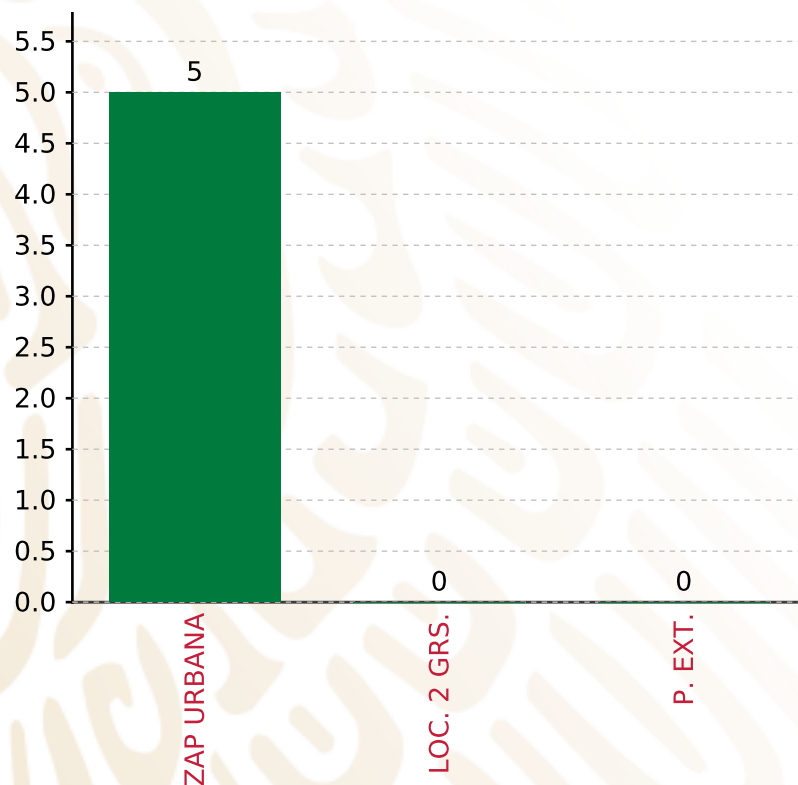
**PROYECTOS REALIZADOS**

**FISMDF**

**1**



**MUNICIPIOS  
REPORTARON**



**TOTAL DE PROYECTOS: 5**

**TIPO DE INVERSIONES REALIZADAS**  
 (POR FOCALIZACIÓN)

**TIPO DE INVERSIONES REALIZADAS CON RECURSOS FISMDF**

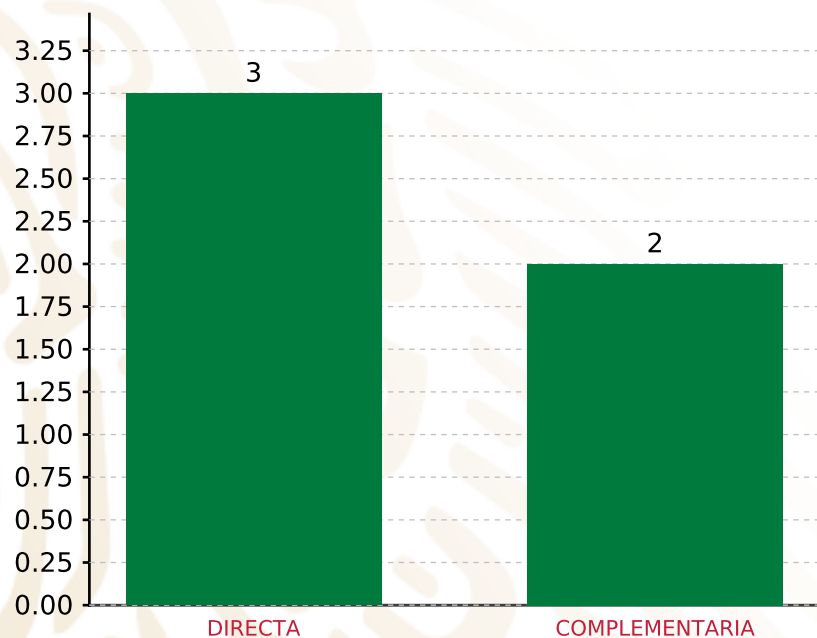
FOCALIZACIÓN	MONTO	PORCENTAJE(%)
ZAP URBANA	3,522,167.22	97.00%
LOC. 2 GRS.	0.00	0.00%
P. EXT.	0.00	0.00%

**SUBTOTAL DE INVERSIONES 3,522,167.22 97.00%**

GASTOS INDIRECTOS	108,932.00	3.00%
PRODIM	0.00	0.00%

**SUBTOTAL G.I. + PRODIM 108,932.00 3.00%**

**TOTAL REPORTADO FISMDF 3,631,099.22 100%**  
**% FISMDF EJERCIDO CON RESPECTO A FISMDF TOTAL 100.00%**



**TOTAL DE PROYECTOS: 5**

## TIPO DE INVERSIONES REALIZADAS

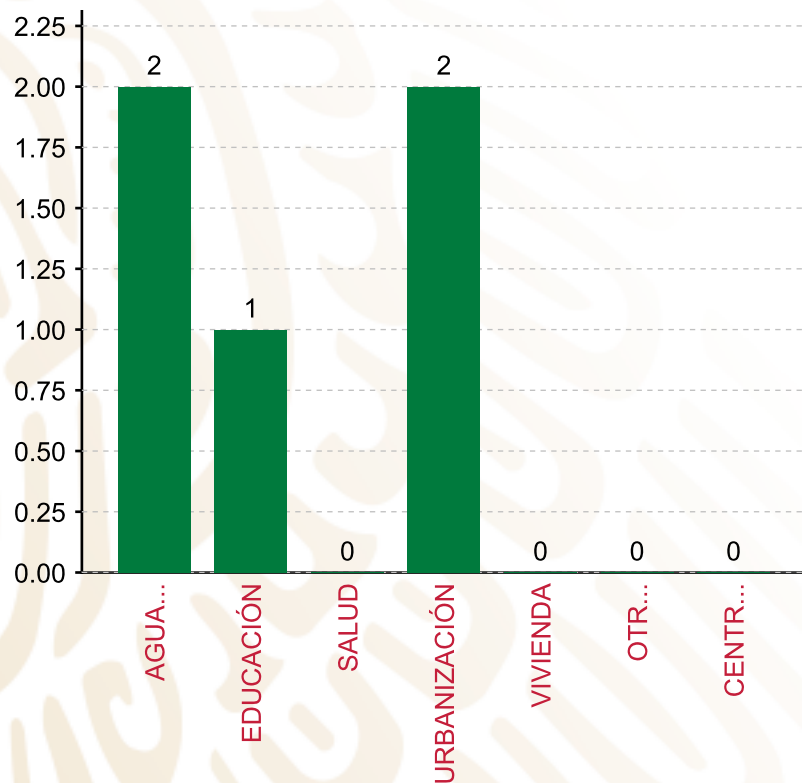
(POR INCIDENCIA)

### TIPO DE INVERSIONES REALIZADAS CON RECURSOS FISMDF

TIPO	MONTO	PORCENTAJE(%)
DIRECTA	2,584,484.78	71.18%
COMPLEMENTARIA	937,682.44	25.82%
<b>SUBTOTAL DE INVERSIONES</b>	<b>3,522,167.22</b>	<b>97.00%</b>
GASTOS INDIRECTOS	108,932.00	3.00%
PRODIM	0.00	0.00%
<b>SUBTOTAL G.I. + PRODIM</b>	<b>108,932.00</b>	<b>3.00%</b>
<b>TOTAL REPORTADO FISMDF</b>	<b>3,631,099.22</b>	<b>100%</b>
<b>% FISMDF EJERCIDO CON RESPECTO A FISMDF TOTAL</b>		<b>100.00%</b>

**FONDO DE APORTACIONES PARA LA INFRAESTRUCTURA SOCIAL MUNICIPAL Y DE LAS DEMARCACIONES TERRITORIALES DE SANTA MARÍA TOTOLAPILLA**

**FISMDF 2019**



**TOTAL DE PROYECTOS: 5**

**TIPO DE INVERSIONES REALIZADAS**

(POR RUBRO DE GASTO)

**TIPO DE INVERSIONES REALIZADAS CON RECURSOS FISMDF**

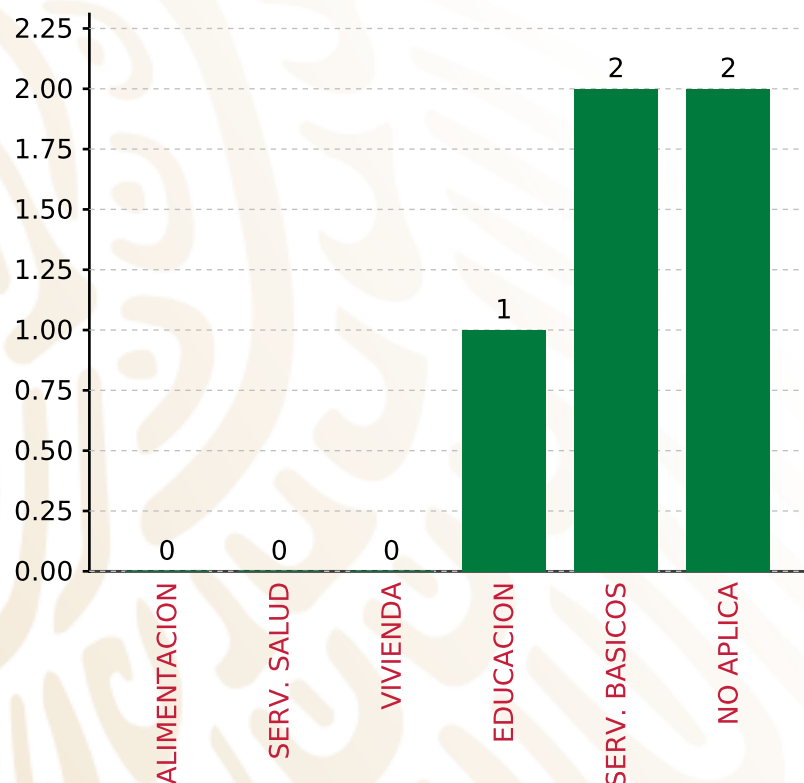
RUBRO	MONTO	PORCENTAJE(%)
AGUA Y SANEAMIENTO	2,091,523.72	57.60%
EDUCACIÓN	492,961.06	13.58%
SALUD	0.00	%
URBANIZACIÓN	937,682.44	25.82%
VIVIENDA	0.00	%
OTROS PROYECTOS	0.00	%
CENTROS INTEGRADORES DE	0.00	%
<b>SUBTOTAL DE INVERSIONES</b>	<b>3,522,167.22</b>	<b>97.00%</b>
GASTOS INDIRECTOS	108,932.00	3.00%
PRODIM	0.00	0.00%
<b>SUBTOTAL G.I. + PRODIM</b>	<b>108,932.00</b>	<b>3.00%</b>
<b>TOTAL REPORTADO FISMDF</b>	<b>3,631,099.22</b>	<b>100%</b>
<b>% FISMDF EJERCIDO CON RESPECTO A FISMDF TOTAL</b>		<b>100.00%</b>

**FONDO DE APORTACIONES PARA LA INFRAESTRUCTURA SOCIAL MUNICIPAL Y DE LAS DEMARCACIONES TERRITORIALES DE SANTA MARÍA TOTOLAPILLA**

**FISMDF 2019**



**BIENESTAR**  
SECRETARÍA DE BIENESTAR



**TOTAL DE PROYECTOS:**

**5**

**TIPO DE INVERSIONES REALIZADAS**

(POR CARENCIA SOCIAL)

**TIPO DE INVERSIONES REALIZADAS CON RECURSOS FISMDF**

CARENCIA SOCIAL	MONTO	PORCENTAJE(%)
ALIMENTACION	0.00	%
SERV. SALUD	0.00	%
VIVIENDA	0.00	%
EDUCACION	492,961.06	13.58%
SERV. BASICOS	2,091,523.72	57.60%
NO APLICA	937,682.44	25.82%
<b>SUBTOTAL DE INVERSIONES</b>	<b>3,522,167.22</b>	<b>97.00%</b>
GASTOS INDIRECTOS	108,932.00	3.00%
PRODIM	0.00	0.00%
<b>SUBTOTAL G.I. + PRODIM</b>	<b>108,932.00</b>	<b>3.00%</b>
<b>TOTAL REPORTADO FISMDF</b>	<b>3,631,099.22</b>	<b>100%</b>
<b>% FISMDF EJERCIDO CON RESPECTO A FISMDF TOTAL</b>		<b>100.00%</b>





**BIENESTAR**  
SECRETARÍA DE BIENESTAR



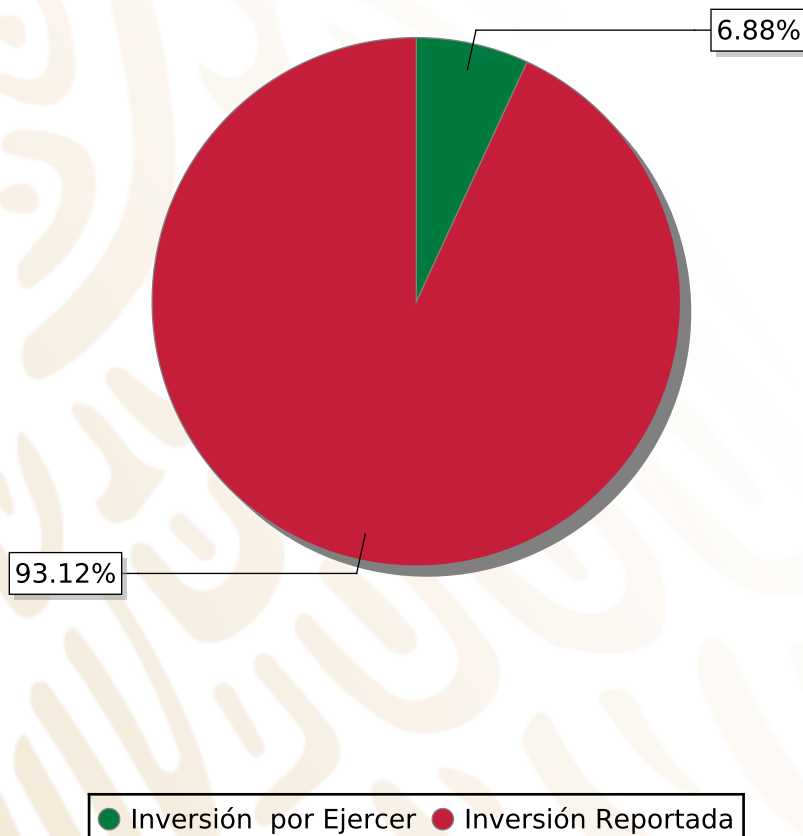
**FONDO DE APORTACIONES PARA LA INFRAESTRUCTURA SOCIAL  
MUNICIPAL Y DE LAS DEMARCACIONES TERRITORIALES DE  
SANTA MARÍA ZACATEPEC**

---

FISMDF 2019

## DISTRIBUCIÓN DE LA INVERSIÓN - ENTIDAD

(ASIGNADA, REPORTADA Y POR EJERCER)



Inversión Asignada  
**\$ 23,253,641.52**



Crédito BANOBRAS  
**\$ 0.00**



Deuda BANOBRAS  
**\$ 0.00**



Recursos Disponibles  
**\$ 23,253,641.52**

Monto Reportado  
**\$ 21,652,681.76**





**11**

**PROYECTOS REALIZADOS**

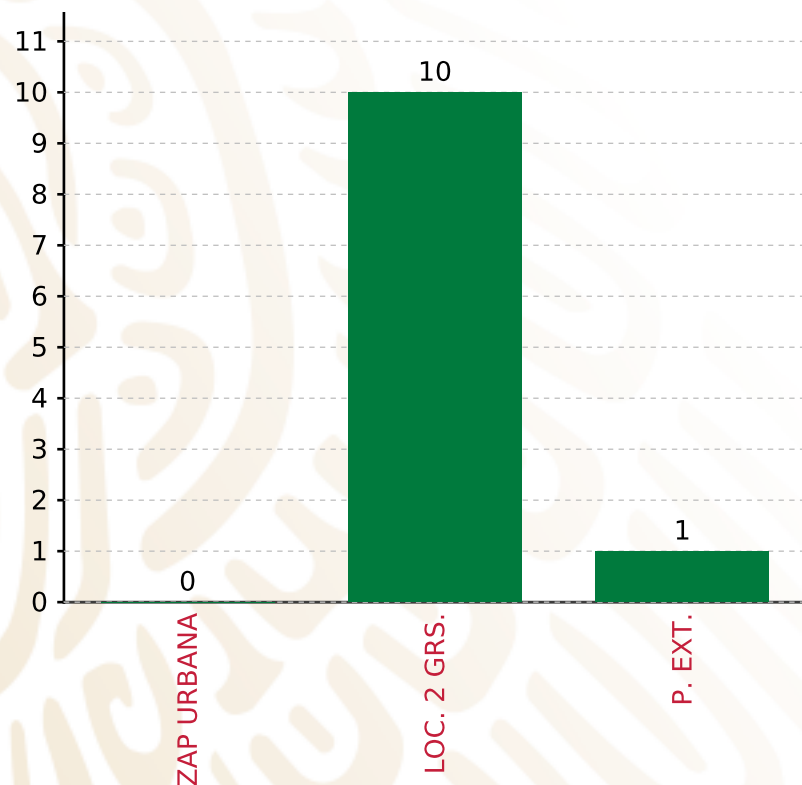
**FISMDF**

**1**



**MUNICIPIOS  
REPORTARON**

**FONDO DE APORTACIONES PARA LA INFRAESTRUCTURA SOCIAL MUNICIPAL Y DE LAS DEMARCACIONES TERRITORIALES DE SANTA MARÍA ZACATEPEC**  
**FISMDF 2019**



**TOTAL DE PROYECTOS: 11**

**TIPO DE INVERSIONES REALIZADAS**  
 (POR FOCALIZACIÓN)

**TIPO DE INVERSIONES REALIZADAS CON RECURSOS FISMDF**

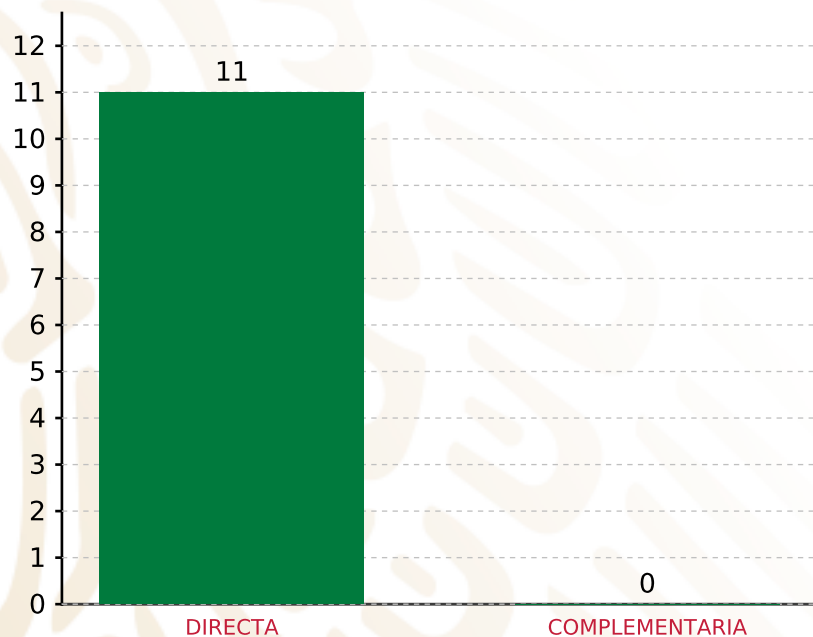
FOCALIZACIÓN	MONTO	PORCENTAJE(%)
ZAP URBANA	0.00	0.00%
LOC. 2 GRS.	19,302,681.73	89.15%
P. EXT.	2,350,000.03	10.85%

**SUBTOTAL DE INVERSIONES 21,652,681.76 100.00%**

GASTOS INDIRECTOS	0.00	0.00%
PRODIM	0.00	0.00%

**SUBTOTAL G.I. + PRODIM 0.00 0.00%**

**TOTAL REPORTADO FISMDF 21,652,681.76 100%**  
**% FISMDF EJERCIDO CON RESPECTO A FISMDF TOTAL 93.12%**



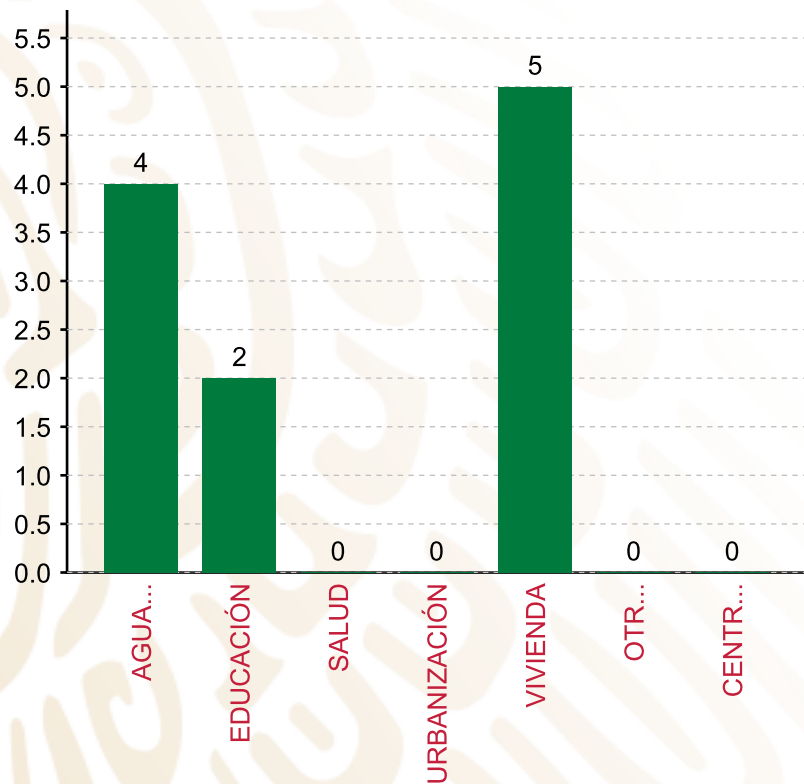
**TOTAL DE PROYECTOS: 11**

## TIPO DE INVERSIONES REALIZADAS

(POR INCIDENCIA)

### TIPO DE INVERSIONES REALIZADAS CON RECURSOS FISMDF

TIPO	MONTO	PORCENTAJE(%)
DIRECTA	21,652,681.76	100.00%
COMPLEMENTARIA	0.00	0.00%
<b>SUBTOTAL DE INVERSIONES</b>	<b>21,652,681.76</b>	<b>100.00%</b>
GASTOS INDIRECTOS	0.00	0.00%
PRODIM	0.00	0.00%
<b>SUBTOTAL G.I. + PRODIM</b>	<b>0.00</b>	<b>0.00%</b>
<b>TOTAL REPORTADO FISMDF</b>	<b>21,652,681.76</b>	<b>100%</b>
<b>% FISMDF EJERCIDO CON RESPECTO A FISMDF TOTAL</b>		<b>93.12%</b>



**TOTAL DE PROYECTOS: 11**

## TIPO DE INVERSIONES REALIZADAS

(POR RUBRO DE GASTO)

### TIPO DE INVERSIONES REALIZADAS CON RECURSOS FIS MDF

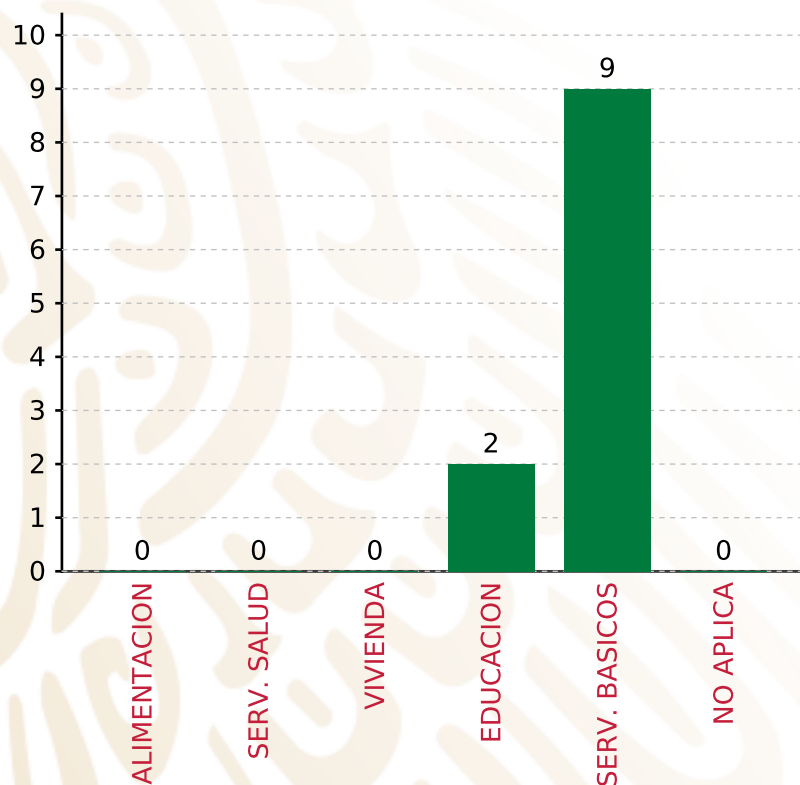
RUBRO	MONTO	PORCENTAJE(%)
AGUA Y SANEAMIENTO	7,008,130.89	32.37%
EDUCACIÓN	1,900,000.00	8.77%
SALUD	0.00	%
URBANIZACIÓN	0.00	%
VIVIENDA	12,744,550.87	58.86%
OTROS PROYECTOS	0.00	%
CENTROS INTEGRADORES DE	0.00	%
<b>SUBTOTAL DE INVERSIONES</b>	<b>21,652,681.76</b>	<b>100.00%</b>
GASTOS INDIRECTOS	0.00	0.00%
PRODIM	0.00	0.00%
<b>SUBTOTAL G.I. + PRODIM</b>	<b>0.00</b>	<b>0.00%</b>
<b>TOTAL REPORTADO FIS MDF</b>	<b>21,652,681.76</b>	<b>100%</b>
<b>% FIS MDF EJERCIDO CON RESPECTO A FIS MDF TOTAL</b>		<b>93.12%</b>

**FONDO DE APORTACIONES PARA LA INFRAESTRUCTURA SOCIAL MUNICIPAL Y DE LAS DEMARCACIONES TERRITORIALES DE SANTA MARÍA ZACATEPEC**

**FISMDF 2019**



**BIENESTAR**  
SECRETARÍA DE BIENESTAR



**TOTAL DE PROYECTOS:**

**11**

**TIPO DE INVERSIONES REALIZADAS**

(POR CARENCIA SOCIAL)

**TIPO DE INVERSIONES REALIZADAS CON RECURSOS FISMDF**

CARENCIA SOCIAL	MONTO	PORCENTAJE(%)
ALIMENTACION	0.00	%
SERV. SALUD	0.00	%
VIVIENDA	0.00	%
EDUCACION	1,900,000.00	8.77%
SERV. BASICOS	19,752,681.76	91.23%
NO APLICA	0.00	%
<b>SUBTOTAL DE INVERSIONES</b>	<b>21,652,681.76</b>	<b>100.00%</b>
GASTOS INDIRECTOS	0.00	0.00%
PRODIM	0.00	0.00%
<b>SUBTOTAL G.I. + PRODIM</b>	<b>0.00</b>	<b>0.00%</b>
<b>TOTAL REPORTADO FISMDF</b>	<b>21,652,681.76</b>	<b>100%</b>
<b>% FISMDF EJERCIDO CON RESPECTO A FISMDF TOTAL</b>		<b>93.12%</b>





**BIENESTAR**  
SECRETARÍA DE BIENESTAR



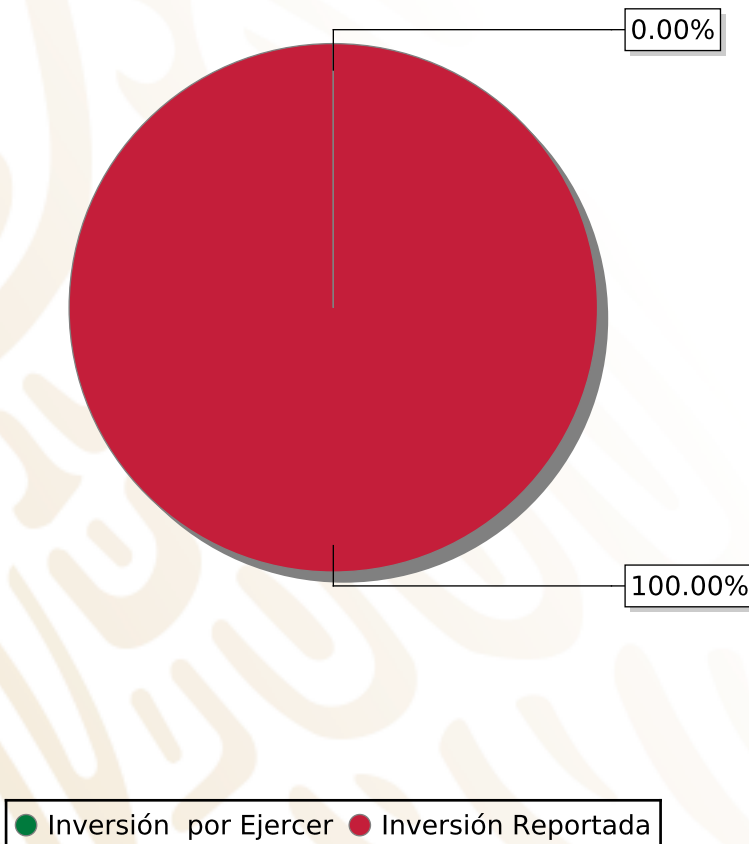
**FONDO DE APORTACIONES PARA LA INFRAESTRUCTURA SOCIAL  
MUNICIPAL Y DE LAS DEMARCACIONES TERRITORIALES DE  
SANTIAGO IXCUINTEPEC**

---

FISMDF 2019

## DISTRIBUCIÓN DE LA INVERSIÓN - ENTIDAD

(ASIGNADA, REPORTADA Y POR EJERCER)



Inversión Asignada

**\$ 4,914,689.43**



Crédito BANOBRAS

**\$ 0.00**



Deuda BANOBRAS

**\$ 0.00**



Recursos Disponibles

**\$ 4,914,689.43**

Monto Reportado

**\$ 4,914,689.43**





**4**

**PROYECTOS REALIZADOS**

**FISMDF**

**1**



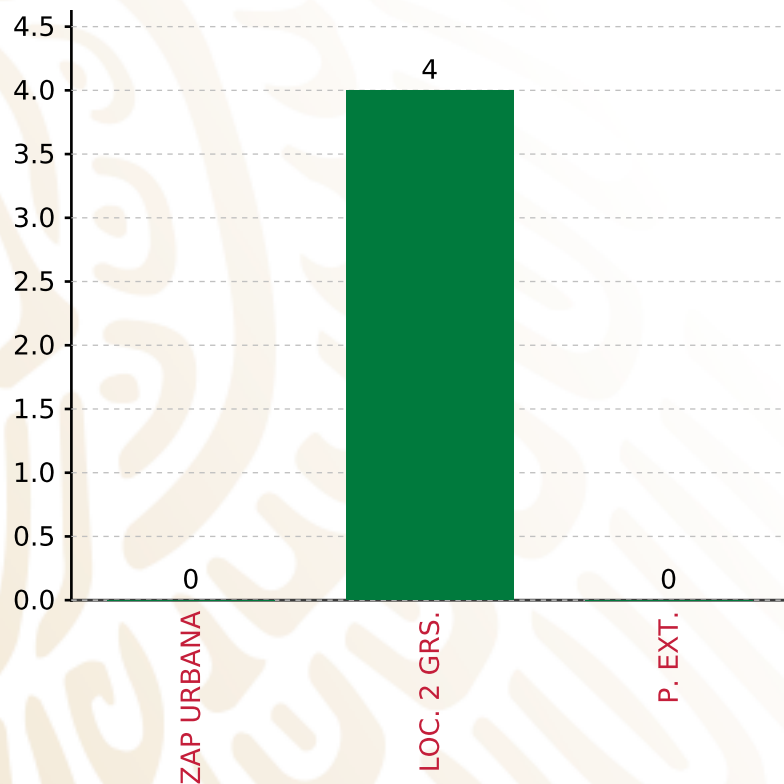
**MUNICIPIOS  
REPORTARON**

**FONDO DE APORTACIONES PARA LA INFRAESTRUCTURA SOCIAL MUNICIPAL Y DE LAS DEMARCACIONES TERRITORIALES DE SANTIAGO IXCUINTEPEC**

**FISMDF 2019**



**BIENESTAR**  
SECRETARÍA DE BIENESTAR



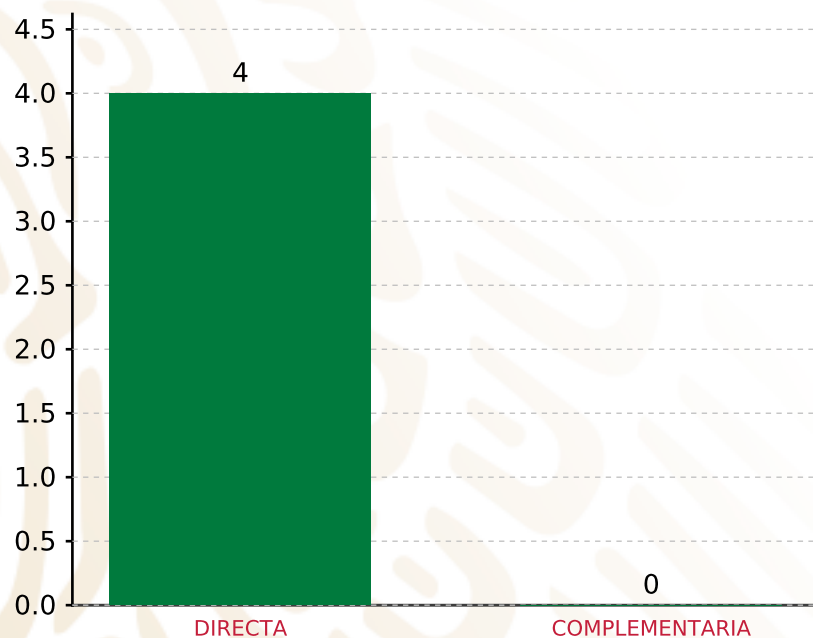
**TOTAL DE PROYECTOS: 4**

**TIPO DE INVERSIONES REALIZADAS**

(POR FOCALIZACIÓN)

**TIPO DE INVERSIONES REALIZADAS CON RECURSOS FISMDF**

FOCALIZACIÓN	MONTO	PORCENTAJE(%)
ZAP URBANA	0.00	0.00%
LOC. 2 GRS.	4,914,689.43	100.00%
P. EXT.	0.00	0.00%
<b>SUBTOTAL DE INVERSIONES</b>	<b>4,914,689.43</b>	<b>100.00%</b>
GASTOS INDIRECTOS	0.00	0.00%
PRODIM	0.00	0.00%
<b>SUBTOTAL G.I. + PRODIM</b>	<b>0.00</b>	<b>0.00%</b>
<b>TOTAL REPORTADO FISMDF</b>	<b>4,914,689.43</b>	<b>100%</b>
<b>% FISMDF EJERCIDO CON RESPECTO A FISMDF TOTAL</b>		<b>100.00%</b>



**TOTAL DE PROYECTOS: 4**

## TIPO DE INVERSIONES REALIZADAS

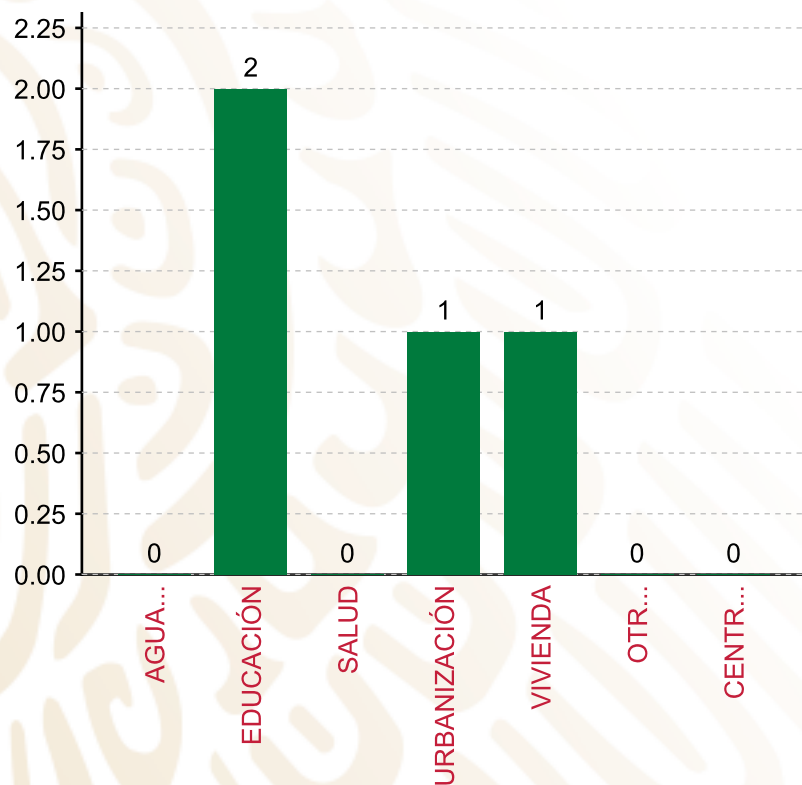
(POR INCIDENCIA)

### TIPO DE INVERSIONES REALIZADAS CON RECURSOS FISMDF

TIPO	MONTO	PORCENTAJE(%)
DIRECTA	4,914,689.43	100.00%
COMPLEMENTARIA	0.00	0.00%
<b>SUBTOTAL DE INVERSIONES</b>	<b>4,914,689.43</b>	<b>100.00%</b>
GASTOS INDIRECTOS	0.00	0.00%
PRODIM	0.00	0.00%
<b>SUBTOTAL G.I. + PRODIM</b>	<b>0.00</b>	<b>0.00%</b>
<b>TOTAL REPORTADO FISMDF</b>	<b>4,914,689.43</b>	<b>100%</b>
<b>% FISMDF EJERCIDO CON RESPECTO A FISMDF TOTAL</b>		<b>100.00%</b>

**FONDO DE APORTACIONES PARA LA INFRAESTRUCTURA SOCIAL MUNICIPAL Y DE LAS DEMARCACIONES TERRITORIALES DE SANTIAGO IXCUINTEPEC**

**FISMDF 2019**



**TOTAL DE PROYECTOS: 4**

**TIPO DE INVERSIONES REALIZADAS**

(POR RUBRO DE GASTO)

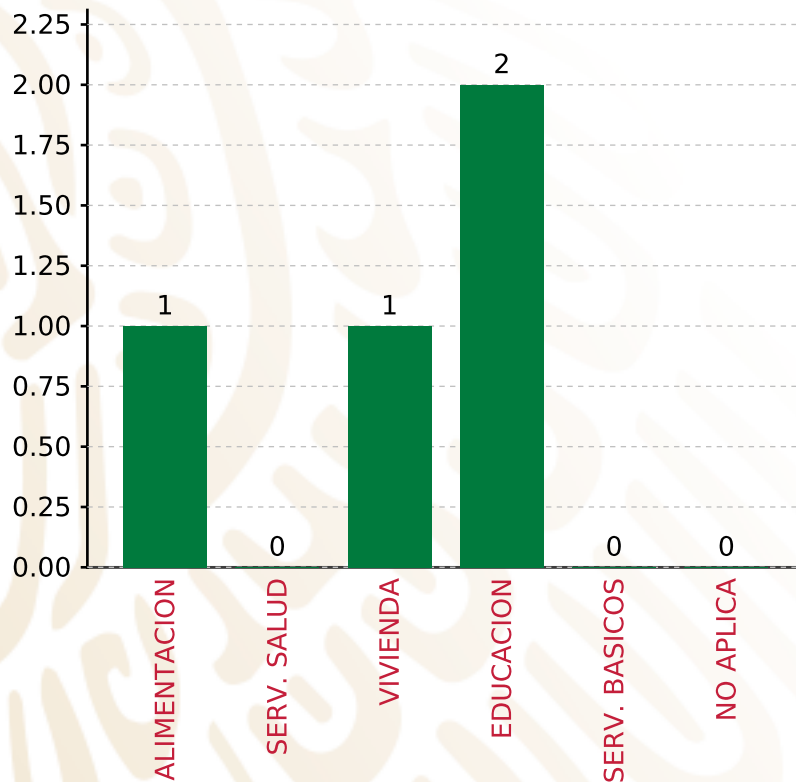
<b>TIPO DE INVERSIONES REALIZADAS CON RECURSOS FISMDF</b>		
<b>RUBRO</b>	<b>MONTO</b>	<b>PORCENTAJE(%)</b>
AGUA Y SANEAMIENTO	0.00	%
EDUCACIÓN	1,945,951.18	39.59%
SALUD	0.00	%
URBANIZACIÓN	825,080.40	16.79%
VIVIENDA	2,143,657.85	43.62%
OTROS PROYECTOS	0.00	%
CENTROS INTEGRADORES DE	0.00	%
<b>SUBTOTAL DE INVERSIONES</b>	<b>4,914,689.43</b>	<b>100.00%</b>
GASTOS INDIRECTOS	0.00	0.00%
PRODIM	0.00	0.00%
<b>SUBTOTAL G.I. + PRODIM</b>	<b>0.00</b>	<b>0.00%</b>
<b>TOTAL REPORTADO FISMDF</b>	<b>4,914,689.43</b>	<b>100%</b>
<b>% FISMDF EJERCIDO CON RESPECTO A FISMDF TOTAL</b>		<b>100.00%</b>

**FONDO DE APORTACIONES PARA LA INFRAESTRUCTURA SOCIAL MUNICIPAL Y DE LAS DEMARCACIONES TERRITORIALES DE SANTIAGO IXCUINTEPEC**

**FISMDF 2019**



**BIENESTAR**  
SECRETARÍA DE BIENESTAR



**TOTAL DE PROYECTOS: 4**

**TIPO DE INVERSIONES REALIZADAS**

(POR CARENCIA SOCIAL)

<b>TIPO DE INVERSIONES REALIZADAS CON RECURSOS FISMDF</b>		
<b>CARENCIA SOCIAL</b>	<b>MONTO</b>	<b>PORCENTAJE(%)</b>
ALIMENTACION	825,080.40	16.79%
SERV. SALUD	0.00	%
VIVIENDA	2,143,657.85	43.62%
EDUCACION	1,945,951.18	39.59%
SERV. BASICOS	0.00	%
NO APLICA	0.00	%
<b>SUBTOTAL DE INVERSIONES</b>	<b>4,914,689.43</b>	<b>100.00%</b>
GASTOS INDIRECTOS	0.00	0.00%
PRODIM	0.00	0.00%
<b>SUBTOTAL G.I. + PRODIM</b>	<b>0.00</b>	<b>0.00%</b>
<b>TOTAL REPORTADO FISMDF</b>	<b>4,914,689.43</b>	<b>100%</b>
<b>% FISMDF EJERCIDO CON RESPECTO A FISMDF TOTAL</b>		<b>100.00%</b>





**BIENESTAR**  
SECRETARÍA DE BIENESTAR



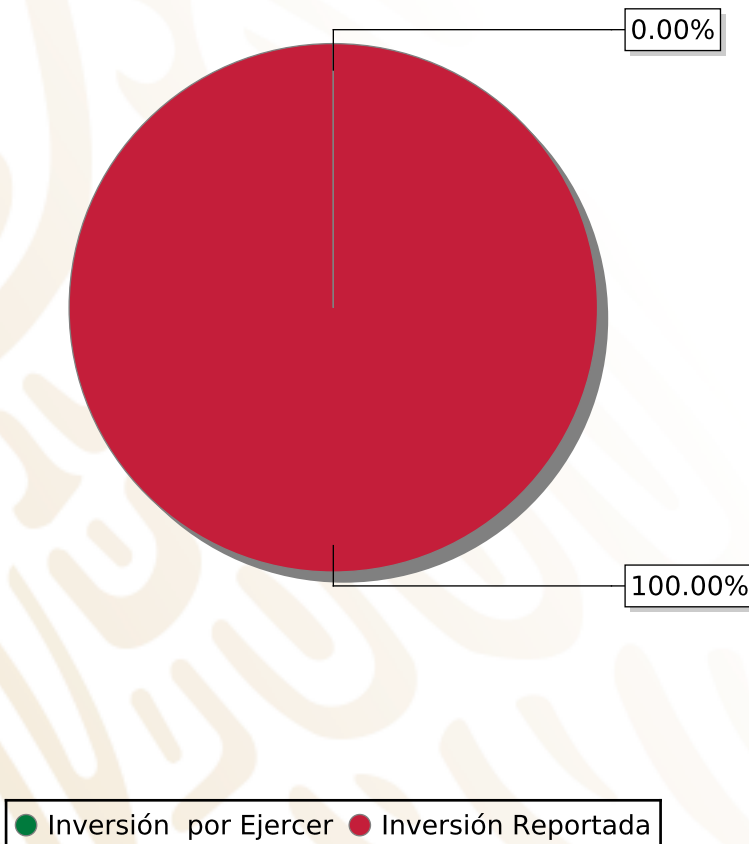
**FONDO DE APORTACIONES PARA LA INFRAESTRUCTURA SOCIAL  
MUNICIPAL Y DE LAS DEMARCACIONES TERRITORIALES DE  
SANTIAGO LAXOPA**

---

FISMDF 2019

## DISTRIBUCIÓN DE LA INVERSIÓN - ENTIDAD

(ASIGNADA, REPORTADA Y POR EJERCER)



Inversión Asignada  
**\$ 3,716,084.73**



Crédito BANOBRAS  
**\$ 0.00**



Deuda BANOBRAS  
**\$ 0.00**



Recursos Disponibles  
**\$ 3,716,084.73**

Monto Reportado  
**\$ 3,716,084.73**





**3**

**PROYECTOS REALIZADOS**

**FISMDF**

**1**



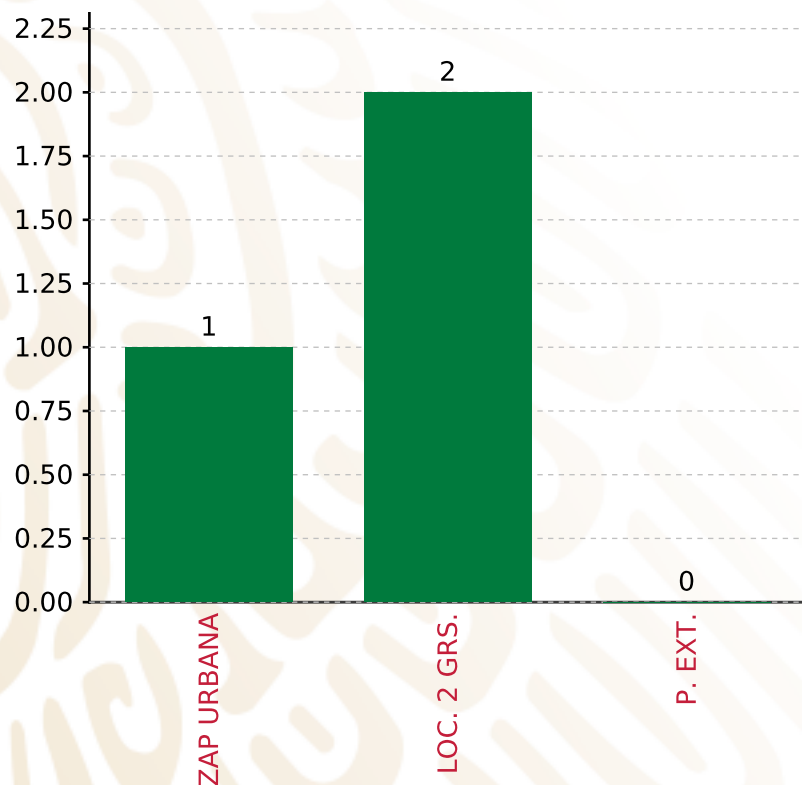
**MUNICIPIOS  
REPORTARON**

**FONDO DE APORTACIONES PARA LA INFRAESTRUCTURA SOCIAL MUNICIPAL Y DE LAS DEMARCACIONES TERRITORIALES DE SANTIAGO LAXOPA**

**FISMDF 2019**



**BIENESTAR**  
SECRETARÍA DE BIENESTAR



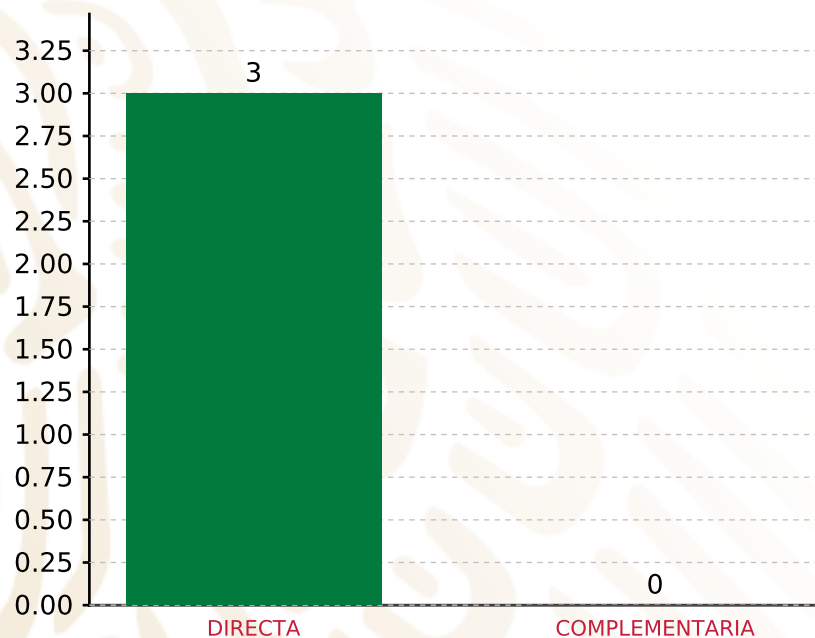
**TOTAL DE PROYECTOS: 3**

**TIPO DE INVERSIONES REALIZADAS**

(POR FOCALIZACIÓN)

**TIPO DE INVERSIONES REALIZADAS CON RECURSOS FISMDF**

FOCALIZACIÓN	MONTO	PORCENTAJE(%)
ZAP URBANA	1,802,301.09	48.50%
LOC. 2 GRS.	1,802,301.10	48.50%
P. EXT.	0.00	0.00%
<b>SUBTOTAL DE INVERSIONES</b>	<b>3,604,602.19</b>	<b>97.00%</b>
GASTOS INDIRECTOS	111,482.54	3.00%
PRODIM	0.00	0.00%
<b>SUBTOTAL G.I. + PRODIM</b>	<b>111,482.54</b>	<b>3.00%</b>
<b>TOTAL REPORTADO FISMDF</b>	<b>3,716,084.73</b>	<b>100%</b>
<b>% FISMDF EJERCIDO CON RESPECTO A FISMDF TOTAL</b>		<b>100.00%</b>



**TOTAL DE PROYECTOS: 3**

## TIPO DE INVERSIONES REALIZADAS

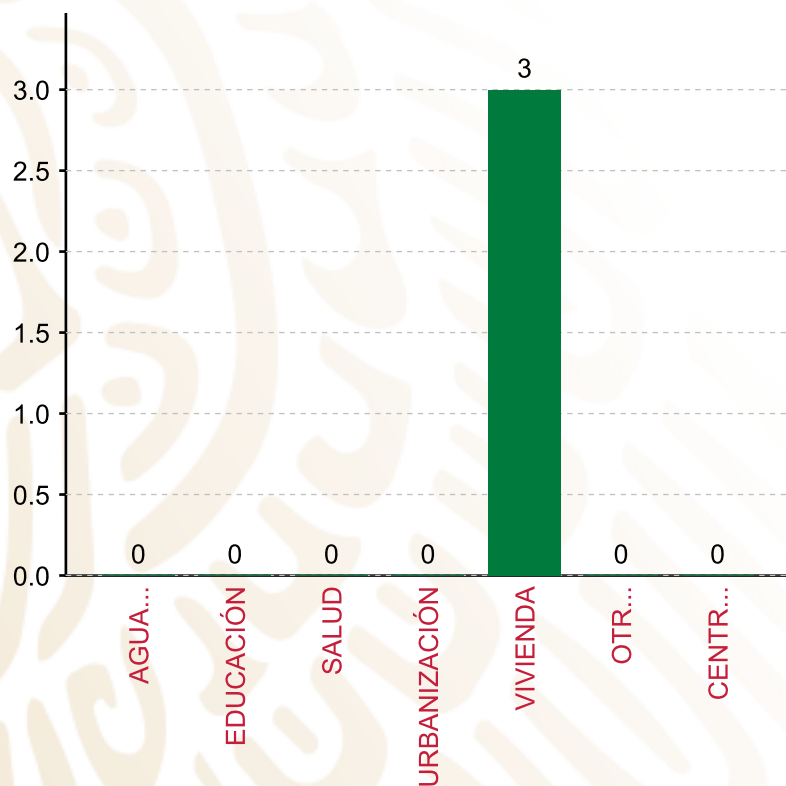
(POR INCIDENCIA)

### TIPO DE INVERSIONES REALIZADAS CON RECURSOS FISMDF

TIPO	MONTO	PORCENTAJE(%)
DIRECTA	3,604,602.19	97.00%
COMPLEMENTARIA	0.00	0.00%
<b>SUBTOTAL DE INVERSIONES</b>	<b>3,604,602.19</b>	<b>97.00%</b>
GASTOS INDIRECTOS	111,482.54	3.00%
PRODIM	0.00	0.00%
<b>SUBTOTAL G.I. + PRODIM</b>	<b>111,482.54</b>	<b>3.00%</b>
<b>TOTAL REPORTADO FISMDF</b>	<b>3,716,084.73</b>	<b>100%</b>
<b>% FISMDF EJERCIDO CON RESPECTO A FISMDF TOTAL</b>		<b>100.00%</b>

**FONDO DE APORTACIONES PARA LA INFRAESTRUCTURA SOCIAL MUNICIPAL Y DE LAS DEMARCACIONES TERRITORIALES DE SANTIAGO LAXOPA**

**FISMDF 2019**



**TOTAL DE PROYECTOS: 3**

**TIPO DE INVERSIONES REALIZADAS**

(POR RUBRO DE GASTO)

**TIPO DE INVERSIONES REALIZADAS CON RECURSOS FISMDF**

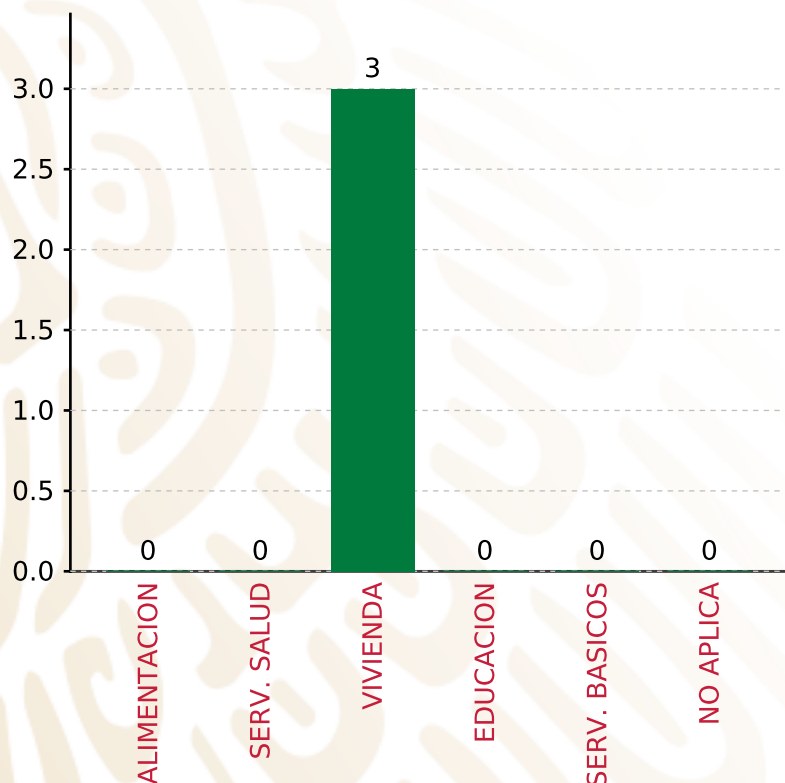
RUBRO	MONTO	PORCENTAJE(%)
AGUA Y SANEAMIENTO	0.00	%
EDUCACIÓN	0.00	%
SALUD	0.00	%
URBANIZACIÓN	0.00	%
VIVIENDA	3,604,602.19	97.00%
OTROS PROYECTOS	0.00	%
CENTROS INTEGRADORES DE	0.00	%
<b>SUBTOTAL DE INVERSIONES</b>	<b>3,604,602.19</b>	<b>97.00%</b>
GASTOS INDIRECTOS	111,482.54	3.00%
PRODIM	0.00	0.00%
<b>SUBTOTAL G.I. + PRODIM</b>	<b>111,482.54</b>	<b>3.00%</b>
<b>TOTAL REPORTADO FISMDF</b>	<b>3,716,084.73</b>	<b>100%</b>
<b>% FISMDF EJERCIDO CON RESPECTO A FISMDF TOTAL</b>		<b>100.00%</b>

**FONDO DE APORTACIONES PARA LA INFRAESTRUCTURA SOCIAL MUNICIPAL Y DE LAS DEMARCACIONES TERRITORIALES DE SANTIAGO LAXOPA**

**FISMDF 2019**



**BIENESTAR**  
SECRETARÍA DE BIENESTAR



**TOTAL DE PROYECTOS: 3**

**TIPO DE INVERSIONES REALIZADAS**

(POR CARENCIA SOCIAL)

**TIPO DE INVERSIONES REALIZADAS CON RECURSOS FISMDF**

CARENCIA SOCIAL	MONTO	PORCENTAJE(%)
ALIMENTACION	0.00	0.00%
SERV. SALUD	0.00	0.00%
VIVIENDA	3,604,602.19	97.00%
EDUCACION	0.00	0.00%
SERV. BASICOS	0.00	0.00%
NO APLICA	0.00	0.00%
<b>SUBTOTAL DE INVERSIONES</b>	<b>3,604,602.19</b>	<b>97.00%</b>
GASTOS INDIRECTOS	111,482.54	3.00%
PRODIM	0.00	0.00%
<b>SUBTOTAL G.I. + PRODIM</b>	<b>111,482.54</b>	<b>3.00%</b>
<b>TOTAL REPORTADO FISMDF</b>	<b>3,716,084.73</b>	<b>100%</b>
<b>% FISMDF EJERCIDO CON RESPECTO A FISMDF TOTAL</b>		<b>100.00%</b>





**BIENESTAR**  
SECRETARÍA DE BIENESTAR



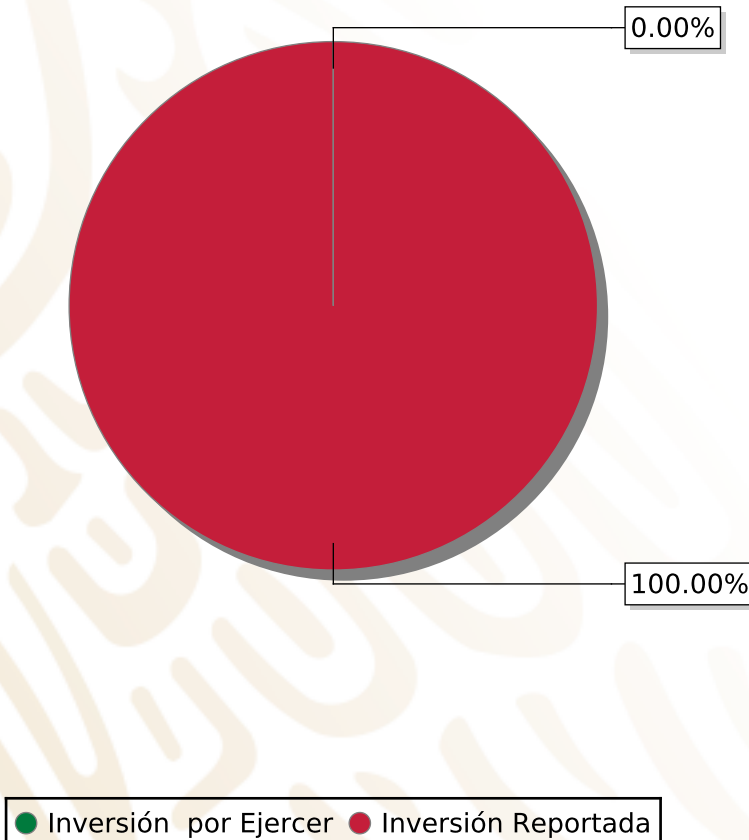
**FONDO DE APORTACIONES PARA LA INFRAESTRUCTURA SOCIAL  
MUNICIPAL Y DE LAS DEMARCACIONES TERRITORIALES DE  
SANTIAGO MATATLÁN**

---

FISMDF 2019

## DISTRIBUCIÓN DE LA INVERSIÓN - ENTIDAD

(ASIGNADA, REPORTADA Y POR EJERCER)



Inversión Asignada  
**\$ 17,822,565.73**



Crédito BANOBRAS  
**\$ 0.00**



Deuda BANOBRAS  
**\$ 0.00**



Recursos Disponibles  
**\$ 17,822,565.73**

Monto Reportado  
**\$ 17,822,565.73**





**13**

**PROYECTOS REALIZADOS**

**FISMDF**

**1**



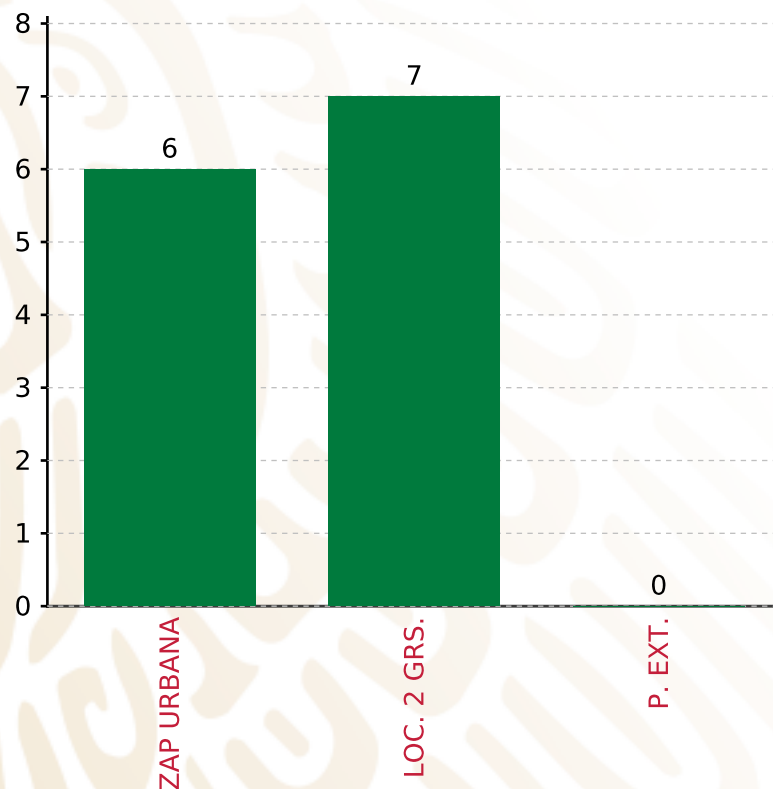
**MUNICIPIOS  
REPORTARON**

**FONDO DE APORTACIONES PARA LA INFRAESTRUCTURA SOCIAL MUNICIPAL Y DE LAS DEMARCACIONES TERRITORIALES DE SANTIAGO MATATLÁN**

**FISMDF 2019**



**BIENESTAR**  
SECRETARÍA DE BIENESTAR



**TOTAL DE PROYECTOS: 13**

**TIPO DE INVERSIONES REALIZADAS**

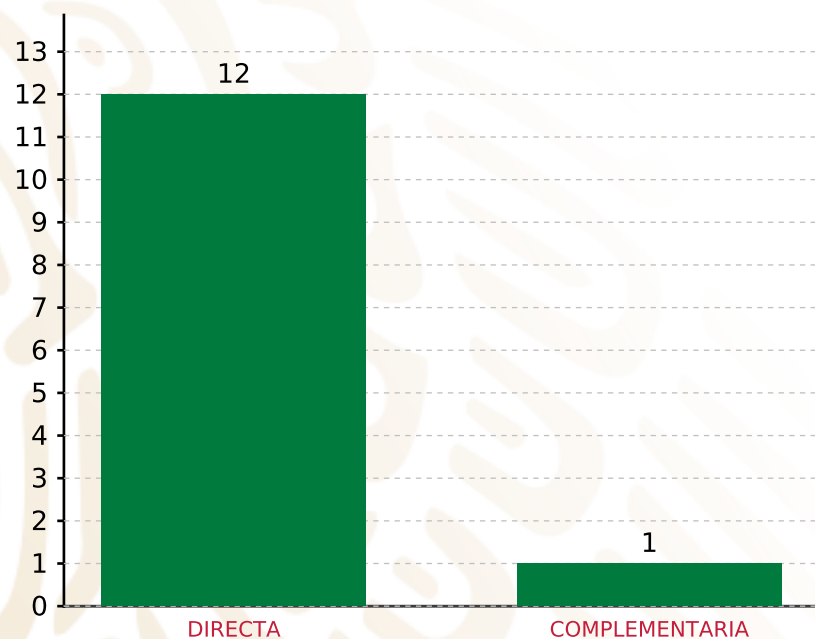
(POR FOCALIZACIÓN)

**TIPO DE INVERSIONES REALIZADAS CON RECURSOS FISMDF**

FOCALIZACIÓN	MONTO	PORCENTAJE(%)
ZAP URBANA	10,165,845.79	57.04%
LOC. 2 GRS.	7,122,042.97	39.96%
P. EXT.	0.00	0.00%
<b>SUBTOTAL DE INVERSIONES</b>	<b>17,287,888.76</b>	<b>97.00%</b>
GASTOS INDIRECTOS	534,676.97	3.00%
PRODIM	0.00	0.00%
<b>SUBTOTAL G.I. + PRODIM</b>	<b>534,676.97</b>	<b>3.00%</b>
<b>TOTAL REPORTADO FISMDF</b>	<b>17,822,565.73</b>	<b>100%</b>
<b>% FISMDF EJERCIDO CON RESPECTO A FISMDF TOTAL</b>		<b>100.00%</b>

**FONDO DE APORTACIONES PARA LA INFRAESTRUCTURA SOCIAL MUNICIPAL Y DE LAS DEMARCACIONES TERRITORIALES DE SANTIAGO MATATLÁN**

**FISMDF 2019**



**TOTAL DE PROYECTOS: 13**

**TIPO DE INVERSIONES REALIZADAS**

(POR INCIDENCIA)

**TIPO DE INVERSIONES REALIZADAS CON RECURSOS FISMDF**

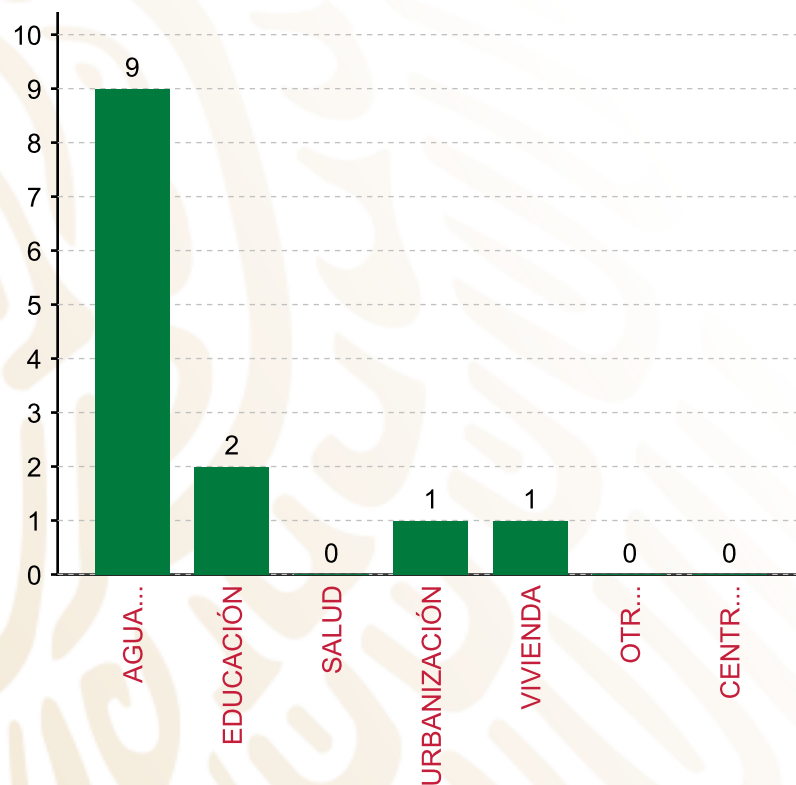
TIPO	MONTO	PORCENTAJE(%)
DIRECTA	16,131,037.92	90.51%
COMPLEMENTARIA	1,156,850.84	6.49%
<b>SUBTOTAL DE INVERSIONES</b>	<b>17,287,888.76</b>	<b>97.00%</b>
GASTOS INDIRECTOS	534,676.97	3.00%
PRODIM	0.00	0.00%
<b>SUBTOTAL G.I. + PRODIM</b>	<b>534,676.97</b>	<b>3.00%</b>
<b>TOTAL REPORTADO FISMDF</b>	<b>17,822,565.73</b>	<b>100%</b>
<b>% FISMDF EJERCIDO CON RESPECTO A FISMDF TOTAL</b>		<b>100.00%</b>

**FONDO DE APORTACIONES PARA LA INFRAESTRUCTURA SOCIAL MUNICIPAL Y DE LAS DEMARCACIONES TERRITORIALES DE SANTIAGO MATATLÁN**

**FISMDF 2019**



**BIENESTAR**  
SECRETARÍA DE BIENESTAR



**TOTAL DE PROYECTOS: 13**

**TIPO DE INVERSIONES REALIZADAS**

(POR RUBRO DE GASTO)

**TIPO DE INVERSIONES REALIZADAS CON RECURSOS FISMDF**

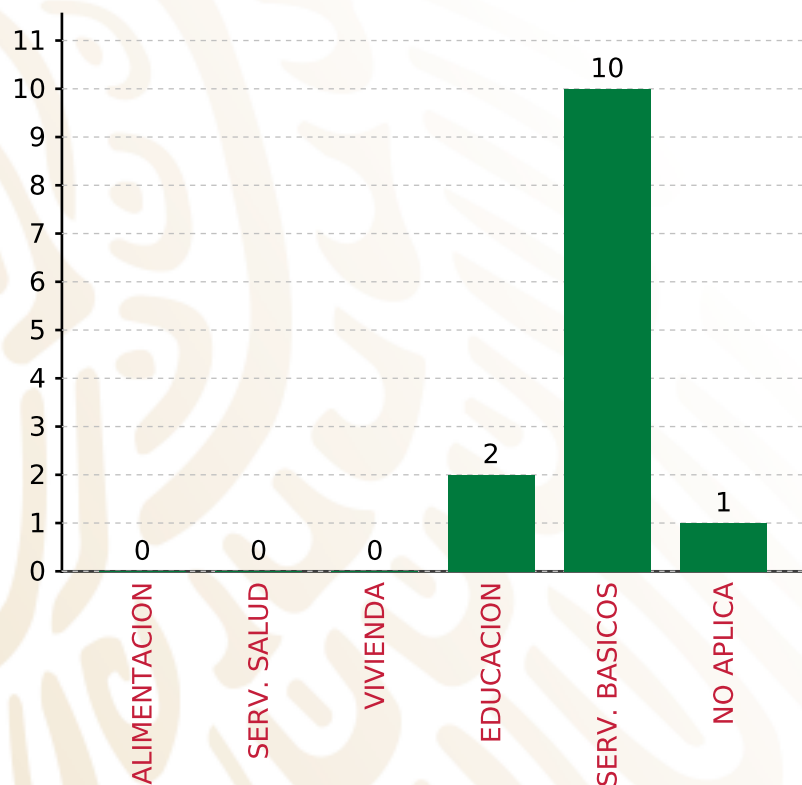
RUBRO	MONTO	PORCENTAJE(%)
AGUA Y SANEAMIENTO	12,183,934.04	68.36%
EDUCACIÓN	3,147,103.88	17.66%
SALUD	0.00	%
URBANIZACIÓN	1,156,850.84	6.49%
VIVIENDA	800,000.00	4.49%
OTROS PROYECTOS	0.00	%
CENTROS INTEGRADORES DE	0.00	%
<b>SUBTOTAL DE INVERSIONES</b>	<b>17,287,888.76</b>	<b>97.00%</b>
GASTOS INDIRECTOS	534,676.97	3.00%
PRODIM	0.00	0.00%
<b>SUBTOTAL G.I. + PRODIM</b>	<b>534,676.97</b>	<b>3.00%</b>
<b>TOTAL REPORTADO FISMDF</b>	<b>17,822,565.73</b>	<b>100%</b>
<b>% FISMDF EJERCIDO CON RESPECTO A FISMDF TOTAL</b>		<b>100.00%</b>

**FONDO DE APORTACIONES PARA LA INFRAESTRUCTURA SOCIAL MUNICIPAL Y DE LAS DEMARCAIONES TERRITORIALES DE SANTIAGO MATATLÁN**

**FISMDF 2019**



**BIENESTAR**  
SECRETARÍA DE BIENESTAR



**TOTAL DE PROYECTOS: 13**

**TIPO DE INVERSIONES REALIZADAS**

(POR CARENCIA SOCIAL)

**TIPO DE INVERSIONES REALIZADAS CON RECURSOS FISMDF**

CARENCIA SOCIAL	MONTO	PORCENTAJE(%)
ALIMENTACION	0.00	%
SERV. SALUD	0.00	%
VIVIENDA	0.00	%
EDUCACION	3,147,103.88	17.66%
SERV. BASICOS	12,983,934.04	72.85%
NO APLICA	1,156,850.84	6.49%
<b>SUBTOTAL DE INVERSIONES</b>	<b>17,287,888.76</b>	<b>97.00%</b>
GASTOS INDIRECTOS	534,676.97	3.00%
PRODIM	0.00	0.00%
<b>SUBTOTAL G.I. + PRODIM</b>	<b>534,676.97</b>	<b>3.00%</b>
<b>TOTAL REPORTADO FISMDF</b>	<b>17,822,565.73</b>	<b>100%</b>
<b>% FISMDF EJERCIDO CON RESPECTO A FISMDF TOTAL</b>		<b>100.00%</b>





**BIENESTAR**  
SECRETARÍA DE BIENESTAR



**FONDO DE APORTACIONES PARA LA INFRAESTRUCTURA SOCIAL  
MUNICIPAL Y DE LAS DEMARCACIONES TERRITORIALES DE  
SANTIAGO NUNDICHE**

---

FISMDF 2019

## DISTRIBUCIÓN DE LA INVERSIÓN - ENTIDAD

(ASIGNADA, REPORTADA Y POR EJERCER)



Inversión Asignada

\$ 4,575,982.55



Crédito BANOBRAS

\$ 0.00



Deuda BANOBRAS

\$ 0.00



Recursos Disponibles

\$ 4,575,982.55

Monto Reportado

\$ 4,575,982.55





**7**

**PROYECTOS REALIZADOS**

**FISMDF**

**1**



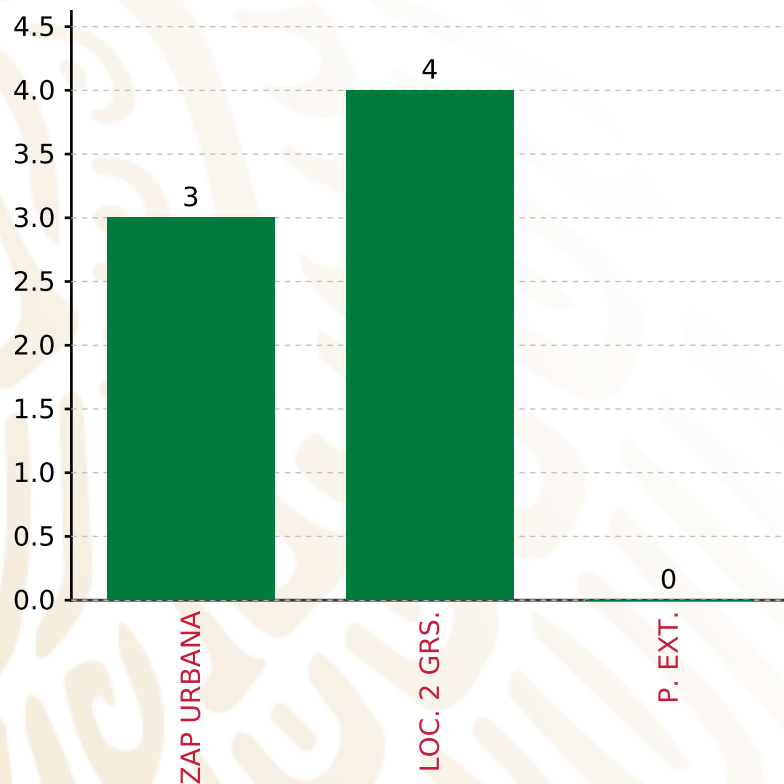
**MUNICIPIOS  
REPORTARON**

**FONDO DE APORTACIONES PARA LA INFRAESTRUCTURA SOCIAL MUNICIPAL Y DE LAS DEMARCACIONES TERRITORIALES DE SANTIAGO NUNDICHE**

**FISMDF 2019**



**BIENESTAR**  
SECRETARÍA DE BIENESTAR



**TOTAL DE PROYECTOS: 7**

**TIPO DE INVERSIONES REALIZADAS**

(POR FOCALIZACIÓN)

**TIPO DE INVERSIONES REALIZADAS CON RECURSOS FISMDF**

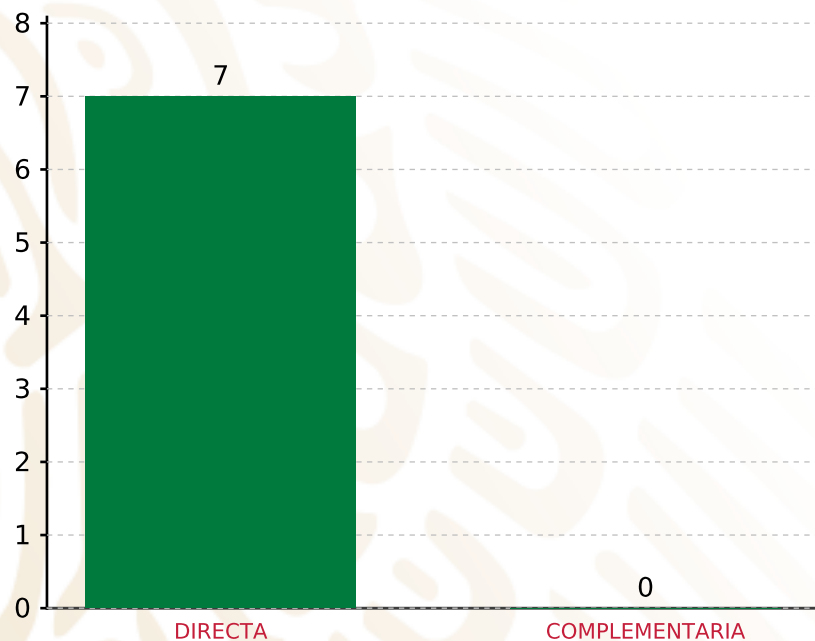
FOCALIZACIÓN	MONTO	PORCENTAJE(%)
ZAP URBANA	1,595,866.07	34.87%
LOC. 2 GRS.	2,898,122.28	63.33%
P. EXT.	0.00	0.00%
<b>SUBTOTAL DE INVERSIONES</b>	<b>4,493,988.35</b>	<b>98.21%</b>
GASTOS INDIRECTOS	81,994.20	1.79%
PRODIM	0.00	0.00%
<b>SUBTOTAL G.I. + PRODIM</b>	<b>81,994.20</b>	<b>1.79%</b>
<b>TOTAL REPORTADO FISMDF</b>	<b>4,575,982.55</b>	<b>100%</b>
<b>% FISMDF EJERCIDO CON RESPECTO A FISMDF TOTAL</b>		<b>100.00%</b>

**FONDO DE APORTACIONES PARA LA INFRAESTRUCTURA SOCIAL MUNICIPAL Y DE LAS DEMARCACIONES TERRITORIALES DE SANTIAGO NUNDICHE**

**FISMDF 2019**



**BIENESTAR**  
SECRETARÍA DE BIENESTAR



**TOTAL DE PROYECTOS: 7**

**TIPO DE INVERSIONES REALIZADAS**

(POR INCIDENCIA)

**TIPO DE INVERSIONES REALIZADAS CON RECURSOS FISMDF**

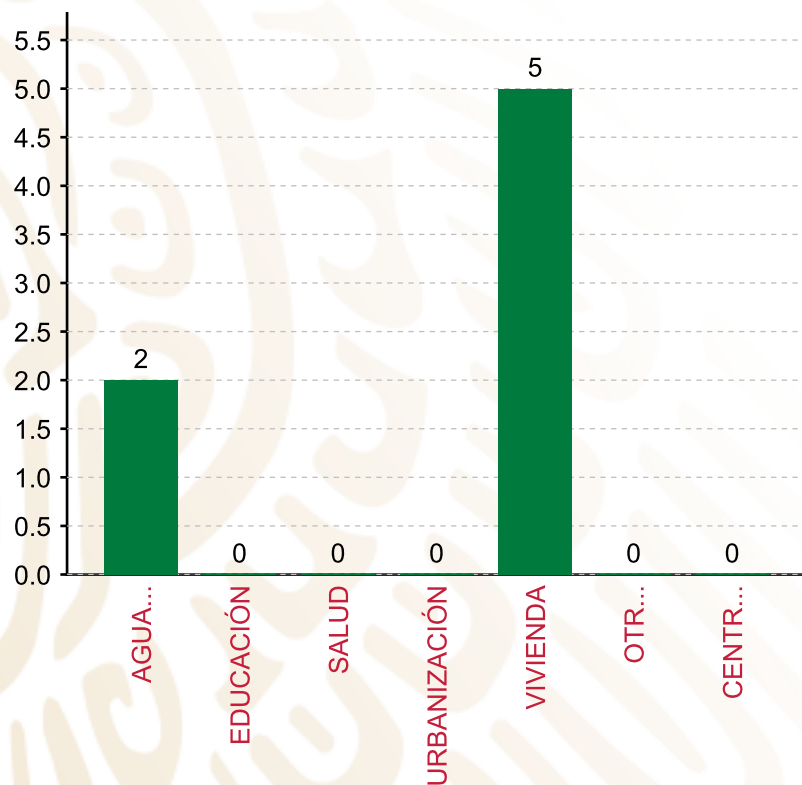
TIPO	MONTO	PORCENTAJE(%)
DIRECTA	4,493,988.35	98.21%
COMPLEMENTARIA	0.00	0.00%
<b>SUBTOTAL DE INVERSIONES</b>	<b>4,493,988.35</b>	<b>98.21%</b>
GASTOS INDIRECTOS	81,994.20	1.79%
PRODIM	0.00	0.00%
<b>SUBTOTAL G.I. + PRODIM</b>	<b>81,994.20</b>	<b>1.79%</b>
<b>TOTAL REPORTADO FISMDF</b>	<b>4,575,982.55</b>	<b>100%</b>
<b>% FISMDF EJERCIDO CON RESPECTO A FISMDF TOTAL</b>		<b>100.00%</b>

**FONDO DE APORTACIONES PARA LA INFRAESTRUCTURA SOCIAL MUNICIPAL Y DE LAS DEMARCACIONES TERRITORIALES DE SANTIAGO NUNDICHE**

**FISMDF 2019**



**BIENESTAR**  
SECRETARÍA DE BIENESTAR



**TOTAL DE PROYECTOS:**

**7**

**TIPO DE INVERSIONES REALIZADAS**

(POR RUBRO DE GASTO)

**TIPO DE INVERSIONES REALIZADAS CON RECURSOS FISMDF**

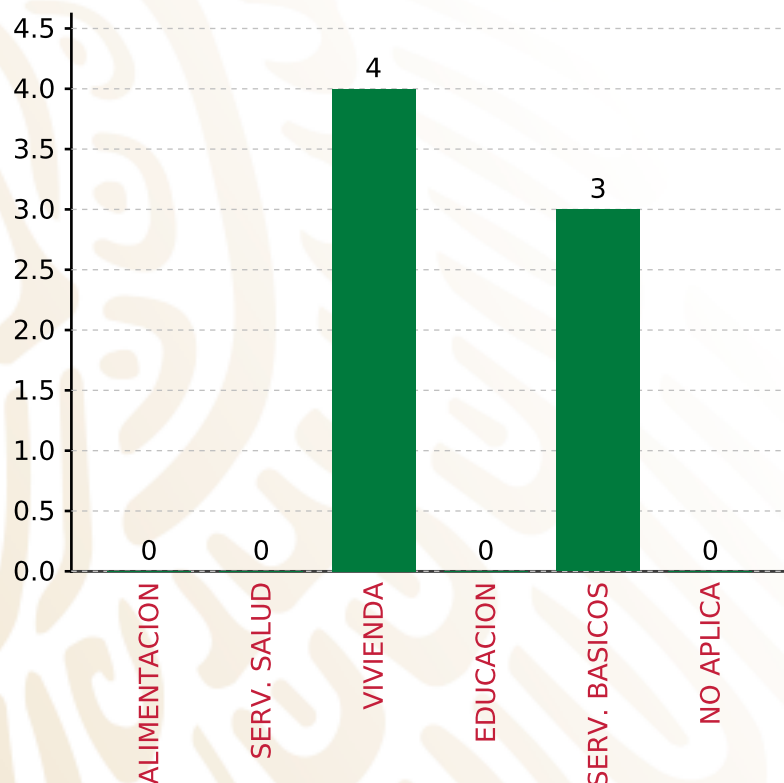
RUBRO	MONTO	PORCENTAJE(%)
AGUA Y SANEAMIENTO	1,449,061.14	31.67%
EDUCACIÓN	0.00	%
SALUD	0.00	%
URBANIZACIÓN	0.00	%
VIVIENDA	3,044,927.21	66.54%
OTROS PROYECTOS	0.00	%
CENTROS INTEGRADORES DE	0.00	%
<b>SUBTOTAL DE INVERSIONES</b>	<b>4,493,988.35</b>	<b>98.21%</b>
GASTOS INDIRECTOS	81,994.20	1.79%
PRODIM	0.00	0.00%
<b>SUBTOTAL G.I. + PRODIM</b>	<b>81,994.20</b>	<b>1.79%</b>
<b>TOTAL REPORTADO FISMDF</b>	<b>4,575,982.55</b>	<b>100%</b>
<b>% FISMDF EJERCIDO CON RESPECTO A FISMDF TOTAL</b>		<b>100.00%</b>

**FONDO DE APORTACIONES PARA LA INFRAESTRUCTURA SOCIAL MUNICIPAL Y DE LAS DEMARCACIONES TERRITORIALES DE SANTIAGO NUNDICHE**

**FISMDF 2019**



**BIENESTAR**  
SECRETARÍA DE BIENESTAR



**TOTAL DE PROYECTOS:**

**7**

**TIPO DE INVERSIONES REALIZADAS**

(POR CARENCIA SOCIAL)

**TIPO DE INVERSIONES REALIZADAS CON RECURSOS FISMDF**

CARENCIA SOCIAL	MONTO	PORCENTAJE(%)
ALIMENTACION	0.00	%
SERV. SALUD	0.00	%
VIVIENDA	2,320,396.64	50.71%
EDUCACION	0.00	%
SERV. BASICOS	2,173,591.71	47.50%
NO APLICA	0.00	%
<b>SUBTOTAL DE INVERSIONES</b>	<b>4,493,988.35</b>	<b>98.21%</b>
GASTOS INDIRECTOS	81,994.20	1.79%
PRODIM	0.00	0.00%
<b>SUBTOTAL G.I. + PRODIM</b>	<b>81,994.20</b>	<b>1.79%</b>
<b>TOTAL REPORTADO FISMDF</b>	<b>4,575,982.55</b>	<b>100%</b>
<b>% FISMDF EJERCIDO CON RESPECTO A FISMDF TOTAL</b>		<b>100.00%</b>





**BIENESTAR**  
SECRETARÍA DE BIENESTAR



**FONDO DE APORTACIONES PARA LA INFRAESTRUCTURA SOCIAL  
MUNICIPAL Y DE LAS DEMARCACIONES TERRITORIALES DE  
SANTIAGO TENANGO**

---

FISMDF 2019



## DISTRIBUCIÓN DE LA INVERSIÓN - ENTIDAD

(ASIGNADA, REPORTADA Y POR EJERCER)



● Inversión por Ejercer ● Inversión Reportada

Inversión Asignada

\$ 4,663,032.54



Crédito BANOBRAS

\$ 0.00



Deuda BANOBRAS

\$ 0.00



Recursos Disponibles

\$ 4,663,032.54

Monto Reportado

\$ 4,663,032.54



**5**

**PROYECTOS REALIZADOS**

**FISMDF**

**1**



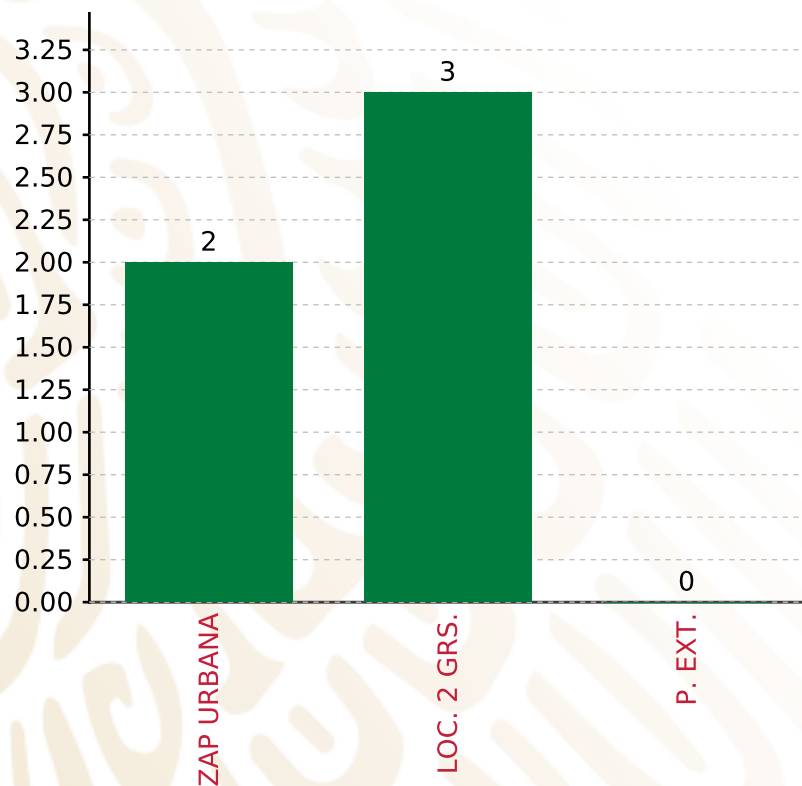
**MUNICIPIOS  
REPORTARON**

**FONDO DE APORTACIONES PARA LA INFRAESTRUCTURA SOCIAL MUNICIPAL Y DE LAS DEMARCACIONES TERRITORIALES DE SANTIAGO TENANGO**

**FISMDF 2019**



**BIENESTAR**  
SECRETARÍA DE BIENESTAR



**TOTAL DE PROYECTOS: 5**

**TIPO DE INVERSIONES REALIZADAS**

(POR FOCALIZACIÓN)

**TIPO DE INVERSIONES REALIZADAS CON RECURSOS FISMDF**

FOCALIZACIÓN	MONTO	PORCENTAJE(%)
ZAP URBANA	2,155,719.17	46.23%
LOC. 2 GRS.	2,367,422.39	50.77%
P. EXT.	0.00	0.00%

**SUBTOTAL DE INVERSIONES 4,523,141.56 97.00%**

GASTOS INDIRECTOS	139,890.98	3.00%
PRODIM	0.00	0.00%

**SUBTOTAL G.I. + PRODIM 139,890.98 3.00%**

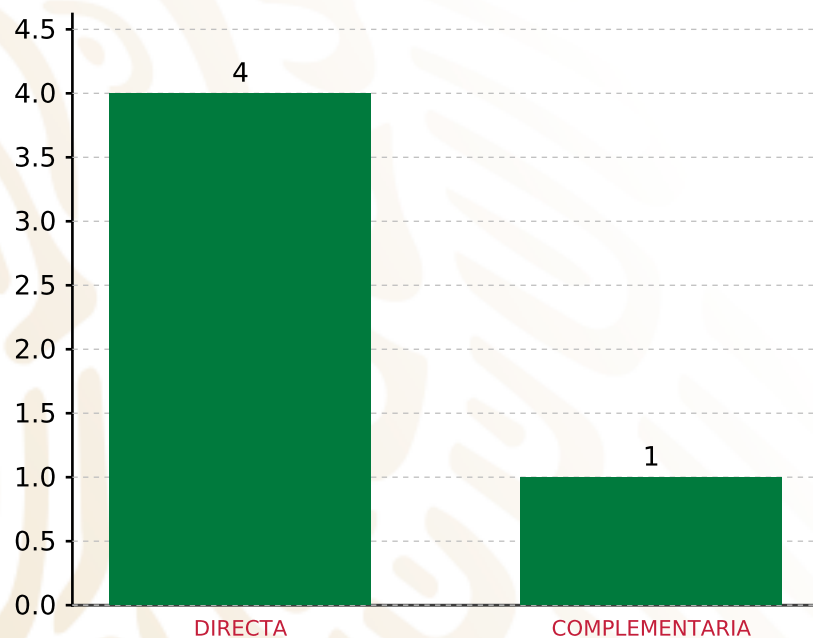
**TOTAL REPORTADO FISMDF 4,663,032.54 100%**  
**% FISMDF EJERCIDO CON RESPECTO A FISMDF TOTAL 100.00%**

**FONDO DE APORTACIONES PARA LA INFRAESTRUCTURA SOCIAL MUNICIPAL Y DE LAS DEMARCACIONES TERRITORIALES DE SANTIAGO TENANGO**

**FISMDF 2019**



**BIENESTAR**  
SECRETARÍA DE BIENESTAR



**TOTAL DE PROYECTOS: 5**

**TIPO DE INVERSIONES REALIZADAS**

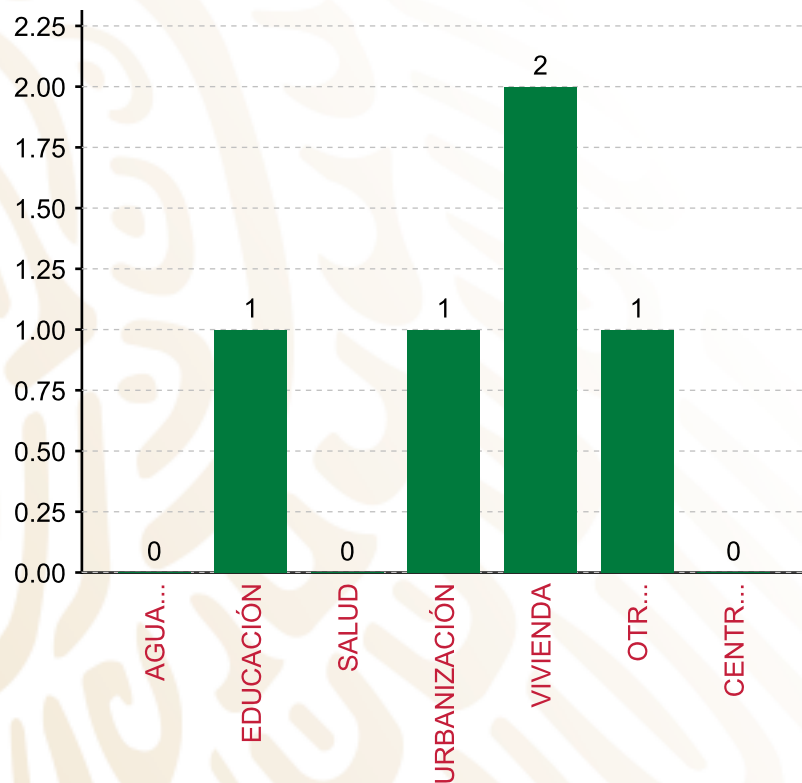
(POR INCIDENCIA)

**TIPO DE INVERSIONES REALIZADAS CON RECURSOS FISMDF**

TIPO	MONTO	PORCENTAJE(%)
DIRECTA	3,739,141.56	80.19%
COMPLEMENTARIA	784,000.00	16.81%
<b>SUBTOTAL DE INVERSIONES</b>	<b>4,523,141.56</b>	<b>97.00%</b>
GASTOS INDIRECTOS	139,890.98	3.00%
PRODIM	0.00	0.00%
<b>SUBTOTAL G.I. + PRODIM</b>	<b>139,890.98</b>	<b>3.00%</b>
<b>TOTAL REPORTADO FISMDF</b>	<b>4,663,032.54</b>	<b>100%</b>
<b>% FISMDF EJERCIDO CON RESPECTO A FISMDF TOTAL</b>		<b>100.00%</b>

**FONDO DE APORTACIONES PARA LA INFRAESTRUCTURA SOCIAL MUNICIPAL Y DE LAS DEMARCACIONES TERRITORIALES DE SANTIAGO TENANGO**

**FISMDF 2019**



**TOTAL DE PROYECTOS: 5**

**TIPO DE INVERSIONES REALIZADAS**

(POR RUBRO DE GASTO)

**TIPO DE INVERSIONES REALIZADAS CON RECURSOS FISMDF**

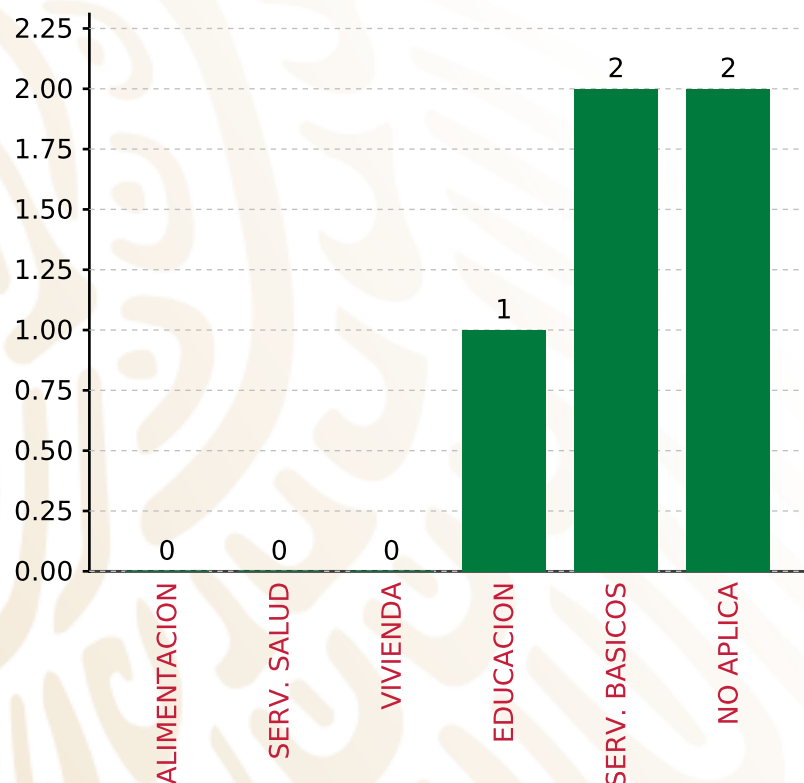
RUBRO	MONTO	PORCENTAJE(%)
AGUA Y SANEAMIENTO	0.00	%
EDUCACIÓN	1,371,719.17	29.42%
SALUD	0.00	%
URBANIZACIÓN	784,000.00	16.81%
VIVIENDA	1,892,403.61	40.58%
OTROS PROYECTOS	475,018.78	10.19%
CENTROS INTEGRADORES DE	0.00	%
<b>SUBTOTAL DE INVERSIONES</b>	<b>4,523,141.56</b>	<b>97.00%</b>
GASTOS INDIRECTOS	139,890.98	3.00%
PRODIM	0.00	0.00%
<b>SUBTOTAL G.I. + PRODIM</b>	<b>139,890.98</b>	<b>3.00%</b>
<b>TOTAL REPORTADO FISMDF</b>	<b>4,663,032.54</b>	<b>100%</b>
<b>% FISMDF EJERCIDO CON RESPECTO A FISMDF TOTAL</b>		<b>100.00%</b>

**FONDO DE APORTACIONES PARA LA INFRAESTRUCTURA SOCIAL MUNICIPAL Y DE LAS DEMARCACIONES TERRITORIALES DE SANTIAGO TENANGO**

**FIS MDF 2019**



**BIENESTAR**  
SECRETARÍA DE BIENESTAR



**TOTAL DE PROYECTOS: 5**

**TIPO DE INVERSIONES REALIZADAS**

(POR CARENCIA SOCIAL)

**TIPO DE INVERSIONES REALIZADAS CON RECURSOS FIS MDF**

CARENCIA SOCIAL	MONTO	PORCENTAJE(%)
ALIMENTACION	0.00	%
SERV. SALUD	0.00	%
VIVIENDA	0.00	%
EDUCACION	1,371,719.17	29.42%
SERV. BASICOS	1,892,403.61	40.58%
NO APLICA	1,259,018.78	27.00%
<b>SUBTOTAL DE INVERSIONES</b>	<b>4,523,141.56</b>	<b>97.00%</b>
GASTOS INDIRECTOS	139,890.98	3.00%
PRODIM	0.00	0.00%
<b>SUBTOTAL G.I. + PRODIM</b>	<b>139,890.98</b>	<b>3.00%</b>
<b>TOTAL REPORTADO FIS MDF</b>	<b>4,663,032.54</b>	<b>100%</b>
<b>% FIS MDF EJERCIDO CON RESPECTO A FIS MDF TOTAL</b>		<b>100.00%</b>





**BIENESTAR**  
SECRETARÍA DE BIENESTAR



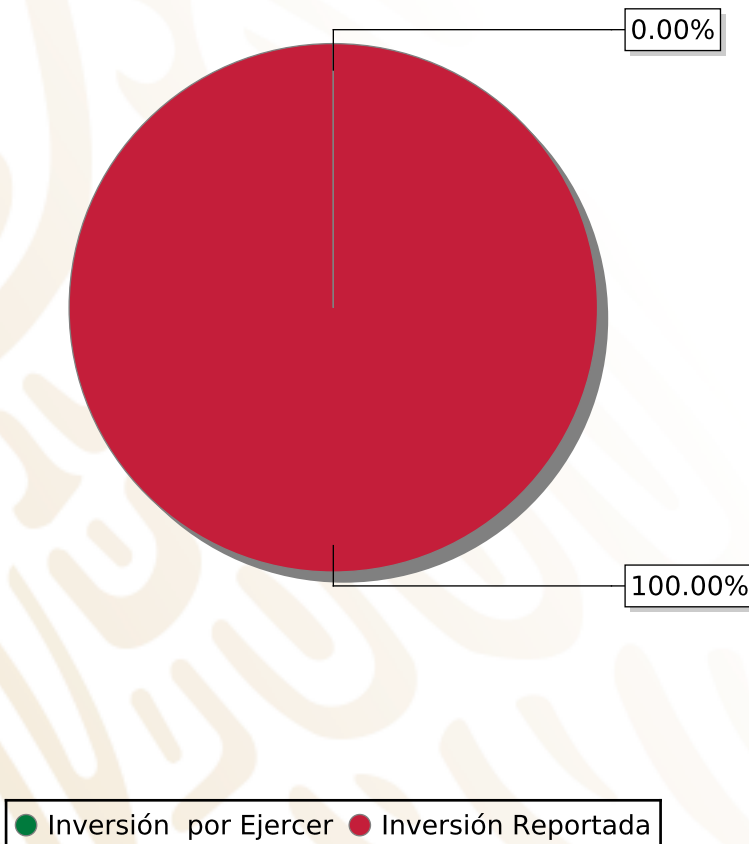
**FONDO DE APORTACIONES PARA LA INFRAESTRUCTURA SOCIAL  
MUNICIPAL Y DE LAS DEMARCACIONES TERRITORIALES DE  
SANTIAGO YUCUYACHI**

---

FISMDF 2019

## DISTRIBUCIÓN DE LA INVERSIÓN - ENTIDAD

(ASIGNADA, REPORTADA Y POR EJERCER)



Inversión Asignada  
**\$ 2,756,246.07**



Crédito BANOBRAS  
**\$ 0.00**



Deuda BANOBRAS  
**\$ 0.00**



Recursos Disponibles  
**\$ 2,756,246.07**

Monto Reportado  
**\$ 2,756,246.07**





**4**

**PROYECTOS REALIZADOS**

**FISMDF**

**1**



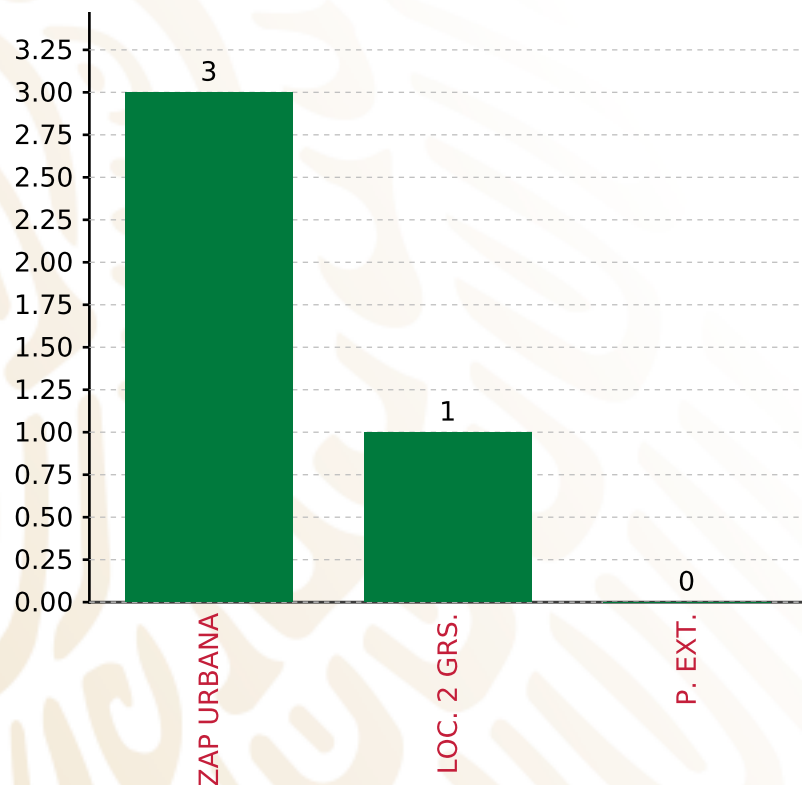
**MUNICIPIOS  
REPORTARON**

**FONDO DE APORTACIONES PARA LA INFRAESTRUCTURA SOCIAL MUNICIPAL Y DE LAS DEMARCACIONES TERRITORIALES DE SANTIAGO YUCUYACHI**

**FISMDF 2019**



**BIENESTAR**  
SECRETARÍA DE BIENESTAR



**TOTAL DE PROYECTOS: 4**

**TIPO DE INVERSIONES REALIZADAS**

(POR FOCALIZACIÓN)

**TIPO DE INVERSIONES REALIZADAS CON RECURSOS FISMDF**

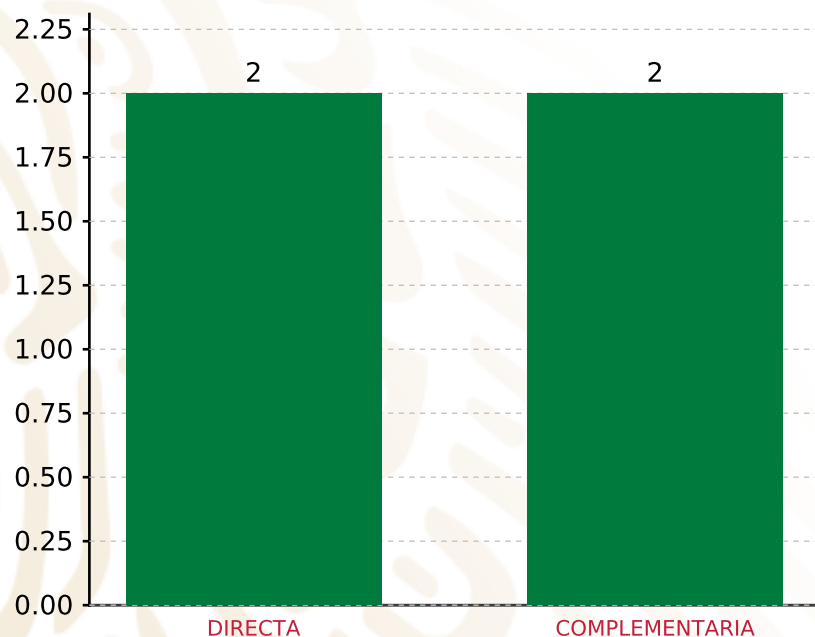
FOCALIZACIÓN	MONTO	PORCENTAJE(%)
ZAP URBANA	1,873,558.69	67.98%
LOC. 2 GRS.	800,000.00	29.02%
P. EXT.	0.00	0.00%
<b>SUBTOTAL DE INVERSIONES</b>	<b>2,673,558.69</b>	<b>97.00%</b>
GASTOS INDIRECTOS	82,687.38	3.00%
PRODIM	0.00	0.00%
<b>SUBTOTAL G.I. + PRODIM</b>	<b>82,687.38</b>	<b>3.00%</b>
<b>TOTAL REPORTADO FISMDF</b>	<b>2,756,246.07</b>	<b>100%</b>
<b>% FISMDF EJERCIDO CON RESPECTO A FISMDF TOTAL</b>		<b>100.00%</b>

**FONDO DE APORTACIONES PARA LA INFRAESTRUCTURA SOCIAL MUNICIPAL Y DE LAS DEMARCACIONES TERRITORIALES DE SANTIAGO YUCUYACHI**

**FISMDF 2019**



**BIENESTAR**  
SECRETARÍA DE BIENESTAR



**TOTAL DE PROYECTOS: 4**

**TIPO DE INVERSIONES REALIZADAS**

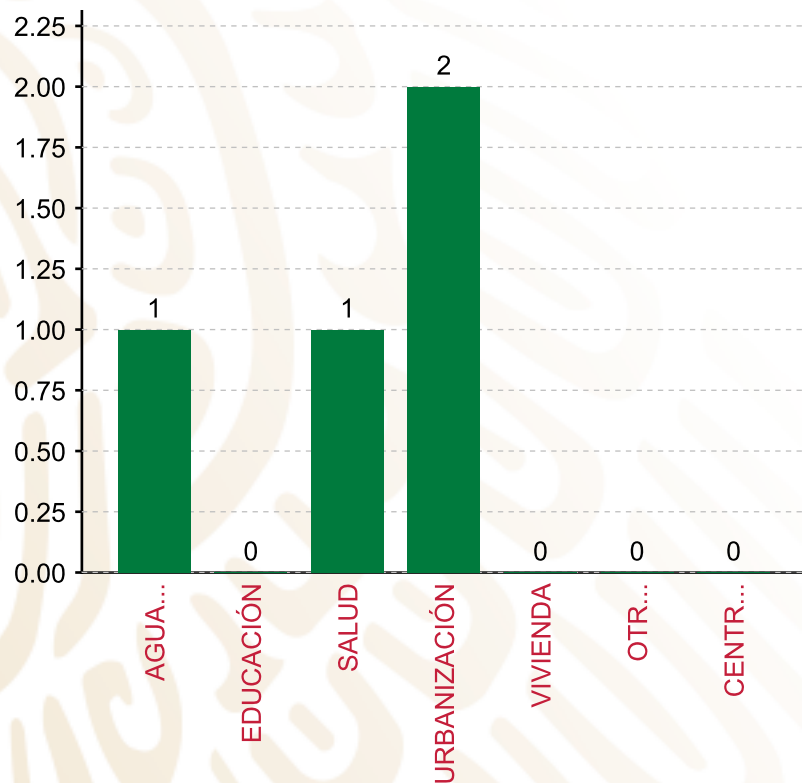
(POR INCIDENCIA)

**TIPO DE INVERSIONES REALIZADAS CON RECURSOS FISMDF**

TIPO	MONTO	PORCENTAJE(%)
DIRECTA	1,643,185.87	59.62%
COMPLEMENTARIA	1,030,372.82	37.38%
<b>SUBTOTAL DE INVERSIONES</b>	<b>2,673,558.69</b>	<b>97.00%</b>
GASTOS INDIRECTOS	82,687.38	3.00%
PRODIM	0.00	0.00%
<b>SUBTOTAL G.I. + PRODIM</b>	<b>82,687.38</b>	<b>3.00%</b>
<b>TOTAL REPORTADO FISMDF</b>	<b>2,756,246.07</b>	<b>100%</b>
<b>% FISMDF EJERCIDO CON RESPECTO A FISMDF TOTAL</b>		<b>100.00%</b>

**FONDO DE APORTACIONES PARA LA INFRAESTRUCTURA SOCIAL MUNICIPAL Y DE LAS DEMARCACIONES TERRITORIALES DE SANTIAGO YUCUYACHI**

**FISMDF 2019**



**TOTAL DE PROYECTOS: 4**

**TIPO DE INVERSIONES REALIZADAS**

(POR RUBRO DE GASTO)

**TIPO DE INVERSIONES REALIZADAS CON RECURSOS FISMDF**

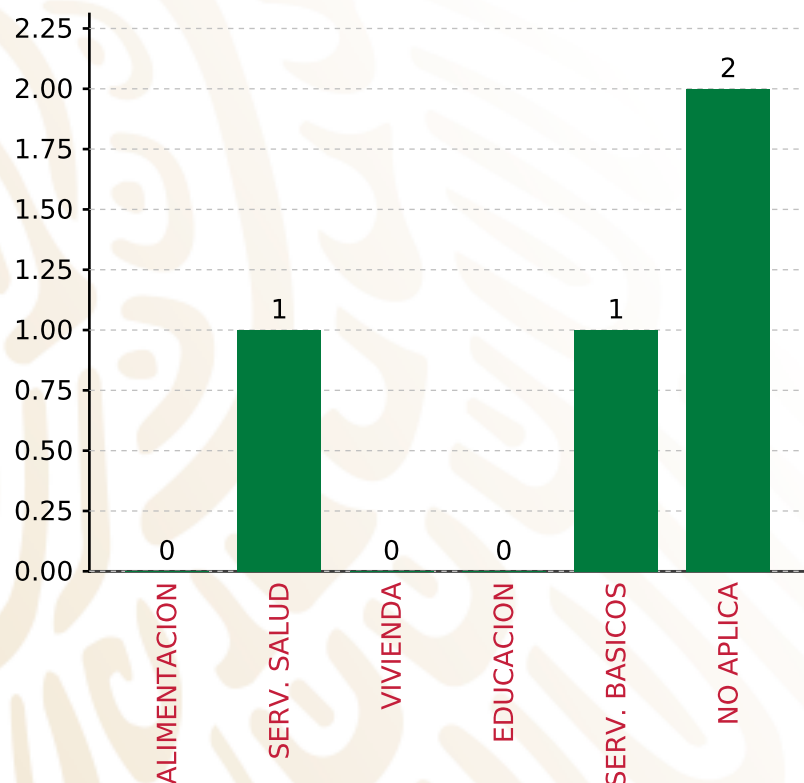
RUBRO	MONTO	PORCENTAJE(%)
AGUA Y SANEAMIENTO	843,185.87	30.59%
EDUCACIÓN	0.00	%
SALUD	800,000.00	29.02%
URBANIZACIÓN	1,030,372.82	37.38%
VIVIENDA	0.00	%
OTROS PROYECTOS	0.00	%
CENTROS INTEGRADORES DE	0.00	%
<b>SUBTOTAL DE INVERSIONES</b>	<b>2,673,558.69</b>	<b>97.00%</b>
GASTOS INDIRECTOS	82,687.38	3.00%
PRODIM	0.00	0.00%
<b>SUBTOTAL G.I. + PRODIM</b>	<b>82,687.38</b>	<b>3.00%</b>
<b>TOTAL REPORTADO FISMDF</b>	<b>2,756,246.07</b>	<b>100%</b>
<b>% FISMDF EJERCIDO CON RESPECTO A FISMDF TOTAL</b>		<b>100.00%</b>

**FONDO DE APORTACIONES PARA LA INFRAESTRUCTURA SOCIAL MUNICIPAL Y DE LAS DEMARCACIONES TERRITORIALES DE SANTIAGO YUCUYACHI**

**FISMDF 2019**



**BIENESTAR**  
SECRETARÍA DE BIENESTAR



**TOTAL DE PROYECTOS:**

**4**

**TIPO DE INVERSIONES REALIZADAS**

(POR CARENCIA SOCIAL)

**TIPO DE INVERSIONES REALIZADAS CON RECURSOS FISMDF**

CARENCIA SOCIAL	MONTO	PORCENTAJE(%)
ALIMENTACION	0.00	%
SERV. SALUD	800,000.00	29.02%
VIVIENDA	0.00	%
EDUCACION	0.00	%
SERV. BASICOS	843,185.87	30.59%
NO APLICA	1,030,372.82	37.38%
<b>SUBTOTAL DE INVERSIONES</b>	<b>2,673,558.69</b>	<b>97.00%</b>
GASTOS INDIRECTOS	82,687.38	3.00%
PRODIM	0.00	0.00%
<b>SUBTOTAL G.I. + PRODIM</b>	<b>82,687.38</b>	<b>3.00%</b>
<b>TOTAL REPORTADO FISMDF</b>	<b>2,756,246.07</b>	<b>100%</b>
<b>% FISMDF EJERCIDO CON RESPECTO A FISMDF TOTAL</b>		<b>100.00%</b>





**BIENESTAR**  
SECRETARÍA DE BIENESTAR



**FONDO DE APORTACIONES PARA LA INFRAESTRUCTURA SOCIAL  
MUNICIPAL Y DE LAS DEMARCACIONES TERRITORIALES DE  
NUEVO ZOQUIÁPAM**

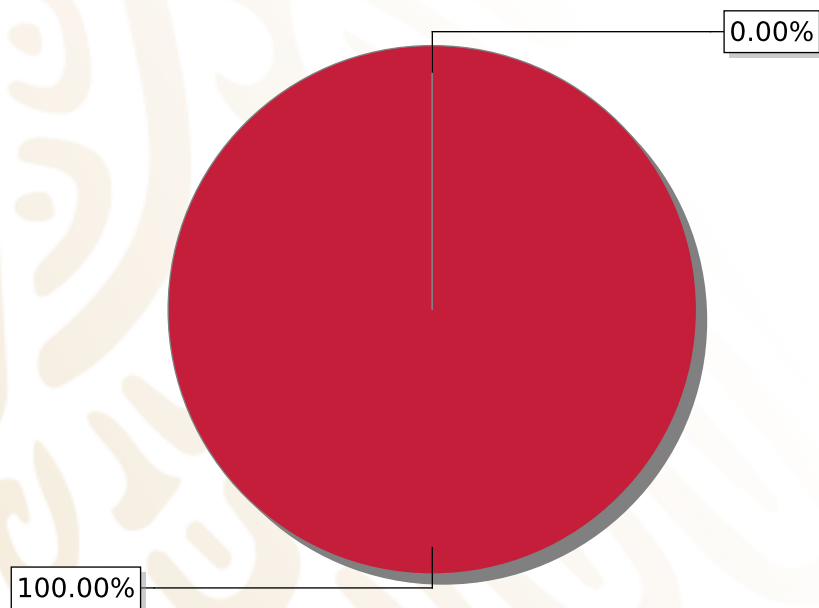
---

FISMDF 2019



## DISTRIBUCIÓN DE LA INVERSIÓN - ENTIDAD

(ASIGNADA, REPORTADA Y POR EJERCER)



● Inversión por Ejercer ● Inversión Reportada

Inversión Asignada

\$ 2,891,676.22



Crédito BANOBRAS

\$ 0.00



Deuda BANOBRAS

\$ 0.00



Recursos Disponibles

\$ 2,891,676.22

Monto Reportado

\$ 2,891,676.21





**4**

**PROYECTOS REALIZADOS**

**FISMDF**

**1**



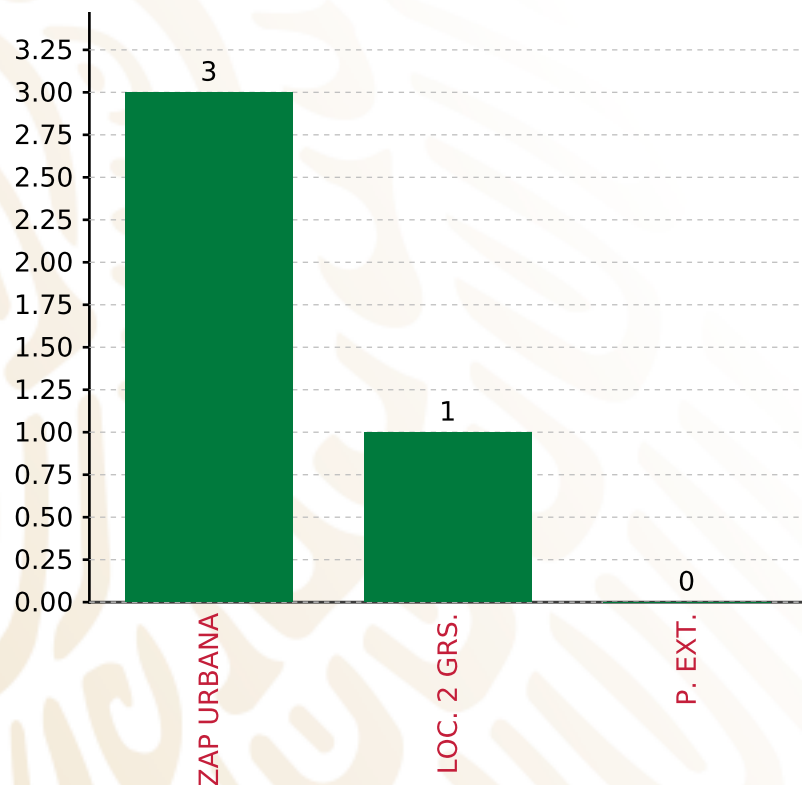
**MUNICIPIOS  
REPORTARON**

**FONDO DE APORTACIONES PARA LA INFRAESTRUCTURA SOCIAL MUNICIPAL Y DE LAS DEMARCACIONES TERRITORIALES DE NUEVO ZOQUIÁPAM**

**FISMDF 2019**



**BIENESTAR**  
SECRETARÍA DE BIENESTAR



**TOTAL DE PROYECTOS: 4**

**TIPO DE INVERSIONES REALIZADAS**

(POR FOCALIZACIÓN)

**TIPO DE INVERSIONES REALIZADAS CON RECURSOS FISMDF**

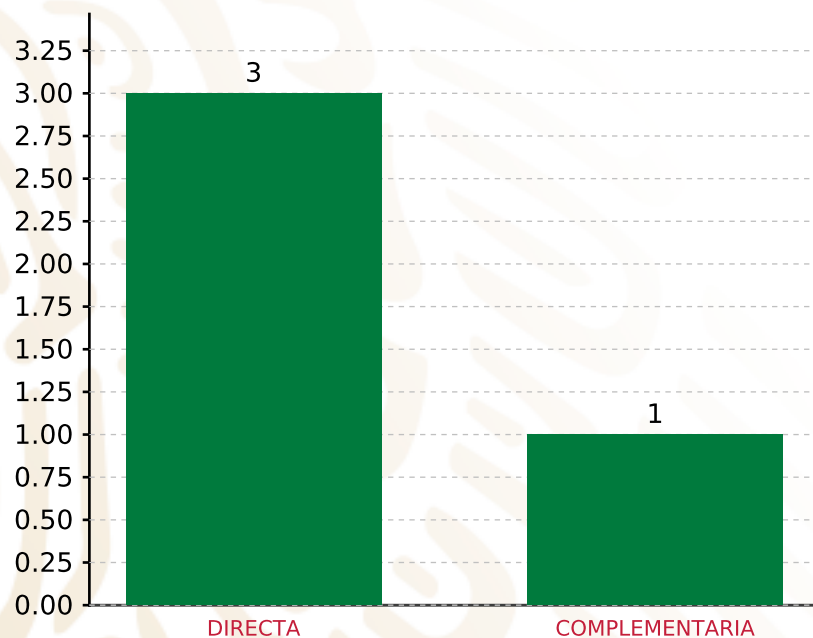
FOCALIZACIÓN	MONTO	PORCENTAJE(%)
ZAP URBANA	2,024,173.35	70.00%
LOC. 2 GRS.	722,919.06	25.00%
P. EXT.	0.00	0.00%
<b>SUBTOTAL DE INVERSIONES</b>	<b>2,747,092.41</b>	<b>95.00%</b>
GASTOS INDIRECTOS	86,750.28	3.00%
PRODIM	57,833.52	2.00%
<b>SUBTOTAL G.I. + PRODIM</b>	<b>144,583.80</b>	<b>5.00%</b>
<b>TOTAL REPORTADO FISMDF</b>	<b>2,891,676.21</b>	<b>100%</b>
<b>% FISMDF EJERCIDO CON RESPECTO A FISMDF TOTAL</b>		<b>100.00%</b>

**FONDO DE APORTACIONES PARA LA INFRAESTRUCTURA SOCIAL MUNICIPAL Y DE LAS DEMARCACIONES TERRITORIALES DE NUEVO ZOQUIÁPAM**

**FISMDF 2019**



**BIENESTAR**  
SECRETARÍA DE BIENESTAR



**TOTAL DE PROYECTOS: 4**

**TIPO DE INVERSIONES REALIZADAS**

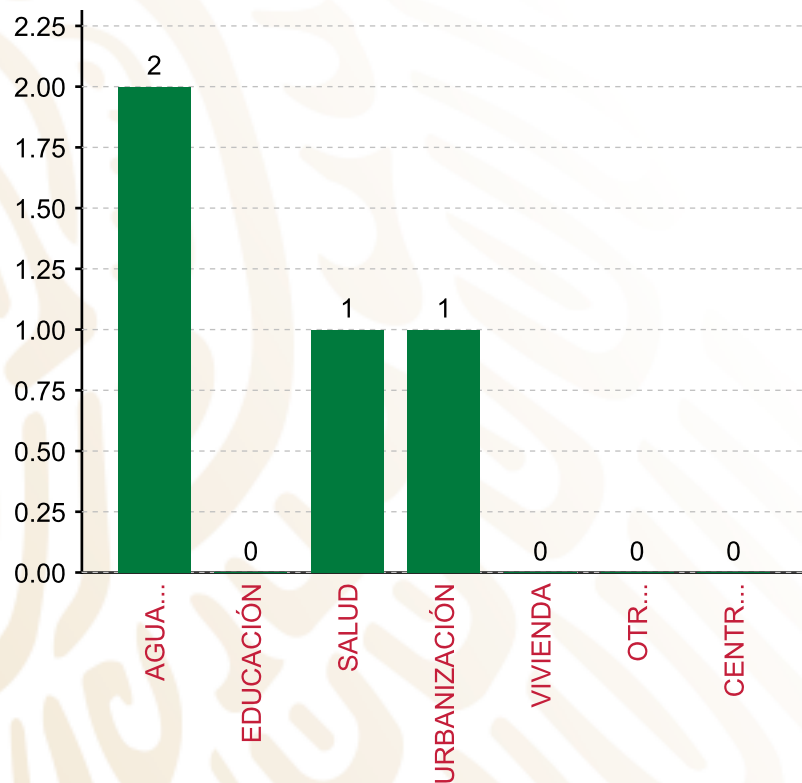
(POR INCIDENCIA)

**TIPO DE INVERSIONES REALIZADAS CON RECURSOS FISMDF**

TIPO	MONTO	PORCENTAJE(%)
DIRECTA	2,024,173.35	70.00%
COMPLEMENTARIA	722,919.06	25.00%
<b>SUBTOTAL DE INVERSIONES</b>	<b>2,747,092.41</b>	<b>95.00%</b>
GASTOS INDIRECTOS	86,750.28	3.00%
PRODIM	57,833.52	2.00%
<b>SUBTOTAL G.I. + PRODIM</b>	<b>144,583.80</b>	<b>5.00%</b>
<b>TOTAL REPORTADO FISMDF</b>	<b>2,891,676.21</b>	<b>100%</b>
<b>% FISMDF EJERCIDO CON RESPECTO A FISMDF TOTAL</b>		<b>100.00%</b>

**FONDO DE APORTACIONES PARA LA INFRAESTRUCTURA SOCIAL MUNICIPAL Y DE LAS DEMARCACIONES TERRITORIALES DE NUEVO ZOQUIÁPAM**

**FISMDF 2019**



**TOTAL DE PROYECTOS:**

**4**

**TIPO DE INVERSIONES REALIZADAS**

(POR RUBRO DE GASTO)

**TIPO DE INVERSIONES REALIZADAS CON RECURSOS FISMDF**

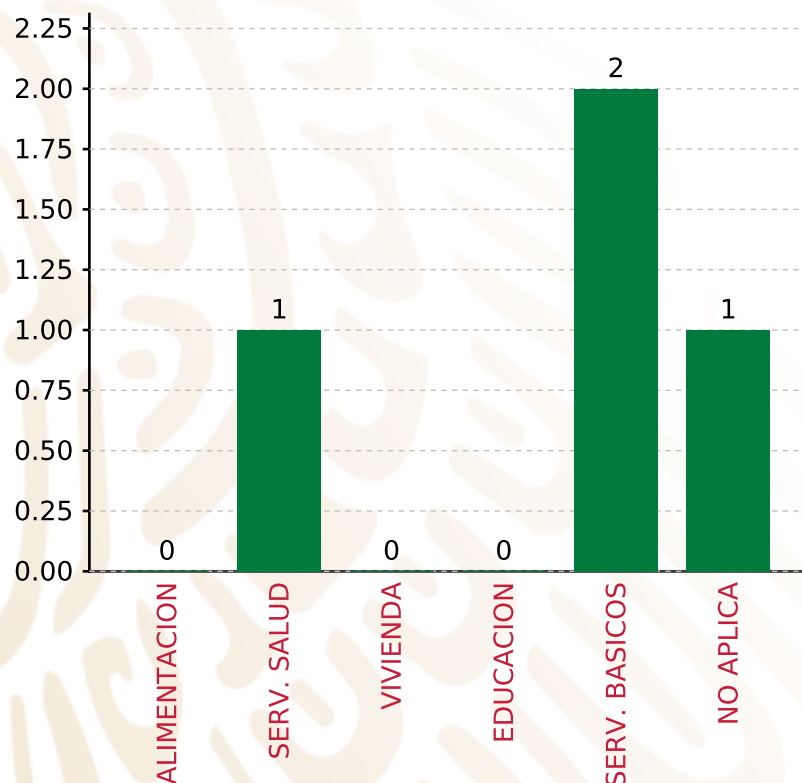
RUBRO	MONTO	PORCENTAJE(%)
AGUA Y SANEAMIENTO	1,723,344.78	59.60%
EDUCACIÓN	0.00	%
SALUD	300,828.57	10.40%
URBANIZACIÓN	722,919.06	25.00%
VIVIENDA	0.00	%
OTROS PROYECTOS	0.00	%
CENTROS INTEGRADORES DE	0.00	%
<b>SUBTOTAL DE INVERSIONES</b>	<b>2,747,092.41</b>	<b>95.00%</b>
GASTOS INDIRECTOS	86,750.28	3.00%
PRODIM	57,833.52	2.00%
<b>SUBTOTAL G.I. + PRODIM</b>	<b>144,583.80</b>	<b>5.00%</b>
<b>TOTAL REPORTADO FISMDF</b>	<b>2,891,676.21</b>	<b>100%</b>
<b>% FISMDF EJERCIDO CON RESPECTO A FISMDF TOTAL</b>		<b>100.00%</b>

**FONDO DE APORTACIONES PARA LA INFRAESTRUCTURA SOCIAL MUNICIPAL Y DE LAS DEMARCACIONES TERRITORIALES DE NUEVO ZOQUIÁPAM**

**FISMDF 2019**



**BIENESTAR**  
SECRETARÍA DE BIENESTAR



**TOTAL DE PROYECTOS:**

**4**

**TIPO DE INVERSIONES REALIZADAS**

(POR CARENCIA SOCIAL)

**TIPO DE INVERSIONES REALIZADAS CON RECURSOS FISMDF**

CARENCIA SOCIAL	MONTO	PORCENTAJE(%)
ALIMENTACION	0.00	%
SERV. SALUD	300,828.57	10.40%
VIVIENDA	0.00	%
EDUCACION	0.00	%
SERV. BASICOS	1,723,344.78	59.60%
NO APLICA	722,919.06	25.00%
<b>SUBTOTAL DE INVERSIONES</b>	<b>2,747,092.41</b>	<b>95.00%</b>
GASTOS INDIRECTOS	86,750.28	3.00%
PRODIM	57,833.52	2.00%
<b>SUBTOTAL G.I. + PRODIM</b>	<b>144,583.80</b>	<b>5.00%</b>
<b>TOTAL REPORTADO FISMDF</b>	<b>2,891,676.21</b>	<b>100%</b>
<b>% FISMDF EJERCIDO CON RESPECTO A FISMDF TOTAL</b>		<b>100.00%</b>





**BIENESTAR**  
SECRETARÍA DE BIENESTAR



**FONDO DE APORTACIONES PARA LA INFRAESTRUCTURA SOCIAL  
MUNICIPAL Y DE LAS DEMARCACIONES TERRITORIALES DE  
SANTO DOMINGO DE MORELOS**

---

FISMDF 2019



## DISTRIBUCIÓN DE LA INVERSIÓN - ENTIDAD

(ASIGNADA, REPORTADA Y POR EJERCER)



● Inversión por Ejercer ● Inversión Reportada

Inversión Asignada

\$ 36,667,417.55



Crédito BANOBRAS

\$ 0.00



Deuda BANOBRAS

\$ 0.00



Recursos Disponibles

\$ 36,667,417.55

Monto Reportado  
\$ 36,667,417.55





**16**

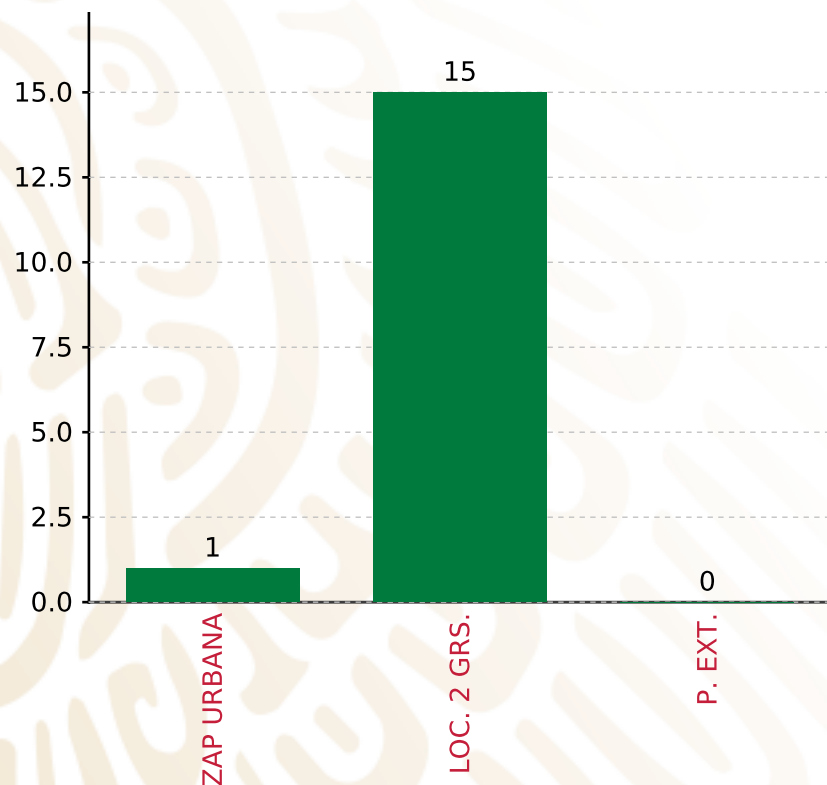
**PROYECTOS REALIZADOS**

**FISMDF**

**1**



**MUNICIPIOS  
REPORTARON**



**TOTAL DE PROYECTOS: 16**

**TIPO DE INVERSIONES REALIZADAS**  
 (POR FOCALIZACIÓN)

**TIPO DE INVERSIONES REALIZADAS CON RECURSOS FISMDF**

FOCALIZACIÓN	MONTO	PORCENTAJE(%)
ZAP URBANA	2,310,745.09	6.30%
LOC. 2 GRS.	33,256,672.46	90.70%
P. EXT.	0.00	0.00%

**SUBTOTAL DE INVERSIONES 35,567,417.55 97.00%**

GASTOS INDIRECTOS	1,100,000.00	3.00%
PRODIM	0.00	0.00%

**SUBTOTAL G.I. + PRODIM 1,100,000.00 3.00%**

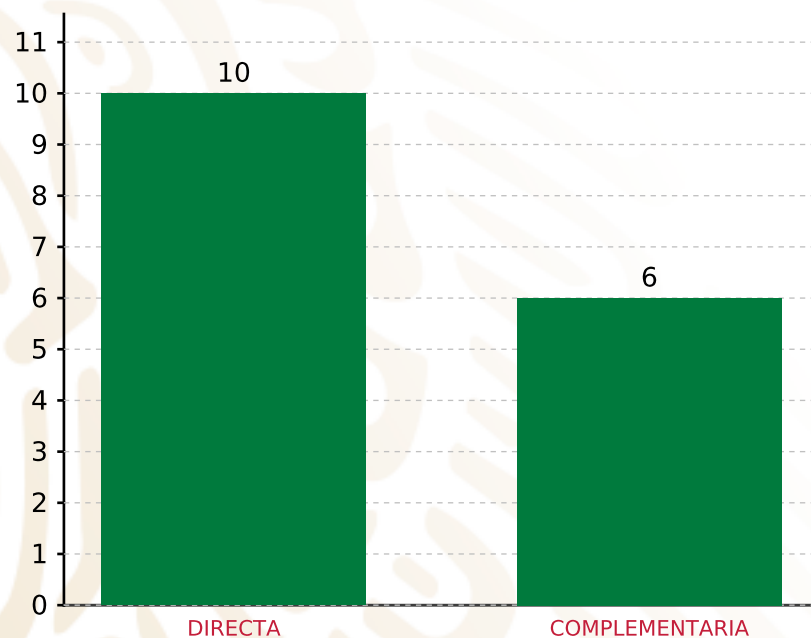
**TOTAL REPORTADO FISMDF 36,667,417.55 100%**  
**% FISMDF EJERCIDO CON RESPECTO A FISMDF TOTAL 100.00%**

**FONDO DE APORTACIONES PARA LA INFRAESTRUCTURA SOCIAL MUNICIPAL Y DE LAS DEMARCACIONES TERRITORIALES DE SANTO DOMINGO DE MORELOS**

**FISMDF 2019**



**BIENESTAR**  
SECRETARÍA DE BIENESTAR



**TOTAL DE PROYECTOS: 16**

**TIPO DE INVERSIONES REALIZADAS**

(POR INCIDENCIA)

**TIPO DE INVERSIONES REALIZADAS CON RECURSOS FISMDF**

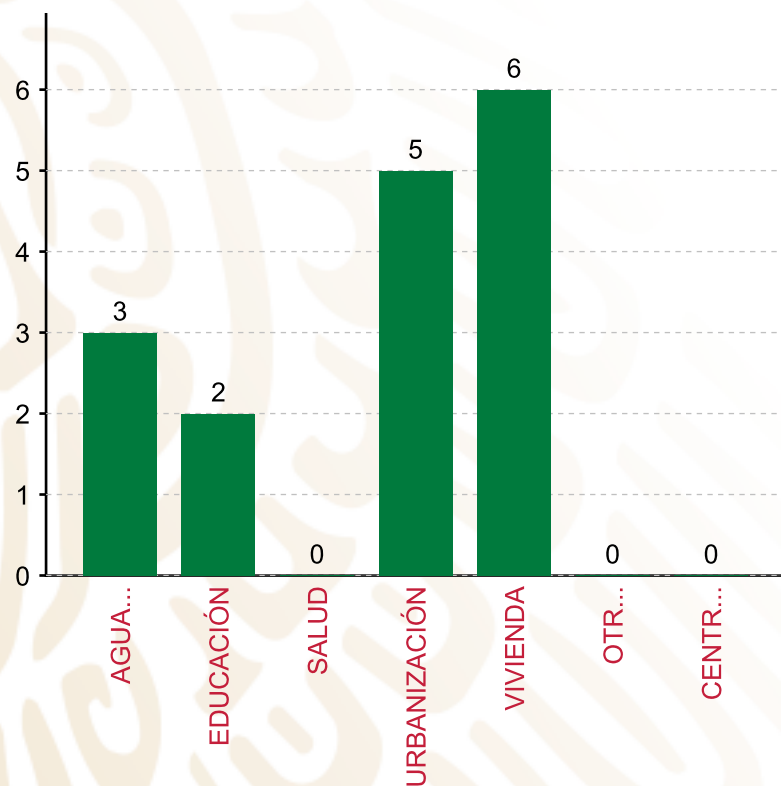
TIPO	MONTO	PORCENTAJE(%)
DIRECTA	22,633,526.06	61.73%
COMPLEMENTARIA	12,933,891.49	35.27%
<b>SUBTOTAL DE INVERSIONES</b>	<b>35,567,417.55</b>	<b>97.00%</b>
GASTOS INDIRECTOS	1,100,000.00	3.00%
PRODIM	0.00	0.00%
<b>SUBTOTAL G.I. + PRODIM</b>	<b>1,100,000.00</b>	<b>3.00%</b>
<b>TOTAL REPORTADO FISMDF</b>	<b>36,667,417.55</b>	<b>100%</b>
<b>% FISMDF EJERCIDO CON RESPECTO A FISMDF TOTAL</b>		<b>100.00%</b>

FONDO DE APORTACIONES PARA LA INFRAESTRUCTURA SOCIAL MUNICIPAL Y DE LAS DEMARCACIONES TERRITORIALES DE SANTO DOMINGO DE MORELOS

FISMDF 2019



**BIENESTAR**  
SECRETARÍA DE BIENESTAR



**TOTAL DE PROYECTOS: 16**

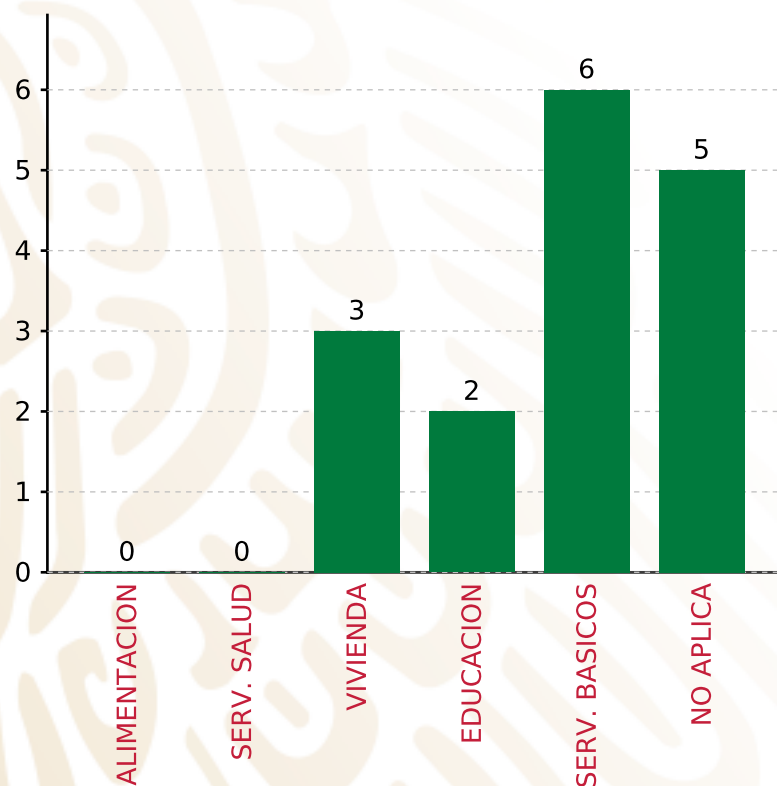
**TIPO DE INVERSIONES REALIZADAS**

(POR RUBRO DE GASTO)

**TIPO DE INVERSIONES REALIZADAS CON RECURSOS FISMDF**

RUBRO	MONTO	PORCENTAJE(%)
AGUA Y SANEAMIENTO	4,515,591.87	12.31%
EDUCACIÓN	2,500,888.87	6.82%
SALUD	0.00	%
URBANIZACIÓN	12,364,410.74	33.72%
VIVIENDA	16,186,526.07	44.14%
OTROS PROYECTOS	0.00	%
CENTROS INTEGRADORES DE	0.00	%
<b>SUBTOTAL DE INVERSIONES</b>	<b>35,567,417.55</b>	<b>97.00%</b>
GASTOS INDIRECTOS	1,100,000.00	3.00%
PRODIM	0.00	0.00%
<b>SUBTOTAL G.I. + PRODIM</b>	<b>1,100,000.00</b>	<b>3.00%</b>
<b>TOTAL REPORTADO FISMDF</b>	<b>36,667,417.55</b>	<b>100%</b>
<b>% FISMDF EJERCIDO CON RESPECTO A FISMDF TOTAL</b>		<b>100.00%</b>

**FONDO DE APORTACIONES PARA LA INFRAESTRUCTURA SOCIAL MUNICIPAL Y DE LAS DEMARCACIONES TERRITORIALES DE SANTO DOMINGO DE MORELOS**  
**FISMDF 2019**



**TOTAL DE PROYECTOS: 16**

**TIPO DE INVERSIONES REALIZADAS**

(POR CARENCIA SOCIAL)

**TIPO DE INVERSIONES REALIZADAS CON RECURSOS FISMDF**

CARENCIA SOCIAL	MONTO	PORCENTAJE(%)
ALIMENTACION	0.00	%
SERV. SALUD	0.00	%
VIVIENDA	9,075,000.00	24.75%
EDUCACION	2,500,888.87	6.82%
SERV. BASICOS	11,627,117.94	31.71%
NO APLICA	12,364,410.74	33.72%
<b>SUBTOTAL DE INVERSIONES</b>	<b>35,567,417.55</b>	<b>97.00%</b>
GASTOS INDIRECTOS	1,100,000.00	3.00%
PRODIM	0.00	0.00%
<b>SUBTOTAL G.I. + PRODIM</b>	<b>1,100,000.00</b>	<b>3.00%</b>
<b>TOTAL REPORTADO FISMDF</b>	<b>36,667,417.55</b>	<b>100%</b>
<b>% FISMDF EJERCIDO CON RESPECTO A FISMDF TOTAL</b>		<b>100.00%</b>





**BIENESTAR**  
SECRETARÍA DE BIENESTAR



**FONDO DE APORTACIONES PARA LA INFRAESTRUCTURA SOCIAL  
MUNICIPAL Y DE LAS DEMARCACIONES TERRITORIALES DE SAN  
FELIPE JALAPA DE DÍAZ**

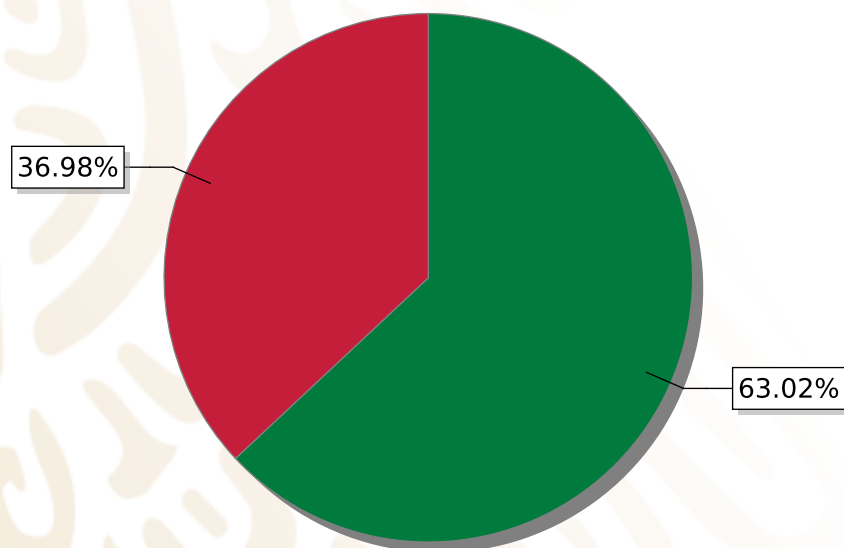
---

FISMDF 2019



## DISTRIBUCIÓN DE LA INVERSIÓN - ENTIDAD

(ASIGNADA, REPORTADA Y POR EJERCER)



● Inversión por Ejercer ● Inversión Reportada

Inversión Asignada

**\$ 86,028,160.01**



Crédito BANOBRAS

**\$ 0.00**



Deuda BANOBRAS

**\$ 0.00**



Recursos Disponibles

**\$ 86,028,160.01**

Monto Reportado

**\$ 31,813,990.95**



**25**

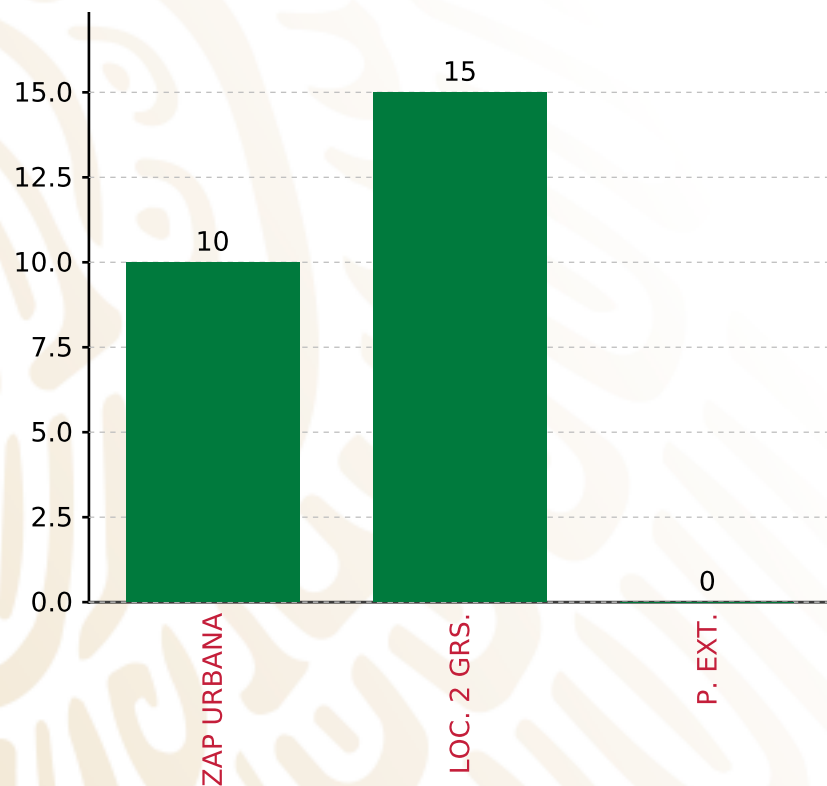
**PROYECTOS REALIZADOS**

**FISMDF**

**1**



**MUNICIPIOS  
REPORTARON**



**TOTAL DE PROYECTOS: 25**

## TIPO DE INVERSIONES REALIZADAS

(POR FOCALIZACIÓN)

### TIPO DE INVERSIONES REALIZADAS CON RECURSOS FISMDF

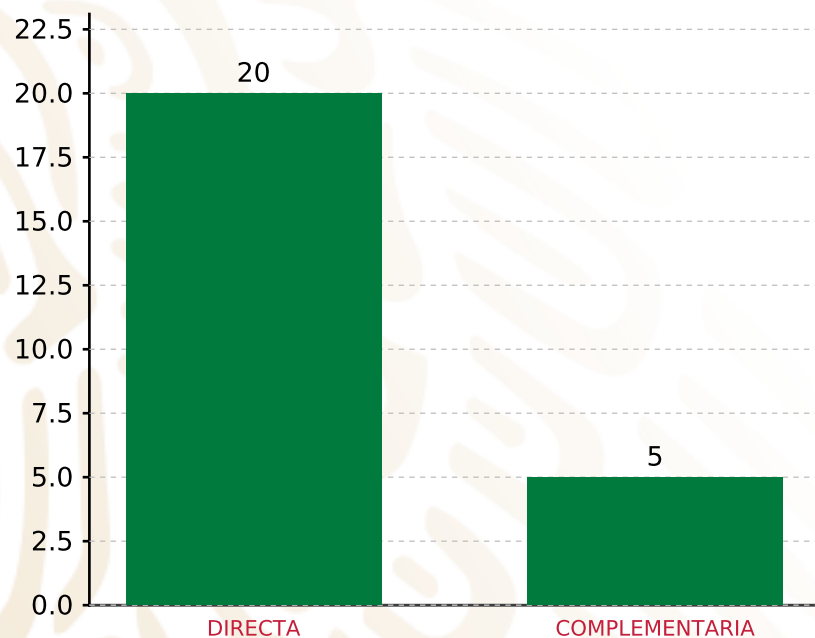
FOCALIZACIÓN	MONTO	PORCENTAJE(%)
ZAP URBANA	8,417,105.47	26.46%
LOC. 2 GRS.	23,396,885.48	73.54%
P. EXT.	0.00	0.00%
<b>SUBTOTAL DE INVERSIONES</b>	<b>31,813,990.95</b>	<b>100.00%</b>
GASTOS INDIRECTOS	0.00	0.00%
PRODIM	0.00	0.00%
<b>SUBTOTAL G.I. + PRODIM</b>	<b>0.00</b>	<b>0.00%</b>
<b>TOTAL REPORTADO FISMDF</b>	<b>31,813,990.95</b>	<b>100%</b>
<b>% FISMDF EJERCIDO CON RESPECTO A FISMDF TOTAL</b>		<b>36.98%</b>

**FONDO DE APORTACIONES PARA LA INFRAESTRUCTURA SOCIAL MUNICIPAL Y DE LAS DEMARCACIONES TERRITORIALES DE SAN FELIPE JALAPA DE DÍAZ**

**FISMDF 2019**



**BIENESTAR**  
SECRETARÍA DE BIENESTAR



**TOTAL DE PROYECTOS: 25**

**TIPO DE INVERSIONES REALIZADAS**

(POR INCIDENCIA)

**TIPO DE INVERSIONES REALIZADAS CON RECURSOS FISMDF**

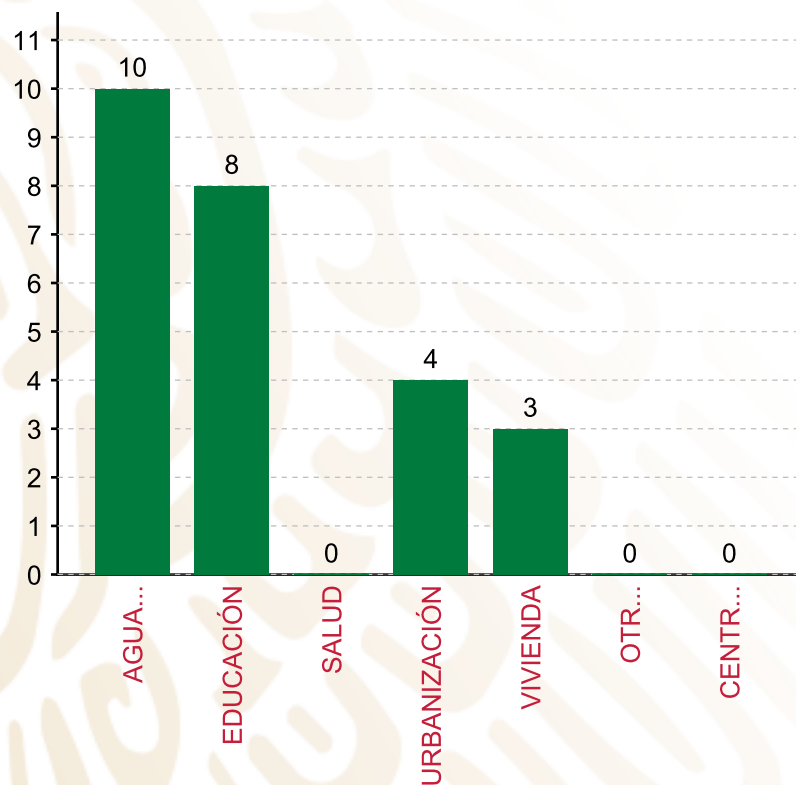
TIPO	MONTO	PORCENTAJE(%)
DIRECTA	21,418,885.91	67.33%
COMPLEMENTARIA	10,395,105.04	32.67%
<b>SUBTOTAL DE INVERSIONES</b>	<b>31,813,990.95</b>	<b>100.00%</b>
GASTOS INDIRECTOS	0.00	0.00%
PRODIM	0.00	0.00%
<b>SUBTOTAL G.I. + PRODIM</b>	<b>0.00</b>	<b>0.00%</b>
<b>TOTAL REPORTADO FISMDF</b>	<b>31,813,990.95</b>	<b>100%</b>
<b>% FISMDF EJERCIDO CON RESPECTO A FISMDF TOTAL</b>		<b>36.98%</b>

**FONDO DE APORTACIONES PARA LA INFRAESTRUCTURA SOCIAL MUNICIPAL Y DE LAS DEMARCACIONES TERRITORIALES DE SAN FELIPE JALAPA DE DÍAZ**

**FISMDF 2019**



**BIENESTAR**  
SECRETARÍA DE BIENESTAR



**TOTAL DE PROYECTOS: 25**

**TIPO DE INVERSIONES REALIZADAS**

(POR RUBRO DE GASTO)

**TIPO DE INVERSIONES REALIZADAS CON RECURSOS FISMDF**

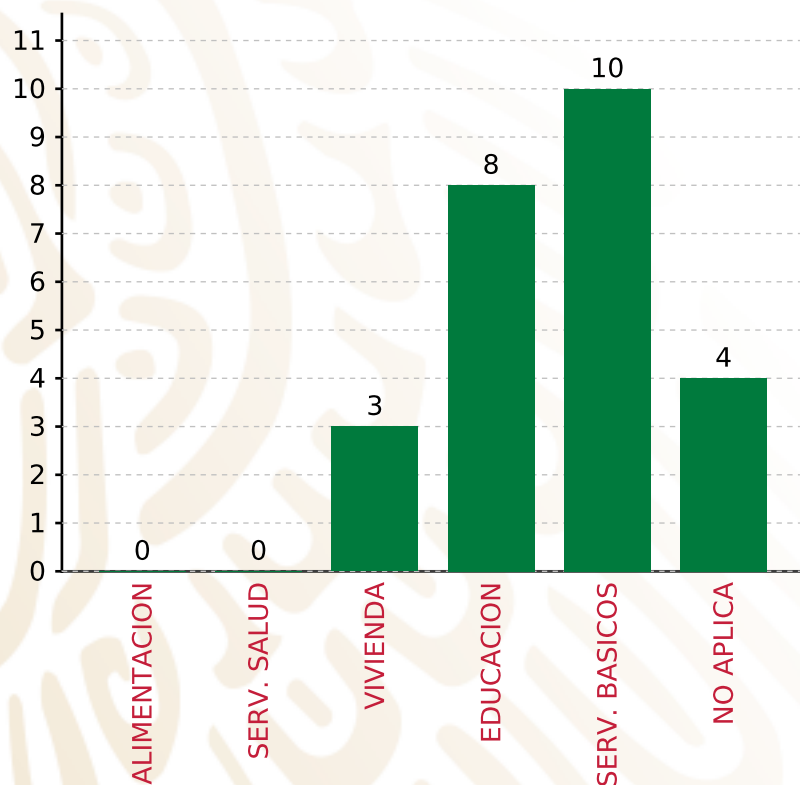
RUBRO	MONTO	PORCENTAJE(%)
AGUA Y SANEAMIENTO	10,999,881.36	34.58%
EDUCACIÓN	9,468,524.55	29.76%
SALUD	0.00	%
URBANIZACIÓN	8,595,585.04	27.02%
VIVIENDA	2,750,000.00	8.64%
OTROS PROYECTOS	0.00	%
CENTROS INTEGRADORES DE	0.00	%
<b>SUBTOTAL DE INVERSIONES</b>	<b>31,813,990.95</b>	<b>100.00%</b>
GASTOS INDIRECTOS	0.00	0.00%
PRODIM	0.00	0.00%
<b>SUBTOTAL G.I. + PRODIM</b>	<b>0.00</b>	<b>0.00%</b>
<b>TOTAL REPORTADO FISMDF</b>	<b>31,813,990.95</b>	<b>100%</b>
<b>% FISMDF EJERCIDO CON RESPECTO A FISMDF TOTAL</b>		<b>36.98%</b>

**FONDO DE APORTACIONES PARA LA INFRAESTRUCTURA SOCIAL MUNICIPAL Y DE LAS DEMARCACIONES TERRITORIALES DE SAN FELIPE JALAPA DE DÍAZ**

**FISMDF 2019**



**BIENESTAR**  
SECRETARÍA DE BIENESTAR



**TOTAL DE PROYECTOS:**

**25**

**TIPO DE INVERSIONES REALIZADAS**

(POR CARENCIA SOCIAL)

**TIPO DE INVERSIONES REALIZADAS CON RECURSOS FISMDF**

CARENCIA SOCIAL	MONTO	PORCENTAJE(%)
ALIMENTACION	0.00	%
SERV. SALUD	0.00	%
VIVIENDA	2,750,000.00	8.64%
EDUCACION	9,468,524.55	29.76%
SERV. BASICOS	10,999,881.36	34.58%
NO APLICA	8,595,585.04	27.02%
<b>SUBTOTAL DE INVERSIONES</b>	<b>31,813,990.95</b>	<b>100.00%</b>
GASTOS INDIRECTOS	0.00	0.00%
PRODIM	0.00	0.00%
<b>SUBTOTAL G.I. + PRODIM</b>	<b>0.00</b>	<b>0.00%</b>
<b>TOTAL REPORTADO FISMDF</b>	<b>31,813,990.95</b>	<b>100%</b>
<b>% FISMDF EJERCIDO CON RESPECTO A FISMDF TOTAL</b>		<b>36.98%</b>





**BIENESTAR**  
SECRETARÍA DE BIENESTAR



**FONDO DE APORTACIONES PARA LA INFRAESTRUCTURA SOCIAL  
MUNICIPAL Y DE LAS DEMARCACIONES TERRITORIALES DE SAN  
FRANCISCO CHAPULAPA**

---

FISMDF 2019



## DISTRIBUCIÓN DE LA INVERSIÓN - ENTIDAD

(ASIGNADA, REPORTADA Y POR EJERCER)



● Inversión por Ejercer ● Inversión Reportada

Inversión Asignada

**\$ 8,063,942.21**



Crédito BANOBRAS

**\$ 0.00**



Deuda BANOBRAS

**\$ 0.00**



Recursos Disponibles

**\$ 8,063,942.21**

Monto Reportado

**\$ 8,063,942.21**



**7**

**PROYECTOS REALIZADOS**

**FISMDF**

**1**



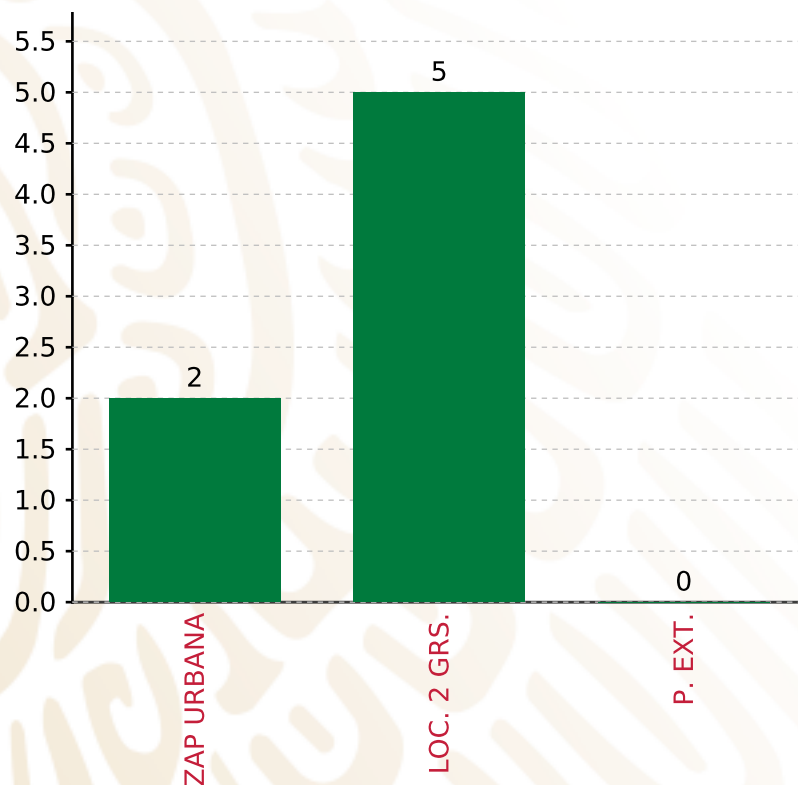
**MUNICIPIOS  
REPORTARON**

**FONDO DE APORTACIONES PARA LA INFRAESTRUCTURA SOCIAL MUNICIPAL Y DE LAS DEMARCACIONES TERRITORIALES DE SAN FRANCISCO CHAPULAPA**

**FISMDF 2019**



**BIENESTAR**  
SECRETARÍA DE BIENESTAR



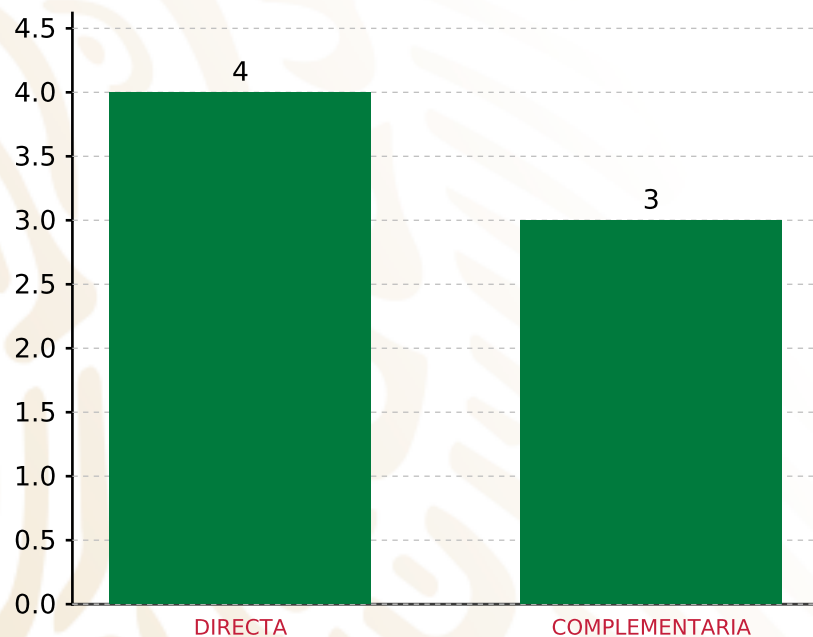
**TOTAL DE PROYECTOS: 7**

**TIPO DE INVERSIONES REALIZADAS**

(POR FOCALIZACIÓN)

**TIPO DE INVERSIONES REALIZADAS CON RECURSOS FISMDF**

FOCALIZACIÓN	MONTO	PORCENTAJE(%)
ZAP URBANA	2,583,931.19	32.04%
LOC. 2 GRS.	5,238,093.02	64.96%
P. EXT.	0.00	0.00%
<b>SUBTOTAL DE INVERSIONES</b>	<b>7,822,024.21</b>	<b>97.00%</b>
GASTOS INDIRECTOS	241,918.00	3.00%
PRODIM	0.00	0.00%
<b>SUBTOTAL G.I. + PRODIM</b>	<b>241,918.00</b>	<b>3.00%</b>
<b>TOTAL REPORTADO FISMDF</b>	<b>8,063,942.21</b>	<b>100%</b>
<b>% FISMDF EJERCIDO CON RESPECTO A FISMDF TOTAL</b>		<b>100.00%</b>



**TOTAL DE PROYECTOS: 7**

## TIPO DE INVERSIONES REALIZADAS

(POR INCIDENCIA)

### TIPO DE INVERSIONES REALIZADAS CON RECURSOS FISMDF

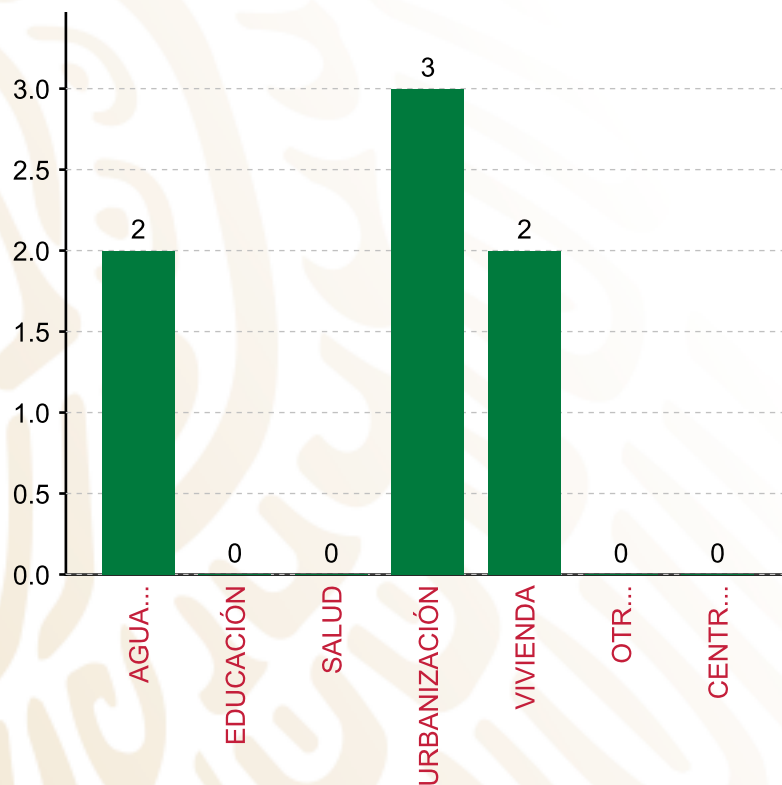
TIPO	MONTO	PORCENTAJE(%)
DIRECTA	4,785,487.54	59.34%
COMPLEMENTARIA	3,036,536.67	37.66%
<b>SUBTOTAL DE INVERSIONES</b>	<b>7,822,024.21</b>	<b>97.00%</b>
GASTOS INDIRECTOS	241,918.00	3.00%
PRODIM	0.00	0.00%
<b>SUBTOTAL G.I. + PRODIM</b>	<b>241,918.00</b>	<b>3.00%</b>
<b>TOTAL REPORTADO FISMDF</b>	<b>8,063,942.21</b>	<b>100%</b>
<b>% FISMDF EJERCIDO CON RESPECTO A FISMDF TOTAL</b>		<b>100.00%</b>

FONDO DE APORTACIONES PARA LA INFRAESTRUCTURA SOCIAL MUNICIPAL Y DE LAS DEMARCACIONES TERRITORIALES DE SAN FRANCISCO CHAPULAPA

FISMDF 2019



**BIENESTAR**  
SECRETARÍA DE BIENESTAR



**TOTAL DE PROYECTOS:**

**7**

**TIPO DE INVERSIONES REALIZADAS**

(POR RUBRO DE GASTO)

**TIPO DE INVERSIONES REALIZADAS CON RECURSOS FISMDF**

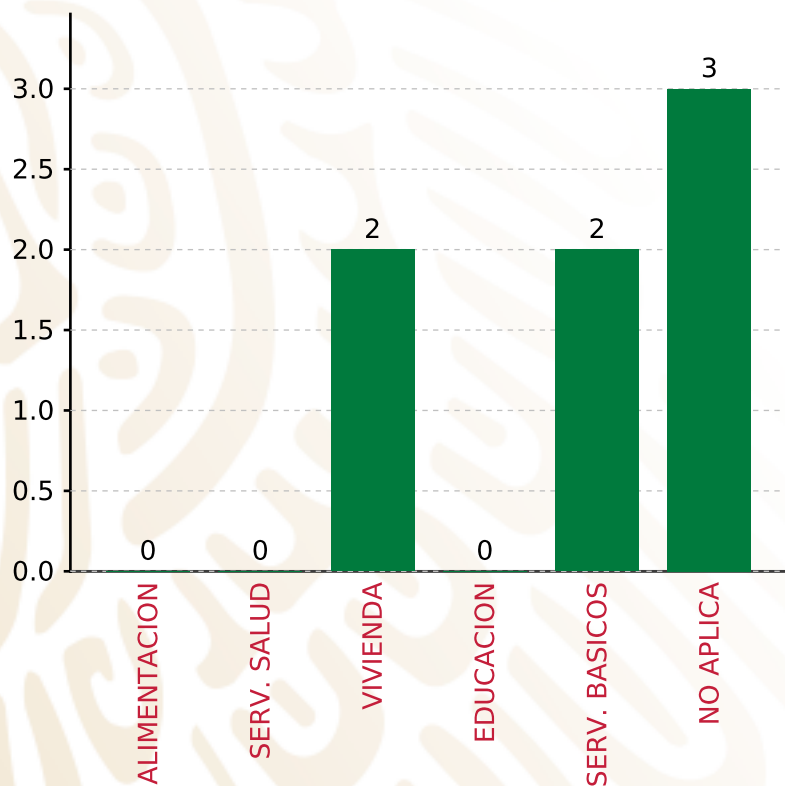
RUBRO	MONTO	PORCENTAJE(%)
AGUA Y SANEAMIENTO	2,343,105.52	29.06%
EDUCACIÓN	0.00	%
SALUD	0.00	%
URBANIZACIÓN	3,036,536.67	37.66%
VIVIENDA	2,442,382.02	30.29%
OTROS PROYECTOS	0.00	%
CENTROS INTEGRADORES DE	0.00	%
<b>SUBTOTAL DE INVERSIONES</b>	<b>7,822,024.21</b>	<b>97.00%</b>
GASTOS INDIRECTOS	241,918.00	3.00%
PRODIM	0.00	0.00%
<b>SUBTOTAL G.I. + PRODIM</b>	<b>241,918.00</b>	<b>3.00%</b>
<b>TOTAL REPORTADO FISMDF</b>	<b>8,063,942.21</b>	<b>100%</b>
<b>% FISMDF EJERCIDO CON RESPECTO A FISMDF TOTAL</b>		<b>100.00%</b>

**FONDO DE APORTACIONES PARA LA INFRAESTRUCTURA SOCIAL MUNICIPAL Y DE LAS DEMARCACIONES TERRITORIALES DE SAN FRANCISCO CHAPULAPA**

**FISMDF 2019**



**BIENESTAR**  
SECRETARÍA DE BIENESTAR



**TOTAL DE PROYECTOS:**

**7**

**TIPO DE INVERSIONES REALIZADAS**

(POR CARENCIA SOCIAL)

**TIPO DE INVERSIONES REALIZADAS CON RECURSOS FISMDF**

CARENCIA SOCIAL	MONTO	PORCENTAJE(%)
ALIMENTACION	0.00	%
SERV. SALUD	0.00	%
VIVIENDA	2,442,382.02	30.29%
EDUCACION	0.00	%
SERV. BASICOS	2,343,105.52	29.06%
NO APLICA	3,036,536.67	37.66%
<b>SUBTOTAL DE INVERSIONES</b>	<b>7,822,024.21</b>	<b>97.00%</b>
GASTOS INDIRECTOS	241,918.00	3.00%
PRODIM	0.00	0.00%
<b>SUBTOTAL G.I. + PRODIM</b>	<b>241,918.00</b>	<b>3.00%</b>
<b>TOTAL REPORTADO FISMDF</b>	<b>8,063,942.21</b>	<b>100%</b>
<b>% FISMDF EJERCIDO CON RESPECTO A FISMDF TOTAL</b>		<b>100.00%</b>





**BIENESTAR**  
SECRETARÍA DE BIENESTAR



**FONDO DE APORTACIONES PARA LA INFRAESTRUCTURA SOCIAL  
MUNICIPAL Y DE LAS DEMARCACIONES TERRITORIALES DE SAN  
FRANCISCO IXHUATÁN**

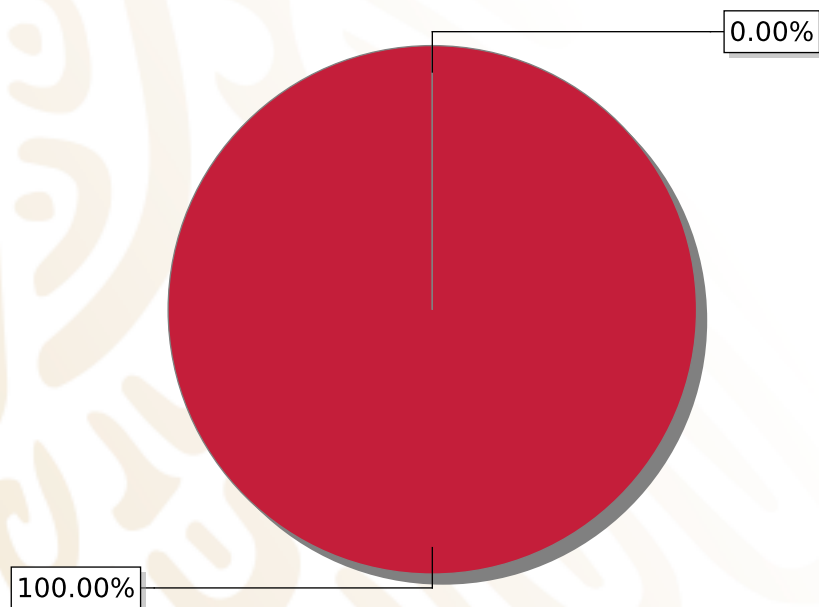
---

FISMDF 2019



## DISTRIBUCIÓN DE LA INVERSIÓN - ENTIDAD

(ASIGNADA, REPORTADA Y POR EJERCER)



● Inversión por Ejercer ● Inversión Reportada

Inversión Asignada

\$ 15,102,343.08



Crédito BANOBRAS

\$ 0.00



Deuda BANOBRAS

\$ 0.00



Recursos Disponibles

\$ 15,102,343.08

Monto Reportado

\$ 15,102,341.08



**24**

**PROYECTOS REALIZADOS**

**FISMDF**

**1**



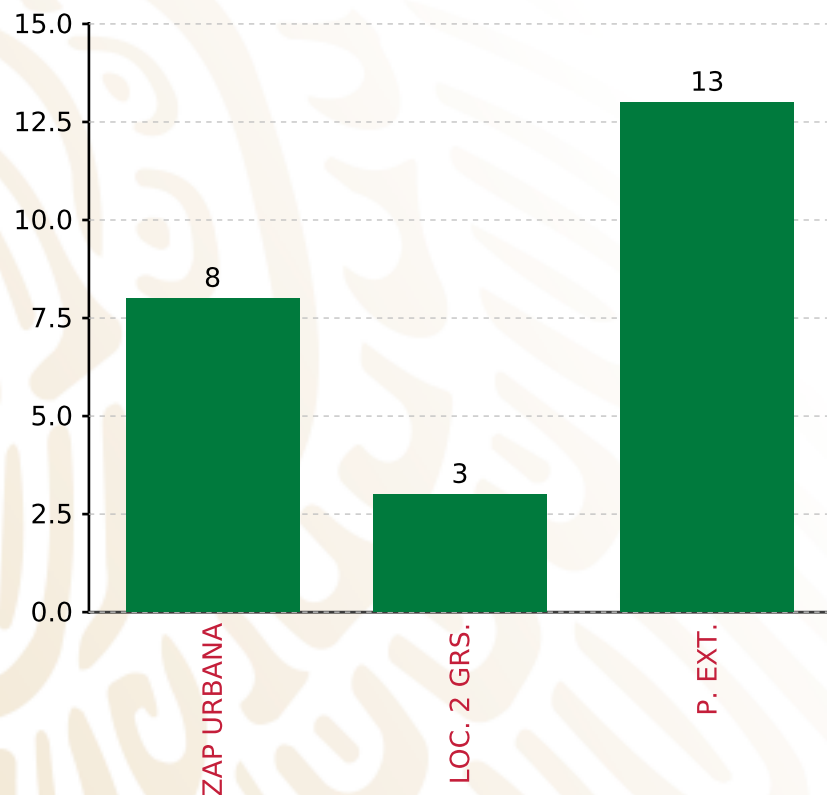
**MUNICIPIOS  
REPORTARON**

**FONDO DE APORTACIONES PARA LA INFRAESTRUCTURA SOCIAL MUNICIPAL Y DE LAS DEMARCACIONES TERRITORIALES DE SAN FRANCISCO IXHUATÁN**

**FISMDF 2019**



**BIENESTAR**  
SECRETARÍA DE BIENESTAR



**TOTAL DE PROYECTOS: 24**

**TIPO DE INVERSIONES REALIZADAS**

(POR FOCALIZACIÓN)

**TIPO DE INVERSIONES REALIZADAS CON RECURSOS FISMDF**

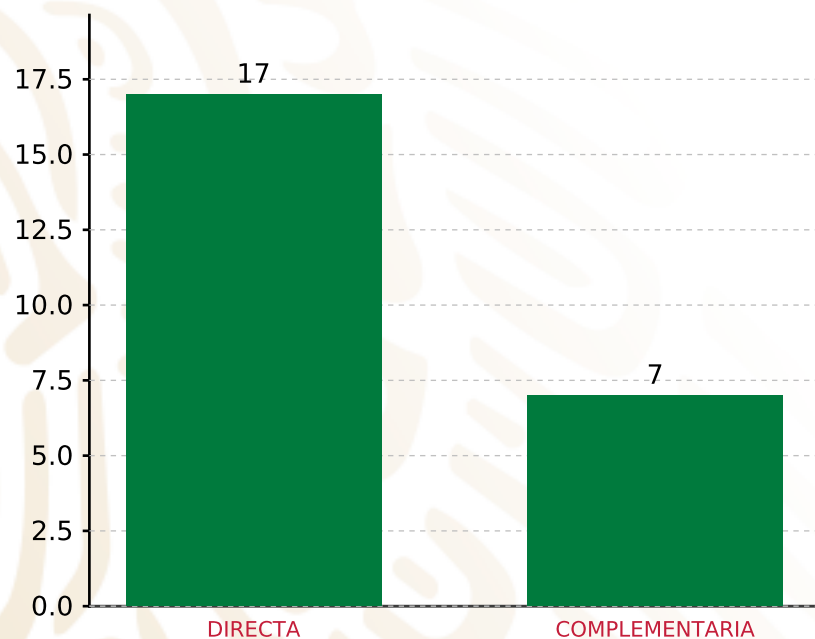
FOCALIZACIÓN	MONTO	PORCENTAJE(%)
ZAP URBANA	5,502,847.28	36.44%
LOC. 2 GRS.	2,053,732.29	13.60%
P. EXT.	7,545,761.51	49.96%
<b>SUBTOTAL DE INVERSIONES</b>	<b>15,102,341.08</b>	<b>100.00%</b>
GASTOS INDIRECTOS	0.00	0.00%
PRODIM	0.00	0.00%
<b>SUBTOTAL G.I. + PRODIM</b>	<b>0.00</b>	<b>0.00%</b>
<b>TOTAL REPORTADO FISMDF</b>	<b>15,102,341.08</b>	<b>100%</b>
<b>% FISMDF EJERCIDO CON RESPECTO A FISMDF TOTAL</b>		<b>100.00%</b>

**FONDO DE APORTACIONES PARA LA INFRAESTRUCTURA SOCIAL MUNICIPAL Y DE LAS DEMARCACIONES TERRITORIALES DE SAN FRANCISCO IXHUATÁN**

**FISMDF 2019**



**BIENESTAR**  
SECRETARÍA DE BIENESTAR



**TOTAL DE PROYECTOS: 24**

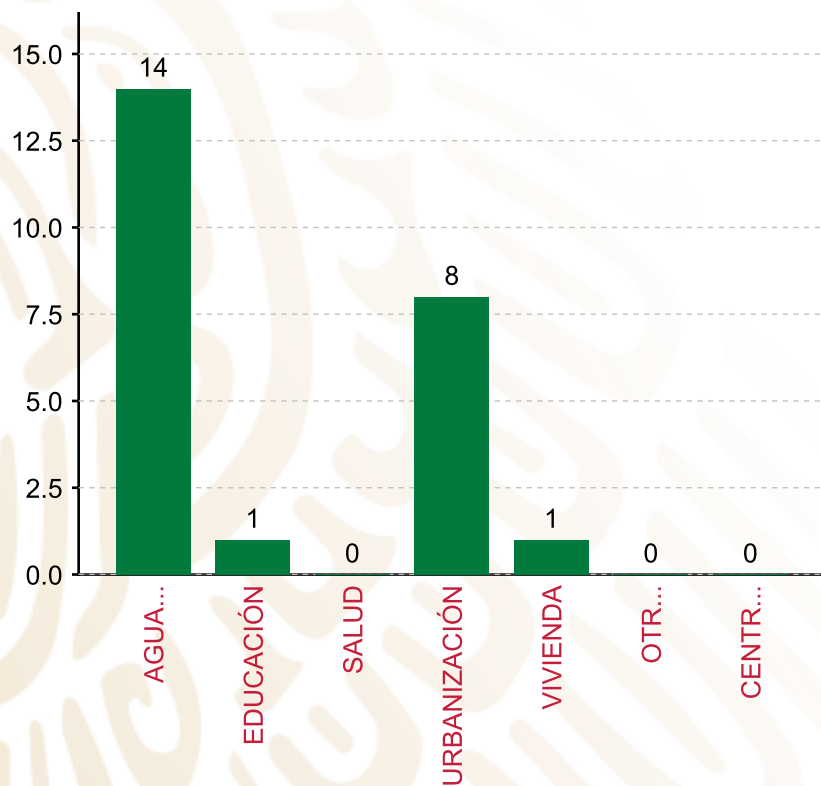
**TIPO DE INVERSIONES REALIZADAS**

(POR INCIDENCIA)

**TIPO DE INVERSIONES REALIZADAS CON RECURSOS FISMDF**

TIPO	MONTO	PORCENTAJE(%)
DIRECTA	10,869,666.96	71.97%
COMPLEMENTARIA	4,232,674.12	28.03%
<b>SUBTOTAL DE INVERSIONES</b>	<b>15,102,341.08</b>	<b>100.00%</b>
GASTOS INDIRECTOS	0.00	0.00%
PRODIM	0.00	0.00%
<b>SUBTOTAL G.I. + PRODIM</b>	<b>0.00</b>	<b>0.00%</b>
<b>TOTAL REPORTADO FISMDF</b>	<b>15,102,341.08</b>	<b>100%</b>
<b>% FISMDF EJERCIDO CON RESPECTO A FISMDF TOTAL</b>		<b>100.00%</b>

**FONDO DE APORTACIONES PARA LA INFRAESTRUCTURA SOCIAL MUNICIPAL Y DE LAS DEMARCACIONES TERRITORIALES DE SAN FRANCISCO IXHUATÁN**  
**FISMDF 2019**



**TOTAL DE PROYECTOS: 24**

**TIPO DE INVERSIONES REALIZADAS**

(POR RUBRO DE GASTO)

**TIPO DE INVERSIONES REALIZADAS CON RECURSOS FISMDF**

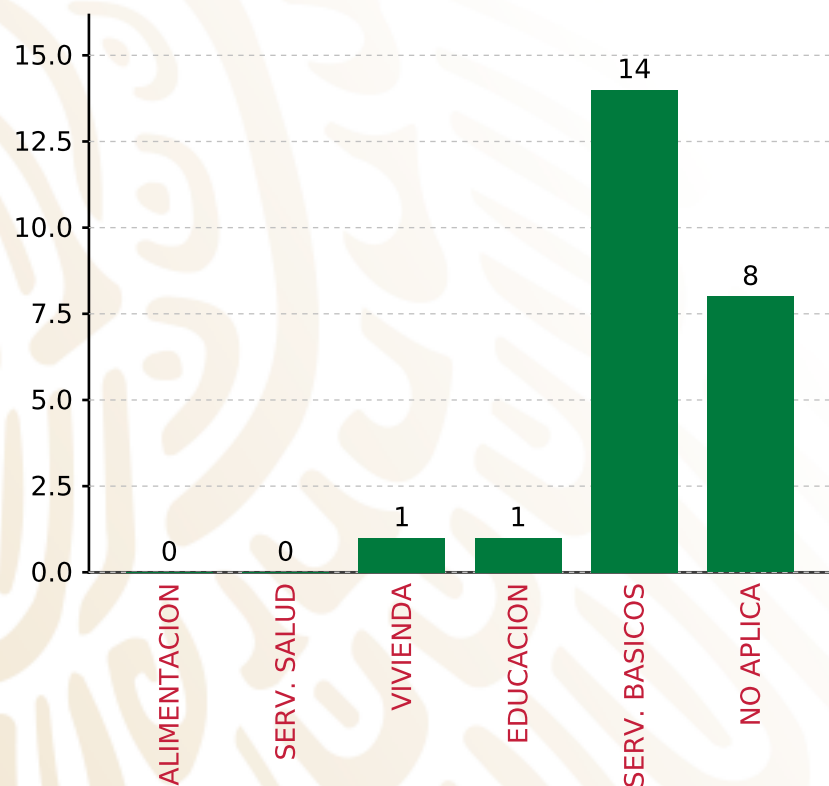
RUBRO	MONTO	PORCENTAJE(%)
AGUA Y SANEAMIENTO	7,577,059.96	50.17%
EDUCACIÓN	1,344,275.00	8.90%
SALUD	0.00	%
URBANIZACIÓN	5,366,056.12	35.53%
VIVIENDA	814,950.00	5.40%
OTROS PROYECTOS	0.00	%
CENTROS INTEGRADORES DE	0.00	%
<b>SUBTOTAL DE INVERSIONES</b>	<b>15,102,341.08</b>	<b>100.00%</b>
GASTOS INDIRECTOS	0.00	0.00%
PRODIM	0.00	0.00%
<b>SUBTOTAL G.I. + PRODIM</b>	<b>0.00</b>	<b>0.00%</b>
<b>TOTAL REPORTADO FISMDF</b>	<b>15,102,341.08</b>	<b>100%</b>
<b>% FISMDF EJERCIDO CON RESPECTO A FISMDF TOTAL</b>		<b>100.00%</b>

**FONDO DE APORTACIONES PARA LA INFRAESTRUCTURA SOCIAL MUNICIPAL Y DE LAS DEMARCACIONES TERRITORIALES DE SAN FRANCISCO IXHUATÁN**

**FISMDF 2019**



**BIENESTAR**  
SECRETARÍA DE BIENESTAR



**TOTAL DE PROYECTOS:**

**24**

**TIPO DE INVERSIONES REALIZADAS**

(POR CARENCIA SOCIAL)

**TIPO DE INVERSIONES REALIZADAS CON RECURSOS FISMDF**

CARENCIA SOCIAL	MONTO	PORCENTAJE(%)
ALIMENTACION	0.00	%
SERV. SALUD	0.00	%
VIVIENDA	814,950.00	5.40%
EDUCACION	1,344,275.00	8.90%
SERV. BASICOS	7,577,059.96	50.17%
NO APLICA	5,366,056.12	35.53%
<b>SUBTOTAL DE INVERSIONES</b>	<b>15,102,341.08</b>	<b>100.00%</b>
GASTOS INDIRECTOS	0.00	0.00%
PRODIM	0.00	0.00%
<b>SUBTOTAL G.I. + PRODIM</b>	<b>0.00</b>	<b>0.00%</b>
<b>TOTAL REPORTADO FISMDF</b>	<b>15,102,341.08</b>	<b>100%</b>
<b>% FISMDF EJERCIDO CON RESPECTO A FISMDF TOTAL</b>		<b>100.00%</b>





**BIENESTAR**  
SECRETARÍA DE BIENESTAR



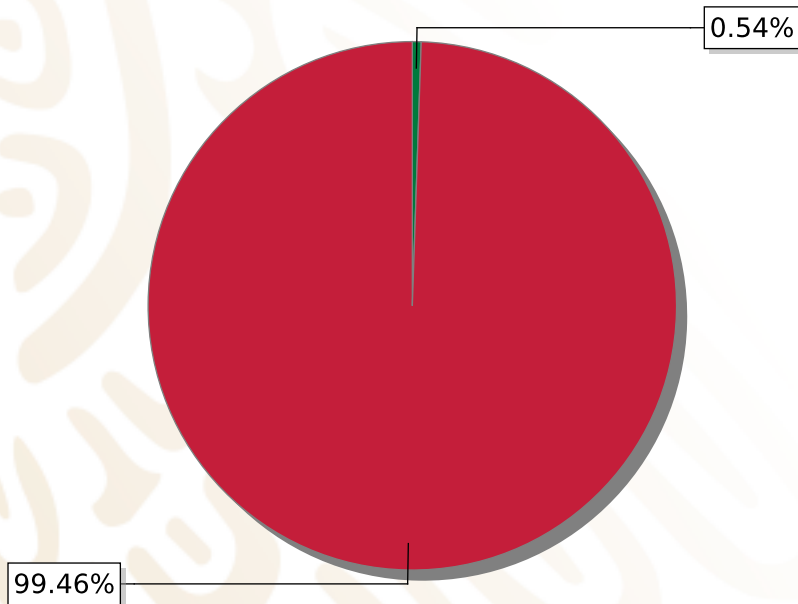
**FONDO DE APORTACIONES PARA LA INFRAESTRUCTURA SOCIAL  
MUNICIPAL Y DE LAS DEMARCACIONES TERRITORIALES DE SAN  
FRANCISCO JALTEPETONGO**

---

FISMDF 2019

## DISTRIBUCIÓN DE LA INVERSIÓN - ENTIDAD

(ASIGNADA, REPORTADA Y POR EJERCER)



● Inversión por Ejercer ● Inversión Reportada

Inversión Asignada

\$ 4,048,015.49



Crédito BANOBRAS

\$ 0.00



Deuda BANOBRAS

\$ 0.00



Recursos Disponibles

\$ 4,048,015.49

Monto Reportado

\$ 4,026,286.46





**5**

**PROYECTOS REALIZADOS**

**FISMDF**

**1**

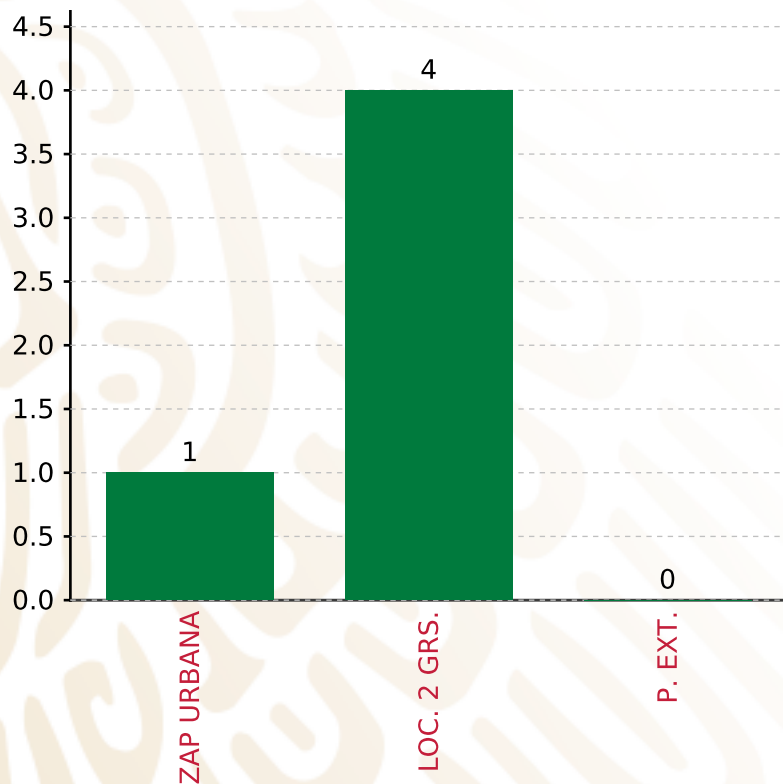


**MUNICIPIOS  
REPORTARON**

**FONDO DE APORTACIONES PARA LA INFRAESTRUCTURA SOCIAL MUNICIPAL Y DE LAS DEMARCACIONES TERRITORIALES DE SAN FRANCISCO JALTEPETONGO**  
**FISMDF 2019**



**BIENESTAR**  
 SECRETARÍA DE BIENESTAR



**TOTAL DE PROYECTOS: 5**

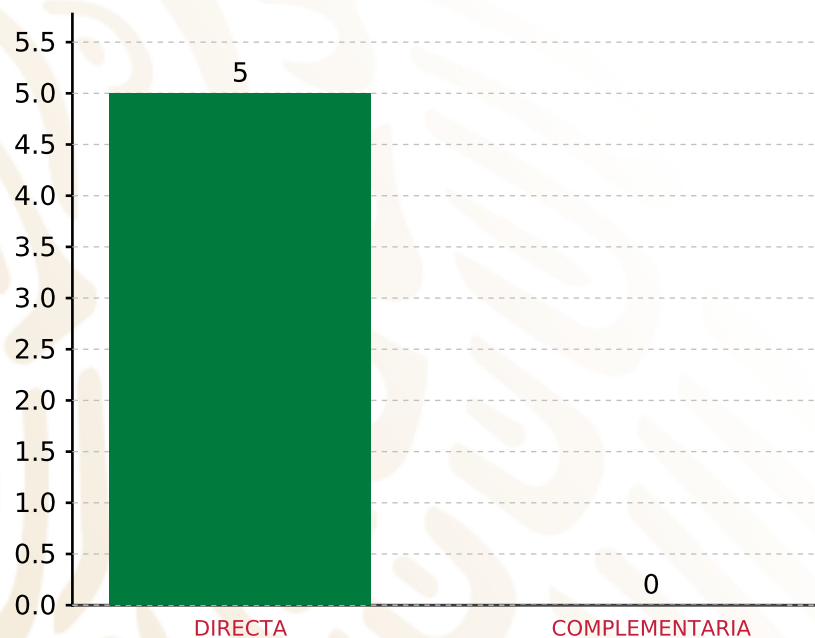
**TIPO DE INVERSIONES REALIZADAS**

(POR FOCALIZACIÓN)

**TIPO DE INVERSIONES REALIZADAS CON RECURSOS FISMDF**

FOCALIZACIÓN	MONTO	PORCENTAJE(%)
ZAP URBANA	998,385.08	24.80%
LOC. 2 GRS.	3,027,901.38	75.20%
P. EXT.	0.00	0.00%
<b>SUBTOTAL DE INVERSIONES</b>	<b>4,026,286.46</b>	<b>100.00%</b>
GASTOS INDIRECTOS	0.00	0.00%
PRODIM	0.00	0.00%
<b>SUBTOTAL G.I. + PRODIM</b>	<b>0.00</b>	<b>0.00%</b>
<b>TOTAL REPORTADO FISMDF</b>	<b>4,026,286.46</b>	<b>100%</b>
<b>% FISMDF EJERCIDO CON RESPECTO A FISMDF TOTAL</b>		<b>99.46%</b>

**FONDO DE APORTACIONES PARA LA INFRAESTRUCTURA SOCIAL MUNICIPAL Y DE LAS DEMARCACIONES TERRITORIALES DE SAN FRANCISCO JALTEPETONGO**  
**FISMDF 2019**



**TOTAL DE PROYECTOS: 5**

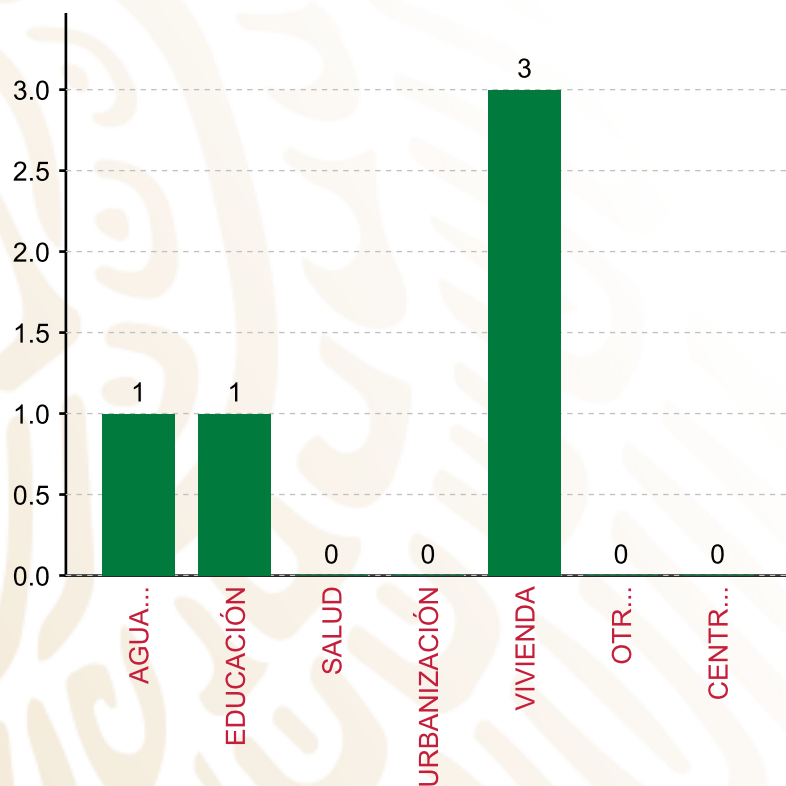
**TIPO DE INVERSIONES REALIZADAS**

(POR INCIDENCIA)

**TIPO DE INVERSIONES REALIZADAS CON RECURSOS FISMDF**

TIPO	MONTO	PORCENTAJE(%)
DIRECTA	4,026,286.46	100.00%
COMPLEMENTARIA	0.00	0.00%
<b>SUBTOTAL DE INVERSIONES</b>	<b>4,026,286.46</b>	<b>100.00%</b>
GASTOS INDIRECTOS	0.00	0.00%
PRODIM	0.00	0.00%
<b>SUBTOTAL G.I. + PRODIM</b>	<b>0.00</b>	<b>0.00%</b>
<b>TOTAL REPORTADO FISMDF</b>	<b>4,026,286.46</b>	<b>100%</b>
<b>% FISMDF EJERCIDO CON RESPECTO A FISMDF TOTAL</b>		<b>99.46%</b>

**FONDO DE APORTACIONES PARA LA INFRAESTRUCTURA SOCIAL MUNICIPAL Y DE LAS DEMARCACIONES TERRITORIALES DE SAN FRANCISCO JALTEPETONGO**  
**FISMDF 2019**



**TOTAL DE PROYECTOS: 5**

**TIPO DE INVERSIONES REALIZADAS**

(POR RUBRO DE GASTO)

**TIPO DE INVERSIONES REALIZADAS CON RECURSOS FISMDF**

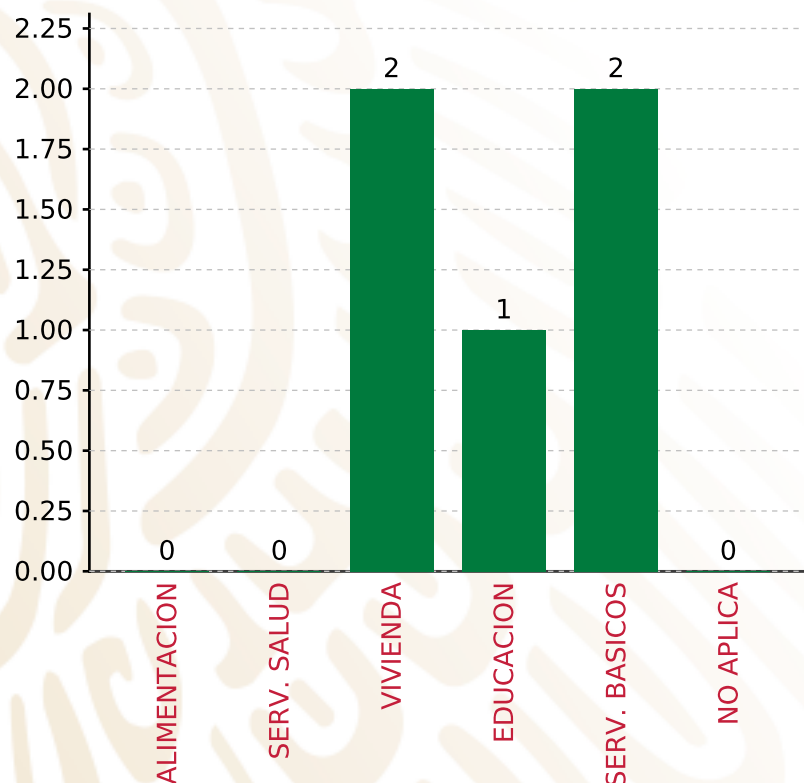
RUBRO	MONTO	PORCENTAJE(%)
AGUA Y SANEAMIENTO	1,104,085.04	27.42%
EDUCACIÓN	998,385.08	24.80%
SALUD	0.00	%
URBANIZACIÓN	0.00	%
VIVIENDA	1,923,816.34	47.78%
OTROS PROYECTOS	0.00	%
CENTROS INTEGRADORES DE	0.00	%
<b>SUBTOTAL DE INVERSIONES</b>	<b>4,026,286.46</b>	<b>100.00%</b>
GASTOS INDIRECTOS	0.00	0.00%
PRODIM	0.00	0.00%
<b>SUBTOTAL G.I. + PRODIM</b>	<b>0.00</b>	<b>0.00%</b>
<b>TOTAL REPORTADO FISMDF</b>	<b>4,026,286.46</b>	<b>100%</b>
<b>% FISMDF EJERCIDO CON RESPECTO A FISMDF TOTAL</b>		<b>99.46%</b>

**FONDO DE APORTACIONES PARA LA INFRAESTRUCTURA SOCIAL MUNICIPAL Y DE LAS DEMARCACIONES TERRITORIALES DE SAN FRANCISCO JALTEPETONGO**

**FISMDF 2019**



**BIENESTAR**  
SECRETARÍA DE BIENESTAR



**TOTAL DE PROYECTOS:**

**5**

**TIPO DE INVERSIONES REALIZADAS**

(POR CARENCIA SOCIAL)

**TIPO DE INVERSIONES REALIZADAS CON RECURSOS FISMDF**

CARENCIA SOCIAL	MONTO	PORCENTAJE(%)
ALIMENTACION	0.00	%
SERV. SALUD	0.00	%
VIVIENDA	1,723,816.34	42.81%
EDUCACION	998,385.08	24.80%
SERV. BASICOS	1,304,085.04	32.39%
NO APLICA	0.00	%
<b>SUBTOTAL DE INVERSIONES</b>	<b>4,026,286.46</b>	<b>100.00%</b>
GASTOS INDIRECTOS	0.00	0.00%
PRODIM	0.00	0.00%
<b>SUBTOTAL G.I. + PRODIM</b>	<b>0.00</b>	<b>0.00%</b>
<b>TOTAL REPORTADO FISMDF</b>	<b>4,026,286.46</b>	<b>100%</b>
<b>% FISMDF EJERCIDO CON RESPECTO A FISMDF TOTAL</b>		<b>99.46%</b>





**BIENESTAR**  
SECRETARÍA DE BIENESTAR



**FONDO DE APORTACIONES PARA LA INFRAESTRUCTURA SOCIAL  
MUNICIPAL Y DE LAS DEMARCACIONES TERRITORIALES DE SAN  
FRANCISCO LACHIGOLÓ**

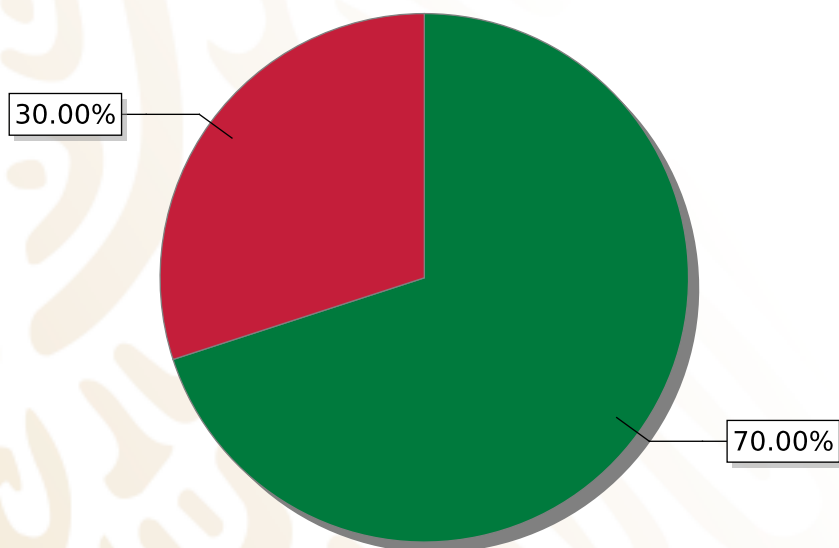
---

FISMDF 2019



## DISTRIBUCIÓN DE LA INVERSIÓN - ENTIDAD

(ASIGNADA, REPORTADA Y POR EJERCER)



● Inversión por Ejercer ● Inversión Reportada

Inversión Asignada

\$ 5,091,158.77



Crédito BANOBRAS

\$ 0.00



Deuda BANOBRAS

\$ 0.00



Recursos Disponibles

\$ 5,091,158.77



Monto Reportado

\$ 1,527,347.62





**1**

**PROYECTOS REALIZADOS**

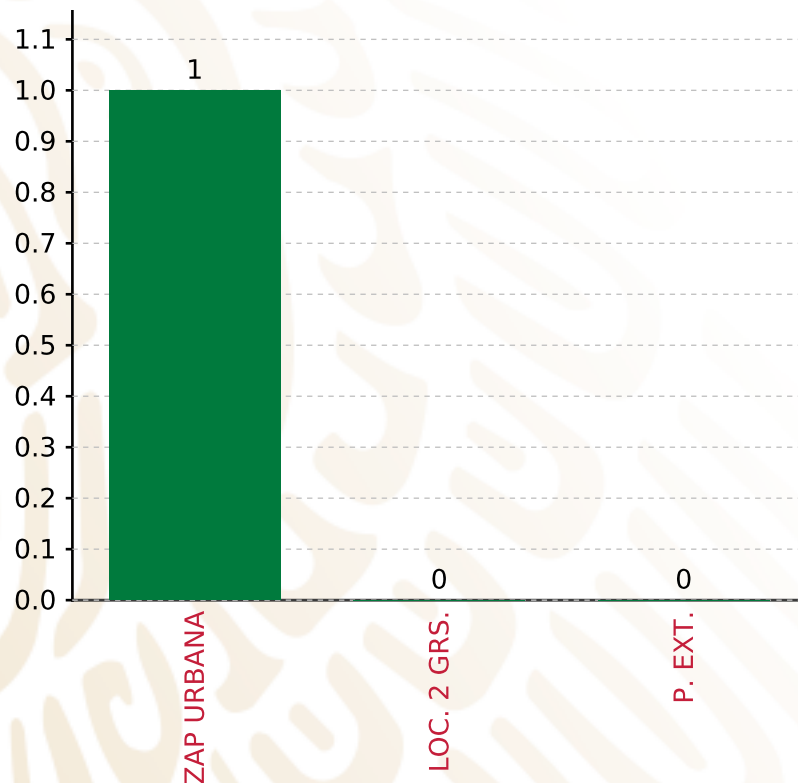
**FISMDF**

**1**



**MUNICIPIOS  
REPORTARON**

**FONDO DE APORTACIONES PARA LA INFRAESTRUCTURA SOCIAL MUNICIPAL Y DE LAS DEMARCACIONES TERRITORIALES DE SAN FRANCISCO LACHIGOLÓ**  
**FISMDF 2019**



**TOTAL DE PROYECTOS: 1**

**TIPO DE INVERSIONES REALIZADAS**  
 (POR FOCALIZACIÓN)

**TIPO DE INVERSIONES REALIZADAS CON RECURSOS FISMDF**

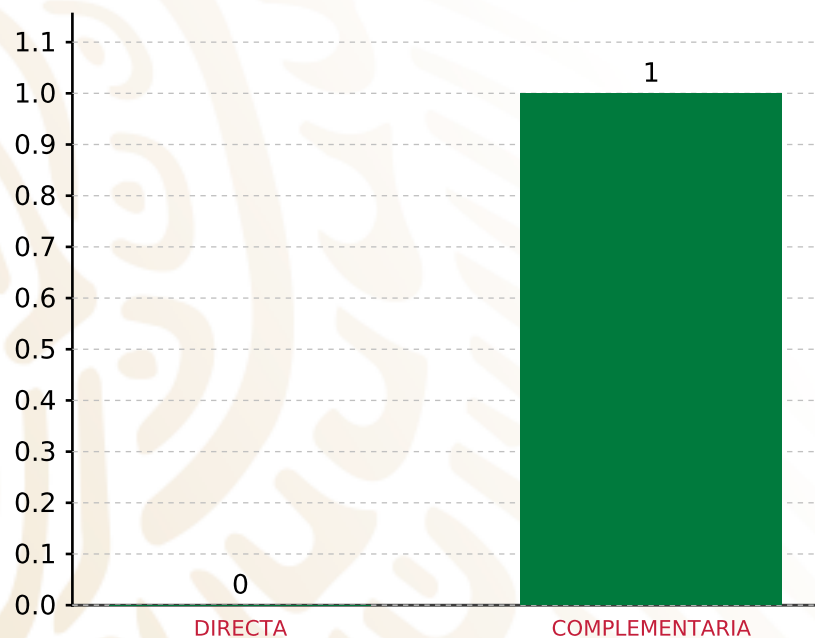
FOCALIZACIÓN	MONTO	PORCENTAJE(%)
ZAP URBANA	1,374,612.86	90.00%
LOC. 2 GRS.	0.00	0.00%
P. EXT.	0.00	0.00%

**SUBTOTAL DE INVERSIONES 1,374,612.86 90.00%**

GASTOS INDIRECTOS	152,734.76	10.00%
PRODIM	0.00	0.00%

**SUBTOTAL G.I. + PRODIM 152,734.76 10.00%**

**TOTAL REPORTADO FISMDF 1,527,347.62 100%**  
**% FISMDF EJERCIDO CON RESPECTO A FISMDF TOTAL 30.00%**



**TOTAL DE PROYECTOS: 1**

## TIPO DE INVERSIONES REALIZADAS

(POR INCIDENCIA)

### TIPO DE INVERSIONES REALIZADAS CON RECURSOS FISMDF

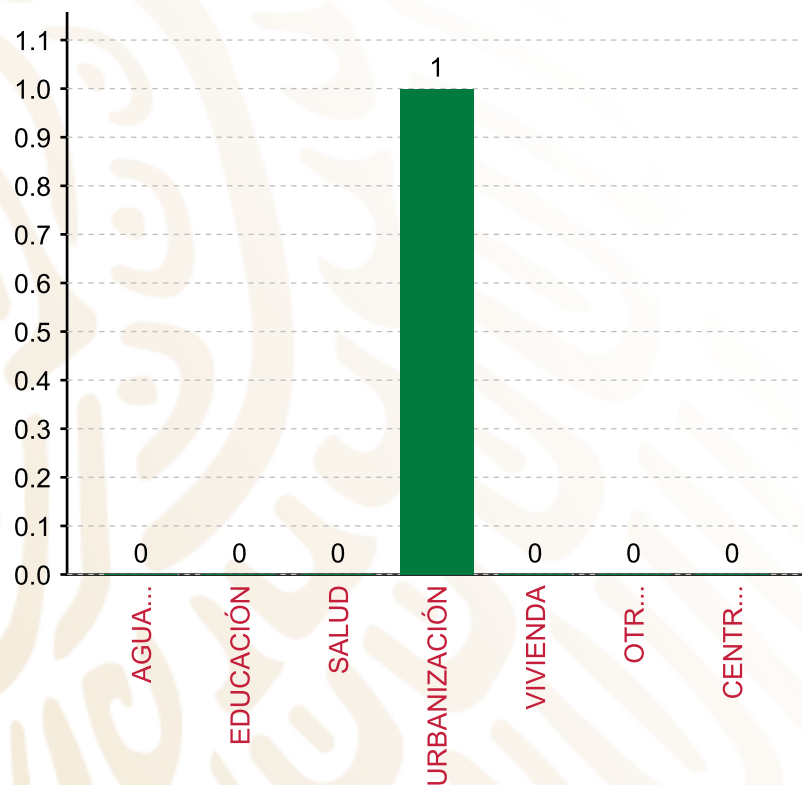
TIPO	MONTO	PORCENTAJE(%)
DIRECTA	0.00	0.00%
COMPLEMENTARIA	1,374,612.86	90.00%
<b>SUBTOTAL DE INVERSIONES</b>	<b>1,374,612.86</b>	<b>90.00%</b>
GASTOS INDIRECTOS	152,734.76	10.00%
PRODIM	0.00	0.00%
<b>SUBTOTAL G.I. + PRODIM</b>	<b>152,734.76</b>	<b>10.00%</b>
<b>TOTAL REPORTADO FISMDF</b>	<b>1,527,347.62</b>	<b>100%</b>
<b>% FISMDF EJERCIDO CON RESPECTO A FISMDF TOTAL</b>		<b>30.00%</b>

FONDO DE APORTACIONES PARA LA INFRAESTRUCTURA SOCIAL MUNICIPAL Y DE LAS DEMARCACIONES TERRITORIALES DE SAN FRANCISCO LACHIGOLÓ

FISMDF 2019



**BIENESTAR**  
SECRETARÍA DE BIENESTAR



**TOTAL DE PROYECTOS:**

**1**

**TIPO DE INVERSIONES REALIZADAS**

(POR RUBRO DE GASTO)

**TIPO DE INVERSIONES REALIZADAS CON RECURSOS FISMDF**

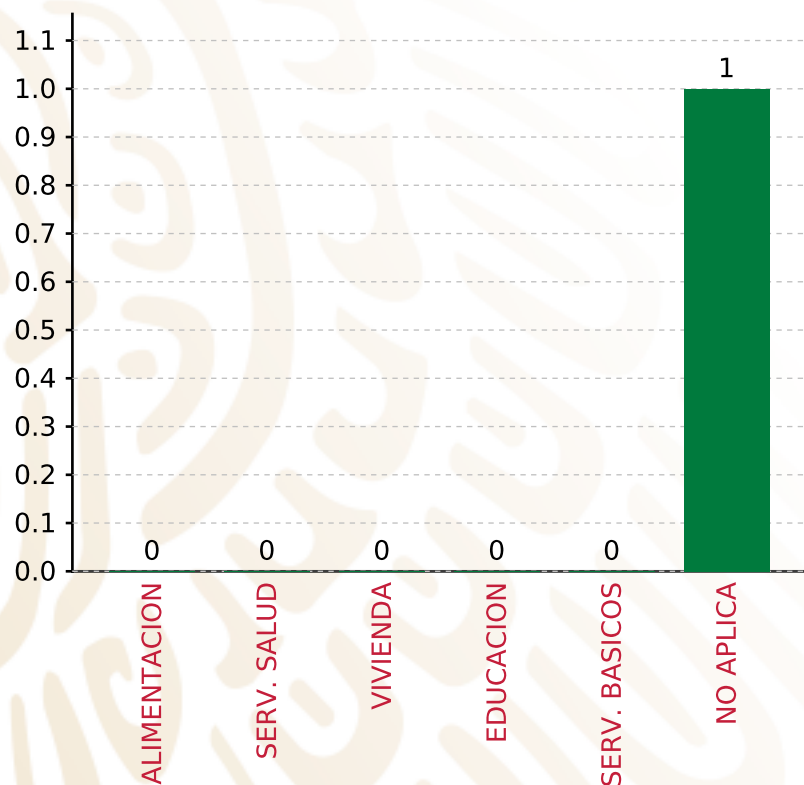
RUBRO	MONTO	PORCENTAJE(%)
AGUA Y SANEAMIENTO	0.00	%
EDUCACIÓN	0.00	%
SALUD	0.00	%
URBANIZACIÓN	1,374,612.86	90.00%
VIVIENDA	0.00	%
OTROS PROYECTOS	0.00	%
CENTROS INTEGRADORES DE	0.00	%
<b>SUBTOTAL DE INVERSIONES</b>	<b>1,374,612.86</b>	<b>90.00%</b>
GASTOS INDIRECTOS	152,734.76	10.00%
PRODIM	0.00	0.00%
<b>SUBTOTAL G.I. + PRODIM</b>	<b>152,734.76</b>	<b>10.00%</b>
<b>TOTAL REPORTADO FISMDF</b>	<b>1,527,347.62</b>	<b>100%</b>
<b>% FISMDF EJERCIDO CON RESPECTO A FISMDF TOTAL</b>		<b>30.00%</b>

**FONDO DE APORTACIONES PARA LA INFRAESTRUCTURA SOCIAL MUNICIPAL Y DE LAS DEMARCACIONES TERRITORIALES DE SAN FRANCISCO LACHIGOLÓ**

**FISMDF 2019**



**BIENESTAR**  
SECRETARÍA DE BIENESTAR



**TOTAL DE PROYECTOS: 1**

**TIPO DE INVERSIONES REALIZADAS**

(POR CARENCIA SOCIAL)

**TIPO DE INVERSIONES REALIZADAS CON RECURSOS FISMDF**

CARENCIA SOCIAL	MONTO	PORCENTAJE(%)
ALIMENTACION	0.00	%
SERV. SALUD	0.00	%
VIVIENDA	0.00	%
EDUCACION	0.00	%
SERV. BASICOS	0.00	%
NO APLICA	1,374,612.86	90.00%
<b>SUBTOTAL DE INVERSIONES</b>	<b>1,374,612.86</b>	<b>90.00%</b>
GASTOS INDIRECTOS	152,734.76	10.00%
PRODIM	0.00	0.00%
<b>SUBTOTAL G.I. + PRODIM</b>	<b>152,734.76</b>	<b>10.00%</b>
<b>TOTAL REPORTADO FISMDF</b>	<b>1,527,347.62</b>	<b>100%</b>
<b>% FISMDF EJERCIDO CON RESPECTO A FISMDF TOTAL</b>		<b>30.00%</b>





**BIENESTAR**  
SECRETARÍA DE BIENESTAR



**FONDO DE APORTACIONES PARA LA INFRAESTRUCTURA SOCIAL  
MUNICIPAL Y DE LAS DEMARCACIONES TERRITORIALES DE SAN  
LORENZO**

---

FISMDF 2019



## DISTRIBUCIÓN DE LA INVERSIÓN - ENTIDAD

(ASIGNADA, REPORTADA Y POR EJERCER)



● Inversión por Ejercer ● Inversión Reportada

Inversión Asignada

\$ 20,080,422.76



Crédito BANOBRAS

\$ 0.00



Deuda BANOBRAS

\$ 0.00



Recursos Disponibles

\$ 20,080,422.76

Monto Reportado  
\$ 20,080,422.76





**17**

**PROYECTOS REALIZADOS**

**FISMDF**

**1**



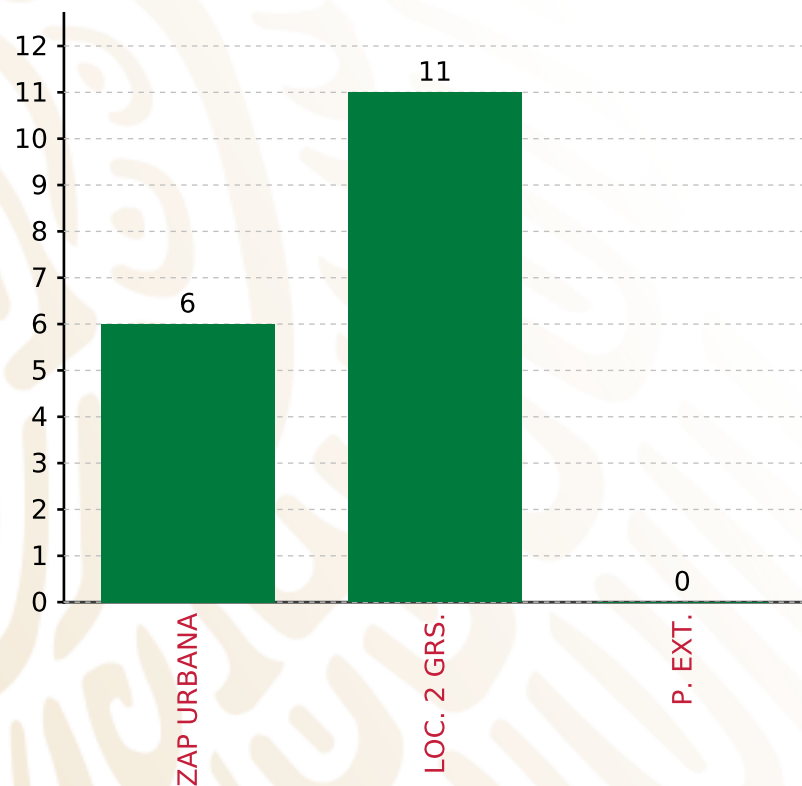
**MUNICIPIOS  
REPORTARON**

**FONDO DE APORTACIONES PARA LA INFRAESTRUCTURA SOCIAL MUNICIPAL Y DE LAS DEMARCACIONES TERRITORIALES DE SAN LORENZO**

**FISMDF 2019**



**BIENESTAR**  
SECRETARÍA DE BIENESTAR



**TOTAL DE PROYECTOS: 17**

**TIPO DE INVERSIONES REALIZADAS**

(POR FOCALIZACIÓN)

**TIPO DE INVERSIONES REALIZADAS CON RECURSOS FISMDF**

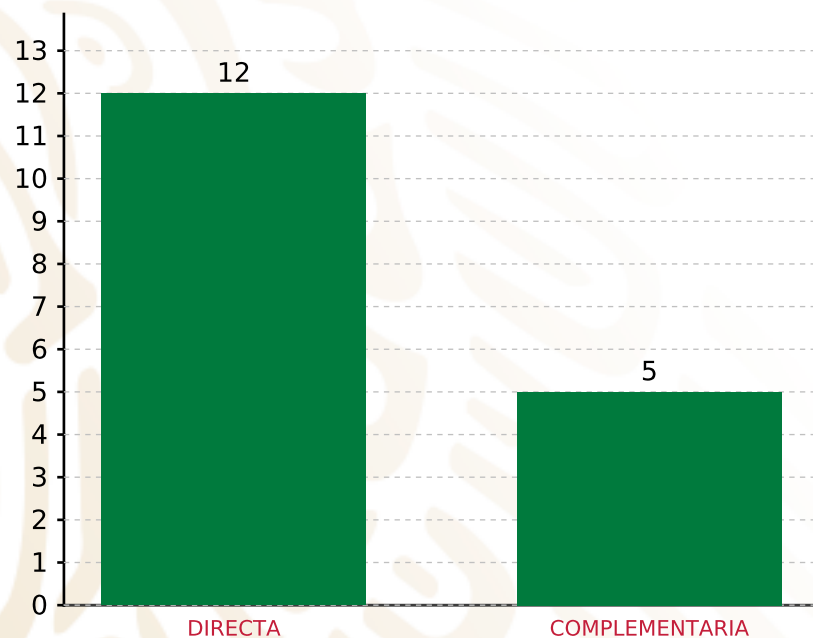
FOCALIZACIÓN	MONTO	PORCENTAJE(%)
ZAP URBANA	5,818,246.86	28.97%
LOC. 2 GRS.	13,549,563.22	67.48%
P. EXT.	0.00	0.00%
<b>SUBTOTAL DE INVERSIONES</b>	<b>19,367,810.08</b>	<b>96.45%</b>
GASTOS INDIRECTOS	602,412.68	3.00%
PRODIM	110,200.00	0.55%
<b>SUBTOTAL G.I. + PRODIM</b>	<b>712,612.68</b>	<b>3.55%</b>
<b>TOTAL REPORTADO FISMDF</b>	<b>20,080,422.76</b>	<b>100%</b>
<b>% FISMDF EJERCIDO CON RESPECTO A FISMDF TOTAL</b>		<b>100.00%</b>

**FONDO DE APORTACIONES PARA LA INFRAESTRUCTURA SOCIAL MUNICIPAL Y DE LAS DEMARCACIONES TERRITORIALES DE SAN LORENZO**

**FISMDF 2019**



**BIENESTAR**  
SECRETARÍA DE BIENESTAR



**TOTAL DE PROYECTOS: 17**

**TIPO DE INVERSIONES REALIZADAS**

(POR INCIDENCIA)

**TIPO DE INVERSIONES REALIZADAS CON RECURSOS FISMDF**

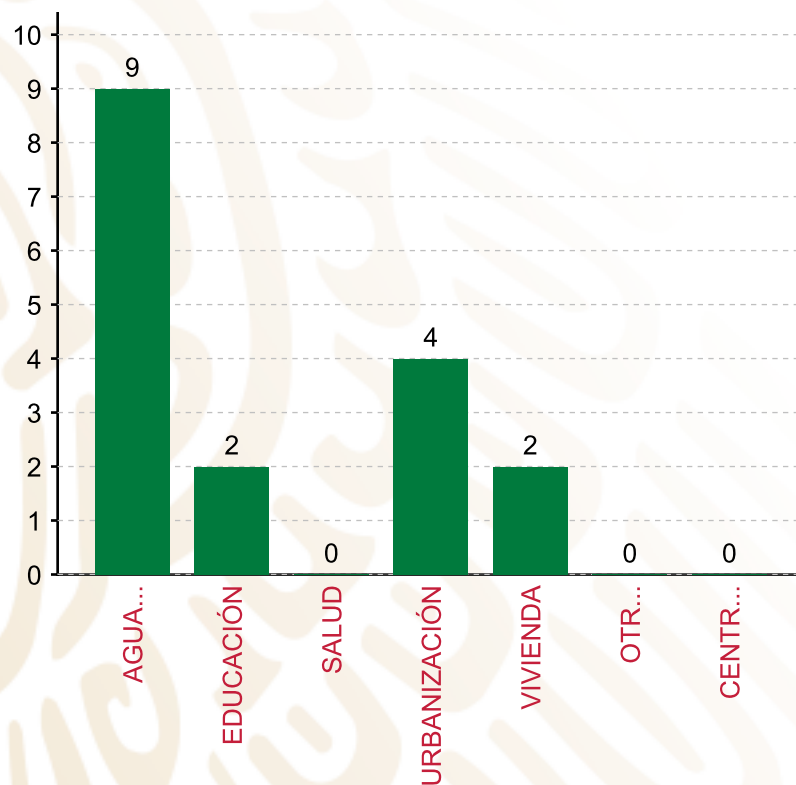
TIPO	MONTO	PORCENTAJE(%)
DIRECTA	14,788,439.39	73.65%
COMPLEMENTARIA	4,579,370.69	22.81%
<b>SUBTOTAL DE INVERSIONES</b>	<b>19,367,810.08</b>	<b>96.45%</b>
GASTOS INDIRECTOS	602,412.68	3.00%
PRODIM	110,200.00	0.55%
<b>SUBTOTAL G.I. + PRODIM</b>	<b>712,612.68</b>	<b>3.55%</b>
<b>TOTAL REPORTADO FISMDF</b>	<b>20,080,422.76</b>	<b>100%</b>
<b>% FISMDF EJERCIDO CON RESPECTO A FISMDF TOTAL</b>		<b>100.00%</b>

FONDO DE APORTACIONES PARA LA INFRAESTRUCTURA  
SOCIAL MUNICIPAL Y DE LAS DEMARCACIONES  
TERRITORIALES DE SAN LORENZO

FISMDF 2019



**BIENESTAR**  
SECRETARÍA DE BIENESTAR



**TOTAL DE PROYECTOS: 17**

**TIPO DE INVERSIONES REALIZADAS**

(POR RUBRO DE GASTO)

**TIPO DE INVERSIONES REALIZADAS CON RECURSOS FISMDF**

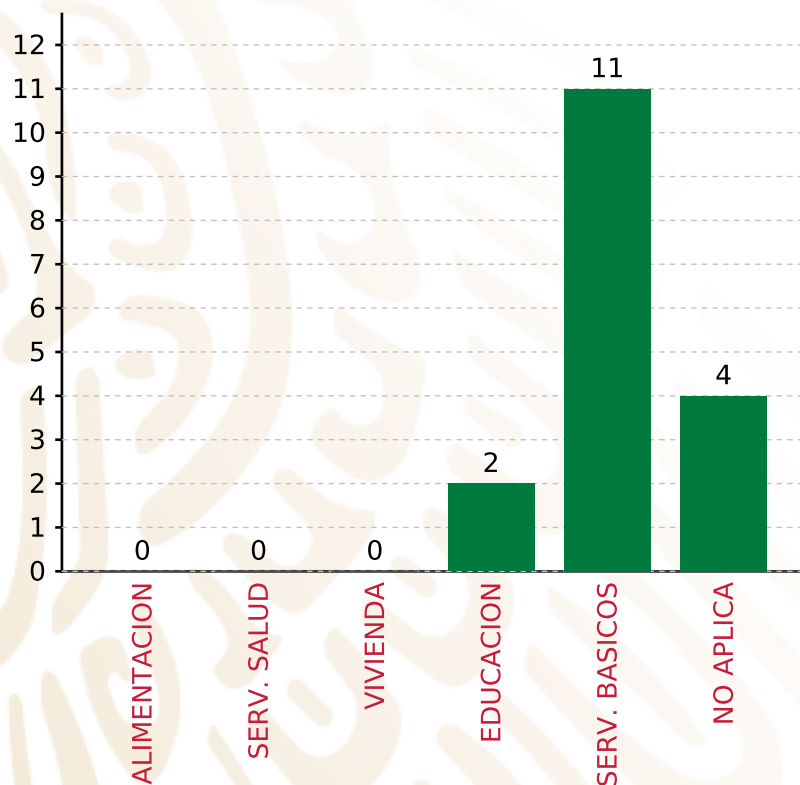
RUBRO	MONTO	PORCENTAJE(%)
AGUA Y SANEAMIENTO	11,499,348.29	57.27%
EDUCACIÓN	563,639.12	2.81%
SALUD	0.00	%
URBANIZACIÓN	4,101,156.19	20.42%
VIVIENDA	3,203,666.48	15.95%
OTROS PROYECTOS	0.00	%
CENTROS INTEGRADORES DE	0.00	%
<b>SUBTOTAL DE INVERSIONES</b>	<b>19,367,810.08</b>	<b>96.45%</b>
GASTOS INDIRECTOS	602,412.68	3.00%
PRODIM	110,200.00	0.55%
<b>SUBTOTAL G.I. + PRODIM</b>	<b>712,612.68</b>	<b>3.55%</b>
<b>TOTAL REPORTADO FISMDF</b>	<b>20,080,422.76</b>	<b>100%</b>
<b>% FISMDF EJERCIDO CON RESPECTO A FISMDF TOTAL</b>		<b>100.00%</b>

**FONDO DE APORTACIONES PARA LA INFRAESTRUCTURA SOCIAL MUNICIPAL Y DE LAS DEMARCACIONES TERRITORIALES DE SAN LORENZO**

**FISMDF 2019**



**BIENESTAR**  
SECRETARÍA DE BIENESTAR



**TOTAL DE PROYECTOS: 17**

**TIPO DE INVERSIONES REALIZADAS**

(POR CARENCIA SOCIAL)

**TIPO DE INVERSIONES REALIZADAS CON RECURSOS FISMDF**

CARENCIA SOCIAL	MONTO	PORCENTAJE(%)
ALIMENTACION	0.00	%
SERV. SALUD	0.00	%
VIVIENDA	0.00	%
EDUCACION	563,639.12	2.81 %
SERV. BASICOS	14,703,014.77	73.22 %
NO APLICA	4,101,156.19	20.42 %
<b>SUBTOTAL DE INVERSIONES</b>	<b>19,367,810.08</b>	<b>96.45 %</b>
GASTOS INDIRECTOS	602,412.68	3.00 %
PRODIM	110,200.00	0.55 %
<b>SUBTOTAL G.I. + PRODIM</b>	<b>712,612.68</b>	<b>3.55 %</b>
<b>TOTAL REPORTADO FISMDF</b>	<b>20,080,422.76</b>	<b>100 %</b>
<b>% FISMDF EJERCIDO CON RESPECTO A FISMDF TOTAL</b>		<b>100.00 %</b>





**BIENESTAR**  
SECRETARÍA DE BIENESTAR



**FONDO DE APORTACIONES PARA LA INFRAESTRUCTURA SOCIAL  
MUNICIPAL Y DE LAS DEMARCACIONES TERRITORIALES DE SAN  
LORENZO ALBARRADAS**

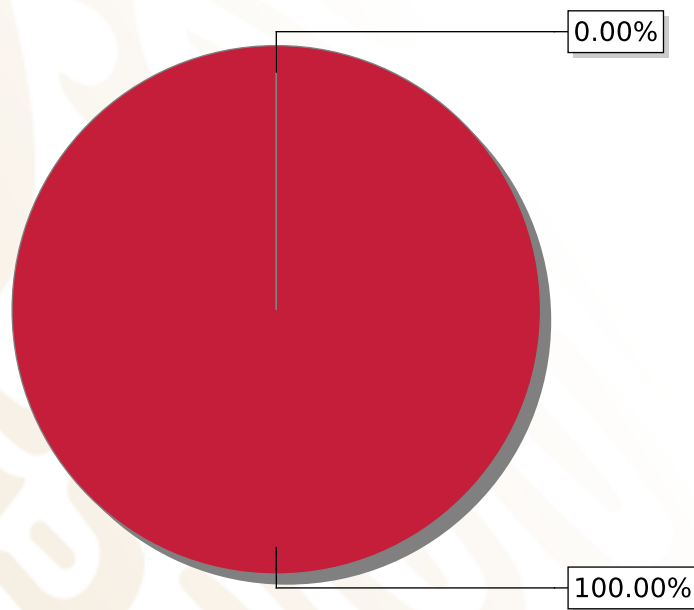
---

FISMDF 2019



## DISTRIBUCIÓN DE LA INVERSIÓN - ENTIDAD

(ASIGNADA, REPORTADA Y POR EJERCER)



● Inversión por Ejercer ● Inversión Reportada

Inversión Asignada

\$ 7,147,520.14



Crédito BANOBRAS

\$ 0.00



Deuda BANOBRAS

\$ 0.00



Recursos Disponibles

\$ 7,147,520.14

Monto Reportado  
\$ 7,147,520.14





**7**

**PROYECTOS REALIZADOS**

**FISMDF**

**1**



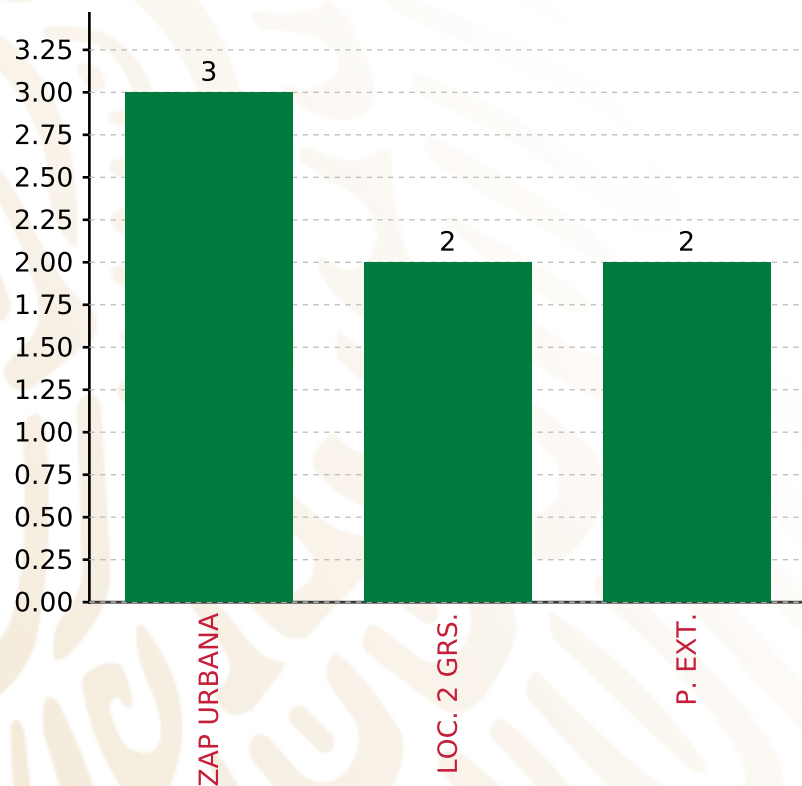
**MUNICIPIOS  
REPORTARON**

**FONDO DE APORTACIONES PARA LA INFRAESTRUCTURA SOCIAL MUNICIPAL Y DE LAS DEMARCACIONES TERRITORIALES DE SAN LORENZO ALBARRADAS**

**FISMDF 2019**



**BIENESTAR**  
SECRETARÍA DE BIENESTAR



**TOTAL DE PROYECTOS:**

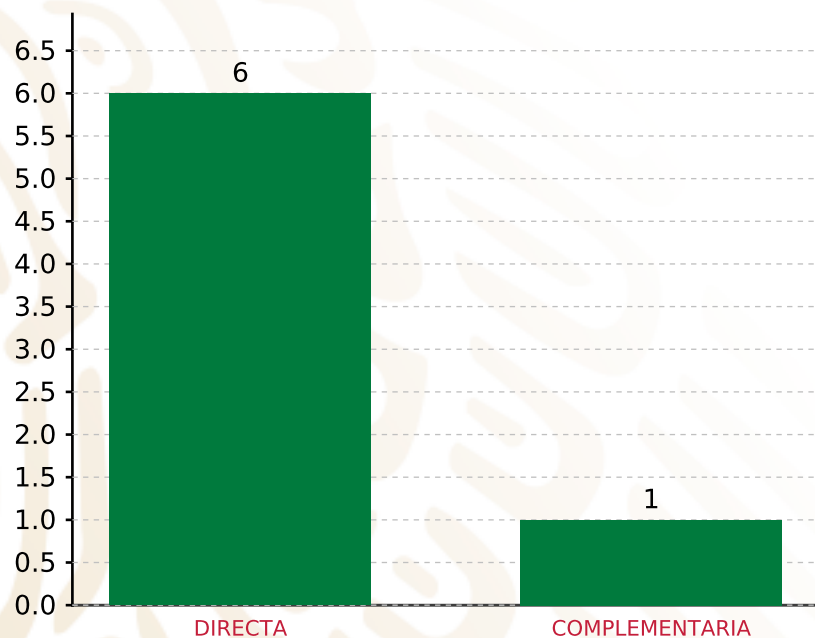
**7**

**TIPO DE INVERSIONES REALIZADAS**

(POR FOCALIZACIÓN)

**TIPO DE INVERSIONES REALIZADAS CON RECURSOS FISMDF**

FOCALIZACIÓN	MONTO	PORCENTAJE(%)
ZAP URBANA	4,773,427.04	66.78%
LOC. 2 GRS.	1,265,721.50	17.71%
P. EXT.	893,946.00	12.51%
<b>SUBTOTAL DE INVERSIONES</b>	<b>6,933,094.54</b>	<b>97.00%</b>
GASTOS INDIRECTOS	214,425.60	3.00%
PRODIM	0.00	0.00%
<b>SUBTOTAL G.I. + PRODIM</b>	<b>214,425.60</b>	<b>3.00%</b>
<b>TOTAL REPORTADO FISMDF</b>	<b>7,147,520.14</b>	<b>100%</b>
<b>% FISMDF EJERCIDO CON RESPECTO A FISMDF TOTAL</b>		<b>100.00%</b>



**TOTAL DE PROYECTOS: 7**

## TIPO DE INVERSIONES REALIZADAS

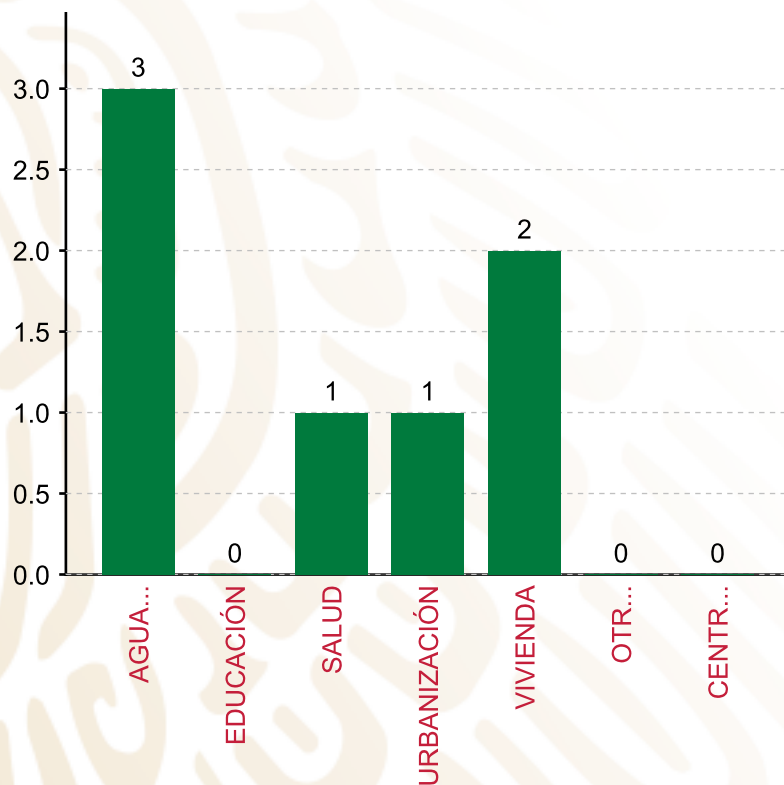
(POR INCIDENCIA)

### TIPO DE INVERSIONES REALIZADAS CON RECURSOS FISMDF

TIPO	MONTO	PORCENTAJE(%)
DIRECTA	6,489,148.54	90.79%
COMPLEMENTARIA	443,946.00	6.21%
<b>SUBTOTAL DE INVERSIONES</b>	<b>6,933,094.54</b>	<b>97.00%</b>
GASTOS INDIRECTOS	214,425.60	3.00%
PRODIM	0.00	0.00%
<b>SUBTOTAL G.I. + PRODIM</b>	<b>214,425.60</b>	<b>3.00%</b>
<b>TOTAL REPORTADO FISMDF</b>	<b>7,147,520.14</b>	<b>100%</b>
<b>% FISMDF EJERCIDO CON RESPECTO A FISMDF TOTAL</b>		<b>100.00%</b>

**FONDO DE APORTACIONES PARA LA INFRAESTRUCTURA SOCIAL MUNICIPAL Y DE LAS DEMARCACIONES TERRITORIALES DE SAN LORENZO ALBARRADAS**

**FISMDF 2019**



**TOTAL DE PROYECTOS:**

**7**

**TIPO DE INVERSIONES REALIZADAS**

(POR RUBRO DE GASTO)

**TIPO DE INVERSIONES REALIZADAS CON RECURSOS FISMDF**

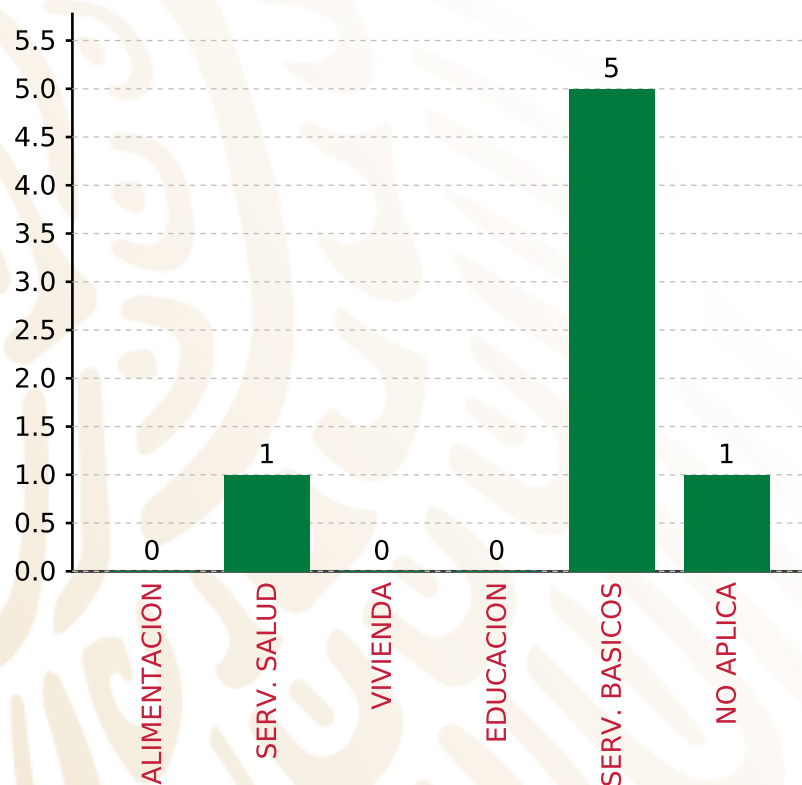
RUBRO	MONTO	PORCENTAJE(%)
AGUA Y SANEAMIENTO	3,502,327.67	49.00%
EDUCACIÓN	0.00	%
SALUD	1,950,000.00	27.28%
URBANIZACIÓN	443,946.00	6.21%
VIVIENDA	1,036,820.87	14.51%
OTROS PROYECTOS	0.00	%
CENTROS INTEGRADORES DE	0.00	%
<b>SUBTOTAL DE INVERSIONES</b>	<b>6,933,094.54</b>	<b>97.00%</b>
GASTOS INDIRECTOS	214,425.60	3.00%
PRODIM	0.00	0.00%
<b>SUBTOTAL G.I. + PRODIM</b>	<b>214,425.60</b>	<b>3.00%</b>
<b>TOTAL REPORTADO FISMDF</b>	<b>7,147,520.14</b>	<b>100%</b>
<b>% FISMDF EJERCIDO CON RESPECTO A FISMDF TOTAL</b>		<b>100.00%</b>

**FONDO DE APORTACIONES PARA LA INFRAESTRUCTURA SOCIAL MUNICIPAL Y DE LAS DEMARCACIONES TERRITORIALES DE SAN LORENZO ALBARRADAS**

**FISMDF 2019**



**BIENESTAR**  
SECRETARÍA DE BIENESTAR



**TOTAL DE PROYECTOS:**

**7**

**TIPO DE INVERSIONES REALIZADAS**

(POR CARENCIA SOCIAL)

**TIPO DE INVERSIONES REALIZADAS CON RECURSOS FISMDF**

CARENCIA SOCIAL	MONTO	PORCENTAJE(%)
ALIMENTACION	0.00	%
SERV. SALUD	1,950,000.00	27.28%
VIVIENDA	0.00	%
EDUCACION	0.00	%
SERV. BASICOS	4,539,148.54	63.51%
NO APLICA	443,946.00	6.21%
<b>SUBTOTAL DE INVERSIONES</b>	<b>6,933,094.54</b>	<b>97.00%</b>
GASTOS INDIRECTOS	214,425.60	3.00%
PRODIM	0.00	0.00%
<b>SUBTOTAL G.I. + PRODIM</b>	<b>214,425.60</b>	<b>3.00%</b>
<b>TOTAL REPORTADO FISMDF</b>	<b>7,147,520.14</b>	<b>100%</b>
<b>% FISMDF EJERCIDO CON RESPECTO A FISMDF TOTAL</b>		<b>100.00%</b>





**BIENESTAR**  
SECRETARÍA DE BIENESTAR



**FONDO DE APORTACIONES PARA LA INFRAESTRUCTURA SOCIAL  
MUNICIPAL Y DE LAS DEMARCACIONES TERRITORIALES DE  
ASUNCIÓN TLACOLULITA**

---

FISMDF 2019



## DISTRIBUCIÓN DE LA INVERSIÓN - ENTIDAD

(ASIGNADA, REPORTADA Y POR EJERCER)



● Inversión por Ejercer ● Inversión Reportada

Inversión Asignada

\$ 2,362,121.22



Crédito BANOBRAS

\$ 0.00



Deuda BANOBRAS

\$ 0.00



Recursos Disponibles

\$ 2,362,121.22

Monto Reportado

\$ 2,362,121.22



**3**

**PROYECTOS REALIZADOS**

**FISMDF**

**1**



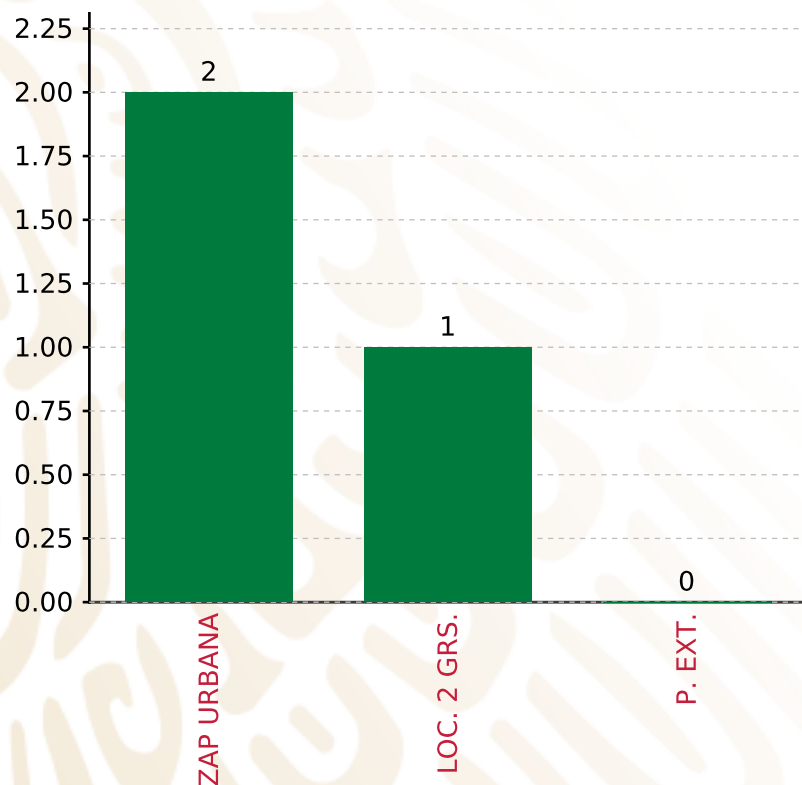
**MUNICIPIOS  
REPORTARON**

**FONDO DE APORTACIONES PARA LA INFRAESTRUCTURA SOCIAL MUNICIPAL Y DE LAS DEMARCACIONES TERRITORIALES DE ASUNCIÓN TLACOLULITA**

**FISMDF 2019**



**BIENESTAR**  
SECRETARÍA DE BIENESTAR



**TOTAL DE PROYECTOS: 3**

**TIPO DE INVERSIONES REALIZADAS**

(POR FOCALIZACIÓN)

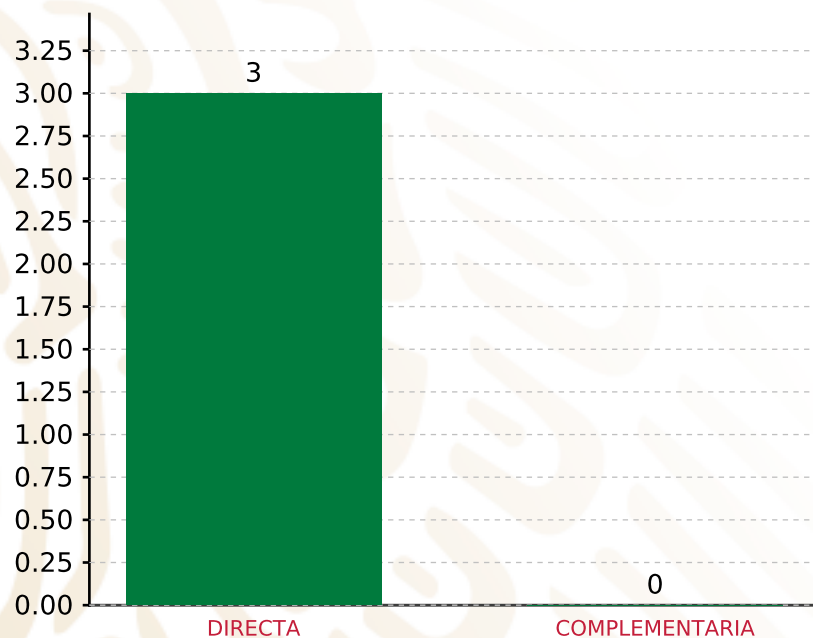
**TIPO DE INVERSIONES REALIZADAS CON RECURSOS FISMDF**

FOCALIZACIÓN	MONTO	PORCENTAJE(%)
ZAP URBANA	2,061,257.58	87.26%
LOC. 2 GRS.	230,000.00	9.74%
P. EXT.	0.00	0.00%
<b>SUBTOTAL DE INVERSIONES</b>	<b>2,291,257.58</b>	<b>97.00%</b>
GASTOS INDIRECTOS	70,863.64	3.00%
PRODIM	0.00	0.00%
<b>SUBTOTAL G.I. + PRODIM</b>	<b>70,863.64</b>	<b>3.00%</b>
<b>TOTAL REPORTADO FISMDF</b>	<b>2,362,121.22</b>	<b>100%</b>
<b>% FISMDF EJERCIDO CON RESPECTO A FISMDF TOTAL</b>		<b>100.00%</b>

**FONDO DE APORTACIONES PARA LA INFRAESTRUCTURA SOCIAL MUNICIPAL Y DE LAS DEMARCACIONES TERRITORIALES DE ASUNCIÓN TLACOLULITA**  
**FISMDF 2019**



**BIENESTAR**  
 SECRETARÍA DE BIENESTAR



**TOTAL DE PROYECTOS: 3**

**TIPO DE INVERSIONES REALIZADAS**

(POR INCIDENCIA)

**TIPO DE INVERSIONES REALIZADAS CON RECURSOS FISMDF**

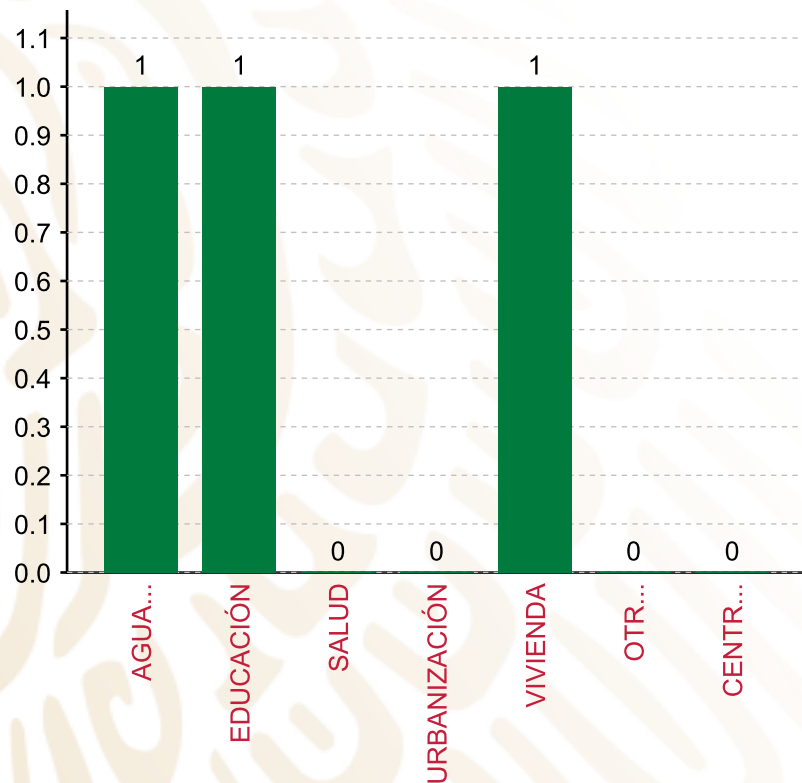
TIPO	MONTO	PORCENTAJE(%)
DIRECTA	2,291,257.58	97.00%
COMPLEMENTARIA	0.00	0.00%
<b>SUBTOTAL DE INVERSIONES</b>	<b>2,291,257.58</b>	<b>97.00%</b>
GASTOS INDIRECTOS	70,863.64	3.00%
PRODIM	0.00	0.00%
<b>SUBTOTAL G.I. + PRODIM</b>	<b>70,863.64</b>	<b>3.00%</b>
<b>TOTAL REPORTADO FISMDF</b>	<b>2,362,121.22</b>	<b>100%</b>
<b>% FISMDF EJERCIDO CON RESPECTO A FISMDF TOTAL</b>		<b>100.00%</b>

**FONDO DE APORTACIONES PARA LA INFRAESTRUCTURA SOCIAL MUNICIPAL Y DE LAS DEMARCACIONES TERRITORIALES DE ASUNCIÓN TLACOLULITA**

**FISMDF 2019**



**BIENESTAR**  
SECRETARÍA DE BIENESTAR



**TOTAL DE PROYECTOS: 3**

**TIPO DE INVERSIONES REALIZADAS**

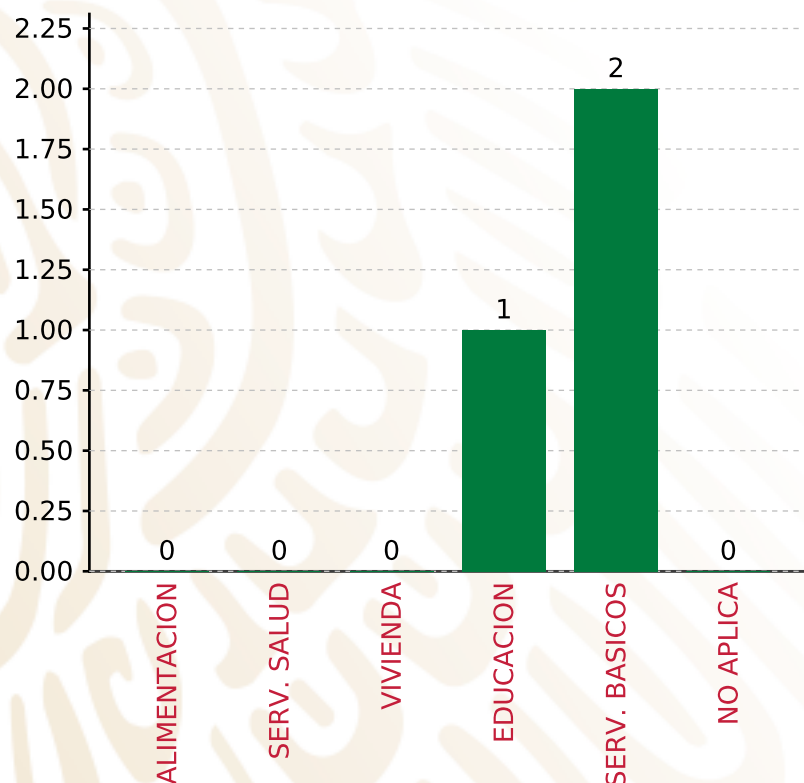
(POR RUBRO DE GASTO)

**TIPO DE INVERSIONES REALIZADAS CON RECURSOS FISMDF**

RUBRO	MONTO	PORCENTAJE(%)
AGUA Y SANEAMIENTO	230,000.00	9.74%
EDUCACIÓN	632,802.52	26.79%
SALUD	0.00	%
URBANIZACIÓN	0.00	%
VIVIENDA	1,428,455.06	60.47%
OTROS PROYECTOS	0.00	%
CENTROS INTEGRADORES DE	0.00	%
<b>SUBTOTAL DE INVERSIONES</b>	<b>2,291,257.58</b>	<b>97.00%</b>
GASTOS INDIRECTOS	70,863.64	3.00%
PRODIM	0.00	0.00%
<b>SUBTOTAL G.I. + PRODIM</b>	<b>70,863.64</b>	<b>3.00%</b>
<b>TOTAL REPORTADO FISMDF</b>	<b>2,362,121.22</b>	<b>100%</b>
<b>% FISMDF EJERCIDO CON RESPECTO A FISMDF TOTAL</b>		<b>100.00%</b>

**FONDO DE APORTACIONES PARA LA INFRAESTRUCTURA SOCIAL MUNICIPAL Y DE LAS DEMARCACIONES TERRITORIALES DE ASUNCIÓN TLACOLULITA**

**FIS MDF 2019**



**TOTAL DE PROYECTOS:**

**3**



**BIENESTAR**  
SECRETARÍA DE BIENESTAR

**TIPO DE INVERSIONES REALIZADAS**

(POR CARENCIA SOCIAL)

**TIPO DE INVERSIONES REALIZADAS CON RECURSOS FIS MDF**

CARENCIA SOCIAL	MONTO	PORCENTAJE(%)
ALIMENTACION	0.00	%
SERV. SALUD	0.00	%
VIVIENDA	0.00	%
EDUCACION	632,802.52	26.79%
SERV. BASICOS	1,658,455.06	70.21%
NO APLICA	0.00	%
<b>SUBTOTAL DE INVERSIONES</b>	<b>2,291,257.58</b>	<b>97.00%</b>
GASTOS INDIRECTOS	70,863.64	3.00%
PRODIM	0.00	0.00%
<b>SUBTOTAL G.I. + PRODIM</b>	<b>70,863.64</b>	<b>3.00%</b>
<b>TOTAL REPORTADO FIS MDF</b>	<b>2,362,121.22</b>	<b>100%</b>
<b>% FIS MDF EJERCIDO CON RESPECTO A FIS MDF TOTAL</b>		<b>100.00%</b>





**BIENESTAR**  
SECRETARÍA DE BIENESTAR



**FONDO DE APORTACIONES PARA LA INFRAESTRUCTURA SOCIAL  
MUNICIPAL Y DE LAS DEMARCACIONES TERRITORIALES DE  
CONCEPCIÓN PÁPALO**

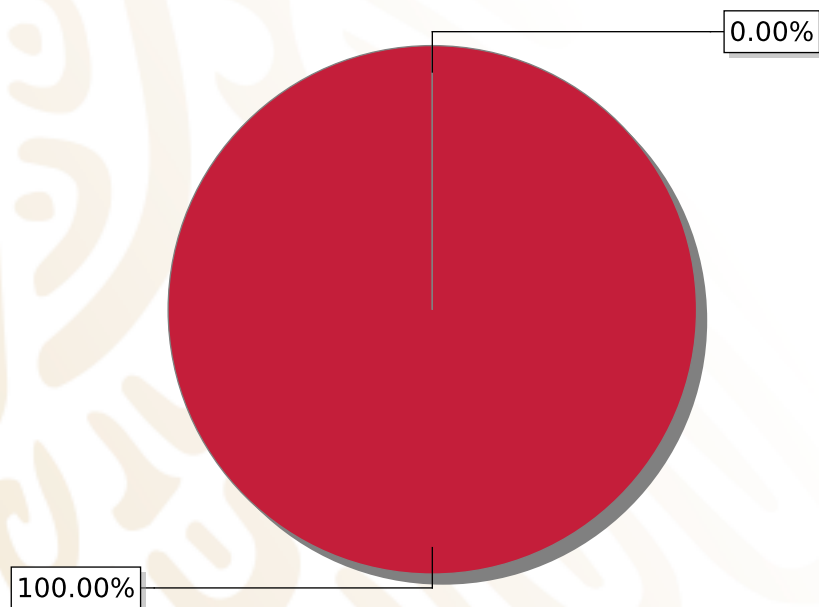
---

FISMDF 2019



## DISTRIBUCIÓN DE LA INVERSIÓN - ENTIDAD

(ASIGNADA, REPORTADA Y POR EJERCER)



● Inversión por Ejercer ● Inversión Reportada

Inversión Asignada

\$ 7,158,164.72



Crédito BANOBRAS

\$ 0.00



Deuda BANOBRAS

\$ 0.00



Recursos Disponibles

\$ 7,158,164.72

Monto Reportado

\$ 7,158,164.71





**10**

**PROYECTOS REALIZADOS**

**FISMDF**

**1**



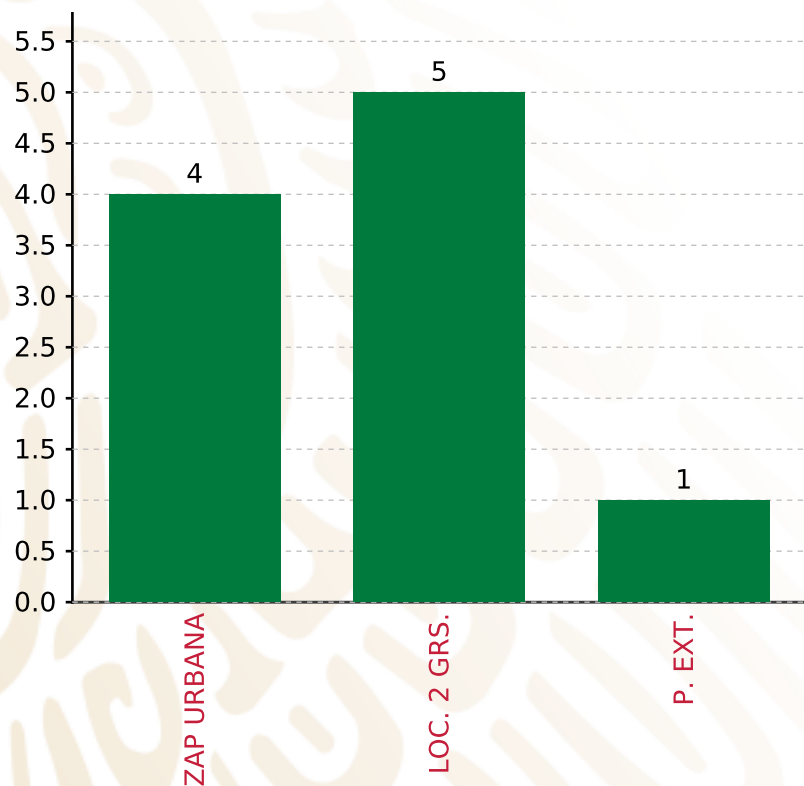
**MUNICIPIOS  
REPORTARON**

**FONDO DE APORTACIONES PARA LA INFRAESTRUCTURA SOCIAL MUNICIPAL Y DE LAS DEMARCACIONES TERRITORIALES DE CONCEPCIÓN PÁPALO**

**FISMDF 2019**



**BIENESTAR**  
SECRETARÍA DE BIENESTAR



**TOTAL DE PROYECTOS: 10**

**TIPO DE INVERSIONES REALIZADAS**

(POR FOCALIZACIÓN)

**TIPO DE INVERSIONES REALIZADAS CON RECURSOS FISMDF**

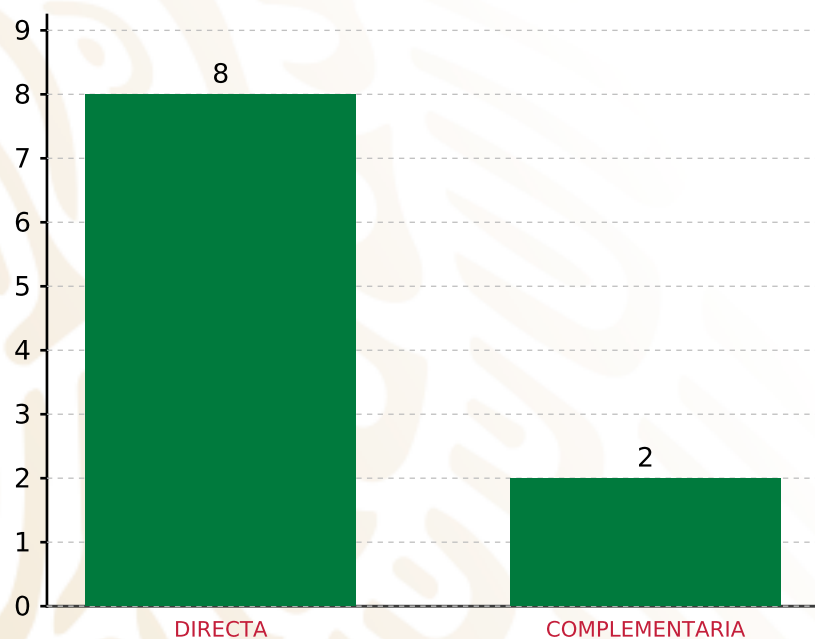
FOCALIZACIÓN	MONTO	PORCENTAJE(%)
ZAP URBANA	3,155,429.94	44.08%
LOC. 2 GRS.	3,092,099.32	43.20%
P. EXT.	700,635.44	9.79%
<b>SUBTOTAL DE INVERSIONES</b>	<b>6,948,164.70</b>	<b>97.07%</b>
GASTOS INDIRECTOS	210,000.01	2.93%
PRODIM	0.00	0.00%
<b>SUBTOTAL G.I. + PRODIM</b>	<b>210,000.01</b>	<b>2.93%</b>
<b>TOTAL REPORTADO FISMDF</b>	<b>7,158,164.71</b>	<b>100%</b>
<b>% FISMDF EJERCIDO CON RESPECTO A FISMDF TOTAL</b>		<b>100.00%</b>

**FONDO DE APORTACIONES PARA LA INFRAESTRUCTURA SOCIAL MUNICIPAL Y DE LAS DEMARCACIONES TERRITORIALES DE CONCEPCIÓN PÁPALO**

**FISMDF 2019**



**BIENESTAR**  
SECRETARÍA DE BIENESTAR



**TOTAL DE PROYECTOS: 10**

**TIPO DE INVERSIONES REALIZADAS**

(POR INCIDENCIA)

**TIPO DE INVERSIONES REALIZADAS CON RECURSOS FISMDF**

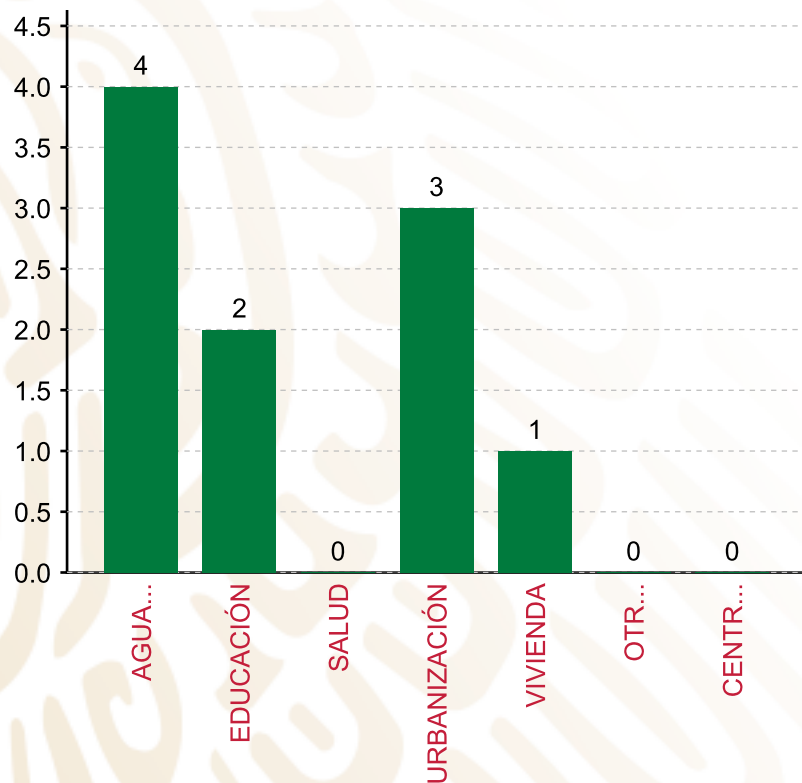
TIPO	MONTO	PORCENTAJE(%)
DIRECTA	5,119,700.30	71.52%
COMPLEMENTARIA	1,828,464.40	25.54%
<b>SUBTOTAL DE INVERSIONES</b>	<b>6,948,164.70</b>	<b>97.07%</b>
GASTOS INDIRECTOS	210,000.01	2.93%
PRODIM	0.00	0.00%
<b>SUBTOTAL G.I. + PRODIM</b>	<b>210,000.01</b>	<b>2.93%</b>
<b>TOTAL REPORTADO FISMDF</b>	<b>7,158,164.71</b>	<b>100%</b>
<b>% FISMDF EJERCIDO CON RESPECTO A FISMDF TOTAL</b>		<b>100.00%</b>

**FONDO DE APORTACIONES PARA LA INFRAESTRUCTURA SOCIAL MUNICIPAL Y DE LAS DEMARCACIONES TERRITORIALES DE CONCEPCIÓN PÁPALO**

**FISMDF 2019**



**BIENESTAR**  
SECRETARÍA DE BIENESTAR



**TOTAL DE PROYECTOS: 10**

**TIPO DE INVERSIONES REALIZADAS**

(POR RUBRO DE GASTO)

**TIPO DE INVERSIONES REALIZADAS CON RECURSOS FISMDF**

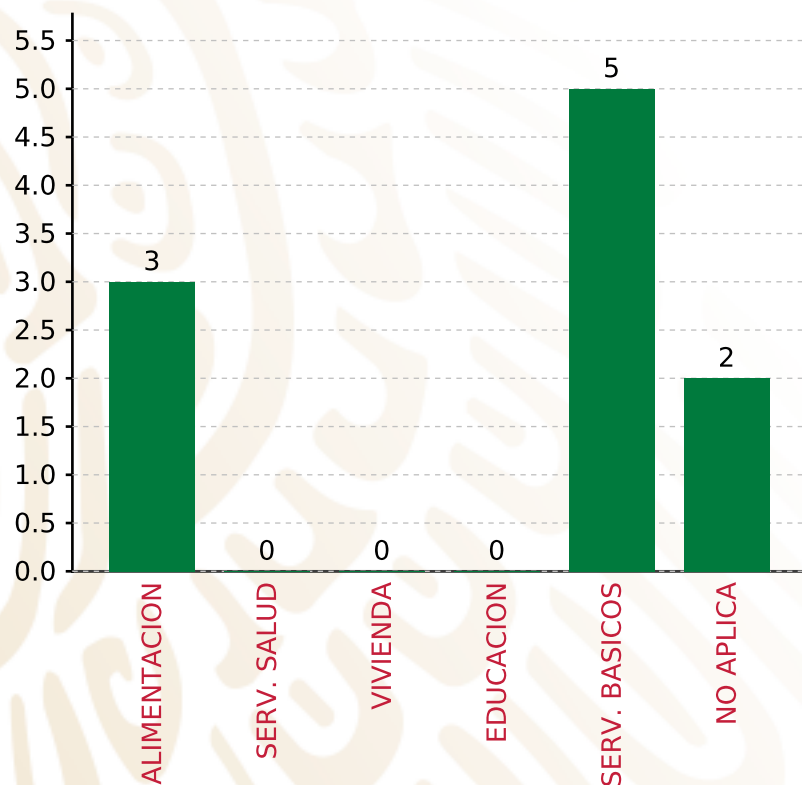
RUBRO	MONTO	PORCENTAJE(%)
AGUA Y SANEAMIENTO	2,343,139.79	32.73%
EDUCACIÓN	1,250,296.99	17.47%
SALUD	0.00	%
URBANIZACIÓN	2,780,103.01	38.84%
VIVIENDA	574,624.91	8.03%
OTROS PROYECTOS	0.00	%
CENTROS INTEGRADORES DE	0.00	%
<b>SUBTOTAL DE INVERSIONES</b>	<b>6,948,164.70</b>	<b>97.07%</b>
GASTOS INDIRECTOS	210,000.01	2.93%
PRODIM	0.00	0.00%
<b>SUBTOTAL G.I. + PRODIM</b>	<b>210,000.01</b>	<b>2.93%</b>
<b>TOTAL REPORTADO FISMDF</b>	<b>7,158,164.71</b>	<b>100%</b>
<b>% FISMDF EJERCIDO CON RESPECTO A FISMDF TOTAL</b>		<b>100.00%</b>

**FONDO DE APORTACIONES PARA LA INFRAESTRUCTURA SOCIAL MUNICIPAL Y DE LAS DEMARCACIONES TERRITORIALES DE CONCEPCIÓN PÁPALO**

**FISMDF 2019**



**BIENESTAR**  
SECRETARÍA DE BIENESTAR



**TOTAL DE PROYECTOS: 10**

**TIPO DE INVERSIONES REALIZADAS**

(POR CARENCIA SOCIAL)

**TIPO DE INVERSIONES REALIZADAS CON RECURSOS FISMDF**

CARENCIA SOCIAL	MONTO	PORCENTAJE(%)
ALIMENTACION	2,201,935.60	30.76%
SERV. SALUD	0.00	%
VIVIENDA	0.00	%
EDUCACION	0.00	%
SERV. BASICOS	2,917,764.70	40.76%
NO APLICA	1,828,464.40	25.54%
<b>SUBTOTAL DE INVERSIONES</b>	<b>6,948,164.70</b>	<b>97.07%</b>
GASTOS INDIRECTOS	210,000.01	2.93%
PRODIM	0.00	0.00%
<b>SUBTOTAL G.I. + PRODIM</b>	<b>210,000.01</b>	<b>2.93%</b>
<b>TOTAL REPORTADO FISMDF</b>	<b>7,158,164.71</b>	<b>100%</b>
<b>% FISMDF EJERCIDO CON RESPECTO A FISMDF TOTAL</b>		<b>100.00%</b>





**BIENESTAR**  
SECRETARÍA DE BIENESTAR



**FONDO DE APORTACIONES PARA LA INFRAESTRUCTURA SOCIAL  
MUNICIPAL Y DE LAS DEMARCACIONES TERRITORIALES DE  
CUILÁPAM DE GUERRERO**

---

FISMDF 2019



## DISTRIBUCIÓN DE LA INVERSIÓN - ENTIDAD

(ASIGNADA, REPORTADA Y POR EJERCER)



● Inversión por Ejercer ● Inversión Reportada

Inversión Asignada

\$ 31,788,575.24



Crédito BANOBRAS

\$ 0.00



Deuda BANOBRAS

\$ 0.00



Recursos Disponibles

\$ 31,788,575.24

Monto Reportado  
\$ 31,788,575.24





**19**

**PROYECTOS REALIZADOS**

**FISMDF**

**1**



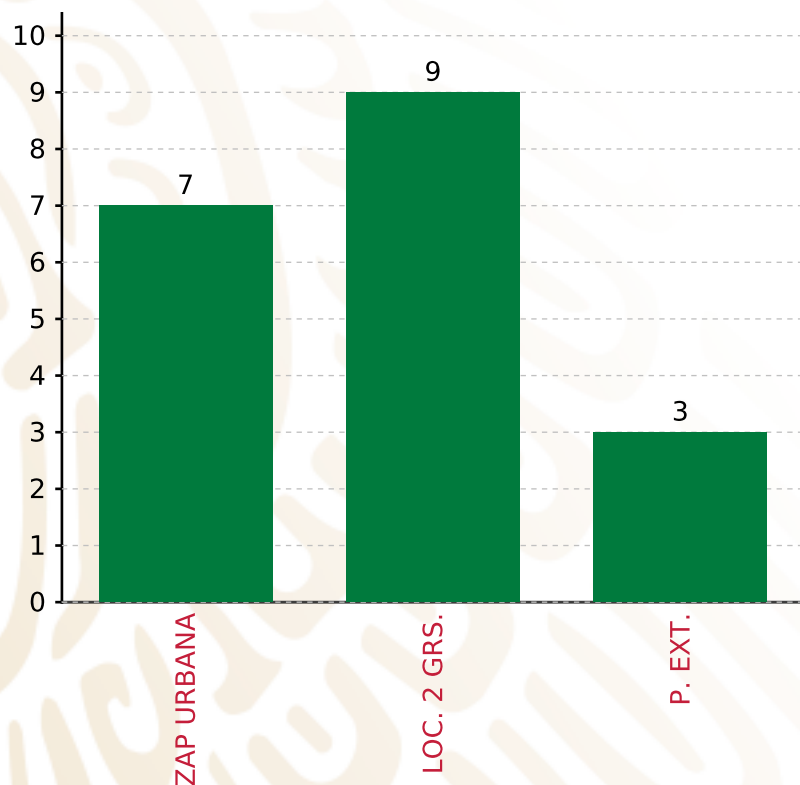
**MUNICIPIOS  
REPORTARON**

**FONDO DE APORTACIONES PARA LA INFRAESTRUCTURA SOCIAL MUNICIPAL Y DE LAS DEMARCACIONES TERRITORIALES DE CUILÁPAM DE GUERRERO**

**FISMDF 2019**



**BIENESTAR**  
SECRETARÍA DE BIENESTAR



**TOTAL DE PROYECTOS: 19**

**TIPO DE INVERSIONES REALIZADAS**

(POR FOCALIZACIÓN)

**TIPO DE INVERSIONES REALIZADAS CON RECURSOS FISMDF**

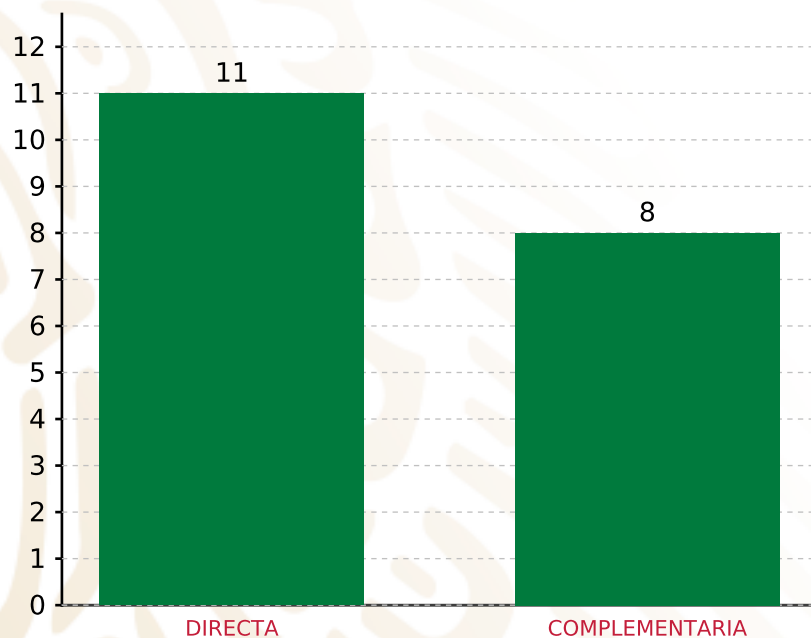
FOCALIZACIÓN	MONTO	PORCENTAJE(%)
ZAP URBANA	13,621,495.24	42.85%
LOC. 2 GRS.	13,337,080.46	41.96%
P. EXT.	4,643,626.94	14.61%
<b>SUBTOTAL DE INVERSIONES</b>	<b>31,602,202.64</b>	<b>99.41%</b>
GASTOS INDIRECTOS	186,372.60	0.59%
PRODIM	0.00	0.00%
<b>SUBTOTAL G.I. + PRODIM</b>	<b>186,372.60</b>	<b>0.59%</b>
<b>TOTAL REPORTADO FISMDF</b>	<b>31,788,575.24</b>	<b>100%</b>
<b>% FISMDF EJERCIDO CON RESPECTO A FISMDF TOTAL</b>		<b>100.00%</b>

**FONDO DE APORTACIONES PARA LA INFRAESTRUCTURA SOCIAL MUNICIPAL Y DE LAS DEMARCACIONES TERRITORIALES DE CUILÁPAM DE GUERRERO**

**FISMDF 2019**



**BIENESTAR**  
SECRETARÍA DE BIENESTAR



**TOTAL DE PROYECTOS: 19**

**TIPO DE INVERSIONES REALIZADAS**

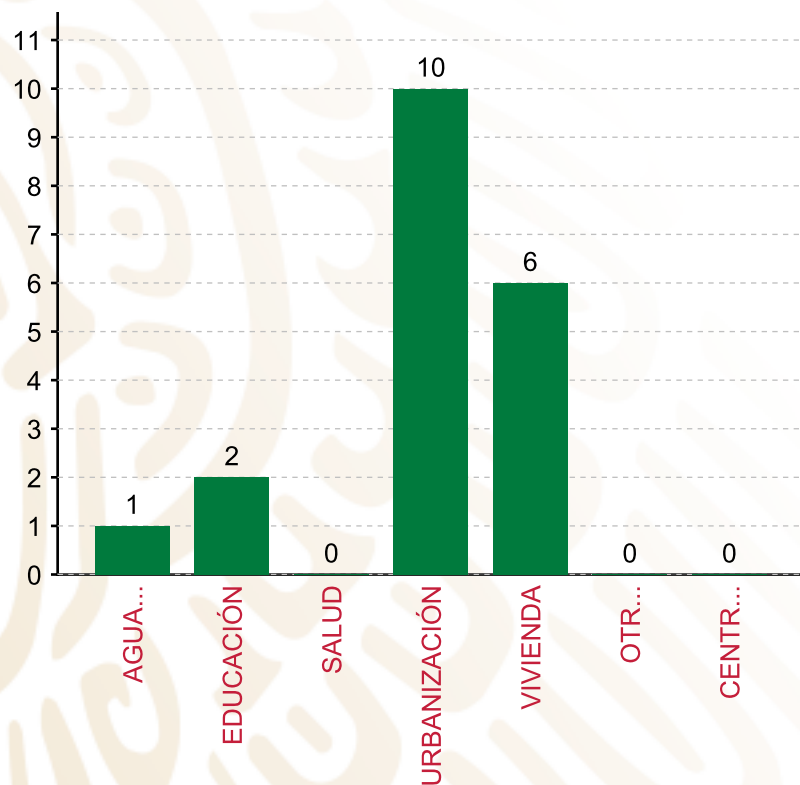
(POR INCIDENCIA)

**TIPO DE INVERSIONES REALIZADAS CON RECURSOS FISMDF**

TIPO	MONTO	PORCENTAJE(%)
DIRECTA	17,263,066.29	54.31%
COMPLEMENTARIA	14,339,136.35	45.11%
<b>SUBTOTAL DE INVERSIONES</b>	<b>31,602,202.64</b>	<b>99.41%</b>
GASTOS INDIRECTOS	186,372.60	0.59%
PRODIM	0.00	0.00%
<b>SUBTOTAL G.I. + PRODIM</b>	<b>186,372.60</b>	<b>0.59%</b>
<b>TOTAL REPORTADO FISMDF</b>	<b>31,788,575.24</b>	<b>100%</b>
<b>% FISMDF EJERCIDO CON RESPECTO A FISMDF TOTAL</b>		<b>100.00%</b>

**FONDO DE APORTACIONES PARA LA INFRAESTRUCTURA SOCIAL MUNICIPAL Y DE LAS DEMARCACIONES TERRITORIALES DE CUILÁPAM DE GUERRERO**

**FISMDF 2019**



**TOTAL DE PROYECTOS: 19**

**TIPO DE INVERSIONES REALIZADAS**

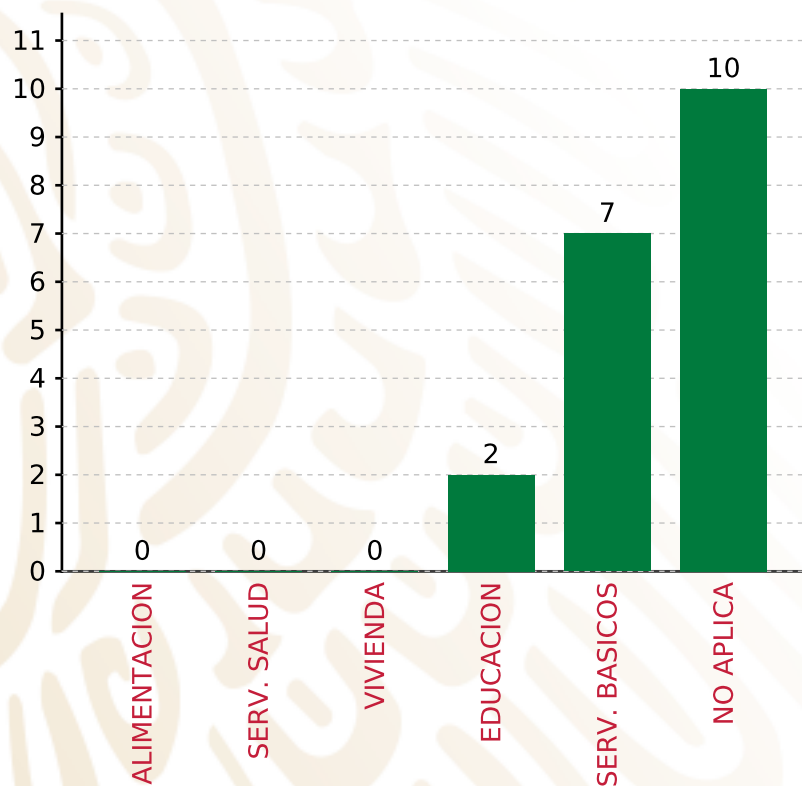
(POR RUBRO DE GASTO)

**TIPO DE INVERSIONES REALIZADAS CON RECURSOS FISMDF**

RUBRO	MONTO	PORCENTAJE(%)
AGUA Y SANEAMIENTO	2,237,878.93	7.04%
EDUCACIÓN	1,787,423.75	5.62%
SALUD	0.00	%
URBANIZACIÓN	18,716,266.19	58.88%
VIVIENDA	8,860,633.77	27.87%
OTROS PROYECTOS	0.00	%
CENTROS INTEGRADORES DE	0.00	%
<b>SUBTOTAL DE INVERSIONES</b>	<b>31,602,202.64</b>	<b>99.41%</b>
GASTOS INDIRECTOS	186,372.60	0.59%
PRODIM	0.00	0.00%
<b>SUBTOTAL G.I. + PRODIM</b>	<b>186,372.60</b>	<b>0.59%</b>
<b>TOTAL REPORTADO FISMDF</b>	<b>31,788,575.24</b>	<b>100%</b>
<b>% FISMDF EJERCIDO CON RESPECTO A FISMDF TOTAL</b>		<b>100.00%</b>

**FONDO DE APORTACIONES PARA LA INFRAESTRUCTURA SOCIAL MUNICIPAL Y DE LAS DEMARCACIONES TERRITORIALES DE CUILÁPAM DE GUERRERO**

**FISMDF 2019**



**TOTAL DE PROYECTOS: 19**

**TIPO DE INVERSIONES REALIZADAS**

(POR CARENCIA SOCIAL)

**TIPO DE INVERSIONES REALIZADAS CON RECURSOS FISMDF**

CARENCIA SOCIAL	MONTO	PORCENTAJE(%)
ALIMENTACION	0.00	0.00%
SERV. SALUD	0.00	0.00%
VIVIENDA	0.00	0.00%
EDUCACION	1,787,423.75	5.62%
SERV. BASICOS	11,098,512.70	34.91%
NO APLICA	18,716,266.19	58.88%
<b>SUBTOTAL DE INVERSIONES</b>	<b>31,602,202.64</b>	<b>99.41%</b>
GASTOS INDIRECTOS	186,372.60	0.59%
PRODIM	0.00	0.00%
<b>SUBTOTAL G.I. + PRODIM</b>	<b>186,372.60</b>	<b>0.59%</b>
<b>TOTAL REPORTADO FISMDF</b>	<b>31,788,575.24</b>	<b>100%</b>
<b>% FISMDF EJERCIDO CON RESPECTO A FISMDF TOTAL</b>		<b>100.00%</b>





**BIENESTAR**  
SECRETARÍA DE BIENESTAR



**FONDO DE APORTACIONES PARA LA INFRAESTRUCTURA SOCIAL  
MUNICIPAL Y DE LAS DEMARCACIONES TERRITORIALES DE  
GUADALUPE ETLA**

---

FISMDF 2019

## DISTRIBUCIÓN DE LA INVERSIÓN - ENTIDAD

(ASIGNADA, REPORTADA Y POR EJERCER)



● Inversión por Ejercer ● Inversión Reportada

Inversión Asignada  
**\$ 3,123,575.25**



Crédito BANOBRAS  
**\$ 0.00**



Deuda BANOBRAS  
**\$ 0.00**



Recursos Disponibles  
**\$ 3,123,575.25**

Monto Reportado  
**\$ 3,123,575.25**





**8**

**PROYECTOS REALIZADOS**

**FISMDF**

**1**



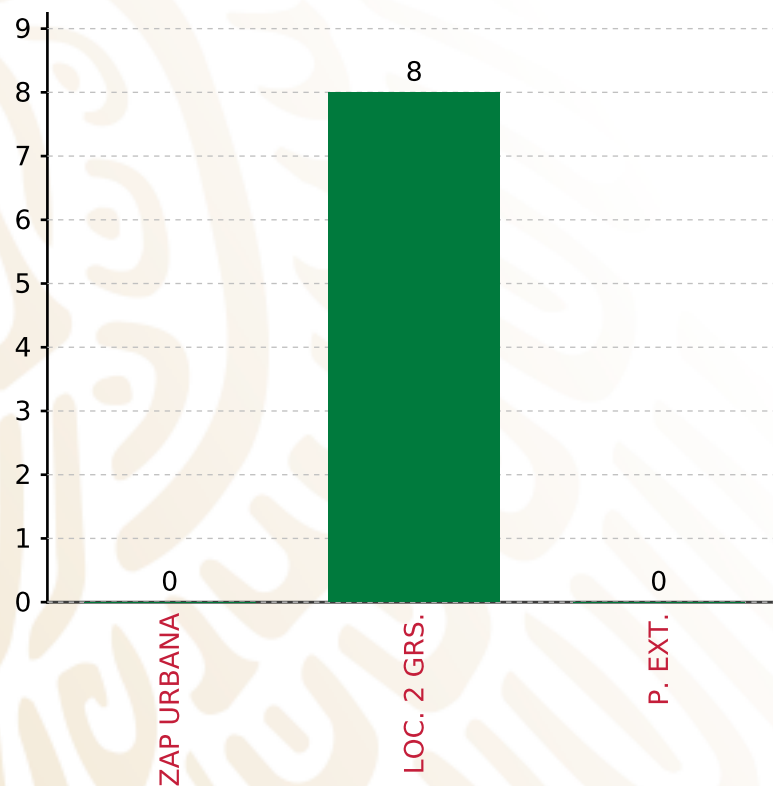
**MUNICIPIOS  
REPORTARON**

FONDO DE APORTACIONES PARA LA INFRAESTRUCTURA SOCIAL MUNICIPAL Y DE LAS DEMARCACIONES TERRITORIALES DE GUADALUPE ETLA

FISMDF 2019



**BIENESTAR**  
SECRETARÍA DE BIENESTAR



**TOTAL DE PROYECTOS: 8**

**TIPO DE INVERSIONES REALIZADAS**

(POR FOCALIZACIÓN)

**TIPO DE INVERSIONES REALIZADAS CON RECURSOS FISMDF**

FOCALIZACIÓN	MONTO	PORCENTAJE(%)
ZAP URBANA	0.00	0.00%
LOC. 2 GRS.	3,029,867.99	97.00%
P. EXT.	0.00	0.00%

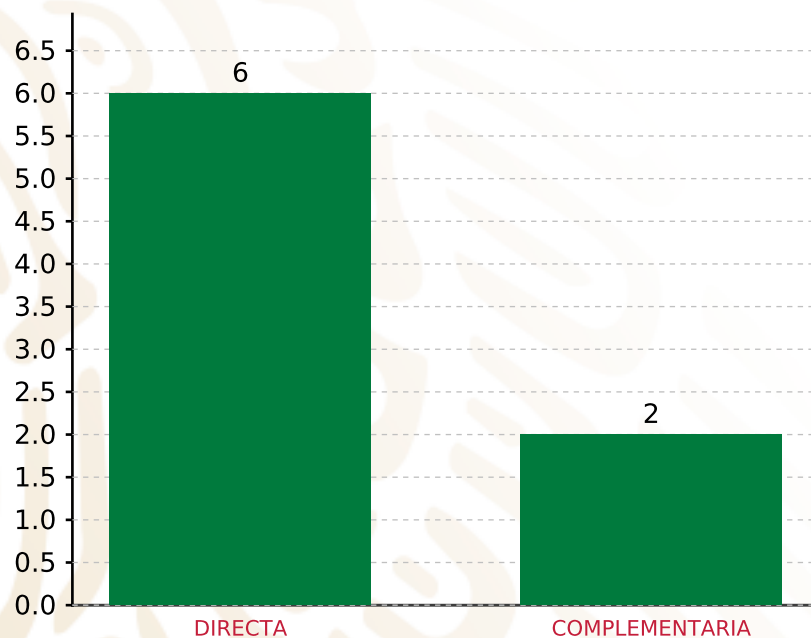
**SUBTOTAL DE INVERSIONES 3,029,867.99 97.00%**

GASTOS INDIRECTOS	93,707.26	3.00%
PRODIM	0.00	0.00%

**SUBTOTAL G.I. + PRODIM 93,707.26 3.00%**

**TOTAL REPORTADO FISMDF 3,123,575.25 100%**

**% FISMDF EJERCIDO CON RESPECTO A FISMDF TOTAL 100.00%**



**TOTAL DE PROYECTOS: 8**

## TIPO DE INVERSIONES REALIZADAS

(POR INCIDENCIA)

### TIPO DE INVERSIONES REALIZADAS CON RECURSOS FISMDF

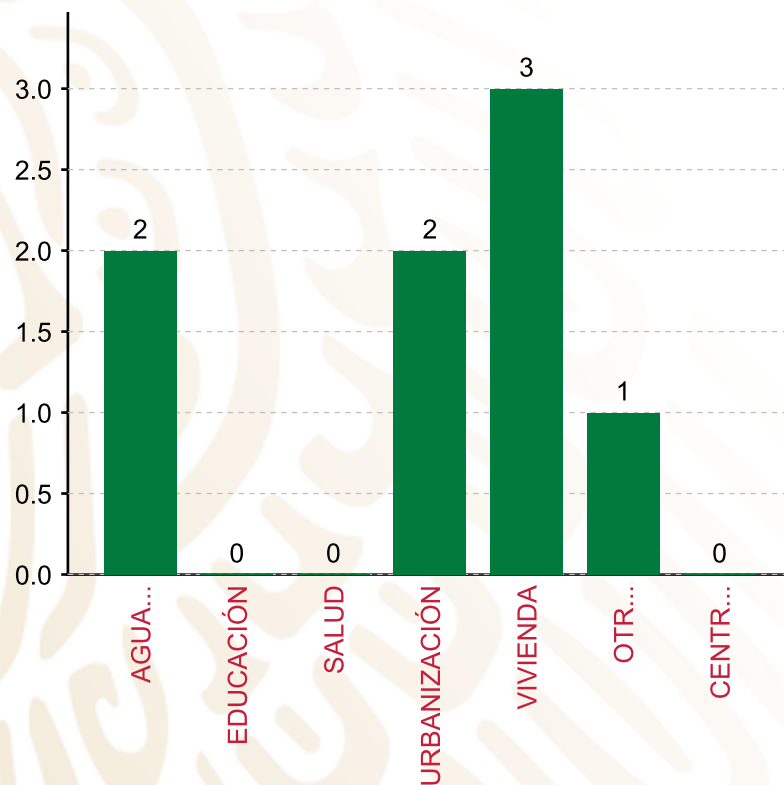
TIPO	MONTO	PORCENTAJE(%)
DIRECTA	2,272,285.30	72.75%
COMPLEMENTARIA	757,582.69	24.25%
<b>SUBTOTAL DE INVERSIONES</b>	<b>3,029,867.99</b>	<b>97.00%</b>
GASTOS INDIRECTOS	93,707.26	3.00%
PRODIM	0.00	0.00%
<b>SUBTOTAL G.I. + PRODIM</b>	<b>93,707.26</b>	<b>3.00%</b>
<b>TOTAL REPORTADO FISMDF</b>	<b>3,123,575.25</b>	<b>100%</b>
<b>% FISMDF EJERCIDO CON RESPECTO A FISMDF TOTAL</b>		<b>100.00%</b>

**FONDO DE APORTACIONES PARA LA INFRAESTRUCTURA SOCIAL MUNICIPAL Y DE LAS DEMARCACIONES TERRITORIALES DE GUADALUPE ETLA**

**FISMDF 2019**



**BIENESTAR**  
SECRETARÍA DE BIENESTAR



**TOTAL DE PROYECTOS: 8**

**TIPO DE INVERSIONES REALIZADAS**

(POR RUBRO DE GASTO)

**TIPO DE INVERSIONES REALIZADAS CON RECURSOS FISMDF**

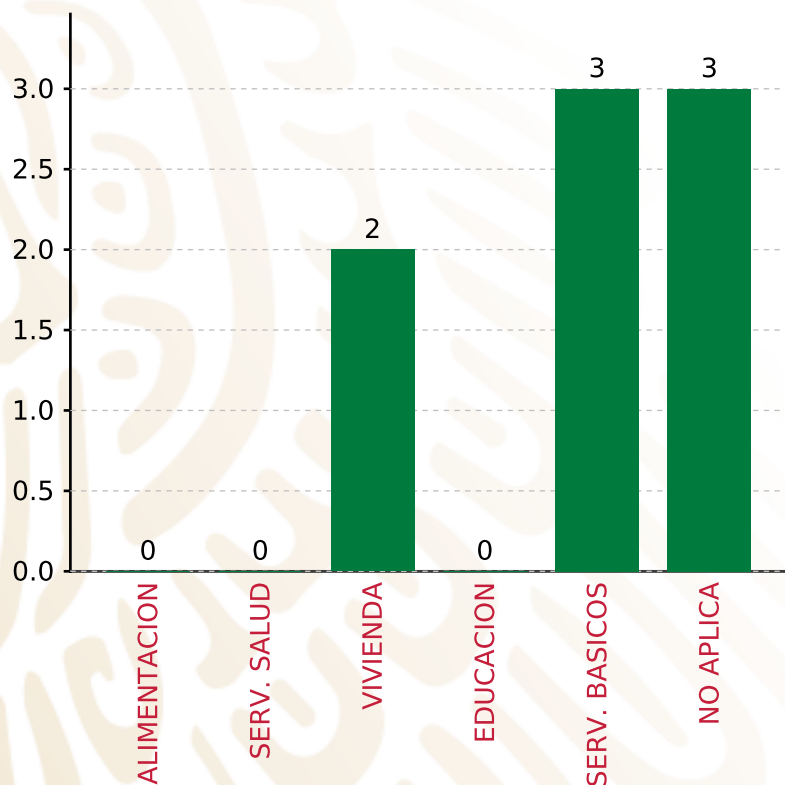
RUBRO	MONTO	PORCENTAJE(%)
AGUA Y SANEAMIENTO	676,925.12	21.67%
EDUCACIÓN	0.00	%
SALUD	0.00	%
URBANIZACIÓN	757,582.69	24.25%
VIVIENDA	1,509,577.54	48.33%
OTROS PROYECTOS	85,782.64	2.75%
CENTROS INTEGRADORES DE	0.00	%
<b>SUBTOTAL DE INVERSIONES</b>	<b>3,029,867.99</b>	<b>97.00%</b>
GASTOS INDIRECTOS	93,707.26	3.00%
PRODIM	0.00	0.00%
<b>SUBTOTAL G.I. + PRODIM</b>	<b>93,707.26</b>	<b>3.00%</b>
<b>TOTAL REPORTADO FISMDF</b>	<b>3,123,575.25</b>	<b>100%</b>
<b>% FISMDF EJERCIDO CON RESPECTO A FISMDF TOTAL</b>		<b>100.00%</b>

**FONDO DE APORTACIONES PARA LA INFRAESTRUCTURA SOCIAL MUNICIPAL Y DE LAS DEMARCACIONES TERRITORIALES DE GUADALUPE ETLA**

**FISMDF 2019**



**BIENESTAR**  
SECRETARÍA DE BIENESTAR



**TOTAL DE PROYECTOS:**

**8**

**TIPO DE INVERSIONES REALIZADAS**

(POR CARENCIA SOCIAL)

**TIPO DE INVERSIONES REALIZADAS CON RECURSOS FISMDF**

CARENCIA SOCIAL	MONTO	PORCENTAJE(%)
ALIMENTACION	0.00	%
SERV. SALUD	0.00	%
VIVIENDA	1,251,909.50	40.08%
EDUCACION	0.00	%
SERV. BASICOS	934,593.16	29.92%
NO APLICA	843,365.33	27.00%
<b>SUBTOTAL DE INVERSIONES</b>	<b>3,029,867.99</b>	<b>97.00%</b>
GASTOS INDIRECTOS	93,707.26	3.00%
PRODIM	0.00	0.00%
<b>SUBTOTAL G.I. + PRODIM</b>	<b>93,707.26</b>	<b>3.00%</b>
<b>TOTAL REPORTADO FISMDF</b>	<b>3,123,575.25</b>	<b>100%</b>
<b>% FISMDF EJERCIDO CON RESPECTO A FISMDF TOTAL</b>		<b>100.00%</b>





**BIENESTAR**  
SECRETARÍA DE BIENESTAR



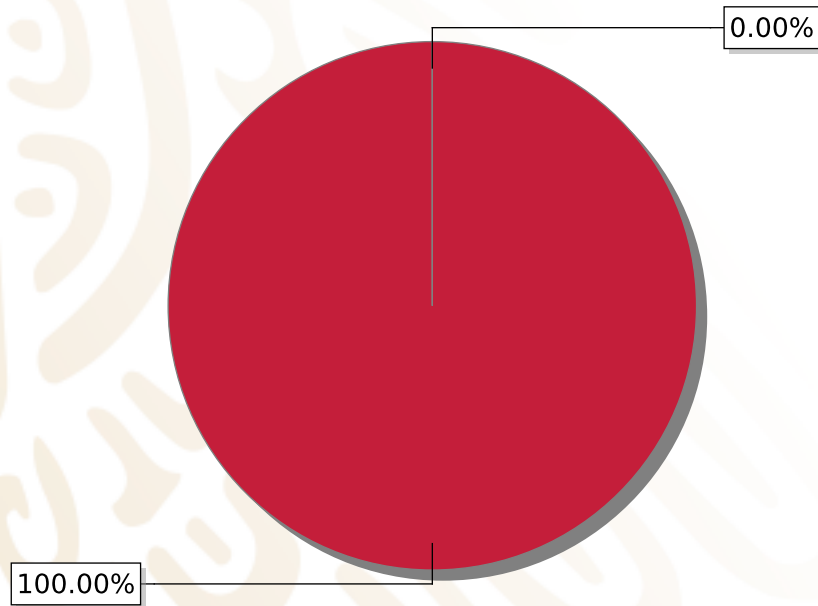
**FONDO DE APORTACIONES PARA LA INFRAESTRUCTURA SOCIAL  
MUNICIPAL Y DE LAS DEMARCACIONES TERRITORIALES DE  
HEROICA CIUDAD DE HUAJUAPAN DE LEÓN**

---

FISMDF 2019

## DISTRIBUCIÓN DE LA INVERSIÓN - ENTIDAD

(ASIGNADA, REPORTADA Y POR EJERCER)



● Inversión por Ejercer ● Inversión Reportada

Inversión Asignada

\$ 57,280,560.90



Crédito BANOBRAS

\$ 0.00



Deuda BANOBRAS

\$ 0.00



Recursos Disponibles

\$ 57,280,560.90

Monto Reportado  
\$ 57,280,560.89





**100**

**PROYECTOS REALIZADOS**

**FISMDF**

**1**



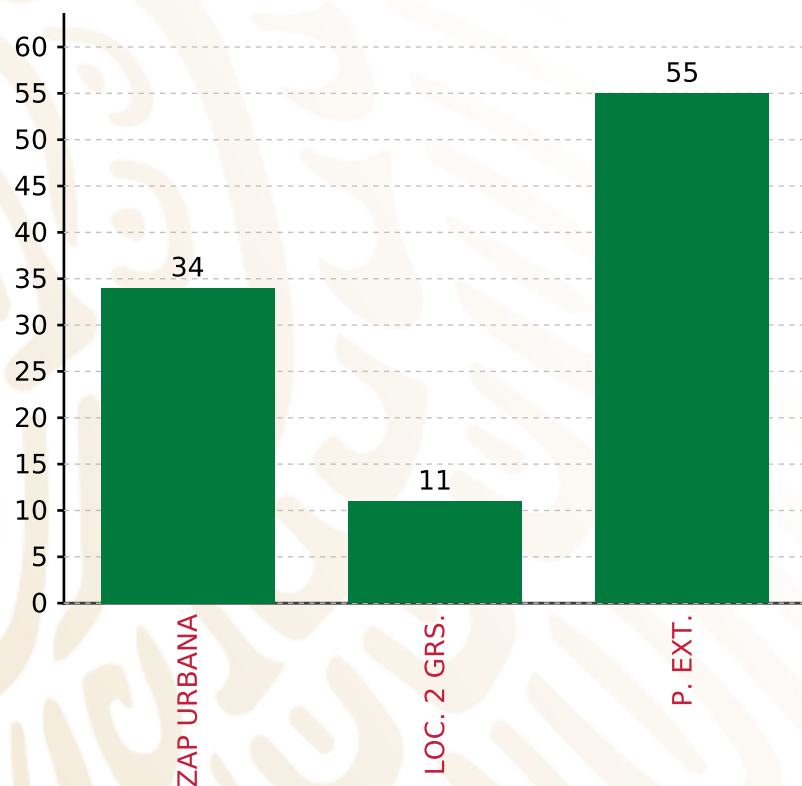
**MUNICIPIOS  
REPORTARON**

**FONDO DE APORTACIONES PARA LA INFRAESTRUCTURA  
SOCIAL MUNICIPAL Y DE LAS DEMARCACIONES  
TERRITORIALES DE HEROICA CIUDAD DE HUAJUAPAN DE LEÓN**

**FISMDF 2019**



**BIENESTAR**  
SECRETARÍA DE BIENESTAR



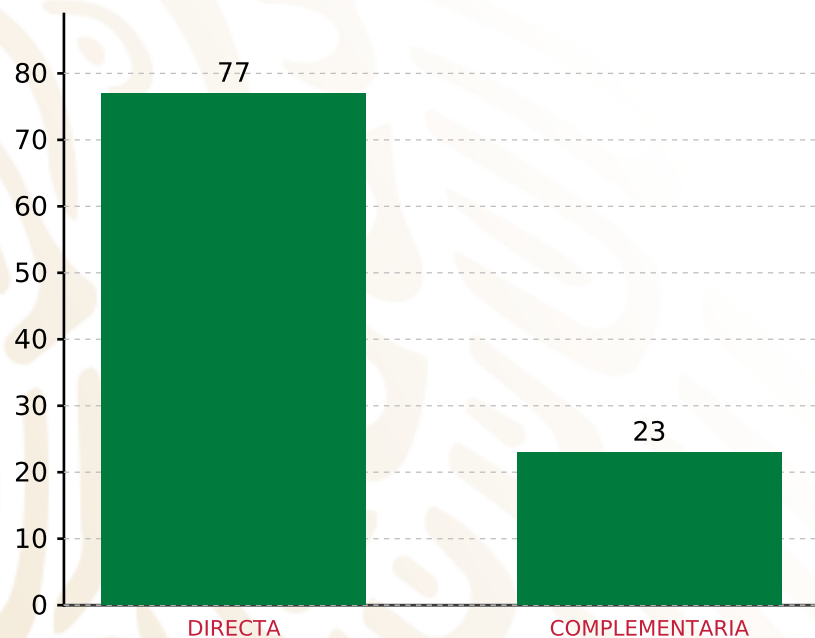
**TOTAL DE PROYECTOS: 100**

**TIPO DE INVERSIONES REALIZADAS**

(POR FOCALIZACIÓN)

**TIPO DE INVERSIONES REALIZADAS CON RECURSOS FISMDF**

FOCALIZACIÓN	MONTO	PORCENTAJE(%)
ZAP URBANA	17,956,754.08	31.35%
LOC. 2 GRS.	7,236,509.31	12.63%
P. EXT.	29,288,880.67	51.13%
<b>SUBTOTAL DE INVERSIONES</b>	<b>54,482,144.06</b>	<b>95.11%</b>
GASTOS INDIRECTOS	1,718,416.83	3.00%
PRODIM	1,080,000.00	1.89%
<b>SUBTOTAL G.I. + PRODIM</b>	<b>2,798,416.83</b>	<b>4.89%</b>
<b>TOTAL REPORTADO FISMDF</b>	<b>57,280,560.89</b>	<b>100%</b>
<b>% FISMDF EJERCIDO CON RESPECTO A FISMDF TOTAL</b>		<b>100.00%</b>



**TOTAL DE PROYECTOS: 100**

## TIPO DE INVERSIONES REALIZADAS

(POR INCIDENCIA)

### TIPO DE INVERSIONES REALIZADAS CON RECURSOS FISMDF

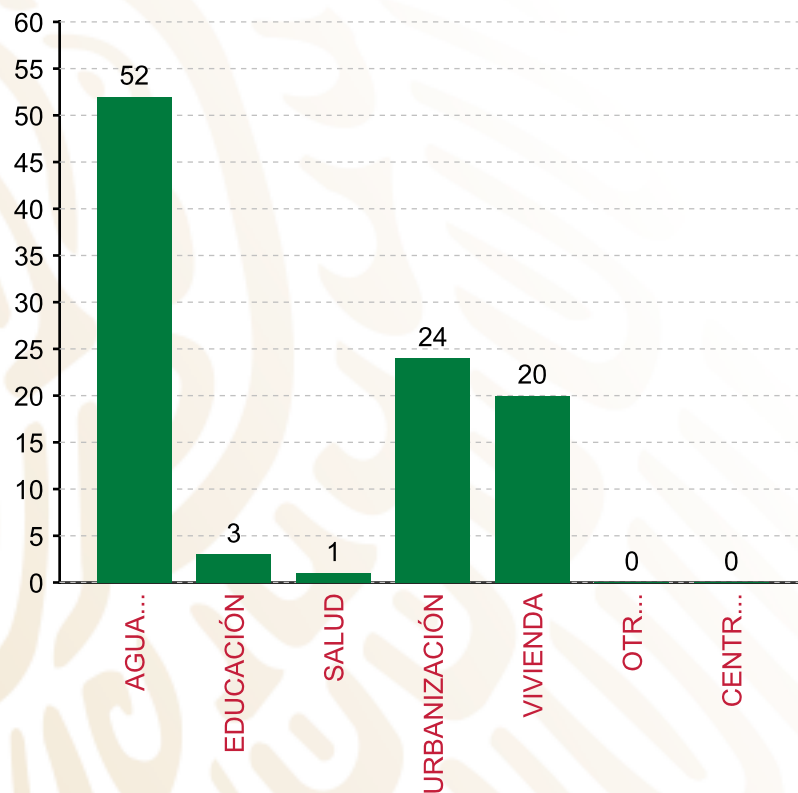
TIPO	MONTO	PORCENTAJE(%)
DIRECTA	38,803,778.51	67.74%
COMPLEMENTARIA	15,678,365.55	27.37%
<b>SUBTOTAL DE INVERSIONES</b>	<b>54,482,144.06</b>	<b>95.11%</b>
GASTOS INDIRECTOS	1,718,416.83	3.00%
PRODIM	1,080,000.00	1.89%
<b>SUBTOTAL G.I. + PRODIM</b>	<b>2,798,416.83</b>	<b>4.89%</b>
<b>TOTAL REPORTADO FISMDF</b>	<b>57,280,560.89</b>	<b>100%</b>
<b>% FISMDF EJERCIDO CON RESPECTO A FISMDF TOTAL</b>		<b>100.00%</b>

FONDO DE APORTACIONES PARA LA INFRAESTRUCTURA  
SOCIAL MUNICIPAL Y DE LAS DEMARCACIONES  
TERRITORIALES DE HEROICA CIUDAD DE HUAJUAPAN DE LEÓN

FISMDF 2019



**BIENESTAR**  
SECRETARÍA DE BIENESTAR



**TOTAL DE PROYECTOS: 100**

**TIPO DE INVERSIONES REALIZADAS**

(POR RUBRO DE GASTO)

**TIPO DE INVERSIONES REALIZADAS CON RECURSOS FISMDF**

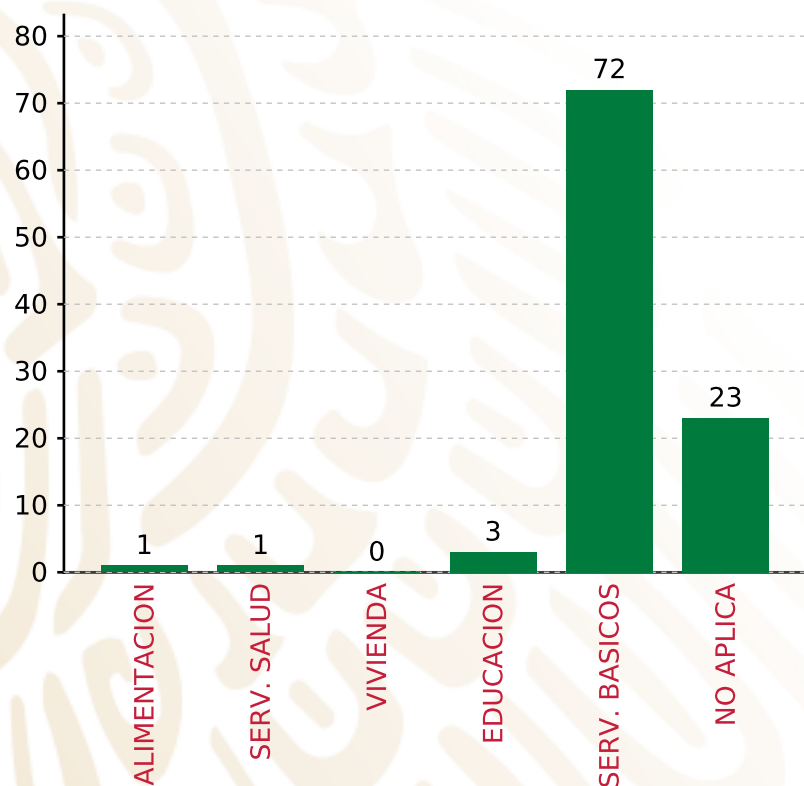
RUBRO	MONTO	PORCENTAJE(%)
AGUA Y SANEAMIENTO	25,406,747.93	44.35%
EDUCACIÓN	1,386,080.45	2.42%
SALUD	856,615.31	1.50%
URBANIZACIÓN	16,358,126.98	28.56%
VIVIENDA	10,474,573.39	18.29%
OTROS PROYECTOS	0.00	%
CENTROS INTEGRADORES DE	0.00	%
<b>SUBTOTAL DE INVERSIONES</b>	<b>54,482,144.06</b>	<b>95.11%</b>
GASTOS INDIRECTOS	1,718,416.83	3.00%
PRODIM	1,080,000.00	1.89%
<b>SUBTOTAL G.I. + PRODIM</b>	<b>2,798,416.83</b>	<b>4.89%</b>
<b>TOTAL REPORTADO FISMDF</b>	<b>57,280,560.89</b>	<b>100%</b>
<b>% FISMDF EJERCIDO CON RESPECTO A FISMDF TOTAL</b>		<b>100.00%</b>

**FONDO DE APORTACIONES PARA LA INFRAESTRUCTURA SOCIAL MUNICIPAL Y DE LAS DEMARCACIONES TERRITORIALES DE HEROICA CIUDAD DE HUAJUAPAN DE LEÓN**

**FISMDF 2019**



**BIENESTAR**  
SECRETARÍA DE BIENESTAR



**TOTAL DE PROYECTOS: 100**

**TIPO DE INVERSIONES REALIZADAS**

(POR CARENCIA SOCIAL)

**TIPO DE INVERSIONES REALIZADAS CON RECURSOS FISMDF**

CARENCIA SOCIAL	MONTO	PORCENTAJE(%)
ALIMENTACION	679,761.43	1.19%
SERV. SALUD	856,615.31	1.50%
VIVIENDA	0.00	%
EDUCACION	1,386,080.45	2.42%
SERV. BASICOS	35,881,321.32	62.64%
NO APLICA	15,678,365.55	27.37%
<b>SUBTOTAL DE INVERSIONES</b>	<b>54,482,144.06</b>	<b>95.11%</b>
GASTOS INDIRECTOS	1,718,416.83	3.00%
PRODIM	1,080,000.00	1.89%
<b>SUBTOTAL G.I. + PRODIM</b>	<b>2,798,416.83</b>	<b>4.89%</b>
<b>TOTAL REPORTADO FISMDF</b>	<b>57,280,560.89</b>	<b>100%</b>
<b>% FISMDF EJERCIDO CON RESPECTO A FISMDF TOTAL</b>		<b>100.00%</b>





**BIENESTAR**  
SECRETARÍA DE BIENESTAR



**FONDO DE APORTACIONES PARA LA INFRAESTRUCTURA SOCIAL  
MUNICIPAL Y DE LAS DEMARCACIONES TERRITORIALES DE  
MAGDALENA TEITIPAC**

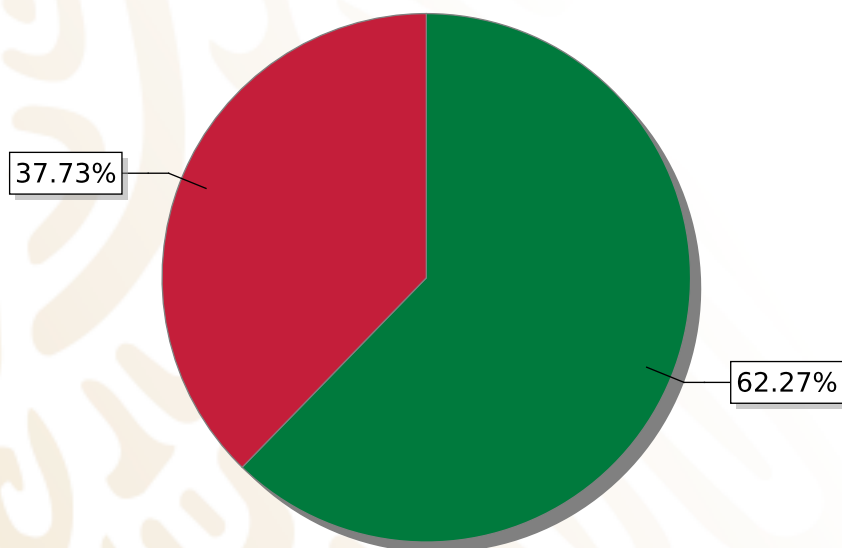
---

FISMDF 2019



## DISTRIBUCIÓN DE LA INVERSIÓN - ENTIDAD

(ASIGNADA, REPORTADA Y POR EJERCER)



● Inversión por Ejercer ● Inversión Reportada

Inversión Asignada

\$ 16,665,515.41



Crédito BANOBRAS

\$ 0.00



Deuda BANOBRAS

\$ 0.00



Recursos Disponibles

\$ 16,665,515.41

Monto Reportado

\$ 6,287,688.52





**5**

**PROYECTOS REALIZADOS**

**FISMDF**

**1**



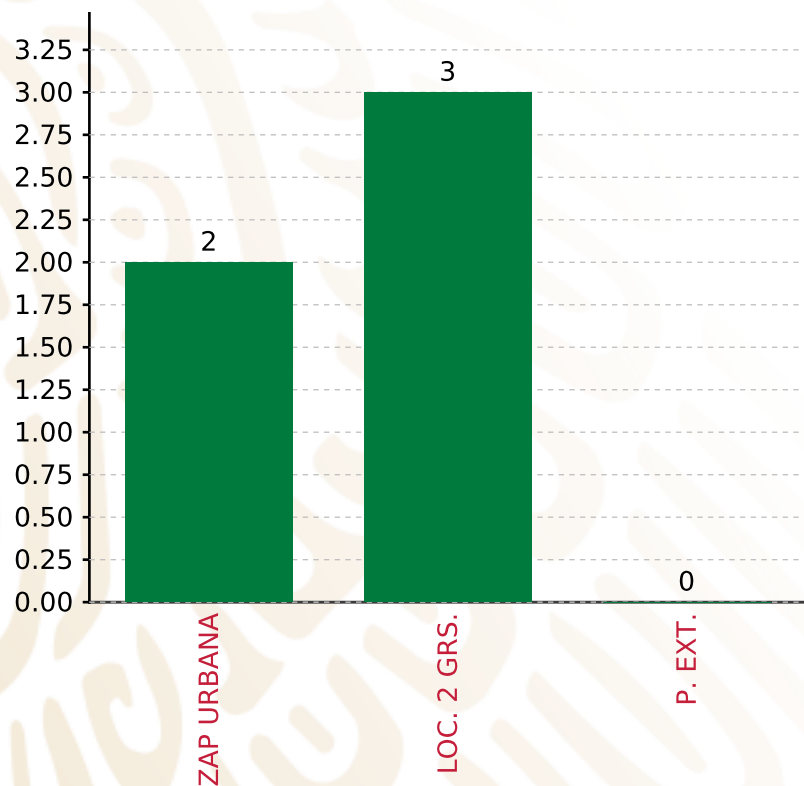
**MUNICIPIOS  
REPORTARON**

**FONDO DE APORTACIONES PARA LA INFRAESTRUCTURA SOCIAL MUNICIPAL Y DE LAS DEMARCACIONES TERRITORIALES DE MAGDALENA TEITIPAC**

**FISMDF 2019**



**BIENESTAR**  
SECRETARÍA DE BIENESTAR



**TOTAL DE PROYECTOS: 5**

**TIPO DE INVERSIONES REALIZADAS**

(POR FOCALIZACIÓN)

**TIPO DE INVERSIONES REALIZADAS CON RECURSOS FISMDF**

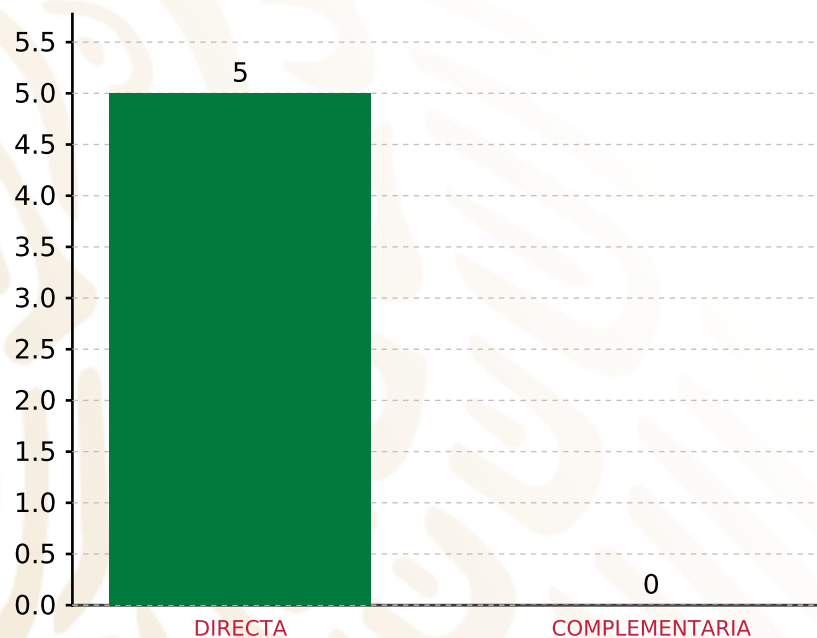
FOCALIZACIÓN	MONTO	PORCENTAJE(%)
ZAP URBANA	1,062,472.00	16.90%
LOC. 2 GRS.	5,225,216.52	83.10%
P. EXT.	0.00	0.00%
<b>SUBTOTAL DE INVERSIONES</b>	<b>6,287,688.52</b>	<b>100.00%</b>
GASTOS INDIRECTOS	0.00	0.00%
PRODIM	0.00	0.00%
<b>SUBTOTAL G.I. + PRODIM</b>	<b>0.00</b>	<b>0.00%</b>
<b>TOTAL REPORTADO FISMDF</b>	<b>6,287,688.52</b>	<b>100%</b>
<b>% FISMDF EJERCIDO CON RESPECTO A FISMDF TOTAL</b>		<b>37.73%</b>

**FONDO DE APORTACIONES PARA LA INFRAESTRUCTURA SOCIAL MUNICIPAL Y DE LAS DEMARCACIONES TERRITORIALES DE MAGDALENA TEITIPAC**

**FISMDF 2019**



**BIENESTAR**  
SECRETARÍA DE BIENESTAR



**TOTAL DE PROYECTOS: 5**

**TIPO DE INVERSIONES REALIZADAS**

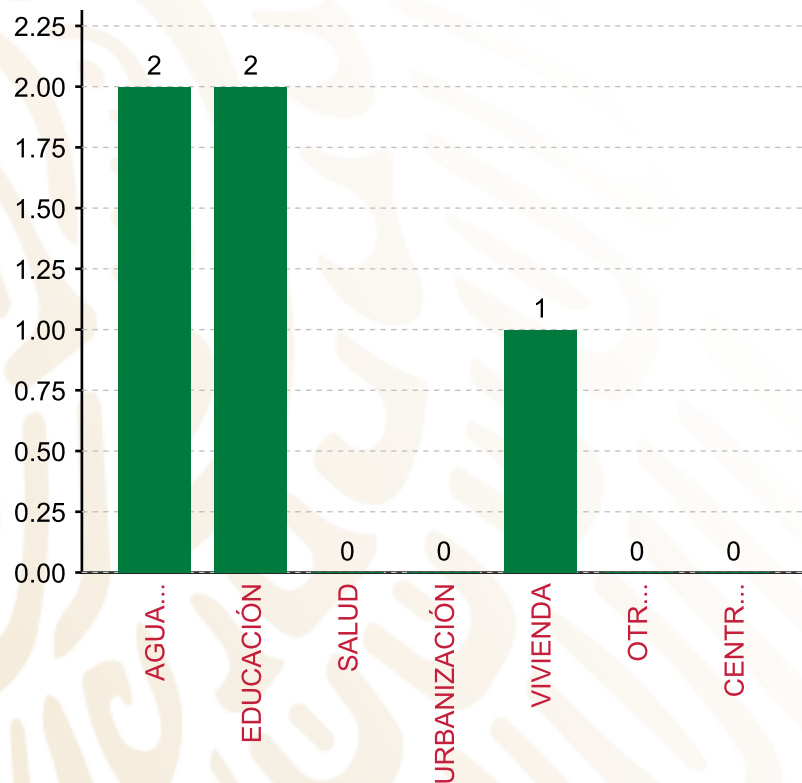
(POR INCIDENCIA)

**TIPO DE INVERSIONES REALIZADAS CON RECURSOS FISMDF**

TIPO	MONTO	PORCENTAJE(%)
DIRECTA	6,287,688.52	100.00%
COMPLEMENTARIA	0.00	0.00%
<b>SUBTOTAL DE INVERSIONES</b>	<b>6,287,688.52</b>	<b>100.00%</b>
GASTOS INDIRECTOS	0.00	0.00%
PRODIM	0.00	0.00%
<b>SUBTOTAL G.I. + PRODIM</b>	<b>0.00</b>	<b>0.00%</b>
<b>TOTAL REPORTADO FISMDF</b>	<b>6,287,688.52</b>	<b>100%</b>
<b>% FISMDF EJERCIDO CON RESPECTO A FISMDF TOTAL</b>		<b>37.73%</b>

**FONDO DE APORTACIONES PARA LA INFRAESTRUCTURA SOCIAL MUNICIPAL Y DE LAS DEMARCACIONES TERRITORIALES DE MAGDALENA TEITIPAC**

**FISMDF 2019**



**TOTAL DE PROYECTOS: 5**

**TIPO DE INVERSIONES REALIZADAS**

(POR RUBRO DE GASTO)

**TIPO DE INVERSIONES REALIZADAS CON RECURSOS FISMDF**

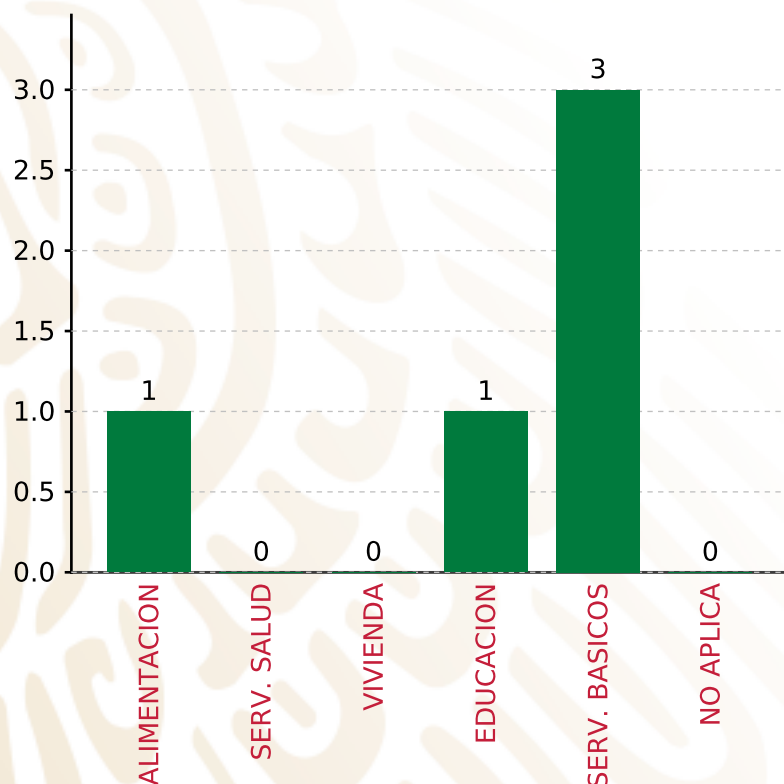
RUBRO	MONTO	PORCENTAJE(%)
AGUA Y SANEAMIENTO	2,494,626.82	39.67%
EDUCACIÓN	1,048,061.70	16.67%
SALUD	0.00	%
URBANIZACIÓN	0.00	%
VIVIENDA	2,745,000.00	43.66%
OTROS PROYECTOS	0.00	%
CENTROS INTEGRADORES DE	0.00	%
<b>SUBTOTAL DE INVERSIONES</b>	<b>6,287,688.52</b>	<b>100.00%</b>
GASTOS INDIRECTOS	0.00	0.00%
PRODIM	0.00	0.00%
<b>SUBTOTAL G.I. + PRODIM</b>	<b>0.00</b>	<b>0.00%</b>
<b>TOTAL REPORTADO FISMDF</b>	<b>6,287,688.52</b>	<b>100%</b>
<b>% FISMDF EJERCIDO CON RESPECTO A FISMDF TOTAL</b>		<b>37.73%</b>

**FONDO DE APORTACIONES PARA LA INFRAESTRUCTURA SOCIAL MUNICIPAL Y DE LAS DEMARCACIONES TERRITORIALES DE MAGDALENA TEITIPAC**

**FISMDF 2019**



**BIENESTAR**  
SECRETARÍA DE BIENESTAR



**TOTAL DE PROYECTOS: 5**

**TIPO DE INVERSIONES REALIZADAS**

(POR CARENCIA SOCIAL)

**TIPO DE INVERSIONES REALIZADAS CON RECURSOS FISMDF**

CARENCIA SOCIAL	MONTO	PORCENTAJE(%)
ALIMENTACION	785,784.52	12.50%
SERV. SALUD	0.00	%
VIVIENDA	0.00	%
EDUCACION	262,277.18	4.17%
SERV. BASICOS	5,239,626.82	83.33%
NO APLICA	0.00	%
<b>SUBTOTAL DE INVERSIONES</b>	<b>6,287,688.52</b>	<b>100.00%</b>
GASTOS INDIRECTOS	0.00	0.00%
PRODIM	0.00	0.00%
<b>SUBTOTAL G.I. + PRODIM</b>	<b>0.00</b>	<b>0.00%</b>
<b>TOTAL REPORTADO FISMDF</b>	<b>6,287,688.52</b>	<b>100%</b>
<b>% FISMDF EJERCIDO CON RESPECTO A FISMDF TOTAL</b>		<b>37.73%</b>





**BIENESTAR**  
SECRETARÍA DE BIENESTAR



**FONDO DE APORTACIONES PARA LA INFRAESTRUCTURA SOCIAL  
MUNICIPAL Y DE LAS DEMARCACIONES TERRITORIALES DE  
MAGDALENA TEQUISISTLÁN**

---

FISMDF 2019

## DISTRIBUCIÓN DE LA INVERSIÓN - ENTIDAD

(ASIGNADA, REPORTADA Y POR EJERCER)



Inversión Asignada  
**\$ 10,707,057.50**



Crédito BANOBRAS  
**\$ 0.00**



Deuda BANOBRAS  
**\$ 0.00**



Recursos Disponibles  
**\$ 10,707,057.50**

Monto Reportado  
**\$ 10,707,057.50**





**6**

**PROYECTOS REALIZADOS**

**FISMDF**

**1**



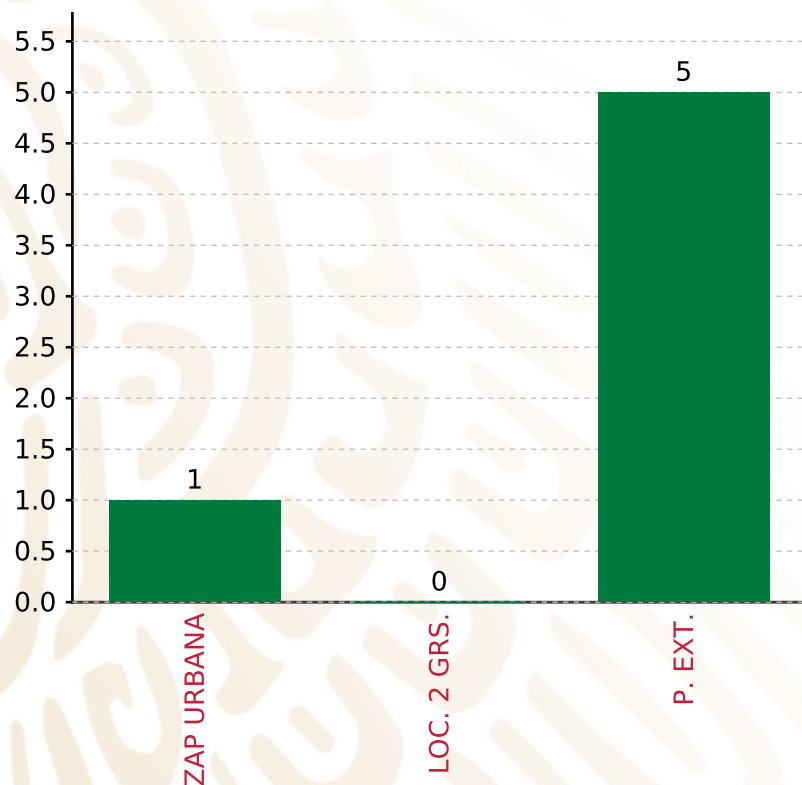
**MUNICIPIOS  
REPORTARON**

**FONDO DE APORTACIONES PARA LA INFRAESTRUCTURA SOCIAL MUNICIPAL Y DE LAS DEMARCACIONES TERRITORIALES DE MAGDALENA TEQUISISTLÁN**

**FISMDF 2019**



**BIENESTAR**  
SECRETARÍA DE BIENESTAR



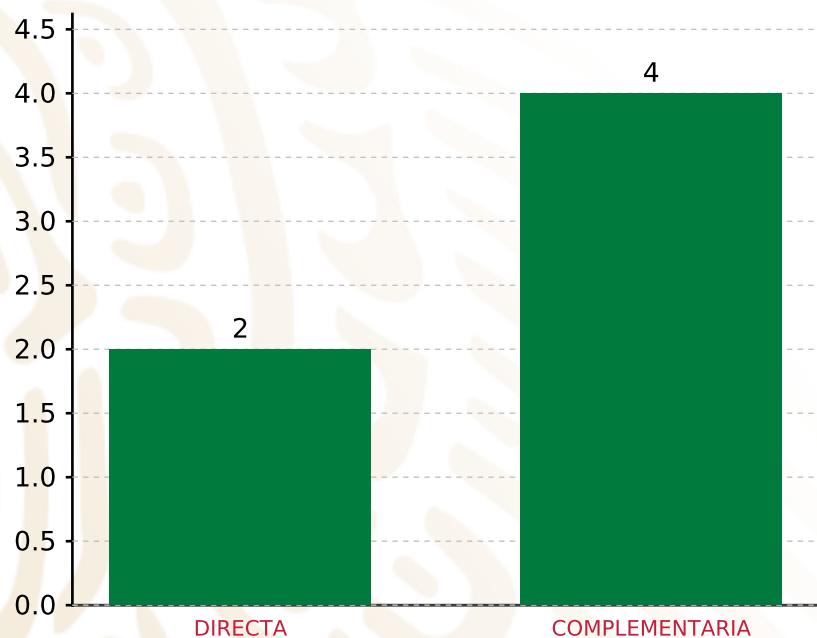
**TOTAL DE PROYECTOS: 6**

**TIPO DE INVERSIONES REALIZADAS**

(POR FOCALIZACIÓN)

**TIPO DE INVERSIONES REALIZADAS CON RECURSOS FISMDF**

FOCALIZACIÓN	MONTO	PORCENTAJE(%)
ZAP URBANA	569,250.00	5.32%
LOC. 2 GRS.	0.00	0.00%
P. EXT.	9,816,595.77	91.68%
<b>SUBTOTAL DE INVERSIONES</b>	<b>10,385,845.77</b>	<b>97.00%</b>
GASTOS INDIRECTOS	321,211.73	3.00%
PRODIM	0.00	0.00%
<b>SUBTOTAL G.I. + PRODIM</b>	<b>321,211.73</b>	<b>3.00%</b>
<b>TOTAL REPORTADO FISMDF</b>	<b>10,707,057.50</b>	<b>100%</b>
<b>% FISMDF EJERCIDO CON RESPECTO A FISMDF TOTAL</b>		<b>100.00%</b>



**TOTAL DE PROYECTOS: 6**

## TIPO DE INVERSIONES REALIZADAS

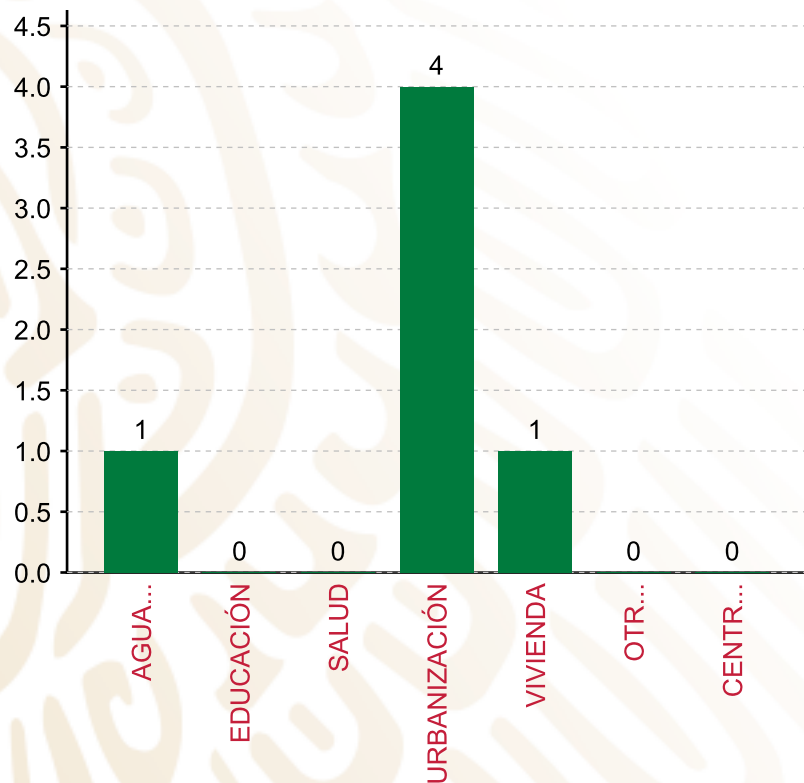
(POR INCIDENCIA)

### TIPO DE INVERSIONES REALIZADAS CON RECURSOS FISMDF

TIPO	MONTO	PORCENTAJE(%)
DIRECTA	3,694,947.60	34.51%
COMPLEMENTARIA	6,690,898.17	62.49%
<b>SUBTOTAL DE INVERSIONES</b>	<b>10,385,845.77</b>	<b>97.00%</b>
GASTOS INDIRECTOS	321,211.73	3.00%
PRODIM	0.00	0.00%
<b>SUBTOTAL G.I. + PRODIM</b>	<b>321,211.73</b>	<b>3.00%</b>
<b>TOTAL REPORTADO FISMDF</b>	<b>10,707,057.50</b>	<b>100%</b>
<b>% FISMDF EJERCIDO CON RESPECTO A FISMDF TOTAL</b>		<b>100.00%</b>

**FONDO DE APORTACIONES PARA LA INFRAESTRUCTURA SOCIAL MUNICIPAL Y DE LAS DEMARCACIONES TERRITORIALES DE MAGDALENA TEQUISISTLÁN**

**FISMDF 2019**



**TOTAL DE PROYECTOS: 6**

**TIPO DE INVERSIONES REALIZADAS**

(POR RUBRO DE GASTO)

**TIPO DE INVERSIONES REALIZADAS CON RECURSOS FISMDF**

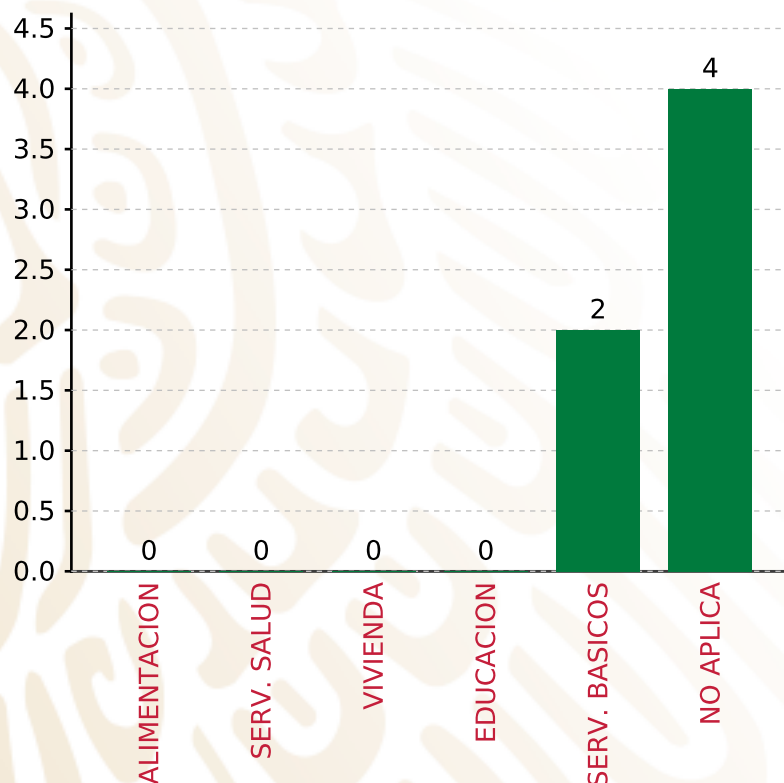
RUBRO	MONTO	PORCENTAJE(%)
AGUA Y SANEAMIENTO	3,125,697.60	29.19%
EDUCACIÓN	0.00	%
SALUD	0.00	%
URBANIZACIÓN	6,690,898.17	62.49%
VIVIENDA	569,250.00	5.32%
OTROS PROYECTOS	0.00	%
CENTROS INTEGRADORES DE	0.00	%
<b>SUBTOTAL DE INVERSIONES</b>	<b>10,385,845.77</b>	<b>97.00%</b>
GASTOS INDIRECTOS	321,211.73	3.00%
PRODIM	0.00	0.00%
<b>SUBTOTAL G.I. + PRODIM</b>	<b>321,211.73</b>	<b>3.00%</b>
<b>TOTAL REPORTADO FISMDF</b>	<b>10,707,057.50</b>	<b>100%</b>
<b>% FISMDF EJERCIDO CON RESPECTO A FISMDF TOTAL</b>		<b>100.00%</b>

**FONDO DE APORTACIONES PARA LA INFRAESTRUCTURA SOCIAL MUNICIPAL Y DE LAS DEMARCACIONES TERRITORIALES DE MAGDALENA TEQUISISTLÁN**

**FIS MDF 2019**



**BIENESTAR**  
SECRETARÍA DE BIENESTAR



**TOTAL DE PROYECTOS:**

**6**

**TIPO DE INVERSIONES REALIZADAS**

(POR CARENCIA SOCIAL)

**TIPO DE INVERSIONES REALIZADAS CON RECURSOS FIS MDF**

CARENCIA SOCIAL	MONTO	PORCENTAJE(%)
ALIMENTACION	0.00	%
SERV. SALUD	0.00	%
VIVIENDA	0.00	%
EDUCACION	0.00	%
SERV. BASICOS	3,694,947.60	34.51%
NO APLICA	6,690,898.17	62.49%
<b>SUBTOTAL DE INVERSIONES</b>	<b>10,385,845.77</b>	<b>97.00%</b>
GASTOS INDIRECTOS	321,211.73	3.00%
PRODIM	0.00	0.00%
<b>SUBTOTAL G.I. + PRODIM</b>	<b>321,211.73</b>	<b>3.00%</b>
<b>TOTAL REPORTADO FIS MDF</b>	<b>10,707,057.50</b>	<b>100%</b>
<b>% FIS MDF EJERCIDO CON RESPECTO A FIS MDF TOTAL</b>		<b>100.00%</b>





**BIENESTAR**  
SECRETARÍA DE BIENESTAR



**FONDO DE APORTACIONES PARA LA INFRAESTRUCTURA SOCIAL  
MUNICIPAL Y DE LAS DEMARCACIONES TERRITORIALES DE  
MIXISTLÁN DE LA REFORMA**

---

FISMDF 2019

## DISTRIBUCIÓN DE LA INVERSIÓN - ENTIDAD

(ASIGNADA, REPORTADA Y POR EJERCER)



● Inversión por Ejercer ● Inversión Reportada

Inversión Asignada

**\$ 9,020,052.98**



Crédito BANOBRAS

**\$ 0.00**



Deuda BANOBRAS

**\$ 0.00**



Recursos Disponibles

**\$ 9,020,052.98**

Monto Reportado  
**\$ 9,020,052.98**



**6**

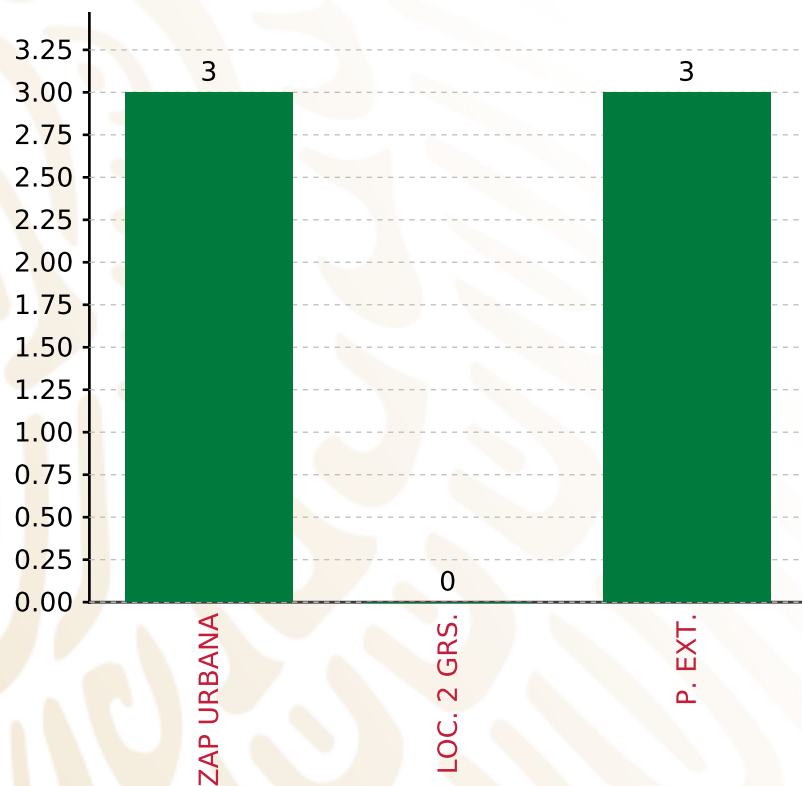
**PROYECTOS REALIZADOS**

**FISMDF**

**1**



**MUNICIPIOS  
REPORTARON**



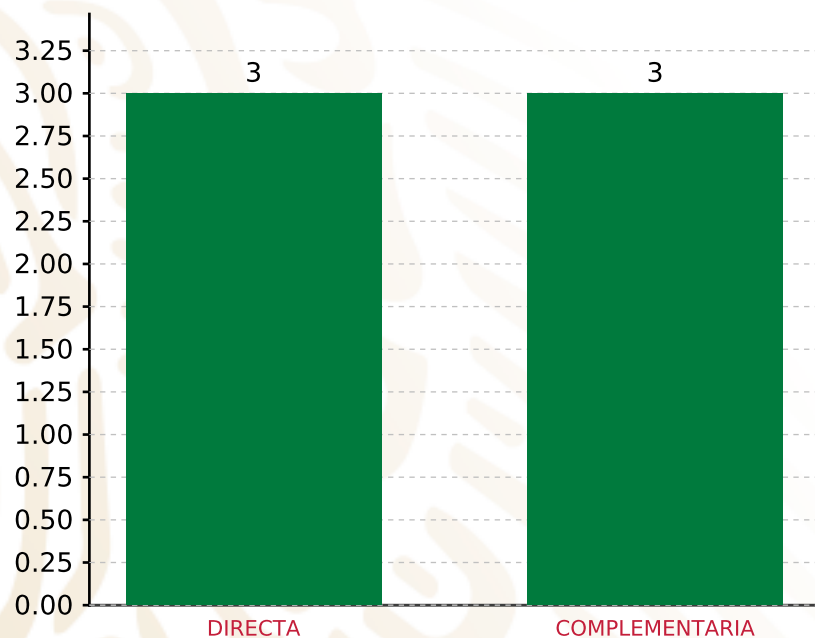
**TOTAL DE PROYECTOS: 6**

## TIPO DE INVERSIONES REALIZADAS

(POR FOCALIZACIÓN)

### TIPO DE INVERSIONES REALIZADAS CON RECURSOS FIS MDF

FOCALIZACIÓN	MONTO	PORCENTAJE(%)
ZAP URBANA	3,583,705.47	39.73%
LOC. 2 GRS.	0.00	0.00%
P. EXT.	5,165,745.92	57.27%
<b>SUBTOTAL DE INVERSIONES</b>	<b>8,749,451.39</b>	<b>97.00%</b>
GASTOS INDIRECTOS	270,601.59	3.00%
PRODIM	0.00	0.00%
<b>SUBTOTAL G.I. + PRODIM</b>	<b>270,601.59</b>	<b>3.00%</b>
<b>TOTAL REPORTADO FIS MDF</b>	<b>9,020,052.98</b>	<b>100%</b>
<b>% FIS MDF EJERCIDO CON RESPECTO A FIS MDF TOTAL</b>		<b>100.00%</b>



**TOTAL DE PROYECTOS: 6**

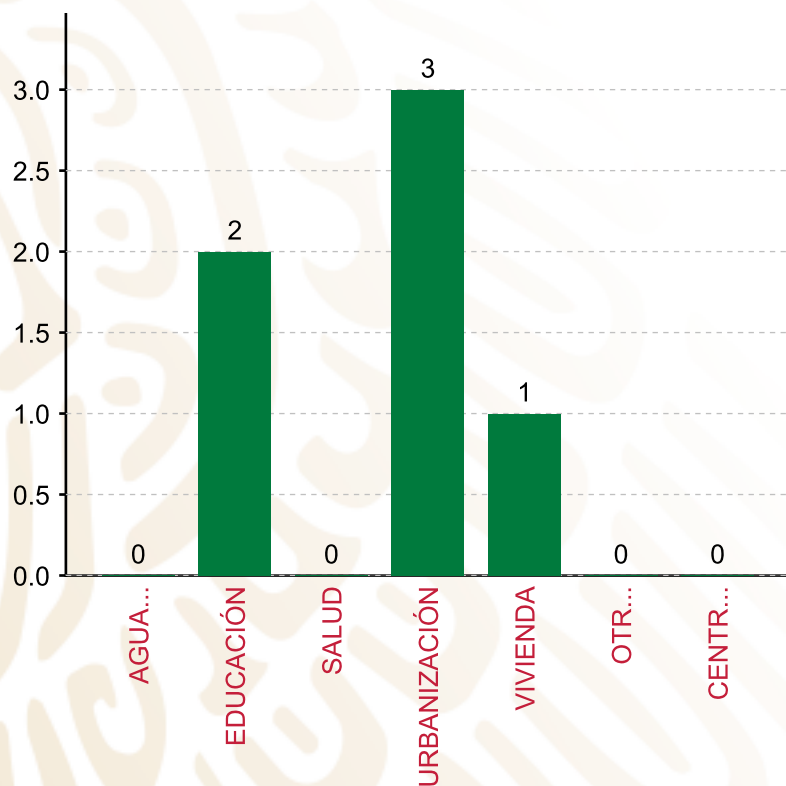
## TIPO DE INVERSIONES REALIZADAS

(POR INCIDENCIA)

### TIPO DE INVERSIONES REALIZADAS CON RECURSOS FISMDF

TIPO	MONTO	PORCENTAJE(%)
DIRECTA	3,608,024.68	40.00%
COMPLEMENTARIA	5,141,426.71	57.00%
<b>SUBTOTAL DE INVERSIONES</b>	<b>8,749,451.39</b>	<b>97.00%</b>
GASTOS INDIRECTOS	270,601.59	3.00%
PRODIM	0.00	0.00%
<b>SUBTOTAL G.I. + PRODIM</b>	<b>270,601.59</b>	<b>3.00%</b>
<b>TOTAL REPORTADO FISMDF</b>	<b>9,020,052.98</b>	<b>100%</b>
<b>% FISMDF EJERCIDO CON RESPECTO A FISMDF TOTAL</b>		<b>100.00%</b>

**FONDO DE APORTACIONES PARA LA INFRAESTRUCTURA SOCIAL MUNICIPAL Y DE LAS DEMARCACIONES TERRITORIALES DE MIXISTLÁN DE LA REFORMA FIS MDF 2019**



**TOTAL DE PROYECTOS: 6**

**TIPO DE INVERSIONES REALIZADAS**

(POR RUBRO DE GASTO)

**TIPO DE INVERSIONES REALIZADAS CON RECURSOS FIS MDF**

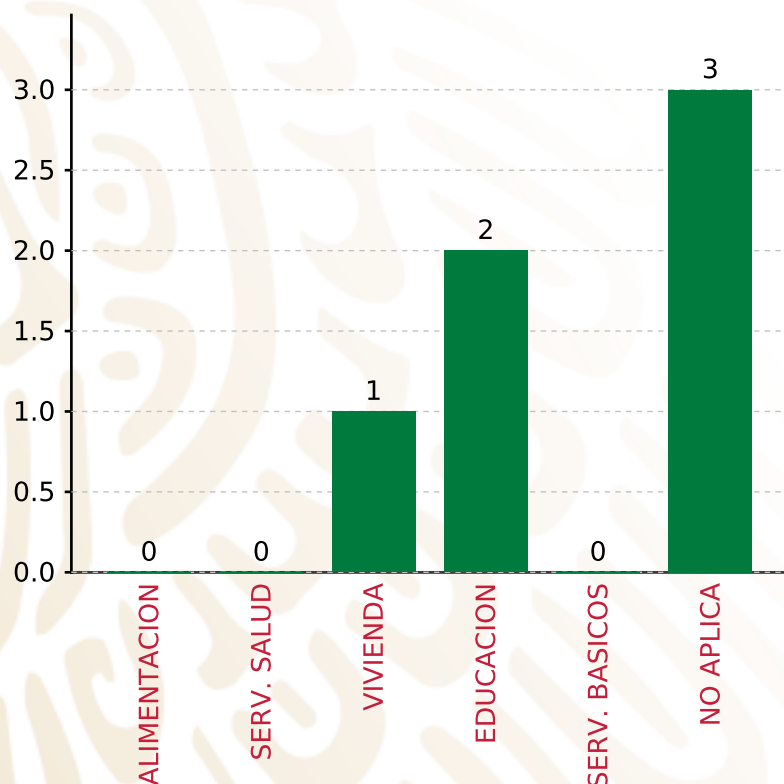
RUBRO	MONTO	PORCENTAJE(%)
AGUA Y SANEAMIENTO	0.00	%
EDUCACIÓN	2,608,025.00	28.91%
SALUD	0.00	%
URBANIZACIÓN	5,141,426.71	57.00%
VIVIENDA	999,999.68	11.09%
OTROS PROYECTOS	0.00	%
CENTROS INTEGRADORES DE	0.00	%
<b>SUBTOTAL DE INVERSIONES</b>	<b>8,749,451.39</b>	<b>97.00%</b>
GASTOS INDIRECTOS	270,601.59	3.00%
PRODIM	0.00	0.00%
<b>SUBTOTAL G.I. + PRODIM</b>	<b>270,601.59</b>	<b>3.00%</b>
<b>TOTAL REPORTADO FIS MDF</b>	<b>9,020,052.98</b>	<b>100%</b>
<b>% FIS MDF EJERCIDO CON RESPECTO A FIS MDF TOTAL</b>		<b>100.00%</b>

**FONDO DE APORTACIONES PARA LA INFRAESTRUCTURA SOCIAL MUNICIPAL Y DE LAS DEMARCACIONES TERRITORIALES DE MIXISTLÁN DE LA REFORMA**

**FISMDF 2019**



**BIENESTAR**  
SECRETARÍA DE BIENESTAR



**TOTAL DE PROYECTOS: 6**

**TIPO DE INVERSIONES REALIZADAS**

(POR CARENCIA SOCIAL)

**TIPO DE INVERSIONES REALIZADAS CON RECURSOS FISMDF**

CARENCIA SOCIAL	MONTO	PORCENTAJE(%)
ALIMENTACION	0.00	%
SERV. SALUD	0.00	%
VIVIENDA	999,999.68	11.09%
EDUCACION	2,608,025.00	28.91%
SERV. BASICOS	0.00	%
NO APLICA	5,141,426.71	57.00%
<b>SUBTOTAL DE INVERSIONES</b>	<b>8,749,451.39</b>	<b>97.00%</b>
GASTOS INDIRECTOS	270,601.59	3.00%
PRODIM	0.00	0.00%
<b>SUBTOTAL G.I. + PRODIM</b>	<b>270,601.59</b>	<b>3.00%</b>
<b>TOTAL REPORTADO FISMDF</b>	<b>9,020,052.98</b>	<b>100%</b>
<b>% FISMDF EJERCIDO CON RESPECTO A FISMDF TOTAL</b>		<b>100.00%</b>





**BIENESTAR**  
SECRETARÍA DE BIENESTAR



**FONDO DE APORTACIONES PARA LA INFRAESTRUCTURA SOCIAL  
MUNICIPAL Y DE LAS DEMARCACIONES TERRITORIALES DE  
PINOTEPA DE DON LUIS**

---

FISMDF 2019

## DISTRIBUCIÓN DE LA INVERSIÓN - ENTIDAD

(ASIGNADA, REPORTADA Y POR EJERCER)



Inversión Asignada  
**\$ 19,397,565.82**



Crédito BANOBRAS  
**\$ 0.00**



Deuda BANOBRAS  
**\$ 0.00**



Recursos Disponibles  
**\$ 19,397,565.82**

Monto Reportado  
**\$ 19,397,565.82**





**22**

**PROYECTOS REALIZADOS**

**FISMDF**

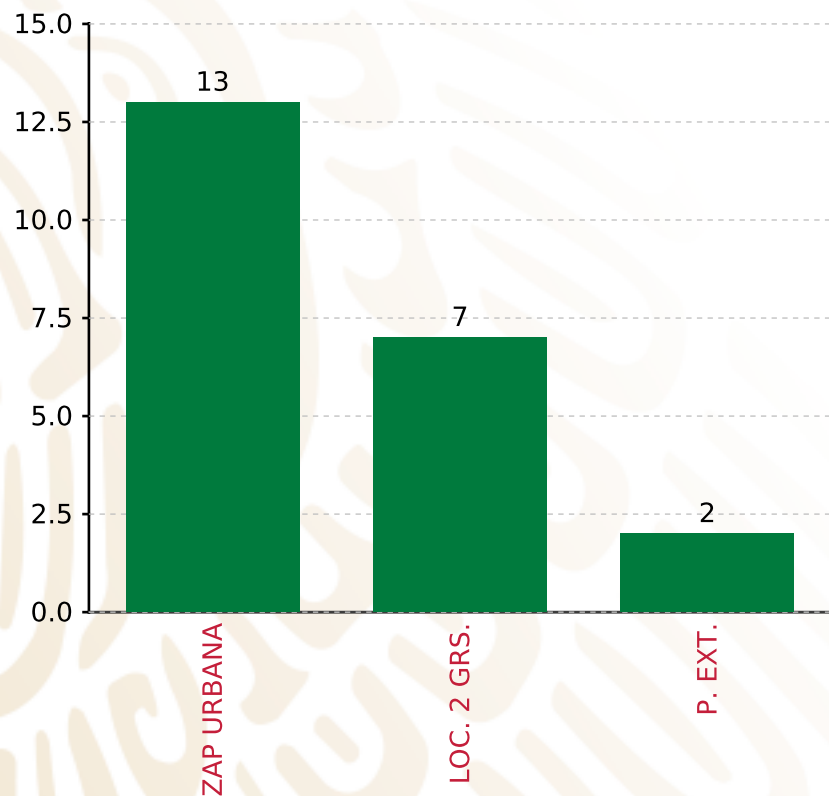
**1**



**MUNICIPIOS  
REPORTARON**

**FONDO DE APORTACIONES PARA LA INFRAESTRUCTURA SOCIAL MUNICIPAL Y DE LAS DEMARCACIONES TERRITORIALES DE PINOTEPA DE DON LUIS**

**FISMDF 2019**



**TOTAL DE PROYECTOS: 22**



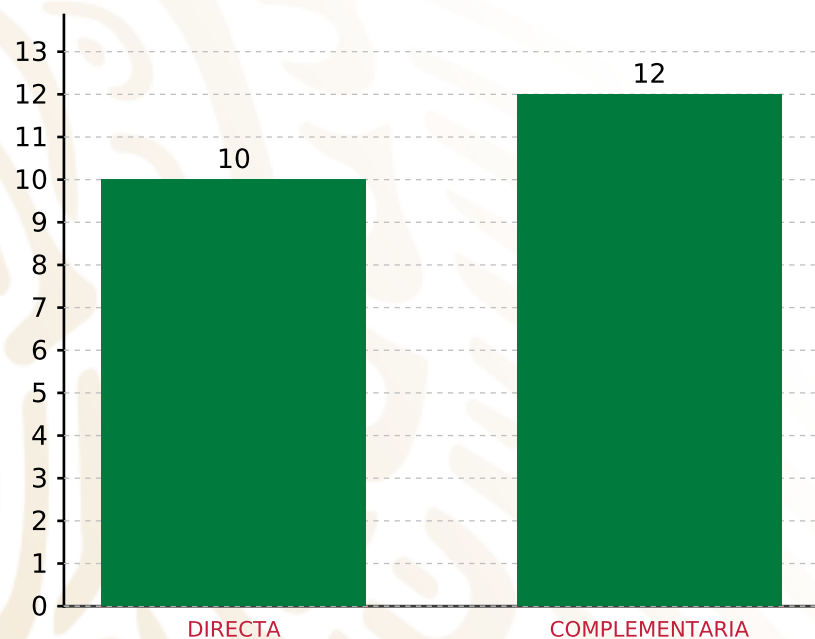
**BIENESTAR**  
SECRETARÍA DE BIENESTAR

**TIPO DE INVERSIONES REALIZADAS**

(POR FOCALIZACIÓN)

**TIPO DE INVERSIONES REALIZADAS CON RECURSOS FISMDF**

FOCALIZACIÓN	MONTO	PORCENTAJE(%)
ZAP URBANA	15,063,078.54	77.65%
LOC. 2 GRS.	2,770,507.86	14.28%
P. EXT.	892,002.45	4.60%
<b>SUBTOTAL DE INVERSIONES</b>	<b>18,725,588.85</b>	<b>96.54%</b>
GASTOS INDIRECTOS	581,926.97	3.00%
PRODIM	90,050.00	0.46%
<b>SUBTOTAL G.I. + PRODIM</b>	<b>671,976.97</b>	<b>3.46%</b>
<b>TOTAL REPORTADO FISMDF</b>	<b>19,397,565.82</b>	<b>100%</b>
<b>% FISMDF EJERCIDO CON RESPECTO A FISMDF TOTAL</b>		<b>100.00%</b>



**TOTAL DE PROYECTOS: 22**

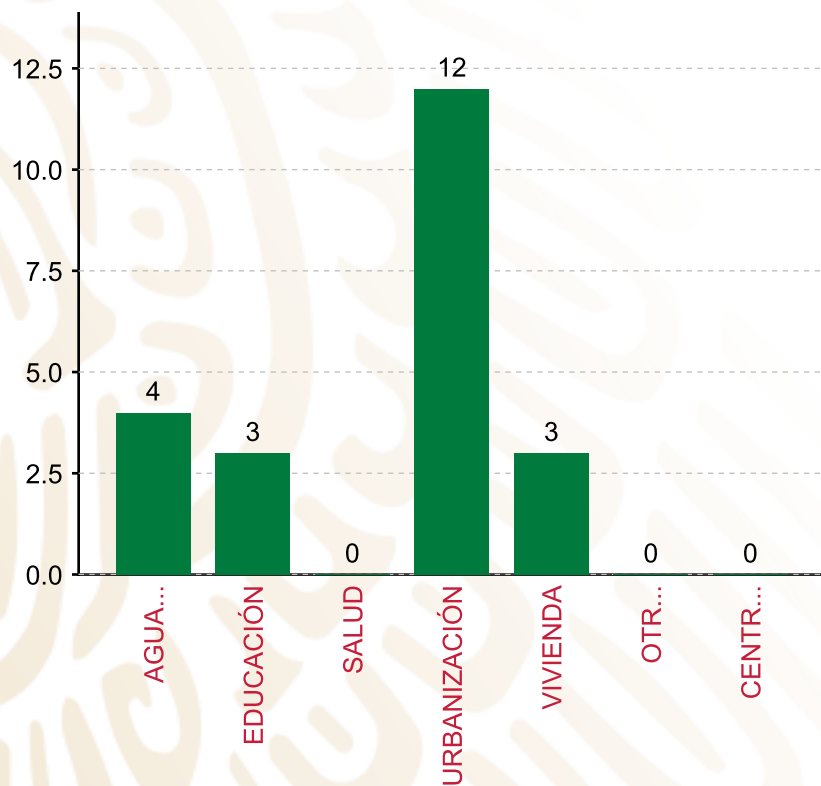
## TIPO DE INVERSIONES REALIZADAS

(POR INCIDENCIA)

### TIPO DE INVERSIONES REALIZADAS CON RECURSOS FISMDF

TIPO	MONTO	PORCENTAJE(%)
DIRECTA	10,086,990.91	52.00%
COMPLEMENTARIA	8,638,597.94	44.53%
<b>SUBTOTAL DE INVERSIONES</b>	<b>18,725,588.85</b>	<b>96.54%</b>
GASTOS INDIRECTOS	581,926.97	3.00%
PRODIM	90,050.00	0.46%
<b>SUBTOTAL G.I. + PRODIM</b>	<b>671,976.97</b>	<b>3.46%</b>
<b>TOTAL REPORTADO FISMDF</b>	<b>19,397,565.82</b>	<b>100%</b>
<b>% FISMDF EJERCIDO CON RESPECTO A FISMDF TOTAL</b>		<b>100.00%</b>

**FONDO DE APORTACIONES PARA LA INFRAESTRUCTURA SOCIAL MUNICIPAL Y DE LAS DEMARCACIONES TERRITORIALES DE PINOTEPA DE DON LUIS**  
**FISMDF 2019**



**TOTAL DE PROYECTOS: 22**

**TIPO DE INVERSIONES REALIZADAS**

(POR RUBRO DE GASTO)

**TIPO DE INVERSIONES REALIZADAS CON RECURSOS FISMDF**

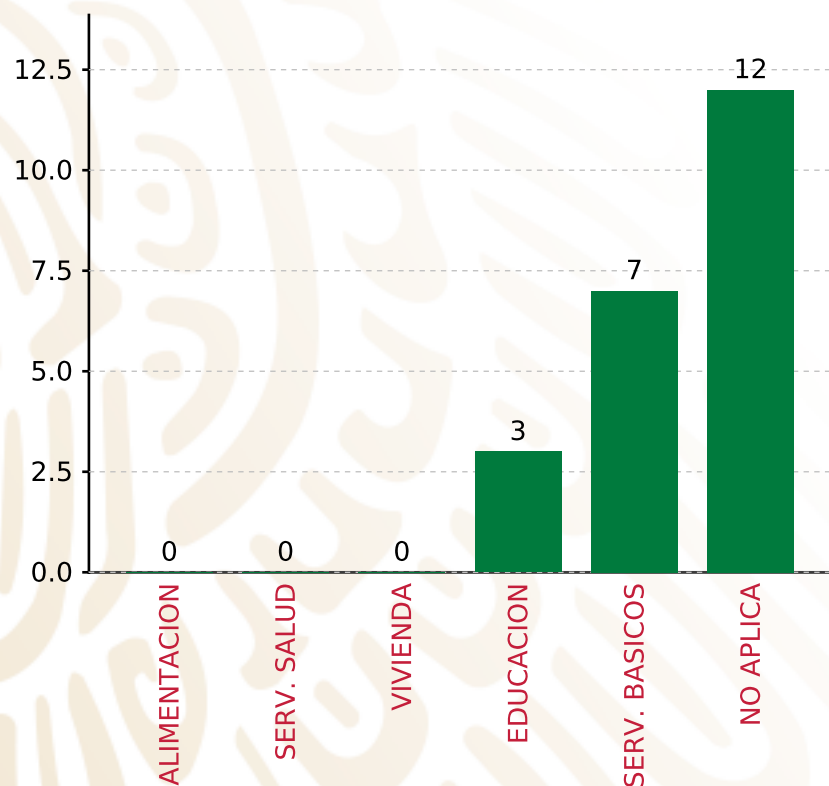
RUBRO	MONTO	PORCENTAJE(%)
AGUA Y SANEAMIENTO	3,604,611.74	18.58%
EDUCACIÓN	2,688,196.10	13.86%
SALUD	0.00	%
URBANIZACIÓN	8,638,597.94	44.53%
VIVIENDA	3,794,183.07	19.56%
OTROS PROYECTOS	0.00	%
CENTROS INTEGRADORES DE	0.00	%
<b>SUBTOTAL DE INVERSIONES</b>	<b>18,725,588.85</b>	<b>96.54%</b>
GASTOS INDIRECTOS	581,926.97	3.00%
PRODIM	90,050.00	0.46%
<b>SUBTOTAL G.I. + PRODIM</b>	<b>671,976.97</b>	<b>3.46%</b>
<b>TOTAL REPORTADO FISMDF</b>	<b>19,397,565.82</b>	<b>100%</b>
<b>% FISMDF EJERCIDO CON RESPECTO A FISMDF TOTAL</b>		<b>100.00%</b>

**FONDO DE APORTACIONES PARA LA INFRAESTRUCTURA SOCIAL MUNICIPAL Y DE LAS DEMARCACIONES TERRITORIALES DE PINOTEPA DE DON LUIS**

**FISMDF 2019**



**BIENESTAR**  
SECRETARÍA DE BIENESTAR



**TOTAL DE PROYECTOS: 22**

**TIPO DE INVERSIONES REALIZADAS**

(POR CARENCIA SOCIAL)

**TIPO DE INVERSIONES REALIZADAS CON RECURSOS FISMDF**

CARENCIA SOCIAL	MONTO	PORCENTAJE(%)
ALIMENTACION	0.00	%
SERV. SALUD	0.00	%
VIVIENDA	0.00	%
EDUCACION	2,688,196.10	13.86%
SERV. BASICOS	7,398,794.81	38.14%
NO APLICA	8,638,597.94	44.53%
<b>SUBTOTAL DE INVERSIONES</b>	<b>18,725,588.85</b>	<b>96.54%</b>
GASTOS INDIRECTOS	581,926.97	3.00%
PRODIM	90,050.00	0.46%
<b>SUBTOTAL G.I. + PRODIM</b>	<b>671,976.97</b>	<b>3.46%</b>
<b>TOTAL REPORTADO FISMDF</b>	<b>19,397,565.82</b>	<b>100%</b>
<b>% FISMDF EJERCIDO CON RESPECTO A FISMDF TOTAL</b>		<b>100.00%</b>





**BIENESTAR**  
SECRETARÍA DE BIENESTAR



**FONDO DE APORTACIONES PARA LA INFRAESTRUCTURA SOCIAL  
MUNICIPAL Y DE LAS DEMARCACIONES TERRITORIALES DE SAN  
AGUSTÍN DE LAS JUNTAS**

---

FISMDF 2019



## DISTRIBUCIÓN DE LA INVERSIÓN - ENTIDAD

(ASIGNADA, REPORTADA Y POR EJERCER)



● Inversión por Ejercer ● Inversión Reportada

Inversión Asignada

\$ 8,795,224.66



Crédito BANOBRAS

\$ 0.00



Deuda BANOBRAS

\$ 0.00



Recursos Disponibles

\$ 8,795,224.66

Monto Reportado

\$ 8,795,224.66



**9**

**PROYECTOS REALIZADOS**

**FISMDF**

**1**



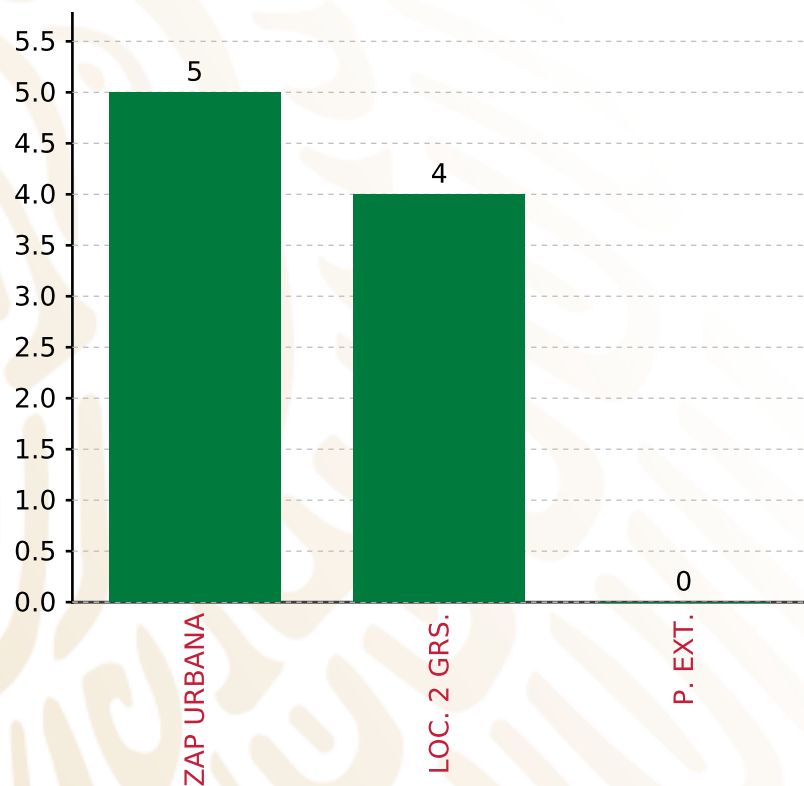
**MUNICIPIOS  
REPORTARON**

**FONDO DE APORTACIONES PARA LA INFRAESTRUCTURA SOCIAL MUNICIPAL Y DE LAS DEMARCACIONES TERRITORIALES DE SAN AGUSTÍN DE LAS JUNTAS**

**FISMDF 2019**



**BIENESTAR**  
SECRETARÍA DE BIENESTAR



**TOTAL DE PROYECTOS: 9**

**TIPO DE INVERSIONES REALIZADAS**

(POR FOCALIZACIÓN)

**TIPO DE INVERSIONES REALIZADAS CON RECURSOS FISMDF**

FOCALIZACIÓN	MONTO	PORCENTAJE(%)
ZAP URBANA	5,687,498.29	64.67%
LOC. 2 GRS.	2,843,869.63	32.33%
P. EXT.	0.00	0.00%

**SUBTOTAL DE INVERSIONES 8,531,367.92 97.00%**

GASTOS INDIRECTOS	263,856.74	3.00%
PRODIM	0.00	0.00%

**SUBTOTAL G.I. + PRODIM 263,856.74 3.00%**

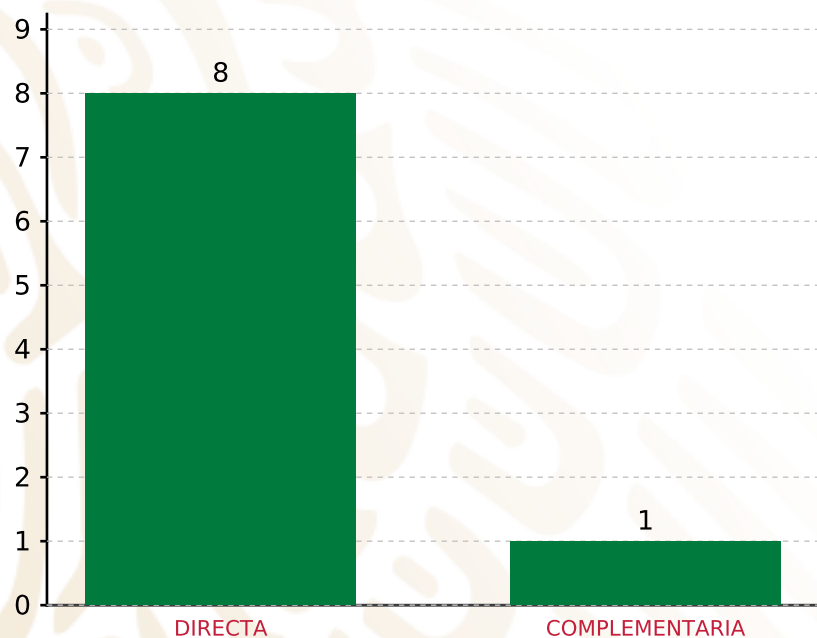
**TOTAL REPORTADO FISMDF 8,795,224.66 100%**  
**% FISMDF EJERCIDO CON RESPECTO A FISMDF TOTAL 100.00%**

**FONDO DE APORTACIONES PARA LA INFRAESTRUCTURA SOCIAL MUNICIPAL Y DE LAS DEMARCACIONES TERRITORIALES DE SAN AGUSTÍN DE LAS JUNTAS**

**FISMDF 2019**



**BIENESTAR**  
SECRETARÍA DE BIENESTAR



**TOTAL DE PROYECTOS: 9**

**TIPO DE INVERSIONES REALIZADAS**

(POR INCIDENCIA)

**TIPO DE INVERSIONES REALIZADAS CON RECURSOS FISMDF**

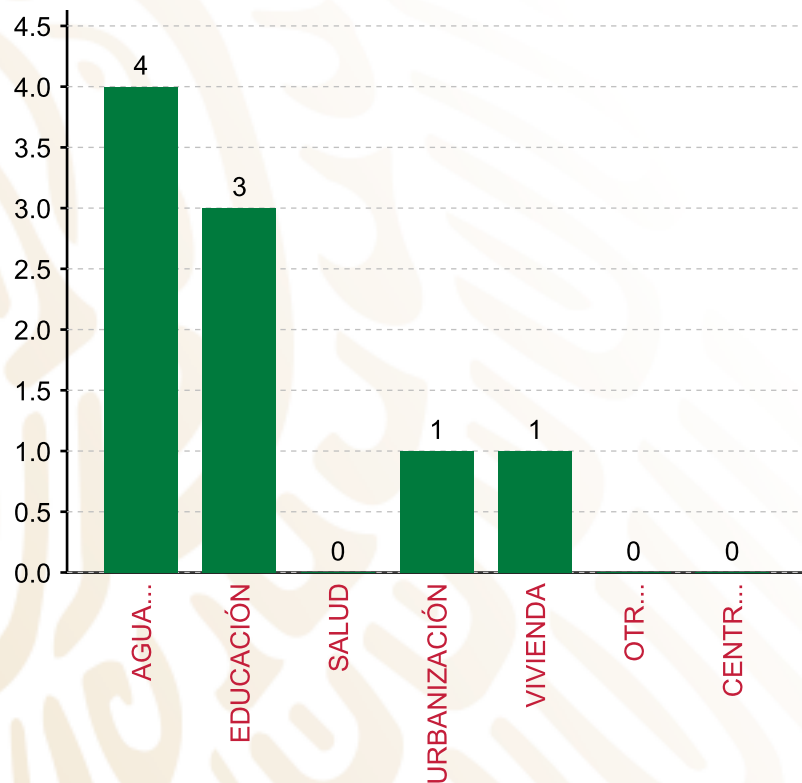
TIPO	MONTO	PORCENTAJE(%)
DIRECTA	7,212,084.22	82.00%
COMPLEMENTARIA	1,319,283.70	15.00%
<b>SUBTOTAL DE INVERSIONES</b>	<b>8,531,367.92</b>	<b>97.00%</b>
GASTOS INDIRECTOS	263,856.74	3.00%
PRODIM	0.00	0.00%
<b>SUBTOTAL G.I. + PRODIM</b>	<b>263,856.74</b>	<b>3.00%</b>
<b>TOTAL REPORTADO FISMDF</b>	<b>8,795,224.66</b>	<b>100%</b>
<b>% FISMDF EJERCIDO CON RESPECTO A FISMDF TOTAL</b>		<b>100.00%</b>

**FONDO DE APORTACIONES PARA LA INFRAESTRUCTURA SOCIAL MUNICIPAL Y DE LAS DEMARCACIONES TERRITORIALES DE SAN AGUSTÍN DE LAS JUNTAS**

**FISMDF 2019**



**BIENESTAR**  
SECRETARÍA DE BIENESTAR



**TOTAL DE PROYECTOS: 9**

**TIPO DE INVERSIONES REALIZADAS**

(POR RUBRO DE GASTO)

**TIPO DE INVERSIONES REALIZADAS CON RECURSOS FISMDF**

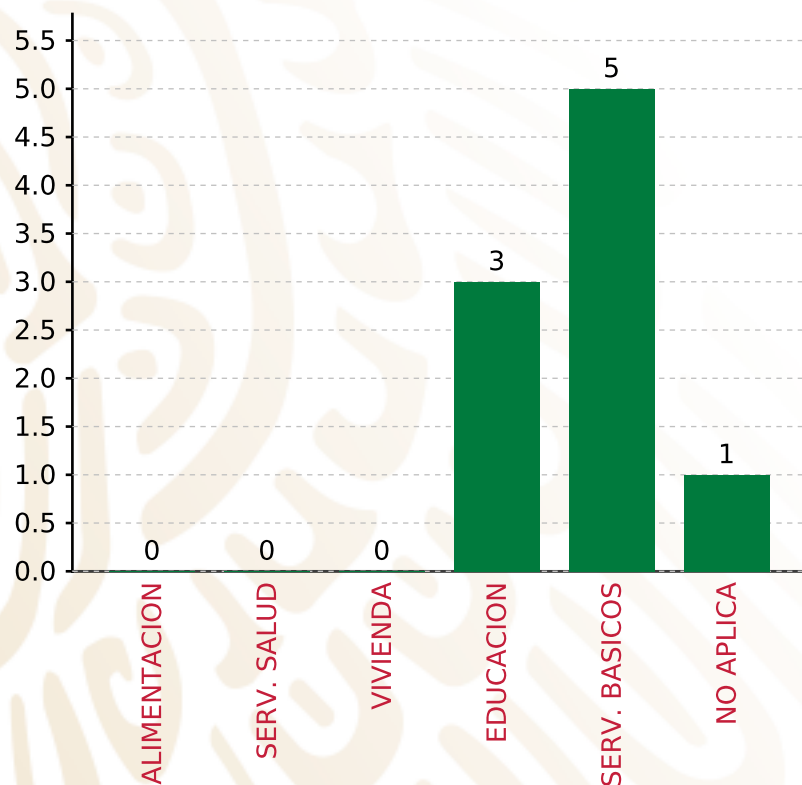
RUBRO	MONTO	PORCENTAJE(%)
AGUA Y SANEAMIENTO	3,818,350.64	43.41%
EDUCACIÓN	1,968,140.79	22.38%
SALUD	0.00	%
URBANIZACIÓN	1,319,283.70	15.00%
VIVIENDA	1,425,592.79	16.21%
OTROS PROYECTOS	0.00	%
CENTROS INTEGRADORES DE	0.00	%
<b>SUBTOTAL DE INVERSIONES</b>	<b>8,531,367.92</b>	<b>97.00%</b>
GASTOS INDIRECTOS	263,856.74	3.00%
PRODIM	0.00	0.00%
<b>SUBTOTAL G.I. + PRODIM</b>	<b>263,856.74</b>	<b>3.00%</b>
<b>TOTAL REPORTADO FISMDF</b>	<b>8,795,224.66</b>	<b>100%</b>
<b>% FISMDF EJERCIDO CON RESPECTO A FISMDF TOTAL</b>		<b>100.00%</b>

**FONDO DE APORTACIONES PARA LA INFRAESTRUCTURA SOCIAL MUNICIPAL Y DE LAS DEMARCACIONES TERRITORIALES DE SAN AGUSTÍN DE LAS JUNTAS**

**FISMDF 2019**



**BIENESTAR**  
SECRETARÍA DE BIENESTAR



**TOTAL DE PROYECTOS: 9**

**TIPO DE INVERSIONES REALIZADAS**

(POR CARENCIA SOCIAL)

**TIPO DE INVERSIONES REALIZADAS CON RECURSOS FISMDF**

CARENCIA SOCIAL	MONTO	PORCENTAJE(%)
ALIMENTACION	0.00	%
SERV. SALUD	0.00	%
VIVIENDA	0.00	%
EDUCACION	1,968,140.79	22.38%
SERV. BASICOS	5,243,943.43	59.62%
NO APLICA	1,319,283.70	15.00%
<b>SUBTOTAL DE INVERSIONES</b>	<b>8,531,367.92</b>	<b>97.00%</b>
GASTOS INDIRECTOS	263,856.74	3.00%
PRODIM	0.00	0.00%
<b>SUBTOTAL G.I. + PRODIM</b>	<b>263,856.74</b>	<b>3.00%</b>
<b>TOTAL REPORTADO FISMDF</b>	<b>8,795,224.66</b>	<b>100%</b>
<b>% FISMDF EJERCIDO CON RESPECTO A FISMDF TOTAL</b>		<b>100.00%</b>





**BIENESTAR**  
SECRETARÍA DE BIENESTAR



**FONDO DE APORTACIONES PARA LA INFRAESTRUCTURA SOCIAL  
MUNICIPAL Y DE LAS DEMARCACIONES TERRITORIALES DE SAN  
ANDRÉS CABECERA NUEVA**

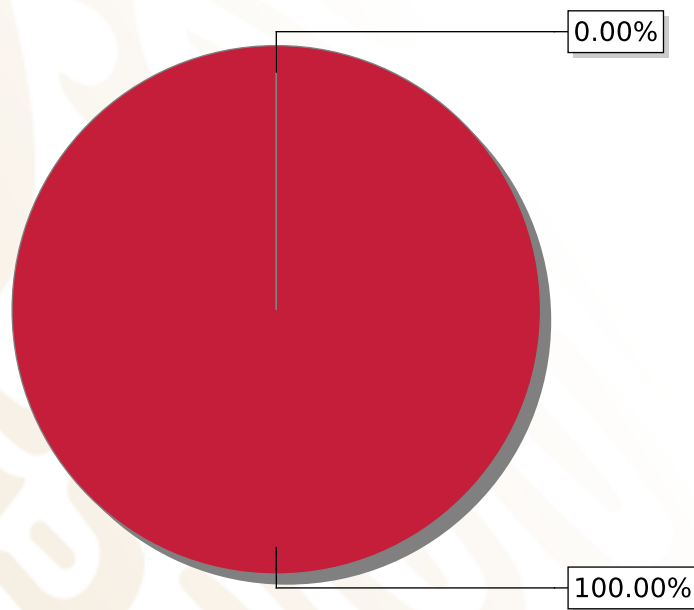
---

FISMDF 2019



## DISTRIBUCIÓN DE LA INVERSIÓN - ENTIDAD

(ASIGNADA, REPORTADA Y POR EJERCER)



● Inversión por Ejercer ● Inversión Reportada

Inversión Asignada

\$ 10,070,953.32



Crédito BANOBRAS

\$ 0.00



Deuda BANOBRAS

\$ 0.00



Recursos Disponibles

\$ 10,070,953.32

Monto Reportado  
\$ 10,070,953.32





**5**

**PROYECTOS REALIZADOS**

**FISMDF**

**1**

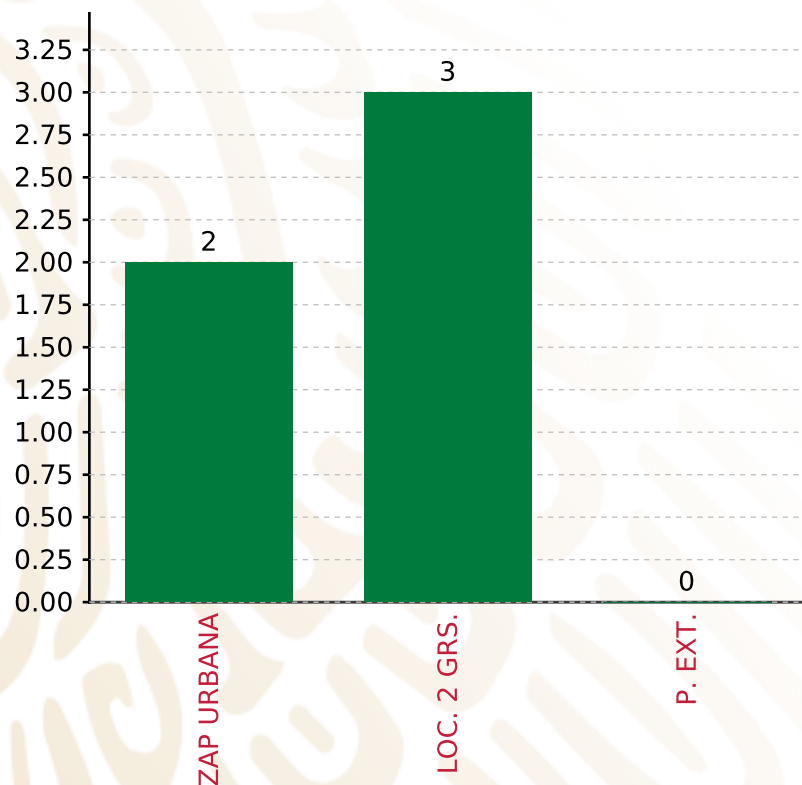


**MUNICIPIOS  
REPORTARON**

**FONDO DE APORTACIONES PARA LA INFRAESTRUCTURA SOCIAL MUNICIPAL Y DE LAS DEMARCACIONES TERRITORIALES DE SAN ANDRÉS CABECERA NUEVA**  
**FISMDF 2019**



**BIENESTAR**  
 SECRETARÍA DE BIENESTAR



**TOTAL DE PROYECTOS: 5**

**TIPO DE INVERSIONES REALIZADAS**  
 (POR FOCALIZACIÓN)

**TIPO DE INVERSIONES REALIZADAS CON RECURSOS FISMDF**

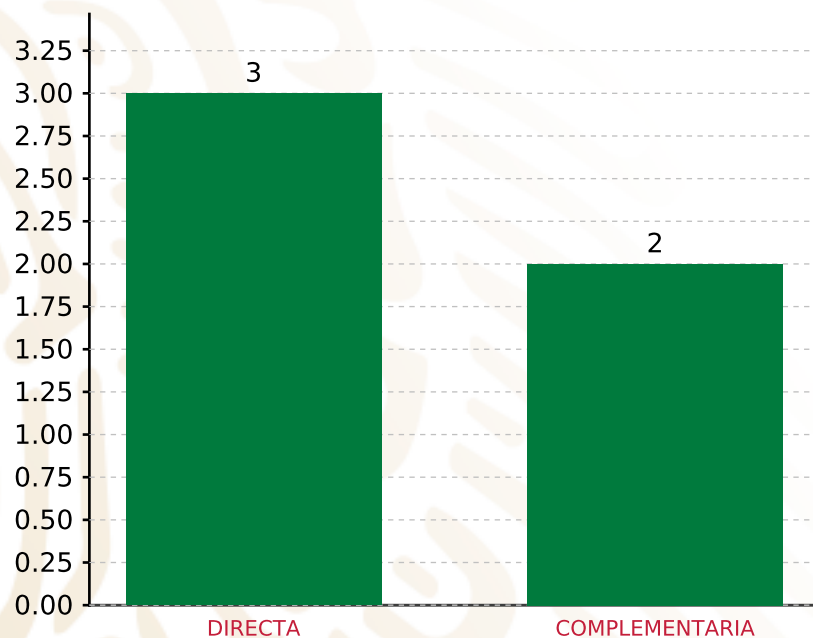
FOCALIZACIÓN	MONTO	PORCENTAJE(%)
ZAP URBANA	2,517,738.33	25.00%
LOC. 2 GRS.	7,251,086.39	72.00%
P. EXT.	0.00	0.00%

**SUBTOTAL DE INVERSIONES 9,768,824.72 97.00%**

GASTOS INDIRECTOS	302,128.60	3.00%
PRODIM	0.00	0.00%

**SUBTOTAL G.I. + PRODIM 302,128.60 3.00%**

**TOTAL REPORTADO FISMDF 10,070,953.32 100%**  
**% FISMDF EJERCIDO CON RESPECTO A FISMDF TOTAL 100.00%**



**TOTAL DE PROYECTOS: 5**

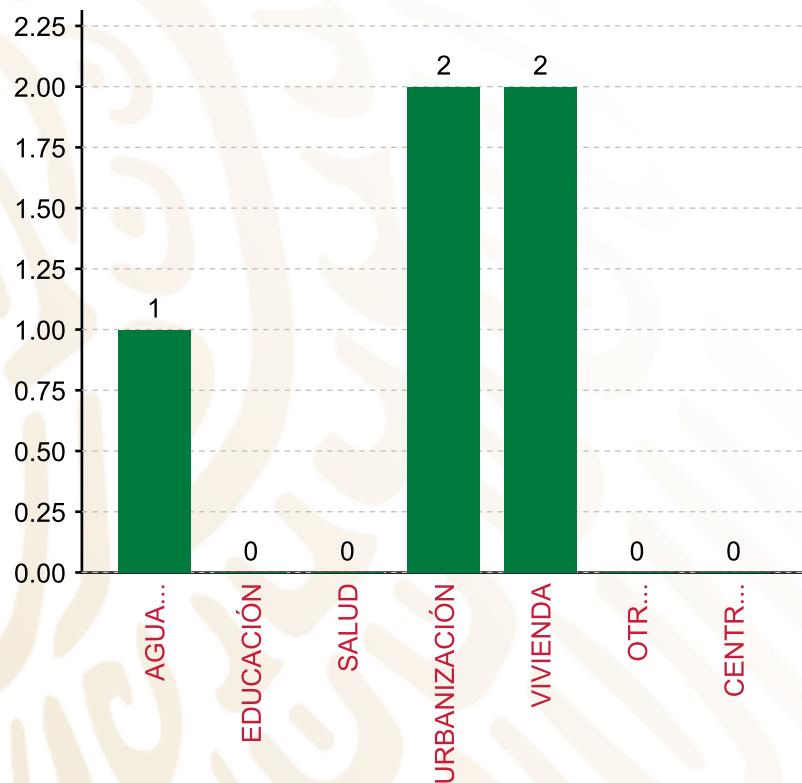
## TIPO DE INVERSIONES REALIZADAS

(POR INCIDENCIA)

### TIPO DE INVERSIONES REALIZADAS CON RECURSOS FISMDF

TIPO	MONTO	PORCENTAJE(%)
DIRECTA	7,251,086.39	72.00%
COMPLEMENTARIA	2,517,738.33	25.00%
<b>SUBTOTAL DE INVERSIONES</b>	<b>9,768,824.72</b>	<b>97.00%</b>
GASTOS INDIRECTOS	302,128.60	3.00%
PRODIM	0.00	0.00%
<b>SUBTOTAL G.I. + PRODIM</b>	<b>302,128.60</b>	<b>3.00%</b>
<b>TOTAL REPORTADO FISMDF</b>	<b>10,070,953.32</b>	<b>100%</b>
<b>% FISMDF EJERCIDO CON RESPECTO A FISMDF TOTAL</b>		<b>100.00%</b>

**FONDO DE APORTACIONES PARA LA INFRAESTRUCTURA SOCIAL MUNICIPAL Y DE LAS DEMARCACIONES TERRITORIALES DE SAN ANDRÉS CABECERA NUEVA**  
**FISMDF 2019**



**TOTAL DE PROYECTOS: 5**

**TIPO DE INVERSIONES REALIZADAS**

(POR RUBRO DE GASTO)

**TIPO DE INVERSIONES REALIZADAS CON RECURSOS FISMDF**

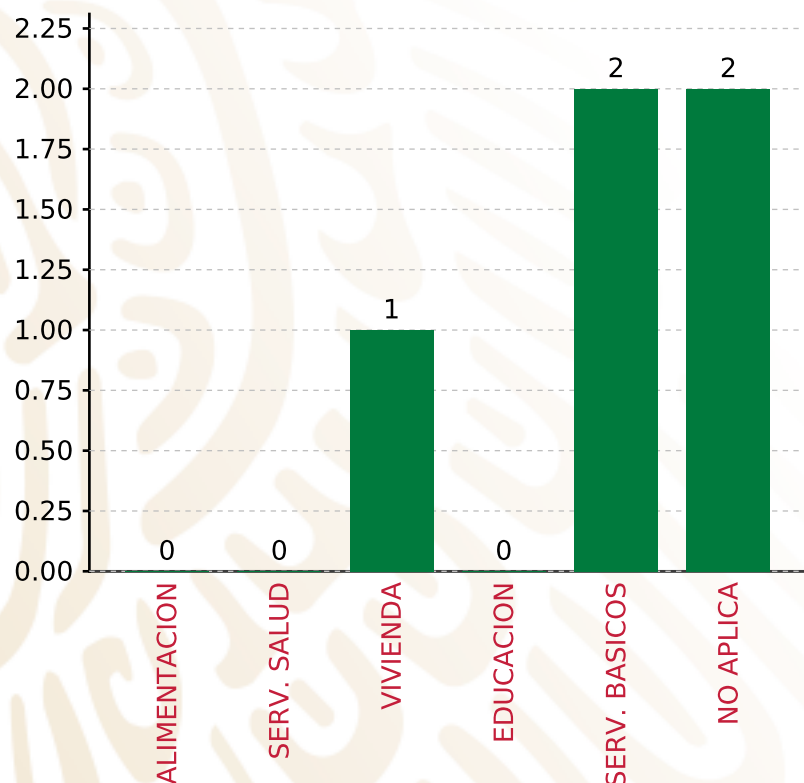
RUBRO	MONTO	PORCENTAJE(%)
AGUA Y SANEAMIENTO	1,085,692.64	10.78%
EDUCACIÓN	0.00	%
SALUD	0.00	%
URBANIZACIÓN	2,517,738.33	25.00%
VIVIENDA	6,165,393.75	61.22%
OTROS PROYECTOS	0.00	%
CENTROS INTEGRADORES DE	0.00	%
<b>SUBTOTAL DE INVERSIONES</b>	<b>9,768,824.72</b>	<b>97.00%</b>
GASTOS INDIRECTOS	302,128.60	3.00%
PRODIM	0.00	0.00%
<b>SUBTOTAL G.I. + PRODIM</b>	<b>302,128.60</b>	<b>3.00%</b>
<b>TOTAL REPORTADO FISMDF</b>	<b>10,070,953.32</b>	<b>100%</b>
<b>% FISMDF EJERCIDO CON RESPECTO A FISMDF TOTAL</b>		<b>100.00%</b>

**FONDO DE APORTACIONES PARA LA INFRAESTRUCTURA SOCIAL MUNICIPAL Y DE LAS DEMARCACIONES TERRITORIALES DE SAN ANDRÉS CABECERA NUEVA**

**FISMDF 2019**



**BIENESTAR**  
SECRETARÍA DE BIENESTAR



**TOTAL DE PROYECTOS:**

**5**

**TIPO DE INVERSIONES REALIZADAS**

(POR CARENCIA SOCIAL)

**TIPO DE INVERSIONES REALIZADAS CON RECURSOS FISMDF**

CARENCIA SOCIAL	MONTO	PORCENTAJE(%)
ALIMENTACION	0.00	%
SERV. SALUD	0.00	%
VIVIENDA	1,787,967.11	17.75%
EDUCACION	0.00	%
SERV. BASICOS	5,463,119.28	54.25%
NO APLICA	2,517,738.33	25.00%
<b>SUBTOTAL DE INVERSIONES</b>	<b>9,768,824.72</b>	<b>97.00%</b>
GASTOS INDIRECTOS	302,128.60	3.00%
PRODIM	0.00	0.00%
<b>SUBTOTAL G.I. + PRODIM</b>	<b>302,128.60</b>	<b>3.00%</b>
<b>TOTAL REPORTADO FISMDF</b>	<b>10,070,953.32</b>	<b>100%</b>
<b>% FISMDF EJERCIDO CON RESPECTO A FISMDF TOTAL</b>		<b>100.00%</b>





**BIENESTAR**  
SECRETARÍA DE BIENESTAR



**FONDO DE APORTACIONES PARA LA INFRAESTRUCTURA SOCIAL  
MUNICIPAL Y DE LAS DEMARCACIONES TERRITORIALES DE SAN  
BALTAZAR CHICHICÁPAM**

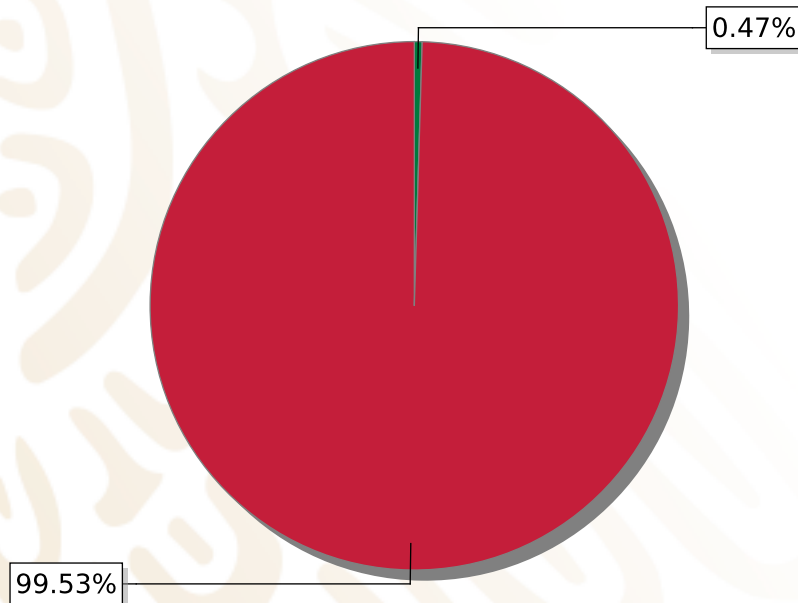
---

FISMDF 2019



## DISTRIBUCIÓN DE LA INVERSIÓN - ENTIDAD

(ASIGNADA, REPORTADA Y POR EJERCER)



● Inversión por Ejercer ● Inversión Reportada

Inversión Asignada

\$ 5,602,923.38



Crédito BANOBRAS

\$ 0.00



Deuda BANOBRAS

\$ 0.00



Recursos Disponibles

\$ 5,602,923.38

Monto Reportado

\$ 5,576,363.78





**4**

**PROYECTOS REALIZADOS**

**FISMDF**

**1**



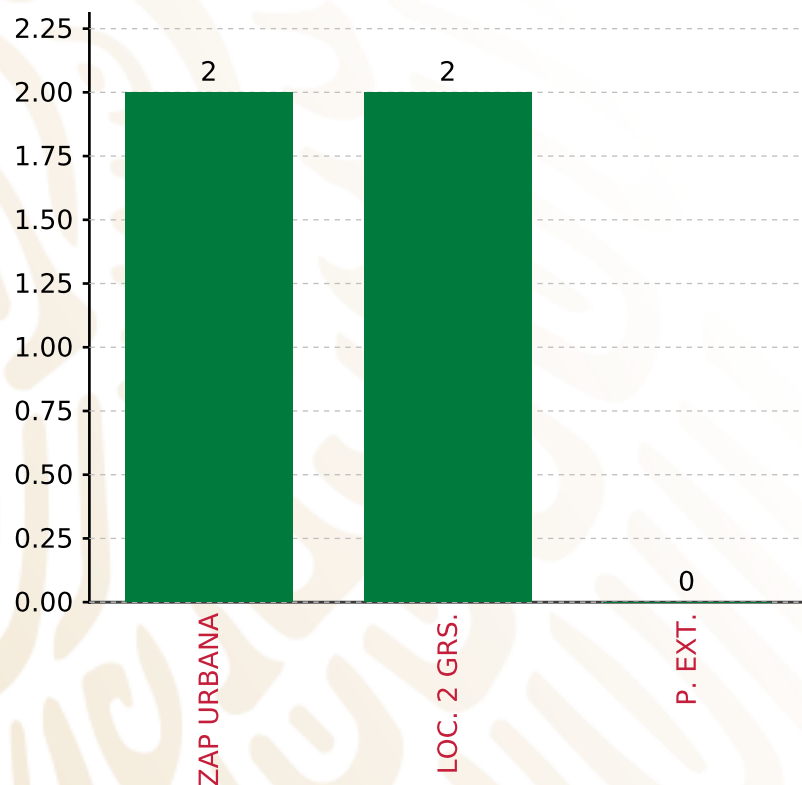
**MUNICIPIOS  
REPORTARON**

**FONDO DE APORTACIONES PARA LA INFRAESTRUCTURA SOCIAL MUNICIPAL Y DE LAS DEMARCACIONES TERRITORIALES DE SAN BALTAZAR CHICHICÁPAM**

**FISMDF 2019**



**BIENESTAR**  
SECRETARÍA DE BIENESTAR



**TOTAL DE PROYECTOS: 4**

**TIPO DE INVERSIONES REALIZADAS**

(POR FOCALIZACIÓN)

**TIPO DE INVERSIONES REALIZADAS CON RECURSOS FISMDF**

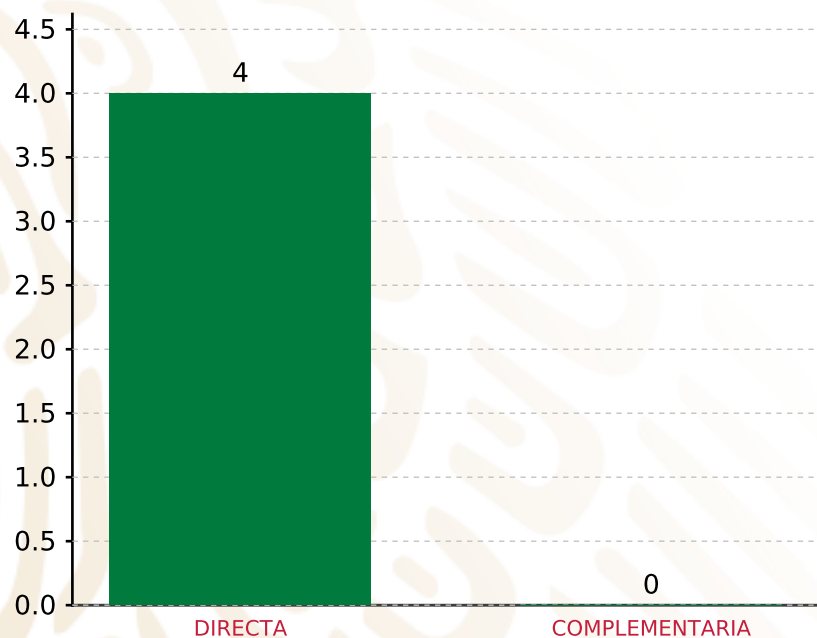
FOCALIZACIÓN	MONTO	PORCENTAJE(%)
ZAP URBANA	1,648,161.35	29.56%
LOC. 2 GRS.	3,651,376.73	65.48%
P. EXT.	0.00	0.00%
<b>SUBTOTAL DE INVERSIONES</b>	<b>5,299,538.08</b>	<b>95.04%</b>
GASTOS INDIRECTOS	168,087.70	3.01%
PRODIM	108,738.00	1.95%
<b>SUBTOTAL G.I. + PRODIM</b>	<b>276,825.70</b>	<b>4.96%</b>
<b>TOTAL REPORTADO FISMDF</b>	<b>5,576,363.78</b>	<b>100%</b>
<b>% FISMDF EJERCIDO CON RESPECTO A FISMDF TOTAL</b>		<b>99.53%</b>

**FONDO DE APORTACIONES PARA LA INFRAESTRUCTURA SOCIAL MUNICIPAL Y DE LAS DEMARCACIONES TERRITORIALES DE SAN BALTAZAR CHICHICÁPAM**

**FISMDF 2019**



**BIENESTAR**  
SECRETARÍA DE BIENESTAR



**TOTAL DE PROYECTOS: 4**

**TIPO DE INVERSIONES REALIZADAS**

(POR INCIDENCIA)

**TIPO DE INVERSIONES REALIZADAS CON RECURSOS FISMDF**

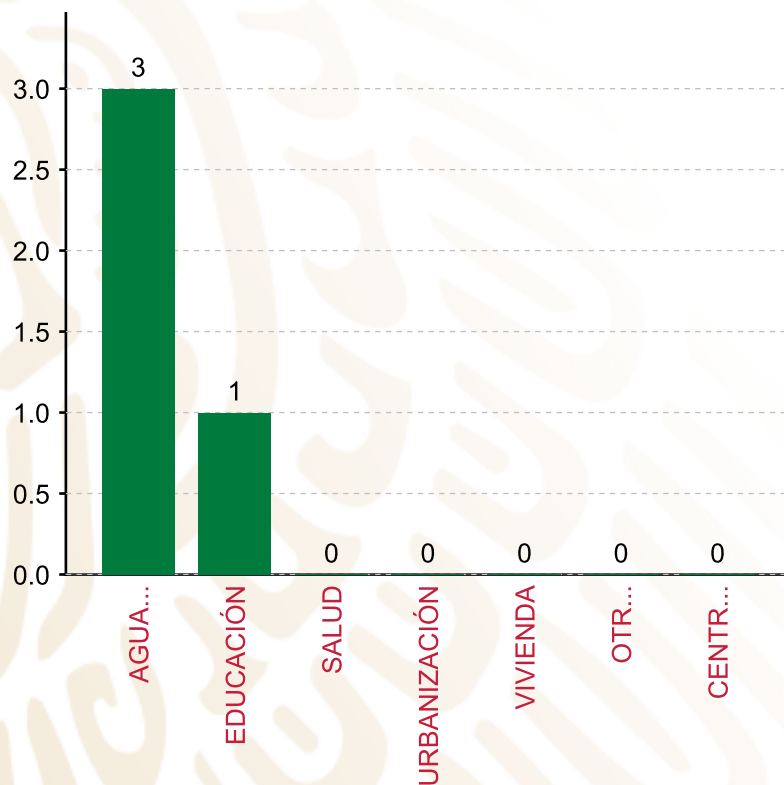
TIPO	MONTO	PORCENTAJE(%)
DIRECTA	5,299,538.08	95.04 %
COMPLEMENTARIA	0.00	0.00 %
<b>SUBTOTAL DE INVERSIONES</b>	<b>5,299,538.08</b>	<b>95.04 %</b>
GASTOS INDIRECTOS	168,087.70	3.01 %
PRODIM	108,738.00	1.95 %
<b>SUBTOTAL G.I. + PRODIM</b>	<b>276,825.70</b>	<b>4.96 %</b>
<b>TOTAL REPORTADO FISMDF</b>	<b>5,576,363.78</b>	<b>100 %</b>
<b>% FISMDF EJERCIDO CON RESPECTO A FISMDF TOTAL</b>		<b>99.53 %</b>

**FONDO DE APORTACIONES PARA LA INFRAESTRUCTURA SOCIAL MUNICIPAL Y DE LAS DEMARCACIONES TERRITORIALES DE SAN BALTAZAR CHICHICÁPAM**

**FISMDF 2019**



**BIENESTAR**  
SECRETARÍA DE BIENESTAR



**TOTAL DE PROYECTOS:**

**4**

**TIPO DE INVERSIONES REALIZADAS**

(POR RUBRO DE GASTO)

**TIPO DE INVERSIONES REALIZADAS CON RECURSOS FISMDF**

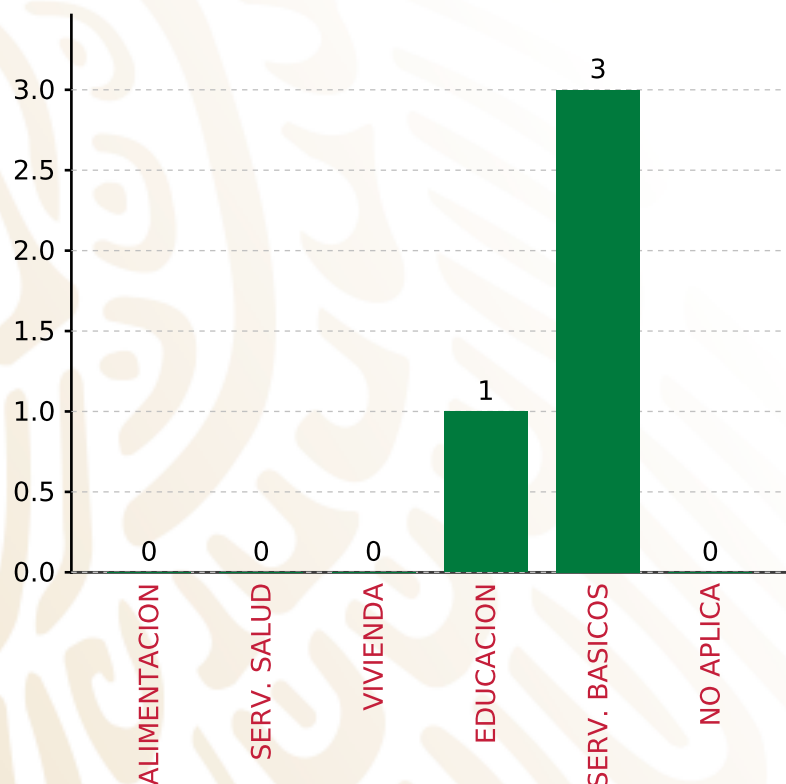
RUBRO	MONTO	PORCENTAJE(%)
AGUA Y SANEAMIENTO	4,518,657.13	81.03%
EDUCACIÓN	780,880.95	14.00%
SALUD	0.00	%
URBANIZACIÓN	0.00	%
VIVIENDA	0.00	%
OTROS PROYECTOS	0.00	%
CENTROS INTEGRADORES DE	0.00	%
<b>SUBTOTAL DE INVERSIONES</b>	<b>5,299,538.08</b>	<b>95.04%</b>
GASTOS INDIRECTOS	168,087.70	3.01%
PRODIM	108,738.00	1.95%
<b>SUBTOTAL G.I. + PRODIM</b>	<b>276,825.70</b>	<b>4.96%</b>
<b>TOTAL REPORTADO FISMDF</b>	<b>5,576,363.78</b>	<b>100%</b>
<b>% FISMDF EJERCIDO CON RESPECTO A FISMDF TOTAL</b>		<b>99.53%</b>

**FONDO DE APORTACIONES PARA LA INFRAESTRUCTURA SOCIAL MUNICIPAL Y DE LAS DEMARCACIONES TERRITORIALES DE SAN BALTAZAR CHICHICÁPAM**

**FISMDF 2019**



**BIENESTAR**  
SECRETARÍA DE BIENESTAR



**TOTAL DE PROYECTOS:**

**4**

**TIPO DE INVERSIONES REALIZADAS**

(POR CARENCIA SOCIAL)

**TIPO DE INVERSIONES REALIZADAS CON RECURSOS FISMDF**

CARENCIA SOCIAL	MONTO	PORCENTAJE(%)
ALIMENTACION	0.00	%
SERV. SALUD	0.00	%
VIVIENDA	0.00	%
EDUCACION	780,880.95	14.00%
SERV. BASICOS	4,518,657.13	81.03%
NO APLICA	0.00	%
<b>SUBTOTAL DE INVERSIONES</b>	<b>5,299,538.08</b>	<b>95.04%</b>
GASTOS INDIRECTOS	168,087.70	3.01%
PRODIM	108,738.00	1.95%
<b>SUBTOTAL G.I. + PRODIM</b>	<b>276,825.70</b>	<b>4.96%</b>
<b>TOTAL REPORTADO FISMDF</b>	<b>5,576,363.78</b>	<b>100%</b>
<b>% FISMDF EJERCIDO CON RESPECTO A FISMDF TOTAL</b>		<b>99.53%</b>





**BIENESTAR**  
SECRETARÍA DE BIENESTAR



**FONDO DE APORTACIONES PARA LA INFRAESTRUCTURA SOCIAL  
MUNICIPAL Y DE LAS DEMARCACIONES TERRITORIALES DE SAN  
BARTOLOMÉ LOXICHA**

---

FISMDF 2019

## DISTRIBUCIÓN DE LA INVERSIÓN - ENTIDAD

(ASIGNADA, REPORTADA Y POR EJERCER)



Inversión Asignada

\$ 8,194,817.89



Crédito BANOBRAS

\$ 0.00



Deuda BANOBRAS

\$ 0.00



Recursos Disponibles

\$ 8,194,817.89

Monto Reportado

\$ 8,194,817.89





**8**

**PROYECTOS REALIZADOS**

**FISMDF**

**1**



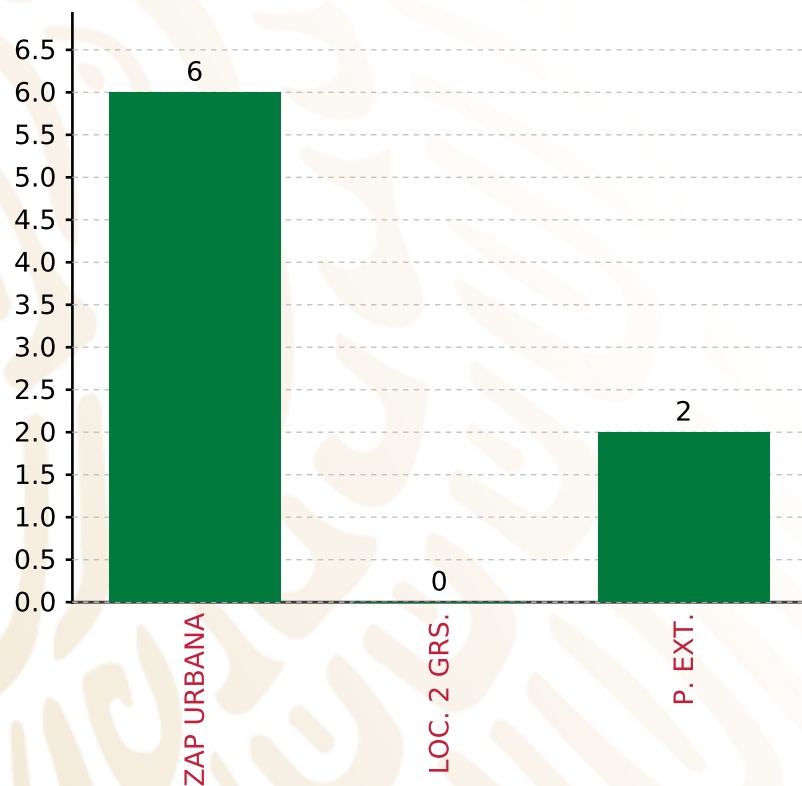
**MUNICIPIOS  
REPORTARON**

**FONDO DE APORTACIONES PARA LA INFRAESTRUCTURA SOCIAL MUNICIPAL Y DE LAS DEMARCACIONES TERRITORIALES DE SAN BARTOLOMÉ LOXICHA**

**FISMDF 2019**



**BIENESTAR**  
SECRETARÍA DE BIENESTAR



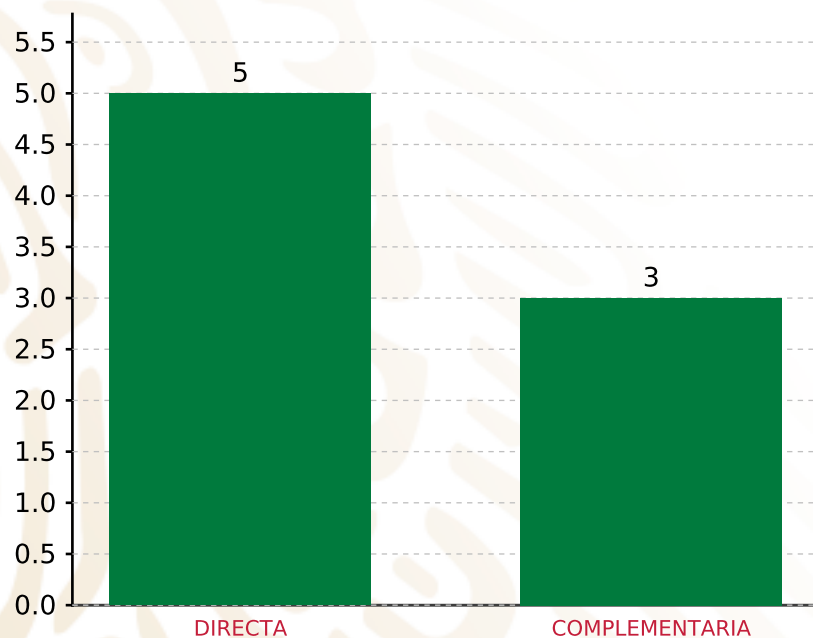
**TOTAL DE PROYECTOS: 8**

**TIPO DE INVERSIONES REALIZADAS**

(POR FOCALIZACIÓN)

**TIPO DE INVERSIONES REALIZADAS CON RECURSOS FISMDF**

FOCALIZACIÓN	MONTO	PORCENTAJE(%)
ZAP URBANA	5,964,434.04	72.78%
LOC. 2 GRS.	0.00	0.00%
P. EXT.	1,984,539.31	24.22%
<b>SUBTOTAL DE INVERSIONES</b>	<b>7,948,973.35</b>	<b>97.00%</b>
GASTOS INDIRECTOS	245,844.54	3.00%
PRODIM	0.00	0.00%
<b>SUBTOTAL G.I. + PRODIM</b>	<b>245,844.54</b>	<b>3.00%</b>
<b>TOTAL REPORTADO FISMDF</b>	<b>8,194,817.89</b>	<b>100%</b>
<b>% FISMDF EJERCIDO CON RESPECTO A FISMDF TOTAL</b>		<b>100.00%</b>



**TOTAL DE PROYECTOS: 8**

## TIPO DE INVERSIONES REALIZADAS

(POR INCIDENCIA)

### TIPO DE INVERSIONES REALIZADAS CON RECURSOS FISMDF

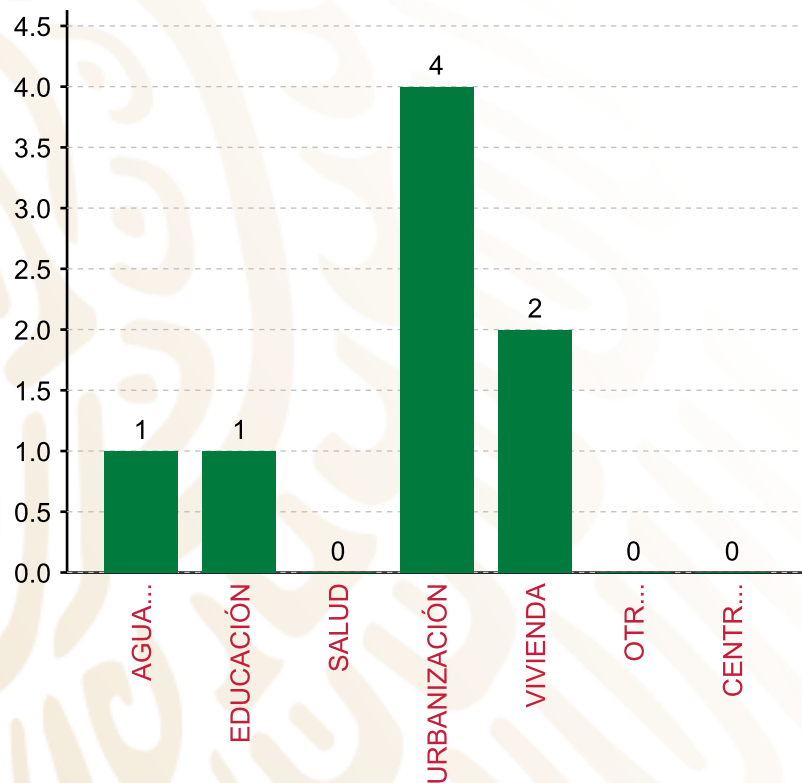
TIPO	MONTO	PORCENTAJE(%)
DIRECTA	6,210,280.89	75.78%
COMPLEMENTARIA	1,738,692.46	21.22%
<b>SUBTOTAL DE INVERSIONES</b>	<b>7,948,973.35</b>	<b>97.00%</b>
GASTOS INDIRECTOS	245,844.54	3.00%
PRODIM	0.00	0.00%
<b>SUBTOTAL G.I. + PRODIM</b>	<b>245,844.54</b>	<b>3.00%</b>
<b>TOTAL REPORTADO FISMDF</b>	<b>8,194,817.89</b>	<b>100%</b>
<b>% FISMDF EJERCIDO CON RESPECTO A FISMDF TOTAL</b>		<b>100.00%</b>

**FONDO DE APORTACIONES PARA LA INFRAESTRUCTURA SOCIAL MUNICIPAL Y DE LAS DEMARCACIONES TERRITORIALES DE SAN BARTOLOMÉ LOXICHA**

**FISMDF 2019**



**BIENESTAR**  
SECRETARÍA DE BIENESTAR



**TOTAL DE PROYECTOS: 8**

**TIPO DE INVERSIONES REALIZADAS**

(POR RUBRO DE GASTO)

**TIPO DE INVERSIONES REALIZADAS CON RECURSOS FISMDF**

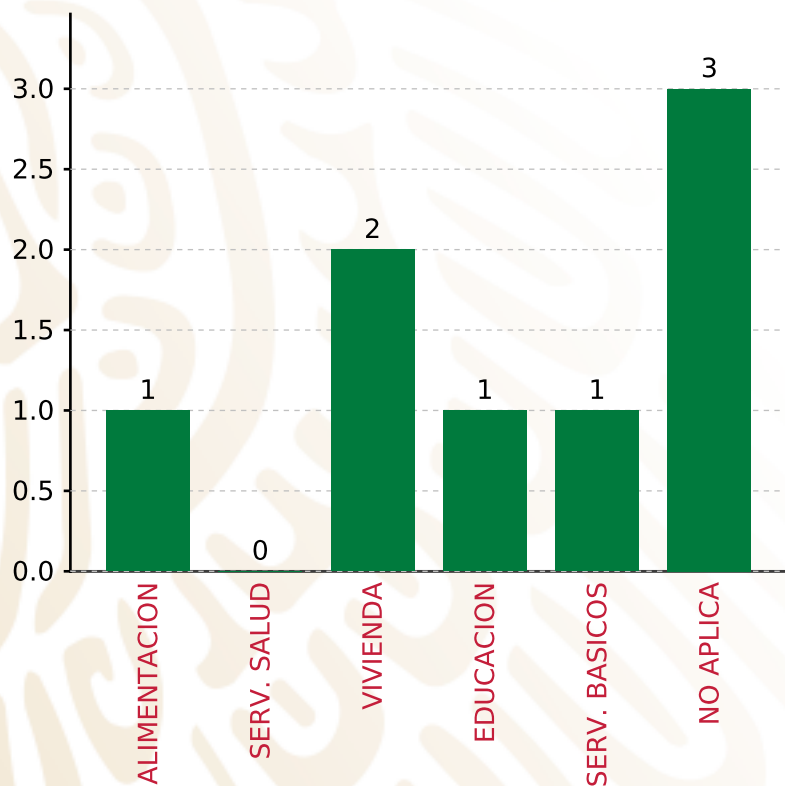
RUBRO	MONTO	PORCENTAJE(%)
AGUA Y SANEAMIENTO	1,984,424.71	24.22%
EDUCACIÓN	1,229,223.84	15.00%
SALUD	0.00	%
URBANIZACIÓN	2,496,320.21	30.46%
VIVIENDA	2,239,004.59	27.32%
OTROS PROYECTOS	0.00	%
CENTROS INTEGRADORES DE	0.00	%
<b>SUBTOTAL DE INVERSIONES</b>	<b>7,948,973.35</b>	<b>97.00%</b>
GASTOS INDIRECTOS	245,844.54	3.00%
PRODIM	0.00	0.00%
<b>SUBTOTAL G.I. + PRODIM</b>	<b>245,844.54</b>	<b>3.00%</b>
<b>TOTAL REPORTADO FISMDF</b>	<b>8,194,817.89</b>	<b>100%</b>
<b>% FISMDF EJERCIDO CON RESPECTO A FISMDF TOTAL</b>		<b>100.00%</b>

**FONDO DE APORTACIONES PARA LA INFRAESTRUCTURA SOCIAL MUNICIPAL Y DE LAS DEMARCACIONES TERRITORIALES DE SAN BARTOLOMÉ LOXICHA**

**FISMDF 2019**



**BIENESTAR**  
SECRETARÍA DE BIENESTAR



**TOTAL DE PROYECTOS:**

**8**

**TIPO DE INVERSIONES REALIZADAS**

(POR CARENCIA SOCIAL)

**TIPO DE INVERSIONES REALIZADAS CON RECURSOS FISMDF**

CARENCIA SOCIAL	MONTO	PORCENTAJE(%)
ALIMENTACION	757,627.75	9.25%
SERV. SALUD	0.00	%
VIVIENDA	2,239,004.59	27.32%
EDUCACION	1,229,223.84	15.00%
SERV. BASICOS	1,984,424.71	24.22%
NO APLICA	1,738,692.46	21.22%
<b>SUBTOTAL DE INVERSIONES</b>	<b>7,948,973.35</b>	<b>97.00%</b>
GASTOS INDIRECTOS	245,844.54	3.00%
PRODIM	0.00	0.00%
<b>SUBTOTAL G.I. + PRODIM</b>	<b>245,844.54</b>	<b>3.00%</b>
<b>TOTAL REPORTADO FISMDF</b>	<b>8,194,817.89</b>	<b>100%</b>
<b>% FISMDF EJERCIDO CON RESPECTO A FISMDF TOTAL</b>		<b>100.00%</b>





**BIENESTAR**  
SECRETARÍA DE BIENESTAR



**FONDO DE APORTACIONES PARA LA INFRAESTRUCTURA SOCIAL  
MUNICIPAL Y DE LAS DEMARCACIONES TERRITORIALES DE SAN  
PEDRO TOTOLÁPAM**

---

FISMDF 2019



## DISTRIBUCIÓN DE LA INVERSIÓN - ENTIDAD

(ASIGNADA, REPORTADA Y POR EJERCER)



● Inversión por Ejercer ● Inversión Reportada

Inversión Asignada

\$ 5,273,151.84



Crédito BANOBRAS

\$ 0.00



Deuda BANOBRAS

\$ 0.00



Recursos Disponibles

\$ 5,273,151.84

Monto Reportado

\$ 5,273,151.84



**6**

**PROYECTOS REALIZADOS**

**FISMDF**

**1**



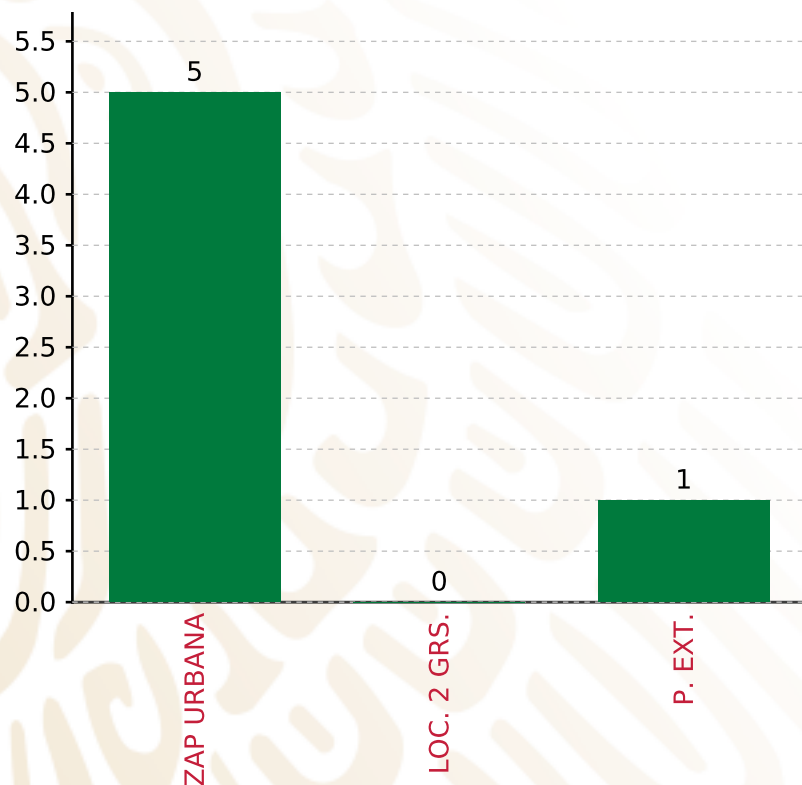
**MUNICIPIOS  
REPORTARON**

**FONDO DE APORTACIONES PARA LA INFRAESTRUCTURA SOCIAL MUNICIPAL Y DE LAS DEMARCACIONES TERRITORIALES DE SAN PEDRO TOTOLÁPAM**

**FISMDF 2019**



**BIENESTAR**  
SECRETARÍA DE BIENESTAR



**TOTAL DE PROYECTOS: 6**

**TIPO DE INVERSIONES REALIZADAS**

(POR FOCALIZACIÓN)

**TIPO DE INVERSIONES REALIZADAS CON RECURSOS FISMDF**

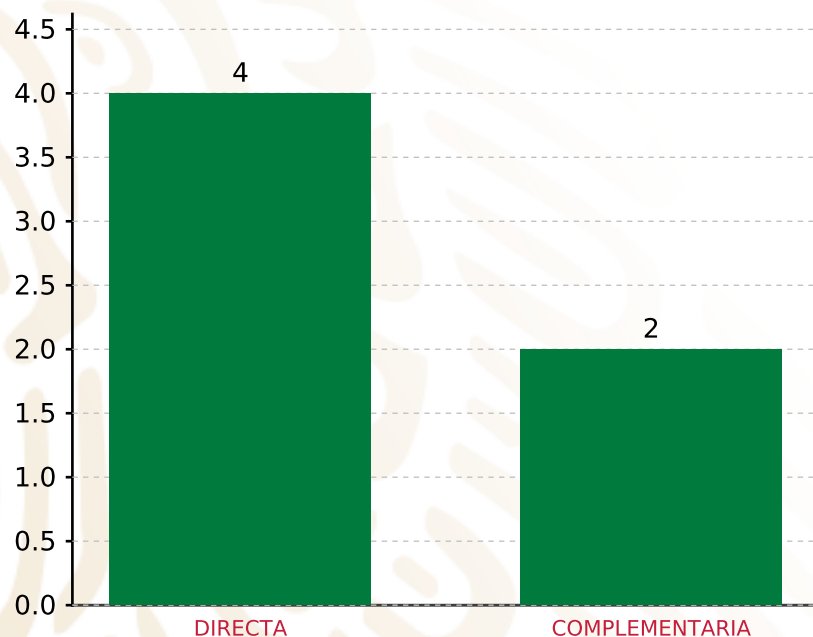
FOCALIZACIÓN	MONTO	PORCENTAJE(%)
ZAP URBANA	4,508,808.59	85.51%
LOC. 2 GRS.	0.00	0.00%
P. EXT.	606,148.69	11.49%
<b>SUBTOTAL DE INVERSIONES</b>	<b>5,114,957.28</b>	<b>97.00%</b>
GASTOS INDIRECTOS	158,194.56	3.00%
PRODIM	0.00	0.00%
<b>SUBTOTAL G.I. + PRODIM</b>	<b>158,194.56</b>	<b>3.00%</b>
<b>TOTAL REPORTADO FISMDF</b>	<b>5,273,151.84</b>	<b>100%</b>
<b>% FISMDF EJERCIDO CON RESPECTO A FISMDF TOTAL</b>		<b>100.00%</b>

**FONDO DE APORTACIONES PARA LA INFRAESTRUCTURA SOCIAL MUNICIPAL Y DE LAS DEMARCACIONES TERRITORIALES DE SAN PEDRO TOTOLÁPAM**

**FISMDF 2019**



**BIENESTAR**  
SECRETARÍA DE BIENESTAR



**TOTAL DE PROYECTOS: 6**

**TIPO DE INVERSIONES REALIZADAS**

(POR INCIDENCIA)

**TIPO DE INVERSIONES REALIZADAS CON RECURSOS FISMDF**

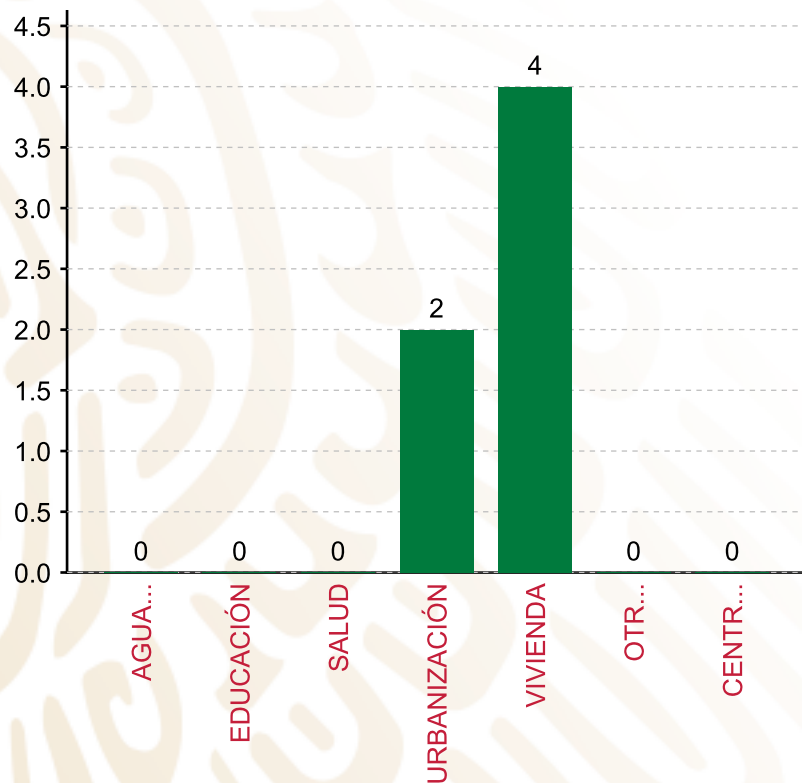
TIPO	MONTO	PORCENTAJE(%)
DIRECTA	3,855,957.69	73.12%
COMPLEMENTARIA	1,258,999.59	23.88%
<b>SUBTOTAL DE INVERSIONES</b>	<b>5,114,957.28</b>	<b>97.00%</b>
GASTOS INDIRECTOS	158,194.56	3.00%
PRODIM	0.00	0.00%
<b>SUBTOTAL G.I. + PRODIM</b>	<b>158,194.56</b>	<b>3.00%</b>
<b>TOTAL REPORTADO FISMDF</b>	<b>5,273,151.84</b>	<b>100%</b>
<b>% FISMDF EJERCIDO CON RESPECTO A FISMDF TOTAL</b>		<b>100.00%</b>

**FONDO DE APORTACIONES PARA LA INFRAESTRUCTURA SOCIAL MUNICIPAL Y DE LAS DEMARCACIONES TERRITORIALES DE SAN PEDRO TOTOLÁPAM**

**FISMDF 2019**



**BIENESTAR**  
SECRETARÍA DE BIENESTAR



**TOTAL DE PROYECTOS: 6**

**TIPO DE INVERSIONES REALIZADAS**

(POR RUBRO DE GASTO)

**TIPO DE INVERSIONES REALIZADAS CON RECURSOS FISMDF**

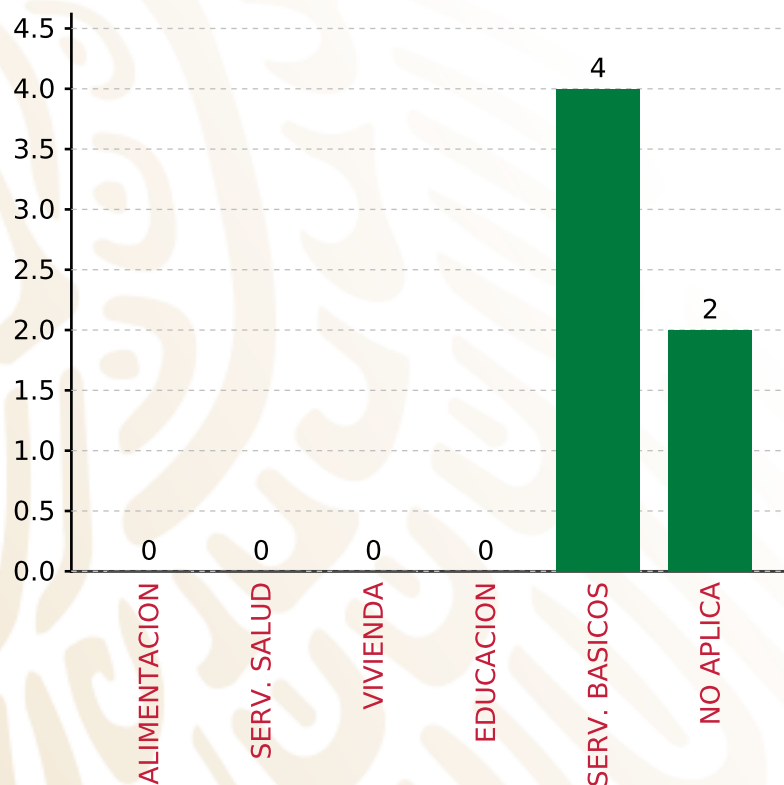
RUBRO	MONTO	PORCENTAJE(%)
AGUA Y SANEAMIENTO	0.00	%
EDUCACIÓN	0.00	%
SALUD	0.00	%
URBANIZACIÓN	1,258,999.59	23.88%
VIVIENDA	3,855,957.69	73.12%
OTROS PROYECTOS	0.00	%
CENTROS INTEGRADORES DE	0.00	%
<b>SUBTOTAL DE INVERSIONES</b>	<b>5,114,957.28</b>	<b>97.00%</b>
GASTOS INDIRECTOS	158,194.56	3.00%
PRODIM	0.00	0.00%
<b>SUBTOTAL G.I. + PRODIM</b>	<b>158,194.56</b>	<b>3.00%</b>
<b>TOTAL REPORTADO FISMDF</b>	<b>5,273,151.84</b>	<b>100%</b>
<b>% FISMDF EJERCIDO CON RESPECTO A FISMDF TOTAL</b>		<b>100.00%</b>

**FONDO DE APORTACIONES PARA LA INFRAESTRUCTURA SOCIAL MUNICIPAL Y DE LAS DEMARCACIONES TERRITORIALES DE SAN PEDRO TOTOLÁPAM**

**FISMDF 2019**



**BIENESTAR**  
SECRETARÍA DE BIENESTAR



**TOTAL DE PROYECTOS: 6**

**TIPO DE INVERSIONES REALIZADAS**

(POR CARENCIA SOCIAL)

**TIPO DE INVERSIONES REALIZADAS CON RECURSOS FISMDF**

CARENCIA SOCIAL	MONTO	PORCENTAJE(%)
ALIMENTACION	0.00	%
SERV. SALUD	0.00	%
VIVIENDA	0.00	%
EDUCACION	0.00	%
SERV. BASICOS	3,855,957.69	73.12%
NO APLICA	1,258,999.59	23.88%
<b>SUBTOTAL DE INVERSIONES</b>	<b>5,114,957.28</b>	<b>97.00%</b>
GASTOS INDIRECTOS	158,194.56	3.00%
PRODIM	0.00	0.00%
<b>SUBTOTAL G.I. + PRODIM</b>	<b>158,194.56</b>	<b>3.00%</b>
<b>TOTAL REPORTADO FISMDF</b>	<b>5,273,151.84</b>	<b>100%</b>
<b>% FISMDF EJERCIDO CON RESPECTO A FISMDF TOTAL</b>		<b>100.00%</b>





**BIENESTAR**  
SECRETARÍA DE BIENESTAR



**FONDO DE APORTACIONES PARA LA INFRAESTRUCTURA SOCIAL  
MUNICIPAL Y DE LAS DEMARCACIONES TERRITORIALES DE SAN  
JORGE NUCHITA**

---

FISMDF 2019

## DISTRIBUCIÓN DE LA INVERSIÓN - ENTIDAD

(ASIGNADA, REPORTADA Y POR EJERCER)



Inversión Asignada  
**\$ 7,163,350.73**



Crédito BANOBRAS  
**\$ 0.00**



Deuda BANOBRAS  
**\$ 0.00**



Recursos Disponibles  
**\$ 7,163,350.73**

Monto Reportado  
**\$ 7,163,350.73**





**6**

**PROYECTOS REALIZADOS**

**FISMDF**

**1**



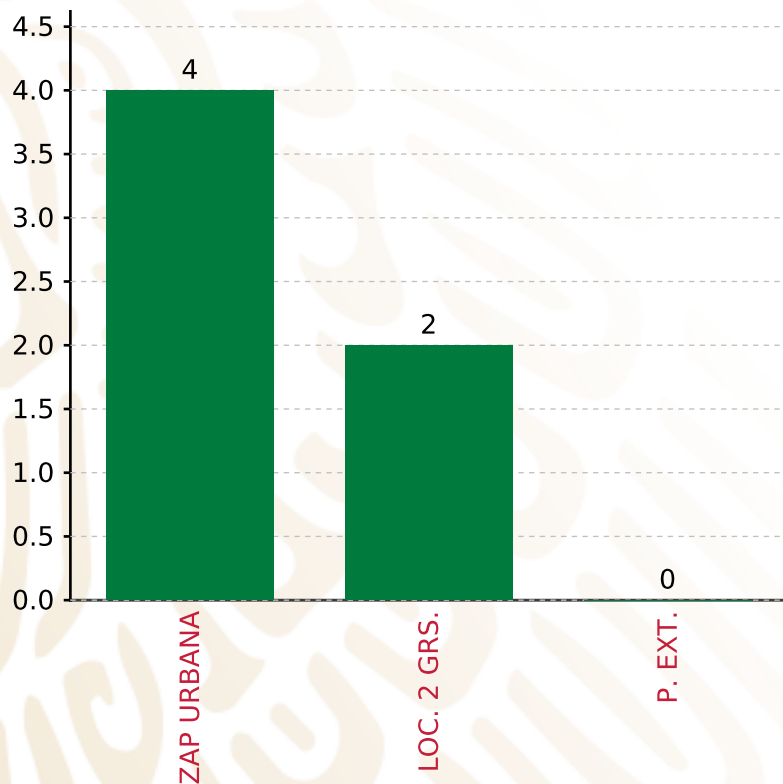
**MUNICIPIOS  
REPORTARON**

**FONDO DE APORTACIONES PARA LA INFRAESTRUCTURA SOCIAL MUNICIPAL Y DE LAS DEMARCACIONES TERRITORIALES DE SAN JORGE NUCHITA**

**FISMDF 2019**



**BIENESTAR**  
SECRETARÍA DE BIENESTAR



**TOTAL DE PROYECTOS: 6**

**TIPO DE INVERSIONES REALIZADAS**

(POR FOCALIZACIÓN)

**TIPO DE INVERSIONES REALIZADAS CON RECURSOS FISMDF**

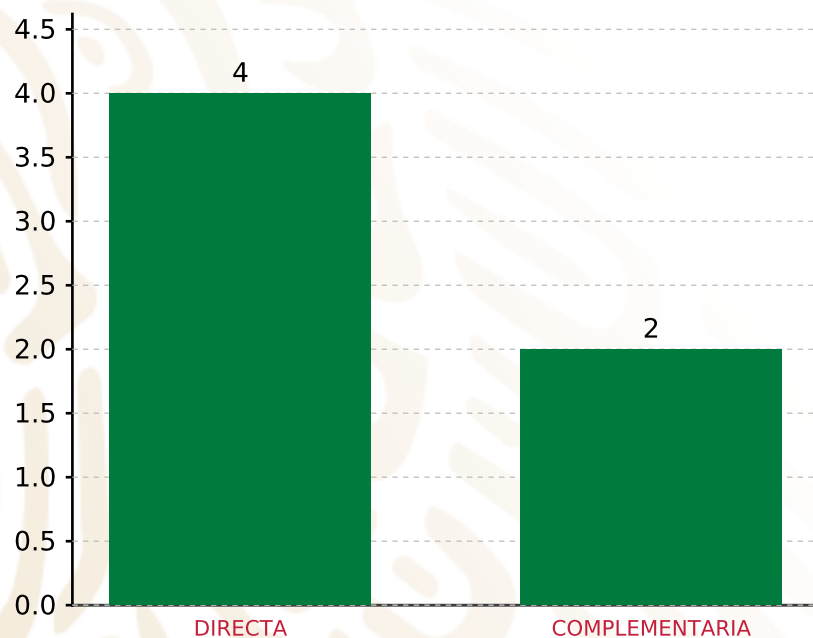
FOCALIZACIÓN	MONTO	PORCENTAJE(%)
ZAP URBANA	5,948,450.21	83.04%
LOC. 2 GRS.	1,000,000.00	13.96%
P. EXT.	0.00	0.00%
<b>SUBTOTAL DE INVERSIONES</b>	<b>6,948,450.21</b>	<b>97.00%</b>
GASTOS INDIRECTOS	214,900.52	3.00%
PRODIM	0.00	0.00%
<b>SUBTOTAL G.I. + PRODIM</b>	<b>214,900.52</b>	<b>3.00%</b>
<b>TOTAL REPORTADO FISMDF</b>	<b>7,163,350.73</b>	<b>100%</b>
<b>% FISMDF EJERCIDO CON RESPECTO A FISMDF TOTAL</b>		<b>100.00%</b>

**FONDO DE APORTACIONES PARA LA INFRAESTRUCTURA SOCIAL MUNICIPAL Y DE LAS DEMARCACIONES TERRITORIALES DE SAN JORGE NUCHITA**

**FISMDF 2019**



**BIENESTAR**  
SECRETARÍA DE BIENESTAR



**TOTAL DE PROYECTOS: 6**

**TIPO DE INVERSIONES REALIZADAS**

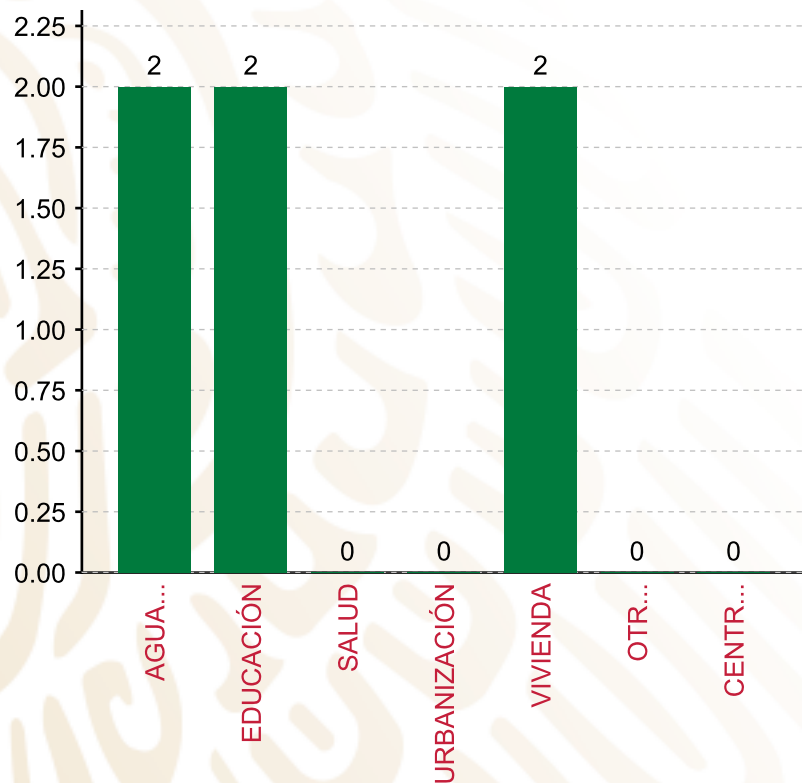
(POR INCIDENCIA)

**TIPO DE INVERSIONES REALIZADAS CON RECURSOS FISMDF**

TIPO	MONTO	PORCENTAJE(%)
DIRECTA	5,048,450.21	70.48%
COMPLEMENTARIA	1,900,000.00	26.52%
<b>SUBTOTAL DE INVERSIONES</b>	<b>6,948,450.21</b>	<b>97.00%</b>
GASTOS INDIRECTOS	214,900.52	3.00%
PRODIM	0.00	0.00%
<b>SUBTOTAL G.I. + PRODIM</b>	<b>214,900.52</b>	<b>3.00%</b>
<b>TOTAL REPORTADO FISMDF</b>	<b>7,163,350.73</b>	<b>100%</b>
<b>% FISMDF EJERCIDO CON RESPECTO A FISMDF TOTAL</b>		<b>100.00%</b>

**FONDO DE APORTACIONES PARA LA INFRAESTRUCTURA SOCIAL MUNICIPAL Y DE LAS DEMARCACIONES TERRITORIALES DE SAN JORGE NUCHITA**

**FISMDF 2019**



**TOTAL DE PROYECTOS: 6**

**TIPO DE INVERSIONES REALIZADAS**

(POR RUBRO DE GASTO)

**TIPO DE INVERSIONES REALIZADAS CON RECURSOS FISMDF**

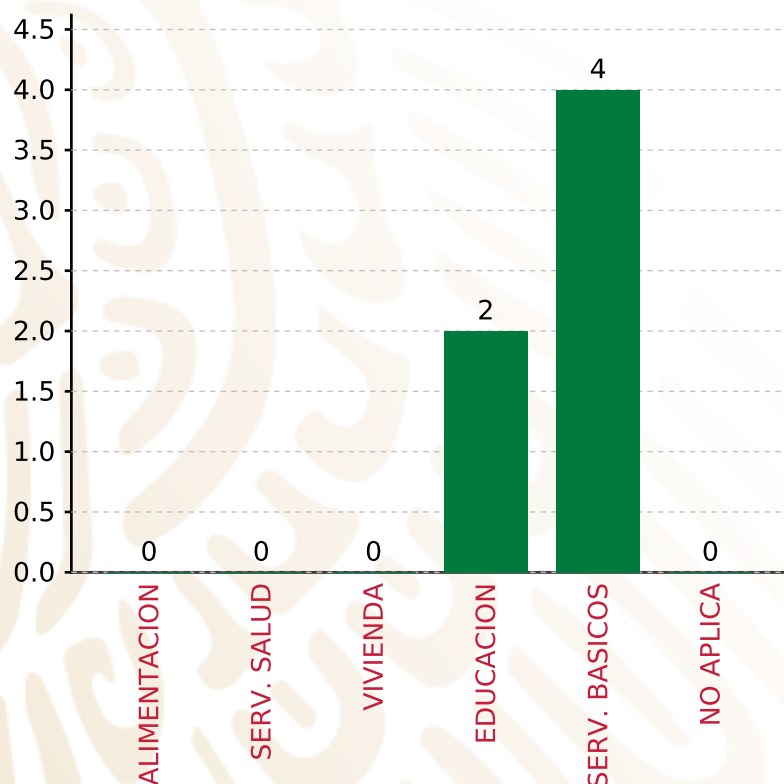
RUBRO	MONTO	PORCENTAJE(%)
AGUA Y SANEAMIENTO	2,959,850.00	41.32 %
EDUCACIÓN	1,900,000.00	26.52 %
SALUD	0.00	%
URBANIZACIÓN	0.00	%
VIVIENDA	2,088,600.21	29.16 %
OTROS PROYECTOS	0.00	%
CENTROS INTEGRADORES DE	0.00	%
<b>SUBTOTAL DE INVERSIONES</b>	<b>6,948,450.21</b>	<b>97.00 %</b>
GASTOS INDIRECTOS	214,900.52	3.00 %
PRODIM	0.00	0.00 %
<b>SUBTOTAL G.I. + PRODIM</b>	<b>214,900.52</b>	<b>3.00 %</b>
<b>TOTAL REPORTADO FISMDF</b>	<b>7,163,350.73</b>	<b>100 %</b>
<b>% FISMDF EJERCIDO CON RESPECTO A FISMDF TOTAL</b>		<b>100.00 %</b>

**FONDO DE APORTACIONES PARA LA INFRAESTRUCTURA SOCIAL MUNICIPAL Y DE LAS DEMARCACIONES TERRITORIALES DE SAN JORGE NUCHITA**

**FIS MDF 2019**



**BIENESTAR**  
SECRETARÍA DE BIENESTAR



**TOTAL DE PROYECTOS: 6**

**TIPO DE INVERSIONES REALIZADAS**

(POR CARENCIA SOCIAL)

**TIPO DE INVERSIONES REALIZADAS CON RECURSOS FIS MDF**

CARENCIA SOCIAL	MONTO	PORCENTAJE(%)
ALIMENTACION	0.00	%
SERV. SALUD	0.00	%
VIVIENDA	0.00	%
EDUCACION	1,900,000.00	26.52 %
SERV. BASICOS	5,048,450.21	70.48 %
NO APLICA	0.00	%
<b>SUBTOTAL DE INVERSIONES</b>	<b>6,948,450.21</b>	<b>97.00%</b>
GASTOS INDIRECTOS	214,900.52	3.00%
PRODIM	0.00	0.00%
<b>SUBTOTAL G.I. + PRODIM</b>	<b>214,900.52</b>	<b>3.00%</b>
<b>TOTAL REPORTADO FIS MDF</b>	<b>7,163,350.73</b>	<b>100%</b>
<b>% FIS MDF EJERCIDO CON RESPECTO A FIS MDF TOTAL</b>		<b>100.00%</b>





**BIENESTAR**  
SECRETARÍA DE BIENESTAR



**FONDO DE APORTACIONES PARA LA INFRAESTRUCTURA SOCIAL  
MUNICIPAL Y DE LAS DEMARCACIONES TERRITORIALES DE SAN  
JOSÉ AYUQUILA**

---

FISMDF 2019



## DISTRIBUCIÓN DE LA INVERSIÓN - ENTIDAD

(ASIGNADA, REPORTADA Y POR EJERCER)



● Inversión por Ejercer ● Inversión Reportada

Inversión Asignada

\$ 4,000,923.39



Crédito BANOBRAS

\$ 0.00



Deuda BANOBRAS

\$ 0.00



Recursos Disponibles

\$ 4,000,923.39

Monto Reportado

\$ 4,000,923.39





**6**

**PROYECTOS REALIZADOS**

**FISMDF**

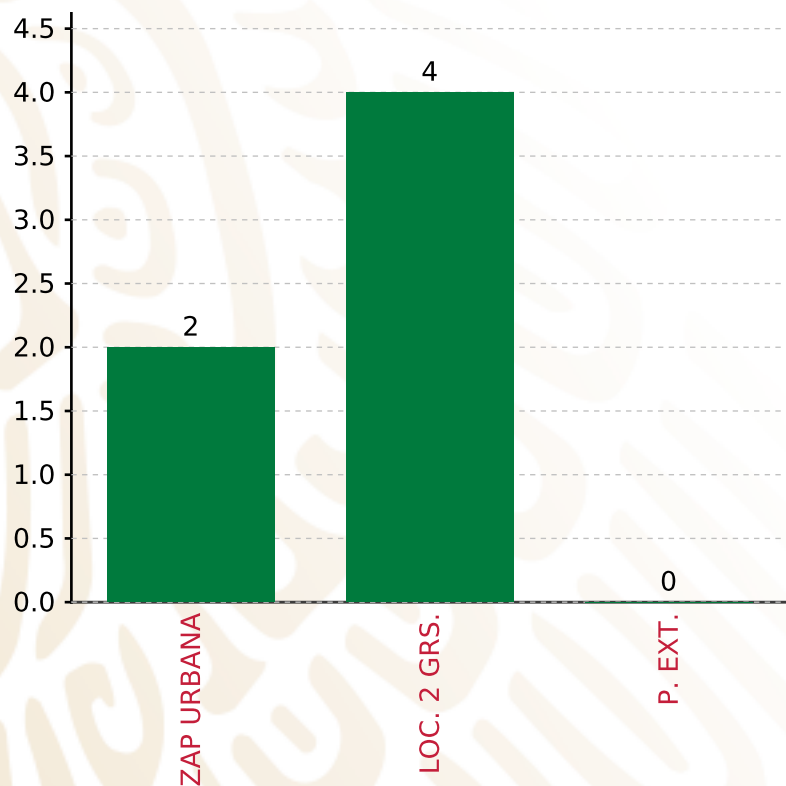
**1**



**MUNICIPIOS  
REPORTARON**

**FONDO DE APORTACIONES PARA LA INFRAESTRUCTURA SOCIAL MUNICIPAL Y DE LAS DEMARCACIONES TERRITORIALES DE SAN JOSÉ AYUQUILA**

**FISMDF 2019**



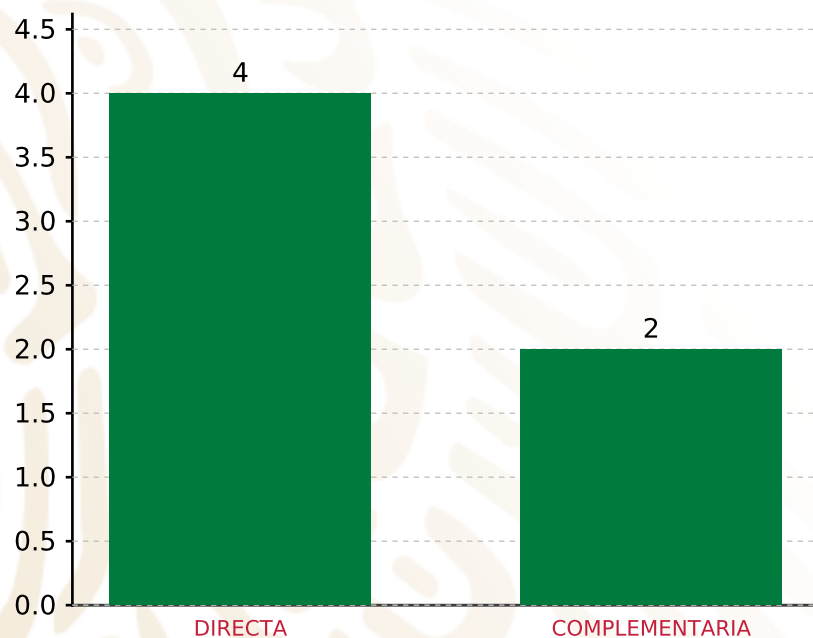
**TOTAL DE PROYECTOS: 6**

**TIPO DE INVERSIONES REALIZADAS**

(POR FOCALIZACIÓN)

**TIPO DE INVERSIONES REALIZADAS CON RECURSOS FISMDF**

FOCALIZACIÓN	MONTO	PORCENTAJE(%)
ZAP URBANA	2,620,930.82	65.51%
LOC. 2 GRS.	1,259,990.57	31.49%
P. EXT.	0.00	0.00%
<b>SUBTOTAL DE INVERSIONES</b>	<b>3,880,921.39</b>	<b>97.00%</b>
GASTOS INDIRECTOS	120,002.00	3.00%
PRODIM	0.00	0.00%
<b>SUBTOTAL G.I. + PRODIM</b>	<b>120,002.00</b>	<b>3.00%</b>
<b>TOTAL REPORTADO FISMDF</b>	<b>4,000,923.39</b>	<b>100%</b>
<b>% FISMDF EJERCIDO CON RESPECTO A FISMDF TOTAL</b>		<b>100.00%</b>



**TOTAL DE PROYECTOS: 6**

## TIPO DE INVERSIONES REALIZADAS

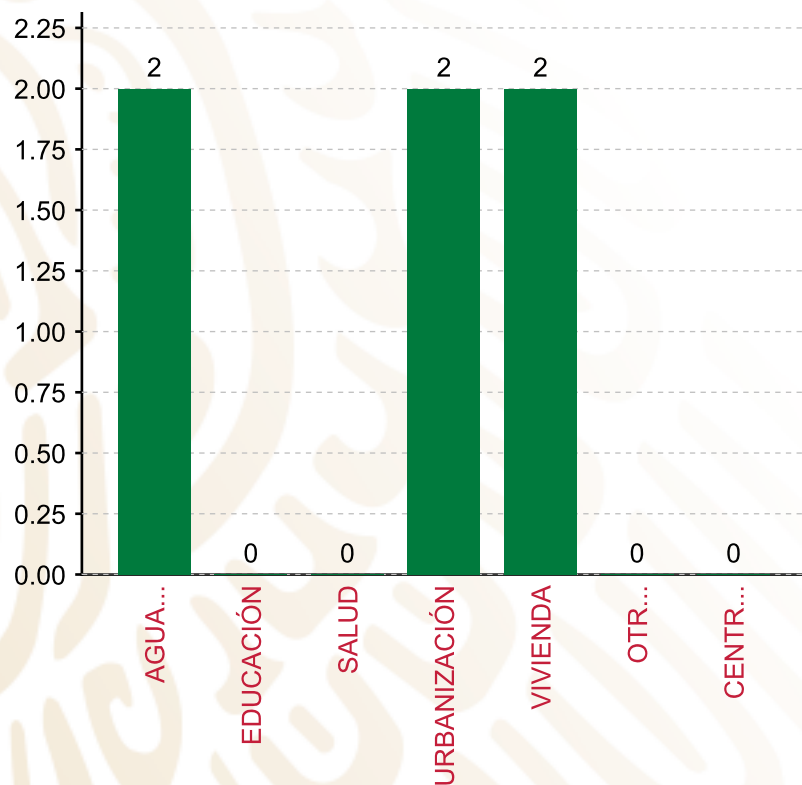
(POR INCIDENCIA)

### TIPO DE INVERSIONES REALIZADAS CON RECURSOS FISMDF

TIPO	MONTO	PORCENTAJE(%)
DIRECTA	3,539,990.57	88.48%
COMPLEMENTARIA	340,930.82	8.52%
<b>SUBTOTAL DE INVERSIONES</b>	<b>3,880,921.39</b>	<b>97.00%</b>
GASTOS INDIRECTOS	120,002.00	3.00%
PRODIM	0.00	0.00%
<b>SUBTOTAL G.I. + PRODIM</b>	<b>120,002.00</b>	<b>3.00%</b>
<b>TOTAL REPORTADO FISMDF</b>	<b>4,000,923.39</b>	<b>100%</b>
<b>% FISMDF EJERCIDO CON RESPECTO A FISMDF TOTAL</b>		<b>100.00%</b>

**FONDO DE APORTACIONES PARA LA INFRAESTRUCTURA SOCIAL MUNICIPAL Y DE LAS DEMARCACIONES TERRITORIALES DE SAN JOSÉ AYUQUILA**

**FISMDF 2019**



**TOTAL DE PROYECTOS: 6**

**TIPO DE INVERSIONES REALIZADAS**

(POR RUBRO DE GASTO)

**TIPO DE INVERSIONES REALIZADAS CON RECURSOS FISMDF**

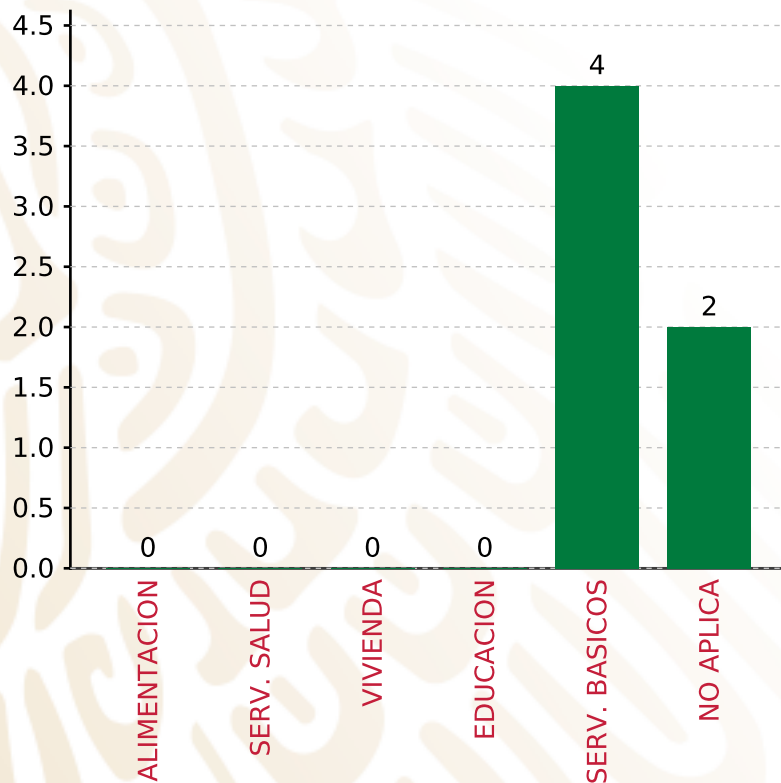
RUBRO	MONTO	PORCENTAJE(%)
AGUA Y SANEAMIENTO	808,681.45	20.21 %
EDUCACIÓN	0.00	%
SALUD	0.00	%
URBANIZACIÓN	340,930.82	8.52 %
VIVIENDA	2,731,309.12	68.27 %
OTROS PROYECTOS	0.00	%
CENTROS INTEGRADORES DE	0.00	%
<b>SUBTOTAL DE INVERSIONES</b>	<b>3,880,921.39</b>	<b>97.00 %</b>
GASTOS INDIRECTOS	120,002.00	3.00 %
PRODIM	0.00	0.00 %
<b>SUBTOTAL G.I. + PRODIM</b>	<b>120,002.00</b>	<b>3.00 %</b>
<b>TOTAL REPORTADO FISMDF</b>	<b>4,000,923.39</b>	<b>100 %</b>
<b>% FISMDF EJERCIDO CON RESPECTO A FISMDF TOTAL</b>		<b>100.00 %</b>

**FONDO DE APORTACIONES PARA LA INFRAESTRUCTURA SOCIAL MUNICIPAL Y DE LAS DEMARCACIONES TERRITORIALES DE SAN JOSÉ AYUQUILA**

**FISMDF 2019**



**BIENESTAR**  
SECRETARÍA DE BIENESTAR



**TOTAL DE PROYECTOS: 6**

**TIPO DE INVERSIONES REALIZADAS**

(POR CARENCIA SOCIAL)

**TIPO DE INVERSIONES REALIZADAS CON RECURSOS FISMDF**

CARENCIA SOCIAL	MONTO	PORCENTAJE(%)
ALIMENTACION	0.00	%
SERV. SALUD	0.00	%
VIVIENDA	0.00	%
EDUCACION	0.00	%
SERV. BASICOS	3,539,990.57	88.48%
NO APLICA	340,930.82	8.52%
<b>SUBTOTAL DE INVERSIONES</b>	<b>3,880,921.39</b>	<b>97.00%</b>
GASTOS INDIRECTOS	120,002.00	3.00%
PRODIM	0.00	0.00%
<b>SUBTOTAL G.I. + PRODIM</b>	<b>120,002.00</b>	<b>3.00%</b>
<b>TOTAL REPORTADO FISMDF</b>	<b>4,000,923.39</b>	<b>100%</b>
<b>% FISMDF EJERCIDO CON RESPECTO A FISMDF TOTAL</b>		<b>100.00%</b>





**BIENESTAR**  
SECRETARÍA DE BIENESTAR



**FONDO DE APORTACIONES PARA LA INFRAESTRUCTURA SOCIAL  
MUNICIPAL Y DE LAS DEMARCACIONES TERRITORIALES DE SAN  
JUAN BAUTISTA GUELACHE**

---

FISMDF 2019

## DISTRIBUCIÓN DE LA INVERSIÓN - ENTIDAD

(ASIGNADA, REPORTADA Y POR EJERCER)



Inversión Asignada

\$ 5,588,581.47



Crédito BANOBRAS

\$ 0.00



Deuda BANOBRAS

\$ 0.00



Recursos Disponibles

\$ 5,588,581.47

Monto Reportado

\$ 5,588,581.47





**9**

**PROYECTOS REALIZADOS**

**FISMDF**

**1**



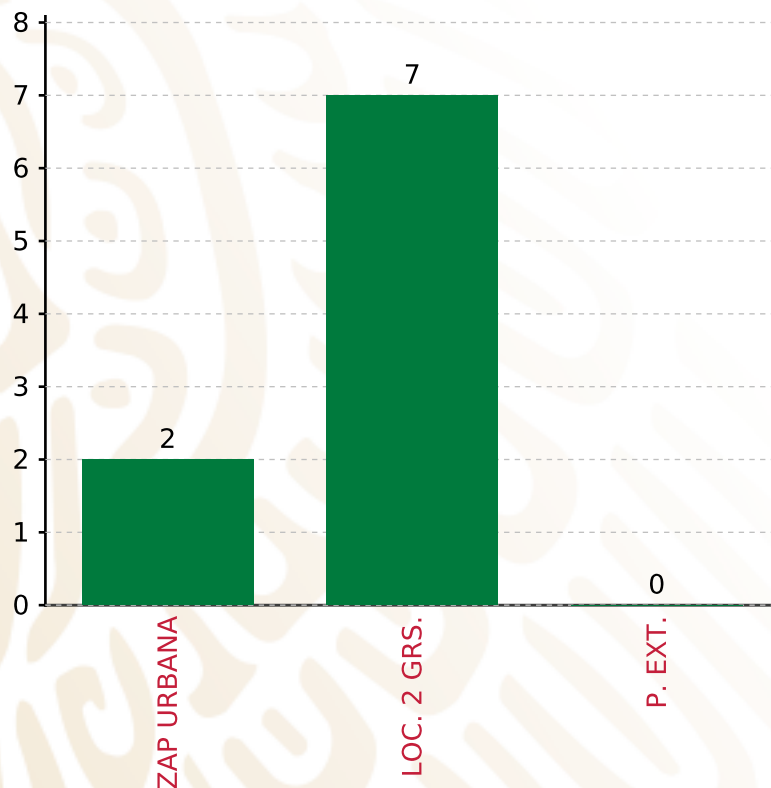
**MUNICIPIOS  
REPORTARON**

**FONDO DE APORTACIONES PARA LA INFRAESTRUCTURA SOCIAL MUNICIPAL Y DE LAS DEMARCACIONES TERRITORIALES DE SAN JUAN BAUTISTA GUELACHE**

**FISMDF 2019**



**BIENESTAR**  
SECRETARÍA DE BIENESTAR



**TOTAL DE PROYECTOS: 9**

**TIPO DE INVERSIONES REALIZADAS**

(POR FOCALIZACIÓN)

**TIPO DE INVERSIONES REALIZADAS CON RECURSOS FISMDF**

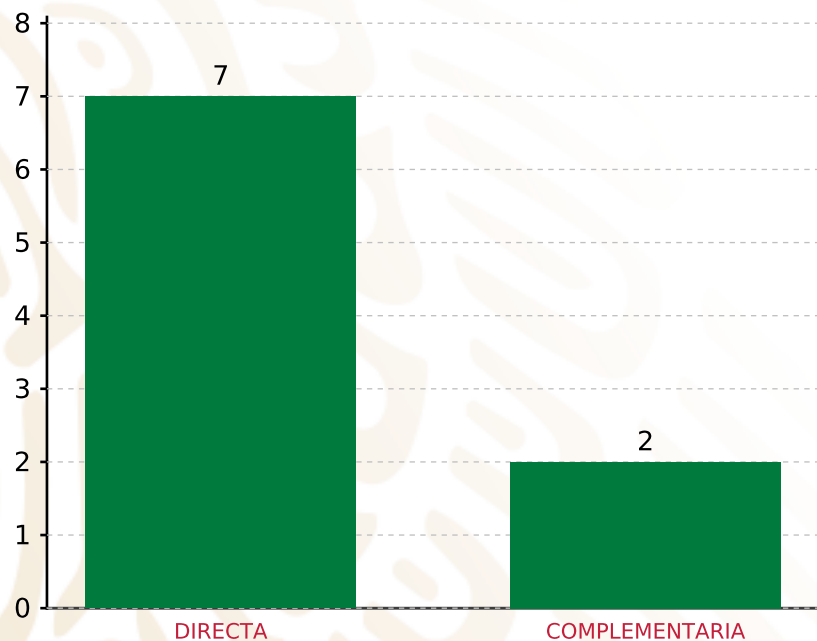
FOCALIZACIÓN	MONTO	PORCENTAJE(%)
ZAP URBANA	1,060,000.00	18.97%
LOC. 2 GRS.	4,249,152.20	76.03%
P. EXT.	0.00	0.00%
<b>SUBTOTAL DE INVERSIONES</b>	<b>5,309,152.20</b>	<b>95.00%</b>
GASTOS INDIRECTOS	167,657.44	3.00%
PRODIM	111,771.83	2.00%
<b>SUBTOTAL G.I. + PRODIM</b>	<b>279,429.27</b>	<b>5.00%</b>
<b>TOTAL REPORTADO FISMDF</b>	<b>5,588,581.47</b>	<b>100%</b>
<b>% FISMDF EJERCIDO CON RESPECTO A FISMDF TOTAL</b>		<b>100.00%</b>

**FONDO DE APORTACIONES PARA LA INFRAESTRUCTURA SOCIAL MUNICIPAL Y DE LAS DEMARCACIONES TERRITORIALES DE SAN JUAN BAUTISTA GUELACHE**

**FISMDF 2019**



**BIENESTAR**  
SECRETARÍA DE BIENESTAR



**TOTAL DE PROYECTOS: 9**

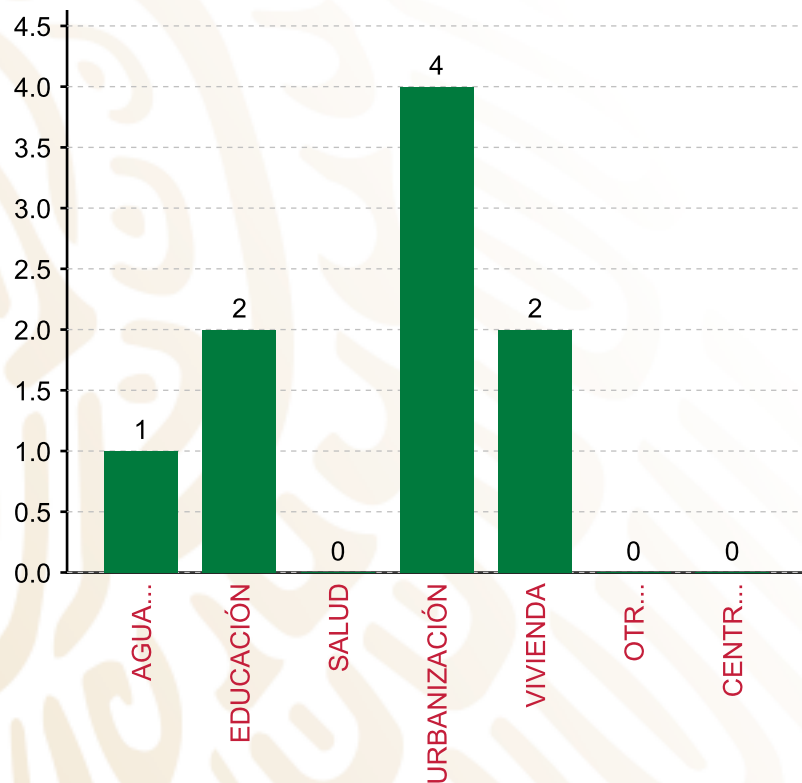
**TIPO DE INVERSIONES REALIZADAS**

(POR INCIDENCIA)

**TIPO DE INVERSIONES REALIZADAS CON RECURSOS FISMDF**

TIPO	MONTO	PORCENTAJE(%)
DIRECTA	4,944,783.42	88.48%
COMPLEMENTARIA	364,368.78	6.52%
<b>SUBTOTAL DE INVERSIONES</b>	<b>5,309,152.20</b>	<b>95.00%</b>
GASTOS INDIRECTOS	167,657.44	3.00%
PRODIM	111,771.83	2.00%
<b>SUBTOTAL G.I. + PRODIM</b>	<b>279,429.27</b>	<b>5.00%</b>
<b>TOTAL REPORTADO FISMDF</b>	<b>5,588,581.47</b>	<b>100%</b>
<b>% FISMDF EJERCIDO CON RESPECTO A FISMDF TOTAL</b>		<b>100.00%</b>

**FONDO DE APORTACIONES PARA LA INFRAESTRUCTURA SOCIAL MUNICIPAL Y DE LAS DEMARCACIONES TERRITORIALES DE SAN JUAN BAUTISTA GUELACHE**  
**FISMDF 2019**



**TOTAL DE PROYECTOS: 9**

**TIPO DE INVERSIONES REALIZADAS**

(POR RUBRO DE GASTO)

**TIPO DE INVERSIONES REALIZADAS CON RECURSOS FISMDF**

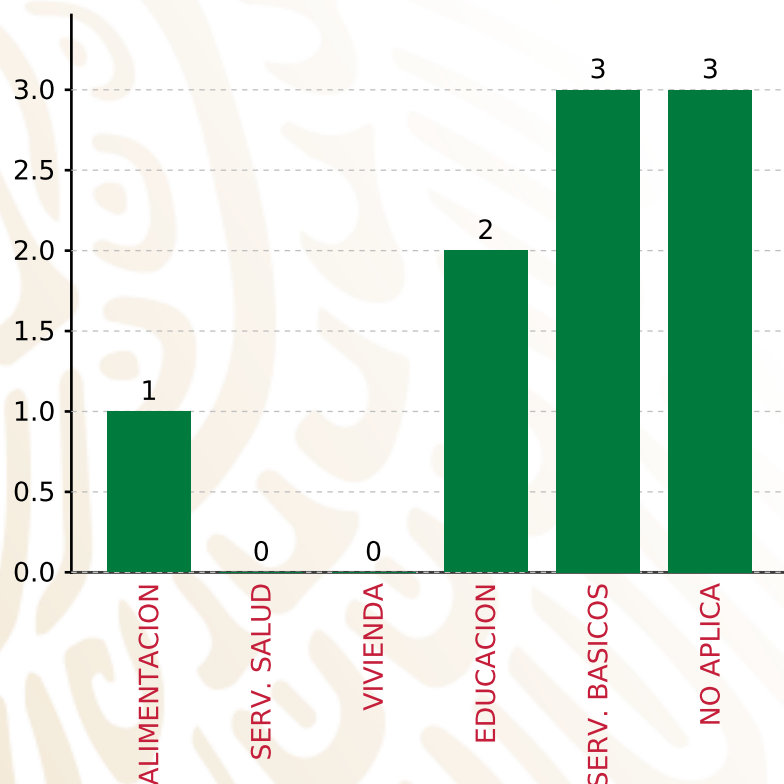
RUBRO	MONTO	PORCENTAJE(%)
AGUA Y SANEAMIENTO	316,250.95	5.66%
EDUCACIÓN	1,460,016.91	26.13%
SALUD	0.00	%
URBANIZACIÓN	1,860,033.67	33.28%
VIVIENDA	1,672,850.67	29.93%
OTROS PROYECTOS	0.00	%
CENTROS INTEGRADORES DE	0.00	%
<b>SUBTOTAL DE INVERSIONES</b>	<b>5,309,152.20</b>	<b>95.00%</b>
GASTOS INDIRECTOS	167,657.44	3.00%
PRODIM	111,771.83	2.00%
<b>SUBTOTAL G.I. + PRODIM</b>	<b>279,429.27</b>	<b>5.00%</b>
<b>TOTAL REPORTADO FISMDF</b>	<b>5,588,581.47</b>	<b>100%</b>
<b>% FISMDF EJERCIDO CON RESPECTO A FISMDF TOTAL</b>		<b>100.00%</b>

**FONDO DE APORTACIONES PARA LA INFRAESTRUCTURA SOCIAL MUNICIPAL Y DE LAS DEMARCACIONES TERRITORIALES DE SAN JUAN BAUTISTA GUELACHE**

**FISMDF 2019**



**BIENESTAR**  
SECRETARÍA DE BIENESTAR



**TOTAL DE PROYECTOS:**

**9**

**TIPO DE INVERSIONES REALIZADAS**

(POR CARENCIA SOCIAL)

**TIPO DE INVERSIONES REALIZADAS CON RECURSOS FISMDF**

CARENCIA SOCIAL	MONTO	PORCENTAJE(%)
ALIMENTACION	929,101.67	16.63%
SERV. SALUD	0.00	%
VIVIENDA	0.00	%
EDUCACION	1,460,016.91	26.13%
SERV. BASICOS	1,989,101.62	35.59%
NO APLICA	930,932.00	16.66%
<b>SUBTOTAL DE INVERSIONES</b>	<b>5,309,152.20</b>	<b>95.00%</b>
GASTOS INDIRECTOS	167,657.44	3.00%
PRODIM	111,771.83	2.00%
<b>SUBTOTAL G.I. + PRODIM</b>	<b>279,429.27</b>	<b>5.00%</b>
<b>TOTAL REPORTADO FISMDF</b>	<b>5,588,581.47</b>	<b>100%</b>
<b>% FISMDF EJERCIDO CON RESPECTO A FISMDF TOTAL</b>		<b>100.00%</b>





**BIENESTAR**  
SECRETARÍA DE BIENESTAR



**FONDO DE APORTACIONES PARA LA INFRAESTRUCTURA SOCIAL  
MUNICIPAL Y DE LAS DEMARCACIONES TERRITORIALES DE SAN  
JUAN BAUTISTA TLACOATZINTEPEC**

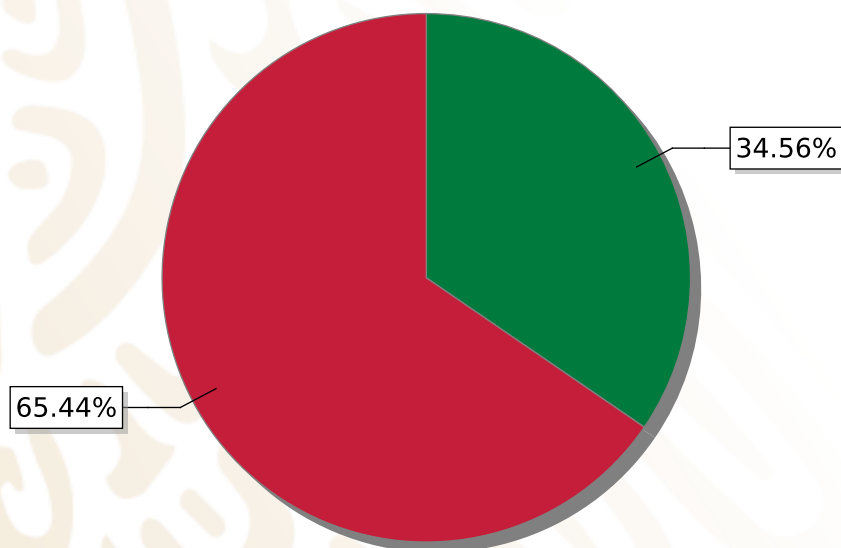
---

FISMDF 2019



## DISTRIBUCIÓN DE LA INVERSIÓN - ENTIDAD

(ASIGNADA, REPORTADA Y POR EJERCER)



● Inversión por Ejercer ● Inversión Reportada

Inversión Asignada

**\$ 8,149,178.53**



Crédito BANOBRAS

**\$ 0.00**



Deuda BANOBRAS

**\$ 0.00**



Recursos Disponibles

**\$ 8,149,178.53**

Monto Reportado

**\$ 5,332,905.26**





**6**

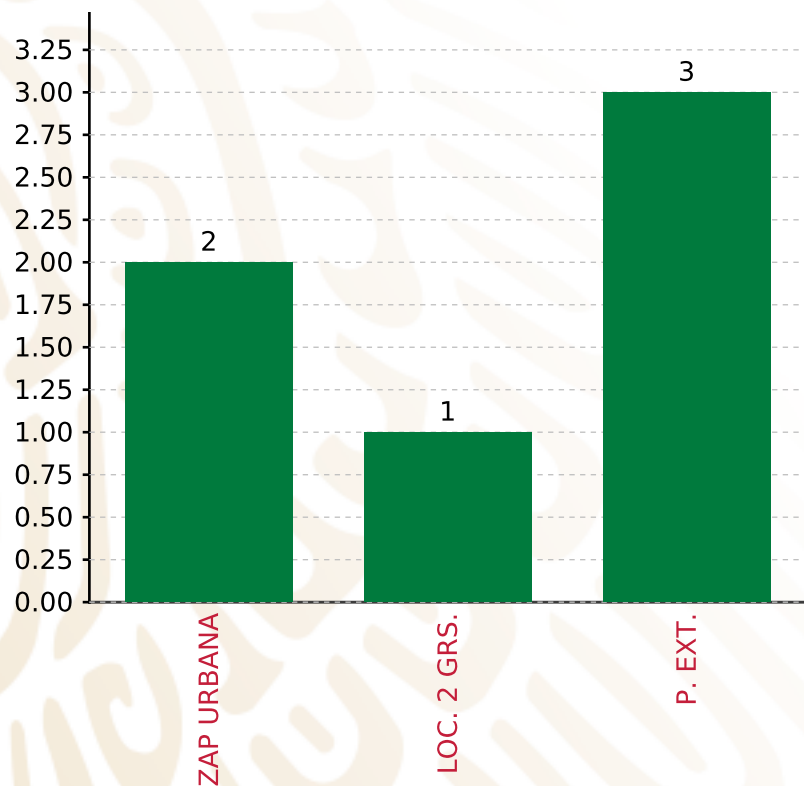
**PROYECTOS REALIZADOS**

**FISMDF**

**1**



**MUNICIPIOS  
REPORTARON**



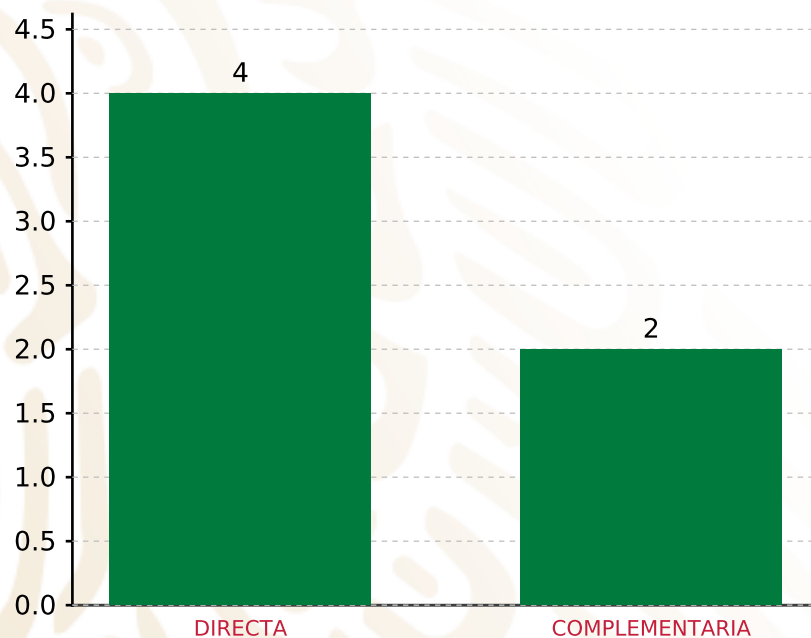
**TOTAL DE PROYECTOS: 6**

## TIPO DE INVERSIONES REALIZADAS

(POR FOCALIZACIÓN)

### TIPO DE INVERSIONES REALIZADAS CON RECURSOS FISMDF

FOCALIZACIÓN	MONTO	PORCENTAJE(%)
ZAP URBANA	1,039,999.57	19.50%
LOC. 2 GRS.	801,072.00	15.02%
P. EXT.	3,002,885.97	56.31%
<b>SUBTOTAL DE INVERSIONES</b>	<b>4,843,957.54</b>	<b>90.83%</b>
GASTOS INDIRECTOS	488,947.72	9.17%
PRODIM	0.00	0.00%
<b>SUBTOTAL G.I. + PRODIM</b>	<b>488,947.72</b>	<b>9.17%</b>
<b>TOTAL REPORTADO FISMDF</b>	<b>5,332,905.26</b>	<b>100%</b>
<b>% FISMDF EJERCIDO CON RESPECTO A FISMDF TOTAL</b>		<b>65.44%</b>



**TOTAL DE PROYECTOS: 6**

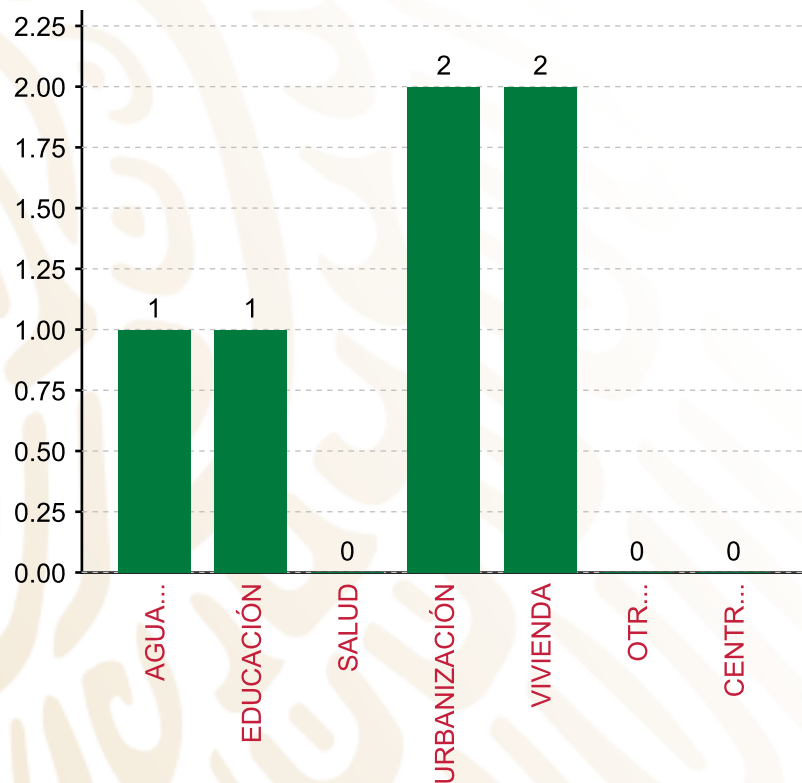
## TIPO DE INVERSIONES REALIZADAS

(POR INCIDENCIA)

### TIPO DE INVERSIONES REALIZADAS CON RECURSOS FISMDF

TIPO	MONTO	PORCENTAJE(%)
DIRECTA	3,402,885.97	63.81%
COMPLEMENTARIA	1,441,071.57	27.02%
<b>SUBTOTAL DE INVERSIONES</b>	<b>4,843,957.54</b>	<b>90.83%</b>
GASTOS INDIRECTOS	488,947.72	9.17%
PRODIM	0.00	0.00%
<b>SUBTOTAL G.I. + PRODIM</b>	<b>488,947.72</b>	<b>9.17%</b>
<b>TOTAL REPORTADO FISMDF</b>	<b>5,332,905.26</b>	<b>100%</b>
<b>% FISMDF EJERCIDO CON RESPECTO A FISMDF TOTAL</b>		<b>65.44%</b>

**FONDO DE APORTACIONES PARA LA INFRAESTRUCTURA SOCIAL MUNICIPAL Y DE LAS DEMARCACIONES TERRITORIALES DE SAN JUAN BAUTISTA TLACOATZINTEPEC**  
**FISMDF 2019**



**TOTAL DE PROYECTOS: 6**

**TIPO DE INVERSIONES REALIZADAS**

(POR RUBRO DE GASTO)

**TIPO DE INVERSIONES REALIZADAS CON RECURSOS FISMDF**

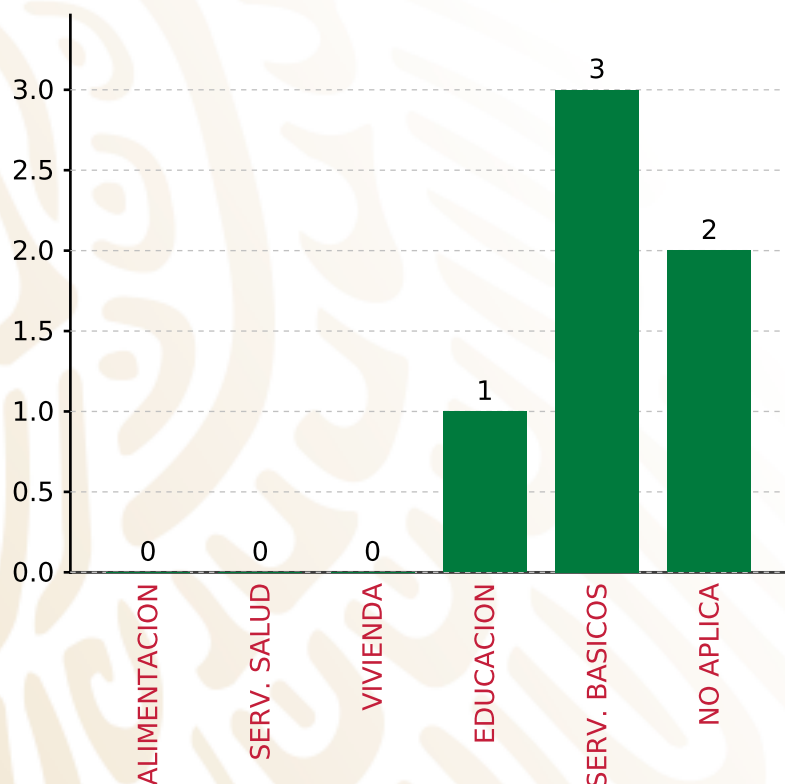
RUBRO	MONTO	PORCENTAJE(%)
AGUA Y SANEAMIENTO	400,000.00	7.50%
EDUCACIÓN	1,001,484.41	18.78%
SALUD	0.00	%
URBANIZACIÓN	1,441,071.57	27.02%
VIVIENDA	2,001,401.56	37.53%
OTROS PROYECTOS	0.00	%
CENTROS INTEGRADORES DE DESARROLLO COMUNITARIO	0.00	%
<b>SUBTOTAL DE INVERSIONES</b>	<b>4,843,957.54</b>	<b>90.83%</b>
GASTOS INDIRECTOS	488,947.72	9.17%
PRODIM	0.00	0.00%
<b>SUBTOTAL G.I. + PRODIM</b>	<b>488,947.72</b>	<b>9.17%</b>
<b>TOTAL REPORTADO FISMDF</b>	<b>5,332,905.26</b>	<b>100%</b>
<b>% FISMDF EJERCIDO CON RESPECTO A FISMDF TOTAL</b>		<b>65.44%</b>

**FONDO DE APORTACIONES PARA LA INFRAESTRUCTURA SOCIAL MUNICIPAL Y DE LAS DEMARCACIONES TERRITORIALES DE SAN JUAN BAUTISTA TLACOATZINTEPEC**

**FISMDF 2019**



**BIENESTAR**  
SECRETARÍA DE BIENESTAR



**TOTAL DE PROYECTOS: 6**

**TIPO DE INVERSIONES REALIZADAS**

(POR CARENCIA SOCIAL)

**TIPO DE INVERSIONES REALIZADAS CON RECURSOS FISMDF**

CARENCIA SOCIAL	MONTO	PORCENTAJE(%)
ALIMENTACION	0.00	%
SERV. SALUD	0.00	%
VIVIENDA	0.00	%
EDUCACION	1,001,484.41	18.78%
SERV. BASICOS	2,401,401.56	45.03%
NO APLICA	1,441,071.57	27.02%
<b>SUBTOTAL DE INVERSIONES</b>	<b>4,843,957.54</b>	<b>90.83%</b>
GASTOS INDIRECTOS	488,947.72	9.17%
PRODIM	0.00	0.00%
<b>SUBTOTAL G.I. + PRODIM</b>	<b>488,947.72</b>	<b>9.17%</b>
<b>TOTAL REPORTADO FISMDF</b>	<b>5,332,905.26</b>	<b>100%</b>
<b>% FISMDF EJERCIDO CON RESPECTO A FISMDF TOTAL</b>		<b>65.44%</b>





**BIENESTAR**  
SECRETARÍA DE BIENESTAR



**FONDO DE APORTACIONES PARA LA INFRAESTRUCTURA SOCIAL  
MUNICIPAL Y DE LAS DEMARCACIONES TERRITORIALES DE SAN  
JUAN COLORADO**

---

FISMDF 2019

## DISTRIBUCIÓN DE LA INVERSIÓN - ENTIDAD

(ASIGNADA, REPORTADA Y POR EJERCER)



Inversión Asignada  
**\$ 22,137,495.76**



Crédito BANOBRAS  
**\$ 0.00**



Deuda BANOBRAS  
**\$ 0.00**



Recursos Disponibles  
**\$ 22,137,495.76**

Monto Reportado  
**\$ 22,137,495.76**





**19**

**PROYECTOS REALIZADOS**

**FISMDF**

**1**



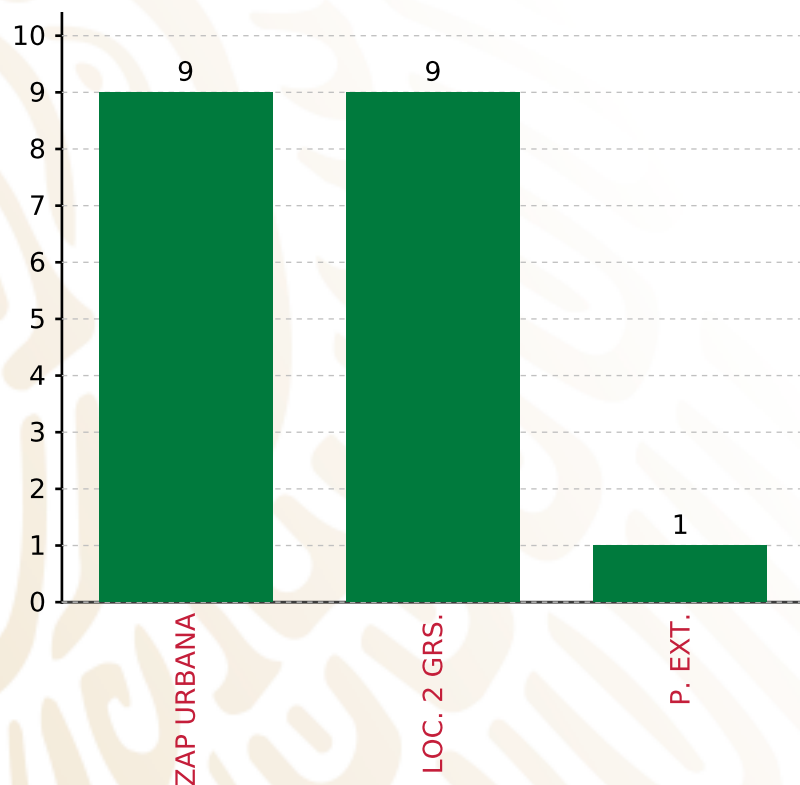
**MUNICIPIOS  
REPORTARON**

**FONDO DE APORTACIONES PARA LA INFRAESTRUCTURA SOCIAL MUNICIPAL Y DE LAS DEMARCACIONES TERRITORIALES DE SAN JUAN COLORADO**

**FISMDF 2019**



**BIENESTAR**  
SECRETARÍA DE BIENESTAR



**TOTAL DE PROYECTOS: 19**

**TIPO DE INVERSIONES REALIZADAS**

(POR FOCALIZACIÓN)

**TIPO DE INVERSIONES REALIZADAS CON RECURSOS FISMDF**

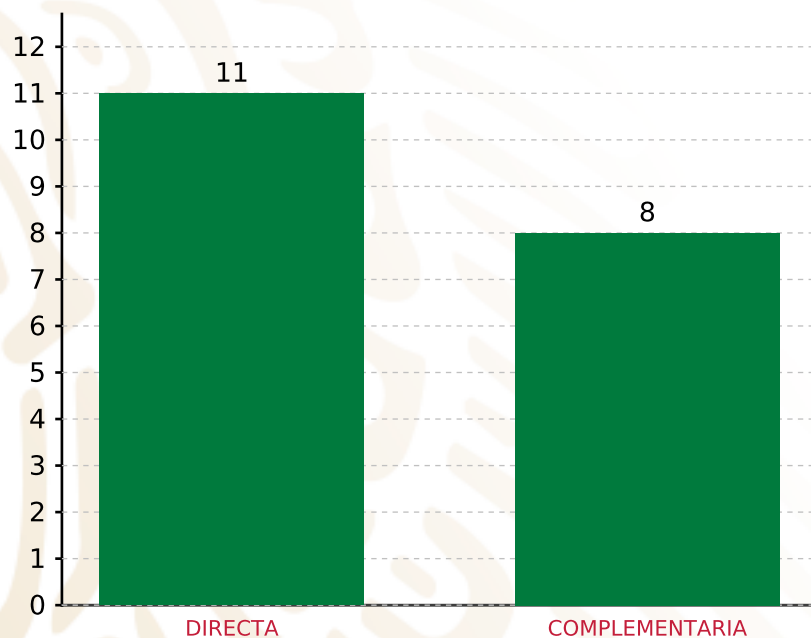
FOCALIZACIÓN	MONTO	PORCENTAJE(%)
ZAP URBANA	8,633,508.16	39.00%
LOC. 2 GRS.	11,297,489.13	51.03%
P. EXT.	1,542,373.60	6.97%
<b>SUBTOTAL DE INVERSIONES</b>	<b>21,473,370.89</b>	<b>97.00%</b>
GASTOS INDIRECTOS	664,124.87	3.00%
PRODIM	0.00	0.00%
<b>SUBTOTAL G.I. + PRODIM</b>	<b>664,124.87</b>	<b>3.00%</b>
<b>TOTAL REPORTADO FISMDF</b>	<b>22,137,495.76</b>	<b>100%</b>
<b>% FISMDF EJERCIDO CON RESPECTO A FISMDF TOTAL</b>		<b>100.00%</b>

**FONDO DE APORTACIONES PARA LA INFRAESTRUCTURA SOCIAL MUNICIPAL Y DE LAS DEMARCACIONES TERRITORIALES DE SAN JUAN COLORADO**

**FISMDF 2019**



**BIENESTAR**  
SECRETARÍA DE BIENESTAR



**TOTAL DE PROYECTOS: 19**

**TIPO DE INVERSIONES REALIZADAS**

(POR INCIDENCIA)

**TIPO DE INVERSIONES REALIZADAS CON RECURSOS FISMDF**

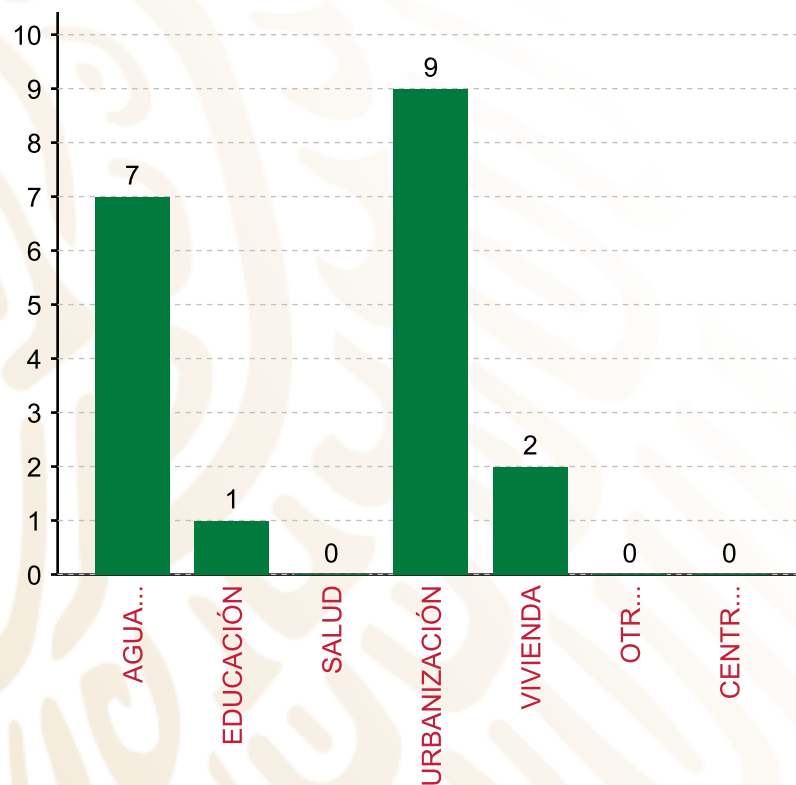
TIPO	MONTO	PORCENTAJE(%)
DIRECTA	10,731,905.01	48.48%
COMPLEMENTARIA	10,741,465.88	48.52%
<b>SUBTOTAL DE INVERSIONES</b>	<b>21,473,370.89</b>	<b>97.00%</b>
GASTOS INDIRECTOS	664,124.87	3.00%
PRODIM	0.00	0.00%
<b>SUBTOTAL G.I. + PRODIM</b>	<b>664,124.87</b>	<b>3.00%</b>
<b>TOTAL REPORTADO FISMDF</b>	<b>22,137,495.76</b>	<b>100%</b>
<b>% FISMDF EJERCIDO CON RESPECTO A FISMDF TOTAL</b>		<b>100.00%</b>

**FONDO DE APORTACIONES PARA LA INFRAESTRUCTURA SOCIAL MUNICIPAL Y DE LAS DEMARCACIONES TERRITORIALES DE SAN JUAN COLORADO**

**FISMDF 2019**



**BIENESTAR**  
SECRETARÍA DE BIENESTAR



**TOTAL DE PROYECTOS: 19**

**TIPO DE INVERSIONES REALIZADAS**

(POR RUBRO DE GASTO)

**TIPO DE INVERSIONES REALIZADAS CON RECURSOS FISMDF**

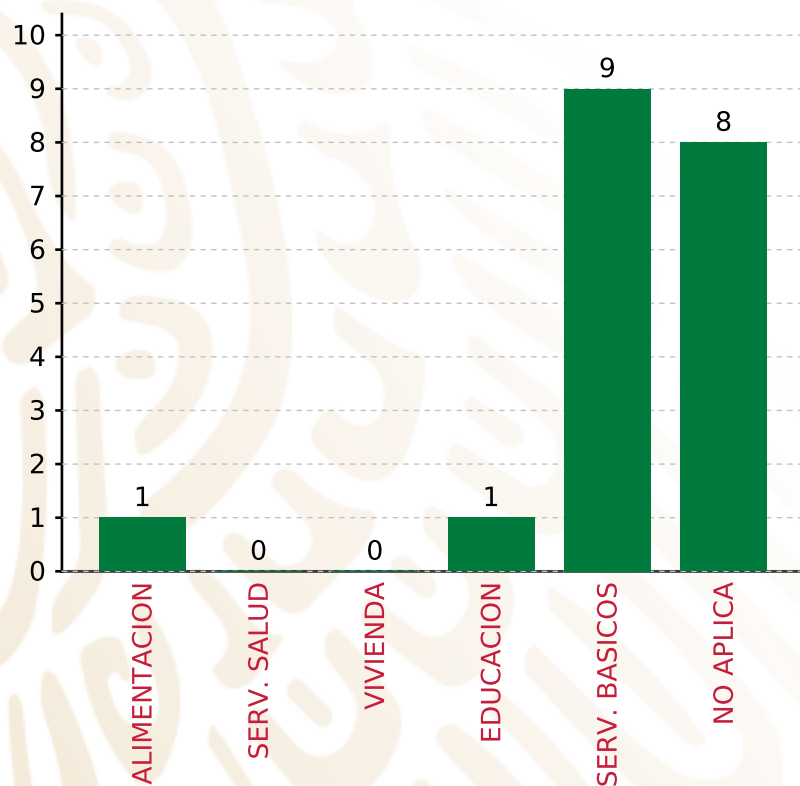
RUBRO	MONTO	PORCENTAJE(%)
AGUA Y SANEAMIENTO	5,251,078.66	23.72%
EDUCACIÓN	1,085,008.28	4.90%
SALUD	0.00	%
URBANIZACIÓN	12,283,839.48	55.49%
VIVIENDA	2,853,444.47	12.89%
OTROS PROYECTOS	0.00	%
CENTROS INTEGRADORES DE	0.00	%
<b>SUBTOTAL DE INVERSIONES</b>	<b>21,473,370.89</b>	<b>97.00%</b>
GASTOS INDIRECTOS	664,124.87	3.00%
PRODIM	0.00	0.00%
<b>SUBTOTAL G.I. + PRODIM</b>	<b>664,124.87</b>	<b>3.00%</b>
<b>TOTAL REPORTADO FISMDF</b>	<b>22,137,495.76</b>	<b>100%</b>
<b>% FISMDF EJERCIDO CON RESPECTO A FISMDF TOTAL</b>		<b>100.00%</b>

**FONDO DE APORTACIONES PARA LA INFRAESTRUCTURA SOCIAL MUNICIPAL Y DE LAS DEMARCACIONES TERRITORIALES DE SAN JUAN COLORADO**

**FISMDF 2019**



**BIENESTAR**  
SECRETARÍA DE BIENESTAR



**TOTAL DE PROYECTOS: 19**

**TIPO DE INVERSIONES REALIZADAS**

(POR CARENCIA SOCIAL)

**TIPO DE INVERSIONES REALIZADAS CON RECURSOS FISMDF**

CARENCIA SOCIAL	MONTO	PORCENTAJE(%)
ALIMENTACION	1,542,373.60	6.97%
SERV. SALUD	0.00	%
VIVIENDA	0.00	%
EDUCACION	1,085,008.28	4.90%
SERV. BASICOS	8,104,523.13	36.61%
NO APLICA	10,741,465.88	48.52%
<b>SUBTOTAL DE INVERSIONES</b>	<b>21,473,370.89</b>	<b>97.00%</b>
GASTOS INDIRECTOS	664,124.87	3.00%
PRODIM	0.00	0.00%
<b>SUBTOTAL G.I. + PRODIM</b>	<b>664,124.87</b>	<b>3.00%</b>
<b>TOTAL REPORTADO FISMDF</b>	<b>22,137,495.76</b>	<b>100%</b>
<b>% FISMDF EJERCIDO CON RESPECTO A FISMDF TOTAL</b>		<b>100.00%</b>





**BIENESTAR**  
SECRETARÍA DE BIENESTAR



**FONDO DE APORTACIONES PARA LA INFRAESTRUCTURA SOCIAL  
MUNICIPAL Y DE LAS DEMARCACIONES TERRITORIALES DE SAN  
JUAN JUQUILA MIXES**

---

FISMDF 2019

## DISTRIBUCIÓN DE LA INVERSIÓN - ENTIDAD

(ASIGNADA, REPORTADA Y POR EJERCER)



Inversión Asignada  
**\$ 11,963,195.91**



Crédito BANOBRAS  
**\$ 0.00**



Deuda BANOBRAS  
**\$ 0.00**



Recursos Disponibles  
**\$ 11,963,195.91**

Monto Reportado  
**\$ 11,963,195.91**





**8**

**PROYECTOS REALIZADOS**

**FISMDF**

**1**



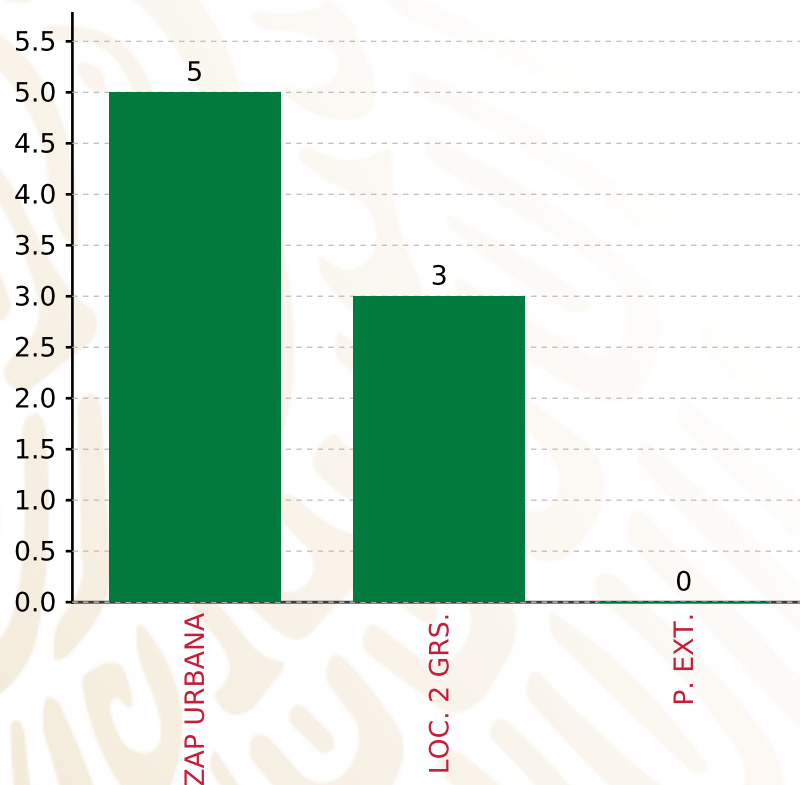
**MUNICIPIOS  
REPORTARON**

**FONDO DE APORTACIONES PARA LA INFRAESTRUCTURA SOCIAL MUNICIPAL Y DE LAS DEMARCACIONES TERRITORIALES DE SAN JUAN JUQUILA MIXES**

**FISMDF 2019**



**BIENESTAR**  
SECRETARÍA DE BIENESTAR



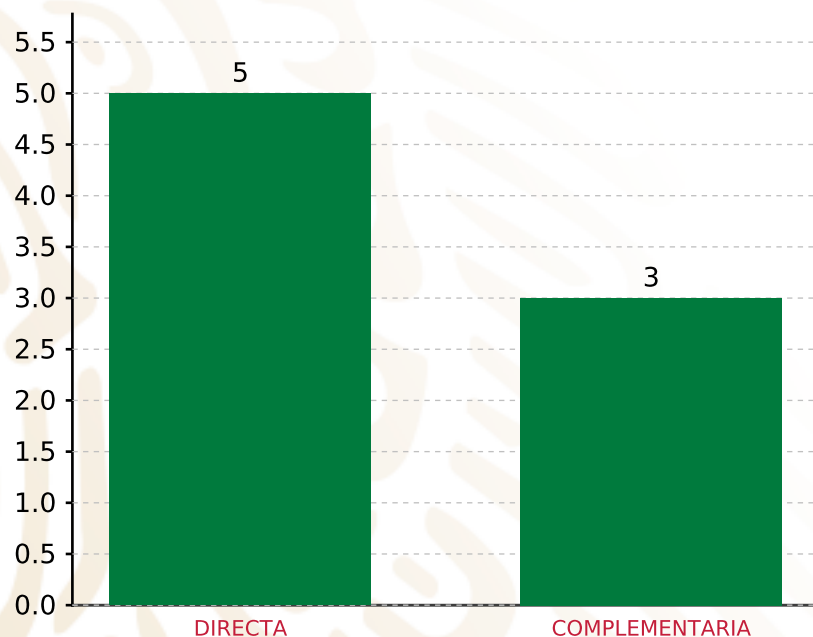
**TOTAL DE PROYECTOS: 8**

**TIPO DE INVERSIONES REALIZADAS**

(POR FOCALIZACIÓN)

**TIPO DE INVERSIONES REALIZADAS CON RECURSOS FISMDF**

FOCALIZACIÓN	MONTO	PORCENTAJE(%)
ZAP URBANA	8,212,379.60	68.65%
LOC. 2 GRS.	3,391,920.43	28.35%
P. EXT.	0.00	0.00%
<b>SUBTOTAL DE INVERSIONES</b>	<b>11,604,300.03</b>	<b>97.00%</b>
GASTOS INDIRECTOS	358,895.88	3.00%
PRODIM	0.00	0.00%
<b>SUBTOTAL G.I. + PRODIM</b>	<b>358,895.88</b>	<b>3.00%</b>
<b>TOTAL REPORTADO FISMDF</b>	<b>11,963,195.91</b>	<b>100%</b>
<b>% FISMDF EJERCIDO CON RESPECTO A FISMDF TOTAL</b>		<b>100.00%</b>



**TOTAL DE PROYECTOS: 8**

## TIPO DE INVERSIONES REALIZADAS

(POR INCIDENCIA)

### TIPO DE INVERSIONES REALIZADAS CON RECURSOS FISMDF

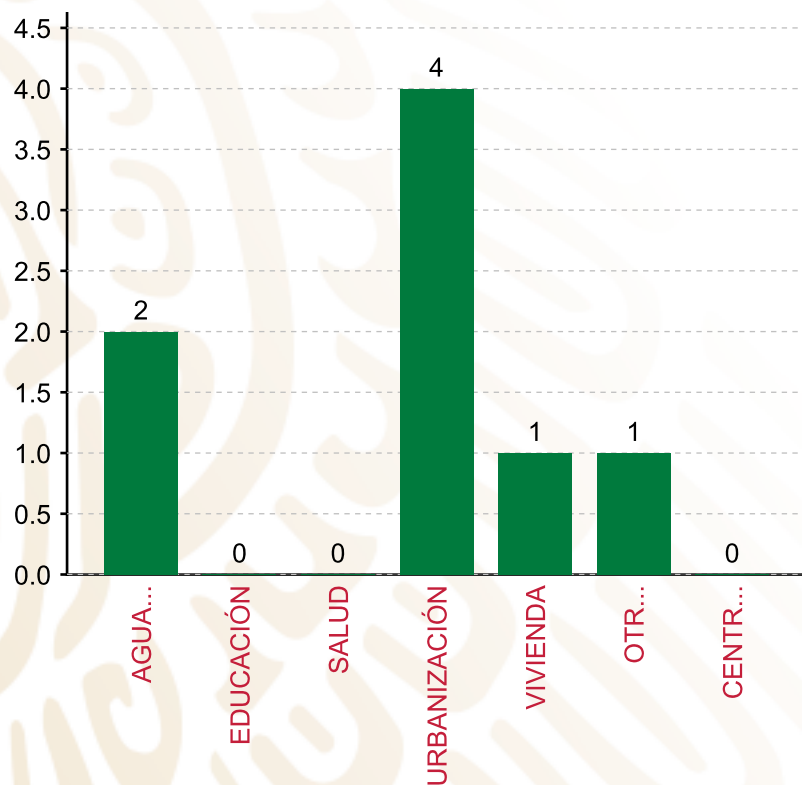
TIPO	MONTO	PORCENTAJE(%)
DIRECTA	7,516,790.58	62.83%
COMPLEMENTARIA	4,087,509.45	34.17%
<b>SUBTOTAL DE INVERSIONES</b>	<b>11,604,300.03</b>	<b>97.00%</b>
GASTOS INDIRECTOS	358,895.88	3.00%
PRODIM	0.00	0.00%
<b>SUBTOTAL G.I. + PRODIM</b>	<b>358,895.88</b>	<b>3.00%</b>
<b>TOTAL REPORTADO FISMDF</b>	<b>11,963,195.91</b>	<b>100%</b>
<b>% FISMDF EJERCIDO CON RESPECTO A FISMDF TOTAL</b>		<b>100.00%</b>

**FONDO DE APORTACIONES PARA LA INFRAESTRUCTURA SOCIAL MUNICIPAL Y DE LAS DEMARCACIONES TERRITORIALES DE SAN JUAN JUQUILA MIXES**

**FISMDF 2019**



**BIENESTAR**  
SECRETARÍA DE BIENESTAR



**TOTAL DE PROYECTOS: 8**

**TIPO DE INVERSIONES REALIZADAS**

(POR RUBRO DE GASTO)

**TIPO DE INVERSIONES REALIZADAS CON RECURSOS FISMDF**

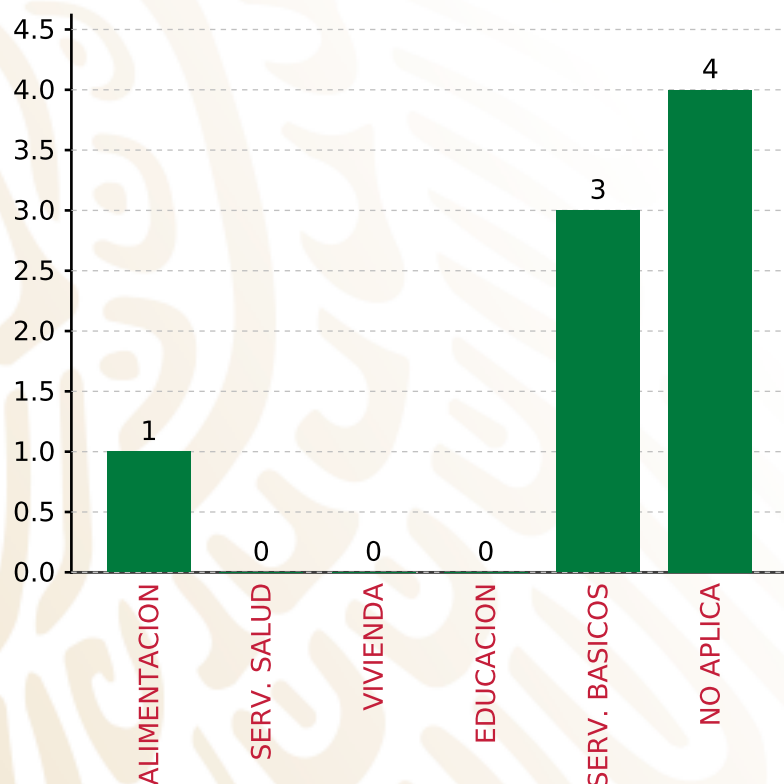
RUBRO	MONTO	PORCENTAJE(%)
AGUA Y SANEAMIENTO	3,833,581.69	32.04%
EDUCACIÓN	0.00	%
SALUD	0.00	%
URBANIZACIÓN	5,287,509.45	44.20%
VIVIENDA	1,250,000.00	10.45%
OTROS PROYECTOS	1,233,208.89	10.31%
CENTROS INTEGRADORES DE	0.00	%
<b>SUBTOTAL DE INVERSIONES</b>	<b>11,604,300.03</b>	<b>97.00%</b>
GASTOS INDIRECTOS	358,895.88	3.00%
PRODIM	0.00	0.00%
<b>SUBTOTAL G.I. + PRODIM</b>	<b>358,895.88</b>	<b>3.00%</b>
<b>TOTAL REPORTADO FISMDF</b>	<b>11,963,195.91</b>	<b>100%</b>
<b>% FISMDF EJERCIDO CON RESPECTO A FISMDF TOTAL</b>		<b>100.00%</b>

**FONDO DE APORTACIONES PARA LA INFRAESTRUCTURA SOCIAL MUNICIPAL Y DE LAS DEMARCACIONES TERRITORIALES DE SAN JUAN JUQUILA MIXES**

**FISMDF 2019**



**BIENESTAR**  
SECRETARÍA DE BIENESTAR



**TOTAL DE PROYECTOS:**

**8**

**TIPO DE INVERSIONES REALIZADAS**

(POR CARENCIA SOCIAL)

**TIPO DE INVERSIONES REALIZADAS CON RECURSOS FISMDF**

CARENCIA SOCIAL	MONTO	PORCENTAJE(%)
ALIMENTACION	1,200,000.00	10.03%
SERV. SALUD	0.00	%
VIVIENDA	0.00	%
EDUCACION	0.00	%
SERV. BASICOS	5,083,581.69	42.49%
NO APLICA	5,320,718.34	44.48%
<b>SUBTOTAL DE INVERSIONES</b>	<b>11,604,300.03</b>	<b>97.00%</b>
GASTOS INDIRECTOS	358,895.88	3.00%
PRODIM	0.00	0.00%
<b>SUBTOTAL G.I. + PRODIM</b>	<b>358,895.88</b>	<b>3.00%</b>
<b>TOTAL REPORTADO FISMDF</b>	<b>11,963,195.91</b>	<b>100%</b>
<b>% FISMDF EJERCIDO CON RESPECTO A FISMDF TOTAL</b>		<b>100.00%</b>





**BIENESTAR**  
SECRETARÍA DE BIENESTAR



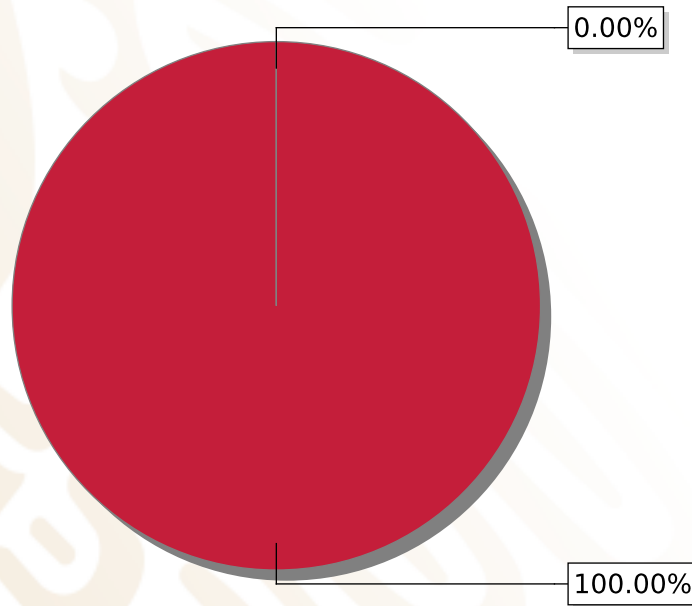
**FONDO DE APORTACIONES PARA LA INFRAESTRUCTURA SOCIAL  
MUNICIPAL Y DE LAS DEMARCACIONES TERRITORIALES DE SAN  
JUAN MIXTEPEC**

---

FISMDF 2019

## DISTRIBUCIÓN DE LA INVERSIÓN - ENTIDAD

(ASIGNADA, REPORTADA Y POR EJERCER)



● Inversión por Ejercer ● Inversión Reportada

Inversión Asignada

\$ 25,949,689.28



Crédito BANOBRAS

\$ 0.00



Deuda BANOBRAS

\$ 0.00



Recursos Disponibles

\$ 25,949,689.28

Monto Reportado  
\$ 25,949,689.28





**33**

**PROYECTOS REALIZADOS**

**FISMDF**

**1**



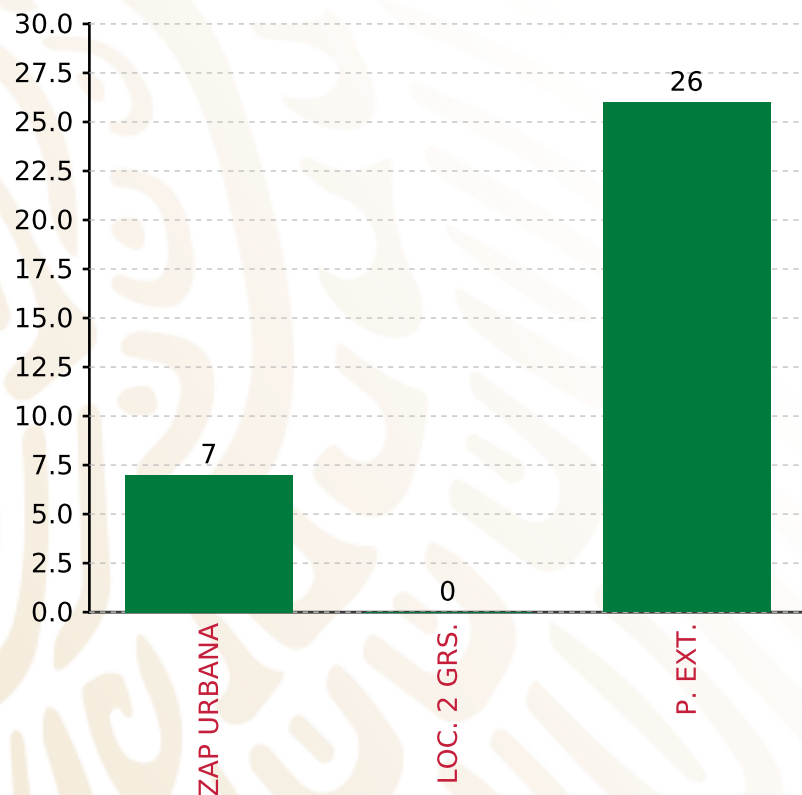
**MUNICIPIOS  
REPORTARON**

**FONDO DE APORTACIONES PARA LA INFRAESTRUCTURA SOCIAL MUNICIPAL Y DE LAS DEMARCACIONES TERRITORIALES DE SAN JUAN MIXTEPEC**

**FISMDF 2019**



**BIENESTAR**  
SECRETARÍA DE BIENESTAR



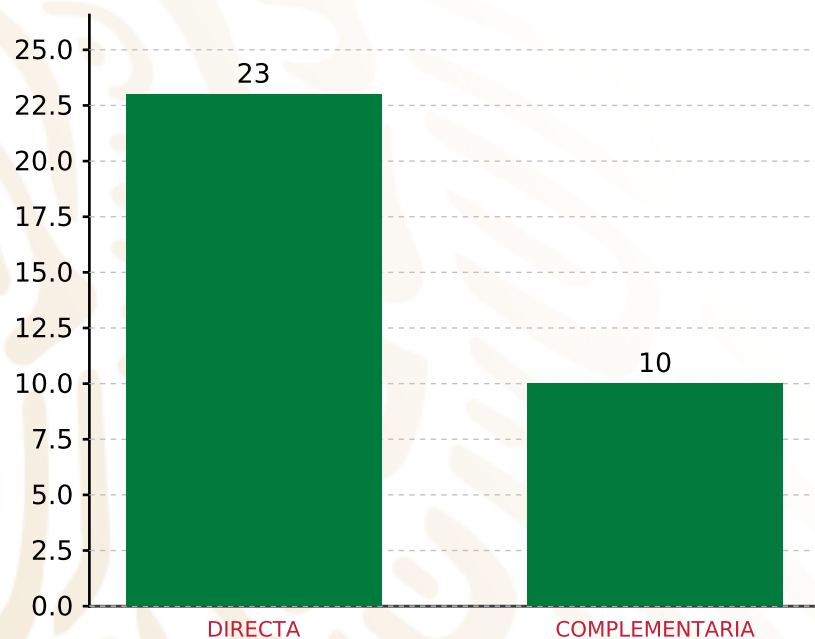
**TOTAL DE PROYECTOS: 33**

**TIPO DE INVERSIONES REALIZADAS**

(POR FOCALIZACIÓN)

**TIPO DE INVERSIONES REALIZADAS CON RECURSOS FISMDF**

FOCALIZACIÓN	MONTO	PORCENTAJE(%)
ZAP URBANA	8,579,279.67	33.06%
LOC. 2 GRS.	0.00	0.00%
P. EXT.	16,591,918.94	63.94%
<b>SUBTOTAL DE INVERSIONES</b>	<b>25,171,198.61</b>	<b>97.00%</b>
GASTOS INDIRECTOS	778,490.67	3.00%
PRODIM	0.00	0.00%
<b>SUBTOTAL G.I. + PRODIM</b>	<b>778,490.67</b>	<b>3.00%</b>
<b>TOTAL REPORTADO FISMDF</b>	<b>25,949,689.28</b>	<b>100%</b>
<b>% FISMDF EJERCIDO CON RESPECTO A FISMDF TOTAL</b>		<b>100.00%</b>



**TOTAL DE PROYECTOS: 33**

## TIPO DE INVERSIONES REALIZADAS

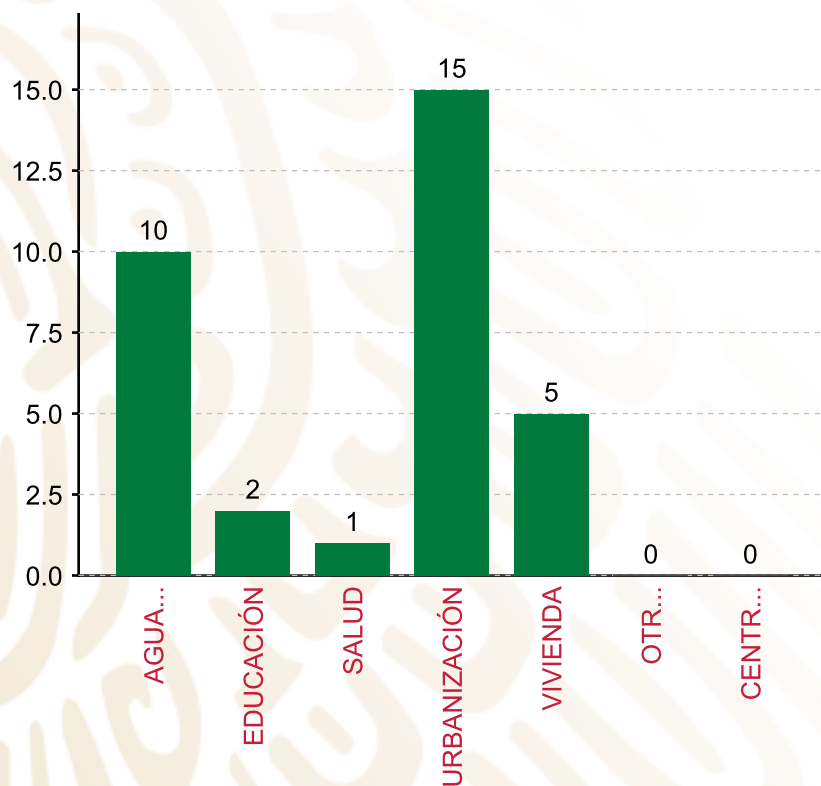
(POR INCIDENCIA)

### TIPO DE INVERSIONES REALIZADAS CON RECURSOS FISMDF

TIPO	MONTO	PORCENTAJE(%)
DIRECTA	20,121,171.80	77.54%
COMPLEMENTARIA	5,050,026.81	19.46%
<b>SUBTOTAL DE INVERSIONES</b>	<b>25,171,198.61</b>	<b>97.00%</b>
GASTOS INDIRECTOS	778,490.67	3.00%
PRODIM	0.00	0.00%
<b>SUBTOTAL G.I. + PRODIM</b>	<b>778,490.67</b>	<b>3.00%</b>
<b>TOTAL REPORTADO FISMDF</b>	<b>25,949,689.28</b>	<b>100%</b>
<b>% FISMDF EJERCIDO CON RESPECTO A FISMDF TOTAL</b>		<b>100.00%</b>

**FONDO DE APORTACIONES PARA LA INFRAESTRUCTURA SOCIAL MUNICIPAL Y DE LAS DEMARCACIONES TERRITORIALES DE SAN JUAN MIXTEPEC**

**FISMDF 2019**



**TOTAL DE PROYECTOS: 33**

**TIPO DE INVERSIONES REALIZADAS**

(POR RUBRO DE GASTO)

**TIPO DE INVERSIONES REALIZADAS CON RECURSOS FISMDF**

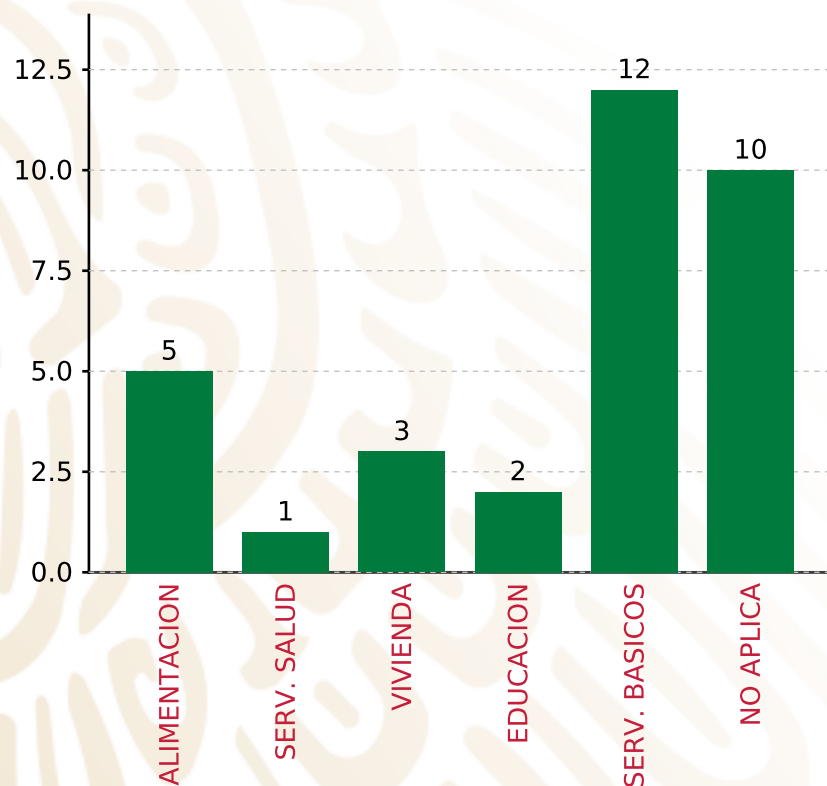
RUBRO	MONTO	PORCENTAJE(%)
AGUA Y SANEAMIENTO	8,532,191.67	32.88%
EDUCACIÓN	4,289,482.05	16.53%
SALUD	1,854,000.00	7.14%
URBANIZACIÓN	7,899,227.41	30.44%
VIVIENDA	2,596,297.48	10.01%
OTROS PROYECTOS	0.00	%
CENTROS INTEGRADORES DE	0.00	%
<b>SUBTOTAL DE INVERSIONES</b>	<b>25,171,198.61</b>	<b>97.00%</b>
GASTOS INDIRECTOS	778,490.67	3.00%
PRODIM	0.00	0.00%
<b>SUBTOTAL G.I. + PRODIM</b>	<b>778,490.67</b>	<b>3.00%</b>
<b>TOTAL REPORTADO FISMDF</b>	<b>25,949,689.28</b>	<b>100%</b>
<b>% FISMDF EJERCIDO CON RESPECTO A FISMDF TOTAL</b>		<b>100.00%</b>

**FONDO DE APORTACIONES PARA LA INFRAESTRUCTURA SOCIAL MUNICIPAL Y DE LAS DEMARCACIONES TERRITORIALES DE SAN JUAN MIXTEPEC**

**FISMDF 2019**



**BIENESTAR**  
SECRETARÍA DE BIENESTAR



**TOTAL DE PROYECTOS: 33**

**TIPO DE INVERSIONES REALIZADAS**

(POR CARENCIA SOCIAL)

<b>TIPO DE INVERSIONES REALIZADAS CON RECURSOS FISMDF</b>		
<b>CARENCIA SOCIAL</b>	<b>MONTO</b>	<b>PORCENTAJE(%)</b>
ALIMENTACION	2,849,200.60	10.98%
SERV. SALUD	1,854,000.00	7.14%
VIVIENDA	1,046,297.48	4.03%
EDUCACION	4,289,482.05	16.53%
SERV. BASICOS	10,082,191.67	38.85%
NO APLICA	5,050,026.81	19.46%
<b>SUBTOTAL DE INVERSIONES</b>	<b>25,171,198.61</b>	<b>97.00%</b>
GASTOS INDIRECTOS	778,490.67	3.00%
PRODIM	0.00	0.00%
<b>SUBTOTAL G.I. + PRODIM</b>	<b>778,490.67</b>	<b>3.00%</b>
<b>TOTAL REPORTADO FISMDF</b>	<b>25,949,689.28</b>	<b>100%</b>
<b>% FISMDF EJERCIDO CON RESPECTO A FISMDF TOTAL</b>		<b>100.00%</b>





**BIENESTAR**  
SECRETARÍA DE BIENESTAR



**FONDO DE APORTACIONES PARA LA INFRAESTRUCTURA SOCIAL  
MUNICIPAL Y DE LAS DEMARCACIONES TERRITORIALES DE SAN  
PEDRO MIXTEPEC**

---

FISMDF 2019



## DISTRIBUCIÓN DE LA INVERSIÓN - ENTIDAD

(ASIGNADA, REPORTADA Y POR EJERCER)



● Inversión por Ejercer ● Inversión Reportada

Inversión Asignada

**\$ 43,091,583.54**



Crédito BANOBRAS

**\$ 0.00**



Deuda BANOBRAS

**\$ 0.00**



Recursos Disponibles

**\$ 43,091,583.54**

Monto Reportado  
**\$ 43,091,583.54**



**48**

**PROYECTOS REALIZADOS**

**FISMDF**

**1**



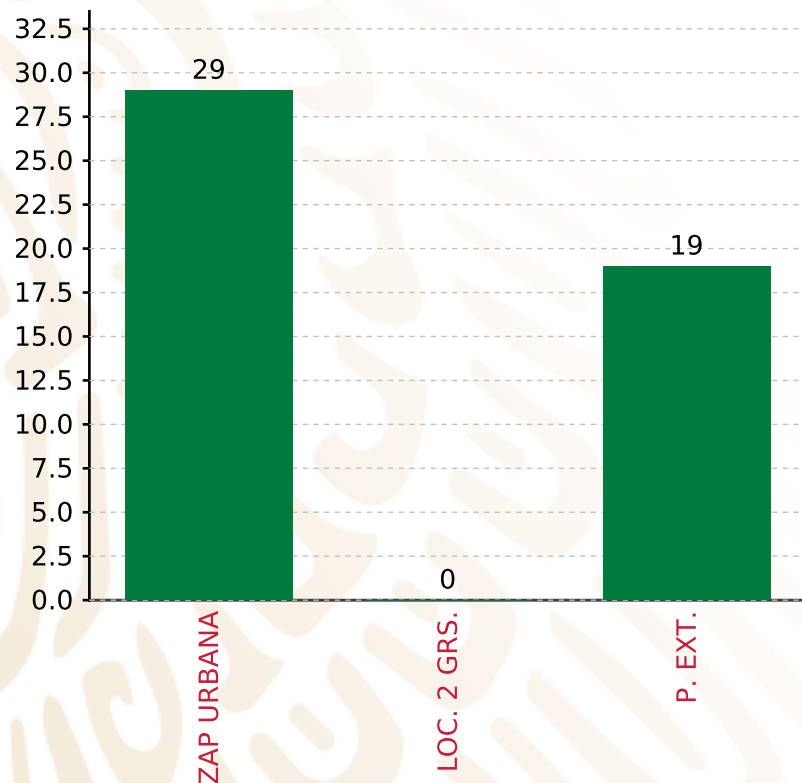
**MUNICIPIOS  
REPORTARON**

**FONDO DE APORTACIONES PARA LA INFRAESTRUCTURA SOCIAL MUNICIPAL Y DE LAS DEMARCACIONES TERRITORIALES DE SAN PEDRO MIXTEPEC**

**FISMDF 2019**



**BIENESTAR**  
SECRETARÍA DE BIENESTAR



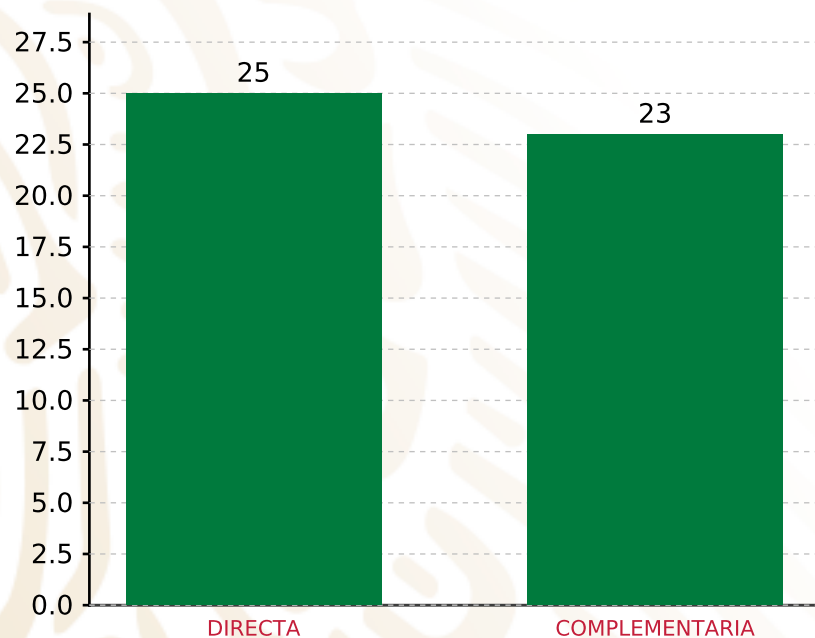
**TOTAL DE PROYECTOS: 48**

**TIPO DE INVERSIONES REALIZADAS**

(POR FOCALIZACIÓN)

**TIPO DE INVERSIONES REALIZADAS CON RECURSOS FISMDF**

FOCALIZACIÓN	MONTO	PORCENTAJE(%)
ZAP URBANA	24,443,917.31	56.73%
LOC. 2 GRS.	0.00	0.00%
P. EXT.	17,354,918.71	40.27%
<b>SUBTOTAL DE INVERSIONES</b>	<b>41,798,836.02</b>	<b>97.00%</b>
GASTOS INDIRECTOS	1,292,747.52	3.00%
PRODIM	0.00	0.00%
<b>SUBTOTAL G.I. + PRODIM</b>	<b>1,292,747.52</b>	<b>3.00%</b>
<b>TOTAL REPORTADO FISMDF</b>	<b>43,091,583.54</b>	<b>100%</b>
<b>% FISMDF EJERCIDO CON RESPECTO A FISMDF TOTAL</b>		<b>100.00%</b>



**TOTAL DE PROYECTOS: 48**

## TIPO DE INVERSIONES REALIZADAS

(POR INCIDENCIA)

### TIPO DE INVERSIONES REALIZADAS CON RECURSOS FISMDF

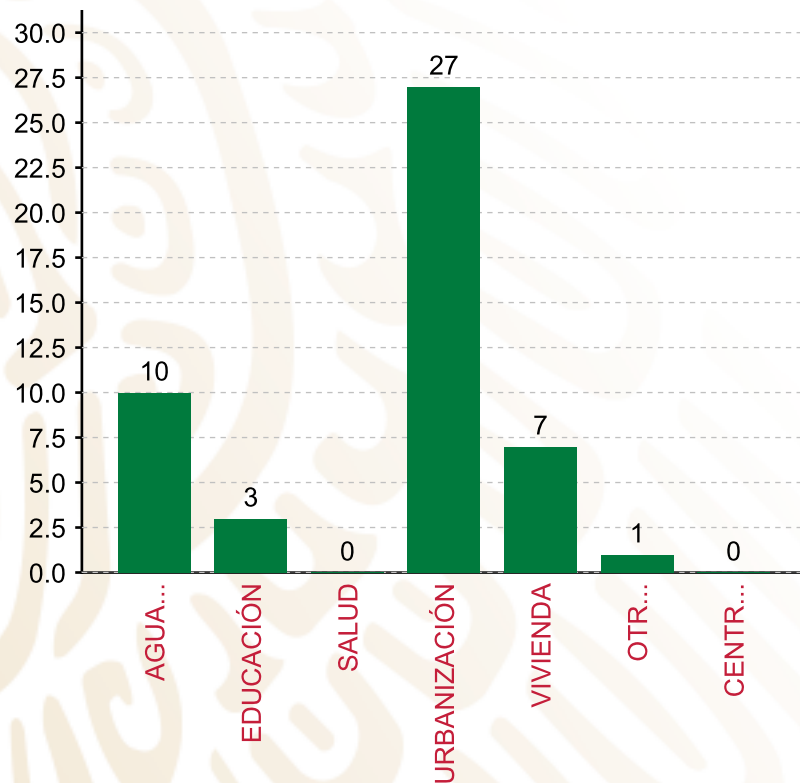
TIPO	MONTO	PORCENTAJE(%)
DIRECTA	19,025,061.58	44.15%
COMPLEMENTARIA	22,773,774.44	52.85%
<b>SUBTOTAL DE INVERSIONES</b>	<b>41,798,836.02</b>	<b>97.00%</b>
GASTOS INDIRECTOS	1,292,747.52	3.00%
PRODIM	0.00	0.00%
<b>SUBTOTAL G.I. + PRODIM</b>	<b>1,292,747.52</b>	<b>3.00%</b>
<b>TOTAL REPORTADO FISMDF</b>	<b>43,091,583.54</b>	<b>100%</b>
<b>% FISMDF EJERCIDO CON RESPECTO A FISMDF TOTAL</b>		<b>100.00%</b>

**FONDO DE APORTACIONES PARA LA INFRAESTRUCTURA SOCIAL MUNICIPAL Y DE LAS DEMARCAACIONES TERRITORIALES DE SAN PEDRO MIXTEPEC**

**FISMDF 2019**



**BIENESTAR**  
SECRETARÍA DE BIENESTAR



**TOTAL DE PROYECTOS: 48**

**TIPO DE INVERSIONES REALIZADAS**

(POR RUBRO DE GASTO)

**TIPO DE INVERSIONES REALIZADAS CON RECURSOS FISMDF**

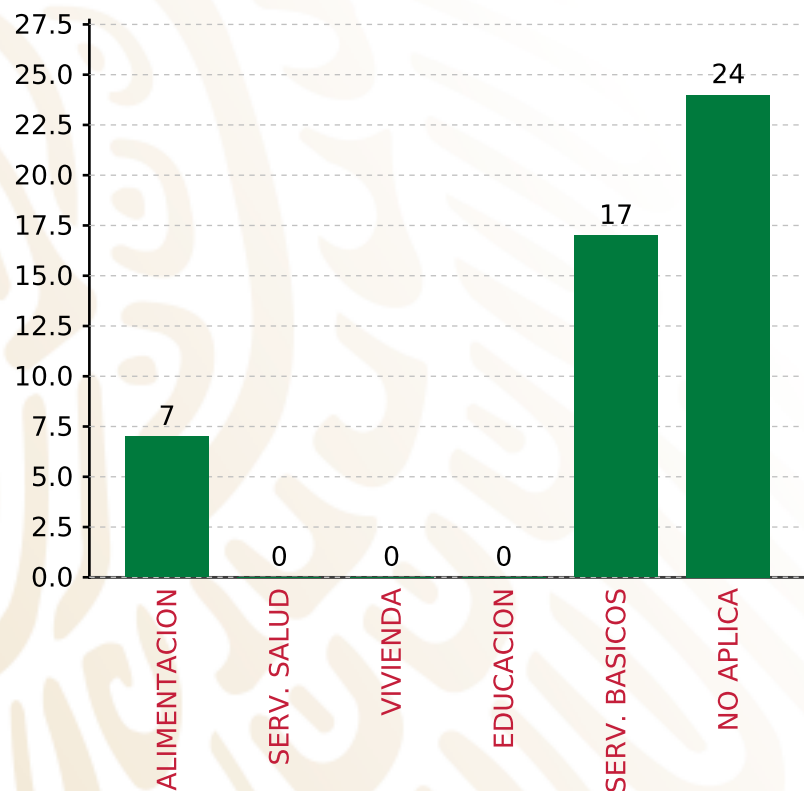
RUBRO	MONTO	PORCENTAJE(%)
AGUA Y SANEAMIENTO	8,134,379.99	18.88%
EDUCACIÓN	1,215,903.74	2.82%
SALUD	0.00	%
URBANIZACIÓN	26,954,584.33	62.55%
VIVIENDA	3,305,162.52	7.67%
OTROS PROYECTOS	2,188,805.44	5.08%
CENTROS INTEGRADORES DE	0.00	%
<b>SUBTOTAL DE INVERSIONES</b>	<b>41,798,836.02</b>	<b>97.00%</b>
GASTOS INDIRECTOS	1,292,747.52	3.00%
PRODIM	0.00	0.00%
<b>SUBTOTAL G.I. + PRODIM</b>	<b>1,292,747.52</b>	<b>3.00%</b>
<b>TOTAL REPORTADO FISMDF</b>	<b>43,091,583.54</b>	<b>100%</b>
<b>% FISMDF EJERCIDO CON RESPECTO A FISMDF TOTAL</b>		<b>100.00%</b>

**FONDO DE APORTACIONES PARA LA INFRAESTRUCTURA SOCIAL MUNICIPAL Y DE LAS DEMARCACIONES TERRITORIALES DE SAN PEDRO MIXTEPEC**

**FISMDF 2019**



**BIENESTAR**  
SECRETARÍA DE BIENESTAR



**TOTAL DE PROYECTOS: 48**

**TIPO DE INVERSIONES REALIZADAS**

(POR CARENCIA SOCIAL)

**TIPO DE INVERSIONES REALIZADAS CON RECURSOS FISMDF**

CARENCIA SOCIAL	MONTO	PORCENTAJE(%)
ALIMENTACION	5,396,713.63	12.52%
SERV. SALUD	0.00	%
VIVIENDA	0.00	%
EDUCACION	0.00	%
SERV. BASICOS	11,439,542.51	26.55%
NO APLICA	24,962,579.88	57.93%
<b>SUBTOTAL DE INVERSIONES</b>	<b>41,798,836.02</b>	<b>97.00%</b>
GASTOS INDIRECTOS	1,292,747.52	3.00%
PRODIM	0.00	0.00%
<b>SUBTOTAL G.I. + PRODIM</b>	<b>1,292,747.52</b>	<b>3.00%</b>
<b>TOTAL REPORTADO FISMDF</b>	<b>43,091,583.54</b>	<b>100%</b>
<b>% FISMDF EJERCIDO CON RESPECTO A FISMDF TOTAL</b>		<b>100.00%</b>





**BIENESTAR**  
SECRETARÍA DE BIENESTAR



**FONDO DE APORTACIONES PARA LA INFRAESTRUCTURA SOCIAL  
MUNICIPAL Y DE LAS DEMARCACIONES TERRITORIALES DE  
MONJAS**

---

FISMDF 2019

## DISTRIBUCIÓN DE LA INVERSIÓN - ENTIDAD

(ASIGNADA, REPORTADA Y POR EJERCER)



Inversión Asignada  
**\$ 7,815,267.90**



Crédito BANOBRAS  
**\$ 0.00**



Deuda BANOBRAS  
**\$ 0.00**



Recursos Disponibles  
**\$ 7,815,267.90**

Monto Reportado  
**\$ 7,815,267.90**





**6**

**PROYECTOS REALIZADOS**

**FISMDF**

**1**



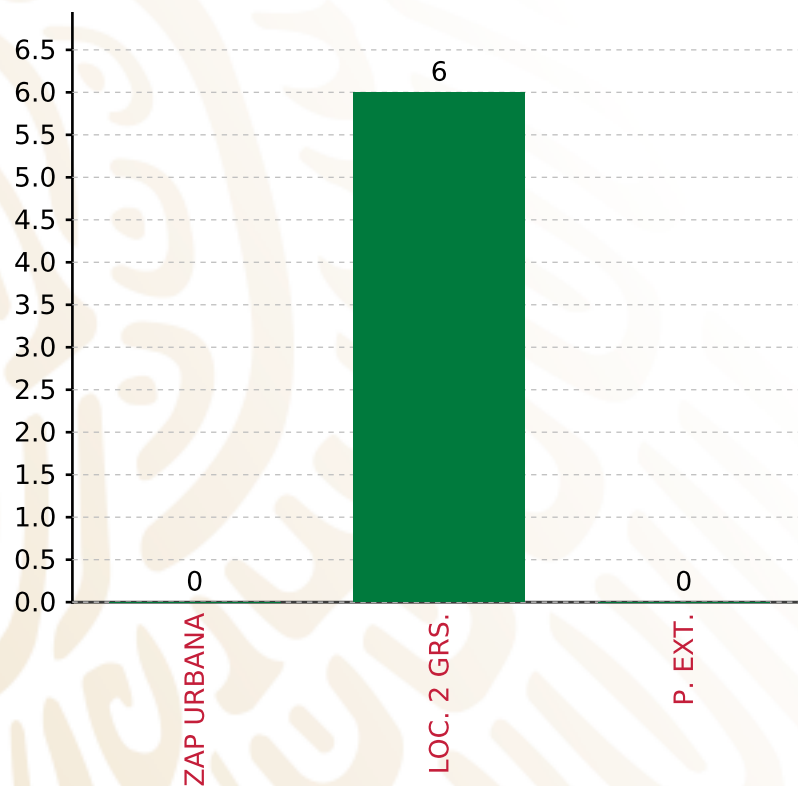
**MUNICIPIOS  
REPORTARON**

**FONDO DE APORTACIONES PARA LA INFRAESTRUCTURA SOCIAL MUNICIPAL Y DE LAS DEMARCACIONES TERRITORIALES DE MONJAS**

**FISMDF 2019**



**BIENESTAR**  
SECRETARÍA DE BIENESTAR



**TOTAL DE PROYECTOS: 6**

**TIPO DE INVERSIONES REALIZADAS**

(POR FOCALIZACIÓN)

**TIPO DE INVERSIONES REALIZADAS CON RECURSOS FISMDF**

FOCALIZACIÓN	MONTO	PORCENTAJE(%)
ZAP URBANA	0.00	0.00%
LOC. 2 GRS.	7,815,267.90	100.00%
P. EXT.	0.00	0.00%

**SUBTOTAL DE INVERSIONES 7,815,267.90 100.00%**

GASTOS INDIRECTOS	0.00	0.00%
PRODIM	0.00	0.00%

**SUBTOTAL G.I. + PRODIM 0.00 0.00%**

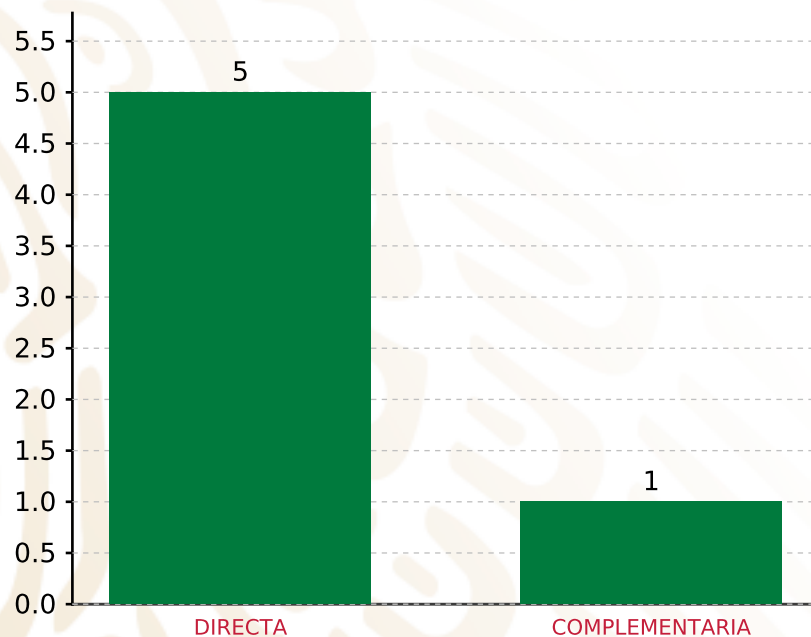
**TOTAL REPORTADO FISMDF 7,815,267.90 100%**  
**% FISMDF EJERCIDO CON RESPECTO A FISMDF TOTAL 100.00%**

**FONDO DE APORTACIONES PARA LA INFRAESTRUCTURA SOCIAL MUNICIPAL Y DE LAS DEMARCACIONES TERRITORIALES DE MONJAS**

**FISMDF 2019**



**BIENESTAR**  
SECRETARÍA DE BIENESTAR



**TOTAL DE PROYECTOS: 6**

**TIPO DE INVERSIONES REALIZADAS**

(POR INCIDENCIA)

**TIPO DE INVERSIONES REALIZADAS CON RECURSOS FISMDF**

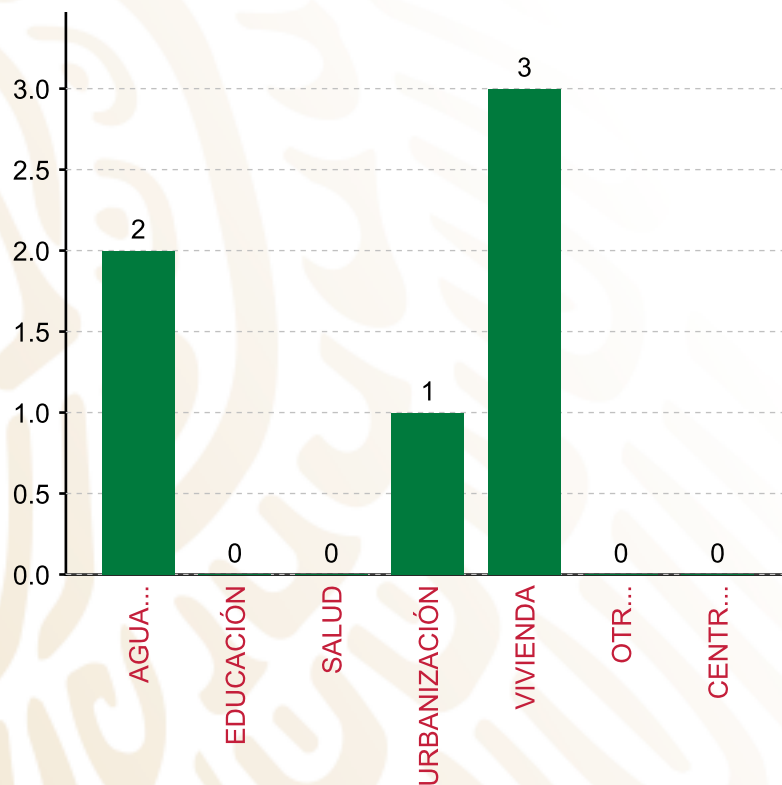
TIPO	MONTO	PORCENTAJE(%)
DIRECTA	6,742,267.90	86.27%
COMPLEMENTARIA	1,073,000.00	13.73%
<b>SUBTOTAL DE INVERSIONES</b>	<b>7,815,267.90</b>	<b>100.00%</b>
GASTOS INDIRECTOS	0.00	0.00%
PRODIM	0.00	0.00%
<b>SUBTOTAL G.I. + PRODIM</b>	<b>0.00</b>	<b>0.00%</b>
<b>TOTAL REPORTADO FISMDF</b>	<b>7,815,267.90</b>	<b>100%</b>
<b>% FISMDF EJERCIDO CON RESPECTO A FISMDF TOTAL</b>		<b>100.00%</b>

**FONDO DE APORTACIONES PARA LA INFRAESTRUCTURA SOCIAL MUNICIPAL Y DE LAS DEMARCACIONES TERRITORIALES DE MONJAS**

**FISMDF 2019**



**BIENESTAR**  
SECRETARÍA DE BIENESTAR



**TOTAL DE PROYECTOS: 6**

**TIPO DE INVERSIONES REALIZADAS**

(POR RUBRO DE GASTO)

**TIPO DE INVERSIONES REALIZADAS CON RECURSOS FISMDF**

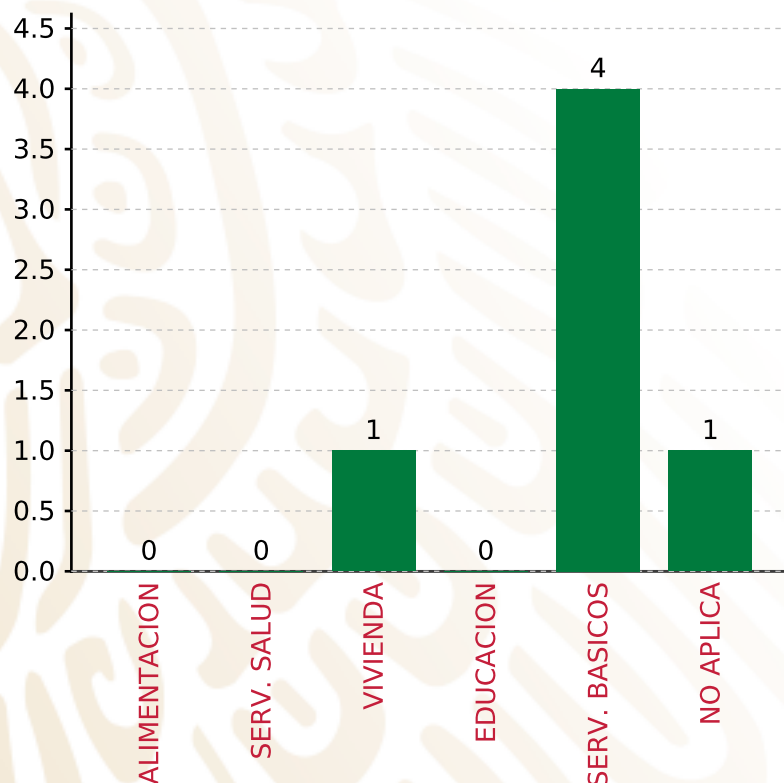
RUBRO	MONTO	PORCENTAJE(%)
AGUA Y SANEAMIENTO	1,369,080.00	17.52%
EDUCACIÓN	0.00	%
SALUD	0.00	%
URBANIZACIÓN	1,073,000.00	13.73%
VIVIENDA	5,373,187.90	68.75%
OTROS PROYECTOS	0.00	%
CENTROS INTEGRADORES DE	0.00	%
<b>SUBTOTAL DE INVERSIONES</b>	<b>7,815,267.90</b>	<b>100.00%</b>
GASTOS INDIRECTOS	0.00	0.00%
PRODIM	0.00	0.00%
<b>SUBTOTAL G.I. + PRODIM</b>	<b>0.00</b>	<b>0.00%</b>
<b>TOTAL REPORTADO FISMDF</b>	<b>7,815,267.90</b>	<b>100%</b>
<b>% FISMDF EJERCIDO CON RESPECTO A FISMDF TOTAL</b>		<b>100.00%</b>

**FONDO DE APORTACIONES PARA LA INFRAESTRUCTURA SOCIAL MUNICIPAL Y DE LAS DEMARCACIONES TERRITORIALES DE MONJAS**

**FISMDF 2019**



**BIENESTAR**  
SECRETARÍA DE BIENESTAR



**TOTAL DE PROYECTOS: 6**

**TIPO DE INVERSIONES REALIZADAS**

(POR CARENCIA SOCIAL)

**TIPO DE INVERSIONES REALIZADAS CON RECURSOS FISMDF**

CARENCIA SOCIAL	MONTO	PORCENTAJE(%)
ALIMENTACION	0.00	0.00%
SERV. SALUD	0.00	0.00%
VIVIENDA	2,773,986.00	35.49%
EDUCACION	0.00	0.00%
SERV. BASICOS	3,968,281.90	50.78%
NO APLICA	1,073,000.00	13.73%
<b>SUBTOTAL DE INVERSIONES</b>	<b>7,815,267.90</b>	<b>100.00%</b>
GASTOS INDIRECTOS	0.00	0.00%
PRODIM	0.00	0.00%
<b>SUBTOTAL G.I. + PRODIM</b>	<b>0.00</b>	<b>0.00%</b>
<b>TOTAL REPORTADO FISMDF</b>	<b>7,815,267.90</b>	<b>100%</b>
<b>% FISMDF EJERCIDO CON RESPECTO A FISMDF TOTAL</b>		<b>100.00%</b>





**BIENESTAR**  
SECRETARÍA DE BIENESTAR



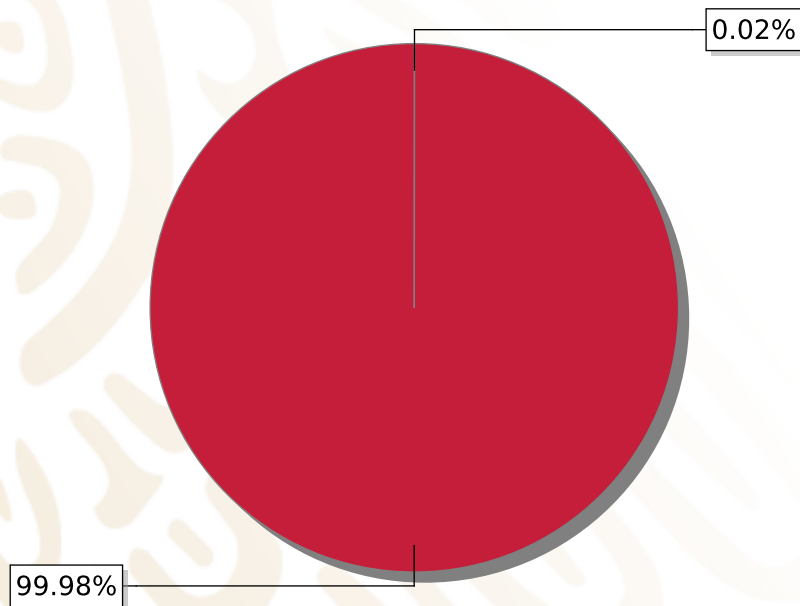
**FONDO DE APORTACIONES PARA LA INFRAESTRUCTURA SOCIAL  
MUNICIPAL Y DE LAS DEMARCACIONES TERRITORIALES DE  
SANTIAGO NILTEPEC**

---

FISMDF 2019

## DISTRIBUCIÓN DE LA INVERSIÓN - ENTIDAD

(ASIGNADA, REPORTADA Y POR EJERCER)



● Inversión por Ejercer ● Inversión Reportada

Inversión Asignada

**\$ 9,851,906.01**



Crédito BANOBRAS

**\$ 0.00**



Deuda BANOBRAS

**\$ 0.00**



Recursos Disponibles

**\$ 9,851,906.01**

Monto Reportado

**\$ 9,850,190.72**





**13**

**PROYECTOS REALIZADOS**

**FISMDF**

**1**



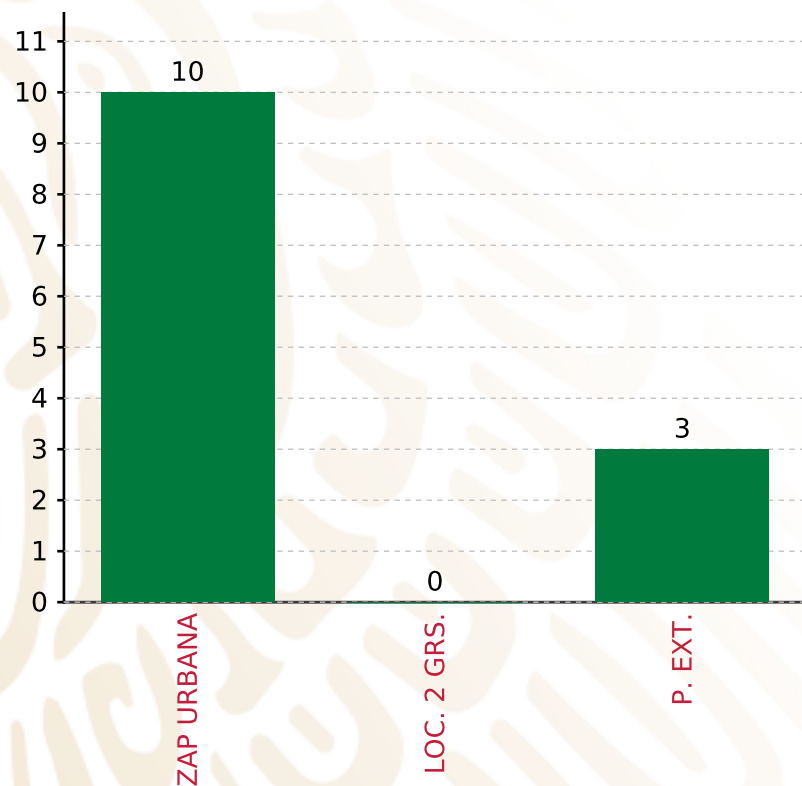
**MUNICIPIOS  
REPORTARON**

**FONDO DE APORTACIONES PARA LA INFRAESTRUCTURA SOCIAL MUNICIPAL Y DE LAS DEMARCACIONES TERRITORIALES DE SANTIAGO NILTEPEC**

**FISMDF 2019**



**BIENESTAR**  
SECRETARÍA DE BIENESTAR



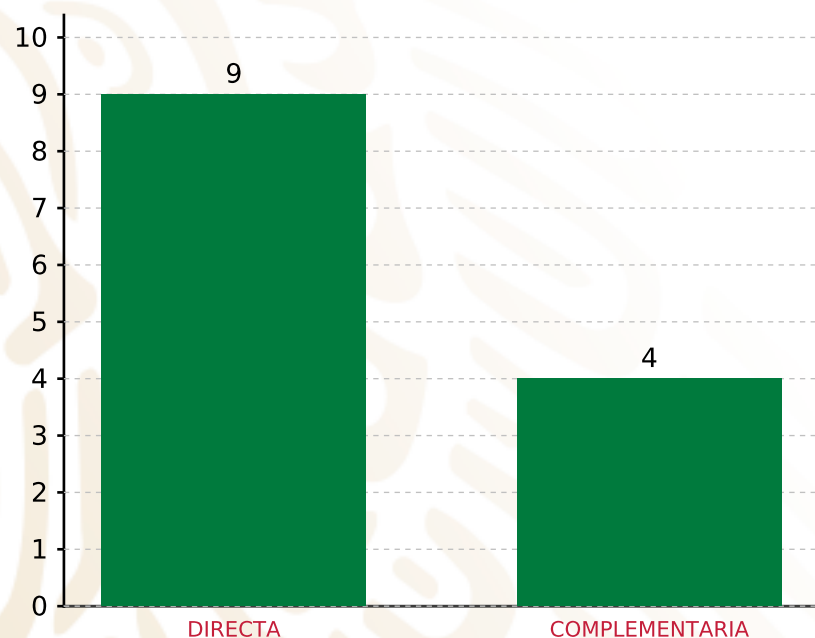
**TOTAL DE PROYECTOS: 13**

**TIPO DE INVERSIONES REALIZADAS**

(POR FOCALIZACIÓN)

**TIPO DE INVERSIONES REALIZADAS CON RECURSOS FISMDF**

FOCALIZACIÓN	MONTO	PORCENTAJE(%)
ZAP URBANA	7,268,872.86	73.79%
LOC. 2 GRS.	0.00	0.00%
P. EXT.	2,285,760.68	23.21%
<b>SUBTOTAL DE INVERSIONES</b>	<b>9,554,633.54</b>	<b>97.00%</b>
GASTOS INDIRECTOS	295,557.18	3.00%
PRODIM	0.00	0.00%
<b>SUBTOTAL G.I. + PRODIM</b>	<b>295,557.18</b>	<b>3.00%</b>
<b>TOTAL REPORTADO FISMDF</b>	<b>9,850,190.72</b>	<b>100%</b>
<b>% FISMDF EJERCIDO CON RESPECTO A FISMDF TOTAL</b>		<b>99.98%</b>



**TOTAL DE PROYECTOS: 13**

## TIPO DE INVERSIONES REALIZADAS

(POR INCIDENCIA)

### TIPO DE INVERSIONES REALIZADAS CON RECURSOS FISMDF

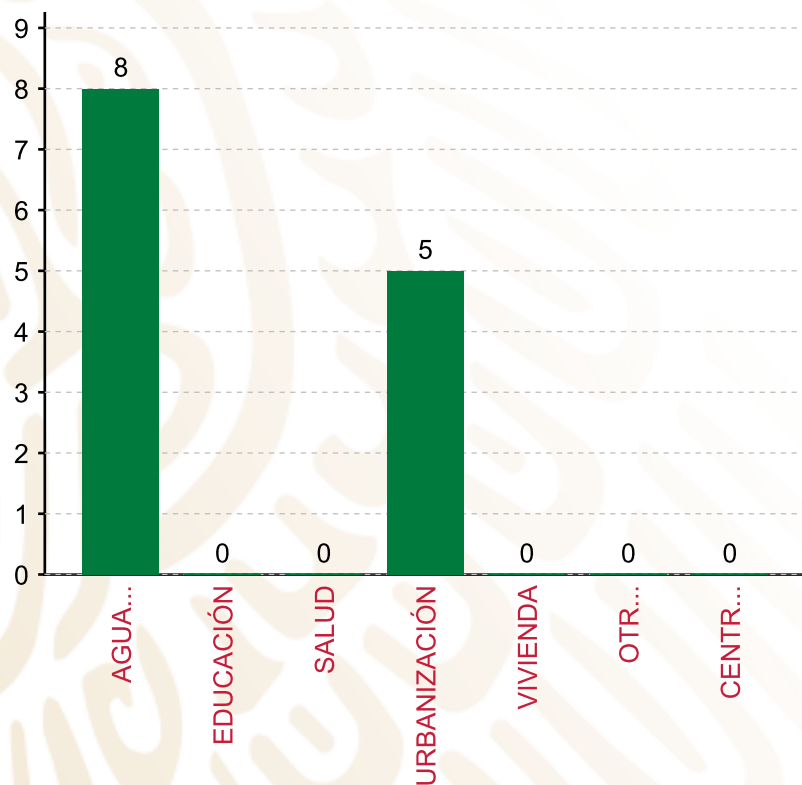
TIPO	MONTO	PORCENTAJE(%)
DIRECTA	4,818,352.06	48.92 %
COMPLEMENTARIA	4,736,281.48	48.08 %
<b>SUBTOTAL DE INVERSIONES</b>	<b>9,554,633.54</b>	<b>97.00 %</b>
GASTOS INDIRECTOS	295,557.18	3.00 %
PRODIM	0.00	0.00 %
<b>SUBTOTAL G.I. + PRODIM</b>	<b>295,557.18</b>	<b>3.00 %</b>
<b>TOTAL REPORTADO FISMDF</b>	<b>9,850,190.72</b>	<b>100 %</b>
<b>% FISMDF EJERCIDO CON RESPECTO A FISMDF TOTAL</b>		<b>99.98 %</b>

**FONDO DE APORTACIONES PARA LA INFRAESTRUCTURA SOCIAL MUNICIPAL Y DE LAS DEMARCACIONES TERRITORIALES DE SANTIAGO NILTEPEC**

**FISMDF 2019**



**BIENESTAR**  
SECRETARÍA DE BIENESTAR



**TOTAL DE PROYECTOS: 13**

**TIPO DE INVERSIONES REALIZADAS**

(POR RUBRO DE GASTO)

**TIPO DE INVERSIONES REALIZADAS CON RECURSOS FISMDF**

RUBRO	MONTO	PORCENTAJE(%)
AGUA Y SANEAMIENTO	4,368,352.07	44.35%
EDUCACIÓN	0.00	%
SALUD	0.00	%
URBANIZACIÓN	5,186,281.47	52.65%
VIVIENDA	0.00	%
OTROS PROYECTOS	0.00	%
CENTROS INTEGRADORES DE	0.00	%
<b>SUBTOTAL DE INVERSIONES</b>	<b>9,554,633.54</b>	<b>97.00%</b>
GASTOS INDIRECTOS	295,557.18	3.00%
PRODIM	0.00	0.00%
<b>SUBTOTAL G.I. + PRODIM</b>	<b>295,557.18</b>	<b>3.00%</b>
<b>TOTAL REPORTADO FISMDF</b>	<b>9,850,190.72</b>	<b>100%</b>
<b>% FISMDF EJERCIDO CON RESPECTO A FISMDF TOTAL</b>		<b>99.98%</b>

**FONDO DE APORTACIONES PARA LA INFRAESTRUCTURA SOCIAL MUNICIPAL Y DE LAS DEMARCACIONES TERRITORIALES DE SANTIAGO NILTEPEC**

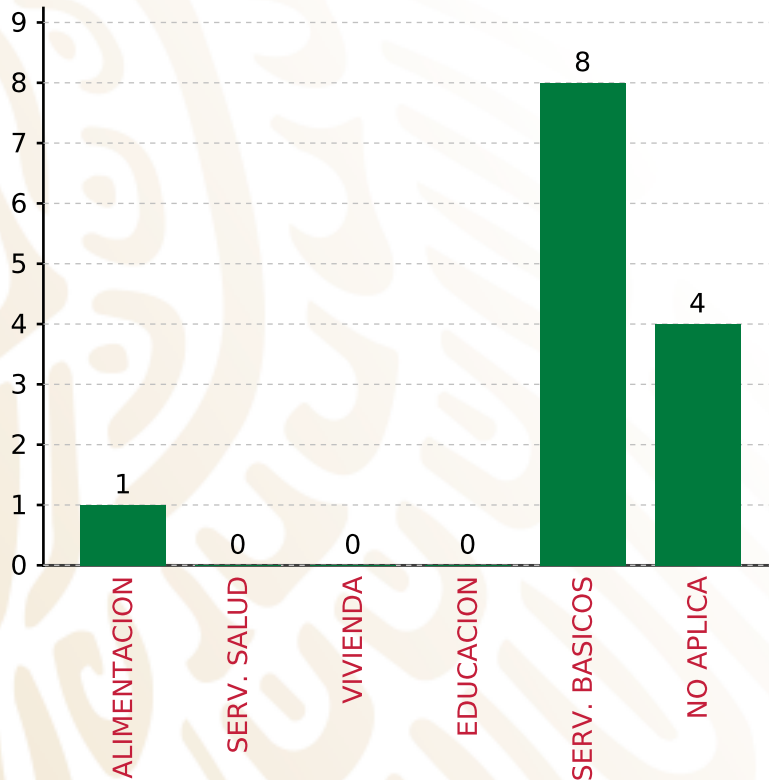
**FISMDF 2019**



**BIENESTAR**  
SECRETARÍA DE BIENESTAR

**TIPO DE INVERSIONES REALIZADAS**

(POR CARENCIA SOCIAL)



**TOTAL DE PROYECTOS: 13**

**TIPO DE INVERSIONES REALIZADAS CON RECURSOS FISMDF**

CARENCIA SOCIAL	MONTO	PORCENTAJE(%)
ALIMENTACION	449,999.99	4.57%
SERV. SALUD	0.00	%
VIVIENDA	0.00	%
EDUCACION	0.00	%
SERV. BASICOS	4,368,352.07	44.35%
NO APLICA	4,736,281.48	48.08%
<b>SUBTOTAL DE INVERSIONES</b>	<b>9,554,633.54</b>	<b>97.00%</b>
GASTOS INDIRECTOS	295,557.18	3.00%
PRODIM	0.00	0.00%
<b>SUBTOTAL G.I. + PRODIM</b>	<b>295,557.18</b>	<b>3.00%</b>
<b>TOTAL REPORTADO FISMDF</b>	<b>9,850,190.72</b>	<b>100%</b>
<b>% FISMDF EJERCIDO CON RESPECTO A FISMDF TOTAL</b>		<b>99.98%</b>





**BIENESTAR**  
SECRETARÍA DE BIENESTAR



**FONDO DE APORTACIONES PARA LA INFRAESTRUCTURA SOCIAL  
MUNICIPAL Y DE LAS DEMARCACIONES TERRITORIALES DE SAN  
BARTOLO COYOTEPEC**

---

FISMDF 2019



## DISTRIBUCIÓN DE LA INVERSIÓN - ENTIDAD

(ASIGNADA, REPORTADA Y POR EJERCER)



● Inversión por Ejercer ● Inversión Reportada

Inversión Asignada

\$ 5,760,764.57



Crédito BANOBRAS

\$ 0.00



Deuda BANOBRAS

\$ 0.00



Recursos Disponibles

\$ 5,760,764.57

Monto Reportado

\$ 5,760,764.57





**7**

**PROYECTOS REALIZADOS**

**FISMDF**

**1**



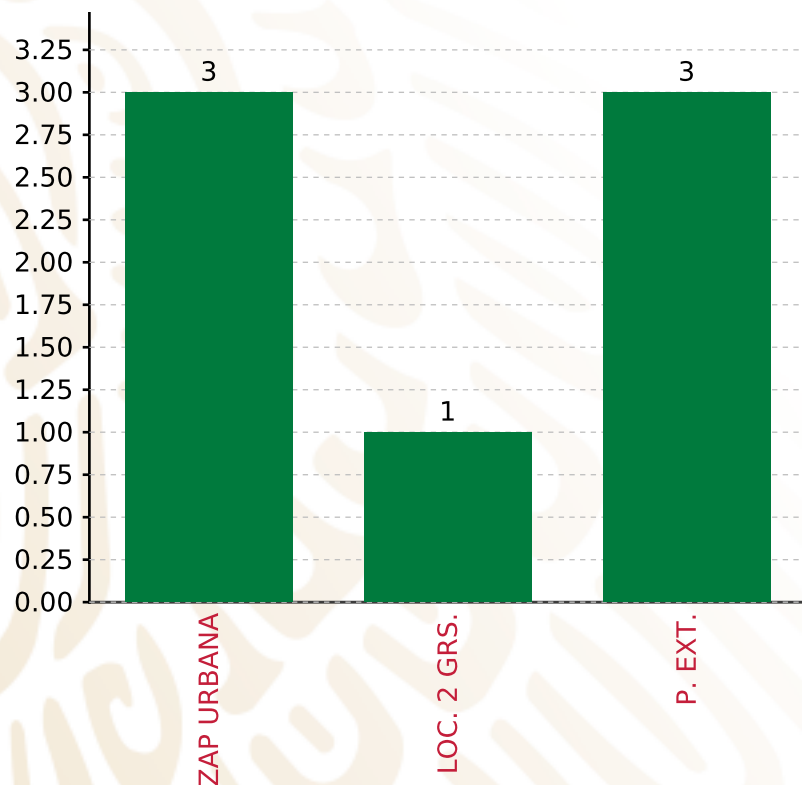
**MUNICIPIOS  
REPORTARON**

**FONDO DE APORTACIONES PARA LA INFRAESTRUCTURA SOCIAL MUNICIPAL Y DE LAS DEMARCACIONES TERRITORIALES DE SAN BARTOLO COYOTEPEC**

**FISMDF 2019**



**BIENESTAR**  
SECRETARÍA DE BIENESTAR



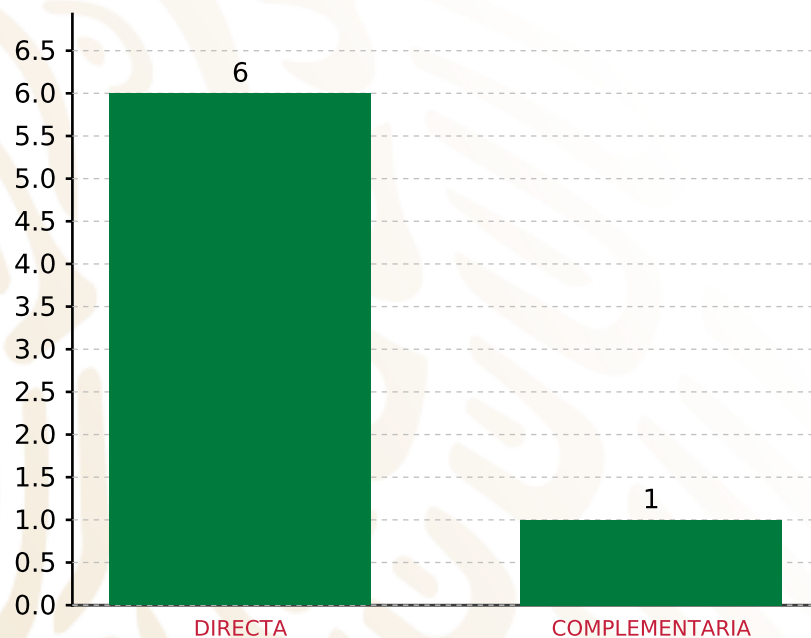
**TOTAL DE PROYECTOS: 7**

**TIPO DE INVERSIONES REALIZADAS**

(POR FOCALIZACIÓN)

**TIPO DE INVERSIONES REALIZADAS CON RECURSOS FISMDF**

FOCALIZACIÓN	MONTO	PORCENTAJE(%)
ZAP URBANA	1,621,997.62	28.16%
LOC. 2 GRS.	1,307,417.08	22.70%
P. EXT.	2,658,526.93	46.15%
<b>SUBTOTAL DE INVERSIONES</b>	<b>5,587,941.63</b>	<b>97.00%</b>
GASTOS INDIRECTOS	172,822.94	3.00%
PRODIM	0.00	0.00%
<b>SUBTOTAL G.I. + PRODIM</b>	<b>172,822.94</b>	<b>3.00%</b>
<b>TOTAL REPORTADO FISMDF</b>	<b>5,760,764.57</b>	<b>100%</b>
<b>% FISMDF EJERCIDO CON RESPECTO A FISMDF TOTAL</b>		<b>100.00%</b>



**TOTAL DE PROYECTOS: 7**

## TIPO DE INVERSIONES REALIZADAS

(POR INCIDENCIA)

### TIPO DE INVERSIONES REALIZADAS CON RECURSOS FISMDF

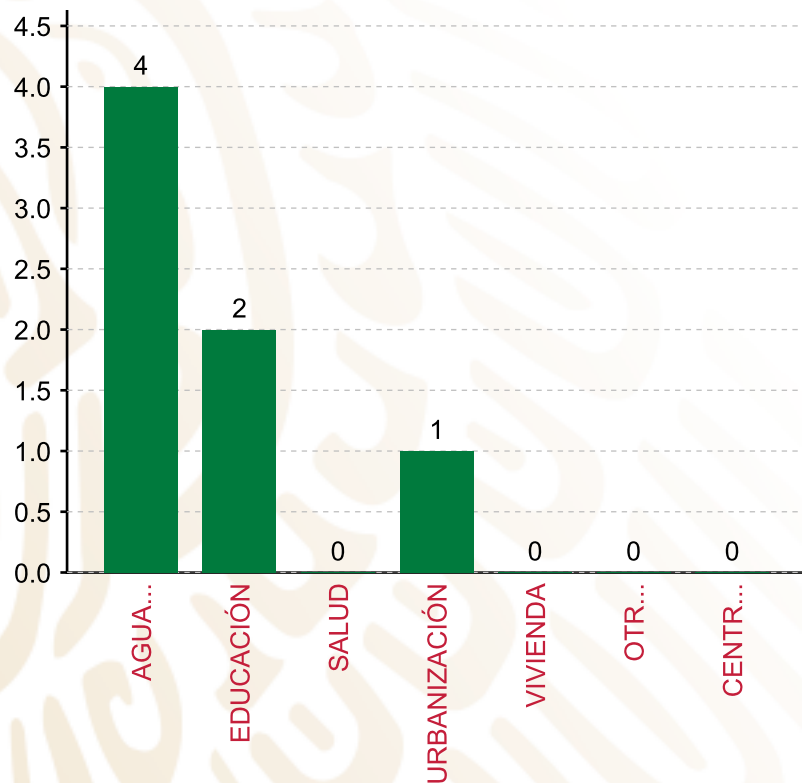
TIPO	MONTO	PORCENTAJE(%)
DIRECTA	5,198,221.86	90.23%
COMPLEMENTARIA	389,719.77	6.77%
<b>SUBTOTAL DE INVERSIONES</b>	<b>5,587,941.63</b>	<b>97.00%</b>
GASTOS INDIRECTOS	172,822.94	3.00%
PRODIM	0.00	0.00%
<b>SUBTOTAL G.I. + PRODIM</b>	<b>172,822.94</b>	<b>3.00%</b>
<b>TOTAL REPORTADO FISMDF</b>	<b>5,760,764.57</b>	<b>100%</b>
<b>% FISMDF EJERCIDO CON RESPECTO A FISMDF TOTAL</b>		<b>100.00%</b>

**FONDO DE APORTACIONES PARA LA INFRAESTRUCTURA SOCIAL MUNICIPAL Y DE LAS DEMARCACIONES TERRITORIALES DE SAN BARTOLO COYOTEPEC**

**FISMDF 2019**



**BIENESTAR**  
SECRETARÍA DE BIENESTAR



**TOTAL DE PROYECTOS: 7**

**TIPO DE INVERSIONES REALIZADAS**

(POR RUBRO DE GASTO)

**TIPO DE INVERSIONES REALIZADAS CON RECURSOS FISMDF**

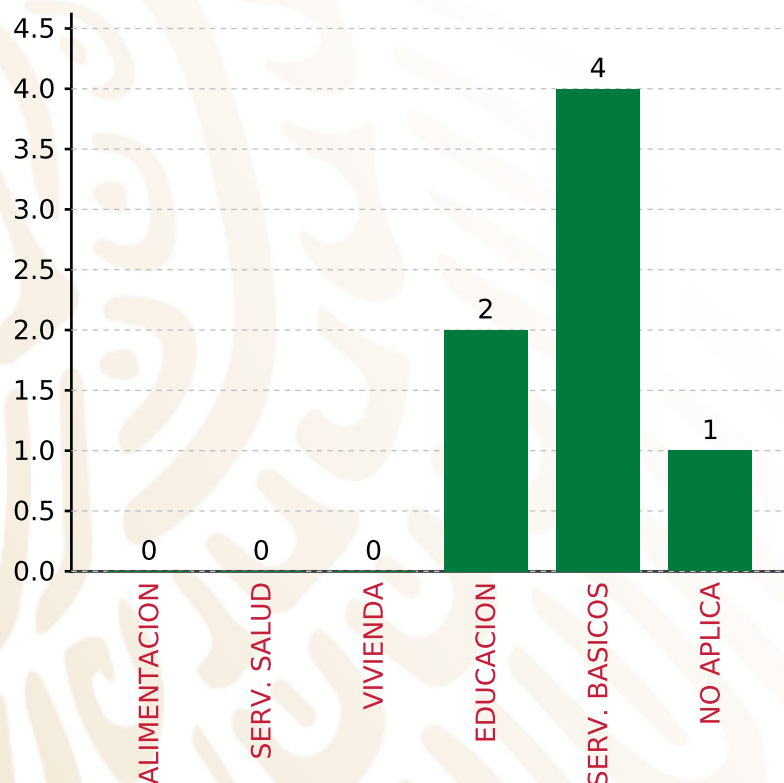
RUBRO	MONTO	PORCENTAJE(%)
AGUA Y SANEAMIENTO	3,965,944.01	68.84%
EDUCACIÓN	1,232,277.85	21.39%
SALUD	0.00	%
URBANIZACIÓN	389,719.77	6.77%
VIVIENDA	0.00	%
OTROS PROYECTOS	0.00	%
CENTROS INTEGRADORES DE	0.00	%
<b>SUBTOTAL DE INVERSIONES</b>	<b>5,587,941.63</b>	<b>97.00%</b>
GASTOS INDIRECTOS	172,822.94	3.00%
PRODIM	0.00	0.00%
<b>SUBTOTAL G.I. + PRODIM</b>	<b>172,822.94</b>	<b>3.00%</b>
<b>TOTAL REPORTADO FISMDF</b>	<b>5,760,764.57</b>	<b>100%</b>
<b>% FISMDF EJERCIDO CON RESPECTO A FISMDF TOTAL</b>		<b>100.00%</b>

**FONDO DE APORTACIONES PARA LA INFRAESTRUCTURA SOCIAL MUNICIPAL Y DE LAS DEMARCACIONES TERRITORIALES DE SAN BARTOLO COYOTEPEC**

**FISMDF 2019**



**BIENESTAR**  
SECRETARÍA DE BIENESTAR



**TOTAL DE PROYECTOS:**

**7**

**TIPO DE INVERSIONES REALIZADAS**

(POR CARENCIA SOCIAL)

**TIPO DE INVERSIONES REALIZADAS CON RECURSOS FISMDF**

CARENCIA SOCIAL	MONTO	PORCENTAJE(%)
ALIMENTACION	0.00	%
SERV. SALUD	0.00	%
VIVIENDA	0.00	%
EDUCACION	1,232,277.85	21.39%
SERV. BASICOS	3,965,944.01	68.84%
NO APLICA	389,719.77	6.77%
<b>SUBTOTAL DE INVERSIONES</b>	<b>5,587,941.63</b>	<b>97.00%</b>
GASTOS INDIRECTOS	172,822.94	3.00%
PRODIM	0.00	0.00%
<b>SUBTOTAL G.I. + PRODIM</b>	<b>172,822.94</b>	<b>3.00%</b>
<b>TOTAL REPORTADO FISMDF</b>	<b>5,760,764.57</b>	<b>100%</b>
<b>% FISMDF EJERCIDO CON RESPECTO A FISMDF TOTAL</b>		<b>100.00%</b>





**BIENESTAR**  
SECRETARÍA DE BIENESTAR



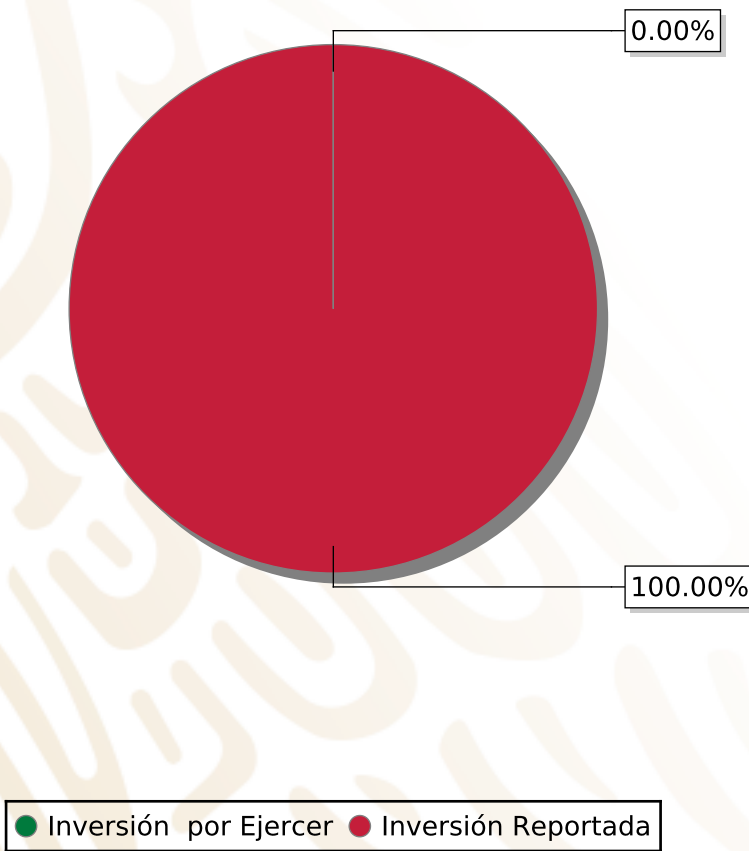
**FONDO DE APORTACIONES PARA LA INFRAESTRUCTURA SOCIAL  
MUNICIPAL Y DE LAS DEMARCACIONES TERRITORIALES DE SAN  
JUAN CIENEGUILLA**

---

FISMDF 2019

## DISTRIBUCIÓN DE LA INVERSIÓN - ENTIDAD

(ASIGNADA, REPORTADA Y POR EJERCER)



Inversión Asignada  
**\$ 1,697,034.67**

+ Crédito BANOBRAS  
**\$ 0.00**

- Deuda BANOBRAS  
**\$ 0.00**

=

Recursos Disponibles  
**\$ 1,697,034.67**

Monto Reportado  
**\$ 1,697,034.67**



**2**

**PROYECTOS REALIZADOS**

**FISMDF**

**1**



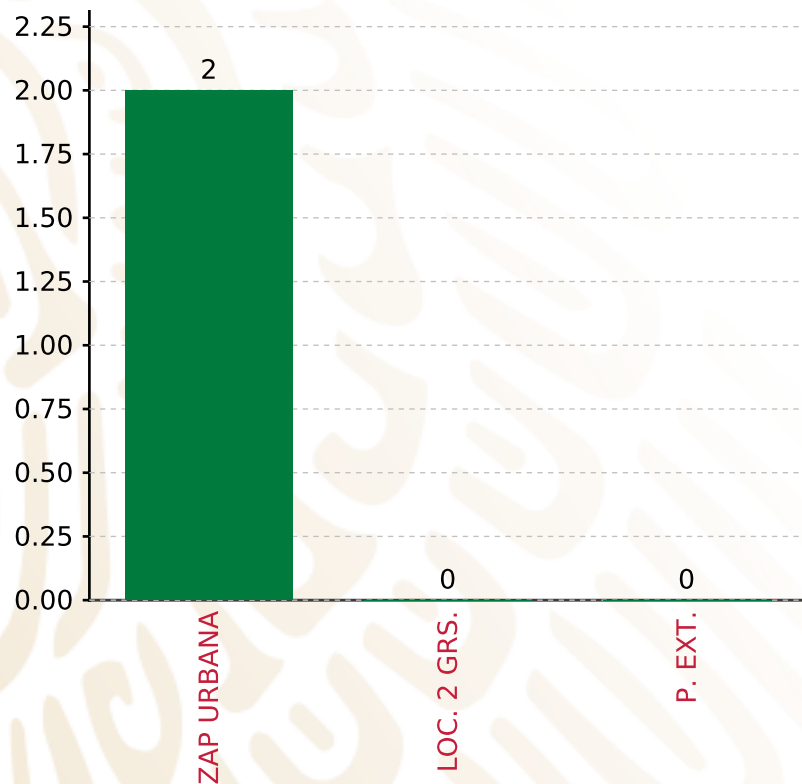
**MUNICIPIOS  
REPORTARON**

**FONDO DE APORTACIONES PARA LA INFRAESTRUCTURA SOCIAL MUNICIPAL Y DE LAS DEMARCACIONES TERRITORIALES DE SAN JUAN CIENEGUILLA**

**FISMDF 2019**



**BIENESTAR**  
SECRETARÍA DE BIENESTAR



**TOTAL DE PROYECTOS: 2**

**TIPO DE INVERSIONES REALIZADAS**

(POR FOCALIZACIÓN)

**TIPO DE INVERSIONES REALIZADAS CON RECURSOS FISMDF**

FOCALIZACIÓN	MONTO	PORCENTAJE(%)
ZAP URBANA	1,646,123.63	97.00%
LOC. 2 GRS.	0.00	0.00%
P. EXT.	0.00	0.00%

**SUBTOTAL DE INVERSIONES 1,646,123.63 97.00%**

GASTOS INDIRECTOS	50,911.04	3.00%
PRODIM	0.00	0.00%

**SUBTOTAL G.I. + PRODIM 50,911.04 3.00%**

**TOTAL REPORTADO FISMDF 1,697,034.67 100%**

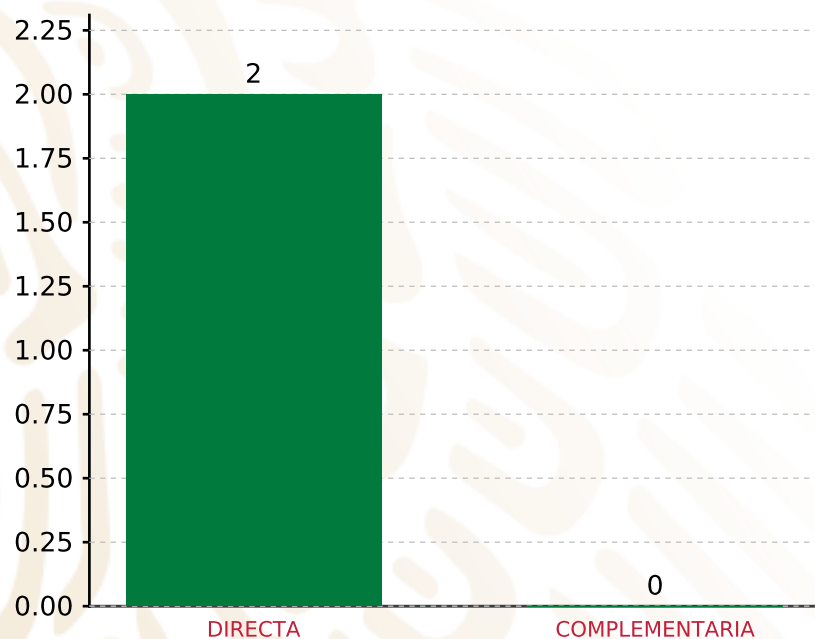
**% FISMDF EJERCIDO CON RESPECTO A FISMDF TOTAL 100.00%**

**FONDO DE APORTACIONES PARA LA INFRAESTRUCTURA SOCIAL MUNICIPAL Y DE LAS DEMARCACIONES TERRITORIALES DE SAN JUAN CIENEGUILLA**

**FISMDF 2019**



**BIENESTAR**  
SECRETARÍA DE BIENESTAR



**TOTAL DE PROYECTOS: 2**

**TIPO DE INVERSIONES REALIZADAS**

(POR INCIDENCIA)

**TIPO DE INVERSIONES REALIZADAS CON RECURSOS FISMDF**

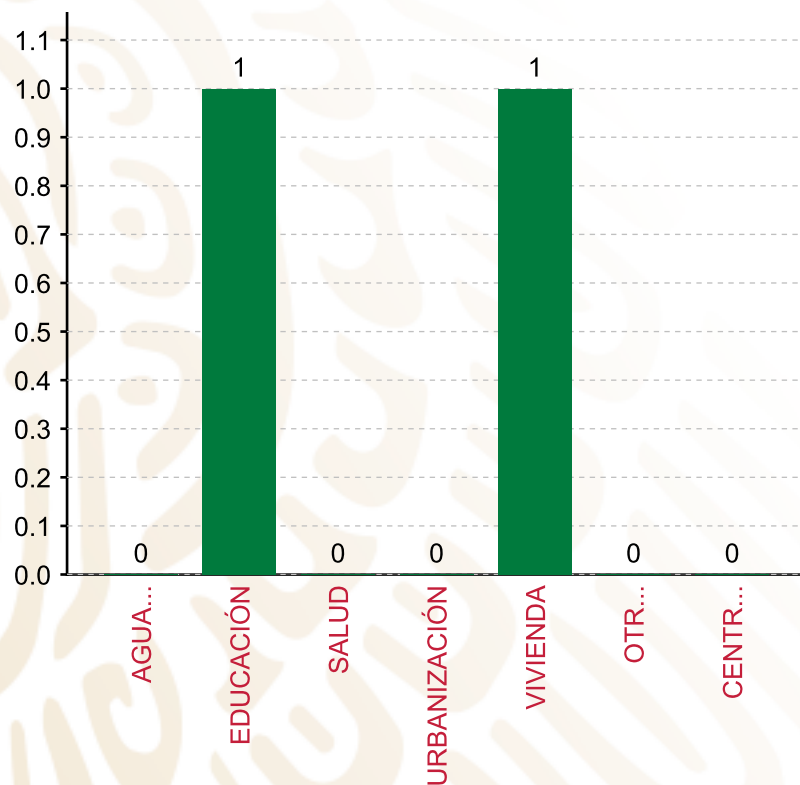
TIPO	MONTO	PORCENTAJE(%)
DIRECTA	1,646,123.63	97.00%
COMPLEMENTARIA	0.00	0.00%
<b>SUBTOTAL DE INVERSIONES</b>	<b>1,646,123.63</b>	<b>97.00%</b>
GASTOS INDIRECTOS	50,911.04	3.00%
PRODIM	0.00	0.00%
<b>SUBTOTAL G.I. + PRODIM</b>	<b>50,911.04</b>	<b>3.00%</b>
<b>TOTAL REPORTADO FISMDF</b>	<b>1,697,034.67</b>	<b>100%</b>
<b>% FISMDF EJERCIDO CON RESPECTO A FISMDF TOTAL</b>		<b>100.00%</b>

**FONDO DE APORTACIONES PARA LA INFRAESTRUCTURA SOCIAL MUNICIPAL Y DE LAS DEMARCACIONES TERRITORIALES DE SAN JUAN CIENEGUILLA**

**FISMDF 2019**



**BIENESTAR**  
SECRETARÍA DE BIENESTAR



**TOTAL DE PROYECTOS: 2**

**TIPO DE INVERSIONES REALIZADAS**

(POR RUBRO DE GASTO)

**TIPO DE INVERSIONES REALIZADAS CON RECURSOS FISMDF**

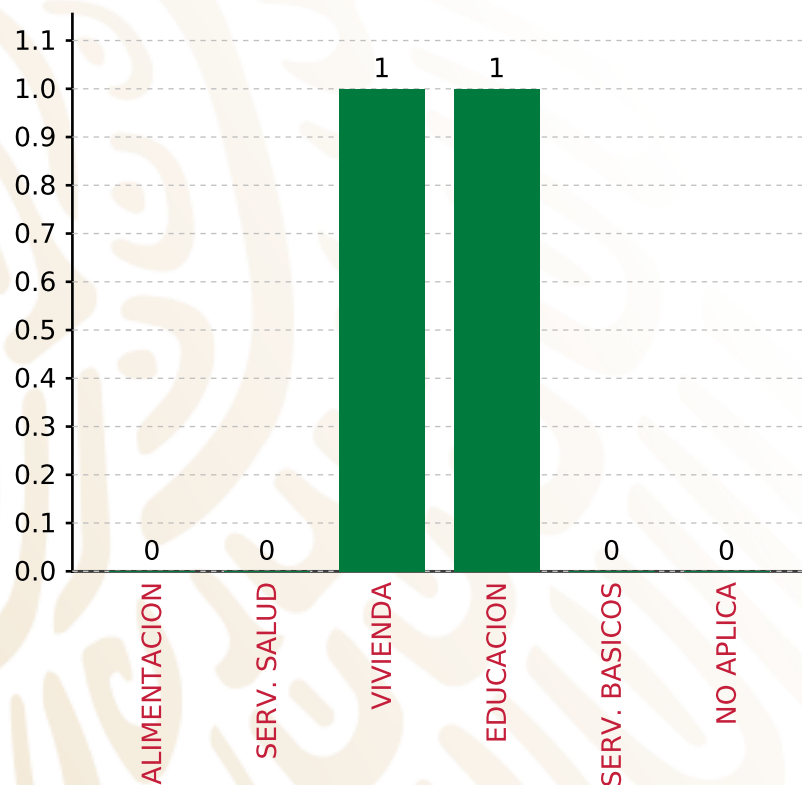
RUBRO	MONTO	PORCENTAJE(%)
AGUA Y SANEAMIENTO	0.00	%
EDUCACIÓN	809,011.87	47.67%
SALUD	0.00	%
URBANIZACIÓN	0.00	%
VIVIENDA	837,111.76	49.33%
OTROS PROYECTOS	0.00	%
CENTROS INTEGRADORES DE	0.00	%
<b>SUBTOTAL DE INVERSIONES</b>	<b>1,646,123.63</b>	<b>97.00%</b>
GASTOS INDIRECTOS	50,911.04	3.00%
PRODIM	0.00	0.00%
<b>SUBTOTAL G.I. + PRODIM</b>	<b>50,911.04</b>	<b>3.00%</b>
<b>TOTAL REPORTADO FISMDF</b>	<b>1,697,034.67</b>	<b>100%</b>
<b>% FISMDF EJERCIDO CON RESPECTO A FISMDF TOTAL</b>		<b>100.00%</b>

**FONDO DE APORTACIONES PARA LA INFRAESTRUCTURA SOCIAL MUNICIPAL Y DE LAS DEMARCACIONES TERRITORIALES DE SAN JUAN CIENEGUILLA**

**FISMDF 2019**



**BIENESTAR**  
SECRETARÍA DE BIENESTAR



**TOTAL DE PROYECTOS:**

**2**

**TIPO DE INVERSIONES REALIZADAS**

(POR CARENCIA SOCIAL)

**TIPO DE INVERSIONES REALIZADAS CON RECURSOS FISMDF**

CARENCIA SOCIAL	MONTO	PORCENTAJE(%)
ALIMENTACION	0.00	%
SERV. SALUD	0.00	%
VIVIENDA	837,111.76	49.33%
EDUCACION	809,011.87	47.67%
SERV. BASICOS	0.00	%
NO APLICA	0.00	%
<b>SUBTOTAL DE INVERSIONES</b>	<b>1,646,123.63</b>	<b>97.00%</b>
GASTOS INDIRECTOS	50,911.04	3.00%
PRODIM	0.00	0.00%
<b>SUBTOTAL G.I. + PRODIM</b>	<b>50,911.04</b>	<b>3.00%</b>
<b>TOTAL REPORTADO FISMDF</b>	<b>1,697,034.67</b>	<b>100%</b>
<b>% FISMDF EJERCIDO CON RESPECTO A FISMDF TOTAL</b>		<b>100.00%</b>





**BIENESTAR**  
SECRETARÍA DE BIENESTAR



**FONDO DE APORTACIONES PARA LA INFRAESTRUCTURA SOCIAL  
MUNICIPAL Y DE LAS DEMARCACIONES TERRITORIALES DE SAN  
ANTONIO SINICAHUA**

---

FISMDF 2019



## DISTRIBUCIÓN DE LA INVERSIÓN - ENTIDAD

(ASIGNADA, REPORTADA Y POR EJERCER)



● Inversión por Ejercer ● Inversión Reportada

Inversión Asignada

\$ 7,624,298.71



Crédito BANOBRAS

\$ 0.00



Deuda BANOBRAS

\$ 0.00



Recursos Disponibles

\$ 7,624,298.71

Monto Reportado

\$ 7,624,298.71



**4**

**PROYECTOS REALIZADOS**

**FISMDF**

**1**



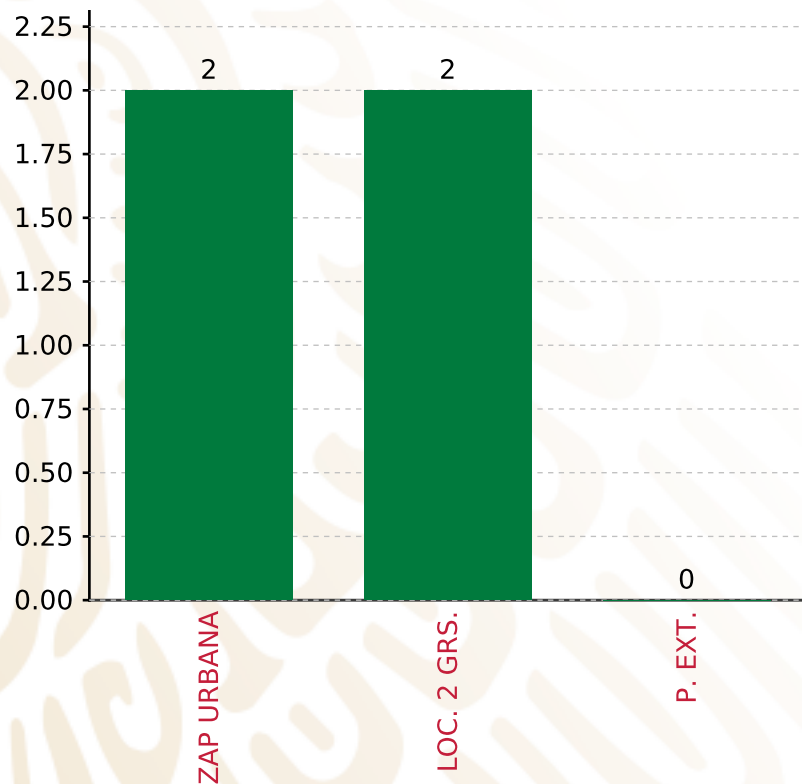
**MUNICIPIOS  
REPORTARON**

**FONDO DE APORTACIONES PARA LA INFRAESTRUCTURA SOCIAL MUNICIPAL Y DE LAS DEMARCACIONES TERRITORIALES DE SAN ANTONIO SINICAHUA**

**FISMDF 2019**



**BIENESTAR**  
SECRETARÍA DE BIENESTAR



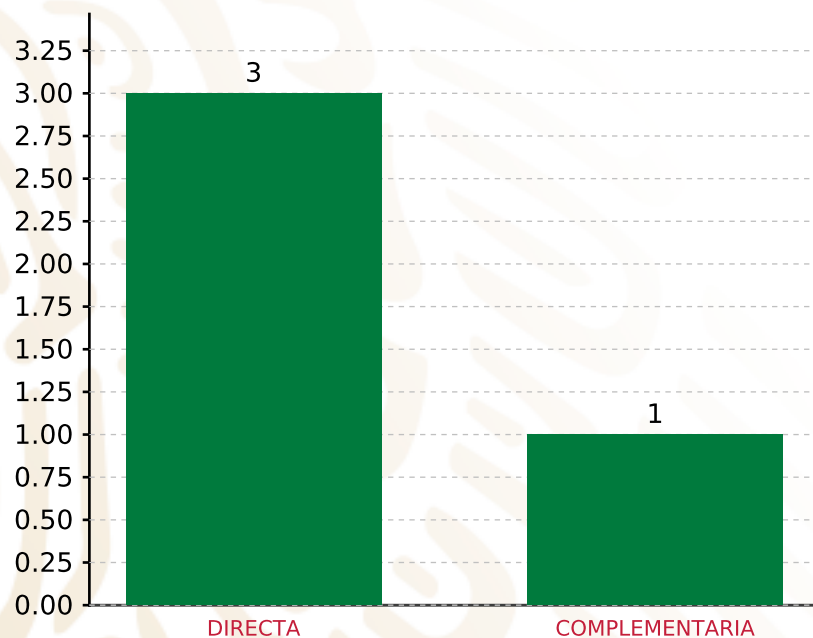
**TOTAL DE PROYECTOS: 4**

**TIPO DE INVERSIONES REALIZADAS**

(POR FOCALIZACIÓN)

**TIPO DE INVERSIONES REALIZADAS CON RECURSOS FISMDF**

FOCALIZACIÓN	MONTO	PORCENTAJE(%)
ZAP URBANA	4,760,333.75	62.44%
LOC. 2 GRS.	2,635,236.00	34.56%
P. EXT.	0.00	0.00%
<b>SUBTOTAL DE INVERSIONES</b>	<b>7,395,569.75</b>	<b>97.00%</b>
GASTOS INDIRECTOS	228,728.96	3.00%
PRODIM	0.00	0.00%
<b>SUBTOTAL G.I. + PRODIM</b>	<b>228,728.96</b>	<b>3.00%</b>
<b>TOTAL REPORTADO FISMDF</b>	<b>7,624,298.71</b>	<b>100%</b>
<b>% FISMDF EJERCIDO CON RESPECTO A FISMDF TOTAL</b>		<b>100.00%</b>



**TOTAL DE PROYECTOS: 4**

## TIPO DE INVERSIONES REALIZADAS

(POR INCIDENCIA)

### TIPO DE INVERSIONES REALIZADAS CON RECURSOS FISMDF

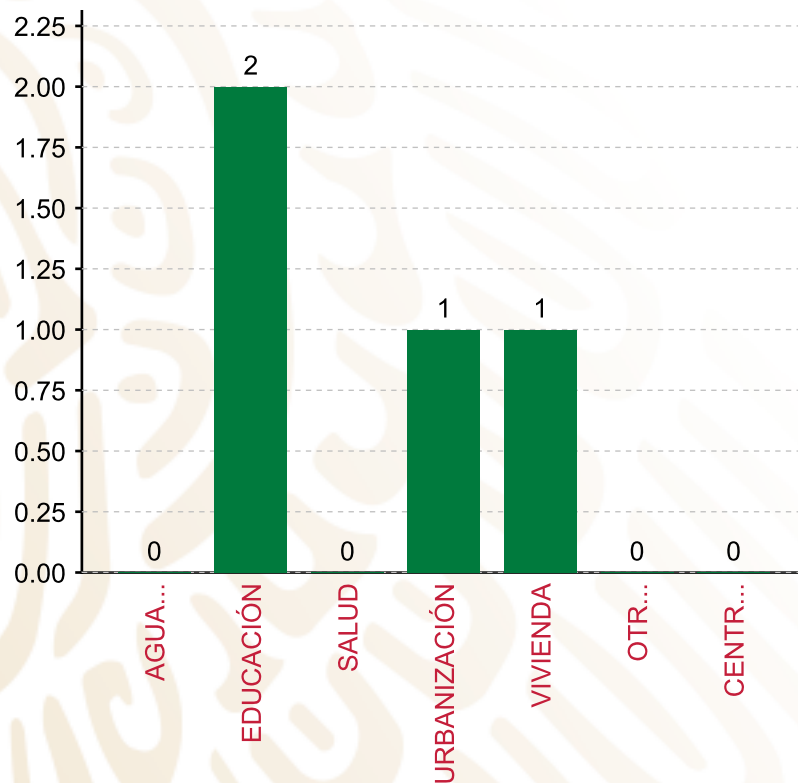
TIPO	MONTO	PORCENTAJE(%)
DIRECTA	6,005,919.82	78.77%
COMPLEMENTARIA	1,389,649.93	18.23%
<b>SUBTOTAL DE INVERSIONES</b>	<b>7,395,569.75</b>	<b>97.00%</b>
GASTOS INDIRECTOS	228,728.96	3.00%
PRODIM	0.00	0.00%
<b>SUBTOTAL G.I. + PRODIM</b>	<b>228,728.96</b>	<b>3.00%</b>
<b>TOTAL REPORTADO FISMDF</b>	<b>7,624,298.71</b>	<b>100%</b>
<b>% FISMDF EJERCIDO CON RESPECTO A FISMDF TOTAL</b>		<b>100.00%</b>

**FONDO DE APORTACIONES PARA LA INFRAESTRUCTURA SOCIAL MUNICIPAL Y DE LAS DEMARCACIONES TERRITORIALES DE SAN ANTONIO SINICAHUA**

**FISMDF 2019**



**BIENESTAR**  
SECRETARÍA DE BIENESTAR



**TOTAL DE PROYECTOS:**

**4**

**TIPO DE INVERSIONES REALIZADAS**

(POR RUBRO DE GASTO)

**TIPO DE INVERSIONES REALIZADAS CON RECURSOS FISMDF**

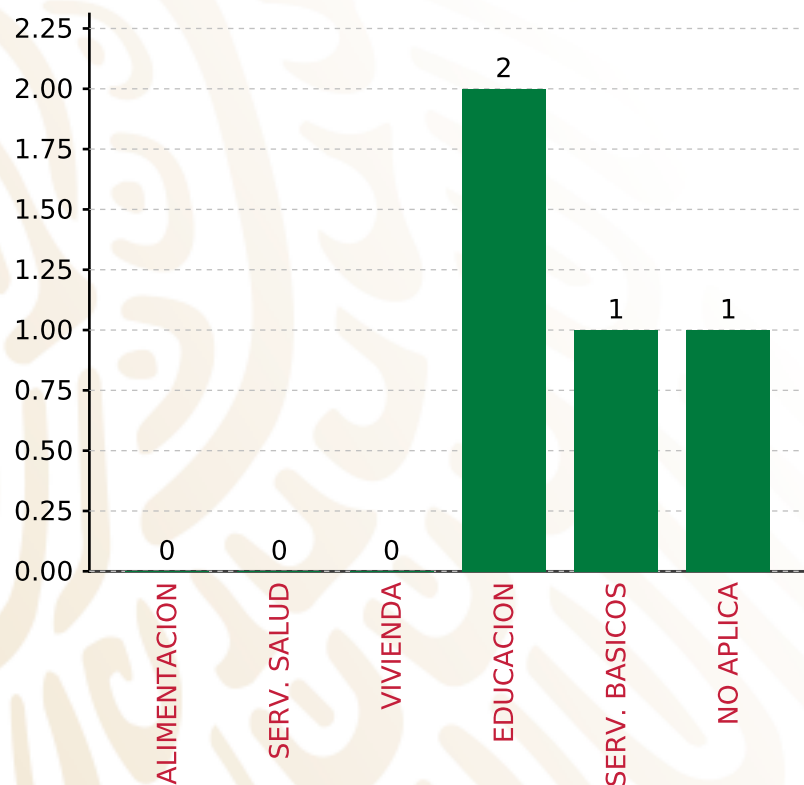
RUBRO	MONTO	PORCENTAJE(%)
AGUA Y SANEAMIENTO	0.00	%
EDUCACIÓN	2,635,236.00	34.56%
SALUD	0.00	%
URBANIZACIÓN	1,389,649.93	18.23%
VIVIENDA	3,370,683.82	44.21%
OTROS PROYECTOS	0.00	%
CENTROS INTEGRADORES DE	0.00	%
<b>SUBTOTAL DE INVERSIONES</b>	<b>7,395,569.75</b>	<b>97.00%</b>
GASTOS INDIRECTOS	228,728.96	3.00%
PRODIM	0.00	0.00%
<b>SUBTOTAL G.I. + PRODIM</b>	<b>228,728.96</b>	<b>3.00%</b>
<b>TOTAL REPORTADO FISMDF</b>	<b>7,624,298.71</b>	<b>100%</b>
<b>% FISMDF EJERCIDO CON RESPECTO A FISMDF TOTAL</b>		<b>100.00%</b>

**FONDO DE APORTACIONES PARA LA INFRAESTRUCTURA SOCIAL MUNICIPAL Y DE LAS DEMARCACIONES TERRITORIALES DE SAN ANTONIO SINICAHUA**

**FISMDF 2019**



**BIENESTAR**  
SECRETARÍA DE BIENESTAR



**TOTAL DE PROYECTOS:**

**4**

**TIPO DE INVERSIONES REALIZADAS**

(POR CARENCIA SOCIAL)

**TIPO DE INVERSIONES REALIZADAS CON RECURSOS FISMDF**

CARENCIA SOCIAL	MONTO	PORCENTAJE(%)
ALIMENTACION	0.00	%
SERV. SALUD	0.00	%
VIVIENDA	0.00	%
EDUCACION	2,635,236.00	34.56%
SERV. BASICOS	3,370,683.82	44.21%
NO APLICA	1,389,649.93	18.23%
<b>SUBTOTAL DE INVERSIONES</b>	<b>7,395,569.75</b>	<b>97.00%</b>
GASTOS INDIRECTOS	228,728.96	3.00%
PRODIM	0.00	0.00%
<b>SUBTOTAL G.I. + PRODIM</b>	<b>228,728.96</b>	<b>3.00%</b>
<b>TOTAL REPORTADO FISMDF</b>	<b>7,624,298.71</b>	<b>100%</b>
<b>% FISMDF EJERCIDO CON RESPECTO A FISMDF TOTAL</b>		<b>100.00%</b>





**BIENESTAR**  
SECRETARÍA DE BIENESTAR



**FONDO DE APORTACIONES PARA LA INFRAESTRUCTURA SOCIAL  
MUNICIPAL Y DE LAS DEMARCACIONES TERRITORIALES DE  
SANTA CATARINA TAYATA**

---

FISMDF 2019

## DISTRIBUCIÓN DE LA INVERSIÓN - ENTIDAD

(ASIGNADA, REPORTADA Y POR EJERCER)



Inversión Asignada  
**\$ 3,667,109.40**



Crédito BANOBRAS  
**\$ 0.00**



Deuda BANOBRAS  
**\$ 0.00**



Recursos Disponibles  
**\$ 3,667,109.40**

Monto Reportado  
**\$ 3,667,109.40**





**2**

**PROYECTOS REALIZADOS**

**FISMDF**

**1**

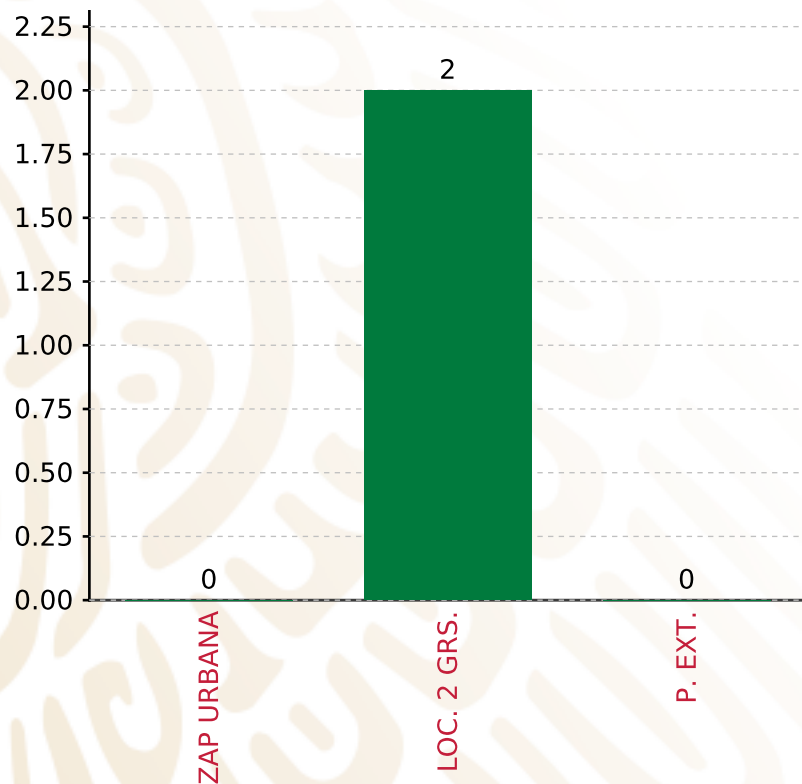


**MUNICIPIOS  
REPORTARON**

**FONDO DE APORTACIONES PARA LA INFRAESTRUCTURA SOCIAL MUNICIPAL Y DE LAS DEMARCACIONES TERRITORIALES DE SANTA CATARINA TAYATA**  
**FISMDF 2019**



**BIENESTAR**  
 SECRETARÍA DE BIENESTAR



**TOTAL DE PROYECTOS: 2**

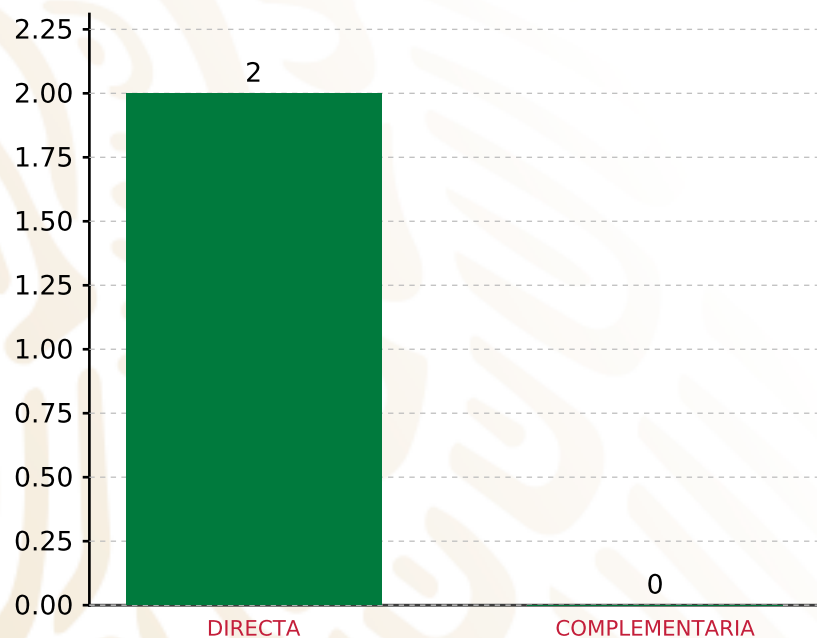
**TIPO DE INVERSIONES REALIZADAS**

(POR FOCALIZACIÓN)

**TIPO DE INVERSIONES REALIZADAS CON RECURSOS FISMDF**

FOCALIZACIÓN	MONTO	PORCENTAJE(%)
ZAP URBANA	0.00	0.00%
LOC. 2 GRS.	3,667,109.40	100.00%
P. EXT.	0.00	0.00%
<b>SUBTOTAL DE INVERSIONES</b>	<b>3,667,109.40</b>	<b>100.00%</b>
GASTOS INDIRECTOS	0.00	0.00%
PRODIM	0.00	0.00%
<b>SUBTOTAL G.I. + PRODIM</b>	<b>0.00</b>	<b>0.00%</b>
<b>TOTAL REPORTADO FISMDF</b>	<b>3,667,109.40</b>	<b>100%</b>
<b>% FISMDF EJERCIDO CON RESPECTO A FISMDF TOTAL</b>		<b>100.00%</b>

**FONDO DE APORTACIONES PARA LA INFRAESTRUCTURA SOCIAL MUNICIPAL Y DE LAS DEMARCACIONES TERRITORIALES DE SANTA CATARINA TAYATA**  
**FISMDF 2019**



**TOTAL DE PROYECTOS: 2**

**TIPO DE INVERSIONES REALIZADAS**

(POR INCIDENCIA)

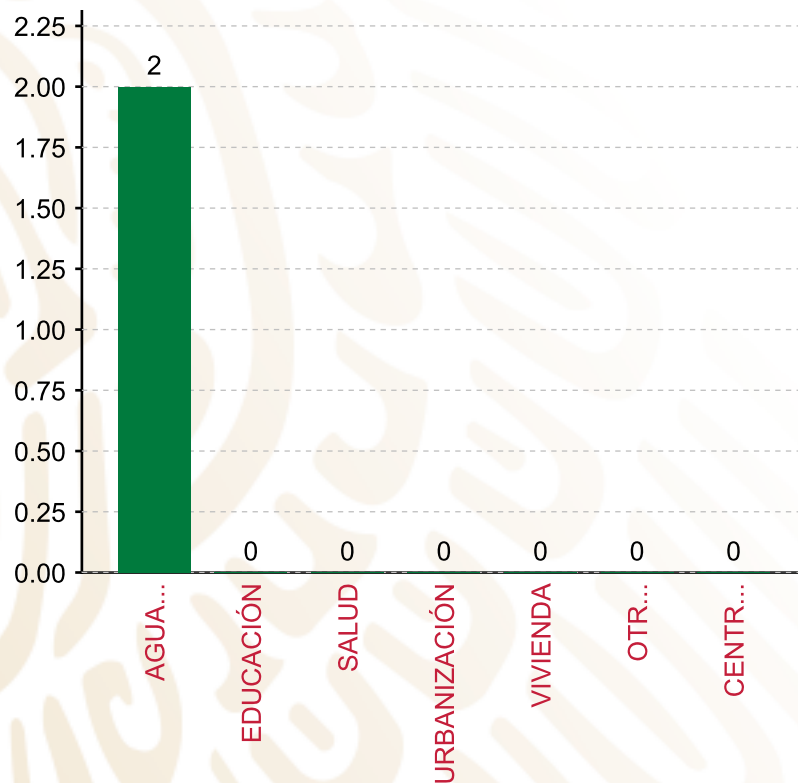
**TIPO DE INVERSIONES REALIZADAS CON RECURSOS FISMDF**

TIPO	MONTO	PORCENTAJE(%)
DIRECTA	3,667,109.40	100.00%
COMPLEMENTARIA	0.00	0.00%
<b>SUBTOTAL DE INVERSIONES</b>	<b>3,667,109.40</b>	<b>100.00%</b>
GASTOS INDIRECTOS	0.00	0.00%
PRODIM	0.00	0.00%
<b>SUBTOTAL G.I. + PRODIM</b>	<b>0.00</b>	<b>0.00%</b>
<b>TOTAL REPORTADO FISMDF</b>	<b>3,667,109.40</b>	<b>100%</b>
<b>% FISMDF EJERCIDO CON RESPECTO A FISMDF TOTAL</b>		<b>100.00%</b>

**FONDO DE APORTACIONES PARA LA INFRAESTRUCTURA SOCIAL MUNICIPAL Y DE LAS DEMARCACIONES TERRITORIALES DE SANTA CATARINA TAYATA**  
**FISMDF 2019**



**BIENESTAR**  
 SECRETARÍA DE BIENESTAR



**TOTAL DE PROYECTOS: 2**

**TIPO DE INVERSIONES REALIZADAS**

(POR RUBRO DE GASTO)

**TIPO DE INVERSIONES REALIZADAS CON RECURSOS FISMDF**

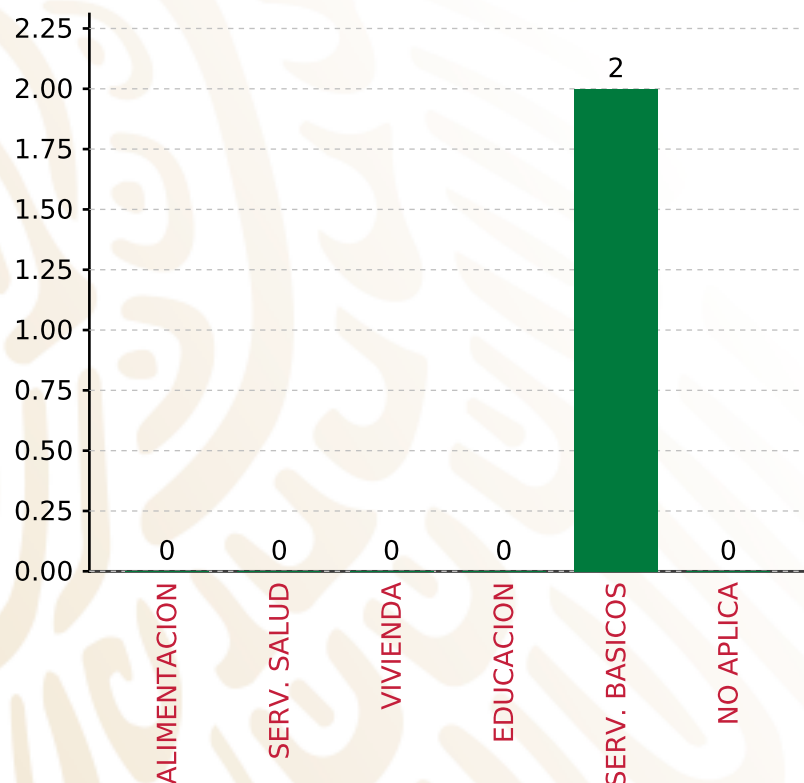
RUBRO	MONTO	PORCENTAJE(%)
AGUA Y SANEAMIENTO	3,667,109.40	100.00%
EDUCACIÓN	0.00	%
SALUD	0.00	%
URBANIZACIÓN	0.00	%
VIVIENDA	0.00	%
OTROS PROYECTOS	0.00	%
CENTROS INTEGRADORES DE	0.00	%
<b>SUBTOTAL DE INVERSIONES</b>	<b>3,667,109.40</b>	<b>100.00%</b>
GASTOS INDIRECTOS	0.00	0.00%
PRODIM	0.00	0.00%
<b>SUBTOTAL G.I. + PRODIM</b>	<b>0.00</b>	<b>0.00%</b>
<b>TOTAL REPORTADO FISMDF</b>	<b>3,667,109.40</b>	<b>100%</b>
<b>% FISMDF EJERCIDO CON RESPECTO A FISMDF TOTAL</b>		<b>100.00%</b>

**FONDO DE APORTACIONES PARA LA INFRAESTRUCTURA SOCIAL MUNICIPAL Y DE LAS DEMARCACIONES TERRITORIALES DE SANTA CATARINA TAYATA**

**FISMDF 2019**



**BIENESTAR**  
SECRETARÍA DE BIENESTAR



**TOTAL DE PROYECTOS:**

**2**

**TIPO DE INVERSIONES REALIZADAS**

(POR CARENCIA SOCIAL)

**TIPO DE INVERSIONES REALIZADAS CON RECURSOS FISMDF**

CARENCIA SOCIAL	MONTO	PORCENTAJE(%)
ALIMENTACION	0.00	0.00%
SERV. SALUD	0.00	0.00%
VIVIENDA	0.00	0.00%
EDUCACION	0.00	0.00%
SERV. BASICOS	3,667,109.40	100.00%
NO APLICA	0.00	0.00%
<b>SUBTOTAL DE INVERSIONES</b>	<b>3,667,109.40</b>	<b>100.00%</b>
GASTOS INDIRECTOS	0.00	0.00%
PRODIM	0.00	0.00%
<b>SUBTOTAL G.I. + PRODIM</b>	<b>0.00</b>	<b>0.00%</b>
<b>TOTAL REPORTADO FISMDF</b>	<b>3,667,109.40</b>	<b>100%</b>
<b>% FISMDF EJERCIDO CON RESPECTO A FISMDF TOTAL</b>		<b>100.00%</b>





**BIENESTAR**  
SECRETARÍA DE BIENESTAR



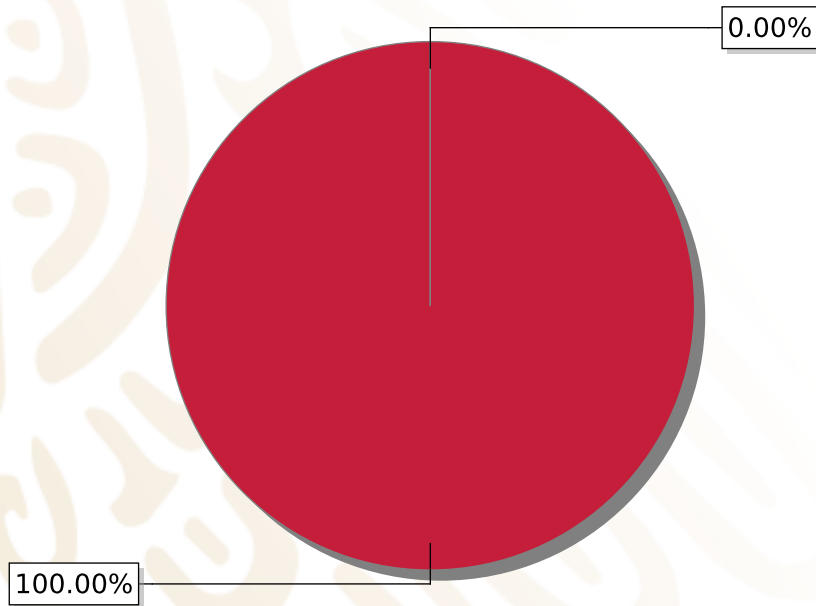
**FONDO DE APORTACIONES PARA LA INFRAESTRUCTURA SOCIAL  
MUNICIPAL Y DE LAS DEMARCACIONES TERRITORIALES DE  
SANTA GERTRUDIS**

---

FISMDF 2019

## DISTRIBUCIÓN DE LA INVERSIÓN - ENTIDAD

(ASIGNADA, REPORTADA Y POR EJERCER)



● Inversión por Ejercer ● Inversión Reportada

Inversión Asignada

\$ 4,807,152.70



Crédito BANOBRAS

\$ 0.00



Deuda BANOBRAS

\$ 0.00



Recursos Disponibles

\$ 4,807,152.70

Monto Reportado

\$ 4,807,152.69





**7**

**PROYECTOS REALIZADOS**

**FISMDF**

**1**



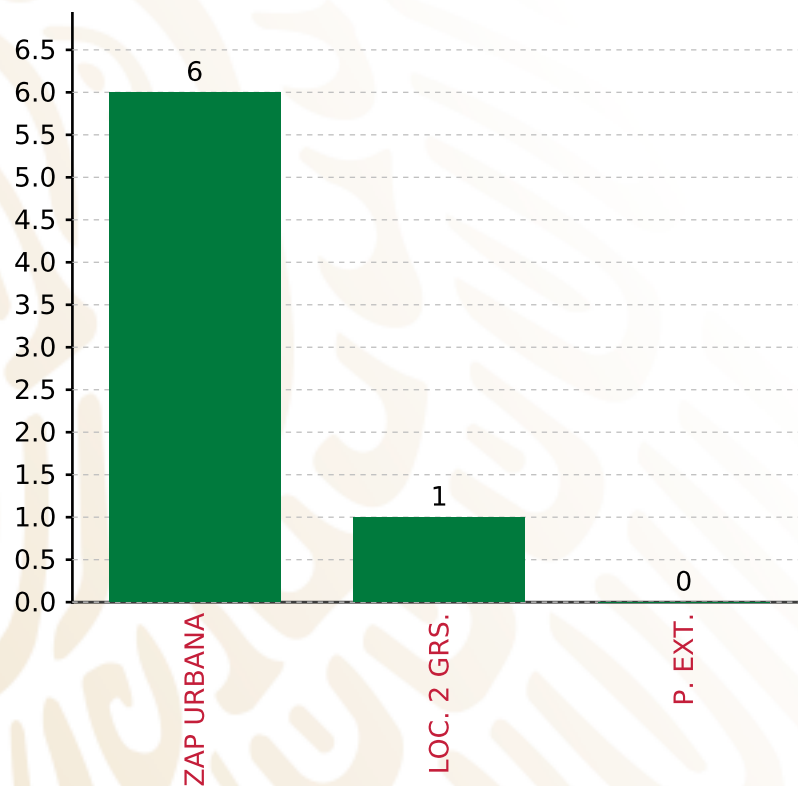
**MUNICIPIOS  
REPORTARON**

**FONDO DE APORTACIONES PARA LA INFRAESTRUCTURA SOCIAL MUNICIPAL Y DE LAS DEMARCACIONES TERRITORIALES DE SANTA GERTRUDIS**

**FISMDF 2019**



**BIENESTAR**  
SECRETARÍA DE BIENESTAR



**TOTAL DE PROYECTOS: 7**

**TIPO DE INVERSIONES REALIZADAS**

(POR FOCALIZACIÓN)

**TIPO DE INVERSIONES REALIZADAS CON RECURSOS FISMDF**

FOCALIZACIÓN	MONTO	PORCENTAJE(%)
ZAP URBANA	4,316,797.59	89.80%
LOC. 2 GRS.	490,355.10	10.20%
P. EXT.	0.00	0.00%

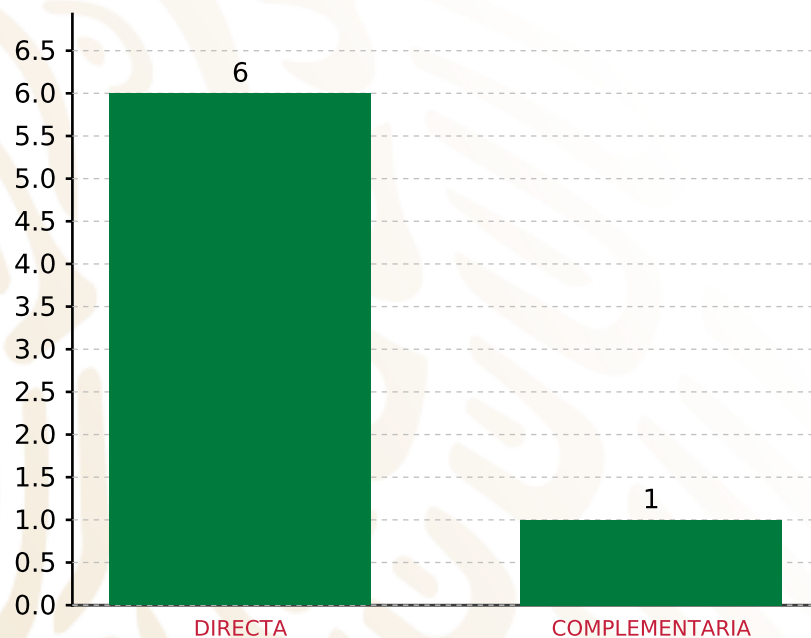
**SUBTOTAL DE INVERSIONES 4,807,152.69 100.00%**

GASTOS INDIRECTOS	0.00	0.00%
PRODIM	0.00	0.00%

**SUBTOTAL G.I. + PRODIM 0.00 0.00%**

**TOTAL REPORTADO FISMDF 4,807,152.69 100%**

**% FISMDF EJERCIDO CON RESPECTO A FISMDF TOTAL 100.00%**



**TOTAL DE PROYECTOS: 7**

## TIPO DE INVERSIONES REALIZADAS

(POR INCIDENCIA)

### TIPO DE INVERSIONES REALIZADAS CON RECURSOS FISMDF

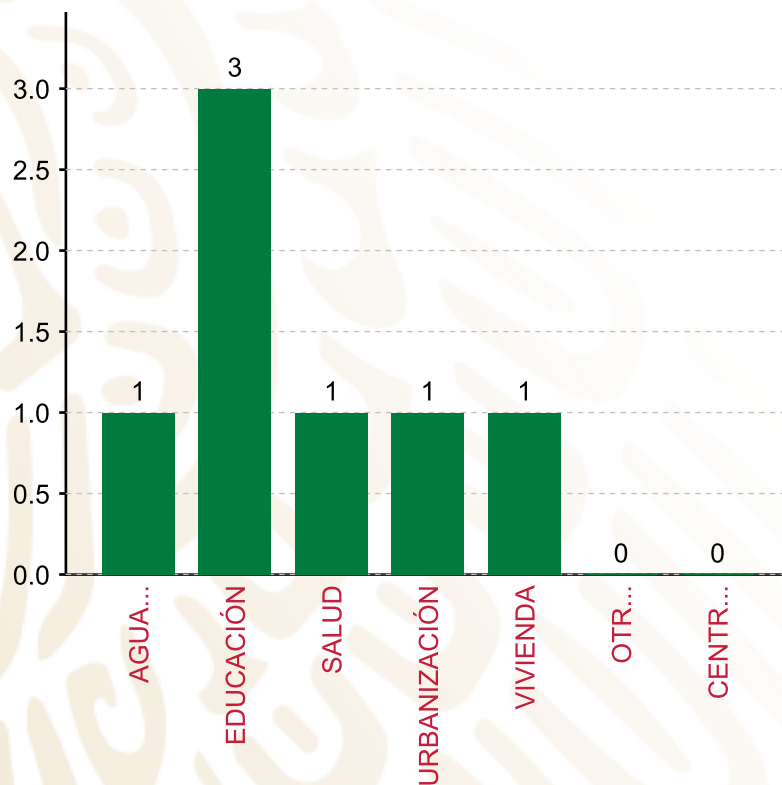
TIPO	MONTO	PORCENTAJE(%)
DIRECTA	4,213,276.96	87.65%
COMPLEMENTARIA	593,875.73	12.35%
<b>SUBTOTAL DE INVERSIONES</b>	<b>4,807,152.69</b>	<b>100.00%</b>
GASTOS INDIRECTOS	0.00	0.00%
PRODIM	0.00	0.00%
<b>SUBTOTAL G.I. + PRODIM</b>	<b>0.00</b>	<b>0.00%</b>
<b>TOTAL REPORTADO FISMDF</b>	<b>4,807,152.69</b>	<b>100%</b>
<b>% FISMDF EJERCIDO CON RESPECTO A FISMDF TOTAL</b>		<b>100.00%</b>

**FONDO DE APORTACIONES PARA LA INFRAESTRUCTURA SOCIAL MUNICIPAL Y DE LAS DEMARCACIONES TERRITORIALES DE SANTA GERTRUDIS**

**FISMDF 2019**



**BIENESTAR**  
SECRETARÍA DE BIENESTAR



**TOTAL DE PROYECTOS:**

**7**

**TIPO DE INVERSIONES REALIZADAS**

(POR RUBRO DE GASTO)

**TIPO DE INVERSIONES REALIZADAS CON RECURSOS FISMDF**

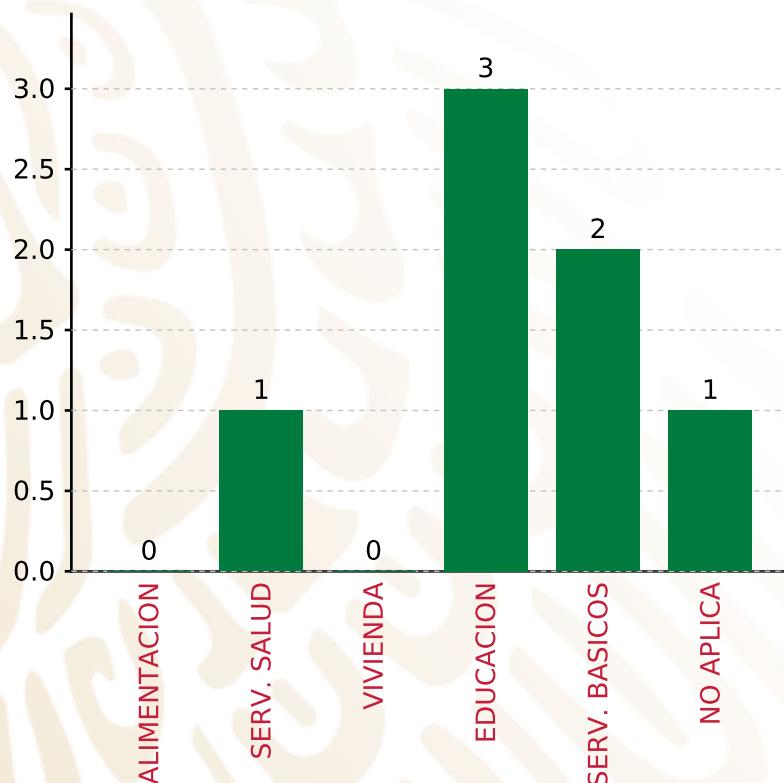
RUBRO	MONTO	PORCENTAJE(%)
AGUA Y SANEAMIENTO	490,355.10	10.20%
EDUCACIÓN	839,006.42	17.45%
SALUD	1,858,000.00	38.65%
URBANIZACIÓN	593,875.73	12.35%
VIVIENDA	1,025,915.44	21.34%
OTROS PROYECTOS	0.00	%
CENTROS INTEGRADORES DE	0.00	%
<b>SUBTOTAL DE INVERSIONES</b>	<b>4,807,152.69</b>	<b>100.00%</b>
GASTOS INDIRECTOS	0.00	0.00%
PRODIM	0.00	0.00%
<b>SUBTOTAL G.I. + PRODIM</b>	<b>0.00</b>	<b>0.00%</b>
<b>TOTAL REPORTADO FISMDF</b>	<b>4,807,152.69</b>	<b>100%</b>
<b>% FISMDF EJERCIDO CON RESPECTO A FISMDF TOTAL</b>		<b>100.00%</b>

**FONDO DE APORTACIONES PARA LA INFRAESTRUCTURA SOCIAL MUNICIPAL Y DE LAS DEMARCACIONES TERRITORIALES DE SANTA GERTRUDIS**

**FISMDF 2019**



**BIENESTAR**  
SECRETARÍA DE BIENESTAR



**TOTAL DE PROYECTOS:**

**7**

**TIPO DE INVERSIONES REALIZADAS**

(POR CARENCIA SOCIAL)

**TIPO DE INVERSIONES REALIZADAS CON RECURSOS FISMDF**

CARENCIA SOCIAL	MONTO	PORCENTAJE(%)
ALIMENTACION	0.00	0.00%
SERV. SALUD	1,858,000.00	38.65%
VIVIENDA	0.00	0.00%
EDUCACION	839,006.42	17.45%
SERV. BASICOS	1,516,270.54	31.54%
NO APLICA	593,875.73	12.35%
<b>SUBTOTAL DE INVERSIONES</b>	<b>4,807,152.69</b>	<b>100.00%</b>
GASTOS INDIRECTOS	0.00	0.00%
PRODIM	0.00	0.00%
<b>SUBTOTAL G.I. + PRODIM</b>	<b>0.00</b>	<b>0.00%</b>
<b>TOTAL REPORTADO FISMDF</b>	<b>4,807,152.69</b>	<b>100%</b>
<b>% FISMDF EJERCIDO CON RESPECTO A FISMDF TOTAL</b>		<b>100.00%</b>





**BIENESTAR**  
SECRETARÍA DE BIENESTAR



**FONDO DE APORTACIONES PARA LA INFRAESTRUCTURA SOCIAL  
MUNICIPAL Y DE LAS DEMARCACIONES TERRITORIALES DE  
MÁRTIRES DE TACUBAYA**

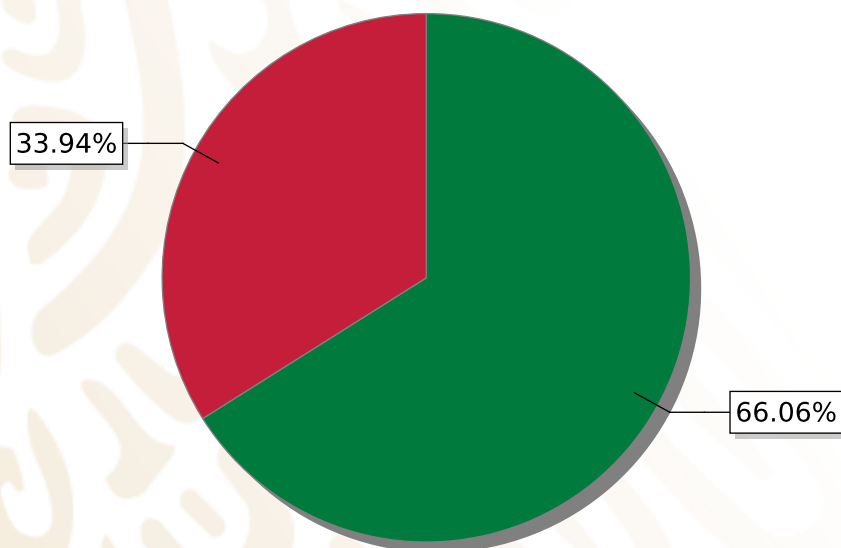
---

FISMDF 2019



## DISTRIBUCIÓN DE LA INVERSIÓN - ENTIDAD

(ASIGNADA, REPORTADA Y POR EJERCER)



● Inversión por Ejercer ● Inversión Reportada

Inversión Asignada

\$ 3,390,655.49



Crédito BANOBRAS

\$ 0.00



Deuda BANOBRAS

\$ 0.00



Recursos Disponibles

\$ 3,390,655.49

Monto Reportado

\$ 1,150,790.01





**2**

**PROYECTOS REALIZADOS**

**FISMDF**

**1**



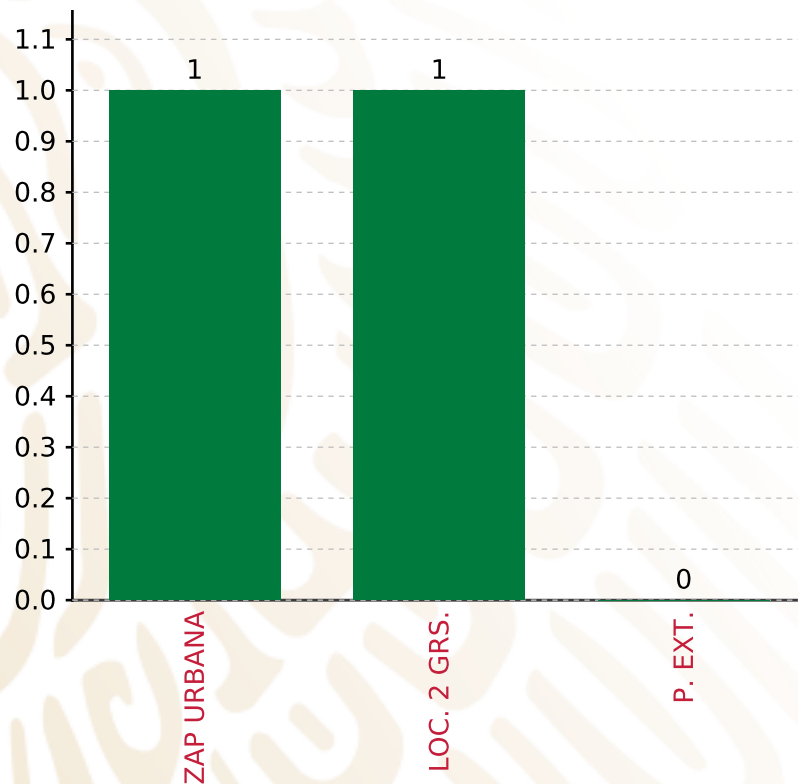
**MUNICIPIOS  
REPORTARON**

**FONDO DE APORTACIONES PARA LA INFRAESTRUCTURA SOCIAL MUNICIPAL Y DE LAS DEMARCACIONES TERRITORIALES DE MÁRTIRES DE TACUBAYA**

**FISMDF 2019**



**BIENESTAR**  
SECRETARÍA DE BIENESTAR



**TOTAL DE PROYECTOS: 2**

**TIPO DE INVERSIONES REALIZADAS**

(POR FOCALIZACIÓN)

**TIPO DE INVERSIONES REALIZADAS CON RECURSOS FISMDF**

FOCALIZACIÓN	MONTO	PORCENTAJE(%)
ZAP URBANA	380,070.35	33.03%
LOC. 2 GRS.	669,000.00	58.13%
P. EXT.	0.00	0.00%

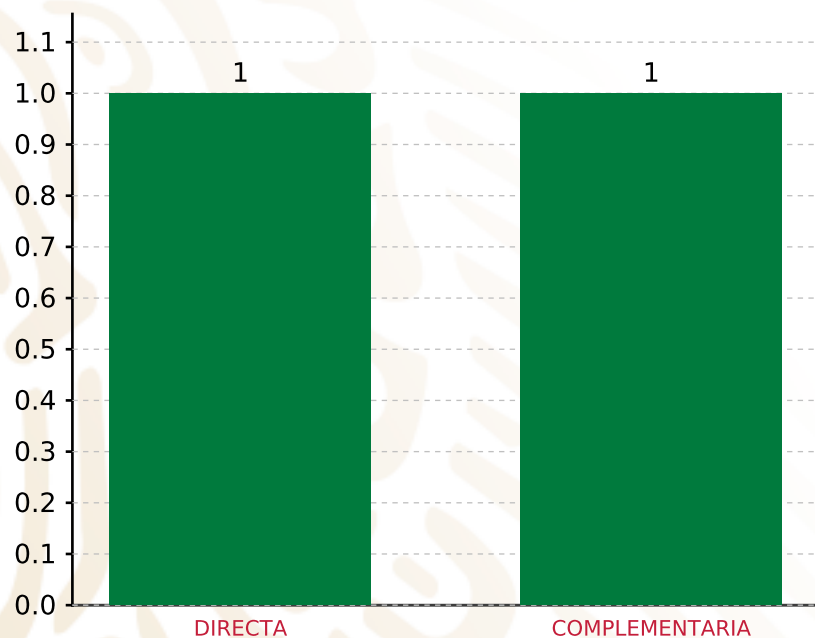
**SUBTOTAL DE INVERSIONES 1,049,070.35 91.16%**

GASTOS INDIRECTOS	101,719.66	8.84%
PRODIM	0.00	0.00%

**SUBTOTAL G.I. + PRODIM 101,719.66 8.84%**

**TOTAL REPORTADO FISMDF 1,150,790.01 100%**

**% FISMDF EJERCIDO CON RESPECTO A FISMDF TOTAL 33.94%**



**TOTAL DE PROYECTOS: 2**

## TIPO DE INVERSIONES REALIZADAS

(POR INCIDENCIA)

### TIPO DE INVERSIONES REALIZADAS CON RECURSOS FISMDF

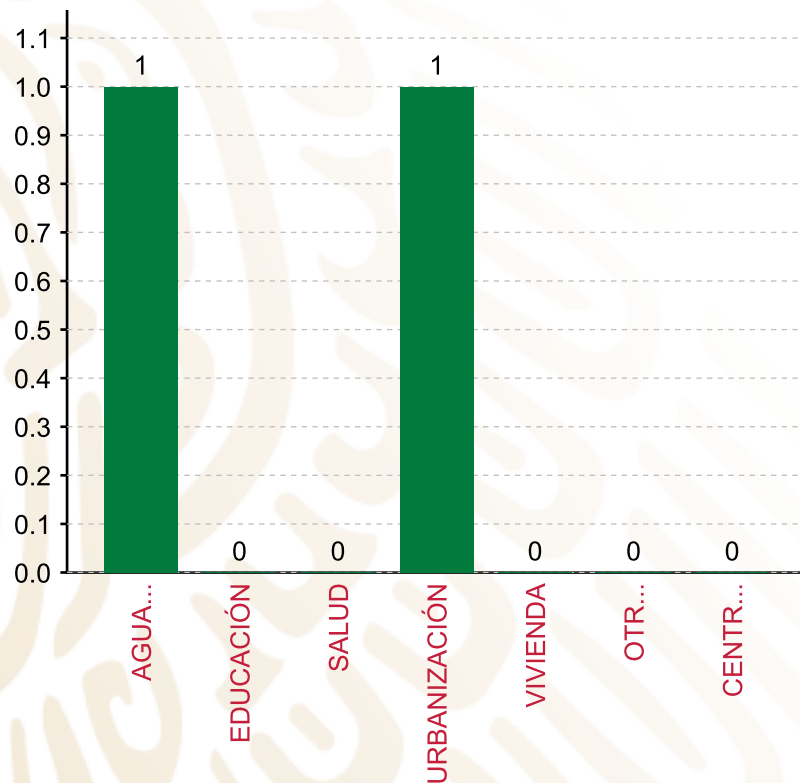
TIPO	MONTO	PORCENTAJE(%)
DIRECTA	380,070.35	33.03%
COMPLEMENTARIA	669,000.00	58.13%
<b>SUBTOTAL DE INVERSIONES</b>	<b>1,049,070.35</b>	<b>91.16%</b>
GASTOS INDIRECTOS	101,719.66	8.84%
PRODIM	0.00	0.00%
<b>SUBTOTAL G.I. + PRODIM</b>	<b>101,719.66</b>	<b>8.84%</b>
<b>TOTAL REPORTADO FISMDF</b>	<b>1,150,790.01</b>	<b>100%</b>
<b>% FISMDF EJERCIDO CON RESPECTO A FISMDF TOTAL</b>		<b>33.94%</b>

**FONDO DE APORTACIONES PARA LA INFRAESTRUCTURA SOCIAL MUNICIPAL Y DE LAS DEMARCACIONES TERRITORIALES DE MÁRTIRES DE TACUBAYA**

**FISMDF 2019**



**BIENESTAR**  
SECRETARÍA DE BIENESTAR



**TOTAL DE PROYECTOS:**

**2**

**TIPO DE INVERSIONES REALIZADAS**

(POR RUBRO DE GASTO)

**TIPO DE INVERSIONES REALIZADAS CON RECURSOS FISMDF**

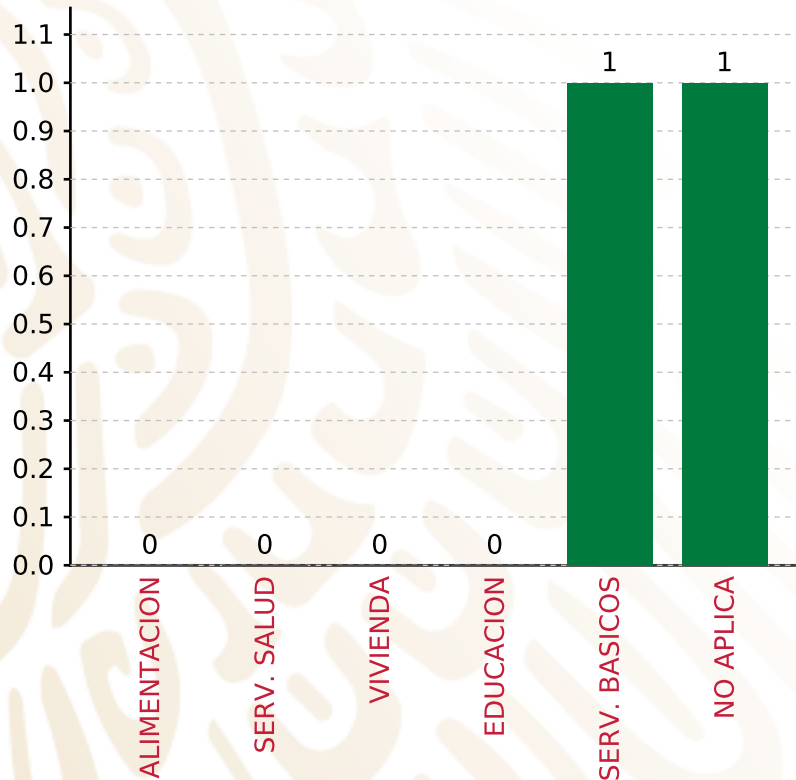
RUBRO	MONTO	PORCENTAJE(%)
AGUA Y SANEAMIENTO	380,070.35	33.03%
EDUCACIÓN	0.00	%
SALUD	0.00	%
URBANIZACIÓN	669,000.00	58.13%
VIVIENDA	0.00	%
OTROS PROYECTOS	0.00	%
CENTROS INTEGRADORES DE	0.00	%
<b>SUBTOTAL DE INVERSIONES</b>	<b>1,049,070.35</b>	<b>91.16%</b>
GASTOS INDIRECTOS	101,719.66	8.84%
PRODIM	0.00	0.00%
<b>SUBTOTAL G.I. + PRODIM</b>	<b>101,719.66</b>	<b>8.84%</b>
<b>TOTAL REPORTADO FISMDF</b>	<b>1,150,790.01</b>	<b>100%</b>
<b>% FISMDF EJERCIDO CON RESPECTO A FISMDF TOTAL</b>		<b>33.94%</b>

**FONDO DE APORTACIONES PARA LA INFRAESTRUCTURA SOCIAL MUNICIPAL Y DE LAS DEMARCACIONES TERRITORIALES DE MÁRTIRES DE TACUBAYA**

**FISMDF 2019**



**BIENESTAR**  
SECRETARÍA DE BIENESTAR



**TOTAL DE PROYECTOS: 2**

**TIPO DE INVERSIONES REALIZADAS**

(POR CARENCIA SOCIAL)

**TIPO DE INVERSIONES REALIZADAS CON RECURSOS FISMDF**

CARENCIA SOCIAL	MONTO	PORCENTAJE(%)
ALIMENTACION	0.00	%
SERV. SALUD	0.00	%
VIVIENDA	0.00	%
EDUCACION	0.00	%
SERV. BASICOS	380,070.35	33.03%
NO APLICA	669,000.00	58.13%
<b>SUBTOTAL DE INVERSIONES</b>	<b>1,049,070.35</b>	<b>91.16%</b>
GASTOS INDIRECTOS	101,719.66	8.84%
PRODIM	0.00	0.00%
<b>SUBTOTAL G.I. + PRODIM</b>	<b>101,719.66</b>	<b>8.84%</b>
<b>TOTAL REPORTADO FISMDF</b>	<b>1,150,790.01</b>	<b>100%</b>
<b>% FISMDF EJERCIDO CON RESPECTO A FISMDF TOTAL</b>		<b>33.94%</b>





**BIENESTAR**  
SECRETARÍA DE BIENESTAR



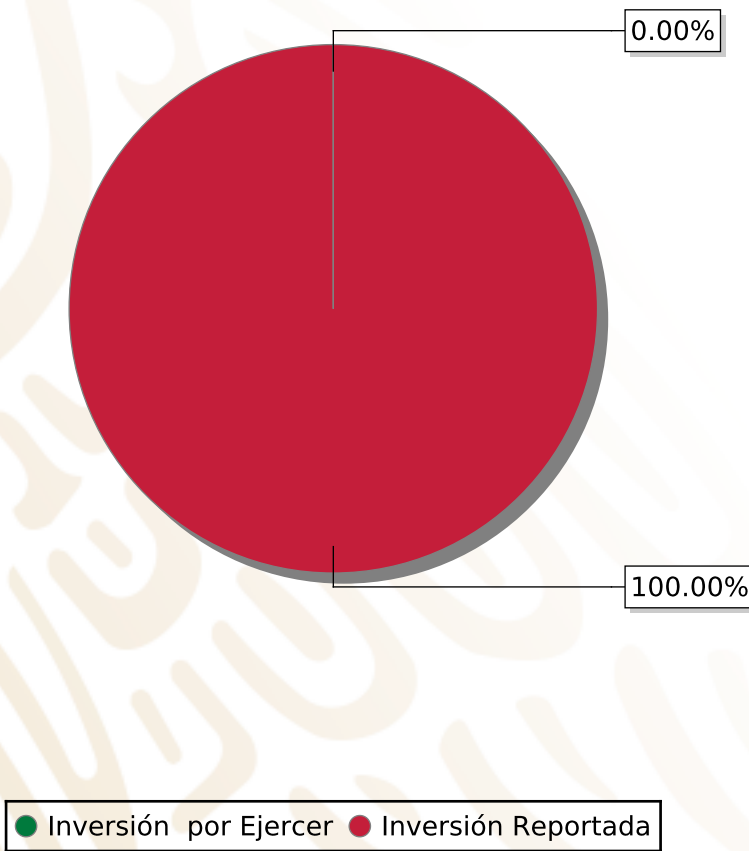
**FONDO DE APORTACIONES PARA LA INFRAESTRUCTURA SOCIAL  
MUNICIPAL Y DE LAS DEMARCACIONES TERRITORIALES DE SAN  
MARTÍN HUAMELÚPAM**

---

FISMDF 2019

## DISTRIBUCIÓN DE LA INVERSIÓN - ENTIDAD

(ASIGNADA, REPORTADA Y POR EJERCER)



Inversión Asignada  
**\$ 3,529,266.46**

+ Crédito BANOBRAS  
**\$ 0.00**

- Deuda BANOBRAS  
**\$ 0.00**

=



Recursos Disponibles  
**\$ 3,529,266.46**

Monto Reportado  
**\$ 3,529,266.46**





**2**

**PROYECTOS REALIZADOS**

**FISMDF**

**1**



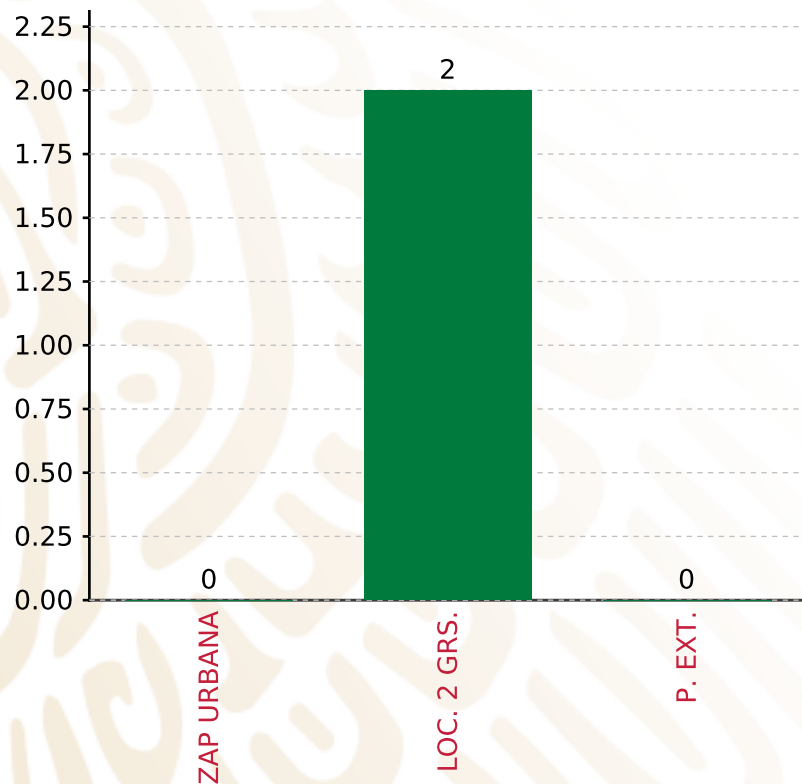
**MUNICIPIOS  
REPORTARON**

**FONDO DE APORTACIONES PARA LA INFRAESTRUCTURA SOCIAL MUNICIPAL Y DE LAS DEMARCACIONES TERRITORIALES DE SAN MARTÍN HUAMELÚPAM**

**FISMDF 2019**



**BIENESTAR**  
SECRETARÍA DE BIENESTAR



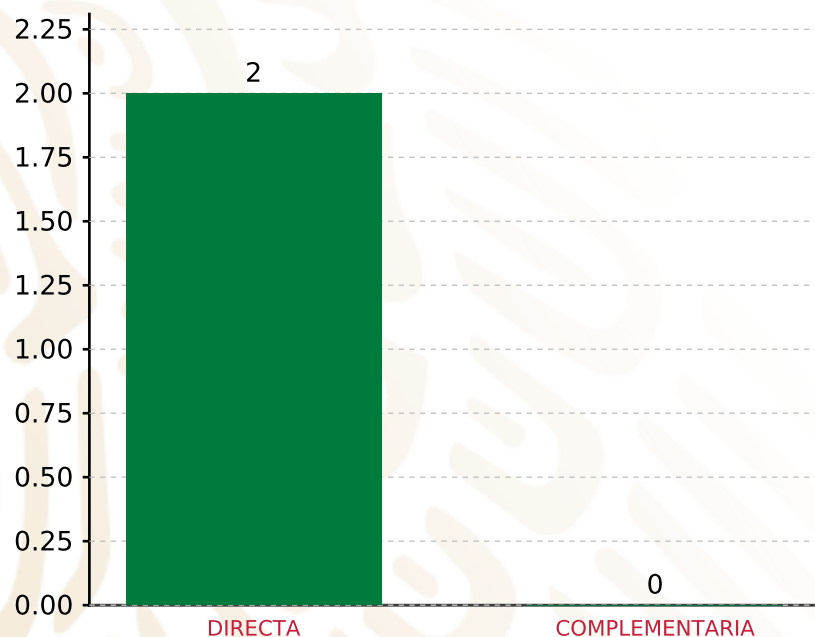
**TOTAL DE PROYECTOS: 2**

**TIPO DE INVERSIONES REALIZADAS**

(POR FOCALIZACIÓN)

**TIPO DE INVERSIONES REALIZADAS CON RECURSOS FISMDF**

FOCALIZACIÓN	MONTO	PORCENTAJE(%)
ZAP URBANA	0.00	0.00%
LOC. 2 GRS.	3,529,266.46	100.00%
P. EXT.	0.00	0.00%
<b>SUBTOTAL DE INVERSIONES</b>	<b>3,529,266.46</b>	<b>100.00%</b>
GASTOS INDIRECTOS	0.00	0.00%
PRODIM	0.00	0.00%
<b>SUBTOTAL G.I. + PRODIM</b>	<b>0.00</b>	<b>0.00%</b>
<b>TOTAL REPORTADO FISMDF</b>	<b>3,529,266.46</b>	<b>100%</b>
<b>% FISMDF EJERCIDO CON RESPECTO A FISMDF TOTAL</b>		<b>100.00%</b>



**TOTAL DE PROYECTOS: 2**

## TIPO DE INVERSIONES REALIZADAS

(POR INCIDENCIA)

### TIPO DE INVERSIONES REALIZADAS CON RECURSOS FISMDF

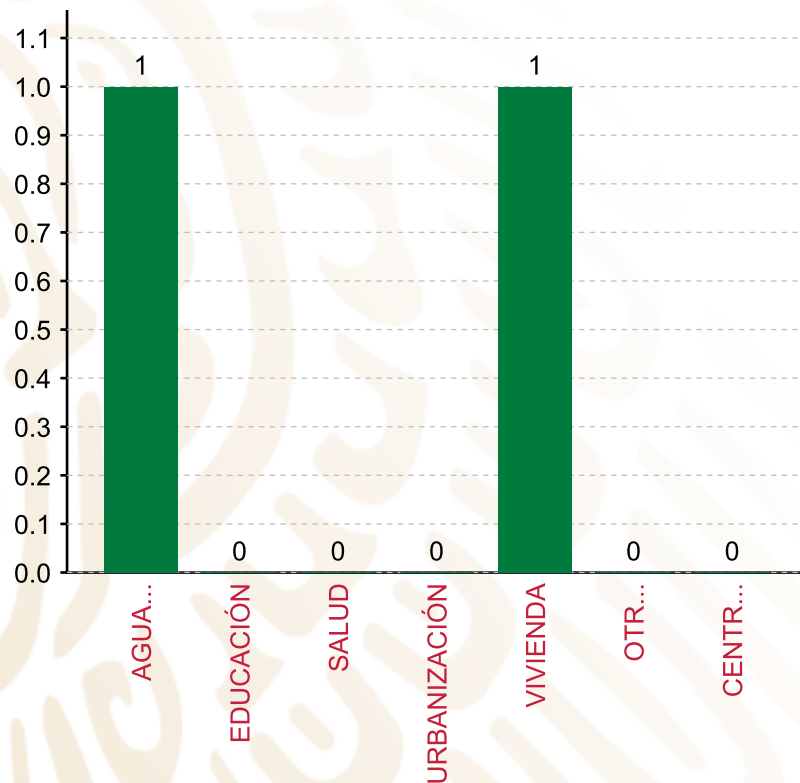
TIPO	MONTO	PORCENTAJE(%)
DIRECTA	3,529,266.46	100.00%
COMPLEMENTARIA	0.00	0.00%
<b>SUBTOTAL DE INVERSIONES</b>	<b>3,529,266.46</b>	<b>100.00%</b>
GASTOS INDIRECTOS	0.00	0.00%
PRODIM	0.00	0.00%
<b>SUBTOTAL G.I. + PRODIM</b>	<b>0.00</b>	<b>0.00%</b>
<b>TOTAL REPORTADO FISMDF</b>	<b>3,529,266.46</b>	<b>100%</b>
<b>% FISMDF EJERCIDO CON RESPECTO A FISMDF TOTAL</b>		<b>100.00%</b>

**FONDO DE APORTACIONES PARA LA INFRAESTRUCTURA SOCIAL MUNICIPAL Y DE LAS DEMARCACIONES TERRITORIALES DE SAN MARTÍN HUAMELÚPAM**

**FISMDF 2019**



**BIENESTAR**  
SECRETARÍA DE BIENESTAR



**TOTAL DE PROYECTOS:**

**2**

**TIPO DE INVERSIONES REALIZADAS**

(POR RUBRO DE GASTO)

**TIPO DE INVERSIONES REALIZADAS CON RECURSOS FISMDF**

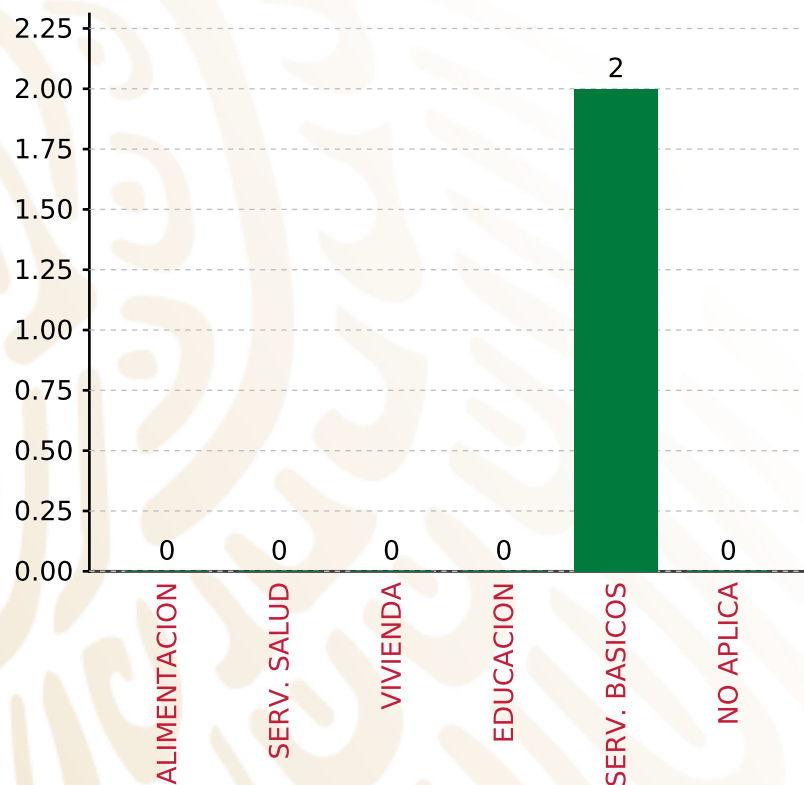
RUBRO	MONTO	PORCENTAJE(%)
AGUA Y SANEAMIENTO	608,535.27	17.24%
EDUCACIÓN	0.00	%
SALUD	0.00	%
URBANIZACIÓN	0.00	%
VIVIENDA	2,920,731.19	82.76%
OTROS PROYECTOS	0.00	%
CENTROS INTEGRADORES DE	0.00	%
<b>SUBTOTAL DE INVERSIONES</b>	<b>3,529,266.46</b>	<b>100.00%</b>
GASTOS INDIRECTOS	0.00	0.00%
PRODIM	0.00	0.00%
<b>SUBTOTAL G.I. + PRODIM</b>	<b>0.00</b>	<b>0.00%</b>
<b>TOTAL REPORTADO FISMDF</b>	<b>3,529,266.46</b>	<b>100%</b>
<b>% FISMDF EJERCIDO CON RESPECTO A FISMDF TOTAL</b>		<b>100.00%</b>

**FONDO DE APORTACIONES PARA LA INFRAESTRUCTURA SOCIAL MUNICIPAL Y DE LAS DEMARCACIONES TERRITORIALES DE SAN MARTÍN HUAMELÚPAM**

**FISMDF 2019**



**BIENESTAR**  
SECRETARÍA DE BIENESTAR



**TOTAL DE PROYECTOS:**

**2**

**TIPO DE INVERSIONES REALIZADAS**

(POR CARENCIA SOCIAL)

**TIPO DE INVERSIONES REALIZADAS CON RECURSOS FISMDF**

CARENCIA SOCIAL	MONTO	PORCENTAJE(%)
ALIMENTACION	0.00	%
SERV. SALUD	0.00	%
VIVIENDA	0.00	%
EDUCACION	0.00	%
SERV. BASICOS	3,529,266.46	100.00%
NO APLICA	0.00	%
<b>SUBTOTAL DE INVERSIONES</b>	<b>3,529,266.46</b>	<b>100.00%</b>
GASTOS INDIRECTOS	0.00	0.00%
PRODIM	0.00	0.00%
<b>SUBTOTAL G.I. + PRODIM</b>	<b>0.00</b>	<b>0.00%</b>
<b>TOTAL REPORTADO FISMDF</b>	<b>3,529,266.46</b>	<b>100%</b>
<b>% FISMDF EJERCIDO CON RESPECTO A FISMDF TOTAL</b>		<b>100.00%</b>





**BIENESTAR**  
SECRETARÍA DE BIENESTAR



**FONDO DE APORTACIONES PARA LA INFRAESTRUCTURA SOCIAL  
MUNICIPAL Y DE LAS DEMARCACIONES TERRITORIALES DE SAN  
MIGUEL CHICAHUA**

---

FISMDF 2019



## DISTRIBUCIÓN DE LA INVERSIÓN - ENTIDAD

(ASIGNADA, REPORTADA Y POR EJERCER)



● Inversión por Ejercer ● Inversión Reportada

Inversión Asignada

**\$ 8,071,666.68**



Crédito BANOBRAS

**\$ 0.00**



Deuda BANOBRAS

**\$ 0.00**



Recursos Disponibles

**\$ 8,071,666.68**

Monto Reportado

**\$ 8,071,666.68**



**3**

**PROYECTOS REALIZADOS**

**FISMDF**

**1**



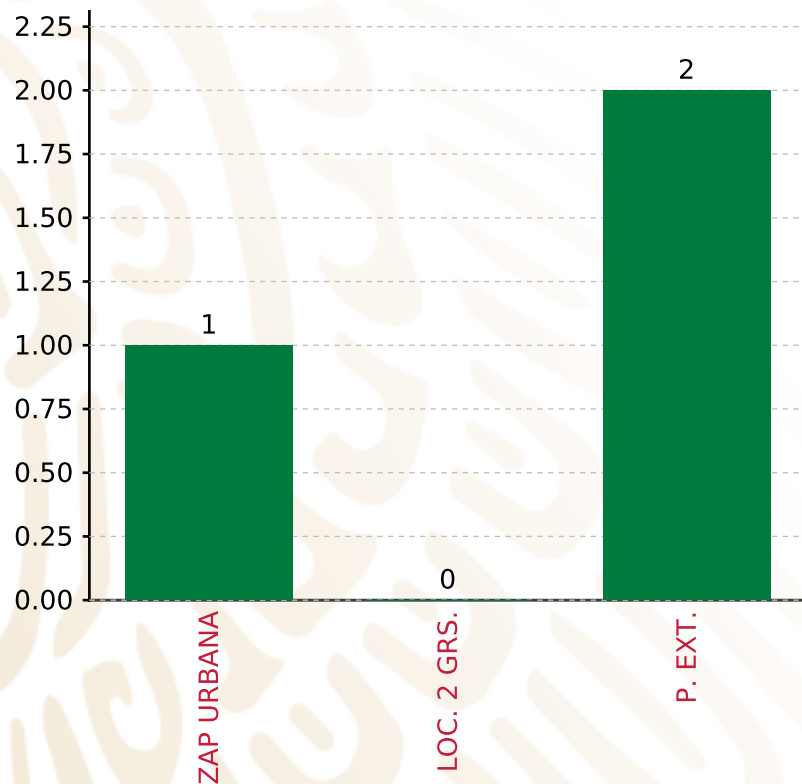
**MUNICIPIOS  
REPORTARON**

**FONDO DE APORTACIONES PARA LA INFRAESTRUCTURA SOCIAL MUNICIPAL Y DE LAS DEMARCACIONES TERRITORIALES DE SAN MIGUEL CHICAHUA**

**FISMDF 2019**



**BIENESTAR**  
SECRETARÍA DE BIENESTAR



**TOTAL DE PROYECTOS: 3**

**TIPO DE INVERSIONES REALIZADAS**

(POR FOCALIZACIÓN)

**TIPO DE INVERSIONES REALIZADAS CON RECURSOS FISMDF**

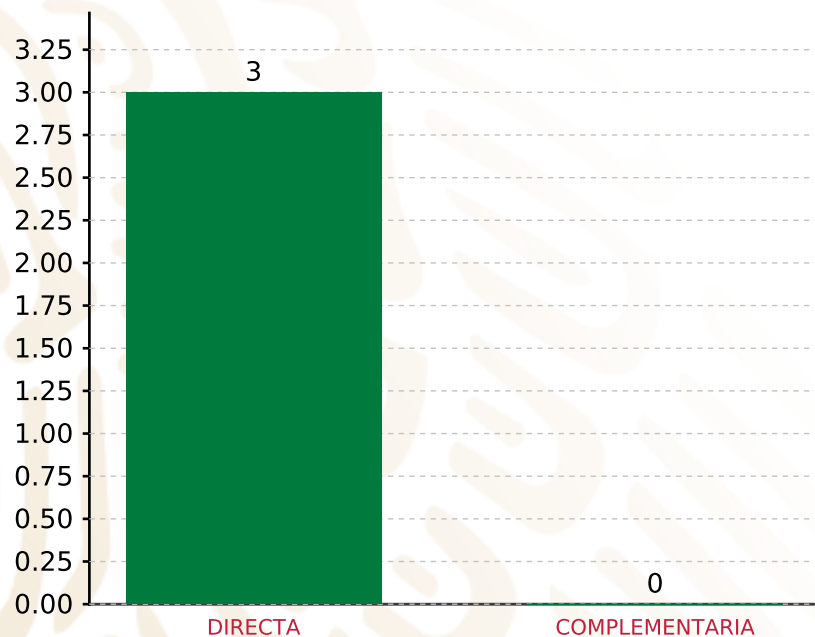
FOCALIZACIÓN	MONTO	PORCENTAJE(%)
ZAP URBANA	3,561,219.34	44.12%
LOC. 2 GRS.	0.00	0.00%
P. EXT.	4,294,126.67	53.20%
<b>SUBTOTAL DE INVERSIONES</b>	<b>7,855,346.01</b>	<b>97.32%</b>
GASTOS INDIRECTOS	216,320.67	2.68%
PRODIM	0.00	0.00%
<b>SUBTOTAL G.I. + PRODIM</b>	<b>216,320.67</b>	<b>2.68%</b>
<b>TOTAL REPORTADO FISMDF</b>	<b>8,071,666.68</b>	<b>100%</b>
<b>% FISMDF EJERCIDO CON RESPECTO A FISMDF TOTAL</b>		<b>100.00%</b>

**FONDO DE APORTACIONES PARA LA INFRAESTRUCTURA SOCIAL MUNICIPAL Y DE LAS DEMARCACIONES TERRITORIALES DE SAN MIGUEL CHICAHUA**

**FISMDF 2019**



**BIENESTAR**  
SECRETARÍA DE BIENESTAR



**TOTAL DE PROYECTOS: 3**

**TIPO DE INVERSIONES REALIZADAS**

(POR INCIDENCIA)

**TIPO DE INVERSIONES REALIZADAS CON RECURSOS FISMDF**

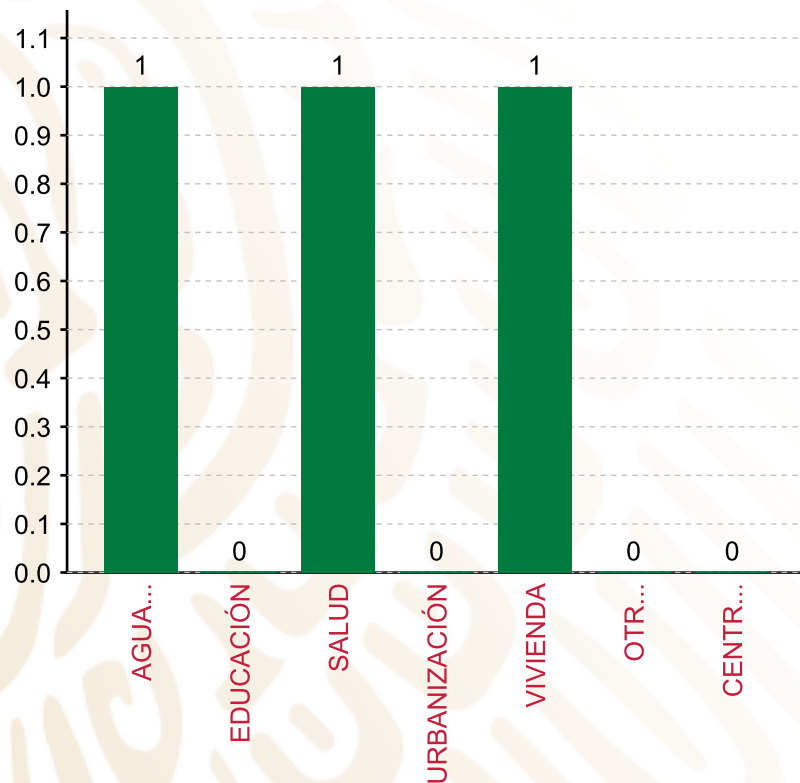
TIPO	MONTO	PORCENTAJE(%)
DIRECTA	7,855,346.01	97.32%
COMPLEMENTARIA	0.00	0.00%
<b>SUBTOTAL DE INVERSIONES</b>	<b>7,855,346.01</b>	<b>97.32%</b>
GASTOS INDIRECTOS	216,320.67	2.68%
PRODIM	0.00	0.00%
<b>SUBTOTAL G.I. + PRODIM</b>	<b>216,320.67</b>	<b>2.68%</b>
<b>TOTAL REPORTADO FISMDF</b>	<b>8,071,666.68</b>	<b>100%</b>
<b>% FISMDF EJERCIDO CON RESPECTO A FISMDF TOTAL</b>		<b>100.00%</b>

**FONDO DE APORTACIONES PARA LA INFRAESTRUCTURA SOCIAL MUNICIPAL Y DE LAS DEMARCACIONES TERRITORIALES DE SAN MIGUEL CHICAHUA**

**FISMDF 2019**



**BIENESTAR**  
SECRETARÍA DE BIENESTAR



**TOTAL DE PROYECTOS: 3**

**TIPO DE INVERSIONES REALIZADAS**

(POR RUBRO DE GASTO)

**TIPO DE INVERSIONES REALIZADAS CON RECURSOS FISMDF**

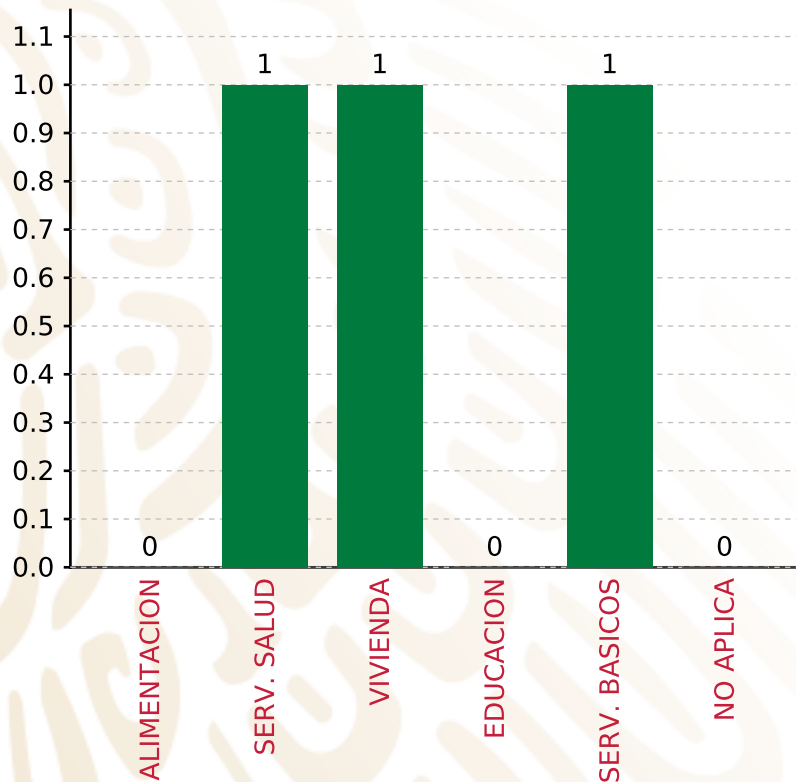
RUBRO	MONTO	PORCENTAJE(%)
AGUA Y SANEAMIENTO	3,561,219.34	44.12%
EDUCACIÓN	0.00	%
SALUD	3,143,914.17	38.95%
URBANIZACIÓN	0.00	%
VIVIENDA	1,150,212.50	14.25%
OTROS PROYECTOS	0.00	%
CENTROS INTEGRADORES DE	0.00	%
<b>SUBTOTAL DE INVERSIONES</b>	<b>7,855,346.01</b>	<b>97.32%</b>
GASTOS INDIRECTOS	216,320.67	2.68%
PRODIM	0.00	0.00%
<b>SUBTOTAL G.I. + PRODIM</b>	<b>216,320.67</b>	<b>2.68%</b>
<b>TOTAL REPORTADO FISMDF</b>	<b>8,071,666.68</b>	<b>100%</b>
<b>% FISMDF EJERCIDO CON RESPECTO A FISMDF TOTAL</b>		<b>100.00%</b>

**FONDO DE APORTACIONES PARA LA INFRAESTRUCTURA SOCIAL MUNICIPAL Y DE LAS DEMARCACIONES TERRITORIALES DE SAN MIGUEL CHICAHUA**

**FISMDF 2019**



**BIENESTAR**  
SECRETARÍA DE BIENESTAR



**TOTAL DE PROYECTOS: 3**

**TIPO DE INVERSIONES REALIZADAS**

(POR CARENCIA SOCIAL)

<b>TIPO DE INVERSIONES REALIZADAS CON RECURSOS FISMDF</b>		
<b>CARENCIA SOCIAL</b>	<b>MONTO</b>	<b>PORCENTAJE(%)</b>
ALIMENTACION	0.00	%
SERV. SALUD	3,143,914.17	38.95%
VIVIENDA	1,150,212.50	14.25%
EDUCACION	0.00	%
SERV. BASICOS	3,561,219.34	44.12%
NO APLICA	0.00	%
<b>SUBTOTAL DE INVERSIONES</b>	<b>7,855,346.01</b>	<b>97.32%</b>
GASTOS INDIRECTOS	216,320.67	2.68%
PRODIM	0.00	0.00%
<b>SUBTOTAL G.I. + PRODIM</b>	<b>216,320.67</b>	<b>2.68%</b>
<b>TOTAL REPORTADO FISMDF</b>	<b>8,071,666.68</b>	<b>100%</b>
<b>% FISMDF EJERCIDO CON RESPECTO A FISMDF TOTAL</b>		<b>100.00%</b>





**BIENESTAR**  
SECRETARÍA DE BIENESTAR



**FONDO DE APORTACIONES PARA LA INFRAESTRUCTURA SOCIAL  
MUNICIPAL Y DE LAS DEMARCACIONES TERRITORIALES DE SAN  
MIGUEL SOYALTEPEC**

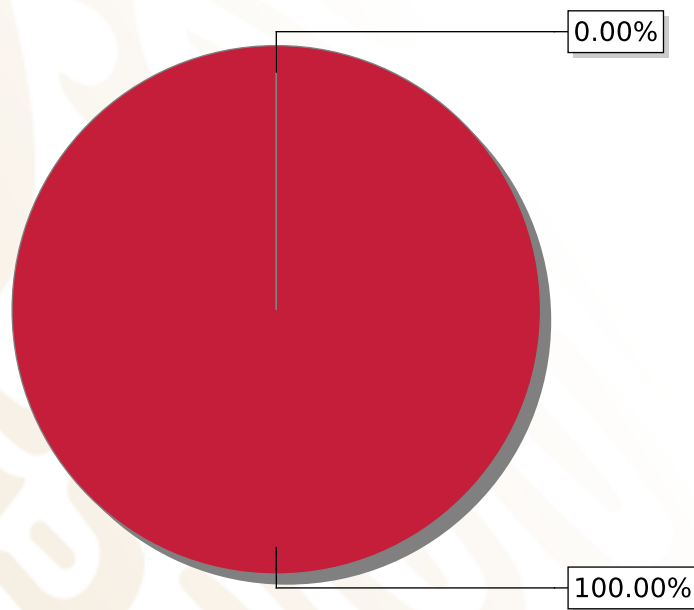
---

FISMDF 2019



## DISTRIBUCIÓN DE LA INVERSIÓN - ENTIDAD

(ASIGNADA, REPORTADA Y POR EJERCER)



● Inversión por Ejercer ● Inversión Reportada

Inversión Asignada

\$ 69,991,478.33



Crédito BANOBRAS

\$ 0.00



Deuda BANOBRAS

\$ 0.00



Recursos Disponibles

\$ 69,991,478.33

Monto Reportado  
\$ 69,991,478.33





**97**

**PROYECTOS REALIZADOS**

**FISMDF**

**1**



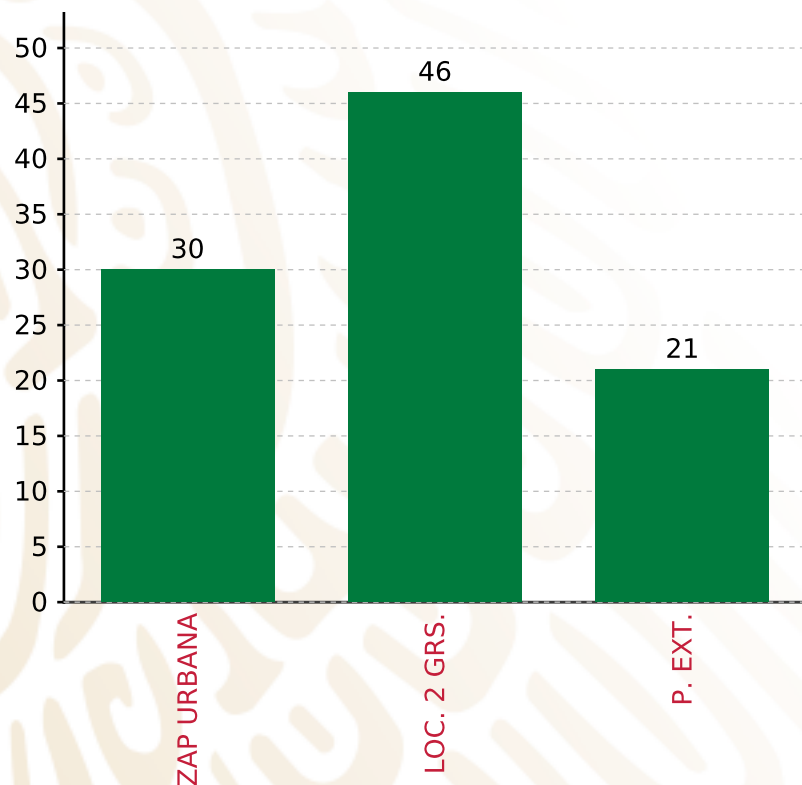
**MUNICIPIOS  
REPORTARON**

**FONDO DE APORTACIONES PARA LA INFRAESTRUCTURA SOCIAL MUNICIPAL Y DE LAS DEMARCACIONES TERRITORIALES DE SAN MIGUEL SOYALTEPEC**

**FISMDF 2019**



**BIENESTAR**  
SECRETARÍA DE BIENESTAR



**TOTAL DE PROYECTOS: 97**

**TIPO DE INVERSIONES REALIZADAS**

(POR FOCALIZACIÓN)

**TIPO DE INVERSIONES REALIZADAS CON RECURSOS FISMDF**

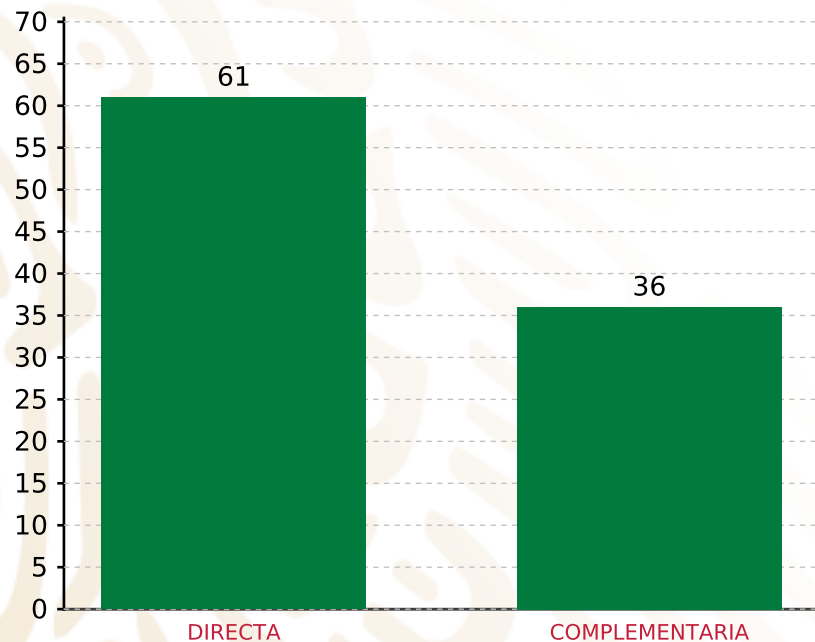
FOCALIZACIÓN	MONTO	PORCENTAJE(%)
ZAP URBANA	21,060,100.64	30.09%
LOC. 2 GRS.	34,490,525.21	49.28%
P. EXT.	14,338,842.08	20.49%
<b>SUBTOTAL DE INVERSIONES</b>	<b>69,889,467.93</b>	<b>99.85%</b>
GASTOS INDIRECTOS	102,010.40	0.15%
PRODIM	0.00	0.00%
<b>SUBTOTAL G.I. + PRODIM</b>	<b>102,010.40</b>	<b>0.15%</b>
<b>TOTAL REPORTADO FISMDF</b>	<b>69,991,478.33</b>	<b>100%</b>
<b>% FISMDF EJERCIDO CON RESPECTO A FISMDF TOTAL</b>		<b>100.00%</b>

**FONDO DE APORTACIONES PARA LA INFRAESTRUCTURA SOCIAL MUNICIPAL Y DE LAS DEMARCACIONES TERRITORIALES DE SAN MIGUEL SOYALTEPEC**

**FISMDF 2019**



**BIENESTAR**  
SECRETARÍA DE BIENESTAR



**TOTAL DE PROYECTOS: 97**

**TIPO DE INVERSIONES REALIZADAS**

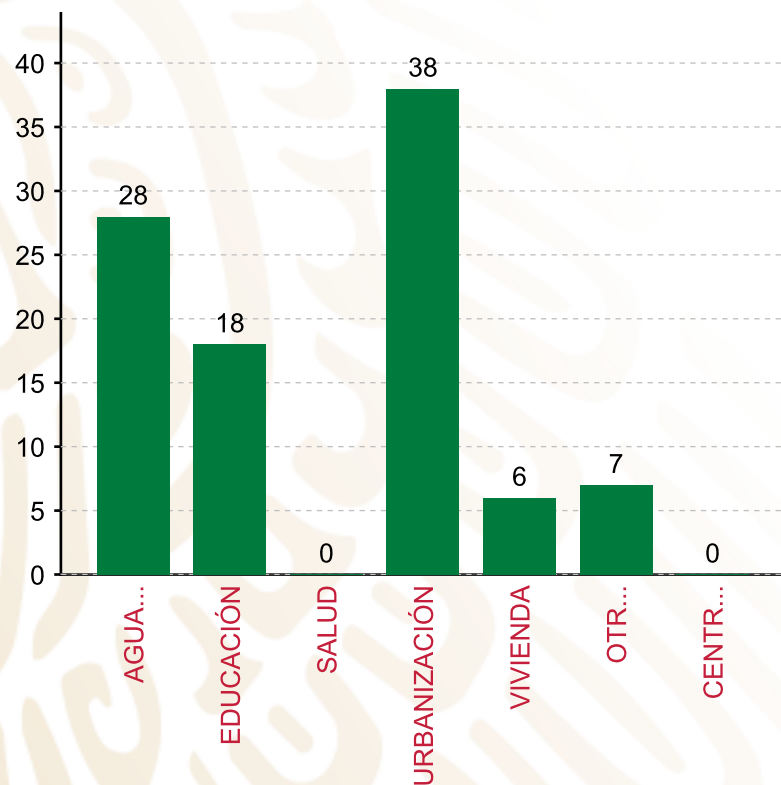
(POR INCIDENCIA)

**TIPO DE INVERSIONES REALIZADAS CON RECURSOS FISMDF**

TIPO	MONTO	PORCENTAJE(%)
DIRECTA	41,999,392.10	60.01%
COMPLEMENTARIA	27,890,075.83	39.85%
<b>SUBTOTAL DE INVERSIONES</b>	<b>69,889,467.93</b>	<b>99.85%</b>
GASTOS INDIRECTOS	102,010.40	0.15%
PRODIM	0.00	0.00%
<b>SUBTOTAL G.I. + PRODIM</b>	<b>102,010.40</b>	<b>0.15%</b>
<b>TOTAL REPORTADO FISMDF</b>	<b>69,991,478.33</b>	<b>100%</b>
<b>% FISMDF EJERCIDO CON RESPECTO A FISMDF TOTAL</b>		<b>100.00%</b>

**FONDO DE APORTACIONES PARA LA INFRAESTRUCTURA SOCIAL MUNICIPAL Y DE LAS DEMARCACIONES TERRITORIALES DE SAN MIGUEL SOYALTEPEC**

**FISMDF 2019**



**TOTAL DE PROYECTOS:**

**97**

**TIPO DE INVERSIONES REALIZADAS**

(POR RUBRO DE GASTO)

**TIPO DE INVERSIONES REALIZADAS CON RECURSOS FISMDF**

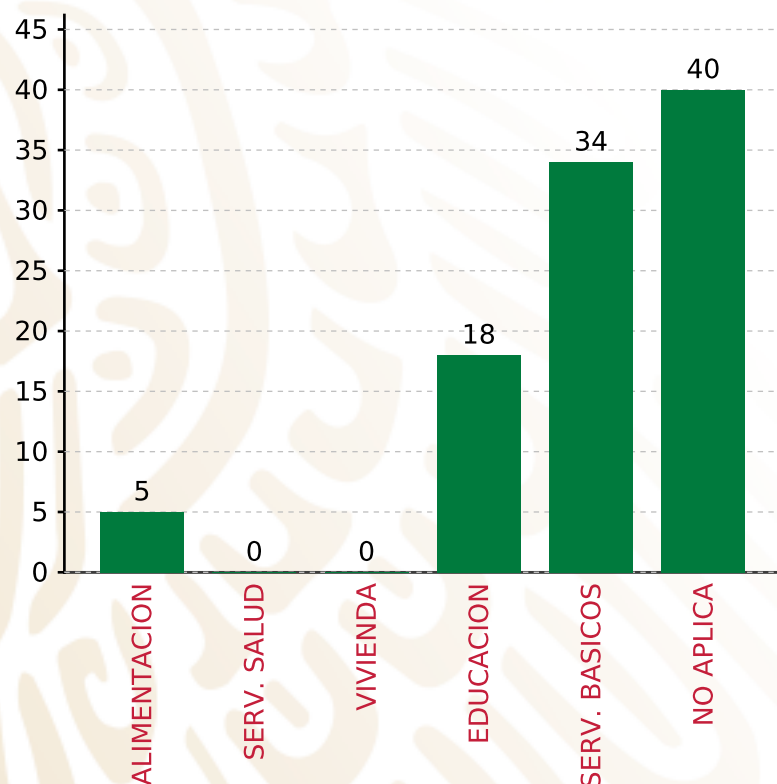
RUBRO	MONTO	PORCENTAJE(%)
AGUA Y SANEAMIENTO	21,477,142.03	30.69%
EDUCACIÓN	9,030,519.81	12.90%
SALUD	0.00	%
URBANIZACIÓN	29,418,573.74	42.03%
VIVIENDA	6,380,630.36	9.12%
OTROS PROYECTOS	3,582,601.99	5.12%
CENTROS INTEGRADORES DE	0.00	%
<b>SUBTOTAL DE INVERSIONES</b>	<b>69,889,467.93</b>	<b>99.85%</b>
GASTOS INDIRECTOS	102,010.40	0.15%
PRODIM	0.00	0.00%
<b>SUBTOTAL G.I. + PRODIM</b>	<b>102,010.40</b>	<b>0.15%</b>
<b>TOTAL REPORTADO FISMDF</b>	<b>69,991,478.33</b>	<b>100%</b>
<b>% FISMDF EJERCIDO CON RESPECTO A FISMDF TOTAL</b>		<b>100.00%</b>

**FONDO DE APORTACIONES PARA LA INFRAESTRUCTURA SOCIAL MUNICIPAL Y DE LAS DEMARCACIONES TERRITORIALES DE SAN MIGUEL SOYALTEPEC**

**FISMDF 2019**



**BIENESTAR**  
SECRETARÍA DE BIENESTAR



**TOTAL DE PROYECTOS: 97**

**TIPO DE INVERSIONES REALIZADAS**

(POR CARENCIA SOCIAL)

**TIPO DE INVERSIONES REALIZADAS CON RECURSOS FISMDF**

CARENCIA SOCIAL	MONTO	PORCENTAJE(%)
ALIMENTACION	2,798,560.64	4.00%
SERV. SALUD	0.00	%
VIVIENDA	0.00	%
EDUCACION	9,030,519.81	12.90%
SERV. BASICOS	27,857,772.39	39.80%
NO APLICA	30,202,615.09	43.15%
<b>SUBTOTAL DE INVERSIONES</b>	<b>69,889,467.93</b>	<b>99.85%</b>
GASTOS INDIRECTOS	102,010.40	0.15%
PRODIM	0.00	0.00%
<b>SUBTOTAL G.I. + PRODIM</b>	<b>102,010.40</b>	<b>0.15%</b>
<b>TOTAL REPORTADO FISMDF</b>	<b>69,991,478.33</b>	<b>100%</b>
<b>% FISMDF EJERCIDO CON RESPECTO A FISMDF TOTAL</b>		<b>100.00%</b>





**BIENESTAR**  
SECRETARÍA DE BIENESTAR



**FONDO DE APORTACIONES PARA LA INFRAESTRUCTURA SOCIAL  
MUNICIPAL Y DE LAS DEMARCACIONES TERRITORIALES DE  
SANTIAGO NUYOÓ**

---

FISMDF 2019



## DISTRIBUCIÓN DE LA INVERSIÓN - ENTIDAD

(ASIGNADA, REPORTADA Y POR EJERCER)



● Inversión por Ejercer ● Inversión Reportada

Inversión Asignada

**\$ 7,664,308.19**



Crédito BANOBRAS

**\$ 0.00**



Deuda BANOBRAS

**\$ 0.00**



Recursos Disponibles

**\$ 7,664,308.19**

Monto Reportado

**\$ 7,664,308.19**



**9**

**PROYECTOS REALIZADOS**

**FISMDF**

**1**



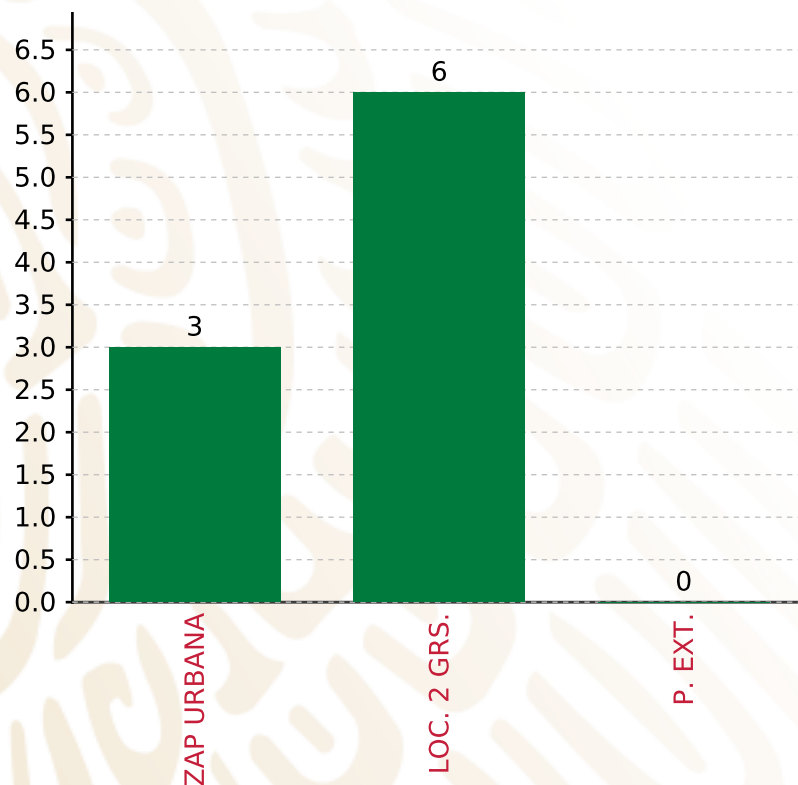
**MUNICIPIOS  
REPORTARON**

**FONDO DE APORTACIONES PARA LA INFRAESTRUCTURA SOCIAL MUNICIPAL Y DE LAS DEMARCACIONES TERRITORIALES DE SANTIAGO NUYOÓ**

**FISMDF 2019**



**BIENESTAR**  
SECRETARÍA DE BIENESTAR



**TOTAL DE PROYECTOS: 9**

**TIPO DE INVERSIONES REALIZADAS**

(POR FOCALIZACIÓN)

**TIPO DE INVERSIONES REALIZADAS CON RECURSOS FISMDF**

FOCALIZACIÓN	MONTO	PORCENTAJE(%)
ZAP URBANA	4,189,678.21	54.66%
LOC. 2 GRS.	3,244,700.74	42.34%
P. EXT.	0.00	0.00%

**SUBTOTAL DE INVERSIONES 7,434,378.95 97.00%**

GASTOS INDIRECTOS	229,929.24	3.00%
PRODIM	0.00	0.00%

**SUBTOTAL G.I. + PRODIM 229,929.24 3.00%**

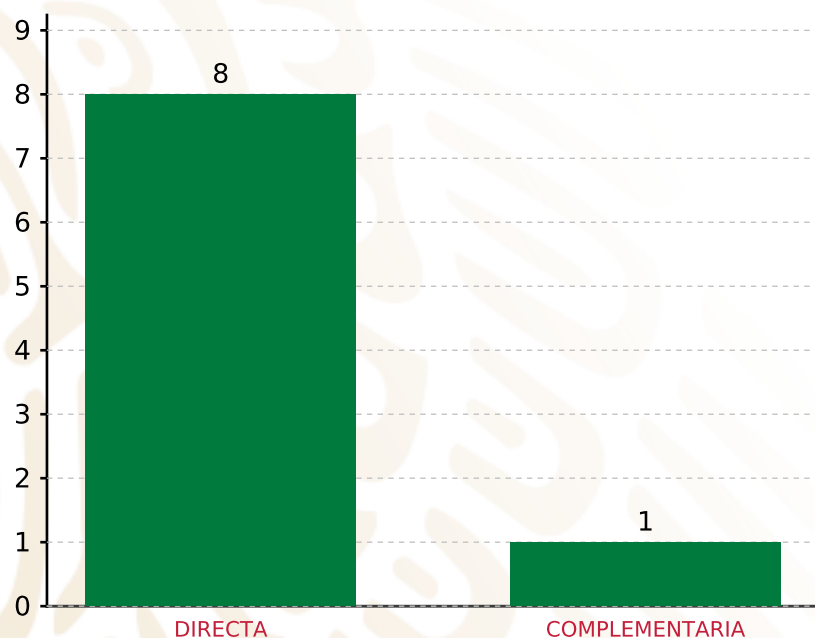
**TOTAL REPORTADO FISMDF 7,664,308.19 100%**  
**% FISMDF EJERCIDO CON RESPECTO A FISMDF TOTAL 100.00%**

**FONDO DE APORTACIONES PARA LA INFRAESTRUCTURA SOCIAL MUNICIPAL Y DE LAS DEMARCACIONES TERRITORIALES DE SANTIAGO NUYOÓ**

**FISMDF 2019**



**BIENESTAR**  
SECRETARÍA DE BIENESTAR



**TOTAL DE PROYECTOS: 9**

**TIPO DE INVERSIONES REALIZADAS**

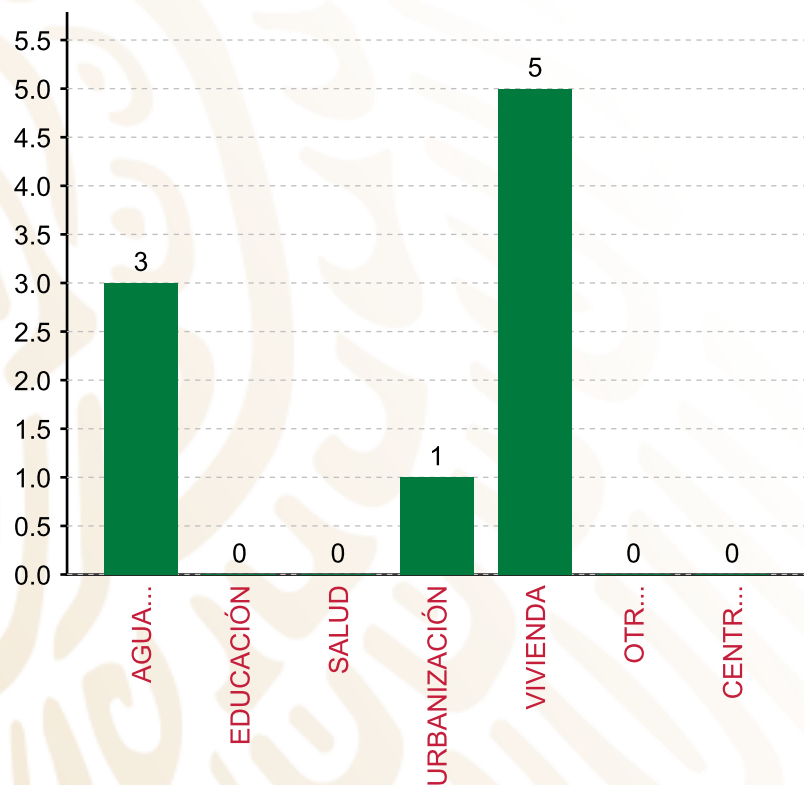
(POR INCIDENCIA)

**TIPO DE INVERSIONES REALIZADAS CON RECURSOS FISMDF**

TIPO	MONTO	PORCENTAJE(%)
DIRECTA	5,700,158.05	74.37%
COMPLEMENTARIA	1,734,220.90	22.63%
<b>SUBTOTAL DE INVERSIONES</b>	<b>7,434,378.95</b>	<b>97.00%</b>
GASTOS INDIRECTOS	229,929.24	3.00%
PRODIM	0.00	0.00%
<b>SUBTOTAL G.I. + PRODIM</b>	<b>229,929.24</b>	<b>3.00%</b>
<b>TOTAL REPORTADO FISMDF</b>	<b>7,664,308.19</b>	<b>100%</b>
<b>% FISMDF EJERCIDO CON RESPECTO A FISMDF TOTAL</b>		<b>100.00%</b>

**FONDO DE APORTACIONES PARA LA INFRAESTRUCTURA SOCIAL MUNICIPAL Y DE LAS DEMARCACIONES TERRITORIALES DE SANTIAGO NUYOÓ**

**FISMDF 2019**



**TOTAL DE PROYECTOS: 9**

**TIPO DE INVERSIONES REALIZADAS**

(POR RUBRO DE GASTO)

**TIPO DE INVERSIONES REALIZADAS CON RECURSOS FISMDF**

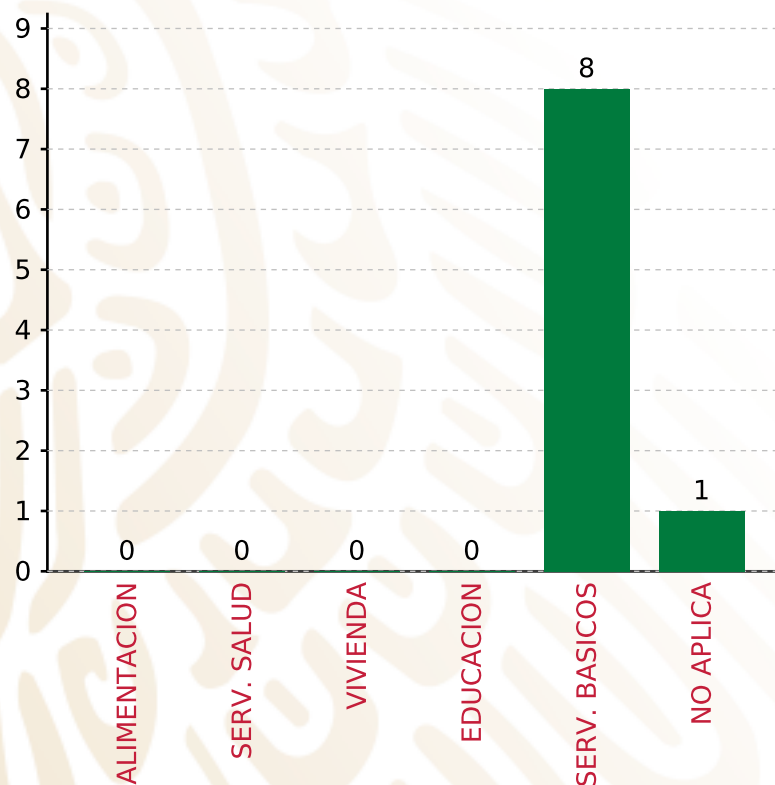
RUBRO	MONTO	PORCENTAJE(%)
AGUA Y SANEAMIENTO	2,585,457.32	33.73%
EDUCACIÓN	0.00	%
SALUD	0.00	%
URBANIZACIÓN	1,734,220.90	22.63%
VIVIENDA	3,114,700.73	40.64%
OTROS PROYECTOS	0.00	%
CENTROS INTEGRADORES DE	0.00	%
<b>SUBTOTAL DE INVERSIONES</b>	<b>7,434,378.95</b>	<b>97.00%</b>
GASTOS INDIRECTOS	229,929.24	3.00%
PRODIM	0.00	0.00%
<b>SUBTOTAL G.I. + PRODIM</b>	<b>229,929.24</b>	<b>3.00%</b>
<b>TOTAL REPORTADO FISMDF</b>	<b>7,664,308.19</b>	<b>100%</b>
<b>% FISMDF EJERCIDO CON RESPECTO A FISMDF TOTAL</b>		<b>100.00%</b>

**FONDO DE APORTACIONES PARA LA INFRAESTRUCTURA SOCIAL MUNICIPAL Y DE LAS DEMARCACIONES TERRITORIALES DE SANTIAGO NUYOÓ**

**FISMDF 2019**



**BIENESTAR**  
SECRETARÍA DE BIENESTAR



**TOTAL DE PROYECTOS:**

**9**

**TIPO DE INVERSIONES REALIZADAS**

(POR CARENCIA SOCIAL)

**TIPO DE INVERSIONES REALIZADAS CON RECURSOS FISMDF**

CARENCIA SOCIAL	MONTO	PORCENTAJE(%)
ALIMENTACION	0.00	%
SERV. SALUD	0.00	%
VIVIENDA	0.00	%
EDUCACION	0.00	%
SERV. BASICOS	5,700,158.05	74.37%
NO APLICA	1,734,220.90	22.63%
<b>SUBTOTAL DE INVERSIONES</b>	<b>7,434,378.95</b>	<b>97.00%</b>
GASTOS INDIRECTOS	229,929.24	3.00%
PRODIM	0.00	0.00%
<b>SUBTOTAL G.I. + PRODIM</b>	<b>229,929.24</b>	<b>3.00%</b>
<b>TOTAL REPORTADO FISMDF</b>	<b>7,664,308.19</b>	<b>100%</b>
<b>% FISMDF EJERCIDO CON RESPECTO A FISMDF TOTAL</b>		<b>100.00%</b>





**BIENESTAR**  
SECRETARÍA DE BIENESTAR



**FONDO DE APORTACIONES PARA LA INFRAESTRUCTURA SOCIAL  
MUNICIPAL Y DE LAS DEMARCACIONES TERRITORIALES DE  
SANTIAGO SUCHILQUITONGO**

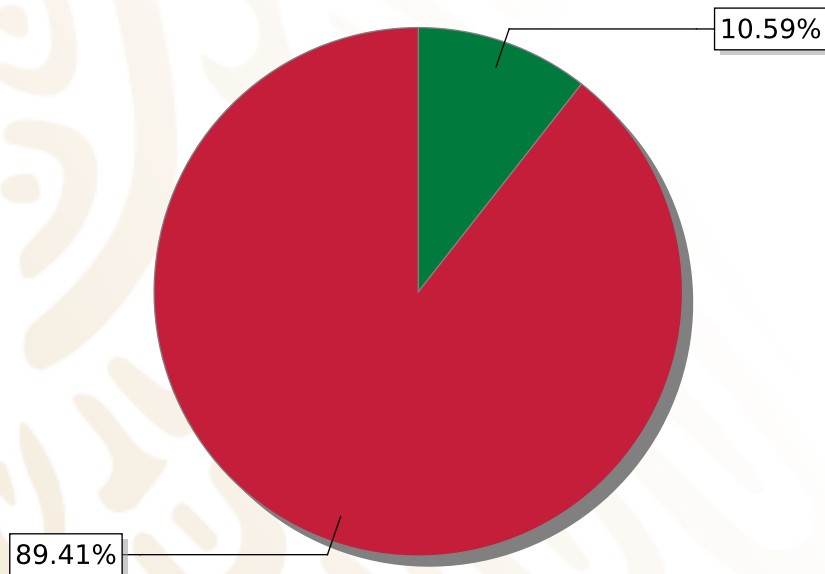
---

FISMDF 2019



## DISTRIBUCIÓN DE LA INVERSIÓN - ENTIDAD

(ASIGNADA, REPORTADA Y POR EJERCER)



● Inversión por Ejercer ● Inversión Reportada

Inversión Asignada

\$ 15,516,463.12



Crédito BANOBRAS

\$ 0.00



Deuda BANOBRAS

\$ 0.00



Recursos Disponibles

\$ 15,516,463.12

Monto Reportado

\$ 13,872,997.71





**18**

**PROYECTOS REALIZADOS**

**FISMDF**

**1**



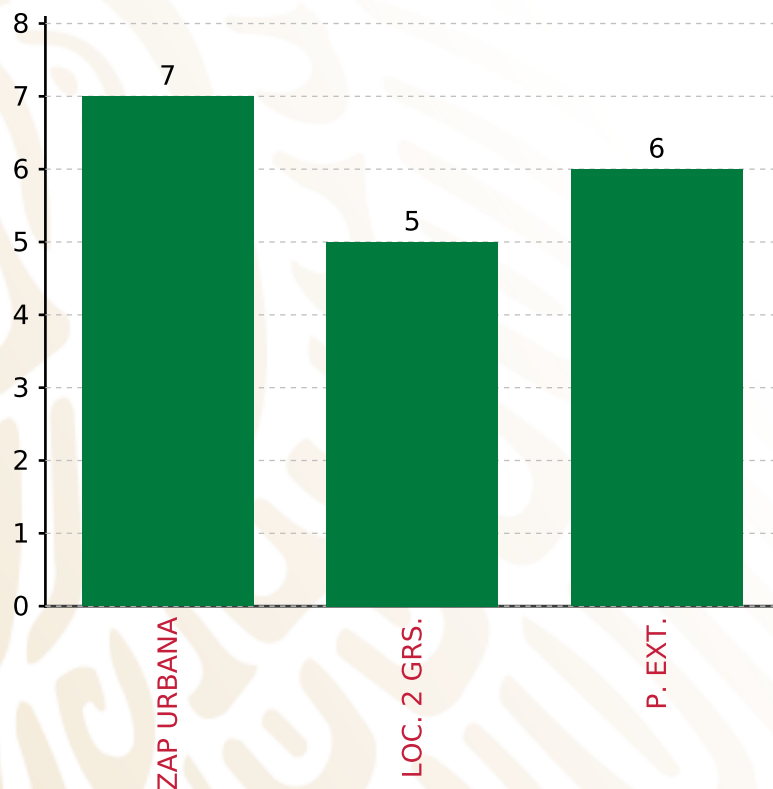
**MUNICIPIOS  
REPORTARON**

**FONDO DE APORTACIONES PARA LA INFRAESTRUCTURA SOCIAL MUNICIPAL Y DE LAS DEMARCACIONES TERRITORIALES DE SANTIAGO SUCHILQUITONGO**

**FISMDF 2019**



**BIENESTAR**  
SECRETARÍA DE BIENESTAR



**TOTAL DE PROYECTOS: 18**

**TIPO DE INVERSIONES REALIZADAS**

(POR FOCALIZACIÓN)

**TIPO DE INVERSIONES REALIZADAS CON RECURSOS FISMDF**

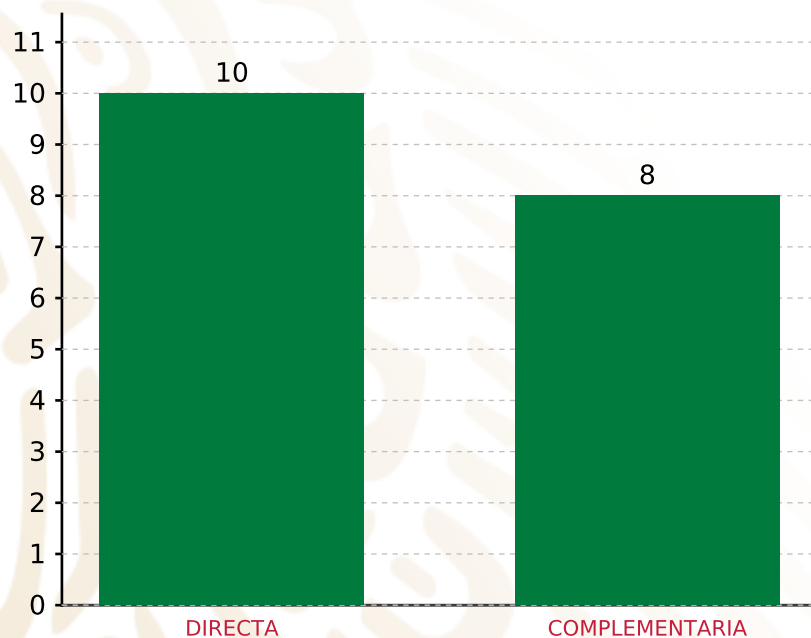
FOCALIZACIÓN	MONTO	PORCENTAJE(%)
ZAP URBANA	4,983,157.94	35.92%
LOC. 2 GRS.	5,811,157.57	41.89%
P. EXT.	2,613,228.31	18.84%
<b>SUBTOTAL DE INVERSIONES</b>	<b>13,407,543.82</b>	<b>96.64%</b>
GASTOS INDIRECTOS	465,453.89	3.36%
PRODIM	0.00	0.00%
<b>SUBTOTAL G.I. + PRODIM</b>	<b>465,453.89</b>	<b>3.36%</b>
<b>TOTAL REPORTADO FISMDF</b>	<b>13,872,997.71</b>	<b>100%</b>
<b>% FISMDF EJERCIDO CON RESPECTO A FISMDF TOTAL</b>		<b>89.41%</b>

**FONDO DE APORTACIONES PARA LA INFRAESTRUCTURA SOCIAL MUNICIPAL Y DE LAS DEMARCACIONES TERRITORIALES DE SANTIAGO SUCHILQUITONGO**

**FISMDF 2019**



**BIENESTAR**  
SECRETARÍA DE BIENESTAR



**TOTAL DE PROYECTOS: 18**

**TIPO DE INVERSIONES REALIZADAS**

(POR INCIDENCIA)

**TIPO DE INVERSIONES REALIZADAS CON RECURSOS FISMDF**

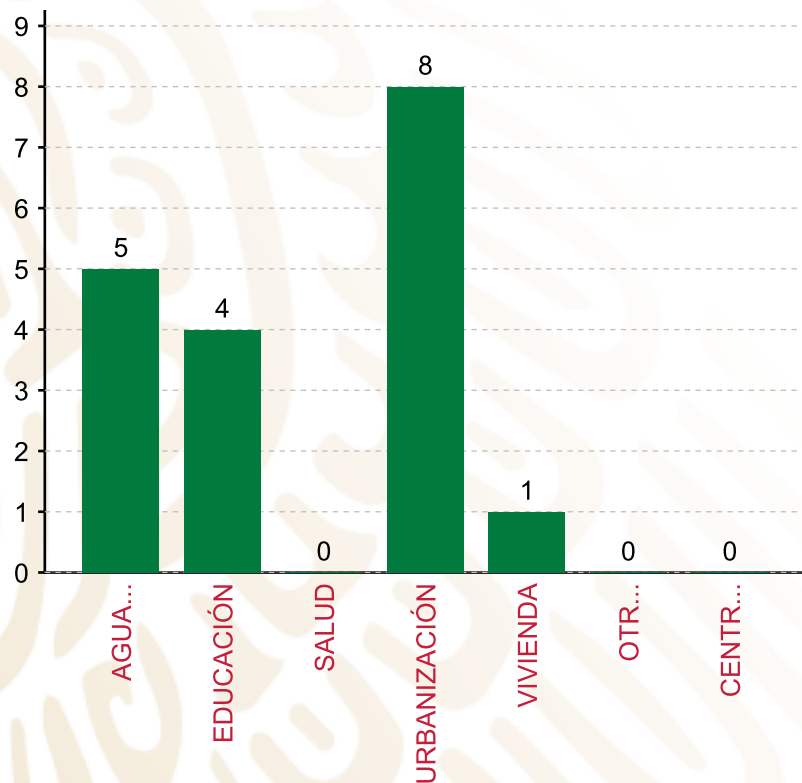
TIPO	MONTO	PORCENTAJE(%)
DIRECTA	9,079,868.89	65.45%
COMPLEMENTARIA	4,327,674.93	31.19%
<b>SUBTOTAL DE INVERSIONES</b>	<b>13,407,543.82</b>	<b>96.64%</b>
GASTOS INDIRECTOS	465,453.89	3.36%
PRODIM	0.00	0.00%
<b>SUBTOTAL G.I. + PRODIM</b>	<b>465,453.89</b>	<b>3.36%</b>
<b>TOTAL REPORTADO FISMDF</b>	<b>13,872,997.71</b>	<b>100%</b>
<b>% FISMDF EJERCIDO CON RESPECTO A FISMDF TOTAL</b>		<b>89.41%</b>

**FONDO DE APORTACIONES PARA LA INFRAESTRUCTURA SOCIAL MUNICIPAL Y DE LAS DEMARCACIONES TERRITORIALES DE SANTIAGO SUCHILQUITONGO**

**FISMDF 2019**



**BIENESTAR**  
SECRETARÍA DE BIENESTAR



**TOTAL DE PROYECTOS: 18**

**TIPO DE INVERSIONES REALIZADAS**

(POR RUBRO DE GASTO)

**TIPO DE INVERSIONES REALIZADAS CON RECURSOS FISMDF**

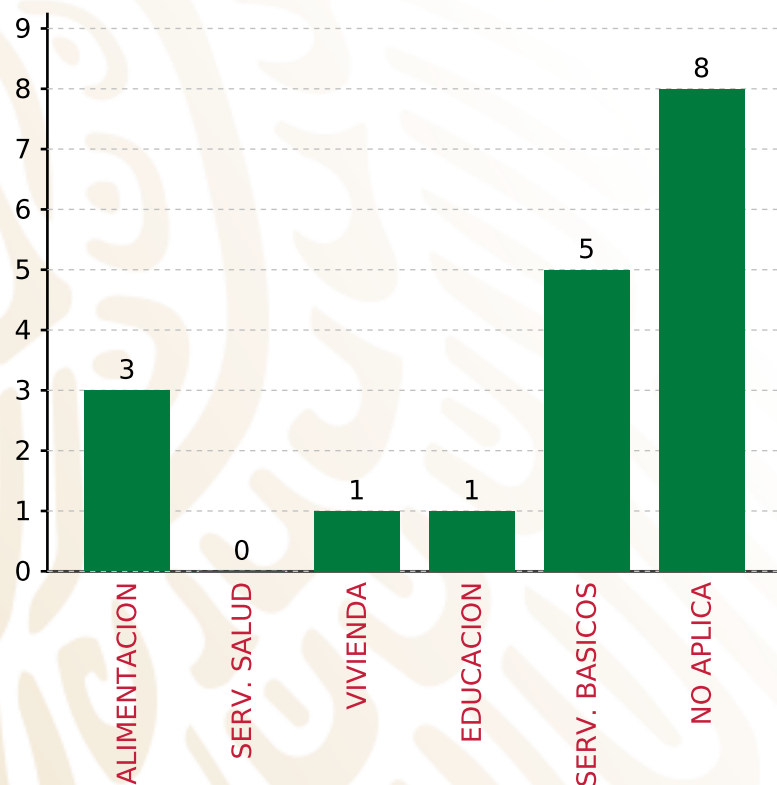
RUBRO	MONTO	PORCENTAJE(%)
AGUA Y SANEAMIENTO	6,527,969.37	47.06%
EDUCACIÓN	1,181,899.52	8.52%
SALUD	0.00	%
URBANIZACIÓN	4,327,674.93	31.19%
VIVIENDA	1,370,000.00	9.88%
OTROS PROYECTOS	0.00	%
CENTROS INTEGRADORES DE	0.00	%
<b>SUBTOTAL DE INVERSIONES</b>	<b>13,407,543.82</b>	<b>96.64%</b>
GASTOS INDIRECTOS	465,453.89	3.36%
PRODIM	0.00	0.00%
<b>SUBTOTAL G.I. + PRODIM</b>	<b>465,453.89</b>	<b>3.36%</b>
<b>TOTAL REPORTADO FISMDF</b>	<b>13,872,997.71</b>	<b>100%</b>
<b>% FISMDF EJERCIDO CON RESPECTO A FISMDF TOTAL</b>		<b>89.41%</b>

**FONDO DE APORTACIONES PARA LA INFRAESTRUCTURA SOCIAL MUNICIPAL Y DE LAS DEMARCACIONES TERRITORIALES DE SANTIAGO SUCHILQUITONGO**

**FISMDF 2019**



**BIENESTAR**  
SECRETARÍA DE BIENESTAR



**TOTAL DE PROYECTOS: 18**

**TIPO DE INVERSIONES REALIZADAS**

(POR CARENCIA SOCIAL)

**TIPO DE INVERSIONES REALIZADAS CON RECURSOS FISMDF**

CARENCIA SOCIAL	MONTO	PORCENTAJE(%)
ALIMENTACION	773,581.78	5.58%
SERV. SALUD	0.00	%
VIVIENDA	1,370,000.00	9.88%
EDUCACION	408,317.74	2.94%
SERV. BASICOS	6,527,969.37	47.06%
NO APLICA	4,327,674.93	31.19%
<b>SUBTOTAL DE INVERSIONES</b>	<b>13,407,543.82</b>	<b>96.64%</b>
GASTOS INDIRECTOS	465,453.89	3.36%
PRODIM	0.00	0.00%
<b>SUBTOTAL G.I. + PRODIM</b>	<b>465,453.89</b>	<b>3.36%</b>
<b>TOTAL REPORTADO FISMDF</b>	<b>13,872,997.71</b>	<b>100%</b>
<b>% FISMDF EJERCIDO CON RESPECTO A FISMDF TOTAL</b>		<b>89.41%</b>





**BIENESTAR**  
SECRETARÍA DE BIENESTAR



**FONDO DE APORTACIONES PARA LA INFRAESTRUCTURA SOCIAL  
MUNICIPAL Y DE LAS DEMARCACIONES TERRITORIALES DE  
SANTIAGO TAMAZOLA**

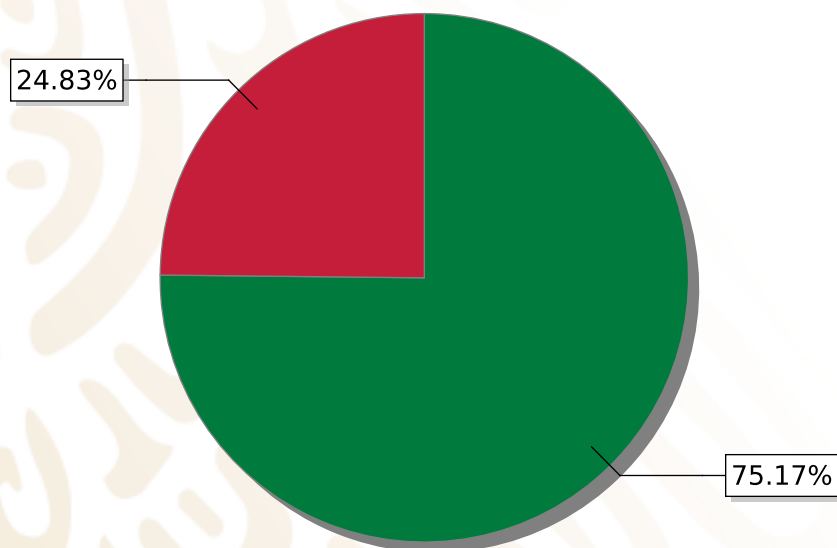
---

FISMDF 2019



## DISTRIBUCIÓN DE LA INVERSIÓN - ENTIDAD

(ASIGNADA, REPORTADA Y POR EJERCER)



● Inversión por Ejercer ● Inversión Reportada

Inversión Asignada

**\$ 8,395,891.18**



Crédito BANOBRAS

**\$ 0.00**



Deuda BANOBRAS

**\$ 0.00**



Recursos Disponibles

**\$ 8,395,891.18**

Monto Reportado

**\$ 2,084,981.42**





**5**

**PROYECTOS REALIZADOS**

**FISMDF**

**1**



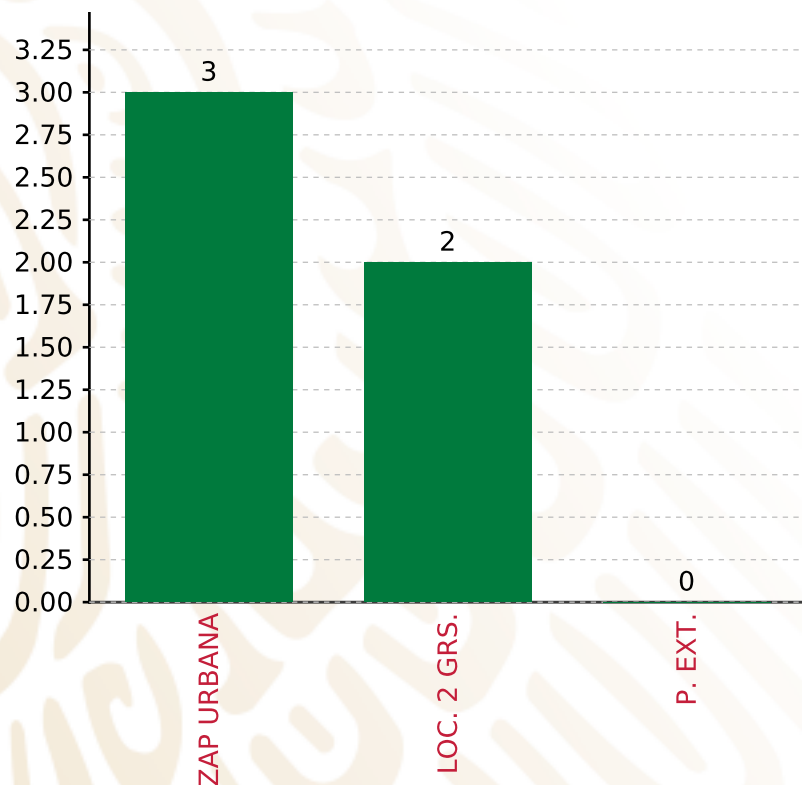
**MUNICIPIOS  
REPORTARON**

**FONDO DE APORTACIONES PARA LA INFRAESTRUCTURA SOCIAL MUNICIPAL Y DE LAS DEMARCACIONES TERRITORIALES DE SANTIAGO TAMAZOLA**

**FISMDF 2019**



**BIENESTAR**  
SECRETARÍA DE BIENESTAR



**TOTAL DE PROYECTOS: 5**

**TIPO DE INVERSIONES REALIZADAS**

(POR FOCALIZACIÓN)

**TIPO DE INVERSIONES REALIZADAS CON RECURSOS FISMDF**

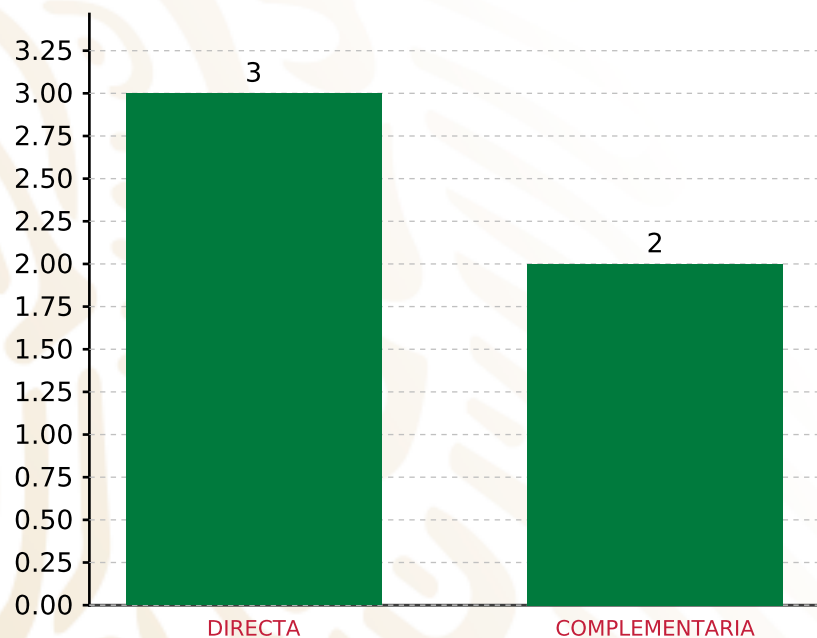
FOCALIZACIÓN	MONTO	PORCENTAJE(%)
ZAP URBANA	1,298,500.00	62.28%
LOC. 2 GRS.	534,604.68	25.64%
P. EXT.	0.00	0.00%
<b>SUBTOTAL DE INVERSIONES</b>	<b>1,833,104.68</b>	<b>87.92%</b>
GASTOS INDIRECTOS	251,876.74	12.08%
PRODIM	0.00	0.00%
<b>SUBTOTAL G.I. + PRODIM</b>	<b>251,876.74</b>	<b>12.08%</b>
<b>TOTAL REPORTADO FISMDF</b>	<b>2,084,981.42</b>	<b>100%</b>
<b>% FISMDF EJERCIDO CON RESPECTO A FISMDF TOTAL</b>		<b>24.83%</b>

**FONDO DE APORTACIONES PARA LA INFRAESTRUCTURA SOCIAL MUNICIPAL Y DE LAS DEMARCACIONES TERRITORIALES DE SANTIAGO TAMAZOLA**

**FISMDF 2019**



**BIENESTAR**  
SECRETARÍA DE BIENESTAR



**TOTAL DE PROYECTOS: 5**

**TIPO DE INVERSIONES REALIZADAS**

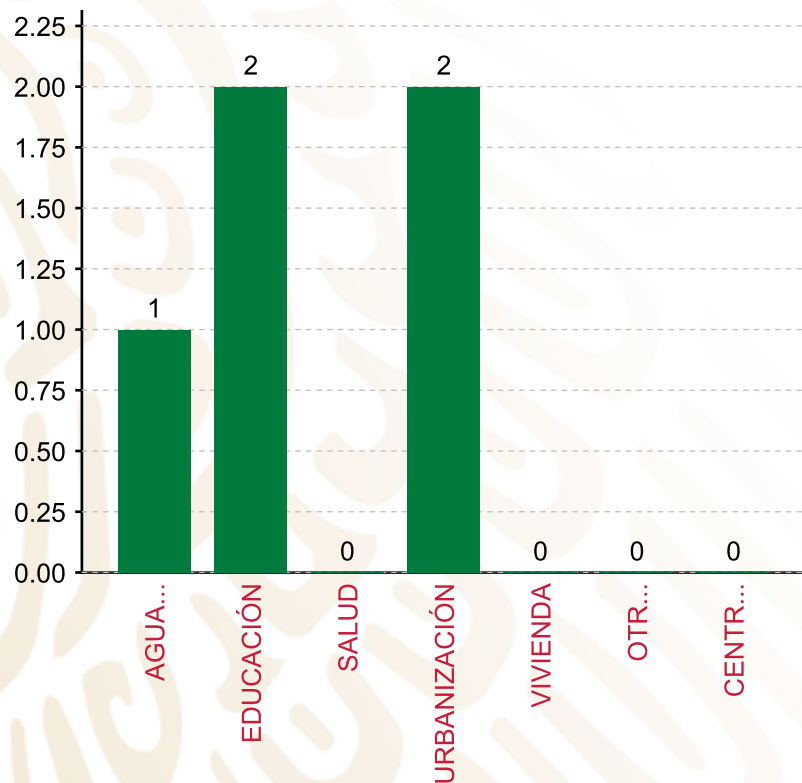
(POR INCIDENCIA)

**TIPO DE INVERSIONES REALIZADAS CON RECURSOS FISMDF**

TIPO	MONTO	PORCENTAJE(%)
DIRECTA	573,721.00	27.52%
COMPLEMENTARIA	1,259,383.68	60.40%
<b>SUBTOTAL DE INVERSIONES</b>	<b>1,833,104.68</b>	<b>87.92%</b>
GASTOS INDIRECTOS	251,876.74	12.08%
PRODIM	0.00	0.00%
<b>SUBTOTAL G.I. + PRODIM</b>	<b>251,876.74</b>	<b>12.08%</b>
<b>TOTAL REPORTADO FISMDF</b>	<b>2,084,981.42</b>	<b>100%</b>
<b>% FISMDF EJERCIDO CON RESPECTO A FISMDF TOTAL</b>		<b>24.83%</b>

**FONDO DE APORTACIONES PARA LA INFRAESTRUCTURA SOCIAL MUNICIPAL Y DE LAS DEMARCACIONES TERRITORIALES DE SANTIAGO TAMAZOLA**

**FISMDF 2019**



**TOTAL DE PROYECTOS: 5**

**TIPO DE INVERSIONES REALIZADAS**

(POR RUBRO DE GASTO)

**TIPO DE INVERSIONES REALIZADAS CON RECURSOS FISMDF**

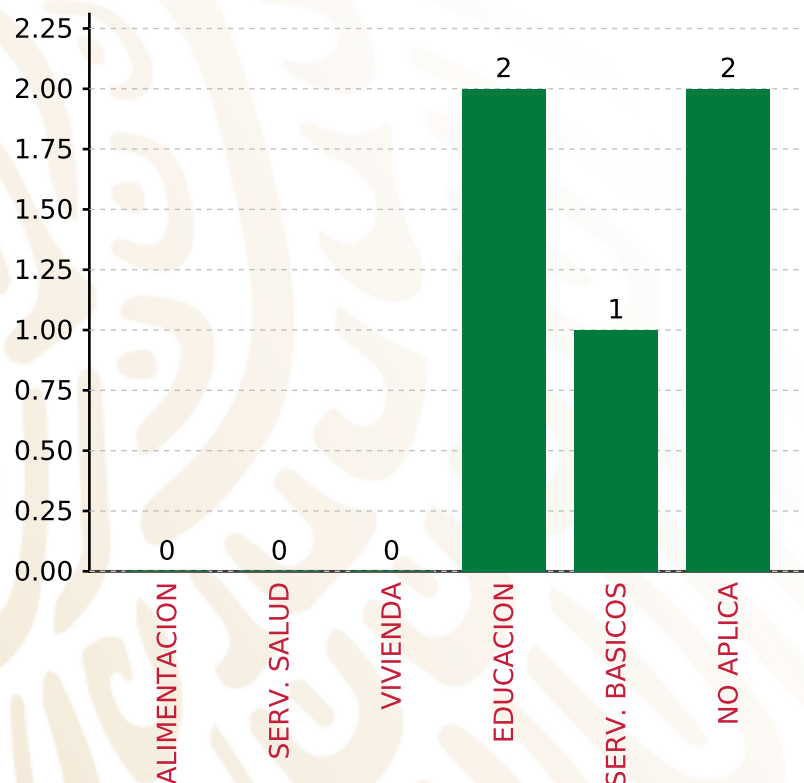
RUBRO	MONTO	PORCENTAJE(%)
AGUA Y SANEAMIENTO	273,721.00	13.13%
EDUCACIÓN	300,000.00	14.39%
SALUD	0.00	%
URBANIZACIÓN	1,259,383.68	60.40%
VIVIENDA	0.00	%
OTROS PROYECTOS	0.00	%
CENTROS INTEGRADORES DE	0.00	%
<b>SUBTOTAL DE INVERSIONES</b>	<b>1,833,104.68</b>	<b>87.92%</b>
GASTOS INDIRECTOS	251,876.74	12.08%
PRODIM	0.00	0.00%
<b>SUBTOTAL G.I. + PRODIM</b>	<b>251,876.74</b>	<b>12.08%</b>
<b>TOTAL REPORTADO FISMDF</b>	<b>2,084,981.42</b>	<b>100%</b>
<b>% FISMDF EJERCIDO CON RESPECTO A FISMDF TOTAL</b>		<b>24.83%</b>

**FONDO DE APORTACIONES PARA LA INFRAESTRUCTURA SOCIAL MUNICIPAL Y DE LAS DEMARCACIONES TERRITORIALES DE SANTIAGO TAMAZOLA**

**FISMDF 2019**



**BIENESTAR**  
SECRETARÍA DE BIENESTAR



**TOTAL DE PROYECTOS:**

**5**

**TIPO DE INVERSIONES REALIZADAS**

(POR CARENCIA SOCIAL)

**TIPO DE INVERSIONES REALIZADAS CON RECURSOS FISMDF**

CARENCIA SOCIAL	MONTO	PORCENTAJE(%)
ALIMENTACION	0.00	%
SERV. SALUD	0.00	%
VIVIENDA	0.00	%
EDUCACION	300,000.00	14.39%
SERV. BASICOS	273,721.00	13.13%
NO APLICA	1,259,383.68	60.40%
<b>SUBTOTAL DE INVERSIONES</b>	<b>1,833,104.68</b>	<b>87.92%</b>
GASTOS INDIRECTOS	251,876.74	12.08%
PRODIM	0.00	0.00%
<b>SUBTOTAL G.I. + PRODIM</b>	<b>251,876.74</b>	<b>12.08%</b>
<b>TOTAL REPORTADO FISMDF</b>	<b>2,084,981.42</b>	<b>100%</b>
<b>% FISMDF EJERCIDO CON RESPECTO A FISMDF TOTAL</b>		<b>24.83%</b>





**BIENESTAR**  
SECRETARÍA DE BIENESTAR



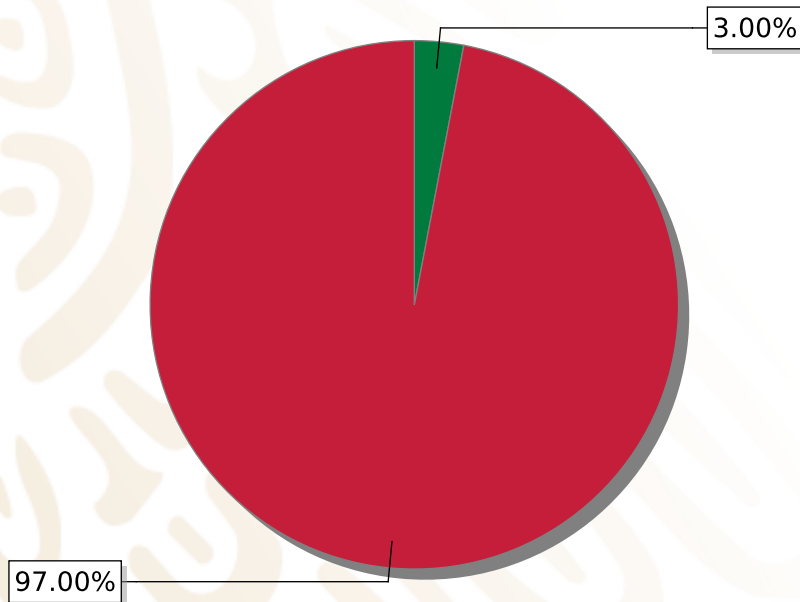
**FONDO DE APORTACIONES PARA LA INFRAESTRUCTURA SOCIAL  
MUNICIPAL Y DE LAS DEMARCACIONES TERRITORIALES DE  
SANTIAGO YOSONDÚA**

---

FISMDF 2019

## DISTRIBUCIÓN DE LA INVERSIÓN - ENTIDAD

(ASIGNADA, REPORTADA Y POR EJERCER)



● Inversión por Ejercer ● Inversión Reportada

Inversión Asignada

\$ 20,924,702.23



Crédito BANOBRAS

\$ 0.00



Deuda BANOBRAS

\$ 0.00



Recursos Disponibles

\$ 20,924,702.23

Monto Reportado  
\$ 20,296,961.16





**20**

**PROYECTOS REALIZADOS**

**FISMDF**

**1**



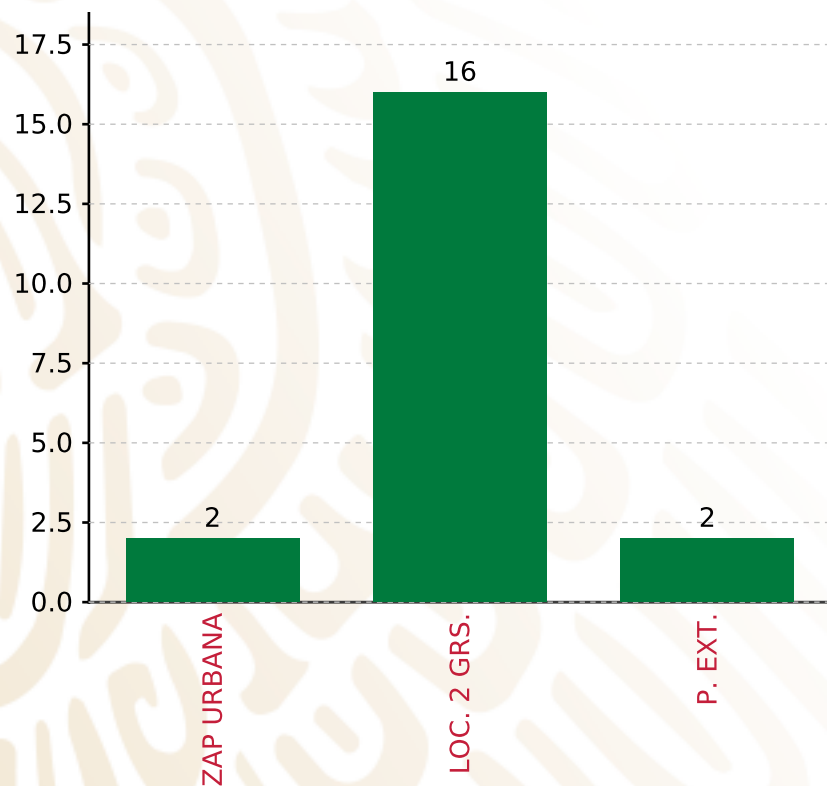
**MUNICIPIOS  
REPORTARON**

**FONDO DE APORTACIONES PARA LA INFRAESTRUCTURA SOCIAL MUNICIPAL Y DE LAS DEMARCACIONES TERRITORIALES DE SANTIAGO YOSONDÚA**

**FISMDF 2019**



**BIENESTAR**  
SECRETARÍA DE BIENESTAR



**TOTAL DE PROYECTOS: 20**

**TIPO DE INVERSIONES REALIZADAS**

(POR FOCALIZACIÓN)

**TIPO DE INVERSIONES REALIZADAS CON RECURSOS FISMDF**

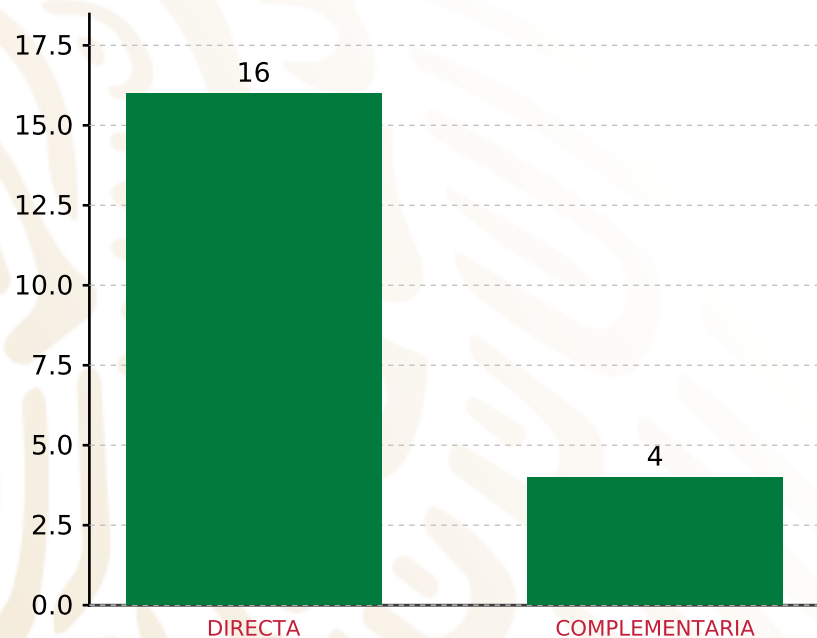
FOCALIZACIÓN	MONTO	PORCENTAJE(%)
ZAP URBANA	1,373,875.18	6.77%
LOC. 2 GRS.	17,151,245.61	84.50%
P. EXT.	1,771,840.37	8.73%
<b>SUBTOTAL DE INVERSIONES</b>	<b>20,296,961.16</b>	<b>100.00%</b>
GASTOS INDIRECTOS	0.00	0.00%
PRODIM	0.00	0.00%
<b>SUBTOTAL G.I. + PRODIM</b>	<b>0.00</b>	<b>0.00%</b>
<b>TOTAL REPORTADO FISMDF</b>	<b>20,296,961.16</b>	<b>100%</b>
<b>% FISMDF EJERCIDO CON RESPECTO A FISMDF TOTAL</b>		<b>97.00%</b>

**FONDO DE APORTACIONES PARA LA INFRAESTRUCTURA SOCIAL MUNICIPAL Y DE LAS DEMARCACIONES TERRITORIALES DE SANTIAGO YOSONDÚA**

**FISMDF 2019**



**BIENESTAR**  
SECRETARÍA DE BIENESTAR



**TOTAL DE PROYECTOS: 20**

**TIPO DE INVERSIONES REALIZADAS**

(POR INCIDENCIA)

**TIPO DE INVERSIONES REALIZADAS CON RECURSOS FISMDF**

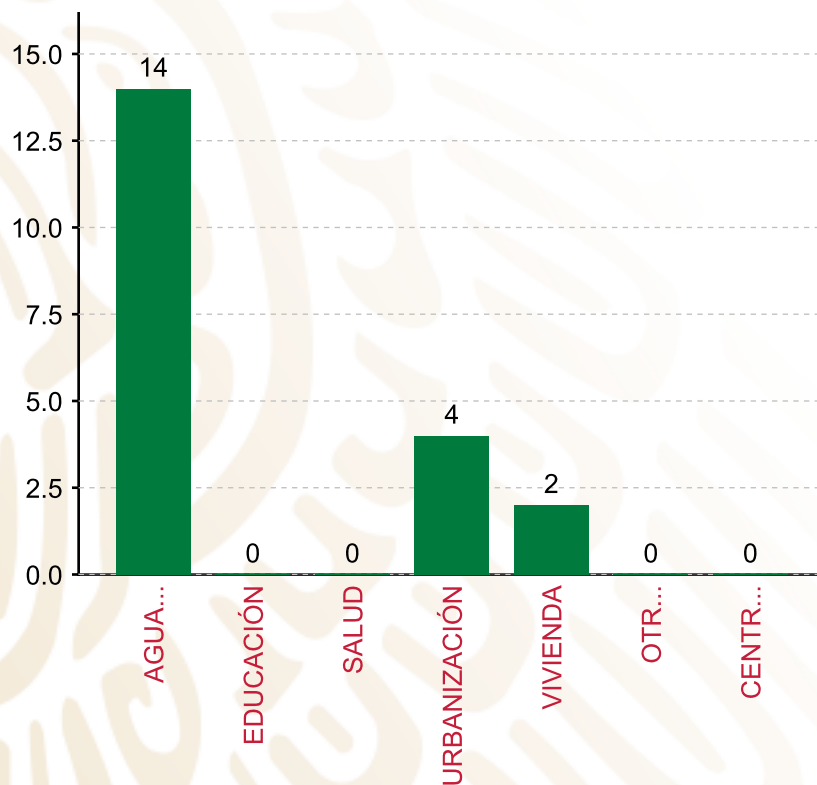
TIPO	MONTO	PORCENTAJE(%)
DIRECTA	16,178,330.92	79.71%
COMPLEMENTARIA	4,118,630.24	20.29%
<b>SUBTOTAL DE INVERSIONES</b>	<b>20,296,961.16</b>	<b>100.00%</b>
GASTOS INDIRECTOS	0.00	0.00%
PRODIM	0.00	0.00%
<b>SUBTOTAL G.I. + PRODIM</b>	<b>0.00</b>	<b>0.00%</b>
<b>TOTAL REPORTADO FISMDF</b>	<b>20,296,961.16</b>	<b>100%</b>
<b>% FISMDF EJERCIDO CON RESPECTO A FISMDF TOTAL</b>		<b>97.00%</b>

**FONDO DE APORTACIONES PARA LA INFRAESTRUCTURA SOCIAL MUNICIPAL Y DE LAS DEMARCACIONES TERRITORIALES DE SANTIAGO YOSONDÚA**

**FISMDF 2019**



**BIENESTAR**  
SECRETARÍA DE BIENESTAR



**TOTAL DE PROYECTOS: 20**

**TIPO DE INVERSIONES REALIZADAS**

(POR RUBRO DE GASTO)

**TIPO DE INVERSIONES REALIZADAS CON RECURSOS FISMDF**

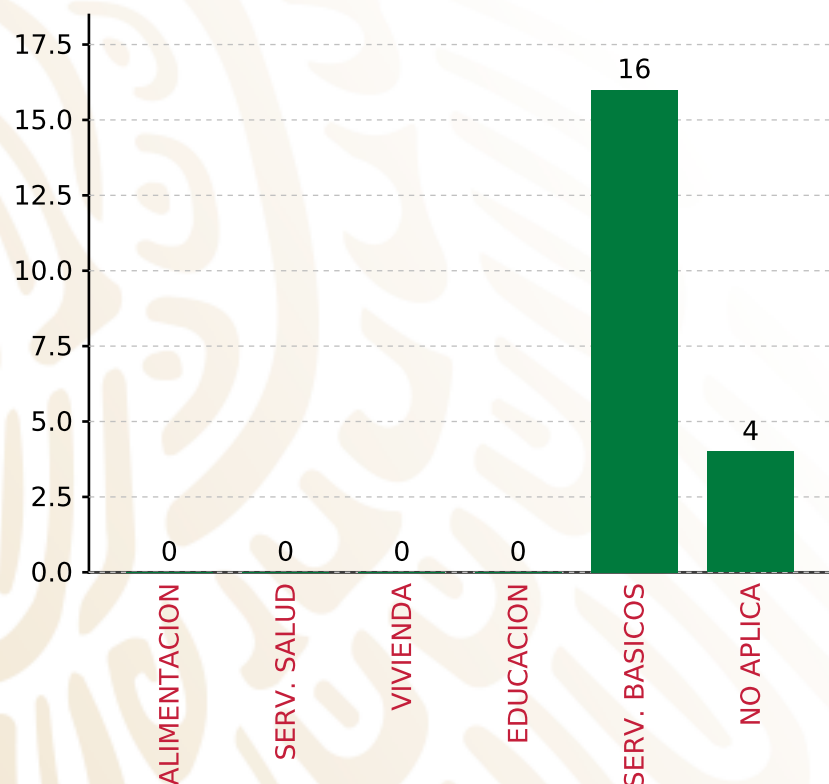
RUBRO	MONTO	PORCENTAJE(%)
AGUA Y SANEAMIENTO	12,817,646.94	63.15%
EDUCACIÓN	0.00	%
SALUD	0.00	%
URBANIZACIÓN	4,118,630.24	20.29%
VIVIENDA	3,360,683.98	16.56%
OTROS PROYECTOS	0.00	%
CENTROS INTEGRADORES DE	0.00	%
<b>SUBTOTAL DE INVERSIONES</b>	<b>20,296,961.16</b>	<b>100.00%</b>
GASTOS INDIRECTOS	0.00	0.00%
PRODIM	0.00	0.00%
<b>SUBTOTAL G.I. + PRODIM</b>	<b>0.00</b>	<b>0.00%</b>
<b>TOTAL REPORTADO FISMDF</b>	<b>20,296,961.16</b>	<b>100%</b>
<b>% FISMDF EJERCIDO CON RESPECTO A FISMDF TOTAL</b>		<b>97.00%</b>

**FONDO DE APORTACIONES PARA LA INFRAESTRUCTURA SOCIAL MUNICIPAL Y DE LAS DEMARCACIONES TERRITORIALES DE SANTIAGO YOSONDÚA**

**FISMDF 2019**



**BIENESTAR**  
SECRETARÍA DE BIENESTAR



**TOTAL DE PROYECTOS: 20**

**TIPO DE INVERSIONES REALIZADAS**

(POR CARENCIA SOCIAL)

**TIPO DE INVERSIONES REALIZADAS CON RECURSOS FISMDF**

CARENCIA SOCIAL	MONTO	PORCENTAJE(%)
ALIMENTACION	0.00	0.00%
SERV. SALUD	0.00	0.00%
VIVIENDA	0.00	0.00%
EDUCACION	0.00	0.00%
SERV. BASICOS	16,178,330.92	79.71%
NO APLICA	4,118,630.24	20.29%
<b>SUBTOTAL DE INVERSIONES</b>	<b>20,296,961.16</b>	<b>100.00%</b>
GASTOS INDIRECTOS	0.00	0.00%
PRODIM	0.00	0.00%
<b>SUBTOTAL G.I. + PRODIM</b>	<b>0.00</b>	<b>0.00%</b>
<b>TOTAL REPORTADO FISMDF</b>	<b>20,296,961.16</b>	<b>100%</b>
<b>% FISMDF EJERCIDO CON RESPECTO A FISMDF TOTAL</b>		<b>97.00%</b>





**BIENESTAR**  
SECRETARÍA DE BIENESTAR



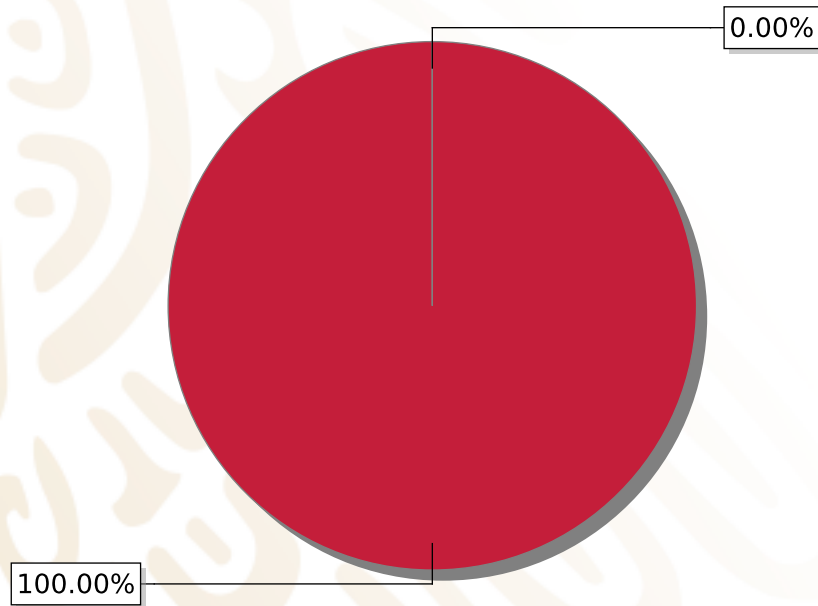
**FONDO DE APORTACIONES PARA LA INFRAESTRUCTURA SOCIAL  
MUNICIPAL Y DE LAS DEMARCACIONES TERRITORIALES DE  
SANTO DOMINGO IXCATLÁN**

---

FISMDF 2019

## DISTRIBUCIÓN DE LA INVERSIÓN - ENTIDAD

(ASIGNADA, REPORTADA Y POR EJERCER)



● Inversión por Ejercer ● Inversión Reportada

Inversión Asignada

\$ 4,435,568.81



Crédito BANOBRAS

\$ 0.00



Deuda BANOBRAS

\$ 0.00



Recursos Disponibles

\$ 4,435,568.81

Monto Reportado

\$ 4,435,568.80





**7**

**PROYECTOS REALIZADOS**

**FISMDF**

**1**



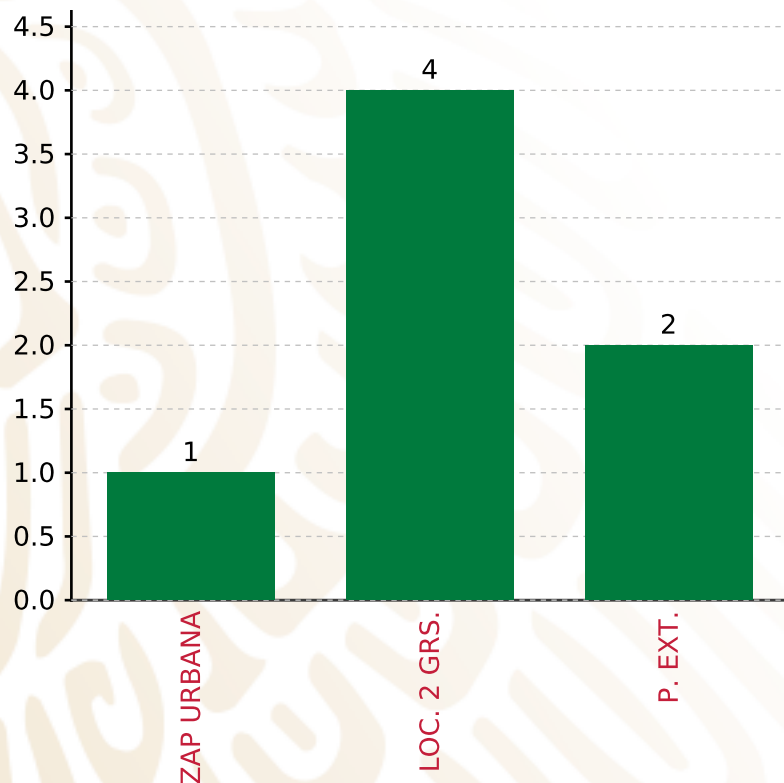
**MUNICIPIOS  
REPORTARON**

**FONDO DE APORTACIONES PARA LA INFRAESTRUCTURA SOCIAL MUNICIPAL Y DE LAS DEMARCACIONES TERRITORIALES DE SANTO DOMINGO IXCATLÁN**

**FISMDF 2019**



**BIENESTAR**  
SECRETARÍA DE BIENESTAR



**TOTAL DE PROYECTOS: 7**

**TIPO DE INVERSIONES REALIZADAS**

(POR FOCALIZACIÓN)

**TIPO DE INVERSIONES REALIZADAS CON RECURSOS FISMDF**

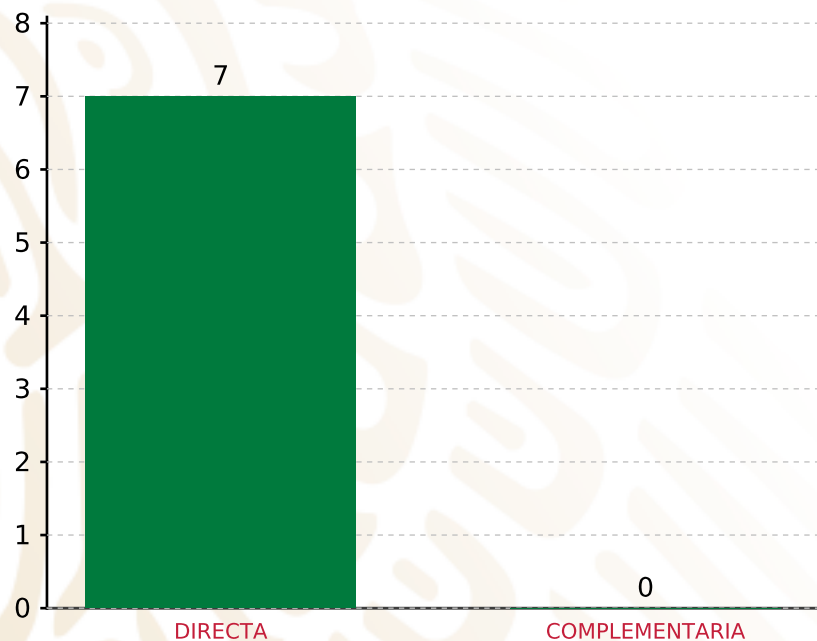
FOCALIZACIÓN	MONTO	PORCENTAJE(%)
ZAP URBANA	1,250,000.00	28.18%
LOC. 2 GRS.	2,322,501.75	52.36%
P. EXT.	729,999.99	16.46%
<b>SUBTOTAL DE INVERSIONES</b>	<b>4,302,501.74</b>	<b>97.00%</b>
GASTOS INDIRECTOS	133,067.06	3.00%
PRODIM	0.00	0.00%
<b>SUBTOTAL G.I. + PRODIM</b>	<b>133,067.06</b>	<b>3.00%</b>
<b>TOTAL REPORTADO FISMDF</b>	<b>4,435,568.80</b>	<b>100%</b>
<b>% FISMDF EJERCIDO CON RESPECTO A FISMDF TOTAL</b>		<b>100.00%</b>

**FONDO DE APORTACIONES PARA LA INFRAESTRUCTURA SOCIAL MUNICIPAL Y DE LAS DEMARCACIONES TERRITORIALES DE SANTO DOMINGO IXCATLÁN**

**FISMDF 2019**



**BIENESTAR**  
SECRETARÍA DE BIENESTAR



**TOTAL DE PROYECTOS: 7**

**TIPO DE INVERSIONES REALIZADAS**

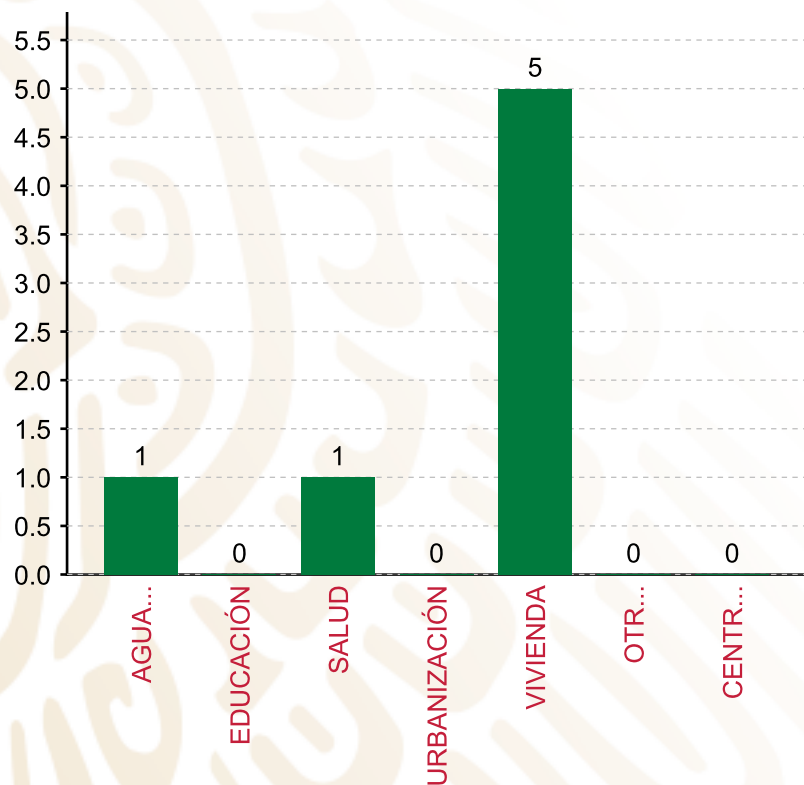
(POR INCIDENCIA)

**TIPO DE INVERSIONES REALIZADAS CON RECURSOS FISMDF**

TIPO	MONTO	PORCENTAJE(%)
DIRECTA	4,302,501.74	97.00%
COMPLEMENTARIA	0.00	0.00%
<b>SUBTOTAL DE INVERSIONES</b>	<b>4,302,501.74</b>	<b>97.00%</b>
GASTOS INDIRECTOS	133,067.06	3.00%
PRODIM	0.00	0.00%
<b>SUBTOTAL G.I. + PRODIM</b>	<b>133,067.06</b>	<b>3.00%</b>
<b>TOTAL REPORTADO FISMDF</b>	<b>4,435,568.80</b>	<b>100%</b>
<b>% FISMDF EJERCIDO CON RESPECTO A FISMDF TOTAL</b>		<b>100.00%</b>

**FONDO DE APORTACIONES PARA LA INFRAESTRUCTURA SOCIAL MUNICIPAL Y DE LAS DEMARCACIONES TERRITORIALES DE SANTO DOMINGO IXCATLÁN**

**FISMDF 2019**



**TOTAL DE PROYECTOS: 7**

**TIPO DE INVERSIONES REALIZADAS**

(POR RUBRO DE GASTO)

**TIPO DE INVERSIONES REALIZADAS CON RECURSOS FISMDF**

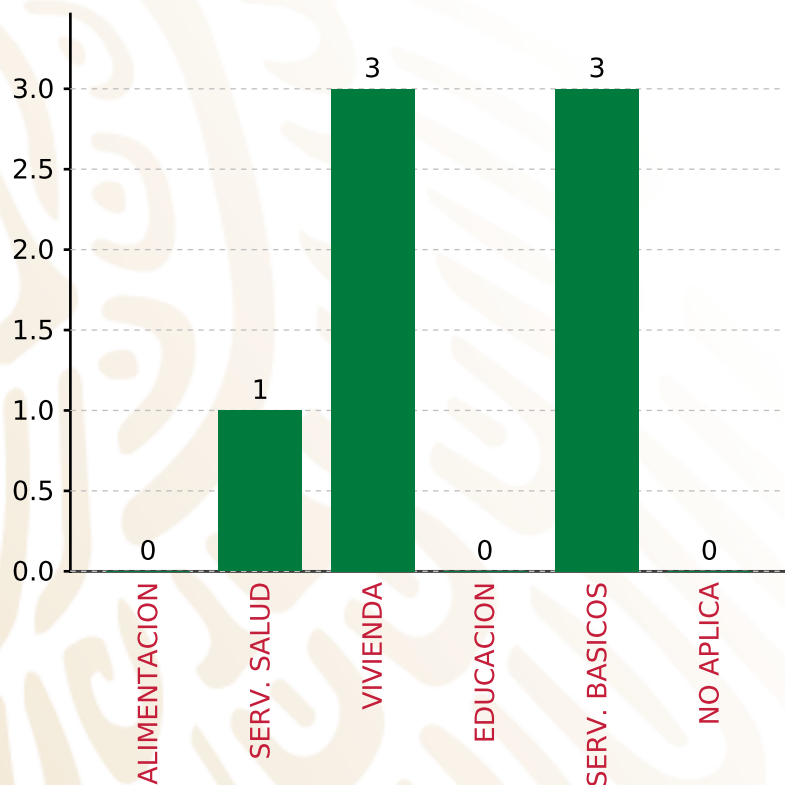
RUBRO	MONTO	PORCENTAJE(%)
AGUA Y SANEAMIENTO	1,250,000.00	28.18%
EDUCACIÓN	0.00	%
SALUD	584,351.75	13.17%
URBANIZACIÓN	0.00	%
VIVIENDA	2,468,149.99	55.64%
OTROS PROYECTOS	0.00	%
CENTROS INTEGRADORES DE DESARROLLO COMUNITARIO	0.00	%
<b>SUBTOTAL DE INVERSIONES</b>	<b>4,302,501.74</b>	<b>97.00%</b>
GASTOS INDIRECTOS	133,067.06	3.00%
PRODIM	0.00	0.00%
<b>SUBTOTAL G.I. + PRODIM</b>	<b>133,067.06</b>	<b>3.00%</b>
<b>TOTAL REPORTADO FISMDF</b>	<b>4,435,568.80</b>	<b>100%</b>
<b>% FISMDF EJERCIDO CON RESPECTO A FISMDF TOTAL</b>		<b>100.00%</b>

**FONDO DE APORTACIONES PARA LA INFRAESTRUCTURA SOCIAL MUNICIPAL Y DE LAS DEMARCACIONES TERRITORIALES DE SANTO DOMINGO IXCATLÁN**

**FISMDF 2019**



**BIENESTAR**  
SECRETARÍA DE BIENESTAR



**TOTAL DE PROYECTOS:**

**7**

**TIPO DE INVERSIONES REALIZADAS**

(POR CARENCIA SOCIAL)

**TIPO DE INVERSIONES REALIZADAS CON RECURSOS FISMDF**

CARENCIA SOCIAL	MONTO	PORCENTAJE(%)
ALIMENTACION	0.00	%
SERV. SALUD	584,351.75	13.17%
VIVIENDA	1,434,513.74	32.34%
EDUCACION	0.00	%
SERV. BASICOS	2,283,636.25	51.48%
NO APLICA	0.00	%
<b>SUBTOTAL DE INVERSIONES</b>	<b>4,302,501.74</b>	<b>97.00%</b>
GASTOS INDIRECTOS	133,067.06	3.00%
PRODIM	0.00	0.00%
<b>SUBTOTAL G.I. + PRODIM</b>	<b>133,067.06</b>	<b>3.00%</b>
<b>TOTAL REPORTADO FISMDF</b>	<b>4,435,568.80</b>	<b>100%</b>
<b>% FISMDF EJERCIDO CON RESPECTO A FISMDF TOTAL</b>		<b>100.00%</b>





**BIENESTAR**  
SECRETARÍA DE BIENESTAR



**FONDO DE APORTACIONES PARA LA INFRAESTRUCTURA SOCIAL  
MUNICIPAL Y DE LAS DEMARCACIONES TERRITORIALES DE SAN  
FRANCISCO CAJONOS**

---

FISMDF 2019

## DISTRIBUCIÓN DE LA INVERSIÓN - ENTIDAD

(ASIGNADA, REPORTADA Y POR EJERCER)



● Inversión por Ejercer ● Inversión Reportada

Inversión Asignada

\$ 1,971,078.65



Crédito BANOBRAS

\$ 0.00



Deuda BANOBRAS

\$ 0.00



Recursos Disponibles

\$ 1,971,078.65

Monto Reportado  
\$ 1,971,078.65





**2**

**PROYECTOS REALIZADOS**

**FISMDF**

**1**



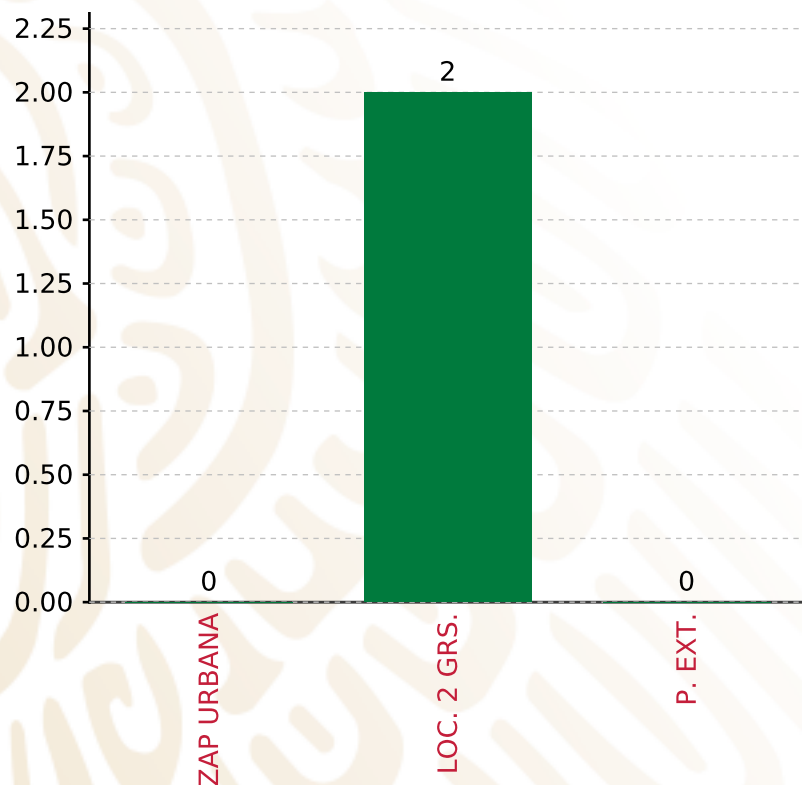
**MUNICIPIOS  
REPORTARON**

**FONDO DE APORTACIONES PARA LA INFRAESTRUCTURA SOCIAL MUNICIPAL Y DE LAS DEMARCACIONES TERRITORIALES DE SAN FRANCISCO CAJONOS**

**FISMDF 2019**



**BIENESTAR**  
SECRETARÍA DE BIENESTAR



**TOTAL DE PROYECTOS: 2**

**TIPO DE INVERSIONES REALIZADAS**

(POR FOCALIZACIÓN)

**TIPO DE INVERSIONES REALIZADAS CON RECURSOS FISMDF**

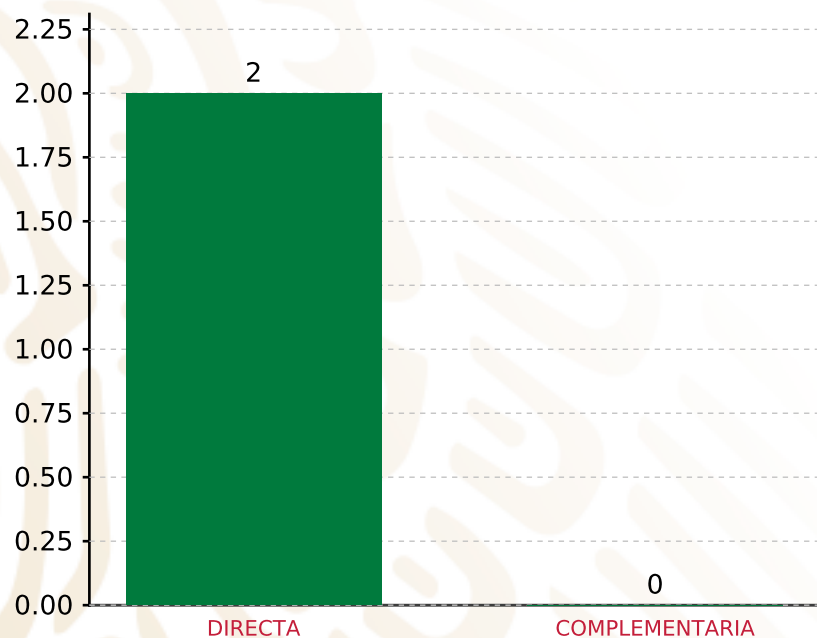
FOCALIZACIÓN	MONTO	PORCENTAJE(%)
ZAP URBANA	0.00	0.00%
LOC. 2 GRS.	1,971,078.65	100.00%
P. EXT.	0.00	0.00%
<b>SUBTOTAL DE INVERSIONES</b>	<b>1,971,078.65</b>	<b>100.00%</b>
GASTOS INDIRECTOS	0.00	0.00%
PRODIM	0.00	0.00%
<b>SUBTOTAL G.I. + PRODIM</b>	<b>0.00</b>	<b>0.00%</b>
<b>TOTAL REPORTADO FISMDF</b>	<b>1,971,078.65</b>	<b>100%</b>
<b>% FISMDF EJERCIDO CON RESPECTO A FISMDF TOTAL</b>		<b>100.00%</b>

**FONDO DE APORTACIONES PARA LA INFRAESTRUCTURA SOCIAL MUNICIPAL Y DE LAS DEMARCACIONES TERRITORIALES DE SAN FRANCISCO CAJONOS**

**FISMDF 2019**



**BIENESTAR**  
SECRETARÍA DE BIENESTAR



**TOTAL DE PROYECTOS: 2**

**TIPO DE INVERSIONES REALIZADAS**

(POR INCIDENCIA)

**TIPO DE INVERSIONES REALIZADAS CON RECURSOS FISMDF**

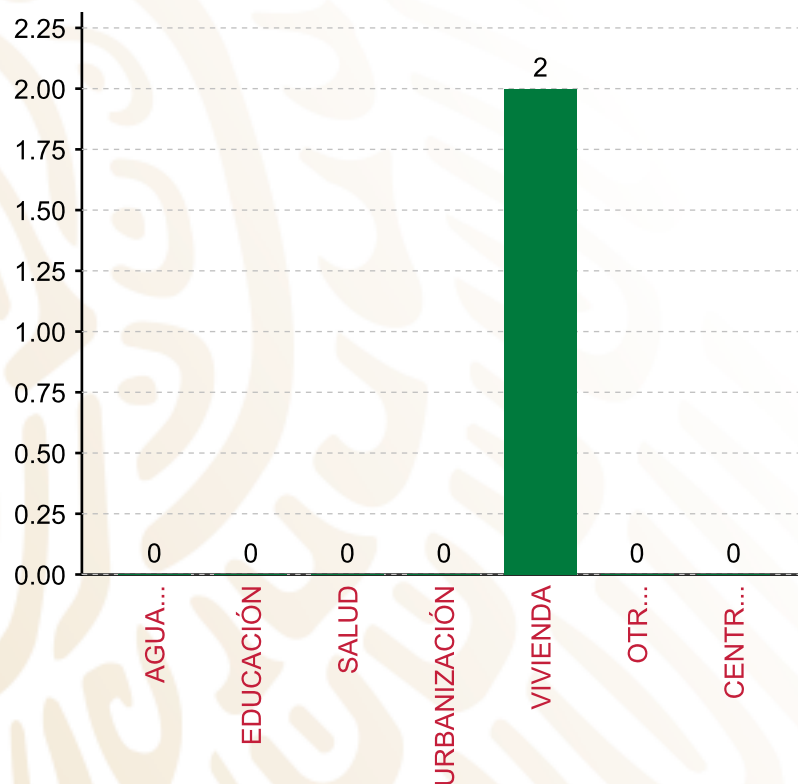
TIPO	MONTO	PORCENTAJE(%)
DIRECTA	1,971,078.65	100.00%
COMPLEMENTARIA	0.00	0.00%
<b>SUBTOTAL DE INVERSIONES</b>	<b>1,971,078.65</b>	<b>100.00%</b>
GASTOS INDIRECTOS	0.00	0.00%
PRODIM	0.00	0.00%
<b>SUBTOTAL G.I. + PRODIM</b>	<b>0.00</b>	<b>0.00%</b>
<b>TOTAL REPORTADO FISMDF</b>	<b>1,971,078.65</b>	<b>100%</b>
<b>% FISMDF EJERCIDO CON RESPECTO A FISMDF TOTAL</b>		<b>100.00%</b>

**FONDO DE APORTACIONES PARA LA INFRAESTRUCTURA SOCIAL MUNICIPAL Y DE LAS DEMARCACIONES TERRITORIALES DE SAN FRANCISCO CAJONOS**

**FISMDF 2019**



**BIENESTAR**  
SECRETARÍA DE BIENESTAR



**TOTAL DE PROYECTOS: 2**

**TIPO DE INVERSIONES REALIZADAS**

(POR RUBRO DE GASTO)

**TIPO DE INVERSIONES REALIZADAS CON RECURSOS FISMDF**

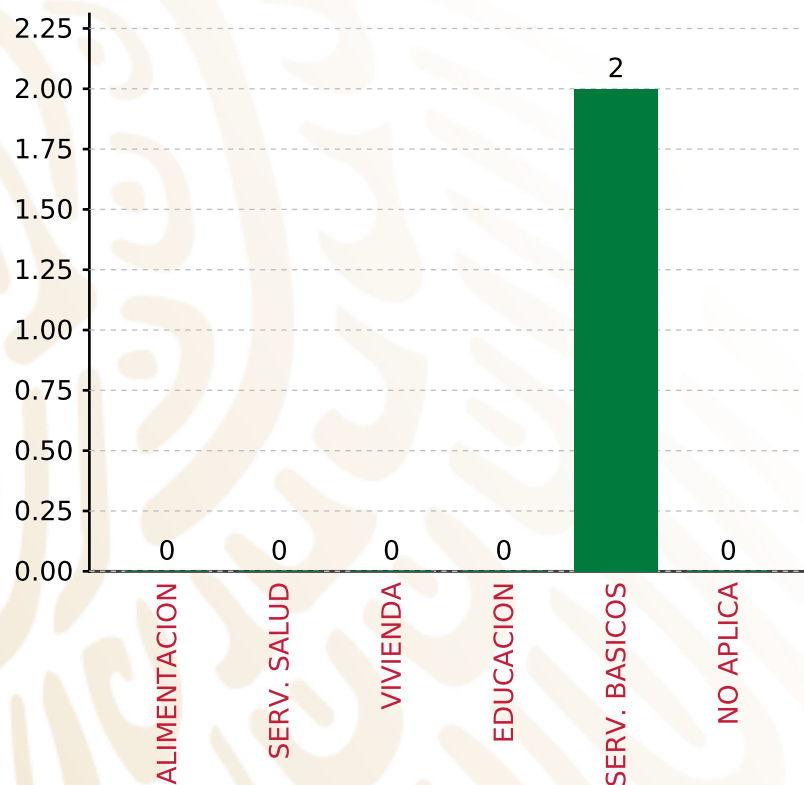
RUBRO	MONTO	PORCENTAJE(%)
AGUA Y SANEAMIENTO	0.00	%
EDUCACIÓN	0.00	%
SALUD	0.00	%
URBANIZACIÓN	0.00	%
VIVIENDA	1,971,078.65	100.00%
OTROS PROYECTOS	0.00	%
CENTROS INTEGRADORES DE	0.00	%
<b>SUBTOTAL DE INVERSIONES</b>	<b>1,971,078.65</b>	<b>100.00%</b>
GASTOS INDIRECTOS	0.00	0.00%
PRODIM	0.00	0.00%
<b>SUBTOTAL G.I. + PRODIM</b>	<b>0.00</b>	<b>0.00%</b>
<b>TOTAL REPORTADO FISMDF</b>	<b>1,971,078.65</b>	<b>100%</b>
<b>% FISMDF EJERCIDO CON RESPECTO A FISMDF TOTAL</b>		<b>100.00%</b>

**FONDO DE APORTACIONES PARA LA INFRAESTRUCTURA SOCIAL MUNICIPAL Y DE LAS DEMARCACIONES TERRITORIALES DE SAN FRANCISCO CAJONOS**

**FIS MDF 2019**



**BIENESTAR**  
SECRETARÍA DE BIENESTAR



**TOTAL DE PROYECTOS:**

**2**

**TIPO DE INVERSIONES REALIZADAS**

(POR CARENCIA SOCIAL)

**TIPO DE INVERSIONES REALIZADAS CON RECURSOS FIS MDF**

CARENCIA SOCIAL	MONTO	PORCENTAJE(%)
ALIMENTACION	0.00	0.00%
SERV. SALUD	0.00	0.00%
VIVIENDA	0.00	0.00%
EDUCACION	0.00	0.00%
SERV. BASICOS	1,971,078.65	100.00%
NO APLICA	0.00	0.00%
<b>SUBTOTAL DE INVERSIONES</b>	<b>1,971,078.65</b>	<b>100.00%</b>
GASTOS INDIRECTOS	0.00	0.00%
PRODIM	0.00	0.00%
<b>SUBTOTAL G.I. + PRODIM</b>	<b>0.00</b>	<b>0.00%</b>
<b>TOTAL REPORTADO FIS MDF</b>	<b>1,971,078.65</b>	<b>100%</b>
<b>% FIS MDF EJERCIDO CON RESPECTO A FIS MDF TOTAL</b>		<b>100.00%</b>





**BIENESTAR**  
SECRETARÍA DE BIENESTAR



**FONDO DE APORTACIONES PARA LA INFRAESTRUCTURA SOCIAL  
MUNICIPAL Y DE LAS DEMARCACIONES TERRITORIALES DE SAN  
JUAN PETLAPA**

---

FISMDF 2019

## DISTRIBUCIÓN DE LA INVERSIÓN - ENTIDAD

(ASIGNADA, REPORTADA Y POR EJERCER)



Inversión Asignada  
\$ 22,147,192.26



Crédito BANOBRAS  
\$ 0.00



Deuda BANOBRAS  
\$ 0.00



Recursos Disponibles  
\$ 22,147,192.26

Monto Reportado  
\$ 22,147,192.26





**8**

**PROYECTOS REALIZADOS**

**FISMDF**

**1**



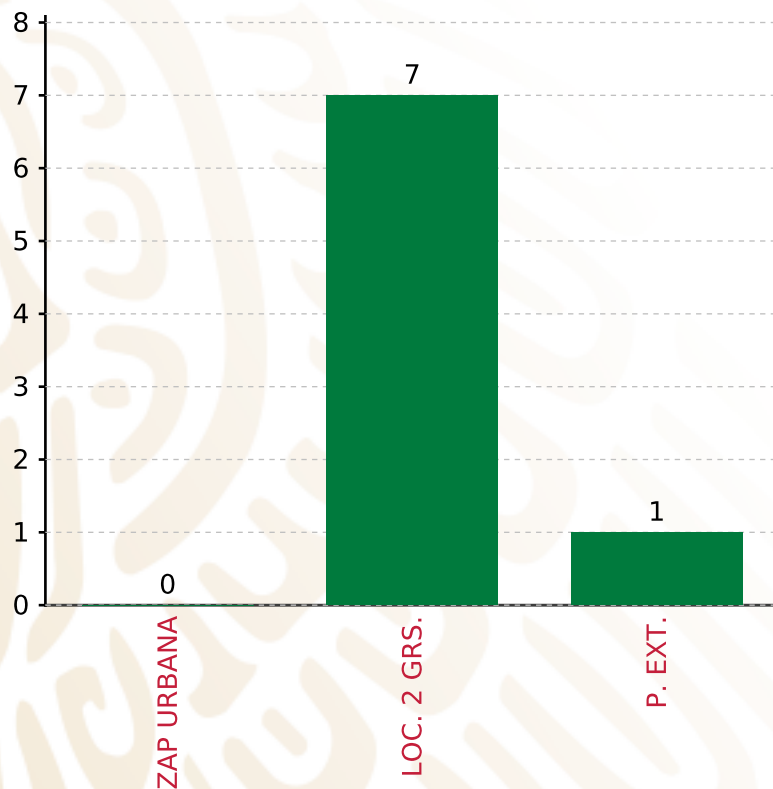
**MUNICIPIOS  
REPORTARON**

**FONDO DE APORTACIONES PARA LA INFRAESTRUCTURA SOCIAL MUNICIPAL Y DE LAS DEMARCACIONES TERRITORIALES DE SAN JUAN PETLAPA**

**FISMDF 2019**



**BIENESTAR**  
SECRETARÍA DE BIENESTAR



**TOTAL DE PROYECTOS: 8**

**TIPO DE INVERSIONES REALIZADAS**

(POR FOCALIZACIÓN)

**TIPO DE INVERSIONES REALIZADAS CON RECURSOS FISMDF**

FOCALIZACIÓN	MONTO	PORCENTAJE(%)
ZAP URBANA	0.00	0.00%
LOC. 2 GRS.	15,539,832.65	70.17%
P. EXT.	5,500,000.00	24.83%

**SUBTOTAL DE INVERSIONES 21,039,832.65 95.00%**

GASTOS INDIRECTOS	664,415.77	3.00%
PRODIM	442,943.84	2.00%

**SUBTOTAL G.I. + PRODIM 1,107,359.61 5.00%**

**TOTAL REPORTADO FISMDF 22,147,192.26 100%**

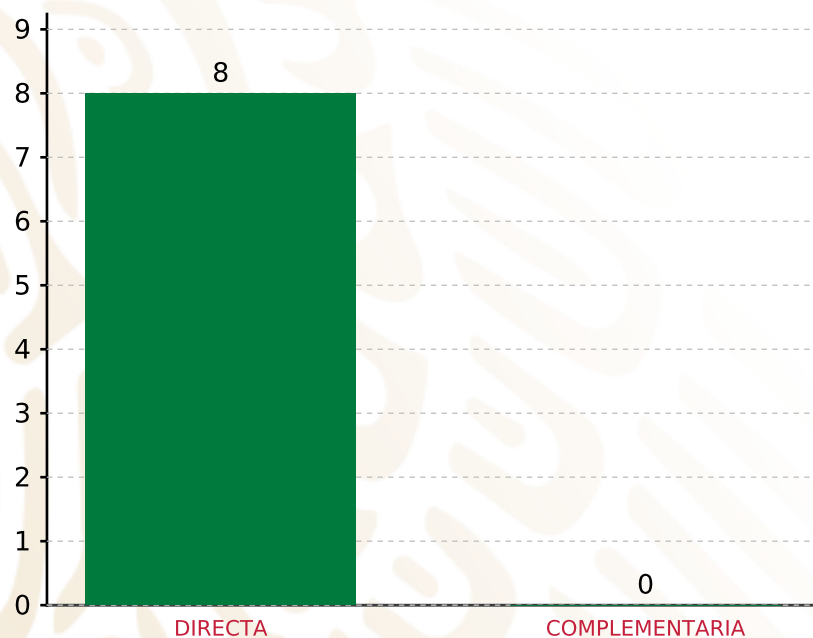
**% FISMDF EJERCIDO CON RESPECTO A FISMDF TOTAL 100.00%**

**FONDO DE APORTACIONES PARA LA INFRAESTRUCTURA SOCIAL MUNICIPAL Y DE LAS DEMARCACIONES TERRITORIALES DE SAN JUAN PETLAPA**

**FISMDF 2019**



**BIENESTAR**  
SECRETARÍA DE BIENESTAR



**TOTAL DE PROYECTOS: 8**

**TIPO DE INVERSIONES REALIZADAS**

(POR INCIDENCIA)

**TIPO DE INVERSIONES REALIZADAS CON RECURSOS FISMDF**

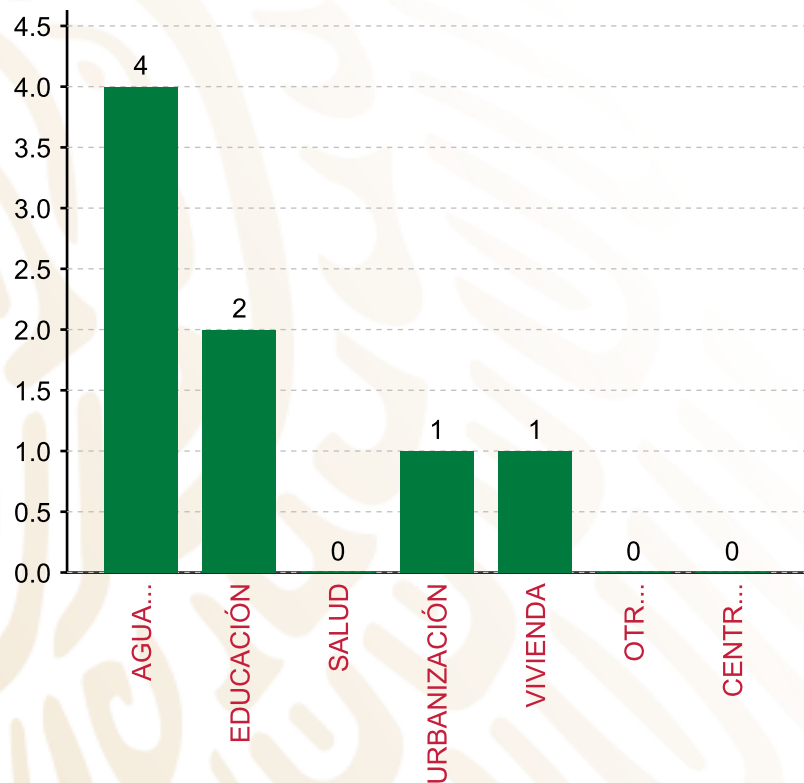
TIPO	MONTO	PORCENTAJE(%)
DIRECTA	21,039,832.65	95.00%
COMPLEMENTARIA	0.00	0.00%
<b>SUBTOTAL DE INVERSIONES</b>	<b>21,039,832.65</b>	<b>95.00%</b>
GASTOS INDIRECTOS	664,415.77	3.00%
PRODIM	442,943.84	2.00%
<b>SUBTOTAL G.I. + PRODIM</b>	<b>1,107,359.61</b>	<b>5.00%</b>
<b>TOTAL REPORTADO FISMDF</b>	<b>22,147,192.26</b>	<b>100%</b>
<b>% FISMDF EJERCIDO CON RESPECTO A FISMDF TOTAL</b>		<b>100.00%</b>

**FONDO DE APORTACIONES PARA LA INFRAESTRUCTURA SOCIAL MUNICIPAL Y DE LAS DEMARCACIONES TERRITORIALES DE SAN JUAN PETLAPA**

**FISMDF 2019**



**BIENESTAR**  
SECRETARÍA DE BIENESTAR



**TOTAL DE PROYECTOS: 8**

**TIPO DE INVERSIONES REALIZADAS**

(POR RUBRO DE GASTO)

**TIPO DE INVERSIONES REALIZADAS CON RECURSOS FISMDF**

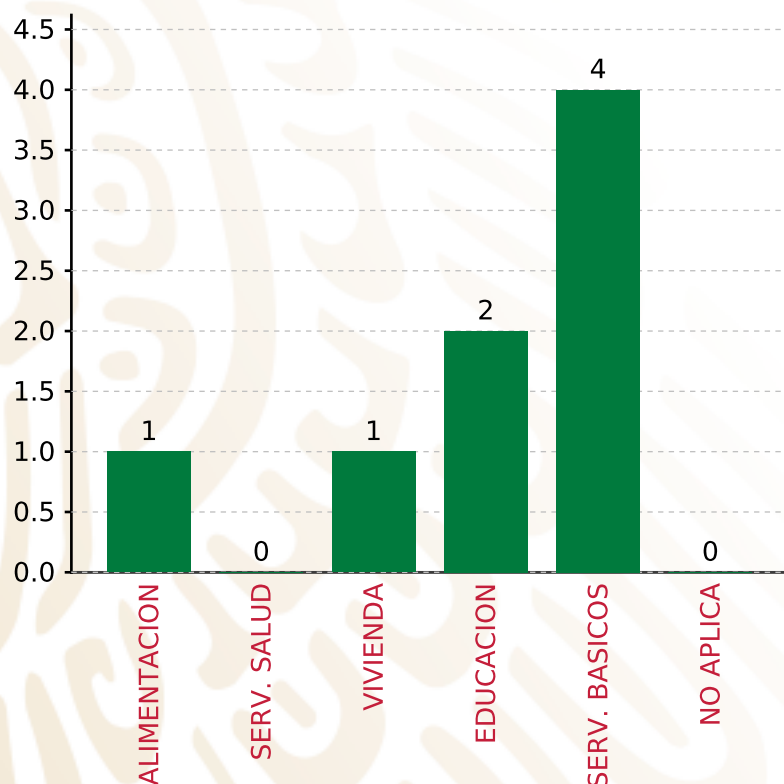
RUBRO	MONTO	PORCENTAJE(%)
AGUA Y SANEAMIENTO	10,539,832.65	47.59%
EDUCACIÓN	6,450,000.00	29.12%
SALUD	0.00	%
URBANIZACIÓN	1,550,000.00	7.00%
VIVIENDA	2,500,000.00	11.29%
OTROS PROYECTOS	0.00	%
CENTROS INTEGRADORES DE	0.00	%
<b>SUBTOTAL DE INVERSIONES</b>	<b>21,039,832.65</b>	<b>95.00%</b>
GASTOS INDIRECTOS	664,415.77	3.00%
PRODIM	442,943.84	2.00%
<b>SUBTOTAL G.I. + PRODIM</b>	<b>1,107,359.61</b>	<b>5.00%</b>
<b>TOTAL REPORTADO FISMDF</b>	<b>22,147,192.26</b>	<b>100%</b>
<b>% FISMDF EJERCIDO CON RESPECTO A FISMDF TOTAL</b>		<b>100.00%</b>

**FONDO DE APORTACIONES PARA LA INFRAESTRUCTURA SOCIAL MUNICIPAL Y DE LAS DEMARCACIONES TERRITORIALES DE SAN JUAN PETLAPA**

**FISMDF 2019**



**BIENESTAR**  
SECRETARÍA DE BIENESTAR



**TOTAL DE PROYECTOS:**

**8**

**TIPO DE INVERSIONES REALIZADAS**

(POR CARENCIA SOCIAL)

**TIPO DE INVERSIONES REALIZADAS CON RECURSOS FISMDF**

CARENCIA SOCIAL	MONTO	PORCENTAJE(%)
ALIMENTACION	1,550,000.00	7.00%
SERV. SALUD	0.00	%
VIVIENDA	2,500,000.00	11.29%
EDUCACION	6,450,000.00	29.12%
SERV. BASICOS	10,539,832.65	47.59%
NO APLICA	0.00	%
<b>SUBTOTAL DE INVERSIONES</b>	<b>21,039,832.65</b>	<b>95.00%</b>
GASTOS INDIRECTOS	664,415.77	3.00%
PRODIM	442,943.84	2.00%
<b>SUBTOTAL G.I. + PRODIM</b>	<b>1,107,359.61</b>	<b>5.00%</b>
<b>TOTAL REPORTADO FISMDF</b>	<b>22,147,192.26</b>	<b>100%</b>
<b>% FISMDF EJERCIDO CON RESPECTO A FISMDF TOTAL</b>		<b>100.00%</b>





**BIENESTAR**  
SECRETARÍA DE BIENESTAR



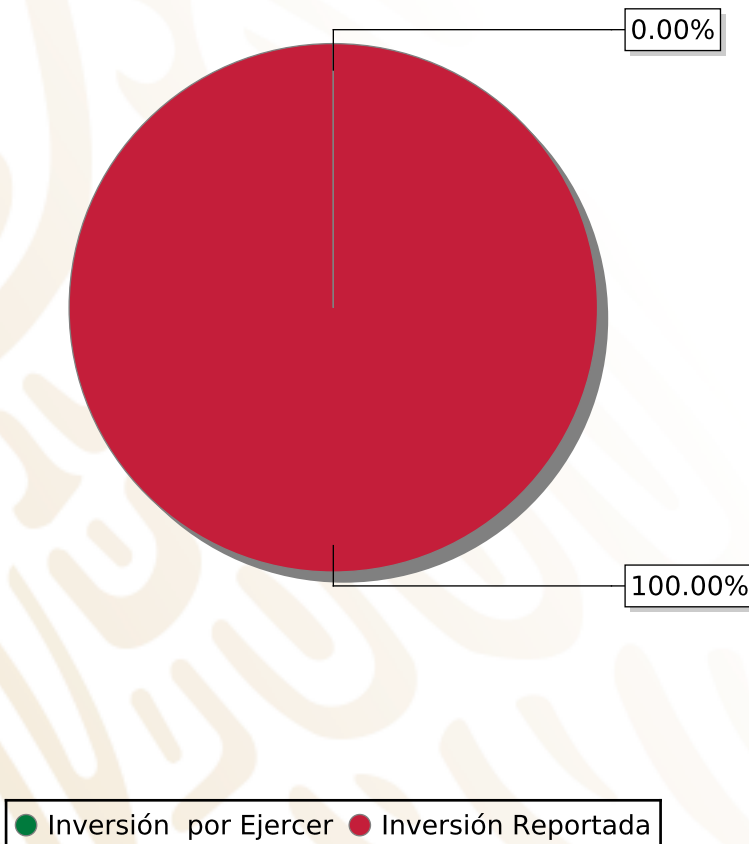
**FONDO DE APORTACIONES PARA LA INFRAESTRUCTURA SOCIAL  
MUNICIPAL Y DE LAS DEMARCACIONES TERRITORIALES DE SAN  
JUAN YAEÉ**

---

FISMDF 2019

## DISTRIBUCIÓN DE LA INVERSIÓN - ENTIDAD

(ASIGNADA, REPORTADA Y POR EJERCER)



Inversión Asignada

\$ 3,164,392.61



Crédito BANOBRAS

\$ 0.00



Deuda BANOBRAS

\$ 0.00



Recursos Disponibles

\$ 3,164,392.61

Monto Reportado  
\$ 3,164,392.61





**4**

**PROYECTOS REALIZADOS**

**FISMDF**

**1**



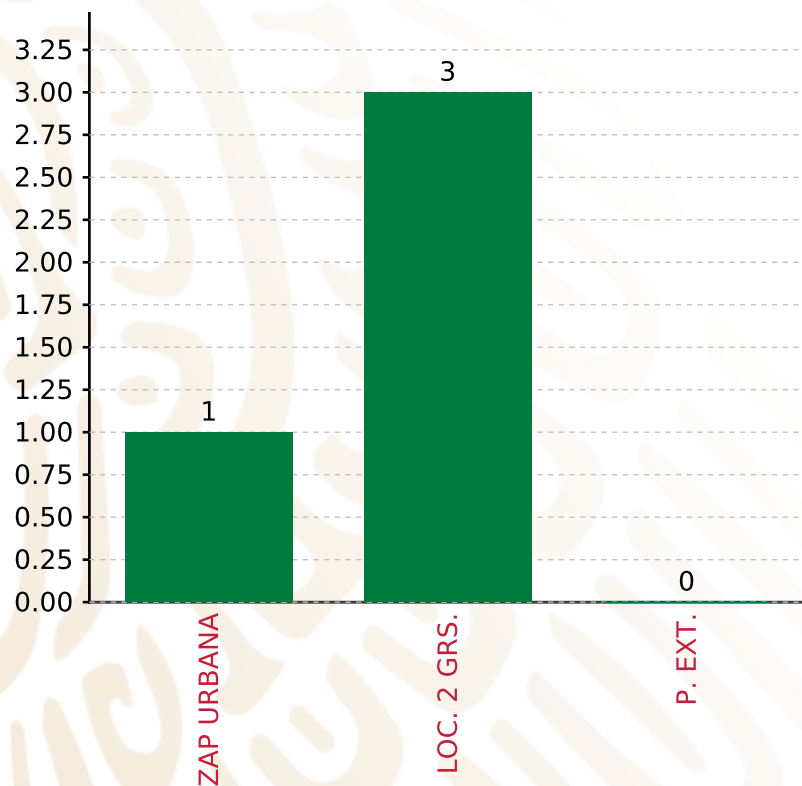
**MUNICIPIOS  
REPORTARON**

**FONDO DE APORTACIONES PARA LA INFRAESTRUCTURA SOCIAL MUNICIPAL Y DE LAS DEMARCACIONES TERRITORIALES DE SAN JUAN YAEÉ**

**FISMDF 2019**



**BIENESTAR**  
SECRETARÍA DE BIENESTAR



**TOTAL DE PROYECTOS: 4**

**TIPO DE INVERSIONES REALIZADAS**

(POR FOCALIZACIÓN)

**TIPO DE INVERSIONES REALIZADAS CON RECURSOS FISMDF**

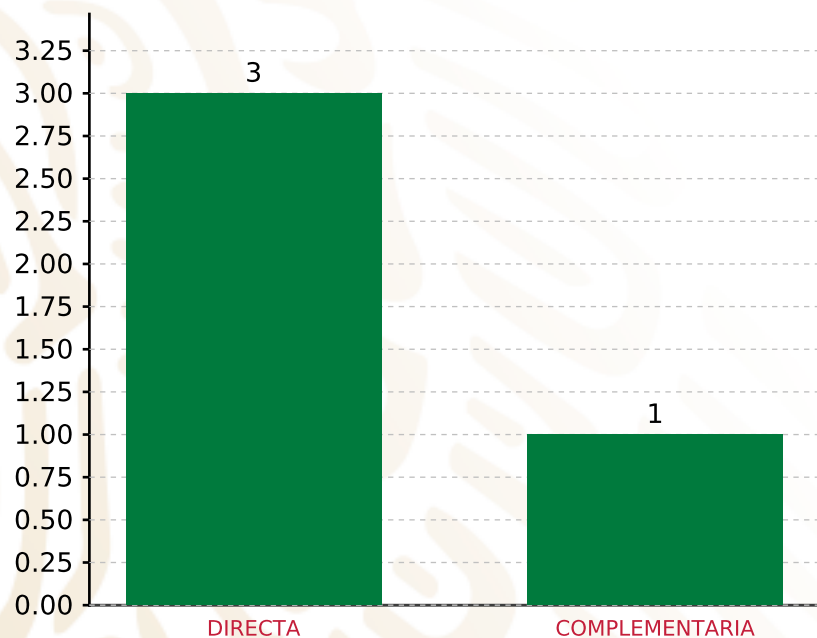
FOCALIZACIÓN	MONTO	PORCENTAJE(%)
ZAP URBANA	1,162,500.00	36.74%
LOC. 2 GRS.	1,906,960.83	60.26%
P. EXT.	0.00	0.00%
<b>SUBTOTAL DE INVERSIONES</b>	<b>3,069,460.83</b>	<b>97.00%</b>
GASTOS INDIRECTOS	94,931.78	3.00%
PRODIM	0.00	0.00%
<b>SUBTOTAL G.I. + PRODIM</b>	<b>94,931.78</b>	<b>3.00%</b>
<b>TOTAL REPORTADO FISMDF</b>	<b>3,164,392.61</b>	<b>100%</b>
<b>% FISMDF EJERCIDO CON RESPECTO A FISMDF TOTAL</b>		<b>100.00%</b>

**FONDO DE APORTACIONES PARA LA INFRAESTRUCTURA SOCIAL MUNICIPAL Y DE LAS DEMARCACIONES TERRITORIALES DE SAN JUAN YAEÉ**

**FISMDF 2019**



**BIENESTAR**  
SECRETARÍA DE BIENESTAR



**TOTAL DE PROYECTOS: 4**

**TIPO DE INVERSIONES REALIZADAS**

(POR INCIDENCIA)

**TIPO DE INVERSIONES REALIZADAS CON RECURSOS FISMDF**

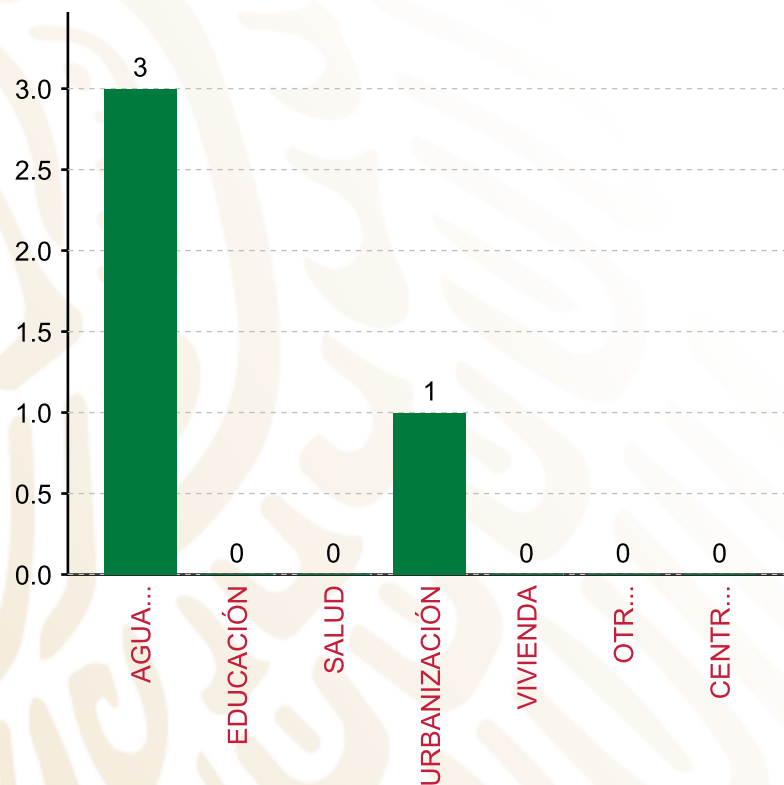
TIPO	MONTO	PORCENTAJE(%)
DIRECTA	2,665,586.49	84.24%
COMPLEMENTARIA	403,874.34	12.76%
<b>SUBTOTAL DE INVERSIONES</b>	<b>3,069,460.83</b>	<b>97.00%</b>
GASTOS INDIRECTOS	94,931.78	3.00%
PRODIM	0.00	0.00%
<b>SUBTOTAL G.I. + PRODIM</b>	<b>94,931.78</b>	<b>3.00%</b>
<b>TOTAL REPORTADO FISMDF</b>	<b>3,164,392.61</b>	<b>100%</b>
<b>% FISMDF EJERCIDO CON RESPECTO A FISMDF TOTAL</b>		<b>100.00%</b>

FONDO DE APORTACIONES PARA LA INFRAESTRUCTURA SOCIAL MUNICIPAL Y DE LAS DEMARCACIONES TERRITORIALES DE SAN JUAN YAEÉ

FISMDF 2019



**BIENESTAR**  
SECRETARÍA DE BIENESTAR



**TOTAL DE PROYECTOS:**

**4**

**TIPO DE INVERSIONES REALIZADAS**

(POR RUBRO DE GASTO)

**TIPO DE INVERSIONES REALIZADAS CON RECURSOS FISMDF**

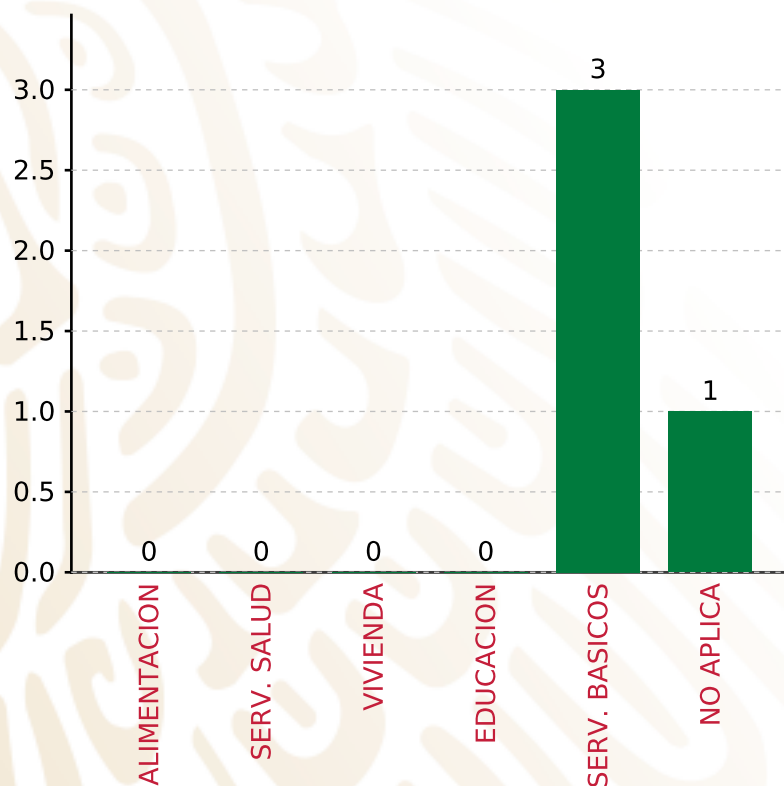
RUBRO	MONTO	PORCENTAJE(%)
AGUA Y SANEAMIENTO	2,665,586.49	84.24%
EDUCACIÓN	0.00	%
SALUD	0.00	%
URBANIZACIÓN	403,874.34	12.76%
VIVIENDA	0.00	%
OTROS PROYECTOS	0.00	%
CENTROS INTEGRADORES DE	0.00	%
<b>SUBTOTAL DE INVERSIONES</b>	<b>3,069,460.83</b>	<b>97.00%</b>
GASTOS INDIRECTOS	94,931.78	3.00%
PRODIM	0.00	0.00%
<b>SUBTOTAL G.I. + PRODIM</b>	<b>94,931.78</b>	<b>3.00%</b>
<b>TOTAL REPORTADO FISMDF</b>	<b>3,164,392.61</b>	<b>100%</b>
<b>% FISMDF EJERCIDO CON RESPECTO A FISMDF TOTAL</b>		<b>100.00%</b>

**FONDO DE APORTACIONES PARA LA INFRAESTRUCTURA SOCIAL MUNICIPAL Y DE LAS DEMARCACIONES TERRITORIALES DE SAN JUAN YAEÉ**

**FISMDF 2019**



**BIENESTAR**  
SECRETARÍA DE BIENESTAR



**TOTAL DE PROYECTOS: 4**

**TIPO DE INVERSIONES REALIZADAS**

(POR CARENCIA SOCIAL)

**TIPO DE INVERSIONES REALIZADAS CON RECURSOS FISMDF**

CARENCIA SOCIAL	MONTO	PORCENTAJE(%)
ALIMENTACION	0.00	%
SERV. SALUD	0.00	%
VIVIENDA	0.00	%
EDUCACION	0.00	%
SERV. BASICOS	2,665,586.49	84.24%
NO APLICA	403,874.34	12.76%
<b>SUBTOTAL DE INVERSIONES</b>	<b>3,069,460.83</b>	<b>97.00%</b>
GASTOS INDIRECTOS	94,931.78	3.00%
PRODIM	0.00	0.00%
<b>SUBTOTAL G.I. + PRODIM</b>	<b>94,931.78</b>	<b>3.00%</b>
<b>TOTAL REPORTADO FISMDF</b>	<b>3,164,392.61</b>	<b>100%</b>
<b>% FISMDF EJERCIDO CON RESPECTO A FISMDF TOTAL</b>		<b>100.00%</b>





**BIENESTAR**  
SECRETARÍA DE BIENESTAR



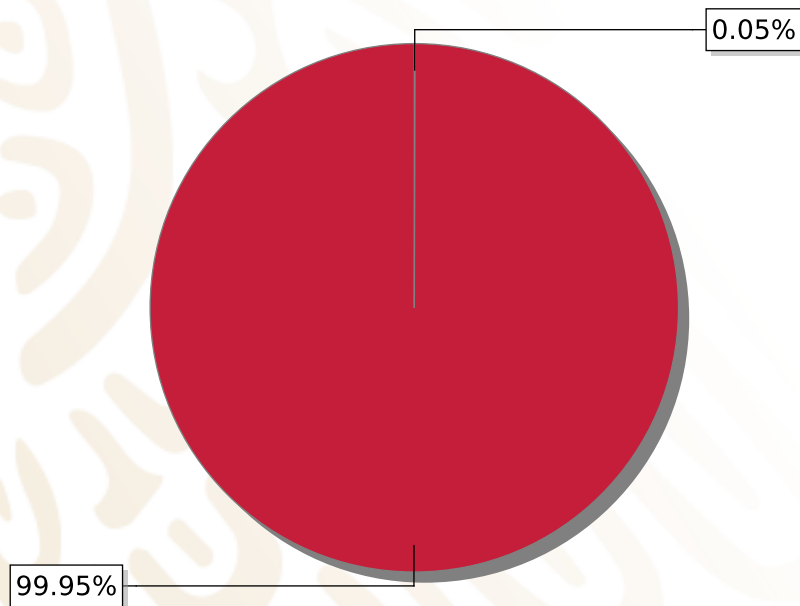
**FONDO DE APORTACIONES PARA LA INFRAESTRUCTURA SOCIAL  
MUNICIPAL Y DE LAS DEMARCACIONES TERRITORIALES DE SAN  
LORENZO CUAUNECUITLA**

---

FISMDF 2019

## DISTRIBUCIÓN DE LA INVERSIÓN - ENTIDAD

(ASIGNADA, REPORTADA Y POR EJERCER)



● Inversión por Ejercer ● Inversión Reportada

Inversión Asignada

\$ 3,329,361.10



Crédito BANOBRAS

\$ 0.00



Deuda BANOBRAS

\$ 0.00



Recursos Disponibles

\$ 3,329,361.10

Monto Reportado

\$ 3,327,793.14





**5**

**PROYECTOS REALIZADOS**

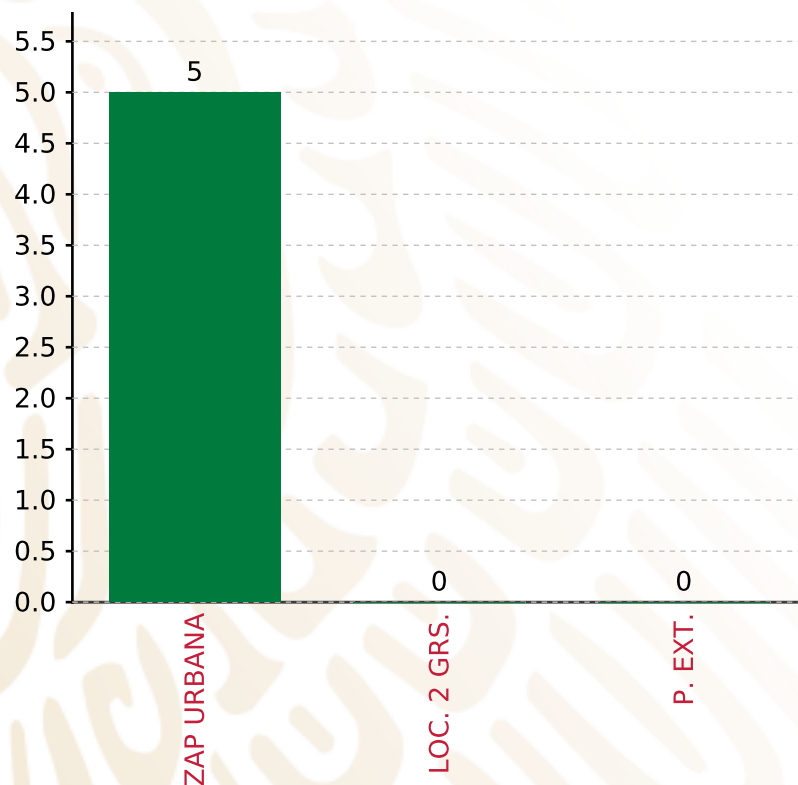
**FISMDF**

**1**



**MUNICIPIOS  
REPORTARON**

**FONDO DE APORTACIONES PARA LA INFRAESTRUCTURA SOCIAL MUNICIPAL Y DE LAS DEMARCACIONES TERRITORIALES DE SAN LORENZO CUAUNECUILTLA**  
**FISMDF 2019**



**TOTAL DE PROYECTOS: 5**

**TIPO DE INVERSIONES REALIZADAS**  
 (POR FOCALIZACIÓN)

**TIPO DE INVERSIONES REALIZADAS CON RECURSOS FISMDF**

FOCALIZACIÓN	MONTO	PORCENTAJE(%)
ZAP URBANA	3,227,912.31	97.00%
LOC. 2 GRS.	0.00	0.00%
P. EXT.	0.00	0.00%

**SUBTOTAL DE INVERSIONES 3,227,912.31 97.00%**

GASTOS INDIRECTOS	99,880.83	3.00%
PRODIM	0.00	0.00%

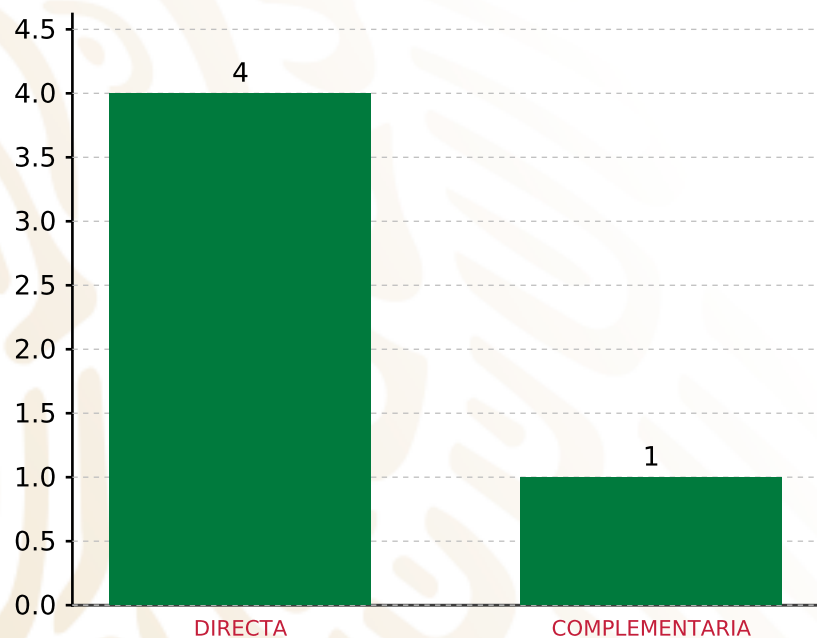
**SUBTOTAL G.I. + PRODIM 99,880.83 3.00%**

**TOTAL REPORTADO FISMDF 3,327,793.14 100%**  
**% FISMDF EJERCIDO CON RESPECTO A FISMDF TOTAL 99.95%**

**FONDO DE APORTACIONES PARA LA INFRAESTRUCTURA SOCIAL MUNICIPAL Y DE LAS DEMARCACIONES TERRITORIALES DE SAN LORENZO CUAUNECUILTLA**  
**FISMDF 2019**



**BIENESTAR**  
 SECRETARÍA DE BIENESTAR



**TOTAL DE PROYECTOS: 5**

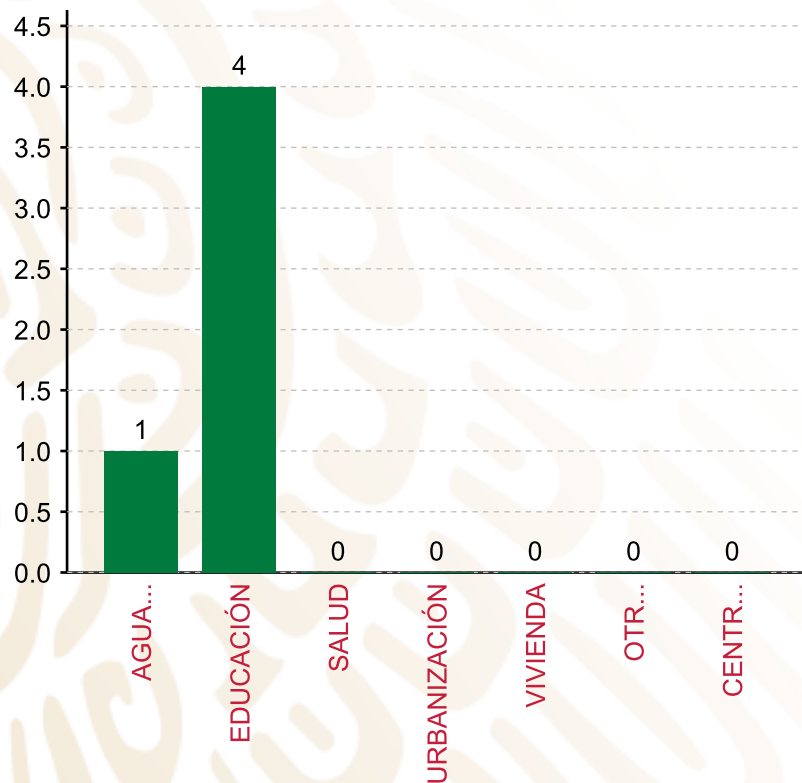
**TIPO DE INVERSIONES REALIZADAS**

(POR INCIDENCIA)

**TIPO DE INVERSIONES REALIZADAS CON RECURSOS FISMDF**

TIPO	MONTO	PORCENTAJE(%)
DIRECTA	2,660,466.42	79.95%
COMPLEMENTARIA	567,445.89	17.05%
<b>SUBTOTAL DE INVERSIONES</b>	<b>3,227,912.31</b>	<b>97.00%</b>
GASTOS INDIRECTOS	99,880.83	3.00%
PRODIM	0.00	0.00%
<b>SUBTOTAL G.I. + PRODIM</b>	<b>99,880.83</b>	<b>3.00%</b>
<b>TOTAL REPORTADO FISMDF</b>	<b>3,327,793.14</b>	<b>100%</b>
<b>% FISMDF EJERCIDO CON RESPECTO A FISMDF TOTAL</b>		<b>99.95%</b>

**FONDO DE APORTACIONES PARA LA INFRAESTRUCTURA SOCIAL MUNICIPAL Y DE LAS DEMARCACIONES TERRITORIALES DE SAN LORENZO CUAUNECUILTLA**  
**FISMDF 2019**



**TOTAL DE PROYECTOS: 5**

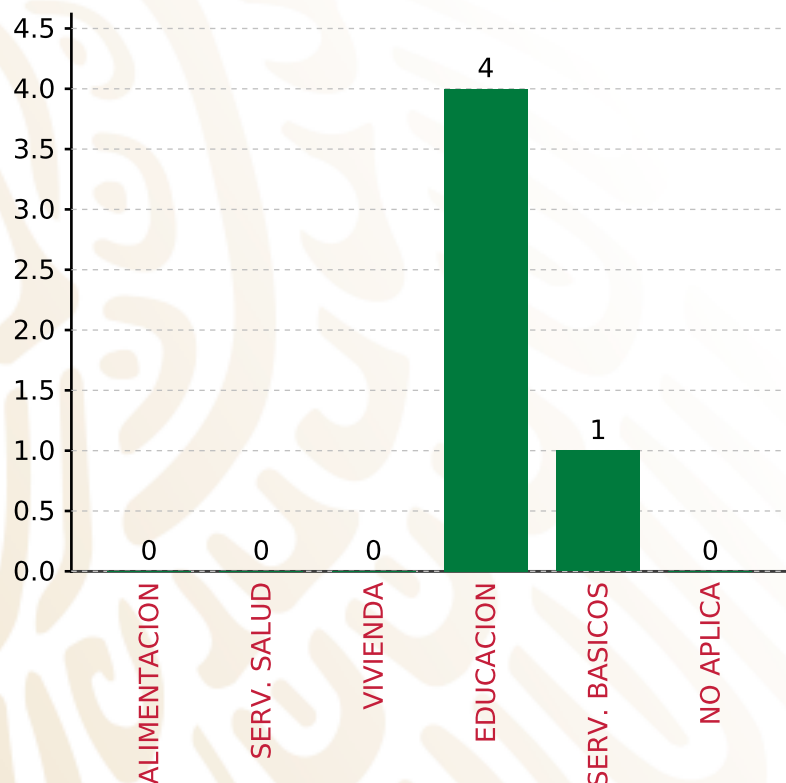
**TIPO DE INVERSIONES REALIZADAS**

(POR RUBRO DE GASTO)

**TIPO DE INVERSIONES REALIZADAS CON RECURSOS FISMDF**

RUBRO	MONTO	PORCENTAJE(%)
AGUA Y SANEAMIENTO	635,740.26	19.10%
EDUCACIÓN	2,592,172.05	77.89%
SALUD	0.00	%
URBANIZACIÓN	0.00	%
VIVIENDA	0.00	%
OTROS PROYECTOS	0.00	%
CENTROS INTEGRADORES DE	0.00	%
<b>SUBTOTAL DE INVERSIONES</b>	<b>3,227,912.31</b>	<b>97.00%</b>
GASTOS INDIRECTOS	99,880.83	3.00%
PRODIM	0.00	0.00%
<b>SUBTOTAL G.I. + PRODIM</b>	<b>99,880.83</b>	<b>3.00%</b>
<b>TOTAL REPORTADO FISMDF</b>	<b>3,327,793.14</b>	<b>100%</b>
<b>% FISMDF EJERCIDO CON RESPECTO A FISMDF TOTAL</b>		<b>99.95%</b>

**FONDO DE APORTACIONES PARA LA INFRAESTRUCTURA SOCIAL MUNICIPAL Y DE LAS DEMARCACIONES TERRITORIALES DE SAN LORENZO CUAUNECUITLTLA FISMDF 2019**



**TOTAL DE PROYECTOS: 5**

**TIPO DE INVERSIONES REALIZADAS**

(POR CARENCIA SOCIAL)

**TIPO DE INVERSIONES REALIZADAS CON RECURSOS FISMDF**

CARENCIA SOCIAL	MONTO	PORCENTAJE(%)
ALIMENTACION	0.00	%
SERV. SALUD	0.00	%
VIVIENDA	0.00	%
EDUCACION	2,592,172.05	77.89%
SERV. BASICOS	635,740.26	19.10%
NO APLICA	0.00	%
<b>SUBTOTAL DE INVERSIONES</b>	<b>3,227,912.31</b>	<b>97.00%</b>
GASTOS INDIRECTOS	99,880.83	3.00%
PRODIM	0.00	0.00%
<b>SUBTOTAL G.I. + PRODIM</b>	<b>99,880.83</b>	<b>3.00%</b>
<b>TOTAL REPORTADO FISMDF</b>	<b>3,327,793.14</b>	<b>100%</b>
<b>% FISMDF EJERCIDO CON RESPECTO A FISMDF TOTAL</b>		<b>99.95%</b>





**BIENESTAR**  
SECRETARÍA DE BIENESTAR



**FONDO DE APORTACIONES PARA LA INFRAESTRUCTURA SOCIAL  
MUNICIPAL Y DE LAS DEMARCACIONES TERRITORIALES DE  
ASUNCIÓN CACALOTEPEC**

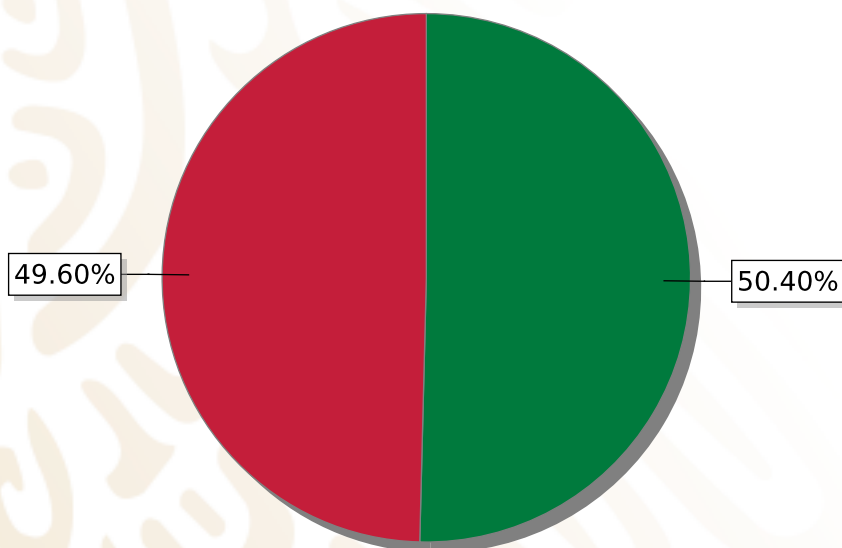
---

FISMDF 2019



## DISTRIBUCIÓN DE LA INVERSIÓN - ENTIDAD

(ASIGNADA, REPORTADA Y POR EJERCER)



● Inversión por Ejercer ● Inversión Reportada

Inversión Asignada

**\$ 8,566,727.40**



Crédito BANOBRAS

**\$ 0.00**



Deuda BANOBRAS

**\$ 0.00**



Recursos Disponibles

**\$ 8,566,727.40**

Monto Reportado

**\$ 4,249,431.88**



**6**

**PROYECTOS REALIZADOS**

**FISMDF**

**1**

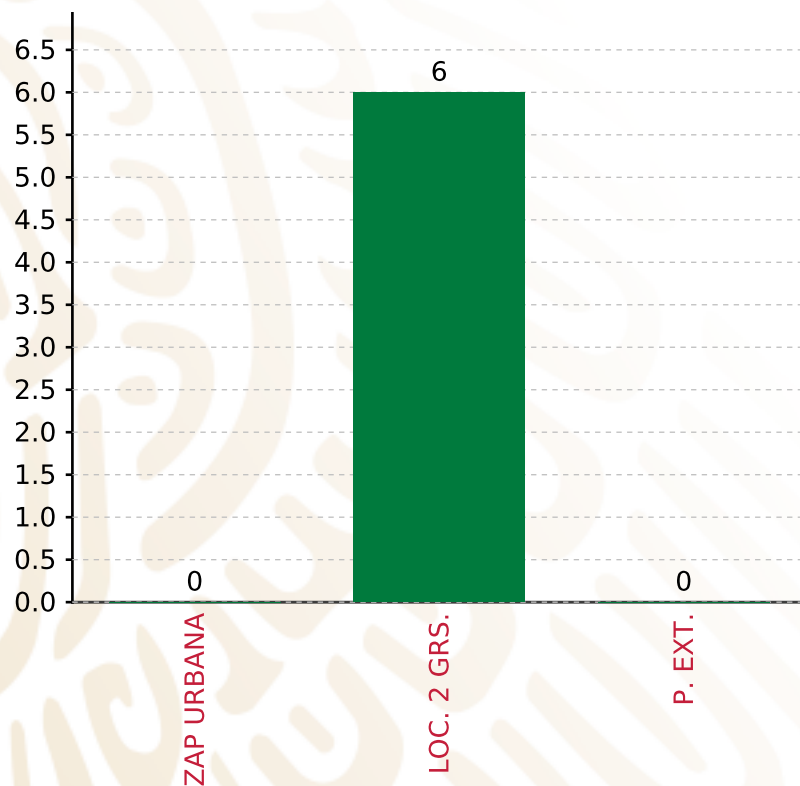


**MUNICIPIOS  
REPORTARON**

**FONDO DE APORTACIONES PARA LA INFRAESTRUCTURA SOCIAL MUNICIPAL Y DE LAS DEMARCACIONES TERRITORIALES DE ASUNCIÓN CACALOTEPEC**  
**FISMDF 2019**



**BIENESTAR**  
 SECRETARÍA DE BIENESTAR



**TOTAL DE PROYECTOS: 6**

**TIPO DE INVERSIONES REALIZADAS**

(POR FOCALIZACIÓN)

**TIPO DE INVERSIONES REALIZADAS CON RECURSOS FISMDF**

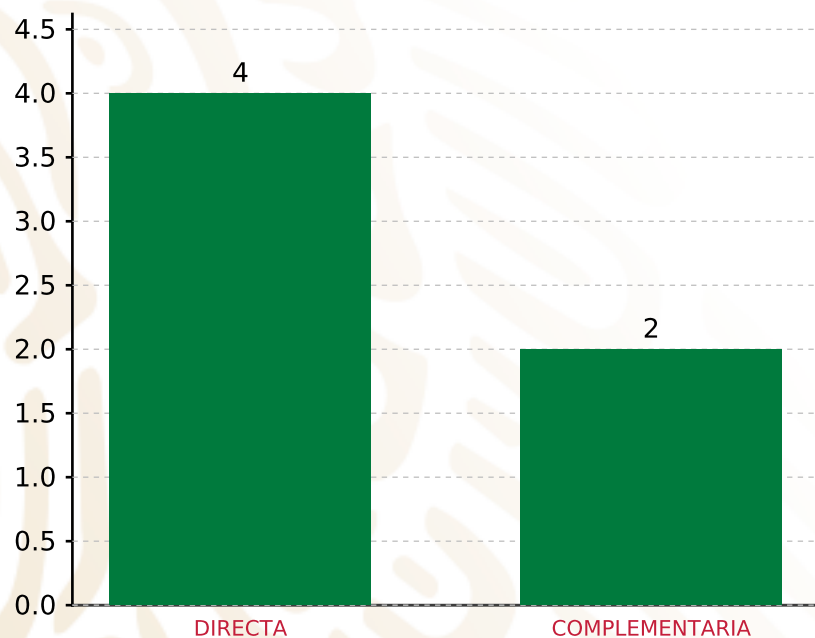
FOCALIZACIÓN	MONTO	PORCENTAJE(%)
ZAP URBANA	0.00	0.00%
LOC. 2 GRS.	4,249,431.88	100.00%
P. EXT.	0.00	0.00%

**SUBTOTAL DE INVERSIONES 4,249,431.88 100.00%**

GASTOS INDIRECTOS	0.00	0.00%
PRODIM	0.00	0.00%

**SUBTOTAL G.I. + PRODIM 0.00 0.00%**

**TOTAL REPORTADO FISMDF 4,249,431.88 100%**  
**% FISMDF EJERCIDO CON RESPECTO A FISMDF TOTAL 49.60%**



**TOTAL DE PROYECTOS: 6**

## TIPO DE INVERSIONES REALIZADAS

(POR INCIDENCIA)

### TIPO DE INVERSIONES REALIZADAS CON RECURSOS FISMDF

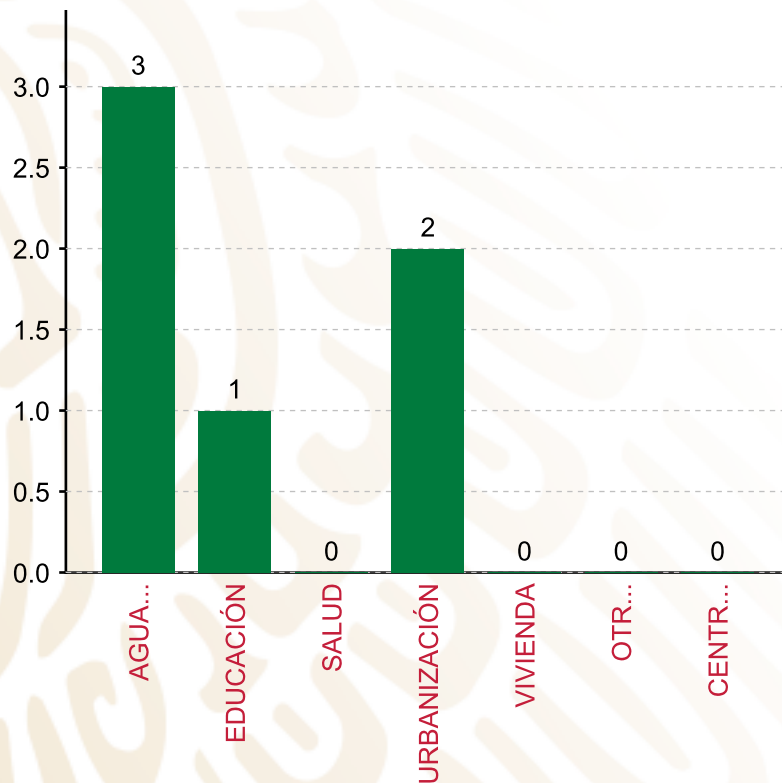
TIPO	MONTO	PORCENTAJE(%)
DIRECTA	3,149,431.88	74.11%
COMPLEMENTARIA	1,100,000.00	25.89%
<b>SUBTOTAL DE INVERSIONES</b>	<b>4,249,431.88</b>	<b>100.00%</b>
GASTOS INDIRECTOS	0.00	0.00%
PRODIM	0.00	0.00%
<b>SUBTOTAL G.I. + PRODIM</b>	<b>0.00</b>	<b>0.00%</b>
<b>TOTAL REPORTADO FISMDF</b>	<b>4,249,431.88</b>	<b>100%</b>
<b>% FISMDF EJERCIDO CON RESPECTO A FISMDF TOTAL</b>		<b>49.60%</b>

**FONDO DE APORTACIONES PARA LA INFRAESTRUCTURA SOCIAL MUNICIPAL Y DE LAS DEMARCACIONES TERRITORIALES DE ASUNCIÓN CACALOTEPEC**

**FISMDF 2019**



**BIENESTAR**  
SECRETARÍA DE BIENESTAR



**TOTAL DE PROYECTOS: 6**

**TIPO DE INVERSIONES REALIZADAS**

(POR RUBRO DE GASTO)

**TIPO DE INVERSIONES REALIZADAS CON RECURSOS FISMDF**

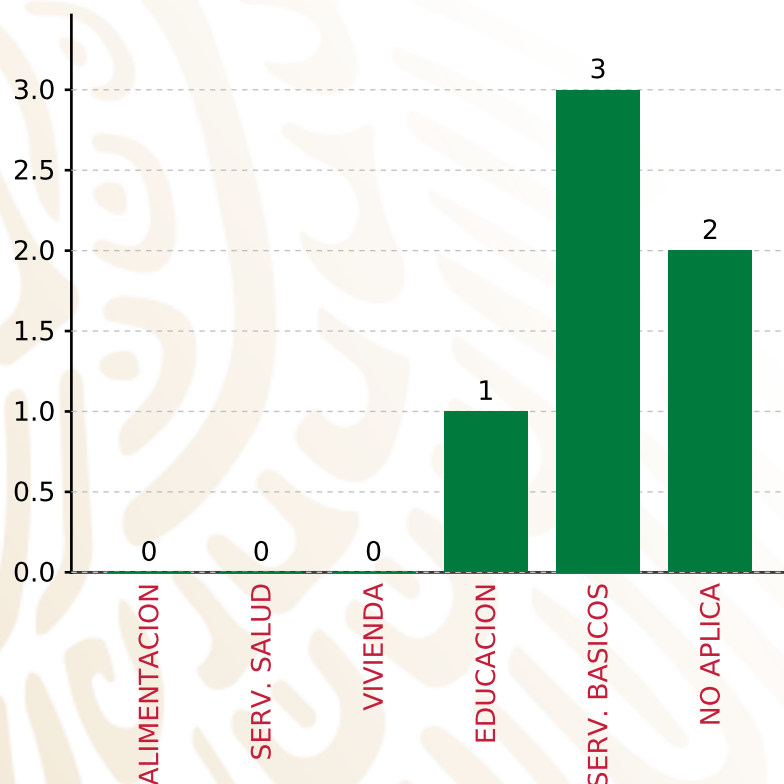
RUBRO	MONTO	PORCENTAJE(%)
AGUA Y SANEAMIENTO	2,629,431.88	61.88%
EDUCACIÓN	520,000.00	12.24%
SALUD	0.00	%
URBANIZACIÓN	1,100,000.00	25.89%
VIVIENDA	0.00	%
OTROS PROYECTOS	0.00	%
CENTROS INTEGRADORES DE	0.00	%
<b>SUBTOTAL DE INVERSIONES</b>	<b>4,249,431.88</b>	<b>100.00%</b>
GASTOS INDIRECTOS	0.00	0.00%
PRODIM	0.00	0.00%
<b>SUBTOTAL G.I. + PRODIM</b>	<b>0.00</b>	<b>0.00%</b>
<b>TOTAL REPORTADO FISMDF</b>	<b>4,249,431.88</b>	<b>100%</b>
<b>% FISMDF EJERCIDO CON RESPECTO A FISMDF TOTAL</b>		<b>49.60%</b>

**FONDO DE APORTACIONES PARA LA INFRAESTRUCTURA SOCIAL MUNICIPAL Y DE LAS DEMARCACIONES TERRITORIALES DE ASUNCIÓN CACALOTEPEC**

**FISMDF 2019**



**BIENESTAR**  
SECRETARÍA DE BIENESTAR



**TOTAL DE PROYECTOS:**

**6**

**TIPO DE INVERSIONES REALIZADAS**

(POR CARENCIA SOCIAL)

**TIPO DE INVERSIONES REALIZADAS CON RECURSOS FISMDF**

CARENCIA SOCIAL	MONTO	PORCENTAJE(%)
ALIMENTACION	0.00	%
SERV. SALUD	0.00	%
VIVIENDA	0.00	%
EDUCACION	520,000.00	12.24%
SERV. BASICOS	2,629,431.88	61.88%
NO APLICA	1,100,000.00	25.89%
<b>SUBTOTAL DE INVERSIONES</b>	<b>4,249,431.88</b>	<b>100.00%</b>
GASTOS INDIRECTOS	0.00	0.00%
PRODIM	0.00	0.00%
<b>SUBTOTAL G.I. + PRODIM</b>	<b>0.00</b>	<b>0.00%</b>
<b>TOTAL REPORTADO FISMDF</b>	<b>4,249,431.88</b>	<b>100%</b>
<b>% FISMDF EJERCIDO CON RESPECTO A FISMDF TOTAL</b>		<b>49.60%</b>





**BIENESTAR**  
SECRETARÍA DE BIENESTAR



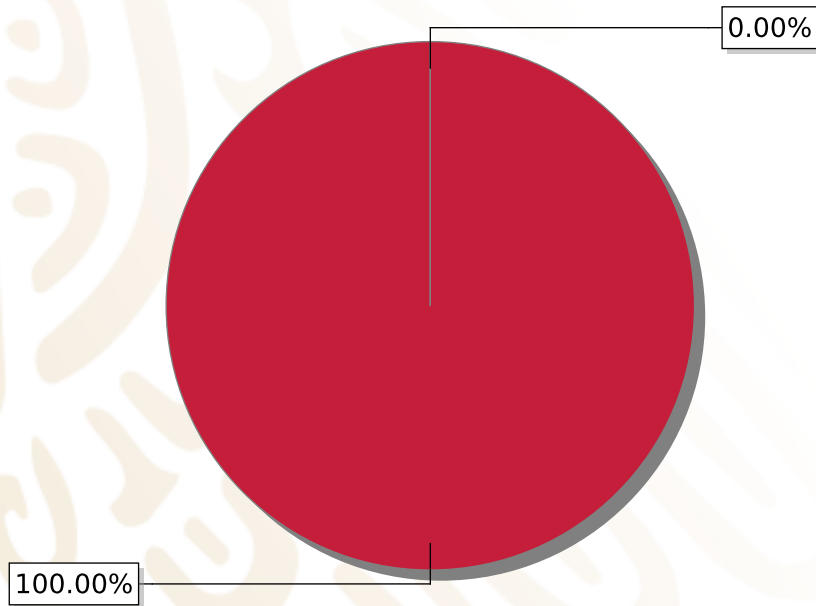
**FONDO DE APORTACIONES PARA LA INFRAESTRUCTURA SOCIAL  
MUNICIPAL Y DE LAS DEMARCACIONES TERRITORIALES DE  
CONCEPCIÓN BUENAVISTA**

---

FISMDF 2019

## DISTRIBUCIÓN DE LA INVERSIÓN - ENTIDAD

(ASIGNADA, REPORTADA Y POR EJERCER)



● Inversión por Ejercer ● Inversión Reportada

Inversión Asignada

\$ 2,385,589.79



Crédito BANOBRAS

\$ 0.00



Deuda BANOBRAS

\$ 0.00



Recursos Disponibles

\$ 2,385,589.79

Monto Reportado

\$ 2,385,589.74





**2**

**PROYECTOS REALIZADOS**

**FISMDF**

**1**



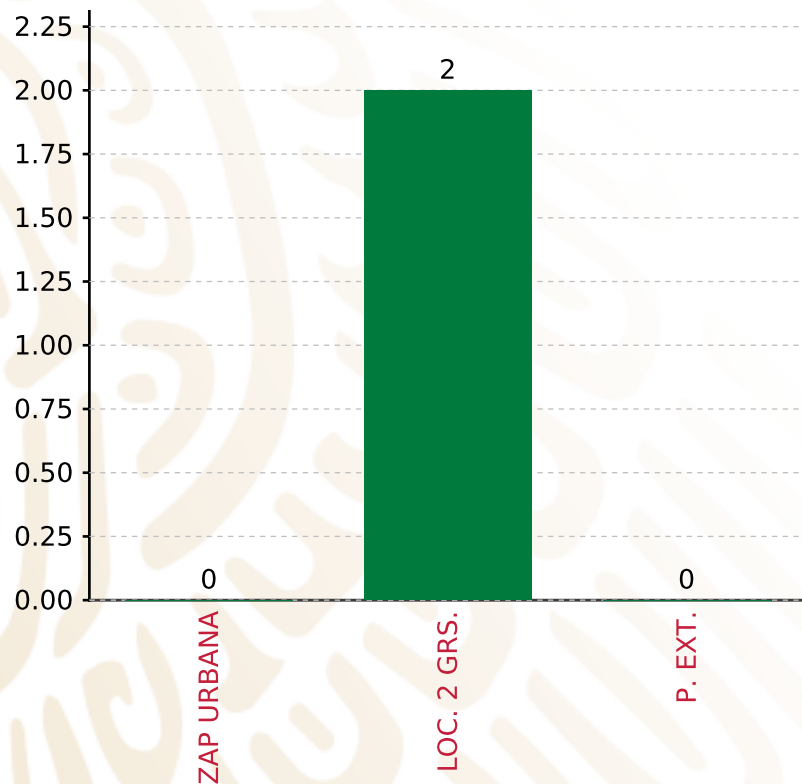
**MUNICIPIOS  
REPORTARON**

**FONDO DE APORTACIONES PARA LA INFRAESTRUCTURA SOCIAL MUNICIPAL Y DE LAS DEMARCACIONES TERRITORIALES DE CONCEPCIÓN BUENAVISTA**

**FISMDF 2019**



**BIENESTAR**  
SECRETARÍA DE BIENESTAR



**TOTAL DE PROYECTOS: 2**

**TIPO DE INVERSIONES REALIZADAS**

(POR FOCALIZACIÓN)

**TIPO DE INVERSIONES REALIZADAS CON RECURSOS FISMDF**

FOCALIZACIÓN	MONTO	PORCENTAJE(%)
ZAP URBANA	0.00	0.00%
LOC. 2 GRS.	2,266,310.32	95.00%
P. EXT.	0.00	0.00%

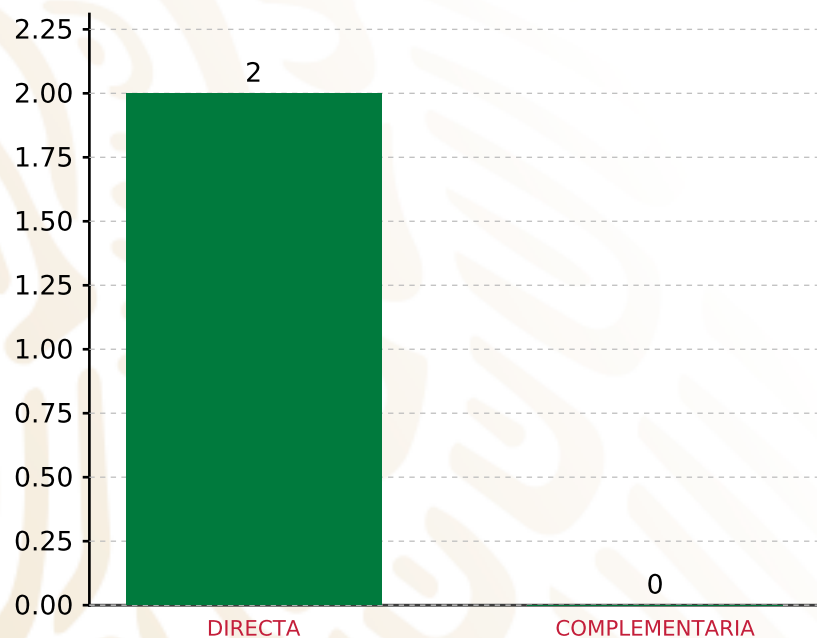
**SUBTOTAL DE INVERSIONES 2,266,310.32 95.00%**

GASTOS INDIRECTOS	71,567.69	3.00%
PRODIM	47,711.73	2.00%

**SUBTOTAL G.I. + PRODIM 119,279.42 5.00%**

**TOTAL REPORTADO FISMDF 2,385,589.74 100%**

**% FISMDF EJERCIDO CON RESPECTO A FISMDF TOTAL 100.00%**



**TOTAL DE PROYECTOS: 2**

## TIPO DE INVERSIONES REALIZADAS

(POR INCIDENCIA)

### TIPO DE INVERSIONES REALIZADAS CON RECURSOS FISMDF

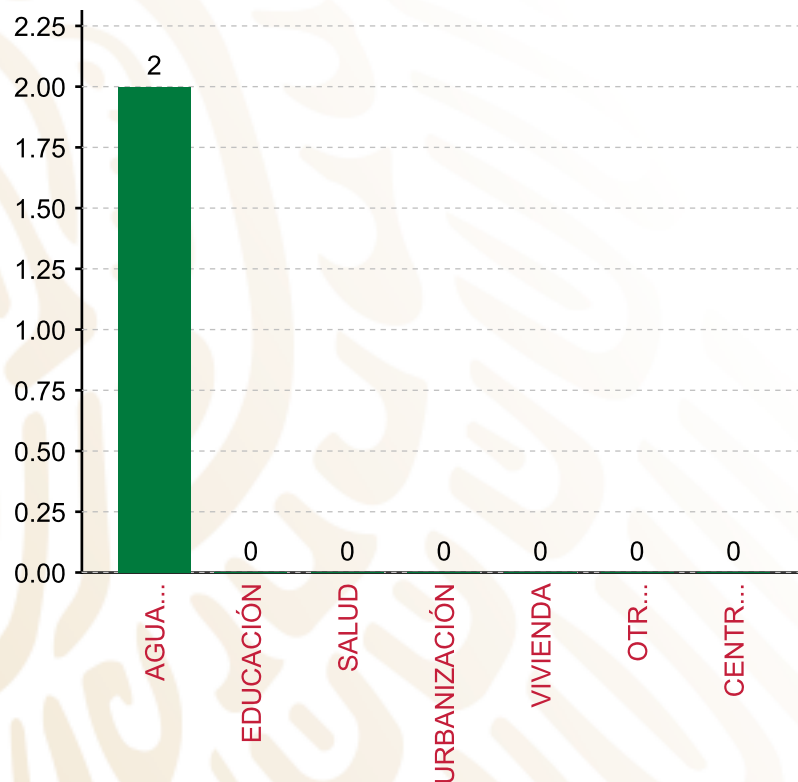
TIPO	MONTO	PORCENTAJE(%)
DIRECTA	2,266,310.32	95.00%
COMPLEMENTARIA	0.00	0.00%
<b>SUBTOTAL DE INVERSIONES</b>	<b>2,266,310.32</b>	<b>95.00%</b>
GASTOS INDIRECTOS	71,567.69	3.00%
PRODIM	47,711.73	2.00%
<b>SUBTOTAL G.I. + PRODIM</b>	<b>119,279.42</b>	<b>5.00%</b>
<b>TOTAL REPORTADO FISMDF</b>	<b>2,385,589.74</b>	<b>100%</b>
<b>% FISMDF EJERCIDO CON RESPECTO A FISMDF TOTAL</b>		<b>100.00%</b>

**FONDO DE APORTACIONES PARA LA INFRAESTRUCTURA SOCIAL MUNICIPAL Y DE LAS DEMARCACIONES TERRITORIALES DE CONCEPCIÓN BUENAVISTA**

**FISMDF 2019**



**BIENESTAR**  
SECRETARÍA DE BIENESTAR



**TOTAL DE PROYECTOS: 2**

**TIPO DE INVERSIONES REALIZADAS**

(POR RUBRO DE GASTO)

**TIPO DE INVERSIONES REALIZADAS CON RECURSOS FISMDF**

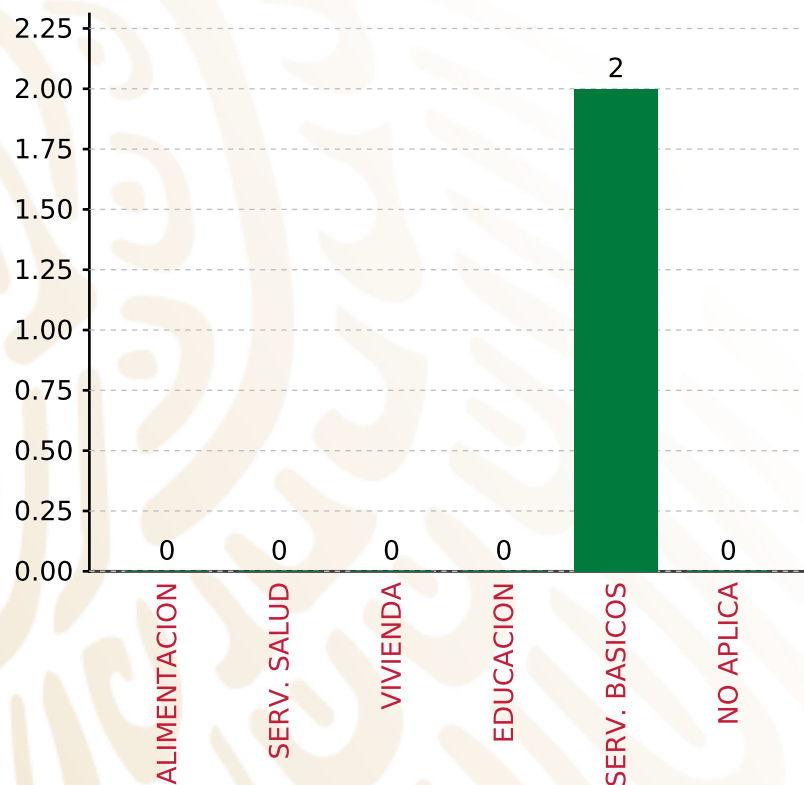
RUBRO	MONTO	PORCENTAJE(%)
AGUA Y SANEAMIENTO	2,266,310.32	95.00%
EDUCACIÓN	0.00	%
SALUD	0.00	%
URBANIZACIÓN	0.00	%
VIVIENDA	0.00	%
OTROS PROYECTOS	0.00	%
CENTROS INTEGRADORES DE	0.00	%
<b>SUBTOTAL DE INVERSIONES</b>	<b>2,266,310.32</b>	<b>95.00%</b>
GASTOS INDIRECTOS	71,567.69	3.00%
PRODIM	47,711.73	2.00%
<b>SUBTOTAL G.I. + PRODIM</b>	<b>119,279.42</b>	<b>5.00%</b>
<b>TOTAL REPORTADO FISMDF</b>	<b>2,385,589.74</b>	<b>100%</b>
<b>% FISMDF EJERCIDO CON RESPECTO A FISMDF TOTAL</b>		<b>100.00%</b>

**FONDO DE APORTACIONES PARA LA INFRAESTRUCTURA SOCIAL MUNICIPAL Y DE LAS DEMARCACIONES TERRITORIALES DE CONCEPCIÓN BUENAVISTA**

**FISMDF 2019**



**BIENESTAR**  
SECRETARÍA DE BIENESTAR



**TOTAL DE PROYECTOS:**

**2**

**TIPO DE INVERSIONES REALIZADAS**

(POR CARENCIA SOCIAL)

**TIPO DE INVERSIONES REALIZADAS CON RECURSOS FISMDF**

CARENCIA SOCIAL	MONTO	PORCENTAJE(%)
ALIMENTACION	0.00	%
SERV. SALUD	0.00	%
VIVIENDA	0.00	%
EDUCACION	0.00	%
SERV. BASICOS	2,266,310.32	95.00%
NO APLICA	0.00	%
<b>SUBTOTAL DE INVERSIONES</b>	<b>2,266,310.32</b>	<b>95.00%</b>
GASTOS INDIRECTOS	71,567.69	3.00%
PRODIM	47,711.73	2.00%
<b>SUBTOTAL G.I. + PRODIM</b>	<b>119,279.42</b>	<b>5.00%</b>
<b>TOTAL REPORTADO FISMDF</b>	<b>2,385,589.74</b>	<b>100%</b>
<b>% FISMDF EJERCIDO CON RESPECTO A FISMDF TOTAL</b>		<b>100.00%</b>





**BIENESTAR**  
SECRETARÍA DE BIENESTAR



**FONDO DE APORTACIONES PARA LA INFRAESTRUCTURA SOCIAL  
MUNICIPAL Y DE LAS DEMARCACIONES TERRITORIALES DE  
COSOLTEPEC**

---

FISMDF 2019



## DISTRIBUCIÓN DE LA INVERSIÓN - ENTIDAD

(ASIGNADA, REPORTADA Y POR EJERCER)



● Inversión por Ejercer ● Inversión Reportada

Inversión Asignada

\$ 2,204,806.34



Crédito BANOBRAS

\$ 0.00



Deuda BANOBRAS

\$ 0.00



Recursos Disponibles

\$ 2,204,806.34

Monto Reportado

\$ 2,204,806.34





**4**

**PROYECTOS REALIZADOS**

**FISMDF**

**1**



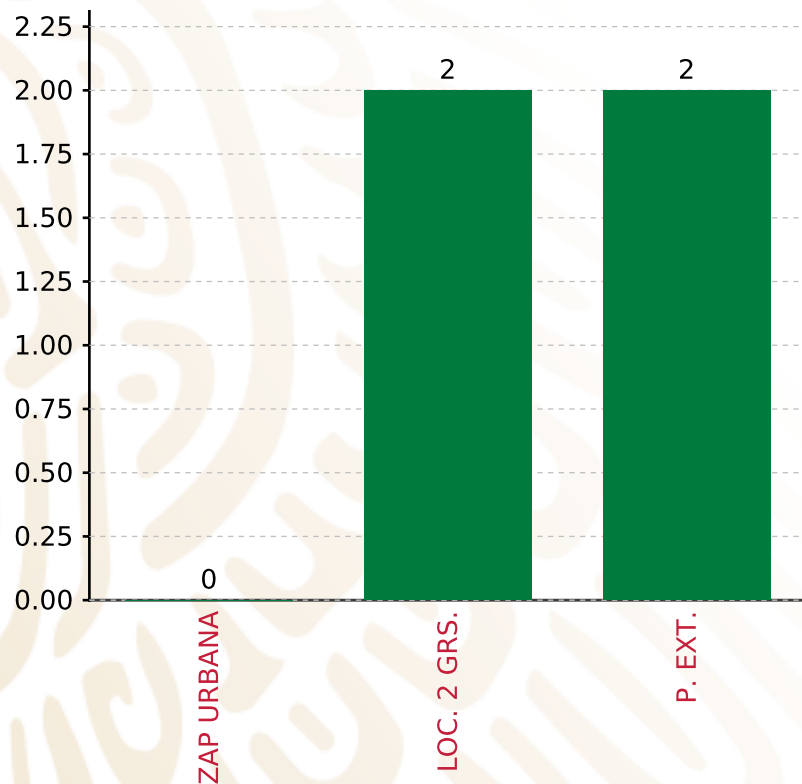
**MUNICIPIOS  
REPORTARON**

**FONDO DE APORTACIONES PARA LA INFRAESTRUCTURA SOCIAL MUNICIPAL Y DE LAS DEMARCACIONES TERRITORIALES DE COSOLTEPEC**

**FISMDF 2019**



**BIENESTAR**  
SECRETARÍA DE BIENESTAR



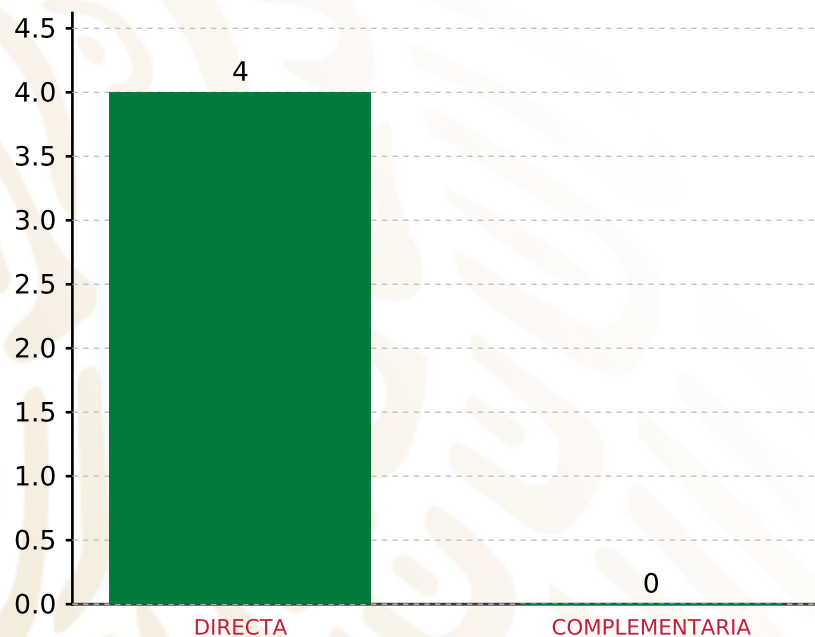
**TOTAL DE PROYECTOS: 4**

**TIPO DE INVERSIONES REALIZADAS**

(POR FOCALIZACIÓN)

**TIPO DE INVERSIONES REALIZADAS CON RECURSOS FISMDF**

FOCALIZACIÓN	MONTO	PORCENTAJE(%)
ZAP URBANA	0.00	0.00%
LOC. 2 GRS.	1,256,739.62	57.00%
P. EXT.	948,066.72	43.00%
<b>SUBTOTAL DE INVERSIONES</b>	<b>2,204,806.34</b>	<b>100.00%</b>
GASTOS INDIRECTOS	0.00	0.00%
PRODIM	0.00	0.00%
<b>SUBTOTAL G.I. + PRODIM</b>	<b>0.00</b>	<b>0.00%</b>
<b>TOTAL REPORTADO FISMDF</b>	<b>2,204,806.34</b>	<b>100%</b>
<b>% FISMDF EJERCIDO CON RESPECTO A FISMDF TOTAL</b>		<b>100.00%</b>



**TOTAL DE PROYECTOS: 4**

## TIPO DE INVERSIONES REALIZADAS

(POR INCIDENCIA)

### TIPO DE INVERSIONES REALIZADAS CON RECURSOS FISMDF

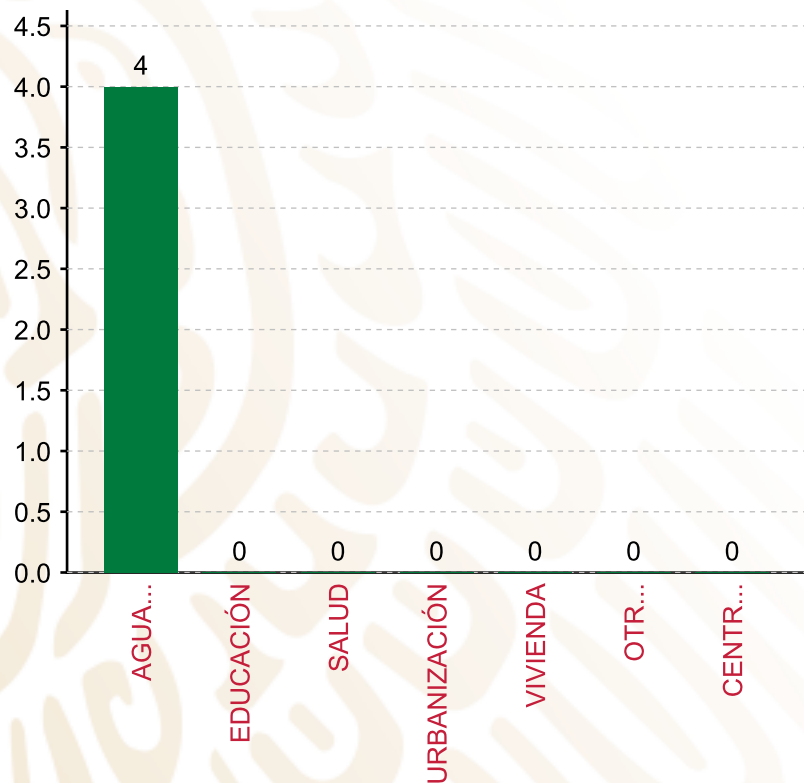
TIPO	MONTO	PORCENTAJE(%)
DIRECTA	2,204,806.34	100.00%
COMPLEMENTARIA	0.00	0.00%
<b>SUBTOTAL DE INVERSIONES</b>	<b>2,204,806.34</b>	<b>100.00%</b>
GASTOS INDIRECTOS	0.00	0.00%
PRODIM	0.00	0.00%
<b>SUBTOTAL G.I. + PRODIM</b>	<b>0.00</b>	<b>0.00%</b>
<b>TOTAL REPORTADO FISMDF</b>	<b>2,204,806.34</b>	<b>100%</b>
<b>% FISMDF EJERCIDO CON RESPECTO A FISMDF TOTAL</b>		<b>100.00%</b>

**FONDO DE APORTACIONES PARA LA INFRAESTRUCTURA SOCIAL MUNICIPAL Y DE LAS DEMARCACIONES TERRITORIALES DE COSOLTEPEC**

**FISMDF 2019**



**BIENESTAR**  
SECRETARÍA DE BIENESTAR



**TOTAL DE PROYECTOS:**

**4**

**TIPO DE INVERSIONES REALIZADAS**

(POR RUBRO DE GASTO)

**TIPO DE INVERSIONES REALIZADAS CON RECURSOS FISMDF**

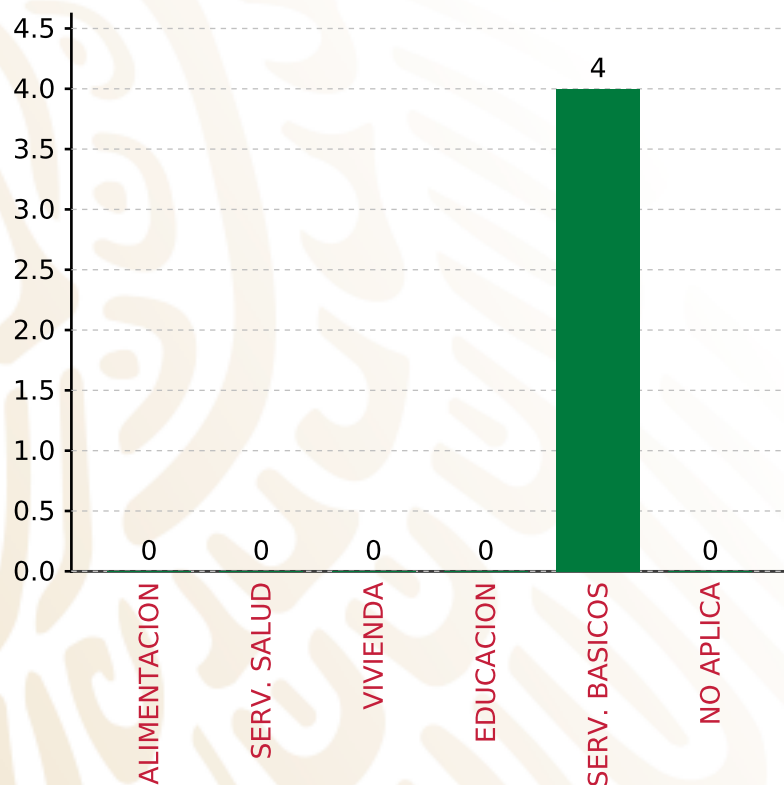
RUBRO	MONTO	PORCENTAJE(%)
AGUA Y SANEAMIENTO	2,204,806.34	100.00%
EDUCACIÓN	0.00	%
SALUD	0.00	%
URBANIZACIÓN	0.00	%
VIVIENDA	0.00	%
OTROS PROYECTOS	0.00	%
CENTROS INTEGRADORES DE	0.00	%
<b>SUBTOTAL DE INVERSIONES</b>	<b>2,204,806.34</b>	<b>100.00%</b>
GASTOS INDIRECTOS	0.00	0.00%
PRODIM	0.00	0.00%
<b>SUBTOTAL G.I. + PRODIM</b>	<b>0.00</b>	<b>0.00%</b>
<b>TOTAL REPORTADO FISMDF</b>	<b>2,204,806.34</b>	<b>100%</b>
<b>% FISMDF EJERCIDO CON RESPECTO A FISMDF TOTAL</b>		<b>100.00%</b>

**FONDO DE APORTACIONES PARA LA INFRAESTRUCTURA SOCIAL MUNICIPAL Y DE LAS DEMARCACIONES TERRITORIALES DE COSOLTEPEC**

**FISMDF 2019**



**BIENESTAR**  
SECRETARÍA DE BIENESTAR



**TOTAL DE PROYECTOS:**

**4**

**TIPO DE INVERSIONES REALIZADAS**

(POR CARENCIA SOCIAL)

**TIPO DE INVERSIONES REALIZADAS CON RECURSOS FISMDF**

CARENCIA SOCIAL	MONTO	PORCENTAJE(%)
ALIMENTACION	0.00	0.00%
SERV. SALUD	0.00	0.00%
VIVIENDA	0.00	0.00%
EDUCACION	0.00	0.00%
SERV. BASICOS	2,204,806.34	100.00%
NO APLICA	0.00	0.00%
<b>SUBTOTAL DE INVERSIONES</b>	<b>2,204,806.34</b>	<b>100.00%</b>
GASTOS INDIRECTOS	0.00	0.00%
PRODIM	0.00	0.00%
<b>SUBTOTAL G.I. + PRODIM</b>	<b>0.00</b>	<b>0.00%</b>
<b>TOTAL REPORTADO FISMDF</b>	<b>2,204,806.34</b>	<b>100%</b>
<b>% FISMDF EJERCIDO CON RESPECTO A FISMDF TOTAL</b>		<b>100.00%</b>





**BIENESTAR**  
SECRETARÍA DE BIENESTAR



**FONDO DE APORTACIONES PARA LA INFRAESTRUCTURA SOCIAL  
MUNICIPAL Y DE LAS DEMARCACIONES TERRITORIALES DE  
CUYAMECALCO VILLA DE ZARAGOZA**

---

FISMDF 2019



## DISTRIBUCIÓN DE LA INVERSIÓN - ENTIDAD

(ASIGNADA, REPORTADA Y POR EJERCER)



● Inversión por Ejercer ● Inversión Reportada

Inversión Asignada

\$ 13,061,551.40



Crédito BANOBRAS

\$ 0.00



Deuda BANOBRAS

\$ 0.00



Recursos Disponibles

\$ 13,061,551.40

Monto Reportado  
\$ 13,061,551.40





**11**

**PROYECTOS REALIZADOS**

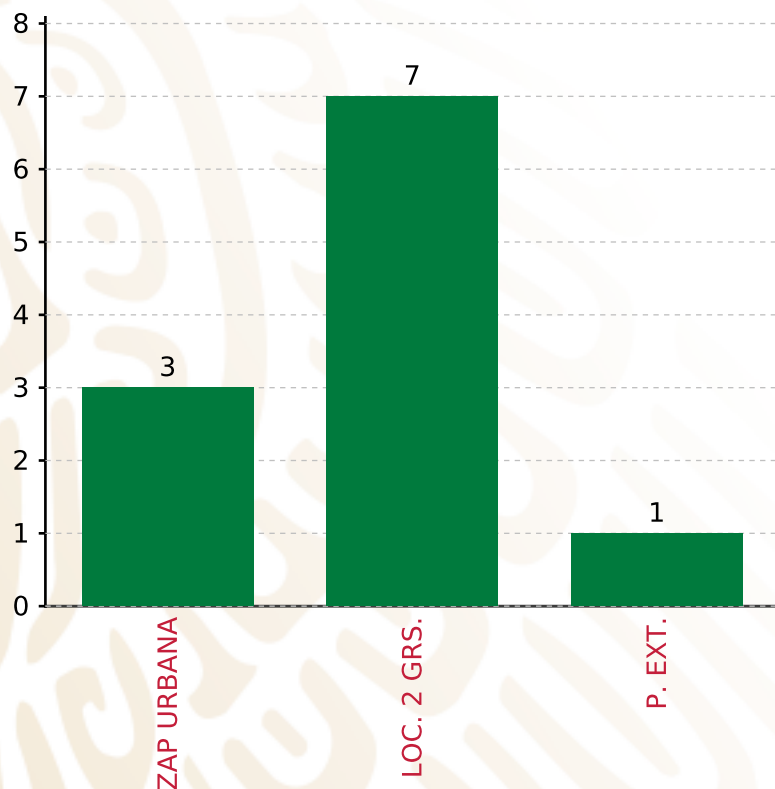
**FISMDF**

**1**



**MUNICIPIOS  
REPORTARON**

**FONDO DE APORTACIONES PARA LA INFRAESTRUCTURA SOCIAL MUNICIPAL Y DE LAS DEMARCACIONES TERRITORIALES DE CUYAMECALCO VILLA DE ZARAGOZA**  
**FISMDF 2019**



**TOTAL DE PROYECTOS: 11**

**TIPO DE INVERSIONES REALIZADAS**

(POR FOCALIZACIÓN)

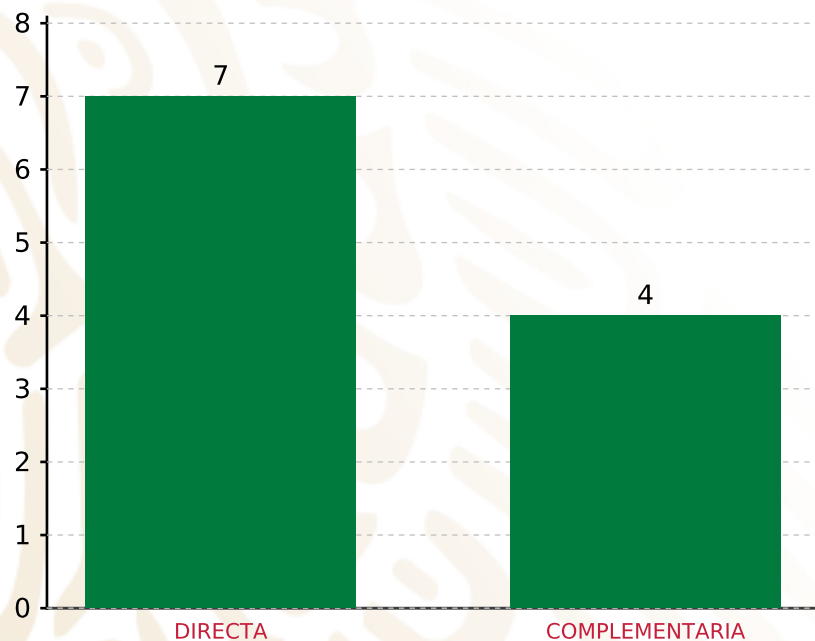
**TIPO DE INVERSIONES REALIZADAS CON RECURSOS FISMDF**

FOCALIZACIÓN	MONTO	PORCENTAJE(%)
ZAP URBANA	3,522,191.82	26.97%
LOC. 2 GRS.	7,958,895.64	60.93%
P. EXT.	1,188,617.40	9.10%
<b>SUBTOTAL DE INVERSIONES</b>	<b>12,669,704.86</b>	<b>97.00%</b>
GASTOS INDIRECTOS	391,846.54	3.00%
PRODIM	0.00	0.00%
<b>SUBTOTAL G.I. + PRODIM</b>	<b>391,846.54</b>	<b>3.00%</b>
<b>TOTAL REPORTADO FISMDF</b>	<b>13,061,551.40</b>	<b>100%</b>
<b>% FISMDF EJERCIDO CON RESPECTO A FISMDF TOTAL</b>		<b>100.00%</b>

**FONDO DE APORTACIONES PARA LA INFRAESTRUCTURA SOCIAL MUNICIPAL Y DE LAS DEMARCACIONES TERRITORIALES DE CUYAMECALCO VILLA DE ZARAGOZA**  
**FISMDF 2019**



**BIENESTAR**  
 SECRETARÍA DE BIENESTAR



**TOTAL DE PROYECTOS: 11**

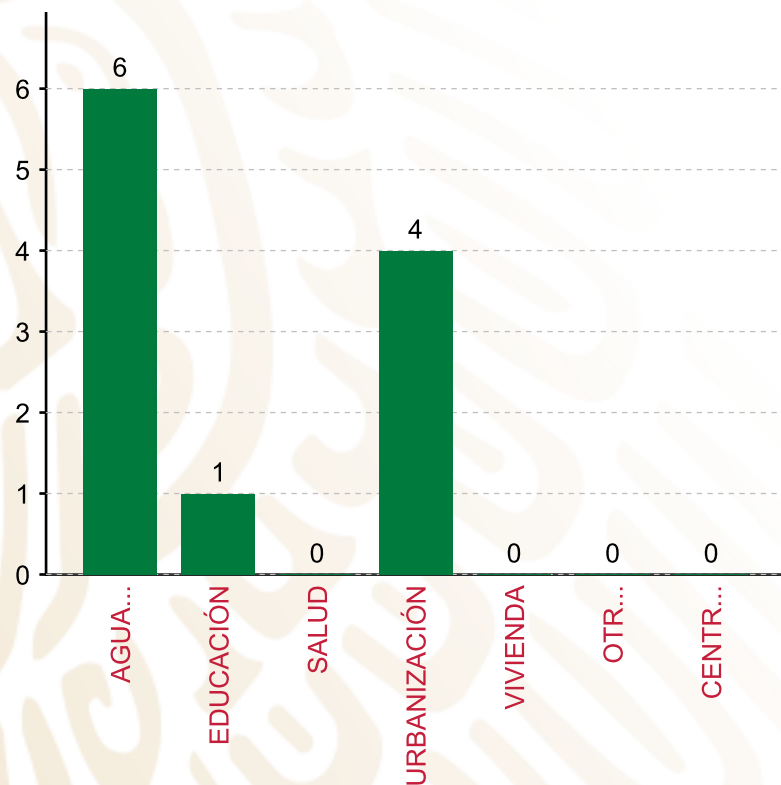
**TIPO DE INVERSIONES REALIZADAS**

(POR INCIDENCIA)

**TIPO DE INVERSIONES REALIZADAS CON RECURSOS FISMDF**

TIPO	MONTO	PORCENTAJE(%)
DIRECTA	8,750,852.77	67.00%
COMPLEMENTARIA	3,918,852.09	30.00%
<b>SUBTOTAL DE INVERSIONES</b>	<b>12,669,704.86</b>	<b>97.00%</b>
GASTOS INDIRECTOS	391,846.54	3.00%
PRODIM	0.00	0.00%
<b>SUBTOTAL G.I. + PRODIM</b>	<b>391,846.54</b>	<b>3.00%</b>
<b>TOTAL REPORTADO FISMDF</b>	<b>13,061,551.40</b>	<b>100%</b>
<b>% FISMDF EJERCIDO CON RESPECTO A FISMDF TOTAL</b>		<b>100.00%</b>

**FONDO DE APORTACIONES PARA LA INFRAESTRUCTURA SOCIAL MUNICIPAL Y DE LAS DEMARCACIONES TERRITORIALES DE CUYAMECALCO VILLA DE ZARAGOZA**  
**FISMDF 2019**



**TOTAL DE PROYECTOS: 11**

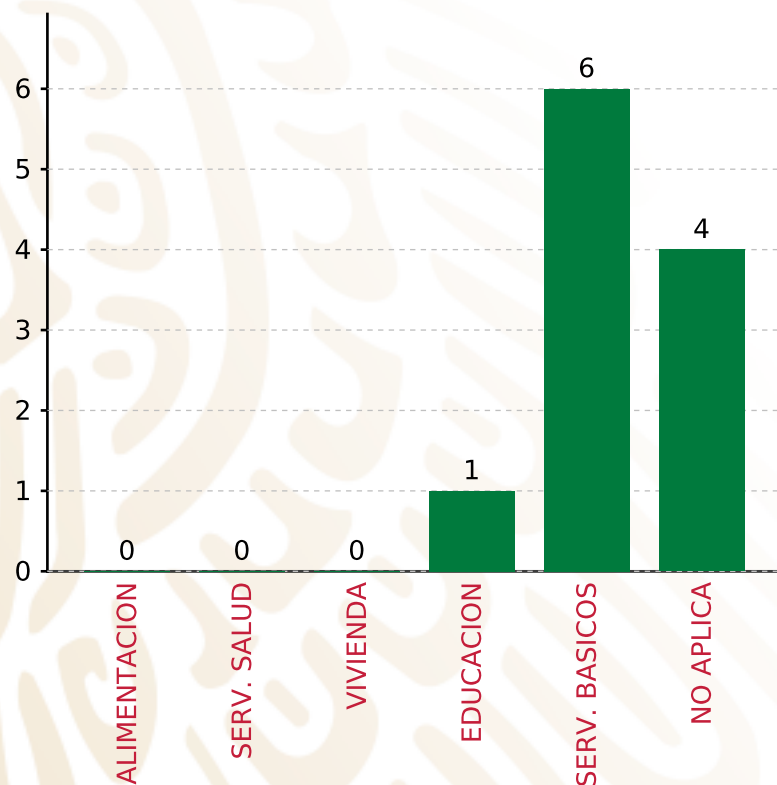
**TIPO DE INVERSIONES REALIZADAS**

(POR RUBRO DE GASTO)

**TIPO DE INVERSIONES REALIZADAS CON RECURSOS FISMDF**

RUBRO	MONTO	PORCENTAJE(%)
AGUA Y SANEAMIENTO	7,073,332.61	54.15%
EDUCACIÓN	1,677,520.16	12.84%
SALUD	0.00	%
URBANIZACIÓN	3,918,852.09	30.00%
VIVIENDA	0.00	%
OTROS PROYECTOS	0.00	%
CENTROS INTEGRADORES DE	0.00	%
<b>SUBTOTAL DE INVERSIONES</b>	<b>12,669,704.86</b>	<b>97.00%</b>
GASTOS INDIRECTOS	391,846.54	3.00%
PRODIM	0.00	0.00%
<b>SUBTOTAL G.I. + PRODIM</b>	<b>391,846.54</b>	<b>3.00%</b>
<b>TOTAL REPORTADO FISMDF</b>	<b>13,061,551.40</b>	<b>100%</b>
<b>% FISMDF EJERCIDO CON RESPECTO A FISMDF TOTAL</b>		<b>100.00%</b>

**FONDO DE APORTACIONES PARA LA INFRAESTRUCTURA SOCIAL MUNICIPAL Y DE LAS DEMARCACIONES TERRITORIALES DE CUYAMECALCO VILLA DE ZARAGOZA**  
**FISMDF 2019**



**TOTAL DE PROYECTOS: 11**

**TIPO DE INVERSIONES REALIZADAS**

(POR CARENCIA SOCIAL)

<b>TIPO DE INVERSIONES REALIZADAS CON RECURSOS FISMDF</b>		
<b>CARENCIA SOCIAL</b>	<b>MONTO</b>	<b>PORCENTAJE(%)</b>
ALIMENTACION	0.00	%
SERV. SALUD	0.00	%
VIVIENDA	0.00	%
EDUCACION	1,677,520.16	12.84%
SERV. BASICOS	7,073,332.61	54.15%
NO APLICA	3,918,852.09	30.00%
<b>SUBTOTAL DE INVERSIONES</b>	<b>12,669,704.86</b>	<b>97.00%</b>
GASTOS INDIRECTOS	391,846.54	3.00%
PRODIM	0.00	0.00%
<b>SUBTOTAL G.I. + PRODIM</b>	<b>391,846.54</b>	<b>3.00%</b>
<b>TOTAL REPORTADO FISMDF</b>	<b>13,061,551.40</b>	<b>100%</b>
<b>% FISMDF EJERCIDO CON RESPECTO A FISMDF TOTAL</b>		<b>100.00%</b>





**BIENESTAR**  
SECRETARÍA DE BIENESTAR





**FONDO DE APORTACIONES PARA LA INFRAESTRUCTURA SOCIAL  
MUNICIPAL Y DE LAS DEMARCACIONES TERRITORIALES DE EL  
ESPINAL**

---

FISMDF 2019



## DISTRIBUCIÓN DE LA INVERSIÓN - ENTIDAD

(ASIGNADA, REPORTADA Y POR EJERCER)



● Inversión por Ejercer ● Inversión Reportada

Inversión Asignada

\$ 6,298,994.85



Crédito BANOBRAS

\$ 0.00



Deuda BANOBRAS

\$ 0.00



Recursos Disponibles

\$ 6,298,994.85

Monto Reportado

\$ 6,298,994.85



**16**

**PROYECTOS REALIZADOS**

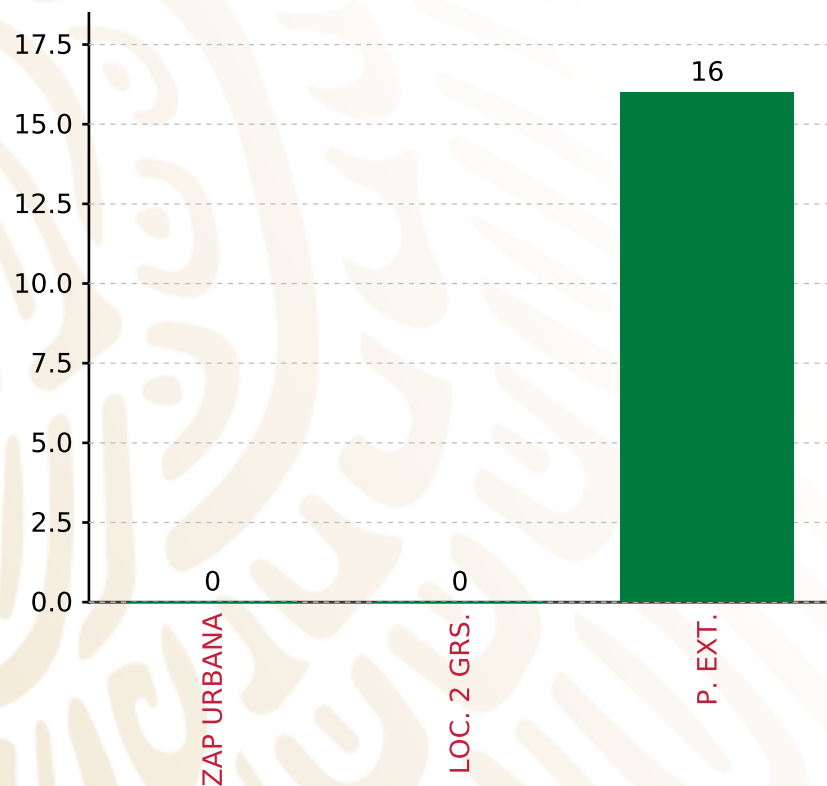
**FISMDF**

**1**



**MUNICIPIOS  
REPORTARON**

**FONDO DE APORTACIONES PARA LA INFRAESTRUCTURA SOCIAL MUNICIPAL Y DE LAS DEMARCACIONES TERRITORIALES DE EL ESPINAL**  
**FISMDF 2019**

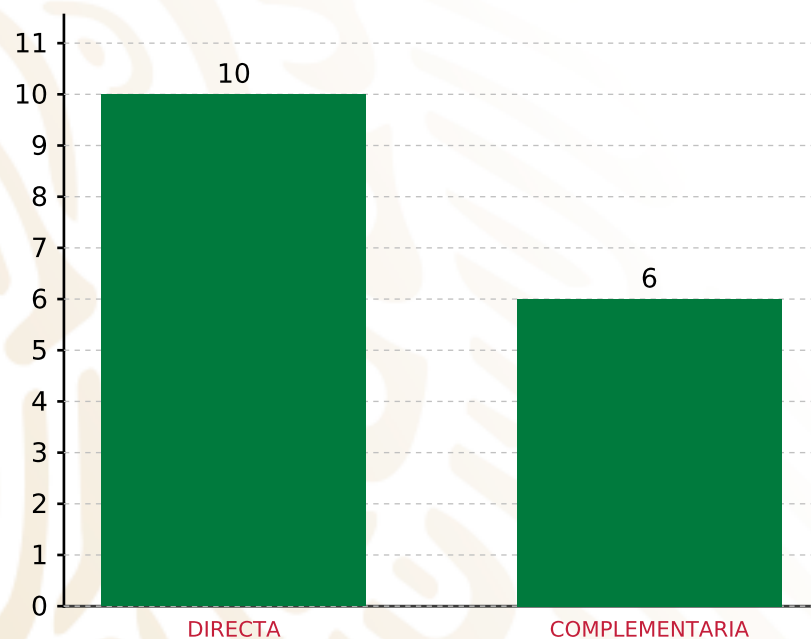


**TOTAL DE PROYECTOS: 16**

**TIPO DE INVERSIONES REALIZADAS**  
 (POR FOCALIZACIÓN)

**TIPO DE INVERSIONES REALIZADAS CON RECURSOS FISMDF**

FOCALIZACIÓN	MONTO	PORCENTAJE(%)
ZAP URBANA	0.00	0.00%
LOC. 2 GRS.	0.00	0.00%
P. EXT.	6,298,994.85	100.00%
<b>SUBTOTAL DE INVERSIONES</b>	<b>6,298,994.85</b>	<b>100.00%</b>
GASTOS INDIRECTOS	0.00	0.00%
PRODIM	0.00	0.00%
<b>SUBTOTAL G.I. + PRODIM</b>	<b>0.00</b>	<b>0.00%</b>
<b>TOTAL REPORTADO FISMDF</b>	<b>6,298,994.85</b>	<b>100%</b>
<b>% FISMDF EJERCIDO CON RESPECTO A FISMDF TOTAL</b>		<b>100.00%</b>



**TOTAL DE PROYECTOS: 16**

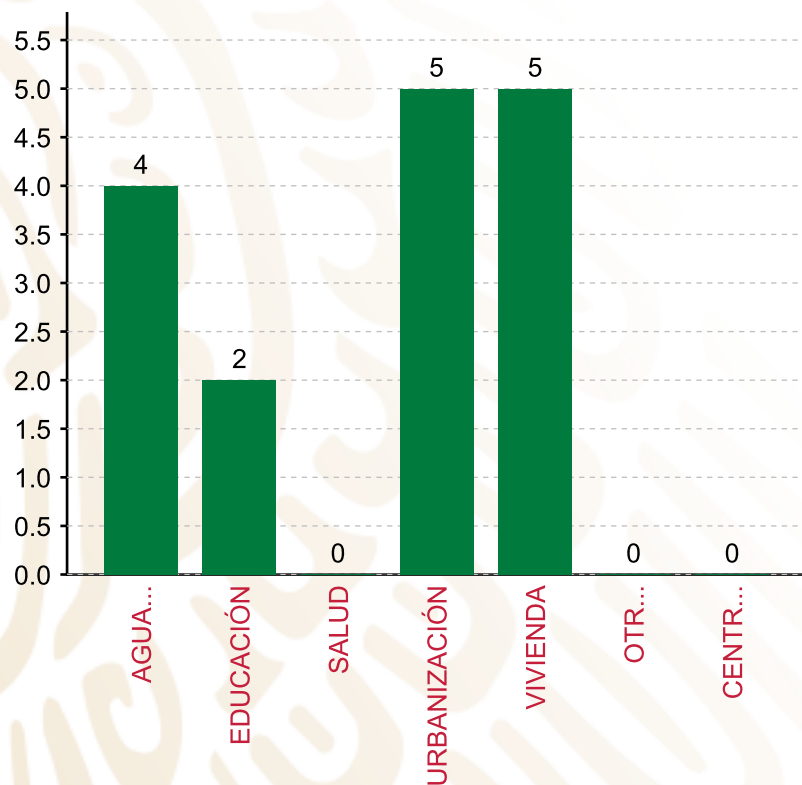
## TIPO DE INVERSIONES REALIZADAS

(POR INCIDENCIA)

### TIPO DE INVERSIONES REALIZADAS CON RECURSOS FISMDF

TIPO	MONTO	PORCENTAJE(%)
DIRECTA	2,589,662.92	41.11%
COMPLEMENTARIA	3,709,331.93	58.89%
<b>SUBTOTAL DE INVERSIONES</b>	<b>6,298,994.85</b>	<b>100.00%</b>
GASTOS INDIRECTOS	0.00	0.00%
PRODIM	0.00	0.00%
<b>SUBTOTAL G.I. + PRODIM</b>	<b>0.00</b>	<b>0.00%</b>
<b>TOTAL REPORTADO FISMDF</b>	<b>6,298,994.85</b>	<b>100%</b>
<b>% FISMDF EJERCIDO CON RESPECTO A FISMDF TOTAL</b>		<b>100.00%</b>

**FONDO DE APORTACIONES PARA LA INFRAESTRUCTURA SOCIAL MUNICIPAL Y DE LAS DEMARCACIONES TERRITORIALES DE EL ESPINAL**  
**FIS MDF 2019**



**TOTAL DE PROYECTOS: 16**

**TIPO DE INVERSIONES REALIZADAS**

(POR RUBRO DE GASTO)

**TIPO DE INVERSIONES REALIZADAS CON RECURSOS FIS MDF**

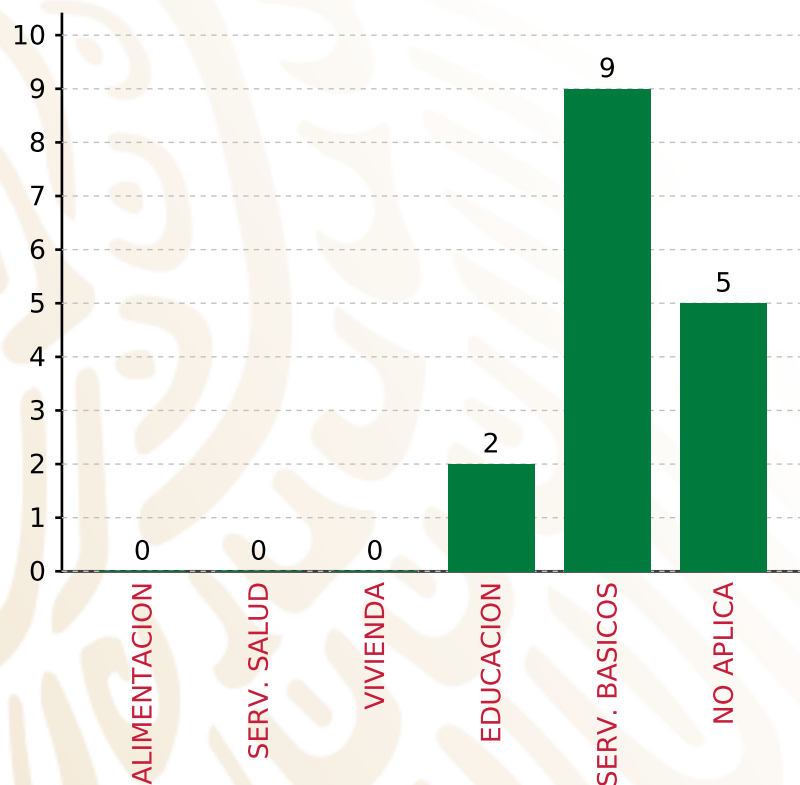
RUBRO	MONTO	PORCENTAJE(%)
AGUA Y SANEAMIENTO	695,956.92	11.05%
EDUCACIÓN	1,068,465.65	16.96%
SALUD	0.00	%
URBANIZACIÓN	3,075,519.87	48.83%
VIVIENDA	1,459,052.41	23.16%
OTROS PROYECTOS	0.00	%
CENTROS INTEGRADORES DE	0.00	%
<b>SUBTOTAL DE INVERSIONES</b>	<b>6,298,994.85</b>	<b>100.00%</b>
GASTOS INDIRECTOS	0.00	0.00%
PRODIM	0.00	0.00%
<b>SUBTOTAL G.I. + PRODIM</b>	<b>0.00</b>	<b>0.00%</b>
<b>TOTAL REPORTADO FIS MDF</b>	<b>6,298,994.85</b>	<b>100%</b>
<b>% FIS MDF EJERCIDO CON RESPECTO A FIS MDF TOTAL</b>		<b>100.00%</b>

**FONDO DE APORTACIONES PARA LA INFRAESTRUCTURA SOCIAL MUNICIPAL Y DE LAS DEMARCACIONES TERRITORIALES DE EL ESPINAL**

**FISMDF 2019**



**BIENESTAR**  
SECRETARÍA DE BIENESTAR



**TOTAL DE PROYECTOS: 16**

**TIPO DE INVERSIONES REALIZADAS**

(POR CARENCIA SOCIAL)

**TIPO DE INVERSIONES REALIZADAS CON RECURSOS FISMDF**

CARENCIA SOCIAL	MONTO	PORCENTAJE(%)
ALIMENTACION	0.00	%
SERV. SALUD	0.00	%
VIVIENDA	0.00	%
EDUCACION	1,068,465.65	16.96%
SERV. BASICOS	2,155,009.33	34.21%
NO APLICA	3,075,519.87	48.83%
<b>SUBTOTAL DE INVERSIONES</b>	<b>6,298,994.85</b>	<b>100.00%</b>
GASTOS INDIRECTOS	0.00	0.00%
PRODIM	0.00	0.00%
<b>SUBTOTAL G.I. + PRODIM</b>	<b>0.00</b>	<b>0.00%</b>
<b>TOTAL REPORTADO FISMDF</b>	<b>6,298,994.85</b>	<b>100%</b>
<b>% FISMDF EJERCIDO CON RESPECTO A FISMDF TOTAL</b>		<b>100.00%</b>





**BIENESTAR**  
SECRETARÍA DE BIENESTAR



**FONDO DE APORTACIONES PARA LA INFRAESTRUCTURA SOCIAL  
MUNICIPAL Y DE LAS DEMARCACIONES TERRITORIALES DE  
TAMAZULÁPAM DEL ESPÍRITU SANTO**

---

FISMDF 2019

## DISTRIBUCIÓN DE LA INVERSIÓN - ENTIDAD

(ASIGNADA, REPORTADA Y POR EJERCER)



Inversión Asignada  
**\$ 20,318,621.25**



Crédito BANOBRAS  
**\$ 0.00**



Deuda BANOBRAS  
**\$ 0.00**



Recursos Disponibles  
**\$ 20,318,621.25**

Monto Reportado  
**\$ 20,318,621.25**





**20**

**PROYECTOS REALIZADOS**

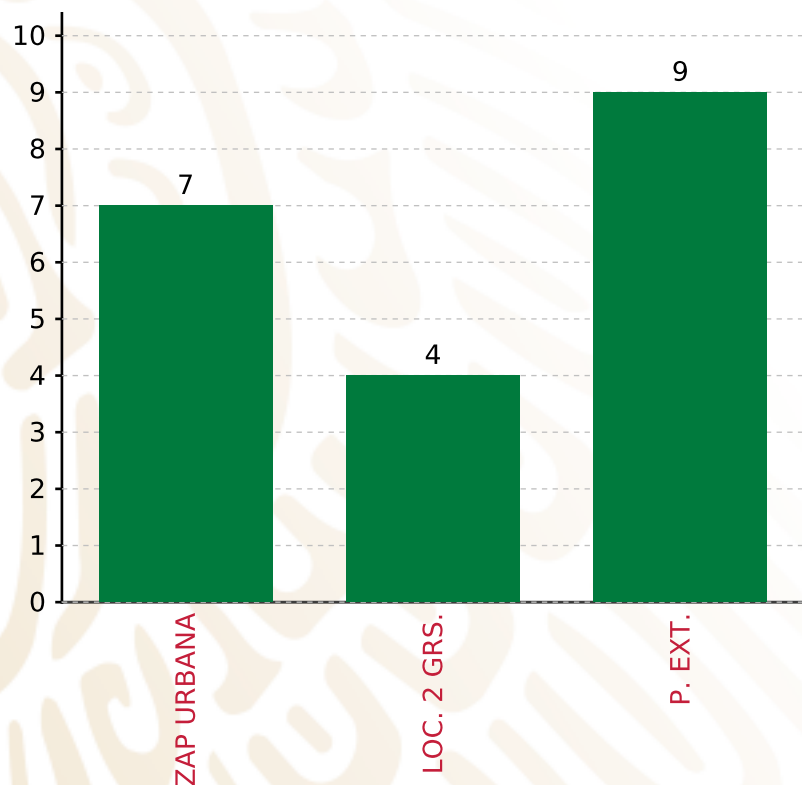
**FISMDF**

**1**



**MUNICIPIOS  
REPORTARON**

**FONDO DE APORTACIONES PARA LA INFRAESTRUCTURA SOCIAL MUNICIPAL Y DE LAS DEMARCACIONES TERRITORIALES DE TAMAZULÁPAM DEL ESPÍRITU SANTO**  
**FISMDF 2019**



**TOTAL DE PROYECTOS: 20**

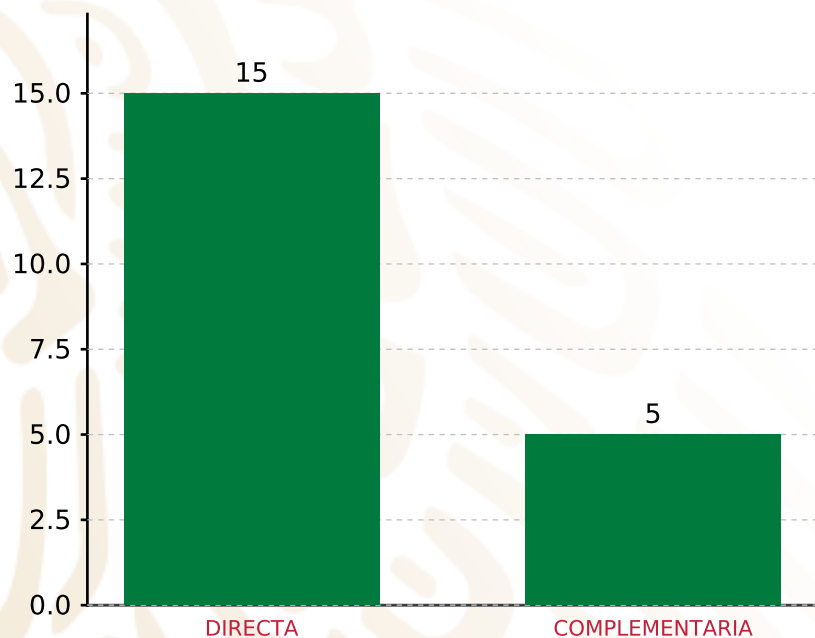
**TIPO DE INVERSIONES REALIZADAS**  
 (POR FOCALIZACIÓN)

<b>TIPO DE INVERSIONES REALIZADAS CON RECURSOS FISMDF</b>		
<b>FOCALIZACIÓN</b>	<b>MONTO</b>	<b>PORCENTAJE(%)</b>
ZAP URBANA	6,449,649.63	31.74%
LOC. 2 GRS.	4,842,441.07	23.83%
P. EXT.	8,416,971.91	41.42%
<b>SUBTOTAL DE INVERSIONES</b>	<b>19,709,062.61</b>	<b>97.00%</b>
GASTOS INDIRECTOS	609,558.64	3.00%
PRODIM	0.00	0.00%
<b>SUBTOTAL G.I. + PRODIM</b>	<b>609,558.64</b>	<b>3.00%</b>
<b>TOTAL REPORTADO FISMDF</b>	<b>20,318,621.25</b>	<b>100%</b>
<b>% FISMDF EJERCIDO CON RESPECTO A FISMDF TOTAL</b>		<b>100.00%</b>

**FONDO DE APORTACIONES PARA LA INFRAESTRUCTURA SOCIAL MUNICIPAL Y DE LAS DEMARCACIONES TERRITORIALES DE TAMAZULÁPAM DEL ESPÍRITU SANTO**  
**FISMDF 2019**



**BIENESTAR**  
 SECRETARÍA DE BIENESTAR



**TOTAL DE PROYECTOS: 20**

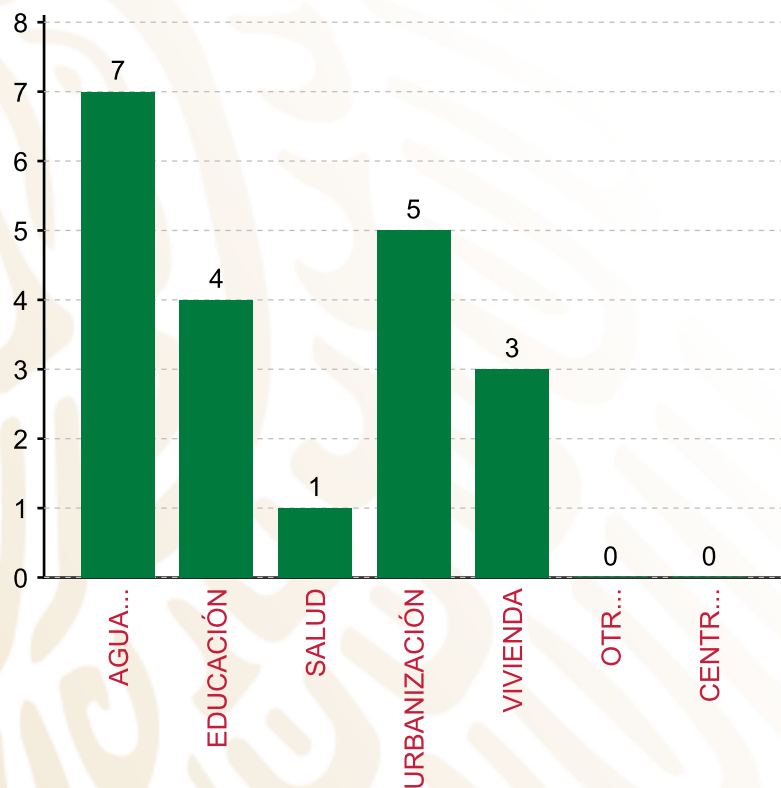
**TIPO DE INVERSIONES REALIZADAS**

(POR INCIDENCIA)

**TIPO DE INVERSIONES REALIZADAS CON RECURSOS FISMDF**

TIPO	MONTO	PORCENTAJE(%)
DIRECTA	14,485,066.51	71.29%
COMPLEMENTARIA	5,223,996.10	25.71%
<b>SUBTOTAL DE INVERSIONES</b>	<b>19,709,062.61</b>	<b>97.00%</b>
GASTOS INDIRECTOS	609,558.64	3.00%
PRODIM	0.00	0.00%
<b>SUBTOTAL G.I. + PRODIM</b>	<b>609,558.64</b>	<b>3.00%</b>
<b>TOTAL REPORTADO FISMDF</b>	<b>20,318,621.25</b>	<b>100%</b>
<b>% FISMDF EJERCIDO CON RESPECTO A FISMDF TOTAL</b>		<b>100.00%</b>

**FONDO DE APORTACIONES PARA LA INFRAESTRUCTURA SOCIAL MUNICIPAL Y DE LAS DEMARCACIONES TERRITORIALES DE TAMAZULÁPAM DEL ESPÍRITU SANTO**  
**FISMDF 2019**



**TOTAL DE PROYECTOS: 20**

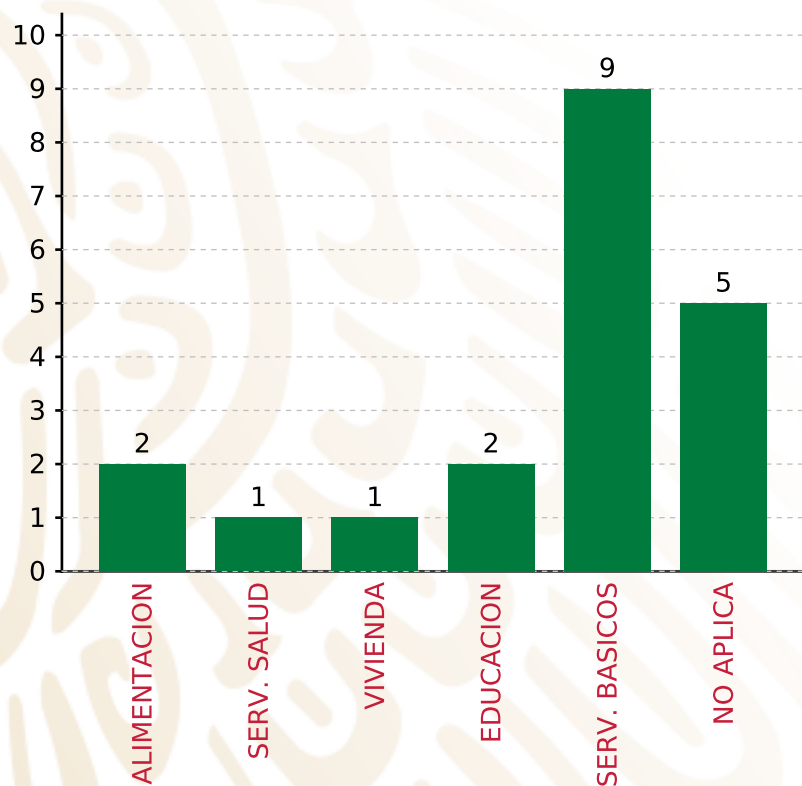
**TIPO DE INVERSIONES REALIZADAS**

(POR RUBRO DE GASTO)

**TIPO DE INVERSIONES REALIZADAS CON RECURSOS FISMDF**

RUBRO	MONTO	PORCENTAJE(%)
AGUA Y SANEAMIENTO	7,316,899.50	36.01%
EDUCACIÓN	1,841,908.09	9.07%
SALUD	1,814,968.65	8.93%
URBANIZACIÓN	5,223,996.10	25.71%
VIVIENDA	3,511,290.27	17.28%
OTROS PROYECTOS	0.00	%
CENTROS INTEGRADORES DE	0.00	%
<b>SUBTOTAL DE INVERSIONES</b>	<b>19,709,062.61</b>	<b>97.00%</b>
GASTOS INDIRECTOS	609,558.64	3.00%
PRODIM	0.00	0.00%
<b>SUBTOTAL G.I. + PRODIM</b>	<b>609,558.64</b>	<b>3.00%</b>
<b>TOTAL REPORTADO FISMDF</b>	<b>20,318,621.25</b>	<b>100%</b>
<b>% FISMDF EJERCIDO CON RESPECTO A FISMDF TOTAL</b>		<b>100.00%</b>

**FONDO DE APORTACIONES PARA LA INFRAESTRUCTURA SOCIAL MUNICIPAL Y DE LAS DEMARCACIONES TERRITORIALES DE TAMAZULÁPAM DEL ESPÍRITU SANTO**  
**FISMDF 2019**



**TOTAL DE PROYECTOS: 20**

**TIPO DE INVERSIONES REALIZADAS**

(POR CARENCIA SOCIAL)

**TIPO DE INVERSIONES REALIZADAS CON RECURSOS FISMDF**

CARENCIA SOCIAL	MONTO	PORCENTAJE(%)
ALIMENTACION	970,365.18	4.78%
SERV. SALUD	1,814,968.65	8.93%
VIVIENDA	1,005,398.67	4.95%
EDUCACION	871,542.91	4.29%
SERV. BASICOS	9,822,791.10	48.34%
NO APLICA	5,223,996.10	25.71%
<b>SUBTOTAL DE INVERSIONES</b>	<b>19,709,062.61</b>	<b>97.00%</b>
GASTOS INDIRECTOS	609,558.64	3.00%
PRODIM	0.00	0.00%
<b>SUBTOTAL G.I. + PRODIM</b>	<b>609,558.64</b>	<b>3.00%</b>
<b>TOTAL REPORTADO FISMDF</b>	<b>20,318,621.25</b>	<b>100%</b>
<b>% FISMDF EJERCIDO CON RESPECTO A FISMDF TOTAL</b>		<b>100.00%</b>





**BIENESTAR**  
SECRETARÍA DE BIENESTAR



**FONDO DE APORTACIONES PARA LA INFRAESTRUCTURA SOCIAL  
MUNICIPAL Y DE LAS DEMARCACIONES TERRITORIALES DE  
FRESNILLO DE TRUJANO**

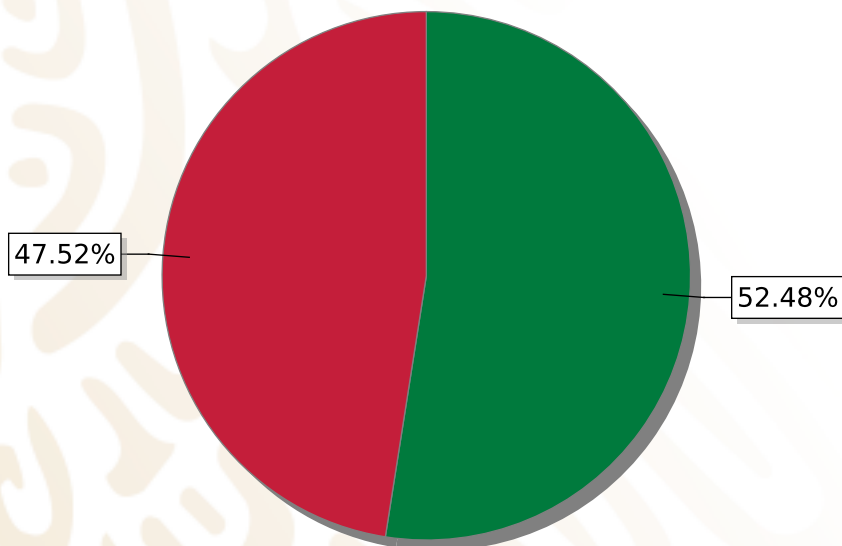
---

FISMDF 2019



## DISTRIBUCIÓN DE LA INVERSIÓN - ENTIDAD

(ASIGNADA, REPORTADA Y POR EJERCER)



● Inversión por Ejercer ● Inversión Reportada

Inversión Asignada

\$ 2,586,983.52



Crédito BANOBRAS

\$ 0.00



Deuda BANOBRAS

\$ 0.00



Recursos Disponibles

\$ 2,586,983.52

Monto Reportado

\$ 1,229,349.18





**2**

**PROYECTOS REALIZADOS**

**FISMDF**

**1**



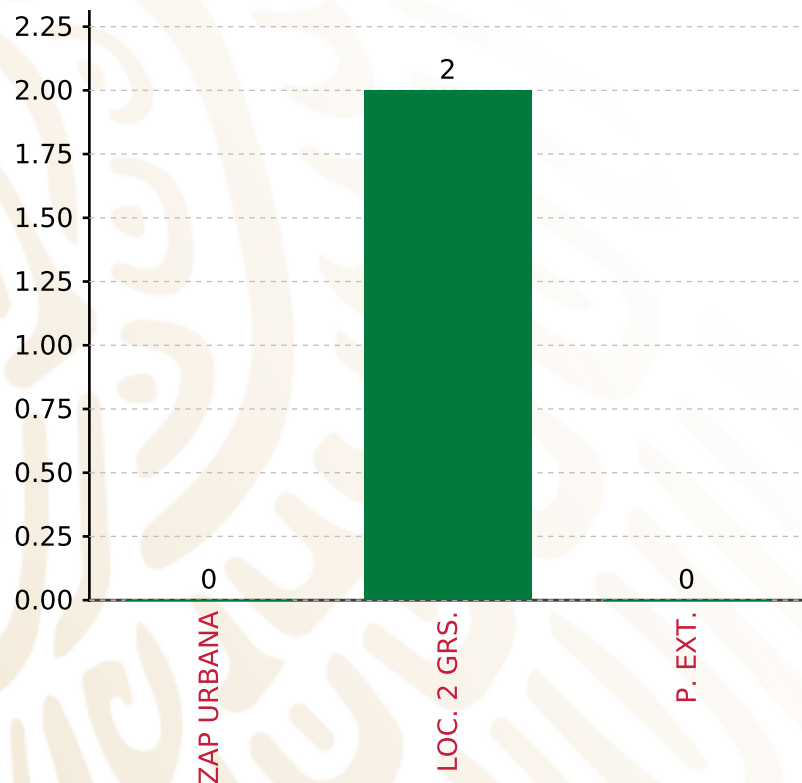
**MUNICIPIOS  
REPORTARON**

**FONDO DE APORTACIONES PARA LA INFRAESTRUCTURA SOCIAL MUNICIPAL Y DE LAS DEMARCACIONES TERRITORIALES DE FRESNILLO DE TRUJANO**

**FISMDF 2019**



**BIENESTAR**  
SECRETARÍA DE BIENESTAR



**TOTAL DE PROYECTOS: 2**

**TIPO DE INVERSIONES REALIZADAS**

(POR FOCALIZACIÓN)

**TIPO DE INVERSIONES REALIZADAS CON RECURSOS FISMDF**

FOCALIZACIÓN	MONTO	PORCENTAJE(%)
ZAP URBANA	0.00	0.00%
LOC. 2 GRS.	1,100,000.00	89.48%
P. EXT.	0.00	0.00%

**SUBTOTAL DE INVERSIONES 1,100,000.00 89.48%**

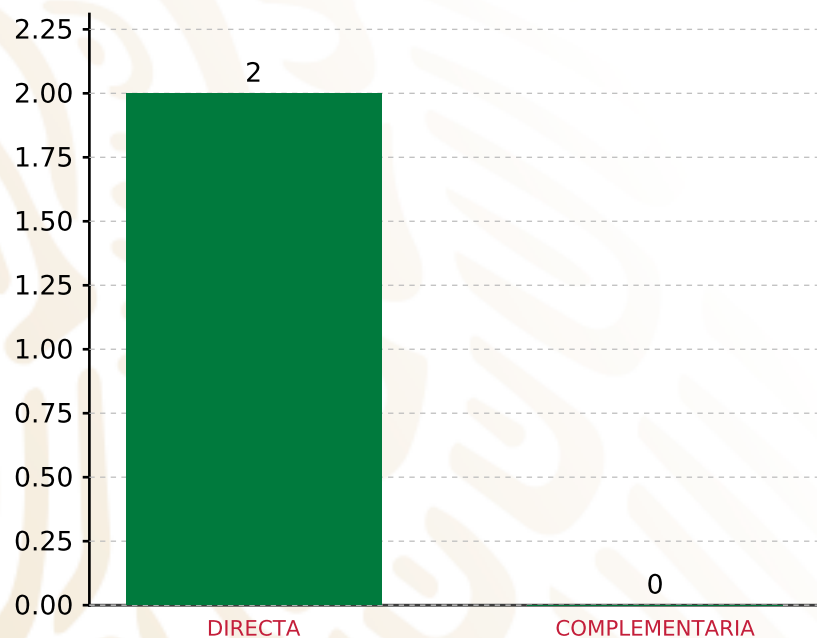
GASTOS INDIRECTOS	77,609.51	6.31%
PRODIM	51,739.67	4.21%

**SUBTOTAL G.I. + PRODIM 129,349.18 10.52%**

**TOTAL REPORTADO FISMDF 1,229,349.18 100%**

**% FISMDF EJERCIDO CON RESPECTO A FISMDF TOTAL 47.52%**

**FONDO DE APORTACIONES PARA LA INFRAESTRUCTURA SOCIAL MUNICIPAL Y DE LAS DEMARCACIONES TERRITORIALES DE FRESNILLO DE TRUJANO**  
**FISMDF 2019**



**TOTAL DE PROYECTOS: 2**

**TIPO DE INVERSIONES REALIZADAS**

(POR INCIDENCIA)

**TIPO DE INVERSIONES REALIZADAS CON RECURSOS FISMDF**

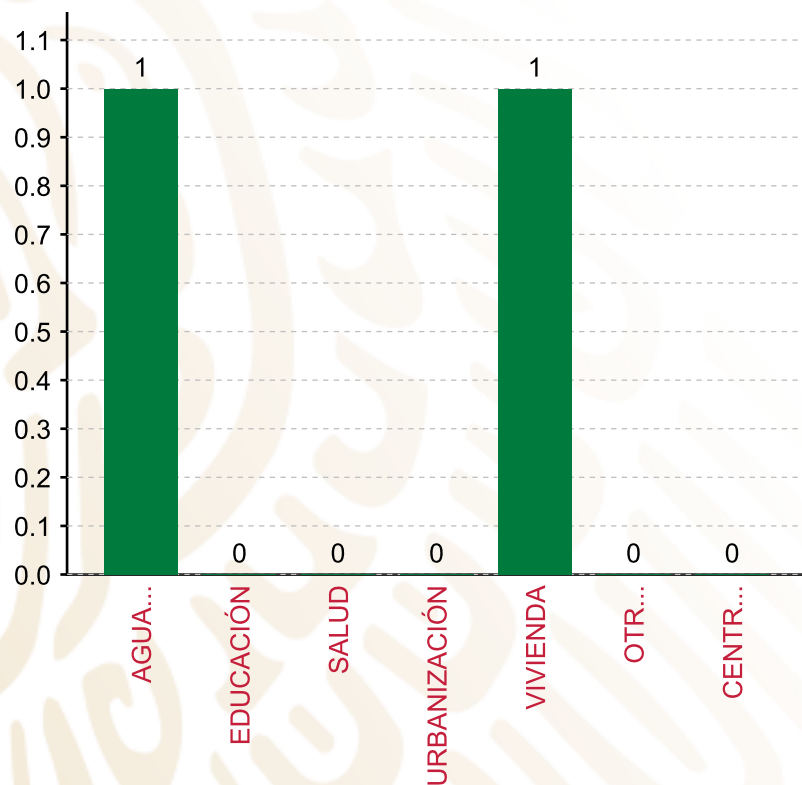
TIPO	MONTO	PORCENTAJE(%)
DIRECTA	1,100,000.00	89.48%
COMPLEMENTARIA	0.00	0.00%
<b>SUBTOTAL DE INVERSIONES</b>	<b>1,100,000.00</b>	<b>89.48%</b>
GASTOS INDIRECTOS	77,609.51	6.31%
PRODIM	51,739.67	4.21%
<b>SUBTOTAL G.I. + PRODIM</b>	<b>129,349.18</b>	<b>10.52%</b>
<b>TOTAL REPORTADO FISMDF</b>	<b>1,229,349.18</b>	<b>100%</b>
<b>% FISMDF EJERCIDO CON RESPECTO A FISMDF TOTAL</b>		<b>47.52%</b>

FONDO DE APORTACIONES PARA LA INFRAESTRUCTURA SOCIAL MUNICIPAL Y DE LAS DEMARCACIONES TERRITORIALES DE FRESNILLO DE TRUJANO

FISMDF 2019



**BIENESTAR**  
SECRETARÍA DE BIENESTAR



**TOTAL DE PROYECTOS:**

**2**

**TIPO DE INVERSIONES REALIZADAS**

(POR RUBRO DE GASTO)

**TIPO DE INVERSIONES REALIZADAS CON RECURSOS FISMDF**

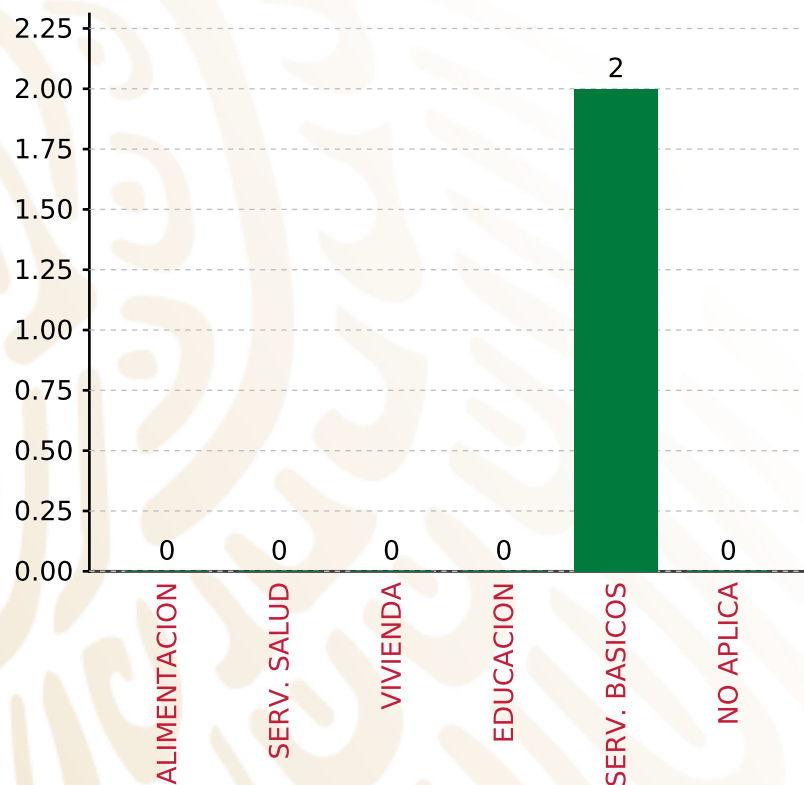
RUBRO	MONTO	PORCENTAJE(%)
AGUA Y SANEAMIENTO	600,000.00	48.81 %
EDUCACIÓN	0.00	%
SALUD	0.00	%
URBANIZACIÓN	0.00	%
VIVIENDA	500,000.00	40.67 %
OTROS PROYECTOS	0.00	%
CENTROS INTEGRADORES DE	0.00	%
<b>SUBTOTAL DE INVERSIONES</b>	<b>1,100,000.00</b>	<b>89.48 %</b>
GASTOS INDIRECTOS	77,609.51	6.31 %
PRODIM	51,739.67	4.21 %
<b>SUBTOTAL G.I. + PRODIM</b>	<b>129,349.18</b>	<b>10.52 %</b>
<b>TOTAL REPORTADO FISMDF</b>	<b>1,229,349.18</b>	<b>100 %</b>
<b>% FISMDF EJERCIDO CON RESPECTO A FISMDF TOTAL</b>		<b>47.52 %</b>

**FONDO DE APORTACIONES PARA LA INFRAESTRUCTURA SOCIAL MUNICIPAL Y DE LAS DEMARCACIONES TERRITORIALES DE FRESNILLO DE TRUJANO**

**FISMDF 2019**



**BIENESTAR**  
SECRETARÍA DE BIENESTAR



**TOTAL DE PROYECTOS:**

**2**

**TIPO DE INVERSIONES REALIZADAS**

(POR CARENCIA SOCIAL)

**TIPO DE INVERSIONES REALIZADAS CON RECURSOS FISMDF**

CARENCIA SOCIAL	MONTO	PORCENTAJE(%)
ALIMENTACION	0.00	%
SERV. SALUD	0.00	%
VIVIENDA	0.00	%
EDUCACION	0.00	%
SERV. BASICOS	1,100,000.00	89.48%
NO APLICA	0.00	%
<b>SUBTOTAL DE INVERSIONES</b>	<b>1,100,000.00</b>	<b>89.48%</b>
GASTOS INDIRECTOS	77,609.51	6.31%
PRODIM	51,739.67	4.21%
<b>SUBTOTAL G.I. + PRODIM</b>	<b>129,349.18</b>	<b>10.52%</b>
<b>TOTAL REPORTADO FISMDF</b>	<b>1,229,349.18</b>	<b>100%</b>
<b>% FISMDF EJERCIDO CON RESPECTO A FISMDF TOTAL</b>		<b>47.52%</b>





**BIENESTAR**  
SECRETARÍA DE BIENESTAR



**FONDO DE APORTACIONES PARA LA INFRAESTRUCTURA SOCIAL  
MUNICIPAL Y DE LAS DEMARCACIONES TERRITORIALES DE  
NAZARENO ETLA**

---

FISMDF 2019



## DISTRIBUCIÓN DE LA INVERSIÓN - ENTIDAD

(ASIGNADA, REPORTADA Y POR EJERCER)



● Inversión por Ejercer ● Inversión Reportada

Inversión Asignada

\$ 3,490,856.69



Crédito BANOBRAS

\$ 0.00



Deuda BANOBRAS

\$ 0.00



Recursos Disponibles

\$ 3,490,856.69

Monto Reportado

\$ 3,490,856.69



**11**

**PROYECTOS REALIZADOS**

**FISMDF**

**1**



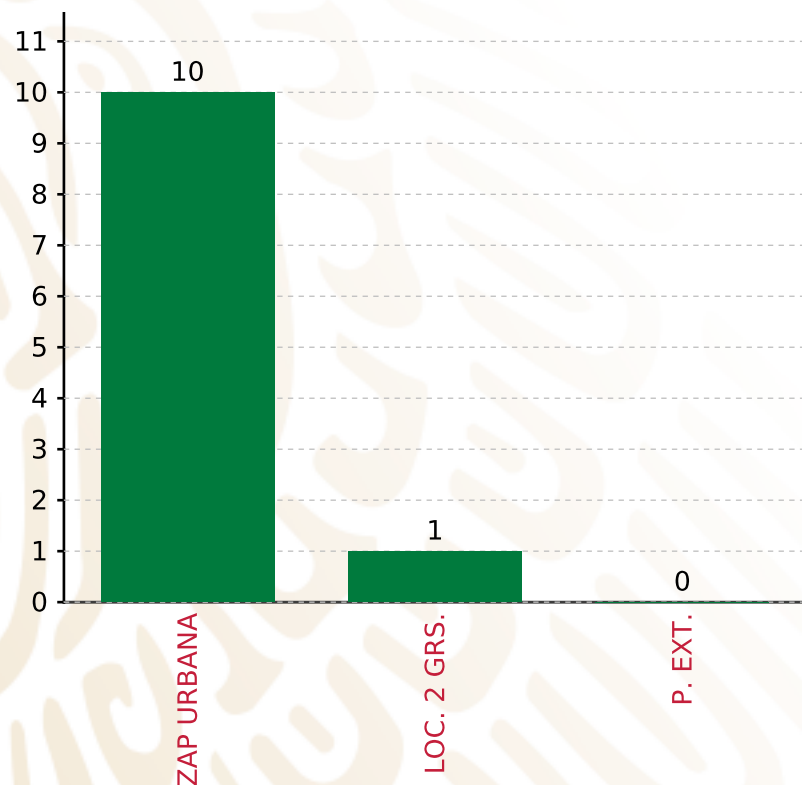
**MUNICIPIOS  
REPORTARON**

**FONDO DE APORTACIONES PARA LA INFRAESTRUCTURA SOCIAL MUNICIPAL Y DE LAS DEMARCACIONES TERRITORIALES DE NAZARENO ETLA**

**FISMDF 2019**



**BIENESTAR**  
SECRETARÍA DE BIENESTAR



**TOTAL DE PROYECTOS: 11**

**TIPO DE INVERSIONES REALIZADAS**

(POR FOCALIZACIÓN)

**TIPO DE INVERSIONES REALIZADAS CON RECURSOS FISMDF**

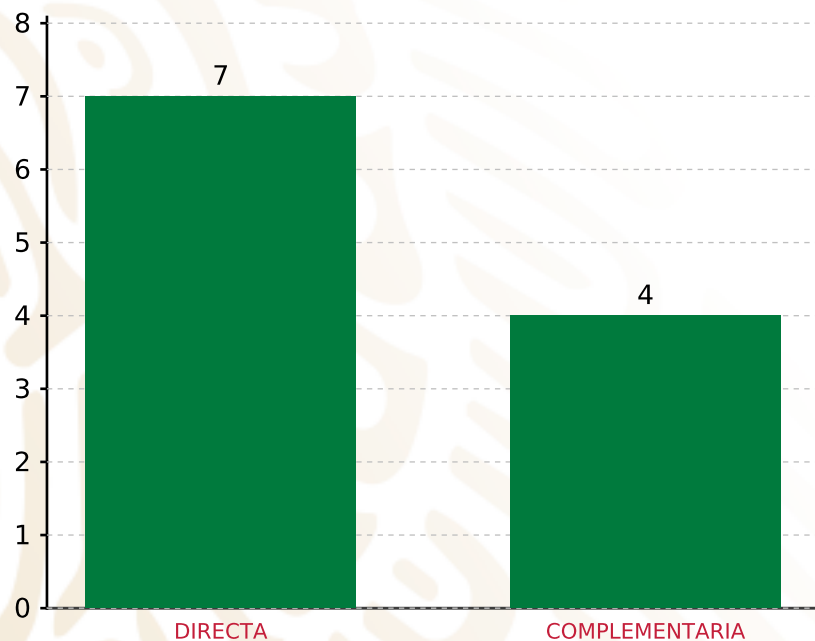
FOCALIZACIÓN	MONTO	PORCENTAJE(%)
ZAP URBANA	2,883,975.82	82.62%
LOC. 2 GRS.	502,155.17	14.38%
P. EXT.	0.00	0.00%
<b>SUBTOTAL DE INVERSIONES</b>	<b>3,386,130.99</b>	<b>97.00%</b>
GASTOS INDIRECTOS	104,725.70	3.00%
PRODIM	0.00	0.00%
<b>SUBTOTAL G.I. + PRODIM</b>	<b>104,725.70</b>	<b>3.00%</b>
<b>TOTAL REPORTADO FISMDF</b>	<b>3,490,856.69</b>	<b>100%</b>
<b>% FISMDF EJERCIDO CON RESPECTO A FISMDF TOTAL</b>		<b>100.00%</b>

**FONDO DE APORTACIONES PARA LA INFRAESTRUCTURA SOCIAL MUNICIPAL Y DE LAS DEMARCACIONES TERRITORIALES DE NAZARENO ETLA**

**FISMDF 2019**



**BIENESTAR**  
SECRETARÍA DE BIENESTAR



**TOTAL DE PROYECTOS: 11**

**TIPO DE INVERSIONES REALIZADAS**

(POR INCIDENCIA)

**TIPO DE INVERSIONES REALIZADAS CON RECURSOS FISMDF**

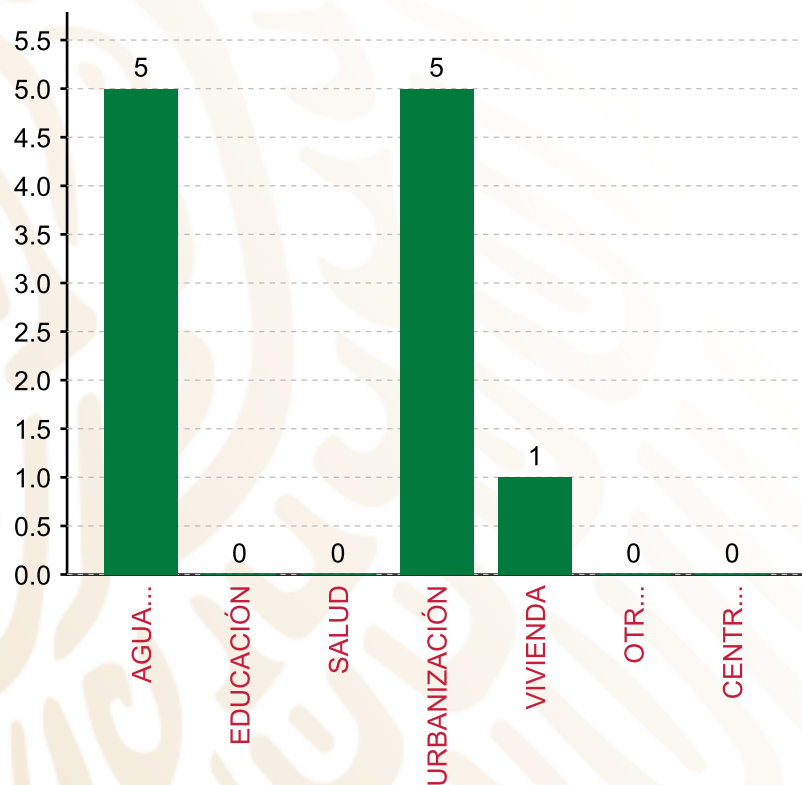
TIPO	MONTO	PORCENTAJE(%)
DIRECTA	2,003,402.58	57.39%
COMPLEMENTARIA	1,382,728.41	39.61%
<b>SUBTOTAL DE INVERSIONES</b>	<b>3,386,130.99</b>	<b>97.00%</b>
GASTOS INDIRECTOS	104,725.70	3.00%
PRODIM	0.00	0.00%
<b>SUBTOTAL G.I. + PRODIM</b>	<b>104,725.70</b>	<b>3.00%</b>
<b>TOTAL REPORTADO FISMDF</b>	<b>3,490,856.69</b>	<b>100%</b>
<b>% FISMDF EJERCIDO CON RESPECTO A FISMDF TOTAL</b>		<b>100.00%</b>

**FONDO DE APORTACIONES PARA LA INFRAESTRUCTURA SOCIAL MUNICIPAL Y DE LAS DEMARCACIONES TERRITORIALES DE NAZARENO ETLA**

**FISMDF 2019**



**BIENESTAR**  
SECRETARÍA DE BIENESTAR



**TOTAL DE PROYECTOS:**

**11**

**TIPO DE INVERSIONES REALIZADAS**

(POR RUBRO DE GASTO)

**TIPO DE INVERSIONES REALIZADAS CON RECURSOS FISMDF**

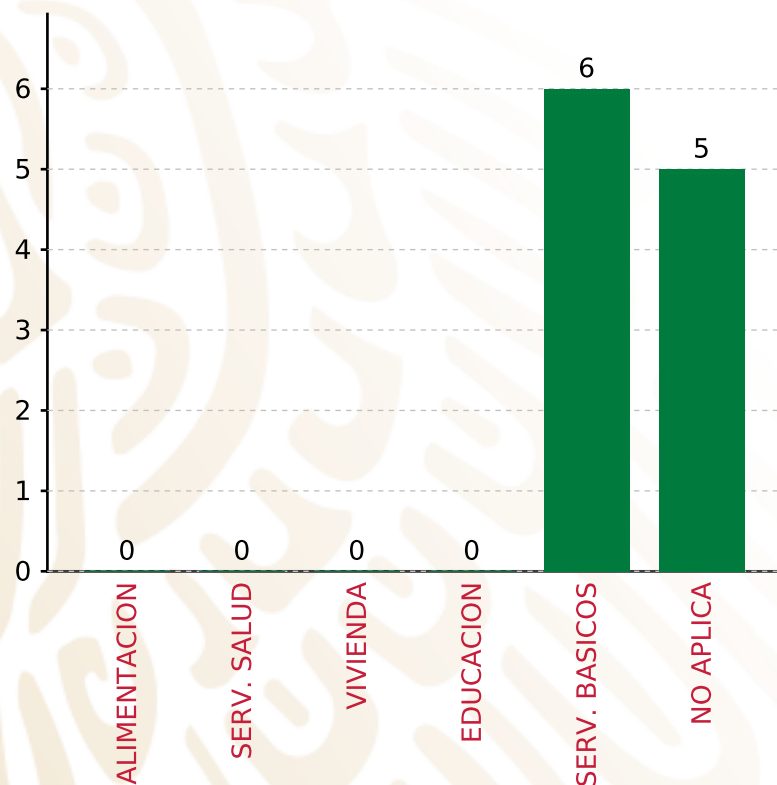
RUBRO	MONTO	PORCENTAJE(%)
AGUA Y SANEAMIENTO	1,502,408.10	43.04%
EDUCACIÓN	0.00	%
SALUD	0.00	%
URBANIZACIÓN	1,591,179.21	45.58%
VIVIENDA	292,543.68	8.38%
OTROS PROYECTOS	0.00	%
CENTROS INTEGRADORES DE	0.00	%
<b>SUBTOTAL DE INVERSIONES</b>	<b>3,386,130.99</b>	<b>97.00%</b>
GASTOS INDIRECTOS	104,725.70	3.00%
PRODIM	0.00	0.00%
<b>SUBTOTAL G.I. + PRODIM</b>	<b>104,725.70</b>	<b>3.00%</b>
<b>TOTAL REPORTADO FISMDF</b>	<b>3,490,856.69</b>	<b>100%</b>
<b>% FISMDF EJERCIDO CON RESPECTO A FISMDF TOTAL</b>		<b>100.00%</b>

**FONDO DE APORTACIONES PARA LA INFRAESTRUCTURA SOCIAL MUNICIPAL Y DE LAS DEMARCACIONES TERRITORIALES DE NAZARENO ETLA**

**FISMDF 2019**



**BIENESTAR**  
SECRETARÍA DE BIENESTAR



**TOTAL DE PROYECTOS:**

**11**

**TIPO DE INVERSIONES REALIZADAS**

(POR CARENCIA SOCIAL)

**TIPO DE INVERSIONES REALIZADAS CON RECURSOS FISMDF**

CARENCIA SOCIAL	MONTO	PORCENTAJE(%)
ALIMENTACION	0.00	%
SERV. SALUD	0.00	%
VIVIENDA	0.00	%
EDUCACION	0.00	%
SERV. BASICOS	1,794,951.78	51.42%
NO APLICA	1,591,179.21	45.58%
<b>SUBTOTAL DE INVERSIONES</b>	<b>3,386,130.99</b>	<b>97.00%</b>
GASTOS INDIRECTOS	104,725.70	3.00%
PRODIM	0.00	0.00%
<b>SUBTOTAL G.I. + PRODIM</b>	<b>104,725.70</b>	<b>3.00%</b>
<b>TOTAL REPORTADO FISMDF</b>	<b>3,490,856.69</b>	<b>100%</b>
<b>% FISMDF EJERCIDO CON RESPECTO A FISMDF TOTAL</b>		<b>100.00%</b>





**BIENESTAR**  
SECRETARÍA DE BIENESTAR



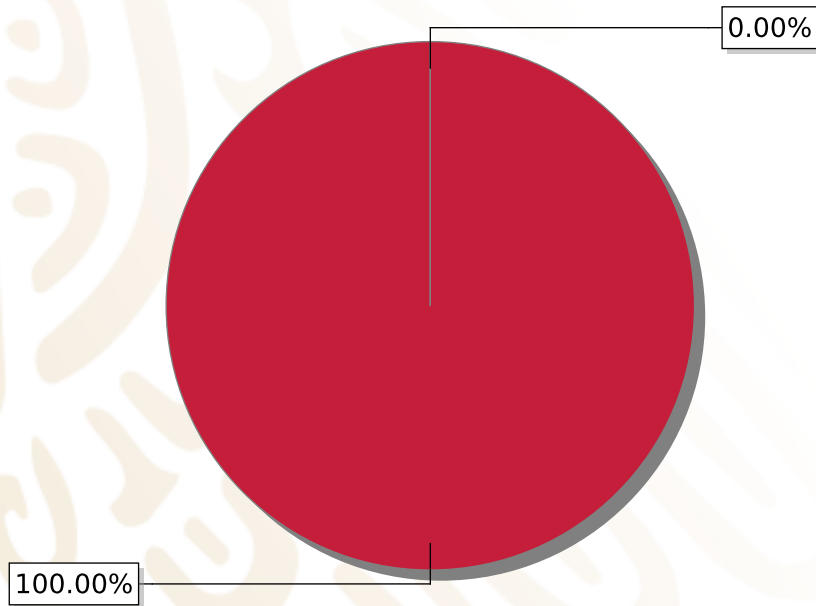
**FONDO DE APORTACIONES PARA LA INFRAESTRUCTURA SOCIAL  
MUNICIPAL Y DE LAS DEMARCACIONES TERRITORIALES DE  
REFORMA DE PINEDA**

---

FISMDF 2019

## DISTRIBUCIÓN DE LA INVERSIÓN - ENTIDAD

(ASIGNADA, REPORTADA Y POR EJERCER)



● Inversión por Ejercer ● Inversión Reportada

Inversión Asignada

\$ 4,286,536.97



Crédito BANOBRAS

\$ 0.00



Deuda BANOBRAS

\$ 0.00



Recursos Disponibles

\$ 4,286,536.97

Monto Reportado  
\$ 4,286,536.94





**5**

**PROYECTOS REALIZADOS**

**FISMDF**

**1**

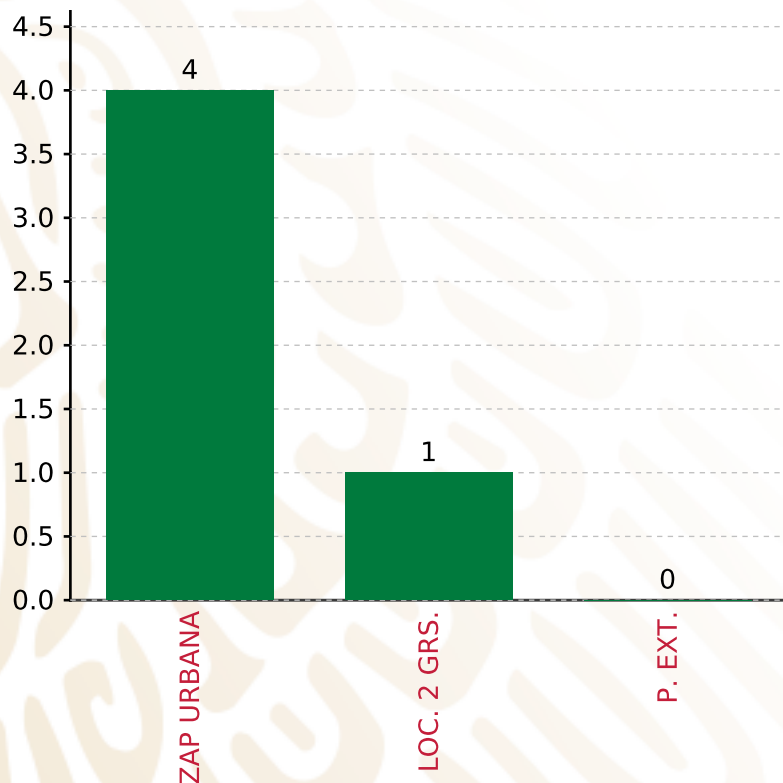


**MUNICIPIOS  
REPORTARON**

**FONDO DE APORTACIONES PARA LA INFRAESTRUCTURA SOCIAL MUNICIPAL Y DE LAS DEMARCACIONES TERRITORIALES DE REFORMA DE PINEDA**  
**FISMDF 2019**



**BIENESTAR**  
 SECRETARÍA DE BIENESTAR



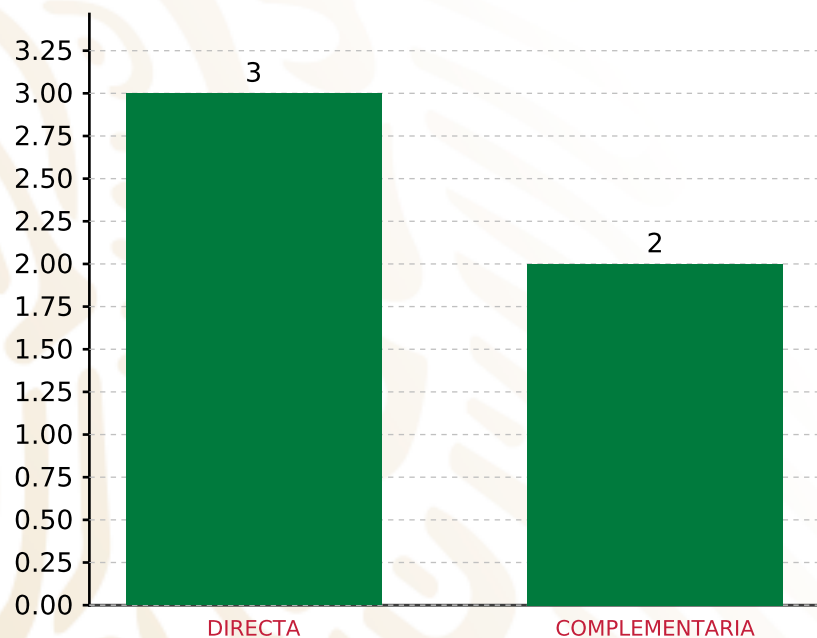
**TOTAL DE PROYECTOS: 5**

**TIPO DE INVERSIONES REALIZADAS**

(POR FOCALIZACIÓN)

**TIPO DE INVERSIONES REALIZADAS CON RECURSOS FISMDF**

FOCALIZACIÓN	MONTO	PORCENTAJE(%)
ZAP URBANA	3,457,940.83	80.67%
LOC. 2 GRS.	700,000.00	16.33%
P. EXT.	0.00	0.00%
<b>SUBTOTAL DE INVERSIONES</b>	<b>4,157,940.83</b>	<b>97.00%</b>
GASTOS INDIRECTOS	128,596.11	3.00%
PRODIM	0.00	0.00%
<b>SUBTOTAL G.I. + PRODIM</b>	<b>128,596.11</b>	<b>3.00%</b>
<b>TOTAL REPORTADO FISMDF</b>	<b>4,286,536.94</b>	<b>100%</b>
<b>% FISMDF EJERCIDO CON RESPECTO A FISMDF TOTAL</b>		<b>100.00%</b>



**TOTAL DE PROYECTOS: 5**

## TIPO DE INVERSIONES REALIZADAS

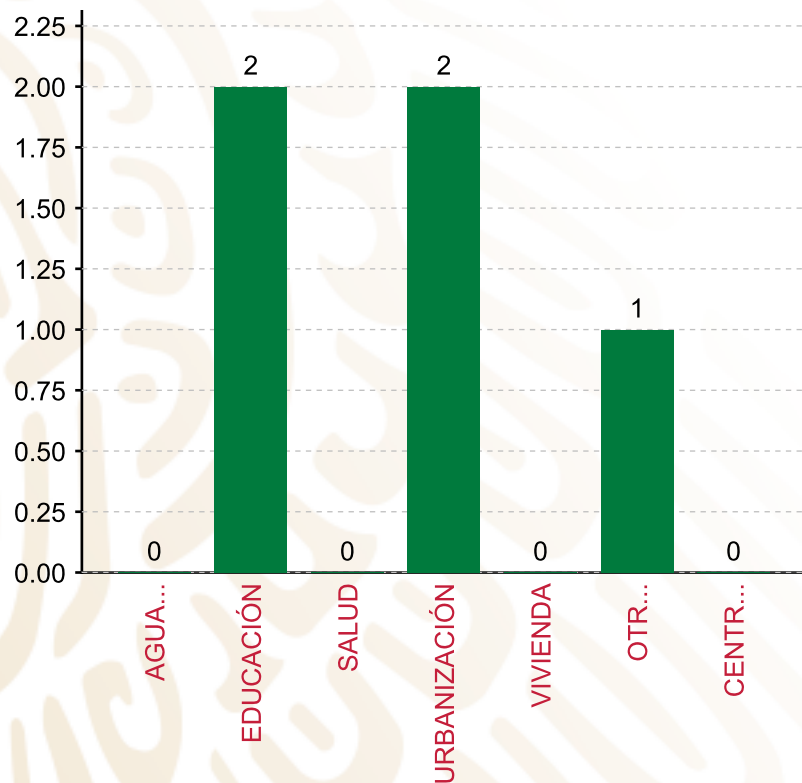
(POR INCIDENCIA)

### TIPO DE INVERSIONES REALIZADAS CON RECURSOS FISMDF

TIPO	MONTO	PORCENTAJE(%)
DIRECTA	1,672,216.57	39.01%
COMPLEMENTARIA	2,485,724.26	57.99%
<b>SUBTOTAL DE INVERSIONES</b>	<b>4,157,940.83</b>	<b>97.00%</b>
GASTOS INDIRECTOS	128,596.11	3.00%
PRODIM	0.00	0.00%
<b>SUBTOTAL G.I. + PRODIM</b>	<b>128,596.11</b>	<b>3.00%</b>
<b>TOTAL REPORTADO FISMDF</b>	<b>4,286,536.94</b>	<b>100%</b>
<b>% FISMDF EJERCIDO CON RESPECTO A FISMDF TOTAL</b>		<b>100.00%</b>

**FONDO DE APORTACIONES PARA LA INFRAESTRUCTURA SOCIAL MUNICIPAL Y DE LAS DEMARCACIONES TERRITORIALES DE REFORMA DE PINEDA**

**FISMDF 2019**



**TOTAL DE PROYECTOS: 5**

**TIPO DE INVERSIONES REALIZADAS**

(POR RUBRO DE GASTO)

**TIPO DE INVERSIONES REALIZADAS CON RECURSOS FISMDF**

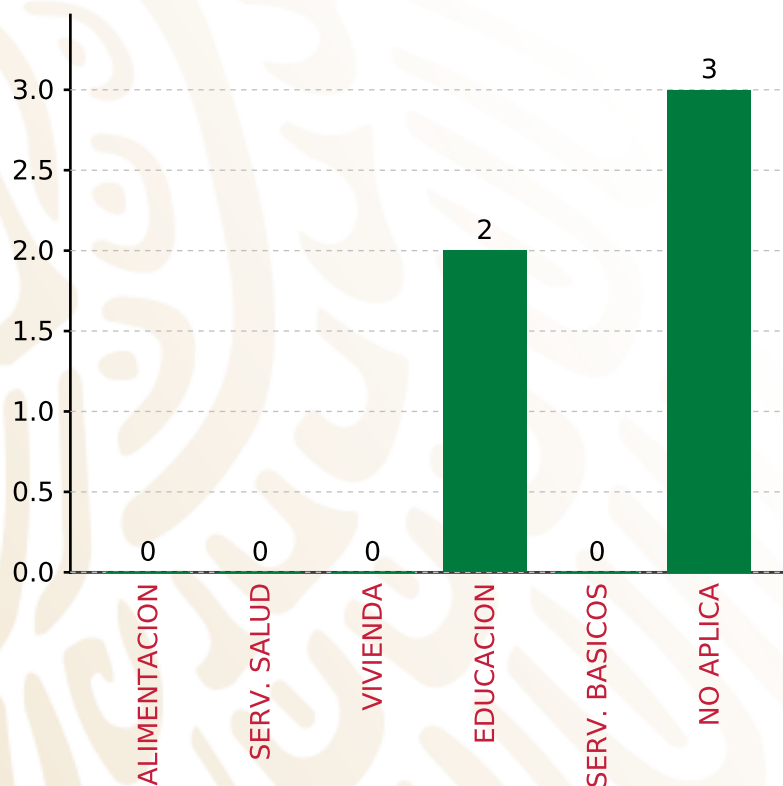
RUBRO	MONTO	PORCENTAJE(%)
AGUA Y SANEAMIENTO	0.00	%
EDUCACIÓN	972,216.57	22.68%
SALUD	0.00	%
URBANIZACIÓN	2,485,724.26	57.99%
VIVIENDA	0.00	%
OTROS PROYECTOS	700,000.00	16.33%
CENTROS INTEGRADORES DE	0.00	%
<b>SUBTOTAL DE INVERSIONES</b>	<b>4,157,940.83</b>	<b>97.00%</b>
GASTOS INDIRECTOS	128,596.11	3.00%
PRODIM	0.00	0.00%
<b>SUBTOTAL G.I. + PRODIM</b>	<b>128,596.11</b>	<b>3.00%</b>
<b>TOTAL REPORTADO FISMDF</b>	<b>4,286,536.94</b>	<b>100%</b>
<b>% FISMDF EJERCIDO CON RESPECTO A FISMDF TOTAL</b>		<b>100.00%</b>

**FONDO DE APORTACIONES PARA LA INFRAESTRUCTURA SOCIAL MUNICIPAL Y DE LAS DEMARCACIONES TERRITORIALES DE REFORMA DE PINEDA**

**FISMDF 2019**



**BIENESTAR**  
SECRETARÍA DE BIENESTAR



**TOTAL DE PROYECTOS: 5**

**TIPO DE INVERSIONES REALIZADAS**

(POR CARENCIA SOCIAL)

**TIPO DE INVERSIONES REALIZADAS CON RECURSOS FISMDF**

CARENCIA SOCIAL	MONTO	PORCENTAJE(%)
ALIMENTACION	0.00	%
SERV. SALUD	0.00	%
VIVIENDA	0.00	%
EDUCACION	972,216.57	22.68%
SERV. BASICOS	0.00	%
NO APLICA	3,185,724.26	74.32%
<b>SUBTOTAL DE INVERSIONES</b>	<b>4,157,940.83</b>	<b>97.00%</b>
GASTOS INDIRECTOS	128,596.11	3.00%
PRODIM	0.00	0.00%
<b>SUBTOTAL G.I. + PRODIM</b>	<b>128,596.11</b>	<b>3.00%</b>
<b>TOTAL REPORTADO FISMDF</b>	<b>4,286,536.94</b>	<b>100%</b>
<b>% FISMDF EJERCIDO CON RESPECTO A FISMDF TOTAL</b>		<b>100.00%</b>





**BIENESTAR**  
SECRETARÍA DE BIENESTAR



**FONDO DE APORTACIONES PARA LA INFRAESTRUCTURA SOCIAL  
MUNICIPAL Y DE LAS DEMARCACIONES TERRITORIALES DE SAN  
AGUSTÍN LOXICHA**

---

FISMDF 2019

## DISTRIBUCIÓN DE LA INVERSIÓN - ENTIDAD

(ASIGNADA, REPORTADA Y POR EJERCER)



Inversión Asignada  
**\$ 100,254,642.80**



Crédito BANOBRAS  
**\$ 0.00**



Deuda BANOBRAS  
**\$ 0.00**



Recursos Disponibles  
**\$ 100,254,642.80**

Monto Reportado  
**\$ 100,254,642.80**





**28**

**PROYECTOS REALIZADOS**

**FISMDF**

**1**



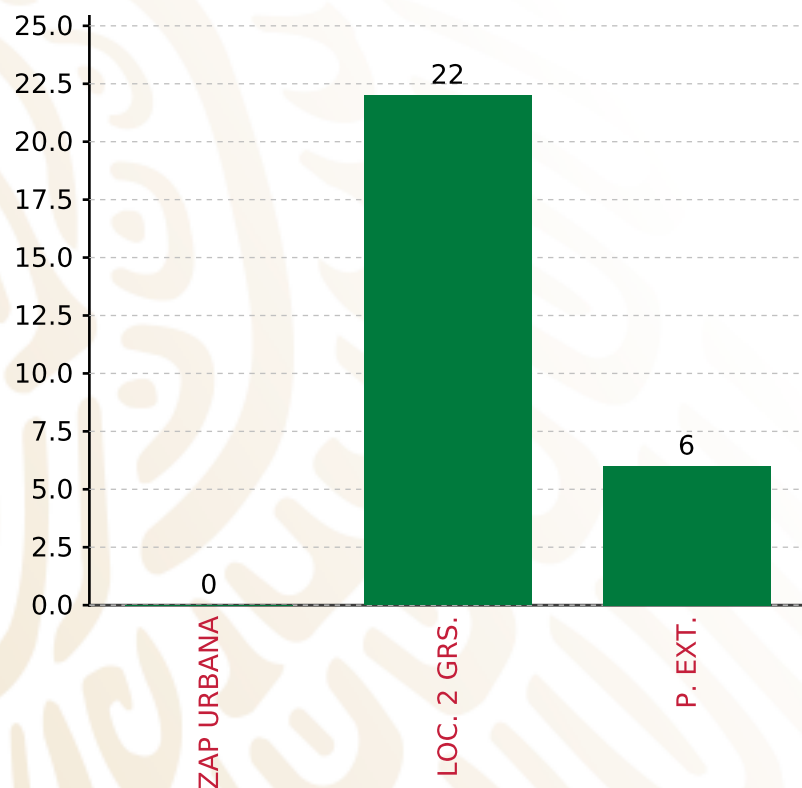
**MUNICIPIOS  
REPORTARON**

**FONDO DE APORTACIONES PARA LA INFRAESTRUCTURA SOCIAL MUNICIPAL Y DE LAS DEMARCACIONES TERRITORIALES DE SAN AGUSTÍN LOXICHA**

**FISMDF 2019**



**BIENESTAR**  
SECRETARÍA DE BIENESTAR



**TOTAL DE PROYECTOS: 28**

**TIPO DE INVERSIONES REALIZADAS**

(POR FOCALIZACIÓN)

**TIPO DE INVERSIONES REALIZADAS CON RECURSOS FISMDF**

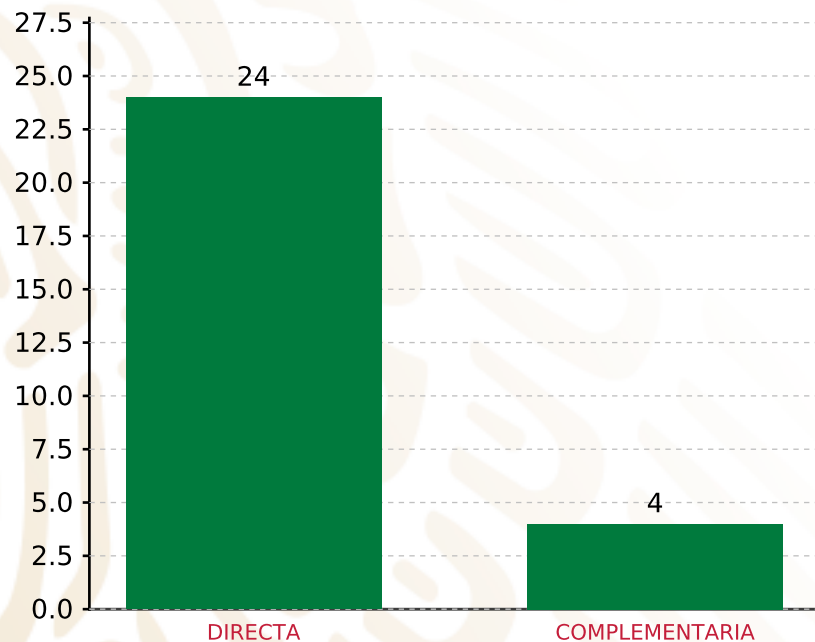
FOCALIZACIÓN	MONTO	PORCENTAJE(%)
ZAP URBANA	0.00	0.00%
LOC. 2 GRS.	81,356,610.29	81.15%
P. EXT.	15,890,393.23	15.85%
<b>SUBTOTAL DE INVERSIONES</b>	<b>97,247,003.52</b>	<b>97.00%</b>
GASTOS INDIRECTOS	3,007,639.28	3.00%
PRODIM	0.00	0.00%
<b>SUBTOTAL G.I. + PRODIM</b>	<b>3,007,639.28</b>	<b>3.00%</b>
<b>TOTAL REPORTADO FISMDF</b>	<b>100,254,642.80</b>	<b>100%</b>
<b>% FISMDF EJERCIDO CON RESPECTO A FISMDF TOTAL</b>		<b>100.00%</b>

**FONDO DE APORTACIONES PARA LA INFRAESTRUCTURA SOCIAL MUNICIPAL Y DE LAS DEMARCACIONES TERRITORIALES DE SAN AGUSTÍN LOXICHA**

**FISMDF 2019**



**BIENESTAR**  
SECRETARÍA DE BIENESTAR



**TOTAL DE PROYECTOS: 28**

**TIPO DE INVERSIONES REALIZADAS**

(POR INCIDENCIA)

**TIPO DE INVERSIONES REALIZADAS CON RECURSOS FISMDF**

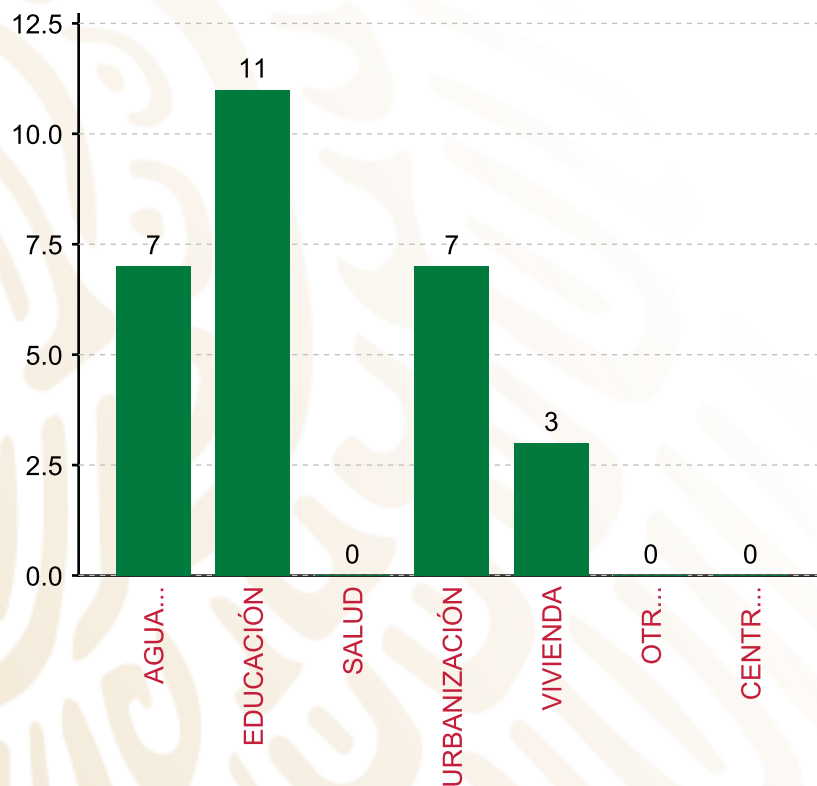
TIPO	MONTO	PORCENTAJE(%)
DIRECTA	83,868,730.58	83.66%
COMPLEMENTARIA	13,378,272.94	13.34%
<b>SUBTOTAL DE INVERSIONES</b>	<b>97,247,003.52</b>	<b>97.00%</b>
GASTOS INDIRECTOS	3,007,639.28	3.00%
PRODIM	0.00	0.00%
<b>SUBTOTAL G.I. + PRODIM</b>	<b>3,007,639.28</b>	<b>3.00%</b>
<b>TOTAL REPORTADO FISMDF</b>	<b>100,254,642.80</b>	<b>100%</b>
<b>% FISMDF EJERCIDO CON RESPECTO A FISMDF TOTAL</b>		<b>100.00%</b>

**FONDO DE APORTACIONES PARA LA INFRAESTRUCTURA SOCIAL MUNICIPAL Y DE LAS DEMARCACIONES TERRITORIALES DE SAN AGUSTÍN LOXICHA**

**FISMDF 2019**



**BIENESTAR**  
SECRETARÍA DE BIENESTAR



**TOTAL DE PROYECTOS: 28**

**TIPO DE INVERSIONES REALIZADAS**

(POR RUBRO DE GASTO)

**TIPO DE INVERSIONES REALIZADAS CON RECURSOS FISMDF**

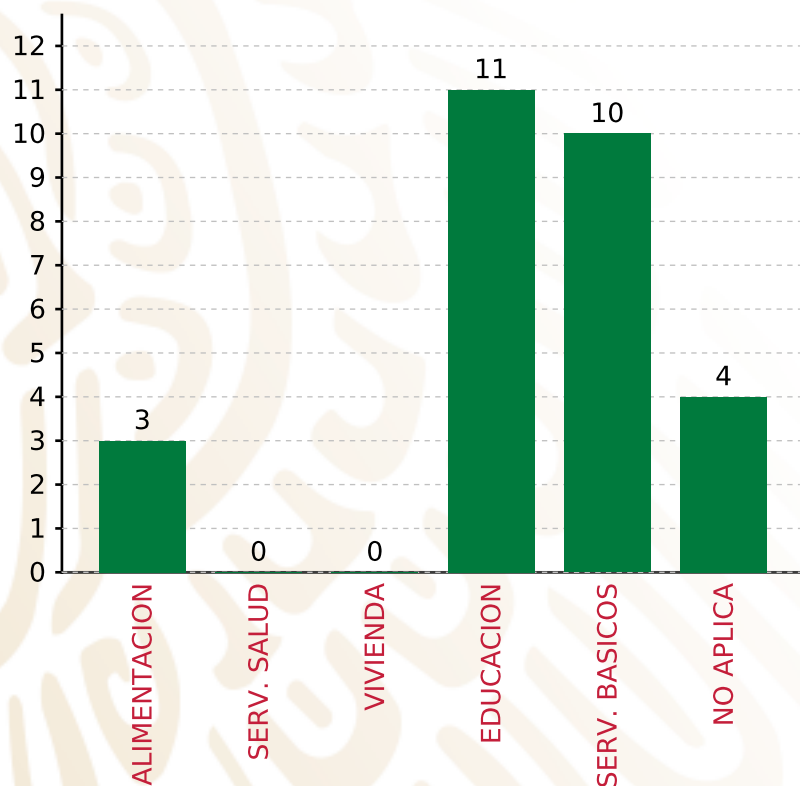
RUBRO	MONTO	PORCENTAJE(%)
AGUA Y SANEAMIENTO	45,290,933.57	45.18%
EDUCACIÓN	17,807,067.01	17.76%
SALUD	0.00	%
URBANIZACIÓN	17,128,272.94	17.08%
VIVIENDA	17,020,730.00	16.98%
OTROS PROYECTOS	0.00	%
CENTROS INTEGRADORES DE	0.00	%
<b>SUBTOTAL DE INVERSIONES</b>	<b>97,247,003.52</b>	<b>97.00%</b>
GASTOS INDIRECTOS	3,007,639.28	3.00%
PRODIM	0.00	0.00%
<b>SUBTOTAL G.I. + PRODIM</b>	<b>3,007,639.28</b>	<b>3.00%</b>
<b>TOTAL REPORTADO FISMDF</b>	<b>100,254,642.80</b>	<b>100%</b>
<b>% FISMDF EJERCIDO CON RESPECTO A FISMDF TOTAL</b>		<b>100.00%</b>

**FONDO DE APORTACIONES PARA LA INFRAESTRUCTURA SOCIAL MUNICIPAL Y DE LAS DEMARCACIONES TERRITORIALES DE SAN AGUSTÍN LOXICHA**

**FISMDF 2019**



**BIENESTAR**  
SECRETARÍA DE BIENESTAR



**TOTAL DE PROYECTOS:**

**28**

**TIPO DE INVERSIONES REALIZADAS**

(POR CARENCIA SOCIAL)

**TIPO DE INVERSIONES REALIZADAS CON RECURSOS FISMDF**

CARENCIA SOCIAL	MONTO	PORCENTAJE(%)
ALIMENTACION	3,750,000.00	3.74%
SERV. SALUD	0.00	%
VIVIENDA	0.00	%
EDUCACION	17,807,067.01	17.76%
SERV. BASICOS	62,311,663.57	62.15%
NO APLICA	13,378,272.94	13.34%
<b>SUBTOTAL DE INVERSIONES</b>	<b>97,247,003.52</b>	<b>97.00%</b>
GASTOS INDIRECTOS	3,007,639.28	3.00%
PRODIM	0.00	0.00%
<b>SUBTOTAL G.I. + PRODIM</b>	<b>3,007,639.28</b>	<b>3.00%</b>
<b>TOTAL REPORTADO FISMDF</b>	<b>100,254,642.80</b>	<b>100%</b>
<b>% FISMDF EJERCIDO CON RESPECTO A FISMDF TOTAL</b>		<b>100.00%</b>





**BIENESTAR**  
SECRETARÍA DE BIENESTAR



**FONDO DE APORTACIONES PARA LA INFRAESTRUCTURA SOCIAL  
MUNICIPAL Y DE LAS DEMARCACIONES TERRITORIALES DE SAN  
ANDRÉS SINAXTLA**

---

FISMDF 2019



## DISTRIBUCIÓN DE LA INVERSIÓN - ENTIDAD

(ASIGNADA, REPORTADA Y POR EJERCER)



● Inversión por Ejercer ● Inversión Reportada

Inversión Asignada

\$ 1,922,392.97



Crédito BANOBRAS

\$ 0.00



Deuda BANOBRAS

\$ 0.00



Recursos Disponibles

\$ 1,922,392.97

Monto Reportado

\$ 1,922,392.97





**3**

**PROYECTOS REALIZADOS**

**FISMDF**

**1**



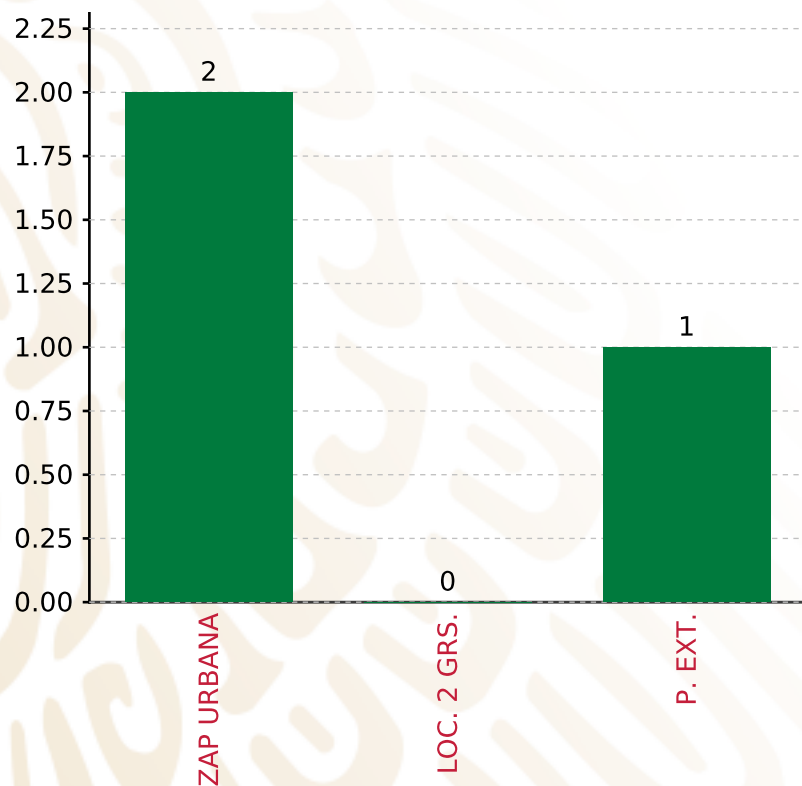
**MUNICIPIOS  
REPORTARON**

**FONDO DE APORTACIONES PARA LA INFRAESTRUCTURA SOCIAL MUNICIPAL Y DE LAS DEMARCACIONES TERRITORIALES DE SAN ANDRÉS SINAXTLA**

**FISMDF 2019**



**BIENESTAR**  
SECRETARÍA DE BIENESTAR



**TOTAL DE PROYECTOS: 3**

**TIPO DE INVERSIONES REALIZADAS**

(POR FOCALIZACIÓN)

**TIPO DE INVERSIONES REALIZADAS CON RECURSOS FISMDF**

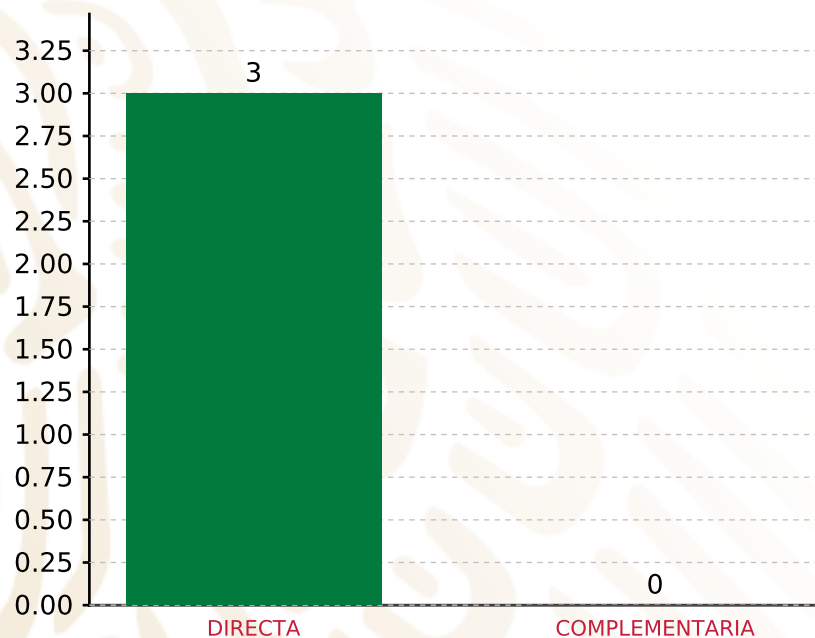
FOCALIZACIÓN	MONTO	PORCENTAJE(%)
ZAP URBANA	1,164,721.18	60.59%
LOC. 2 GRS.	0.00	0.00%
P. EXT.	700,000.00	36.41%
<b>SUBTOTAL DE INVERSIONES</b>	<b>1,864,721.18</b>	<b>97.00%</b>
GASTOS INDIRECTOS	57,671.79	3.00%
PRODIM	0.00	0.00%
<b>SUBTOTAL G.I. + PRODIM</b>	<b>57,671.79</b>	<b>3.00%</b>
<b>TOTAL REPORTADO FISMDF</b>	<b>1,922,392.97</b>	<b>100%</b>
<b>% FISMDF EJERCIDO CON RESPECTO A FISMDF TOTAL</b>		<b>100.00%</b>

**FONDO DE APORTACIONES PARA LA INFRAESTRUCTURA SOCIAL MUNICIPAL Y DE LAS DEMARCACIONES TERRITORIALES DE SAN ANDRÉS SINAXTLA**

**FISMDF 2019**



**BIENESTAR**  
SECRETARÍA DE BIENESTAR



**TOTAL DE PROYECTOS: 3**

**TIPO DE INVERSIONES REALIZADAS**

(POR INCIDENCIA)

**TIPO DE INVERSIONES REALIZADAS CON RECURSOS FISMDF**

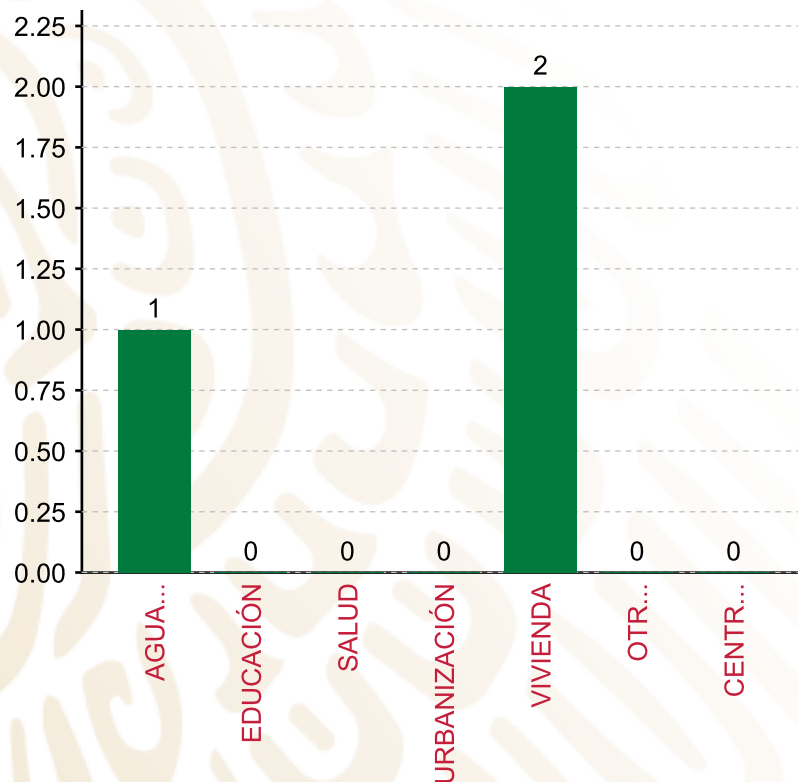
TIPO	MONTO	PORCENTAJE(%)
DIRECTA	1,864,721.18	97.00%
COMPLEMENTARIA	0.00	0.00%
<b>SUBTOTAL DE INVERSIONES</b>	<b>1,864,721.18</b>	<b>97.00%</b>
GASTOS INDIRECTOS	57,671.79	3.00%
PRODIM	0.00	0.00%
<b>SUBTOTAL G.I. + PRODIM</b>	<b>57,671.79</b>	<b>3.00%</b>
<b>TOTAL REPORTADO FISMDF</b>	<b>1,922,392.97</b>	<b>100%</b>
<b>% FISMDF EJERCIDO CON RESPECTO A FISMDF TOTAL</b>		<b>100.00%</b>

**FONDO DE APORTACIONES PARA LA INFRAESTRUCTURA SOCIAL MUNICIPAL Y DE LAS DEMARCACIONES TERRITORIALES DE SAN ANDRÉS SINAXTLA**

**FISMDF 2019**



**BIENESTAR**  
SECRETARÍA DE BIENESTAR



**TOTAL DE PROYECTOS: 3**

**TIPO DE INVERSIONES REALIZADAS**

(POR RUBRO DE GASTO)

**TIPO DE INVERSIONES REALIZADAS CON RECURSOS FISMDF**

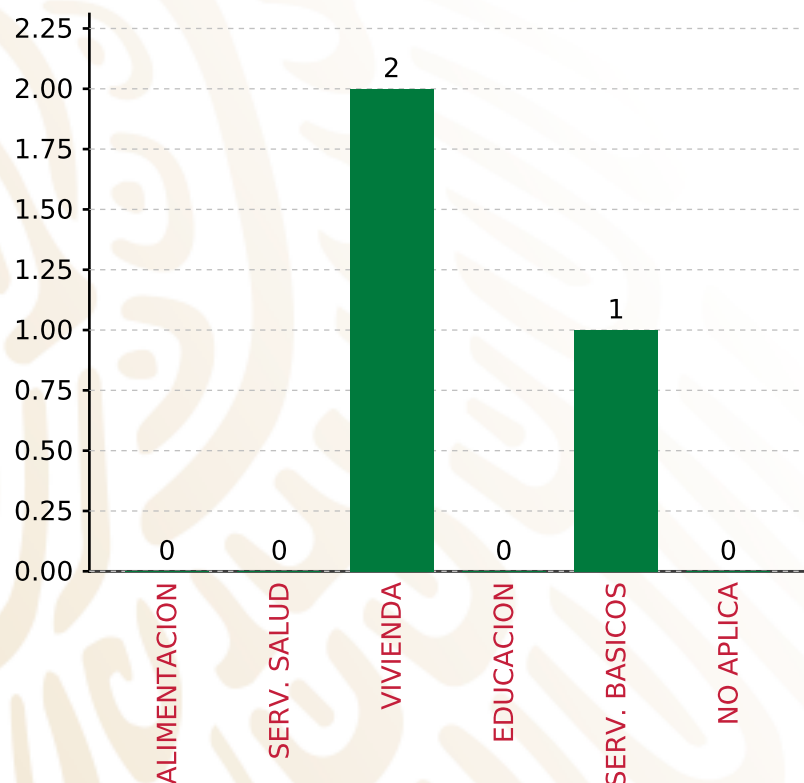
RUBRO	MONTO	PORCENTAJE(%)
AGUA Y SANEAMIENTO	700,000.00	36.41%
EDUCACIÓN	0.00	%
SALUD	0.00	%
URBANIZACIÓN	0.00	%
VIVIENDA	1,164,721.18	60.59%
OTROS PROYECTOS	0.00	%
CENTROS INTEGRADORES DE	0.00	%
<b>SUBTOTAL DE INVERSIONES</b>	<b>1,864,721.18</b>	<b>97.00%</b>
GASTOS INDIRECTOS	57,671.79	3.00%
PRODIM	0.00	0.00%
<b>SUBTOTAL G.I. + PRODIM</b>	<b>57,671.79</b>	<b>3.00%</b>
<b>TOTAL REPORTADO FISMDF</b>	<b>1,922,392.97</b>	<b>100%</b>
<b>% FISMDF EJERCIDO CON RESPECTO A FISMDF TOTAL</b>		<b>100.00%</b>

**FONDO DE APORTACIONES PARA LA INFRAESTRUCTURA SOCIAL MUNICIPAL Y DE LAS DEMARCACIONES TERRITORIALES DE SAN ANDRÉS SINAXTLA**

**FISMDF 2019**



**BIENESTAR**  
SECRETARÍA DE BIENESTAR



**TOTAL DE PROYECTOS: 3**

**TIPO DE INVERSIONES REALIZADAS**

(POR CARENCIA SOCIAL)

**TIPO DE INVERSIONES REALIZADAS CON RECURSOS FISMDF**

CARENCIA SOCIAL	MONTO	PORCENTAJE(%)
ALIMENTACION	0.00	%
SERV. SALUD	0.00	%
VIVIENDA	1,164,721.18	60.59%
EDUCACION	0.00	%
SERV. BASICOS	700,000.00	36.41%
NO APLICA	0.00	%
<b>SUBTOTAL DE INVERSIONES</b>	<b>1,864,721.18</b>	<b>97.00%</b>
GASTOS INDIRECTOS	57,671.79	3.00%
PRODIM	0.00	0.00%
<b>SUBTOTAL G.I. + PRODIM</b>	<b>57,671.79</b>	<b>3.00%</b>
<b>TOTAL REPORTADO FISMDF</b>	<b>1,922,392.97</b>	<b>100%</b>
<b>% FISMDF EJERCIDO CON RESPECTO A FISMDF TOTAL</b>		<b>100.00%</b>





**BIENESTAR**  
SECRETARÍA DE BIENESTAR



**FONDO DE APORTACIONES PARA LA INFRAESTRUCTURA SOCIAL  
MUNICIPAL Y DE LAS DEMARCACIONES TERRITORIALES DE SAN  
ANDRÉS TEPETLAPA**

---

FISMDF 2019



## DISTRIBUCIÓN DE LA INVERSIÓN - ENTIDAD

(ASIGNADA, REPORTADA Y POR EJERCER)



● Inversión por Ejercer ● Inversión Reportada

Inversión Asignada

\$ 2,270,125.89



Crédito BANOBRAS

\$ 0.00



Deuda BANOBRAS

\$ 0.00



Recursos Disponibles

\$ 2,270,125.89

Monto Reportado

\$ 2,270,125.89





**3**

**PROYECTOS REALIZADOS**

**FISMDF**

**1**



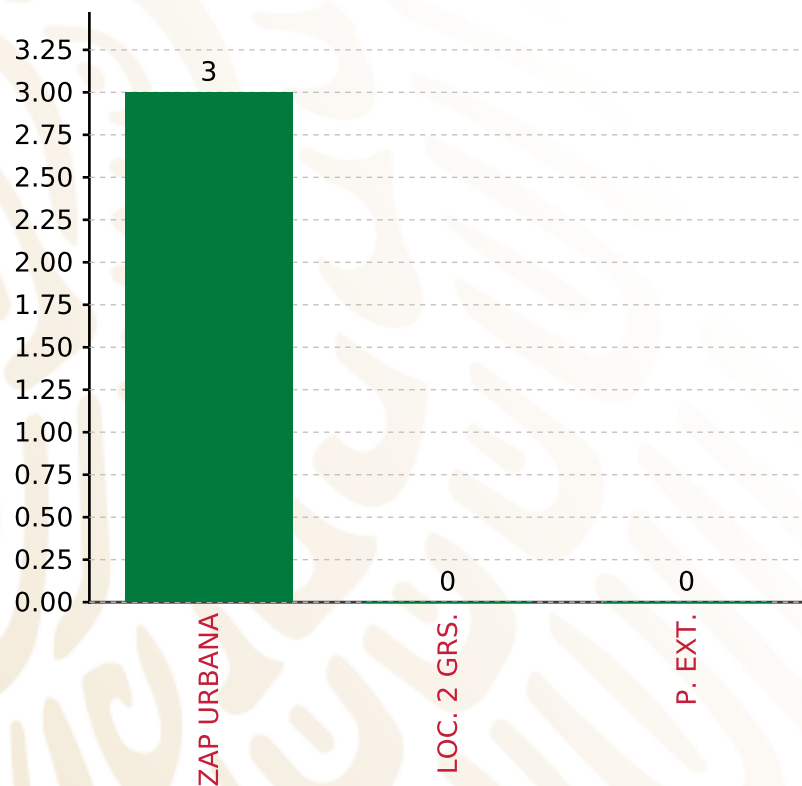
**MUNICIPIOS  
REPORTARON**

**FONDO DE APORTACIONES PARA LA INFRAESTRUCTURA SOCIAL MUNICIPAL Y DE LAS DEMARCACIONES TERRITORIALES DE SAN ANDRÉS TEPETLAPA**

**FISMDF 2019**



**BIENESTAR**  
SECRETARÍA DE BIENESTAR



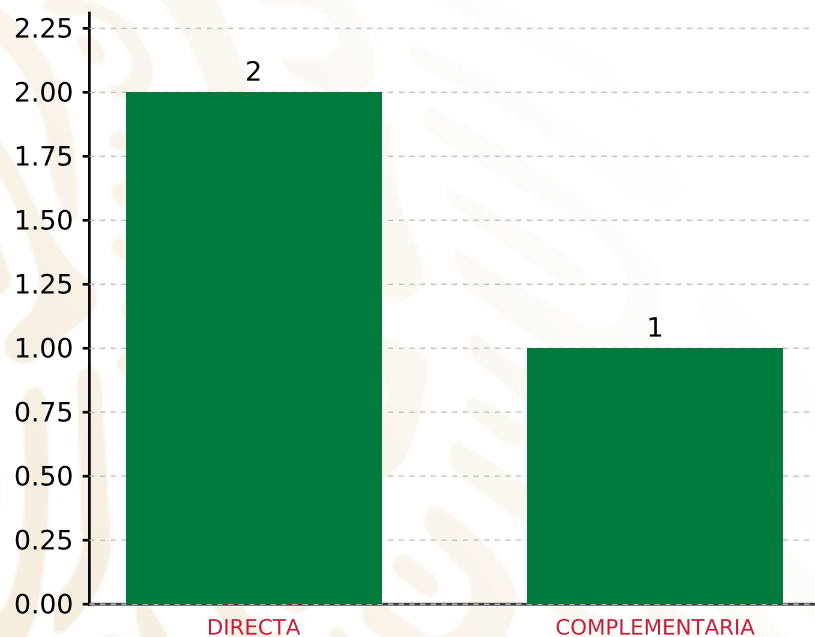
**TOTAL DE PROYECTOS: 3**

**TIPO DE INVERSIONES REALIZADAS**

(POR FOCALIZACIÓN)

**TIPO DE INVERSIONES REALIZADAS CON RECURSOS FISMDF**

FOCALIZACIÓN	MONTO	PORCENTAJE(%)
ZAP URBANA	2,202,022.11	97.00%
LOC. 2 GRS.	0.00	0.00%
P. EXT.	0.00	0.00%
<b>SUBTOTAL DE INVERSIONES</b>	<b>2,202,022.11</b>	<b>97.00%</b>
GASTOS INDIRECTOS	68,103.78	3.00%
PRODIM	0.00	0.00%
<b>SUBTOTAL G.I. + PRODIM</b>	<b>68,103.78</b>	<b>3.00%</b>
<b>TOTAL REPORTADO FISMDF</b>	<b>2,270,125.89</b>	<b>100%</b>
<b>% FISMDF EJERCIDO CON RESPECTO A FISMDF TOTAL</b>		<b>100.00%</b>



**TOTAL DE PROYECTOS: 3**

## TIPO DE INVERSIONES REALIZADAS

(POR INCIDENCIA)

### TIPO DE INVERSIONES REALIZADAS CON RECURSOS FISMDF

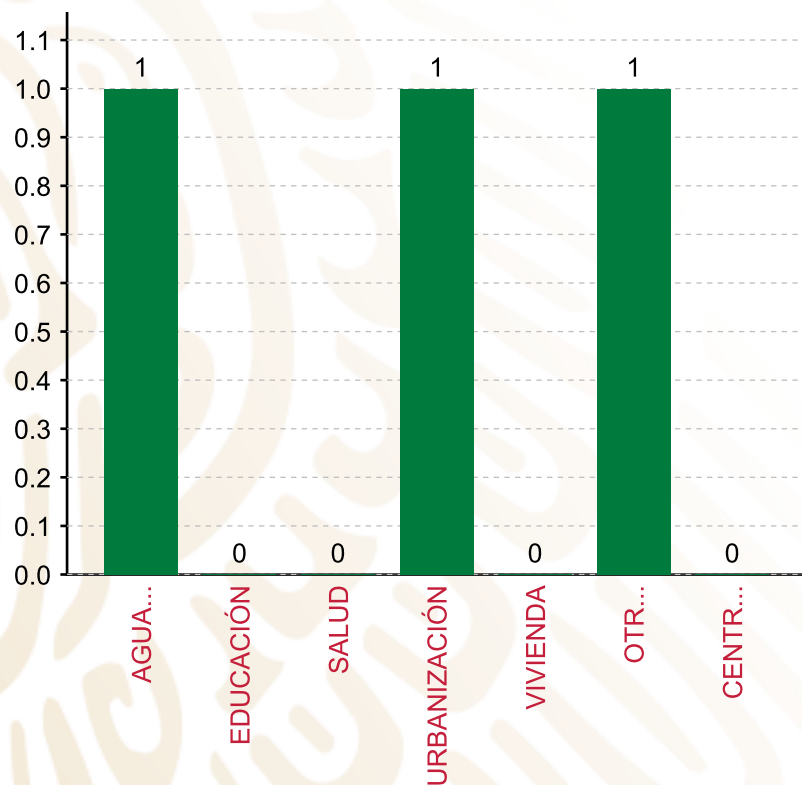
TIPO	MONTO	PORCENTAJE(%)
DIRECTA	1,861,122.93	81.98%
COMPLEMENTARIA	340,899.18	15.02%
<b>SUBTOTAL DE INVERSIONES</b>	<b>2,202,022.11</b>	<b>97.00%</b>
GASTOS INDIRECTOS	68,103.78	3.00%
PRODIM	0.00	0.00%
<b>SUBTOTAL G.I. + PRODIM</b>	<b>68,103.78</b>	<b>3.00%</b>
<b>TOTAL REPORTADO FISMDF</b>	<b>2,270,125.89</b>	<b>100%</b>
<b>% FISMDF EJERCIDO CON RESPECTO A FISMDF TOTAL</b>		<b>100.00%</b>

**FONDO DE APORTACIONES PARA LA INFRAESTRUCTURA SOCIAL MUNICIPAL Y DE LAS DEMARCACIONES TERRITORIALES DE SAN ANDRÉS TEPETLAPA**

**FISMDF 2019**



**BIENESTAR**  
SECRETARÍA DE BIENESTAR



**TOTAL DE PROYECTOS: 3**

**TIPO DE INVERSIONES REALIZADAS**

(POR RUBRO DE GASTO)

**TIPO DE INVERSIONES REALIZADAS CON RECURSOS FISMDF**

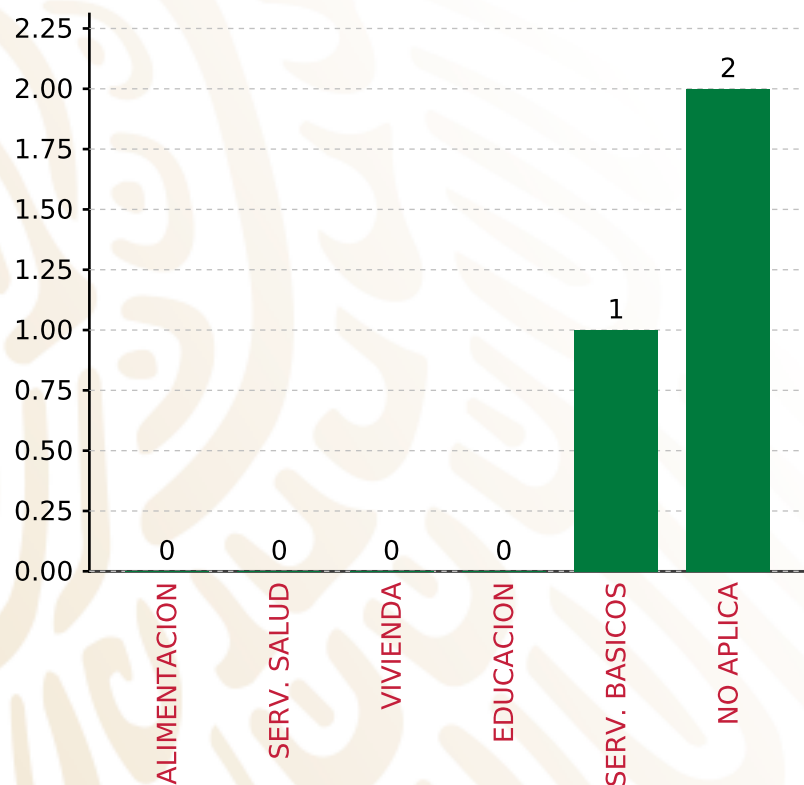
RUBRO	MONTO	PORCENTAJE(%)
AGUA Y SANEAMIENTO	1,512,133.23	66.61%
EDUCACIÓN	0.00	%
SALUD	0.00	%
URBANIZACIÓN	340,899.18	15.02%
VIVIENDA	0.00	%
OTROS PROYECTOS	348,989.70	15.37%
CENTROS INTEGRADORES DE	0.00	%
<b>SUBTOTAL DE INVERSIONES</b>	<b>2,202,022.11</b>	<b>97.00%</b>
GASTOS INDIRECTOS	68,103.78	3.00%
PRODIM	0.00	0.00%
<b>SUBTOTAL G.I. + PRODIM</b>	<b>68,103.78</b>	<b>3.00%</b>
<b>TOTAL REPORTADO FISMDF</b>	<b>2,270,125.89</b>	<b>100%</b>
<b>% FISMDF EJERCIDO CON RESPECTO A FISMDF TOTAL</b>		<b>100.00%</b>

**FONDO DE APORTACIONES PARA LA INFRAESTRUCTURA SOCIAL MUNICIPAL Y DE LAS DEMARCACIONES TERRITORIALES DE SAN ANDRÉS TEPETLAPA**

**FISMDF 2019**



**BIENESTAR**  
SECRETARÍA DE BIENESTAR



**TOTAL DE PROYECTOS:**

**3**

**TIPO DE INVERSIONES REALIZADAS**

(POR CARENCIA SOCIAL)

**TIPO DE INVERSIONES REALIZADAS CON RECURSOS FISMDF**

CARENCIA SOCIAL	MONTO	PORCENTAJE(%)
ALIMENTACION	0.00	%
SERV. SALUD	0.00	%
VIVIENDA	0.00	%
EDUCACION	0.00	%
SERV. BASICOS	1,512,133.23	66.61%
NO APLICA	689,888.88	30.39%
<b>SUBTOTAL DE INVERSIONES</b>	<b>2,202,022.11</b>	<b>97.00%</b>
GASTOS INDIRECTOS	68,103.78	3.00%
PRODIM	0.00	0.00%
<b>SUBTOTAL G.I. + PRODIM</b>	<b>68,103.78</b>	<b>3.00%</b>
<b>TOTAL REPORTADO FISMDF</b>	<b>2,270,125.89</b>	<b>100%</b>
<b>% FISMDF EJERCIDO CON RESPECTO A FISMDF TOTAL</b>		<b>100.00%</b>





**BIENESTAR**  
SECRETARÍA DE BIENESTAR



**FONDO DE APORTACIONES PARA LA INFRAESTRUCTURA SOCIAL  
MUNICIPAL Y DE LAS DEMARCACIONES TERRITORIALES DE SAN  
ANDRÉS YAÁ**

---

FISMDF 2019

## DISTRIBUCIÓN DE LA INVERSIÓN - ENTIDAD

(ASIGNADA, REPORTADA Y POR EJERCER)



Inversión Asignada  
**\$ 2,731,584.99**



Crédito BANOBRAS  
**\$ 0.00**



Deuda BANOBRAS  
**\$ 0.00**



Recursos Disponibles  
**\$ 2,731,584.99**

Monto Reportado  
**\$ 2,731,584.99**





**1**

**PROYECTOS REALIZADOS**

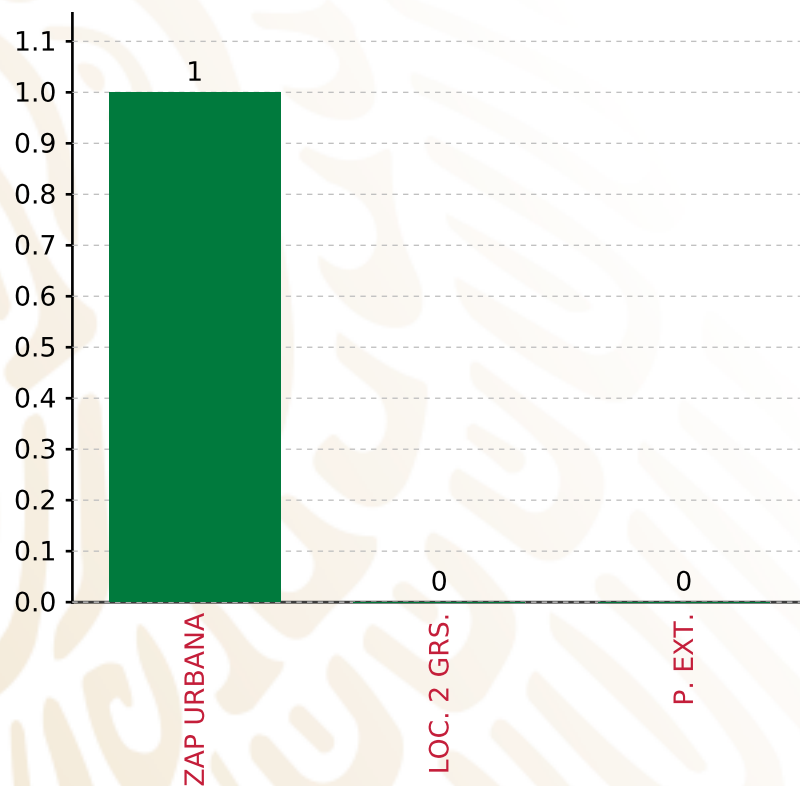
**FISMDF**

**1**



**MUNICIPIOS  
REPORTARON**

**FONDO DE APORTACIONES PARA LA INFRAESTRUCTURA SOCIAL MUNICIPAL Y DE LAS DEMARCACIONES TERRITORIALES DE SAN ANDRÉS YAÁ**  
**FISMDF 2019**



**TOTAL DE PROYECTOS: 1**

**TIPO DE INVERSIONES REALIZADAS**  
 (POR FOCALIZACIÓN)

**TIPO DE INVERSIONES REALIZADAS CON RECURSOS FISMDF**

FOCALIZACIÓN	MONTO	PORCENTAJE(%)
ZAP URBANA	2,731,584.99	100.00%
LOC. 2 GRS.	0.00	0.00%
P. EXT.	0.00	0.00%

**SUBTOTAL DE INVERSIONES 2,731,584.99 100.00%**

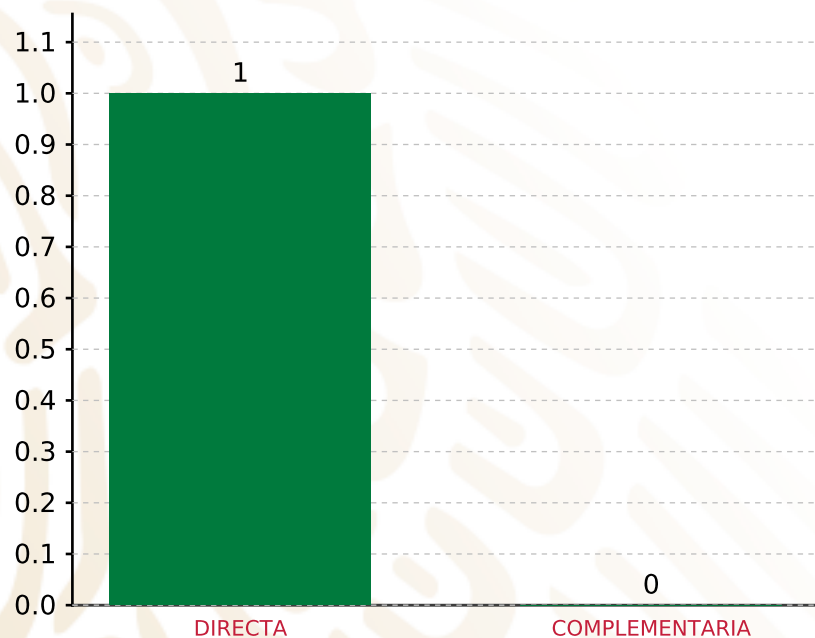
GASTOS INDIRECTOS	0.00	0.00%
PRODIM	0.00	0.00%

**SUBTOTAL G.I. + PRODIM 0.00 0.00%**

**TOTAL REPORTADO FISMDF 2,731,584.99 100%**  
**% FISMDF EJERCIDO CON RESPECTO A FISMDF TOTAL 100.00%**

**FONDO DE APORTACIONES PARA LA INFRAESTRUCTURA SOCIAL MUNICIPAL Y DE LAS DEMARCACIONES TERRITORIALES DE SAN ANDRÉS YAÁ**

**FISMDF 2019**



**TOTAL DE PROYECTOS: 1**

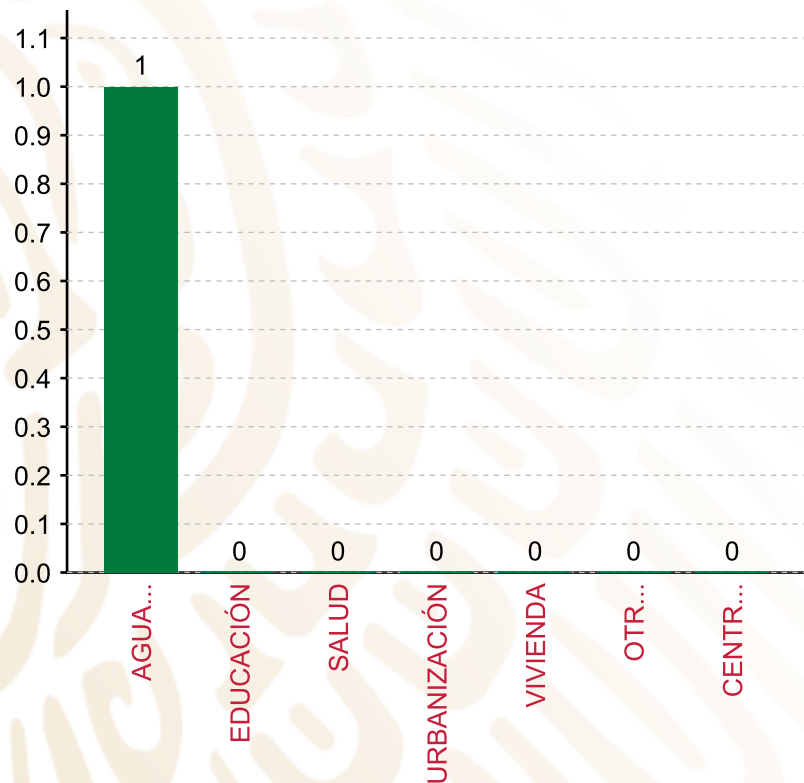
**TIPO DE INVERSIONES REALIZADAS**

(POR INCIDENCIA)

**TIPO DE INVERSIONES REALIZADAS CON RECURSOS FISMDF**

TIPO	MONTO	PORCENTAJE(%)
DIRECTA	2,731,584.99	100.00%
COMPLEMENTARIA	0.00	0.00%
<b>SUBTOTAL DE INVERSIONES</b>	<b>2,731,584.99</b>	<b>100.00%</b>
GASTOS INDIRECTOS	0.00	0.00%
PRODIM	0.00	0.00%
<b>SUBTOTAL G.I. + PRODIM</b>	<b>0.00</b>	<b>0.00%</b>
<b>TOTAL REPORTADO FISMDF</b>	<b>2,731,584.99</b>	<b>100%</b>
<b>% FISMDF EJERCIDO CON RESPECTO A FISMDF TOTAL</b>		<b>100.00%</b>

**FONDO DE APORTACIONES PARA LA INFRAESTRUCTURA SOCIAL MUNICIPAL Y DE LAS DEMARCACIONES TERRITORIALES DE SAN ANDRÉS YAÁ**  
**FISMDF 2019**



**TOTAL DE PROYECTOS: 1**

**TIPO DE INVERSIONES REALIZADAS**

(POR RUBRO DE GASTO)

**TIPO DE INVERSIONES REALIZADAS CON RECURSOS FISMDF**

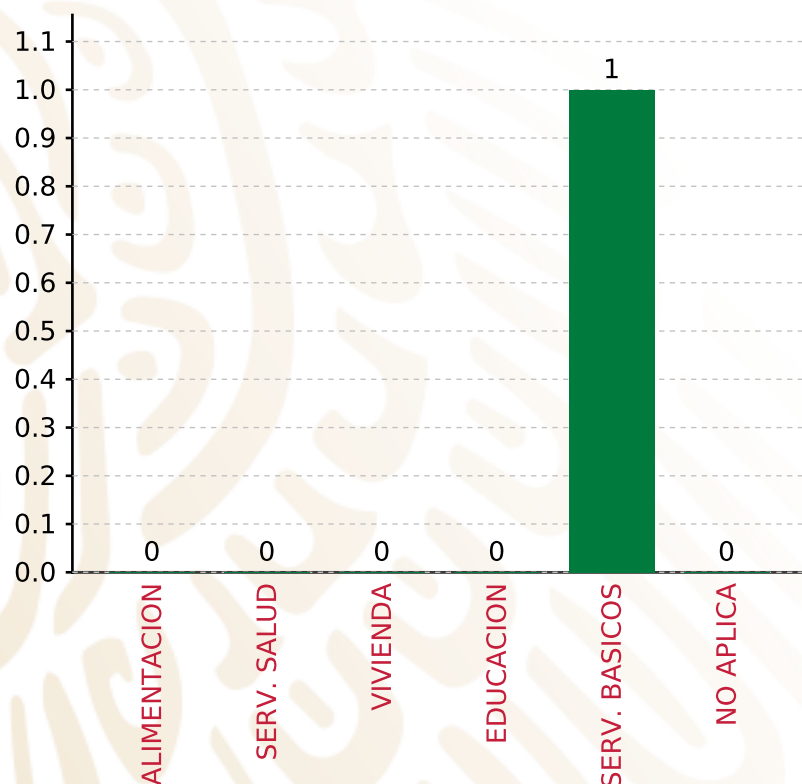
RUBRO	MONTO	PORCENTAJE(%)
AGUA Y SANEAMIENTO	2,731,584.99	100.00%
EDUCACIÓN	0.00	%
SALUD	0.00	%
URBANIZACIÓN	0.00	%
VIVIENDA	0.00	%
OTROS PROYECTOS	0.00	%
CENTROS INTEGRADORES DE	0.00	%
<b>SUBTOTAL DE INVERSIONES</b>	<b>2,731,584.99</b>	<b>100.00%</b>
GASTOS INDIRECTOS	0.00	0.00%
PRODIM	0.00	0.00%
<b>SUBTOTAL G.I. + PRODIM</b>	<b>0.00</b>	<b>0.00%</b>
<b>TOTAL REPORTADO FISMDF</b>	<b>2,731,584.99</b>	<b>100%</b>
<b>% FISMDF EJERCIDO CON RESPECTO A FISMDF TOTAL</b>		<b>100.00%</b>

**FONDO DE APORTACIONES PARA LA INFRAESTRUCTURA SOCIAL MUNICIPAL Y DE LAS DEMARCACIONES TERRITORIALES DE SAN ANDRÉS YAÁ**

**FISMDF 2019**



**BIENESTAR**  
SECRETARÍA DE BIENESTAR



**TOTAL DE PROYECTOS: 1**

**TIPO DE INVERSIONES REALIZADAS**

(POR CARENCIA SOCIAL)

**TIPO DE INVERSIONES REALIZADAS CON RECURSOS FISMDF**

CARENCIA SOCIAL	MONTO	PORCENTAJE(%)
ALIMENTACION	0.00	0.00%
SERV. SALUD	0.00	0.00%
VIVIENDA	0.00	0.00%
EDUCACION	0.00	0.00%
SERV. BASICOS	2,731,584.99	100.00%
NO APLICA	0.00	0.00%
<b>SUBTOTAL DE INVERSIONES</b>	<b>2,731,584.99</b>	<b>100.00%</b>
GASTOS INDIRECTOS	0.00	0.00%
PRODIM	0.00	0.00%
<b>SUBTOTAL G.I. + PRODIM</b>	<b>0.00</b>	<b>0.00%</b>
<b>TOTAL REPORTADO FISMDF</b>	<b>2,731,584.99</b>	<b>100%</b>
<b>% FISMDF EJERCIDO CON RESPECTO A FISMDF TOTAL</b>		<b>100.00%</b>





**BIENESTAR**  
SECRETARÍA DE BIENESTAR



**FONDO DE APORTACIONES PARA LA INFRAESTRUCTURA SOCIAL  
MUNICIPAL Y DE LAS DEMARCACIONES TERRITORIALES DE SAN  
ANTONINO EL ALTO**

---

FISMDF 2019



## DISTRIBUCIÓN DE LA INVERSIÓN - ENTIDAD

(ASIGNADA, REPORTADA Y POR EJERCER)



● Inversión por Ejercer ● Inversión Reportada

Inversión Asignada

**\$ 8,354,939.64**



Crédito BANOBRAS

**\$ 0.00**



Deuda BANOBRAS

**\$ 0.00**



Recursos Disponibles

**\$ 8,354,939.64**

Monto Reportado

**\$ 8,354,939.64**



**9**

**PROYECTOS REALIZADOS**

**FISMDF**

**1**



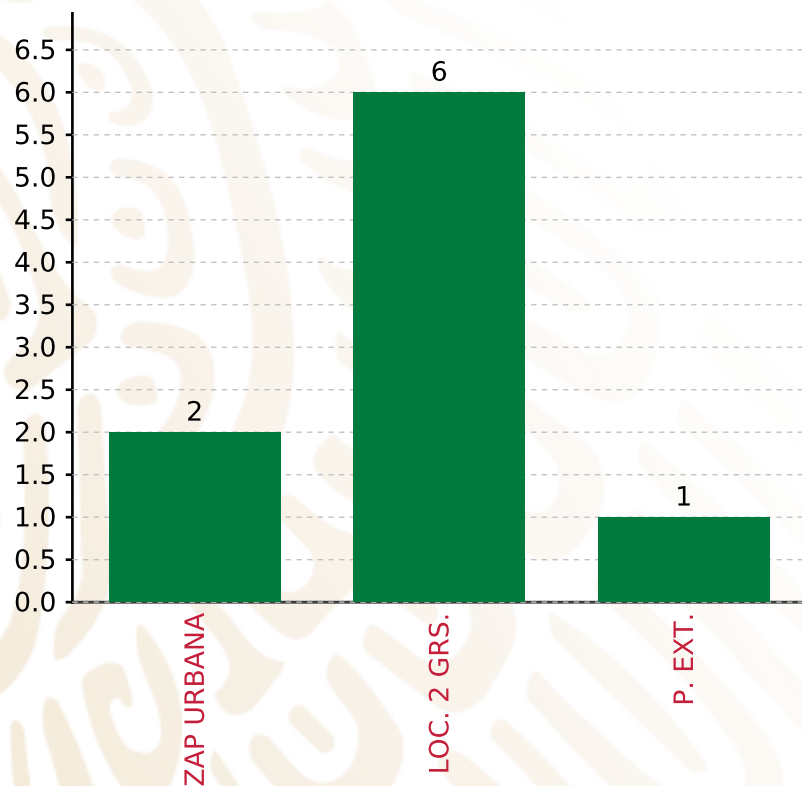
**MUNICIPIOS  
REPORTARON**

**FONDO DE APORTACIONES PARA LA INFRAESTRUCTURA SOCIAL MUNICIPAL Y DE LAS DEMARCACIONES TERRITORIALES DE SAN ANTONINO EL ALTO**

**FISMDF 2019**



**BIENESTAR**  
SECRETARÍA DE BIENESTAR



**TOTAL DE PROYECTOS: 9**

**TIPO DE INVERSIONES REALIZADAS**

(POR FOCALIZACIÓN)

**TIPO DE INVERSIONES REALIZADAS CON RECURSOS FISMDF**

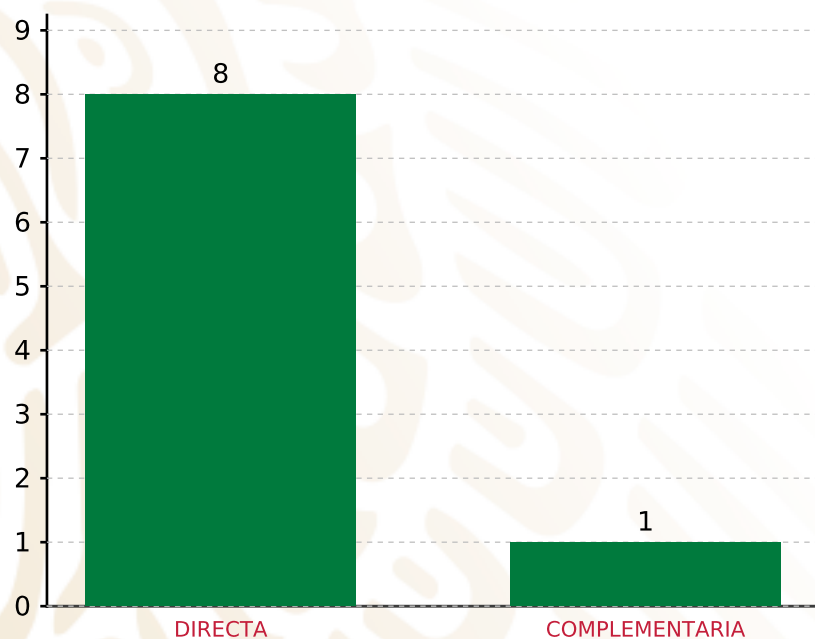
FOCALIZACIÓN	MONTO	PORCENTAJE(%)
ZAP URBANA	3,207,306.68	38.39%
LOC. 2 GRS.	4,266,265.23	51.06%
P. EXT.	881,367.73	10.55%
<b>SUBTOTAL DE INVERSIONES</b>	<b>8,354,939.64</b>	<b>100.00%</b>
GASTOS INDIRECTOS	0.00	0.00%
PRODIM	0.00	0.00%
<b>SUBTOTAL G.I. + PRODIM</b>	<b>0.00</b>	<b>0.00%</b>
<b>TOTAL REPORTADO FISMDF</b>	<b>8,354,939.64</b>	<b>100%</b>
<b>% FISMDF EJERCIDO CON RESPECTO A FISMDF TOTAL</b>		<b>100.00%</b>

**FONDO DE APORTACIONES PARA LA INFRAESTRUCTURA SOCIAL MUNICIPAL Y DE LAS DEMARCACIONES TERRITORIALES DE SAN ANTONINO EL ALTO**

**FISMDF 2019**



**BIENESTAR**  
SECRETARÍA DE BIENESTAR



**TOTAL DE PROYECTOS: 9**

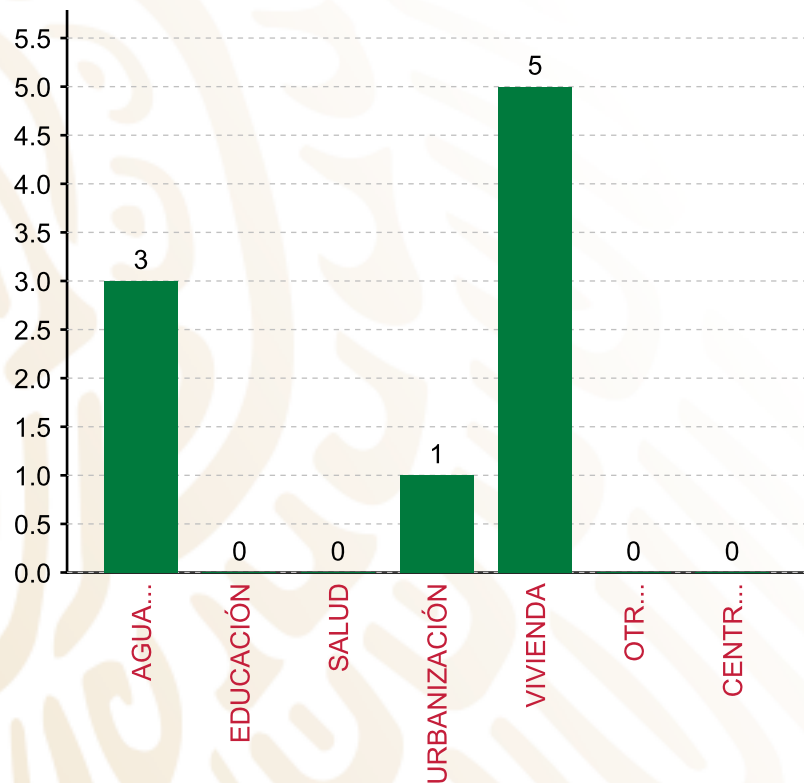
**TIPO DE INVERSIONES REALIZADAS**

(POR INCIDENCIA)

**TIPO DE INVERSIONES REALIZADAS CON RECURSOS FISMDF**

TIPO	MONTO	PORCENTAJE(%)
DIRECTA	7,101,698.69	85.00%
COMPLEMENTARIA	1,253,240.95	15.00%
<b>SUBTOTAL DE INVERSIONES</b>	<b>8,354,939.64</b>	<b>100.00%</b>
GASTOS INDIRECTOS	0.00	0.00%
PRODIM	0.00	0.00%
<b>SUBTOTAL G.I. + PRODIM</b>	<b>0.00</b>	<b>0.00%</b>
<b>TOTAL REPORTADO FISMDF</b>	<b>8,354,939.64</b>	<b>100%</b>
<b>% FISMDF EJERCIDO CON RESPECTO A FISMDF TOTAL</b>		<b>100.00%</b>

**FONDO DE APORTACIONES PARA LA INFRAESTRUCTURA SOCIAL MUNICIPAL Y DE LAS DEMARCACIONES TERRITORIALES DE SAN ANTONINO EL ALTO**  
**FISMDF 2019**



**TOTAL DE PROYECTOS: 9**

**TIPO DE INVERSIONES REALIZADAS**

(POR RUBRO DE GASTO)

**TIPO DE INVERSIONES REALIZADAS CON RECURSOS FISMDF**

RUBRO	MONTO	PORCENTAJE(%)
AGUA Y SANEAMIENTO	2,633,466.47	31.52%
EDUCACIÓN	0.00	%
SALUD	0.00	%
URBANIZACIÓN	1,253,240.95	15.00%
VIVIENDA	4,468,232.22	53.48%
OTROS PROYECTOS	0.00	%
CENTROS INTEGRADORES DE	0.00	%
<b>SUBTOTAL DE INVERSIONES</b>	<b>8,354,939.64</b>	<b>100.00%</b>
GASTOS INDIRECTOS	0.00	0.00%
PRODIM	0.00	0.00%
<b>SUBTOTAL G.I. + PRODIM</b>	<b>0.00</b>	<b>0.00%</b>
<b>TOTAL REPORTADO FISMDF</b>	<b>8,354,939.64</b>	<b>100%</b>
<b>% FISMDF EJERCIDO CON RESPECTO A FISMDF TOTAL</b>		<b>100.00%</b>

**FONDO DE APORTACIONES PARA LA INFRAESTRUCTURA SOCIAL MUNICIPAL Y DE LAS DEMARCACIONES TERRITORIALES DE SAN ANTONINO EL ALTO**

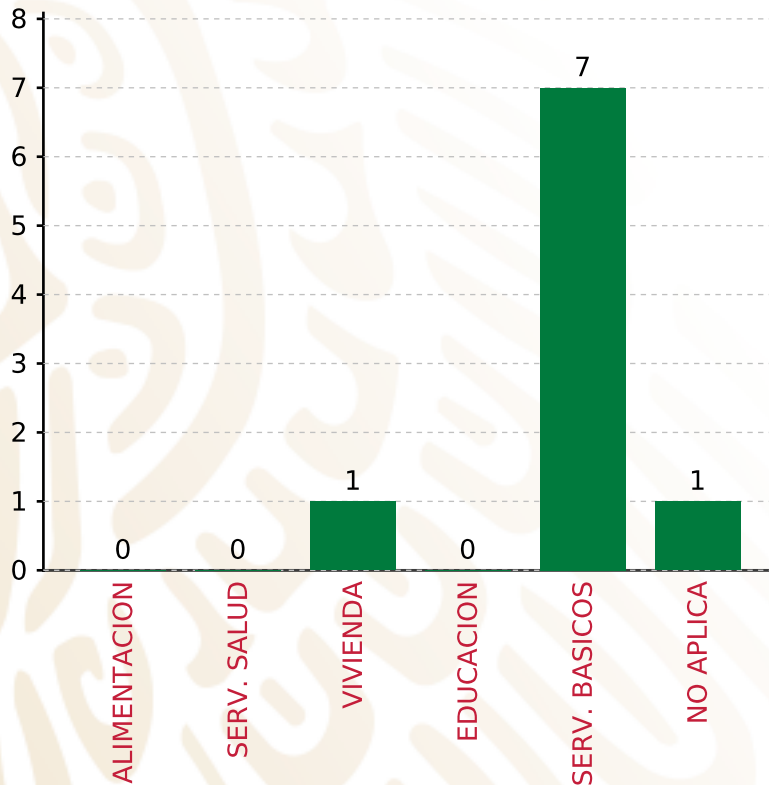
**FISMDF 2019**



**BIENESTAR**  
SECRETARÍA DE BIENESTAR

**TIPO DE INVERSIONES REALIZADAS**

(POR CARENCIA SOCIAL)



**TOTAL DE PROYECTOS: 9**

**TIPO DE INVERSIONES REALIZADAS CON RECURSOS FISMDF**

CARENCIA SOCIAL	MONTO	PORCENTAJE(%)
ALIMENTACION	0.00	0.00%
SERV. SALUD	0.00	0.00%
VIVIENDA	700,000.00	8.38%
EDUCACION	0.00	0.00%
SERV. BASICOS	6,401,698.69	76.62%
NO APLICA	1,253,240.95	15.00%
<b>SUBTOTAL DE INVERSIONES</b>	<b>8,354,939.64</b>	<b>100.00%</b>
GASTOS INDIRECTOS	0.00	0.00%
PRODIM	0.00	0.00%
<b>SUBTOTAL G.I. + PRODIM</b>	<b>0.00</b>	<b>0.00%</b>
<b>TOTAL REPORTADO FISMDF</b>	<b>8,354,939.64</b>	<b>100%</b>
<b>% FISMDF EJERCIDO CON RESPECTO A FISMDF TOTAL</b>		<b>100.00%</b>





**BIENESTAR**  
SECRETARÍA DE BIENESTAR



**FONDO DE APORTACIONES PARA LA INFRAESTRUCTURA SOCIAL  
MUNICIPAL Y DE LAS DEMARCACIONES TERRITORIALES DE SAN  
ANTONIO DE LA CAL**

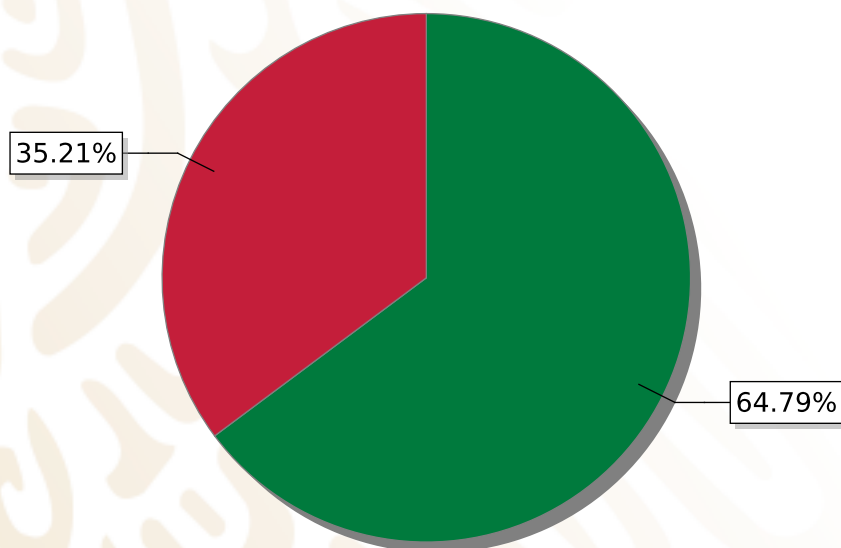
---

FISMDF 2019



## DISTRIBUCIÓN DE LA INVERSIÓN - ENTIDAD

(ASIGNADA, REPORTADA Y POR EJERCER)



● Inversión por Ejercer ● Inversión Reportada

Inversión Asignada

\$ 16,614,243.23



Crédito BANOBRAS

\$ 0.00



Deuda BANOBRAS

\$ 0.00



Recursos Disponibles

\$ 16,614,243.23

Monto Reportado

\$ 5,849,597.31





**2**

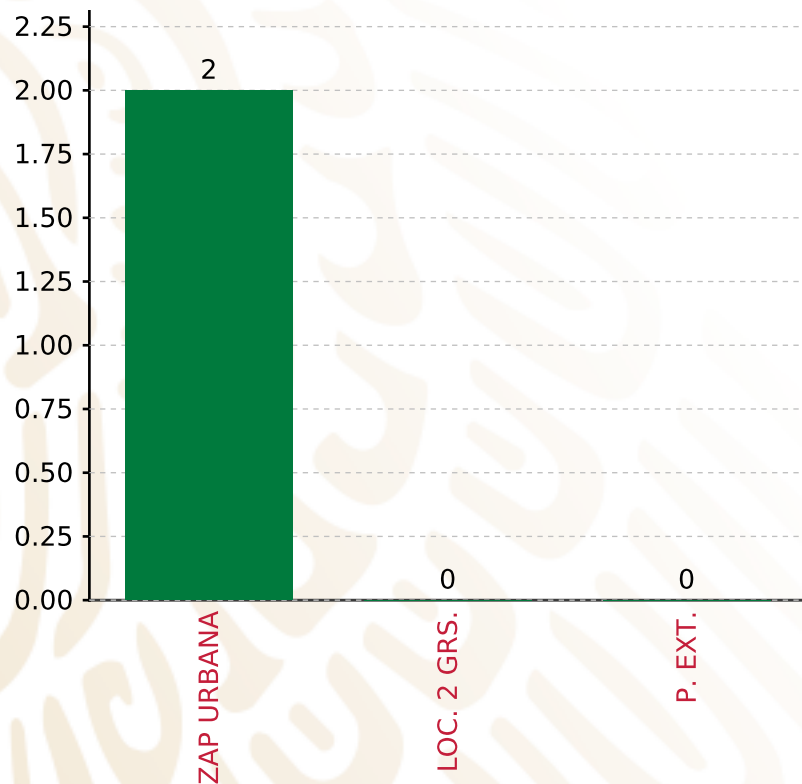
**PROYECTOS REALIZADOS**  
**FISMDF**

**1**



**MUNICIPIOS  
REPORTARON**

**FONDO DE APORTACIONES PARA LA INFRAESTRUCTURA SOCIAL MUNICIPAL Y DE LAS DEMARCACIONES TERRITORIALES DE SAN ANTONIO DE LA CAL**  
**FISMDF 2019**



**TOTAL DE PROYECTOS: 2**

**TIPO DE INVERSIONES REALIZADAS**

(POR FOCALIZACIÓN)

**TIPO DE INVERSIONES REALIZADAS CON RECURSOS FISMDF**

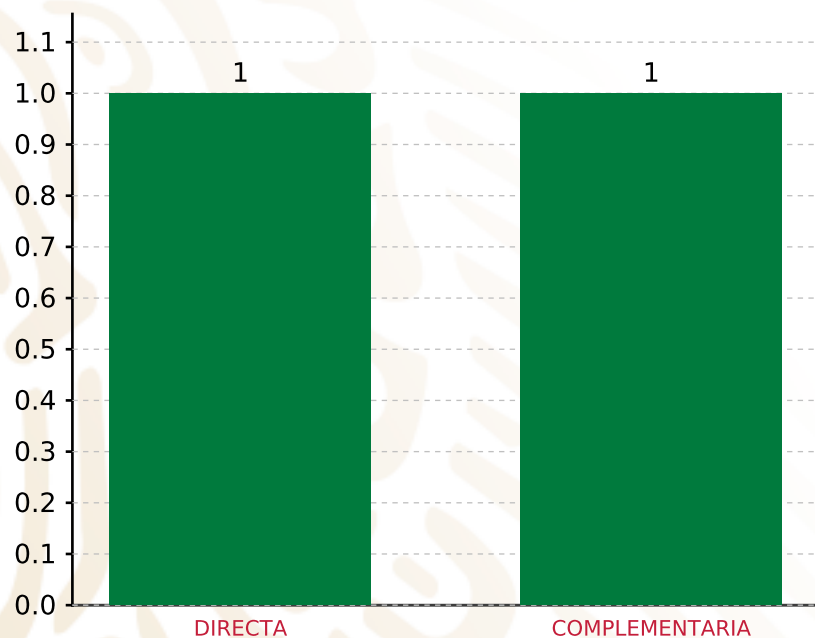
FOCALIZACIÓN	MONTO	PORCENTAJE(%)
ZAP URBANA	5,849,597.31	100.00%
LOC. 2 GRS.	0.00	0.00%
P. EXT.	0.00	0.00%

**SUBTOTAL DE INVERSIONES 5,849,597.31 100.00%**

GASTOS INDIRECTOS	0.00	0.00%
PRODIM	0.00	0.00%

**SUBTOTAL G.I. + PRODIM 0.00 0.00%**

**TOTAL REPORTADO FISMDF 5,849,597.31 100%**  
**% FISMDF EJERCIDO CON RESPECTO A FISMDF TOTAL 35.21%**



**TOTAL DE PROYECTOS: 2**

## TIPO DE INVERSIONES REALIZADAS

(POR INCIDENCIA)

### TIPO DE INVERSIONES REALIZADAS CON RECURSOS FISMDF

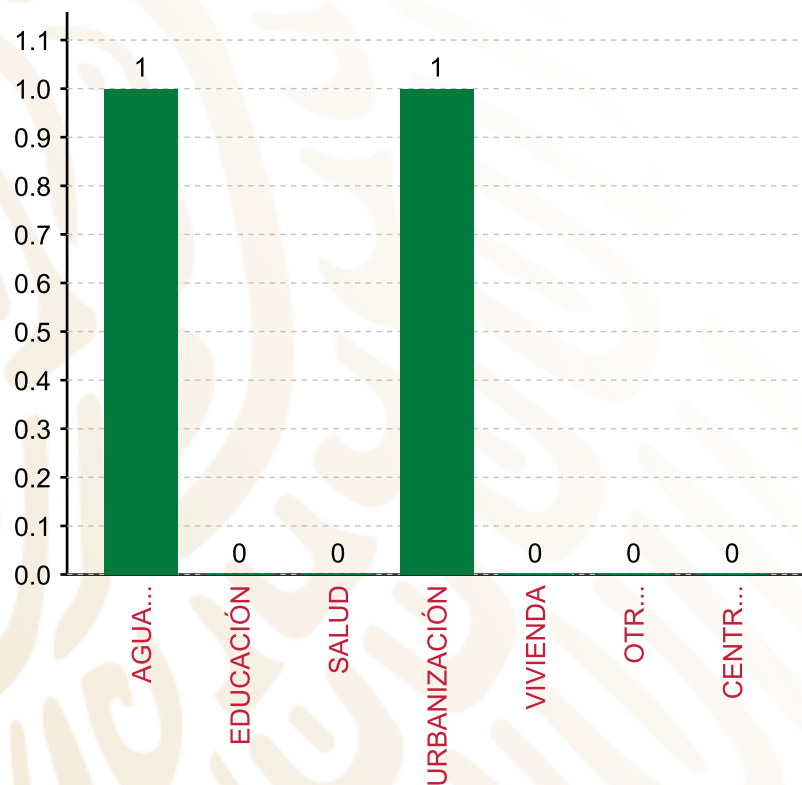
TIPO	MONTO	PORCENTAJE(%)
DIRECTA	927,759.10	15.86%
COMPLEMENTARIA	4,921,838.21	84.14%
<b>SUBTOTAL DE INVERSIONES</b>	<b>5,849,597.31</b>	<b>100.00%</b>
GASTOS INDIRECTOS	0.00	0.00%
PRODIM	0.00	0.00%
<b>SUBTOTAL G.I. + PRODIM</b>	<b>0.00</b>	<b>0.00%</b>
<b>TOTAL REPORTADO FISMDF</b>	<b>5,849,597.31</b>	<b>100%</b>
<b>% FISMDF EJERCIDO CON RESPECTO A FISMDF TOTAL</b>		<b>35.21%</b>

**FONDO DE APORTACIONES PARA LA INFRAESTRUCTURA SOCIAL MUNICIPAL Y DE LAS DEMARCACIONES TERRITORIALES DE SAN ANTONIO DE LA CAL**

**FISMDF 2019**



**BIENESTAR**  
SECRETARÍA DE BIENESTAR



**TOTAL DE PROYECTOS:**

**2**

**TIPO DE INVERSIONES REALIZADAS**

(POR RUBRO DE GASTO)

**TIPO DE INVERSIONES REALIZADAS CON RECURSOS FISMDF**

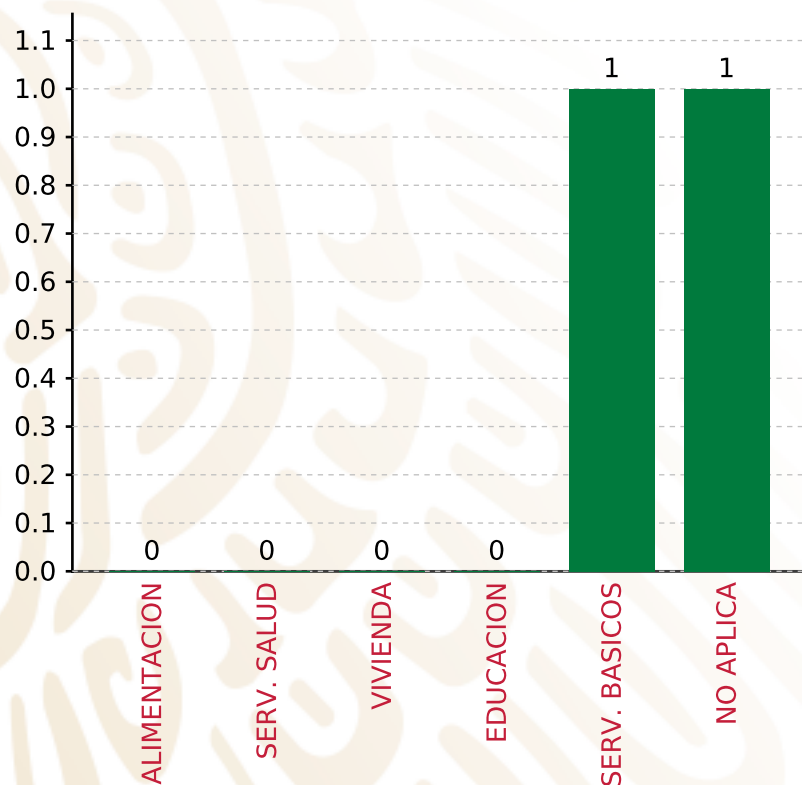
RUBRO	MONTO	PORCENTAJE(%)
AGUA Y SANEAMIENTO	927,759.10	15.86%
EDUCACIÓN	0.00	%
SALUD	0.00	%
URBANIZACIÓN	4,921,838.21	84.14%
VIVIENDA	0.00	%
OTROS PROYECTOS	0.00	%
CENTROS INTEGRADORES DE	0.00	%
<b>SUBTOTAL DE INVERSIONES</b>	<b>5,849,597.31</b>	<b>100.00%</b>
GASTOS INDIRECTOS	0.00	0.00%
PRODIM	0.00	0.00%
<b>SUBTOTAL G.I. + PRODIM</b>	<b>0.00</b>	<b>0.00%</b>
<b>TOTAL REPORTADO FISMDF</b>	<b>5,849,597.31</b>	<b>100%</b>
<b>% FISMDF EJERCIDO CON RESPECTO A FISMDF TOTAL</b>		<b>35.21%</b>

**FONDO DE APORTACIONES PARA LA INFRAESTRUCTURA SOCIAL MUNICIPAL Y DE LAS DEMARCACIONES TERRITORIALES DE SAN ANTONIO DE LA CAL**

**FISMDF 2019**



**BIENESTAR**  
SECRETARÍA DE BIENESTAR



**TOTAL DE PROYECTOS:**

**2**

**TIPO DE INVERSIONES REALIZADAS**

(POR CARENCIA SOCIAL)

**TIPO DE INVERSIONES REALIZADAS CON RECURSOS FISMDF**

CARENCIA SOCIAL	MONTO	PORCENTAJE(%)
ALIMENTACION	0.00	0.00%
SERV. SALUD	0.00	0.00%
VIVIENDA	0.00	0.00%
EDUCACION	0.00	0.00%
SERV. BASICOS	927,759.10	15.86%
NO APLICA	4,921,838.21	84.14%
<b>SUBTOTAL DE INVERSIONES</b>	<b>5,849,597.31</b>	<b>100.00%</b>
GASTOS INDIRECTOS	0.00	0.00%
PRODIM	0.00	0.00%
<b>SUBTOTAL G.I. + PRODIM</b>	<b>0.00</b>	<b>0.00%</b>
<b>TOTAL REPORTADO FISMDF</b>	<b>5,849,597.31</b>	<b>100%</b>
<b>% FISMDF EJERCIDO CON RESPECTO A FISMDF TOTAL</b>		<b>35.21%</b>





**BIENESTAR**  
SECRETARÍA DE BIENESTAR



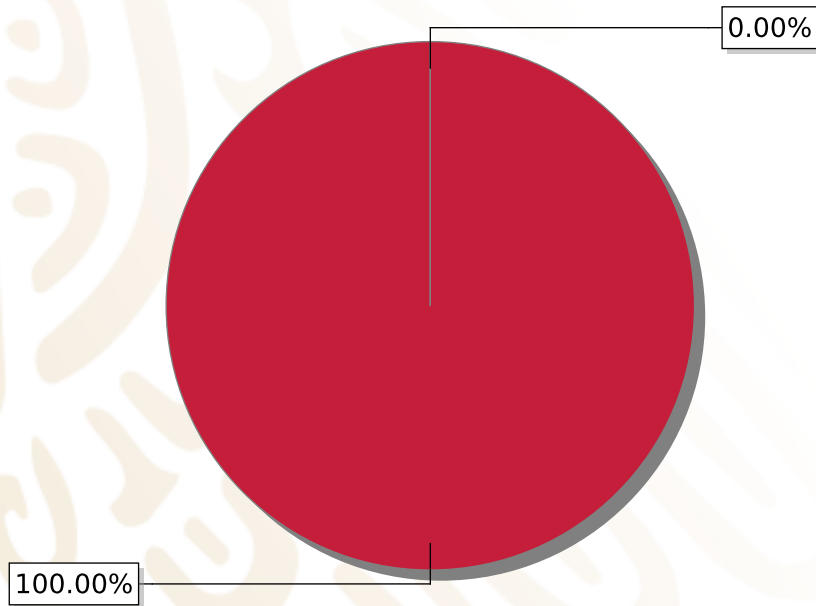
**FONDO DE APORTACIONES PARA LA INFRAESTRUCTURA SOCIAL  
MUNICIPAL Y DE LAS DEMARCACIONES TERRITORIALES DE SAN  
ANTONIO TEPETLAPA**

---

FISMDF 2019

## DISTRIBUCIÓN DE LA INVERSIÓN - ENTIDAD

(ASIGNADA, REPORTADA Y POR EJERCER)



● Inversión por Ejercer ● Inversión Reportada

Inversión Asignada  
**\$ 11,679,749.35**



Crédito BANOBRAS  
**\$ 0.00**



Deuda BANOBRAS  
**\$ 0.00**



Recursos Disponibles  
**\$ 11,679,749.35**

Monto Reportado  
**\$ 11,679,749.34**





**9**

**PROYECTOS REALIZADOS**

**FISMDF**

**1**



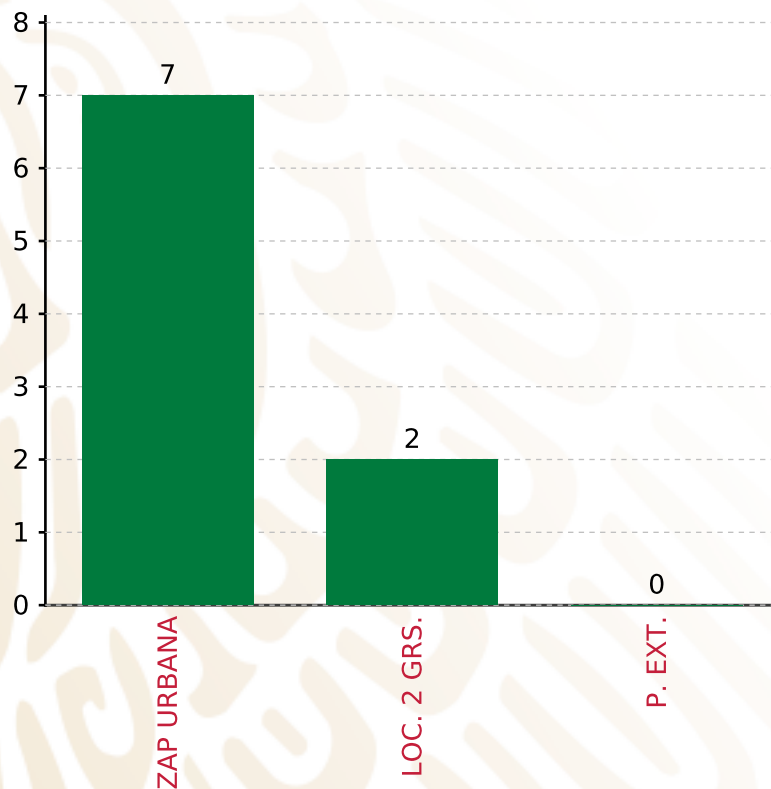
**MUNICIPIOS  
REPORTARON**

**FONDO DE APORTACIONES PARA LA INFRAESTRUCTURA SOCIAL MUNICIPAL Y DE LAS DEMARCACIONES TERRITORIALES DE SAN ANTONIO TEPETLAPA**

**FISMDF 2019**



**BIENESTAR**  
SECRETARÍA DE BIENESTAR



**TOTAL DE PROYECTOS: 9**

**TIPO DE INVERSIONES REALIZADAS**

(POR FOCALIZACIÓN)

**TIPO DE INVERSIONES REALIZADAS CON RECURSOS FISMDF**

FOCALIZACIÓN	MONTO	PORCENTAJE(%)
ZAP URBANA	8,655,596.35	74.11%
LOC. 2 GRS.	2,673,760.51	22.89%
P. EXT.	0.00	0.00%

**SUBTOTAL DE INVERSIONES 11,329,356.86 97.00%**

GASTOS INDIRECTOS	350,392.48	3.00%
PRODIM	0.00	0.00%

**SUBTOTAL G.I. + PRODIM 350,392.48 3.00%**

**TOTAL REPORTADO FISMDF 11,679,749.34 100%**

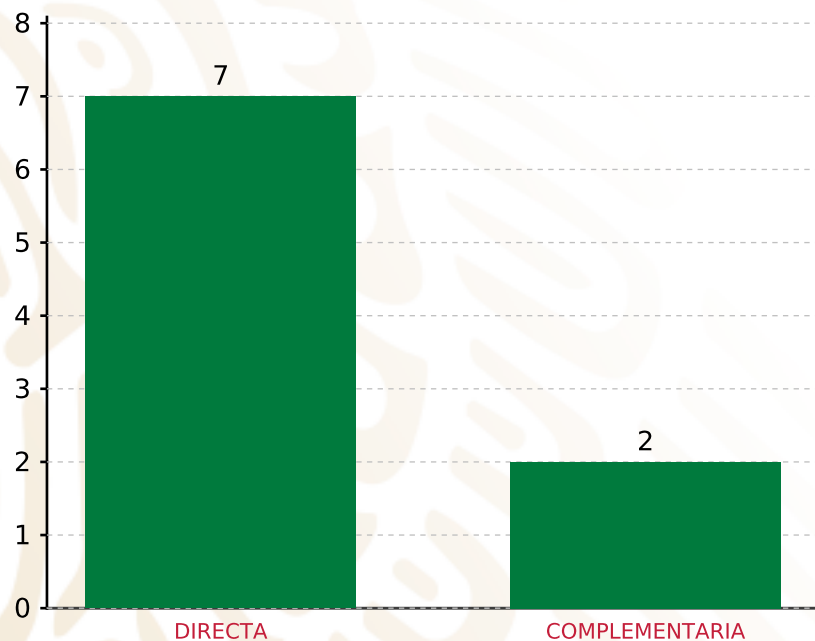
**% FISMDF EJERCIDO CON RESPECTO A FISMDF TOTAL 100.00%**

**FONDO DE APORTACIONES PARA LA INFRAESTRUCTURA SOCIAL MUNICIPAL Y DE LAS DEMARCACIONES TERRITORIALES DE SAN ANTONIO TEPETLAPA**

**FISMDF 2019**



**BIENESTAR**  
SECRETARÍA DE BIENESTAR



**TOTAL DE PROYECTOS: 9**

**TIPO DE INVERSIONES REALIZADAS**

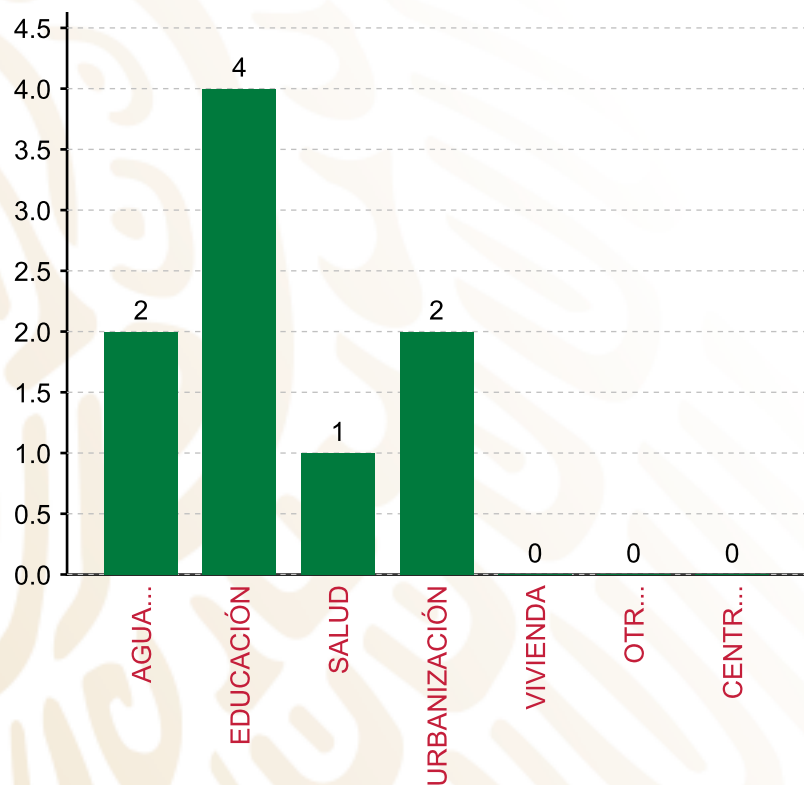
(POR INCIDENCIA)

**TIPO DE INVERSIONES REALIZADAS CON RECURSOS FISMDF**

TIPO	MONTO	PORCENTAJE(%)
DIRECTA	9,548,200.28	81.75%
COMPLEMENTARIA	1,781,156.58	15.25%
<b>SUBTOTAL DE INVERSIONES</b>	<b>11,329,356.86</b>	<b>97.00%</b>
GASTOS INDIRECTOS	350,392.48	3.00%
PRODIM	0.00	0.00%
<b>SUBTOTAL G.I. + PRODIM</b>	<b>350,392.48</b>	<b>3.00%</b>
<b>TOTAL REPORTADO FISMDF</b>	<b>11,679,749.34</b>	<b>100%</b>
<b>% FISMDF EJERCIDO CON RESPECTO A FISMDF TOTAL</b>		<b>100.00%</b>

**FONDO DE APORTACIONES PARA LA INFRAESTRUCTURA SOCIAL MUNICIPAL Y DE LAS DEMARCACIONES TERRITORIALES DE SAN ANTONIO TEPETLAPA**

**FISMDF 2019**



**TOTAL DE PROYECTOS:**

**9**

**TIPO DE INVERSIONES REALIZADAS**

(POR RUBRO DE GASTO)

**TIPO DE INVERSIONES REALIZADAS CON RECURSOS FISMDF**

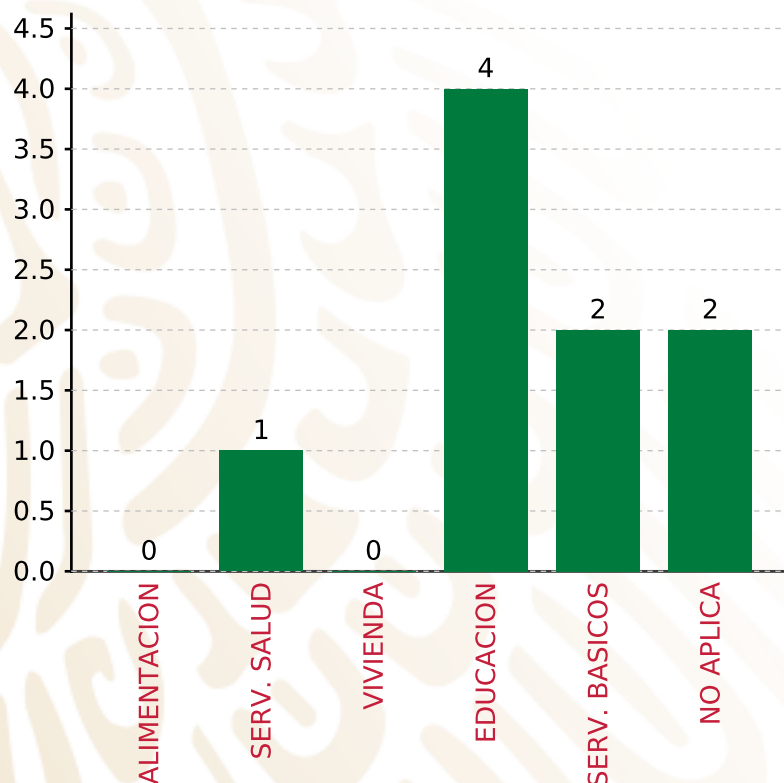
RUBRO	MONTO	PORCENTAJE(%)
AGUA Y SANEAMIENTO	2,445,000.29	20.93%
EDUCACIÓN	5,202,142.40	44.54%
SALUD	1,901,057.59	16.28%
URBANIZACIÓN	1,781,156.58	15.25%
VIVIENDA	0.00	%
OTROS PROYECTOS	0.00	%
CENTROS INTEGRADORES DE	0.00	%
<b>SUBTOTAL DE INVERSIONES</b>	<b>11,329,356.86</b>	<b>97.00%</b>
GASTOS INDIRECTOS	350,392.48	3.00%
PRODIM	0.00	0.00%
<b>SUBTOTAL G.I. + PRODIM</b>	<b>350,392.48</b>	<b>3.00%</b>
<b>TOTAL REPORTADO FISMDF</b>	<b>11,679,749.34</b>	<b>100%</b>
<b>% FISMDF EJERCIDO CON RESPECTO A FISMDF TOTAL</b>		<b>100.00%</b>

**FONDO DE APORTACIONES PARA LA INFRAESTRUCTURA SOCIAL MUNICIPAL Y DE LAS DEMARCACIONES TERRITORIALES DE SAN ANTONIO TEPETLAPA**

**FISMDF 2019**



**BIENESTAR**  
SECRETARÍA DE BIENESTAR



**TOTAL DE PROYECTOS:**

**9**

**TIPO DE INVERSIONES REALIZADAS**

(POR CARENCIA SOCIAL)

**TIPO DE INVERSIONES REALIZADAS CON RECURSOS FISMDF**

CARENCIA SOCIAL	MONTO	PORCENTAJE(%)
ALIMENTACION	0.00	%
SERV. SALUD	1,901,057.59	16.28%
VIVIENDA	0.00	%
EDUCACION	5,202,142.40	44.54%
SERV. BASICOS	2,445,000.29	20.93%
NO APLICA	1,781,156.58	15.25%
<b>SUBTOTAL DE INVERSIONES</b>	<b>11,329,356.86</b>	<b>97.00%</b>
GASTOS INDIRECTOS	350,392.48	3.00%
PRODIM	0.00	0.00%
<b>SUBTOTAL G.I. + PRODIM</b>	<b>350,392.48</b>	<b>3.00%</b>
<b>TOTAL REPORTADO FISMDF</b>	<b>11,679,749.34</b>	<b>100%</b>
<b>% FISMDF EJERCIDO CON RESPECTO A FISMDF TOTAL</b>		<b>100.00%</b>





**BIENESTAR**  
SECRETARÍA DE BIENESTAR



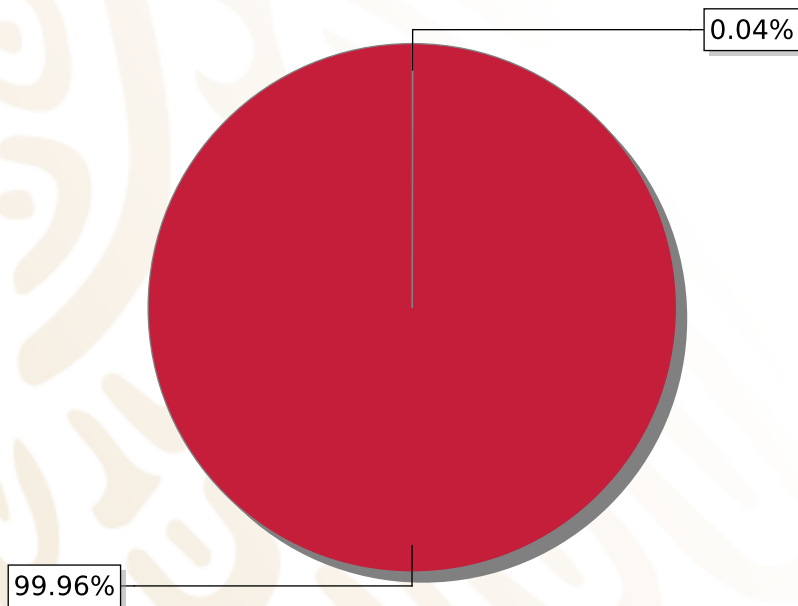
**FONDO DE APORTACIONES PARA LA INFRAESTRUCTURA SOCIAL  
MUNICIPAL Y DE LAS DEMARCACIONES TERRITORIALES DE SAN  
JOSÉ INDEPENDENCIA**

---

FISMDF 2019

## DISTRIBUCIÓN DE LA INVERSIÓN - ENTIDAD

(ASIGNADA, REPORTADA Y POR EJERCER)



● Inversión por Ejercer ● Inversión Reportada

Inversión Asignada  
**\$ 11,947,768.33**



Crédito BANOBRAS  
**\$ 0.00**



Deuda BANOBRAS  
**\$ 0.00**



Recursos Disponibles  
**\$ 11,947,768.33**

Monto Reportado  
**\$ 11,943,482.98**





**9**

**PROYECTOS REALIZADOS**

**FISMDF**

**1**



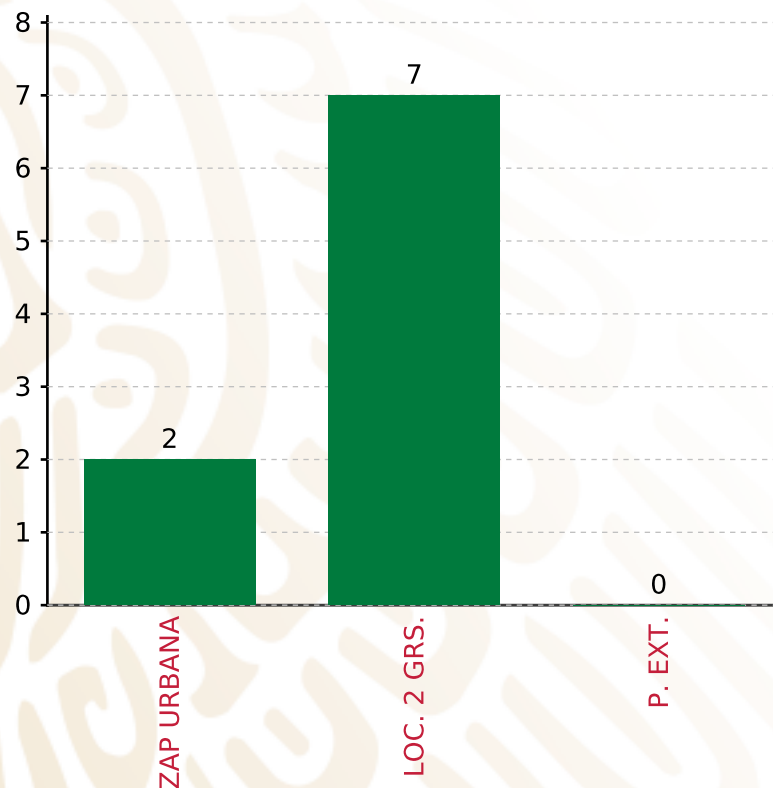
**MUNICIPIOS  
REPORTARON**

**FONDO DE APORTACIONES PARA LA INFRAESTRUCTURA SOCIAL MUNICIPAL Y DE LAS DEMARCACIONES TERRITORIALES DE SAN JOSÉ INDEPENDENCIA**

**FISMDF 2019**



**BIENESTAR**  
SECRETARÍA DE BIENESTAR



**TOTAL DE PROYECTOS: 9**

**TIPO DE INVERSIONES REALIZADAS**

(POR FOCALIZACIÓN)

**TIPO DE INVERSIONES REALIZADAS CON RECURSOS FISMDF**

FOCALIZACIÓN	MONTO	PORCENTAJE(%)
ZAP URBANA	1,959,133.50	16.40%
LOC. 2 GRS.	9,625,916.48	80.60%
P. EXT.	0.00	0.00%

**SUBTOTAL DE INVERSIONES 11,585,049.98 97.00%**

GASTOS INDIRECTOS	358,433.00	3.00%
PRODIM	0.00	0.00%

**SUBTOTAL G.I. + PRODIM 358,433.00 3.00%**

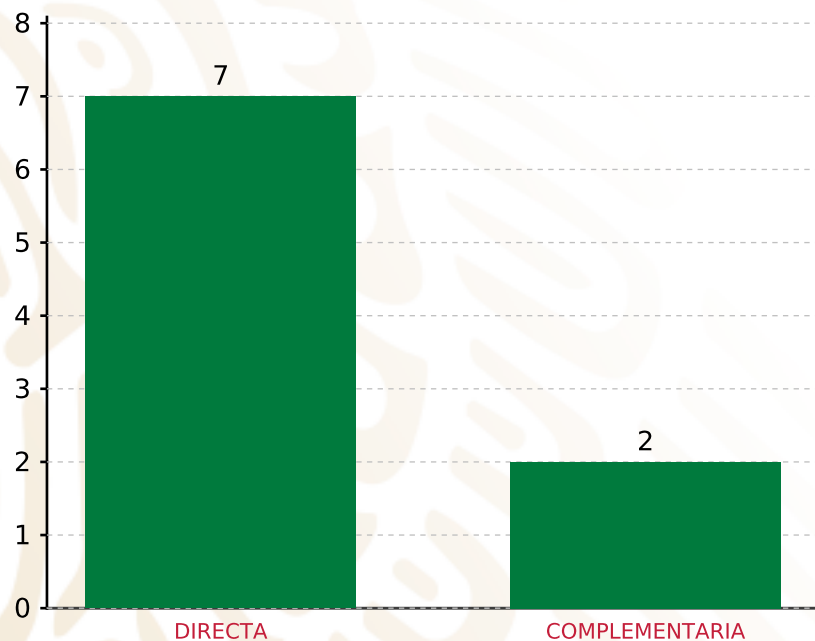
**TOTAL REPORTADO FISMDF 11,943,482.98 100%**  
**% FISMDF EJERCIDO CON RESPECTO A FISMDF TOTAL 99.96%**

**FONDO DE APORTACIONES PARA LA INFRAESTRUCTURA SOCIAL MUNICIPAL Y DE LAS DEMARCACIONES TERRITORIALES DE SAN JOSÉ INDEPENDENCIA**

**FISMDF 2019**



**BIENESTAR**  
SECRETARÍA DE BIENESTAR



**TOTAL DE PROYECTOS: 9**

**TIPO DE INVERSIONES REALIZADAS**

(POR INCIDENCIA)

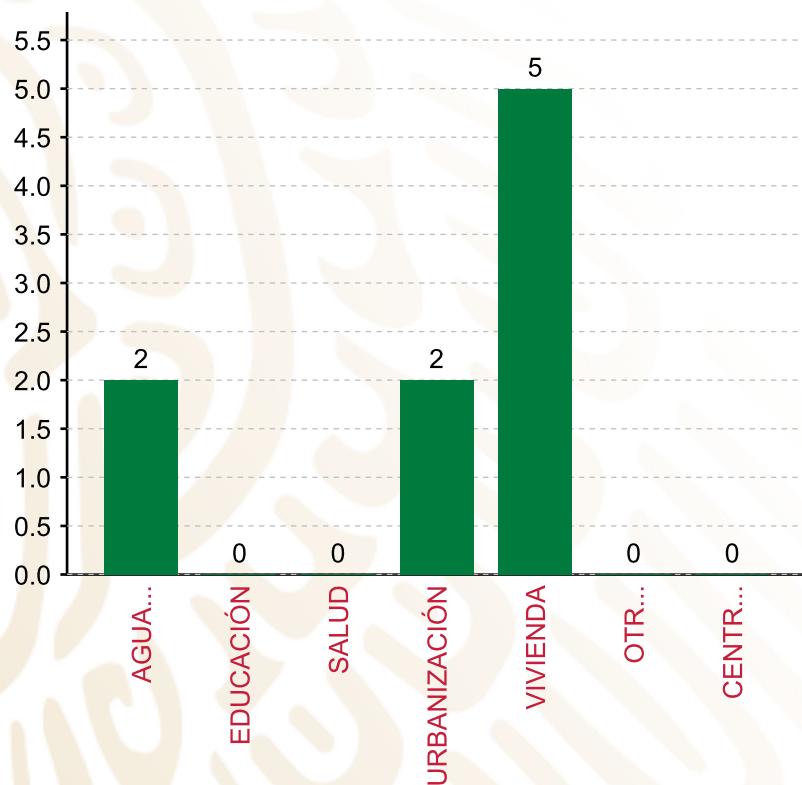
**TIPO DE INVERSIONES REALIZADAS CON RECURSOS FISMDF**

TIPO	MONTO	PORCENTAJE(%)
DIRECTA	9,792,913.58	81.99%
COMPLEMENTARIA	1,792,136.40	15.01%
<b>SUBTOTAL DE INVERSIONES</b>	<b>11,585,049.98</b>	<b>97.00%</b>
GASTOS INDIRECTOS	358,433.00	3.00%
PRODIM	0.00	0.00%
<b>SUBTOTAL G.I. + PRODIM</b>	<b>358,433.00</b>	<b>3.00%</b>
<b>TOTAL REPORTADO FISMDF</b>	<b>11,943,482.98</b>	<b>100%</b>
<b>% FISMDF EJERCIDO CON RESPECTO A FISMDF TOTAL</b>		<b>99.96%</b>

**FONDO DE APORTACIONES PARA LA INFRAESTRUCTURA SOCIAL MUNICIPAL Y DE LAS DEMARCACIONES TERRITORIALES DE SAN JOSÉ INDEPENDENCIA**  
**FISMDF 2019**



**BIENESTAR**  
 SECRETARÍA DE BIENESTAR



**TOTAL DE PROYECTOS: 9**

**TIPO DE INVERSIONES REALIZADAS**

(POR RUBRO DE GASTO)

**TIPO DE INVERSIONES REALIZADAS CON RECURSOS FISMDF**

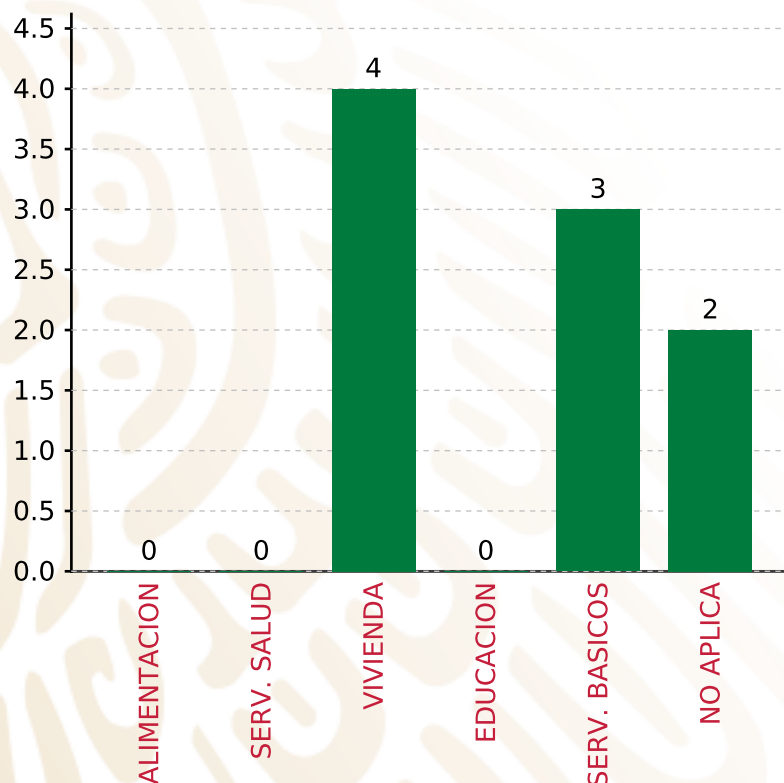
RUBRO	MONTO	PORCENTAJE(%)
AGUA Y SANEAMIENTO	1,959,133.50	16.40%
EDUCACIÓN	0.00	%
SALUD	0.00	%
URBANIZACIÓN	1,792,136.40	15.01%
VIVIENDA	7,833,780.08	65.59%
OTROS PROYECTOS	0.00	%
CENTROS INTEGRADORES DE	0.00	%
<b>SUBTOTAL DE INVERSIONES</b>	<b>11,585,049.98</b>	<b>97.00%</b>
GASTOS INDIRECTOS	358,433.00	3.00%
PRODIM	0.00	0.00%
<b>SUBTOTAL G.I. + PRODIM</b>	<b>358,433.00</b>	<b>3.00%</b>
<b>TOTAL REPORTADO FISMDF</b>	<b>11,943,482.98</b>	<b>100%</b>
<b>% FISMDF EJERCIDO CON RESPECTO A FISMDF TOTAL</b>		<b>99.96%</b>

**FONDO DE APORTACIONES PARA LA INFRAESTRUCTURA SOCIAL MUNICIPAL Y DE LAS DEMARCACIONES TERRITORIALES DE SAN JOSÉ INDEPENDENCIA**

**FISMDF 2019**



**BIENESTAR**  
SECRETARÍA DE BIENESTAR



**TOTAL DE PROYECTOS:**

**9**

**TIPO DE INVERSIONES REALIZADAS**

(POR CARENCIA SOCIAL)

**TIPO DE INVERSIONES REALIZADAS CON RECURSOS FISMDF**

CARENCIA SOCIAL	MONTO	PORCENTAJE(%)
ALIMENTACION	0.00	%
SERV. SALUD	0.00	%
VIVIENDA	5,186,503.62	43.43%
EDUCACION	0.00	%
SERV. BASICOS	4,606,409.96	38.57%
NO APLICA	1,792,136.40	15.01%
<b>SUBTOTAL DE INVERSIONES</b>	<b>11,585,049.98</b>	<b>97.00%</b>
GASTOS INDIRECTOS	358,433.00	3.00%
PRODIM	0.00	0.00%
<b>SUBTOTAL G.I. + PRODIM</b>	<b>358,433.00</b>	<b>3.00%</b>
<b>TOTAL REPORTADO FISMDF</b>	<b>11,943,482.98</b>	<b>100%</b>
<b>% FISMDF EJERCIDO CON RESPECTO A FISMDF TOTAL</b>		<b>99.96%</b>





**BIENESTAR**  
SECRETARÍA DE BIENESTAR



**FONDO DE APORTACIONES PARA LA INFRAESTRUCTURA SOCIAL  
MUNICIPAL Y DE LAS DEMARCACIONES TERRITORIALES DE SAN  
JUAN BAUTISTA JAYACATLÁN**

---

FISMDF 2019



## DISTRIBUCIÓN DE LA INVERSIÓN - ENTIDAD

(ASIGNADA, REPORTADA Y POR EJERCER)



● Inversión por Ejercer ● Inversión Reportada

Inversión Asignada

**\$ 3,664,157.01**



Crédito BANOBRAS

**\$ 0.00**



Deuda BANOBRAS

**\$ 0.00**



Recursos Disponibles

**\$ 3,664,157.01**

Monto Reportado

**\$ 3,664,157.01**



**6**

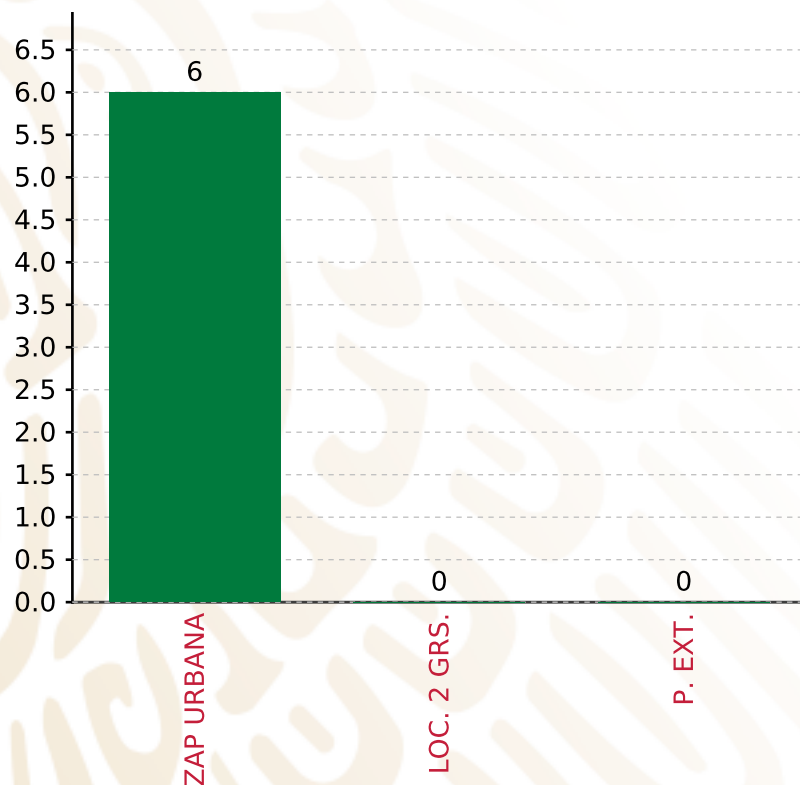
**PROYECTOS REALIZADOS**

**FISMDF**

**1**



**MUNICIPIOS  
REPORTARON**



**TOTAL DE PROYECTOS: 6**

## TIPO DE INVERSIONES REALIZADAS

(POR FOCALIZACIÓN)

### TIPO DE INVERSIONES REALIZADAS CON RECURSOS FISMDF

FOCALIZACIÓN	MONTO	PORCENTAJE(%)
ZAP URBANA	3,554,232.30	97.00%
LOC. 2 GRS.	0.00	0.00%
P. EXT.	0.00	0.00%

**SUBTOTAL DE INVERSIONES 3,554,232.30 97.00%**

GASTOS INDIRECTOS	109,924.71	3.00%
PRODIM	0.00	0.00%

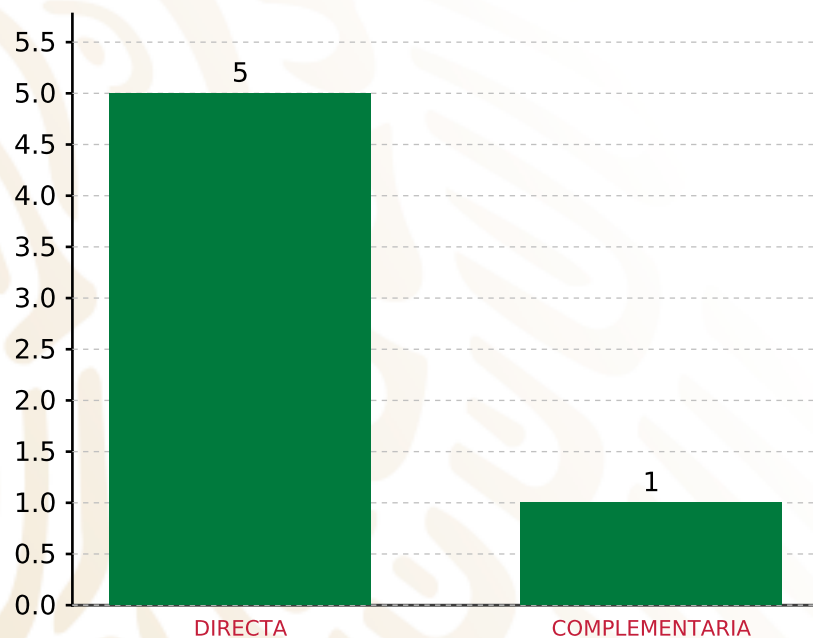
**SUBTOTAL G.I. + PRODIM 109,924.71 3.00%**

**TOTAL REPORTADO FISMDF 3,664,157.01 100%**  
**% FISMDF EJERCIDO CON RESPECTO A FISMDF TOTAL 100.00%**

**FONDO DE APORTACIONES PARA LA INFRAESTRUCTURA SOCIAL MUNICIPAL Y DE LAS DEMARCACIONES TERRITORIALES DE SAN JUAN BAUTISTA JAYACATLÁN**  
**FISMDF 2019**



**BIENESTAR**  
 SECRETARÍA DE BIENESTAR



**TOTAL DE PROYECTOS: 6**

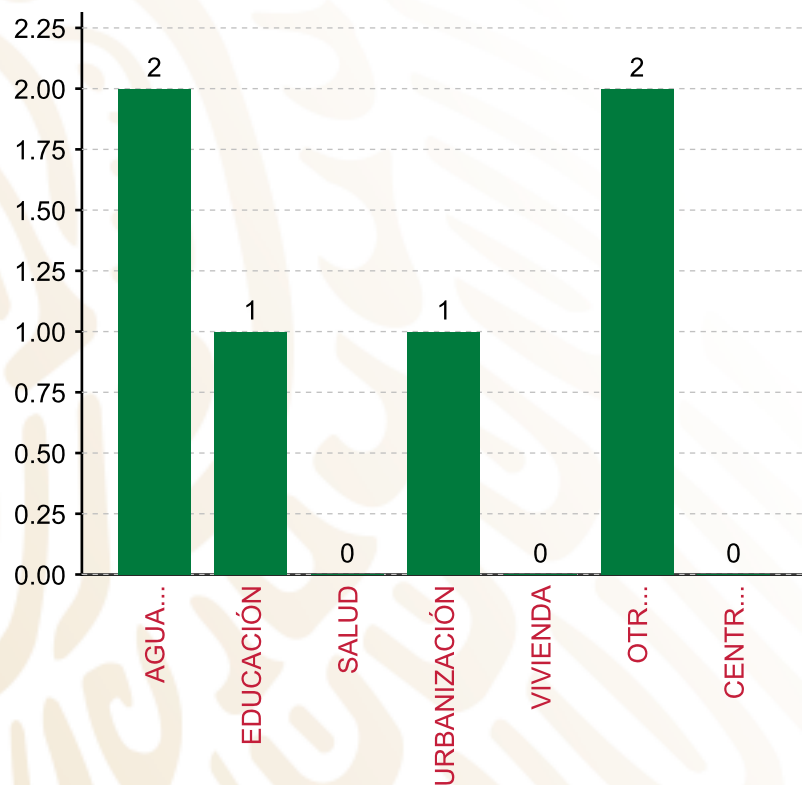
**TIPO DE INVERSIONES REALIZADAS**

(POR INCIDENCIA)

**TIPO DE INVERSIONES REALIZADAS CON RECURSOS FISMDF**

TIPO	MONTO	PORCENTAJE(%)
DIRECTA	2,641,886.00	72.10%
COMPLEMENTARIA	912,346.30	24.90%
<b>SUBTOTAL DE INVERSIONES</b>	<b>3,554,232.30</b>	<b>97.00%</b>
GASTOS INDIRECTOS	109,924.71	3.00%
PRODIM	0.00	0.00%
<b>SUBTOTAL G.I. + PRODIM</b>	<b>109,924.71</b>	<b>3.00%</b>
<b>TOTAL REPORTADO FISMDF</b>	<b>3,664,157.01</b>	<b>100%</b>
<b>% FISMDF EJERCIDO CON RESPECTO A FISMDF TOTAL</b>		<b>100.00%</b>

**FONDO DE APORTACIONES PARA LA INFRAESTRUCTURA SOCIAL MUNICIPAL Y DE LAS DEMARCACIONES TERRITORIALES DE SAN JUAN BAUTISTA JAYACATLÁN**  
**FISMDF 2019**



**TOTAL DE PROYECTOS: 6**

**TIPO DE INVERSIONES REALIZADAS**

(POR RUBRO DE GASTO)

**TIPO DE INVERSIONES REALIZADAS CON RECURSOS FISMDF**

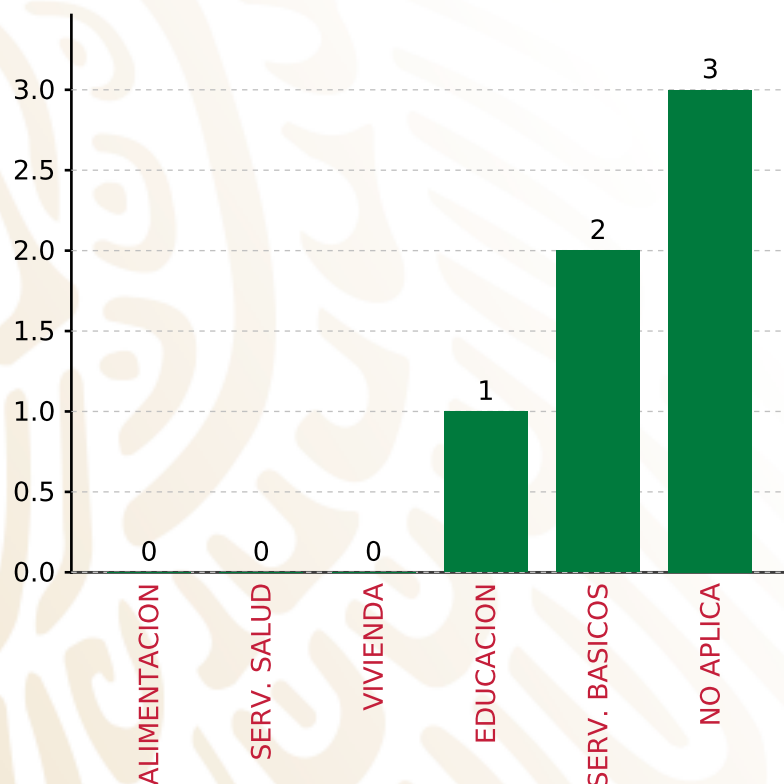
RUBRO	MONTO	PORCENTAJE(%)
AGUA Y SANEAMIENTO	623,277.43	17.01%
EDUCACIÓN	684,838.20	18.69%
SALUD	0.00	%
URBANIZACIÓN	912,346.30	24.90%
VIVIENDA	0.00	%
OTROS PROYECTOS	1,333,770.37	36.40%
CENTROS INTEGRADORES DE	0.00	%
<b>SUBTOTAL DE INVERSIONES</b>	<b>3,554,232.30</b>	<b>97.00%</b>
GASTOS INDIRECTOS	109,924.71	3.00%
PRODIM	0.00	0.00%
<b>SUBTOTAL G.I. + PRODIM</b>	<b>109,924.71</b>	<b>3.00%</b>
<b>TOTAL REPORTADO FISMDF</b>	<b>3,664,157.01</b>	<b>100%</b>
<b>% FISMDF EJERCIDO CON RESPECTO A FISMDF TOTAL</b>		<b>100.00%</b>

**FONDO DE APORTACIONES PARA LA INFRAESTRUCTURA SOCIAL MUNICIPAL Y DE LAS DEMARCACIONES TERRITORIALES DE SAN JUAN BAUTISTA JAYACATLÁN**

**FISMDF 2019**



**BIENESTAR**  
SECRETARÍA DE BIENESTAR



**TOTAL DE PROYECTOS: 6**

**TIPO DE INVERSIONES REALIZADAS**

(POR CARENCIA SOCIAL)

**TIPO DE INVERSIONES REALIZADAS CON RECURSOS FISMDF**

CARENCIA SOCIAL	MONTO	PORCENTAJE(%)
ALIMENTACION	0.00	%
SERV. SALUD	0.00	%
VIVIENDA	0.00	%
EDUCACION	684,838.20	18.69%
SERV. BASICOS	623,277.43	17.01%
NO APLICA	2,246,116.67	61.30%
<b>SUBTOTAL DE INVERSIONES</b>	<b>3,554,232.30</b>	<b>97.00%</b>
GASTOS INDIRECTOS	109,924.71	3.00%
PRODIM	0.00	0.00%
<b>SUBTOTAL G.I. + PRODIM</b>	<b>109,924.71</b>	<b>3.00%</b>
<b>TOTAL REPORTADO FISMDF</b>	<b>3,664,157.01</b>	<b>100%</b>
<b>% FISMDF EJERCIDO CON RESPECTO A FISMDF TOTAL</b>		<b>100.00%</b>





**BIENESTAR**  
SECRETARÍA DE BIENESTAR



**FONDO DE APORTACIONES PARA LA INFRAESTRUCTURA SOCIAL  
MUNICIPAL Y DE LAS DEMARCACIONES TERRITORIALES DE SAN  
JUAN DEL RÍO**

---

FISMDF 2019



## DISTRIBUCIÓN DE LA INVERSIÓN - ENTIDAD

(ASIGNADA, REPORTADA Y POR EJERCER)



● Inversión por Ejercer ● Inversión Reportada

Inversión Asignada

\$ 2,963,691.62



Crédito BANOBRAS

\$ 0.00



Deuda BANOBRAS

\$ 0.00



Recursos Disponibles

\$ 2,963,691.62

Monto Reportado

\$ 2,963,691.62



**2**

**PROYECTOS REALIZADOS**

**FISMDF**

**1**



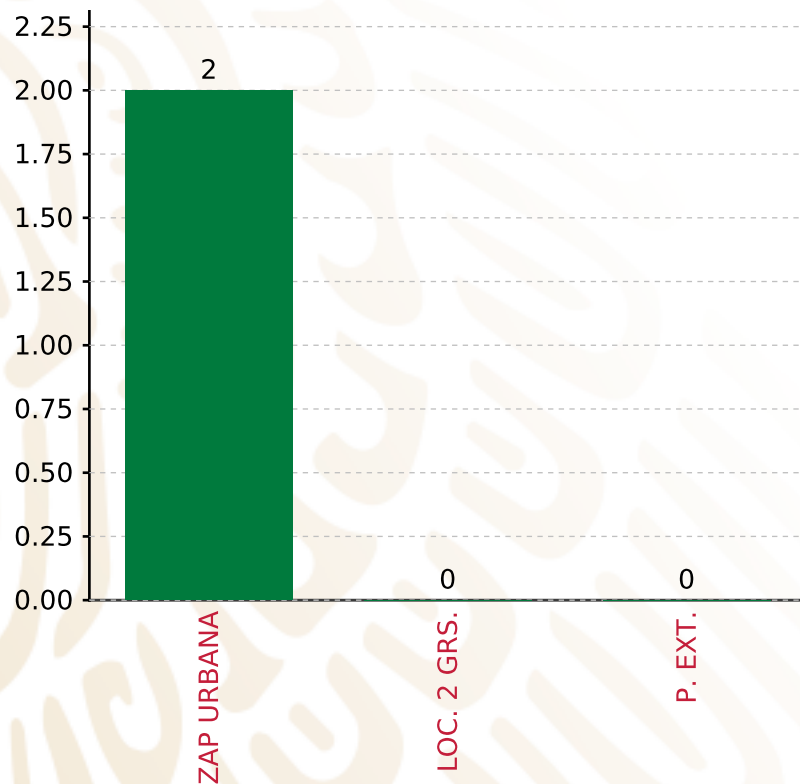
**MUNICIPIOS  
REPORTARON**

**FONDO DE APORTACIONES PARA LA INFRAESTRUCTURA SOCIAL MUNICIPAL Y DE LAS DEMARCACIONES TERRITORIALES DE SAN JUAN DEL RÍO**

**FISMDF 2019**



**BIENESTAR**  
SECRETARÍA DE BIENESTAR



**TOTAL DE PROYECTOS: 2**

**TIPO DE INVERSIONES REALIZADAS**

(POR FOCALIZACIÓN)

**TIPO DE INVERSIONES REALIZADAS CON RECURSOS FISMDF**

FOCALIZACIÓN	MONTO	PORCENTAJE(%)
ZAP URBANA	2,963,691.62	100.00%
LOC. 2 GRS.	0.00	0.00%
P. EXT.	0.00	0.00%

**SUBTOTAL DE INVERSIONES 2,963,691.62 100.00%**

GASTOS INDIRECTOS	0.00	0.00%
PRODIM	0.00	0.00%

**SUBTOTAL G.I. + PRODIM 0.00 0.00%**

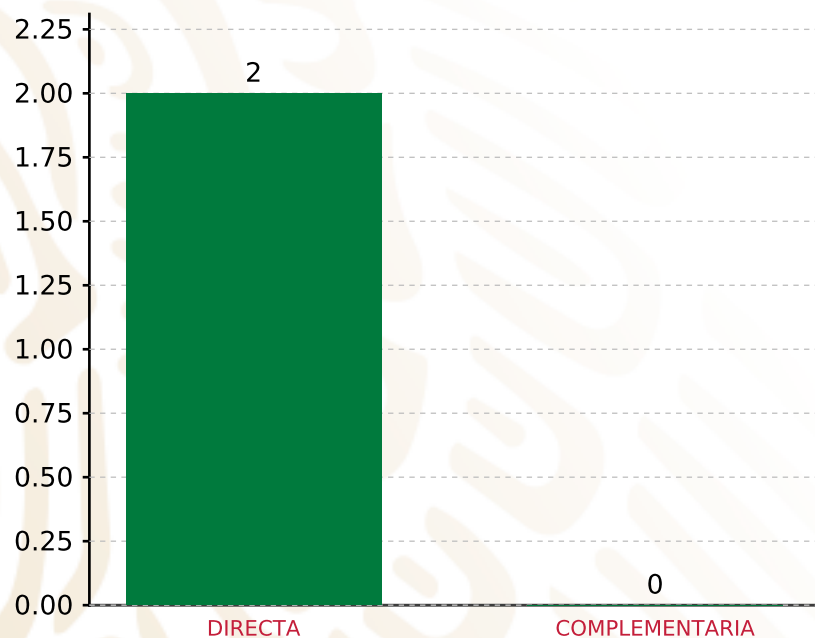
**TOTAL REPORTADO FISMDF 2,963,691.62 100%**  
**% FISMDF EJERCIDO CON RESPECTO A FISMDF TOTAL 100.00%**

**FONDO DE APORTACIONES PARA LA INFRAESTRUCTURA SOCIAL MUNICIPAL Y DE LAS DEMARCACIONES TERRITORIALES DE SAN JUAN DEL RÍO**

**FISMDF 2019**



**BIENESTAR**  
SECRETARÍA DE BIENESTAR



**TOTAL DE PROYECTOS: 2**

**TIPO DE INVERSIONES REALIZADAS**

(POR INCIDENCIA)

**TIPO DE INVERSIONES REALIZADAS CON RECURSOS FISMDF**

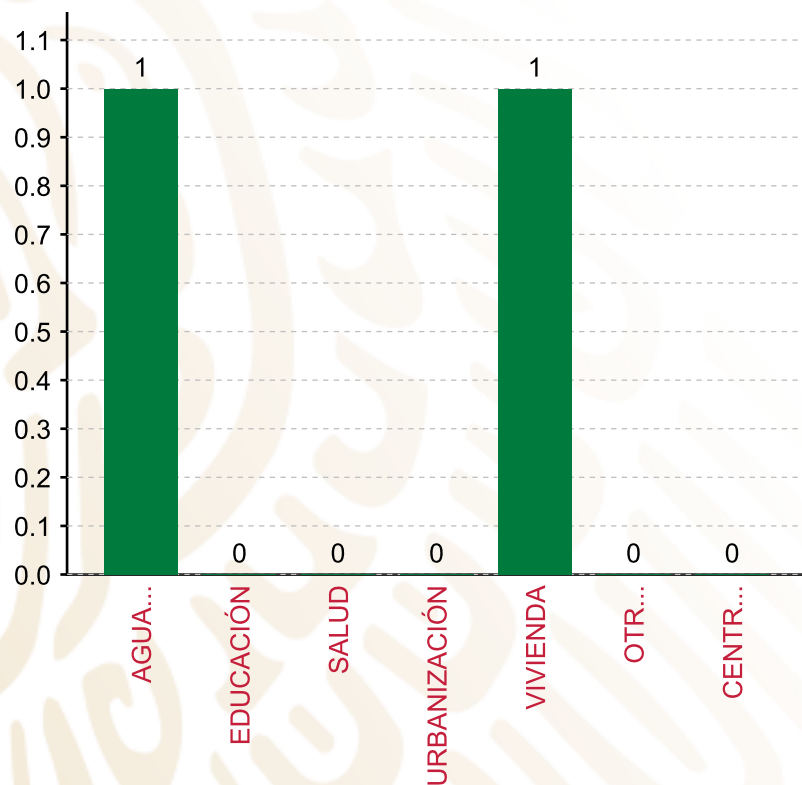
TIPO	MONTO	PORCENTAJE(%)
DIRECTA	2,963,691.62	100.00%
COMPLEMENTARIA	0.00	0.00%
<b>SUBTOTAL DE INVERSIONES</b>	<b>2,963,691.62</b>	<b>100.00%</b>
GASTOS INDIRECTOS	0.00	0.00%
PRODIM	0.00	0.00%
<b>SUBTOTAL G.I. + PRODIM</b>	<b>0.00</b>	<b>0.00%</b>
<b>TOTAL REPORTADO FISMDF</b>	<b>2,963,691.62</b>	<b>100%</b>
<b>% FISMDF EJERCIDO CON RESPECTO A FISMDF TOTAL</b>		<b>100.00%</b>

FONDO DE APORTACIONES PARA LA INFRAESTRUCTURA SOCIAL MUNICIPAL Y DE LAS DEMARCACIONES TERRITORIALES DE SAN JUAN DEL RÍO

FISMDF 2019



**BIENESTAR**  
SECRETARÍA DE BIENESTAR



**TOTAL DE PROYECTOS: 2**

**TIPO DE INVERSIONES REALIZADAS**

(POR RUBRO DE GASTO)

**TIPO DE INVERSIONES REALIZADAS CON RECURSOS FISMDF**

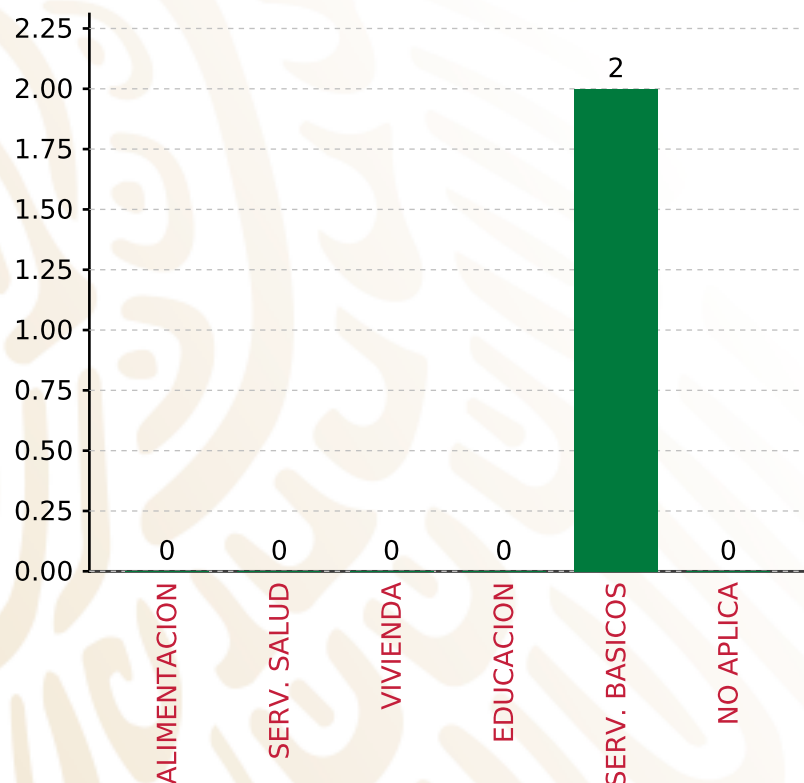
RUBRO	MONTO	PORCENTAJE(%)
AGUA Y SANEAMIENTO	948,254.62	32.00%
EDUCACIÓN	0.00	%
SALUD	0.00	%
URBANIZACIÓN	0.00	%
VIVIENDA	2,015,437.00	68.00%
OTROS PROYECTOS	0.00	%
CENTROS INTEGRADORES DE	0.00	%
<b>SUBTOTAL DE INVERSIONES</b>	<b>2,963,691.62</b>	<b>100.00%</b>
GASTOS INDIRECTOS	0.00	0.00%
PRODIM	0.00	0.00%
<b>SUBTOTAL G.I. + PRODIM</b>	<b>0.00</b>	<b>0.00%</b>
<b>TOTAL REPORTADO FISMDF</b>	<b>2,963,691.62</b>	<b>100%</b>
<b>% FISMDF EJERCIDO CON RESPECTO A FISMDF TOTAL</b>		<b>100.00%</b>

**FONDO DE APORTACIONES PARA LA INFRAESTRUCTURA SOCIAL MUNICIPAL Y DE LAS DEMARCACIONES TERRITORIALES DE SAN JUAN DEL RÍO**

**FISMDF 2019**



**BIENESTAR**  
SECRETARÍA DE BIENESTAR



**TOTAL DE PROYECTOS:**

**2**

**TIPO DE INVERSIONES REALIZADAS**

(POR CARENCIA SOCIAL)

**TIPO DE INVERSIONES REALIZADAS CON RECURSOS FISMDF**

CARENCIA SOCIAL	MONTO	PORCENTAJE(%)
ALIMENTACION	0.00	%
SERV. SALUD	0.00	%
VIVIENDA	0.00	%
EDUCACION	0.00	%
SERV. BASICOS	2,963,691.62	100.00%
NO APLICA	0.00	%
<b>SUBTOTAL DE INVERSIONES</b>	<b>2,963,691.62</b>	<b>100.00%</b>
GASTOS INDIRECTOS	0.00	0.00%
PRODIM	0.00	0.00%
<b>SUBTOTAL G.I. + PRODIM</b>	<b>0.00</b>	<b>0.00%</b>
<b>TOTAL REPORTADO FISMDF</b>	<b>2,963,691.62</b>	<b>100%</b>
<b>% FISMDF EJERCIDO CON RESPECTO A FISMDF TOTAL</b>		<b>100.00%</b>





**BIENESTAR**  
SECRETARÍA DE BIENESTAR



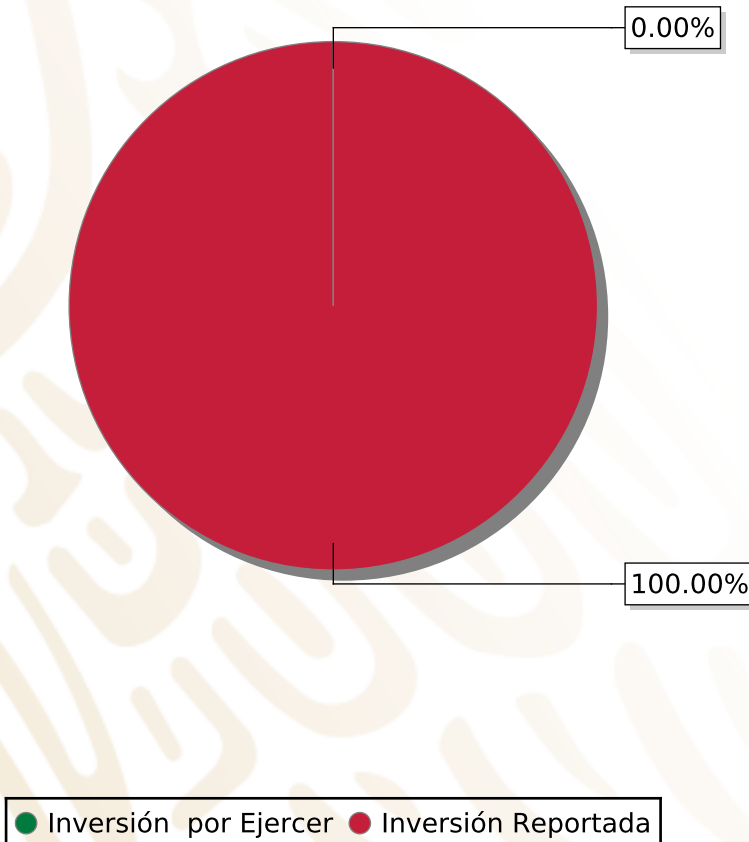
**FONDO DE APORTACIONES PARA LA INFRAESTRUCTURA SOCIAL  
MUNICIPAL Y DE LAS DEMARCACIONES TERRITORIALES DE SAN  
JUAN EVANGELISTA ANALCO**

---

FISMDF 2019

## DISTRIBUCIÓN DE LA INVERSIÓN - ENTIDAD

(ASIGNADA, REPORTADA Y POR EJERCER)



Inversión Asignada

\$ 505,828.63



Crédito BANOBRAS

\$ 0.00



Deuda BANOBRAS

\$ 0.00



Recursos Disponibles

\$ 505,828.63

Monto Reportado

\$ 505,828.63





**3**

**PROYECTOS REALIZADOS**

**FISMDF**

**1**



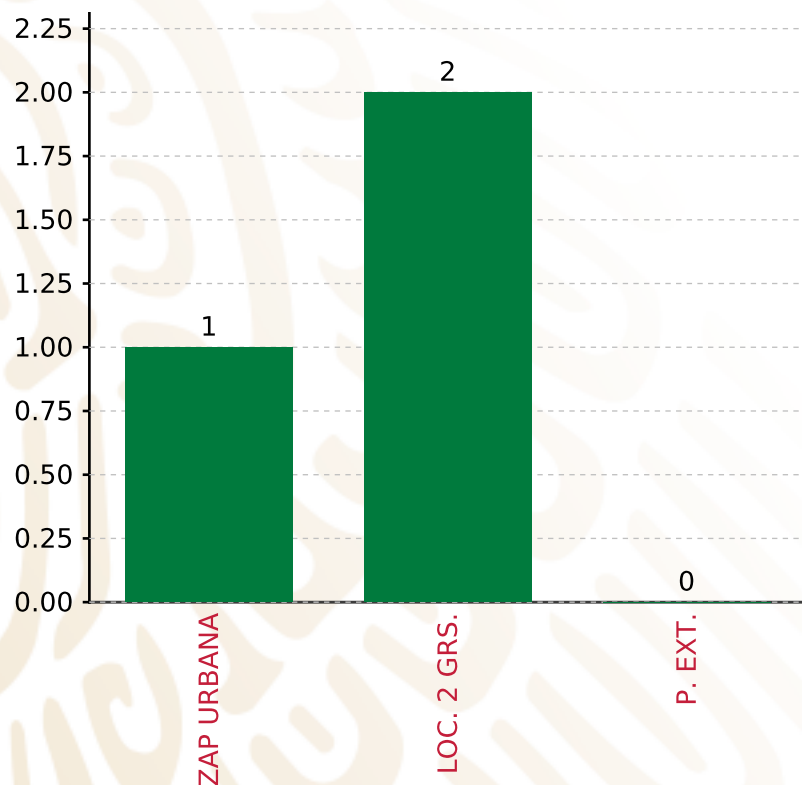
**MUNICIPIOS  
REPORTARON**

**FONDO DE APORTACIONES PARA LA INFRAESTRUCTURA SOCIAL MUNICIPAL Y DE LAS DEMARCACIONES TERRITORIALES DE SAN JUAN EVANGELISTA ANALCO**

**FISMDF 2019**



**BIENESTAR**  
SECRETARÍA DE BIENESTAR



**TOTAL DE PROYECTOS: 3**

**TIPO DE INVERSIONES REALIZADAS**

(POR FOCALIZACIÓN)

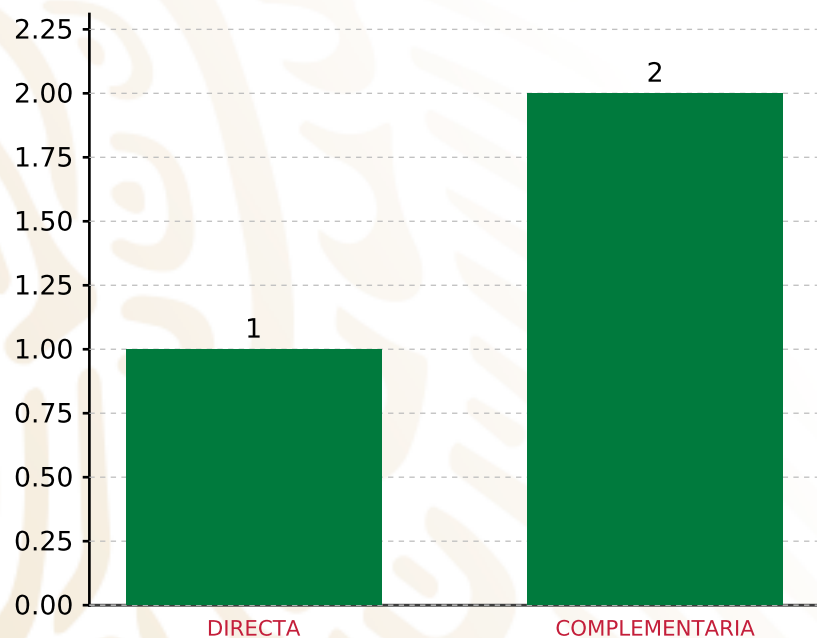
**TIPO DE INVERSIONES REALIZADAS CON RECURSOS FISMDF**

FOCALIZACIÓN	MONTO	PORCENTAJE(%)
ZAP URBANA	354,080.29	70.00%
LOC. 2 GRS.	136,573.48	27.00%
P. EXT.	0.00	0.00%
<b>SUBTOTAL DE INVERSIONES</b>	<b>490,653.77</b>	<b>97.00%</b>
GASTOS INDIRECTOS	15,174.86	3.00%
PRODIM	0.00	0.00%
<b>SUBTOTAL G.I. + PRODIM</b>	<b>15,174.86</b>	<b>3.00%</b>
<b>TOTAL REPORTADO FISMDF</b>	<b>505,828.63</b>	<b>100%</b>
<b>% FISMDF EJERCIDO CON RESPECTO A FISMDF TOTAL</b>		<b>100.00%</b>

**FONDO DE APORTACIONES PARA LA INFRAESTRUCTURA SOCIAL MUNICIPAL Y DE LAS DEMARCACIONES TERRITORIALES DE SAN JUAN EVANGELISTA ANALCO**  
**FISMDF 2019**



**BIENESTAR**  
 SECRETARÍA DE BIENESTAR



**TOTAL DE PROYECTOS: 3**

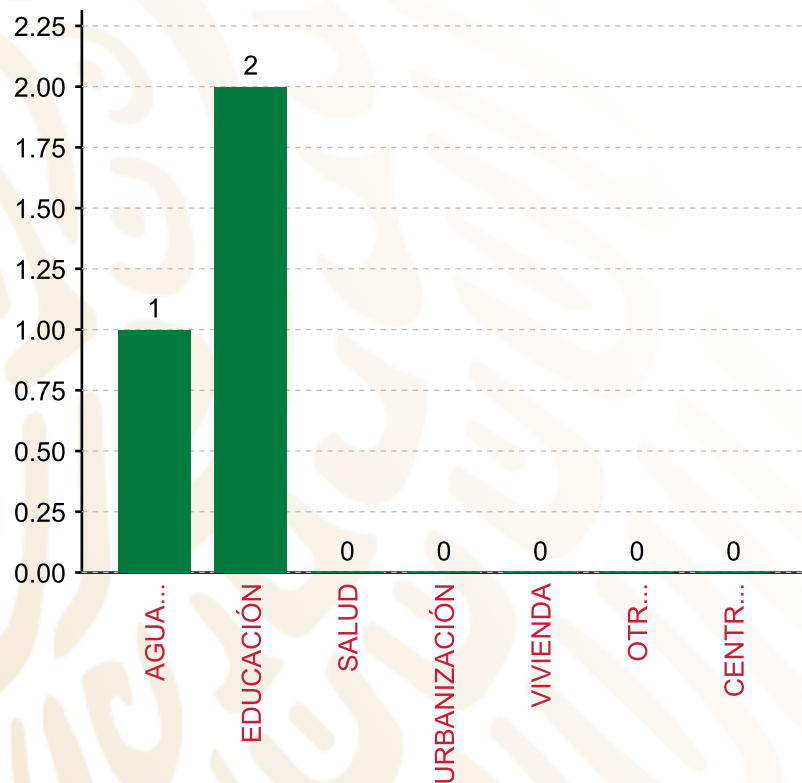
**TIPO DE INVERSIONES REALIZADAS**

(POR INCIDENCIA)

**TIPO DE INVERSIONES REALIZADAS CON RECURSOS FISMDF**

TIPO	MONTO	PORCENTAJE(%)
DIRECTA	354,080.29	70.00%
COMPLEMENTARIA	136,573.48	27.00%
<b>SUBTOTAL DE INVERSIONES</b>	<b>490,653.77</b>	<b>97.00%</b>
GASTOS INDIRECTOS	15,174.86	3.00%
PRODIM	0.00	0.00%
<b>SUBTOTAL G.I. + PRODIM</b>	<b>15,174.86</b>	<b>3.00%</b>
<b>TOTAL REPORTADO FISMDF</b>	<b>505,828.63</b>	<b>100%</b>
<b>% FISMDF EJERCIDO CON RESPECTO A FISMDF TOTAL</b>		<b>100.00%</b>

**FONDO DE APORTACIONES PARA LA INFRAESTRUCTURA SOCIAL MUNICIPAL Y DE LAS DEMARCACIONES TERRITORIALES DE SAN JUAN EVANGELISTA ANALCO**  
**FISMDF 2019**



**TOTAL DE PROYECTOS: 3**

**TIPO DE INVERSIONES REALIZADAS**

(POR RUBRO DE GASTO)

**TIPO DE INVERSIONES REALIZADAS CON RECURSOS FISMDF**

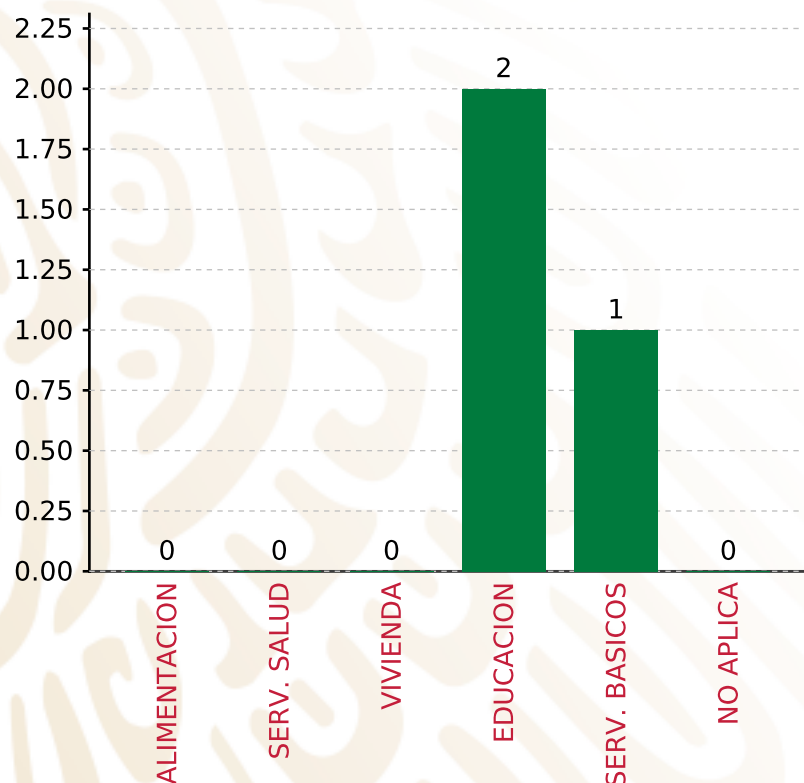
RUBRO	MONTO	PORCENTAJE(%)
AGUA Y SANEAMIENTO	354,080.29	70.00%
EDUCACIÓN	136,573.48	27.00%
SALUD	0.00	%
URBANIZACIÓN	0.00	%
VIVIENDA	0.00	%
OTROS PROYECTOS	0.00	%
CENTROS INTEGRADORES DE	0.00	%
<b>SUBTOTAL DE INVERSIONES</b>	<b>490,653.77</b>	<b>97.00%</b>
GASTOS INDIRECTOS	15,174.86	3.00%
PRODIM	0.00	0.00%
<b>SUBTOTAL G.I. + PRODIM</b>	<b>15,174.86</b>	<b>3.00%</b>
<b>TOTAL REPORTADO FISMDF</b>	<b>505,828.63</b>	<b>100%</b>
<b>% FISMDF EJERCIDO CON RESPECTO A FISMDF TOTAL</b>		<b>100.00%</b>

**FONDO DE APORTACIONES PARA LA INFRAESTRUCTURA SOCIAL MUNICIPAL Y DE LAS DEMARCACIONES TERRITORIALES DE SAN JUAN EVANGELISTA ANALCO**

**FISMDF 2019**



**BIENESTAR**  
SECRETARÍA DE BIENESTAR



**TOTAL DE PROYECTOS:**

**3**

**TIPO DE INVERSIONES REALIZADAS**

(POR CARENCIA SOCIAL)

**TIPO DE INVERSIONES REALIZADAS CON RECURSOS FISMDF**

CARENCIA SOCIAL	MONTO	PORCENTAJE(%)
ALIMENTACION	0.00	%
SERV. SALUD	0.00	%
VIVIENDA	0.00	%
EDUCACION	136,573.48	27.00%
SERV. BASICOS	354,080.29	70.00%
NO APLICA	0.00	%
<b>SUBTOTAL DE INVERSIONES</b>	<b>490,653.77</b>	<b>97.00%</b>
GASTOS INDIRECTOS	15,174.86	3.00%
PRODIM	0.00	0.00%
<b>SUBTOTAL G.I. + PRODIM</b>	<b>15,174.86</b>	<b>3.00%</b>
<b>TOTAL REPORTADO FISMDF</b>	<b>505,828.63</b>	<b>100%</b>
<b>% FISMDF EJERCIDO CON RESPECTO A FISMDF TOTAL</b>		<b>100.00%</b>





**BIENESTAR**  
SECRETARÍA DE BIENESTAR



**FONDO DE APORTACIONES PARA LA INFRAESTRUCTURA SOCIAL  
MUNICIPAL Y DE LAS DEMARCACIONES TERRITORIALES DE SAN  
MATEO YUCUTINDOO**

---

FISMDF 2019

## DISTRIBUCIÓN DE LA INVERSIÓN - ENTIDAD

(ASIGNADA, REPORTADA Y POR EJERCER)



Inversión Asignada  
**\$ 9,679,087.13**



Crédito BANOBRAS  
**\$ 0.00**



Deuda BANOBRAS  
**\$ 0.00**



Recursos Disponibles  
**\$ 9,679,087.13**

Monto Reportado  
**\$ 9,679,087.13**





**13**

**PROYECTOS REALIZADOS**

**FISMDF**

**1**



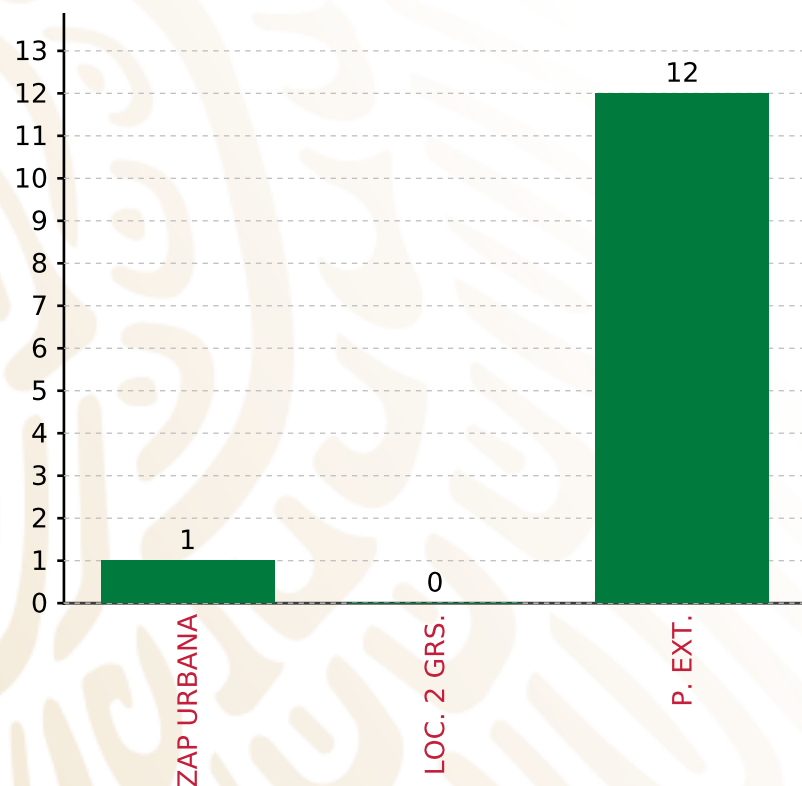
**MUNICIPIOS  
REPORTARON**

**FONDO DE APORTACIONES PARA LA INFRAESTRUCTURA SOCIAL MUNICIPAL Y DE LAS DEMARCACIONES TERRITORIALES DE SAN MATEO YUCUTINDOO**

**FISMDF 2019**



**BIENESTAR**  
SECRETARÍA DE BIENESTAR



**TOTAL DE PROYECTOS: 13**

**TIPO DE INVERSIONES REALIZADAS**

(POR FOCALIZACIÓN)

**TIPO DE INVERSIONES REALIZADAS CON RECURSOS FISMDF**

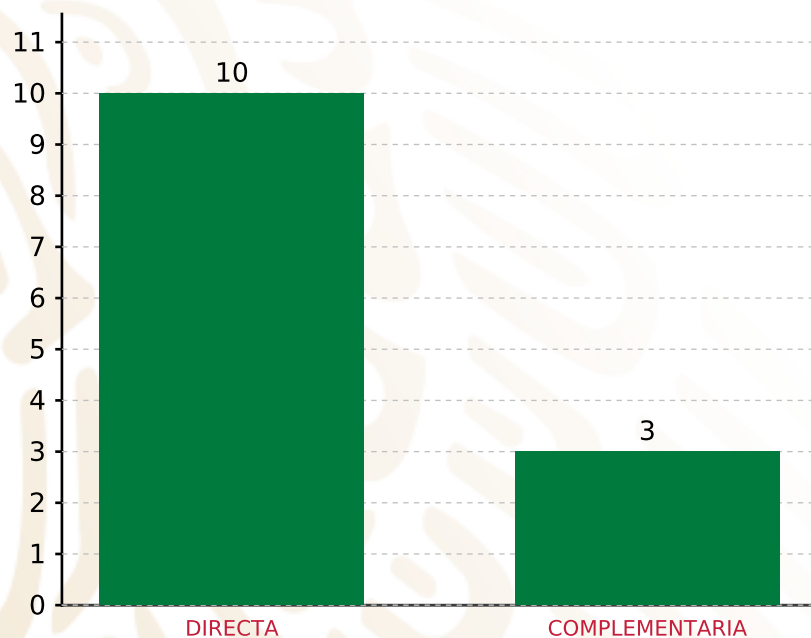
FOCALIZACIÓN	MONTO	PORCENTAJE(%)
ZAP URBANA	1,181,360.00	12.21%
LOC. 2 GRS.	0.00	0.00%
P. EXT.	8,207,354.52	84.79%
<b>SUBTOTAL DE INVERSIONES</b>	<b>9,388,714.52</b>	<b>97.00%</b>
GASTOS INDIRECTOS	290,372.61	3.00%
PRODIM	0.00	0.00%
<b>SUBTOTAL G.I. + PRODIM</b>	<b>290,372.61</b>	<b>3.00%</b>
<b>TOTAL REPORTADO FISMDF</b>	<b>9,679,087.13</b>	<b>100%</b>
<b>% FISMDF EJERCIDO CON RESPECTO A FISMDF TOTAL</b>		<b>100.00%</b>

**FONDO DE APORTACIONES PARA LA INFRAESTRUCTURA SOCIAL MUNICIPAL Y DE LAS DEMARCACIONES TERRITORIALES DE SAN MATEO YUCUTINDOO**

**FISMDF 2019**



**BIENESTAR**  
SECRETARÍA DE BIENESTAR



**TOTAL DE PROYECTOS: 13**

**TIPO DE INVERSIONES REALIZADAS**

(POR INCIDENCIA)

**TIPO DE INVERSIONES REALIZADAS CON RECURSOS FISMDF**

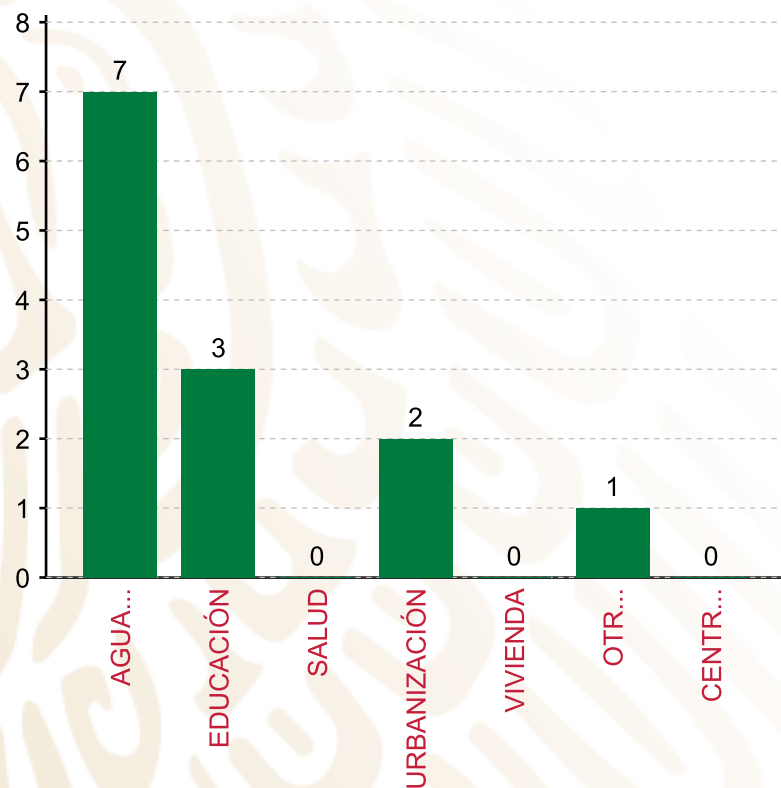
TIPO	MONTO	PORCENTAJE(%)
DIRECTA	7,453,770.42	77.01%
COMPLEMENTARIA	1,934,944.10	19.99%
<b>SUBTOTAL DE INVERSIONES</b>	<b>9,388,714.52</b>	<b>97.00%</b>
GASTOS INDIRECTOS	290,372.61	3.00%
PRODIM	0.00	0.00%
<b>SUBTOTAL G.I. + PRODIM</b>	<b>290,372.61</b>	<b>3.00%</b>
<b>TOTAL REPORTADO FISMDF</b>	<b>9,679,087.13</b>	<b>100%</b>
<b>% FISMDF EJERCIDO CON RESPECTO A FISMDF TOTAL</b>		<b>100.00%</b>

**FONDO DE APORTACIONES PARA LA INFRAESTRUCTURA SOCIAL MUNICIPAL Y DE LAS DEMARCACIONES TERRITORIALES DE SAN MATEO YUCUTINDOO**

**FISMDF 2019**



**BIENESTAR**  
SECRETARÍA DE BIENESTAR



**TOTAL DE PROYECTOS: 13**

**TIPO DE INVERSIONES REALIZADAS**

(POR RUBRO DE GASTO)

**TIPO DE INVERSIONES REALIZADAS CON RECURSOS FISMDF**

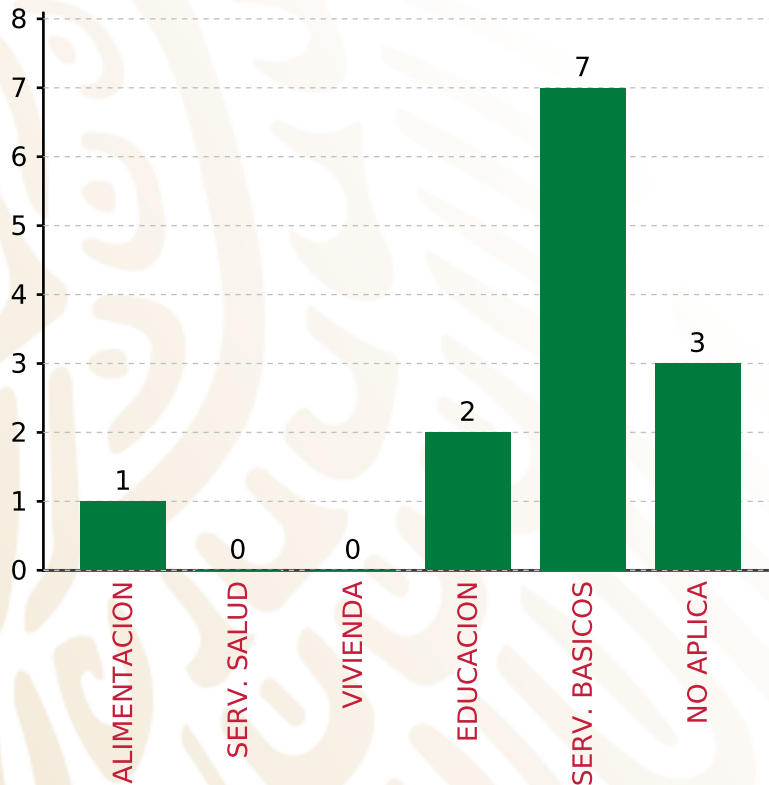
RUBRO	MONTO	PORCENTAJE(%)
AGUA Y SANEAMIENTO	5,000,680.00	51.66%
EDUCACIÓN	1,883,746.20	19.46%
SALUD	0.00	%
URBANIZACIÓN	1,441,304.10	14.89%
VIVIENDA	0.00	%
OTROS PROYECTOS	1,062,984.22	10.98%
CENTROS INTEGRADORES DE	0.00	%
<b>SUBTOTAL DE INVERSIONES</b>	<b>9,388,714.52</b>	<b>97.00%</b>
GASTOS INDIRECTOS	290,372.61	3.00%
PRODIM	0.00	0.00%
<b>SUBTOTAL G.I. + PRODIM</b>	<b>290,372.61</b>	<b>3.00%</b>
<b>TOTAL REPORTADO FISMDF</b>	<b>9,679,087.13</b>	<b>100%</b>
<b>% FISMDF EJERCIDO CON RESPECTO A FISMDF TOTAL</b>		<b>100.00%</b>

**FONDO DE APORTACIONES PARA LA INFRAESTRUCTURA SOCIAL MUNICIPAL Y DE LAS DEMARCACIONES TERRITORIALES DE SAN MATEO YUCUTINDOO**

**FISMDF 2019**



**BIENESTAR**  
SECRETARÍA DE BIENESTAR



**TOTAL DE PROYECTOS: 13**

**TIPO DE INVERSIONES REALIZADAS**

(POR CARENCIA SOCIAL)

<b>TIPO DE INVERSIONES REALIZADAS CON RECURSOS FISMDF</b>		
<b>CARENCIA SOCIAL</b>	<b>MONTO</b>	<b>PORCENTAJE(%)</b>
ALIMENTACION	940,000.00	9.71%
SERV. SALUD	0.00	%
VIVIENDA	0.00	%
EDUCACION	943,746.20	9.75%
SERV. BASICOS	5,000,680.00	51.66%
NO APLICA	2,504,288.32	25.87%
<b>SUBTOTAL DE INVERSIONES</b>	<b>9,388,714.52</b>	<b>97.00%</b>
GASTOS INDIRECTOS	290,372.61	3.00%
PRODIM	0.00	0.00%
<b>SUBTOTAL G.I. + PRODIM</b>	<b>290,372.61</b>	<b>3.00%</b>
<b>TOTAL REPORTADO FISMDF</b>	<b>9,679,087.13</b>	<b>100%</b>
<b>% FISMDF EJERCIDO CON RESPECTO A FISMDF TOTAL</b>		<b>100.00%</b>





**BIENESTAR**  
SECRETARÍA DE BIENESTAR



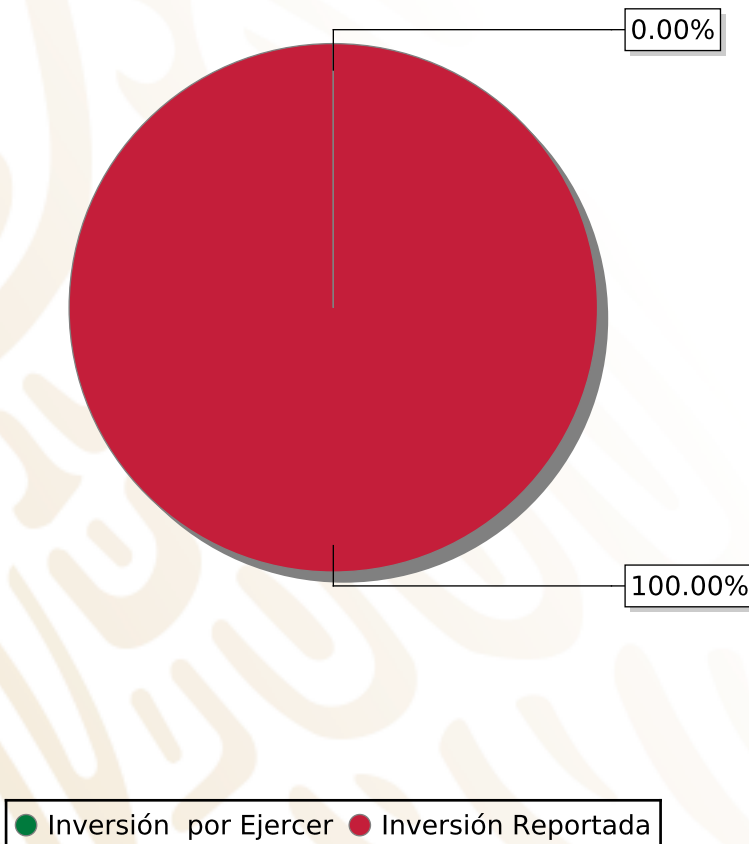
**FONDO DE APORTACIONES PARA LA INFRAESTRUCTURA SOCIAL  
MUNICIPAL Y DE LAS DEMARCACIONES TERRITORIALES DE SAN  
PEDRO MIXTEPEC**

---

FISMDF 2019

## DISTRIBUCIÓN DE LA INVERSIÓN - ENTIDAD

(ASIGNADA, REPORTADA Y POR EJERCER)



Inversión Asignada

\$ 4,055,610.49



Crédito BANOBRAS

\$ 0.00



Deuda BANOBRAS

\$ 0.00



Recursos Disponibles

\$ 4,055,610.49

Monto Reportado

\$ 4,055,610.49





**3**

**PROYECTOS REALIZADOS**

**FISMDF**

**1**



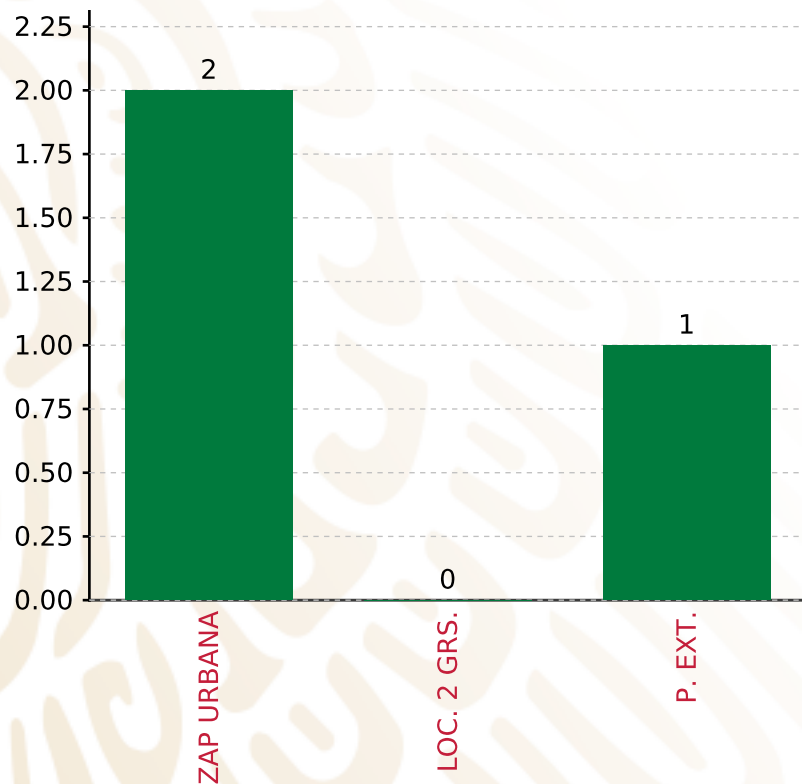
**MUNICIPIOS  
REPORTARON**

**FONDO DE APORTACIONES PARA LA INFRAESTRUCTURA SOCIAL MUNICIPAL Y DE LAS DEMARCAACIONES TERRITORIALES DE SAN PEDRO MIXTEPEC**

**FISMDF 2019**



**BIENESTAR**  
SECRETARÍA DE BIENESTAR



**TOTAL DE PROYECTOS: 3**

**TIPO DE INVERSIONES REALIZADAS**

(POR FOCALIZACIÓN)

**TIPO DE INVERSIONES REALIZADAS CON RECURSOS FISMDF**

FOCALIZACIÓN	MONTO	PORCENTAJE(%)
ZAP URBANA	1,265,173.77	31.20%
LOC. 2 GRS.	0.00	0.00%
P. EXT.	2,790,436.72	68.80%

**SUBTOTAL DE INVERSIONES 4,055,610.49 100.00%**

GASTOS INDIRECTOS	0.00	0.00%
PRODIM	0.00	0.00%

**SUBTOTAL G.I. + PRODIM 0.00 0.00%**

**TOTAL REPORTADO FISMDF 4,055,610.49 100%**

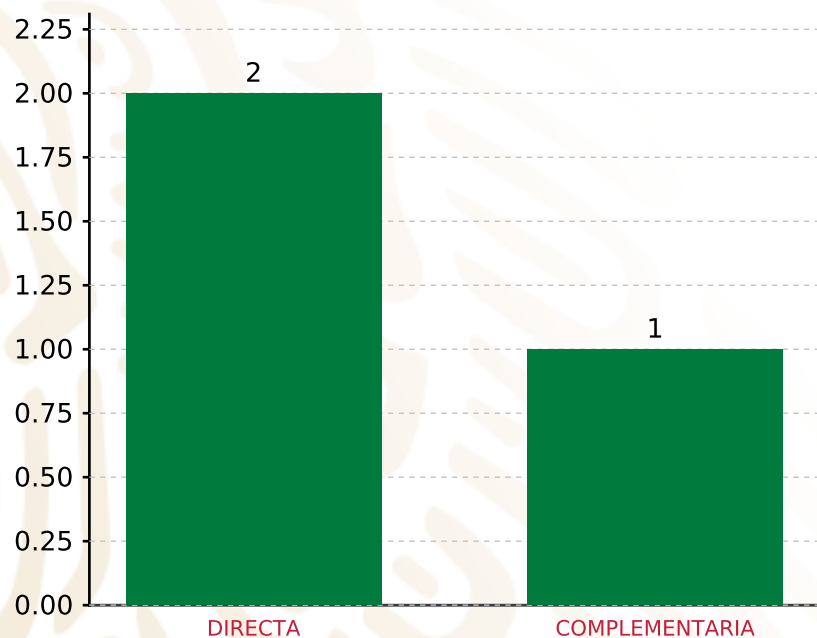
**% FISMDF EJERCIDO CON RESPECTO A FISMDF TOTAL 100.00%**

**FONDO DE APORTACIONES PARA LA INFRAESTRUCTURA SOCIAL MUNICIPAL Y DE LAS DEMARCACIONES TERRITORIALES DE SAN PEDRO MIXTEPEC**

**FISMDF 2019**



**BIENESTAR**  
SECRETARÍA DE BIENESTAR



**TOTAL DE PROYECTOS: 3**

**TIPO DE INVERSIONES REALIZADAS**

(POR INCIDENCIA)

**TIPO DE INVERSIONES REALIZADAS CON RECURSOS FISMDF**

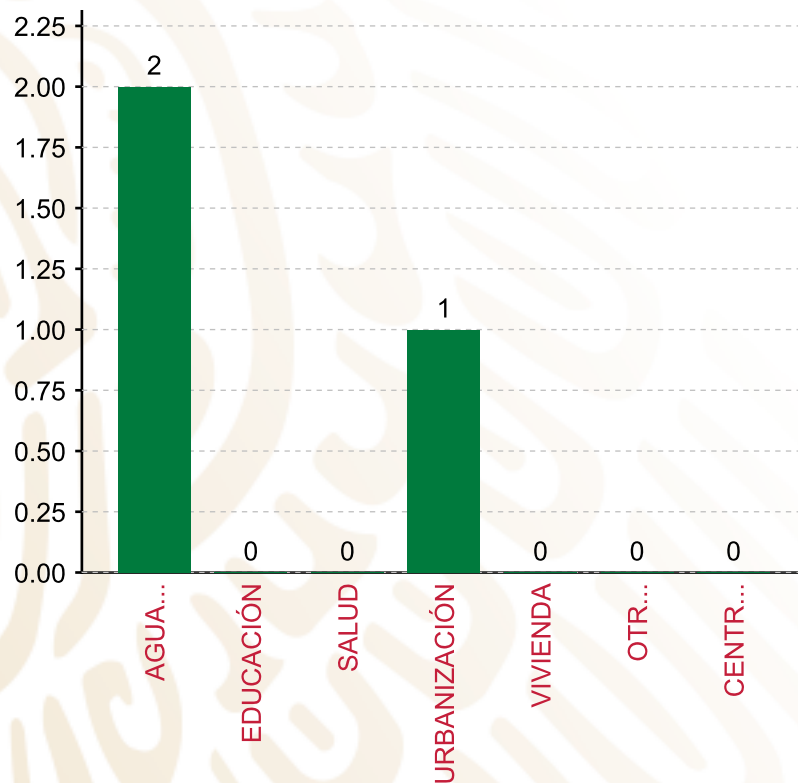
TIPO	MONTO	PORCENTAJE(%)
DIRECTA	3,466,997.84	85.49%
COMPLEMENTARIA	588,612.65	14.51%
<b>SUBTOTAL DE INVERSIONES</b>	<b>4,055,610.49</b>	<b>100.00%</b>
GASTOS INDIRECTOS	0.00	0.00%
PRODIM	0.00	0.00%
<b>SUBTOTAL G.I. + PRODIM</b>	<b>0.00</b>	<b>0.00%</b>
<b>TOTAL REPORTADO FISMDF</b>	<b>4,055,610.49</b>	<b>100%</b>
<b>% FISMDF EJERCIDO CON RESPECTO A FISMDF TOTAL</b>		<b>100.00%</b>

**FONDO DE APORTACIONES PARA LA INFRAESTRUCTURA SOCIAL MUNICIPAL Y DE LAS DEMARCAACIONES TERRITORIALES DE SAN PEDRO MIXTEPEC**

**FISMDF 2019**



**BIENESTAR**  
SECRETARÍA DE BIENESTAR



**TOTAL DE PROYECTOS: 3**

**TIPO DE INVERSIONES REALIZADAS**

(POR RUBRO DE GASTO)

**TIPO DE INVERSIONES REALIZADAS CON RECURSOS FISMDF**

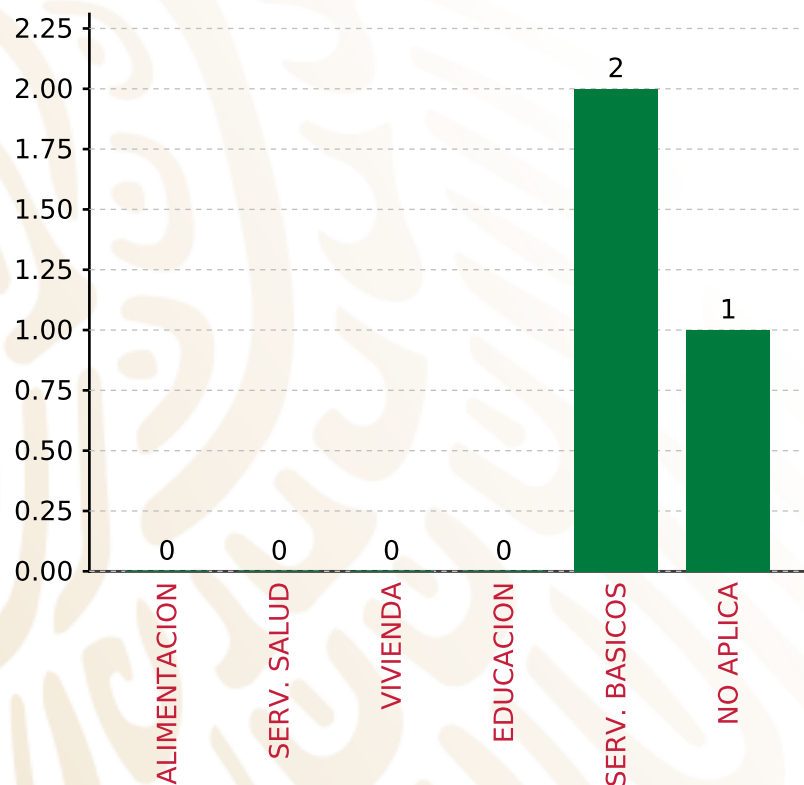
RUBRO	MONTO	PORCENTAJE(%)
AGUA Y SANEAMIENTO	3,466,997.84	85.49%
EDUCACIÓN	0.00	%
SALUD	0.00	%
URBANIZACIÓN	588,612.65	14.51%
VIVIENDA	0.00	%
OTROS PROYECTOS	0.00	%
CENTROS INTEGRADORES DE	0.00	%
<b>SUBTOTAL DE INVERSIONES</b>	<b>4,055,610.49</b>	<b>100.00%</b>
GASTOS INDIRECTOS	0.00	0.00%
PRODIM	0.00	0.00%
<b>SUBTOTAL G.I. + PRODIM</b>	<b>0.00</b>	<b>0.00%</b>
<b>TOTAL REPORTADO FISMDF</b>	<b>4,055,610.49</b>	<b>100%</b>
<b>% FISMDF EJERCIDO CON RESPECTO A FISMDF TOTAL</b>		<b>100.00%</b>

**FONDO DE APORTACIONES PARA LA INFRAESTRUCTURA SOCIAL MUNICIPAL Y DE LAS DEMARCACIONES TERRITORIALES DE SAN PEDRO MIXTEPEC**

**FISMDF 2019**



**BIENESTAR**  
SECRETARÍA DE BIENESTAR



**TOTAL DE PROYECTOS: 3**

**TIPO DE INVERSIONES REALIZADAS**

(POR CARENCIA SOCIAL)

**TIPO DE INVERSIONES REALIZADAS CON RECURSOS FISMDF**

CARENCIA SOCIAL	MONTO	PORCENTAJE(%)
ALIMENTACION	0.00	0.00%
SERV. SALUD	0.00	0.00%
VIVIENDA	0.00	0.00%
EDUCACION	0.00	0.00%
SERV. BASICOS	3,466,997.84	85.49%
NO APLICA	588,612.65	14.51%
<b>SUBTOTAL DE INVERSIONES</b>	<b>4,055,610.49</b>	<b>100.00%</b>
GASTOS INDIRECTOS	0.00	0.00%
PRODIM	0.00	0.00%
<b>SUBTOTAL G.I. + PRODIM</b>	<b>0.00</b>	<b>0.00%</b>
<b>TOTAL REPORTADO FISMDF</b>	<b>4,055,610.49</b>	<b>100%</b>
<b>% FISMDF EJERCIDO CON RESPECTO A FISMDF TOTAL</b>		<b>100.00%</b>





**BIENESTAR**  
SECRETARÍA DE BIENESTAR



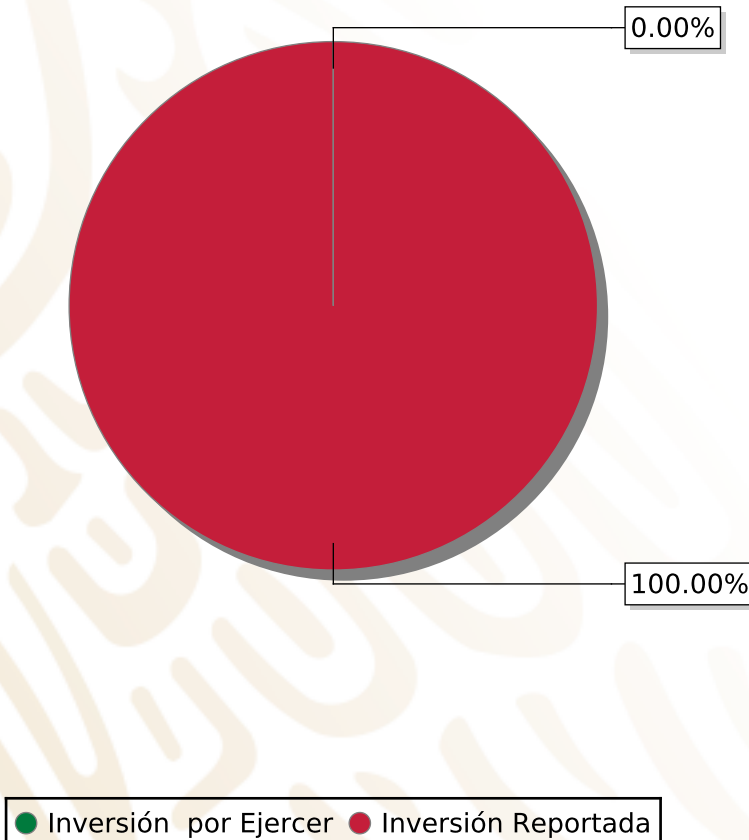
**FONDO DE APORTACIONES PARA LA INFRAESTRUCTURA SOCIAL  
MUNICIPAL Y DE LAS DEMARCACIONES TERRITORIALES DE SAN  
JUAN TEITIPAC**

---

FISMDF 2019

## DISTRIBUCIÓN DE LA INVERSIÓN - ENTIDAD

(ASIGNADA, REPORTADA Y POR EJERCER)



Inversión Asignada  
**\$ 6,492,328.40**



Crédito BANOBRAS  
**\$ 0.00**



Deuda BANOBRAS  
**\$ 0.00**



Recursos Disponibles  
**\$ 6,492,328.40**

Monto Reportado  
**\$ 6,492,328.40**





**7**

**PROYECTOS REALIZADOS**

**FISMDF**

**1**



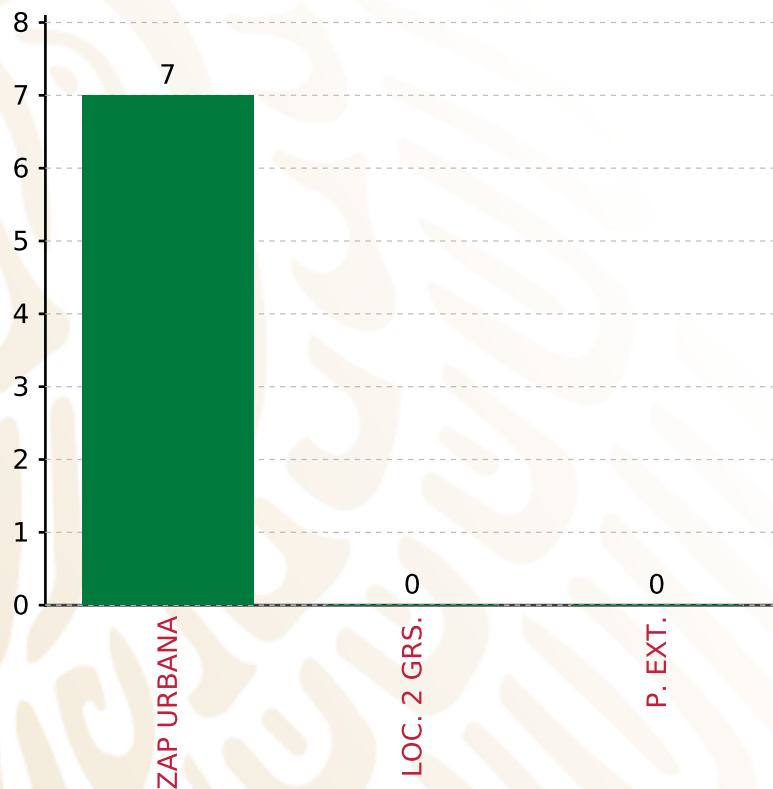
**MUNICIPIOS  
REPORTARON**

**FONDO DE APORTACIONES PARA LA INFRAESTRUCTURA SOCIAL MUNICIPAL Y DE LAS DEMARCACIONES TERRITORIALES DE SAN JUAN TEITIPAC**

**FISMDF 2019**



**BIENESTAR**  
SECRETARÍA DE BIENESTAR



**TOTAL DE PROYECTOS: 7**

**TIPO DE INVERSIONES REALIZADAS**

(POR FOCALIZACIÓN)

**TIPO DE INVERSIONES REALIZADAS CON RECURSOS FISMDF**

FOCALIZACIÓN	MONTO	PORCENTAJE(%)
ZAP URBANA	6,380,968.40	98.28%
LOC. 2 GRS.	0.00	0.00%
P. EXT.	0.00	0.00%

**SUBTOTAL DE INVERSIONES 6,380,968.40 98.28%**

GASTOS INDIRECTOS	111,360.00	1.72%
PRODIM	0.00	0.00%

**SUBTOTAL G.I. + PRODIM 111,360.00 1.72%**

**TOTAL REPORTADO FISMDF 6,492,328.40 100%**

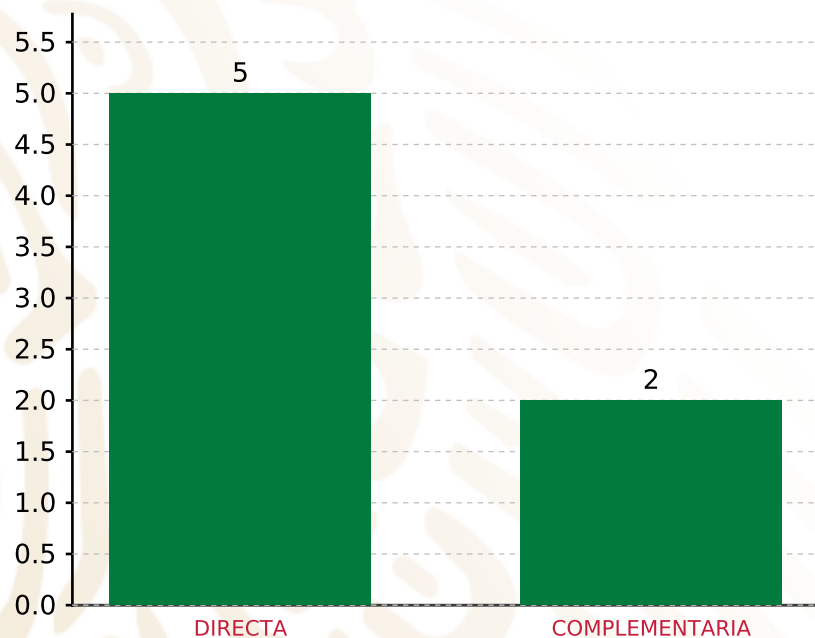
**% FISMDF EJERCIDO CON RESPECTO A FISMDF TOTAL 100.00%**

**FONDO DE APORTACIONES PARA LA INFRAESTRUCTURA SOCIAL MUNICIPAL Y DE LAS DEMARCACIONES TERRITORIALES DE SAN JUAN TEITIPAC**

**FISMDF 2019**



**BIENESTAR**  
SECRETARÍA DE BIENESTAR



**TOTAL DE PROYECTOS: 7**

**TIPO DE INVERSIONES REALIZADAS**

(POR INCIDENCIA)

**TIPO DE INVERSIONES REALIZADAS CON RECURSOS FISMDF**

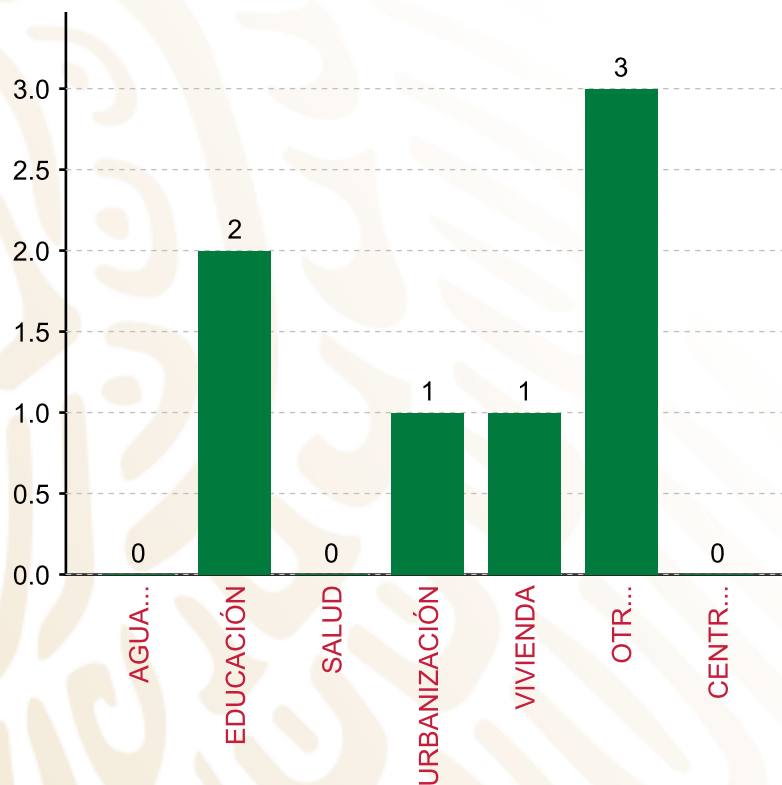
TIPO	MONTO	PORCENTAJE(%)
DIRECTA	5,599,146.53	86.24%
COMPLEMENTARIA	781,821.87	12.04%
<b>SUBTOTAL DE INVERSIONES</b>	<b>6,380,968.40</b>	<b>98.28%</b>
GASTOS INDIRECTOS	111,360.00	1.72%
PRODIM	0.00	0.00%
<b>SUBTOTAL G.I. + PRODIM</b>	<b>111,360.00</b>	<b>1.72%</b>
<b>TOTAL REPORTADO FISMDF</b>	<b>6,492,328.40</b>	<b>100%</b>
<b>% FISMDF EJERCIDO CON RESPECTO A FISMDF TOTAL</b>		<b>100.00%</b>

**FONDO DE APORTACIONES PARA LA INFRAESTRUCTURA SOCIAL MUNICIPAL Y DE LAS DEMARCACIONES TERRITORIALES DE SAN JUAN TEITIPAC**

**FISMDF 2019**



**BIENESTAR**  
SECRETARÍA DE BIENESTAR



**TOTAL DE PROYECTOS: 7**

**TIPO DE INVERSIONES REALIZADAS**

(POR RUBRO DE GASTO)

**TIPO DE INVERSIONES REALIZADAS CON RECURSOS FISMDF**

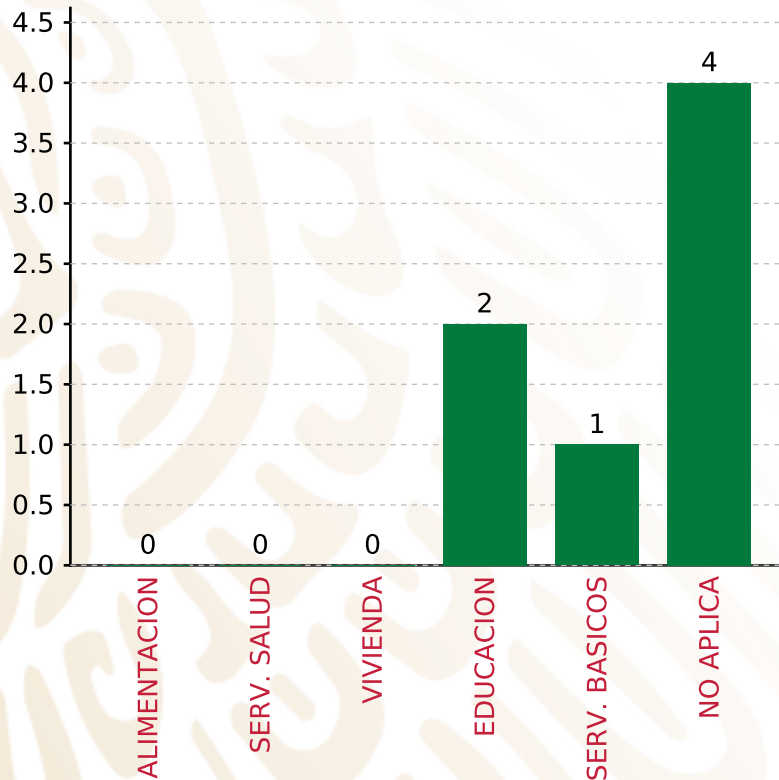
RUBRO	MONTO	PORCENTAJE(%)
AGUA Y SANEAMIENTO	0.00	%
EDUCACIÓN	802,773.61	12.36%
SALUD	0.00	%
URBANIZACIÓN	449,335.75	6.92%
VIVIENDA	3,048,181.94	46.95%
OTROS PROYECTOS	2,080,677.10	32.05%
CENTROS INTEGRADORES DE	0.00	%
<b>SUBTOTAL DE INVERSIONES</b>	<b>6,380,968.40</b>	<b>98.28%</b>
GASTOS INDIRECTOS	111,360.00	1.72%
PRODIM	0.00	0.00%
<b>SUBTOTAL G.I. + PRODIM</b>	<b>111,360.00</b>	<b>1.72%</b>
<b>TOTAL REPORTADO FISMDF</b>	<b>6,492,328.40</b>	<b>100%</b>
<b>% FISMDF EJERCIDO CON RESPECTO A FISMDF TOTAL</b>		<b>100.00%</b>

**FONDO DE APORTACIONES PARA LA INFRAESTRUCTURA SOCIAL MUNICIPAL Y DE LAS DEMARCACIONES TERRITORIALES DE SAN JUAN TEITIPAC**

**FISMDF 2019**



**BIENESTAR**  
SECRETARÍA DE BIENESTAR



**TOTAL DE PROYECTOS: 7**

**TIPO DE INVERSIONES REALIZADAS**

(POR CARENCIA SOCIAL)

**TIPO DE INVERSIONES REALIZADAS CON RECURSOS FISMDF**

CARENCIA SOCIAL	MONTO	PORCENTAJE(%)
ALIMENTACION	0.00	%
SERV. SALUD	0.00	%
VIVIENDA	0.00	%
EDUCACION	802,773.61	12.36%
SERV. BASICOS	3,048,181.94	46.95%
NO APLICA	2,530,012.85	38.97%
<b>SUBTOTAL DE INVERSIONES</b>	<b>6,380,968.40</b>	<b>98.28%</b>
GASTOS INDIRECTOS	111,360.00	1.72%
PRODIM	0.00	0.00%
<b>SUBTOTAL G.I. + PRODIM</b>	<b>111,360.00</b>	<b>1.72%</b>
<b>TOTAL REPORTADO FISMDF</b>	<b>6,492,328.40</b>	<b>100%</b>
<b>% FISMDF EJERCIDO CON RESPECTO A FISMDF TOTAL</b>		<b>100.00%</b>





**BIENESTAR**  
SECRETARÍA DE BIENESTAR



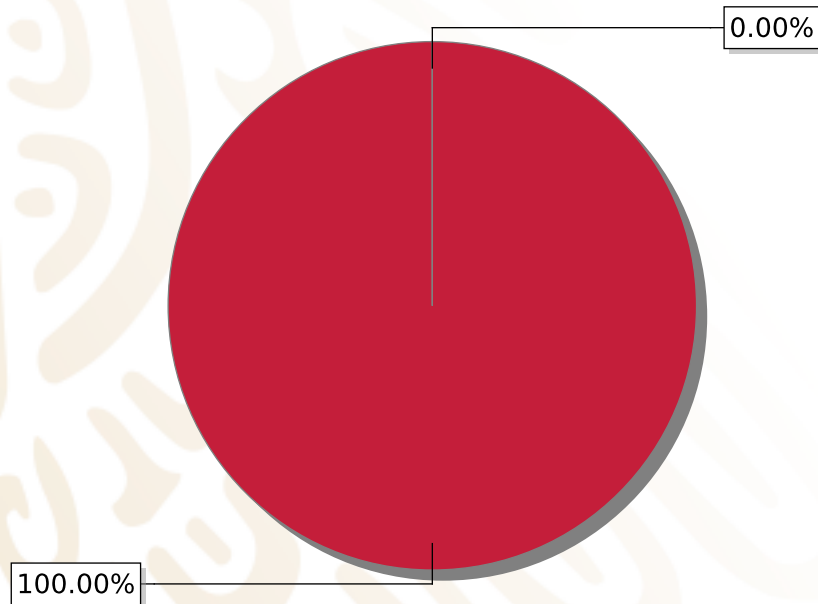
**FONDO DE APORTACIONES PARA LA INFRAESTRUCTURA SOCIAL  
MUNICIPAL Y DE LAS DEMARCACIONES TERRITORIALES DE  
SANTA CRUZ TACACHE DE MINA**

---

FISMDF 2019

## DISTRIBUCIÓN DE LA INVERSIÓN - ENTIDAD

(ASIGNADA, REPORTADA Y POR EJERCER)



● Inversión por Ejercer ● Inversión Reportada

Inversión Asignada

\$ 3,690,622.63



Crédito BANOBRAS

\$ 0.00



Deuda BANOBRAS

\$ 0.00



Recursos Disponibles

\$ 3,690,622.63

Monto Reportado

\$ 3,690,622.35





**7**

**PROYECTOS REALIZADOS**

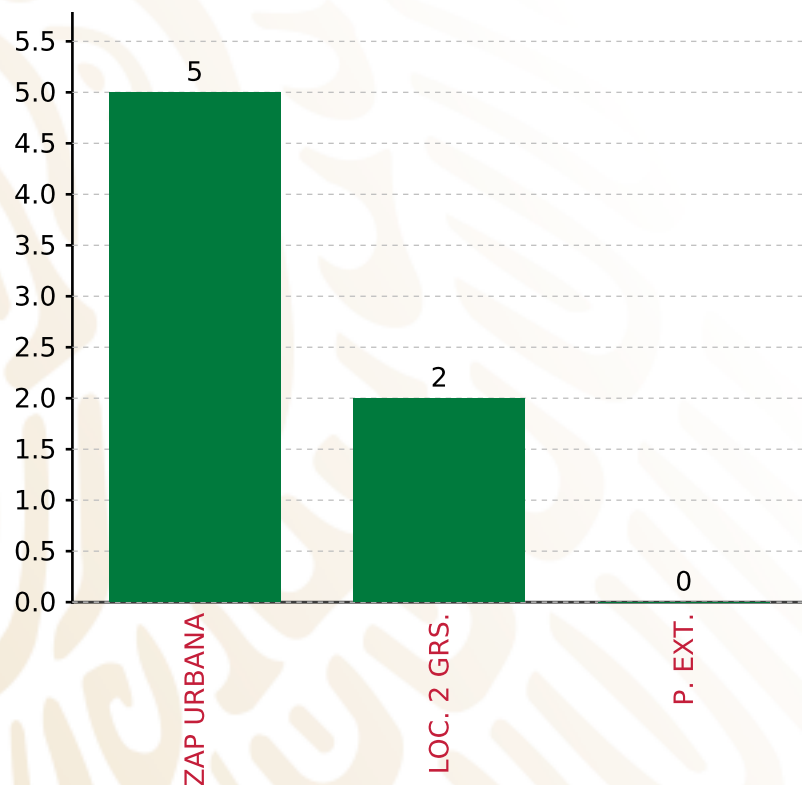
**FISMDF**

**1**



**MUNICIPIOS  
REPORTARON**

**FONDO DE APORTACIONES PARA LA INFRAESTRUCTURA SOCIAL MUNICIPAL Y DE LAS DEMARCACIONES TERRITORIALES DE SANTA CRUZ TACACHE DE MINA**  
**FISMDF 2019**



**TOTAL DE PROYECTOS: 7**

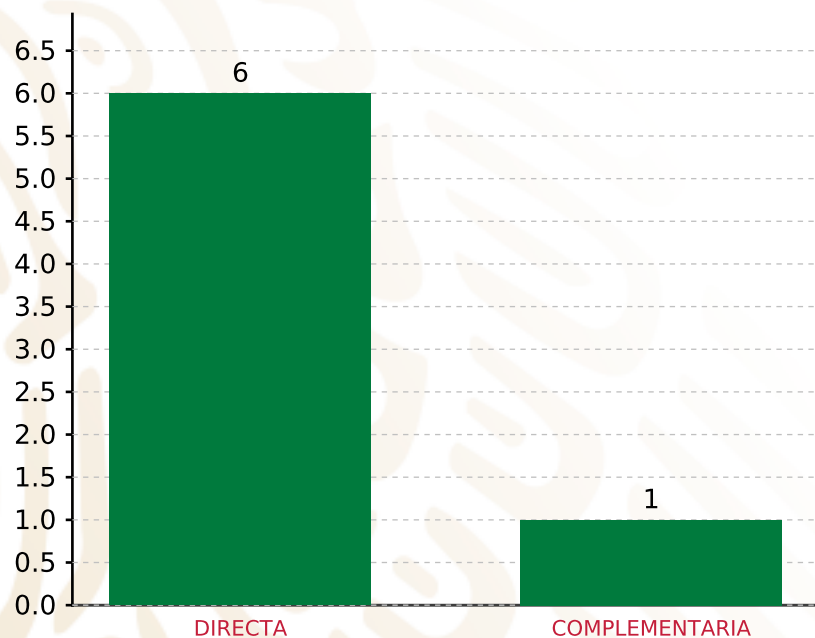
**TIPO DE INVERSIONES REALIZADAS**

(POR FOCALIZACIÓN)

**TIPO DE INVERSIONES REALIZADAS CON RECURSOS FISMDF**

FOCALIZACIÓN	MONTO	PORCENTAJE(%)
ZAP URBANA	3,177,898.13	86.11%
LOC. 2 GRS.	402,005.54	10.89%
P. EXT.	0.00	0.00%
<b>SUBTOTAL DE INVERSIONES</b>	<b>3,579,903.67</b>	<b>97.00%</b>
GASTOS INDIRECTOS	110,718.68	3.00%
PRODIM	0.00	0.00%
<b>SUBTOTAL G.I. + PRODIM</b>	<b>110,718.68</b>	<b>3.00%</b>
<b>TOTAL REPORTADO FISMDF</b>	<b>3,690,622.35</b>	<b>100%</b>
<b>% FISMDF EJERCIDO CON RESPECTO A FISMDF TOTAL</b>		<b>100.00%</b>

**FONDO DE APORTACIONES PARA LA INFRAESTRUCTURA SOCIAL MUNICIPAL Y DE LAS DEMARCACIONES TERRITORIALES DE SANTA CRUZ TACACHE DE MINA**  
**FISMDF 2019**



**TOTAL DE PROYECTOS: 7**

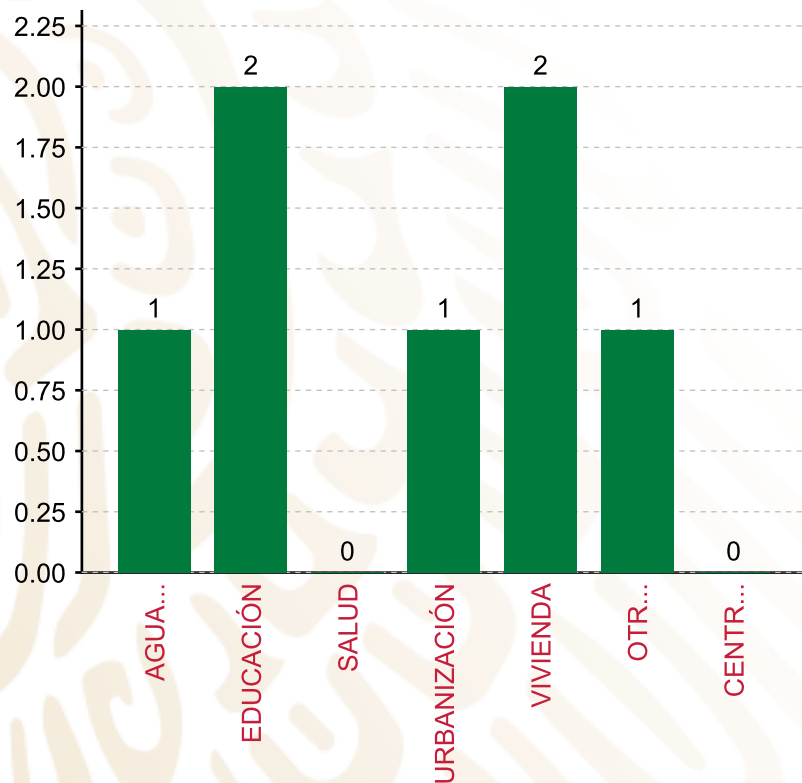
**TIPO DE INVERSIONES REALIZADAS**

(POR INCIDENCIA)

**TIPO DE INVERSIONES REALIZADAS CON RECURSOS FISMDF**

TIPO	MONTO	PORCENTAJE(%)
DIRECTA	2,081,659.78	56.40%
COMPLEMENTARIA	1,498,243.89	40.60%
<b>SUBTOTAL DE INVERSIONES</b>	<b>3,579,903.67</b>	<b>97.00%</b>
GASTOS INDIRECTOS	110,718.68	3.00%
PRODIM	0.00	0.00%
<b>SUBTOTAL G.I. + PRODIM</b>	<b>110,718.68</b>	<b>3.00%</b>
<b>TOTAL REPORTADO FISMDF</b>	<b>3,690,622.35</b>	<b>100%</b>
<b>% FISMDF EJERCIDO CON RESPECTO A FISMDF TOTAL</b>		<b>100.00%</b>

**FONDO DE APORTACIONES PARA LA INFRAESTRUCTURA SOCIAL MUNICIPAL Y DE LAS DEMARCACIONES TERRITORIALES DE SANTA CRUZ TACACHE DE MINA**  
**FISMDF 2019**



**TOTAL DE PROYECTOS: 7**

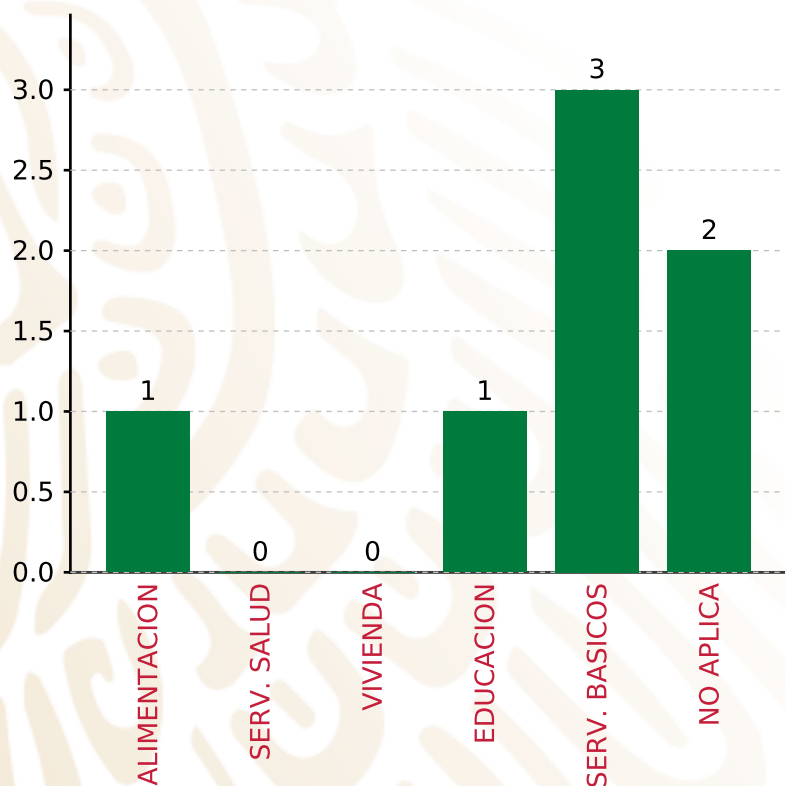
**TIPO DE INVERSIONES REALIZADAS**

(POR RUBRO DE GASTO)

**TIPO DE INVERSIONES REALIZADAS CON RECURSOS FISMDF**

RUBRO	MONTO	PORCENTAJE(%)
AGUA Y SANEAMIENTO	404,539.10	10.96%
EDUCACIÓN	502,374.03	13.61%
SALUD	0.00	%
URBANIZACIÓN	1,498,243.89	40.60%
VIVIENDA	850,479.30	23.04%
OTROS PROYECTOS	324,267.35	8.79%
CENTROS INTEGRADORES DE	0.00	%
<b>SUBTOTAL DE INVERSIONES</b>	<b>3,579,903.67</b>	<b>97.00%</b>
GASTOS INDIRECTOS	110,718.68	3.00%
PRODIM	0.00	0.00%
<b>SUBTOTAL G.I. + PRODIM</b>	<b>110,718.68</b>	<b>3.00%</b>
<b>TOTAL REPORTADO FISMDF</b>	<b>3,690,622.35</b>	<b>100%</b>
<b>% FISMDF EJERCIDO CON RESPECTO A FISMDF TOTAL</b>		<b>100.00%</b>

**FONDO DE APORTACIONES PARA LA INFRAESTRUCTURA SOCIAL MUNICIPAL Y DE LAS DEMARCACIONES TERRITORIALES DE SANTA CRUZ TACACHE DE MINA**  
**FISMDF 2019**



**TOTAL DE PROYECTOS: 7**

**TIPO DE INVERSIONES REALIZADAS**

(POR CARENCIA SOCIAL)

**TIPO DE INVERSIONES REALIZADAS CON RECURSOS FISMDF**

CARENCIA SOCIAL	MONTO	PORCENTAJE(%)
ALIMENTACION	365,374.53	9.90%
SERV. SALUD	0.00	%
VIVIENDA	0.00	%
EDUCACION	136,999.50	3.71%
SERV. BASICOS	1,255,018.40	34.01%
NO APLICA	1,822,511.24	49.38%
<b>SUBTOTAL DE INVERSIONES</b>	<b>3,579,903.67</b>	<b>97.00%</b>
GASTOS INDIRECTOS	110,718.68	3.00%
PRODIM	0.00	0.00%
<b>SUBTOTAL G.I. + PRODIM</b>	<b>110,718.68</b>	<b>3.00%</b>
<b>TOTAL REPORTADO FISMDF</b>	<b>3,690,622.35</b>	<b>100%</b>
<b>% FISMDF EJERCIDO CON RESPECTO A FISMDF TOTAL</b>		<b>100.00%</b>





**BIENESTAR**  
SECRETARÍA DE BIENESTAR



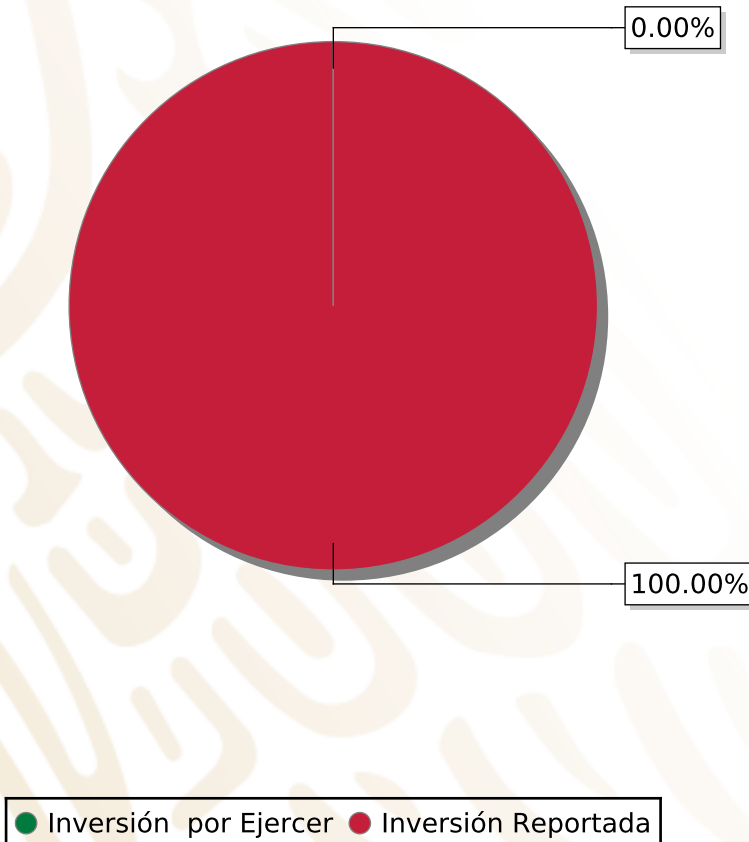
**FONDO DE APORTACIONES PARA LA INFRAESTRUCTURA SOCIAL  
MUNICIPAL Y DE LAS DEMARCACIONES TERRITORIALES DE SAN  
ANTONINO CASTILLO VELASCO**

---

FISMDF 2019

## DISTRIBUCIÓN DE LA INVERSIÓN - ENTIDAD

(ASIGNADA, REPORTADA Y POR EJERCER)



Inversión Asignada

\$ 12,513,987.83



Crédito BANOBRAS

\$ 0.00



Deuda BANOBRAS

\$ 0.00



Recursos Disponibles

\$ 12,513,987.83

Monto Reportado

\$ 12,513,987.83





**15**

**PROYECTOS REALIZADOS**

**FISMDF**

**1**

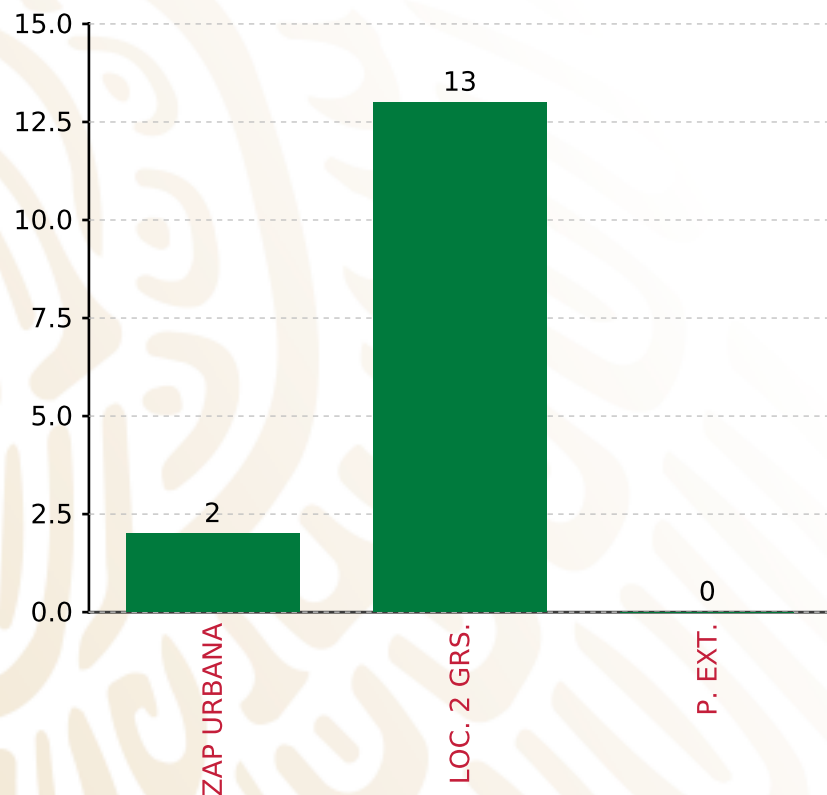


**MUNICIPIOS  
REPORTARON**

**FONDO DE APORTACIONES PARA LA INFRAESTRUCTURA SOCIAL MUNICIPAL Y DE LAS DEMARCACIONES TERRITORIALES DE SAN ANTONINO CASTILLO VELASCO**  
**FISMDF 2019**



**BIENESTAR**  
 SECRETARÍA DE BIENESTAR



**TOTAL DE PROYECTOS: 15**

**TIPO DE INVERSIONES REALIZADAS**

(POR FOCALIZACIÓN)

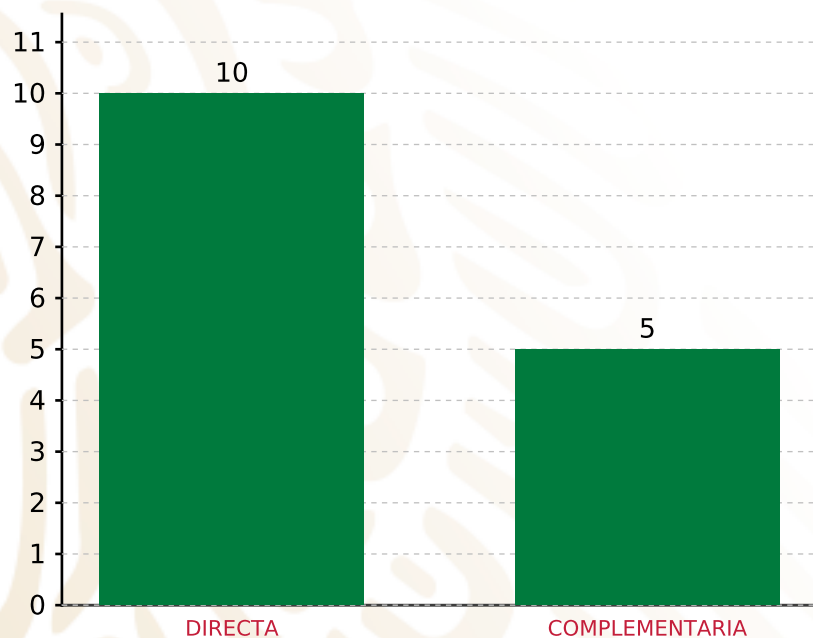
**TIPO DE INVERSIONES REALIZADAS CON RECURSOS FISMDF**

FOCALIZACIÓN	MONTO	PORCENTAJE(%)
ZAP URBANA	1,732,163.80	13.84%
LOC. 2 GRS.	10,406,414.03	83.16%
P. EXT.	0.00	0.00%
<b>SUBTOTAL DE INVERSIONES</b>	<b>12,138,577.83</b>	<b>97.00%</b>
GASTOS INDIRECTOS	375,410.00	3.00%
PRODIM	0.00	0.00%
<b>SUBTOTAL G.I. + PRODIM</b>	<b>375,410.00</b>	<b>3.00%</b>
<b>TOTAL REPORTADO FISMDF</b>	<b>12,513,987.83</b>	<b>100%</b>
<b>% FISMDF EJERCIDO CON RESPECTO A FISMDF TOTAL</b>		<b>100.00%</b>

**FONDO DE APORTACIONES PARA LA INFRAESTRUCTURA SOCIAL MUNICIPAL Y DE LAS DEMARCACIONES TERRITORIALES DE SAN ANTONINO CASTILLO VELASCO**  
**FISMDF 2019**



**BIENESTAR**  
 SECRETARÍA DE BIENESTAR



**TOTAL DE PROYECTOS: 15**

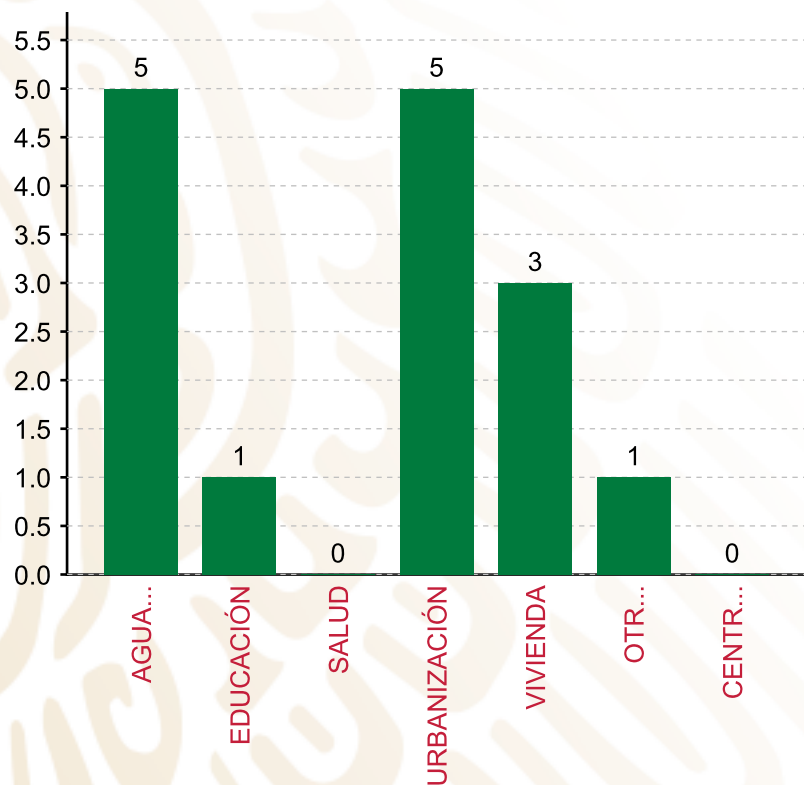
**TIPO DE INVERSIONES REALIZADAS**

(POR INCIDENCIA)

**TIPO DE INVERSIONES REALIZADAS CON RECURSOS FISMDF**

TIPO	MONTO	PORCENTAJE(%)
DIRECTA	8,776,750.36	70.14%
COMPLEMENTARIA	3,361,827.47	26.86%
<b>SUBTOTAL DE INVERSIONES</b>	<b>12,138,577.83</b>	<b>97.00%</b>
GASTOS INDIRECTOS	375,410.00	3.00%
PRODIM	0.00	0.00%
<b>SUBTOTAL G.I. + PRODIM</b>	<b>375,410.00</b>	<b>3.00%</b>
<b>TOTAL REPORTADO FISMDF</b>	<b>12,513,987.83</b>	<b>100%</b>
<b>% FISMDF EJERCIDO CON RESPECTO A FISMDF TOTAL</b>		<b>100.00%</b>

**FONDO DE APORTACIONES PARA LA INFRAESTRUCTURA SOCIAL MUNICIPAL Y DE LAS DEMARCACIONES TERRITORIALES DE SAN ANTONINO CASTILLO VELASCO**  
**FIS MDF 2019**



**TOTAL DE PROYECTOS: 15**

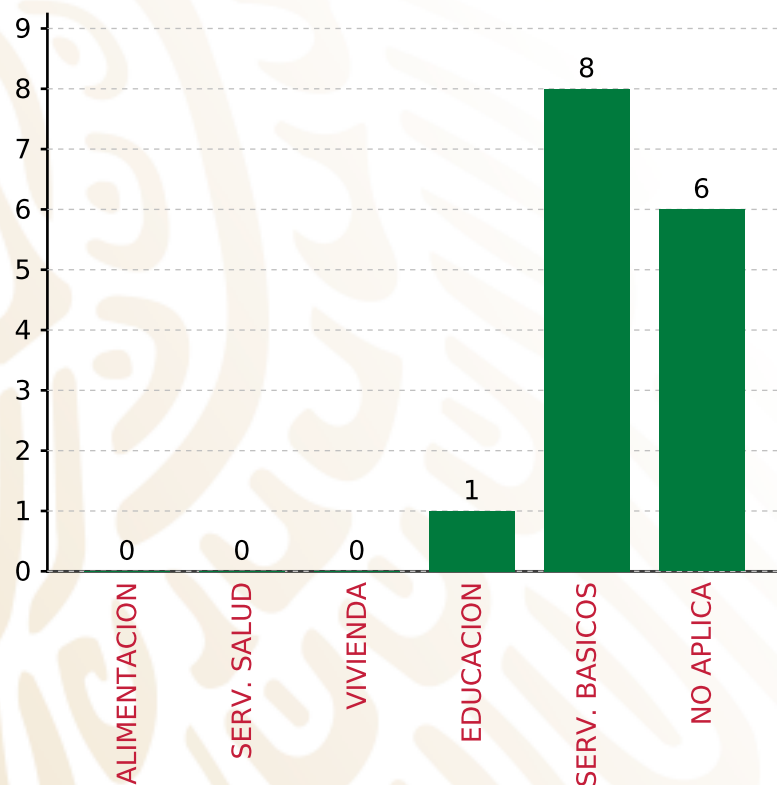
**TIPO DE INVERSIONES REALIZADAS**

(POR RUBRO DE GASTO)

**TIPO DE INVERSIONES REALIZADAS CON RECURSOS FIS MDF**

RUBRO	MONTO	PORCENTAJE(%)
AGUA Y SANEAMIENTO	3,759,784.79	30.04%
EDUCACIÓN	598,910.50	4.79%
SALUD	0.00	%
URBANIZACIÓN	3,361,827.47	26.86%
VIVIENDA	4,273,184.93	34.15%
OTROS PROYECTOS	144,870.14	1.16%
CENTROS INTEGRADORES DE	0.00	%
<b>SUBTOTAL DE INVERSIONES</b>	<b>12,138,577.83</b>	<b>97.00%</b>
GASTOS INDIRECTOS	375,410.00	3.00%
PRODIM	0.00	0.00%
<b>SUBTOTAL G.I. + PRODIM</b>	<b>375,410.00</b>	<b>3.00%</b>
<b>TOTAL REPORTADO FIS MDF</b>	<b>12,513,987.83</b>	<b>100%</b>
<b>% FIS MDF EJERCIDO CON RESPECTO A FIS MDF TOTAL</b>		<b>100.00%</b>

**FONDO DE APORTACIONES PARA LA INFRAESTRUCTURA SOCIAL MUNICIPAL Y DE LAS DEMARCACIONES TERRITORIALES DE SAN ANTONINO CASTILLO VELASCO**  
**FISMDF 2019**



**TOTAL DE PROYECTOS: 15**

**TIPO DE INVERSIONES REALIZADAS**

(POR CARENCIA SOCIAL)

**TIPO DE INVERSIONES REALIZADAS CON RECURSOS FISMDF**

CARENCIA SOCIAL	MONTO	PORCENTAJE(%)
ALIMENTACION	0.00	%
SERV. SALUD	0.00	%
VIVIENDA	0.00	%
EDUCACION	598,910.50	4.79%
SERV. BASICOS	8,032,969.72	64.19%
NO APLICA	3,506,697.61	28.02%
<b>SUBTOTAL DE INVERSIONES</b>	<b>12,138,577.83</b>	<b>97.00%</b>
GASTOS INDIRECTOS	375,410.00	3.00%
PRODIM	0.00	0.00%
<b>SUBTOTAL G.I. + PRODIM</b>	<b>375,410.00</b>	<b>3.00%</b>
<b>TOTAL REPORTADO FISMDF</b>	<b>12,513,987.83</b>	<b>100%</b>
<b>% FISMDF EJERCIDO CON RESPECTO A FISMDF TOTAL</b>		<b>100.00%</b>





**BIENESTAR**  
SECRETARÍA DE BIENESTAR



**FONDO DE APORTACIONES PARA LA INFRAESTRUCTURA SOCIAL  
MUNICIPAL Y DE LAS DEMARCACIONES TERRITORIALES DE SAN  
AGUSTÍN YATARENI**

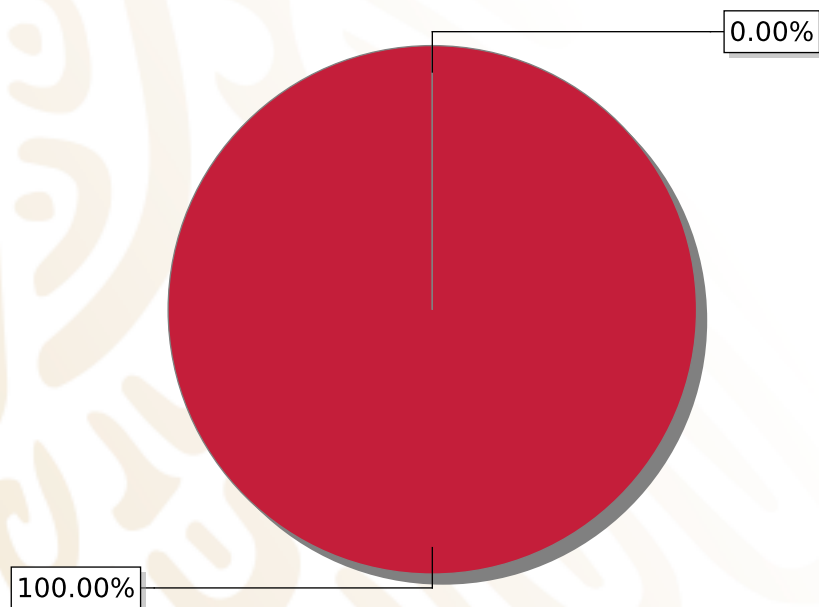
---

FISMDF 2019



## DISTRIBUCIÓN DE LA INVERSIÓN - ENTIDAD

(ASIGNADA, REPORTADA Y POR EJERCER)



● Inversión por Ejercer ● Inversión Reportada

Inversión Asignada

\$ 6,569,198.37



Crédito BANOBRAS

\$ 0.00



Deuda BANOBRAS

\$ 0.00



Recursos Disponibles

\$ 6,569,198.37

Monto Reportado

\$ 6,569,195.54



**4**

**PROYECTOS REALIZADOS**

**FISMDF**

**1**



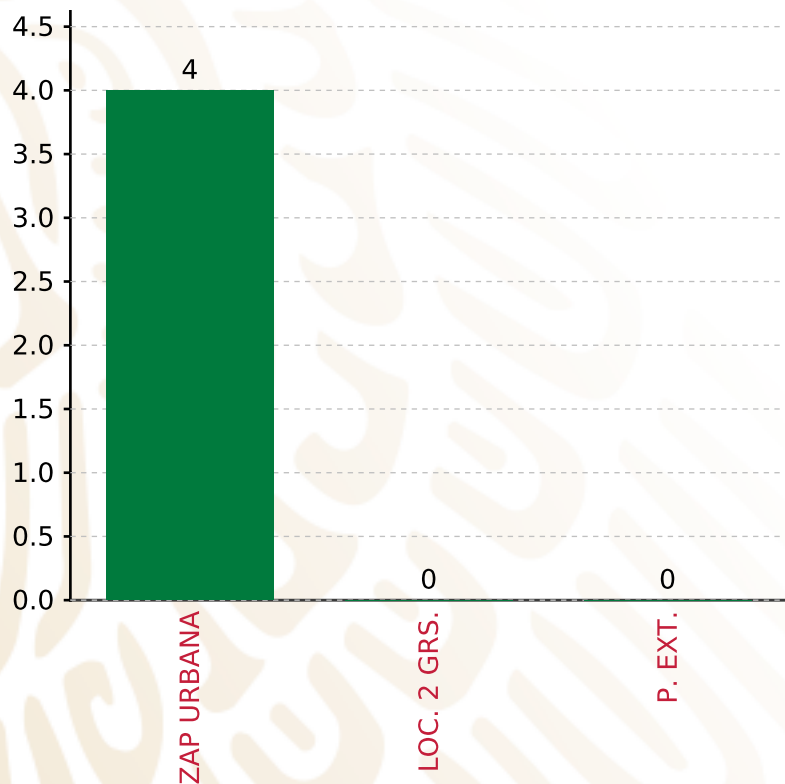
**MUNICIPIOS  
REPORTARON**

**FONDO DE APORTACIONES PARA LA INFRAESTRUCTURA SOCIAL MUNICIPAL Y DE LAS DEMARCACIONES TERRITORIALES DE SAN AGUSTÍN YATARENI**

**FISMDF 2019**



**BIENESTAR**  
SECRETARÍA DE BIENESTAR



**TOTAL DE PROYECTOS: 4**

**TIPO DE INVERSIONES REALIZADAS**

(POR FOCALIZACIÓN)

**TIPO DE INVERSIONES REALIZADAS CON RECURSOS FISMDF**

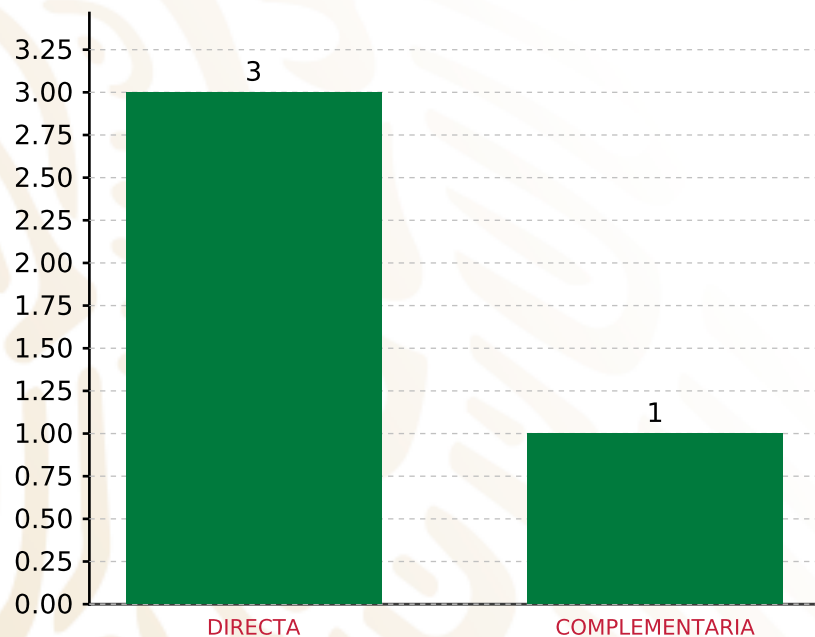
FOCALIZACIÓN	MONTO	PORCENTAJE(%)
ZAP URBANA	6,372,120.54	97.00%
LOC. 2 GRS.	0.00	0.00%
P. EXT.	0.00	0.00%
<b>SUBTOTAL DE INVERSIONES</b>	<b>6,372,120.54</b>	<b>97.00%</b>
GASTOS INDIRECTOS	197,075.00	3.00%
PRODIM	0.00	0.00%
<b>SUBTOTAL G.I. + PRODIM</b>	<b>197,075.00</b>	<b>3.00%</b>
<b>TOTAL REPORTADO FISMDF</b>	<b>6,569,195.54</b>	<b>100%</b>
<b>% FISMDF EJERCIDO CON RESPECTO A FISMDF TOTAL</b>		<b>100.00%</b>

**FONDO DE APORTACIONES PARA LA INFRAESTRUCTURA SOCIAL MUNICIPAL Y DE LAS DEMARCACIONES TERRITORIALES DE SAN AGUSTÍN YATARENI**

**FISMDF 2019**



**BIENESTAR**  
SECRETARÍA DE BIENESTAR



**TOTAL DE PROYECTOS: 4**

**TIPO DE INVERSIONES REALIZADAS**

(POR INCIDENCIA)

**TIPO DE INVERSIONES REALIZADAS CON RECURSOS FISMDF**

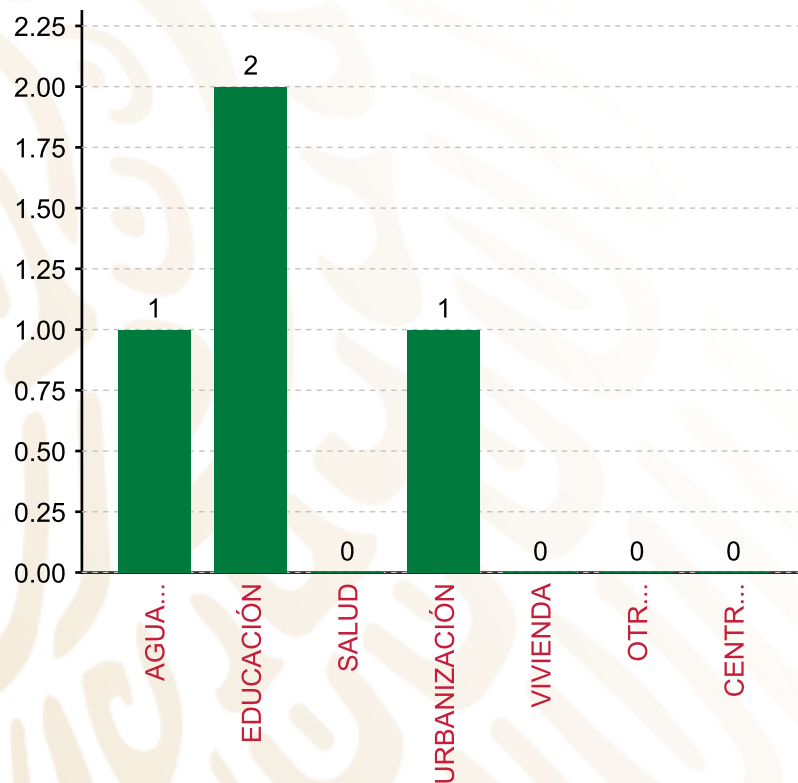
TIPO	MONTO	PORCENTAJE(%)
DIRECTA	4,729,409.88	71.99%
COMPLEMENTARIA	1,642,710.66	25.01%
<b>SUBTOTAL DE INVERSIONES</b>	<b>6,372,120.54</b>	<b>97.00%</b>
GASTOS INDIRECTOS	197,075.00	3.00%
PRODIM	0.00	0.00%
<b>SUBTOTAL G.I. + PRODIM</b>	<b>197,075.00</b>	<b>3.00%</b>
<b>TOTAL REPORTADO FISMDF</b>	<b>6,569,195.54</b>	<b>100%</b>
<b>% FISMDF EJERCIDO CON RESPECTO A FISMDF TOTAL</b>		<b>100.00%</b>

**FONDO DE APORTACIONES PARA LA INFRAESTRUCTURA SOCIAL MUNICIPAL Y DE LAS DEMARCACIONES TERRITORIALES DE SAN AGUSTÍN YATARENI**

**FISMDF 2019**



**BIENESTAR**  
SECRETARÍA DE BIENESTAR



**TOTAL DE PROYECTOS:**

**4**

**TIPO DE INVERSIONES REALIZADAS**

(POR RUBRO DE GASTO)

**TIPO DE INVERSIONES REALIZADAS CON RECURSOS FISMDF**

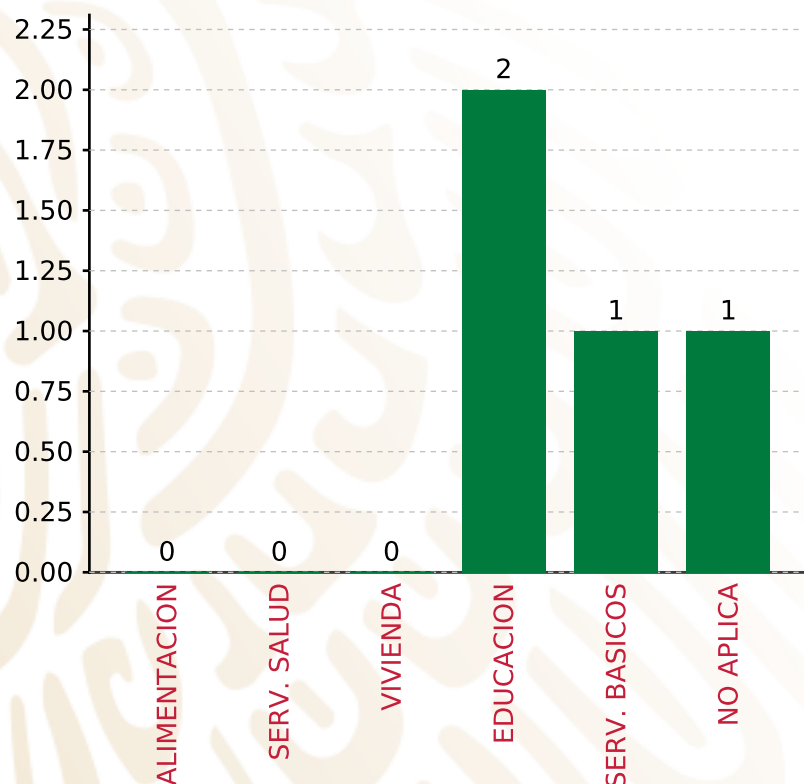
RUBRO	MONTO	PORCENTAJE(%)
AGUA Y SANEAMIENTO	3,832,908.73	58.35%
EDUCACIÓN	896,501.15	13.65%
SALUD	0.00	%
URBANIZACIÓN	1,642,710.66	25.01%
VIVIENDA	0.00	%
OTROS PROYECTOS	0.00	%
CENTROS INTEGRADORES DE	0.00	%
<b>SUBTOTAL DE INVERSIONES</b>	<b>6,372,120.54</b>	<b>97.00%</b>
GASTOS INDIRECTOS	197,075.00	3.00%
PRODIM	0.00	0.00%
<b>SUBTOTAL G.I. + PRODIM</b>	<b>197,075.00</b>	<b>3.00%</b>
<b>TOTAL REPORTADO FISMDF</b>	<b>6,569,195.54</b>	<b>100%</b>
<b>% FISMDF EJERCIDO CON RESPECTO A FISMDF TOTAL</b>		<b>100.00%</b>

**FONDO DE APORTACIONES PARA LA INFRAESTRUCTURA SOCIAL MUNICIPAL Y DE LAS DEMARCACIONES TERRITORIALES DE SAN AGUSTÍN YATARENI**

**FISMDF 2019**



**BIENESTAR**  
SECRETARÍA DE BIENESTAR



**TOTAL DE PROYECTOS:**

**4**

**TIPO DE INVERSIONES REALIZADAS**

(POR CARENCIA SOCIAL)

**TIPO DE INVERSIONES REALIZADAS CON RECURSOS FISMDF**

CARENCIA SOCIAL	MONTO	PORCENTAJE(%)
ALIMENTACION	0.00	%
SERV. SALUD	0.00	%
VIVIENDA	0.00	%
EDUCACION	896,501.15	13.65%
SERV. BASICOS	3,832,908.73	58.35%
NO APLICA	1,642,710.66	25.01%
<b>SUBTOTAL DE INVERSIONES</b>	<b>6,372,120.54</b>	<b>97.00%</b>
GASTOS INDIRECTOS	197,075.00	3.00%
PRODIM	0.00	0.00%
<b>SUBTOTAL G.I. + PRODIM</b>	<b>197,075.00</b>	<b>3.00%</b>
<b>TOTAL REPORTADO FISMDF</b>	<b>6,569,195.54</b>	<b>100%</b>
<b>% FISMDF EJERCIDO CON RESPECTO A FISMDF TOTAL</b>		<b>100.00%</b>





**BIENESTAR**  
SECRETARÍA DE BIENESTAR



**FONDO DE APORTACIONES PARA LA INFRAESTRUCTURA SOCIAL  
MUNICIPAL Y DE LAS DEMARCACIONES TERRITORIALES DE SAN  
ANDRÉS TEOTILÁLPAM**

---

FISMDF 2019



## DISTRIBUCIÓN DE LA INVERSIÓN - ENTIDAD

(ASIGNADA, REPORTADA Y POR EJERCER)



● Inversión por Ejercer ● Inversión Reportada

Inversión Asignada

\$ 16,329,481.07



Crédito BANOBRAS

\$ 0.00



Deuda BANOBRAS

\$ 0.00



Recursos Disponibles

\$ 16,329,481.07

Monto Reportado  
\$ 16,329,481.07





**12**

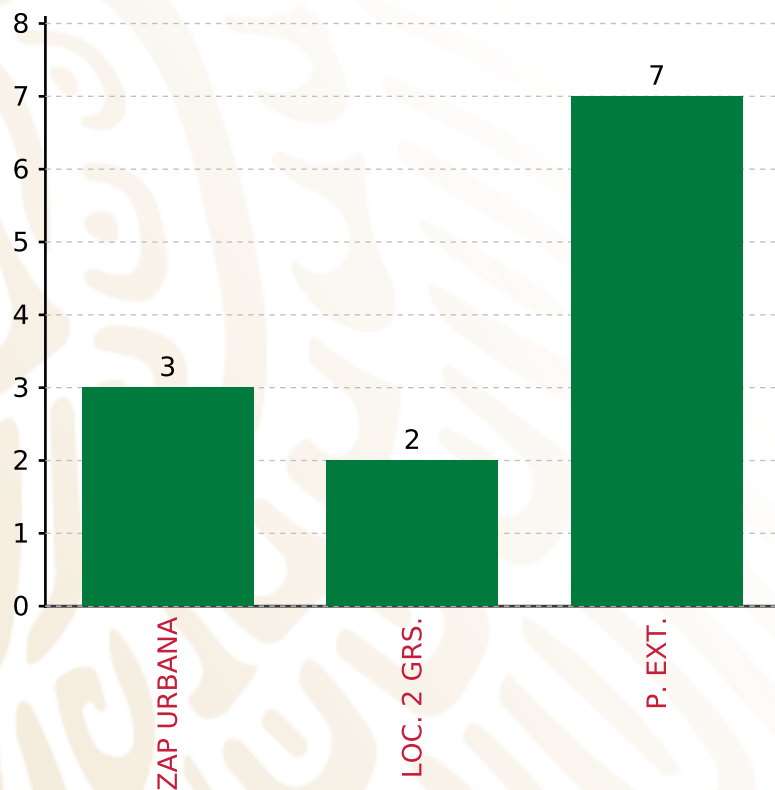
**PROYECTOS REALIZADOS**

**FISMDF**

**1**



**MUNICIPIOS  
REPORTARON**



**TOTAL DE PROYECTOS: 12**

## TIPO DE INVERSIONES REALIZADAS

(POR FOCALIZACIÓN)

### TIPO DE INVERSIONES REALIZADAS CON RECURSOS FISMDF

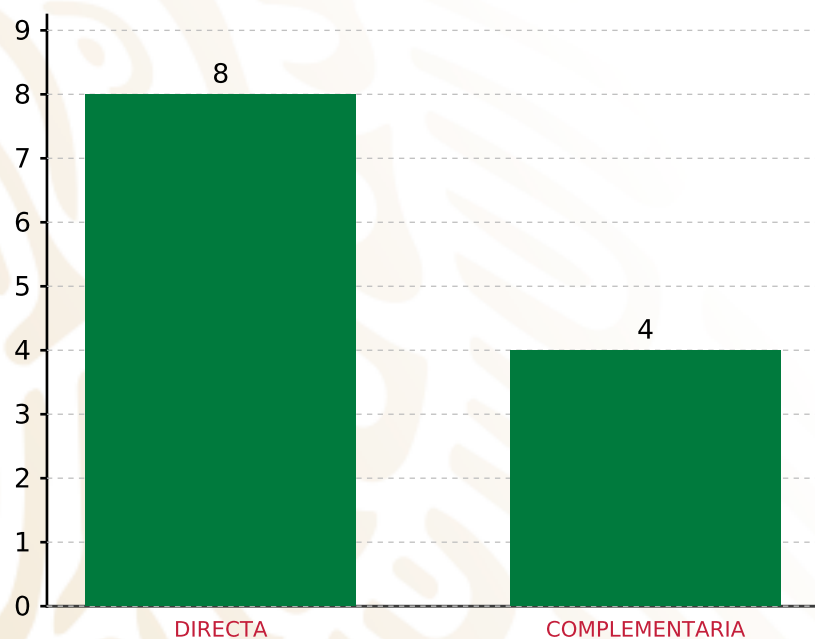
FOCALIZACIÓN	MONTO	PORCENTAJE(%)
ZAP URBANA	2,626,610.48	16.09%
LOC. 2 GRS.	2,790,000.00	17.09%
P. EXT.	10,423,870.59	63.83%
<b>SUBTOTAL DE INVERSIONES</b>	<b>15,840,481.07</b>	<b>97.01%</b>
GASTOS INDIRECTOS	489,000.00	2.99%
PRODIM	0.00	0.00%
<b>SUBTOTAL G.I. + PRODIM</b>	<b>489,000.00</b>	<b>2.99%</b>
<b>TOTAL REPORTADO FISMDF</b>	<b>16,329,481.07</b>	<b>100%</b>
<b>% FISMDF EJERCIDO CON RESPECTO A FISMDF TOTAL</b>		<b>100.00%</b>

**FONDO DE APORTACIONES PARA LA INFRAESTRUCTURA SOCIAL MUNICIPAL Y DE LAS DEMARCACIONES TERRITORIALES DE SAN ANDRÉS TEOTILÁLPAM**

**FISMDF 2019**



**BIENESTAR**  
SECRETARÍA DE BIENESTAR



**TOTAL DE PROYECTOS: 12**

**TIPO DE INVERSIONES REALIZADAS**

(POR INCIDENCIA)

**TIPO DE INVERSIONES REALIZADAS CON RECURSOS FISMDF**

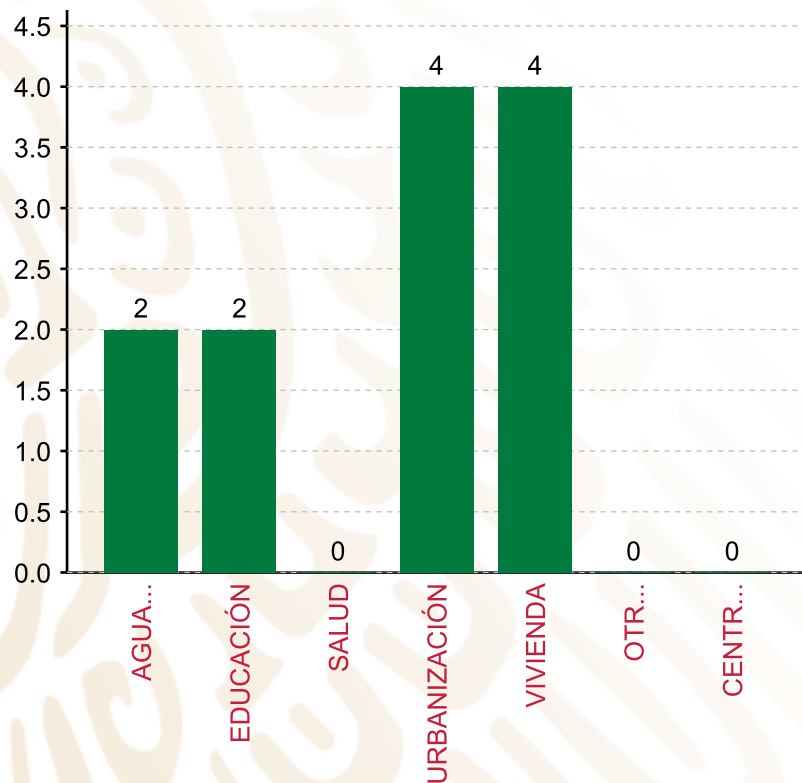
TIPO	MONTO	PORCENTAJE(%)
DIRECTA	11,432,481.07	70.01%
COMPLEMENTARIA	4,408,000.00	26.99%
<b>SUBTOTAL DE INVERSIONES</b>	<b>15,840,481.07</b>	<b>97.01%</b>
GASTOS INDIRECTOS	489,000.00	2.99%
PRODIM	0.00	0.00%
<b>SUBTOTAL G.I. + PRODIM</b>	<b>489,000.00</b>	<b>2.99%</b>
<b>TOTAL REPORTADO FISMDF</b>	<b>16,329,481.07</b>	<b>100%</b>
<b>% FISMDF EJERCIDO CON RESPECTO A FISMDF TOTAL</b>		<b>100.00%</b>

**FONDO DE APORTACIONES PARA LA INFRAESTRUCTURA SOCIAL MUNICIPAL Y DE LAS DEMARCACIONES TERRITORIALES DE SAN ANDRÉS TEOTILÁLPAM**

**FISMDF 2019**



**BIENESTAR**  
SECRETARÍA DE BIENESTAR



**TOTAL DE PROYECTOS:**

**12**

**TIPO DE INVERSIONES REALIZADAS**

(POR RUBRO DE GASTO)

**TIPO DE INVERSIONES REALIZADAS CON RECURSOS FISMDF**

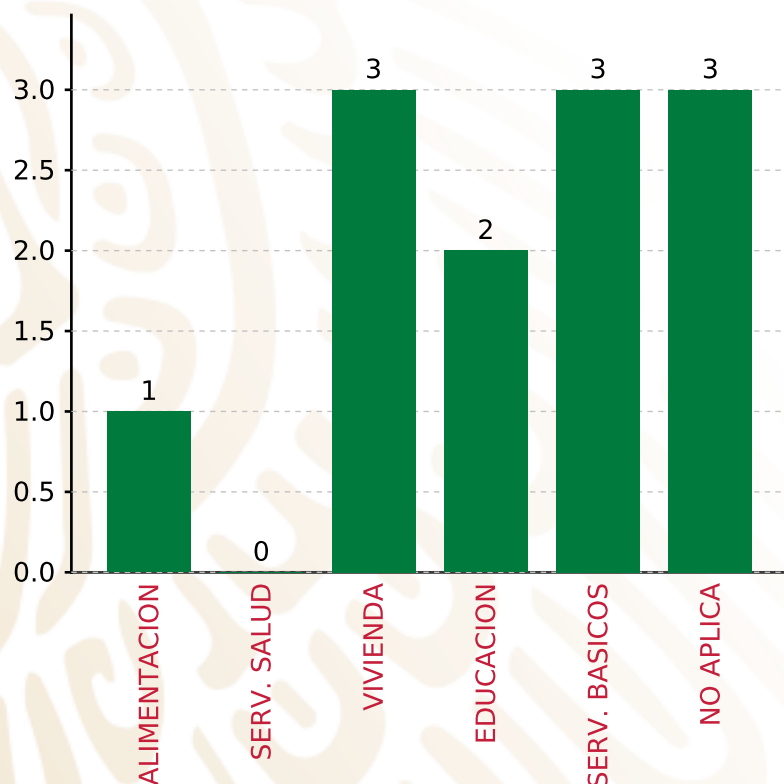
RUBRO	MONTO	PORCENTAJE(%)
AGUA Y SANEAMIENTO	5,406,640.94	33.11%
EDUCACIÓN	2,400,007.14	14.70%
SALUD	0.00	%
URBANIZACIÓN	3,590,446.48	21.99%
VIVIENDA	4,443,386.51	27.21%
OTROS PROYECTOS	0.00	%
CENTROS INTEGRADORES DE	0.00	%
<b>SUBTOTAL DE INVERSIONES</b>	<b>15,840,481.07</b>	<b>97.01%</b>
GASTOS INDIRECTOS	489,000.00	2.99%
PRODIM	0.00	0.00%
<b>SUBTOTAL G.I. + PRODIM</b>	<b>489,000.00</b>	<b>2.99%</b>
<b>TOTAL REPORTADO FISMDF</b>	<b>16,329,481.07</b>	<b>100%</b>
<b>% FISMDF EJERCIDO CON RESPECTO A FISMDF TOTAL</b>		<b>100.00%</b>

**FONDO DE APORTACIONES PARA LA INFRAESTRUCTURA SOCIAL MUNICIPAL Y DE LAS DEMARCACIONES TERRITORIALES DE SAN ANDRÉS TEOTILÁLPAM**

**FISMDF 2019**



**BIENESTAR**  
SECRETARÍA DE BIENESTAR



**TOTAL DE PROYECTOS: 12**

**TIPO DE INVERSIONES REALIZADAS**

(POR CARENCIA SOCIAL)

**TIPO DE INVERSIONES REALIZADAS CON RECURSOS FISMDF**

CARENCIA SOCIAL	MONTO	PORCENTAJE(%)
ALIMENTACION	382,446.48	2.34%
SERV. SALUD	0.00	%
VIVIENDA	3,753,478.27	22.99%
EDUCACION	2,400,007.14	14.70%
SERV. BASICOS	6,096,549.18	37.33%
NO APLICA	3,208,000.00	19.65%
<b>SUBTOTAL DE INVERSIONES</b>	<b>15,840,481.07</b>	<b>97.01%</b>
GASTOS INDIRECTOS	489,000.00	2.99%
PRODIM	0.00	0.00%
<b>SUBTOTAL G.I. + PRODIM</b>	<b>489,000.00</b>	<b>2.99%</b>
<b>TOTAL REPORTADO FISMDF</b>	<b>16,329,481.07</b>	<b>100%</b>
<b>% FISMDF EJERCIDO CON RESPECTO A FISMDF TOTAL</b>		<b>100.00%</b>





**BIENESTAR**  
SECRETARÍA DE BIENESTAR



**FONDO DE APORTACIONES PARA LA INFRAESTRUCTURA SOCIAL  
MUNICIPAL Y DE LAS DEMARCACIONES TERRITORIALES DE  
SANTO TOMÁS OCOTEPEC**

---

FISMDF 2019



## DISTRIBUCIÓN DE LA INVERSIÓN - ENTIDAD

(ASIGNADA, REPORTADA Y POR EJERCER)



● Inversión por Ejercer ● Inversión Reportada

Inversión Asignada

\$ 12,862,203.67



Crédito BANOBRAS

\$ 0.00



Deuda BANOBRAS

\$ 0.00



Recursos Disponibles

\$ 12,862,203.67

Monto Reportado  
\$ 12,862,203.67





**15**

**PROYECTOS REALIZADOS**

**FISMDF**

**1**



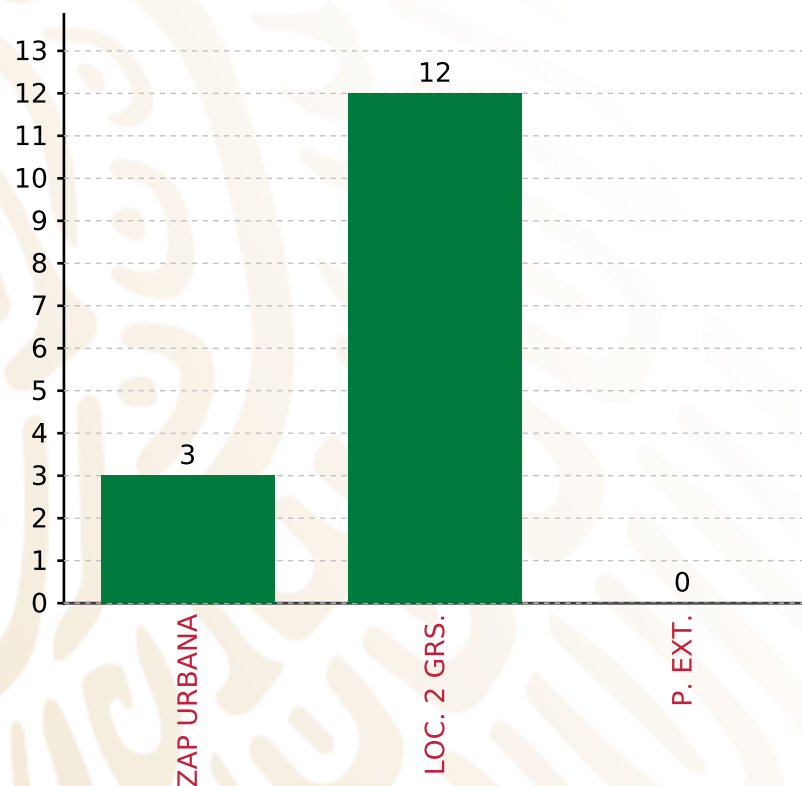
**MUNICIPIOS  
REPORTARON**

**FONDO DE APORTACIONES PARA LA INFRAESTRUCTURA SOCIAL MUNICIPAL Y DE LAS DEMARCACIONES TERRITORIALES DE SANTO TOMÁS OCOTEPEC**

**FISMDF 2019**



**BIENESTAR**  
SECRETARÍA DE BIENESTAR



**TOTAL DE PROYECTOS: 15**

**TIPO DE INVERSIONES REALIZADAS**

(POR FOCALIZACIÓN)

**TIPO DE INVERSIONES REALIZADAS CON RECURSOS FISMDF**

FOCALIZACIÓN	MONTO	PORCENTAJE(%)
ZAP URBANA	3,102,032.50	24.12%
LOC. 2 GRS.	9,374,305.06	72.88%
P. EXT.	0.00	0.00%

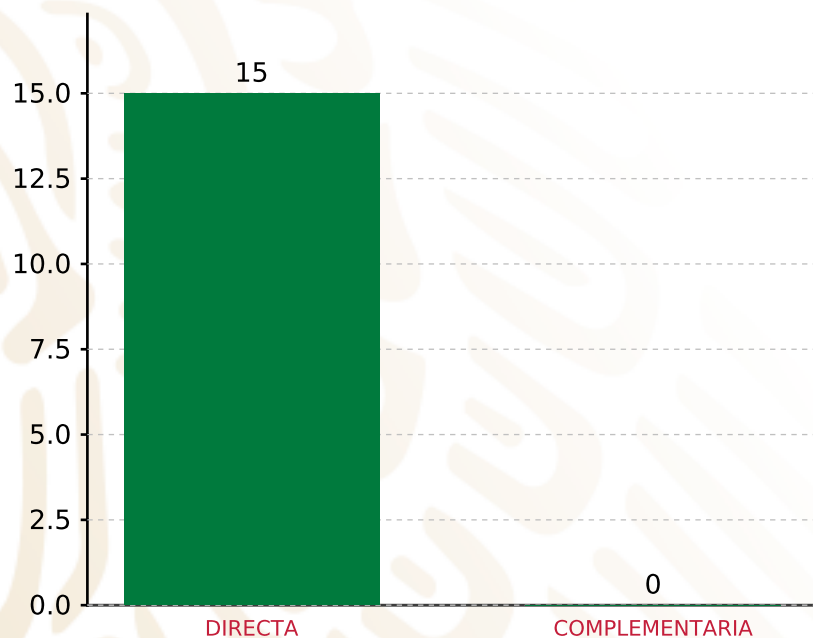
**SUBTOTAL DE INVERSIONES 12,476,337.56 97.00%**

GASTOS INDIRECTOS	385,866.11	3.00%
PRODIM	0.00	0.00%

**SUBTOTAL G.I. + PRODIM 385,866.11 3.00%**

**TOTAL REPORTADO FISMDF 12,862,203.67 100%**

**% FISMDF EJERCIDO CON RESPECTO A FISMDF TOTAL 100.00%**



**TOTAL DE PROYECTOS: 15**

## TIPO DE INVERSIONES REALIZADAS

(POR INCIDENCIA)

### TIPO DE INVERSIONES REALIZADAS CON RECURSOS FISMDF

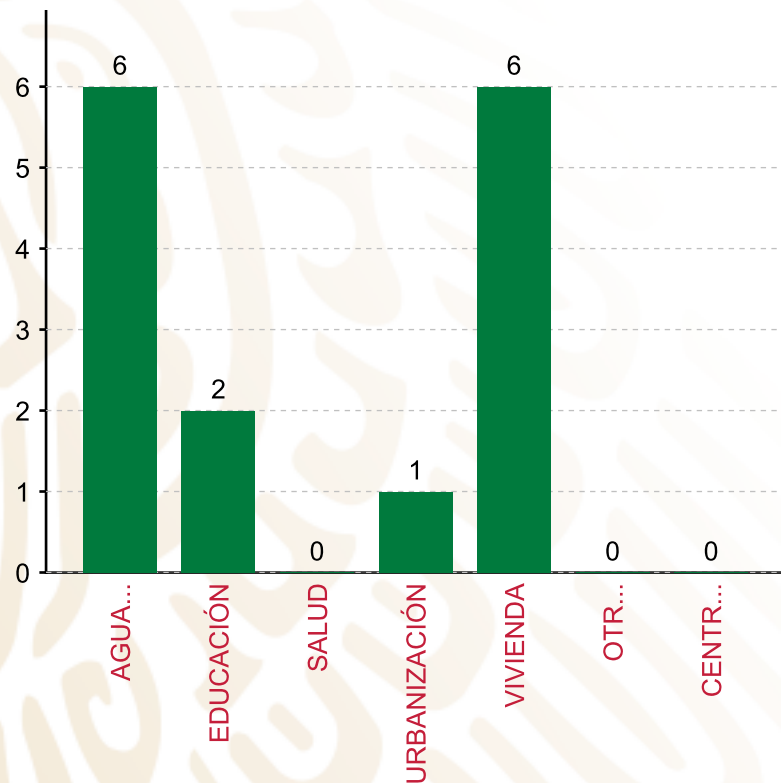
TIPO	MONTO	PORCENTAJE(%)
DIRECTA	12,476,337.56	97.00%
COMPLEMENTARIA	0.00	0.00%
<b>SUBTOTAL DE INVERSIONES</b>	<b>12,476,337.56</b>	<b>97.00%</b>
GASTOS INDIRECTOS	385,866.11	3.00%
PRODIM	0.00	0.00%
<b>SUBTOTAL G.I. + PRODIM</b>	<b>385,866.11</b>	<b>3.00%</b>
<b>TOTAL REPORTADO FISMDF</b>	<b>12,862,203.67</b>	<b>100%</b>
<b>% FISMDF EJERCIDO CON RESPECTO A FISMDF TOTAL</b>		<b>100.00%</b>

**FONDO DE APORTACIONES PARA LA INFRAESTRUCTURA SOCIAL MUNICIPAL Y DE LAS DEMARCACIONES TERRITORIALES DE SANTO TOMÁS OCOTEPEC**

**FISMDF 2019**



**BIENESTAR**  
SECRETARÍA DE BIENESTAR



**TOTAL DE PROYECTOS: 15**

**TIPO DE INVERSIONES REALIZADAS**

(POR RUBRO DE GASTO)

**TIPO DE INVERSIONES REALIZADAS CON RECURSOS FISMDF**

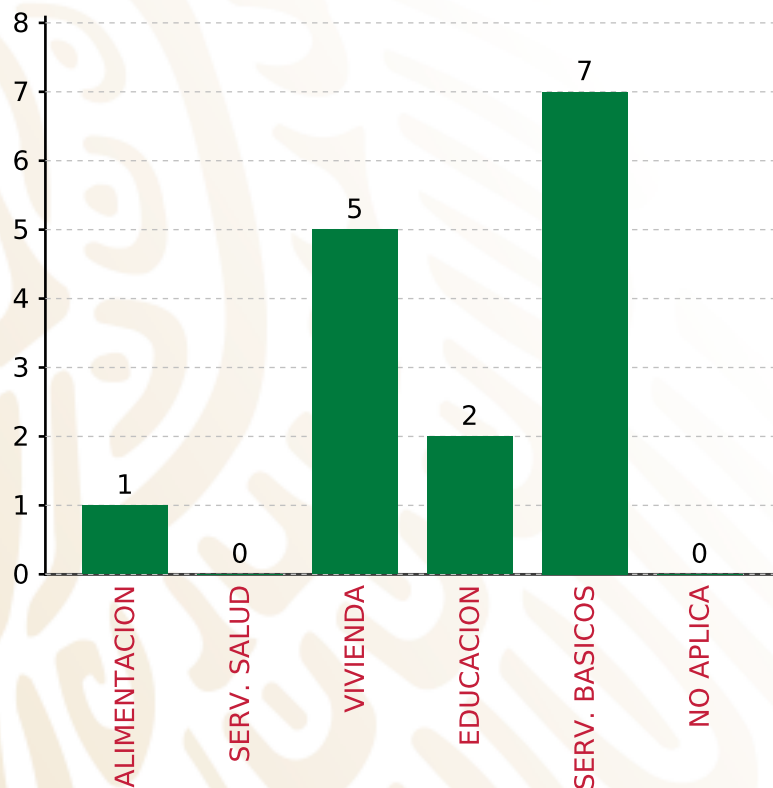
RUBRO	MONTO	PORCENTAJE(%)
AGUA Y SANEAMIENTO	4,787,448.86	37.22%
EDUCACIÓN	2,089,799.60	16.25%
SALUD	0.00	%
URBANIZACIÓN	799,993.56	6.22%
VIVIENDA	4,799,095.54	37.31%
OTROS PROYECTOS	0.00	%
CENTROS INTEGRADORES DE	0.00	%
<b>SUBTOTAL DE INVERSIONES</b>	<b>12,476,337.56</b>	<b>97.00%</b>
GASTOS INDIRECTOS	385,866.11	3.00%
PRODIM	0.00	0.00%
<b>SUBTOTAL G.I. + PRODIM</b>	<b>385,866.11</b>	<b>3.00%</b>
<b>TOTAL REPORTADO FISMDF</b>	<b>12,862,203.67</b>	<b>100%</b>
<b>% FISMDF EJERCIDO CON RESPECTO A FISMDF TOTAL</b>		<b>100.00%</b>

**FONDO DE APORTACIONES PARA LA INFRAESTRUCTURA SOCIAL MUNICIPAL Y DE LAS DEMARCACIONES TERRITORIALES DE SANTO TOMÁS OCOTEPEC**

**FISMDF 2019**



**BIENESTAR**  
SECRETARÍA DE BIENESTAR



**TOTAL DE PROYECTOS: 15**

**TIPO DE INVERSIONES REALIZADAS**

(POR CARENCIA SOCIAL)

<b>TIPO DE INVERSIONES REALIZADAS CON RECURSOS FISMDF</b>		
<b>CARENCIA SOCIAL</b>	<b>MONTO</b>	<b>PORCENTAJE(%)</b>
ALIMENTACION	799,993.56	6.22%
SERV. SALUD	0.00	%
VIVIENDA	3,999,308.55	31.09%
EDUCACION	2,089,799.60	16.25%
SERV. BASICOS	5,587,235.85	43.44%
NO APLICA	0.00	%
<b>SUBTOTAL DE INVERSIONES</b>	<b>12,476,337.56</b>	<b>97.00%</b>
GASTOS INDIRECTOS	385,866.11	3.00%
PRODIM	0.00	0.00%
<b>SUBTOTAL G.I. + PRODIM</b>	<b>385,866.11</b>	<b>3.00%</b>
<b>TOTAL REPORTADO FISMDF</b>	<b>12,862,203.67</b>	<b>100%</b>
<b>% FISMDF EJERCIDO CON RESPECTO A FISMDF TOTAL</b>		<b>100.00%</b>





**BIENESTAR**  
SECRETARÍA DE BIENESTAR



**FONDO DE APORTACIONES PARA LA INFRAESTRUCTURA SOCIAL  
MUNICIPAL Y DE LAS DEMARCACIONES TERRITORIALES DE SAN  
ILDEFONSO AMATLÁN**

---

FISMDF 2019



## DISTRIBUCIÓN DE LA INVERSIÓN - ENTIDAD

(ASIGNADA, REPORTADA Y POR EJERCER)



● Inversión por Ejercer ● Inversión Reportada

Inversión Asignada

\$ 7,187,113.00



Crédito BANOBRAS

\$ 0.00



Deuda BANOBRAS

\$ 0.00



Recursos Disponibles

\$ 7,187,113.00

Monto Reportado

\$ 7,187,113.00





**8**

**PROYECTOS REALIZADOS**

**FISMDF**

**1**



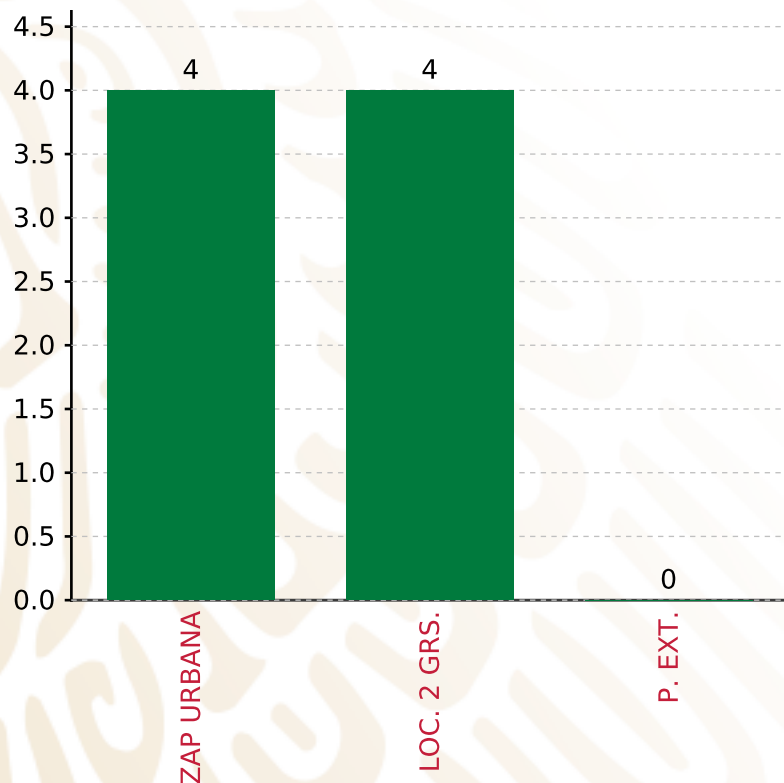
**MUNICIPIOS  
REPORTARON**

**FONDO DE APORTACIONES PARA LA INFRAESTRUCTURA SOCIAL MUNICIPAL Y DE LAS DEMARCACIONES TERRITORIALES DE SAN ILDEFONSO AMATLÁN**

**FISMDF 2019**



**BIENESTAR**  
SECRETARÍA DE BIENESTAR



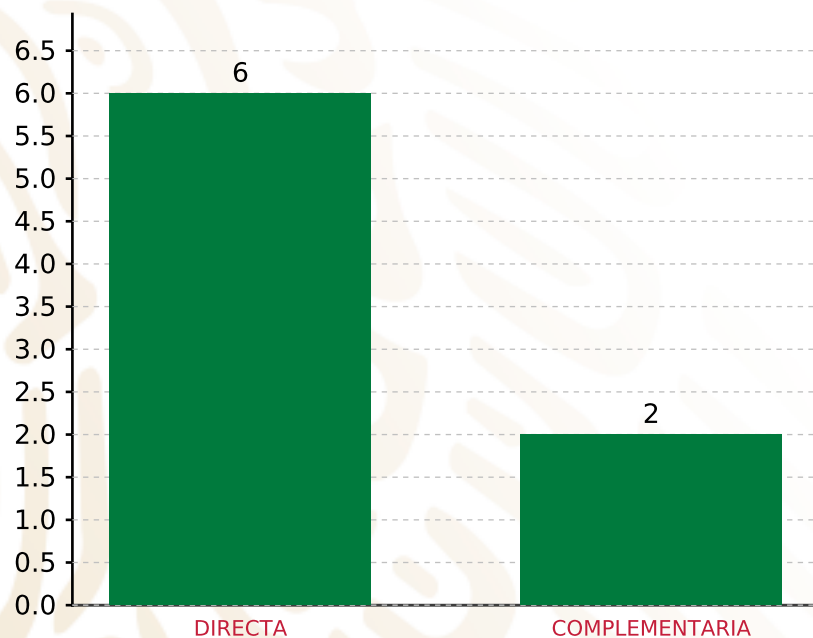
**TOTAL DE PROYECTOS: 8**

**TIPO DE INVERSIONES REALIZADAS**

(POR FOCALIZACIÓN)

**TIPO DE INVERSIONES REALIZADAS CON RECURSOS FISMDF**

FOCALIZACIÓN	MONTO	PORCENTAJE(%)
ZAP URBANA	2,823,612.41	39.29%
LOC. 2 GRS.	4,147,887.20	57.71%
P. EXT.	0.00	0.00%
<b>SUBTOTAL DE INVERSIONES</b>	<b>6,971,499.61</b>	<b>97.00%</b>
GASTOS INDIRECTOS	215,613.39	3.00%
PRODIM	0.00	0.00%
<b>SUBTOTAL G.I. + PRODIM</b>	<b>215,613.39</b>	<b>3.00%</b>
<b>TOTAL REPORTADO FISMDF</b>	<b>7,187,113.00</b>	<b>100%</b>
<b>% FISMDF EJERCIDO CON RESPECTO A FISMDF TOTAL</b>		<b>100.00%</b>



**TOTAL DE PROYECTOS: 8**

## TIPO DE INVERSIONES REALIZADAS

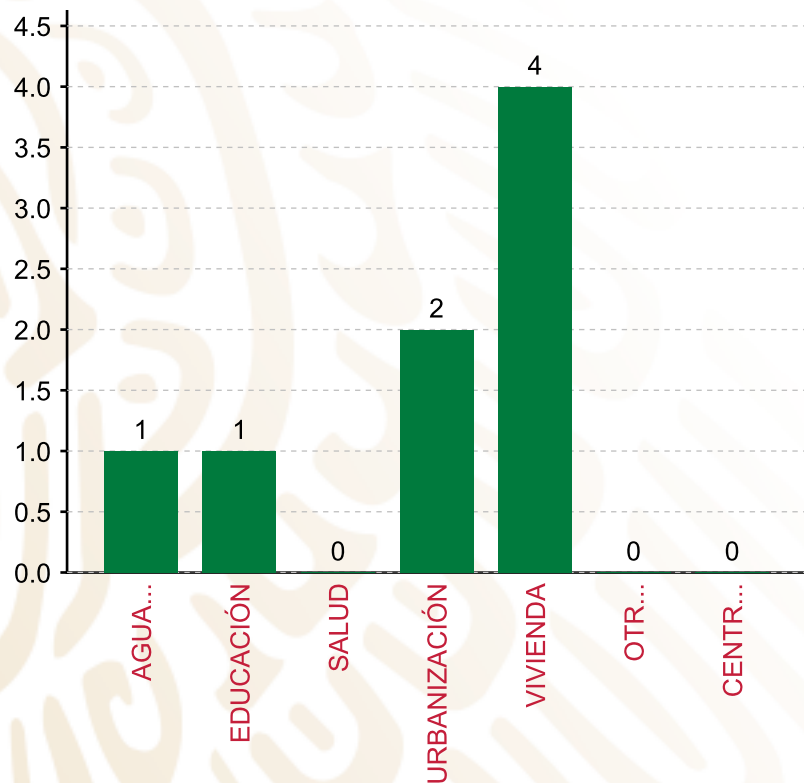
(POR INCIDENCIA)

### TIPO DE INVERSIONES REALIZADAS CON RECURSOS FISMDF

TIPO	MONTO	PORCENTAJE(%)
DIRECTA	4,954,683.98	68.94%
COMPLEMENTARIA	2,016,815.63	28.06%
<b>SUBTOTAL DE INVERSIONES</b>	<b>6,971,499.61</b>	<b>97.00%</b>
GASTOS INDIRECTOS	215,613.39	3.00%
PRODIM	0.00	0.00%
<b>SUBTOTAL G.I. + PRODIM</b>	<b>215,613.39</b>	<b>3.00%</b>
<b>TOTAL REPORTADO FISMDF</b>	<b>7,187,113.00</b>	<b>100%</b>
<b>% FISMDF EJERCIDO CON RESPECTO A FISMDF TOTAL</b>		<b>100.00%</b>

**FONDO DE APORTACIONES PARA LA INFRAESTRUCTURA SOCIAL MUNICIPAL Y DE LAS DEMARCACIONES TERRITORIALES DE SAN ILDEFONSO AMATLÁN**

**FISMDF 2019**



**TOTAL DE PROYECTOS:**

**8**

**TIPO DE INVERSIONES REALIZADAS**

(POR RUBRO DE GASTO)

**TIPO DE INVERSIONES REALIZADAS CON RECURSOS FISMDF**

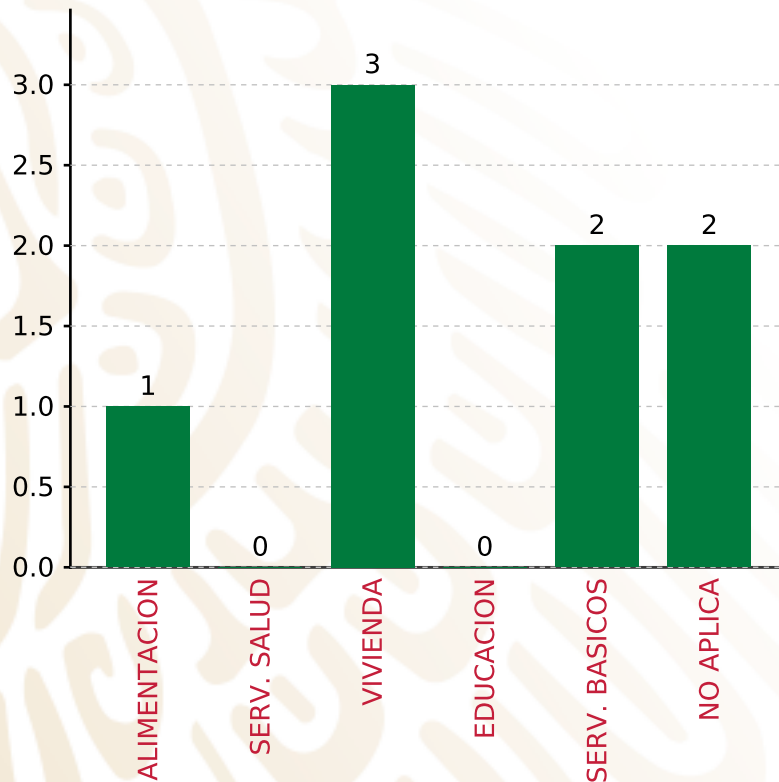
RUBRO	MONTO	PORCENTAJE(%)
AGUA Y SANEAMIENTO	593,219.00	8.25%
EDUCACIÓN	213,577.78	2.97%
SALUD	0.00	%
URBANIZACIÓN	2,016,815.63	28.06%
VIVIENDA	4,147,887.20	57.71%
OTROS PROYECTOS	0.00	%
CENTROS INTEGRADORES DE	0.00	%
<b>SUBTOTAL DE INVERSIONES</b>	<b>6,971,499.61</b>	<b>97.00%</b>
GASTOS INDIRECTOS	215,613.39	3.00%
PRODIM	0.00	0.00%
<b>SUBTOTAL G.I. + PRODIM</b>	<b>215,613.39</b>	<b>3.00%</b>
<b>TOTAL REPORTADO FISMDF</b>	<b>7,187,113.00</b>	<b>100%</b>
<b>% FISMDF EJERCIDO CON RESPECTO A FISMDF TOTAL</b>		<b>100.00%</b>

**FONDO DE APORTACIONES PARA LA INFRAESTRUCTURA SOCIAL MUNICIPAL Y DE LAS DEMARCACIONES TERRITORIALES DE SAN ILDEFONSO AMATLÁN**

**FISMDF 2019**



**BIENESTAR**  
SECRETARÍA DE BIENESTAR



**TOTAL DE PROYECTOS: 8**

**TIPO DE INVERSIONES REALIZADAS**

(POR CARENCIA SOCIAL)

**TIPO DE INVERSIONES REALIZADAS CON RECURSOS FISMDF**

CARENCIA SOCIAL	MONTO	PORCENTAJE(%)
ALIMENTACION	213,577.78	2.97%
SERV. SALUD	0.00	%
VIVIENDA	3,749,134.29	52.16%
EDUCACION	0.00	%
SERV. BASICOS	991,971.91	13.80%
NO APLICA	2,016,815.63	28.06%
<b>SUBTOTAL DE INVERSIONES</b>	<b>6,971,499.61</b>	<b>97.00%</b>
GASTOS INDIRECTOS	215,613.39	3.00%
PRODIM	0.00	0.00%
<b>SUBTOTAL G.I. + PRODIM</b>	<b>215,613.39</b>	<b>3.00%</b>
<b>TOTAL REPORTADO FISMDF</b>	<b>7,187,113.00</b>	<b>100%</b>
<b>% FISMDF EJERCIDO CON RESPECTO A FISMDF TOTAL</b>		<b>100.00%</b>





**BIENESTAR**  
SECRETARÍA DE BIENESTAR



**FONDO DE APORTACIONES PARA LA INFRAESTRUCTURA SOCIAL  
MUNICIPAL Y DE LAS DEMARCACIONES TERRITORIALES DE SAN  
SEBASTIÁN NICANANDUTA**

---

FISMDF 2019

## DISTRIBUCIÓN DE LA INVERSIÓN - ENTIDAD

(ASIGNADA, REPORTADA Y POR EJERCER)



● Inversión por Ejercer ● Inversión Reportada

Inversión Asignada

\$ 3,058,246.81



Crédito BANOBRAS

\$ 0.00



Deuda BANOBRAS

\$ 0.00



Recursos Disponibles

\$ 3,058,246.81

Monto Reportado  
\$ 3,058,246.81





**5**

**PROYECTOS REALIZADOS**

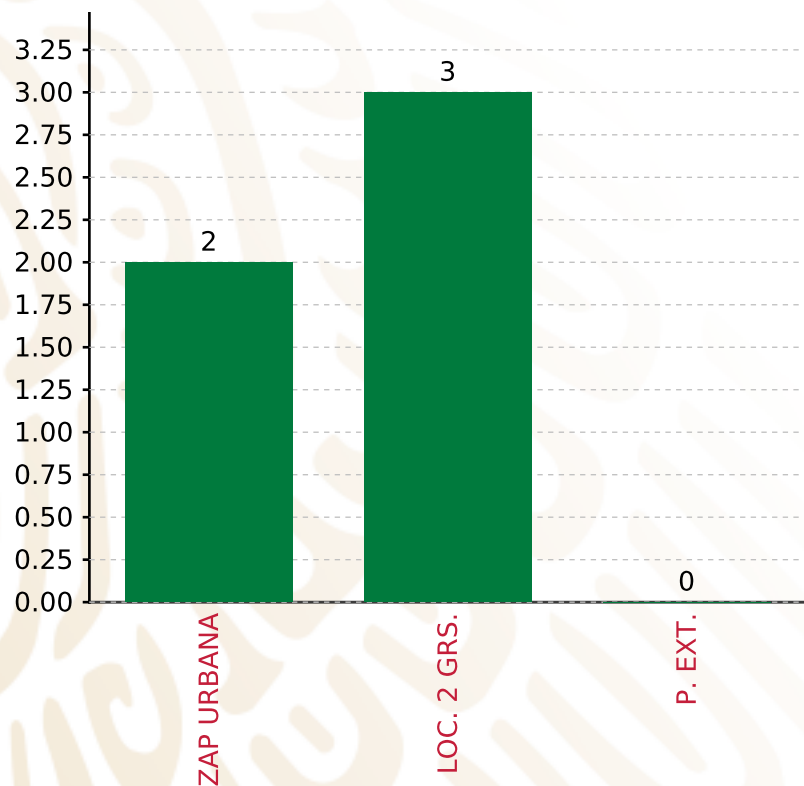
**FISMDF**

**1**



**MUNICIPIOS  
REPORTARON**

**FONDO DE APORTACIONES PARA LA INFRAESTRUCTURA SOCIAL MUNICIPAL Y DE LAS DEMARCACIONES TERRITORIALES DE SAN SEBASTIÁN NICANANDUTA**  
**FISMDF 2019**



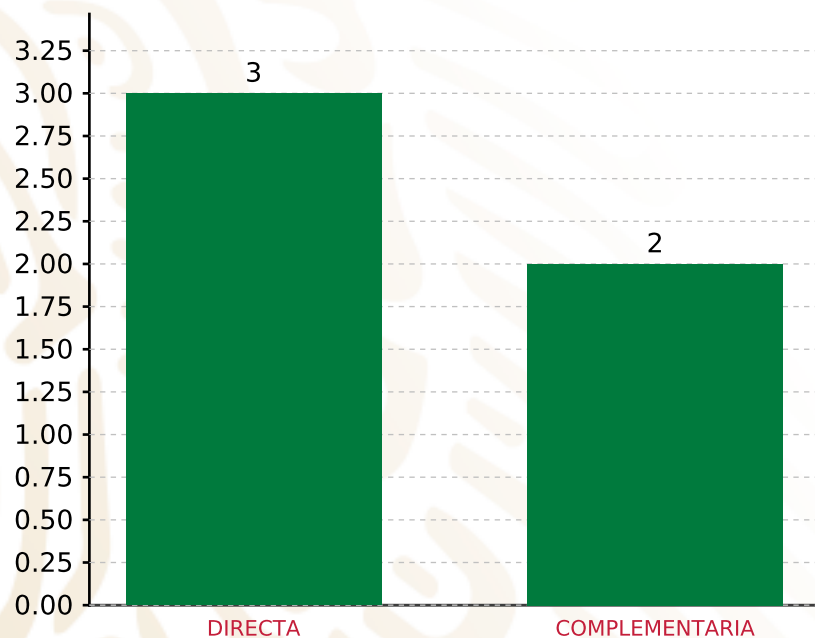
**TOTAL DE PROYECTOS: 5**

**TIPO DE INVERSIONES REALIZADAS**

(POR FOCALIZACIÓN)

**TIPO DE INVERSIONES REALIZADAS CON RECURSOS FISMDF**

FOCALIZACIÓN	MONTO	PORCENTAJE(%)
ZAP URBANA	1,331,014.47	43.52%
LOC. 2 GRS.	1,635,484.94	53.48%
P. EXT.	0.00	0.00%
<b>SUBTOTAL DE INVERSIONES</b>	<b>2,966,499.41</b>	<b>97.00%</b>
GASTOS INDIRECTOS	91,747.40	3.00%
PRODIM	0.00	0.00%
<b>SUBTOTAL G.I. + PRODIM</b>	<b>91,747.40</b>	<b>3.00%</b>
<b>TOTAL REPORTADO FISMDF</b>	<b>3,058,246.81</b>	<b>100%</b>
<b>% FISMDF EJERCIDO CON RESPECTO A FISMDF TOTAL</b>		<b>100.00%</b>



**TOTAL DE PROYECTOS: 5**

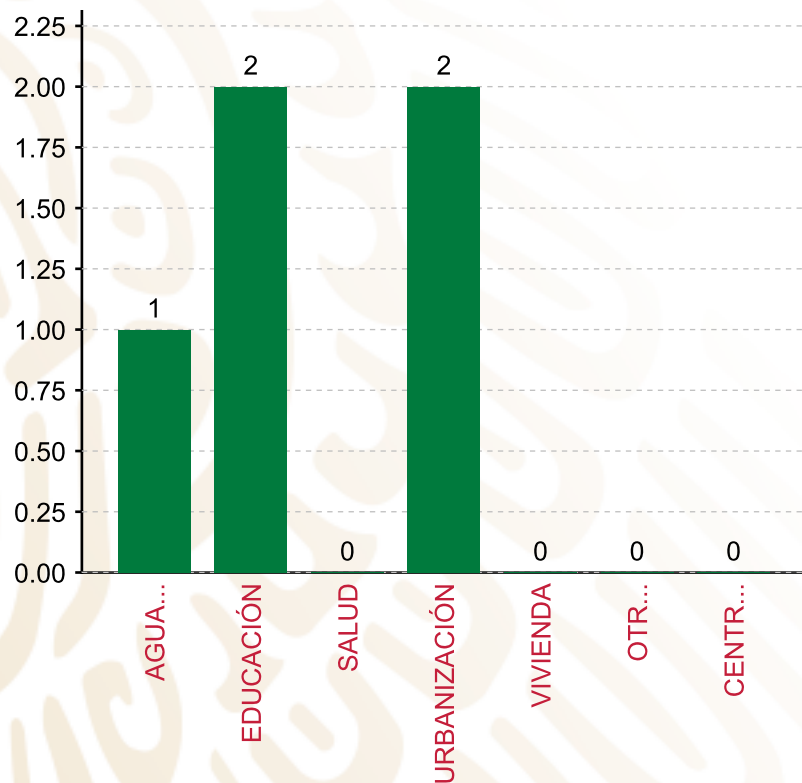
## TIPO DE INVERSIONES REALIZADAS

(POR INCIDENCIA)

### TIPO DE INVERSIONES REALIZADAS CON RECURSOS FISMDF

TIPO	MONTO	PORCENTAJE(%)
DIRECTA	1,806,714.42	59.08%
COMPLEMENTARIA	1,159,784.99	37.92%
<b>SUBTOTAL DE INVERSIONES</b>	<b>2,966,499.41</b>	<b>97.00%</b>
GASTOS INDIRECTOS	91,747.40	3.00%
PRODIM	0.00	0.00%
<b>SUBTOTAL G.I. + PRODIM</b>	<b>91,747.40</b>	<b>3.00%</b>
<b>TOTAL REPORTADO FISMDF</b>	<b>3,058,246.81</b>	<b>100%</b>
<b>% FISMDF EJERCIDO CON RESPECTO A FISMDF TOTAL</b>		<b>100.00%</b>

**FONDO DE APORTACIONES PARA LA INFRAESTRUCTURA SOCIAL MUNICIPAL Y DE LAS DEMARCACIONES TERRITORIALES DE SAN SEBASTIÁN NICANANDUTA**  
**FISMDF 2019**



**TOTAL DE PROYECTOS: 5**

**TIPO DE INVERSIONES REALIZADAS**

(POR RUBRO DE GASTO)

**TIPO DE INVERSIONES REALIZADAS CON RECURSOS FISMDF**

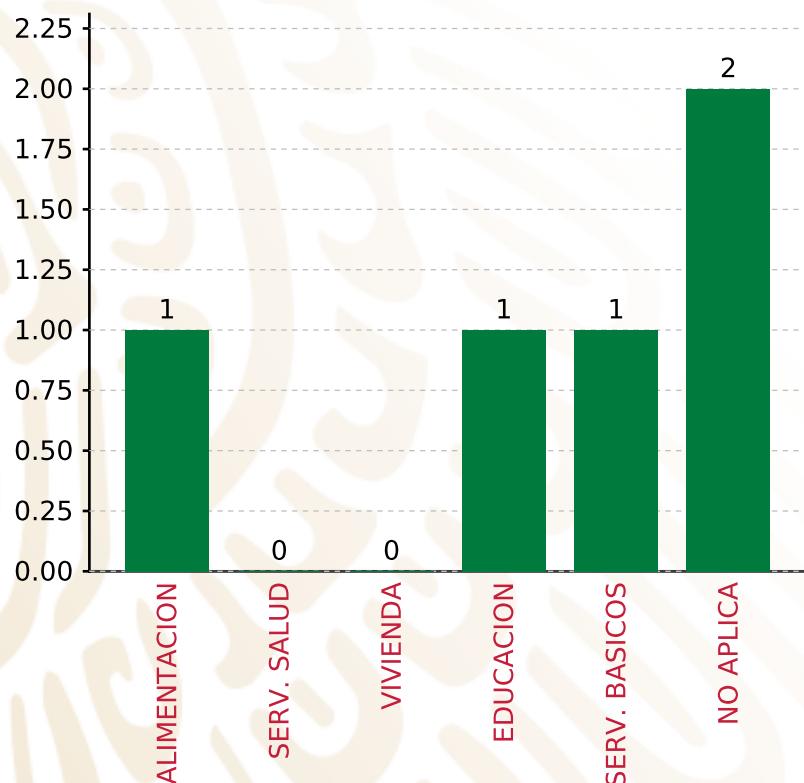
RUBRO	MONTO	PORCENTAJE(%)
AGUA Y SANEAMIENTO	795,793.66	26.02%
EDUCACIÓN	1,010,920.76	33.06%
SALUD	0.00	%
URBANIZACIÓN	1,159,784.99	37.92%
VIVIENDA	0.00	%
OTROS PROYECTOS	0.00	%
CENTROS INTEGRADORES DE	0.00	%
<b>SUBTOTAL DE INVERSIONES</b>	<b>2,966,499.41</b>	<b>97.00%</b>
GASTOS INDIRECTOS	91,747.40	3.00%
PRODIM	0.00	0.00%
<b>SUBTOTAL G.I. + PRODIM</b>	<b>91,747.40</b>	<b>3.00%</b>
<b>TOTAL REPORTADO FISMDF</b>	<b>3,058,246.81</b>	<b>100%</b>
<b>% FISMDF EJERCIDO CON RESPECTO A FISMDF TOTAL</b>		<b>100.00%</b>

**FONDO DE APORTACIONES PARA LA INFRAESTRUCTURA SOCIAL MUNICIPAL Y DE LAS DEMARCACIONES TERRITORIALES DE SAN SEBASTIÁN NICANANDUTA**

**FISMDF 2019**



**BIENESTAR**  
SECRETARÍA DE BIENESTAR



**TOTAL DE PROYECTOS:**

**5**

**TIPO DE INVERSIONES REALIZADAS**

(POR CARENCIA SOCIAL)

**TIPO DE INVERSIONES REALIZADAS CON RECURSOS FISMDF**

CARENCIA SOCIAL	MONTO	PORCENTAJE(%)
ALIMENTACION	475,699.95	15.55%
SERV. SALUD	0.00	%
VIVIENDA	0.00	%
EDUCACION	535,220.81	17.50%
SERV. BASICOS	795,793.66	26.02%
NO APLICA	1,159,784.99	37.92%
<b>SUBTOTAL DE INVERSIONES</b>	<b>2,966,499.41</b>	<b>97.00%</b>
GASTOS INDIRECTOS	91,747.40	3.00%
PRODIM	0.00	0.00%
<b>SUBTOTAL G.I. + PRODIM</b>	<b>91,747.40</b>	<b>3.00%</b>
<b>TOTAL REPORTADO FISMDF</b>	<b>3,058,246.81</b>	<b>100%</b>
<b>% FISMDF EJERCIDO CON RESPECTO A FISMDF TOTAL</b>		<b>100.00%</b>





**BIENESTAR**  
SECRETARÍA DE BIENESTAR



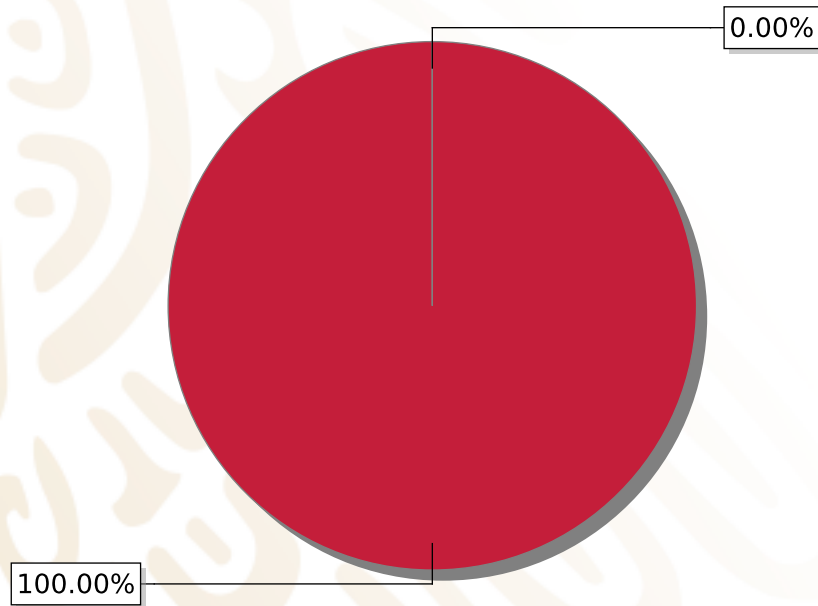
**FONDO DE APORTACIONES PARA LA INFRAESTRUCTURA SOCIAL  
MUNICIPAL Y DE LAS DEMARCACIONES TERRITORIALES DE  
SANTIAGO CHAZUMBA**

---

FISMDF 2019

## DISTRIBUCIÓN DE LA INVERSIÓN - ENTIDAD

(ASIGNADA, REPORTADA Y POR EJERCER)



● Inversión por Ejercer ● Inversión Reportada

Inversión Asignada

\$ 7,528,025.52



Crédito BANOBRAS

\$ 0.00



Deuda BANOBRAS

\$ 0.00



Recursos Disponibles

\$ 7,528,025.52

Monto Reportado

\$ 7,528,025.51





**8**

**PROYECTOS REALIZADOS**

**FISMDF**

**1**



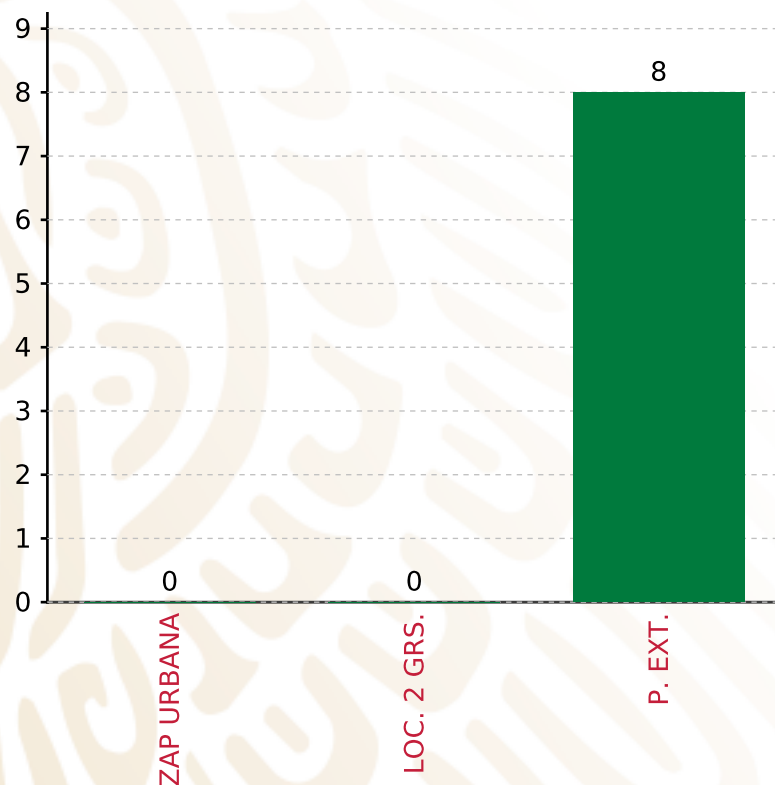
**MUNICIPIOS  
REPORTARON**

FONDO DE APORTACIONES PARA LA INFRAESTRUCTURA SOCIAL MUNICIPAL Y DE LAS DEMARCACIONES TERRITORIALES DE SANTIAGO CHAZUMBA

FISMDF 2019



**BIENESTAR**  
SECRETARÍA DE BIENESTAR



**TOTAL DE PROYECTOS: 8**

**TIPO DE INVERSIONES REALIZADAS**

(POR FOCALIZACIÓN)

**TIPO DE INVERSIONES REALIZADAS CON RECURSOS FISMDF**

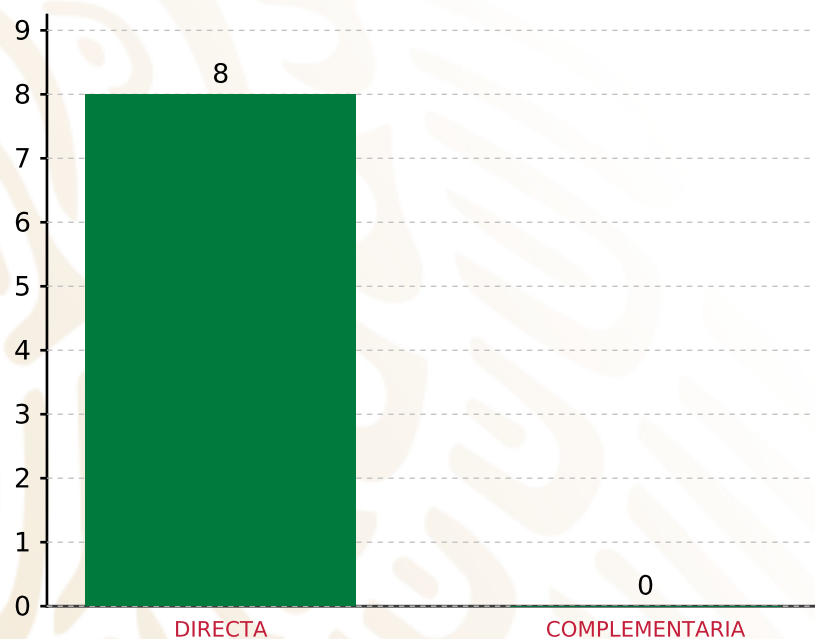
FOCALIZACIÓN	MONTO	PORCENTAJE(%)
ZAP URBANA	0.00	0.00%
LOC. 2 GRS.	0.00	0.00%
P. EXT.	7,151,624.23	95.00%
<b>SUBTOTAL DE INVERSIONES</b>	<b>7,151,624.23</b>	<b>95.00%</b>
GASTOS INDIRECTOS	225,840.77	3.00%
PRODIM	150,560.51	2.00%
<b>SUBTOTAL G.I. + PRODIM</b>	<b>376,401.28</b>	<b>5.00%</b>
<b>TOTAL REPORTADO FISMDF</b>	<b>7,528,025.51</b>	<b>100%</b>
<b>% FISMDF EJERCIDO CON RESPECTO A FISMDF TOTAL</b>		<b>100.00%</b>

**FONDO DE APORTACIONES PARA LA INFRAESTRUCTURA SOCIAL MUNICIPAL Y DE LAS DEMARCACIONES TERRITORIALES DE SANTIAGO CHAZUMBA**

**FISMDF 2019**



**BIENESTAR**  
SECRETARÍA DE BIENESTAR



**TOTAL DE PROYECTOS: 8**

**TIPO DE INVERSIONES REALIZADAS**

(POR INCIDENCIA)

**TIPO DE INVERSIONES REALIZADAS CON RECURSOS FISMDF**

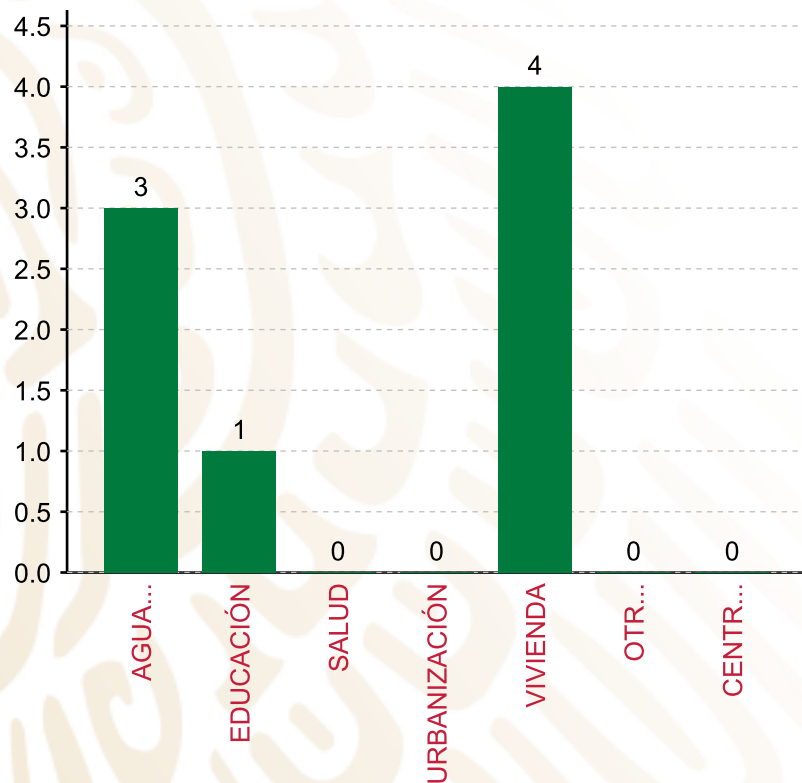
TIPO	MONTO	PORCENTAJE(%)
DIRECTA	7,151,624.23	95.00%
COMPLEMENTARIA	0.00	0.00%
<b>SUBTOTAL DE INVERSIONES</b>	<b>7,151,624.23</b>	<b>95.00%</b>
GASTOS INDIRECTOS	225,840.77	3.00%
PRODIM	150,560.51	2.00%
<b>SUBTOTAL G.I. + PRODIM</b>	<b>376,401.28</b>	<b>5.00%</b>
<b>TOTAL REPORTADO FISMDF</b>	<b>7,528,025.51</b>	<b>100%</b>
<b>% FISMDF EJERCIDO CON RESPECTO A FISMDF TOTAL</b>		<b>100.00%</b>

**FONDO DE APORTACIONES PARA LA INFRAESTRUCTURA SOCIAL MUNICIPAL Y DE LAS DEMARCACIONES TERRITORIALES DE SANTIAGO CHAZUMBA**

**FISMDF 2019**



**BIENESTAR**  
SECRETARÍA DE BIENESTAR



**TOTAL DE PROYECTOS:**

**8**

**TIPO DE INVERSIONES REALIZADAS**

(POR RUBRO DE GASTO)

**TIPO DE INVERSIONES REALIZADAS CON RECURSOS FISMDF**

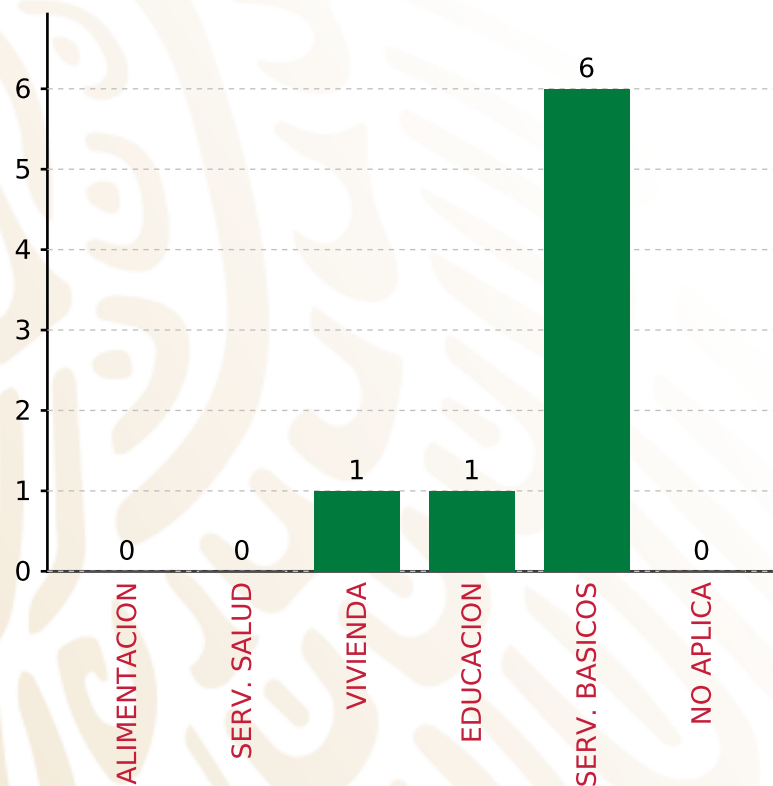
RUBRO	MONTO	PORCENTAJE(%)
AGUA Y SANEAMIENTO	4,238,601.46	56.30%
EDUCACIÓN	419,800.33	5.58%
SALUD	0.00	%
URBANIZACIÓN	0.00	%
VIVIENDA	2,493,222.44	33.12%
OTROS PROYECTOS	0.00	%
CENTROS INTEGRADORES DE	0.00	%
<b>SUBTOTAL DE INVERSIONES</b>	<b>7,151,624.23</b>	<b>95.00%</b>
GASTOS INDIRECTOS	225,840.77	3.00%
PRODIM	150,560.51	2.00%
<b>SUBTOTAL G.I. + PRODIM</b>	<b>376,401.28</b>	<b>5.00%</b>
<b>TOTAL REPORTADO FISMDF</b>	<b>7,528,025.51</b>	<b>100%</b>
<b>% FISMDF EJERCIDO CON RESPECTO A FISMDF TOTAL</b>		<b>100.00%</b>

**FONDO DE APORTACIONES PARA LA INFRAESTRUCTURA SOCIAL MUNICIPAL Y DE LAS DEMARCACIONES TERRITORIALES DE SANTIAGO CHAZUMBA**

**FISMDF 2019**



**BIENESTAR**  
SECRETARÍA DE BIENESTAR



**TOTAL DE PROYECTOS: 8**

**TIPO DE INVERSIONES REALIZADAS**

(POR CARENCIA SOCIAL)

**TIPO DE INVERSIONES REALIZADAS CON RECURSOS FISMDF**

CARENCIA SOCIAL	MONTO	PORCENTAJE(%)
ALIMENTACION	0.00	%
SERV. SALUD	0.00	%
VIVIENDA	547,099.25	7.27%
EDUCACION	419,800.33	5.58%
SERV. BASICOS	6,184,724.65	82.16%
NO APLICA	0.00	%
<b>SUBTOTAL DE INVERSIONES</b>	<b>7,151,624.23</b>	<b>95.00%</b>
GASTOS INDIRECTOS	225,840.77	3.00%
PRODIM	150,560.51	2.00%
<b>SUBTOTAL G.I. + PRODIM</b>	<b>376,401.28</b>	<b>5.00%</b>
<b>TOTAL REPORTADO FISMDF</b>	<b>7,528,025.51</b>	<b>100%</b>
<b>% FISMDF EJERCIDO CON RESPECTO A FISMDF TOTAL</b>		<b>100.00%</b>





**BIENESTAR**  
SECRETARÍA DE BIENESTAR



**FONDO DE APORTACIONES PARA LA INFRAESTRUCTURA SOCIAL  
MUNICIPAL Y DE LAS DEMARCACIONES TERRITORIALES DE SAN  
LORENZO VICTORIA**

---

FISMDF 2019



## DISTRIBUCIÓN DE LA INVERSIÓN - ENTIDAD

(ASIGNADA, REPORTADA Y POR EJERCER)



● Inversión por Ejercer ● Inversión Reportada

Inversión Asignada

\$ 2,240,604.02



Crédito BANOBRAS

\$ 0.00



Deuda BANOBRAS

\$ 0.00



Recursos Disponibles

\$ 2,240,604.02

Monto Reportado

\$ 2,240,604.02





**5**

**PROYECTOS REALIZADOS**

**FISMDF**

**1**



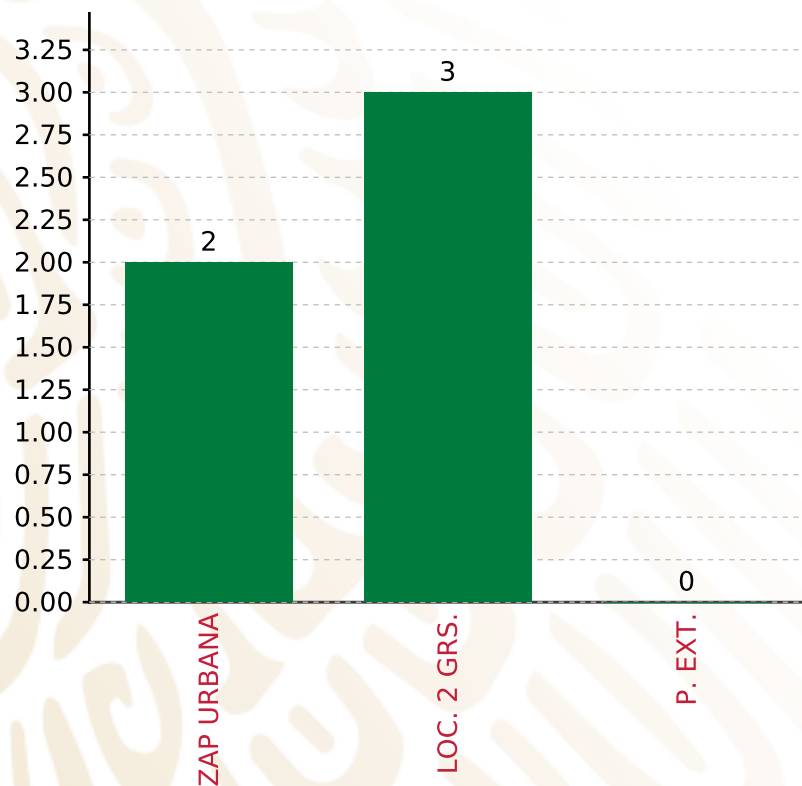
**MUNICIPIOS  
REPORTARON**

**FONDO DE APORTACIONES PARA LA INFRAESTRUCTURA SOCIAL MUNICIPAL Y DE LAS DEMARCACIONES TERRITORIALES DE SAN LORENZO VICTORIA**

**FISMDF 2019**



**BIENESTAR**  
SECRETARÍA DE BIENESTAR



**TOTAL DE PROYECTOS: 5**

**TIPO DE INVERSIONES REALIZADAS**

(POR FOCALIZACIÓN)

**TIPO DE INVERSIONES REALIZADAS CON RECURSOS FISMDF**

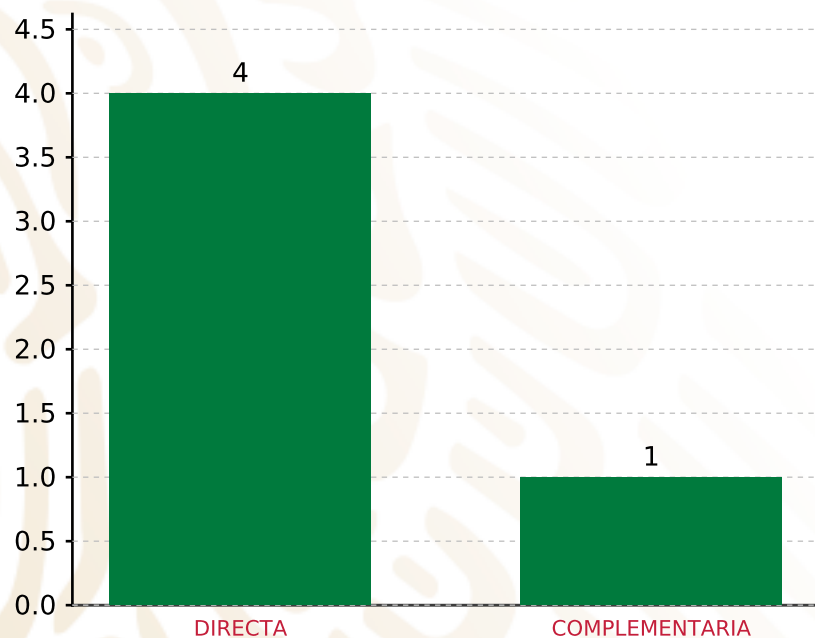
FOCALIZACIÓN	MONTO	PORCENTAJE(%)
ZAP URBANA	579,063.01	25.84%
LOC. 2 GRS.	1,608,541.01	71.79%
P. EXT.	0.00	0.00%
<b>SUBTOTAL DE INVERSIONES</b>	<b>2,187,604.02</b>	<b>97.63%</b>
GASTOS INDIRECTOS	53,000.00	2.37%
PRODIM	0.00	0.00%
<b>SUBTOTAL G.I. + PRODIM</b>	<b>53,000.00</b>	<b>2.37%</b>
<b>TOTAL REPORTADO FISMDF</b>	<b>2,240,604.02</b>	<b>100%</b>
<b>% FISMDF EJERCIDO CON RESPECTO A FISMDF TOTAL</b>		<b>100.00%</b>

**FONDO DE APORTACIONES PARA LA INFRAESTRUCTURA SOCIAL MUNICIPAL Y DE LAS DEMARCACIONES TERRITORIALES DE SAN LORENZO VICTORIA**

**FISMDF 2019**



**BIENESTAR**  
SECRETARÍA DE BIENESTAR



**TOTAL DE PROYECTOS: 5**

**TIPO DE INVERSIONES REALIZADAS**

(POR INCIDENCIA)

**TIPO DE INVERSIONES REALIZADAS CON RECURSOS FISMDF**

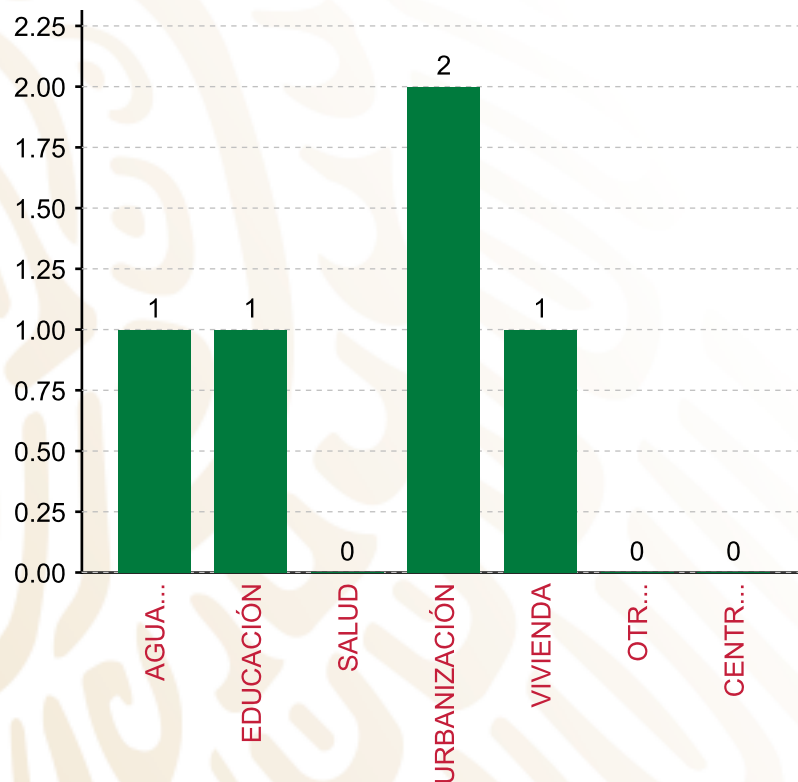
TIPO	MONTO	PORCENTAJE(%)
DIRECTA	1,957,604.02	87.37%
COMPLEMENTARIA	230,000.00	10.27%
<b>SUBTOTAL DE INVERSIONES</b>	<b>2,187,604.02</b>	<b>97.63%</b>
GASTOS INDIRECTOS	53,000.00	2.37%
PRODIM	0.00	0.00%
<b>SUBTOTAL G.I. + PRODIM</b>	<b>53,000.00</b>	<b>2.37%</b>
<b>TOTAL REPORTADO FISMDF</b>	<b>2,240,604.02</b>	<b>100%</b>
<b>% FISMDF EJERCIDO CON RESPECTO A FISMDF TOTAL</b>		<b>100.00%</b>

**FONDO DE APORTACIONES PARA LA INFRAESTRUCTURA SOCIAL MUNICIPAL Y DE LAS DEMARCACIONES TERRITORIALES DE SAN LORENZO VICTORIA**

**FISMDF 2019**



**BIENESTAR**  
SECRETARÍA DE BIENESTAR



**TOTAL DE PROYECTOS: 5**

**TIPO DE INVERSIONES REALIZADAS**

(POR RUBRO DE GASTO)

**TIPO DE INVERSIONES REALIZADAS CON RECURSOS FISMDF**

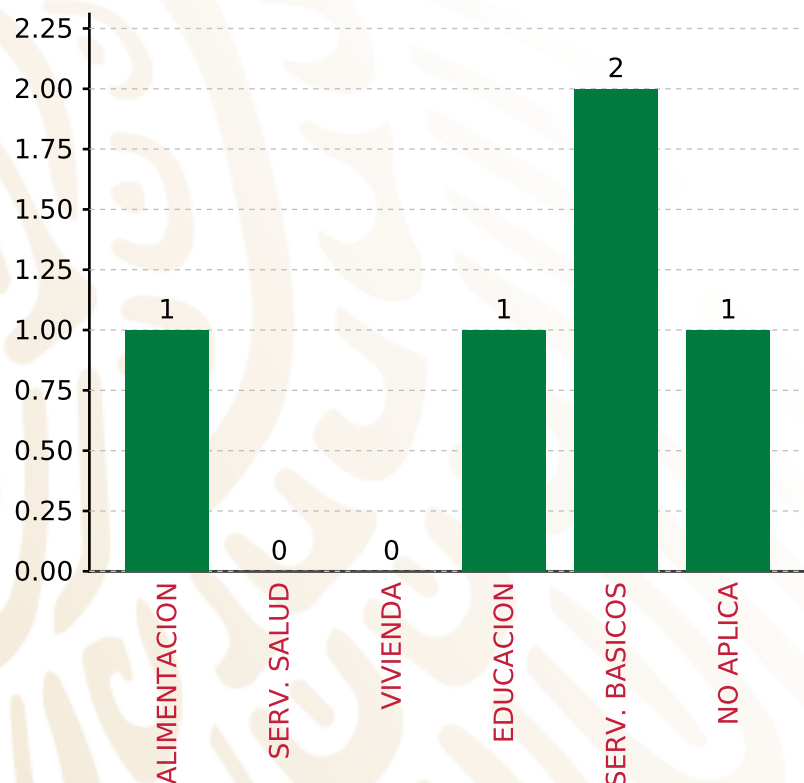
RUBRO	MONTO	PORCENTAJE(%)
AGUA Y SANEAMIENTO	708,541.01	31.62%
EDUCACIÓN	212,329.64	9.48%
SALUD	0.00	%
URBANIZACIÓN	900,000.00	40.17%
VIVIENDA	366,733.37	16.37%
OTROS PROYECTOS	0.00	%
CENTROS INTEGRADORES DE	0.00	%
<b>SUBTOTAL DE INVERSIONES</b>	<b>2,187,604.02</b>	<b>97.63%</b>
GASTOS INDIRECTOS	53,000.00	2.37%
PRODIM	0.00	0.00%
<b>SUBTOTAL G.I. + PRODIM</b>	<b>53,000.00</b>	<b>2.37%</b>
<b>TOTAL REPORTADO FISMDF</b>	<b>2,240,604.02</b>	<b>100%</b>
<b>% FISMDF EJERCIDO CON RESPECTO A FISMDF TOTAL</b>		<b>100.00%</b>

**FONDO DE APORTACIONES PARA LA INFRAESTRUCTURA SOCIAL MUNICIPAL Y DE LAS DEMARCACIONES TERRITORIALES DE SAN LORENZO VICTORIA**

**FISMDF 2019**



**BIENESTAR**  
SECRETARÍA DE BIENESTAR



**TOTAL DE PROYECTOS:**

**5**

**TIPO DE INVERSIONES REALIZADAS**

(POR CARENCIA SOCIAL)

**TIPO DE INVERSIONES REALIZADAS CON RECURSOS FISMDF**

CARENCIA SOCIAL	MONTO	PORCENTAJE(%)
ALIMENTACION	670,000.00	29.90%
SERV. SALUD	0.00	%
VIVIENDA	0.00	%
EDUCACION	212,329.64	9.48%
SERV. BASICOS	1,075,274.38	47.99%
NO APLICA	230,000.00	10.27%
<b>SUBTOTAL DE INVERSIONES</b>	<b>2,187,604.02</b>	<b>97.63%</b>
GASTOS INDIRECTOS	53,000.00	2.37%
PRODIM	0.00	0.00%
<b>SUBTOTAL G.I. + PRODIM</b>	<b>53,000.00</b>	<b>2.37%</b>
<b>TOTAL REPORTADO FISMDF</b>	<b>2,240,604.02</b>	<b>100%</b>
<b>% FISMDF EJERCIDO CON RESPECTO A FISMDF TOTAL</b>		<b>100.00%</b>





**BIENESTAR**  
SECRETARÍA DE BIENESTAR



**FONDO DE APORTACIONES PARA LA INFRAESTRUCTURA SOCIAL  
MUNICIPAL Y DE LAS DEMARCACIONES TERRITORIALES DE SAN  
LUIS AMATLÁN**

---

FISMDF 2019



## DISTRIBUCIÓN DE LA INVERSIÓN - ENTIDAD

(ASIGNADA, REPORTADA Y POR EJERCER)



● Inversión por Ejercer ● Inversión Reportada

Inversión Asignada

**\$ 10,846,295.63**



Crédito BANOBRAS

**\$ 0.00**



Deuda BANOBRAS

**\$ 0.00**



Recursos Disponibles

**\$ 10,846,295.63**

Monto Reportado

**\$ 10,846,295.63**



**15**

**PROYECTOS REALIZADOS**

**FISMDF**

**1**



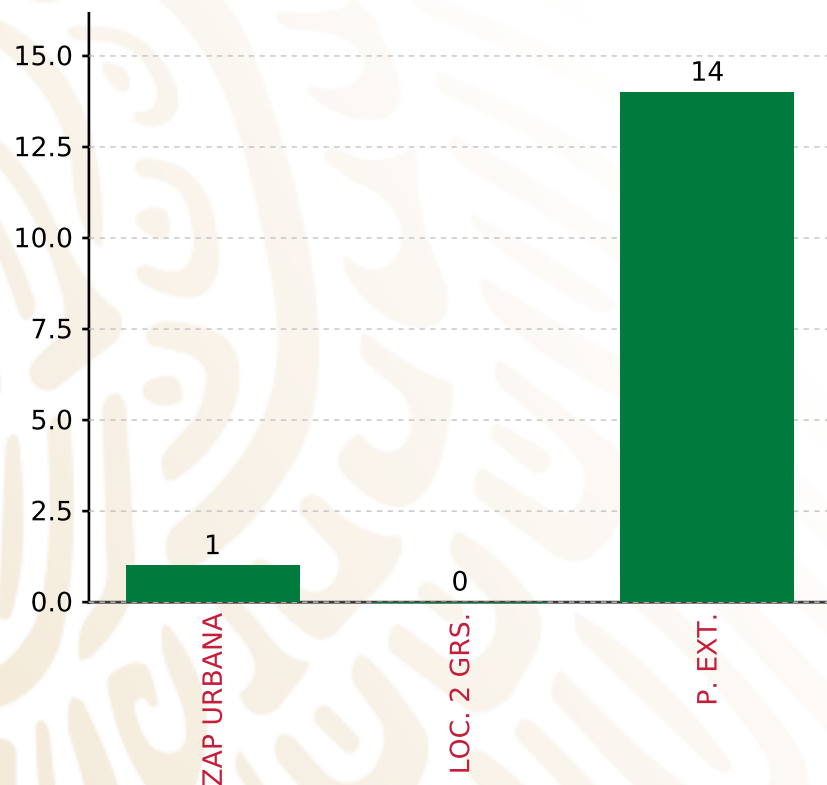
**MUNICIPIOS  
REPORTARON**

**FONDO DE APORTACIONES PARA LA INFRAESTRUCTURA SOCIAL MUNICIPAL Y DE LAS DEMARCACIONES TERRITORIALES DE SAN LUIS AMATLÁN**

**FISMDF 2019**



**BIENESTAR**  
SECRETARÍA DE BIENESTAR



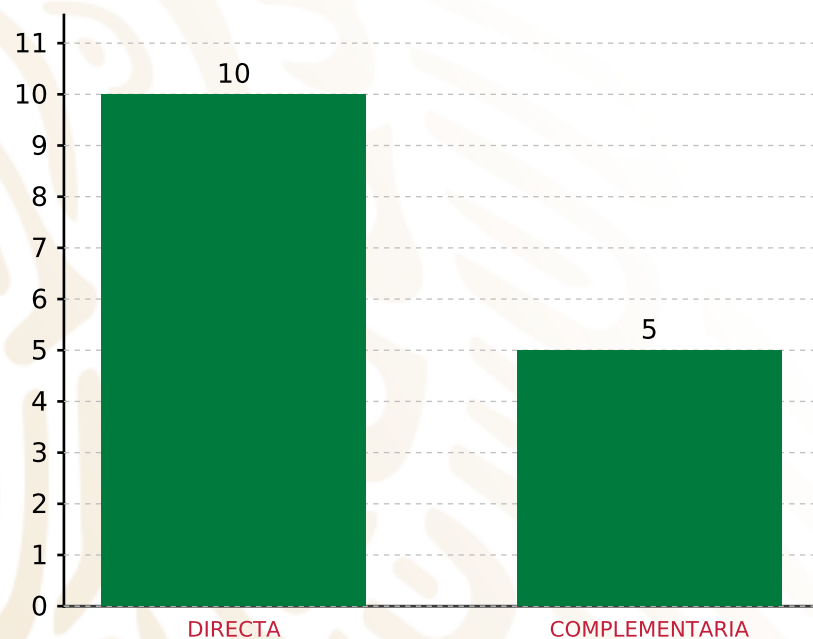
**TOTAL DE PROYECTOS: 15**

**TIPO DE INVERSIONES REALIZADAS**

(POR FOCALIZACIÓN)

**TIPO DE INVERSIONES REALIZADAS CON RECURSOS FISMDF**

FOCALIZACIÓN	MONTO	PORCENTAJE(%)
ZAP URBANA	575,000.00	5.30%
LOC. 2 GRS.	0.00	0.00%
P. EXT.	9,945,906.77	91.70%
<b>SUBTOTAL DE INVERSIONES</b>	<b>10,520,906.77</b>	<b>97.00%</b>
GASTOS INDIRECTOS	325,388.86	3.00%
PRODIM	0.00	0.00%
<b>SUBTOTAL G.I. + PRODIM</b>	<b>325,388.86</b>	<b>3.00%</b>
<b>TOTAL REPORTADO FISMDF</b>	<b>10,846,295.63</b>	<b>100%</b>
<b>% FISMDF EJERCIDO CON RESPECTO A FISMDF TOTAL</b>		<b>100.00%</b>



**TOTAL DE PROYECTOS: 15**

## TIPO DE INVERSIONES REALIZADAS

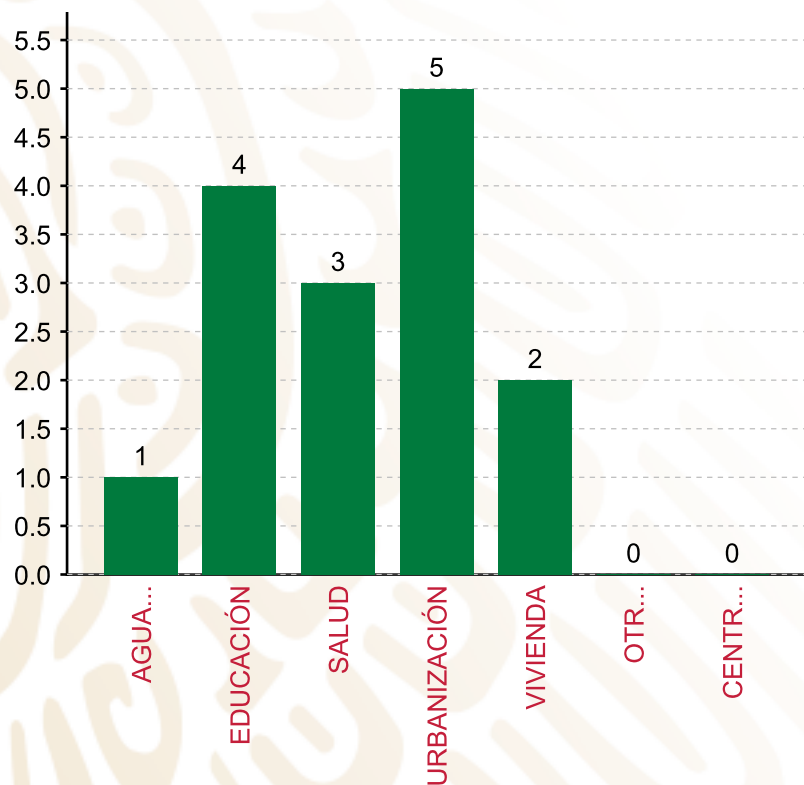
(POR INCIDENCIA)

### TIPO DE INVERSIONES REALIZADAS CON RECURSOS FISMDF

TIPO	MONTO	PORCENTAJE(%)
DIRECTA	6,672,353.42	61.52%
COMPLEMENTARIA	3,848,553.35	35.48%
<b>SUBTOTAL DE INVERSIONES</b>	<b>10,520,906.77</b>	<b>97.00%</b>
GASTOS INDIRECTOS	325,388.86	3.00%
PRODIM	0.00	0.00%
<b>SUBTOTAL G.I. + PRODIM</b>	<b>325,388.86</b>	<b>3.00%</b>
<b>TOTAL REPORTADO FISMDF</b>	<b>10,846,295.63</b>	<b>100%</b>
<b>% FISMDF EJERCIDO CON RESPECTO A FISMDF TOTAL</b>		<b>100.00%</b>

**FONDO DE APORTACIONES PARA LA INFRAESTRUCTURA SOCIAL MUNICIPAL Y DE LAS DEMARCACIONES TERRITORIALES DE SAN LUIS AMATLÁN**

**FISMDF 2019**



**TOTAL DE PROYECTOS: 15**

**TIPO DE INVERSIONES REALIZADAS**

(POR RUBRO DE GASTO)

**TIPO DE INVERSIONES REALIZADAS CON RECURSOS FISMDF**

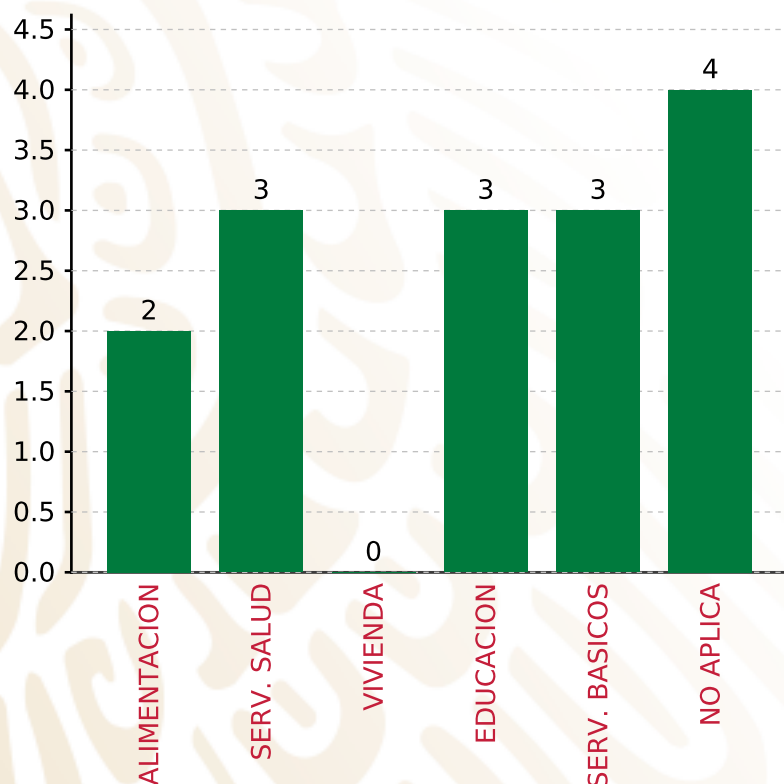
RUBRO	MONTO	PORCENTAJE(%)
AGUA Y SANEAMIENTO	316,076.80	2.91%
EDUCACIÓN	3,219,577.33	29.68%
SALUD	1,628,446.65	15.01%
URBANIZACIÓN	3,848,553.35	35.48%
VIVIENDA	1,508,252.64	13.91%
OTROS PROYECTOS	0.00	%
CENTROS INTEGRADORES DE	0.00	%
<b>SUBTOTAL DE INVERSIONES</b>	<b>10,520,906.77</b>	<b>97.00%</b>
GASTOS INDIRECTOS	325,388.86	3.00%
PRODIM	0.00	0.00%
<b>SUBTOTAL G.I. + PRODIM</b>	<b>325,388.86</b>	<b>3.00%</b>
<b>TOTAL REPORTADO FISMDF</b>	<b>10,846,295.63</b>	<b>100%</b>
<b>% FISMDF EJERCIDO CON RESPECTO A FISMDF TOTAL</b>		<b>100.00%</b>

**FONDO DE APORTACIONES PARA LA INFRAESTRUCTURA SOCIAL MUNICIPAL Y DE LAS DEMARCACIONES TERRITORIALES DE SAN LUIS AMATLÁN**

**FIS MDF 2019**



**BIENESTAR**  
SECRETARÍA DE BIENESTAR



**TOTAL DE PROYECTOS: 15**

**TIPO DE INVERSIONES REALIZADAS**

(POR CARENCIA SOCIAL)

**TIPO DE INVERSIONES REALIZADAS CON RECURSOS FIS MDF**

CARENCIA SOCIAL	MONTO	PORCENTAJE(%)
ALIMENTACION	1,989,900.00	18.35%
SERV. SALUD	1,628,446.65	15.01%
VIVIENDA	0.00	%
EDUCACION	2,629,677.33	24.24%
SERV. BASICOS	1,824,329.44	16.82%
NO APLICA	2,448,553.35	22.58%
<b>SUBTOTAL DE INVERSIONES</b>	<b>10,520,906.77</b>	<b>97.00%</b>
GASTOS INDIRECTOS	325,388.86	3.00%
PRODIM	0.00	0.00%
<b>SUBTOTAL G.I. + PRODIM</b>	<b>325,388.86</b>	<b>3.00%</b>
<b>TOTAL REPORTADO FIS MDF</b>	<b>10,846,295.63</b>	<b>100%</b>
<b>% FIS MDF EJERCIDO CON RESPECTO A FIS MDF TOTAL</b>		<b>100.00%</b>





**BIENESTAR**  
SECRETARÍA DE BIENESTAR



**FONDO DE APORTACIONES PARA LA INFRAESTRUCTURA SOCIAL  
MUNICIPAL Y DE LAS DEMARCACIONES TERRITORIALES DE SAN  
MARCIAL OZOLOTEPEC**

---

FISMDF 2019



## DISTRIBUCIÓN DE LA INVERSIÓN - ENTIDAD

(ASIGNADA, REPORTADA Y POR EJERCER)



● Inversión por Ejercer ● Inversión Reportada

Inversión Asignada

\$ 8,191,562.32



Crédito BANOBRAS

\$ 0.00



Deuda BANOBRAS

\$ 0.00



Recursos Disponibles

\$ 8,191,562.32

Monto Reportado

\$ 8,191,562.32





**7**

**PROYECTOS REALIZADOS**

**FISMDF**

**1**



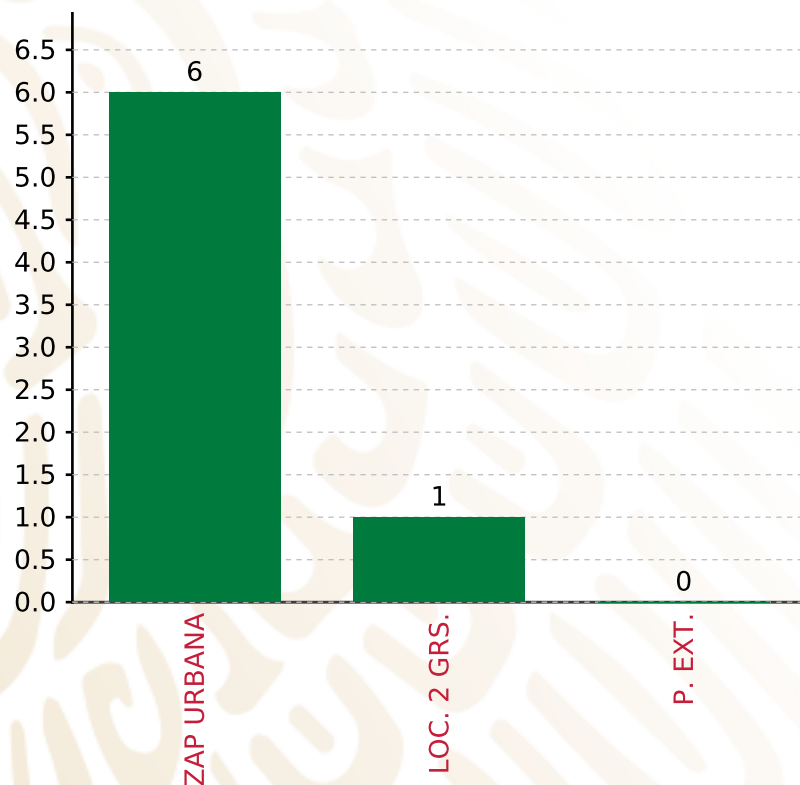
**MUNICIPIOS  
REPORTARON**

**FONDO DE APORTACIONES PARA LA INFRAESTRUCTURA SOCIAL MUNICIPAL Y DE LAS DEMARCACIONES TERRITORIALES DE SAN MARCIAL OZOLOTEPEC**

**FISMDF 2019**



**BIENESTAR**  
SECRETARÍA DE BIENESTAR



**TOTAL DE PROYECTOS: 7**

**TIPO DE INVERSIONES REALIZADAS**

(POR FOCALIZACIÓN)

**TIPO DE INVERSIONES REALIZADAS CON RECURSOS FISMDF**

FOCALIZACIÓN	MONTO	PORCENTAJE(%)
ZAP URBANA	7,300,815.45	89.13%
LOC. 2 GRS.	645,000.00	7.87%
P. EXT.	0.00	0.00%

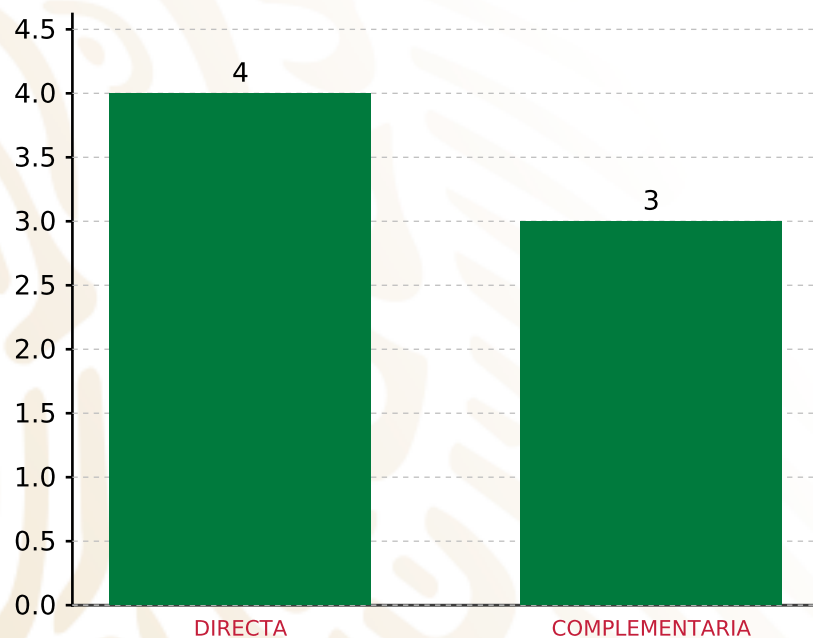
**SUBTOTAL DE INVERSIONES 7,945,815.45 97.00%**

GASTOS INDIRECTOS	245,746.87	3.00%
PRODIM	0.00	0.00%

**SUBTOTAL G.I. + PRODIM 245,746.87 3.00%**

**TOTAL REPORTADO FISMDF 8,191,562.32 100%**

**% FISMDF EJERCIDO CON RESPECTO A FISMDF TOTAL 100.00%**



**TOTAL DE PROYECTOS: 7**

## TIPO DE INVERSIONES REALIZADAS

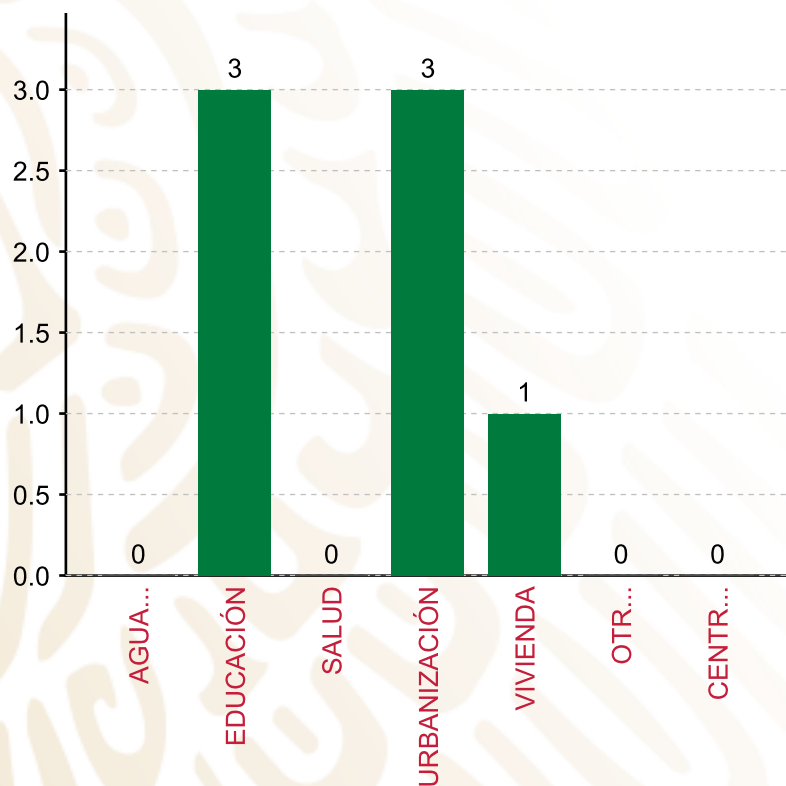
(POR INCIDENCIA)

### TIPO DE INVERSIONES REALIZADAS CON RECURSOS FISMDF

TIPO	MONTO	PORCENTAJE(%)
DIRECTA	6,015,112.61	73.43%
COMPLEMENTARIA	1,930,702.84	23.57%
<b>SUBTOTAL DE INVERSIONES</b>	<b>7,945,815.45</b>	<b>97.00%</b>
GASTOS INDIRECTOS	245,746.87	3.00%
PRODIM	0.00	0.00%
<b>SUBTOTAL G.I. + PRODIM</b>	<b>245,746.87</b>	<b>3.00%</b>
<b>TOTAL REPORTADO FISMDF</b>	<b>8,191,562.32</b>	<b>100%</b>
<b>% FISMDF EJERCIDO CON RESPECTO A FISMDF TOTAL</b>		<b>100.00%</b>

**FONDO DE APORTACIONES PARA LA INFRAESTRUCTURA SOCIAL MUNICIPAL Y DE LAS DEMARCACIONES TERRITORIALES DE SAN MARCIAL OZOLOTEPEC**

**FISMDF 2019**



**TOTAL DE PROYECTOS:**

**7**

**TIPO DE INVERSIONES REALIZADAS**

(POR RUBRO DE GASTO)

**TIPO DE INVERSIONES REALIZADAS CON RECURSOS FISMDF**

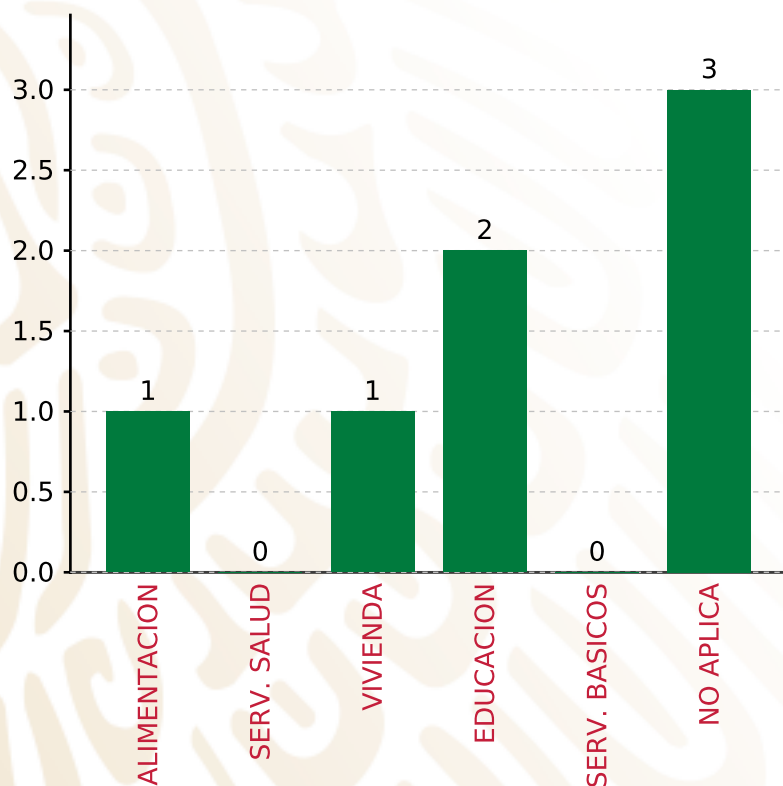
RUBRO	MONTO	PORCENTAJE(%)
AGUA Y SANEAMIENTO	0.00	%
EDUCACIÓN	3,537,112.61	43.18%
SALUD	0.00	%
URBANIZACIÓN	1,930,702.84	23.57%
VIVIENDA	2,478,000.00	30.25%
OTROS PROYECTOS	0.00	%
CENTROS INTEGRADORES DE	0.00	%
<b>SUBTOTAL DE INVERSIONES</b>	<b>7,945,815.45</b>	<b>97.00%</b>
GASTOS INDIRECTOS	245,746.87	3.00%
PRODIM	0.00	0.00%
<b>SUBTOTAL G.I. + PRODIM</b>	<b>245,746.87</b>	<b>3.00%</b>
<b>TOTAL REPORTADO FISMDF</b>	<b>8,191,562.32</b>	<b>100%</b>
<b>% FISMDF EJERCIDO CON RESPECTO A FISMDF TOTAL</b>		<b>100.00%</b>

**FONDO DE APORTACIONES PARA LA INFRAESTRUCTURA SOCIAL MUNICIPAL Y DE LAS DEMARCACIONES TERRITORIALES DE SAN MARCIAL OZOLOTEPEC**

**FISMDF 2019**



**BIENESTAR**  
SECRETARÍA DE BIENESTAR



**TOTAL DE PROYECTOS:**

**7**

**TIPO DE INVERSIONES REALIZADAS**

(POR CARENCIA SOCIAL)

**TIPO DE INVERSIONES REALIZADAS CON RECURSOS FISMDF**

CARENCIA SOCIAL	MONTO	PORCENTAJE(%)
ALIMENTACION	895,445.23	10.93%
SERV. SALUD	0.00	%
VIVIENDA	2,478,000.00	30.25%
EDUCACION	2,641,667.38	32.25%
SERV. BASICOS	0.00	%
NO APLICA	1,930,702.84	23.57%
<b>SUBTOTAL DE INVERSIONES</b>	<b>7,945,815.45</b>	<b>97.00%</b>
GASTOS INDIRECTOS	245,746.87	3.00%
PRODIM	0.00	0.00%
<b>SUBTOTAL G.I. + PRODIM</b>	<b>245,746.87</b>	<b>3.00%</b>
<b>TOTAL REPORTADO FISMDF</b>	<b>8,191,562.32</b>	<b>100%</b>
<b>% FISMDF EJERCIDO CON RESPECTO A FISMDF TOTAL</b>		<b>100.00%</b>





**BIENESTAR**  
SECRETARÍA DE BIENESTAR



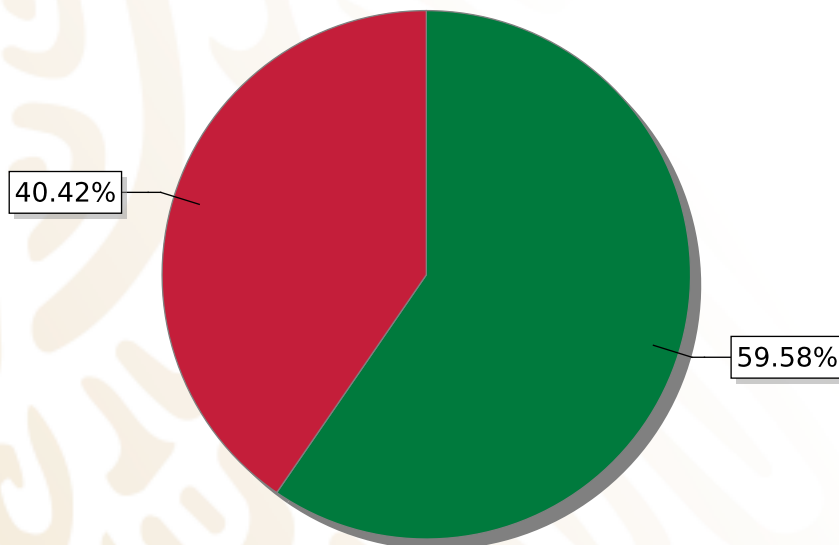
**FONDO DE APORTACIONES PARA LA INFRAESTRUCTURA SOCIAL  
MUNICIPAL Y DE LAS DEMARCACIONES TERRITORIALES DE SAN  
MARTÍN ITUNYOSO**

---

FISMDF 2019

## DISTRIBUCIÓN DE LA INVERSIÓN - ENTIDAD

(ASIGNADA, REPORTADA Y POR EJERCER)



● Inversión por Ejercer ● Inversión Reportada

Inversión Asignada  
**\$ 10,163,682.66**



Crédito BANOBRAS  
**\$ 0.00**



Deuda BANOBRAS  
**\$ 0.00**



Recursos Disponibles  
**\$ 10,163,682.66**

Monto Reportado  
**\$ 4,108,167.72**





**2**

**PROYECTOS REALIZADOS**

**FISMDF**

**1**



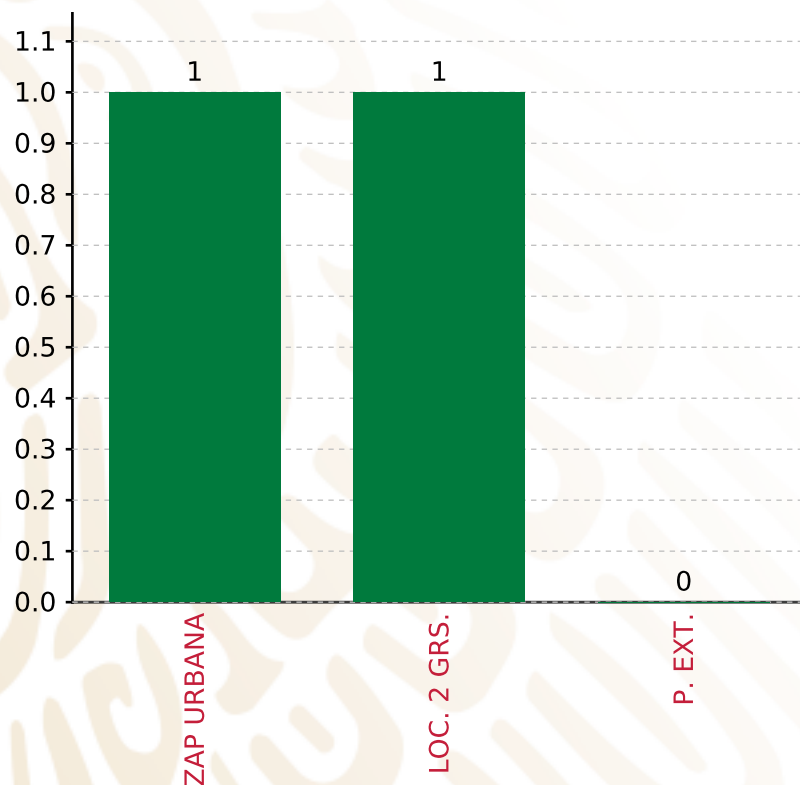
**MUNICIPIOS  
REPORTARON**

**FONDO DE APORTACIONES PARA LA INFRAESTRUCTURA SOCIAL MUNICIPAL Y DE LAS DEMARCACIONES TERRITORIALES DE SAN MARTÍN ITUNYOSO**

**FISMDF 2019**



**BIENESTAR**  
SECRETARÍA DE BIENESTAR



**TOTAL DE PROYECTOS: 2**

**TIPO DE INVERSIONES REALIZADAS**

(POR FOCALIZACIÓN)

**TIPO DE INVERSIONES REALIZADAS CON RECURSOS FISMDF**

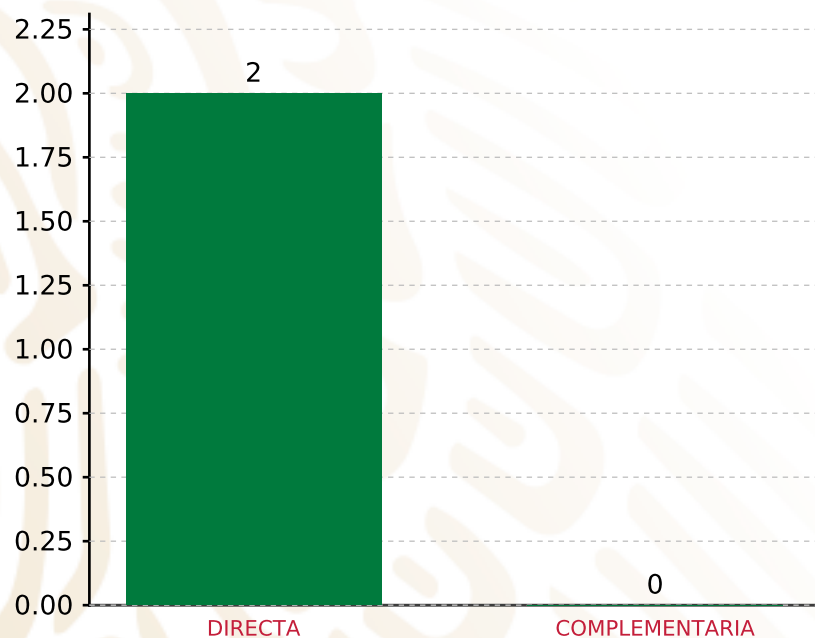
FOCALIZACIÓN	MONTO	PORCENTAJE(%)
ZAP URBANA	2,411,482.51	58.70%
LOC. 2 GRS.	1,391,774.73	33.88%
P. EXT.	0.00	0.00%
<b>SUBTOTAL DE INVERSIONES</b>	<b>3,803,257.24</b>	<b>92.58%</b>
GASTOS INDIRECTOS	304,910.48	7.42%
PRODIM	0.00	0.00%
<b>SUBTOTAL G.I. + PRODIM</b>	<b>304,910.48</b>	<b>7.42%</b>
<b>TOTAL REPORTADO FISMDF</b>	<b>4,108,167.72</b>	<b>100%</b>
<b>% FISMDF EJERCIDO CON RESPECTO A FISMDF TOTAL</b>		<b>40.42%</b>

**FONDO DE APORTACIONES PARA LA INFRAESTRUCTURA SOCIAL MUNICIPAL Y DE LAS DEMARCACIONES TERRITORIALES DE SAN MARTÍN ITUNYOSO**

**FISMDF 2019**



**BIENESTAR**  
SECRETARÍA DE BIENESTAR



**TOTAL DE PROYECTOS: 2**

**TIPO DE INVERSIONES REALIZADAS**

(POR INCIDENCIA)

**TIPO DE INVERSIONES REALIZADAS CON RECURSOS FISMDF**

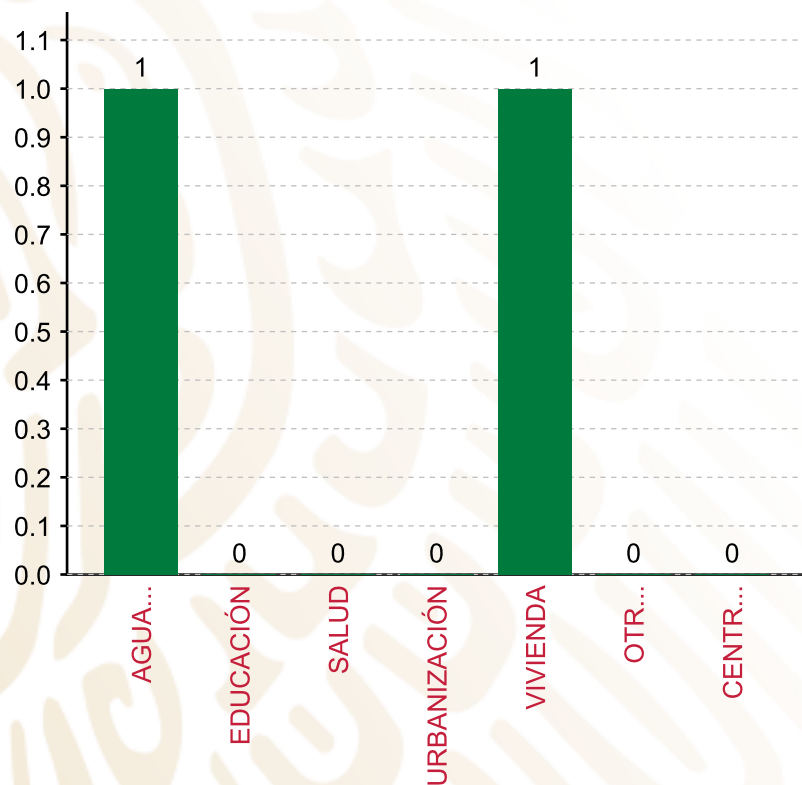
TIPO	MONTO	PORCENTAJE(%)
DIRECTA	3,803,257.24	92.58%
COMPLEMENTARIA	0.00	0.00%
<b>SUBTOTAL DE INVERSIONES</b>	<b>3,803,257.24</b>	<b>92.58%</b>
GASTOS INDIRECTOS	304,910.48	7.42%
PRODIM	0.00	0.00%
<b>SUBTOTAL G.I. + PRODIM</b>	<b>304,910.48</b>	<b>7.42%</b>
<b>TOTAL REPORTADO FISMDF</b>	<b>4,108,167.72</b>	<b>100%</b>
<b>% FISMDF EJERCIDO CON RESPECTO A FISMDF TOTAL</b>		<b>40.42%</b>

**FONDO DE APORTACIONES PARA LA INFRAESTRUCTURA SOCIAL MUNICIPAL Y DE LAS DEMARCACIONES TERRITORIALES DE SAN MARTÍN ITUNYOSO**

**FIS MDF 2019**



**BIENESTAR**  
SECRETARÍA DE BIENESTAR



**TOTAL DE PROYECTOS:**

**2**

**TIPO DE INVERSIONES REALIZADAS**

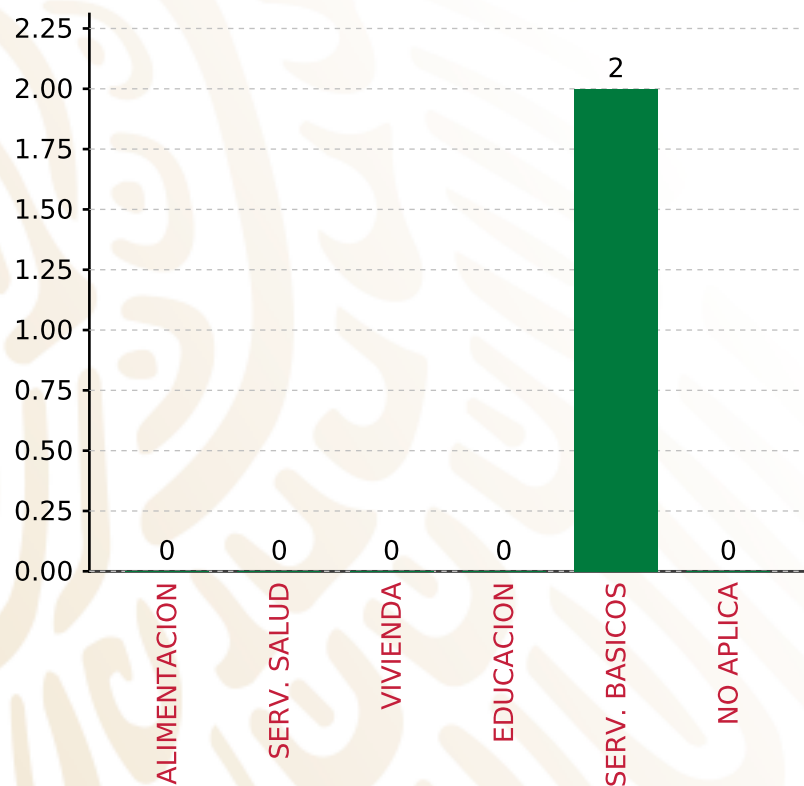
(POR RUBRO DE GASTO)

**TIPO DE INVERSIONES REALIZADAS CON RECURSOS FIS MDF**

RUBRO	MONTO	PORCENTAJE(%)
AGUA Y SANEAMIENTO	1,391,774.73	33.88%
EDUCACIÓN	0.00	%
SALUD	0.00	%
URBANIZACIÓN	0.00	%
VIVIENDA	2,411,482.51	58.70%
OTROS PROYECTOS	0.00	%
CENTROS INTEGRADORES DE	0.00	%
<b>SUBTOTAL DE INVERSIONES</b>	<b>3,803,257.24</b>	<b>92.58%</b>
GASTOS INDIRECTOS	304,910.48	7.42%
PRODIM	0.00	0.00%
<b>SUBTOTAL G.I. + PRODIM</b>	<b>304,910.48</b>	<b>7.42%</b>
<b>TOTAL REPORTADO FIS MDF</b>	<b>4,108,167.72</b>	<b>100%</b>
<b>% FIS MDF EJERCIDO CON RESPECTO A FIS MDF TOTAL</b>		<b>40.42%</b>

**FONDO DE APORTACIONES PARA LA INFRAESTRUCTURA SOCIAL MUNICIPAL Y DE LAS DEMARCACIONES TERRITORIALES DE SAN MARTÍN ITUNYOSO**

**FISMDF 2019**



**TOTAL DE PROYECTOS:**

**2**



**BIENESTAR**  
SECRETARÍA DE BIENESTAR

**TIPO DE INVERSIONES REALIZADAS**

(POR CARENCIA SOCIAL)

**TIPO DE INVERSIONES REALIZADAS CON RECURSOS FISMDF**

CARENCIA SOCIAL	MONTO	PORCENTAJE(%)
ALIMENTACION	0.00	%
SERV. SALUD	0.00	%
VIVIENDA	0.00	%
EDUCACION	0.00	%
SERV. BASICOS	3,803,257.24	92.58%
NO APLICA	0.00	%
<b>SUBTOTAL DE INVERSIONES</b>	<b>3,803,257.24</b>	<b>92.58%</b>
GASTOS INDIRECTOS	304,910.48	7.42%
PRODIM	0.00	0.00%
<b>SUBTOTAL G.I. + PRODIM</b>	<b>304,910.48</b>	<b>7.42%</b>
<b>TOTAL REPORTADO FISMDF</b>	<b>4,108,167.72</b>	<b>100%</b>
<b>% FISMDF EJERCIDO CON RESPECTO A FISMDF TOTAL</b>		<b>40.42%</b>





**BIENESTAR**  
SECRETARÍA DE BIENESTAR



**FONDO DE APORTACIONES PARA LA INFRAESTRUCTURA SOCIAL  
MUNICIPAL Y DE LAS DEMARCACIONES TERRITORIALES DE SAN  
MATEO RÍO HONDO**

---

FISMDF 2019



## DISTRIBUCIÓN DE LA INVERSIÓN - ENTIDAD

(ASIGNADA, REPORTADA Y POR EJERCER)



● Inversión por Ejercer ● Inversión Reportada

Inversión Asignada

\$ 12,954,727.85



Crédito BANOBRAS

\$ 0.00



Deuda BANOBRAS

\$ 0.00



Recursos Disponibles

\$ 12,954,727.85

Monto Reportado

\$ 12,954,727.85





**11**

**PROYECTOS REALIZADOS**

**FISMDF**

**1**



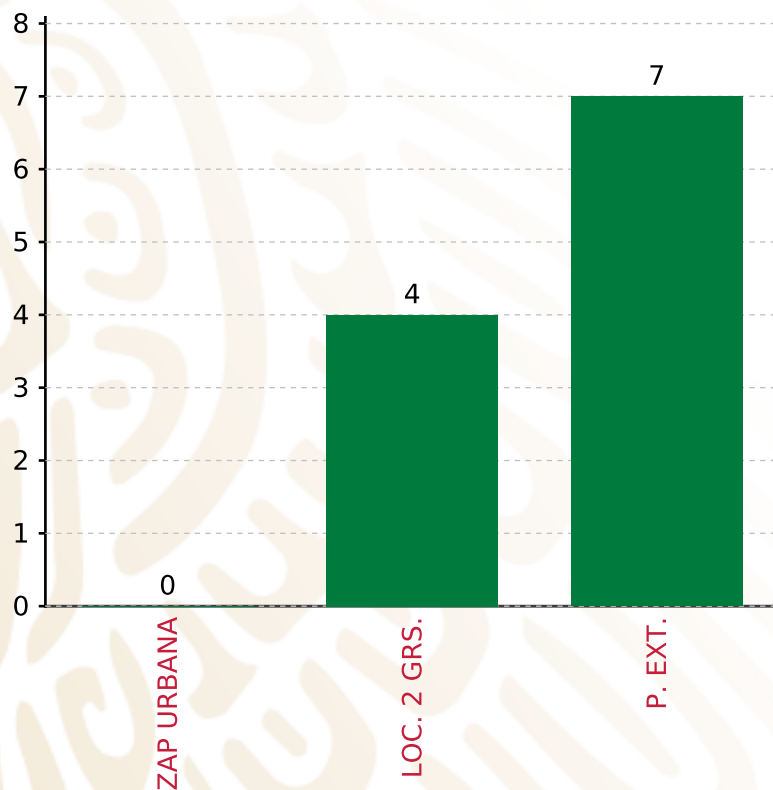
**MUNICIPIOS  
REPORTARON**

**FONDO DE APORTACIONES PARA LA INFRAESTRUCTURA SOCIAL MUNICIPAL Y DE LAS DEMARCACIONES TERRITORIALES DE SAN MATEO RÍO HONDO**

**FISMDF 2019**



**BIENESTAR**  
SECRETARÍA DE BIENESTAR



**TOTAL DE PROYECTOS: 11**

**TIPO DE INVERSIONES REALIZADAS**

(POR FOCALIZACIÓN)

**TIPO DE INVERSIONES REALIZADAS CON RECURSOS FISMDF**

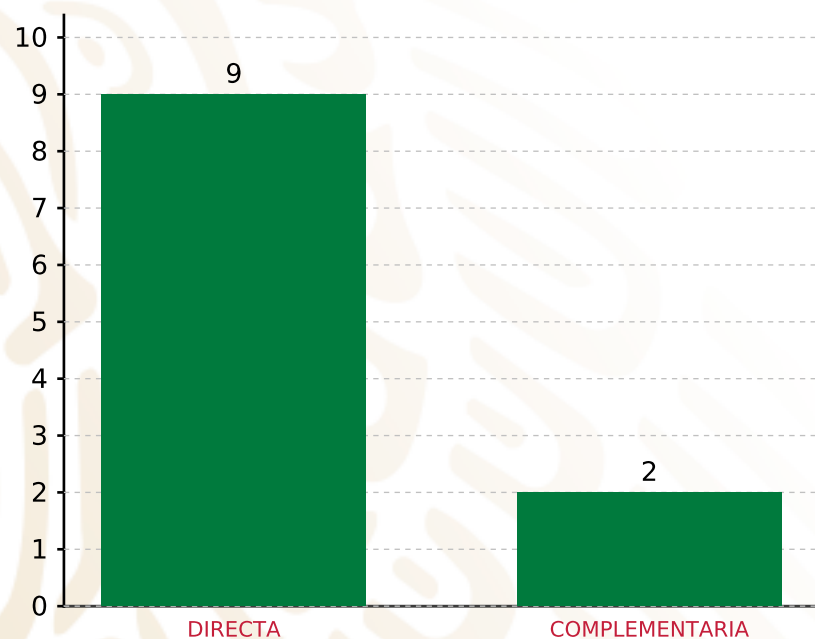
FOCALIZACIÓN	MONTO	PORCENTAJE(%)
ZAP URBANA	0.00	0.00%
LOC. 2 GRS.	3,807,301.21	29.39%
P. EXT.	8,758,784.81	67.61%
<b>SUBTOTAL DE INVERSIONES</b>	<b>12,566,086.02</b>	<b>97.00%</b>
GASTOS INDIRECTOS	388,641.83	3.00%
PRODIM	0.00	0.00%
<b>SUBTOTAL G.I. + PRODIM</b>	<b>388,641.83</b>	<b>3.00%</b>
<b>TOTAL REPORTADO FISMDF</b>	<b>12,954,727.85</b>	<b>100%</b>
<b>% FISMDF EJERCIDO CON RESPECTO A FISMDF TOTAL</b>		<b>100.00%</b>

**FONDO DE APORTACIONES PARA LA INFRAESTRUCTURA SOCIAL MUNICIPAL Y DE LAS DEMARCACIONES TERRITORIALES DE SAN MATEO RÍO HONDO**

**FISMDF 2019**



**BIENESTAR**  
SECRETARÍA DE BIENESTAR



**TOTAL DE PROYECTOS: 11**

**TIPO DE INVERSIONES REALIZADAS**

(POR INCIDENCIA)

**TIPO DE INVERSIONES REALIZADAS CON RECURSOS FISMDF**

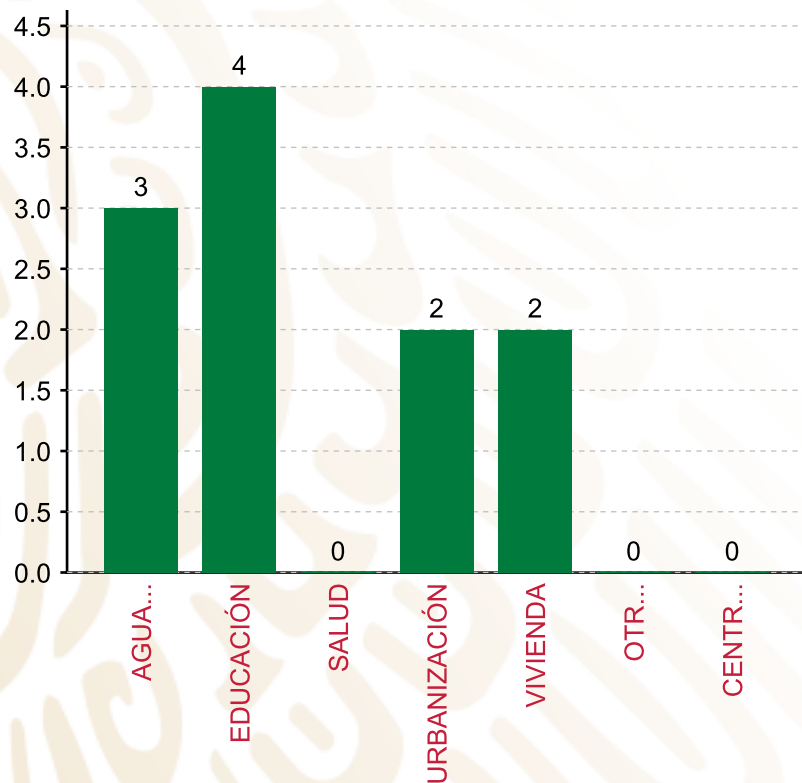
TIPO	MONTO	PORCENTAJE(%)
DIRECTA	10,680,886.02	82.45%
COMPLEMENTARIA	1,885,200.00	14.55%
<b>SUBTOTAL DE INVERSIONES</b>	<b>12,566,086.02</b>	<b>97.00%</b>
GASTOS INDIRECTOS	388,641.83	3.00%
PRODIM	0.00	0.00%
<b>SUBTOTAL G.I. + PRODIM</b>	<b>388,641.83</b>	<b>3.00%</b>
<b>TOTAL REPORTADO FISMDF</b>	<b>12,954,727.85</b>	<b>100%</b>
<b>% FISMDF EJERCIDO CON RESPECTO A FISMDF TOTAL</b>		<b>100.00%</b>

**FONDO DE APORTACIONES PARA LA INFRAESTRUCTURA SOCIAL MUNICIPAL Y DE LAS DEMARCACIONES TERRITORIALES DE SAN MATEO RÍO HONDO**

**FISMDF 2019**



**BIENESTAR**  
SECRETARÍA DE BIENESTAR



**TOTAL DE PROYECTOS:**

**11**

**TIPO DE INVERSIONES REALIZADAS**

(POR RUBRO DE GASTO)

**TIPO DE INVERSIONES REALIZADAS CON RECURSOS FISMDF**

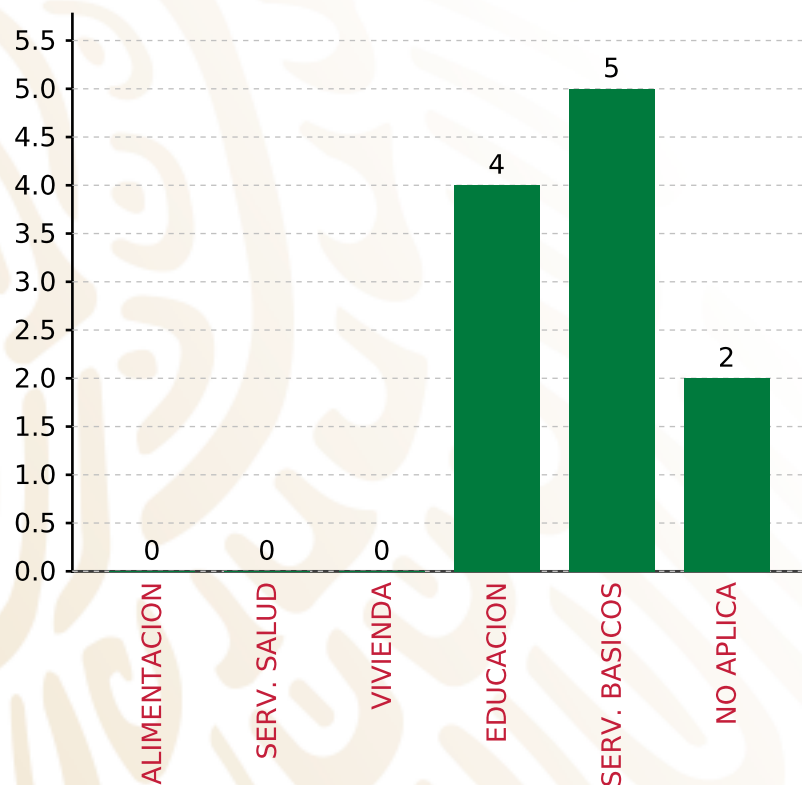
RUBRO	MONTO	PORCENTAJE(%)
AGUA Y SANEAMIENTO	5,868,500.00	45.30%
EDUCACIÓN	2,374,179.37	18.33%
SALUD	0.00	%
URBANIZACIÓN	1,885,200.00	14.55%
VIVIENDA	2,438,206.65	18.82%
OTROS PROYECTOS	0.00	%
CENTROS INTEGRADORES DE	0.00	%
<b>SUBTOTAL DE INVERSIONES</b>	<b>12,566,086.02</b>	<b>97.00%</b>
GASTOS INDIRECTOS	388,641.83	3.00%
PRODIM	0.00	0.00%
<b>SUBTOTAL G.I. + PRODIM</b>	<b>388,641.83</b>	<b>3.00%</b>
<b>TOTAL REPORTADO FISMDF</b>	<b>12,954,727.85</b>	<b>100%</b>
<b>% FISMDF EJERCIDO CON RESPECTO A FISMDF TOTAL</b>		<b>100.00%</b>

**FONDO DE APORTACIONES PARA LA INFRAESTRUCTURA SOCIAL MUNICIPAL Y DE LAS DEMARCACIONES TERRITORIALES DE SAN MATEO RÍO HONDO**

**FISMDF 2019**



**BIENESTAR**  
SECRETARÍA DE BIENESTAR



**TOTAL DE PROYECTOS: 11**

**TIPO DE INVERSIONES REALIZADAS**

(POR CARENCIA SOCIAL)

**TIPO DE INVERSIONES REALIZADAS CON RECURSOS FISMDF**

CARENCIA SOCIAL	MONTO	PORCENTAJE(%)
ALIMENTACION	0.00	%
SERV. SALUD	0.00	%
VIVIENDA	0.00	%
EDUCACION	2,374,179.37	18.33%
SERV. BASICOS	8,306,706.65	64.12%
NO APLICA	1,885,200.00	14.55%
<b>SUBTOTAL DE INVERSIONES</b>	<b>12,566,086.02</b>	<b>97.00%</b>
GASTOS INDIRECTOS	388,641.83	3.00%
PRODIM	0.00	0.00%
<b>SUBTOTAL G.I. + PRODIM</b>	<b>388,641.83</b>	<b>3.00%</b>
<b>TOTAL REPORTADO FISMDF</b>	<b>12,954,727.85</b>	<b>100%</b>
<b>% FISMDF EJERCIDO CON RESPECTO A FISMDF TOTAL</b>		<b>100.00%</b>





**BIENESTAR**  
SECRETARÍA DE BIENESTAR



**FONDO DE APORTACIONES PARA LA INFRAESTRUCTURA SOCIAL  
MUNICIPAL Y DE LAS DEMARCACIONES TERRITORIALES DE SAN  
MELCHOR BETAZA**

---

FISMDF 2019

## DISTRIBUCIÓN DE LA INVERSIÓN - ENTIDAD

(ASIGNADA, REPORTADA Y POR EJERCER)



Inversión Asignada  
**\$ 4,091,801.13**



Crédito BANOBRAS  
**\$ 0.00**



Deuda BANOBRAS  
**\$ 0.00**



Recursos Disponibles  
**\$ 4,091,801.13**

Monto Reportado  
**\$ 4,091,801.13**





**4**

**PROYECTOS REALIZADOS**

**FISMDF**

**1**



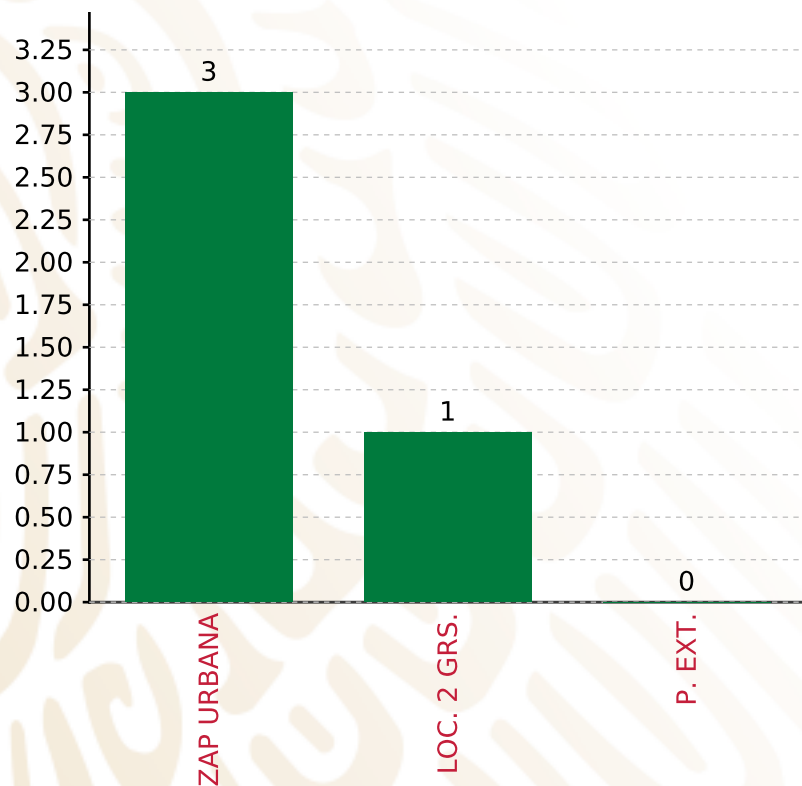
**MUNICIPIOS  
REPORTARON**

**FONDO DE APORTACIONES PARA LA INFRAESTRUCTURA SOCIAL MUNICIPAL Y DE LAS DEMARCACIONES TERRITORIALES DE SAN MELCHOR BETAZA**

**FISMDF 2019**



**BIENESTAR**  
SECRETARÍA DE BIENESTAR



**TOTAL DE PROYECTOS: 4**

**TIPO DE INVERSIONES REALIZADAS**

(POR FOCALIZACIÓN)

**TIPO DE INVERSIONES REALIZADAS CON RECURSOS FISMDF**

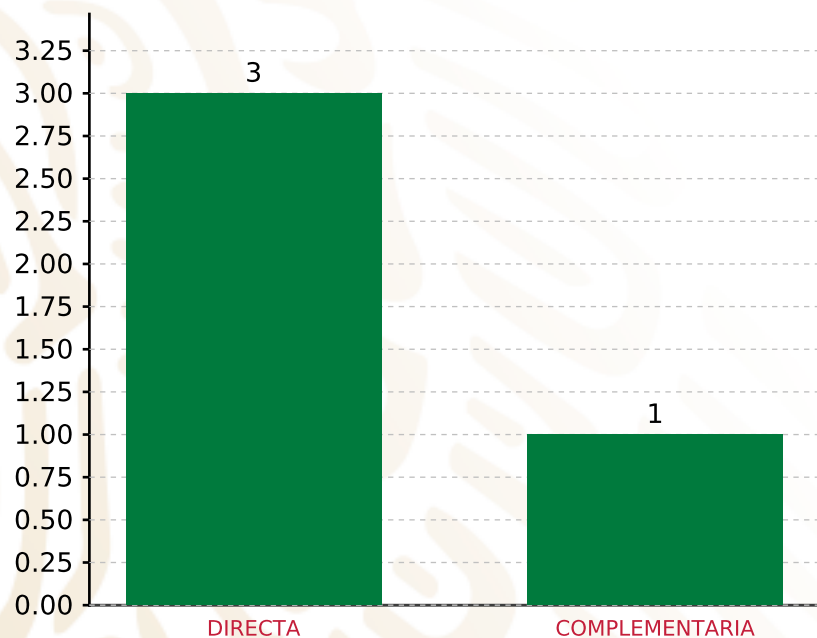
FOCALIZACIÓN	MONTO	PORCENTAJE(%)
ZAP URBANA	3,563,961.15	87.10%
LOC. 2 GRS.	527,839.98	12.90%
P. EXT.	0.00	0.00%
<b>SUBTOTAL DE INVERSIONES</b>	<b>4,091,801.13</b>	<b>100.00%</b>
GASTOS INDIRECTOS	0.00	0.00%
PRODIM	0.00	0.00%
<b>SUBTOTAL G.I. + PRODIM</b>	<b>0.00</b>	<b>0.00%</b>
<b>TOTAL REPORTADO FISMDF</b>	<b>4,091,801.13</b>	<b>100%</b>
<b>% FISMDF EJERCIDO CON RESPECTO A FISMDF TOTAL</b>		<b>100.00%</b>

**FONDO DE APORTACIONES PARA LA INFRAESTRUCTURA SOCIAL MUNICIPAL Y DE LAS DEMARCACIONES TERRITORIALES DE SAN MELCHOR BETAZA**

**FISMDF 2019**



**BIENESTAR**  
SECRETARÍA DE BIENESTAR



**TOTAL DE PROYECTOS: 4**

**TIPO DE INVERSIONES REALIZADAS**

(POR INCIDENCIA)

**TIPO DE INVERSIONES REALIZADAS CON RECURSOS FISMDF**

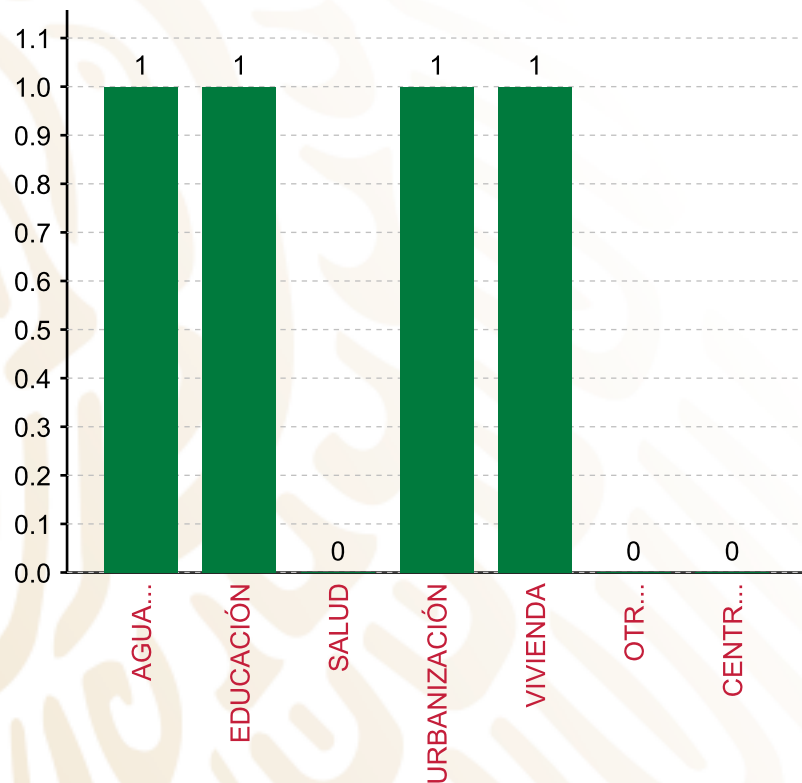
TIPO	MONTO	PORCENTAJE(%)
DIRECTA	3,563,961.15	87.10%
COMPLEMENTARIA	527,839.98	12.90%
<b>SUBTOTAL DE INVERSIONES</b>	<b>4,091,801.13</b>	<b>100.00%</b>
GASTOS INDIRECTOS	0.00	0.00%
PRODIM	0.00	0.00%
<b>SUBTOTAL G.I. + PRODIM</b>	<b>0.00</b>	<b>0.00%</b>
<b>TOTAL REPORTADO FISMDF</b>	<b>4,091,801.13</b>	<b>100%</b>
<b>% FISMDF EJERCIDO CON RESPECTO A FISMDF TOTAL</b>		<b>100.00%</b>

**FONDO DE APORTACIONES PARA LA INFRAESTRUCTURA SOCIAL MUNICIPAL Y DE LAS DEMARCACIONES TERRITORIALES DE SAN MELCHOR BETAZA**

**FISMDF 2019**



**BIENESTAR**  
SECRETARÍA DE BIENESTAR



**TOTAL DE PROYECTOS:**

**4**

**TIPO DE INVERSIONES REALIZADAS**

(POR RUBRO DE GASTO)

**TIPO DE INVERSIONES REALIZADAS CON RECURSOS FISMDF**

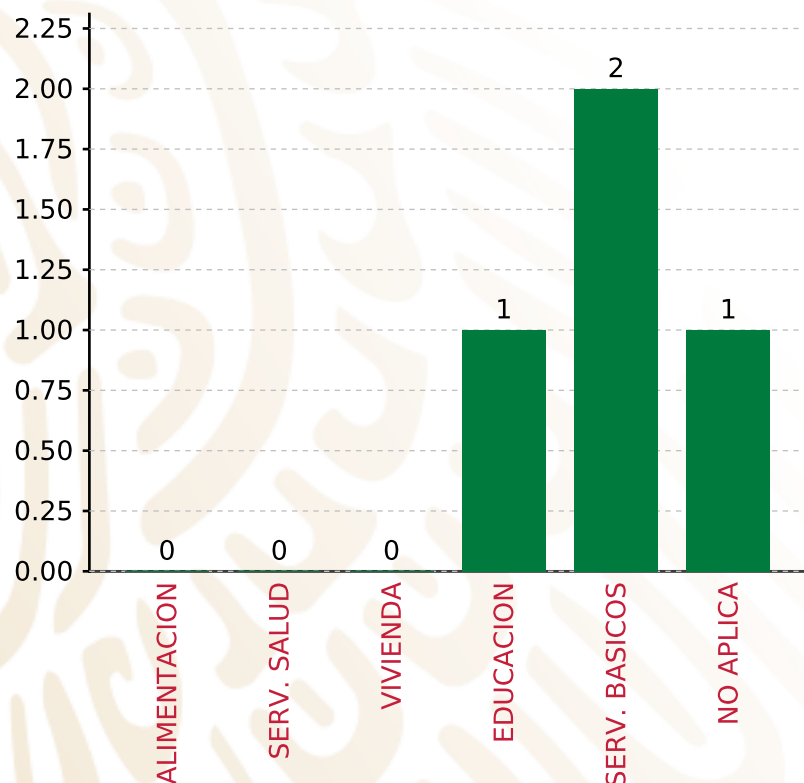
RUBRO	MONTO	PORCENTAJE(%)
AGUA Y SANEAMIENTO	2,663,961.15	65.10%
EDUCACIÓN	550,000.00	13.44%
SALUD	0.00	%
URBANIZACIÓN	527,839.98	12.90%
VIVIENDA	350,000.00	8.55%
OTROS PROYECTOS	0.00	%
CENTROS INTEGRADORES DE	0.00	%
<b>SUBTOTAL DE INVERSIONES</b>	<b>4,091,801.13</b>	<b>100.00%</b>
GASTOS INDIRECTOS	0.00	0.00%
PRODIM	0.00	0.00%
<b>SUBTOTAL G.I. + PRODIM</b>	<b>0.00</b>	<b>0.00%</b>
<b>TOTAL REPORTADO FISMDF</b>	<b>4,091,801.13</b>	<b>100%</b>
<b>% FISMDF EJERCIDO CON RESPECTO A FISMDF TOTAL</b>		<b>100.00%</b>

**FONDO DE APORTACIONES PARA LA INFRAESTRUCTURA SOCIAL MUNICIPAL Y DE LAS DEMARCACIONES TERRITORIALES DE SAN MELCHOR BETAZA**

**FIS MDF 2019**



**BIENESTAR**  
SECRETARÍA DE BIENESTAR



**TOTAL DE PROYECTOS:**

**4**

**TIPO DE INVERSIONES REALIZADAS**

(POR CARENCIA SOCIAL)

**TIPO DE INVERSIONES REALIZADAS CON RECURSOS FIS MDF**

CARENCIA SOCIAL	MONTO	PORCENTAJE(%)
ALIMENTACION	0.00	%
SERV. SALUD	0.00	%
VIVIENDA	0.00	%
EDUCACION	550,000.00	13.44%
SERV. BASICOS	3,013,961.15	73.66%
NO APLICA	527,839.98	12.90%
<b>SUBTOTAL DE INVERSIONES</b>	<b>4,091,801.13</b>	<b>100.00%</b>
GASTOS INDIRECTOS	0.00	0.00%
PRODIM	0.00	0.00%
<b>SUBTOTAL G.I. + PRODIM</b>	<b>0.00</b>	<b>0.00%</b>
<b>TOTAL REPORTADO FIS MDF</b>	<b>4,091,801.13</b>	<b>100%</b>
<b>% FIS MDF EJERCIDO CON RESPECTO A FIS MDF TOTAL</b>		<b>100.00%</b>





**BIENESTAR**  
SECRETARÍA DE BIENESTAR



**FONDO DE APORTACIONES PARA LA INFRAESTRUCTURA SOCIAL  
MUNICIPAL Y DE LAS DEMARCACIONES TERRITORIALES DE SAN  
MIGUEL AHUEHUETITLÁN**

---

FISMDF 2019



## DISTRIBUCIÓN DE LA INVERSIÓN - ENTIDAD

(ASIGNADA, REPORTADA Y POR EJERCER)



● Inversión por Ejercer ● Inversión Reportada

Inversión Asignada

\$ 8,673,741.20



Crédito BANOBRAS

\$ 0.00



Deuda BANOBRAS

\$ 0.00



Recursos Disponibles

\$ 8,673,741.20

Monto Reportado

\$ 8,673,741.20



**8**

**PROYECTOS REALIZADOS**

**FISMDF**

**1**



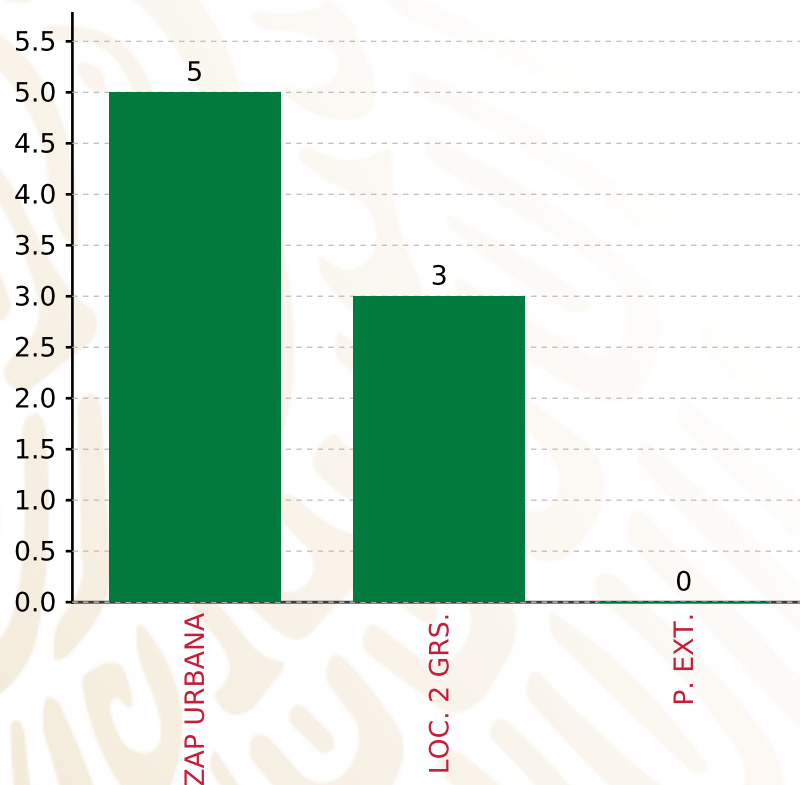
**MUNICIPIOS  
REPORTARON**

**FONDO DE APORTACIONES PARA LA INFRAESTRUCTURA SOCIAL MUNICIPAL Y DE LAS DEMARCACIONES TERRITORIALES DE SAN MIGUEL AHUEHUETITLÁN**

**FISMDF 2019**



**BIENESTAR**  
SECRETARÍA DE BIENESTAR



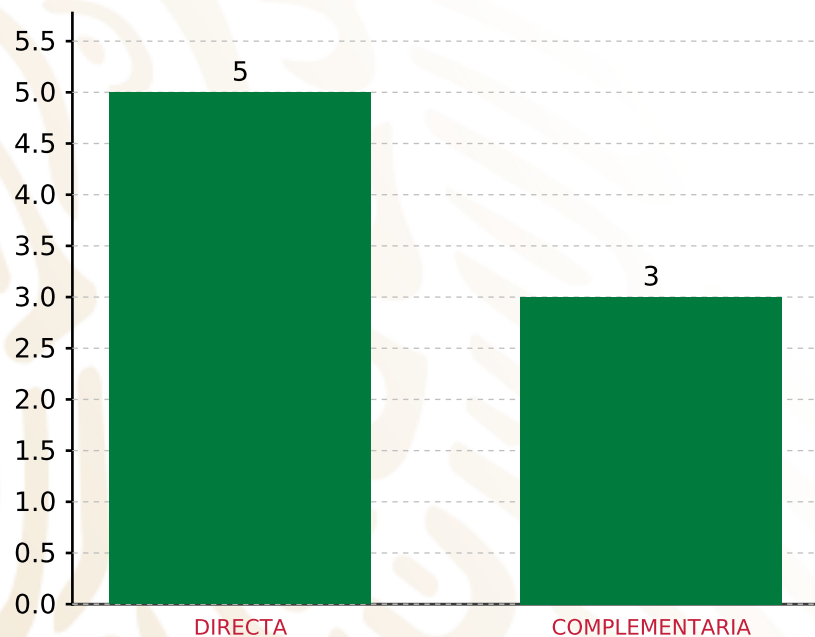
**TOTAL DE PROYECTOS: 8**

**TIPO DE INVERSIONES REALIZADAS**

(POR FOCALIZACIÓN)

**TIPO DE INVERSIONES REALIZADAS CON RECURSOS FISMDF**

FOCALIZACIÓN	MONTO	PORCENTAJE(%)
ZAP URBANA	6,144,999.37	70.85%
LOC. 2 GRS.	2,268,529.59	26.15%
P. EXT.	0.00	0.00%
<b>SUBTOTAL DE INVERSIONES</b>	<b>8,413,528.96</b>	<b>97.00%</b>
GASTOS INDIRECTOS	260,212.24	3.00%
PRODIM	0.00	0.00%
<b>SUBTOTAL G.I. + PRODIM</b>	<b>260,212.24</b>	<b>3.00%</b>
<b>TOTAL REPORTADO FISMDF</b>	<b>8,673,741.20</b>	<b>100%</b>
<b>% FISMDF EJERCIDO CON RESPECTO A FISMDF TOTAL</b>		<b>100.00%</b>



**TOTAL DE PROYECTOS: 8**

## TIPO DE INVERSIONES REALIZADAS

(POR INCIDENCIA)

### TIPO DE INVERSIONES REALIZADAS CON RECURSOS FISMDF

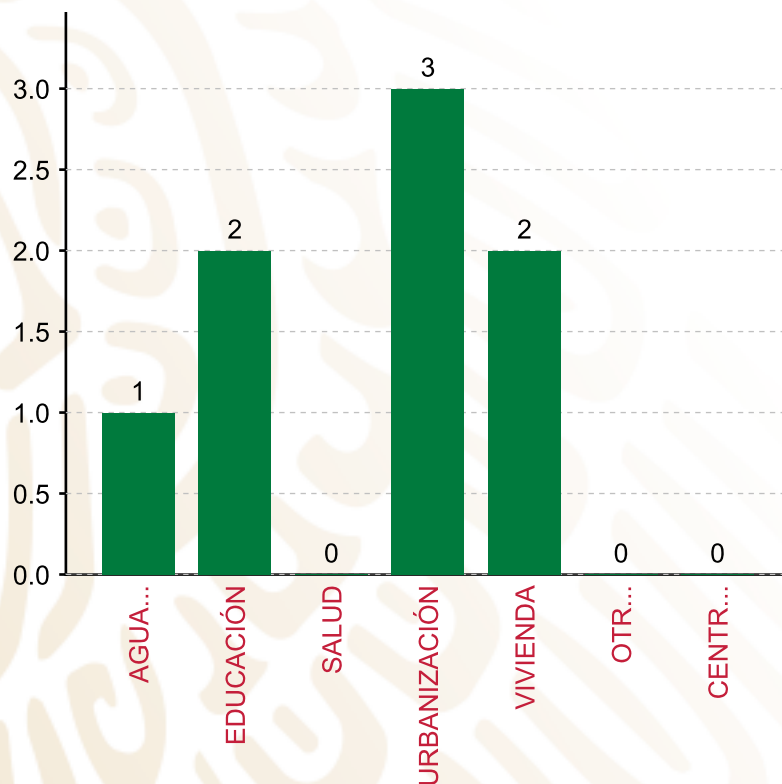
TIPO	MONTO	PORCENTAJE(%)
DIRECTA	4,315,268.95	49.75%
COMPLEMENTARIA	4,098,260.01	47.25%
<b>SUBTOTAL DE INVERSIONES</b>	<b>8,413,528.96</b>	<b>97.00%</b>
GASTOS INDIRECTOS	260,212.24	3.00%
PRODIM	0.00	0.00%
<b>SUBTOTAL G.I. + PRODIM</b>	<b>260,212.24</b>	<b>3.00%</b>
<b>TOTAL REPORTADO FISMDF</b>	<b>8,673,741.20</b>	<b>100%</b>
<b>% FISMDF EJERCIDO CON RESPECTO A FISMDF TOTAL</b>		<b>100.00%</b>

**FONDO DE APORTACIONES PARA LA INFRAESTRUCTURA SOCIAL MUNICIPAL Y DE LAS DEMARCACIONES TERRITORIALES DE SAN MIGUEL AHUEHUETITLÁN**

**FISMDF 2019**



**BIENESTAR**  
SECRETARÍA DE BIENESTAR



**TOTAL DE PROYECTOS: 8**

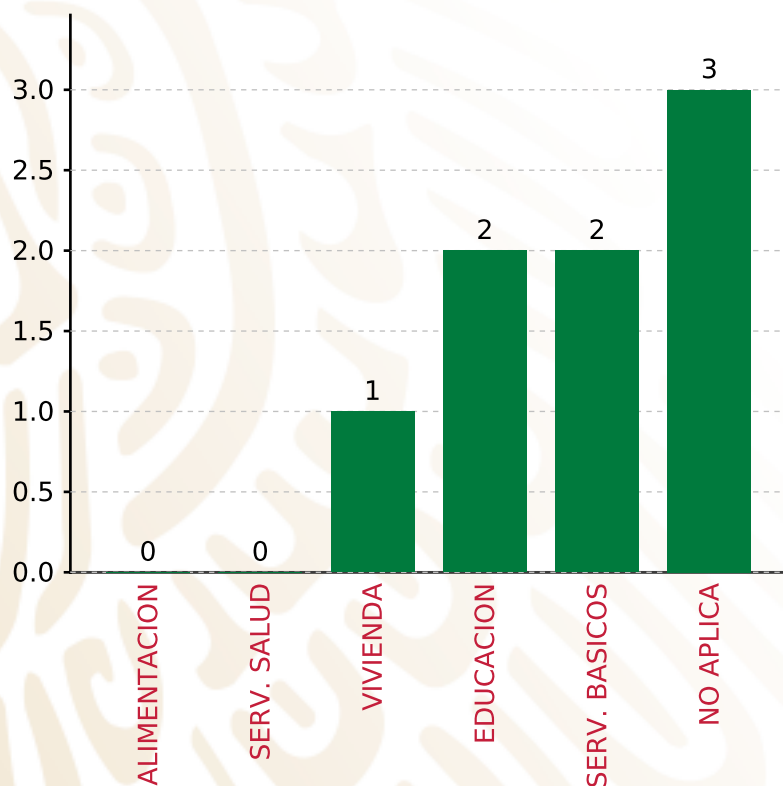
**TIPO DE INVERSIONES REALIZADAS**

(POR RUBRO DE GASTO)

**TIPO DE INVERSIONES REALIZADAS CON RECURSOS FISMDF**

RUBRO	MONTO	PORCENTAJE(%)
AGUA Y SANEAMIENTO	494,196.99	5.70%
EDUCACIÓN	1,287,497.59	14.84%
SALUD	0.00	%
URBANIZACIÓN	4,098,260.01	47.25%
VIVIENDA	2,533,574.37	29.21%
OTROS PROYECTOS	0.00	%
CENTROS INTEGRADORES DE	0.00	%
<b>SUBTOTAL DE INVERSIONES</b>	<b>8,413,528.96</b>	<b>97.00%</b>
GASTOS INDIRECTOS	260,212.24	3.00%
PRODIM	0.00	0.00%
<b>SUBTOTAL G.I. + PRODIM</b>	<b>260,212.24</b>	<b>3.00%</b>
<b>TOTAL REPORTADO FISMDF</b>	<b>8,673,741.20</b>	<b>100%</b>
<b>% FISMDF EJERCIDO CON RESPECTO A FISMDF TOTAL</b>		<b>100.00%</b>

**FONDO DE APORTACIONES PARA LA INFRAESTRUCTURA SOCIAL MUNICIPAL Y DE LAS DEMARCACIONES TERRITORIALES DE SAN MIGUEL AHUEHUETITLÁN**  
**FIS MDF 2019**



**TOTAL DE PROYECTOS: 8**

**TIPO DE INVERSIONES REALIZADAS**

(POR CARENCIA SOCIAL)

**TIPO DE INVERSIONES REALIZADAS CON RECURSOS FIS MDF**

CARENCIA SOCIAL	MONTO	PORCENTAJE(%)
ALIMENTACION	0.00	%
SERV. SALUD	0.00	%
VIVIENDA	1,424,070.62	16.42%
EDUCACION	1,287,497.59	14.84%
SERV. BASICOS	1,603,700.74	18.49%
NO APLICA	4,098,260.01	47.25%
<b>SUBTOTAL DE INVERSIONES</b>	<b>8,413,528.96</b>	<b>97.00%</b>
GASTOS INDIRECTOS	260,212.24	3.00%
PRODIM	0.00	0.00%
<b>SUBTOTAL G.I. + PRODIM</b>	<b>260,212.24</b>	<b>3.00%</b>
<b>TOTAL REPORTADO FIS MDF</b>	<b>8,673,741.20</b>	<b>100%</b>
<b>% FIS MDF EJERCIDO CON RESPECTO A FIS MDF TOTAL</b>		<b>100.00%</b>





**BIENESTAR**  
SECRETARÍA DE BIENESTAR



**FONDO DE APORTACIONES PARA LA INFRAESTRUCTURA SOCIAL  
MUNICIPAL Y DE LAS DEMARCACIONES TERRITORIALES DE SAN  
MIGUEL SANTA FLOR**

---

FISMDF 2019

## DISTRIBUCIÓN DE LA INVERSIÓN - ENTIDAD

(ASIGNADA, REPORTADA Y POR EJERCER)



● Inversión por Ejercer ● Inversión Reportada

Inversión Asignada

\$ 3,294,956.17



Crédito BANOBRAS

\$ 0.00



Deuda BANOBRAS

\$ 0.00



Recursos Disponibles

\$ 3,294,956.17

Monto Reportado

\$ 3,294,956.17





**3**

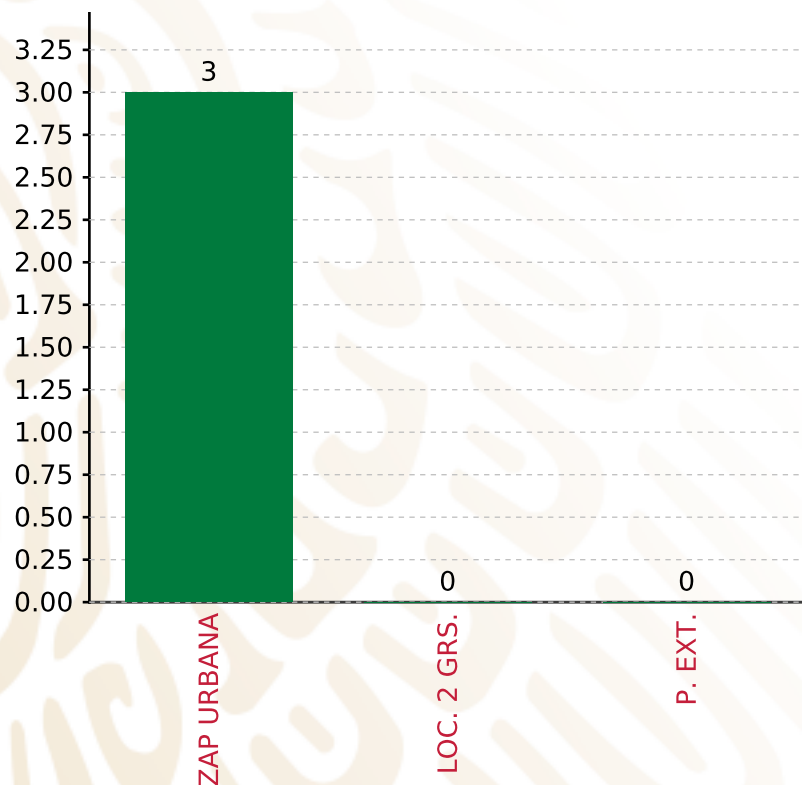
**PROYECTOS REALIZADOS**

**FISMDF**

**1**



**MUNICIPIOS  
REPORTARON**



**TOTAL DE PROYECTOS: 3**

## TIPO DE INVERSIONES REALIZADAS

(POR FOCALIZACIÓN)

### TIPO DE INVERSIONES REALIZADAS CON RECURSOS FISMDF

FOCALIZACIÓN	MONTO	PORCENTAJE(%)
ZAP URBANA	3,196,107.48	97.00%
LOC. 2 GRS.	0.00	0.00%
P. EXT.	0.00	0.00%

**SUBTOTAL DE INVERSIONES 3,196,107.48 97.00%**

GASTOS INDIRECTOS	98,848.69	3.00%
PRODIM	0.00	0.00%

**SUBTOTAL G.I. + PRODIM 98,848.69 3.00%**

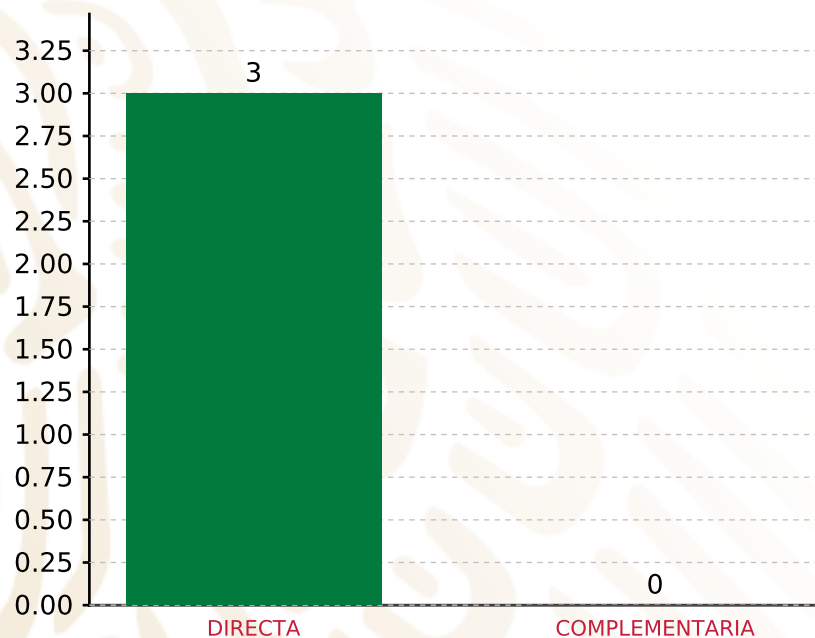
**TOTAL REPORTADO FISMDF 3,294,956.17 100%**  
**% FISMDF EJERCIDO CON RESPECTO A FISMDF TOTAL 100.00%**

**FONDO DE APORTACIONES PARA LA INFRAESTRUCTURA SOCIAL MUNICIPAL Y DE LAS DEMARCACIONES TERRITORIALES DE SAN MIGUEL SANTA FLOR**

**FISMDF 2019**



**BIENESTAR**  
SECRETARÍA DE BIENESTAR



**TOTAL DE PROYECTOS: 3**

**TIPO DE INVERSIONES REALIZADAS**

(POR INCIDENCIA)

**TIPO DE INVERSIONES REALIZADAS CON RECURSOS FISMDF**

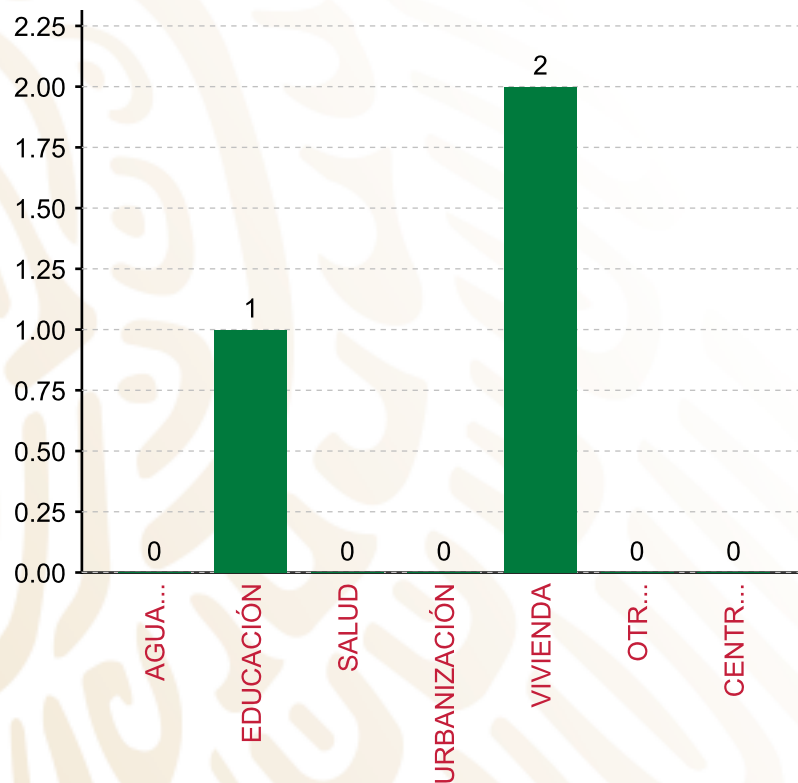
TIPO	MONTO	PORCENTAJE(%)
DIRECTA	3,196,107.48	97.00%
COMPLEMENTARIA	0.00	0.00%
<b>SUBTOTAL DE INVERSIONES</b>	<b>3,196,107.48</b>	<b>97.00%</b>
GASTOS INDIRECTOS	98,848.69	3.00%
PRODIM	0.00	0.00%
<b>SUBTOTAL G.I. + PRODIM</b>	<b>98,848.69</b>	<b>3.00%</b>
<b>TOTAL REPORTADO FISMDF</b>	<b>3,294,956.17</b>	<b>100%</b>
<b>% FISMDF EJERCIDO CON RESPECTO A FISMDF TOTAL</b>		<b>100.00%</b>

**FONDO DE APORTACIONES PARA LA INFRAESTRUCTURA SOCIAL MUNICIPAL Y DE LAS DEMARCACIONES TERRITORIALES DE SAN MIGUEL SANTA FLOR**

**FISMDF 2019**



**BIENESTAR**  
SECRETARÍA DE BIENESTAR



**TOTAL DE PROYECTOS: 3**

**TIPO DE INVERSIONES REALIZADAS**

(POR RUBRO DE GASTO)

**TIPO DE INVERSIONES REALIZADAS CON RECURSOS FISMDF**

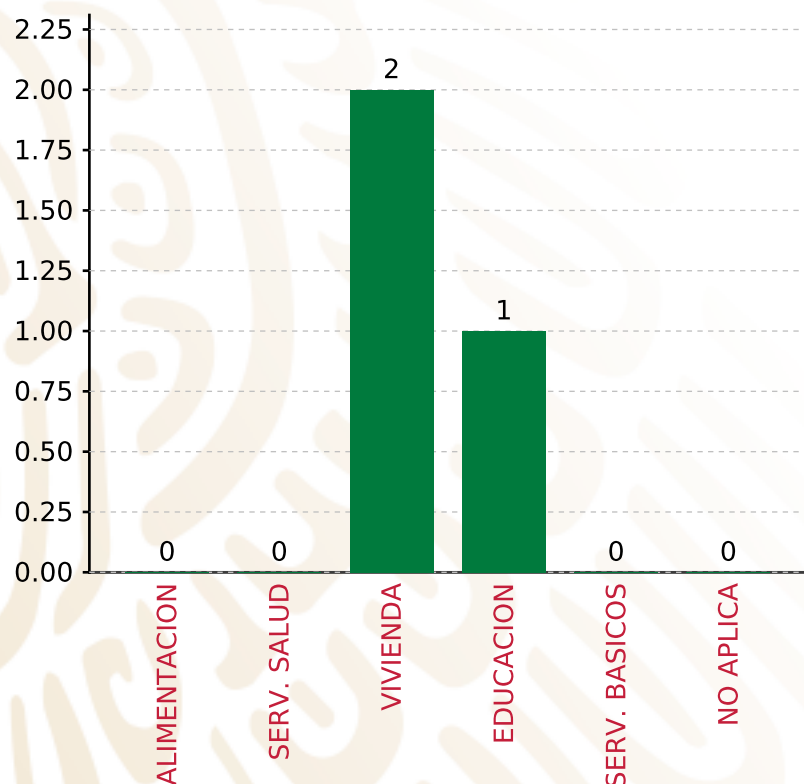
RUBRO	MONTO	PORCENTAJE(%)
AGUA Y SANEAMIENTO	0.00	%
EDUCACIÓN	450,000.00	13.66%
SALUD	0.00	%
URBANIZACIÓN	0.00	%
VIVIENDA	2,746,107.48	83.34%
OTROS PROYECTOS	0.00	%
CENTROS INTEGRADORES DE	0.00	%
<b>SUBTOTAL DE INVERSIONES</b>	<b>3,196,107.48</b>	<b>97.00%</b>
GASTOS INDIRECTOS	98,848.69	3.00%
PRODIM	0.00	0.00%
<b>SUBTOTAL G.I. + PRODIM</b>	<b>98,848.69</b>	<b>3.00%</b>
<b>TOTAL REPORTADO FISMDF</b>	<b>3,294,956.17</b>	<b>100%</b>
<b>% FISMDF EJERCIDO CON RESPECTO A FISMDF TOTAL</b>		<b>100.00%</b>

**FONDO DE APORTACIONES PARA LA INFRAESTRUCTURA SOCIAL MUNICIPAL Y DE LAS DEMARCACIONES TERRITORIALES DE SAN MIGUEL SANTA FLOR**

**FISMDF 2019**



**BIENESTAR**  
SECRETARÍA DE BIENESTAR



**TOTAL DE PROYECTOS: 3**

**TIPO DE INVERSIONES REALIZADAS**

(POR CARENCIA SOCIAL)

**TIPO DE INVERSIONES REALIZADAS CON RECURSOS FISMDF**

CARENCIA SOCIAL	MONTO	PORCENTAJE(%)
ALIMENTACION	0.00	%
SERV. SALUD	0.00	%
VIVIENDA	2,746,107.48	83.34%
EDUCACION	450,000.00	13.66%
SERV. BASICOS	0.00	%
NO APLICA	0.00	%
<b>SUBTOTAL DE INVERSIONES</b>	<b>3,196,107.48</b>	<b>97.00%</b>
GASTOS INDIRECTOS	98,848.69	3.00%
PRODIM	0.00	0.00%
<b>SUBTOTAL G.I. + PRODIM</b>	<b>98,848.69</b>	<b>3.00%</b>
<b>TOTAL REPORTADO FISMDF</b>	<b>3,294,956.17</b>	<b>100%</b>
<b>% FISMDF EJERCIDO CON RESPECTO A FISMDF TOTAL</b>		<b>100.00%</b>





**BIENESTAR**  
SECRETARÍA DE BIENESTAR



**FONDO DE APORTACIONES PARA LA INFRAESTRUCTURA SOCIAL  
MUNICIPAL Y DE LAS DEMARCACIONES TERRITORIALES DE VILLA  
TALEA DE CASTRO**

---

FISMDF 2019

## DISTRIBUCIÓN DE LA INVERSIÓN - ENTIDAD

(ASIGNADA, REPORTADA Y POR EJERCER)



● Inversión por Ejercer ● Inversión Reportada

Inversión Asignada  
**\$ 3,713,810.18**



Crédito BANOBRAS  
**\$ 0.00**



Deuda BANOBRAS  
**\$ 0.00**



Recursos Disponibles  
**\$ 3,713,810.18**

Monto Reportado  
**\$ 3,713,810.18**





**7**

**PROYECTOS REALIZADOS**

**FISMDF**

**1**



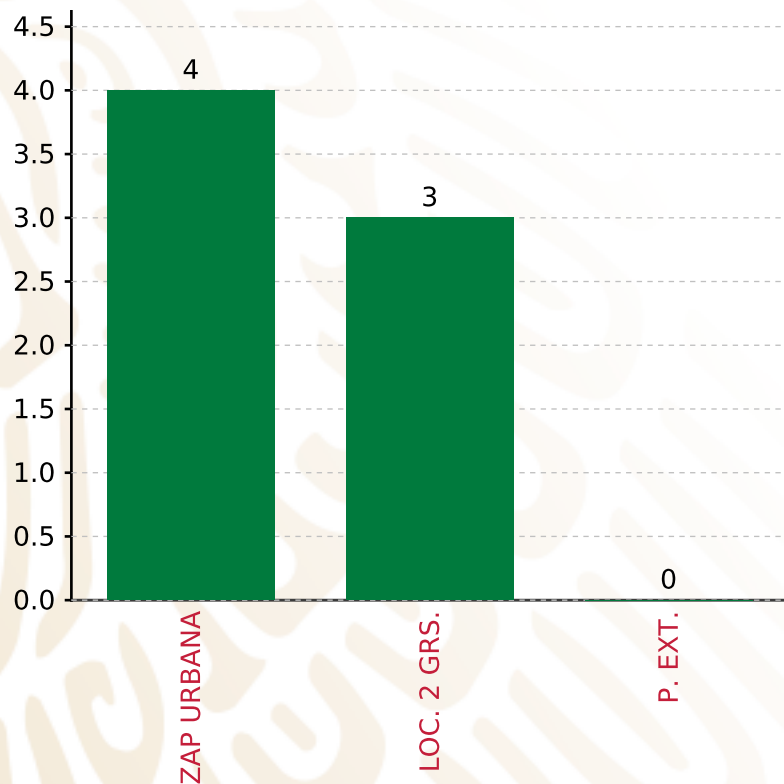
**MUNICIPIOS  
REPORTARON**

**FONDO DE APORTACIONES PARA LA INFRAESTRUCTURA SOCIAL MUNICIPAL Y DE LAS DEMARCACIONES TERRITORIALES DE VILLA TALEA DE CASTRO**

**FISMDF 2019**



**BIENESTAR**  
SECRETARÍA DE BIENESTAR



**TOTAL DE PROYECTOS: 7**

**TIPO DE INVERSIONES REALIZADAS**

(POR FOCALIZACIÓN)

**TIPO DE INVERSIONES REALIZADAS CON RECURSOS FISMDF**

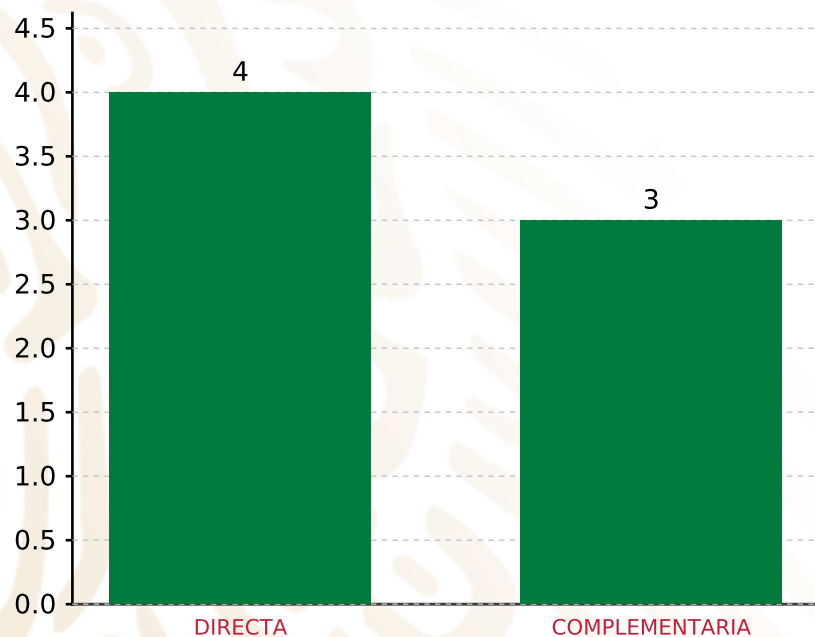
FOCALIZACIÓN	MONTO	PORCENTAJE(%)
ZAP URBANA	2,080,229.13	56.01%
LOC. 2 GRS.	1,522,166.74	40.99%
P. EXT.	0.00	0.00%
<b>SUBTOTAL DE INVERSIONES</b>	<b>3,602,395.87</b>	<b>97.00%</b>
GASTOS INDIRECTOS	111,414.31	3.00%
PRODIM	0.00	0.00%
<b>SUBTOTAL G.I. + PRODIM</b>	<b>111,414.31</b>	<b>3.00%</b>
<b>TOTAL REPORTADO FISMDF</b>	<b>3,713,810.18</b>	<b>100%</b>
<b>% FISMDF EJERCIDO CON RESPECTO A FISMDF TOTAL</b>		<b>100.00%</b>

**FONDO DE APORTACIONES PARA LA INFRAESTRUCTURA SOCIAL MUNICIPAL Y DE LAS DEMARCACIONES TERRITORIALES DE VILLA TALEA DE CASTRO**

**FISMDF 2019**



**BIENESTAR**  
SECRETARÍA DE BIENESTAR



**TOTAL DE PROYECTOS: 7**

**TIPO DE INVERSIONES REALIZADAS**

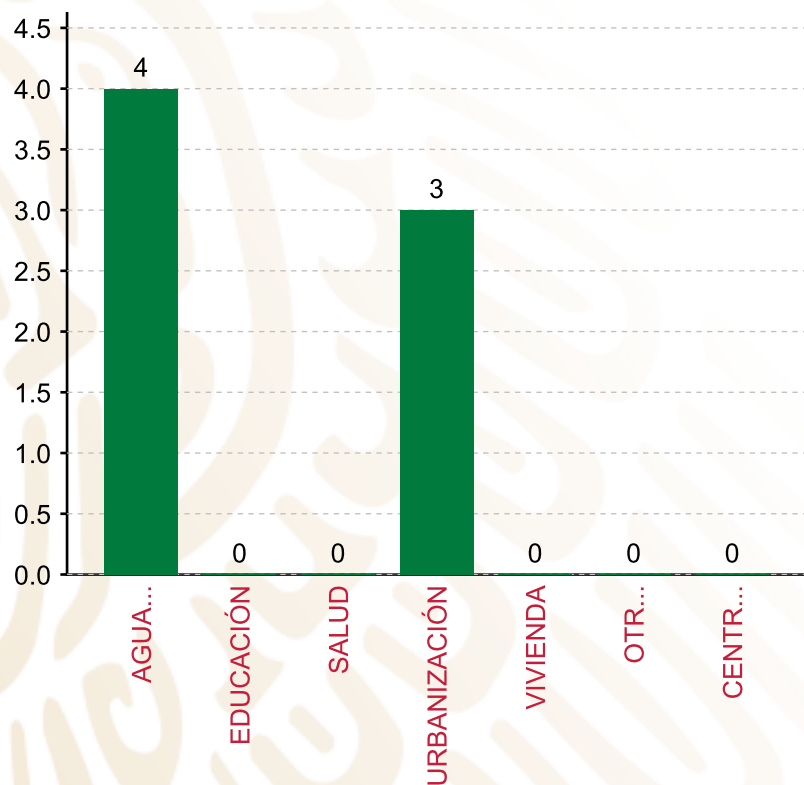
(POR INCIDENCIA)

**TIPO DE INVERSIONES REALIZADAS CON RECURSOS FISMDF**

TIPO	MONTO	PORCENTAJE(%)
DIRECTA	2,004,032.74	53.96%
COMPLEMENTARIA	1,598,363.13	43.04%
<b>SUBTOTAL DE INVERSIONES</b>	<b>3,602,395.87</b>	<b>97.00%</b>
GASTOS INDIRECTOS	111,414.31	3.00%
PRODIM	0.00	0.00%
<b>SUBTOTAL G.I. + PRODIM</b>	<b>111,414.31</b>	<b>3.00%</b>
<b>TOTAL REPORTADO FISMDF</b>	<b>3,713,810.18</b>	<b>100%</b>
<b>% FISMDF EJERCIDO CON RESPECTO A FISMDF TOTAL</b>		<b>100.00%</b>

**FONDO DE APORTACIONES PARA LA INFRAESTRUCTURA SOCIAL MUNICIPAL Y DE LAS DEMARCACIONES TERRITORIALES DE VILLA TALEA DE CASTRO**

**FISMDF 2019**



**TOTAL DE PROYECTOS: 7**

**TIPO DE INVERSIONES REALIZADAS**

(POR RUBRO DE GASTO)

**TIPO DE INVERSIONES REALIZADAS CON RECURSOS FISMDF**

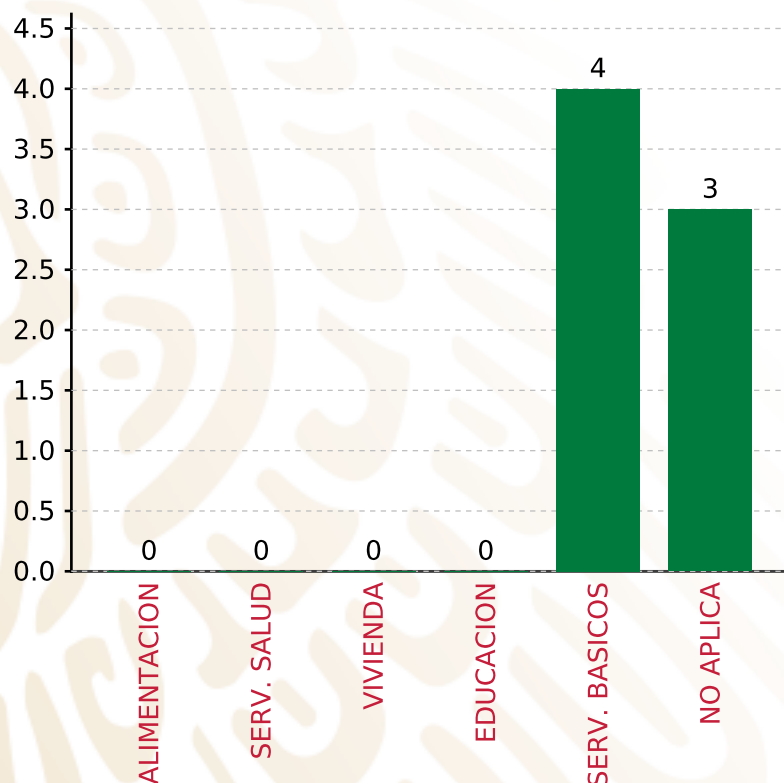
RUBRO	MONTO	PORCENTAJE(%)
AGUA Y SANEAMIENTO	2,004,032.74	53.96%
EDUCACIÓN	0.00	%
SALUD	0.00	%
URBANIZACIÓN	1,598,363.13	43.04%
VIVIENDA	0.00	%
OTROS PROYECTOS	0.00	%
CENTROS INTEGRADORES DE	0.00	%
<b>SUBTOTAL DE INVERSIONES</b>	<b>3,602,395.87</b>	<b>97.00%</b>
GASTOS INDIRECTOS	111,414.31	3.00%
PRODIM	0.00	0.00%
<b>SUBTOTAL G.I. + PRODIM</b>	<b>111,414.31</b>	<b>3.00%</b>
<b>TOTAL REPORTADO FISMDF</b>	<b>3,713,810.18</b>	<b>100%</b>
<b>% FISMDF EJERCIDO CON RESPECTO A FISMDF TOTAL</b>		<b>100.00%</b>

**FONDO DE APORTACIONES PARA LA INFRAESTRUCTURA SOCIAL MUNICIPAL Y DE LAS DEMARCACIONES TERRITORIALES DE VILLA TALEA DE CASTRO**

**FISMDF 2019**



**BIENESTAR**  
SECRETARÍA DE BIENESTAR



**TOTAL DE PROYECTOS:**

**7**

**TIPO DE INVERSIONES REALIZADAS**

(POR CARENCIA SOCIAL)

**TIPO DE INVERSIONES REALIZADAS CON RECURSOS FISMDF**

CARENCIA SOCIAL	MONTO	PORCENTAJE(%)
ALIMENTACION	0.00	%
SERV. SALUD	0.00	%
VIVIENDA	0.00	%
EDUCACION	0.00	%
SERV. BASICOS	2,004,032.74	53.96%
NO APLICA	1,598,363.13	43.04%
<b>SUBTOTAL DE INVERSIONES</b>	<b>3,602,395.87</b>	<b>97.00%</b>
GASTOS INDIRECTOS	111,414.31	3.00%
PRODIM	0.00	0.00%
<b>SUBTOTAL G.I. + PRODIM</b>	<b>111,414.31</b>	<b>3.00%</b>
<b>TOTAL REPORTADO FISMDF</b>	<b>3,713,810.18</b>	<b>100%</b>
<b>% FISMDF EJERCIDO CON RESPECTO A FISMDF TOTAL</b>		<b>100.00%</b>





**BIENESTAR**  
SECRETARÍA DE BIENESTAR



**FONDO DE APORTACIONES PARA LA INFRAESTRUCTURA SOCIAL  
MUNICIPAL Y DE LAS DEMARCACIONES TERRITORIALES DE  
SILACAYOÁPAM**

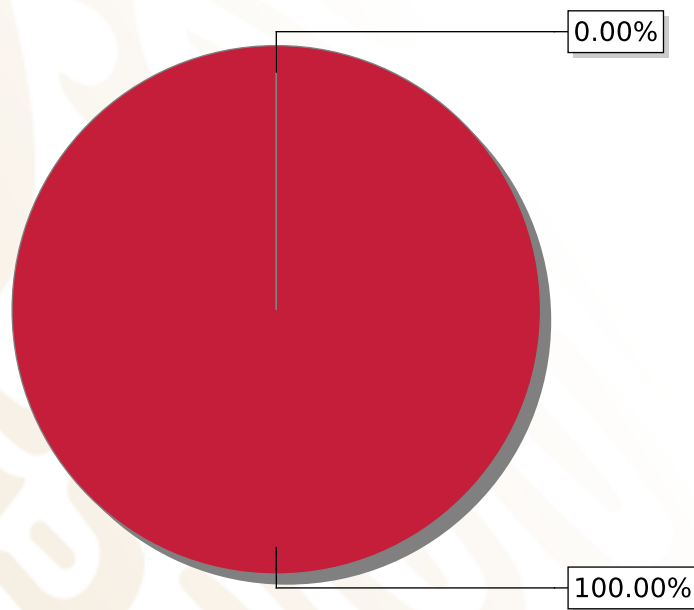
---

FISMDF 2019



## DISTRIBUCIÓN DE LA INVERSIÓN - ENTIDAD

(ASIGNADA, REPORTADA Y POR EJERCER)



● Inversión por Ejercer ● Inversión Reportada

Inversión Asignada

\$ 14,722,241.23



Crédito BANOBRAS

\$ 0.00



Deuda BANOBRAS

\$ 0.00



Recursos Disponibles

\$ 14,722,241.23

Monto Reportado  
\$ 14,722,241.23





**21**

**PROYECTOS REALIZADOS**

**FISMDF**

**1**



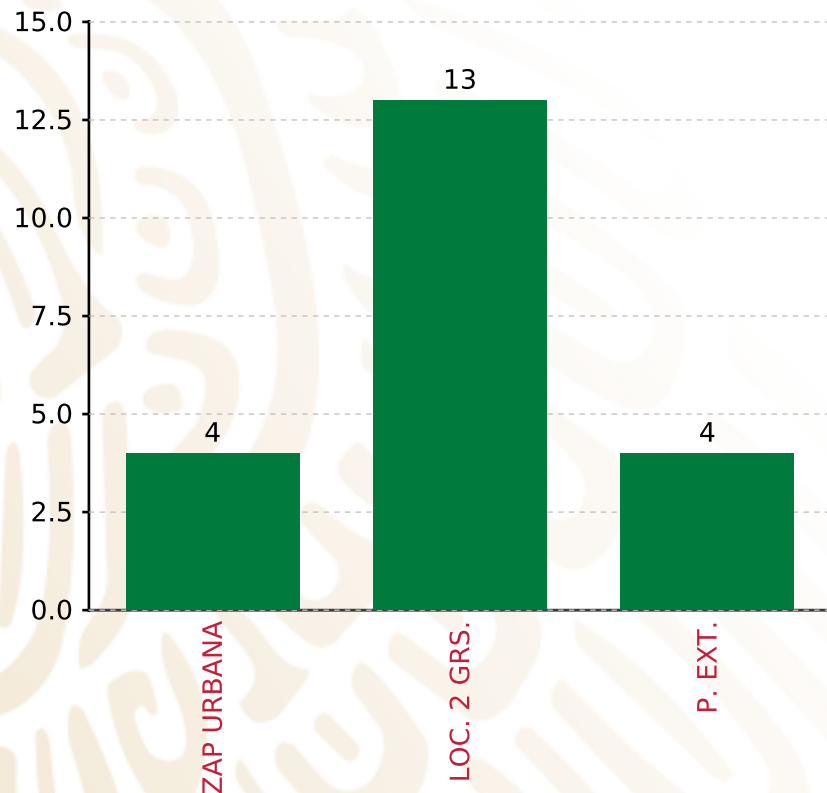
**MUNICIPIOS  
REPORTARON**

**FONDO DE APORTACIONES PARA LA INFRAESTRUCTURA SOCIAL MUNICIPAL Y DE LAS DEMARCACIONES TERRITORIALES DE SILCAYOÁPAM**

**FISMDF 2019**



**BIENESTAR**  
SECRETARÍA DE BIENESTAR



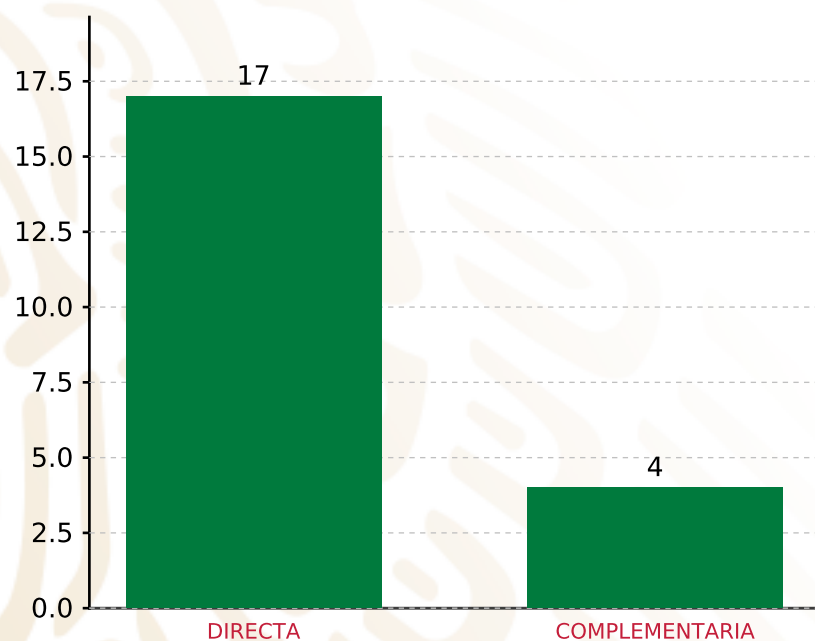
**TOTAL DE PROYECTOS: 21**

**TIPO DE INVERSIONES REALIZADAS**

(POR FOCALIZACIÓN)

**TIPO DE INVERSIONES REALIZADAS CON RECURSOS FISMDF**

FOCALIZACIÓN	MONTO	PORCENTAJE(%)
ZAP URBANA	3,120,702.65	21.20%
LOC. 2 GRS.	5,195,707.69	35.29%
P. EXT.	5,707,785.92	38.77%
<b>SUBTOTAL DE INVERSIONES</b>	<b>14,024,196.26</b>	<b>95.26%</b>
GASTOS INDIRECTOS	441,667.24	3.00%
PRODIM	256,377.73	1.74%
<b>SUBTOTAL G.I. + PRODIM</b>	<b>698,044.97</b>	<b>4.74%</b>
<b>TOTAL REPORTADO FISMDF</b>	<b>14,722,241.23</b>	<b>100%</b>
<b>% FISMDF EJERCIDO CON RESPECTO A FISMDF TOTAL</b>		<b>100.00%</b>



**TOTAL DE PROYECTOS: 21**

## TIPO DE INVERSIONES REALIZADAS

(POR INCIDENCIA)

### TIPO DE INVERSIONES REALIZADAS CON RECURSOS FISMDF

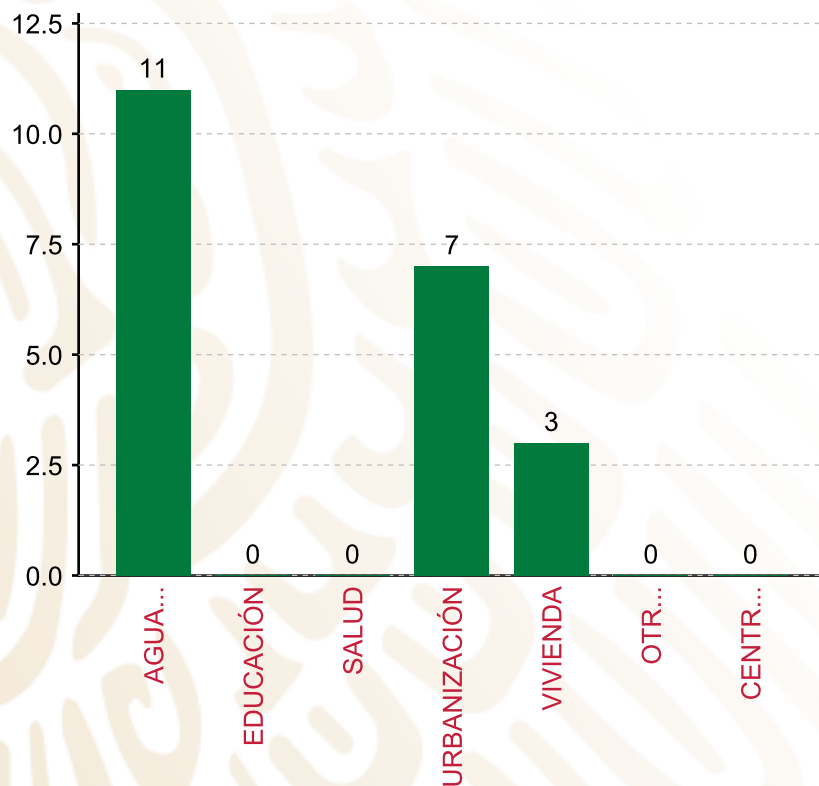
TIPO	MONTO	PORCENTAJE(%)
DIRECTA	11,928,864.97	81.03%
COMPLEMENTARIA	2,095,331.29	14.23%
<b>SUBTOTAL DE INVERSIONES</b>	<b>14,024,196.26</b>	<b>95.26%</b>
GASTOS INDIRECTOS	441,667.24	3.00%
PRODIM	256,377.73	1.74%
<b>SUBTOTAL G.I. + PRODIM</b>	<b>698,044.97</b>	<b>4.74%</b>
<b>TOTAL REPORTADO FISMDF</b>	<b>14,722,241.23</b>	<b>100%</b>
<b>% FISMDF EJERCIDO CON RESPECTO A FISMDF TOTAL</b>		<b>100.00%</b>

FONDO DE APORTACIONES PARA LA INFRAESTRUCTURA SOCIAL MUNICIPAL Y DE LAS DEMARCACIONES TERRITORIALES DE SILACAYOÁPAM

FISMDF 2019



**BIENESTAR**  
SECRETARÍA DE BIENESTAR



**TOTAL DE PROYECTOS: 21**

**TIPO DE INVERSIONES REALIZADAS**

(POR RUBRO DE GASTO)

**TIPO DE INVERSIONES REALIZADAS CON RECURSOS FISMDF**

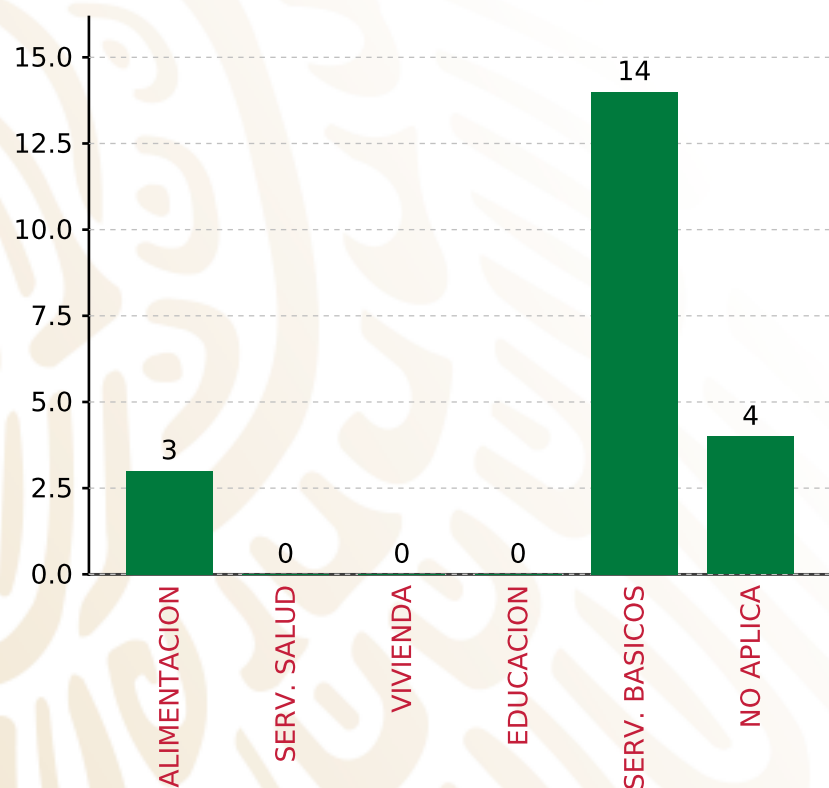
RUBRO	MONTO	PORCENTAJE(%)
AGUA Y SANEAMIENTO	9,209,516.48	62.56%
EDUCACIÓN	0.00	%
SALUD	0.00	%
URBANIZACIÓN	3,291,679.78	22.36%
VIVIENDA	1,523,000.00	10.34%
OTROS PROYECTOS	0.00	%
CENTROS INTEGRADORES DE	0.00	%
<b>SUBTOTAL DE INVERSIONES</b>	<b>14,024,196.26</b>	<b>95.26%</b>
GASTOS INDIRECTOS	441,667.24	3.00%
PRODIM	256,377.73	1.74%
<b>SUBTOTAL G.I. + PRODIM</b>	<b>698,044.97</b>	<b>4.74%</b>
<b>TOTAL REPORTADO FISMDF</b>	<b>14,722,241.23</b>	<b>100%</b>
<b>% FISMDF EJERCIDO CON RESPECTO A FISMDF TOTAL</b>		<b>100.00%</b>

**FONDO DE APORTACIONES PARA LA INFRAESTRUCTURA SOCIAL MUNICIPAL Y DE LAS DEMARCACIONES TERRITORIALES DE SILCAYOÁPAM**

**FISMDF 2019**



**BIENESTAR**  
SECRETARÍA DE BIENESTAR



**TOTAL DE PROYECTOS: 21**

**TIPO DE INVERSIONES REALIZADAS**

(POR CARENCIA SOCIAL)

**TIPO DE INVERSIONES REALIZADAS CON RECURSOS FISMDF**

CARENCIA SOCIAL	MONTO	PORCENTAJE(%)
ALIMENTACION	1,196,348.49	8.13%
SERV. SALUD	0.00	%
VIVIENDA	0.00	%
EDUCACION	0.00	%
SERV. BASICOS	10,732,516.48	72.90%
NO APLICA	2,095,331.29	14.23%
<b>SUBTOTAL DE INVERSIONES</b>	<b>14,024,196.26</b>	<b>95.26%</b>
GASTOS INDIRECTOS	441,667.24	3.00%
PRODIM	256,377.73	1.74%
<b>SUBTOTAL G.I. + PRODIM</b>	<b>698,044.97</b>	<b>4.74%</b>
<b>TOTAL REPORTADO FISMDF</b>	<b>14,722,241.23</b>	<b>100%</b>
<b>% FISMDF EJERCIDO CON RESPECTO A FISMDF TOTAL</b>		<b>100.00%</b>





**BIENESTAR**  
SECRETARÍA DE BIENESTAR



**FONDO DE APORTACIONES PARA LA INFRAESTRUCTURA SOCIAL  
MUNICIPAL Y DE LAS DEMARCACIONES TERRITORIALES DE  
SOLEDAD ETLA**

---

FISMDF 2019



## DISTRIBUCIÓN DE LA INVERSIÓN - ENTIDAD

(ASIGNADA, REPORTADA Y POR EJERCER)



● Inversión por Ejercer ● Inversión Reportada

Inversión Asignada

\$ 5,557,948.32



Crédito BANOBRAS

\$ 0.00



Deuda BANOBRAS

\$ 0.00



Recursos Disponibles

\$ 5,557,948.32

Monto Reportado

\$ 5,557,948.32





**11**

**PROYECTOS REALIZADOS**

**FISMDF**

**1**



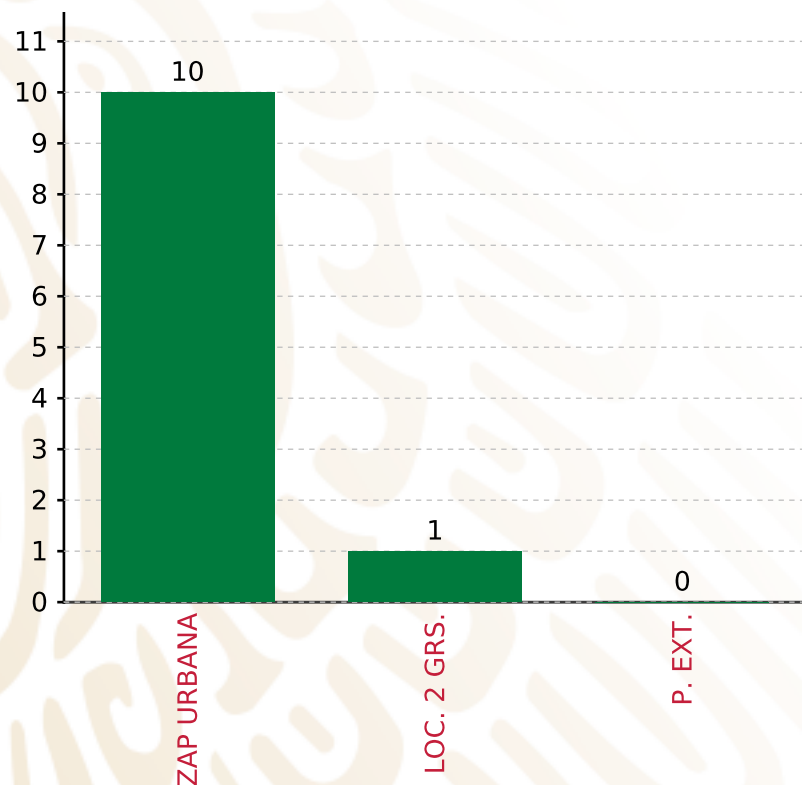
**MUNICIPIOS  
REPORTARON**

**FONDO DE APORTACIONES PARA LA INFRAESTRUCTURA SOCIAL MUNICIPAL Y DE LAS DEMARCACIONES TERRITORIALES DE SOLEDAD ETLA**

**FISMDF 2019**



**BIENESTAR**  
SECRETARÍA DE BIENESTAR



**TOTAL DE PROYECTOS: 11**

**TIPO DE INVERSIONES REALIZADAS**

(POR FOCALIZACIÓN)

**TIPO DE INVERSIONES REALIZADAS CON RECURSOS FISMDF**

FOCALIZACIÓN	MONTO	PORCENTAJE(%)
ZAP URBANA	5,338,409.37	96.05%
LOC. 2 GRS.	52,800.50	0.95%
P. EXT.	0.00	0.00%

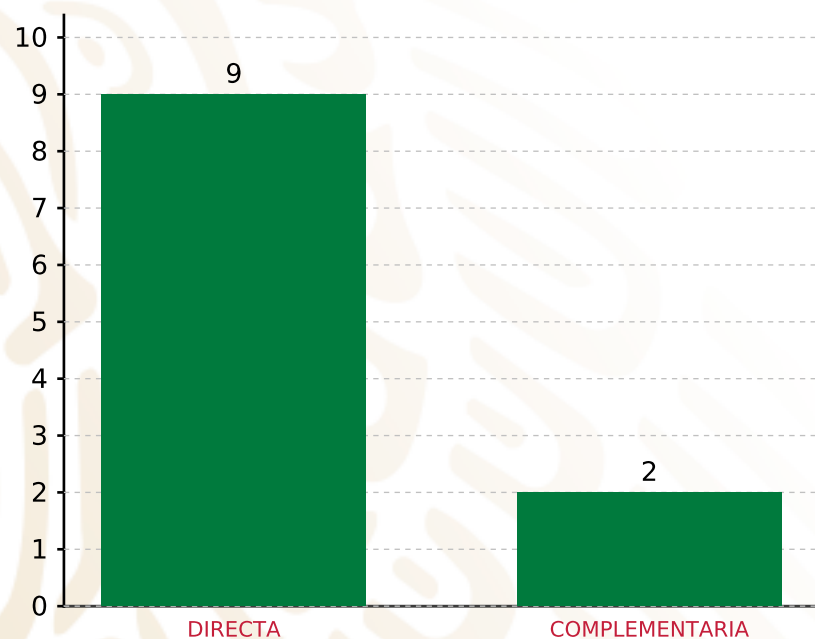
**SUBTOTAL DE INVERSIONES 5,391,209.87 97.00%**

GASTOS INDIRECTOS	166,738.45	3.00%
PRODIM	0.00	0.00%

**SUBTOTAL G.I. + PRODIM 166,738.45 3.00%**

**TOTAL REPORTADO FISMDF 5,557,948.32 100%**

**% FISMDF EJERCIDO CON RESPECTO A FISMDF TOTAL 100.00%**



**TOTAL DE PROYECTOS: 11**

## TIPO DE INVERSIONES REALIZADAS

(POR INCIDENCIA)

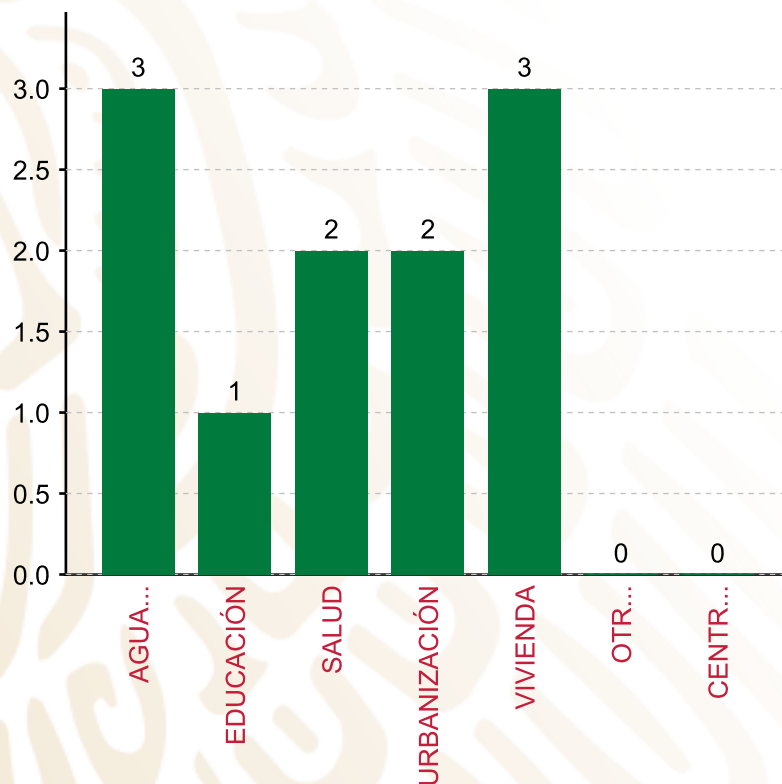
### TIPO DE INVERSIONES REALIZADAS CON RECURSOS FISMDF

TIPO	MONTO	PORCENTAJE(%)
DIRECTA	4,308,894.10	77.53%
COMPLEMENTARIA	1,082,315.77	19.47%
<b>SUBTOTAL DE INVERSIONES</b>	<b>5,391,209.87</b>	<b>97.00%</b>
GASTOS INDIRECTOS	166,738.45	3.00%
PRODIM	0.00	0.00%
<b>SUBTOTAL G.I. + PRODIM</b>	<b>166,738.45</b>	<b>3.00%</b>
<b>TOTAL REPORTADO FISMDF</b>	<b>5,557,948.32</b>	<b>100%</b>
<b>% FISMDF EJERCIDO CON RESPECTO A FISMDF TOTAL</b>		<b>100.00%</b>

**FONDO DE APORTACIONES PARA LA INFRAESTRUCTURA SOCIAL MUNICIPAL Y DE LAS DEMARCACIONES TERRITORIALES DE SOLEDAD ETLA**  
**FISMDF 2019**



**BIENESTAR**  
 SECRETARÍA DE BIENESTAR



**TOTAL DE PROYECTOS: 11**

**TIPO DE INVERSIONES REALIZADAS**

(POR RUBRO DE GASTO)

**TIPO DE INVERSIONES REALIZADAS CON RECURSOS FISMDF**

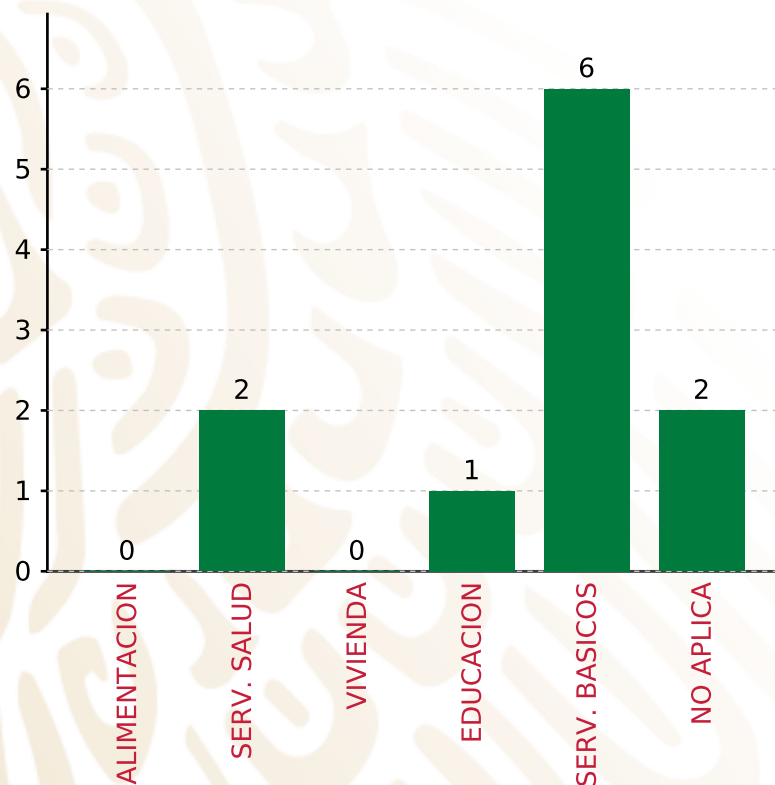
RUBRO	MONTO	PORCENTAJE(%)
AGUA Y SANEAMIENTO	911,605.32	16.40%
EDUCACIÓN	535,343.41	9.63%
SALUD	1,325,928.36	23.86%
URBANIZACIÓN	1,082,315.77	19.47%
VIVIENDA	1,536,017.01	27.64%
OTROS PROYECTOS	0.00	%
CENTROS INTEGRADORES DE	0.00	%
<b>SUBTOTAL DE INVERSIONES</b>	<b>5,391,209.87</b>	<b>97.00%</b>
GASTOS INDIRECTOS	166,738.45	3.00%
PRODIM	0.00	0.00%
<b>SUBTOTAL G.I. + PRODIM</b>	<b>166,738.45</b>	<b>3.00%</b>
<b>TOTAL REPORTADO FISMDF</b>	<b>5,557,948.32</b>	<b>100%</b>
<b>% FISMDF EJERCIDO CON RESPECTO A FISMDF TOTAL</b>		<b>100.00%</b>

**FONDO DE APORTACIONES PARA LA INFRAESTRUCTURA SOCIAL MUNICIPAL Y DE LAS DEMARCACIONES TERRITORIALES DE SOLEDAD ETLA**

**FISMDF 2019**



**BIENESTAR**  
SECRETARÍA DE BIENESTAR



**TOTAL DE PROYECTOS: 11**

**TIPO DE INVERSIONES REALIZADAS**

(POR CARENCIA SOCIAL)

**TIPO DE INVERSIONES REALIZADAS CON RECURSOS FISMDF**

CARENCIA SOCIAL	MONTO	PORCENTAJE(%)
ALIMENTACION	0.00	%
SERV. SALUD	1,325,928.36	23.86%
VIVIENDA	0.00	%
EDUCACION	535,343.41	9.63%
SERV. BASICOS	2,447,622.33	44.04%
NO APLICA	1,082,315.77	19.47%
<b>SUBTOTAL DE INVERSIONES</b>	<b>5,391,209.87</b>	<b>97.00%</b>
GASTOS INDIRECTOS	166,738.45	3.00%
PRODIM	0.00	0.00%
<b>SUBTOTAL G.I. + PRODIM</b>	<b>166,738.45</b>	<b>3.00%</b>
<b>TOTAL REPORTADO FISMDF</b>	<b>5,557,948.32</b>	<b>100%</b>
<b>% FISMDF EJERCIDO CON RESPECTO A FISMDF TOTAL</b>		<b>100.00%</b>





**BIENESTAR**  
SECRETARÍA DE BIENESTAR



**FONDO DE APORTACIONES PARA LA INFRAESTRUCTURA SOCIAL  
MUNICIPAL Y DE LAS DEMARCACIONES TERRITORIALES DE  
TANICHE**

---

FISMDF 2019



## DISTRIBUCIÓN DE LA INVERSIÓN - ENTIDAD

(ASIGNADA, REPORTADA Y POR EJERCER)



● Inversión por Ejercer ● Inversión Reportada

Inversión Asignada

\$ 2,179,471.79



Crédito BANOBRAS

\$ 0.00



Deuda BANOBRAS

\$ 0.00



Recursos Disponibles

\$ 2,179,471.79

Monto Reportado

\$ 2,179,471.79





**4**

**PROYECTOS REALIZADOS**

**FISMDF**

**1**



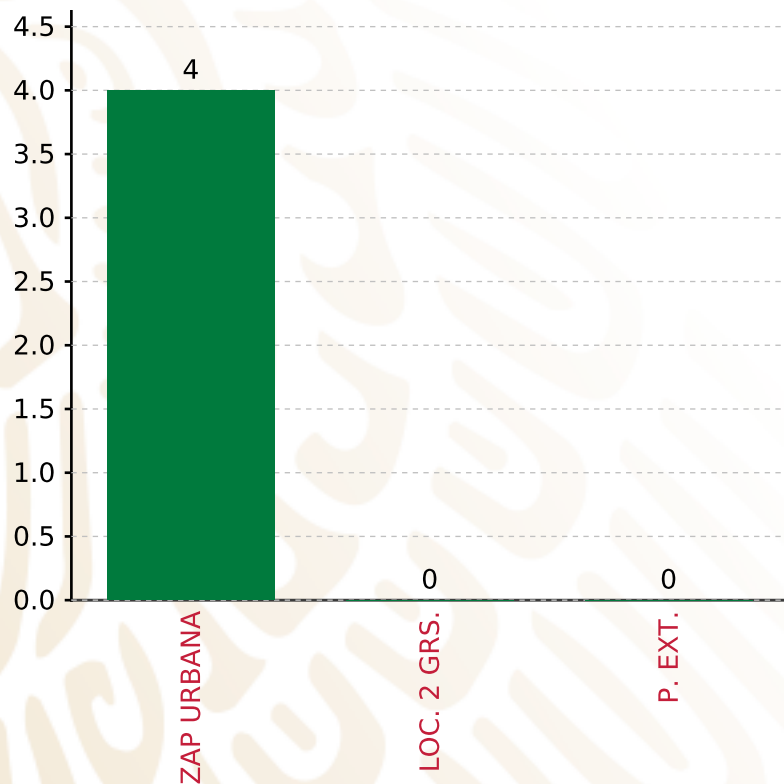
**MUNICIPIOS  
REPORTARON**

**FONDO DE APORTACIONES PARA LA INFRAESTRUCTURA SOCIAL MUNICIPAL Y DE LAS DEMARCACIONES TERRITORIALES DE TANICHE**

**FISMDF 2019**



**BIENESTAR**  
SECRETARÍA DE BIENESTAR



**TOTAL DE PROYECTOS: 4**

**TIPO DE INVERSIONES REALIZADAS**

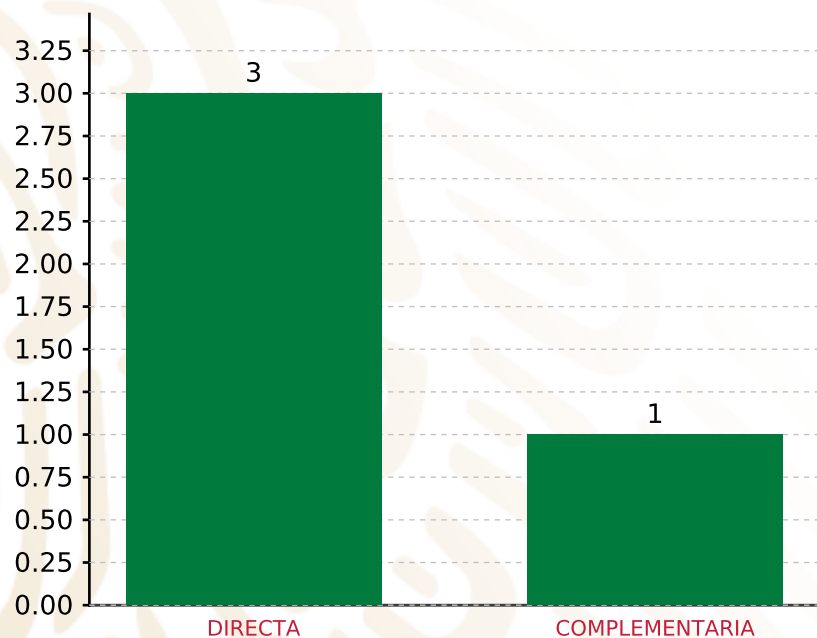
(POR FOCALIZACIÓN)

**TIPO DE INVERSIONES REALIZADAS CON RECURSOS FISMDF**

FOCALIZACIÓN	MONTO	PORCENTAJE(%)
ZAP URBANA	2,179,471.79	100.00%
LOC. 2 GRS.	0.00	0.00%
P. EXT.	0.00	0.00%
<b>SUBTOTAL DE INVERSIONES</b>	<b>2,179,471.79</b>	<b>100.00%</b>
GASTOS INDIRECTOS	0.00	0.00%
PRODIM	0.00	0.00%
<b>SUBTOTAL G.I. + PRODIM</b>	<b>0.00</b>	<b>0.00%</b>
<b>TOTAL REPORTADO FISMDF</b>	<b>2,179,471.79</b>	<b>100%</b>
<b>% FISMDF EJERCIDO CON RESPECTO A FISMDF TOTAL</b>		<b>100.00%</b>

**FONDO DE APORTACIONES PARA LA INFRAESTRUCTURA SOCIAL MUNICIPAL Y DE LAS DEMARCACIONES TERRITORIALES DE TANICHE**

**FISMDF 2019**



**TOTAL DE PROYECTOS: 4**

**TIPO DE INVERSIONES REALIZADAS**

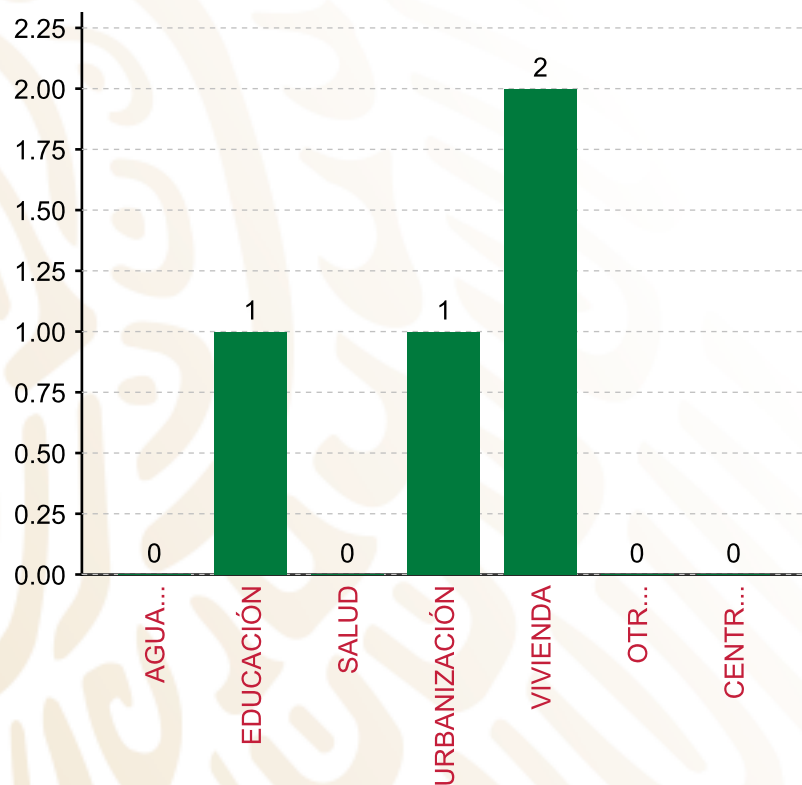
(POR INCIDENCIA)

**TIPO DE INVERSIONES REALIZADAS CON RECURSOS FISMDF**

TIPO	MONTO	PORCENTAJE(%)
DIRECTA	1,852,551.02	85.00%
COMPLEMENTARIA	326,920.77	15.00%
<b>SUBTOTAL DE INVERSIONES</b>	<b>2,179,471.79</b>	<b>100.00%</b>
GASTOS INDIRECTOS	0.00	0.00%
PRODIM	0.00	0.00%
<b>SUBTOTAL G.I. + PRODIM</b>	<b>0.00</b>	<b>0.00%</b>
<b>TOTAL REPORTADO FISMDF</b>	<b>2,179,471.79</b>	<b>100%</b>
<b>% FISMDF EJERCIDO CON RESPECTO A FISMDF TOTAL</b>		<b>100.00%</b>

**FONDO DE APORTACIONES PARA LA INFRAESTRUCTURA SOCIAL MUNICIPAL Y DE LAS DEMARCACIONES TERRITORIALES DE TANICHE**

**FISMDF 2019**



**TOTAL DE PROYECTOS:**

**4**

**TIPO DE INVERSIONES REALIZADAS**

(POR RUBRO DE GASTO)

**TIPO DE INVERSIONES REALIZADAS CON RECURSOS FISMDF**

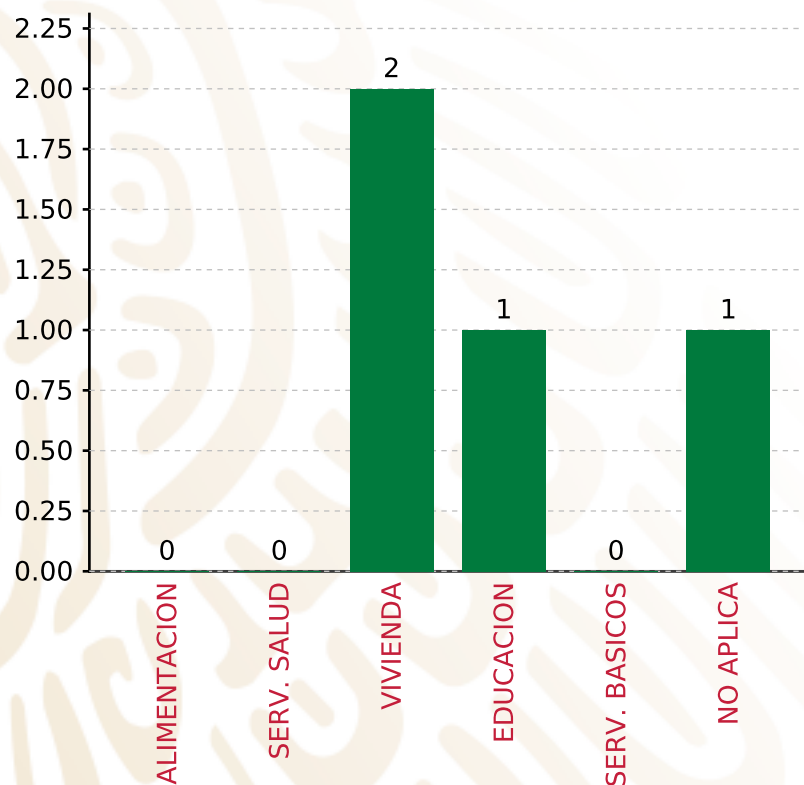
RUBRO	MONTO	PORCENTAJE(%)
AGUA Y SANEAMIENTO	0.00	%
EDUCACIÓN	554,193.33	25.43%
SALUD	0.00	%
URBANIZACIÓN	326,920.77	15.00%
VIVIENDA	1,298,357.69	59.57%
OTROS PROYECTOS	0.00	%
CENTROS INTEGRADORES DE	0.00	%
<b>SUBTOTAL DE INVERSIONES</b>	<b>2,179,471.79</b>	<b>100.00%</b>
GASTOS INDIRECTOS	0.00	0.00%
PRODIM	0.00	0.00%
<b>SUBTOTAL G.I. + PRODIM</b>	<b>0.00</b>	<b>0.00%</b>
<b>TOTAL REPORTADO FISMDF</b>	<b>2,179,471.79</b>	<b>100%</b>
<b>% FISMDF EJERCIDO CON RESPECTO A FISMDF TOTAL</b>		<b>100.00%</b>

**FONDO DE APORTACIONES PARA LA INFRAESTRUCTURA SOCIAL MUNICIPAL Y DE LAS DEMARCACIONES TERRITORIALES DE TANICHE**

**FIS MDF 2019**



**BIENESTAR**  
SECRETARÍA DE BIENESTAR



**TOTAL DE PROYECTOS: 4**

**TIPO DE INVERSIONES REALIZADAS**

(POR CARENCIA SOCIAL)

**TIPO DE INVERSIONES REALIZADAS CON RECURSOS FIS MDF**

CARENCIA SOCIAL	MONTO	PORCENTAJE(%)
ALIMENTACION	0.00	%
SERV. SALUD	0.00	%
VIVIENDA	1,298,357.69	59.57%
EDUCACION	554,193.33	25.43%
SERV. BASICOS	0.00	%
NO APLICA	326,920.77	15.00%
<b>SUBTOTAL DE INVERSIONES</b>	<b>2,179,471.79</b>	<b>100.00%</b>
GASTOS INDIRECTOS	0.00	0.00%
PRODIM	0.00	0.00%
<b>SUBTOTAL G.I. + PRODIM</b>	<b>0.00</b>	<b>0.00%</b>
<b>TOTAL REPORTADO FIS MDF</b>	<b>2,179,471.79</b>	<b>100%</b>
<b>% FIS MDF EJERCIDO CON RESPECTO A FIS MDF TOTAL</b>		<b>100.00%</b>





**BIENESTAR**  
SECRETARÍA DE BIENESTAR



**FONDO DE APORTACIONES PARA LA INFRAESTRUCTURA SOCIAL  
MUNICIPAL Y DE LAS DEMARCACIONES TERRITORIALES DE  
TLACOLULA DE MATAMOROS**

---

FISMDF 2019



## DISTRIBUCIÓN DE LA INVERSIÓN - ENTIDAD

(ASIGNADA, REPORTADA Y POR EJERCER)



● Inversión por Ejercer ● Inversión Reportada

Inversión Asignada

\$ 22,110,942.86



Crédito BANOBRAS

\$ 0.00



Deuda BANOBRAS

\$ 0.00



Recursos Disponibles

\$ 22,110,942.86

Monto Reportado  
\$ 22,110,942.86





**36**

**PROYECTOS REALIZADOS**

**FISMDF**

**1**



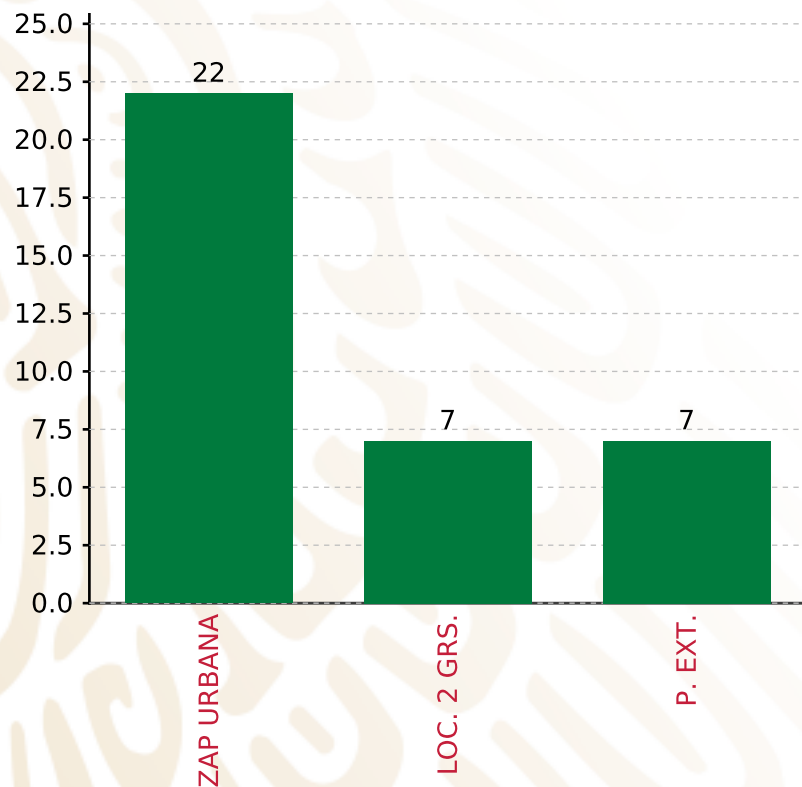
**MUNICIPIOS  
REPORTARON**

**FONDO DE APORTACIONES PARA LA INFRAESTRUCTURA SOCIAL MUNICIPAL Y DE LAS DEMARCACIONES TERRITORIALES DE TLACOLULA DE MATAMOROS**

**FISMDF 2019**



**BIENESTAR**  
SECRETARÍA DE BIENESTAR



**TOTAL DE PROYECTOS: 36**

**TIPO DE INVERSIONES REALIZADAS**

(POR FOCALIZACIÓN)

**TIPO DE INVERSIONES REALIZADAS CON RECURSOS FISMDF**

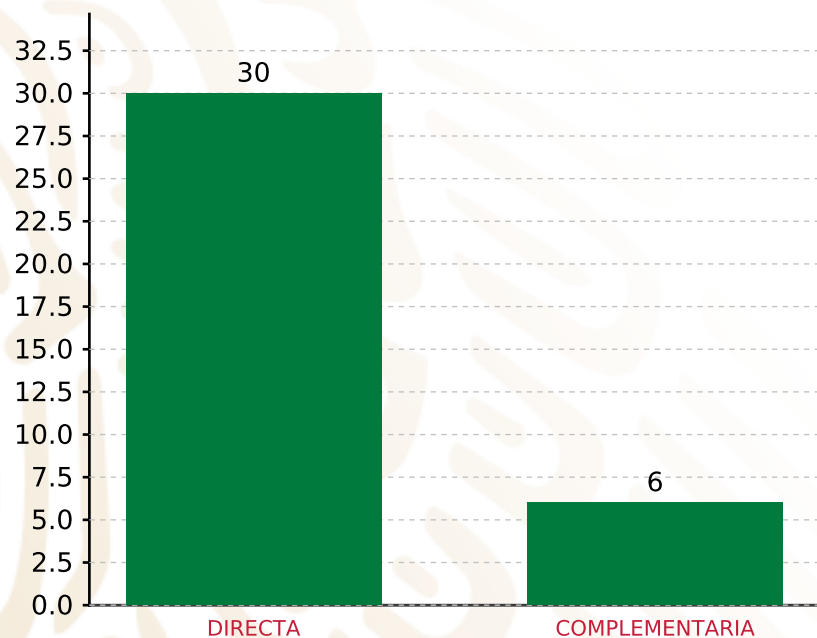
FOCALIZACIÓN	MONTO	PORCENTAJE(%)
ZAP URBANA	11,454,074.78	51.80%
LOC. 2 GRS.	4,353,234.85	19.69%
P. EXT.	5,306,354.43	24.00%
<b>SUBTOTAL DE INVERSIONES</b>	<b>21,113,664.06</b>	<b>95.49%</b>
GASTOS INDIRECTOS	555,060.00	2.51%
PRODIM	442,218.80	2.00%
<b>SUBTOTAL G.I. + PRODIM</b>	<b>997,278.80</b>	<b>4.51%</b>
<b>TOTAL REPORTADO FISMDF</b>	<b>22,110,942.86</b>	<b>100%</b>
<b>% FISMDF EJERCIDO CON RESPECTO A FISMDF TOTAL</b>		<b>100.00%</b>

**FONDO DE APORTACIONES PARA LA INFRAESTRUCTURA SOCIAL MUNICIPAL Y DE LAS DEMARCACIONES TERRITORIALES DE TLACOLULA DE MATAMOROS**

**FISMDF 2019**



**BIENESTAR**  
SECRETARÍA DE BIENESTAR



**TOTAL DE PROYECTOS: 36**

**TIPO DE INVERSIONES REALIZADAS**

(POR INCIDENCIA)

**TIPO DE INVERSIONES REALIZADAS CON RECURSOS FISMDF**

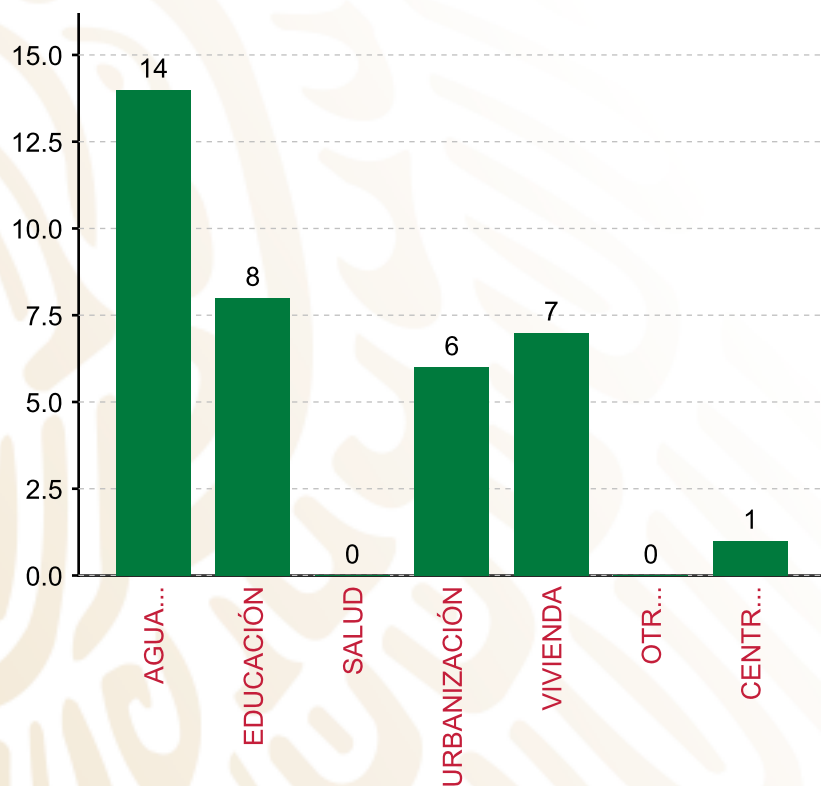
TIPO	MONTO	PORCENTAJE(%)
DIRECTA	16,044,386.55	72.56%
COMPLEMENTARIA	5,069,277.51	22.93%
<b>SUBTOTAL DE INVERSIONES</b>	<b>21,113,664.06</b>	<b>95.49%</b>
GASTOS INDIRECTOS	555,060.00	2.51%
PRODIM	442,218.80	2.00%
<b>SUBTOTAL G.I. + PRODIM</b>	<b>997,278.80</b>	<b>4.51%</b>
<b>TOTAL REPORTADO FISMDF</b>	<b>22,110,942.86</b>	<b>100%</b>
<b>% FISMDF EJERCIDO CON RESPECTO A FISMDF TOTAL</b>		<b>100.00%</b>

**FONDO DE APORTACIONES PARA LA INFRAESTRUCTURA SOCIAL MUNICIPAL Y DE LAS DEMARCACIONES TERRITORIALES DE TLACOLULA DE MATAMOROS**

**FISMDF 2019**



**BIENESTAR**  
SECRETARÍA DE BIENESTAR



**TOTAL DE PROYECTOS: 36**

**TIPO DE INVERSIONES REALIZADAS**

(POR RUBRO DE GASTO)

**TIPO DE INVERSIONES REALIZADAS CON RECURSOS FISMDF**

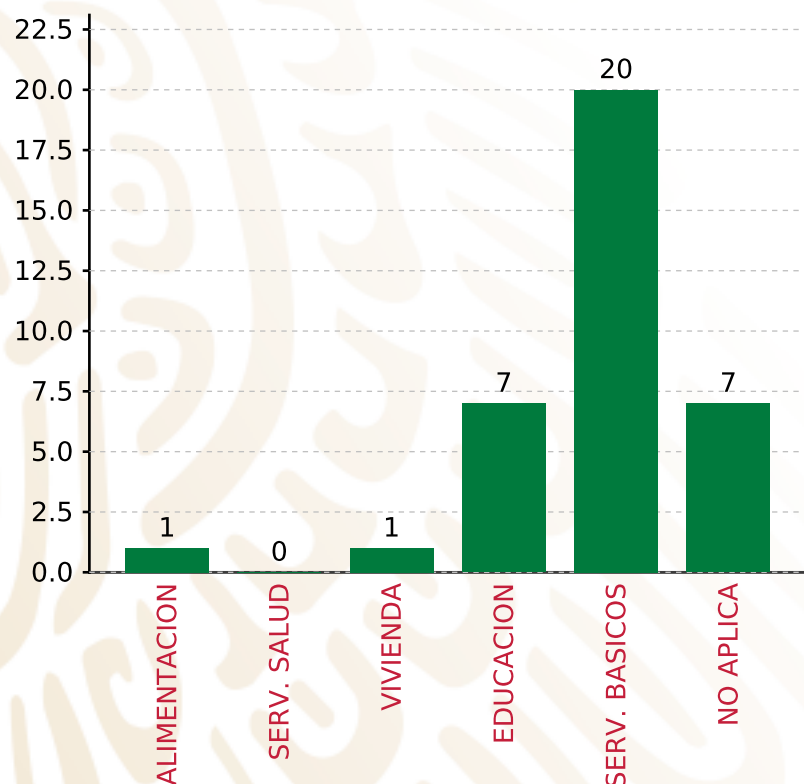
RUBRO	MONTO	PORCENTAJE(%)
AGUA Y SANEAMIENTO	7,244,850.39	32.77%
EDUCACIÓN	3,995,945.87	18.07%
SALUD	0.00	%
URBANIZACIÓN	5,069,277.51	22.93%
VIVIENDA	4,504,182.99	20.37%
OTROS PROYECTOS	0.00	%
CENTROS INTEGRADORES DE	299,407.30	1.35%
<b>SUBTOTAL DE INVERSIONES</b>	<b>21,113,664.06</b>	<b>95.49%</b>
GASTOS INDIRECTOS	555,060.00	2.51%
PRODIM	442,218.80	2.00%
<b>SUBTOTAL G.I. + PRODIM</b>	<b>997,278.80</b>	<b>4.51%</b>
<b>TOTAL REPORTADO FISMDF</b>	<b>22,110,942.86</b>	<b>100%</b>
<b>% FISMDF EJERCIDO CON RESPECTO A FISMDF TOTAL</b>		<b>100.00%</b>

**FONDO DE APORTACIONES PARA LA INFRAESTRUCTURA SOCIAL MUNICIPAL Y DE LAS DEMARCACIONES TERRITORIALES DE TLACOLULA DE MATAMOROS**

**FISMDF 2019**



**BIENESTAR**  
SECRETARÍA DE BIENESTAR



**TOTAL DE PROYECTOS: 36**

**TIPO DE INVERSIONES REALIZADAS**

(POR CARENCIA SOCIAL)

**TIPO DE INVERSIONES REALIZADAS CON RECURSOS FISMDF**

CARENCIA SOCIAL	MONTO	PORCENTAJE(%)
ALIMENTACION	380,437.88	1.72%
SERV. SALUD	0.00	%
VIVIENDA	1,132,851.81	5.12%
EDUCACION	3,615,507.99	16.35%
SERV. BASICOS	10,616,181.57	48.01%
NO APLICA	5,368,684.81	24.28%
<b>SUBTOTAL DE INVERSIONES</b>	<b>21,113,664.06</b>	<b>95.49%</b>
GASTOS INDIRECTOS	555,060.00	2.51%
PRODIM	442,218.80	2.00%
<b>SUBTOTAL G.I. + PRODIM</b>	<b>997,278.80</b>	<b>4.51%</b>
<b>TOTAL REPORTADO FISMDF</b>	<b>22,110,942.86</b>	<b>100%</b>
<b>% FISMDF EJERCIDO CON RESPECTO A FISMDF TOTAL</b>		<b>100.00%</b>





**BIENESTAR**  
SECRETARÍA DE BIENESTAR



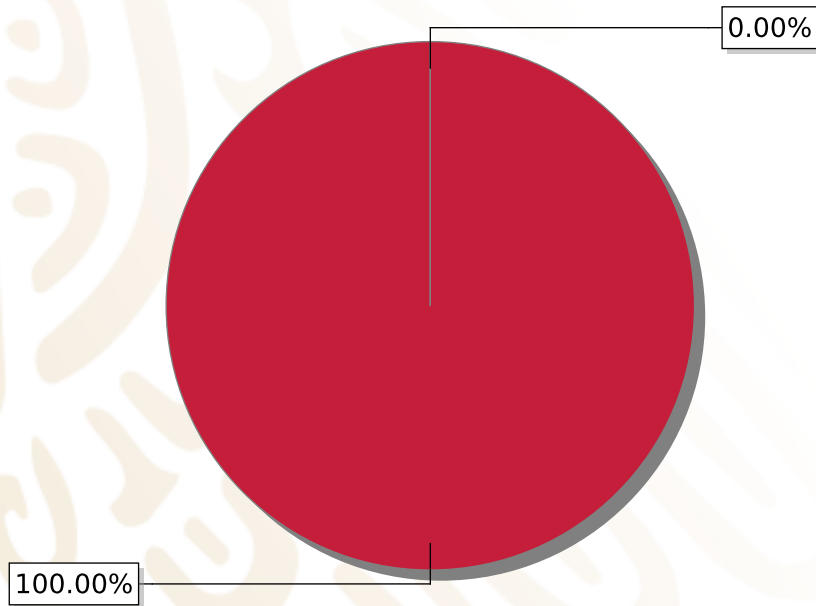
**FONDO DE APORTACIONES PARA LA INFRAESTRUCTURA SOCIAL  
MUNICIPAL Y DE LAS DEMARCACIONES TERRITORIALES DE  
TRINIDAD ZAACHILA**

---

FISMDF 2019

## DISTRIBUCIÓN DE LA INVERSIÓN - ENTIDAD

(ASIGNADA, REPORTADA Y POR EJERCER)



● Inversión por Ejercer ● Inversión Reportada

Inversión Asignada

\$ 5,598,820.76



Crédito BANOBRAS

\$ 0.00



Deuda BANOBRAS

\$ 0.00



Recursos Disponibles

\$ 5,598,820.76

Monto Reportado

\$ 5,598,820.75





**8**

**PROYECTOS REALIZADOS**

**FISMDF**

**1**



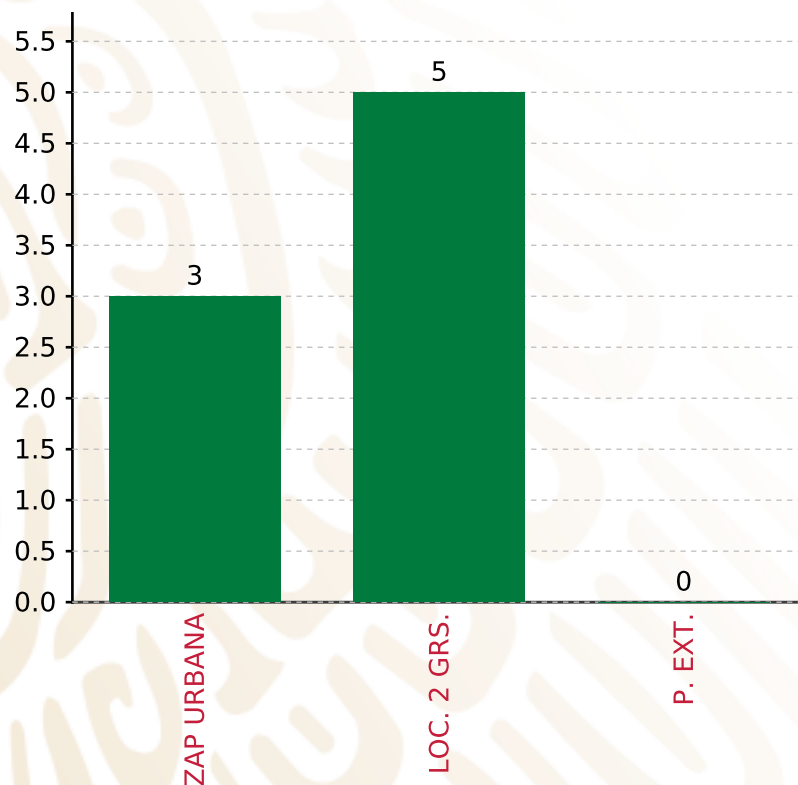
**MUNICIPIOS  
REPORTARON**

**FONDO DE APORTACIONES PARA LA INFRAESTRUCTURA SOCIAL MUNICIPAL Y DE LAS DEMARCACIONES TERRITORIALES DE TRINIDAD ZAACHILA**

**FISMDF 2019**



**BIENESTAR**  
SECRETARÍA DE BIENESTAR



**TOTAL DE PROYECTOS: 8**

**TIPO DE INVERSIONES REALIZADAS**

(POR FOCALIZACIÓN)

**TIPO DE INVERSIONES REALIZADAS CON RECURSOS FISMDF**

FOCALIZACIÓN	MONTO	PORCENTAJE(%)
ZAP URBANA	2,521,702.18	45.04%
LOC. 2 GRS.	2,909,153.95	51.96%
P. EXT.	0.00	0.00%

**SUBTOTAL DE INVERSIONES 5,430,856.13 97.00%**

GASTOS INDIRECTOS	167,964.62	3.00%
PRODIM	0.00	0.00%

**SUBTOTAL G.I. + PRODIM 167,964.62 3.00%**

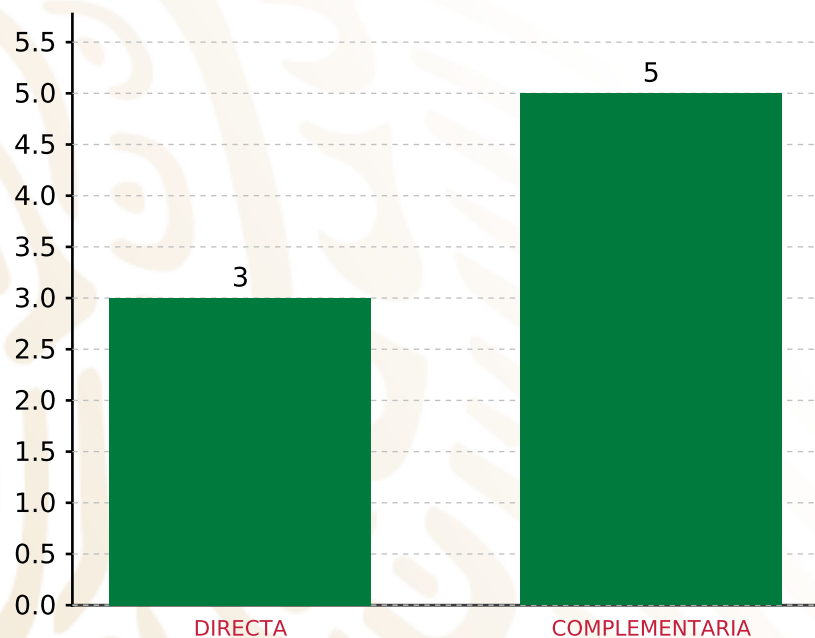
**TOTAL REPORTADO FISMDF 5,598,820.75 100%**  
**% FISMDF EJERCIDO CON RESPECTO A FISMDF TOTAL 100.00%**

**FONDO DE APORTACIONES PARA LA INFRAESTRUCTURA SOCIAL MUNICIPAL Y DE LAS DEMARCACIONES TERRITORIALES DE TRINIDAD ZAACHILA**

**FISMDF 2019**



**BIENESTAR**  
SECRETARÍA DE BIENESTAR



**TOTAL DE PROYECTOS: 8**

**TIPO DE INVERSIONES REALIZADAS**

(POR INCIDENCIA)

**TIPO DE INVERSIONES REALIZADAS CON RECURSOS FISMDF**

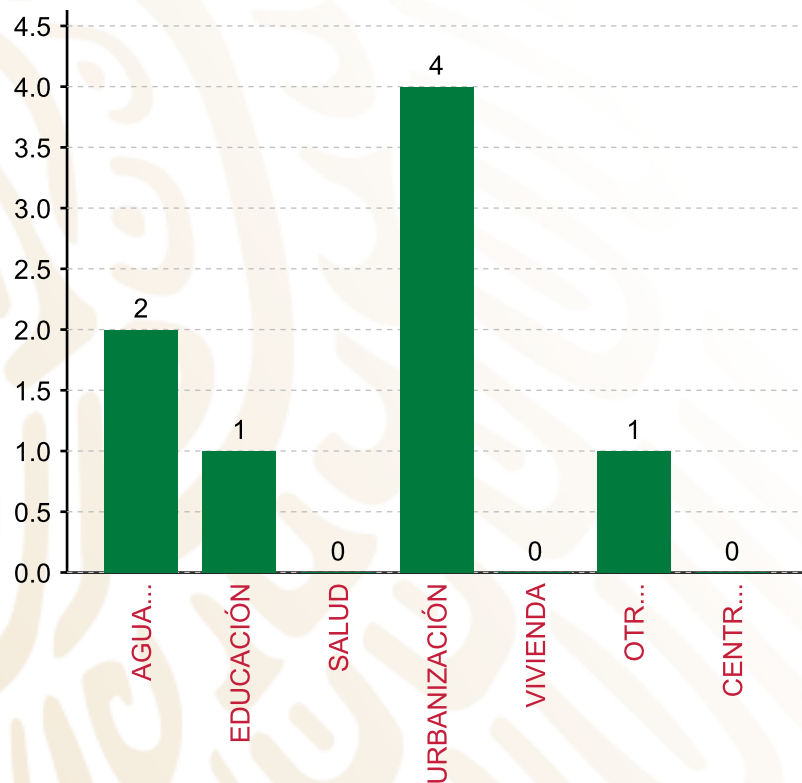
TIPO	MONTO	PORCENTAJE(%)
DIRECTA	2,942,106.84	52.55%
COMPLEMENTARIA	2,488,749.29	44.45%
<b>SUBTOTAL DE INVERSIONES</b>	<b>5,430,856.13</b>	<b>97.00%</b>
GASTOS INDIRECTOS	167,964.62	3.00%
PRODIM	0.00	0.00%
<b>SUBTOTAL G.I. + PRODIM</b>	<b>167,964.62</b>	<b>3.00%</b>
<b>TOTAL REPORTADO FISMDF</b>	<b>5,598,820.75</b>	<b>100%</b>
<b>% FISMDF EJERCIDO CON RESPECTO A FISMDF TOTAL</b>		<b>100.00%</b>

**FONDO DE APORTACIONES PARA LA INFRAESTRUCTURA SOCIAL MUNICIPAL Y DE LAS DEMARCACIONES TERRITORIALES DE TRINIDAD ZAACHILA**

**FISMDF 2019**



**BIENESTAR**  
SECRETARÍA DE BIENESTAR



**TOTAL DE PROYECTOS:**

**8**

**TIPO DE INVERSIONES REALIZADAS**

(POR RUBRO DE GASTO)

**TIPO DE INVERSIONES REALIZADAS CON RECURSOS FISMDF**

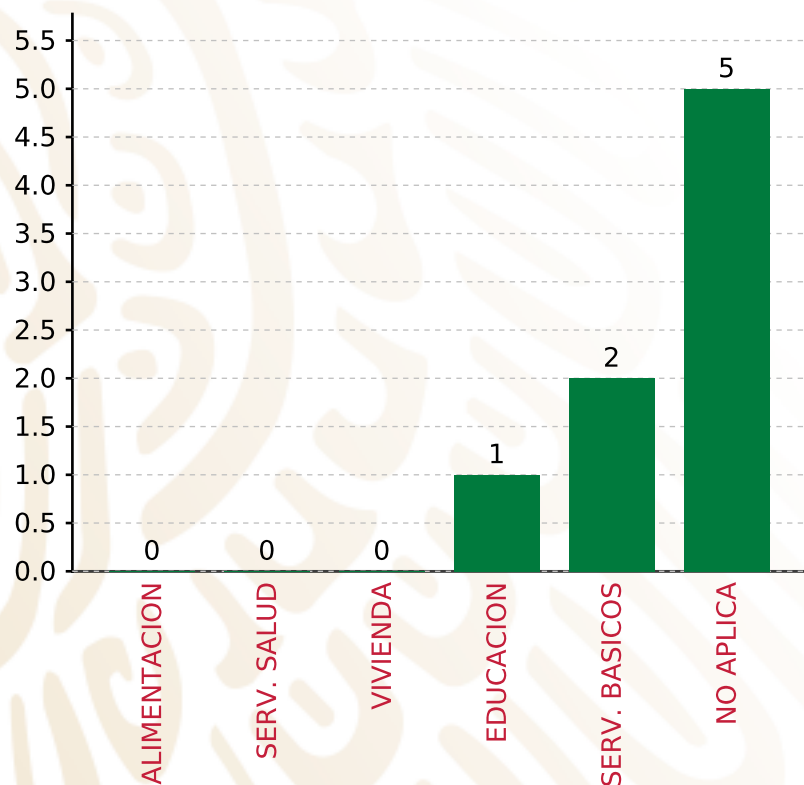
RUBRO	MONTO	PORCENTAJE(%)
AGUA Y SANEAMIENTO	2,691,936.84	48.08%
EDUCACIÓN	449,380.06	8.03%
SALUD	0.00	%
URBANIZACIÓN	2,039,369.23	36.42%
VIVIENDA	0.00	%
OTROS PROYECTOS	250,170.00	4.47%
CENTROS INTEGRADORES DE	0.00	%
<b>SUBTOTAL DE INVERSIONES</b>	<b>5,430,856.13</b>	<b>97.00%</b>
GASTOS INDIRECTOS	167,964.62	3.00%
PRODIM	0.00	0.00%
<b>SUBTOTAL G.I. + PRODIM</b>	<b>167,964.62</b>	<b>3.00%</b>
<b>TOTAL REPORTADO FISMDF</b>	<b>5,598,820.75</b>	<b>100%</b>
<b>% FISMDF EJERCIDO CON RESPECTO A FISMDF TOTAL</b>		<b>100.00%</b>

**FONDO DE APORTACIONES PARA LA INFRAESTRUCTURA SOCIAL MUNICIPAL Y DE LAS DEMARCACIONES TERRITORIALES DE TRINIDAD ZAACHILA**

**FISMDF 2019**



**BIENESTAR**  
SECRETARÍA DE BIENESTAR



**TOTAL DE PROYECTOS: 8**

**TIPO DE INVERSIONES REALIZADAS**

(POR CARENCIA SOCIAL)

**TIPO DE INVERSIONES REALIZADAS CON RECURSOS FISMDF**

CARENCIA SOCIAL	MONTO	PORCENTAJE(%)
ALIMENTACION	0.00	%
SERV. SALUD	0.00	%
VIVIENDA	0.00	%
EDUCACION	449,380.06	8.03%
SERV. BASICOS	2,691,936.84	48.08%
NO APLICA	2,289,539.23	40.89%
<b>SUBTOTAL DE INVERSIONES</b>	<b>5,430,856.13</b>	<b>97.00%</b>
GASTOS INDIRECTOS	167,964.62	3.00%
PRODIM	0.00	0.00%
<b>SUBTOTAL G.I. + PRODIM</b>	<b>167,964.62</b>	<b>3.00%</b>
<b>TOTAL REPORTADO FISMDF</b>	<b>5,598,820.75</b>	<b>100%</b>
<b>% FISMDF EJERCIDO CON RESPECTO A FISMDF TOTAL</b>		<b>100.00%</b>





**BIENESTAR**  
SECRETARÍA DE BIENESTAR



**FONDO DE APORTACIONES PARA LA INFRAESTRUCTURA SOCIAL  
MUNICIPAL Y DE LAS DEMARCACIONES TERRITORIALES DE  
MAGDALENA YODOCONO DE PORFIRIO DÍAZ**

---

FISMDF 2019



## DISTRIBUCIÓN DE LA INVERSIÓN - ENTIDAD

(ASIGNADA, REPORTADA Y POR EJERCER)



● Inversión por Ejercer ● Inversión Reportada

Inversión Asignada

\$ 3,279,855.14



Crédito BANOBRAS

\$ 0.00



Deuda BANOBRAS

\$ 0.00



Recursos Disponibles

\$ 3,279,855.14

Monto Reportado

\$ 3,279,855.14



**2**

**PROYECTOS REALIZADOS**

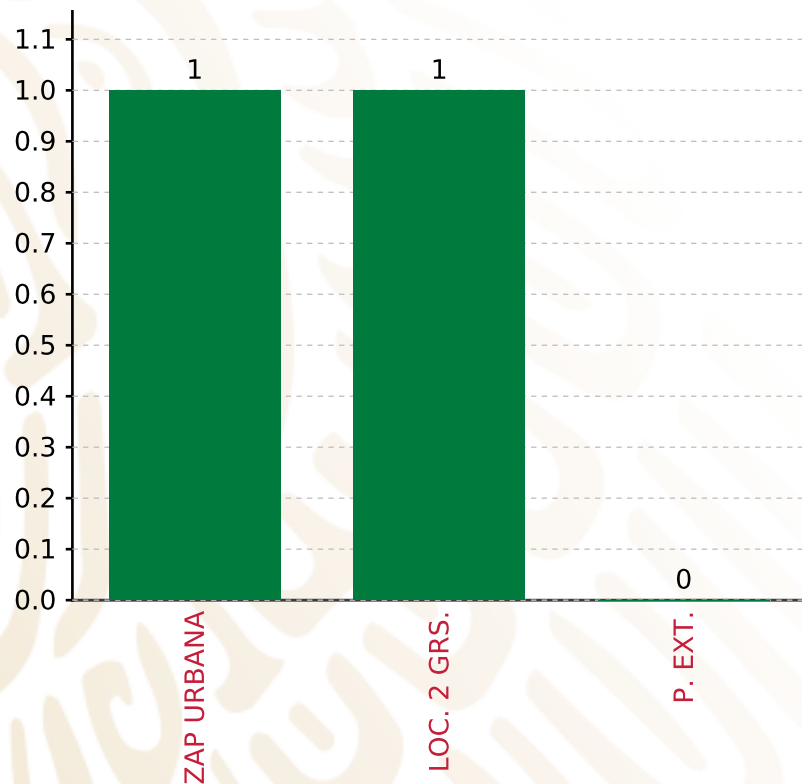
**FISMDF**

**1**



**MUNICIPIOS  
REPORTARON**

**FONDO DE APORTACIONES PARA LA INFRAESTRUCTURA SOCIAL MUNICIPAL Y DE LAS DEMARCACIONES TERRITORIALES DE MAGDALENA YODOCONO DE PORFIRIO DÍAZ**  
**FISMDF 2019**



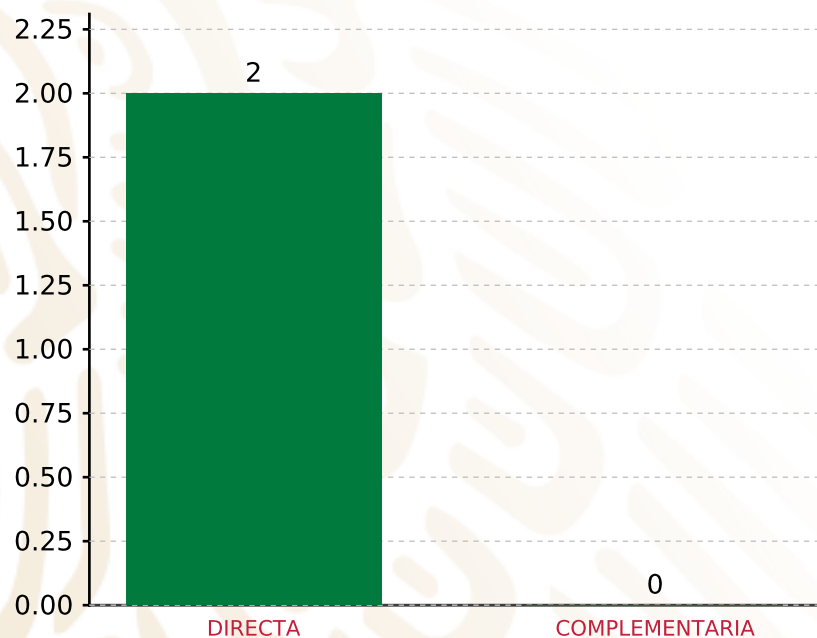
**TOTAL DE PROYECTOS: 2**

**TIPO DE INVERSIONES REALIZADAS**

(POR FOCALIZACIÓN)

**TIPO DE INVERSIONES REALIZADAS CON RECURSOS FISMDF**

FOCALIZACIÓN	MONTO	PORCENTAJE(%)
ZAP URBANA	789,294.71	24.06%
LOC. 2 GRS.	2,392,164.78	72.94%
P. EXT.	0.00	0.00%
<b>SUBTOTAL DE INVERSIONES</b>	<b>3,181,459.49</b>	<b>97.00%</b>
GASTOS INDIRECTOS	98,395.65	3.00%
PRODIM	0.00	0.00%
<b>SUBTOTAL G.I. + PRODIM</b>	<b>98,395.65</b>	<b>3.00%</b>
<b>TOTAL REPORTADO FISMDF</b>	<b>3,279,855.14</b>	<b>100%</b>
<b>% FISMDF EJERCIDO CON RESPECTO A FISMDF TOTAL</b>		<b>100.00%</b>



**TOTAL DE PROYECTOS: 2**

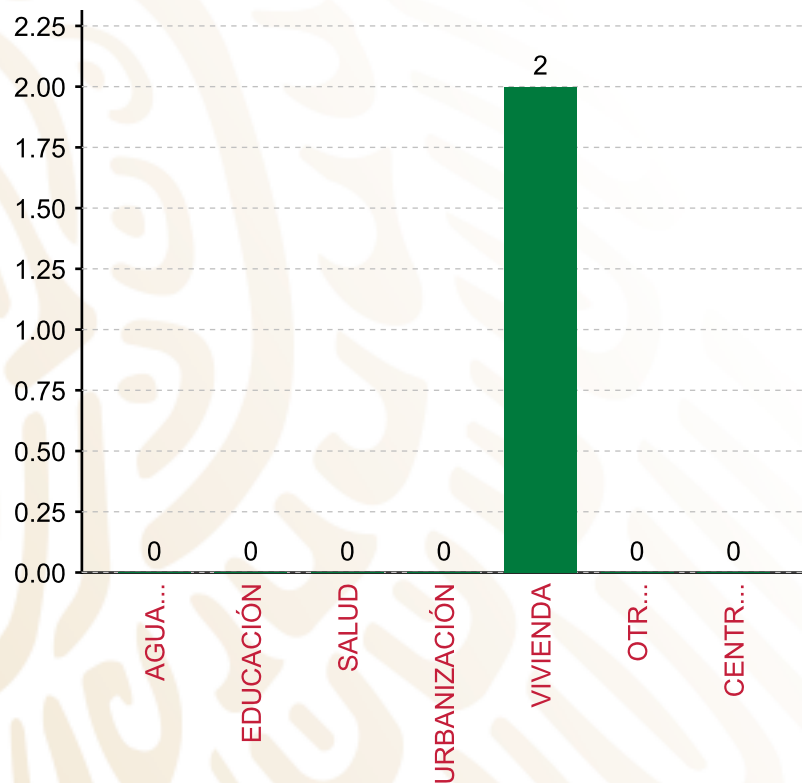
## TIPO DE INVERSIONES REALIZADAS

(POR INCIDENCIA)

### TIPO DE INVERSIONES REALIZADAS CON RECURSOS FISMDF

TIPO	MONTO	PORCENTAJE(%)
DIRECTA	3,181,459.49	97.00%
COMPLEMENTARIA	0.00	0.00%
<b>SUBTOTAL DE INVERSIONES</b>	<b>3,181,459.49</b>	<b>97.00%</b>
GASTOS INDIRECTOS	98,395.65	3.00%
PRODIM	0.00	0.00%
<b>SUBTOTAL G.I. + PRODIM</b>	<b>98,395.65</b>	<b>3.00%</b>
<b>TOTAL REPORTADO FISMDF</b>	<b>3,279,855.14</b>	<b>100%</b>
<b>% FISMDF EJERCIDO CON RESPECTO A FISMDF TOTAL</b>		<b>100.00%</b>

**FONDO DE APORTACIONES PARA LA INFRAESTRUCTURA SOCIAL MUNICIPAL Y DE LAS DEMARCACIONES TERRITORIALES DE MAGDALENA YODOCONO DE PORFIRIO DÍAZ**  
**FISMDF 2019**



**TOTAL DE PROYECTOS: 2**

**TIPO DE INVERSIONES REALIZADAS**

(POR RUBRO DE GASTO)

**TIPO DE INVERSIONES REALIZADAS CON RECURSOS FISMDF**

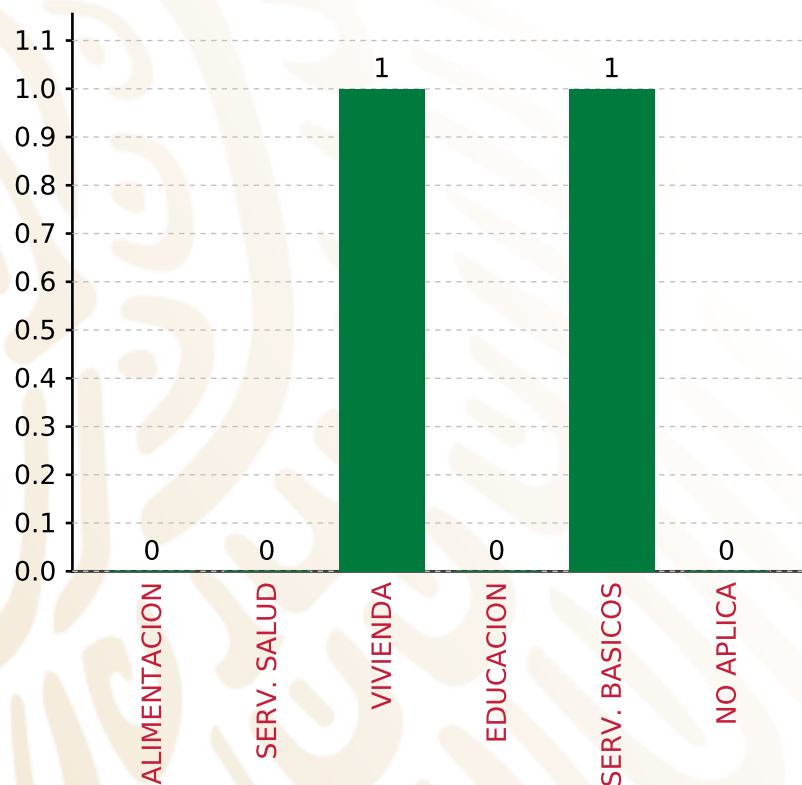
RUBRO	MONTO	PORCENTAJE(%)
AGUA Y SANEAMIENTO	0.00	%
EDUCACIÓN	0.00	%
SALUD	0.00	%
URBANIZACIÓN	0.00	%
VIVIENDA	3,181,459.49	97.00%
OTROS PROYECTOS	0.00	%
CENTROS INTEGRADORES DE	0.00	%
<b>SUBTOTAL DE INVERSIONES</b>	<b>3,181,459.49</b>	<b>97.00%</b>
GASTOS INDIRECTOS	98,395.65	3.00%
PRODIM	0.00	0.00%
<b>SUBTOTAL G.I. + PRODIM</b>	<b>98,395.65</b>	<b>3.00%</b>
<b>TOTAL REPORTADO FISMDF</b>	<b>3,279,855.14</b>	<b>100%</b>
<b>% FISMDF EJERCIDO CON RESPECTO A FISMDF TOTAL</b>		<b>100.00%</b>

**FONDO DE APORTACIONES PARA LA INFRAESTRUCTURA SOCIAL MUNICIPAL Y DE LAS DEMARCACIONES TERRITORIALES DE MAGDALENA YODOCONO DE PORFIRIO DÍAZ**

**FISMDF 2019**



**BIENESTAR**  
SECRETARÍA DE BIENESTAR



**TOTAL DE PROYECTOS:**

**2**

**TIPO DE INVERSIONES REALIZADAS**

(POR CARENCIA SOCIAL)

**TIPO DE INVERSIONES REALIZADAS CON RECURSOS FISMDF**

CARENCIA SOCIAL	MONTO	PORCENTAJE(%)
ALIMENTACION	0.00	%
SERV. SALUD	0.00	%
VIVIENDA	789,294.71	24.06%
EDUCACION	0.00	%
SERV. BASICOS	2,392,164.78	72.94%
NO APLICA	0.00	%
<b>SUBTOTAL DE INVERSIONES</b>	<b>3,181,459.49</b>	<b>97.00%</b>
GASTOS INDIRECTOS	98,395.65	3.00%
PRODIM	0.00	0.00%
<b>SUBTOTAL G.I. + PRODIM</b>	<b>98,395.65</b>	<b>3.00%</b>
<b>TOTAL REPORTADO FISMDF</b>	<b>3,279,855.14</b>	<b>100%</b>
<b>% FISMDF EJERCIDO CON RESPECTO A FISMDF TOTAL</b>		<b>100.00%</b>





**BIENESTAR**  
SECRETARÍA DE BIENESTAR



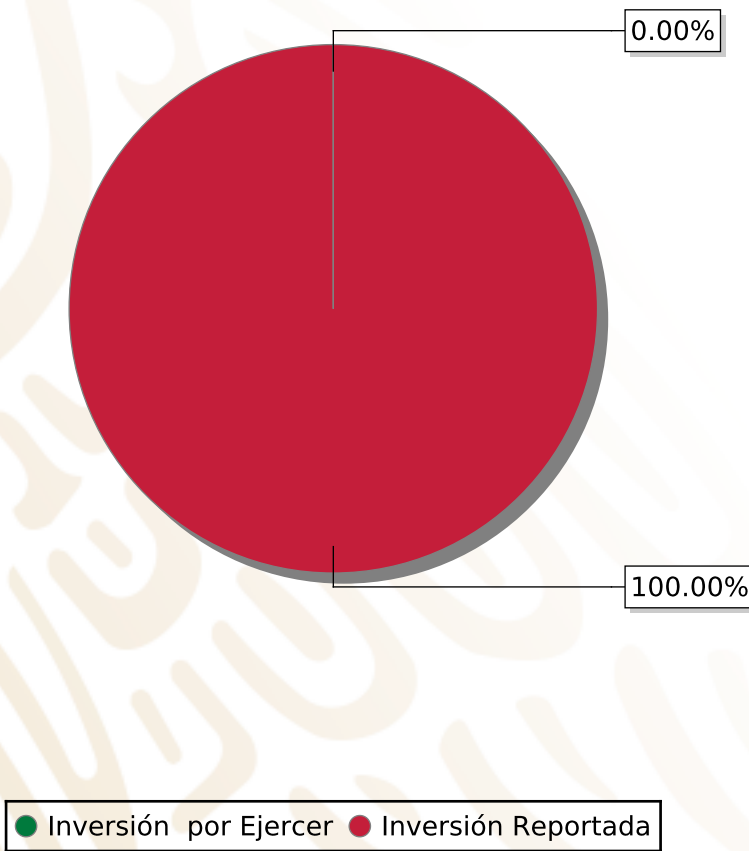
**FONDO DE APORTACIONES PARA LA INFRAESTRUCTURA SOCIAL  
MUNICIPAL Y DE LAS DEMARCACIONES TERRITORIALES DE SAN  
NICOLÁS HIDALGO**

---

FISMDF 2019

## DISTRIBUCIÓN DE LA INVERSIÓN - ENTIDAD

(ASIGNADA, REPORTADA Y POR EJERCER)



Inversión Asignada  
**\$ 2,347,528.83**

+ Crédito BANOBRAS  
**\$ 0.00**

- Deuda BANOBRAS  
**\$ 0.00**

=

Recursos Disponibles  
**\$ 2,347,528.83**

Monto Reportado  
**\$ 2,347,528.83**



**5**

**PROYECTOS REALIZADOS**

**FISMDF**

**1**



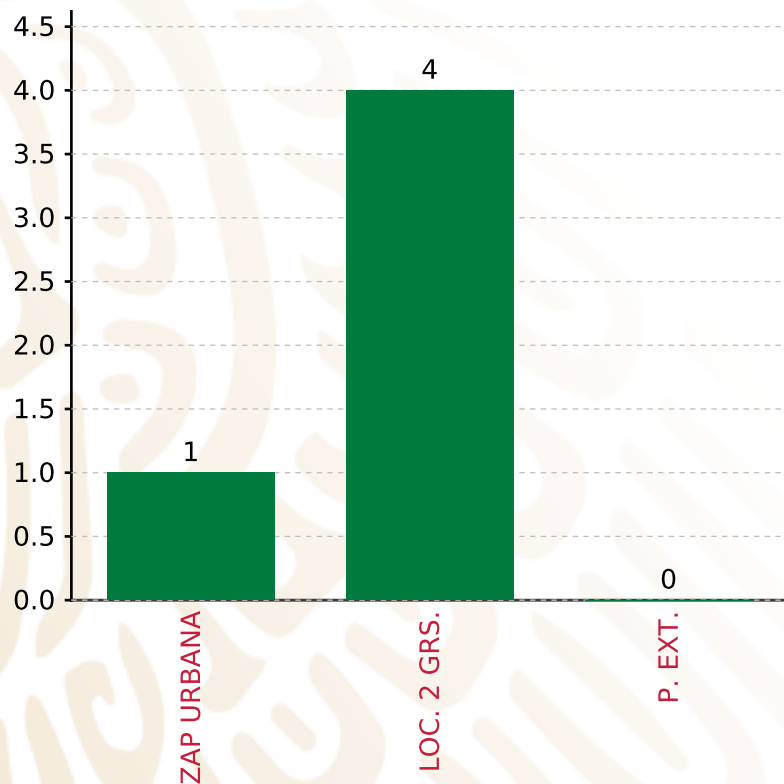
**MUNICIPIOS  
REPORTARON**

**FONDO DE APORTACIONES PARA LA INFRAESTRUCTURA SOCIAL MUNICIPAL Y DE LAS DEMARCACIONES TERRITORIALES DE SAN NICOLÁS HIDALGO**

**FISMDF 2019**



**BIENESTAR**  
SECRETARÍA DE BIENESTAR



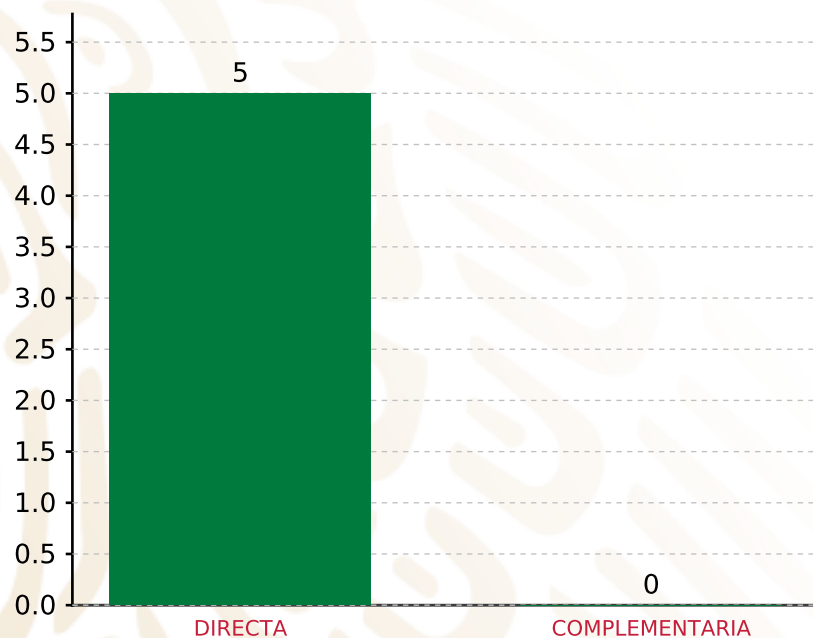
**TOTAL DE PROYECTOS: 5**

**TIPO DE INVERSIONES REALIZADAS**

(POR FOCALIZACIÓN)

**TIPO DE INVERSIONES REALIZADAS CON RECURSOS FISMDF**

FOCALIZACIÓN	MONTO	PORCENTAJE(%)
ZAP URBANA	336,197.85	14.32%
LOC. 2 GRS.	1,910,505.12	81.38%
P. EXT.	0.00	0.00%
<b>SUBTOTAL DE INVERSIONES</b>	<b>2,246,702.97</b>	<b>95.71%</b>
GASTOS INDIRECTOS	70,425.86	3.00%
PRODIM	30,400.00	1.29%
<b>SUBTOTAL G.I. + PRODIM</b>	<b>100,825.86</b>	<b>4.29%</b>
<b>TOTAL REPORTADO FISMDF</b>	<b>2,347,528.83</b>	<b>100%</b>
<b>% FISMDF EJERCIDO CON RESPECTO A FISMDF TOTAL</b>		<b>100.00%</b>



**TOTAL DE PROYECTOS: 5**

## TIPO DE INVERSIONES REALIZADAS

(POR INCIDENCIA)

### TIPO DE INVERSIONES REALIZADAS CON RECURSOS FISMDF

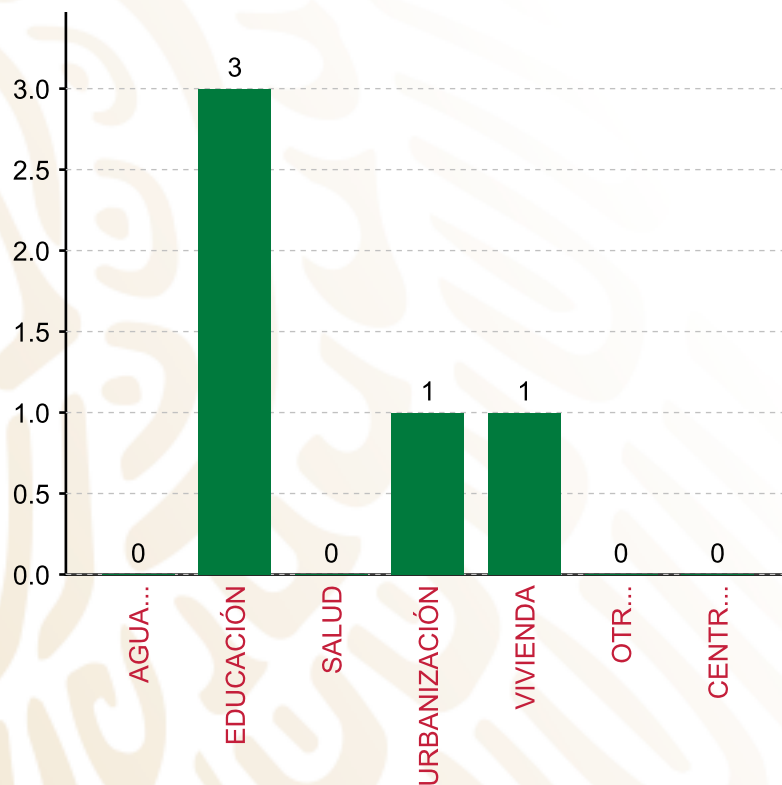
TIPO	MONTO	PORCENTAJE(%)
DIRECTA	2,246,702.97	95.71%
COMPLEMENTARIA	0.00	0.00%
<b>SUBTOTAL DE INVERSIONES</b>	<b>2,246,702.97</b>	<b>95.71%</b>
GASTOS INDIRECTOS	70,425.86	3.00%
PRODIM	30,400.00	1.29%
<b>SUBTOTAL G.I. + PRODIM</b>	<b>100,825.86</b>	<b>4.29%</b>
<b>TOTAL REPORTADO FISMDF</b>	<b>2,347,528.83</b>	<b>100%</b>
<b>% FISMDF EJERCIDO CON RESPECTO A FISMDF TOTAL</b>		<b>100.00%</b>

**FONDO DE APORTACIONES PARA LA INFRAESTRUCTURA SOCIAL MUNICIPAL Y DE LAS DEMARCACIONES TERRITORIALES DE SAN NICOLÁS HIDALGO**

**FISMDF 2019**



**BIENESTAR**  
SECRETARÍA DE BIENESTAR



**TOTAL DE PROYECTOS: 5**

**TIPO DE INVERSIONES REALIZADAS**

(POR RUBRO DE GASTO)

**TIPO DE INVERSIONES REALIZADAS CON RECURSOS FISMDF**

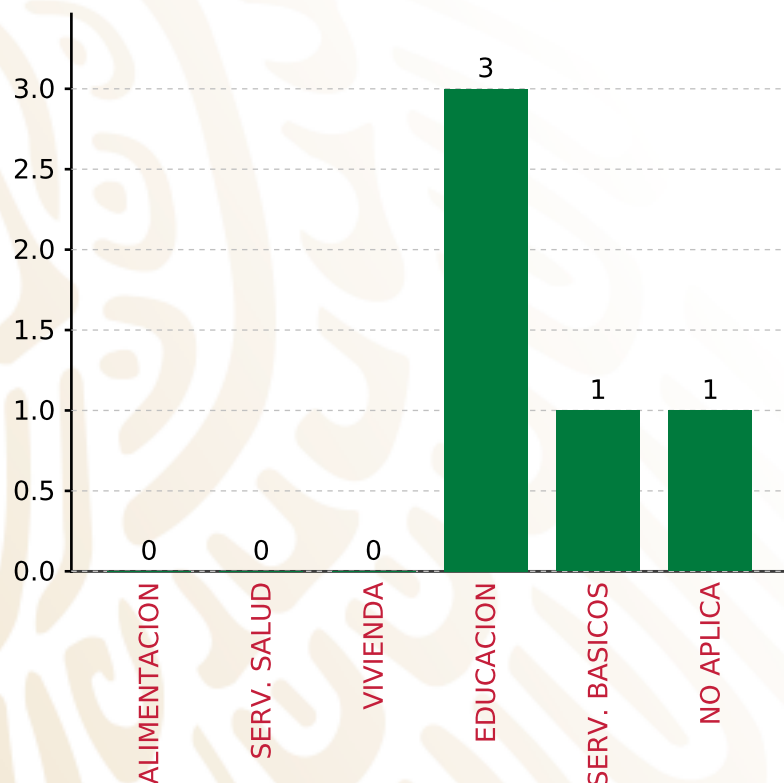
RUBRO	MONTO	PORCENTAJE(%)
AGUA Y SANEAMIENTO	0.00	%
EDUCACIÓN	922,043.88	39.28%
SALUD	0.00	%
URBANIZACIÓN	1,000,000.00	42.60%
VIVIENDA	324,659.09	13.83%
OTROS PROYECTOS	0.00	%
CENTROS INTEGRADORES DE	0.00	%
<b>SUBTOTAL DE INVERSIONES</b>	<b>2,246,702.97</b>	<b>95.71%</b>
GASTOS INDIRECTOS	70,425.86	3.00%
PRODIM	30,400.00	1.29%
<b>SUBTOTAL G.I. + PRODIM</b>	<b>100,825.86</b>	<b>4.29%</b>
<b>TOTAL REPORTADO FISMDF</b>	<b>2,347,528.83</b>	<b>100%</b>
<b>% FISMDF EJERCIDO CON RESPECTO A FISMDF TOTAL</b>		<b>100.00%</b>

**FONDO DE APORTACIONES PARA LA INFRAESTRUCTURA SOCIAL MUNICIPAL Y DE LAS DEMARCACIONES TERRITORIALES DE SAN NICOLÁS HIDALGO**

**FISMDF 2019**



**BIENESTAR**  
SECRETARÍA DE BIENESTAR



**TOTAL DE PROYECTOS: 5**

**TIPO DE INVERSIONES REALIZADAS**

(POR CARENCIA SOCIAL)

**TIPO DE INVERSIONES REALIZADAS CON RECURSOS FISMDF**

CARENCIA SOCIAL	MONTO	PORCENTAJE(%)
ALIMENTACION	0.00	%
SERV. SALUD	0.00	%
VIVIENDA	0.00	%
EDUCACION	922,043.88	39.28%
SERV. BASICOS	324,659.09	13.83%
NO APLICA	1,000,000.00	42.60%
<b>SUBTOTAL DE INVERSIONES</b>	<b>2,246,702.97</b>	<b>95.71%</b>
GASTOS INDIRECTOS	70,425.86	3.00%
PRODIM	30,400.00	1.29%
<b>SUBTOTAL G.I. + PRODIM</b>	<b>100,825.86</b>	<b>4.29%</b>
<b>TOTAL REPORTADO FISMDF</b>	<b>2,347,528.83</b>	<b>100%</b>
<b>% FISMDF EJERCIDO CON RESPECTO A FISMDF TOTAL</b>		<b>100.00%</b>





**BIENESTAR**  
SECRETARÍA DE BIENESTAR



**FONDO DE APORTACIONES PARA LA INFRAESTRUCTURA SOCIAL  
MUNICIPAL Y DE LAS DEMARCACIONES TERRITORIALES DE SAN  
PABLO HUIXTEPEC**

---

FISMDF 2019



## DISTRIBUCIÓN DE LA INVERSIÓN - ENTIDAD

(ASIGNADA, REPORTADA Y POR EJERCER)



● Inversión por Ejercer ● Inversión Reportada

Inversión Asignada

\$ 11,463,107.02



Crédito BANOBRAS

\$ 0.00



Deuda BANOBRAS

\$ 0.00



Recursos Disponibles

\$ 11,463,107.02

Monto Reportado  
\$ 11,463,107.02





**10**

**PROYECTOS REALIZADOS**

**FISMDF**

**1**



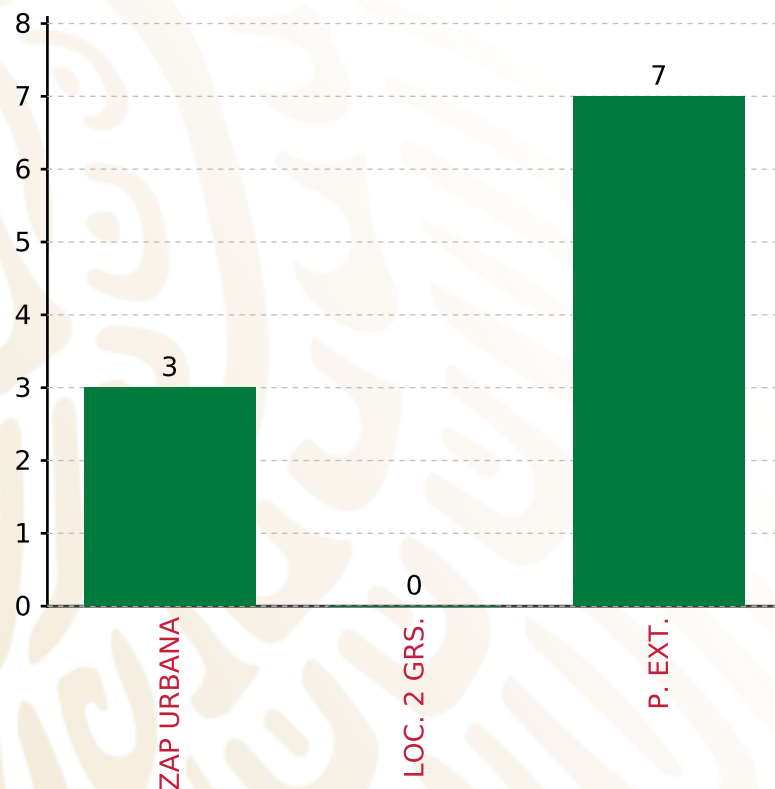
**MUNICIPIOS  
REPORTARON**

**FONDO DE APORTACIONES PARA LA INFRAESTRUCTURA SOCIAL MUNICIPAL Y DE LAS DEMARCACIONES TERRITORIALES DE SAN PABLO HUIXTEPEC**

**FISMDF 2019**



**BIENESTAR**  
SECRETARÍA DE BIENESTAR



**TOTAL DE PROYECTOS: 10**

**TIPO DE INVERSIONES REALIZADAS**

(POR FOCALIZACIÓN)

**TIPO DE INVERSIONES REALIZADAS CON RECURSOS FISMDF**

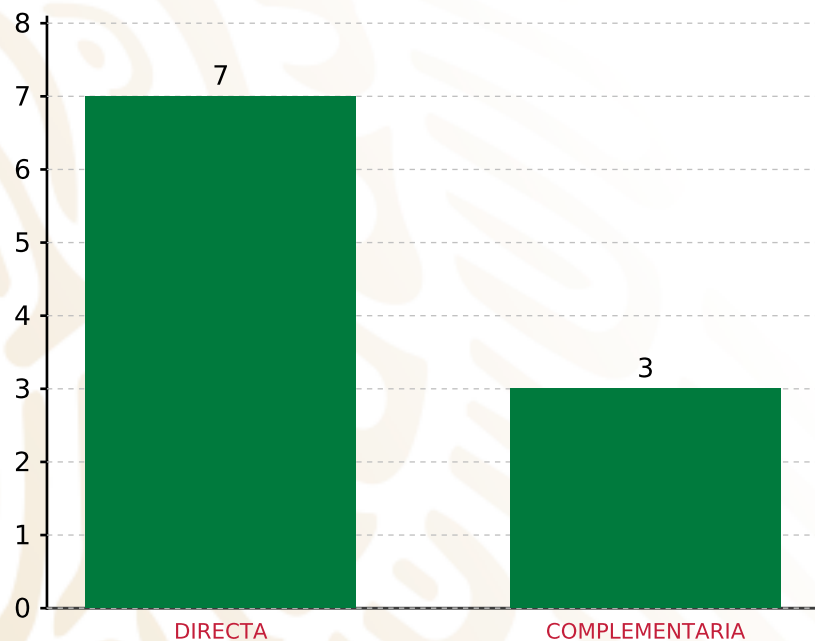
FOCALIZACIÓN	MONTO	PORCENTAJE(%)
ZAP URBANA	2,835,374.44	24.73%
LOC. 2 GRS.	0.00	0.00%
P. EXT.	8,627,732.58	75.27%
<b>SUBTOTAL DE INVERSIONES</b>	<b>11,463,107.02</b>	<b>100.00%</b>
GASTOS INDIRECTOS	0.00	0.00%
PRODIM	0.00	0.00%
<b>SUBTOTAL G.I. + PRODIM</b>	<b>0.00</b>	<b>0.00%</b>
<b>TOTAL REPORTADO FISMDF</b>	<b>11,463,107.02</b>	<b>100%</b>
<b>% FISMDF EJERCIDO CON RESPECTO A FISMDF TOTAL</b>		<b>100.00%</b>

**FONDO DE APORTACIONES PARA LA INFRAESTRUCTURA SOCIAL MUNICIPAL Y DE LAS DEMARCACIONES TERRITORIALES DE SAN PABLO HUIXTEPEC**

**FISMDF 2019**



**BIENESTAR**  
SECRETARÍA DE BIENESTAR



**TOTAL DE PROYECTOS: 10**

**TIPO DE INVERSIONES REALIZADAS**

(POR INCIDENCIA)

**TIPO DE INVERSIONES REALIZADAS CON RECURSOS FISMDF**

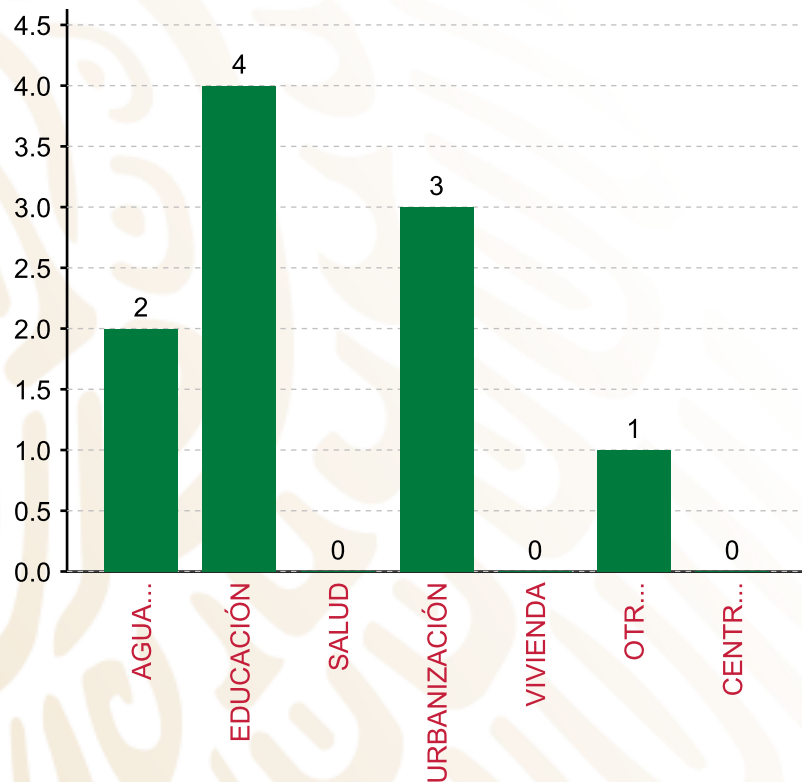
TIPO	MONTO	PORCENTAJE(%)
DIRECTA	6,872,997.82	59.96%
COMPLEMENTARIA	4,590,109.20	40.04%
<b>SUBTOTAL DE INVERSIONES</b>	<b>11,463,107.02</b>	<b>100.00%</b>
GASTOS INDIRECTOS	0.00	0.00%
PRODIM	0.00	0.00%
<b>SUBTOTAL G.I. + PRODIM</b>	<b>0.00</b>	<b>0.00%</b>
<b>TOTAL REPORTADO FISMDF</b>	<b>11,463,107.02</b>	<b>100%</b>
<b>% FISMDF EJERCIDO CON RESPECTO A FISMDF TOTAL</b>		<b>100.00%</b>

**FONDO DE APORTACIONES PARA LA INFRAESTRUCTURA SOCIAL MUNICIPAL Y DE LAS DEMARCACIONES TERRITORIALES DE SAN PABLO HUIXTEPEC**

**FISMDF 2019**



**BIENESTAR**  
SECRETARÍA DE BIENESTAR



**TOTAL DE PROYECTOS: 10**

**TIPO DE INVERSIONES REALIZADAS**

(POR RUBRO DE GASTO)

**TIPO DE INVERSIONES REALIZADAS CON RECURSOS FISMDF**

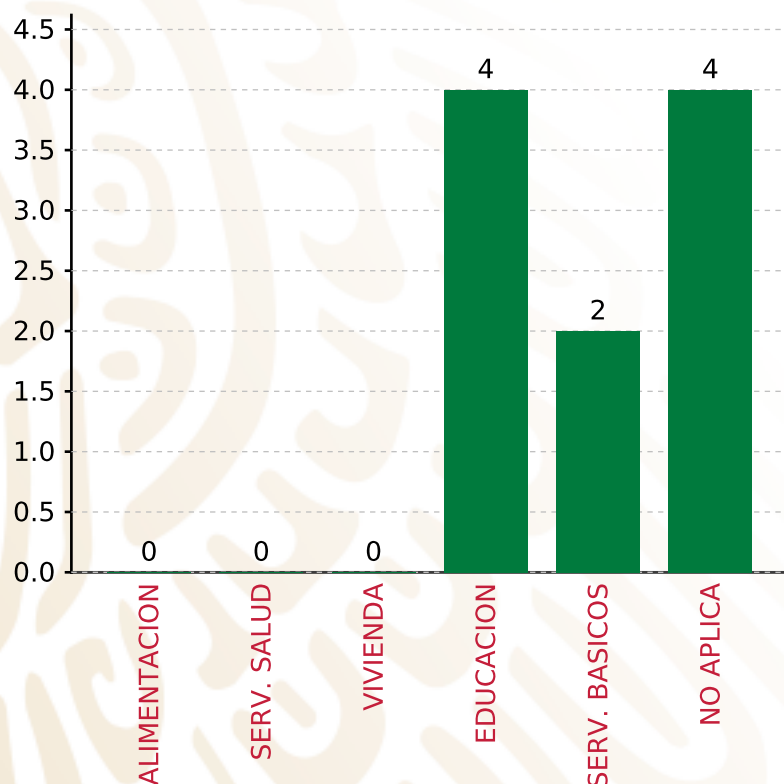
RUBRO	MONTO	PORCENTAJE(%)
AGUA Y SANEAMIENTO	1,972,633.73	17.21%
EDUCACIÓN	3,732,329.46	32.56%
SALUD	0.00	%
URBANIZACIÓN	4,590,109.20	40.04%
VIVIENDA	0.00	%
OTROS PROYECTOS	1,168,034.63	10.19%
CENTROS INTEGRADORES DE	0.00	%
<b>SUBTOTAL DE INVERSIONES</b>	<b>11,463,107.02</b>	<b>100.00%</b>
GASTOS INDIRECTOS	0.00	0.00%
PRODIM	0.00	0.00%
<b>SUBTOTAL G.I. + PRODIM</b>	<b>0.00</b>	<b>0.00%</b>
<b>TOTAL REPORTADO FISMDF</b>	<b>11,463,107.02</b>	<b>100%</b>
<b>% FISMDF EJERCIDO CON RESPECTO A FISMDF TOTAL</b>		<b>100.00%</b>

**FONDO DE APORTACIONES PARA LA INFRAESTRUCTURA SOCIAL MUNICIPAL Y DE LAS DEMARCACIONES TERRITORIALES DE SAN PABLO HUIXTEPEC**

**FISMDF 2019**



**BIENESTAR**  
SECRETARÍA DE BIENESTAR



**TOTAL DE PROYECTOS: 10**

**TIPO DE INVERSIONES REALIZADAS**

(POR CARENCIA SOCIAL)

**TIPO DE INVERSIONES REALIZADAS CON RECURSOS FISMDF**

CARENCIA SOCIAL	MONTO	PORCENTAJE(%)
ALIMENTACION	0.00	%
SERV. SALUD	0.00	%
VIVIENDA	0.00	%
EDUCACION	3,732,329.46	32.56%
SERV. BASICOS	1,972,633.73	17.21%
NO APLICA	5,758,143.83	50.23%
<b>SUBTOTAL DE INVERSIONES</b>	<b>11,463,107.02</b>	<b>100.00%</b>
GASTOS INDIRECTOS	0.00	0.00%
PRODIM	0.00	0.00%
<b>SUBTOTAL G.I. + PRODIM</b>	<b>0.00</b>	<b>0.00%</b>
<b>TOTAL REPORTADO FISMDF</b>	<b>11,463,107.02</b>	<b>100%</b>
<b>% FISMDF EJERCIDO CON RESPECTO A FISMDF TOTAL</b>		<b>100.00%</b>





**BIENESTAR**  
SECRETARÍA DE BIENESTAR



**FONDO DE APORTACIONES PARA LA INFRAESTRUCTURA SOCIAL  
MUNICIPAL Y DE LAS DEMARCACIONES TERRITORIALES DE SAN  
PABLO MACUILTIANGUIS**

---

FISMDF 2019



## DISTRIBUCIÓN DE LA INVERSIÓN - ENTIDAD

(ASIGNADA, REPORTADA Y POR EJERCER)



● Inversión por Ejercer ● Inversión Reportada

Inversión Asignada

\$ 2,010,682.29



Crédito BANOBRAS

\$ 0.00



Deuda BANOBRAS

\$ 0.00



Recursos Disponibles

\$ 2,010,682.29

Monto Reportado

\$ 2,010,682.29



**5**

**PROYECTOS REALIZADOS**

**FISMDF**

**1**



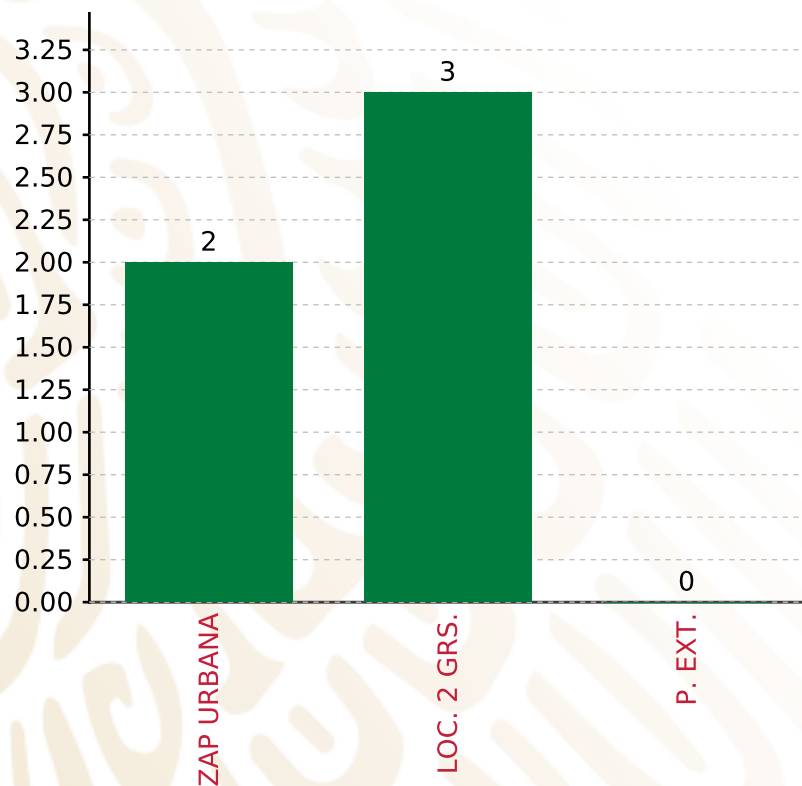
**MUNICIPIOS  
REPORTARON**

**FONDO DE APORTACIONES PARA LA INFRAESTRUCTURA SOCIAL MUNICIPAL Y DE LAS DEMARCACIONES TERRITORIALES DE SAN PABLO MACUILTIANGUIS**

**FISMDF 2019**



**BIENESTAR**  
SECRETARÍA DE BIENESTAR



**TOTAL DE PROYECTOS: 5**

**TIPO DE INVERSIONES REALIZADAS**

(POR FOCALIZACIÓN)

**TIPO DE INVERSIONES REALIZADAS CON RECURSOS FISMDF**

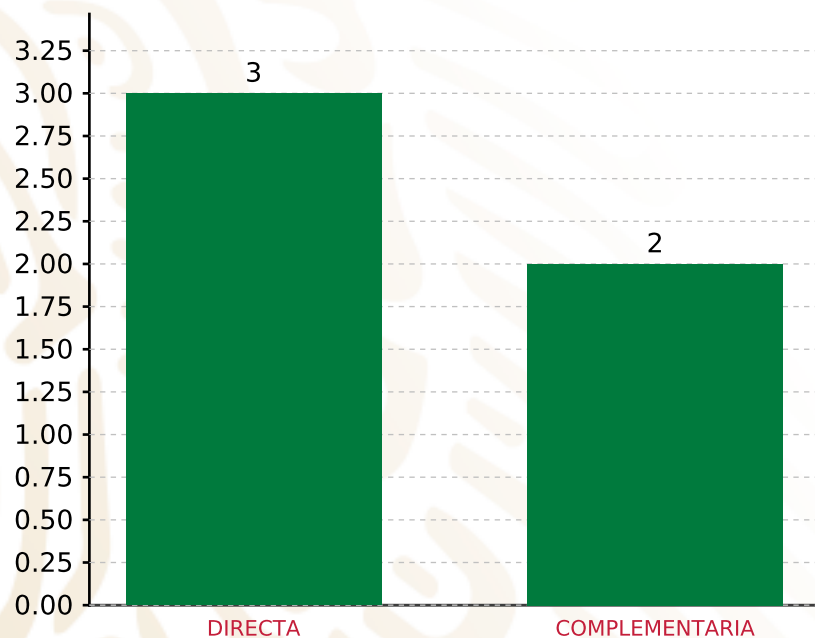
FOCALIZACIÓN	MONTO	PORCENTAJE(%)
ZAP URBANA	955,074.00	47.50%
LOC. 2 GRS.	955,074.69	47.50%
P. EXT.	0.00	0.00%
<b>SUBTOTAL DE INVERSIONES</b>	<b>1,910,148.69</b>	<b>95.00%</b>
GASTOS INDIRECTOS	60,320.00	3.00%
PRODIM	40,213.60	2.00%
<b>SUBTOTAL G.I. + PRODIM</b>	<b>100,533.60</b>	<b>5.00%</b>
<b>TOTAL REPORTADO FISMDF</b>	<b>2,010,682.29</b>	<b>100%</b>
<b>% FISMDF EJERCIDO CON RESPECTO A FISMDF TOTAL</b>		<b>100.00%</b>

**FONDO DE APORTACIONES PARA LA INFRAESTRUCTURA SOCIAL MUNICIPAL Y DE LAS DEMARCACIONES TERRITORIALES DE SAN PABLO MACUILTIANGUIS**

**FISMDF 2019**



**BIENESTAR**  
SECRETARÍA DE BIENESTAR



**TOTAL DE PROYECTOS: 5**

**TIPO DE INVERSIONES REALIZADAS**

(POR INCIDENCIA)

**TIPO DE INVERSIONES REALIZADAS CON RECURSOS FISMDF**

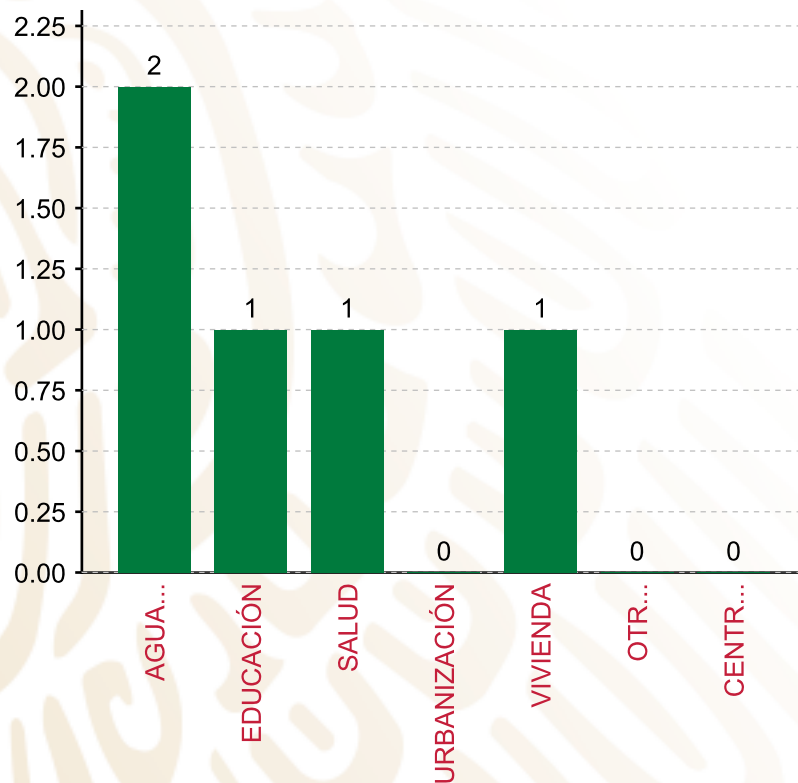
TIPO	MONTO	PORCENTAJE(%)
DIRECTA	1,407,478.69	70.00%
COMPLEMENTARIA	502,670.00	25.00%
<b>SUBTOTAL DE INVERSIONES</b>	<b>1,910,148.69</b>	<b>95.00%</b>
GASTOS INDIRECTOS	60,320.00	3.00%
PRODIM	40,213.60	2.00%
<b>SUBTOTAL G.I. + PRODIM</b>	<b>100,533.60</b>	<b>5.00%</b>
<b>TOTAL REPORTADO FISMDF</b>	<b>2,010,682.29</b>	<b>100%</b>
<b>% FISMDF EJERCIDO CON RESPECTO A FISMDF TOTAL</b>		<b>100.00%</b>

**FONDO DE APORTACIONES PARA LA INFRAESTRUCTURA SOCIAL MUNICIPAL Y DE LAS DEMARCACIONES TERRITORIALES DE SAN PABLO MACUILTIANGUIS**

**FISMDF 2019**



**BIENESTAR**  
SECRETARÍA DE BIENESTAR



**TOTAL DE PROYECTOS: 5**

**TIPO DE INVERSIONES REALIZADAS**

(POR RUBRO DE GASTO)

**TIPO DE INVERSIONES REALIZADAS CON RECURSOS FISMDF**

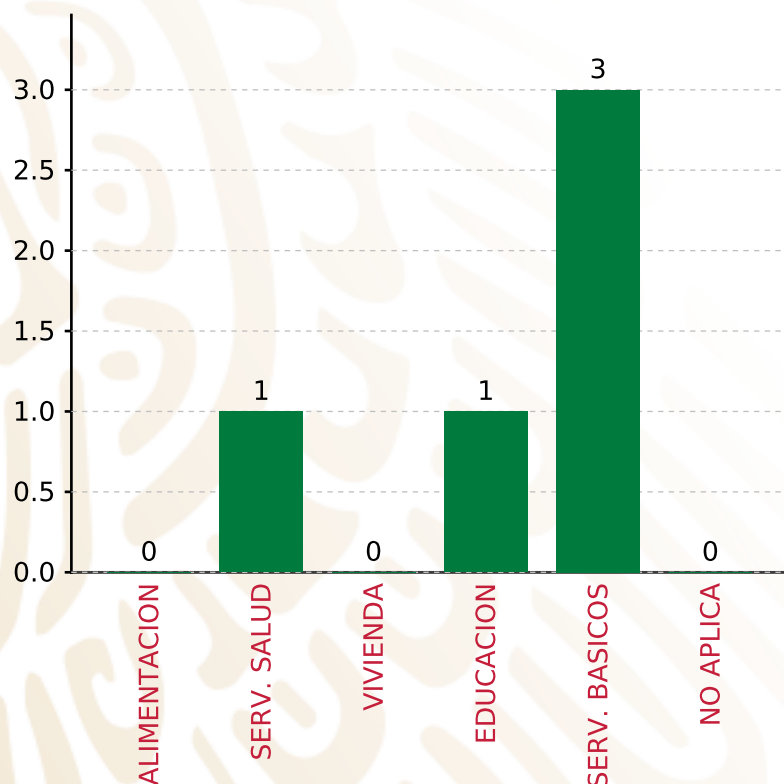
RUBRO	MONTO	PORCENTAJE(%)
AGUA Y SANEAMIENTO	709,409.69	35.28%
EDUCACIÓN	251,335.00	12.50%
SALUD	245,665.00	12.22%
URBANIZACIÓN	0.00	%
VIVIENDA	703,739.00	35.00%
OTROS PROYECTOS	0.00	%
CENTROS INTEGRADORES DE	0.00	%
<b>SUBTOTAL DE INVERSIONES</b>	<b>1,910,148.69</b>	<b>95.00%</b>
GASTOS INDIRECTOS	60,320.00	3.00%
PRODIM	40,213.60	2.00%
<b>SUBTOTAL G.I. + PRODIM</b>	<b>100,533.60</b>	<b>5.00%</b>
<b>TOTAL REPORTADO FISMDF</b>	<b>2,010,682.29</b>	<b>100%</b>
<b>% FISMDF EJERCIDO CON RESPECTO A FISMDF TOTAL</b>		<b>100.00%</b>

**FONDO DE APORTACIONES PARA LA INFRAESTRUCTURA SOCIAL MUNICIPAL Y DE LAS DEMARCACIONES TERRITORIALES DE SAN PABLO MACULTIANGUIS**

**FIS MDF 2019**



**BIENESTAR**  
SECRETARÍA DE BIENESTAR



**TOTAL DE PROYECTOS: 5**

**TIPO DE INVERSIONES REALIZADAS**

(POR CARENCIA SOCIAL)

**TIPO DE INVERSIONES REALIZADAS CON RECURSOS FIS MDF**

CARENCIA SOCIAL	MONTO	PORCENTAJE(%)
ALIMENTACION	0.00	%
SERV. SALUD	245,665.00	12.22 %
VIVIENDA	0.00	%
EDUCACION	251,335.00	12.50 %
SERV. BASICOS	1,413,148.69	70.28 %
NO APLICA	0.00	%
<b>SUBTOTAL DE INVERSIONES</b>	<b>1,910,148.69</b>	<b>95.00%</b>
GASTOS INDIRECTOS	60,320.00	3.00%
PRODIM	40,213.60	2.00%
<b>SUBTOTAL G.I. + PRODIM</b>	<b>100,533.60</b>	<b>5.00%</b>
<b>TOTAL REPORTADO FIS MDF</b>	<b>2,010,682.29</b>	<b>100%</b>
<b>% FIS MDF EJERCIDO CON RESPECTO A FIS MDF TOTAL</b>		<b>100.00%</b>





**BIENESTAR**  
SECRETARÍA DE BIENESTAR



**FONDO DE APORTACIONES PARA LA INFRAESTRUCTURA SOCIAL  
MUNICIPAL Y DE LAS DEMARCACIONES TERRITORIALES DE SAN  
PEDRO ATOYAC**

---

FISMDF 2019

## DISTRIBUCIÓN DE LA INVERSIÓN - ENTIDAD

(ASIGNADA, REPORTADA Y POR EJERCER)



● Inversión por Ejercer ● Inversión Reportada

Inversión Asignada  
**\$ 13,691,530.19**



Crédito BANOBRAS  
**\$ 0.00**



Deuda BANOBRAS  
**\$ 0.00**



Recursos Disponibles  
**\$ 13,691,530.19**

Monto Reportado  
**\$ 13,691,530.19**





**18**

**PROYECTOS REALIZADOS**

**FISMDF**

**1**



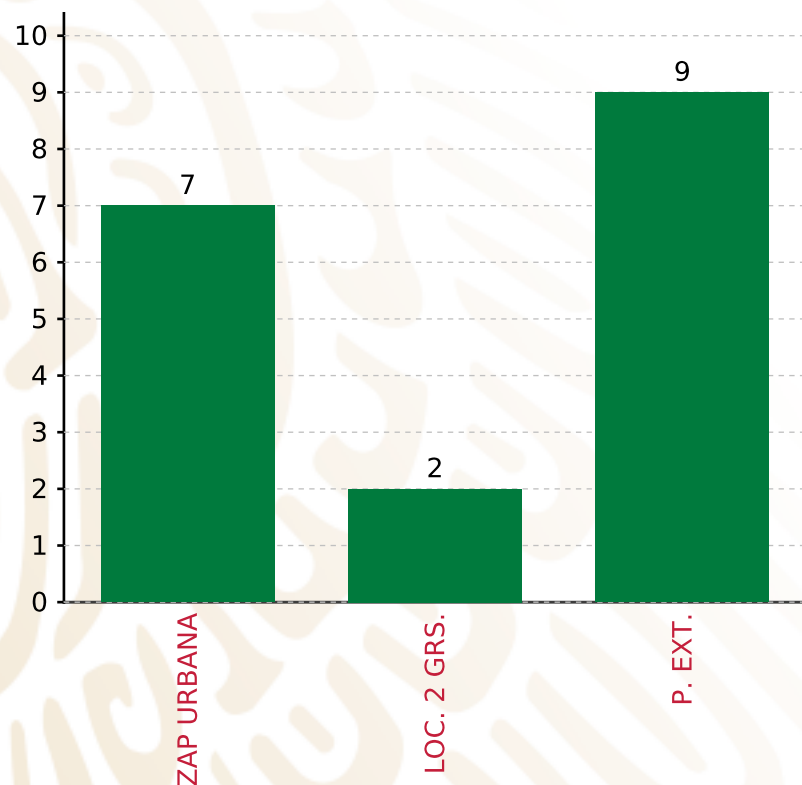
**MUNICIPIOS  
REPORTARON**

**FONDO DE APORTACIONES PARA LA INFRAESTRUCTURA SOCIAL MUNICIPAL Y DE LAS DEMARCACIONES TERRITORIALES DE SAN PEDRO ATOYAC**

**FISMDF 2019**



**BIENESTAR**  
SECRETARÍA DE BIENESTAR



**TOTAL DE PROYECTOS: 18**

**TIPO DE INVERSIONES REALIZADAS**

(POR FOCALIZACIÓN)

**TIPO DE INVERSIONES REALIZADAS CON RECURSOS FISMDF**

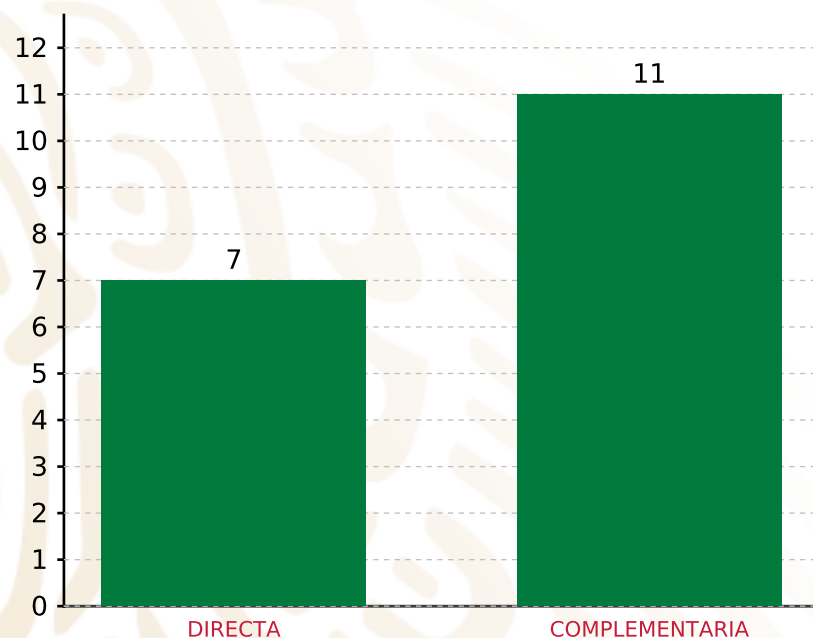
FOCALIZACIÓN	MONTO	PORCENTAJE(%)
ZAP URBANA	6,728,463.20	49.14%
LOC. 2 GRS.	1,006,388.93	7.35%
P. EXT.	5,545,932.16	40.51%
<b>SUBTOTAL DE INVERSIONES</b>	<b>13,280,784.29</b>	<b>97.00%</b>
GASTOS INDIRECTOS	410,745.90	3.00%
PRODIM	0.00	0.00%
<b>SUBTOTAL G.I. + PRODIM</b>	<b>410,745.90</b>	<b>3.00%</b>
<b>TOTAL REPORTADO FISMDF</b>	<b>13,691,530.19</b>	<b>100%</b>
<b>% FISMDF EJERCIDO CON RESPECTO A FISMDF TOTAL</b>		<b>100.00%</b>

**FONDO DE APORTACIONES PARA LA INFRAESTRUCTURA SOCIAL MUNICIPAL Y DE LAS DEMARCACIONES TERRITORIALES DE SAN PEDRO ATOYAC**

**FISMDF 2019**



**BIENESTAR**  
SECRETARÍA DE BIENESTAR



**TOTAL DE PROYECTOS: 18**

**TIPO DE INVERSIONES REALIZADAS**

(POR INCIDENCIA)

**TIPO DE INVERSIONES REALIZADAS CON RECURSOS FISMDF**

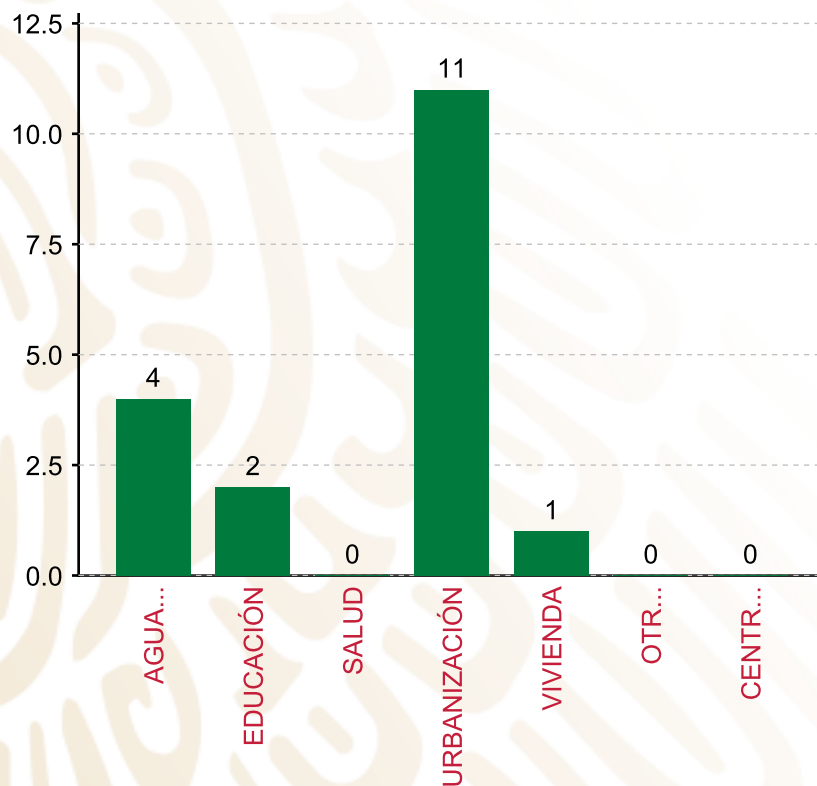
TIPO	MONTO	PORCENTAJE(%)
DIRECTA	5,472,344.94	39.97%
COMPLEMENTARIA	7,808,439.35	57.03%
<b>SUBTOTAL DE INVERSIONES</b>	<b>13,280,784.29</b>	<b>97.00%</b>
GASTOS INDIRECTOS	410,745.90	3.00%
PRODIM	0.00	0.00%
<b>SUBTOTAL G.I. + PRODIM</b>	<b>410,745.90</b>	<b>3.00%</b>
<b>TOTAL REPORTADO FISMDF</b>	<b>13,691,530.19</b>	<b>100%</b>
<b>% FISMDF EJERCIDO CON RESPECTO A FISMDF TOTAL</b>		<b>100.00%</b>

**FONDO DE APORTACIONES PARA LA INFRAESTRUCTURA SOCIAL MUNICIPAL Y DE LAS DEMARCACIONES TERRITORIALES DE SAN PEDRO ATOYAC**

**FISMDF 2019**



**BIENESTAR**  
SECRETARÍA DE BIENESTAR



**TOTAL DE PROYECTOS: 18**

**TIPO DE INVERSIONES REALIZADAS**

(POR RUBRO DE GASTO)

**TIPO DE INVERSIONES REALIZADAS CON RECURSOS FISMDF**

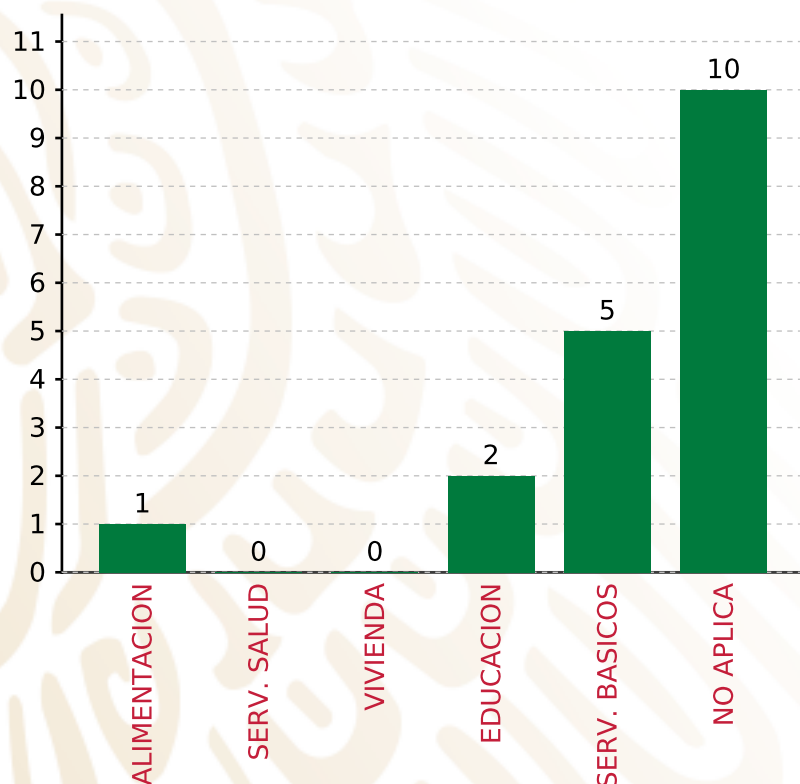
RUBRO	MONTO	PORCENTAJE(%)
AGUA Y SANEAMIENTO	1,728,371.64	12.62%
EDUCACIÓN	2,307,506.71	16.85%
SALUD	0.00	%
URBANIZACIÓN	7,144,077.22	52.18%
VIVIENDA	2,100,828.72	15.34%
OTROS PROYECTOS	0.00	%
CENTROS INTEGRADORES DE	0.00	%
<b>SUBTOTAL DE INVERSIONES</b>	<b>13,280,784.29</b>	<b>97.00%</b>
GASTOS INDIRECTOS	410,745.90	3.00%
PRODIM	0.00	0.00%
<b>SUBTOTAL G.I. + PRODIM</b>	<b>410,745.90</b>	<b>3.00%</b>
<b>TOTAL REPORTADO FISMDF</b>	<b>13,691,530.19</b>	<b>100%</b>
<b>% FISMDF EJERCIDO CON RESPECTO A FISMDF TOTAL</b>		<b>100.00%</b>

**FONDO DE APORTACIONES PARA LA INFRAESTRUCTURA SOCIAL MUNICIPAL Y DE LAS DEMARCACIONES TERRITORIALES DE SAN PEDRO ATOYAC**

**FISMDF 2019**



**BIENESTAR**  
SECRETARÍA DE BIENESTAR



**TOTAL DE PROYECTOS: 18**

**TIPO DE INVERSIONES REALIZADAS**

(POR CARENCIA SOCIAL)

**TIPO DE INVERSIONES REALIZADAS CON RECURSOS FISMDF**

CARENCIA SOCIAL	MONTO	PORCENTAJE(%)
ALIMENTACION	498,601.65	3.64%
SERV. SALUD	0.00	%
VIVIENDA	0.00	%
EDUCACION	2,307,506.71	16.85%
SERV. BASICOS	3,829,200.36	27.97%
NO APLICA	6,645,475.57	48.54%
<b>SUBTOTAL DE INVERSIONES</b>	<b>13,280,784.29</b>	<b>97.00%</b>
GASTOS INDIRECTOS	410,745.90	3.00%
PRODIM	0.00	0.00%
<b>SUBTOTAL G.I. + PRODIM</b>	<b>410,745.90</b>	<b>3.00%</b>
<b>TOTAL REPORTADO FISMDF</b>	<b>13,691,530.19</b>	<b>100%</b>
<b>% FISMDF EJERCIDO CON RESPECTO A FISMDF TOTAL</b>		<b>100.00%</b>





**BIENESTAR**  
SECRETARÍA DE BIENESTAR



**FONDO DE APORTACIONES PARA LA INFRAESTRUCTURA SOCIAL  
MUNICIPAL Y DE LAS DEMARCACIONES TERRITORIALES DE SAN  
PEDRO COXCALTEPEC CÁNTAROS**

---

FISMDF 2019



## DISTRIBUCIÓN DE LA INVERSIÓN - ENTIDAD

(ASIGNADA, REPORTADA Y POR EJERCER)



● Inversión por Ejercer ● Inversión Reportada

Inversión Asignada

\$ 2,966,798.65



Crédito BANOBRAS

\$ 0.00



Deuda BANOBRAS

\$ 0.00



Recursos Disponibles

\$ 2,966,798.65

Monto Reportado

\$ 2,966,798.65



**4**

**PROYECTOS REALIZADOS**

**FISMDF**

**1**

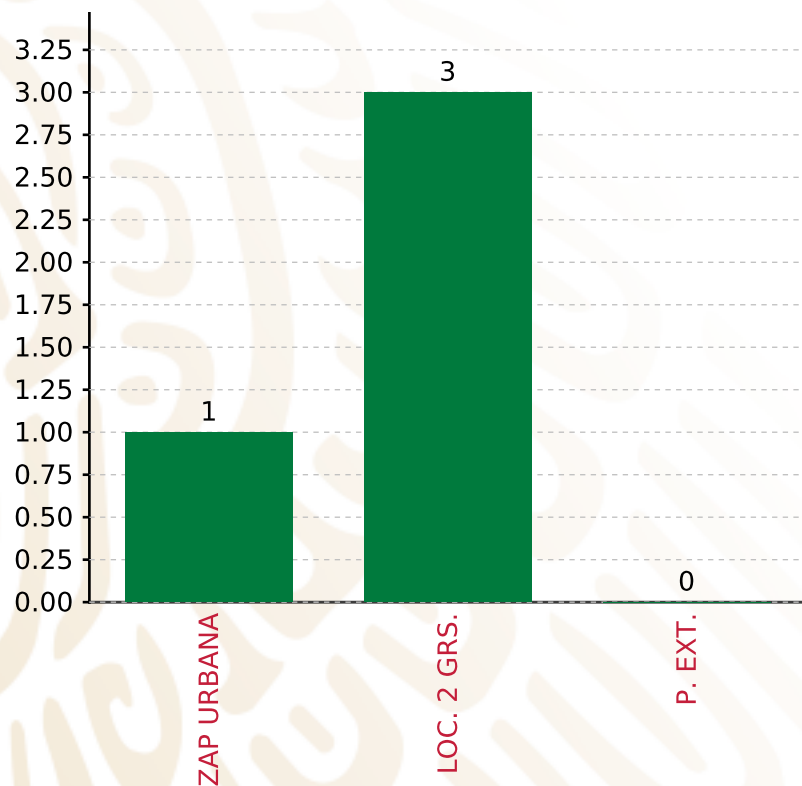


**MUNICIPIOS  
REPORTARON**

**FONDO DE APORTACIONES PARA LA INFRAESTRUCTURA SOCIAL MUNICIPAL Y DE LAS DEMARCACIONES TERRITORIALES DE SAN PEDRO COXCALTEPEC CÁNTAROS**  
**FISMDF 2019**



**BIENESTAR**  
 SECRETARÍA DE BIENESTAR



**TOTAL DE PROYECTOS: 4**

**TIPO DE INVERSIONES REALIZADAS**

(POR FOCALIZACIÓN)

**TIPO DE INVERSIONES REALIZADAS CON RECURSOS FISMDF**

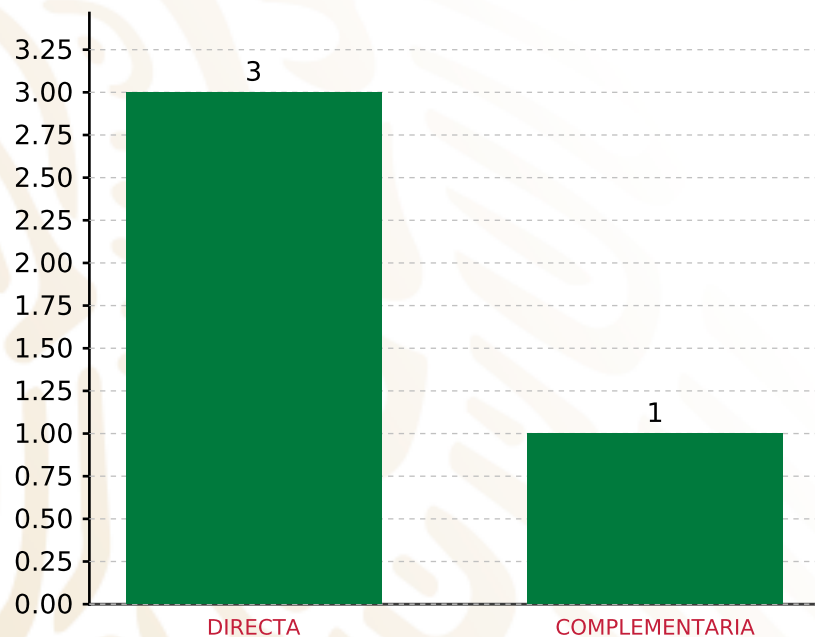
FOCALIZACIÓN	MONTO	PORCENTAJE(%)
ZAP URBANA	799,321.85	26.94%
LOC. 2 GRS.	2,167,476.80	73.06%
P. EXT.	0.00	0.00%

**SUBTOTAL DE INVERSIONES 2,966,798.65 100.00%**

GASTOS INDIRECTOS	0.00	0.00%
PRODIM	0.00	0.00%

**SUBTOTAL G.I. + PRODIM 0.00 0.00%**

**TOTAL REPORTADO FISMDF 2,966,798.65 100%**  
**% FISMDF EJERCIDO CON RESPECTO A FISMDF TOTAL 100.00%**



**TOTAL DE PROYECTOS: 4**

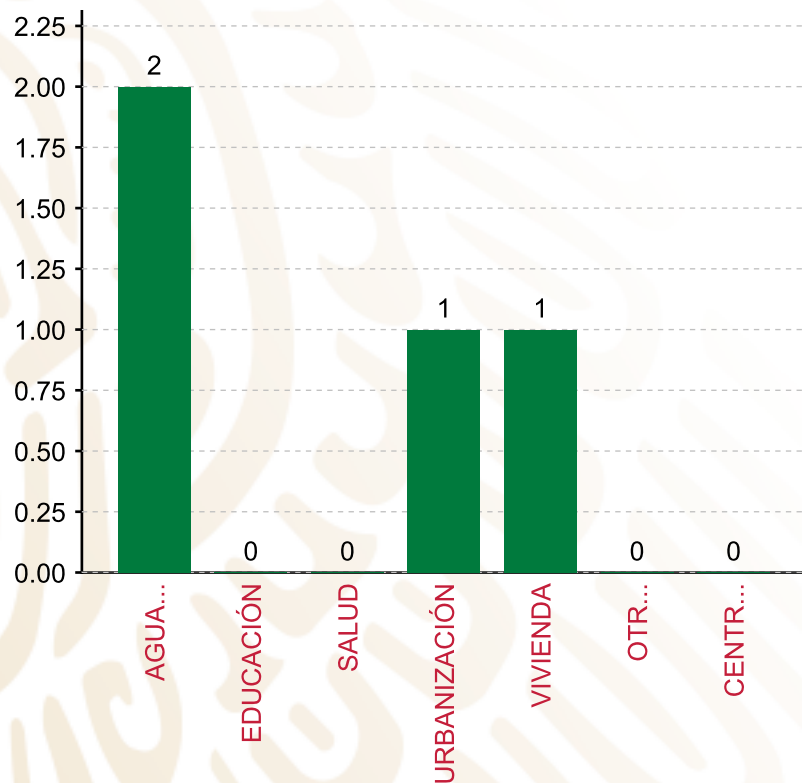
## TIPO DE INVERSIONES REALIZADAS

(POR INCIDENCIA)

### TIPO DE INVERSIONES REALIZADAS CON RECURSOS FISMDF

TIPO	MONTO	PORCENTAJE(%)
DIRECTA	2,525,998.65	85.14%
COMPLEMENTARIA	440,800.00	14.86%
<b>SUBTOTAL DE INVERSIONES</b>	<b>2,966,798.65</b>	<b>100.00%</b>
GASTOS INDIRECTOS	0.00	0.00%
PRODIM	0.00	0.00%
<b>SUBTOTAL G.I. + PRODIM</b>	<b>0.00</b>	<b>0.00%</b>
<b>TOTAL REPORTADO FISMDF</b>	<b>2,966,798.65</b>	<b>100%</b>
<b>% FISMDF EJERCIDO CON RESPECTO A FISMDF TOTAL</b>		<b>100.00%</b>

**FONDO DE APORTACIONES PARA LA INFRAESTRUCTURA SOCIAL MUNICIPAL Y DE LAS DEMARCACIONES TERRITORIALES DE SAN PEDRO COXCALTEPEC CÁNTAROS**  
**FISMDF 2019**



**TOTAL DE PROYECTOS: 4**

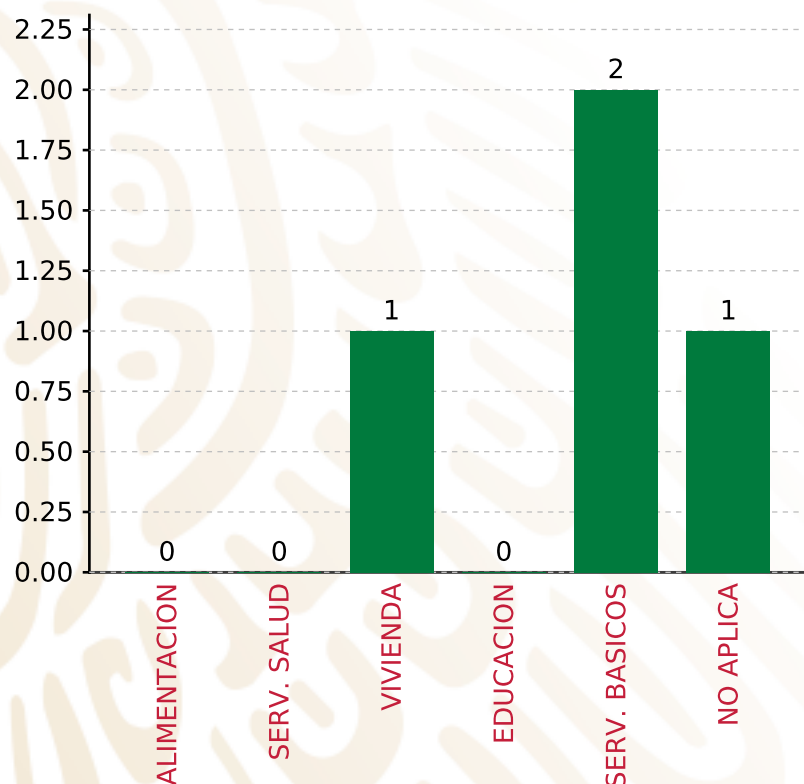
**TIPO DE INVERSIONES REALIZADAS**

(POR RUBRO DE GASTO)

**TIPO DE INVERSIONES REALIZADAS CON RECURSOS FISMDF**

RUBRO	MONTO	PORCENTAJE(%)
AGUA Y SANEAMIENTO	1,662,660.25	56.04%
EDUCACIÓN	0.00	%
SALUD	0.00	%
URBANIZACIÓN	440,800.00	14.86%
VIVIENDA	863,338.40	29.10%
OTROS PROYECTOS	0.00	%
CENTROS INTEGRADORES DE DESARROLLO COMUNITARIO	0.00	%
<b>SUBTOTAL DE INVERSIONES</b>	<b>2,966,798.65</b>	<b>100.00%</b>
GASTOS INDIRECTOS	0.00	0.00%
PRODIM	0.00	0.00%
<b>SUBTOTAL G.I. + PRODIM</b>	<b>0.00</b>	<b>0.00%</b>
<b>TOTAL REPORTADO FISMDF</b>	<b>2,966,798.65</b>	<b>100%</b>
<b>% FISMDF EJERCIDO CON RESPECTO A FISMDF TOTAL</b>		<b>100.00%</b>

**FONDO DE APORTACIONES PARA LA INFRAESTRUCTURA SOCIAL MUNICIPAL Y DE LAS DEMARCACIONES TERRITORIALES DE SAN PEDRO COXCALTEPEC CÁNTAROS**  
**FISMDF 2019**



**TOTAL DE PROYECTOS: 4**

**TIPO DE INVERSIONES REALIZADAS**

(POR CARENCIA SOCIAL)

**TIPO DE INVERSIONES REALIZADAS CON RECURSOS FISMDF**

CARENCIA SOCIAL	MONTO	PORCENTAJE(%)
ALIMENTACION	0.00	0.00%
SERV. SALUD	0.00	0.00%
VIVIENDA	863,338.40	29.10%
EDUCACION	0.00	0.00%
SERV. BASICOS	1,662,660.25	56.04%
NO APLICA	440,800.00	14.86%
<b>SUBTOTAL DE INVERSIONES</b>	<b>2,966,798.65</b>	<b>100.00%</b>
GASTOS INDIRECTOS	0.00	0.00%
PRODIM	0.00	0.00%
<b>SUBTOTAL G.I. + PRODIM</b>	<b>0.00</b>	<b>0.00%</b>
<b>TOTAL REPORTADO FISMDF</b>	<b>2,966,798.65</b>	<b>100%</b>
<b>% FISMDF EJERCIDO CON RESPECTO A FISMDF TOTAL</b>		<b>100.00%</b>





**BIENESTAR**  
SECRETARÍA DE BIENESTAR



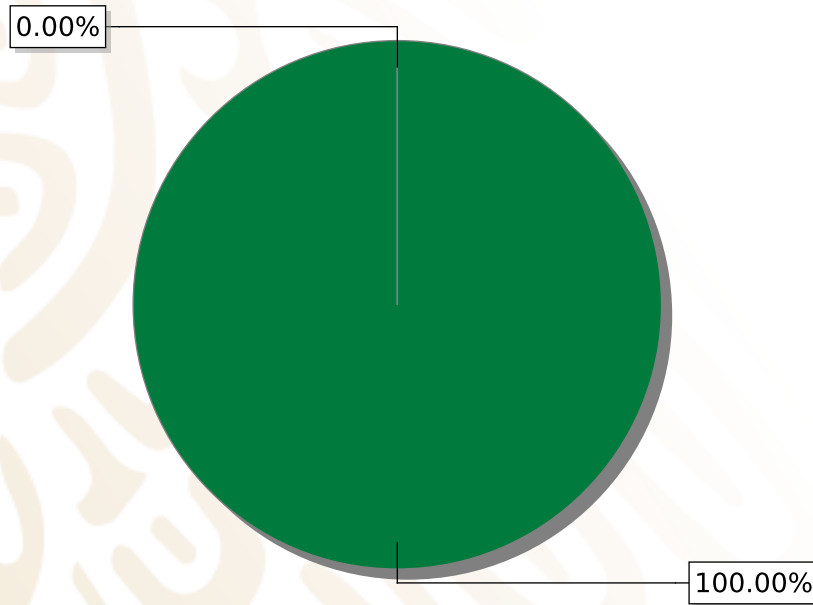
**FONDO DE APORTACIONES PARA LA INFRAESTRUCTURA SOCIAL  
MUNICIPAL Y DE LAS DEMARCACIONES TERRITORIALES DE SAN  
PEDRO MOLINOS**

---

FISMDF 2019

## DISTRIBUCIÓN DE LA INVERSIÓN - ENTIDAD

(ASIGNADA, REPORTADA Y POR EJERCER)



● Inversión por Ejercer ● Inversión Reportada

Inversión Asignada

\$ 2,619,644.54



Crédito BANOBRAS

\$ 0.00



Deuda BANOBRAS

\$ 0.00



Recursos Disponibles

\$ 2,619,644.54

Monto Reportado

\$ 0.00





0

**PROYECTOS REALIZADOS**

**FISMDF**

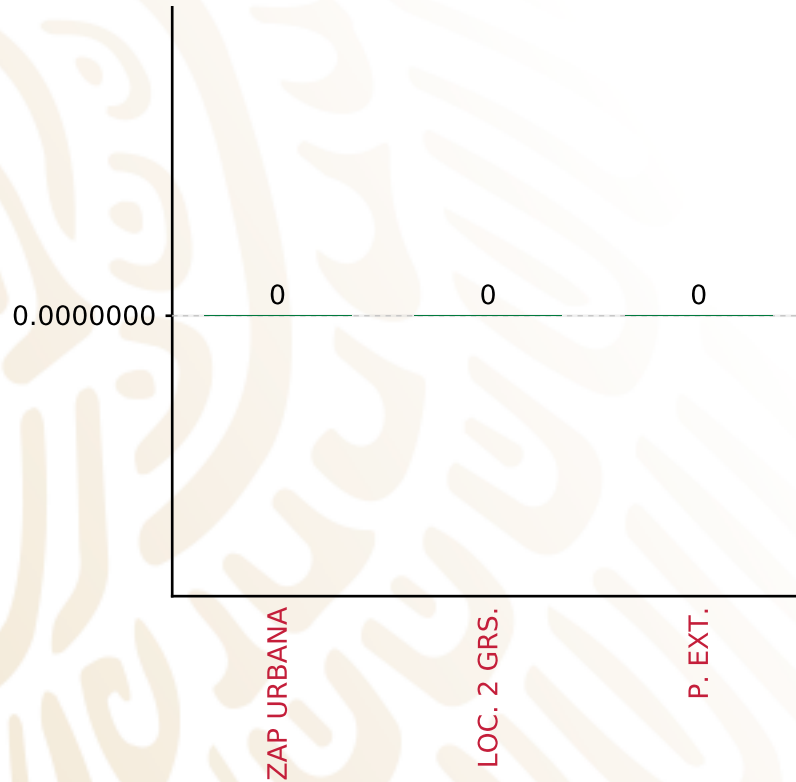
0



**MUNICIPIOS  
REPORTARON**

## TIPO DE INVERSIONES REALIZADAS

(POR FOCALIZACIÓN)




**TOTAL DE PROYECTOS: 0**

### TIPO DE INVERSIONES REALIZADAS CON RECURSOS FISMDF

FOCALIZACIÓN	MONTO	PORCENTAJE(%)
ZAP URBANA	0.00	%
LOC. 2 GRS.	0.00	%
P. EXT.	0.00	%
<b>SUBTOTAL DE INVERSIONES</b>	<b>0.00</b>	<b>%</b>
GASTOS INDIRECTOS	0.00	%
PRODIM	0.00	%
<b>SUBTOTAL G.I. + PRODIM</b>	<b>0.00</b>	<b>%</b>
<b>TOTAL REPORTADO FISMDF</b>	<b>0.00</b>	<b>%</b>
<b>% FISMDF EJERCIDO CON RESPECTO A FISMDF TOTAL</b>		<b>0.00%</b>

## TIPO DE INVERSIONES REALIZADAS

(POR INCIDENCIA)



**TOTAL DE PROYECTOS: 0**

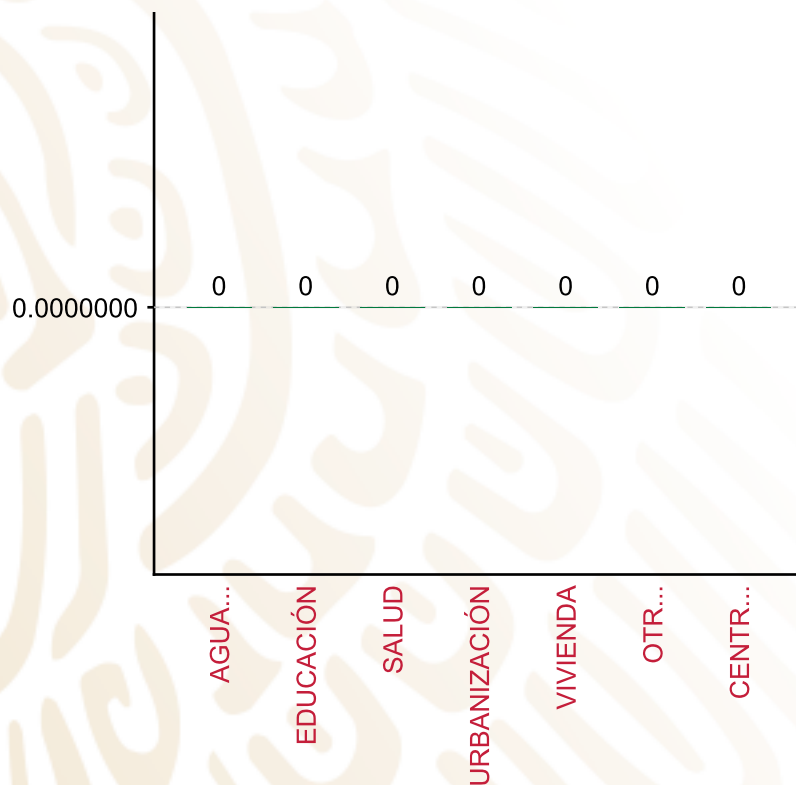
### TIPO DE INVERSIONES REALIZADAS CON RECURSOS FISMDF

TIPO	MONTO	PORCENTAJE(%)
DIRECTA	0.00	%
COMPLEMENTARIA	0.00	%
<b>SUBTOTAL DE INVERSIONES</b>	<b>0.00</b>	<b>%</b>
GASTOS INDIRECTOS	0.00	%
PRODIM	0.00	%
<b>SUBTOTAL G.I. + PRODIM</b>	<b>0.00</b>	<b>%</b>
<b>TOTAL REPORTADO FISMDF</b>	<b>0.00</b>	<b>%</b>
<b>% FISMDF EJERCIDO CON RESPECTO A FISMDF TOTAL</b>		<b>0.00%</b>



## TIPO DE INVERSIONES REALIZADAS

(POR RUBRO DE GASTO)



**TOTAL DE PROYECTOS: 0**

### TIPO DE INVERSIONES REALIZADAS CON RECURSOS FISMDF

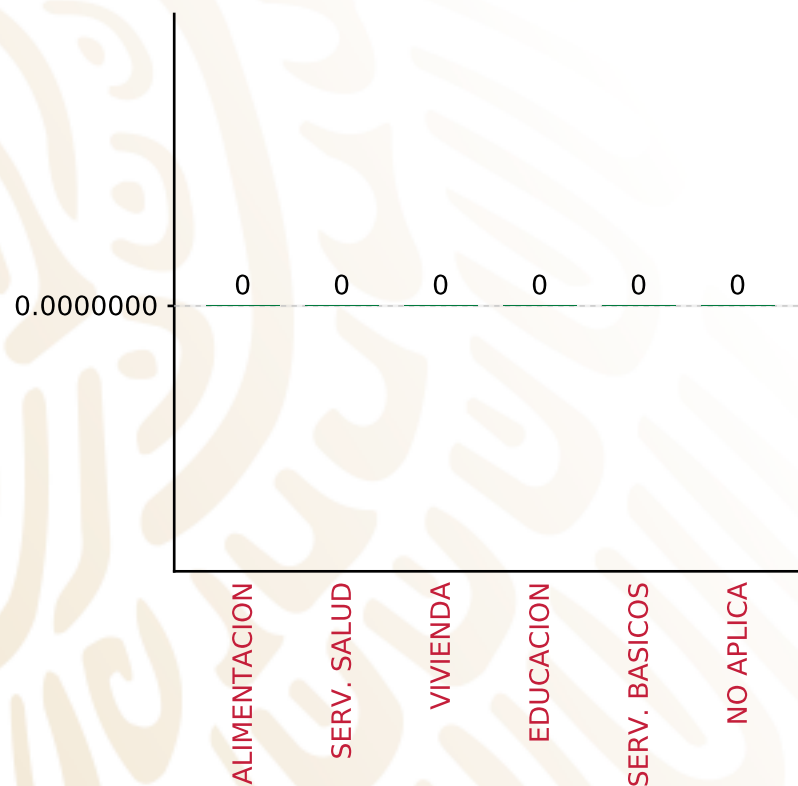
RUBRO	MONTO	PORCENTAJE(%)
AGUA Y SANEAMIENTO	0.00	%
EDUCACIÓN	0.00	%
SALUD	0.00	%
URBANIZACIÓN	0.00	%
VIVIENDA	0.00	%
OTROS PROYECTOS	0.00	%
CENTROS INTEGRADORES DE	0.00	%
<b>SUBTOTAL DE INVERSIONES</b>	<b>0.00</b>	<b>%</b>
GASTOS INDIRECTOS	0.00	%
PRODIM	0.00	%
<b>SUBTOTAL G.I. + PRODIM</b>	<b>0.00</b>	<b>%</b>
<b>TOTAL REPORTADO FISMDF</b>	<b>0.00</b>	<b>%</b>
<b>% FISMDF EJERCIDO CON RESPECTO A FISMDF TOTAL</b>		<b>0.00%</b>

**FONDO DE APORTACIONES PARA LA INFRAESTRUCTURA SOCIAL MUNICIPAL Y DE LAS DEMARCACIONES TERRITORIALES DE SAN PEDRO MOLINOS**

**FISMDF 2019**



**BIENESTAR**  
SECRETARÍA DE BIENESTAR



**TOTAL DE PROYECTOS: 0**

**TIPO DE INVERSIONES REALIZADAS**

(POR CARENCIA SOCIAL)

<b>TIPO DE INVERSIONES REALIZADAS CON RECURSOS FISMDF</b>		
<b>CARENCIA SOCIAL</b>	<b>MONTO</b>	<b>PORCENTAJE(%)</b>
ALIMENTACION	0.00	%
SERV. SALUD	0.00	%
VIVIENDA	0.00	%
EDUCACION	0.00	%
SERV. BASICOS	0.00	%
NO APLICA	0.00	%
<b>SUBTOTAL DE INVERSIONES</b>	<b>0.00</b>	<b>%</b>
GASTOS INDIRECTOS	0.00	%
PRODIM	0.00	%
<b>SUBTOTAL G.I. + PRODIM</b>	<b>0.00</b>	<b>%</b>
<b>TOTAL REPORTADO FISMDF</b>	<b>0.00</b>	<b>%</b>
<b>% FISMDF EJERCIDO CON RESPECTO A FISMDF TOTAL</b>		<b>0.00%</b>





**BIENESTAR**  
SECRETARÍA DE BIENESTAR



**FONDO DE APORTACIONES PARA LA INFRAESTRUCTURA SOCIAL  
MUNICIPAL Y DE LAS DEMARCACIONES TERRITORIALES DE SAN  
PEDRO TAPANATEPEC**

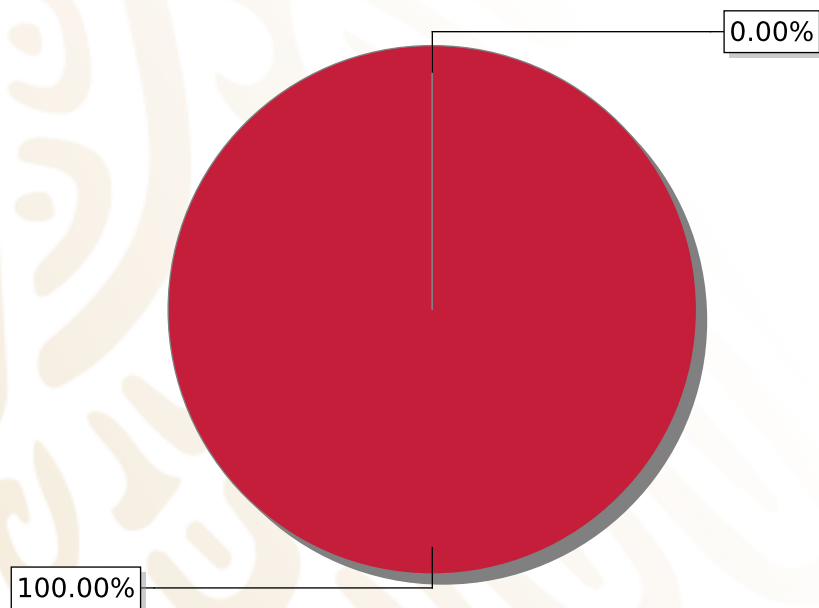
---

FISMDF 2019



## DISTRIBUCIÓN DE LA INVERSIÓN - ENTIDAD

(ASIGNADA, REPORTADA Y POR EJERCER)



● Inversión por Ejercer ● Inversión Reportada

Inversión Asignada

\$ 23,359,726.83



Crédito BANOBRAS

\$ 0.00



Deuda BANOBRAS

\$ 0.00



Recursos Disponibles

\$ 23,359,726.83

Monto Reportado

\$ 23,359,726.82



**28**

**PROYECTOS REALIZADOS**

**FISMDF**

**1**



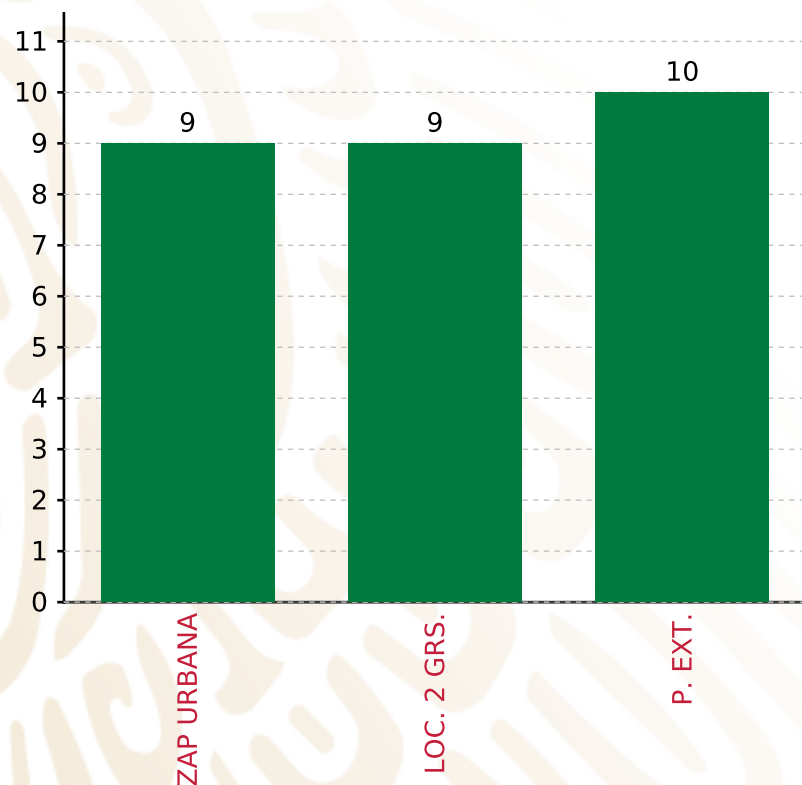
**MUNICIPIOS  
REPORTARON**

**FONDO DE APORTACIONES PARA LA INFRAESTRUCTURA SOCIAL MUNICIPAL Y DE LAS DEMARCACIONES TERRITORIALES DE SAN PEDRO TAPANATEPEC**

**FISMDF 2019**



**BIENESTAR**  
SECRETARÍA DE BIENESTAR



**TOTAL DE PROYECTOS: 28**

**TIPO DE INVERSIONES REALIZADAS**

(POR FOCALIZACIÓN)

**TIPO DE INVERSIONES REALIZADAS CON RECURSOS FISMDF**

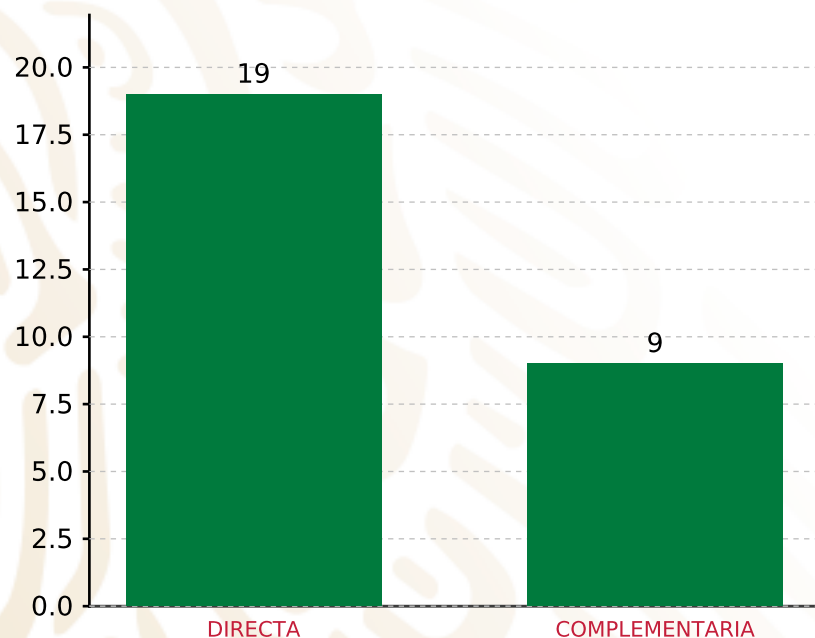
FOCALIZACIÓN	MONTO	PORCENTAJE(%)
ZAP URBANA	7,856,376.50	33.63%
LOC. 2 GRS.	7,186,368.57	30.76%
P. EXT.	7,179,498.21	30.73%
<b>SUBTOTAL DE INVERSIONES</b>	<b>22,222,243.28</b>	<b>95.13%</b>
GASTOS INDIRECTOS	700,791.00	3.00%
PRODIM	436,692.54	1.87%
<b>SUBTOTAL G.I. + PRODIM</b>	<b>1,137,483.54</b>	<b>4.87%</b>
<b>TOTAL REPORTADO FISMDF</b>	<b>23,359,726.82</b>	<b>100%</b>
<b>% FISMDF EJERCIDO CON RESPECTO A FISMDF TOTAL</b>		<b>100.00%</b>

**FONDO DE APORTACIONES PARA LA INFRAESTRUCTURA SOCIAL MUNICIPAL Y DE LAS DEMARCACIONES TERRITORIALES DE SAN PEDRO TAPANATEPEC**

**FISMDF 2019**



**BIENESTAR**  
SECRETARÍA DE BIENESTAR



**TOTAL DE PROYECTOS: 28**

**TIPO DE INVERSIONES REALIZADAS**

(POR INCIDENCIA)

**TIPO DE INVERSIONES REALIZADAS CON RECURSOS FISMDF**

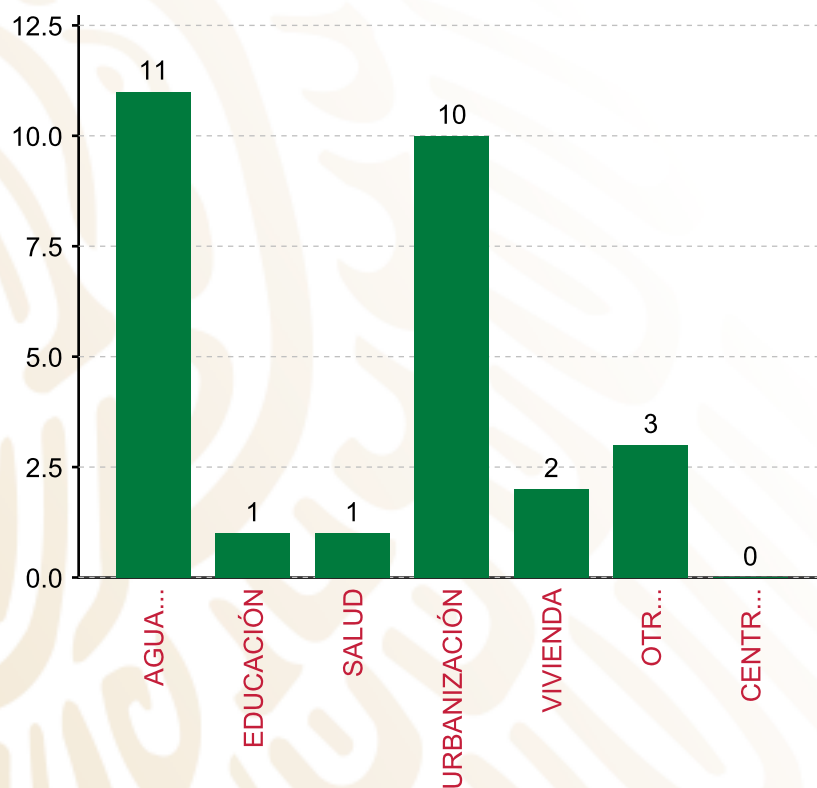
TIPO	MONTO	PORCENTAJE(%)
DIRECTA	12,956,908.73	55.47%
COMPLEMENTARIA	9,265,334.55	39.66%
<b>SUBTOTAL DE INVERSIONES</b>	<b>22,222,243.28</b>	<b>95.13%</b>
GASTOS INDIRECTOS	700,791.00	3.00%
PRODIM	436,692.54	1.87%
<b>SUBTOTAL G.I. + PRODIM</b>	<b>1,137,483.54</b>	<b>4.87%</b>
<b>TOTAL REPORTADO FISMDF</b>	<b>23,359,726.82</b>	<b>100%</b>
<b>% FISMDF EJERCIDO CON RESPECTO A FISMDF TOTAL</b>		<b>100.00%</b>

**FONDO DE APORTACIONES PARA LA INFRAESTRUCTURA SOCIAL MUNICIPAL Y DE LAS DEMARCACIONES TERRITORIALES DE SAN PEDRO TAPANATEPEC**

**FISMDF 2019**



**BIENESTAR**  
SECRETARÍA DE BIENESTAR



**TOTAL DE PROYECTOS:**

**28**

**TIPO DE INVERSIONES REALIZADAS**

(POR RUBRO DE GASTO)

**TIPO DE INVERSIONES REALIZADAS CON RECURSOS FISMDF**

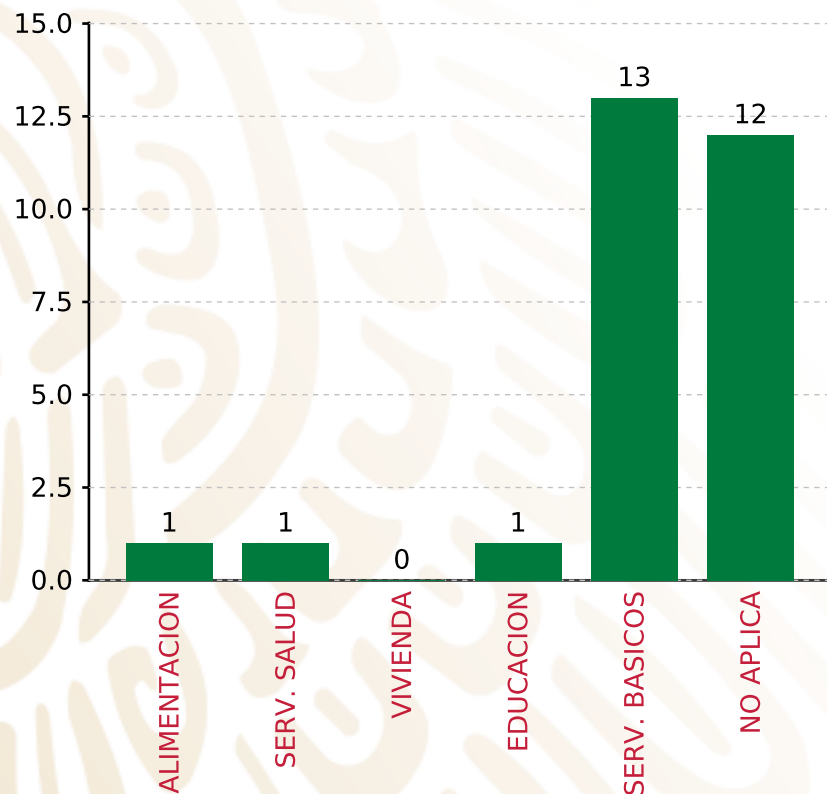
RUBRO	MONTO	PORCENTAJE(%)
AGUA Y SANEAMIENTO	5,382,505.13	23.04%
EDUCACIÓN	822,458.27	3.52%
SALUD	633,202.16	2.71%
URBANIZACIÓN	9,956,151.11	42.62%
VIVIENDA	2,175,551.26	9.31%
OTROS PROYECTOS	3,252,375.35	13.92%
CENTROS INTEGRADORES DE	0.00	%
<b>SUBTOTAL DE INVERSIONES</b>	<b>22,222,243.28</b>	<b>95.13%</b>
GASTOS INDIRECTOS	700,791.00	3.00%
PRODIM	436,692.54	1.87%
<b>SUBTOTAL G.I. + PRODIM</b>	<b>1,137,483.54</b>	<b>4.87%</b>
<b>TOTAL REPORTADO FISMDF</b>	<b>23,359,726.82</b>	<b>100%</b>
<b>% FISMDF EJERCIDO CON RESPECTO A FISMDF TOTAL</b>		<b>100.00%</b>

**FONDO DE APORTACIONES PARA LA INFRAESTRUCTURA SOCIAL MUNICIPAL Y DE LAS DEMARCACIONES TERRITORIALES DE SAN PEDRO TAPANATEPEC**

**FISMDF 2019**



**BIENESTAR**  
SECRETARÍA DE BIENESTAR



**TOTAL DE PROYECTOS: 28**

**TIPO DE INVERSIONES REALIZADAS**

(POR CARENCIA SOCIAL)

**TIPO DE INVERSIONES REALIZADAS CON RECURSOS FISMDF**

CARENCIA SOCIAL	MONTO	PORCENTAJE(%)
ALIMENTACION	690,816.56	2.96%
SERV. SALUD	633,202.16	2.71%
VIVIENDA	0.00	%
EDUCACION	822,458.27	3.52%
SERV. BASICOS	7,558,056.39	32.36%
NO APLICA	12,517,709.90	53.59%
<b>SUBTOTAL DE INVERSIONES</b>	<b>22,222,243.28</b>	<b>95.13%</b>
GASTOS INDIRECTOS	700,791.00	3.00%
PRODIM	436,692.54	1.87%
<b>SUBTOTAL G.I. + PRODIM</b>	<b>1,137,483.54</b>	<b>4.87%</b>
<b>TOTAL REPORTADO FISMDF</b>	<b>23,359,726.82</b>	<b>100%</b>
<b>% FISMDF EJERCIDO CON RESPECTO A FISMDF TOTAL</b>		<b>100.00%</b>





**BIENESTAR**  
SECRETARÍA DE BIENESTAR



**FONDO DE APORTACIONES PARA LA INFRAESTRUCTURA SOCIAL  
MUNICIPAL Y DE LAS DEMARCACIONES TERRITORIALES DE SAN  
PEDRO Y SAN PABLO AYUTLA**

---

FISMDF 2019



## DISTRIBUCIÓN DE LA INVERSIÓN - ENTIDAD

(ASIGNADA, REPORTADA Y POR EJERCER)



● Inversión por Ejercer ● Inversión Reportada

Inversión Asignada

\$ 24,139,949.57



Crédito BANOBRAS

\$ 0.00



Deuda BANOBRAS

\$ 0.00



Recursos Disponibles

\$ 24,139,949.57

Monto Reportado  
\$ 24,139,949.57





**23**

**PROYECTOS REALIZADOS**

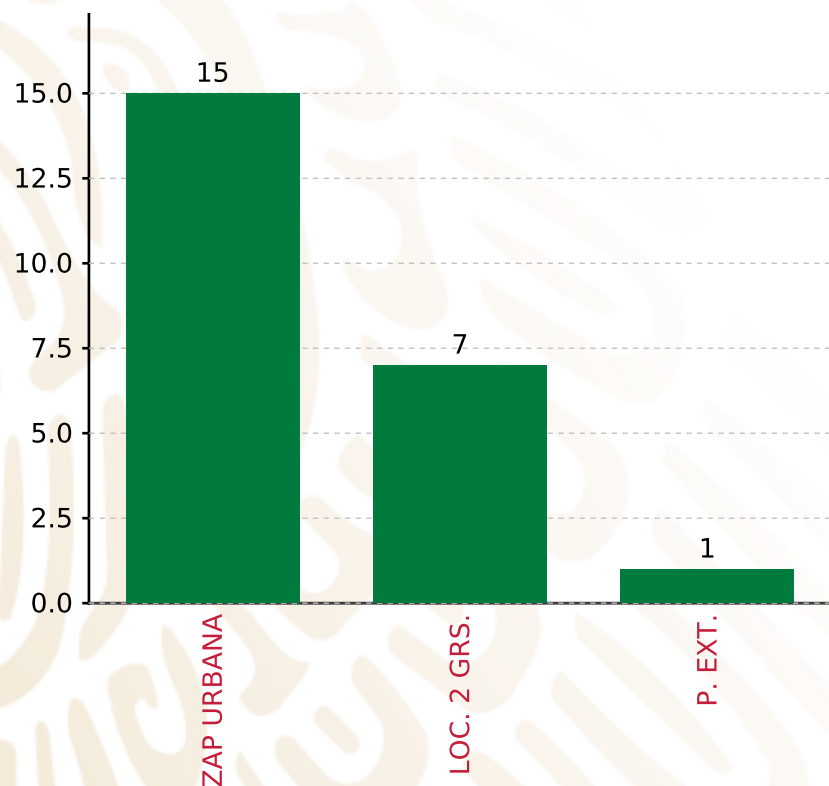
**FISMDF**

**1**



**MUNICIPIOS  
REPORTARON**

**FONDO DE APORTACIONES PARA LA INFRAESTRUCTURA SOCIAL MUNICIPAL Y DE LAS DEMARCACIONES TERRITORIALES DE SAN PEDRO Y SAN PABLO AYUTLA**  
**FISMDF 2019**



**TOTAL DE PROYECTOS: 23**

**TIPO DE INVERSIONES REALIZADAS**

(POR FOCALIZACIÓN)

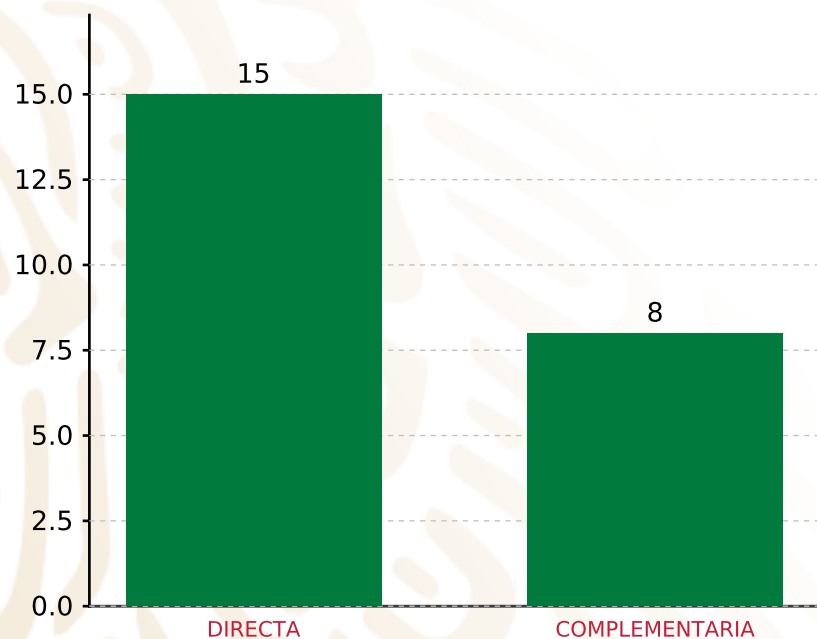
**TIPO DE INVERSIONES REALIZADAS CON RECURSOS FISMDF**

FOCALIZACIÓN	MONTO	PORCENTAJE(%)
ZAP URBANA	11,548,317.96	47.84%
LOC. 2 GRS.	9,707,826.87	40.21%
P. EXT.	2,383,804.74	9.87%
<b>SUBTOTAL DE INVERSIONES</b>	<b>23,639,949.57</b>	<b>97.93%</b>
GASTOS INDIRECTOS	500,000.00	2.07%
PRODIM	0.00	0.00%
<b>SUBTOTAL G.I. + PRODIM</b>	<b>500,000.00</b>	<b>2.07%</b>
<b>TOTAL REPORTADO FISMDF</b>	<b>24,139,949.57</b>	<b>100%</b>
<b>% FISMDF EJERCIDO CON RESPECTO A FISMDF TOTAL</b>		<b>100.00%</b>

**FONDO DE APORTACIONES PARA LA INFRAESTRUCTURA SOCIAL MUNICIPAL Y DE LAS DEMARCACIONES TERRITORIALES DE SAN PEDRO Y SAN PABLO AYUTLA**  
**FISMDF 2019**



**BIENESTAR**  
 SECRETARÍA DE BIENESTAR



**TOTAL DE PROYECTOS: 23**

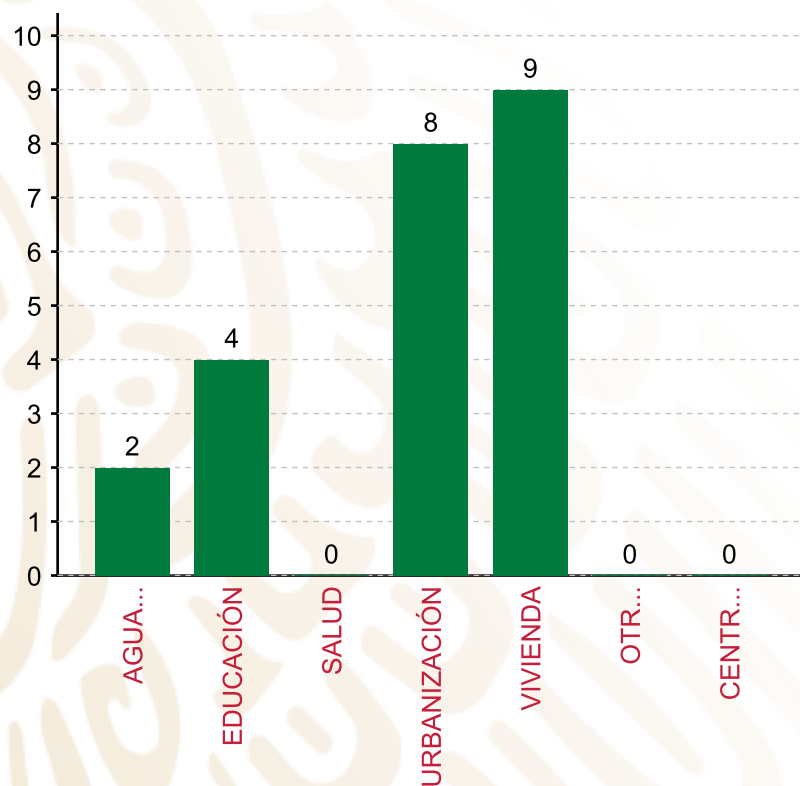
**TIPO DE INVERSIONES REALIZADAS**

(POR INCIDENCIA)

**TIPO DE INVERSIONES REALIZADAS CON RECURSOS FISMDF**

TIPO	MONTO	PORCENTAJE(%)
DIRECTA	17,917,161.95	74.22%
COMPLEMENTARIA	5,722,787.62	23.71%
<b>SUBTOTAL DE INVERSIONES</b>	<b>23,639,949.57</b>	<b>97.93%</b>
GASTOS INDIRECTOS	500,000.00	2.07%
PRODIM	0.00	0.00%
<b>SUBTOTAL G.I. + PRODIM</b>	<b>500,000.00</b>	<b>2.07%</b>
<b>TOTAL REPORTADO FISMDF</b>	<b>24,139,949.57</b>	<b>100%</b>
<b>% FISMDF EJERCIDO CON RESPECTO A FISMDF TOTAL</b>		<b>100.00%</b>

**FONDO DE APORTACIONES PARA LA INFRAESTRUCTURA SOCIAL MUNICIPAL Y DE LAS DEMARCACIONES TERRITORIALES DE SAN PEDRO Y SAN PABLO AYUTLA**  
**FISMDF 2019**



**TOTAL DE PROYECTOS: 23**

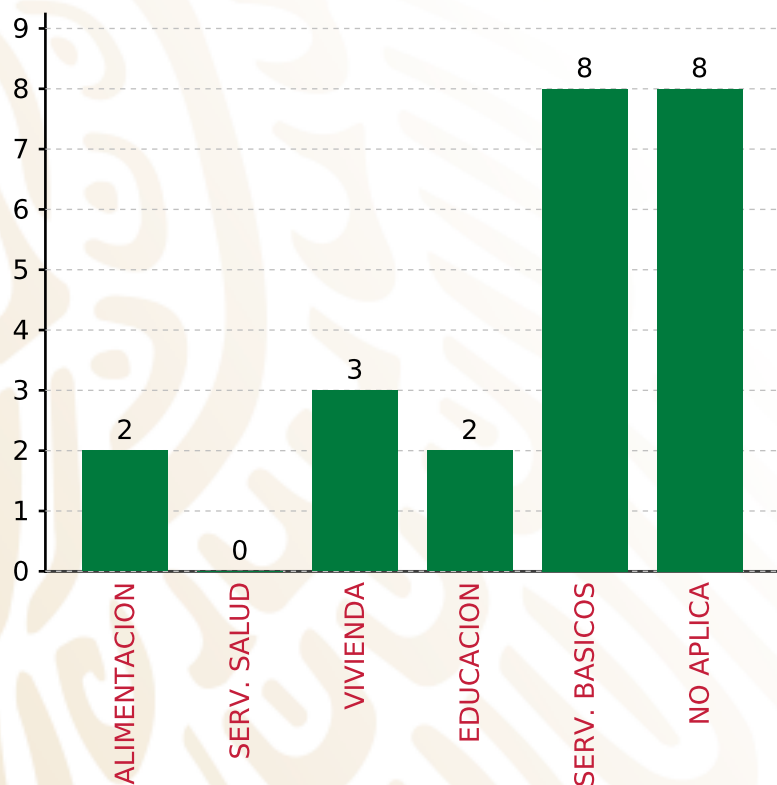
**TIPO DE INVERSIONES REALIZADAS**

(POR RUBRO DE GASTO)

**TIPO DE INVERSIONES REALIZADAS CON RECURSOS FISMDF**

RUBRO	MONTO	PORCENTAJE(%)
AGUA Y SANEAMIENTO	1,762,116.19	7.30%
EDUCACIÓN	1,409,624.21	5.84%
SALUD	0.00	%
URBANIZACIÓN	5,722,787.62	23.71%
VIVIENDA	14,745,421.55	61.08%
OTROS PROYECTOS	0.00	%
CENTROS INTEGRADORES DE	0.00	%
<b>SUBTOTAL DE INVERSIONES</b>	<b>23,639,949.57</b>	<b>97.93%</b>
GASTOS INDIRECTOS	500,000.00	2.07%
PRODIM	0.00	0.00%
<b>SUBTOTAL G.I. + PRODIM</b>	<b>500,000.00</b>	<b>2.07%</b>
<b>TOTAL REPORTADO FISMDF</b>	<b>24,139,949.57</b>	<b>100%</b>
<b>% FISMDF EJERCIDO CON RESPECTO A FISMDF TOTAL</b>		<b>100.00%</b>

**FONDO DE APORTACIONES PARA LA INFRAESTRUCTURA SOCIAL MUNICIPAL Y DE LAS DEMARCACIONES TERRITORIALES DE SAN PEDRO Y SAN PABLO AYUTLA FIS MDF 2019**



**TOTAL DE PROYECTOS: 23**

**TIPO DE INVERSIONES REALIZADAS**

(POR CARENCIA SOCIAL)

**TIPO DE INVERSIONES REALIZADAS CON RECURSOS FIS MDF**

CARENCIA SOCIAL	MONTO	PORCENTAJE(%)
ALIMENTACION	699,968.97	2.90%
SERV. SALUD	0.00	%
VIVIENDA	4,937,795.25	20.45%
EDUCACION	709,655.24	2.94%
SERV. BASICOS	11,569,742.49	47.93%
NO APLICA	5,722,787.62	23.71%
<b>SUBTOTAL DE INVERSIONES</b>	<b>23,639,949.57</b>	<b>97.93%</b>
GASTOS INDIRECTOS	500,000.00	2.07%
PRODIM	0.00	0.00%
<b>SUBTOTAL G.I. + PRODIM</b>	<b>500,000.00</b>	<b>2.07%</b>
<b>TOTAL REPORTADO FIS MDF</b>	<b>24,139,949.57</b>	<b>100%</b>
<b>% FIS MDF EJERCIDO CON RESPECTO A FIS MDF TOTAL</b>		<b>100.00%</b>





**BIENESTAR**  
SECRETARÍA DE BIENESTAR



**FONDO DE APORTACIONES PARA LA INFRAESTRUCTURA SOCIAL  
MUNICIPAL Y DE LAS DEMARCACIONES TERRITORIALES DE  
SANTA CATARINA CUIXTLA**

---

FISMDF 2019



## DISTRIBUCIÓN DE LA INVERSIÓN - ENTIDAD

(ASIGNADA, REPORTADA Y POR EJERCER)



● Inversión por Ejercer ● Inversión Reportada

Inversión Asignada

\$ 2,890,629.95



Crédito BANOBRAS

\$ 0.00



Deuda BANOBRAS

\$ 0.00



Recursos Disponibles

\$ 2,890,629.95

Monto Reportado

\$ 2,890,629.95





**4**

**PROYECTOS REALIZADOS**

**FISMDF**

**1**



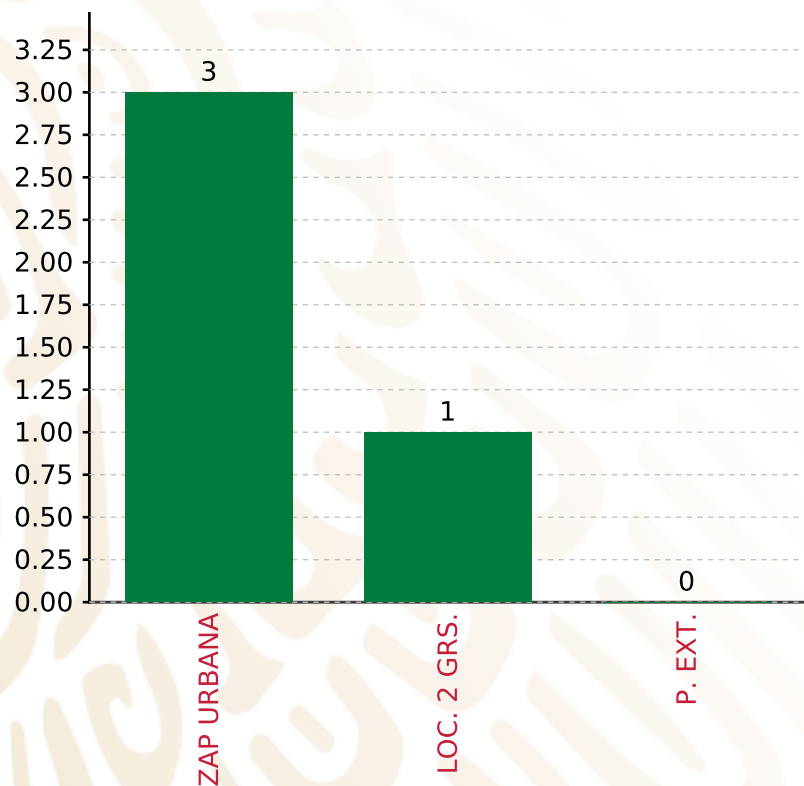
**MUNICIPIOS  
REPORTARON**

**FONDO DE APORTACIONES PARA LA INFRAESTRUCTURA SOCIAL MUNICIPAL Y DE LAS DEMARCACIONES TERRITORIALES DE SANTA CATARINA CUIXTLA**

**FISMDF 2019**



**BIENESTAR**  
SECRETARÍA DE BIENESTAR



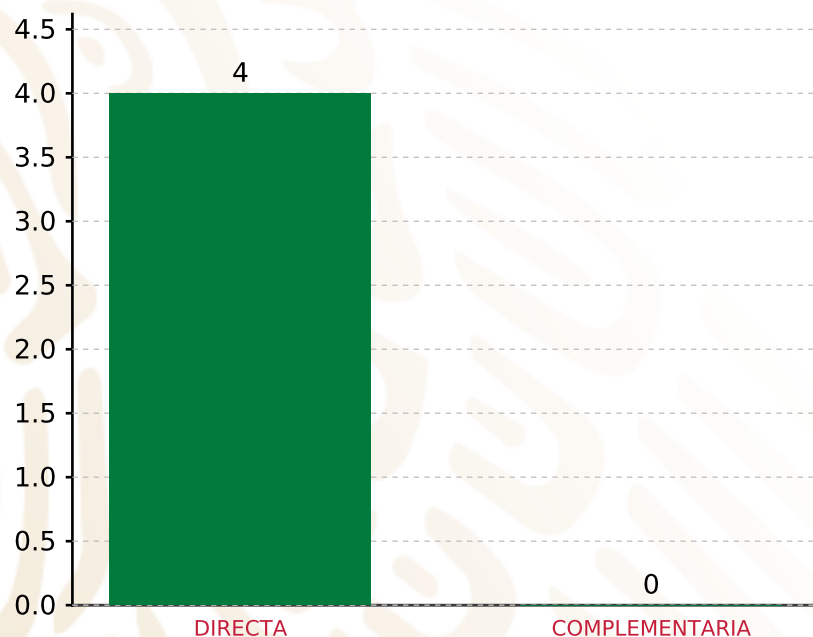
**TOTAL DE PROYECTOS: 4**

**TIPO DE INVERSIONES REALIZADAS**

(POR FOCALIZACIÓN)

**TIPO DE INVERSIONES REALIZADAS CON RECURSOS FISMDF**

FOCALIZACIÓN	MONTO	PORCENTAJE(%)
ZAP URBANA	947,188.98	32.77%
LOC. 2 GRS.	1,943,440.97	67.23%
P. EXT.	0.00	0.00%
<b>SUBTOTAL DE INVERSIONES</b>	<b>2,890,629.95</b>	<b>100.00%</b>
GASTOS INDIRECTOS	0.00	0.00%
PRODIM	0.00	0.00%
<b>SUBTOTAL G.I. + PRODIM</b>	<b>0.00</b>	<b>0.00%</b>
<b>TOTAL REPORTADO FISMDF</b>	<b>2,890,629.95</b>	<b>100%</b>
<b>% FISMDF EJERCIDO CON RESPECTO A FISMDF TOTAL</b>		<b>100.00%</b>



**TOTAL DE PROYECTOS: 4**

## TIPO DE INVERSIONES REALIZADAS

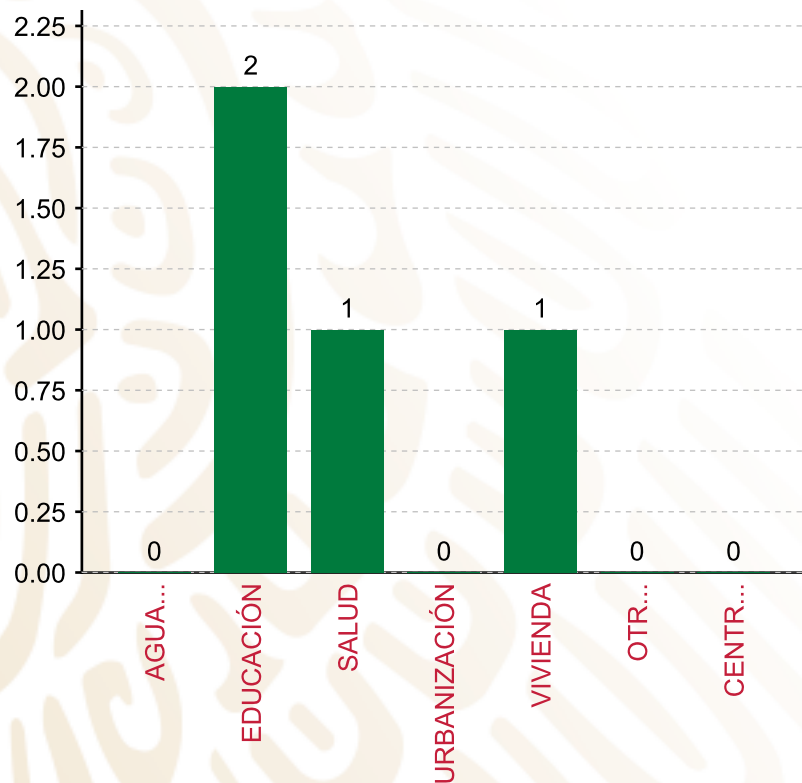
(POR INCIDENCIA)

### TIPO DE INVERSIONES REALIZADAS CON RECURSOS FISMDF

TIPO	MONTO	PORCENTAJE(%)
DIRECTA	2,890,629.95	100.00%
COMPLEMENTARIA	0.00	0.00%
<b>SUBTOTAL DE INVERSIONES</b>	<b>2,890,629.95</b>	<b>100.00%</b>
GASTOS INDIRECTOS	0.00	0.00%
PRODIM	0.00	0.00%
<b>SUBTOTAL G.I. + PRODIM</b>	<b>0.00</b>	<b>0.00%</b>
<b>TOTAL REPORTADO FISMDF</b>	<b>2,890,629.95</b>	<b>100%</b>
<b>% FISMDF EJERCIDO CON RESPECTO A FISMDF TOTAL</b>		<b>100.00%</b>

**FONDO DE APORTACIONES PARA LA INFRAESTRUCTURA SOCIAL MUNICIPAL Y DE LAS DEMARCACIONES TERRITORIALES DE SANTA CATARINA CUIXTLA**

**FISMDF 2019**



**TOTAL DE PROYECTOS:**

**4**

**TIPO DE INVERSIONES REALIZADAS**

(POR RUBRO DE GASTO)

**TIPO DE INVERSIONES REALIZADAS CON RECURSOS FISMDF**

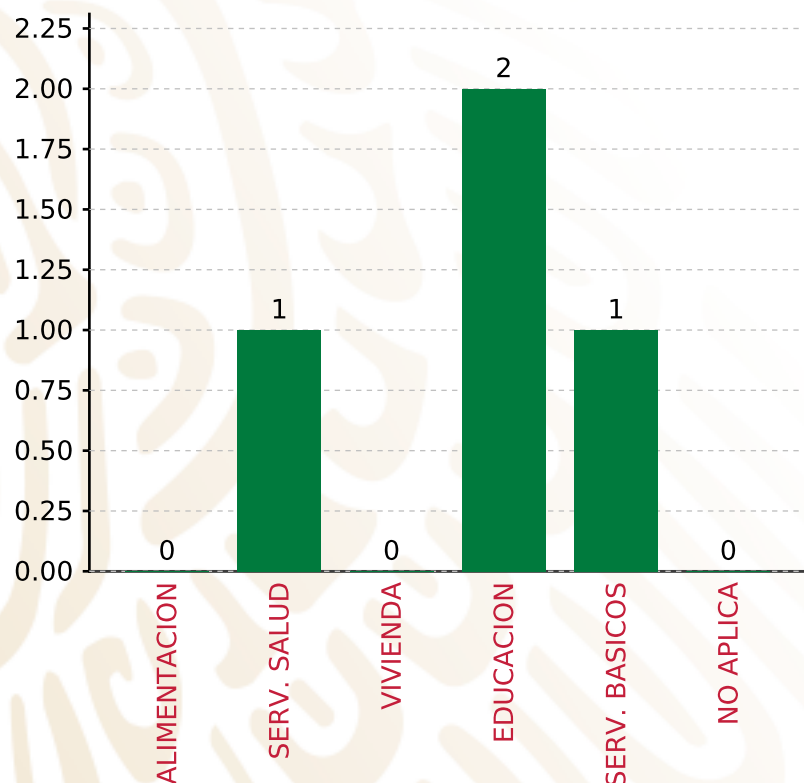
RUBRO	MONTO	PORCENTAJE(%)
AGUA Y SANEAMIENTO	0.00	%
EDUCACIÓN	867,188.98	30.00%
SALUD	80,000.00	2.77%
URBANIZACIÓN	0.00	%
VIVIENDA	1,943,440.97	67.23%
OTROS PROYECTOS	0.00	%
CENTROS INTEGRADORES DE	0.00	%
<b>SUBTOTAL DE INVERSIONES</b>	<b>2,890,629.95</b>	<b>100.00%</b>
GASTOS INDIRECTOS	0.00	0.00%
PRODIM	0.00	0.00%
<b>SUBTOTAL G.I. + PRODIM</b>	<b>0.00</b>	<b>0.00%</b>
<b>TOTAL REPORTADO FISMDF</b>	<b>2,890,629.95</b>	<b>100%</b>
<b>% FISMDF EJERCIDO CON RESPECTO A FISMDF TOTAL</b>		<b>100.00%</b>

**FONDO DE APORTACIONES PARA LA INFRAESTRUCTURA SOCIAL MUNICIPAL Y DE LAS DEMARCACIONES TERRITORIALES DE SANTA CATARINA CUIXTLA**

**FISMDF 2019**



**BIENESTAR**  
SECRETARÍA DE BIENESTAR



**TOTAL DE PROYECTOS:**

**4**

**TIPO DE INVERSIONES REALIZADAS**

(POR CARENCIA SOCIAL)

**TIPO DE INVERSIONES REALIZADAS CON RECURSOS FISMDF**

CARENCIA SOCIAL	MONTO	PORCENTAJE(%)
ALIMENTACION	0.00	0.00%
SERV. SALUD	80,000.00	2.77%
VIVIENDA	0.00	0.00%
EDUCACION	867,188.98	30.00%
SERV. BASICOS	1,943,440.97	67.23%
NO APLICA	0.00	0.00%
<b>SUBTOTAL DE INVERSIONES</b>	<b>2,890,629.95</b>	<b>100.00%</b>
GASTOS INDIRECTOS	0.00	0.00%
PRODIM	0.00	0.00%
<b>SUBTOTAL G.I. + PRODIM</b>	<b>0.00</b>	<b>0.00%</b>
<b>TOTAL REPORTADO FISMDF</b>	<b>2,890,629.95</b>	<b>100%</b>
<b>% FISMDF EJERCIDO CON RESPECTO A FISMDF TOTAL</b>		<b>100.00%</b>





**BIENESTAR**  
SECRETARÍA DE BIENESTAR



**FONDO DE APORTACIONES PARA LA INFRAESTRUCTURA SOCIAL  
MUNICIPAL Y DE LAS DEMARCACIONES TERRITORIALES DE  
MESONES HIDALGO**

---

FISMDF 2019



## DISTRIBUCIÓN DE LA INVERSIÓN - ENTIDAD

(ASIGNADA, REPORTADA Y POR EJERCER)



● Inversión por Ejercer ● Inversión Reportada

Inversión Asignada

\$ 14,864,369.55



Crédito BANOBRAS

\$ 0.00



Deuda BANOBRAS

\$ 0.00



Recursos Disponibles

\$ 14,864,369.55

Monto Reportado  
\$ 14,864,369.55





**12**

**PROYECTOS REALIZADOS**

**FISMDF**

**1**



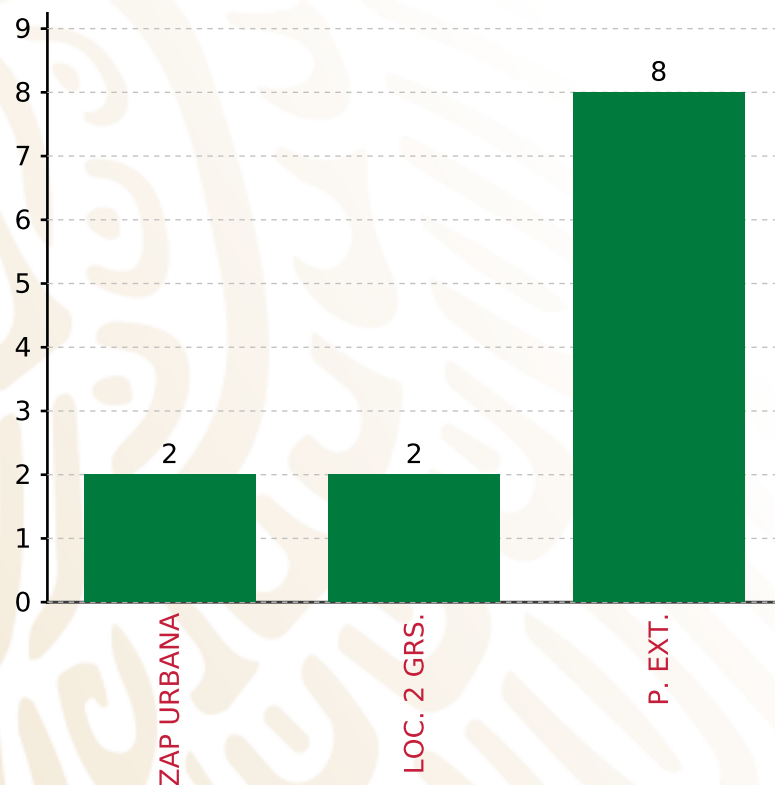
**MUNICIPIOS  
REPORTARON**

**FONDO DE APORTACIONES PARA LA INFRAESTRUCTURA SOCIAL MUNICIPAL Y DE LAS DEMARCACIONES TERRITORIALES DE MESONES HIDALGO**

**FISMDF 2019**



**BIENESTAR**  
SECRETARÍA DE BIENESTAR



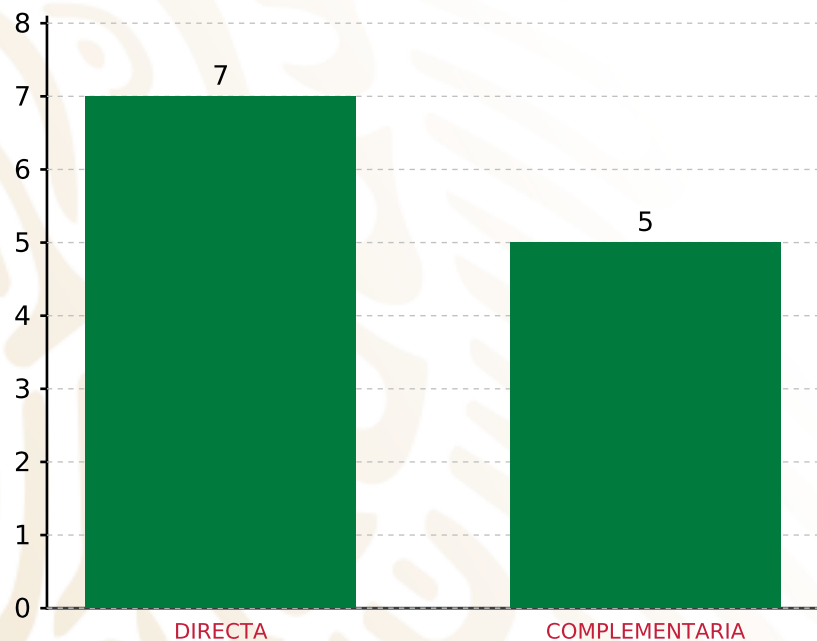
**TOTAL DE PROYECTOS: 12**

**TIPO DE INVERSIONES REALIZADAS**

(POR FOCALIZACIÓN)

**TIPO DE INVERSIONES REALIZADAS CON RECURSOS FISMDF**

FOCALIZACIÓN	MONTO	PORCENTAJE(%)
ZAP URBANA	4,978,878.58	33.50%
LOC. 2 GRS.	2,765,000.00	18.60%
P. EXT.	6,674,559.88	44.90%
<b>SUBTOTAL DE INVERSIONES</b>	<b>14,418,438.46</b>	<b>97.00%</b>
GASTOS INDIRECTOS	445,931.09	3.00%
PRODIM	0.00	0.00%
<b>SUBTOTAL G.I. + PRODIM</b>	<b>445,931.09</b>	<b>3.00%</b>
<b>TOTAL REPORTADO FISMDF</b>	<b>14,864,369.55</b>	<b>100%</b>
<b>% FISMDF EJERCIDO CON RESPECTO A FISMDF TOTAL</b>		<b>100.00%</b>



**TOTAL DE PROYECTOS: 12**

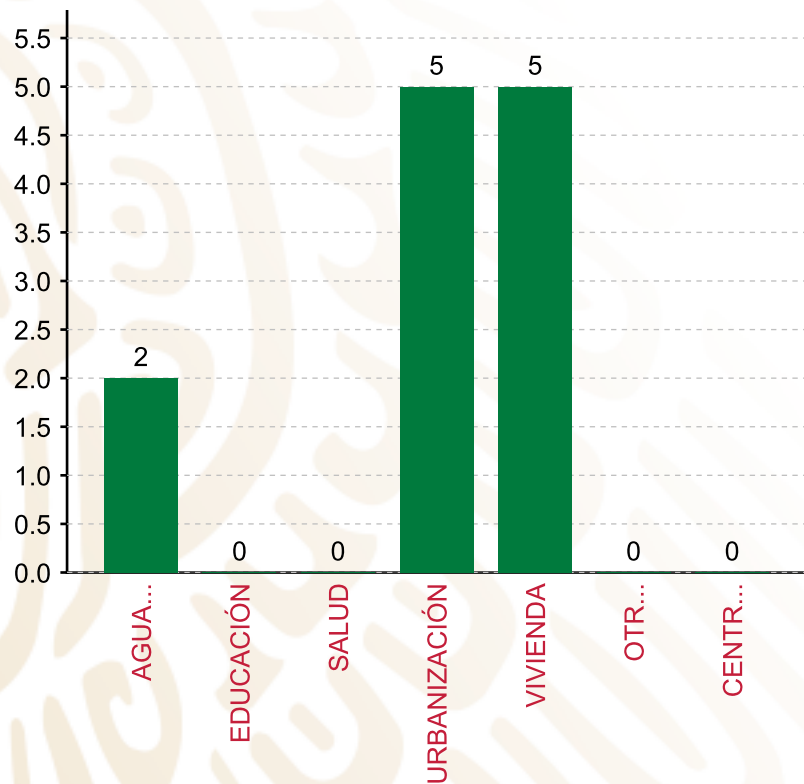
## TIPO DE INVERSIONES REALIZADAS

(POR INCIDENCIA)

### TIPO DE INVERSIONES REALIZADAS CON RECURSOS FISMDF

TIPO	MONTO	PORCENTAJE(%)
DIRECTA	11,101,853.16	74.69%
COMPLEMENTARIA	3,316,585.30	22.31%
<b>SUBTOTAL DE INVERSIONES</b>	<b>14,418,438.46</b>	<b>97.00%</b>
GASTOS INDIRECTOS	445,931.09	3.00%
PRODIM	0.00	0.00%
<b>SUBTOTAL G.I. + PRODIM</b>	<b>445,931.09</b>	<b>3.00%</b>
<b>TOTAL REPORTADO FISMDF</b>	<b>14,864,369.55</b>	<b>100%</b>
<b>% FISMDF EJERCIDO CON RESPECTO A FISMDF TOTAL</b>		<b>100.00%</b>

**FONDO DE APORTACIONES PARA LA INFRAESTRUCTURA SOCIAL MUNICIPAL Y DE LAS DEMARCACIONES TERRITORIALES DE MESONES HIDALGO**  
**FISMDF 2019**



**TOTAL DE PROYECTOS: 12**

**TIPO DE INVERSIONES REALIZADAS**

(POR RUBRO DE GASTO)

**TIPO DE INVERSIONES REALIZADAS CON RECURSOS FISMDF**

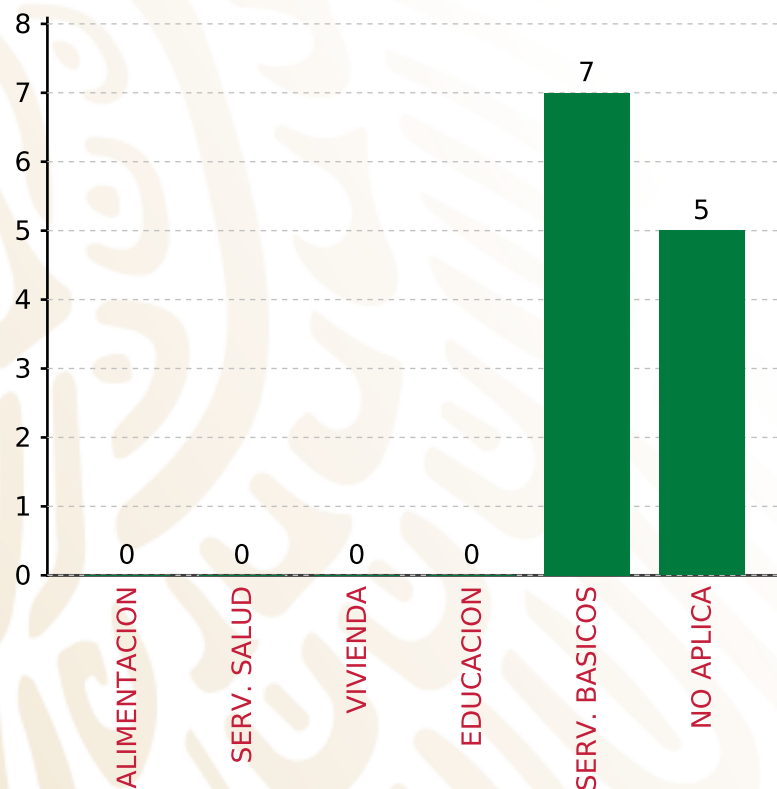
RUBRO	MONTO	PORCENTAJE(%)
AGUA Y SANEAMIENTO	5,291,853.16	35.60%
EDUCACIÓN	0.00	%
SALUD	0.00	%
URBANIZACIÓN	3,316,585.30	22.31%
VIVIENDA	5,810,000.00	39.09%
OTROS PROYECTOS	0.00	%
CENTROS INTEGRADORES DE	0.00	%
<b>SUBTOTAL DE INVERSIONES</b>	<b>14,418,438.46</b>	<b>97.00%</b>
GASTOS INDIRECTOS	445,931.09	3.00%
PRODIM	0.00	0.00%
<b>SUBTOTAL G.I. + PRODIM</b>	<b>445,931.09</b>	<b>3.00%</b>
<b>TOTAL REPORTADO FISMDF</b>	<b>14,864,369.55</b>	<b>100%</b>
<b>% FISMDF EJERCIDO CON RESPECTO A FISMDF TOTAL</b>		<b>100.00%</b>

**FONDO DE APORTACIONES PARA LA INFRAESTRUCTURA SOCIAL MUNICIPAL Y DE LAS DEMARCACIONES TERRITORIALES DE MESONES HIDALGO**

**FISMDF 2019**



**BIENESTAR**  
SECRETARÍA DE BIENESTAR



**TOTAL DE PROYECTOS: 12**

**TIPO DE INVERSIONES REALIZADAS**

(POR CARENCIA SOCIAL)

**TIPO DE INVERSIONES REALIZADAS CON RECURSOS FISMDF**

CARENCIA SOCIAL	MONTO	PORCENTAJE(%)
ALIMENTACION	0.00	%
SERV. SALUD	0.00	%
VIVIENDA	0.00	%
EDUCACION	0.00	%
SERV. BASICOS	11,101,853.16	74.69%
NO APLICA	3,316,585.30	22.31%
<b>SUBTOTAL DE INVERSIONES</b>	<b>14,418,438.46</b>	<b>97.00%</b>
GASTOS INDIRECTOS	445,931.09	3.00%
PRODIM	0.00	0.00%
<b>SUBTOTAL G.I. + PRODIM</b>	<b>445,931.09</b>	<b>3.00%</b>
<b>TOTAL REPORTADO FISMDF</b>	<b>14,864,369.55</b>	<b>100%</b>
<b>% FISMDF EJERCIDO CON RESPECTO A FISMDF TOTAL</b>		<b>100.00%</b>





**BIENESTAR**  
SECRETARÍA DE BIENESTAR



**FONDO DE APORTACIONES PARA LA INFRAESTRUCTURA SOCIAL  
MUNICIPAL Y DE LAS DEMARCACIONES TERRITORIALES DE  
MAGDALENA APASCO**

---

FISMDF 2019

## DISTRIBUCIÓN DE LA INVERSIÓN - ENTIDAD

(ASIGNADA, REPORTADA Y POR EJERCER)



● Inversión por Ejercer ● Inversión Reportada

Inversión Asignada

\$ 5,509,477.65



Crédito BANOBRAS

\$ 0.00



Deuda BANOBRAS

\$ 0.00



Recursos Disponibles

\$ 5,509,477.65

Monto Reportado  
\$ 5,509,477.65





**12**

**PROYECTOS REALIZADOS**

**FISMDF**

**1**



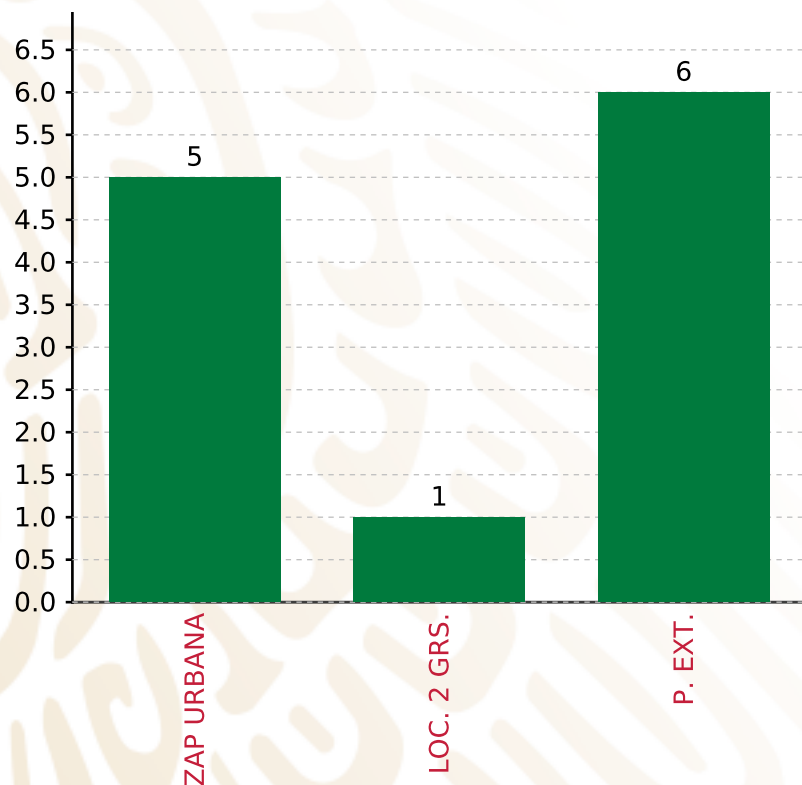
**MUNICIPIOS  
REPORTARON**

**FONDO DE APORTACIONES PARA LA INFRAESTRUCTURA SOCIAL MUNICIPAL Y DE LAS DEMARCACIONES TERRITORIALES DE MAGDALENA APASCO**

**FISMDF 2019**



**BIENESTAR**  
SECRETARÍA DE BIENESTAR



**TOTAL DE PROYECTOS: 12**

**TIPO DE INVERSIONES REALIZADAS**

(POR FOCALIZACIÓN)

**TIPO DE INVERSIONES REALIZADAS CON RECURSOS FISMDF**

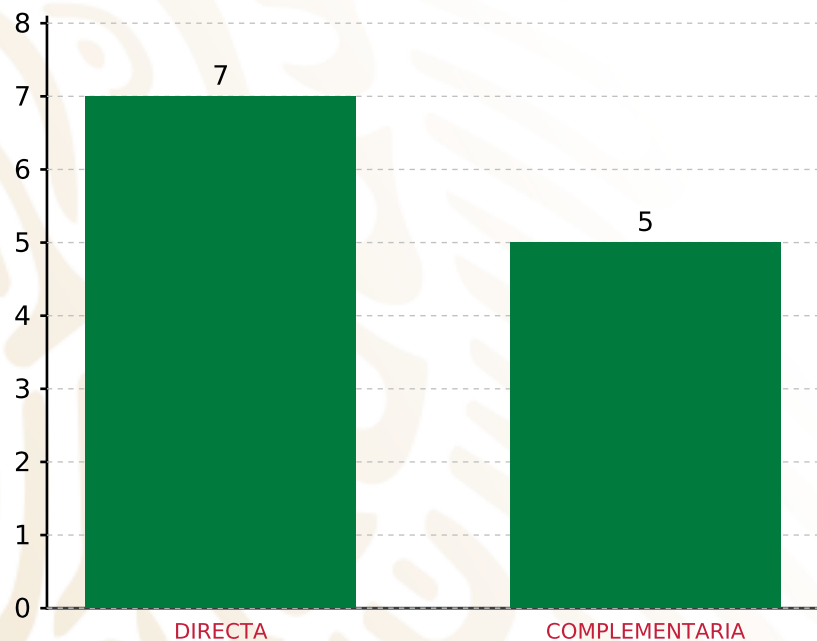
FOCALIZACIÓN	MONTO	PORCENTAJE(%)
ZAP URBANA	2,590,739.73	47.02%
LOC. 2 GRS.	60,095.91	1.09%
P. EXT.	2,693,357.68	48.89%
<b>SUBTOTAL DE INVERSIONES</b>	<b>5,344,193.32</b>	<b>97.00%</b>
GASTOS INDIRECTOS	165,284.33	3.00%
PRODIM	0.00	0.00%
<b>SUBTOTAL G.I. + PRODIM</b>	<b>165,284.33</b>	<b>3.00%</b>
<b>TOTAL REPORTADO FISMDF</b>	<b>5,509,477.65</b>	<b>100%</b>
<b>% FISMDF EJERCIDO CON RESPECTO A FISMDF TOTAL</b>		<b>100.00%</b>

**FONDO DE APORTACIONES PARA LA INFRAESTRUCTURA SOCIAL MUNICIPAL Y DE LAS DEMARCACIONES TERRITORIALES DE MAGDALENA APASCO**

**FISMDF 2019**



**BIENESTAR**  
SECRETARÍA DE BIENESTAR



**TOTAL DE PROYECTOS: 12**

**TIPO DE INVERSIONES REALIZADAS**

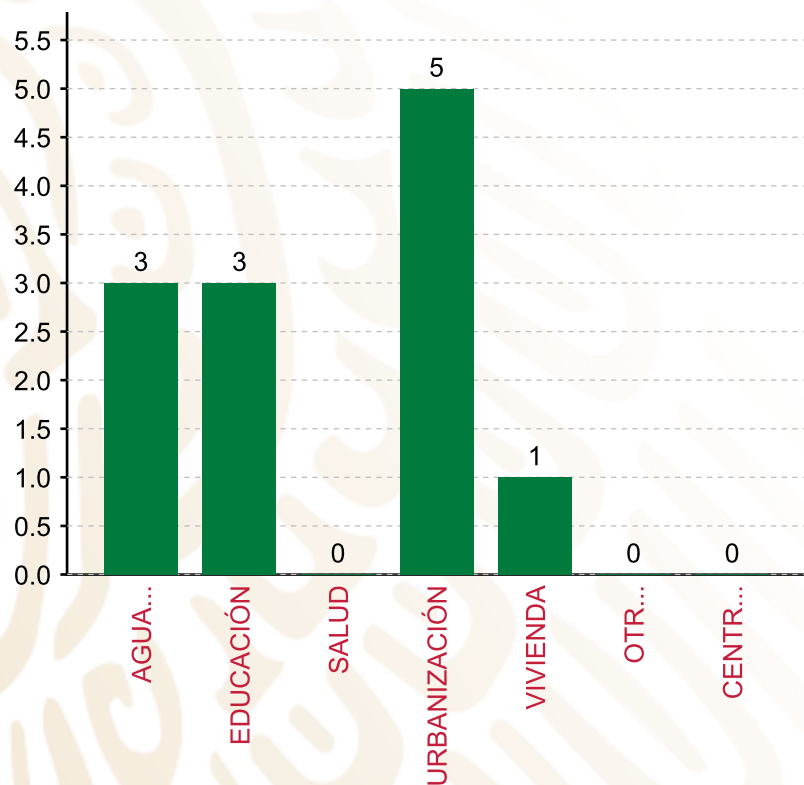
(POR INCIDENCIA)

**TIPO DE INVERSIONES REALIZADAS CON RECURSOS FISMDF**

TIPO	MONTO	PORCENTAJE(%)
DIRECTA	2,317,671.82	42.07%
COMPLEMENTARIA	3,026,521.50	54.93%
<b>SUBTOTAL DE INVERSIONES</b>	<b>5,344,193.32</b>	<b>97.00%</b>
GASTOS INDIRECTOS	165,284.33	3.00%
PRODIM	0.00	0.00%
<b>SUBTOTAL G.I. + PRODIM</b>	<b>165,284.33</b>	<b>3.00%</b>
<b>TOTAL REPORTADO FISMDF</b>	<b>5,509,477.65</b>	<b>100%</b>
<b>% FISMDF EJERCIDO CON RESPECTO A FISMDF TOTAL</b>		<b>100.00%</b>

**FONDO DE APORTACIONES PARA LA INFRAESTRUCTURA SOCIAL MUNICIPAL Y DE LAS DEMARCACIONES TERRITORIALES DE MAGDALENA APASCO**

**FISMDF 2019**



**TOTAL DE PROYECTOS: 12**

**TIPO DE INVERSIONES REALIZADAS**

(POR RUBRO DE GASTO)

**TIPO DE INVERSIONES REALIZADAS CON RECURSOS FISMDF**

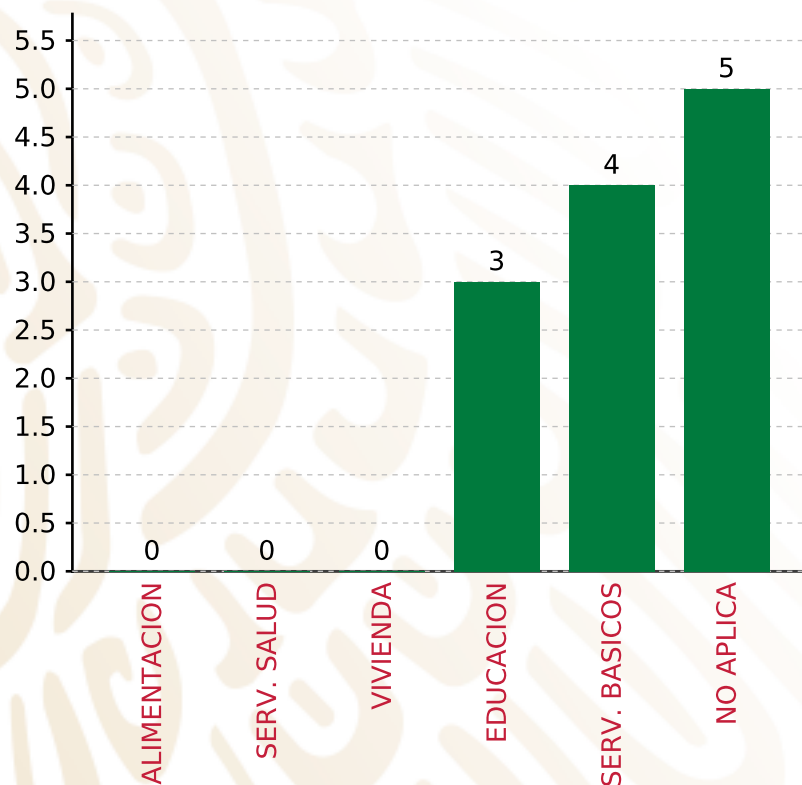
RUBRO	MONTO	PORCENTAJE(%)
AGUA Y SANEAMIENTO	1,467,151.60	26.63%
EDUCACIÓN	740,532.84	13.44%
SALUD	0.00	%
URBANIZACIÓN	3,026,521.50	54.93%
VIVIENDA	109,987.38	2.00%
OTROS PROYECTOS	0.00	%
CENTROS INTEGRADORES DE	0.00	%
<b>SUBTOTAL DE INVERSIONES</b>	<b>5,344,193.32</b>	<b>97.00%</b>
GASTOS INDIRECTOS	165,284.33	3.00%
PRODIM	0.00	0.00%
<b>SUBTOTAL G.I. + PRODIM</b>	<b>165,284.33</b>	<b>3.00%</b>
<b>TOTAL REPORTADO FISMDF</b>	<b>5,509,477.65</b>	<b>100%</b>
<b>% FISMDF EJERCIDO CON RESPECTO A FISMDF TOTAL</b>		<b>100.00%</b>

**FONDO DE APORTACIONES PARA LA INFRAESTRUCTURA SOCIAL MUNICIPAL Y DE LAS DEMARCACIONES TERRITORIALES DE MAGDALENA APASCO**

**FISMDF 2019**



**BIENESTAR**  
SECRETARÍA DE BIENESTAR



**TOTAL DE PROYECTOS: 12**

**TIPO DE INVERSIONES REALIZADAS**

(POR CARENCIA SOCIAL)

<b>TIPO DE INVERSIONES REALIZADAS CON RECURSOS FISMDF</b>		
<b>CARENCIA SOCIAL</b>	<b>MONTO</b>	<b>PORCENTAJE(%)</b>
ALIMENTACION	0.00	%
SERV. SALUD	0.00	%
VIVIENDA	0.00	%
EDUCACION	740,532.84	13.44%
SERV. BASICOS	1,577,138.98	28.63%
NO APLICA	3,026,521.50	54.93%
<b>SUBTOTAL DE INVERSIONES</b>	<b>5,344,193.32</b>	<b>97.00%</b>
GASTOS INDIRECTOS	165,284.33	3.00%
PRODIM	0.00	0.00%
<b>SUBTOTAL G.I. + PRODIM</b>	<b>165,284.33</b>	<b>3.00%</b>
<b>TOTAL REPORTADO FISMDF</b>	<b>5,509,477.65</b>	<b>100%</b>
<b>% FISMDF EJERCIDO CON RESPECTO A FISMDF TOTAL</b>		<b>100.00%</b>





**BIENESTAR**  
SECRETARÍA DE BIENESTAR



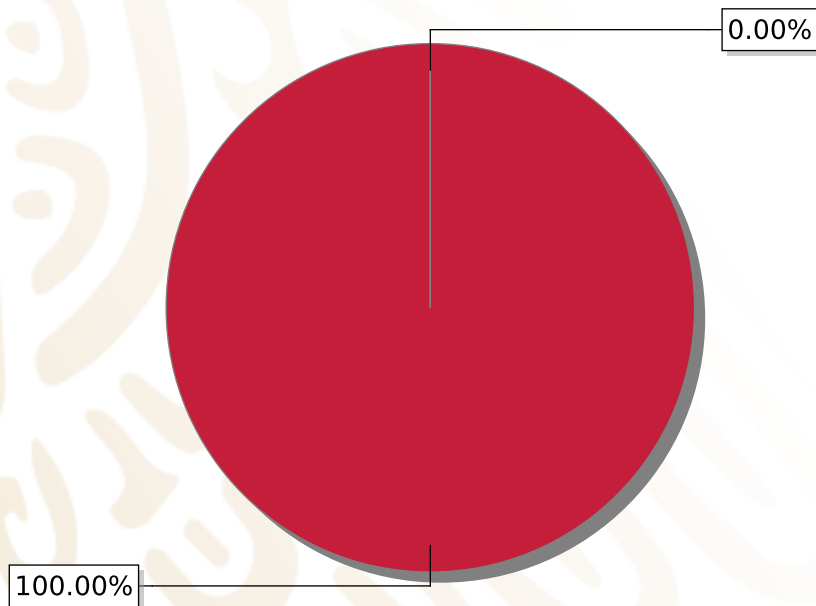
**FONDO DE APORTACIONES PARA LA INFRAESTRUCTURA SOCIAL  
MUNICIPAL Y DE LAS DEMARCACIONES TERRITORIALES DE  
SANTA MAGDALENA JICOTLÁN**

---

FISMDF 2019

## DISTRIBUCIÓN DE LA INVERSIÓN - ENTIDAD

(ASIGNADA, REPORTADA Y POR EJERCER)



● Inversión por Ejercer ● Inversión Reportada

Inversión Asignada

\$ 1,038,230.09



Crédito BANOBRAS

\$ 0.00



Deuda BANOBRAS

\$ 0.00



Recursos Disponibles

\$ 1,038,230.09

Monto Reportado

\$ 1,038,230.08





**2**

**PROYECTOS REALIZADOS**

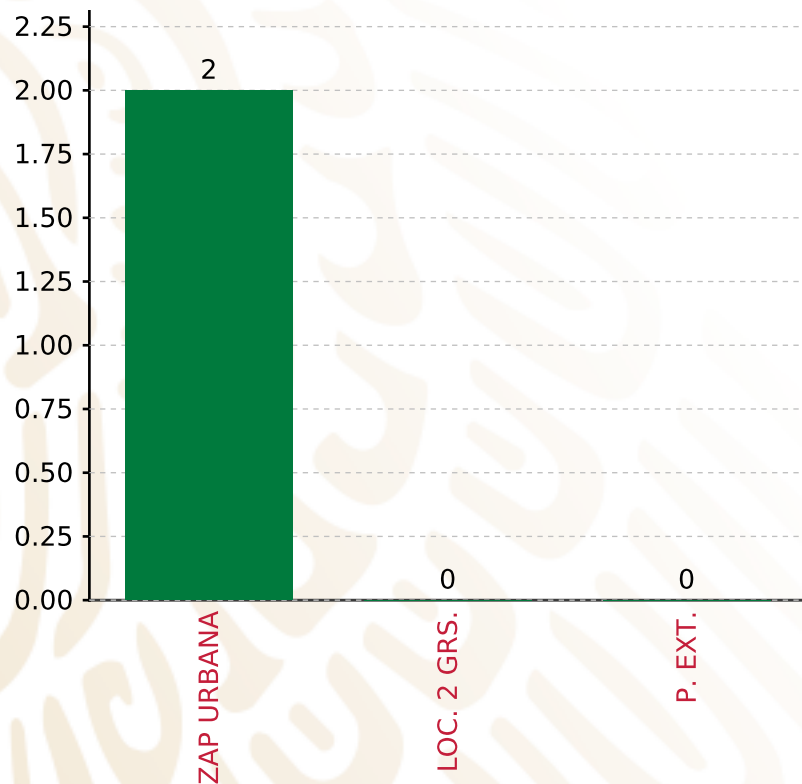
**FISMDF**

**1**



**MUNICIPIOS  
REPORTARON**

**FONDO DE APORTACIONES PARA LA INFRAESTRUCTURA SOCIAL MUNICIPAL Y DE LAS DEMARCACIONES TERRITORIALES DE SANTA MAGDALENA JICOTLÁN**  
**FISMDF 2019**



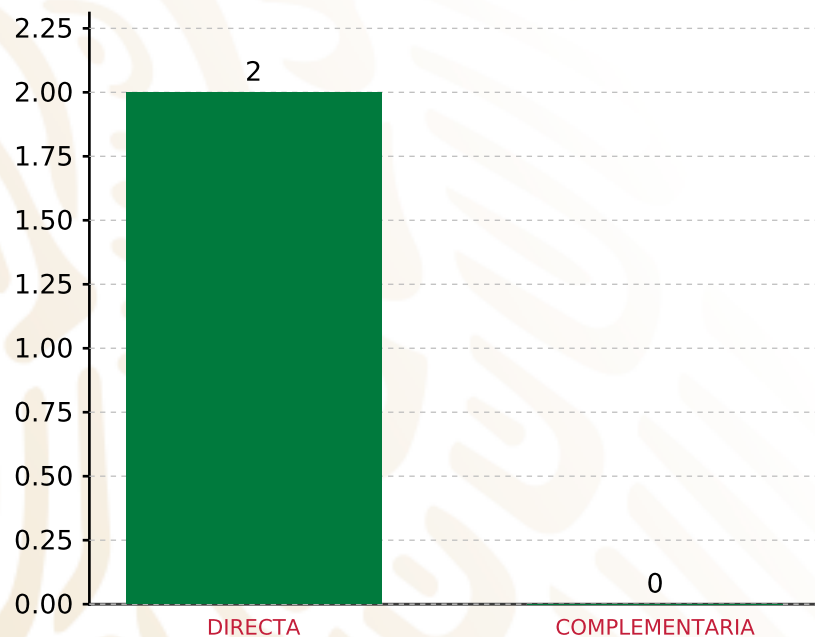
**TOTAL DE PROYECTOS: 2**

**TIPO DE INVERSIONES REALIZADAS**

(POR FOCALIZACIÓN)

**TIPO DE INVERSIONES REALIZADAS CON RECURSOS FISMDF**

FOCALIZACIÓN	MONTO	PORCENTAJE(%)
ZAP URBANA	1,038,230.08	100.00%
LOC. 2 GRS.	0.00	0.00%
P. EXT.	0.00	0.00%
<b>SUBTOTAL DE INVERSIONES</b>	<b>1,038,230.08</b>	<b>100.00%</b>
GASTOS INDIRECTOS	0.00	0.00%
PRODIM	0.00	0.00%
<b>SUBTOTAL G.I. + PRODIM</b>	<b>0.00</b>	<b>0.00%</b>
<b>TOTAL REPORTADO FISMDF</b>	<b>1,038,230.08</b>	<b>100%</b>
<b>% FISMDF EJERCIDO CON RESPECTO A FISMDF TOTAL</b>		<b>100.00%</b>



**TOTAL DE PROYECTOS: 2**

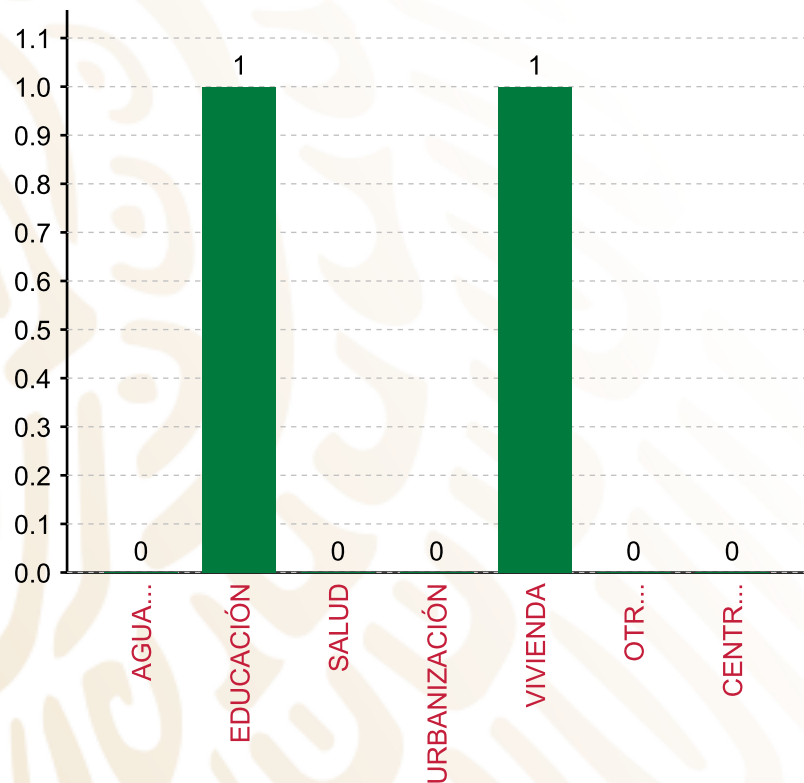
## TIPO DE INVERSIONES REALIZADAS

(POR INCIDENCIA)

### TIPO DE INVERSIONES REALIZADAS CON RECURSOS FISMDF

TIPO	MONTO	PORCENTAJE(%)
DIRECTA	1,038,230.08	100.00%
COMPLEMENTARIA	0.00	0.00%
<b>SUBTOTAL DE INVERSIONES</b>	<b>1,038,230.08</b>	<b>100.00%</b>
GASTOS INDIRECTOS	0.00	0.00%
PRODIM	0.00	0.00%
<b>SUBTOTAL G.I. + PRODIM</b>	<b>0.00</b>	<b>0.00%</b>
<b>TOTAL REPORTADO FISMDF</b>	<b>1,038,230.08</b>	<b>100%</b>
<b>% FISMDF EJERCIDO CON RESPECTO A FISMDF TOTAL</b>		<b>100.00%</b>

**FONDO DE APORTACIONES PARA LA INFRAESTRUCTURA SOCIAL MUNICIPAL Y DE LAS DEMARCACIONES TERRITORIALES DE SANTA MAGDALENA JICOTLÁN**  
**FISMDF 2019**



**TOTAL DE PROYECTOS: 2**

**TIPO DE INVERSIONES REALIZADAS**

(POR RUBRO DE GASTO)

**TIPO DE INVERSIONES REALIZADAS CON RECURSOS FISMDF**

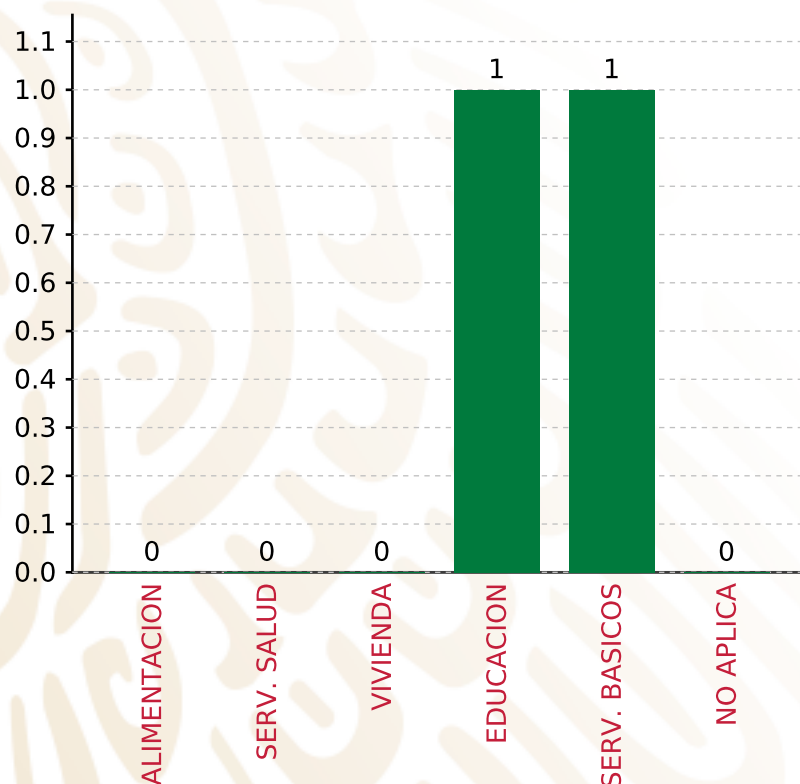
RUBRO	MONTO	PORCENTAJE(%)
AGUA Y SANEAMIENTO	0.00	%
EDUCACIÓN	311,469.03	30.00%
SALUD	0.00	%
URBANIZACIÓN	0.00	%
VIVIENDA	726,761.05	70.00%
OTROS PROYECTOS	0.00	%
CENTROS INTEGRADORES DE	0.00	%
<b>SUBTOTAL DE INVERSIONES</b>	<b>1,038,230.08</b>	<b>100.00%</b>
GASTOS INDIRECTOS	0.00	0.00%
PRODIM	0.00	0.00%
<b>SUBTOTAL G.I. + PRODIM</b>	<b>0.00</b>	<b>0.00%</b>
<b>TOTAL REPORTADO FISMDF</b>	<b>1,038,230.08</b>	<b>100%</b>
<b>% FISMDF EJERCIDO CON RESPECTO A FISMDF TOTAL</b>		<b>100.00%</b>

**FONDO DE APORTACIONES PARA LA INFRAESTRUCTURA SOCIAL MUNICIPAL Y DE LAS DEMARCACIONES TERRITORIALES DE SANTA MAGDALENA JICOTLÁN**

**FISMDF 2019**



**BIENESTAR**  
SECRETARÍA DE BIENESTAR



**TOTAL DE PROYECTOS:**

**2**

**TIPO DE INVERSIONES REALIZADAS**

(POR CARENCIA SOCIAL)

**TIPO DE INVERSIONES REALIZADAS CON RECURSOS FISMDF**

CARENCIA SOCIAL	MONTO	PORCENTAJE(%)
ALIMENTACION	0.00	%
SERV. SALUD	0.00	%
VIVIENDA	0.00	%
EDUCACION	311,469.03	30.00%
SERV. BASICOS	726,761.05	70.00%
NO APLICA	0.00	%
<b>SUBTOTAL DE INVERSIONES</b>	<b>1,038,230.08</b>	<b>100.00%</b>
GASTOS INDIRECTOS	0.00	0.00%
PRODIM	0.00	0.00%
<b>SUBTOTAL G.I. + PRODIM</b>	<b>0.00</b>	<b>0.00%</b>
<b>TOTAL REPORTADO FISMDF</b>	<b>1,038,230.08</b>	<b>100%</b>
<b>% FISMDF EJERCIDO CON RESPECTO A FISMDF TOTAL</b>		<b>100.00%</b>





**BIENESTAR**  
SECRETARÍA DE BIENESTAR



**FONDO DE APORTACIONES PARA LA INFRAESTRUCTURA SOCIAL  
MUNICIPAL Y DE LAS DEMARCACIONES TERRITORIALES DE  
OAXACA DE JUÁREZ**

---

FISMDF 2019



## DISTRIBUCIÓN DE LA INVERSIÓN - ENTIDAD

(ASIGNADA, REPORTADA Y POR EJERCER)



● Inversión por Ejercer ● Inversión Reportada

Inversión Asignada  
**\$ 127,055,881.30**



Crédito BANOBRAS  
**\$ 0.00**



Deuda BANOBRAS  
**\$ 0.00**



Recursos Disponibles  
**\$ 127,055,881.30**

Monto Reportado  
**\$ 127,055,881.30**





**109**

**PROYECTOS REALIZADOS**

**FISMDF**

**1**



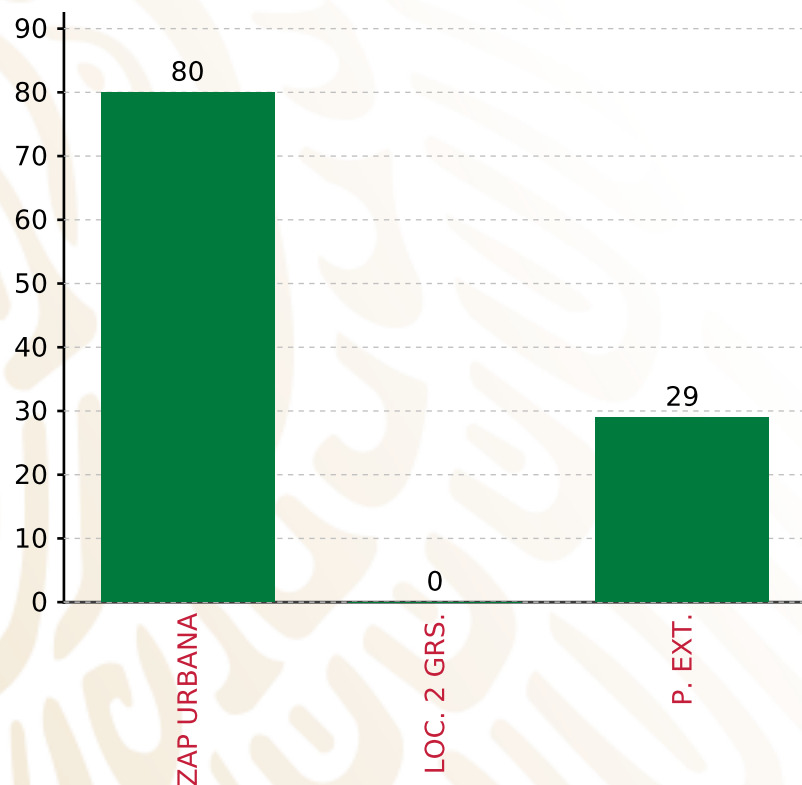
**MUNICIPIOS  
REPORTARON**

**FONDO DE APORTACIONES PARA LA INFRAESTRUCTURA SOCIAL MUNICIPAL Y DE LAS DEMARCACIONES TERRITORIALES DE OAXACA DE JUÁREZ**

**FISMDF 2019**



**BIENESTAR**  
SECRETARÍA DE BIENESTAR



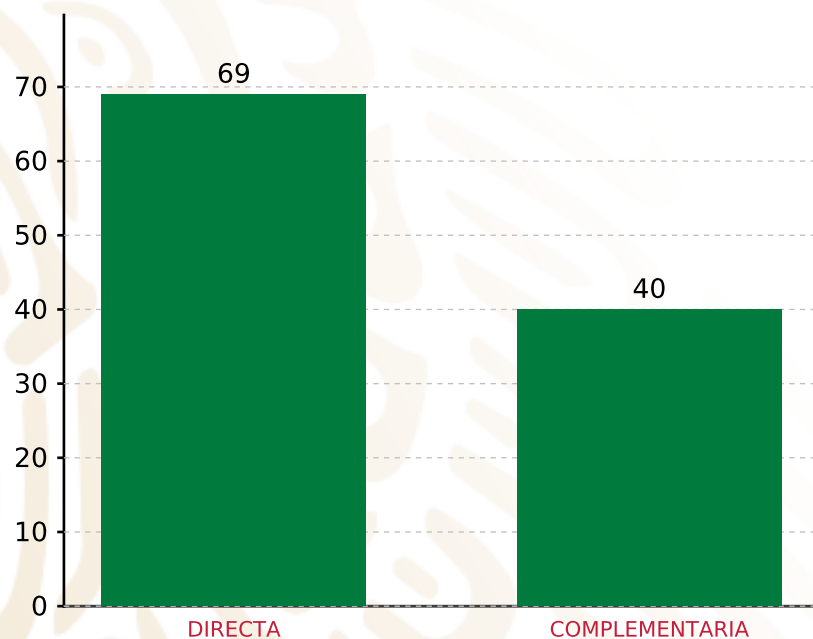
**TOTAL DE PROYECTOS: 109**

**TIPO DE INVERSIONES REALIZADAS**

(POR FOCALIZACIÓN)

**TIPO DE INVERSIONES REALIZADAS CON RECURSOS FISMDF**

FOCALIZACIÓN	MONTO	PORCENTAJE(%)
ZAP URBANA	93,449,761.77	73.55%
LOC. 2 GRS.	0.00	0.00%
P. EXT.	28,394,443.08	22.35%
<b>SUBTOTAL DE INVERSIONES</b>	<b>121,844,204.85</b>	<b>95.90%</b>
GASTOS INDIRECTOS	3,811,676.45	3.00%
PRODIM	1,400,000.00	1.10%
<b>SUBTOTAL G.I. + PRODIM</b>	<b>5,211,676.45</b>	<b>4.10%</b>
<b>TOTAL REPORTADO FISMDF</b>	<b>127,055,881.30</b>	<b>100%</b>
<b>% FISMDF EJERCIDO CON RESPECTO A FISMDF TOTAL</b>		<b>100.00%</b>



**TOTAL DE PROYECTOS: 109**

## TIPO DE INVERSIONES REALIZADAS

(POR INCIDENCIA)

### TIPO DE INVERSIONES REALIZADAS CON RECURSOS FISMDF

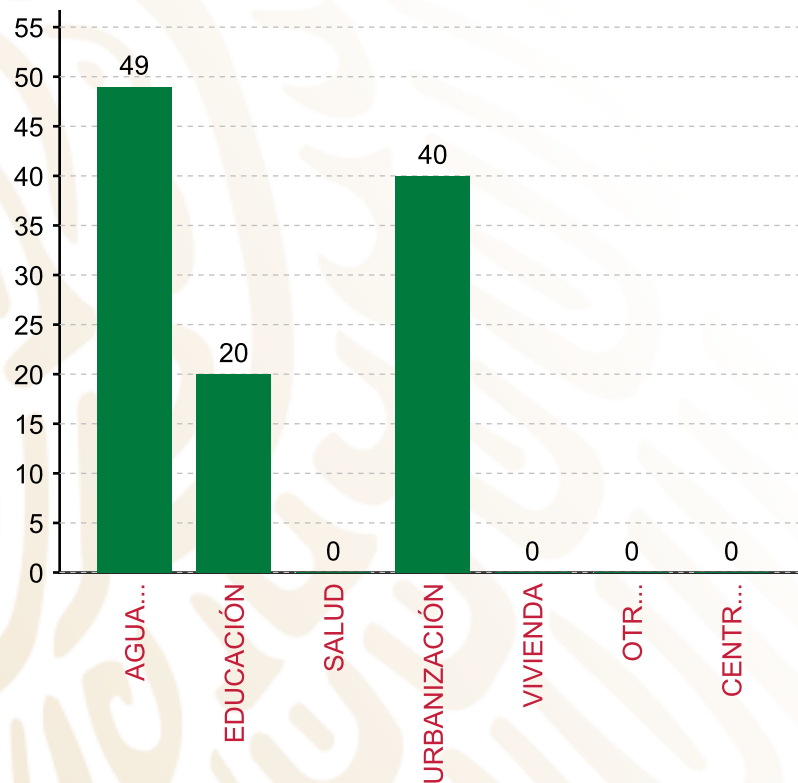
TIPO	MONTO	PORCENTAJE(%)
DIRECTA	63,269,375.74	49.80%
COMPLEMENTARIA	58,574,829.11	46.10%
<b>SUBTOTAL DE INVERSIONES</b>	<b>121,844,204.85</b>	<b>95.90%</b>
GASTOS INDIRECTOS	3,811,676.45	3.00%
PRODIM	1,400,000.00	1.10%
<b>SUBTOTAL G.I. + PRODIM</b>	<b>5,211,676.45</b>	<b>4.10%</b>
<b>TOTAL REPORTADO FISMDF</b>	<b>127,055,881.30</b>	<b>100%</b>
<b>% FISMDF EJERCIDO CON RESPECTO A FISMDF TOTAL</b>		<b>100.00%</b>

**FONDO DE APORTACIONES PARA LA INFRAESTRUCTURA SOCIAL MUNICIPAL Y DE LAS DEMARCACIONES TERRITORIALES DE OAXACA DE JUÁREZ**

**FISMDF 2019**



**BIENESTAR**  
SECRETARÍA DE BIENESTAR



**TOTAL DE PROYECTOS: 109**

**TIPO DE INVERSIONES REALIZADAS**

(POR RUBRO DE GASTO)

**TIPO DE INVERSIONES REALIZADAS CON RECURSOS FISMDF**

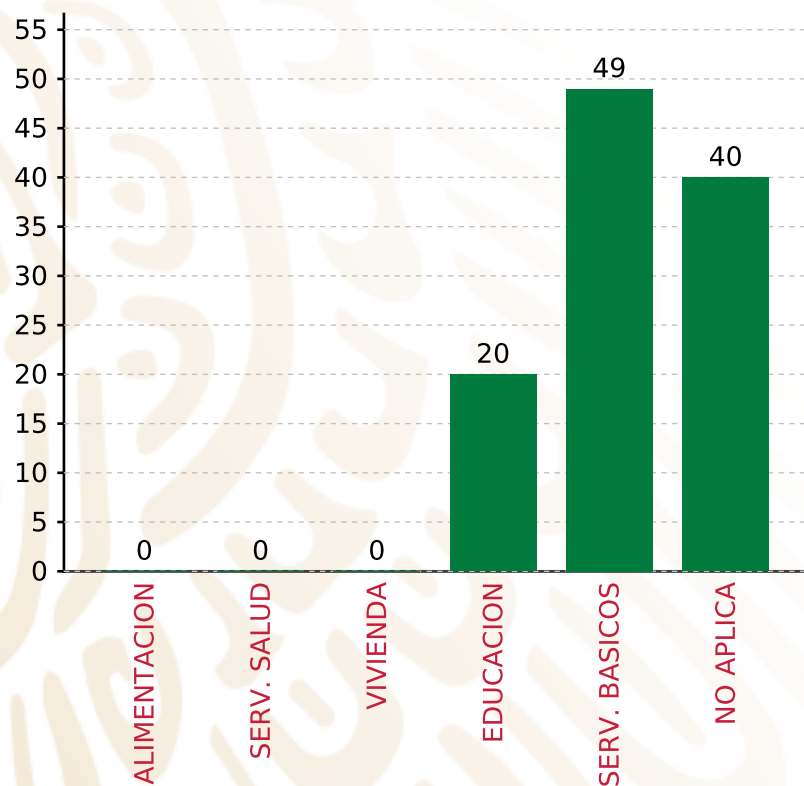
RUBRO	MONTO	PORCENTAJE(%)
AGUA Y SANEAMIENTO	41,493,495.59	32.66%
EDUCACIÓN	21,775,880.15	17.14%
SALUD	0.00	%
URBANIZACIÓN	58,574,829.11	46.10%
VIVIENDA	0.00	%
OTROS PROYECTOS	0.00	%
CENTROS INTEGRADORES DE	0.00	%
<b>SUBTOTAL DE INVERSIONES</b>	<b>121,844,204.85</b>	<b>95.90%</b>
GASTOS INDIRECTOS	3,811,676.45	3.00%
PRODIM	1,400,000.00	1.10%
<b>SUBTOTAL G.I. + PRODIM</b>	<b>5,211,676.45</b>	<b>4.10%</b>
<b>TOTAL REPORTADO FISMDF</b>	<b>127,055,881.30</b>	<b>100%</b>
<b>% FISMDF EJERCIDO CON RESPECTO A FISMDF TOTAL</b>		<b>100.00%</b>

**FONDO DE APORTACIONES PARA LA INFRAESTRUCTURA SOCIAL MUNICIPAL Y DE LAS DEMARCACIONES TERRITORIALES DE OAXACA DE JUÁREZ**

**FISMDF 2019**



**BIENESTAR**  
SECRETARÍA DE BIENESTAR



**TOTAL DE PROYECTOS: 109**

**TIPO DE INVERSIONES REALIZADAS**

(POR CARENCIA SOCIAL)

**TIPO DE INVERSIONES REALIZADAS CON RECURSOS FISMDF**

CARENCIA SOCIAL	MONTO	PORCENTAJE(%)
ALIMENTACION	0.00	0.00%
SERV. SALUD	0.00	0.00%
VIVIENDA	0.00	0.00%
EDUCACION	21,775,880.15	17.14%
SERV. BASICOS	41,493,495.59	32.66%
NO APLICA	58,574,829.11	46.10%
<b>SUBTOTAL DE INVERSIONES</b>	<b>121,844,204.85</b>	<b>95.90%</b>
GASTOS INDIRECTOS	3,811,676.45	3.00%
PRODIM	1,400,000.00	1.10%
<b>SUBTOTAL G.I. + PRODIM</b>	<b>5,211,676.45</b>	<b>4.10%</b>
<b>TOTAL REPORTADO FISMDF</b>	<b>127,055,881.30</b>	<b>100%</b>
<b>% FISMDF EJERCIDO CON RESPECTO A FISMDF TOTAL</b>		<b>100.00%</b>





**BIENESTAR**  
SECRETARÍA DE BIENESTAR



**FONDO DE APORTACIONES PARA LA INFRAESTRUCTURA SOCIAL  
MUNICIPAL Y DE LAS DEMARCACIONES TERRITORIALES DE SAN  
AGUSTÍN TLACOTEPEC**

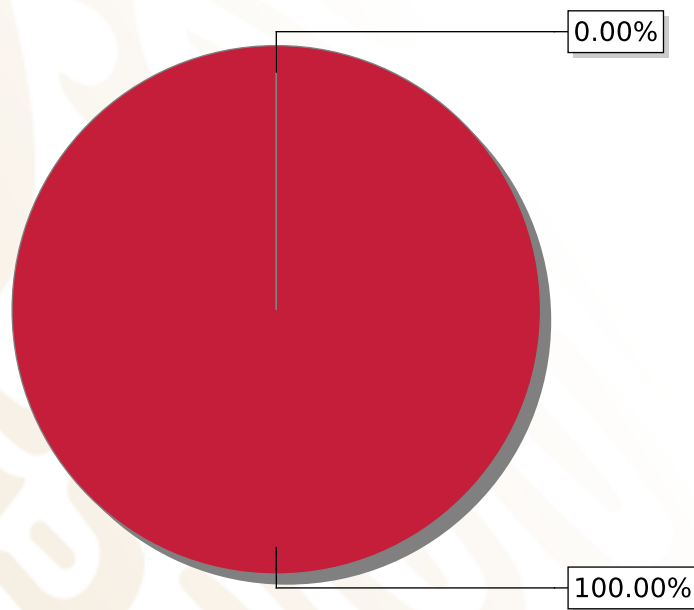
---

FISMDF 2019



## DISTRIBUCIÓN DE LA INVERSIÓN - ENTIDAD

(ASIGNADA, REPORTADA Y POR EJERCER)



● Inversión por Ejercer ● Inversión Reportada

Inversión Asignada

\$ 3,568,152.76



Crédito BANOBRAS

\$ 0.00



Deuda BANOBRAS

\$ 0.00



Recursos Disponibles

\$ 3,568,152.76

Monto Reportado

\$ 3,568,152.76





**6**

**PROYECTOS REALIZADOS**

**FISMDF**

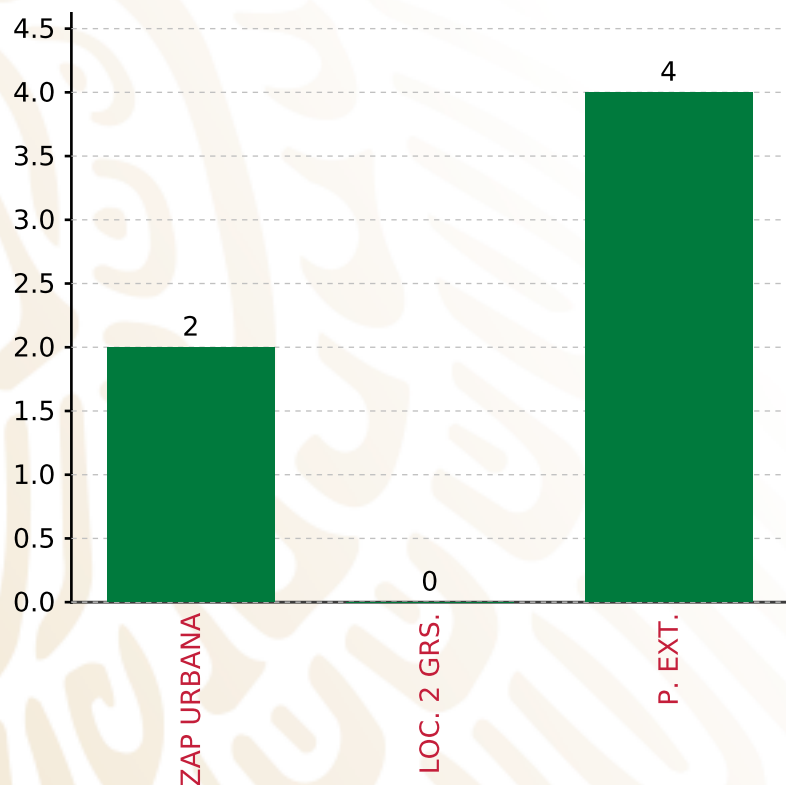
**1**



**MUNICIPIOS  
REPORTARON**

**FONDO DE APORTACIONES PARA LA INFRAESTRUCTURA SOCIAL MUNICIPAL Y DE LAS DEMARCACIONES TERRITORIALES DE SAN AGUSTÍN TLACOTEPEC**

**FISMDF 2019**



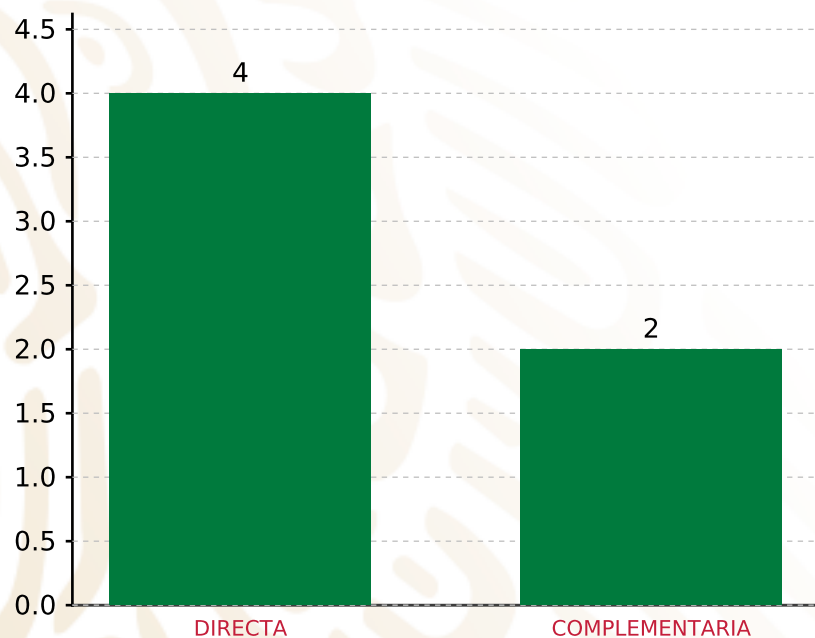
**TOTAL DE PROYECTOS: 6**

**TIPO DE INVERSIONES REALIZADAS**

(POR FOCALIZACIÓN)

**TIPO DE INVERSIONES REALIZADAS CON RECURSOS FISMDF**

FOCALIZACIÓN	MONTO	PORCENTAJE(%)
ZAP URBANA	782,017.18	21.92%
LOC. 2 GRS.	0.00	0.00%
P. EXT.	2,631,711.83	73.76%
<b>SUBTOTAL DE INVERSIONES</b>	<b>3,413,729.01</b>	<b>95.67%</b>
GASTOS INDIRECTOS	107,044.58	3.00%
PRODIM	47,379.17	1.33%
<b>SUBTOTAL G.I. + PRODIM</b>	<b>154,423.75</b>	<b>4.33%</b>
<b>TOTAL REPORTADO FISMDF</b>	<b>3,568,152.76</b>	<b>100%</b>
<b>% FISMDF EJERCIDO CON RESPECTO A FISMDF TOTAL</b>		<b>100.00%</b>



**TOTAL DE PROYECTOS: 6**

## TIPO DE INVERSIONES REALIZADAS

(POR INCIDENCIA)

### TIPO DE INVERSIONES REALIZADAS CON RECURSOS FISMDF

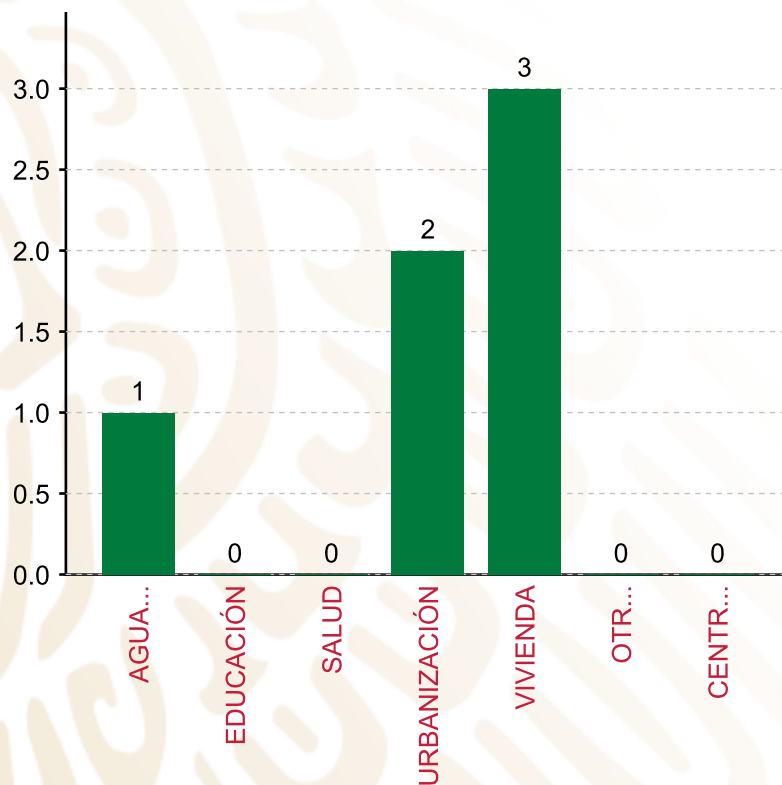
TIPO	MONTO	PORCENTAJE(%)
DIRECTA	2,573,872.08	72.13%
COMPLEMENTARIA	839,856.93	23.54%
<b>SUBTOTAL DE INVERSIONES</b>	<b>3,413,729.01</b>	<b>95.67%</b>
GASTOS INDIRECTOS	107,044.58	3.00%
PRODIM	47,379.17	1.33%
<b>SUBTOTAL G.I. + PRODIM</b>	<b>154,423.75</b>	<b>4.33%</b>
<b>TOTAL REPORTADO FISMDF</b>	<b>3,568,152.76</b>	<b>100%</b>
<b>% FISMDF EJERCIDO CON RESPECTO A FISMDF TOTAL</b>		<b>100.00%</b>

**FONDO DE APORTACIONES PARA LA INFRAESTRUCTURA SOCIAL MUNICIPAL Y DE LAS DEMARCACIONES TERRITORIALES DE SAN AGUSTÍN TLACOTEPEC**

**FISMDF 2019**



**BIENESTAR**  
SECRETARÍA DE BIENESTAR



**TOTAL DE PROYECTOS:**

**6**

**TIPO DE INVERSIONES REALIZADAS**

(POR RUBRO DE GASTO)

**TIPO DE INVERSIONES REALIZADAS CON RECURSOS FISMDF**

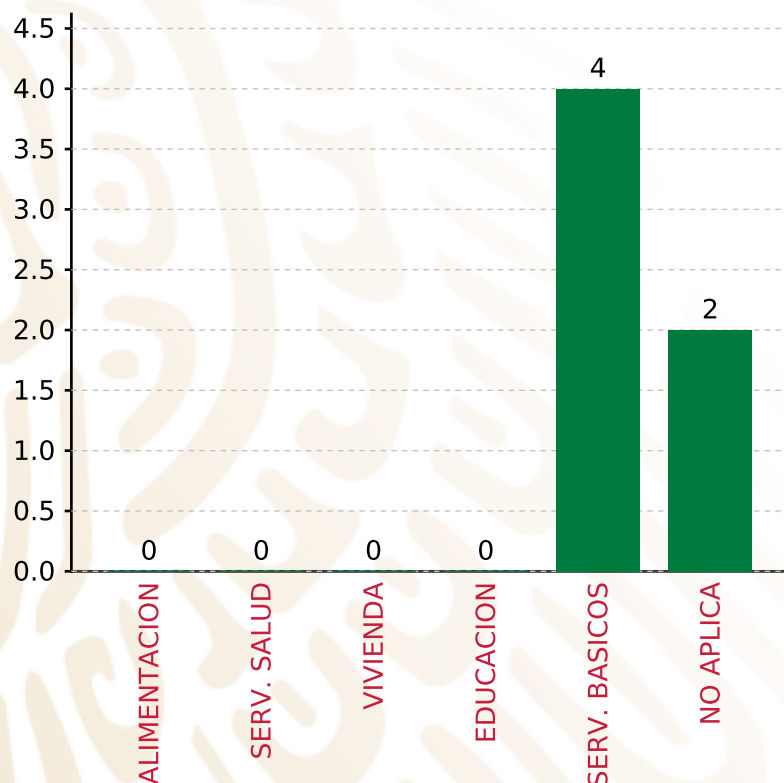
RUBRO	MONTO	PORCENTAJE(%)
AGUA Y SANEAMIENTO	1,634,014.35	45.79%
EDUCACIÓN	0.00	%
SALUD	0.00	%
URBANIZACIÓN	839,856.93	23.54%
VIVIENDA	939,857.73	26.34%
OTROS PROYECTOS	0.00	%
CENTROS INTEGRADORES DE	0.00	%
<b>SUBTOTAL DE INVERSIONES</b>	<b>3,413,729.01</b>	<b>95.67%</b>
GASTOS INDIRECTOS	107,044.58	3.00%
PRODIM	47,379.17	1.33%
<b>SUBTOTAL G.I. + PRODIM</b>	<b>154,423.75</b>	<b>4.33%</b>
<b>TOTAL REPORTADO FISMDF</b>	<b>3,568,152.76</b>	<b>100%</b>
<b>% FISMDF EJERCIDO CON RESPECTO A FISMDF TOTAL</b>		<b>100.00%</b>

**FONDO DE APORTACIONES PARA LA INFRAESTRUCTURA SOCIAL MUNICIPAL Y DE LAS DEMARCACIONES TERRITORIALES DE SAN AGUSTÍN TLACOTEPEC**

**FISMDF 2019**



**BIENESTAR**  
SECRETARÍA DE BIENESTAR



**TOTAL DE PROYECTOS: 6**

**TIPO DE INVERSIONES REALIZADAS**

(POR CARENCIA SOCIAL)

**TIPO DE INVERSIONES REALIZADAS CON RECURSOS FISMDF**

CARENCIA SOCIAL	MONTO	PORCENTAJE(%)
ALIMENTACION	0.00	%
SERV. SALUD	0.00	%
VIVIENDA	0.00	%
EDUCACION	0.00	%
SERV. BASICOS	2,573,872.08	72.13%
NO APLICA	839,856.93	23.54%
<b>SUBTOTAL DE INVERSIONES</b>	<b>3,413,729.01</b>	<b>95.67%</b>
GASTOS INDIRECTOS	107,044.58	3.00%
PRODIM	47,379.17	1.33%
<b>SUBTOTAL G.I. + PRODIM</b>	<b>154,423.75</b>	<b>4.33%</b>
<b>TOTAL REPORTADO FISMDF</b>	<b>3,568,152.76</b>	<b>100%</b>
<b>% FISMDF EJERCIDO CON RESPECTO A FISMDF TOTAL</b>		<b>100.00%</b>





**BIENESTAR**  
SECRETARÍA DE BIENESTAR



**FONDO DE APORTACIONES PARA LA INFRAESTRUCTURA SOCIAL  
MUNICIPAL Y DE LAS DEMARCACIONES TERRITORIALES DE SAN  
ANDRÉS PAXTLÁN**

---

FISMDF 2019

## DISTRIBUCIÓN DE LA INVERSIÓN - ENTIDAD

(ASIGNADA, REPORTADA Y POR EJERCER)



Inversión Asignada  
**\$ 15,612,338.71**



Crédito BANOBRAS  
**\$ 0.00**



Deuda BANOBRAS  
**\$ 0.00**



Recursos Disponibles  
**\$ 15,612,338.71**

Monto Reportado  
**\$ 15,612,338.71**





**10**

**PROYECTOS REALIZADOS**

**FISMDF**

**1**



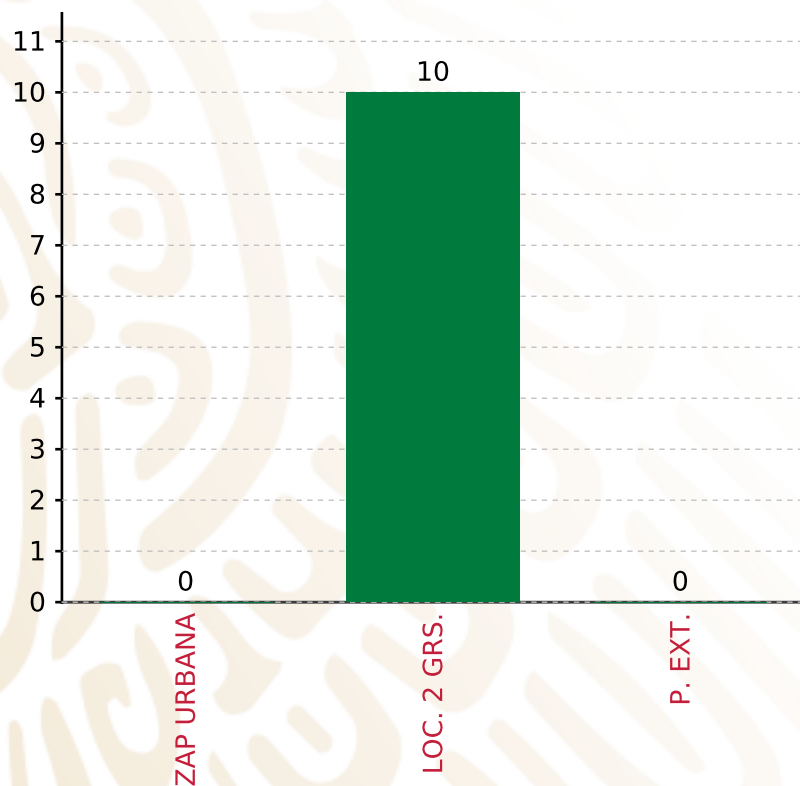
**MUNICIPIOS  
REPORTARON**

**FONDO DE APORTACIONES PARA LA INFRAESTRUCTURA SOCIAL MUNICIPAL Y DE LAS DEMARCACIONES TERRITORIALES DE SAN ANDRÉS PAXTLÁN**

**FISMDF 2019**



**BIENESTAR**  
SECRETARÍA DE BIENESTAR



**TOTAL DE PROYECTOS: 10**

**TIPO DE INVERSIONES REALIZADAS**

(POR FOCALIZACIÓN)

**TIPO DE INVERSIONES REALIZADAS CON RECURSOS FISMDF**

FOCALIZACIÓN	MONTO	PORCENTAJE(%)
ZAP URBANA	0.00	0.00%
LOC. 2 GRS.	15,143,968.55	97.00%
P. EXT.	0.00	0.00%

**SUBTOTAL DE INVERSIONES 15,143,968.55 97.00%**

GASTOS INDIRECTOS	468,370.16	3.00%
PRODIM	0.00	0.00%

**SUBTOTAL G.I. + PRODIM 468,370.16 3.00%**

**TOTAL REPORTADO FISMDF 15,612,338.71 100%**

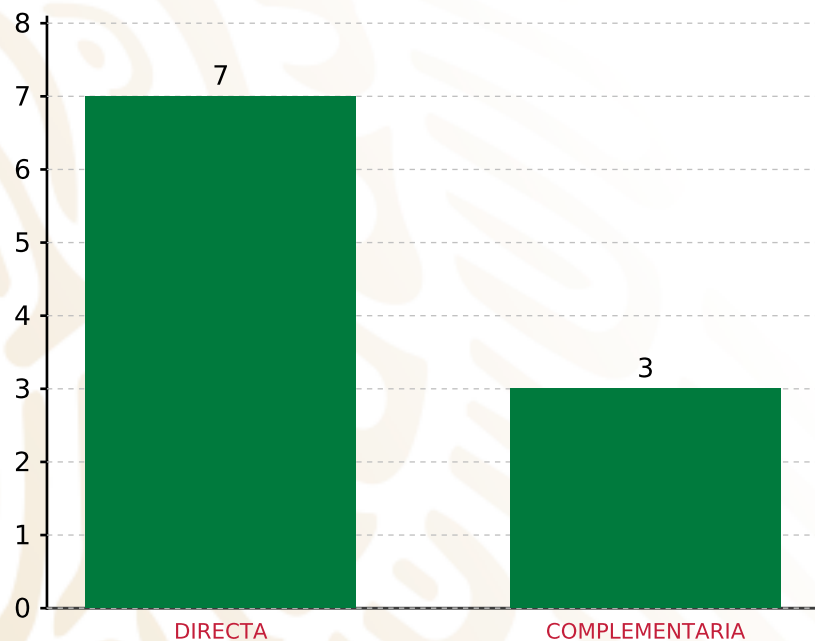
**% FISMDF EJERCIDO CON RESPECTO A FISMDF TOTAL 100.00%**

**FONDO DE APORTACIONES PARA LA INFRAESTRUCTURA SOCIAL MUNICIPAL Y DE LAS DEMARCACIONES TERRITORIALES DE SAN ANDRÉS PAXTLÁN**

**FISMDF 2019**



**BIENESTAR**  
SECRETARÍA DE BIENESTAR



**TOTAL DE PROYECTOS: 10**

**TIPO DE INVERSIONES REALIZADAS**

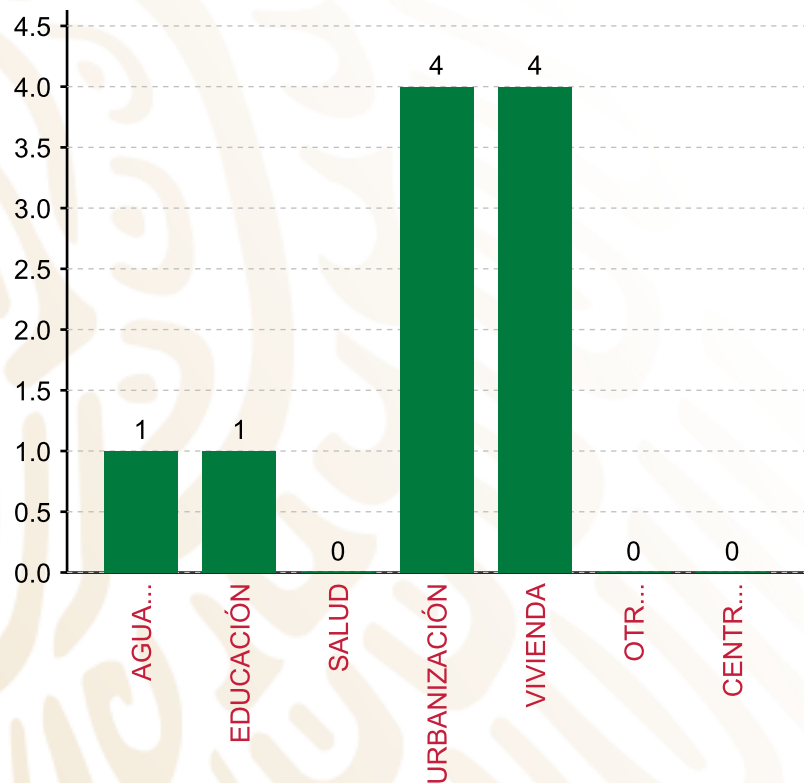
(POR INCIDENCIA)

**TIPO DE INVERSIONES REALIZADAS CON RECURSOS FISMDF**

TIPO	MONTO	PORCENTAJE(%)
DIRECTA	12,711,566.20	81.42%
COMPLEMENTARIA	2,432,402.35	15.58%
<b>SUBTOTAL DE INVERSIONES</b>	<b>15,143,968.55</b>	<b>97.00%</b>
GASTOS INDIRECTOS	468,370.16	3.00%
PRODIM	0.00	0.00%
<b>SUBTOTAL G.I. + PRODIM</b>	<b>468,370.16</b>	<b>3.00%</b>
<b>TOTAL REPORTADO FISMDF</b>	<b>15,612,338.71</b>	<b>100%</b>
<b>% FISMDF EJERCIDO CON RESPECTO A FISMDF TOTAL</b>		<b>100.00%</b>

**FONDO DE APORTACIONES PARA LA INFRAESTRUCTURA SOCIAL MUNICIPAL Y DE LAS DEMARCACIONES TERRITORIALES DE SAN ANDRÉS PAXTLÁN**

**FISMDF 2019**



**TOTAL DE PROYECTOS: 10**

**TIPO DE INVERSIONES REALIZADAS**

(POR RUBRO DE GASTO)

**TIPO DE INVERSIONES REALIZADAS CON RECURSOS FISMDF**

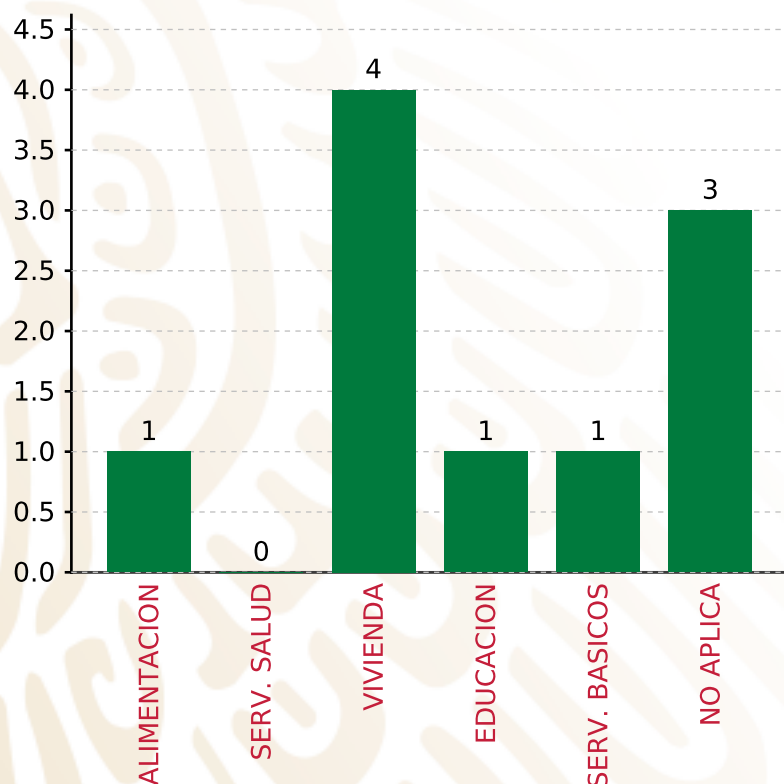
RUBRO	MONTO	PORCENTAJE(%)
AGUA Y SANEAMIENTO	1,060,077.79	6.79%
EDUCACIÓN	1,243,695.30	7.97%
SALUD	0.00	%
URBANIZACIÓN	3,492,480.14	22.37%
VIVIENDA	9,347,715.32	59.87%
OTROS PROYECTOS	0.00	%
CENTROS INTEGRADORES DE	0.00	%
<b>SUBTOTAL DE INVERSIONES</b>	<b>15,143,968.55</b>	<b>97.00%</b>
GASTOS INDIRECTOS	468,370.16	3.00%
PRODIM	0.00	0.00%
<b>SUBTOTAL G.I. + PRODIM</b>	<b>468,370.16</b>	<b>3.00%</b>
<b>TOTAL REPORTADO FISMDF</b>	<b>15,612,338.71</b>	<b>100%</b>
<b>% FISMDF EJERCIDO CON RESPECTO A FISMDF TOTAL</b>		<b>100.00%</b>

**FONDO DE APORTACIONES PARA LA INFRAESTRUCTURA SOCIAL MUNICIPAL Y DE LAS DEMARCACIONES TERRITORIALES DE SAN ANDRÉS PAXTLÁN**

**FISMDF 2019**



**BIENESTAR**  
SECRETARÍA DE BIENESTAR



**TOTAL DE PROYECTOS: 10**

**TIPO DE INVERSIONES REALIZADAS**

(POR CARENCIA SOCIAL)

**TIPO DE INVERSIONES REALIZADAS CON RECURSOS FISMDF**

CARENCIA SOCIAL	MONTO	PORCENTAJE(%)
ALIMENTACION	1,060,077.79	6.79%
SERV. SALUD	0.00	%
VIVIENDA	9,347,715.32	59.87%
EDUCACION	1,243,695.30	7.97%
SERV. BASICOS	1,060,077.79	6.79%
NO APLICA	2,432,402.35	15.58%
<b>SUBTOTAL DE INVERSIONES</b>	<b>15,143,968.55</b>	<b>97.00%</b>
GASTOS INDIRECTOS	468,370.16	3.00%
PRODIM	0.00	0.00%
<b>SUBTOTAL G.I. + PRODIM</b>	<b>468,370.16</b>	<b>3.00%</b>
<b>TOTAL REPORTADO FISMDF</b>	<b>15,612,338.71</b>	<b>100%</b>
<b>% FISMDF EJERCIDO CON RESPECTO A FISMDF TOTAL</b>		<b>100.00%</b>





**BIENESTAR**  
SECRETARÍA DE BIENESTAR



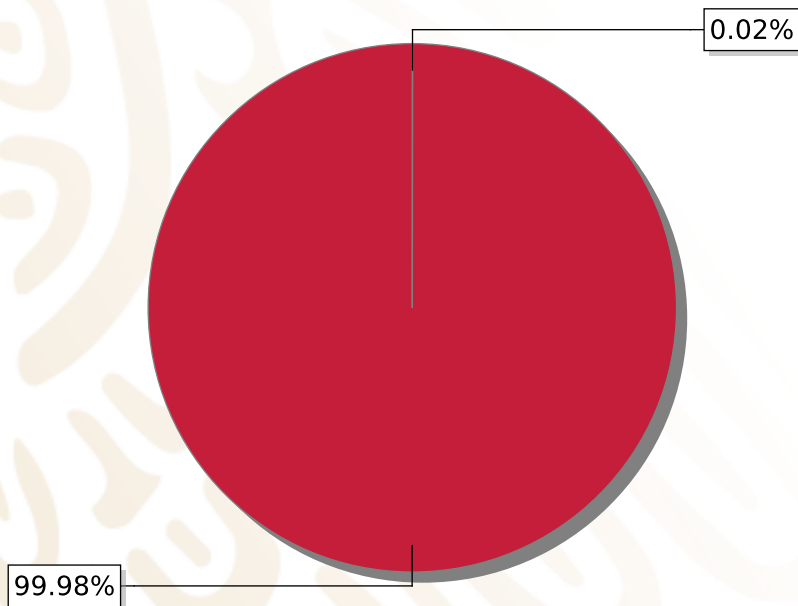
**FONDO DE APORTACIONES PARA LA INFRAESTRUCTURA SOCIAL  
MUNICIPAL Y DE LAS DEMARCACIONES TERRITORIALES DE SAN  
BARTOLOMÉ QUIALANA**

---

FISMDF 2019

## DISTRIBUCIÓN DE LA INVERSIÓN - ENTIDAD

(ASIGNADA, REPORTADA Y POR EJERCER)



● Inversión por Ejercer ● Inversión Reportada

Inversión Asignada

\$ 6,976,849.86



Crédito BANOBRAS

\$ 0.00



Deuda BANOBRAS

\$ 0.00



Recursos Disponibles

\$ 6,976,849.86

Monto Reportado

\$ 6,975,388.25





**6**

**PROYECTOS REALIZADOS**

**FISMDF**

**1**



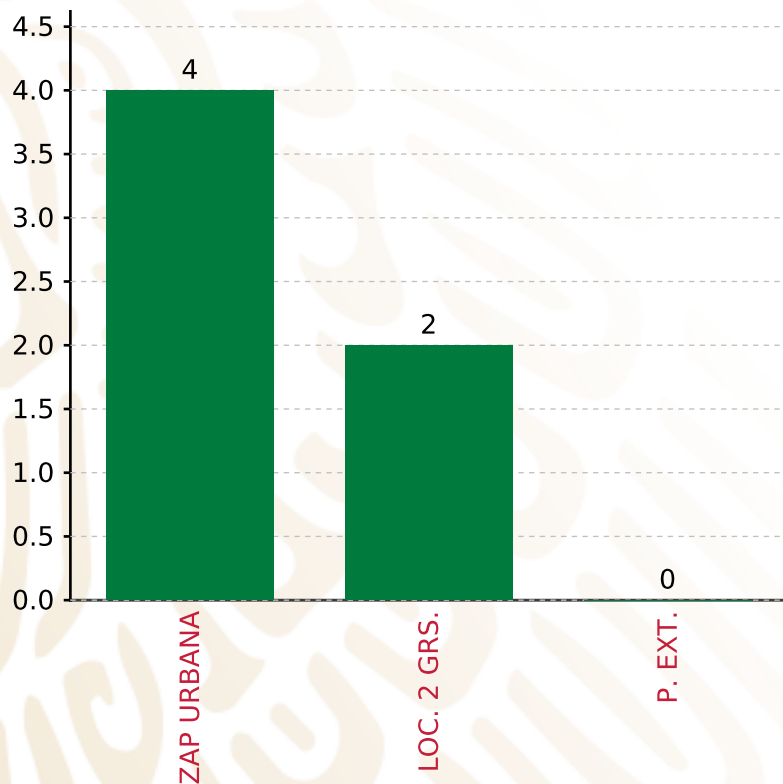
**MUNICIPIOS  
REPORTARON**

**FONDO DE APORTACIONES PARA LA INFRAESTRUCTURA SOCIAL MUNICIPAL Y DE LAS DEMARCACIONES TERRITORIALES DE SAN BARTOLOMÉ QUIALANA**

**FISMDF 2019**



**BIENESTAR**  
SECRETARÍA DE BIENESTAR



**TOTAL DE PROYECTOS: 6**

**TIPO DE INVERSIONES REALIZADAS**

(POR FOCALIZACIÓN)

**TIPO DE INVERSIONES REALIZADAS CON RECURSOS FISMDF**

FOCALIZACIÓN	MONTO	PORCENTAJE(%)
ZAP URBANA	6,050,416.17	86.74%
LOC. 2 GRS.	924,972.08	13.26%
P. EXT.	0.00	0.00%

**SUBTOTAL DE INVERSIONES 6,975,388.25 100.00%**

GASTOS INDIRECTOS	0.00	0.00%
PRODIM	0.00	0.00%

**SUBTOTAL G.I. + PRODIM 0.00 0.00%**

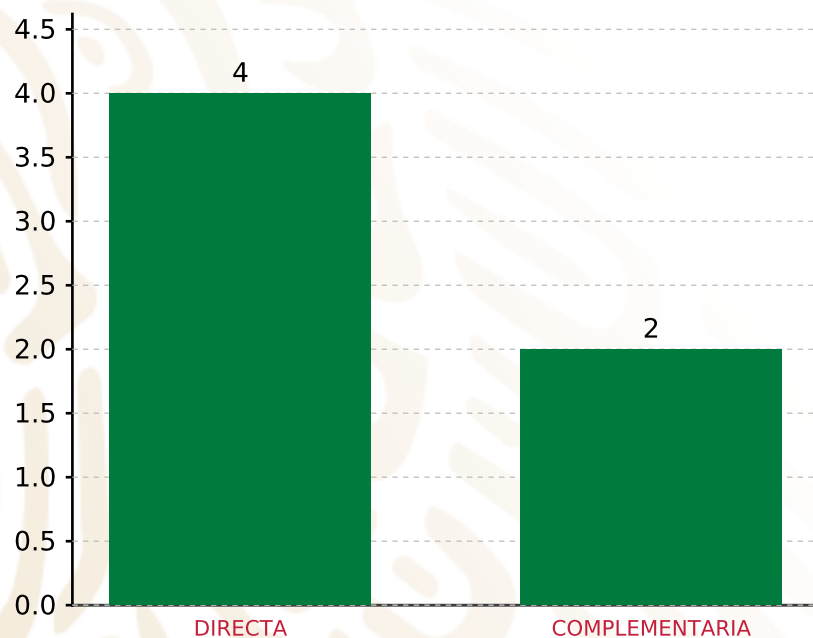
**TOTAL REPORTADO FISMDF 6,975,388.25 100%**  
**% FISMDF EJERCIDO CON RESPECTO A FISMDF TOTAL 99.98%**

**FONDO DE APORTACIONES PARA LA INFRAESTRUCTURA SOCIAL MUNICIPAL Y DE LAS DEMARCACIONES TERRITORIALES DE SAN BARTOLOMÉ QUIALANA**

**FISMDF 2019**



**BIENESTAR**  
SECRETARÍA DE BIENESTAR



**TOTAL DE PROYECTOS: 6**

**TIPO DE INVERSIONES REALIZADAS**

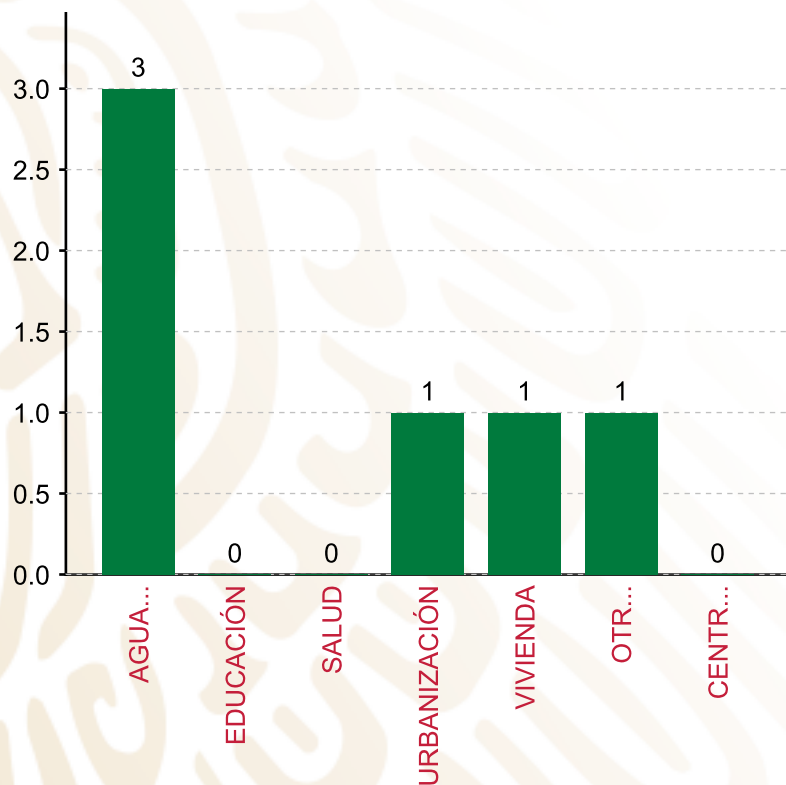
(POR INCIDENCIA)

**TIPO DE INVERSIONES REALIZADAS CON RECURSOS FISMDF**

TIPO	MONTO	PORCENTAJE(%)
DIRECTA	2,789,278.33	39.99%
COMPLEMENTARIA	4,186,109.92	60.01%
<b>SUBTOTAL DE INVERSIONES</b>	<b>6,975,388.25</b>	<b>100.00%</b>
GASTOS INDIRECTOS	0.00	0.00%
PRODIM	0.00	0.00%
<b>SUBTOTAL G.I. + PRODIM</b>	<b>0.00</b>	<b>0.00%</b>
<b>TOTAL REPORTADO FISMDF</b>	<b>6,975,388.25</b>	<b>100%</b>
<b>% FISMDF EJERCIDO CON RESPECTO A FISMDF TOTAL</b>		<b>99.98%</b>

**FONDO DE APORTACIONES PARA LA INFRAESTRUCTURA SOCIAL MUNICIPAL Y DE LAS DEMARCACIONES TERRITORIALES DE SAN BARTOLOMÉ QUIALANA**

**FISMDF 2019**



**TOTAL DE PROYECTOS: 6**

**TIPO DE INVERSIONES REALIZADAS**

(POR RUBRO DE GASTO)

**TIPO DE INVERSIONES REALIZADAS CON RECURSOS FISMDF**

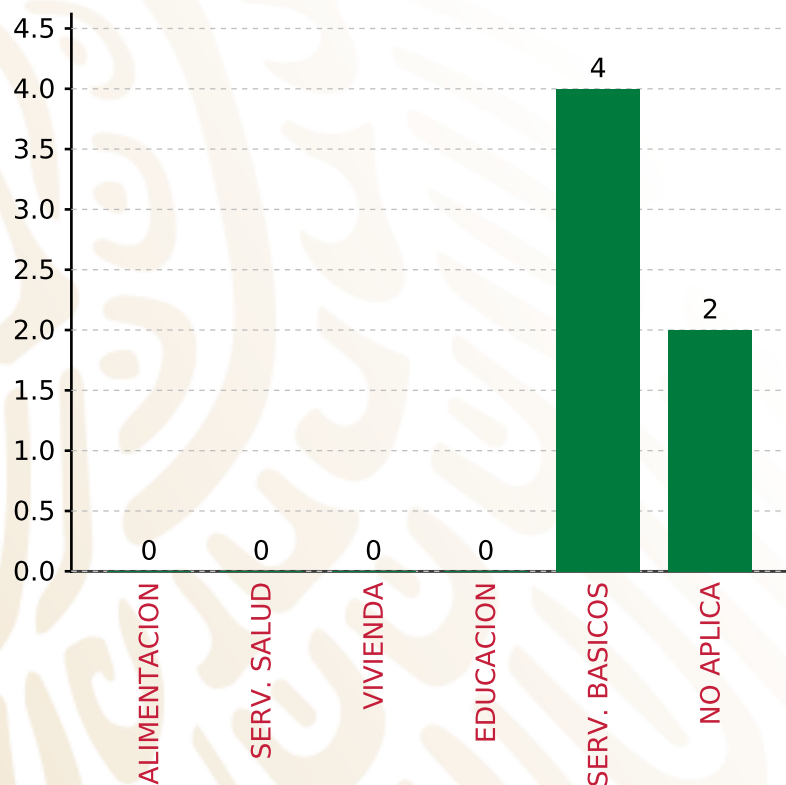
RUBRO	MONTO	PORCENTAJE(%)
AGUA Y SANEAMIENTO	1,170,528.43	16.78%
EDUCACIÓN	0.00	%
SALUD	0.00	%
URBANIZACIÓN	2,340,063.39	33.55%
VIVIENDA	1,618,749.90	23.21%
OTROS PROYECTOS	1,846,046.53	26.47%
CENTROS INTEGRADORES DE	0.00	%
<b>SUBTOTAL DE INVERSIONES</b>	<b>6,975,388.25</b>	<b>100.00%</b>
GASTOS INDIRECTOS	0.00	0.00%
PRODIM	0.00	0.00%
<b>SUBTOTAL G.I. + PRODIM</b>	<b>0.00</b>	<b>0.00%</b>
<b>TOTAL REPORTADO FISMDF</b>	<b>6,975,388.25</b>	<b>100%</b>
<b>% FISMDF EJERCIDO CON RESPECTO A FISMDF TOTAL</b>		<b>99.98%</b>

**FONDO DE APORTACIONES PARA LA INFRAESTRUCTURA SOCIAL MUNICIPAL Y DE LAS DEMARCACIONES TERRITORIALES DE SAN BARTOLOMÉ QUIALANA**

**FISMDF 2019**



**BIENESTAR**  
SECRETARÍA DE BIENESTAR



**TOTAL DE PROYECTOS:**

**6**

**TIPO DE INVERSIONES REALIZADAS**

(POR CARENCIA SOCIAL)

**TIPO DE INVERSIONES REALIZADAS CON RECURSOS FISMDF**

CARENCIA SOCIAL	MONTO	PORCENTAJE(%)
ALIMENTACION	0.00	0.00%
SERV. SALUD	0.00	0.00%
VIVIENDA	0.00	0.00%
EDUCACION	0.00	0.00%
SERV. BASICOS	2,789,278.33	39.99%
NO APLICA	4,186,109.92	60.01%
<b>SUBTOTAL DE INVERSIONES</b>	<b>6,975,388.25</b>	<b>100.00%</b>
GASTOS INDIRECTOS	0.00	0.00%
PRODIM	0.00	0.00%
<b>SUBTOTAL G.I. + PRODIM</b>	<b>0.00</b>	<b>0.00%</b>
<b>TOTAL REPORTADO FISMDF</b>	<b>6,975,388.25</b>	<b>100%</b>
<b>% FISMDF EJERCIDO CON RESPECTO A FISMDF TOTAL</b>		<b>99.98%</b>





**BIENESTAR**  
SECRETARÍA DE BIENESTAR



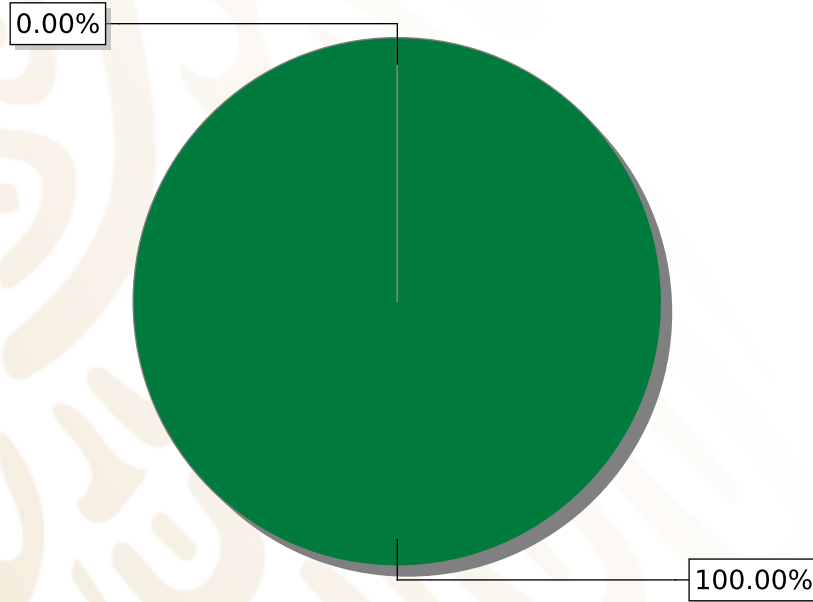
**FONDO DE APORTACIONES PARA LA INFRAESTRUCTURA SOCIAL  
MUNICIPAL Y DE LAS DEMARCACIONES TERRITORIALES DE SAN  
BARTOLOMÉ YUCUAÑE**

---

FISMDF 2019

## DISTRIBUCIÓN DE LA INVERSIÓN - ENTIDAD

(ASIGNADA, REPORTADA Y POR EJERCER)



● Inversión por Ejercer ● Inversión Reportada

Inversión Asignada  
**\$ 2,133,743.27**



Crédito BANOBRAS  
**\$ 0.00**




Deuda BANOBRAS  
**\$ 0.00**



Recursos Disponibles  
**\$ 2,133,743.27**

Monto Reportado  
**\$ 0.00**





0

**PROYECTOS REALIZADOS**

**FISMDF**

0

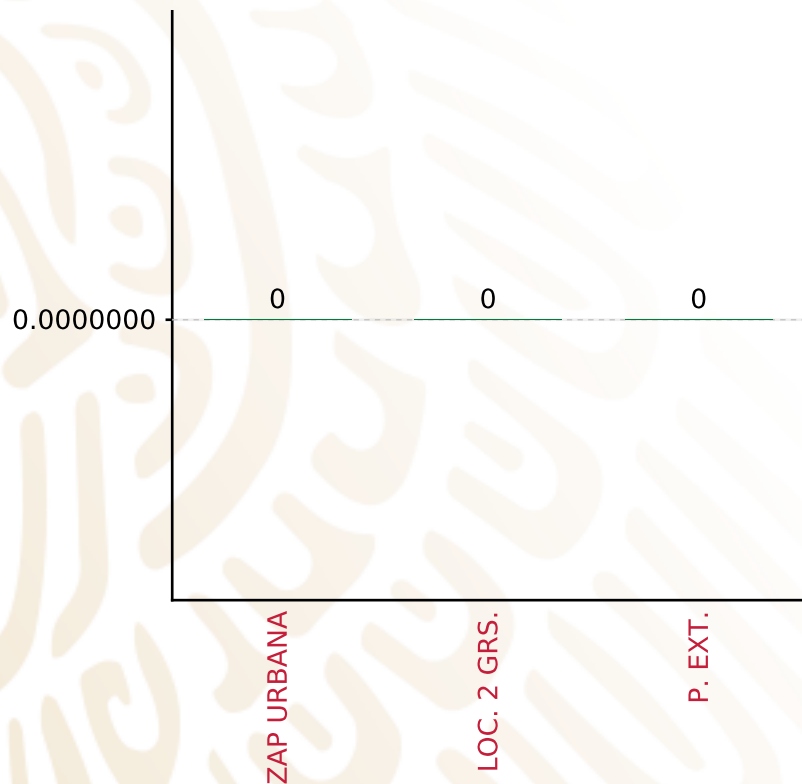


**MUNICIPIOS  
REPORTARON**



## TIPO DE INVERSIONES REALIZADAS

(POR FOCALIZACIÓN)



**TOTAL DE PROYECTOS: 0**

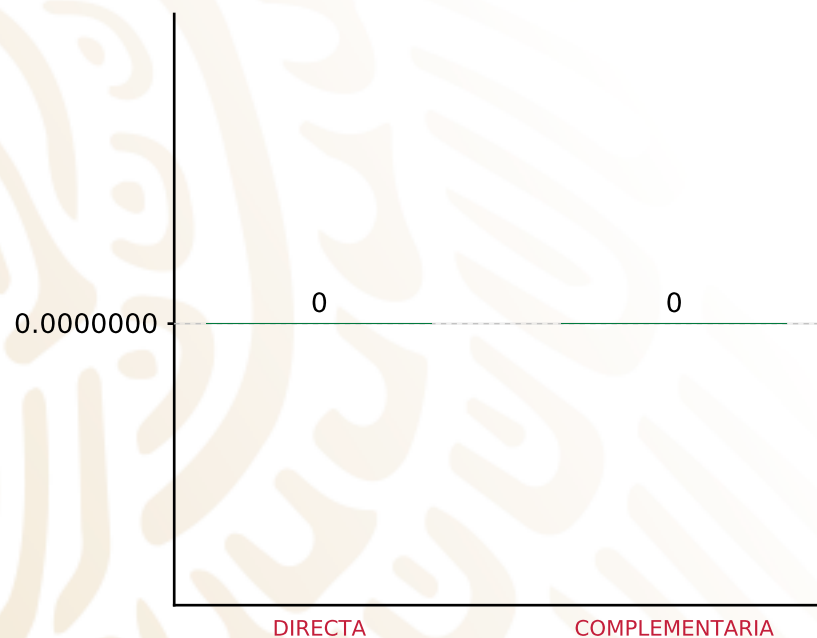
### TIPO DE INVERSIONES REALIZADAS CON RECURSOS FISMDF

FOCALIZACIÓN	MONTO	PORCENTAJE(%)
ZAP URBANA	0.00	%
LOC. 2 GRS.	0.00	%
P. EXT.	0.00	%
<b>SUBTOTAL DE INVERSIONES</b>	<b>0.00</b>	<b>%</b>
GASTOS INDIRECTOS	0.00	%
PRODIM	0.00	%
<b>SUBTOTAL G.I. + PRODIM</b>	<b>0.00</b>	<b>%</b>
<b>TOTAL REPORTADO FISMDF</b>	<b>0.00</b>	<b>%</b>
<b>% FISMDF EJERCIDO CON RESPECTO A FISMDF TOTAL</b>		<b>0.00%</b>



## TIPO DE INVERSIONES REALIZADAS

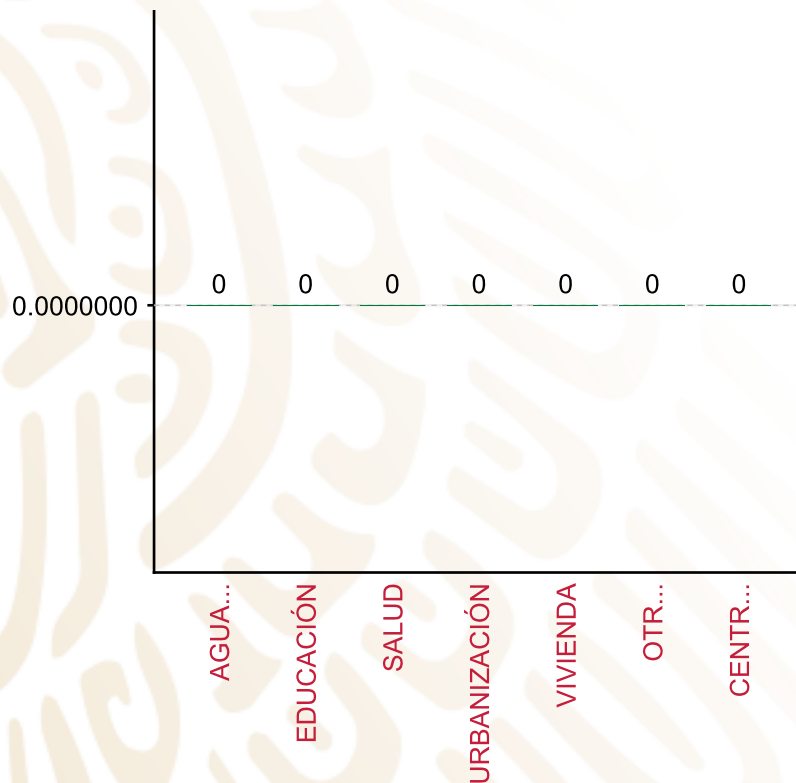
(POR INCIDENCIA)



**TOTAL DE PROYECTOS: 0**

### TIPO DE INVERSIONES REALIZADAS CON RECURSOS FIS MDF

TIPO	MONTO	PORCENTAJE(%)
DIRECTA	0.00	%
COMPLEMENTARIA	0.00	%
<b>SUBTOTAL DE INVERSIONES</b>	<b>0.00</b>	<b>%</b>
GASTOS INDIRECTOS	0.00	%
PRODIM	0.00	%
<b>SUBTOTAL G.I. + PRODIM</b>	<b>0.00</b>	<b>%</b>
<b>TOTAL REPORTADO FIS MDF</b>	<b>0.00</b>	<b>%</b>
<b>% FIS MDF EJERCIDO CON RESPECTO A FIS MDF TOTAL</b>		<b>0.00%</b>



**TOTAL DE PROYECTOS: 0**

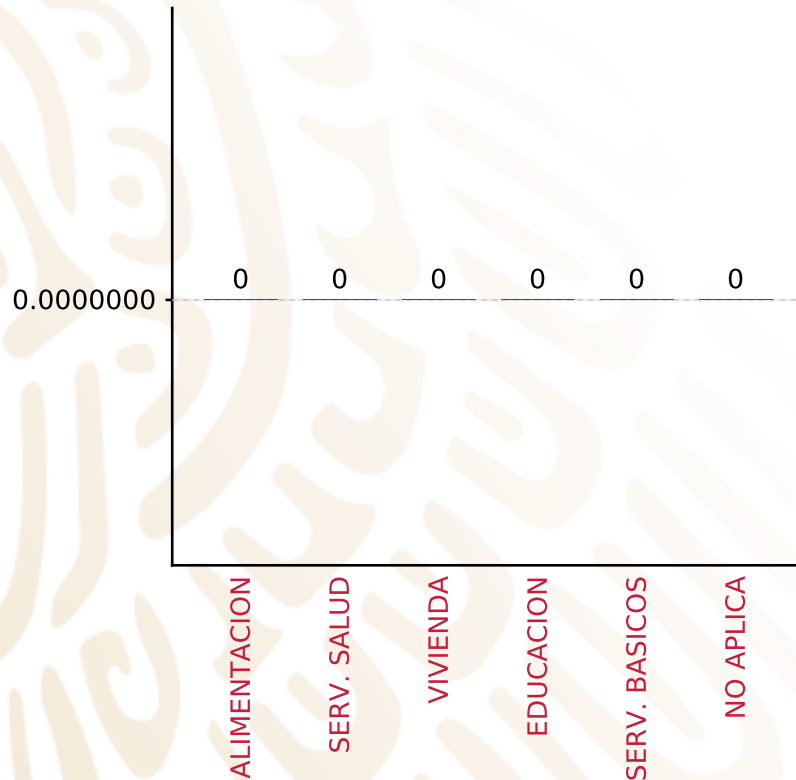
## TIPO DE INVERSIONES REALIZADAS

(POR RUBRO DE GASTO)

### TIPO DE INVERSIONES REALIZADAS CON RECURSOS FISMDF

RUBRO	MONTO	PORCENTAJE(%)
AGUA Y SANEAMIENTO	0.00	%
EDUCACIÓN	0.00	%
SALUD	0.00	%
URBANIZACIÓN	0.00	%
VIVIENDA	0.00	%
OTROS PROYECTOS	0.00	%
CENTROS INTEGRADORES DE	0.00	%
<b>SUBTOTAL DE INVERSIONES</b>	<b>0.00</b>	<b>%</b>
GASTOS INDIRECTOS	0.00	%
PRODIM	0.00	%
<b>SUBTOTAL G.I. + PRODIM</b>	<b>0.00</b>	<b>%</b>
<b>TOTAL REPORTADO FISMDF</b>	<b>0.00</b>	<b>%</b>
<b>% FISMDF EJERCIDO CON RESPECTO A FISMDF TOTAL</b>		<b>0.00%</b>

**FONDO DE APORTACIONES PARA LA INFRAESTRUCTURA SOCIAL MUNICIPAL Y DE LAS DEMARCACIONES TERRITORIALES DE SAN BARTOLOMÉ YUCAÑE**  
**FISMDF 2019**



**TOTAL DE PROYECTOS: 0**

**TIPO DE INVERSIONES REALIZADAS**

(POR CARENCIA SOCIAL)

<b>TIPO DE INVERSIONES REALIZADAS CON RECURSOS FISMDF</b>		
<b>CARENCIA SOCIAL</b>	<b>MONTO</b>	<b>PORCENTAJE(%)</b>
ALIMENTACION	0.00	%
SERV. SALUD	0.00	%
VIVIENDA	0.00	%
EDUCACION	0.00	%
SERV. BASICOS	0.00	%
NO APLICA	0.00	%
<b>SUBTOTAL DE INVERSIONES</b>	<b>0.00</b>	<b>%</b>
GASTOS INDIRECTOS	0.00	%
PRODIM	0.00	%
<b>SUBTOTAL G.I. + PRODIM</b>	<b>0.00</b>	<b>%</b>
<b>TOTAL REPORTADO FISMDF</b>	<b>0.00</b>	<b>%</b>
<b>% FISMDF EJERCIDO CON RESPECTO A FISMDF TOTAL</b>		<b>0.00%</b>





**BIENESTAR**  
SECRETARÍA DE BIENESTAR



**FONDO DE APORTACIONES PARA LA INFRAESTRUCTURA SOCIAL  
MUNICIPAL Y DE LAS DEMARCACIONES TERRITORIALES DE SAN  
BARTOLOMÉ ZOOGOCHO**

---

FISMDF 2019



## DISTRIBUCIÓN DE LA INVERSIÓN - ENTIDAD

(ASIGNADA, REPORTADA Y POR EJERCER)



● Inversión por Ejercer ● Inversión Reportada

Inversión Asignada

**\$ 1,684,820.41**



Crédito BANOBRAS

**\$ 0.00**



Deuda BANOBRAS

**\$ 0.00**



Recursos Disponibles

**\$ 1,684,820.41**

Monto Reportado

**\$ 1,684,820.41**



**1**

**PROYECTOS REALIZADOS**

**FISMDF**

**1**



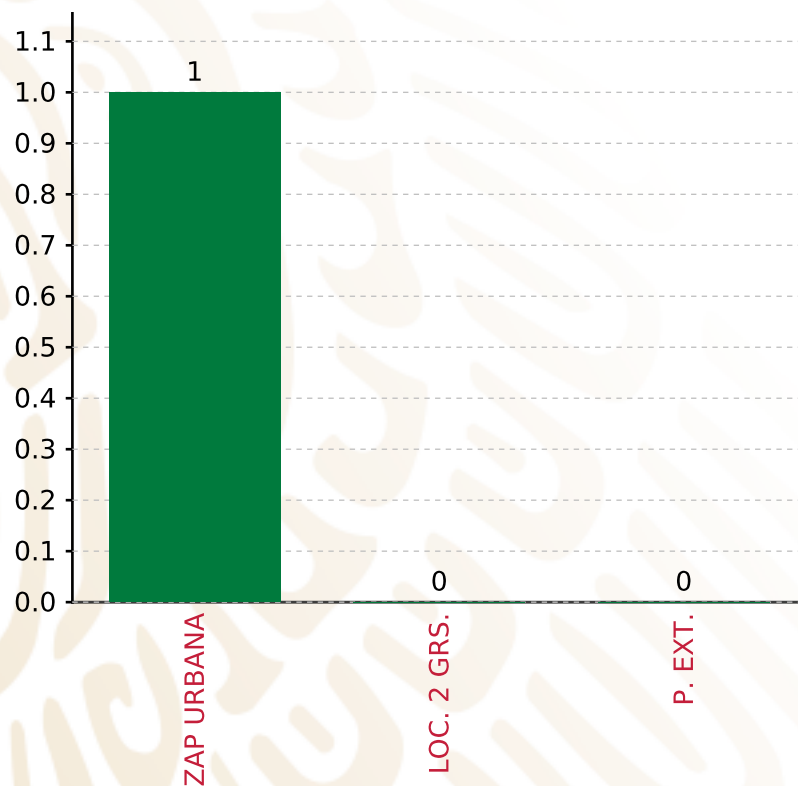
**MUNICIPIOS  
REPORTARON**

**FONDO DE APORTACIONES PARA LA INFRAESTRUCTURA SOCIAL MUNICIPAL Y DE LAS DEMARCACIONES TERRITORIALES DE SAN BARTOLOMÉ ZOOGOCHO**

**FISMDF 2019**



**BIENESTAR**  
SECRETARÍA DE BIENESTAR



**TOTAL DE PROYECTOS: 1**

**TIPO DE INVERSIONES REALIZADAS**

(POR FOCALIZACIÓN)

**TIPO DE INVERSIONES REALIZADAS CON RECURSOS FISMDF**

FOCALIZACIÓN	MONTO	PORCENTAJE(%)
ZAP URBANA	1,684,820.41	100.00%
LOC. 2 GRS.	0.00	0.00%
P. EXT.	0.00	0.00%

**SUBTOTAL DE INVERSIONES 1,684,820.41 100.00%**

GASTOS INDIRECTOS	0.00	0.00%
PRODIM	0.00	0.00%

**SUBTOTAL G.I. + PRODIM 0.00 0.00%**

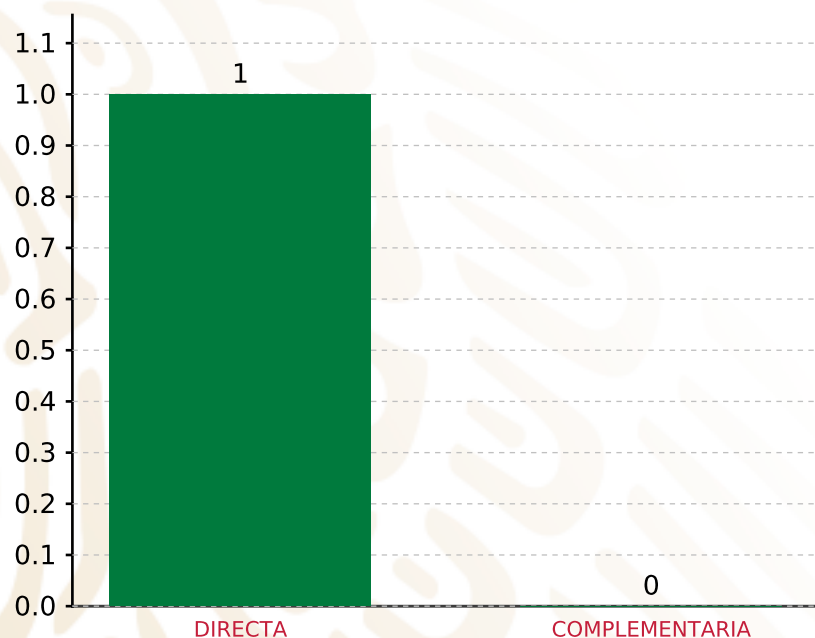
**TOTAL REPORTADO FISMDF 1,684,820.41 100%**  
**% FISMDF EJERCIDO CON RESPECTO A FISMDF TOTAL 100.00%**

**FONDO DE APORTACIONES PARA LA INFRAESTRUCTURA SOCIAL MUNICIPAL Y DE LAS DEMARCACIONES TERRITORIALES DE SAN BARTOLOMÉ ZOOGOCHO**

**FISMDF 2019**



**BIENESTAR**  
SECRETARÍA DE BIENESTAR



**TOTAL DE PROYECTOS: 1**

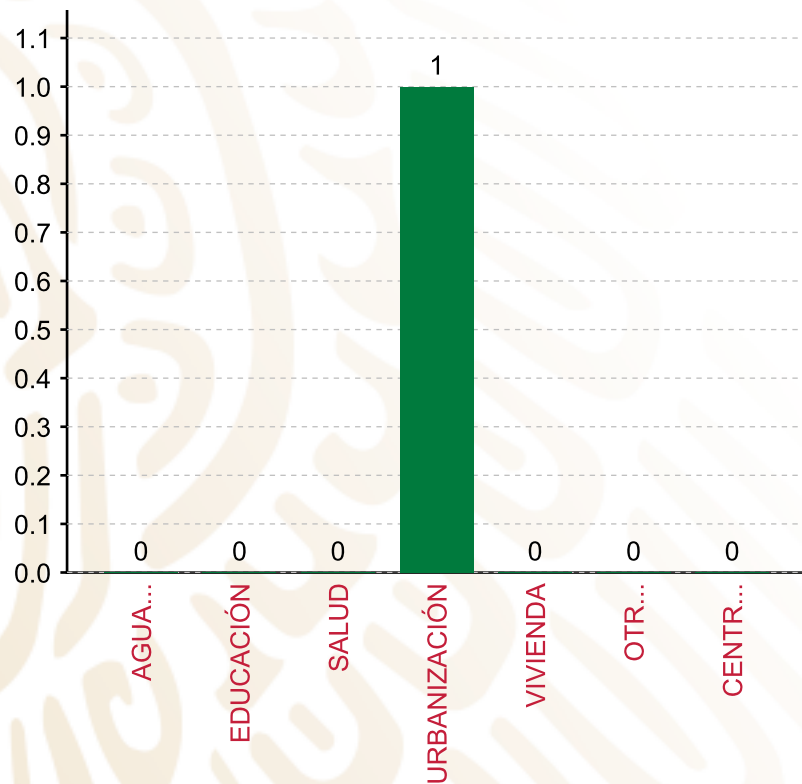
**TIPO DE INVERSIONES REALIZADAS**

(POR INCIDENCIA)

**TIPO DE INVERSIONES REALIZADAS CON RECURSOS FISMDF**

TIPO	MONTO	PORCENTAJE(%)
DIRECTA	1,684,820.41	100.00%
COMPLEMENTARIA	0.00	0.00%
<b>SUBTOTAL DE INVERSIONES</b>	<b>1,684,820.41</b>	<b>100.00%</b>
GASTOS INDIRECTOS	0.00	0.00%
PRODIM	0.00	0.00%
<b>SUBTOTAL G.I. + PRODIM</b>	<b>0.00</b>	<b>0.00%</b>
<b>TOTAL REPORTADO FISMDF</b>	<b>1,684,820.41</b>	<b>100%</b>
<b>% FISMDF EJERCIDO CON RESPECTO A FISMDF TOTAL</b>		<b>100.00%</b>

**FONDO DE APORTACIONES PARA LA INFRAESTRUCTURA SOCIAL MUNICIPAL Y DE LAS DEMARCAACIONES TERRITORIALES DE SAN BARTOLOMÉ ZOOGOCHO**  
**FISMDF 2019**



**TOTAL DE PROYECTOS: 1**

**TIPO DE INVERSIONES REALIZADAS**

(POR RUBRO DE GASTO)

**TIPO DE INVERSIONES REALIZADAS CON RECURSOS FISMDF**

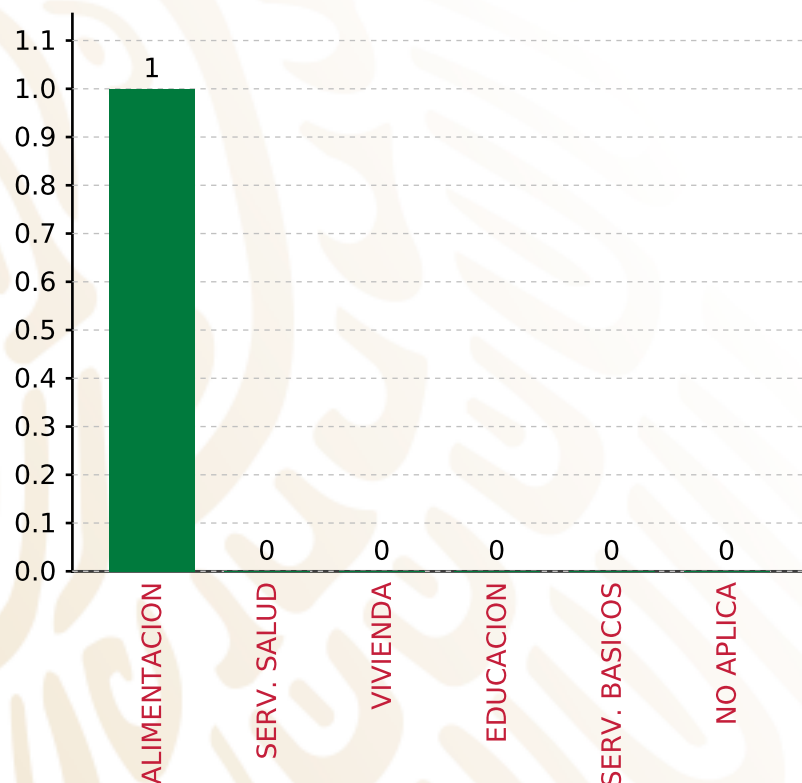
RUBRO	MONTO	PORCENTAJE(%)
AGUA Y SANEAMIENTO	0.00	%
EDUCACIÓN	0.00	%
SALUD	0.00	%
URBANIZACIÓN	1,684,820.41	100.00%
VIVIENDA	0.00	%
OTROS PROYECTOS	0.00	%
CENTROS INTEGRADORES DE	0.00	%
<b>SUBTOTAL DE INVERSIONES</b>	<b>1,684,820.41</b>	<b>100.00%</b>
GASTOS INDIRECTOS	0.00	0.00%
PRODIM	0.00	0.00%
<b>SUBTOTAL G.I. + PRODIM</b>	<b>0.00</b>	<b>0.00%</b>
<b>TOTAL REPORTADO FISMDF</b>	<b>1,684,820.41</b>	<b>100%</b>
<b>% FISMDF EJERCIDO CON RESPECTO A FISMDF TOTAL</b>		<b>100.00%</b>

**FONDO DE APORTACIONES PARA LA INFRAESTRUCTURA SOCIAL MUNICIPAL Y DE LAS DEMARCACIONES TERRITORIALES DE SAN BARTOLOMÉ ZOOGOCHO**

**FISMDF 2019**



**BIENESTAR**  
SECRETARÍA DE BIENESTAR



**TOTAL DE PROYECTOS:**

**1**

**TIPO DE INVERSIONES REALIZADAS**

(POR CARENCIA SOCIAL)

**TIPO DE INVERSIONES REALIZADAS CON RECURSOS FISMDF**

CARENCIA SOCIAL	MONTO	PORCENTAJE(%)
ALIMENTACION	1,684,820.41	100.00%
SERV. SALUD	0.00	%
VIVIENDA	0.00	%
EDUCACION	0.00	%
SERV. BASICOS	0.00	%
NO APLICA	0.00	%
<b>SUBTOTAL DE INVERSIONES</b>	<b>1,684,820.41</b>	<b>100.00%</b>
GASTOS INDIRECTOS	0.00	0.00%
PRODIM	0.00	0.00%
<b>SUBTOTAL G.I. + PRODIM</b>	<b>0.00</b>	<b>0.00%</b>
<b>TOTAL REPORTADO FISMDF</b>	<b>1,684,820.41</b>	<b>100%</b>
<b>% FISMDF EJERCIDO CON RESPECTO A FISMDF TOTAL</b>		<b>100.00%</b>





**BIENESTAR**  
SECRETARÍA DE BIENESTAR



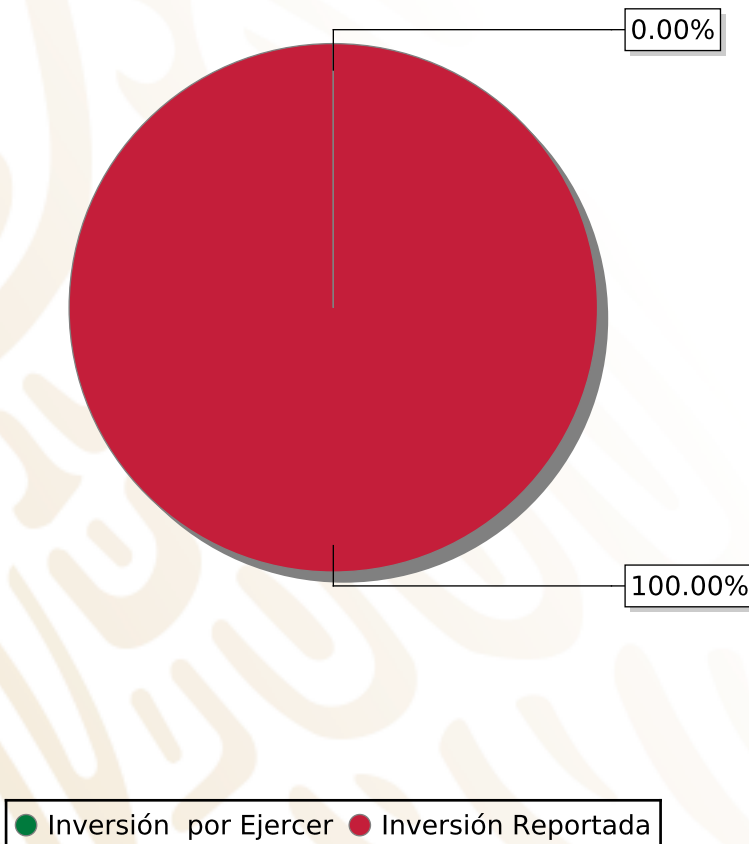
**FONDO DE APORTACIONES PARA LA INFRAESTRUCTURA SOCIAL  
MUNICIPAL Y DE LAS DEMARCACIONES TERRITORIALES DE SAN  
BERNARDO MIXTEPEC**

---

FISMDF 2019

## DISTRIBUCIÓN DE LA INVERSIÓN - ENTIDAD

(ASIGNADA, REPORTADA Y POR EJERCER)



Inversión Asignada

\$ 7,242,684.80



Crédito BANOBRAS

\$ 0.00



Deuda BANOBRAS

\$ 0.00



Recursos Disponibles

\$ 7,242,684.80

Monto Reportado

\$ 7,242,684.80





**5**

**PROYECTOS REALIZADOS**

**FISMDF**

**1**



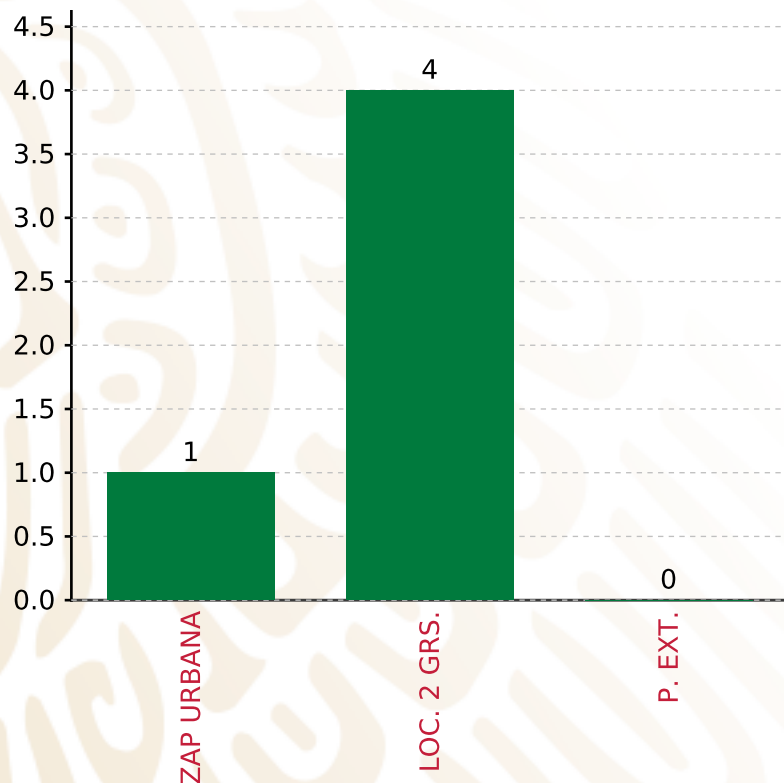
**MUNICIPIOS  
REPORTARON**

**FONDO DE APORTACIONES PARA LA INFRAESTRUCTURA SOCIAL MUNICIPAL Y DE LAS DEMARCACIONES TERRITORIALES DE SAN BERNARDO MIXTEPEC**

**FISMDF 2019**



**BIENESTAR**  
SECRETARÍA DE BIENESTAR



**TOTAL DE PROYECTOS: 5**

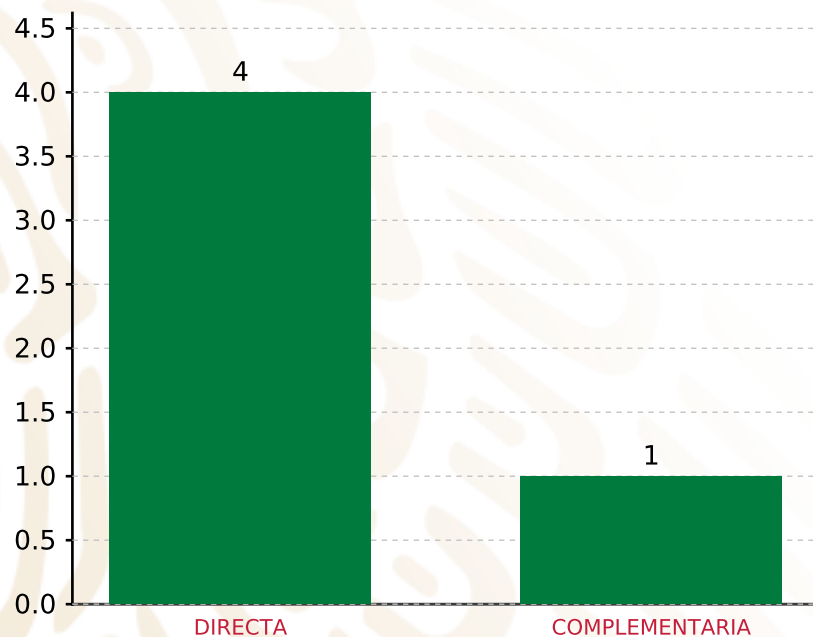
**TIPO DE INVERSIONES REALIZADAS**

(POR FOCALIZACIÓN)

**TIPO DE INVERSIONES REALIZADAS CON RECURSOS FISMDF**

FOCALIZACIÓN	MONTO	PORCENTAJE(%)
ZAP URBANA	4,625,735.62	63.87%
LOC. 2 GRS.	2,399,668.64	33.13%
P. EXT.	0.00	0.00%
<b>SUBTOTAL DE INVERSIONES</b>	<b>7,025,404.26</b>	<b>97.00%</b>
GASTOS INDIRECTOS	217,280.54	3.00%
PRODIM	0.00	0.00%
<b>SUBTOTAL G.I. + PRODIM</b>	<b>217,280.54</b>	<b>3.00%</b>
<b>TOTAL REPORTADO FISMDF</b>	<b>7,242,684.80</b>	<b>100%</b>
<b>% FISMDF EJERCIDO CON RESPECTO A FISMDF TOTAL</b>		<b>100.00%</b>

**FONDO DE APORTACIONES PARA LA INFRAESTRUCTURA SOCIAL MUNICIPAL Y DE LAS DEMARCACIONES TERRITORIALES DE SAN BERNARDO MIXTEPEC**  
**FISMDF 2019**



**TOTAL DE PROYECTOS: 5**

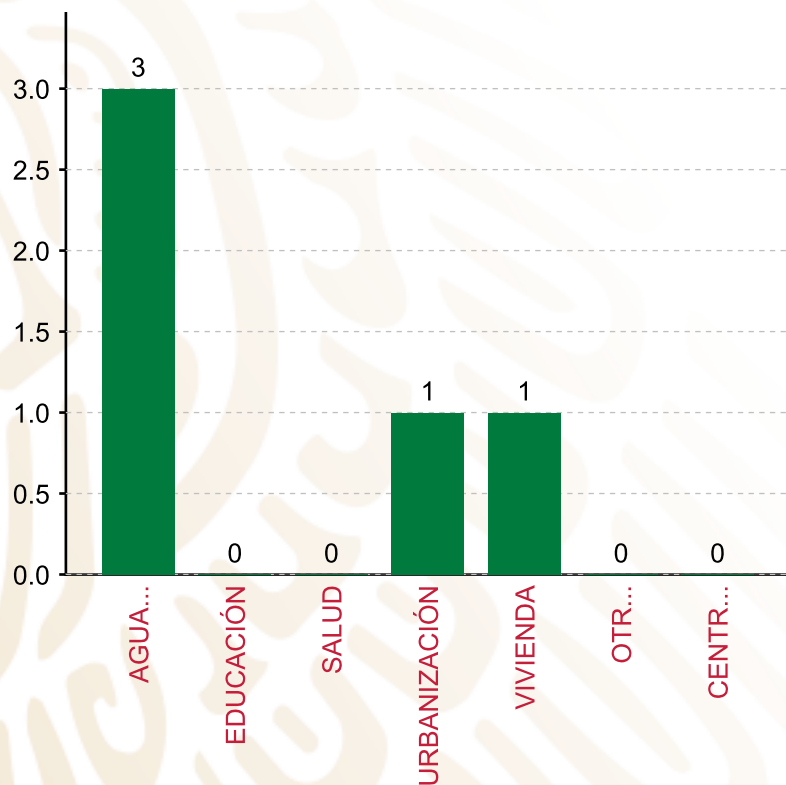
**TIPO DE INVERSIONES REALIZADAS**

(POR INCIDENCIA)

**TIPO DE INVERSIONES REALIZADAS CON RECURSOS FISMDF**

TIPO	MONTO	PORCENTAJE(%)
DIRECTA	6,976,052.71	96.32%
COMPLEMENTARIA	49,351.55	0.68%
<b>SUBTOTAL DE INVERSIONES</b>	<b>7,025,404.26</b>	<b>97.00%</b>
GASTOS INDIRECTOS	217,280.54	3.00%
PRODIM	0.00	0.00%
<b>SUBTOTAL G.I. + PRODIM</b>	<b>217,280.54</b>	<b>3.00%</b>
<b>TOTAL REPORTADO FISMDF</b>	<b>7,242,684.80</b>	<b>100%</b>
<b>% FISMDF EJERCIDO CON RESPECTO A FISMDF TOTAL</b>		<b>100.00%</b>

**FONDO DE APORTACIONES PARA LA INFRAESTRUCTURA SOCIAL MUNICIPAL Y DE LAS DEMARCACIONES TERRITORIALES DE SAN BERNARDO MIXTEPEC**  
**FISMDF 2019**



**TOTAL DE PROYECTOS: 5**

**TIPO DE INVERSIONES REALIZADAS**

(POR RUBRO DE GASTO)

**TIPO DE INVERSIONES REALIZADAS CON RECURSOS FISMDF**

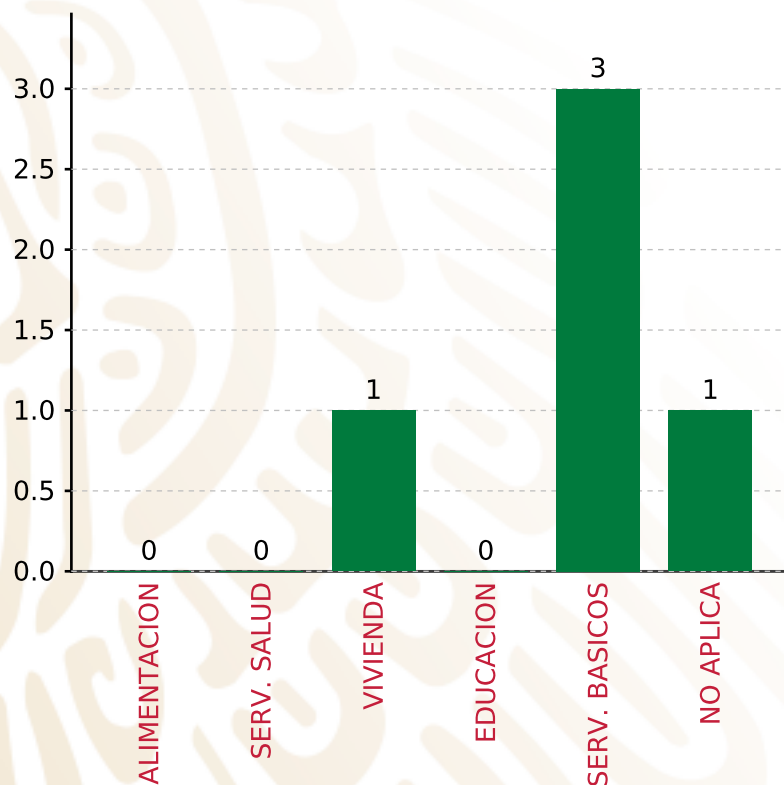
RUBRO	MONTO	PORCENTAJE(%)
AGUA Y SANEAMIENTO	6,476,052.71	89.42%
EDUCACIÓN	0.00	%
SALUD	0.00	%
URBANIZACIÓN	49,351.55	0.68%
VIVIENDA	500,000.00	6.90%
OTROS PROYECTOS	0.00	%
CENTROS INTEGRADORES DE	0.00	%
<b>SUBTOTAL DE INVERSIONES</b>	<b>7,025,404.26</b>	<b>97.00%</b>
GASTOS INDIRECTOS	217,280.54	3.00%
PRODIM	0.00	0.00%
<b>SUBTOTAL G.I. + PRODIM</b>	<b>217,280.54</b>	<b>3.00%</b>
<b>TOTAL REPORTADO FISMDF</b>	<b>7,242,684.80</b>	<b>100%</b>
<b>% FISMDF EJERCIDO CON RESPECTO A FISMDF TOTAL</b>		<b>100.00%</b>

**FONDO DE APORTACIONES PARA LA INFRAESTRUCTURA SOCIAL MUNICIPAL Y DE LAS DEMARCACIONES TERRITORIALES DE SAN BERNARDO MIXTEPEC**

**FISMDF 2019**



**BIENESTAR**  
SECRETARÍA DE BIENESTAR



**TOTAL DE PROYECTOS:**

**5**

**TIPO DE INVERSIONES REALIZADAS**

(POR CARENCIA SOCIAL)

**TIPO DE INVERSIONES REALIZADAS CON RECURSOS FISMDF**

CARENCIA SOCIAL	MONTO	PORCENTAJE(%)
ALIMENTACION	0.00	%
SERV. SALUD	0.00	%
VIVIENDA	500,000.00	6.90%
EDUCACION	0.00	%
SERV. BASICOS	6,476,052.71	89.42%
NO APLICA	49,351.55	0.68%
<b>SUBTOTAL DE INVERSIONES</b>	<b>7,025,404.26</b>	<b>97.00%</b>
GASTOS INDIRECTOS	217,280.54	3.00%
PRODIM	0.00	0.00%
<b>SUBTOTAL G.I. + PRODIM</b>	<b>217,280.54</b>	<b>3.00%</b>
<b>TOTAL REPORTADO FISMDF</b>	<b>7,242,684.80</b>	<b>100%</b>
<b>% FISMDF EJERCIDO CON RESPECTO A FISMDF TOTAL</b>		<b>100.00%</b>





**BIENESTAR**  
SECRETARÍA DE BIENESTAR



**FONDO DE APORTACIONES PARA LA INFRAESTRUCTURA SOCIAL  
MUNICIPAL Y DE LAS DEMARCACIONES TERRITORIALES DE  
MATÍAS ROMERO AVENDAÑO**

---

FISMDF 2019

## DISTRIBUCIÓN DE LA INVERSIÓN - ENTIDAD

(ASIGNADA, REPORTADA Y POR EJERCER)



Inversión Asignada  
**\$ 42,073,755.07**



Crédito BANOBRAS  
**\$ 0.00**



Deuda BANOBRAS  
**\$ 0.00**



Recursos Disponibles  
**\$ 42,073,755.07**

Monto Reportado  
**\$ 42,073,755.07**





**70**

**PROYECTOS REALIZADOS**

**FISMDF**

**1**



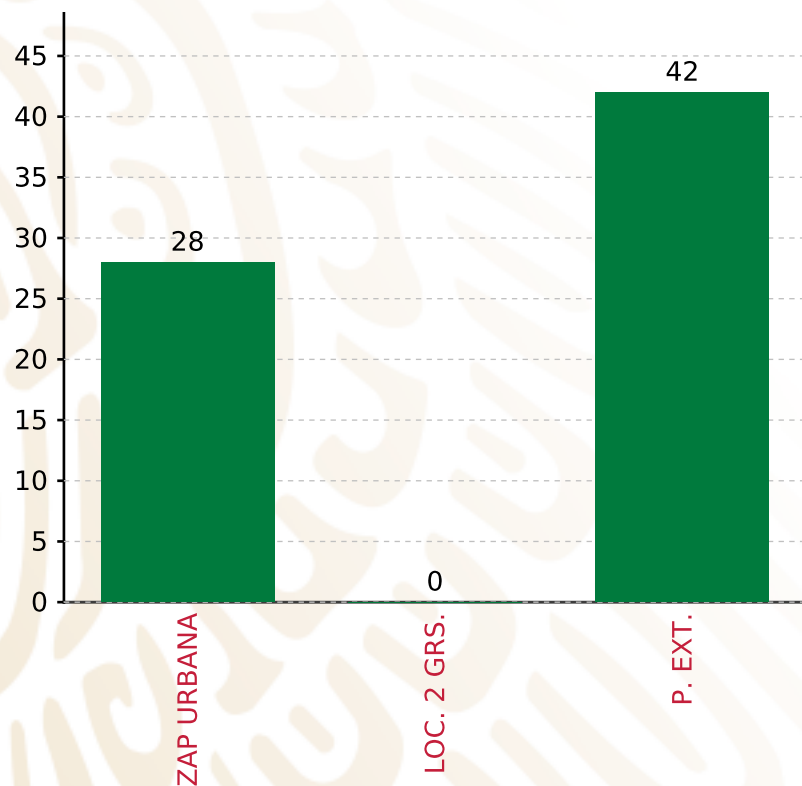
**MUNICIPIOS  
REPORTARON**

**FONDO DE APORTACIONES PARA LA INFRAESTRUCTURA SOCIAL MUNICIPAL Y DE LAS DEMARCACIONES TERRITORIALES DE MATÍAS ROMERO AVENDAÑO**

**FISMDF 2019**



**BIENESTAR**  
SECRETARÍA DE BIENESTAR



**TOTAL DE PROYECTOS: 70**

**TIPO DE INVERSIONES REALIZADAS**

(POR FOCALIZACIÓN)

**TIPO DE INVERSIONES REALIZADAS CON RECURSOS FISMDF**

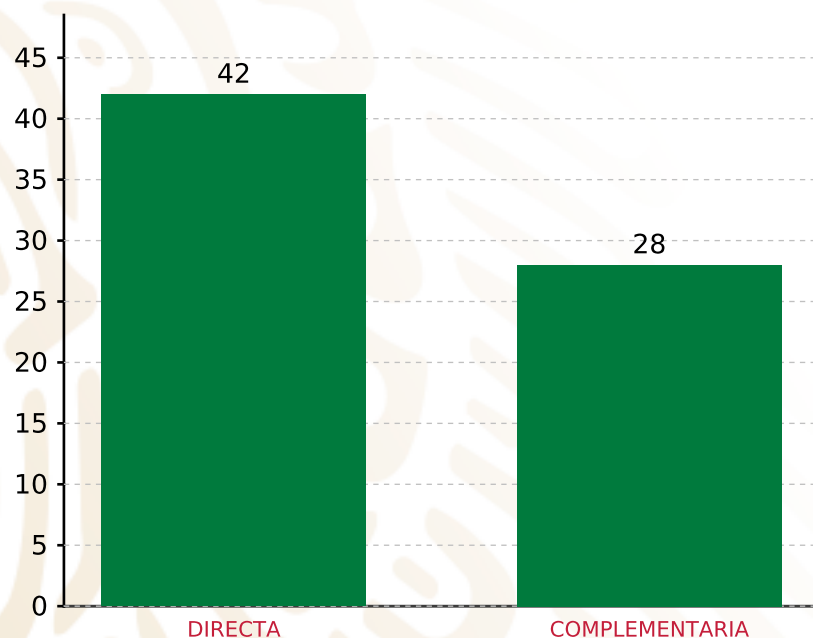
FOCALIZACIÓN	MONTO	PORCENTAJE(%)
ZAP URBANA	18,348,343.77	43.61%
LOC. 2 GRS.	0.00	0.00%
P. EXT.	22,463,198.65	53.39%
<b>SUBTOTAL DE INVERSIONES</b>	<b>40,811,542.42</b>	<b>97.00%</b>
GASTOS INDIRECTOS	1,262,212.65	3.00%
PRODIM	0.00	0.00%
<b>SUBTOTAL G.I. + PRODIM</b>	<b>1,262,212.65</b>	<b>3.00%</b>
<b>TOTAL REPORTADO FISMDF</b>	<b>42,073,755.07</b>	<b>100%</b>
<b>% FISMDF EJERCIDO CON RESPECTO A FISMDF TOTAL</b>		<b>100.00%</b>

**FONDO DE APORTACIONES PARA LA INFRAESTRUCTURA SOCIAL MUNICIPAL Y DE LAS DEMARCACIONES TERRITORIALES DE MATÍAS ROMERO AVENDAÑO**

**FISMDF 2019**



**BIENESTAR**  
SECRETARÍA DE BIENESTAR



**TOTAL DE PROYECTOS: 70**

**TIPO DE INVERSIONES REALIZADAS**

(POR INCIDENCIA)

**TIPO DE INVERSIONES REALIZADAS CON RECURSOS FISMDF**

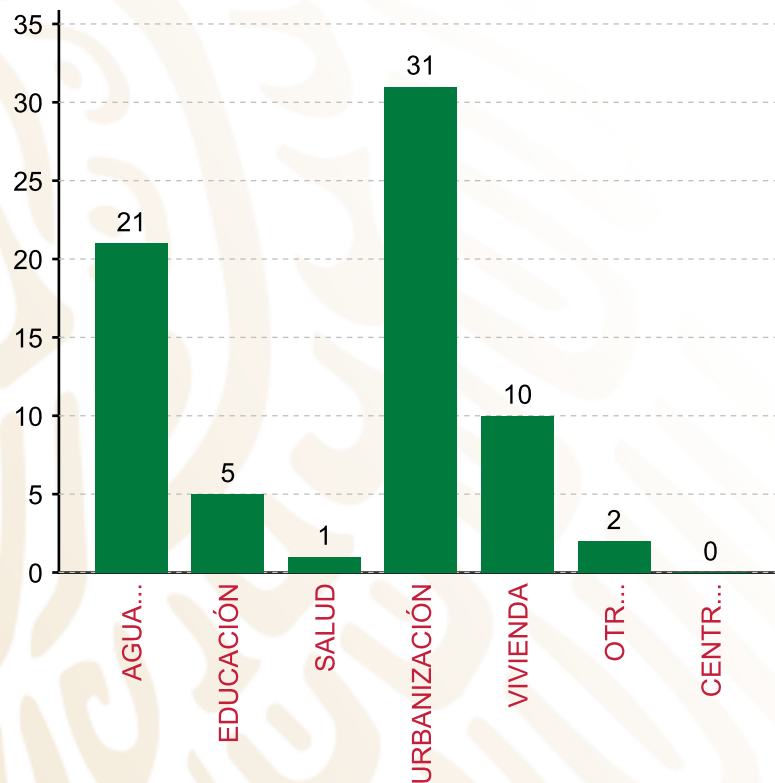
TIPO	MONTO	PORCENTAJE(%)
DIRECTA	22,346,538.23	53.11%
COMPLEMENTARIA	18,465,004.19	43.89%
<b>SUBTOTAL DE INVERSIONES</b>	<b>40,811,542.42</b>	<b>97.00%</b>
GASTOS INDIRECTOS	1,262,212.65	3.00%
PRODIM	0.00	0.00%
<b>SUBTOTAL G.I. + PRODIM</b>	<b>1,262,212.65</b>	<b>3.00%</b>
<b>TOTAL REPORTADO FISMDF</b>	<b>42,073,755.07</b>	<b>100%</b>
<b>% FISMDF EJERCIDO CON RESPECTO A FISMDF TOTAL</b>		<b>100.00%</b>

**FONDO DE APORTACIONES PARA LA INFRAESTRUCTURA SOCIAL MUNICIPAL Y DE LAS DEMARCACIONES TERRITORIALES DE MATÍAS ROMERO AVENDAÑO**

**FISMDF 2019**



**BIENESTAR**  
SECRETARÍA DE BIENESTAR



**TOTAL DE PROYECTOS: 70**

**TIPO DE INVERSIONES REALIZADAS**

(POR RUBRO DE GASTO)

**TIPO DE INVERSIONES REALIZADAS CON RECURSOS FISMDF**

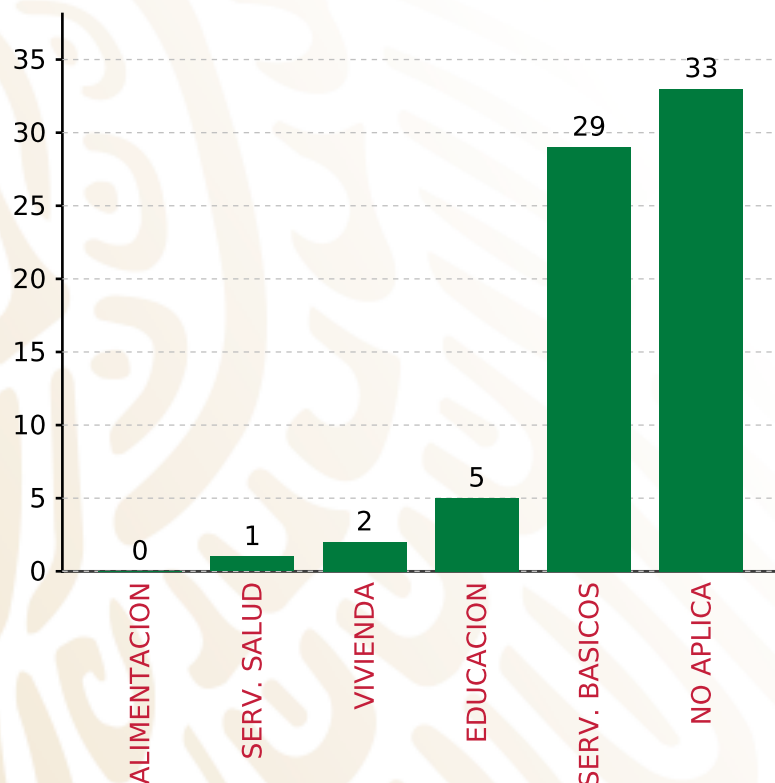
RUBRO	MONTO	PORCENTAJE(%)
AGUA Y SANEAMIENTO	10,571,927.48	25.13%
EDUCACIÓN	2,013,273.81	4.79%
SALUD	107,999.36	0.26%
URBANIZACIÓN	19,906,423.68	47.31%
VIVIENDA	7,353,039.45	17.48%
OTROS PROYECTOS	858,878.64	2.04%
CENTROS INTEGRADORES DE	0.00	%
<b>SUBTOTAL DE INVERSIONES</b>	<b>40,811,542.42</b>	<b>97.00%</b>
GASTOS INDIRECTOS	1,262,212.65	3.00%
PRODIM	0.00	0.00%
<b>SUBTOTAL G.I. + PRODIM</b>	<b>1,262,212.65</b>	<b>3.00%</b>
<b>TOTAL REPORTADO FISMDF</b>	<b>42,073,755.07</b>	<b>100%</b>
<b>% FISMDF EJERCIDO CON RESPECTO A FISMDF TOTAL</b>		<b>100.00%</b>

**FONDO DE APORTACIONES PARA LA INFRAESTRUCTURA SOCIAL MUNICIPAL Y DE LAS DEMARCACIONES TERRITORIALES DE MATÍAS ROMERO AVENDAÑO**

**FISMDF 2019**



**BIENESTAR**  
SECRETARÍA DE BIENESTAR



**TOTAL DE PROYECTOS: 70**

**TIPO DE INVERSIONES REALIZADAS**

(POR CARENCIA SOCIAL)

**TIPO DE INVERSIONES REALIZADAS CON RECURSOS FISMDF**

CARENCIA SOCIAL	MONTO	PORCENTAJE(%)
ALIMENTACION	0.00	0.00%
SERV. SALUD	107,999.36	0.26%
VIVIENDA	1,062,101.13	2.52%
EDUCACION	2,013,273.81	4.79%
SERV. BASICOS	16,862,865.80	40.08%
NO APLICA	20,765,302.32	49.35%
<b>SUBTOTAL DE INVERSIONES</b>	<b>40,811,542.42</b>	<b>97.00%</b>
GASTOS INDIRECTOS	1,262,212.65	3.00%
PRODIM	0.00	0.00%
<b>SUBTOTAL G.I. + PRODIM</b>	<b>1,262,212.65</b>	<b>3.00%</b>
<b>TOTAL REPORTADO FISMDF</b>	<b>42,073,755.07</b>	<b>100%</b>
<b>% FISMDF EJERCIDO CON RESPECTO A FISMDF TOTAL</b>		<b>100.00%</b>





**BIENESTAR**  
SECRETARÍA DE BIENESTAR



**FONDO DE APORTACIONES PARA LA INFRAESTRUCTURA SOCIAL  
MUNICIPAL Y DE LAS DEMARCACIONES TERRITORIALES DE SAN  
JUAN BAUTISTA ATATLAHUCA**

---

FISMDF 2019



## DISTRIBUCIÓN DE LA INVERSIÓN - ENTIDAD

(ASIGNADA, REPORTADA Y POR EJERCER)



● Inversión por Ejercer ● Inversión Reportada

Inversión Asignada

**\$ 4,048,176.00**



Crédito BANOBRAS

**\$ 0.00**



Deuda BANOBRAS

**\$ 0.00**



Recursos Disponibles

**\$ 4,048,176.00**

Monto Reportado

**\$ 4,048,176.00**



**3**

**PROYECTOS REALIZADOS**

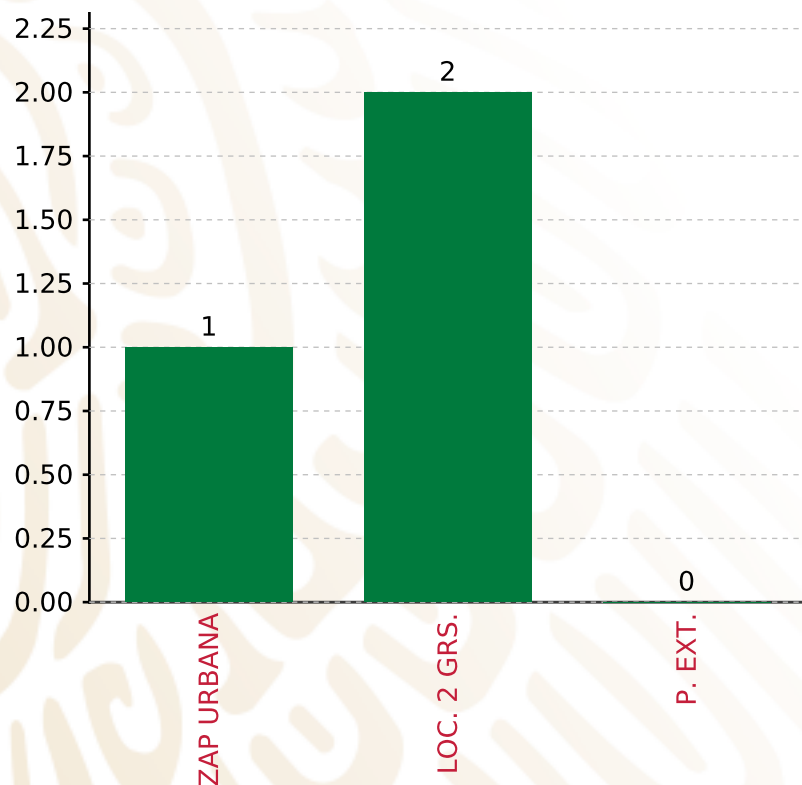
**FISMDF**

**1**



**MUNICIPIOS  
REPORTARON**

**FONDO DE APORTACIONES PARA LA INFRAESTRUCTURA SOCIAL MUNICIPAL Y DE LAS DEMARCACIONES TERRITORIALES DE SAN JUAN BAUTISTA ATATLAHUCA**  
**FISMDF 2019**



**TOTAL DE PROYECTOS: 3**

**TIPO DE INVERSIONES REALIZADAS**

(POR FOCALIZACIÓN)

**TIPO DE INVERSIONES REALIZADAS CON RECURSOS FISMDF**

FOCALIZACIÓN	MONTO	PORCENTAJE(%)
ZAP URBANA	2,003,847.12	49.50%
LOC. 2 GRS.	1,922,883.60	47.50%
P. EXT.	0.00	0.00%

**SUBTOTAL DE INVERSIONES 3,926,730.72 97.00%**

GASTOS INDIRECTOS	121,445.28	3.00%
PRODIM	0.00	0.00%

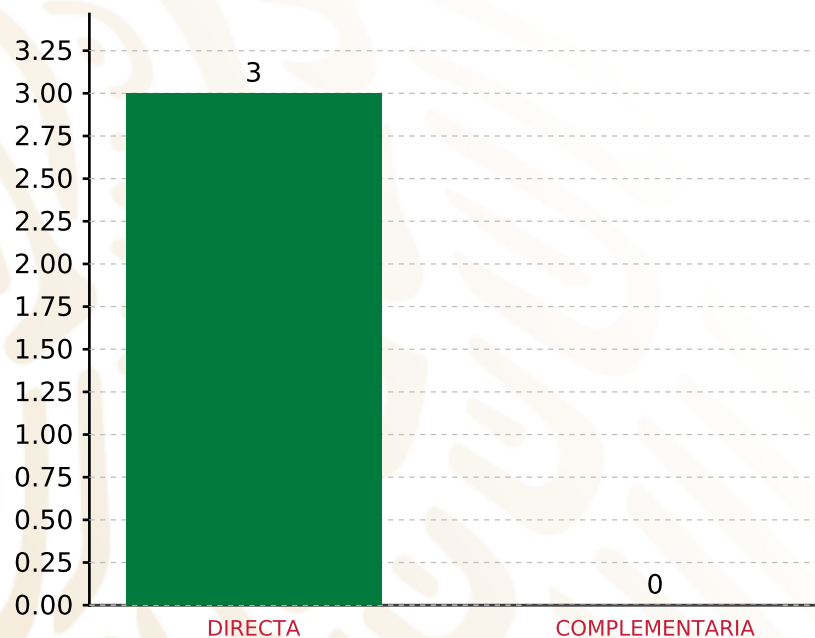
**SUBTOTAL G.I. + PRODIM 121,445.28 3.00%**

**TOTAL REPORTADO FISMDF 4,048,176.00 100%**  
**% FISMDF EJERCIDO CON RESPECTO A FISMDF TOTAL 100.00%**

**FONDO DE APORTACIONES PARA LA INFRAESTRUCTURA SOCIAL MUNICIPAL Y DE LAS DEMARCACIONES TERRITORIALES DE SAN JUAN BAUTISTA ATATLAHUCA**  
**FISMDF 2019**



**BIENESTAR**  
 SECRETARÍA DE BIENESTAR



**TOTAL DE PROYECTOS: 3**

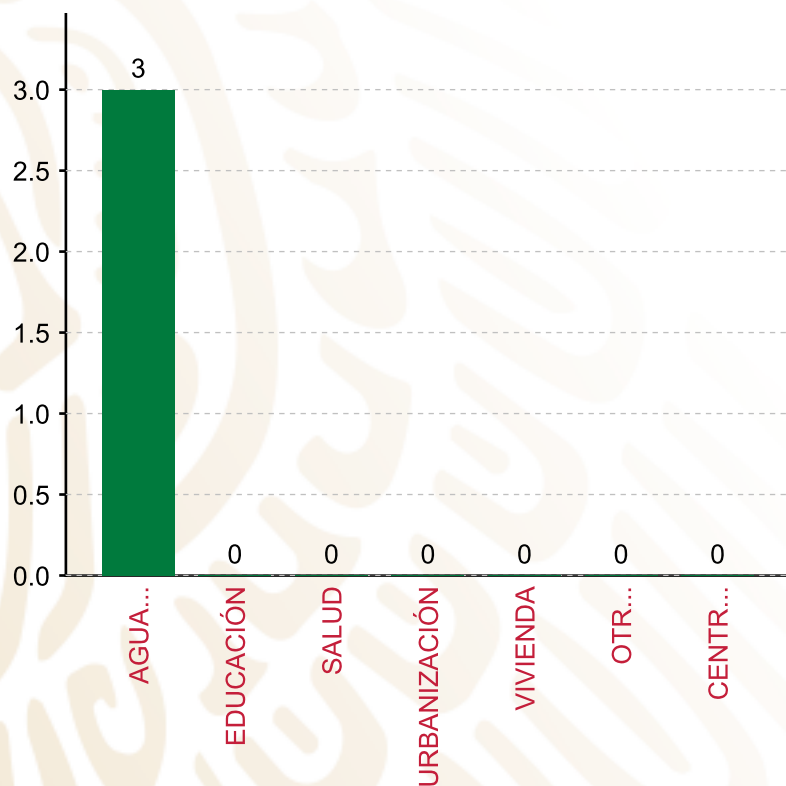
**TIPO DE INVERSIONES REALIZADAS**

(POR INCIDENCIA)

**TIPO DE INVERSIONES REALIZADAS CON RECURSOS FISMDF**

TIPO	MONTO	PORCENTAJE(%)
DIRECTA	3,926,730.72	97.00%
COMPLEMENTARIA	0.00	0.00%
<b>SUBTOTAL DE INVERSIONES</b>	<b>3,926,730.72</b>	<b>97.00%</b>
GASTOS INDIRECTOS	121,445.28	3.00%
PRODIM	0.00	0.00%
<b>SUBTOTAL G.I. + PRODIM</b>	<b>121,445.28</b>	<b>3.00%</b>
<b>TOTAL REPORTADO FISMDF</b>	<b>4,048,176.00</b>	<b>100%</b>
<b>% FISMDF EJERCIDO CON RESPECTO A FISMDF TOTAL</b>		<b>100.00%</b>

**FONDO DE APORTACIONES PARA LA INFRAESTRUCTURA SOCIAL MUNICIPAL Y DE LAS DEMARCACIONES TERRITORIALES DE SAN JUAN BAUTISTA ATATLAHUCA**  
**FISMDF 2019**



**TOTAL DE PROYECTOS: 3**

**TIPO DE INVERSIONES REALIZADAS**

(POR RUBRO DE GASTO)

**TIPO DE INVERSIONES REALIZADAS CON RECURSOS FISMDF**

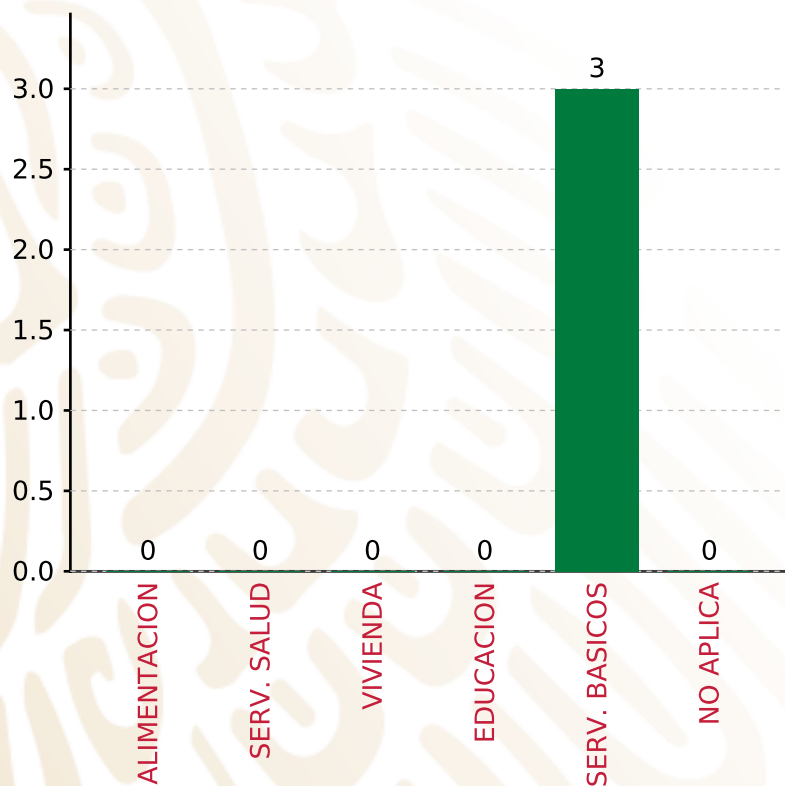
RUBRO	MONTO	PORCENTAJE(%)
AGUA Y SANEAMIENTO	3,926,730.72	97.00%
EDUCACIÓN	0.00	%
SALUD	0.00	%
URBANIZACIÓN	0.00	%
VIVIENDA	0.00	%
OTROS PROYECTOS	0.00	%
CENTROS INTEGRADORES DE	0.00	%
<b>SUBTOTAL DE INVERSIONES</b>	<b>3,926,730.72</b>	<b>97.00%</b>
GASTOS INDIRECTOS	121,445.28	3.00%
PRODIM	0.00	0.00%
<b>SUBTOTAL G.I. + PRODIM</b>	<b>121,445.28</b>	<b>3.00%</b>
<b>TOTAL REPORTADO FISMDF</b>	<b>4,048,176.00</b>	<b>100%</b>
<b>% FISMDF EJERCIDO CON RESPECTO A FISMDF TOTAL</b>		<b>100.00%</b>

**FONDO DE APORTACIONES PARA LA INFRAESTRUCTURA SOCIAL MUNICIPAL Y DE LAS DEMARCACIONES TERRITORIALES DE SAN JUAN BAUTISTA ATATLAHUCA**

**FISMDF 2019**



**BIENESTAR**  
SECRETARÍA DE BIENESTAR



**TOTAL DE PROYECTOS: 3**

**TIPO DE INVERSIONES REALIZADAS**

(POR CARENCIA SOCIAL)

**TIPO DE INVERSIONES REALIZADAS CON RECURSOS FISMDF**

CARENCIA SOCIAL	MONTO	PORCENTAJE(%)
ALIMENTACION	0.00	%
SERV. SALUD	0.00	%
VIVIENDA	0.00	%
EDUCACION	0.00	%
SERV. BASICOS	3,926,730.72	97.00%
NO APLICA	0.00	%
<b>SUBTOTAL DE INVERSIONES</b>	<b>3,926,730.72</b>	<b>97.00%</b>
GASTOS INDIRECTOS	121,445.28	3.00%
PRODIM	0.00	0.00%
<b>SUBTOTAL G.I. + PRODIM</b>	<b>121,445.28</b>	<b>3.00%</b>
<b>TOTAL REPORTADO FISMDF</b>	<b>4,048,176.00</b>	<b>100%</b>
<b>% FISMDF EJERCIDO CON RESPECTO A FISMDF TOTAL</b>		<b>100.00%</b>





**BIENESTAR**  
SECRETARÍA DE BIENESTAR



**FONDO DE APORTACIONES PARA LA INFRAESTRUCTURA SOCIAL  
MUNICIPAL Y DE LAS DEMARCACIONES TERRITORIALES DE SAN  
JUAN BAUTISTA COIXTLAHUACA**

---

FISMDF 2019



## DISTRIBUCIÓN DE LA INVERSIÓN - ENTIDAD

(ASIGNADA, REPORTADA Y POR EJERCER)



● Inversión por Ejercer ● Inversión Reportada

Inversión Asignada

**\$ 8,377,656.09**



Crédito BANOBRAS

**\$ 0.00**



Deuda BANOBRAS

**\$ 0.00**



Recursos Disponibles

**\$ 8,377,656.09**

Monto Reportado

**\$ 8,377,656.09**



**15**

**PROYECTOS REALIZADOS**

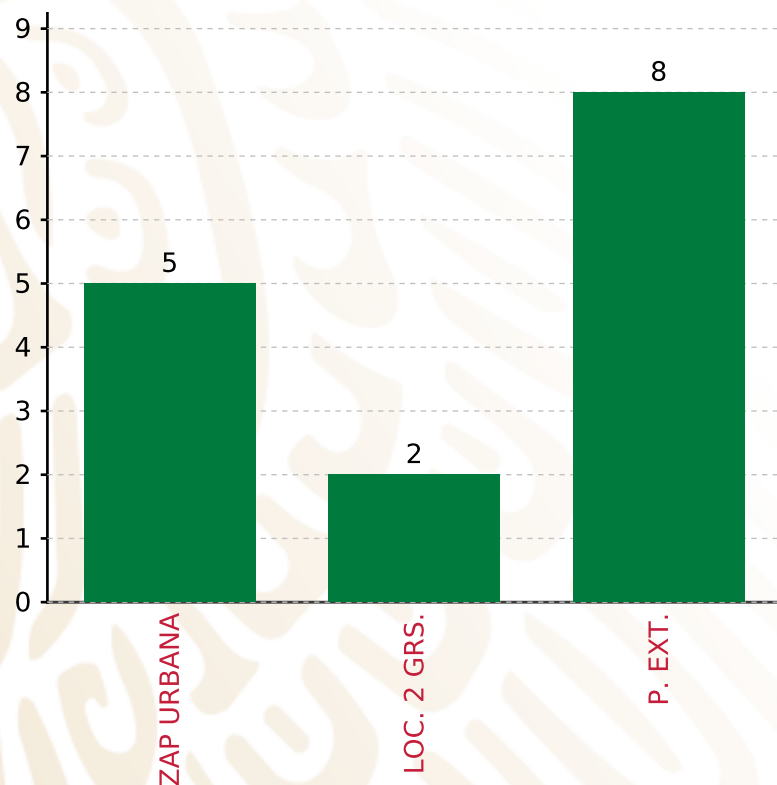
**FISMDF**

**1**



**MUNICIPIOS  
REPORTARON**

**FONDO DE APORTACIONES PARA LA INFRAESTRUCTURA SOCIAL MUNICIPAL Y DE LAS DEMARCACIONES TERRITORIALES DE SAN JUAN BAUTISTA COIXTLAHUACA**  
**FISMDF 2019**



**TOTAL DE PROYECTOS: 15**

**TIPO DE INVERSIONES REALIZADAS**

(POR FOCALIZACIÓN)

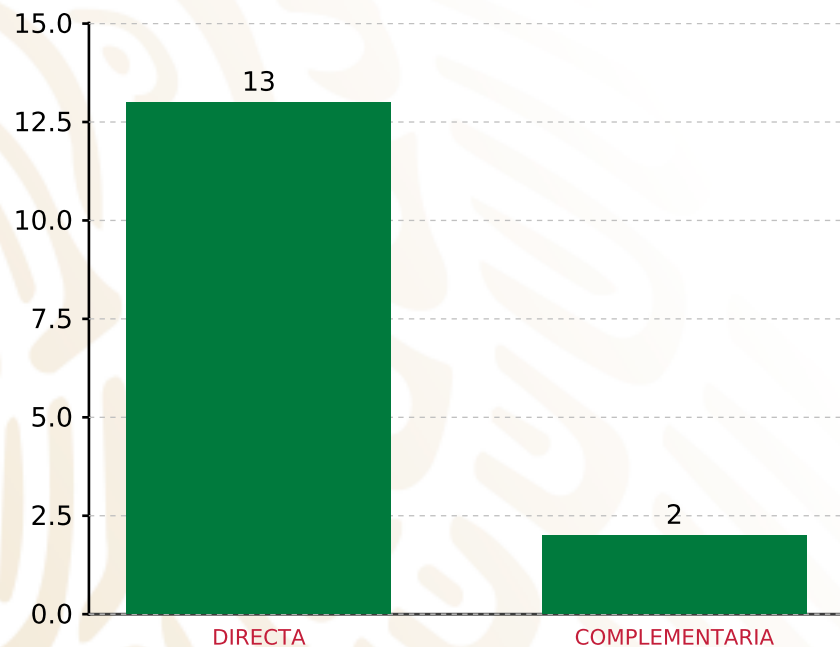
**TIPO DE INVERSIONES REALIZADAS CON RECURSOS FISMDF**

FOCALIZACIÓN	MONTO	PORCENTAJE(%)
ZAP URBANA	3,659,436.55	43.68%
LOC. 2 GRS.	1,394,485.92	16.65%
P. EXT.	3,072,403.94	36.67%
<b>SUBTOTAL DE INVERSIONES</b>	<b>8,126,326.41</b>	<b>97.00%</b>
GASTOS INDIRECTOS	251,329.68	3.00%
PRODIM	0.00	0.00%
<b>SUBTOTAL G.I. + PRODIM</b>	<b>251,329.68</b>	<b>3.00%</b>
<b>TOTAL REPORTADO FISMDF</b>	<b>8,377,656.09</b>	<b>100%</b>
<b>% FISMDF EJERCIDO CON RESPECTO A FISMDF TOTAL</b>		<b>100.00%</b>

**FONDO DE APORTACIONES PARA LA INFRAESTRUCTURA SOCIAL MUNICIPAL Y DE LAS DEMARCACIONES TERRITORIALES DE SAN JUAN BAUTISTA COIXTLAHUACA  
FISMDF 2019**



**BIENESTAR**  
SECRETARÍA DE BIENESTAR



**TOTAL DE PROYECTOS: 15**

**TIPO DE INVERSIONES REALIZADAS**

(POR INCIDENCIA)

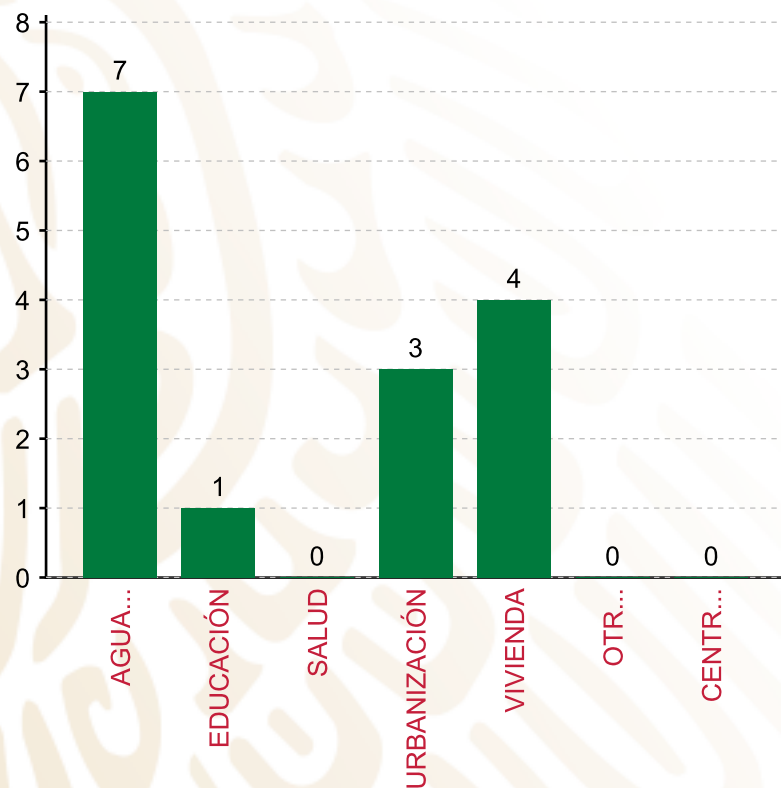
**TIPO DE INVERSIONES REALIZADAS CON RECURSOS FISMDF**

TIPO	MONTO	PORCENTAJE(%)
DIRECTA	6,322,688.78	75.47%
COMPLEMENTARIA	1,803,637.63	21.53%
<b>SUBTOTAL DE INVERSIONES</b>	<b>8,126,326.41</b>	<b>97.00%</b>
GASTOS INDIRECTOS	251,329.68	3.00%
PRODIM	0.00	0.00%
<b>SUBTOTAL G.I. + PRODIM</b>	<b>251,329.68</b>	<b>3.00%</b>
<b>TOTAL REPORTADO FISMDF</b>	<b>8,377,656.09</b>	<b>100%</b>
<b>% FISMDF EJERCIDO CON RESPECTO A FISMDF TOTAL</b>		<b>100.00%</b>

**FONDO DE APORTACIONES PARA LA INFRAESTRUCTURA SOCIAL MUNICIPAL Y DE LAS DEMARCACIONES TERRITORIALES DE SAN JUAN BAUTISTA COIXTLAHUACA FIS MDF 2019**



**BIENESTAR**  
SECRETARÍA DE BIENESTAR



**TOTAL DE PROYECTOS: 15**

**TIPO DE INVERSIONES REALIZADAS**

(POR RUBRO DE GASTO)

**TIPO DE INVERSIONES REALIZADAS CON RECURSOS FIS MDF**

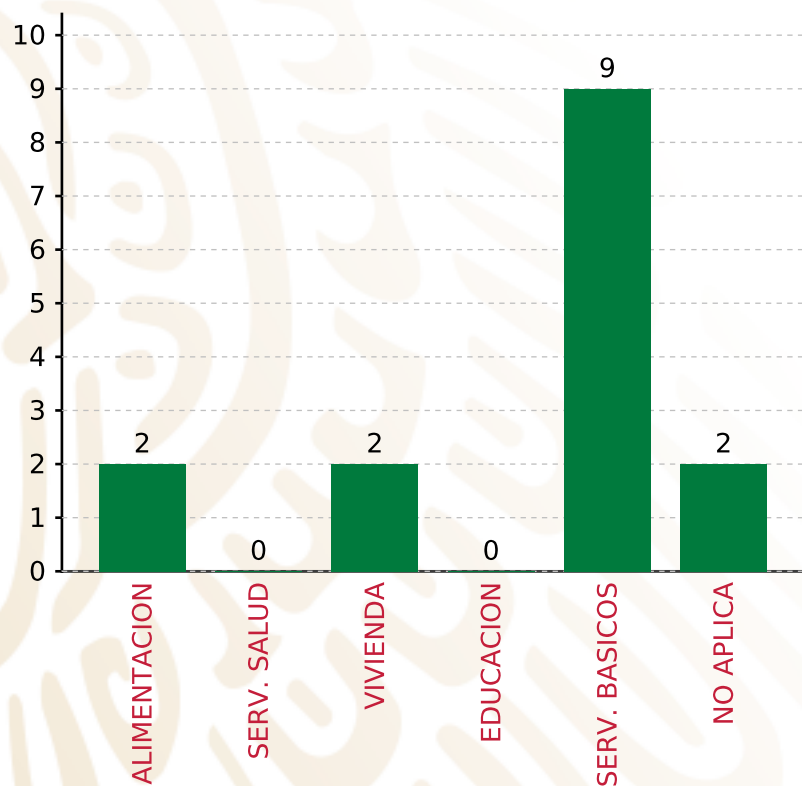
RUBRO	MONTO	PORCENTAJE(%)
AGUA Y SANEAMIENTO	3,720,927.67	44.41%
EDUCACIÓN	323,429.99	3.86%
SALUD	0.00	%
URBANIZACIÓN	2,058,726.52	24.57%
VIVIENDA	2,023,242.23	24.15%
OTROS PROYECTOS	0.00	%
CENTROS INTEGRADORES DE	0.00	%
<b>SUBTOTAL DE INVERSIONES</b>	<b>8,126,326.41</b>	<b>97.00%</b>
GASTOS INDIRECTOS	251,329.68	3.00%
PRODIM	0.00	0.00%
<b>SUBTOTAL G.I. + PRODIM</b>	<b>251,329.68</b>	<b>3.00%</b>
<b>TOTAL REPORTADO FIS MDF</b>	<b>8,377,656.09</b>	<b>100%</b>
<b>% FIS MDF EJERCIDO CON RESPECTO A FIS MDF TOTAL</b>		<b>100.00%</b>

**FONDO DE APORTACIONES PARA LA INFRAESTRUCTURA SOCIAL MUNICIPAL Y DE LAS DEMARCACIONES TERRITORIALES DE SAN JUAN BAUTISTA COIXTLAHUACA**

**FISMDF 2019**



**BIENESTAR**  
SECRETARÍA DE BIENESTAR



**TOTAL DE PROYECTOS: 15**

**TIPO DE INVERSIONES REALIZADAS**

(POR CARENCIA SOCIAL)

**TIPO DE INVERSIONES REALIZADAS CON RECURSOS FISMDF**

CARENCIA SOCIAL	MONTO	PORCENTAJE(%)
ALIMENTACION	578,518.88	6.91%
SERV. SALUD	0.00	%
VIVIENDA	1,018,756.31	12.16%
EDUCACION	0.00	%
SERV. BASICOS	4,725,413.59	56.40%
NO APLICA	1,803,637.63	21.53%
<b>SUBTOTAL DE INVERSIONES</b>	<b>8,126,326.41</b>	<b>97.00%</b>
GASTOS INDIRECTOS	251,329.68	3.00%
PRODIM	0.00	0.00%
<b>SUBTOTAL G.I. + PRODIM</b>	<b>251,329.68</b>	<b>3.00%</b>
<b>TOTAL REPORTADO FISMDF</b>	<b>8,377,656.09</b>	<b>100%</b>
<b>% FISMDF EJERCIDO CON RESPECTO A FISMDF TOTAL</b>		<b>100.00%</b>





**BIENESTAR**  
SECRETARÍA DE BIENESTAR



**FONDO DE APORTACIONES PARA LA INFRAESTRUCTURA SOCIAL  
MUNICIPAL Y DE LAS DEMARCACIONES TERRITORIALES DE SAN  
JUAN BAUTISTA CUICATLÁN**

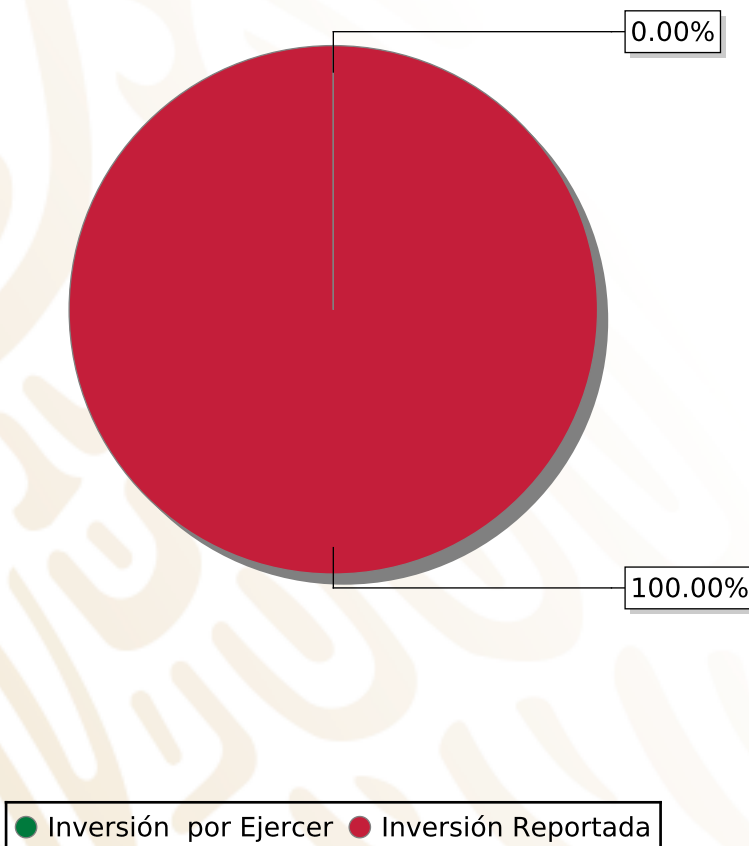
---

FISMDF 2019



## DISTRIBUCIÓN DE LA INVERSIÓN - ENTIDAD

(ASIGNADA, REPORTADA Y POR EJERCER)



Inversión Asignada

\$ 15,464,028.96



Crédito BANOBRAS

\$ 0.00



Deuda BANOBRAS

\$ 0.00



Recursos Disponibles

\$ 15,464,028.96

Monto Reportado

\$ 15,464,028.96



**23**

**PROYECTOS REALIZADOS**

**FISMDF**

**1**



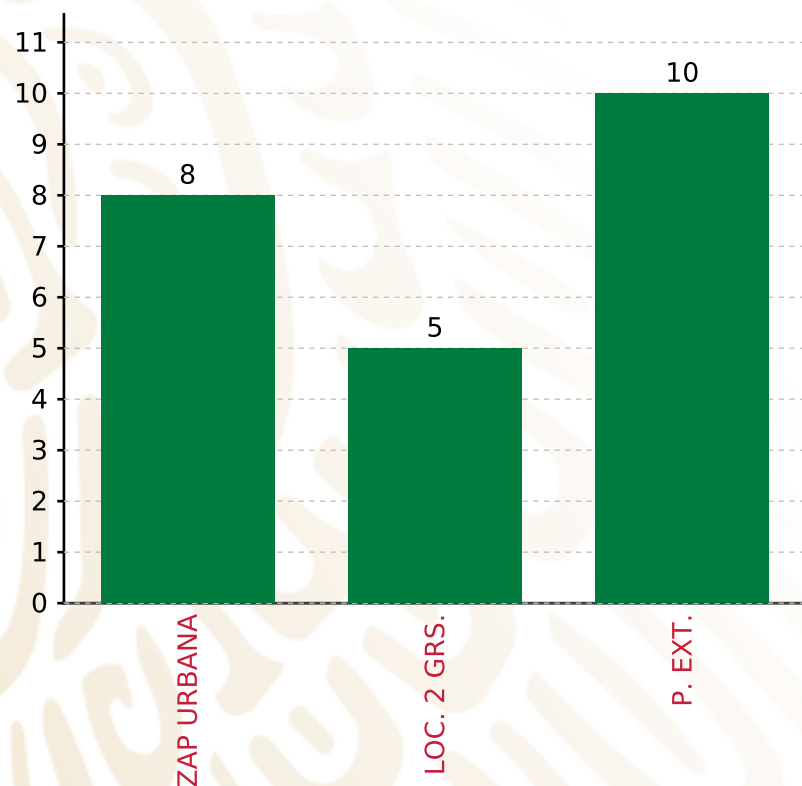
**MUNICIPIOS  
REPORTARON**

**FONDO DE APORTACIONES PARA LA INFRAESTRUCTURA SOCIAL MUNICIPAL Y DE LAS DEMARCACIONES TERRITORIALES DE SAN JUAN BAUTISTA CUICATLÁN**

**FISMDF 2019**



**BIENESTAR**  
SECRETARÍA DE BIENESTAR



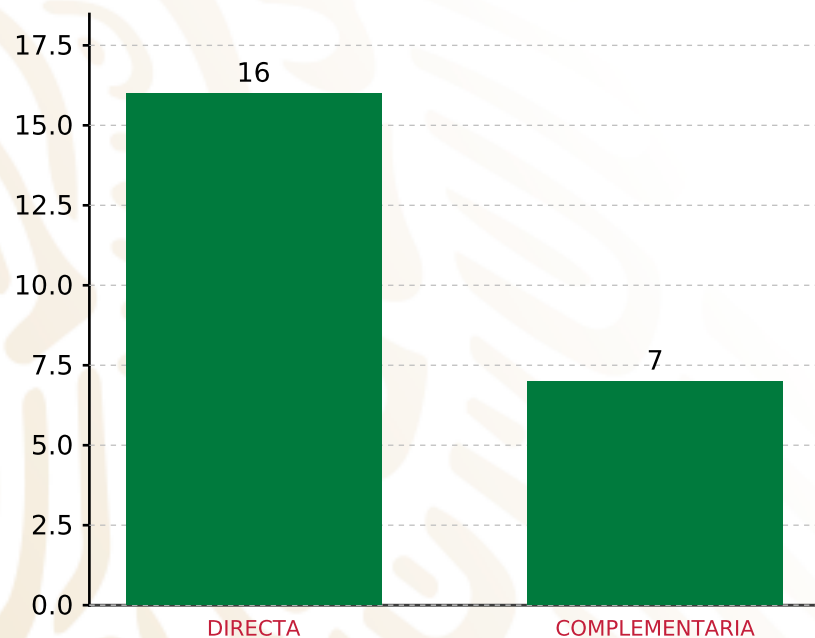
**TOTAL DE PROYECTOS: 23**

**TIPO DE INVERSIONES REALIZADAS**

(POR FOCALIZACIÓN)

**TIPO DE INVERSIONES REALIZADAS CON RECURSOS FISMDF**

FOCALIZACIÓN	MONTO	PORCENTAJE(%)
ZAP URBANA	6,859,166.41	44.36%
LOC. 2 GRS.	2,877,380.72	18.61%
P. EXT.	4,954,280.38	32.04%
<b>SUBTOTAL DE INVERSIONES</b>	<b>14,690,827.51</b>	<b>95.00%</b>
GASTOS INDIRECTOS	463,920.87	3.00%
PRODIM	309,280.58	2.00%
<b>SUBTOTAL G.I. + PRODIM</b>	<b>773,201.45</b>	<b>5.00%</b>
<b>TOTAL REPORTADO FISMDF</b>	<b>15,464,028.96</b>	<b>100%</b>
<b>% FISMDF EJERCIDO CON RESPECTO A FISMDF TOTAL</b>		<b>100.00%</b>



**TOTAL DE PROYECTOS: 23**

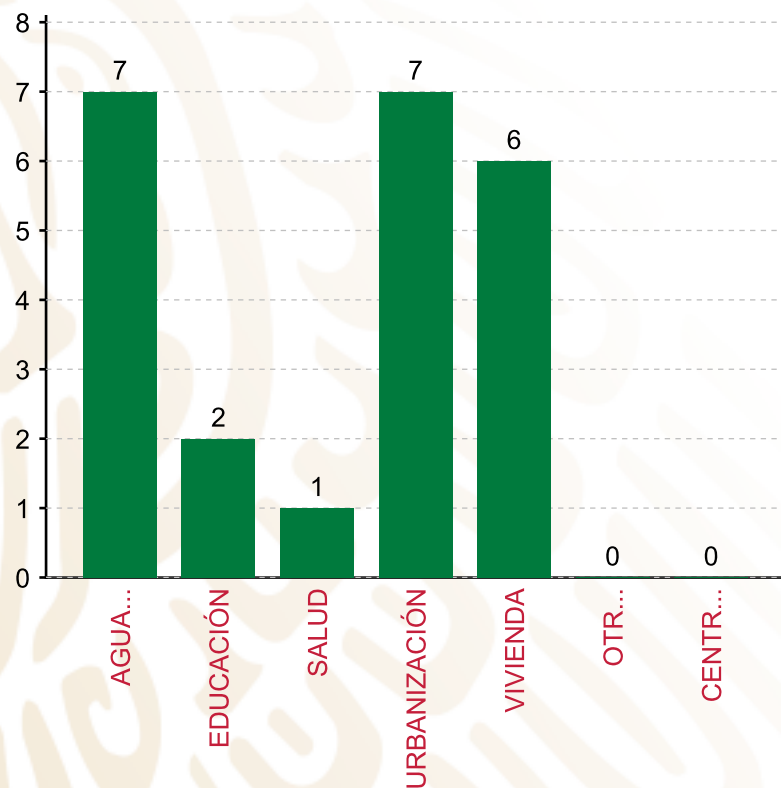
## TIPO DE INVERSIONES REALIZADAS

(POR INCIDENCIA)

### TIPO DE INVERSIONES REALIZADAS CON RECURSOS FISMDF

TIPO	MONTO	PORCENTAJE(%)
DIRECTA	12,420,339.21	80.32%
COMPLEMENTARIA	2,270,488.30	14.68%
<b>SUBTOTAL DE INVERSIONES</b>	<b>14,690,827.51</b>	<b>95.00%</b>
GASTOS INDIRECTOS	463,920.87	3.00%
PRODIM	309,280.58	2.00%
<b>SUBTOTAL G.I. + PRODIM</b>	<b>773,201.45</b>	<b>5.00%</b>
<b>TOTAL REPORTADO FISMDF</b>	<b>15,464,028.96</b>	<b>100%</b>
<b>% FISMDF EJERCIDO CON RESPECTO A FISMDF TOTAL</b>		<b>100.00%</b>

**FONDO DE APORTACIONES PARA LA INFRAESTRUCTURA SOCIAL MUNICIPAL Y DE LAS DEMARCACIONES TERRITORIALES DE SAN JUAN BAUTISTA CUICATLÁN**  
**FISMDF 2019**



**TOTAL DE PROYECTOS: 23**

**TIPO DE INVERSIONES REALIZADAS**

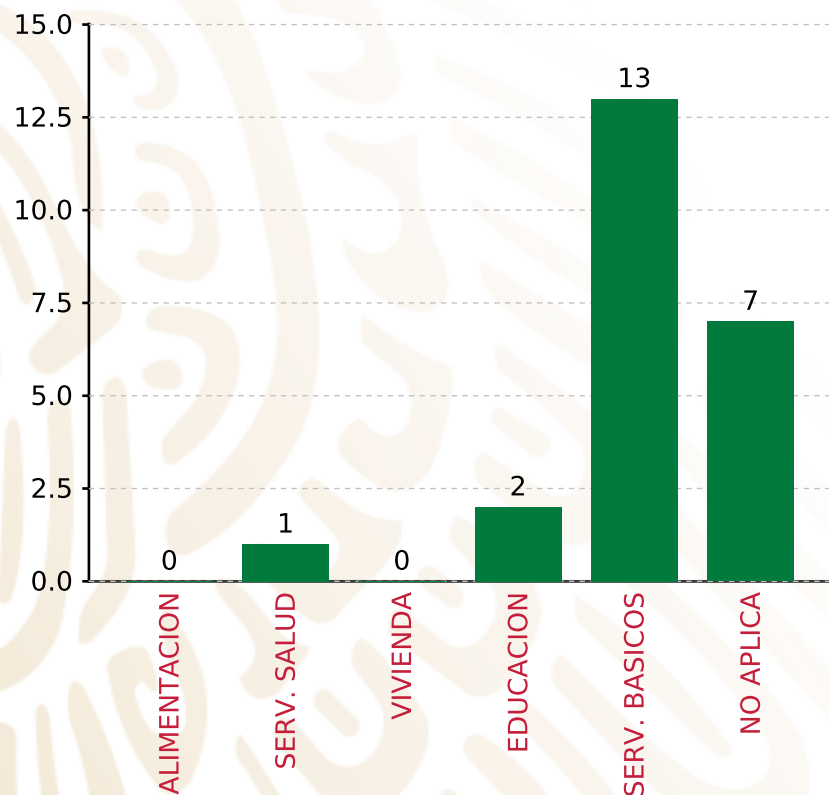
(POR RUBRO DE GASTO)

**TIPO DE INVERSIONES REALIZADAS CON RECURSOS FISMDF**

RUBRO	MONTO	PORCENTAJE(%)
AGUA Y SANEAMIENTO	5,548,393.34	35.88%
EDUCACIÓN	2,840,226.47	18.37%
SALUD	364,931.08	2.36%
URBANIZACIÓN	2,270,488.30	14.68%
VIVIENDA	3,666,788.32	23.71%
OTROS PROYECTOS	0.00	%
CENTROS INTEGRADORES DE	0.00	%
<b>SUBTOTAL DE INVERSIONES</b>	<b>14,690,827.51</b>	<b>95.00%</b>
GASTOS INDIRECTOS	463,920.87	3.00%
PRODIM	309,280.58	2.00%
<b>SUBTOTAL G.I. + PRODIM</b>	<b>773,201.45</b>	<b>5.00%</b>
<b>TOTAL REPORTADO FISMDF</b>	<b>15,464,028.96</b>	<b>100%</b>
<b>% FISMDF EJERCIDO CON RESPECTO A FISMDF TOTAL</b>		<b>100.00%</b>

**FONDO DE APORTACIONES PARA LA INFRAESTRUCTURA SOCIAL MUNICIPAL Y DE LAS DEMARCACIONES TERRITORIALES DE SAN JUAN BAUTISTA CUICATLÁN**

**FISMDF 2019**



**TOTAL DE PROYECTOS:**

**23**



**BIENESTAR**  
SECRETARÍA DE BIENESTAR

**TIPO DE INVERSIONES REALIZADAS**

(POR CARENCIA SOCIAL)

**TIPO DE INVERSIONES REALIZADAS CON RECURSOS FISMDF**

CARENCIA SOCIAL	MONTO	PORCENTAJE(%)
ALIMENTACION	0.00	%
SERV. SALUD	364,931.08	2.36%
VIVIENDA	0.00	%
EDUCACION	2,840,226.47	18.37%
SERV. BASICOS	9,215,181.66	59.59%
NO APLICA	2,270,488.30	14.68%
<b>SUBTOTAL DE INVERSIONES</b>	<b>14,690,827.51</b>	<b>95.00%</b>
GASTOS INDIRECTOS	463,920.87	3.00%
PRODIM	309,280.58	2.00%
<b>SUBTOTAL G.I. + PRODIM</b>	<b>773,201.45</b>	<b>5.00%</b>
<b>TOTAL REPORTADO FISMDF</b>	<b>15,464,028.96</b>	<b>100%</b>
<b>% FISMDF EJERCIDO CON RESPECTO A FISMDF TOTAL</b>		<b>100.00%</b>





**BIENESTAR**  
SECRETARÍA DE BIENESTAR



**FONDO DE APORTACIONES PARA LA INFRAESTRUCTURA SOCIAL  
MUNICIPAL Y DE LAS DEMARCACIONES TERRITORIALES DE SAN  
JUAN CACAHUATEPEC**

---

FISMDF 2019



## DISTRIBUCIÓN DE LA INVERSIÓN - ENTIDAD

(ASIGNADA, REPORTADA Y POR EJERCER)



● Inversión por Ejercer ● Inversión Reportada

Inversión Asignada

**\$ 14,389,678.18**



Crédito BANOBRAS

**\$ 0.00**



Deuda BANOBRAS

**\$ 0.00**



Recursos Disponibles

**\$ 14,389,678.18**

Monto Reportado

**\$ 14,389,678.18**



**20**

**PROYECTOS REALIZADOS**

**FISMDF**

**1**



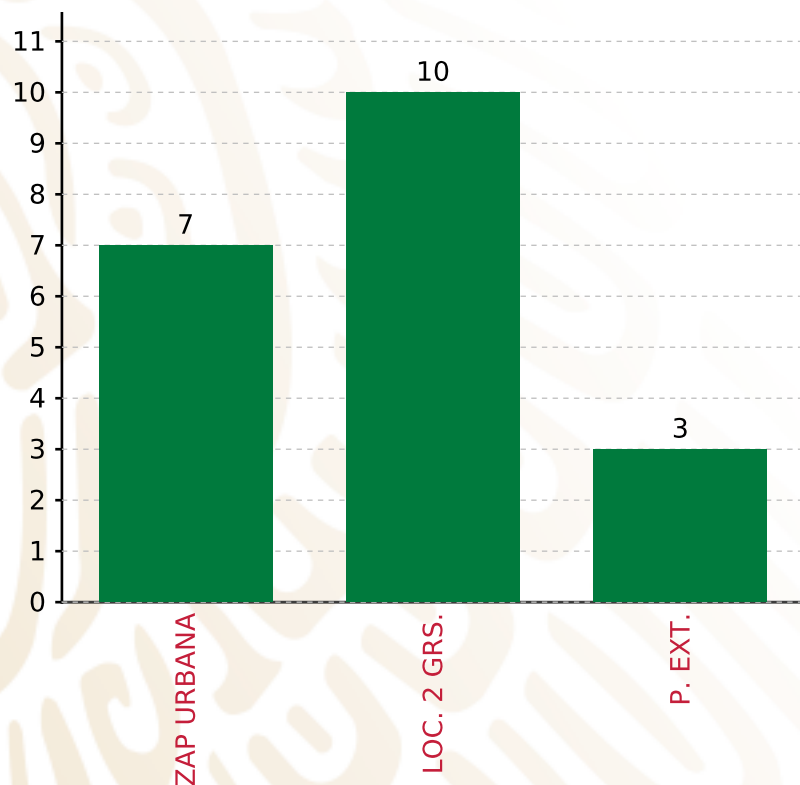
**MUNICIPIOS  
REPORTARON**

**FONDO DE APORTACIONES PARA LA INFRAESTRUCTURA SOCIAL MUNICIPAL Y DE LAS DEMARCACIONES TERRITORIALES DE SAN JUAN CACAHUATEPEC**

**FISMDF 2019**



**BIENESTAR**  
SECRETARÍA DE BIENESTAR



**TOTAL DE PROYECTOS: 20**

**TIPO DE INVERSIONES REALIZADAS**

(POR FOCALIZACIÓN)

**TIPO DE INVERSIONES REALIZADAS CON RECURSOS FISMDF**

FOCALIZACIÓN	MONTO	PORCENTAJE(%)
ZAP URBANA	6,526,555.51	45.36%
LOC. 2 GRS.	4,992,820.64	34.70%
P. EXT.	2,438,611.69	16.95%

**SUBTOTAL DE INVERSIONES 13,957,987.84 97.00%**

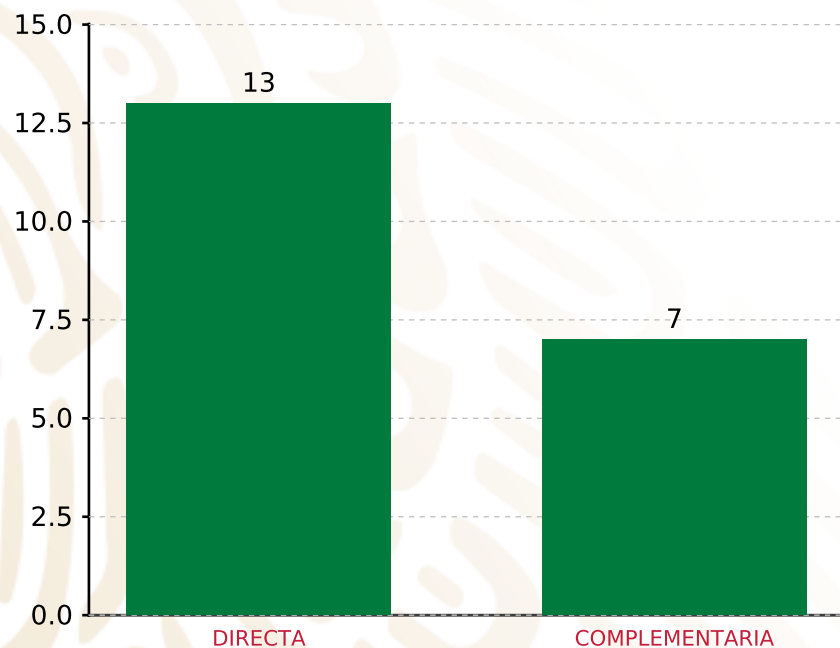
GASTOS INDIRECTOS	431,690.34	3.00%
PRODIM	0.00	0.00%

**SUBTOTAL G.I. + PRODIM 431,690.34 3.00%**

**TOTAL REPORTADO FISMDF 14,389,678.18 100%**

**% FISMDF EJERCIDO CON RESPECTO A FISMDF TOTAL 100.00%**

**FONDO DE APORTACIONES PARA LA INFRAESTRUCTURA SOCIAL MUNICIPAL Y DE LAS DEMARCACIONES TERRITORIALES DE SAN JUAN CACAHUATEPEC**  
**FISMDF 2019**



**TOTAL DE PROYECTOS: 20**

**TIPO DE INVERSIONES REALIZADAS**

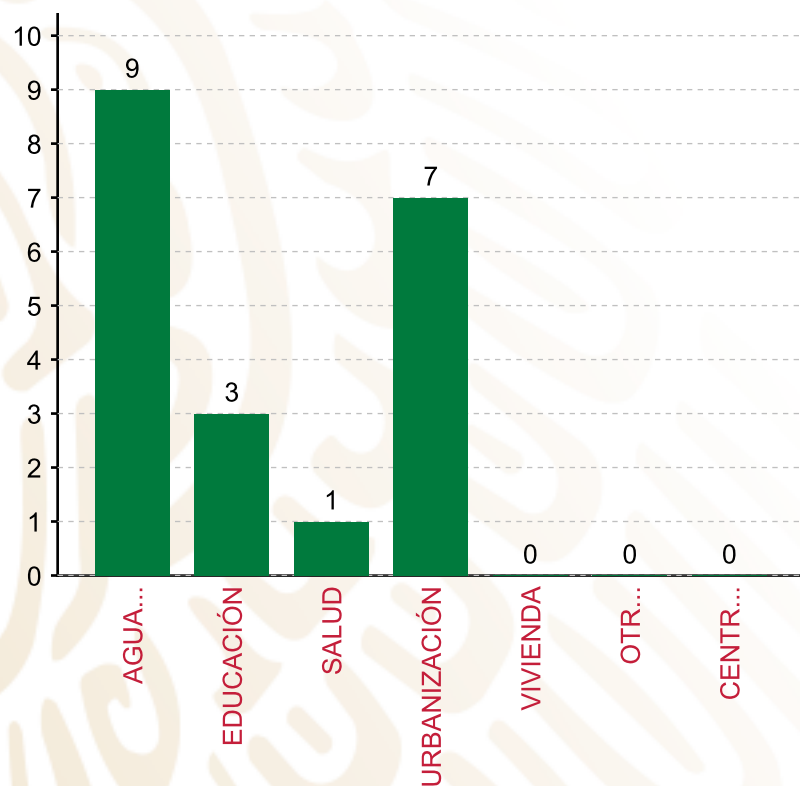
(POR INCIDENCIA)

**TIPO DE INVERSIONES REALIZADAS CON RECURSOS FISMDF**

TIPO	MONTO	PORCENTAJE(%)
DIRECTA	9,978,196.14	69.34%
COMPLEMENTARIA	3,979,791.70	27.66%
<b>SUBTOTAL DE INVERSIONES</b>	<b>13,957,987.84</b>	<b>97.00%</b>
GASTOS INDIRECTOS	431,690.34	3.00%
PRODIM	0.00	0.00%
<b>SUBTOTAL G.I. + PRODIM</b>	<b>431,690.34</b>	<b>3.00%</b>
<b>TOTAL REPORTADO FISMDF</b>	<b>14,389,678.18</b>	<b>100%</b>
<b>% FISMDF EJERCIDO CON RESPECTO A FISMDF TOTAL</b>		<b>100.00%</b>

**FONDO DE APORTACIONES PARA LA INFRAESTRUCTURA SOCIAL MUNICIPAL Y DE LAS DEMARCACIONES TERRITORIALES DE SAN JUAN CACAHUATEPEC**

**FISMDF 2019**



**TOTAL DE PROYECTOS: 20**

**TIPO DE INVERSIONES REALIZADAS**

(POR RUBRO DE GASTO)

**TIPO DE INVERSIONES REALIZADAS CON RECURSOS FISMDF**

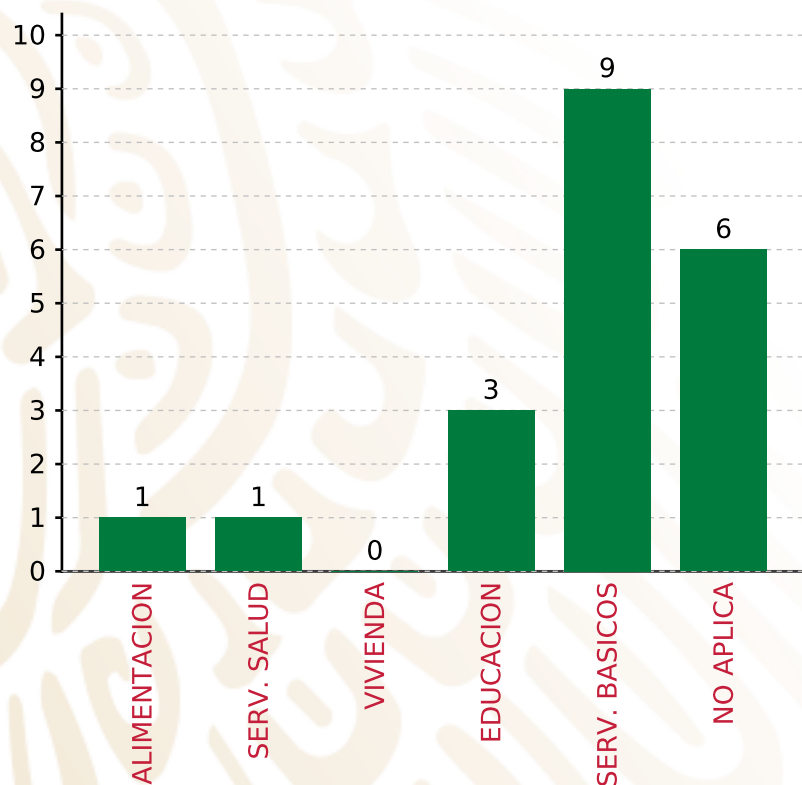
RUBRO	MONTO	PORCENTAJE(%)
AGUA Y SANEAMIENTO	6,632,396.62	46.09%
EDUCACIÓN	984,253.87	6.84%
SALUD	820,211.64	5.70%
URBANIZACIÓN	5,521,125.71	38.37%
VIVIENDA	0.00	%
OTROS PROYECTOS	0.00	%
CENTROS INTEGRADORES DE	0.00	%
<b>SUBTOTAL DE INVERSIONES</b>	<b>13,957,987.84</b>	<b>97.00%</b>
GASTOS INDIRECTOS	431,690.34	3.00%
PRODIM	0.00	0.00%
<b>SUBTOTAL G.I. + PRODIM</b>	<b>431,690.34</b>	<b>3.00%</b>
<b>TOTAL REPORTADO FISMDF</b>	<b>14,389,678.18</b>	<b>100%</b>
<b>% FISMDF EJERCIDO CON RESPECTO A FISMDF TOTAL</b>		<b>100.00%</b>

**FONDO DE APORTACIONES PARA LA INFRAESTRUCTURA SOCIAL MUNICIPAL Y DE LAS DEMARCACIONES TERRITORIALES DE SAN JUAN CACAHUATEPEC**

**FISMDF 2019**



**BIENESTAR**  
SECRETARÍA DE BIENESTAR



**TOTAL DE PROYECTOS: 20**

**TIPO DE INVERSIONES REALIZADAS**

(POR CARENCIA SOCIAL)

**TIPO DE INVERSIONES REALIZADAS CON RECURSOS FISMDF**

CARENCIA SOCIAL	MONTO	PORCENTAJE(%)
ALIMENTACION	2,142,350.51	14.89%
SERV. SALUD	820,211.64	5.70%
VIVIENDA	0.00	%
EDUCACION	984,253.87	6.84%
SERV. BASICOS	6,632,396.62	46.09%
NO APLICA	3,378,775.20	23.48%
<b>SUBTOTAL DE INVERSIONES</b>	<b>13,957,987.84</b>	<b>97.00%</b>
GASTOS INDIRECTOS	431,690.34	3.00%
PRODIM	0.00	0.00%
<b>SUBTOTAL G.I. + PRODIM</b>	<b>431,690.34</b>	<b>3.00%</b>
<b>TOTAL REPORTADO FISMDF</b>	<b>14,389,678.18</b>	<b>100%</b>
<b>% FISMDF EJERCIDO CON RESPECTO A FISMDF TOTAL</b>		<b>100.00%</b>





**BIENESTAR**  
SECRETARÍA DE BIENESTAR



**FONDO DE APORTACIONES PARA LA INFRAESTRUCTURA SOCIAL  
MUNICIPAL Y DE LAS DEMARCACIONES TERRITORIALES DE SAN  
JUAN COMALTEPEC**

---

FISMDF 2019



## DISTRIBUCIÓN DE LA INVERSIÓN - ENTIDAD

(ASIGNADA, REPORTADA Y POR EJERCER)



● Inversión por Ejercer ● Inversión Reportada

Inversión Asignada

\$ 15,540,669.95



Crédito BANOBRAS

\$ 0.00



Deuda BANOBRAS

\$ 0.00



Recursos Disponibles

\$ 15,540,669.95

Monto Reportado

\$ 15,540,669.95



**8**

**PROYECTOS REALIZADOS**

**FISMDF**

**1**



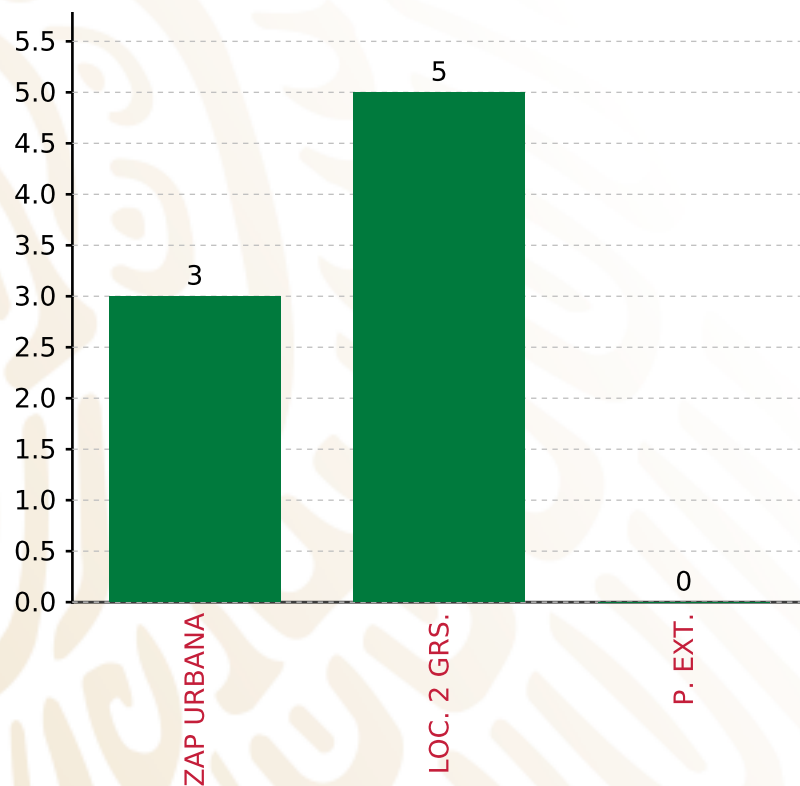
**MUNICIPIOS  
REPORTARON**

**FONDO DE APORTACIONES PARA LA INFRAESTRUCTURA SOCIAL MUNICIPAL Y DE LAS DEMARCACIONES TERRITORIALES DE SAN JUAN COMALTEPEC**

**FISMDF 2019**



**BIENESTAR**  
SECRETARÍA DE BIENESTAR



**TOTAL DE PROYECTOS: 8**

**TIPO DE INVERSIONES REALIZADAS**

(POR FOCALIZACIÓN)

**TIPO DE INVERSIONES REALIZADAS CON RECURSOS FISMDF**

FOCALIZACIÓN	MONTO	PORCENTAJE(%)
ZAP URBANA	4,887,129.58	31.45%
LOC. 2 GRS.	10,069,252.90	64.79%
P. EXT.	0.00	0.00%

**SUBTOTAL DE INVERSIONES 14,956,382.48 96.24%**

GASTOS INDIRECTOS	466,220.10	3.00%
PRODIM	118,067.37	0.76%

**SUBTOTAL G.I. + PRODIM 584,287.47 3.76%**

**TOTAL REPORTADO FISMDF 15,540,669.95 100%**

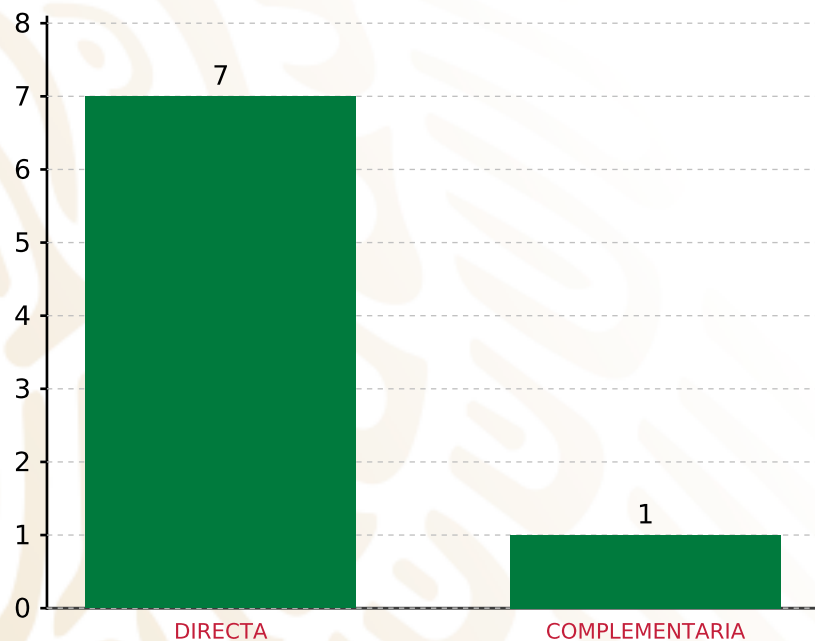
**% FISMDF EJERCIDO CON RESPECTO A FISMDF TOTAL 100.00%**

**FONDO DE APORTACIONES PARA LA INFRAESTRUCTURA SOCIAL MUNICIPAL Y DE LAS DEMARCACIONES TERRITORIALES DE SAN JUAN COMALTEPEC**

**FISMDF 2019**



**BIENESTAR**  
SECRETARÍA DE BIENESTAR



**TOTAL DE PROYECTOS: 8**

**TIPO DE INVERSIONES REALIZADAS**

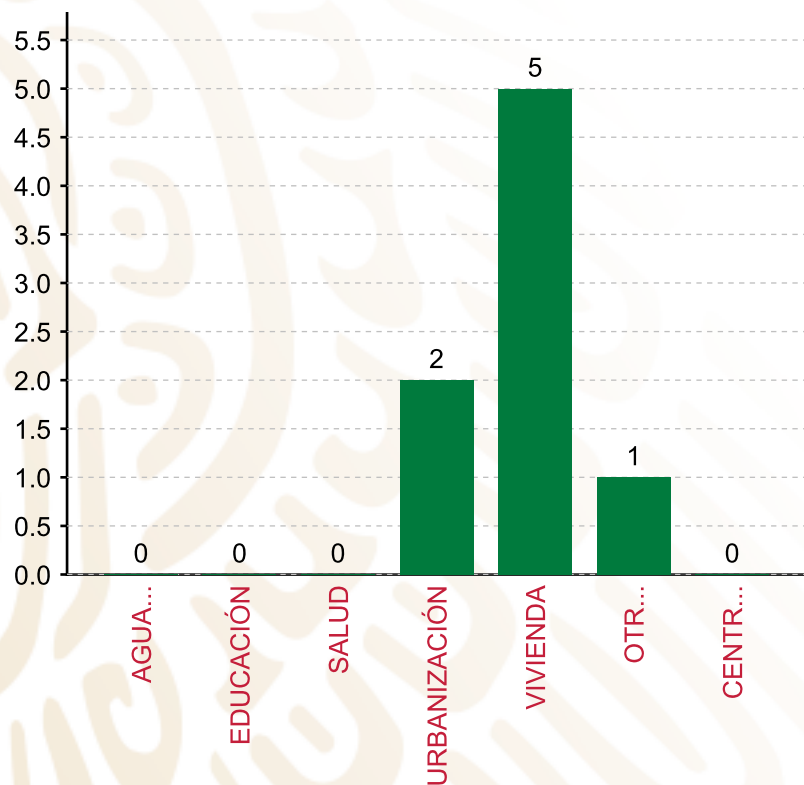
(POR INCIDENCIA)

**TIPO DE INVERSIONES REALIZADAS CON RECURSOS FISMDF**

TIPO	MONTO	PORCENTAJE(%)
DIRECTA	13,551,845.61	87.20%
COMPLEMENTARIA	1,404,536.87	9.04%
<b>SUBTOTAL DE INVERSIONES</b>	<b>14,956,382.48</b>	<b>96.24%</b>
GASTOS INDIRECTOS	466,220.10	3.00%
PRODIM	118,067.37	0.76%
<b>SUBTOTAL G.I. + PRODIM</b>	<b>584,287.47</b>	<b>3.76%</b>
<b>TOTAL REPORTADO FISMDF</b>	<b>15,540,669.95</b>	<b>100%</b>
<b>% FISMDF EJERCIDO CON RESPECTO A FISMDF TOTAL</b>		<b>100.00%</b>

**FONDO DE APORTACIONES PARA LA INFRAESTRUCTURA SOCIAL MUNICIPAL Y DE LAS DEMARCACIONES TERRITORIALES DE SAN JUAN COMALTEPEC**

**FISMDF 2019**



**TOTAL DE PROYECTOS: 8**

**TIPO DE INVERSIONES REALIZADAS**

(POR RUBRO DE GASTO)

**TIPO DE INVERSIONES REALIZADAS CON RECURSOS FISMDF**

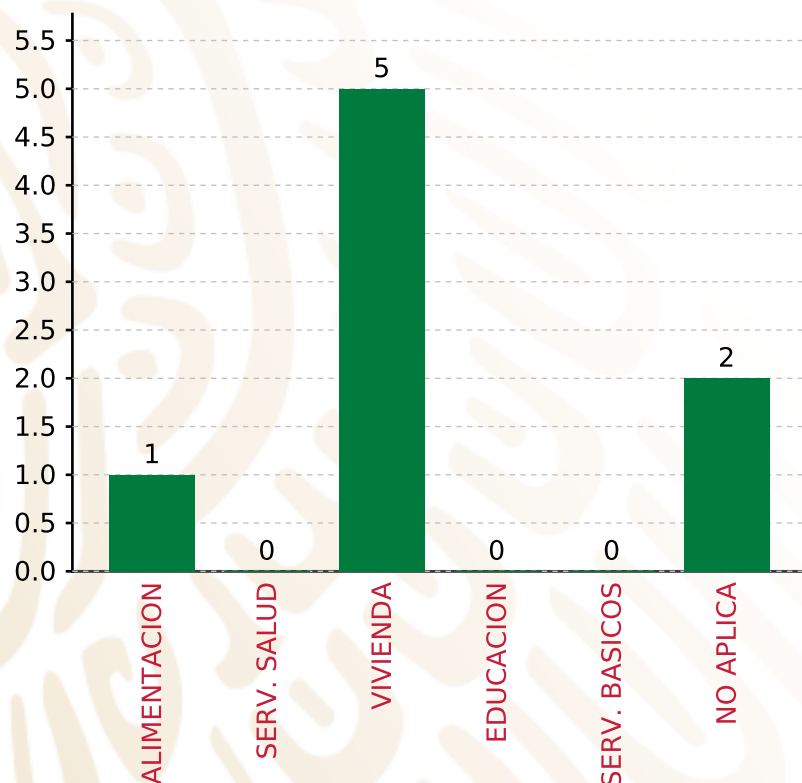
RUBRO	MONTO	PORCENTAJE(%)
AGUA Y SANEAMIENTO	0.00	%
EDUCACIÓN	0.00	%
SALUD	0.00	%
URBANIZACIÓN	3,181,797.78	20.47%
VIVIENDA	11,387,365.41	73.27%
OTROS PROYECTOS	387,219.29	2.49%
CENTROS INTEGRADORES DE	0.00	%
<b>SUBTOTAL DE INVERSIONES</b>	<b>14,956,382.48</b>	<b>96.24%</b>
GASTOS INDIRECTOS	466,220.10	3.00%
PRODIM	118,067.37	0.76%
<b>SUBTOTAL G.I. + PRODIM</b>	<b>584,287.47</b>	<b>3.76%</b>
<b>TOTAL REPORTADO FISMDF</b>	<b>15,540,669.95</b>	<b>100%</b>
<b>% FISMDF EJERCIDO CON RESPECTO A FISMDF TOTAL</b>		<b>100.00%</b>

**FONDO DE APORTACIONES PARA LA INFRAESTRUCTURA SOCIAL MUNICIPAL Y DE LAS DEMARCACIONES TERRITORIALES DE SAN JUAN COMALTEPEC**

**FISMDF 2019**



**BIENESTAR**  
SECRETARÍA DE BIENESTAR



**TOTAL DE PROYECTOS:**

**8**

**TIPO DE INVERSIONES REALIZADAS**

(POR CARENCIA SOCIAL)

**TIPO DE INVERSIONES REALIZADAS CON RECURSOS FISMDF**

CARENCIA SOCIAL	MONTO	PORCENTAJE(%)
ALIMENTACION	1,777,260.91	11.44%
SERV. SALUD	0.00	%
VIVIENDA	11,387,365.41	73.27%
EDUCACION	0.00	%
SERV. BASICOS	0.00	%
NO APLICA	1,791,756.16	11.53%
<b>SUBTOTAL DE INVERSIONES</b>	<b>14,956,382.48</b>	<b>96.24%</b>
GASTOS INDIRECTOS	466,220.10	3.00%
PRODIM	118,067.37	0.76%
<b>SUBTOTAL G.I. + PRODIM</b>	<b>584,287.47</b>	<b>3.76%</b>
<b>TOTAL REPORTADO FISMDF</b>	<b>15,540,669.95</b>	<b>100%</b>
<b>% FISMDF EJERCIDO CON RESPECTO A FISMDF TOTAL</b>		<b>100.00%</b>





**BIENESTAR**  
SECRETARÍA DE BIENESTAR



**FONDO DE APORTACIONES PARA LA INFRAESTRUCTURA SOCIAL  
MUNICIPAL Y DE LAS DEMARCACIONES TERRITORIALES DE SAN  
JUAN DIUXI**

---

FISMDF 2019



## DISTRIBUCIÓN DE LA INVERSIÓN - ENTIDAD

(ASIGNADA, REPORTADA Y POR EJERCER)



● Inversión por Ejercer ● Inversión Reportada

Inversión Asignada

**\$ 4,655,323.48**



Crédito BANOBRAS

**\$ 0.00**



Deuda BANOBRAS

**\$ 0.00**



Recursos Disponibles

**\$ 4,655,323.48**

Monto Reportado

**\$ 4,655,323.48**



**6**

**PROYECTOS REALIZADOS**

**FISMDF**

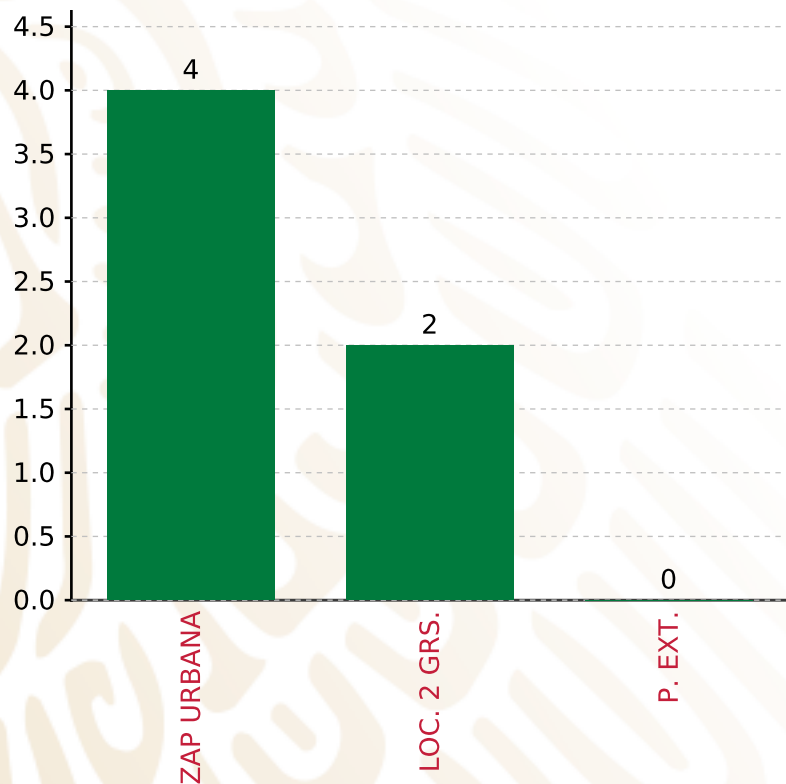
**1**



**MUNICIPIOS  
REPORTARON**

**FONDO DE APORTACIONES PARA LA INFRAESTRUCTURA SOCIAL MUNICIPAL Y DE LAS DEMARCACIONES TERRITORIALES DE SAN JUAN DIUXI**

**FISMDF 2019**



**TOTAL DE PROYECTOS: 6**

**TIPO DE INVERSIONES REALIZADAS**

(POR FOCALIZACIÓN)

**TIPO DE INVERSIONES REALIZADAS CON RECURSOS FISMDF**

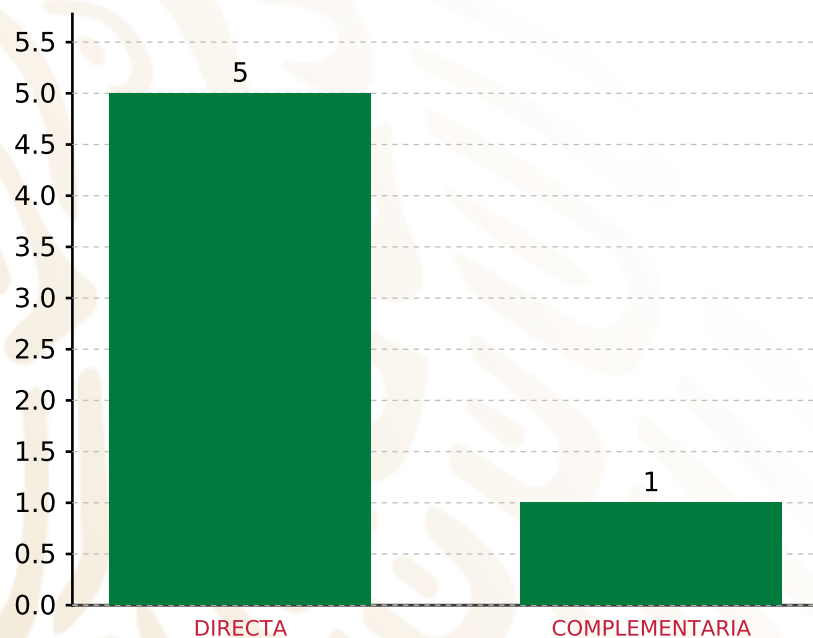
FOCALIZACIÓN	MONTO	PORCENTAJE(%)
ZAP URBANA	2,542,900.25	54.62%
LOC. 2 GRS.	1,972,763.63	42.38%
P. EXT.	0.00	0.00%
<b>SUBTOTAL DE INVERSIONES</b>	<b>4,515,663.88</b>	<b>97.00%</b>
GASTOS INDIRECTOS	139,659.60	3.00%
PRODIM	0.00	0.00%
<b>SUBTOTAL G.I. + PRODIM</b>	<b>139,659.60</b>	<b>3.00%</b>
<b>TOTAL REPORTADO FISMDF</b>	<b>4,655,323.48</b>	<b>100%</b>
<b>% FISMDF EJERCIDO CON RESPECTO A FISMDF TOTAL</b>		<b>100.00%</b>

**FONDO DE APORTACIONES PARA LA INFRAESTRUCTURA SOCIAL MUNICIPAL Y DE LAS DEMARCACIONES TERRITORIALES DE SAN JUAN DIUXI**

**FISMDF 2019**



**BIENESTAR**  
SECRETARÍA DE BIENESTAR



**TOTAL DE PROYECTOS: 6**

**TIPO DE INVERSIONES REALIZADAS**

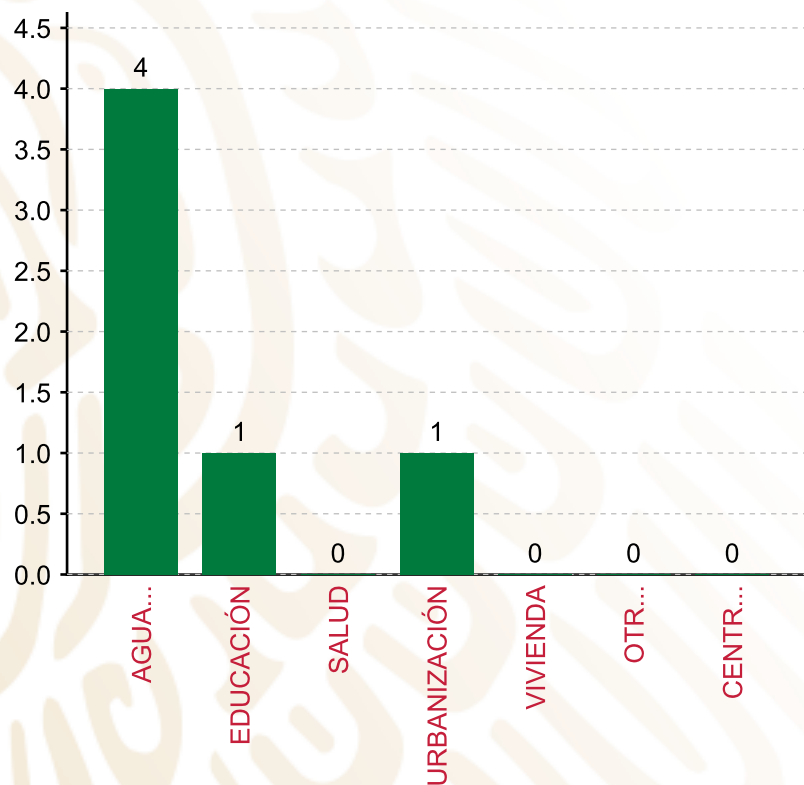
(POR INCIDENCIA)

**TIPO DE INVERSIONES REALIZADAS CON RECURSOS FISMDF**

TIPO	MONTO	PORCENTAJE(%)
DIRECTA	3,362,637.00	72.23%
COMPLEMENTARIA	1,153,026.88	24.77%
<b>SUBTOTAL DE INVERSIONES</b>	<b>4,515,663.88</b>	<b>97.00%</b>
GASTOS INDIRECTOS	139,659.60	3.00%
PRODIM	0.00	0.00%
<b>SUBTOTAL G.I. + PRODIM</b>	<b>139,659.60</b>	<b>3.00%</b>
<b>TOTAL REPORTADO FISMDF</b>	<b>4,655,323.48</b>	<b>100%</b>
<b>% FISMDF EJERCIDO CON RESPECTO A FISMDF TOTAL</b>		<b>100.00%</b>

**FONDO DE APORTACIONES PARA LA INFRAESTRUCTURA SOCIAL MUNICIPAL Y DE LAS DEMARCACIONES TERRITORIALES DE SAN JUAN DIUXI**

**FISMDF 2019**



**TOTAL DE PROYECTOS: 6**

**TIPO DE INVERSIONES REALIZADAS**

(POR RUBRO DE GASTO)

**TIPO DE INVERSIONES REALIZADAS CON RECURSOS FISMDF**

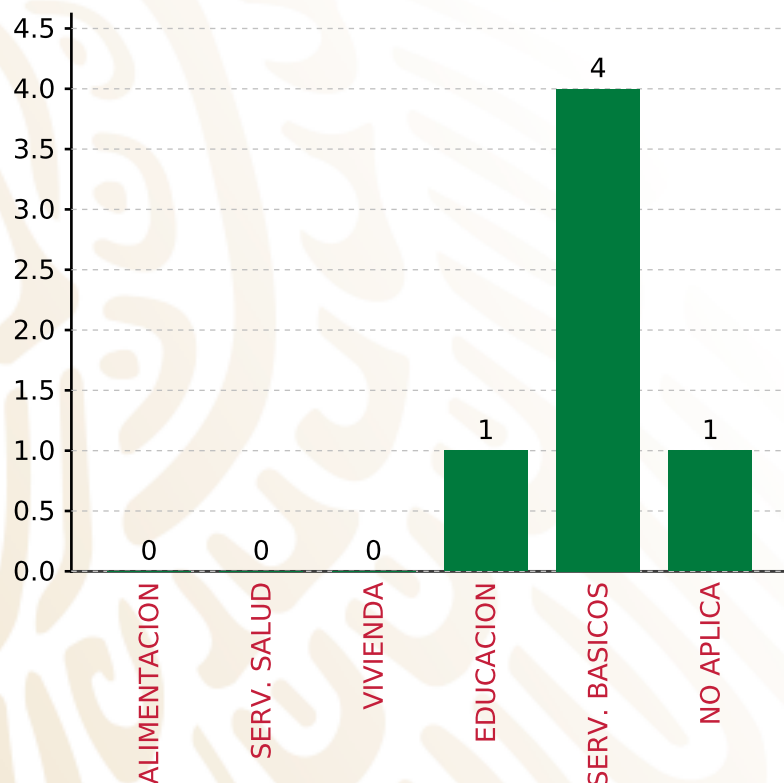
RUBRO	MONTO	PORCENTAJE(%)
AGUA Y SANEAMIENTO	1,672,600.54	35.93%
EDUCACIÓN	1,690,036.46	36.30%
SALUD	0.00	%
URBANIZACIÓN	1,153,026.88	24.77%
VIVIENDA	0.00	%
OTROS PROYECTOS	0.00	%
CENTROS INTEGRADORES DE	0.00	%
<b>SUBTOTAL DE INVERSIONES</b>	<b>4,515,663.88</b>	<b>97.00%</b>
GASTOS INDIRECTOS	139,659.60	3.00%
PRODIM	0.00	0.00%
<b>SUBTOTAL G.I. + PRODIM</b>	<b>139,659.60</b>	<b>3.00%</b>
<b>TOTAL REPORTADO FISMDF</b>	<b>4,655,323.48</b>	<b>100%</b>
<b>% FISMDF EJERCIDO CON RESPECTO A FISMDF TOTAL</b>		<b>100.00%</b>

**FONDO DE APORTACIONES PARA LA INFRAESTRUCTURA SOCIAL MUNICIPAL Y DE LAS DEMARCACIONES TERRITORIALES DE SAN JUAN DIUXI**

**FISMDF 2019**



**BIENESTAR**  
SECRETARÍA DE BIENESTAR



**TOTAL DE PROYECTOS: 6**

**TIPO DE INVERSIONES REALIZADAS**

(POR CARENCIA SOCIAL)

**TIPO DE INVERSIONES REALIZADAS CON RECURSOS FISMDF**

CARENCIA SOCIAL	MONTO	PORCENTAJE(%)
ALIMENTACION	0.00	%
SERV. SALUD	0.00	%
VIVIENDA	0.00	%
EDUCACION	1,690,036.46	36.30%
SERV. BASICOS	1,672,600.54	35.93%
NO APLICA	1,153,026.88	24.77%
<b>SUBTOTAL DE INVERSIONES</b>	<b>4,515,663.88</b>	<b>97.00%</b>
GASTOS INDIRECTOS	139,659.60	3.00%
PRODIM	0.00	0.00%
<b>SUBTOTAL G.I. + PRODIM</b>	<b>139,659.60</b>	<b>3.00%</b>
<b>TOTAL REPORTADO FISMDF</b>	<b>4,655,323.48</b>	<b>100%</b>
<b>% FISMDF EJERCIDO CON RESPECTO A FISMDF TOTAL</b>		<b>100.00%</b>





**BIENESTAR**  
SECRETARÍA DE BIENESTAR



**FONDO DE APORTACIONES PARA LA INFRAESTRUCTURA SOCIAL  
MUNICIPAL Y DE LAS DEMARCACIONES TERRITORIALES DE  
REYES ETLA**

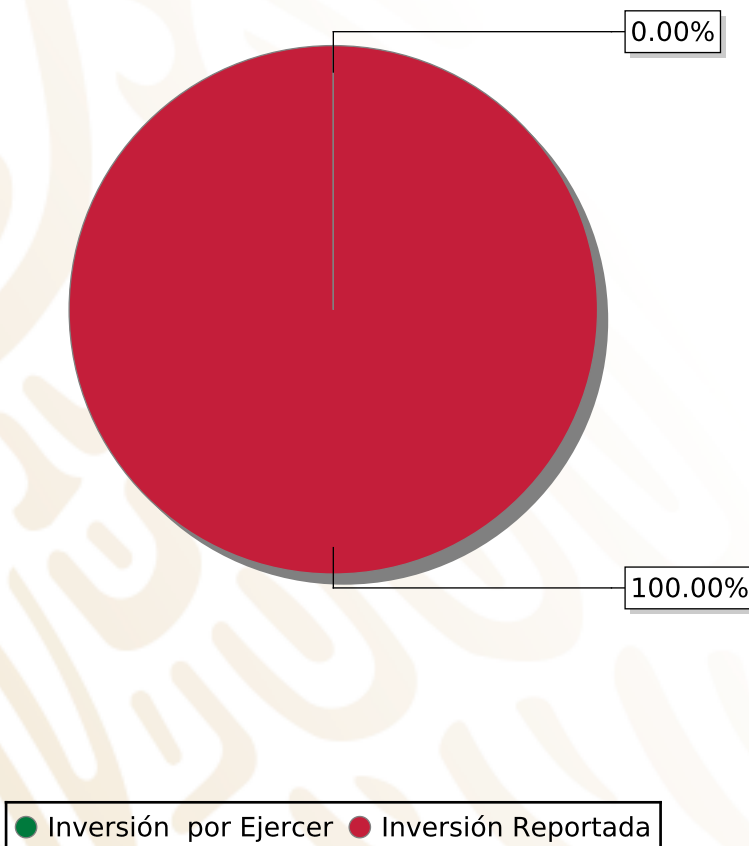
---

FISMDF 2019



## DISTRIBUCIÓN DE LA INVERSIÓN - ENTIDAD

(ASIGNADA, REPORTADA Y POR EJERCER)



Inversión Asignada

**\$ 4,226,998.10**



Crédito BANOBRAS

**\$ 0.00**



Deuda BANOBRAS

**\$ 0.00**



Recursos Disponibles

**\$ 4,226,998.10**

Monto Reportado

**\$ 4,226,998.10**



**5**

**PROYECTOS REALIZADOS**

**FISMDF**

**1**



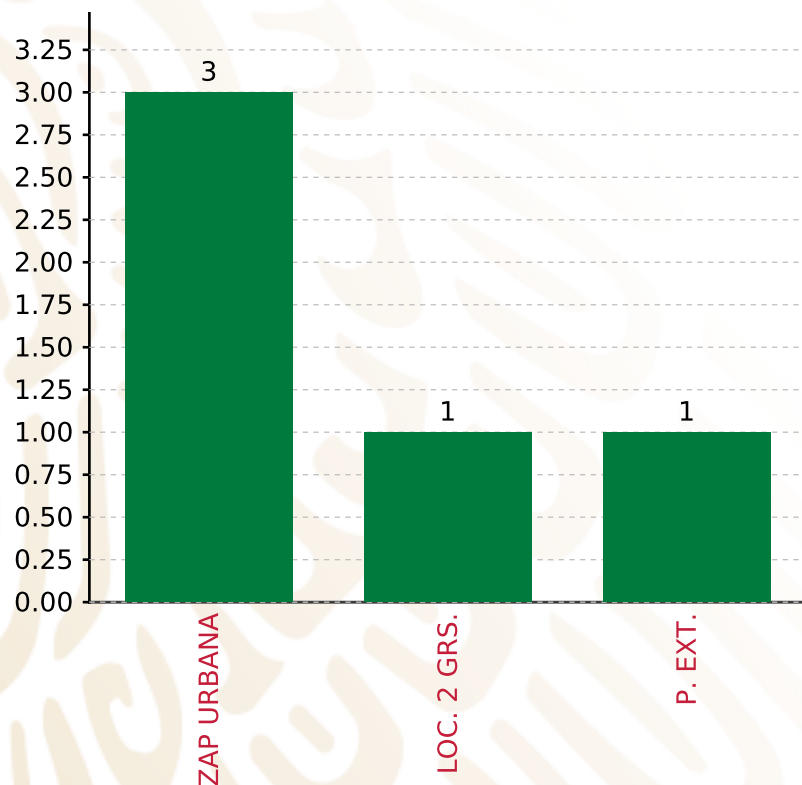
**MUNICIPIOS  
REPORTARON**

**FONDO DE APORTACIONES PARA LA INFRAESTRUCTURA SOCIAL MUNICIPAL Y DE LAS DEMARCACIONES TERRITORIALES DE REYES ETLA**

**FISMDF 2019**



**BIENESTAR**  
SECRETARÍA DE BIENESTAR



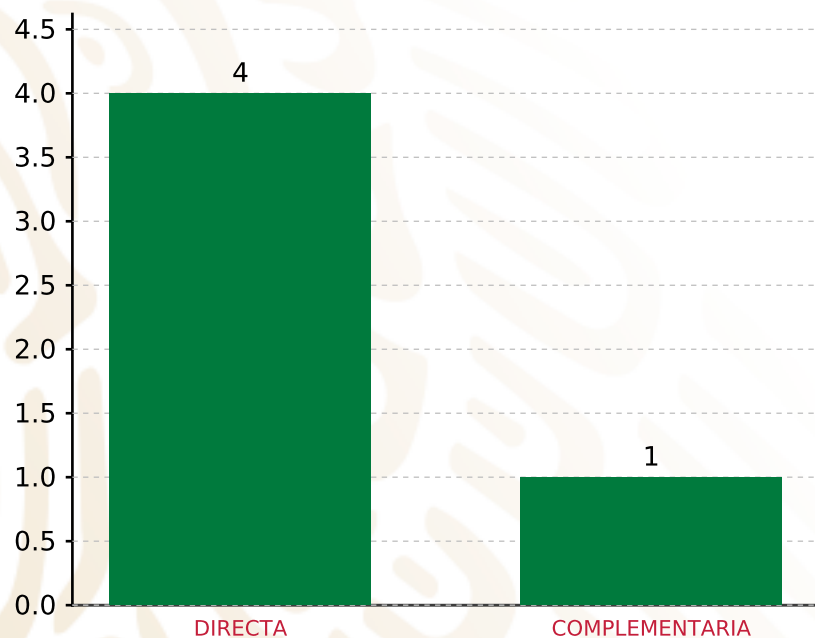
**TOTAL DE PROYECTOS: 5**

**TIPO DE INVERSIONES REALIZADAS**

(POR FOCALIZACIÓN)

**TIPO DE INVERSIONES REALIZADAS CON RECURSOS FISMDF**

FOCALIZACIÓN	MONTO	PORCENTAJE(%)
ZAP URBANA	1,900,189.14	44.95%
LOC. 2 GRS.	1,100,000.00	26.02%
P. EXT.	1,100,000.00	26.02%
<b>SUBTOTAL DE INVERSIONES</b>	<b>4,100,189.14</b>	<b>97.00%</b>
GASTOS INDIRECTOS	126,808.96	3.00%
PRODIM	0.00	0.00%
<b>SUBTOTAL G.I. + PRODIM</b>	<b>126,808.96</b>	<b>3.00%</b>
<b>TOTAL REPORTADO FISMDF</b>	<b>4,226,998.10</b>	<b>100%</b>
<b>% FISMDF EJERCIDO CON RESPECTO A FISMDF TOTAL</b>		<b>100.00%</b>



**TOTAL DE PROYECTOS: 5**

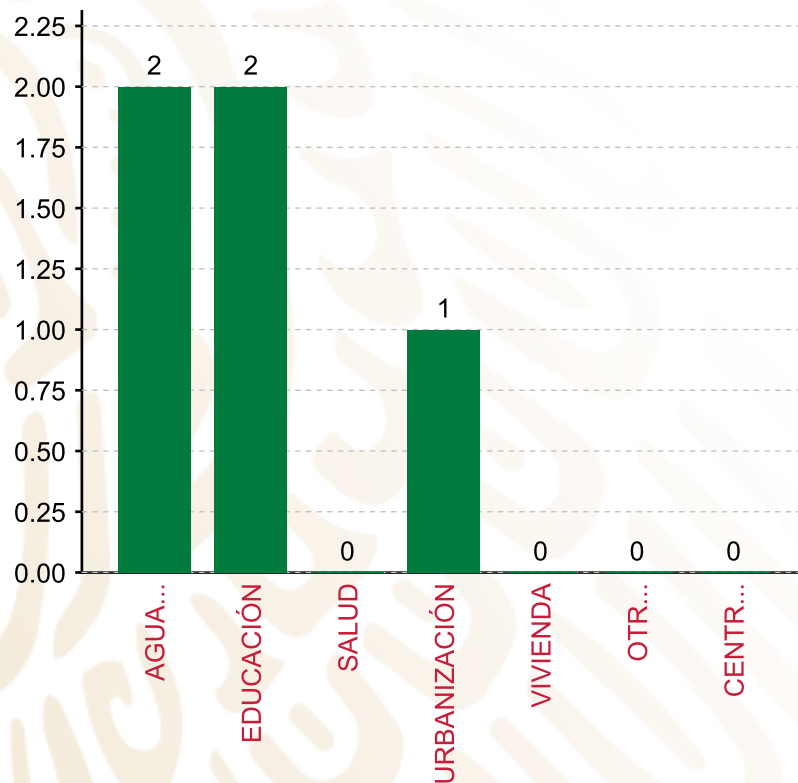
## TIPO DE INVERSIONES REALIZADAS

(POR INCIDENCIA)

### TIPO DE INVERSIONES REALIZADAS CON RECURSOS FISMDF

TIPO	MONTO	PORCENTAJE(%)
DIRECTA	3,829,038.96	90.59%
COMPLEMENTARIA	271,150.18	6.41%
<b>SUBTOTAL DE INVERSIONES</b>	<b>4,100,189.14</b>	<b>97.00%</b>
GASTOS INDIRECTOS	126,808.96	3.00%
PRODIM	0.00	0.00%
<b>SUBTOTAL G.I. + PRODIM</b>	<b>126,808.96</b>	<b>3.00%</b>
<b>TOTAL REPORTADO FISMDF</b>	<b>4,226,998.10</b>	<b>100%</b>
<b>% FISMDF EJERCIDO CON RESPECTO A FISMDF TOTAL</b>		<b>100.00%</b>

**FONDO DE APORTACIONES PARA LA INFRAESTRUCTURA SOCIAL MUNICIPAL Y DE LAS DEMARCACIONES TERRITORIALES DE REYES ETLA**  
**FISMDF 2019**



**TOTAL DE PROYECTOS: 5**

**TIPO DE INVERSIONES REALIZADAS**

(POR RUBRO DE GASTO)

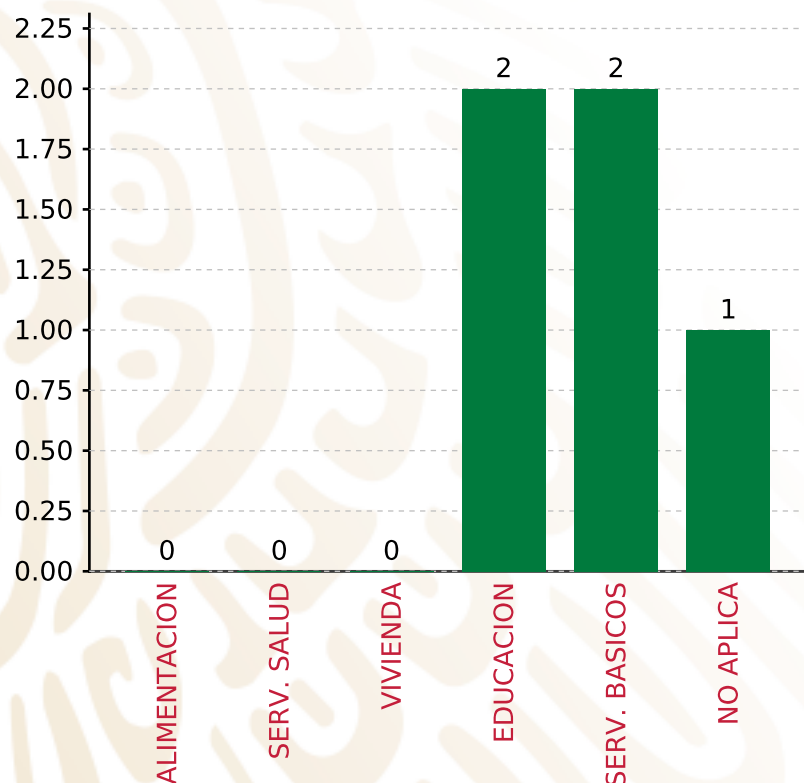
<b>TIPO DE INVERSIONES REALIZADAS CON RECURSOS FISMDF</b>		
<b>RUBRO</b>	<b>MONTO</b>	<b>PORCENTAJE(%)</b>
AGUA Y SANEAMIENTO	2,200,000.00	52.05%
EDUCACIÓN	1,629,038.96	38.54%
SALUD	0.00	%
URBANIZACIÓN	271,150.18	6.41%
VIVIENDA	0.00	%
OTROS PROYECTOS	0.00	%
CENTROS INTEGRADORES DE	0.00	%
<b>SUBTOTAL DE INVERSIONES</b>	<b>4,100,189.14</b>	<b>97.00%</b>
GASTOS INDIRECTOS	126,808.96	3.00%
PRODIM	0.00	0.00%
<b>SUBTOTAL G.I. + PRODIM</b>	<b>126,808.96</b>	<b>3.00%</b>
<b>TOTAL REPORTADO FISMDF</b>	<b>4,226,998.10</b>	<b>100%</b>
<b>% FISMDF EJERCIDO CON RESPECTO A FISMDF TOTAL</b>		<b>100.00%</b>

**FONDO DE APORTACIONES PARA LA INFRAESTRUCTURA SOCIAL MUNICIPAL Y DE LAS DEMARCACIONES TERRITORIALES DE REYES ETLA**

**FISMDF 2019**



**BIENESTAR**  
SECRETARÍA DE BIENESTAR



**TOTAL DE PROYECTOS:**

**5**

**TIPO DE INVERSIONES REALIZADAS**

(POR CARENCIA SOCIAL)

**TIPO DE INVERSIONES REALIZADAS CON RECURSOS FISMDF**

CARENCIA SOCIAL	MONTO	PORCENTAJE(%)
ALIMENTACION	0.00	%
SERV. SALUD	0.00	%
VIVIENDA	0.00	%
EDUCACION	1,629,038.96	38.54%
SERV. BASICOS	2,200,000.00	52.05%
NO APLICA	271,150.18	6.41%
<b>SUBTOTAL DE INVERSIONES</b>	<b>4,100,189.14</b>	<b>97.00%</b>
GASTOS INDIRECTOS	126,808.96	3.00%
PRODIM	0.00	0.00%
<b>SUBTOTAL G.I. + PRODIM</b>	<b>126,808.96</b>	<b>3.00%</b>
<b>TOTAL REPORTADO FISMDF</b>	<b>4,226,998.10</b>	<b>100%</b>
<b>% FISMDF EJERCIDO CON RESPECTO A FISMDF TOTAL</b>		<b>100.00%</b>





**BIENESTAR**  
SECRETARÍA DE BIENESTAR



**FONDO DE APORTACIONES PARA LA INFRAESTRUCTURA SOCIAL  
MUNICIPAL Y DE LAS DEMARCACIONES TERRITORIALES DE SAN  
JUAN LACHAO**

---

FISMDF 2019

## DISTRIBUCIÓN DE LA INVERSIÓN - ENTIDAD

(ASIGNADA, REPORTADA Y POR EJERCER)



Inversión Asignada  
**\$ 11,550,038.75**



Crédito BANOBRAS  
**\$ 0.00**



Deuda BANOBRAS  
**\$ 0.00**



Recursos Disponibles  
**\$ 11,550,038.75**

Monto Reportado  
**\$ 11,550,038.75**





**18**

**PROYECTOS REALIZADOS**

**FISMDF**

**1**



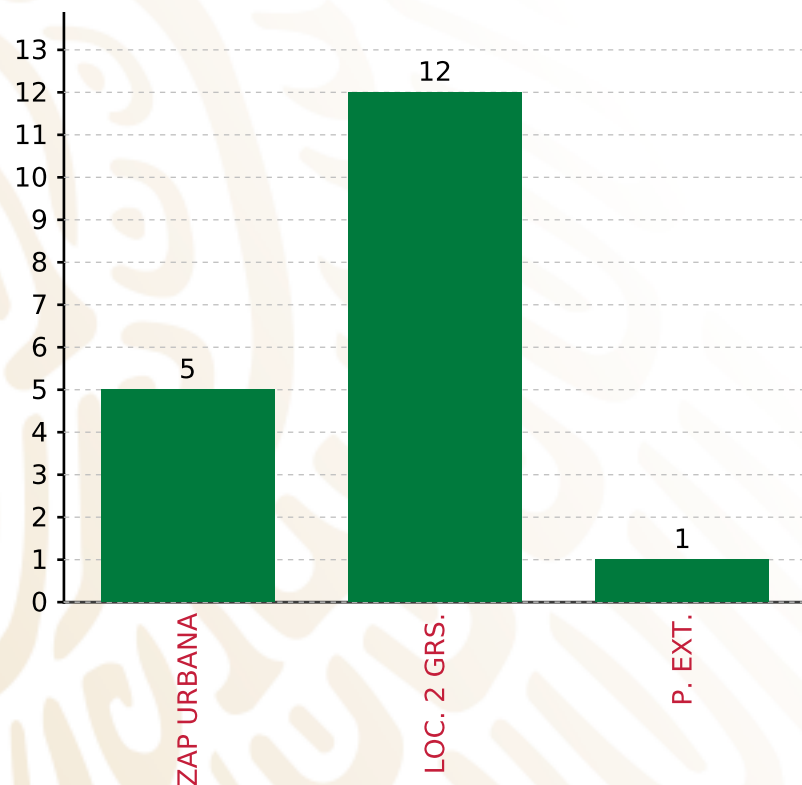
**MUNICIPIOS  
REPORTARON**

**FONDO DE APORTACIONES PARA LA INFRAESTRUCTURA SOCIAL MUNICIPAL Y DE LAS DEMARCACIONES TERRITORIALES DE SAN JUAN LACHAO**

**FISMDF 2019**



**BIENESTAR**  
SECRETARÍA DE BIENESTAR



**TOTAL DE PROYECTOS: 18**

**TIPO DE INVERSIONES REALIZADAS**

(POR FOCALIZACIÓN)

**TIPO DE INVERSIONES REALIZADAS CON RECURSOS FISMDF**

FOCALIZACIÓN	MONTO	PORCENTAJE(%)
ZAP URBANA	3,386,841.23	29.32%
LOC. 2 GRS.	6,670,052.18	57.75%
P. EXT.	1,146,644.18	9.93%

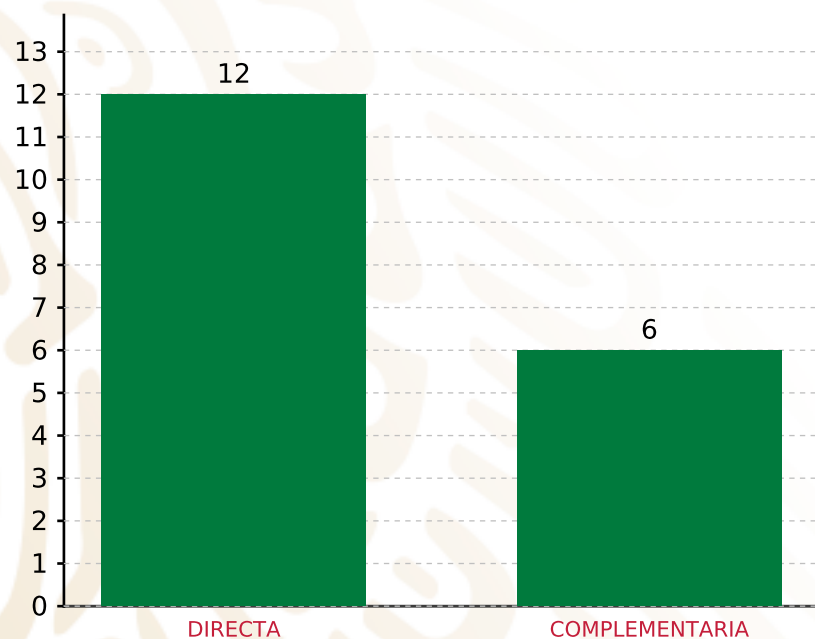
**SUBTOTAL DE INVERSIONES 11,203,537.59 97.00%**

GASTOS INDIRECTOS	346,501.16	3.00%
PRODIM	0.00	0.00%

**SUBTOTAL G.I. + PRODIM 346,501.16 3.00%**

**TOTAL REPORTADO FISMDF 11,550,038.75 100%**

**% FISMDF EJERCIDO CON RESPECTO A FISMDF TOTAL 100.00%**



**TOTAL DE PROYECTOS: 18**

## TIPO DE INVERSIONES REALIZADAS

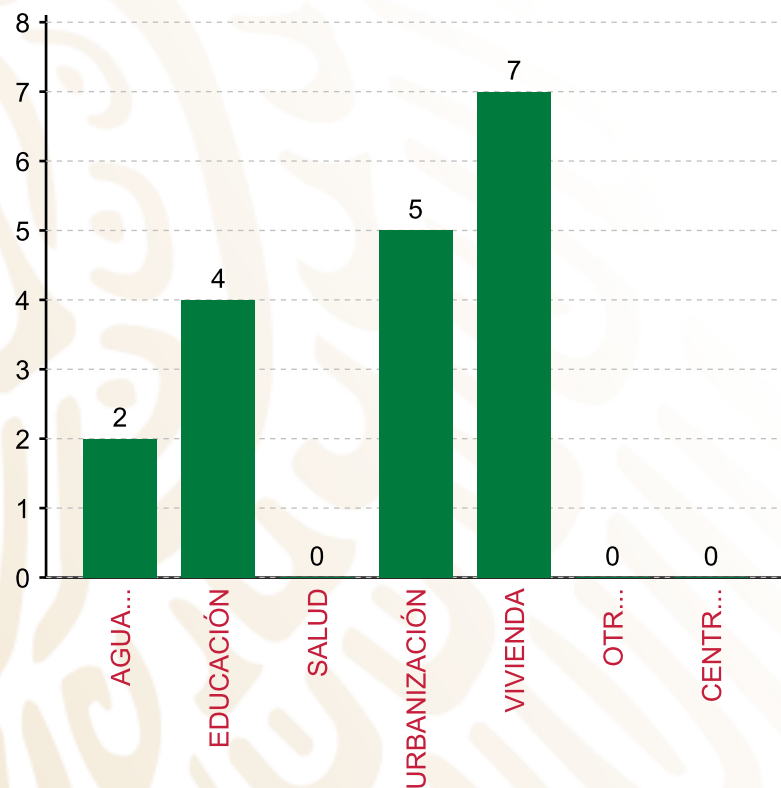
(POR INCIDENCIA)

### TIPO DE INVERSIONES REALIZADAS CON RECURSOS FISMDF

TIPO	MONTO	PORCENTAJE(%)
DIRECTA	7,659,344.30	66.31%
COMPLEMENTARIA	3,544,193.29	30.69%
<b>SUBTOTAL DE INVERSIONES</b>	<b>11,203,537.59</b>	<b>97.00%</b>
GASTOS INDIRECTOS	346,501.16	3.00%
PRODIM	0.00	0.00%
<b>SUBTOTAL G.I. + PRODIM</b>	<b>346,501.16</b>	<b>3.00%</b>
<b>TOTAL REPORTADO FISMDF</b>	<b>11,550,038.75</b>	<b>100%</b>
<b>% FISMDF EJERCIDO CON RESPECTO A FISMDF TOTAL</b>		<b>100.00%</b>

**FONDO DE APORTACIONES PARA LA INFRAESTRUCTURA SOCIAL MUNICIPAL Y DE LAS DEMARCACIONES TERRITORIALES DE SAN JUAN LACHAO**

**FISMDF 2019**



**TOTAL DE PROYECTOS: 18**

**TIPO DE INVERSIONES REALIZADAS**

(POR RUBRO DE GASTO)

**TIPO DE INVERSIONES REALIZADAS CON RECURSOS FISMDF**

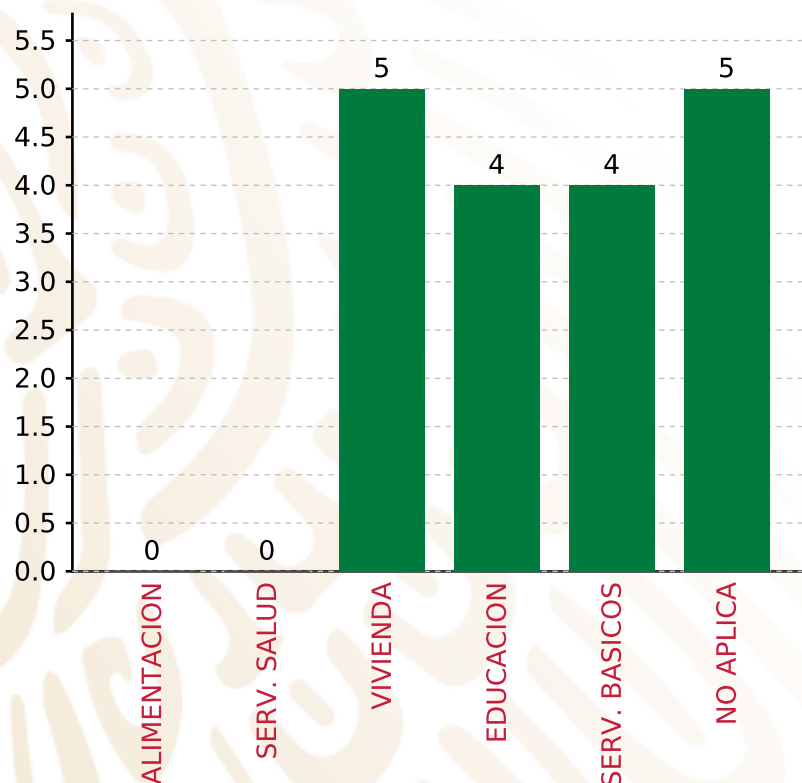
RUBRO	MONTO	PORCENTAJE(%)
AGUA Y SANEAMIENTO	2,074,844.18	17.96%
EDUCACIÓN	3,032,396.20	26.25%
SALUD	0.00	%
URBANIZACIÓN	3,078,846.97	26.66%
VIVIENDA	3,017,450.24	26.13%
OTROS PROYECTOS	0.00	%
CENTROS INTEGRADORES DE	0.00	%
<b>SUBTOTAL DE INVERSIONES</b>	<b>11,203,537.59</b>	<b>97.00%</b>
GASTOS INDIRECTOS	346,501.16	3.00%
PRODIM	0.00	0.00%
<b>SUBTOTAL G.I. + PRODIM</b>	<b>346,501.16</b>	<b>3.00%</b>
<b>TOTAL REPORTADO FISMDF</b>	<b>11,550,038.75</b>	<b>100%</b>
<b>% FISMDF EJERCIDO CON RESPECTO A FISMDF TOTAL</b>		<b>100.00%</b>

**FONDO DE APORTACIONES PARA LA INFRAESTRUCTURA SOCIAL MUNICIPAL Y DE LAS DEMARCACIONES TERRITORIALES DE SAN JUAN LACHAO**

**FISMDF 2019**



**BIENESTAR**  
SECRETARÍA DE BIENESTAR



**TOTAL DE PROYECTOS: 18**

**TIPO DE INVERSIONES REALIZADAS**

(POR CARENCIA SOCIAL)

**TIPO DE INVERSIONES REALIZADAS CON RECURSOS FISMDF**

CARENCIA SOCIAL	MONTO	PORCENTAJE(%)
ALIMENTACION	0.00	%
SERV. SALUD	0.00	%
VIVIENDA	1,924,350.96	16.66%
EDUCACION	3,032,396.20	26.25%
SERV. BASICOS	3,167,943.46	27.43%
NO APLICA	3,078,846.97	26.66%
<b>SUBTOTAL DE INVERSIONES</b>	<b>11,203,537.59</b>	<b>97.00%</b>
GASTOS INDIRECTOS	346,501.16	3.00%
PRODIM	0.00	0.00%
<b>SUBTOTAL G.I. + PRODIM</b>	<b>346,501.16</b>	<b>3.00%</b>
<b>TOTAL REPORTADO FISMDF</b>	<b>11,550,038.75</b>	<b>100%</b>
<b>% FISMDF EJERCIDO CON RESPECTO A FISMDF TOTAL</b>		<b>100.00%</b>





**BIENESTAR**  
SECRETARÍA DE BIENESTAR



**FONDO DE APORTACIONES PARA LA INFRAESTRUCTURA SOCIAL  
MUNICIPAL Y DE LAS DEMARCACIONES TERRITORIALES DE  
SANTO DOMINGO ARMENTA**

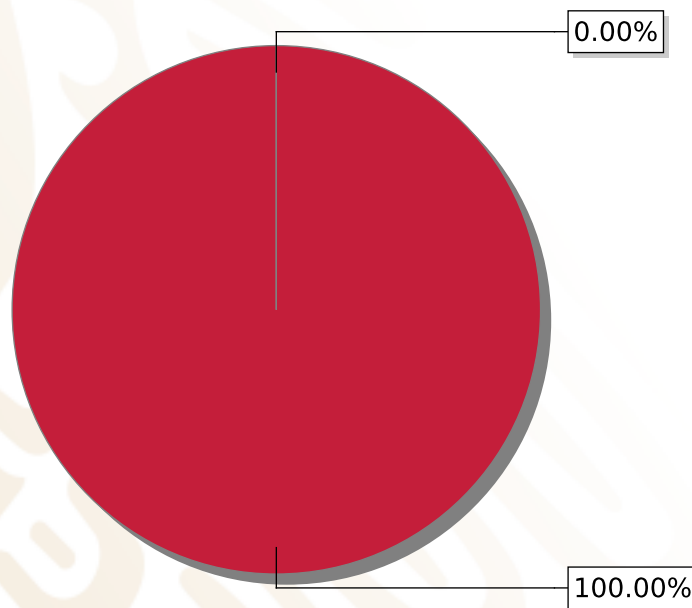
---

FISMDF 2019



## DISTRIBUCIÓN DE LA INVERSIÓN - ENTIDAD

(ASIGNADA, REPORTADA Y POR EJERCER)



● Inversión por Ejercer ● Inversión Reportada

Inversión Asignada  
**\$ 7,818,720.58**



Crédito BANOBRAS  
**\$ 0.00**



Deuda BANOBRAS  
**\$ 0.00**



Recursos Disponibles  
**\$ 7,818,720.58**

Monto Reportado  
**\$ 7,818,720.58**





**10**

**PROYECTOS REALIZADOS**

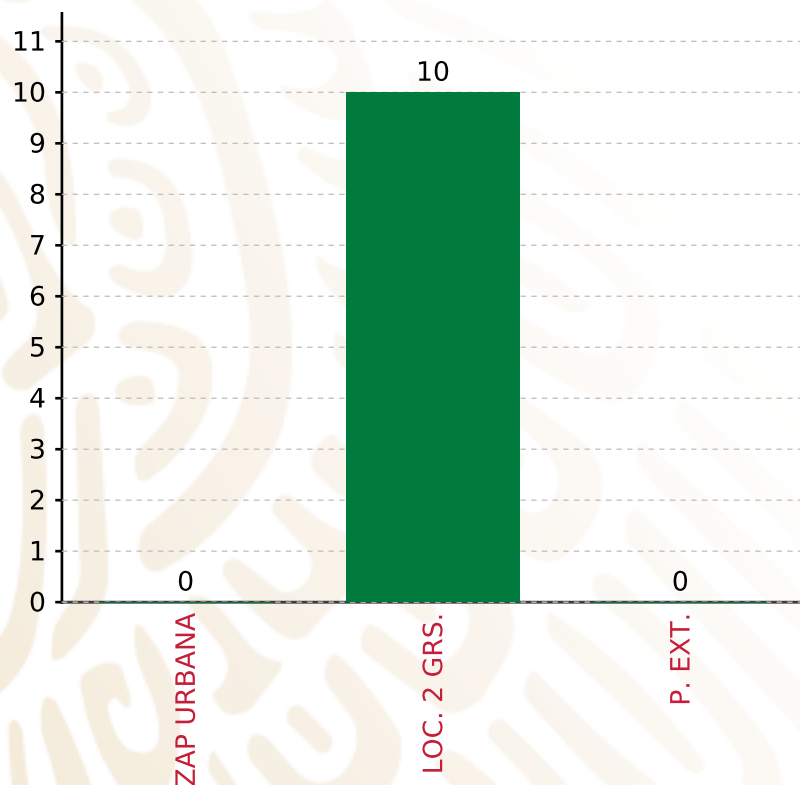
**FISMDF**

**1**



**MUNICIPIOS  
REPORTARON**

**FONDO DE APORTACIONES PARA LA INFRAESTRUCTURA SOCIAL MUNICIPAL Y DE LAS DEMARCACIONES TERRITORIALES DE SANTO DOMINGO ARMENTA**  
**FISMDF 2019**



**TOTAL DE PROYECTOS: 10**

**TIPO DE INVERSIONES REALIZADAS**  
 (POR FOCALIZACIÓN)

**TIPO DE INVERSIONES REALIZADAS CON RECURSOS FISMDF**

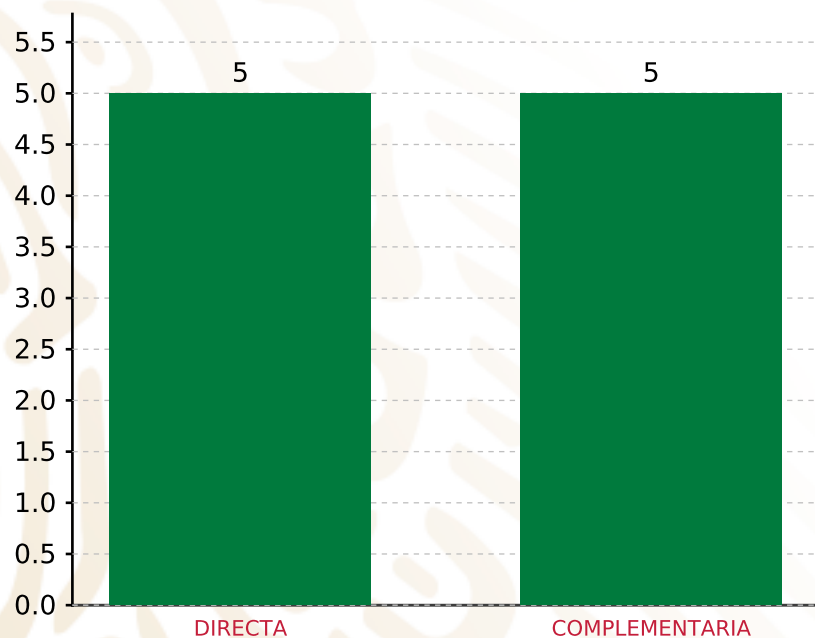
FOCALIZACIÓN	MONTO	PORCENTAJE(%)
ZAP URBANA	0.00	0.00%
LOC. 2 GRS.	7,431,933.70	95.05%
P. EXT.	0.00	0.00%

**SUBTOTAL DE INVERSIONES 7,431,933.70 95.05%**

GASTOS INDIRECTOS	234,561.62	3.00%
PRODIM	152,225.26	1.95%

**SUBTOTAL G.I. + PRODIM 386,786.88 4.95%**

**TOTAL REPORTADO FISMDF 7,818,720.58 100%**  
**% FISMDF EJERCIDO CON RESPECTO A FISMDF TOTAL 100.00%**



**TOTAL DE PROYECTOS: 10**

## TIPO DE INVERSIONES REALIZADAS

(POR INCIDENCIA)

### TIPO DE INVERSIONES REALIZADAS CON RECURSOS FISMDF

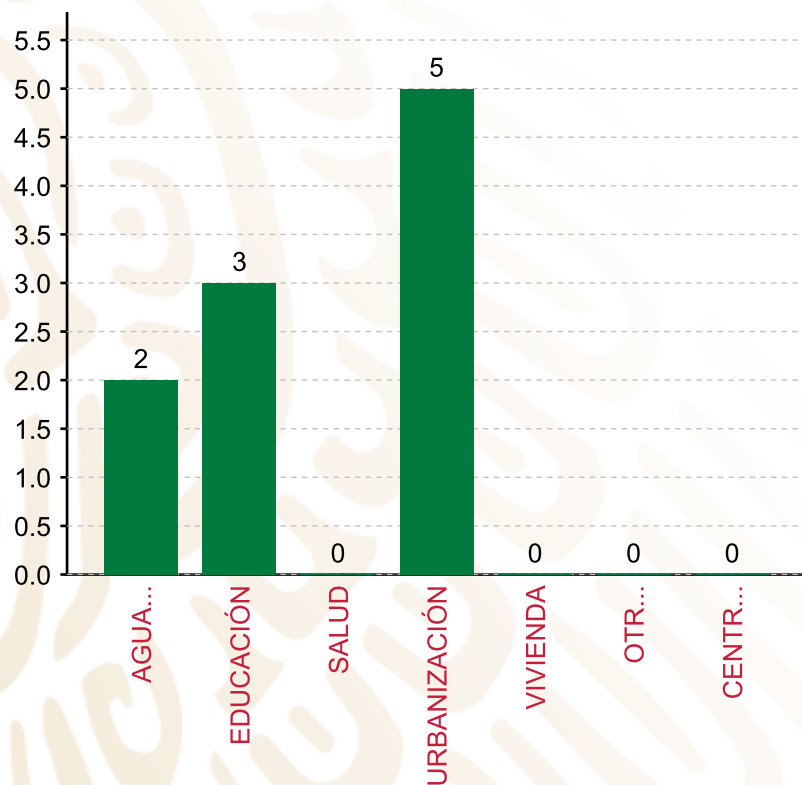
TIPO	MONTO	PORCENTAJE(%)
DIRECTA	6,208,766.49	79.41%
COMPLEMENTARIA	1,223,167.21	15.64%
<b>SUBTOTAL DE INVERSIONES</b>	<b>7,431,933.70</b>	<b>95.05%</b>
GASTOS INDIRECTOS	234,561.62	3.00%
PRODIM	152,225.26	1.95%
<b>SUBTOTAL G.I. + PRODIM</b>	<b>386,786.88</b>	<b>4.95%</b>
<b>TOTAL REPORTADO FISMDF</b>	<b>7,818,720.58</b>	<b>100%</b>
<b>% FISMDF EJERCIDO CON RESPECTO A FISMDF TOTAL</b>		<b>100.00%</b>

**FONDO DE APORTACIONES PARA LA INFRAESTRUCTURA SOCIAL MUNICIPAL Y DE LAS DEMARCACIONES TERRITORIALES DE SANTO DOMINGO ARMENTA**

**FISMDF 2019**



**BIENESTAR**  
SECRETARÍA DE BIENESTAR



**TOTAL DE PROYECTOS: 10**

**TIPO DE INVERSIONES REALIZADAS**

(POR RUBRO DE GASTO)

**TIPO DE INVERSIONES REALIZADAS CON RECURSOS FISMDF**

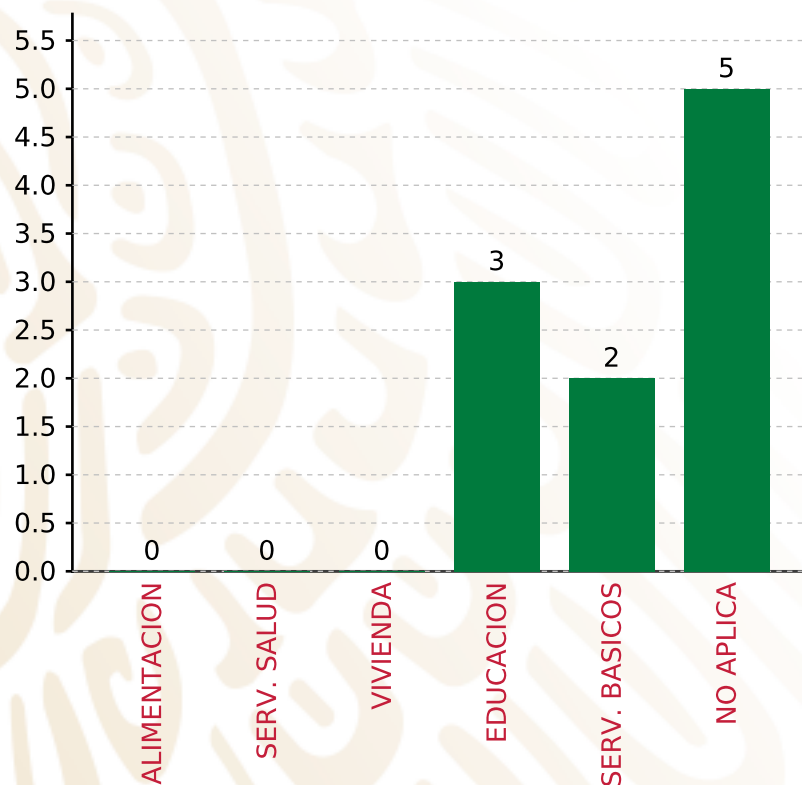
RUBRO	MONTO	PORCENTAJE(%)
AGUA Y SANEAMIENTO	2,229,333.04	28.51%
EDUCACIÓN	3,979,433.45	50.90%
SALUD	0.00	%
URBANIZACIÓN	1,223,167.21	15.64%
VIVIENDA	0.00	%
OTROS PROYECTOS	0.00	%
CENTROS INTEGRADORES DE	0.00	%
<b>SUBTOTAL DE INVERSIONES</b>	<b>7,431,933.70</b>	<b>95.05%</b>
GASTOS INDIRECTOS	234,561.62	3.00%
PRODIM	152,225.26	1.95%
<b>SUBTOTAL G.I. + PRODIM</b>	<b>386,786.88</b>	<b>4.95%</b>
<b>TOTAL REPORTADO FISMDF</b>	<b>7,818,720.58</b>	<b>100%</b>
<b>% FISMDF EJERCIDO CON RESPECTO A FISMDF TOTAL</b>		<b>100.00%</b>

**FONDO DE APORTACIONES PARA LA INFRAESTRUCTURA SOCIAL MUNICIPAL Y DE LAS DEMARCACIONES TERRITORIALES DE SANTO DOMINGO ARMENTA**

**FISMDF 2019**



**BIENESTAR**  
SECRETARÍA DE BIENESTAR



**TOTAL DE PROYECTOS: 10**

**TIPO DE INVERSIONES REALIZADAS**

(POR CARENCIA SOCIAL)

**TIPO DE INVERSIONES REALIZADAS CON RECURSOS FISMDF**

CARENCIA SOCIAL	MONTO	PORCENTAJE(%)
ALIMENTACION	0.00	%
SERV. SALUD	0.00	%
VIVIENDA	0.00	%
EDUCACION	3,979,433.45	50.90%
SERV. BASICOS	2,229,333.04	28.51%
NO APLICA	1,223,167.21	15.64%
<b>SUBTOTAL DE INVERSIONES</b>	<b>7,431,933.70</b>	<b>95.05%</b>
GASTOS INDIRECTOS	234,561.62	3.00%
PRODIM	152,225.26	1.95%
<b>SUBTOTAL G.I. + PRODIM</b>	<b>386,786.88</b>	<b>4.95%</b>
<b>TOTAL REPORTADO FISMDF</b>	<b>7,818,720.58</b>	<b>100%</b>
<b>% FISMDF EJERCIDO CON RESPECTO A FISMDF TOTAL</b>		<b>100.00%</b>





**BIENESTAR**  
SECRETARÍA DE BIENESTAR



**FONDO DE APORTACIONES PARA LA INFRAESTRUCTURA SOCIAL  
MUNICIPAL Y DE LAS DEMARCACIONES TERRITORIALES DE SAN  
ANTONIO HUITEPEC**

---

FISMDF 2019

## DISTRIBUCIÓN DE LA INVERSIÓN - ENTIDAD

(ASIGNADA, REPORTADA Y POR EJERCER)



● Inversión por Ejercer ● Inversión Reportada

Inversión Asignada  
**\$ 13,576,449.48**



Crédito BANOBRAS  
**\$ 0.00**



Deuda BANOBRAS  
**\$ 0.00**



Recursos Disponibles  
**\$ 13,576,449.48**

Monto Reportado  
**\$ 13,576,449.48**





**15**

**PROYECTOS REALIZADOS**

**FISMDF**

**1**

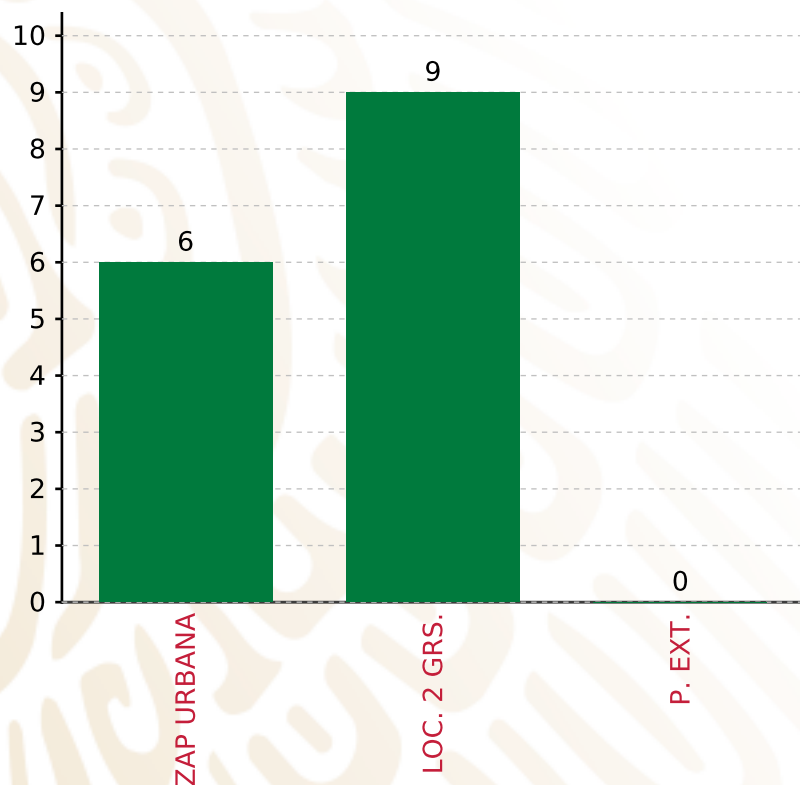


**MUNICIPIOS  
REPORTARON**

**FONDO DE APORTACIONES PARA LA INFRAESTRUCTURA SOCIAL MUNICIPAL Y DE LAS DEMARCACIONES TERRITORIALES DE SAN ANTONIO HUITEPEC**  
**FISMDF 2019**



**BIENESTAR**  
 SECRETARÍA DE BIENESTAR



**TOTAL DE PROYECTOS: 15**

**TIPO DE INVERSIONES REALIZADAS**  
 (POR FOCALIZACIÓN)

**TIPO DE INVERSIONES REALIZADAS CON RECURSOS FISMDF**

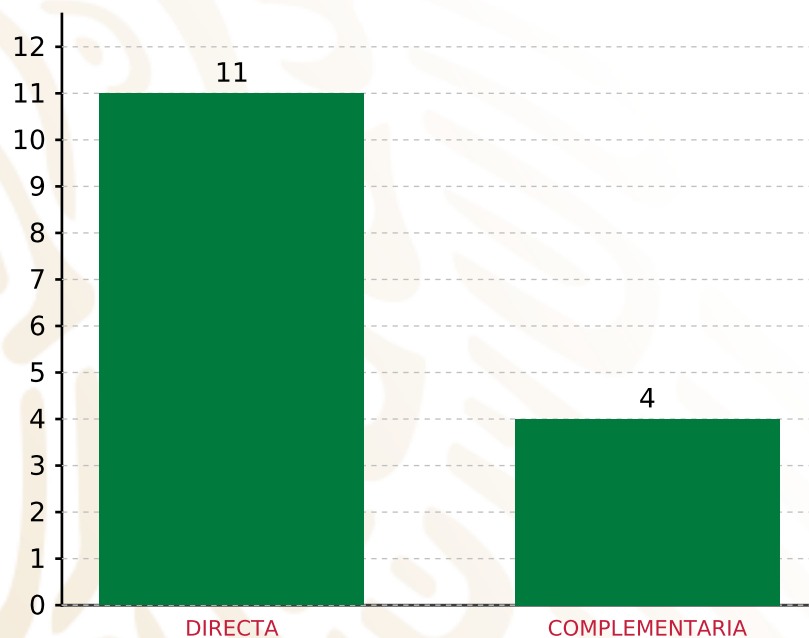
FOCALIZACIÓN	MONTO	PORCENTAJE(%)
ZAP URBANA	6,282,817.37	46.28%
LOC. 2 GRS.	6,886,338.63	50.72%
P. EXT.	0.00	0.00%

**SUBTOTAL DE INVERSIONES 13,169,156.00 97.00%**

GASTOS INDIRECTOS	407,293.48	3.00%
PRODIM	0.00	0.00%

**SUBTOTAL G.I. + PRODIM 407,293.48 3.00%**

**TOTAL REPORTADO FISMDF 13,576,449.48 100%**  
**% FISMDF EJERCIDO CON RESPECTO A FISMDF TOTAL 100.00%**



**TOTAL DE PROYECTOS: 15**

## TIPO DE INVERSIONES REALIZADAS

(POR INCIDENCIA)

### TIPO DE INVERSIONES REALIZADAS CON RECURSOS FISMDF

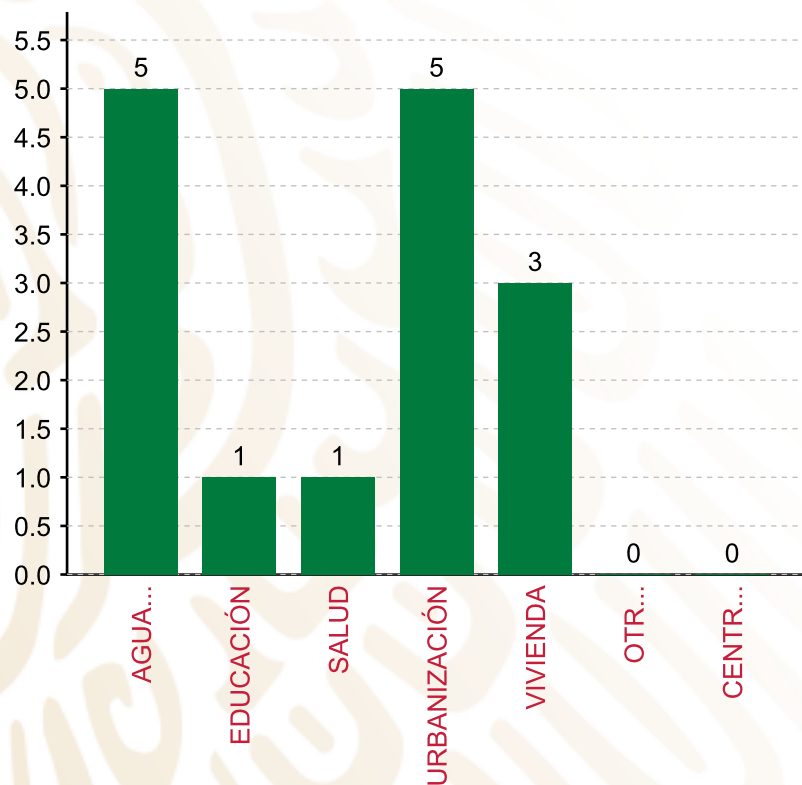
TIPO	MONTO	PORCENTAJE(%)
DIRECTA	10,507,789.27	77.40%
COMPLEMENTARIA	2,661,366.73	19.60%
<b>SUBTOTAL DE INVERSIONES</b>	<b>13,169,156.00</b>	<b>97.00%</b>
GASTOS INDIRECTOS	407,293.48	3.00%
PRODIM	0.00	0.00%
<b>SUBTOTAL G.I. + PRODIM</b>	<b>407,293.48</b>	<b>3.00%</b>
<b>TOTAL REPORTADO FISMDF</b>	<b>13,576,449.48</b>	<b>100%</b>
<b>% FISMDF EJERCIDO CON RESPECTO A FISMDF TOTAL</b>		<b>100.00%</b>

**FONDO DE APORTACIONES PARA LA INFRAESTRUCTURA SOCIAL MUNICIPAL Y DE LAS DEMARCACIONES TERRITORIALES DE SAN ANTONIO HUITEPEC**

**FISMDF 2019**



**BIENESTAR**  
SECRETARÍA DE BIENESTAR



**TOTAL DE PROYECTOS: 15**

**TIPO DE INVERSIONES REALIZADAS**

(POR RUBRO DE GASTO)

**TIPO DE INVERSIONES REALIZADAS CON RECURSOS FISMDF**

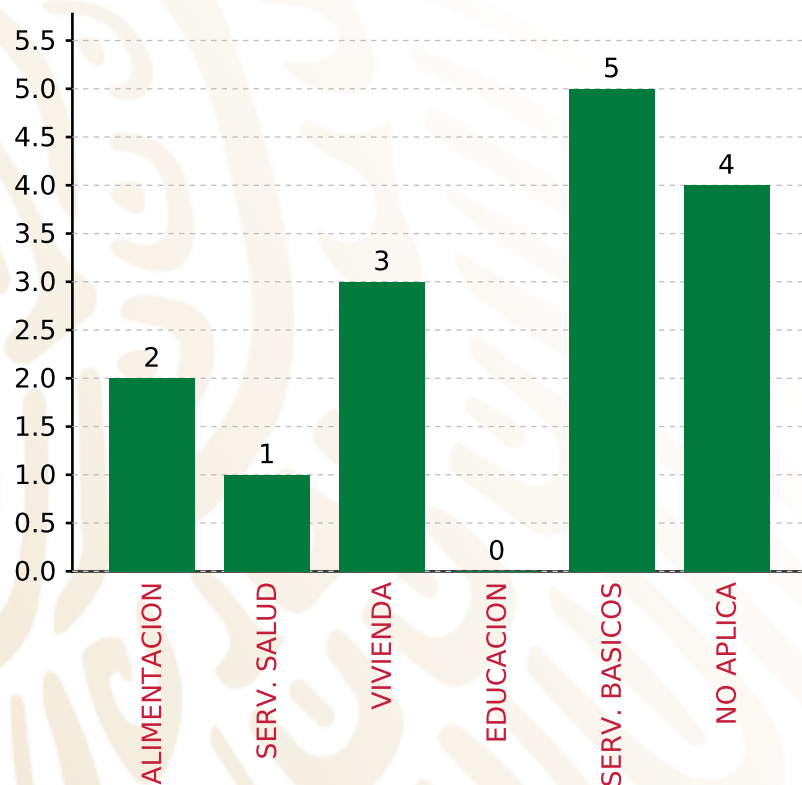
RUBRO	MONTO	PORCENTAJE(%)
AGUA Y SANEAMIENTO	2,560,257.41	18.86%
EDUCACIÓN	1,252,521.26	9.23%
SALUD	450,586.57	3.32%
URBANIZACIÓN	4,561,932.29	33.60%
VIVIENDA	4,343,858.47	32.00%
OTROS PROYECTOS	0.00	%
CENTROS INTEGRADORES DE	0.00	%
<b>SUBTOTAL DE INVERSIONES</b>	<b>13,169,156.00</b>	<b>97.00%</b>
GASTOS INDIRECTOS	407,293.48	3.00%
PRODIM	0.00	0.00%
<b>SUBTOTAL G.I. + PRODIM</b>	<b>407,293.48</b>	<b>3.00%</b>
<b>TOTAL REPORTADO FISMDF</b>	<b>13,576,449.48</b>	<b>100%</b>
<b>% FISMDF EJERCIDO CON RESPECTO A FISMDF TOTAL</b>		<b>100.00%</b>

**FONDO DE APORTACIONES PARA LA INFRAESTRUCTURA SOCIAL MUNICIPAL Y DE LAS DEMARCACIONES TERRITORIALES DE SAN ANTONIO HUITEPEC**

**FISMDF 2019**



**BIENESTAR**  
SECRETARÍA DE BIENESTAR



**TOTAL DE PROYECTOS: 15**

**TIPO DE INVERSIONES REALIZADAS**

(POR CARENCIA SOCIAL)

**TIPO DE INVERSIONES REALIZADAS CON RECURSOS FISMDF**

CARENCIA SOCIAL	MONTO	PORCENTAJE(%)
ALIMENTACION	3,153,086.82	23.22%
SERV. SALUD	450,586.57	3.32%
VIVIENDA	4,343,858.47	32.00%
EDUCACION	0.00	%
SERV. BASICOS	2,560,257.41	18.86%
NO APLICA	2,661,366.73	19.60%
<b>SUBTOTAL DE INVERSIONES</b>	<b>13,169,156.00</b>	<b>97.00%</b>
GASTOS INDIRECTOS	407,293.48	3.00%
PRODIM	0.00	0.00%
<b>SUBTOTAL G.I. + PRODIM</b>	<b>407,293.48</b>	<b>3.00%</b>
<b>TOTAL REPORTADO FISMDF</b>	<b>13,576,449.48</b>	<b>100%</b>
<b>% FISMDF EJERCIDO CON RESPECTO A FISMDF TOTAL</b>		<b>100.00%</b>





**BIENESTAR**  
SECRETARÍA DE BIENESTAR



**FONDO DE APORTACIONES PARA LA INFRAESTRUCTURA SOCIAL  
MUNICIPAL Y DE LAS DEMARCACIONES TERRITORIALES DE  
SANTA MARÍA TEPANTLALI**

---

FISMDF 2019

## DISTRIBUCIÓN DE LA INVERSIÓN - ENTIDAD

(ASIGNADA, REPORTADA Y POR EJERCER)



● Inversión por Ejercer ● Inversión Reportada

Inversión Asignada  
**\$ 14,441,929.65**



Crédito BANOBRAS  
**\$ 0.00**



Deuda BANOBRAS  
**\$ 0.00**



Recursos Disponibles  
**\$ 14,441,929.65**

Monto Reportado  
**\$ 14,441,929.65**





**12**

**PROYECTOS REALIZADOS**

**FISMDF**

**1**



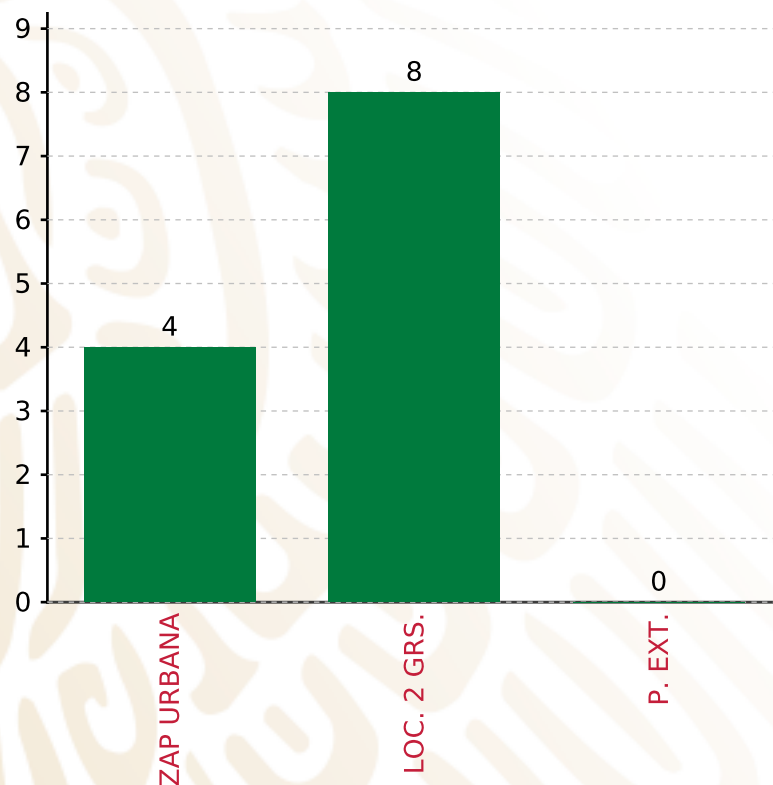
**MUNICIPIOS  
REPORTARON**

**FONDO DE APORTACIONES PARA LA INFRAESTRUCTURA SOCIAL MUNICIPAL Y DE LAS DEMARCACIONES TERRITORIALES DE SANTA MARÍA TEPANTLALI**

**FISMDF 2019**



**BIENESTAR**  
SECRETARÍA DE BIENESTAR



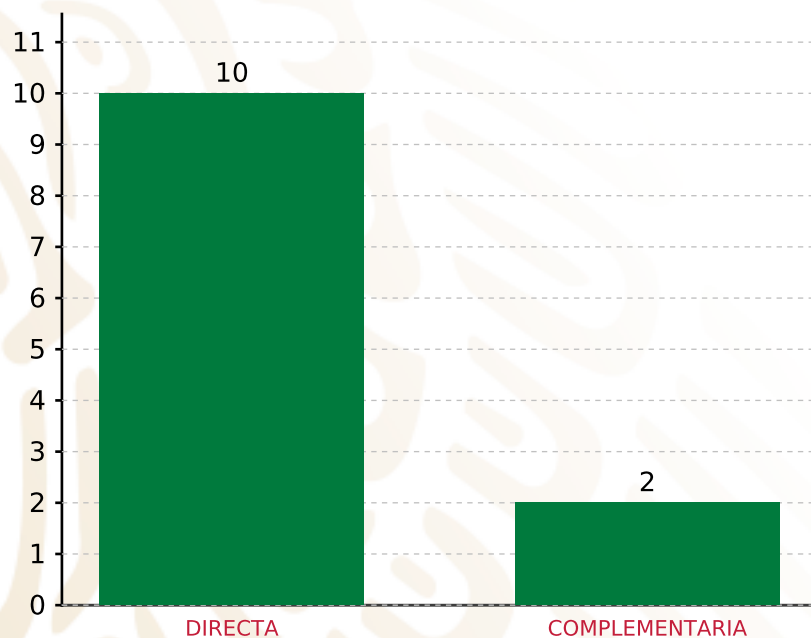
**TOTAL DE PROYECTOS: 12**

**TIPO DE INVERSIONES REALIZADAS**

(POR FOCALIZACIÓN)

**TIPO DE INVERSIONES REALIZADAS CON RECURSOS FISMDF**

FOCALIZACIÓN	MONTO	PORCENTAJE(%)
ZAP URBANA	3,199,740.50	22.16%
LOC. 2 GRS.	10,808,931.26	74.84%
P. EXT.	0.00	0.00%
<b>SUBTOTAL DE INVERSIONES</b>	<b>14,008,671.76</b>	<b>97.00%</b>
GASTOS INDIRECTOS	433,257.89	3.00%
PRODIM	0.00	0.00%
<b>SUBTOTAL G.I. + PRODIM</b>	<b>433,257.89</b>	<b>3.00%</b>
<b>TOTAL REPORTADO FISMDF</b>	<b>14,441,929.65</b>	<b>100%</b>
<b>% FISMDF EJERCIDO CON RESPECTO A FISMDF TOTAL</b>		<b>100.00%</b>



**TOTAL DE PROYECTOS: 12**

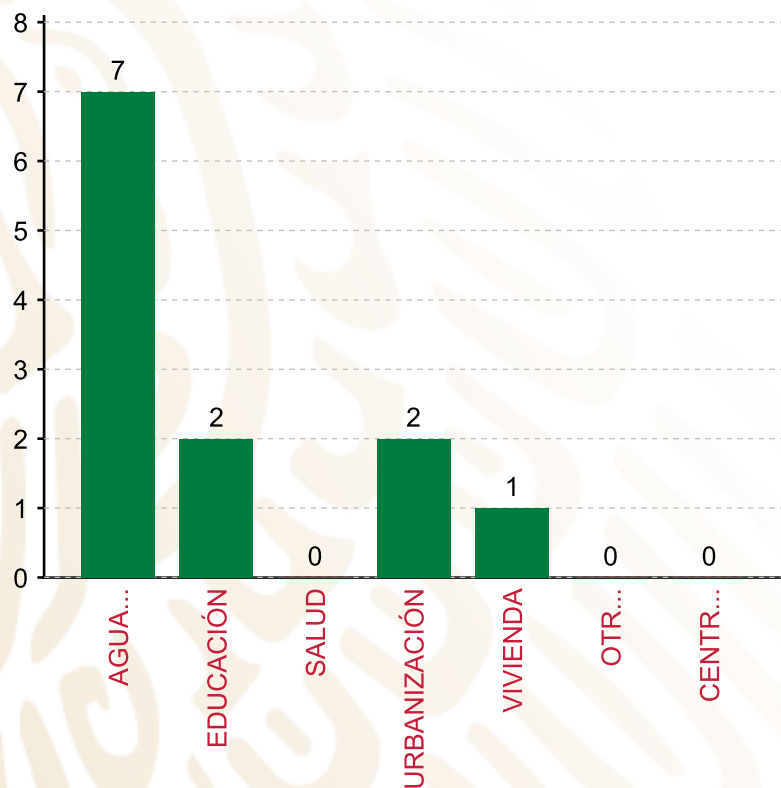
## TIPO DE INVERSIONES REALIZADAS

(POR INCIDENCIA)

### TIPO DE INVERSIONES REALIZADAS CON RECURSOS FISMDF

TIPO	MONTO	PORCENTAJE(%)
DIRECTA	12,420,059.50	86.00%
COMPLEMENTARIA	1,588,612.26	11.00%
<b>SUBTOTAL DE INVERSIONES</b>	<b>14,008,671.76</b>	<b>97.00%</b>
GASTOS INDIRECTOS	433,257.89	3.00%
PRODIM	0.00	0.00%
<b>SUBTOTAL G.I. + PRODIM</b>	<b>433,257.89</b>	<b>3.00%</b>
<b>TOTAL REPORTADO FISMDF</b>	<b>14,441,929.65</b>	<b>100%</b>
<b>% FISMDF EJERCIDO CON RESPECTO A FISMDF TOTAL</b>		<b>100.00%</b>

**FONDO DE APORTACIONES PARA LA INFRAESTRUCTURA SOCIAL MUNICIPAL Y DE LAS DEMARCACIONES TERRITORIALES DE SANTA MARÍA TEPANTLALI**  
**FISMDF 2019**



**TOTAL DE PROYECTOS: 12**

**TIPO DE INVERSIONES REALIZADAS**

(POR RUBRO DE GASTO)

**TIPO DE INVERSIONES REALIZADAS CON RECURSOS FISMDF**

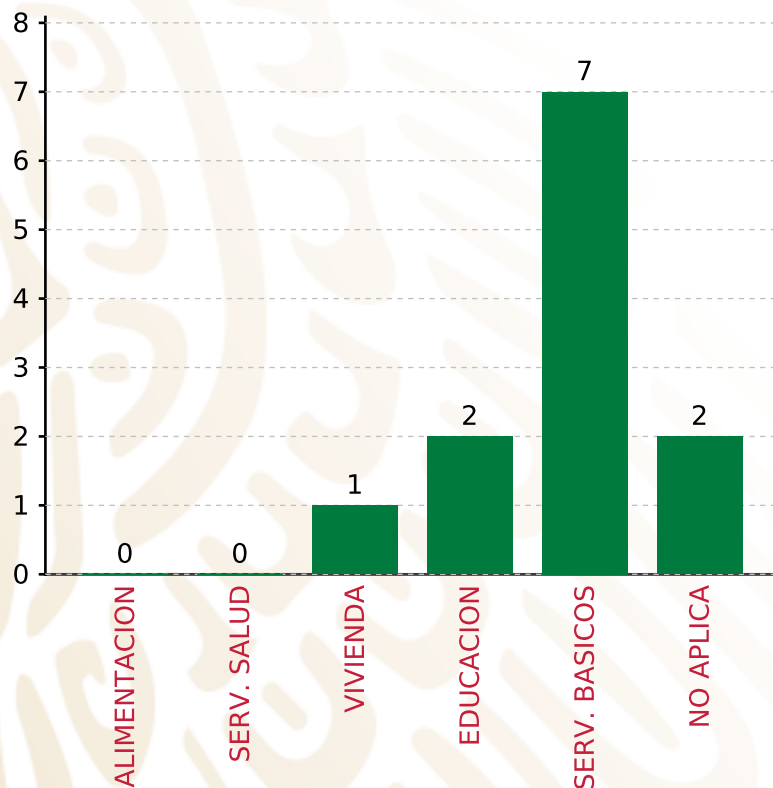
RUBRO	MONTO	PORCENTAJE(%)
AGUA Y SANEAMIENTO	7,460,601.44	51.66%
EDUCACIÓN	2,406,532.06	16.66%
SALUD	0.00	%
URBANIZACIÓN	1,588,612.26	11.00%
VIVIENDA	2,552,926.00	17.68%
OTROS PROYECTOS	0.00	%
CENTROS INTEGRADORES DE	0.00	%
<b>SUBTOTAL DE INVERSIONES</b>	<b>14,008,671.76</b>	<b>97.00%</b>
GASTOS INDIRECTOS	433,257.89	3.00%
PRODIM	0.00	0.00%
<b>SUBTOTAL G.I. + PRODIM</b>	<b>433,257.89</b>	<b>3.00%</b>
<b>TOTAL REPORTADO FISMDF</b>	<b>14,441,929.65</b>	<b>100%</b>
<b>% FISMDF EJERCIDO CON RESPECTO A FISMDF TOTAL</b>		<b>100.00%</b>

**FONDO DE APORTACIONES PARA LA INFRAESTRUCTURA SOCIAL MUNICIPAL Y DE LAS DEMARCACIONES TERRITORIALES DE SANTA MARÍA TEPANTLALI**

**FISMDF 2019**



**BIENESTAR**  
SECRETARÍA DE BIENESTAR



**TOTAL DE PROYECTOS: 12**

**TIPO DE INVERSIONES REALIZADAS**

(POR CARENCIA SOCIAL)

**TIPO DE INVERSIONES REALIZADAS CON RECURSOS FISMDF**

CARENCIA SOCIAL	MONTO	PORCENTAJE(%)
ALIMENTACION	0.00	%
SERV. SALUD	0.00	%
VIVIENDA	2,552,926.00	17.68%
EDUCACION	2,406,532.06	16.66%
SERV. BASICOS	7,460,601.44	51.66%
NO APLICA	1,588,612.26	11.00%
<b>SUBTOTAL DE INVERSIONES</b>	<b>14,008,671.76</b>	<b>97.00%</b>
GASTOS INDIRECTOS	433,257.89	3.00%
PRODIM	0.00	0.00%
<b>SUBTOTAL G.I. + PRODIM</b>	<b>433,257.89</b>	<b>3.00%</b>
<b>TOTAL REPORTADO FISMDF</b>	<b>14,441,929.65</b>	<b>100%</b>
<b>% FISMDF EJERCIDO CON RESPECTO A FISMDF TOTAL</b>		<b>100.00%</b>





**BIENESTAR**  
SECRETARÍA DE BIENESTAR



**FONDO DE APORTACIONES PARA LA INFRAESTRUCTURA SOCIAL  
MUNICIPAL Y DE LAS DEMARCACIONES TERRITORIALES DE  
SANTO DOMINGO TLATAYÁPAM**

---

FISMDF 2019



## DISTRIBUCIÓN DE LA INVERSIÓN - ENTIDAD

(ASIGNADA, REPORTADA Y POR EJERCER)



● Inversión por Ejercer ● Inversión Reportada

Inversión Asignada

\$ 2,059,561.89



Crédito BANOBRAS

\$ 0.00



Deuda BANOBRAS

\$ 0.00



Recursos Disponibles

\$ 2,059,561.89

Monto Reportado

\$ 2,059,561.89



**3**

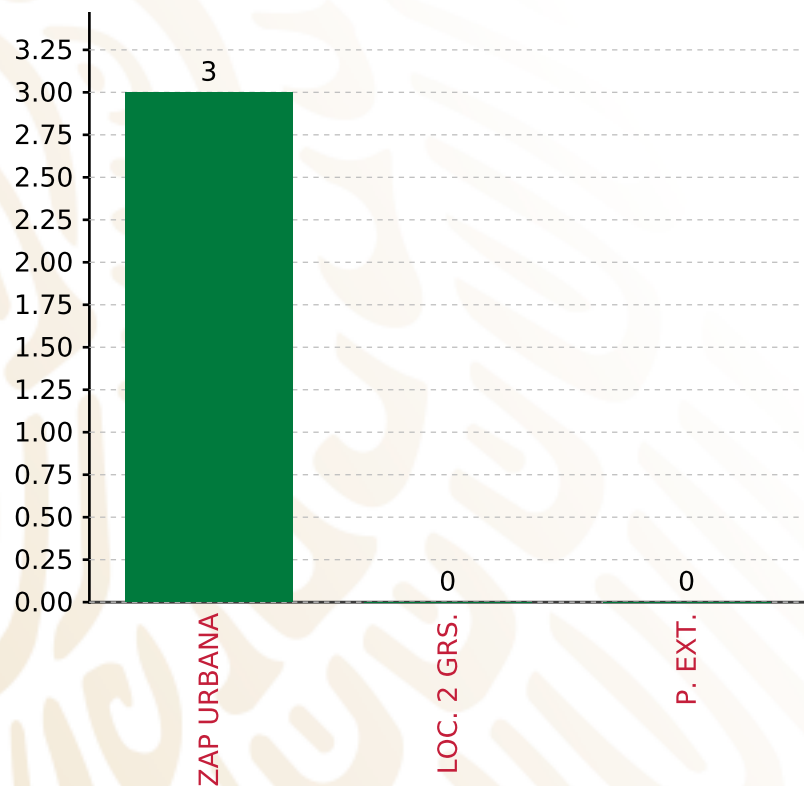
**PROYECTOS REALIZADOS**

**FISMDF**

**1**



**MUNICIPIOS  
REPORTARON**



**TOTAL DE PROYECTOS: 3**

## TIPO DE INVERSIONES REALIZADAS

(POR FOCALIZACIÓN)

### TIPO DE INVERSIONES REALIZADAS CON RECURSOS FISMDF

FOCALIZACIÓN	MONTO	PORCENTAJE(%)
ZAP URBANA	1,997,775.03	97.00%
LOC. 2 GRS.	0.00	0.00%
P. EXT.	0.00	0.00%

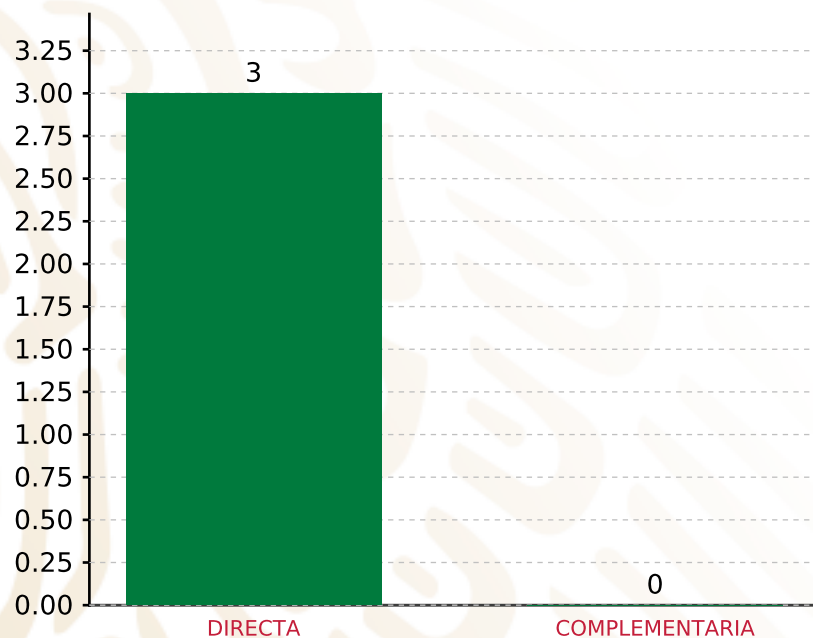
**SUBTOTAL DE INVERSIONES 1,997,775.03 97.00%**

GASTOS INDIRECTOS	61,786.86	3.00%
PRODIM	0.00	0.00%

**SUBTOTAL G.I. + PRODIM 61,786.86 3.00%**

**TOTAL REPORTADO FISMDF 2,059,561.89 100%**  
**% FISMDF EJERCIDO CON RESPECTO A FISMDF TOTAL 100.00%**

**FONDO DE APORTACIONES PARA LA INFRAESTRUCTURA SOCIAL MUNICIPAL Y DE LAS DEMARCACIONES TERRITORIALES DE SANTO DOMINGO TLATAYÁPAM**  
**FISMDF 2019**



**TOTAL DE PROYECTOS: 3**

**TIPO DE INVERSIONES REALIZADAS**

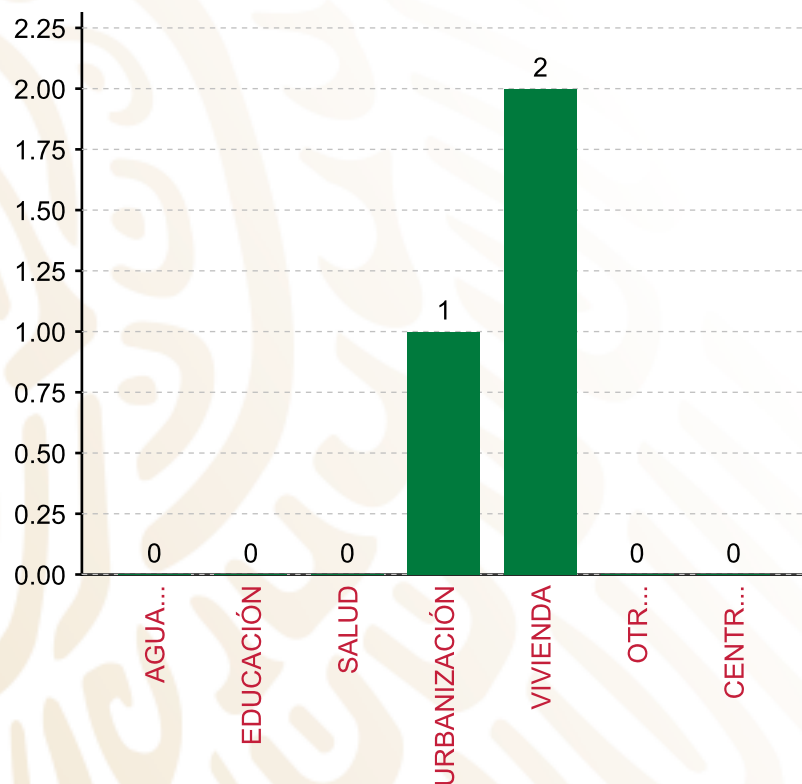
(POR INCIDENCIA)

**TIPO DE INVERSIONES REALIZADAS CON RECURSOS FISMDF**

TIPO	MONTO	PORCENTAJE(%)
DIRECTA	1,997,775.03	97.00%
COMPLEMENTARIA	0.00	0.00%
<b>SUBTOTAL DE INVERSIONES</b>	<b>1,997,775.03</b>	<b>97.00%</b>
GASTOS INDIRECTOS	61,786.86	3.00%
PRODIM	0.00	0.00%
<b>SUBTOTAL G.I. + PRODIM</b>	<b>61,786.86</b>	<b>3.00%</b>
<b>TOTAL REPORTADO FISMDF</b>	<b>2,059,561.89</b>	<b>100%</b>
<b>% FISMDF EJERCIDO CON RESPECTO A FISMDF TOTAL</b>		<b>100.00%</b>

**FONDO DE APORTACIONES PARA LA INFRAESTRUCTURA SOCIAL MUNICIPAL Y DE LAS DEMARCACIONES TERRITORIALES DE SANTO DOMINGO TLATAYÁPAM**

**FISMDF 2019**



**TOTAL DE PROYECTOS: 3**

**TIPO DE INVERSIONES REALIZADAS**

(POR RUBRO DE GASTO)

**TIPO DE INVERSIONES REALIZADAS CON RECURSOS FISMDF**

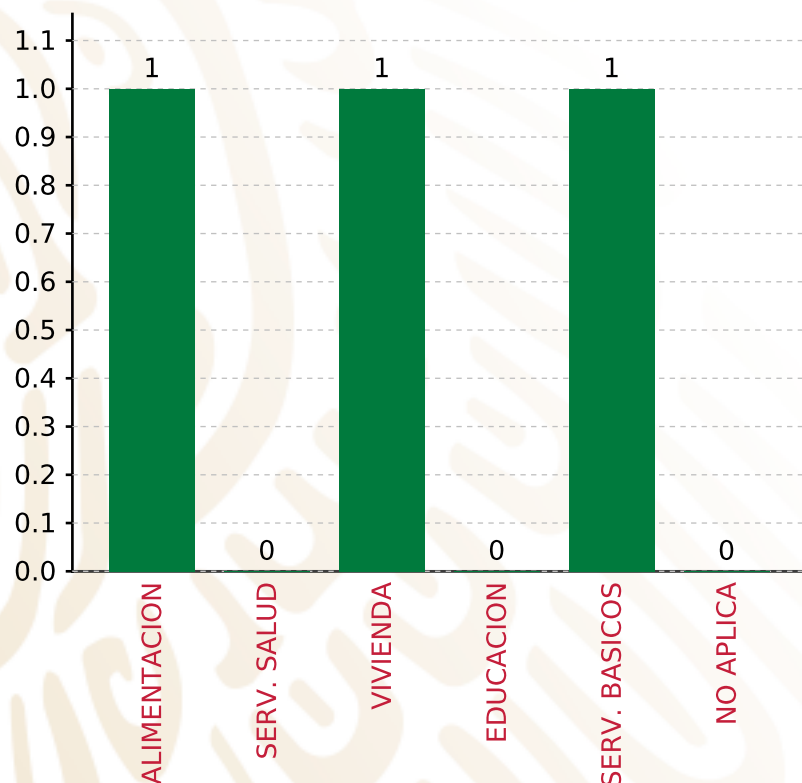
RUBRO	MONTO	PORCENTAJE(%)
AGUA Y SANEAMIENTO	0.00	%
EDUCACIÓN	0.00	%
SALUD	0.00	%
URBANIZACIÓN	328,934.38	15.97%
VIVIENDA	1,668,840.65	81.03%
OTROS PROYECTOS	0.00	%
CENTROS INTEGRADORES DE	0.00	%
<b>SUBTOTAL DE INVERSIONES</b>	<b>1,997,775.03</b>	<b>97.00%</b>
GASTOS INDIRECTOS	61,786.86	3.00%
PRODIM	0.00	0.00%
<b>SUBTOTAL G.I. + PRODIM</b>	<b>61,786.86</b>	<b>3.00%</b>
<b>TOTAL REPORTADO FISMDF</b>	<b>2,059,561.89</b>	<b>100%</b>
<b>% FISMDF EJERCIDO CON RESPECTO A FISMDF TOTAL</b>		<b>100.00%</b>

**FONDO DE APORTACIONES PARA LA INFRAESTRUCTURA SOCIAL MUNICIPAL Y DE LAS DEMARCACIONES TERRITORIALES DE SANTO DOMINGO TLATAYÁPAM**

**FISMDF 2019**



**BIENESTAR**  
SECRETARÍA DE BIENESTAR



**TOTAL DE PROYECTOS:**

**3**

**TIPO DE INVERSIONES REALIZADAS**

(POR CARENCIA SOCIAL)

**TIPO DE INVERSIONES REALIZADAS CON RECURSOS FISMDF**

CARENCIA SOCIAL	MONTO	PORCENTAJE(%)
ALIMENTACION	328,934.38	15.97%
SERV. SALUD	0.00	%
VIVIENDA	1,014,000.00	49.23%
EDUCACION	0.00	%
SERV. BASICOS	654,840.65	31.80%
NO APLICA	0.00	%
<b>SUBTOTAL DE INVERSIONES</b>	<b>1,997,775.03</b>	<b>97.00%</b>
GASTOS INDIRECTOS	61,786.86	3.00%
PRODIM	0.00	0.00%
<b>SUBTOTAL G.I. + PRODIM</b>	<b>61,786.86</b>	<b>3.00%</b>
<b>TOTAL REPORTADO FISMDF</b>	<b>2,059,561.89</b>	<b>100%</b>
<b>% FISMDF EJERCIDO CON RESPECTO A FISMDF TOTAL</b>		<b>100.00%</b>





**BIENESTAR**  
SECRETARÍA DE BIENESTAR



**FONDO DE APORTACIONES PARA LA INFRAESTRUCTURA SOCIAL  
MUNICIPAL Y DE LAS DEMARCACIONES TERRITORIALES DE SAN  
LUCAS CAMOTLÁN**

---

FISMDF 2019



## DISTRIBUCIÓN DE LA INVERSIÓN - ENTIDAD

(ASIGNADA, REPORTADA Y POR EJERCER)



● Inversión por Ejercer ● Inversión Reportada

Inversión Asignada

**\$ 12,779,416.01**



Crédito BANOBRAS

**\$ 0.00**



Deuda BANOBRAS

**\$ 0.00**



Recursos Disponibles

**\$ 12,779,416.01**

Monto Reportado  
**\$ 12,779,416.01**





**9**

**PROYECTOS REALIZADOS**

**FISMDF**

**1**



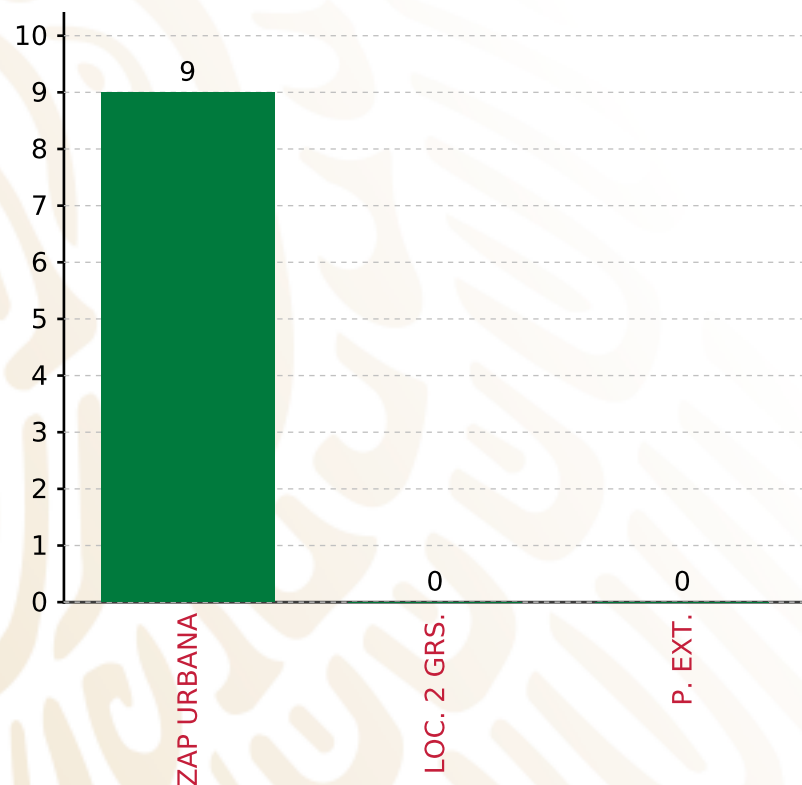
**MUNICIPIOS  
REPORTARON**

FONDO DE APORTACIONES PARA LA INFRAESTRUCTURA SOCIAL MUNICIPAL Y DE LAS DEMARCACIONES TERRITORIALES DE SAN LUCAS CAMOTLÁN

FISMDF 2019



**BIENESTAR**  
SECRETARÍA DE BIENESTAR



**TOTAL DE PROYECTOS: 9**

**TIPO DE INVERSIONES REALIZADAS**

(POR FOCALIZACIÓN)

**TIPO DE INVERSIONES REALIZADAS CON RECURSOS FISMDF**

FOCALIZACIÓN	MONTO	PORCENTAJE(%)
ZAP URBANA	12,396,033.61	97.00%
LOC. 2 GRS.	0.00	0.00%
P. EXT.	0.00	0.00%

**SUBTOTAL DE INVERSIONES 12,396,033.61 97.00%**

GASTOS INDIRECTOS	383,382.40	3.00%
PRODIM	0.00	0.00%

**SUBTOTAL G.I. + PRODIM 383,382.40 3.00%**

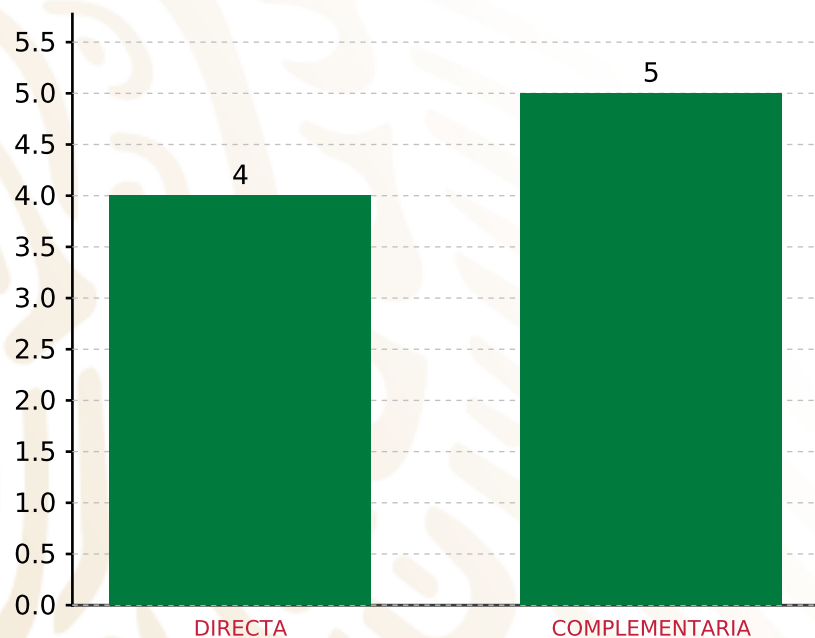
**TOTAL REPORTADO FISMDF 12,779,416.01 100%**  
**% FISMDF EJERCIDO CON RESPECTO A FISMDF TOTAL 100.00%**

**FONDO DE APORTACIONES PARA LA INFRAESTRUCTURA SOCIAL MUNICIPAL Y DE LAS DEMARCACIONES TERRITORIALES DE SAN LUCAS CAMOTLÁN**

**FISMDF 2019**



**BIENESTAR**  
SECRETARÍA DE BIENESTAR



**TOTAL DE PROYECTOS: 9**

**TIPO DE INVERSIONES REALIZADAS**

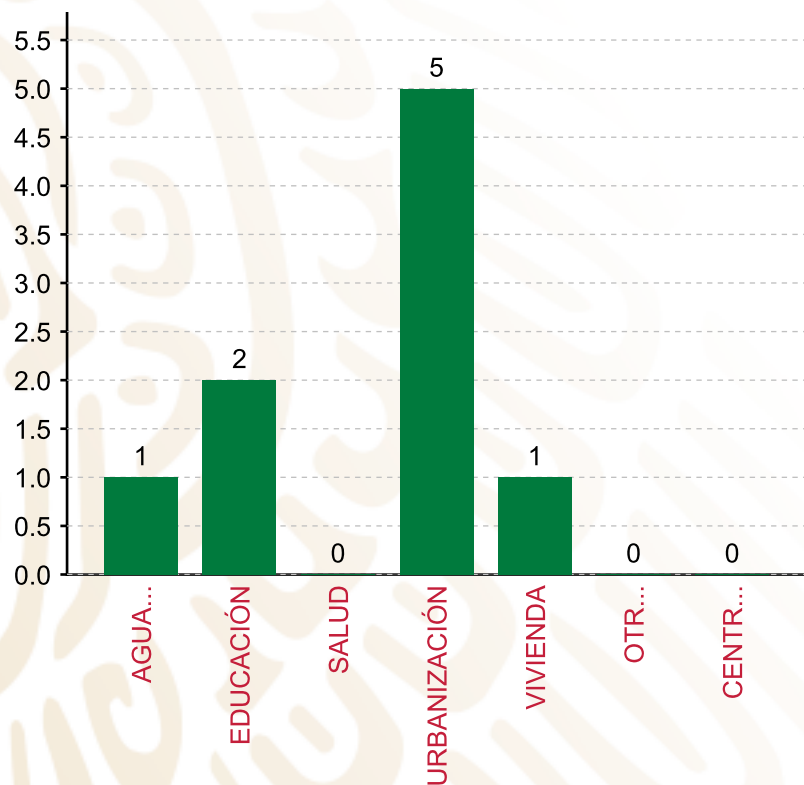
(POR INCIDENCIA)

**TIPO DE INVERSIONES REALIZADAS CON RECURSOS FISMDF**

TIPO	MONTO	PORCENTAJE(%)
DIRECTA	5,876,248.35	45.98%
COMPLEMENTARIA	6,519,785.26	51.02%
<b>SUBTOTAL DE INVERSIONES</b>	<b>12,396,033.61</b>	<b>97.00%</b>
GASTOS INDIRECTOS	383,382.40	3.00%
PRODIM	0.00	0.00%
<b>SUBTOTAL G.I. + PRODIM</b>	<b>383,382.40</b>	<b>3.00%</b>
<b>TOTAL REPORTADO FISMDF</b>	<b>12,779,416.01</b>	<b>100%</b>
<b>% FISMDF EJERCIDO CON RESPECTO A FISMDF TOTAL</b>		<b>100.00%</b>

**FONDO DE APORTACIONES PARA LA INFRAESTRUCTURA SOCIAL MUNICIPAL Y DE LAS DEMARCACIONES TERRITORIALES DE SAN LUCAS CAMOTLÁN**

**FISMDF 2019**



**TOTAL DE PROYECTOS: 9**

**TIPO DE INVERSIONES REALIZADAS**

(POR RUBRO DE GASTO)

**TIPO DE INVERSIONES REALIZADAS CON RECURSOS FISMDF**

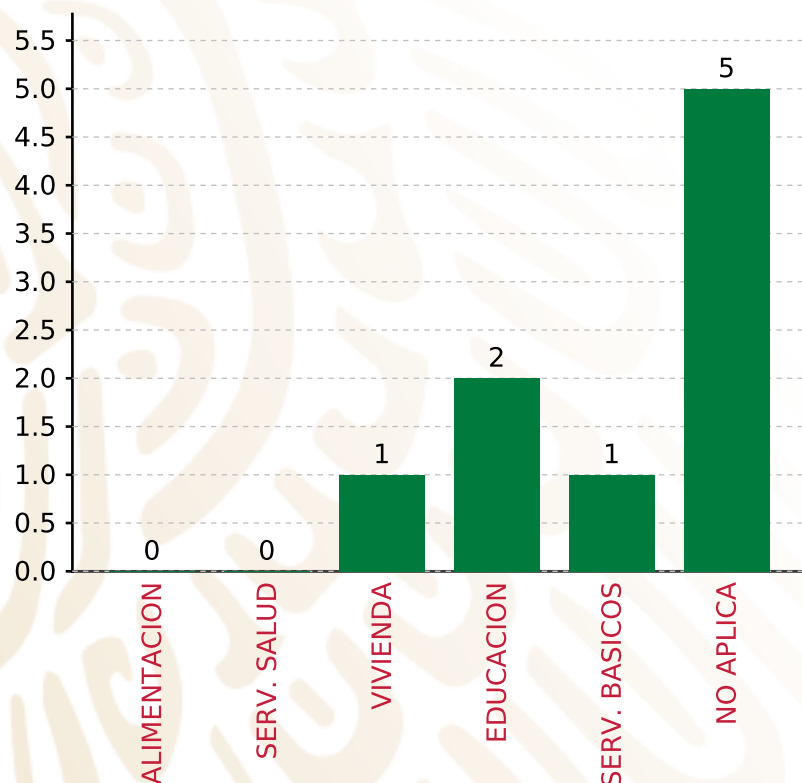
RUBRO	MONTO	PORCENTAJE(%)
AGUA Y SANEAMIENTO	3,379,309.07	26.44%
EDUCACIÓN	1,246,939.28	9.76%
SALUD	0.00	%
URBANIZACIÓN	6,519,785.26	51.02%
VIVIENDA	1,250,000.00	9.78%
OTROS PROYECTOS	0.00	%
CENTROS INTEGRADORES DE	0.00	%
<b>SUBTOTAL DE INVERSIONES</b>	<b>12,396,033.61</b>	<b>97.00%</b>
GASTOS INDIRECTOS	383,382.40	3.00%
PRODIM	0.00	0.00%
<b>SUBTOTAL G.I. + PRODIM</b>	<b>383,382.40</b>	<b>3.00%</b>
<b>TOTAL REPORTADO FISMDF</b>	<b>12,779,416.01</b>	<b>100%</b>
<b>% FISMDF EJERCIDO CON RESPECTO A FISMDF TOTAL</b>		<b>100.00%</b>

**FONDO DE APORTACIONES PARA LA INFRAESTRUCTURA SOCIAL MUNICIPAL Y DE LAS DEMARCACIONES TERRITORIALES DE SAN LUCAS CAMOTLÁN**

**FISMDF 2019**



**BIENESTAR**  
SECRETARÍA DE BIENESTAR



**TOTAL DE PROYECTOS:**

**9**

**TIPO DE INVERSIONES REALIZADAS**

(POR CARENCIA SOCIAL)

**TIPO DE INVERSIONES REALIZADAS CON RECURSOS FISMDF**

CARENCIA SOCIAL	MONTO	PORCENTAJE(%)
ALIMENTACION	0.00	%
SERV. SALUD	0.00	%
VIVIENDA	1,250,000.00	9.78%
EDUCACION	1,246,939.28	9.76%
SERV. BASICOS	3,379,309.07	26.44%
NO APLICA	6,519,785.26	51.02%
<b>SUBTOTAL DE INVERSIONES</b>	<b>12,396,033.61</b>	<b>97.00%</b>
GASTOS INDIRECTOS	383,382.40	3.00%
PRODIM	0.00	0.00%
<b>SUBTOTAL G.I. + PRODIM</b>	<b>383,382.40</b>	<b>3.00%</b>
<b>TOTAL REPORTADO FISMDF</b>	<b>12,779,416.01</b>	<b>100%</b>
<b>% FISMDF EJERCIDO CON RESPECTO A FISMDF TOTAL</b>		<b>100.00%</b>





**BIENESTAR**  
SECRETARÍA DE BIENESTAR



**FONDO DE APORTACIONES PARA LA INFRAESTRUCTURA SOCIAL  
MUNICIPAL Y DE LAS DEMARCACIONES TERRITORIALES DE SAN  
LUCAS OJITLÁN**

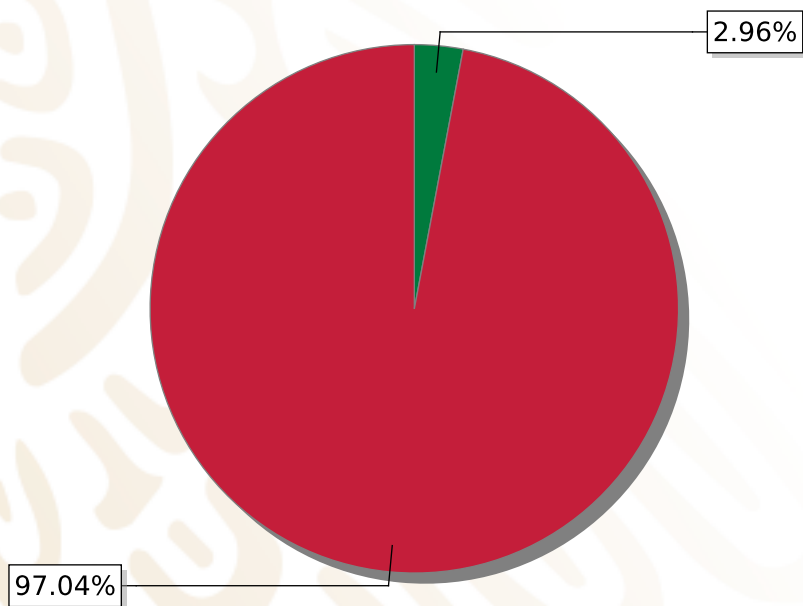
---

FISMDF 2019



## DISTRIBUCIÓN DE LA INVERSIÓN - ENTIDAD

(ASIGNADA, REPORTADA Y POR EJERCER)



● Inversión por Ejercer ● Inversión Reportada

Inversión Asignada

\$ 64,276,139.10



Crédito BANOBRAS

\$ 0.00



Deuda BANOBRAS

\$ 0.00



Recursos Disponibles

\$ 64,276,139.10

Monto Reportado  
\$ 62,373,043.10





**34**

**PROYECTOS REALIZADOS**

**FISMDF**

**1**



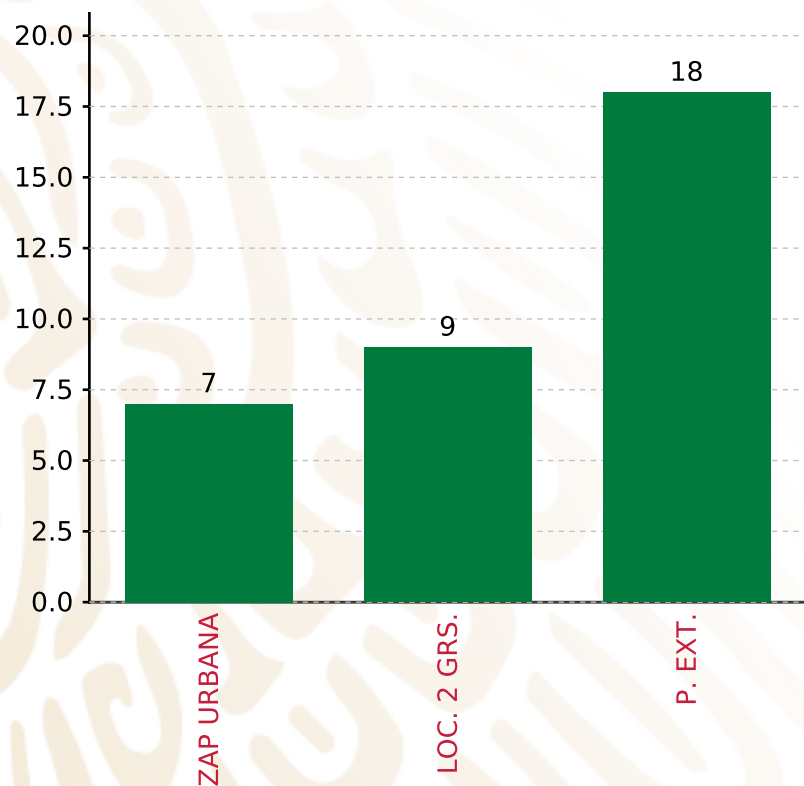
**MUNICIPIOS  
REPORTARON**

**FONDO DE APORTACIONES PARA LA INFRAESTRUCTURA SOCIAL MUNICIPAL Y DE LAS DEMARCACIONES TERRITORIALES DE SAN LUCAS OJTLÁN**

**FISMDF 2019**



**BIENESTAR**  
SECRETARÍA DE BIENESTAR



**TOTAL DE PROYECTOS: 34**

**TIPO DE INVERSIONES REALIZADAS**

(POR FOCALIZACIÓN)

**TIPO DE INVERSIONES REALIZADAS CON RECURSOS FISMDF**

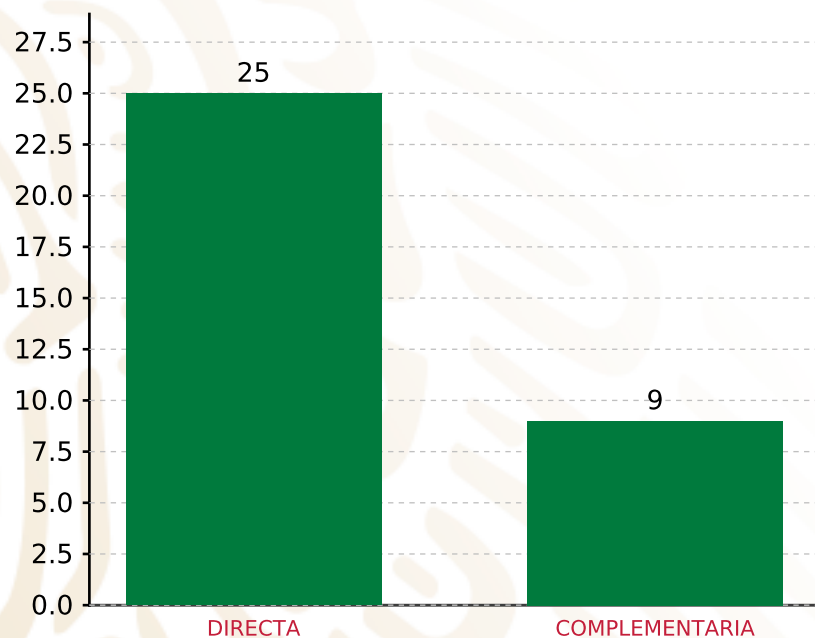
FOCALIZACIÓN	MONTO	PORCENTAJE(%)
ZAP URBANA	16,352,671.21	26.22%
LOC. 2 GRS.	16,041,507.10	25.72%
P. EXT.	29,978,864.79	48.06%
<b>SUBTOTAL DE INVERSIONES</b>	<b>62,373,043.10</b>	<b>100.00%</b>
GASTOS INDIRECTOS	0.00	0.00%
PRODIM	0.00	0.00%
<b>SUBTOTAL G.I. + PRODIM</b>	<b>0.00</b>	<b>0.00%</b>
<b>TOTAL REPORTADO FISMDF</b>	<b>62,373,043.10</b>	<b>100%</b>
<b>% FISMDF EJERCIDO CON RESPECTO A FISMDF TOTAL</b>		<b>97.04%</b>

**FONDO DE APORTACIONES PARA LA INFRAESTRUCTURA SOCIAL MUNICIPAL Y DE LAS DEMARCACIONES TERRITORIALES DE SAN LUCAS OJTLÁN**

**FISMDF 2019**



**BIENESTAR**  
SECRETARÍA DE BIENESTAR



**TOTAL DE PROYECTOS: 34**

**TIPO DE INVERSIONES REALIZADAS**

(POR INCIDENCIA)

**TIPO DE INVERSIONES REALIZADAS CON RECURSOS FISMDF**

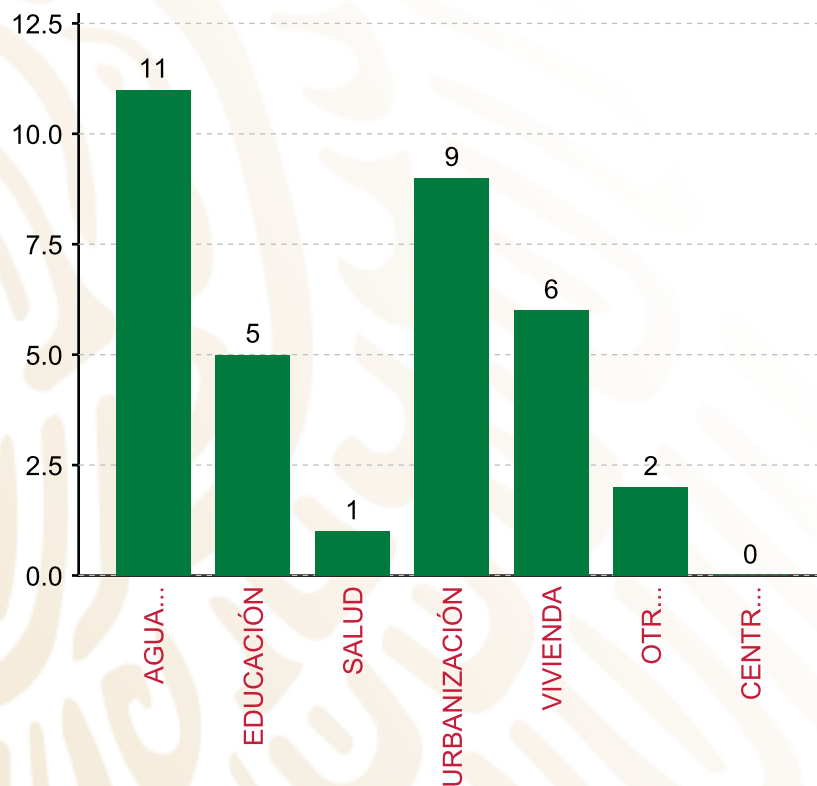
TIPO	MONTO	PORCENTAJE(%)
DIRECTA	42,048,505.68	67.41%
COMPLEMENTARIA	20,324,537.42	32.59%
<b>SUBTOTAL DE INVERSIONES</b>	<b>62,373,043.10</b>	<b>100.00%</b>
GASTOS INDIRECTOS	0.00	0.00%
PRODIM	0.00	0.00%
<b>SUBTOTAL G.I. + PRODIM</b>	<b>0.00</b>	<b>0.00%</b>
<b>TOTAL REPORTADO FISMDF</b>	<b>62,373,043.10</b>	<b>100%</b>
<b>% FISMDF EJERCIDO CON RESPECTO A FISMDF TOTAL</b>		<b>97.04%</b>

**FONDO DE APORTACIONES PARA LA INFRAESTRUCTURA SOCIAL MUNICIPAL Y DE LAS DEMARCACIONES TERRITORIALES DE SAN LUCAS OJTLÁN**

**FISMDF 2019**



**BIENESTAR**  
SECRETARÍA DE BIENESTAR



**TOTAL DE PROYECTOS: 34**

**TIPO DE INVERSIONES REALIZADAS**

(POR RUBRO DE GASTO)

**TIPO DE INVERSIONES REALIZADAS CON RECURSOS FISMDF**

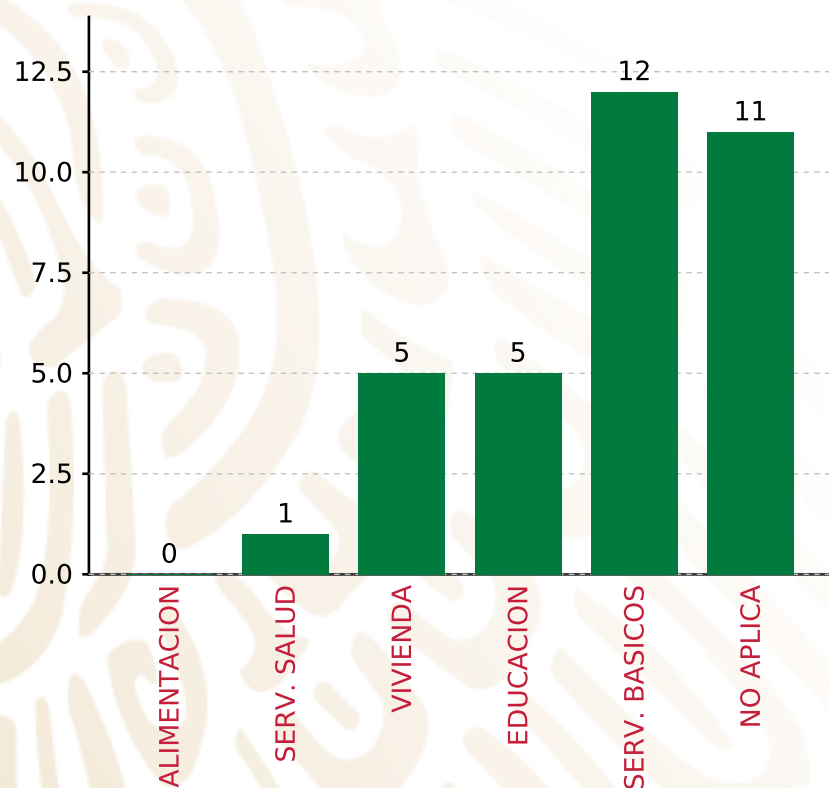
RUBRO	MONTO	PORCENTAJE(%)
AGUA Y SANEAMIENTO	21,154,684.25	33.92%
EDUCACIÓN	7,793,523.22	12.50%
SALUD	883,427.14	1.42%
URBANIZACIÓN	20,324,537.42	32.59%
VIVIENDA	9,244,349.88	14.82%
OTROS PROYECTOS	2,972,521.19	4.77%
CENTROS INTEGRADORES DE	0.00	%
<b>SUBTOTAL DE INVERSIONES</b>	<b>62,373,043.10</b>	<b>100.00%</b>
GASTOS INDIRECTOS	0.00	0.00%
PRODIM	0.00	0.00%
<b>SUBTOTAL G.I. + PRODIM</b>	<b>0.00</b>	<b>0.00%</b>
<b>TOTAL REPORTADO FISMDF</b>	<b>62,373,043.10</b>	<b>100%</b>
<b>% FISMDF EJERCIDO CON RESPECTO A FISMDF TOTAL</b>		<b>97.04%</b>

**FONDO DE APORTACIONES PARA LA INFRAESTRUCTURA SOCIAL MUNICIPAL Y DE LAS DEMARCACIONES TERRITORIALES DE SAN LUCAS OJTLÁN**

**FISMDF 2019**



**BIENESTAR**  
SECRETARÍA DE BIENESTAR



**TOTAL DE PROYECTOS: 34**

**TIPO DE INVERSIONES REALIZADAS**

(POR CARENCIA SOCIAL)

**TIPO DE INVERSIONES REALIZADAS CON RECURSOS FISMDF**

CARENCIA SOCIAL	MONTO	PORCENTAJE(%)
ALIMENTACION	0.00	0.00%
SERV. SALUD	883,427.14	1.42%
VIVIENDA	8,332,993.51	13.36%
EDUCACION	7,793,523.22	12.50%
SERV. BASICOS	22,066,040.62	35.38%
NO APLICA	23,297,058.61	37.35%
<b>SUBTOTAL DE INVERSIONES</b>	<b>62,373,043.10</b>	<b>100.00%</b>
GASTOS INDIRECTOS	0.00	0.00%
PRODIM	0.00	0.00%
<b>SUBTOTAL G.I. + PRODIM</b>	<b>0.00</b>	<b>0.00%</b>
<b>TOTAL REPORTADO FISMDF</b>	<b>62,373,043.10</b>	<b>100%</b>
<b>% FISMDF EJERCIDO CON RESPECTO A FISMDF TOTAL</b>		<b>97.04%</b>





**BIENESTAR**  
SECRETARÍA DE BIENESTAR



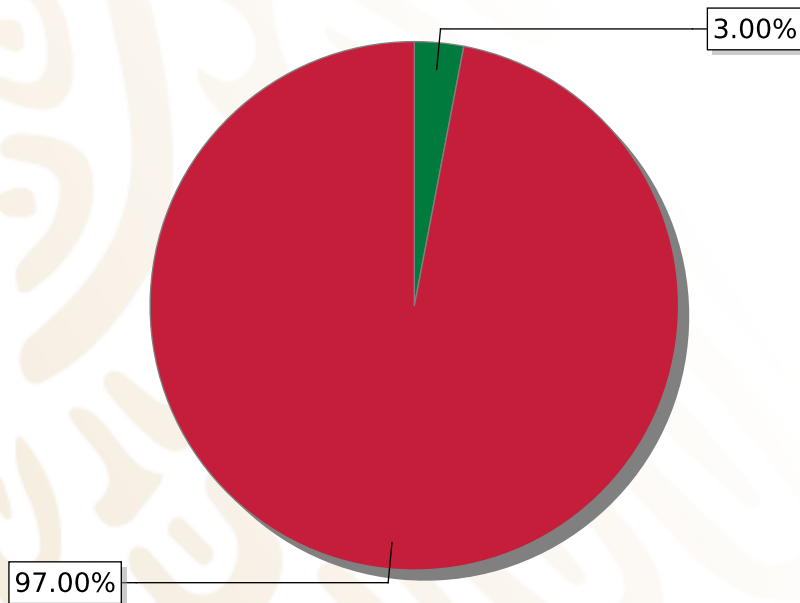
**FONDO DE APORTACIONES PARA LA INFRAESTRUCTURA SOCIAL  
MUNICIPAL Y DE LAS DEMARCACIONES TERRITORIALES DE  
CAPULÁLPAM DE MÉNDEZ**

---

FISMDF 2019

## DISTRIBUCIÓN DE LA INVERSIÓN - ENTIDAD

(ASIGNADA, REPORTADA Y POR EJERCER)



● Inversión por Ejercer ● Inversión Reportada

Inversión Asignada

\$ 1,564,381.75



Crédito BANOBRAS

\$ 0.00



Deuda BANOBRAS

\$ 0.00



Recursos Disponibles

\$ 1,564,381.75

Monto Reportado  
\$ 1,517,450.30





**1**

**PROYECTOS REALIZADOS**  
**FISMDF**

**1**



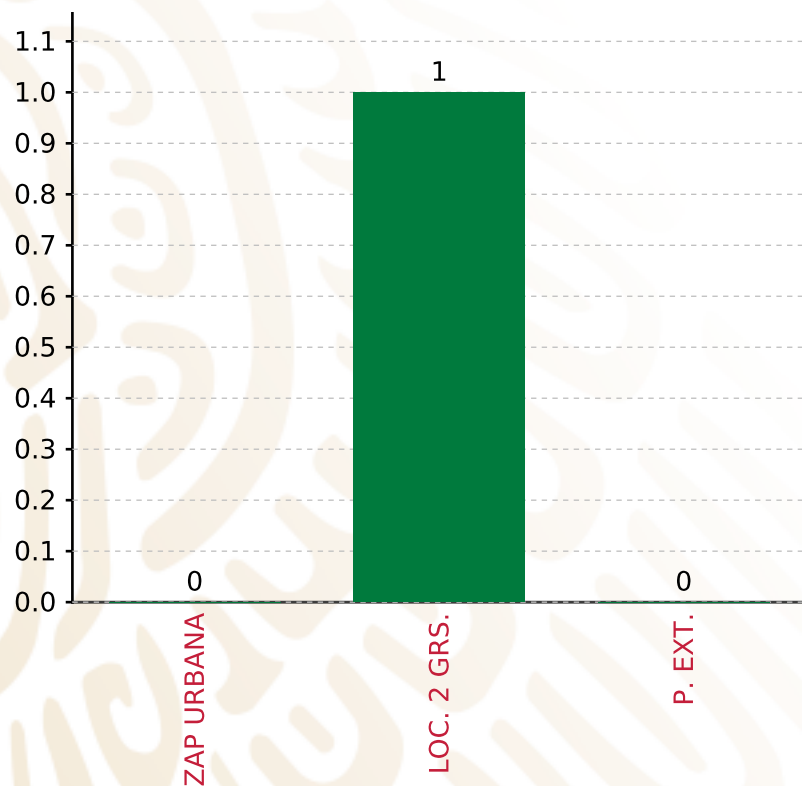
**MUNICIPIOS  
REPORTARON**

**FONDO DE APORTACIONES PARA LA INFRAESTRUCTURA SOCIAL MUNICIPAL Y DE LAS DEMARCACIONES TERRITORIALES DE CAPULÁLPAM DE MÉNDEZ**

**FISMDF 2019**



**BIENESTAR**  
SECRETARÍA DE BIENESTAR



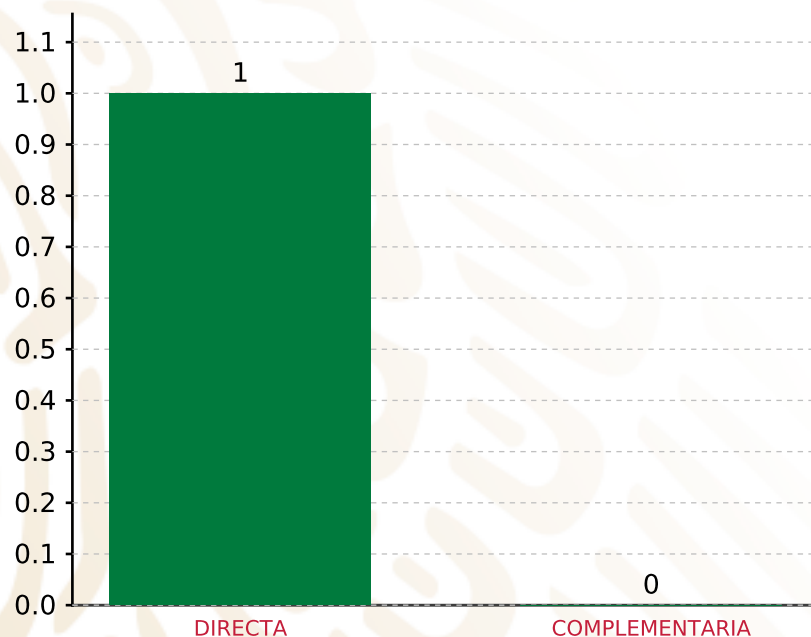
**TOTAL DE PROYECTOS: 1**

**TIPO DE INVERSIONES REALIZADAS**

(POR FOCALIZACIÓN)

**TIPO DE INVERSIONES REALIZADAS CON RECURSOS FISMDF**

FOCALIZACIÓN	MONTO	PORCENTAJE(%)
ZAP URBANA	0.00	0.00%
LOC. 2 GRS.	1,517,450.30	100.00%
P. EXT.	0.00	0.00%
<b>SUBTOTAL DE INVERSIONES</b>	<b>1,517,450.30</b>	<b>100.00%</b>
GASTOS INDIRECTOS	0.00	0.00%
PRODIM	0.00	0.00%
<b>SUBTOTAL G.I. + PRODIM</b>	<b>0.00</b>	<b>0.00%</b>
<b>TOTAL REPORTADO FISMDF</b>	<b>1,517,450.30</b>	<b>100%</b>
<b>% FISMDF EJERCIDO CON RESPECTO A FISMDF TOTAL</b>		<b>97.00%</b>



**TOTAL DE PROYECTOS: 1**

## TIPO DE INVERSIONES REALIZADAS

(POR INCIDENCIA)

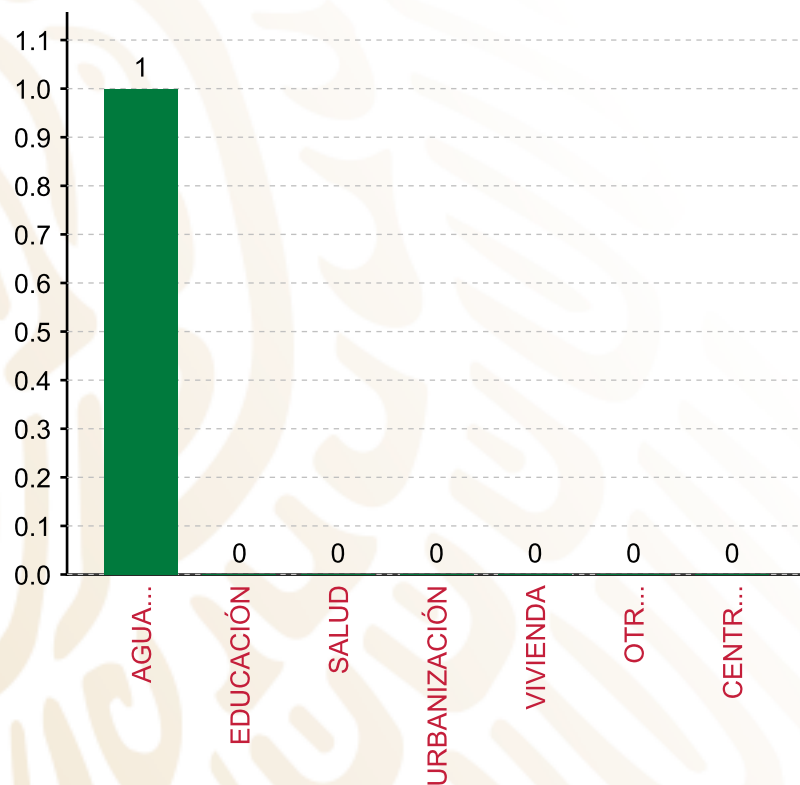
### TIPO DE INVERSIONES REALIZADAS CON RECURSOS FISMDF

TIPO	MONTO	PORCENTAJE(%)
DIRECTA	1,517,450.30	100.00%
COMPLEMENTARIA	0.00	0.00%
<b>SUBTOTAL DE INVERSIONES</b>	<b>1,517,450.30</b>	<b>100.00%</b>
GASTOS INDIRECTOS	0.00	0.00%
PRODIM	0.00	0.00%
<b>SUBTOTAL G.I. + PRODIM</b>	<b>0.00</b>	<b>0.00%</b>
<b>TOTAL REPORTADO FISMDF</b>	<b>1,517,450.30</b>	<b>100%</b>
<b>% FISMDF EJERCIDO CON RESPECTO A FISMDF TOTAL</b>		<b>97.00%</b>

**FONDO DE APORTACIONES PARA LA INFRAESTRUCTURA SOCIAL MUNICIPAL Y DE LAS DEMARCACIONES TERRITORIALES DE CAPULÁLPAM DE MÉNDEZ**  
**FISMDF 2019**



**BIENESTAR**  
 SECRETARÍA DE BIENESTAR



**TOTAL DE PROYECTOS: 1**

**TIPO DE INVERSIONES REALIZADAS**

(POR RUBRO DE GASTO)

**TIPO DE INVERSIONES REALIZADAS CON RECURSOS FISMDF**

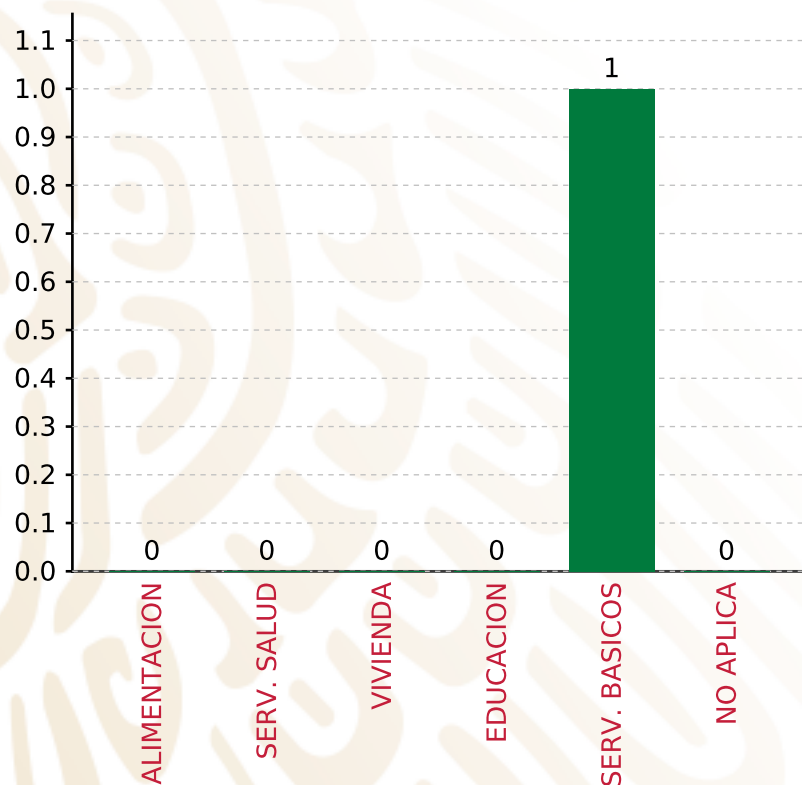
RUBRO	MONTO	PORCENTAJE(%)
AGUA Y SANEAMIENTO	1,517,450.30	100.00%
EDUCACIÓN	0.00	%
SALUD	0.00	%
URBANIZACIÓN	0.00	%
VIVIENDA	0.00	%
OTROS PROYECTOS	0.00	%
CENTROS INTEGRADORES DE	0.00	%
<b>SUBTOTAL DE INVERSIONES</b>	<b>1,517,450.30</b>	<b>100.00%</b>
GASTOS INDIRECTOS	0.00	0.00%
PRODIM	0.00	0.00%
<b>SUBTOTAL G.I. + PRODIM</b>	<b>0.00</b>	<b>0.00%</b>
<b>TOTAL REPORTADO FISMDF</b>	<b>1,517,450.30</b>	<b>100%</b>
<b>% FISMDF EJERCIDO CON RESPECTO A FISMDF TOTAL</b>		<b>97.00%</b>

**FONDO DE APORTACIONES PARA LA INFRAESTRUCTURA SOCIAL MUNICIPAL Y DE LAS DEMARCACIONES TERRITORIALES DE CAPULÁLPAM DE MÉNDEZ**

**FISMDF 2019**



**BIENESTAR**  
SECRETARÍA DE BIENESTAR



**TOTAL DE PROYECTOS: 1**

**TIPO DE INVERSIONES REALIZADAS**

(POR CARENCIA SOCIAL)

**TIPO DE INVERSIONES REALIZADAS CON RECURSOS FISMDF**

CARENCIA SOCIAL	MONTO	PORCENTAJE(%)
ALIMENTACION	0.00	0.00%
SERV. SALUD	0.00	0.00%
VIVIENDA	0.00	0.00%
EDUCACION	0.00	0.00%
SERV. BASICOS	1,517,450.30	100.00%
NO APLICA	0.00	0.00%
<b>SUBTOTAL DE INVERSIONES</b>	<b>1,517,450.30</b>	<b>100.00%</b>
GASTOS INDIRECTOS	0.00	0.00%
PRODIM	0.00	0.00%
<b>SUBTOTAL G.I. + PRODIM</b>	<b>0.00</b>	<b>0.00%</b>
<b>TOTAL REPORTADO FISMDF</b>	<b>1,517,450.30</b>	<b>100%</b>
<b>% FISMDF EJERCIDO CON RESPECTO A FISMDF TOTAL</b>		<b>97.00%</b>





**BIENESTAR**  
SECRETARÍA DE BIENESTAR



**FONDO DE APORTACIONES PARA LA INFRAESTRUCTURA SOCIAL  
MUNICIPAL Y DE LAS DEMARCACIONES TERRITORIALES DE SAN  
MATEO PEÑASCO**

---

FISMDF 2019



## DISTRIBUCIÓN DE LA INVERSIÓN - ENTIDAD

(ASIGNADA, REPORTADA Y POR EJERCER)



● Inversión por Ejercer ● Inversión Reportada

Inversión Asignada

\$ 7,787,645.62



Crédito BANOBRAS

\$ 0.00



Deuda BANOBRAS

\$ 0.00



Recursos Disponibles

\$ 7,787,645.62

Monto Reportado

\$ 7,787,645.62



**9**

**PROYECTOS REALIZADOS**

**FISMDF**

**1**



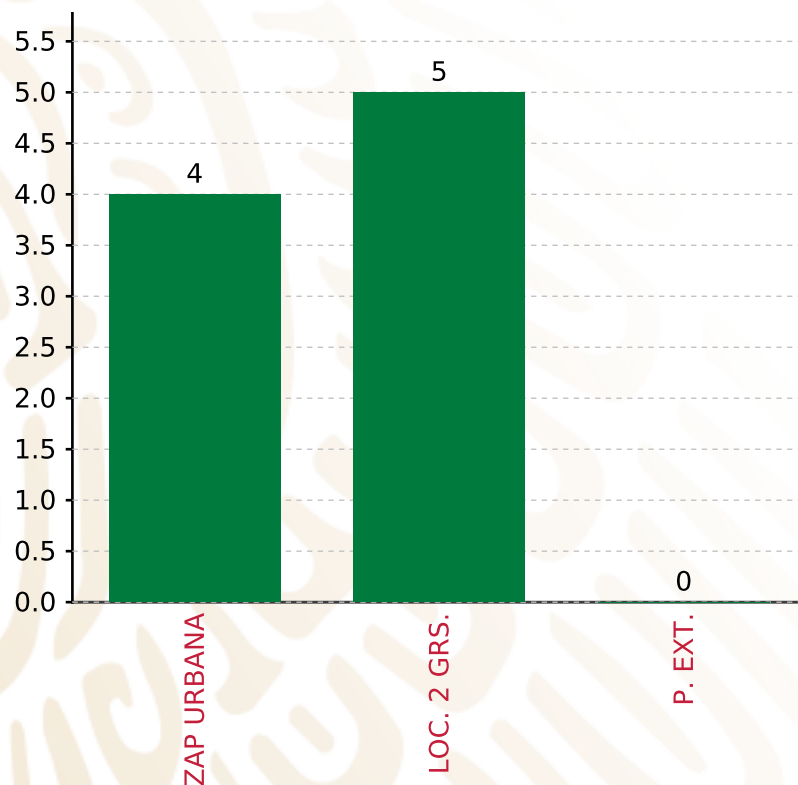
**MUNICIPIOS  
REPORTARON**

**FONDO DE APORTACIONES PARA LA INFRAESTRUCTURA SOCIAL MUNICIPAL Y DE LAS DEMARCACIONES TERRITORIALES DE SAN MATEO PEÑASCO**

**FISMDF 2019**



**BIENESTAR**  
SECRETARÍA DE BIENESTAR



**TOTAL DE PROYECTOS: 9**

**TIPO DE INVERSIONES REALIZADAS**

(POR FOCALIZACIÓN)

**TIPO DE INVERSIONES REALIZADAS CON RECURSOS FISMDF**

FOCALIZACIÓN	MONTO	PORCENTAJE(%)
ZAP URBANA	3,666,604.44	47.08%
LOC. 2 GRS.	3,887,411.81	49.92%
P. EXT.	0.00	0.00%

**SUBTOTAL DE INVERSIONES 7,554,016.25 97.00%**

GASTOS INDIRECTOS	233,629.37	3.00%
PRODIM	0.00	0.00%

**SUBTOTAL G.I. + PRODIM 233,629.37 3.00%**

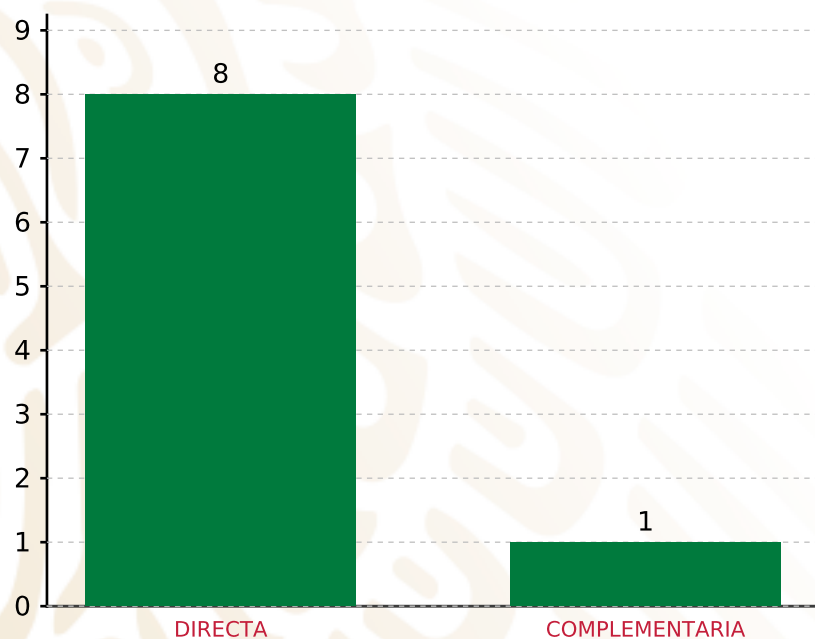
**TOTAL REPORTADO FISMDF 7,787,645.62 100%**  
**% FISMDF EJERCIDO CON RESPECTO A FISMDF TOTAL 100.00%**

**FONDO DE APORTACIONES PARA LA INFRAESTRUCTURA SOCIAL MUNICIPAL Y DE LAS DEMARCACIONES TERRITORIALES DE SAN MATEO PEÑASCO**

**FISMDF 2019**



**BIENESTAR**  
SECRETARÍA DE BIENESTAR



**TOTAL DE PROYECTOS: 9**

**TIPO DE INVERSIONES REALIZADAS**

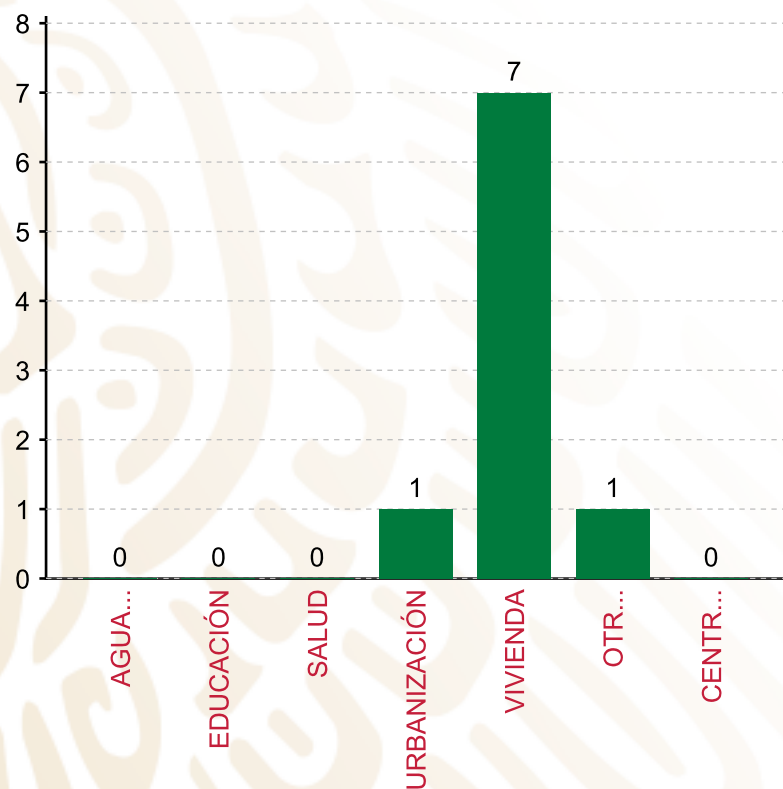
(POR INCIDENCIA)

**TIPO DE INVERSIONES REALIZADAS CON RECURSOS FISMDF**

TIPO	MONTO	PORCENTAJE(%)
DIRECTA	6,665,892.39	85.60%
COMPLEMENTARIA	888,123.86	11.40%
<b>SUBTOTAL DE INVERSIONES</b>	<b>7,554,016.25</b>	<b>97.00%</b>
GASTOS INDIRECTOS	233,629.37	3.00%
PRODIM	0.00	0.00%
<b>SUBTOTAL G.I. + PRODIM</b>	<b>233,629.37</b>	<b>3.00%</b>
<b>TOTAL REPORTADO FISMDF</b>	<b>7,787,645.62</b>	<b>100%</b>
<b>% FISMDF EJERCIDO CON RESPECTO A FISMDF TOTAL</b>		<b>100.00%</b>

**FONDO DE APORTACIONES PARA LA INFRAESTRUCTURA SOCIAL MUNICIPAL Y DE LAS DEMARCACIONES TERRITORIALES DE SAN MATEO PEÑASCO**

**FISMDF 2019**



**TOTAL DE PROYECTOS: 9**

**TIPO DE INVERSIONES REALIZADAS**

(POR RUBRO DE GASTO)

**TIPO DE INVERSIONES REALIZADAS CON RECURSOS FISMDF**

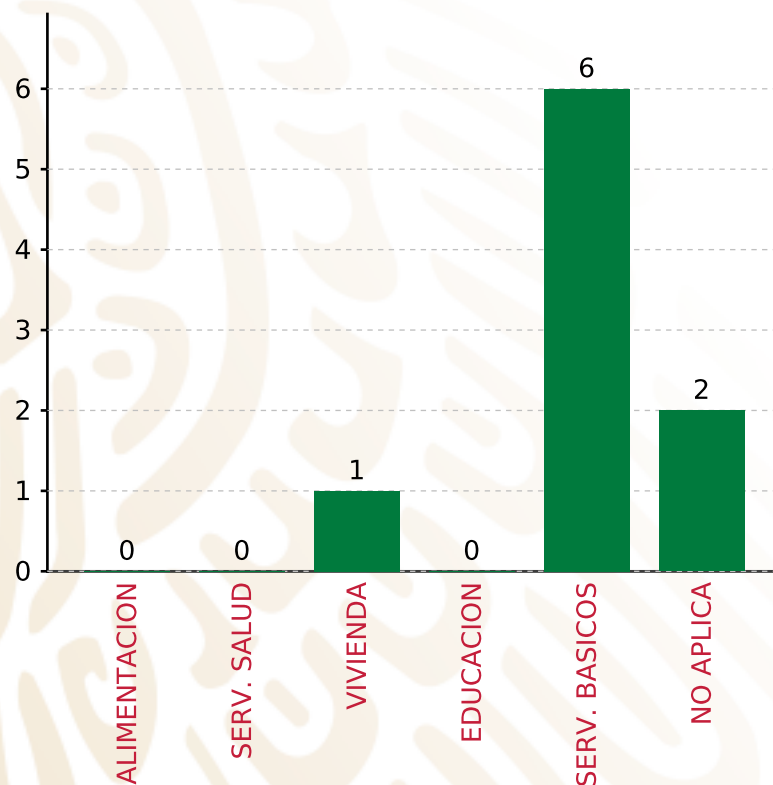
RUBRO	MONTO	PORCENTAJE(%)
AGUA Y SANEAMIENTO	0.00	%
EDUCACIÓN	0.00	%
SALUD	0.00	%
URBANIZACIÓN	888,123.86	11.40%
VIVIENDA	6,215,892.39	79.82%
OTROS PROYECTOS	450,000.00	5.78%
CENTROS INTEGRADORES DE	0.00	%
<b>SUBTOTAL DE INVERSIONES</b>	<b>7,554,016.25</b>	<b>97.00%</b>
GASTOS INDIRECTOS	233,629.37	3.00%
PRODIM	0.00	0.00%
<b>SUBTOTAL G.I. + PRODIM</b>	<b>233,629.37</b>	<b>3.00%</b>
<b>TOTAL REPORTADO FISMDF</b>	<b>7,787,645.62</b>	<b>100%</b>
<b>% FISMDF EJERCIDO CON RESPECTO A FISMDF TOTAL</b>		<b>100.00%</b>

**FONDO DE APORTACIONES PARA LA INFRAESTRUCTURA SOCIAL MUNICIPAL Y DE LAS DEMARCACIONES TERRITORIALES DE SAN MATEO PEÑASCO**

**FISMDF 2019**



**BIENESTAR**  
SECRETARÍA DE BIENESTAR



**TOTAL DE PROYECTOS: 9**

**TIPO DE INVERSIONES REALIZADAS**

(POR CARENCIA SOCIAL)

**TIPO DE INVERSIONES REALIZADAS CON RECURSOS FISMDF**

CARENCIA SOCIAL	MONTO	PORCENTAJE(%)
ALIMENTACION	0.00	%
SERV. SALUD	0.00	%
VIVIENDA	350,000.00	4.49%
EDUCACION	0.00	%
SERV. BASICOS	5,865,892.39	75.32%
NO APLICA	1,338,123.86	17.18%
<b>SUBTOTAL DE INVERSIONES</b>	<b>7,554,016.25</b>	<b>97.00%</b>
GASTOS INDIRECTOS	233,629.37	3.00%
PRODIM	0.00	0.00%
<b>SUBTOTAL G.I. + PRODIM</b>	<b>233,629.37</b>	<b>3.00%</b>
<b>TOTAL REPORTADO FISMDF</b>	<b>7,787,645.62</b>	<b>100%</b>
<b>% FISMDF EJERCIDO CON RESPECTO A FISMDF TOTAL</b>		<b>100.00%</b>





**BIENESTAR**  
SECRETARÍA DE BIENESTAR



**FONDO DE APORTACIONES PARA LA INFRAESTRUCTURA SOCIAL  
MUNICIPAL Y DE LAS DEMARCACIONES TERRITORIALES DE SAN  
MATEO SINDIHUI**

---

FISMDF 2019

## DISTRIBUCIÓN DE LA INVERSIÓN - ENTIDAD

(ASIGNADA, REPORTADA Y POR EJERCER)



Inversión Asignada

\$ 6,570,430.36



Crédito BANOBRAS

\$ 0.00



Deuda BANOBRAS

\$ 0.00



Recursos Disponibles

\$ 6,570,430.36

Monto Reportado

\$ 6,570,430.36





**3**

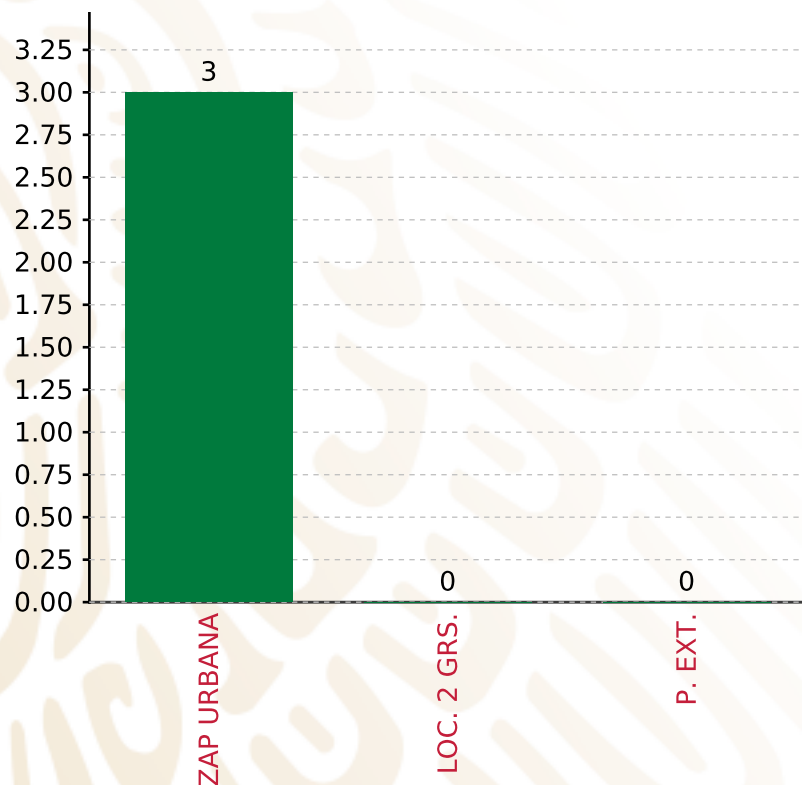
**PROYECTOS REALIZADOS**

**FISMDF**

**1**



**MUNICIPIOS  
REPORTARON**



**TOTAL DE PROYECTOS: 3**

**TIPO DE INVERSIONES REALIZADAS**  
 (POR FOCALIZACIÓN)

**TIPO DE INVERSIONES REALIZADAS CON RECURSOS FISMDF**

FOCALIZACIÓN	MONTO	PORCENTAJE(%)
ZAP URBANA	6,373,317.45	97.00%
LOC. 2 GRS.	0.00	0.00%
P. EXT.	0.00	0.00%

**SUBTOTAL DE INVERSIONES 6,373,317.45 97.00%**

GASTOS INDIRECTOS	197,112.91	3.00%
PRODIM	0.00	0.00%

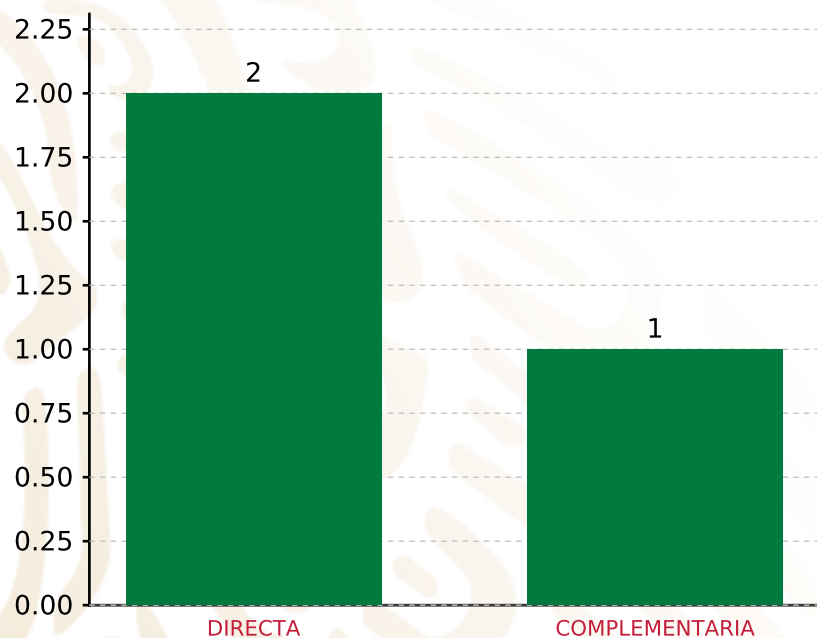
**SUBTOTAL G.I. + PRODIM 197,112.91 3.00%**

**TOTAL REPORTADO FISMDF 6,570,430.36 100%**  
**% FISMDF EJERCIDO CON RESPECTO A FISMDF TOTAL 100.00%**

**FONDO DE APORTACIONES PARA LA INFRAESTRUCTURA SOCIAL MUNICIPAL Y DE LAS DEMARCACIONES TERRITORIALES DE SAN MATEO SINDIHUI**  
**FISMDF 2019**



**BIENESTAR**  
 SECRETARÍA DE BIENESTAR



**TOTAL DE PROYECTOS: 3**

**TIPO DE INVERSIONES REALIZADAS**

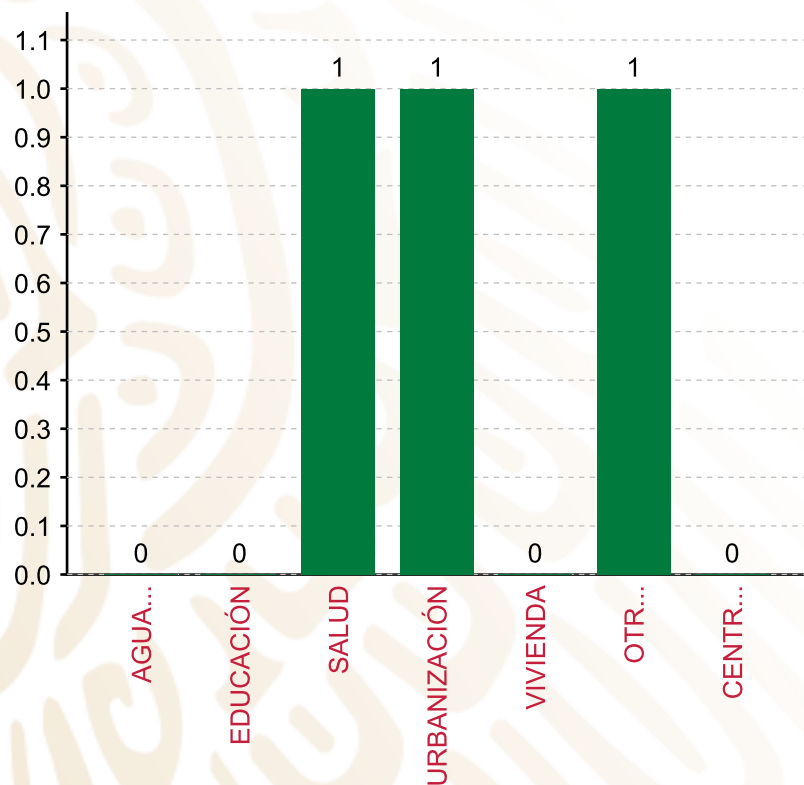
(POR INCIDENCIA)

**TIPO DE INVERSIONES REALIZADAS CON RECURSOS FISMDF**

TIPO	MONTO	PORCENTAJE(%)
DIRECTA	5,373,317.45	81.78%
COMPLEMENTARIA	1,000,000.00	15.22%
<b>SUBTOTAL DE INVERSIONES</b>	<b>6,373,317.45</b>	<b>97.00%</b>
GASTOS INDIRECTOS	197,112.91	3.00%
PRODIM	0.00	0.00%
<b>SUBTOTAL G.I. + PRODIM</b>	<b>197,112.91</b>	<b>3.00%</b>
<b>TOTAL REPORTADO FISMDF</b>	<b>6,570,430.36</b>	<b>100%</b>
<b>% FISMDF EJERCIDO CON RESPECTO A FISMDF TOTAL</b>		<b>100.00%</b>

**FONDO DE APORTACIONES PARA LA INFRAESTRUCTURA SOCIAL MUNICIPAL Y DE LAS DEMARCACIONES TERRITORIALES DE SAN MATEO SINDIHUI**

**FISMDF 2019**



**TOTAL DE PROYECTOS: 3**

**TIPO DE INVERSIONES REALIZADAS**

(POR RUBRO DE GASTO)

**TIPO DE INVERSIONES REALIZADAS CON RECURSOS FISMDF**

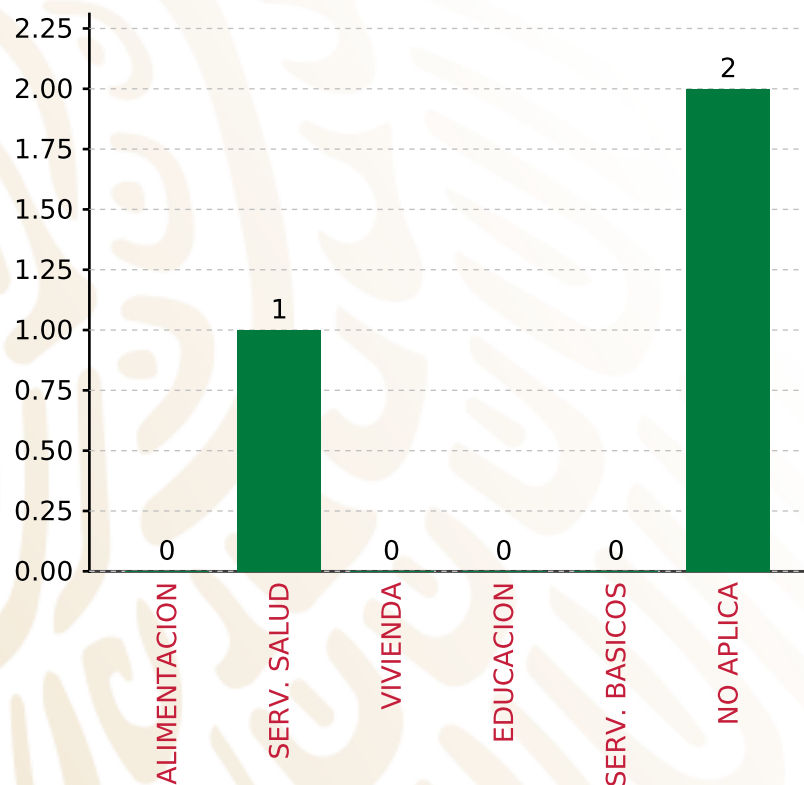
RUBRO	MONTO	PORCENTAJE(%)
AGUA Y SANEAMIENTO	0.00	%
EDUCACIÓN	0.00	%
SALUD	4,562,919.69	69.45%
URBANIZACIÓN	1,000,000.00	15.22%
VIVIENDA	0.00	%
OTROS PROYECTOS	810,397.76	12.33%
CENTROS INTEGRADORES DE DESARROLLO COMUNITARIO	0.00	%
<b>SUBTOTAL DE INVERSIONES</b>	<b>6,373,317.45</b>	<b>97.00%</b>
GASTOS INDIRECTOS	197,112.91	3.00%
PRODIM	0.00	0.00%
<b>SUBTOTAL G.I. + PRODIM</b>	<b>197,112.91</b>	<b>3.00%</b>
<b>TOTAL REPORTADO FISMDF</b>	<b>6,570,430.36</b>	<b>100%</b>
<b>% FISMDF EJERCIDO CON RESPECTO A FISMDF TOTAL</b>		<b>100.00%</b>

**FONDO DE APORTACIONES PARA LA INFRAESTRUCTURA SOCIAL MUNICIPAL Y DE LAS DEMARCACIONES TERRITORIALES DE SAN MATEO SINDIHUI**

**FISMDF 2019**



**BIENESTAR**  
SECRETARÍA DE BIENESTAR



**TOTAL DE PROYECTOS: 3**

**TIPO DE INVERSIONES REALIZADAS**

(POR CARENCIA SOCIAL)

**TIPO DE INVERSIONES REALIZADAS CON RECURSOS FISMDF**

CARENCIA SOCIAL	MONTO	PORCENTAJE(%)
ALIMENTACION	0.00	%
SERV. SALUD	4,562,919.69	69.45%
VIVIENDA	0.00	%
EDUCACION	0.00	%
SERV. BASICOS	0.00	%
NO APLICA	1,810,397.76	27.55%
<b>SUBTOTAL DE INVERSIONES</b>	<b>6,373,317.45</b>	<b>97.00%</b>
GASTOS INDIRECTOS	197,112.91	3.00%
PRODIM	0.00	0.00%
<b>SUBTOTAL G.I. + PRODIM</b>	<b>197,112.91</b>	<b>3.00%</b>
<b>TOTAL REPORTADO FISMDF</b>	<b>6,570,430.36</b>	<b>100%</b>
<b>% FISMDF EJERCIDO CON RESPECTO A FISMDF TOTAL</b>		<b>100.00%</b>





**BIENESTAR**  
SECRETARÍA DE BIENESTAR



**FONDO DE APORTACIONES PARA LA INFRAESTRUCTURA SOCIAL  
MUNICIPAL Y DE LAS DEMARCACIONES TERRITORIALES DE SAN  
MIGUEL ALOÁPAM**

---

FISMDF 2019



## DISTRIBUCIÓN DE LA INVERSIÓN - ENTIDAD

(ASIGNADA, REPORTADA Y POR EJERCER)



● Inversión por Ejercer ● Inversión Reportada

Inversión Asignada

\$ 7,017,216.30



Crédito BANOBRAS

\$ 0.00



Deuda BANOBRAS

\$ 0.00



Recursos Disponibles

\$ 7,017,216.30

Monto Reportado

\$ 7,017,216.30



**4**

**PROYECTOS REALIZADOS**

**FISMDF**

**1**



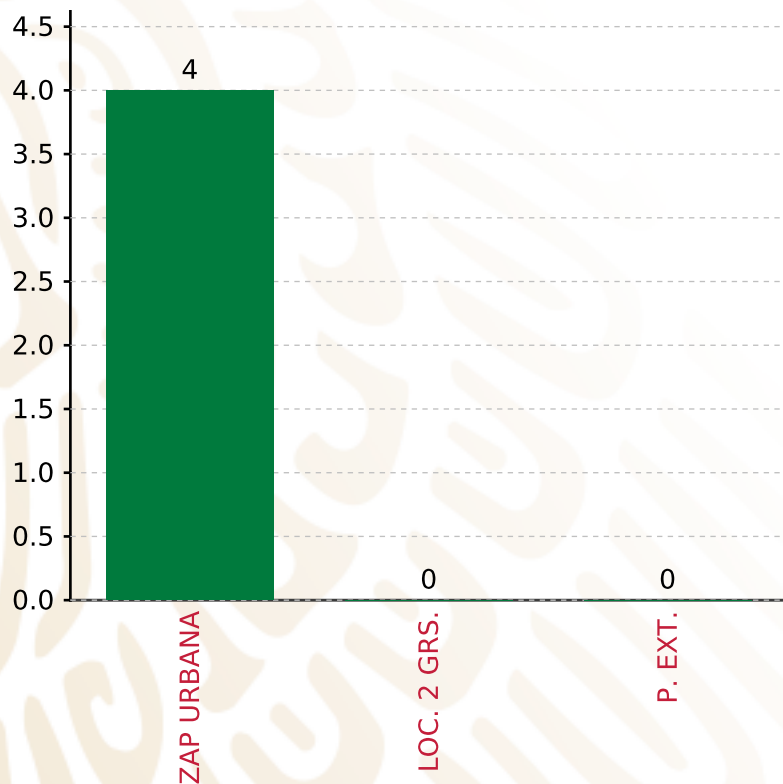
**MUNICIPIOS  
REPORTARON**

**FONDO DE APORTACIONES PARA LA INFRAESTRUCTURA SOCIAL MUNICIPAL Y DE LAS DEMARCACIONES TERRITORIALES DE SAN MIGUEL ALOÁPAM**

**FISMDF 2019**



**BIENESTAR**  
SECRETARÍA DE BIENESTAR



**TOTAL DE PROYECTOS: 4**

**TIPO DE INVERSIONES REALIZADAS**

(POR FOCALIZACIÓN)

**TIPO DE INVERSIONES REALIZADAS CON RECURSOS FISMDF**

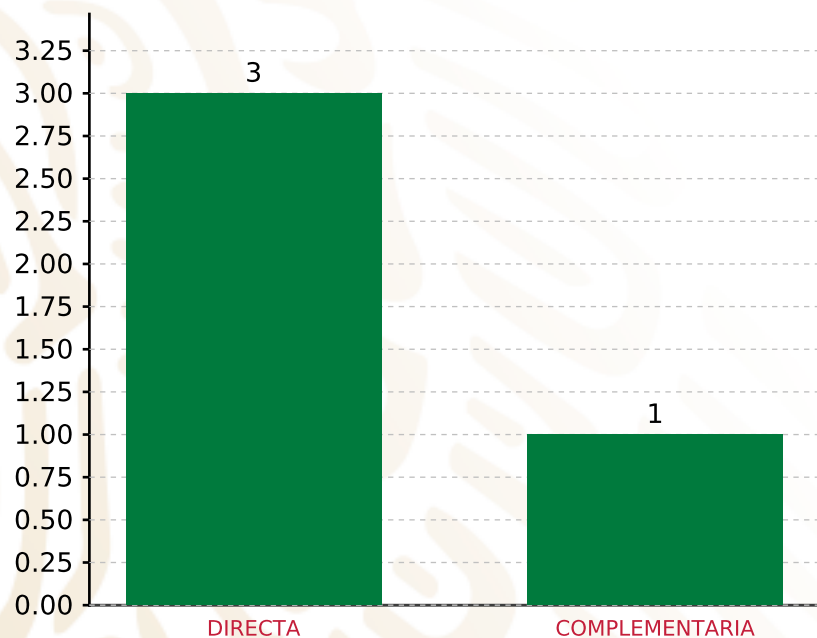
FOCALIZACIÓN	MONTO	PORCENTAJE(%)
ZAP URBANA	6,949,718.40	99.04%
LOC. 2 GRS.	0.00	0.00%
P. EXT.	0.00	0.00%
<b>SUBTOTAL DE INVERSIONES</b>	<b>6,949,718.40</b>	<b>99.04%</b>
GASTOS INDIRECTOS	67,497.90	0.96%
PRODIM	0.00	0.00%
<b>SUBTOTAL G.I. + PRODIM</b>	<b>67,497.90</b>	<b>0.96%</b>
<b>TOTAL REPORTADO FISMDF</b>	<b>7,017,216.30</b>	<b>100%</b>
<b>% FISMDF EJERCIDO CON RESPECTO A FISMDF TOTAL</b>		<b>100.00%</b>

**FONDO DE APORTACIONES PARA LA INFRAESTRUCTURA SOCIAL MUNICIPAL Y DE LAS DEMARCACIONES TERRITORIALES DE SAN MIGUEL ALOÁPAM**

**FISMDF 2019**



**BIENESTAR**  
SECRETARÍA DE BIENESTAR



**TOTAL DE PROYECTOS: 4**

**TIPO DE INVERSIONES REALIZADAS**

(POR INCIDENCIA)

**TIPO DE INVERSIONES REALIZADAS CON RECURSOS FISMDF**

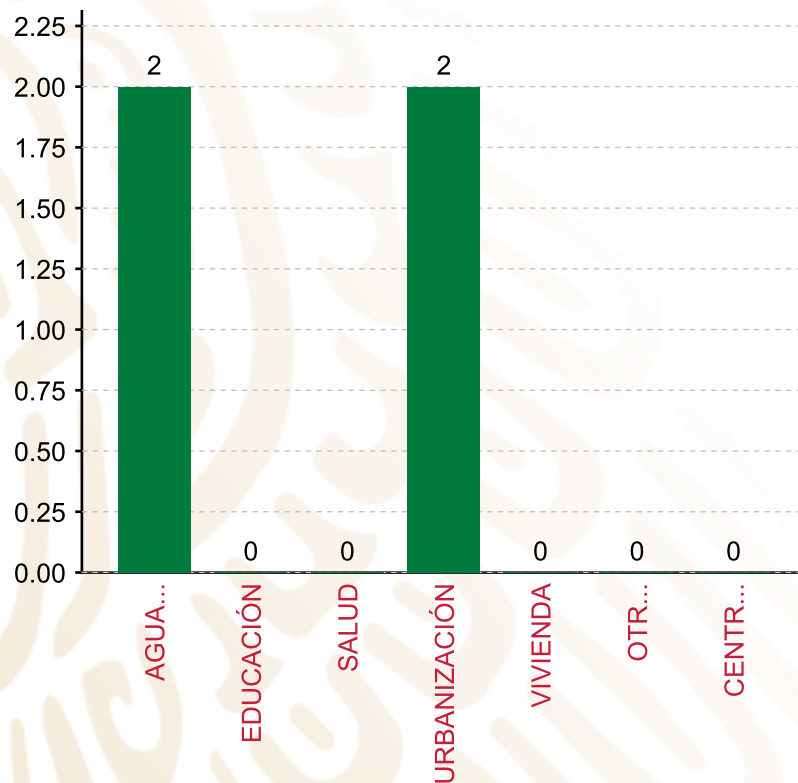
TIPO	MONTO	PORCENTAJE(%)
DIRECTA	6,269,718.40	89.35 %
COMPLEMENTARIA	680,000.00	9.69 %
<b>SUBTOTAL DE INVERSIONES</b>	<b>6,949,718.40</b>	<b>99.04 %</b>
GASTOS INDIRECTOS	67,497.90	0.96 %
PRODIM	0.00	0.00 %
<b>SUBTOTAL G.I. + PRODIM</b>	<b>67,497.90</b>	<b>0.96 %</b>
<b>TOTAL REPORTADO FISMDF</b>	<b>7,017,216.30</b>	<b>100 %</b>
<b>% FISMDF EJERCIDO CON RESPECTO A FISMDF TOTAL</b>		<b>100.00 %</b>

**FONDO DE APORTACIONES PARA LA INFRAESTRUCTURA SOCIAL MUNICIPAL Y DE LAS DEMARCACIONES TERRITORIALES DE SAN MIGUEL ALOÁPAM**

**FISMDF 2019**



**BIENESTAR**  
SECRETARÍA DE BIENESTAR



**TOTAL DE PROYECTOS:**

**4**

**TIPO DE INVERSIONES REALIZADAS**

(POR RUBRO DE GASTO)

**TIPO DE INVERSIONES REALIZADAS CON RECURSOS FISMDF**

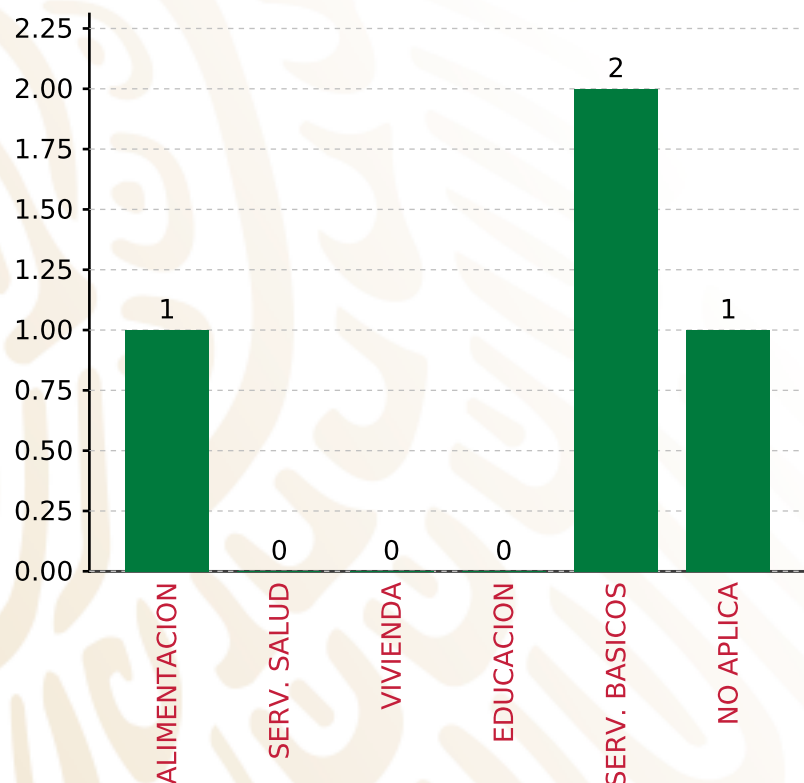
RUBRO	MONTO	PORCENTAJE(%)
AGUA Y SANEAMIENTO	4,419,718.40	62.98%
EDUCACIÓN	0.00	%
SALUD	0.00	%
URBANIZACIÓN	2,530,000.00	36.05%
VIVIENDA	0.00	%
OTROS PROYECTOS	0.00	%
CENTROS INTEGRADORES DE	0.00	%
<b>SUBTOTAL DE INVERSIONES</b>	<b>6,949,718.40</b>	<b>99.04%</b>
GASTOS INDIRECTOS	67,497.90	0.96%
PRODIM	0.00	0.00%
<b>SUBTOTAL G.I. + PRODIM</b>	<b>67,497.90</b>	<b>0.96%</b>
<b>TOTAL REPORTADO FISMDF</b>	<b>7,017,216.30</b>	<b>100%</b>
<b>% FISMDF EJERCIDO CON RESPECTO A FISMDF TOTAL</b>		<b>100.00%</b>

**FONDO DE APORTACIONES PARA LA INFRAESTRUCTURA SOCIAL MUNICIPAL Y DE LAS DEMARCACIONES TERRITORIALES DE SAN MIGUEL ALOÁPAM**

**FISMDF 2019**



**BIENESTAR**  
SECRETARÍA DE BIENESTAR



**TOTAL DE PROYECTOS:**

**4**

**TIPO DE INVERSIONES REALIZADAS**

(POR CARENCIA SOCIAL)

**TIPO DE INVERSIONES REALIZADAS CON RECURSOS FISMDF**

CARENCIA SOCIAL	MONTO	PORCENTAJE(%)
ALIMENTACION	1,850,000.00	26.36%
SERV. SALUD	0.00	%
VIVIENDA	0.00	%
EDUCACION	0.00	%
SERV. BASICOS	4,419,718.40	62.98%
NO APLICA	680,000.00	9.69%
<b>SUBTOTAL DE INVERSIONES</b>	<b>6,949,718.40</b>	<b>99.04%</b>
GASTOS INDIRECTOS	67,497.90	0.96%
PRODIM	0.00	0.00%
<b>SUBTOTAL G.I. + PRODIM</b>	<b>67,497.90</b>	<b>0.96%</b>
<b>TOTAL REPORTADO FISMDF</b>	<b>7,017,216.30</b>	<b>100%</b>
<b>% FISMDF EJERCIDO CON RESPECTO A FISMDF TOTAL</b>		<b>100.00%</b>





**BIENESTAR**  
SECRETARÍA DE BIENESTAR



**FONDO DE APORTACIONES PARA LA INFRAESTRUCTURA SOCIAL  
MUNICIPAL Y DE LAS DEMARCACIONES TERRITORIALES DE SAN  
MIGUEL PERAS**

---

FISMDF 2019

## DISTRIBUCIÓN DE LA INVERSIÓN - ENTIDAD

(ASIGNADA, REPORTADA Y POR EJERCER)



Inversión Asignada  
**\$ 14,236,611.63**



Crédito BANOBRAS  
**\$ 0.00**



Deuda BANOBRAS  
**\$ 0.00**



Recursos Disponibles  
**\$ 14,236,611.63**

Monto Reportado  
**\$ 14,236,611.63**





**15**

**PROYECTOS REALIZADOS**

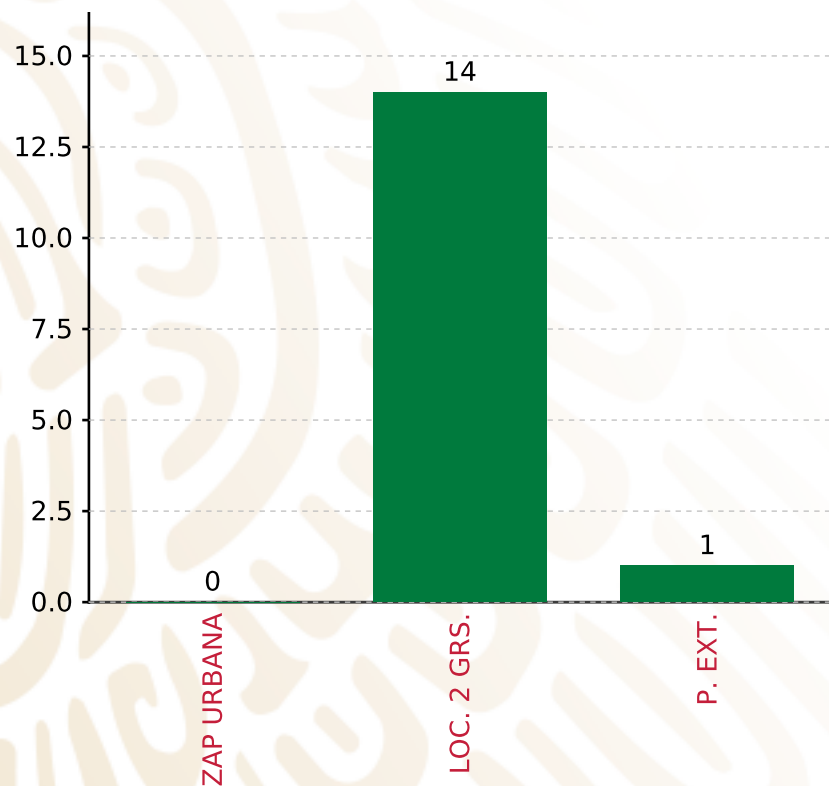
**FISMDF**

**1**



**MUNICIPIOS  
REPORTARON**

**FONDO DE APORTACIONES PARA LA INFRAESTRUCTURA SOCIAL MUNICIPAL Y DE LAS DEMARCACIONES TERRITORIALES DE SAN MIGUEL PERAS**  
**FISMDF 2019**



**TOTAL DE PROYECTOS: 15**

**TIPO DE INVERSIONES REALIZADAS**

(POR FOCALIZACIÓN)

**TIPO DE INVERSIONES REALIZADAS CON RECURSOS FISMDF**

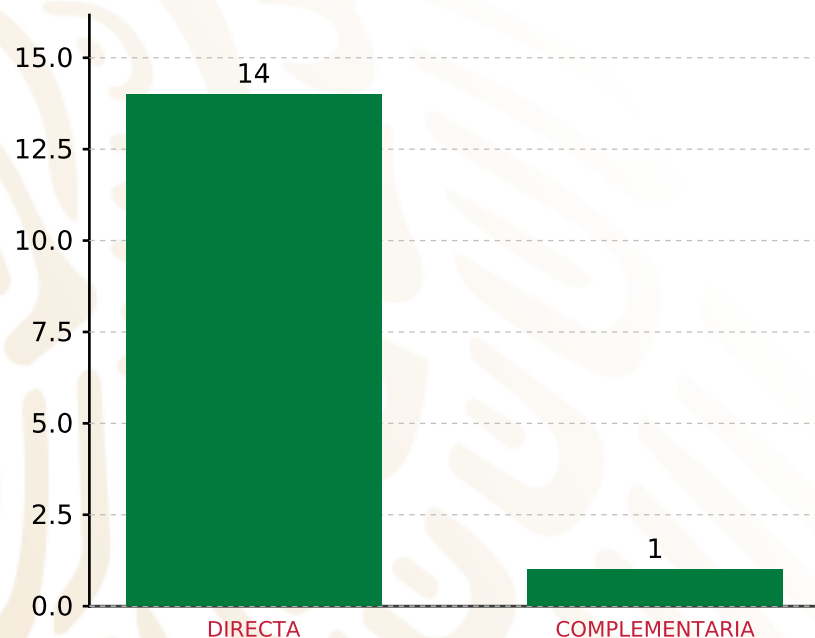
FOCALIZACIÓN	MONTO	PORCENTAJE(%)
ZAP URBANA	0.00	0.00%
LOC. 2 GRS.	13,081,981.77	91.89%
P. EXT.	727,531.51	5.11%
<b>SUBTOTAL DE INVERSIONES</b>	<b>13,809,513.28</b>	<b>97.00%</b>
GASTOS INDIRECTOS	427,098.35	3.00%
PRODIM	0.00	0.00%
<b>SUBTOTAL G.I. + PRODIM</b>	<b>427,098.35</b>	<b>3.00%</b>
<b>TOTAL REPORTADO FISMDF</b>	<b>14,236,611.63</b>	<b>100%</b>
<b>% FISMDF EJERCIDO CON RESPECTO A FISMDF TOTAL</b>		<b>100.00%</b>

**FONDO DE APORTACIONES PARA LA INFRAESTRUCTURA SOCIAL MUNICIPAL Y DE LAS DEMARCACIONES TERRITORIALES DE SAN MIGUEL PERAS**

**FISMDF 2019**



**BIENESTAR**  
SECRETARÍA DE BIENESTAR



**TOTAL DE PROYECTOS: 15**

**TIPO DE INVERSIONES REALIZADAS**

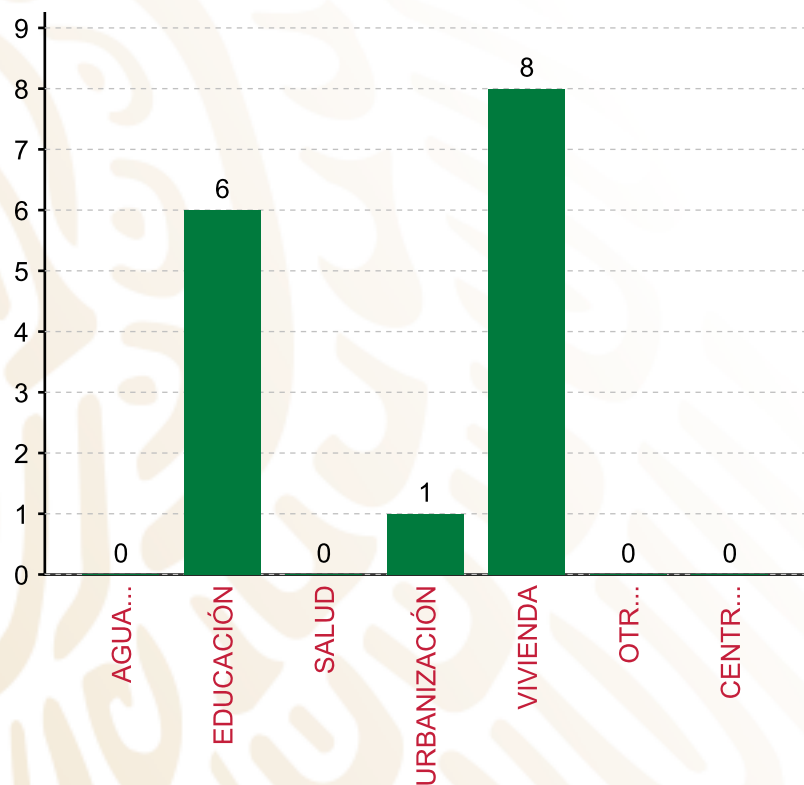
(POR INCIDENCIA)

**TIPO DE INVERSIONES REALIZADAS CON RECURSOS FISMDF**

TIPO	MONTO	PORCENTAJE(%)
DIRECTA	12,139,113.28	85.27%
COMPLEMENTARIA	1,670,400.00	11.73%
<b>SUBTOTAL DE INVERSIONES</b>	<b>13,809,513.28</b>	<b>97.00%</b>
GASTOS INDIRECTOS	427,098.35	3.00%
PRODIM	0.00	0.00%
<b>SUBTOTAL G.I. + PRODIM</b>	<b>427,098.35</b>	<b>3.00%</b>
<b>TOTAL REPORTADO FISMDF</b>	<b>14,236,611.63</b>	<b>100%</b>
<b>% FISMDF EJERCIDO CON RESPECTO A FISMDF TOTAL</b>		<b>100.00%</b>

**FONDO DE APORTACIONES PARA LA INFRAESTRUCTURA SOCIAL MUNICIPAL Y DE LAS DEMARCACIONES TERRITORIALES DE SAN MIGUEL PERAS**

**FISMDF 2019**



**TOTAL DE PROYECTOS: 15**

**TIPO DE INVERSIONES REALIZADAS**

(POR RUBRO DE GASTO)

**TIPO DE INVERSIONES REALIZADAS CON RECURSOS FISMDF**

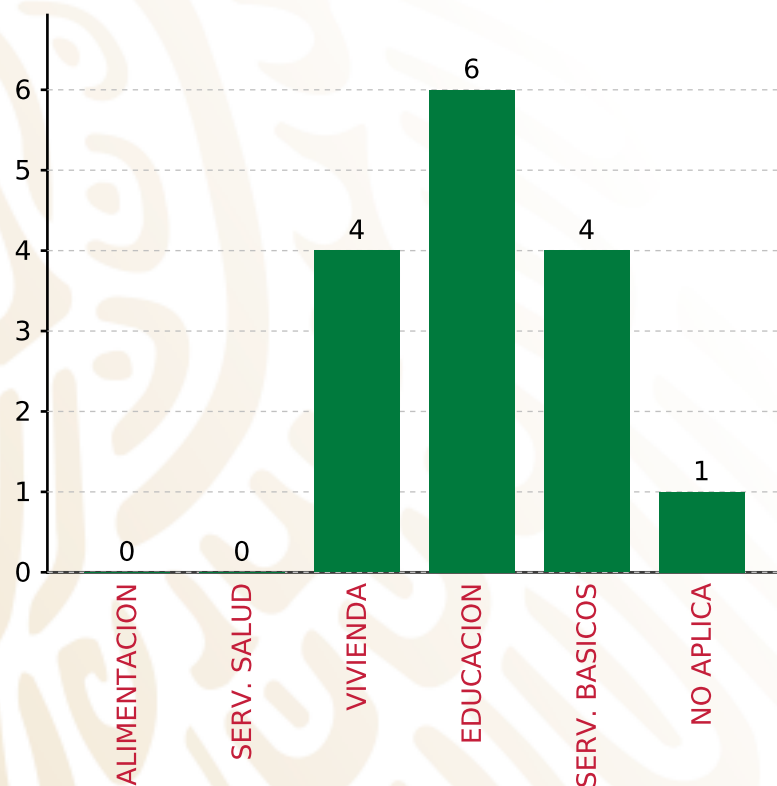
RUBRO	MONTO	PORCENTAJE(%)
AGUA Y SANEAMIENTO	0.00	%
EDUCACIÓN	4,306,013.19	30.25%
SALUD	0.00	%
URBANIZACIÓN	1,670,400.00	11.73%
VIVIENDA	7,833,100.09	55.02%
OTROS PROYECTOS	0.00	%
CENTROS INTEGRADORES DE	0.00	%
<b>SUBTOTAL DE INVERSIONES</b>	<b>13,809,513.28</b>	<b>97.00%</b>
GASTOS INDIRECTOS	427,098.35	3.00%
PRODIM	0.00	0.00%
<b>SUBTOTAL G.I. + PRODIM</b>	<b>427,098.35</b>	<b>3.00%</b>
<b>TOTAL REPORTADO FISMDF</b>	<b>14,236,611.63</b>	<b>100%</b>
<b>% FISMDF EJERCIDO CON RESPECTO A FISMDF TOTAL</b>		<b>100.00%</b>

**FONDO DE APORTACIONES PARA LA INFRAESTRUCTURA SOCIAL MUNICIPAL Y DE LAS DEMARCACIONES TERRITORIALES DE SAN MIGUEL PERAS**

**FISMDF 2019**



**BIENESTAR**  
SECRETARÍA DE BIENESTAR



**TOTAL DE PROYECTOS: 15**

**TIPO DE INVERSIONES REALIZADAS**

(POR CARENCIA SOCIAL)

**TIPO DE INVERSIONES REALIZADAS CON RECURSOS FISMDF**

CARENCIA SOCIAL	MONTO	PORCENTAJE(%)
ALIMENTACION	0.00	%
SERV. SALUD	0.00	%
VIVIENDA	3,131,112.00	21.99%
EDUCACION	4,306,013.19	30.25%
SERV. BASICOS	4,701,988.09	33.03%
NO APLICA	1,670,400.00	11.73%
<b>SUBTOTAL DE INVERSIONES</b>	<b>13,809,513.28</b>	<b>97.00%</b>
GASTOS INDIRECTOS	427,098.35	3.00%
PRODIM	0.00	0.00%
<b>SUBTOTAL G.I. + PRODIM</b>	<b>427,098.35</b>	<b>3.00%</b>
<b>TOTAL REPORTADO FISMDF</b>	<b>14,236,611.63</b>	<b>100%</b>
<b>% FISMDF EJERCIDO CON RESPECTO A FISMDF TOTAL</b>		<b>100.00%</b>





**BIENESTAR**  
SECRETARÍA DE BIENESTAR



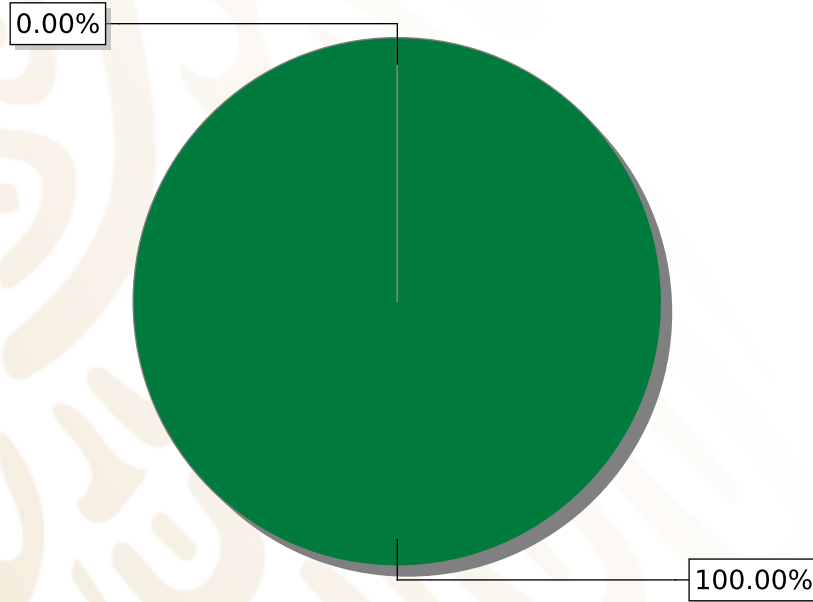
**FONDO DE APORTACIONES PARA LA INFRAESTRUCTURA SOCIAL  
MUNICIPAL Y DE LAS DEMARCACIONES TERRITORIALES DE SAN  
MIGUEL PIEDRAS**

---

FISMDF 2019

## DISTRIBUCIÓN DE LA INVERSIÓN - ENTIDAD

(ASIGNADA, REPORTADA Y POR EJERCER)



● Inversión por Ejercer ● Inversión Reportada

Inversión Asignada  
**\$ 5,075,600.96**



Crédito BANOBRAS  
**\$ 0.00**



Deuda BANOBRAS  
**\$ 0.00**



Recursos Disponibles  
**\$ 5,075,600.96**

Monto Reportado  
**\$ 0.00**





0

**PROYECTOS REALIZADOS**

**FISMDF**

0

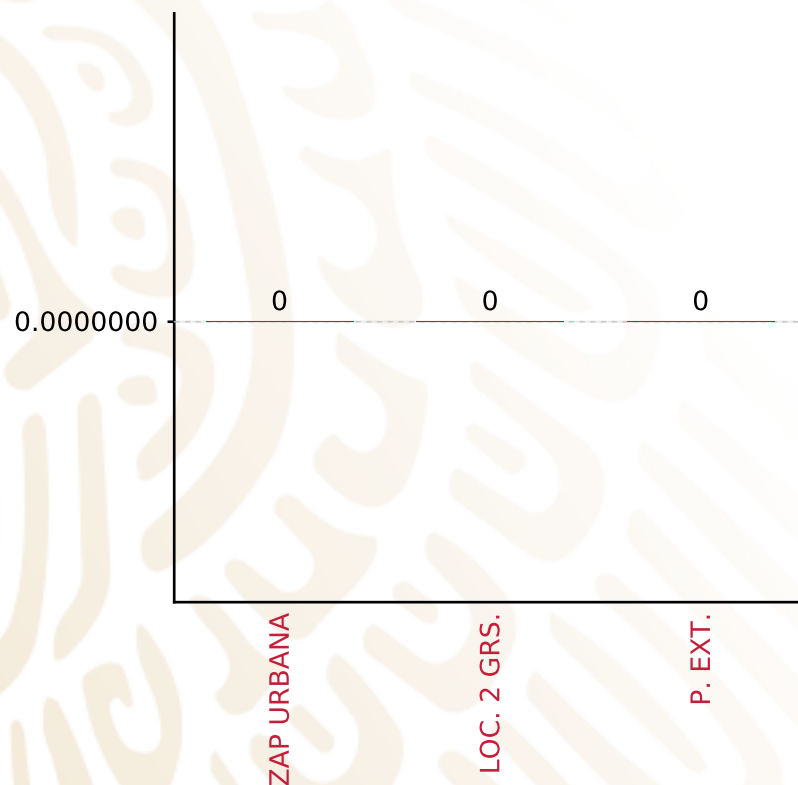


**MUNICIPIOS  
REPORTARON**



## TIPO DE INVERSIONES REALIZADAS

(POR FOCALIZACIÓN)



**TOTAL DE PROYECTOS: 0**

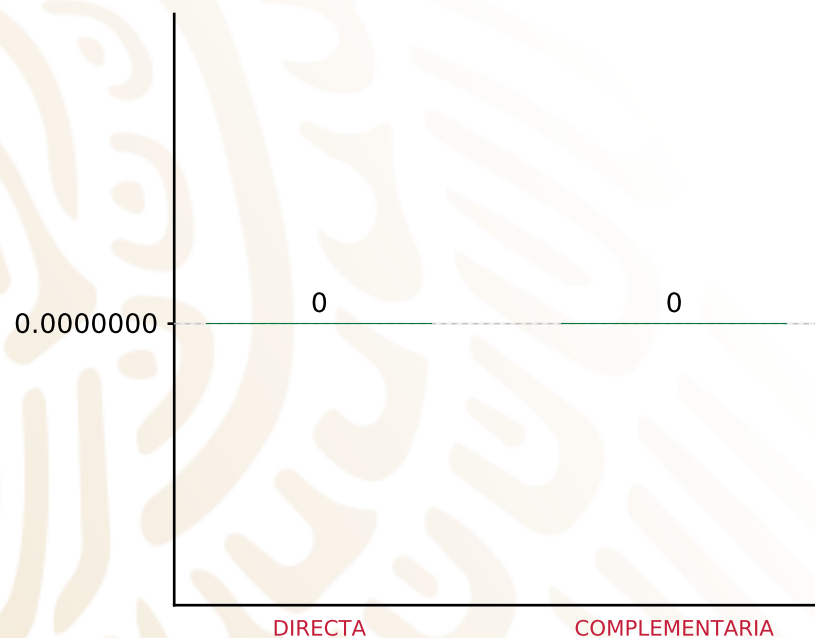
### TIPO DE INVERSIONES REALIZADAS CON RECURSOS FISMDF

FOCALIZACIÓN	MONTO	PORCENTAJE(%)
ZAP URBANA	0.00	%
LOC. 2 GRS.	0.00	%
P. EXT.	0.00	%
<b>SUBTOTAL DE INVERSIONES</b>	<b>0.00</b>	<b>%</b>
GASTOS INDIRECTOS	0.00	%
PRODIM	0.00	%
<b>SUBTOTAL G.I. + PRODIM</b>	<b>0.00</b>	<b>%</b>
<b>TOTAL REPORTADO FISMDF</b>	<b>0.00</b>	<b>%</b>
<b>% FISMDF EJERCIDO CON RESPECTO A FISMDF TOTAL</b>		<b>0.00%</b>



## TIPO DE INVERSIONES REALIZADAS

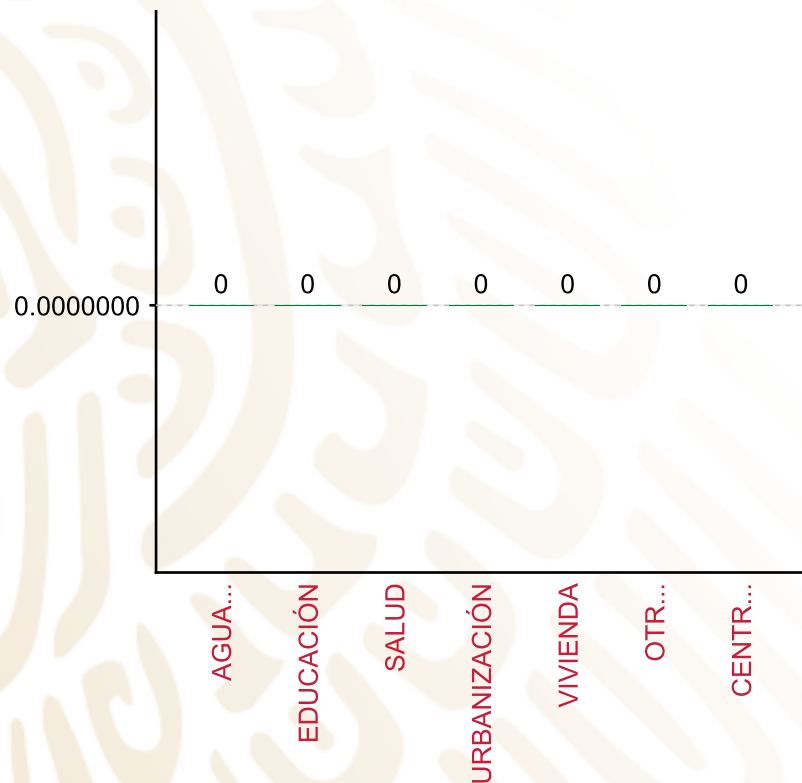
(POR INCIDENCIA)



**TOTAL DE PROYECTOS: 0**

### TIPO DE INVERSIONES REALIZADAS CON RECURSOS FISMDF

TIPO	MONTO	PORCENTAJE(%)
DIRECTA	0.00	%
COMPLEMENTARIA	0.00	%
<b>SUBTOTAL DE INVERSIONES</b>	<b>0.00</b>	<b>%</b>
GASTOS INDIRECTOS	0.00	%
PRODIM	0.00	%
<b>SUBTOTAL G.I. + PRODIM</b>	<b>0.00</b>	<b>%</b>
<b>TOTAL REPORTADO FISMDF</b>	<b>0.00</b>	<b>%</b>
<b>% FISMDF EJERCIDO CON RESPECTO A FISMDF TOTAL</b>		<b>0.00%</b>



**TOTAL DE PROYECTOS: 0**

## TIPO DE INVERSIONES REALIZADAS

(POR RUBRO DE GASTO)

### TIPO DE INVERSIONES REALIZADAS CON RECURSOS FISMDF

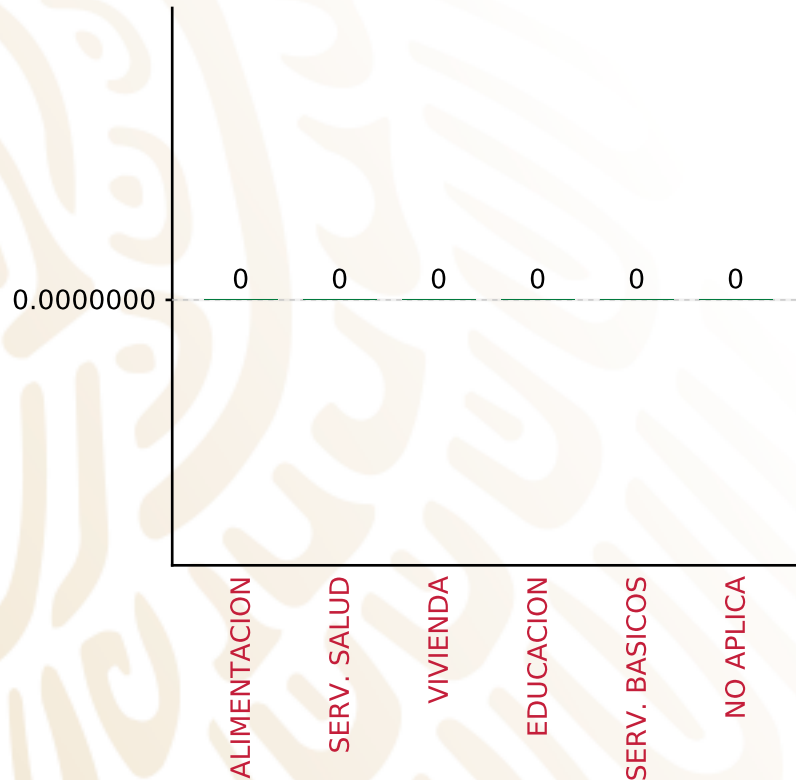
RUBRO	MONTO	PORCENTAJE(%)
AGUA Y SANEAMIENTO	0.00	%
EDUCACIÓN	0.00	%
SALUD	0.00	%
URBANIZACIÓN	0.00	%
VIVIENDA	0.00	%
OTROS PROYECTOS	0.00	%
CENTROS INTEGRADORES DE	0.00	%
<b>SUBTOTAL DE INVERSIONES</b>	<b>0.00</b>	<b>%</b>
GASTOS INDIRECTOS	0.00	%
PRODIM	0.00	%
<b>SUBTOTAL G.I. + PRODIM</b>	<b>0.00</b>	<b>%</b>
<b>TOTAL REPORTADO FISMDF</b>	<b>0.00</b>	<b>%</b>
<b>% FISMDF EJERCIDO CON RESPECTO A FISMDF TOTAL</b>		<b>0.00%</b>

**FONDO DE APORTACIONES PARA LA INFRAESTRUCTURA SOCIAL MUNICIPAL Y DE LAS DEMARCACIONES TERRITORIALES DE SAN MIGUEL PIEDRAS**

**FISMDF 2019**



**BIENESTAR**  
SECRETARÍA DE BIENESTAR



**TOTAL DE PROYECTOS: 0**

**TIPO DE INVERSIONES REALIZADAS**

(POR CARENCIA SOCIAL)

TIPO DE INVERSIONES REALIZADAS CON RECURSOS FISMDF		
CARENCIA SOCIAL	MONTO	PORCENTAJE(%)
ALIMENTACION	0.00	%
SERV. SALUD	0.00	%
VIVIENDA	0.00	%
EDUCACION	0.00	%
SERV. BASICOS	0.00	%
NO APLICA	0.00	%
<b>SUBTOTAL DE INVERSIONES</b>	<b>0.00</b>	<b>%</b>
GASTOS INDIRECTOS	0.00	%
PRODIM	0.00	%
<b>SUBTOTAL G.I. + PRODIM</b>	<b>0.00</b>	<b>%</b>
<b>TOTAL REPORTADO FISMDF</b>	<b>0.00</b>	<b>%</b>
<b>% FISMDF EJERCIDO CON RESPECTO A FISMDF TOTAL</b>		<b>0.00%</b>





**BIENESTAR**  
SECRETARÍA DE BIENESTAR



**FONDO DE APORTACIONES PARA LA INFRAESTRUCTURA SOCIAL  
MUNICIPAL Y DE LAS DEMARCACIONES TERRITORIALES DE VILLA  
SOLA DE VEGA**

---

FISMDF 2019

## DISTRIBUCIÓN DE LA INVERSIÓN - ENTIDAD

(ASIGNADA, REPORTADA Y POR EJERCER)



Inversión Asignada  
**\$ 32,748,767.84**



Crédito BANOBRAS  
**\$ 0.00**



Deuda BANOBRAS  
**\$ 0.00**



Recursos Disponibles  
**\$ 32,748,767.84**

Monto Reportado  
**\$ 32,748,767.84**





**19**

**PROYECTOS REALIZADOS**

**FISMDF**

**1**



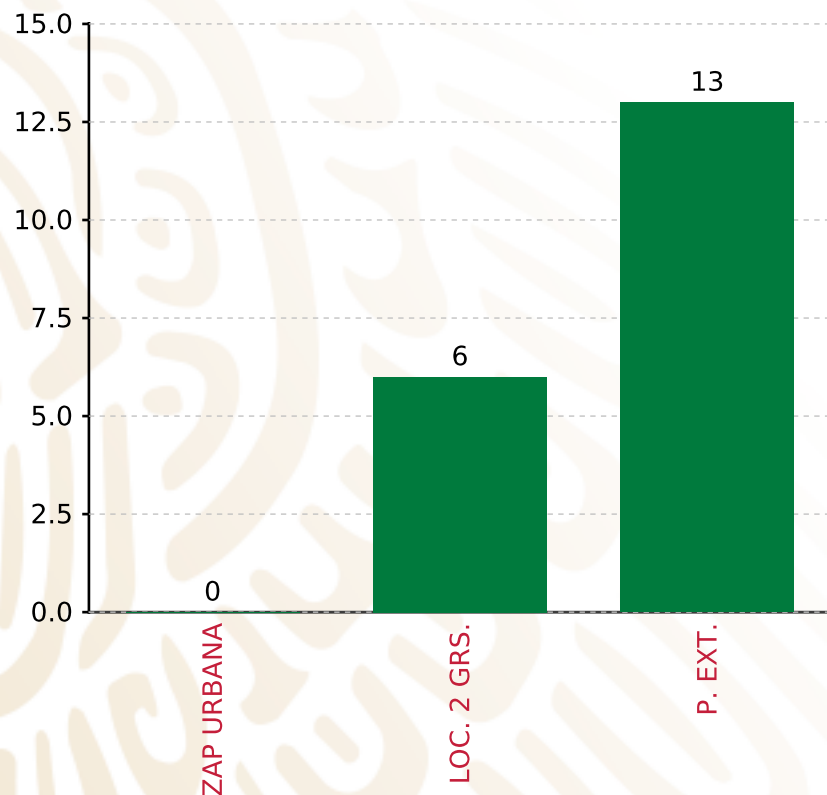
**MUNICIPIOS  
REPORTARON**

**FONDO DE APORTACIONES PARA LA INFRAESTRUCTURA SOCIAL MUNICIPAL Y DE LAS DEMARCACIONES TERRITORIALES DE VILLA SOLA DE VEGA**

**FISMDF 2019**



**BIENESTAR**  
SECRETARÍA DE BIENESTAR



**TOTAL DE PROYECTOS: 19**

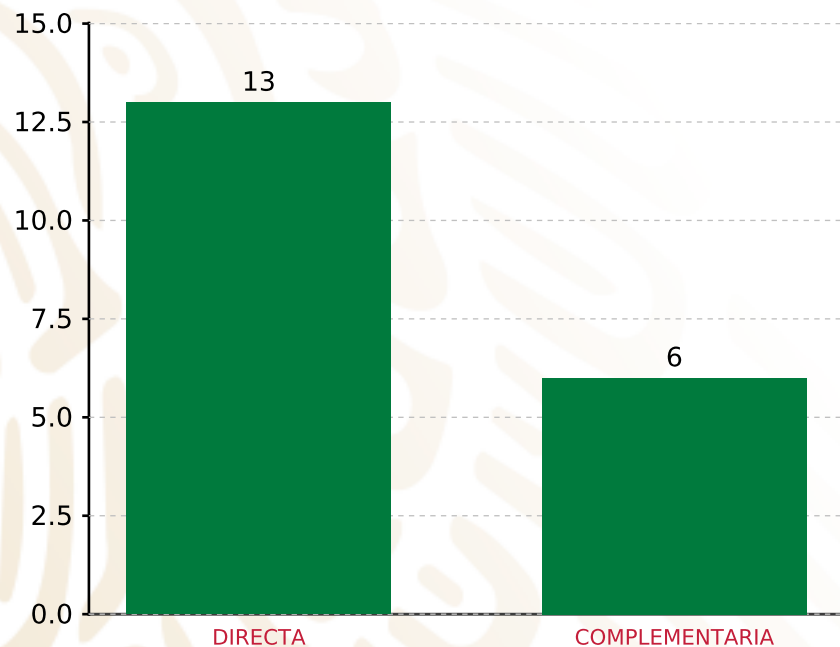
**TIPO DE INVERSIONES REALIZADAS**

(POR FOCALIZACIÓN)

**TIPO DE INVERSIONES REALIZADAS CON RECURSOS FISMDF**

FOCALIZACIÓN	MONTO	PORCENTAJE(%)
ZAP URBANA	0.00	0.00%
LOC. 2 GRS.	7,849,522.63	23.97%
P. EXT.	23,916,782.09	73.03%
<b>SUBTOTAL DE INVERSIONES</b>	<b>31,766,304.72</b>	<b>97.00%</b>
GASTOS INDIRECTOS	982,463.12	3.00%
PRODIM	0.00	0.00%
<b>SUBTOTAL G.I. + PRODIM</b>	<b>982,463.12</b>	<b>3.00%</b>
<b>TOTAL REPORTADO FISMDF</b>	<b>32,748,767.84</b>	<b>100%</b>
<b>% FISMDF EJERCIDO CON RESPECTO A FISMDF TOTAL</b>		<b>100.00%</b>

**FONDO DE APORTACIONES PARA LA INFRAESTRUCTURA SOCIAL MUNICIPAL Y DE LAS DEMARCACIONES TERRITORIALES DE VILLA SOLA DE VEGA**  
**FISMDF 2019**



**TOTAL DE PROYECTOS: 19**

**TIPO DE INVERSIONES REALIZADAS**

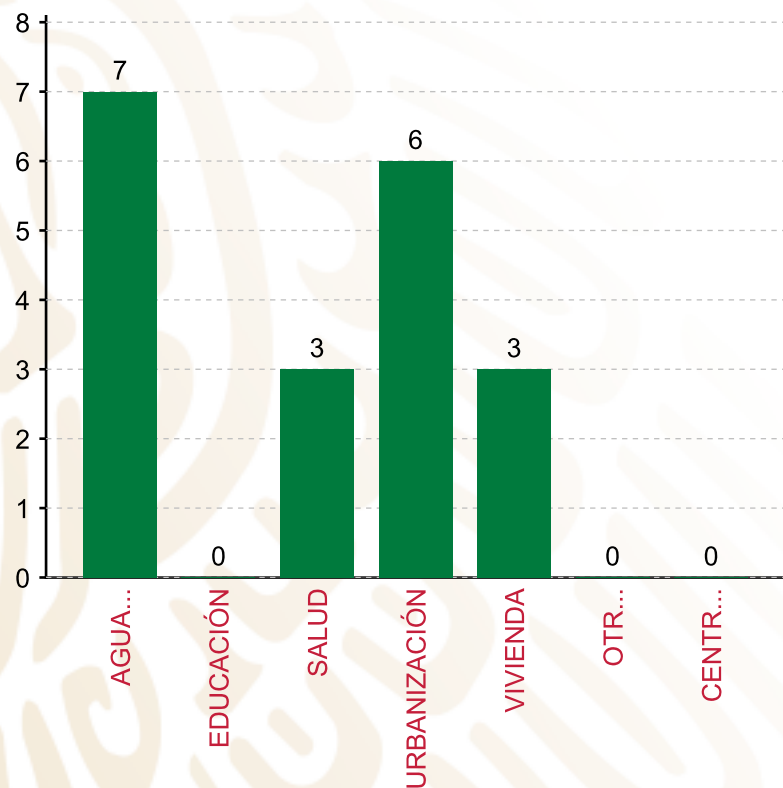
(POR INCIDENCIA)

**TIPO DE INVERSIONES REALIZADAS CON RECURSOS FISMDF**

TIPO	MONTO	PORCENTAJE(%)
DIRECTA	21,553,434.53	65.81%
COMPLEMENTARIA	10,212,870.19	31.19%
<b>SUBTOTAL DE INVERSIONES</b>	<b>31,766,304.72</b>	<b>97.00%</b>
GASTOS INDIRECTOS	982,463.12	3.00%
PRODIM	0.00	0.00%
<b>SUBTOTAL G.I. + PRODIM</b>	<b>982,463.12</b>	<b>3.00%</b>
<b>TOTAL REPORTADO FISMDF</b>	<b>32,748,767.84</b>	<b>100%</b>
<b>% FISMDF EJERCIDO CON RESPECTO A FISMDF TOTAL</b>		<b>100.00%</b>

**FONDO DE APORTACIONES PARA LA INFRAESTRUCTURA SOCIAL MUNICIPAL Y DE LAS DEMARCACIONES TERRITORIALES DE VILLA SOLA DE VEGA**

**FISMDF 2019**



**TOTAL DE PROYECTOS: 19**

**TIPO DE INVERSIONES REALIZADAS**

(POR RUBRO DE GASTO)

**TIPO DE INVERSIONES REALIZADAS CON RECURSOS FISMDF**

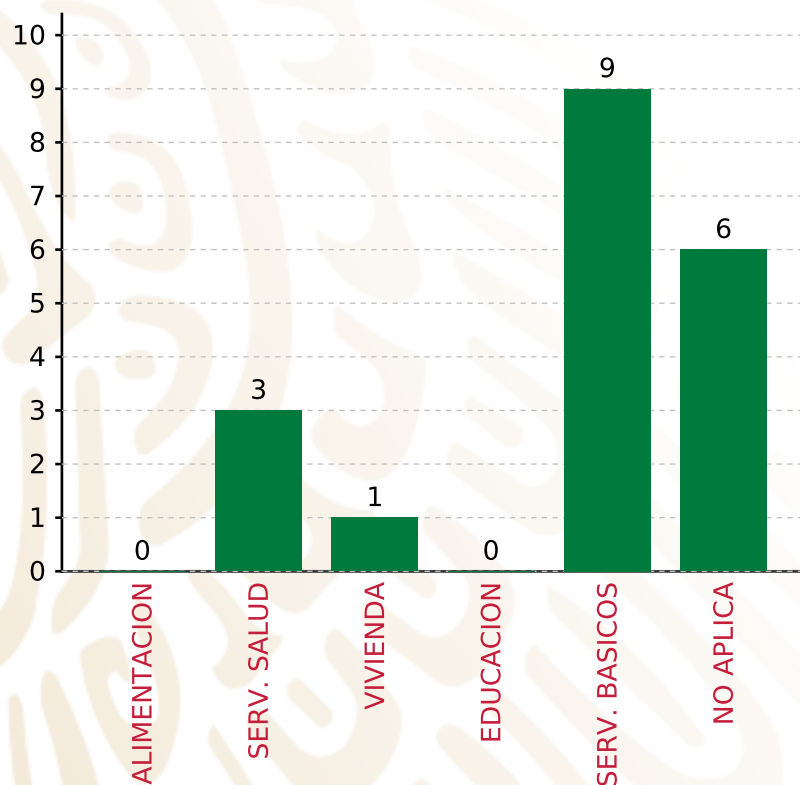
RUBRO	MONTO	PORCENTAJE(%)
AGUA Y SANEAMIENTO	13,146,115.55	40.14%
EDUCACIÓN	0.00	%
SALUD	2,451,077.22	7.48%
URBANIZACIÓN	10,212,870.19	31.19%
VIVIENDA	5,956,241.76	18.19%
OTROS PROYECTOS	0.00	%
CENTROS INTEGRADORES DE	0.00	%
<b>SUBTOTAL DE INVERSIONES</b>	<b>31,766,304.72</b>	<b>97.00%</b>
GASTOS INDIRECTOS	982,463.12	3.00%
PRODIM	0.00	0.00%
<b>SUBTOTAL G.I. + PRODIM</b>	<b>982,463.12</b>	<b>3.00%</b>
<b>TOTAL REPORTADO FISMDF</b>	<b>32,748,767.84</b>	<b>100%</b>
<b>% FISMDF EJERCIDO CON RESPECTO A FISMDF TOTAL</b>		<b>100.00%</b>

**FONDO DE APORTACIONES PARA LA INFRAESTRUCTURA SOCIAL MUNICIPAL Y DE LAS DEMARCACIONES TERRITORIALES DE VILLA SOLA DE VEGA**

**FISMDF 2019**



**BIENESTAR**  
SECRETARÍA DE BIENESTAR



**TOTAL DE PROYECTOS: 19**

**TIPO DE INVERSIONES REALIZADAS**

(POR CARENCIA SOCIAL)

**TIPO DE INVERSIONES REALIZADAS CON RECURSOS FISMDF**

CARENCIA SOCIAL	MONTO	PORCENTAJE(%)
ALIMENTACION	0.00	%
SERV. SALUD	2,451,077.22	7.48%
VIVIENDA	2,360,396.28	7.21%
EDUCACION	0.00	%
SERV. BASICOS	16,741,961.03	51.12%
NO APLICA	10,212,870.19	31.19%
<b>SUBTOTAL DE INVERSIONES</b>	<b>31,766,304.72</b>	<b>97.00%</b>
GASTOS INDIRECTOS	982,463.12	3.00%
PRODIM	0.00	0.00%
<b>SUBTOTAL G.I. + PRODIM</b>	<b>982,463.12</b>	<b>3.00%</b>
<b>TOTAL REPORTADO FISMDF</b>	<b>32,748,767.84</b>	<b>100%</b>
<b>% FISMDF EJERCIDO CON RESPECTO A FISMDF TOTAL</b>		<b>100.00%</b>





**BIENESTAR**  
SECRETARÍA DE BIENESTAR



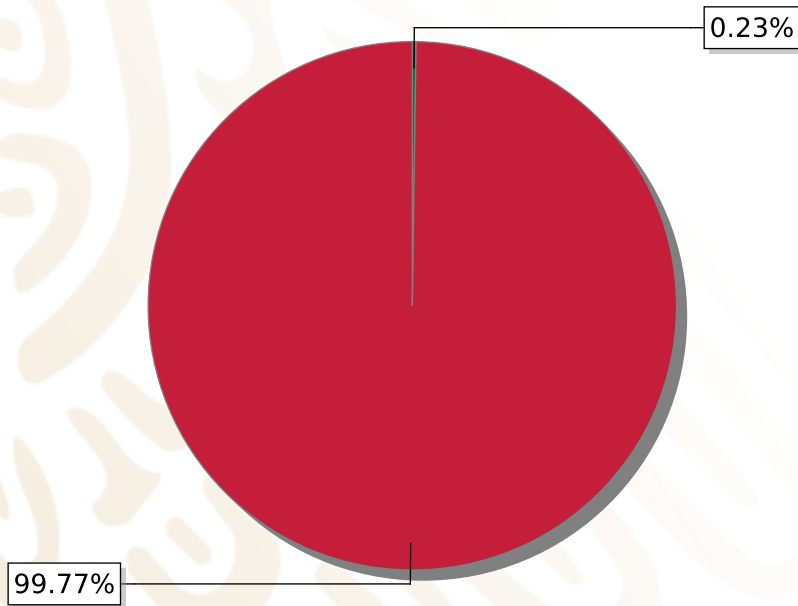
**FONDO DE APORTACIONES PARA LA INFRAESTRUCTURA SOCIAL  
MUNICIPAL Y DE LAS DEMARCACIONES TERRITORIALES DE SAN  
MIGUEL SUCHIXTEPEC**

---

FISMDF 2019

## DISTRIBUCIÓN DE LA INVERSIÓN - ENTIDAD

(ASIGNADA, REPORTADA Y POR EJERCER)



● Inversión por Ejercer ● Inversión Reportada

Inversión Asignada

\$ 9,106,782.08



Crédito BANOBRAS

\$ 0.00



Deuda BANOBRAS

\$ 0.00



Recursos Disponibles

\$ 9,106,782.08

Monto Reportado

\$ 9,086,090.07





**9**

**PROYECTOS REALIZADOS**

**FISMDF**

**1**



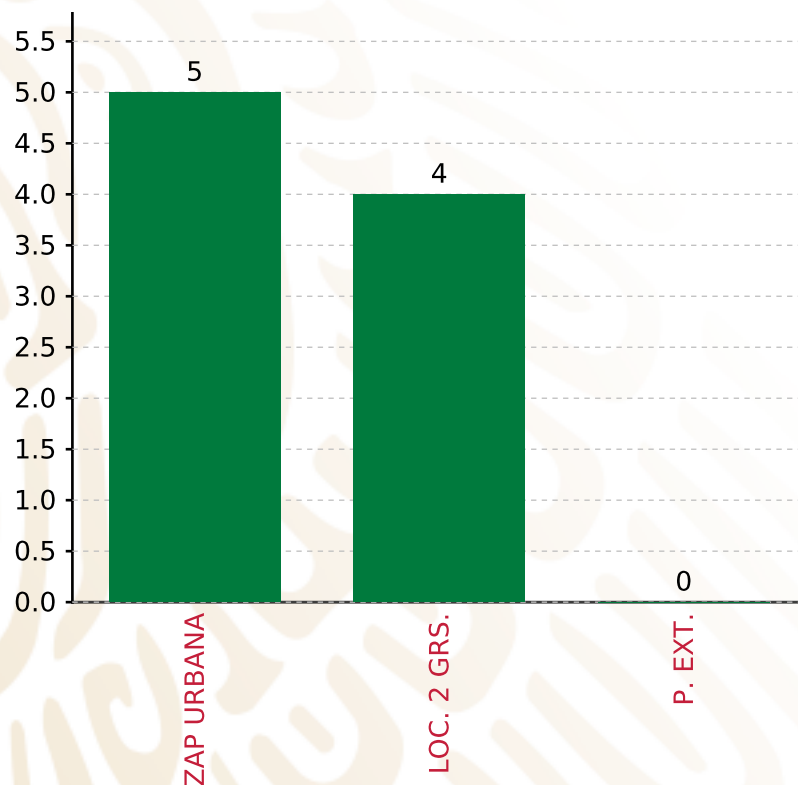
**MUNICIPIOS  
REPORTARON**

**FONDO DE APORTACIONES PARA LA INFRAESTRUCTURA SOCIAL MUNICIPAL Y DE LAS DEMARCACIONES TERRITORIALES DE SAN MIGUEL SUCHIXTEPEC**

**FISMDF 2019**



**BIENESTAR**  
SECRETARÍA DE BIENESTAR



**TOTAL DE PROYECTOS: 9**

**TIPO DE INVERSIONES REALIZADAS**

(POR FOCALIZACIÓN)

**TIPO DE INVERSIONES REALIZADAS CON RECURSOS FISMDF**

FOCALIZACIÓN	MONTO	PORCENTAJE(%)
ZAP URBANA	5,393,981.15	59.37%
LOC. 2 GRS.	3,418,905.46	37.63%
P. EXT.	0.00	0.00%

**SUBTOTAL DE INVERSIONES 8,812,886.61 96.99%**

GASTOS INDIRECTOS	273,203.46	3.01%
PRODIM	0.00	0.00%

**SUBTOTAL G.I. + PRODIM 273,203.46 3.01%**

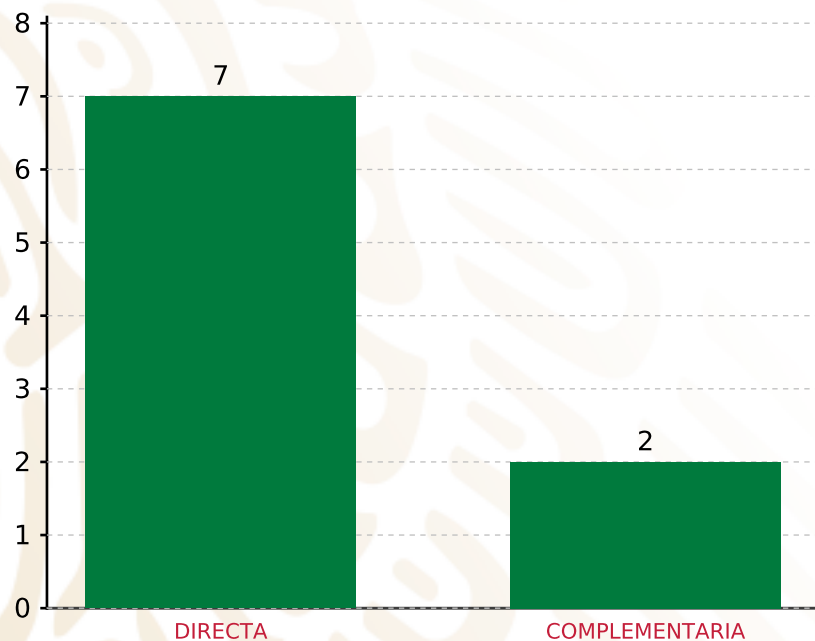
**TOTAL REPORTADO FISMDF 9,086,090.07 100%**  
**% FISMDF EJERCIDO CON RESPECTO A FISMDF TOTAL 99.77%**

**FONDO DE APORTACIONES PARA LA INFRAESTRUCTURA SOCIAL MUNICIPAL Y DE LAS DEMARCACIONES TERRITORIALES DE SAN MIGUEL SUCHIXTEPEC**

**FISMDF 2019**



**BIENESTAR**  
SECRETARÍA DE BIENESTAR



**TOTAL DE PROYECTOS: 9**

**TIPO DE INVERSIONES REALIZADAS**

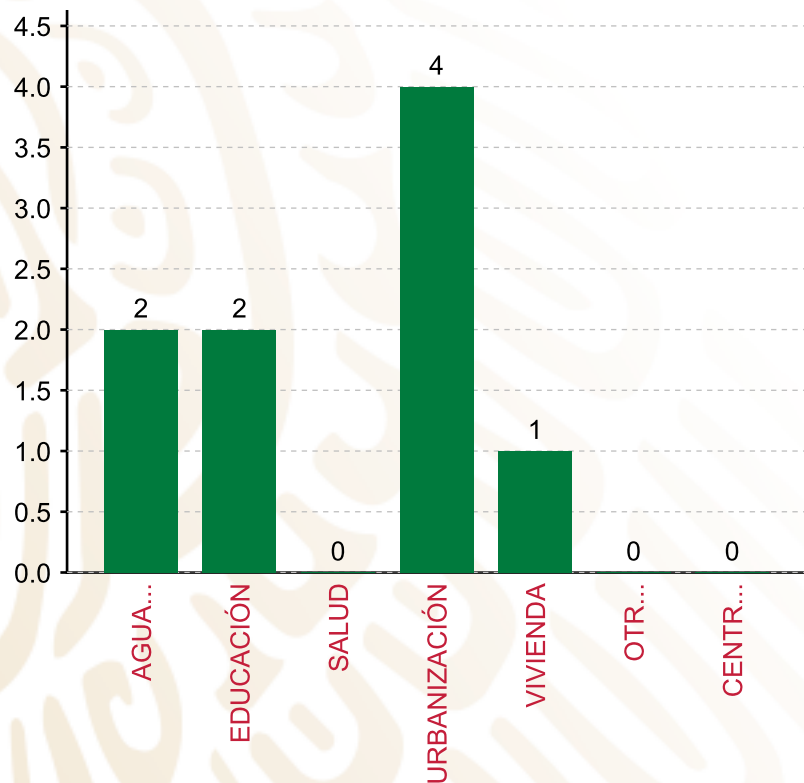
(POR INCIDENCIA)

**TIPO DE INVERSIONES REALIZADAS CON RECURSOS FISMDF**

TIPO	MONTO	PORCENTAJE(%)
DIRECTA	6,768,006.61	74.49%
COMPLEMENTARIA	2,044,880.00	22.51%
<b>SUBTOTAL DE INVERSIONES</b>	<b>8,812,886.61</b>	<b>96.99%</b>
GASTOS INDIRECTOS	273,203.46	3.01%
PRODIM	0.00	0.00%
<b>SUBTOTAL G.I. + PRODIM</b>	<b>273,203.46</b>	<b>3.01%</b>
<b>TOTAL REPORTADO FISMDF</b>	<b>9,086,090.07</b>	<b>100%</b>
<b>% FISMDF EJERCIDO CON RESPECTO A FISMDF TOTAL</b>		<b>99.77%</b>

**FONDO DE APORTACIONES PARA LA INFRAESTRUCTURA SOCIAL MUNICIPAL Y DE LAS DEMARCACIONES TERRITORIALES DE SAN MIGUEL SUCHIXTEPEC**

**FISMDF 2019**



**TOTAL DE PROYECTOS: 9**

**TIPO DE INVERSIONES REALIZADAS**

(POR RUBRO DE GASTO)

**TIPO DE INVERSIONES REALIZADAS CON RECURSOS FISMDF**

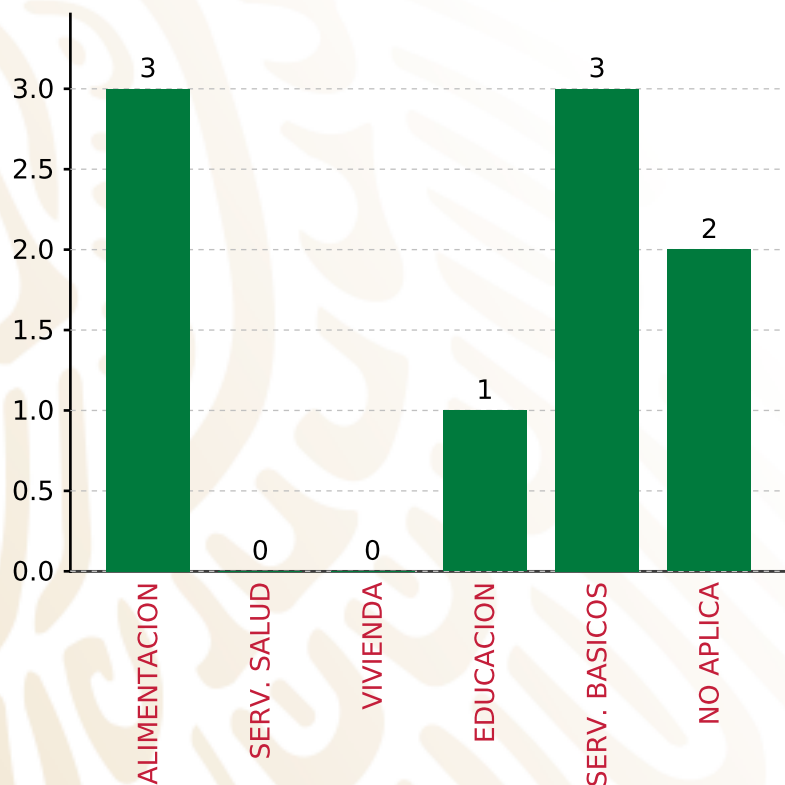
RUBRO	MONTO	PORCENTAJE(%)
AGUA Y SANEAMIENTO	1,600,258.19	17.61%
EDUCACIÓN	979,063.40	10.78%
SALUD	0.00	%
URBANIZACIÓN	3,975,850.06	43.76%
VIVIENDA	2,257,714.96	24.85%
OTROS PROYECTOS	0.00	%
CENTROS INTEGRADORES DE	0.00	%
<b>SUBTOTAL DE INVERSIONES</b>	<b>8,812,886.61</b>	<b>96.99%</b>
GASTOS INDIRECTOS	273,203.46	3.01%
PRODIM	0.00	0.00%
<b>SUBTOTAL G.I. + PRODIM</b>	<b>273,203.46</b>	<b>3.01%</b>
<b>TOTAL REPORTADO FISMDF</b>	<b>9,086,090.07</b>	<b>100%</b>
<b>% FISMDF EJERCIDO CON RESPECTO A FISMDF TOTAL</b>		<b>99.77%</b>

**FONDO DE APORTACIONES PARA LA INFRAESTRUCTURA SOCIAL MUNICIPAL Y DE LAS DEMARCACIONES TERRITORIALES DE SAN MIGUEL SUCHIXTEPEC**

**FISMDF 2019**



**BIENESTAR**  
SECRETARÍA DE BIENESTAR



**TOTAL DE PROYECTOS:**

**9**

**TIPO DE INVERSIONES REALIZADAS**

(POR CARENCIA SOCIAL)

**TIPO DE INVERSIONES REALIZADAS CON RECURSOS FISMDF**

CARENCIA SOCIAL	MONTO	PORCENTAJE(%)
ALIMENTACION	2,210,970.06	24.33%
SERV. SALUD	0.00	%
VIVIENDA	0.00	%
EDUCACION	699,063.40	7.69%
SERV. BASICOS	3,857,973.15	42.46%
NO APLICA	2,044,880.00	22.51%
<b>SUBTOTAL DE INVERSIONES</b>	<b>8,812,886.61</b>	<b>96.99%</b>
GASTOS INDIRECTOS	273,203.46	3.01%
PRODIM	0.00	0.00%
<b>SUBTOTAL G.I. + PRODIM</b>	<b>273,203.46</b>	<b>3.01%</b>
<b>TOTAL REPORTADO FISMDF</b>	<b>9,086,090.07</b>	<b>100%</b>
<b>% FISMDF EJERCIDO CON RESPECTO A FISMDF TOTAL</b>		<b>99.77%</b>





**BIENESTAR**  
SECRETARÍA DE BIENESTAR



**FONDO DE APORTACIONES PARA LA INFRAESTRUCTURA SOCIAL  
MUNICIPAL Y DE LAS DEMARCACIONES TERRITORIALES DE SAN  
MIGUEL TEQUIXTEPEC**

---

FISMDF 2019



## DISTRIBUCIÓN DE LA INVERSIÓN - ENTIDAD

(ASIGNADA, REPORTADA Y POR EJERCER)



● Inversión por Ejercer ● Inversión Reportada

Inversión Asignada

\$ 2,443,774.08



Crédito BANOBRAS

\$ 0.00



Deuda BANOBRAS

\$ 0.00



Recursos Disponibles

\$ 2,443,774.08

Monto Reportado

\$ 2,443,774.08





**4**

**PROYECTOS REALIZADOS**

**FISMDF**

**1**



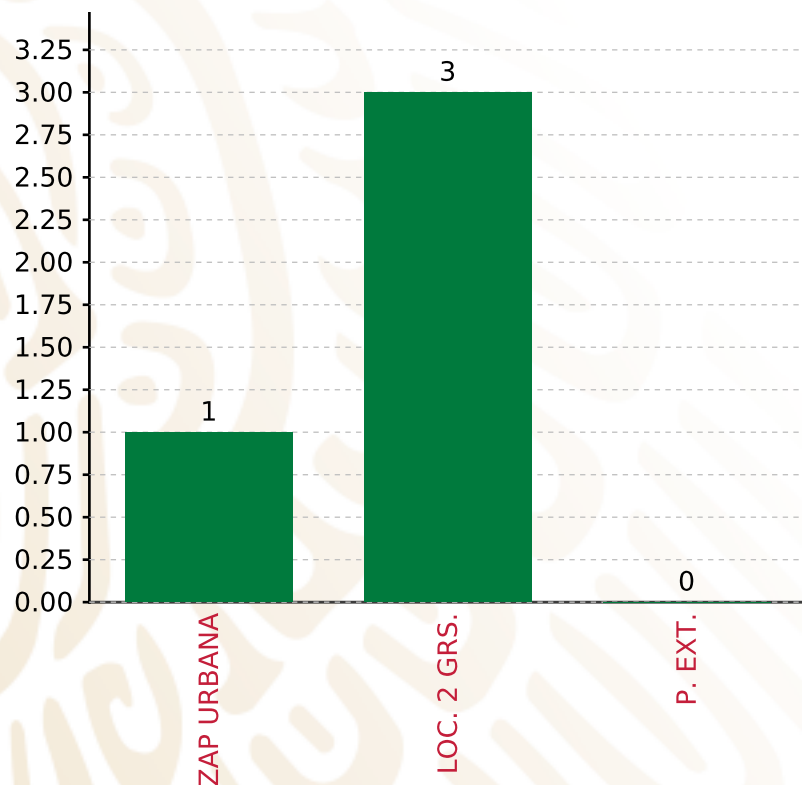
**MUNICIPIOS  
REPORTARON**

**FONDO DE APORTACIONES PARA LA INFRAESTRUCTURA SOCIAL MUNICIPAL Y DE LAS DEMARCACIONES TERRITORIALES DE SAN MIGUEL TEQUIXTEPEC**

**FISMDF 2019**



**BIENESTAR**  
SECRETARÍA DE BIENESTAR



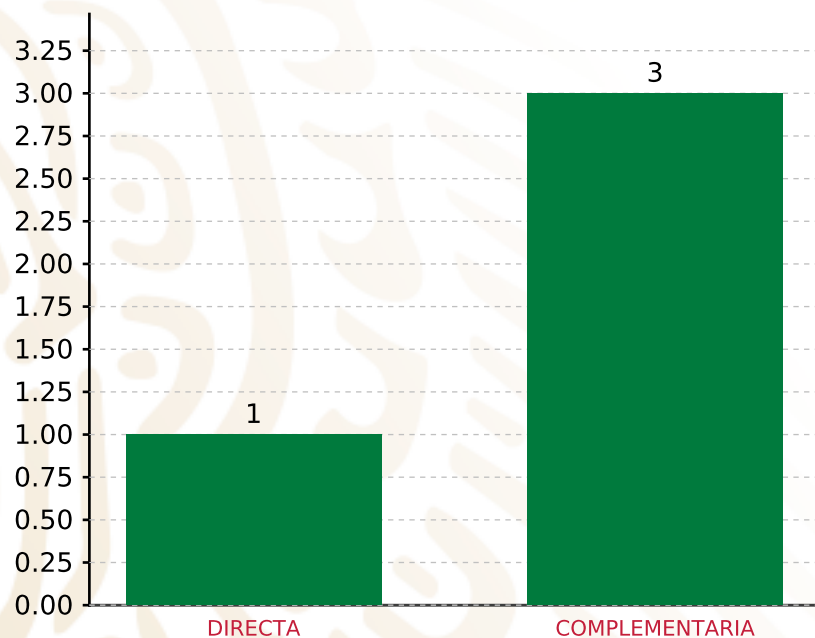
**TOTAL DE PROYECTOS: 4**

**TIPO DE INVERSIONES REALIZADAS**

(POR FOCALIZACIÓN)

**TIPO DE INVERSIONES REALIZADAS CON RECURSOS FISMDF**

FOCALIZACIÓN	MONTO	PORCENTAJE(%)
ZAP URBANA	371,727.24	15.21%
LOC. 2 GRS.	1,949,868.02	79.79%
P. EXT.	0.00	0.00%
<b>SUBTOTAL DE INVERSIONES</b>	<b>2,321,595.26</b>	<b>95.00%</b>
GASTOS INDIRECTOS	73,313.22	3.00%
PRODIM	48,865.60	2.00%
<b>SUBTOTAL G.I. + PRODIM</b>	<b>122,178.82</b>	<b>5.00%</b>
<b>TOTAL REPORTADO FISMDF</b>	<b>2,443,774.08</b>	<b>100%</b>
<b>% FISMDF EJERCIDO CON RESPECTO A FISMDF TOTAL</b>		<b>100.00%</b>



**TOTAL DE PROYECTOS: 4**

## TIPO DE INVERSIONES REALIZADAS

(POR INCIDENCIA)

### TIPO DE INVERSIONES REALIZADAS CON RECURSOS FISMDF

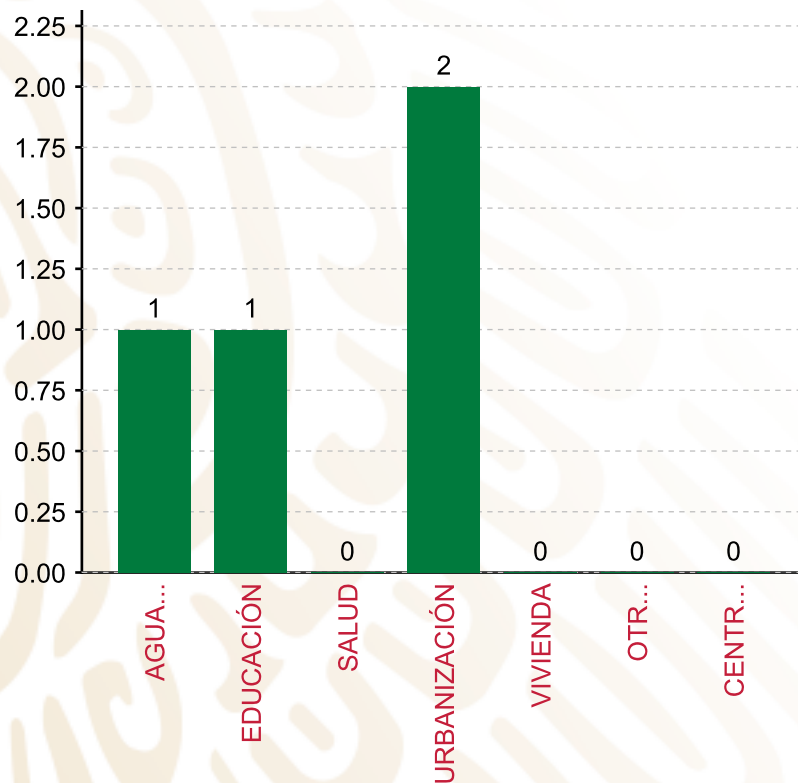
TIPO	MONTO	PORCENTAJE(%)
DIRECTA	486,784.78	19.92 %
COMPLEMENTARIA	1,834,810.48	75.08 %
<b>SUBTOTAL DE INVERSIONES</b>	<b>2,321,595.26</b>	<b>95.00 %</b>
GASTOS INDIRECTOS	73,313.22	3.00 %
PRODIM	48,865.60	2.00 %
<b>SUBTOTAL G.I. + PRODIM</b>	<b>122,178.82</b>	<b>5.00 %</b>
<b>TOTAL REPORTADO FISMDF</b>	<b>2,443,774.08</b>	<b>100 %</b>
<b>% FISMDF EJERCIDO CON RESPECTO A FISMDF TOTAL</b>		<b>100.00 %</b>

**FONDO DE APORTACIONES PARA LA INFRAESTRUCTURA SOCIAL MUNICIPAL Y DE LAS DEMARCACIONES TERRITORIALES DE SAN MIGUEL TEQUIXTEPEC**

**FISMDF 2019**



**BIENESTAR**  
SECRETARÍA DE BIENESTAR



**TOTAL DE PROYECTOS:**

**4**

**TIPO DE INVERSIONES REALIZADAS**

(POR RUBRO DE GASTO)

**TIPO DE INVERSIONES REALIZADAS CON RECURSOS FISMDF**

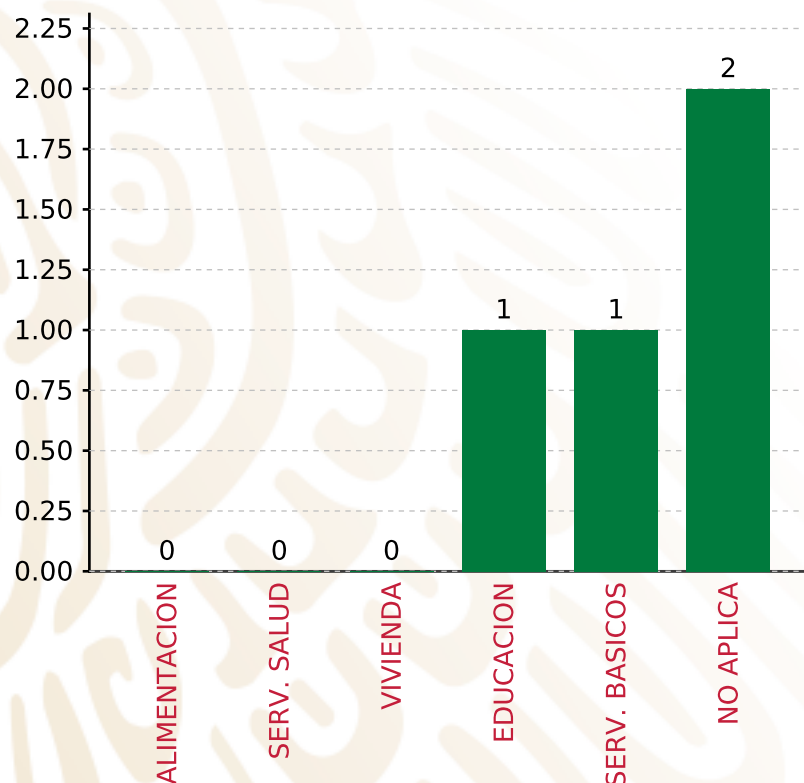
RUBRO	MONTO	PORCENTAJE(%)
AGUA Y SANEAMIENTO	486,784.78	19.92%
EDUCACIÓN	1,000,000.00	40.92%
SALUD	0.00	%
URBANIZACIÓN	834,810.48	34.16%
VIVIENDA	0.00	%
OTROS PROYECTOS	0.00	%
CENTROS INTEGRADORES DE	0.00	%
<b>SUBTOTAL DE INVERSIONES</b>	<b>2,321,595.26</b>	<b>95.00%</b>
GASTOS INDIRECTOS	73,313.22	3.00%
PRODIM	48,865.60	2.00%
<b>SUBTOTAL G.I. + PRODIM</b>	<b>122,178.82</b>	<b>5.00%</b>
<b>TOTAL REPORTADO FISMDF</b>	<b>2,443,774.08</b>	<b>100%</b>
<b>% FISMDF EJERCIDO CON RESPECTO A FISMDF TOTAL</b>		<b>100.00%</b>

**FONDO DE APORTACIONES PARA LA INFRAESTRUCTURA SOCIAL MUNICIPAL Y DE LAS DEMARCACIONES TERRITORIALES DE SAN MIGUEL TEQUIXTEPEC**

**FISMDF 2019**



**BIENESTAR**  
SECRETARÍA DE BIENESTAR



**TOTAL DE PROYECTOS: 4**

**TIPO DE INVERSIONES REALIZADAS**

(POR CARENCIA SOCIAL)

**TIPO DE INVERSIONES REALIZADAS CON RECURSOS FISMDF**

CARENCIA SOCIAL	MONTO	PORCENTAJE(%)
ALIMENTACION	0.00	%
SERV. SALUD	0.00	%
VIVIENDA	0.00	%
EDUCACION	1,000,000.00	40.92 %
SERV. BASICOS	486,784.78	19.92 %
NO APLICA	834,810.48	34.16 %
<b>SUBTOTAL DE INVERSIONES</b>	<b>2,321,595.26</b>	<b>95.00 %</b>
GASTOS INDIRECTOS	73,313.22	3.00 %
PRODIM	48,865.60	2.00 %
<b>SUBTOTAL G.I. + PRODIM</b>	<b>122,178.82</b>	<b>5.00 %</b>
<b>TOTAL REPORTADO FISMDF</b>	<b>2,443,774.08</b>	<b>100 %</b>
<b>% FISMDF EJERCIDO CON RESPECTO A FISMDF TOTAL</b>		<b>100.00 %</b>





**BIENESTAR**  
SECRETARÍA DE BIENESTAR



**FONDO DE APORTACIONES PARA LA INFRAESTRUCTURA SOCIAL  
MUNICIPAL Y DE LAS DEMARCACIONES TERRITORIALES DE SAN  
MIGUEL TILQUIÁPAM**

---

FISMDF 2019



## DISTRIBUCIÓN DE LA INVERSIÓN - ENTIDAD

(ASIGNADA, REPORTADA Y POR EJERCER)



● Inversión por Ejercer ● Inversión Reportada

Inversión Asignada

**\$ 10,865,316.33**



Crédito BANOBRAS

**\$ 0.00**



Deuda BANOBRAS

**\$ 0.00**



Recursos Disponibles

**\$ 10,865,316.33**

Monto Reportado  
**\$ 10,865,316.33**



**9**

**PROYECTOS REALIZADOS**

**FISMDF**

**1**



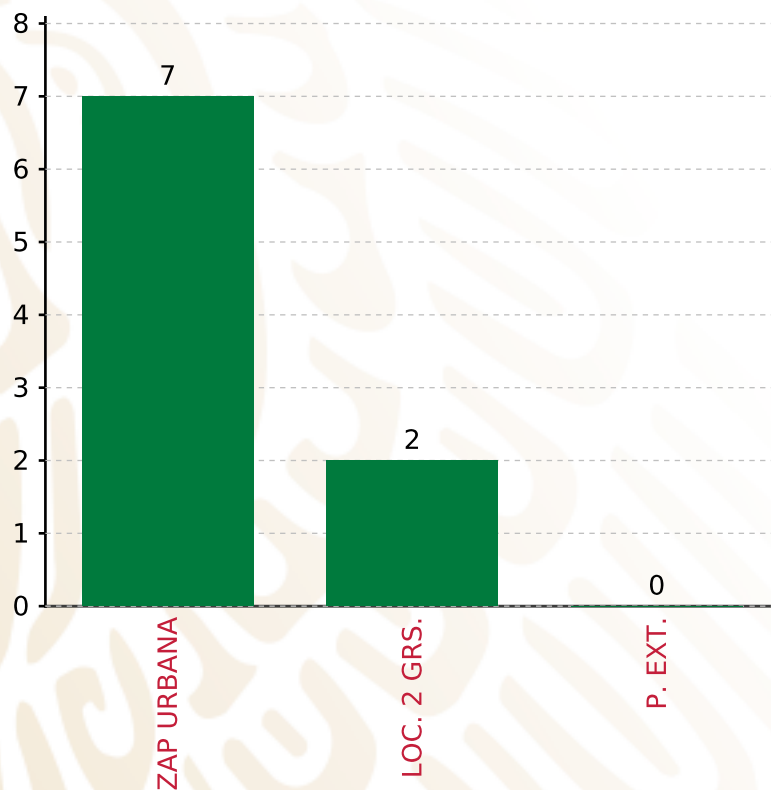
**MUNICIPIOS  
REPORTARON**

**FONDO DE APORTACIONES PARA LA INFRAESTRUCTURA SOCIAL MUNICIPAL Y DE LAS DEMARCACIONES TERRITORIALES DE SAN MIGUEL TILQUIÁPAM**

**FISMDF 2019**



**BIENESTAR**  
SECRETARÍA DE BIENESTAR



**TOTAL DE PROYECTOS: 9**

**TIPO DE INVERSIONES REALIZADAS**

(POR FOCALIZACIÓN)

**TIPO DE INVERSIONES REALIZADAS CON RECURSOS FISMDF**

FOCALIZACIÓN	MONTO	PORCENTAJE(%)
ZAP URBANA	7,661,556.61	70.51%
LOC. 2 GRS.	2,877,800.23	26.49%
P. EXT.	0.00	0.00%

**SUBTOTAL DE INVERSIONES 10,539,356.84 97.00%**

GASTOS INDIRECTOS	325,959.49	3.00%
PRODIM	0.00	0.00%

**SUBTOTAL G.I. + PRODIM 325,959.49 3.00%**

**TOTAL REPORTADO FISMDF 10,865,316.33 100%**

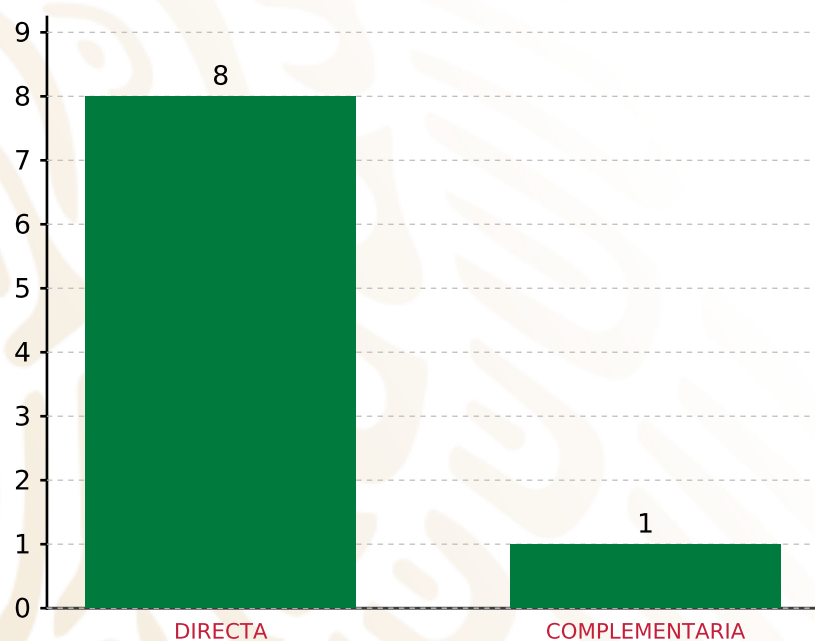
**% FISMDF EJERCIDO CON RESPECTO A FISMDF TOTAL 100.00%**

**FONDO DE APORTACIONES PARA LA INFRAESTRUCTURA SOCIAL MUNICIPAL Y DE LAS DEMARCACIONES TERRITORIALES DE SAN MIGUEL TILQUIÁPAM**

**FISMDF 2019**



**BIENESTAR**  
SECRETARÍA DE BIENESTAR



**TOTAL DE PROYECTOS: 9**

**TIPO DE INVERSIONES REALIZADAS**

(POR INCIDENCIA)

**TIPO DE INVERSIONES REALIZADAS CON RECURSOS FISMDF**

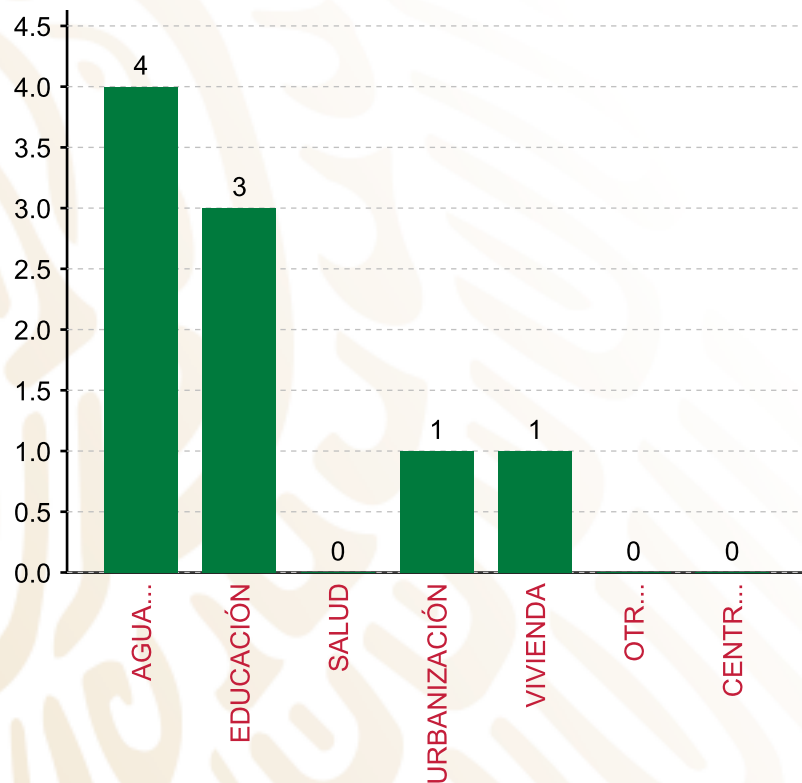
TIPO	MONTO	PORCENTAJE(%)
DIRECTA	9,371,402.86	86.25%
COMPLEMENTARIA	1,167,953.98	10.75%
<b>SUBTOTAL DE INVERSIONES</b>	<b>10,539,356.84</b>	<b>97.00%</b>
GASTOS INDIRECTOS	325,959.49	3.00%
PRODIM	0.00	0.00%
<b>SUBTOTAL G.I. + PRODIM</b>	<b>325,959.49</b>	<b>3.00%</b>
<b>TOTAL REPORTADO FISMDF</b>	<b>10,865,316.33</b>	<b>100%</b>
<b>% FISMDF EJERCIDO CON RESPECTO A FISMDF TOTAL</b>		<b>100.00%</b>

**FONDO DE APORTACIONES PARA LA INFRAESTRUCTURA SOCIAL MUNICIPAL Y DE LAS DEMARCACIONES TERRITORIALES DE SAN MIGUEL TILQUIÁPAM**

**FISMDF 2019**



**BIENESTAR**  
SECRETARÍA DE BIENESTAR



**TOTAL DE PROYECTOS:**

**9**

**TIPO DE INVERSIONES REALIZADAS**

(POR RUBRO DE GASTO)

**TIPO DE INVERSIONES REALIZADAS CON RECURSOS FISMDF**

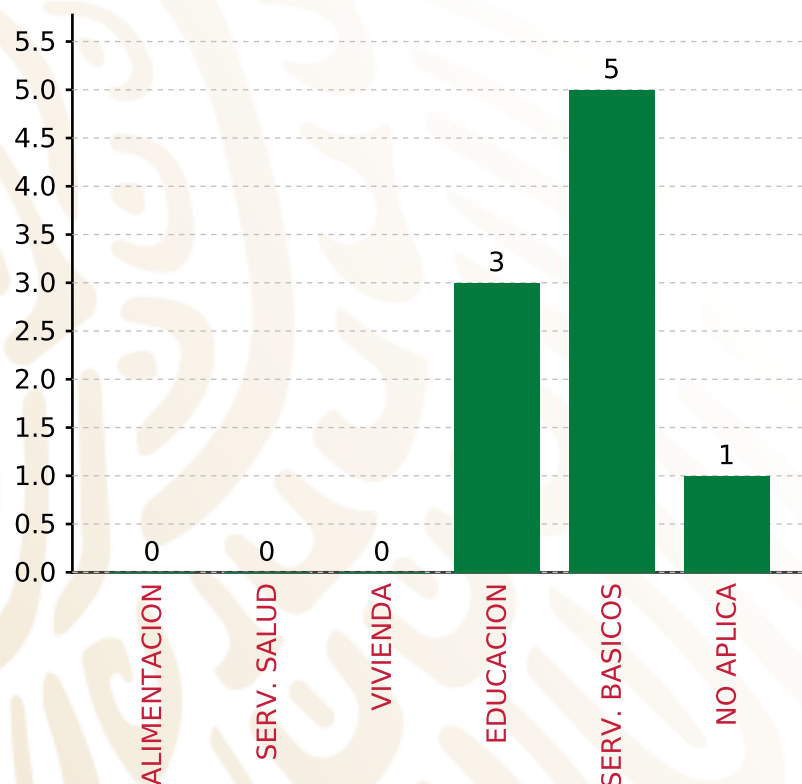
RUBRO	MONTO	PORCENTAJE(%)
AGUA Y SANEAMIENTO	7,583,319.28	69.79%
EDUCACIÓN	1,267,800.23	11.67%
SALUD	0.00	%
URBANIZACIÓN	1,167,953.98	10.75%
VIVIENDA	520,283.35	4.79%
OTROS PROYECTOS	0.00	%
CENTROS INTEGRADORES DE	0.00	%
<b>SUBTOTAL DE INVERSIONES</b>	<b>10,539,356.84</b>	<b>97.00%</b>
GASTOS INDIRECTOS	325,959.49	3.00%
PRODIM	0.00	0.00%
<b>SUBTOTAL G.I. + PRODIM</b>	<b>325,959.49</b>	<b>3.00%</b>
<b>TOTAL REPORTADO FISMDF</b>	<b>10,865,316.33</b>	<b>100%</b>
<b>% FISMDF EJERCIDO CON RESPECTO A FISMDF TOTAL</b>		<b>100.00%</b>

**FONDO DE APORTACIONES PARA LA INFRAESTRUCTURA SOCIAL MUNICIPAL Y DE LAS DEMARCACIONES TERRITORIALES DE SAN MIGUEL TILQUIÁPAM**

**FISMDF 2019**



**BIENESTAR**  
SECRETARÍA DE BIENESTAR



**TOTAL DE PROYECTOS:**

**9**

**TIPO DE INVERSIONES REALIZADAS**

(POR CARENCIA SOCIAL)

**TIPO DE INVERSIONES REALIZADAS CON RECURSOS FISMDF**

CARENCIA SOCIAL	MONTO	PORCENTAJE(%)
ALIMENTACION	0.00	%
SERV. SALUD	0.00	%
VIVIENDA	0.00	%
EDUCACION	1,267,800.23	11.67%
SERV. BASICOS	8,103,602.63	74.58%
NO APLICA	1,167,953.98	10.75%
<b>SUBTOTAL DE INVERSIONES</b>	<b>10,539,356.84</b>	<b>97.00%</b>
GASTOS INDIRECTOS	325,959.49	3.00%
PRODIM	0.00	0.00%
<b>SUBTOTAL G.I. + PRODIM</b>	<b>325,959.49</b>	<b>3.00%</b>
<b>TOTAL REPORTADO FISMDF</b>	<b>10,865,316.33</b>	<b>100%</b>
<b>% FISMDF EJERCIDO CON RESPECTO A FISMDF TOTAL</b>		<b>100.00%</b>





**BIENESTAR**  
SECRETARÍA DE BIENESTAR



**FONDO DE APORTACIONES PARA LA INFRAESTRUCTURA SOCIAL  
MUNICIPAL Y DE LAS DEMARCACIONES TERRITORIALES DE SITIO  
DE XITLAPEHUA**

---

FISMDF 2019



## DISTRIBUCIÓN DE LA INVERSIÓN - ENTIDAD

(ASIGNADA, REPORTADA Y POR EJERCER)



● Inversión por Ejercer ● Inversión Reportada

Inversión Asignada

\$ 2,400,898.69



Crédito BANOBRAS

\$ 0.00



Deuda BANOBRAS

\$ 0.00



Recursos Disponibles

\$ 2,400,898.69

Monto Reportado

\$ 2,400,898.69



**6**

**PROYECTOS REALIZADOS**

**FISMDF**

**1**



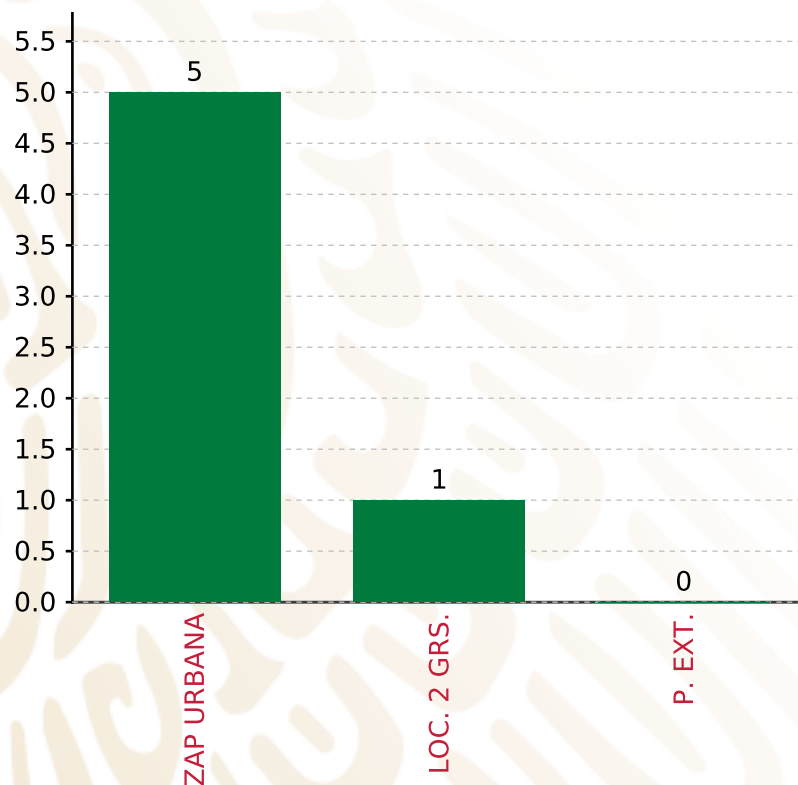
**MUNICIPIOS  
REPORTARON**

**FONDO DE APORTACIONES PARA LA INFRAESTRUCTURA SOCIAL MUNICIPAL Y DE LAS DEMARCACIONES TERRITORIALES DE SITIO DE XITLAPEHUA**

**FISMDF 2019**



**BIENESTAR**  
SECRETARÍA DE BIENESTAR



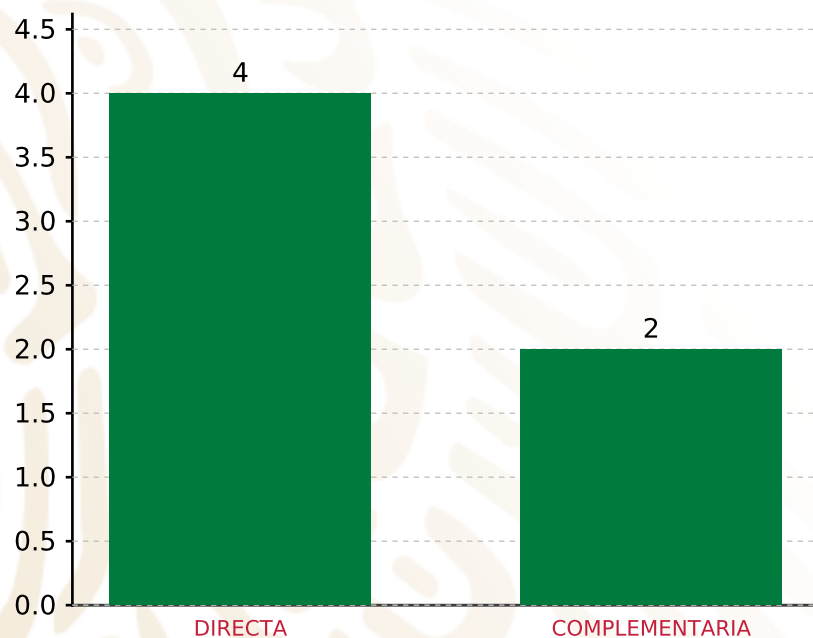
**TOTAL DE PROYECTOS: 6**

**TIPO DE INVERSIONES REALIZADAS**

(POR FOCALIZACIÓN)

**TIPO DE INVERSIONES REALIZADAS CON RECURSOS FISMDF**

FOCALIZACIÓN	MONTO	PORCENTAJE(%)
ZAP URBANA	1,878,871.73	78.26%
LOC. 2 GRS.	450,000.00	18.74%
P. EXT.	0.00	0.00%
<b>SUBTOTAL DE INVERSIONES</b>	<b>2,328,871.73</b>	<b>97.00%</b>
GASTOS INDIRECTOS	72,026.96	3.00%
PRODIM	0.00	0.00%
<b>SUBTOTAL G.I. + PRODIM</b>	<b>72,026.96</b>	<b>3.00%</b>
<b>TOTAL REPORTADO FISMDF</b>	<b>2,400,898.69</b>	<b>100%</b>
<b>% FISMDF EJERCIDO CON RESPECTO A FISMDF TOTAL</b>		<b>100.00%</b>



**TOTAL DE PROYECTOS: 6**

## TIPO DE INVERSIONES REALIZADAS

(POR INCIDENCIA)

### TIPO DE INVERSIONES REALIZADAS CON RECURSOS FISMDF

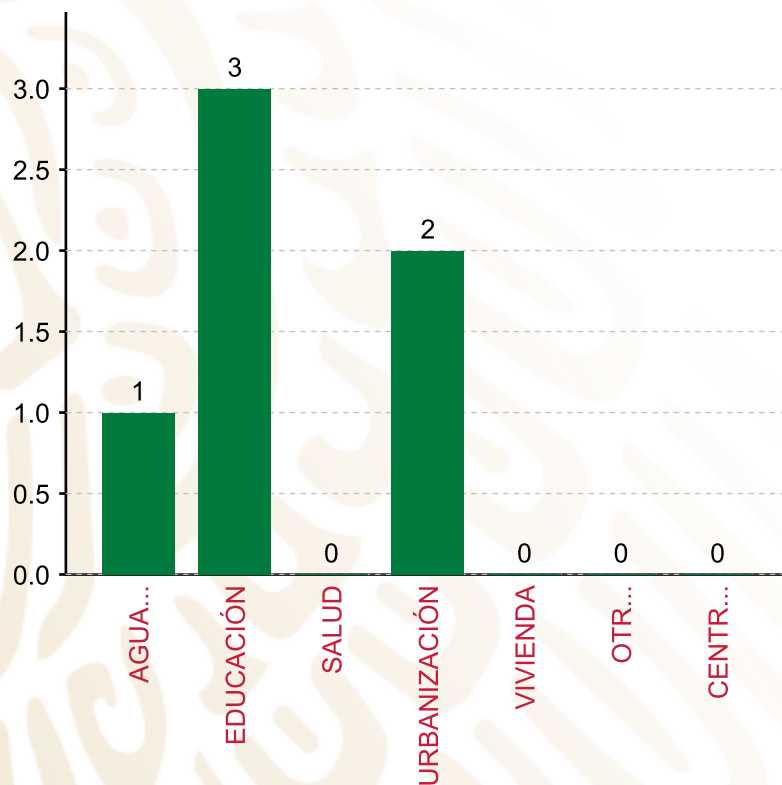
TIPO	MONTO	PORCENTAJE(%)
DIRECTA	1,709,000.00	71.18%
COMPLEMENTARIA	619,871.73	25.82%
<b>SUBTOTAL DE INVERSIONES</b>	<b>2,328,871.73</b>	<b>97.00%</b>
GASTOS INDIRECTOS	72,026.96	3.00%
PRODIM	0.00	0.00%
<b>SUBTOTAL G.I. + PRODIM</b>	<b>72,026.96</b>	<b>3.00%</b>
<b>TOTAL REPORTADO FISMDF</b>	<b>2,400,898.69</b>	<b>100%</b>
<b>% FISMDF EJERCIDO CON RESPECTO A FISMDF TOTAL</b>		<b>100.00%</b>

**FONDO DE APORTACIONES PARA LA INFRAESTRUCTURA SOCIAL MUNICIPAL Y DE LAS DEMARCACIONES TERRITORIALES DE SITIO DE XITLAPEHUA**

**FISMDF 2019**



**BIENESTAR**  
SECRETARÍA DE BIENESTAR



**TOTAL DE PROYECTOS:**

**6**

**TIPO DE INVERSIONES REALIZADAS**

(POR RUBRO DE GASTO)

**TIPO DE INVERSIONES REALIZADAS CON RECURSOS FISMDF**

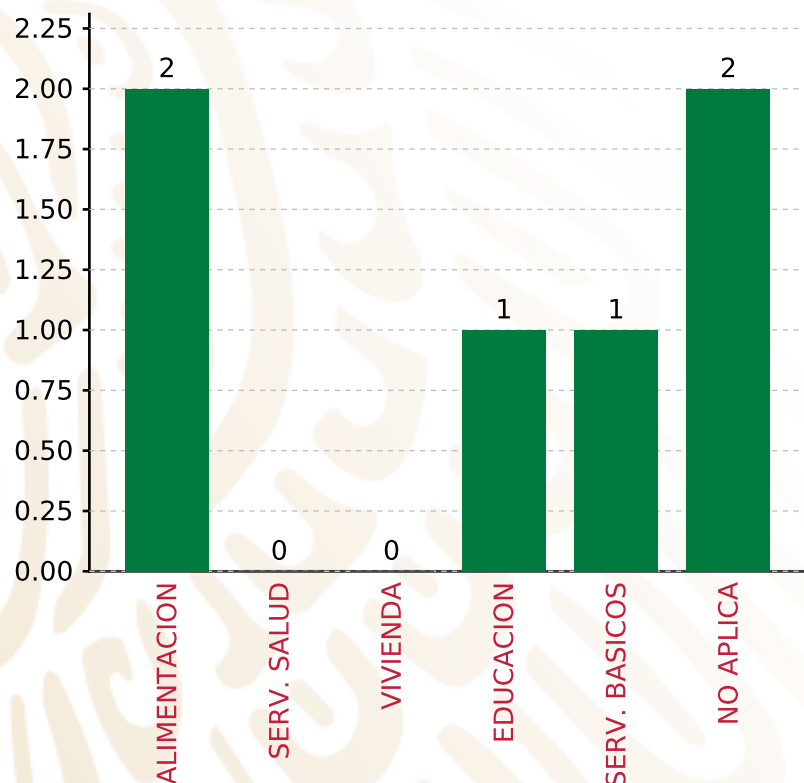
RUBRO	MONTO	PORCENTAJE(%)
AGUA Y SANEAMIENTO	394,700.00	16.44%
EDUCACIÓN	1,314,300.00	54.74%
SALUD	0.00	%
URBANIZACIÓN	619,871.73	25.82%
VIVIENDA	0.00	%
OTROS PROYECTOS	0.00	%
CENTROS INTEGRADORES DE	0.00	%
<b>SUBTOTAL DE INVERSIONES</b>	<b>2,328,871.73</b>	<b>97.00%</b>
GASTOS INDIRECTOS	72,026.96	3.00%
PRODIM	0.00	0.00%
<b>SUBTOTAL G.I. + PRODIM</b>	<b>72,026.96</b>	<b>3.00%</b>
<b>TOTAL REPORTADO FISMDF</b>	<b>2,400,898.69</b>	<b>100%</b>
<b>% FISMDF EJERCIDO CON RESPECTO A FISMDF TOTAL</b>		<b>100.00%</b>

**FONDO DE APORTACIONES PARA LA INFRAESTRUCTURA SOCIAL MUNICIPAL Y DE LAS DEMARCACIONES TERRITORIALES DE SITIO DE XITLAPEHUA**

**FISMDF 2019**



**BIENESTAR**  
SECRETARÍA DE BIENESTAR



**TOTAL DE PROYECTOS:**

**6**

**TIPO DE INVERSIONES REALIZADAS**

(POR CARENCIA SOCIAL)

**TIPO DE INVERSIONES REALIZADAS CON RECURSOS FISMDF**

CARENCIA SOCIAL	MONTO	PORCENTAJE(%)
ALIMENTACION	893,500.00	37.22%
SERV. SALUD	0.00	%
VIVIENDA	0.00	%
EDUCACION	420,800.00	17.53%
SERV. BASICOS	394,700.00	16.44%
NO APLICA	619,871.73	25.82%
<b>SUBTOTAL DE INVERSIONES</b>	<b>2,328,871.73</b>	<b>97.00%</b>
GASTOS INDIRECTOS	72,026.96	3.00%
PRODIM	0.00	0.00%
<b>SUBTOTAL G.I. + PRODIM</b>	<b>72,026.96</b>	<b>3.00%</b>
<b>TOTAL REPORTADO FISMDF</b>	<b>2,400,898.69</b>	<b>100%</b>
<b>% FISMDF EJERCIDO CON RESPECTO A FISMDF TOTAL</b>		<b>100.00%</b>





**BIENESTAR**  
SECRETARÍA DE BIENESTAR



**FONDO DE APORTACIONES PARA LA INFRAESTRUCTURA SOCIAL  
MUNICIPAL Y DE LAS DEMARCACIONES TERRITORIALES DE  
TATALTEPEC DE VALDÉS**

---

FISMDF 2019



## DISTRIBUCIÓN DE LA INVERSIÓN - ENTIDAD

(ASIGNADA, REPORTADA Y POR EJERCER)



● Inversión por Ejercer ● Inversión Reportada

Inversión Asignada

\$ 20,462,454.92



Crédito BANOBRAS

\$ 0.00



Deuda BANOBRAS

\$ 0.00



Recursos Disponibles

\$ 20,462,454.92

Monto Reportado  
\$ 20,462,454.92





**17**

**PROYECTOS REALIZADOS**

**FISMDF**

**1**



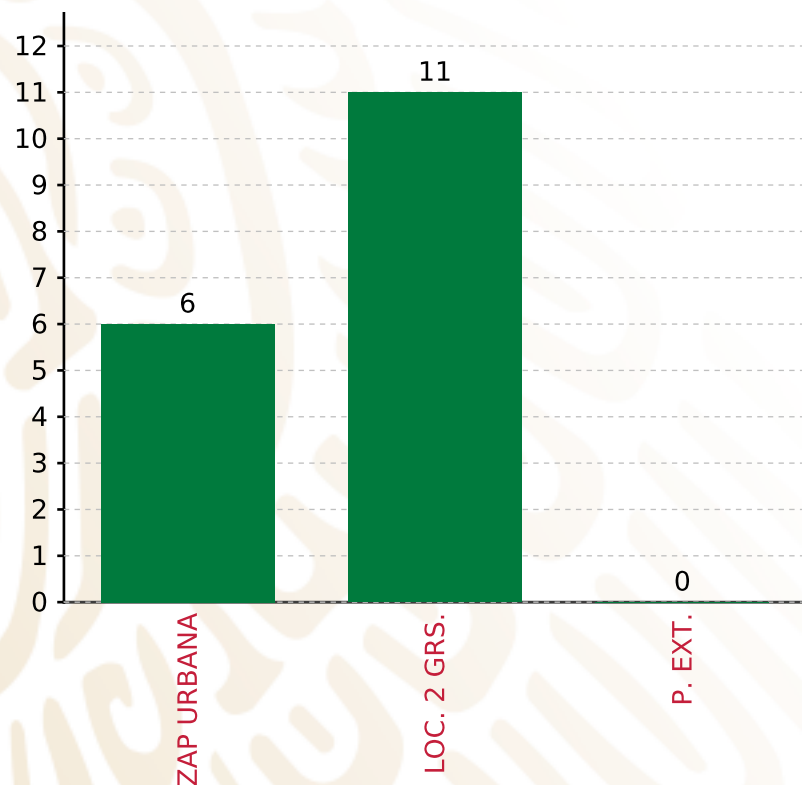
**MUNICIPIOS  
REPORTARON**

**FONDO DE APORTACIONES PARA LA INFRAESTRUCTURA SOCIAL MUNICIPAL Y DE LAS DEMARCACIONES TERRITORIALES DE TATALTEPEC DE VALDÉS**

**FISMDF 2019**



**BIENESTAR**  
SECRETARÍA DE BIENESTAR



**TOTAL DE PROYECTOS: 17**

**TIPO DE INVERSIONES REALIZADAS**

(POR FOCALIZACIÓN)

**TIPO DE INVERSIONES REALIZADAS CON RECURSOS FISMDF**

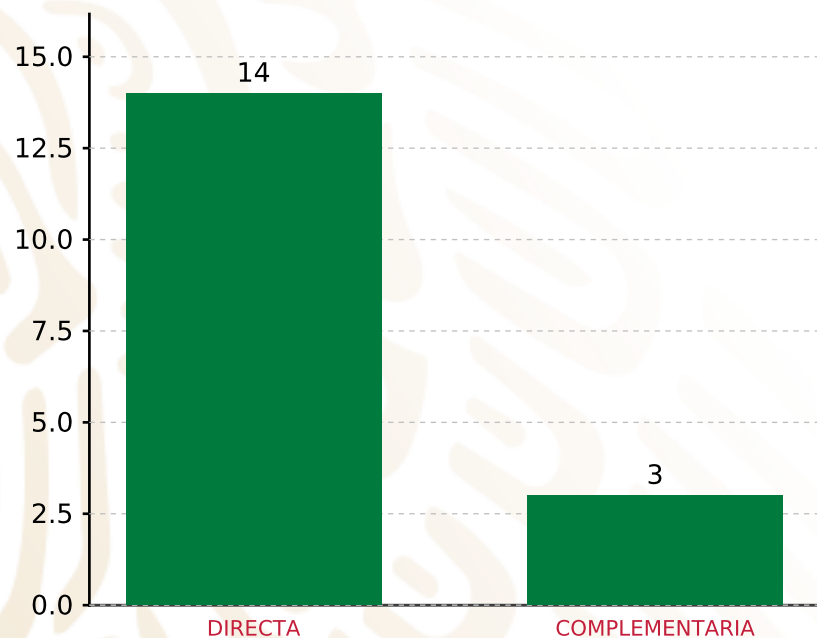
FOCALIZACIÓN	MONTO	PORCENTAJE(%)
ZAP URBANA	9,517,990.25	46.51%
LOC. 2 GRS.	10,330,591.03	50.49%
P. EXT.	0.00	0.00%
<b>SUBTOTAL DE INVERSIONES</b>	<b>19,848,581.28</b>	<b>97.00%</b>
GASTOS INDIRECTOS	613,873.64	3.00%
PRODIM	0.00	0.00%
<b>SUBTOTAL G.I. + PRODIM</b>	<b>613,873.64</b>	<b>3.00%</b>
<b>TOTAL REPORTADO FISMDF</b>	<b>20,462,454.92</b>	<b>100%</b>
<b>% FISMDF EJERCIDO CON RESPECTO A FISMDF TOTAL</b>		<b>100.00%</b>

**FONDO DE APORTACIONES PARA LA INFRAESTRUCTURA SOCIAL MUNICIPAL Y DE LAS DEMARCACIONES TERRITORIALES DE TATALTEPEC DE VALDÉS**

**FISMDF 2019**



**BIENESTAR**  
SECRETARÍA DE BIENESTAR



**TOTAL DE PROYECTOS: 17**

**TIPO DE INVERSIONES REALIZADAS**

(POR INCIDENCIA)

**TIPO DE INVERSIONES REALIZADAS CON RECURSOS FISMDF**

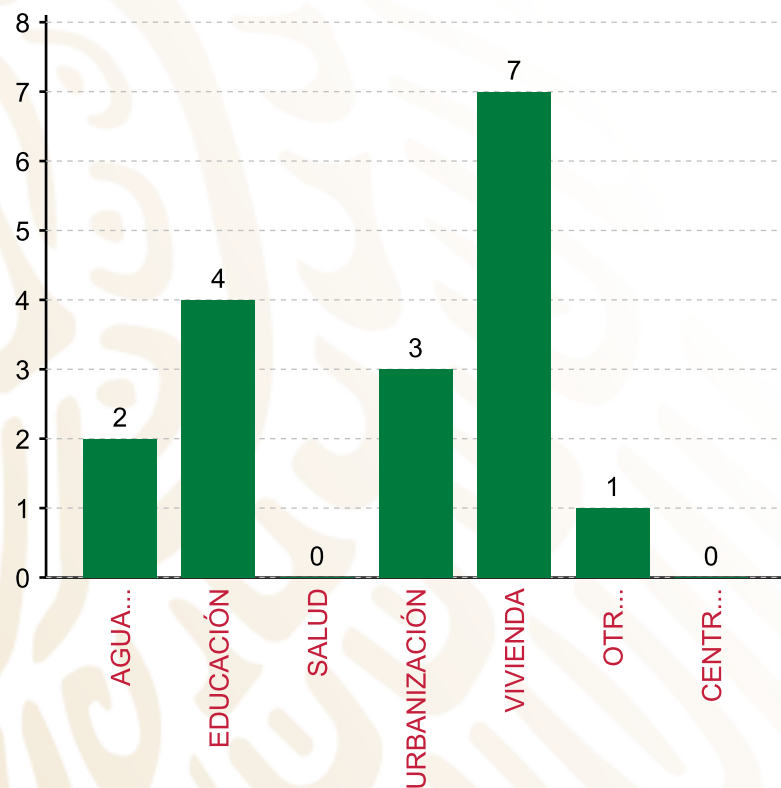
TIPO	MONTO	PORCENTAJE(%)
DIRECTA	15,907,634.56	77.74%
COMPLEMENTARIA	3,940,946.72	19.26%
<b>SUBTOTAL DE INVERSIONES</b>	<b>19,848,581.28</b>	<b>97.00%</b>
GASTOS INDIRECTOS	613,873.64	3.00%
PRODIM	0.00	0.00%
<b>SUBTOTAL G.I. + PRODIM</b>	<b>613,873.64</b>	<b>3.00%</b>
<b>TOTAL REPORTADO FISMDF</b>	<b>20,462,454.92</b>	<b>100%</b>
<b>% FISMDF EJERCIDO CON RESPECTO A FISMDF TOTAL</b>		<b>100.00%</b>

**FONDO DE APORTACIONES PARA LA INFRAESTRUCTURA SOCIAL MUNICIPAL Y DE LAS DEMARCACIONES TERRITORIALES DE TATALTEPEC DE VALDÉS**

**FISMDF 2019**



**BIENESTAR**  
SECRETARÍA DE BIENESTAR



**TOTAL DE PROYECTOS: 17**

**TIPO DE INVERSIONES REALIZADAS**

(POR RUBRO DE GASTO)

**TIPO DE INVERSIONES REALIZADAS CON RECURSOS FISMDF**

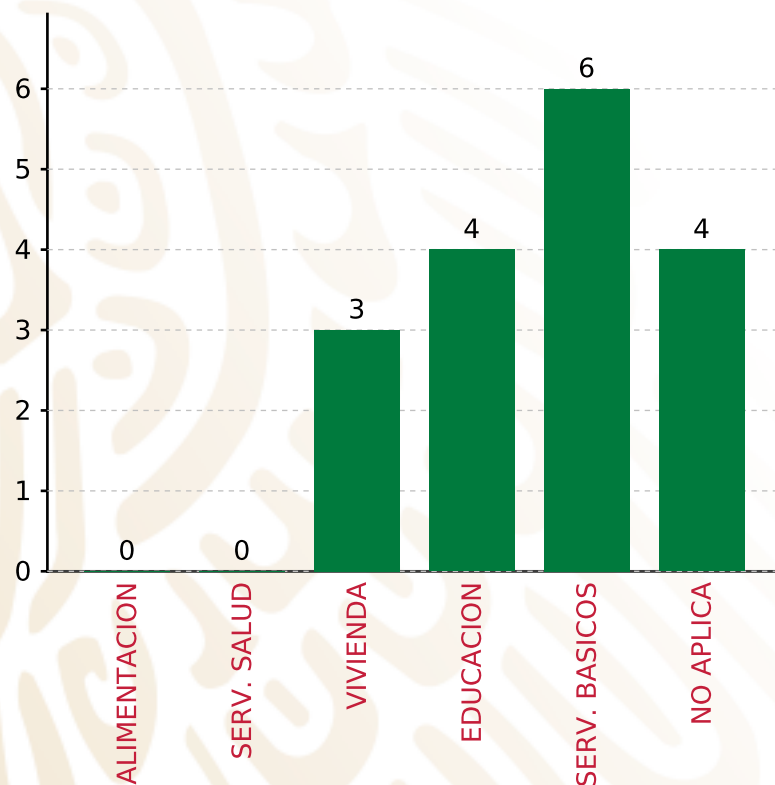
RUBRO	MONTO	PORCENTAJE(%)
AGUA Y SANEAMIENTO	1,555,559.13	7.60%
EDUCACIÓN	2,990,349.78	14.61%
SALUD	0.00	%
URBANIZACIÓN	3,940,946.72	19.26%
VIVIENDA	10,943,212.81	53.48%
OTROS PROYECTOS	418,512.84	2.05%
CENTROS INTEGRADORES DE	0.00	%
<b>SUBTOTAL DE INVERSIONES</b>	<b>19,848,581.28</b>	<b>97.00%</b>
GASTOS INDIRECTOS	613,873.64	3.00%
PRODIM	0.00	0.00%
<b>SUBTOTAL G.I. + PRODIM</b>	<b>613,873.64</b>	<b>3.00%</b>
<b>TOTAL REPORTADO FISMDF</b>	<b>20,462,454.92</b>	<b>100%</b>
<b>% FISMDF EJERCIDO CON RESPECTO A FISMDF TOTAL</b>		<b>100.00%</b>

**FONDO DE APORTACIONES PARA LA INFRAESTRUCTURA SOCIAL MUNICIPAL Y DE LAS DEMARCACIONES TERRITORIALES DE TATALTEPEC DE VALDÉS**

**FISMDF 2019**



**BIENESTAR**  
SECRETARÍA DE BIENESTAR



**TOTAL DE PROYECTOS:**

**17**

**TIPO DE INVERSIONES REALIZADAS**

(POR CARENCIA SOCIAL)

**TIPO DE INVERSIONES REALIZADAS CON RECURSOS FISMDF**

CARENCIA SOCIAL	MONTO	PORCENTAJE(%)
ALIMENTACION	0.00	0.00%
SERV. SALUD	0.00	0.00%
VIVIENDA	3,503,279.83	17.12%
EDUCACION	2,990,349.78	14.61%
SERV. BASICOS	8,995,492.11	43.96%
NO APLICA	4,359,459.56	21.30%
<b>SUBTOTAL DE INVERSIONES</b>	<b>19,848,581.28</b>	<b>97.00%</b>
GASTOS INDIRECTOS	613,873.64	3.00%
PRODIM	0.00	0.00%
<b>SUBTOTAL G.I. + PRODIM</b>	<b>613,873.64</b>	<b>3.00%</b>
<b>TOTAL REPORTADO FISMDF</b>	<b>20,462,454.92</b>	<b>100%</b>
<b>% FISMDF EJERCIDO CON RESPECTO A FISMDF TOTAL</b>		<b>100.00%</b>





**BIENESTAR**  
SECRETARÍA DE BIENESTAR



**FONDO DE APORTACIONES PARA LA INFRAESTRUCTURA SOCIAL  
MUNICIPAL Y DE LAS DEMARCACIONES TERRITORIALES DE  
YUTANDUCHI DE GUERRERO**

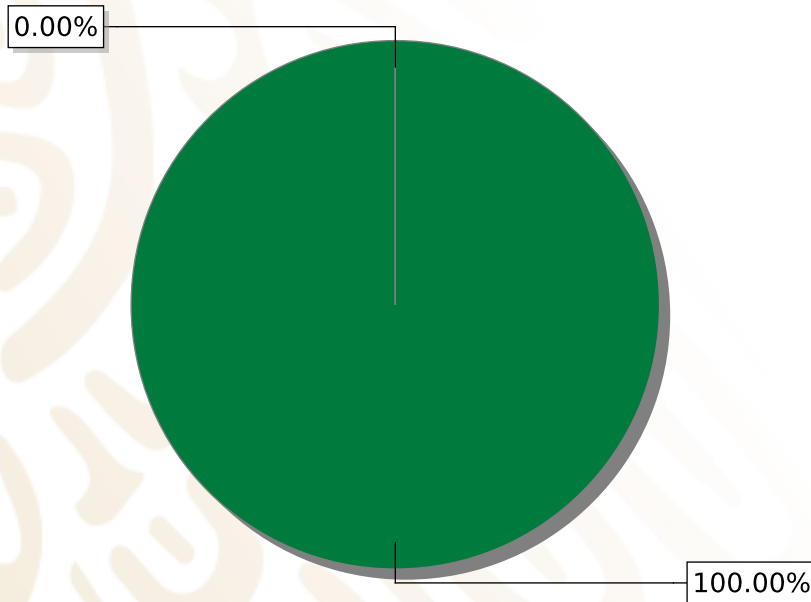
---

FISMDF 2019



## DISTRIBUCIÓN DE LA INVERSIÓN - ENTIDAD

(ASIGNADA, REPORTADA Y POR EJERCER)



● Inversión por Ejercer ● Inversión Reportada

Inversión Asignada

\$ 4,679,778.41



Crédito BANOBRAS

\$ 0.00



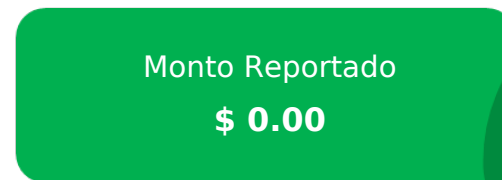
Deuda BANOBRAS

\$ 0.00



Recursos Disponibles

\$ 4,679,778.41



Monto Reportado

\$ 0.00





0

**PROYECTOS REALIZADOS**

**FISMDF**

0

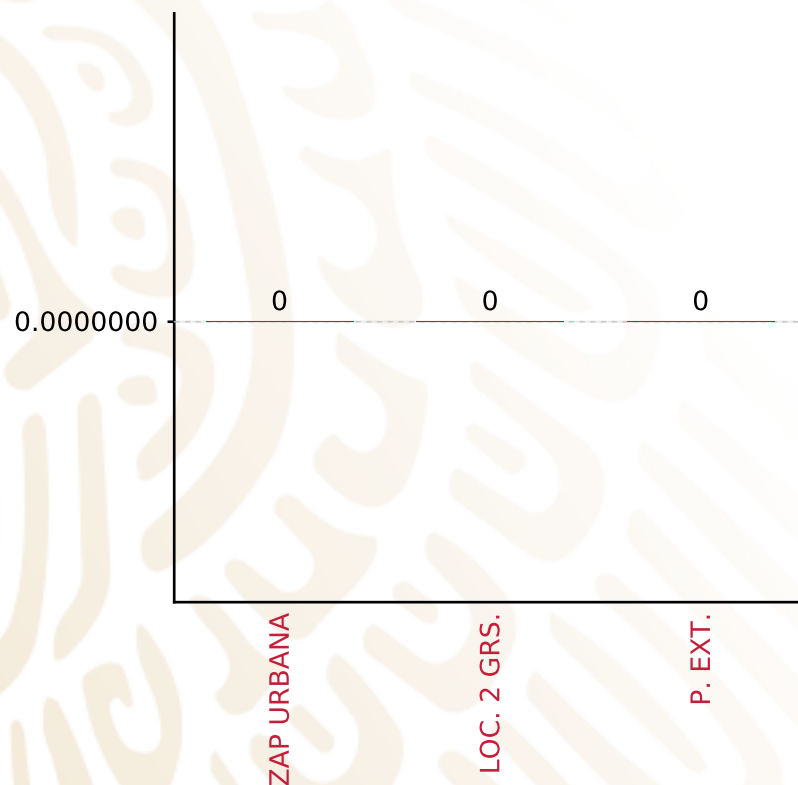


**MUNICIPIOS  
REPORTARON**



## TIPO DE INVERSIONES REALIZADAS

(POR FOCALIZACIÓN)



**TOTAL DE PROYECTOS: 0**

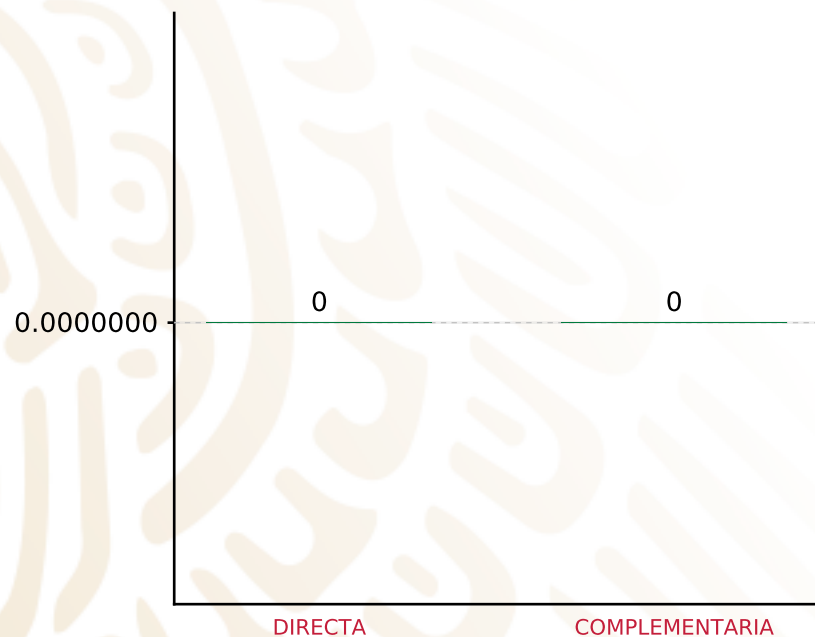
### TIPO DE INVERSIONES REALIZADAS CON RECURSOS FISMDF

FOCALIZACIÓN	MONTO	PORCENTAJE(%)
ZAP URBANA	0.00	%
LOC. 2 GRS.	0.00	%
P. EXT.	0.00	%
<b>SUBTOTAL DE INVERSIONES</b>	<b>0.00</b>	<b>%</b>
GASTOS INDIRECTOS	0.00	%
PRODIM	0.00	%
<b>SUBTOTAL G.I. + PRODIM</b>	<b>0.00</b>	<b>%</b>
<b>TOTAL REPORTADO FISMDF</b>	<b>0.00</b>	<b>%</b>
<b>% FISMDF EJERCIDO CON RESPECTO A FISMDF TOTAL</b>		<b>0.00%</b>



## TIPO DE INVERSIONES REALIZADAS

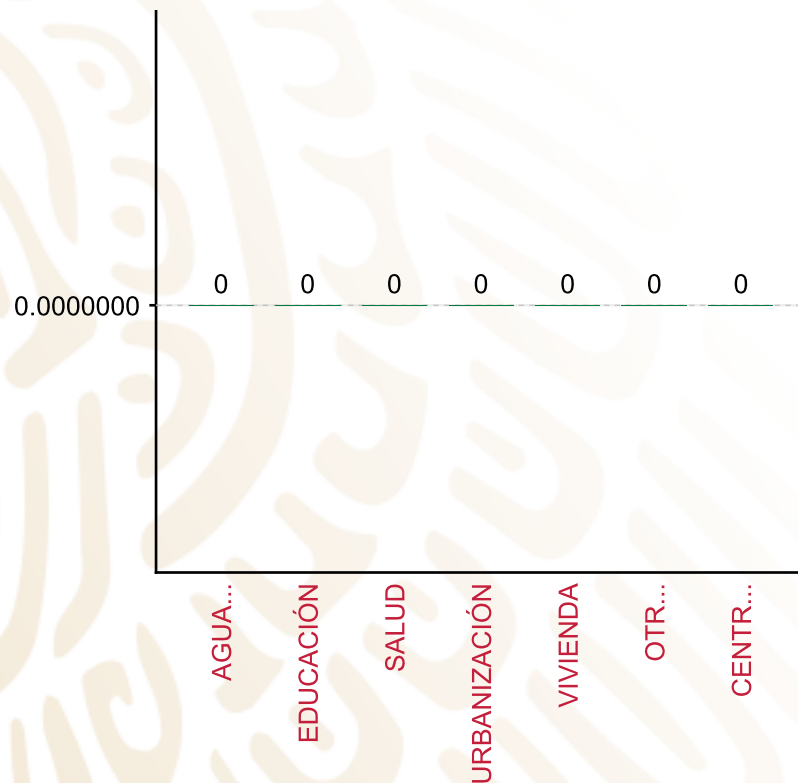
(POR INCIDENCIA)



**TOTAL DE PROYECTOS: 0**

### TIPO DE INVERSIONES REALIZADAS CON RECURSOS FISMDF

TIPO	MONTO	PORCENTAJE(%)
DIRECTA	0.00	%
COMPLEMENTARIA	0.00	%
<b>SUBTOTAL DE INVERSIONES</b>	<b>0.00</b>	<b>%</b>
GASTOS INDIRECTOS	0.00	%
PRODIM	0.00	%
<b>SUBTOTAL G.I. + PRODIM</b>	<b>0.00</b>	<b>%</b>
<b>TOTAL REPORTADO FISMDF</b>	<b>0.00</b>	<b>%</b>
<b>% FISMDF EJERCIDO CON RESPECTO A FISMDF TOTAL</b>		<b>0.00%</b>



**TOTAL DE PROYECTOS: 0**

## TIPO DE INVERSIONES REALIZADAS

(POR RUBRO DE GASTO)

### TIPO DE INVERSIONES REALIZADAS CON RECURSOS FISMDF

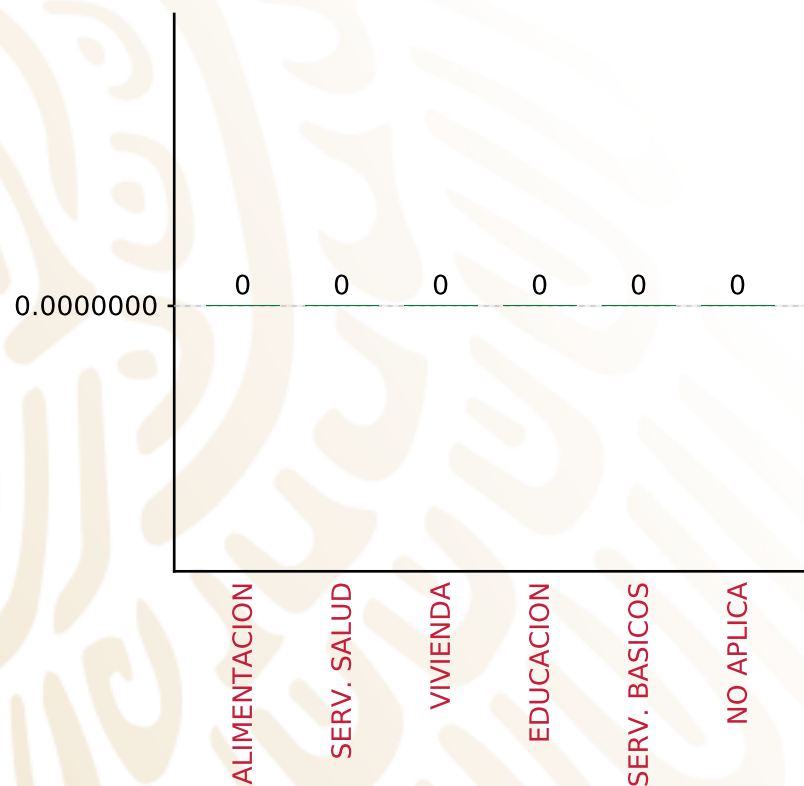
RUBRO	MONTO	PORCENTAJE(%)
AGUA Y SANEAMIENTO	0.00	%
EDUCACIÓN	0.00	%
SALUD	0.00	%
URBANIZACIÓN	0.00	%
VIVIENDA	0.00	%
OTROS PROYECTOS	0.00	%
CENTROS INTEGRADORES DE	0.00	%
<b>SUBTOTAL DE INVERSIONES</b>	<b>0.00</b>	<b>%</b>
GASTOS INDIRECTOS	0.00	%
PRODIM	0.00	%
<b>SUBTOTAL G.I. + PRODIM</b>	<b>0.00</b>	<b>%</b>
<b>TOTAL REPORTADO FISMDF</b>	<b>0.00</b>	<b>%</b>
<b>% FISMDF EJERCIDO CON RESPECTO A FISMDF TOTAL</b>		<b>0.00%</b>

**FONDO DE APORTACIONES PARA LA INFRAESTRUCTURA SOCIAL MUNICIPAL Y DE LAS DEMARCACIONES TERRITORIALES DE YUTANDUCHI DE GUERRERO**

**FISMDF 2019**



**BIENESTAR**  
SECRETARÍA DE BIENESTAR



**TOTAL DE PROYECTOS: 0**

**TIPO DE INVERSIONES REALIZADAS**

(POR CARENCIA SOCIAL)

TIPO DE INVERSIONES REALIZADAS CON RECURSOS FISMDF		
CARENCIA SOCIAL	MONTO	PORCENTAJE(%)
ALIMENTACION	0.00	%
SERV. SALUD	0.00	%
VIVIENDA	0.00	%
EDUCACION	0.00	%
SERV. BASICOS	0.00	%
NO APLICA	0.00	%
<b>SUBTOTAL DE INVERSIONES</b>	<b>0.00</b>	<b>%</b>
GASTOS INDIRECTOS	0.00	%
PRODIM	0.00	%
<b>SUBTOTAL G.I. + PRODIM</b>	<b>0.00</b>	<b>%</b>
<b>TOTAL REPORTADO FISMDF</b>	<b>0.00</b>	<b>%</b>
<b>% FISMDF EJERCIDO CON RESPECTO A FISMDF TOTAL</b>		<b>0.00%</b>





**BIENESTAR**  
SECRETARÍA DE BIENESTAR



**FONDO DE APORTACIONES PARA LA INFRAESTRUCTURA SOCIAL  
MUNICIPAL Y DE LAS DEMARCACIONES TERRITORIALES DE SAN  
MIGUEL YOTAO**

---

FISMDF 2019



## DISTRIBUCIÓN DE LA INVERSIÓN - ENTIDAD

(ASIGNADA, REPORTADA Y POR EJERCER)



● Inversión por Ejercer ● Inversión Reportada

Inversión Asignada

\$ 2,048,588.03



Crédito BANOBRAS

\$ 0.00



Deuda BANOBRAS

\$ 0.00



Recursos Disponibles

\$ 2,048,588.03

Monto Reportado

\$ 2,048,588.03



**2**

**PROYECTOS REALIZADOS**

**FISMDF**

**1**



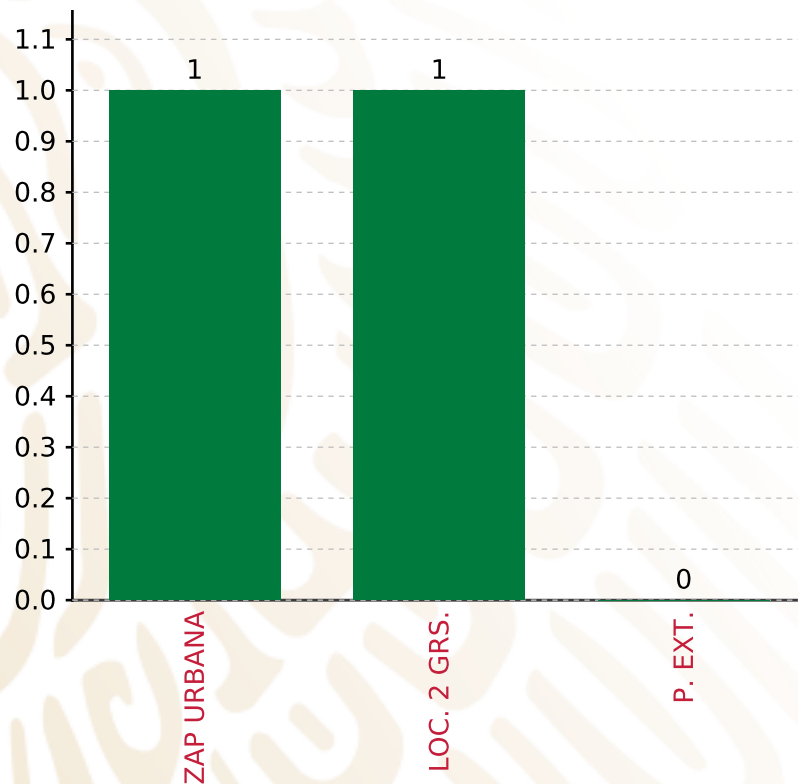
**MUNICIPIOS  
REPORTARON**

**FONDO DE APORTACIONES PARA LA INFRAESTRUCTURA SOCIAL MUNICIPAL Y DE LAS DEMARCACIONES TERRITORIALES DE SAN MIGUEL YOTAO**

**FISMDF 2019**



**BIENESTAR**  
SECRETARÍA DE BIENESTAR



**TOTAL DE PROYECTOS: 2**

**TIPO DE INVERSIONES REALIZADAS**

(POR FOCALIZACIÓN)

**TIPO DE INVERSIONES REALIZADAS CON RECURSOS FISMDF**

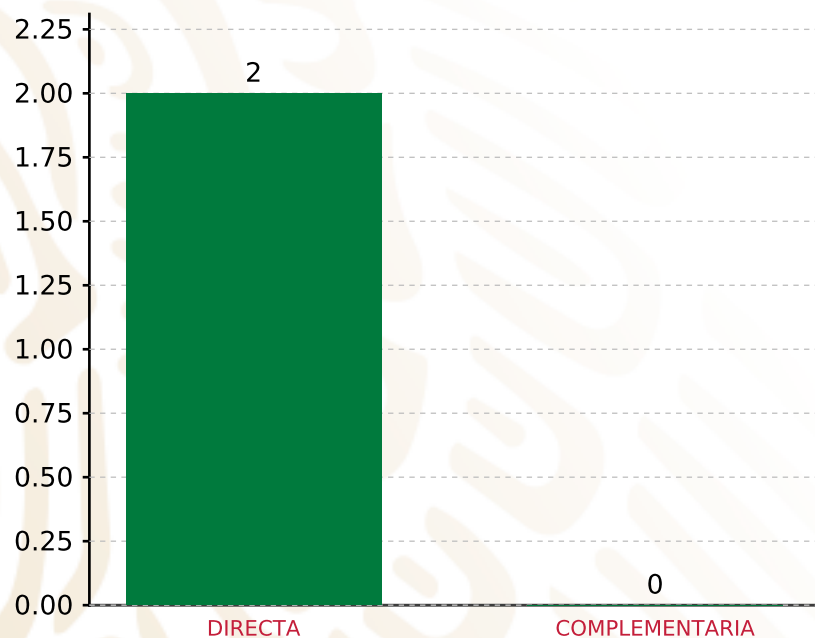
FOCALIZACIÓN	MONTO	PORCENTAJE(%)
ZAP URBANA	918,588.03	44.84%
LOC. 2 GRS.	1,130,000.00	55.16%
P. EXT.	0.00	0.00%
<b>SUBTOTAL DE INVERSIONES</b>	<b>2,048,588.03</b>	<b>100.00%</b>
GASTOS INDIRECTOS	0.00	0.00%
PRODIM	0.00	0.00%
<b>SUBTOTAL G.I. + PRODIM</b>	<b>0.00</b>	<b>0.00%</b>
<b>TOTAL REPORTADO FISMDF</b>	<b>2,048,588.03</b>	<b>100%</b>
<b>% FISMDF EJERCIDO CON RESPECTO A FISMDF TOTAL</b>		<b>100.00%</b>

**FONDO DE APORTACIONES PARA LA INFRAESTRUCTURA SOCIAL MUNICIPAL Y DE LAS DEMARCACIONES TERRITORIALES DE SAN MIGUEL YOTAO**

**FISMDF 2019**



**BIENESTAR**  
SECRETARÍA DE BIENESTAR



**TOTAL DE PROYECTOS: 2**

**TIPO DE INVERSIONES REALIZADAS**

(POR INCIDENCIA)

**TIPO DE INVERSIONES REALIZADAS CON RECURSOS FISMDF**

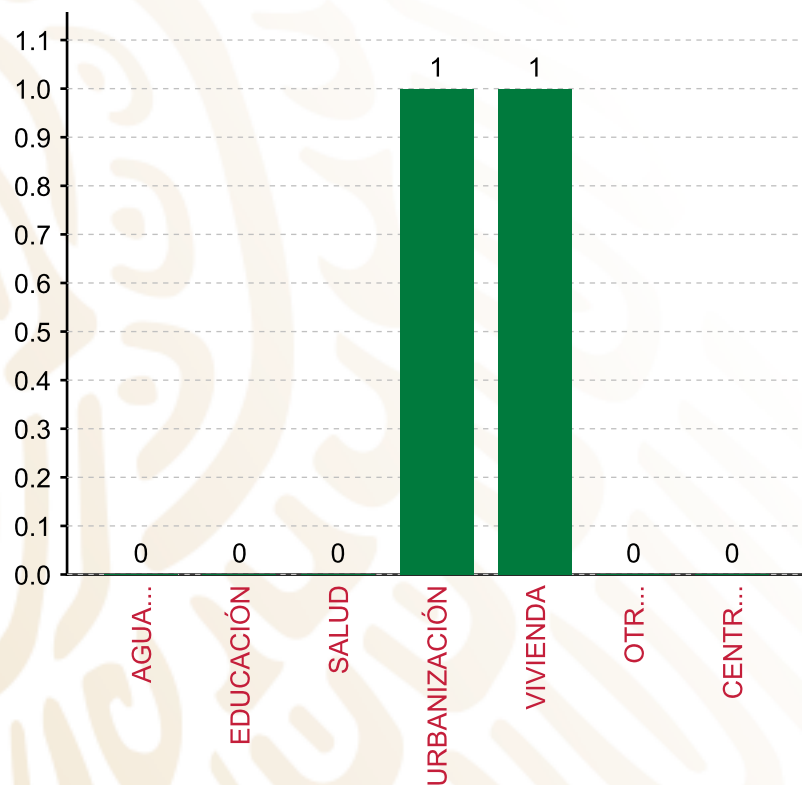
TIPO	MONTO	PORCENTAJE(%)
DIRECTA	2,048,588.03	100.00%
COMPLEMENTARIA	0.00	0.00%
<b>SUBTOTAL DE INVERSIONES</b>	<b>2,048,588.03</b>	<b>100.00%</b>
GASTOS INDIRECTOS	0.00	0.00%
PRODIM	0.00	0.00%
<b>SUBTOTAL G.I. + PRODIM</b>	<b>0.00</b>	<b>0.00%</b>
<b>TOTAL REPORTADO FISMDF</b>	<b>2,048,588.03</b>	<b>100%</b>
<b>% FISMDF EJERCIDO CON RESPECTO A FISMDF TOTAL</b>		<b>100.00%</b>

FONDO DE APORTACIONES PARA LA INFRAESTRUCTURA SOCIAL MUNICIPAL Y DE LAS DEMARCACIONES TERRITORIALES DE SAN MIGUEL YOTAO

FISMDF 2019



**BIENESTAR**  
SECRETARÍA DE BIENESTAR



**TOTAL DE PROYECTOS: 2**

**TIPO DE INVERSIONES REALIZADAS**

(POR RUBRO DE GASTO)

**TIPO DE INVERSIONES REALIZADAS CON RECURSOS FISMDF**

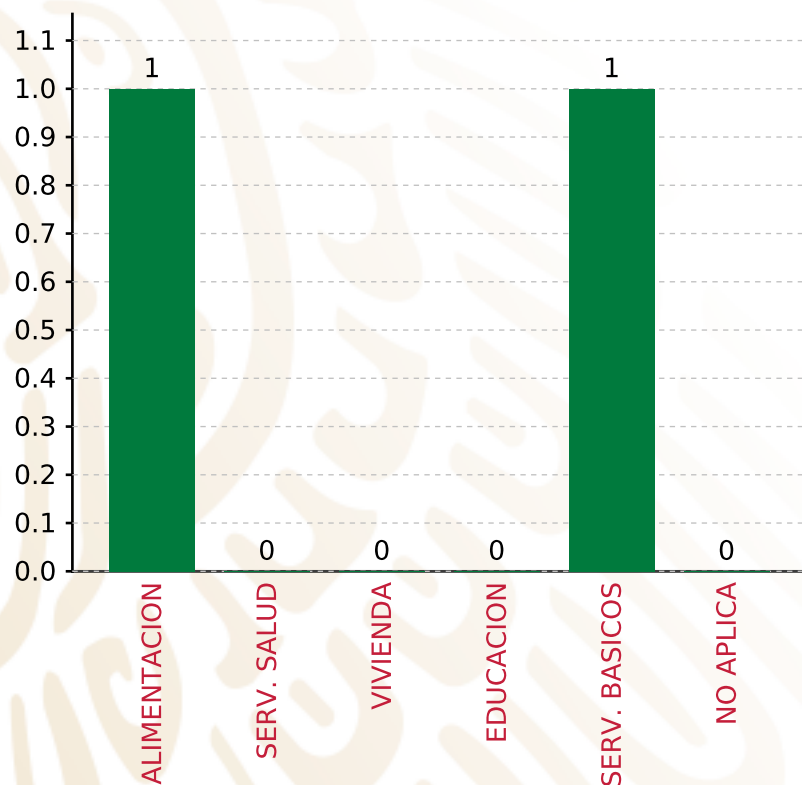
RUBRO	MONTO	PORCENTAJE(%)
AGUA Y SANEAMIENTO	0.00	%
EDUCACIÓN	0.00	%
SALUD	0.00	%
URBANIZACIÓN	918,588.03	44.84%
VIVIENDA	1,130,000.00	55.16%
OTROS PROYECTOS	0.00	%
CENTROS INTEGRADORES DE	0.00	%
<b>SUBTOTAL DE INVERSIONES</b>	<b>2,048,588.03</b>	<b>100.00%</b>
GASTOS INDIRECTOS	0.00	0.00%
PRODIM	0.00	0.00%
<b>SUBTOTAL G.I. + PRODIM</b>	<b>0.00</b>	<b>0.00%</b>
<b>TOTAL REPORTADO FISMDF</b>	<b>2,048,588.03</b>	<b>100%</b>
<b>% FISMDF EJERCIDO CON RESPECTO A FISMDF TOTAL</b>		<b>100.00%</b>

**FONDO DE APORTACIONES PARA LA INFRAESTRUCTURA SOCIAL MUNICIPAL Y DE LAS DEMARCACIONES TERRITORIALES DE SAN MIGUEL YOTAO**

**FISMDF 2019**



**BIENESTAR**  
SECRETARÍA DE BIENESTAR



**TOTAL DE PROYECTOS:**

**2**

**TIPO DE INVERSIONES REALIZADAS**

(POR CARENCIA SOCIAL)

**TIPO DE INVERSIONES REALIZADAS CON RECURSOS FISMDF**

CARENCIA SOCIAL	MONTO	PORCENTAJE(%)
ALIMENTACION	918,588.03	44.84%
SERV. SALUD	0.00	%
VIVIENDA	0.00	%
EDUCACION	0.00	%
SERV. BASICOS	1,130,000.00	55.16%
NO APLICA	0.00	%
<b>SUBTOTAL DE INVERSIONES</b>	<b>2,048,588.03</b>	<b>100.00%</b>
GASTOS INDIRECTOS	0.00	0.00%
PRODIM	0.00	0.00%
<b>SUBTOTAL G.I. + PRODIM</b>	<b>0.00</b>	<b>0.00%</b>
<b>TOTAL REPORTADO FISMDF</b>	<b>2,048,588.03</b>	<b>100%</b>
<b>% FISMDF EJERCIDO CON RESPECTO A FISMDF TOTAL</b>		<b>100.00%</b>





**BIENESTAR**  
SECRETARÍA DE BIENESTAR



**FONDO DE APORTACIONES PARA LA INFRAESTRUCTURA SOCIAL  
MUNICIPAL Y DE LAS DEMARCACIONES TERRITORIALES DE SAN  
NICOLÁS**

---

FISMDF 2019



## DISTRIBUCIÓN DE LA INVERSIÓN - ENTIDAD

(ASIGNADA, REPORTADA Y POR EJERCER)



● Inversión por Ejercer ● Inversión Reportada

Inversión Asignada

\$ 2,872,885.50



Crédito BANOBRAS

\$ 0.00



Deuda BANOBRAS

\$ 0.00



Recursos Disponibles

\$ 2,872,885.50

Monto Reportado

\$ 2,872,885.50



**4**

**PROYECTOS REALIZADOS**

**FISMDF**

**1**



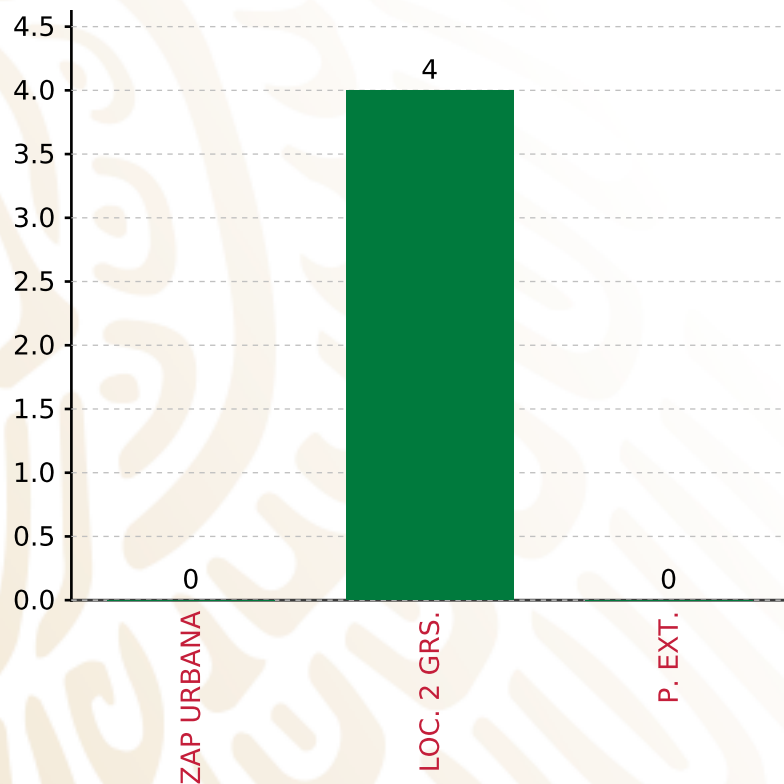
**MUNICIPIOS  
REPORTARON**

**FONDO DE APORTACIONES PARA LA INFRAESTRUCTURA SOCIAL MUNICIPAL Y DE LAS DEMARCACIONES TERRITORIALES DE SAN NICOLÁS**

**FISMDF 2019**



**BIENESTAR**  
SECRETARÍA DE BIENESTAR



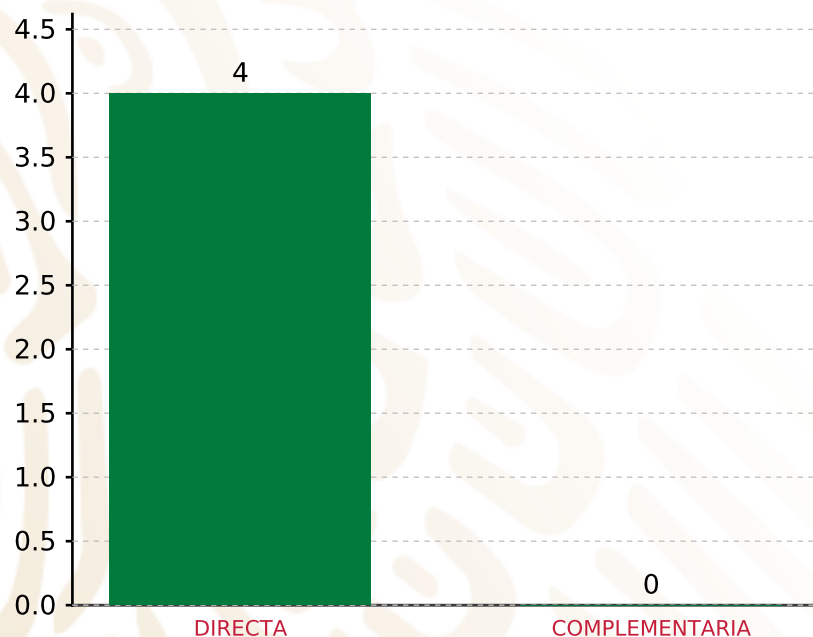
**TOTAL DE PROYECTOS: 4**

**TIPO DE INVERSIONES REALIZADAS**

(POR FOCALIZACIÓN)

**TIPO DE INVERSIONES REALIZADAS CON RECURSOS FISMDF**

FOCALIZACIÓN	MONTO	PORCENTAJE(%)
ZAP URBANA	0.00	0.00%
LOC. 2 GRS.	2,786,698.93	97.00%
P. EXT.	0.00	0.00%
<b>SUBTOTAL DE INVERSIONES</b>	<b>2,786,698.93</b>	<b>97.00%</b>
GASTOS INDIRECTOS	86,186.57	3.00%
PRODIM	0.00	0.00%
<b>SUBTOTAL G.I. + PRODIM</b>	<b>86,186.57</b>	<b>3.00%</b>
<b>TOTAL REPORTADO FISMDF</b>	<b>2,872,885.50</b>	<b>100%</b>
<b>% FISMDF EJERCIDO CON RESPECTO A FISMDF TOTAL</b>		<b>100.00%</b>



**TOTAL DE PROYECTOS: 4**

## TIPO DE INVERSIONES REALIZADAS

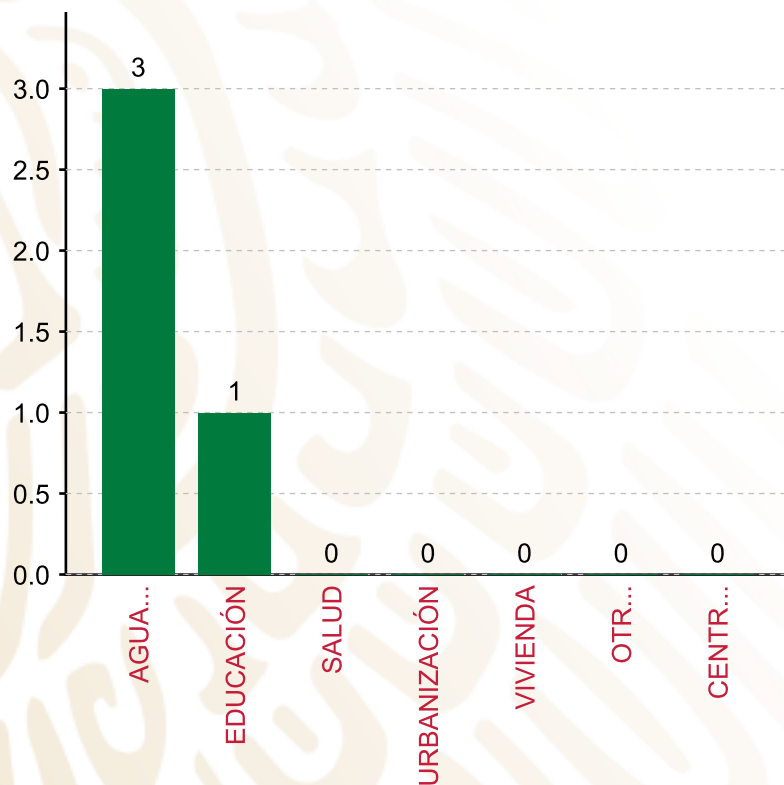
(POR INCIDENCIA)

### TIPO DE INVERSIONES REALIZADAS CON RECURSOS FISMDF

TIPO	MONTO	PORCENTAJE(%)
DIRECTA	2,786,698.93	97.00%
COMPLEMENTARIA	0.00	0.00%
<b>SUBTOTAL DE INVERSIONES</b>	<b>2,786,698.93</b>	<b>97.00%</b>
GASTOS INDIRECTOS	86,186.57	3.00%
PRODIM	0.00	0.00%
<b>SUBTOTAL G.I. + PRODIM</b>	<b>86,186.57</b>	<b>3.00%</b>
<b>TOTAL REPORTADO FISMDF</b>	<b>2,872,885.50</b>	<b>100%</b>
<b>% FISMDF EJERCIDO CON RESPECTO A FISMDF TOTAL</b>		<b>100.00%</b>

**FONDO DE APORTACIONES PARA LA INFRAESTRUCTURA SOCIAL MUNICIPAL Y DE LAS DEMARCACIONES TERRITORIALES DE SAN NICOLÁS**

**FISMDF 2019**



**TOTAL DE PROYECTOS:**

**4**

**TIPO DE INVERSIONES REALIZADAS**

(POR RUBRO DE GASTO)

**TIPO DE INVERSIONES REALIZADAS CON RECURSOS FISMDF**

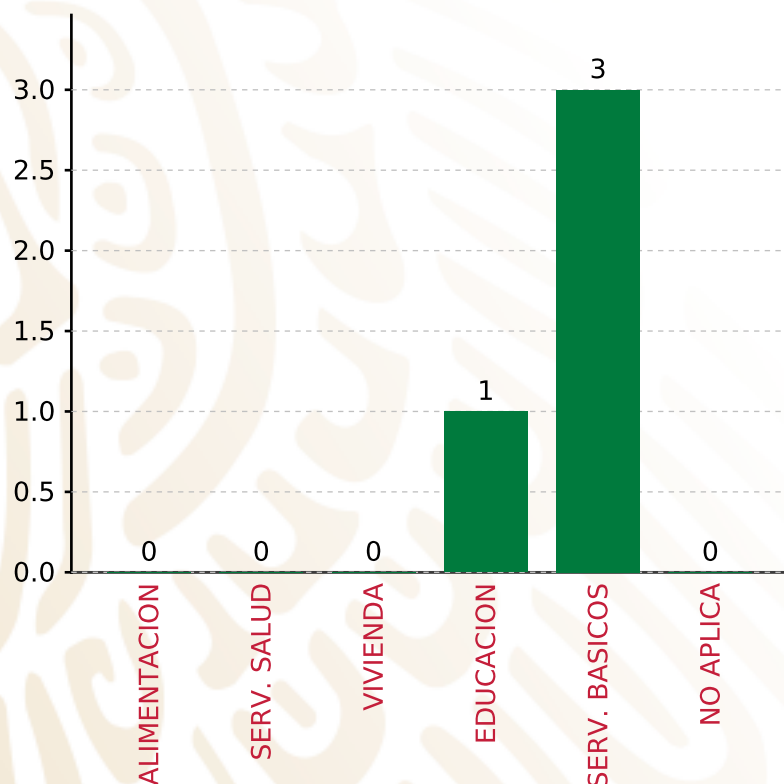
RUBRO	MONTO	PORCENTAJE(%)
AGUA Y SANEAMIENTO	2,489,040.61	86.64%
EDUCACIÓN	297,658.32	10.36%
SALUD	0.00	%
URBANIZACIÓN	0.00	%
VIVIENDA	0.00	%
OTROS PROYECTOS	0.00	%
CENTROS INTEGRADORES DE	0.00	%
<b>SUBTOTAL DE INVERSIONES</b>	<b>2,786,698.93</b>	<b>97.00%</b>
GASTOS INDIRECTOS	86,186.57	3.00%
PRODIM	0.00	0.00%
<b>SUBTOTAL G.I. + PRODIM</b>	<b>86,186.57</b>	<b>3.00%</b>
<b>TOTAL REPORTADO FISMDF</b>	<b>2,872,885.50</b>	<b>100%</b>
<b>% FISMDF EJERCIDO CON RESPECTO A FISMDF TOTAL</b>		<b>100.00%</b>

**FONDO DE APORTACIONES PARA LA INFRAESTRUCTURA SOCIAL MUNICIPAL Y DE LAS DEMARCACIONES TERRITORIALES DE SAN NICOLÁS**

**FISMDF 2019**



**BIENESTAR**  
SECRETARÍA DE BIENESTAR



**TOTAL DE PROYECTOS: 4**

**TIPO DE INVERSIONES REALIZADAS**

(POR CARENCIA SOCIAL)

**TIPO DE INVERSIONES REALIZADAS CON RECURSOS FISMDF**

CARENCIA SOCIAL	MONTO	PORCENTAJE(%)
ALIMENTACION	0.00	%
SERV. SALUD	0.00	%
VIVIENDA	0.00	%
EDUCACION	297,658.32	10.36%
SERV. BASICOS	2,489,040.61	86.64%
NO APLICA	0.00	%
<b>SUBTOTAL DE INVERSIONES</b>	<b>2,786,698.93</b>	<b>97.00%</b>
GASTOS INDIRECTOS	86,186.57	3.00%
PRODIM	0.00	0.00%
<b>SUBTOTAL G.I. + PRODIM</b>	<b>86,186.57</b>	<b>3.00%</b>
<b>TOTAL REPORTADO FISMDF</b>	<b>2,872,885.50</b>	<b>100%</b>
<b>% FISMDF EJERCIDO CON RESPECTO A FISMDF TOTAL</b>		<b>100.00%</b>





**BIENESTAR**  
SECRETARÍA DE BIENESTAR



**FONDO DE APORTACIONES PARA LA INFRAESTRUCTURA SOCIAL  
MUNICIPAL Y DE LAS DEMARCACIONES TERRITORIALES DE SAN  
PABLO CUATRO VENADOS**

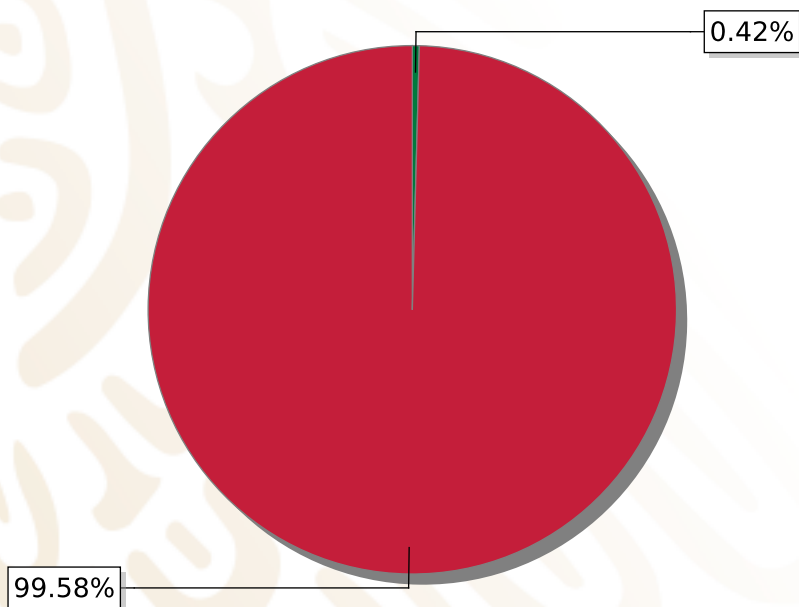
---

FISMDF 2019



## DISTRIBUCIÓN DE LA INVERSIÓN - ENTIDAD

(ASIGNADA, REPORTADA Y POR EJERCER)



● Inversión por Ejercer ● Inversión Reportada

Inversión Asignada

**\$ 6,027,537.07**



Crédito BANOBRAS

**\$ 0.00**



Deuda BANOBRAS

**\$ 0.00**



Recursos Disponibles

**\$ 6,027,537.07**

Monto Reportado

**\$ 6,001,924.18**



**3**

**PROYECTOS REALIZADOS**

**FISMDF**

**1**



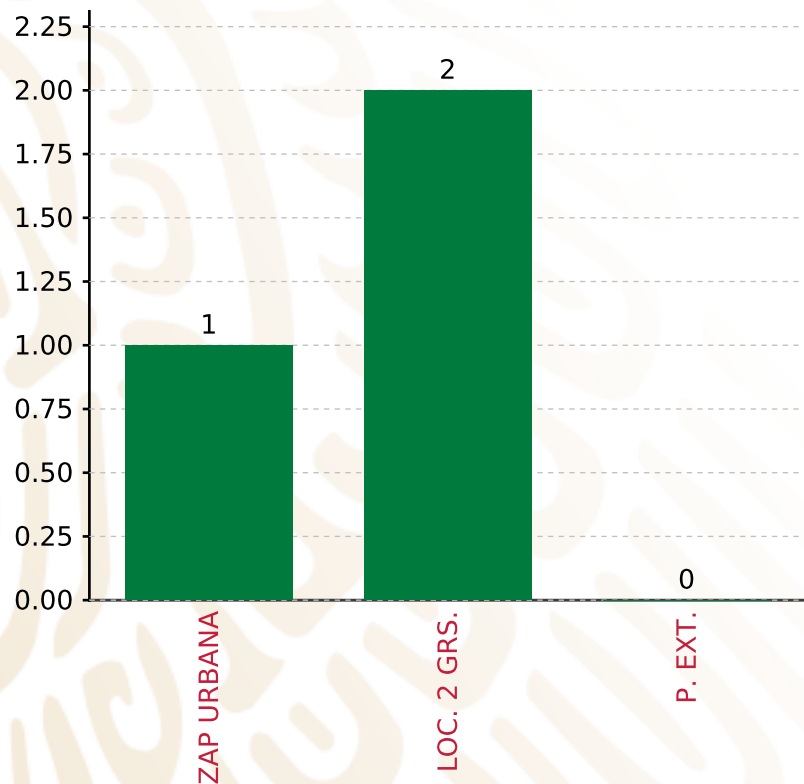
**MUNICIPIOS  
REPORTARON**

**FONDO DE APORTACIONES PARA LA INFRAESTRUCTURA SOCIAL MUNICIPAL Y DE LAS DEMARCACIONES TERRITORIALES DE SAN PABLO CUATRO VENADOS**

**FISMDF 2019**



**BIENESTAR**  
SECRETARÍA DE BIENESTAR



**TOTAL DE PROYECTOS: 3**

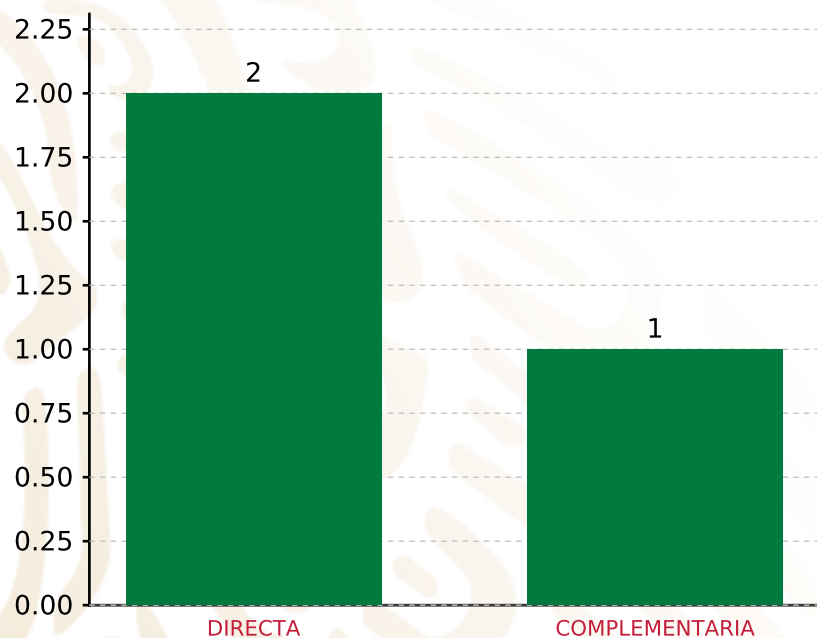
**TIPO DE INVERSIONES REALIZADAS**

(POR FOCALIZACIÓN)

**TIPO DE INVERSIONES REALIZADAS CON RECURSOS FISMDF**

FOCALIZACIÓN	MONTO	PORCENTAJE(%)
ZAP URBANA	904,050.00	15.06%
LOC. 2 GRS.	4,797,874.18	79.94%
P. EXT.	0.00	0.00%
<b>SUBTOTAL DE INVERSIONES</b>	<b>5,701,924.18</b>	<b>95.00%</b>
GASTOS INDIRECTOS	180,000.00	3.00%
PRODIM	120,000.00	2.00%
<b>SUBTOTAL G.I. + PRODIM</b>	<b>300,000.00</b>	<b>5.00%</b>
<b>TOTAL REPORTADO FISMDF</b>	<b>6,001,924.18</b>	<b>100%</b>
<b>% FISMDF EJERCIDO CON RESPECTO A FISMDF TOTAL</b>		<b>99.58%</b>

**FONDO DE APORTACIONES PARA LA INFRAESTRUCTURA SOCIAL MUNICIPAL Y DE LAS DEMARCACIONES TERRITORIALES DE SAN PABLO CUATRO VENADOS**  
**FISMDF 2019**



**TOTAL DE PROYECTOS: 3**

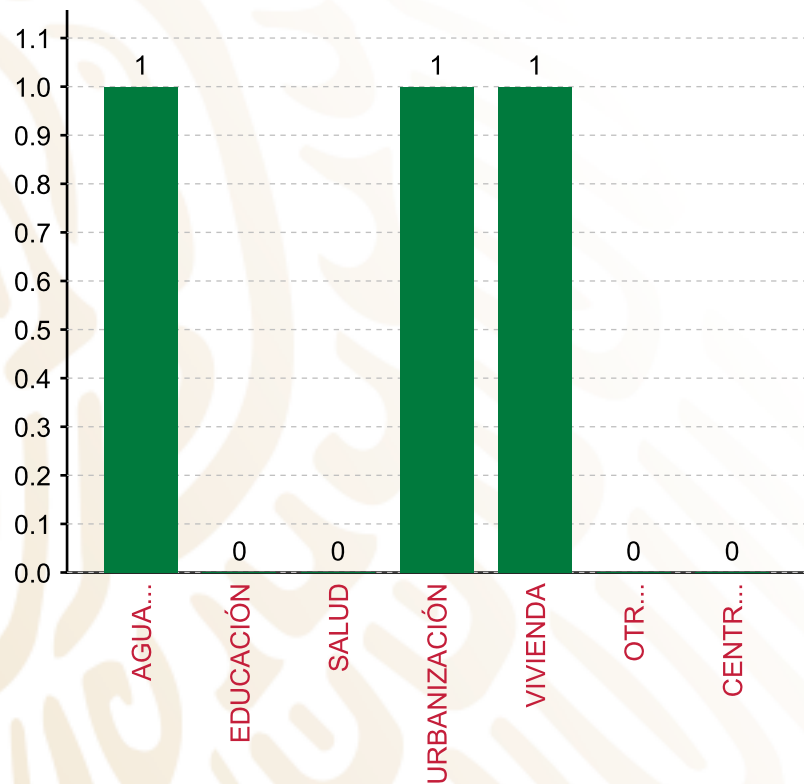
**TIPO DE INVERSIONES REALIZADAS**

(POR INCIDENCIA)

**TIPO DE INVERSIONES REALIZADAS CON RECURSOS FISMDF**

TIPO	MONTO	PORCENTAJE(%)
DIRECTA	4,797,874.18	79.94%
COMPLEMENTARIA	904,050.00	15.06%
<b>SUBTOTAL DE INVERSIONES</b>	<b>5,701,924.18</b>	<b>95.00%</b>
GASTOS INDIRECTOS	180,000.00	3.00%
PRODIM	120,000.00	2.00%
<b>SUBTOTAL G.I. + PRODIM</b>	<b>300,000.00</b>	<b>5.00%</b>
<b>TOTAL REPORTADO FISMDF</b>	<b>6,001,924.18</b>	<b>100%</b>
<b>% FISMDF EJERCIDO CON RESPECTO A FISMDF TOTAL</b>		<b>99.58%</b>

**FONDO DE APORTACIONES PARA LA INFRAESTRUCTURA SOCIAL MUNICIPAL Y DE LAS DEMARCACIONES TERRITORIALES DE SAN PABLO CUATRO VENADOS**  
**FISMDF 2019**



**TOTAL DE PROYECTOS: 3**

**TIPO DE INVERSIONES REALIZADAS**

(POR RUBRO DE GASTO)

**TIPO DE INVERSIONES REALIZADAS CON RECURSOS FISMDF**

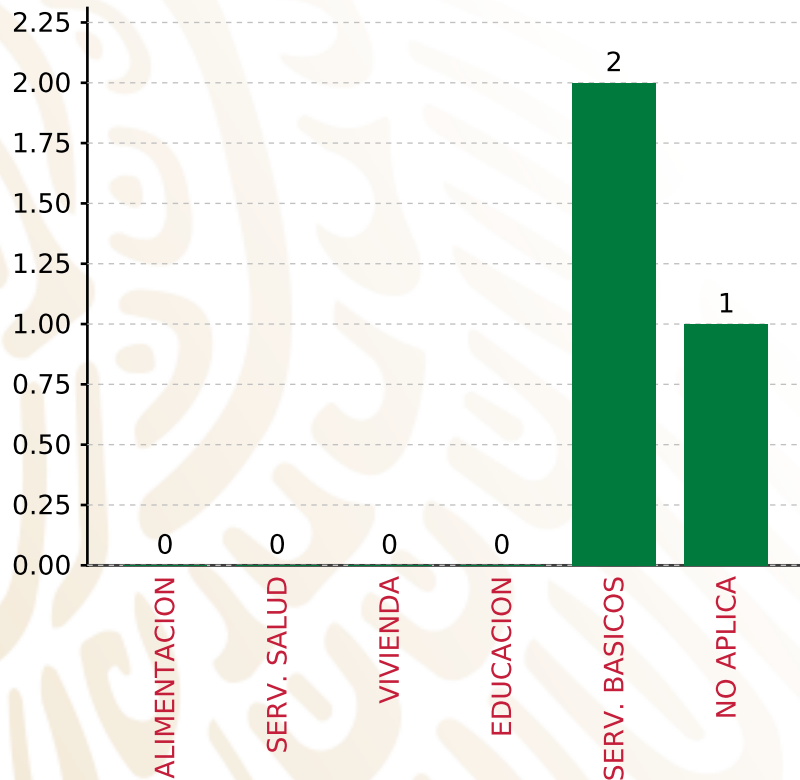
RUBRO	MONTO	PORCENTAJE(%)
AGUA Y SANEAMIENTO	2,099,715.72	34.98%
EDUCACIÓN	0.00	%
SALUD	0.00	%
URBANIZACIÓN	904,050.00	15.06%
VIVIENDA	2,698,158.46	44.95%
OTROS PROYECTOS	0.00	%
CENTROS INTEGRADORES DE	0.00	%
<b>SUBTOTAL DE INVERSIONES</b>	<b>5,701,924.18</b>	<b>95.00%</b>
GASTOS INDIRECTOS	180,000.00	3.00%
PRODIM	120,000.00	2.00%
<b>SUBTOTAL G.I. + PRODIM</b>	<b>300,000.00</b>	<b>5.00%</b>
<b>TOTAL REPORTADO FISMDF</b>	<b>6,001,924.18</b>	<b>100%</b>
<b>% FISMDF EJERCIDO CON RESPECTO A FISMDF TOTAL</b>		<b>99.58%</b>

**FONDO DE APORTACIONES PARA LA INFRAESTRUCTURA SOCIAL MUNICIPAL Y DE LAS DEMARCACIONES TERRITORIALES DE SAN PABLO CUATRO VENADOS**

**FISMDF 2019**



**BIENESTAR**  
SECRETARÍA DE BIENESTAR



**TOTAL DE PROYECTOS: 3**

**TIPO DE INVERSIONES REALIZADAS**

(POR CARENCIA SOCIAL)

**TIPO DE INVERSIONES REALIZADAS CON RECURSOS FISMDF**

CARENCIA SOCIAL	MONTO	PORCENTAJE(%)
ALIMENTACION	0.00	%
SERV. SALUD	0.00	%
VIVIENDA	0.00	%
EDUCACION	0.00	%
SERV. BASICOS	4,797,874.18	79.94%
NO APLICA	904,050.00	15.06%
<b>SUBTOTAL DE INVERSIONES</b>	<b>5,701,924.18</b>	<b>95.00%</b>
GASTOS INDIRECTOS	180,000.00	3.00%
PRODIM	120,000.00	2.00%
<b>SUBTOTAL G.I. + PRODIM</b>	<b>300,000.00</b>	<b>5.00%</b>
<b>TOTAL REPORTADO FISMDF</b>	<b>6,001,924.18</b>	<b>100%</b>
<b>% FISMDF EJERCIDO CON RESPECTO A FISMDF TOTAL</b>		<b>99.58%</b>





**BIENESTAR**  
SECRETARÍA DE BIENESTAR



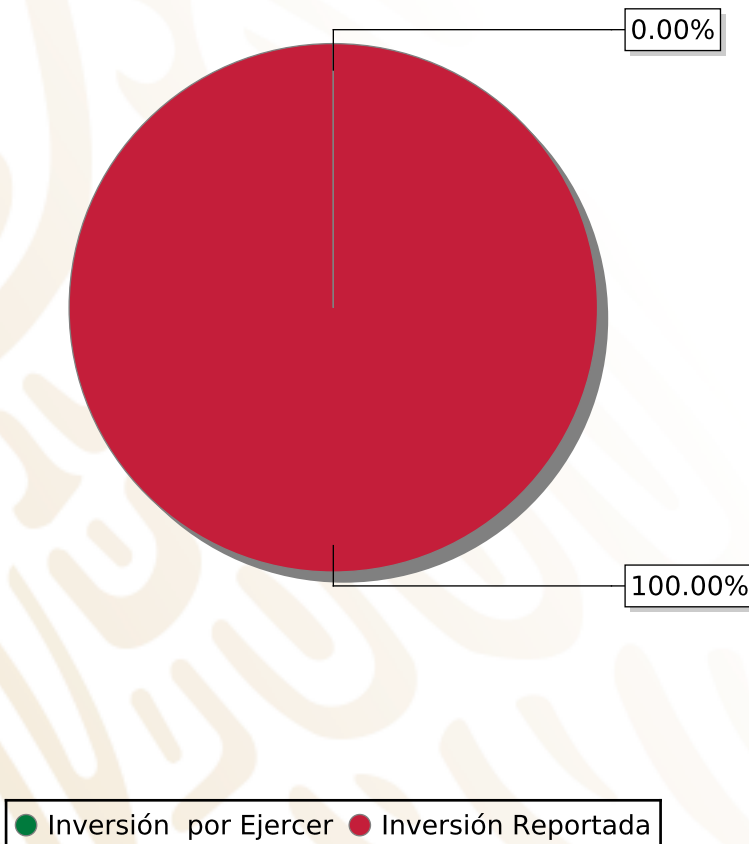
**FONDO DE APORTACIONES PARA LA INFRAESTRUCTURA SOCIAL  
MUNICIPAL Y DE LAS DEMARCACIONES TERRITORIALES DE SAN  
PABLO VILLA DE MITLA**

---

FISMDF 2019

## DISTRIBUCIÓN DE LA INVERSIÓN - ENTIDAD

(ASIGNADA, REPORTADA Y POR EJERCER)



Inversión Asignada  
**\$ 19,966,085.35**



Crédito BANOBRAS  
**\$ 0.00**



Deuda BANOBRAS  
**\$ 0.00**



Recursos Disponibles  
**\$ 19,966,085.35**

Monto Reportado  
**\$ 19,966,085.35**





**33**

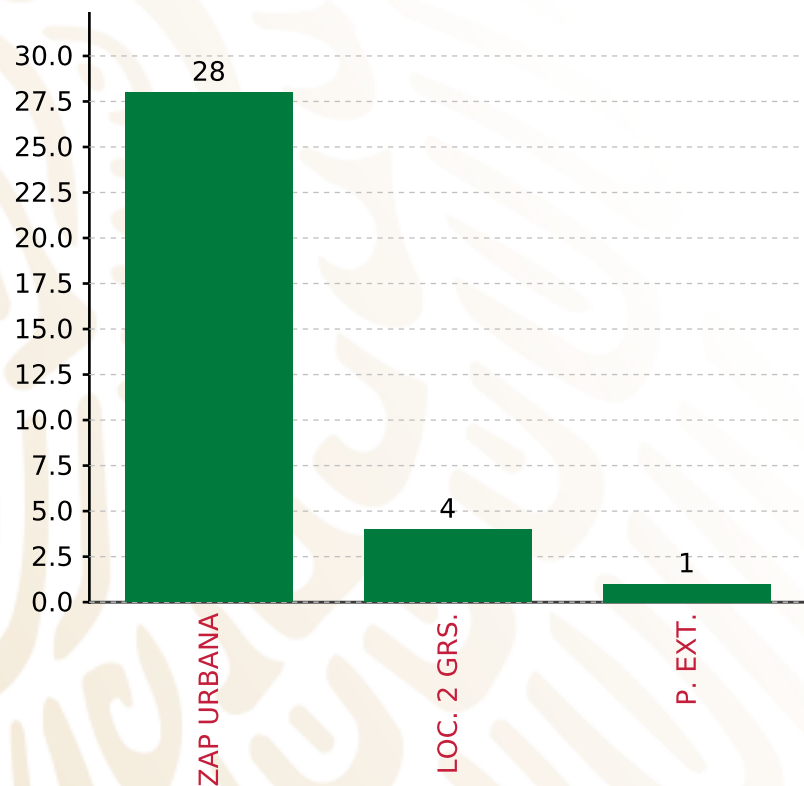
**PROYECTOS REALIZADOS**

**FISMDF**

**1**



**MUNICIPIOS  
REPORTARON**



**TOTAL DE PROYECTOS: 33**

## TIPO DE INVERSIONES REALIZADAS

(POR FOCALIZACIÓN)

### TIPO DE INVERSIONES REALIZADAS CON RECURSOS FISMDF

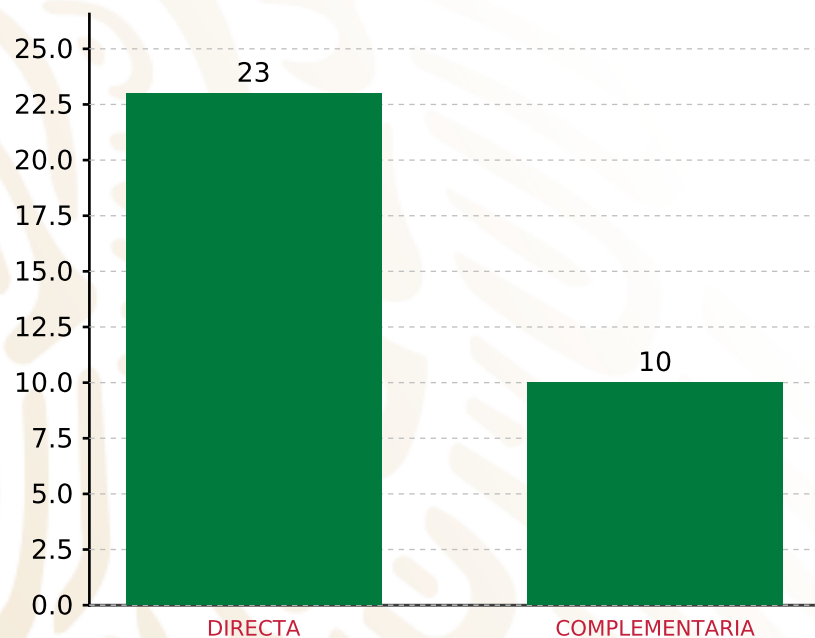
FOCALIZACIÓN	MONTO	PORCENTAJE(%)
ZAP URBANA	17,053,189.84	85.41%
LOC. 2 GRS.	2,033,796.55	10.19%
P. EXT.	500,000.00	2.50%
<b>SUBTOTAL DE INVERSIONES</b>	<b>19,586,986.39</b>	<b>98.10%</b>
GASTOS INDIRECTOS	0.00	0.00%
PRODIM	379,098.96	1.90%
<b>SUBTOTAL G.I. + PRODIM</b>	<b>379,098.96</b>	<b>1.90%</b>
<b>TOTAL REPORTADO FISMDF</b>	<b>19,966,085.35</b>	<b>100%</b>
<b>% FISMDF EJERCIDO CON RESPECTO A FISMDF TOTAL</b>		<b>100.00%</b>

**FONDO DE APORTACIONES PARA LA INFRAESTRUCTURA SOCIAL MUNICIPAL Y DE LAS DEMARCACIONES TERRITORIALES DE SAN PABLO VILLA DE MITLA**

**FISMDF 2019**



**BIENESTAR**  
SECRETARÍA DE BIENESTAR



**TOTAL DE PROYECTOS: 33**

**TIPO DE INVERSIONES REALIZADAS**

(POR INCIDENCIA)

**TIPO DE INVERSIONES REALIZADAS CON RECURSOS FISMDF**

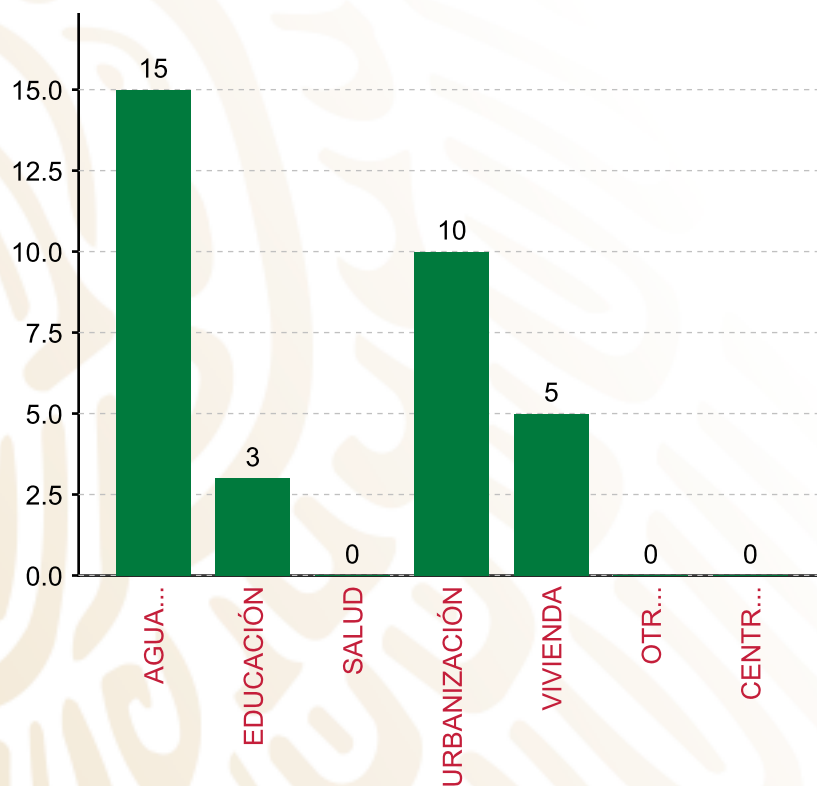
TIPO	MONTO	PORCENTAJE(%)
DIRECTA	11,574,195.75	57.97%
COMPLEMENTARIA	8,012,790.64	40.13%
<b>SUBTOTAL DE INVERSIONES</b>	<b>19,586,986.39</b>	<b>98.10%</b>
GASTOS INDIRECTOS	0.00	0.00%
PRODIM	379,098.96	1.90%
<b>SUBTOTAL G.I. + PRODIM</b>	<b>379,098.96</b>	<b>1.90%</b>
<b>TOTAL REPORTADO FISMDF</b>	<b>19,966,085.35</b>	<b>100%</b>
<b>% FISMDF EJERCIDO CON RESPECTO A FISMDF TOTAL</b>		<b>100.00%</b>

**FONDO DE APORTACIONES PARA LA INFRAESTRUCTURA SOCIAL MUNICIPAL Y DE LAS DEMARCACIONES TERRITORIALES DE SAN PABLO VILLA DE MITLA**

**FISMDF 2019**



**BIENESTAR**  
SECRETARÍA DE BIENESTAR



**TOTAL DE PROYECTOS: 33**

**TIPO DE INVERSIONES REALIZADAS**

(POR RUBRO DE GASTO)

**TIPO DE INVERSIONES REALIZADAS CON RECURSOS FISMDF**

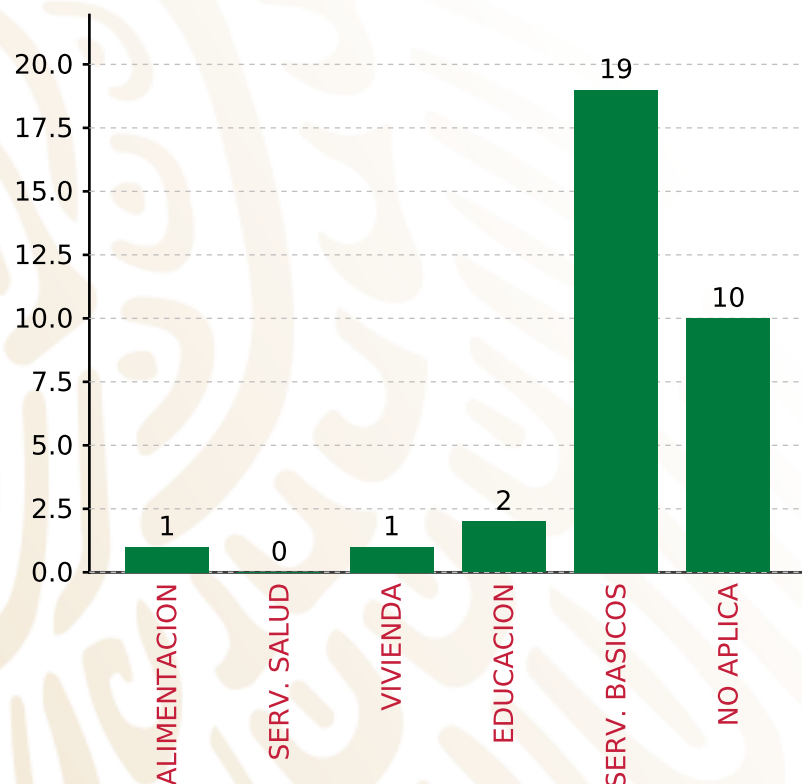
RUBRO	MONTO	PORCENTAJE(%)
AGUA Y SANEAMIENTO	8,105,603.41	40.60%
EDUCACIÓN	1,266,690.96	6.34%
SALUD	0.00	%
URBANIZACIÓN	8,012,790.64	40.13%
VIVIENDA	2,201,901.38	11.03%
OTROS PROYECTOS	0.00	%
CENTROS INTEGRADORES DE	0.00	%
<b>SUBTOTAL DE INVERSIONES</b>	<b>19,586,986.39</b>	<b>98.10%</b>
GASTOS INDIRECTOS	0.00	0.00%
PRODIM	379,098.96	1.90%
<b>SUBTOTAL G.I. + PRODIM</b>	<b>379,098.96</b>	<b>1.90%</b>
<b>TOTAL REPORTADO FISMDF</b>	<b>19,966,085.35</b>	<b>100%</b>
<b>% FISMDF EJERCIDO CON RESPECTO A FISMDF TOTAL</b>		<b>100.00%</b>

**FONDO DE APORTACIONES PARA LA INFRAESTRUCTURA SOCIAL MUNICIPAL Y DE LAS DEMARCACIONES TERRITORIALES DE SAN PABLO VILLA DE MITLA**

**FISMDF 2019**



**BIENESTAR**  
SECRETARÍA DE BIENESTAR



**TOTAL DE PROYECTOS: 33**

**TIPO DE INVERSIONES REALIZADAS**

(POR CARENCIA SOCIAL)

**TIPO DE INVERSIONES REALIZADAS CON RECURSOS FISMDF**

CARENCIA SOCIAL	MONTO	PORCENTAJE(%)
ALIMENTACION	323,695.56	1.62%
SERV. SALUD	0.00	%
VIVIENDA	236,243.35	1.18%
EDUCACION	942,995.40	4.72%
SERV. BASICOS	10,071,261.44	50.44%
NO APLICA	8,012,790.64	40.13%
<b>SUBTOTAL DE INVERSIONES</b>	<b>19,586,986.39</b>	<b>98.10%</b>
GASTOS INDIRECTOS	0.00	0.00%
PRODIM	379,098.96	1.90%
<b>SUBTOTAL G.I. + PRODIM</b>	<b>379,098.96</b>	<b>1.90%</b>
<b>TOTAL REPORTADO FISMDF</b>	<b>19,966,085.35</b>	<b>100%</b>
<b>% FISMDF EJERCIDO CON RESPECTO A FISMDF TOTAL</b>		<b>100.00%</b>





**BIENESTAR**  
SECRETARÍA DE BIENESTAR



**FONDO DE APORTACIONES PARA LA INFRAESTRUCTURA SOCIAL  
MUNICIPAL Y DE LAS DEMARCACIONES TERRITORIALES DE SAN  
PEDRO HUILOTEPEC**

---

FISMDF 2019



## DISTRIBUCIÓN DE LA INVERSIÓN - ENTIDAD

(ASIGNADA, REPORTADA Y POR EJERCER)



● Inversión por Ejercer ● Inversión Reportada

Inversión Asignada

\$ 5,103,420.32



Crédito BANOBRAS

\$ 0.00



Deuda BANOBRAS

\$ 0.00



Recursos Disponibles

\$ 5,103,420.32

Monto Reportado

\$ 5,103,420.32





**15**

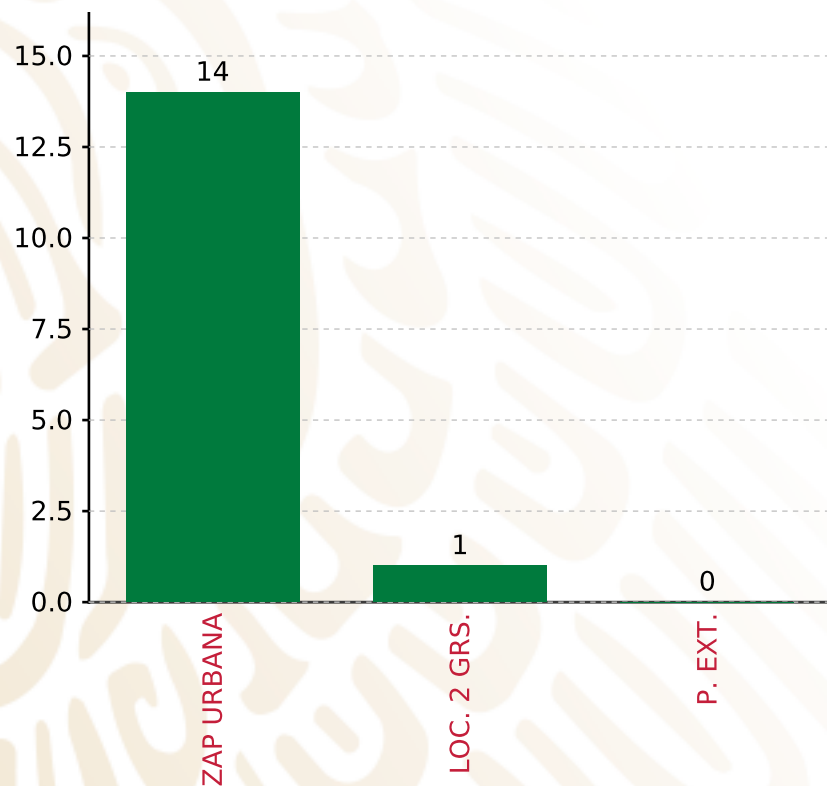
**PROYECTOS REALIZADOS**

**FISMDF**

**1**



**MUNICIPIOS  
REPORTARON**



**TOTAL DE PROYECTOS: 15**

## TIPO DE INVERSIONES REALIZADAS

(POR FOCALIZACIÓN)

### TIPO DE INVERSIONES REALIZADAS CON RECURSOS FISMDF

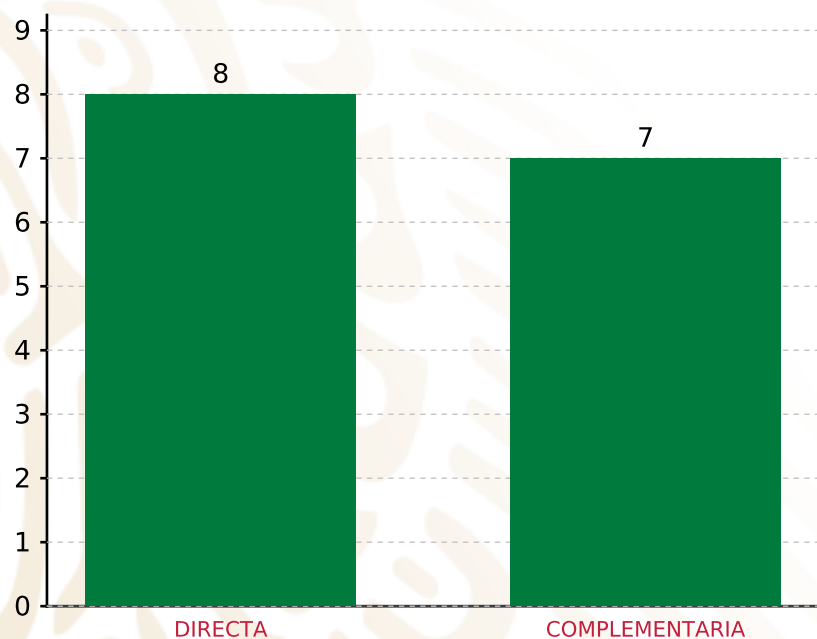
FOCALIZACIÓN	MONTO	PORCENTAJE(%)
ZAP URBANA	4,928,928.38	96.58%
LOC. 2 GRS.	21,389.33	0.42%
P. EXT.	0.00	0.00%
<b>SUBTOTAL DE INVERSIONES</b>	<b>4,950,317.71</b>	<b>97.00%</b>
GASTOS INDIRECTOS	153,102.61	3.00%
PRODIM	0.00	0.00%
<b>SUBTOTAL G.I. + PRODIM</b>	<b>153,102.61</b>	<b>3.00%</b>
<b>TOTAL REPORTADO FISMDF</b>	<b>5,103,420.32</b>	<b>100%</b>
<b>% FISMDF EJERCIDO CON RESPECTO A FISMDF TOTAL</b>		<b>100.00%</b>

**FONDO DE APORTACIONES PARA LA INFRAESTRUCTURA SOCIAL MUNICIPAL Y DE LAS DEMARCACIONES TERRITORIALES DE SAN PEDRO HUILOTEPEC**

**FISMDF 2019**



**BIENESTAR**  
SECRETARÍA DE BIENESTAR



**TOTAL DE PROYECTOS: 15**

**TIPO DE INVERSIONES REALIZADAS**

(POR INCIDENCIA)

**TIPO DE INVERSIONES REALIZADAS CON RECURSOS FISMDF**

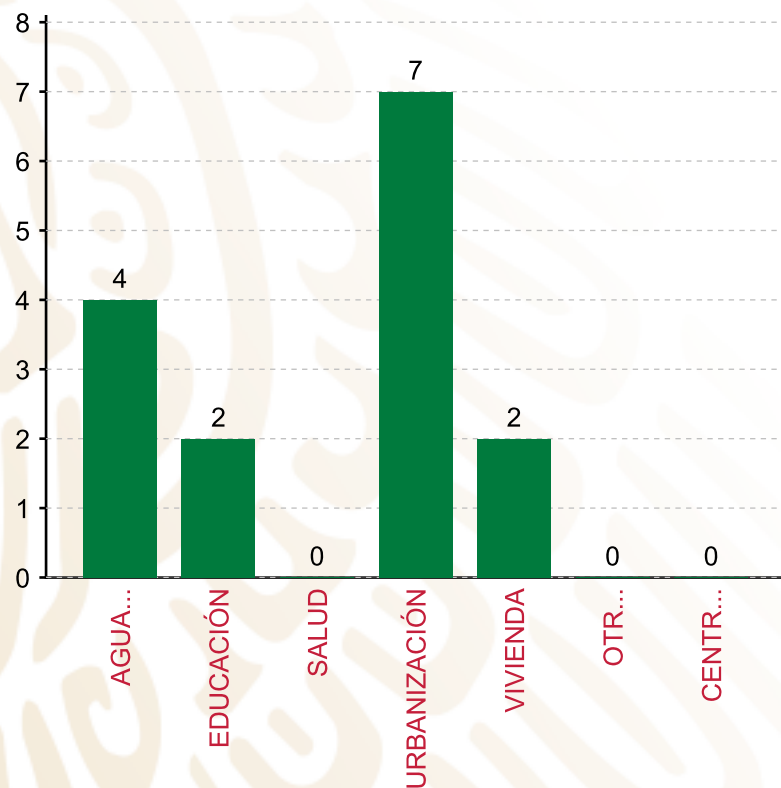
TIPO	MONTO	PORCENTAJE(%)
DIRECTA	3,321,546.49	65.08%
COMPLEMENTARIA	1,628,771.22	31.92%
<b>SUBTOTAL DE INVERSIONES</b>	<b>4,950,317.71</b>	<b>97.00%</b>
GASTOS INDIRECTOS	153,102.61	3.00%
PRODIM	0.00	0.00%
<b>SUBTOTAL G.I. + PRODIM</b>	<b>153,102.61</b>	<b>3.00%</b>
<b>TOTAL REPORTADO FISMDF</b>	<b>5,103,420.32</b>	<b>100%</b>
<b>% FISMDF EJERCIDO CON RESPECTO A FISMDF TOTAL</b>		<b>100.00%</b>

**FONDO DE APORTACIONES PARA LA INFRAESTRUCTURA SOCIAL MUNICIPAL Y DE LAS DEMARCAACIONES TERRITORIALES DE SAN PEDRO HUILOTEPEC**

**FISMDF 2019**



**BIENESTAR**  
SECRETARÍA DE BIENESTAR



**TOTAL DE PROYECTOS: 15**

**TIPO DE INVERSIONES REALIZADAS**

(POR RUBRO DE GASTO)

**TIPO DE INVERSIONES REALIZADAS CON RECURSOS FISMDF**

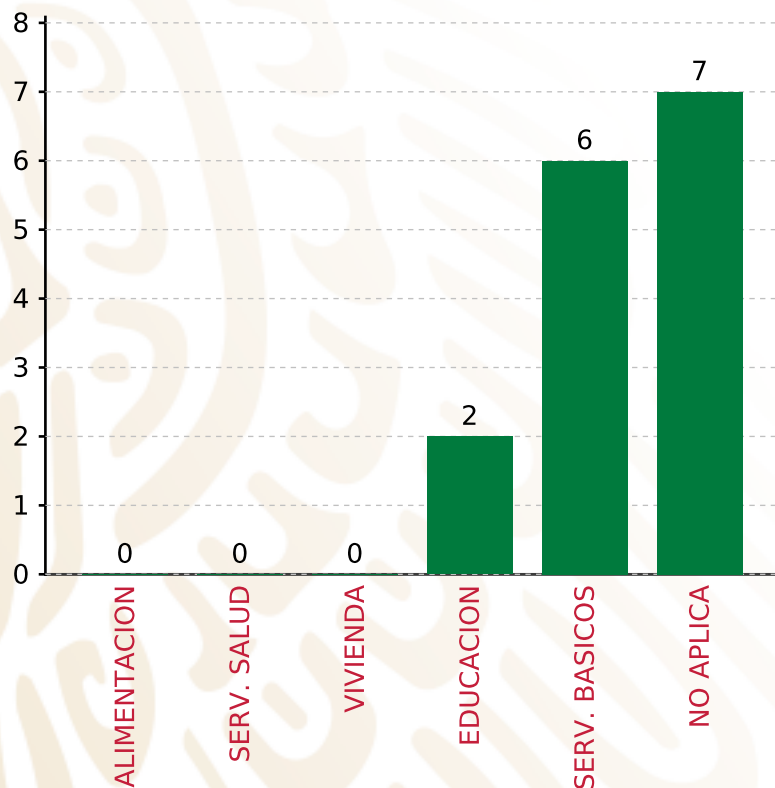
RUBRO	MONTO	PORCENTAJE(%)
AGUA Y SANEAMIENTO	1,348,886.02	26.43%
EDUCACIÓN	1,356,457.00	26.58%
SALUD	0.00	%
URBANIZACIÓN	1,628,771.22	31.92%
VIVIENDA	616,203.47	12.07%
OTROS PROYECTOS	0.00	%
CENTROS INTEGRADORES DE	0.00	%
<b>SUBTOTAL DE INVERSIONES</b>	<b>4,950,317.71</b>	<b>97.00%</b>
GASTOS INDIRECTOS	153,102.61	3.00%
PRODIM	0.00	0.00%
<b>SUBTOTAL G.I. + PRODIM</b>	<b>153,102.61</b>	<b>3.00%</b>
<b>TOTAL REPORTADO FISMDF</b>	<b>5,103,420.32</b>	<b>100%</b>
<b>% FISMDF EJERCIDO CON RESPECTO A FISMDF TOTAL</b>		<b>100.00%</b>

**FONDO DE APORTACIONES PARA LA INFRAESTRUCTURA SOCIAL MUNICIPAL Y DE LAS DEMARCACIONES TERRITORIALES DE SAN PEDRO HUILOTEPEC**

**FISMDF 2019**



**BIENESTAR**  
SECRETARÍA DE BIENESTAR



**TOTAL DE PROYECTOS: 15**

**TIPO DE INVERSIONES REALIZADAS**

(POR CARENCIA SOCIAL)

**TIPO DE INVERSIONES REALIZADAS CON RECURSOS FISMDF**

CARENCIA SOCIAL	MONTO	PORCENTAJE(%)
ALIMENTACION	0.00	%
SERV. SALUD	0.00	%
VIVIENDA	0.00	%
EDUCACION	1,356,457.00	26.58%
SERV. BASICOS	1,965,089.49	38.51%
NO APLICA	1,628,771.22	31.92%
<b>SUBTOTAL DE INVERSIONES</b>	<b>4,950,317.71</b>	<b>97.00%</b>
GASTOS INDIRECTOS	153,102.61	3.00%
PRODIM	0.00	0.00%
<b>SUBTOTAL G.I. + PRODIM</b>	<b>153,102.61</b>	<b>3.00%</b>
<b>TOTAL REPORTADO FISMDF</b>	<b>5,103,420.32</b>	<b>100%</b>
<b>% FISMDF EJERCIDO CON RESPECTO A FISMDF TOTAL</b>		<b>100.00%</b>





**BIENESTAR**  
SECRETARÍA DE BIENESTAR



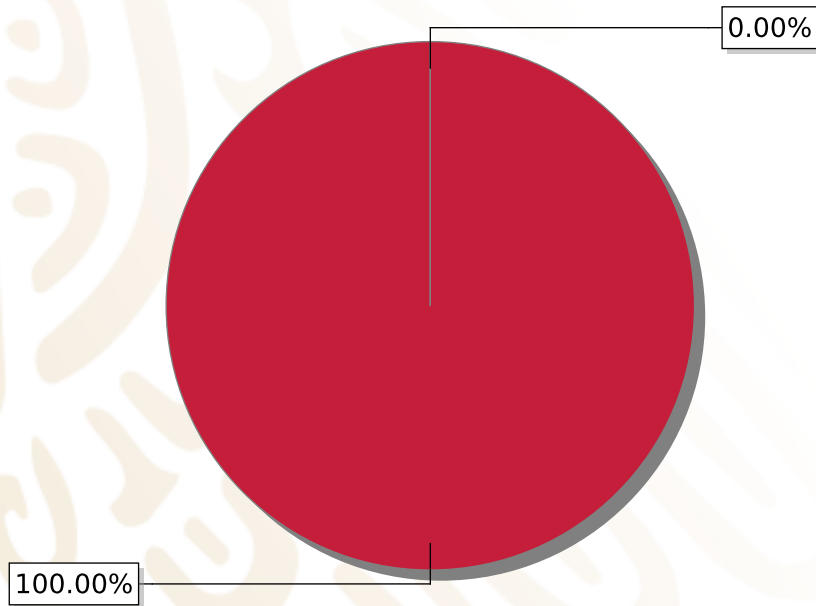
**FONDO DE APORTACIONES PARA LA INFRAESTRUCTURA SOCIAL  
MUNICIPAL Y DE LAS DEMARCACIONES TERRITORIALES DE SAN  
PEDRO JICAYÁN**

---

FISMDF 2019

## DISTRIBUCIÓN DE LA INVERSIÓN - ENTIDAD

(ASIGNADA, REPORTADA Y POR EJERCER)



● Inversión por Ejercer ● Inversión Reportada

Inversión Asignada  
**\$ 23,223,616.49**



Crédito BANOBRAS  
**\$ 0.00**



Deuda BANOBRAS  
**\$ 0.00**



Recursos Disponibles  
**\$ 23,223,616.49**

Monto Reportado  
**\$ 23,223,616.48**





**18**

**PROYECTOS REALIZADOS**

**FISMDF**

**1**



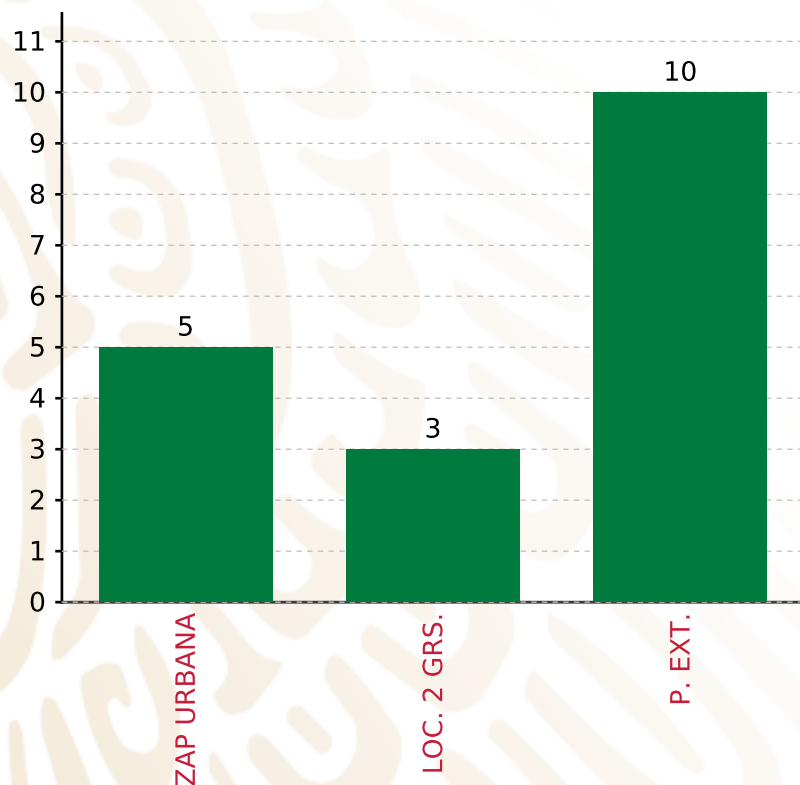
**MUNICIPIOS  
REPORTARON**

**FONDO DE APORTACIONES PARA LA INFRAESTRUCTURA SOCIAL MUNICIPAL Y DE LAS DEMARCACIONES TERRITORIALES DE SAN PEDRO JICAYÁN**

**FISMDF 2019**



**BIENESTAR**  
SECRETARÍA DE BIENESTAR



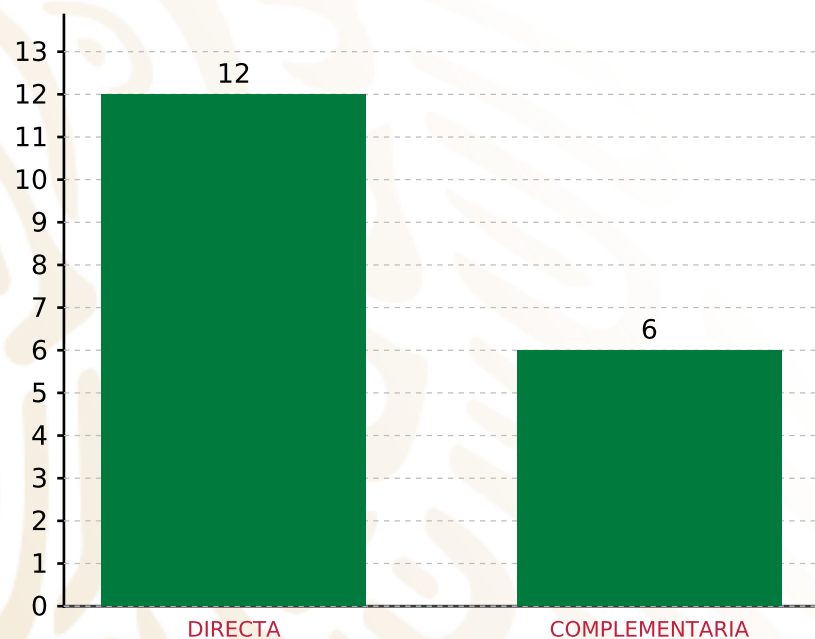
**TOTAL DE PROYECTOS: 18**

**TIPO DE INVERSIONES REALIZADAS**

(POR FOCALIZACIÓN)

**TIPO DE INVERSIONES REALIZADAS CON RECURSOS FISMDF**

FOCALIZACIÓN	MONTO	PORCENTAJE(%)
ZAP URBANA	10,803,072.96	46.52%
LOC. 2 GRS.	1,817,104.07	7.82%
P. EXT.	9,474,580.77	40.80%
<b>SUBTOTAL DE INVERSIONES</b>	<b>22,094,757.80</b>	<b>95.14%</b>
GASTOS INDIRECTOS	696,708.49	3.00%
PRODIM	432,150.19	1.86%
<b>SUBTOTAL G.I. + PRODIM</b>	<b>1,128,858.68</b>	<b>4.86%</b>
<b>TOTAL REPORTADO FISMDF</b>	<b>23,223,616.48</b>	<b>100%</b>
<b>% FISMDF EJERCIDO CON RESPECTO A FISMDF TOTAL</b>		<b>100.00%</b>



**TOTAL DE PROYECTOS: 18**

## TIPO DE INVERSIONES REALIZADAS

(POR INCIDENCIA)

### TIPO DE INVERSIONES REALIZADAS CON RECURSOS FISMDF

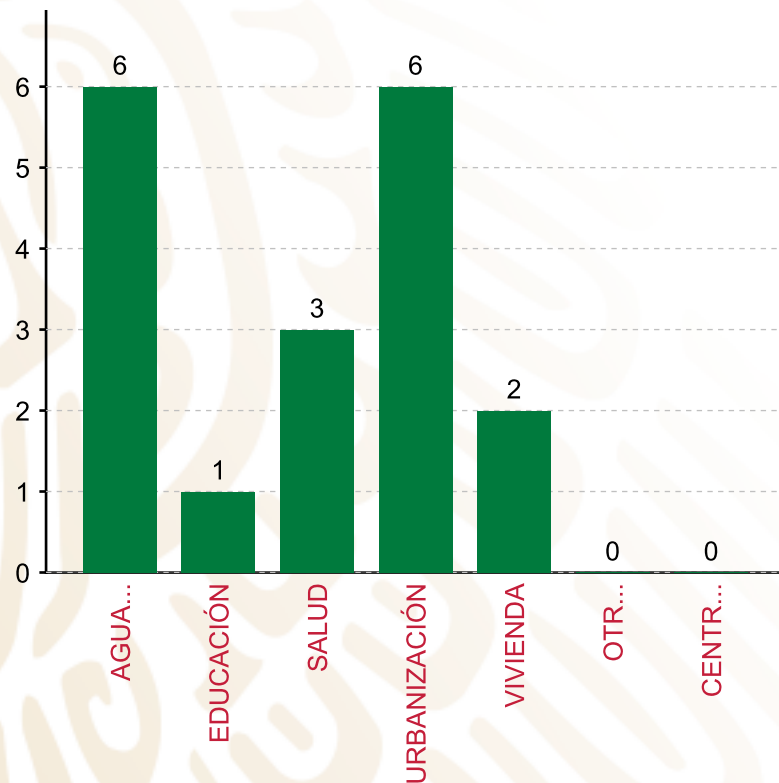
TIPO	MONTO	PORCENTAJE(%)
DIRECTA	16,895,914.07	72.75%
COMPLEMENTARIA	5,198,843.73	22.39%
<b>SUBTOTAL DE INVERSIONES</b>	<b>22,094,757.80</b>	<b>95.14%</b>
GASTOS INDIRECTOS	696,708.49	3.00%
PRODIM	432,150.19	1.86%
<b>SUBTOTAL G.I. + PRODIM</b>	<b>1,128,858.68</b>	<b>4.86%</b>
<b>TOTAL REPORTADO FISMDF</b>	<b>23,223,616.48</b>	<b>100%</b>
<b>% FISMDF EJERCIDO CON RESPECTO A FISMDF TOTAL</b>		<b>100.00%</b>

**FONDO DE APORTACIONES PARA LA INFRAESTRUCTURA SOCIAL MUNICIPAL Y DE LAS DEMARCACIONES TERRITORIALES DE SAN PEDRO JICAYÁN**

**FISMDF 2019**



**BIENESTAR**  
SECRETARÍA DE BIENESTAR



**TOTAL DE PROYECTOS: 18**

**TIPO DE INVERSIONES REALIZADAS**

(POR RUBRO DE GASTO)

**TIPO DE INVERSIONES REALIZADAS CON RECURSOS FISMDF**

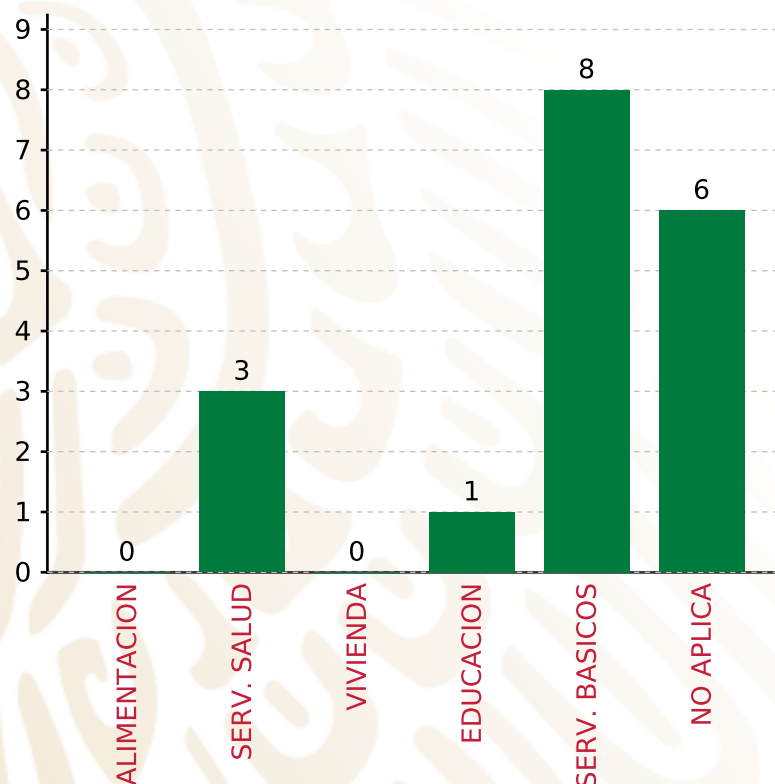
RUBRO	MONTO	PORCENTAJE(%)
AGUA Y SANEAMIENTO	11,915,908.28	51.31%
EDUCACIÓN	1,481,010.60	6.38%
SALUD	2,150,495.19	9.26%
URBANIZACIÓN	5,198,843.73	22.39%
VIVIENDA	1,348,500.00	5.81%
OTROS PROYECTOS	0.00	%
CENTROS INTEGRADORES DE	0.00	%
<b>SUBTOTAL DE INVERSIONES</b>	<b>22,094,757.80</b>	<b>95.14%</b>
GASTOS INDIRECTOS	696,708.49	3.00%
PRODIM	432,150.19	1.86%
<b>SUBTOTAL G.I. + PRODIM</b>	<b>1,128,858.68</b>	<b>4.86%</b>
<b>TOTAL REPORTADO FISMDF</b>	<b>23,223,616.48</b>	<b>100%</b>
<b>% FISMDF EJERCIDO CON RESPECTO A FISMDF TOTAL</b>		<b>100.00%</b>

**FONDO DE APORTACIONES PARA LA INFRAESTRUCTURA SOCIAL MUNICIPAL Y DE LAS DEMARCACIONES TERRITORIALES DE SAN PEDRO JICAYÁN**

**FISMDF 2019**



**BIENESTAR**  
SECRETARÍA DE BIENESTAR



**TOTAL DE PROYECTOS: 18**

**TIPO DE INVERSIONES REALIZADAS**

(POR CARENCIA SOCIAL)

**TIPO DE INVERSIONES REALIZADAS CON RECURSOS FISMDF**

CARENCIA SOCIAL	MONTO	PORCENTAJE(%)
ALIMENTACION	0.00	%
SERV. SALUD	2,150,495.19	9.26%
VIVIENDA	0.00	%
EDUCACION	1,481,010.60	6.38%
SERV. BASICOS	13,264,408.28	57.12%
NO APLICA	5,198,843.73	22.39%
<b>SUBTOTAL DE INVERSIONES</b>	<b>22,094,757.80</b>	<b>95.14%</b>
GASTOS INDIRECTOS	696,708.49	3.00%
PRODIM	432,150.19	1.86%
<b>SUBTOTAL G.I. + PRODIM</b>	<b>1,128,858.68</b>	<b>4.86%</b>
<b>TOTAL REPORTADO FISMDF</b>	<b>23,223,616.48</b>	<b>100%</b>
<b>% FISMDF EJERCIDO CON RESPECTO A FISMDF TOTAL</b>		<b>100.00%</b>





**BIENESTAR**  
SECRETARÍA DE BIENESTAR



**FONDO DE APORTACIONES PARA LA INFRAESTRUCTURA SOCIAL  
MUNICIPAL Y DE LAS DEMARCACIONES TERRITORIALES DE SAN  
PEDRO OCOTEPEC**

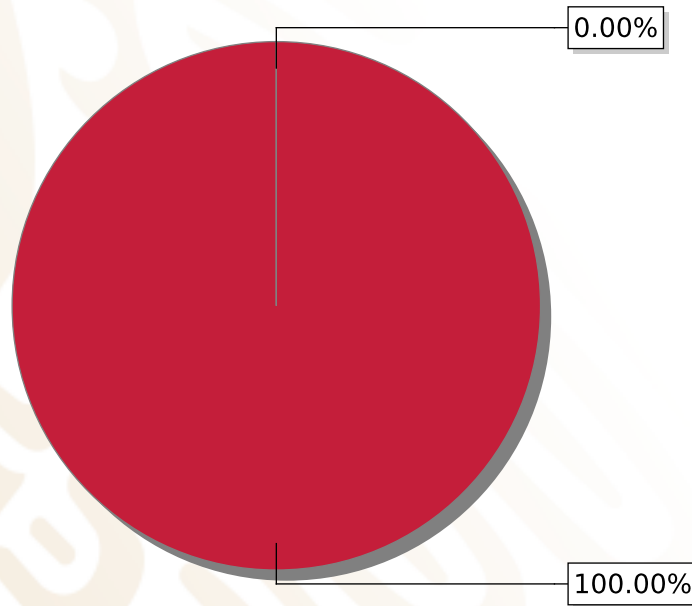
---

FISMDF 2019



## DISTRIBUCIÓN DE LA INVERSIÓN - ENTIDAD

(ASIGNADA, REPORTADA Y POR EJERCER)



● Inversión por Ejercer ● Inversión Reportada

Inversión Asignada  
**\$ 7,301,231.07**



Crédito BANOBRAS  
**\$ 0.00**



Deuda BANOBRAS  
**\$ 0.00**



Recursos Disponibles  
**\$ 7,301,231.07**

Monto Reportado  
**\$ 7,301,231.07**





**8**

**PROYECTOS REALIZADOS**

**FISMDF**

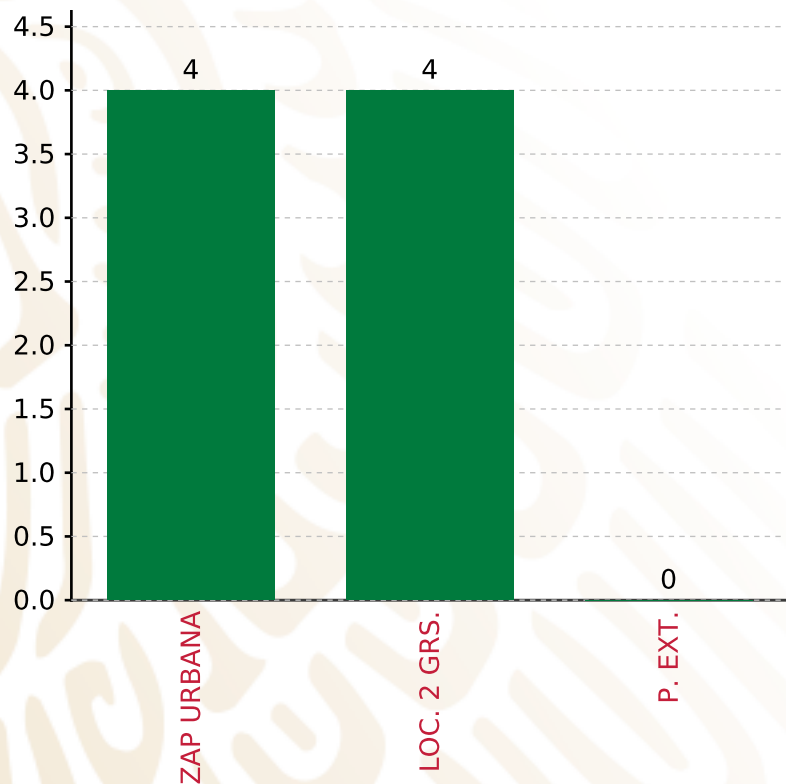
**1**



**MUNICIPIOS  
REPORTARON**

**FONDO DE APORTACIONES PARA LA INFRAESTRUCTURA SOCIAL MUNICIPAL Y DE LAS DEMARCACIONES TERRITORIALES DE SAN PEDRO OCOTEPEC**

**FISMDF 2019**



**TOTAL DE PROYECTOS: 8**

**TIPO DE INVERSIONES REALIZADAS**

(POR FOCALIZACIÓN)

**TIPO DE INVERSIONES REALIZADAS CON RECURSOS FISMDF**

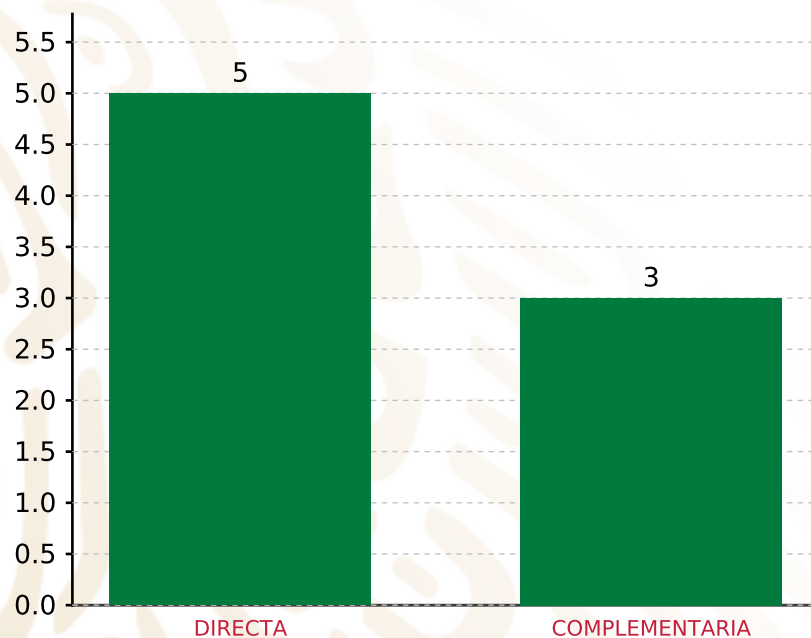
FOCALIZACIÓN	MONTO	PORCENTAJE(%)
ZAP URBANA	4,592,195.07	62.90%
LOC. 2 GRS.	2,490,000.00	34.10%
P. EXT.	0.00	0.00%
<b>SUBTOTAL DE INVERSIONES</b>	<b>7,082,195.07</b>	<b>97.00%</b>
GASTOS INDIRECTOS	219,036.00	3.00%
PRODIM	0.00	0.00%
<b>SUBTOTAL G.I. + PRODIM</b>	<b>219,036.00</b>	<b>3.00%</b>
<b>TOTAL REPORTADO FISMDF</b>	<b>7,301,231.07</b>	<b>100%</b>
<b>% FISMDF EJERCIDO CON RESPECTO A FISMDF TOTAL</b>		<b>100.00%</b>

**FONDO DE APORTACIONES PARA LA INFRAESTRUCTURA SOCIAL MUNICIPAL Y DE LAS DEMARCACIONES TERRITORIALES DE SAN PEDRO OCOTEPEC**

**FISMDF 2019**



**BIENESTAR**  
SECRETARÍA DE BIENESTAR



**TOTAL DE PROYECTOS: 8**

**TIPO DE INVERSIONES REALIZADAS**

(POR INCIDENCIA)

**TIPO DE INVERSIONES REALIZADAS CON RECURSOS FISMDF**

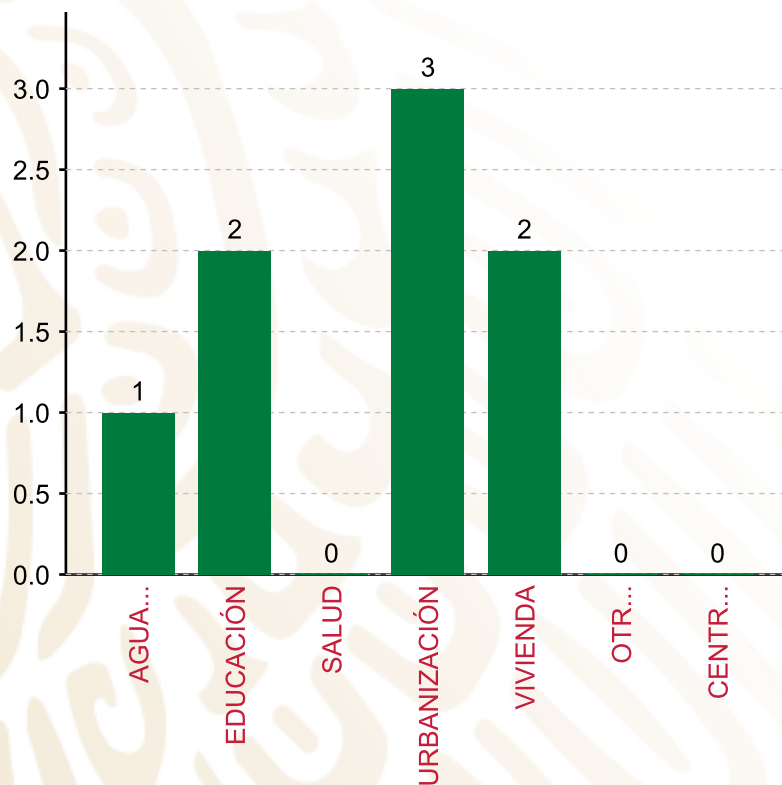
TIPO	MONTO	PORCENTAJE(%)
DIRECTA	5,140,000.00	70.40%
COMPLEMENTARIA	1,942,195.07	26.60%
<b>SUBTOTAL DE INVERSIONES</b>	<b>7,082,195.07</b>	<b>97.00%</b>
GASTOS INDIRECTOS	219,036.00	3.00%
PRODIM	0.00	0.00%
<b>SUBTOTAL G.I. + PRODIM</b>	<b>219,036.00</b>	<b>3.00%</b>
<b>TOTAL REPORTADO FISMDF</b>	<b>7,301,231.07</b>	<b>100%</b>
<b>% FISMDF EJERCIDO CON RESPECTO A FISMDF TOTAL</b>		<b>100.00%</b>

**FONDO DE APORTACIONES PARA LA INFRAESTRUCTURA SOCIAL MUNICIPAL Y DE LAS DEMARCACIONES TERRITORIALES DE SAN PEDRO OCOTEPEC**

**FISMDF 2019**



**BIENESTAR**  
SECRETARÍA DE BIENESTAR



**TOTAL DE PROYECTOS: 8**

**TIPO DE INVERSIONES REALIZADAS**

(POR RUBRO DE GASTO)

**TIPO DE INVERSIONES REALIZADAS CON RECURSOS FISMDF**

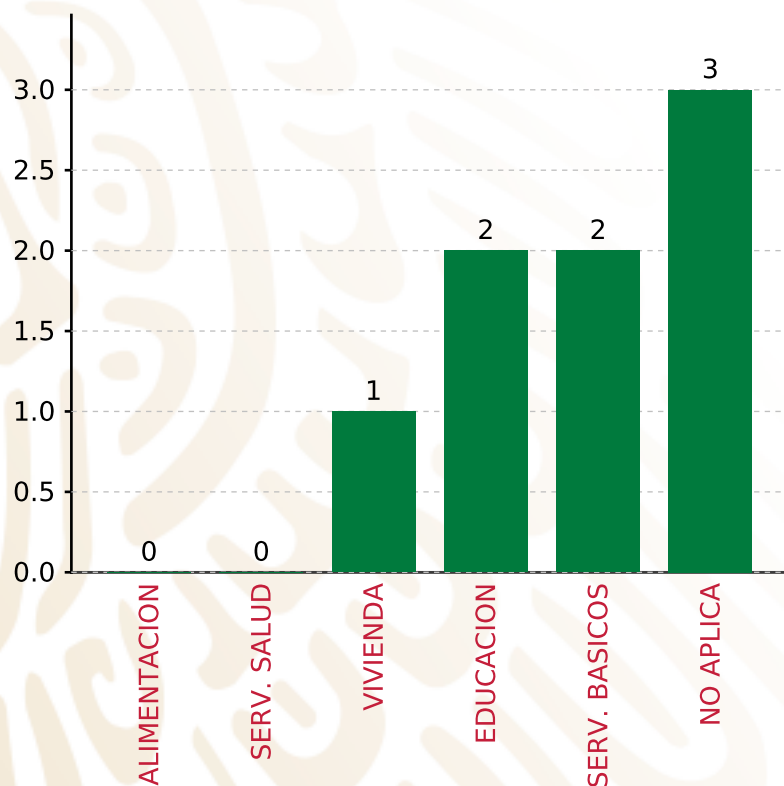
RUBRO	MONTO	PORCENTAJE(%)
AGUA Y SANEAMIENTO	590,000.00	8.08%
EDUCACIÓN	1,850,000.00	25.34%
SALUD	0.00	%
URBANIZACIÓN	1,942,195.07	26.60%
VIVIENDA	2,700,000.00	36.98%
OTROS PROYECTOS	0.00	%
CENTROS INTEGRADORES DE	0.00	%
<b>SUBTOTAL DE INVERSIONES</b>	<b>7,082,195.07</b>	<b>97.00%</b>
GASTOS INDIRECTOS	219,036.00	3.00%
PRODIM	0.00	0.00%
<b>SUBTOTAL G.I. + PRODIM</b>	<b>219,036.00</b>	<b>3.00%</b>
<b>TOTAL REPORTADO FISMDF</b>	<b>7,301,231.07</b>	<b>100%</b>
<b>% FISMDF EJERCIDO CON RESPECTO A FISMDF TOTAL</b>		<b>100.00%</b>

**FONDO DE APORTACIONES PARA LA INFRAESTRUCTURA SOCIAL MUNICIPAL Y DE LAS DEMARCACIONES TERRITORIALES DE SAN PEDRO OCOTEPEC**

**FISMDF 2019**



**BIENESTAR**  
SECRETARÍA DE BIENESTAR



**TOTAL DE PROYECTOS: 8**

**TIPO DE INVERSIONES REALIZADAS**

(POR CARENCIA SOCIAL)

**TIPO DE INVERSIONES REALIZADAS CON RECURSOS FISMDF**

CARENCIA SOCIAL	MONTO	PORCENTAJE(%)
ALIMENTACION	0.00	%
SERV. SALUD	0.00	%
VIVIENDA	300,000.00	4.11%
EDUCACION	1,850,000.00	25.34%
SERV. BASICOS	2,990,000.00	40.95%
NO APLICA	1,942,195.07	26.60%
<b>SUBTOTAL DE INVERSIONES</b>	<b>7,082,195.07</b>	<b>97.00%</b>
GASTOS INDIRECTOS	219,036.00	3.00%
PRODIM	0.00	0.00%
<b>SUBTOTAL G.I. + PRODIM</b>	<b>219,036.00</b>	<b>3.00%</b>
<b>TOTAL REPORTADO FISMDF</b>	<b>7,301,231.07</b>	<b>100%</b>
<b>% FISMDF EJERCIDO CON RESPECTO A FISMDF TOTAL</b>		<b>100.00%</b>





**BIENESTAR**  
SECRETARÍA DE BIENESTAR



**FONDO DE APORTACIONES PARA LA INFRAESTRUCTURA SOCIAL  
MUNICIPAL Y DE LAS DEMARCACIONES TERRITORIALES DE SAN  
PEDRO QUIATONI**

---

FISMDF 2019

## DISTRIBUCIÓN DE LA INVERSIÓN - ENTIDAD

(ASIGNADA, REPORTADA Y POR EJERCER)



Inversión Asignada  
**\$ 44,611,056.10**



Crédito BANOBRAS  
**\$ 0.00**



Deuda BANOBRAS  
**\$ 0.00**



Recursos Disponibles  
**\$ 44,611,056.10**

Monto Reportado  
**\$ 44,611,056.10**





**23**

**PROYECTOS REALIZADOS**

**FISMDF**

**1**



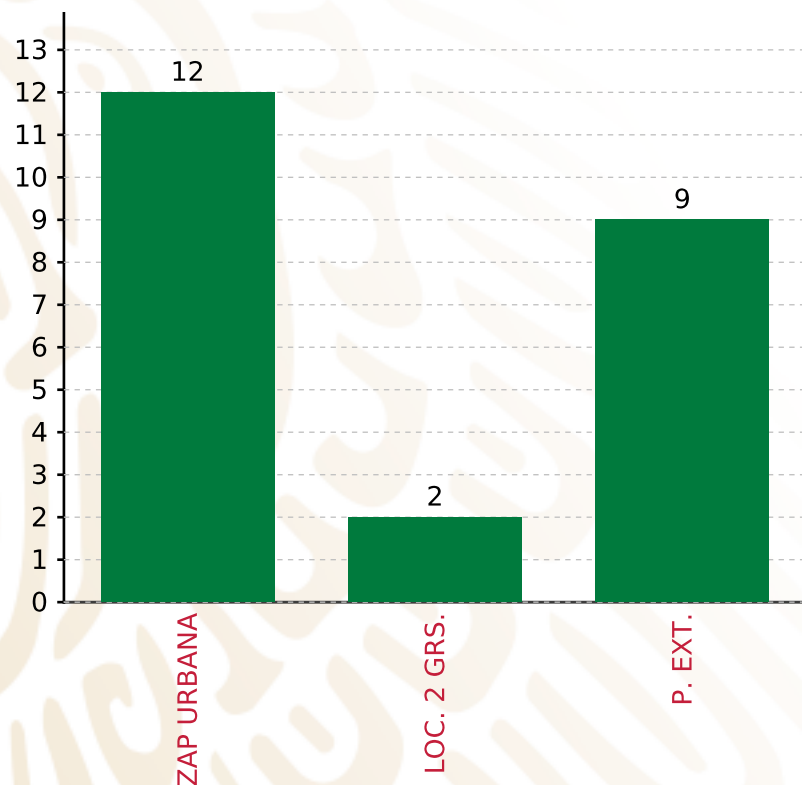
**MUNICIPIOS  
REPORTARON**

FONDO DE APORTACIONES PARA LA INFRAESTRUCTURA SOCIAL MUNICIPAL Y DE LAS DEMARCACIONES TERRITORIALES DE SAN PEDRO QUIATONI

FISMDF 2019



**BIENESTAR**  
SECRETARÍA DE BIENESTAR



**TOTAL DE PROYECTOS: 23**

**TIPO DE INVERSIONES REALIZADAS**

(POR FOCALIZACIÓN)

**TIPO DE INVERSIONES REALIZADAS CON RECURSOS FISMDF**

FOCALIZACIÓN	MONTO	PORCENTAJE(%)
ZAP URBANA	27,153,338.71	60.87%
LOC. 2 GRS.	3,313,466.42	7.43%
P. EXT.	12,805,919.29	28.71%

**SUBTOTAL DE INVERSIONES 43,272,724.42 97.00%**

GASTOS INDIRECTOS	1,338,331.68	3.00%
PRODIM	0.00	0.00%

**SUBTOTAL G.I. + PRODIM 1,338,331.68 3.00%**

**TOTAL REPORTADO FISMDF 44,611,056.10 100%**

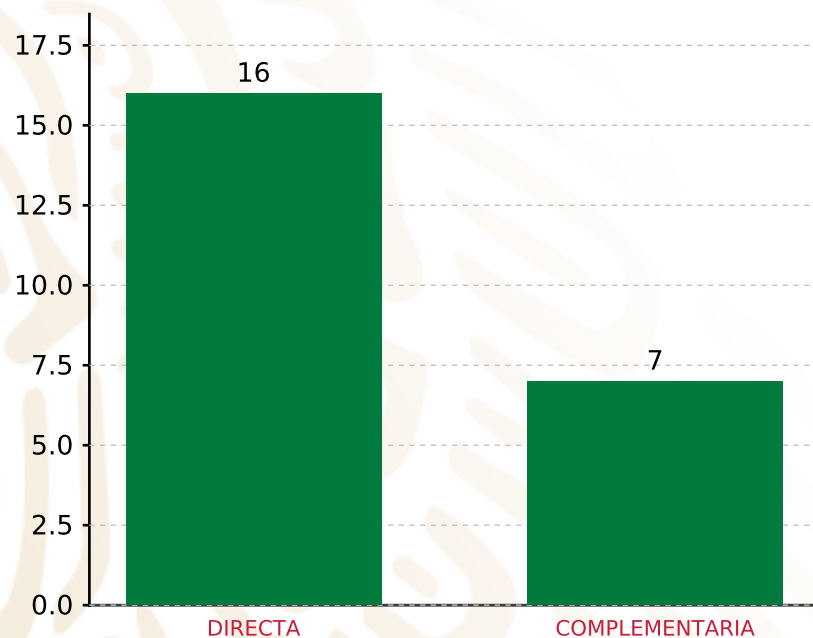
**% FISMDF EJERCIDO CON RESPECTO A FISMDF TOTAL 100.00%**

**FONDO DE APORTACIONES PARA LA INFRAESTRUCTURA SOCIAL MUNICIPAL Y DE LAS DEMARCACIONES TERRITORIALES DE SAN PEDRO QUIATONI**

**FISMDF 2019**



**BIENESTAR**  
SECRETARÍA DE BIENESTAR



**TOTAL DE PROYECTOS: 23**

**TIPO DE INVERSIONES REALIZADAS**

(POR INCIDENCIA)

**TIPO DE INVERSIONES REALIZADAS CON RECURSOS FISMDF**

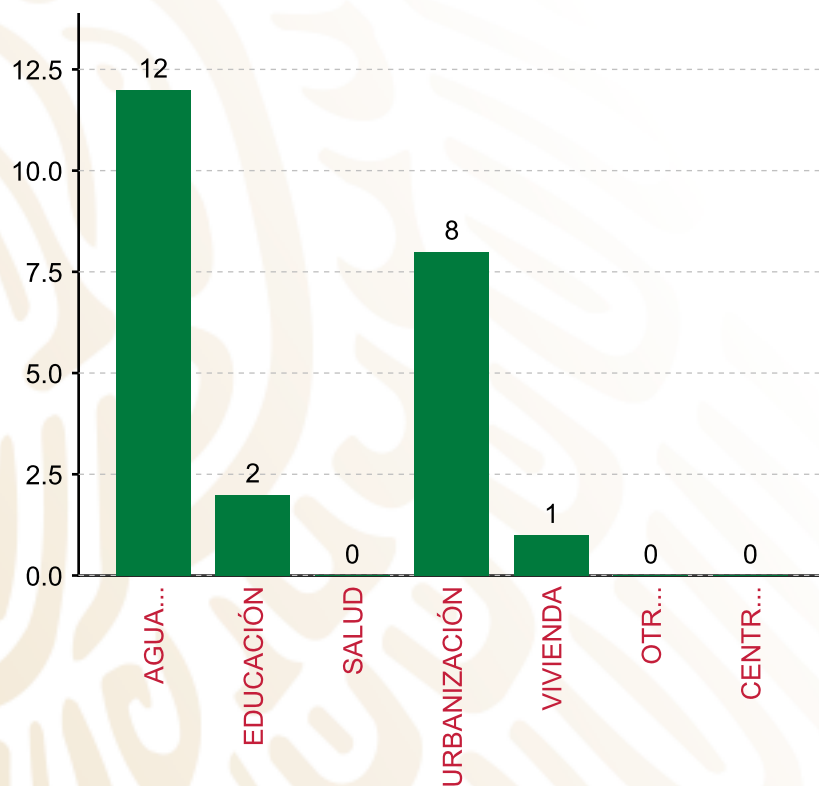
TIPO	MONTO	PORCENTAJE(%)
DIRECTA	30,876,526.06	69.21%
COMPLEMENTARIA	12,396,198.36	27.79%
<b>SUBTOTAL DE INVERSIONES</b>	<b>43,272,724.42</b>	<b>97.00%</b>
GASTOS INDIRECTOS	1,338,331.68	3.00%
PRODIM	0.00	0.00%
<b>SUBTOTAL G.I. + PRODIM</b>	<b>1,338,331.68</b>	<b>3.00%</b>
<b>TOTAL REPORTADO FISMDF</b>	<b>44,611,056.10</b>	<b>100%</b>
<b>% FISMDF EJERCIDO CON RESPECTO A FISMDF TOTAL</b>		<b>100.00%</b>

FONDO DE APORTACIONES PARA LA INFRAESTRUCTURA SOCIAL MUNICIPAL Y DE LAS DEMARCACIONES TERRITORIALES DE SAN PEDRO QUIATONI

FISMDF 2019



**BIENESTAR**  
SECRETARÍA DE BIENESTAR



**TOTAL DE PROYECTOS: 23**

**TIPO DE INVERSIONES REALIZADAS**

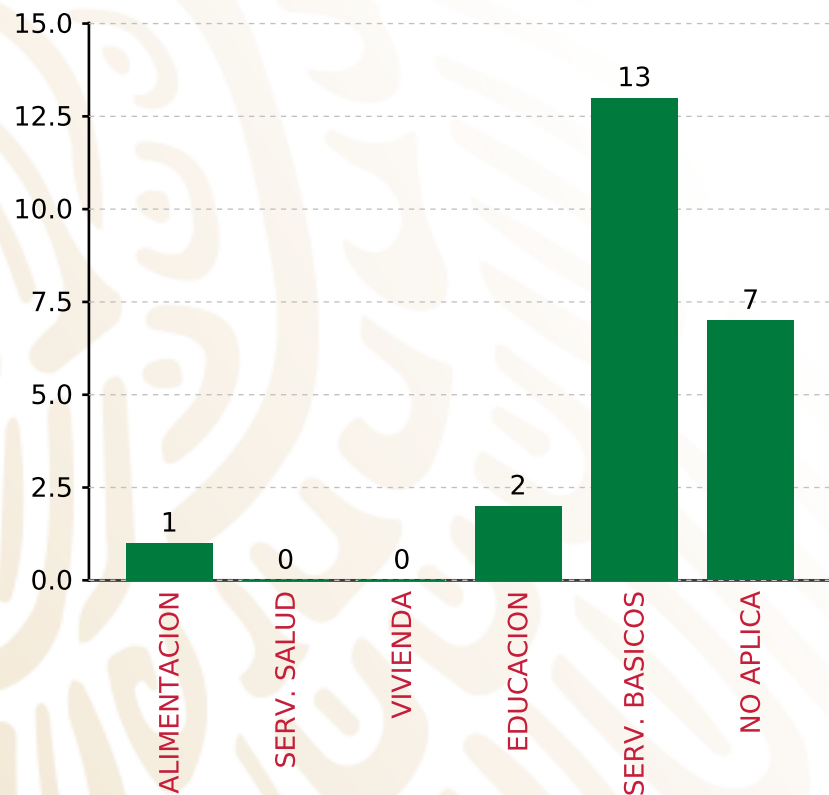
(POR RUBRO DE GASTO)

**TIPO DE INVERSIONES REALIZADAS CON RECURSOS FISMDF**

RUBRO	MONTO	PORCENTAJE(%)
AGUA Y SANEAMIENTO	21,388,728.63	47.94%
EDUCACIÓN	2,587,797.43	5.80%
SALUD	0.00	%
URBANIZACIÓN	16,396,198.36	36.75%
VIVIENDA	2,900,000.00	6.50%
OTROS PROYECTOS	0.00	%
CENTROS INTEGRADORES DE	0.00	%
<b>SUBTOTAL DE INVERSIONES</b>	<b>43,272,724.42</b>	<b>97.00%</b>
GASTOS INDIRECTOS	1,338,331.68	3.00%
PRODIM	0.00	0.00%
<b>SUBTOTAL G.I. + PRODIM</b>	<b>1,338,331.68</b>	<b>3.00%</b>
<b>TOTAL REPORTADO FISMDF</b>	<b>44,611,056.10</b>	<b>100%</b>
<b>% FISMDF EJERCIDO CON RESPECTO A FISMDF TOTAL</b>		<b>100.00%</b>

**FONDO DE APORTACIONES PARA LA INFRAESTRUCTURA SOCIAL MUNICIPAL Y DE LAS DEMARCACIONES TERRITORIALES DE SAN PEDRO QUIATONI**

**FISMDF 2019**



**TOTAL DE PROYECTOS:**

**23**



**BIENESTAR**  
SECRETARÍA DE BIENESTAR

**TIPO DE INVERSIONES REALIZADAS**

(POR CARENCIA SOCIAL)

**TIPO DE INVERSIONES REALIZADAS CON RECURSOS FISMDF**

CARENCIA SOCIAL	MONTO	PORCENTAJE(%)
ALIMENTACION	4,000,000.00	8.97%
SERV. SALUD	0.00	%
VIVIENDA	0.00	%
EDUCACION	2,587,797.43	5.80%
SERV. BASICOS	24,288,728.63	54.45%
NO APLICA	12,396,198.36	27.79%
<b>SUBTOTAL DE INVERSIONES</b>	<b>43,272,724.42</b>	<b>97.00%</b>
GASTOS INDIRECTOS	1,338,331.68	3.00%
PRODIM	0.00	0.00%
<b>SUBTOTAL G.I. + PRODIM</b>	<b>1,338,331.68</b>	<b>3.00%</b>
<b>TOTAL REPORTADO FISMDF</b>	<b>44,611,056.10</b>	<b>100%</b>
<b>% FISMDF EJERCIDO CON RESPECTO A FISMDF TOTAL</b>		<b>100.00%</b>





**BIENESTAR**  
SECRETARÍA DE BIENESTAR



**FONDO DE APORTACIONES PARA LA INFRAESTRUCTURA SOCIAL  
MUNICIPAL Y DE LAS DEMARCACIONES TERRITORIALES DE  
SANTA ANA ATEIXTLAHUACA**

---

FISMDF 2019



## DISTRIBUCIÓN DE LA INVERSIÓN - ENTIDAD

(ASIGNADA, REPORTADA Y POR EJERCER)



● Inversión por Ejercer ● Inversión Reportada

Inversión Asignada

\$ 3,051,125.00



Crédito BANOBRAS

\$ 0.00



Deuda BANOBRAS

\$ 0.00



Recursos Disponibles

\$ 3,051,125.00

Monto Reportado

\$ 3,051,125.00



**3**

**PROYECTOS REALIZADOS**

**FISMDF**

**1**



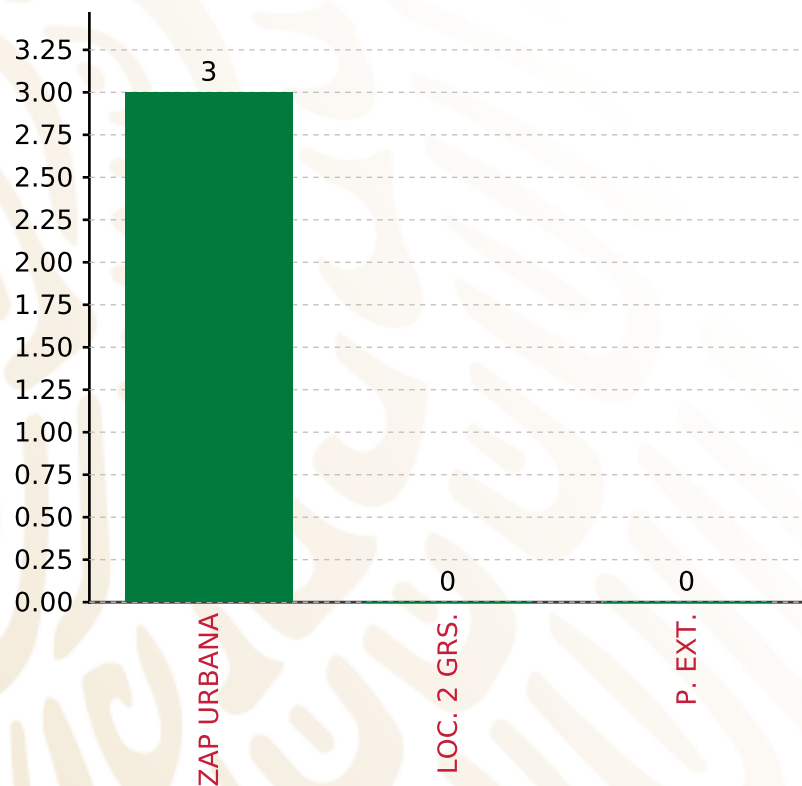
**MUNICIPIOS  
REPORTARON**

**FONDO DE APORTACIONES PARA LA INFRAESTRUCTURA SOCIAL MUNICIPAL Y DE LAS DEMARCACIONES TERRITORIALES DE SANTA ANA ATEIXTLAHUACA**

**FISMDF 2019**



**BIENESTAR**  
SECRETARÍA DE BIENESTAR



**TOTAL DE PROYECTOS: 3**

**TIPO DE INVERSIONES REALIZADAS**

(POR FOCALIZACIÓN)

**TIPO DE INVERSIONES REALIZADAS CON RECURSOS FISMDF**

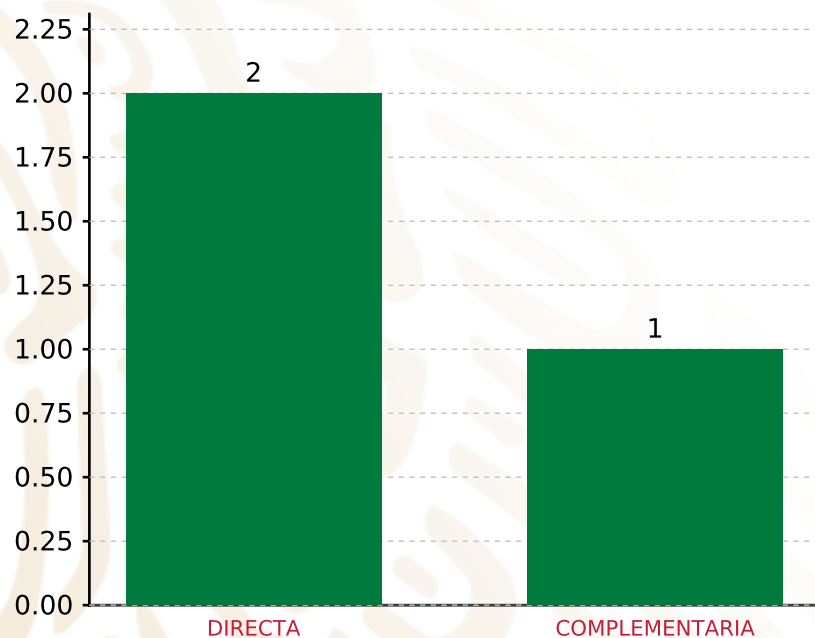
FOCALIZACIÓN	MONTO	PORCENTAJE(%)
ZAP URBANA	2,959,591.25	97.00%
LOC. 2 GRS.	0.00	0.00%
P. EXT.	0.00	0.00%

**SUBTOTAL DE INVERSIONES 2,959,591.25 97.00%**

GASTOS INDIRECTOS	91,533.75	3.00%
PRODIM	0.00	0.00%

**SUBTOTAL G.I. + PRODIM 91,533.75 3.00%**

**TOTAL REPORTADO FISMDF 3,051,125.00 100%**  
**% FISMDF EJERCIDO CON RESPECTO A FISMDF TOTAL 100.00%**



**TOTAL DE PROYECTOS: 3**

## TIPO DE INVERSIONES REALIZADAS

(POR INCIDENCIA)

### TIPO DE INVERSIONES REALIZADAS CON RECURSOS FISMDF

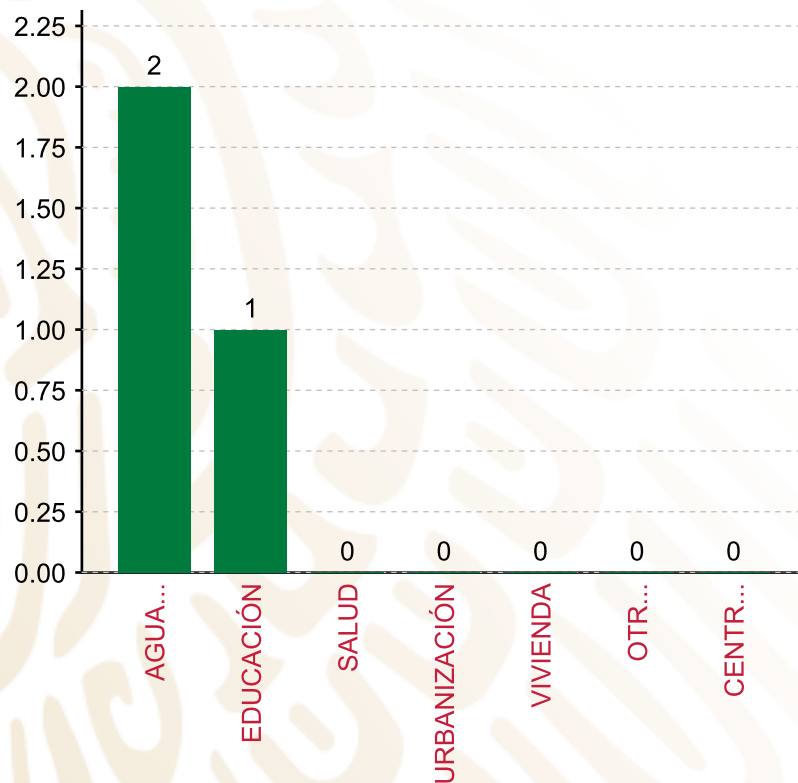
TIPO	MONTO	PORCENTAJE(%)
DIRECTA	2,135,787.50	70.00%
COMPLEMENTARIA	823,803.75	27.00%
<b>SUBTOTAL DE INVERSIONES</b>	<b>2,959,591.25</b>	<b>97.00%</b>
GASTOS INDIRECTOS	91,533.75	3.00%
PRODIM	0.00	0.00%
<b>SUBTOTAL G.I. + PRODIM</b>	<b>91,533.75</b>	<b>3.00%</b>
<b>TOTAL REPORTADO FISMDF</b>	<b>3,051,125.00</b>	<b>100%</b>
<b>% FISMDF EJERCIDO CON RESPECTO A FISMDF TOTAL</b>		<b>100.00%</b>

**FONDO DE APORTACIONES PARA LA INFRAESTRUCTURA SOCIAL MUNICIPAL Y DE LAS DEMARCACIONES TERRITORIALES DE SANTA ANA ATEIXTLAHUACA**

**FISMDF 2019**



**BIENESTAR**  
SECRETARÍA DE BIENESTAR



**TOTAL DE PROYECTOS: 3**

**TIPO DE INVERSIONES REALIZADAS**

(POR RUBRO DE GASTO)

**TIPO DE INVERSIONES REALIZADAS CON RECURSOS FISMDF**

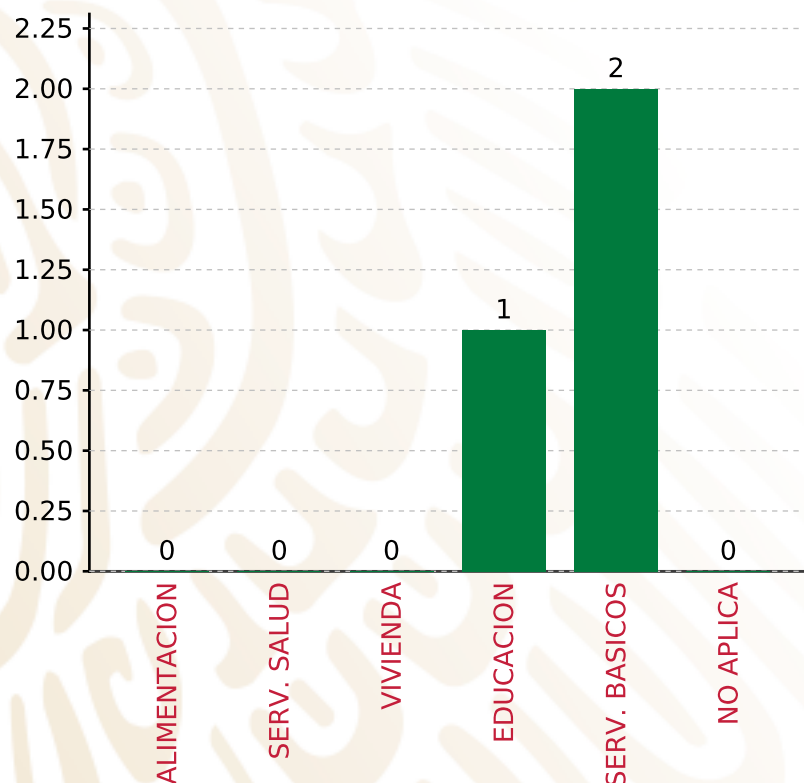
RUBRO	MONTO	PORCENTAJE(%)
AGUA Y SANEAMIENTO	2,135,787.50	70.00%
EDUCACIÓN	823,803.75	27.00%
SALUD	0.00	%
URBANIZACIÓN	0.00	%
VIVIENDA	0.00	%
OTROS PROYECTOS	0.00	%
CENTROS INTEGRADORES DE	0.00	%
<b>SUBTOTAL DE INVERSIONES</b>	<b>2,959,591.25</b>	<b>97.00%</b>
GASTOS INDIRECTOS	91,533.75	3.00%
PRODIM	0.00	0.00%
<b>SUBTOTAL G.I. + PRODIM</b>	<b>91,533.75</b>	<b>3.00%</b>
<b>TOTAL REPORTADO FISMDF</b>	<b>3,051,125.00</b>	<b>100%</b>
<b>% FISMDF EJERCIDO CON RESPECTO A FISMDF TOTAL</b>		<b>100.00%</b>

**FONDO DE APORTACIONES PARA LA INFRAESTRUCTURA SOCIAL MUNICIPAL Y DE LAS DEMARCACIONES TERRITORIALES DE SANTA ANA ATEIXTLAHUACA**

**FISMDF 2019**



**BIENESTAR**  
SECRETARÍA DE BIENESTAR



**TOTAL DE PROYECTOS:**

**3**

**TIPO DE INVERSIONES REALIZADAS**

(POR CARENCIA SOCIAL)

**TIPO DE INVERSIONES REALIZADAS CON RECURSOS FISMDF**

CARENCIA SOCIAL	MONTO	PORCENTAJE(%)
ALIMENTACION	0.00	%
SERV. SALUD	0.00	%
VIVIENDA	0.00	%
EDUCACION	823,803.75	27.00%
SERV. BASICOS	2,135,787.50	70.00%
NO APLICA	0.00	%
<b>SUBTOTAL DE INVERSIONES</b>	<b>2,959,591.25</b>	<b>97.00%</b>
GASTOS INDIRECTOS	91,533.75	3.00%
PRODIM	0.00	0.00%
<b>SUBTOTAL G.I. + PRODIM</b>	<b>91,533.75</b>	<b>3.00%</b>
<b>TOTAL REPORTADO FISMDF</b>	<b>3,051,125.00</b>	<b>100%</b>
<b>% FISMDF EJERCIDO CON RESPECTO A FISMDF TOTAL</b>		<b>100.00%</b>





**BIENESTAR**  
SECRETARÍA DE BIENESTAR



**FONDO DE APORTACIONES PARA LA INFRAESTRUCTURA SOCIAL  
MUNICIPAL Y DE LAS DEMARCACIONES TERRITORIALES DE  
SANTA CATARINA LACHATAO**

---

FISMDF 2019

## DISTRIBUCIÓN DE LA INVERSIÓN - ENTIDAD

(ASIGNADA, REPORTADA Y POR EJERCER)



● Inversión por Ejercer ● Inversión Reportada

Inversión Asignada  
**\$ 3,488,363.17**



Crédito BANOBRAS  
**\$ 0.00**



Deuda BANOBRAS  
**\$ 0.00**



Recursos Disponibles  
**\$ 3,488,363.17**

Monto Reportado  
**\$ 3,488,363.17**





**4**

**PROYECTOS REALIZADOS**

**FISMDF**

**1**



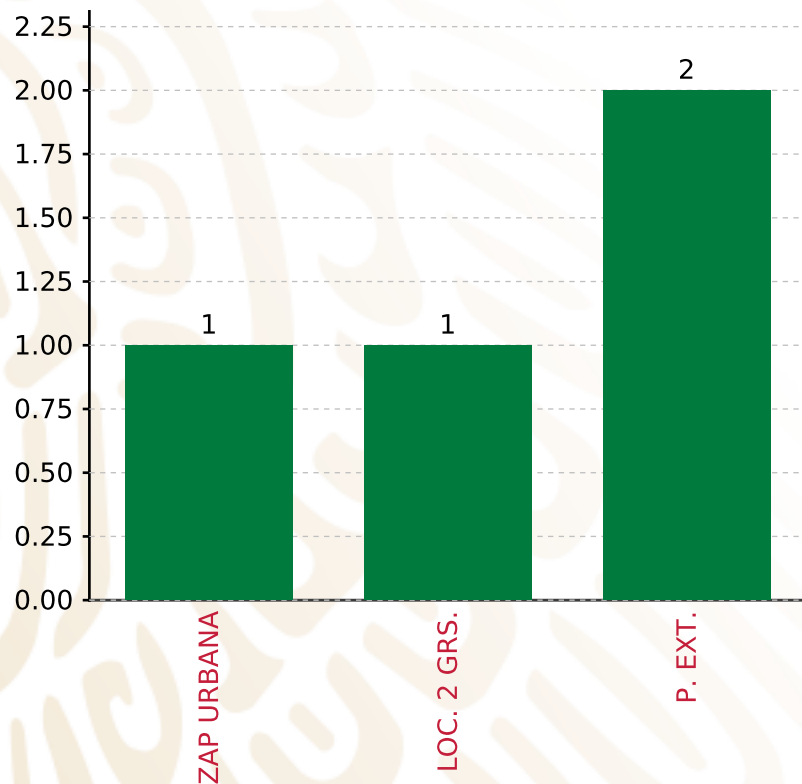
**MUNICIPIOS  
REPORTARON**

**FONDO DE APORTACIONES PARA LA INFRAESTRUCTURA SOCIAL MUNICIPAL Y DE LAS DEMARCACIONES TERRITORIALES DE SANTA CATARINA LACHATAO**

**FISMDF 2019**



**BIENESTAR**  
SECRETARÍA DE BIENESTAR



**TOTAL DE PROYECTOS: 4**

**TIPO DE INVERSIONES REALIZADAS**

(POR FOCALIZACIÓN)

**TIPO DE INVERSIONES REALIZADAS CON RECURSOS FISMDF**

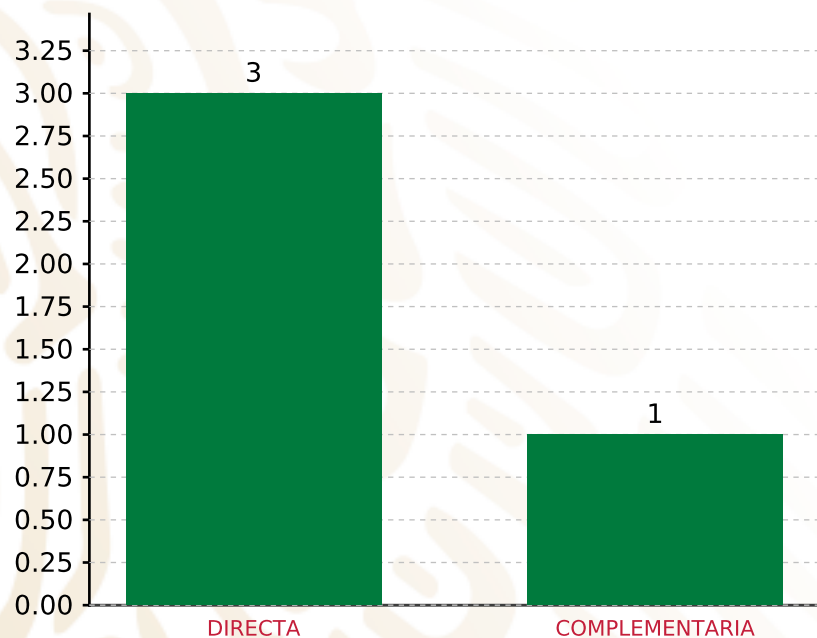
FOCALIZACIÓN	MONTO	PORCENTAJE(%)
ZAP URBANA	627,905.37	18.00%
LOC. 2 GRS.	837,207.16	24.00%
P. EXT.	1,953,483.38	56.00%
<b>SUBTOTAL DE INVERSIONES</b>	<b>3,418,595.91</b>	<b>98.00%</b>
GASTOS INDIRECTOS	69,767.26	2.00%
PRODIM	0.00	0.00%
<b>SUBTOTAL G.I. + PRODIM</b>	<b>69,767.26</b>	<b>2.00%</b>
<b>TOTAL REPORTADO FISMDF</b>	<b>3,488,363.17</b>	<b>100%</b>
<b>% FISMDF EJERCIDO CON RESPECTO A FISMDF TOTAL</b>		<b>100.00%</b>

**FONDO DE APORTACIONES PARA LA INFRAESTRUCTURA SOCIAL MUNICIPAL Y DE LAS DEMARCACIONES TERRITORIALES DE SANTA CATARINA LACHATAO**

**FISMDF 2019**



**BIENESTAR**  
SECRETARÍA DE BIENESTAR



**TOTAL DE PROYECTOS: 4**

**TIPO DE INVERSIONES REALIZADAS**

(POR INCIDENCIA)

**TIPO DE INVERSIONES REALIZADAS CON RECURSOS FISMDF**

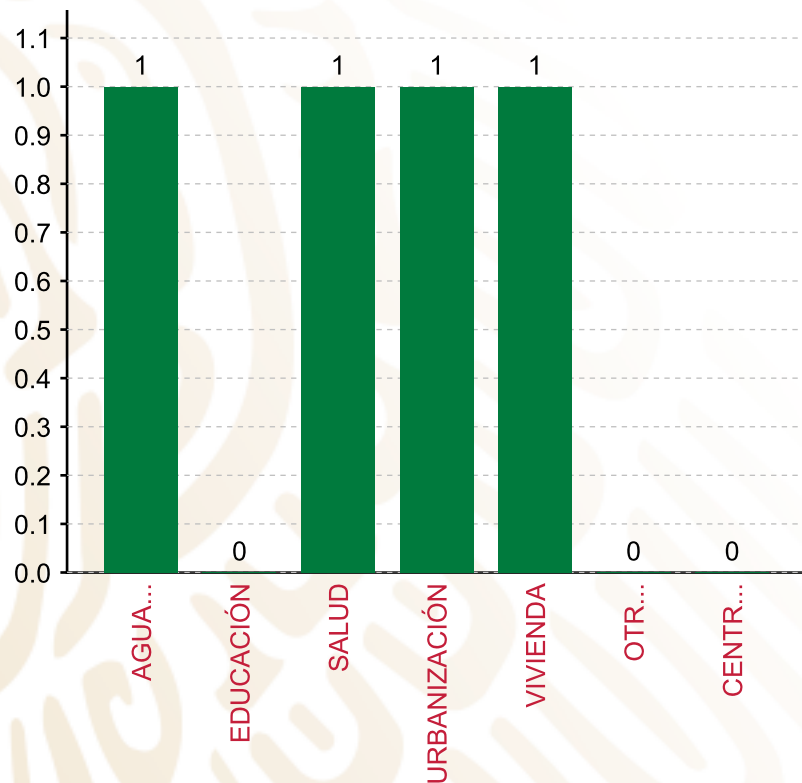
TIPO	MONTO	PORCENTAJE(%)
DIRECTA	2,895,341.42	83.00%
COMPLEMENTARIA	523,254.49	15.00%
<b>SUBTOTAL DE INVERSIONES</b>	<b>3,418,595.91</b>	<b>98.00%</b>
GASTOS INDIRECTOS	69,767.26	2.00%
PRODIM	0.00	0.00%
<b>SUBTOTAL G.I. + PRODIM</b>	<b>69,767.26</b>	<b>2.00%</b>
<b>TOTAL REPORTADO FISMDF</b>	<b>3,488,363.17</b>	<b>100%</b>
<b>% FISMDF EJERCIDO CON RESPECTO A FISMDF TOTAL</b>		<b>100.00%</b>

**FONDO DE APORTACIONES PARA LA INFRAESTRUCTURA SOCIAL MUNICIPAL Y DE LAS DEMARCACIONES TERRITORIALES DE SANTA CATARINA LACHATAO**

**FISMDF 2019**



**BIENESTAR**  
SECRETARÍA DE BIENESTAR



**TOTAL DE PROYECTOS:**

**4**

**TIPO DE INVERSIONES REALIZADAS**

(POR RUBRO DE GASTO)

**TIPO DE INVERSIONES REALIZADAS CON RECURSOS FISMDF**

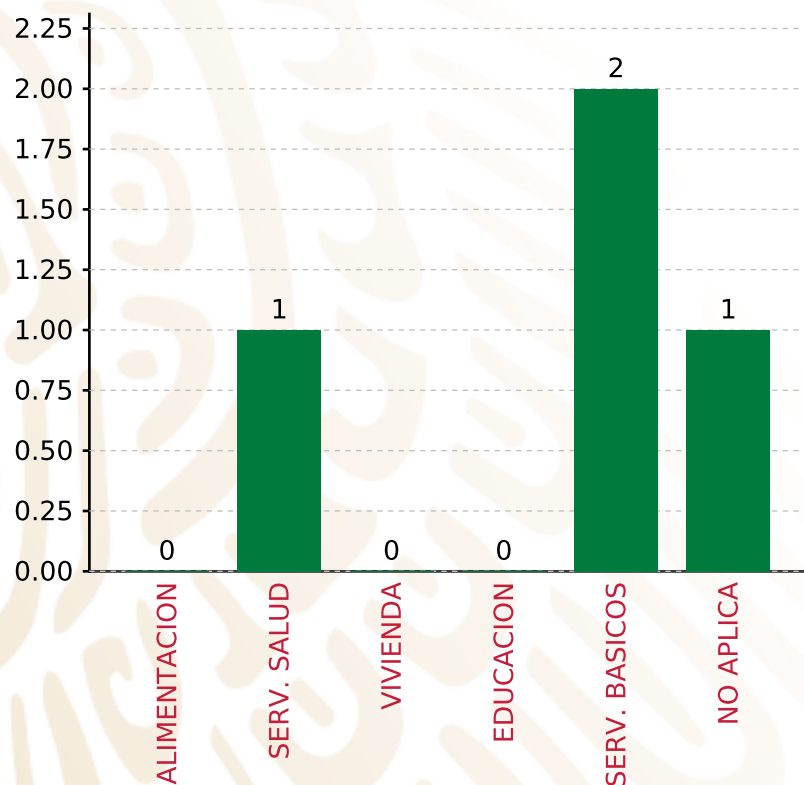
RUBRO	MONTO	PORCENTAJE(%)
AGUA Y SANEAMIENTO	627,905.37	18.00%
EDUCACIÓN	0.00	%
SALUD	837,207.16	24.00%
URBANIZACIÓN	523,254.49	15.00%
VIVIENDA	1,430,228.89	41.00%
OTROS PROYECTOS	0.00	%
CENTROS INTEGRADORES DE	0.00	%
<b>SUBTOTAL DE INVERSIONES</b>	<b>3,418,595.91</b>	<b>98.00%</b>
GASTOS INDIRECTOS	69,767.26	2.00%
PRODIM	0.00	0.00%
<b>SUBTOTAL G.I. + PRODIM</b>	<b>69,767.26</b>	<b>2.00%</b>
<b>TOTAL REPORTADO FISMDF</b>	<b>3,488,363.17</b>	<b>100%</b>
<b>% FISMDF EJERCIDO CON RESPECTO A FISMDF TOTAL</b>		<b>100.00%</b>

**FONDO DE APORTACIONES PARA LA INFRAESTRUCTURA SOCIAL MUNICIPAL Y DE LAS DEMARCACIONES TERRITORIALES DE SANTA CATARINA LACHATAO**

**FISMDF 2019**



**BIENESTAR**  
SECRETARÍA DE BIENESTAR



**TOTAL DE PROYECTOS:**

**4**

**TIPO DE INVERSIONES REALIZADAS**

(POR CARENCIA SOCIAL)

**TIPO DE INVERSIONES REALIZADAS CON RECURSOS FISMDF**

CARENCIA SOCIAL	MONTO	PORCENTAJE(%)
ALIMENTACION	0.00	%
SERV. SALUD	837,207.16	24.00%
VIVIENDA	0.00	%
EDUCACION	0.00	%
SERV. BASICOS	2,058,134.26	59.00%
NO APLICA	523,254.49	15.00%
<b>SUBTOTAL DE INVERSIONES</b>	<b>3,418,595.91</b>	<b>98.00%</b>
GASTOS INDIRECTOS	69,767.26	2.00%
PRODIM	0.00	0.00%
<b>SUBTOTAL G.I. + PRODIM</b>	<b>69,767.26</b>	<b>2.00%</b>
<b>TOTAL REPORTADO FISMDF</b>	<b>3,488,363.17</b>	<b>100%</b>
<b>% FISMDF EJERCIDO CON RESPECTO A FISMDF TOTAL</b>		<b>100.00%</b>





**BIENESTAR**  
SECRETARÍA DE BIENESTAR



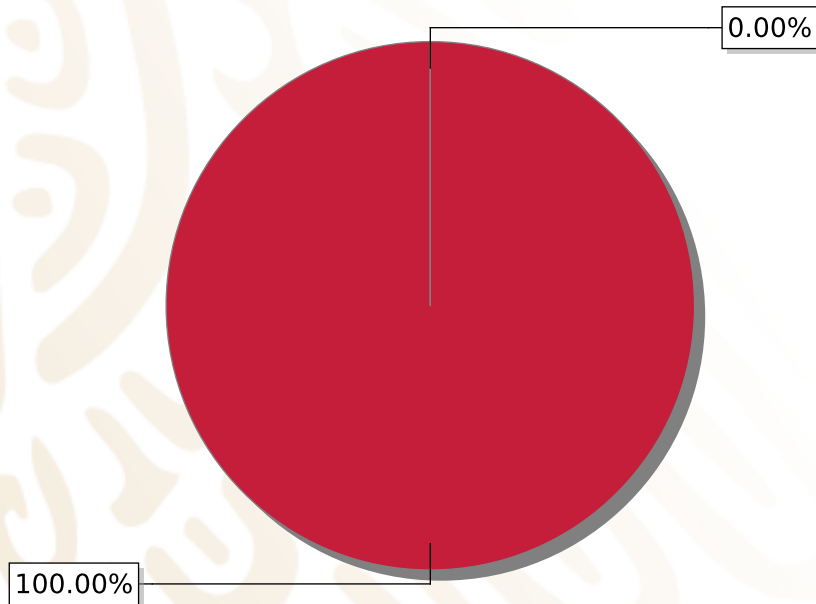
**FONDO DE APORTACIONES PARA LA INFRAESTRUCTURA SOCIAL  
MUNICIPAL Y DE LAS DEMARCACIONES TERRITORIALES DE  
SANTA CATARINA YOSONOTÚ**

---

FISMDF 2019

## DISTRIBUCIÓN DE LA INVERSIÓN - ENTIDAD

(ASIGNADA, REPORTADA Y POR EJERCER)



● Inversión por Ejercer ● Inversión Reportada

Inversión Asignada

\$ 7,266,637.22



Crédito BANOBRAS

\$ 0.00



Deuda BANOBRAS

\$ 0.00



Recursos Disponibles

\$ 7,266,637.22

Monto Reportado

\$ 7,266,637.21





**6**

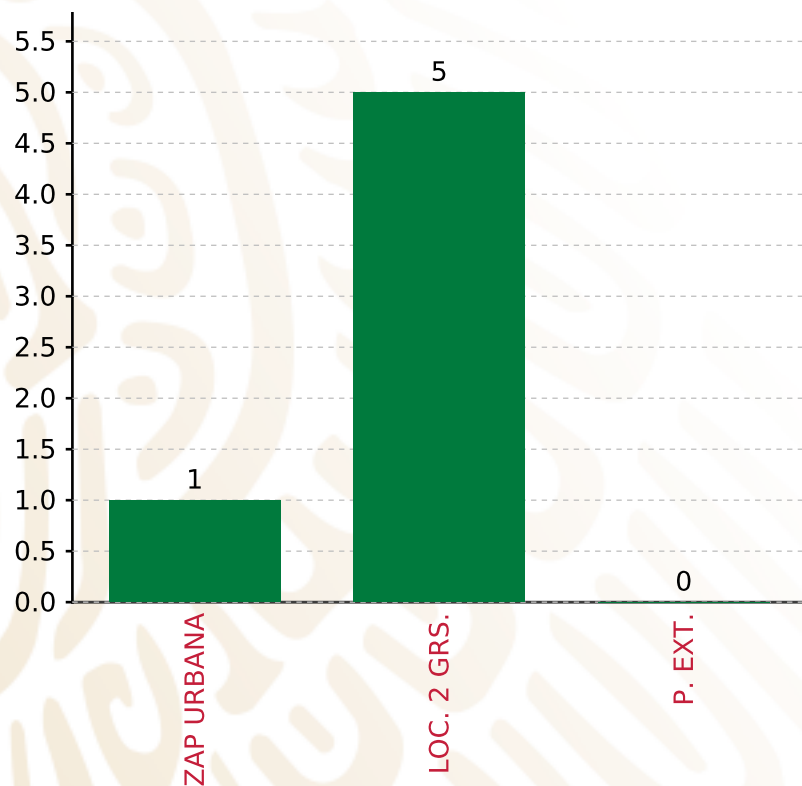
**PROYECTOS REALIZADOS**

**FISMDF**

**1**



**MUNICIPIOS  
REPORTARON**



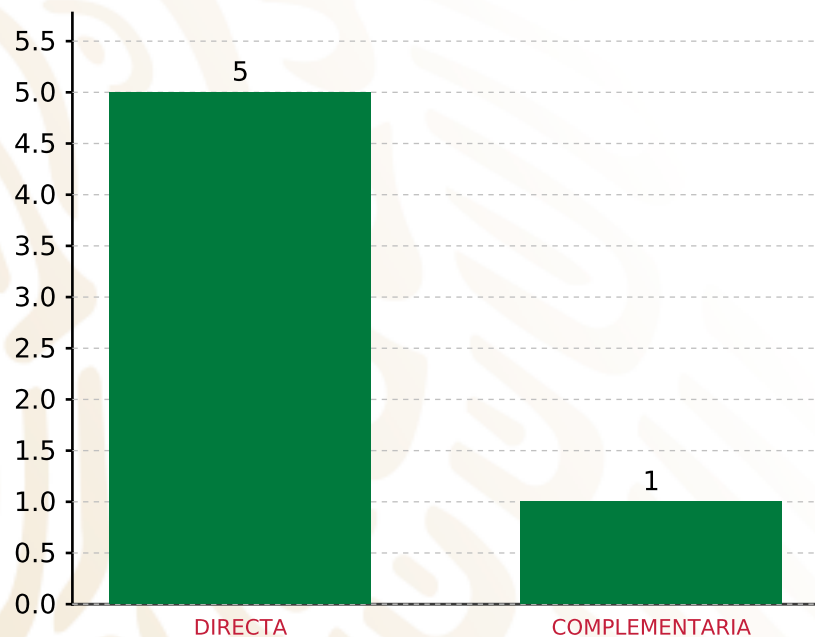
**TOTAL DE PROYECTOS: 6**

## TIPO DE INVERSIONES REALIZADAS

(POR FOCALIZACIÓN)

### TIPO DE INVERSIONES REALIZADAS CON RECURSOS FISMDF

FOCALIZACIÓN	MONTO	PORCENTAJE(%)
ZAP URBANA	1,171,564.21	16.12%
LOC. 2 GRS.	5,878,493.00	80.90%
P. EXT.	0.00	0.00%
<b>SUBTOTAL DE INVERSIONES</b>	<b>7,050,057.21</b>	<b>97.02%</b>
GASTOS INDIRECTOS	216,580.00	2.98%
PRODIM	0.00	0.00%
<b>SUBTOTAL G.I. + PRODIM</b>	<b>216,580.00</b>	<b>2.98%</b>
<b>TOTAL REPORTADO FISMDF</b>	<b>7,266,637.21</b>	<b>100%</b>
<b>% FISMDF EJERCIDO CON RESPECTO A FISMDF TOTAL</b>		<b>100.00%</b>



**TOTAL DE PROYECTOS: 6**

## TIPO DE INVERSIONES REALIZADAS

(POR INCIDENCIA)

### TIPO DE INVERSIONES REALIZADAS CON RECURSOS FISMDF

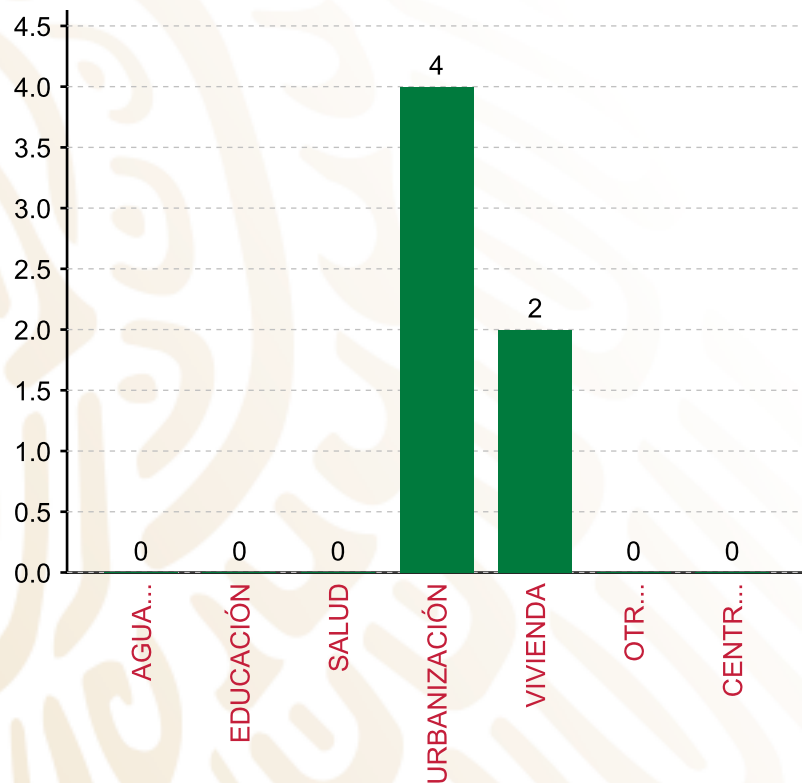
TIPO	MONTO	PORCENTAJE(%)
DIRECTA	5,877,302.46	80.88%
COMPLEMENTARIA	1,172,754.75	16.14%
<b>SUBTOTAL DE INVERSIONES</b>	<b>7,050,057.21</b>	<b>97.02%</b>
GASTOS INDIRECTOS	216,580.00	2.98%
PRODIM	0.00	0.00%
<b>SUBTOTAL G.I. + PRODIM</b>	<b>216,580.00</b>	<b>2.98%</b>
<b>TOTAL REPORTADO FISMDF</b>	<b>7,266,637.21</b>	<b>100%</b>
<b>% FISMDF EJERCIDO CON RESPECTO A FISMDF TOTAL</b>		<b>100.00%</b>

**FONDO DE APORTACIONES PARA LA INFRAESTRUCTURA SOCIAL MUNICIPAL Y DE LAS DEMARCACIONES TERRITORIALES DE SANTA CATARINA YOSONOTÚ**

**FISMDF 2019**



**BIENESTAR**  
SECRETARÍA DE BIENESTAR



**TOTAL DE PROYECTOS: 6**

**TIPO DE INVERSIONES REALIZADAS**

(POR RUBRO DE GASTO)

**TIPO DE INVERSIONES REALIZADAS CON RECURSOS FISMDF**

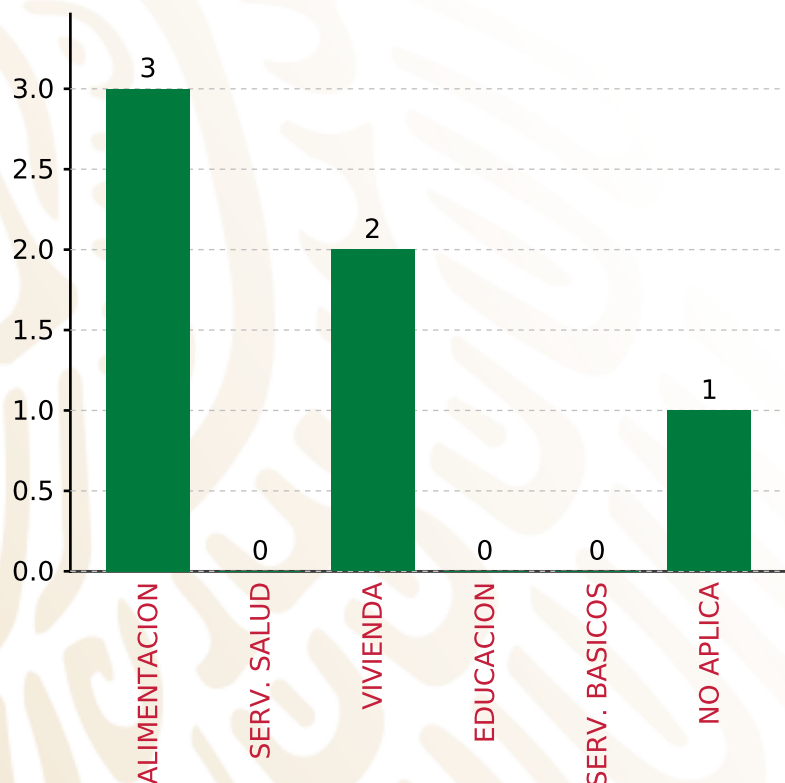
RUBRO	MONTO	PORCENTAJE(%)
AGUA Y SANEAMIENTO	0.00	%
EDUCACIÓN	0.00	%
SALUD	0.00	%
URBANIZACIÓN	4,694,101.71	64.60%
VIVIENDA	2,355,955.50	32.42%
OTROS PROYECTOS	0.00	%
CENTROS INTEGRADORES DE	0.00	%
<b>SUBTOTAL DE INVERSIONES</b>	<b>7,050,057.21</b>	<b>97.02%</b>
GASTOS INDIRECTOS	216,580.00	2.98%
PRODIM	0.00	0.00%
<b>SUBTOTAL G.I. + PRODIM</b>	<b>216,580.00</b>	<b>2.98%</b>
<b>TOTAL REPORTADO FISMDF</b>	<b>7,266,637.21</b>	<b>100%</b>
<b>% FISMDF EJERCIDO CON RESPECTO A FISMDF TOTAL</b>		<b>100.00%</b>

**FONDO DE APORTACIONES PARA LA INFRAESTRUCTURA SOCIAL MUNICIPAL Y DE LAS DEMARCACIONES TERRITORIALES DE SANTA CATARINA YOSONOTÚ**

**FISMDF 2019**



**BIENESTAR**  
SECRETARÍA DE BIENESTAR



**TOTAL DE PROYECTOS:**

**6**

**TIPO DE INVERSIONES REALIZADAS**

(POR CARENCIA SOCIAL)

**TIPO DE INVERSIONES REALIZADAS CON RECURSOS FISMDF**

CARENCIA SOCIAL	MONTO	PORCENTAJE(%)
ALIMENTACION	3,521,346.96	48.46%
SERV. SALUD	0.00	%
VIVIENDA	2,355,955.50	32.42%
EDUCACION	0.00	%
SERV. BASICOS	0.00	%
NO APLICA	1,172,754.75	16.14%
<b>SUBTOTAL DE INVERSIONES</b>	<b>7,050,057.21</b>	<b>97.02%</b>
GASTOS INDIRECTOS	216,580.00	2.98%
PRODIM	0.00	0.00%
<b>SUBTOTAL G.I. + PRODIM</b>	<b>216,580.00</b>	<b>2.98%</b>
<b>TOTAL REPORTADO FISMDF</b>	<b>7,266,637.21</b>	<b>100%</b>
<b>% FISMDF EJERCIDO CON RESPECTO A FISMDF TOTAL</b>		<b>100.00%</b>





**BIENESTAR**  
SECRETARÍA DE BIENESTAR



**FONDO DE APORTACIONES PARA LA INFRAESTRUCTURA SOCIAL  
MUNICIPAL Y DE LAS DEMARCACIONES TERRITORIALES DE  
SANTA INÉS DEL MONTE**

---

FISMDF 2019

## DISTRIBUCIÓN DE LA INVERSIÓN - ENTIDAD

(ASIGNADA, REPORTADA Y POR EJERCER)



Inversión Asignada  
**\$ 9,405,277.18**



Crédito BANOBRAS  
**\$ 0.00**



Deuda BANOBRAS  
**\$ 0.00**



Recursos Disponibles  
**\$ 9,405,277.18**

Monto Reportado  
**\$ 9,405,277.18**





**7**

**PROYECTOS REALIZADOS**

**FISMDF**

**1**



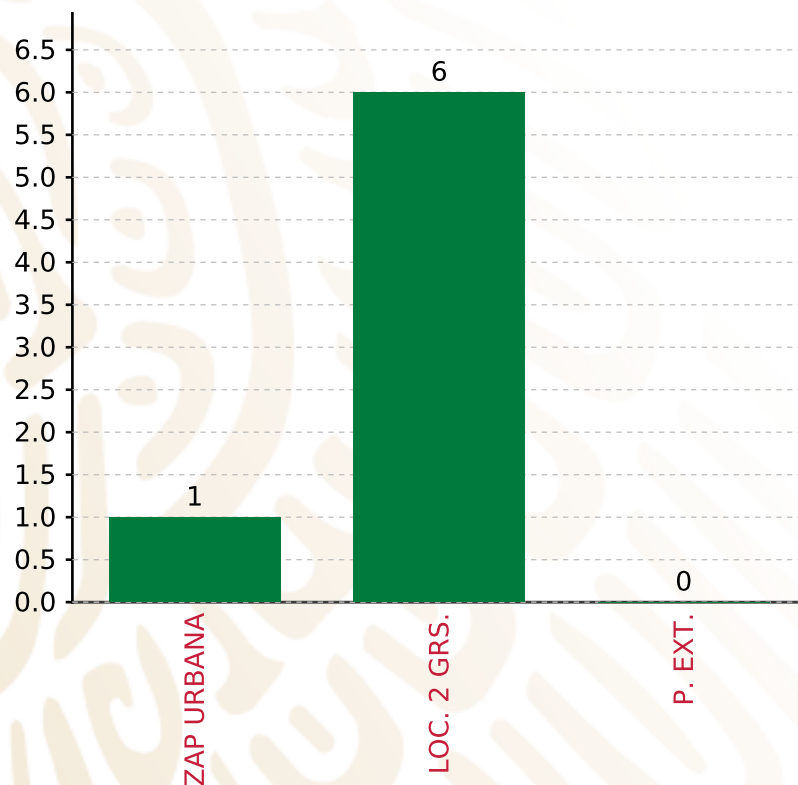
**MUNICIPIOS  
REPORTARON**

**FONDO DE APORTACIONES PARA LA INFRAESTRUCTURA SOCIAL MUNICIPAL Y DE LAS DEMARCACIONES TERRITORIALES DE SANTA INÉS DEL MONTE**

**FISMDF 2019**



**BIENESTAR**  
SECRETARÍA DE BIENESTAR



**TOTAL DE PROYECTOS: 7**

**TIPO DE INVERSIONES REALIZADAS**

(POR FOCALIZACIÓN)

**TIPO DE INVERSIONES REALIZADAS CON RECURSOS FISMDF**

FOCALIZACIÓN	MONTO	PORCENTAJE(%)
ZAP URBANA	1,500,000.00	15.95%
LOC. 2 GRS.	7,435,013.32	79.05%
P. EXT.	0.00	0.00%

**SUBTOTAL DE INVERSIONES 8,935,013.32 95.00%**

GASTOS INDIRECTOS	282,158.32	3.00%
PRODIM	188,105.54	2.00%

**SUBTOTAL G.I. + PRODIM 470,263.86 5.00%**

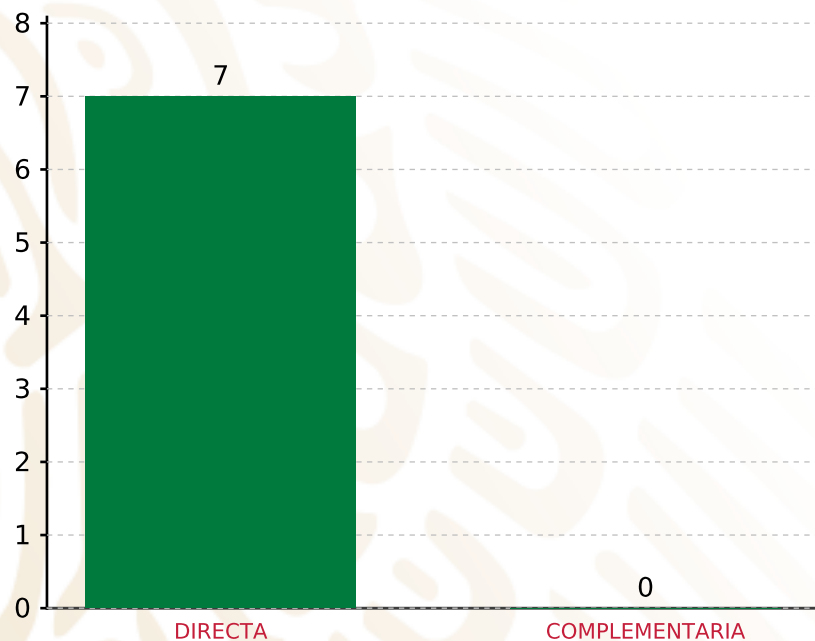
**TOTAL REPORTADO FISMDF 9,405,277.18 100%**  
**% FISMDF EJERCIDO CON RESPECTO A FISMDF TOTAL 100.00%**

**FONDO DE APORTACIONES PARA LA INFRAESTRUCTURA SOCIAL MUNICIPAL Y DE LAS DEMARCACIONES TERRITORIALES DE SANTA INÉS DEL MONTE**

**FISMDF 2019**



**BIENESTAR**  
SECRETARÍA DE BIENESTAR



**TOTAL DE PROYECTOS: 7**

**TIPO DE INVERSIONES REALIZADAS**

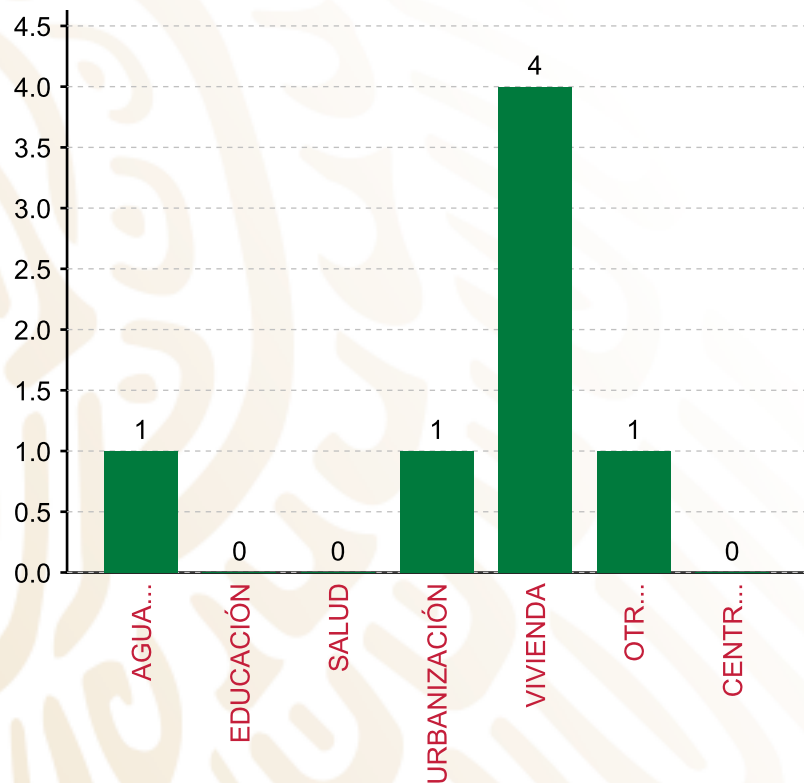
(POR INCIDENCIA)

**TIPO DE INVERSIONES REALIZADAS CON RECURSOS FISMDF**

TIPO	MONTO	PORCENTAJE(%)
DIRECTA	8,935,013.32	95.00%
COMPLEMENTARIA	0.00	0.00%
<b>SUBTOTAL DE INVERSIONES</b>	<b>8,935,013.32</b>	<b>95.00%</b>
GASTOS INDIRECTOS	282,158.32	3.00%
PRODIM	188,105.54	2.00%
<b>SUBTOTAL G.I. + PRODIM</b>	<b>470,263.86</b>	<b>5.00%</b>
<b>TOTAL REPORTADO FISMDF</b>	<b>9,405,277.18</b>	<b>100%</b>
<b>% FISMDF EJERCIDO CON RESPECTO A FISMDF TOTAL</b>		<b>100.00%</b>

**FONDO DE APORTACIONES PARA LA INFRAESTRUCTURA SOCIAL MUNICIPAL Y DE LAS DEMARCACIONES TERRITORIALES DE SANTA INÉS DEL MONTE**

**FISMDF 2019**



**TOTAL DE PROYECTOS:**

**7**

**TIPO DE INVERSIONES REALIZADAS**

(POR RUBRO DE GASTO)

**TIPO DE INVERSIONES REALIZADAS CON RECURSOS FISMDF**

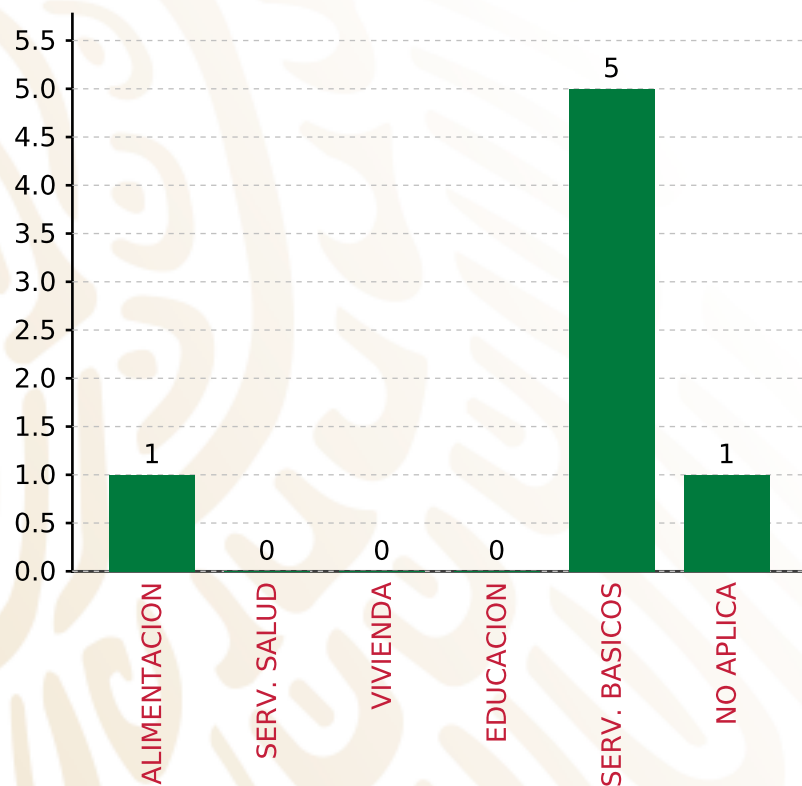
RUBRO	MONTO	PORCENTAJE(%)
AGUA Y SANEAMIENTO	1,000,000.00	10.63%
EDUCACIÓN	0.00	%
SALUD	0.00	%
URBANIZACIÓN	1,200,000.00	12.76%
VIVIENDA	4,900,000.00	52.10%
OTROS PROYECTOS	1,835,013.32	19.51%
CENTROS INTEGRADORES DE	0.00	%
<b>SUBTOTAL DE INVERSIONES</b>	<b>8,935,013.32</b>	<b>95.00%</b>
GASTOS INDIRECTOS	282,158.32	3.00%
PRODIM	188,105.54	2.00%
<b>SUBTOTAL G.I. + PRODIM</b>	<b>470,263.86</b>	<b>5.00%</b>
<b>TOTAL REPORTADO FISMDF</b>	<b>9,405,277.18</b>	<b>100%</b>
<b>% FISMDF EJERCIDO CON RESPECTO A FISMDF TOTAL</b>		<b>100.00%</b>

**FONDO DE APORTACIONES PARA LA INFRAESTRUCTURA SOCIAL MUNICIPAL Y DE LAS DEMARCACIONES TERRITORIALES DE SANTA INÉS DEL MONTE**

**FISMDF 2019**



**BIENESTAR**  
SECRETARÍA DE BIENESTAR



**TOTAL DE PROYECTOS:**

**7**

**TIPO DE INVERSIONES REALIZADAS**

(POR CARENCIA SOCIAL)

**TIPO DE INVERSIONES REALIZADAS CON RECURSOS FISMDF**

CARENCIA SOCIAL	MONTO	PORCENTAJE(%)
ALIMENTACION	1,200,000.00	12.76%
SERV. SALUD	0.00	%
VIVIENDA	0.00	%
EDUCACION	0.00	%
SERV. BASICOS	5,900,000.00	62.73%
NO APLICA	1,835,013.32	19.51%
<b>SUBTOTAL DE INVERSIONES</b>	<b>8,935,013.32</b>	<b>95.00%</b>
GASTOS INDIRECTOS	282,158.32	3.00%
PRODIM	188,105.54	2.00%
<b>SUBTOTAL G.I. + PRODIM</b>	<b>470,263.86</b>	<b>5.00%</b>
<b>TOTAL REPORTADO FISMDF</b>	<b>9,405,277.18</b>	<b>100%</b>
<b>% FISMDF EJERCIDO CON RESPECTO A FISMDF TOTAL</b>		<b>100.00%</b>





**BIENESTAR**  
SECRETARÍA DE BIENESTAR



**FONDO DE APORTACIONES PARA LA INFRAESTRUCTURA SOCIAL  
MUNICIPAL Y DE LAS DEMARCACIONES TERRITORIALES DE  
SANTA MARÍA COLOTEPEC**

---

FISMDF 2019

## DISTRIBUCIÓN DE LA INVERSIÓN - ENTIDAD

(ASIGNADA, REPORTADA Y POR EJERCER)



● Inversión por Ejercer ● Inversión Reportada

Inversión Asignada  
**\$ 30,699,418.15**



Crédito BANOBRAS  
**\$ 0.00**



Deuda BANOBRAS  
**\$ 0.00**



Recursos Disponibles  
**\$ 30,699,418.15**

Monto Reportado  
**\$ 30,699,418.15**





**24**

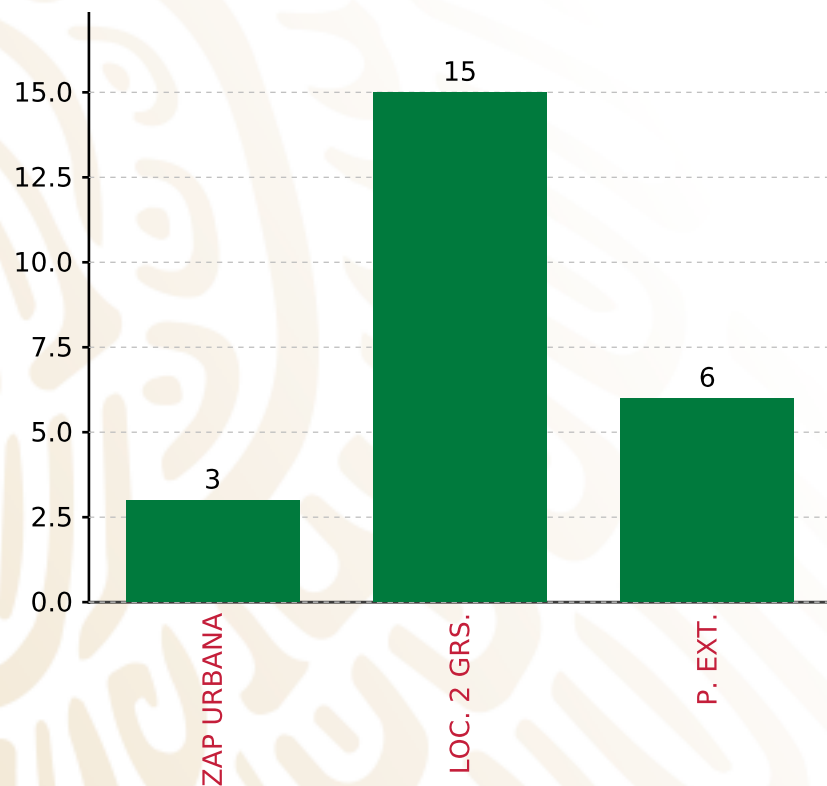
**PROYECTOS REALIZADOS**

**FISMDF**

**1**



**MUNICIPIOS  
REPORTARON**



**TOTAL DE PROYECTOS: 24**

## TIPO DE INVERSIONES REALIZADAS

(POR FOCALIZACIÓN)

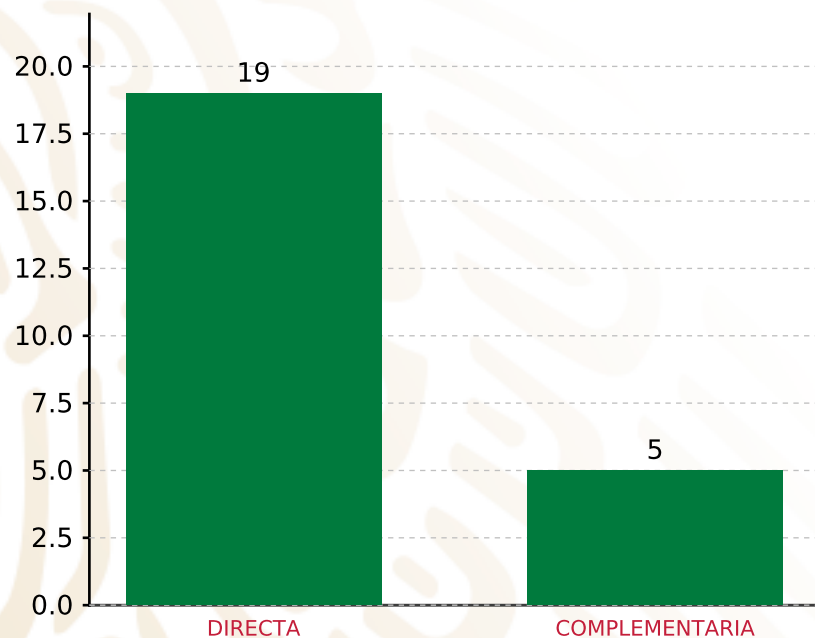
### TIPO DE INVERSIONES REALIZADAS CON RECURSOS FISMDF

FOCALIZACIÓN	MONTO	PORCENTAJE(%)
ZAP URBANA	5,711,091.47	18.60%
LOC. 2 GRS.	14,984,394.69	48.81%
P. EXT.	9,082,949.45	29.59%
<b>SUBTOTAL DE INVERSIONES</b>	<b>29,778,435.61</b>	<b>97.00%</b>
GASTOS INDIRECTOS	920,982.54	3.00%
PRODIM	0.00	0.00%
<b>SUBTOTAL G.I. + PRODIM</b>	<b>920,982.54</b>	<b>3.00%</b>
<b>TOTAL REPORTADO FISMDF</b>	<b>30,699,418.15</b>	<b>100%</b>
<b>% FISMDF EJERCIDO CON RESPECTO A FISMDF TOTAL</b>		<b>100.00%</b>

**FONDO DE APORTACIONES PARA LA INFRAESTRUCTURA SOCIAL MUNICIPAL Y DE LAS DEMARCACIONES TERRITORIALES DE SANTA MARÍA COLOTEPEC**  
**FISMDF 2019**



**BIENESTAR**  
 SECRETARÍA DE BIENESTAR



**TOTAL DE PROYECTOS: 24**

**TIPO DE INVERSIONES REALIZADAS**

(POR INCIDENCIA)

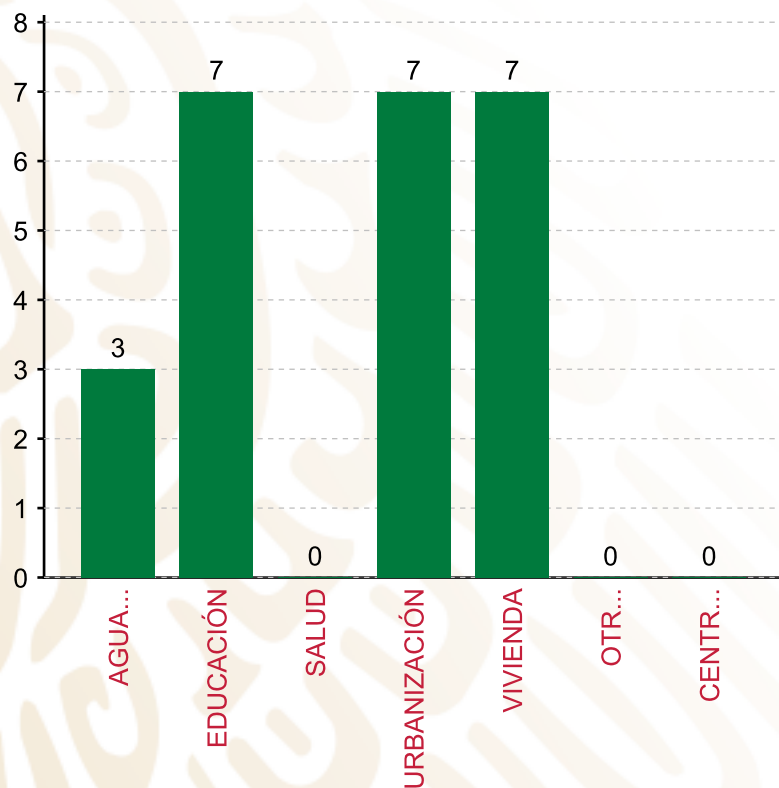
**TIPO DE INVERSIONES REALIZADAS CON RECURSOS FISMDF**

TIPO	MONTO	PORCENTAJE(%)
DIRECTA	18,663,373.14	60.79%
COMPLEMENTARIA	11,115,062.47	36.21%
<b>SUBTOTAL DE INVERSIONES</b>	<b>29,778,435.61</b>	<b>97.00%</b>
GASTOS INDIRECTOS	920,982.54	3.00%
PRODIM	0.00	0.00%
<b>SUBTOTAL G.I. + PRODIM</b>	<b>920,982.54</b>	<b>3.00%</b>
<b>TOTAL REPORTADO FISMDF</b>	<b>30,699,418.15</b>	<b>100%</b>
<b>% FISMDF EJERCIDO CON RESPECTO A FISMDF TOTAL</b>		<b>100.00%</b>

**FONDO DE APORTACIONES PARA LA INFRAESTRUCTURA SOCIAL MUNICIPAL Y DE LAS DEMARCACIONES TERRITORIALES DE SANTA MARÍA COLOTEPEC**  
**FISMDF 2019**



**BIENESTAR**  
 SECRETARÍA DE BIENESTAR



**TOTAL DE PROYECTOS: 24**

**TIPO DE INVERSIONES REALIZADAS**

(POR RUBRO DE GASTO)

**TIPO DE INVERSIONES REALIZADAS CON RECURSOS FISMDF**

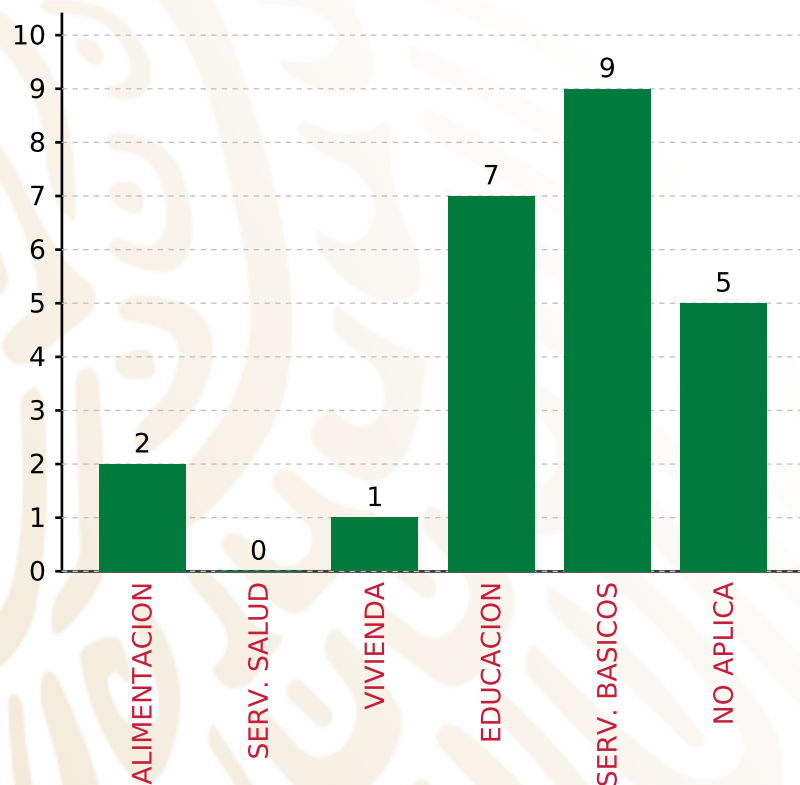
RUBRO	MONTO	PORCENTAJE(%)
AGUA Y SANEAMIENTO	5,142,814.67	16.75%
EDUCACIÓN	6,537,762.50	21.30%
SALUD	0.00	%
URBANIZACIÓN	13,894,988.05	45.26%
VIVIENDA	4,202,870.39	13.69%
OTROS PROYECTOS	0.00	%
CENTROS INTEGRADORES DE	0.00	%
<b>SUBTOTAL DE INVERSIONES</b>	<b>29,778,435.61</b>	<b>97.00%</b>
GASTOS INDIRECTOS	920,982.54	3.00%
PRODIM	0.00	0.00%
<b>SUBTOTAL G.I. + PRODIM</b>	<b>920,982.54</b>	<b>3.00%</b>
<b>TOTAL REPORTADO FISMDF</b>	<b>30,699,418.15</b>	<b>100%</b>
<b>% FISMDF EJERCIDO CON RESPECTO A FISMDF TOTAL</b>		<b>100.00%</b>

**FONDO DE APORTACIONES PARA LA INFRAESTRUCTURA SOCIAL MUNICIPAL Y DE LAS DEMARCACIONES TERRITORIALES DE SANTA MARÍA COLOTEPEC**

**FISMDF 2019**



**BIENESTAR**  
SECRETARÍA DE BIENESTAR



**TOTAL DE PROYECTOS: 24**

**TIPO DE INVERSIONES REALIZADAS**

(POR CARENCIA SOCIAL)

**TIPO DE INVERSIONES REALIZADAS CON RECURSOS FISMDF**

CARENCIA SOCIAL	MONTO	PORCENTAJE(%)
ALIMENTACION	2,779,925.58	9.06%
SERV. SALUD	0.00	%
VIVIENDA	1,215,000.00	3.96%
EDUCACION	6,537,762.50	21.30%
SERV. BASICOS	8,130,685.06	26.48%
NO APLICA	11,115,062.47	36.21%
<b>SUBTOTAL DE INVERSIONES</b>	<b>29,778,435.61</b>	<b>97.00%</b>
GASTOS INDIRECTOS	920,982.54	3.00%
PRODIM	0.00	0.00%
<b>SUBTOTAL G.I. + PRODIM</b>	<b>920,982.54</b>	<b>3.00%</b>
<b>TOTAL REPORTADO FISMDF</b>	<b>30,699,418.15</b>	<b>100%</b>
<b>% FISMDF EJERCIDO CON RESPECTO A FISMDF TOTAL</b>		<b>100.00%</b>





**BIENESTAR**  
SECRETARÍA DE BIENESTAR



**FONDO DE APORTACIONES PARA LA INFRAESTRUCTURA SOCIAL  
MUNICIPAL Y DE LAS DEMARCACIONES TERRITORIALES DE  
SANTA MARÍA CORTIJO**

---

FISMDF 2019



## DISTRIBUCIÓN DE LA INVERSIÓN - ENTIDAD

(ASIGNADA, REPORTADA Y POR EJERCER)



● Inversión por Ejercer ● Inversión Reportada

Inversión Asignada

\$ 2,766,839.09



Crédito BANOBRAS

\$ 0.00



Deuda BANOBRAS

\$ 0.00



Recursos Disponibles

\$ 2,766,839.09

Monto Reportado

\$ 2,766,839.09



**3**

**PROYECTOS REALIZADOS**

**FISMDF**

**1**



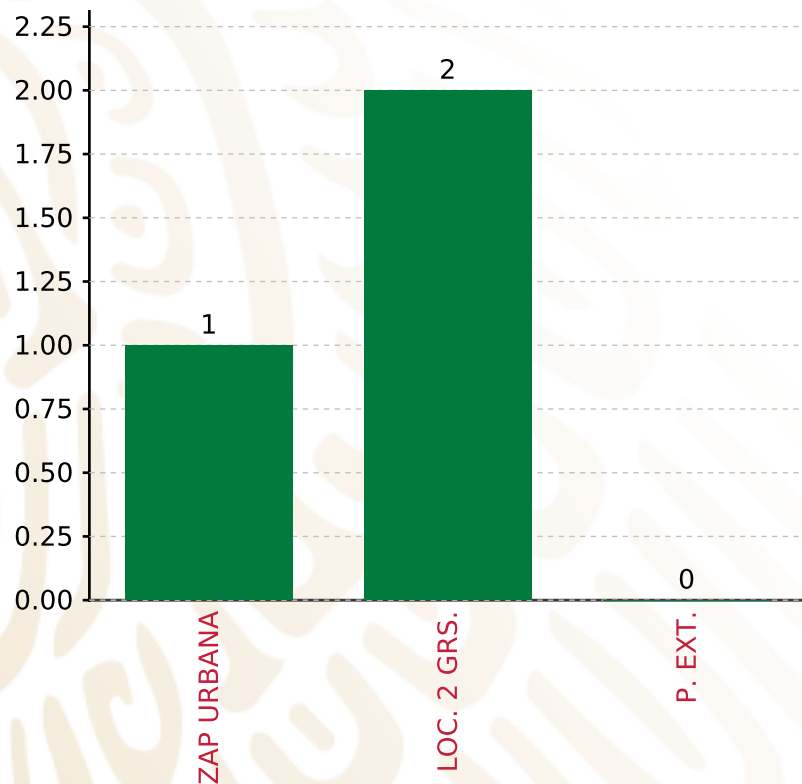
**MUNICIPIOS  
REPORTARON**

**FONDO DE APORTACIONES PARA LA INFRAESTRUCTURA SOCIAL MUNICIPAL Y DE LAS DEMARCACIONES TERRITORIALES DE SANTA MARÍA CORTIJO**

**FISMDF 2019**



**BIENESTAR**  
SECRETARÍA DE BIENESTAR



**TOTAL DE PROYECTOS: 3**

**TIPO DE INVERSIONES REALIZADAS**

(POR FOCALIZACIÓN)

**TIPO DE INVERSIONES REALIZADAS CON RECURSOS FISMDF**

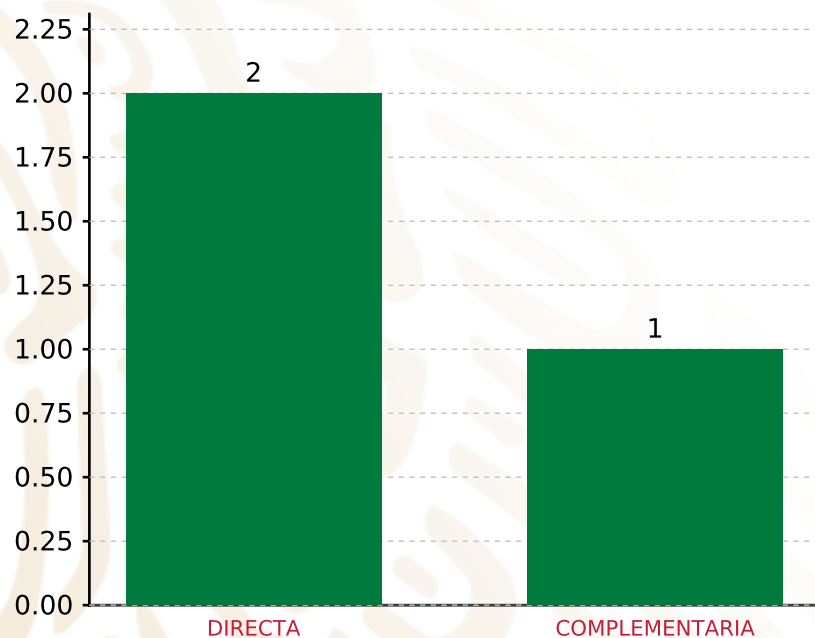
FOCALIZACIÓN	MONTO	PORCENTAJE(%)
ZAP URBANA	415,025.86	15.00%
LOC. 2 GRS.	2,268,808.06	82.00%
P. EXT.	0.00	0.00%
<b>SUBTOTAL DE INVERSIONES</b>	<b>2,683,833.92</b>	<b>97.00%</b>
GASTOS INDIRECTOS	83,005.17	3.00%
PRODIM	0.00	0.00%
<b>SUBTOTAL G.I. + PRODIM</b>	<b>83,005.17</b>	<b>3.00%</b>
<b>TOTAL REPORTADO FISMDF</b>	<b>2,766,839.09</b>	<b>100%</b>
<b>% FISMDF EJERCIDO CON RESPECTO A FISMDF TOTAL</b>		<b>100.00%</b>

**FONDO DE APORTACIONES PARA LA INFRAESTRUCTURA SOCIAL MUNICIPAL Y DE LAS DEMARCACIONES TERRITORIALES DE SANTA MARÍA CORTIJO**

**FISMDF 2019**



**BIENESTAR**  
SECRETARÍA DE BIENESTAR



**TOTAL DE PROYECTOS: 3**

**TIPO DE INVERSIONES REALIZADAS**

(POR INCIDENCIA)

**TIPO DE INVERSIONES REALIZADAS CON RECURSOS FISMDF**

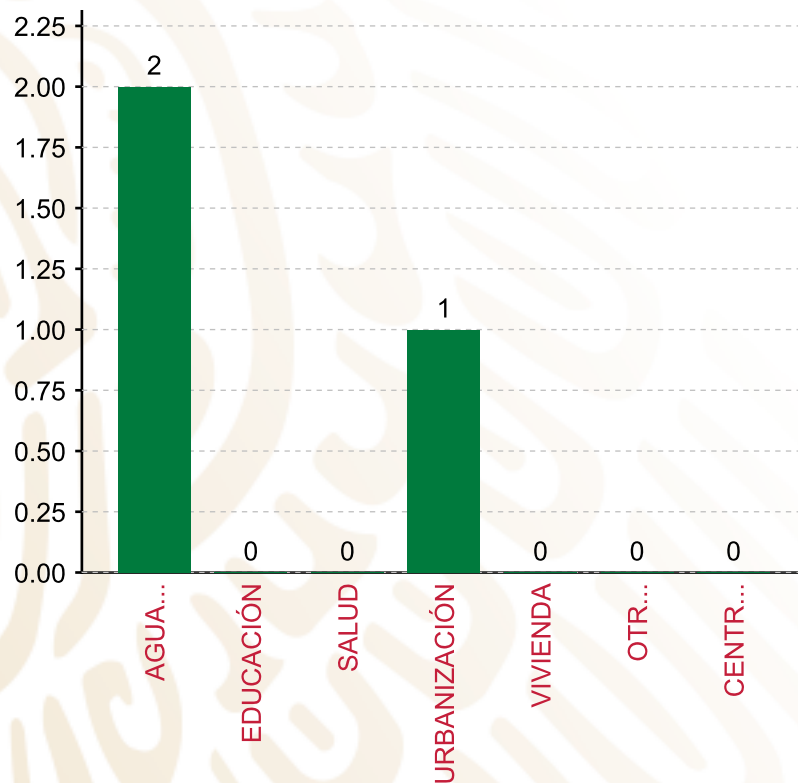
TIPO	MONTO	PORCENTAJE(%)
DIRECTA	2,268,808.06	82.00%
COMPLEMENTARIA	415,025.86	15.00%
<b>SUBTOTAL DE INVERSIONES</b>	<b>2,683,833.92</b>	<b>97.00%</b>
GASTOS INDIRECTOS	83,005.17	3.00%
PRODIM	0.00	0.00%
<b>SUBTOTAL G.I. + PRODIM</b>	<b>83,005.17</b>	<b>3.00%</b>
<b>TOTAL REPORTADO FISMDF</b>	<b>2,766,839.09</b>	<b>100%</b>
<b>% FISMDF EJERCIDO CON RESPECTO A FISMDF TOTAL</b>		<b>100.00%</b>

**FONDO DE APORTACIONES PARA LA INFRAESTRUCTURA SOCIAL MUNICIPAL Y DE LAS DEMARCACIONES TERRITORIALES DE SANTA MARÍA CORTIJO**

**FISMDF 2019**



**BIENESTAR**  
SECRETARÍA DE BIENESTAR



**TOTAL DE PROYECTOS: 3**

**TIPO DE INVERSIONES REALIZADAS**

(POR RUBRO DE GASTO)

**TIPO DE INVERSIONES REALIZADAS CON RECURSOS FISMDF**

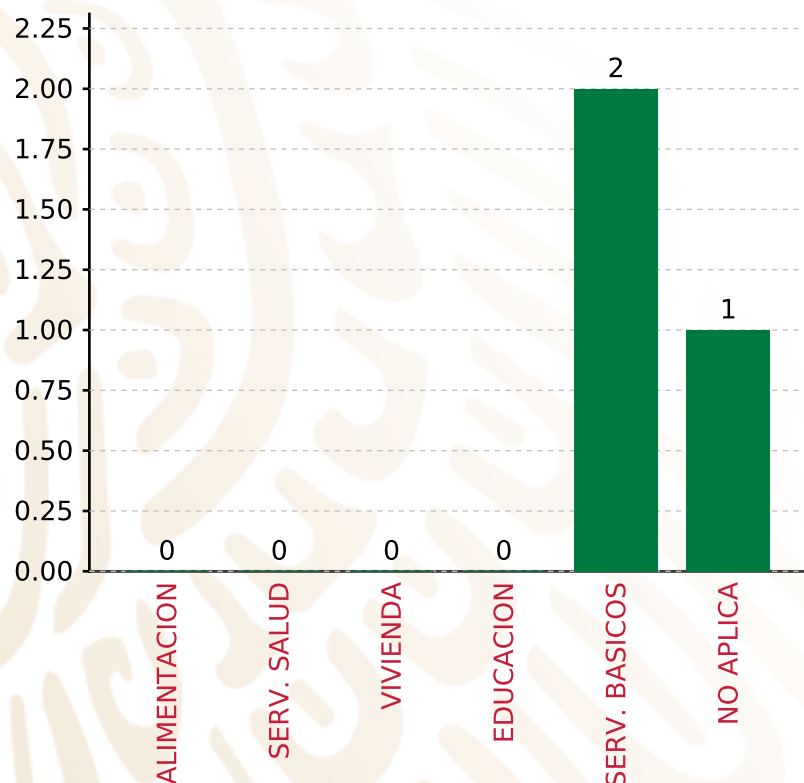
RUBRO	MONTO	PORCENTAJE(%)
AGUA Y SANEAMIENTO	2,268,808.06	82.00%
EDUCACIÓN	0.00	%
SALUD	0.00	%
URBANIZACIÓN	415,025.86	15.00%
VIVIENDA	0.00	%
OTROS PROYECTOS	0.00	%
CENTROS INTEGRADORES DE	0.00	%
<b>SUBTOTAL DE INVERSIONES</b>	<b>2,683,833.92</b>	<b>97.00%</b>
GASTOS INDIRECTOS	83,005.17	3.00%
PRODIM	0.00	0.00%
<b>SUBTOTAL G.I. + PRODIM</b>	<b>83,005.17</b>	<b>3.00%</b>
<b>TOTAL REPORTADO FISMDF</b>	<b>2,766,839.09</b>	<b>100%</b>
<b>% FISMDF EJERCIDO CON RESPECTO A FISMDF TOTAL</b>		<b>100.00%</b>

**FONDO DE APORTACIONES PARA LA INFRAESTRUCTURA SOCIAL MUNICIPAL Y DE LAS DEMARCACIONES TERRITORIALES DE SANTA MARÍA CORTIJO**

**FISMDF 2019**



**BIENESTAR**  
SECRETARÍA DE BIENESTAR



**TOTAL DE PROYECTOS: 3**

**TIPO DE INVERSIONES REALIZADAS**

(POR CARENCIA SOCIAL)

**TIPO DE INVERSIONES REALIZADAS CON RECURSOS FISMDF**

CARENCIA SOCIAL	MONTO	PORCENTAJE(%)
ALIMENTACION	0.00	%
SERV. SALUD	0.00	%
VIVIENDA	0.00	%
EDUCACION	0.00	%
SERV. BASICOS	2,268,808.06	82.00%
NO APLICA	415,025.86	15.00%
<b>SUBTOTAL DE INVERSIONES</b>	<b>2,683,833.92</b>	<b>97.00%</b>
GASTOS INDIRECTOS	83,005.17	3.00%
PRODIM	0.00	0.00%
<b>SUBTOTAL G.I. + PRODIM</b>	<b>83,005.17</b>	<b>3.00%</b>
<b>TOTAL REPORTADO FISMDF</b>	<b>2,766,839.09</b>	<b>100%</b>
<b>% FISMDF EJERCIDO CON RESPECTO A FISMDF TOTAL</b>		<b>100.00%</b>





**BIENESTAR**  
SECRETARÍA DE BIENESTAR



**FONDO DE APORTACIONES PARA LA INFRAESTRUCTURA SOCIAL  
MUNICIPAL Y DE LAS DEMARCACIONES TERRITORIALES DE  
SANTA MARÍA CHACHOÁPAM**

---

FISMDF 2019

## DISTRIBUCIÓN DE LA INVERSIÓN - ENTIDAD

(ASIGNADA, REPORTADA Y POR EJERCER)



● Inversión por Ejercer ● Inversión Reportada

Inversión Asignada

\$ 1,851,443.09



Crédito BANOBRAS

\$ 0.00



Deuda BANOBRAS

\$ 0.00



Recursos Disponibles

\$ 1,851,443.09

Monto Reportado

\$ 1,851,443.09





**4**

**PROYECTOS REALIZADOS**

**FISMDF**

**1**



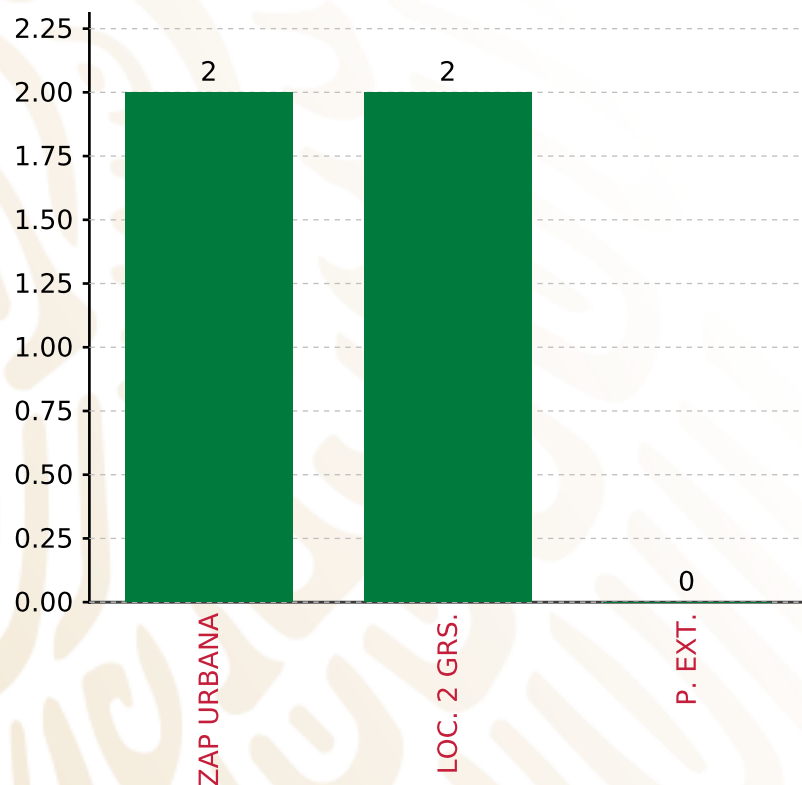
**MUNICIPIOS  
REPORTARON**

**FONDO DE APORTACIONES PARA LA INFRAESTRUCTURA SOCIAL MUNICIPAL Y DE LAS DEMARCACIONES TERRITORIALES DE SANTA MARÍA CHACHOÁPAM**

**FISMDF 2019**



**BIENESTAR**  
SECRETARÍA DE BIENESTAR



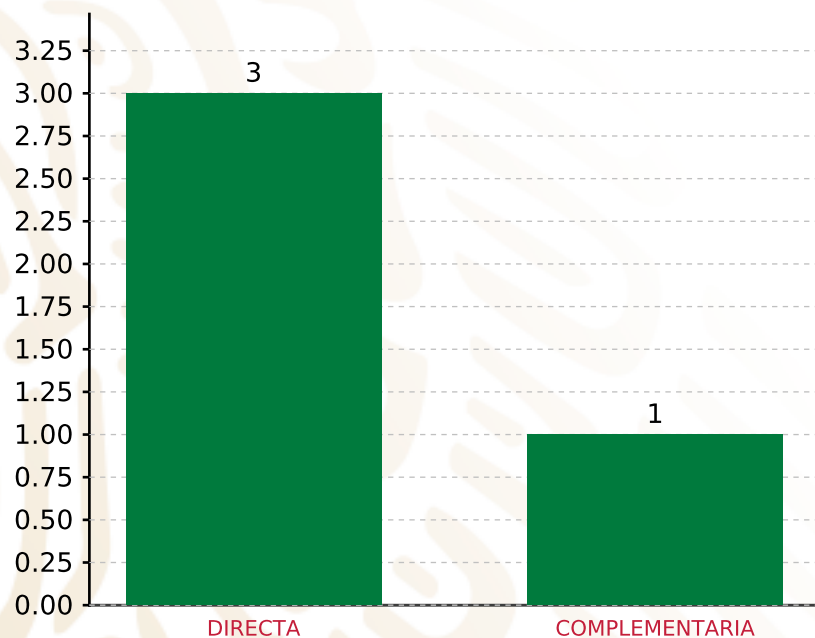
**TOTAL DE PROYECTOS: 4**

**TIPO DE INVERSIONES REALIZADAS**

(POR FOCALIZACIÓN)

**TIPO DE INVERSIONES REALIZADAS CON RECURSOS FISMDF**

FOCALIZACIÓN	MONTO	PORCENTAJE(%)
ZAP URBANA	1,310,950.76	70.81%
LOC. 2 GRS.	484,949.04	26.19%
P. EXT.	0.00	0.00%
<b>SUBTOTAL DE INVERSIONES</b>	<b>1,795,899.80</b>	<b>97.00%</b>
GASTOS INDIRECTOS	55,543.29	3.00%
PRODIM	0.00	0.00%
<b>SUBTOTAL G.I. + PRODIM</b>	<b>55,543.29</b>	<b>3.00%</b>
<b>TOTAL REPORTADO FISMDF</b>	<b>1,851,443.09</b>	<b>100%</b>
<b>% FISMDF EJERCIDO CON RESPECTO A FISMDF TOTAL</b>		<b>100.00%</b>



**TOTAL DE PROYECTOS: 4**

## TIPO DE INVERSIONES REALIZADAS

(POR INCIDENCIA)

### TIPO DE INVERSIONES REALIZADAS CON RECURSOS FISMDF

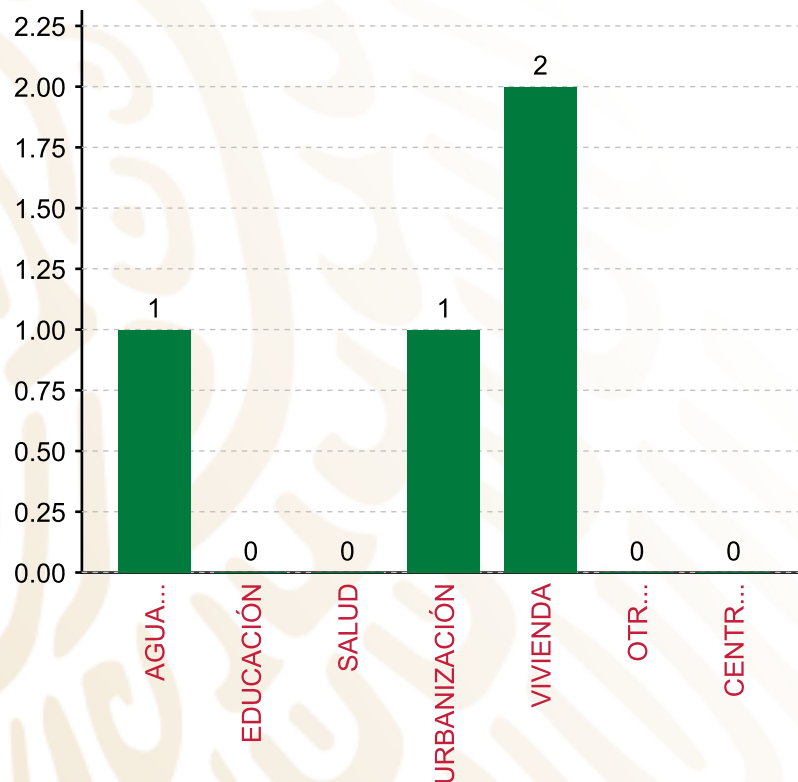
TIPO	MONTO	PORCENTAJE(%)
DIRECTA	1,327,349.04	71.69%
COMPLEMENTARIA	468,550.76	25.31%
<b>SUBTOTAL DE INVERSIONES</b>	<b>1,795,899.80</b>	<b>97.00%</b>
GASTOS INDIRECTOS	55,543.29	3.00%
PRODIM	0.00	0.00%
<b>SUBTOTAL G.I. + PRODIM</b>	<b>55,543.29</b>	<b>3.00%</b>
<b>TOTAL REPORTADO FISMDF</b>	<b>1,851,443.09</b>	<b>100%</b>
<b>% FISMDF EJERCIDO CON RESPECTO A FISMDF TOTAL</b>		<b>100.00%</b>

**FONDO DE APORTACIONES PARA LA INFRAESTRUCTURA SOCIAL MUNICIPAL Y DE LAS DEMARCACIONES TERRITORIALES DE SANTA MARÍA CHACHOÁPAM**

**FISMDF 2019**



**BIENESTAR**  
SECRETARÍA DE BIENESTAR



**TOTAL DE PROYECTOS: 4**

**TIPO DE INVERSIONES REALIZADAS**

(POR RUBRO DE GASTO)

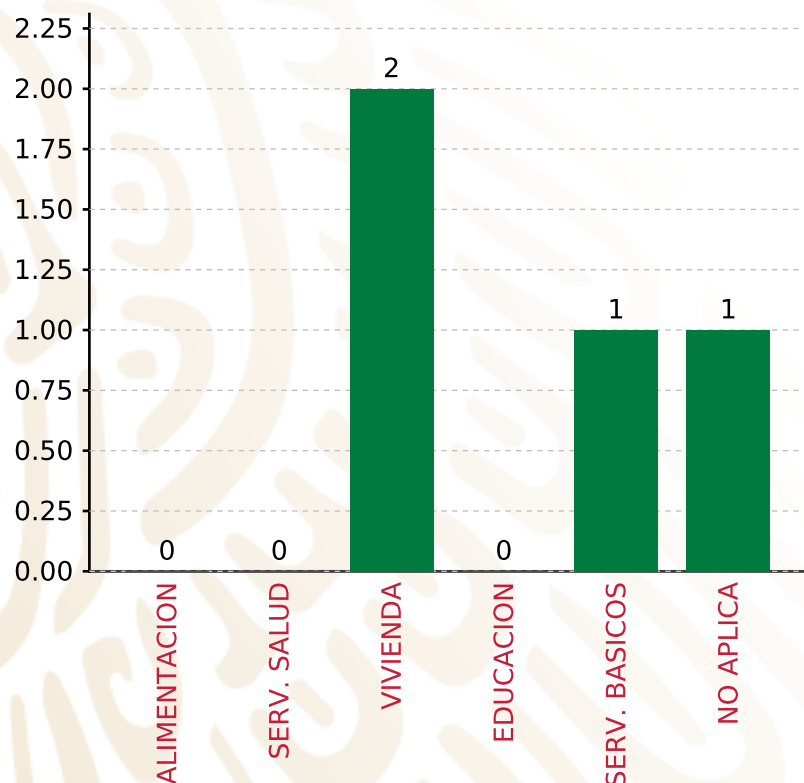
<b>TIPO DE INVERSIONES REALIZADAS CON RECURSOS FISMDF</b>		
<b>RUBRO</b>	<b>MONTO</b>	<b>PORCENTAJE(%)</b>
AGUA Y SANEAMIENTO	280,209.04	15.13%
EDUCACIÓN	0.00	%
SALUD	0.00	%
URBANIZACIÓN	468,550.76	25.31%
VIVIENDA	1,047,140.00	56.56%
OTROS PROYECTOS	0.00	%
CENTROS INTEGRADORES DE	0.00	%
<b>SUBTOTAL DE INVERSIONES</b>	<b>1,795,899.80</b>	<b>97.00%</b>
GASTOS INDIRECTOS	55,543.29	3.00%
PRODIM	0.00	0.00%
<b>SUBTOTAL G.I. + PRODIM</b>	<b>55,543.29</b>	<b>3.00%</b>
<b>TOTAL REPORTADO FISMDF</b>	<b>1,851,443.09</b>	<b>100%</b>
<b>% FISMDF EJERCIDO CON RESPECTO A FISMDF TOTAL</b>		<b>100.00%</b>

**FONDO DE APORTACIONES PARA LA INFRAESTRUCTURA SOCIAL MUNICIPAL Y DE LAS DEMARCACIONES TERRITORIALES DE SANTA MARÍA CHACHOÁPAM**

**FISMDF 2019**



**BIENESTAR**  
SECRETARÍA DE BIENESTAR



**TOTAL DE PROYECTOS: 4**

**TIPO DE INVERSIONES REALIZADAS**

(POR CARENCIA SOCIAL)

**TIPO DE INVERSIONES REALIZADAS CON RECURSOS FISMDF**

CARENCIA SOCIAL	MONTO	PORCENTAJE(%)
ALIMENTACION	0.00	%
SERV. SALUD	0.00	%
VIVIENDA	1,047,140.00	56.56%
EDUCACION	0.00	%
SERV. BASICOS	280,209.04	15.13%
NO APLICA	468,550.76	25.31%
<b>SUBTOTAL DE INVERSIONES</b>	<b>1,795,899.80</b>	<b>97.00%</b>
GASTOS INDIRECTOS	55,543.29	3.00%
PRODIM	0.00	0.00%
<b>SUBTOTAL G.I. + PRODIM</b>	<b>55,543.29</b>	<b>3.00%</b>
<b>TOTAL REPORTADO FISMDF</b>	<b>1,851,443.09</b>	<b>100%</b>
<b>% FISMDF EJERCIDO CON RESPECTO A FISMDF TOTAL</b>		<b>100.00%</b>





**BIENESTAR**  
SECRETARÍA DE BIENESTAR



**FONDO DE APORTACIONES PARA LA INFRAESTRUCTURA SOCIAL  
MUNICIPAL Y DE LAS DEMARCACIONES TERRITORIALES DE  
SANTA MARÍA GUIENAGATI**

---

FISMDF 2019

## DISTRIBUCIÓN DE LA INVERSIÓN - ENTIDAD

(ASIGNADA, REPORTADA Y POR EJERCER)



Inversión Asignada  
**\$ 12,711,400.80**



Crédito BANOBRAS  
**\$ 0.00**



Deuda BANOBRAS  
**\$ 0.00**



Recursos Disponibles  
**\$ 12,711,400.80**

Monto Reportado  
**\$ 12,711,400.80**





**24**

**PROYECTOS REALIZADOS**

**FISMDF**

**1**



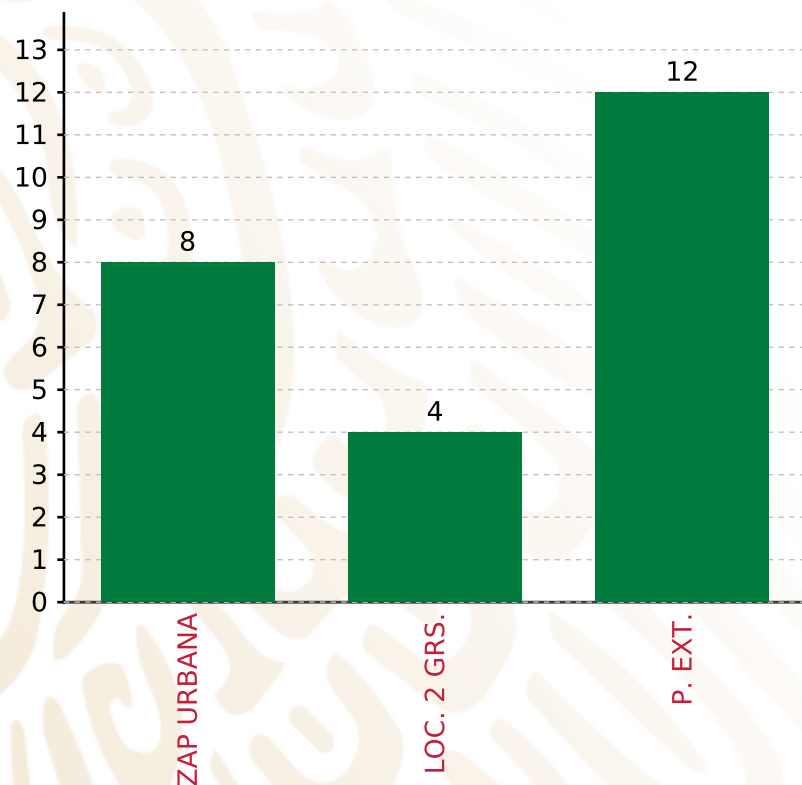
**MUNICIPIOS  
REPORTARON**

**FONDO DE APORTACIONES PARA LA INFRAESTRUCTURA SOCIAL MUNICIPAL Y DE LAS DEMARCACIONES TERRITORIALES DE SANTA MARÍA GUIENAGATI**

**FISMDF 2019**



**BIENESTAR**  
SECRETARÍA DE BIENESTAR



**TOTAL DE PROYECTOS: 24**

**TIPO DE INVERSIONES REALIZADAS**

(POR FOCALIZACIÓN)

**TIPO DE INVERSIONES REALIZADAS CON RECURSOS FISMDF**

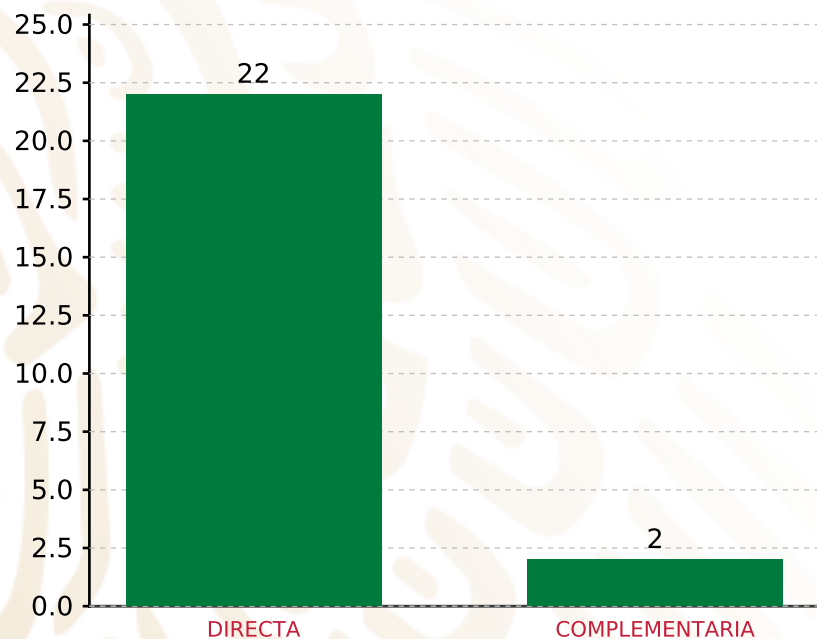
FOCALIZACIÓN	MONTO	PORCENTAJE(%)
ZAP URBANA	5,773,699.06	45.42%
LOC. 2 GRS.	1,336,542.44	10.51%
P. EXT.	5,219,817.28	41.06%
<b>SUBTOTAL DE INVERSIONES</b>	<b>12,330,058.78</b>	<b>97.00%</b>
GASTOS INDIRECTOS	381,342.02	3.00%
PRODIM	0.00	0.00%
<b>SUBTOTAL G.I. + PRODIM</b>	<b>381,342.02</b>	<b>3.00%</b>
<b>TOTAL REPORTADO FISMDF</b>	<b>12,711,400.80</b>	<b>100%</b>
<b>% FISMDF EJERCIDO CON RESPECTO A FISMDF TOTAL</b>		<b>100.00%</b>

**FONDO DE APORTACIONES PARA LA INFRAESTRUCTURA SOCIAL MUNICIPAL Y DE LAS DEMARCACIONES TERRITORIALES DE SANTA MARÍA GUIENAGATI**

**FISMDF 2019**



**BIENESTAR**  
SECRETARÍA DE BIENESTAR



**TOTAL DE PROYECTOS: 24**

**TIPO DE INVERSIONES REALIZADAS**

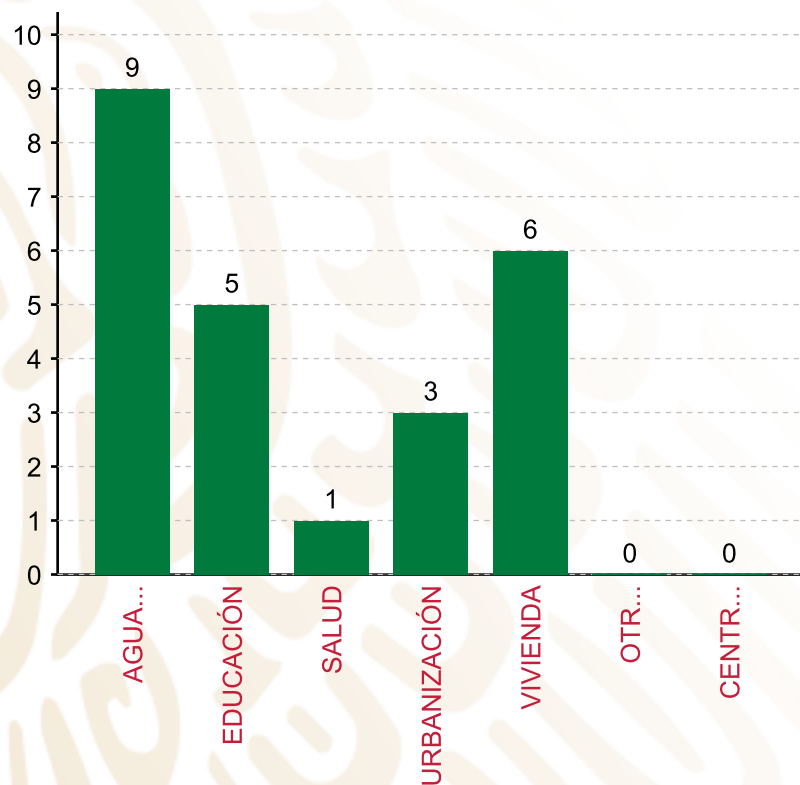
(POR INCIDENCIA)

**TIPO DE INVERSIONES REALIZADAS CON RECURSOS FISMDF**

TIPO	MONTO	PORCENTAJE(%)
DIRECTA	11,282,628.39	88.76%
COMPLEMENTARIA	1,047,430.39	8.24%
<b>SUBTOTAL DE INVERSIONES</b>	<b>12,330,058.78</b>	<b>97.00%</b>
GASTOS INDIRECTOS	381,342.02	3.00%
PRODIM	0.00	0.00%
<b>SUBTOTAL G.I. + PRODIM</b>	<b>381,342.02</b>	<b>3.00%</b>
<b>TOTAL REPORTADO FISMDF</b>	<b>12,711,400.80</b>	<b>100%</b>
<b>% FISMDF EJERCIDO CON RESPECTO A FISMDF TOTAL</b>		<b>100.00%</b>

**FONDO DE APORTACIONES PARA LA INFRAESTRUCTURA SOCIAL MUNICIPAL Y DE LAS DEMARCACIONES TERRITORIALES DE SANTA MARÍA GUIENAGATI**

**FISMDF 2019**



**TOTAL DE PROYECTOS: 24**

**TIPO DE INVERSIONES REALIZADAS**

(POR RUBRO DE GASTO)

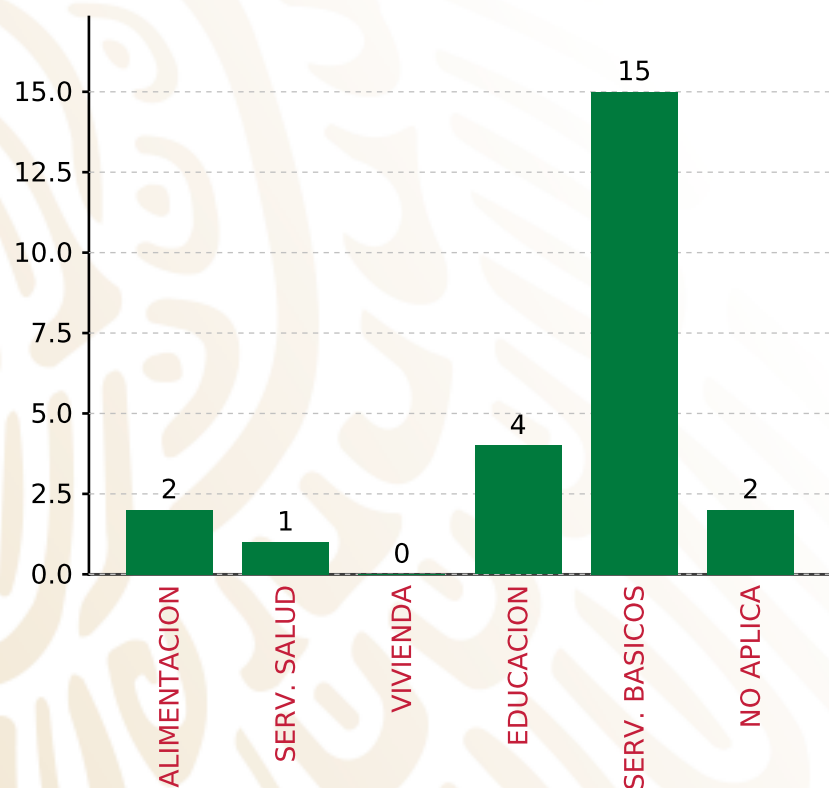
<b>TIPO DE INVERSIONES REALIZADAS CON RECURSOS FISMDF</b>		
<b>RUBRO</b>	<b>MONTO</b>	<b>PORCENTAJE(%)</b>
AGUA Y SANEAMIENTO	2,862,067.83	22.52%
EDUCACIÓN	3,916,892.79	30.81%
SALUD	2,137,608.18	16.82%
URBANIZACIÓN	1,597,151.47	12.56%
VIVIENDA	1,816,338.51	14.29%
OTROS PROYECTOS	0.00	%
CENTROS INTEGRADORES DE	0.00	%
<b>SUBTOTAL DE INVERSIONES</b>	<b>12,330,058.78</b>	<b>97.00%</b>
GASTOS INDIRECTOS	381,342.02	3.00%
PRODIM	0.00	0.00%
<b>SUBTOTAL G.I. + PRODIM</b>	<b>381,342.02</b>	<b>3.00%</b>
<b>TOTAL REPORTADO FISMDF</b>	<b>12,711,400.80</b>	<b>100%</b>
<b>% FISMDF EJERCIDO CON RESPECTO A FISMDF TOTAL</b>		<b>100.00%</b>

**FONDO DE APORTACIONES PARA LA INFRAESTRUCTURA SOCIAL MUNICIPAL Y DE LAS DEMARCACIONES TERRITORIALES DE SANTA MARÍA GUIENAGATI**

**FISMDF 2019**



**BIENESTAR**  
SECRETARÍA DE BIENESTAR



**TOTAL DE PROYECTOS: 24**

**TIPO DE INVERSIONES REALIZADAS**

(POR CARENCIA SOCIAL)

**TIPO DE INVERSIONES REALIZADAS CON RECURSOS FISMDF**

CARENCIA SOCIAL	MONTO	PORCENTAJE(%)
ALIMENTACION	1,121,553.90	8.82%
SERV. SALUD	2,137,608.18	16.82%
VIVIENDA	0.00	%
EDUCACION	3,345,059.97	26.32%
SERV. BASICOS	4,678,406.34	36.80%
NO APLICA	1,047,430.39	8.24%
<b>SUBTOTAL DE INVERSIONES</b>	<b>12,330,058.78</b>	<b>97.00%</b>
GASTOS INDIRECTOS	381,342.02	3.00%
PRODIM	0.00	0.00%
<b>SUBTOTAL G.I. + PRODIM</b>	<b>381,342.02</b>	<b>3.00%</b>
<b>TOTAL REPORTADO FISMDF</b>	<b>12,711,400.80</b>	<b>100%</b>
<b>% FISMDF EJERCIDO CON RESPECTO A FISMDF TOTAL</b>		<b>100.00%</b>





**BIENESTAR**  
SECRETARÍA DE BIENESTAR



**FONDO DE APORTACIONES PARA LA INFRAESTRUCTURA SOCIAL  
MUNICIPAL Y DE LAS DEMARCACIONES TERRITORIALES DE  
SANTA MARÍA IPALAPA**

---

FISMDF 2019

## DISTRIBUCIÓN DE LA INVERSIÓN - ENTIDAD

(ASIGNADA, REPORTADA Y POR EJERCER)



Inversión Asignada  
**\$ 10,221,420.41**



Crédito BANOBRAS  
**\$ 0.00**



Deuda BANOBRAS  
**\$ 0.00**



Recursos Disponibles  
**\$ 10,221,420.41**

Monto Reportado  
**\$ 10,221,420.41**





**18**

**PROYECTOS REALIZADOS**

**FISMDF**

**1**



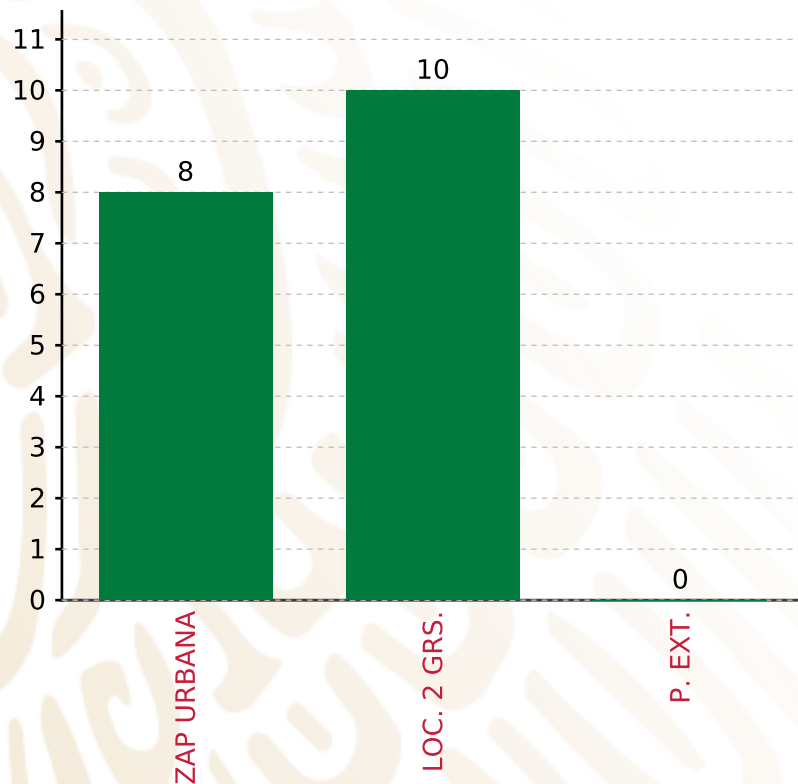
**MUNICIPIOS  
REPORTARON**

**FONDO DE APORTACIONES PARA LA INFRAESTRUCTURA SOCIAL MUNICIPAL Y DE LAS DEMARCACIONES TERRITORIALES DE SANTA MARÍA IPALAPA**

**FISMDF 2019**



**BIENESTAR**  
SECRETARÍA DE BIENESTAR



**TOTAL DE PROYECTOS: 18**

**TIPO DE INVERSIONES REALIZADAS**

(POR FOCALIZACIÓN)

**TIPO DE INVERSIONES REALIZADAS CON RECURSOS FISMDF**

FOCALIZACIÓN	MONTO	PORCENTAJE(%)
ZAP URBANA	3,678,697.68	35.99%
LOC. 2 GRS.	6,542,722.73	64.01%
P. EXT.	0.00	0.00%

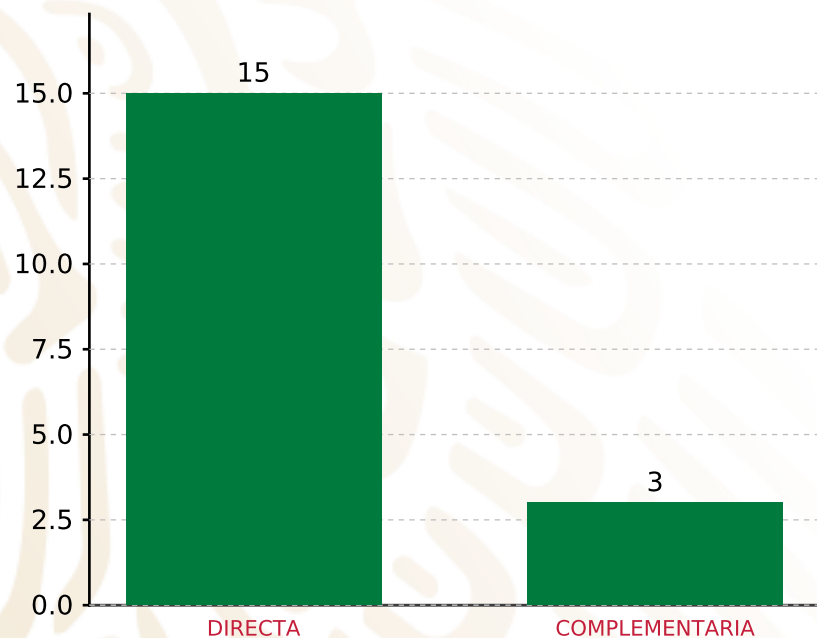
**SUBTOTAL DE INVERSIONES 10,221,420.41 100.00%**

GASTOS INDIRECTOS	0.00	0.00%
PRODIM	0.00	0.00%

**SUBTOTAL G.I. + PRODIM 0.00 0.00%**

**TOTAL REPORTADO FISMDF 10,221,420.41 100%**

**% FISMDF EJERCIDO CON RESPECTO A FISMDF TOTAL 100.00%**



**TOTAL DE PROYECTOS: 18**

## TIPO DE INVERSIONES REALIZADAS

(POR INCIDENCIA)

### TIPO DE INVERSIONES REALIZADAS CON RECURSOS FISMDF

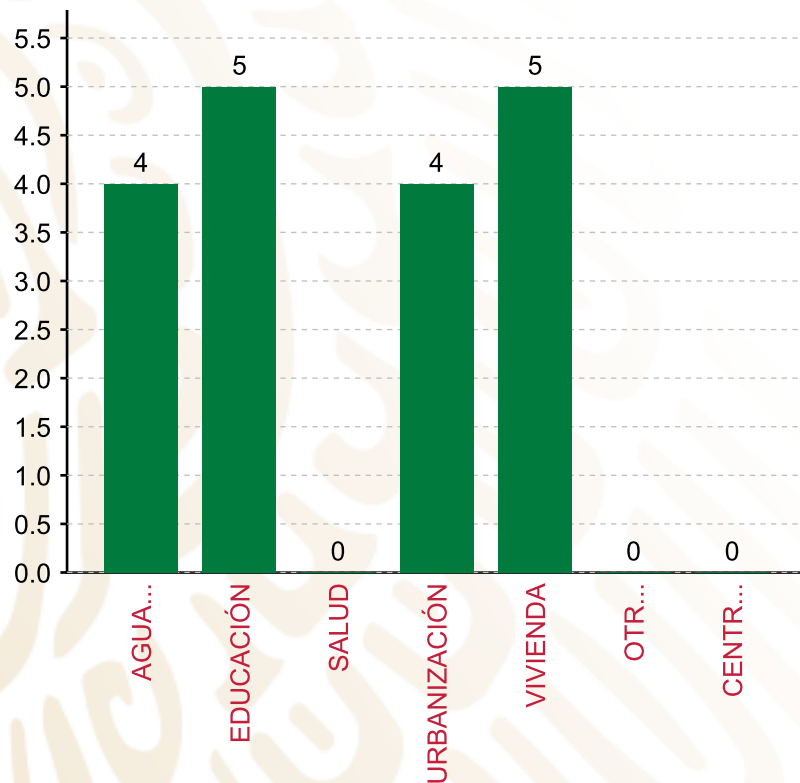
TIPO	MONTO	PORCENTAJE(%)
DIRECTA	8,704,018.08	85.15%
COMPLEMENTARIA	1,517,402.33	14.85%
<b>SUBTOTAL DE INVERSIONES</b>	<b>10,221,420.41</b>	<b>100.00%</b>
GASTOS INDIRECTOS	0.00	0.00%
PRODIM	0.00	0.00%
<b>SUBTOTAL G.I. + PRODIM</b>	<b>0.00</b>	<b>0.00%</b>
<b>TOTAL REPORTADO FISMDF</b>	<b>10,221,420.41</b>	<b>100%</b>
<b>% FISMDF EJERCIDO CON RESPECTO A FISMDF TOTAL</b>		<b>100.00%</b>

**FONDO DE APORTACIONES PARA LA INFRAESTRUCTURA SOCIAL MUNICIPAL Y DE LAS DEMARCACIONES TERRITORIALES DE SANTA MARÍA IPALAPA**

**FISMDF 2019**



**BIENESTAR**  
SECRETARÍA DE BIENESTAR



**TOTAL DE PROYECTOS:**

**18**

**TIPO DE INVERSIONES REALIZADAS**

(POR RUBRO DE GASTO)

**TIPO DE INVERSIONES REALIZADAS CON RECURSOS FISMDF**

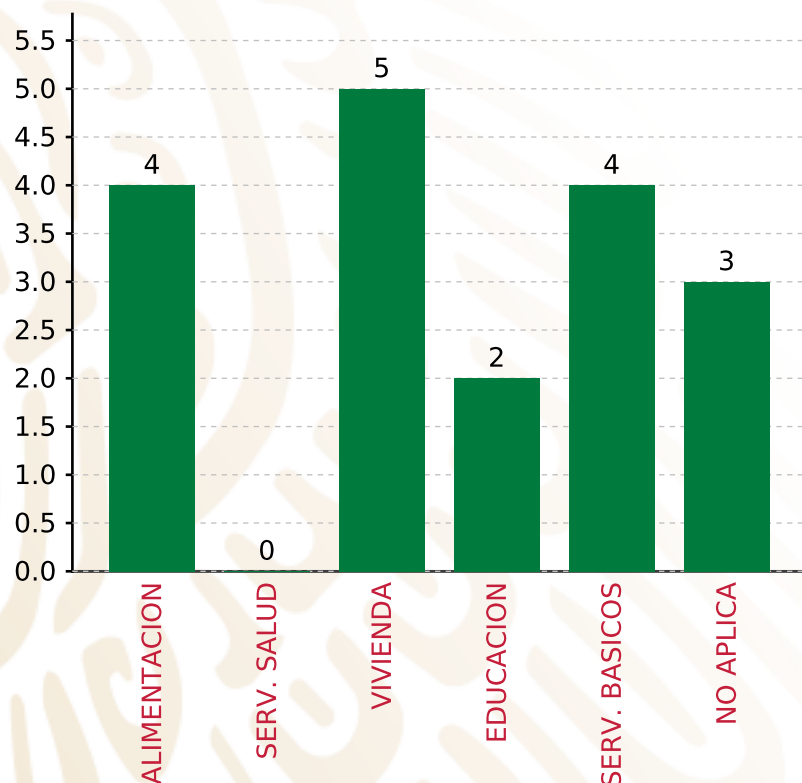
RUBRO	MONTO	PORCENTAJE(%)
AGUA Y SANEAMIENTO	3,558,065.02	34.81%
EDUCACIÓN	3,304,444.86	32.33%
SALUD	0.00	%
URBANIZACIÓN	2,310,494.33	22.60%
VIVIENDA	1,048,416.20	10.26%
OTROS PROYECTOS	0.00	%
CENTROS INTEGRADORES DE	0.00	%
<b>SUBTOTAL DE INVERSIONES</b>	<b>10,221,420.41</b>	<b>100.00%</b>
GASTOS INDIRECTOS	0.00	0.00%
PRODIM	0.00	0.00%
<b>SUBTOTAL G.I. + PRODIM</b>	<b>0.00</b>	<b>0.00%</b>
<b>TOTAL REPORTADO FISMDF</b>	<b>10,221,420.41</b>	<b>100%</b>
<b>% FISMDF EJERCIDO CON RESPECTO A FISMDF TOTAL</b>		<b>100.00%</b>

**FONDO DE APORTACIONES PARA LA INFRAESTRUCTURA SOCIAL MUNICIPAL Y DE LAS DEMARCACIONES TERRITORIALES DE SANTA MARÍA IPALAPA**

**FISMDF 2019**



**BIENESTAR**  
SECRETARÍA DE BIENESTAR



**TOTAL DE PROYECTOS: 18**

**TIPO DE INVERSIONES REALIZADAS**

(POR CARENCIA SOCIAL)

**TIPO DE INVERSIONES REALIZADAS CON RECURSOS FISMDF**

CARENCIA SOCIAL	MONTO	PORCENTAJE(%)
ALIMENTACION	2,958,041.88	28.94%
SERV. SALUD	0.00	%
VIVIENDA	1,048,416.20	10.26%
EDUCACION	1,139,494.98	11.15%
SERV. BASICOS	3,558,065.02	34.81%
NO APLICA	1,517,402.33	14.85%
<b>SUBTOTAL DE INVERSIONES</b>	<b>10,221,420.41</b>	<b>100.00%</b>
GASTOS INDIRECTOS	0.00	0.00%
PRODIM	0.00	0.00%
<b>SUBTOTAL G.I. + PRODIM</b>	<b>0.00</b>	<b>0.00%</b>
<b>TOTAL REPORTADO FISMDF</b>	<b>10,221,420.41</b>	<b>100%</b>
<b>% FISMDF EJERCIDO CON RESPECTO A FISMDF TOTAL</b>		<b>100.00%</b>





**BIENESTAR**  
SECRETARÍA DE BIENESTAR



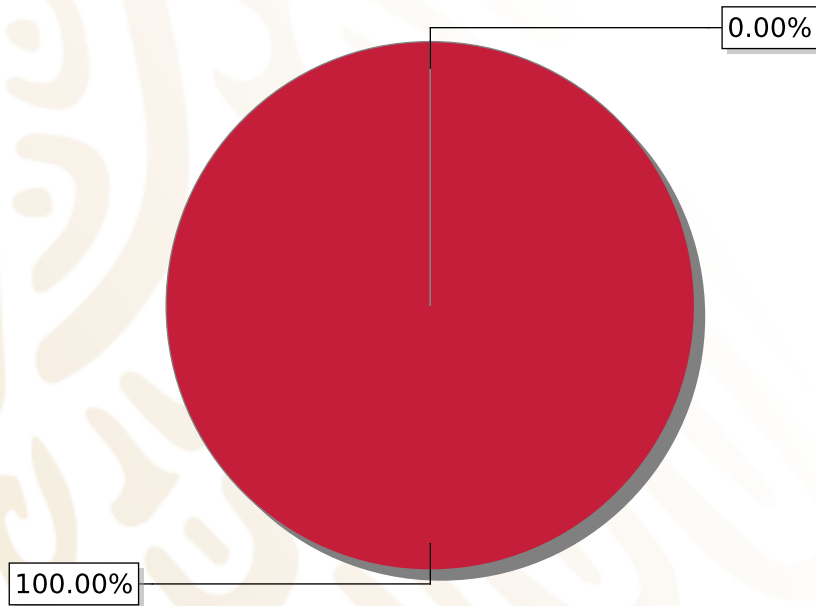
**FONDO DE APORTACIONES PARA LA INFRAESTRUCTURA SOCIAL  
MUNICIPAL Y DE LAS DEMARCACIONES TERRITORIALES DE  
SANTA MARÍA NATIVITAS**

---

FISMDF 2019

## DISTRIBUCIÓN DE LA INVERSIÓN - ENTIDAD

(ASIGNADA, REPORTADA Y POR EJERCER)



● Inversión por Ejercer ● Inversión Reportada

Inversión Asignada

\$ 2,229,075.27



Crédito BANOBRAS

\$ 0.00



Deuda BANOBRAS

\$ 0.00



Recursos Disponibles

\$ 2,229,075.27

Monto Reportado

\$ 2,229,065.27





**3**

**PROYECTOS REALIZADOS**

**FISMDF**

**1**



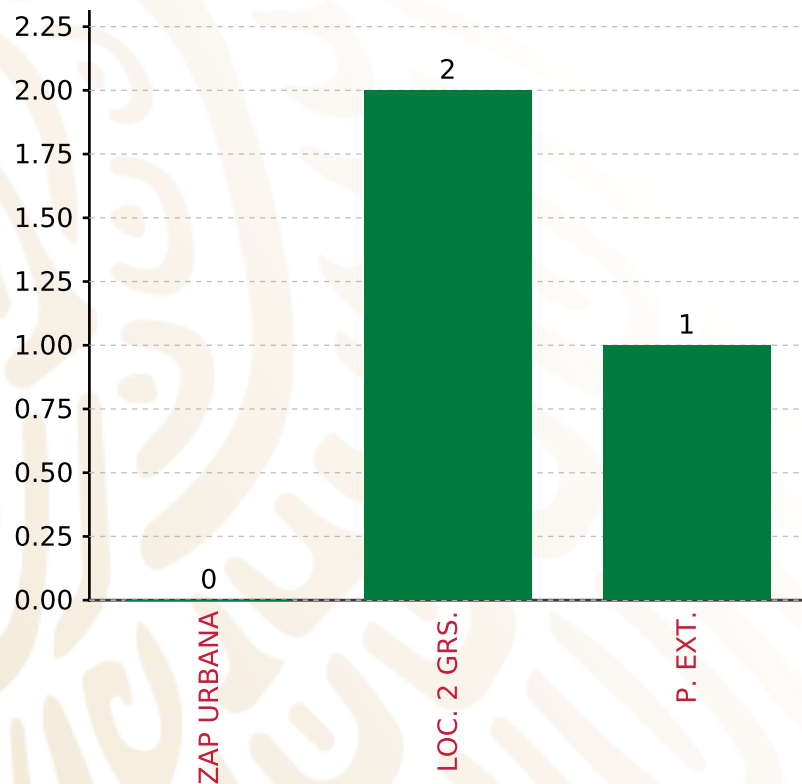
**MUNICIPIOS  
REPORTARON**

**FONDO DE APORTACIONES PARA LA INFRAESTRUCTURA SOCIAL MUNICIPAL Y DE LAS DEMARCACIONES TERRITORIALES DE SANTA MARÍA NATIVITAS**

**FISMDF 2019**



**BIENESTAR**  
SECRETARÍA DE BIENESTAR



**TOTAL DE PROYECTOS: 3**

**TIPO DE INVERSIONES REALIZADAS**

(POR FOCALIZACIÓN)

**TIPO DE INVERSIONES REALIZADAS CON RECURSOS FISMDF**

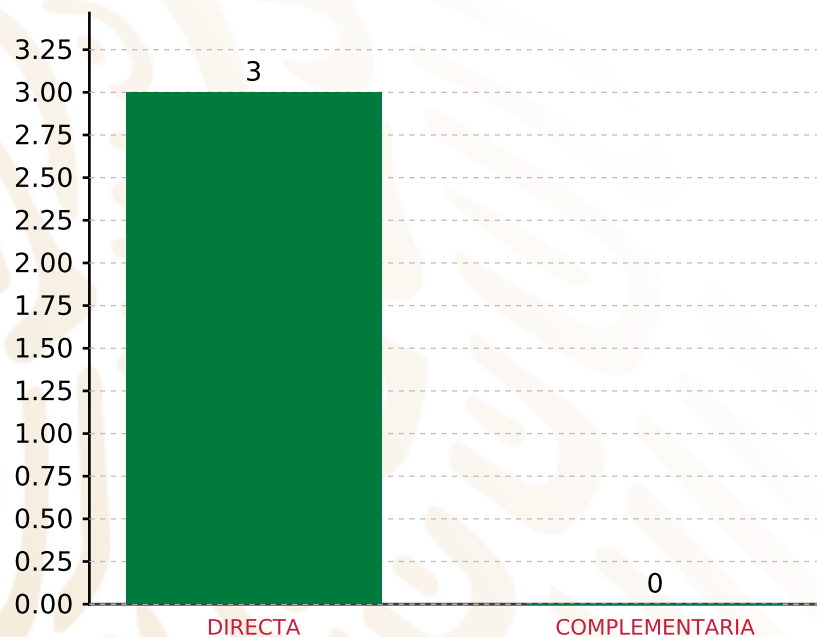
FOCALIZACIÓN	MONTO	PORCENTAJE(%)
ZAP URBANA	0.00	0.00%
LOC. 2 GRS.	1,411,747.68	63.33%
P. EXT.	705,863.84	31.67%
<b>SUBTOTAL DE INVERSIONES</b>	<b>2,117,611.52</b>	<b>95.00%</b>
GASTOS INDIRECTOS	66,872.25	3.00%
PRODIM	44,581.50	2.00%
<b>SUBTOTAL G.I. + PRODIM</b>	<b>111,453.75</b>	<b>5.00%</b>
<b>TOTAL REPORTADO FISMDF</b>	<b>2,229,065.27</b>	<b>100%</b>
<b>% FISMDF EJERCIDO CON RESPECTO A FISMDF TOTAL</b>		<b>100.00%</b>

**FONDO DE APORTACIONES PARA LA INFRAESTRUCTURA SOCIAL MUNICIPAL Y DE LAS DEMARCACIONES TERRITORIALES DE SANTA MARÍA NATIVITAS**

**FISMDF 2019**



**BIENESTAR**  
SECRETARÍA DE BIENESTAR



**TOTAL DE PROYECTOS: 3**

**TIPO DE INVERSIONES REALIZADAS**

(POR INCIDENCIA)

**TIPO DE INVERSIONES REALIZADAS CON RECURSOS FISMDF**

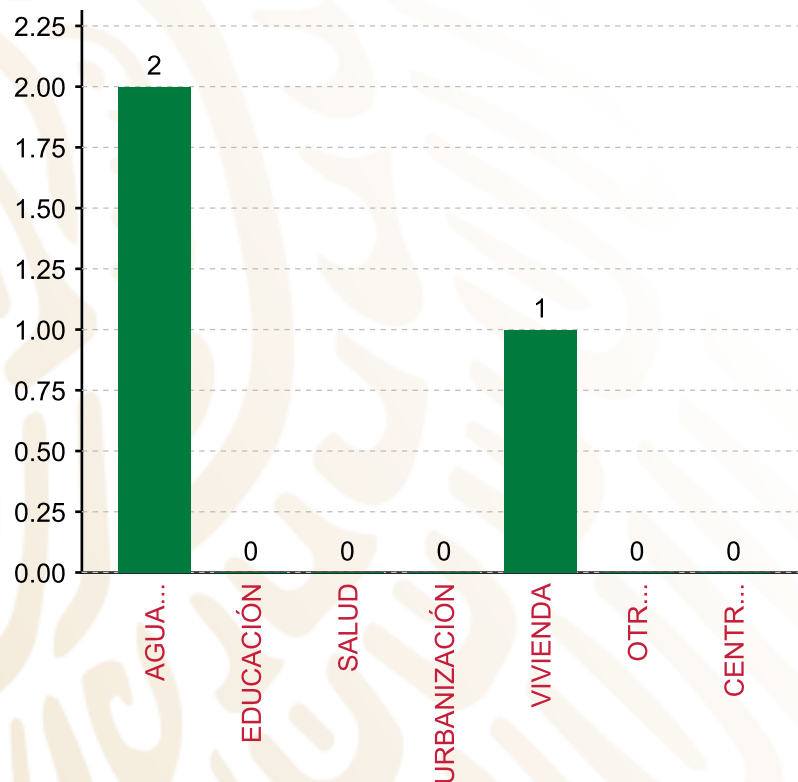
TIPO	MONTO	PORCENTAJE(%)
DIRECTA	2,117,611.52	95.00%
COMPLEMENTARIA	0.00	0.00%
<b>SUBTOTAL DE INVERSIONES</b>	<b>2,117,611.52</b>	<b>95.00%</b>
GASTOS INDIRECTOS	66,872.25	3.00%
PRODIM	44,581.50	2.00%
<b>SUBTOTAL G.I. + PRODIM</b>	<b>111,453.75</b>	<b>5.00%</b>
<b>TOTAL REPORTADO FISMDF</b>	<b>2,229,065.27</b>	<b>100%</b>
<b>% FISMDF EJERCIDO CON RESPECTO A FISMDF TOTAL</b>		<b>100.00%</b>

**FONDO DE APORTACIONES PARA LA INFRAESTRUCTURA SOCIAL MUNICIPAL Y DE LAS DEMARCACIONES TERRITORIALES DE SANTA MARÍA NATIVITAS**

**FISMDF 2019**



**BIENESTAR**  
SECRETARÍA DE BIENESTAR



**TOTAL DE PROYECTOS: 3**

**TIPO DE INVERSIONES REALIZADAS**

(POR RUBRO DE GASTO)

**TIPO DE INVERSIONES REALIZADAS CON RECURSOS FISMDF**

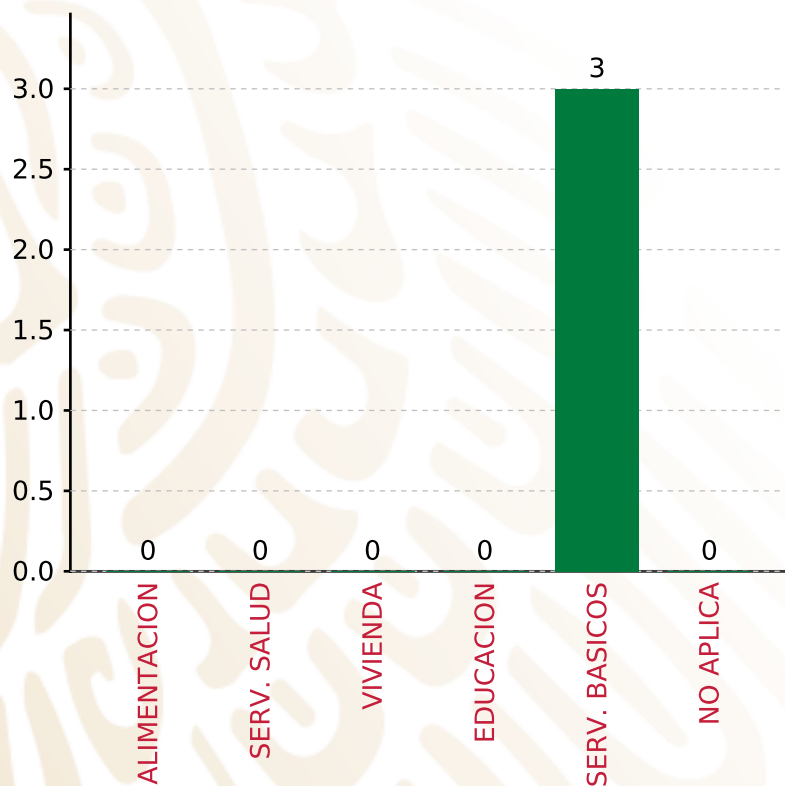
RUBRO	MONTO	PORCENTAJE(%)
AGUA Y SANEAMIENTO	1,411,747.68	63.33%
EDUCACIÓN	0.00	%
SALUD	0.00	%
URBANIZACIÓN	0.00	%
VIVIENDA	705,863.84	31.67%
OTROS PROYECTOS	0.00	%
CENTROS INTEGRADORES DE	0.00	%
<b>SUBTOTAL DE INVERSIONES</b>	<b>2,117,611.52</b>	<b>95.00%</b>
GASTOS INDIRECTOS	66,872.25	3.00%
PRODIM	44,581.50	2.00%
<b>SUBTOTAL G.I. + PRODIM</b>	<b>111,453.75</b>	<b>5.00%</b>
<b>TOTAL REPORTADO FISMDF</b>	<b>2,229,065.27</b>	<b>100%</b>
<b>% FISMDF EJERCIDO CON RESPECTO A FISMDF TOTAL</b>		<b>100.00%</b>

**FONDO DE APORTACIONES PARA LA INFRAESTRUCTURA SOCIAL MUNICIPAL Y DE LAS DEMARCACIONES TERRITORIALES DE SANTA MARÍA NATIVITAS**

**FISMDF 2019**



**BIENESTAR**  
SECRETARÍA DE BIENESTAR



**TOTAL DE PROYECTOS: 3**

**TIPO DE INVERSIONES REALIZADAS**

(POR CARENCIA SOCIAL)

**TIPO DE INVERSIONES REALIZADAS CON RECURSOS FISMDF**

CARENCIA SOCIAL	MONTO	PORCENTAJE(%)
ALIMENTACION	0.00	%
SERV. SALUD	0.00	%
VIVIENDA	0.00	%
EDUCACION	0.00	%
SERV. BASICOS	2,117,611.52	95.00%
NO APLICA	0.00	%
<b>SUBTOTAL DE INVERSIONES</b>	<b>2,117,611.52</b>	<b>95.00%</b>
GASTOS INDIRECTOS	66,872.25	3.00%
PRODIM	44,581.50	2.00%
<b>SUBTOTAL G.I. + PRODIM</b>	<b>111,453.75</b>	<b>5.00%</b>
<b>TOTAL REPORTADO FISMDF</b>	<b>2,229,065.27</b>	<b>100%</b>
<b>% FISMDF EJERCIDO CON RESPECTO A FISMDF TOTAL</b>		<b>100.00%</b>





**BIENESTAR**  
SECRETARÍA DE BIENESTAR



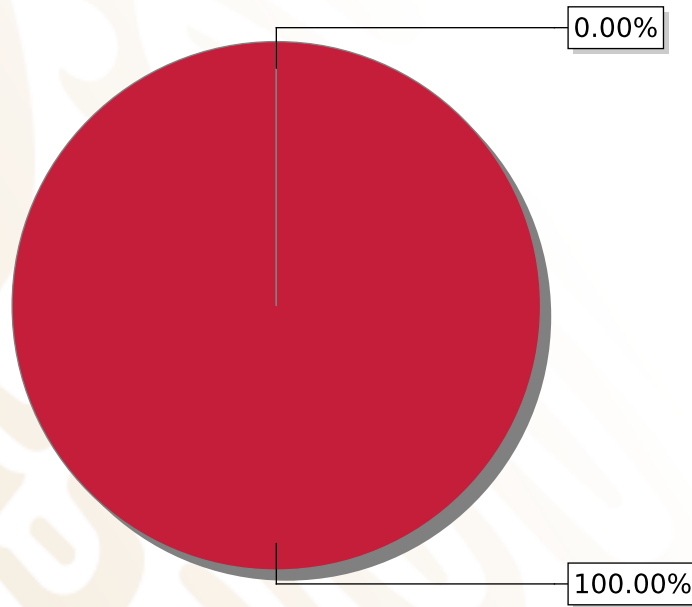
**FONDO DE APORTACIONES PARA LA INFRAESTRUCTURA SOCIAL  
MUNICIPAL Y DE LAS DEMARCACIONES TERRITORIALES DE  
SANTA MARÍA NDUAYACO**

---

FISMDF 2019

## DISTRIBUCIÓN DE LA INVERSIÓN - ENTIDAD

(ASIGNADA, REPORTADA Y POR EJERCER)



● Inversión por Ejercer ● Inversión Reportada

Inversión Asignada  
**\$ 2,305,974.26**



Crédito BANOBRAS  
**\$ 0.00**



Deuda BANOBRAS  
**\$ 0.00**



Recursos Disponibles  
**\$ 2,305,974.26**

Monto Reportado  
**\$ 2,305,974.26**





**5**

**PROYECTOS REALIZADOS**

**FISMDF**

**1**



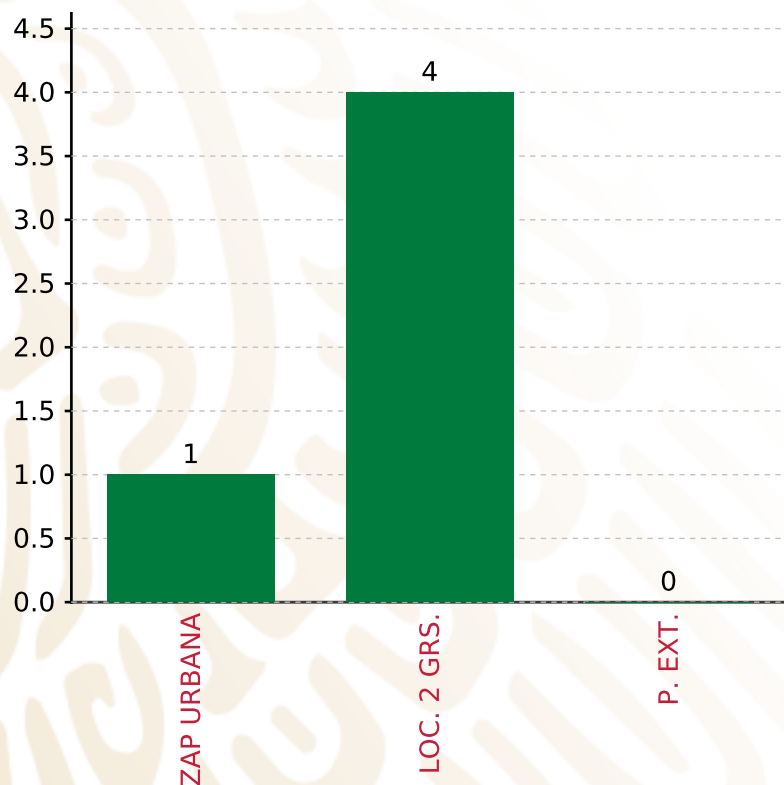
**MUNICIPIOS  
REPORTARON**

**FONDO DE APORTACIONES PARA LA INFRAESTRUCTURA SOCIAL MUNICIPAL Y DE LAS DEMARCACIONES TERRITORIALES DE SANTA MARÍA NDUAYACO**

**FISMDF 2019**



**BIENESTAR**  
SECRETARÍA DE BIENESTAR



**TOTAL DE PROYECTOS: 5**

**TIPO DE INVERSIONES REALIZADAS**

(POR FOCALIZACIÓN)

**TIPO DE INVERSIONES REALIZADAS CON RECURSOS FISMDF**

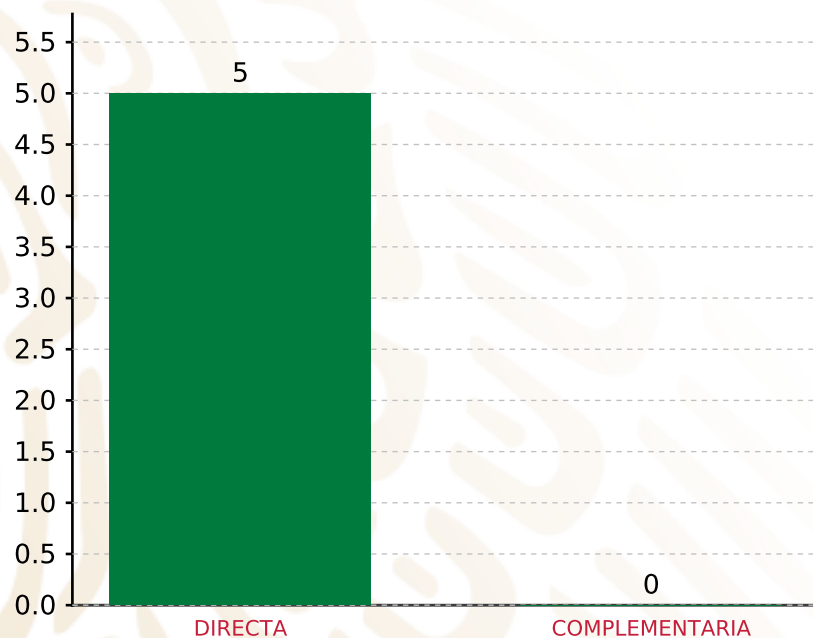
FOCALIZACIÓN	MONTO	PORCENTAJE(%)
ZAP URBANA	547,668.89	23.75%
LOC. 2 GRS.	1,643,229.09	71.26%
P. EXT.	0.00	0.00%
<b>SUBTOTAL DE INVERSIONES</b>	<b>2,190,897.98</b>	<b>95.01%</b>
GASTOS INDIRECTOS	69,179.23	3.00%
PRODIM	45,897.05	1.99%
<b>SUBTOTAL G.I. + PRODIM</b>	<b>115,076.28</b>	<b>4.99%</b>
<b>TOTAL REPORTADO FISMDF</b>	<b>2,305,974.26</b>	<b>100%</b>
<b>% FISMDF EJERCIDO CON RESPECTO A FISMDF TOTAL</b>		<b>100.00%</b>

**FONDO DE APORTACIONES PARA LA INFRAESTRUCTURA SOCIAL MUNICIPAL Y DE LAS DEMARCACIONES TERRITORIALES DE SANTA MARÍA NDUAYACO**

**FISMDF 2019**



**BIENESTAR**  
SECRETARÍA DE BIENESTAR



**TOTAL DE PROYECTOS: 5**

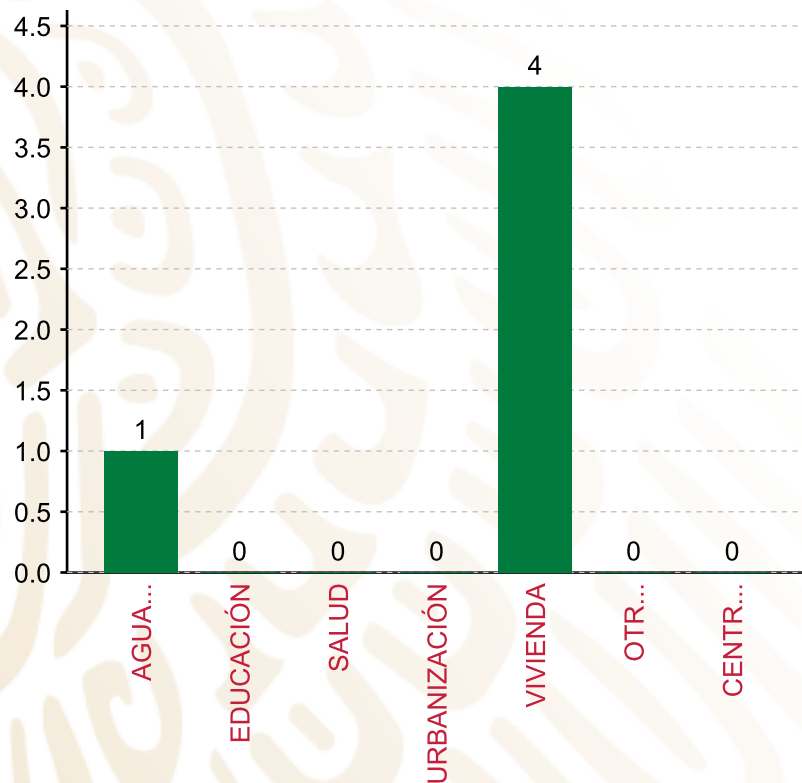
**TIPO DE INVERSIONES REALIZADAS**

(POR INCIDENCIA)

**TIPO DE INVERSIONES REALIZADAS CON RECURSOS FISMDF**

TIPO	MONTO	PORCENTAJE(%)
DIRECTA	2,190,897.98	95.01%
COMPLEMENTARIA	0.00	0.00%
<b>SUBTOTAL DE INVERSIONES</b>	<b>2,190,897.98</b>	<b>95.01%</b>
GASTOS INDIRECTOS	69,179.23	3.00%
PRODIM	45,897.05	1.99%
<b>SUBTOTAL G.I. + PRODIM</b>	<b>115,076.28</b>	<b>4.99%</b>
<b>TOTAL REPORTADO FISMDF</b>	<b>2,305,974.26</b>	<b>100%</b>
<b>% FISMDF EJERCIDO CON RESPECTO A FISMDF TOTAL</b>		<b>100.00%</b>

**FONDO DE APORTACIONES PARA LA INFRAESTRUCTURA SOCIAL MUNICIPAL Y DE LAS DEMARCACIONES TERRITORIALES DE SANTA MARÍA NDUAYACO**  
**FISMDF 2019**



**TOTAL DE PROYECTOS: 5**

**TIPO DE INVERSIONES REALIZADAS**

(POR RUBRO DE GASTO)

**TIPO DE INVERSIONES REALIZADAS CON RECURSOS FISMDF**

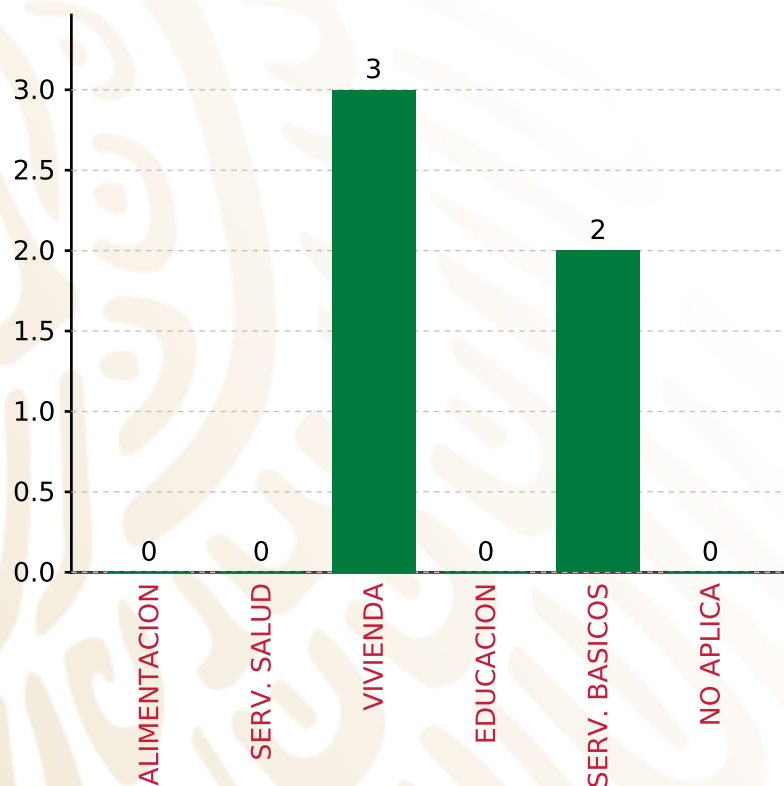
RUBRO	MONTO	PORCENTAJE(%)
AGUA Y SANEAMIENTO	547,668.89	23.75%
EDUCACIÓN	0.00	%
SALUD	0.00	%
URBANIZACIÓN	0.00	%
VIVIENDA	1,643,229.09	71.26%
OTROS PROYECTOS	0.00	%
CENTROS INTEGRADORES DE	0.00	%
<b>SUBTOTAL DE INVERSIONES</b>	<b>2,190,897.98</b>	<b>95.01%</b>
GASTOS INDIRECTOS	69,179.23	3.00%
PRODIM	45,897.05	1.99%
<b>SUBTOTAL G.I. + PRODIM</b>	<b>115,076.28</b>	<b>4.99%</b>
<b>TOTAL REPORTADO FISMDF</b>	<b>2,305,974.26</b>	<b>100%</b>
<b>% FISMDF EJERCIDO CON RESPECTO A FISMDF TOTAL</b>		<b>100.00%</b>

**FONDO DE APORTACIONES PARA LA INFRAESTRUCTURA SOCIAL MUNICIPAL Y DE LAS DEMARCACIONES TERRITORIALES DE SANTA MARÍA NDUAYACO**

**FISMDF 2019**



**BIENESTAR**  
SECRETARÍA DE BIENESTAR



**TOTAL DE PROYECTOS: 5**

**TIPO DE INVERSIONES REALIZADAS**

(POR CARENCIA SOCIAL)

**TIPO DE INVERSIONES REALIZADAS CON RECURSOS FISMDF**

CARENCIA SOCIAL	MONTO	PORCENTAJE(%)
ALIMENTACION	0.00	%
SERV. SALUD	0.00	%
VIVIENDA	1,456,493.04	63.16%
EDUCACION	0.00	%
SERV. BASICOS	734,404.94	31.85%
NO APLICA	0.00	%
<b>SUBTOTAL DE INVERSIONES</b>	<b>2,190,897.98</b>	<b>95.01%</b>
GASTOS INDIRECTOS	69,179.23	3.00%
PRODIM	45,897.05	1.99%
<b>SUBTOTAL G.I. + PRODIM</b>	<b>115,076.28</b>	<b>4.99%</b>
<b>TOTAL REPORTADO FISMDF</b>	<b>2,305,974.26</b>	<b>100%</b>
<b>% FISMDF EJERCIDO CON RESPECTO A FISMDF TOTAL</b>		<b>100.00%</b>





**BIENESTAR**  
SECRETARÍA DE BIENESTAR



**FONDO DE APORTACIONES PARA LA INFRAESTRUCTURA SOCIAL  
MUNICIPAL Y DE LAS DEMARCACIONES TERRITORIALES DE  
SANTA MARÍA PEÑOLES**

---

FISMDF 2019



## DISTRIBUCIÓN DE LA INVERSIÓN - ENTIDAD

(ASIGNADA, REPORTADA Y POR EJERCER)



● Inversión por Ejercer ● Inversión Reportada

Inversión Asignada

\$ 32,971,694.38



Crédito BANOBRAS

\$ 0.00



Deuda BANOBRAS

\$ 0.00



Recursos Disponibles

\$ 32,971,694.38

Monto Reportado  
\$ 32,971,694.38





**30**

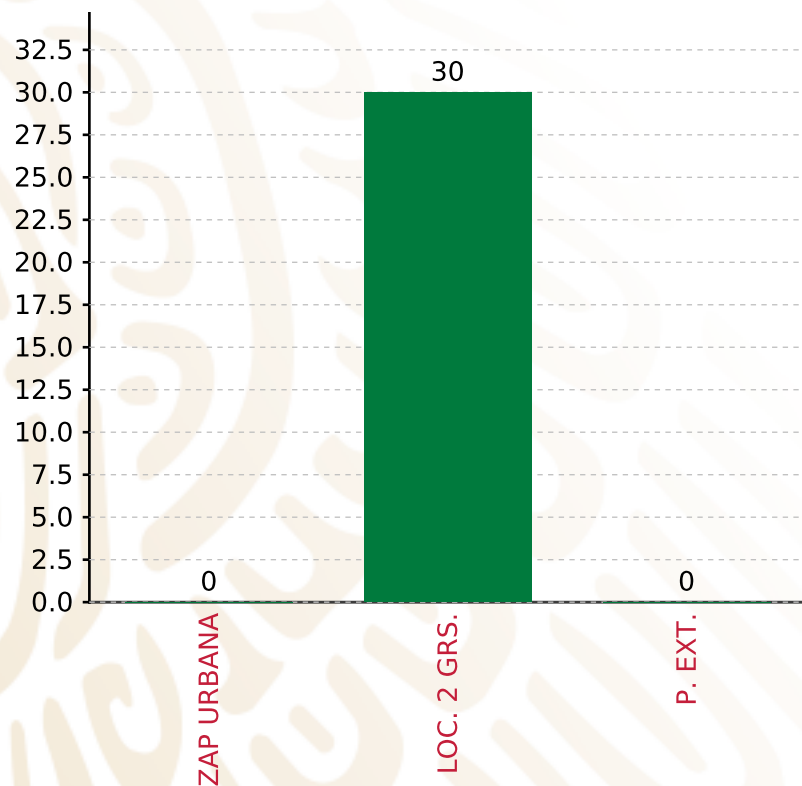
**PROYECTOS REALIZADOS**

**FISMDF**

**1**



**MUNICIPIOS  
REPORTARON**



**TOTAL DE PROYECTOS: 30**

**TIPO DE INVERSIONES REALIZADAS**  
 (POR FOCALIZACIÓN)

**TIPO DE INVERSIONES REALIZADAS CON RECURSOS FISMDF**

FOCALIZACIÓN	MONTO	PORCENTAJE(%)
ZAP URBANA	0.00	0.00%
LOC. 2 GRS.	31,982,543.56	97.00%
P. EXT.	0.00	0.00%

**SUBTOTAL DE INVERSIONES 31,982,543.56 97.00%**

GASTOS INDIRECTOS	989,150.82	3.00%
PRODIM	0.00	0.00%

**SUBTOTAL G.I. + PRODIM 989,150.82 3.00%**

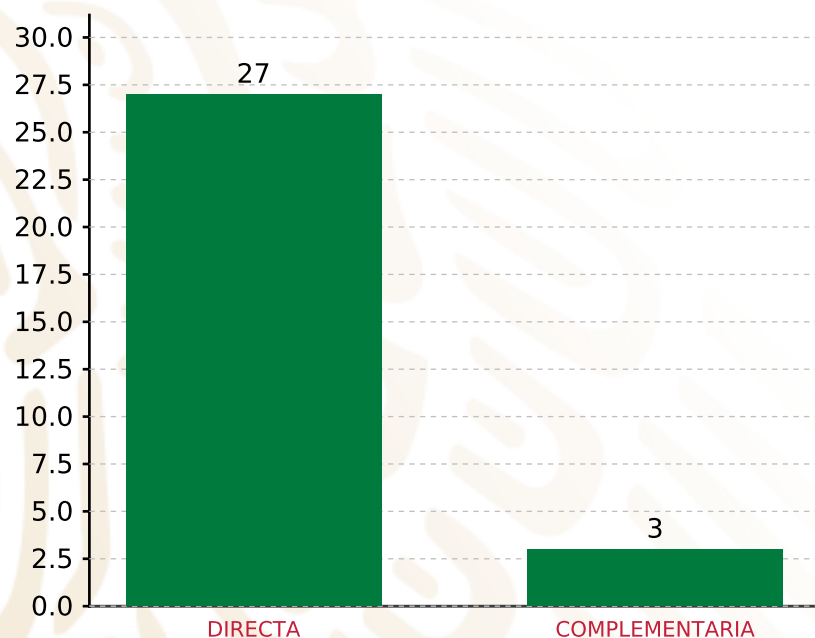
**TOTAL REPORTADO FISMDF 32,971,694.38 100%**  
**% FISMDF EJERCIDO CON RESPECTO A FISMDF TOTAL 100.00%**

**FONDO DE APORTACIONES PARA LA INFRAESTRUCTURA SOCIAL MUNICIPAL Y DE LAS DEMARCACIONES TERRITORIALES DE SANTA MARÍA PEÑALES**

**FISMDF 2019**



**BIENESTAR**  
SECRETARÍA DE BIENESTAR



**TOTAL DE PROYECTOS: 30**

**TIPO DE INVERSIONES REALIZADAS**

(POR INCIDENCIA)

**TIPO DE INVERSIONES REALIZADAS CON RECURSOS FISMDF**

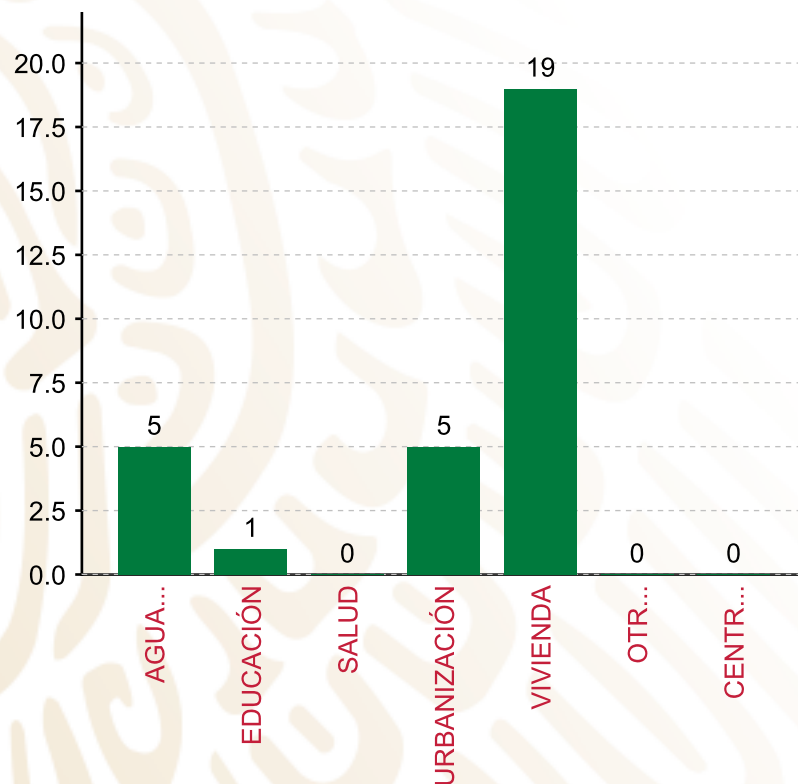
TIPO	MONTO	PORCENTAJE(%)
DIRECTA	28,282,241.87	85.78%
COMPLEMENTARIA	3,700,301.69	11.22%
<b>SUBTOTAL DE INVERSIONES</b>	<b>31,982,543.56</b>	<b>97.00%</b>
GASTOS INDIRECTOS	989,150.82	3.00%
PRODIM	0.00	0.00%
<b>SUBTOTAL G.I. + PRODIM</b>	<b>989,150.82</b>	<b>3.00%</b>
<b>TOTAL REPORTADO FISMDF</b>	<b>32,971,694.38</b>	<b>100%</b>
<b>% FISMDF EJERCIDO CON RESPECTO A FISMDF TOTAL</b>		<b>100.00%</b>

**FONDO DE APORTACIONES PARA LA INFRAESTRUCTURA SOCIAL MUNICIPAL Y DE LAS DEMARCACIONES TERRITORIALES DE SANTA MARÍA PEÑALES**

**FISMDF 2019**



**BIENESTAR**  
SECRETARÍA DE BIENESTAR



**TOTAL DE PROYECTOS: 30**

**TIPO DE INVERSIONES REALIZADAS**

(POR RUBRO DE GASTO)

**TIPO DE INVERSIONES REALIZADAS CON RECURSOS FISMDF**

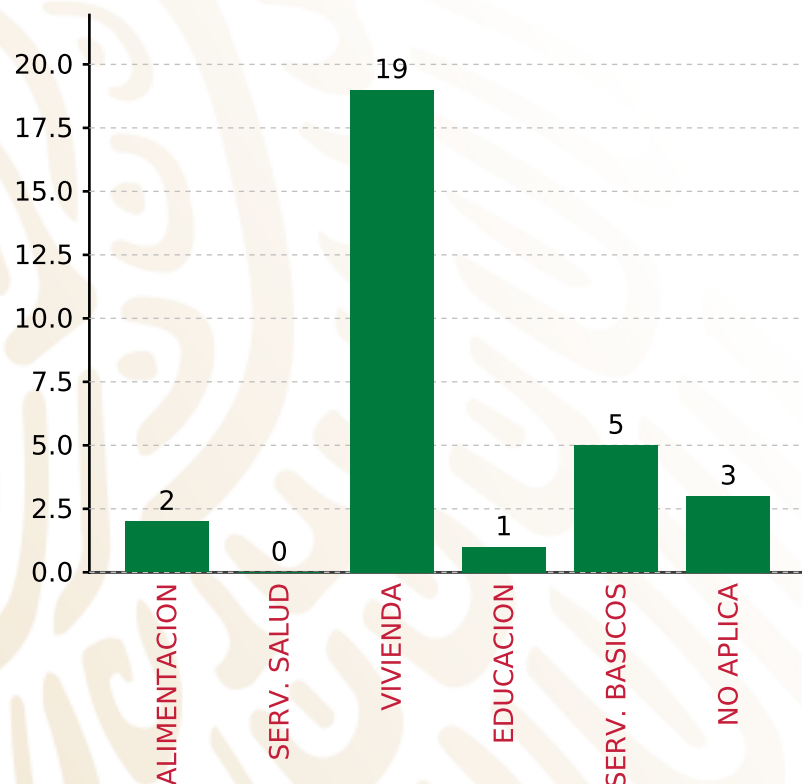
RUBRO	MONTO	PORCENTAJE(%)
AGUA Y SANEAMIENTO	3,469,791.10	10.52%
EDUCACIÓN	1,337,568.07	4.06%
SALUD	0.00	%
URBANIZACIÓN	5,382,250.46	16.32%
VIVIENDA	21,792,933.93	66.10%
OTROS PROYECTOS	0.00	%
CENTROS INTEGRADORES DE	0.00	%
<b>SUBTOTAL DE INVERSIONES</b>	<b>31,982,543.56</b>	<b>97.00%</b>
GASTOS INDIRECTOS	989,150.82	3.00%
PRODIM	0.00	0.00%
<b>SUBTOTAL G.I. + PRODIM</b>	<b>989,150.82</b>	<b>3.00%</b>
<b>TOTAL REPORTADO FISMDF</b>	<b>32,971,694.38</b>	<b>100%</b>
<b>% FISMDF EJERCIDO CON RESPECTO A FISMDF TOTAL</b>		<b>100.00%</b>

**FONDO DE APORTACIONES PARA LA INFRAESTRUCTURA SOCIAL MUNICIPAL Y DE LAS DEMARCACIONES TERRITORIALES DE SANTA MARÍA PEÑALES**

**FISMDF 2019**



**BIENESTAR**  
SECRETARÍA DE BIENESTAR



**TOTAL DE PROYECTOS: 30**

**TIPO DE INVERSIONES REALIZADAS**

(POR CARENCIA SOCIAL)

**TIPO DE INVERSIONES REALIZADAS CON RECURSOS FISMDF**

CARENCIA SOCIAL	MONTO	PORCENTAJE(%)
ALIMENTACION	1,681,948.77	5.10%
SERV. SALUD	0.00	%
VIVIENDA	21,792,933.93	66.10%
EDUCACION	1,337,568.07	4.06%
SERV. BASICOS	3,469,791.10	10.52%
NO APLICA	3,700,301.69	11.22%
<b>SUBTOTAL DE INVERSIONES</b>	<b>31,982,543.56</b>	<b>97.00%</b>
GASTOS INDIRECTOS	989,150.82	3.00%
PRODIM	0.00	0.00%
<b>SUBTOTAL G.I. + PRODIM</b>	<b>989,150.82</b>	<b>3.00%</b>
<b>TOTAL REPORTADO FISMDF</b>	<b>32,971,694.38</b>	<b>100%</b>
<b>% FISMDF EJERCIDO CON RESPECTO A FISMDF TOTAL</b>		<b>100.00%</b>





**BIENESTAR**  
SECRETARÍA DE BIENESTAR



**FONDO DE APORTACIONES PARA LA INFRAESTRUCTURA SOCIAL  
MUNICIPAL Y DE LAS DEMARCACIONES TERRITORIALES DE  
SANTA MARÍA PETAPA**

---

FISMDF 2019



## DISTRIBUCIÓN DE LA INVERSIÓN - ENTIDAD

(ASIGNADA, REPORTADA Y POR EJERCER)



● Inversión por Ejercer ● Inversión Reportada

Inversión Asignada

\$ 19,566,306.16



Crédito BANOBRAS

\$ 0.00



Deuda BANOBRAS

\$ 0.00



Recursos Disponibles

\$ 19,566,306.16

Monto Reportado  
\$ 19,566,306.16





**22**

**PROYECTOS REALIZADOS**

**FISMDF**

**1**



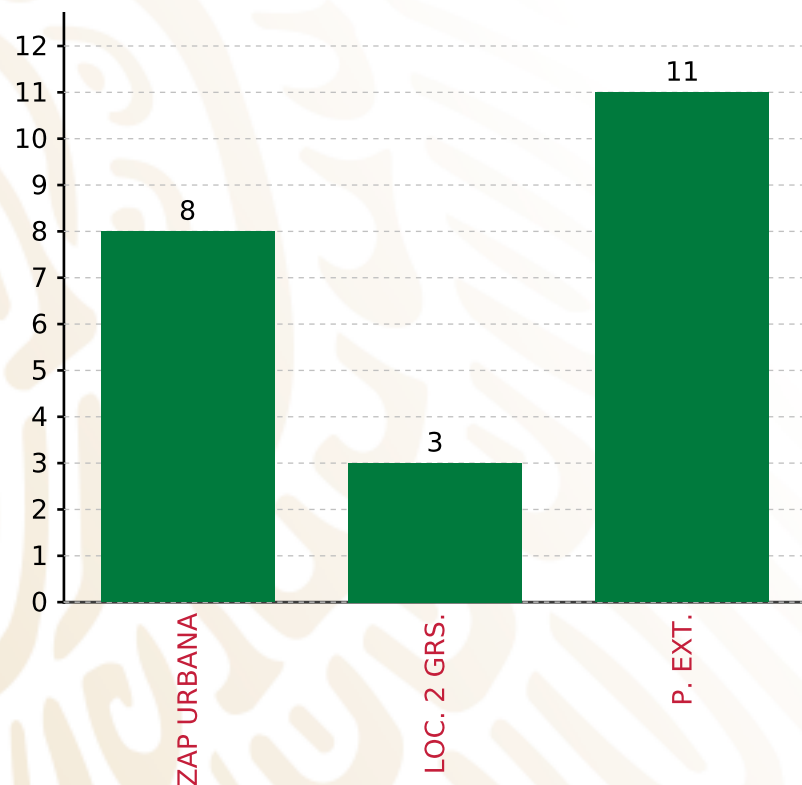
**MUNICIPIOS  
REPORTARON**

**FONDO DE APORTACIONES PARA LA INFRAESTRUCTURA SOCIAL MUNICIPAL Y DE LAS DEMARCACIONES TERRITORIALES DE SANTA MARÍA PETAPA**

**FISMDF 2019**



**BIENESTAR**  
SECRETARÍA DE BIENESTAR



**TOTAL DE PROYECTOS: 22**

**TIPO DE INVERSIONES REALIZADAS**

(POR FOCALIZACIÓN)

**TIPO DE INVERSIONES REALIZADAS CON RECURSOS FISMDF**

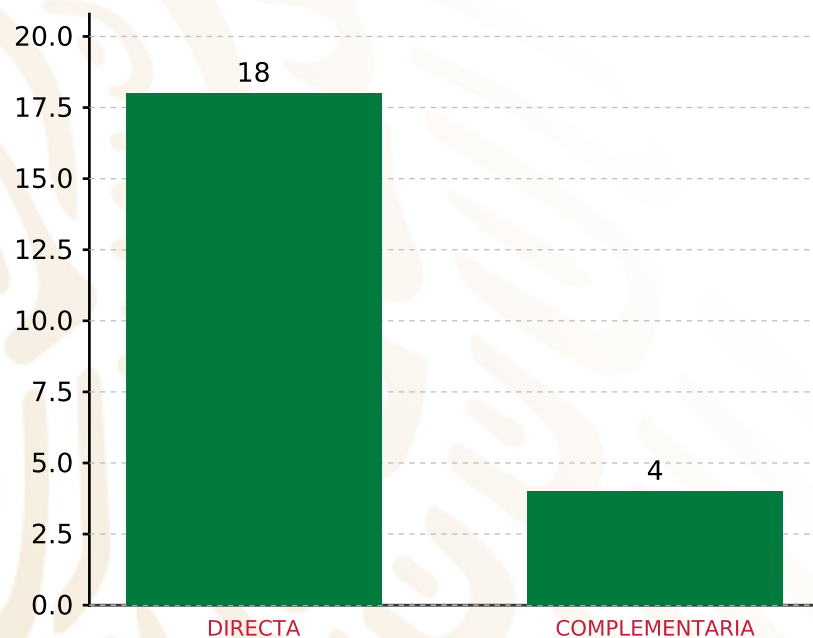
FOCALIZACIÓN	MONTO	PORCENTAJE(%)
ZAP URBANA	9,528,769.55	48.70%
LOC. 2 GRS.	1,730,241.50	8.84%
P. EXT.	7,775,516.71	39.74%
<b>SUBTOTAL DE INVERSIONES</b>	<b>19,034,527.76</b>	<b>97.28%</b>
GASTOS INDIRECTOS	531,778.40	2.72%
PRODIM	0.00	0.00%
<b>SUBTOTAL G.I. + PRODIM</b>	<b>531,778.40</b>	<b>2.72%</b>
<b>TOTAL REPORTADO FISMDF</b>	<b>19,566,306.16</b>	<b>100%</b>
<b>% FISMDF EJERCIDO CON RESPECTO A FISMDF TOTAL</b>		<b>100.00%</b>

**FONDO DE APORTACIONES PARA LA INFRAESTRUCTURA SOCIAL MUNICIPAL Y DE LAS DEMARCACIONES TERRITORIALES DE SANTA MARÍA PETAPA**

**FISMDF 2019**



**BIENESTAR**  
SECRETARÍA DE BIENESTAR



**TOTAL DE PROYECTOS: 22**

**TIPO DE INVERSIONES REALIZADAS**

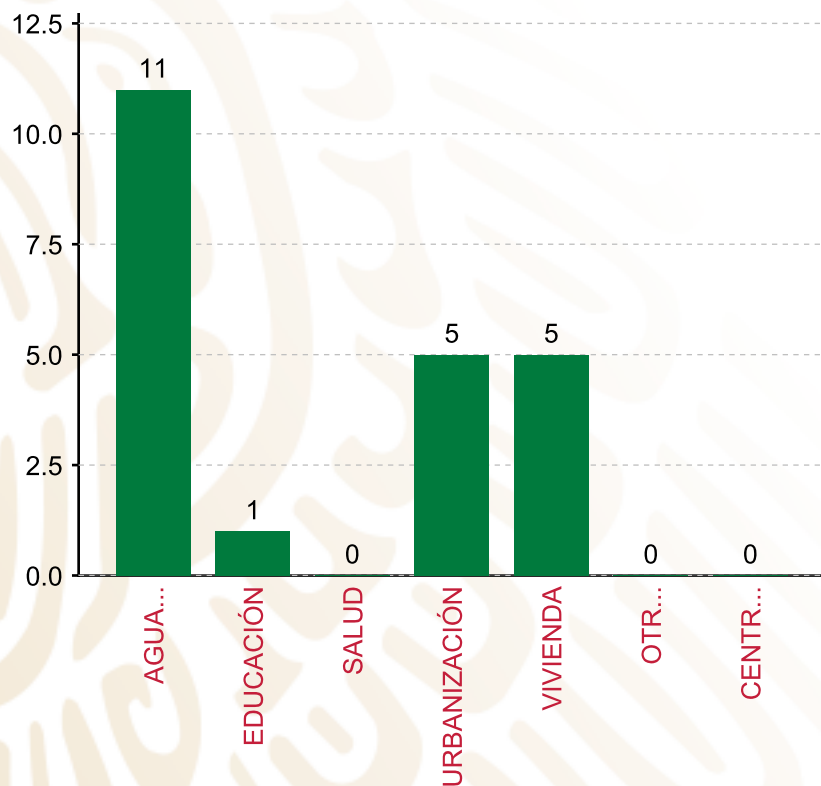
(POR INCIDENCIA)

**TIPO DE INVERSIONES REALIZADAS CON RECURSOS FISMDF**

TIPO	MONTO	PORCENTAJE(%)
DIRECTA	16,140,421.38	82.49%
COMPLEMENTARIA	2,894,106.38	14.79%
<b>SUBTOTAL DE INVERSIONES</b>	<b>19,034,527.76</b>	<b>97.28%</b>
GASTOS INDIRECTOS	531,778.40	2.72%
PRODIM	0.00	0.00%
<b>SUBTOTAL G.I. + PRODIM</b>	<b>531,778.40</b>	<b>2.72%</b>
<b>TOTAL REPORTADO FISMDF</b>	<b>19,566,306.16</b>	<b>100%</b>
<b>% FISMDF EJERCIDO CON RESPECTO A FISMDF TOTAL</b>		<b>100.00%</b>

**FONDO DE APORTACIONES PARA LA INFRAESTRUCTURA SOCIAL MUNICIPAL Y DE LAS DEMARCACIONES TERRITORIALES DE SANTA MARÍA PETAPA**

**FISMDF 2019**



**TOTAL DE PROYECTOS: 22**

**TIPO DE INVERSIONES REALIZADAS**

(POR RUBRO DE GASTO)

**TIPO DE INVERSIONES REALIZADAS CON RECURSOS FISMDF**

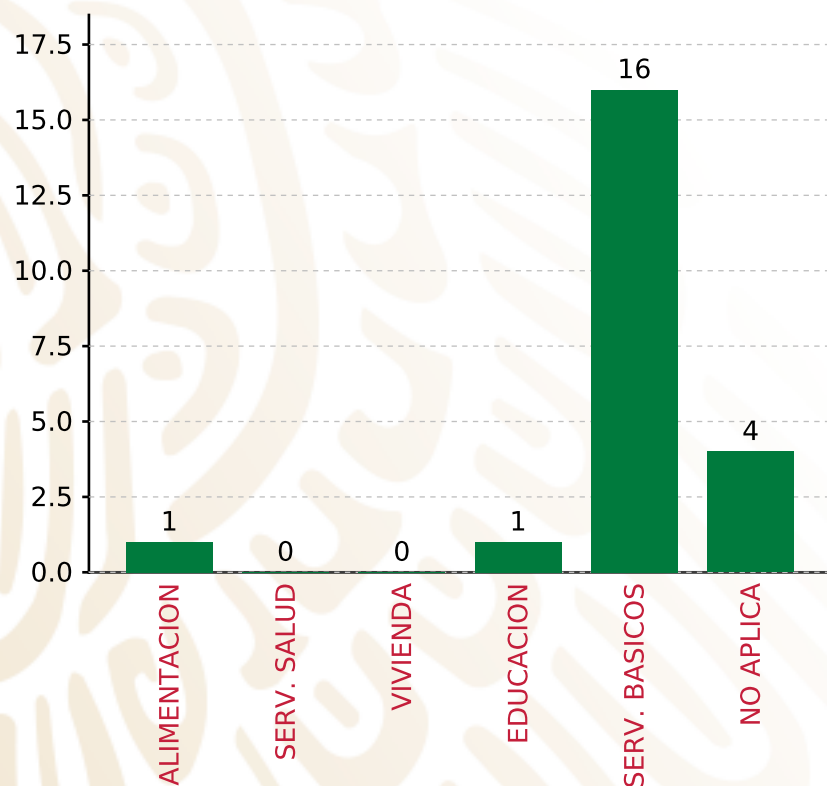
RUBRO	MONTO	PORCENTAJE(%)
AGUA Y SANEAMIENTO	12,383,689.12	63.29%
EDUCACIÓN	360,356.72	1.84%
SALUD	0.00	%
URBANIZACIÓN	3,399,413.86	17.37%
VIVIENDA	2,891,068.06	14.78%
OTROS PROYECTOS	0.00	%
CENTROS INTEGRADORES DE	0.00	%
<b>SUBTOTAL DE INVERSIONES</b>	<b>19,034,527.76</b>	<b>97.28%</b>
GASTOS INDIRECTOS	531,778.40	2.72%
PRODIM	0.00	0.00%
<b>SUBTOTAL G.I. + PRODIM</b>	<b>531,778.40</b>	<b>2.72%</b>
<b>TOTAL REPORTADO FISMDF</b>	<b>19,566,306.16</b>	<b>100%</b>
<b>% FISMDF EJERCIDO CON RESPECTO A FISMDF TOTAL</b>		<b>100.00%</b>

**FONDO DE APORTACIONES PARA LA INFRAESTRUCTURA SOCIAL MUNICIPAL Y DE LAS DEMARCACIONES TERRITORIALES DE SANTA MARÍA PETAPA**

**FISMDF 2019**



**BIENESTAR**  
SECRETARÍA DE BIENESTAR



**TOTAL DE PROYECTOS:**

**22**

**TIPO DE INVERSIONES REALIZADAS**

(POR CARENCIA SOCIAL)

**TIPO DE INVERSIONES REALIZADAS CON RECURSOS FISMDF**

CARENCIA SOCIAL	MONTO	PORCENTAJE(%)
ALIMENTACION	505,307.48	2.58%
SERV. SALUD	0.00	%
VIVIENDA	0.00	%
EDUCACION	360,356.72	1.84%
SERV. BASICOS	15,274,757.18	78.07%
NO APLICA	2,894,106.38	14.79%
<b>SUBTOTAL DE INVERSIONES</b>	<b>19,034,527.76</b>	<b>97.28%</b>
GASTOS INDIRECTOS	531,778.40	2.72%
PRODIM	0.00	0.00%
<b>SUBTOTAL G.I. + PRODIM</b>	<b>531,778.40</b>	<b>2.72%</b>
<b>TOTAL REPORTADO FISMDF</b>	<b>19,566,306.16</b>	<b>100%</b>
<b>% FISMDF EJERCIDO CON RESPECTO A FISMDF TOTAL</b>		<b>100.00%</b>





**BIENESTAR**  
SECRETARÍA DE BIENESTAR



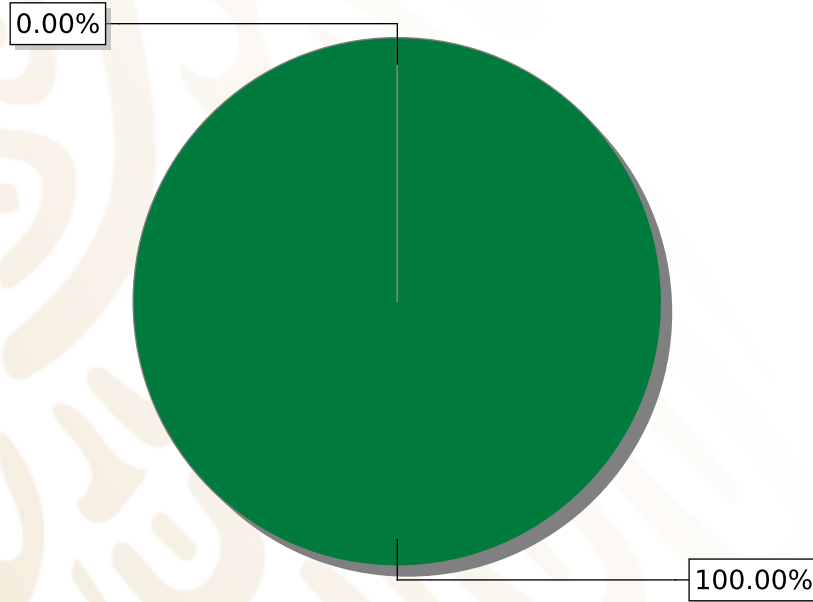
**FONDO DE APORTACIONES PARA LA INFRAESTRUCTURA SOCIAL  
MUNICIPAL Y DE LAS DEMARCACIONES TERRITORIALES DE  
SANTA MARÍA TLALIXTAC**

---

FISMDF 2019

## DISTRIBUCIÓN DE LA INVERSIÓN - ENTIDAD

(ASIGNADA, REPORTADA Y POR EJERCER)



● Inversión por Ejercer ● Inversión Reportada

Inversión Asignada

\$ 5,663,852.72



Crédito BANOBRAS

\$ 0.00



Deuda BANOBRAS

\$ 0.00



Recursos Disponibles

\$ 5,663,852.72

Monto Reportado

\$ 0.00





0

**PROYECTOS REALIZADOS**

**FISMDF**

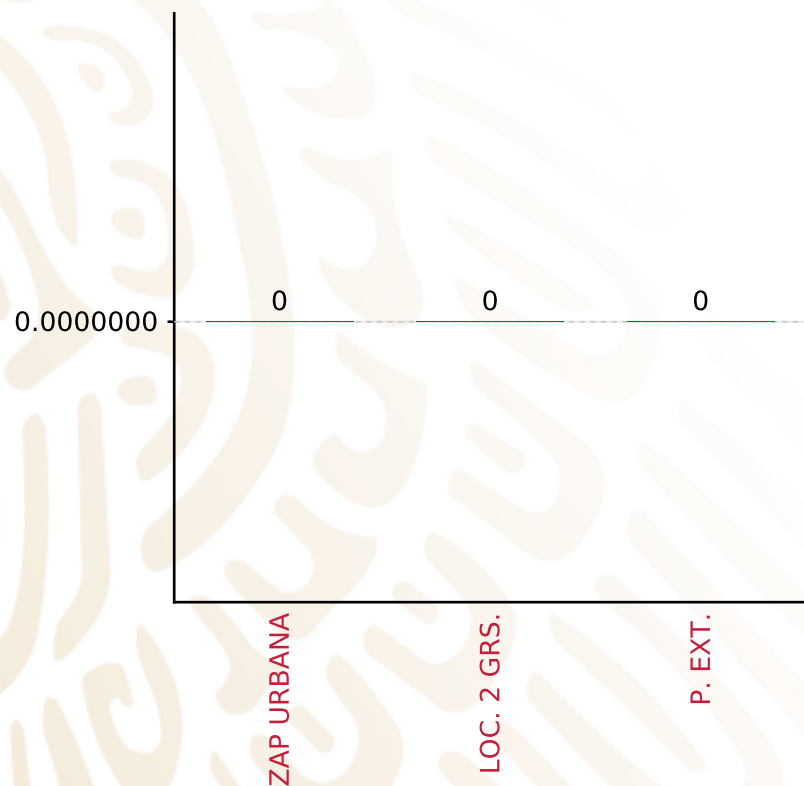
0

**MUNICIPIOS  
REPORTARON**



## TIPO DE INVERSIONES REALIZADAS

(POR FOCALIZACIÓN)



**TOTAL DE PROYECTOS: 0**

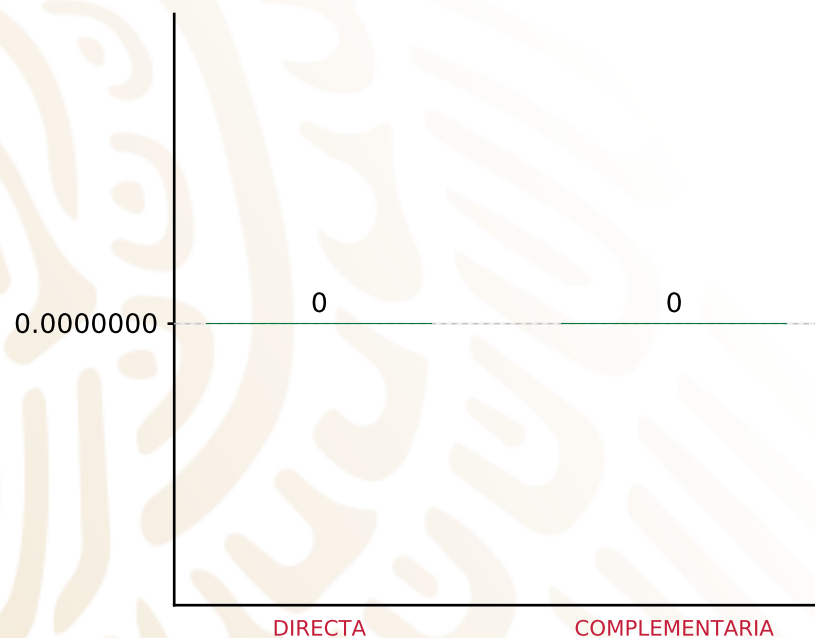
### TIPO DE INVERSIONES REALIZADAS CON RECURSOS FISMDF

FOCALIZACIÓN	MONTO	PORCENTAJE(%)
ZAP URBANA	0.00	%
LOC. 2 GRS.	0.00	%
P. EXT.	0.00	%
<b>SUBTOTAL DE INVERSIONES</b>	<b>0.00</b>	<b>%</b>
GASTOS INDIRECTOS	0.00	%
PRODIM	0.00	%
<b>SUBTOTAL G.I. + PRODIM</b>	<b>0.00</b>	<b>%</b>
<b>TOTAL REPORTADO FISMDF</b>	<b>0.00</b>	<b>%</b>
<b>% FISMDF EJERCIDO CON RESPECTO A FISMDF TOTAL</b>		<b>0.00%</b>



## TIPO DE INVERSIONES REALIZADAS

(POR INCIDENCIA)



**TOTAL DE PROYECTOS: 0**

### TIPO DE INVERSIONES REALIZADAS CON RECURSOS FISMDF

TIPO	MONTO	PORCENTAJE(%)
DIRECTA	0.00	%
COMPLEMENTARIA	0.00	%
<b>SUBTOTAL DE INVERSIONES</b>	<b>0.00</b>	<b>%</b>
GASTOS INDIRECTOS	0.00	%
PRODIM	0.00	%
<b>SUBTOTAL G.I. + PRODIM</b>	<b>0.00</b>	<b>%</b>
<b>TOTAL REPORTADO FISMDF</b>	<b>0.00</b>	<b>%</b>
<b>% FISMDF EJERCIDO CON RESPECTO A FISMDF TOTAL</b>		<b>0.00%</b>

FONDO DE APORTACIONES PARA LA INFRAESTRUCTURA SOCIAL MUNICIPAL Y DE LAS DEMARCACIONES TERRITORIALES DE SANTA MARÍA TLALIXTAC

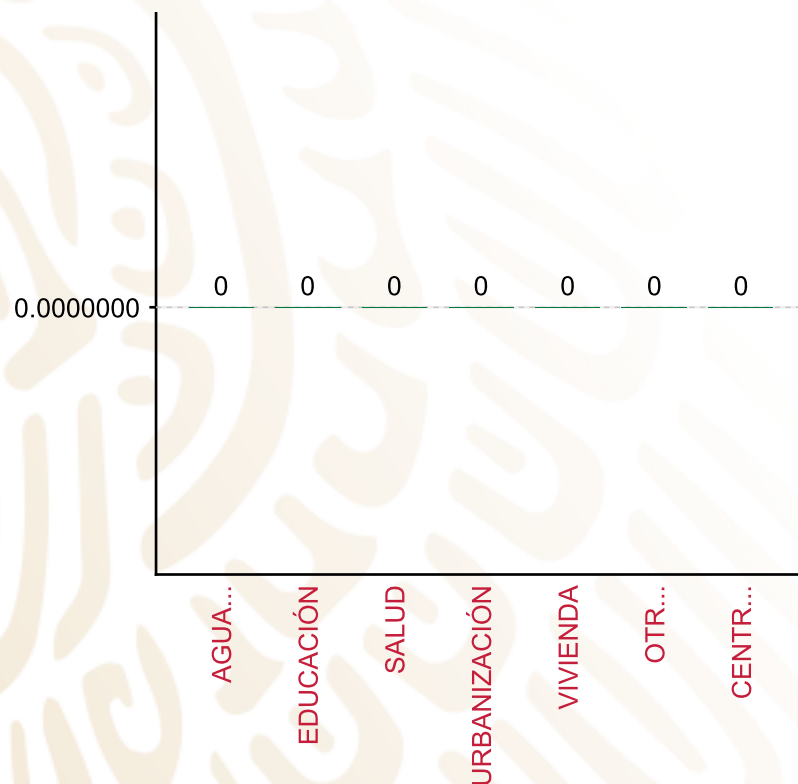
FISMDF 2019



**BIENESTAR**  
SECRETARÍA DE BIENESTAR

**TIPO DE INVERSIONES REALIZADAS**

(POR RUBRO DE GASTO)



**TOTAL DE PROYECTOS: 0**

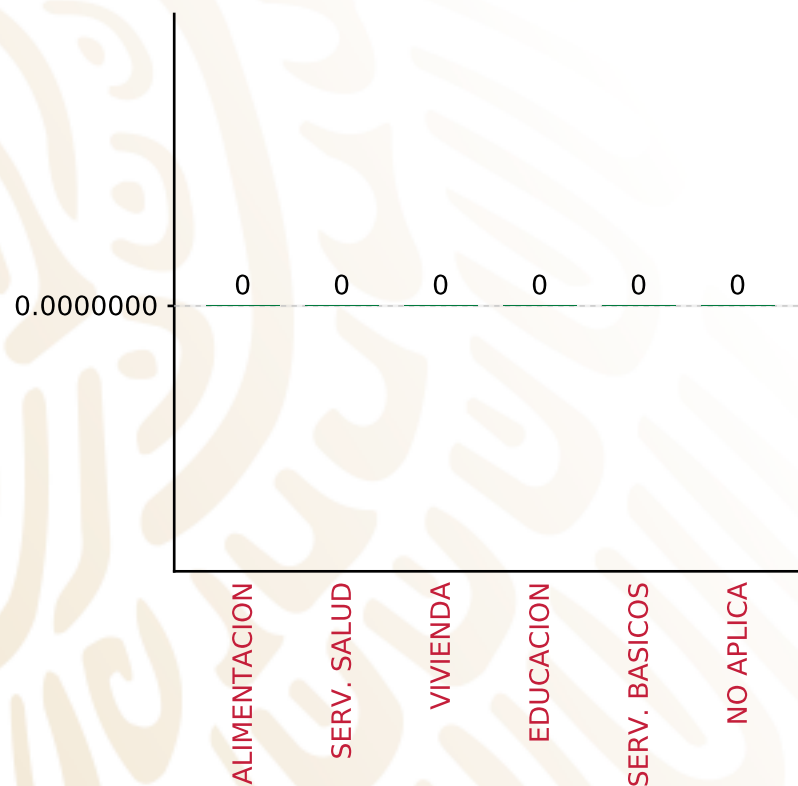
TIPO DE INVERSIONES REALIZADAS CON RECURSOS FISMDF		
RUBRO	MONTO	PORCENTAJE(%)
AGUA Y SANEAMIENTO	0.00	%
EDUCACIÓN	0.00	%
SALUD	0.00	%
URBANIZACIÓN	0.00	%
VIVIENDA	0.00	%
OTROS PROYECTOS	0.00	%
CENTROS INTEGRADORES DE	0.00	%
<b>SUBTOTAL DE INVERSIONES</b>	<b>0.00</b>	<b>%</b>
GASTOS INDIRECTOS	0.00	%
PRODIM	0.00	%
<b>SUBTOTAL G.I. + PRODIM</b>	<b>0.00</b>	<b>%</b>
<b>TOTAL REPORTADO FISMDF</b>	<b>0.00</b>	<b>%</b>
<b>% FISMDF EJERCIDO CON RESPECTO A FISMDF TOTAL</b>		<b>0.00%</b>

**FONDO DE APORTACIONES PARA LA INFRAESTRUCTURA SOCIAL MUNICIPAL Y DE LAS DEMARCACIONES TERRITORIALES DE SANTA MARÍA TLALIXTAC**

**FISMDF 2019**



**BIENESTAR**  
SECRETARÍA DE BIENESTAR



**TOTAL DE PROYECTOS: 0**

**TIPO DE INVERSIONES REALIZADAS**

(POR CARENCIA SOCIAL)

<b>TIPO DE INVERSIONES REALIZADAS CON RECURSOS FISMDF</b>		
<b>CARENCIA SOCIAL</b>	<b>MONTO</b>	<b>PORCENTAJE(%)</b>
ALIMENTACION	0.00	%
SERV. SALUD	0.00	%
VIVIENDA	0.00	%
EDUCACION	0.00	%
SERV. BASICOS	0.00	%
NO APLICA	0.00	%
<b>SUBTOTAL DE INVERSIONES</b>	<b>0.00</b>	<b>%</b>
GASTOS INDIRECTOS	0.00	%
PRODIM	0.00	%
<b>SUBTOTAL G.I. + PRODIM</b>	<b>0.00</b>	<b>%</b>
<b>TOTAL REPORTADO FISMDF</b>	<b>0.00</b>	<b>%</b>
<b>% FISMDF EJERCIDO CON RESPECTO A FISMDF TOTAL</b>		<b>0.00%</b>





**BIENESTAR**  
SECRETARÍA DE BIENESTAR



**FONDO DE APORTACIONES PARA LA INFRAESTRUCTURA SOCIAL  
MUNICIPAL Y DE LAS DEMARCACIONES TERRITORIALES DE  
SANTA MARÍA TONAMECA**

---

FISMDF 2019



## DISTRIBUCIÓN DE LA INVERSIÓN - ENTIDAD

(ASIGNADA, REPORTADA Y POR EJERCER)



● Inversión por Ejercer ● Inversión Reportada

Inversión Asignada

\$ 55,316,397.90



Crédito BANOBRAS

\$ 0.00



Deuda BANOBRAS

\$ 0.00



Recursos Disponibles

\$ 55,316,397.90

Monto Reportado

\$ 55,316,397.90





**30**

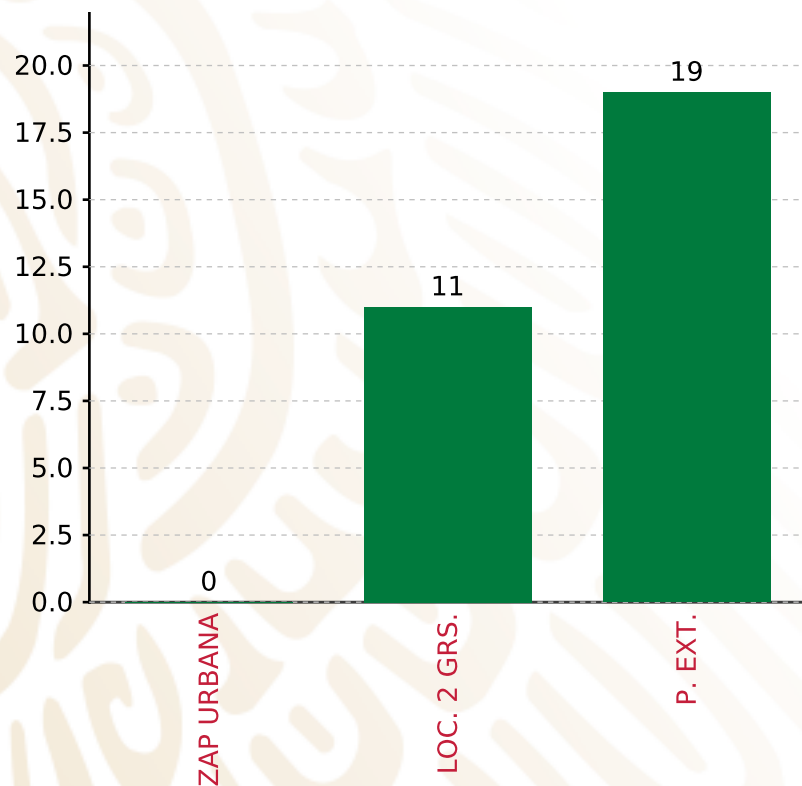
**PROYECTOS REALIZADOS**

**FISMDF**

**1**



**MUNICIPIOS  
REPORTARON**



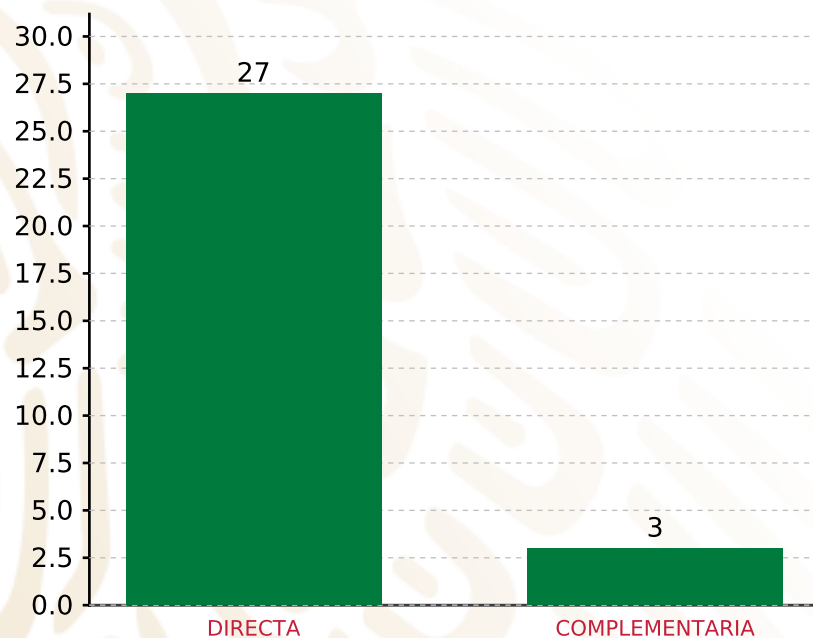
**TOTAL DE PROYECTOS: 30**

**TIPO DE INVERSIONES REALIZADAS**

(POR FOCALIZACIÓN)

**TIPO DE INVERSIONES REALIZADAS CON RECURSOS FISMDF**

FOCALIZACIÓN	MONTO	PORCENTAJE(%)
ZAP URBANA	0.00	0.00%
LOC. 2 GRS.	23,957,098.05	43.31%
P. EXT.	29,699,807.91	53.69%
<b>SUBTOTAL DE INVERSIONES</b>	<b>53,656,905.96</b>	<b>97.00%</b>
GASTOS INDIRECTOS	1,659,491.94	3.00%
PRODIM	0.00	0.00%
<b>SUBTOTAL G.I. + PRODIM</b>	<b>1,659,491.94</b>	<b>3.00%</b>
<b>TOTAL REPORTADO FISMDF</b>	<b>55,316,397.90</b>	<b>100%</b>
<b>% FISMDF EJERCIDO CON RESPECTO A FISMDF TOTAL</b>		<b>100.00%</b>



**TOTAL DE PROYECTOS: 30**

## TIPO DE INVERSIONES REALIZADAS

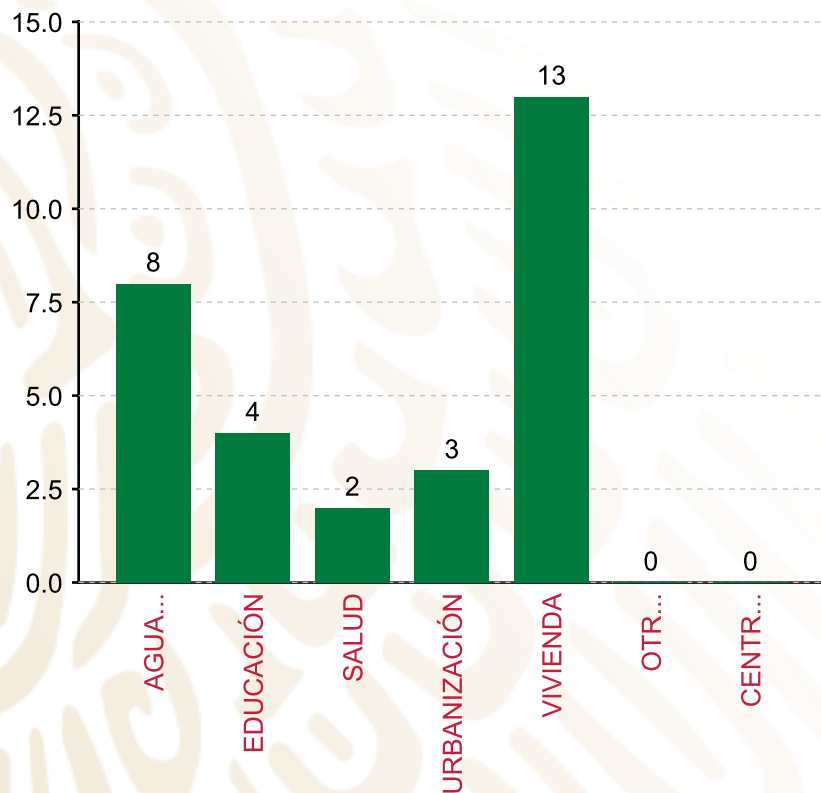
(POR INCIDENCIA)

### TIPO DE INVERSIONES REALIZADAS CON RECURSOS FISMDF

TIPO	MONTO	PORCENTAJE(%)
DIRECTA	50,645,608.79	91.56%
COMPLEMENTARIA	3,011,297.17	5.44%
<b>SUBTOTAL DE INVERSIONES</b>	<b>53,656,905.96</b>	<b>97.00%</b>
GASTOS INDIRECTOS	1,659,491.94	3.00%
PRODIM	0.00	0.00%
<b>SUBTOTAL G.I. + PRODIM</b>	<b>1,659,491.94</b>	<b>3.00%</b>
<b>TOTAL REPORTADO FISMDF</b>	<b>55,316,397.90</b>	<b>100%</b>
<b>% FISMDF EJERCIDO CON RESPECTO A FISMDF TOTAL</b>		<b>100.00%</b>

**FONDO DE APORTACIONES PARA LA INFRAESTRUCTURA SOCIAL MUNICIPAL Y DE LAS DEMARCACIONES TERRITORIALES DE SANTA MARÍA TONAMECA**

**FISMDF 2019**



**TOTAL DE PROYECTOS: 30**



**BIENESTAR**  
SECRETARÍA DE BIENESTAR

**TIPO DE INVERSIONES REALIZADAS**

(POR RUBRO DE GASTO)

**TIPO DE INVERSIONES REALIZADAS CON RECURSOS FISMDF**

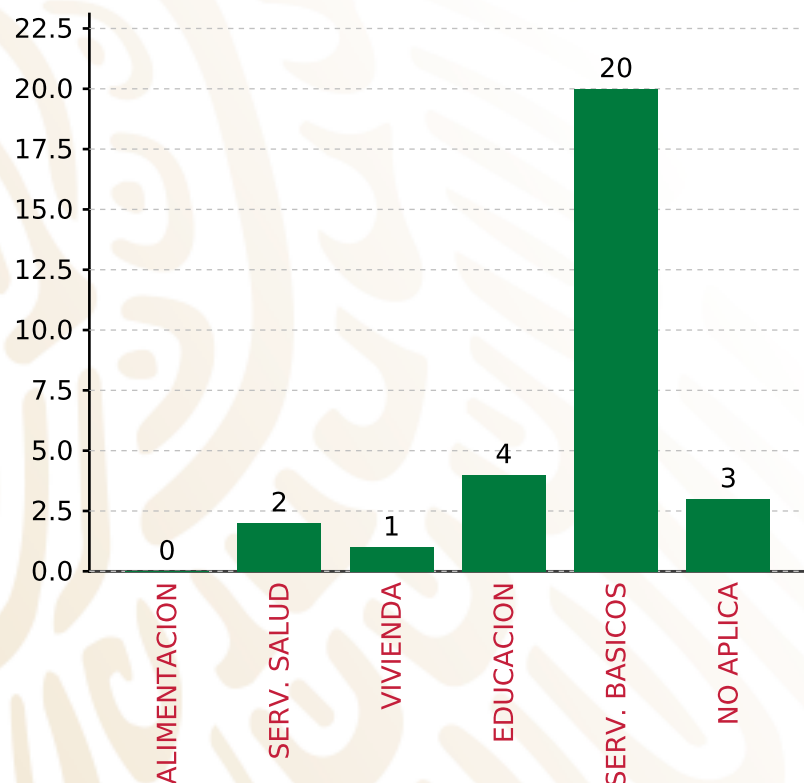
RUBRO	MONTO	PORCENTAJE(%)
AGUA Y SANEAMIENTO	15,843,990.99	28.64%
EDUCACIÓN	4,573,510.95	8.27%
SALUD	1,460,201.00	2.64%
URBANIZACIÓN	3,011,297.17	5.44%
VIVIENDA	28,767,905.85	52.01%
OTROS PROYECTOS	0.00	%
CENTROS INTEGRADORES DE	0.00	%
<b>SUBTOTAL DE INVERSIONES</b>	<b>53,656,905.96</b>	<b>97.00%</b>
GASTOS INDIRECTOS	1,659,491.94	3.00%
PRODIM	0.00	0.00%
<b>SUBTOTAL G.I. + PRODIM</b>	<b>1,659,491.94</b>	<b>3.00%</b>
<b>TOTAL REPORTADO FISMDF</b>	<b>55,316,397.90</b>	<b>100%</b>
<b>% FISMDF EJERCIDO CON RESPECTO A FISMDF TOTAL</b>		<b>100.00%</b>

**FONDO DE APORTACIONES PARA LA INFRAESTRUCTURA SOCIAL MUNICIPAL Y DE LAS DEMARCACIONES TERRITORIALES DE SANTA MARÍA TONAMECA**

**FISMDF 2019**



**BIENESTAR**  
SECRETARÍA DE BIENESTAR



**TOTAL DE PROYECTOS: 30**

**TIPO DE INVERSIONES REALIZADAS**

(POR CARENCIA SOCIAL)

**TIPO DE INVERSIONES REALIZADAS CON RECURSOS FISMDF**

CARENCIA SOCIAL	MONTO	PORCENTAJE(%)
ALIMENTACION	0.00	0.00%
SERV. SALUD	1,460,201.00	2.64%
VIVIENDA	1,289,446.09	2.33%
EDUCACION	4,573,510.95	8.27%
SERV. BASICOS	43,322,450.75	78.32%
NO APLICA	3,011,297.17	5.44%
<b>SUBTOTAL DE INVERSIONES</b>	<b>53,656,905.96</b>	<b>97.00%</b>
GASTOS INDIRECTOS	1,659,491.94	3.00%
PRODIM	0.00	0.00%
<b>SUBTOTAL G.I. + PRODIM</b>	<b>1,659,491.94</b>	<b>3.00%</b>
<b>TOTAL REPORTADO FISMDF</b>	<b>55,316,397.90</b>	<b>100%</b>
<b>% FISMDF EJERCIDO CON RESPECTO A FISMDF TOTAL</b>		<b>100.00%</b>





**BIENESTAR**  
SECRETARÍA DE BIENESTAR



**FONDO DE APORTACIONES PARA LA INFRAESTRUCTURA SOCIAL  
MUNICIPAL Y DE LAS DEMARCACIONES TERRITORIALES DE  
SANTA MARÍA YOLOTEPEC**

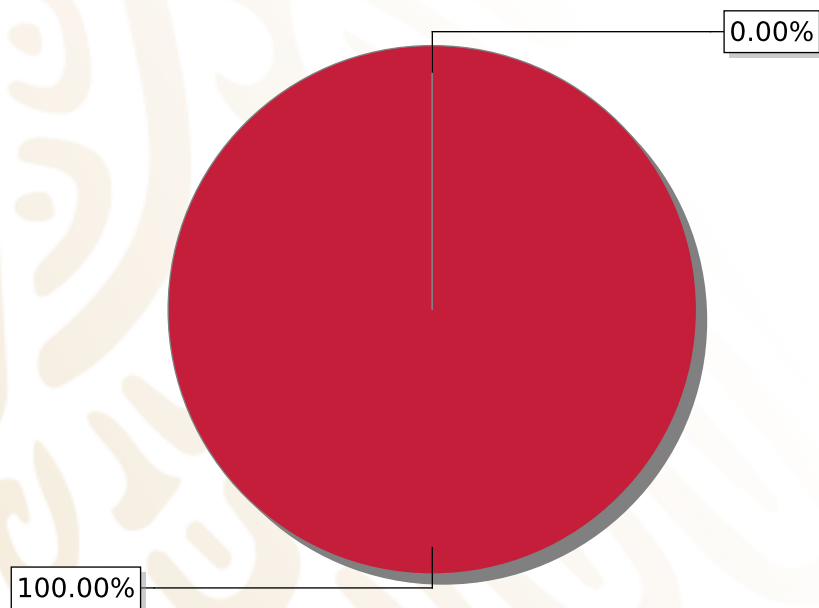
---

FISMDF 2019



## DISTRIBUCIÓN DE LA INVERSIÓN - ENTIDAD

(ASIGNADA, REPORTADA Y POR EJERCER)



● Inversión por Ejercer ● Inversión Reportada

Inversión Asignada

\$ 3,478,863.19



Crédito BANOBRAS

\$ 0.00



Deuda BANOBRAS

\$ 0.00



Recursos Disponibles

\$ 3,478,863.19

Monto Reportado

\$ 3,478,863.18





**2**

**PROYECTOS REALIZADOS**

**FISMDF**

**1**

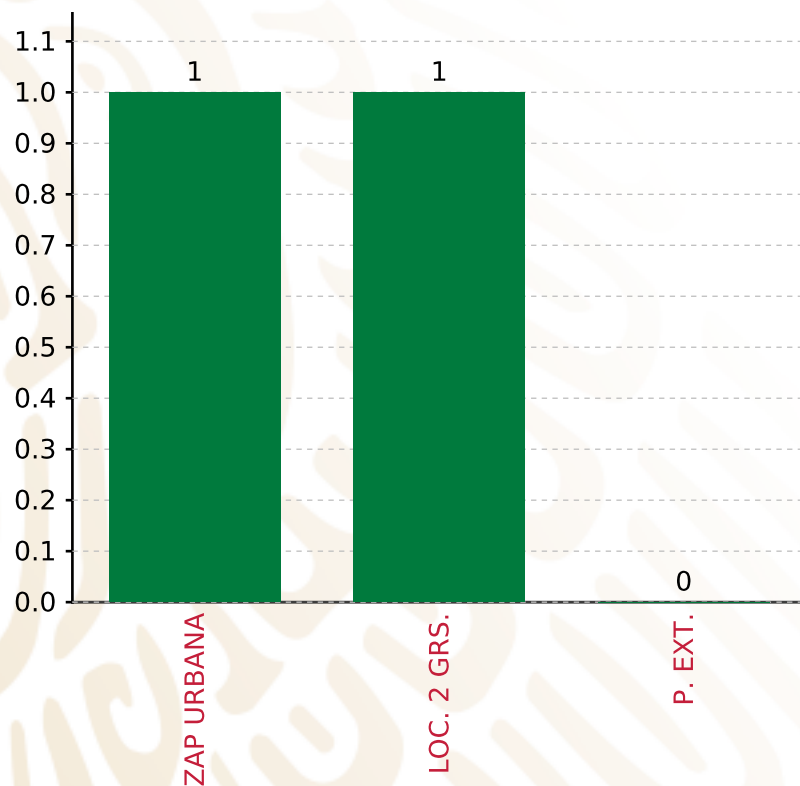


**MUNICIPIOS  
REPORTARON**

**FONDO DE APORTACIONES PARA LA INFRAESTRUCTURA SOCIAL MUNICIPAL Y DE LAS DEMARCACIONES TERRITORIALES DE SANTA MARÍA YOLOTEPEC**  
**FISMDF 2019**



**BIENESTAR**  
 SECRETARÍA DE BIENESTAR



**TOTAL DE PROYECTOS: 2**

**TIPO DE INVERSIONES REALIZADAS**  
 (POR FOCALIZACIÓN)

**TIPO DE INVERSIONES REALIZADAS CON RECURSOS FISMDF**

FOCALIZACIÓN	MONTO	PORCENTAJE(%)
ZAP URBANA	2,628,836.38	75.57%
LOC. 2 GRS.	850,026.80	24.43%
P. EXT.	0.00	0.00%

**SUBTOTAL DE INVERSIONES 3,478,863.18 100.00%**

GASTOS INDIRECTOS	0.00	0.00%
PRODIM	0.00	0.00%

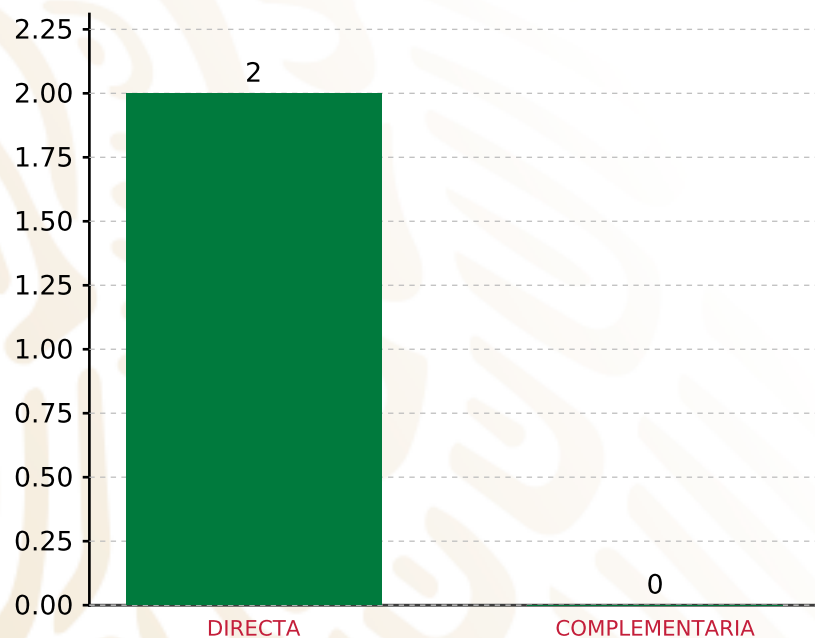
**SUBTOTAL G.I. + PRODIM 0.00 0.00%**

**TOTAL REPORTADO FISMDF 3,478,863.18 100%**  
**% FISMDF EJERCIDO CON RESPECTO A FISMDF TOTAL 100.00%**

**FONDO DE APORTACIONES PARA LA INFRAESTRUCTURA SOCIAL MUNICIPAL Y DE LAS DEMARCACIONES TERRITORIALES DE SANTA MARÍA YOLOTEPEC**  
**FISMDF 2019**



**BIENESTAR**  
 SECRETARÍA DE BIENESTAR



**TOTAL DE PROYECTOS: 2**

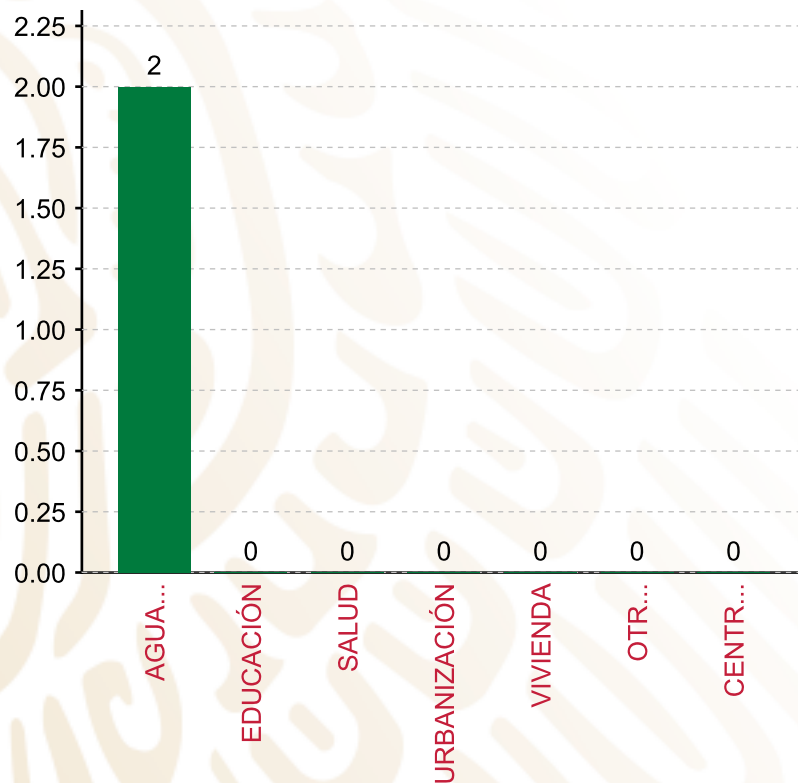
**TIPO DE INVERSIONES REALIZADAS**

(POR INCIDENCIA)

**TIPO DE INVERSIONES REALIZADAS CON RECURSOS FISMDF**

TIPO	MONTO	PORCENTAJE(%)
DIRECTA	3,478,863.18	100.00%
COMPLEMENTARIA	0.00	0.00%
<b>SUBTOTAL DE INVERSIONES</b>	<b>3,478,863.18</b>	<b>100.00%</b>
GASTOS INDIRECTOS	0.00	0.00%
PRODIM	0.00	0.00%
<b>SUBTOTAL G.I. + PRODIM</b>	<b>0.00</b>	<b>0.00%</b>
<b>TOTAL REPORTADO FISMDF</b>	<b>3,478,863.18</b>	<b>100%</b>
<b>% FISMDF EJERCIDO CON RESPECTO A FISMDF TOTAL</b>		<b>100.00%</b>

**FONDO DE APORTACIONES PARA LA INFRAESTRUCTURA SOCIAL MUNICIPAL Y DE LAS DEMARCACIONES TERRITORIALES DE SANTA MARÍA YOLOTEPEC**  
**FISMDF 2019**



**TOTAL DE PROYECTOS: 2**

**TIPO DE INVERSIONES REALIZADAS**

(POR RUBRO DE GASTO)

**TIPO DE INVERSIONES REALIZADAS CON RECURSOS FISMDF**

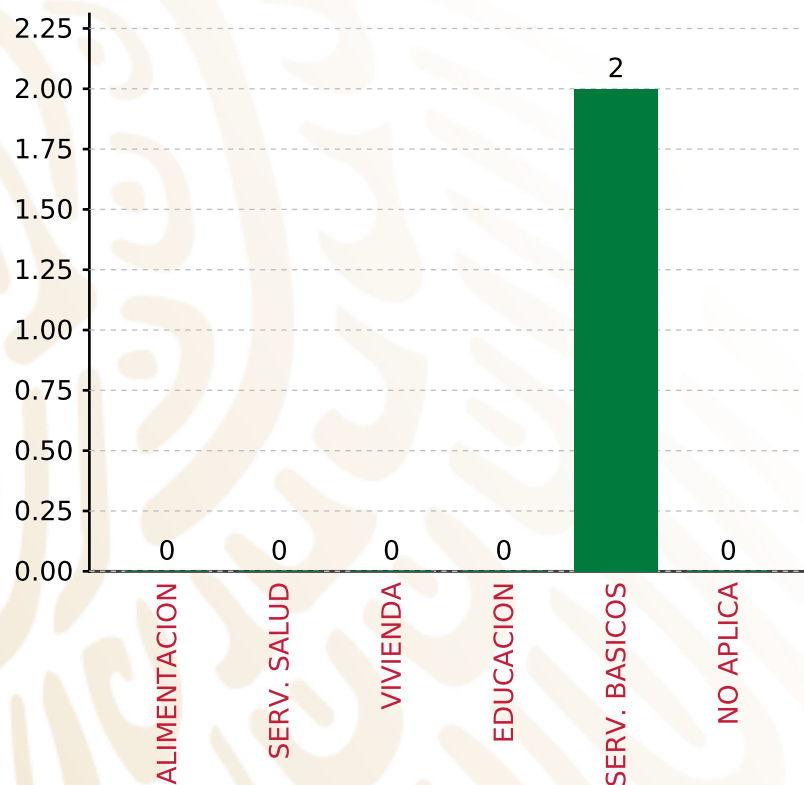
RUBRO	MONTO	PORCENTAJE(%)
AGUA Y SANEAMIENTO	3,478,863.18	100.00%
EDUCACIÓN	0.00	%
SALUD	0.00	%
URBANIZACIÓN	0.00	%
VIVIENDA	0.00	%
OTROS PROYECTOS	0.00	%
CENTROS INTEGRADORES DE	0.00	%
<b>SUBTOTAL DE INVERSIONES</b>	<b>3,478,863.18</b>	<b>100.00%</b>
GASTOS INDIRECTOS	0.00	0.00%
PRODIM	0.00	0.00%
<b>SUBTOTAL G.I. + PRODIM</b>	<b>0.00</b>	<b>0.00%</b>
<b>TOTAL REPORTADO FISMDF</b>	<b>3,478,863.18</b>	<b>100%</b>
<b>% FISMDF EJERCIDO CON RESPECTO A FISMDF TOTAL</b>		<b>100.00%</b>

**FONDO DE APORTACIONES PARA LA INFRAESTRUCTURA SOCIAL MUNICIPAL Y DE LAS DEMARCACIONES TERRITORIALES DE SANTA MARÍA YOLOTEPEC**

**FISMDF 2019**



**BIENESTAR**  
SECRETARÍA DE BIENESTAR



**TOTAL DE PROYECTOS:**

**2**

**TIPO DE INVERSIONES REALIZADAS**

(POR CARENCIA SOCIAL)

**TIPO DE INVERSIONES REALIZADAS CON RECURSOS FISMDF**

CARENCIA SOCIAL	MONTO	PORCENTAJE(%)
ALIMENTACION	0.00	0.00%
SERV. SALUD	0.00	0.00%
VIVIENDA	0.00	0.00%
EDUCACION	0.00	0.00%
SERV. BASICOS	3,478,863.18	100.00%
NO APLICA	0.00	0.00%
<b>SUBTOTAL DE INVERSIONES</b>	<b>3,478,863.18</b>	<b>100.00%</b>
GASTOS INDIRECTOS	0.00	0.00%
PRODIM	0.00	0.00%
<b>SUBTOTAL G.I. + PRODIM</b>	<b>0.00</b>	<b>0.00%</b>
<b>TOTAL REPORTADO FISMDF</b>	<b>3,478,863.18</b>	<b>100%</b>
<b>% FISMDF EJERCIDO CON RESPECTO A FISMDF TOTAL</b>		<b>100.00%</b>





**BIENESTAR**  
SECRETARÍA DE BIENESTAR



**FONDO DE APORTACIONES PARA LA INFRAESTRUCTURA SOCIAL  
MUNICIPAL Y DE LAS DEMARCACIONES TERRITORIALES DE  
SANTA MARÍA ZOQUITLÁN**

---

FISMDF 2019

## DISTRIBUCIÓN DE LA INVERSIÓN - ENTIDAD

(ASIGNADA, REPORTADA Y POR EJERCER)



● Inversión por Ejercer ● Inversión Reportada

Inversión Asignada

\$ 7,235,478.66



Crédito BANOBRAS

\$ 0.00



Deuda BANOBRAS

\$ 0.00



Recursos Disponibles

\$ 7,235,478.66

Monto Reportado  
\$ 7,235,478.66





**6**

**PROYECTOS REALIZADOS**

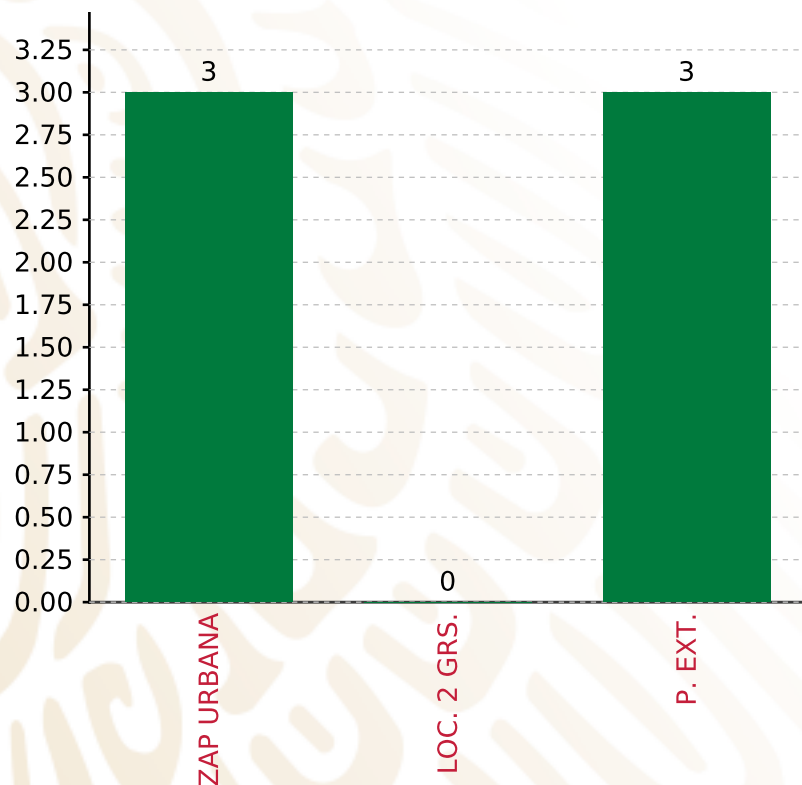
**FISMDF**

**1**



**MUNICIPIOS  
REPORTARON**

**FONDO DE APORTACIONES PARA LA INFRAESTRUCTURA SOCIAL MUNICIPAL Y DE LAS DEMARCACIONES TERRITORIALES DE SANTA MARÍA ZOQUITLÁN**  
**FISMDF 2019**



**TOTAL DE PROYECTOS: 6**

**TIPO DE INVERSIONES REALIZADAS**  
 (POR FOCALIZACIÓN)

**TIPO DE INVERSIONES REALIZADAS CON RECURSOS FISMDF**

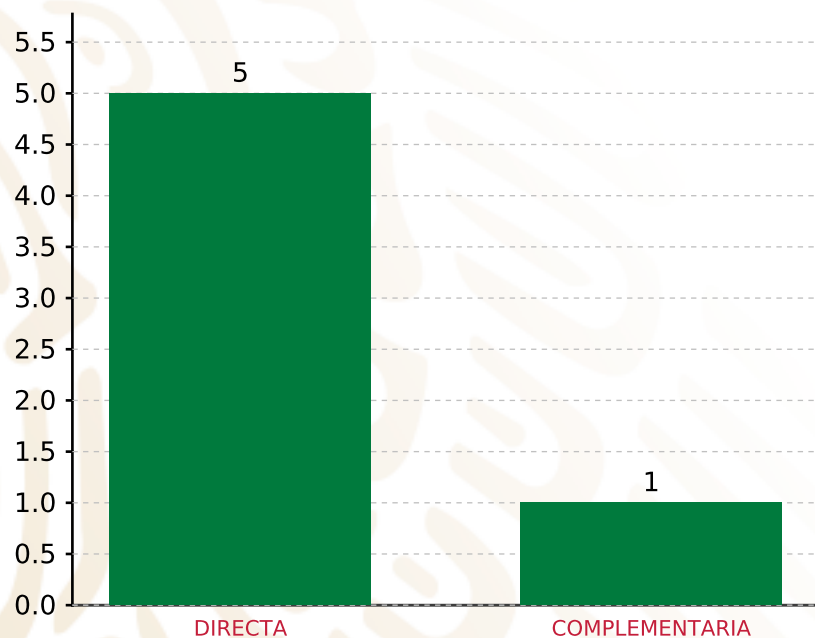
FOCALIZACIÓN	MONTO	PORCENTAJE(%)
ZAP URBANA	4,972,470.10	68.72%
LOC. 2 GRS.	0.00	0.00%
P. EXT.	2,046,008.56	28.28%

**SUBTOTAL DE INVERSIONES 7,018,478.66 97.00%**

GASTOS INDIRECTOS	217,000.00	3.00%
PRODIM	0.00	0.00%

**SUBTOTAL G.I. + PRODIM 217,000.00 3.00%**

**TOTAL REPORTADO FISMDF 7,235,478.66 100%**  
**% FISMDF EJERCIDO CON RESPECTO A FISMDF TOTAL 100.00%**



**TOTAL DE PROYECTOS: 6**

## TIPO DE INVERSIONES REALIZADAS

(POR INCIDENCIA)

### TIPO DE INVERSIONES REALIZADAS CON RECURSOS FISMDF

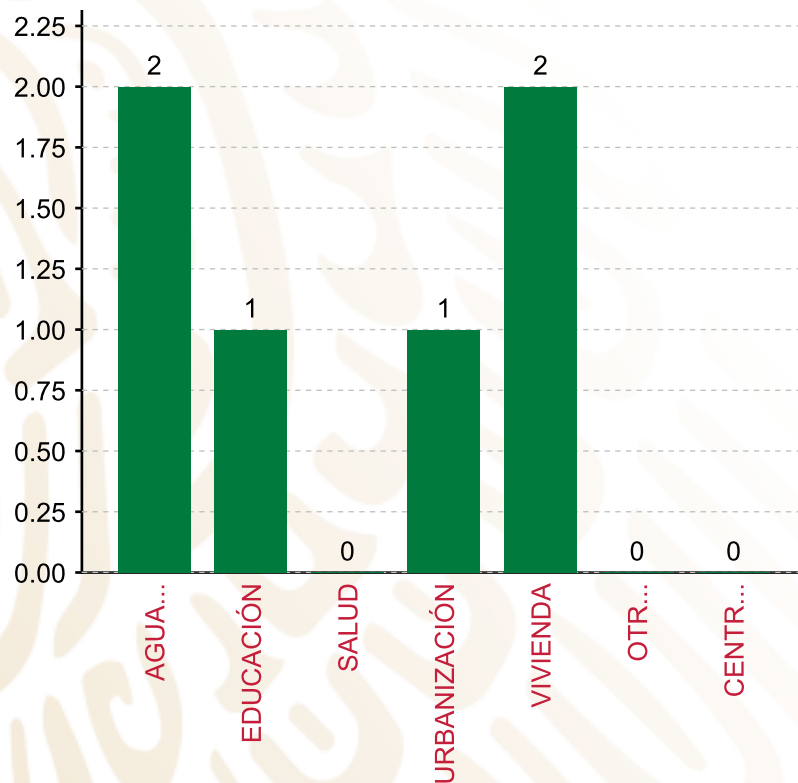
TIPO	MONTO	PORCENTAJE(%)
DIRECTA	5,189,576.43	71.72%
COMPLEMENTARIA	1,828,902.23	25.28%
<b>SUBTOTAL DE INVERSIONES</b>	<b>7,018,478.66</b>	<b>97.00%</b>
GASTOS INDIRECTOS	217,000.00	3.00%
PRODIM	0.00	0.00%
<b>SUBTOTAL G.I. + PRODIM</b>	<b>217,000.00</b>	<b>3.00%</b>
<b>TOTAL REPORTADO FISMDF</b>	<b>7,235,478.66</b>	<b>100%</b>
<b>% FISMDF EJERCIDO CON RESPECTO A FISMDF TOTAL</b>		<b>100.00%</b>

**FONDO DE APORTACIONES PARA LA INFRAESTRUCTURA SOCIAL MUNICIPAL Y DE LAS DEMARCACIONES TERRITORIALES DE SANTA MARÍA ZOQUILÁN**

**FISMDF 2019**



**BIENESTAR**  
SECRETARÍA DE BIENESTAR



**TOTAL DE PROYECTOS:**

**6**

**TIPO DE INVERSIONES REALIZADAS**

(POR RUBRO DE GASTO)

**TIPO DE INVERSIONES REALIZADAS CON RECURSOS FISMDF**

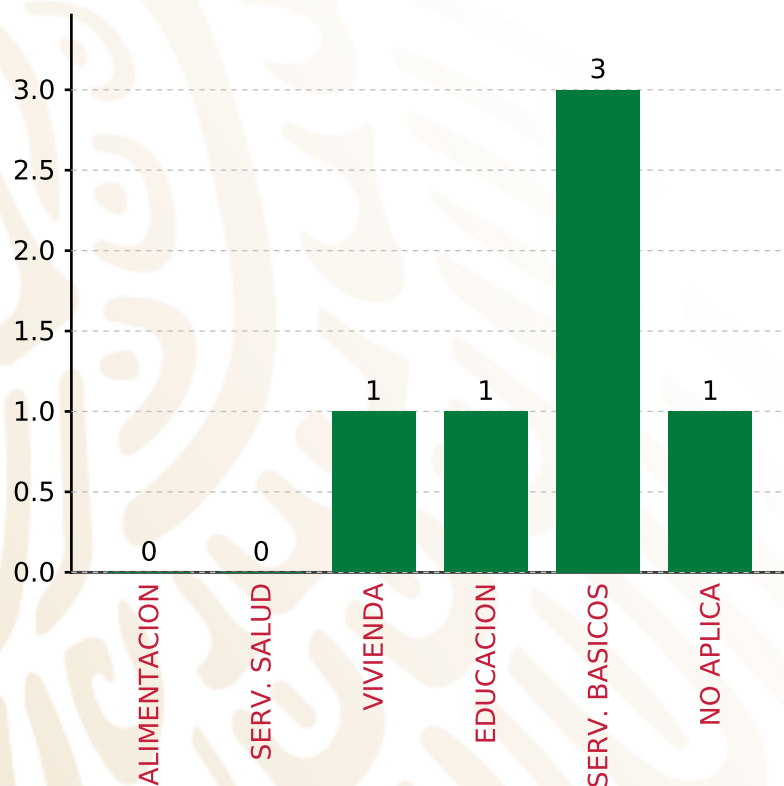
RUBRO	MONTO	PORCENTAJE(%)
AGUA Y SANEAMIENTO	1,727,878.56	23.88%
EDUCACIÓN	382,000.01	5.28%
SALUD	0.00	%
URBANIZACIÓN	1,828,902.23	25.28%
VIVIENDA	3,079,697.86	42.56%
OTROS PROYECTOS	0.00	%
CENTROS INTEGRADORES DE	0.00	%
<b>SUBTOTAL DE INVERSIONES</b>	<b>7,018,478.66</b>	<b>97.00%</b>
GASTOS INDIRECTOS	217,000.00	3.00%
PRODIM	0.00	0.00%
<b>SUBTOTAL G.I. + PRODIM</b>	<b>217,000.00</b>	<b>3.00%</b>
<b>TOTAL REPORTADO FISMDF</b>	<b>7,235,478.66</b>	<b>100%</b>
<b>% FISMDF EJERCIDO CON RESPECTO A FISMDF TOTAL</b>		<b>100.00%</b>

**FONDO DE APORTACIONES PARA LA INFRAESTRUCTURA SOCIAL MUNICIPAL Y DE LAS DEMARCACIONES TERRITORIALES DE SANTA MARÍA ZOQUITLÁN**

**FIS MDF 2019**



**BIENESTAR**  
SECRETARÍA DE BIENESTAR



**TOTAL DE PROYECTOS: 6**

**TIPO DE INVERSIONES REALIZADAS**

(POR CARENCIA SOCIAL)

**TIPO DE INVERSIONES REALIZADAS CON RECURSOS FIS MDF**

CARENCIA SOCIAL	MONTO	PORCENTAJE(%)
ALIMENTACION	0.00	%
SERV. SALUD	0.00	%
VIVIENDA	318,130.00	4.40%
EDUCACION	382,000.01	5.28%
SERV. BASICOS	4,489,446.42	62.05%
NO APLICA	1,828,902.23	25.28%
<b>SUBTOTAL DE INVERSIONES</b>	<b>7,018,478.66</b>	<b>97.00%</b>
GASTOS INDIRECTOS	217,000.00	3.00%
PRODIM	0.00	0.00%
<b>SUBTOTAL G.I. + PRODIM</b>	<b>217,000.00</b>	<b>3.00%</b>
<b>TOTAL REPORTADO FIS MDF</b>	<b>7,235,478.66</b>	<b>100%</b>
<b>% FIS MDF EJERCIDO CON RESPECTO A FIS MDF TOTAL</b>		<b>100.00%</b>





**BIENESTAR**  
SECRETARÍA DE BIENESTAR



**FONDO DE APORTACIONES PARA LA INFRAESTRUCTURA SOCIAL  
MUNICIPAL Y DE LAS DEMARCACIONES TERRITORIALES DE  
SANTIAGO CACALOXTEPEC**

---

FISMDF 2019



## DISTRIBUCIÓN DE LA INVERSIÓN - ENTIDAD

(ASIGNADA, REPORTADA Y POR EJERCER)



● Inversión por Ejercer ● Inversión Reportada

Inversión Asignada

\$ 3,778,725.15



Crédito BANOBRAS

\$ 0.00



Deuda BANOBRAS

\$ 0.00



Recursos Disponibles

\$ 3,778,725.15

Monto Reportado

\$ 3,778,725.15





**7**

**PROYECTOS REALIZADOS**

**FISMDF**

**1**



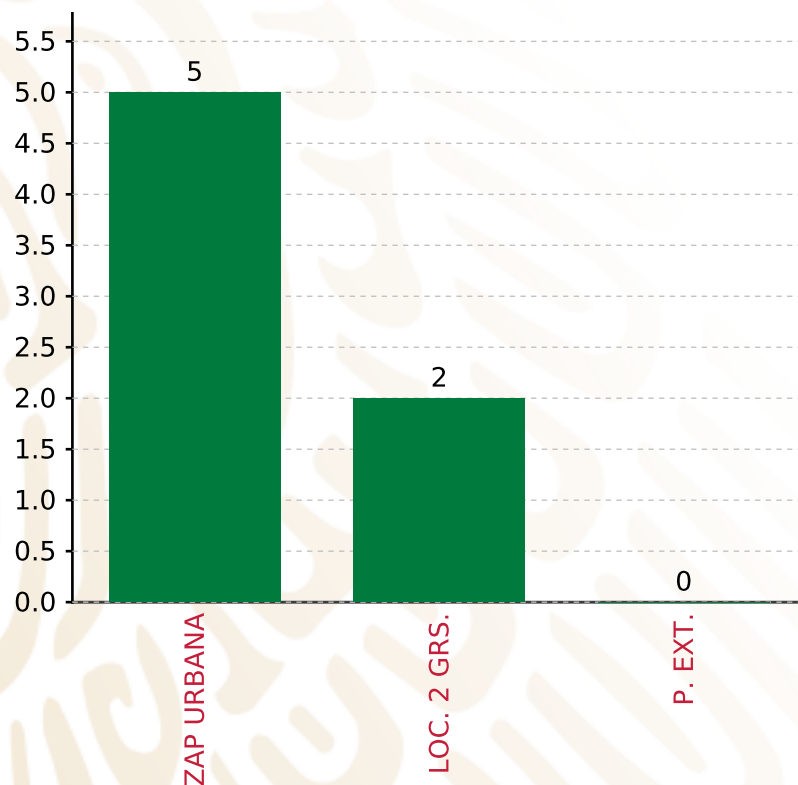
**MUNICIPIOS  
REPORTARON**

**FONDO DE APORTACIONES PARA LA INFRAESTRUCTURA SOCIAL MUNICIPAL Y DE LAS DEMARCACIONES TERRITORIALES DE SANTIAGO CACALOXTEPEC**

**FISMDF 2019**



**BIENESTAR**  
SECRETARÍA DE BIENESTAR



**TOTAL DE PROYECTOS: 7**

**TIPO DE INVERSIONES REALIZADAS**

(POR FOCALIZACIÓN)

**TIPO DE INVERSIONES REALIZADAS CON RECURSOS FISMDF**

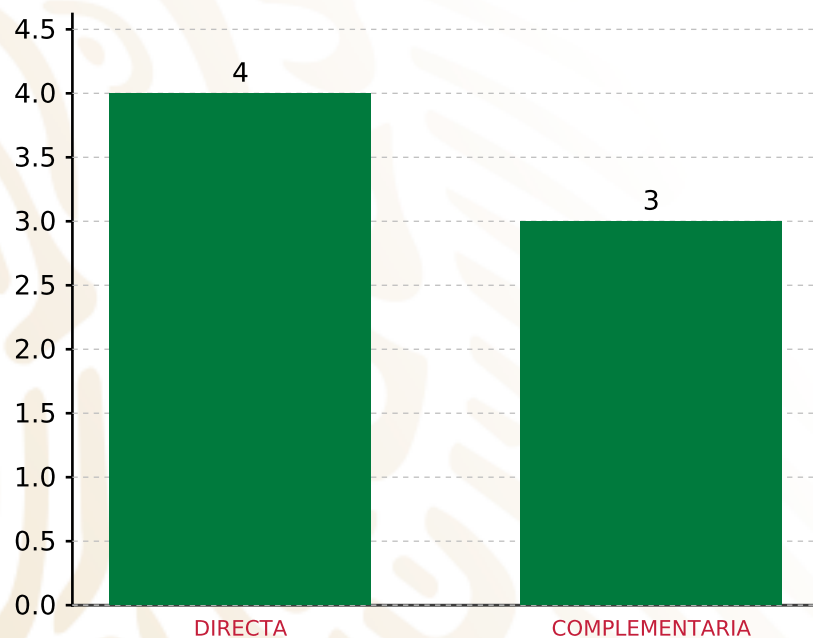
FOCALIZACIÓN	MONTO	PORCENTAJE(%)
ZAP URBANA	1,949,823.86	51.60%
LOC. 2 GRS.	1,715,539.54	45.40%
P. EXT.	0.00	0.00%

**SUBTOTAL DE INVERSIONES 3,665,363.40 97.00%**

GASTOS INDIRECTOS	113,361.75	3.00%
PRODIM	0.00	0.00%

**SUBTOTAL G.I. + PRODIM 113,361.75 3.00%**

**TOTAL REPORTADO FISMDF 3,778,725.15 100%**  
**% FISMDF EJERCIDO CON RESPECTO A FISMDF TOTAL 100.00%**



**TOTAL DE PROYECTOS: 7**

## TIPO DE INVERSIONES REALIZADAS

(POR INCIDENCIA)

### TIPO DE INVERSIONES REALIZADAS CON RECURSOS FISMDF

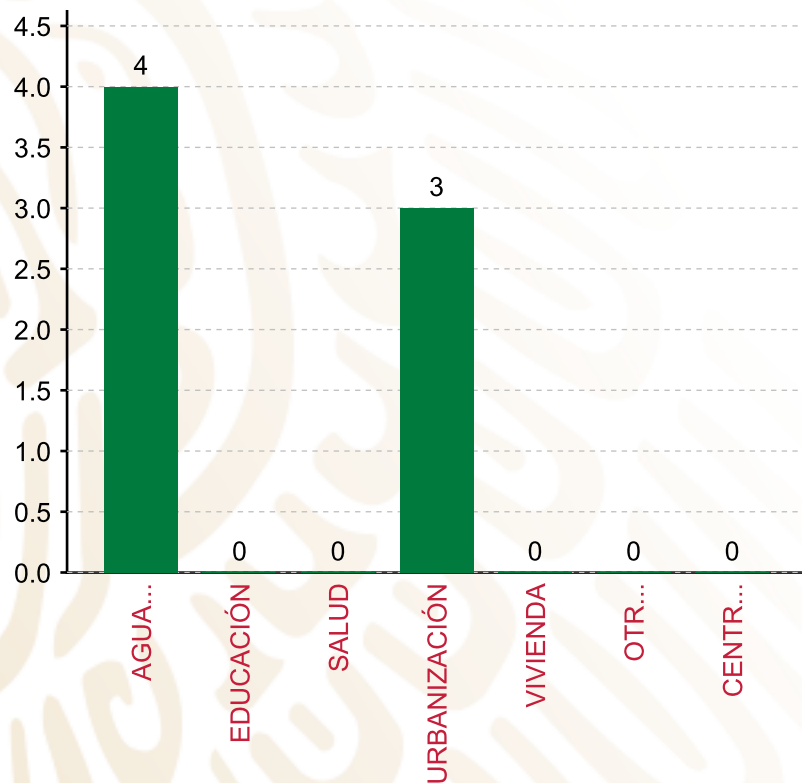
TIPO	MONTO	PORCENTAJE(%)
DIRECTA	1,823,542.57	48.26%
COMPLEMENTARIA	1,841,820.83	48.74%
<b>SUBTOTAL DE INVERSIONES</b>	<b>3,665,363.40</b>	<b>97.00%</b>
GASTOS INDIRECTOS	113,361.75	3.00%
PRODIM	0.00	0.00%
<b>SUBTOTAL G.I. + PRODIM</b>	<b>113,361.75</b>	<b>3.00%</b>
<b>TOTAL REPORTADO FISMDF</b>	<b>3,778,725.15</b>	<b>100%</b>
<b>% FISMDF EJERCIDO CON RESPECTO A FISMDF TOTAL</b>		<b>100.00%</b>

**FONDO DE APORTACIONES PARA LA INFRAESTRUCTURA SOCIAL MUNICIPAL Y DE LAS DEMARCACIONES TERRITORIALES DE SANTIAGO CACALOXTEPEC**

**FISMDF 2019**



**BIENESTAR**  
SECRETARÍA DE BIENESTAR



**TOTAL DE PROYECTOS:**

**7**

**TIPO DE INVERSIONES REALIZADAS**

(POR RUBRO DE GASTO)

**TIPO DE INVERSIONES REALIZADAS CON RECURSOS FISMDF**

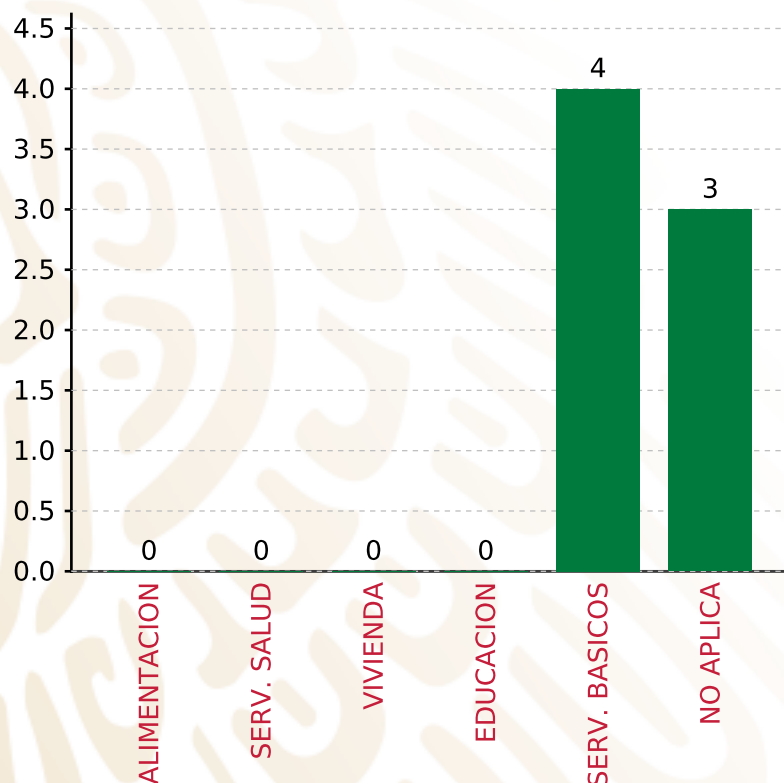
RUBRO	MONTO	PORCENTAJE(%)
AGUA Y SANEAMIENTO	1,823,542.57	48.26%
EDUCACIÓN	0.00	%
SALUD	0.00	%
URBANIZACIÓN	1,841,820.83	48.74%
VIVIENDA	0.00	%
OTROS PROYECTOS	0.00	%
CENTROS INTEGRADORES DE	0.00	%
<b>SUBTOTAL DE INVERSIONES</b>	<b>3,665,363.40</b>	<b>97.00%</b>
GASTOS INDIRECTOS	113,361.75	3.00%
PRODIM	0.00	0.00%
<b>SUBTOTAL G.I. + PRODIM</b>	<b>113,361.75</b>	<b>3.00%</b>
<b>TOTAL REPORTADO FISMDF</b>	<b>3,778,725.15</b>	<b>100%</b>
<b>% FISMDF EJERCIDO CON RESPECTO A FISMDF TOTAL</b>		<b>100.00%</b>

**FONDO DE APORTACIONES PARA LA INFRAESTRUCTURA SOCIAL MUNICIPAL Y DE LAS DEMARCACIONES TERRITORIALES DE SANTIAGO CACALOXTEPEC**

**FISMDF 2019**



**BIENESTAR**  
SECRETARÍA DE BIENESTAR



**TOTAL DE PROYECTOS:**

**7**

**TIPO DE INVERSIONES REALIZADAS**

(POR CARENCIA SOCIAL)

**TIPO DE INVERSIONES REALIZADAS CON RECURSOS FISMDF**

CARENCIA SOCIAL	MONTO	PORCENTAJE(%)
ALIMENTACION	0.00	%
SERV. SALUD	0.00	%
VIVIENDA	0.00	%
EDUCACION	0.00	%
SERV. BASICOS	1,823,542.57	48.26%
NO APLICA	1,841,820.83	48.74%
<b>SUBTOTAL DE INVERSIONES</b>	<b>3,665,363.40</b>	<b>97.00%</b>
GASTOS INDIRECTOS	113,361.75	3.00%
PRODIM	0.00	0.00%
<b>SUBTOTAL G.I. + PRODIM</b>	<b>113,361.75</b>	<b>3.00%</b>
<b>TOTAL REPORTADO FISMDF</b>	<b>3,778,725.15</b>	<b>100%</b>
<b>% FISMDF EJERCIDO CON RESPECTO A FISMDF TOTAL</b>		<b>100.00%</b>





**BIENESTAR**  
SECRETARÍA DE BIENESTAR



**FONDO DE APORTACIONES PARA LA INFRAESTRUCTURA SOCIAL  
MUNICIPAL Y DE LAS DEMARCACIONES TERRITORIALES DE SAN  
JUAN MIXTEPEC**

---

FISMDF 2019



## DISTRIBUCIÓN DE LA INVERSIÓN - ENTIDAD

(ASIGNADA, REPORTADA Y POR EJERCER)



● Inversión por Ejercer ● Inversión Reportada

Inversión Asignada

**\$ 3,146,637.91**



Crédito BANOBRAS

**\$ 0.00**



Deuda BANOBRAS

**\$ 0.00**



Recursos Disponibles

**\$ 3,146,637.91**

Monto Reportado

**\$ 3,146,637.91**



**4**

**PROYECTOS REALIZADOS**

**FISMDF**

**1**



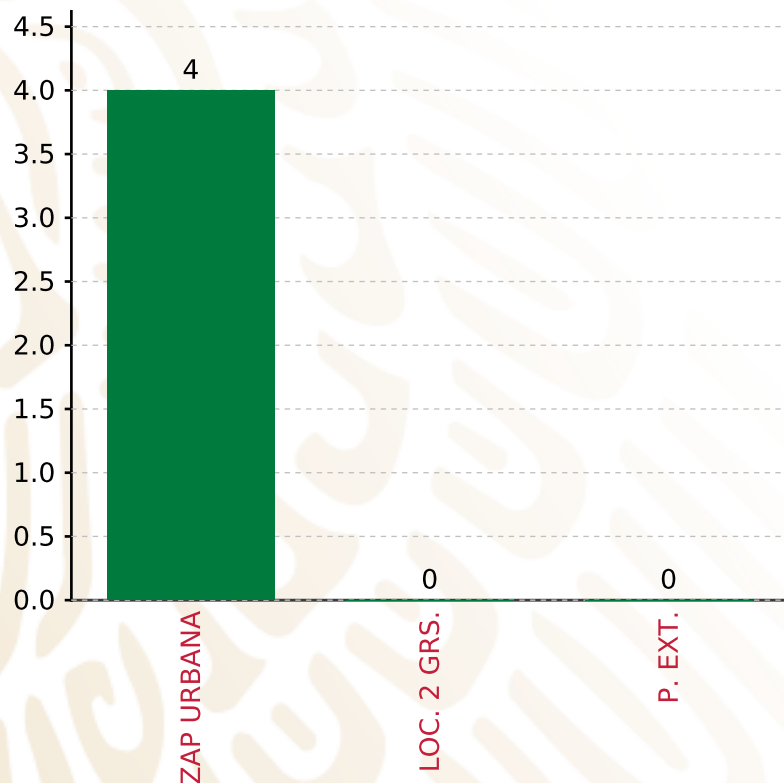
**MUNICIPIOS  
REPORTARON**

**FONDO DE APORTACIONES PARA LA INFRAESTRUCTURA SOCIAL MUNICIPAL Y DE LAS DEMARCACIONES TERRITORIALES DE SAN JUAN MIXTEPEC**

**FISMDF 2019**



**BIENESTAR**  
SECRETARÍA DE BIENESTAR



**TOTAL DE PROYECTOS: 4**

**TIPO DE INVERSIONES REALIZADAS**

(POR FOCALIZACIÓN)

**TIPO DE INVERSIONES REALIZADAS CON RECURSOS FISMDF**

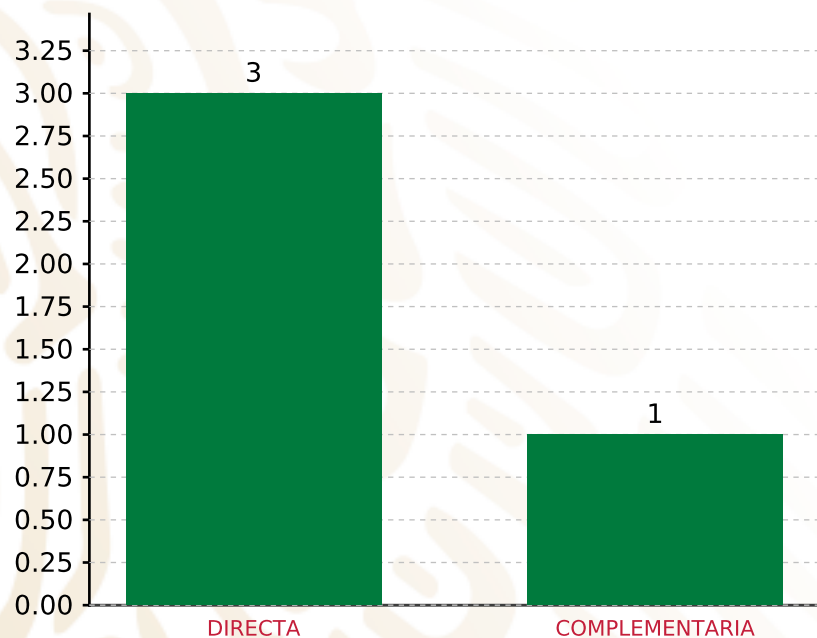
FOCALIZACIÓN	MONTO	PORCENTAJE(%)
ZAP URBANA	3,123,931.79	99.28%
LOC. 2 GRS.	0.00	0.00%
P. EXT.	0.00	0.00%
<b>SUBTOTAL DE INVERSIONES</b>	<b>3,123,931.79</b>	<b>99.28%</b>
GASTOS INDIRECTOS	22,706.12	0.72%
PRODIM	0.00	0.00%
<b>SUBTOTAL G.I. + PRODIM</b>	<b>22,706.12</b>	<b>0.72%</b>
<b>TOTAL REPORTADO FISMDF</b>	<b>3,146,637.91</b>	<b>100%</b>
<b>% FISMDF EJERCIDO CON RESPECTO A FISMDF TOTAL</b>		<b>100.00%</b>

**FONDO DE APORTACIONES PARA LA INFRAESTRUCTURA SOCIAL MUNICIPAL Y DE LAS DEMARCACIONES TERRITORIALES DE SAN JUAN MIXTEPEC**

**FISMDF 2019**



**BIENESTAR**  
SECRETARÍA DE BIENESTAR



**TOTAL DE PROYECTOS: 4**

**TIPO DE INVERSIONES REALIZADAS**

(POR INCIDENCIA)

**TIPO DE INVERSIONES REALIZADAS CON RECURSOS FISMDF**

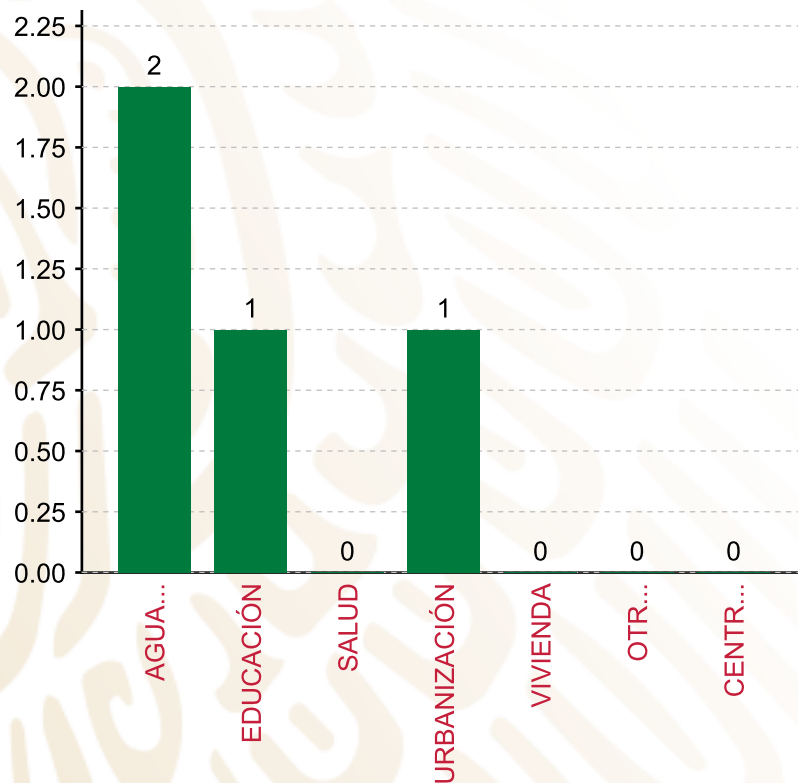
TIPO	MONTO	PORCENTAJE(%)
DIRECTA	2,179,940.42	69.28%
COMPLEMENTARIA	943,991.37	30.00%
<b>SUBTOTAL DE INVERSIONES</b>	<b>3,123,931.79</b>	<b>99.28%</b>
GASTOS INDIRECTOS	22,706.12	0.72%
PRODIM	0.00	0.00%
<b>SUBTOTAL G.I. + PRODIM</b>	<b>22,706.12</b>	<b>0.72%</b>
<b>TOTAL REPORTADO FISMDF</b>	<b>3,146,637.91</b>	<b>100%</b>
<b>% FISMDF EJERCIDO CON RESPECTO A FISMDF TOTAL</b>		<b>100.00%</b>

**FONDO DE APORTACIONES PARA LA INFRAESTRUCTURA SOCIAL MUNICIPAL Y DE LAS DEMARCACIONES TERRITORIALES DE SAN JUAN MIXTEPEC**

**FISMDF 2019**



**BIENESTAR**  
SECRETARÍA DE BIENESTAR



**TOTAL DE PROYECTOS: 4**

**TIPO DE INVERSIONES REALIZADAS**

(POR RUBRO DE GASTO)

**TIPO DE INVERSIONES REALIZADAS CON RECURSOS FISMDF**

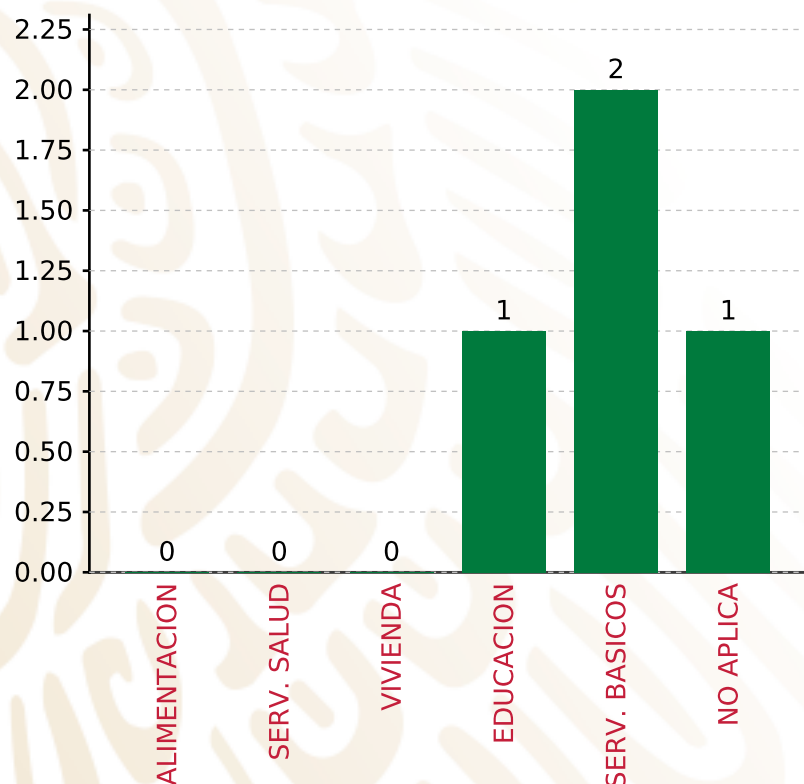
RUBRO	MONTO	PORCENTAJE(%)
AGUA Y SANEAMIENTO	1,235,949.05	39.28%
EDUCACIÓN	943,991.37	30.00%
SALUD	0.00	%
URBANIZACIÓN	943,991.37	30.00%
VIVIENDA	0.00	%
OTROS PROYECTOS	0.00	%
CENTROS INTEGRADORES DE	0.00	%
<b>SUBTOTAL DE INVERSIONES</b>	<b>3,123,931.79</b>	<b>99.28%</b>
GASTOS INDIRECTOS	22,706.12	0.72%
PRODIM	0.00	0.00%
<b>SUBTOTAL G.I. + PRODIM</b>	<b>22,706.12</b>	<b>0.72%</b>
<b>TOTAL REPORTADO FISMDF</b>	<b>3,146,637.91</b>	<b>100%</b>
<b>% FISMDF EJERCIDO CON RESPECTO A FISMDF TOTAL</b>		<b>100.00%</b>

**FONDO DE APORTACIONES PARA LA INFRAESTRUCTURA SOCIAL MUNICIPAL Y DE LAS DEMARCACIONES TERRITORIALES DE SAN JUAN MIXTEPEC**

**FISMDF 2019**



**BIENESTAR**  
SECRETARÍA DE BIENESTAR



**TOTAL DE PROYECTOS: 4**

**TIPO DE INVERSIONES REALIZADAS**

(POR CARENCIA SOCIAL)

<b>TIPO DE INVERSIONES REALIZADAS CON RECURSOS FISMDF</b>		
<b>CARENCIA SOCIAL</b>	<b>MONTO</b>	<b>PORCENTAJE(%)</b>
ALIMENTACION	0.00	%
SERV. SALUD	0.00	%
VIVIENDA	0.00	%
EDUCACION	943,991.37	30.00%
SERV. BASICOS	1,235,949.05	39.28%
NO APLICA	943,991.37	30.00%
<b>SUBTOTAL DE INVERSIONES</b>	<b>3,123,931.79</b>	<b>99.28%</b>
GASTOS INDIRECTOS	22,706.12	0.72%
PRODIM	0.00	0.00%
<b>SUBTOTAL G.I. + PRODIM</b>	<b>22,706.12</b>	<b>0.72%</b>
<b>TOTAL REPORTADO FISMDF</b>	<b>3,146,637.91</b>	<b>100%</b>
<b>% FISMDF EJERCIDO CON RESPECTO A FISMDF TOTAL</b>		<b>100.00%</b>





**BIENESTAR**  
SECRETARÍA DE BIENESTAR



**FONDO DE APORTACIONES PARA LA INFRAESTRUCTURA SOCIAL  
MUNICIPAL Y DE LAS DEMARCACIONES TERRITORIALES DE SAN  
MIGUEL TECOMATLÁN**

---

FISMDF 2019



## DISTRIBUCIÓN DE LA INVERSIÓN - ENTIDAD

(ASIGNADA, REPORTADA Y POR EJERCER)



● Inversión por Ejercer ● Inversión Reportada

Inversión Asignada

\$ 1,236,691.23



Crédito BANOBRAS

\$ 0.00



Deuda BANOBRAS

\$ 0.00



Recursos Disponibles

\$ 1,236,691.23

Monto Reportado

\$ 1,236,691.23





**3**

**PROYECTOS REALIZADOS**

**FISMDF**

**1**



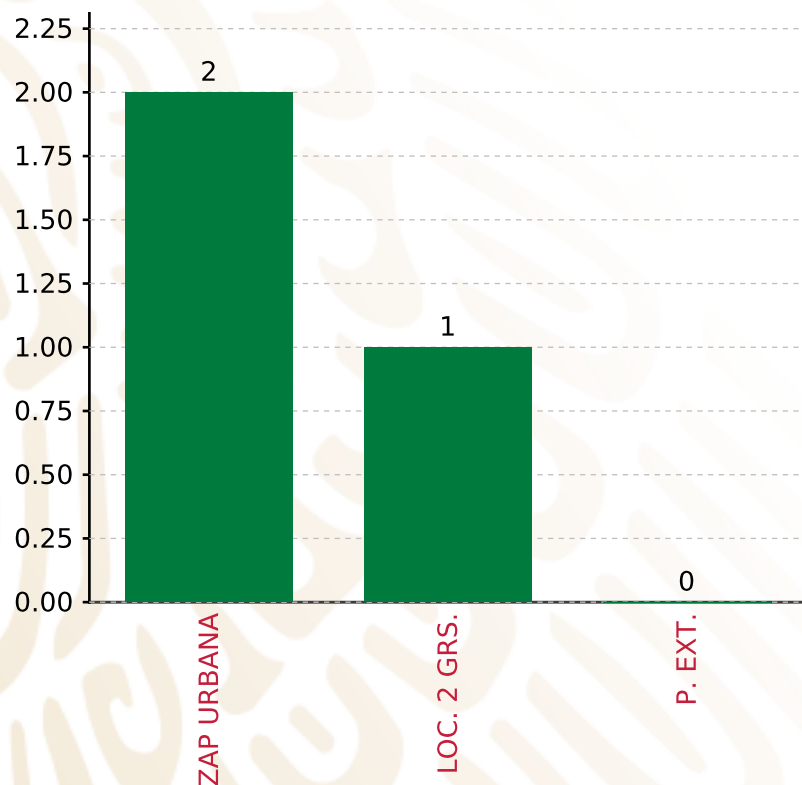
**MUNICIPIOS  
REPORTARON**

**FONDO DE APORTACIONES PARA LA INFRAESTRUCTURA SOCIAL MUNICIPAL Y DE LAS DEMARCACIONES TERRITORIALES DE SAN MIGUEL TECOMATLÁN**

**FISMDF 2019**



**BIENESTAR**  
SECRETARÍA DE BIENESTAR



**TOTAL DE PROYECTOS: 3**

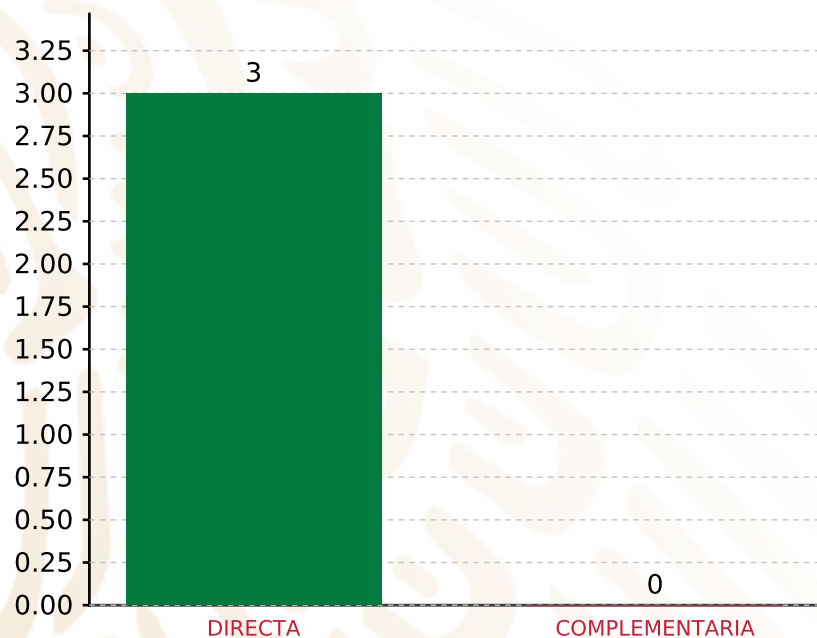
**TIPO DE INVERSIONES REALIZADAS**

(POR FOCALIZACIÓN)

**TIPO DE INVERSIONES REALIZADAS CON RECURSOS FISMDF**

FOCALIZACIÓN	MONTO	PORCENTAJE(%)
ZAP URBANA	761,266.33	61.56%
LOC. 2 GRS.	475,424.90	38.44%
P. EXT.	0.00	0.00%
<b>SUBTOTAL DE INVERSIONES</b>	<b>1,236,691.23</b>	<b>100.00%</b>
GASTOS INDIRECTOS	0.00	0.00%
PRODIM	0.00	0.00%
<b>SUBTOTAL G.I. + PRODIM</b>	<b>0.00</b>	<b>0.00%</b>
<b>TOTAL REPORTADO FISMDF</b>	<b>1,236,691.23</b>	<b>100%</b>
<b>% FISMDF EJERCIDO CON RESPECTO A FISMDF TOTAL</b>		<b>100.00%</b>

**FONDO DE APORTACIONES PARA LA INFRAESTRUCTURA SOCIAL MUNICIPAL Y DE LAS DEMARCACIONES TERRITORIALES DE SAN MIGUEL TECOMATLÁN**  
**FISMDF 2019**



**TOTAL DE PROYECTOS: 3**

**TIPO DE INVERSIONES REALIZADAS**

(POR INCIDENCIA)

**TIPO DE INVERSIONES REALIZADAS CON RECURSOS FISMDF**

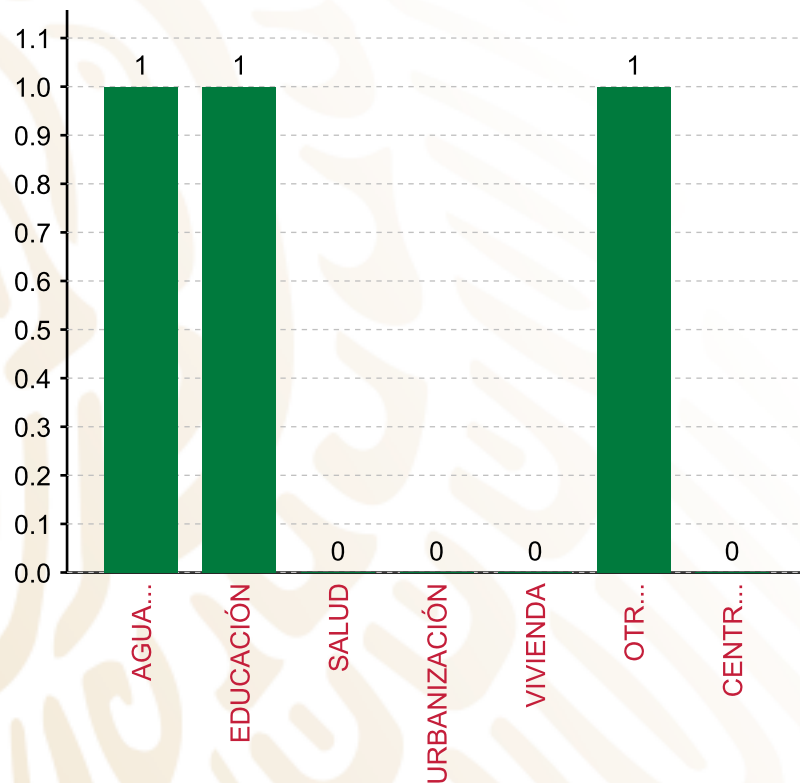
TIPO	MONTO	PORCENTAJE(%)
DIRECTA	1,236,691.23	100.00%
COMPLEMENTARIA	0.00	0.00%
<b>SUBTOTAL DE INVERSIONES</b>	<b>1,236,691.23</b>	<b>100.00%</b>
GASTOS INDIRECTOS	0.00	0.00%
PRODIM	0.00	0.00%
<b>SUBTOTAL G.I. + PRODIM</b>	<b>0.00</b>	<b>0.00%</b>
<b>TOTAL REPORTADO FISMDF</b>	<b>1,236,691.23</b>	<b>100%</b>
<b>% FISMDF EJERCIDO CON RESPECTO A FISMDF TOTAL</b>		<b>100.00%</b>

**FONDO DE APORTACIONES PARA LA INFRAESTRUCTURA SOCIAL MUNICIPAL Y DE LAS DEMARCACIONES TERRITORIALES DE SAN MIGUEL TECOMATLÁN**

**FISMDF 2019**



**BIENESTAR**  
SECRETARÍA DE BIENESTAR



**TOTAL DE PROYECTOS: 3**

**TIPO DE INVERSIONES REALIZADAS**

(POR RUBRO DE GASTO)

**TIPO DE INVERSIONES REALIZADAS CON RECURSOS FISMDF**

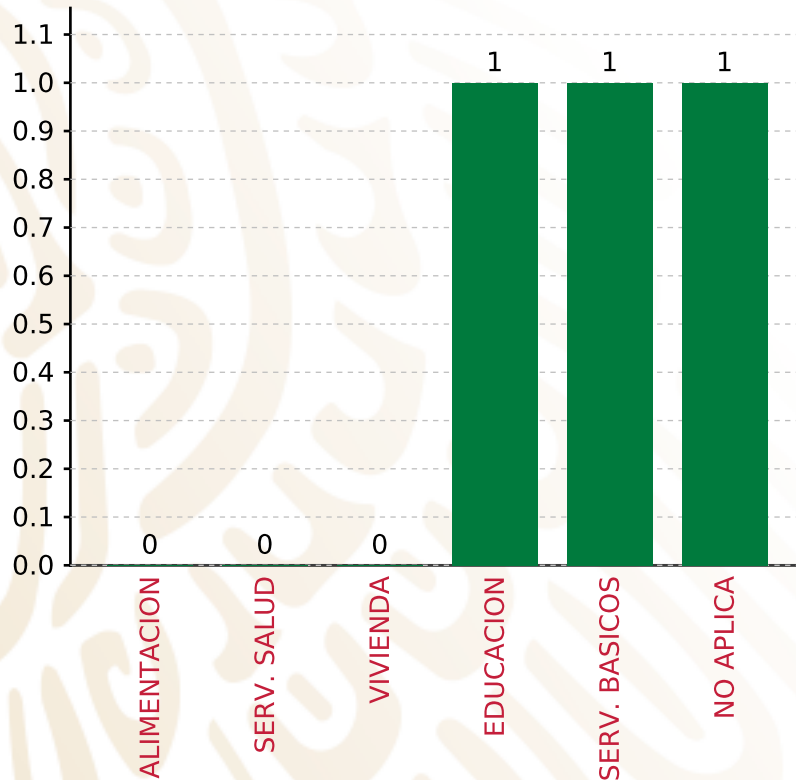
RUBRO	MONTO	PORCENTAJE(%)
AGUA Y SANEAMIENTO	475,424.90	38.44%
EDUCACIÓN	400,000.00	32.34%
SALUD	0.00	%
URBANIZACIÓN	0.00	%
VIVIENDA	0.00	%
OTROS PROYECTOS	361,266.33	29.21%
CENTROS INTEGRADORES DE	0.00	%
<b>SUBTOTAL DE INVERSIONES</b>	<b>1,236,691.23</b>	<b>100.00%</b>
GASTOS INDIRECTOS	0.00	0.00%
PRODIM	0.00	0.00%
<b>SUBTOTAL G.I. + PRODIM</b>	<b>0.00</b>	<b>0.00%</b>
<b>TOTAL REPORTADO FISMDF</b>	<b>1,236,691.23</b>	<b>100%</b>
<b>% FISMDF EJERCIDO CON RESPECTO A FISMDF TOTAL</b>		<b>100.00%</b>

**FONDO DE APORTACIONES PARA LA INFRAESTRUCTURA SOCIAL MUNICIPAL Y DE LAS DEMARCACIONES TERRITORIALES DE SAN MIGUEL TECOMATLÁN**

**FISMDF 2019**



**BIENESTAR**  
SECRETARÍA DE BIENESTAR



**TOTAL DE PROYECTOS: 3**

**TIPO DE INVERSIONES REALIZADAS**

(POR CARENCIA SOCIAL)

**TIPO DE INVERSIONES REALIZADAS CON RECURSOS FISMDF**

CARENCIA SOCIAL	MONTO	PORCENTAJE(%)
ALIMENTACION	0.00	%
SERV. SALUD	0.00	%
VIVIENDA	0.00	%
EDUCACION	400,000.00	32.34%
SERV. BASICOS	475,424.90	38.44%
NO APLICA	361,266.33	29.21%
<b>SUBTOTAL DE INVERSIONES</b>	<b>1,236,691.23</b>	<b>100.00%</b>
GASTOS INDIRECTOS	0.00	0.00%
PRODIM	0.00	0.00%
<b>SUBTOTAL G.I. + PRODIM</b>	<b>0.00</b>	<b>0.00%</b>
<b>TOTAL REPORTADO FISMDF</b>	<b>1,236,691.23</b>	<b>100%</b>
<b>% FISMDF EJERCIDO CON RESPECTO A FISMDF TOTAL</b>		<b>100.00%</b>





**BIENESTAR**  
SECRETARÍA DE BIENESTAR



**FONDO DE APORTACIONES PARA LA INFRAESTRUCTURA SOCIAL  
MUNICIPAL Y DE LAS DEMARCACIONES TERRITORIALES DE  
SANTA CRUZ DE BRAVO**

---

FISMDF 2019

## DISTRIBUCIÓN DE LA INVERSIÓN - ENTIDAD

(ASIGNADA, REPORTADA Y POR EJERCER)



● Inversión por Ejercer ● Inversión Reportada

Inversión Asignada  
**\$ 1,509,058.97**



Crédito BANOBRAS  
**\$ 0.00**



Deuda BANOBRAS  
**\$ 0.00**



Recursos Disponibles  
**\$ 1,509,058.97**

Monto Reportado  
**\$ 1,509,058.97**





**2**

**PROYECTOS REALIZADOS**

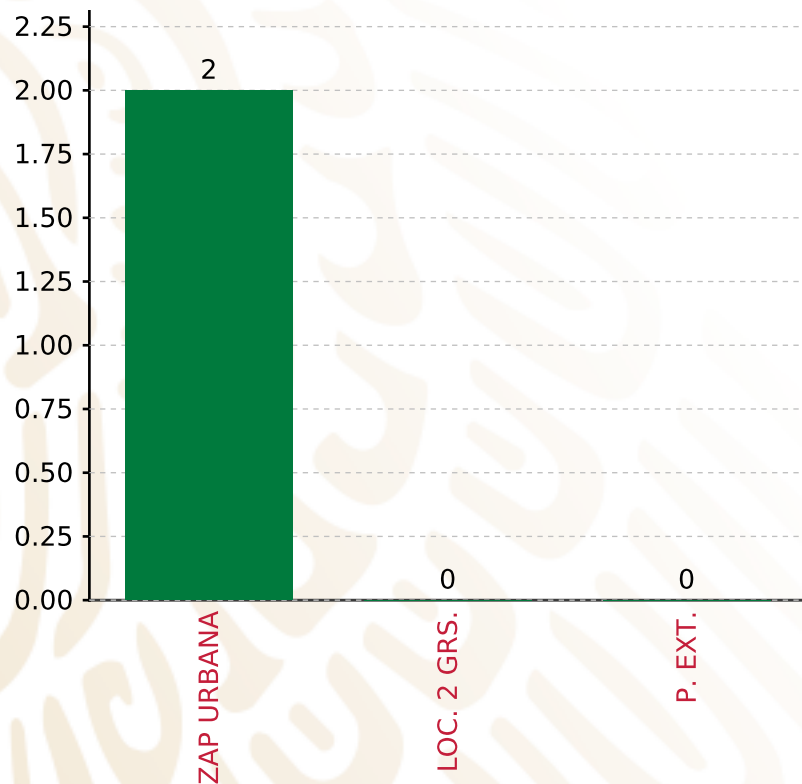
**FISMDF**

**1**



**MUNICIPIOS  
REPORTARON**

**FONDO DE APORTACIONES PARA LA INFRAESTRUCTURA SOCIAL MUNICIPAL Y DE LAS DEMARCACIONES TERRITORIALES DE SANTA CRUZ DE BRAVO**  
**FISMDF 2019**



**TOTAL DE PROYECTOS: 2**

**TIPO DE INVERSIONES REALIZADAS**

(POR FOCALIZACIÓN)

**TIPO DE INVERSIONES REALIZADAS CON RECURSOS FISMDF**

FOCALIZACIÓN	MONTO	PORCENTAJE(%)
ZAP URBANA	1,509,058.97	100.00%
LOC. 2 GRS.	0.00	0.00%
P. EXT.	0.00	0.00%

**SUBTOTAL DE INVERSIONES 1,509,058.97 100.00%**

GASTOS INDIRECTOS	0.00	0.00%
PRODIM	0.00	0.00%

**SUBTOTAL G.I. + PRODIM 0.00 0.00%**

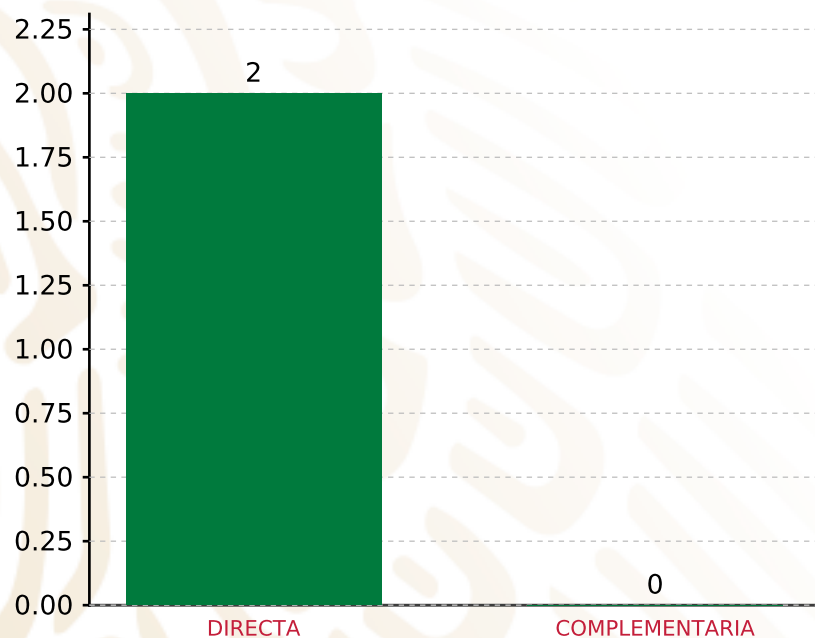
**TOTAL REPORTADO FISMDF 1,509,058.97 100%**  
**% FISMDF EJERCIDO CON RESPECTO A FISMDF TOTAL 100.00%**

**FONDO DE APORTACIONES PARA LA INFRAESTRUCTURA SOCIAL MUNICIPAL Y DE LAS DEMARCACIONES TERRITORIALES DE SANTA CRUZ DE BRAVO**

**FISMDF 2019**



**BIENESTAR**  
SECRETARÍA DE BIENESTAR



**TOTAL DE PROYECTOS: 2**

**TIPO DE INVERSIONES REALIZADAS**

(POR INCIDENCIA)

**TIPO DE INVERSIONES REALIZADAS CON RECURSOS FISMDF**

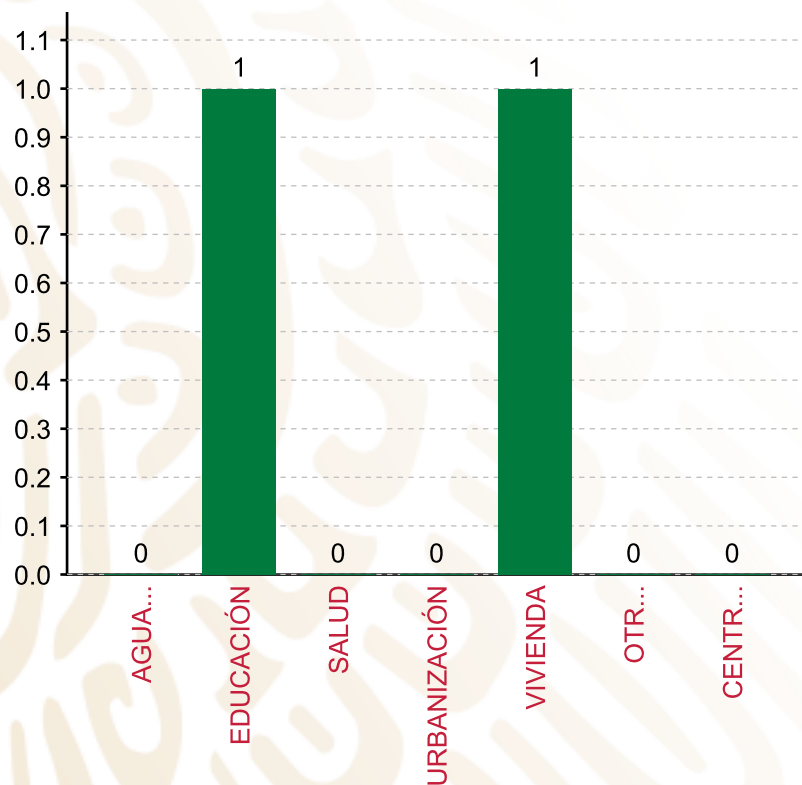
TIPO	MONTO	PORCENTAJE(%)
DIRECTA	1,509,058.97	100.00%
COMPLEMENTARIA	0.00	0.00%
<b>SUBTOTAL DE INVERSIONES</b>	<b>1,509,058.97</b>	<b>100.00%</b>
GASTOS INDIRECTOS	0.00	0.00%
PRODIM	0.00	0.00%
<b>SUBTOTAL G.I. + PRODIM</b>	<b>0.00</b>	<b>0.00%</b>
<b>TOTAL REPORTADO FISMDF</b>	<b>1,509,058.97</b>	<b>100%</b>
<b>% FISMDF EJERCIDO CON RESPECTO A FISMDF TOTAL</b>		<b>100.00%</b>

**FONDO DE APORTACIONES PARA LA INFRAESTRUCTURA SOCIAL MUNICIPAL Y DE LAS DEMARCACIONES TERRITORIALES DE SANTA CRUZ DE BRAVO**

**FISMDF 2019**



**BIENESTAR**  
SECRETARÍA DE BIENESTAR



**TOTAL DE PROYECTOS: 2**

**TIPO DE INVERSIONES REALIZADAS**

(POR RUBRO DE GASTO)

**TIPO DE INVERSIONES REALIZADAS CON RECURSOS FISMDF**

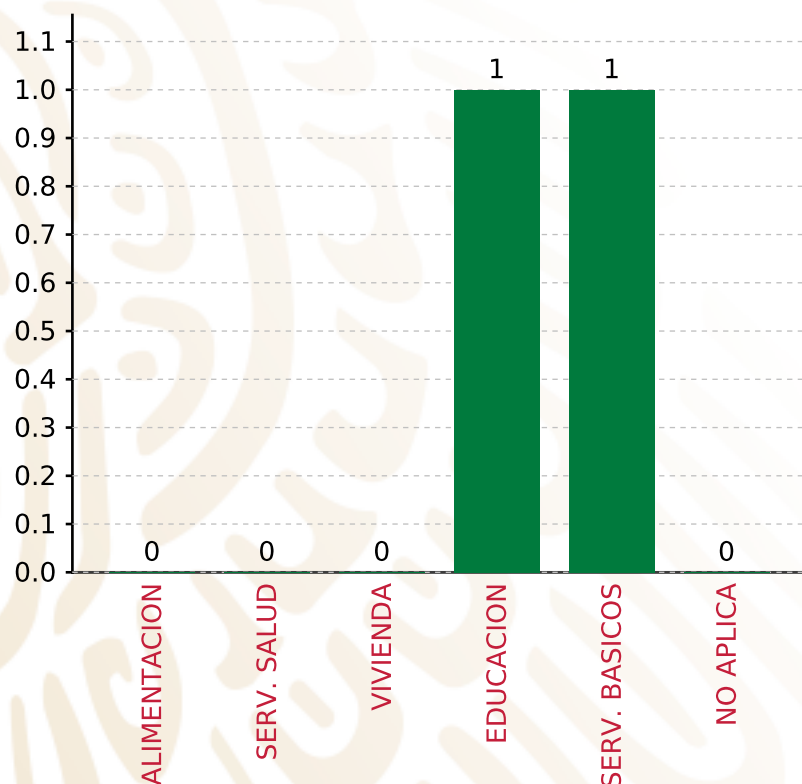
RUBRO	MONTO	PORCENTAJE(%)
AGUA Y SANEAMIENTO	0.00	%
EDUCACIÓN	377,998.47	25.05%
SALUD	0.00	%
URBANIZACIÓN	0.00	%
VIVIENDA	1,131,060.50	74.95%
OTROS PROYECTOS	0.00	%
CENTROS INTEGRADORES DE	0.00	%
<b>SUBTOTAL DE INVERSIONES</b>	<b>1,509,058.97</b>	<b>100.00%</b>
GASTOS INDIRECTOS	0.00	0.00%
PRODIM	0.00	0.00%
<b>SUBTOTAL G.I. + PRODIM</b>	<b>0.00</b>	<b>0.00%</b>
<b>TOTAL REPORTADO FISMDF</b>	<b>1,509,058.97</b>	<b>100%</b>
<b>% FISMDF EJERCIDO CON RESPECTO A FISMDF TOTAL</b>		<b>100.00%</b>

**FONDO DE APORTACIONES PARA LA INFRAESTRUCTURA SOCIAL MUNICIPAL Y DE LAS DEMARCACIONES TERRITORIALES DE SANTA CRUZ DE BRAVO**

**FISMDF 2019**



**BIENESTAR**  
SECRETARÍA DE BIENESTAR



**TOTAL DE PROYECTOS:**

**2**

**TIPO DE INVERSIONES REALIZADAS**

(POR CARENCIA SOCIAL)

**TIPO DE INVERSIONES REALIZADAS CON RECURSOS FISMDF**

CARENCIA SOCIAL	MONTO	PORCENTAJE(%)
ALIMENTACION	0.00	%
SERV. SALUD	0.00	%
VIVIENDA	0.00	%
EDUCACION	377,998.47	25.05%
SERV. BASICOS	1,131,060.50	74.95%
NO APLICA	0.00	%
<b>SUBTOTAL DE INVERSIONES</b>	<b>1,509,058.97</b>	<b>100.00%</b>
GASTOS INDIRECTOS	0.00	0.00%
PRODIM	0.00	0.00%
<b>SUBTOTAL G.I. + PRODIM</b>	<b>0.00</b>	<b>0.00%</b>
<b>TOTAL REPORTADO FISMDF</b>	<b>1,509,058.97</b>	<b>100%</b>
<b>% FISMDF EJERCIDO CON RESPECTO A FISMDF TOTAL</b>		<b>100.00%</b>





**BIENESTAR**  
SECRETARÍA DE BIENESTAR



**FONDO DE APORTACIONES PARA LA INFRAESTRUCTURA SOCIAL  
MUNICIPAL Y DE LAS DEMARCACIONES TERRITORIALES DE  
PLUMA HIDALGO**

---

FISMDF 2019



## DISTRIBUCIÓN DE LA INVERSIÓN - ENTIDAD

(ASIGNADA, REPORTADA Y POR EJERCER)



● Inversión por Ejercer ● Inversión Reportada

Inversión Asignada

\$ 9,718,582.23



Crédito BANOBRAS

\$ 0.00



Deuda BANOBRAS

\$ 0.00



Recursos Disponibles

\$ 9,718,582.23

Monto Reportado

\$ 9,718,582.23



**6**

**PROYECTOS REALIZADOS**

**FISMDF**

**1**



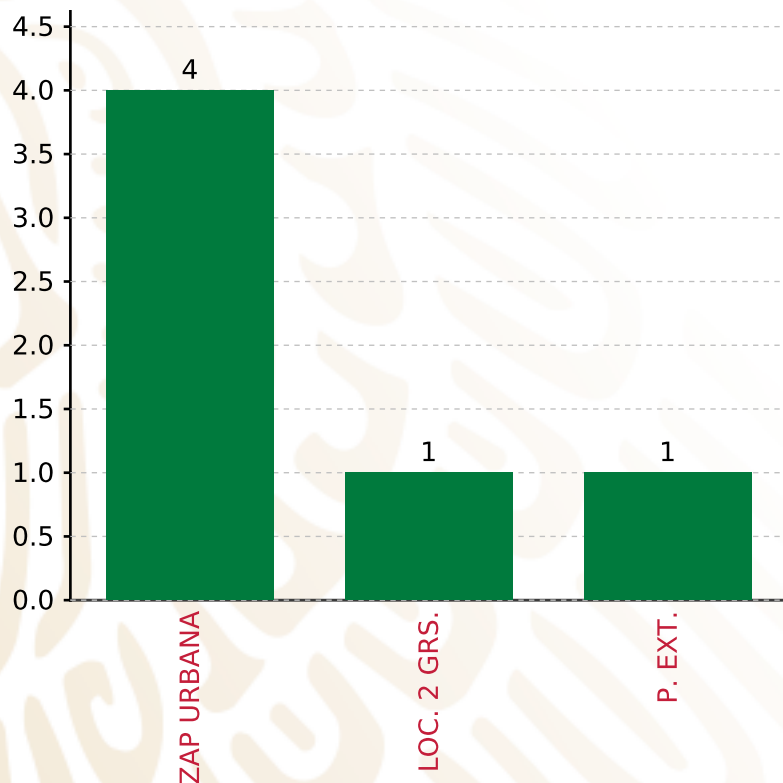
**MUNICIPIOS  
REPORTARON**

**FONDO DE APORTACIONES PARA LA INFRAESTRUCTURA SOCIAL MUNICIPAL Y DE LAS DEMARCACIONES TERRITORIALES DE PLUMA HIDALGO**

**FISMDF 2019**



**BIENESTAR**  
SECRETARÍA DE BIENESTAR



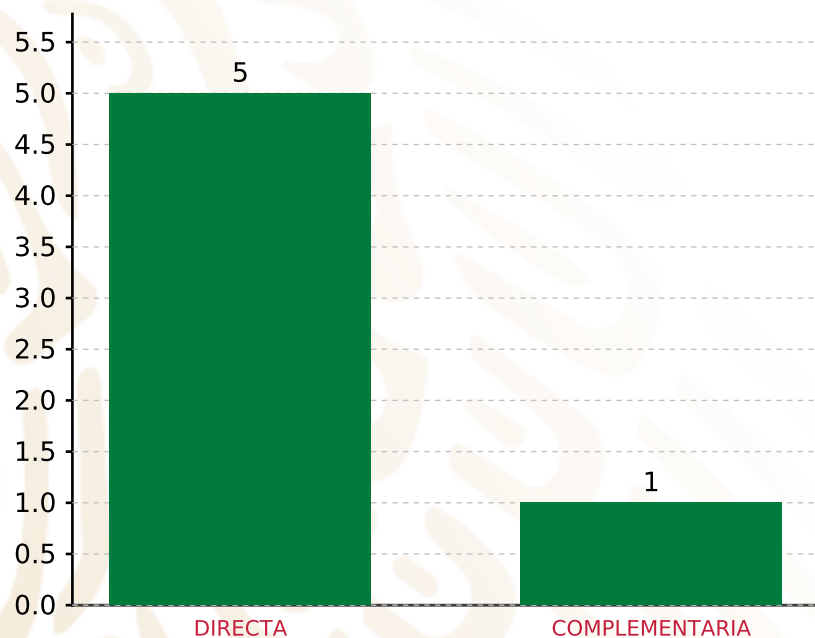
**TOTAL DE PROYECTOS: 6**

**TIPO DE INVERSIONES REALIZADAS**

(POR FOCALIZACIÓN)

**TIPO DE INVERSIONES REALIZADAS CON RECURSOS FISMDF**

FOCALIZACIÓN	MONTO	PORCENTAJE(%)
ZAP URBANA	6,486,796.77	66.75%
LOC. 2 GRS.	1,776,727.99	18.28%
P. EXT.	1,163,500.00	11.97%
<b>SUBTOTAL DE INVERSIONES</b>	<b>9,427,024.76</b>	<b>97.00%</b>
GASTOS INDIRECTOS	291,557.47	3.00%
PRODIM	0.00	0.00%
<b>SUBTOTAL G.I. + PRODIM</b>	<b>291,557.47</b>	<b>3.00%</b>
<b>TOTAL REPORTADO FISMDF</b>	<b>9,718,582.23</b>	<b>100%</b>
<b>% FISMDF EJERCIDO CON RESPECTO A FISMDF TOTAL</b>		<b>100.00%</b>



**TOTAL DE PROYECTOS: 6**

## TIPO DE INVERSIONES REALIZADAS

(POR INCIDENCIA)

### TIPO DE INVERSIONES REALIZADAS CON RECURSOS FISMDF

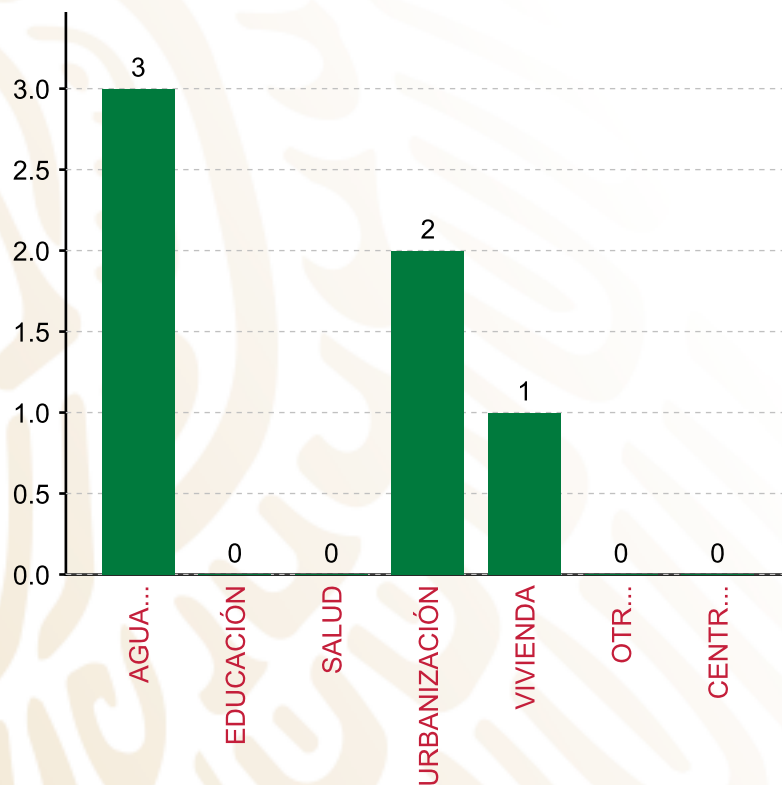
TIPO	MONTO	PORCENTAJE(%)
DIRECTA	8,263,524.76	85.03%
COMPLEMENTARIA	1,163,500.00	11.97%
<b>SUBTOTAL DE INVERSIONES</b>	<b>9,427,024.76</b>	<b>97.00%</b>
GASTOS INDIRECTOS	291,557.47	3.00%
PRODIM	0.00	0.00%
<b>SUBTOTAL G.I. + PRODIM</b>	<b>291,557.47</b>	<b>3.00%</b>
<b>TOTAL REPORTADO FISMDF</b>	<b>9,718,582.23</b>	<b>100%</b>
<b>% FISMDF EJERCIDO CON RESPECTO A FISMDF TOTAL</b>		<b>100.00%</b>

**FONDO DE APORTACIONES PARA LA INFRAESTRUCTURA SOCIAL MUNICIPAL Y DE LAS DEMARCACIONES TERRITORIALES DE PLUMA HIDALGO**

**FISMDF 2019**



**BIENESTAR**  
SECRETARÍA DE BIENESTAR



**TOTAL DE PROYECTOS: 6**

**TIPO DE INVERSIONES REALIZADAS**

(POR RUBRO DE GASTO)

**TIPO DE INVERSIONES REALIZADAS CON RECURSOS FISMDF**

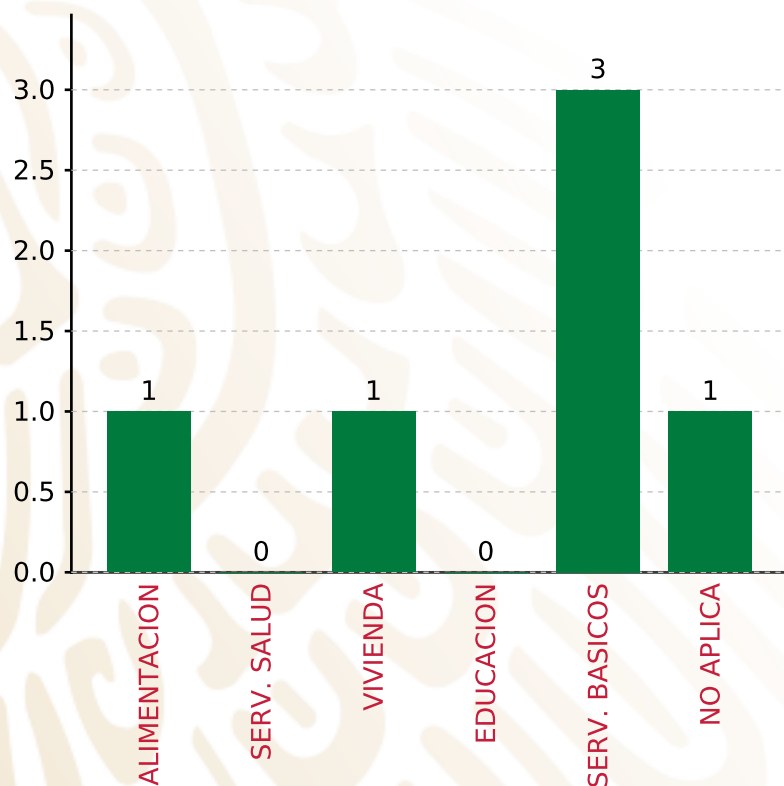
RUBRO	MONTO	PORCENTAJE(%)
AGUA Y SANEAMIENTO	4,539,162.30	46.71%
EDUCACIÓN	0.00	%
SALUD	0.00	%
URBANIZACIÓN	2,994,200.00	30.81%
VIVIENDA	1,893,662.46	19.48%
OTROS PROYECTOS	0.00	%
CENTROS INTEGRADORES DE	0.00	%
<b>SUBTOTAL DE INVERSIONES</b>	<b>9,427,024.76</b>	<b>97.00%</b>
GASTOS INDIRECTOS	291,557.47	3.00%
PRODIM	0.00	0.00%
<b>SUBTOTAL G.I. + PRODIM</b>	<b>291,557.47</b>	<b>3.00%</b>
<b>TOTAL REPORTADO FISMDF</b>	<b>9,718,582.23</b>	<b>100%</b>
<b>% FISMDF EJERCIDO CON RESPECTO A FISMDF TOTAL</b>		<b>100.00%</b>

**FONDO DE APORTACIONES PARA LA INFRAESTRUCTURA SOCIAL MUNICIPAL Y DE LAS DEMARCACIONES TERRITORIALES DE PLUMA HIDALGO**

**FISMDF 2019**



**BIENESTAR**  
SECRETARÍA DE BIENESTAR



**TOTAL DE PROYECTOS: 6**

**TIPO DE INVERSIONES REALIZADAS**

(POR CARENCIA SOCIAL)

**TIPO DE INVERSIONES REALIZADAS CON RECURSOS FISMDF**

CARENCIA SOCIAL	MONTO	PORCENTAJE(%)
ALIMENTACION	1,830,700.00	18.84%
SERV. SALUD	0.00	%
VIVIENDA	1,893,662.46	19.48%
EDUCACION	0.00	%
SERV. BASICOS	4,539,162.30	46.71%
NO APLICA	1,163,500.00	11.97%
<b>SUBTOTAL DE INVERSIONES</b>	<b>9,427,024.76</b>	<b>97.00%</b>
GASTOS INDIRECTOS	291,557.47	3.00%
PRODIM	0.00	0.00%
<b>SUBTOTAL G.I. + PRODIM</b>	<b>291,557.47</b>	<b>3.00%</b>
<b>TOTAL REPORTADO FISMDF</b>	<b>9,718,582.23</b>	<b>100%</b>
<b>% FISMDF EJERCIDO CON RESPECTO A FISMDF TOTAL</b>		<b>100.00%</b>





**BIENESTAR**  
SECRETARÍA DE BIENESTAR



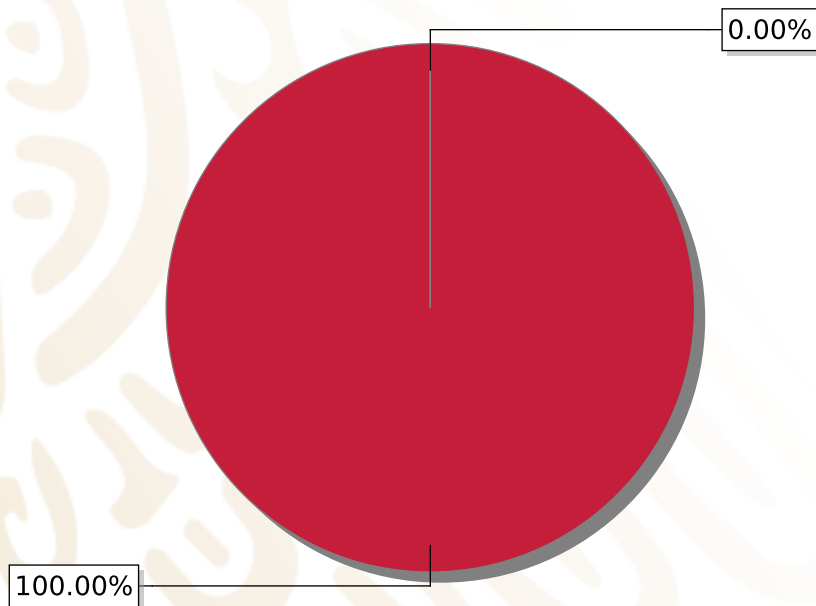
**FONDO DE APORTACIONES PARA LA INFRAESTRUCTURA SOCIAL  
MUNICIPAL Y DE LAS DEMARCACIONES TERRITORIALES DE SAN  
JUAN LALANA**

---

FISMDF 2019

## DISTRIBUCIÓN DE LA INVERSIÓN - ENTIDAD

(ASIGNADA, REPORTADA Y POR EJERCER)



● Inversión por Ejercer ● Inversión Reportada

Inversión Asignada  
**\$ 62,628,010.47**



Crédito BANOBRAS  
**\$ 0.00**



Deuda BANOBRAS  
**\$ 0.00**



Recursos Disponibles  
**\$ 62,628,010.47**

Monto Reportado  
**\$ 62,628,010.44**





**38**

**PROYECTOS REALIZADOS**

**FISMDF**

**1**



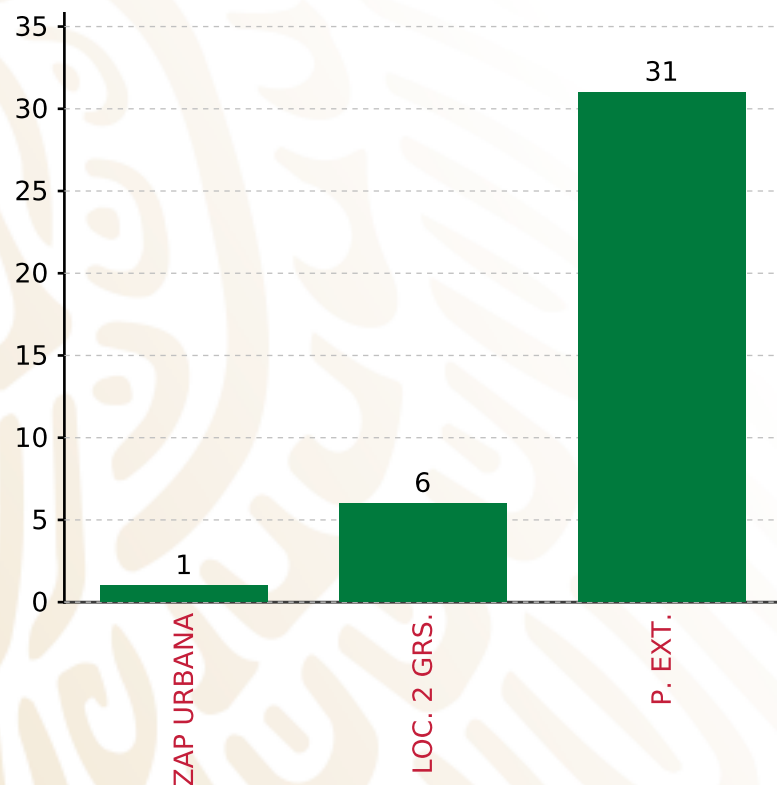
**MUNICIPIOS  
REPORTARON**

**FONDO DE APORTACIONES PARA LA INFRAESTRUCTURA SOCIAL MUNICIPAL Y DE LAS DEMARCACIONES TERRITORIALES DE SAN JUAN LALANA**

**FISMDF 2019**



**BIENESTAR**  
SECRETARÍA DE BIENESTAR



**TOTAL DE PROYECTOS: 38**

**TIPO DE INVERSIONES REALIZADAS**

(POR FOCALIZACIÓN)

**TIPO DE INVERSIONES REALIZADAS CON RECURSOS FISMDF**

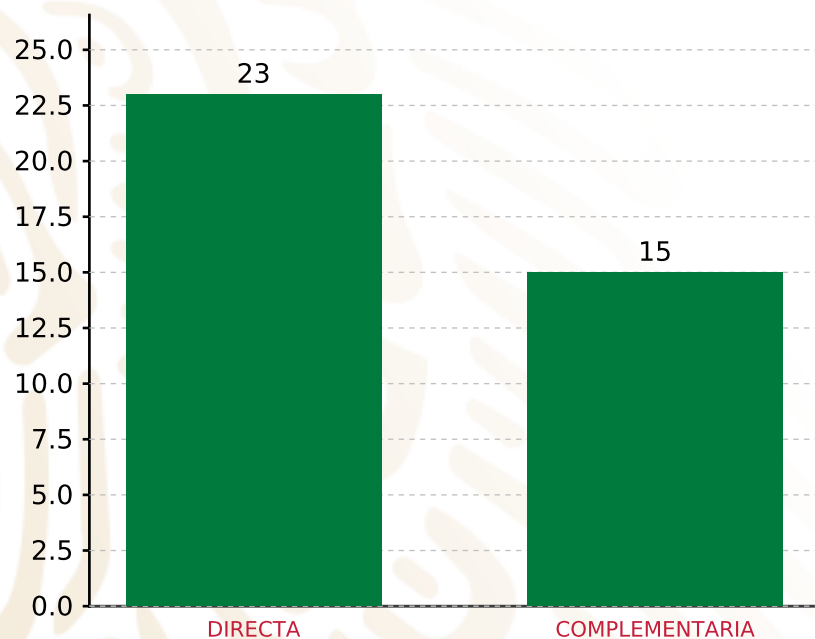
FOCALIZACIÓN	MONTO	PORCENTAJE(%)
ZAP URBANA	1,793,008.00	2.86%
LOC. 2 GRS.	8,113,560.89	12.96%
P. EXT.	50,842,601.24	81.18%
<b>SUBTOTAL DE INVERSIONES</b>	<b>60,749,170.13</b>	<b>97.00%</b>
GASTOS INDIRECTOS	1,878,840.31	3.00%
PRODIM	0.00	0.00%
<b>SUBTOTAL G.I. + PRODIM</b>	<b>1,878,840.31</b>	<b>3.00%</b>
<b>TOTAL REPORTADO FISMDF</b>	<b>62,628,010.44</b>	<b>100%</b>
<b>% FISMDF EJERCIDO CON RESPECTO A FISMDF TOTAL</b>		<b>100.00%</b>

**FONDO DE APORTACIONES PARA LA INFRAESTRUCTURA SOCIAL MUNICIPAL Y DE LAS DEMARCACIONES TERRITORIALES DE SAN JUAN LALANA**

**FISMDF 2019**



**BIENESTAR**  
SECRETARÍA DE BIENESTAR



**TOTAL DE PROYECTOS: 38**

**TIPO DE INVERSIONES REALIZADAS**

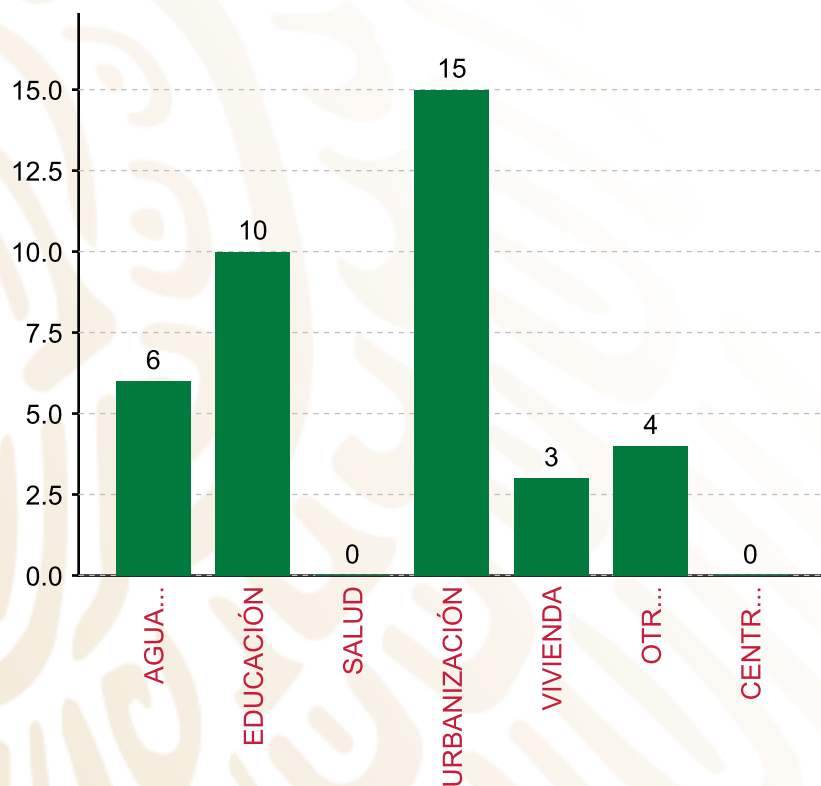
(POR INCIDENCIA)

**TIPO DE INVERSIONES REALIZADAS CON RECURSOS FISMDF**

TIPO	MONTO	PORCENTAJE(%)
DIRECTA	36,732,739.84	58.65%
COMPLEMENTARIA	24,016,430.29	38.35%
<b>SUBTOTAL DE INVERSIONES</b>	<b>60,749,170.13</b>	<b>97.00%</b>
GASTOS INDIRECTOS	1,878,840.31	3.00%
PRODIM	0.00	0.00%
<b>SUBTOTAL G.I. + PRODIM</b>	<b>1,878,840.31</b>	<b>3.00%</b>
<b>TOTAL REPORTADO FISMDF</b>	<b>62,628,010.44</b>	<b>100%</b>
<b>% FISMDF EJERCIDO CON RESPECTO A FISMDF TOTAL</b>		<b>100.00%</b>

**FONDO DE APORTACIONES PARA LA INFRAESTRUCTURA SOCIAL MUNICIPAL Y DE LAS DEMARCACIONES TERRITORIALES DE SAN JUAN LALANA**

**FISMDF 2019**



**TOTAL DE PROYECTOS: 38**

**TIPO DE INVERSIONES REALIZADAS**

(POR RUBRO DE GASTO)

**TIPO DE INVERSIONES REALIZADAS CON RECURSOS FISMDF**

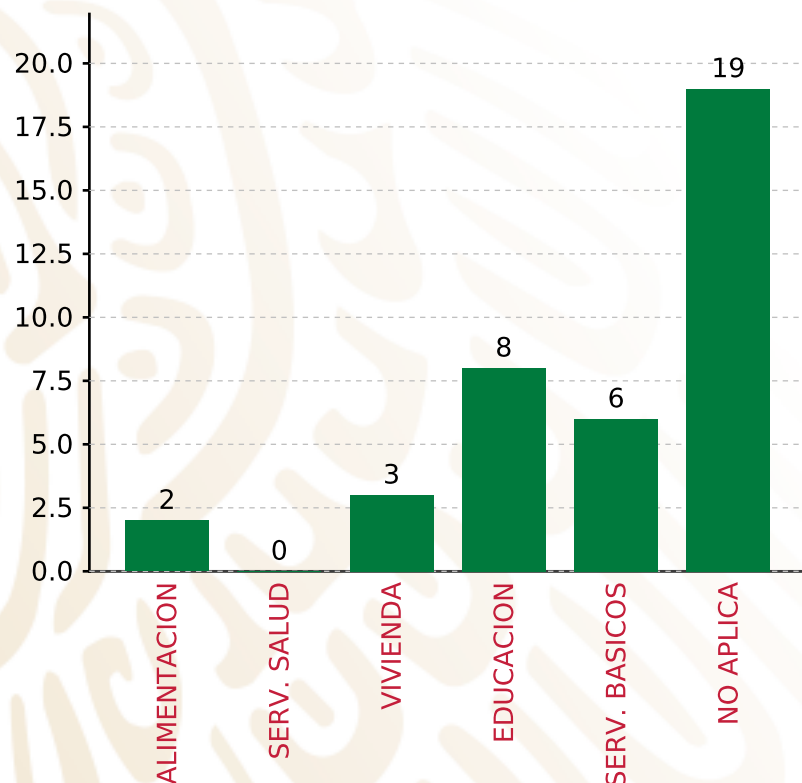
RUBRO	MONTO	PORCENTAJE(%)
AGUA Y SANEAMIENTO	10,547,407.57	16.84%
EDUCACIÓN	13,357,780.27	21.33%
SALUD	0.00	%
URBANIZACIÓN	24,016,430.29	38.35%
VIVIENDA	7,201,384.00	11.50%
OTROS PROYECTOS	5,626,168.00	8.98%
CENTROS INTEGRADORES DE	0.00	%
<b>SUBTOTAL DE INVERSIONES</b>	<b>60,749,170.13</b>	<b>97.00%</b>
GASTOS INDIRECTOS	1,878,840.31	3.00%
PRODIM	0.00	0.00%
<b>SUBTOTAL G.I. + PRODIM</b>	<b>1,878,840.31</b>	<b>3.00%</b>
<b>TOTAL REPORTADO FISMDF</b>	<b>62,628,010.44</b>	<b>100%</b>
<b>% FISMDF EJERCIDO CON RESPECTO A FISMDF TOTAL</b>		<b>100.00%</b>

**FONDO DE APORTACIONES PARA LA INFRAESTRUCTURA SOCIAL MUNICIPAL Y DE LAS DEMARCACIONES TERRITORIALES DE SAN JUAN LALANA**

**FISMDF 2019**



**BIENESTAR**  
SECRETARÍA DE BIENESTAR



**TOTAL DE PROYECTOS: 38**

**TIPO DE INVERSIONES REALIZADAS**

(POR CARENCIA SOCIAL)

**TIPO DE INVERSIONES REALIZADAS CON RECURSOS FISMDF**

CARENCIA SOCIAL	MONTO	PORCENTAJE(%)
ALIMENTACION	2,606,208.00	4.16%
SERV. SALUD	0.00	%
VIVIENDA	7,201,384.00	11.50%
EDUCACION	10,751,572.27	17.17%
SERV. BASICOS	10,547,407.57	16.84%
NO APLICA	29,642,598.29	47.33%
<b>SUBTOTAL DE INVERSIONES</b>	<b>60,749,170.13</b>	<b>97.00%</b>
GASTOS INDIRECTOS	1,878,840.31	3.00%
PRODIM	0.00	0.00%
<b>SUBTOTAL G.I. + PRODIM</b>	<b>1,878,840.31</b>	<b>3.00%</b>
<b>TOTAL REPORTADO FISMDF</b>	<b>62,628,010.44</b>	<b>100%</b>
<b>% FISMDF EJERCIDO CON RESPECTO A FISMDF TOTAL</b>		<b>100.00%</b>





**BIENESTAR**  
SECRETARÍA DE BIENESTAR



**FONDO DE APORTACIONES PARA LA INFRAESTRUCTURA SOCIAL  
MUNICIPAL Y DE LAS DEMARCACIONES TERRITORIALES DE  
SANTA CATARINA JUQUILA**

---

FISMDF 2019



## DISTRIBUCIÓN DE LA INVERSIÓN - ENTIDAD

(ASIGNADA, REPORTADA Y POR EJERCER)



● Inversión por Ejercer ● Inversión Reportada

Inversión Asignada

\$ 25,532,476.12



Crédito BANOBRAS

\$ 0.00



Deuda BANOBRAS

\$ 0.00



Recursos Disponibles

\$ 25,532,476.12

Monto Reportado  
\$ 25,532,476.12





**15**

**PROYECTOS REALIZADOS**

**FISMDF**

**1**



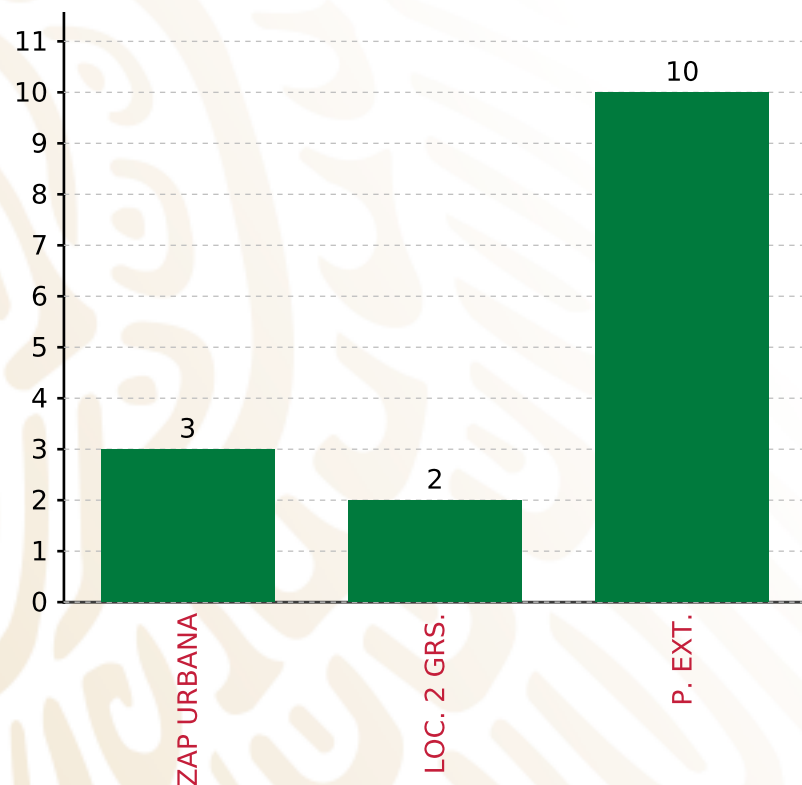
**MUNICIPIOS  
REPORTARON**

**FONDO DE APORTACIONES PARA LA INFRAESTRUCTURA SOCIAL MUNICIPAL Y DE LAS DEMARCACIONES TERRITORIALES DE SANTA CATARINA JUQUILA**

**FISMDF 2019**



**BIENESTAR**  
SECRETARÍA DE BIENESTAR



**TOTAL DE PROYECTOS: 15**

**TIPO DE INVERSIONES REALIZADAS**

(POR FOCALIZACIÓN)

**TIPO DE INVERSIONES REALIZADAS CON RECURSOS FISMDF**

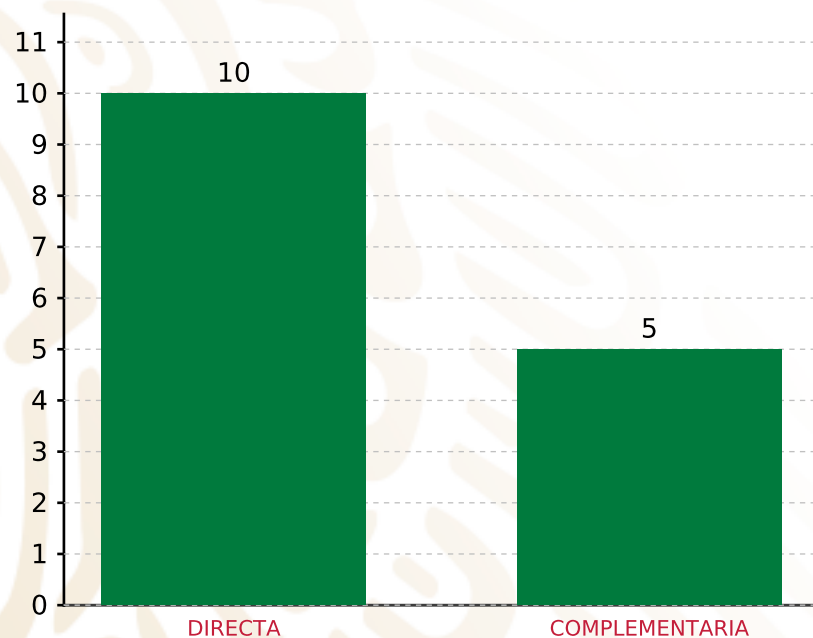
FOCALIZACIÓN	MONTO	PORCENTAJE(%)
ZAP URBANA	7,771,941.32	30.44%
LOC. 2 GRS.	1,800,000.00	7.05%
P. EXT.	15,194,560.52	59.51%
<b>SUBTOTAL DE INVERSIONES</b>	<b>24,766,501.84</b>	<b>97.00%</b>
GASTOS INDIRECTOS	765,974.28	3.00%
PRODIM	0.00	0.00%
<b>SUBTOTAL G.I. + PRODIM</b>	<b>765,974.28</b>	<b>3.00%</b>
<b>TOTAL REPORTADO FISMDF</b>	<b>25,532,476.12</b>	<b>100%</b>
<b>% FISMDF EJERCIDO CON RESPECTO A FISMDF TOTAL</b>		<b>100.00%</b>

**FONDO DE APORTACIONES PARA LA INFRAESTRUCTURA SOCIAL MUNICIPAL Y DE LAS DEMARCACIONES TERRITORIALES DE SANTA CATARINA JUQUILA**

**FISMDF 2019**



**BIENESTAR**  
SECRETARÍA DE BIENESTAR



**TOTAL DE PROYECTOS: 15**

**TIPO DE INVERSIONES REALIZADAS**

(POR INCIDENCIA)

**TIPO DE INVERSIONES REALIZADAS CON RECURSOS FISMDF**

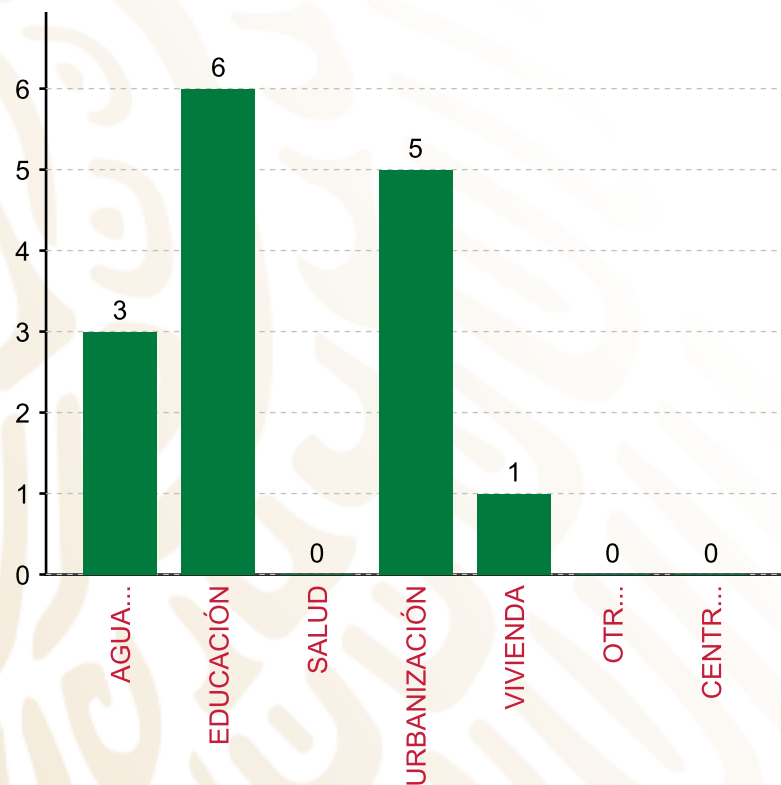
TIPO	MONTO	PORCENTAJE(%)
DIRECTA	18,362,340.45	71.92%
COMPLEMENTARIA	6,404,161.39	25.08%
<b>SUBTOTAL DE INVERSIONES</b>	<b>24,766,501.84</b>	<b>97.00%</b>
GASTOS INDIRECTOS	765,974.28	3.00%
PRODIM	0.00	0.00%
<b>SUBTOTAL G.I. + PRODIM</b>	<b>765,974.28</b>	<b>3.00%</b>
<b>TOTAL REPORTADO FISMDF</b>	<b>25,532,476.12</b>	<b>100%</b>
<b>% FISMDF EJERCIDO CON RESPECTO A FISMDF TOTAL</b>		<b>100.00%</b>

**FONDO DE APORTACIONES PARA LA INFRAESTRUCTURA SOCIAL MUNICIPAL Y DE LAS DEMARCACIONES TERRITORIALES DE SANTA CATARINA JUQUILA**

**FISMDF 2019**



**BIENESTAR**  
SECRETARÍA DE BIENESTAR



**TOTAL DE PROYECTOS: 15**

**TIPO DE INVERSIONES REALIZADAS**

(POR RUBRO DE GASTO)

**TIPO DE INVERSIONES REALIZADAS CON RECURSOS FISMDF**

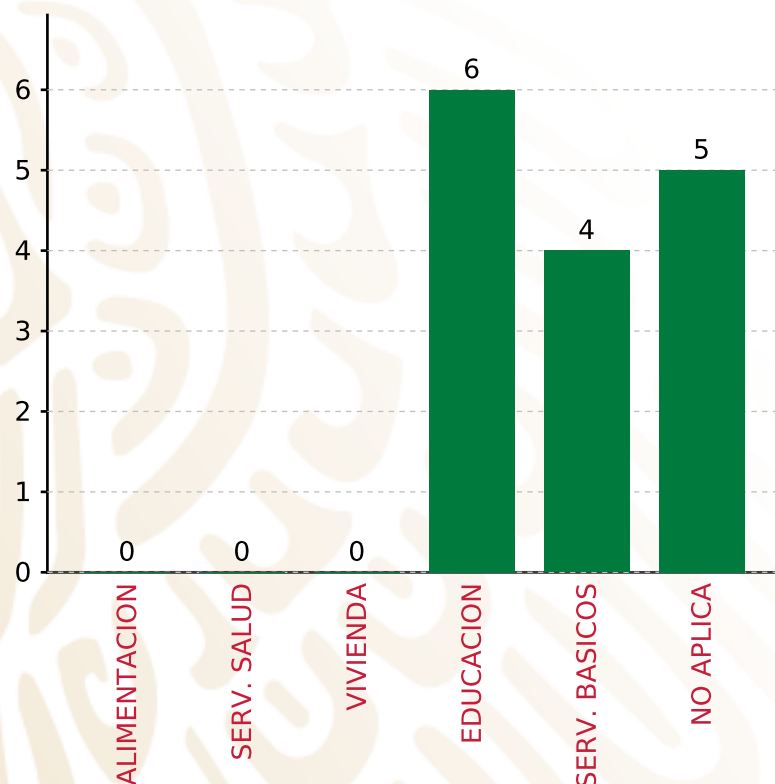
RUBRO	MONTO	PORCENTAJE(%)
AGUA Y SANEAMIENTO	13,054,341.12	51.13%
EDUCACIÓN	4,007,999.32	15.70%
SALUD	0.00	%
URBANIZACIÓN	6,404,161.39	25.08%
VIVIENDA	1,300,000.01	5.09%
OTROS PROYECTOS	0.00	%
CENTROS INTEGRADORES DE	0.00	%
<b>SUBTOTAL DE INVERSIONES</b>	<b>24,766,501.84</b>	<b>97.00%</b>
GASTOS INDIRECTOS	765,974.28	3.00%
PRODIM	0.00	0.00%
<b>SUBTOTAL G.I. + PRODIM</b>	<b>765,974.28</b>	<b>3.00%</b>
<b>TOTAL REPORTADO FISMDF</b>	<b>25,532,476.12</b>	<b>100%</b>
<b>% FISMDF EJERCIDO CON RESPECTO A FISMDF TOTAL</b>		<b>100.00%</b>

**FONDO DE APORTACIONES PARA LA INFRAESTRUCTURA SOCIAL MUNICIPAL Y DE LAS DEMARCACIONES TERRITORIALES DE SANTA CATARINA JUQUILA**

**FISMDF 2019**



**BIENESTAR**  
SECRETARÍA DE BIENESTAR



**TOTAL DE PROYECTOS: 15**

**TIPO DE INVERSIONES REALIZADAS**

(POR CARENCIA SOCIAL)

**TIPO DE INVERSIONES REALIZADAS CON RECURSOS FISMDF**

CARENCIA SOCIAL	MONTO	PORCENTAJE(%)
ALIMENTACION	0.00	%
SERV. SALUD	0.00	%
VIVIENDA	0.00	%
EDUCACION	4,007,999.32	15.70%
SERV. BASICOS	14,354,341.13	56.22%
NO APLICA	6,404,161.39	25.08%
<b>SUBTOTAL DE INVERSIONES</b>	<b>24,766,501.84</b>	<b>97.00%</b>
GASTOS INDIRECTOS	765,974.28	3.00%
PRODIM	0.00	0.00%
<b>SUBTOTAL G.I. + PRODIM</b>	<b>765,974.28</b>	<b>3.00%</b>
<b>TOTAL REPORTADO FISMDF</b>	<b>25,532,476.12</b>	<b>100%</b>
<b>% FISMDF EJERCIDO CON RESPECTO A FISMDF TOTAL</b>		<b>100.00%</b>





**BIENESTAR**  
SECRETARÍA DE BIENESTAR



**FONDO DE APORTACIONES PARA LA INFRAESTRUCTURA SOCIAL  
MUNICIPAL Y DE LAS DEMARCACIONES TERRITORIALES DE SAN  
MARTÍN PERAS**

---

FISMDF 2019



## DISTRIBUCIÓN DE LA INVERSIÓN - ENTIDAD

(ASIGNADA, REPORTADA Y POR EJERCER)



● Inversión por Ejercer ● Inversión Reportada

Inversión Asignada

\$ 42,321,959.84



Crédito BANOBRAS

\$ 0.00



Deuda BANOBRAS

\$ 0.00



Recursos Disponibles

\$ 42,321,959.84

Monto Reportado  
\$ 42,321,959.84





**24**

**PROYECTOS REALIZADOS**

**FISMDF**

**1**



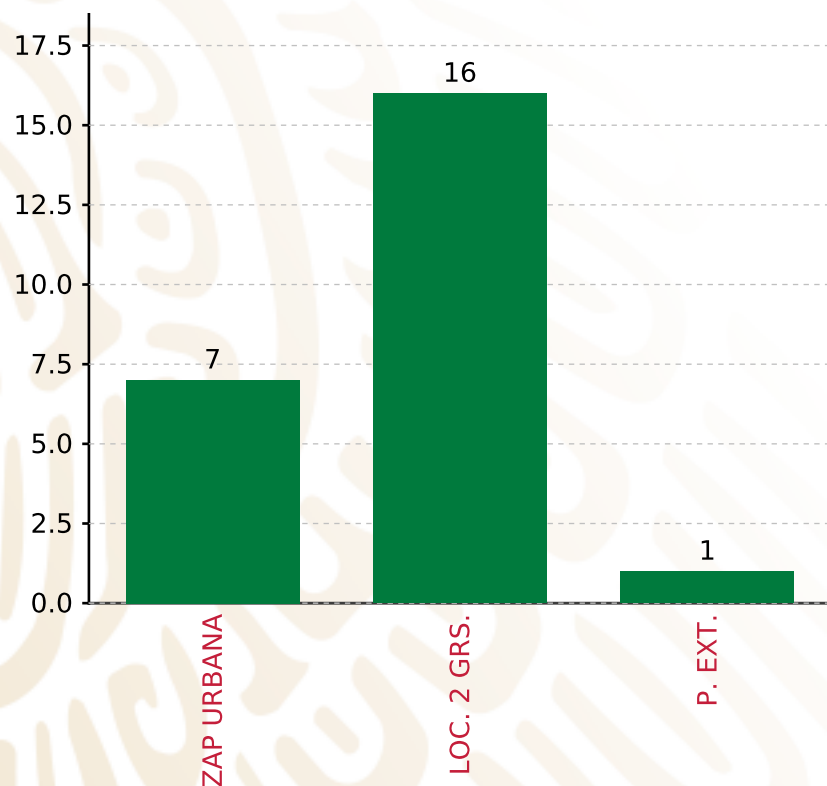
**MUNICIPIOS  
REPORTARON**

**FONDO DE APORTACIONES PARA LA INFRAESTRUCTURA SOCIAL MUNICIPAL Y DE LAS DEMARCACIONES TERRITORIALES DE SAN MARTÍN PERAS**

**FISMDF 2019**



**BIENESTAR**  
SECRETARÍA DE BIENESTAR



**TOTAL DE PROYECTOS: 24**

**TIPO DE INVERSIONES REALIZADAS**

(POR FOCALIZACIÓN)

**TIPO DE INVERSIONES REALIZADAS CON RECURSOS FISMDF**

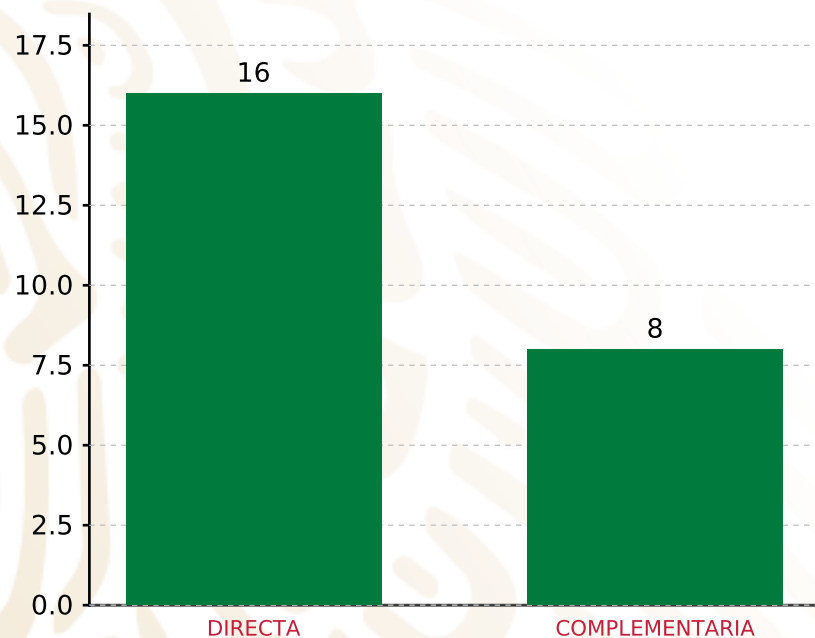
FOCALIZACIÓN	MONTO	PORCENTAJE(%)
ZAP URBANA	11,643,142.79	27.51%
LOC. 2 GRS.	26,162,719.25	61.82%
P. EXT.	2,400,000.00	5.67%
<b>SUBTOTAL DE INVERSIONES</b>	<b>40,205,862.04</b>	<b>95.00%</b>
GASTOS INDIRECTOS	1,269,658.80	3.00%
PRODIM	846,439.00	2.00%
<b>SUBTOTAL G.I. + PRODIM</b>	<b>2,116,097.80</b>	<b>5.00%</b>
<b>TOTAL REPORTADO FISMDF</b>	<b>42,321,959.84</b>	<b>100%</b>
<b>% FISMDF EJERCIDO CON RESPECTO A FISMDF TOTAL</b>		<b>100.00%</b>

**FONDO DE APORTACIONES PARA LA INFRAESTRUCTURA SOCIAL MUNICIPAL Y DE LAS DEMARCACIONES TERRITORIALES DE SAN MARTÍN PERAS**

**FISMDF 2019**



**BIENESTAR**  
SECRETARÍA DE BIENESTAR



**TOTAL DE PROYECTOS: 24**

**TIPO DE INVERSIONES REALIZADAS**

(POR INCIDENCIA)

**TIPO DE INVERSIONES REALIZADAS CON RECURSOS FISMDF**

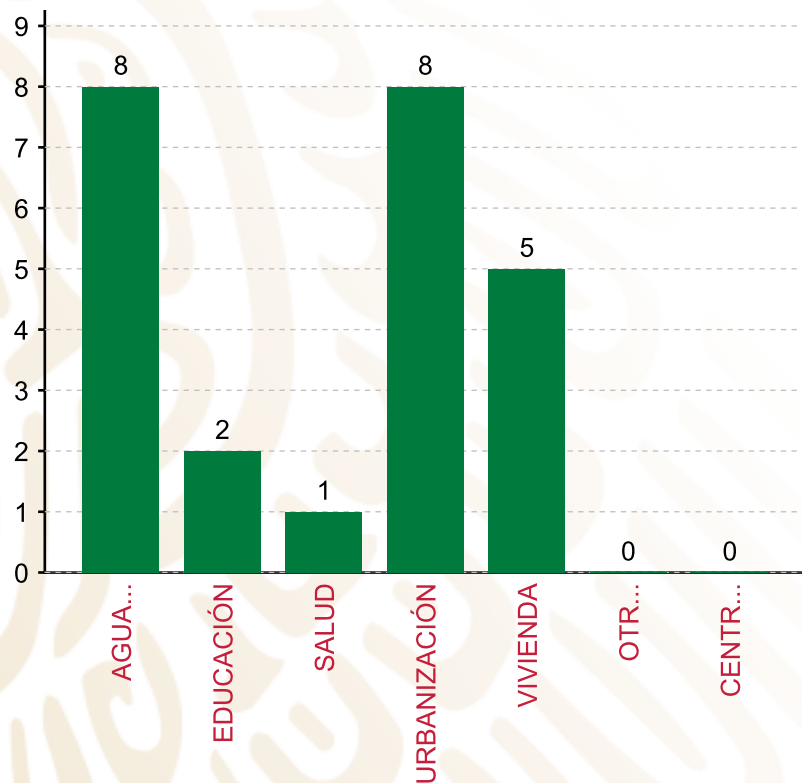
TIPO	MONTO	PORCENTAJE(%)
DIRECTA	28,518,719.25	67.39%
COMPLEMENTARIA	11,687,142.79	27.61%
<b>SUBTOTAL DE INVERSIONES</b>	<b>40,205,862.04</b>	<b>95.00%</b>
GASTOS INDIRECTOS	1,269,658.80	3.00%
PRODIM	846,439.00	2.00%
<b>SUBTOTAL G.I. + PRODIM</b>	<b>2,116,097.80</b>	<b>5.00%</b>
<b>TOTAL REPORTADO FISMDF</b>	<b>42,321,959.84</b>	<b>100%</b>
<b>% FISMDF EJERCIDO CON RESPECTO A FISMDF TOTAL</b>		<b>100.00%</b>

**FONDO DE APORTACIONES PARA LA INFRAESTRUCTURA SOCIAL MUNICIPAL Y DE LAS DEMARCACIONES TERRITORIALES DE SAN MARTÍN PERAS**

**FISMDF 2019**



**BIENESTAR**  
SECRETARÍA DE BIENESTAR



**TOTAL DE PROYECTOS: 24**

**TIPO DE INVERSIONES REALIZADAS**

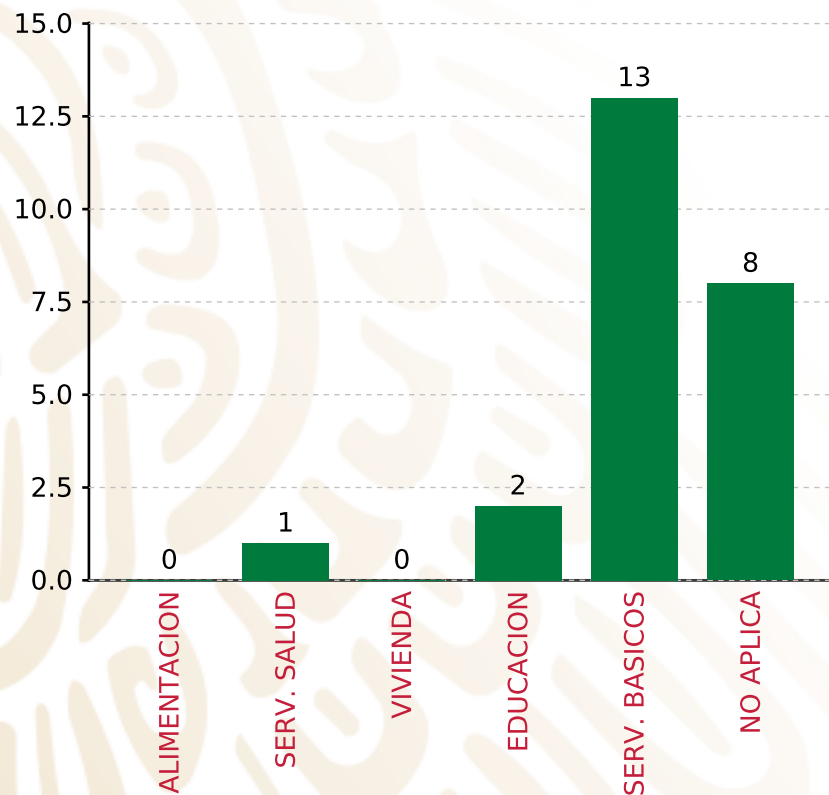
(POR RUBRO DE GASTO)

**TIPO DE INVERSIONES REALIZADAS CON RECURSOS FISMDF**

RUBRO	MONTO	PORCENTAJE(%)
AGUA Y SANEAMIENTO	13,728,719.25	32.44%
EDUCACIÓN	1,705,000.00	4.03%
SALUD	1,430,000.00	3.38%
URBANIZACIÓN	11,687,142.79	27.61%
VIVIENDA	11,655,000.00	27.54%
OTROS PROYECTOS	0.00	%
CENTROS INTEGRADORES DE	0.00	%
<b>SUBTOTAL DE INVERSIONES</b>	<b>40,205,862.04</b>	<b>95.00%</b>
GASTOS INDIRECTOS	1,269,658.80	3.00%
PRODIM	846,439.00	2.00%
<b>SUBTOTAL G.I. + PRODIM</b>	<b>2,116,097.80</b>	<b>5.00%</b>
<b>TOTAL REPORTADO FISMDF</b>	<b>42,321,959.84</b>	<b>100%</b>
<b>% FISMDF EJERCIDO CON RESPECTO A FISMDF TOTAL</b>		<b>100.00%</b>

**FONDO DE APORTACIONES PARA LA INFRAESTRUCTURA SOCIAL MUNICIPAL Y DE LAS DEMARCACIONES TERRITORIALES DE SAN MARTÍN PERAS**

**FISMDF 2019**



**TOTAL DE PROYECTOS:**

**24**



**BIENESTAR**  
SECRETARÍA DE BIENESTAR

**TIPO DE INVERSIONES REALIZADAS**

(POR CARENCIA SOCIAL)

**TIPO DE INVERSIONES REALIZADAS CON RECURSOS FISMDF**

CARENCIA SOCIAL	MONTO	PORCENTAJE(%)
ALIMENTACION	0.00	%
SERV. SALUD	1,430,000.00	3.38%
VIVIENDA	0.00	%
EDUCACION	1,705,000.00	4.03%
SERV. BASICOS	25,383,719.25	59.98%
NO APLICA	11,687,142.79	27.61%
<b>SUBTOTAL DE INVERSIONES</b>	<b>40,205,862.04</b>	<b>95.00%</b>
GASTOS INDIRECTOS	1,269,658.80	3.00%
PRODIM	846,439.00	2.00%
<b>SUBTOTAL G.I. + PRODIM</b>	<b>2,116,097.80</b>	<b>5.00%</b>
<b>TOTAL REPORTADO FISMDF</b>	<b>42,321,959.84</b>	<b>100%</b>
<b>% FISMDF EJERCIDO CON RESPECTO A FISMDF TOTAL</b>		<b>100.00%</b>





**BIENESTAR**  
SECRETARÍA DE BIENESTAR



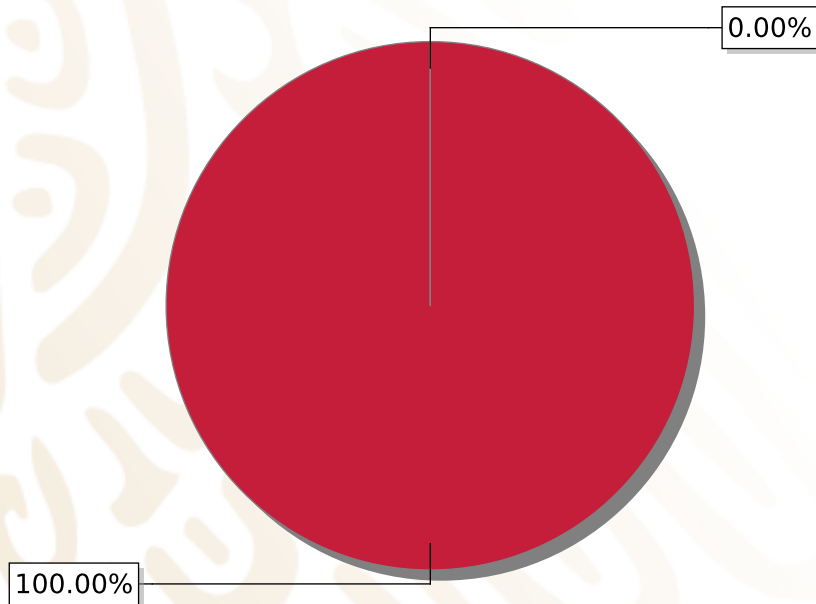
**FONDO DE APORTACIONES PARA LA INFRAESTRUCTURA SOCIAL  
MUNICIPAL Y DE LAS DEMARCACIONES TERRITORIALES DE SAN  
MATEO NEJÁPAM**

---

FISMDF 2019

## DISTRIBUCIÓN DE LA INVERSIÓN - ENTIDAD

(ASIGNADA, REPORTADA Y POR EJERCER)



● Inversión por Ejercer ● Inversión Reportada

Inversión Asignada

\$ 3,622,090.40



Crédito BANOBRAS

\$ 0.00



Deuda BANOBRAS

\$ 0.00



Recursos Disponibles

\$ 3,622,090.40

Monto Reportado

\$ 3,622,090.39





**5**

**PROYECTOS REALIZADOS**

**FISMDF**

**1**



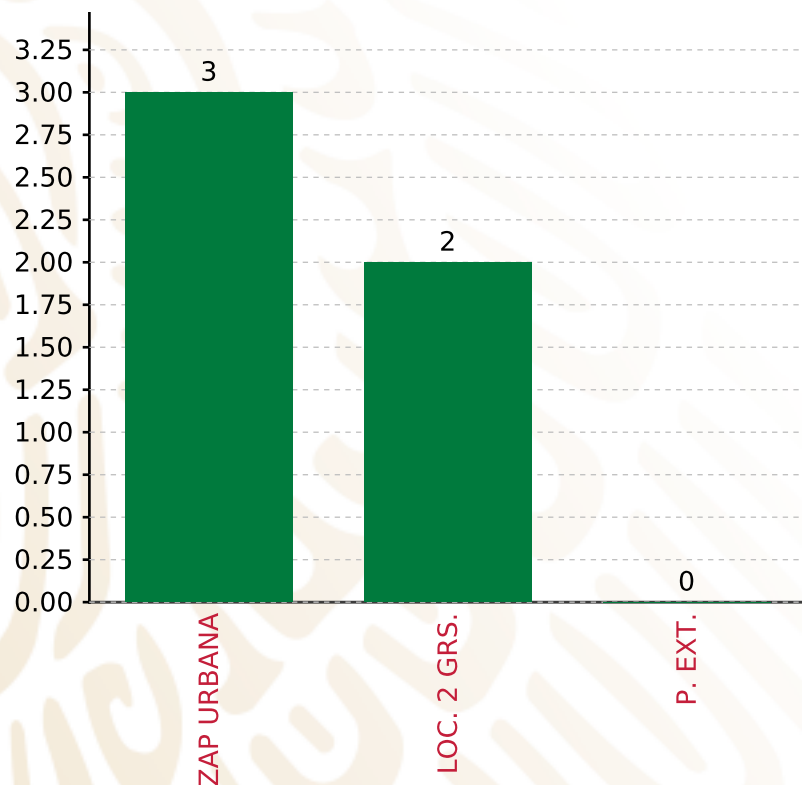
**MUNICIPIOS  
REPORTARON**

**FONDO DE APORTACIONES PARA LA INFRAESTRUCTURA SOCIAL MUNICIPAL Y DE LAS DEMARCACIONES TERRITORIALES DE SAN MATEO NEJÁPAM**

**FISMDF 2019**



**BIENESTAR**  
SECRETARÍA DE BIENESTAR



**TOTAL DE PROYECTOS: 5**

**TIPO DE INVERSIONES REALIZADAS**

(POR FOCALIZACIÓN)

**TIPO DE INVERSIONES REALIZADAS CON RECURSOS FISMDF**

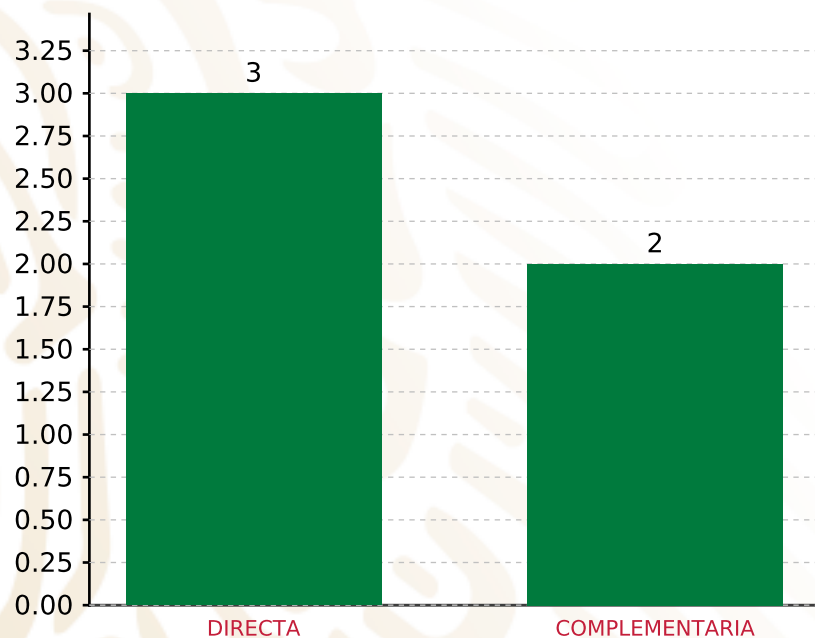
FOCALIZACIÓN	MONTO	PORCENTAJE(%)
ZAP URBANA	1,935,008.83	53.42%
LOC. 2 GRS.	1,578,418.85	43.58%
P. EXT.	0.00	0.00%
<b>SUBTOTAL DE INVERSIONES</b>	<b>3,513,427.68</b>	<b>97.00%</b>
GASTOS INDIRECTOS	108,662.71	3.00%
PRODIM	0.00	0.00%
<b>SUBTOTAL G.I. + PRODIM</b>	<b>108,662.71</b>	<b>3.00%</b>
<b>TOTAL REPORTADO FISMDF</b>	<b>3,622,090.39</b>	<b>100%</b>
<b>% FISMDF EJERCIDO CON RESPECTO A FISMDF TOTAL</b>		<b>100.00%</b>

**FONDO DE APORTACIONES PARA LA INFRAESTRUCTURA SOCIAL MUNICIPAL Y DE LAS DEMARCACIONES TERRITORIALES DE SAN MATEO NEJÁPAM**

**FISMDF 2019**



**BIENESTAR**  
SECRETARÍA DE BIENESTAR



**TOTAL DE PROYECTOS: 5**

**TIPO DE INVERSIONES REALIZADAS**

(POR INCIDENCIA)

**TIPO DE INVERSIONES REALIZADAS CON RECURSOS FISMDF**

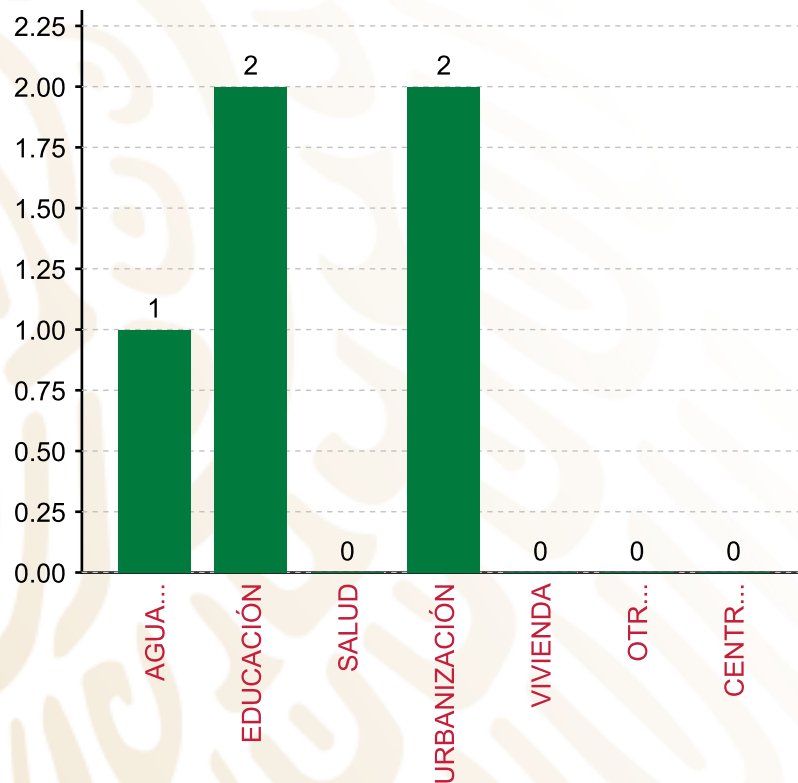
TIPO	MONTO	PORCENTAJE(%)
DIRECTA	1,702,772.74	47.01%
COMPLEMENTARIA	1,810,654.94	49.99%
<b>SUBTOTAL DE INVERSIONES</b>	<b>3,513,427.68</b>	<b>97.00%</b>
GASTOS INDIRECTOS	108,662.71	3.00%
PRODIM	0.00	0.00%
<b>SUBTOTAL G.I. + PRODIM</b>	<b>108,662.71</b>	<b>3.00%</b>
<b>TOTAL REPORTADO FISMDF</b>	<b>3,622,090.39</b>	<b>100%</b>
<b>% FISMDF EJERCIDO CON RESPECTO A FISMDF TOTAL</b>		<b>100.00%</b>

**FONDO DE APORTACIONES PARA LA INFRAESTRUCTURA SOCIAL MUNICIPAL Y DE LAS DEMARCACIONES TERRITORIALES DE SAN MATEO NEJÁPAM**

**FISMDF 2019**



**BIENESTAR**  
SECRETARÍA DE BIENESTAR



**TOTAL DE PROYECTOS: 5**

**TIPO DE INVERSIONES REALIZADAS**

(POR RUBRO DE GASTO)

**TIPO DE INVERSIONES REALIZADAS CON RECURSOS FISMDF**

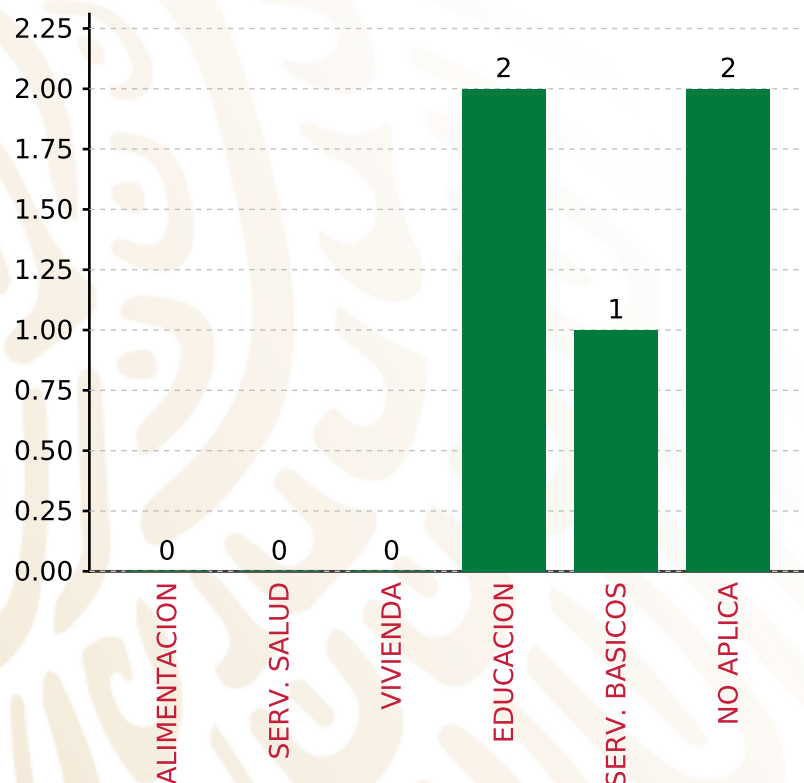
RUBRO	MONTO	PORCENTAJE(%)
AGUA Y SANEAMIENTO	652,813.85	18.02%
EDUCACIÓN	1,049,958.89	28.99%
SALUD	0.00	%
URBANIZACIÓN	1,810,654.94	49.99%
VIVIENDA	0.00	%
OTROS PROYECTOS	0.00	%
CENTROS INTEGRADORES DE	0.00	%
<b>SUBTOTAL DE INVERSIONES</b>	<b>3,513,427.68</b>	<b>97.00%</b>
GASTOS INDIRECTOS	108,662.71	3.00%
PRODIM	0.00	0.00%
<b>SUBTOTAL G.I. + PRODIM</b>	<b>108,662.71</b>	<b>3.00%</b>
<b>TOTAL REPORTADO FISMDF</b>	<b>3,622,090.39</b>	<b>100%</b>
<b>% FISMDF EJERCIDO CON RESPECTO A FISMDF TOTAL</b>		<b>100.00%</b>

**FONDO DE APORTACIONES PARA LA INFRAESTRUCTURA SOCIAL MUNICIPAL Y DE LAS DEMARCACIONES TERRITORIALES DE SAN MATEO NEJÁPAM**

**FISMDF 2019**



**BIENESTAR**  
SECRETARÍA DE BIENESTAR



**TOTAL DE PROYECTOS: 5**

**TIPO DE INVERSIONES REALIZADAS**

(POR CARENCIA SOCIAL)

**TIPO DE INVERSIONES REALIZADAS CON RECURSOS FISMDF**

CARENCIA SOCIAL	MONTO	PORCENTAJE(%)
ALIMENTACION	0.00	%
SERV. SALUD	0.00	%
VIVIENDA	0.00	%
EDUCACION	1,049,958.89	28.99%
SERV. BASICOS	652,813.85	18.02%
NO APLICA	1,810,654.94	49.99%
<b>SUBTOTAL DE INVERSIONES</b>	<b>3,513,427.68</b>	<b>97.00%</b>
GASTOS INDIRECTOS	108,662.71	3.00%
PRODIM	0.00	0.00%
<b>SUBTOTAL G.I. + PRODIM</b>	<b>108,662.71</b>	<b>3.00%</b>
<b>TOTAL REPORTADO FISMDF</b>	<b>3,622,090.39</b>	<b>100%</b>
<b>% FISMDF EJERCIDO CON RESPECTO A FISMDF TOTAL</b>		<b>100.00%</b>





**BIENESTAR**  
SECRETARÍA DE BIENESTAR



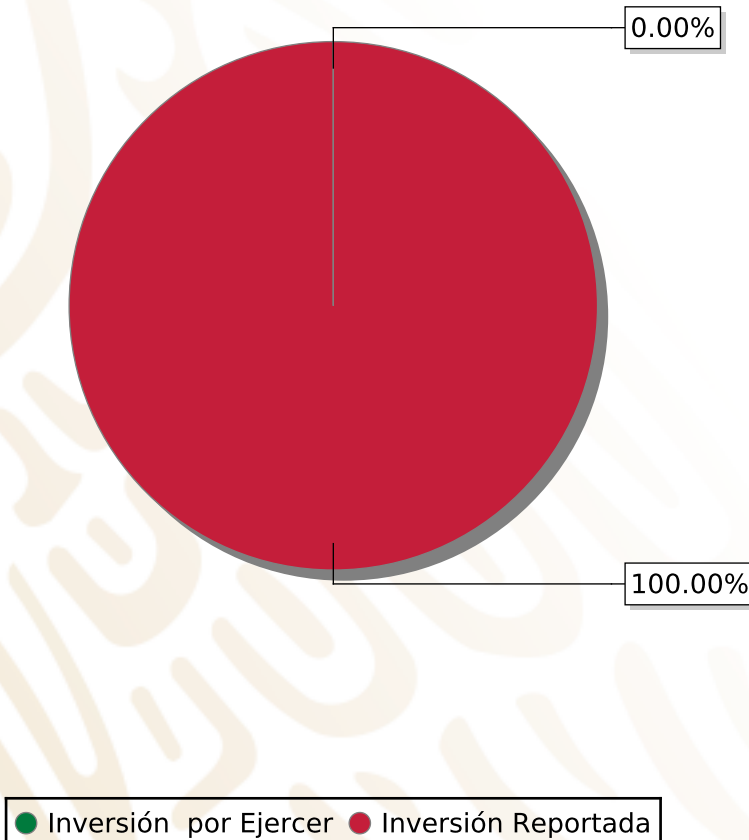
**FONDO DE APORTACIONES PARA LA INFRAESTRUCTURA SOCIAL  
MUNICIPAL Y DE LAS DEMARCACIONES TERRITORIALES DE SAN  
MATEO TLAPILTEPEC**

---

FISMDF 2019

## DISTRIBUCIÓN DE LA INVERSIÓN - ENTIDAD

(ASIGNADA, REPORTADA Y POR EJERCER)



Inversión Asignada

\$ 885,873.37



Crédito BANOBRAS

\$ 0.00



Deuda BANOBRAS

\$ 0.00



Recursos Disponibles

\$ 885,873.37

Monto Reportado

\$ 885,873.37





**1**

**PROYECTOS REALIZADOS**

**FISMDF**

**1**



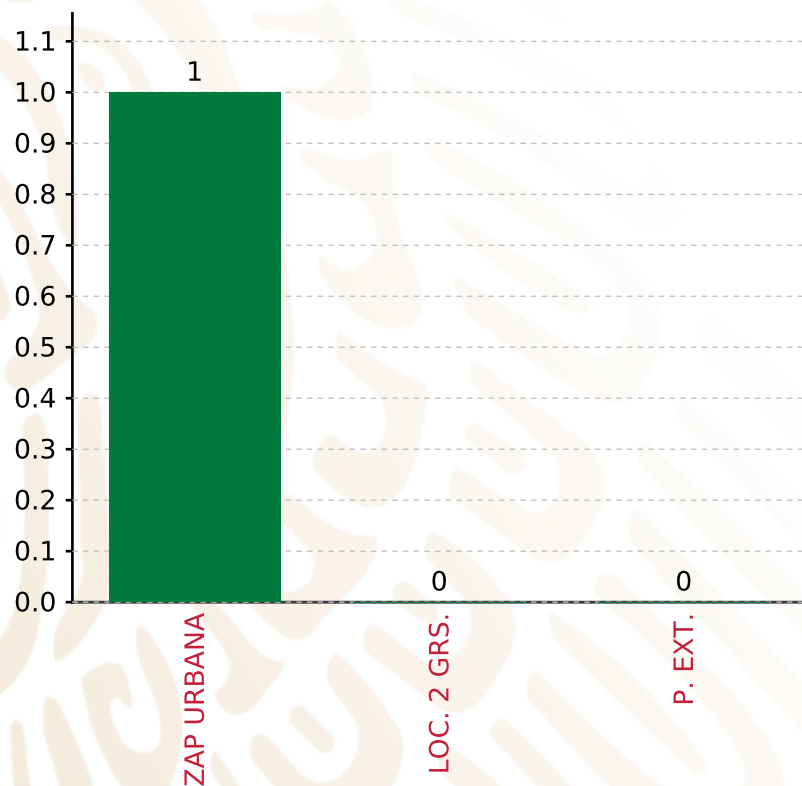
**MUNICIPIOS  
REPORTARON**

**FONDO DE APORTACIONES PARA LA INFRAESTRUCTURA SOCIAL MUNICIPAL Y DE LAS DEMARCACIONES TERRITORIALES DE SAN MATEO TLAPILTEPEC**

**FISMDF 2019**



**BIENESTAR**  
SECRETARÍA DE BIENESTAR



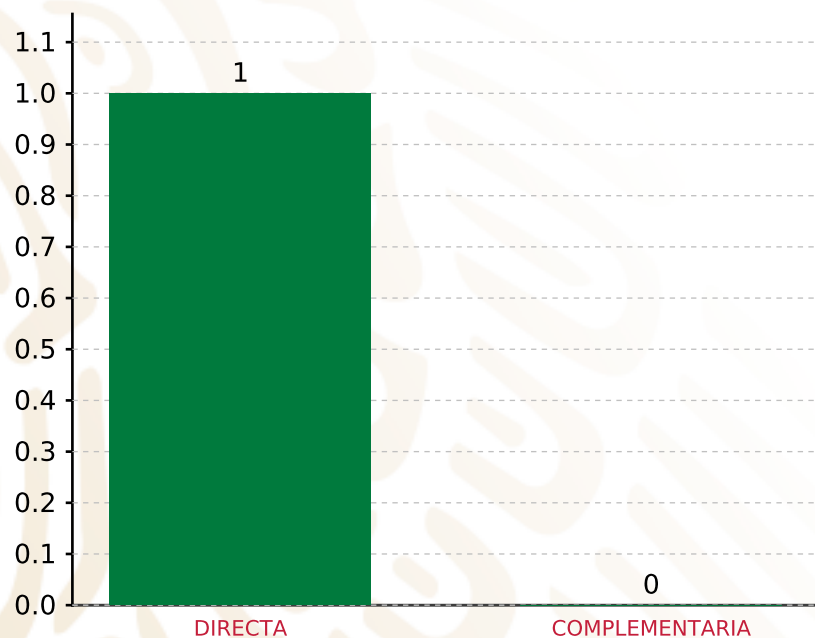
**TOTAL DE PROYECTOS: 1**

**TIPO DE INVERSIONES REALIZADAS**

(POR FOCALIZACIÓN)

**TIPO DE INVERSIONES REALIZADAS CON RECURSOS FISMDF**

FOCALIZACIÓN	MONTO	PORCENTAJE(%)
ZAP URBANA	859,297.17	97.00%
LOC. 2 GRS.	0.00	0.00%
P. EXT.	0.00	0.00%
<b>SUBTOTAL DE INVERSIONES</b>	<b>859,297.17</b>	<b>97.00%</b>
GASTOS INDIRECTOS	26,576.20	3.00%
PRODIM	0.00	0.00%
<b>SUBTOTAL G.I. + PRODIM</b>	<b>26,576.20</b>	<b>3.00%</b>
<b>TOTAL REPORTADO FISMDF</b>	<b>885,873.37</b>	<b>100%</b>
<b>% FISMDF EJERCIDO CON RESPECTO A FISMDF TOTAL</b>		<b>100.00%</b>



**TOTAL DE PROYECTOS: 1**

## TIPO DE INVERSIONES REALIZADAS

(POR INCIDENCIA)

### TIPO DE INVERSIONES REALIZADAS CON RECURSOS FISMDF

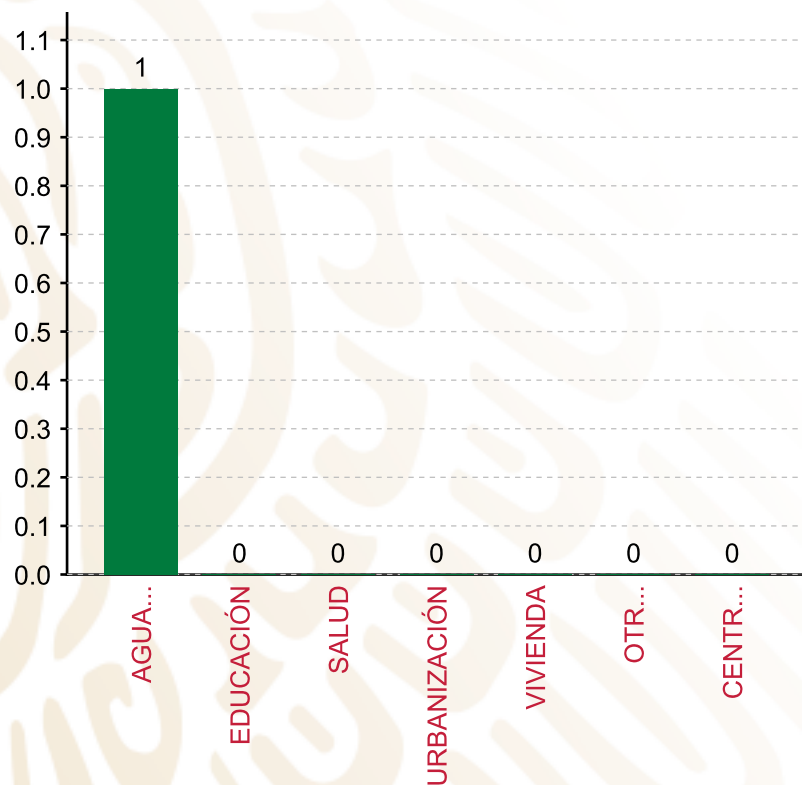
TIPO	MONTO	PORCENTAJE(%)
DIRECTA	859,297.17	97.00%
COMPLEMENTARIA	0.00	0.00%
<b>SUBTOTAL DE INVERSIONES</b>	<b>859,297.17</b>	<b>97.00%</b>
GASTOS INDIRECTOS	26,576.20	3.00%
PRODIM	0.00	0.00%
<b>SUBTOTAL G.I. + PRODIM</b>	<b>26,576.20</b>	<b>3.00%</b>
<b>TOTAL REPORTADO FISMDF</b>	<b>885,873.37</b>	<b>100%</b>
<b>% FISMDF EJERCIDO CON RESPECTO A FISMDF TOTAL</b>		<b>100.00%</b>

**FONDO DE APORTACIONES PARA LA INFRAESTRUCTURA SOCIAL MUNICIPAL Y DE LAS DEMARCACIONES TERRITORIALES DE SAN MATEO TLAPILTEPEC**

**FISMDF 2019**



**BIENESTAR**  
SECRETARÍA DE BIENESTAR



**TOTAL DE PROYECTOS:**

**1**

**TIPO DE INVERSIONES REALIZADAS**

(POR RUBRO DE GASTO)

**TIPO DE INVERSIONES REALIZADAS CON RECURSOS FISMDF**

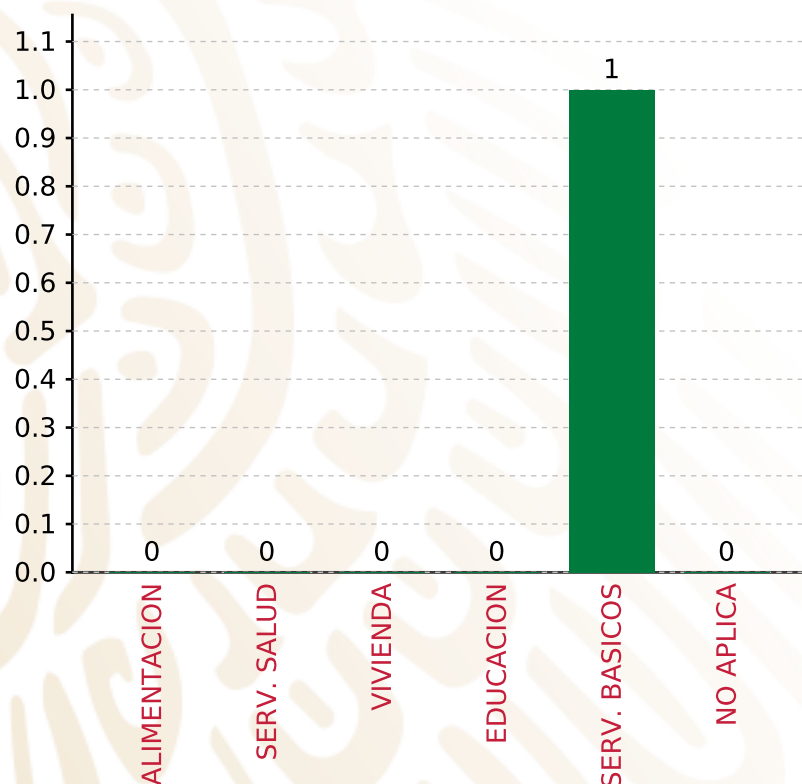
RUBRO	MONTO	PORCENTAJE(%)
AGUA Y SANEAMIENTO	859,297.17	97.00%
EDUCACIÓN	0.00	%
SALUD	0.00	%
URBANIZACIÓN	0.00	%
VIVIENDA	0.00	%
OTROS PROYECTOS	0.00	%
CENTROS INTEGRADORES DE	0.00	%
<b>SUBTOTAL DE INVERSIONES</b>	<b>859,297.17</b>	<b>97.00%</b>
GASTOS INDIRECTOS	26,576.20	3.00%
PRODIM	0.00	0.00%
<b>SUBTOTAL G.I. + PRODIM</b>	<b>26,576.20</b>	<b>3.00%</b>
<b>TOTAL REPORTADO FISMDF</b>	<b>885,873.37</b>	<b>100%</b>
<b>% FISMDF EJERCIDO CON RESPECTO A FISMDF TOTAL</b>		<b>100.00%</b>

**FONDO DE APORTACIONES PARA LA INFRAESTRUCTURA SOCIAL MUNICIPAL Y DE LAS DEMARCACIONES TERRITORIALES DE SAN MATEO TLAPILTEPEC**

**FISMDF 2019**



**BIENESTAR**  
SECRETARÍA DE BIENESTAR



**TOTAL DE PROYECTOS: 1**

**TIPO DE INVERSIONES REALIZADAS**

(POR CARENCIA SOCIAL)

**TIPO DE INVERSIONES REALIZADAS CON RECURSOS FISMDF**

CARENCIA SOCIAL	MONTO	PORCENTAJE(%)
ALIMENTACION	0.00	0.00%
SERV. SALUD	0.00	0.00%
VIVIENDA	0.00	0.00%
EDUCACION	0.00	0.00%
SERV. BASICOS	859,297.17	97.00%
NO APLICA	0.00	0.00%
<b>SUBTOTAL DE INVERSIONES</b>	<b>859,297.17</b>	<b>97.00%</b>
GASTOS INDIRECTOS	26,576.20	3.00%
PRODIM	0.00	0.00%
<b>SUBTOTAL G.I. + PRODIM</b>	<b>26,576.20</b>	<b>3.00%</b>
<b>TOTAL REPORTADO FISMDF</b>	<b>885,873.37</b>	<b>100%</b>
<b>% FISMDF EJERCIDO CON RESPECTO A FISMDF TOTAL</b>		<b>100.00%</b>





**BIENESTAR**  
SECRETARÍA DE BIENESTAR



**FONDO DE APORTACIONES PARA LA INFRAESTRUCTURA SOCIAL  
MUNICIPAL Y DE LAS DEMARCACIONES TERRITORIALES DE SAN  
MIGUEL CHIMALAPA**

---

FISMDF 2019

## DISTRIBUCIÓN DE LA INVERSIÓN - ENTIDAD

(ASIGNADA, REPORTADA Y POR EJERCER)



Inversión Asignada  
**\$ 17,297,226.91**



Crédito BANOBRAS  
**\$ 0.00**



Deuda BANOBRAS  
**\$ 0.00**



Recursos Disponibles  
**\$ 17,297,226.91**

Monto Reportado  
**\$ 17,297,226.91**





**41**

**PROYECTOS REALIZADOS**

**FISMDF**

**1**



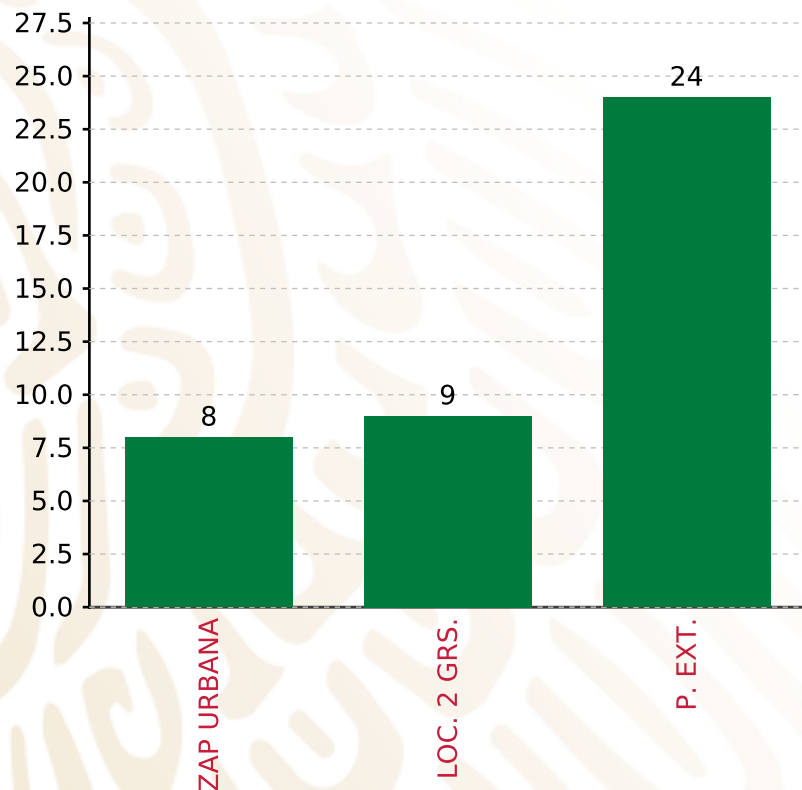
**MUNICIPIOS  
REPORTARON**

**FONDO DE APORTACIONES PARA LA INFRAESTRUCTURA SOCIAL MUNICIPAL Y DE LAS DEMARCACIONES TERRITORIALES DE SAN MIGUEL CHIMALAPA**

**FISMDF 2019**



**BIENESTAR**  
SECRETARÍA DE BIENESTAR



**TOTAL DE PROYECTOS: 41**

**TIPO DE INVERSIONES REALIZADAS**

(POR FOCALIZACIÓN)

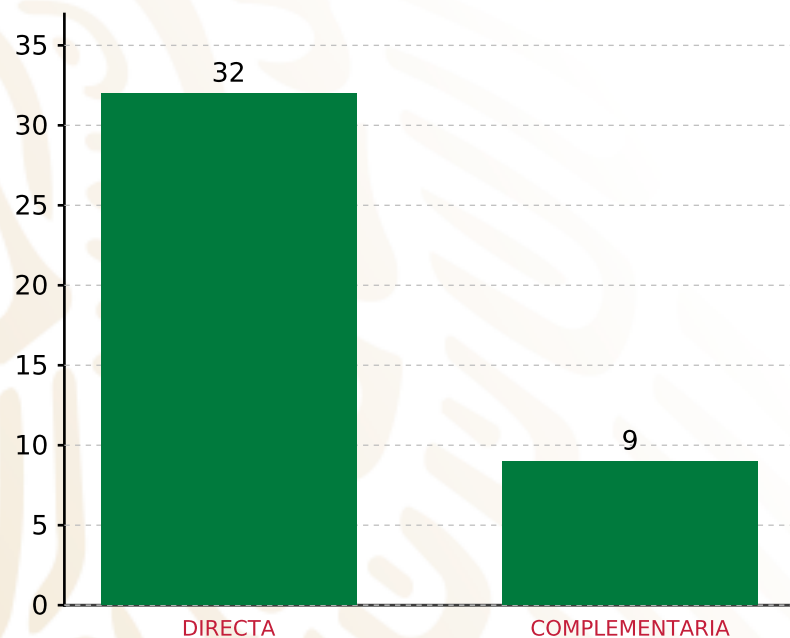
**TIPO DE INVERSIONES REALIZADAS CON RECURSOS FISMDF**

FOCALIZACIÓN	MONTO	PORCENTAJE(%)
ZAP URBANA	4,880,141.27	28.21%
LOC. 2 GRS.	1,513,349.56	8.75%
P. EXT.	10,903,736.08	63.04%
<b>SUBTOTAL DE INVERSIONES</b>	<b>17,297,226.91</b>	<b>100.00%</b>
GASTOS INDIRECTOS	0.00	0.00%
PRODIM	0.00	0.00%
<b>SUBTOTAL G.I. + PRODIM</b>	<b>0.00</b>	<b>0.00%</b>
<b>TOTAL REPORTADO FISMDF</b>	<b>17,297,226.91</b>	<b>100%</b>
<b>% FISMDF EJERCIDO CON RESPECTO A FISMDF TOTAL</b>		<b>100.00%</b>



## TIPO DE INVERSIONES REALIZADAS

(POR INCIDENCIA)



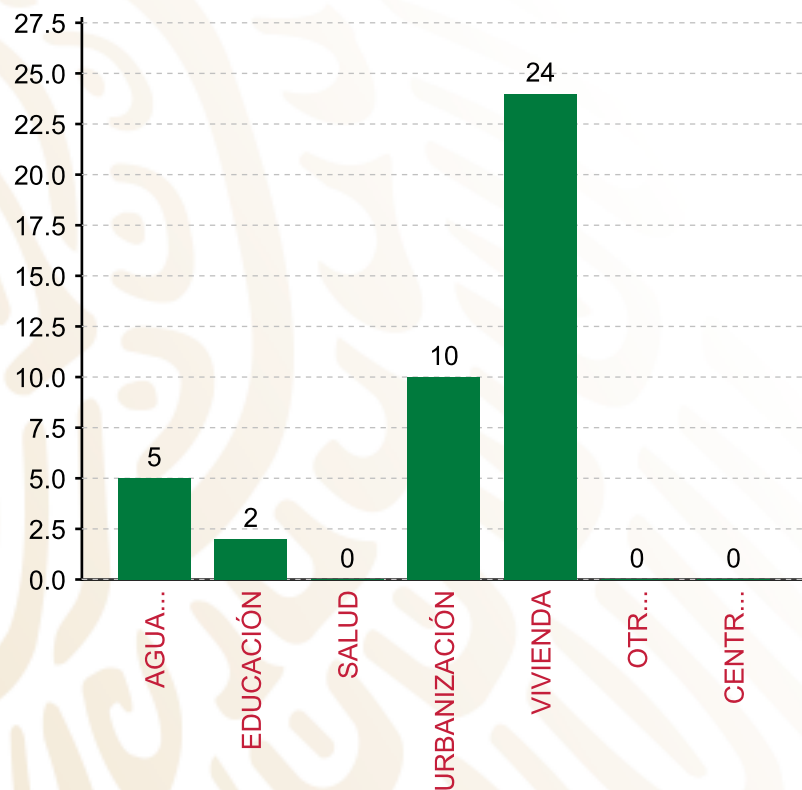
**TOTAL DE PROYECTOS: 41**

### TIPO DE INVERSIONES REALIZADAS CON RECURSOS FISMDF

TIPO	MONTO	PORCENTAJE(%)
DIRECTA	12,310,769.07	71.17%
COMPLEMENTARIA	4,986,457.84	28.83%
<b>SUBTOTAL DE INVERSIONES</b>	<b>17,297,226.91</b>	<b>100.00%</b>
GASTOS INDIRECTOS	0.00	0.00%
PRODIM	0.00	0.00%
<b>SUBTOTAL G.I. + PRODIM</b>	<b>0.00</b>	<b>0.00%</b>
<b>TOTAL REPORTADO FISMDF</b>	<b>17,297,226.91</b>	<b>100%</b>
<b>% FISMDF EJERCIDO CON RESPECTO A FISMDF TOTAL</b>		<b>100.00%</b>

**FONDO DE APORTACIONES PARA LA INFRAESTRUCTURA SOCIAL MUNICIPAL Y DE LAS DEMARCACIONES TERRITORIALES DE SAN MIGUEL CHIMALAPA**

**FISMDF 2019**



**TOTAL DE PROYECTOS: 41**

**TIPO DE INVERSIONES REALIZADAS**

(POR RUBRO DE GASTO)

**TIPO DE INVERSIONES REALIZADAS CON RECURSOS FISMDF**

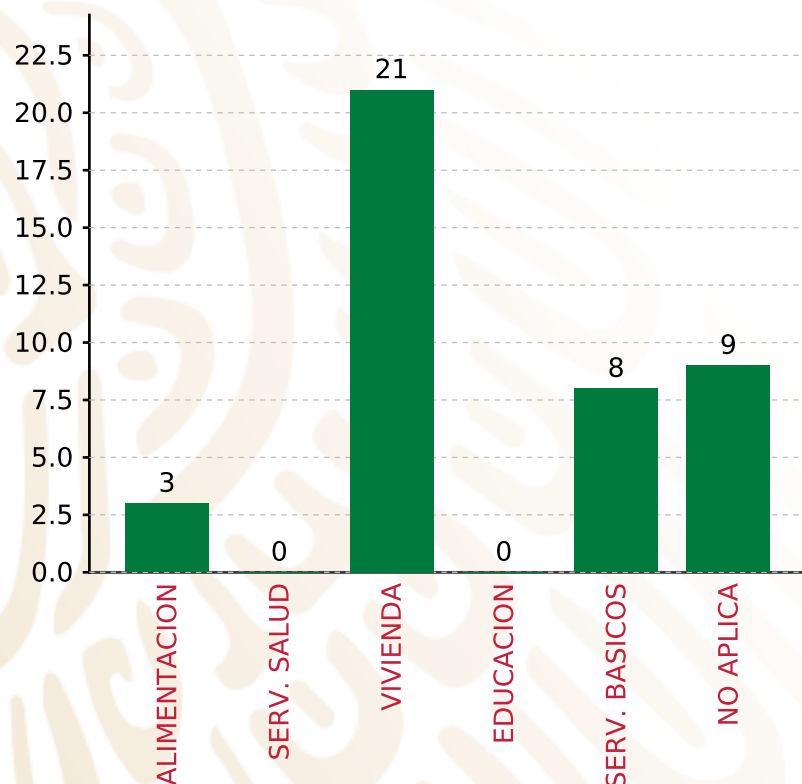
RUBRO	MONTO	PORCENTAJE(%)
AGUA Y SANEAMIENTO	4,862,077.42	28.11%
EDUCACIÓN	1,104,285.49	6.38%
SALUD	0.00	%
URBANIZACIÓN	5,440,664.44	31.45%
VIVIENDA	5,890,199.56	34.05%
OTROS PROYECTOS	0.00	%
CENTROS INTEGRADORES DE	0.00	%
<b>SUBTOTAL DE INVERSIONES</b>	<b>17,297,226.91</b>	<b>100.00%</b>
GASTOS INDIRECTOS	0.00	0.00%
PRODIM	0.00	0.00%
<b>SUBTOTAL G.I. + PRODIM</b>	<b>0.00</b>	<b>0.00%</b>
<b>TOTAL REPORTADO FISMDF</b>	<b>17,297,226.91</b>	<b>100%</b>
<b>% FISMDF EJERCIDO CON RESPECTO A FISMDF TOTAL</b>		<b>100.00%</b>

**FONDO DE APORTACIONES PARA LA INFRAESTRUCTURA SOCIAL MUNICIPAL Y DE LAS DEMARCACIONES TERRITORIALES DE SAN MIGUEL CHIMALAPA**

**FISMDF 2019**



**BIENESTAR**  
SECRETARÍA DE BIENESTAR



**TOTAL DE PROYECTOS: 41**

**TIPO DE INVERSIONES REALIZADAS**

(POR CARENCIA SOCIAL)

**TIPO DE INVERSIONES REALIZADAS CON RECURSOS FISMDF**

CARENCIA SOCIAL	MONTO	PORCENTAJE(%)
ALIMENTACION	1,558,492.09	9.01%
SERV. SALUD	0.00	%
VIVIENDA	4,997,699.56	28.89%
EDUCACION	0.00	%
SERV. BASICOS	5,754,577.42	33.27%
NO APLICA	4,986,457.84	28.83%
<b>SUBTOTAL DE INVERSIONES</b>	<b>17,297,226.91</b>	<b>100.00%</b>
GASTOS INDIRECTOS	0.00	0.00%
PRODIM	0.00	0.00%
<b>SUBTOTAL G.I. + PRODIM</b>	<b>0.00</b>	<b>0.00%</b>
<b>TOTAL REPORTADO FISMDF</b>	<b>17,297,226.91</b>	<b>100%</b>
<b>% FISMDF EJERCIDO CON RESPECTO A FISMDF TOTAL</b>		<b>100.00%</b>





**BIENESTAR**  
SECRETARÍA DE BIENESTAR



**FONDO DE APORTACIONES PARA LA INFRAESTRUCTURA SOCIAL  
MUNICIPAL Y DE LAS DEMARCACIONES TERRITORIALES DE SAN  
MIGUEL EL GRANDE**

---

FISMDF 2019



## DISTRIBUCIÓN DE LA INVERSIÓN - ENTIDAD

(ASIGNADA, REPORTADA Y POR EJERCER)



● Inversión por Ejercer ● Inversión Reportada

Inversión Asignada

\$ 10,122,575.32



Crédito BANOBRAS

\$ 0.00



Deuda BANOBRAS

\$ 0.00



Recursos Disponibles

\$ 10,122,575.32

Monto Reportado  
\$ 10,122,575.32





**13**

**PROYECTOS REALIZADOS**

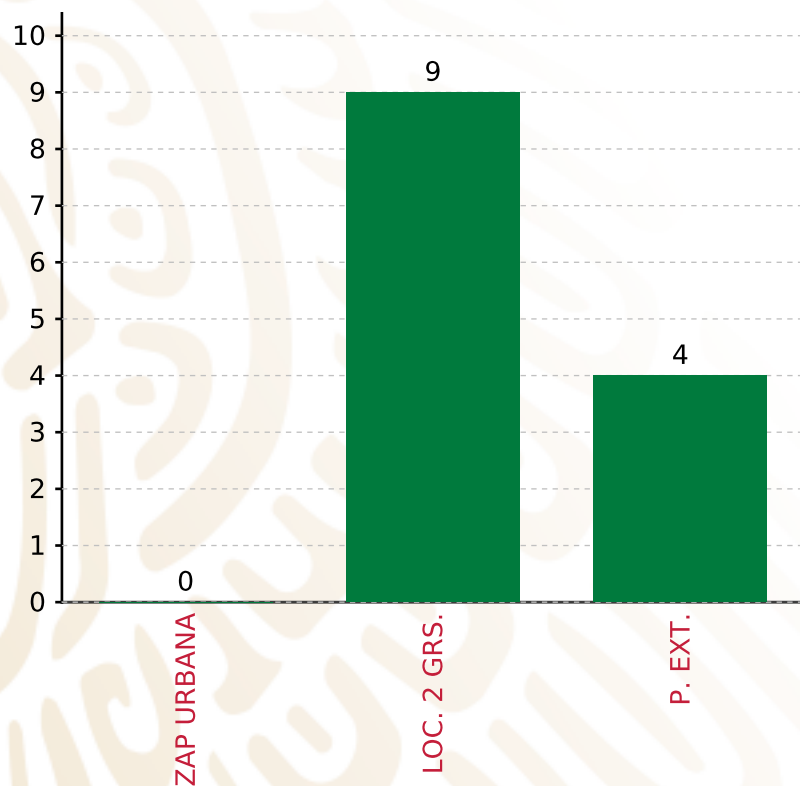
**FISMDF**

**1**



**MUNICIPIOS  
REPORTARON**

**FONDO DE APORTACIONES PARA LA INFRAESTRUCTURA SOCIAL MUNICIPAL Y DE LAS DEMARCACIONES TERRITORIALES DE SAN MIGUEL EL GRANDE**  
**FISMDF 2019**



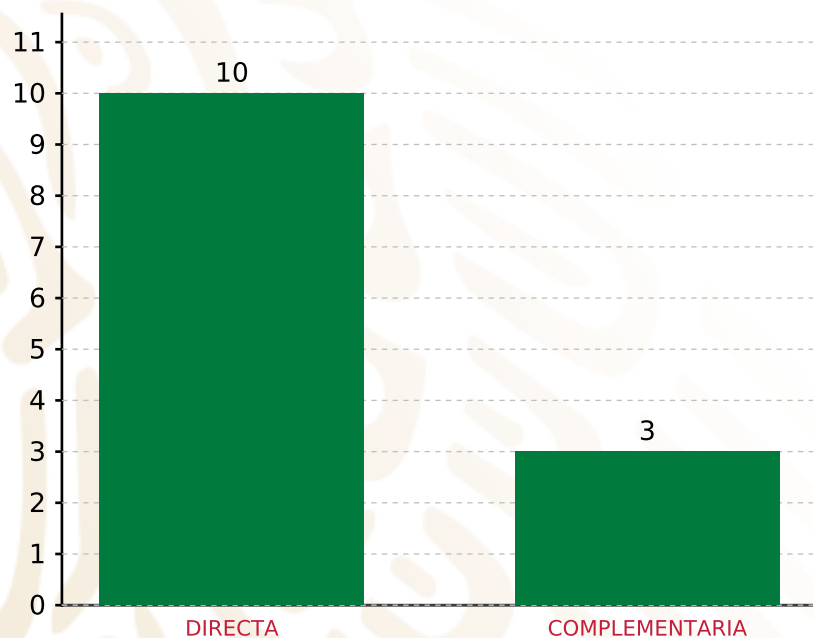
**TOTAL DE PROYECTOS: 13**

**TIPO DE INVERSIONES REALIZADAS**

(POR FOCALIZACIÓN)

**TIPO DE INVERSIONES REALIZADAS CON RECURSOS FISMDF**

FOCALIZACIÓN	MONTO	PORCENTAJE(%)
ZAP URBANA	0.00	0.00%
LOC. 2 GRS.	6,493,130.38	64.15%
P. EXT.	3,343,429.99	33.03%
<b>SUBTOTAL DE INVERSIONES</b>	<b>9,836,560.37</b>	<b>97.17%</b>
GASTOS INDIRECTOS	286,014.95	2.83%
PRODIM	0.00	0.00%
<b>SUBTOTAL G.I. + PRODIM</b>	<b>286,014.95</b>	<b>2.83%</b>
<b>TOTAL REPORTADO FISMDF</b>	<b>10,122,575.32</b>	<b>100%</b>
<b>% FISMDF EJERCIDO CON RESPECTO A FISMDF TOTAL</b>		<b>100.00%</b>



**TOTAL DE PROYECTOS: 13**

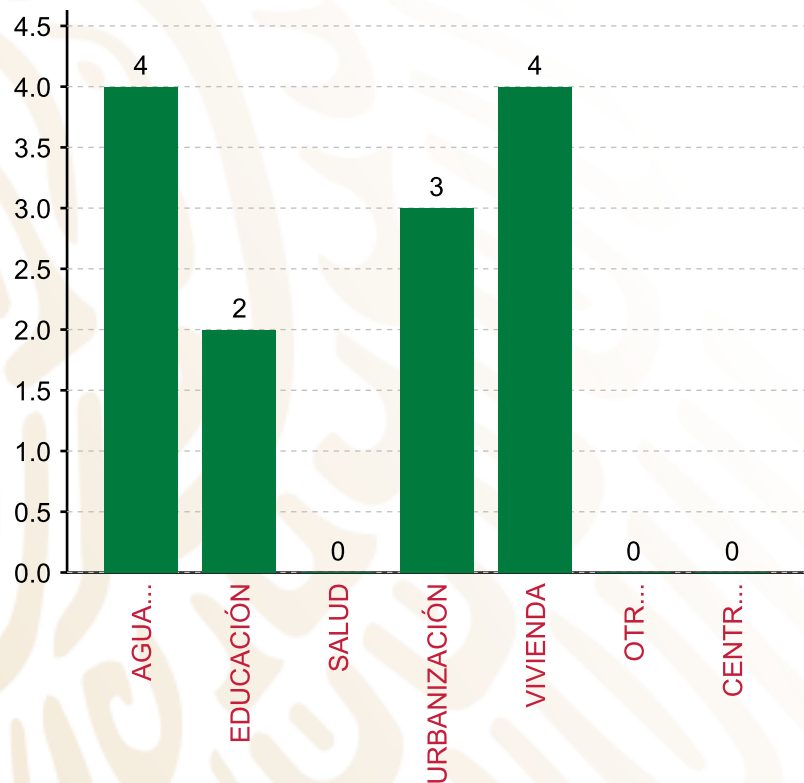
## TIPO DE INVERSIONES REALIZADAS

(POR INCIDENCIA)

### TIPO DE INVERSIONES REALIZADAS CON RECURSOS FISMDF

TIPO	MONTO	PORCENTAJE(%)
DIRECTA	7,433,775.02	73.44%
COMPLEMENTARIA	2,402,785.35	23.74%
<b>SUBTOTAL DE INVERSIONES</b>	<b>9,836,560.37</b>	<b>97.17%</b>
GASTOS INDIRECTOS	286,014.95	2.83%
PRODIM	0.00	0.00%
<b>SUBTOTAL G.I. + PRODIM</b>	<b>286,014.95</b>	<b>2.83%</b>
<b>TOTAL REPORTADO FISMDF</b>	<b>10,122,575.32</b>	<b>100%</b>
<b>% FISMDF EJERCIDO CON RESPECTO A FISMDF TOTAL</b>		<b>100.00%</b>

**FONDO DE APORTACIONES PARA LA INFRAESTRUCTURA SOCIAL MUNICIPAL Y DE LAS DEMARCACIONES TERRITORIALES DE SAN MIGUEL EL GRANDE**  
**FISMDF 2019**



**TOTAL DE PROYECTOS: 13**

**TIPO DE INVERSIONES REALIZADAS**

(POR RUBRO DE GASTO)

**TIPO DE INVERSIONES REALIZADAS CON RECURSOS FISMDF**

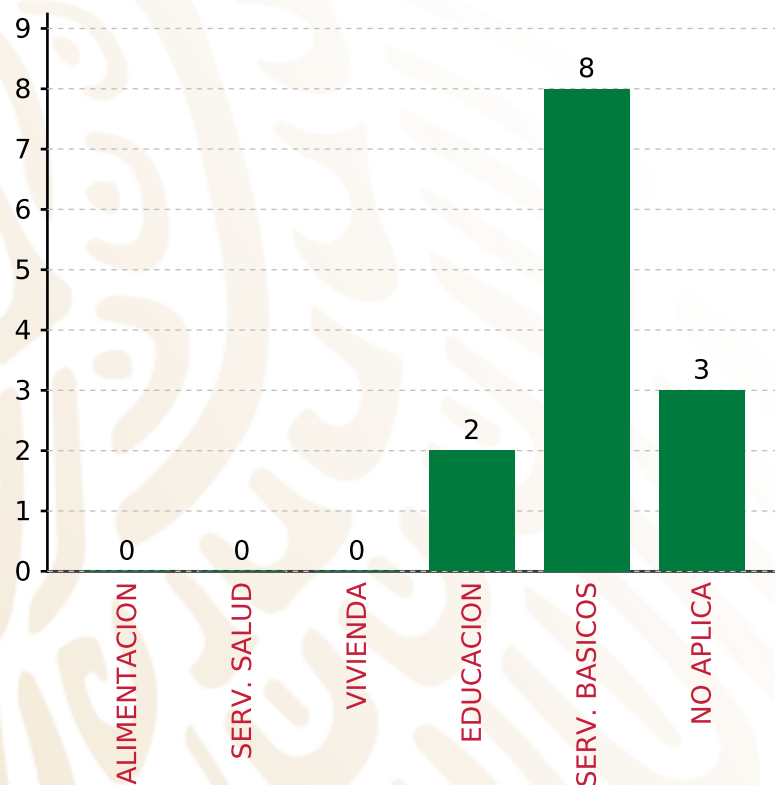
RUBRO	MONTO	PORCENTAJE(%)
AGUA Y SANEAMIENTO	2,241,541.69	22.14%
EDUCACIÓN	1,320,250.00	13.04%
SALUD	0.00	%
URBANIZACIÓN	2,402,785.35	23.74%
VIVIENDA	3,871,983.33	38.25%
OTROS PROYECTOS	0.00	%
CENTROS INTEGRADORES DE	0.00	%
<b>SUBTOTAL DE INVERSIONES</b>	<b>9,836,560.37</b>	<b>97.17%</b>
GASTOS INDIRECTOS	286,014.95	2.83%
PRODIM	0.00	0.00%
<b>SUBTOTAL G.I. + PRODIM</b>	<b>286,014.95</b>	<b>2.83%</b>
<b>TOTAL REPORTADO FISMDF</b>	<b>10,122,575.32</b>	<b>100%</b>
<b>% FISMDF EJERCIDO CON RESPECTO A FISMDF TOTAL</b>		<b>100.00%</b>

**FONDO DE APORTACIONES PARA LA INFRAESTRUCTURA SOCIAL MUNICIPAL Y DE LAS DEMARCACIONES TERRITORIALES DE SAN MIGUEL EL GRANDE**

**FISMDF 2019**



**BIENESTAR**  
SECRETARÍA DE BIENESTAR



**TOTAL DE PROYECTOS: 13**

**TIPO DE INVERSIONES REALIZADAS**

(POR CARENCIA SOCIAL)

**TIPO DE INVERSIONES REALIZADAS CON RECURSOS FISMDF**

CARENCIA SOCIAL	MONTO	PORCENTAJE(%)
ALIMENTACION	0.00	%
SERV. SALUD	0.00	%
VIVIENDA	0.00	%
EDUCACION	1,320,250.00	13.04%
SERV. BASICOS	6,113,525.02	60.39%
NO APLICA	2,402,785.35	23.74%
<b>SUBTOTAL DE INVERSIONES</b>	<b>9,836,560.37</b>	<b>97.17%</b>
GASTOS INDIRECTOS	286,014.95	2.83%
PRODIM	0.00	0.00%
<b>SUBTOTAL G.I. + PRODIM</b>	<b>286,014.95</b>	<b>2.83%</b>
<b>TOTAL REPORTADO FISMDF</b>	<b>10,122,575.32</b>	<b>100%</b>
<b>% FISMDF EJERCIDO CON RESPECTO A FISMDF TOTAL</b>		<b>100.00%</b>





**BIENESTAR**  
SECRETARÍA DE BIENESTAR



**FONDO DE APORTACIONES PARA LA INFRAESTRUCTURA SOCIAL  
MUNICIPAL Y DE LAS DEMARCACIONES TERRITORIALES DE SAN  
MIGUEL HUAUTLA**

---

FISMDF 2019

## DISTRIBUCIÓN DE LA INVERSIÓN - ENTIDAD

(ASIGNADA, REPORTADA Y POR EJERCER)



Inversión Asignada

**\$ 6,750,980.81**



Crédito BANOBRAS

**\$ 0.00**



Deuda BANOBRAS

**\$ 0.00**



Recursos Disponibles

**\$ 6,750,980.81**

Monto Reportado

**\$ 6,750,980.81**





**4**

**PROYECTOS REALIZADOS**

**FISMDF**

**1**



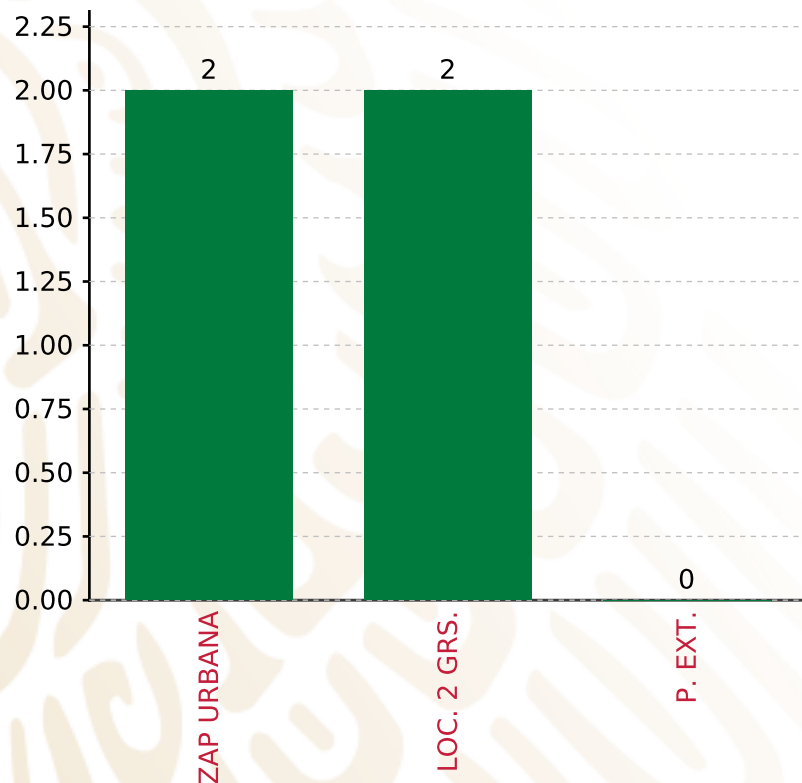
**MUNICIPIOS  
REPORTARON**

**FONDO DE APORTACIONES PARA LA INFRAESTRUCTURA SOCIAL MUNICIPAL Y DE LAS DEMARCACIONES TERRITORIALES DE SAN MIGUEL HUAUTLA**

**FISMDF 2019**



**BIENESTAR**  
SECRETARÍA DE BIENESTAR



**TOTAL DE PROYECTOS: 4**

**TIPO DE INVERSIONES REALIZADAS**

(POR FOCALIZACIÓN)

**TIPO DE INVERSIONES REALIZADAS CON RECURSOS FISMDF**

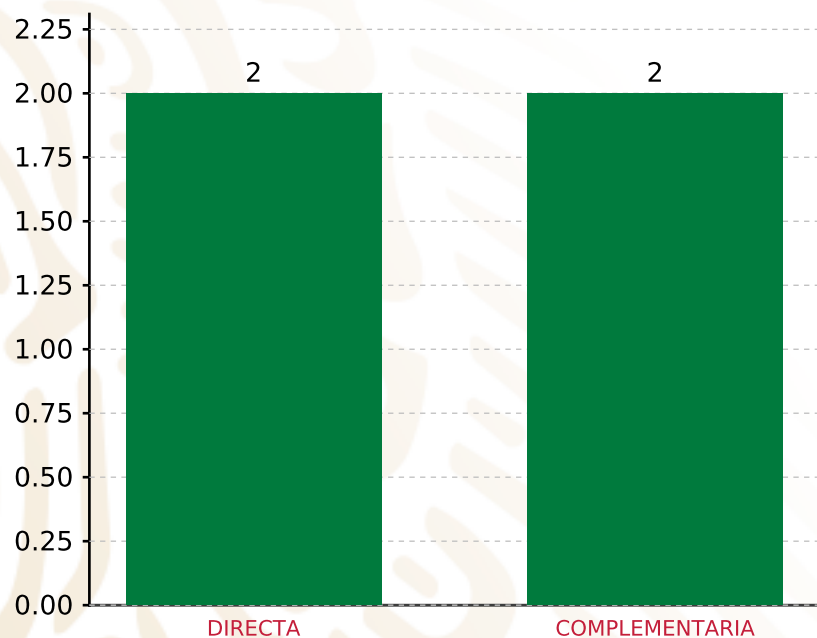
FOCALIZACIÓN	MONTO	PORCENTAJE(%)
ZAP URBANA	5,180,000.00	76.73%
LOC. 2 GRS.	1,570,980.81	23.27%
P. EXT.	0.00	0.00%
<b>SUBTOTAL DE INVERSIONES</b>	<b>6,750,980.81</b>	<b>100.00%</b>
GASTOS INDIRECTOS	0.00	0.00%
PRODIM	0.00	0.00%
<b>SUBTOTAL G.I. + PRODIM</b>	<b>0.00</b>	<b>0.00%</b>
<b>TOTAL REPORTADO FISMDF</b>	<b>6,750,980.81</b>	<b>100%</b>
<b>% FISMDF EJERCIDO CON RESPECTO A FISMDF TOTAL</b>		<b>100.00%</b>

**FONDO DE APORTACIONES PARA LA INFRAESTRUCTURA SOCIAL MUNICIPAL Y DE LAS DEMARCACIONES TERRITORIALES DE SAN MIGUEL HUAUTLA**

**FISMDF 2019**



**BIENESTAR**  
SECRETARÍA DE BIENESTAR



**TOTAL DE PROYECTOS: 4**

**TIPO DE INVERSIONES REALIZADAS**

(POR INCIDENCIA)

**TIPO DE INVERSIONES REALIZADAS CON RECURSOS FISMDF**

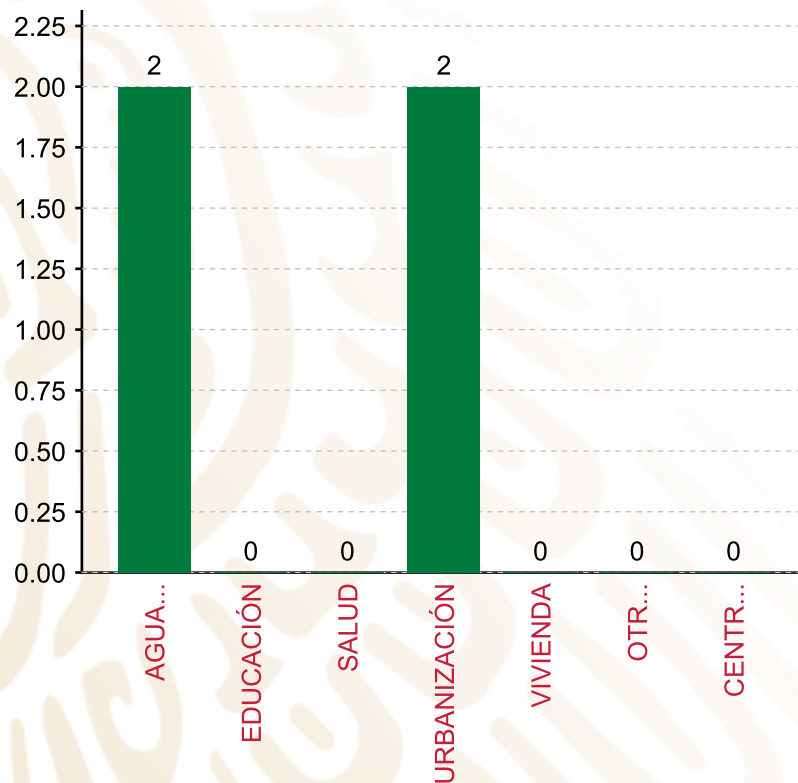
TIPO	MONTO	PORCENTAJE(%)
DIRECTA	4,305,471.75	63.78%
COMPLEMENTARIA	2,445,509.06	36.22%
<b>SUBTOTAL DE INVERSIONES</b>	<b>6,750,980.81</b>	<b>100.00%</b>
GASTOS INDIRECTOS	0.00	0.00%
PRODIM	0.00	0.00%
<b>SUBTOTAL G.I. + PRODIM</b>	<b>0.00</b>	<b>0.00%</b>
<b>TOTAL REPORTADO FISMDF</b>	<b>6,750,980.81</b>	<b>100%</b>
<b>% FISMDF EJERCIDO CON RESPECTO A FISMDF TOTAL</b>		<b>100.00%</b>

**FONDO DE APORTACIONES PARA LA INFRAESTRUCTURA SOCIAL MUNICIPAL Y DE LAS DEMARCACIONES TERRITORIALES DE SAN MIGUEL HUAUTLA**

**FISMDF 2019**



**BIENESTAR**  
SECRETARÍA DE BIENESTAR



**TOTAL DE PROYECTOS:**

**4**

**TIPO DE INVERSIONES REALIZADAS**

(POR RUBRO DE GASTO)

**TIPO DE INVERSIONES REALIZADAS CON RECURSOS FISMDF**

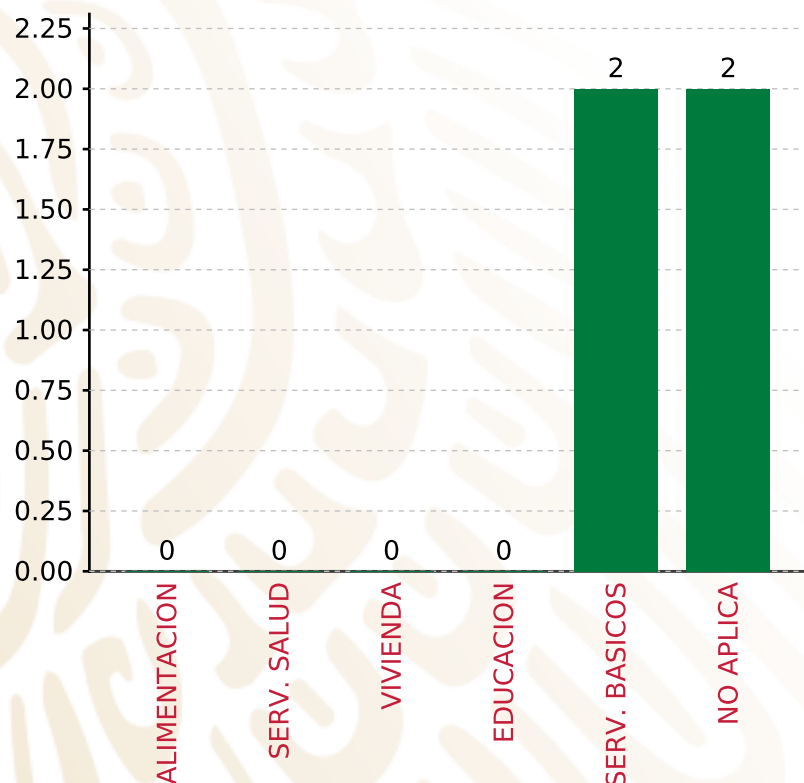
RUBRO	MONTO	PORCENTAJE(%)
AGUA Y SANEAMIENTO	4,305,471.75	63.78%
EDUCACIÓN	0.00	%
SALUD	0.00	%
URBANIZACIÓN	2,445,509.06	36.22%
VIVIENDA	0.00	%
OTROS PROYECTOS	0.00	%
CENTROS INTEGRADORES DE	0.00	%
<b>SUBTOTAL DE INVERSIONES</b>	<b>6,750,980.81</b>	<b>100.00%</b>
GASTOS INDIRECTOS	0.00	0.00%
PRODIM	0.00	0.00%
<b>SUBTOTAL G.I. + PRODIM</b>	<b>0.00</b>	<b>0.00%</b>
<b>TOTAL REPORTADO FISMDF</b>	<b>6,750,980.81</b>	<b>100%</b>
<b>% FISMDF EJERCIDO CON RESPECTO A FISMDF TOTAL</b>		<b>100.00%</b>

**FONDO DE APORTACIONES PARA LA INFRAESTRUCTURA SOCIAL MUNICIPAL Y DE LAS DEMARCACIONES TERRITORIALES DE SAN MIGUEL HUAUTLA**

**FISMDF 2019**



**BIENESTAR**  
SECRETARÍA DE BIENESTAR



**TOTAL DE PROYECTOS:**

**4**

**TIPO DE INVERSIONES REALIZADAS**

(POR CARENCIA SOCIAL)

**TIPO DE INVERSIONES REALIZADAS CON RECURSOS FISMDF**

CARENCIA SOCIAL	MONTO	PORCENTAJE(%)
ALIMENTACION	0.00	0.00%
SERV. SALUD	0.00	0.00%
VIVIENDA	0.00	0.00%
EDUCACION	0.00	0.00%
SERV. BASICOS	4,305,471.75	63.78%
NO APLICA	2,445,509.06	36.22%
<b>SUBTOTAL DE INVERSIONES</b>	<b>6,750,980.81</b>	<b>100.00%</b>
GASTOS INDIRECTOS	0.00	0.00%
PRODIM	0.00	0.00%
<b>SUBTOTAL G.I. + PRODIM</b>	<b>0.00</b>	<b>0.00%</b>
<b>TOTAL REPORTADO FISMDF</b>	<b>6,750,980.81</b>	<b>100%</b>
<b>% FISMDF EJERCIDO CON RESPECTO A FISMDF TOTAL</b>		<b>100.00%</b>





**BIENESTAR**  
SECRETARÍA DE BIENESTAR



**FONDO DE APORTACIONES PARA LA INFRAESTRUCTURA SOCIAL  
MUNICIPAL Y DE LAS DEMARCACIONES TERRITORIALES DE  
SANTOS REYES PÁPALO**

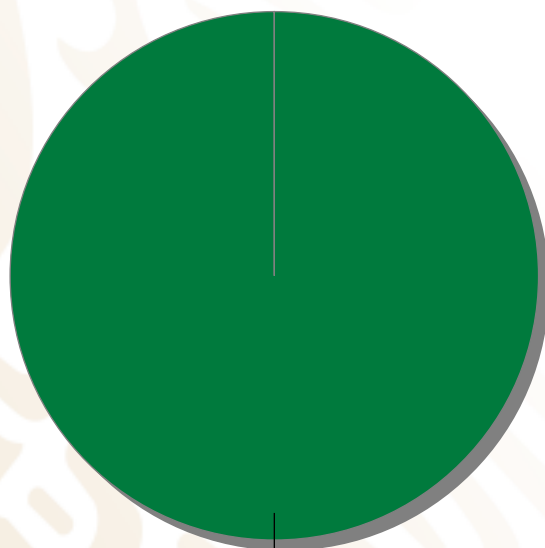
---

FISMDF 2019



## DISTRIBUCIÓN DE LA INVERSIÓN - ENTIDAD

(ASIGNADA, REPORTADA Y POR EJERCER)



102.99%

● Inversión Reportada

Inversión Asignada

\$ 9,158,262.96



Crédito BANOBRAS

\$ 0.00



Deuda BANOBRAS

\$ 0.00



Recursos Disponibles

\$ 9,158,262.96

Monto Reportado

\$ 9,432,360.80



**6**

**PROYECTOS REALIZADOS**

**FISMDF**

**1**



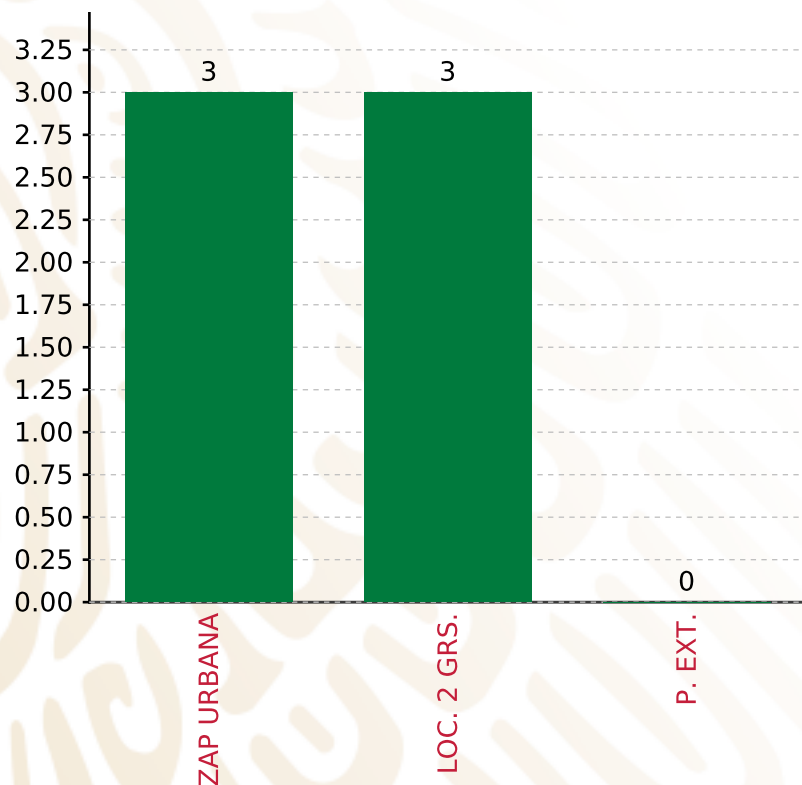
**MUNICIPIOS  
REPORTARON**

**FONDO DE APORTACIONES PARA LA INFRAESTRUCTURA SOCIAL MUNICIPAL Y DE LAS DEMARCACIONES TERRITORIALES DE SANTOS REYES PÁPALO**

**FISMDF 2019**



**BIENESTAR**  
SECRETARÍA DE BIENESTAR



**TOTAL DE PROYECTOS: 6**

**TIPO DE INVERSIONES REALIZADAS**

(POR FOCALIZACIÓN)

**TIPO DE INVERSIONES REALIZADAS CON RECURSOS FISMDF**

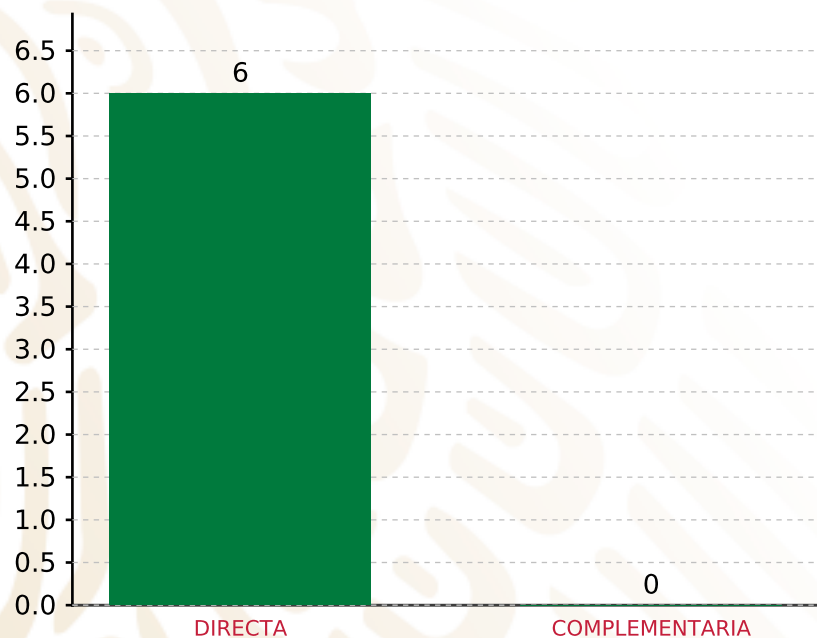
FOCALIZACIÓN	MONTO	PORCENTAJE(%)
ZAP URBANA	5,685,058.08	60.27%
LOC. 2 GRS.	3,198,456.99	33.91%
P. EXT.	0.00	0.00%
<b>SUBTOTAL DE INVERSIONES</b>	<b>8,883,515.07</b>	<b>94.18%</b>
GASTOS INDIRECTOS	548,845.73	5.82%
PRODIM	0.00	0.00%
<b>SUBTOTAL G.I. + PRODIM</b>	<b>548,845.73</b>	<b>5.82%</b>
<b>TOTAL REPORTADO FISMDF</b>	<b>9,432,360.80</b>	<b>100%</b>
<b>% FISMDF EJERCIDO CON RESPECTO A FISMDF TOTAL</b>		<b>102.99%</b>

**FONDO DE APORTACIONES PARA LA INFRAESTRUCTURA SOCIAL MUNICIPAL Y DE LAS DEMARCACIONES TERRITORIALES DE SANTOS REYES PÁPALO**

**FISMDF 2019**



**BIENESTAR**  
SECRETARÍA DE BIENESTAR



**TOTAL DE PROYECTOS: 6**

**TIPO DE INVERSIONES REALIZADAS**

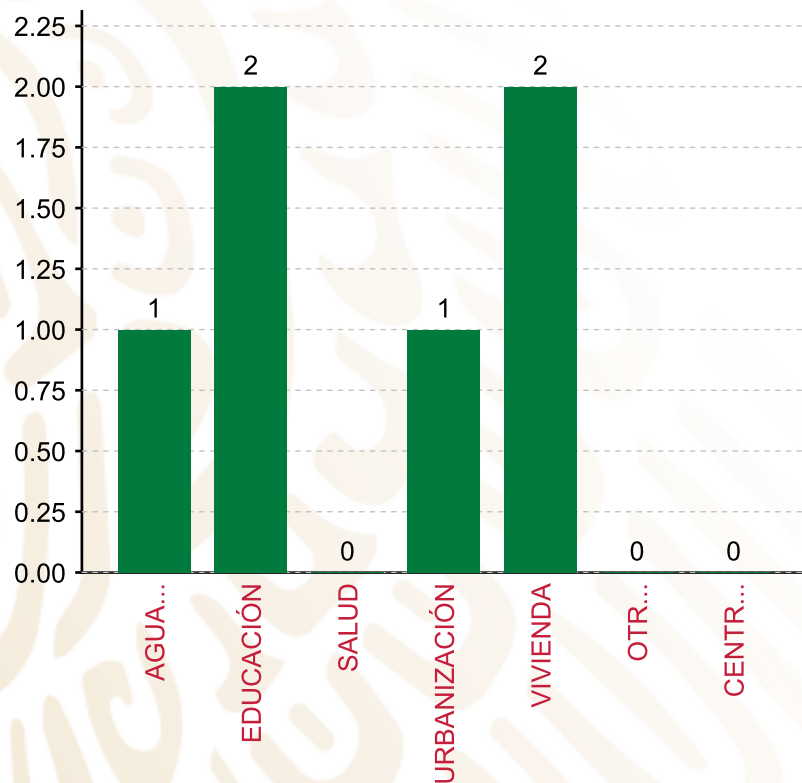
(POR INCIDENCIA)

**TIPO DE INVERSIONES REALIZADAS CON RECURSOS FISMDF**

TIPO	MONTO	PORCENTAJE(%)
DIRECTA	8,883,515.07	94.18%
COMPLEMENTARIA	0.00	0.00%
<b>SUBTOTAL DE INVERSIONES</b>	<b>8,883,515.07</b>	<b>94.18%</b>
GASTOS INDIRECTOS	548,845.73	5.82%
PRODIM	0.00	0.00%
<b>SUBTOTAL G.I. + PRODIM</b>	<b>548,845.73</b>	<b>5.82%</b>
<b>TOTAL REPORTADO FISMDF</b>	<b>9,432,360.80</b>	<b>100%</b>
<b>% FISMDF EJERCIDO CON RESPECTO A FISMDF TOTAL</b>		<b>102.99%</b>

**FONDO DE APORTACIONES PARA LA INFRAESTRUCTURA SOCIAL MUNICIPAL Y DE LAS DEMARCACIONES TERRITORIALES DE SANTOS REYES PÁPALO**

**FISMDF 2019**



**TOTAL DE PROYECTOS: 6**

**TIPO DE INVERSIONES REALIZADAS**

(POR RUBRO DE GASTO)

**TIPO DE INVERSIONES REALIZADAS CON RECURSOS FISMDF**

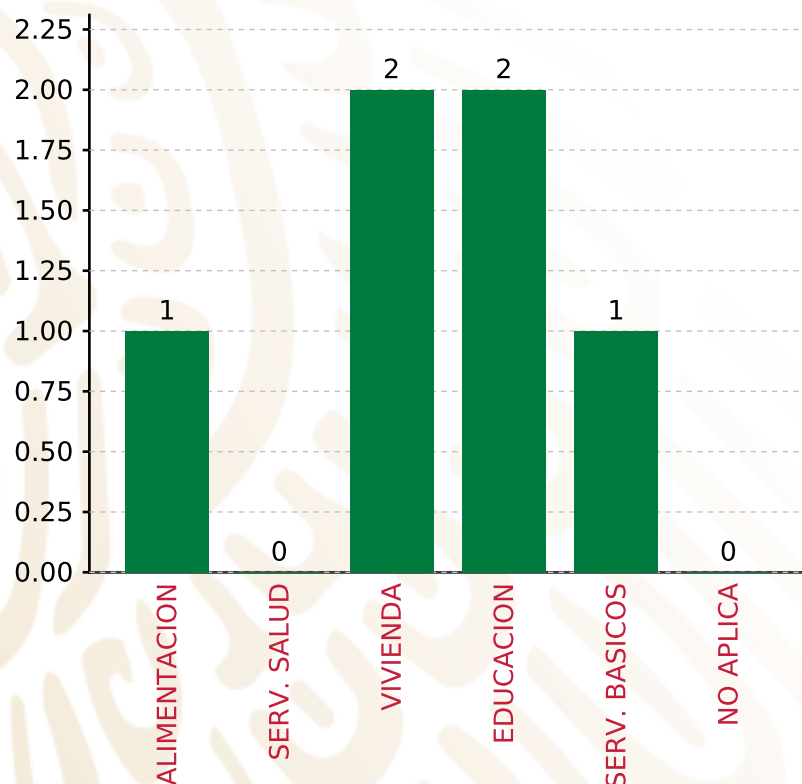
RUBRO	MONTO	PORCENTAJE(%)
AGUA Y SANEAMIENTO	619,591.35	6.57%
EDUCACIÓN	2,301,187.62	24.40%
SALUD	0.00	%
URBANIZACIÓN	893,271.01	9.47%
VIVIENDA	5,069,465.09	53.75%
OTROS PROYECTOS	0.00	%
CENTROS INTEGRADORES DE	0.00	%
<b>SUBTOTAL DE INVERSIONES</b>	<b>8,883,515.07</b>	<b>94.18%</b>
GASTOS INDIRECTOS	548,845.73	5.82%
PRODIM	0.00	0.00%
<b>SUBTOTAL G.I. + PRODIM</b>	<b>548,845.73</b>	<b>5.82%</b>
<b>TOTAL REPORTADO FISMDF</b>	<b>9,432,360.80</b>	<b>100%</b>
<b>% FISMDF EJERCIDO CON RESPECTO A FISMDF TOTAL</b>		<b>102.99%</b>

**FONDO DE APORTACIONES PARA LA INFRAESTRUCTURA SOCIAL MUNICIPAL Y DE LAS DEMARCACIONES TERRITORIALES DE SANTOS REYES PÁPALO**

**FISMDF 2019**



**BIENESTAR**  
SECRETARÍA DE BIENESTAR



**TOTAL DE PROYECTOS: 6**

**TIPO DE INVERSIONES REALIZADAS**

(POR CARENCIA SOCIAL)

**TIPO DE INVERSIONES REALIZADAS CON RECURSOS FISMDF**

CARENCIA SOCIAL	MONTO	PORCENTAJE(%)
ALIMENTACION	893,271.01	9.47%
SERV. SALUD	0.00	%
VIVIENDA	5,069,465.09	53.75%
EDUCACION	2,301,187.62	24.40%
SERV. BASICOS	619,591.35	6.57%
NO APLICA	0.00	%
<b>SUBTOTAL DE INVERSIONES</b>	<b>8,883,515.07</b>	<b>94.18%</b>
GASTOS INDIRECTOS	548,845.73	5.82%
PRODIM	0.00	0.00%
<b>SUBTOTAL G.I. + PRODIM</b>	<b>548,845.73</b>	<b>5.82%</b>
<b>TOTAL REPORTADO FISMDF</b>	<b>9,432,360.80</b>	<b>100%</b>
<b>% FISMDF EJERCIDO CON RESPECTO A FISMDF TOTAL</b>		<b>102.99%</b>





**BIENESTAR**  
SECRETARÍA DE BIENESTAR



**FONDO DE APORTACIONES PARA LA INFRAESTRUCTURA SOCIAL  
MUNICIPAL Y DE LAS DEMARCACIONES TERRITORIALES DE  
SANTOS REYES TEPEJILLO**

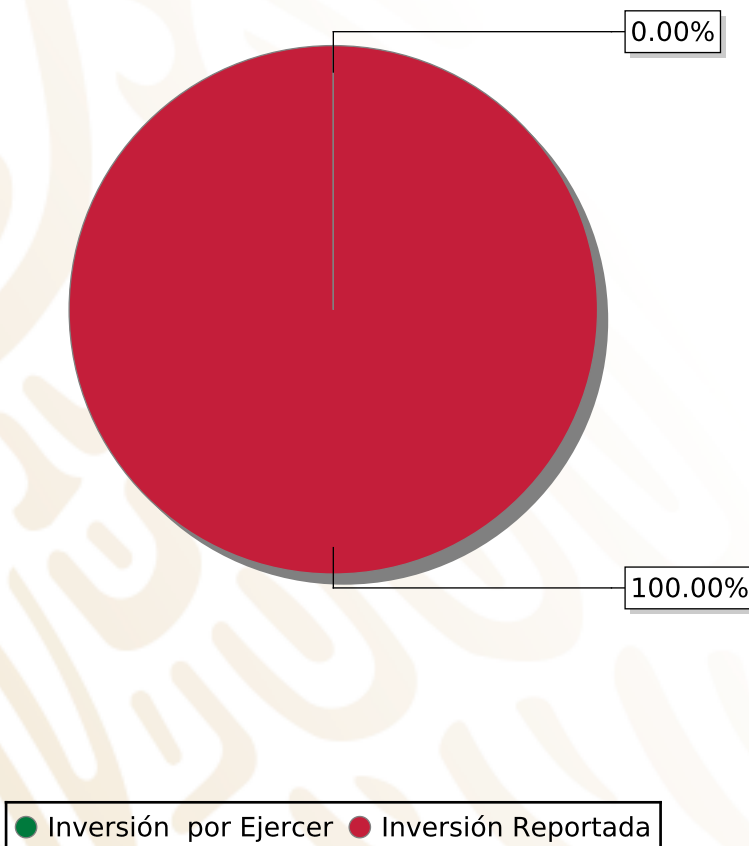
---

FISMDF 2019



## DISTRIBUCIÓN DE LA INVERSIÓN - ENTIDAD

(ASIGNADA, REPORTADA Y POR EJERCER)



Inversión Asignada

\$ 3,113,396.53



Crédito BANOBRAS

\$ 0.00



Deuda BANOBRAS

\$ 0.00



Recursos Disponibles

\$ 3,113,396.53

Monto Reportado

\$ 3,113,396.53



**5**

**PROYECTOS REALIZADOS**

**FISMDF**

**1**



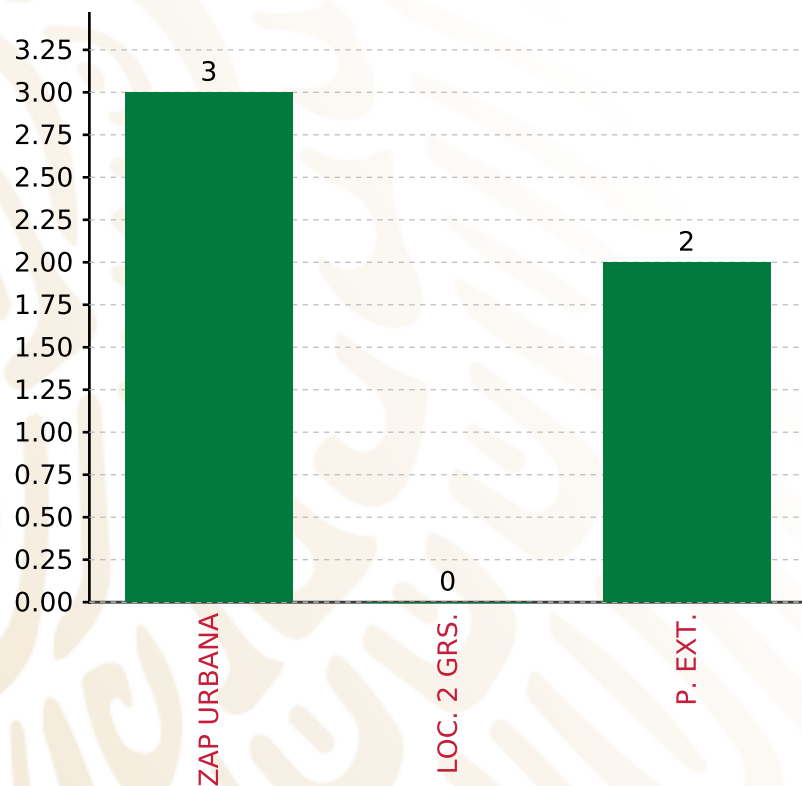
**MUNICIPIOS  
REPORTARON**

**FONDO DE APORTACIONES PARA LA INFRAESTRUCTURA SOCIAL MUNICIPAL Y DE LAS DEMARCACIONES TERRITORIALES DE SANTOS REYES TEPEJILLO**

**FISMDF 2019**



**BIENESTAR**  
SECRETARÍA DE BIENESTAR



**TOTAL DE PROYECTOS: 5**

**TIPO DE INVERSIONES REALIZADAS**

(POR FOCALIZACIÓN)

**TIPO DE INVERSIONES REALIZADAS CON RECURSOS FISMDF**

FOCALIZACIÓN	MONTO	PORCENTAJE(%)
ZAP URBANA	1,700,536.03	54.62%
LOC. 2 GRS.	0.00	0.00%
P. EXT.	1,319,458.60	42.38%

**SUBTOTAL DE INVERSIONES 3,019,994.63 97.00%**

GASTOS INDIRECTOS	93,401.90	3.00%
PRODIM	0.00	0.00%

**SUBTOTAL G.I. + PRODIM 93,401.90 3.00%**

**TOTAL REPORTADO FISMDF 3,113,396.53 100%**

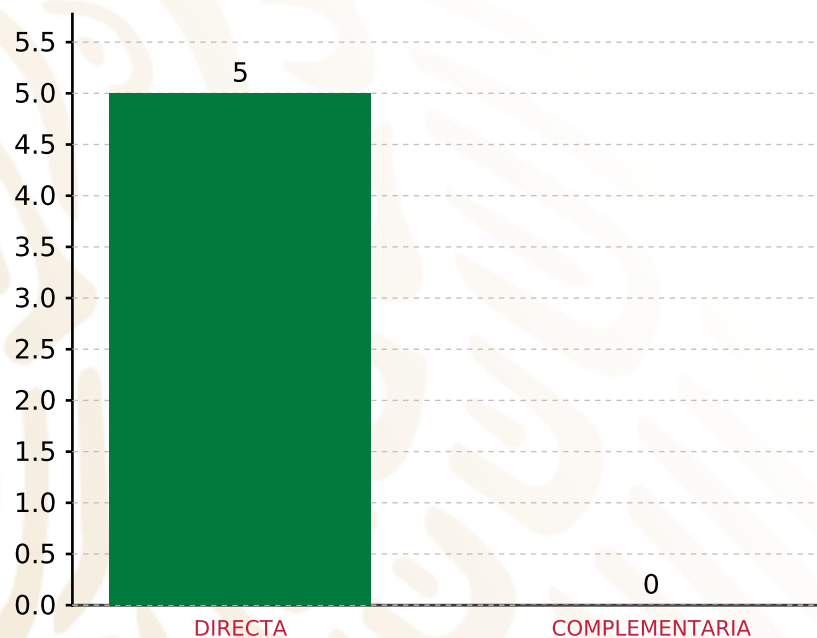
**% FISMDF EJERCIDO CON RESPECTO A FISMDF TOTAL 100.00%**

**FONDO DE APORTACIONES PARA LA INFRAESTRUCTURA SOCIAL MUNICIPAL Y DE LAS DEMARCACIONES TERRITORIALES DE SANTOS REYES TEPEJILLO**

**FISMDF 2019**



**BIENESTAR**  
SECRETARÍA DE BIENESTAR



**TOTAL DE PROYECTOS: 5**

**TIPO DE INVERSIONES REALIZADAS**

(POR INCIDENCIA)

**TIPO DE INVERSIONES REALIZADAS CON RECURSOS FISMDF**

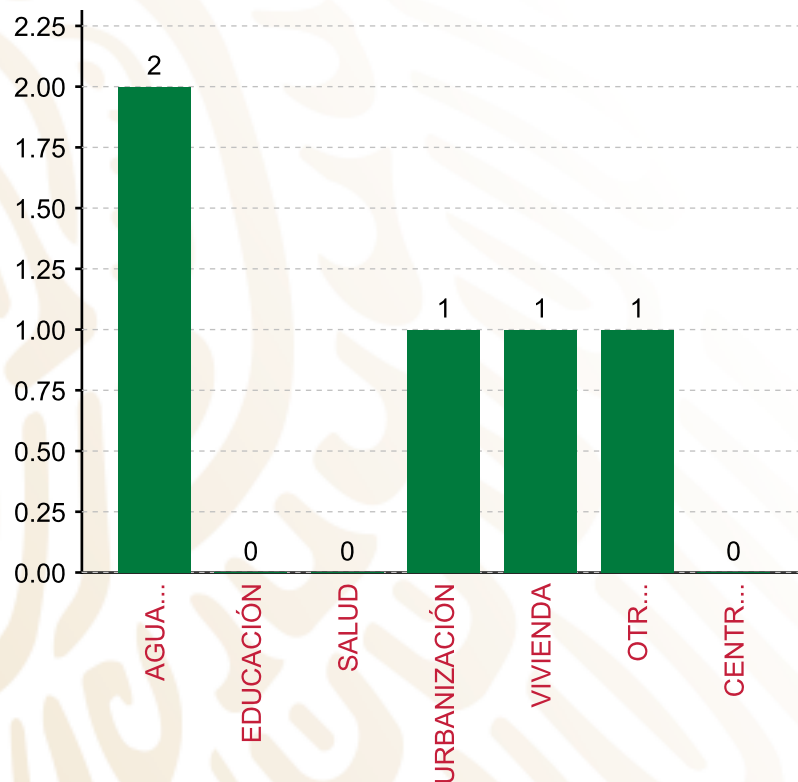
TIPO	MONTO	PORCENTAJE(%)
DIRECTA	3,019,994.63	97.00%
COMPLEMENTARIA	0.00	0.00%
<b>SUBTOTAL DE INVERSIONES</b>	<b>3,019,994.63</b>	<b>97.00%</b>
GASTOS INDIRECTOS	93,401.90	3.00%
PRODIM	0.00	0.00%
<b>SUBTOTAL G.I. + PRODIM</b>	<b>93,401.90</b>	<b>3.00%</b>
<b>TOTAL REPORTADO FISMDF</b>	<b>3,113,396.53</b>	<b>100%</b>
<b>% FISMDF EJERCIDO CON RESPECTO A FISMDF TOTAL</b>		<b>100.00%</b>

**FONDO DE APORTACIONES PARA LA INFRAESTRUCTURA SOCIAL MUNICIPAL Y DE LAS DEMARCACIONES TERRITORIALES DE SANTOS REYES TEPEJILLO**

**FISMDF 2019**



**BIENESTAR**  
SECRETARÍA DE BIENESTAR



**TOTAL DE PROYECTOS: 5**

**TIPO DE INVERSIONES REALIZADAS**

(POR RUBRO DE GASTO)

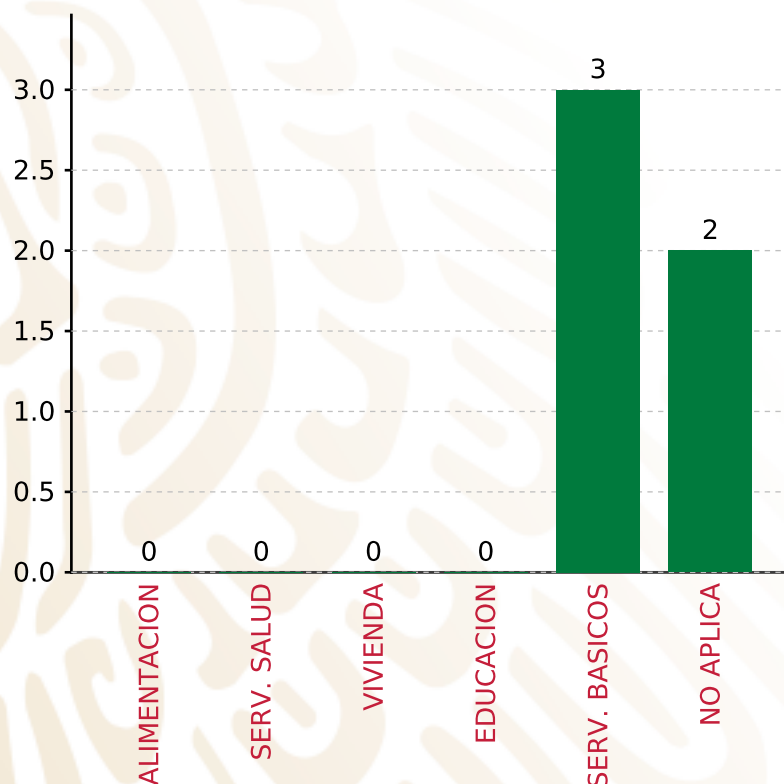
<b>TIPO DE INVERSIONES REALIZADAS CON RECURSOS FISMDF</b>		
<b>RUBRO</b>	<b>MONTO</b>	<b>PORCENTAJE(%)</b>
AGUA Y SANEAMIENTO	683,902.06	21.97%
EDUCACIÓN	0.00	%
SALUD	0.00	%
URBANIZACIÓN	303,073.61	9.73%
VIVIENDA	1,099,000.00	35.30%
OTROS PROYECTOS	934,018.96	30.00%
CENTROS INTEGRADORES DE	0.00	%
<b>SUBTOTAL DE INVERSIONES</b>	<b>3,019,994.63</b>	<b>97.00%</b>
GASTOS INDIRECTOS	93,401.90	3.00%
PRODIM	0.00	0.00%
<b>SUBTOTAL G.I. + PRODIM</b>	<b>93,401.90</b>	<b>3.00%</b>
<b>TOTAL REPORTADO FISMDF</b>	<b>3,113,396.53</b>	<b>100%</b>
<b>% FISMDF EJERCIDO CON RESPECTO A FISMDF TOTAL</b>		<b>100.00%</b>

**FONDO DE APORTACIONES PARA LA INFRAESTRUCTURA SOCIAL MUNICIPAL Y DE LAS DEMARCACIONES TERRITORIALES DE SANTOS REYES TEPEJILLO**

**FISMDF 2019**



**BIENESTAR**  
SECRETARÍA DE BIENESTAR



**TOTAL DE PROYECTOS:**

**5**

**TIPO DE INVERSIONES REALIZADAS**

(POR CARENCIA SOCIAL)

**TIPO DE INVERSIONES REALIZADAS CON RECURSOS FISMDF**

CARENCIA SOCIAL	MONTO	PORCENTAJE(%)
ALIMENTACION	0.00	%
SERV. SALUD	0.00	%
VIVIENDA	0.00	%
EDUCACION	0.00	%
SERV. BASICOS	1,782,902.06	57.27%
NO APLICA	1,237,092.57	39.73%
<b>SUBTOTAL DE INVERSIONES</b>	<b>3,019,994.63</b>	<b>97.00%</b>
GASTOS INDIRECTOS	93,401.90	3.00%
PRODIM	0.00	0.00%
<b>SUBTOTAL G.I. + PRODIM</b>	<b>93,401.90</b>	<b>3.00%</b>
<b>TOTAL REPORTADO FISMDF</b>	<b>3,113,396.53</b>	<b>100%</b>
<b>% FISMDF EJERCIDO CON RESPECTO A FISMDF TOTAL</b>		<b>100.00%</b>





**BIENESTAR**  
SECRETARÍA DE BIENESTAR



**FONDO DE APORTACIONES PARA LA INFRAESTRUCTURA SOCIAL  
MUNICIPAL Y DE LAS DEMARCACIONES TERRITORIALES DE SAN  
VICENTE NUÑÚ**

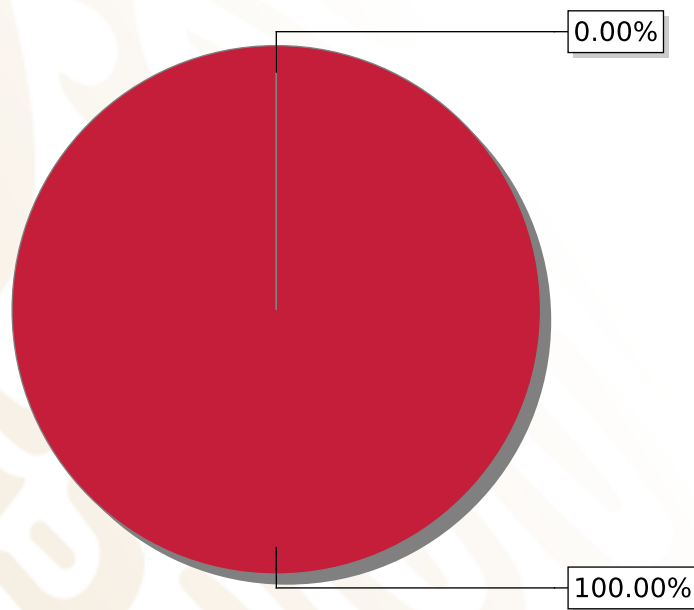
---

FISMDF 2019



## DISTRIBUCIÓN DE LA INVERSIÓN - ENTIDAD

(ASIGNADA, REPORTADA Y POR EJERCER)



● Inversión por Ejercer ● Inversión Reportada

Inversión Asignada

**\$ 1,938,450.61**



Crédito BANOBRAS

**\$ 0.00**



Deuda BANOBRAS

**\$ 0.00**



Recursos Disponibles

**\$ 1,938,450.61**

Monto Reportado

**\$ 1,938,450.61**



**5**

**PROYECTOS REALIZADOS**

**FISMDF**

**1**



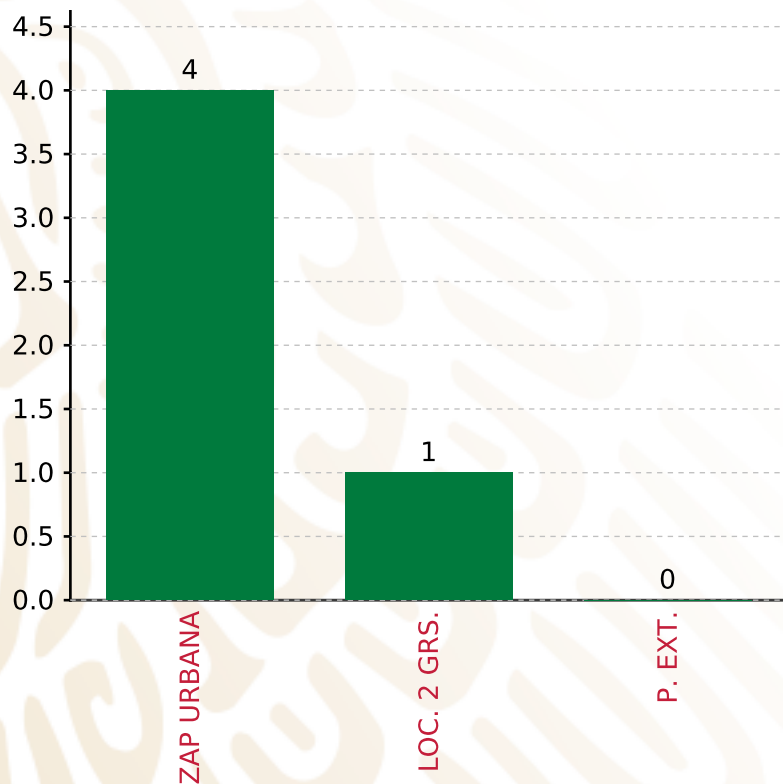
**MUNICIPIOS  
REPORTARON**

**FONDO DE APORTACIONES PARA LA INFRAESTRUCTURA SOCIAL MUNICIPAL Y DE LAS DEMARCACIONES TERRITORIALES DE SAN VICENTE NUÑÚ**

**FISMDF 2019**



**BIENESTAR**  
SECRETARÍA DE BIENESTAR



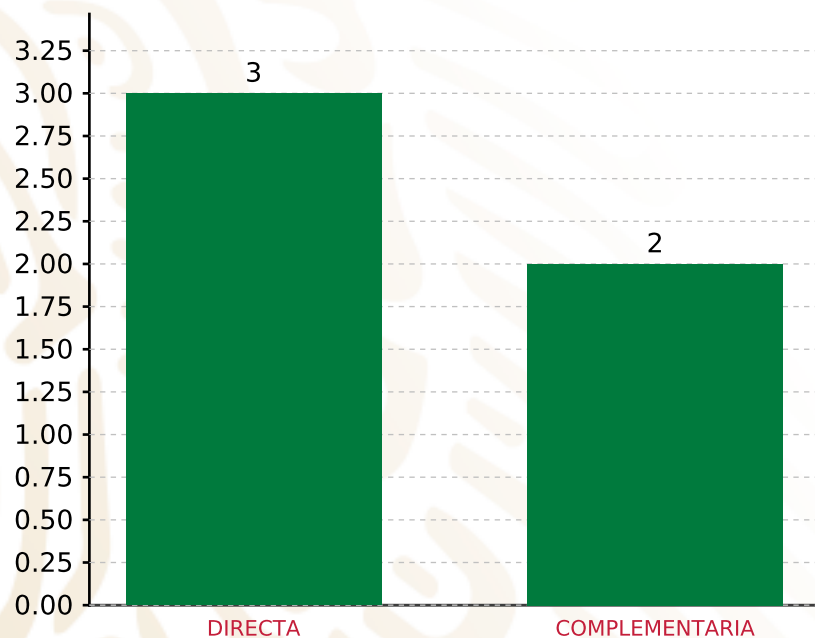
**TOTAL DE PROYECTOS: 5**

**TIPO DE INVERSIONES REALIZADAS**

(POR FOCALIZACIÓN)

**TIPO DE INVERSIONES REALIZADAS CON RECURSOS FISMDF**

FOCALIZACIÓN	MONTO	PORCENTAJE(%)
ZAP URBANA	1,545,692.13	79.74%
LOC. 2 GRS.	334,604.96	17.26%
P. EXT.	0.00	0.00%
<b>SUBTOTAL DE INVERSIONES</b>	<b>1,880,297.09</b>	<b>97.00%</b>
GASTOS INDIRECTOS	58,153.52	3.00%
PRODIM	0.00	0.00%
<b>SUBTOTAL G.I. + PRODIM</b>	<b>58,153.52</b>	<b>3.00%</b>
<b>TOTAL REPORTADO FISMDF</b>	<b>1,938,450.61</b>	<b>100%</b>
<b>% FISMDF EJERCIDO CON RESPECTO A FISMDF TOTAL</b>		<b>100.00%</b>



**TOTAL DE PROYECTOS: 5**

## TIPO DE INVERSIONES REALIZADAS

(POR INCIDENCIA)

### TIPO DE INVERSIONES REALIZADAS CON RECURSOS FISMDF

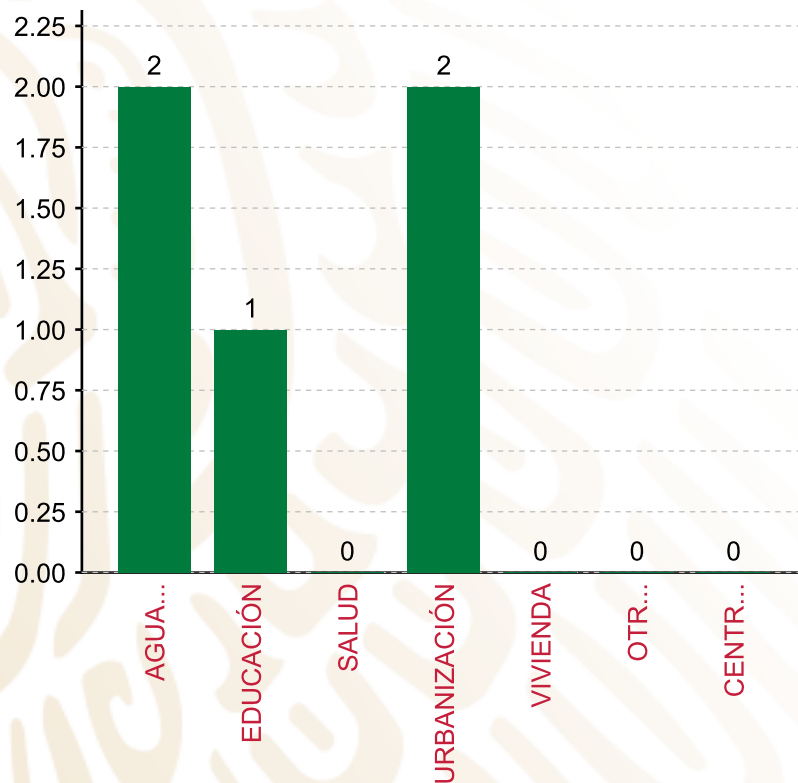
TIPO	MONTO	PORCENTAJE(%)
DIRECTA	895,796.60	46.21%
COMPLEMENTARIA	984,500.49	50.79%
<b>SUBTOTAL DE INVERSIONES</b>	<b>1,880,297.09</b>	<b>97.00%</b>
GASTOS INDIRECTOS	58,153.52	3.00%
PRODIM	0.00	0.00%
<b>SUBTOTAL G.I. + PRODIM</b>	<b>58,153.52</b>	<b>3.00%</b>
<b>TOTAL REPORTADO FISMDF</b>	<b>1,938,450.61</b>	<b>100%</b>
<b>% FISMDF EJERCIDO CON RESPECTO A FISMDF TOTAL</b>		<b>100.00%</b>

**FONDO DE APORTACIONES PARA LA INFRAESTRUCTURA SOCIAL MUNICIPAL Y DE LAS DEMARCACIONES TERRITORIALES DE SAN VICENTE NUÑÚ**

**FISMDF 2019**



**BIENESTAR**  
SECRETARÍA DE BIENESTAR



**TOTAL DE PROYECTOS: 5**

**TIPO DE INVERSIONES REALIZADAS**

(POR RUBRO DE GASTO)

**TIPO DE INVERSIONES REALIZADAS CON RECURSOS FISMDF**

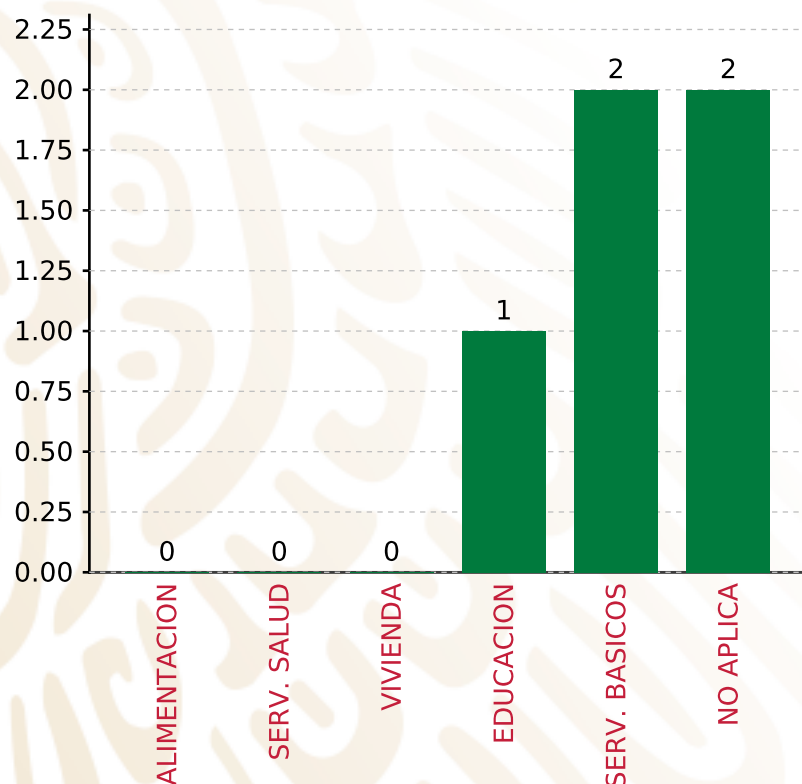
RUBRO	MONTO	PORCENTAJE(%)
AGUA Y SANEAMIENTO	545,648.21	28.15%
EDUCACIÓN	350,148.39	18.06%
SALUD	0.00	%
URBANIZACIÓN	984,500.49	50.79%
VIVIENDA	0.00	%
OTROS PROYECTOS	0.00	%
CENTROS INTEGRADORES DE	0.00	%
<b>SUBTOTAL DE INVERSIONES</b>	<b>1,880,297.09</b>	<b>97.00%</b>
GASTOS INDIRECTOS	58,153.52	3.00%
PRODIM	0.00	0.00%
<b>SUBTOTAL G.I. + PRODIM</b>	<b>58,153.52</b>	<b>3.00%</b>
<b>TOTAL REPORTADO FISMDF</b>	<b>1,938,450.61</b>	<b>100%</b>
<b>% FISMDF EJERCIDO CON RESPECTO A FISMDF TOTAL</b>		<b>100.00%</b>

**FONDO DE APORTACIONES PARA LA INFRAESTRUCTURA SOCIAL MUNICIPAL Y DE LAS DEMARCACIONES TERRITORIALES DE SAN VICENTE NUÑÚ**

**FISMDF 2019**



**BIENESTAR**  
SECRETARÍA DE BIENESTAR



**TOTAL DE PROYECTOS: 5**

**TIPO DE INVERSIONES REALIZADAS**

(POR CARENCIA SOCIAL)

**TIPO DE INVERSIONES REALIZADAS CON RECURSOS FISMDF**

CARENCIA SOCIAL	MONTO	PORCENTAJE(%)
ALIMENTACION	0.00	%
SERV. SALUD	0.00	%
VIVIENDA	0.00	%
EDUCACION	350,148.39	18.06%
SERV. BASICOS	545,648.21	28.15%
NO APLICA	984,500.49	50.79%
<b>SUBTOTAL DE INVERSIONES</b>	<b>1,880,297.09</b>	<b>97.00%</b>
GASTOS INDIRECTOS	58,153.52	3.00%
PRODIM	0.00	0.00%
<b>SUBTOTAL G.I. + PRODIM</b>	<b>58,153.52</b>	<b>3.00%</b>
<b>TOTAL REPORTADO FISMDF</b>	<b>1,938,450.61</b>	<b>100%</b>
<b>% FISMDF EJERCIDO CON RESPECTO A FISMDF TOTAL</b>		<b>100.00%</b>





**BIENESTAR**  
SECRETARÍA DE BIENESTAR



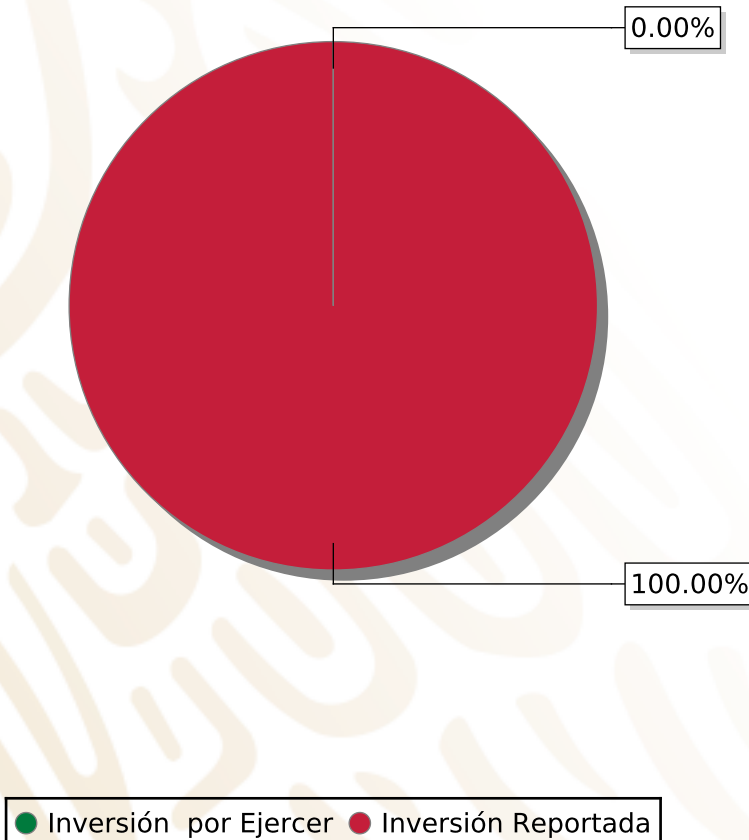
**FONDO DE APORTACIONES PARA LA INFRAESTRUCTURA SOCIAL  
MUNICIPAL Y DE LAS DEMARCACIONES TERRITORIALES DE  
TEPELMEME VILLA DE MORELOS**

---

FISMDF 2019

## DISTRIBUCIÓN DE LA INVERSIÓN - ENTIDAD

(ASIGNADA, REPORTADA Y POR EJERCER)



Inversión Asignada

\$ 4,658,202.47



Crédito BANOBRAS

\$ 0.00



Deuda BANOBRAS

\$ 0.00



Recursos Disponibles

\$ 4,658,202.47

Monto Reportado

\$ 4,658,202.47





**7**

**PROYECTOS REALIZADOS**

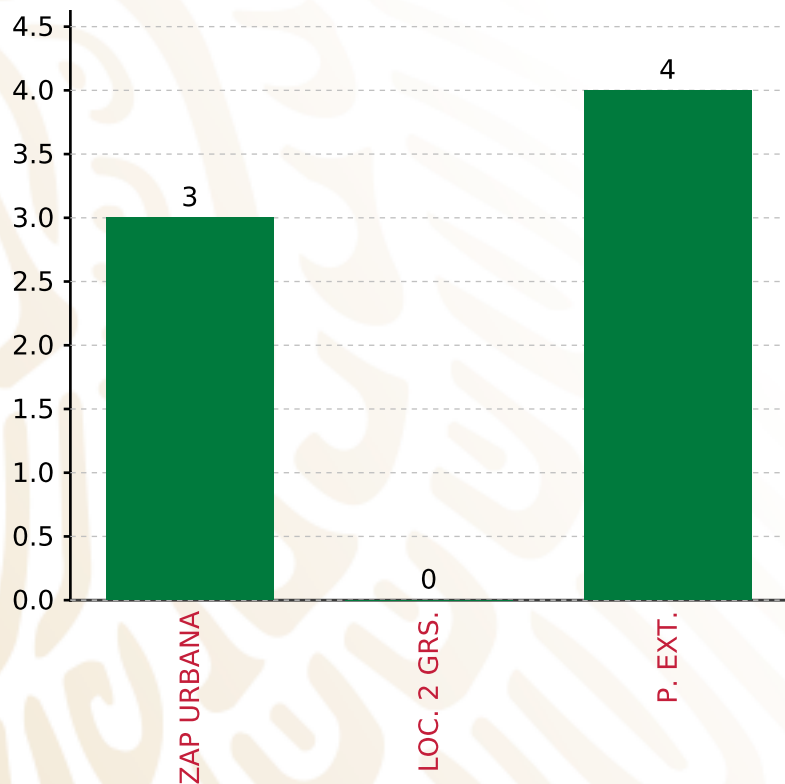
**FISMDF**

**1**



**MUNICIPIOS  
REPORTARON**

**FONDO DE APORTACIONES PARA LA INFRAESTRUCTURA SOCIAL MUNICIPAL Y DE LAS DEMARCACIONES TERRITORIALES DE TEPELMEME VILLA DE MORELOS**  
**FISMDF 2019**



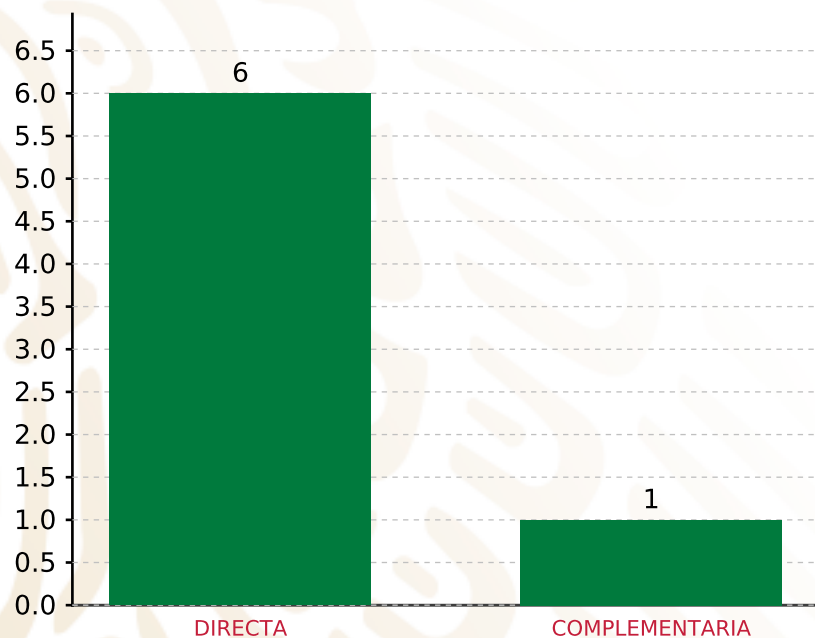
**TOTAL DE PROYECTOS: 7**

**TIPO DE INVERSIONES REALIZADAS**

(POR FOCALIZACIÓN)

**TIPO DE INVERSIONES REALIZADAS CON RECURSOS FISMDF**

FOCALIZACIÓN	MONTO	PORCENTAJE(%)
ZAP URBANA	1,357,244.00	29.14%
LOC. 2 GRS.	0.00	0.00%
P. EXT.	3,161,212.47	67.86%
<b>SUBTOTAL DE INVERSIONES</b>	<b>4,518,456.47</b>	<b>97.00%</b>
GASTOS INDIRECTOS	139,746.00	3.00%
PRODIM	0.00	0.00%
<b>SUBTOTAL G.I. + PRODIM</b>	<b>139,746.00</b>	<b>3.00%</b>
<b>TOTAL REPORTADO FISMDF</b>	<b>4,658,202.47</b>	<b>100%</b>
<b>% FISMDF EJERCIDO CON RESPECTO A FISMDF TOTAL</b>		<b>100.00%</b>



**TOTAL DE PROYECTOS: 7**

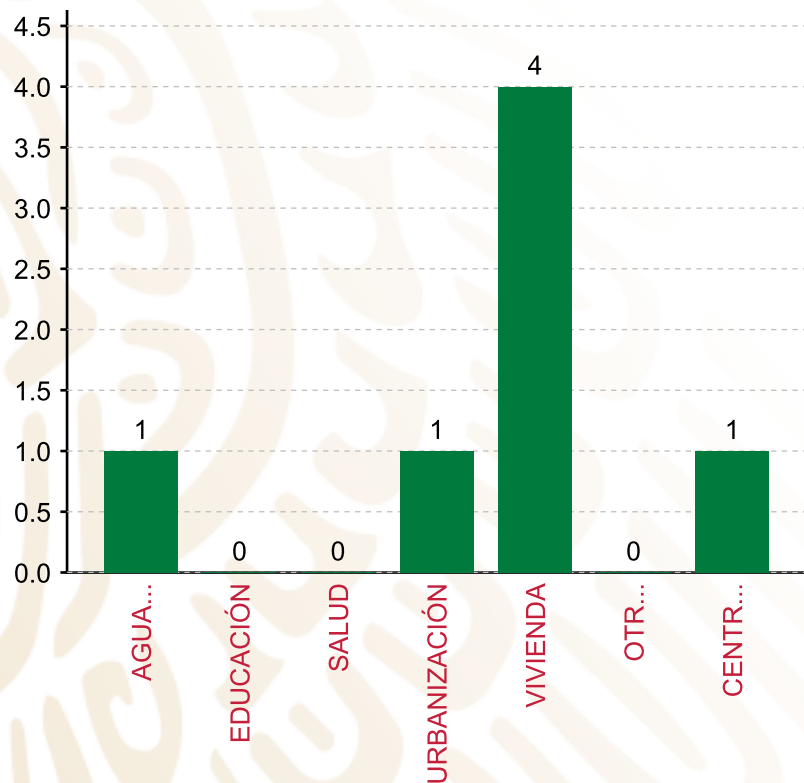
## TIPO DE INVERSIONES REALIZADAS

(POR INCIDENCIA)

### TIPO DE INVERSIONES REALIZADAS CON RECURSOS FISMDF

TIPO	MONTO	PORCENTAJE(%)
DIRECTA	3,694,659.27	79.32 %
COMPLEMENTARIA	823,797.20	17.68 %
<b>SUBTOTAL DE INVERSIONES</b>	<b>4,518,456.47</b>	<b>97.00 %</b>
GASTOS INDIRECTOS	139,746.00	3.00 %
PRODIM	0.00	0.00 %
<b>SUBTOTAL G.I. + PRODIM</b>	<b>139,746.00</b>	<b>3.00 %</b>
<b>TOTAL REPORTADO FISMDF</b>	<b>4,658,202.47</b>	<b>100 %</b>
<b>% FISMDF EJERCIDO CON RESPECTO A FISMDF TOTAL</b>		<b>100.00 %</b>

**FONDO DE APORTACIONES PARA LA INFRAESTRUCTURA SOCIAL MUNICIPAL Y DE LAS DEMARCACIONES TERRITORIALES DE TEPELMEME VILLA DE MORELOS**  
**FISMDF 2019**



**TOTAL DE PROYECTOS: 7**

**TIPO DE INVERSIONES REALIZADAS**

(POR RUBRO DE GASTO)

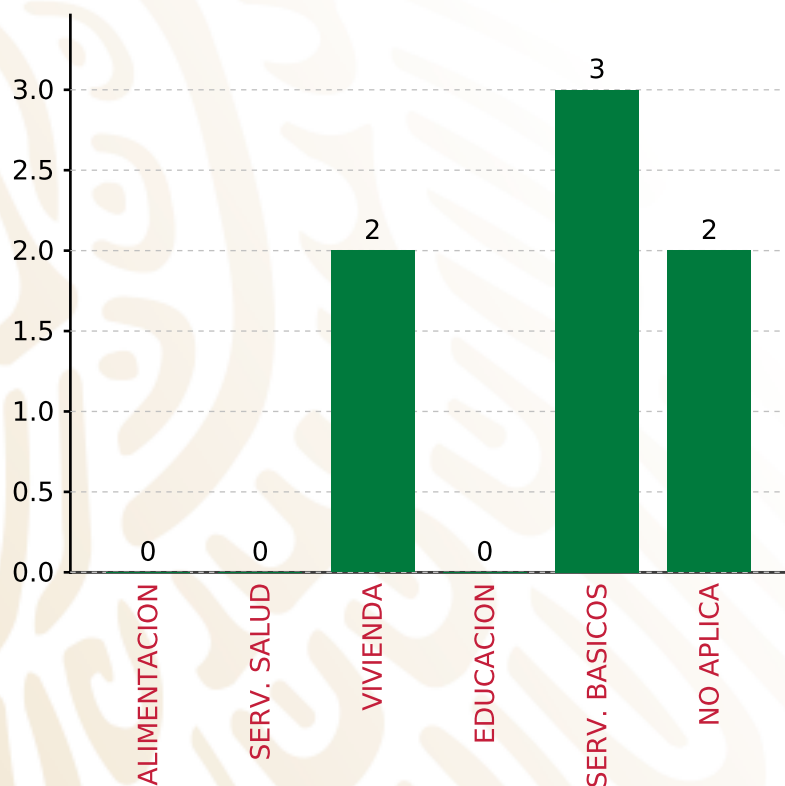
**TIPO DE INVERSIONES REALIZADAS CON RECURSOS FISMDF**

RUBRO	MONTO	PORCENTAJE(%)
AGUA Y SANEAMIENTO	929,987.11	19.96%
EDUCACIÓN	0.00	%
SALUD	0.00	%
URBANIZACIÓN	823,797.20	17.68%
VIVIENDA	2,714,672.16	58.28%
OTROS PROYECTOS	0.00	%
CENTROS INTEGRADORES DE	50,000.00	1.07%
<b>SUBTOTAL DE INVERSIONES</b>	<b>4,518,456.47</b>	<b>97.00%</b>
GASTOS INDIRECTOS	139,746.00	3.00%
PRODIM	0.00	0.00%
<b>SUBTOTAL G.I. + PRODIM</b>	<b>139,746.00</b>	<b>3.00%</b>
<b>TOTAL REPORTADO FISMDF</b>	<b>4,658,202.47</b>	<b>100%</b>
<b>% FISMDF EJERCIDO CON RESPECTO A FISMDF TOTAL</b>		<b>100.00%</b>

**FONDO DE APORTACIONES PARA LA INFRAESTRUCTURA SOCIAL MUNICIPAL Y DE LAS DEMARCACIONES TERRITORIALES DE TEPELMEME VILLA DE MORELOS**  
**FISMDF 2019**



**BIENESTAR**  
 SECRETARÍA DE BIENESTAR



**TOTAL DE PROYECTOS:**

**7**

**TIPO DE INVERSIONES REALIZADAS**

(POR CARENCIA SOCIAL)

**TIPO DE INVERSIONES REALIZADAS CON RECURSOS FISMDF**

CARENCIA SOCIAL	MONTO	PORCENTAJE(%)
ALIMENTACION	0.00	%
SERV. SALUD	0.00	%
VIVIENDA	1,743,294.09	37.42%
EDUCACION	0.00	%
SERV. BASICOS	1,901,365.18	40.82%
NO APLICA	873,797.20	18.76%
<b>SUBTOTAL DE INVERSIONES</b>	<b>4,518,456.47</b>	<b>97.00%</b>
GASTOS INDIRECTOS	139,746.00	3.00%
PRODIM	0.00	0.00%
<b>SUBTOTAL G.I. + PRODIM</b>	<b>139,746.00</b>	<b>3.00%</b>
<b>TOTAL REPORTADO FISMDF</b>	<b>4,658,202.47</b>	<b>100%</b>
<b>% FISMDF EJERCIDO CON RESPECTO A FISMDF TOTAL</b>		<b>100.00%</b>





**BIENESTAR**  
SECRETARÍA DE BIENESTAR



**FONDO DE APORTACIONES PARA LA INFRAESTRUCTURA SOCIAL  
MUNICIPAL Y DE LAS DEMARCACIONES TERRITORIALES DE  
TOTONTEPEC VILLA DE MORELOS**

---

FISMDF 2019

## DISTRIBUCIÓN DE LA INVERSIÓN - ENTIDAD

(ASIGNADA, REPORTADA Y POR EJERCER)



Inversión Asignada  
**\$ 16,348,198.92**



Crédito BANOBRAS  
**\$ 0.00**



Deuda BANOBRAS  
**\$ 0.00**



Recursos Disponibles  
**\$ 16,348,198.92**

Monto Reportado  
**\$ 16,348,198.92**





**14**

**PROYECTOS REALIZADOS**

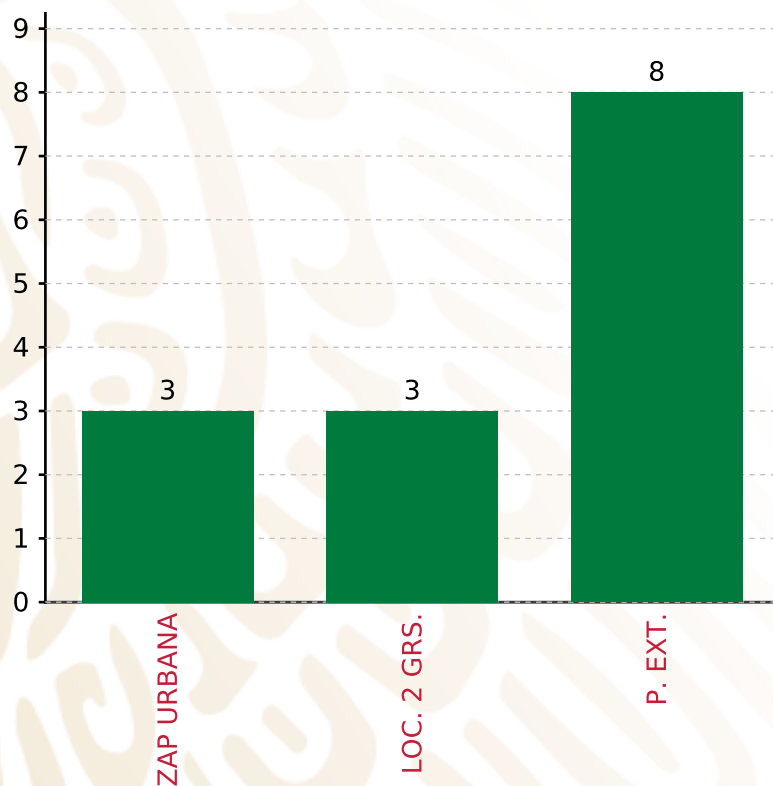
**FISMDF**

**1**



**MUNICIPIOS  
REPORTARON**

**FONDO DE APORTACIONES PARA LA INFRAESTRUCTURA SOCIAL MUNICIPAL Y DE LAS DEMARCACIONES TERRITORIALES DE TOTONTEPEC VILLA DE MORELOS**  
**FISMDF 2019**



**TOTAL DE PROYECTOS: 14**

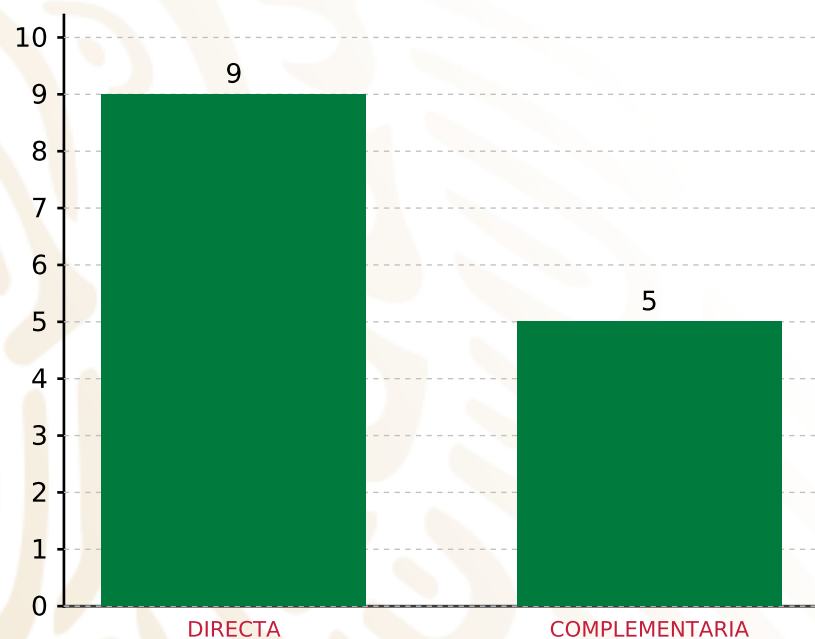
**TIPO DE INVERSIONES REALIZADAS**

(POR FOCALIZACIÓN)

**TIPO DE INVERSIONES REALIZADAS CON RECURSOS FISMDF**

FOCALIZACIÓN	MONTO	PORCENTAJE(%)
ZAP URBANA	5,472,740.50	33.48%
LOC. 2 GRS.	3,261,666.67	19.95%
P. EXT.	7,123,345.80	43.57%
<b>SUBTOTAL DE INVERSIONES</b>	<b>15,857,752.97</b>	<b>97.00%</b>
GASTOS INDIRECTOS	490,445.95	3.00%
PRODIM	0.00	0.00%
<b>SUBTOTAL G.I. + PRODIM</b>	<b>490,445.95</b>	<b>3.00%</b>
<b>TOTAL REPORTADO FISMDF</b>	<b>16,348,198.92</b>	<b>100%</b>
<b>% FISMDF EJERCIDO CON RESPECTO A FISMDF TOTAL</b>		<b>100.00%</b>

**FONDO DE APORTACIONES PARA LA INFRAESTRUCTURA SOCIAL MUNICIPAL Y DE LAS DEMARCACIONES TERRITORIALES DE TOTONTEPEC VILLA DE MORELOS**  
**FISMDF 2019**



**TOTAL DE PROYECTOS: 14**

**TIPO DE INVERSIONES REALIZADAS**

(POR INCIDENCIA)

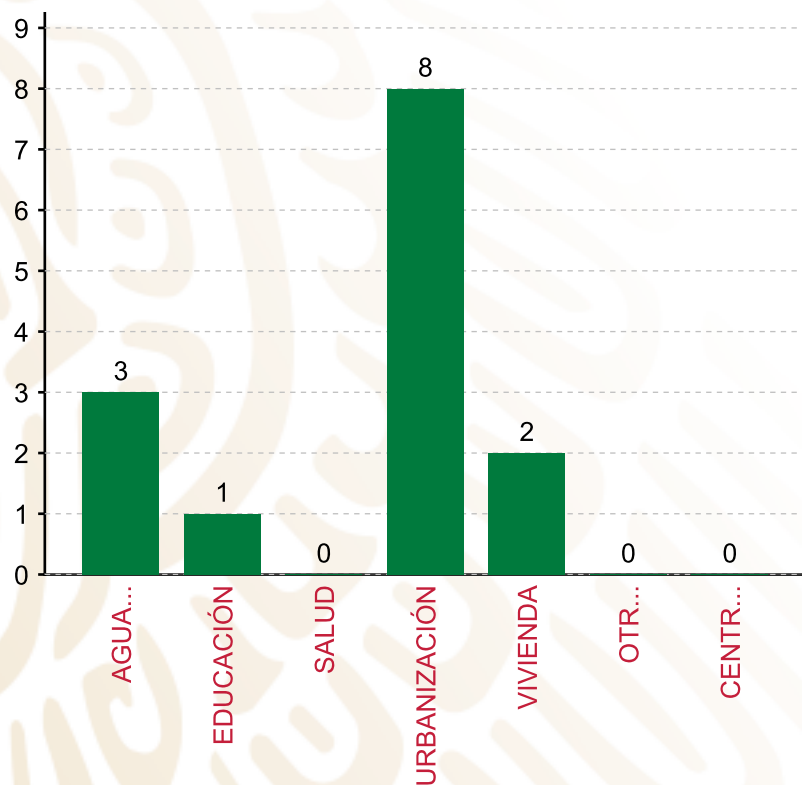
**TIPO DE INVERSIONES REALIZADAS CON RECURSOS FISMDF**

TIPO	MONTO	PORCENTAJE(%)
DIRECTA	8,959,290.33	54.80%
COMPLEMENTARIA	6,898,462.64	42.20%
<b>SUBTOTAL DE INVERSIONES</b>	<b>15,857,752.97</b>	<b>97.00%</b>
GASTOS INDIRECTOS	490,445.95	3.00%
PRODIM	0.00	0.00%
<b>SUBTOTAL G.I. + PRODIM</b>	<b>490,445.95</b>	<b>3.00%</b>
<b>TOTAL REPORTADO FISMDF</b>	<b>16,348,198.92</b>	<b>100%</b>
<b>% FISMDF EJERCIDO CON RESPECTO A FISMDF TOTAL</b>		<b>100.00%</b>

**FONDO DE APORTACIONES PARA LA INFRAESTRUCTURA SOCIAL MUNICIPAL Y DE LAS DEMARCACIONES TERRITORIALES DE TOTONTEPEC VILLA DE MORELOS**  
**FISMDF 2019**



**BIENESTAR**  
 SECRETARÍA DE BIENESTAR



**TOTAL DE PROYECTOS: 14**

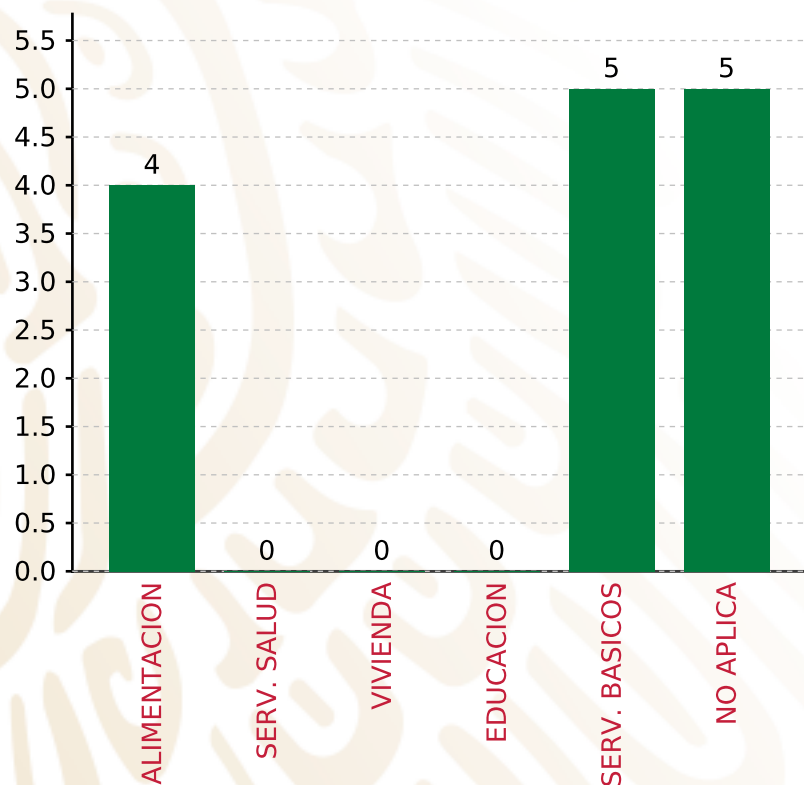
**TIPO DE INVERSIONES REALIZADAS**

(POR RUBRO DE GASTO)

**TIPO DE INVERSIONES REALIZADAS CON RECURSOS FISMDF**

RUBRO	MONTO	PORCENTAJE(%)
AGUA Y SANEAMIENTO	2,243,345.70	13.72%
EDUCACIÓN	1,250,000.00	7.65%
SALUD	0.00	%
URBANIZACIÓN	10,008,462.64	61.22%
VIVIENDA	2,355,944.63	14.41%
OTROS PROYECTOS	0.00	%
CENTROS INTEGRADORES DE	0.00	%
<b>SUBTOTAL DE INVERSIONES</b>	<b>15,857,752.97</b>	<b>97.00%</b>
GASTOS INDIRECTOS	490,445.95	3.00%
PRODIM	0.00	0.00%
<b>SUBTOTAL G.I. + PRODIM</b>	<b>490,445.95</b>	<b>3.00%</b>
<b>TOTAL REPORTADO FISMDF</b>	<b>16,348,198.92</b>	<b>100%</b>
<b>% FISMDF EJERCIDO CON RESPECTO A FISMDF TOTAL</b>		<b>100.00%</b>

**FONDO DE APORTACIONES PARA LA INFRAESTRUCTURA SOCIAL MUNICIPAL Y DE LAS DEMARCACIONES TERRITORIALES DE TOTONTEPEC VILLA DE MORELOS FIS MDF 2019**



**TOTAL DE PROYECTOS: 14**

**TIPO DE INVERSIONES REALIZADAS**

(POR CARENCIA SOCIAL)

**TIPO DE INVERSIONES REALIZADAS CON RECURSOS FIS MDF**

CARENCIA SOCIAL	MONTO	PORCENTAJE(%)
ALIMENTACION	4,360,000.00	26.67%
SERV. SALUD	0.00	%
VIVIENDA	0.00	%
EDUCACION	0.00	%
SERV. BASICOS	4,599,290.33	28.13%
NO APLICA	6,898,462.64	42.20%
<b>SUBTOTAL DE INVERSIONES</b>	<b>15,857,752.97</b>	<b>97.00%</b>
GASTOS INDIRECTOS	490,445.95	3.00%
PRODIM	0.00	0.00%
<b>SUBTOTAL G.I. + PRODIM</b>	<b>490,445.95</b>	<b>3.00%</b>
<b>TOTAL REPORTADO FIS MDF</b>	<b>16,348,198.92</b>	<b>100%</b>
<b>% FIS MDF EJERCIDO CON RESPECTO A FIS MDF TOTAL</b>		<b>100.00%</b>





**BIENESTAR**  
SECRETARÍA DE BIENESTAR



**FONDO DE APORTACIONES PARA LA INFRAESTRUCTURA SOCIAL  
MUNICIPAL Y DE LAS DEMARCACIONES TERRITORIALES DE  
VALERIO TRUJANO**

---

FISMDF 2019

## DISTRIBUCIÓN DE LA INVERSIÓN - ENTIDAD

(ASIGNADA, REPORTADA Y POR EJERCER)



Inversión Asignada  
**\$ 2,895,794.86**



Crédito BANOBRAS  
**\$ 0.00**



Deuda BANOBRAS  
**\$ 0.00**



Recursos Disponibles  
**\$ 2,895,794.86**

Monto Reportado  
**\$ 2,895,794.86**





**3**

**PROYECTOS REALIZADOS**

**FISMDF**

**1**



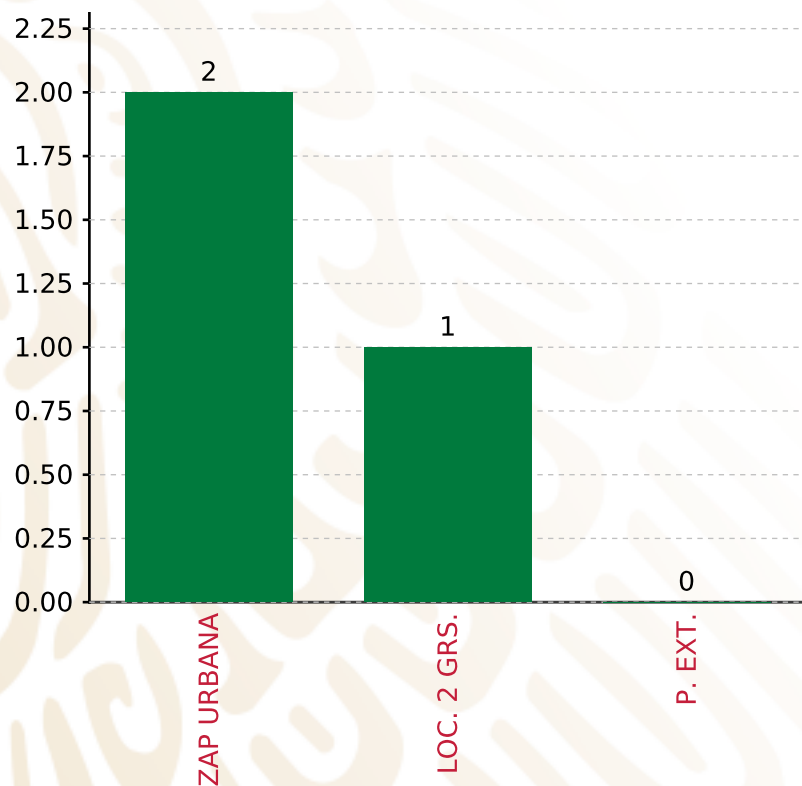
**MUNICIPIOS  
REPORTARON**

**FONDO DE APORTACIONES PARA LA INFRAESTRUCTURA SOCIAL MUNICIPAL Y DE LAS DEMARCACIONES TERRITORIALES DE VALERIO TRUJANO**

**FISMDF 2019**



**BIENESTAR**  
SECRETARÍA DE BIENESTAR



**TOTAL DE PROYECTOS: 3**

**TIPO DE INVERSIONES REALIZADAS**

(POR FOCALIZACIÓN)

**TIPO DE INVERSIONES REALIZADAS CON RECURSOS FISMDF**

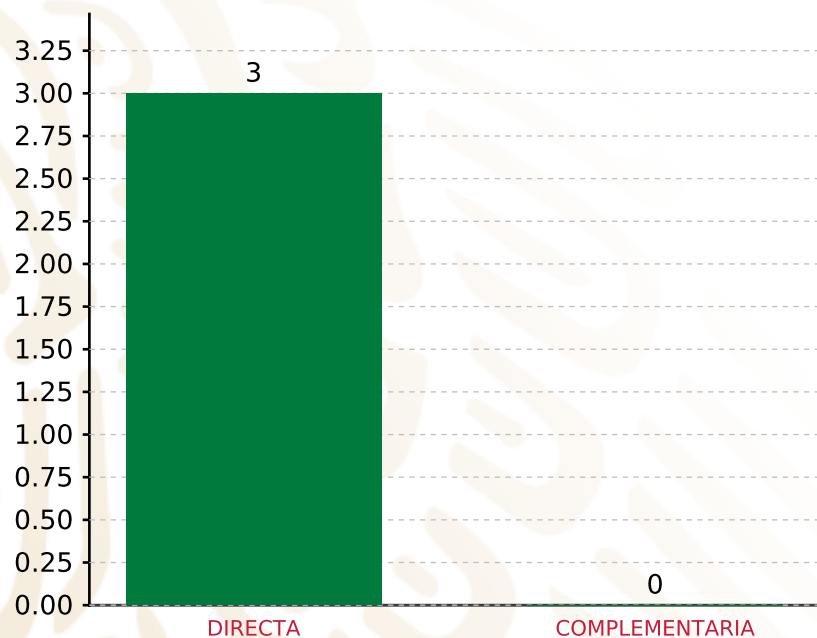
FOCALIZACIÓN	MONTO	PORCENTAJE(%)
ZAP URBANA	2,095,896.72	72.38%
LOC. 2 GRS.	655,108.40	22.62%
P. EXT.	0.00	0.00%
<b>SUBTOTAL DE INVERSIONES</b>	<b>2,751,005.12</b>	<b>95.00%</b>
GASTOS INDIRECTOS	86,873.85	3.00%
PRODIM	57,915.89	2.00%
<b>SUBTOTAL G.I. + PRODIM</b>	<b>144,789.74</b>	<b>5.00%</b>
<b>TOTAL REPORTADO FISMDF</b>	<b>2,895,794.86</b>	<b>100%</b>
<b>% FISMDF EJERCIDO CON RESPECTO A FISMDF TOTAL</b>		<b>100.00%</b>

**FONDO DE APORTACIONES PARA LA INFRAESTRUCTURA SOCIAL MUNICIPAL Y DE LAS DEMARCACIONES TERRITORIALES DE VALERIO TRUJANO**

**FISMDF 2019**



**BIENESTAR**  
SECRETARÍA DE BIENESTAR



**TOTAL DE PROYECTOS: 3**

**TIPO DE INVERSIONES REALIZADAS**

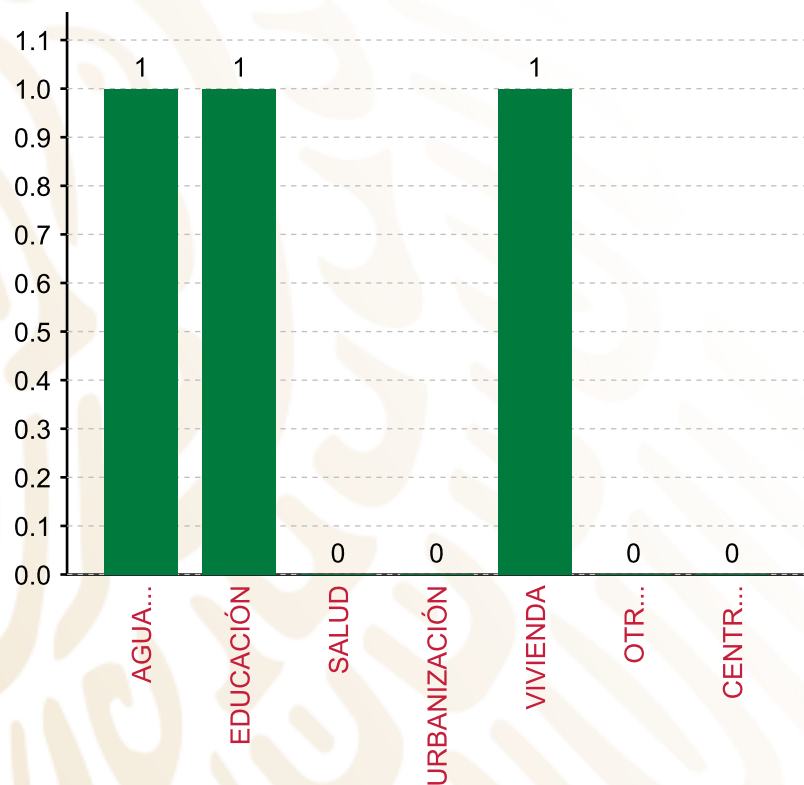
(POR INCIDENCIA)

**TIPO DE INVERSIONES REALIZADAS CON RECURSOS FISMDF**

TIPO	MONTO	PORCENTAJE(%)
DIRECTA	2,751,005.12	95.00%
COMPLEMENTARIA	0.00	0.00%
<b>SUBTOTAL DE INVERSIONES</b>	<b>2,751,005.12</b>	<b>95.00%</b>
GASTOS INDIRECTOS	86,873.85	3.00%
PRODIM	57,915.89	2.00%
<b>SUBTOTAL G.I. + PRODIM</b>	<b>144,789.74</b>	<b>5.00%</b>
<b>TOTAL REPORTADO FISMDF</b>	<b>2,895,794.86</b>	<b>100%</b>
<b>% FISMDF EJERCIDO CON RESPECTO A FISMDF TOTAL</b>		<b>100.00%</b>

FONDO DE APORTACIONES PARA LA INFRAESTRUCTURA SOCIAL MUNICIPAL Y DE LAS DEMARCACIONES TERRITORIALES DE VALERIO TRUJANO

FISMDF 2019



**TOTAL DE PROYECTOS: 3**

TIPO DE INVERSIONES REALIZADAS

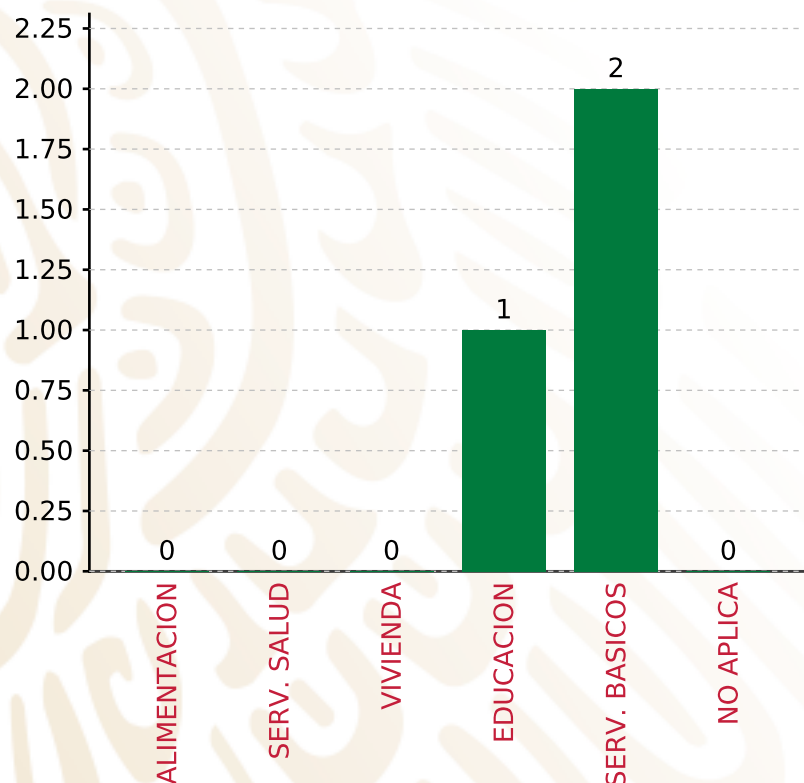
(POR RUBRO DE GASTO)

TIPO DE INVERSIONES REALIZADAS CON RECURSOS FISMDF

RUBRO	MONTO	PORCENTAJE(%)
AGUA Y SANEAMIENTO	655,108.40	22.62%
EDUCACIÓN	720,000.00	24.86%
SALUD	0.00	%
URBANIZACIÓN	0.00	%
VIVIENDA	1,375,896.72	47.51%
OTROS PROYECTOS	0.00	%
CENTROS INTEGRADORES DE	0.00	%
<b>SUBTOTAL DE INVERSIONES</b>	<b>2,751,005.12</b>	<b>95.00%</b>
GASTOS INDIRECTOS	86,873.85	3.00%
PRODIM	57,915.89	2.00%
<b>SUBTOTAL G.I. + PRODIM</b>	<b>144,789.74</b>	<b>5.00%</b>
<b>TOTAL REPORTADO FISMDF</b>	<b>2,895,794.86</b>	<b>100%</b>
<b>% FISMDF EJERCIDO CON RESPECTO A FISMDF TOTAL</b>		<b>100.00%</b>

**FONDO DE APORTACIONES PARA LA INFRAESTRUCTURA SOCIAL MUNICIPAL Y DE LAS DEMARCACIONES TERRITORIALES DE VALERIO TRUJANO**

**FISMDF 2019**



**TOTAL DE PROYECTOS:**

**3**



**BIENESTAR**  
SECRETARÍA DE BIENESTAR

**TIPO DE INVERSIONES REALIZADAS**

(POR CARENCIA SOCIAL)

**TIPO DE INVERSIONES REALIZADAS CON RECURSOS FISMDF**

CARENCIA SOCIAL	MONTO	PORCENTAJE(%)
ALIMENTACION	0.00	%
SERV. SALUD	0.00	%
VIVIENDA	0.00	%
EDUCACION	720,000.00	24.86%
SERV. BASICOS	2,031,005.12	70.14%
NO APLICA	0.00	%
<b>SUBTOTAL DE INVERSIONES</b>	<b>2,751,005.12</b>	<b>95.00%</b>
GASTOS INDIRECTOS	86,873.85	3.00%
PRODIM	57,915.89	2.00%
<b>SUBTOTAL G.I. + PRODIM</b>	<b>144,789.74</b>	<b>5.00%</b>
<b>TOTAL REPORTADO FISMDF</b>	<b>2,895,794.86</b>	<b>100%</b>
<b>% FISMDF EJERCIDO CON RESPECTO A FISMDF TOTAL</b>		<b>100.00%</b>





**BIENESTAR**  
SECRETARÍA DE BIENESTAR



**FONDO DE APORTACIONES PARA LA INFRAESTRUCTURA SOCIAL  
MUNICIPAL Y DE LAS DEMARCACIONES TERRITORIALES DE  
ZAPOTITLÁN LAGUNAS**

---

FISMDF 2019

## DISTRIBUCIÓN DE LA INVERSIÓN - ENTIDAD

(ASIGNADA, REPORTADA Y POR EJERCER)



● Inversión por Ejercer ● Inversión Reportada

Inversión Asignada  
**\$ 9,607,048.73**



Crédito BANOBRAS  
**\$ 0.00**



Deuda BANOBRAS  
**\$ 0.00**



Recursos Disponibles  
**\$ 9,607,048.73**

Monto Reportado  
**\$ 9,607,048.73**





**8**

**PROYECTOS REALIZADOS**

**FISMDF**

**1**



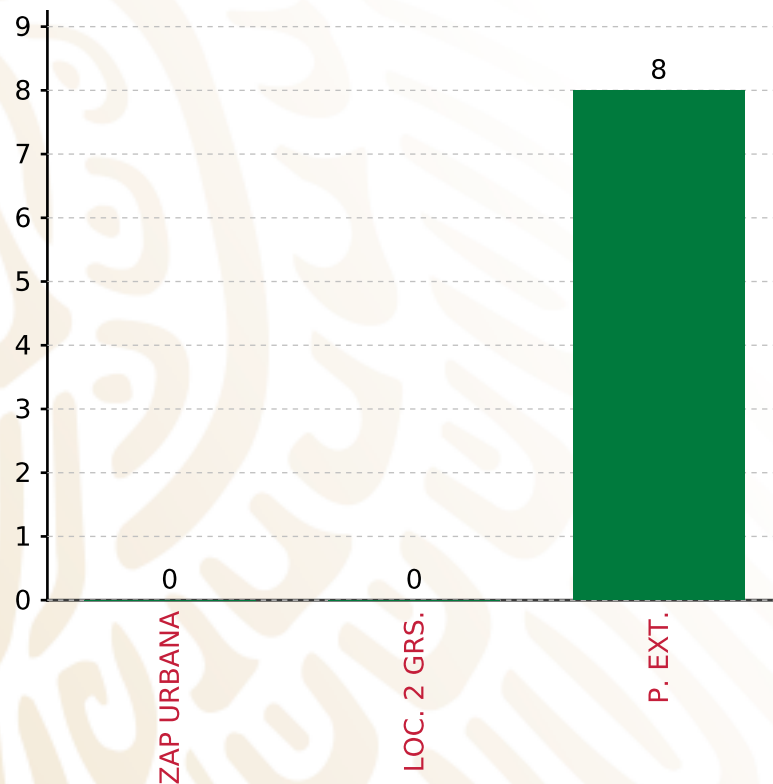
**MUNICIPIOS  
REPORTARON**

**FONDO DE APORTACIONES PARA LA INFRAESTRUCTURA SOCIAL MUNICIPAL Y DE LAS DEMARCACIONES TERRITORIALES DE ZAPOTITLÁN LAGUNAS**

**FISMDF 2019**



**BIENESTAR**  
SECRETARÍA DE BIENESTAR



**TOTAL DE PROYECTOS: 8**

**TIPO DE INVERSIONES REALIZADAS**

(POR FOCALIZACIÓN)

**TIPO DE INVERSIONES REALIZADAS CON RECURSOS FISMDF**

FOCALIZACIÓN	MONTO	PORCENTAJE(%)
ZAP URBANA	0.00	0.00%
LOC. 2 GRS.	0.00	0.00%
P. EXT.	9,318,837.27	97.00%

**SUBTOTAL DE INVERSIONES 9,318,837.27 97.00%**

GASTOS INDIRECTOS	288,211.46	3.00%
PRODIM	0.00	0.00%

**SUBTOTAL G.I. + PRODIM 288,211.46 3.00%**

**TOTAL REPORTADO FISMDF 9,607,048.73 100%**

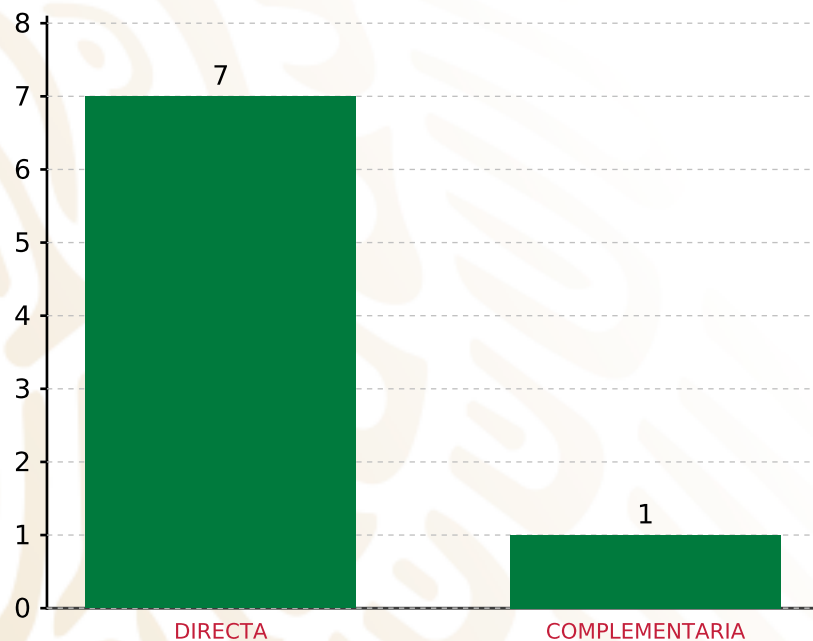
**% FISMDF EJERCIDO CON RESPECTO A FISMDF TOTAL 100.00%**

**FONDO DE APORTACIONES PARA LA INFRAESTRUCTURA SOCIAL MUNICIPAL Y DE LAS DEMARCACIONES TERRITORIALES DE ZAPOTITLÁN LAGUNAS**

**FISMDF 2019**



**BIENESTAR**  
SECRETARÍA DE BIENESTAR



**TOTAL DE PROYECTOS: 8**

**TIPO DE INVERSIONES REALIZADAS**

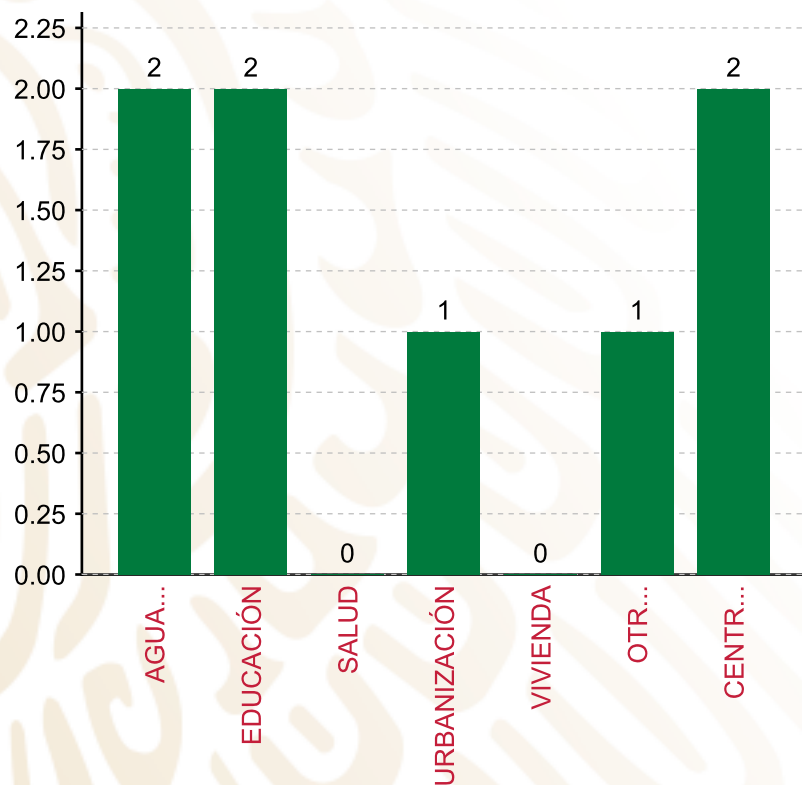
(POR INCIDENCIA)

**TIPO DE INVERSIONES REALIZADAS CON RECURSOS FISMDF**

TIPO	MONTO	PORCENTAJE(%)
DIRECTA	7,877,779.97	82.00%
COMPLEMENTARIA	1,441,057.30	15.00%
<b>SUBTOTAL DE INVERSIONES</b>	<b>9,318,837.27</b>	<b>97.00%</b>
GASTOS INDIRECTOS	288,211.46	3.00%
PRODIM	0.00	0.00%
<b>SUBTOTAL G.I. + PRODIM</b>	<b>288,211.46</b>	<b>3.00%</b>
<b>TOTAL REPORTADO FISMDF</b>	<b>9,607,048.73</b>	<b>100%</b>
<b>% FISMDF EJERCIDO CON RESPECTO A FISMDF TOTAL</b>		<b>100.00%</b>

**FONDO DE APORTACIONES PARA LA INFRAESTRUCTURA SOCIAL MUNICIPAL Y DE LAS DEMARCACIONES TERRITORIALES DE ZAPOTITLÁN LAGUNAS**

**FISMDF 2019**



**TOTAL DE PROYECTOS: 8**

**TIPO DE INVERSIONES REALIZADAS**

(POR RUBRO DE GASTO)

**TIPO DE INVERSIONES REALIZADAS CON RECURSOS FISMDF**

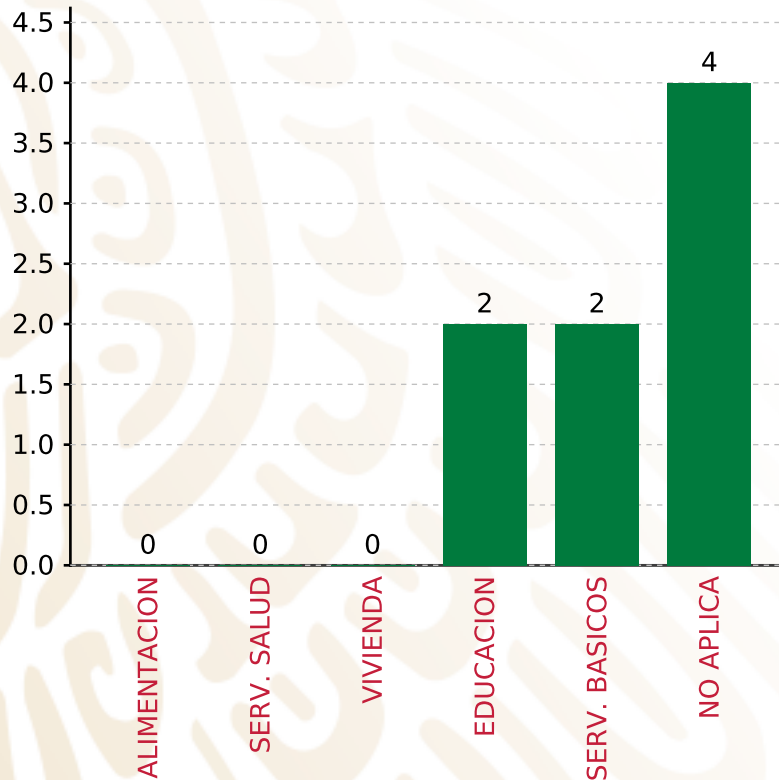
RUBRO	MONTO	PORCENTAJE(%)
AGUA Y SANEAMIENTO	3,475,922.58	36.18%
EDUCACIÓN	1,573,925.15	16.38%
SALUD	0.00	%
URBANIZACIÓN	1,441,057.30	15.00%
VIVIENDA	0.00	%
OTROS PROYECTOS	305,339.73	3.18%
CENTROS INTEGRADORES DE	2,522,592.51	26.26%
<b>SUBTOTAL DE INVERSIONES</b>	<b>9,318,837.27</b>	<b>97.00%</b>
GASTOS INDIRECTOS	288,211.46	3.00%
PRODIM	0.00	0.00%
<b>SUBTOTAL G.I. + PRODIM</b>	<b>288,211.46</b>	<b>3.00%</b>
<b>TOTAL REPORTADO FISMDF</b>	<b>9,607,048.73</b>	<b>100%</b>
<b>% FISMDF EJERCIDO CON RESPECTO A FISMDF TOTAL</b>		<b>100.00%</b>

**FONDO DE APORTACIONES PARA LA INFRAESTRUCTURA SOCIAL MUNICIPAL Y DE LAS DEMARCACIONES TERRITORIALES DE ZAPOTITLÁN LAGUNAS**

**FISMDF 2019**



**BIENESTAR**  
SECRETARÍA DE BIENESTAR



**TOTAL DE PROYECTOS: 8**

**TIPO DE INVERSIONES REALIZADAS**

(POR CARENCIA SOCIAL)

<b>TIPO DE INVERSIONES REALIZADAS CON RECURSOS FISMDF</b>		
<b>CARENCIA SOCIAL</b>	<b>MONTO</b>	<b>PORCENTAJE(%)</b>
ALIMENTACION	0.00	%
SERV. SALUD	0.00	%
VIVIENDA	0.00	%
EDUCACION	1,573,925.15	16.38%
SERV. BASICOS	3,475,922.58	36.18%
NO APLICA	4,268,989.54	44.44%
<b>SUBTOTAL DE INVERSIONES</b>	<b>9,318,837.27</b>	<b>97.00%</b>
GASTOS INDIRECTOS	288,211.46	3.00%
PRODIM	0.00	0.00%
<b>SUBTOTAL G.I. + PRODIM</b>	<b>288,211.46</b>	<b>3.00%</b>
<b>TOTAL REPORTADO FISMDF</b>	<b>9,607,048.73</b>	<b>100%</b>
<b>% FISMDF EJERCIDO CON RESPECTO A FISMDF TOTAL</b>		<b>100.00%</b>





**BIENESTAR**  
SECRETARÍA DE BIENESTAR



**FONDO DE APORTACIONES PARA LA INFRAESTRUCTURA SOCIAL  
MUNICIPAL Y DE LAS DEMARCACIONES TERRITORIALES DE SAN  
MIGUEL TLACAMAMA**

---

FISMDF 2019

## DISTRIBUCIÓN DE LA INVERSIÓN - ENTIDAD

(ASIGNADA, REPORTADA Y POR EJERCER)



Inversión Asignada

\$ 7,012,488.69



Crédito BANOBRAS

\$ 0.00



Deuda BANOBRAS

\$ 0.00



Recursos Disponibles

\$ 7,012,488.69

Monto Reportado

\$ 7,012,488.69





**8**

**PROYECTOS REALIZADOS**

**FISMDF**

**1**



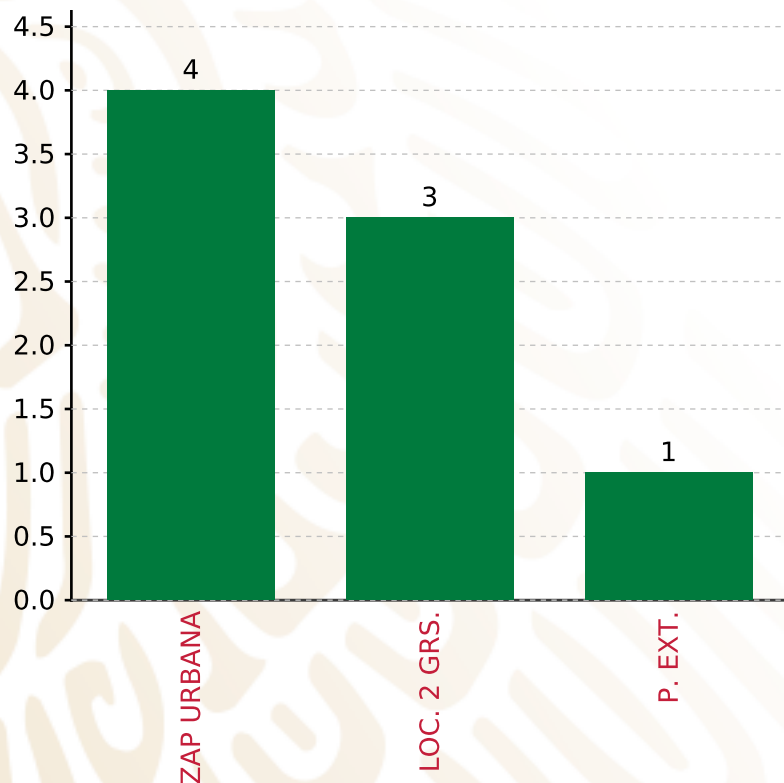
**MUNICIPIOS  
REPORTARON**

**FONDO DE APORTACIONES PARA LA INFRAESTRUCTURA SOCIAL MUNICIPAL Y DE LAS DEMARCACIONES TERRITORIALES DE SAN MIGUEL TLACAMAMA**

**FISMDF 2019**



**BIENESTAR**  
SECRETARÍA DE BIENESTAR



**TOTAL DE PROYECTOS: 8**

**TIPO DE INVERSIONES REALIZADAS**

(POR FOCALIZACIÓN)

**TIPO DE INVERSIONES REALIZADAS CON RECURSOS FISMDF**

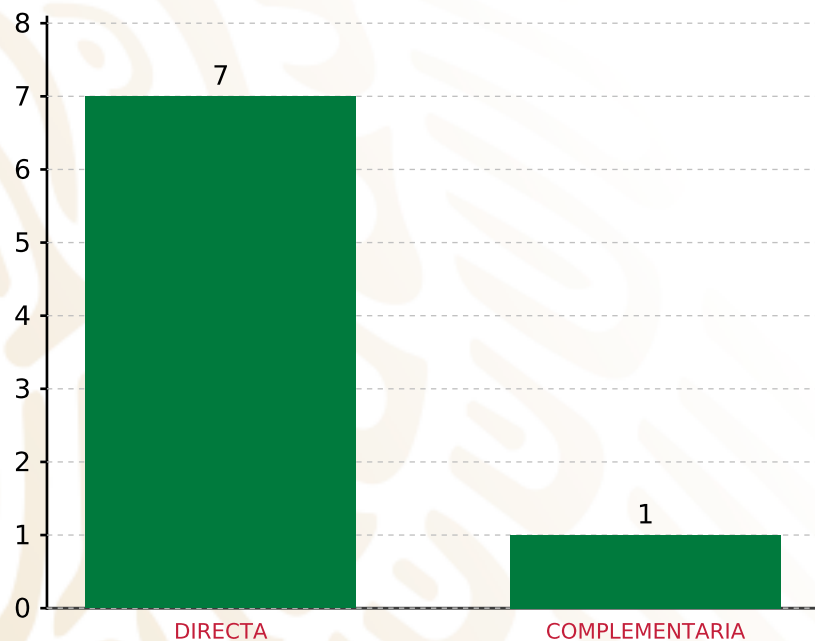
FOCALIZACIÓN	MONTO	PORCENTAJE(%)
ZAP URBANA	4,166,020.37	59.41%
LOC. 2 GRS.	1,829,480.40	26.09%
P. EXT.	717,027.66	10.23%
<b>SUBTOTAL DE INVERSIONES</b>	<b>6,712,528.43</b>	<b>95.72%</b>
GASTOS INDIRECTOS	210,374.66	3.00%
PRODIM	89,585.60	1.28%
<b>SUBTOTAL G.I. + PRODIM</b>	<b>299,960.26</b>	<b>4.28%</b>
<b>TOTAL REPORTADO FISMDF</b>	<b>7,012,488.69</b>	<b>100%</b>
<b>% FISMDF EJERCIDO CON RESPECTO A FISMDF TOTAL</b>		<b>100.00%</b>

**FONDO DE APORTACIONES PARA LA INFRAESTRUCTURA SOCIAL MUNICIPAL Y DE LAS DEMARCACIONES TERRITORIALES DE SAN MIGUEL TLACAMAMA**

**FISMDF 2019**



**BIENESTAR**  
SECRETARÍA DE BIENESTAR



**TOTAL DE PROYECTOS: 8**

**TIPO DE INVERSIONES REALIZADAS**

(POR INCIDENCIA)

**TIPO DE INVERSIONES REALIZADAS CON RECURSOS FISMDF**

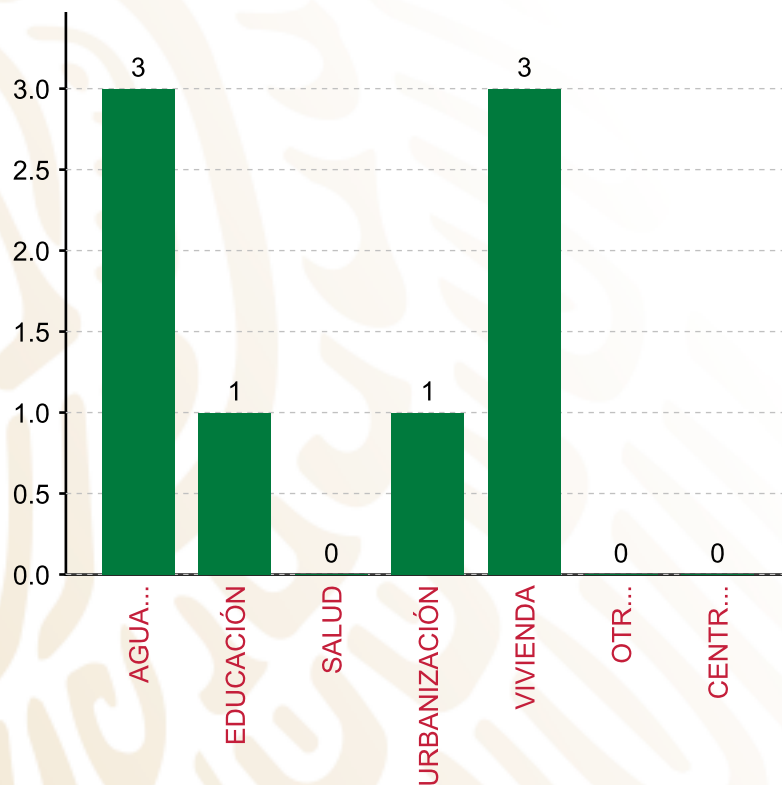
TIPO	MONTO	PORCENTAJE(%)
DIRECTA	5,369,169.34	76.57%
COMPLEMENTARIA	1,343,359.09	19.16%
<b>SUBTOTAL DE INVERSIONES</b>	<b>6,712,528.43</b>	<b>95.72%</b>
GASTOS INDIRECTOS	210,374.66	3.00%
PRODIM	89,585.60	1.28%
<b>SUBTOTAL G.I. + PRODIM</b>	<b>299,960.26</b>	<b>4.28%</b>
<b>TOTAL REPORTADO FISMDF</b>	<b>7,012,488.69</b>	<b>100%</b>
<b>% FISMDF EJERCIDO CON RESPECTO A FISMDF TOTAL</b>		<b>100.00%</b>

**FONDO DE APORTACIONES PARA LA INFRAESTRUCTURA SOCIAL MUNICIPAL Y DE LAS DEMARCACIONES TERRITORIALES DE SAN MIGUEL TLACAMAMA**

**FISMDF 2019**



**BIENESTAR**  
SECRETARÍA DE BIENESTAR



**TOTAL DE PROYECTOS:**

**8**

**TIPO DE INVERSIONES REALIZADAS**

(POR RUBRO DE GASTO)

**TIPO DE INVERSIONES REALIZADAS CON RECURSOS FISMDF**

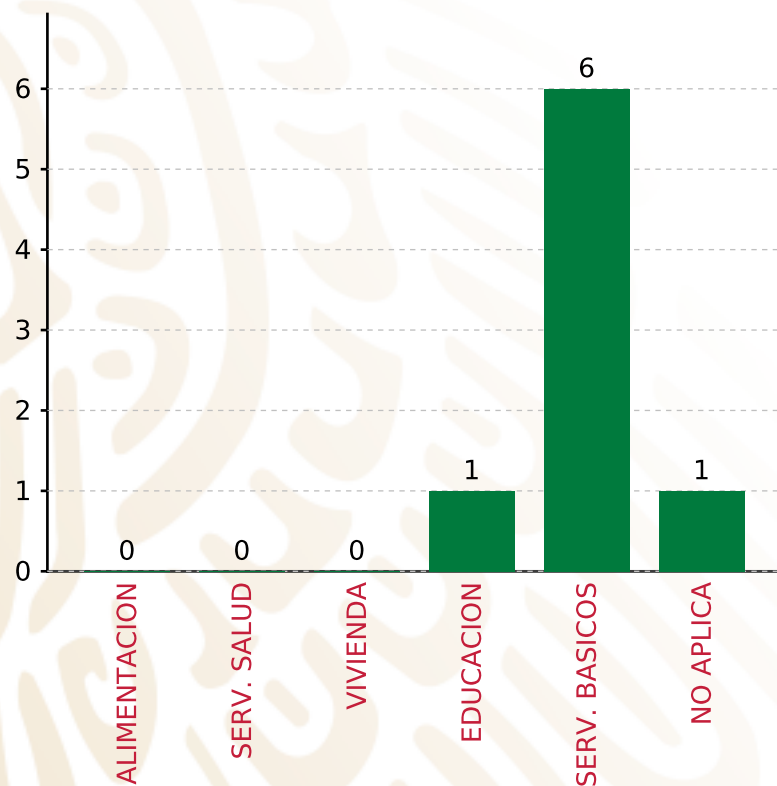
RUBRO	MONTO	PORCENTAJE(%)
AGUA Y SANEAMIENTO	2,289,259.84	32.65%
EDUCACIÓN	1,083,473.79	15.45%
SALUD	0.00	%
URBANIZACIÓN	1,343,359.09	19.16%
VIVIENDA	1,996,435.71	28.47%
OTROS PROYECTOS	0.00	%
CENTROS INTEGRADORES DE	0.00	%
<b>SUBTOTAL DE INVERSIONES</b>	<b>6,712,528.43</b>	<b>95.72%</b>
GASTOS INDIRECTOS	210,374.66	3.00%
PRODIM	89,585.60	1.28%
<b>SUBTOTAL G.I. + PRODIM</b>	<b>299,960.26</b>	<b>4.28%</b>
<b>TOTAL REPORTADO FISMDF</b>	<b>7,012,488.69</b>	<b>100%</b>
<b>% FISMDF EJERCIDO CON RESPECTO A FISMDF TOTAL</b>		<b>100.00%</b>

**FONDO DE APORTACIONES PARA LA INFRAESTRUCTURA SOCIAL MUNICIPAL Y DE LAS DEMARCACIONES TERRITORIALES DE SAN MIGUEL TLACAMAMA**

**FISMDF 2019**



**BIENESTAR**  
SECRETARÍA DE BIENESTAR



**TOTAL DE PROYECTOS: 8**

**TIPO DE INVERSIONES REALIZADAS**

(POR CARENCIA SOCIAL)

**TIPO DE INVERSIONES REALIZADAS CON RECURSOS FISMDF**

CARENCIA SOCIAL	MONTO	PORCENTAJE(%)
ALIMENTACION	0.00	%
SERV. SALUD	0.00	%
VIVIENDA	0.00	%
EDUCACION	1,083,473.79	15.45%
SERV. BASICOS	4,285,695.55	61.12%
NO APLICA	1,343,359.09	19.16%
<b>SUBTOTAL DE INVERSIONES</b>	<b>6,712,528.43</b>	<b>95.72%</b>
GASTOS INDIRECTOS	210,374.66	3.00%
PRODIM	89,585.60	1.28%
<b>SUBTOTAL G.I. + PRODIM</b>	<b>299,960.26</b>	<b>4.28%</b>
<b>TOTAL REPORTADO FISMDF</b>	<b>7,012,488.69</b>	<b>100%</b>
<b>% FISMDF EJERCIDO CON RESPECTO A FISMDF TOTAL</b>		<b>100.00%</b>





**BIENESTAR**  
SECRETARÍA DE BIENESTAR



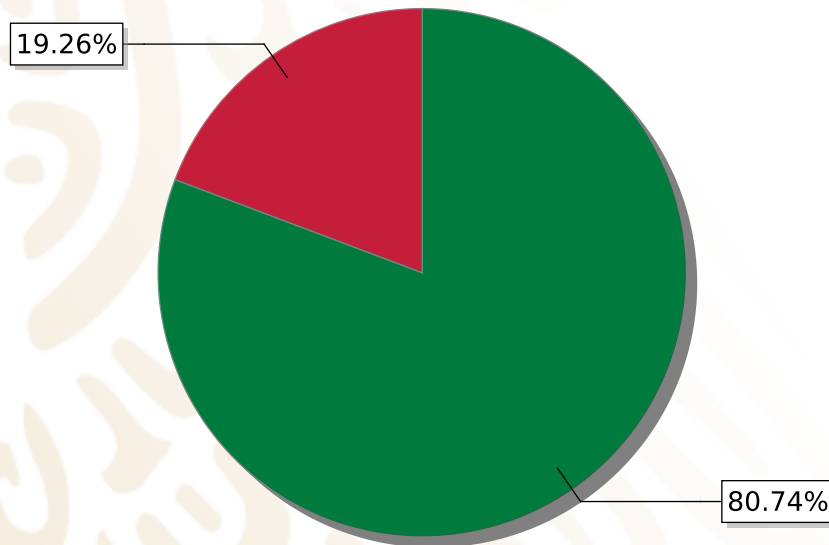
**FONDO DE APORTACIONES PARA LA INFRAESTRUCTURA SOCIAL  
MUNICIPAL Y DE LAS DEMARCACIONES TERRITORIALES DE SAN  
PABLO COATLÁN**

---

FISMDF 2019

## DISTRIBUCIÓN DE LA INVERSIÓN - ENTIDAD

(ASIGNADA, REPORTADA Y POR EJERCER)



● Inversión por Ejercer ● Inversión Reportada

Inversión Asignada

\$ 12,133,802.88



Crédito BANOBRAS

\$ 0.00



Deuda BANOBRAS

\$ 0.00



Recursos Disponibles

\$ 12,133,802.88

Monto Reportado  
\$ 2,337,511.46





**2**

**PROYECTOS REALIZADOS**  
**FISMDF**

**1**



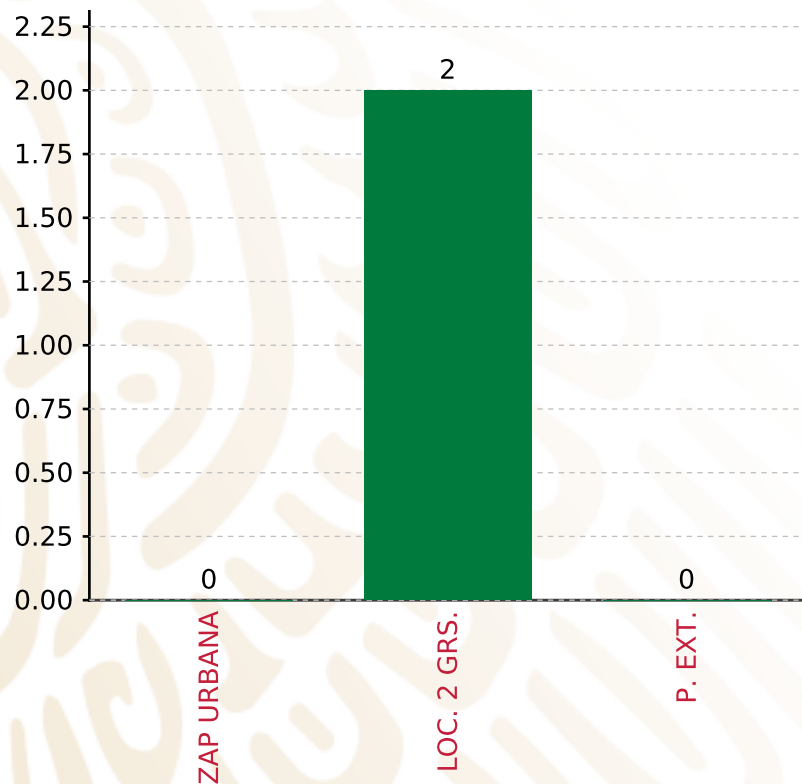
**MUNICIPIOS  
REPORTARON**

**FONDO DE APORTACIONES PARA LA INFRAESTRUCTURA SOCIAL MUNICIPAL Y DE LAS DEMARCACIONES TERRITORIALES DE SAN PABLO COATLÁN**

**FISMDF 2019**



**BIENESTAR**  
SECRETARÍA DE BIENESTAR



**TOTAL DE PROYECTOS: 2**

**TIPO DE INVERSIONES REALIZADAS**

(POR FOCALIZACIÓN)

**TIPO DE INVERSIONES REALIZADAS CON RECURSOS FISMDF**

FOCALIZACIÓN	MONTO	PORCENTAJE(%)
ZAP URBANA	0.00	0.00%
LOC. 2 GRS.	2,337,511.46	100.00%
P. EXT.	0.00	0.00%

**SUBTOTAL DE INVERSIONES 2,337,511.46 100.00%**

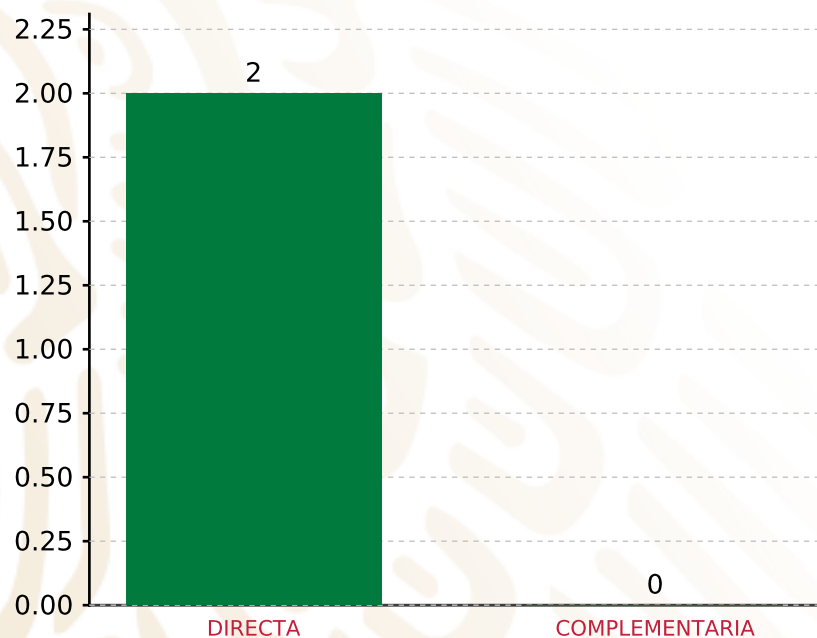
GASTOS INDIRECTOS	0.00	0.00%
PRODIM	0.00	0.00%

**SUBTOTAL G.I. + PRODIM 0.00 0.00%**

**TOTAL REPORTADO FISMDF 2,337,511.46 100%**  
**% FISMDF EJERCIDO CON RESPECTO A FISMDF TOTAL 19.26%**

**FONDO DE APORTACIONES PARA LA INFRAESTRUCTURA SOCIAL MUNICIPAL Y DE LAS DEMARCACIONES TERRITORIALES DE SAN PABLO COATLÁN**

**FISMDF 2019**



**TOTAL DE PROYECTOS: 2**

**TIPO DE INVERSIONES REALIZADAS**

(POR INCIDENCIA)

**TIPO DE INVERSIONES REALIZADAS CON RECURSOS FISMDF**

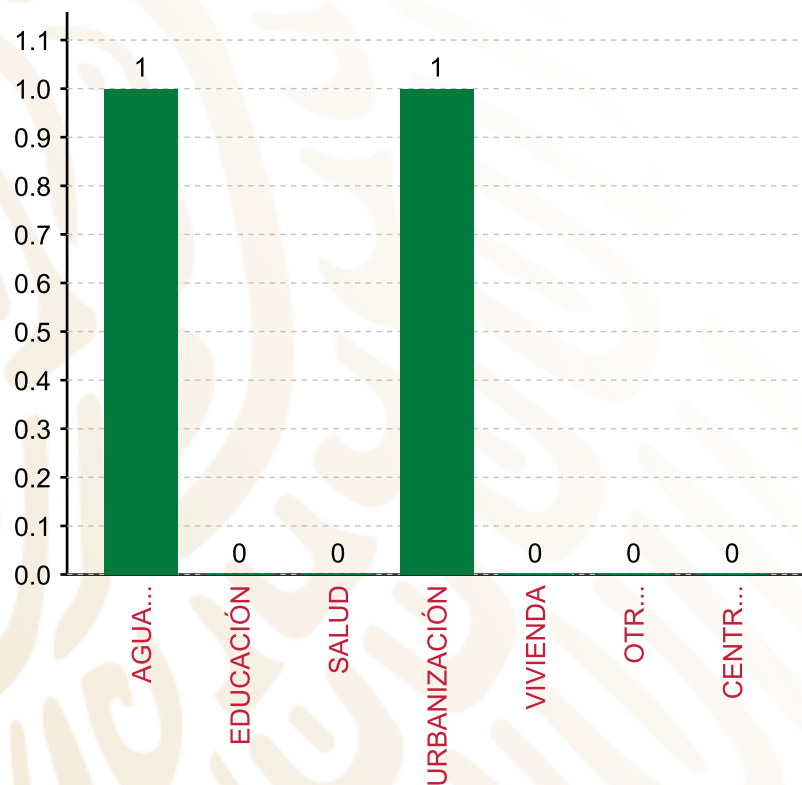
TIPO	MONTO	PORCENTAJE(%)
DIRECTA	2,337,511.46	100.00%
COMPLEMENTARIA	0.00	0.00%
<b>SUBTOTAL DE INVERSIONES</b>	<b>2,337,511.46</b>	<b>100.00%</b>
GASTOS INDIRECTOS	0.00	0.00%
PRODIM	0.00	0.00%
<b>SUBTOTAL G.I. + PRODIM</b>	<b>0.00</b>	<b>0.00%</b>
<b>TOTAL REPORTADO FISMDF</b>	<b>2,337,511.46</b>	<b>100%</b>
<b>% FISMDF EJERCIDO CON RESPECTO A FISMDF TOTAL</b>		<b>19.26%</b>

FONDO DE APORTACIONES PARA LA INFRAESTRUCTURA SOCIAL MUNICIPAL Y DE LAS DEMARCACIONES TERRITORIALES DE SAN PABLO COATLÁN

FISMDF 2019



**BIENESTAR**  
SECRETARÍA DE BIENESTAR



**TOTAL DE PROYECTOS:**

**2**

**TIPO DE INVERSIONES REALIZADAS**

(POR RUBRO DE GASTO)

**TIPO DE INVERSIONES REALIZADAS CON RECURSOS FISMDF**

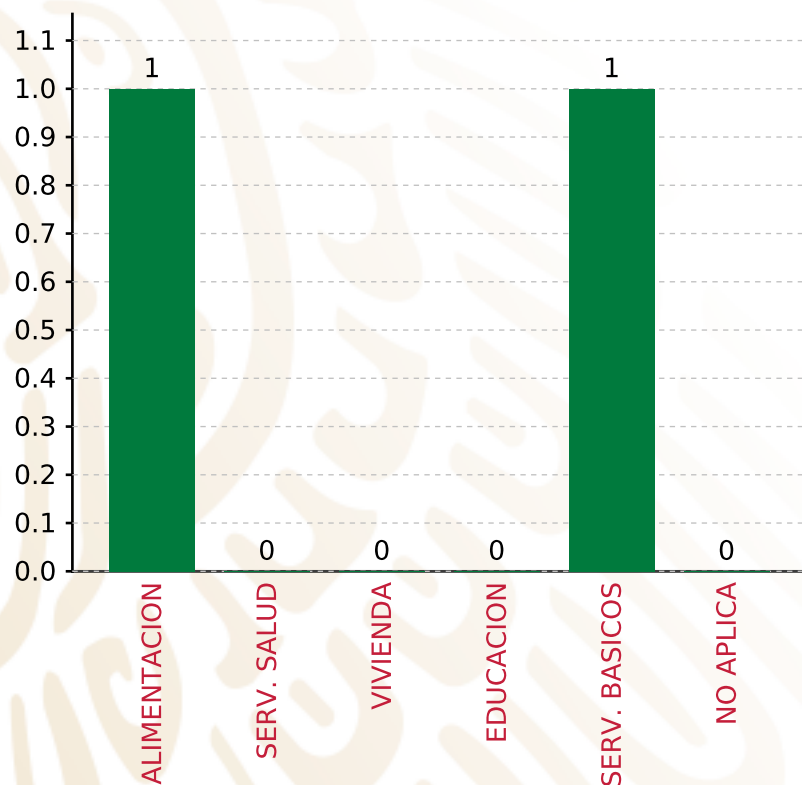
RUBRO	MONTO	PORCENTAJE(%)
AGUA Y SANEAMIENTO	968,200.01	41.42 %
EDUCACIÓN	0.00	%
SALUD	0.00	%
URBANIZACIÓN	1,369,311.45	58.58 %
VIVIENDA	0.00	%
OTROS PROYECTOS	0.00	%
CENTROS INTEGRADORES DE	0.00	%
<b>SUBTOTAL DE INVERSIONES</b>	<b>2,337,511.46</b>	<b>100.00 %</b>
GASTOS INDIRECTOS	0.00	0.00 %
PRODIM	0.00	0.00 %
<b>SUBTOTAL G.I. + PRODIM</b>	<b>0.00</b>	<b>0.00 %</b>
<b>TOTAL REPORTADO FISMDF</b>	<b>2,337,511.46</b>	<b>100 %</b>
<b>% FISMDF EJERCIDO CON RESPECTO A FISMDF TOTAL</b>		<b>19.26 %</b>

**FONDO DE APORTACIONES PARA LA INFRAESTRUCTURA SOCIAL MUNICIPAL Y DE LAS DEMARCACIONES TERRITORIALES DE SAN PABLO COATLÁN**

**FISMDF 2019**



**BIENESTAR**  
SECRETARÍA DE BIENESTAR



**TOTAL DE PROYECTOS:**

**2**

**TIPO DE INVERSIONES REALIZADAS**

(POR CARENCIA SOCIAL)

**TIPO DE INVERSIONES REALIZADAS CON RECURSOS FISMDF**

CARENCIA SOCIAL	MONTO	PORCENTAJE(%)
ALIMENTACION	1,369,311.45	58.58%
SERV. SALUD	0.00	%
VIVIENDA	0.00	%
EDUCACION	0.00	%
SERV. BASICOS	968,200.01	41.42%
NO APLICA	0.00	%
<b>SUBTOTAL DE INVERSIONES</b>	<b>2,337,511.46</b>	<b>100.00%</b>
GASTOS INDIRECTOS	0.00	0.00%
PRODIM	0.00	0.00%
<b>SUBTOTAL G.I. + PRODIM</b>	<b>0.00</b>	<b>0.00%</b>
<b>TOTAL REPORTADO FISMDF</b>	<b>2,337,511.46</b>	<b>100%</b>
<b>% FISMDF EJERCIDO CON RESPECTO A FISMDF TOTAL</b>		<b>19.26%</b>





**BIENESTAR**  
SECRETARÍA DE BIENESTAR



**FONDO DE APORTACIONES PARA LA INFRAESTRUCTURA SOCIAL  
MUNICIPAL Y DE LAS DEMARCACIONES TERRITORIALES DE SAN  
PABLO TIJALTEPEC**

---

FISMDF 2019



## DISTRIBUCIÓN DE LA INVERSIÓN - ENTIDAD

(ASIGNADA, REPORTADA Y POR EJERCER)



● Inversión por Ejercer ● Inversión Reportada

Inversión Asignada

\$ 8,712,605.40



Crédito BANOBRAS

\$ 0.00



Deuda BANOBRAS

\$ 0.00



Recursos Disponibles

\$ 8,712,605.40

Monto Reportado

\$ 8,712,605.40



**7**

**PROYECTOS REALIZADOS**

**FISMDF**

**1**



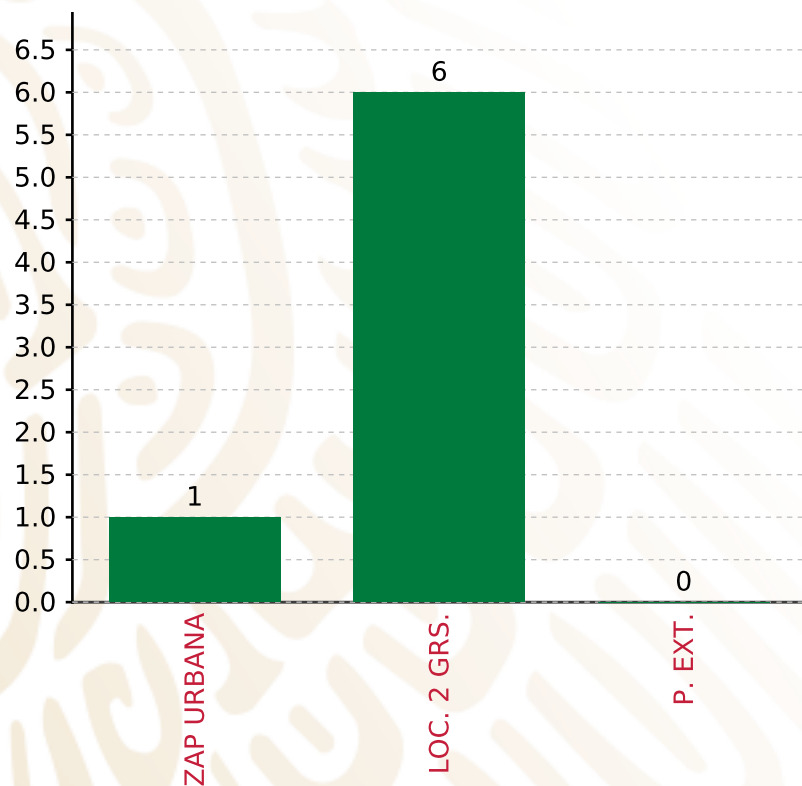
**MUNICIPIOS  
REPORTARON**

**FONDO DE APORTACIONES PARA LA INFRAESTRUCTURA SOCIAL MUNICIPAL Y DE LAS DEMARCACIONES TERRITORIALES DE SAN PABLO TIJALTEPEC**

**FISMDF 2019**



**BIENESTAR**  
SECRETARÍA DE BIENESTAR



**TOTAL DE PROYECTOS: 7**

**TIPO DE INVERSIONES REALIZADAS**

(POR FOCALIZACIÓN)

**TIPO DE INVERSIONES REALIZADAS CON RECURSOS FISMDF**

FOCALIZACIÓN	MONTO	PORCENTAJE(%)
ZAP URBANA	364,896.95	4.19%
LOC. 2 GRS.	8,347,708.45	95.81%
P. EXT.	0.00	0.00%

**SUBTOTAL DE INVERSIONES 8,712,605.40 100.00%**

GASTOS INDIRECTOS	0.00	0.00%
PRODIM	0.00	0.00%

**SUBTOTAL G.I. + PRODIM 0.00 0.00%**

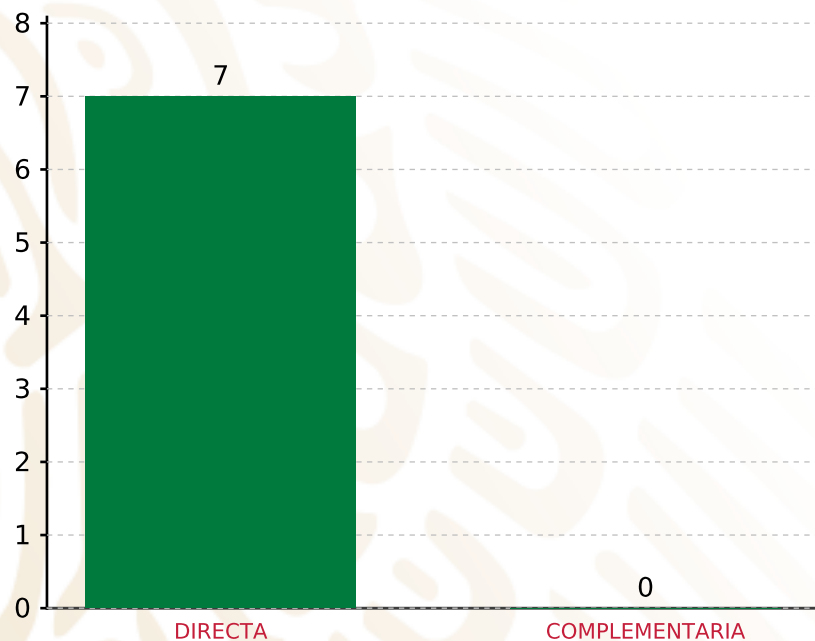
**TOTAL REPORTADO FISMDF 8,712,605.40 100%**  
**% FISMDF EJERCIDO CON RESPECTO A FISMDF TOTAL 100.00%**

**FONDO DE APORTACIONES PARA LA INFRAESTRUCTURA SOCIAL MUNICIPAL Y DE LAS DEMARCACIONES TERRITORIALES DE SAN PABLO TIJALTEPEC**

**FISMDF 2019**



**BIENESTAR**  
SECRETARÍA DE BIENESTAR



**TOTAL DE PROYECTOS: 7**

**TIPO DE INVERSIONES REALIZADAS**

(POR INCIDENCIA)

**TIPO DE INVERSIONES REALIZADAS CON RECURSOS FISMDF**

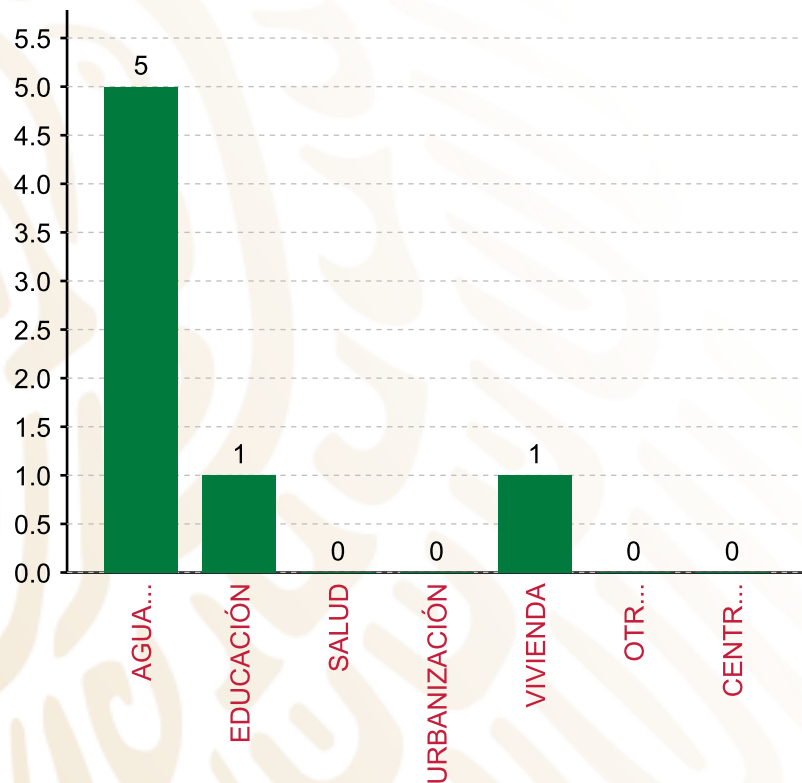
TIPO	MONTO	PORCENTAJE(%)
DIRECTA	8,712,605.40	100.00%
COMPLEMENTARIA	0.00	0.00%
<b>SUBTOTAL DE INVERSIONES</b>	<b>8,712,605.40</b>	<b>100.00%</b>
GASTOS INDIRECTOS	0.00	0.00%
PRODIM	0.00	0.00%
<b>SUBTOTAL G.I. + PRODIM</b>	<b>0.00</b>	<b>0.00%</b>
<b>TOTAL REPORTADO FISMDF</b>	<b>8,712,605.40</b>	<b>100%</b>
<b>% FISMDF EJERCIDO CON RESPECTO A FISMDF TOTAL</b>		<b>100.00%</b>

**FONDO DE APORTACIONES PARA LA INFRAESTRUCTURA SOCIAL MUNICIPAL Y DE LAS DEMARCACIONES TERRITORIALES DE SAN PABLO TIJALTEPEC**

**FISMDF 2019**



**BIENESTAR**  
SECRETARÍA DE BIENESTAR



**TOTAL DE PROYECTOS:**

**7**

**TIPO DE INVERSIONES REALIZADAS**

(POR RUBRO DE GASTO)

**TIPO DE INVERSIONES REALIZADAS CON RECURSOS FISMDF**

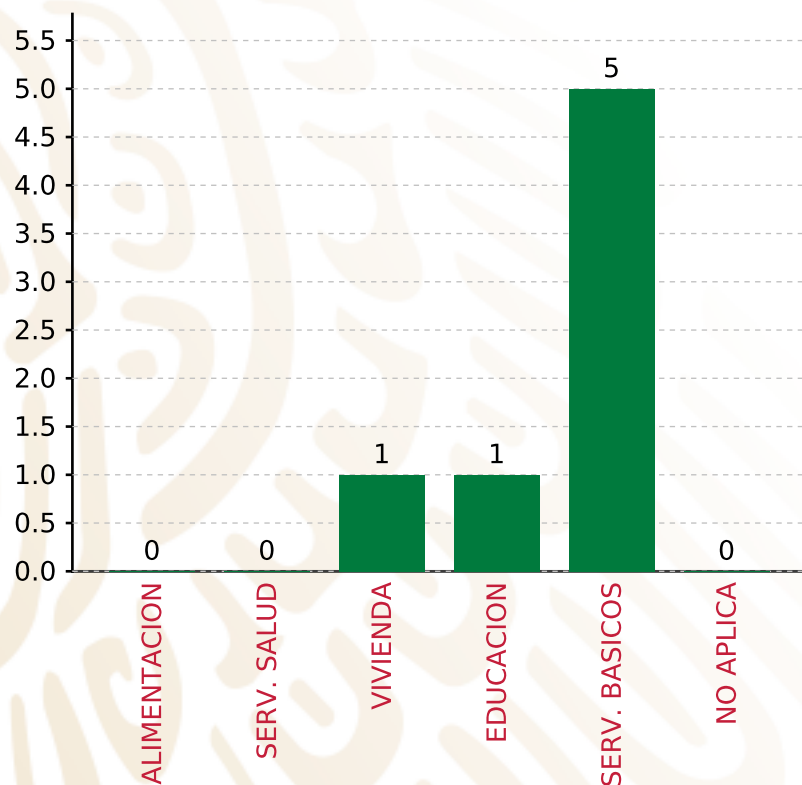
RUBRO	MONTO	PORCENTAJE(%)
AGUA Y SANEAMIENTO	6,400,585.30	73.46%
EDUCACIÓN	1,604,374.65	18.41%
SALUD	0.00	%
URBANIZACIÓN	0.00	%
VIVIENDA	707,645.45	8.12%
OTROS PROYECTOS	0.00	%
CENTROS INTEGRADORES DE	0.00	%
<b>SUBTOTAL DE INVERSIONES</b>	<b>8,712,605.40</b>	<b>100.00%</b>
GASTOS INDIRECTOS	0.00	0.00%
PRODIM	0.00	0.00%
<b>SUBTOTAL G.I. + PRODIM</b>	<b>0.00</b>	<b>0.00%</b>
<b>TOTAL REPORTADO FISMDF</b>	<b>8,712,605.40</b>	<b>100%</b>
<b>% FISMDF EJERCIDO CON RESPECTO A FISMDF TOTAL</b>		<b>100.00%</b>

**FONDO DE APORTACIONES PARA LA INFRAESTRUCTURA SOCIAL MUNICIPAL Y DE LAS DEMARCACIONES TERRITORIALES DE SAN PABLO TIJALTEPEC**

**FISMDF 2019**



**BIENESTAR**  
SECRETARÍA DE BIENESTAR



**TOTAL DE PROYECTOS:**

**7**

**TIPO DE INVERSIONES REALIZADAS**

(POR CARENCIA SOCIAL)

**TIPO DE INVERSIONES REALIZADAS CON RECURSOS FISMDF**

CARENCIA SOCIAL	MONTO	PORCENTAJE(%)
ALIMENTACION	0.00	%
SERV. SALUD	0.00	%
VIVIENDA	707,645.45	8.12%
EDUCACION	1,604,374.65	18.41%
SERV. BASICOS	6,400,585.30	73.46%
NO APLICA	0.00	%
<b>SUBTOTAL DE INVERSIONES</b>	<b>8,712,605.40</b>	<b>100.00%</b>
GASTOS INDIRECTOS	0.00	0.00%
PRODIM	0.00	0.00%
<b>SUBTOTAL G.I. + PRODIM</b>	<b>0.00</b>	<b>0.00%</b>
<b>TOTAL REPORTADO FISMDF</b>	<b>8,712,605.40</b>	<b>100%</b>
<b>% FISMDF EJERCIDO CON RESPECTO A FISMDF TOTAL</b>		<b>100.00%</b>





**BIENESTAR**  
SECRETARÍA DE BIENESTAR



**FONDO DE APORTACIONES PARA LA INFRAESTRUCTURA SOCIAL  
MUNICIPAL Y DE LAS DEMARCACIONES TERRITORIALES DE SAN  
PEDRO JALTEPETONGO**

---

FISMDF 2019

## DISTRIBUCIÓN DE LA INVERSIÓN - ENTIDAD

(ASIGNADA, REPORTADA Y POR EJERCER)



● Inversión por Ejercer ● Inversión Reportada

Inversión Asignada  
**\$ 1,518,281.05**



Crédito BANOBRAS  
**\$ 0.00**



Deuda BANOBRAS  
**\$ 0.00**



Recursos Disponibles  
**\$ 1,518,281.05**

Monto Reportado  
**\$ 1,518,281.05**





**3**

**PROYECTOS REALIZADOS**

**FISMDF**

**1**



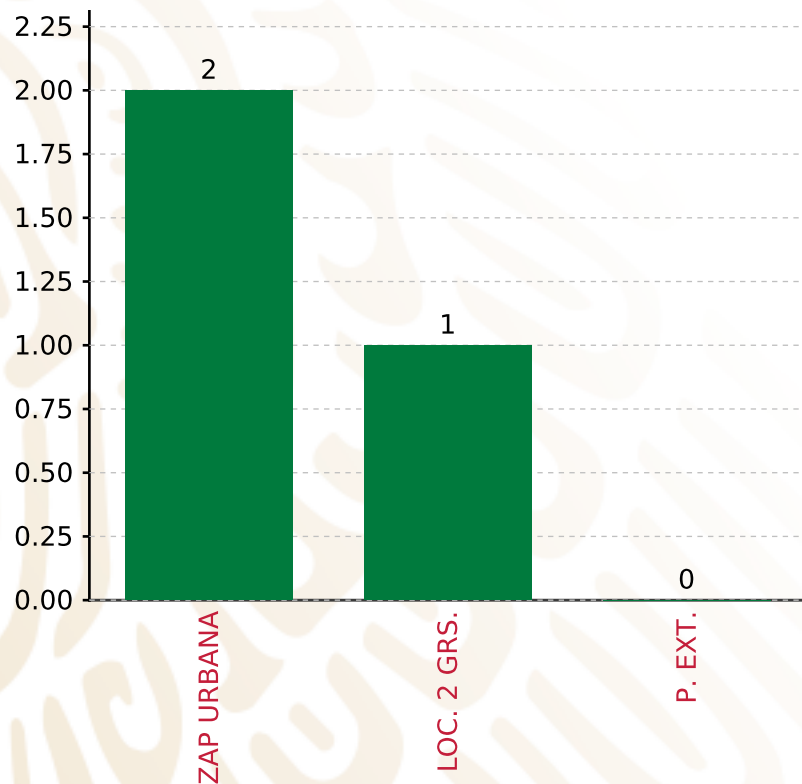
**MUNICIPIOS  
REPORTARON**

**FONDO DE APORTACIONES PARA LA INFRAESTRUCTURA SOCIAL MUNICIPAL Y DE LAS DEMARCACIONES TERRITORIALES DE SAN PEDRO JALTEPETONGO**

**FISMDF 2019**



**BIENESTAR**  
SECRETARÍA DE BIENESTAR



**TOTAL DE PROYECTOS: 3**

**TIPO DE INVERSIONES REALIZADAS**

(POR FOCALIZACIÓN)

**TIPO DE INVERSIONES REALIZADAS CON RECURSOS FISMDF**

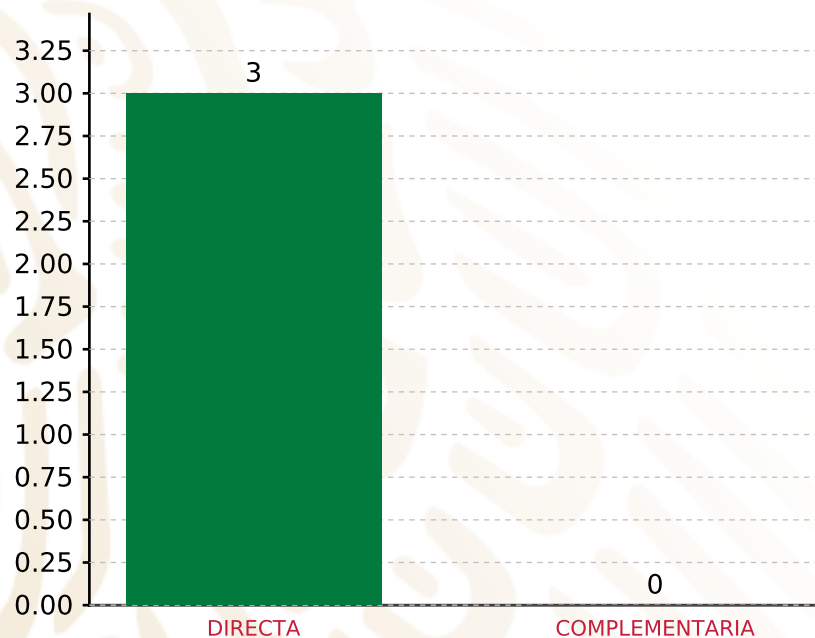
FOCALIZACIÓN	MONTO	PORCENTAJE(%)
ZAP URBANA	1,139,697.92	75.07%
LOC. 2 GRS.	378,583.13	24.93%
P. EXT.	0.00	0.00%
<b>SUBTOTAL DE INVERSIONES</b>	<b>1,518,281.05</b>	<b>100.00%</b>
GASTOS INDIRECTOS	0.00	0.00%
PRODIM	0.00	0.00%
<b>SUBTOTAL G.I. + PRODIM</b>	<b>0.00</b>	<b>0.00%</b>
<b>TOTAL REPORTADO FISMDF</b>	<b>1,518,281.05</b>	<b>100%</b>
<b>% FISMDF EJERCIDO CON RESPECTO A FISMDF TOTAL</b>		<b>100.00%</b>

**FONDO DE APORTACIONES PARA LA INFRAESTRUCTURA SOCIAL MUNICIPAL Y DE LAS DEMARCACIONES TERRITORIALES DE SAN PEDRO JALTEPETONGO**

**FISMDF 2019**



**BIENESTAR**  
SECRETARÍA DE BIENESTAR



**TOTAL DE PROYECTOS: 3**

**TIPO DE INVERSIONES REALIZADAS**

(POR INCIDENCIA)

**TIPO DE INVERSIONES REALIZADAS CON RECURSOS FISMDF**

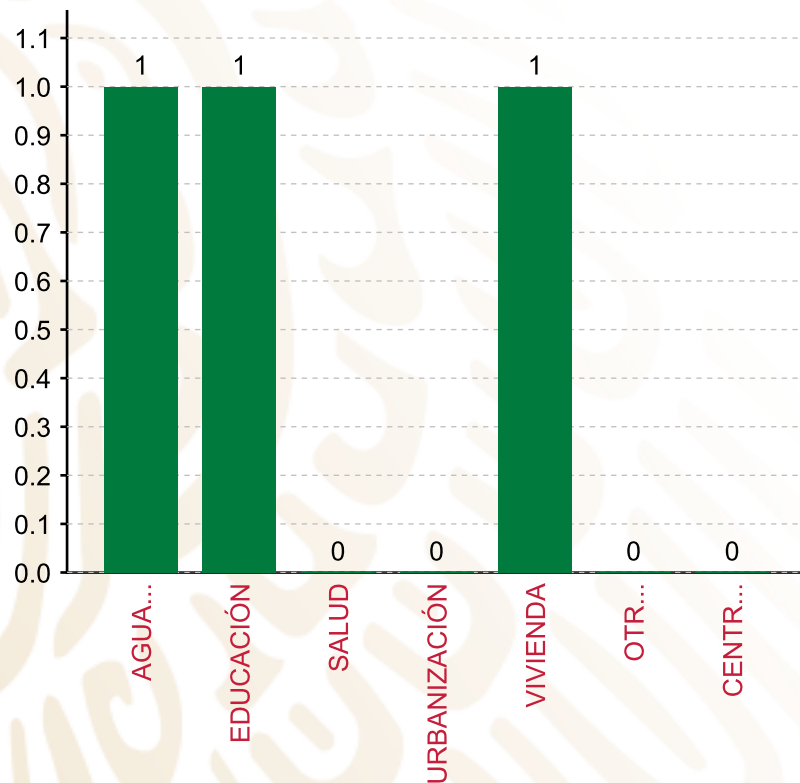
TIPO	MONTO	PORCENTAJE(%)
DIRECTA	1,518,281.05	100.00%
COMPLEMENTARIA	0.00	0.00%
<b>SUBTOTAL DE INVERSIONES</b>	<b>1,518,281.05</b>	<b>100.00%</b>
GASTOS INDIRECTOS	0.00	0.00%
PRODIM	0.00	0.00%
<b>SUBTOTAL G.I. + PRODIM</b>	<b>0.00</b>	<b>0.00%</b>
<b>TOTAL REPORTADO FISMDF</b>	<b>1,518,281.05</b>	<b>100%</b>
<b>% FISMDF EJERCIDO CON RESPECTO A FISMDF TOTAL</b>		<b>100.00%</b>

FONDO DE APORTACIONES PARA LA INFRAESTRUCTURA SOCIAL MUNICIPAL Y DE LAS DEMARCACIONES TERRITORIALES DE SAN PEDRO JALTEPETONGO

FISMDF 2019



**BIENESTAR**  
SECRETARÍA DE BIENESTAR



**TOTAL DE PROYECTOS: 3**

**TIPO DE INVERSIONES REALIZADAS**

(POR RUBRO DE GASTO)

**TIPO DE INVERSIONES REALIZADAS CON RECURSOS FISMDF**

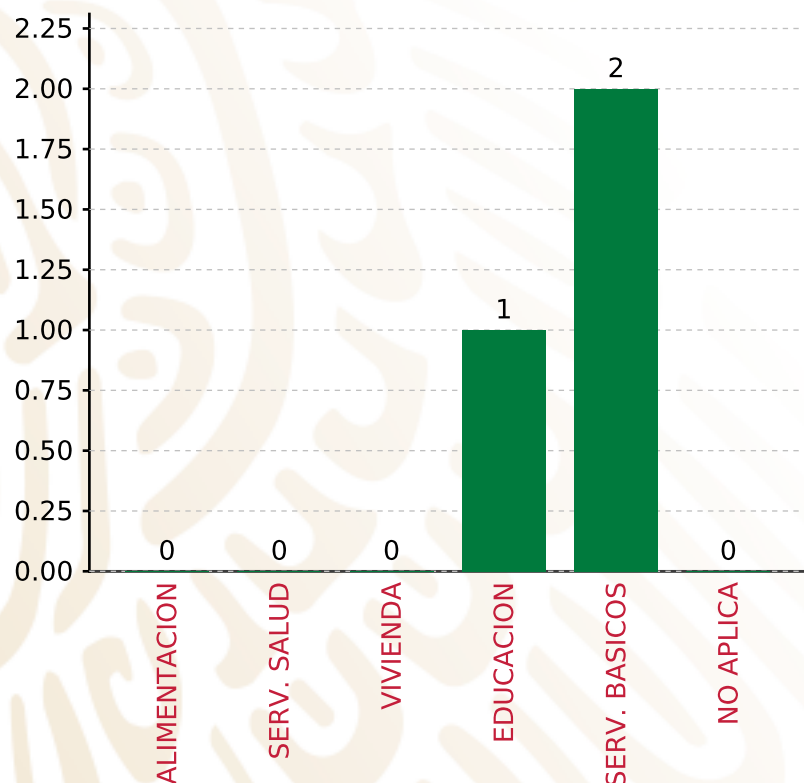
RUBRO	MONTO	PORCENTAJE(%)
AGUA Y SANEAMIENTO	378,583.13	24.93%
EDUCACIÓN	455,484.32	30.00%
SALUD	0.00	%
URBANIZACIÓN	0.00	%
VIVIENDA	684,213.60	45.07%
OTROS PROYECTOS	0.00	%
CENTROS INTEGRADORES DE	0.00	%
<b>SUBTOTAL DE INVERSIONES</b>	<b>1,518,281.05</b>	<b>100.00%</b>
GASTOS INDIRECTOS	0.00	0.00%
PRODIM	0.00	0.00%
<b>SUBTOTAL G.I. + PRODIM</b>	<b>0.00</b>	<b>0.00%</b>
<b>TOTAL REPORTADO FISMDF</b>	<b>1,518,281.05</b>	<b>100%</b>
<b>% FISMDF EJERCIDO CON RESPECTO A FISMDF TOTAL</b>		<b>100.00%</b>

**FONDO DE APORTACIONES PARA LA INFRAESTRUCTURA SOCIAL MUNICIPAL Y DE LAS DEMARCACIONES TERRITORIALES DE SAN PEDRO JALTEPETONGO**

**FISMDF 2019**



**BIENESTAR**  
SECRETARÍA DE BIENESTAR



**TOTAL DE PROYECTOS: 3**

**TIPO DE INVERSIONES REALIZADAS**

(POR CARENCIA SOCIAL)

**TIPO DE INVERSIONES REALIZADAS CON RECURSOS FISMDF**

CARENCIA SOCIAL	MONTO	PORCENTAJE(%)
ALIMENTACION	0.00	%
SERV. SALUD	0.00	%
VIVIENDA	0.00	%
EDUCACION	455,484.32	30.00%
SERV. BASICOS	1,062,796.73	70.00%
NO APLICA	0.00	%
<b>SUBTOTAL DE INVERSIONES</b>	<b>1,518,281.05</b>	<b>100.00%</b>
GASTOS INDIRECTOS	0.00	0.00%
PRODIM	0.00	0.00%
<b>SUBTOTAL G.I. + PRODIM</b>	<b>0.00</b>	<b>0.00%</b>
<b>TOTAL REPORTADO FISMDF</b>	<b>1,518,281.05</b>	<b>100%</b>
<b>% FISMDF EJERCIDO CON RESPECTO A FISMDF TOTAL</b>		<b>100.00%</b>





**BIENESTAR**  
SECRETARÍA DE BIENESTAR



**FONDO DE APORTACIONES PARA LA INFRAESTRUCTURA SOCIAL  
MUNICIPAL Y DE LAS DEMARCACIONES TERRITORIALES DE SAN  
PEDRO JOCOTIPAC**

---

FISMDF 2019

## DISTRIBUCIÓN DE LA INVERSIÓN - ENTIDAD

(ASIGNADA, REPORTADA Y POR EJERCER)



● Inversión por Ejercer ● Inversión Reportada

Inversión Asignada

\$ 3,209,701.41



Crédito BANOBRAS

\$ 0.00



Deuda BANOBRAS

\$ 0.00



Recursos Disponibles

\$ 3,209,701.41

Monto Reportado

\$ 3,209,701.41





**4**

**PROYECTOS REALIZADOS**

**FISMDF**

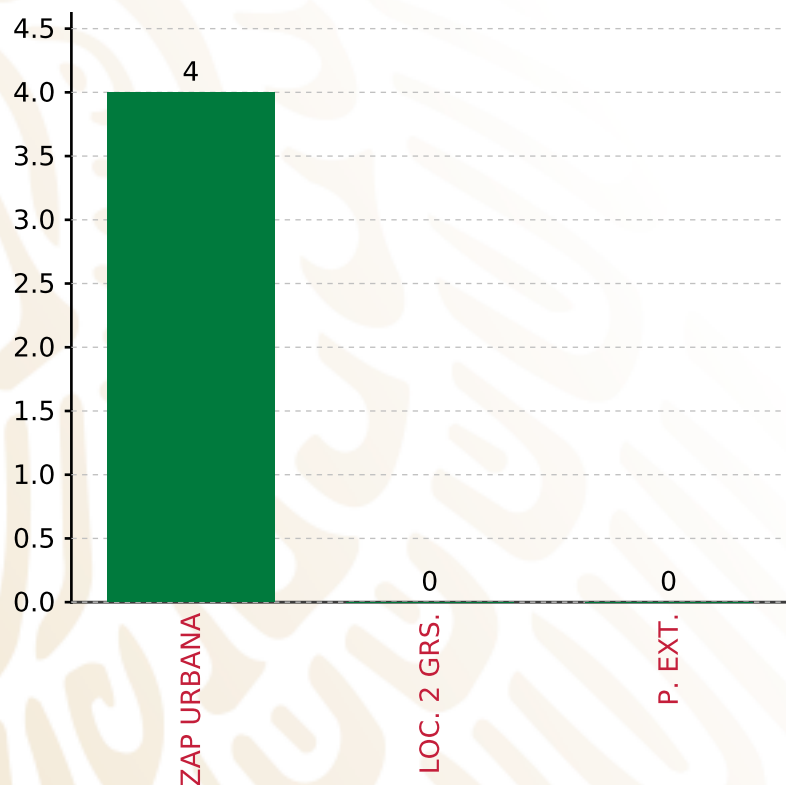
**1**



**MUNICIPIOS  
REPORTARON**

**FONDO DE APORTACIONES PARA LA INFRAESTRUCTURA SOCIAL MUNICIPAL Y DE LAS DEMARCACIONES TERRITORIALES DE SAN PEDRO JOCOTIPAC**

**FISMDF 2019**



**TOTAL DE PROYECTOS: 4**

**TIPO DE INVERSIONES REALIZADAS**

(POR FOCALIZACIÓN)

**TIPO DE INVERSIONES REALIZADAS CON RECURSOS FISMDF**

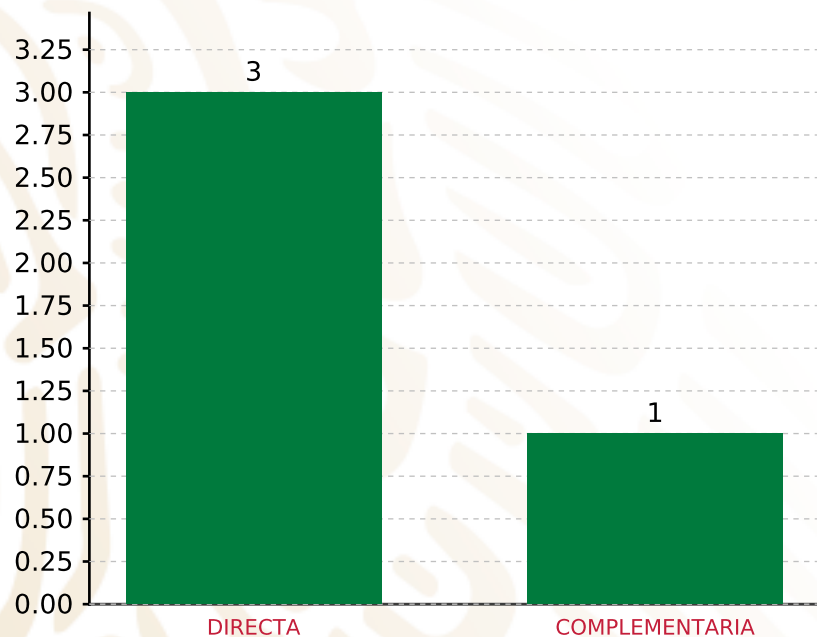
FOCALIZACIÓN	MONTO	PORCENTAJE(%)
ZAP URBANA	3,055,164.41	95.19%
LOC. 2 GRS.	0.00	0.00%
P. EXT.	0.00	0.00%
<b>SUBTOTAL DE INVERSIONES</b>	<b>3,055,164.41</b>	<b>95.19%</b>
GASTOS INDIRECTOS	91,640.00	2.86%
PRODIM	62,897.00	1.96%
<b>SUBTOTAL G.I. + PRODIM</b>	<b>154,537.00</b>	<b>4.81%</b>
<b>TOTAL REPORTADO FISMDF</b>	<b>3,209,701.41</b>	<b>100%</b>
<b>% FISMDF EJERCIDO CON RESPECTO A FISMDF TOTAL</b>		<b>100.00%</b>

**FONDO DE APORTACIONES PARA LA INFRAESTRUCTURA SOCIAL MUNICIPAL Y DE LAS DEMARCACIONES TERRITORIALES DE SAN PEDRO JOCOTIPAC**

**FISMDF 2019**



**BIENESTAR**  
SECRETARÍA DE BIENESTAR



**TOTAL DE PROYECTOS: 4**

**TIPO DE INVERSIONES REALIZADAS**

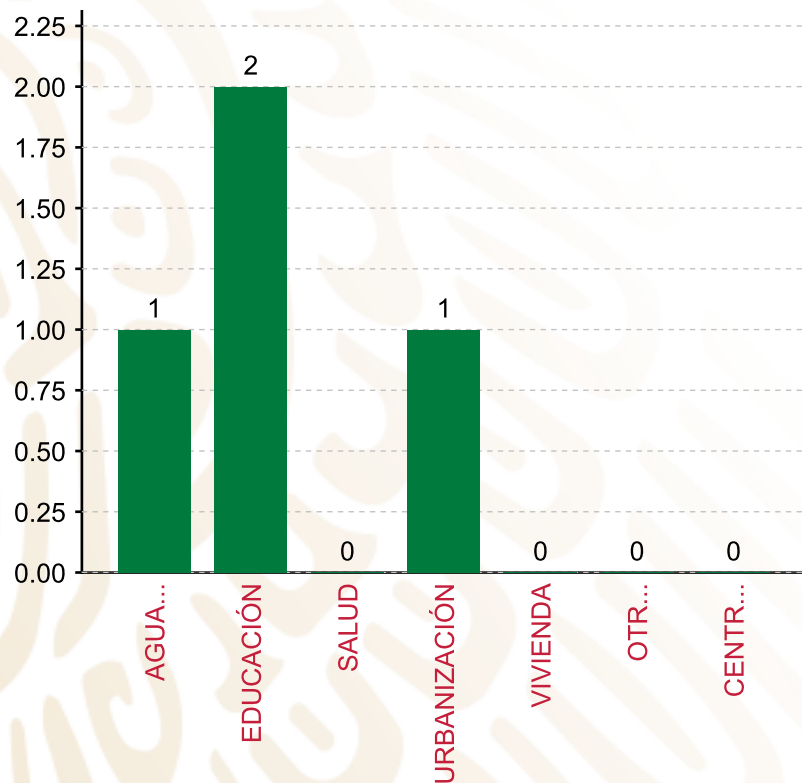
(POR INCIDENCIA)

**TIPO DE INVERSIONES REALIZADAS CON RECURSOS FISMDF**

TIPO	MONTO	PORCENTAJE(%)
DIRECTA	2,573,714.30	80.19%
COMPLEMENTARIA	481,450.11	15.00%
<b>SUBTOTAL DE INVERSIONES</b>	<b>3,055,164.41</b>	<b>95.19%</b>
GASTOS INDIRECTOS	91,640.00	2.86%
PRODIM	62,897.00	1.96%
<b>SUBTOTAL G.I. + PRODIM</b>	<b>154,537.00</b>	<b>4.81%</b>
<b>TOTAL REPORTADO FISMDF</b>	<b>3,209,701.41</b>	<b>100%</b>
<b>% FISMDF EJERCIDO CON RESPECTO A FISMDF TOTAL</b>		<b>100.00%</b>

**FONDO DE APORTACIONES PARA LA INFRAESTRUCTURA SOCIAL MUNICIPAL Y DE LAS DEMARCACIONES TERRITORIALES DE SAN PEDRO JOCOTIPAC**

**FISMDF 2019**



**TOTAL DE PROYECTOS:**

**4**

**TIPO DE INVERSIONES REALIZADAS**

(POR RUBRO DE GASTO)

**TIPO DE INVERSIONES REALIZADAS CON RECURSOS FISMDF**

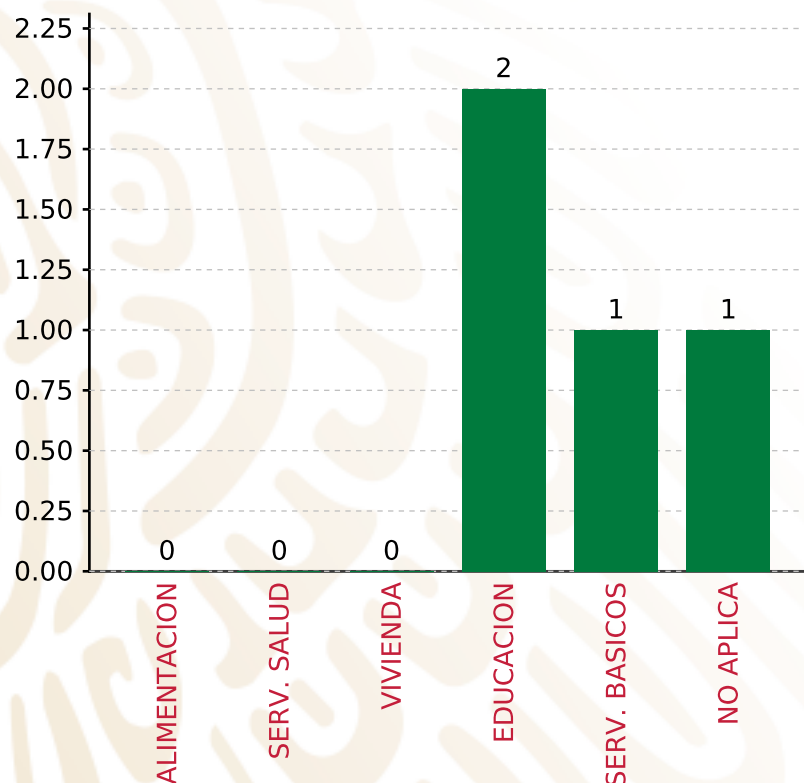
RUBRO	MONTO	PORCENTAJE(%)
AGUA Y SANEAMIENTO	1,022,834.00	31.87%
EDUCACIÓN	1,550,880.30	48.32%
SALUD	0.00	%
URBANIZACIÓN	481,450.11	15.00%
VIVIENDA	0.00	%
OTROS PROYECTOS	0.00	%
CENTROS INTEGRADORES DE	0.00	%
<b>SUBTOTAL DE INVERSIONES</b>	<b>3,055,164.41</b>	<b>95.19%</b>
GASTOS INDIRECTOS	91,640.00	2.86%
PRODIM	62,897.00	1.96%
<b>SUBTOTAL G.I. + PRODIM</b>	<b>154,537.00</b>	<b>4.81%</b>
<b>TOTAL REPORTADO FISMDF</b>	<b>3,209,701.41</b>	<b>100%</b>
<b>% FISMDF EJERCIDO CON RESPECTO A FISMDF TOTAL</b>		<b>100.00%</b>

**FONDO DE APORTACIONES PARA LA INFRAESTRUCTURA SOCIAL MUNICIPAL Y DE LAS DEMARCACIONES TERRITORIALES DE SAN PEDRO JOCOTIPAC**

**FISMDF 2019**



**BIENESTAR**  
SECRETARÍA DE BIENESTAR



**TOTAL DE PROYECTOS:**

**4**

**TIPO DE INVERSIONES REALIZADAS**

(POR CARENCIA SOCIAL)

**TIPO DE INVERSIONES REALIZADAS CON RECURSOS FISMDF**

CARENCIA SOCIAL	MONTO	PORCENTAJE(%)
ALIMENTACION	0.00	%
SERV. SALUD	0.00	%
VIVIENDA	0.00	%
EDUCACION	1,550,880.30	48.32 %
SERV. BASICOS	1,022,834.00	31.87 %
NO APLICA	481,450.11	15.00 %
<b>SUBTOTAL DE INVERSIONES</b>	<b>3,055,164.41</b>	<b>95.19 %</b>
GASTOS INDIRECTOS	91,640.00	2.86 %
PRODIM	62,897.00	1.96 %
<b>SUBTOTAL G.I. + PRODIM</b>	<b>154,537.00</b>	<b>4.81 %</b>
<b>TOTAL REPORTADO FISMDF</b>	<b>3,209,701.41</b>	<b>100 %</b>
<b>% FISMDF EJERCIDO CON RESPECTO A FISMDF TOTAL</b>		<b>100.00 %</b>





**BIENESTAR**  
SECRETARÍA DE BIENESTAR



**FONDO DE APORTACIONES PARA LA INFRAESTRUCTURA SOCIAL  
MUNICIPAL Y DE LAS DEMARCACIONES TERRITORIALES DE SAN  
PEDRO MÁRTIR**

---

FISMDF 2019



## DISTRIBUCIÓN DE LA INVERSIÓN - ENTIDAD

(ASIGNADA, REPORTADA Y POR EJERCER)



● Inversión por Ejercer ● Inversión Reportada

Inversión Asignada

\$ 5,529,342.59



Crédito BANOBRAS

\$ 0.00



Deuda BANOBRAS

\$ 0.00



Recursos Disponibles

\$ 5,529,342.59

Monto Reportado

\$ 5,529,342.59



**4**

**PROYECTOS REALIZADOS**

**FISMDF**

**1**

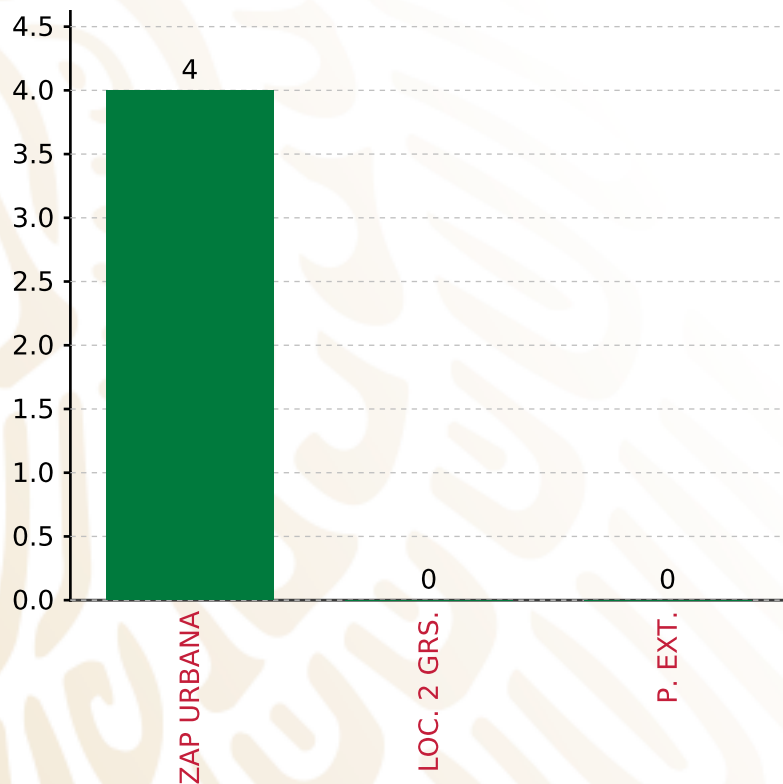


**MUNICIPIOS  
REPORTARON**

**FONDO DE APORTACIONES PARA LA INFRAESTRUCTURA SOCIAL MUNICIPAL Y DE LAS DEMARCACIONES TERRITORIALES DE SAN PEDRO MÁRTIR**  
**FISMDF 2019**



**BIENESTAR**  
 SECRETARÍA DE BIENESTAR



**TOTAL DE PROYECTOS: 4**

**TIPO DE INVERSIONES REALIZADAS**

(POR FOCALIZACIÓN)

**TIPO DE INVERSIONES REALIZADAS CON RECURSOS FISMDF**

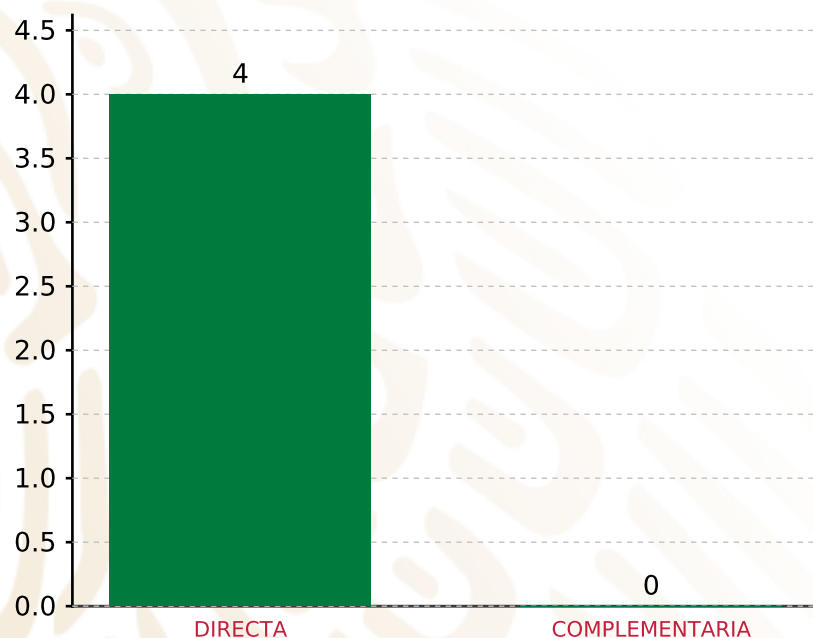
FOCALIZACIÓN	MONTO	PORCENTAJE(%)
ZAP URBANA	5,363,542.59	97.00%
LOC. 2 GRS.	0.00	0.00%
P. EXT.	0.00	0.00%
<b>SUBTOTAL DE INVERSIONES</b>	<b>5,363,542.59</b>	<b>97.00%</b>
GASTOS INDIRECTOS	165,800.00	3.00%
PRODIM	0.00	0.00%
<b>SUBTOTAL G.I. + PRODIM</b>	<b>165,800.00</b>	<b>3.00%</b>
<b>TOTAL REPORTADO FISMDF</b>	<b>5,529,342.59</b>	<b>100%</b>
<b>% FISMDF EJERCIDO CON RESPECTO A FISMDF TOTAL</b>		<b>100.00%</b>

**FONDO DE APORTACIONES PARA LA INFRAESTRUCTURA SOCIAL MUNICIPAL Y DE LAS DEMARCACIONES TERRITORIALES DE SAN PEDRO MÁRTIR**

**FISMDF 2019**



**BIENESTAR**  
SECRETARÍA DE BIENESTAR



**TOTAL DE PROYECTOS: 4**

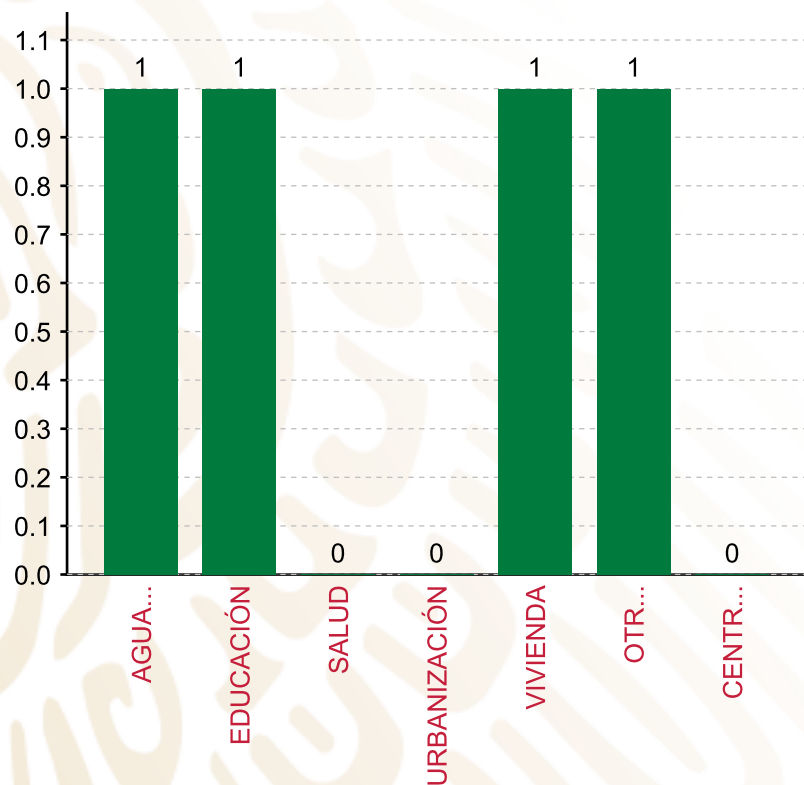
**TIPO DE INVERSIONES REALIZADAS**

(POR INCIDENCIA)

**TIPO DE INVERSIONES REALIZADAS CON RECURSOS FISMDF**

TIPO	MONTO	PORCENTAJE(%)
DIRECTA	5,363,542.59	97.00%
COMPLEMENTARIA	0.00	0.00%
<b>SUBTOTAL DE INVERSIONES</b>	<b>5,363,542.59</b>	<b>97.00%</b>
GASTOS INDIRECTOS	165,800.00	3.00%
PRODIM	0.00	0.00%
<b>SUBTOTAL G.I. + PRODIM</b>	<b>165,800.00</b>	<b>3.00%</b>
<b>TOTAL REPORTADO FISMDF</b>	<b>5,529,342.59</b>	<b>100%</b>
<b>% FISMDF EJERCIDO CON RESPECTO A FISMDF TOTAL</b>		<b>100.00%</b>

**FONDO DE APORTACIONES PARA LA INFRAESTRUCTURA SOCIAL MUNICIPAL Y DE LAS DEMARCACIONES TERRITORIALES DE SAN PEDRO MÁRTIR**  
**FISMDF 2019**



**TOTAL DE PROYECTOS: 4**

**TIPO DE INVERSIONES REALIZADAS**

(POR RUBRO DE GASTO)

**TIPO DE INVERSIONES REALIZADAS CON RECURSOS FISMDF**

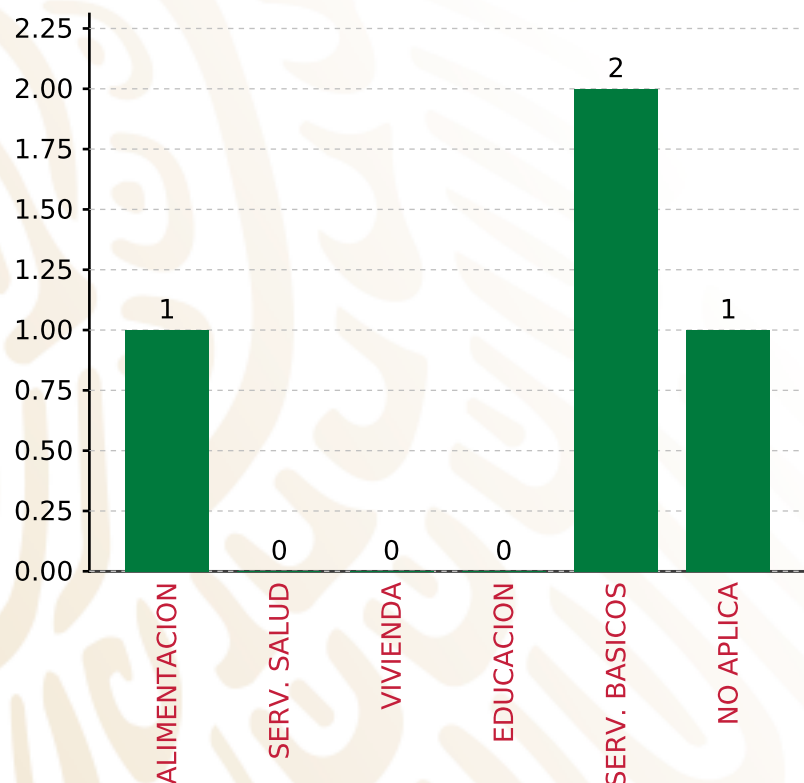
RUBRO	MONTO	PORCENTAJE(%)
AGUA Y SANEAMIENTO	1,466,500.00	26.52%
EDUCACIÓN	875,876.00	15.84%
SALUD	0.00	%
URBANIZACIÓN	0.00	%
VIVIENDA	2,730,500.00	49.38%
OTROS PROYECTOS	290,666.59	5.26%
CENTROS INTEGRADORES DE	0.00	%
<b>SUBTOTAL DE INVERSIONES</b>	<b>5,363,542.59</b>	<b>97.00%</b>
GASTOS INDIRECTOS	165,800.00	3.00%
PRODIM	0.00	0.00%
<b>SUBTOTAL G.I. + PRODIM</b>	<b>165,800.00</b>	<b>3.00%</b>
<b>TOTAL REPORTADO FISMDF</b>	<b>5,529,342.59</b>	<b>100%</b>
<b>% FISMDF EJERCIDO CON RESPECTO A FISMDF TOTAL</b>		<b>100.00%</b>

**FONDO DE APORTACIONES PARA LA INFRAESTRUCTURA SOCIAL MUNICIPAL Y DE LAS DEMARCACIONES TERRITORIALES DE SAN PEDRO MÁRTIR**

**FISMDF 2019**



**BIENESTAR**  
SECRETARÍA DE BIENESTAR



**TOTAL DE PROYECTOS:**

**4**

**TIPO DE INVERSIONES REALIZADAS**

(POR CARENCIA SOCIAL)

**TIPO DE INVERSIONES REALIZADAS CON RECURSOS FISMDF**

CARENCIA SOCIAL	MONTO	PORCENTAJE(%)
ALIMENTACION	875,876.00	15.84%
SERV. SALUD	0.00	%
VIVIENDA	0.00	%
EDUCACION	0.00	%
SERV. BASICOS	4,197,000.00	75.90%
NO APLICA	290,666.59	5.26%
<b>SUBTOTAL DE INVERSIONES</b>	<b>5,363,542.59</b>	<b>97.00%</b>
GASTOS INDIRECTOS	165,800.00	3.00%
PRODIM	0.00	0.00%
<b>SUBTOTAL G.I. + PRODIM</b>	<b>165,800.00</b>	<b>3.00%</b>
<b>TOTAL REPORTADO FISMDF</b>	<b>5,529,342.59</b>	<b>100%</b>
<b>% FISMDF EJERCIDO CON RESPECTO A FISMDF TOTAL</b>		<b>100.00%</b>





**BIENESTAR**  
SECRETARÍA DE BIENESTAR



**FONDO DE APORTACIONES PARA LA INFRAESTRUCTURA SOCIAL  
MUNICIPAL Y DE LAS DEMARCACIONES TERRITORIALES DE SAN  
PEDRO TOPILTEPEC**

---

FISMDF 2019

## DISTRIBUCIÓN DE LA INVERSIÓN - ENTIDAD

(ASIGNADA, REPORTADA Y POR EJERCER)



Inversión Asignada  
**\$ 1,328,253.11**



Crédito BANOBRAS  
**\$ 0.00**



Deuda BANOBRAS  
**\$ 0.00**



Recursos Disponibles  
**\$ 1,328,253.11**

Monto Reportado  
**\$ 1,328,253.11**





**3**

**PROYECTOS REALIZADOS**

**FISMDF**

**1**



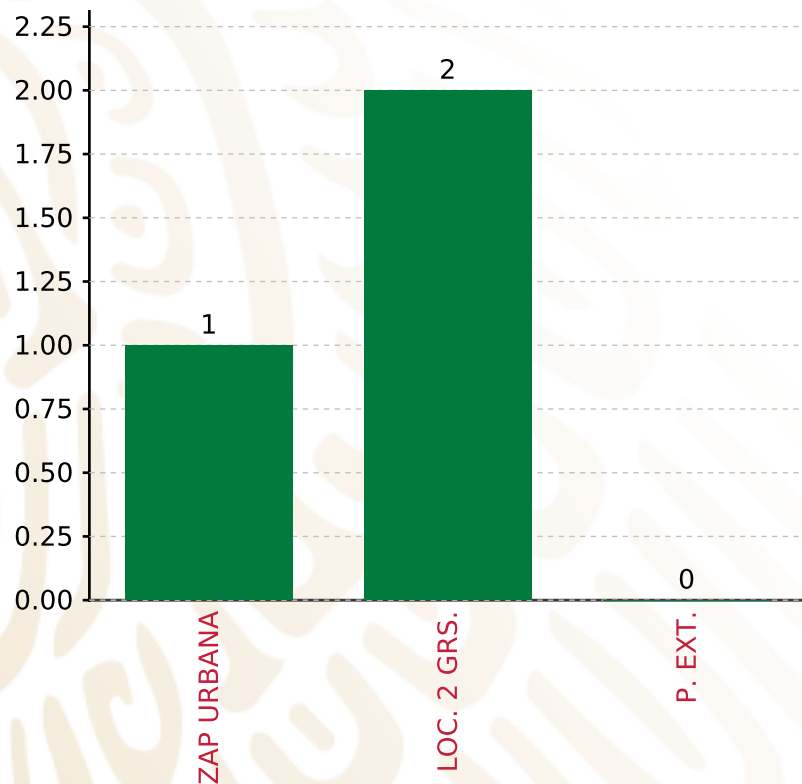
**MUNICIPIOS  
REPORTARON**

**FONDO DE APORTACIONES PARA LA INFRAESTRUCTURA SOCIAL MUNICIPAL Y DE LAS DEMARCACIONES TERRITORIALES DE SAN PEDRO TOPILTEPEC**

**FISMDF 2019**



**BIENESTAR**  
SECRETARÍA DE BIENESTAR



**TOTAL DE PROYECTOS: 3**

**TIPO DE INVERSIONES REALIZADAS**

(POR FOCALIZACIÓN)

**TIPO DE INVERSIONES REALIZADAS CON RECURSOS FISMDF**

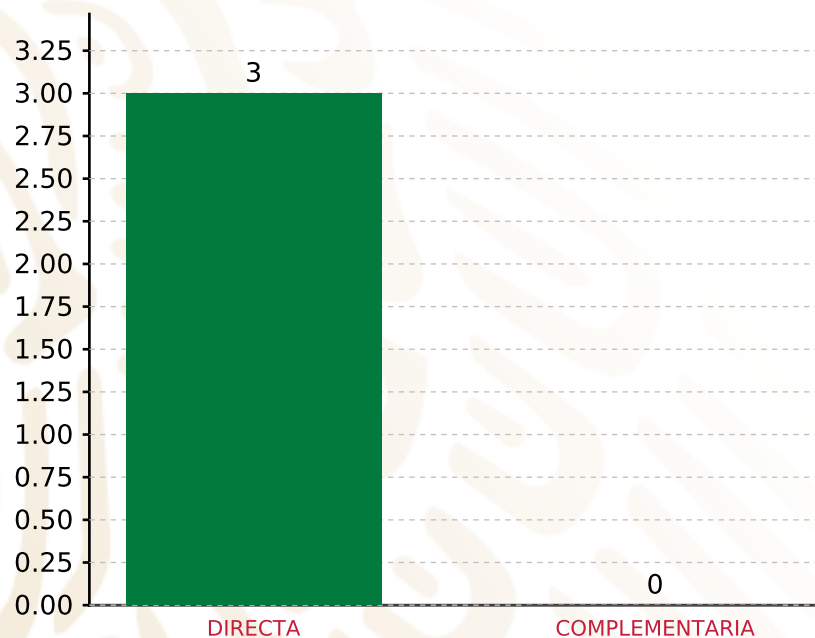
FOCALIZACIÓN	MONTO	PORCENTAJE(%)
ZAP URBANA	650,844.03	49.00%
LOC. 2 GRS.	650,844.03	49.00%
P. EXT.	0.00	0.00%
<b>SUBTOTAL DE INVERSIONES</b>	<b>1,301,688.06</b>	<b>98.00%</b>
GASTOS INDIRECTOS	0.00	0.00%
PRODIM	26,565.05	2.00%
<b>SUBTOTAL G.I. + PRODIM</b>	<b>26,565.05</b>	<b>2.00%</b>
<b>TOTAL REPORTADO FISMDF</b>	<b>1,328,253.11</b>	<b>100%</b>
<b>% FISMDF EJERCIDO CON RESPECTO A FISMDF TOTAL</b>		<b>100.00%</b>

**FONDO DE APORTACIONES PARA LA INFRAESTRUCTURA SOCIAL MUNICIPAL Y DE LAS DEMARCACIONES TERRITORIALES DE SAN PEDRO TOPILTEPEC**

**FISMDF 2019**



**BIENESTAR**  
SECRETARÍA DE BIENESTAR



**TOTAL DE PROYECTOS: 3**

**TIPO DE INVERSIONES REALIZADAS**

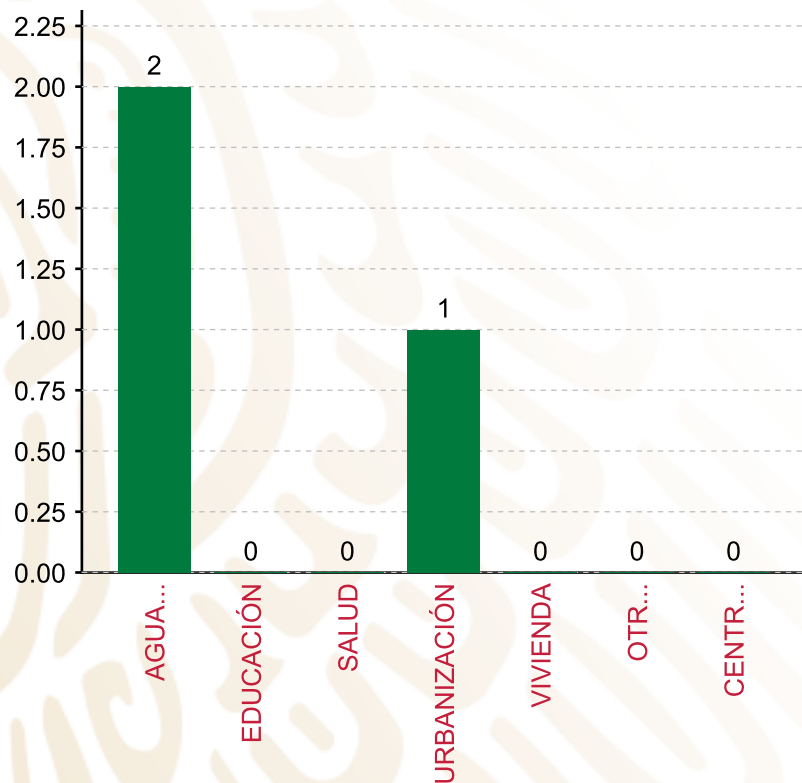
(POR INCIDENCIA)

**TIPO DE INVERSIONES REALIZADAS CON RECURSOS FISMDF**

TIPO	MONTO	PORCENTAJE(%)
DIRECTA	1,301,688.06	98.00%
COMPLEMENTARIA	0.00	0.00%
<b>SUBTOTAL DE INVERSIONES</b>	<b>1,301,688.06</b>	<b>98.00%</b>
GASTOS INDIRECTOS	0.00	0.00%
PRODIM	26,565.05	2.00%
<b>SUBTOTAL G.I. + PRODIM</b>	<b>26,565.05</b>	<b>2.00%</b>
<b>TOTAL REPORTADO FISMDF</b>	<b>1,328,253.11</b>	<b>100%</b>
<b>% FISMDF EJERCIDO CON RESPECTO A FISMDF TOTAL</b>		<b>100.00%</b>

**FONDO DE APORTACIONES PARA LA INFRAESTRUCTURA SOCIAL MUNICIPAL Y DE LAS DEMARCACIONES TERRITORIALES DE SAN PEDRO TOPILTEPEC**

**FISMDF 2019**



**TOTAL DE PROYECTOS: 3**

**TIPO DE INVERSIONES REALIZADAS**

(POR RUBRO DE GASTO)

**TIPO DE INVERSIONES REALIZADAS CON RECURSOS FISMDF**

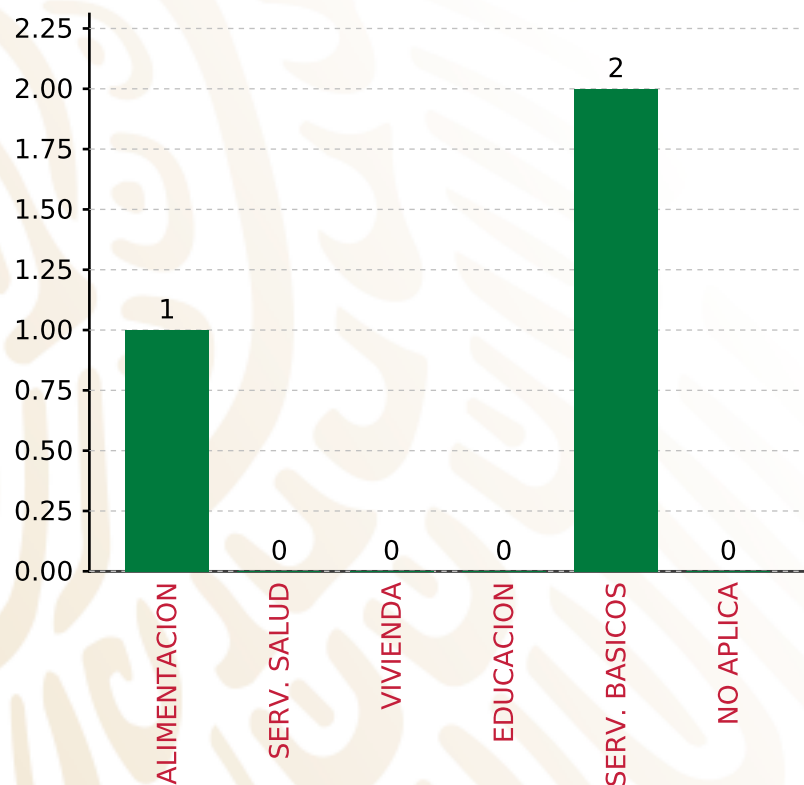
RUBRO	MONTO	PORCENTAJE(%)
AGUA Y SANEAMIENTO	873,327.85	65.75%
EDUCACIÓN	0.00	%
SALUD	0.00	%
URBANIZACIÓN	428,360.21	32.25%
VIVIENDA	0.00	%
OTROS PROYECTOS	0.00	%
CENTROS INTEGRADORES DE	0.00	%
<b>SUBTOTAL DE INVERSIONES</b>	<b>1,301,688.06</b>	<b>98.00%</b>
GASTOS INDIRECTOS	0.00	0.00%
PRODIM	26,565.05	2.00%
<b>SUBTOTAL G.I. + PRODIM</b>	<b>26,565.05</b>	<b>2.00%</b>
<b>TOTAL REPORTADO FISMDF</b>	<b>1,328,253.11</b>	<b>100%</b>
<b>% FISMDF EJERCIDO CON RESPECTO A FISMDF TOTAL</b>		<b>100.00%</b>

**FONDO DE APORTACIONES PARA LA INFRAESTRUCTURA SOCIAL MUNICIPAL Y DE LAS DEMARCACIONES TERRITORIALES DE SAN PEDRO TOPILTEPEC**

**FISMDF 2019**



**BIENESTAR**  
SECRETARÍA DE BIENESTAR



**TOTAL DE PROYECTOS:**

**3**

**TIPO DE INVERSIONES REALIZADAS**

(POR CARENCIA SOCIAL)

**TIPO DE INVERSIONES REALIZADAS CON RECURSOS FISMDF**

CARENCIA SOCIAL	MONTO	PORCENTAJE(%)
ALIMENTACION	428,360.21	32.25%
SERV. SALUD	0.00	%
VIVIENDA	0.00	%
EDUCACION	0.00	%
SERV. BASICOS	873,327.85	65.75%
NO APLICA	0.00	%
<b>SUBTOTAL DE INVERSIONES</b>	<b>1,301,688.06</b>	<b>98.00%</b>
GASTOS INDIRECTOS	0.00	0.00%
PRODIM	26,565.05	2.00%
<b>SUBTOTAL G.I. + PRODIM</b>	<b>26,565.05</b>	<b>2.00%</b>
<b>TOTAL REPORTADO FISMDF</b>	<b>1,328,253.11</b>	<b>100%</b>
<b>% FISMDF EJERCIDO CON RESPECTO A FISMDF TOTAL</b>		<b>100.00%</b>





**BIENESTAR**  
SECRETARÍA DE BIENESTAR



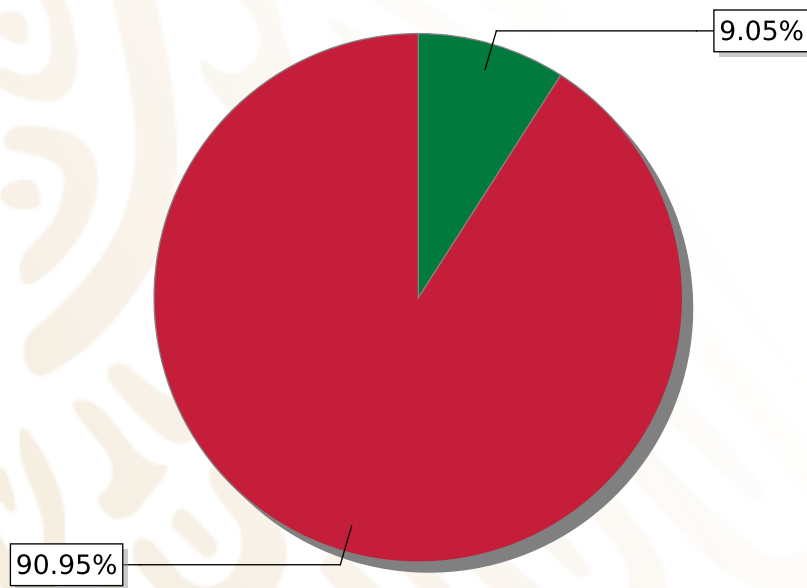
**FONDO DE APORTACIONES PARA LA INFRAESTRUCTURA SOCIAL  
MUNICIPAL Y DE LAS DEMARCACIONES TERRITORIALES DE VILLA  
DE ETLA**

---

FISMDF 2019

## DISTRIBUCIÓN DE LA INVERSIÓN - ENTIDAD

(ASIGNADA, REPORTADA Y POR EJERCER)



● Inversión por Ejercer ● Inversión Reportada

Inversión Asignada

**\$ 7,615,877.18**



Crédito BANOBRAS

**\$ 0.00**



Deuda BANOBRAS

**\$ 0.00**



Recursos Disponibles

**\$ 7,615,877.18**

Monto Reportado

**\$ 6,926,308.16**





**26**

**PROYECTOS REALIZADOS**

**FISMDF**

**1**

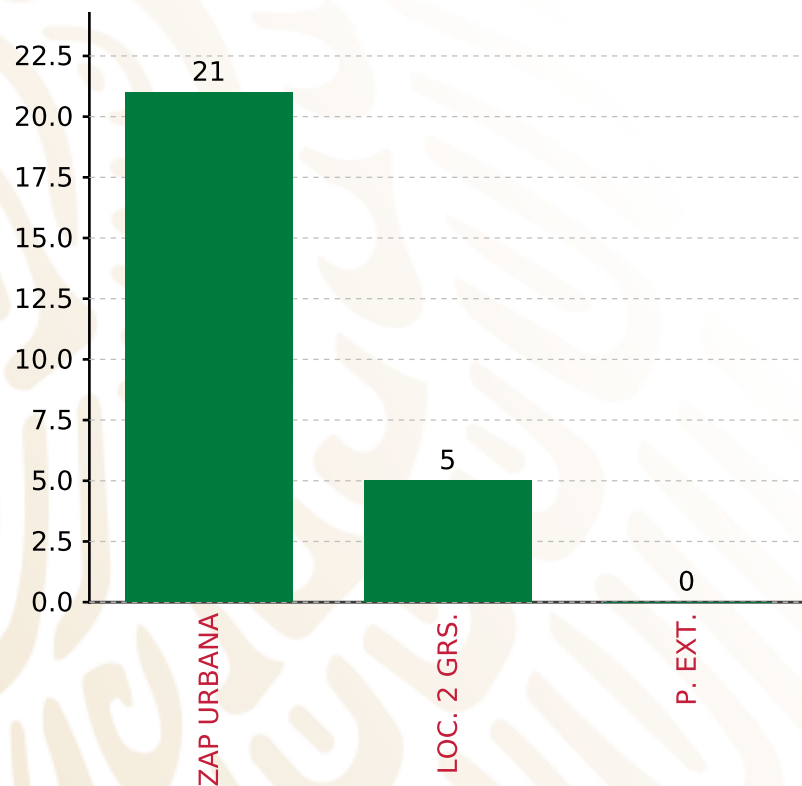


**MUNICIPIOS  
REPORTARON**

**FONDO DE APORTACIONES PARA LA INFRAESTRUCTURA SOCIAL MUNICIPAL Y DE LAS DEMARCACIONES TERRITORIALES DE VILLA DE ETLA**  
**FISMDF 2019**



**BIENESTAR**  
 SECRETARÍA DE BIENESTAR



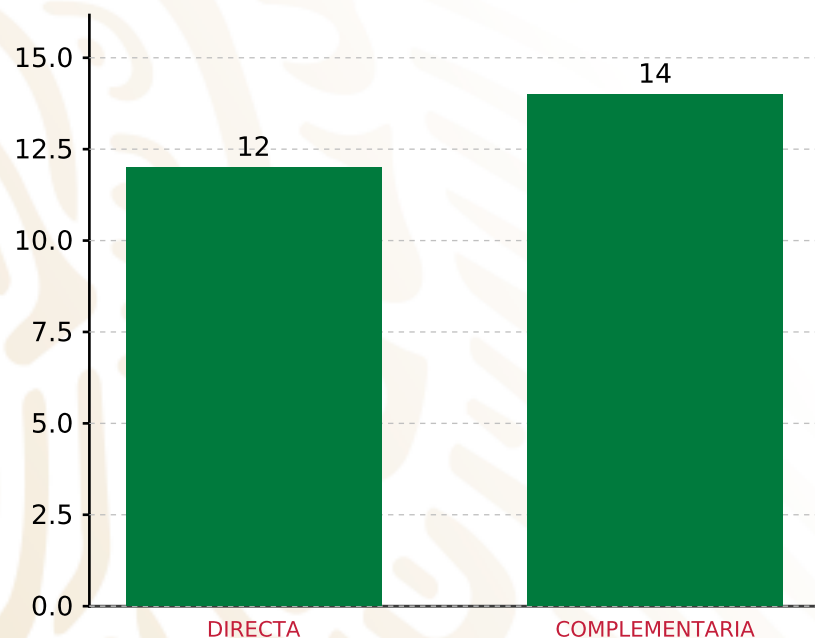
**TOTAL DE PROYECTOS: 26**

**TIPO DE INVERSIONES REALIZADAS**

(POR FOCALIZACIÓN)

**TIPO DE INVERSIONES REALIZADAS CON RECURSOS FISMDF**

FOCALIZACIÓN	MONTO	PORCENTAJE(%)
ZAP URBANA	5,845,573.44	84.40%
LOC. 2 GRS.	852,258.74	12.30%
P. EXT.	0.00	0.00%
<b>SUBTOTAL DE INVERSIONES</b>	<b>6,697,832.18</b>	<b>96.70%</b>
GASTOS INDIRECTOS	228,475.98	3.30%
PRODIM	0.00	0.00%
<b>SUBTOTAL G.I. + PRODIM</b>	<b>228,475.98</b>	<b>3.30%</b>
<b>TOTAL REPORTADO FISMDF</b>	<b>6,926,308.16</b>	<b>100%</b>
<b>% FISMDF EJERCIDO CON RESPECTO A FISMDF TOTAL</b>		<b>90.95%</b>



**TOTAL DE PROYECTOS: 26**

## TIPO DE INVERSIONES REALIZADAS

(POR INCIDENCIA)

### TIPO DE INVERSIONES REALIZADAS CON RECURSOS FISMDF

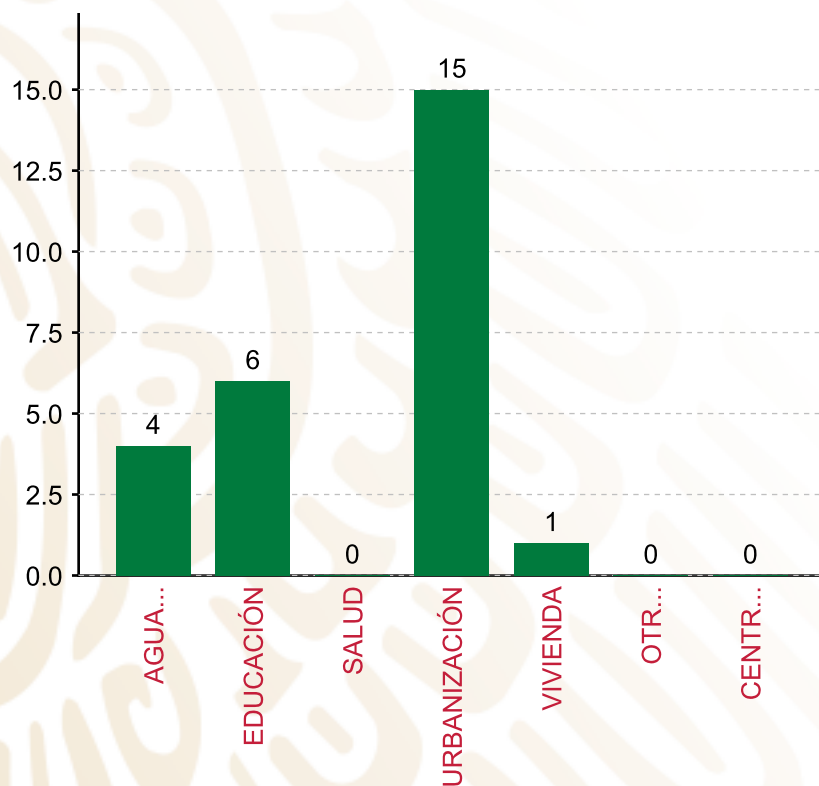
TIPO	MONTO	PORCENTAJE(%)
DIRECTA	2,696,934.80	38.94%
COMPLEMENTARIA	4,000,897.38	57.76%
<b>SUBTOTAL DE INVERSIONES</b>	<b>6,697,832.18</b>	<b>96.70%</b>
GASTOS INDIRECTOS	228,475.98	3.30%
PRODIM	0.00	0.00%
<b>SUBTOTAL G.I. + PRODIM</b>	<b>228,475.98</b>	<b>3.30%</b>
<b>TOTAL REPORTADO FISMDF</b>	<b>6,926,308.16</b>	<b>100%</b>
<b>% FISMDF EJERCIDO CON RESPECTO A FISMDF TOTAL</b>		<b>90.95%</b>

**FONDO DE APORTACIONES PARA LA INFRAESTRUCTURA SOCIAL MUNICIPAL Y DE LAS DEMARCACIONES TERRITORIALES DE VILLA DE ETLA**

**FISMDF 2019**



**BIENESTAR**  
SECRETARÍA DE BIENESTAR



**TOTAL DE PROYECTOS: 26**

**TIPO DE INVERSIONES REALIZADAS**

(POR RUBRO DE GASTO)

**TIPO DE INVERSIONES REALIZADAS CON RECURSOS FISMDF**

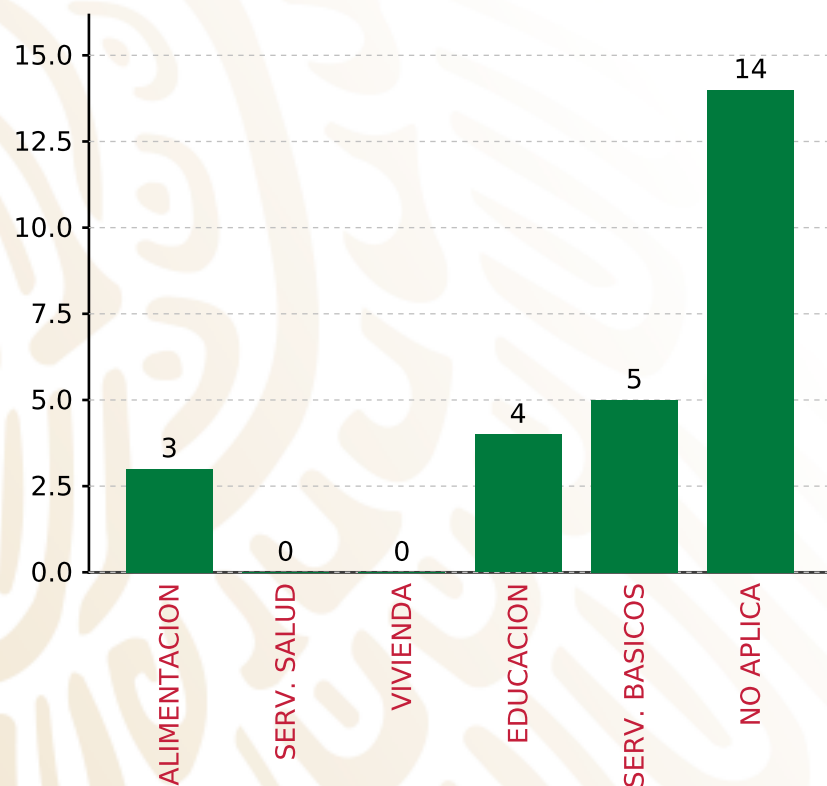
RUBRO	MONTO	PORCENTAJE(%)
AGUA Y SANEAMIENTO	1,440,362.97	20.80%
EDUCACIÓN	281,771.02	4.07%
SALUD	0.00	%
URBANIZACIÓN	4,100,897.38	59.21%
VIVIENDA	874,800.81	12.63%
OTROS PROYECTOS	0.00	%
CENTROS INTEGRADORES DE	0.00	%
<b>SUBTOTAL DE INVERSIONES</b>	<b>6,697,832.18</b>	<b>96.70%</b>
GASTOS INDIRECTOS	228,475.98	3.30%
PRODIM	0.00	0.00%
<b>SUBTOTAL G.I. + PRODIM</b>	<b>228,475.98</b>	<b>3.30%</b>
<b>TOTAL REPORTADO FISMDF</b>	<b>6,926,308.16</b>	<b>100%</b>
<b>% FISMDF EJERCIDO CON RESPECTO A FISMDF TOTAL</b>		<b>90.95%</b>

**FONDO DE APORTACIONES PARA LA INFRAESTRUCTURA SOCIAL MUNICIPAL Y DE LAS DEMARCACIONES TERRITORIALES DE VILLA DE ETLA**

**FISMDF 2019**



**BIENESTAR**  
SECRETARÍA DE BIENESTAR



**TOTAL DE PROYECTOS: 26**

**TIPO DE INVERSIONES REALIZADAS**

(POR CARENCIA SOCIAL)

**TIPO DE INVERSIONES REALIZADAS CON RECURSOS FISMDF**

CARENCIA SOCIAL	MONTO	PORCENTAJE(%)
ALIMENTACION	179,715.68	2.59%
SERV. SALUD	0.00	%
VIVIENDA	0.00	%
EDUCACION	202,055.34	2.92%
SERV. BASICOS	2,315,163.78	33.43%
NO APLICA	4,000,897.38	57.76%
<b>SUBTOTAL DE INVERSIONES</b>	<b>6,697,832.18</b>	<b>96.70%</b>
GASTOS INDIRECTOS	228,475.98	3.30%
PRODIM	0.00	0.00%
<b>SUBTOTAL G.I. + PRODIM</b>	<b>228,475.98</b>	<b>3.30%</b>
<b>TOTAL REPORTADO FISMDF</b>	<b>6,926,308.16</b>	<b>100%</b>
<b>% FISMDF EJERCIDO CON RESPECTO A FISMDF TOTAL</b>		<b>90.95%</b>





**BIENESTAR**  
SECRETARÍA DE BIENESTAR



**FONDO DE APORTACIONES PARA LA INFRAESTRUCTURA SOCIAL  
MUNICIPAL Y DE LAS DEMARCACIONES TERRITORIALES DE SAN  
SEBASTIÁN RÍO HONDO**

---

FISMDF 2019



## DISTRIBUCIÓN DE LA INVERSIÓN - ENTIDAD

(ASIGNADA, REPORTADA Y POR EJERCER)



● Inversión por Ejercer ● Inversión Reportada

Inversión Asignada

\$ 12,280,178.58



Crédito BANOBRAS

\$ 0.00



Deuda BANOBRAS

\$ 0.00



Recursos Disponibles

\$ 12,280,178.58

Monto Reportado  
\$ 12,280,178.58





**12**

**PROYECTOS REALIZADOS**

**FISMDF**

**1**



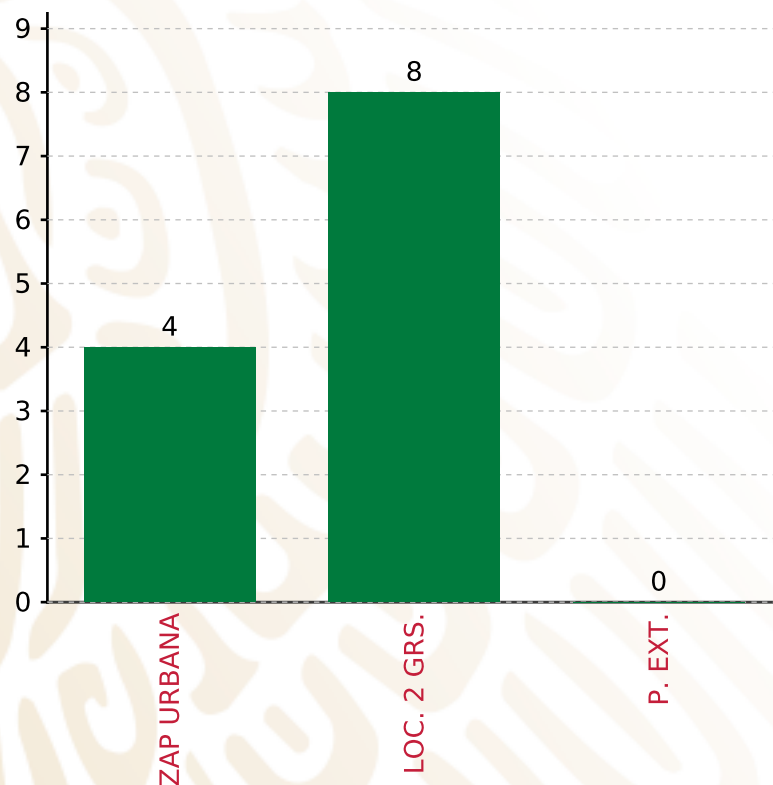
**MUNICIPIOS  
REPORTARON**

**FONDO DE APORTACIONES PARA LA INFRAESTRUCTURA SOCIAL MUNICIPAL Y DE LAS DEMARCACIONES TERRITORIALES DE SAN SEBASTIÁN RÍO HONDO**

**FISMDF 2019**



**BIENESTAR**  
SECRETARÍA DE BIENESTAR



**TOTAL DE PROYECTOS: 12**

**TIPO DE INVERSIONES REALIZADAS**

(POR FOCALIZACIÓN)

**TIPO DE INVERSIONES REALIZADAS CON RECURSOS FISMDF**

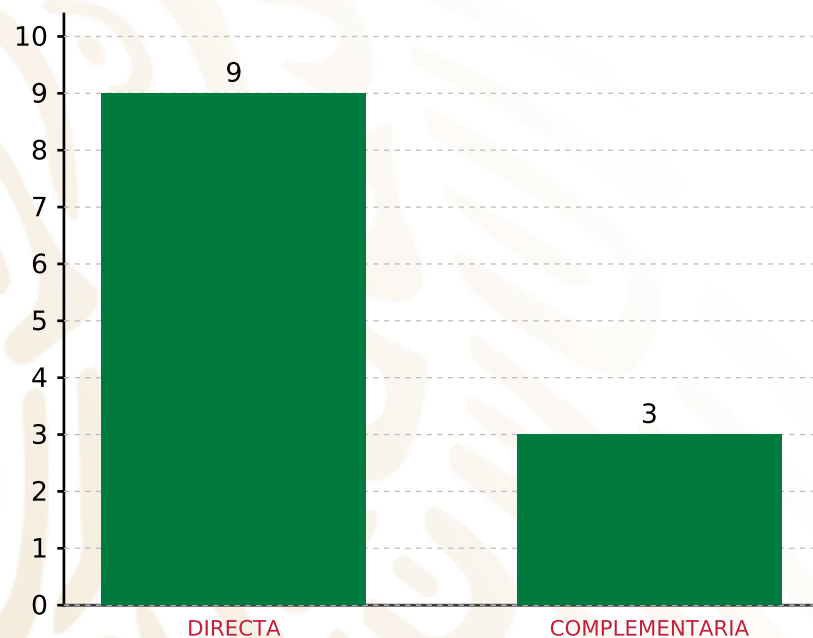
FOCALIZACIÓN	MONTO	PORCENTAJE(%)
ZAP URBANA	5,041,995.58	41.06%
LOC. 2 GRS.	7,238,183.00	58.94%
P. EXT.	0.00	0.00%
<b>SUBTOTAL DE INVERSIONES</b>	<b>12,280,178.58</b>	<b>100.00%</b>
GASTOS INDIRECTOS	0.00	0.00%
PRODIM	0.00	0.00%
<b>SUBTOTAL G.I. + PRODIM</b>	<b>0.00</b>	<b>0.00%</b>
<b>TOTAL REPORTADO FISMDF</b>	<b>12,280,178.58</b>	<b>100%</b>
<b>% FISMDF EJERCIDO CON RESPECTO A FISMDF TOTAL</b>		<b>100.00%</b>

**FONDO DE APORTACIONES PARA LA INFRAESTRUCTURA SOCIAL MUNICIPAL Y DE LAS DEMARCACIONES TERRITORIALES DE SAN SEBASTIÁN RÍO HONDO**

**FISMDF 2019**



**BIENESTAR**  
SECRETARÍA DE BIENESTAR



**TOTAL DE PROYECTOS: 12**

**TIPO DE INVERSIONES REALIZADAS**

(POR INCIDENCIA)

**TIPO DE INVERSIONES REALIZADAS CON RECURSOS FISMDF**

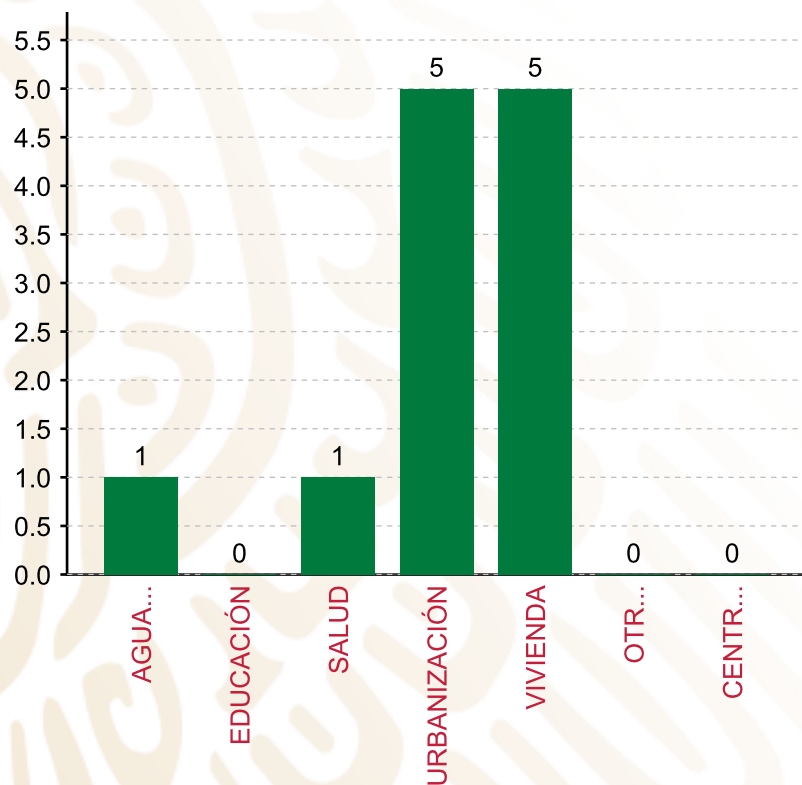
TIPO	MONTO	PORCENTAJE(%)
DIRECTA	7,800,417.99	63.52 %
COMPLEMENTARIA	4,479,760.59	36.48 %
<b>SUBTOTAL DE INVERSIONES</b>	<b>12,280,178.58</b>	<b>100.00 %</b>
GASTOS INDIRECTOS	0.00	0.00 %
PRODIM	0.00	0.00 %
<b>SUBTOTAL G.I. + PRODIM</b>	<b>0.00</b>	<b>0.00 %</b>
<b>TOTAL REPORTADO FISMDF</b>	<b>12,280,178.58</b>	<b>100 %</b>
<b>% FISMDF EJERCIDO CON RESPECTO A FISMDF TOTAL</b>		<b>100.00 %</b>

FONDO DE APORTACIONES PARA LA INFRAESTRUCTURA SOCIAL MUNICIPAL Y DE LAS DEMARCACIONES TERRITORIALES DE SAN SEBASTIÁN RÍO HONDO

FISMDF 2019



**BIENESTAR**  
SECRETARÍA DE BIENESTAR



**TOTAL DE PROYECTOS:**

**12**

**TIPO DE INVERSIONES REALIZADAS**

(POR RUBRO DE GASTO)

**TIPO DE INVERSIONES REALIZADAS CON RECURSOS FISMDF**

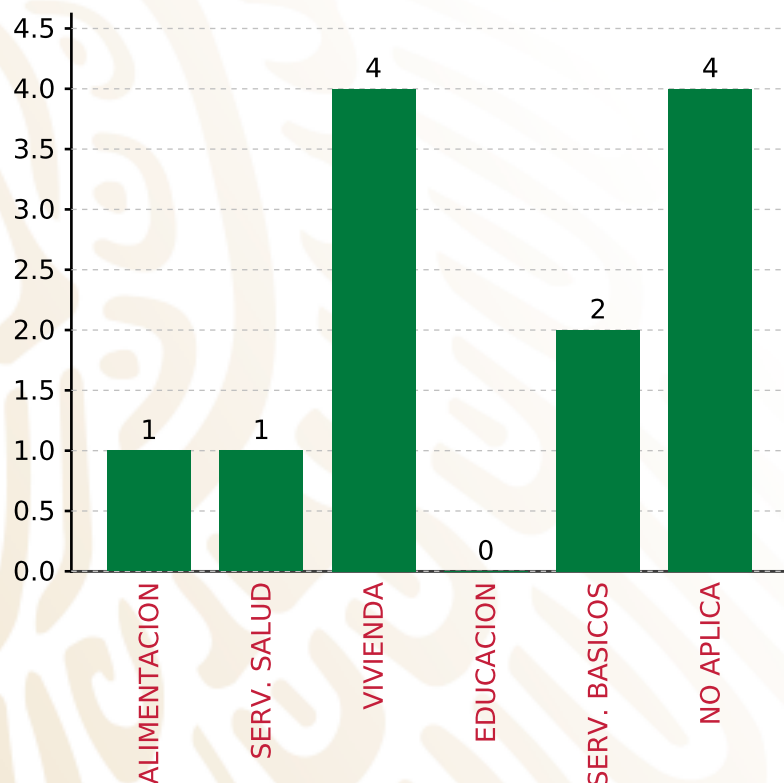
RUBRO	MONTO	PORCENTAJE(%)
AGUA Y SANEAMIENTO	960,000.00	7.82 %
EDUCACIÓN	0.00	%
SALUD	448,458.00	3.65 %
URBANIZACIÓN	5,441,863.05	44.31 %
VIVIENDA	5,429,857.53	44.22 %
OTROS PROYECTOS	0.00	%
CENTROS INTEGRADORES DE	0.00	%
<b>SUBTOTAL DE INVERSIONES</b>	<b>12,280,178.58</b>	<b>100.00 %</b>
GASTOS INDIRECTOS	0.00	0.00 %
PRODIM	0.00	0.00 %
<b>SUBTOTAL G.I. + PRODIM</b>	<b>0.00</b>	<b>0.00 %</b>
<b>TOTAL REPORTADO FISMDF</b>	<b>12,280,178.58</b>	<b>100 %</b>
<b>% FISMDF EJERCIDO CON RESPECTO A FISMDF TOTAL</b>		<b>100.00 %</b>

**FONDO DE APORTACIONES PARA LA INFRAESTRUCTURA SOCIAL MUNICIPAL Y DE LAS DEMARCACIONES TERRITORIALES DE SAN SEBASTIÁN RÍO HONDO**

**FISMDF 2019**



**BIENESTAR**  
SECRETARÍA DE BIENESTAR



**TOTAL DE PROYECTOS: 12**

**TIPO DE INVERSIONES REALIZADAS**

(POR CARENCIA SOCIAL)

**TIPO DE INVERSIONES REALIZADAS CON RECURSOS FISMDF**

CARENCIA SOCIAL	MONTO	PORCENTAJE(%)
ALIMENTACION	562,234.99	4.58%
SERV. SALUD	448,458.00	3.65%
VIVIENDA	4,830,000.00	39.33%
EDUCACION	0.00	%
SERV. BASICOS	1,559,857.53	12.70%
NO APLICA	4,879,628.06	39.74%
<b>SUBTOTAL DE INVERSIONES</b>	<b>12,280,178.58</b>	<b>100.00%</b>
GASTOS INDIRECTOS	0.00	0.00%
PRODIM	0.00	0.00%
<b>SUBTOTAL G.I. + PRODIM</b>	<b>0.00</b>	<b>0.00%</b>
<b>TOTAL REPORTADO FISMDF</b>	<b>12,280,178.58</b>	<b>100%</b>
<b>% FISMDF EJERCIDO CON RESPECTO A FISMDF TOTAL</b>		<b>100.00%</b>





**BIENESTAR**  
SECRETARÍA DE BIENESTAR



**FONDO DE APORTACIONES PARA LA INFRAESTRUCTURA SOCIAL  
MUNICIPAL Y DE LAS DEMARCACIONES TERRITORIALES DE SAN  
SIMÓN ZAHUATLÁN**

---

FISMDF 2019



## DISTRIBUCIÓN DE LA INVERSIÓN - ENTIDAD

(ASIGNADA, REPORTADA Y POR EJERCER)



● Inversión por Ejercer ● Inversión Reportada

Inversión Asignada

\$ 14,177,767.54



Crédito BANOBRAS

\$ 0.00



Deuda BANOBRAS

\$ 0.00



Recursos Disponibles

\$ 14,177,767.54

Monto Reportado  
\$ 14,177,767.54





**19**

**PROYECTOS REALIZADOS**

**FISMDF**

**1**



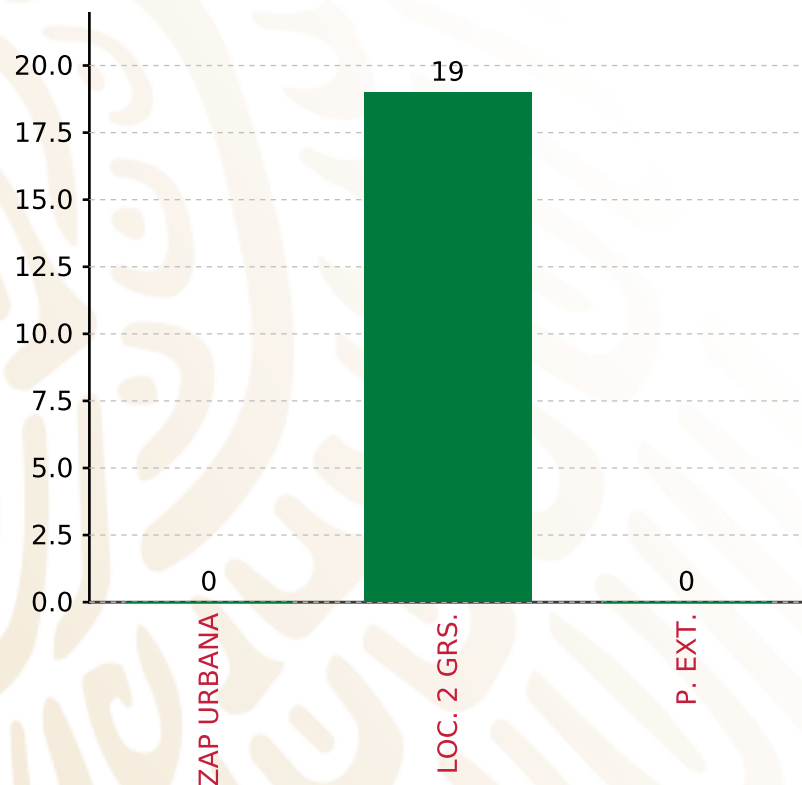
**MUNICIPIOS  
REPORTARON**

**FONDO DE APORTACIONES PARA LA INFRAESTRUCTURA SOCIAL MUNICIPAL Y DE LAS DEMARCACIONES TERRITORIALES DE SAN SIMÓN ZAHUATLÁN**

**FISMDF 2019**



**BIENESTAR**  
SECRETARÍA DE BIENESTAR



**TOTAL DE PROYECTOS: 19**

**TIPO DE INVERSIONES REALIZADAS**

(POR FOCALIZACIÓN)

**TIPO DE INVERSIONES REALIZADAS CON RECURSOS FISMDF**

FOCALIZACIÓN	MONTO	PORCENTAJE(%)
ZAP URBANA	0.00	0.00%
LOC. 2 GRS.	14,177,767.54	100.00%
P. EXT.	0.00	0.00%

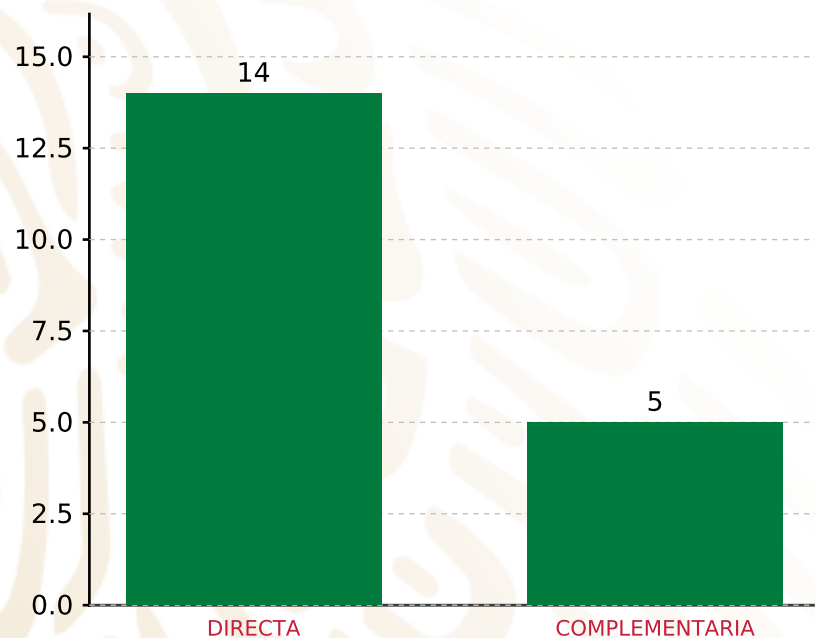
**SUBTOTAL DE INVERSIONES 14,177,767.54 100.00%**

GASTOS INDIRECTOS	0.00	0.00%
PRODIM	0.00	0.00%

**SUBTOTAL G.I. + PRODIM 0.00 0.00%**

**TOTAL REPORTADO FISMDF 14,177,767.54 100%**

**% FISMDF EJERCIDO CON RESPECTO A FISMDF TOTAL 100.00%**



**TOTAL DE PROYECTOS: 19**

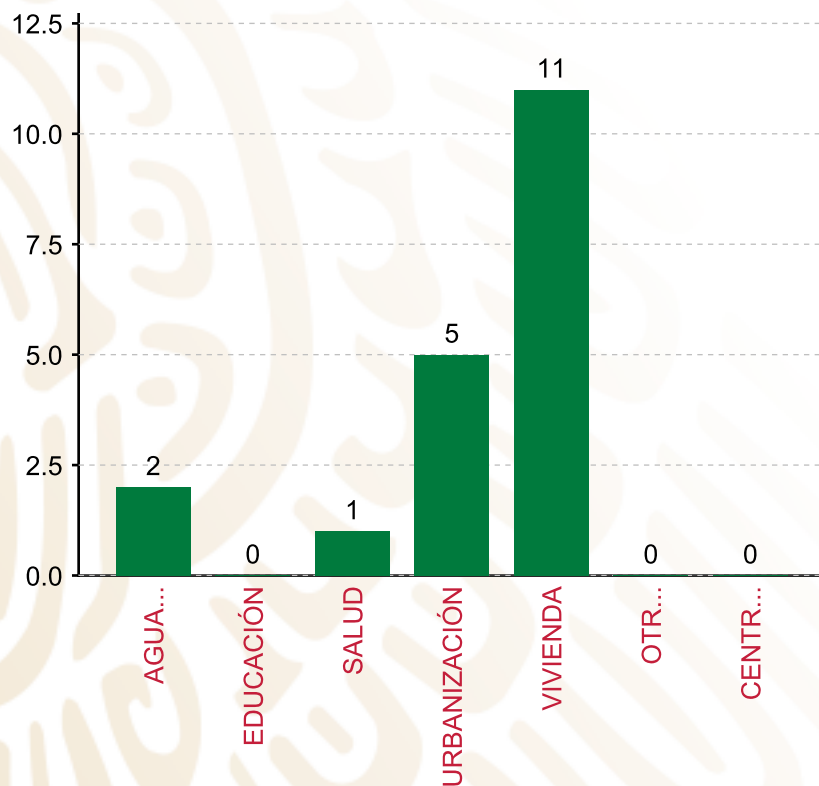
## TIPO DE INVERSIONES REALIZADAS

(POR INCIDENCIA)

### TIPO DE INVERSIONES REALIZADAS CON RECURSOS FISMDF

TIPO	MONTO	PORCENTAJE(%)
DIRECTA	11,555,689.50	81.51%
COMPLEMENTARIA	2,622,078.04	18.49%
<b>SUBTOTAL DE INVERSIONES</b>	<b>14,177,767.54</b>	<b>100.00%</b>
GASTOS INDIRECTOS	0.00	0.00%
PRODIM	0.00	0.00%
<b>SUBTOTAL G.I. + PRODIM</b>	<b>0.00</b>	<b>0.00%</b>
<b>TOTAL REPORTADO FISMDF</b>	<b>14,177,767.54</b>	<b>100%</b>
<b>% FISMDF EJERCIDO CON RESPECTO A FISMDF TOTAL</b>		<b>100.00%</b>

**FONDO DE APORTACIONES PARA LA INFRAESTRUCTURA SOCIAL MUNICIPAL Y DE LAS DEMARCACIONES TERRITORIALES DE SAN SIMÓN ZAHUATLÁN**  
**FISMDF 2019**



**TOTAL DE PROYECTOS: 19**

**TIPO DE INVERSIONES REALIZADAS**

(POR RUBRO DE GASTO)

**TIPO DE INVERSIONES REALIZADAS CON RECURSOS FISMDF**

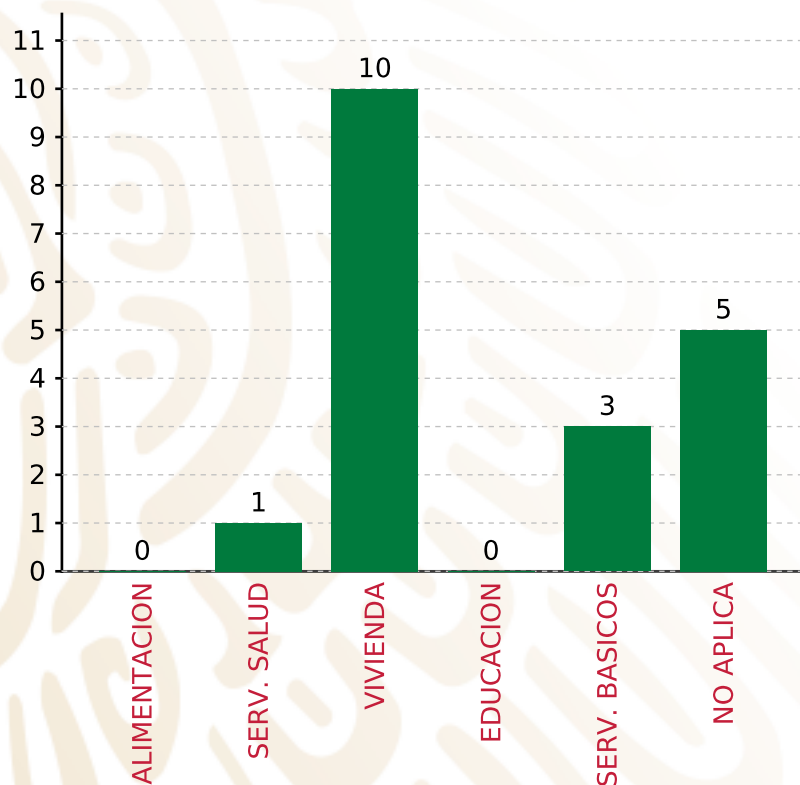
RUBRO	MONTO	PORCENTAJE(%)
AGUA Y SANEAMIENTO	1,986,395.89	14.01%
EDUCACIÓN	0.00	%
SALUD	660,058.93	4.66%
URBANIZACIÓN	2,622,078.04	18.49%
VIVIENDA	8,909,234.68	62.84%
OTROS PROYECTOS	0.00	%
CENTROS INTEGRADORES DE	0.00	%
<b>SUBTOTAL DE INVERSIONES</b>	<b>14,177,767.54</b>	<b>100.00%</b>
GASTOS INDIRECTOS	0.00	0.00%
PRODIM	0.00	0.00%
<b>SUBTOTAL G.I. + PRODIM</b>	<b>0.00</b>	<b>0.00%</b>
<b>TOTAL REPORTADO FISMDF</b>	<b>14,177,767.54</b>	<b>100%</b>
<b>% FISMDF EJERCIDO CON RESPECTO A FISMDF TOTAL</b>		<b>100.00%</b>

**FONDO DE APORTACIONES PARA LA INFRAESTRUCTURA SOCIAL MUNICIPAL Y DE LAS DEMARCACIONES TERRITORIALES DE SAN SIMÓN ZAHUATLÁN**

**FISMDF 2019**



**BIENESTAR**  
SECRETARÍA DE BIENESTAR



**TOTAL DE PROYECTOS: 19**

**TIPO DE INVERSIONES REALIZADAS**

(POR CARENCIA SOCIAL)

**TIPO DE INVERSIONES REALIZADAS CON RECURSOS FISMDF**

CARENCIA SOCIAL	MONTO	PORCENTAJE(%)
ALIMENTACION	0.00	%
SERV. SALUD	660,058.93	4.66%
VIVIENDA	7,710,213.00	54.38%
EDUCACION	0.00	%
SERV. BASICOS	3,185,417.57	22.47%
NO APLICA	2,622,078.04	18.49%
<b>SUBTOTAL DE INVERSIONES</b>	<b>14,177,767.54</b>	<b>100.00%</b>
GASTOS INDIRECTOS	0.00	0.00%
PRODIM	0.00	0.00%
<b>SUBTOTAL G.I. + PRODIM</b>	<b>0.00</b>	<b>0.00%</b>
<b>TOTAL REPORTADO FISMDF</b>	<b>14,177,767.54</b>	<b>100%</b>
<b>% FISMDF EJERCIDO CON RESPECTO A FISMDF TOTAL</b>		<b>100.00%</b>





**BIENESTAR**  
SECRETARÍA DE BIENESTAR



**FONDO DE APORTACIONES PARA LA INFRAESTRUCTURA SOCIAL  
MUNICIPAL Y DE LAS DEMARCACIONES TERRITORIALES DE  
SANTA ANA DEL VALLE**

---

FISMDF 2019



## DISTRIBUCIÓN DE LA INVERSIÓN - ENTIDAD

(ASIGNADA, REPORTADA Y POR EJERCER)



● Inversión por Ejercer ● Inversión Reportada

Inversión Asignada

\$ 3,967,605.60



Crédito BANOBRAS

\$ 0.00



Deuda BANOBRAS

\$ 0.00



Recursos Disponibles

\$ 3,967,605.60

Monto Reportado

\$ 3,967,605.60



**5**

**PROYECTOS REALIZADOS**

**FISMDF**

**1**



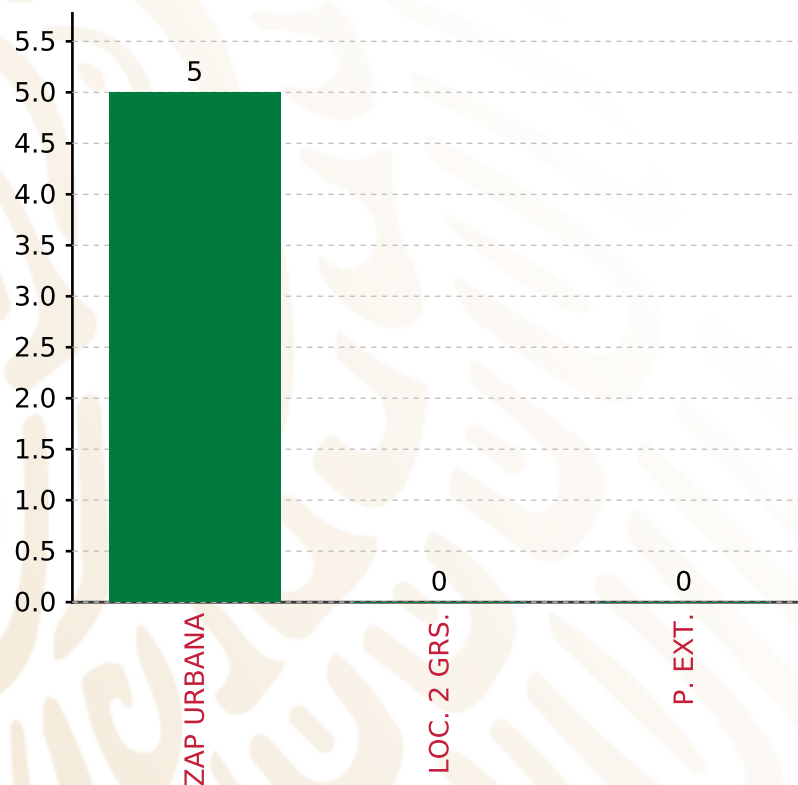
**MUNICIPIOS  
REPORTARON**

**FONDO DE APORTACIONES PARA LA INFRAESTRUCTURA SOCIAL MUNICIPAL Y DE LAS DEMARCACIONES TERRITORIALES DE SANTA ANA DEL VALLE**

**FISMDF 2019**



**BIENESTAR**  
SECRETARÍA DE BIENESTAR



**TOTAL DE PROYECTOS: 5**

**TIPO DE INVERSIONES REALIZADAS**

(POR FOCALIZACIÓN)

**TIPO DE INVERSIONES REALIZADAS CON RECURSOS FISMDF**

FOCALIZACIÓN	MONTO	PORCENTAJE(%)
ZAP URBANA	3,967,605.60	100.00%
LOC. 2 GRS.	0.00	0.00%
P. EXT.	0.00	0.00%

**SUBTOTAL DE INVERSIONES 3,967,605.60 100.00%**

GASTOS INDIRECTOS	0.00	0.00%
PRODIM	0.00	0.00%

**SUBTOTAL G.I. + PRODIM 0.00 0.00%**

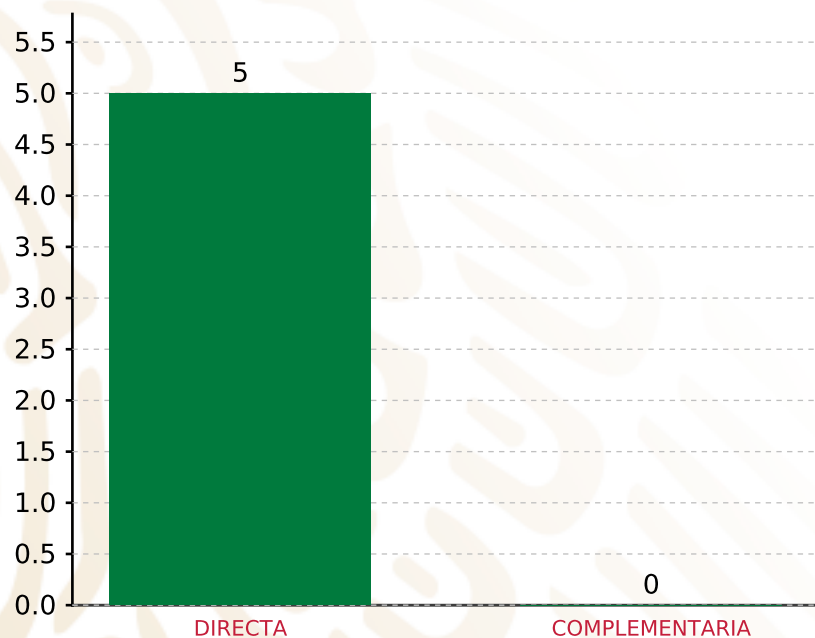
**TOTAL REPORTADO FISMDF 3,967,605.60 100%**  
**% FISMDF EJERCIDO CON RESPECTO A FISMDF TOTAL 100.00%**

**FONDO DE APORTACIONES PARA LA INFRAESTRUCTURA SOCIAL MUNICIPAL Y DE LAS DEMARCACIONES TERRITORIALES DE SANTA ANA DEL VALLE**

**FISMDF 2019**



**BIENESTAR**  
SECRETARÍA DE BIENESTAR



**TOTAL DE PROYECTOS: 5**

**TIPO DE INVERSIONES REALIZADAS**

(POR INCIDENCIA)

**TIPO DE INVERSIONES REALIZADAS CON RECURSOS FISMDF**

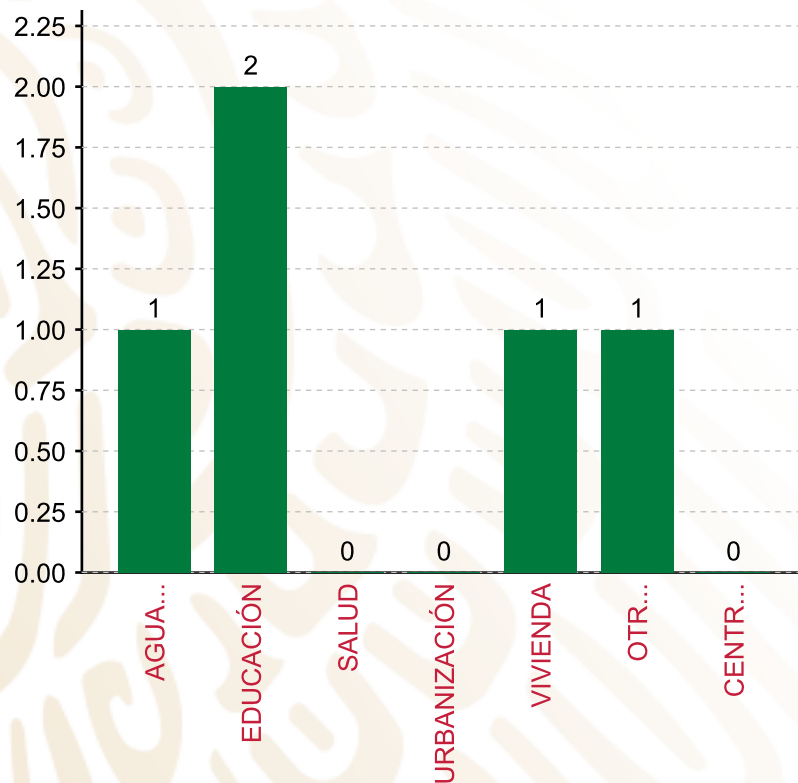
TIPO	MONTO	PORCENTAJE(%)
DIRECTA	3,967,605.60	100.00%
COMPLEMENTARIA	0.00	0.00%
<b>SUBTOTAL DE INVERSIONES</b>	<b>3,967,605.60</b>	<b>100.00%</b>
GASTOS INDIRECTOS	0.00	0.00%
PRODIM	0.00	0.00%
<b>SUBTOTAL G.I. + PRODIM</b>	<b>0.00</b>	<b>0.00%</b>
<b>TOTAL REPORTADO FISMDF</b>	<b>3,967,605.60</b>	<b>100%</b>
<b>% FISMDF EJERCIDO CON RESPECTO A FISMDF TOTAL</b>		<b>100.00%</b>

**FONDO DE APORTACIONES PARA LA INFRAESTRUCTURA SOCIAL MUNICIPAL Y DE LAS DEMARCACIONES TERRITORIALES DE SANTA ANA DEL VALLE**

**FISMDF 2019**



**BIENESTAR**  
SECRETARÍA DE BIENESTAR



**TOTAL DE PROYECTOS: 5**

**TIPO DE INVERSIONES REALIZADAS**

(POR RUBRO DE GASTO)

**TIPO DE INVERSIONES REALIZADAS CON RECURSOS FISMDF**

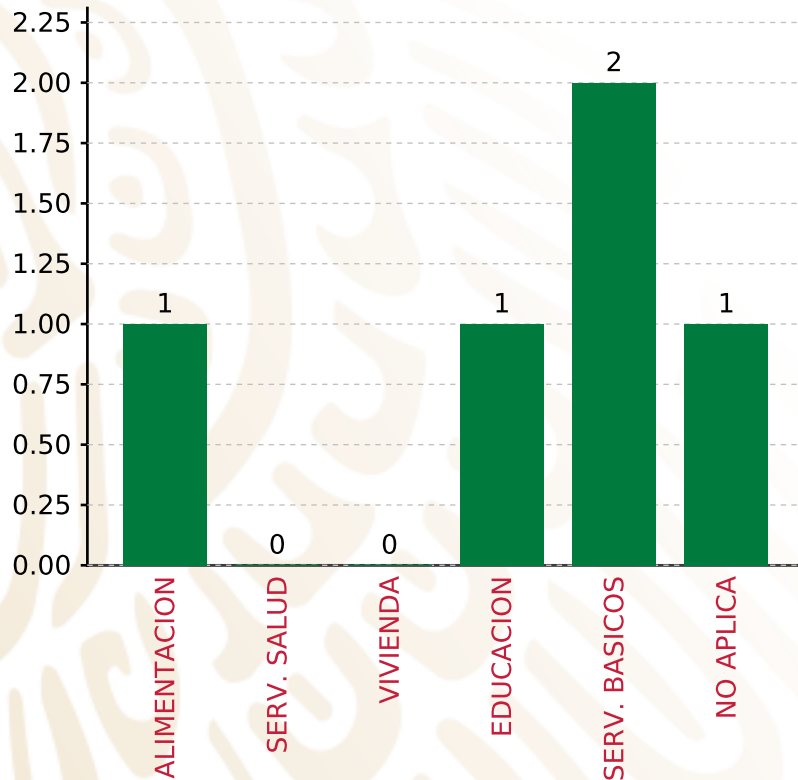
RUBRO	MONTO	PORCENTAJE(%)
AGUA Y SANEAMIENTO	843,342.69	21.26%
EDUCACIÓN	687,803.83	17.34%
SALUD	0.00	%
URBANIZACIÓN	0.00	%
VIVIENDA	1,498,512.20	37.77%
OTROS PROYECTOS	937,946.88	23.64%
CENTROS INTEGRADORES DE	0.00	%
<b>SUBTOTAL DE INVERSIONES</b>	<b>3,967,605.60</b>	<b>100.00%</b>
GASTOS INDIRECTOS	0.00	0.00%
PRODIM	0.00	0.00%
<b>SUBTOTAL G.I. + PRODIM</b>	<b>0.00</b>	<b>0.00%</b>
<b>TOTAL REPORTADO FISMDF</b>	<b>3,967,605.60</b>	<b>100%</b>
<b>% FISMDF EJERCIDO CON RESPECTO A FISMDF TOTAL</b>		<b>100.00%</b>

**FONDO DE APORTACIONES PARA LA INFRAESTRUCTURA SOCIAL MUNICIPAL Y DE LAS DEMARCACIONES TERRITORIALES DE SANTA ANA DEL VALLE**

**FISMDF 2019**



**BIENESTAR**  
SECRETARÍA DE BIENESTAR



**TOTAL DE PROYECTOS: 5**

**TIPO DE INVERSIONES REALIZADAS**

(POR CARENCIA SOCIAL)

**TIPO DE INVERSIONES REALIZADAS CON RECURSOS FISMDF**

CARENCIA SOCIAL	MONTO	PORCENTAJE(%)
ALIMENTACION	204,275.48	5.15%
SERV. SALUD	0.00	%
VIVIENDA	0.00	%
EDUCACION	483,528.35	12.19%
SERV. BASICOS	2,341,854.89	59.02%
NO APLICA	937,946.88	23.64%
<b>SUBTOTAL DE INVERSIONES</b>	<b>3,967,605.60</b>	<b>100.00%</b>
GASTOS INDIRECTOS	0.00	0.00%
PRODIM	0.00	0.00%
<b>SUBTOTAL G.I. + PRODIM</b>	<b>0.00</b>	<b>0.00%</b>
<b>TOTAL REPORTADO FISMDF</b>	<b>3,967,605.60</b>	<b>100%</b>
<b>% FISMDF EJERCIDO CON RESPECTO A FISMDF TOTAL</b>		<b>100.00%</b>





**BIENESTAR**  
SECRETARÍA DE BIENESTAR



**FONDO DE APORTACIONES PARA LA INFRAESTRUCTURA SOCIAL  
MUNICIPAL Y DE LAS DEMARCACIONES TERRITORIALES DE  
SANTA CATALINA QUIERÍ**

---

FISMDF 2019



## DISTRIBUCIÓN DE LA INVERSIÓN - ENTIDAD

(ASIGNADA, REPORTADA Y POR EJERCER)



● Inversión por Ejercer ● Inversión Reportada

Inversión Asignada

\$ 3,548,119.69



Crédito BANOBRAS

\$ 0.00



Deuda BANOBRAS

\$ 0.00



Recursos Disponibles

\$ 3,548,119.69

Monto Reportado

\$ 3,548,119.69





**4**

**PROYECTOS REALIZADOS**

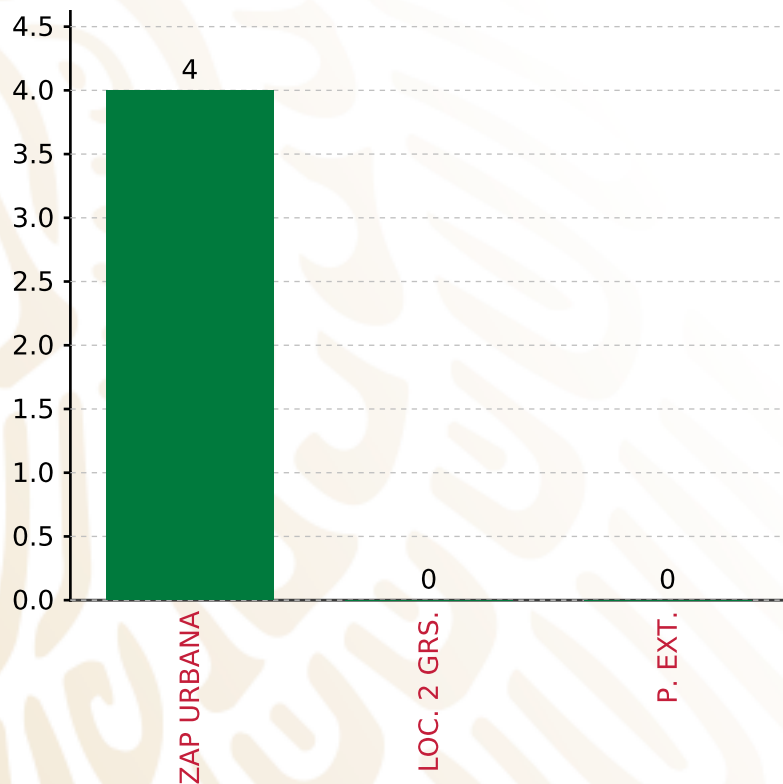
**FISMDF**

**1**



**MUNICIPIOS  
REPORTARON**

**FONDO DE APORTACIONES PARA LA INFRAESTRUCTURA SOCIAL MUNICIPAL Y DE LAS DEMARCACIONES TERRITORIALES DE SANTA CATALINA QUIERÍ**  
**FISMDF 2019**



**TOTAL DE PROYECTOS: 4**

**TIPO DE INVERSIONES REALIZADAS**

(POR FOCALIZACIÓN)

**TIPO DE INVERSIONES REALIZADAS CON RECURSOS FISMDF**

FOCALIZACIÓN	MONTO	PORCENTAJE(%)
ZAP URBANA	3,548,119.69	100.00%
LOC. 2 GRS.	0.00	0.00%
P. EXT.	0.00	0.00%

**SUBTOTAL DE INVERSIONES 3,548,119.69 100.00%**

GASTOS INDIRECTOS	0.00	0.00%
PRODIM	0.00	0.00%

**SUBTOTAL G.I. + PRODIM 0.00 0.00%**

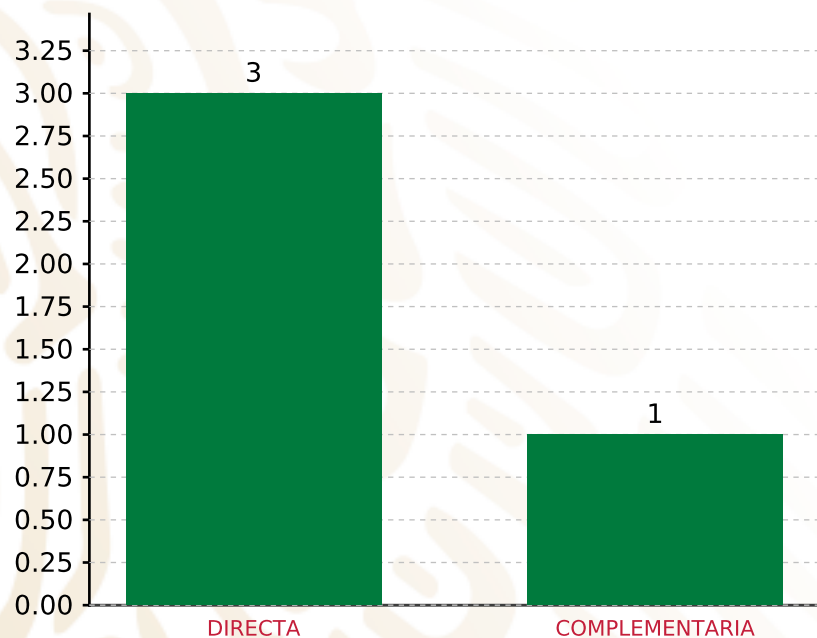
**TOTAL REPORTADO FISMDF 3,548,119.69 100%**  
**% FISMDF EJERCIDO CON RESPECTO A FISMDF TOTAL 100.00%**

**FONDO DE APORTACIONES PARA LA INFRAESTRUCTURA SOCIAL MUNICIPAL Y DE LAS DEMARCACIONES TERRITORIALES DE SANTA CATALINA QUIERÍ**

**FISMDF 2019**



**BIENESTAR**  
SECRETARÍA DE BIENESTAR



**TOTAL DE PROYECTOS: 4**

**TIPO DE INVERSIONES REALIZADAS**

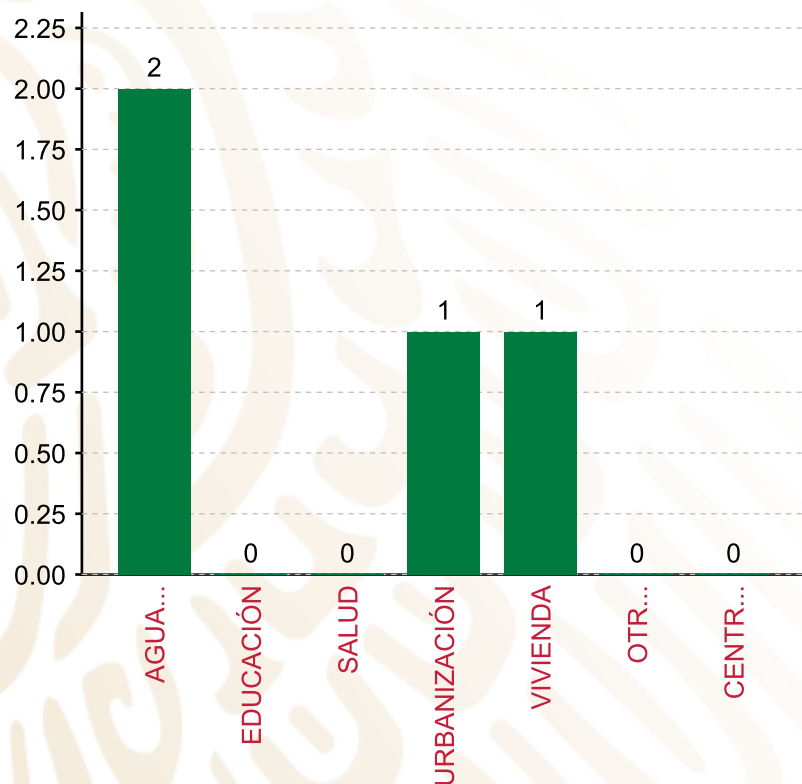
(POR INCIDENCIA)

**TIPO DE INVERSIONES REALIZADAS CON RECURSOS FISMDF**

TIPO	MONTO	PORCENTAJE(%)
DIRECTA	3,468,427.12	97.75%
COMPLEMENTARIA	79,692.57	2.25%
<b>SUBTOTAL DE INVERSIONES</b>	<b>3,548,119.69</b>	<b>100.00%</b>
GASTOS INDIRECTOS	0.00	0.00%
PRODIM	0.00	0.00%
<b>SUBTOTAL G.I. + PRODIM</b>	<b>0.00</b>	<b>0.00%</b>
<b>TOTAL REPORTADO FISMDF</b>	<b>3,548,119.69</b>	<b>100%</b>
<b>% FISMDF EJERCIDO CON RESPECTO A FISMDF TOTAL</b>		<b>100.00%</b>

**FONDO DE APORTACIONES PARA LA INFRAESTRUCTURA SOCIAL MUNICIPAL Y DE LAS DEMARCACIONES TERRITORIALES DE SANTA CATALINA QUIERÍ**

**FISMDF 2019**



**TOTAL DE PROYECTOS:**

**4**

**TIPO DE INVERSIONES REALIZADAS**

(POR RUBRO DE GASTO)

**TIPO DE INVERSIONES REALIZADAS CON RECURSOS FISMDF**

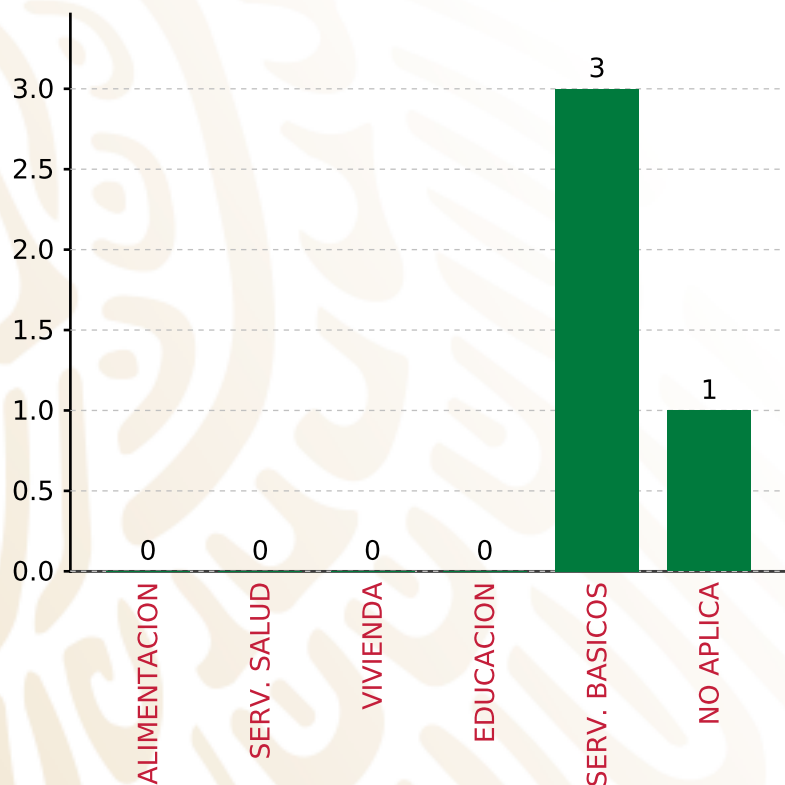
RUBRO	MONTO	PORCENTAJE(%)
AGUA Y SANEAMIENTO	2,297,829.33	64.76%
EDUCACIÓN	0.00	%
SALUD	0.00	%
URBANIZACIÓN	79,692.57	2.25%
VIVIENDA	1,170,597.79	32.99%
OTROS PROYECTOS	0.00	%
CENTROS INTEGRADORES DE	0.00	%
<b>SUBTOTAL DE INVERSIONES</b>	<b>3,548,119.69</b>	<b>100.00%</b>
GASTOS INDIRECTOS	0.00	0.00%
PRODIM	0.00	0.00%
<b>SUBTOTAL G.I. + PRODIM</b>	<b>0.00</b>	<b>0.00%</b>
<b>TOTAL REPORTADO FISMDF</b>	<b>3,548,119.69</b>	<b>100%</b>
<b>% FISMDF EJERCIDO CON RESPECTO A FISMDF TOTAL</b>		<b>100.00%</b>

**FONDO DE APORTACIONES PARA LA INFRAESTRUCTURA SOCIAL MUNICIPAL Y DE LAS DEMARCACIONES TERRITORIALES DE SANTA CATALINA QUIERÍ**

**FISMDF 2019**



**BIENESTAR**  
SECRETARÍA DE BIENESTAR



**TOTAL DE PROYECTOS:**

**4**

**TIPO DE INVERSIONES REALIZADAS**

(POR CARENCIA SOCIAL)

**TIPO DE INVERSIONES REALIZADAS CON RECURSOS FISMDF**

CARENCIA SOCIAL	MONTO	PORCENTAJE(%)
ALIMENTACION	0.00	0.00%
SERV. SALUD	0.00	0.00%
VIVIENDA	0.00	0.00%
EDUCACION	0.00	0.00%
SERV. BASICOS	3,468,427.12	97.75%
NO APLICA	79,692.57	2.25%
<b>SUBTOTAL DE INVERSIONES</b>	<b>3,548,119.69</b>	<b>100.00%</b>
GASTOS INDIRECTOS	0.00	0.00%
PRODIM	0.00	0.00%
<b>SUBTOTAL G.I. + PRODIM</b>	<b>0.00</b>	<b>0.00%</b>
<b>TOTAL REPORTADO FISMDF</b>	<b>3,548,119.69</b>	<b>100%</b>
<b>% FISMDF EJERCIDO CON RESPECTO A FISMDF TOTAL</b>		<b>100.00%</b>





**BIENESTAR**  
SECRETARÍA DE BIENESTAR



**FONDO DE APORTACIONES PARA LA INFRAESTRUCTURA SOCIAL  
MUNICIPAL Y DE LAS DEMARCACIONES TERRITORIALES DE  
SANTA MARÍA CHIMALAPA**

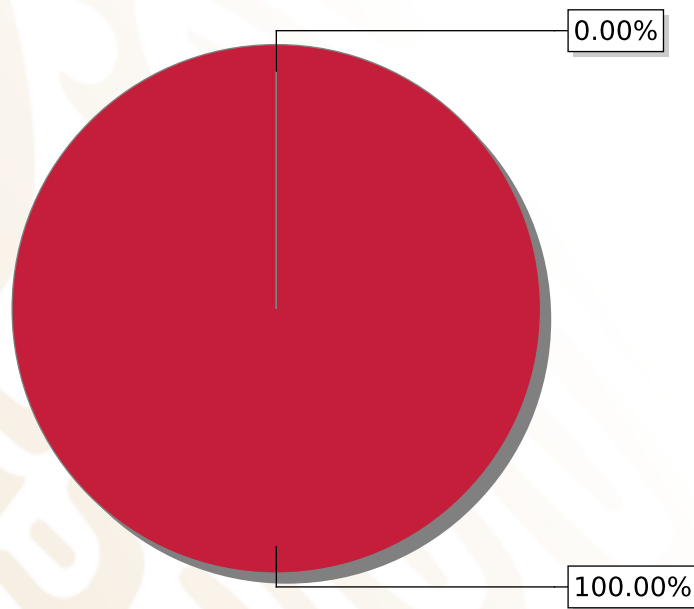
---

FISMDF 2019



## DISTRIBUCIÓN DE LA INVERSIÓN - ENTIDAD

(ASIGNADA, REPORTADA Y POR EJERCER)



● Inversión por Ejercer ● Inversión Reportada

Inversión Asignada

\$ 25,094,714.94



Crédito BANOBRAS

\$ 0.00



Deuda BANOBRAS

\$ 0.00



Recursos Disponibles

\$ 25,094,714.94

Monto Reportado  
\$ 25,094,714.94





**33**

**PROYECTOS REALIZADOS**

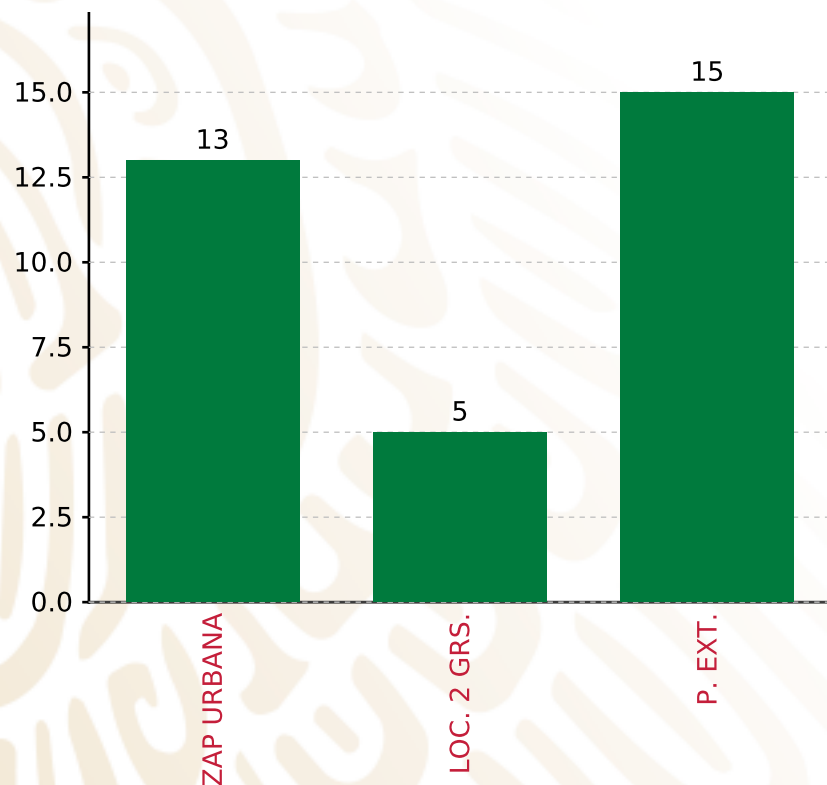
**FISMDF**

**1**



**MUNICIPIOS  
REPORTARON**

**FONDO DE APORTACIONES PARA LA INFRAESTRUCTURA SOCIAL MUNICIPAL Y DE LAS DEMARCACIONES TERRITORIALES DE SANTA MARÍA CHIMALAPA**  
**FISMDF 2019**



**TOTAL DE PROYECTOS: 33**

**TIPO DE INVERSIONES REALIZADAS**

(POR FOCALIZACIÓN)

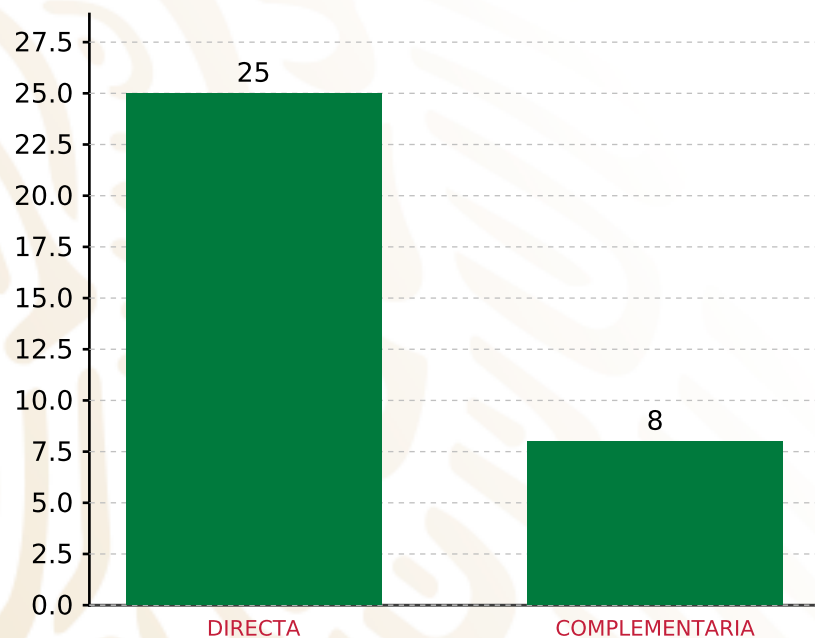
**TIPO DE INVERSIONES REALIZADAS CON RECURSOS FISMDF**

FOCALIZACIÓN	MONTO	PORCENTAJE(%)
ZAP URBANA	12,825,638.26	51.11%
LOC. 2 GRS.	1,817,697.59	7.24%
P. EXT.	10,451,379.09	41.65%
<b>SUBTOTAL DE INVERSIONES</b>	<b>25,094,714.94</b>	<b>100.00%</b>
GASTOS INDIRECTOS	0.00	0.00%
PRODIM	0.00	0.00%
<b>SUBTOTAL G.I. + PRODIM</b>	<b>0.00</b>	<b>0.00%</b>
<b>TOTAL REPORTADO FISMDF</b>	<b>25,094,714.94</b>	<b>100%</b>
<b>% FISMDF EJERCIDO CON RESPECTO A FISMDF TOTAL</b>		<b>100.00%</b>

**FONDO DE APORTACIONES PARA LA INFRAESTRUCTURA SOCIAL MUNICIPAL Y DE LAS DEMARCACIONES TERRITORIALES DE SANTA MARÍA CHIMALAPA**  
**FISMDF 2019**



**BIENESTAR**  
 SECRETARÍA DE BIENESTAR



**TOTAL DE PROYECTOS: 33**

**TIPO DE INVERSIONES REALIZADAS**

(POR INCIDENCIA)

**TIPO DE INVERSIONES REALIZADAS CON RECURSOS FISMDF**

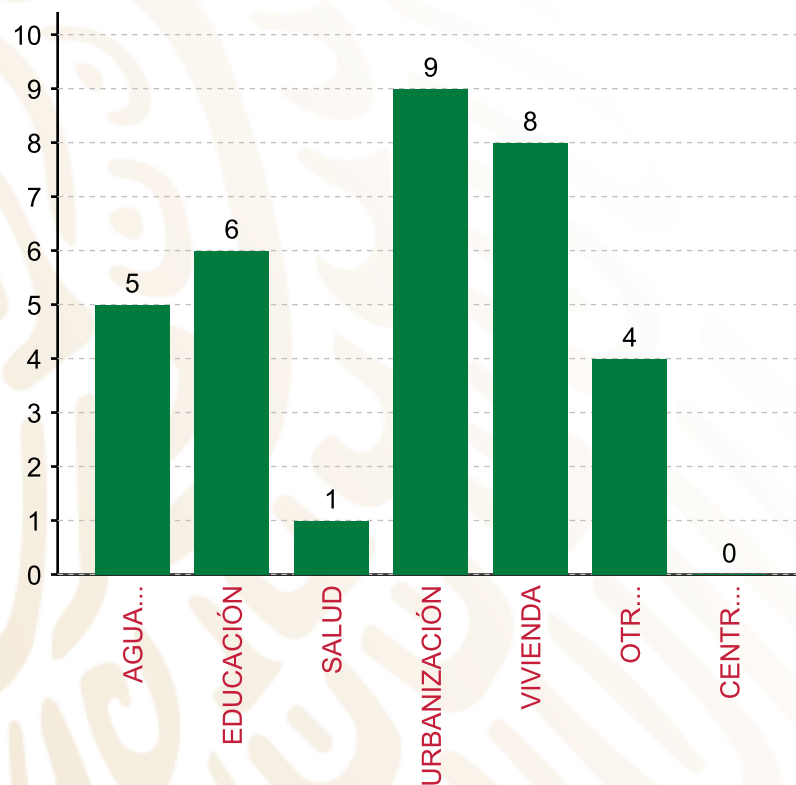
TIPO	MONTO	PORCENTAJE(%)
DIRECTA	18,128,647.77	72.24%
COMPLEMENTARIA	6,966,067.17	27.76%
<b>SUBTOTAL DE INVERSIONES</b>	<b>25,094,714.94</b>	<b>100.00%</b>
GASTOS INDIRECTOS	0.00	0.00%
PRODIM	0.00	0.00%
<b>SUBTOTAL G.I. + PRODIM</b>	<b>0.00</b>	<b>0.00%</b>
<b>TOTAL REPORTADO FISMDF</b>	<b>25,094,714.94</b>	<b>100%</b>
<b>% FISMDF EJERCIDO CON RESPECTO A FISMDF TOTAL</b>		<b>100.00%</b>

**FONDO DE APORTACIONES PARA LA INFRAESTRUCTURA SOCIAL MUNICIPAL Y DE LAS DEMARCACIONES TERRITORIALES DE SANTA MARÍA CHIMALAPA**

**FISMDF 2019**



**BIENESTAR**  
SECRETARÍA DE BIENESTAR



**TOTAL DE PROYECTOS: 33**

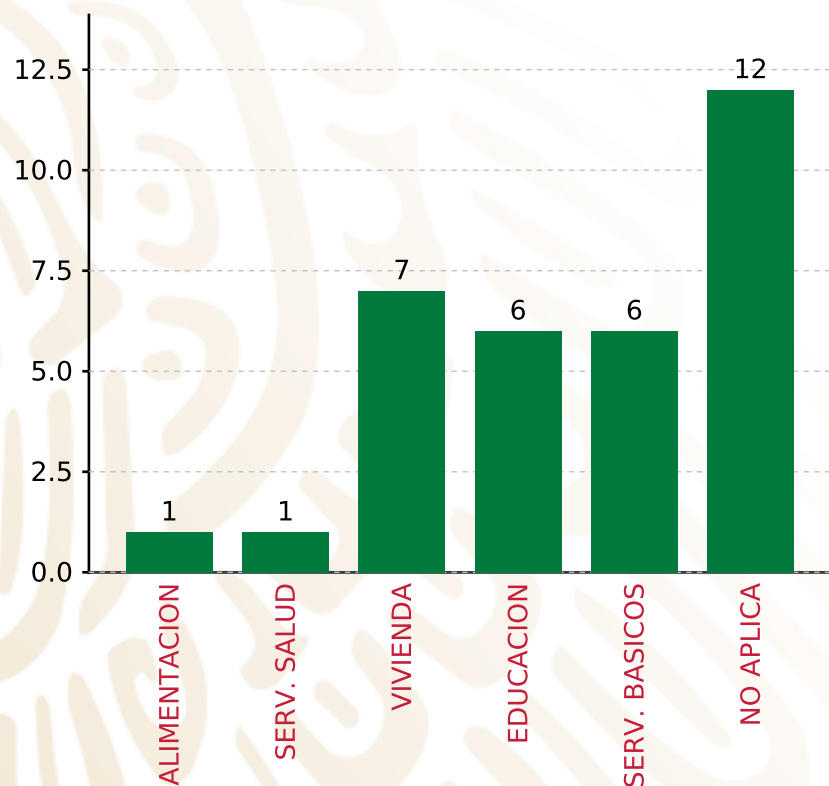
**TIPO DE INVERSIONES REALIZADAS**

(POR RUBRO DE GASTO)

**TIPO DE INVERSIONES REALIZADAS CON RECURSOS FISMDF**

RUBRO	MONTO	PORCENTAJE(%)
AGUA Y SANEAMIENTO	1,760,628.85	7.02%
EDUCACIÓN	5,886,156.41	23.46%
SALUD	1,376,645.49	5.49%
URBANIZACIÓN	8,066,239.03	32.14%
VIVIENDA	3,240,162.26	12.91%
OTROS PROYECTOS	4,764,882.90	18.99%
CENTROS INTEGRADORES DE	0.00	%
<b>SUBTOTAL DE INVERSIONES</b>	<b>25,094,714.94</b>	<b>100.00%</b>
GASTOS INDIRECTOS	0.00	0.00%
PRODIM	0.00	0.00%
<b>SUBTOTAL G.I. + PRODIM</b>	<b>0.00</b>	<b>0.00%</b>
<b>TOTAL REPORTADO FISMDF</b>	<b>25,094,714.94</b>	<b>100%</b>
<b>% FISMDF EJERCIDO CON RESPECTO A FISMDF TOTAL</b>		<b>100.00%</b>

**FONDO DE APORTACIONES PARA LA INFRAESTRUCTURA SOCIAL MUNICIPAL Y DE LAS DEMARCACIONES TERRITORIALES DE SANTA MARÍA CHIMALAPA**  
**FISMDF 2019**



**TOTAL DE PROYECTOS: 33**

**TIPO DE INVERSIONES REALIZADAS**

(POR CARENCIA SOCIAL)

**TIPO DE INVERSIONES REALIZADAS CON RECURSOS FISMDF**

CARENCIA SOCIAL	MONTO	PORCENTAJE(%)
ALIMENTACION	1,100,171.86	4.38%
SERV. SALUD	1,376,645.49	5.49%
VIVIENDA	2,236,762.26	8.91%
EDUCACION	5,886,156.41	23.46%
SERV. BASICOS	2,764,028.85	11.01%
NO APLICA	11,730,950.07	46.75%
<b>SUBTOTAL DE INVERSIONES</b>	<b>25,094,714.94</b>	<b>100.00%</b>
GASTOS INDIRECTOS	0.00	0.00%
PRODIM	0.00	0.00%
<b>SUBTOTAL G.I. + PRODIM</b>	<b>0.00</b>	<b>0.00%</b>
<b>TOTAL REPORTADO FISMDF</b>	<b>25,094,714.94</b>	<b>100%</b>
<b>% FISMDF EJERCIDO CON RESPECTO A FISMDF TOTAL</b>		<b>100.00%</b>





**BIENESTAR**  
SECRETARÍA DE BIENESTAR



**FONDO DE APORTACIONES PARA LA INFRAESTRUCTURA SOCIAL  
MUNICIPAL Y DE LAS DEMARCACIONES TERRITORIALES DE  
SANTA MARÍA DEL TULE**

---

FISMDF 2019

## DISTRIBUCIÓN DE LA INVERSIÓN - ENTIDAD

(ASIGNADA, REPORTADA Y POR EJERCER)



Inversión Asignada  
**\$ 5,129,190.98**



Crédito BANOBRAS  
**\$ 0.00**



Deuda BANOBRAS  
**\$ 0.00**



Recursos Disponibles  
**\$ 5,129,190.98**

Monto Reportado  
**\$ 5,129,190.98**





**13**

**PROYECTOS REALIZADOS**

**FISMDF**

**1**



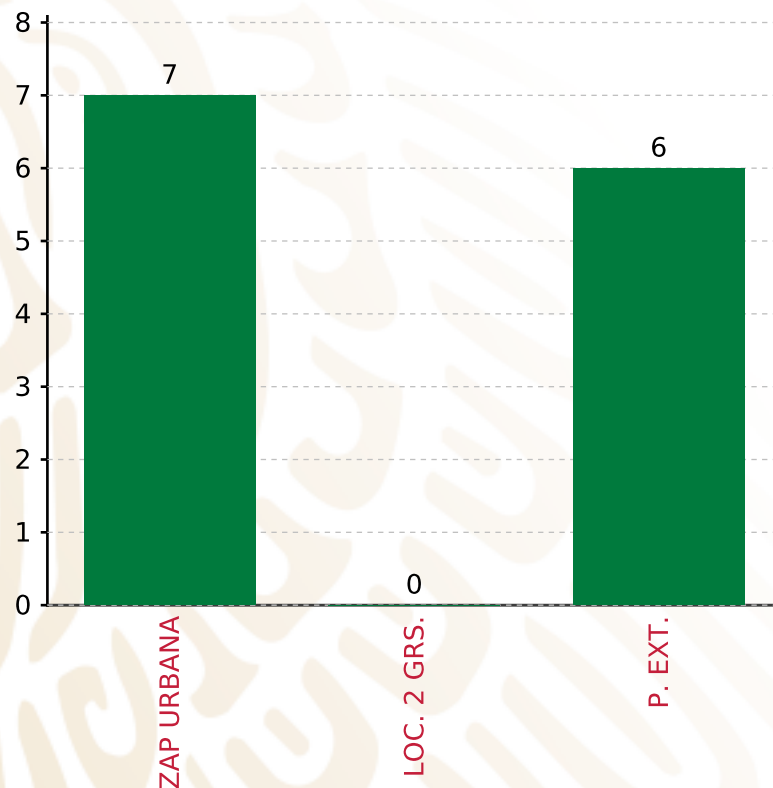
**MUNICIPIOS  
REPORTARON**

**FONDO DE APORTACIONES PARA LA INFRAESTRUCTURA SOCIAL MUNICIPAL Y DE LAS DEMARCACIONES TERRITORIALES DE SANTA MARÍA DEL TULE**  
**FISMDF 2019**



**TIPO DE INVERSIONES REALIZADAS**

(POR FOCALIZACIÓN)



**TOTAL DE PROYECTOS: 13**

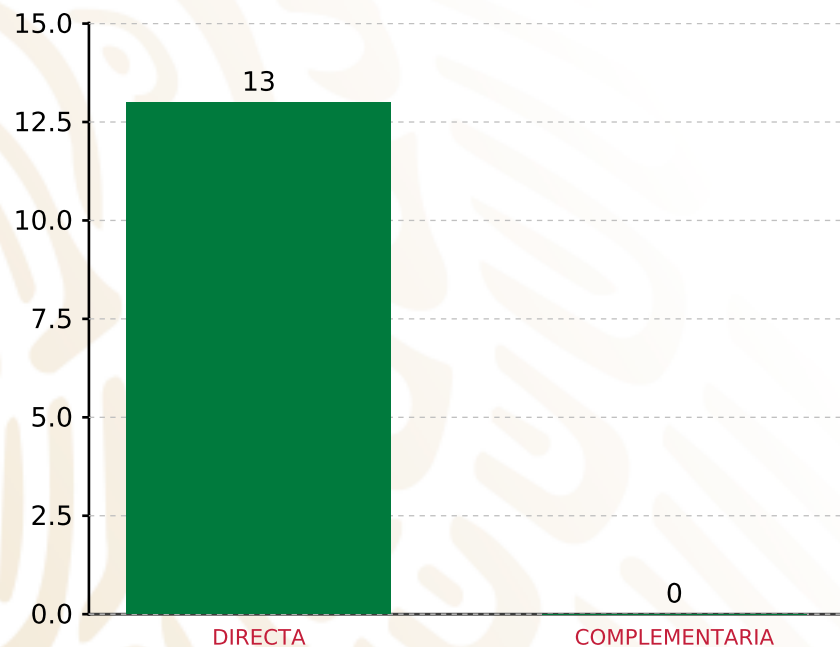
**TIPO DE INVERSIONES REALIZADAS CON RECURSOS FISMDF**

FOCALIZACIÓN	MONTO	PORCENTAJE(%)
ZAP URBANA	2,842,587.29	55.42%
LOC. 2 GRS.	0.00	0.00%
P. EXT.	2,132,727.96	41.58%
<b>SUBTOTAL DE INVERSIONES</b>	<b>4,975,315.25</b>	<b>97.00%</b>
GASTOS INDIRECTOS	153,875.73	3.00%
PRODIM	0.00	0.00%
<b>SUBTOTAL G.I. + PRODIM</b>	<b>153,875.73</b>	<b>3.00%</b>
<b>TOTAL REPORTADO FISMDF</b>	<b>5,129,190.98</b>	<b>100%</b>
<b>% FISMDF EJERCIDO CON RESPECTO A FISMDF TOTAL</b>		<b>100.00%</b>

**FONDO DE APORTACIONES PARA LA INFRAESTRUCTURA SOCIAL MUNICIPAL Y DE LAS DEMARCACIONES TERRITORIALES DE SANTA MARÍA DEL TULE**  
**FISMDF 2019**



**BIENESTAR**  
 SECRETARÍA DE BIENESTAR



**TOTAL DE PROYECTOS: 13**

**TIPO DE INVERSIONES REALIZADAS**

(POR INCIDENCIA)

**TIPO DE INVERSIONES REALIZADAS CON RECURSOS FISMDF**

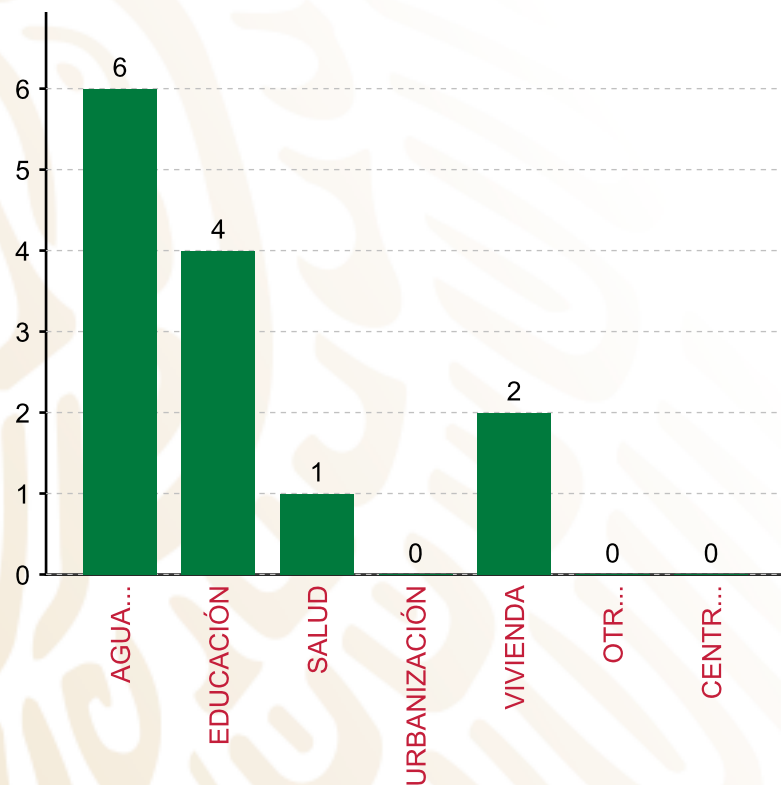
TIPO	MONTO	PORCENTAJE(%)
DIRECTA	4,975,315.25	97.00%
COMPLEMENTARIA	0.00	0.00%
<b>SUBTOTAL DE INVERSIONES</b>	<b>4,975,315.25</b>	<b>97.00%</b>
GASTOS INDIRECTOS	153,875.73	3.00%
PRODIM	0.00	0.00%
<b>SUBTOTAL G.I. + PRODIM</b>	<b>153,875.73</b>	<b>3.00%</b>
<b>TOTAL REPORTADO FISMDF</b>	<b>5,129,190.98</b>	<b>100%</b>
<b>% FISMDF EJERCIDO CON RESPECTO A FISMDF TOTAL</b>		<b>100.00%</b>

**FONDO DE APORTACIONES PARA LA INFRAESTRUCTURA SOCIAL MUNICIPAL Y DE LAS DEMARCACIONES TERRITORIALES DE SANTA MARÍA DEL TULE**

**FISMDF 2019**



**BIENESTAR**  
SECRETARÍA DE BIENESTAR



**TOTAL DE PROYECTOS: 13**

**TIPO DE INVERSIONES REALIZADAS**

(POR RUBRO DE GASTO)

**TIPO DE INVERSIONES REALIZADAS CON RECURSOS FISMDF**

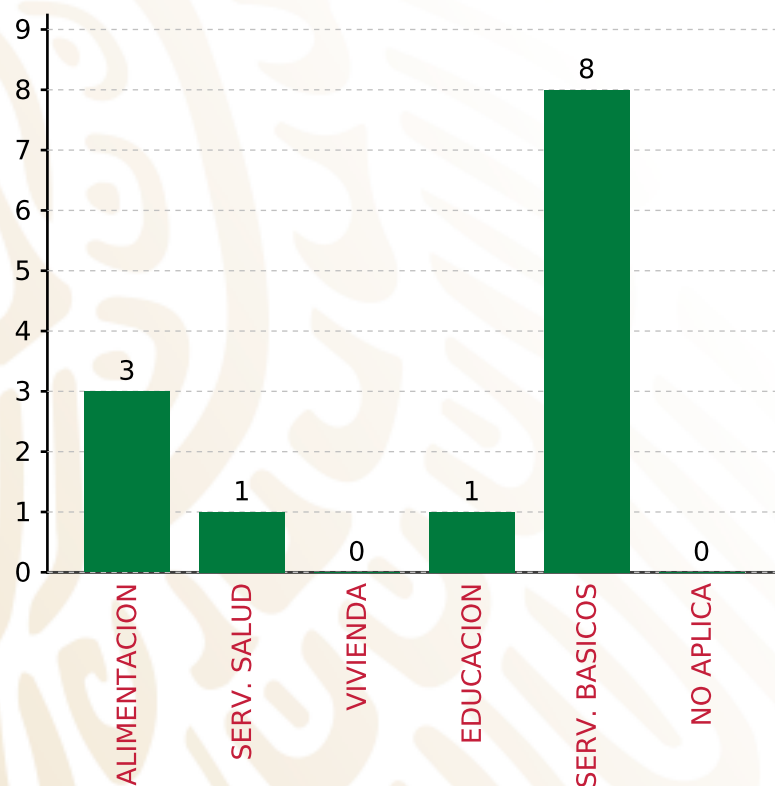
RUBRO	MONTO	PORCENTAJE(%)
AGUA Y SANEAMIENTO	1,297,627.07	25.30%
EDUCACIÓN	2,062,315.89	40.21%
SALUD	366,084.46	7.14%
URBANIZACIÓN	0.00	%
VIVIENDA	1,249,287.83	24.36%
OTROS PROYECTOS	0.00	%
CENTROS INTEGRADORES DE	0.00	%
<b>SUBTOTAL DE INVERSIONES</b>	<b>4,975,315.25</b>	<b>97.00%</b>
GASTOS INDIRECTOS	153,875.73	3.00%
PRODIM	0.00	0.00%
<b>SUBTOTAL G.I. + PRODIM</b>	<b>153,875.73</b>	<b>3.00%</b>
<b>TOTAL REPORTADO FISMDF</b>	<b>5,129,190.98</b>	<b>100%</b>
<b>% FISMDF EJERCIDO CON RESPECTO A FISMDF TOTAL</b>		<b>100.00%</b>

**FONDO DE APORTACIONES PARA LA INFRAESTRUCTURA SOCIAL MUNICIPAL Y DE LAS DEMARCACIONES TERRITORIALES DE SANTA MARÍA DEL TULE**

**FISMDF 2019**



**BIENESTAR**  
SECRETARÍA DE BIENESTAR



**TOTAL DE PROYECTOS: 13**

**TIPO DE INVERSIONES REALIZADAS**

(POR CARENCIA SOCIAL)

**TIPO DE INVERSIONES REALIZADAS CON RECURSOS FISMDF**

CARENCIA SOCIAL	MONTO	PORCENTAJE(%)
ALIMENTACION	1,959,661.97	38.21%
SERV. SALUD	366,084.46	7.14%
VIVIENDA	0.00	%
EDUCACION	102,653.92	2.00%
SERV. BASICOS	2,546,914.90	49.66%
NO APLICA	0.00	%
<b>SUBTOTAL DE INVERSIONES</b>	<b>4,975,315.25</b>	<b>97.00%</b>
GASTOS INDIRECTOS	153,875.73	3.00%
PRODIM	0.00	0.00%
<b>SUBTOTAL G.I. + PRODIM</b>	<b>153,875.73</b>	<b>3.00%</b>
<b>TOTAL REPORTADO FISMDF</b>	<b>5,129,190.98</b>	<b>100%</b>
<b>% FISMDF EJERCIDO CON RESPECTO A FISMDF TOTAL</b>		<b>100.00%</b>





**BIENESTAR**  
SECRETARÍA DE BIENESTAR



**FONDO DE APORTACIONES PARA LA INFRAESTRUCTURA SOCIAL  
MUNICIPAL Y DE LAS DEMARCACIONES TERRITORIALES DE  
SANTA MARÍA IXCATLÁN**

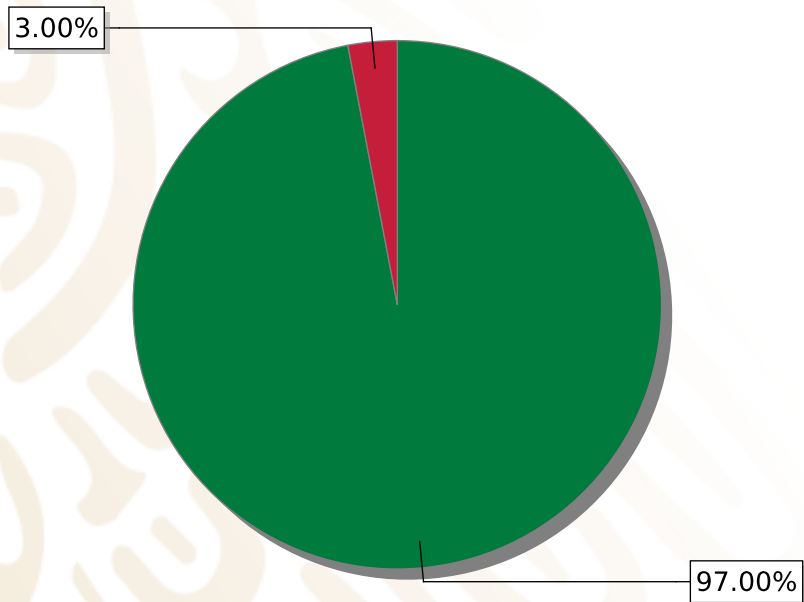
---

FISMDF 2019



## DISTRIBUCIÓN DE LA INVERSIÓN - ENTIDAD

(ASIGNADA, REPORTADA Y POR EJERCER)



● Inversión por Ejercer ● Inversión Reportada

Inversión Asignada

\$ 2,398,534.69



Crédito BANOBRAS

\$ 0.00



Deuda BANOBRAS

\$ 0.00



Recursos Disponibles

\$ 2,398,534.69

Monto Reportado

\$ 71,956.04



**0**

**PROYECTOS REALIZADOS**

**FISMDF**

**1**

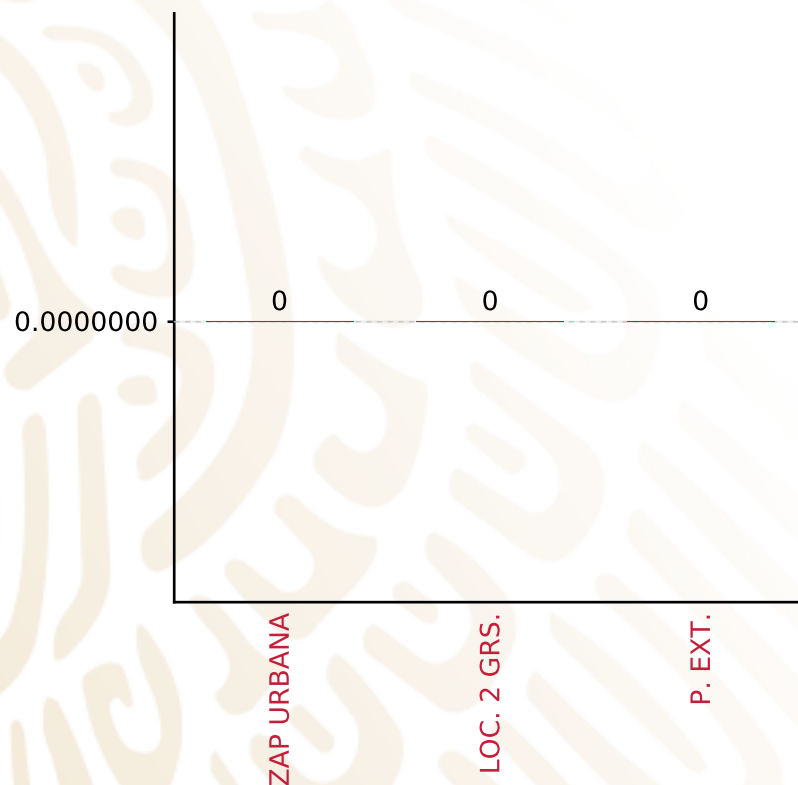


**MUNICIPIOS  
REPORTARON**



## TIPO DE INVERSIONES REALIZADAS

(POR FOCALIZACIÓN)



**TOTAL DE PROYECTOS: 0**


### TIPO DE INVERSIONES REALIZADAS CON RECURSOS FISMDF

FOCALIZACIÓN	MONTO	PORCENTAJE(%)
ZAP URBANA	0.00	0.00%
LOC. 2 GRS.	0.00	0.00%
P. EXT.	0.00	0.00%
<b>SUBTOTAL DE INVERSIONES</b>	<b>0.00</b>	<b>0.00%</b>
GASTOS INDIRECTOS	71,956.04	100.00%
PRODIM	0.00	0.00%
<b>SUBTOTAL G.I. + PRODIM</b>	<b>71,956.04</b>	<b>100.00%</b>
<b>TOTAL REPORTADO FISMDF</b>	<b>71,956.04</b>	<b>100%</b>
<b>% FISMDF EJERCIDO CON RESPECTO A FISMDF TOTAL</b>		<b>3.00%</b>



## TIPO DE INVERSIONES REALIZADAS

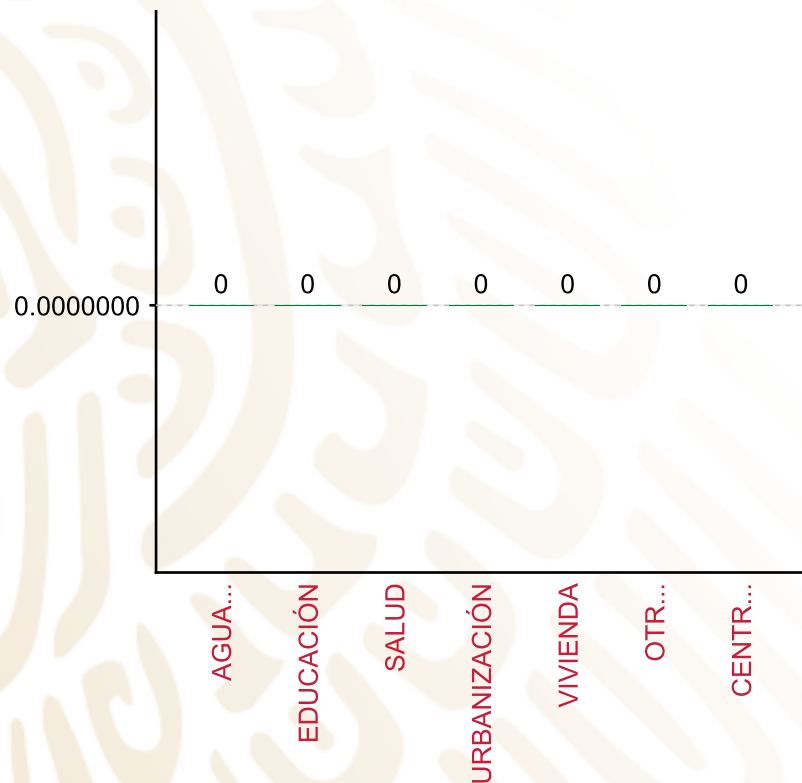
(POR INCIDENCIA)



**TOTAL DE PROYECTOS: 0**

### TIPO DE INVERSIONES REALIZADAS CON RECURSOS FISMDF

TIPO	MONTO	PORCENTAJE(%)
DIRECTA	0.00	0.00%
COMPLEMENTARIA	0.00	0.00%
<b>SUBTOTAL DE INVERSIONES</b>	<b>0.00</b>	<b>0.00%</b>
GASTOS INDIRECTOS	71,956.04	100.00%
PRODIM	0.00	0.00%
<b>SUBTOTAL G.I. + PRODIM</b>	<b>71,956.04</b>	<b>100.00%</b>
<b>TOTAL REPORTADO FISMDF</b>	<b>71,956.04</b>	<b>100%</b>
<b>% FISMDF EJERCIDO CON RESPECTO A FISMDF TOTAL</b>		<b>3.00%</b>



**TOTAL DE PROYECTOS: 0**

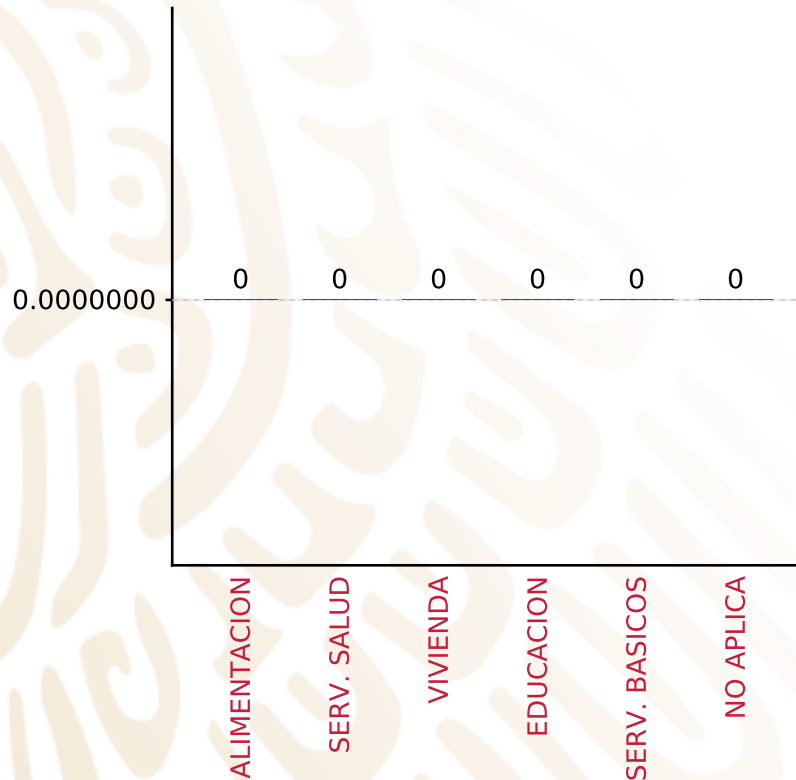
## TIPO DE INVERSIONES REALIZADAS

(POR RUBRO DE GASTO)

### TIPO DE INVERSIONES REALIZADAS CON RECURSOS FISMDF

RUBRO	MONTO	PORCENTAJE(%)
AGUA Y SANEAMIENTO	0.00	%
EDUCACIÓN	0.00	%
SALUD	0.00	%
URBANIZACIÓN	0.00	%
VIVIENDA	0.00	%
OTROS PROYECTOS	0.00	%
CENTROS INTEGRADORES DE	0.00	%
<b>SUBTOTAL DE INVERSIONES</b>	<b>0.00</b>	<b>0.00%</b>
GASTOS INDIRECTOS	71,956.04	100.00%
PRODIM	0.00	0.00%
<b>SUBTOTAL G.I. + PRODIM</b>	<b>71,956.04</b>	<b>100.00%</b>
<b>TOTAL REPORTADO FISMDF</b>	<b>71,956.04</b>	<b>100%</b>
<b>% FISMDF EJERCIDO CON RESPECTO A FISMDF TOTAL</b>		<b>3.00%</b>

**FONDO DE APORTACIONES PARA LA INFRAESTRUCTURA SOCIAL MUNICIPAL Y DE LAS DEMARCACIONES TERRITORIALES DE SANTA MARÍA IXCATLÁN**  
**FISMDF 2019**



**TOTAL DE PROYECTOS: 0**

**TIPO DE INVERSIONES REALIZADAS**

(POR CARENCIA SOCIAL)

<b>TIPO DE INVERSIONES REALIZADAS CON RECURSOS FISMDF</b>		
<b>CARENCIA SOCIAL</b>	<b>MONTO</b>	<b>PORCENTAJE(%)</b>
ALIMENTACION	0.00	%
SERV. SALUD	0.00	%
VIVIENDA	0.00	%
EDUCACION	0.00	%
SERV. BASICOS	0.00	%
NO APLICA	0.00	%
<b>SUBTOTAL DE INVERSIONES</b>	<b>0.00</b>	<b>0.00%</b>
GASTOS INDIRECTOS	71,956.04	100.00%
PRODIM	0.00	0.00%
<b>SUBTOTAL G.I. + PRODIM</b>	<b>71,956.04</b>	<b>100.00%</b>
<b>TOTAL REPORTADO FISMDF</b>	<b>71,956.04</b>	<b>100%</b>
<b>% FISMDF EJERCIDO CON RESPECTO A FISMDF TOTAL</b>		<b>3.00%</b>





**BIENESTAR**  
SECRETARÍA DE BIENESTAR



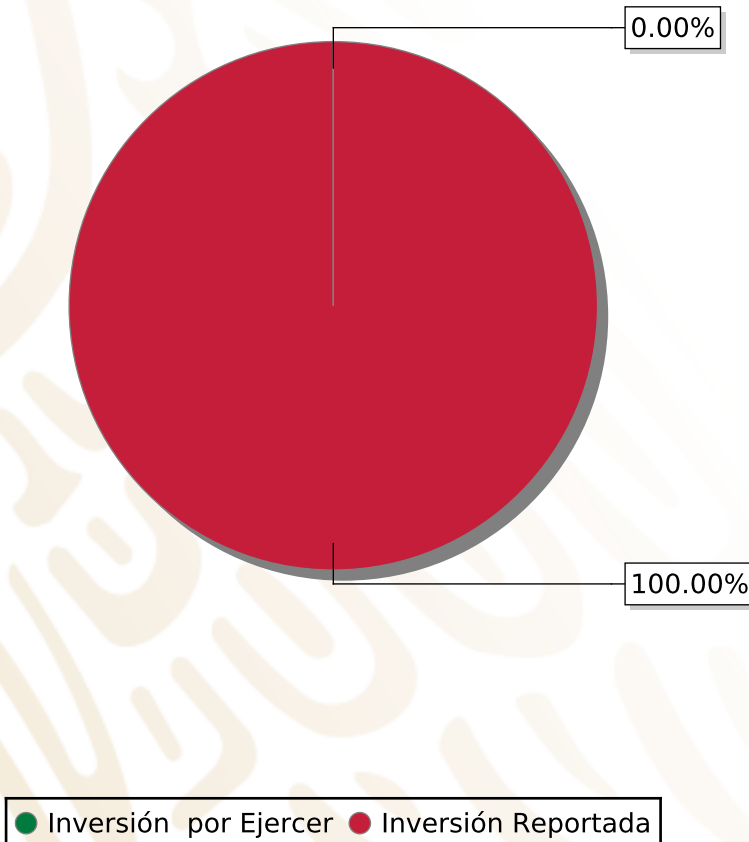
**FONDO DE APORTACIONES PARA LA INFRAESTRUCTURA SOCIAL  
MUNICIPAL Y DE LAS DEMARCACIONES TERRITORIALES DE  
SANTA MARÍA JALAPA DEL MARQUÉS**

---

FISMDF 2019

## DISTRIBUCIÓN DE LA INVERSIÓN - ENTIDAD

(ASIGNADA, REPORTADA Y POR EJERCER)



Inversión Asignada

\$ 16,225,285.34



Crédito BANOBRAS

\$ 0.00



Deuda BANOBRAS

\$ 0.00



Recursos Disponibles

\$ 16,225,285.34

Monto Reportado

\$ 16,225,285.34





**11**

**PROYECTOS REALIZADOS**

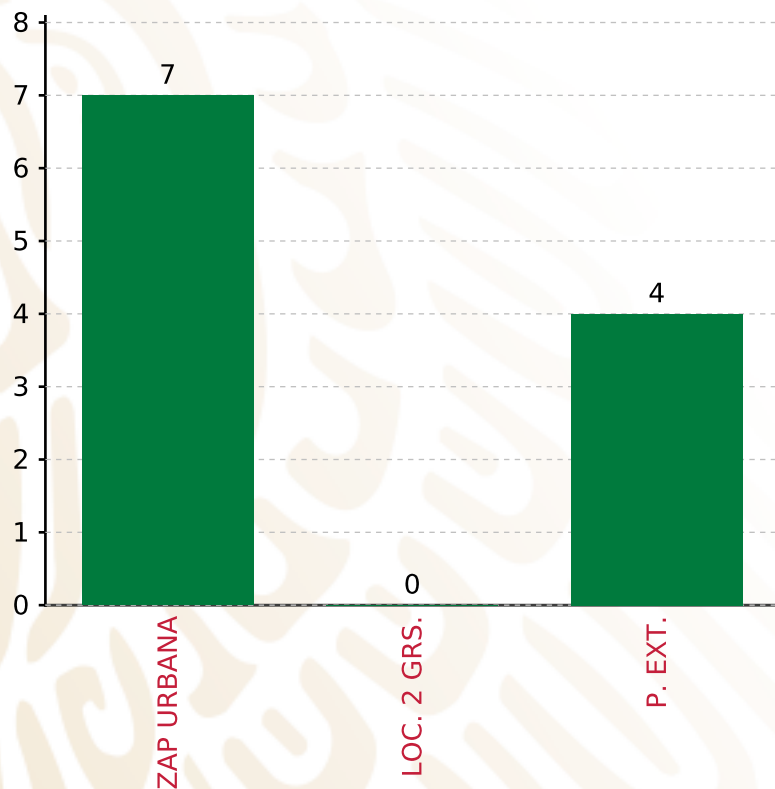
**FISMDF**

**1**



**MUNICIPIOS  
REPORTARON**

**FONDO DE APORTACIONES PARA LA INFRAESTRUCTURA SOCIAL MUNICIPAL Y DE LAS DEMARCACIONES TERRITORIALES DE SANTA MARÍA JALAPA DEL MARQUÉS**  
**FISMDF 2019**



**TOTAL DE PROYECTOS: 11**

**TIPO DE INVERSIONES REALIZADAS**

(POR FOCALIZACIÓN)

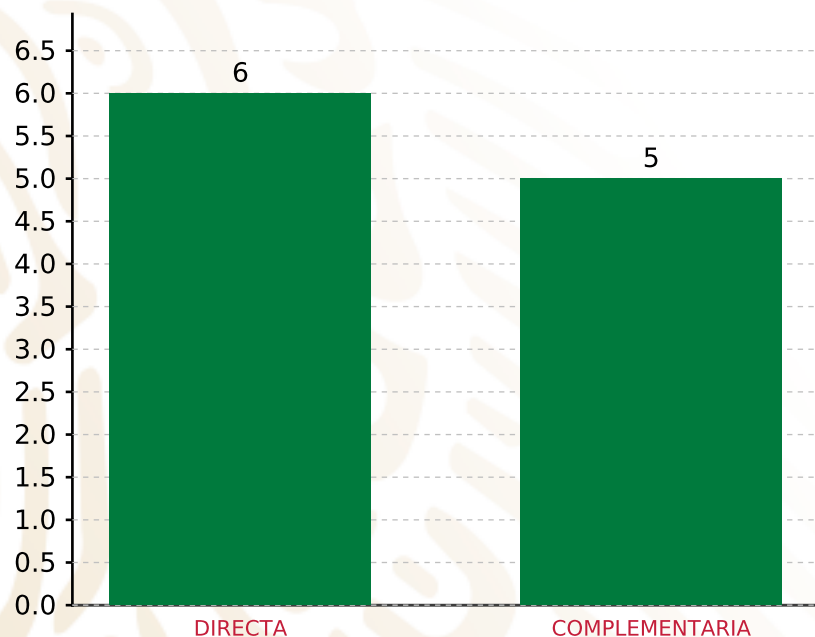
**TIPO DE INVERSIONES REALIZADAS CON RECURSOS FISMDF**

FOCALIZACIÓN	MONTO	PORCENTAJE(%)
ZAP URBANA	10,553,635.70	65.04%
LOC. 2 GRS.	0.00	0.00%
P. EXT.	5,184,891.08	31.96%
<b>SUBTOTAL DE INVERSIONES</b>	<b>15,738,526.78</b>	<b>97.00%</b>
GASTOS INDIRECTOS	486,758.56	3.00%
PRODIM	0.00	0.00%
<b>SUBTOTAL G.I. + PRODIM</b>	<b>486,758.56</b>	<b>3.00%</b>
<b>TOTAL REPORTADO FISMDF</b>	<b>16,225,285.34</b>	<b>100%</b>
<b>% FISMDF EJERCIDO CON RESPECTO A FISMDF TOTAL</b>		<b>100.00%</b>

**FONDO DE APORTACIONES PARA LA INFRAESTRUCTURA SOCIAL MUNICIPAL Y DE LAS DEMARCACIONES TERRITORIALES DE SANTA MARÍA JALAPA DEL MARQUÉS**  
**FISMDF 2019**



**BIENESTAR**  
 SECRETARÍA DE BIENESTAR



**TOTAL DE PROYECTOS: 11**

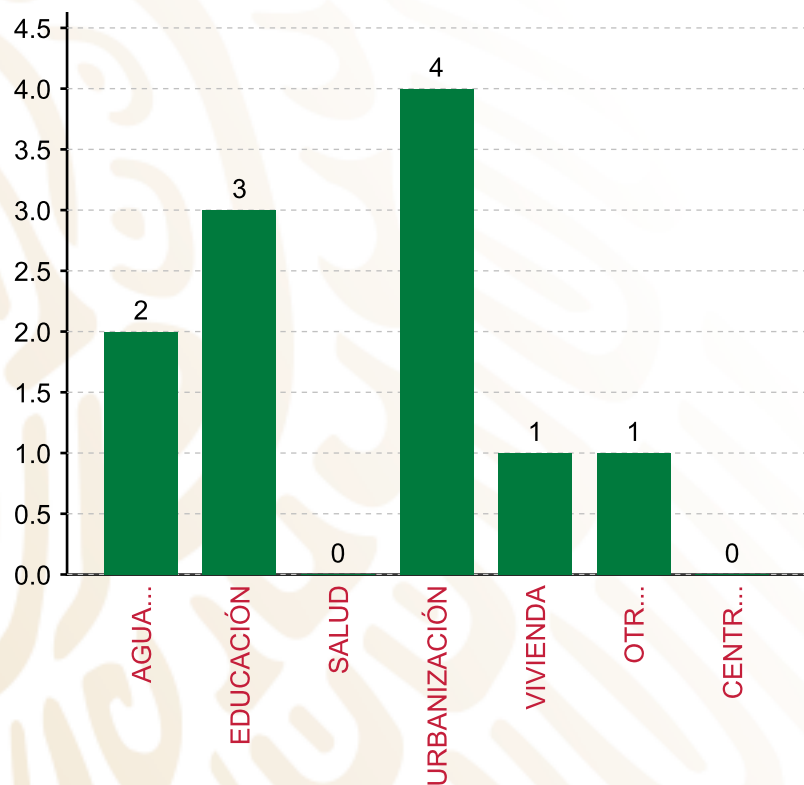
**TIPO DE INVERSIONES REALIZADAS**

(POR INCIDENCIA)

**TIPO DE INVERSIONES REALIZADAS CON RECURSOS FISMDF**

TIPO	MONTO	PORCENTAJE(%)
DIRECTA	6,593,279.38	40.64%
COMPLEMENTARIA	9,145,247.40	56.36%
<b>SUBTOTAL DE INVERSIONES</b>	<b>15,738,526.78</b>	<b>97.00%</b>
GASTOS INDIRECTOS	486,758.56	3.00%
PRODIM	0.00	0.00%
<b>SUBTOTAL G.I. + PRODIM</b>	<b>486,758.56</b>	<b>3.00%</b>
<b>TOTAL REPORTADO FISMDF</b>	<b>16,225,285.34</b>	<b>100%</b>
<b>% FISMDF EJERCIDO CON RESPECTO A FISMDF TOTAL</b>		<b>100.00%</b>

**FONDO DE APORTACIONES PARA LA INFRAESTRUCTURA SOCIAL MUNICIPAL Y DE LAS DEMARCACIONES TERRITORIALES DE SANTA MARÍA JALAPA DEL MARQUÉS**  
**FISMDF 2019**



**TOTAL DE PROYECTOS: 11**

**TIPO DE INVERSIONES REALIZADAS**

(POR RUBRO DE GASTO)

**TIPO DE INVERSIONES REALIZADAS CON RECURSOS FISMDF**

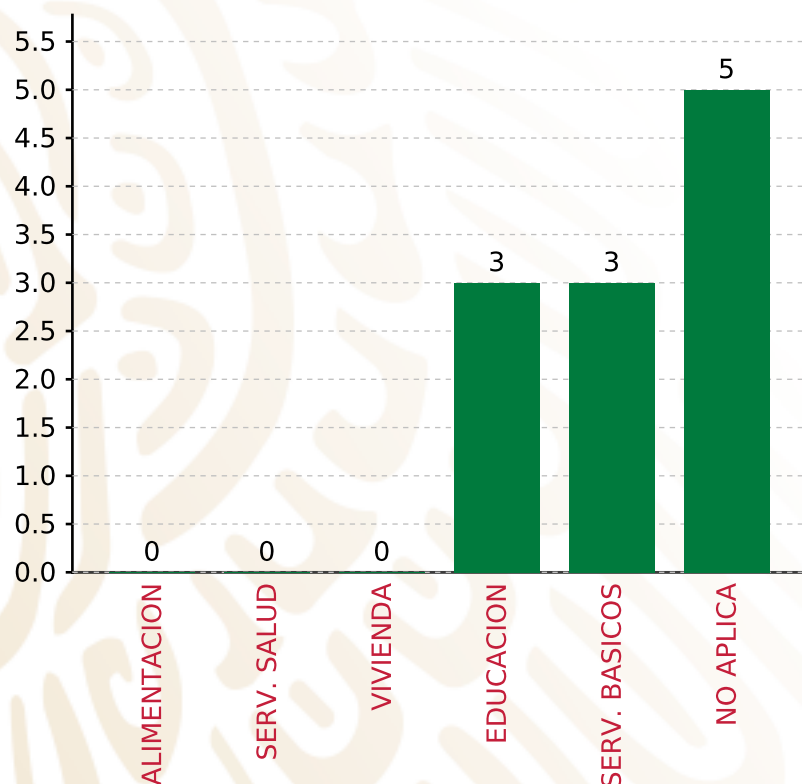
RUBRO	MONTO	PORCENTAJE(%)
AGUA Y SANEAMIENTO	2,095,824.66	12.92%
EDUCACIÓN	3,389,254.98	20.89%
SALUD	0.00	%
URBANIZACIÓN	8,554,164.21	52.72%
VIVIENDA	698,000.21	4.30%
OTROS PROYECTOS	1,001,282.72	6.17%
CENTROS INTEGRADORES DE	0.00	%
<b>SUBTOTAL DE INVERSIONES</b>	<b>15,738,526.78</b>	<b>97.00%</b>
GASTOS INDIRECTOS	486,758.56	3.00%
PRODIM	0.00	0.00%
<b>SUBTOTAL G.I. + PRODIM</b>	<b>486,758.56</b>	<b>3.00%</b>
<b>TOTAL REPORTADO FISMDF</b>	<b>16,225,285.34</b>	<b>100%</b>
<b>% FISMDF EJERCIDO CON RESPECTO A FISMDF TOTAL</b>		<b>100.00%</b>

**FONDO DE APORTACIONES PARA LA INFRAESTRUCTURA SOCIAL MUNICIPAL Y DE LAS DEMARCACIONES TERRITORIALES DE SANTA MARÍA JALAPA DEL MARQUÉS**

**FISMDF 2019**



**BIENESTAR**  
SECRETARÍA DE BIENESTAR



**TOTAL DE PROYECTOS: 11**

**TIPO DE INVERSIONES REALIZADAS**

(POR CARENCIA SOCIAL)

**TIPO DE INVERSIONES REALIZADAS CON RECURSOS FISMDF**

CARENCIA SOCIAL	MONTO	PORCENTAJE(%)
ALIMENTACION	0.00	%
SERV. SALUD	0.00	%
VIVIENDA	0.00	%
EDUCACION	3,389,254.98	20.89%
SERV. BASICOS	2,793,824.87	17.22%
NO APLICA	9,555,446.93	58.89%
<b>SUBTOTAL DE INVERSIONES</b>	<b>15,738,526.78</b>	<b>97.00%</b>
GASTOS INDIRECTOS	486,758.56	3.00%
PRODIM	0.00	0.00%
<b>SUBTOTAL G.I. + PRODIM</b>	<b>486,758.56</b>	<b>3.00%</b>
<b>TOTAL REPORTADO FISMDF</b>	<b>16,225,285.34</b>	<b>100%</b>
<b>% FISMDF EJERCIDO CON RESPECTO A FISMDF TOTAL</b>		<b>100.00%</b>





**BIENESTAR**  
SECRETARÍA DE BIENESTAR



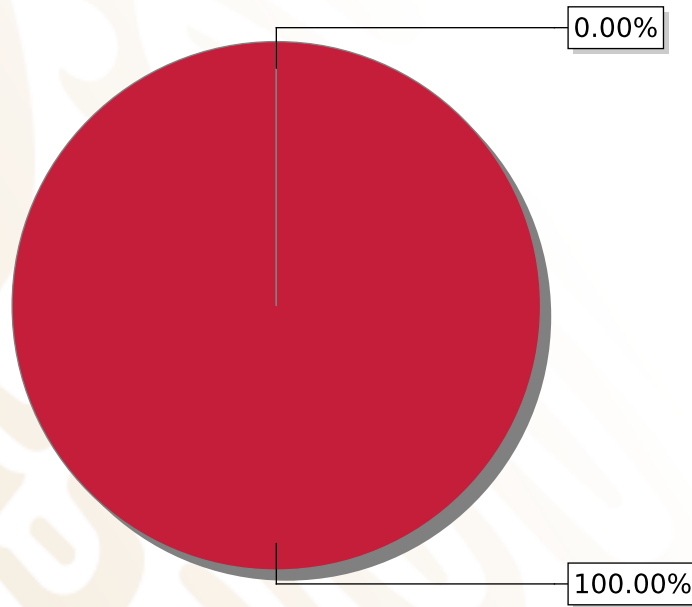
**FONDO DE APORTACIONES PARA LA INFRAESTRUCTURA SOCIAL  
MUNICIPAL Y DE LAS DEMARCACIONES TERRITORIALES DE  
SANTA MARÍA JALTIANGUIS**

---

FISMDF 2019

## DISTRIBUCIÓN DE LA INVERSIÓN - ENTIDAD

(ASIGNADA, REPORTADA Y POR EJERCER)



● Inversión por Ejercer ● Inversión Reportada

Inversión Asignada  
**\$ 1,000,480.76**



Crédito BANOBRAS  
**\$ 0.00**



Deuda BANOBRAS  
**\$ 0.00**



Recursos Disponibles  
**\$ 1,000,480.76**

Monto Reportado  
**\$ 1,000,480.76**





**1**

**PROYECTOS REALIZADOS**  
**FISMDF**

**1**



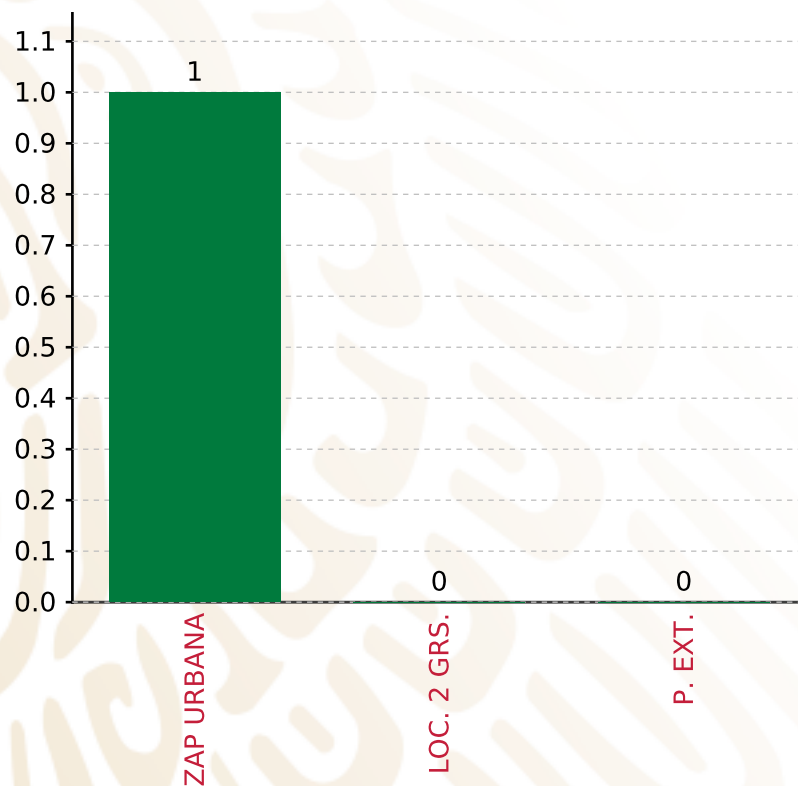
**MUNICIPIOS  
REPORTARON**

**FONDO DE APORTACIONES PARA LA INFRAESTRUCTURA SOCIAL MUNICIPAL Y DE LAS DEMARCACIONES TERRITORIALES DE SANTA MARÍA JALTIANGUIS**

**FISMDF 2019**



**BIENESTAR**  
SECRETARÍA DE BIENESTAR



**TOTAL DE PROYECTOS: 1**

**TIPO DE INVERSIONES REALIZADAS**

(POR FOCALIZACIÓN)

**TIPO DE INVERSIONES REALIZADAS CON RECURSOS FISMDF**

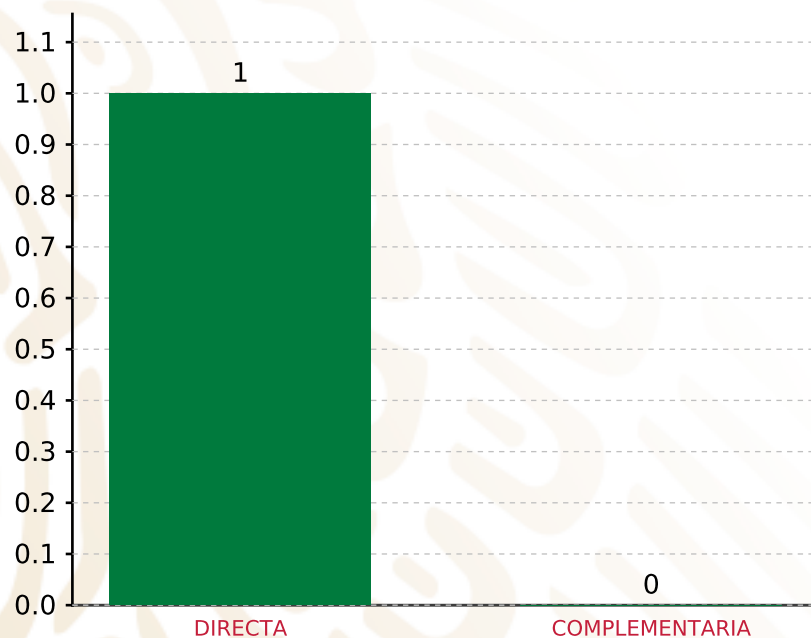
FOCALIZACIÓN	MONTO	PORCENTAJE(%)
ZAP URBANA	970,480.76	97.00%
LOC. 2 GRS.	0.00	0.00%
P. EXT.	0.00	0.00%
<b>SUBTOTAL DE INVERSIONES</b>	<b>970,480.76</b>	<b>97.00%</b>
GASTOS INDIRECTOS	30,000.00	3.00%
PRODIM	0.00	0.00%
<b>SUBTOTAL G.I. + PRODIM</b>	<b>30,000.00</b>	<b>3.00%</b>
<b>TOTAL REPORTADO FISMDF</b>	<b>1,000,480.76</b>	<b>100%</b>
<b>% FISMDF EJERCIDO CON RESPECTO A FISMDF TOTAL</b>		<b>100.00%</b>

**FONDO DE APORTACIONES PARA LA INFRAESTRUCTURA SOCIAL MUNICIPAL Y DE LAS DEMARCACIONES TERRITORIALES DE SANTA MARÍA JALTIANGUIS**

**FISMDF 2019**



**BIENESTAR**  
SECRETARÍA DE BIENESTAR



**TOTAL DE PROYECTOS: 1**

**TIPO DE INVERSIONES REALIZADAS**

(POR INCIDENCIA)

**TIPO DE INVERSIONES REALIZADAS CON RECURSOS FISMDF**

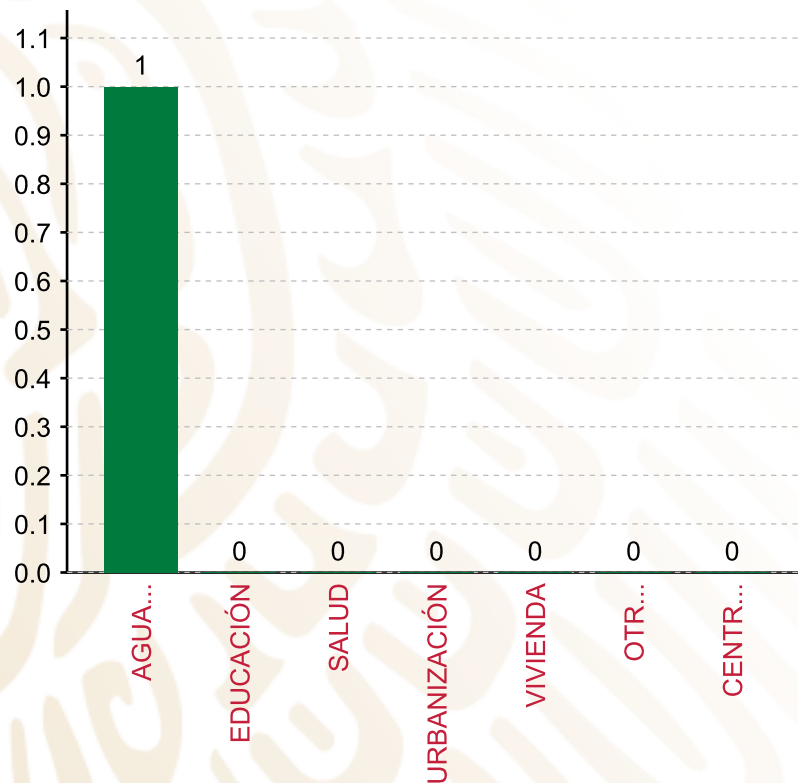
TIPO	MONTO	PORCENTAJE(%)
DIRECTA	970,480.76	97.00%
COMPLEMENTARIA	0.00	0.00%
<b>SUBTOTAL DE INVERSIONES</b>	<b>970,480.76</b>	<b>97.00%</b>
GASTOS INDIRECTOS	30,000.00	3.00%
PRODIM	0.00	0.00%
<b>SUBTOTAL G.I. + PRODIM</b>	<b>30,000.00</b>	<b>3.00%</b>
<b>TOTAL REPORTADO FISMDF</b>	<b>1,000,480.76</b>	<b>100%</b>
<b>% FISMDF EJERCIDO CON RESPECTO A FISMDF TOTAL</b>		<b>100.00%</b>

**FONDO DE APORTACIONES PARA LA INFRAESTRUCTURA SOCIAL MUNICIPAL Y DE LAS DEMARCACIONES TERRITORIALES DE SANTA MARÍA JALTIANGUIS**

**FISMDF 2019**



**BIENESTAR**  
SECRETARÍA DE BIENESTAR



**TOTAL DE PROYECTOS: 1**

**TIPO DE INVERSIONES REALIZADAS**

(POR RUBRO DE GASTO)

**TIPO DE INVERSIONES REALIZADAS CON RECURSOS FISMDF**

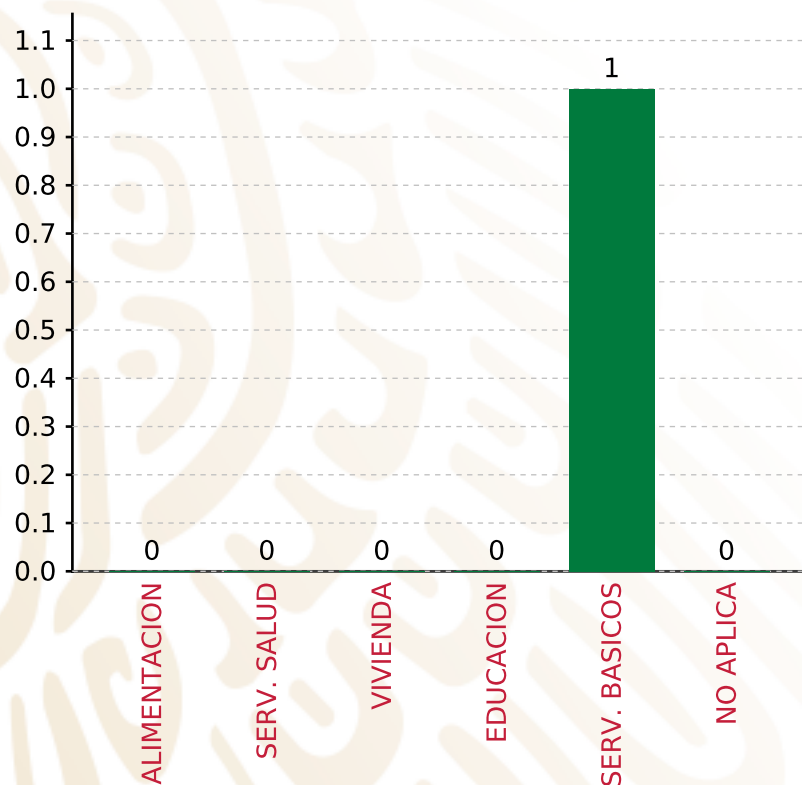
RUBRO	MONTO	PORCENTAJE(%)
AGUA Y SANEAMIENTO	970,480.76	97.00%
EDUCACIÓN	0.00	%
SALUD	0.00	%
URBANIZACIÓN	0.00	%
VIVIENDA	0.00	%
OTROS PROYECTOS	0.00	%
CENTROS INTEGRADORES DE	0.00	%
<b>SUBTOTAL DE INVERSIONES</b>	<b>970,480.76</b>	<b>97.00%</b>
GASTOS INDIRECTOS	30,000.00	3.00%
PRODIM	0.00	0.00%
<b>SUBTOTAL G.I. + PRODIM</b>	<b>30,000.00</b>	<b>3.00%</b>
<b>TOTAL REPORTADO FISMDF</b>	<b>1,000,480.76</b>	<b>100%</b>
<b>% FISMDF EJERCIDO CON RESPECTO A FISMDF TOTAL</b>		<b>100.00%</b>

**FONDO DE APORTACIONES PARA LA INFRAESTRUCTURA SOCIAL MUNICIPAL Y DE LAS DEMARCACIONES TERRITORIALES DE SANTA MARÍA JALTIANGUIS**

**FISMDF 2019**



**BIENESTAR**  
SECRETARÍA DE BIENESTAR



**TOTAL DE PROYECTOS: 1**

**TIPO DE INVERSIONES REALIZADAS**

(POR CARENCIA SOCIAL)

**TIPO DE INVERSIONES REALIZADAS CON RECURSOS FISMDF**

CARENCIA SOCIAL	MONTO	PORCENTAJE(%)
ALIMENTACION	0.00	%
SERV. SALUD	0.00	%
VIVIENDA	0.00	%
EDUCACION	0.00	%
SERV. BASICOS	970,480.76	97.00%
NO APLICA	0.00	%
<b>SUBTOTAL DE INVERSIONES</b>	<b>970,480.76</b>	<b>97.00%</b>
GASTOS INDIRECTOS	30,000.00	3.00%
PRODIM	0.00	0.00%
<b>SUBTOTAL G.I. + PRODIM</b>	<b>30,000.00</b>	<b>3.00%</b>
<b>TOTAL REPORTADO FISMDF</b>	<b>1,000,480.76</b>	<b>100%</b>
<b>% FISMDF EJERCIDO CON RESPECTO A FISMDF TOTAL</b>		<b>100.00%</b>





**BIENESTAR**  
SECRETARÍA DE BIENESTAR



**FONDO DE APORTACIONES PARA LA INFRAESTRUCTURA SOCIAL  
MUNICIPAL Y DE LAS DEMARCACIONES TERRITORIALES DE  
SANTA MARÍA MIXTEQUILLA**

---

FISMDF 2019

## DISTRIBUCIÓN DE LA INVERSIÓN - ENTIDAD

(ASIGNADA, REPORTADA Y POR EJERCER)



● Inversión por Ejercer ● Inversión Reportada

Inversión Asignada

**\$ 5,864,937.51**



Crédito BANOBRAS

**\$ 0.00**



Deuda BANOBRAS

**\$ 0.00**



Recursos Disponibles

**\$ 5,864,937.51**

Monto Reportado

**\$ 5,864,937.51**





**14**

**PROYECTOS REALIZADOS**

**FISMDF**

**1**



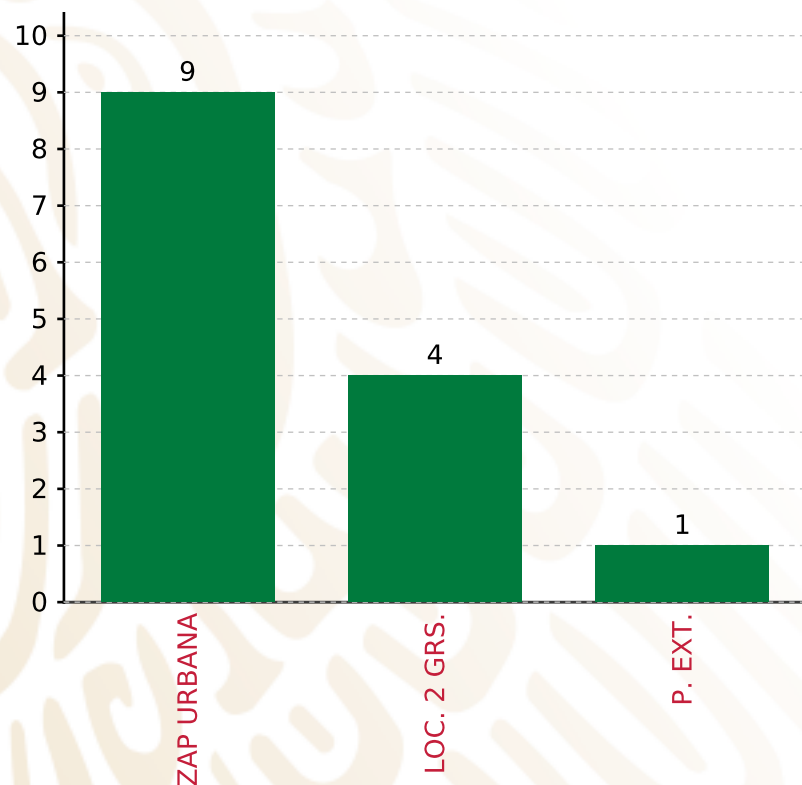
**MUNICIPIOS  
REPORTARON**

**FONDO DE APORTACIONES PARA LA INFRAESTRUCTURA SOCIAL MUNICIPAL Y DE LAS DEMARCACIONES TERRITORIALES DE SANTA MARÍA MIXTEQUILLA**

**FISMDF 2019**



**BIENESTAR**  
SECRETARÍA DE BIENESTAR



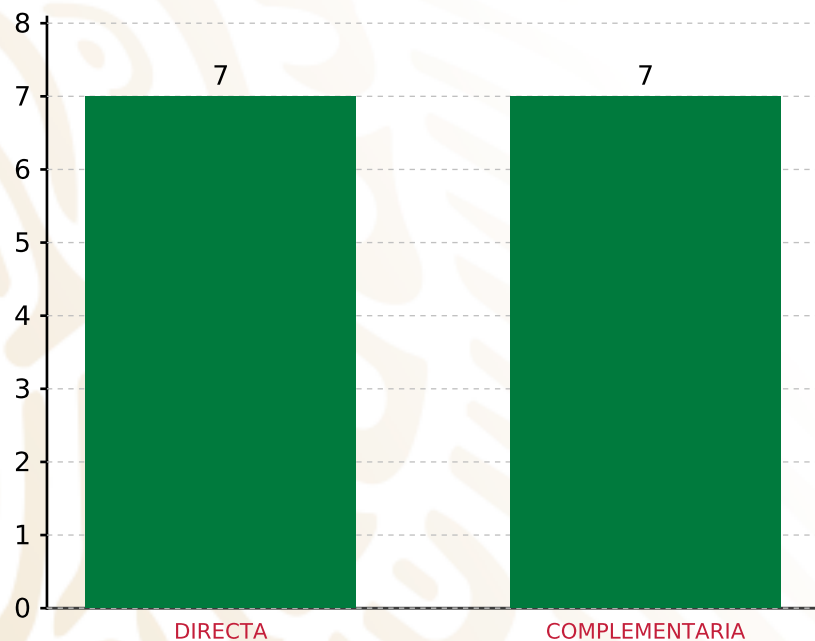
**TOTAL DE PROYECTOS: 14**

**TIPO DE INVERSIONES REALIZADAS**

(POR FOCALIZACIÓN)

**TIPO DE INVERSIONES REALIZADAS CON RECURSOS FISMDF**

FOCALIZACIÓN	MONTO	PORCENTAJE(%)
ZAP URBANA	3,669,648.48	62.57%
LOC. 2 GRS.	1,855,024.20	31.63%
P. EXT.	51,316.83	0.87%
<b>SUBTOTAL DE INVERSIONES</b>	<b>5,575,989.51</b>	<b>95.07%</b>
GASTOS INDIRECTOS	175,948.00	3.00%
PRODIM	113,000.00	1.93%
<b>SUBTOTAL G.I. + PRODIM</b>	<b>288,948.00</b>	<b>4.93%</b>
<b>TOTAL REPORTADO FISMDF</b>	<b>5,864,937.51</b>	<b>100%</b>
<b>% FISMDF EJERCIDO CON RESPECTO A FISMDF TOTAL</b>		<b>100.00%</b>



**TOTAL DE PROYECTOS: 14**

## TIPO DE INVERSIONES REALIZADAS

(POR INCIDENCIA)

### TIPO DE INVERSIONES REALIZADAS CON RECURSOS FISMDF

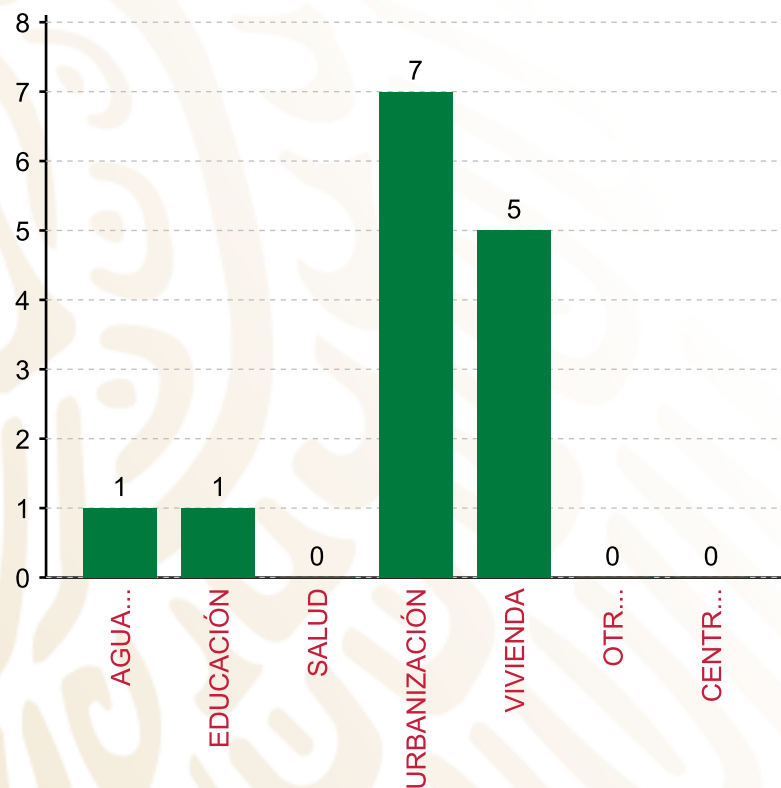
TIPO	MONTO	PORCENTAJE(%)
DIRECTA	3,959,767.49	67.52%
COMPLEMENTARIA	1,616,222.02	27.56%
<b>SUBTOTAL DE INVERSIONES</b>	<b>5,575,989.51</b>	<b>95.07%</b>
GASTOS INDIRECTOS	175,948.00	3.00%
PRODIM	113,000.00	1.93%
<b>SUBTOTAL G.I. + PRODIM</b>	<b>288,948.00</b>	<b>4.93%</b>
<b>TOTAL REPORTADO FISMDF</b>	<b>5,864,937.51</b>	<b>100%</b>
<b>% FISMDF EJERCIDO CON RESPECTO A FISMDF TOTAL</b>		<b>100.00%</b>

**FONDO DE APORTACIONES PARA LA INFRAESTRUCTURA SOCIAL MUNICIPAL Y DE LAS DEMARCACIONES TERRITORIALES DE SANTA MARÍA MIXTEQUILLA**

**FISMDF 2019**



**BIENESTAR**  
SECRETARÍA DE BIENESTAR



**TOTAL DE PROYECTOS: 14**

**TIPO DE INVERSIONES REALIZADAS**

(POR RUBRO DE GASTO)

**TIPO DE INVERSIONES REALIZADAS CON RECURSOS FISMDF**

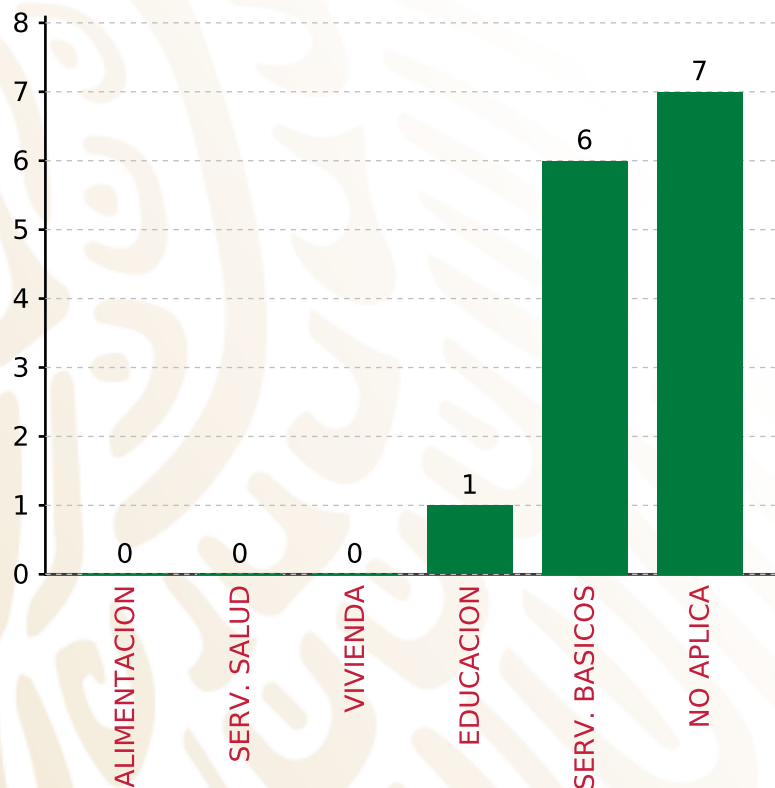
RUBRO	MONTO	PORCENTAJE(%)
AGUA Y SANEAMIENTO	48,350.00	0.82 %
EDUCACIÓN	242,088.86	4.13 %
SALUD	0.00	%
URBANIZACIÓN	1,616,222.02	27.56 %
VIVIENDA	3,669,328.63	62.56 %
OTROS PROYECTOS	0.00	%
CENTROS INTEGRADORES DE	0.00	%
<b>SUBTOTAL DE INVERSIONES</b>	<b>5,575,989.51</b>	<b>95.07 %</b>
GASTOS INDIRECTOS	175,948.00	3.00 %
PRODIM	113,000.00	1.93 %
<b>SUBTOTAL G.I. + PRODIM</b>	<b>288,948.00</b>	<b>4.93 %</b>
<b>TOTAL REPORTADO FISMDF</b>	<b>5,864,937.51</b>	<b>100 %</b>
<b>% FISMDF EJERCIDO CON RESPECTO A FISMDF TOTAL</b>		<b>100.00 %</b>

**FONDO DE APORTACIONES PARA LA INFRAESTRUCTURA SOCIAL MUNICIPAL Y DE LAS DEMARCACIONES TERRITORIALES DE SANTA MARÍA MIXTEQUILLA**

**FISMDF 2019**



**BIENESTAR**  
SECRETARÍA DE BIENESTAR



**TOTAL DE PROYECTOS: 14**

**TIPO DE INVERSIONES REALIZADAS**

(POR CARENCIA SOCIAL)

**TIPO DE INVERSIONES REALIZADAS CON RECURSOS FISMDF**

CARENCIA SOCIAL	MONTO	PORCENTAJE(%)
ALIMENTACION	0.00	%
SERV. SALUD	0.00	%
VIVIENDA	0.00	%
EDUCACION	242,088.86	4.13%
SERV. BASICOS	3,717,678.63	63.39%
NO APLICA	1,616,222.02	27.56%
<b>SUBTOTAL DE INVERSIONES</b>	<b>5,575,989.51</b>	<b>95.07%</b>
GASTOS INDIRECTOS	175,948.00	3.00%
PRODIM	113,000.00	1.93%
<b>SUBTOTAL G.I. + PRODIM</b>	<b>288,948.00</b>	<b>4.93%</b>
<b>TOTAL REPORTADO FISMDF</b>	<b>5,864,937.51</b>	<b>100%</b>
<b>% FISMDF EJERCIDO CON RESPECTO A FISMDF TOTAL</b>		<b>100.00%</b>





**BIENESTAR**  
SECRETARÍA DE BIENESTAR



**FONDO DE APORTACIONES PARA LA INFRAESTRUCTURA SOCIAL  
MUNICIPAL Y DE LAS DEMARCACIONES TERRITORIALES DE  
SANTA MARÍA TEMAXCALAPA**

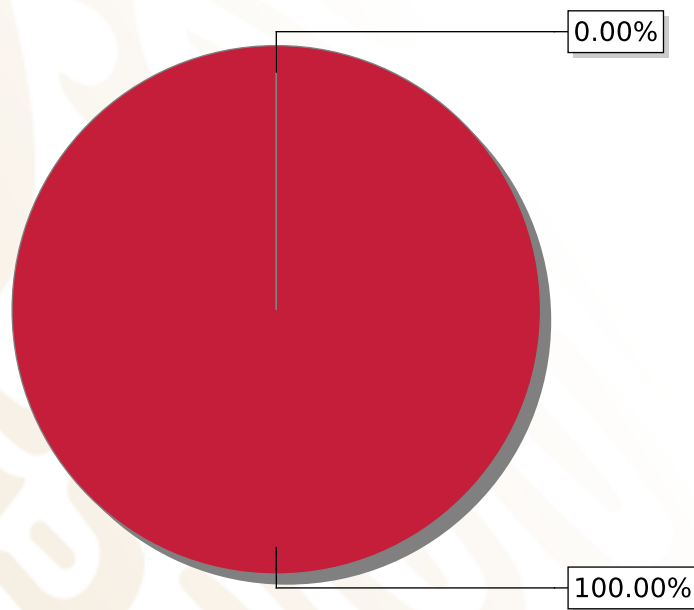
---

FISMDF 2019



## DISTRIBUCIÓN DE LA INVERSIÓN - ENTIDAD

(ASIGNADA, REPORTADA Y POR EJERCER)



● Inversión por Ejercer ● Inversión Reportada

Inversión Asignada

\$ 2,288,593.53



Crédito BANOBRAS

\$ 0.00



Deuda BANOBRAS

\$ 0.00



Recursos Disponibles

\$ 2,288,593.53

Monto Reportado

\$ 2,288,593.53



**2**

**PROYECTOS REALIZADOS**  
**FISMDF**

**1**



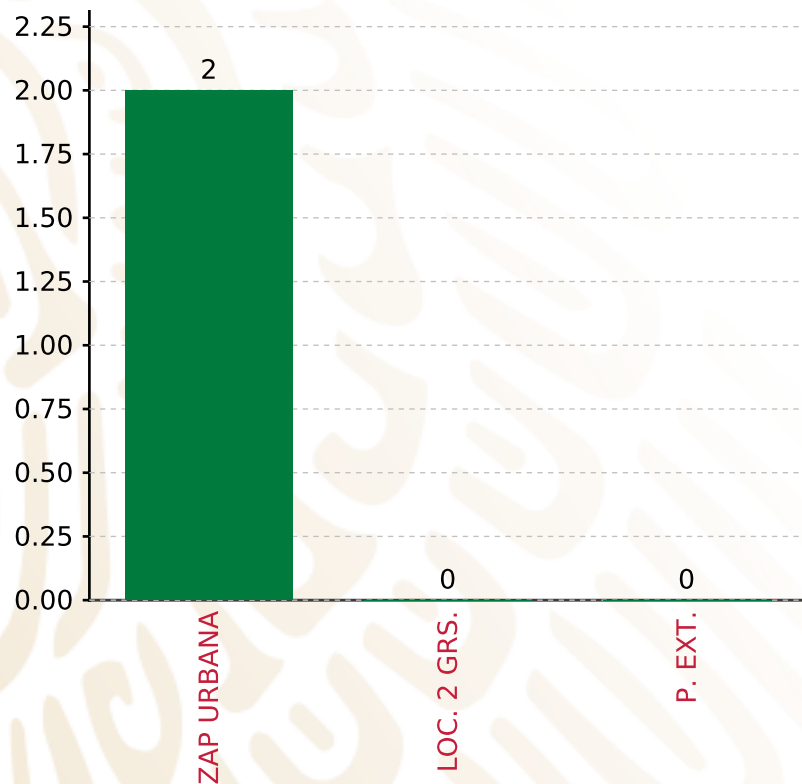
**MUNICIPIOS  
REPORTARON**

**FONDO DE APORTACIONES PARA LA INFRAESTRUCTURA SOCIAL MUNICIPAL Y DE LAS DEMARCACIONES TERRITORIALES DE SANTA MARÍA TEMAXCALAPA**

**FISMDF 2019**



**BIENESTAR**  
SECRETARÍA DE BIENESTAR



**TOTAL DE PROYECTOS: 2**

**TIPO DE INVERSIONES REALIZADAS**

(POR FOCALIZACIÓN)

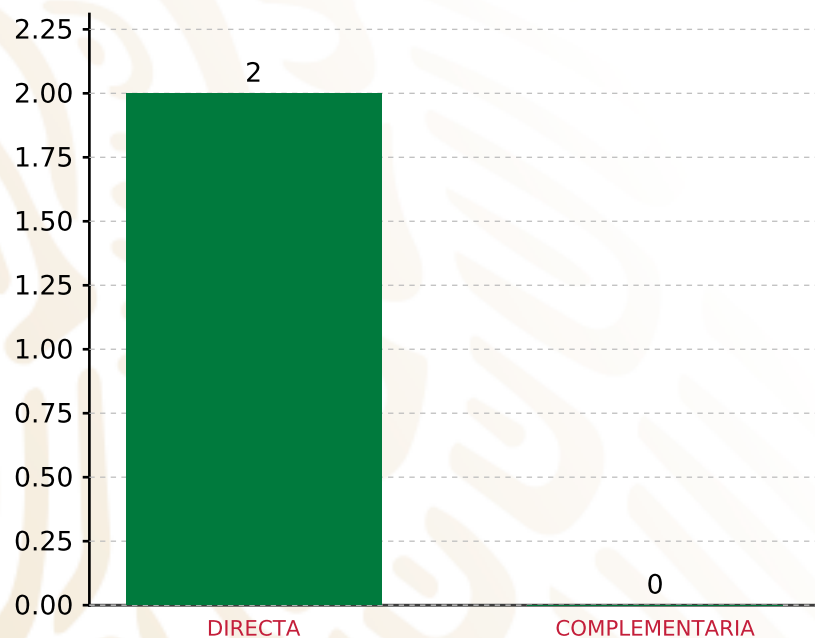
**TIPO DE INVERSIONES REALIZADAS CON RECURSOS FISMDF**

FOCALIZACIÓN	MONTO	PORCENTAJE(%)
ZAP URBANA	2,174,163.85	95.00%
LOC. 2 GRS.	0.00	0.00%
P. EXT.	0.00	0.00%
<b>SUBTOTAL DE INVERSIONES</b>	<b>2,174,163.85</b>	<b>95.00%</b>
GASTOS INDIRECTOS	68,657.81	3.00%
PRODIM	45,771.87	2.00%
<b>SUBTOTAL G.I. + PRODIM</b>	<b>114,429.68</b>	<b>5.00%</b>
<b>TOTAL REPORTADO FISMDF</b>	<b>2,288,593.53</b>	<b>100%</b>
<b>% FISMDF EJERCIDO CON RESPECTO A FISMDF TOTAL</b>		<b>100.00%</b>

**FONDO DE APORTACIONES PARA LA INFRAESTRUCTURA SOCIAL MUNICIPAL Y DE LAS DEMARCACIONES TERRITORIALES DE SANTA MARÍA TEMAXCALAPA**  
**FISMDF 2019**



**BIENESTAR**  
 SECRETARÍA DE BIENESTAR



**TOTAL DE PROYECTOS: 2**

**TIPO DE INVERSIONES REALIZADAS**

(POR INCIDENCIA)

**TIPO DE INVERSIONES REALIZADAS CON RECURSOS FISMDF**

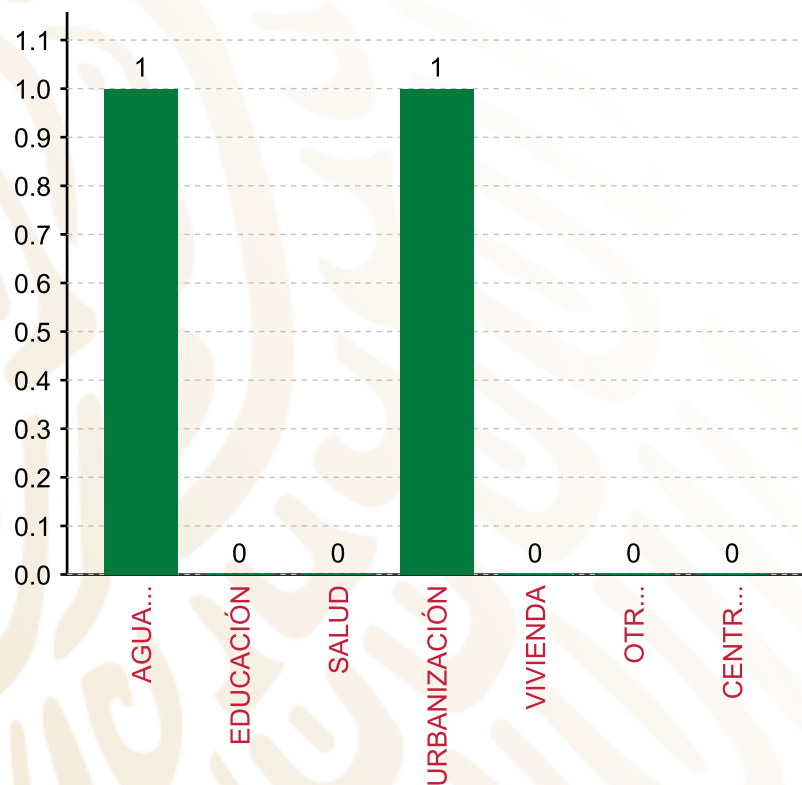
TIPO	MONTO	PORCENTAJE(%)
DIRECTA	2,174,163.85	95.00%
COMPLEMENTARIA	0.00	0.00%
<b>SUBTOTAL DE INVERSIONES</b>	<b>2,174,163.85</b>	<b>95.00%</b>
GASTOS INDIRECTOS	68,657.81	3.00%
PRODIM	45,771.87	2.00%
<b>SUBTOTAL G.I. + PRODIM</b>	<b>114,429.68</b>	<b>5.00%</b>
<b>TOTAL REPORTADO FISMDF</b>	<b>2,288,593.53</b>	<b>100%</b>
<b>% FISMDF EJERCIDO CON RESPECTO A FISMDF TOTAL</b>		<b>100.00%</b>

**FONDO DE APORTACIONES PARA LA INFRAESTRUCTURA SOCIAL MUNICIPAL Y DE LAS DEMARCACIONES TERRITORIALES DE SANTA MARÍA TEMAXCALAPA**

**FISMDF 2019**



**BIENESTAR**  
SECRETARÍA DE BIENESTAR



**TOTAL DE PROYECTOS:**

**2**

**TIPO DE INVERSIONES REALIZADAS**

(POR RUBRO DE GASTO)

**TIPO DE INVERSIONES REALIZADAS CON RECURSOS FISMDF**

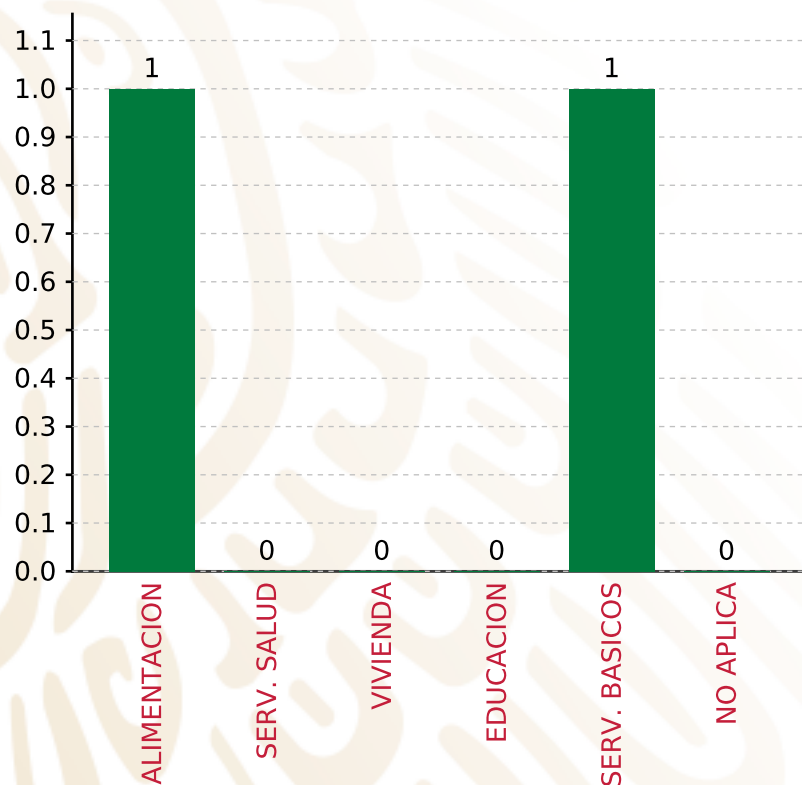
RUBRO	MONTO	PORCENTAJE(%)
AGUA Y SANEAMIENTO	473,534.94	20.69%
EDUCACIÓN	0.00	%
SALUD	0.00	%
URBANIZACIÓN	1,700,628.91	74.31%
VIVIENDA	0.00	%
OTROS PROYECTOS	0.00	%
CENTROS INTEGRADORES DE	0.00	%
<b>SUBTOTAL DE INVERSIONES</b>	<b>2,174,163.85</b>	<b>95.00%</b>
GASTOS INDIRECTOS	68,657.81	3.00%
PRODIM	45,771.87	2.00%
<b>SUBTOTAL G.I. + PRODIM</b>	<b>114,429.68</b>	<b>5.00%</b>
<b>TOTAL REPORTADO FISMDF</b>	<b>2,288,593.53</b>	<b>100%</b>
<b>% FISMDF EJERCIDO CON RESPECTO A FISMDF TOTAL</b>		<b>100.00%</b>

**FONDO DE APORTACIONES PARA LA INFRAESTRUCTURA SOCIAL MUNICIPAL Y DE LAS DEMARCACIONES TERRITORIALES DE SANTA MARÍA TEMAXCALAPA**

**FISMDF 2019**



**BIENESTAR**  
SECRETARÍA DE BIENESTAR



**TOTAL DE PROYECTOS:**

**2**

**TIPO DE INVERSIONES REALIZADAS**

(POR CARENCIA SOCIAL)

**TIPO DE INVERSIONES REALIZADAS CON RECURSOS FISMDF**

CARENCIA SOCIAL	MONTO	PORCENTAJE(%)
ALIMENTACION	1,700,628.91	74.31%
SERV. SALUD	0.00	%
VIVIENDA	0.00	%
EDUCACION	0.00	%
SERV. BASICOS	473,534.94	20.69%
NO APLICA	0.00	%
<b>SUBTOTAL DE INVERSIONES</b>	<b>2,174,163.85</b>	<b>95.00%</b>
GASTOS INDIRECTOS	68,657.81	3.00%
PRODIM	45,771.87	2.00%
<b>SUBTOTAL G.I. + PRODIM</b>	<b>114,429.68</b>	<b>5.00%</b>
<b>TOTAL REPORTADO FISMDF</b>	<b>2,288,593.53</b>	<b>100%</b>
<b>% FISMDF EJERCIDO CON RESPECTO A FISMDF TOTAL</b>		<b>100.00%</b>





**BIENESTAR**  
SECRETARÍA DE BIENESTAR



**FONDO DE APORTACIONES PARA LA INFRAESTRUCTURA SOCIAL  
MUNICIPAL Y DE LAS DEMARCACIONES TERRITORIALES DE  
SANTA MARÍA XADANI**

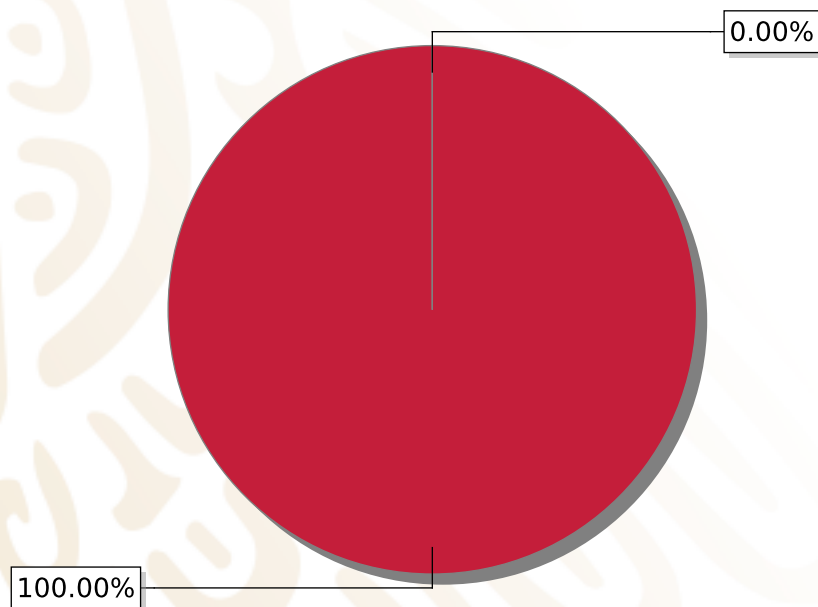
---

FISMDF 2019



## DISTRIBUCIÓN DE LA INVERSIÓN - ENTIDAD

(ASIGNADA, REPORTADA Y POR EJERCER)



● Inversión por Ejercer ● Inversión Reportada

Inversión Asignada

\$ 16,839,658.14



Crédito BANOBRAS

\$ 0.00



Deuda BANOBRAS

\$ 0.00



Recursos Disponibles

\$ 16,839,658.14

Monto Reportado

\$ 16,839,658.00





**17**

**PROYECTOS REALIZADOS**

**FISMDF**

**1**



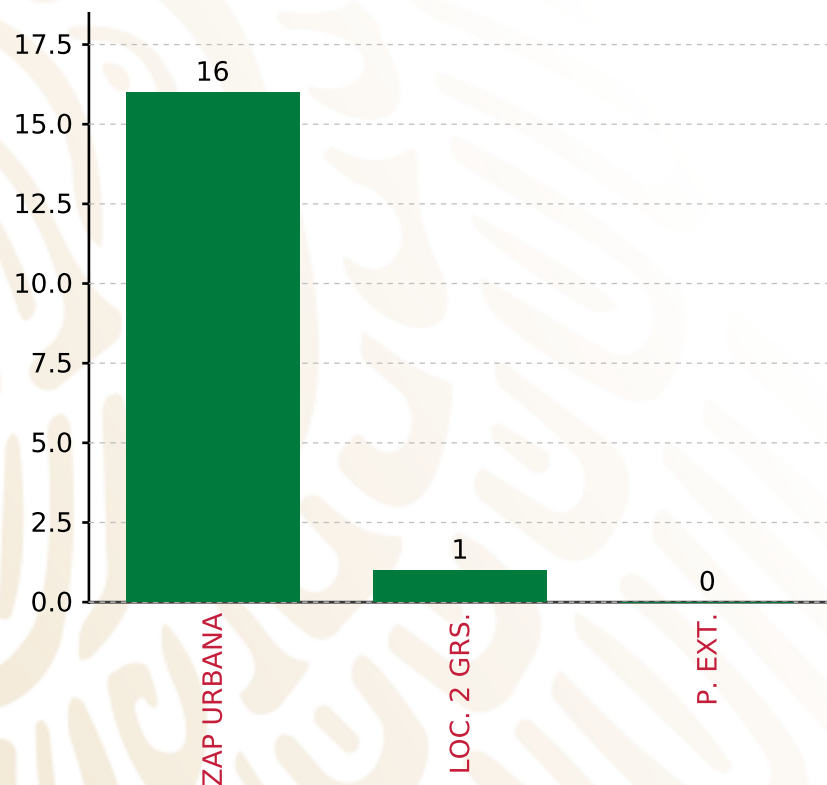
**MUNICIPIOS  
REPORTARON**

**FONDO DE APORTACIONES PARA LA INFRAESTRUCTURA SOCIAL MUNICIPAL Y DE LAS DEMARCACIONES TERRITORIALES DE SANTA MARÍA XADANI**

**FISMDF 2019**



**BIENESTAR**  
SECRETARÍA DE BIENESTAR



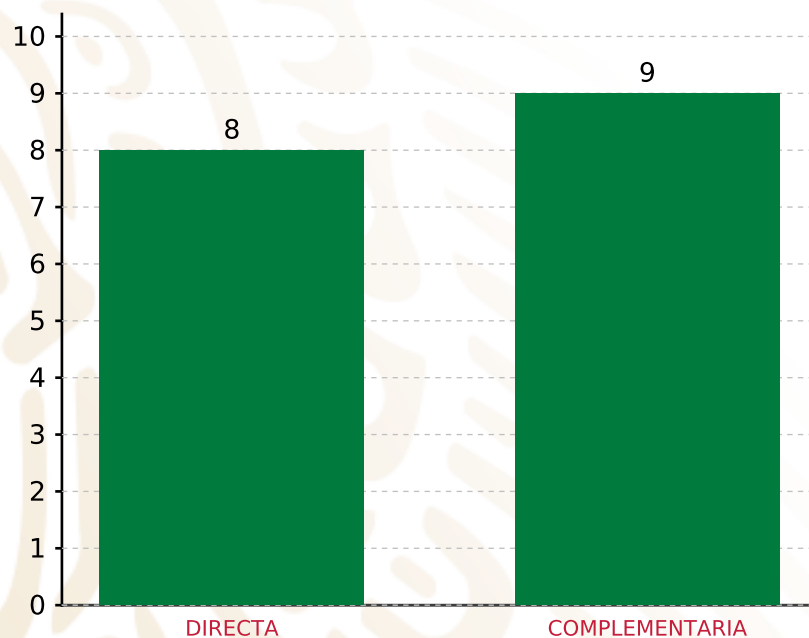
**TOTAL DE PROYECTOS: 17**

**TIPO DE INVERSIONES REALIZADAS**

(POR FOCALIZACIÓN)

**TIPO DE INVERSIONES REALIZADAS CON RECURSOS FISMDF**

FOCALIZACIÓN	MONTO	PORCENTAJE(%)
ZAP URBANA	15,634,333.06	92.84%
LOC. 2 GRS.	965,324.94	5.73%
P. EXT.	0.00	0.00%
<b>SUBTOTAL DE INVERSIONES</b>	<b>16,599,658.00</b>	<b>98.57%</b>
GASTOS INDIRECTOS	240,000.00	1.43%
PRODIM	0.00	0.00%
<b>SUBTOTAL G.I. + PRODIM</b>	<b>240,000.00</b>	<b>1.43%</b>
<b>TOTAL REPORTADO FISMDF</b>	<b>16,839,658.00</b>	<b>100%</b>
<b>% FISMDF EJERCIDO CON RESPECTO A FISMDF TOTAL</b>		<b>100.00%</b>



**TOTAL DE PROYECTOS: 17**

## TIPO DE INVERSIONES REALIZADAS

(POR INCIDENCIA)

### TIPO DE INVERSIONES REALIZADAS CON RECURSOS FISMDF

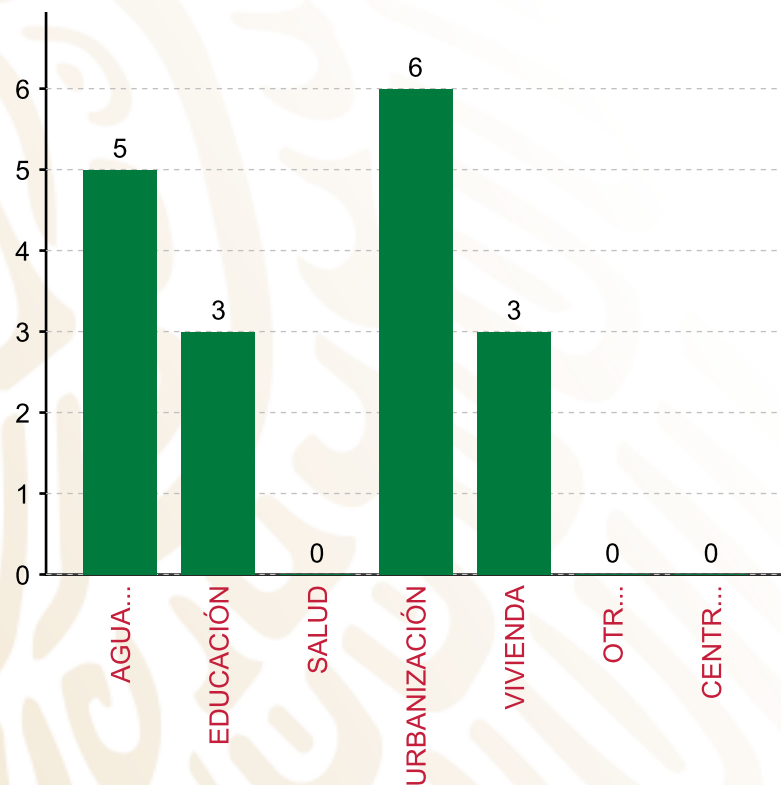
TIPO	MONTO	PORCENTAJE(%)
DIRECTA	5,191,972.67	30.83%
COMPLEMENTARIA	11,407,685.33	67.74%
<b>SUBTOTAL DE INVERSIONES</b>	<b>16,599,658.00</b>	<b>98.57%</b>
GASTOS INDIRECTOS	240,000.00	1.43%
PRODIM	0.00	0.00%
<b>SUBTOTAL G.I. + PRODIM</b>	<b>240,000.00</b>	<b>1.43%</b>
<b>TOTAL REPORTADO FISMDF</b>	<b>16,839,658.00</b>	<b>100%</b>
<b>% FISMDF EJERCIDO CON RESPECTO A FISMDF TOTAL</b>		<b>100.00%</b>

**FONDO DE APORTACIONES PARA LA INFRAESTRUCTURA SOCIAL MUNICIPAL Y DE LAS DEMARCACIONES TERRITORIALES DE SANTA MARÍA XADANI**

**FISMDF 2019**



**BIENESTAR**  
SECRETARÍA DE BIENESTAR



**TOTAL DE PROYECTOS:**

**17**

**TIPO DE INVERSIONES REALIZADAS**

(POR RUBRO DE GASTO)

**TIPO DE INVERSIONES REALIZADAS CON RECURSOS FISMDF**

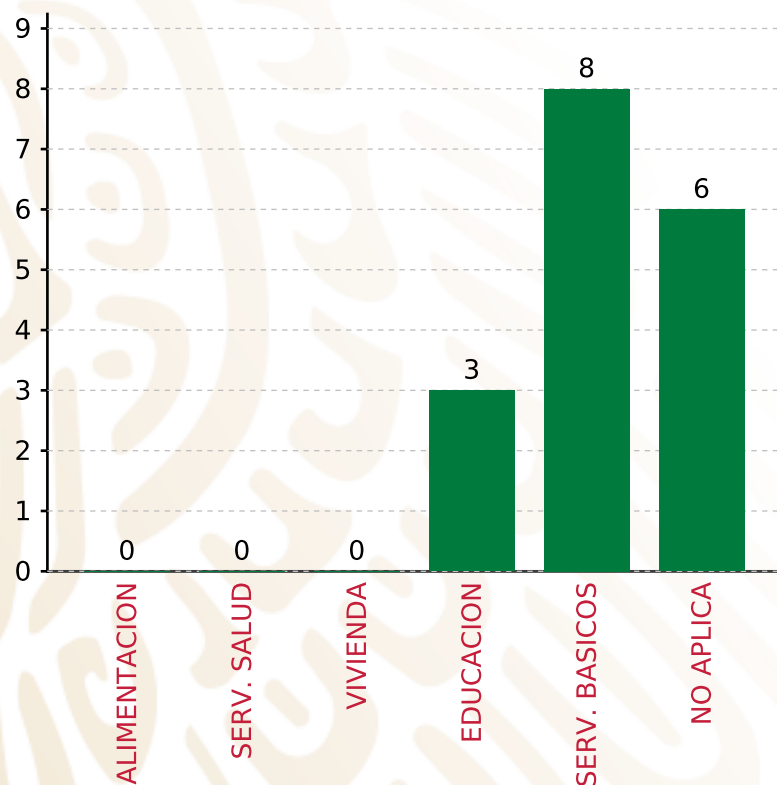
RUBRO	MONTO	PORCENTAJE(%)
AGUA Y SANEAMIENTO	2,799,188.08	16.62 %
EDUCACIÓN	3,253,627.41	19.32 %
SALUD	0.00	%
URBANIZACIÓN	8,154,057.92	48.42 %
VIVIENDA	2,392,784.59	14.21 %
OTROS PROYECTOS	0.00	%
CENTROS INTEGRADORES DE	0.00	%
<b>SUBTOTAL DE INVERSIONES</b>	<b>16,599,658.00</b>	<b>98.57 %</b>
GASTOS INDIRECTOS	240,000.00	1.43 %
PRODIM	0.00	0.00 %
<b>SUBTOTAL G.I. + PRODIM</b>	<b>240,000.00</b>	<b>1.43 %</b>
<b>TOTAL REPORTADO FISMDF</b>	<b>16,839,658.00</b>	<b>100 %</b>
<b>% FISMDF EJERCIDO CON RESPECTO A FISMDF TOTAL</b>		<b>100.00 %</b>

**FONDO DE APORTACIONES PARA LA INFRAESTRUCTURA SOCIAL MUNICIPAL Y DE LAS DEMARCACIONES TERRITORIALES DE SANTA MARÍA XADANI**

**FISMDF 2019**



**BIENESTAR**  
SECRETARÍA DE BIENESTAR



**TOTAL DE PROYECTOS: 17**

**TIPO DE INVERSIONES REALIZADAS**

(POR CARENCIA SOCIAL)

**TIPO DE INVERSIONES REALIZADAS CON RECURSOS FISMDF**

CARENCIA SOCIAL	MONTO	PORCENTAJE(%)
ALIMENTACION	0.00	%
SERV. SALUD	0.00	%
VIVIENDA	0.00	%
EDUCACION	3,253,627.41	19.32 %
SERV. BASICOS	5,191,972.67	30.83 %
NO APLICA	8,154,057.92	48.42 %
<b>SUBTOTAL DE INVERSIONES</b>	<b>16,599,658.00</b>	<b>98.57 %</b>
GASTOS INDIRECTOS	240,000.00	1.43 %
PRODIM	0.00	0.00 %
<b>SUBTOTAL G.I. + PRODIM</b>	<b>240,000.00</b>	<b>1.43 %</b>
<b>TOTAL REPORTADO FISMDF</b>	<b>16,839,658.00</b>	<b>100 %</b>
<b>% FISMDF EJERCIDO CON RESPECTO A FISMDF TOTAL</b>		<b>100.00 %</b>





**BIENESTAR**  
SECRETARÍA DE BIENESTAR



**FONDO DE APORTACIONES PARA LA INFRAESTRUCTURA SOCIAL  
MUNICIPAL Y DE LAS DEMARCACIONES TERRITORIALES DE  
SANTA MARÍA YUCUHITI**

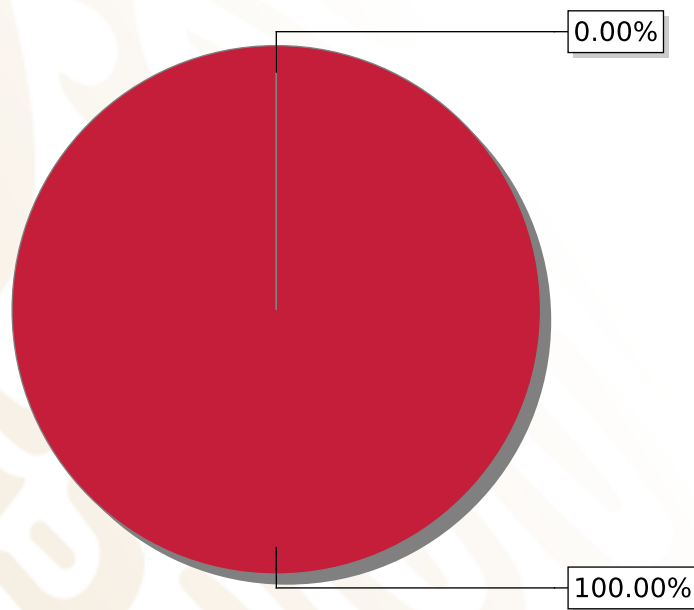
---

FISMDF 2019



## DISTRIBUCIÓN DE LA INVERSIÓN - ENTIDAD

(ASIGNADA, REPORTADA Y POR EJERCER)



● Inversión por Ejercer ● Inversión Reportada

Inversión Asignada

\$ 20,376,646.59



Crédito BANOBRAS

\$ 0.00



Deuda BANOBRAS

\$ 0.00



Recursos Disponibles

\$ 20,376,646.59

Monto Reportado

\$ 20,376,646.59





**14**

**PROYECTOS REALIZADOS**

**FISMDF**

**1**

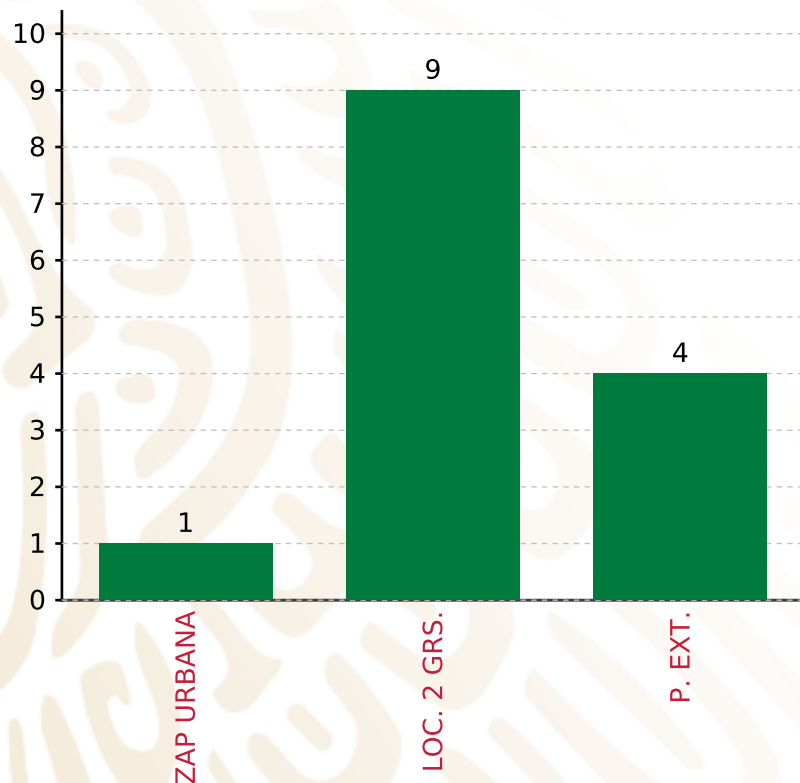


**MUNICIPIOS  
REPORTARON**

**FONDO DE APORTACIONES PARA LA INFRAESTRUCTURA SOCIAL MUNICIPAL Y DE LAS DEMARCACIONES TERRITORIALES DE SANTA MARÍA YUCUHITI**  
**FISMDF 2019**



**BIENESTAR**  
 SECRETARÍA DE BIENESTAR



**TOTAL DE PROYECTOS: 14**

**TIPO DE INVERSIONES REALIZADAS**  
 (POR FOCALIZACIÓN)

**TIPO DE INVERSIONES REALIZADAS CON RECURSOS FISMDF**

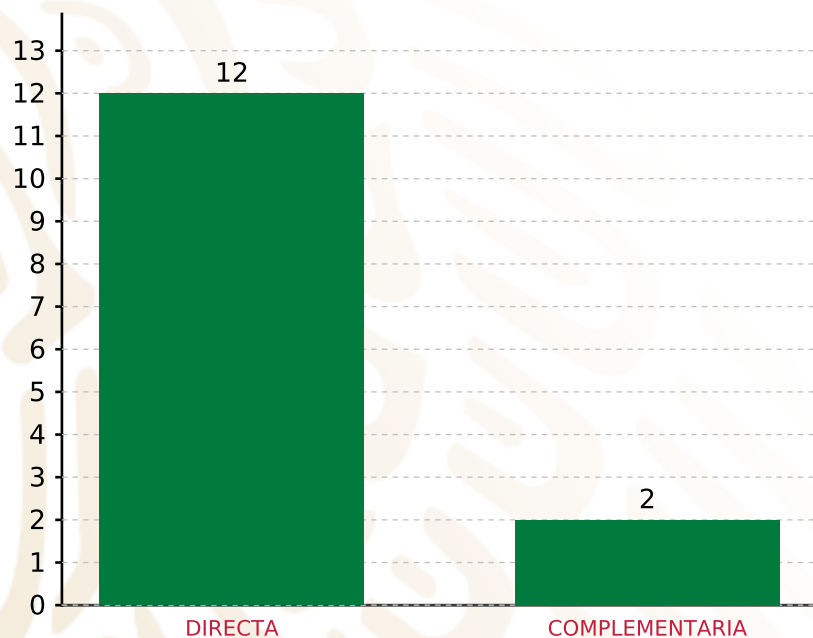
FOCALIZACIÓN	MONTO	PORCENTAJE(%)
ZAP URBANA	634,949.63	3.12%
LOC. 2 GRS.	12,586,094.09	61.77%
P. EXT.	6,544,303.47	32.12%

**SUBTOTAL DE INVERSIONES 19,765,347.19 97.00%**

GASTOS INDIRECTOS	611,299.40	3.00%
PRODIM	0.00	0.00%

**SUBTOTAL G.I. + PRODIM 611,299.40 3.00%**

**TOTAL REPORTADO FISMDF 20,376,646.59 100%**  
**% FISMDF EJERCIDO CON RESPECTO A FISMDF TOTAL 100.00%**



**TOTAL DE PROYECTOS: 14**

## TIPO DE INVERSIONES REALIZADAS

(POR INCIDENCIA)

### TIPO DE INVERSIONES REALIZADAS CON RECURSOS FISMDF

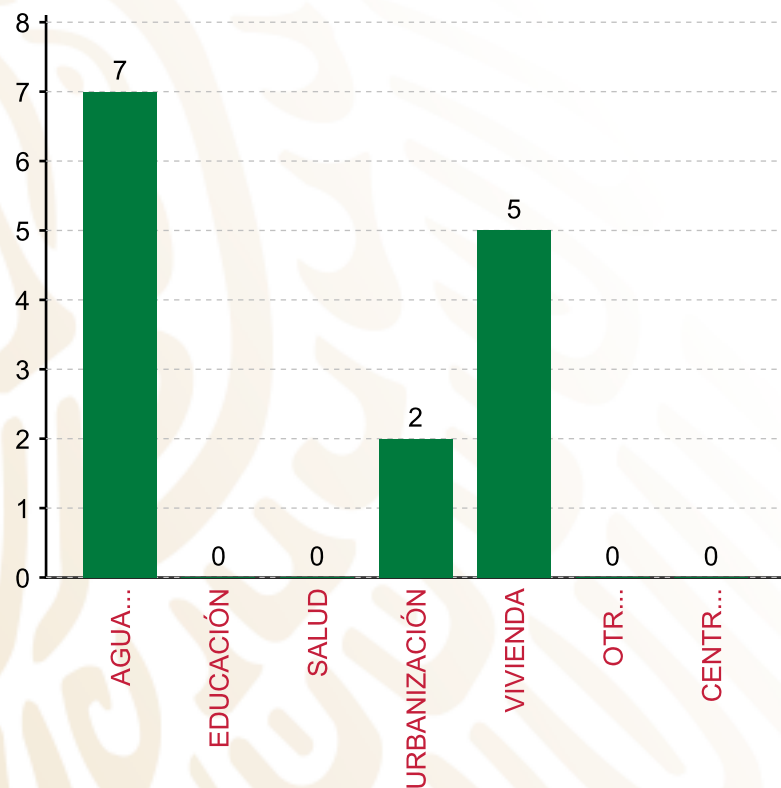
TIPO	MONTO	PORCENTAJE(%)
DIRECTA	16,258,850.20	79.79%
COMPLEMENTARIA	3,506,496.99	17.21%
<b>SUBTOTAL DE INVERSIONES</b>	<b>19,765,347.19</b>	<b>97.00%</b>
GASTOS INDIRECTOS	611,299.40	3.00%
PRODIM	0.00	0.00%
<b>SUBTOTAL G.I. + PRODIM</b>	<b>611,299.40</b>	<b>3.00%</b>
<b>TOTAL REPORTADO FISMDF</b>	<b>20,376,646.59</b>	<b>100%</b>
<b>% FISMDF EJERCIDO CON RESPECTO A FISMDF TOTAL</b>		<b>100.00%</b>

**FONDO DE APORTACIONES PARA LA INFRAESTRUCTURA SOCIAL MUNICIPAL Y DE LAS DEMARCACIONES TERRITORIALES DE SANTA MARÍA YUCUHITI**

**FISMDF 2019**



**BIENESTAR**  
SECRETARÍA DE BIENESTAR



**TOTAL DE PROYECTOS: 14**

**TIPO DE INVERSIONES REALIZADAS**

(POR RUBRO DE GASTO)

**TIPO DE INVERSIONES REALIZADAS CON RECURSOS FISMDF**

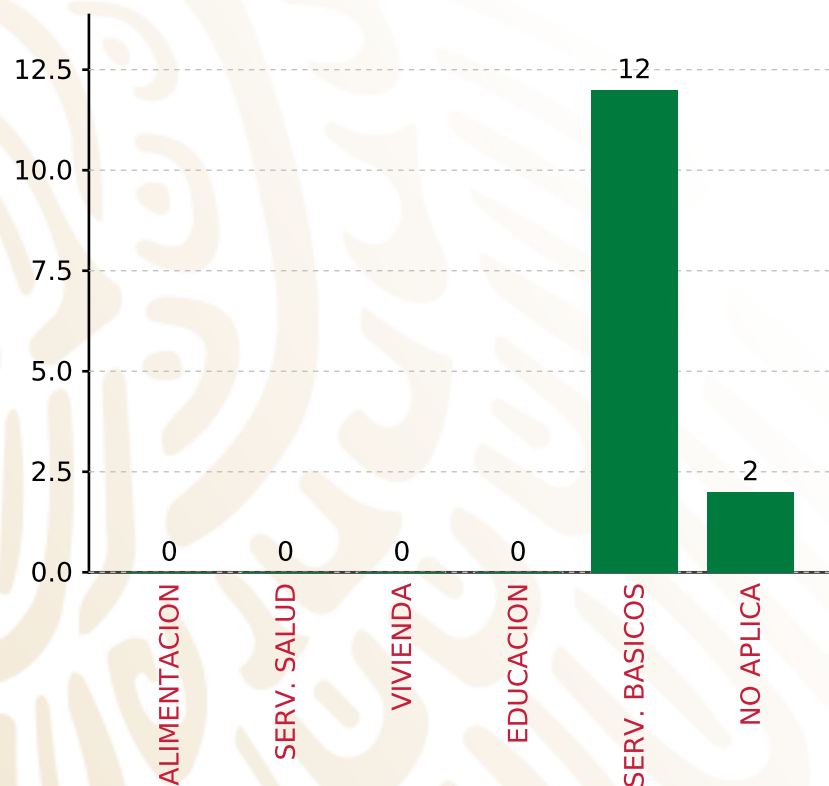
RUBRO	MONTO	PORCENTAJE(%)
AGUA Y SANEAMIENTO	9,119,204.80	44.75%
EDUCACIÓN	0.00	%
SALUD	0.00	%
URBANIZACIÓN	3,506,496.99	17.21%
VIVIENDA	7,139,645.40	35.04%
OTROS PROYECTOS	0.00	%
CENTROS INTEGRADORES DE	0.00	%
<b>SUBTOTAL DE INVERSIONES</b>	<b>19,765,347.19</b>	<b>97.00%</b>
GASTOS INDIRECTOS	611,299.40	3.00%
PRODIM	0.00	0.00%
<b>SUBTOTAL G.I. + PRODIM</b>	<b>611,299.40</b>	<b>3.00%</b>
<b>TOTAL REPORTADO FISMDF</b>	<b>20,376,646.59</b>	<b>100%</b>
<b>% FISMDF EJERCIDO CON RESPECTO A FISMDF TOTAL</b>		<b>100.00%</b>

**FONDO DE APORTACIONES PARA LA INFRAESTRUCTURA SOCIAL MUNICIPAL Y DE LAS DEMARCACIONES TERRITORIALES DE SANTA MARÍA YUCUHITI**

**FISMDF 2019**



**BIENESTAR**  
SECRETARÍA DE BIENESTAR



**TOTAL DE PROYECTOS: 14**

**TIPO DE INVERSIONES REALIZADAS**

(POR CARENCIA SOCIAL)

**TIPO DE INVERSIONES REALIZADAS CON RECURSOS FISMDF**

CARENCIA SOCIAL	MONTO	PORCENTAJE(%)
ALIMENTACION	0.00	%
SERV. SALUD	0.00	%
VIVIENDA	0.00	%
EDUCACION	0.00	%
SERV. BASICOS	16,258,850.20	79.79%
NO APLICA	3,506,496.99	17.21%
<b>SUBTOTAL DE INVERSIONES</b>	<b>19,765,347.19</b>	<b>97.00%</b>
GASTOS INDIRECTOS	611,299.40	3.00%
PRODIM	0.00	0.00%
<b>SUBTOTAL G.I. + PRODIM</b>	<b>611,299.40</b>	<b>3.00%</b>
<b>TOTAL REPORTADO FISMDF</b>	<b>20,376,646.59</b>	<b>100%</b>
<b>% FISMDF EJERCIDO CON RESPECTO A FISMDF TOTAL</b>		<b>100.00%</b>





**BIENESTAR**  
SECRETARÍA DE BIENESTAR



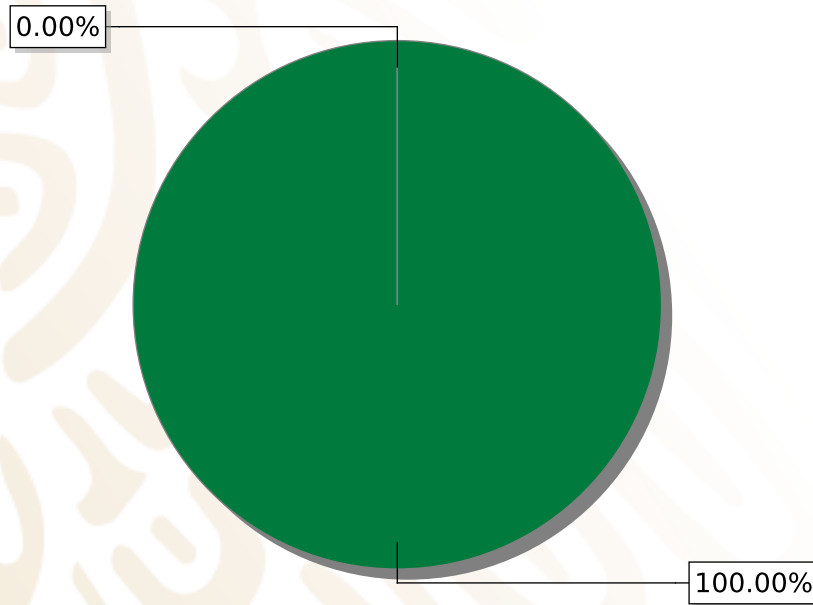
**FONDO DE APORTACIONES PARA LA INFRAESTRUCTURA SOCIAL  
MUNICIPAL Y DE LAS DEMARCACIONES TERRITORIALES DE  
SANTIAGO CHOÁPAM**

---

FISMDF 2019

## DISTRIBUCIÓN DE LA INVERSIÓN - ENTIDAD

(ASIGNADA, REPORTADA Y POR EJERCER)



● Inversión por Ejercer ● Inversión Reportada

Inversión Asignada  
**\$ 19,118,593.72**



Crédito BANOBRAS  
**\$ 0.00**



Deuda BANOBRAS  
**\$ 0.00**



Recursos Disponibles  
**\$ 19,118,593.72**

Monto Reportado  
**\$ 0.00**





0

**PROYECTOS REALIZADOS**

**FISMDF**

0

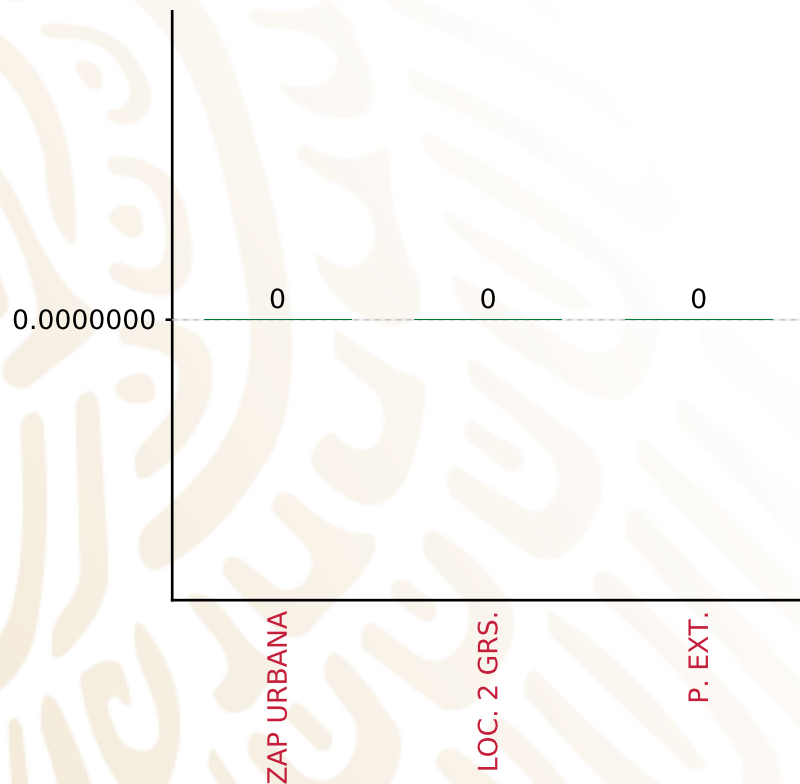


**MUNICIPIOS  
REPORTARON**



## TIPO DE INVERSIONES REALIZADAS

(POR FOCALIZACIÓN)



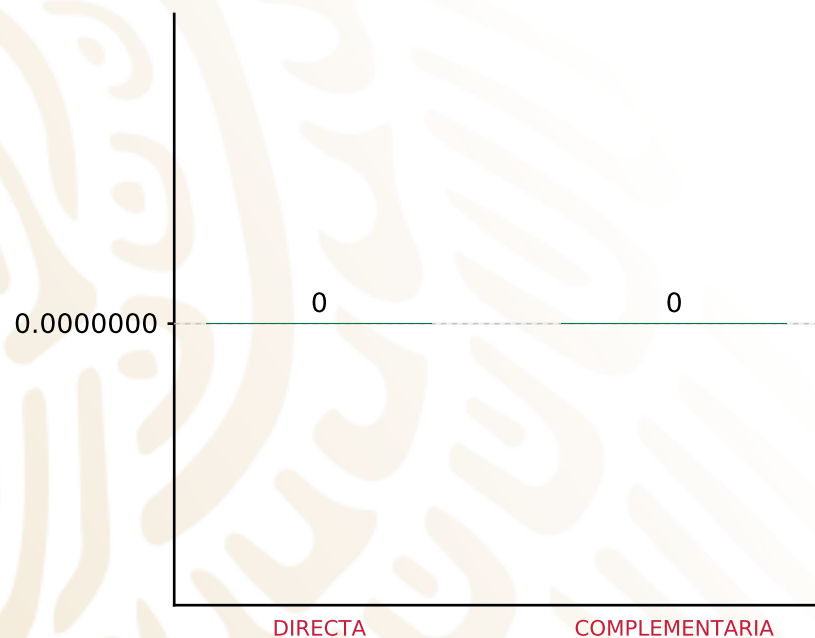
**TOTAL DE PROYECTOS: 0**

### TIPO DE INVERSIONES REALIZADAS CON RECURSOS FISMDF

FOCALIZACIÓN	MONTO	PORCENTAJE(%)
ZAP URBANA	0.00	%
LOC. 2 GRS.	0.00	%
P. EXT.	0.00	%
<b>SUBTOTAL DE INVERSIONES</b>	<b>0.00</b>	<b>%</b>
GASTOS INDIRECTOS	0.00	%
PRODIM	0.00	%
<b>SUBTOTAL G.I. + PRODIM</b>	<b>0.00</b>	<b>%</b>
<b>TOTAL REPORTADO FISMDF</b>	<b>0.00</b>	<b>%</b>
<b>% FISMDF EJERCIDO CON RESPECTO A FISMDF TOTAL</b>		<b>0.00%</b>

## TIPO DE INVERSIONES REALIZADAS

(POR INCIDENCIA)



**TOTAL DE PROYECTOS: 0**

### TIPO DE INVERSIONES REALIZADAS CON RECURSOS FIS MDF

TIPO	MONTO	PORCENTAJE(%)
DIRECTA	0.00	%
COMPLEMENTARIA	0.00	%
<b>SUBTOTAL DE INVERSIONES</b>	<b>0.00</b>	<b>%</b>
GASTOS INDIRECTOS	0.00	%
PRODIM	0.00	%
<b>SUBTOTAL G.I. + PRODIM</b>	<b>0.00</b>	<b>%</b>
<b>TOTAL REPORTADO FIS MDF</b>	<b>0.00</b>	<b>%</b>
<b>% FIS MDF EJERCIDO CON RESPECTO A FIS MDF TOTAL</b>		<b>0.00%</b>

FONDO DE APORTACIONES PARA LA INFRAESTRUCTURA  
SOCIAL MUNICIPAL Y DE LAS DEMARCACIONES  
TERRITORIALES DE SANTIAGO CHOÁPAM

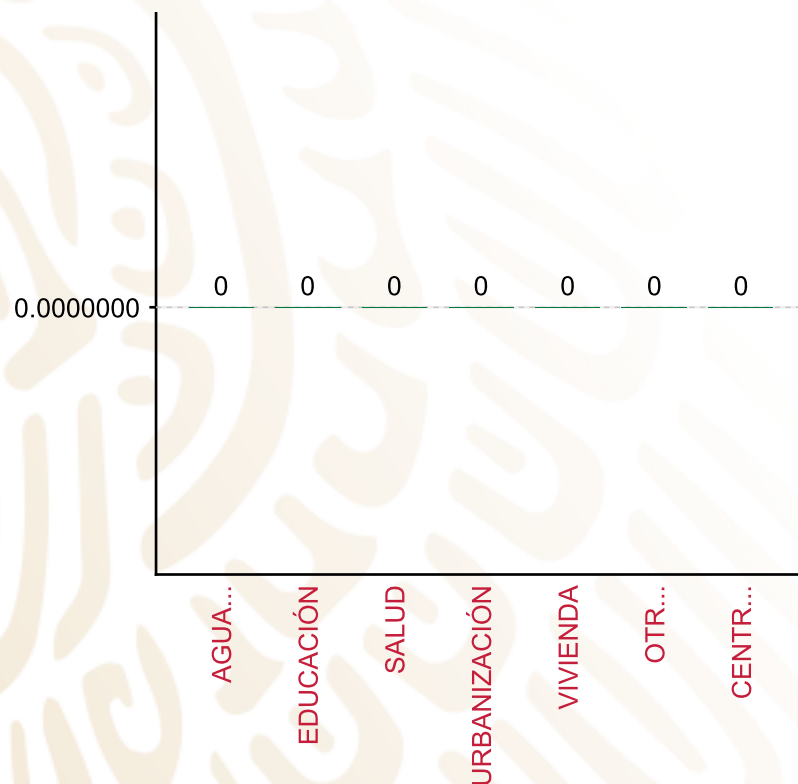
FISMDF 2019



**BIENESTAR**  
SECRETARÍA DE BIENESTAR

**TIPO DE INVERSIONES REALIZADAS**

(POR RUBRO DE GASTO)



**TOTAL DE PROYECTOS: 0**

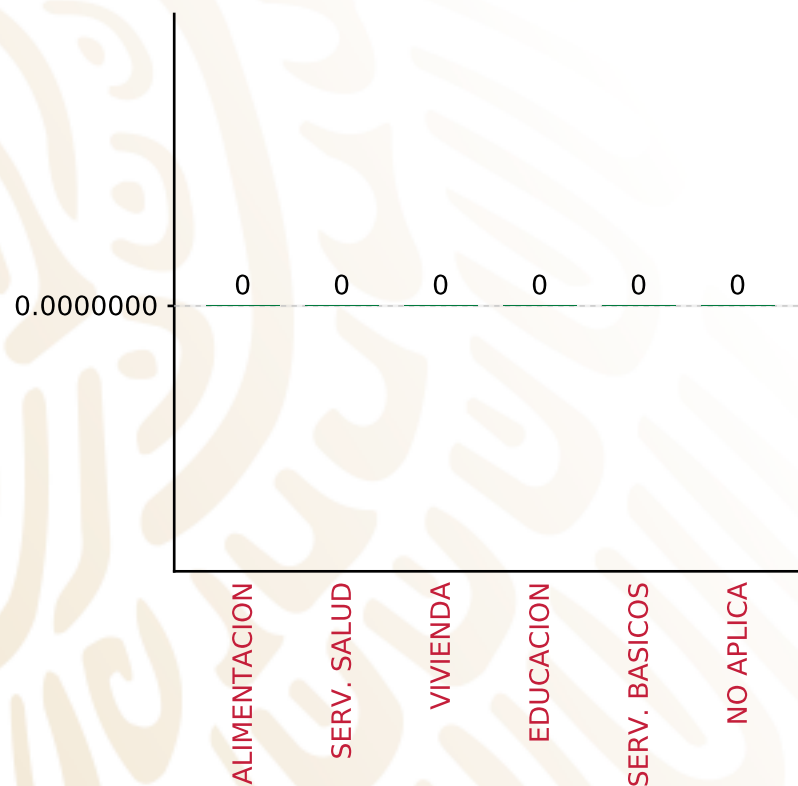
TIPO DE INVERSIONES REALIZADAS CON RECURSOS FISMDF		
RUBRO	MONTO	PORCENTAJE(%)
AGUA Y SANEAMIENTO	0.00	%
EDUCACIÓN	0.00	%
SALUD	0.00	%
URBANIZACIÓN	0.00	%
VIVIENDA	0.00	%
OTROS PROYECTOS	0.00	%
CENTROS INTEGRADORES DE	0.00	%
<b>SUBTOTAL DE INVERSIONES</b>	<b>0.00</b>	<b>%</b>
GASTOS INDIRECTOS	0.00	%
PRODIM	0.00	%
<b>SUBTOTAL G.I. + PRODIM</b>	<b>0.00</b>	<b>%</b>
<b>TOTAL REPORTADO FISMDF</b>	<b>0.00</b>	<b>%</b>
<b>% FISMDF EJERCIDO CON RESPECTO A FISMDF TOTAL</b>		<b>0.00%</b>

**FONDO DE APORTACIONES PARA LA INFRAESTRUCTURA SOCIAL MUNICIPAL Y DE LAS DEMARCACIONES TERRITORIALES DE SANTIAGO CHOÁPAM**

**FISMDF 2019**



**BIENESTAR**  
SECRETARÍA DE BIENESTAR



**TOTAL DE PROYECTOS: 0**

**TIPO DE INVERSIONES REALIZADAS**

(POR CARENCIA SOCIAL)

TIPO DE INVERSIONES REALIZADAS CON RECURSOS FISMDF		
CARENCIA SOCIAL	MONTO	PORCENTAJE(%)
ALIMENTACION	0.00	%
SERV. SALUD	0.00	%
VIVIENDA	0.00	%
EDUCACION	0.00	%
SERV. BASICOS	0.00	%
NO APLICA	0.00	%
<b>SUBTOTAL DE INVERSIONES</b>	<b>0.00</b>	<b>%</b>
GASTOS INDIRECTOS	0.00	%
PRODIM	0.00	%
<b>SUBTOTAL G.I. + PRODIM</b>	<b>0.00</b>	<b>%</b>
<b>TOTAL REPORTADO FISMDF</b>	<b>0.00</b>	<b>%</b>
<b>% FISMDF EJERCIDO CON RESPECTO A FISMDF TOTAL</b>		<b>0.00%</b>





**BIENESTAR**  
SECRETARÍA DE BIENESTAR



**FONDO DE APORTACIONES PARA LA INFRAESTRUCTURA SOCIAL  
MUNICIPAL Y DE LAS DEMARCACIONES TERRITORIALES DE  
SANTIAGO HUAJOLOTITLÁN**

---

FISMDF 2019

## DISTRIBUCIÓN DE LA INVERSIÓN - ENTIDAD

(ASIGNADA, REPORTADA Y POR EJERCER)



● Inversión por Ejercer ● Inversión Reportada

Inversión Asignada

\$ 6,331,730.04



Crédito BANOBRAS

\$ 0.00



Deuda BANOBRAS

\$ 0.00



Recursos Disponibles

\$ 6,331,730.04

Monto Reportado

\$ 6,331,730.04





**16**

**PROYECTOS REALIZADOS**

**FISMDF**

**1**



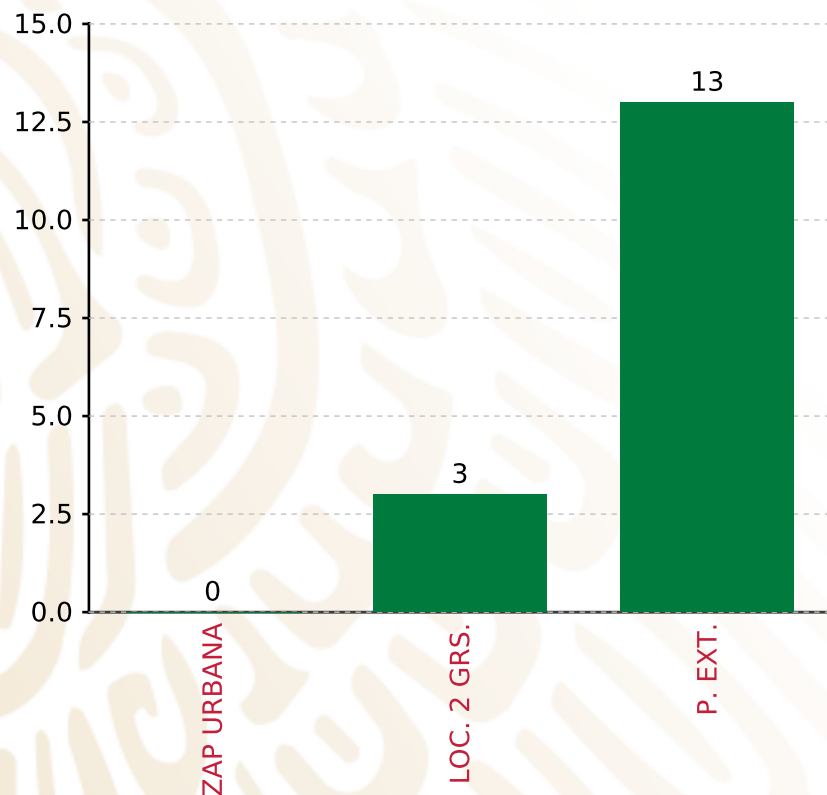
**MUNICIPIOS  
REPORTARON**

**FONDO DE APORTACIONES PARA LA INFRAESTRUCTURA SOCIAL MUNICIPAL Y DE LAS DEMARCACIONES TERRITORIALES DE SANTIAGO HUAJOLITLÁN**

**FISMDF 2019**



**BIENESTAR**  
SECRETARÍA DE BIENESTAR



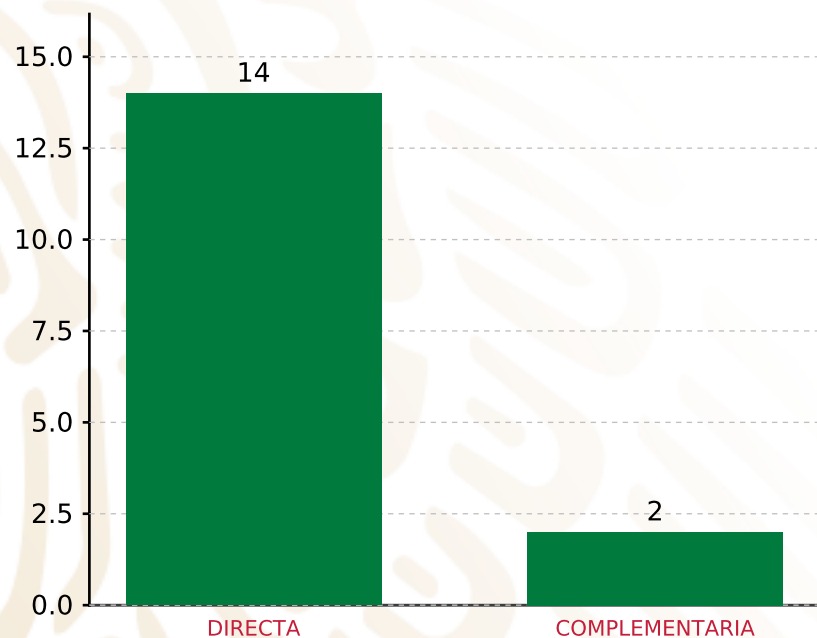
**TOTAL DE PROYECTOS: 16**

**TIPO DE INVERSIONES REALIZADAS**

(POR FOCALIZACIÓN)

**TIPO DE INVERSIONES REALIZADAS CON RECURSOS FISMDF**

FOCALIZACIÓN	MONTO	PORCENTAJE(%)
ZAP URBANA	0.00	0.00%
LOC. 2 GRS.	1,038,600.00	16.40%
P. EXT.	5,072,280.84	80.11%
<b>SUBTOTAL DE INVERSIONES</b>	<b>6,110,880.84</b>	<b>96.51%</b>
GASTOS INDIRECTOS	150,849.20	2.38%
PRODIM	70,000.00	1.11%
<b>SUBTOTAL G.I. + PRODIM</b>	<b>220,849.20</b>	<b>3.49%</b>
<b>TOTAL REPORTADO FISMDF</b>	<b>6,331,730.04</b>	<b>100%</b>
<b>% FISMDF EJERCIDO CON RESPECTO A FISMDF TOTAL</b>		<b>100.00%</b>



**TOTAL DE PROYECTOS: 16**

## TIPO DE INVERSIONES REALIZADAS

(POR INCIDENCIA)

### TIPO DE INVERSIONES REALIZADAS CON RECURSOS FISMDF

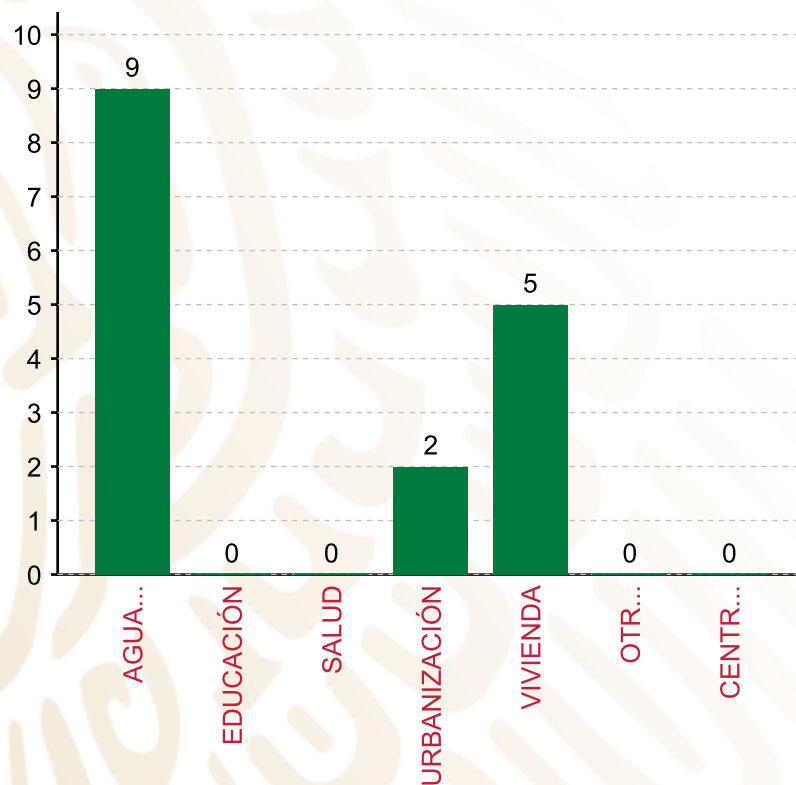
TIPO	MONTO	PORCENTAJE(%)
DIRECTA	5,264,782.18	83.15%
COMPLEMENTARIA	846,098.66	13.36%
<b>SUBTOTAL DE INVERSIONES</b>	<b>6,110,880.84</b>	<b>96.51%</b>
GASTOS INDIRECTOS	150,849.20	2.38%
PRODIM	70,000.00	1.11%
<b>SUBTOTAL G.I. + PRODIM</b>	<b>220,849.20</b>	<b>3.49%</b>
<b>TOTAL REPORTADO FISMDF</b>	<b>6,331,730.04</b>	<b>100%</b>
<b>% FISMDF EJERCIDO CON RESPECTO A FISMDF TOTAL</b>		<b>100.00%</b>

**FONDO DE APORTACIONES PARA LA INFRAESTRUCTURA SOCIAL MUNICIPAL Y DE LAS DEMARCACIONES TERRITORIALES DE SANTIAGO HUAJOLITLÁN**

**FISMDF 2019**



**BIENESTAR**  
SECRETARÍA DE BIENESTAR



**TOTAL DE PROYECTOS: 16**

**TIPO DE INVERSIONES REALIZADAS**

(POR RUBRO DE GASTO)

**TIPO DE INVERSIONES REALIZADAS CON RECURSOS FISMDF**

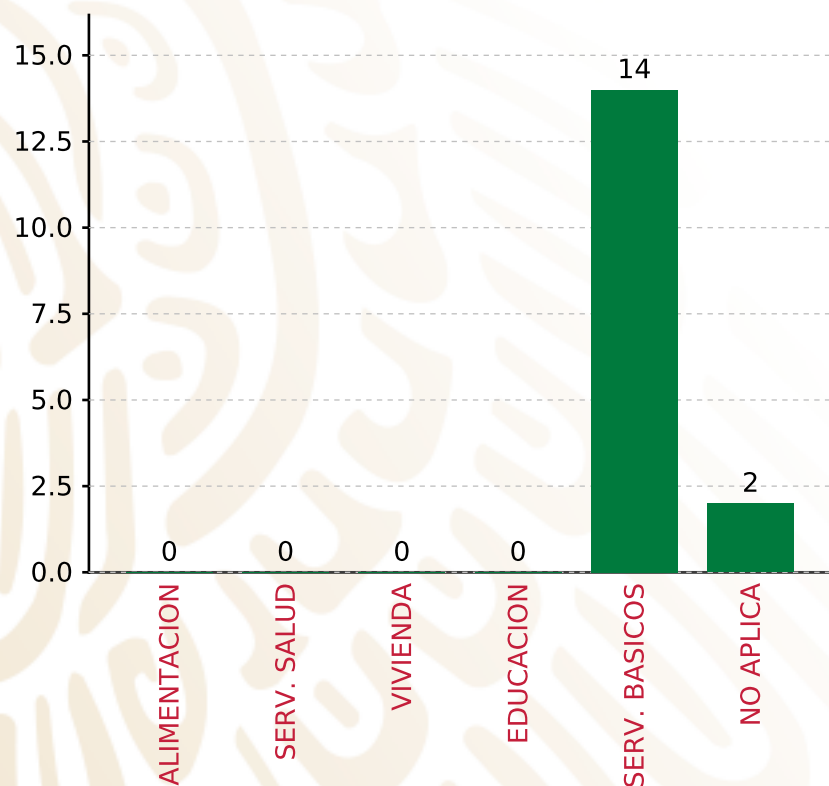
RUBRO	MONTO	PORCENTAJE(%)
AGUA Y SANEAMIENTO	3,213,673.02	50.76%
EDUCACIÓN	0.00	%
SALUD	0.00	%
URBANIZACIÓN	846,098.66	13.36%
VIVIENDA	2,051,109.16	32.39%
OTROS PROYECTOS	0.00	%
CENTROS INTEGRADORES DE	0.00	%
<b>SUBTOTAL DE INVERSIONES</b>	<b>6,110,880.84</b>	<b>96.51%</b>
GASTOS INDIRECTOS	150,849.20	2.38%
PRODIM	70,000.00	1.11%
<b>SUBTOTAL G.I. + PRODIM</b>	<b>220,849.20</b>	<b>3.49%</b>
<b>TOTAL REPORTADO FISMDF</b>	<b>6,331,730.04</b>	<b>100%</b>
<b>% FISMDF EJERCIDO CON RESPECTO A FISMDF TOTAL</b>		<b>100.00%</b>

**FONDO DE APORTACIONES PARA LA INFRAESTRUCTURA SOCIAL MUNICIPAL Y DE LAS DEMARCACIONES TERRITORIALES DE SANTIAGO HUAJOLITLÁN**

**FISMDF 2019**



**BIENESTAR**  
SECRETARÍA DE BIENESTAR



**TOTAL DE PROYECTOS: 16**

**TIPO DE INVERSIONES REALIZADAS**

(POR CARENCIA SOCIAL)

**TIPO DE INVERSIONES REALIZADAS CON RECURSOS FISMDF**

CARENCIA SOCIAL	MONTO	PORCENTAJE(%)
ALIMENTACION	0.00	%
SERV. SALUD	0.00	%
VIVIENDA	0.00	%
EDUCACION	0.00	%
SERV. BASICOS	5,264,782.18	83.15%
NO APLICA	846,098.66	13.36%
<b>SUBTOTAL DE INVERSIONES</b>	<b>6,110,880.84</b>	<b>96.51%</b>
GASTOS INDIRECTOS	150,849.20	2.38%
PRODIM	70,000.00	1.11%
<b>SUBTOTAL G.I. + PRODIM</b>	<b>220,849.20</b>	<b>3.49%</b>
<b>TOTAL REPORTADO FISMDF</b>	<b>6,331,730.04</b>	<b>100%</b>
<b>% FISMDF EJERCIDO CON RESPECTO A FISMDF TOTAL</b>		<b>100.00%</b>





**BIENESTAR**  
SECRETARÍA DE BIENESTAR



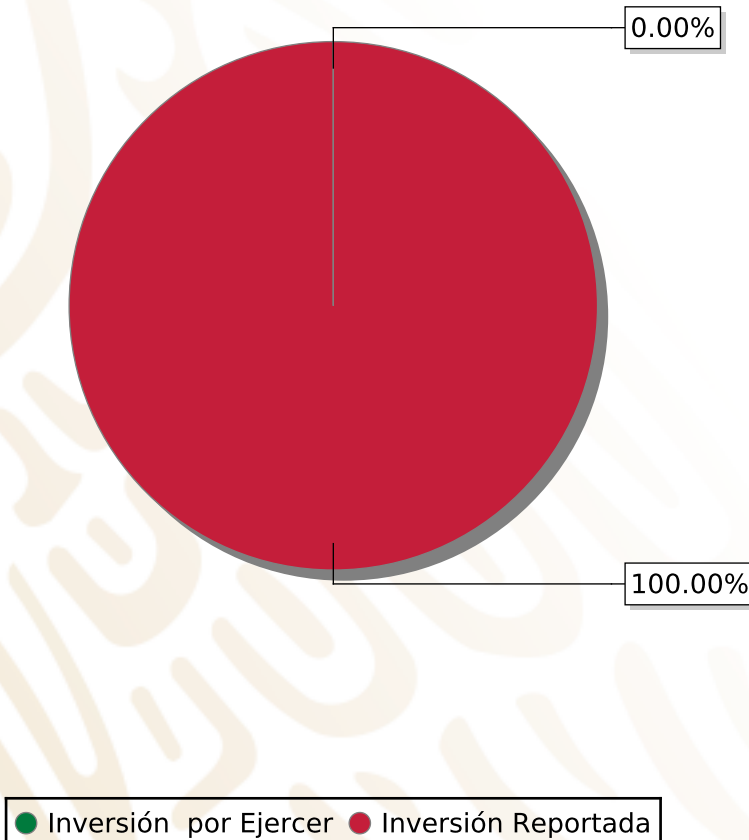
**FONDO DE APORTACIONES PARA LA INFRAESTRUCTURA SOCIAL  
MUNICIPAL Y DE LAS DEMARCACIONES TERRITORIALES DE  
SANTIAGO IHUITLÁN PLUMAS**

---

FISMDF 2019

## DISTRIBUCIÓN DE LA INVERSIÓN - ENTIDAD

(ASIGNADA, REPORTADA Y POR EJERCER)



Inversión Asignada  
**\$ 1,893,356.79**



Crédito BANOBRAS  
**\$ 0.00**



Deuda BANOBRAS  
**\$ 0.00**



Recursos Disponibles  
**\$ 1,893,356.79**

Monto Reportado  
**\$ 1,893,356.79**





**3**

**PROYECTOS REALIZADOS**

**FISMDF**

**1**



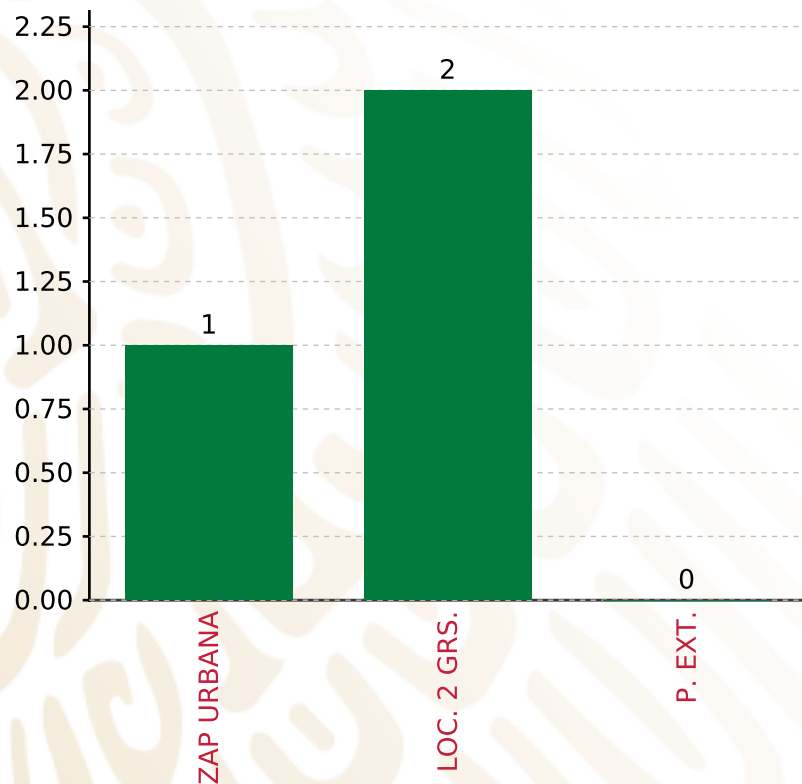
**MUNICIPIOS  
REPORTARON**

**FONDO DE APORTACIONES PARA LA INFRAESTRUCTURA SOCIAL MUNICIPAL Y DE LAS DEMARCACIONES TERRITORIALES DE SANTIAGO IHUITLÁN PLUMAS**

**FISMDF 2019**



**BIENESTAR**  
SECRETARÍA DE BIENESTAR



**TOTAL DE PROYECTOS: 3**

**TIPO DE INVERSIONES REALIZADAS**

(POR FOCALIZACIÓN)

**TIPO DE INVERSIONES REALIZADAS CON RECURSOS FISMDF**

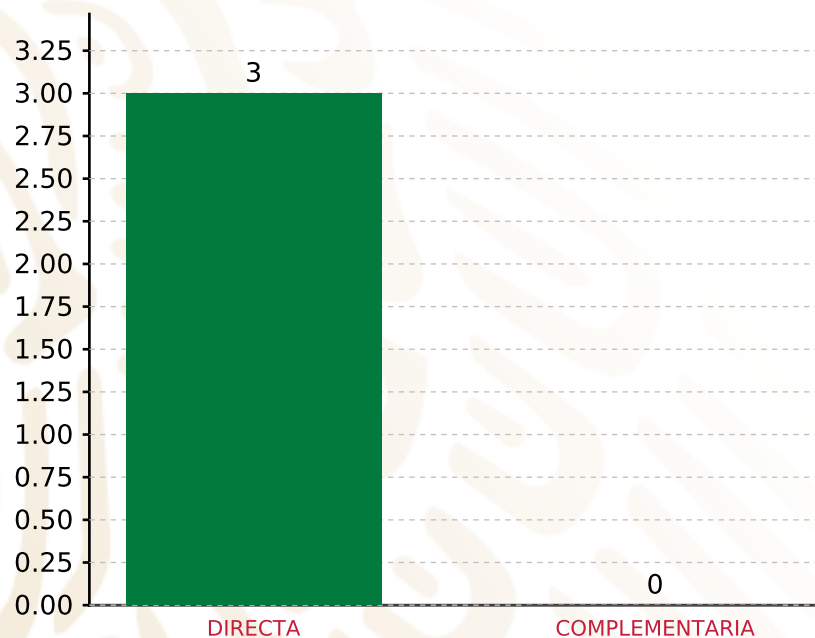
FOCALIZACIÓN	MONTO	PORCENTAJE(%)
ZAP URBANA	937,211.61	49.50%
LOC. 2 GRS.	899,344.48	47.50%
P. EXT.	0.00	0.00%
<b>SUBTOTAL DE INVERSIONES</b>	<b>1,836,556.09</b>	<b>97.00%</b>
GASTOS INDIRECTOS	56,800.70	3.00%
PRODIM	0.00	0.00%
<b>SUBTOTAL G.I. + PRODIM</b>	<b>56,800.70</b>	<b>3.00%</b>
<b>TOTAL REPORTADO FISMDF</b>	<b>1,893,356.79</b>	<b>100%</b>
<b>% FISMDF EJERCIDO CON RESPECTO A FISMDF TOTAL</b>		<b>100.00%</b>

**FONDO DE APORTACIONES PARA LA INFRAESTRUCTURA SOCIAL MUNICIPAL Y DE LAS DEMARCACIONES TERRITORIALES DE SANTIAGO IHUITLÁN PLUMAS**

**FISMDF 2019**



**BIENESTAR**  
SECRETARÍA DE BIENESTAR



**TOTAL DE PROYECTOS: 3**

**TIPO DE INVERSIONES REALIZADAS**

(POR INCIDENCIA)

**TIPO DE INVERSIONES REALIZADAS CON RECURSOS FISMDF**

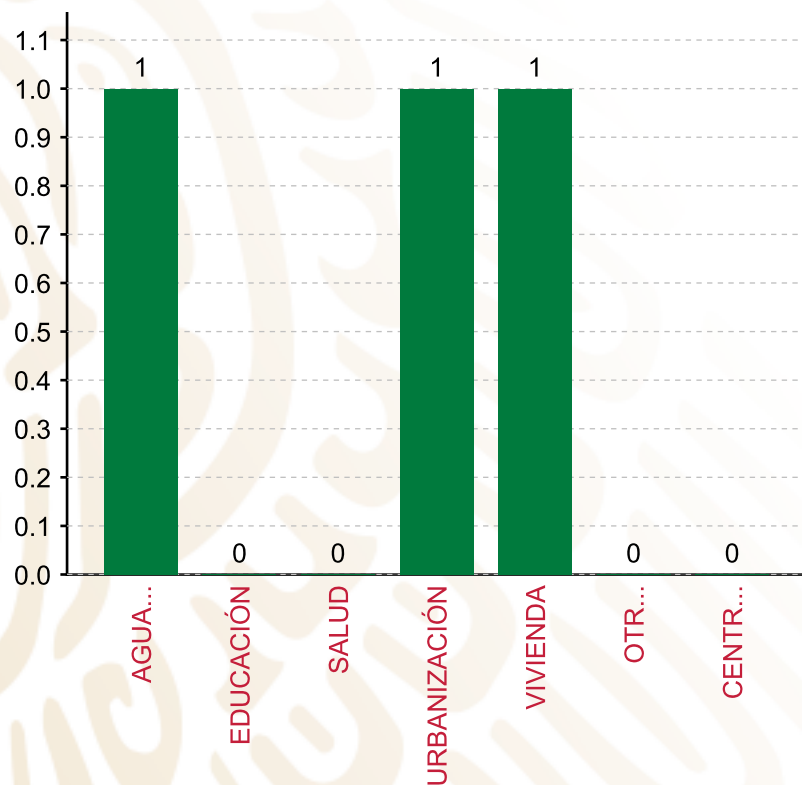
TIPO	MONTO	PORCENTAJE(%)
DIRECTA	1,836,556.09	97.00%
COMPLEMENTARIA	0.00	0.00%
<b>SUBTOTAL DE INVERSIONES</b>	<b>1,836,556.09</b>	<b>97.00%</b>
GASTOS INDIRECTOS	56,800.70	3.00%
PRODIM	0.00	0.00%
<b>SUBTOTAL G.I. + PRODIM</b>	<b>56,800.70</b>	<b>3.00%</b>
<b>TOTAL REPORTADO FISMDF</b>	<b>1,893,356.79</b>	<b>100%</b>
<b>% FISMDF EJERCIDO CON RESPECTO A FISMDF TOTAL</b>		<b>100.00%</b>

**FONDO DE APORTACIONES PARA LA INFRAESTRUCTURA SOCIAL MUNICIPAL Y DE LAS DEMARCACIONES TERRITORIALES DE SANTIAGO IHUITLÁN PLUMAS**

**FISMDF 2019**



**BIENESTAR**  
SECRETARÍA DE BIENESTAR



**TOTAL DE PROYECTOS:**

**3**

**TIPO DE INVERSIONES REALIZADAS**

(POR RUBRO DE GASTO)

**TIPO DE INVERSIONES REALIZADAS CON RECURSOS FISMDF**

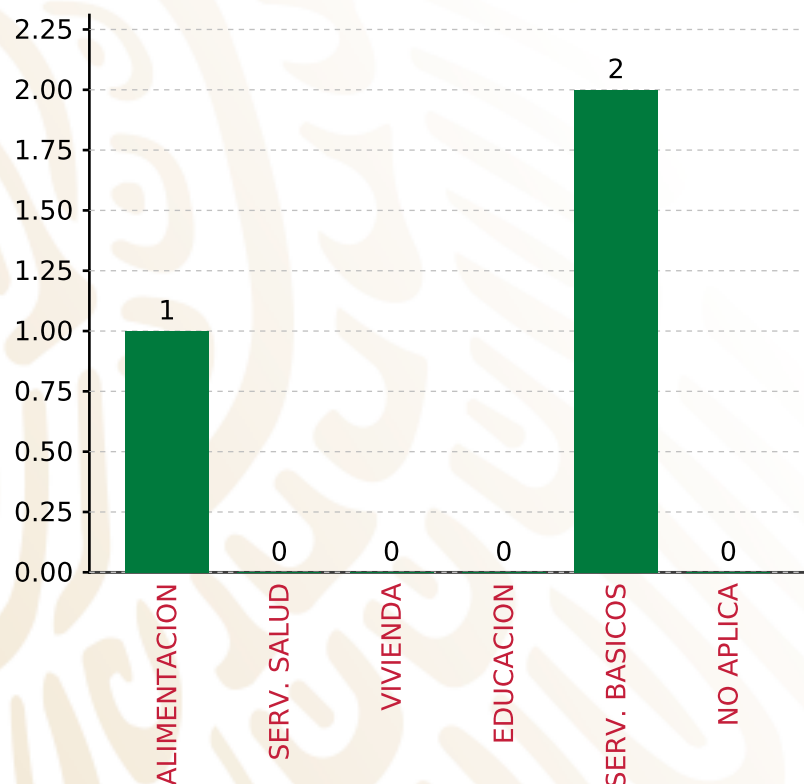
RUBRO	MONTO	PORCENTAJE(%)
AGUA Y SANEAMIENTO	937,211.61	49.50%
EDUCACIÓN	0.00	%
SALUD	0.00	%
URBANIZACIÓN	449,672.24	23.75%
VIVIENDA	449,672.24	23.75%
OTROS PROYECTOS	0.00	%
CENTROS INTEGRADORES DE	0.00	%
<b>SUBTOTAL DE INVERSIONES</b>	<b>1,836,556.09</b>	<b>97.00%</b>
GASTOS INDIRECTOS	56,800.70	3.00%
PRODIM	0.00	0.00%
<b>SUBTOTAL G.I. + PRODIM</b>	<b>56,800.70</b>	<b>3.00%</b>
<b>TOTAL REPORTADO FISMDF</b>	<b>1,893,356.79</b>	<b>100%</b>
<b>% FISMDF EJERCIDO CON RESPECTO A FISMDF TOTAL</b>		<b>100.00%</b>

**FONDO DE APORTACIONES PARA LA INFRAESTRUCTURA SOCIAL MUNICIPAL Y DE LAS DEMARCACIONES TERRITORIALES DE SANTIAGO IHUITLÁN PLUMAS**

**FISMDF 2019**



**BIENESTAR**  
SECRETARÍA DE BIENESTAR



**TOTAL DE PROYECTOS:**

**3**

**TIPO DE INVERSIONES REALIZADAS**

(POR CARENCIA SOCIAL)

**TIPO DE INVERSIONES REALIZADAS CON RECURSOS FISMDF**

CARENCIA SOCIAL	MONTO	PORCENTAJE(%)
ALIMENTACION	449,672.24	23.75%
SERV. SALUD	0.00	%
VIVIENDA	0.00	%
EDUCACION	0.00	%
SERV. BASICOS	1,386,883.85	73.25%
NO APLICA	0.00	%
<b>SUBTOTAL DE INVERSIONES</b>	<b>1,836,556.09</b>	<b>97.00%</b>
GASTOS INDIRECTOS	56,800.70	3.00%
PRODIM	0.00	0.00%
<b>SUBTOTAL G.I. + PRODIM</b>	<b>56,800.70</b>	<b>3.00%</b>
<b>TOTAL REPORTADO FISMDF</b>	<b>1,893,356.79</b>	<b>100%</b>
<b>% FISMDF EJERCIDO CON RESPECTO A FISMDF TOTAL</b>		<b>100.00%</b>





**BIENESTAR**  
SECRETARÍA DE BIENESTAR



**FONDO DE APORTACIONES PARA LA INFRAESTRUCTURA SOCIAL  
MUNICIPAL Y DE LAS DEMARCACIONES TERRITORIALES DE  
SANTIAGO LALOPA**

---

FISMDF 2019



## DISTRIBUCIÓN DE LA INVERSIÓN - ENTIDAD

(ASIGNADA, REPORTADA Y POR EJERCER)



● Inversión por Ejercer ● Inversión Reportada

Inversión Asignada

**\$ 1,384,246.73**



Crédito BANOBRAS

**\$ 0.00**



Deuda BANOBRAS

**\$ 0.00**



Recursos Disponibles

**\$ 1,384,246.73**

Monto Reportado

**\$ 1,384,246.73**



**1**

**PROYECTOS REALIZADOS**

**FISMDF**

**1**



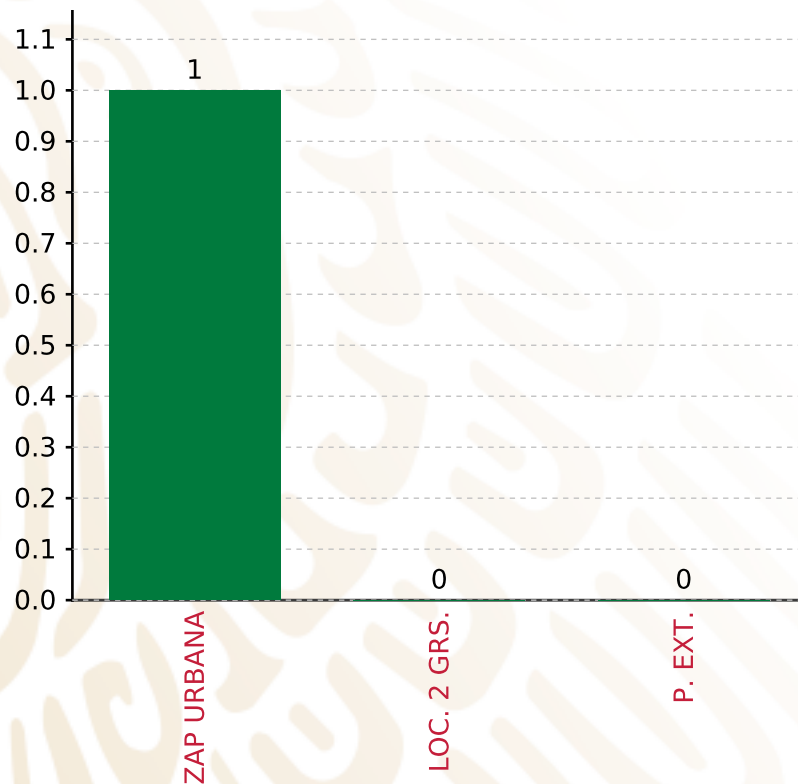
**MUNICIPIOS  
REPORTARON**

**FONDO DE APORTACIONES PARA LA INFRAESTRUCTURA SOCIAL MUNICIPAL Y DE LAS DEMARCACIONES TERRITORIALES DE SANTIAGO LALOPA**

**FISMDF 2019**



**BIENESTAR**  
SECRETARÍA DE BIENESTAR



**TOTAL DE PROYECTOS: 1**

**TIPO DE INVERSIONES REALIZADAS**

(POR FOCALIZACIÓN)

**TIPO DE INVERSIONES REALIZADAS CON RECURSOS FISMDF**

FOCALIZACIÓN	MONTO	PORCENTAJE(%)
ZAP URBANA	1,342,719.33	97.00%
LOC. 2 GRS.	0.00	0.00%
P. EXT.	0.00	0.00%

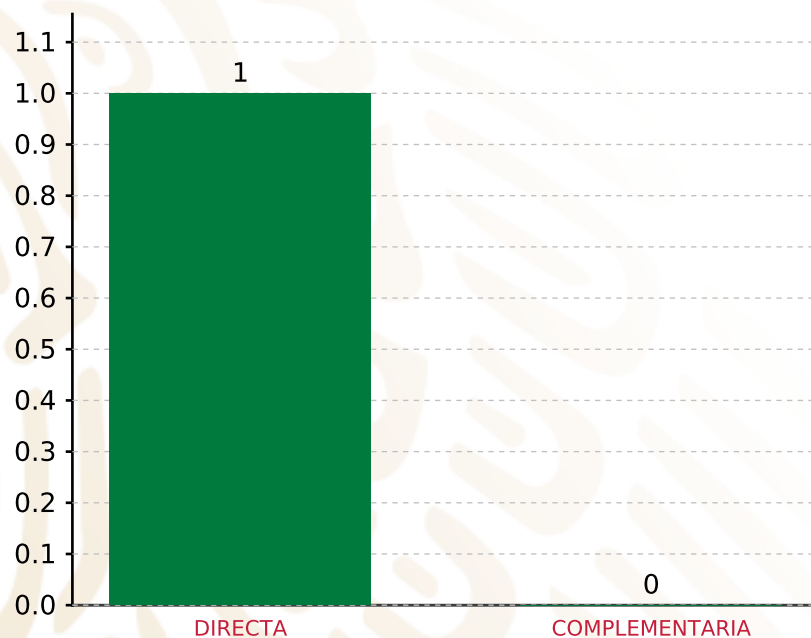
**SUBTOTAL DE INVERSIONES 1,342,719.33 97.00%**

GASTOS INDIRECTOS	41,527.40	3.00%
PRODIM	0.00	0.00%

**SUBTOTAL G.I. + PRODIM 41,527.40 3.00%**

**TOTAL REPORTADO FISMDF 1,384,246.73 100%**

**% FISMDF EJERCIDO CON RESPECTO A FISMDF TOTAL 100.00%**



**TOTAL DE PROYECTOS: 1**

## TIPO DE INVERSIONES REALIZADAS

(POR INCIDENCIA)

### TIPO DE INVERSIONES REALIZADAS CON RECURSOS FISMDF

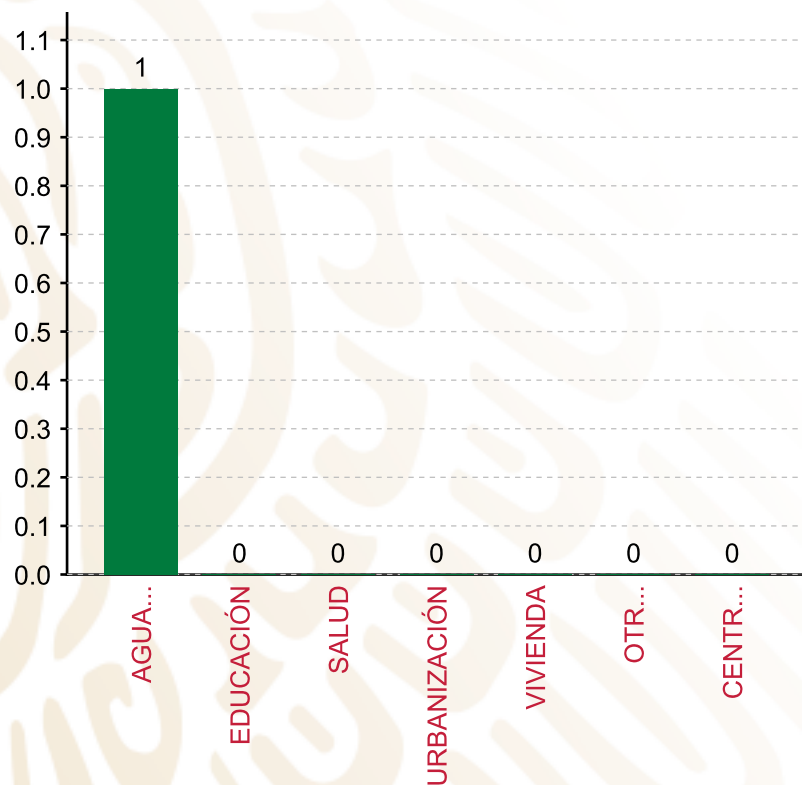
TIPO	MONTO	PORCENTAJE(%)
DIRECTA	1,342,719.33	97.00%
COMPLEMENTARIA	0.00	0.00%
<b>SUBTOTAL DE INVERSIONES</b>	<b>1,342,719.33</b>	<b>97.00%</b>
GASTOS INDIRECTOS	41,527.40	3.00%
PRODIM	0.00	0.00%
<b>SUBTOTAL G.I. + PRODIM</b>	<b>41,527.40</b>	<b>3.00%</b>
<b>TOTAL REPORTADO FISMDF</b>	<b>1,384,246.73</b>	<b>100%</b>
<b>% FISMDF EJERCIDO CON RESPECTO A FISMDF TOTAL</b>		<b>100.00%</b>

**FONDO DE APORTACIONES PARA LA INFRAESTRUCTURA SOCIAL MUNICIPAL Y DE LAS DEMARCACIONES TERRITORIALES DE SANTIAGO LALOPA**

**FISMDF 2019**



**BIENESTAR**  
SECRETARÍA DE BIENESTAR



**TOTAL DE PROYECTOS:**

**1**

**TIPO DE INVERSIONES REALIZADAS**

(POR RUBRO DE GASTO)

**TIPO DE INVERSIONES REALIZADAS CON RECURSOS FISMDF**

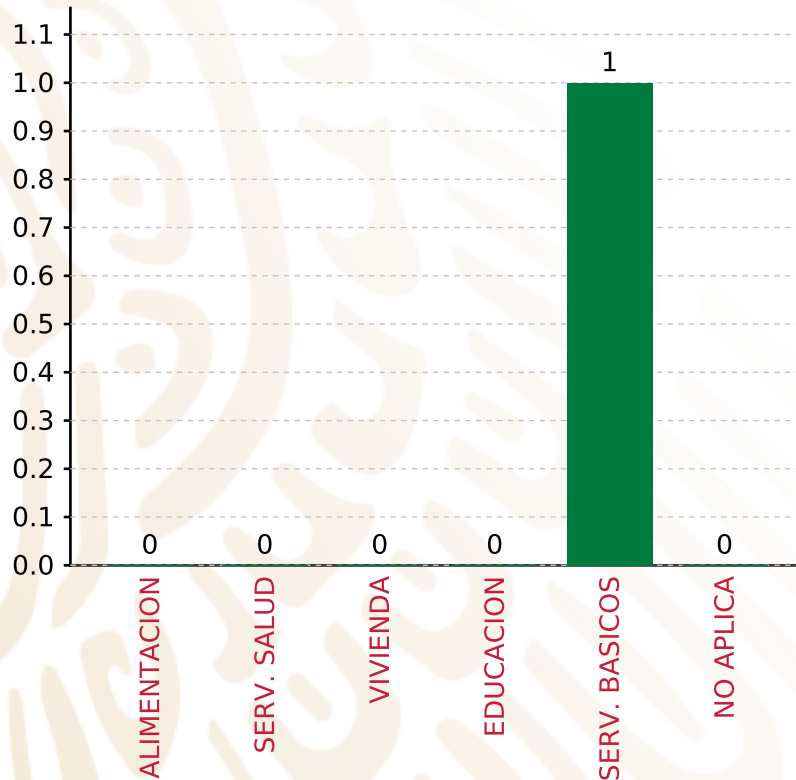
RUBRO	MONTO	PORCENTAJE(%)
AGUA Y SANEAMIENTO	1,342,719.33	97.00%
EDUCACIÓN	0.00	%
SALUD	0.00	%
URBANIZACIÓN	0.00	%
VIVIENDA	0.00	%
OTROS PROYECTOS	0.00	%
CENTROS INTEGRADORES DE	0.00	%
<b>SUBTOTAL DE INVERSIONES</b>	<b>1,342,719.33</b>	<b>97.00%</b>
GASTOS INDIRECTOS	41,527.40	3.00%
PRODIM	0.00	0.00%
<b>SUBTOTAL G.I. + PRODIM</b>	<b>41,527.40</b>	<b>3.00%</b>
<b>TOTAL REPORTADO FISMDF</b>	<b>1,384,246.73</b>	<b>100%</b>
<b>% FISMDF EJERCIDO CON RESPECTO A FISMDF TOTAL</b>		<b>100.00%</b>

**FONDO DE APORTACIONES PARA LA INFRAESTRUCTURA SOCIAL MUNICIPAL Y DE LAS DEMARCACIONES TERRITORIALES DE SANTIAGO LALOPA**

**FISMDF 2019**



**BIENESTAR**  
SECRETARÍA DE BIENESTAR



**TOTAL DE PROYECTOS: 1**

**TIPO DE INVERSIONES REALIZADAS**

(POR CARENCIA SOCIAL)

<b>TIPO DE INVERSIONES REALIZADAS CON RECURSOS FISMDF</b>		
<b>CARENCIA SOCIAL</b>	<b>MONTO</b>	<b>PORCENTAJE(%)</b>
ALIMENTACION	0.00	%
SERV. SALUD	0.00	%
VIVIENDA	0.00	%
EDUCACION	0.00	%
SERV. BASICOS	1,342,719.33	97.00%
NO APLICA	0.00	%
<b>SUBTOTAL DE INVERSIONES</b>	<b>1,342,719.33</b>	<b>97.00%</b>
GASTOS INDIRECTOS	41,527.40	3.00%
PRODIM	0.00	0.00%
<b>SUBTOTAL G.I. + PRODIM</b>	<b>41,527.40</b>	<b>3.00%</b>
<b>TOTAL REPORTADO FISMDF</b>	<b>1,384,246.73</b>	<b>100%</b>
<b>% FISMDF EJERCIDO CON RESPECTO A FISMDF TOTAL</b>		<b>100.00%</b>





**BIENESTAR**  
SECRETARÍA DE BIENESTAR



**FONDO DE APORTACIONES PARA LA INFRAESTRUCTURA SOCIAL  
MUNICIPAL Y DE LAS DEMARCACIONES TERRITORIALES DE  
SANTIAGO TAPEXTLA**

---

FISMDF 2019



## DISTRIBUCIÓN DE LA INVERSIÓN - ENTIDAD

(ASIGNADA, REPORTADA Y POR EJERCER)



● Inversión por Ejercer ● Inversión Reportada

Inversión Asignada

**\$ 8,568,434.78**



Crédito BANOBRAS

**\$ 0.00**



Deuda BANOBRAS

**\$ 0.00**



Recursos Disponibles

**\$ 8,568,434.78**

Monto Reportado

**\$ 8,568,434.78**



**7**

**PROYECTOS REALIZADOS**

**FISMDF**

**1**



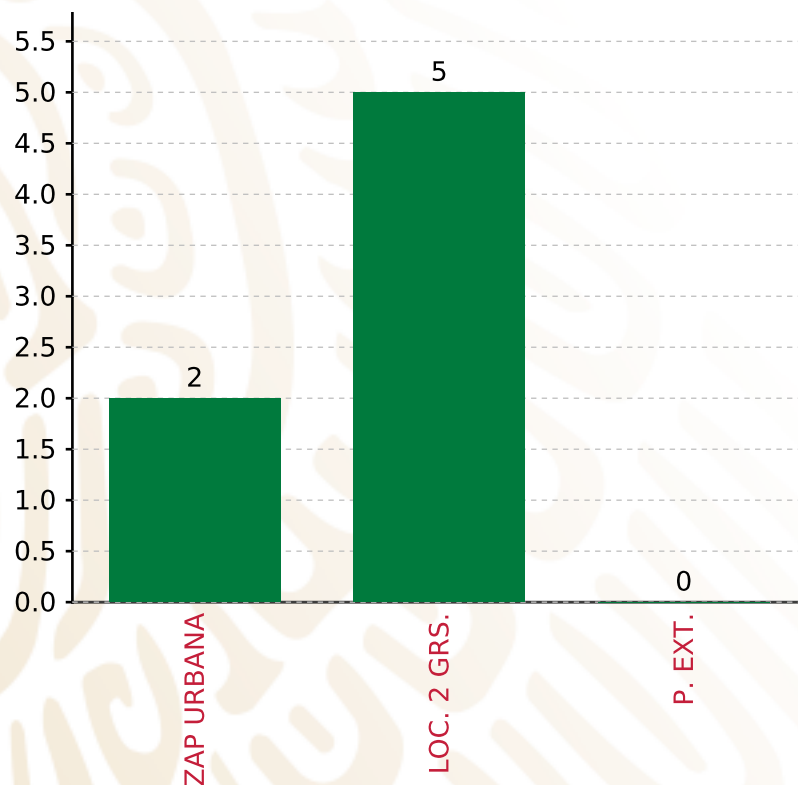
**MUNICIPIOS  
REPORTARON**

**FONDO DE APORTACIONES PARA LA INFRAESTRUCTURA SOCIAL MUNICIPAL Y DE LAS DEMARCACIONES TERRITORIALES DE SANTIAGO TAPEXTLA**

**FISMDF 2019**



**BIENESTAR**  
SECRETARÍA DE BIENESTAR



**TOTAL DE PROYECTOS: 7**

**TIPO DE INVERSIONES REALIZADAS**

(POR FOCALIZACIÓN)

**TIPO DE INVERSIONES REALIZADAS CON RECURSOS FISMDF**

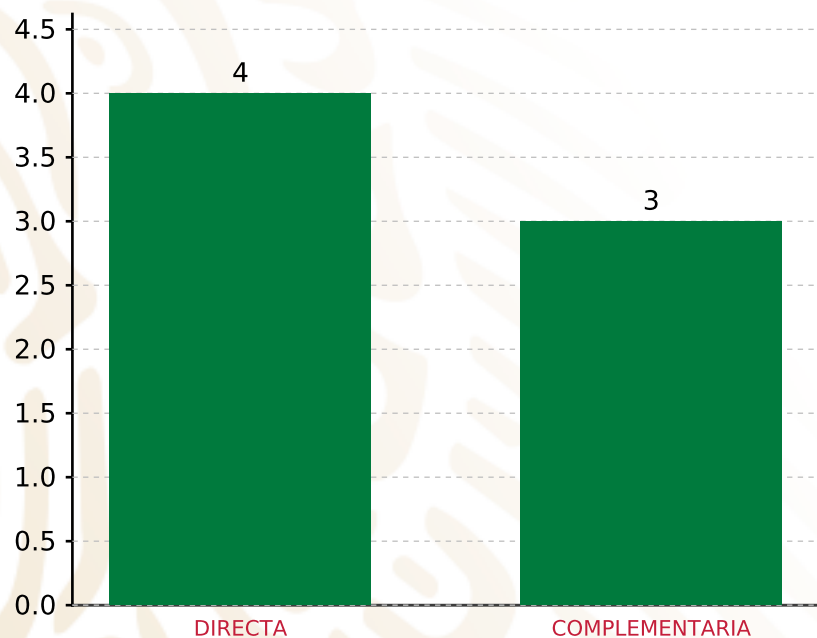
FOCALIZACIÓN	MONTO	PORCENTAJE(%)
ZAP URBANA	2,895,940.53	33.80%
LOC. 2 GRS.	5,244,091.21	61.20%
P. EXT.	0.00	0.00%
<b>SUBTOTAL DE INVERSIONES</b>	<b>8,140,031.74</b>	<b>95.00%</b>
GASTOS INDIRECTOS	257,053.04	3.00%
PRODIM	171,350.00	2.00%
<b>SUBTOTAL G.I. + PRODIM</b>	<b>428,403.04</b>	<b>5.00%</b>
<b>TOTAL REPORTADO FISMDF</b>	<b>8,568,434.78</b>	<b>100%</b>
<b>% FISMDF EJERCIDO CON RESPECTO A FISMDF TOTAL</b>		<b>100.00%</b>

**FONDO DE APORTACIONES PARA LA INFRAESTRUCTURA SOCIAL MUNICIPAL Y DE LAS DEMARCACIONES TERRITORIALES DE SANTIAGO TAPEXTLA**

**FISMDF 2019**



**BIENESTAR**  
SECRETARÍA DE BIENESTAR



**TOTAL DE PROYECTOS: 7**

**TIPO DE INVERSIONES REALIZADAS**

(POR INCIDENCIA)

**TIPO DE INVERSIONES REALIZADAS CON RECURSOS FISMDF**

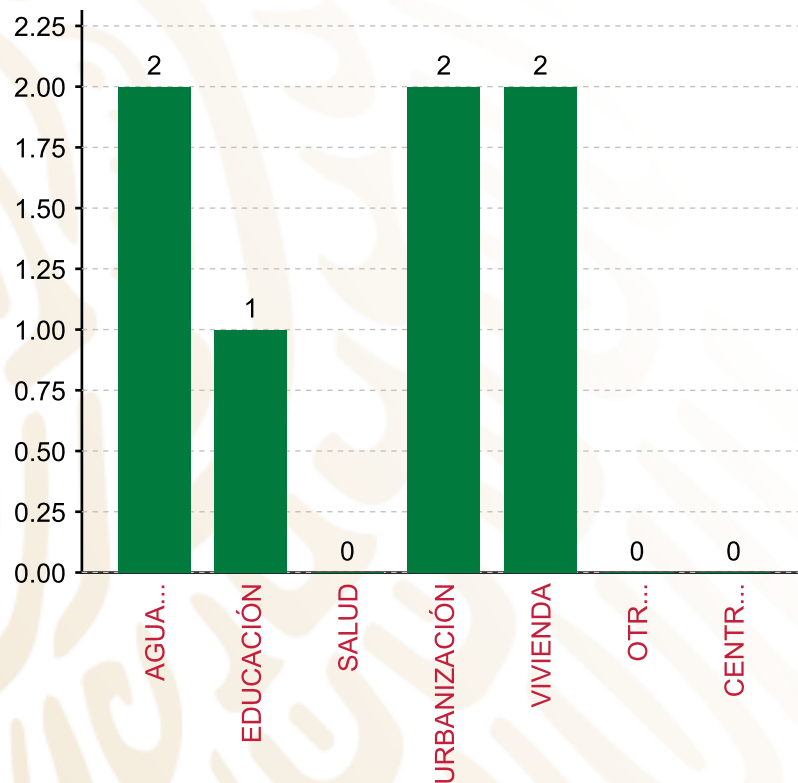
TIPO	MONTO	PORCENTAJE(%)
DIRECTA	4,919,984.46	57.42%
COMPLEMENTARIA	3,220,047.28	37.58%
<b>SUBTOTAL DE INVERSIONES</b>	<b>8,140,031.74</b>	<b>95.00%</b>
GASTOS INDIRECTOS	257,053.04	3.00%
PRODIM	171,350.00	2.00%
<b>SUBTOTAL G.I. + PRODIM</b>	<b>428,403.04</b>	<b>5.00%</b>
<b>TOTAL REPORTADO FISMDF</b>	<b>8,568,434.78</b>	<b>100%</b>
<b>% FISMDF EJERCIDO CON RESPECTO A FISMDF TOTAL</b>		<b>100.00%</b>

**FONDO DE APORTACIONES PARA LA INFRAESTRUCTURA SOCIAL MUNICIPAL Y DE LAS DEMARCACIONES TERRITORIALES DE SANTIAGO TAPEXTLA**

**FISMDF 2019**



**BIENESTAR**  
SECRETARÍA DE BIENESTAR



**TOTAL DE PROYECTOS:**

**7**

**TIPO DE INVERSIONES REALIZADAS**

(POR RUBRO DE GASTO)

**TIPO DE INVERSIONES REALIZADAS CON RECURSOS FISMDF**

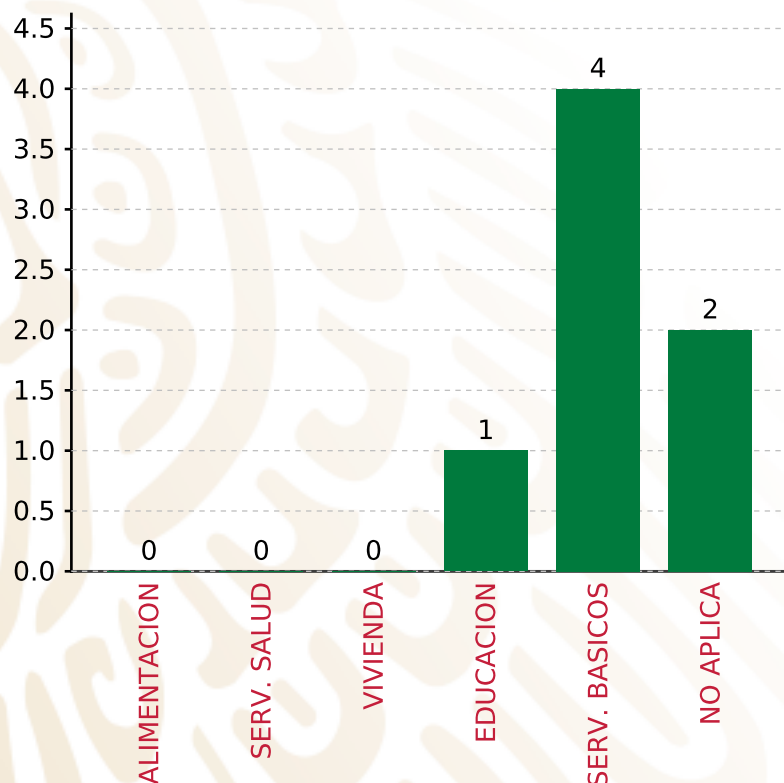
RUBRO	MONTO	PORCENTAJE(%)
AGUA Y SANEAMIENTO	1,269,984.46	14.82 %
EDUCACIÓN	1,269,906.75	14.82 %
SALUD	0.00	%
URBANIZACIÓN	1,950,140.53	22.76 %
VIVIENDA	3,650,000.00	42.60 %
OTROS PROYECTOS	0.00	%
CENTROS INTEGRADORES DE	0.00	%
<b>SUBTOTAL DE INVERSIONES</b>	<b>8,140,031.74</b>	<b>95.00 %</b>
GASTOS INDIRECTOS	257,053.04	3.00 %
PRODIM	171,350.00	2.00 %
<b>SUBTOTAL G.I. + PRODIM</b>	<b>428,403.04</b>	<b>5.00 %</b>
<b>TOTAL REPORTADO FISMDF</b>	<b>8,568,434.78</b>	<b>100 %</b>
<b>% FISMDF EJERCIDO CON RESPECTO A FISMDF TOTAL</b>		<b>100.00 %</b>

**FONDO DE APORTACIONES PARA LA INFRAESTRUCTURA SOCIAL MUNICIPAL Y DE LAS DEMARCACIONES TERRITORIALES DE SANTIAGO TAPEXTLA**

**FISMDF 2019**



**BIENESTAR**  
SECRETARÍA DE BIENESTAR



**TOTAL DE PROYECTOS: 7**

**TIPO DE INVERSIONES REALIZADAS**

(POR CARENCIA SOCIAL)

**TIPO DE INVERSIONES REALIZADAS CON RECURSOS FISMDF**

CARENCIA SOCIAL	MONTO	PORCENTAJE(%)
ALIMENTACION	0.00	%
SERV. SALUD	0.00	%
VIVIENDA	0.00	%
EDUCACION	1,269,906.75	14.82 %
SERV. BASICOS	4,919,984.46	57.42 %
NO APLICA	1,950,140.53	22.76 %
<b>SUBTOTAL DE INVERSIONES</b>	<b>8,140,031.74</b>	<b>95.00 %</b>
GASTOS INDIRECTOS	257,053.04	3.00 %
PRODIM	171,350.00	2.00 %
<b>SUBTOTAL G.I. + PRODIM</b>	<b>428,403.04</b>	<b>5.00 %</b>
<b>TOTAL REPORTADO FISMDF</b>	<b>8,568,434.78</b>	<b>100 %</b>
<b>% FISMDF EJERCIDO CON RESPECTO A FISMDF TOTAL</b>		<b>100.00 %</b>





**BIENESTAR**  
SECRETARÍA DE BIENESTAR



**FONDO DE APORTACIONES PARA LA INFRAESTRUCTURA SOCIAL  
MUNICIPAL Y DE LAS DEMARCACIONES TERRITORIALES DE  
SANTIAGO TEPETLAPA**

---

FISMDF 2019

## DISTRIBUCIÓN DE LA INVERSIÓN - ENTIDAD

(ASIGNADA, REPORTADA Y POR EJERCER)



● Inversión por Ejercer ● Inversión Reportada

Inversión Asignada

\$ 365,832.45



Crédito BANOBRAS

\$ 0.00



Deuda BANOBRAS

\$ 0.00



Recursos Disponibles

\$ 365,832.45

Monto Reportado

\$ 365,832.45





**1**

**PROYECTOS REALIZADOS**

**FISMDF**

**1**



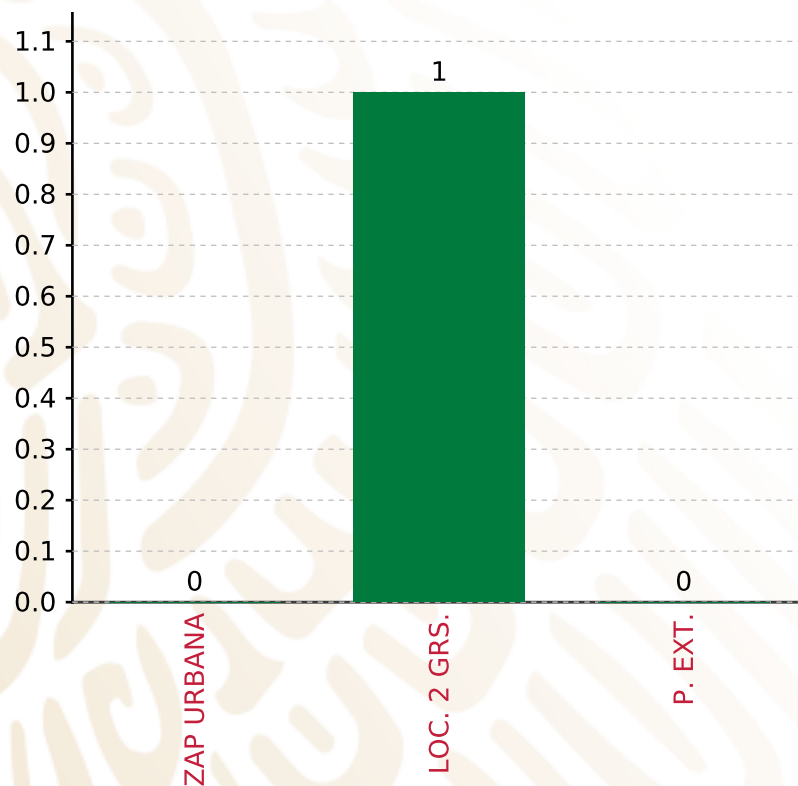
**MUNICIPIOS  
REPORTARON**

**FONDO DE APORTACIONES PARA LA INFRAESTRUCTURA SOCIAL MUNICIPAL Y DE LAS DEMARCACIONES TERRITORIALES DE SANTIAGO TEPETLAPA**

**FISMDF 2019**



**BIENESTAR**  
SECRETARÍA DE BIENESTAR



**TOTAL DE PROYECTOS: 1**

**TIPO DE INVERSIONES REALIZADAS**

(POR FOCALIZACIÓN)

**TIPO DE INVERSIONES REALIZADAS CON RECURSOS FISMDF**

FOCALIZACIÓN	MONTO	PORCENTAJE(%)
ZAP URBANA	0.00	0.00%
LOC. 2 GRS.	365,832.45	100.00%
P. EXT.	0.00	0.00%

**SUBTOTAL DE INVERSIONES 365,832.45 100.00%**

GASTOS INDIRECTOS	0.00	0.00%
PRODIM	0.00	0.00%

**SUBTOTAL G.I. + PRODIM 0.00 0.00%**

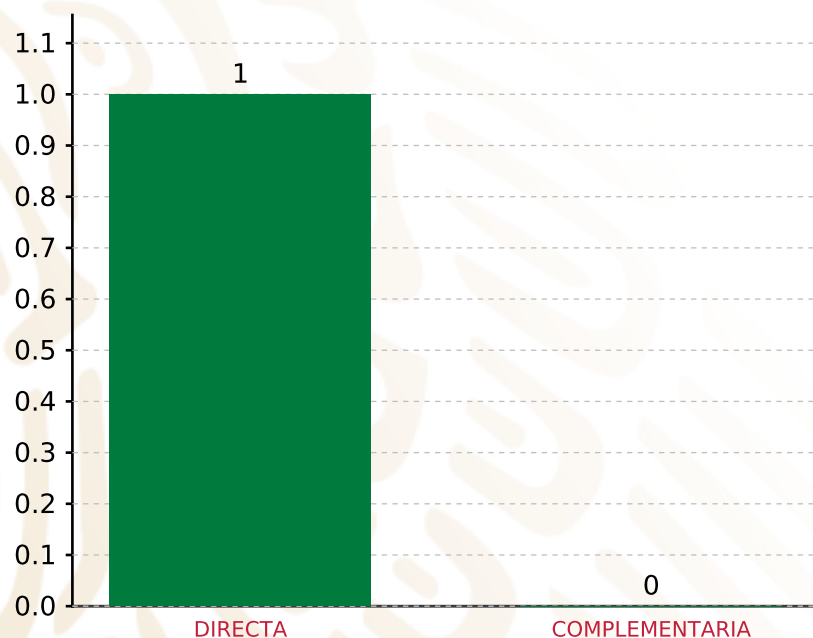
**TOTAL REPORTADO FISMDF 365,832.45 100%**  
**% FISMDF EJERCIDO CON RESPECTO A FISMDF TOTAL 100.00%**

**FONDO DE APORTACIONES PARA LA INFRAESTRUCTURA SOCIAL MUNICIPAL Y DE LAS DEMARCACIONES TERRITORIALES DE SANTIAGO TEPETLAPA**

**FISMDF 2019**



**BIENESTAR**  
SECRETARÍA DE BIENESTAR



**TOTAL DE PROYECTOS: 1**

**TIPO DE INVERSIONES REALIZADAS**

(POR INCIDENCIA)

**TIPO DE INVERSIONES REALIZADAS CON RECURSOS FISMDF**

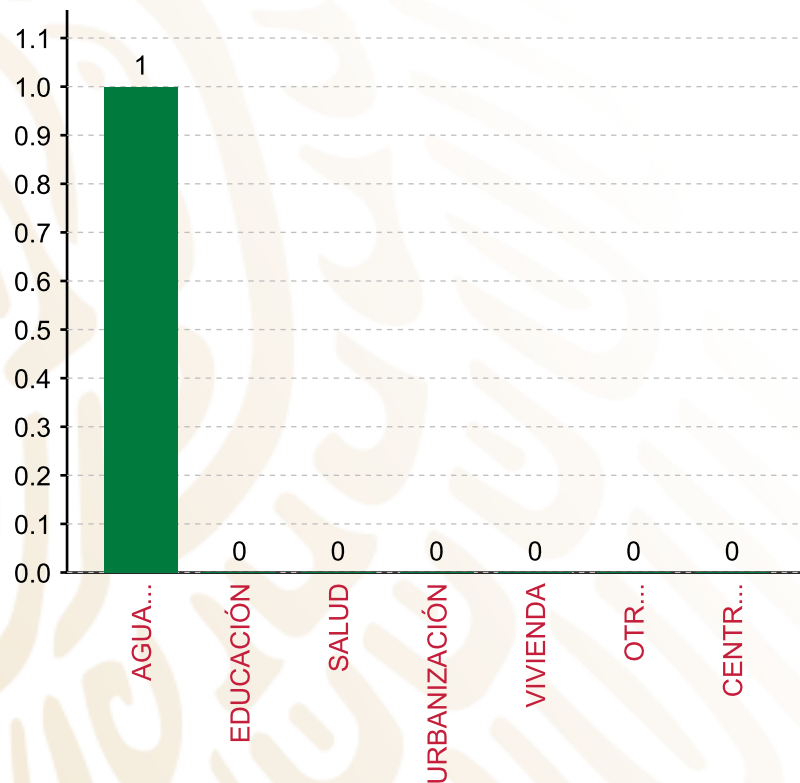
TIPO	MONTO	PORCENTAJE(%)
DIRECTA	365,832.45	100.00%
COMPLEMENTARIA	0.00	0.00%
<b>SUBTOTAL DE INVERSIONES</b>	<b>365,832.45</b>	<b>100.00%</b>
GASTOS INDIRECTOS	0.00	0.00%
PRODIM	0.00	0.00%
<b>SUBTOTAL G.I. + PRODIM</b>	<b>0.00</b>	<b>0.00%</b>
<b>TOTAL REPORTADO FISMDF</b>	<b>365,832.45</b>	<b>100%</b>
<b>% FISMDF EJERCIDO CON RESPECTO A FISMDF TOTAL</b>		<b>100.00%</b>

FONDO DE APORTACIONES PARA LA INFRAESTRUCTURA SOCIAL MUNICIPAL Y DE LAS DEMARCACIONES TERRITORIALES DE SANTIAGO TEPETLAPA

FISMDF 2019



**BIENESTAR**  
SECRETARÍA DE BIENESTAR



**TOTAL DE PROYECTOS: 1**

**TIPO DE INVERSIONES REALIZADAS**

(POR RUBRO DE GASTO)

**TIPO DE INVERSIONES REALIZADAS CON RECURSOS FISMDF**

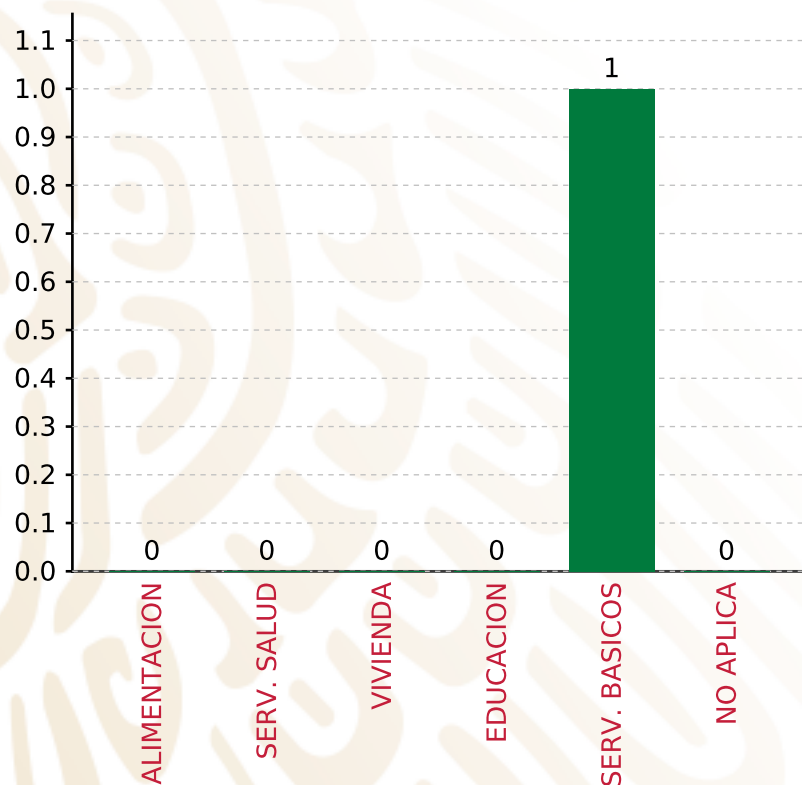
RUBRO	MONTO	PORCENTAJE(%)
AGUA Y SANEAMIENTO	365,832.45	100.00%
EDUCACIÓN	0.00	%
SALUD	0.00	%
URBANIZACIÓN	0.00	%
VIVIENDA	0.00	%
OTROS PROYECTOS	0.00	%
CENTROS INTEGRADORES DE	0.00	%
<b>SUBTOTAL DE INVERSIONES</b>	<b>365,832.45</b>	<b>100.00%</b>
GASTOS INDIRECTOS	0.00	0.00%
PRODIM	0.00	0.00%
<b>SUBTOTAL G.I. + PRODIM</b>	<b>0.00</b>	<b>0.00%</b>
<b>TOTAL REPORTADO FISMDF</b>	<b>365,832.45</b>	<b>100%</b>
<b>% FISMDF EJERCIDO CON RESPECTO A FISMDF TOTAL</b>		<b>100.00%</b>

**FONDO DE APORTACIONES PARA LA INFRAESTRUCTURA SOCIAL MUNICIPAL Y DE LAS DEMARCACIONES TERRITORIALES DE SANTIAGO TEPETLAPA**

**FISMDF 2019**



**BIENESTAR**  
SECRETARÍA DE BIENESTAR



**TOTAL DE PROYECTOS:**

**1**

**TIPO DE INVERSIONES REALIZADAS**

(POR CARENCIA SOCIAL)

**TIPO DE INVERSIONES REALIZADAS CON RECURSOS FISMDF**

CARENCIA SOCIAL	MONTO	PORCENTAJE(%)
ALIMENTACION	0.00	0.00%
SERV. SALUD	0.00	0.00%
VIVIENDA	0.00	0.00%
EDUCACION	0.00	0.00%
SERV. BASICOS	365,832.45	100.00%
NO APLICA	0.00	0.00%
<b>SUBTOTAL DE INVERSIONES</b>	<b>365,832.45</b>	<b>100.00%</b>
GASTOS INDIRECTOS	0.00	0.00%
PRODIM	0.00	0.00%
<b>SUBTOTAL G.I. + PRODIM</b>	<b>0.00</b>	<b>0.00%</b>
<b>TOTAL REPORTADO FISMDF</b>	<b>365,832.45</b>	<b>100%</b>
<b>% FISMDF EJERCIDO CON RESPECTO A FISMDF TOTAL</b>		<b>100.00%</b>





**BIENESTAR**  
SECRETARÍA DE BIENESTAR



**FONDO DE APORTACIONES PARA LA INFRAESTRUCTURA SOCIAL  
MUNICIPAL Y DE LAS DEMARCACIONES TERRITORIALES DE  
SANTIAGO TILANTONGO**

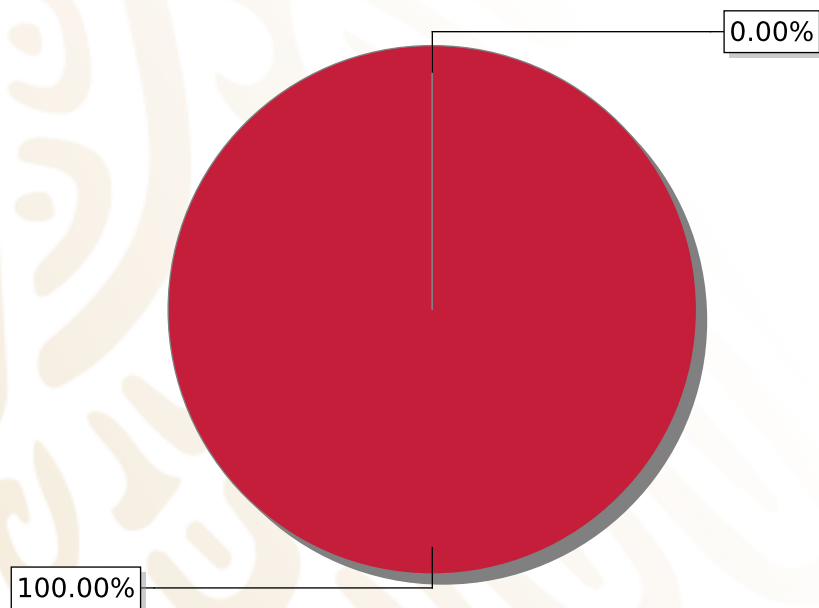
---

FISMDF 2019



## DISTRIBUCIÓN DE LA INVERSIÓN - ENTIDAD

(ASIGNADA, REPORTADA Y POR EJERCER)



● Inversión por Ejercer ● Inversión Reportada

Inversión Asignada

\$ 12,017,708.29



Crédito BANOBRAS

\$ 0.00



Deuda BANOBRAS

\$ 0.00



Recursos Disponibles

\$ 12,017,708.29

Monto Reportado  
\$ 12,017,708.28





**23**

**PROYECTOS REALIZADOS**

**FISMDF**

**1**



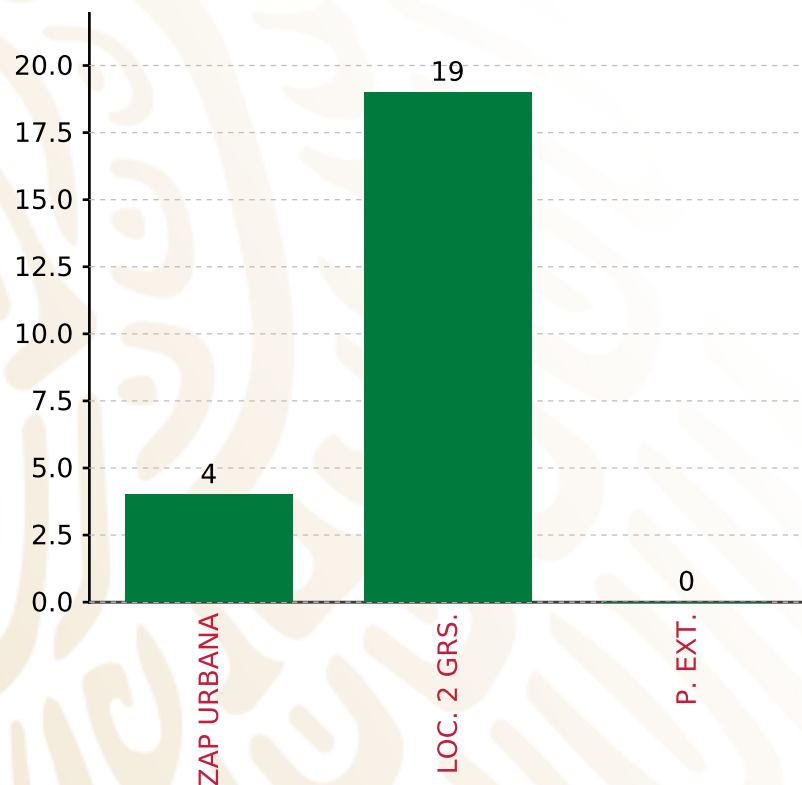
**MUNICIPIOS  
REPORTARON**

**FONDO DE APORTACIONES PARA LA INFRAESTRUCTURA SOCIAL MUNICIPAL Y DE LAS DEMARCACIONES TERRITORIALES DE SANTIAGO TILANTONGO**

**FISMDF 2019**



**BIENESTAR**  
SECRETARÍA DE BIENESTAR



**TOTAL DE PROYECTOS: 23**

**TIPO DE INVERSIONES REALIZADAS**

(POR FOCALIZACIÓN)

**TIPO DE INVERSIONES REALIZADAS CON RECURSOS FISMDF**

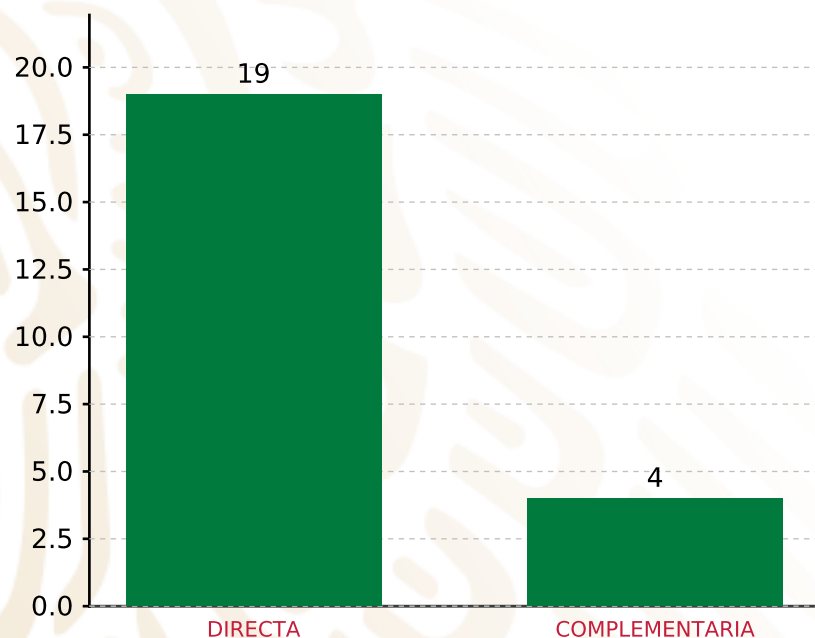
FOCALIZACIÓN	MONTO	PORCENTAJE(%)
ZAP URBANA	4,498,512.10	37.43%
LOC. 2 GRS.	7,168,664.93	59.65%
P. EXT.	0.00	0.00%
<b>SUBTOTAL DE INVERSIONES</b>	<b>11,667,177.03</b>	<b>97.08%</b>
GASTOS INDIRECTOS	350,531.25	2.92%
PRODIM	0.00	0.00%
<b>SUBTOTAL G.I. + PRODIM</b>	<b>350,531.25</b>	<b>2.92%</b>
<b>TOTAL REPORTADO FISMDF</b>	<b>12,017,708.28</b>	<b>100%</b>
<b>% FISMDF EJERCIDO CON RESPECTO A FISMDF TOTAL</b>		<b>100.00%</b>

**FONDO DE APORTACIONES PARA LA INFRAESTRUCTURA SOCIAL MUNICIPAL Y DE LAS DEMARCACIONES TERRITORIALES DE SANTIAGO TILANTONGO**

**FISMDF 2019**



**BIENESTAR**  
SECRETARÍA DE BIENESTAR



**TOTAL DE PROYECTOS: 23**

**TIPO DE INVERSIONES REALIZADAS**

(POR INCIDENCIA)

**TIPO DE INVERSIONES REALIZADAS CON RECURSOS FISMDF**

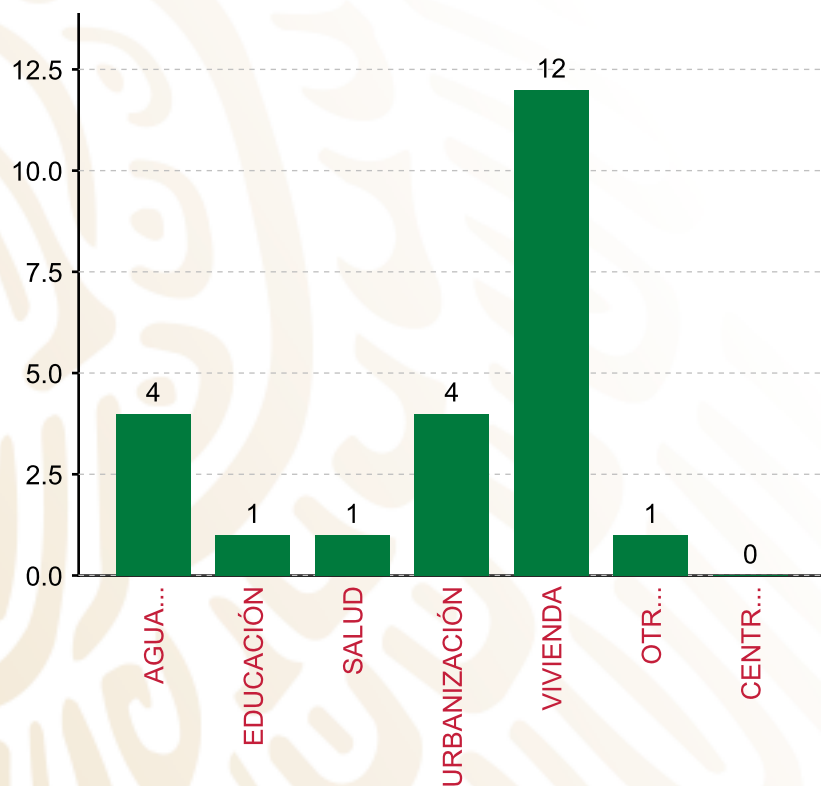
TIPO	MONTO	PORCENTAJE(%)
DIRECTA	10,001,684.81	83.22%
COMPLEMENTARIA	1,665,492.22	13.86%
<b>SUBTOTAL DE INVERSIONES</b>	<b>11,667,177.03</b>	<b>97.08%</b>
GASTOS INDIRECTOS	350,531.25	2.92%
PRODIM	0.00	0.00%
<b>SUBTOTAL G.I. + PRODIM</b>	<b>350,531.25</b>	<b>2.92%</b>
<b>TOTAL REPORTADO FISMDF</b>	<b>12,017,708.28</b>	<b>100%</b>
<b>% FISMDF EJERCIDO CON RESPECTO A FISMDF TOTAL</b>		<b>100.00%</b>

**FONDO DE APORTACIONES PARA LA INFRAESTRUCTURA SOCIAL MUNICIPAL Y DE LAS DEMARCACIONES TERRITORIALES DE SANTIAGO TILANTONGO**

**FISMDF 2019**



**BIENESTAR**  
SECRETARÍA DE BIENESTAR



**TOTAL DE PROYECTOS:**

**23**

**TIPO DE INVERSIONES REALIZADAS**

(POR RUBRO DE GASTO)

**TIPO DE INVERSIONES REALIZADAS CON RECURSOS FISMDF**

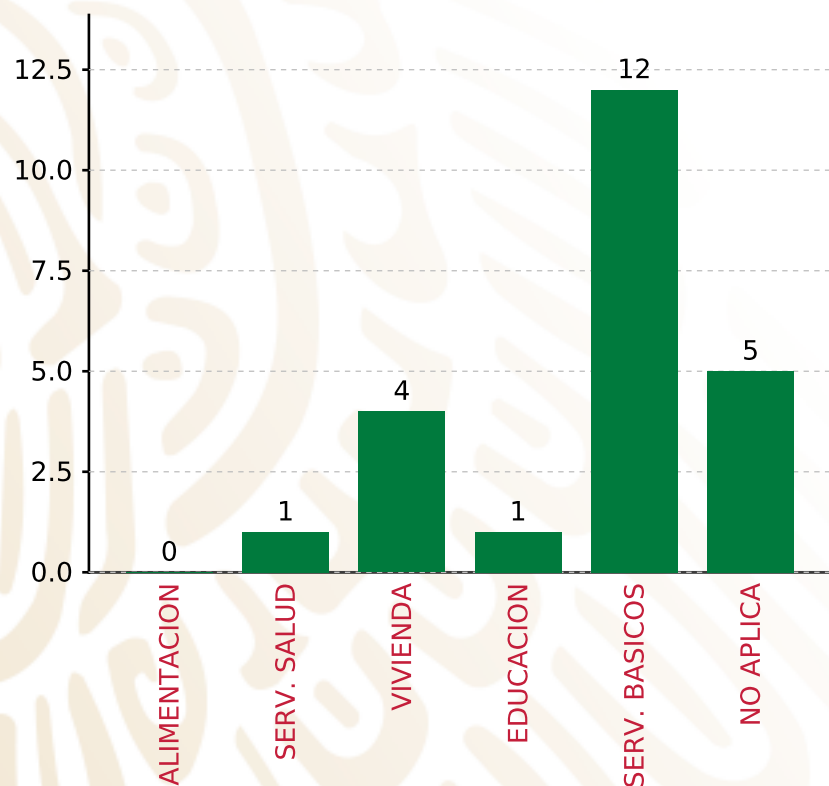
RUBRO	MONTO	PORCENTAJE(%)
AGUA Y SANEAMIENTO	1,538,665.00	12.80%
EDUCACIÓN	1,231,679.71	10.25%
SALUD	2,634,262.58	21.92%
URBANIZACIÓN	1,665,492.22	13.86%
VIVIENDA	4,245,077.52	35.32%
OTROS PROYECTOS	352,000.00	2.93%
CENTROS INTEGRADORES DE	0.00	%
<b>SUBTOTAL DE INVERSIONES</b>	<b>11,667,177.03</b>	<b>97.08%</b>
GASTOS INDIRECTOS	350,531.25	2.92%
PRODIM	0.00	0.00%
<b>SUBTOTAL G.I. + PRODIM</b>	<b>350,531.25</b>	<b>2.92%</b>
<b>TOTAL REPORTADO FISMDF</b>	<b>12,017,708.28</b>	<b>100%</b>
<b>% FISMDF EJERCIDO CON RESPECTO A FISMDF TOTAL</b>		<b>100.00%</b>

**FONDO DE APORTACIONES PARA LA INFRAESTRUCTURA SOCIAL MUNICIPAL Y DE LAS DEMARCACIONES TERRITORIALES DE SANTIAGO TILANTONGO**

**FISMDF 2019**



**BIENESTAR**  
SECRETARÍA DE BIENESTAR



**TOTAL DE PROYECTOS:**

**23**

**TIPO DE INVERSIONES REALIZADAS**

(POR CARENCIA SOCIAL)

**TIPO DE INVERSIONES REALIZADAS CON RECURSOS FISMDF**

CARENCIA SOCIAL	MONTO	PORCENTAJE(%)
ALIMENTACION	0.00	0.00%
SERV. SALUD	2,634,262.58	21.92%
VIVIENDA	1,487,999.92	12.38%
EDUCACION	1,231,679.71	10.25%
SERV. BASICOS	4,295,742.60	35.75%
NO APLICA	2,017,492.22	16.79%
<b>SUBTOTAL DE INVERSIONES</b>	<b>11,667,177.03</b>	<b>97.08%</b>
GASTOS INDIRECTOS	350,531.25	2.92%
PRODIM	0.00	0.00%
<b>SUBTOTAL G.I. + PRODIM</b>	<b>350,531.25</b>	<b>2.92%</b>
<b>TOTAL REPORTADO FISMDF</b>	<b>12,017,708.28</b>	<b>100%</b>
<b>% FISMDF EJERCIDO CON RESPECTO A FISMDF TOTAL</b>		<b>100.00%</b>





**BIENESTAR**  
SECRETARÍA DE BIENESTAR



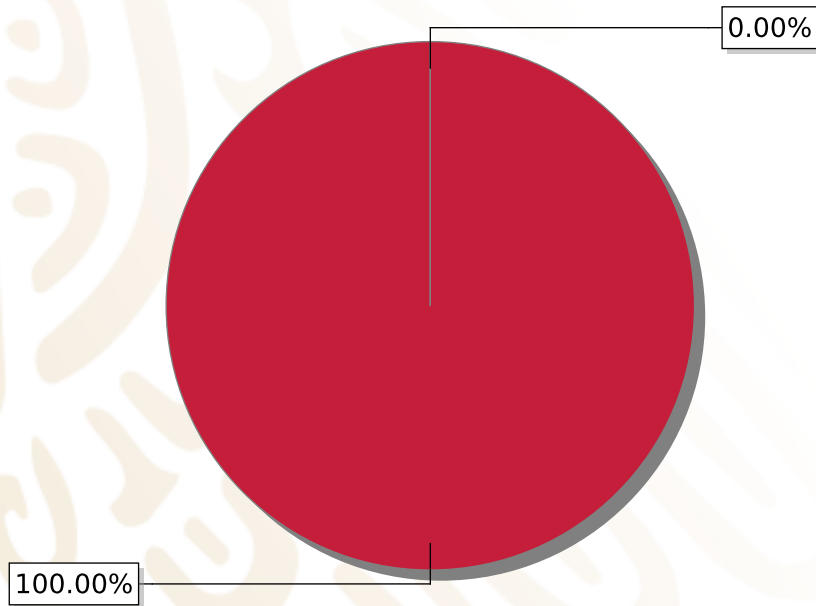
**FONDO DE APORTACIONES PARA LA INFRAESTRUCTURA SOCIAL  
MUNICIPAL Y DE LAS DEMARCACIONES TERRITORIALES DE  
SANTIAGO TILLO**

---

FISMDF 2019

## DISTRIBUCIÓN DE LA INVERSIÓN - ENTIDAD

(ASIGNADA, REPORTADA Y POR EJERCER)



● Inversión por Ejercer ● Inversión Reportada

Inversión Asignada

\$ 1,977,594.06



Crédito BANOBRAS

\$ 0.00



Deuda BANOBRAS

\$ 0.00



Recursos Disponibles

\$ 1,977,594.06

Monto Reportado

\$ 1,977,594.01





**3**

**PROYECTOS REALIZADOS**

**FISMDF**

**1**



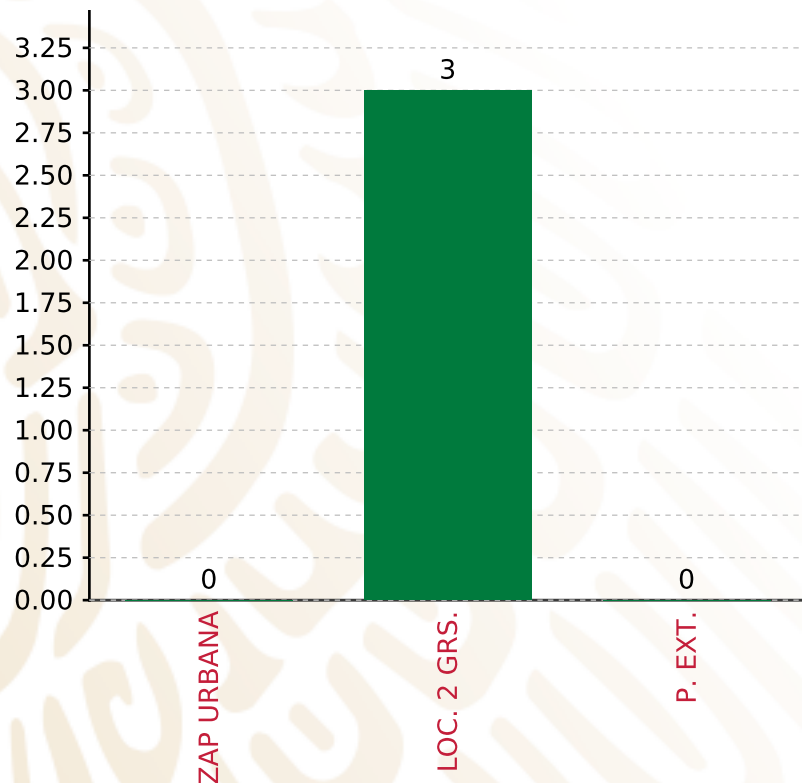
**MUNICIPIOS  
REPORTARON**

**FONDO DE APORTACIONES PARA LA INFRAESTRUCTURA SOCIAL MUNICIPAL Y DE LAS DEMARCACIONES TERRITORIALES DE SANTIAGO TILLO**

**FISMDF 2019**



**BIENESTAR**  
SECRETARÍA DE BIENESTAR



**TOTAL DE PROYECTOS: 3**

**TIPO DE INVERSIONES REALIZADAS**

(POR FOCALIZACIÓN)

**TIPO DE INVERSIONES REALIZADAS CON RECURSOS FISMDF**

FOCALIZACIÓN	MONTO	PORCENTAJE(%)
ZAP URBANA	0.00	0.00%
LOC. 2 GRS.	1,977,594.01	100.00%
P. EXT.	0.00	0.00%

**SUBTOTAL DE INVERSIONES 1,977,594.01 100.00%**

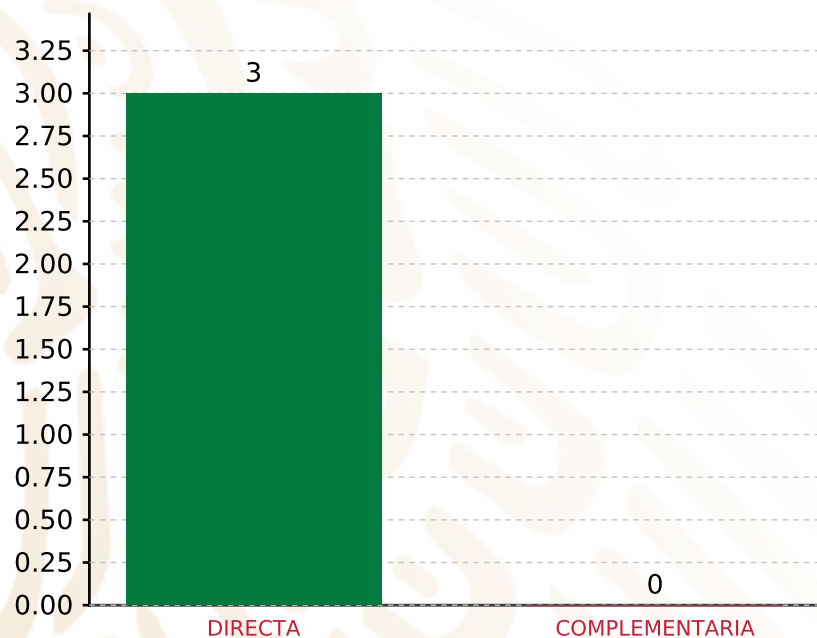
GASTOS INDIRECTOS	0.00	0.00%
PRODIM	0.00	0.00%

**SUBTOTAL G.I. + PRODIM 0.00 0.00%**

**TOTAL REPORTADO FISMDF 1,977,594.01 100%**

**% FISMDF EJERCIDO CON RESPECTO A FISMDF TOTAL 100.00%**

**FONDO DE APORTACIONES PARA LA INFRAESTRUCTURA SOCIAL MUNICIPAL Y DE LAS DEMARCACIONES TERRITORIALES DE SANTIAGO TILLO**  
**FISMDF 2019**



**TOTAL DE PROYECTOS: 3**

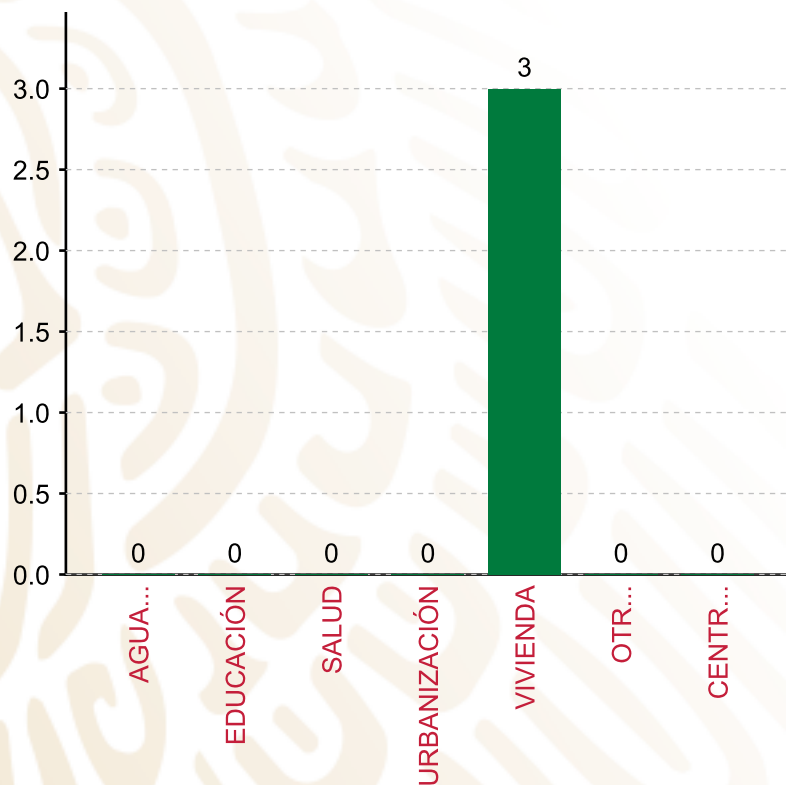
**TIPO DE INVERSIONES REALIZADAS**

(POR INCIDENCIA)

**TIPO DE INVERSIONES REALIZADAS CON RECURSOS FISMDF**

TIPO	MONTO	PORCENTAJE(%)
DIRECTA	1,977,594.01	100.00%
COMPLEMENTARIA	0.00	0.00%
<b>SUBTOTAL DE INVERSIONES</b>	<b>1,977,594.01</b>	<b>100.00%</b>
GASTOS INDIRECTOS	0.00	0.00%
PRODIM	0.00	0.00%
<b>SUBTOTAL G.I. + PRODIM</b>	<b>0.00</b>	<b>0.00%</b>
<b>TOTAL REPORTADO FISMDF</b>	<b>1,977,594.01</b>	<b>100%</b>
<b>% FISMDF EJERCIDO CON RESPECTO A FISMDF TOTAL</b>		<b>100.00%</b>

**FONDO DE APORTACIONES PARA LA INFRAESTRUCTURA SOCIAL MUNICIPAL Y DE LAS DEMARCACIONES TERRITORIALES DE SANTIAGO TILLO**  
**FISMDF 2019**



**TOTAL DE PROYECTOS: 3**

**TIPO DE INVERSIONES REALIZADAS**

(POR RUBRO DE GASTO)

**TIPO DE INVERSIONES REALIZADAS CON RECURSOS FISMDF**

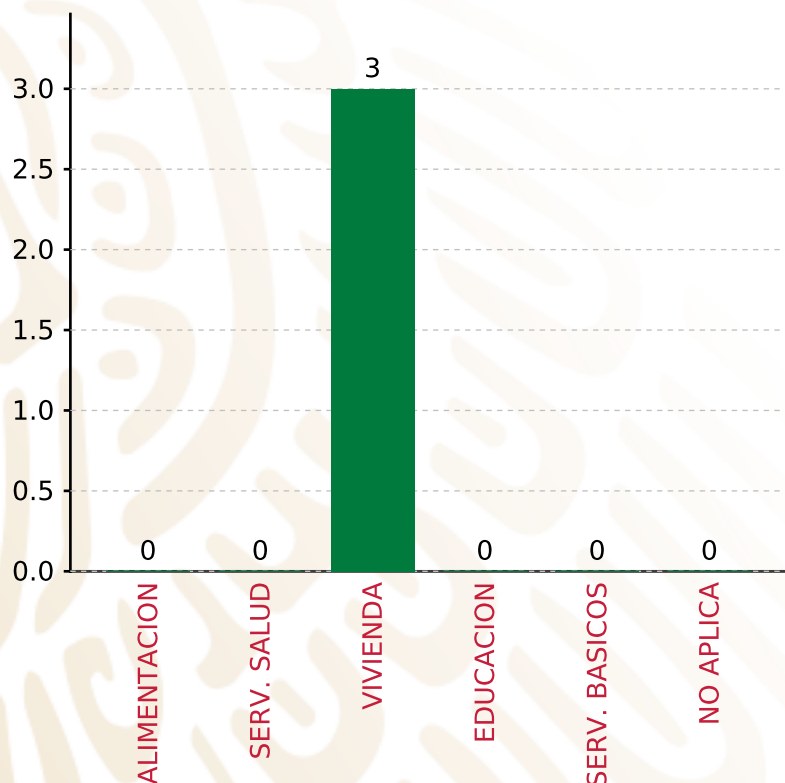
RUBRO	MONTO	PORCENTAJE(%)
AGUA Y SANEAMIENTO	0.00	%
EDUCACIÓN	0.00	%
SALUD	0.00	%
URBANIZACIÓN	0.00	%
VIVIENDA	1,977,594.01	100.00%
OTROS PROYECTOS	0.00	%
CENTROS INTEGRADORES DE	0.00	%
<b>SUBTOTAL DE INVERSIONES</b>	<b>1,977,594.01</b>	<b>100.00%</b>
GASTOS INDIRECTOS	0.00	0.00%
PRODIM	0.00	0.00%
<b>SUBTOTAL G.I. + PRODIM</b>	<b>0.00</b>	<b>0.00%</b>
<b>TOTAL REPORTADO FISMDF</b>	<b>1,977,594.01</b>	<b>100%</b>
<b>% FISMDF EJERCIDO CON RESPECTO A FISMDF TOTAL</b>		<b>100.00%</b>

**FONDO DE APORTACIONES PARA LA INFRAESTRUCTURA SOCIAL MUNICIPAL Y DE LAS DEMARCACIONES TERRITORIALES DE SANTIAGO TILLO**

**FISMDF 2019**



**BIENESTAR**  
SECRETARÍA DE BIENESTAR



**TOTAL DE PROYECTOS:**

**3**

**TIPO DE INVERSIONES REALIZADAS**

(POR CARENCIA SOCIAL)

**TIPO DE INVERSIONES REALIZADAS CON RECURSOS FISMDF**

CARENCIA SOCIAL	MONTO	PORCENTAJE(%)
ALIMENTACION	0.00	0.00%
SERV. SALUD	0.00	0.00%
VIVIENDA	1,977,594.01	100.00%
EDUCACION	0.00	0.00%
SERV. BASICOS	0.00	0.00%
NO APLICA	0.00	0.00%
<b>SUBTOTAL DE INVERSIONES</b>	<b>1,977,594.01</b>	<b>100.00%</b>
GASTOS INDIRECTOS	0.00	0.00%
PRODIM	0.00	0.00%
<b>SUBTOTAL G.I. + PRODIM</b>	<b>0.00</b>	<b>0.00%</b>
<b>TOTAL REPORTADO FISMDF</b>	<b>1,977,594.01</b>	<b>100%</b>
<b>% FISMDF EJERCIDO CON RESPECTO A FISMDF TOTAL</b>		<b>100.00%</b>





**BIENESTAR**  
SECRETARÍA DE BIENESTAR



**FONDO DE APORTACIONES PARA LA INFRAESTRUCTURA SOCIAL  
MUNICIPAL Y DE LAS DEMARCACIONES TERRITORIALES DE  
SANTO DOMINGO NUXAÁ**

---

FISMDF 2019



## DISTRIBUCIÓN DE LA INVERSIÓN - ENTIDAD

(ASIGNADA, REPORTADA Y POR EJERCER)



● Inversión por Ejercer ● Inversión Reportada

Inversión Asignada

\$ 15,533,712.28



Crédito BANOBRAS

\$ 0.00



Deuda BANOBRAS

\$ 0.00



Recursos Disponibles

\$ 15,533,712.28

Monto Reportado

\$ 15,533,712.28



**14**

**PROYECTOS REALIZADOS**

**FISMDF**

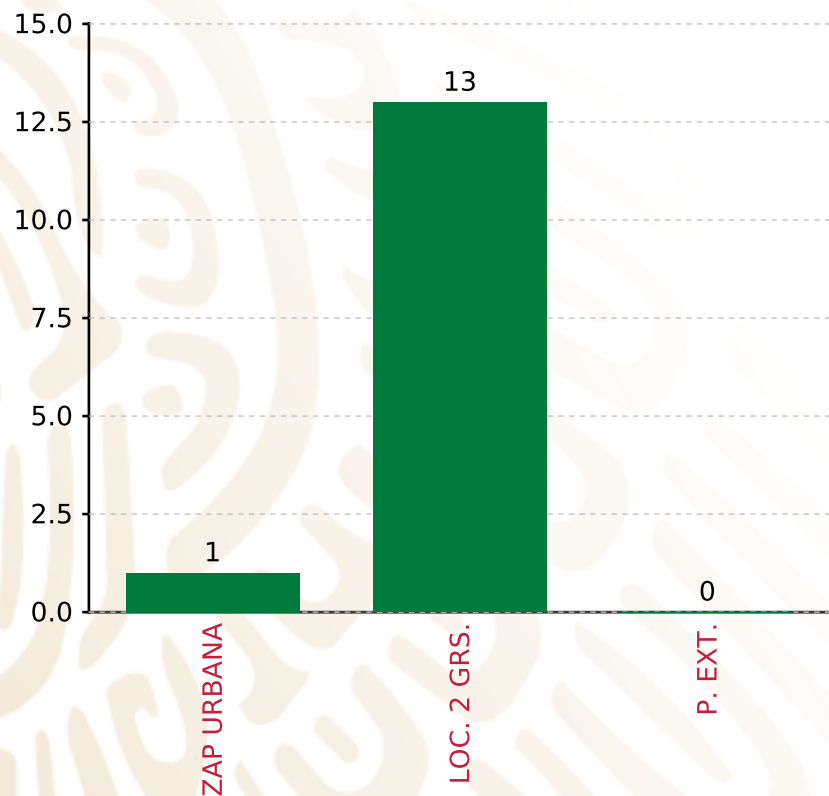
**1**



**MUNICIPIOS  
REPORTARON**

**FONDO DE APORTACIONES PARA LA INFRAESTRUCTURA SOCIAL MUNICIPAL Y DE LAS DEMARCACIONES TERRITORIALES DE SANTO DOMINGO NUXÁ**

**FISMDF 2019**



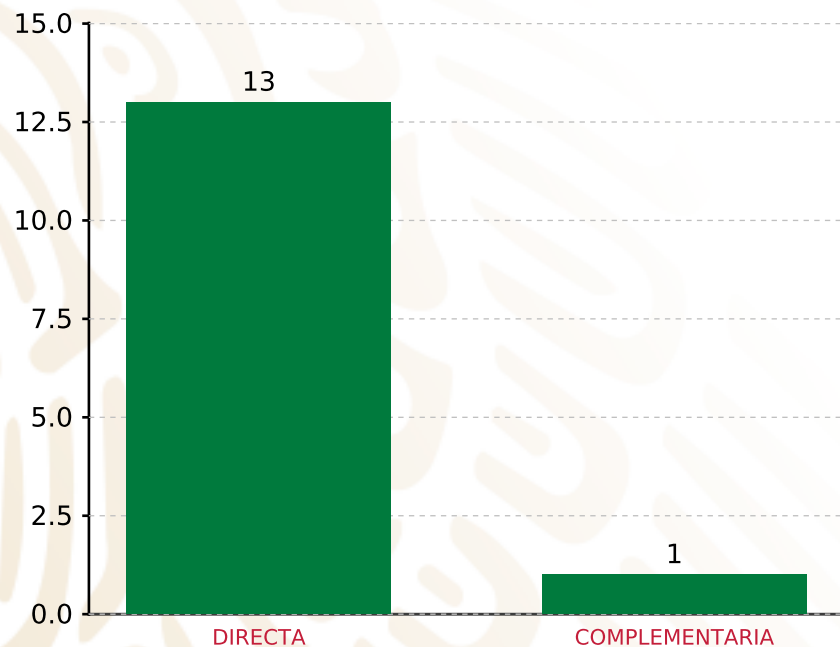
**TOTAL DE PROYECTOS: 14**

**TIPO DE INVERSIONES REALIZADAS**

(POR FOCALIZACIÓN)

**TIPO DE INVERSIONES REALIZADAS CON RECURSOS FISMDF**

FOCALIZACIÓN	MONTO	PORCENTAJE(%)
ZAP URBANA	2,582,225.10	16.62%
LOC. 2 GRS.	12,485,475.81	80.38%
P. EXT.	0.00	0.00%
<b>SUBTOTAL DE INVERSIONES</b>	<b>15,067,700.91</b>	<b>97.00%</b>
GASTOS INDIRECTOS	466,011.37	3.00%
PRODIM	0.00	0.00%
<b>SUBTOTAL G.I. + PRODIM</b>	<b>466,011.37</b>	<b>3.00%</b>
<b>TOTAL REPORTADO FISMDF</b>	<b>15,533,712.28</b>	<b>100%</b>
<b>% FISMDF EJERCIDO CON RESPECTO A FISMDF TOTAL</b>		<b>100.00%</b>



**TOTAL DE PROYECTOS: 14**

## TIPO DE INVERSIONES REALIZADAS

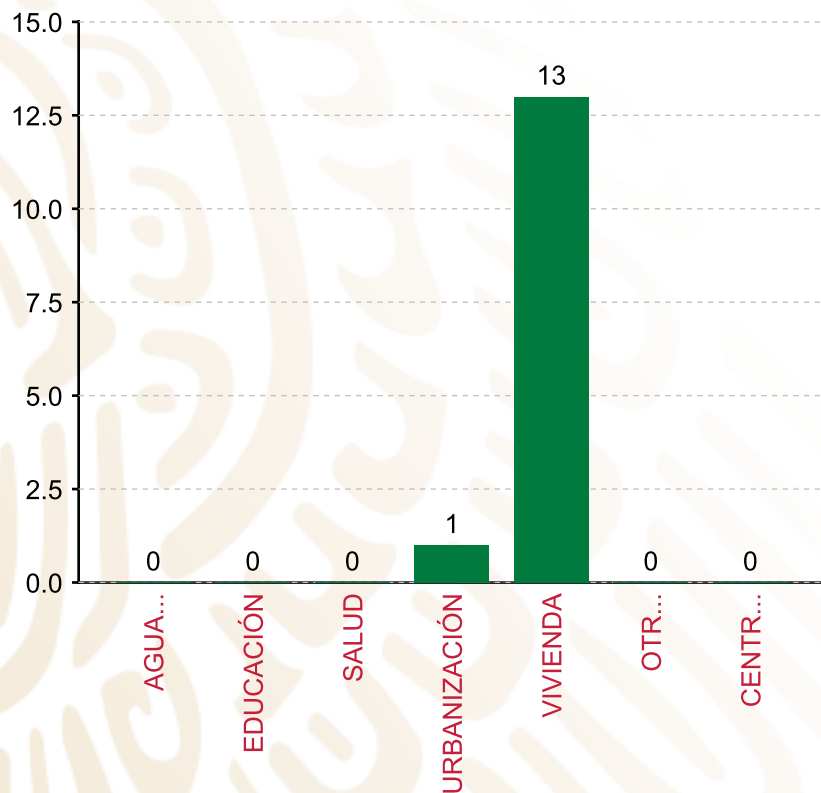
(POR INCIDENCIA)

### TIPO DE INVERSIONES REALIZADAS CON RECURSOS FISMDF

TIPO	MONTO	PORCENTAJE(%)
DIRECTA	14,105,168.50	90.80%
COMPLEMENTARIA	962,532.41	6.20%
<b>SUBTOTAL DE INVERSIONES</b>	<b>15,067,700.91</b>	<b>97.00%</b>
GASTOS INDIRECTOS	466,011.37	3.00%
PRODIM	0.00	0.00%
<b>SUBTOTAL G.I. + PRODIM</b>	<b>466,011.37</b>	<b>3.00%</b>
<b>TOTAL REPORTADO FISMDF</b>	<b>15,533,712.28</b>	<b>100%</b>
<b>% FISMDF EJERCIDO CON RESPECTO A FISMDF TOTAL</b>		<b>100.00%</b>

**FONDO DE APORTACIONES PARA LA INFRAESTRUCTURA SOCIAL MUNICIPAL Y DE LAS DEMARCACIONES TERRITORIALES DE SANTO DOMINGO NUXÁ**

**FISMDF 2019**



**TOTAL DE PROYECTOS: 14**



**BIENESTAR**  
SECRETARÍA DE BIENESTAR

**TIPO DE INVERSIONES REALIZADAS**

(POR RUBRO DE GASTO)

**TIPO DE INVERSIONES REALIZADAS CON RECURSOS FISMDF**

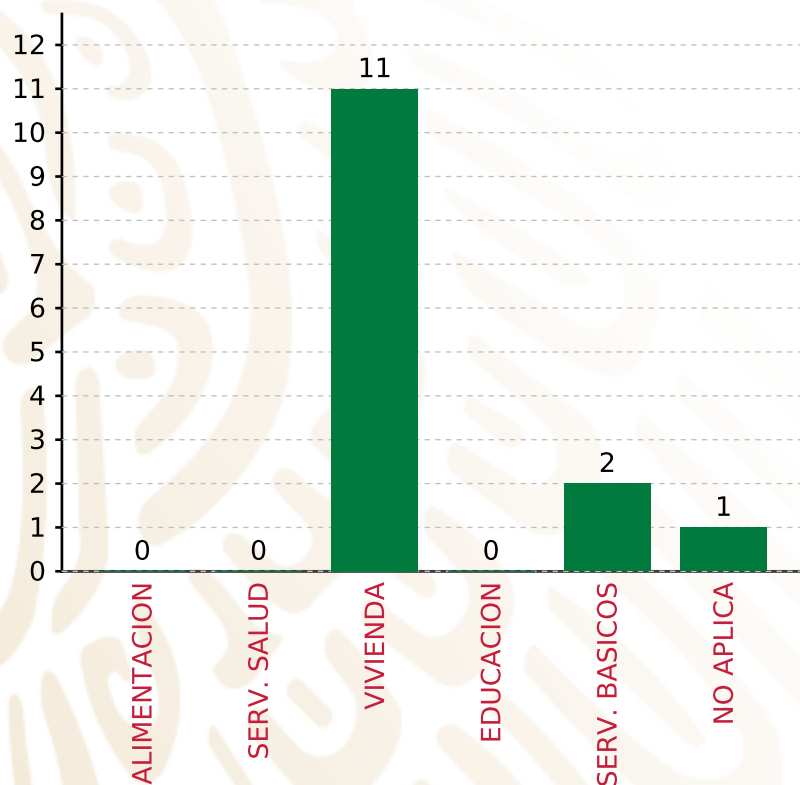
RUBRO	MONTO	PORCENTAJE(%)
AGUA Y SANEAMIENTO	0.00	%
EDUCACIÓN	0.00	%
SALUD	0.00	%
URBANIZACIÓN	962,532.41	6.20%
VIVIENDA	14,105,168.50	90.80%
OTROS PROYECTOS	0.00	%
CENTROS INTEGRADORES DE	0.00	%
<b>SUBTOTAL DE INVERSIONES</b>	<b>15,067,700.91</b>	<b>97.00%</b>
GASTOS INDIRECTOS	466,011.37	3.00%
PRODIM	0.00	0.00%
<b>SUBTOTAL G.I. + PRODIM</b>	<b>466,011.37</b>	<b>3.00%</b>
<b>TOTAL REPORTADO FISMDF</b>	<b>15,533,712.28</b>	<b>100%</b>
<b>% FISMDF EJERCIDO CON RESPECTO A FISMDF TOTAL</b>		<b>100.00%</b>

**FONDO DE APORTACIONES PARA LA INFRAESTRUCTURA SOCIAL MUNICIPAL Y DE LAS DEMARCACIONES TERRITORIALES DE SANTO DOMINGO NUXÁ**

**FISMDF 2019**



**BIENESTAR**  
SECRETARÍA DE BIENESTAR



**TOTAL DE PROYECTOS: 14**

**TIPO DE INVERSIONES REALIZADAS**

(POR CARENCIA SOCIAL)

**TIPO DE INVERSIONES REALIZADAS CON RECURSOS FISMDF**

CARENCIA SOCIAL	MONTO	PORCENTAJE(%)
ALIMENTACION	0.00	%
SERV. SALUD	0.00	%
VIVIENDA	12,768,018.30	82.20%
EDUCACION	0.00	%
SERV. BASICOS	1,337,150.20	8.61%
NO APLICA	962,532.41	6.20%
<b>SUBTOTAL DE INVERSIONES</b>	<b>15,067,700.91</b>	<b>97.00%</b>
GASTOS INDIRECTOS	466,011.37	3.00%
PRODIM	0.00	0.00%
<b>SUBTOTAL G.I. + PRODIM</b>	<b>466,011.37</b>	<b>3.00%</b>
<b>TOTAL REPORTADO FISMDF</b>	<b>15,533,712.28</b>	<b>100%</b>
<b>% FISMDF EJERCIDO CON RESPECTO A FISMDF TOTAL</b>		<b>100.00%</b>





**BIENESTAR**  
SECRETARÍA DE BIENESTAR



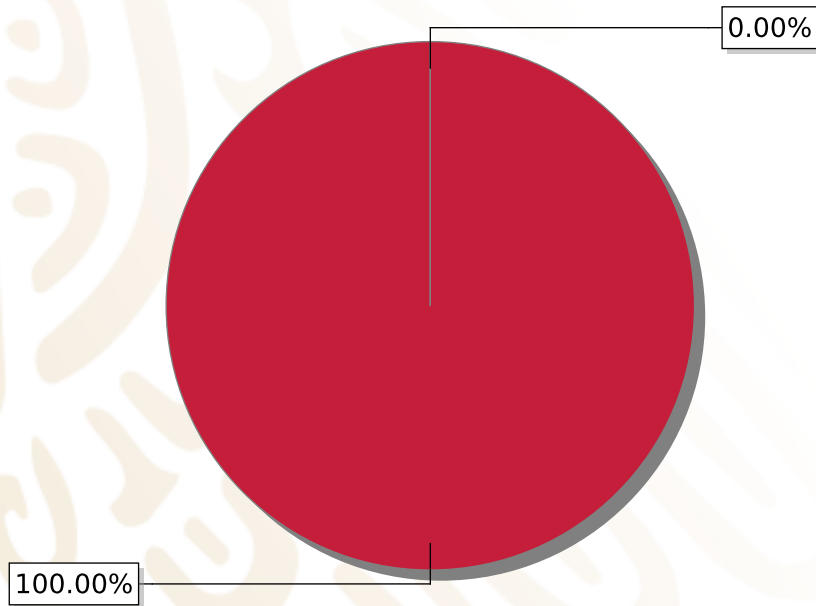
**FONDO DE APORTACIONES PARA LA INFRAESTRUCTURA SOCIAL  
MUNICIPAL Y DE LAS DEMARCACIONES TERRITORIALES DE  
SANTO DOMINGO ROAYAGA**

---

FISMDF 2019

## DISTRIBUCIÓN DE LA INVERSIÓN - ENTIDAD

(ASIGNADA, REPORTADA Y POR EJERCER)



● Inversión por Ejercer ● Inversión Reportada

Inversión Asignada

\$ 6,095,132.79



Crédito BANOBRAS

\$ 0.00



Deuda BANOBRAS

\$ 0.00



Recursos Disponibles

\$ 6,095,132.79

Monto Reportado

\$ 6,095,132.78





**5**

**PROYECTOS REALIZADOS**

**FISMDF**

**1**



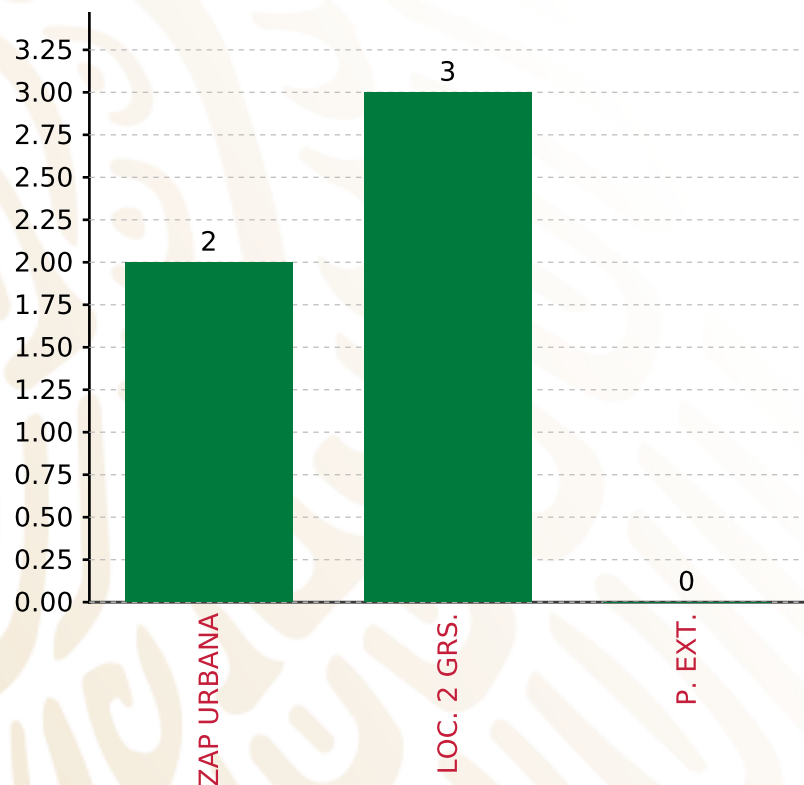
**MUNICIPIOS  
REPORTARON**

**FONDO DE APORTACIONES PARA LA INFRAESTRUCTURA SOCIAL MUNICIPAL Y DE LAS DEMARCACIONES TERRITORIALES DE SANTO DOMINGO ROAYAGA**

**FISMDF 2019**



**BIENESTAR**  
SECRETARÍA DE BIENESTAR



**TOTAL DE PROYECTOS: 5**

**TIPO DE INVERSIONES REALIZADAS**

(POR FOCALIZACIÓN)

**TIPO DE INVERSIONES REALIZADAS CON RECURSOS FISMDF**

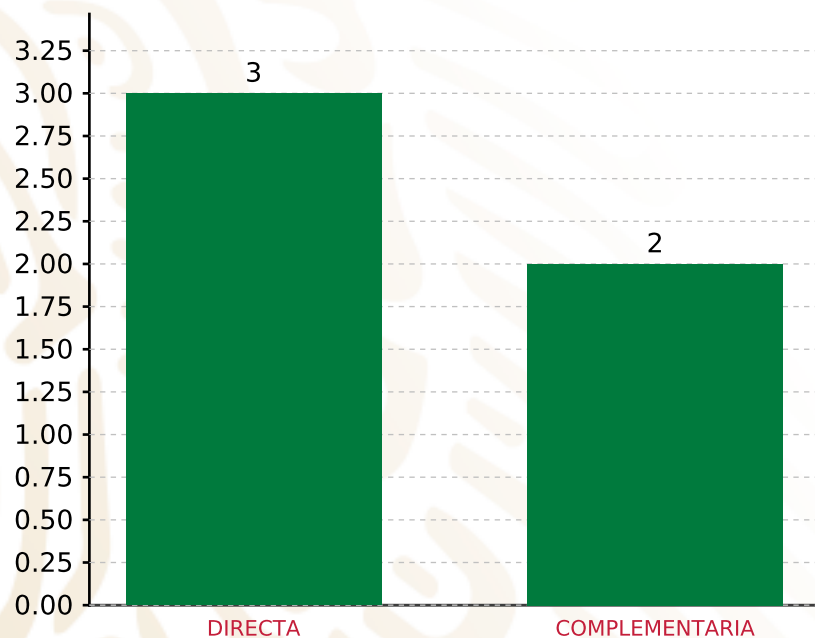
FOCALIZACIÓN	MONTO	PORCENTAJE(%)
ZAP URBANA	1,434,617.80	23.54%
LOC. 2 GRS.	4,477,661.00	73.46%
P. EXT.	0.00	0.00%
<b>SUBTOTAL DE INVERSIONES</b>	<b>5,912,278.80</b>	<b>97.00%</b>
GASTOS INDIRECTOS	182,853.98	3.00%
PRODIM	0.00	0.00%
<b>SUBTOTAL G.I. + PRODIM</b>	<b>182,853.98</b>	<b>3.00%</b>
<b>TOTAL REPORTADO FISMDF</b>	<b>6,095,132.78</b>	<b>100%</b>
<b>% FISMDF EJERCIDO CON RESPECTO A FISMDF TOTAL</b>		<b>100.00%</b>

**FONDO DE APORTACIONES PARA LA INFRAESTRUCTURA SOCIAL MUNICIPAL Y DE LAS DEMARCACIONES TERRITORIALES DE SANTO DOMINGO ROAYAGA**

**FISMDF 2019**



**BIENESTAR**  
SECRETARÍA DE BIENESTAR



**TOTAL DE PROYECTOS: 5**

**TIPO DE INVERSIONES REALIZADAS**

(POR INCIDENCIA)

**TIPO DE INVERSIONES REALIZADAS CON RECURSOS FISMDF**

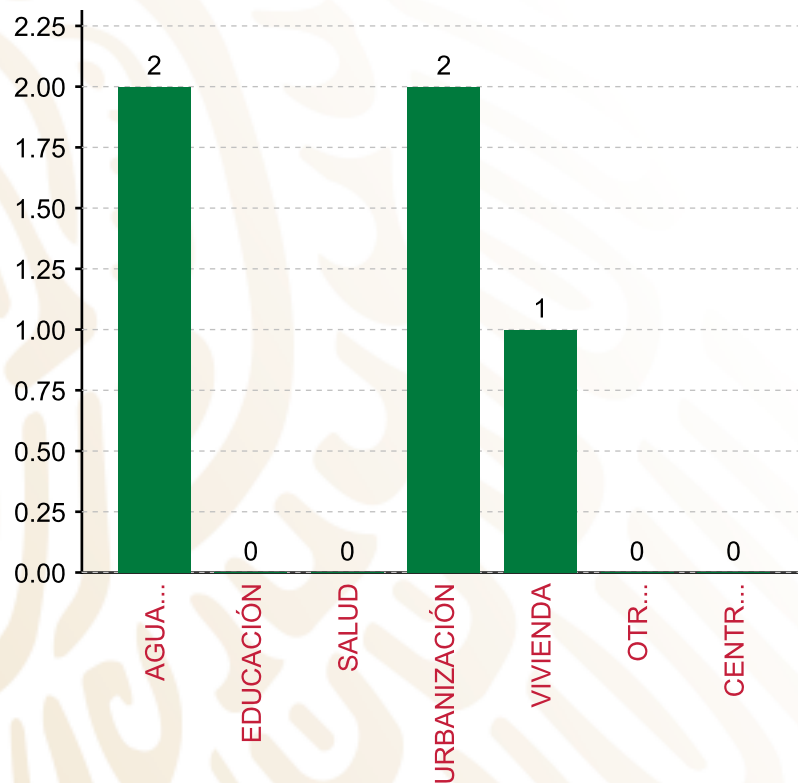
TIPO	MONTO	PORCENTAJE(%)
DIRECTA	5,161,935.94	84.69%
COMPLEMENTARIA	750,342.86	12.31%
<b>SUBTOTAL DE INVERSIONES</b>	<b>5,912,278.80</b>	<b>97.00%</b>
GASTOS INDIRECTOS	182,853.98	3.00%
PRODIM	0.00	0.00%
<b>SUBTOTAL G.I. + PRODIM</b>	<b>182,853.98</b>	<b>3.00%</b>
<b>TOTAL REPORTADO FISMDF</b>	<b>6,095,132.78</b>	<b>100%</b>
<b>% FISMDF EJERCIDO CON RESPECTO A FISMDF TOTAL</b>		<b>100.00%</b>

**FONDO DE APORTACIONES PARA LA INFRAESTRUCTURA SOCIAL MUNICIPAL Y DE LAS DEMARCACIONES TERRITORIALES DE SANTO DOMINGO ROAYAGA**

**FISMDF 2019**



**BIENESTAR**  
SECRETARÍA DE BIENESTAR



**TOTAL DE PROYECTOS: 5**

**TIPO DE INVERSIONES REALIZADAS**

(POR RUBRO DE GASTO)

**TIPO DE INVERSIONES REALIZADAS CON RECURSOS FISMDF**

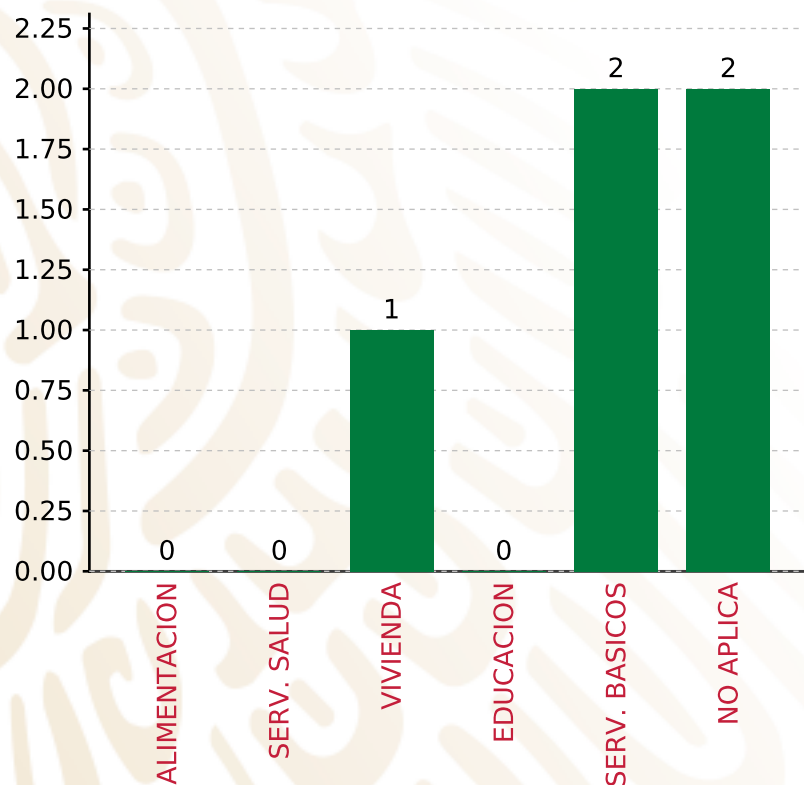
RUBRO	MONTO	PORCENTAJE(%)
AGUA Y SANEAMIENTO	2,617,090.72	42.94%
EDUCACIÓN	0.00	%
SALUD	0.00	%
URBANIZACIÓN	750,342.86	12.31%
VIVIENDA	2,544,845.22	41.75%
OTROS PROYECTOS	0.00	%
CENTROS INTEGRADORES DE	0.00	%
<b>SUBTOTAL DE INVERSIONES</b>	<b>5,912,278.80</b>	<b>97.00%</b>
GASTOS INDIRECTOS	182,853.98	3.00%
PRODIM	0.00	0.00%
<b>SUBTOTAL G.I. + PRODIM</b>	<b>182,853.98</b>	<b>3.00%</b>
<b>TOTAL REPORTADO FISMDF</b>	<b>6,095,132.78</b>	<b>100%</b>
<b>% FISMDF EJERCIDO CON RESPECTO A FISMDF TOTAL</b>		<b>100.00%</b>

**FONDO DE APORTACIONES PARA LA INFRAESTRUCTURA SOCIAL MUNICIPAL Y DE LAS DEMARCACIONES TERRITORIALES DE SANTO DOMINGO ROAYAGA**

**FISMDF 2019**



**BIENESTAR**  
SECRETARÍA DE BIENESTAR



**TOTAL DE PROYECTOS:**

**5**

**TIPO DE INVERSIONES REALIZADAS**

(POR CARENCIA SOCIAL)

**TIPO DE INVERSIONES REALIZADAS CON RECURSOS FISMDF**

CARENCIA SOCIAL	MONTO	PORCENTAJE(%)
ALIMENTACION	0.00	%
SERV. SALUD	0.00	%
VIVIENDA	2,544,845.22	41.75%
EDUCACION	0.00	%
SERV. BASICOS	2,617,090.72	42.94%
NO APLICA	750,342.86	12.31%
<b>SUBTOTAL DE INVERSIONES</b>	<b>5,912,278.80</b>	<b>97.00%</b>
GASTOS INDIRECTOS	182,853.98	3.00%
PRODIM	0.00	0.00%
<b>SUBTOTAL G.I. + PRODIM</b>	<b>182,853.98</b>	<b>3.00%</b>
<b>TOTAL REPORTADO FISMDF</b>	<b>6,095,132.78</b>	<b>100%</b>
<b>% FISMDF EJERCIDO CON RESPECTO A FISMDF TOTAL</b>		<b>100.00%</b>





**BIENESTAR**  
SECRETARÍA DE BIENESTAR



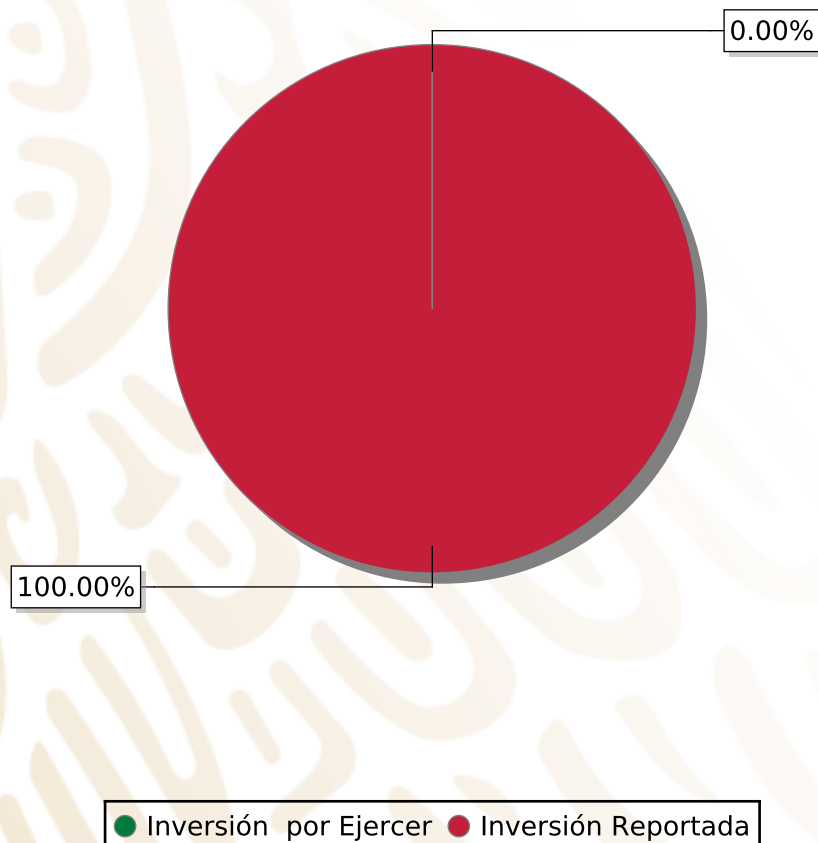
**FONDO DE APORTACIONES PARA LA INFRAESTRUCTURA SOCIAL  
MUNICIPAL Y DE LAS DEMARCACIONES TERRITORIALES DE  
SANTO DOMINGO XAGACÍA**

---

FISMDF 2019

## DISTRIBUCIÓN DE LA INVERSIÓN - ENTIDAD

(ASIGNADA, REPORTADA Y POR EJERCER)



Inversión Asignada  
**\$ 3,897,801.72**



Crédito BANOBRAS  
**\$ 0.00**



Deuda BANOBRAS  
**\$ 0.00**



Recursos Disponibles  
**\$ 3,897,801.72**

Monto Reportado  
**\$ 3,897,801.69**





**3**

**PROYECTOS REALIZADOS**

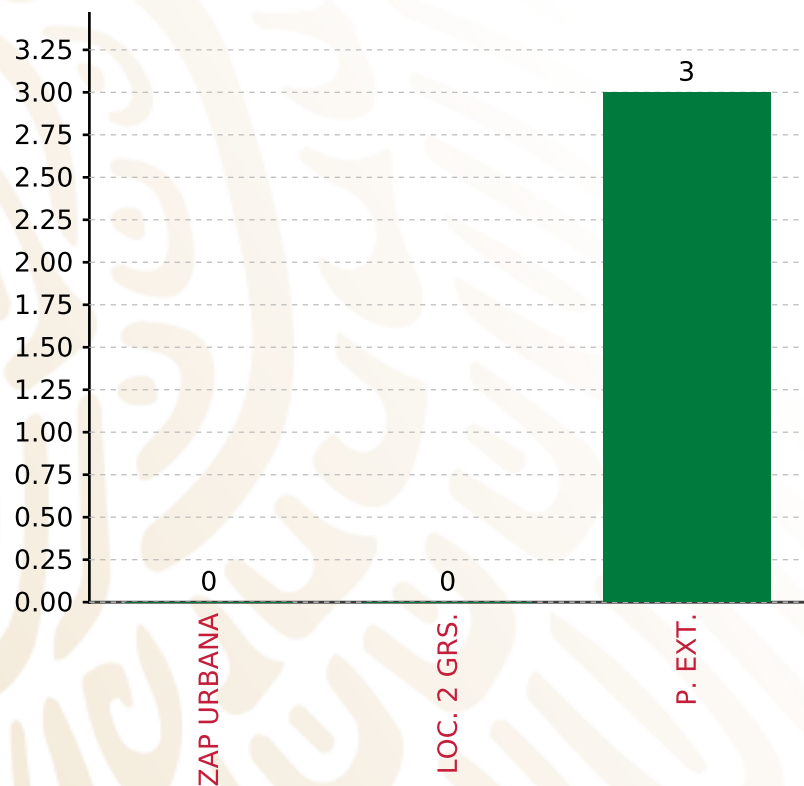
**FISMDF**

**1**



**MUNICIPIOS  
REPORTARON**

**FONDO DE APORTACIONES PARA LA INFRAESTRUCTURA SOCIAL MUNICIPAL Y DE LAS DEMARCACIONES TERRITORIALES DE SANTO DOMINGO XAGACÍA**  
**FISMDF 2019**



**TOTAL DE PROYECTOS: 3**

**TIPO DE INVERSIONES REALIZADAS**

(POR FOCALIZACIÓN)

**TIPO DE INVERSIONES REALIZADAS CON RECURSOS FISMDF**

FOCALIZACIÓN	MONTO	PORCENTAJE(%)
ZAP URBANA	0.00	0.00%
LOC. 2 GRS.	0.00	0.00%
P. EXT.	3,897,801.69	100.00%

**SUBTOTAL DE INVERSIONES 3,897,801.69 100.00%**

GASTOS INDIRECTOS	0.00	0.00%
PRODIM	0.00	0.00%

**SUBTOTAL G.I. + PRODIM 0.00 0.00%**

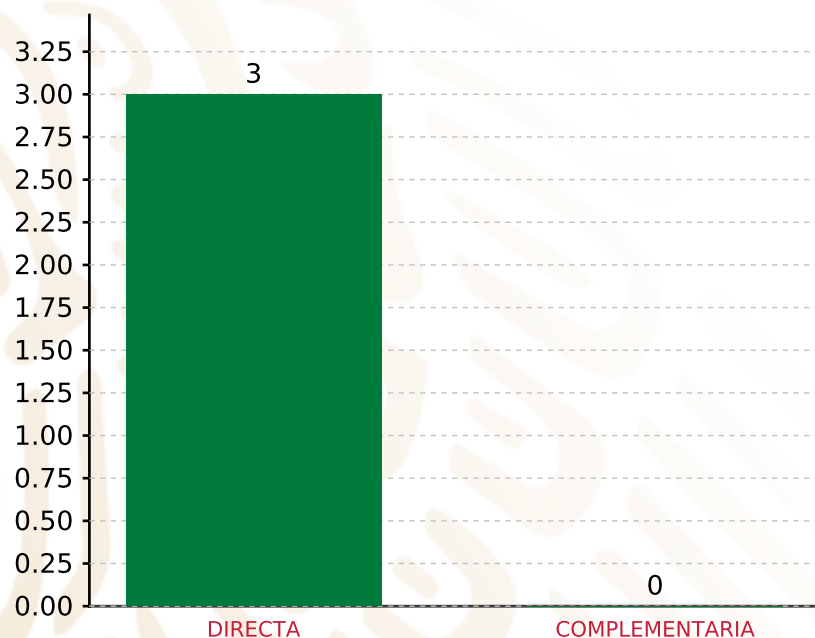
**TOTAL REPORTADO FISMDF 3,897,801.69 100%**  
**% FISMDF EJERCIDO CON RESPECTO A FISMDF TOTAL 100.00%**

**FONDO DE APORTACIONES PARA LA INFRAESTRUCTURA SOCIAL MUNICIPAL Y DE LAS DEMARCACIONES TERRITORIALES DE SANTO DOMINGO XAGACÍA**

**FISMDF 2019**



**BIENESTAR**  
SECRETARÍA DE BIENESTAR



**TOTAL DE PROYECTOS: 3**

**TIPO DE INVERSIONES REALIZADAS**

(POR INCIDENCIA)

**TIPO DE INVERSIONES REALIZADAS CON RECURSOS FISMDF**

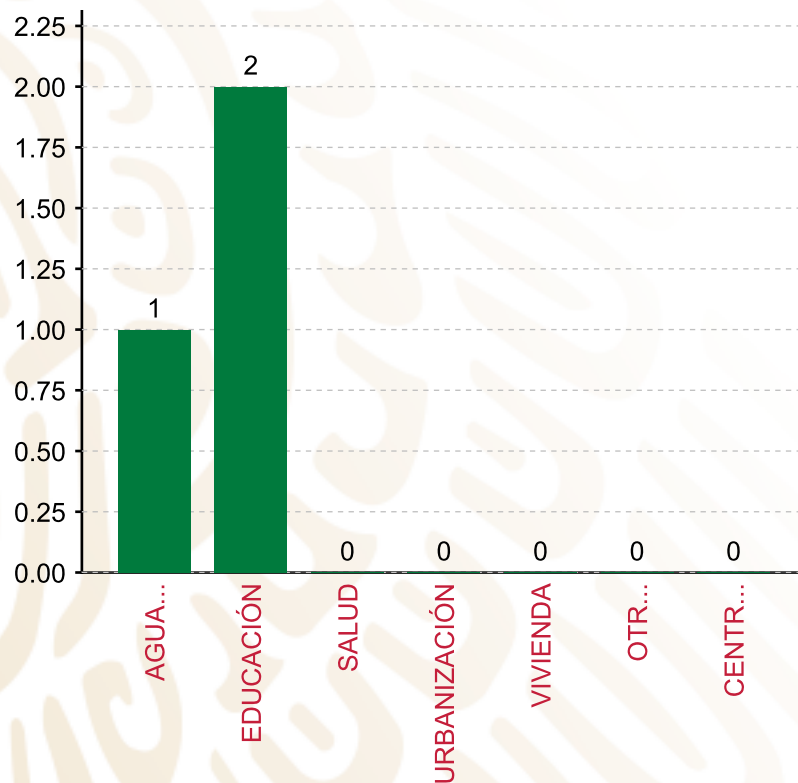
TIPO	MONTO	PORCENTAJE(%)
DIRECTA	3,897,801.69	100.00%
COMPLEMENTARIA	0.00	0.00%
<b>SUBTOTAL DE INVERSIONES</b>	<b>3,897,801.69</b>	<b>100.00%</b>
GASTOS INDIRECTOS	0.00	0.00%
PRODIM	0.00	0.00%
<b>SUBTOTAL G.I. + PRODIM</b>	<b>0.00</b>	<b>0.00%</b>
<b>TOTAL REPORTADO FISMDF</b>	<b>3,897,801.69</b>	<b>100%</b>
<b>% FISMDF EJERCIDO CON RESPECTO A FISMDF TOTAL</b>		<b>100.00%</b>

**FONDO DE APORTACIONES PARA LA INFRAESTRUCTURA SOCIAL MUNICIPAL Y DE LAS DEMARCACIONES TERRITORIALES DE SANTO DOMINGO XAGACÍA**

**FISMDF 2019**



**BIENESTAR**  
SECRETARÍA DE BIENESTAR



**TOTAL DE PROYECTOS:**

**3**

**TIPO DE INVERSIONES REALIZADAS**

(POR RUBRO DE GASTO)

**TIPO DE INVERSIONES REALIZADAS CON RECURSOS FISMDF**

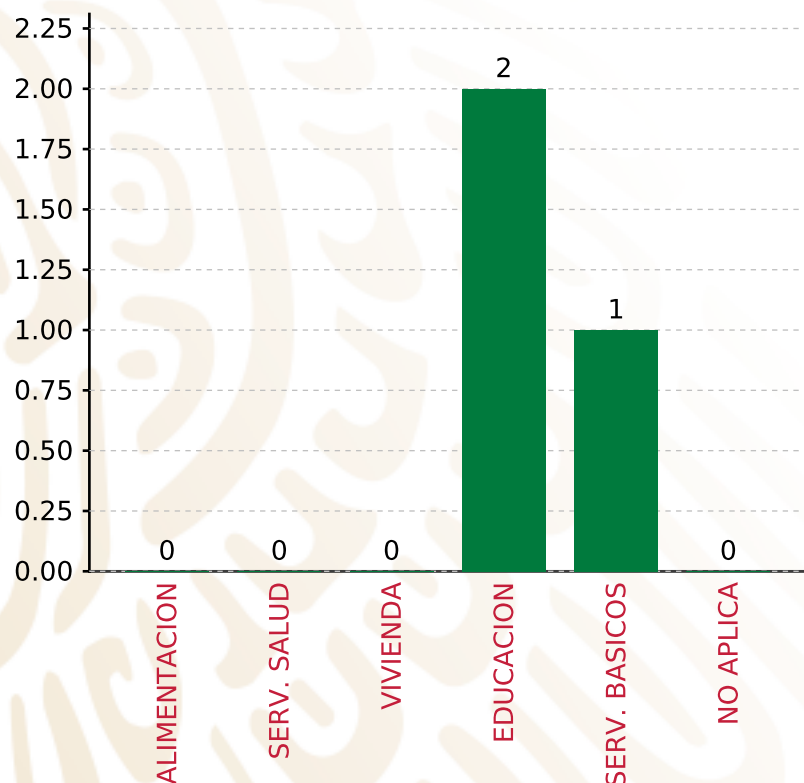
RUBRO	MONTO	PORCENTAJE(%)
AGUA Y SANEAMIENTO	1,725,270.91	44.26%
EDUCACIÓN	2,172,530.78	55.74%
SALUD	0.00	%
URBANIZACIÓN	0.00	%
VIVIENDA	0.00	%
OTROS PROYECTOS	0.00	%
CENTROS INTEGRADORES DE	0.00	%
<b>SUBTOTAL DE INVERSIONES</b>	<b>3,897,801.69</b>	<b>100.00%</b>
GASTOS INDIRECTOS	0.00	0.00%
PRODIM	0.00	0.00%
<b>SUBTOTAL G.I. + PRODIM</b>	<b>0.00</b>	<b>0.00%</b>
<b>TOTAL REPORTADO FISMDF</b>	<b>3,897,801.69</b>	<b>100%</b>
<b>% FISMDF EJERCIDO CON RESPECTO A FISMDF TOTAL</b>		<b>100.00%</b>

**FONDO DE APORTACIONES PARA LA INFRAESTRUCTURA SOCIAL MUNICIPAL Y DE LAS DEMARCACIONES TERRITORIALES DE SANTO DOMINGO XAGACÍA**

**FISMDF 2019**



**BIENESTAR**  
SECRETARÍA DE BIENESTAR



**TOTAL DE PROYECTOS:**

**3**

**TIPO DE INVERSIONES REALIZADAS**

(POR CARENCIA SOCIAL)

**TIPO DE INVERSIONES REALIZADAS CON RECURSOS FISMDF**

CARENCIA SOCIAL	MONTO	PORCENTAJE(%)
ALIMENTACION	0.00	%
SERV. SALUD	0.00	%
VIVIENDA	0.00	%
EDUCACION	2,172,530.78	55.74%
SERV. BASICOS	1,725,270.91	44.26%
NO APLICA	0.00	%
<b>SUBTOTAL DE INVERSIONES</b>	<b>3,897,801.69</b>	<b>100.00%</b>
GASTOS INDIRECTOS	0.00	0.00%
PRODIM	0.00	0.00%
<b>SUBTOTAL G.I. + PRODIM</b>	<b>0.00</b>	<b>0.00%</b>
<b>TOTAL REPORTADO FISMDF</b>	<b>3,897,801.69</b>	<b>100%</b>
<b>% FISMDF EJERCIDO CON RESPECTO A FISMDF TOTAL</b>		<b>100.00%</b>





**BIENESTAR**  
SECRETARÍA DE BIENESTAR



**FONDO DE APORTACIONES PARA LA INFRAESTRUCTURA SOCIAL  
MUNICIPAL Y DE LAS DEMARCACIONES TERRITORIALES DE SAN  
CRISTÓBAL AMATLÁN**

---

FISMDF 2019



## DISTRIBUCIÓN DE LA INVERSIÓN - ENTIDAD

(ASIGNADA, REPORTADA Y POR EJERCER)



● Inversión por Ejercer ● Inversión Reportada

Inversión Asignada

**\$ 18,868,479.82**



Crédito BANOBRAS

**\$ 0.00**



Deuda BANOBRAS

**\$ 0.00**



Recursos Disponibles

**\$ 18,868,479.82**

Monto Reportado  
**\$ 18,868,479.82**



**14**

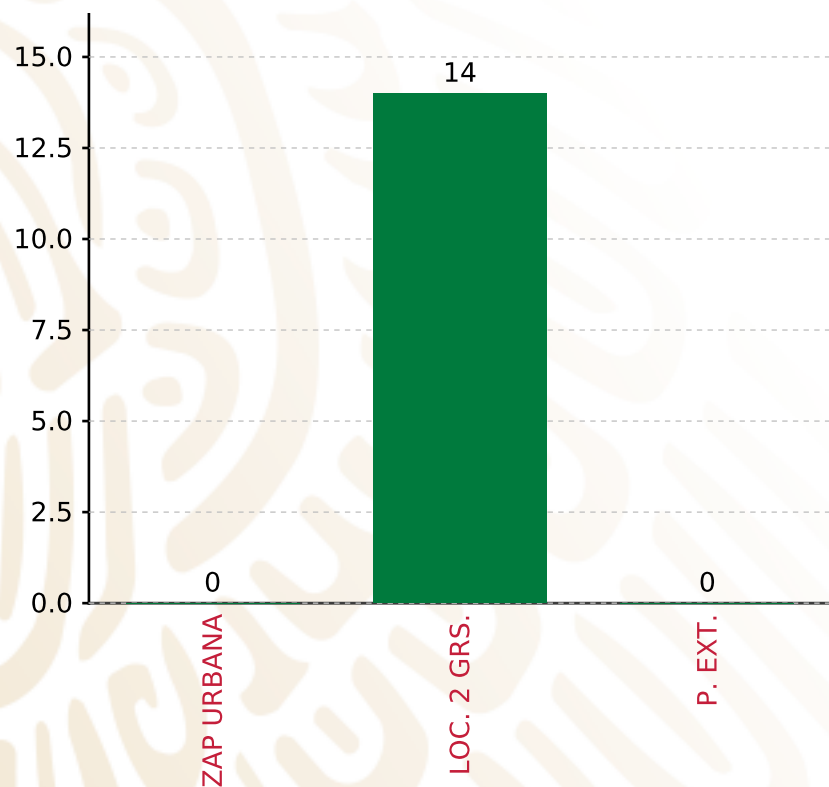
**PROYECTOS REALIZADOS**

**FISMDF**

**1**



**MUNICIPIOS  
REPORTARON**



**TOTAL DE PROYECTOS: 14**

## TIPO DE INVERSIONES REALIZADAS

(POR FOCALIZACIÓN)

### TIPO DE INVERSIONES REALIZADAS CON RECURSOS FIS MDF

FOCALIZACIÓN	MONTO	PORCENTAJE(%)
ZAP URBANA	0.00	0.00%
LOC. 2 GRS.	17,925,055.83	95.00%
P. EXT.	0.00	0.00%

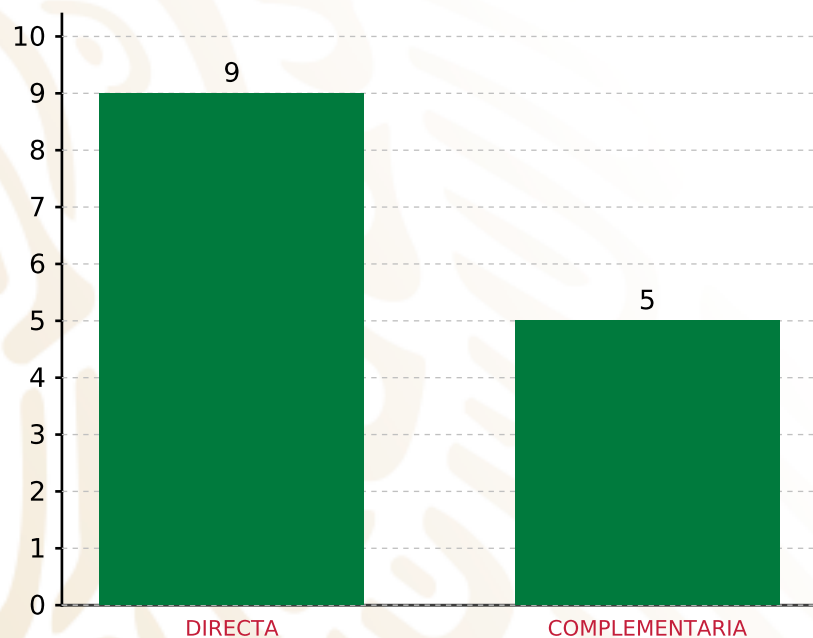
**SUBTOTAL DE INVERSIONES 17,925,055.83 95.00%**

GASTOS INDIRECTOS	566,054.39	3.00%
PRODIM	377,369.60	2.00%

**SUBTOTAL G.I. + PRODIM 943,423.99 5.00%**

**TOTAL REPORTADO FIS MDF 18,868,479.82 100%**

**% FIS MDF EJERCIDO CON RESPECTO A FIS MDF TOTAL 100.00%**



**TOTAL DE PROYECTOS: 14**

## TIPO DE INVERSIONES REALIZADAS

(POR INCIDENCIA)

### TIPO DE INVERSIONES REALIZADAS CON RECURSOS FISMDF

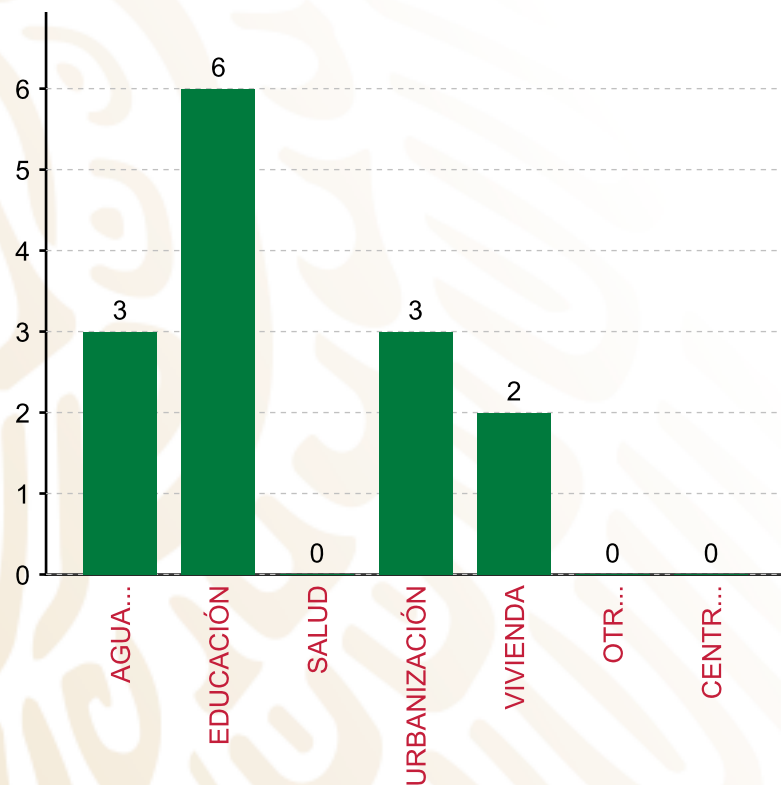
TIPO	MONTO	PORCENTAJE(%)
DIRECTA	15,182,132.35	80.46%
COMPLEMENTARIA	2,742,923.48	14.54%
<b>SUBTOTAL DE INVERSIONES</b>	<b>17,925,055.83</b>	<b>95.00%</b>
GASTOS INDIRECTOS	566,054.39	3.00%
PRODIM	377,369.60	2.00%
<b>SUBTOTAL G.I. + PRODIM</b>	<b>943,423.99</b>	<b>5.00%</b>
<b>TOTAL REPORTADO FISMDF</b>	<b>18,868,479.82</b>	<b>100%</b>
<b>% FISMDF EJERCIDO CON RESPECTO A FISMDF TOTAL</b>		<b>100.00%</b>

FONDO DE APORTACIONES PARA LA INFRAESTRUCTURA SOCIAL MUNICIPAL Y DE LAS DEMARCACIONES TERRITORIALES DE SAN CRISTÓBAL AMATLÁN

FISMDF 2019



**BIENESTAR**  
SECRETARÍA DE BIENESTAR



**TOTAL DE PROYECTOS: 14**

**TIPO DE INVERSIONES REALIZADAS**

(POR RUBRO DE GASTO)

**TIPO DE INVERSIONES REALIZADAS CON RECURSOS FISMDF**

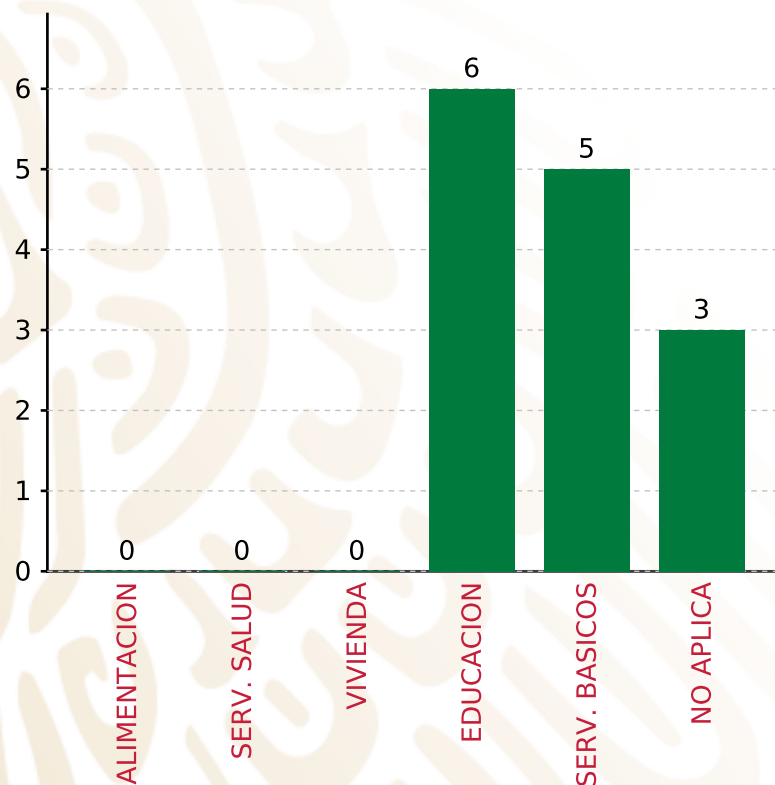
RUBRO	MONTO	PORCENTAJE(%)
AGUA Y SANEAMIENTO	9,521,703.99	50.46%
EDUCACIÓN	4,540,408.45	24.06%
SALUD	0.00	%
URBANIZACIÓN	1,897,512.88	10.06%
VIVIENDA	1,965,430.51	10.42%
OTROS PROYECTOS	0.00	%
CENTROS INTEGRADORES DE	0.00	%
<b>SUBTOTAL DE INVERSIONES</b>	<b>17,925,055.83</b>	<b>95.00%</b>
GASTOS INDIRECTOS	566,054.39	3.00%
PRODIM	377,369.60	2.00%
<b>SUBTOTAL G.I. + PRODIM</b>	<b>943,423.99</b>	<b>5.00%</b>
<b>TOTAL REPORTADO FISMDF</b>	<b>18,868,479.82</b>	<b>100%</b>
<b>% FISMDF EJERCIDO CON RESPECTO A FISMDF TOTAL</b>		<b>100.00%</b>

**FONDO DE APORTACIONES PARA LA INFRAESTRUCTURA SOCIAL MUNICIPAL Y DE LAS DEMARCACIONES TERRITORIALES DE SAN CRISTÓBAL AMATLÁN**

**FISMDF 2019**



**BIENESTAR**  
SECRETARÍA DE BIENESTAR



**TOTAL DE PROYECTOS: 14**

**TIPO DE INVERSIONES REALIZADAS**

(POR CARENCIA SOCIAL)

**TIPO DE INVERSIONES REALIZADAS CON RECURSOS FISMDF**

CARENCIA SOCIAL	MONTO	PORCENTAJE(%)
ALIMENTACION	0.00	%
SERV. SALUD	0.00	%
VIVIENDA	0.00	%
EDUCACION	4,540,408.45	24.06%
SERV. BASICOS	11,487,134.50	60.88%
NO APLICA	1,897,512.88	10.06%
<b>SUBTOTAL DE INVERSIONES</b>	<b>17,925,055.83</b>	<b>95.00%</b>
GASTOS INDIRECTOS	566,054.39	3.00%
PRODIM	377,369.60	2.00%
<b>SUBTOTAL G.I. + PRODIM</b>	<b>943,423.99</b>	<b>5.00%</b>
<b>TOTAL REPORTADO FISMDF</b>	<b>18,868,479.82</b>	<b>100%</b>
<b>% FISMDF EJERCIDO CON RESPECTO A FISMDF TOTAL</b>		<b>100.00%</b>





**BIENESTAR**  
SECRETARÍA DE BIENESTAR



**FONDO DE APORTACIONES PARA LA INFRAESTRUCTURA SOCIAL  
MUNICIPAL Y DE LAS DEMARCACIONES TERRITORIALES DE SAN  
CRISTÓBAL LACHIRIOAG**

---

FISMDF 2019



## DISTRIBUCIÓN DE LA INVERSIÓN - ENTIDAD

(ASIGNADA, REPORTADA Y POR EJERCER)



● Inversión por Ejercer ● Inversión Reportada

Inversión Asignada

\$ 3,568,102.77



Crédito BANOBRAS

\$ 0.00



Deuda BANOBRAS

\$ 0.00



Recursos Disponibles

\$ 3,568,102.77

Monto Reportado

\$ 3,568,102.77



**1**

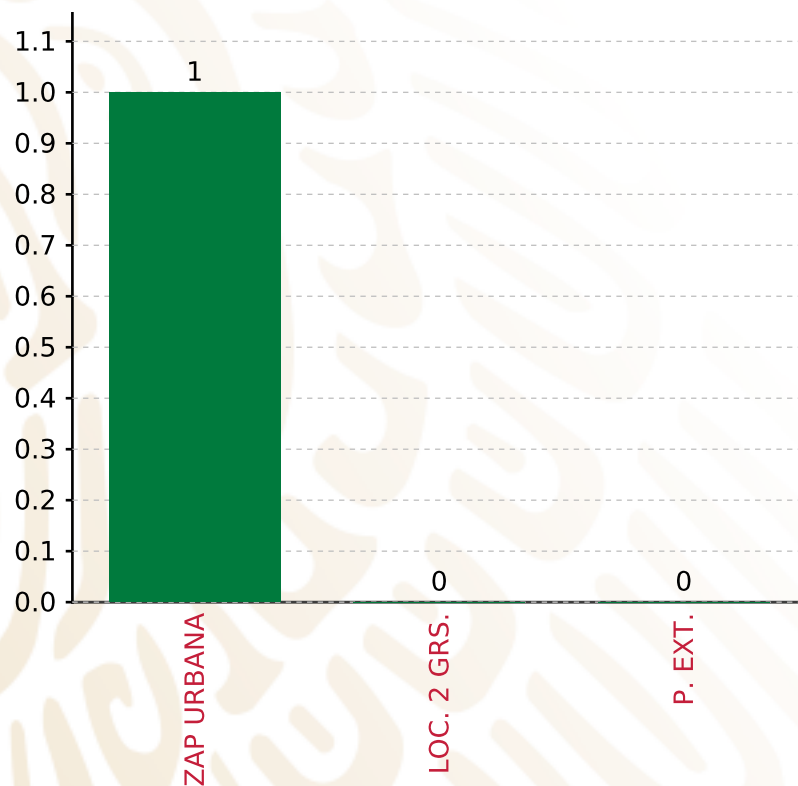
**PROYECTOS REALIZADOS**

**FISMDF**

**1**



**MUNICIPIOS  
REPORTARON**



**TOTAL DE PROYECTOS: 1**

## TIPO DE INVERSIONES REALIZADAS

(POR FOCALIZACIÓN)

### TIPO DE INVERSIONES REALIZADAS CON RECURSOS FISMDF

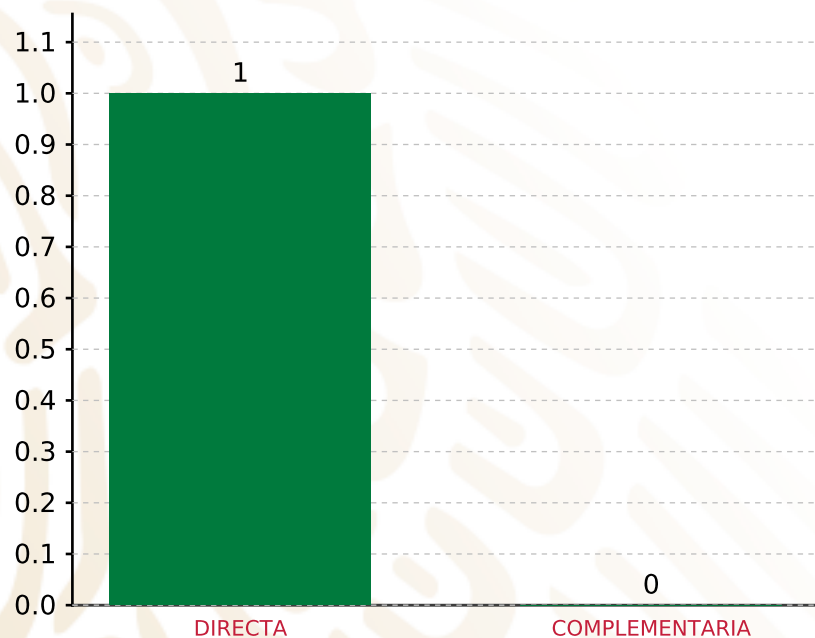
FOCALIZACIÓN	MONTO	PORCENTAJE(%)
ZAP URBANA	3,568,102.77	100.00%
LOC. 2 GRS.	0.00	0.00%
P. EXT.	0.00	0.00%

**SUBTOTAL DE INVERSIONES 3,568,102.77 100.00%**

GASTOS INDIRECTOS	0.00	0.00%
PRODIM	0.00	0.00%

**SUBTOTAL G.I. + PRODIM 0.00 0.00%**

**TOTAL REPORTADO FISMDF 3,568,102.77 100%**  
**% FISMDF EJERCIDO CON RESPECTO A FISMDF TOTAL 100.00%**



**TOTAL DE PROYECTOS: 1**

## TIPO DE INVERSIONES REALIZADAS

(POR INCIDENCIA)

### TIPO DE INVERSIONES REALIZADAS CON RECURSOS FISMDF

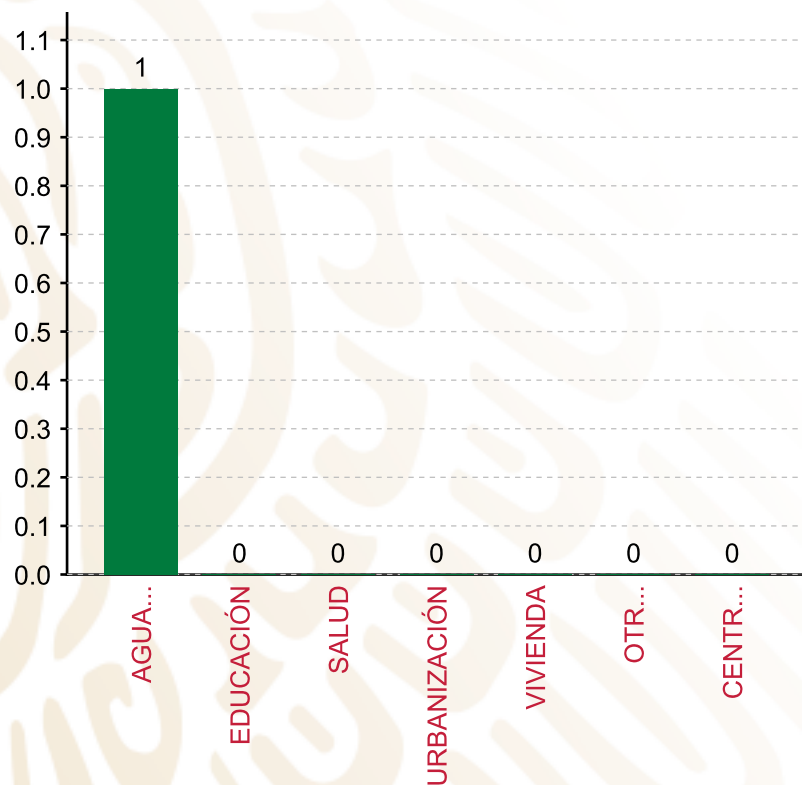
TIPO	MONTO	PORCENTAJE(%)
DIRECTA	3,568,102.77	100.00%
COMPLEMENTARIA	0.00	0.00%
<b>SUBTOTAL DE INVERSIONES</b>	<b>3,568,102.77</b>	<b>100.00%</b>
GASTOS INDIRECTOS	0.00	0.00%
PRODIM	0.00	0.00%
<b>SUBTOTAL G.I. + PRODIM</b>	<b>0.00</b>	<b>0.00%</b>
<b>TOTAL REPORTADO FISMDF</b>	<b>3,568,102.77</b>	<b>100%</b>
<b>% FISMDF EJERCIDO CON RESPECTO A FISMDF TOTAL</b>		<b>100.00%</b>

FONDO DE APORTACIONES PARA LA INFRAESTRUCTURA SOCIAL MUNICIPAL Y DE LAS DEMARCACIONES TERRITORIALES DE SAN CRISTÓBAL LACHIRIOAG

FISMDF 2019



**BIENESTAR**  
SECRETARÍA DE BIENESTAR



**TOTAL DE PROYECTOS: 1**

**TIPO DE INVERSIONES REALIZADAS**

(POR RUBRO DE GASTO)

**TIPO DE INVERSIONES REALIZADAS CON RECURSOS FISMDF**

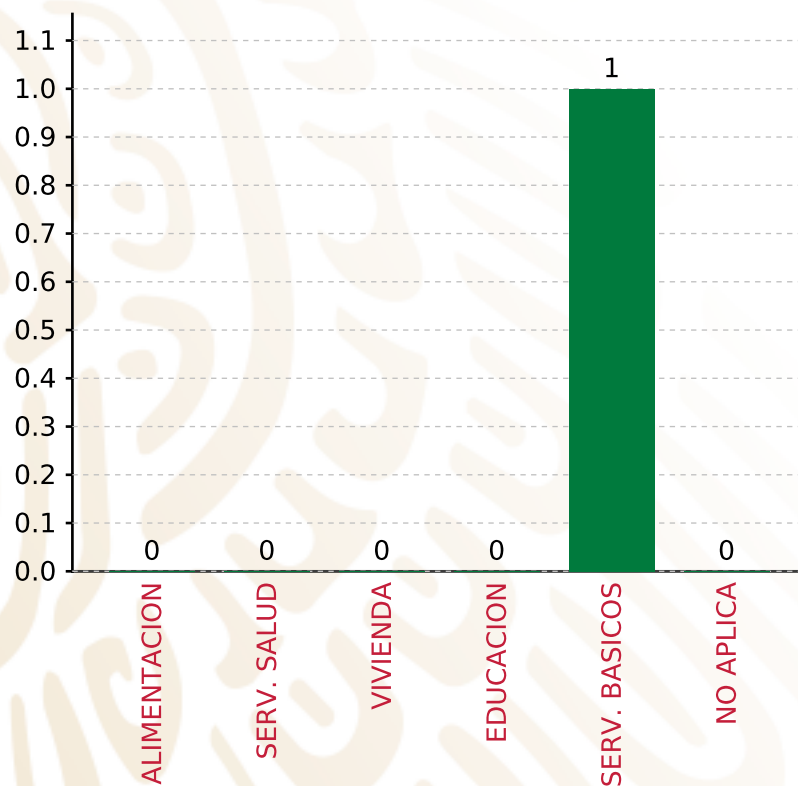
RUBRO	MONTO	PORCENTAJE(%)
AGUA Y SANEAMIENTO	3,568,102.77	100.00%
EDUCACIÓN	0.00	%
SALUD	0.00	%
URBANIZACIÓN	0.00	%
VIVIENDA	0.00	%
OTROS PROYECTOS	0.00	%
CENTROS INTEGRADORES DE	0.00	%
<b>SUBTOTAL DE INVERSIONES</b>	<b>3,568,102.77</b>	<b>100.00%</b>
GASTOS INDIRECTOS	0.00	0.00%
PRODIM	0.00	0.00%
<b>SUBTOTAL G.I. + PRODIM</b>	<b>0.00</b>	<b>0.00%</b>
<b>TOTAL REPORTADO FISMDF</b>	<b>3,568,102.77</b>	<b>100%</b>
<b>% FISMDF EJERCIDO CON RESPECTO A FISMDF TOTAL</b>		<b>100.00%</b>

**FONDO DE APORTACIONES PARA LA INFRAESTRUCTURA SOCIAL MUNICIPAL Y DE LAS DEMARCACIONES TERRITORIALES DE SAN CRISTÓBAL LACHIRIOAG**

**FISMDF 2019**



**BIENESTAR**  
SECRETARÍA DE BIENESTAR



**TOTAL DE PROYECTOS: 1**

**TIPO DE INVERSIONES REALIZADAS**

(POR CARENCIA SOCIAL)

<b>TIPO DE INVERSIONES REALIZADAS CON RECURSOS FISMDF</b>		
<b>CARENCIA SOCIAL</b>	<b>MONTO</b>	<b>PORCENTAJE(%)</b>
ALIMENTACION	0.00	0.00%
SERV. SALUD	0.00	0.00%
VIVIENDA	0.00	0.00%
EDUCACION	0.00	0.00%
SERV. BASICOS	3,568,102.77	100.00%
NO APLICA	0.00	0.00%
<b>SUBTOTAL DE INVERSIONES</b>	<b>3,568,102.77</b>	<b>100.00%</b>
GASTOS INDIRECTOS	0.00	0.00%
PRODIM	0.00	0.00%
<b>SUBTOTAL G.I. + PRODIM</b>	<b>0.00</b>	<b>0.00%</b>
<b>TOTAL REPORTADO FISMDF</b>	<b>3,568,102.77</b>	<b>100%</b>
<b>% FISMDF EJERCIDO CON RESPECTO A FISMDF TOTAL</b>		<b>100.00%</b>





**BIENESTAR**  
SECRETARÍA DE BIENESTAR



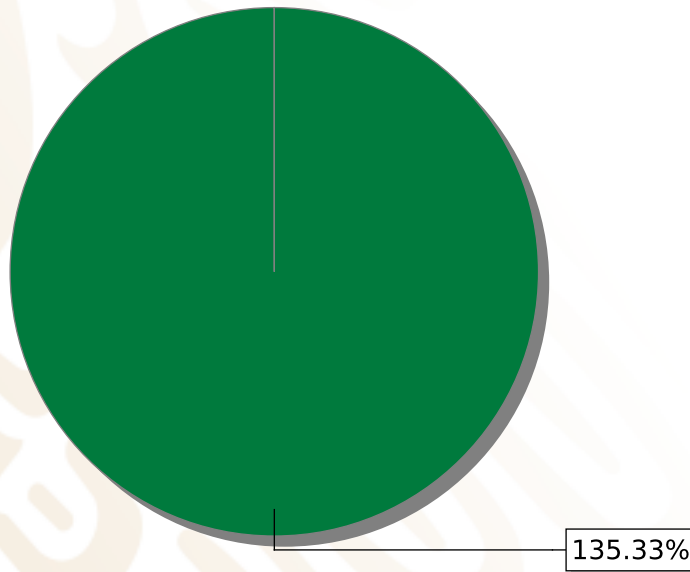
**FONDO DE APORTACIONES PARA LA INFRAESTRUCTURA SOCIAL  
MUNICIPAL Y DE LAS DEMARCACIONES TERRITORIALES DE SAN  
CRISTÓBAL SUCHIXTLAHUACA**

---

FISMDF 2019

## DISTRIBUCIÓN DE LA INVERSIÓN - ENTIDAD

(ASIGNADA, REPORTADA Y POR EJERCER)



● Inversión Reportada

Inversión Asignada  
**\$ 1,101,040.83**



Crédito BANOBRAS  
**\$ 0.00**



Deuda BANOBRAS  
**\$ 0.00**



Recursos Disponibles  
**\$ 1,101,040.83**

Monto Reportado  
**\$ 1,490,044.11**





**5**

**PROYECTOS REALIZADOS**

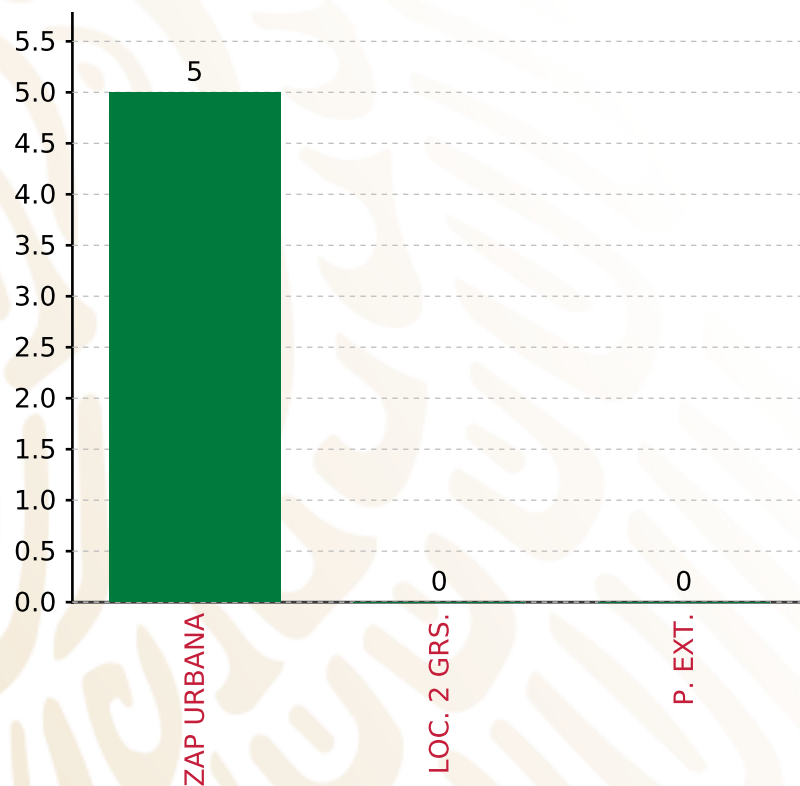
**FISMDF**

**1**



**MUNICIPIOS  
REPORTARON**

**FONDO DE APORTACIONES PARA LA INFRAESTRUCTURA SOCIAL MUNICIPAL Y DE LAS DEMARCACIONES TERRITORIALES DE SAN CRISTÓBAL SUCHIXTLAHUACA**  
**FISMDF 2019**



**TOTAL DE PROYECTOS: 5**

**TIPO DE INVERSIONES REALIZADAS**

(POR FOCALIZACIÓN)

**TIPO DE INVERSIONES REALIZADAS CON RECURSOS FISMDF**

FOCALIZACIÓN	MONTO	PORCENTAJE(%)
ZAP URBANA	1,490,044.11	100.00%
LOC. 2 GRS.	0.00	0.00%
P. EXT.	0.00	0.00%

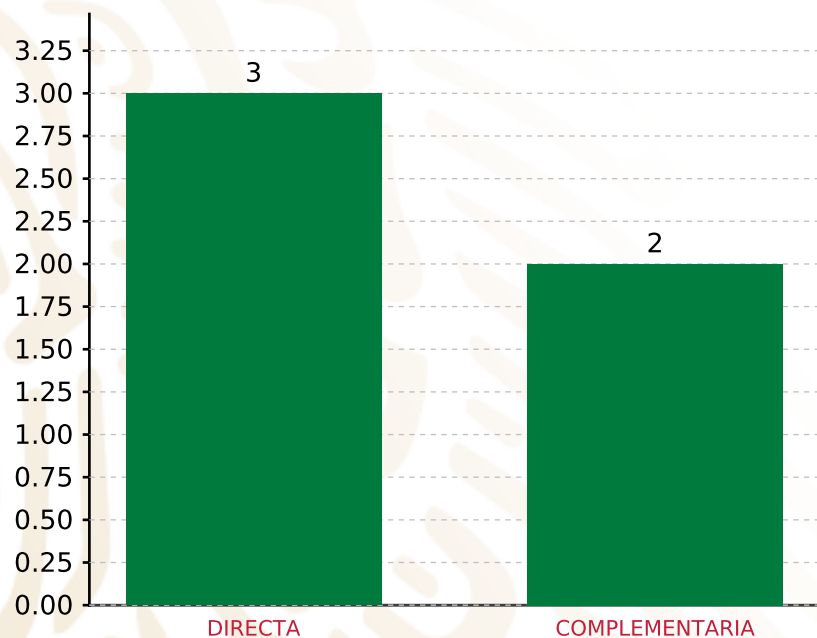
**SUBTOTAL DE INVERSIONES 1,490,044.11 100.00%**

GASTOS INDIRECTOS	0.00	0.00%
PRODIM	0.00	0.00%

**SUBTOTAL G.I. + PRODIM 0.00 0.00%**

**TOTAL REPORTADO FISMDF 1,490,044.11 100%**  
**% FISMDF EJERCIDO CON RESPECTO A FISMDF TOTAL 135.33%**

**FONDO DE APORTACIONES PARA LA INFRAESTRUCTURA SOCIAL MUNICIPAL Y DE LAS DEMARCACIONES TERRITORIALES DE SAN CRISTÓBAL SUCHIXTLAHUACA**  
**FISMDF 2019**



**TOTAL DE PROYECTOS: 5**

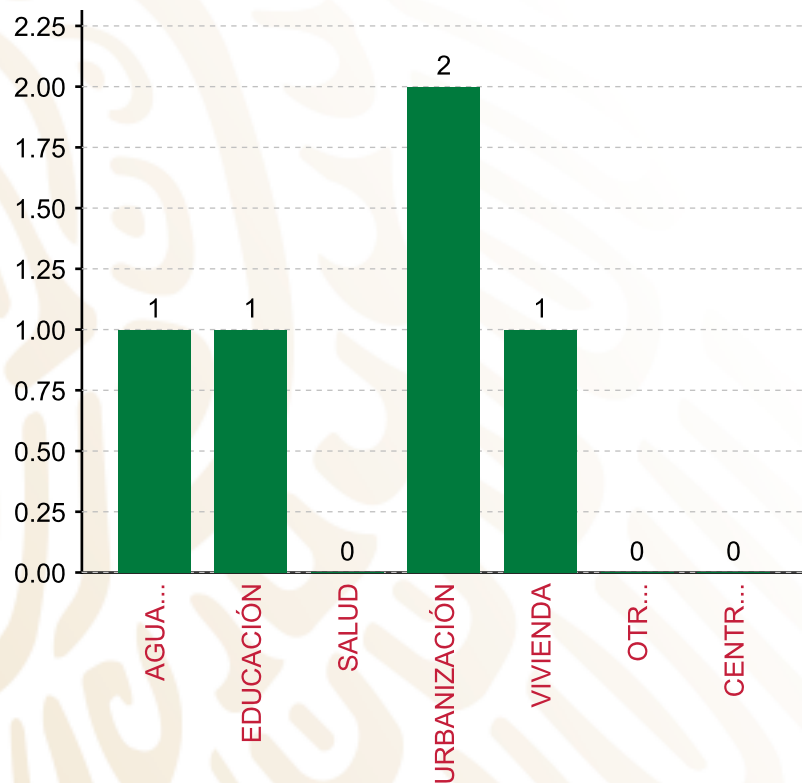
**TIPO DE INVERSIONES REALIZADAS**

(POR INCIDENCIA)

**TIPO DE INVERSIONES REALIZADAS CON RECURSOS FISMDF**

TIPO	MONTO	PORCENTAJE(%)
DIRECTA	1,063,504.07	71.37%
COMPLEMENTARIA	426,540.04	28.63%
<b>SUBTOTAL DE INVERSIONES</b>	<b>1,490,044.11</b>	<b>100.00%</b>
GASTOS INDIRECTOS	0.00	0.00%
PRODIM	0.00	0.00%
<b>SUBTOTAL G.I. + PRODIM</b>	<b>0.00</b>	<b>0.00%</b>
<b>TOTAL REPORTADO FISMDF</b>	<b>1,490,044.11</b>	<b>100%</b>
<b>% FISMDF EJERCIDO CON RESPECTO A FISMDF TOTAL</b>		<b>135.33%</b>

**FONDO DE APORTACIONES PARA LA INFRAESTRUCTURA SOCIAL MUNICIPAL Y DE LAS DEMARCACIONES TERRITORIALES DE SAN CRISTÓBAL SUCHIXTLAHUACA FIS MDF 2019**



**TOTAL DE PROYECTOS: 5**

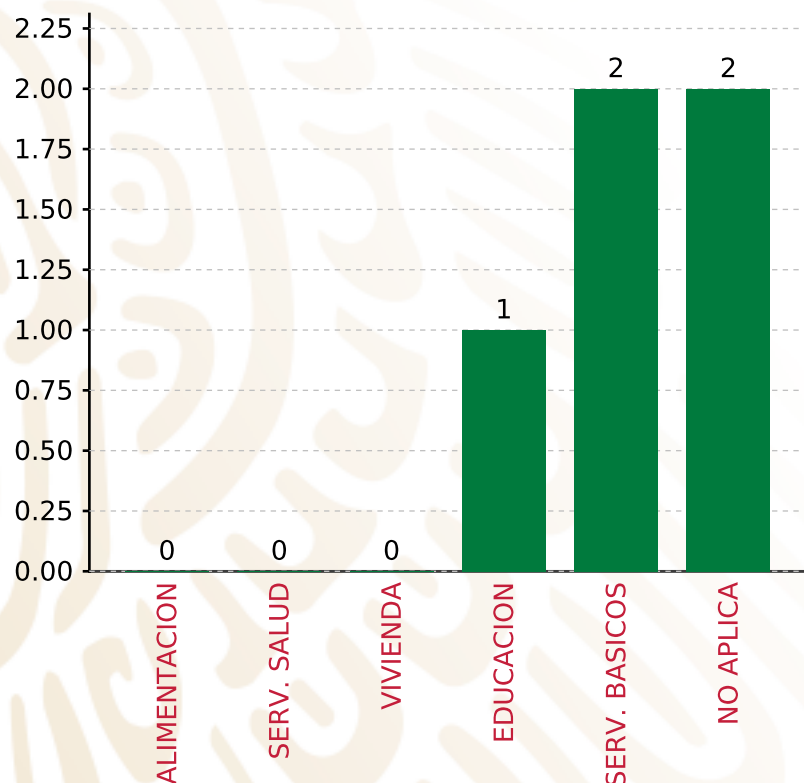
**TIPO DE INVERSIONES REALIZADAS**

(POR RUBRO DE GASTO)

**TIPO DE INVERSIONES REALIZADAS CON RECURSOS FIS MDF**

RUBRO	MONTO	PORCENTAJE(%)
AGUA Y SANEAMIENTO	113,576.00	7.62%
EDUCACIÓN	292,557.33	19.63%
SALUD	0.00	%
URBANIZACIÓN	426,540.04	28.63%
VIVIENDA	657,370.74	44.12%
OTROS PROYECTOS	0.00	%
CENTROS INTEGRADORES DE	0.00	%
<b>SUBTOTAL DE INVERSIONES</b>	<b>1,490,044.11</b>	<b>100.00%</b>
GASTOS INDIRECTOS	0.00	0.00%
PRODIM	0.00	0.00%
<b>SUBTOTAL G.I. + PRODIM</b>	<b>0.00</b>	<b>0.00%</b>
<b>TOTAL REPORTADO FIS MDF</b>	<b>1,490,044.11</b>	<b>100%</b>
<b>% FIS MDF EJERCIDO CON RESPECTO A FIS MDF TOTAL</b>		<b>135.33%</b>

**FONDO DE APORTACIONES PARA LA INFRAESTRUCTURA SOCIAL MUNICIPAL Y DE LAS DEMARCACIONES TERRITORIALES DE SAN CRISTÓBAL SUCHIXTLAHUACA  
FISMDF 2019**



**TOTAL DE PROYECTOS: 5**

**TIPO DE INVERSIONES REALIZADAS**

(POR CARENCIA SOCIAL)

**TIPO DE INVERSIONES REALIZADAS CON RECURSOS FISMDF**

CARENCIA SOCIAL	MONTO	PORCENTAJE(%)
ALIMENTACION	0.00	%
SERV. SALUD	0.00	%
VIVIENDA	0.00	%
EDUCACION	292,557.33	19.63%
SERV. BASICOS	770,946.74	51.74%
NO APLICA	426,540.04	28.63%
<b>SUBTOTAL DE INVERSIONES</b>	<b>1,490,044.11</b>	<b>100.00%</b>
GASTOS INDIRECTOS	0.00	0.00%
PRODIM	0.00	0.00%
<b>SUBTOTAL G.I. + PRODIM</b>	<b>0.00</b>	<b>0.00%</b>
<b>TOTAL REPORTADO FISMDF</b>	<b>1,490,044.11</b>	<b>100%</b>
<b>% FISMDF EJERCIDO CON RESPECTO A FISMDF TOTAL</b>		<b>135.33%</b>





**BIENESTAR**  
SECRETARÍA DE BIENESTAR



**FONDO DE APORTACIONES PARA LA INFRAESTRUCTURA SOCIAL  
MUNICIPAL Y DE LAS DEMARCACIONES TERRITORIALES DE SAN  
FELIPE TEJALÁPAM**

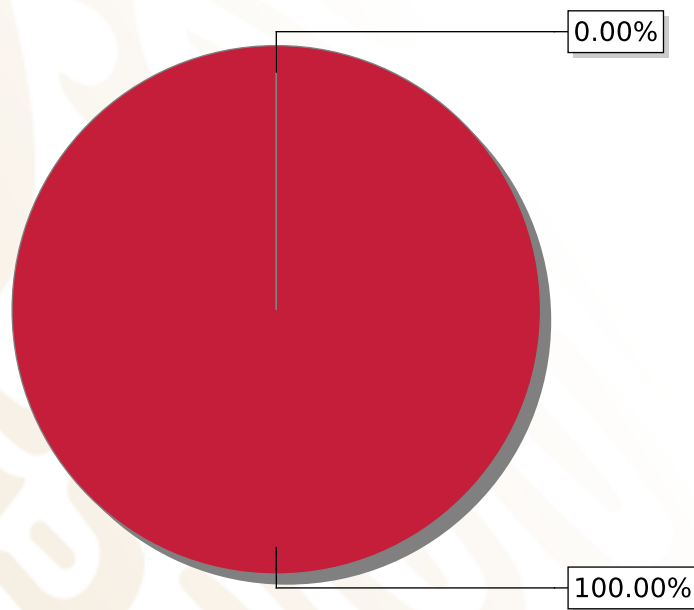
---

FISMDF 2019



## DISTRIBUCIÓN DE LA INVERSIÓN - ENTIDAD

(ASIGNADA, REPORTADA Y POR EJERCER)



● Inversión por Ejercer ● Inversión Reportada

Inversión Asignada

\$ 15,059,779.09



Crédito BANOBRAS

\$ 0.00



Deuda BANOBRAS

\$ 0.00



Recursos Disponibles

\$ 15,059,779.09

Monto Reportado  
\$ 15,059,779.09





**11**

**PROYECTOS REALIZADOS**

**FISMDF**

**1**



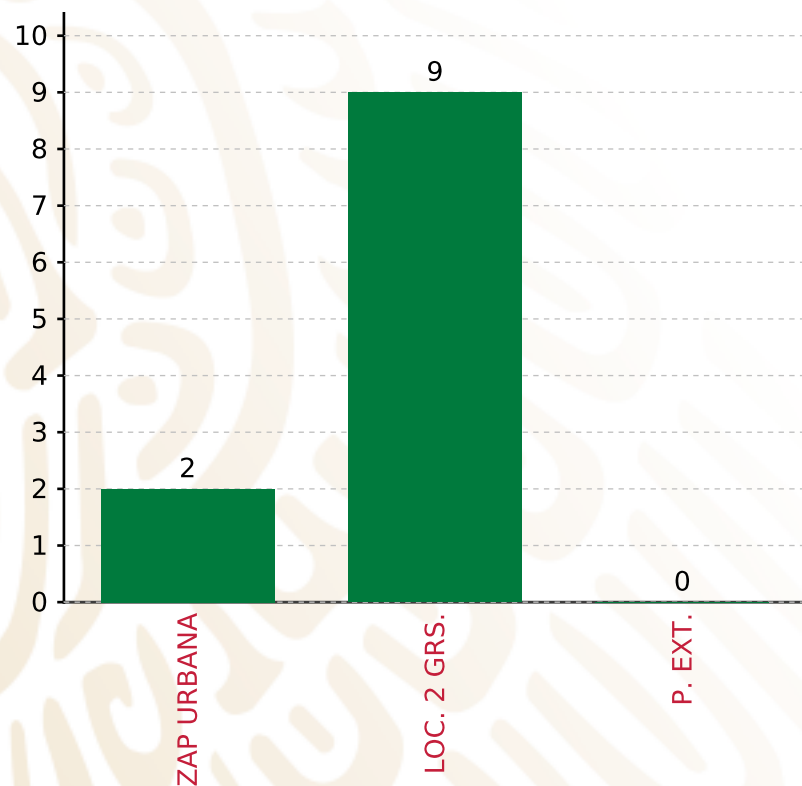
**MUNICIPIOS  
REPORTARON**

**FONDO DE APORTACIONES PARA LA INFRAESTRUCTURA SOCIAL MUNICIPAL Y DE LAS DEMARCACIONES TERRITORIALES DE SAN FELIPE TEJALÁPAM**

**FISMDF 2019**



**BIENESTAR**  
SECRETARÍA DE BIENESTAR



**TOTAL DE PROYECTOS: 11**

**TIPO DE INVERSIONES REALIZADAS**

(POR FOCALIZACIÓN)

**TIPO DE INVERSIONES REALIZADAS CON RECURSOS FISMDF**

FOCALIZACIÓN	MONTO	PORCENTAJE(%)
ZAP URBANA	2,391,230.75	15.88%
LOC. 2 GRS.	12,216,754.97	81.12%
P. EXT.	0.00	0.00%

**SUBTOTAL DE INVERSIONES 14,607,985.72 97.00%**

GASTOS INDIRECTOS	451,793.37	3.00%
PRODIM	0.00	0.00%

**SUBTOTAL G.I. + PRODIM 451,793.37 3.00%**

**TOTAL REPORTADO FISMDF 15,059,779.09 100%**

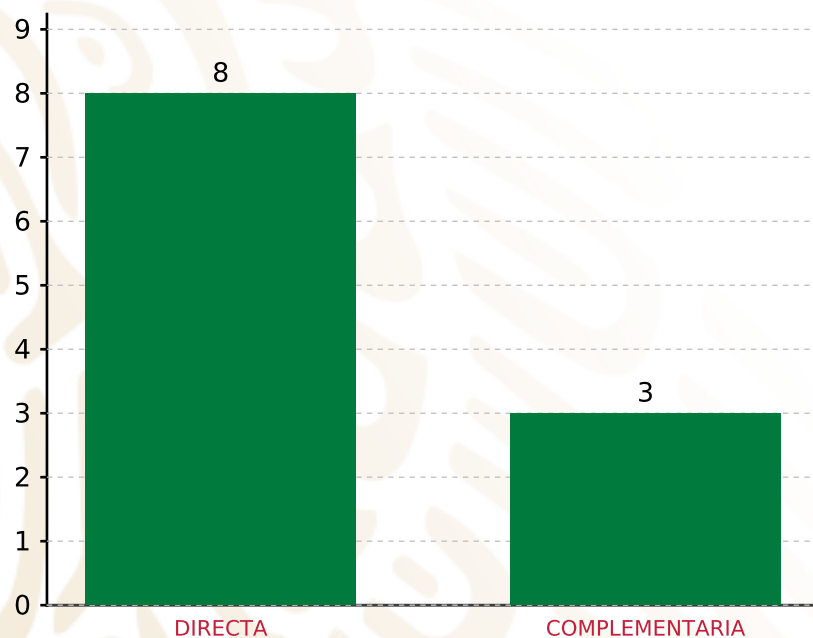
**% FISMDF EJERCIDO CON RESPECTO A FISMDF TOTAL 100.00%**

**FONDO DE APORTACIONES PARA LA INFRAESTRUCTURA SOCIAL MUNICIPAL Y DE LAS DEMARCACIONES TERRITORIALES DE SAN FELIPE TEJALÁPAM**

**FISMDF 2019**



**BIENESTAR**  
SECRETARÍA DE BIENESTAR



**TOTAL DE PROYECTOS: 11**

**TIPO DE INVERSIONES REALIZADAS**

(POR INCIDENCIA)

**TIPO DE INVERSIONES REALIZADAS CON RECURSOS FISMDF**

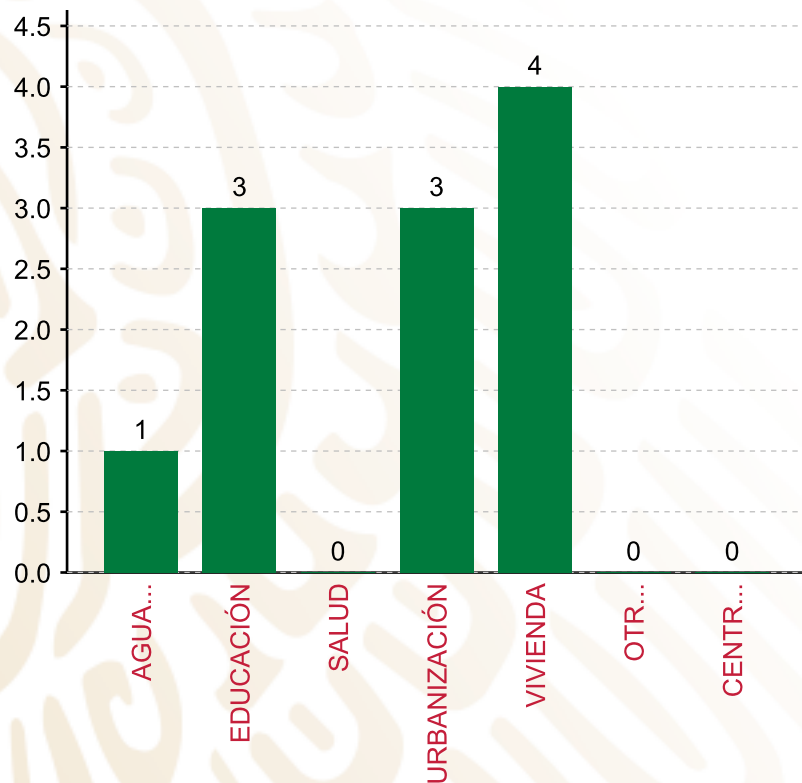
TIPO	MONTO	PORCENTAJE(%)
DIRECTA	10,318,219.91	68.52%
COMPLEMENTARIA	4,289,765.81	28.48%
<b>SUBTOTAL DE INVERSIONES</b>	<b>14,607,985.72</b>	<b>97.00%</b>
GASTOS INDIRECTOS	451,793.37	3.00%
PRODIM	0.00	0.00%
<b>SUBTOTAL G.I. + PRODIM</b>	<b>451,793.37</b>	<b>3.00%</b>
<b>TOTAL REPORTADO FISMDF</b>	<b>15,059,779.09</b>	<b>100%</b>
<b>% FISMDF EJERCIDO CON RESPECTO A FISMDF TOTAL</b>		<b>100.00%</b>

**FONDO DE APORTACIONES PARA LA INFRAESTRUCTURA SOCIAL MUNICIPAL Y DE LAS DEMARCACIONES TERRITORIALES DE SAN FELIPE TEJALÁPAM**

**FISMDF 2019**



**BIENESTAR**  
SECRETARÍA DE BIENESTAR



**TOTAL DE PROYECTOS:**

**11**

**TIPO DE INVERSIONES REALIZADAS**

(POR RUBRO DE GASTO)

**TIPO DE INVERSIONES REALIZADAS CON RECURSOS FISMDF**

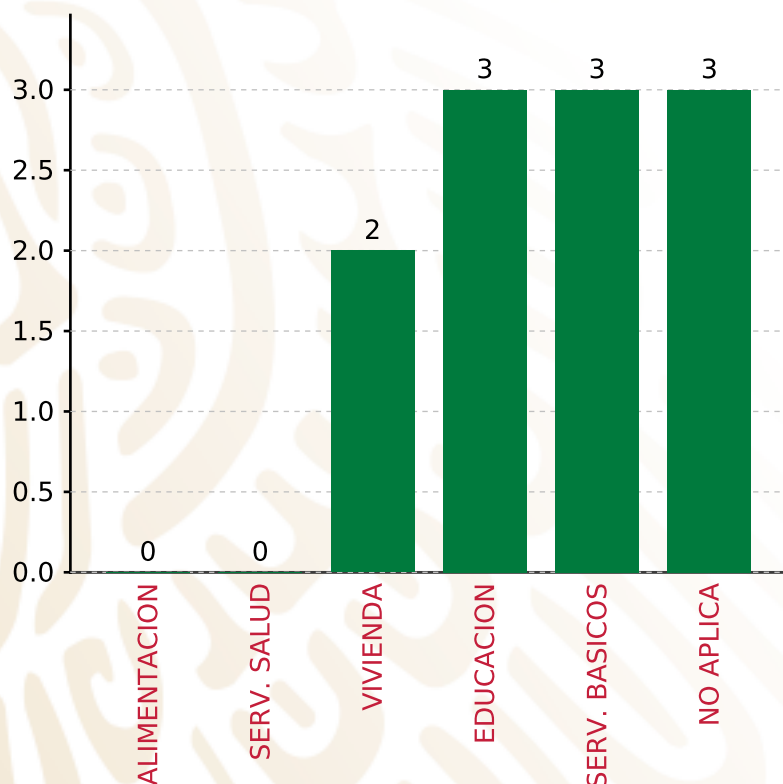
RUBRO	MONTO	PORCENTAJE(%)
AGUA Y SANEAMIENTO	2,172,582.24	14.43%
EDUCACIÓN	2,085,413.36	13.85%
SALUD	0.00	%
URBANIZACIÓN	4,289,765.81	28.48%
VIVIENDA	6,060,224.31	40.24%
OTROS PROYECTOS	0.00	%
CENTROS INTEGRADORES DE	0.00	%
<b>SUBTOTAL DE INVERSIONES</b>	<b>14,607,985.72</b>	<b>97.00%</b>
GASTOS INDIRECTOS	451,793.37	3.00%
PRODIM	0.00	0.00%
<b>SUBTOTAL G.I. + PRODIM</b>	<b>451,793.37</b>	<b>3.00%</b>
<b>TOTAL REPORTADO FISMDF</b>	<b>15,059,779.09</b>	<b>100%</b>
<b>% FISMDF EJERCIDO CON RESPECTO A FISMDF TOTAL</b>		<b>100.00%</b>

**FONDO DE APORTACIONES PARA LA INFRAESTRUCTURA SOCIAL MUNICIPAL Y DE LAS DEMARCACIONES TERRITORIALES DE SAN FELIPE TEJALÁPAM**

**FISMDF 2019**



**BIENESTAR**  
SECRETARÍA DE BIENESTAR



**TOTAL DE PROYECTOS: 11**

**TIPO DE INVERSIONES REALIZADAS**

(POR CARENCIA SOCIAL)

**TIPO DE INVERSIONES REALIZADAS CON RECURSOS FISMDF**

CARENCIA SOCIAL	MONTO	PORCENTAJE(%)
ALIMENTACION	0.00	%
SERV. SALUD	0.00	%
VIVIENDA	2,595,636.77	17.24%
EDUCACION	2,085,413.36	13.85%
SERV. BASICOS	5,637,169.78	37.43%
NO APLICA	4,289,765.81	28.48%
<b>SUBTOTAL DE INVERSIONES</b>	<b>14,607,985.72</b>	<b>97.00%</b>
GASTOS INDIRECTOS	451,793.37	3.00%
PRODIM	0.00	0.00%
<b>SUBTOTAL G.I. + PRODIM</b>	<b>451,793.37</b>	<b>3.00%</b>
<b>TOTAL REPORTADO FISMDF</b>	<b>15,059,779.09</b>	<b>100%</b>
<b>% FISMDF EJERCIDO CON RESPECTO A FISMDF TOTAL</b>		<b>100.00%</b>





**BIENESTAR**  
SECRETARÍA DE BIENESTAR



**FONDO DE APORTACIONES PARA LA INFRAESTRUCTURA SOCIAL  
MUNICIPAL Y DE LAS DEMARCACIONES TERRITORIALES DE SAN  
FRANCISCO TELIXTLAHUACA**

---

FISMDF 2019



## DISTRIBUCIÓN DE LA INVERSIÓN - ENTIDAD

(ASIGNADA, REPORTADA Y POR EJERCER)



● Inversión por Ejercer ● Inversión Reportada

Inversión Asignada

\$ 12,432,391.93



Crédito BANOBRAS

\$ 0.00



Deuda BANOBRAS

\$ 0.00



Recursos Disponibles

\$ 12,432,391.93

Monto Reportado  
\$ 12,432,391.93



**14**

**PROYECTOS REALIZADOS**

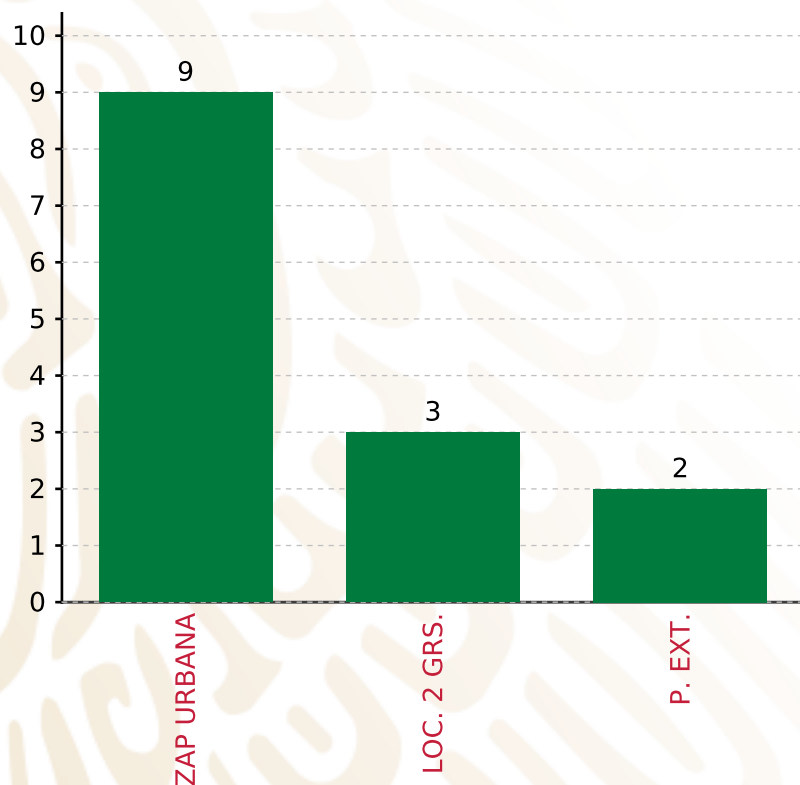
**FISMDF**

**1**



**MUNICIPIOS  
REPORTARON**

**FONDO DE APORTACIONES PARA LA INFRAESTRUCTURA SOCIAL MUNICIPAL Y DE LAS DEMARCACIONES TERRITORIALES DE SAN FRANCISCO TELIXTLAHUACA**  
**FISMDF 2019**



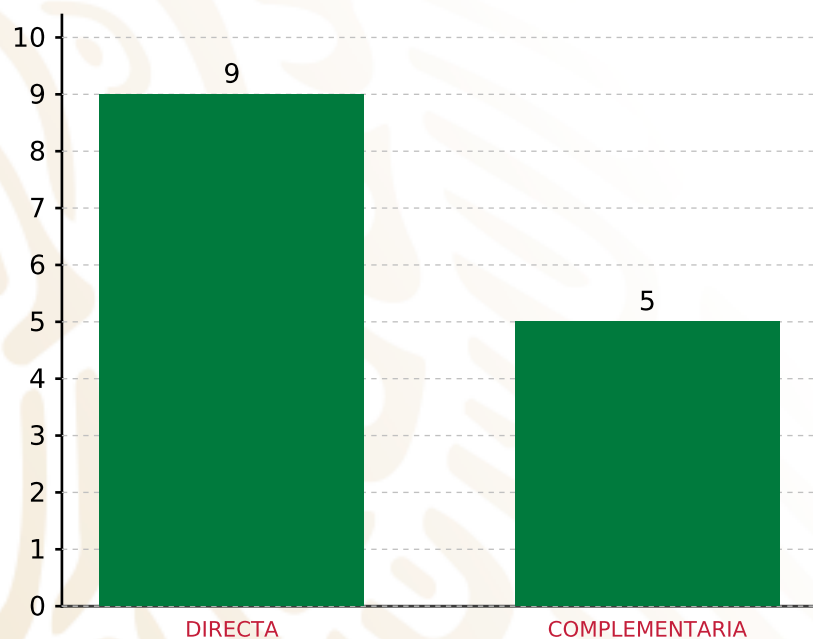
**TOTAL DE PROYECTOS: 14**

**TIPO DE INVERSIONES REALIZADAS**

(POR FOCALIZACIÓN)

**TIPO DE INVERSIONES REALIZADAS CON RECURSOS FISMDF**

FOCALIZACIÓN	MONTO	PORCENTAJE(%)
ZAP URBANA	5,757,080.93	46.31%
LOC. 2 GRS.	4,188,832.61	33.69%
P. EXT.	1,864,858.70	15.00%
<b>SUBTOTAL DE INVERSIONES</b>	<b>11,810,772.24</b>	<b>95.00%</b>
GASTOS INDIRECTOS	372,971.76	3.00%
PRODIM	248,647.93	2.00%
<b>SUBTOTAL G.I. + PRODIM</b>	<b>621,619.69</b>	<b>5.00%</b>
<b>TOTAL REPORTADO FISMDF</b>	<b>12,432,391.93</b>	<b>100%</b>
<b>% FISMDF EJERCIDO CON RESPECTO A FISMDF TOTAL</b>		<b>100.00%</b>



**TOTAL DE PROYECTOS: 14**

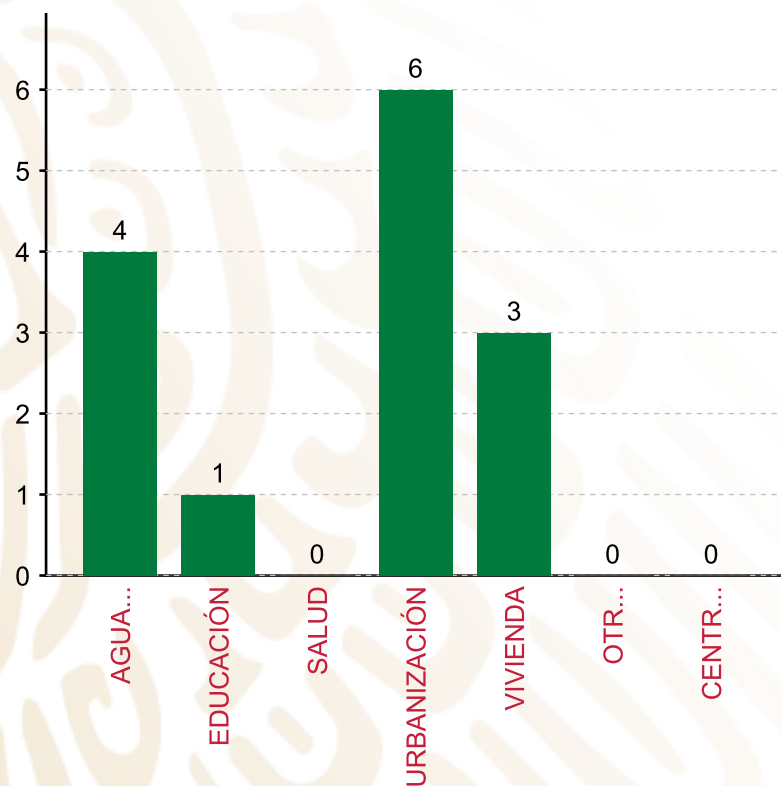
## TIPO DE INVERSIONES REALIZADAS

(POR INCIDENCIA)

### TIPO DE INVERSIONES REALIZADAS CON RECURSOS FISMDF

TIPO	MONTO	PORCENTAJE(%)
DIRECTA	7,776,292.40	62.55%
COMPLEMENTARIA	4,034,479.84	32.45%
<b>SUBTOTAL DE INVERSIONES</b>	<b>11,810,772.24</b>	<b>95.00%</b>
GASTOS INDIRECTOS	372,971.76	3.00%
PRODIM	248,647.93	2.00%
<b>SUBTOTAL G.I. + PRODIM</b>	<b>621,619.69</b>	<b>5.00%</b>
<b>TOTAL REPORTADO FISMDF</b>	<b>12,432,391.93</b>	<b>100%</b>
<b>% FISMDF EJERCIDO CON RESPECTO A FISMDF TOTAL</b>		<b>100.00%</b>

**FONDO DE APORTACIONES PARA LA INFRAESTRUCTURA SOCIAL MUNICIPAL Y DE LAS DEMARCACIONES TERRITORIALES DE SAN FRANCISCO TELIXTLAHUACA**  
**FISMDF 2019**



**TOTAL DE PROYECTOS: 14**

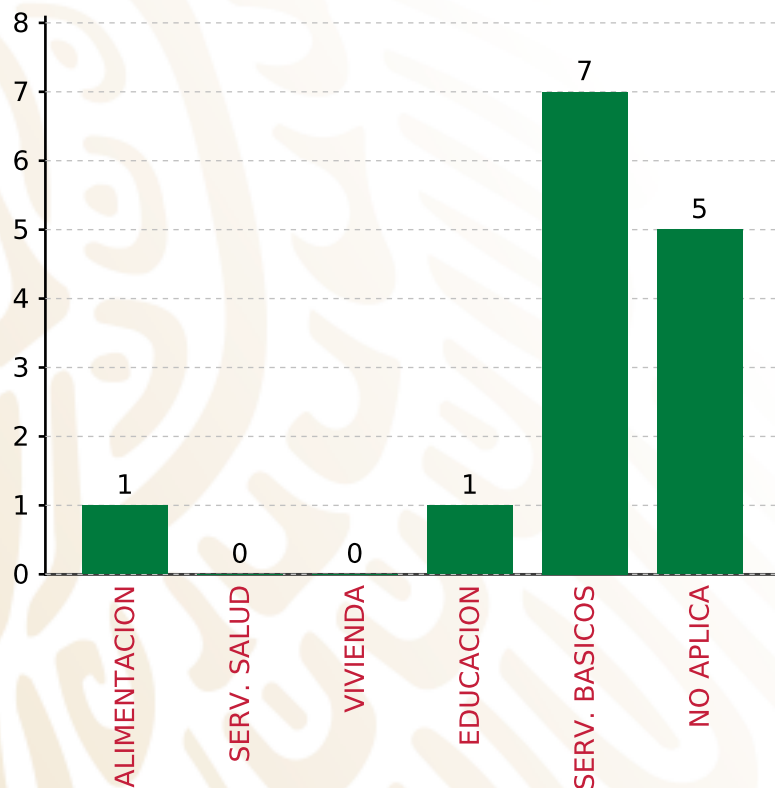
**TIPO DE INVERSIONES REALIZADAS**

(POR RUBRO DE GASTO)

**TIPO DE INVERSIONES REALIZADAS CON RECURSOS FISMDF**

RUBRO	MONTO	PORCENTAJE(%)
AGUA Y SANEAMIENTO	2,537,529.36	20.41%
EDUCACIÓN	300,000.00	2.41%
SALUD	0.00	%
URBANIZACIÓN	4,834,479.84	38.89%
VIVIENDA	4,138,763.04	33.29%
OTROS PROYECTOS	0.00	%
CENTROS INTEGRADORES DE	0.00	%
<b>SUBTOTAL DE INVERSIONES</b>	<b>11,810,772.24</b>	<b>95.00%</b>
GASTOS INDIRECTOS	372,971.76	3.00%
PRODIM	248,647.93	2.00%
<b>SUBTOTAL G.I. + PRODIM</b>	<b>621,619.69</b>	<b>5.00%</b>
<b>TOTAL REPORTADO FISMDF</b>	<b>12,432,391.93</b>	<b>100%</b>
<b>% FISMDF EJERCIDO CON RESPECTO A FISMDF TOTAL</b>		<b>100.00%</b>

**FONDO DE APORTACIONES PARA LA INFRAESTRUCTURA SOCIAL MUNICIPAL Y DE LAS DEMARCACIONES TERRITORIALES DE SAN FRANCISCO TELIXTLAHUACA**  
**FISMDF 2019**



**TOTAL DE PROYECTOS: 14**

**TIPO DE INVERSIONES REALIZADAS**

(POR CARENCIA SOCIAL)

<b>TIPO DE INVERSIONES REALIZADAS CON RECURSOS FISMDF</b>		
<b>CARENCIA SOCIAL</b>	<b>MONTO</b>	<b>PORCENTAJE(%)</b>
ALIMENTACION	800,000.00	6.43%
SERV. SALUD	0.00	%
VIVIENDA	0.00	%
EDUCACION	300,000.00	2.41%
SERV. BASICOS	6,676,292.40	53.70%
NO APLICA	4,034,479.84	32.45%
<b>SUBTOTAL DE INVERSIONES</b>	<b>11,810,772.24</b>	<b>95.00%</b>
GASTOS INDIRECTOS	372,971.76	3.00%
PRODIM	248,647.93	2.00%
<b>SUBTOTAL G.I. + PRODIM</b>	<b>621,619.69</b>	<b>5.00%</b>
<b>TOTAL REPORTADO FISMDF</b>	<b>12,432,391.93</b>	<b>100%</b>
<b>% FISMDF EJERCIDO CON RESPECTO A FISMDF TOTAL</b>		<b>100.00%</b>





**BIENESTAR**  
SECRETARÍA DE BIENESTAR



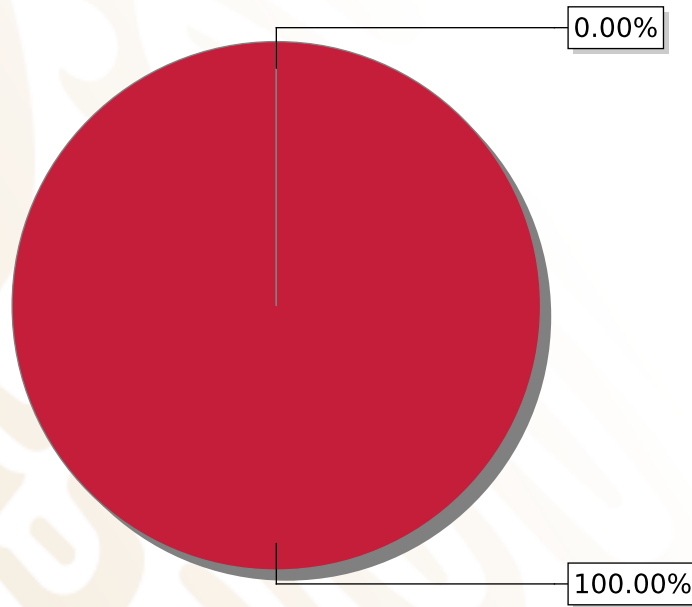
**FONDO DE APORTACIONES PARA LA INFRAESTRUCTURA SOCIAL  
MUNICIPAL Y DE LAS DEMARCACIONES TERRITORIALES DE SAN  
JUAN SAYULTEPEC**

---

FISMDF 2019

## DISTRIBUCIÓN DE LA INVERSIÓN - ENTIDAD

(ASIGNADA, REPORTADA Y POR EJERCER)



● Inversión por Ejercer ● Inversión Reportada

Inversión Asignada

\$ 3,062,369.46



Crédito BANOBRAS

\$ 0.00



Deuda BANOBRAS

\$ 0.00



Recursos Disponibles

\$ 3,062,369.46

Monto Reportado

\$ 3,062,369.46



**3**

**PROYECTOS REALIZADOS**

**FISMDF**

**1**



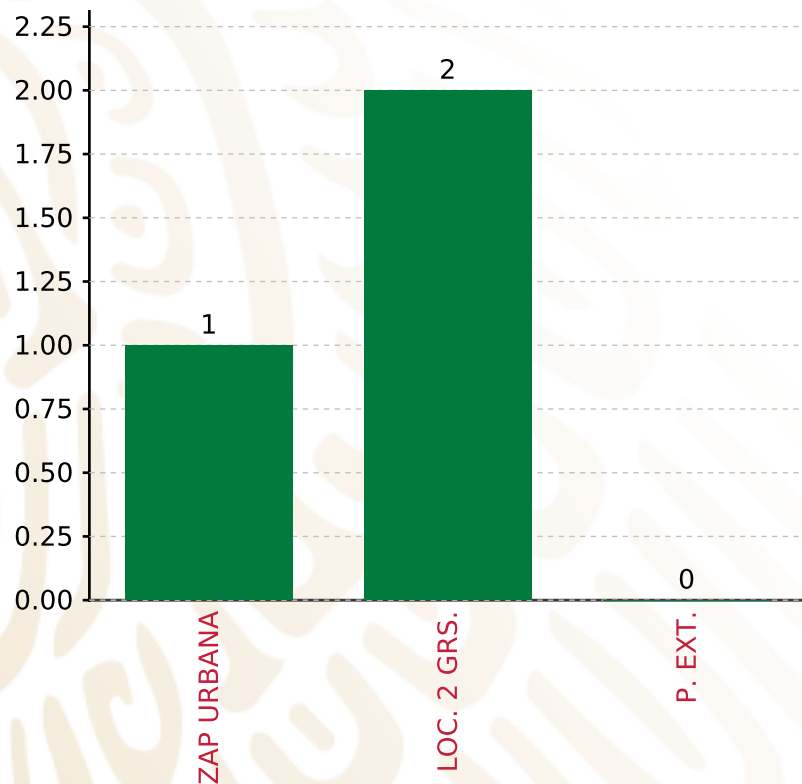
**MUNICIPIOS  
REPORTARON**

**FONDO DE APORTACIONES PARA LA INFRAESTRUCTURA SOCIAL MUNICIPAL Y DE LAS DEMARCACIONES TERRITORIALES DE SAN JUAN SAYULTEPEC**

**FISMDF 2019**



**BIENESTAR**  
SECRETARÍA DE BIENESTAR



**TOTAL DE PROYECTOS: 3**

**TIPO DE INVERSIONES REALIZADAS**

(POR FOCALIZACIÓN)

**TIPO DE INVERSIONES REALIZADAS CON RECURSOS FISMDF**

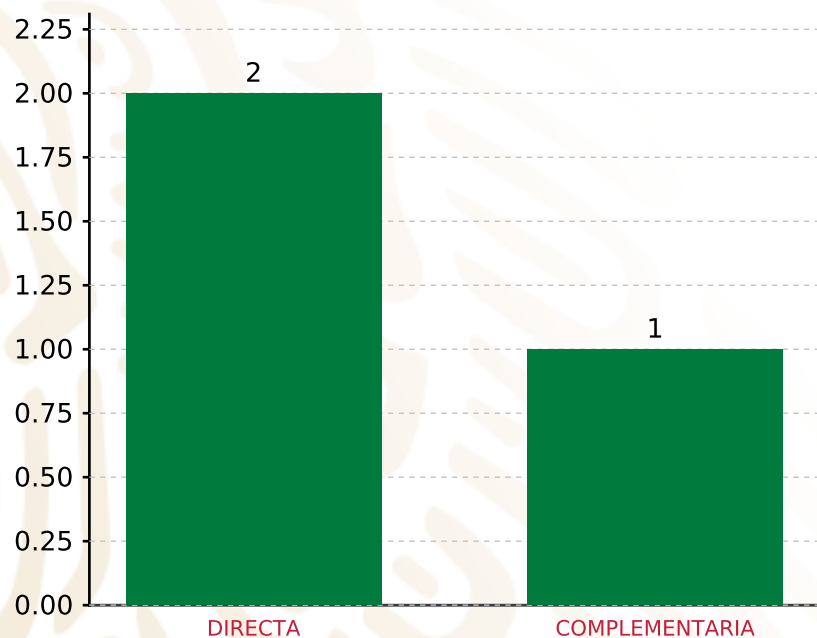
FOCALIZACIÓN	MONTO	PORCENTAJE(%)
ZAP URBANA	1,490,486.78	48.67%
LOC. 2 GRS.	1,571,882.68	51.33%
P. EXT.	0.00	0.00%
<b>SUBTOTAL DE INVERSIONES</b>	<b>3,062,369.46</b>	<b>100.00%</b>
GASTOS INDIRECTOS	0.00	0.00%
PRODIM	0.00	0.00%
<b>SUBTOTAL G.I. + PRODIM</b>	<b>0.00</b>	<b>0.00%</b>
<b>TOTAL REPORTADO FISMDF</b>	<b>3,062,369.46</b>	<b>100%</b>
<b>% FISMDF EJERCIDO CON RESPECTO A FISMDF TOTAL</b>		<b>100.00%</b>

**FONDO DE APORTACIONES PARA LA INFRAESTRUCTURA SOCIAL MUNICIPAL Y DE LAS DEMARCACIONES TERRITORIALES DE SAN JUAN SAYULTEPEC**

**FISMDF 2019**



**BIENESTAR**  
SECRETARÍA DE BIENESTAR



**TOTAL DE PROYECTOS: 3**

**TIPO DE INVERSIONES REALIZADAS**

(POR INCIDENCIA)

**TIPO DE INVERSIONES REALIZADAS CON RECURSOS FISMDF**

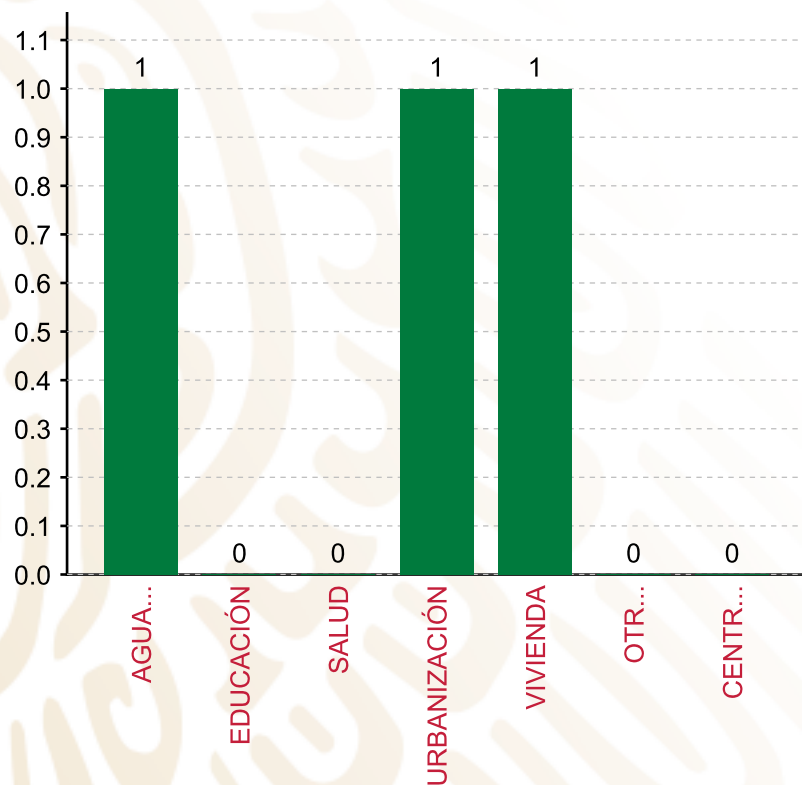
TIPO	MONTO	PORCENTAJE(%)
DIRECTA	2,450,539.61	80.02%
COMPLEMENTARIA	611,829.85	19.98%
<b>SUBTOTAL DE INVERSIONES</b>	<b>3,062,369.46</b>	<b>100.00%</b>
GASTOS INDIRECTOS	0.00	0.00%
PRODIM	0.00	0.00%
<b>SUBTOTAL G.I. + PRODIM</b>	<b>0.00</b>	<b>0.00%</b>
<b>TOTAL REPORTADO FISMDF</b>	<b>3,062,369.46</b>	<b>100%</b>
<b>% FISMDF EJERCIDO CON RESPECTO A FISMDF TOTAL</b>		<b>100.00%</b>

**FONDO DE APORTACIONES PARA LA INFRAESTRUCTURA SOCIAL MUNICIPAL Y DE LAS DEMARCACIONES TERRITORIALES DE SAN JUAN SAYULTEPEC**

**FISMDF 2019**



**BIENESTAR**  
SECRETARÍA DE BIENESTAR



**TOTAL DE PROYECTOS: 3**

**TIPO DE INVERSIONES REALIZADAS**

(POR RUBRO DE GASTO)

**TIPO DE INVERSIONES REALIZADAS CON RECURSOS FISMDF**

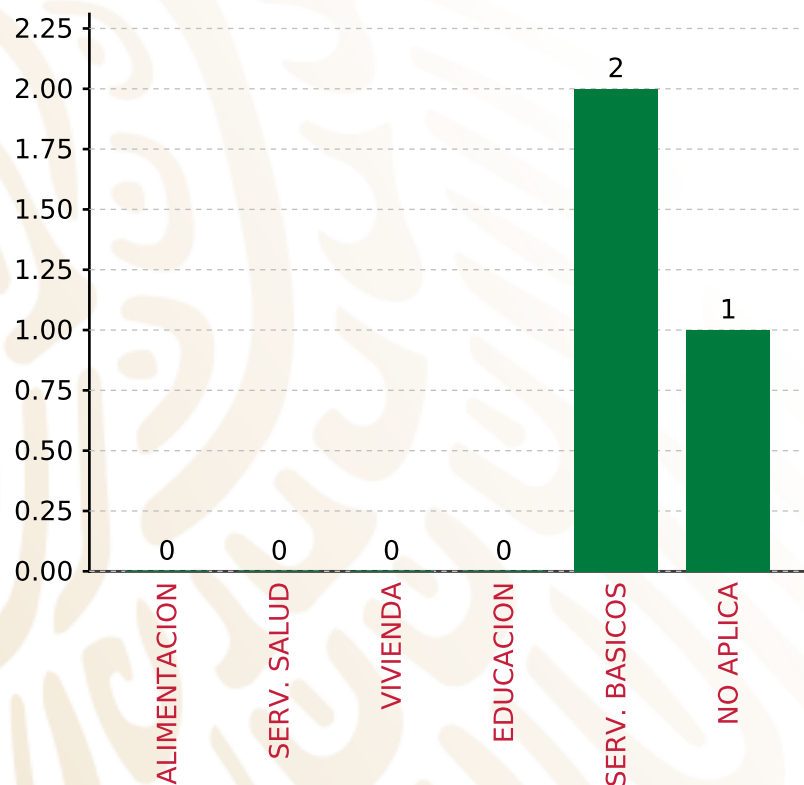
RUBRO	MONTO	PORCENTAJE(%)
AGUA Y SANEAMIENTO	1,490,486.78	48.67%
EDUCACIÓN	0.00	%
SALUD	0.00	%
URBANIZACIÓN	611,829.85	19.98%
VIVIENDA	960,052.83	31.35%
OTROS PROYECTOS	0.00	%
CENTROS INTEGRADORES DE	0.00	%
<b>SUBTOTAL DE INVERSIONES</b>	<b>3,062,369.46</b>	<b>100.00%</b>
GASTOS INDIRECTOS	0.00	0.00%
PRODIM	0.00	0.00%
<b>SUBTOTAL G.I. + PRODIM</b>	<b>0.00</b>	<b>0.00%</b>
<b>TOTAL REPORTADO FISMDF</b>	<b>3,062,369.46</b>	<b>100%</b>
<b>% FISMDF EJERCIDO CON RESPECTO A FISMDF TOTAL</b>		<b>100.00%</b>

**FONDO DE APORTACIONES PARA LA INFRAESTRUCTURA SOCIAL MUNICIPAL Y DE LAS DEMARCACIONES TERRITORIALES DE SAN JUAN SAYULTEPEC**

**FISMDF 2019**



**BIENESTAR**  
SECRETARÍA DE BIENESTAR



**TOTAL DE PROYECTOS: 3**

**TIPO DE INVERSIONES REALIZADAS**

(POR CARENCIA SOCIAL)

**TIPO DE INVERSIONES REALIZADAS CON RECURSOS FISMDF**

CARENCIA SOCIAL	MONTO	PORCENTAJE(%)
ALIMENTACION	0.00	0.00%
SERV. SALUD	0.00	0.00%
VIVIENDA	0.00	0.00%
EDUCACION	0.00	0.00%
SERV. BASICOS	2,450,539.61	80.02%
NO APLICA	611,829.85	19.98%
<b>SUBTOTAL DE INVERSIONES</b>	<b>3,062,369.46</b>	<b>100.00%</b>
GASTOS INDIRECTOS	0.00	0.00%
PRODIM	0.00	0.00%
<b>SUBTOTAL G.I. + PRODIM</b>	<b>0.00</b>	<b>0.00%</b>
<b>TOTAL REPORTADO FISMDF</b>	<b>3,062,369.46</b>	<b>100%</b>
<b>% FISMDF EJERCIDO CON RESPECTO A FISMDF TOTAL</b>		<b>100.00%</b>





**BIENESTAR**  
SECRETARÍA DE BIENESTAR



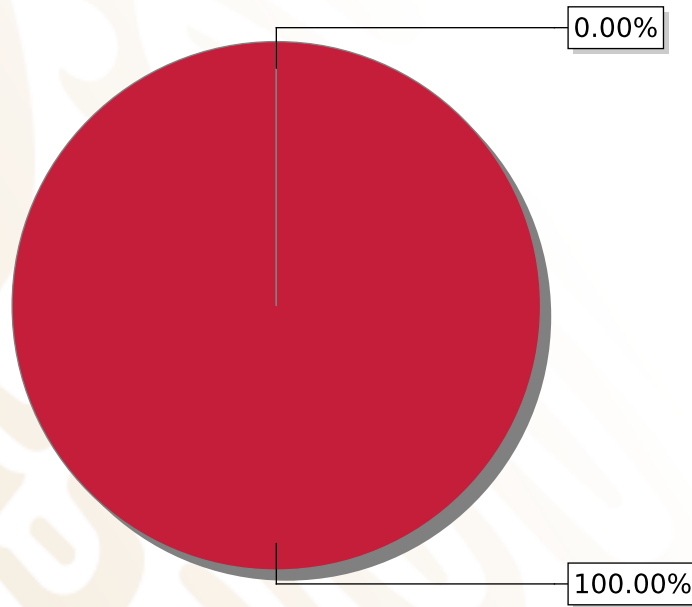
**FONDO DE APORTACIONES PARA LA INFRAESTRUCTURA SOCIAL  
MUNICIPAL Y DE LAS DEMARCACIONES TERRITORIALES DE SAN  
JUAN YATZONA**

---

FISMDF 2019

## DISTRIBUCIÓN DE LA INVERSIÓN - ENTIDAD

(ASIGNADA, REPORTADA Y POR EJERCER)



● Inversión por Ejercer ● Inversión Reportada

Inversión Asignada

\$ 2,179,663.79



Crédito BANOBRAS

\$ 0.00



Deuda BANOBRAS

\$ 0.00



Recursos Disponibles

\$ 2,179,663.79

Monto Reportado

\$ 2,179,663.79



**1**

**PROYECTOS REALIZADOS**

**FISMDF**

**1**



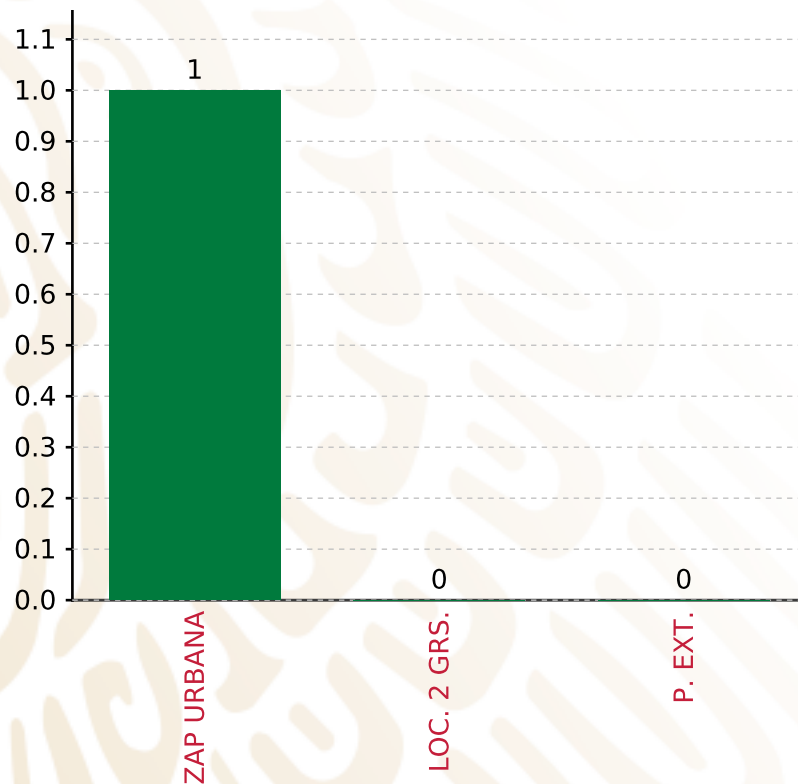
**MUNICIPIOS  
REPORTARON**

FONDO DE APORTACIONES PARA LA INFRAESTRUCTURA SOCIAL MUNICIPAL Y DE LAS DEMARCACIONES TERRITORIALES DE SAN JUAN YATZONA

FISMDF 2019



**BIENESTAR**  
SECRETARÍA DE BIENESTAR



**TOTAL DE PROYECTOS: 1**

**TIPO DE INVERSIONES REALIZADAS**

(POR FOCALIZACIÓN)

**TIPO DE INVERSIONES REALIZADAS CON RECURSOS FISMDF**

FOCALIZACIÓN	MONTO	PORCENTAJE(%)
ZAP URBANA	2,179,663.79	100.00%
LOC. 2 GRS.	0.00	0.00%
P. EXT.	0.00	0.00%

**SUBTOTAL DE INVERSIONES 2,179,663.79 100.00%**

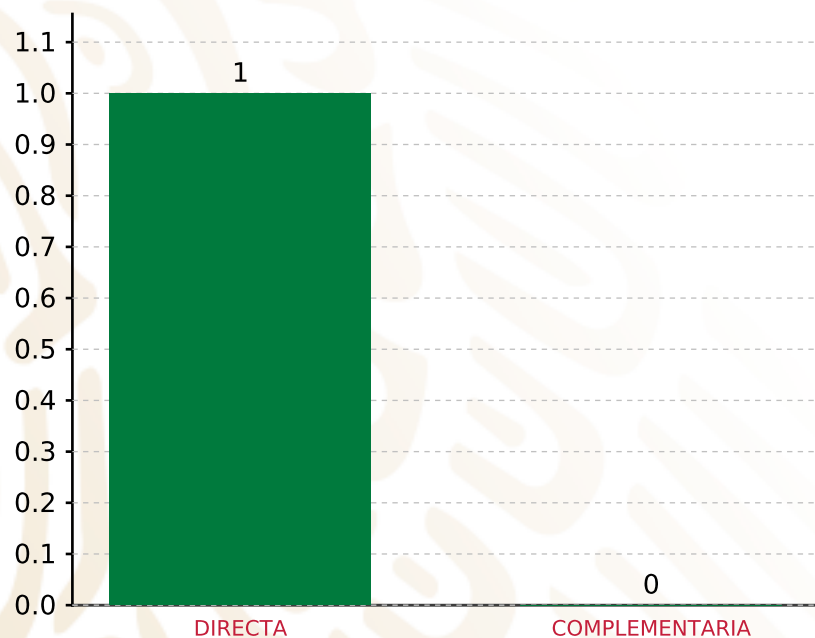
GASTOS INDIRECTOS	0.00	0.00%
PRODIM	0.00	0.00%

**SUBTOTAL G.I. + PRODIM 0.00 0.00%**

**TOTAL REPORTADO FISMDF 2,179,663.79 100%**  
**% FISMDF EJERCIDO CON RESPECTO A FISMDF TOTAL 100.00%**

**FONDO DE APORTACIONES PARA LA INFRAESTRUCTURA SOCIAL MUNICIPAL Y DE LAS DEMARCACIONES TERRITORIALES DE SAN JUAN YATZONA**

**FISMDF 2019**



**TOTAL DE PROYECTOS: 1**

**TIPO DE INVERSIONES REALIZADAS**

(POR INCIDENCIA)

**TIPO DE INVERSIONES REALIZADAS CON RECURSOS FISMDF**

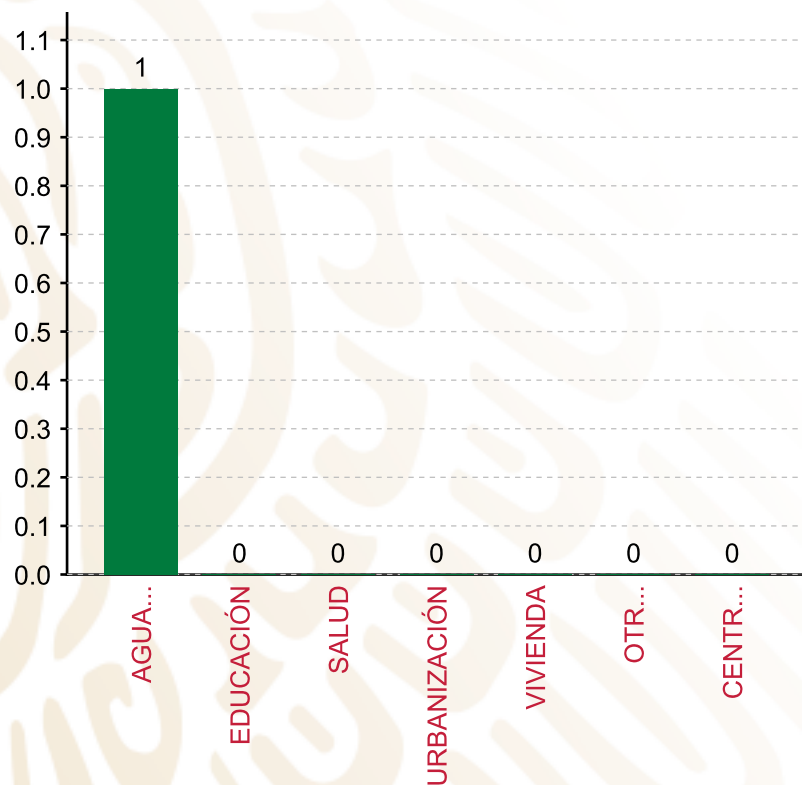
TIPO	MONTO	PORCENTAJE(%)
DIRECTA	2,179,663.79	100.00%
COMPLEMENTARIA	0.00	0.00%
<b>SUBTOTAL DE INVERSIONES</b>	<b>2,179,663.79</b>	<b>100.00%</b>
GASTOS INDIRECTOS	0.00	0.00%
PRODIM	0.00	0.00%
<b>SUBTOTAL G.I. + PRODIM</b>	<b>0.00</b>	<b>0.00%</b>
<b>TOTAL REPORTADO FISMDF</b>	<b>2,179,663.79</b>	<b>100%</b>
<b>% FISMDF EJERCIDO CON RESPECTO A FISMDF TOTAL</b>		<b>100.00%</b>

**FONDO DE APORTACIONES PARA LA INFRAESTRUCTURA SOCIAL MUNICIPAL Y DE LAS DEMARCACIONES TERRITORIALES DE SAN JUAN YATZONA**

**FISMDF 2019**



**BIENESTAR**  
SECRETARÍA DE BIENESTAR



**TOTAL DE PROYECTOS: 1**

**TIPO DE INVERSIONES REALIZADAS**

(POR RUBRO DE GASTO)

**TIPO DE INVERSIONES REALIZADAS CON RECURSOS FISMDF**

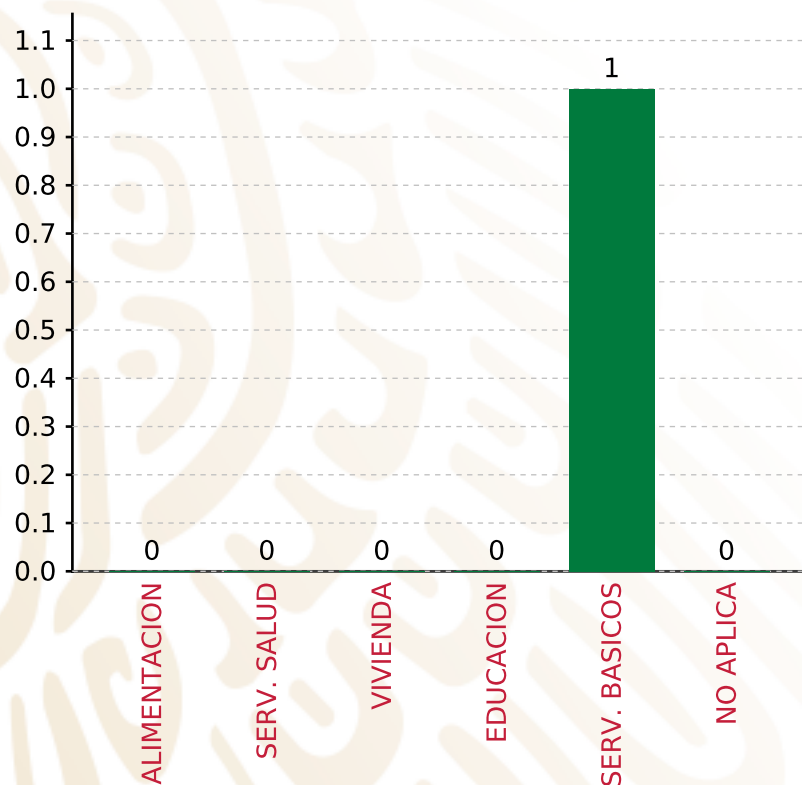
RUBRO	MONTO	PORCENTAJE(%)
AGUA Y SANEAMIENTO	2,179,663.79	100.00%
EDUCACIÓN	0.00	%
SALUD	0.00	%
URBANIZACIÓN	0.00	%
VIVIENDA	0.00	%
OTROS PROYECTOS	0.00	%
CENTROS INTEGRADORES DE	0.00	%
<b>SUBTOTAL DE INVERSIONES</b>	<b>2,179,663.79</b>	<b>100.00%</b>
GASTOS INDIRECTOS	0.00	0.00%
PRODIM	0.00	0.00%
<b>SUBTOTAL G.I. + PRODIM</b>	<b>0.00</b>	<b>0.00%</b>
<b>TOTAL REPORTADO FISMDF</b>	<b>2,179,663.79</b>	<b>100%</b>
<b>% FISMDF EJERCIDO CON RESPECTO A FISMDF TOTAL</b>		<b>100.00%</b>

**FONDO DE APORTACIONES PARA LA INFRAESTRUCTURA SOCIAL MUNICIPAL Y DE LAS DEMARCACIONES TERRITORIALES DE SAN JUAN YATZONA**

**FISMDF 2019**



**BIENESTAR**  
SECRETARÍA DE BIENESTAR



**TOTAL DE PROYECTOS:**

**1**

**TIPO DE INVERSIONES REALIZADAS**

(POR CARENCIA SOCIAL)

**TIPO DE INVERSIONES REALIZADAS CON RECURSOS FISMDF**

CARENCIA SOCIAL	MONTO	PORCENTAJE(%)
ALIMENTACION	0.00	0.00%
SERV. SALUD	0.00	0.00%
VIVIENDA	0.00	0.00%
EDUCACION	0.00	0.00%
SERV. BASICOS	2,179,663.79	100.00%
NO APLICA	0.00	0.00%
<b>SUBTOTAL DE INVERSIONES</b>	<b>2,179,663.79</b>	<b>100.00%</b>
GASTOS INDIRECTOS	0.00	0.00%
PRODIM	0.00	0.00%
<b>SUBTOTAL G.I. + PRODIM</b>	<b>0.00</b>	<b>0.00%</b>
<b>TOTAL REPORTADO FISMDF</b>	<b>2,179,663.79</b>	<b>100%</b>
<b>% FISMDF EJERCIDO CON RESPECTO A FISMDF TOTAL</b>		<b>100.00%</b>





**BIENESTAR**  
SECRETARÍA DE BIENESTAR



**FONDO DE APORTACIONES PARA LA INFRAESTRUCTURA SOCIAL  
MUNICIPAL Y DE LAS DEMARCACIONES TERRITORIALES DE SAN  
GABRIEL MIXTEPEC**

---

FISMDF 2019



## DISTRIBUCIÓN DE LA INVERSIÓN - ENTIDAD

(ASIGNADA, REPORTADA Y POR EJERCER)



● Inversión por Ejercer ● Inversión Reportada

Inversión Asignada

\$ 11,393,121.60



Crédito BANOBRAS

\$ 0.00



Deuda BANOBRAS

\$ 0.00



Recursos Disponibles

\$ 11,393,121.60

Monto Reportado  
\$ 11,393,121.60





**13**

**PROYECTOS REALIZADOS**

**FISMDF**

**1**



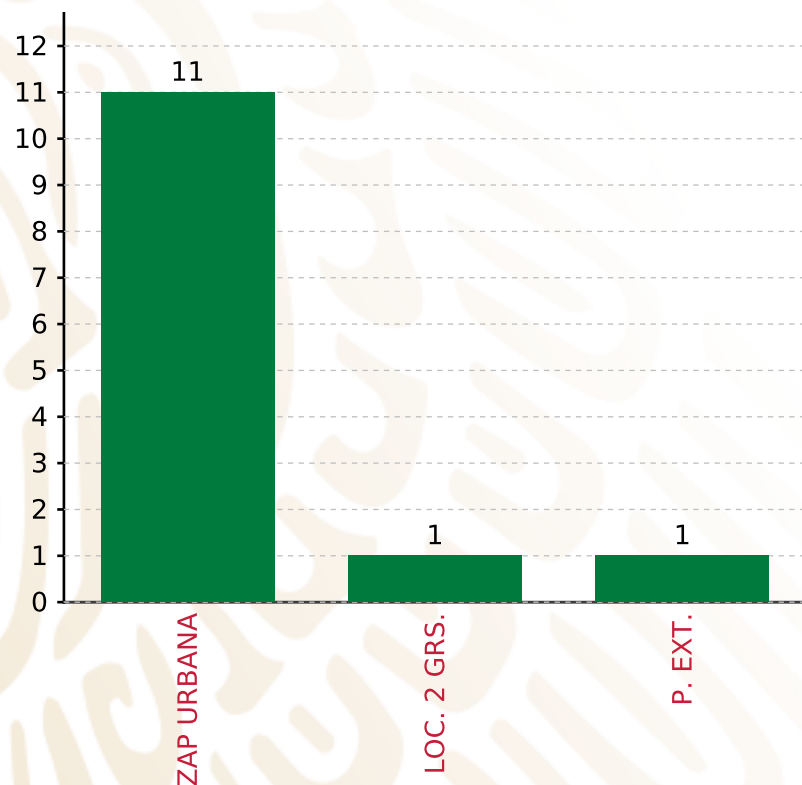
**MUNICIPIOS  
REPORTARON**

**FONDO DE APORTACIONES PARA LA INFRAESTRUCTURA SOCIAL MUNICIPAL Y DE LAS DEMARCACIONES TERRITORIALES DE SAN GABRIEL MIXTEPEC**

**FISMDF 2019**



**BIENESTAR**  
SECRETARÍA DE BIENESTAR



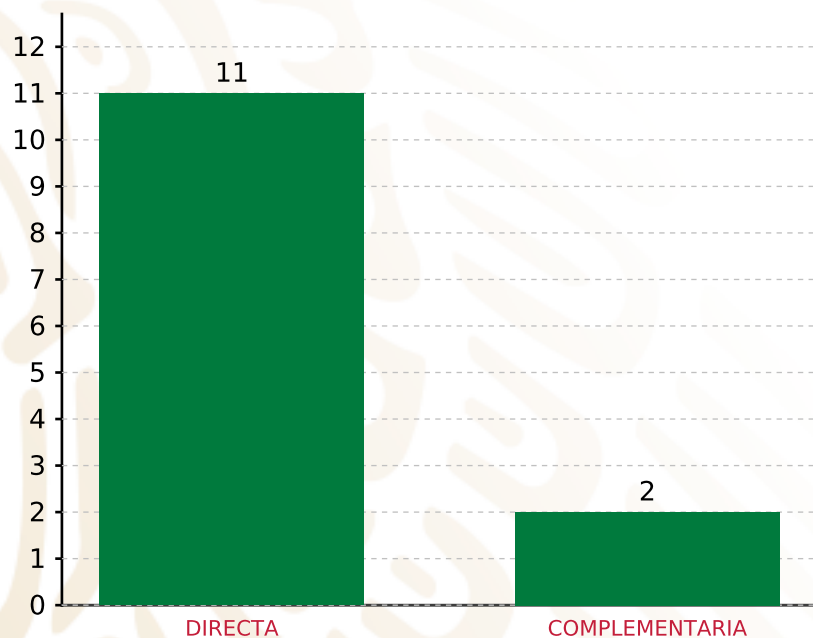
**TOTAL DE PROYECTOS: 13**

**TIPO DE INVERSIONES REALIZADAS**

(POR FOCALIZACIÓN)

**TIPO DE INVERSIONES REALIZADAS CON RECURSOS FISMDF**

FOCALIZACIÓN	MONTO	PORCENTAJE(%)
ZAP URBANA	10,213,555.20	89.65%
LOC. 2 GRS.	403,931.40	3.55%
P. EXT.	433,845.00	3.81%
<b>SUBTOTAL DE INVERSIONES</b>	<b>11,051,331.60</b>	<b>97.00%</b>
GASTOS INDIRECTOS	341,790.00	3.00%
PRODIM	0.00	0.00%
<b>SUBTOTAL G.I. + PRODIM</b>	<b>341,790.00</b>	<b>3.00%</b>
<b>TOTAL REPORTADO FISMDF</b>	<b>11,393,121.60</b>	<b>100%</b>
<b>% FISMDF EJERCIDO CON RESPECTO A FISMDF TOTAL</b>		<b>100.00%</b>



**TOTAL DE PROYECTOS: 13**

## TIPO DE INVERSIONES REALIZADAS

(POR INCIDENCIA)

### TIPO DE INVERSIONES REALIZADAS CON RECURSOS FISMDF

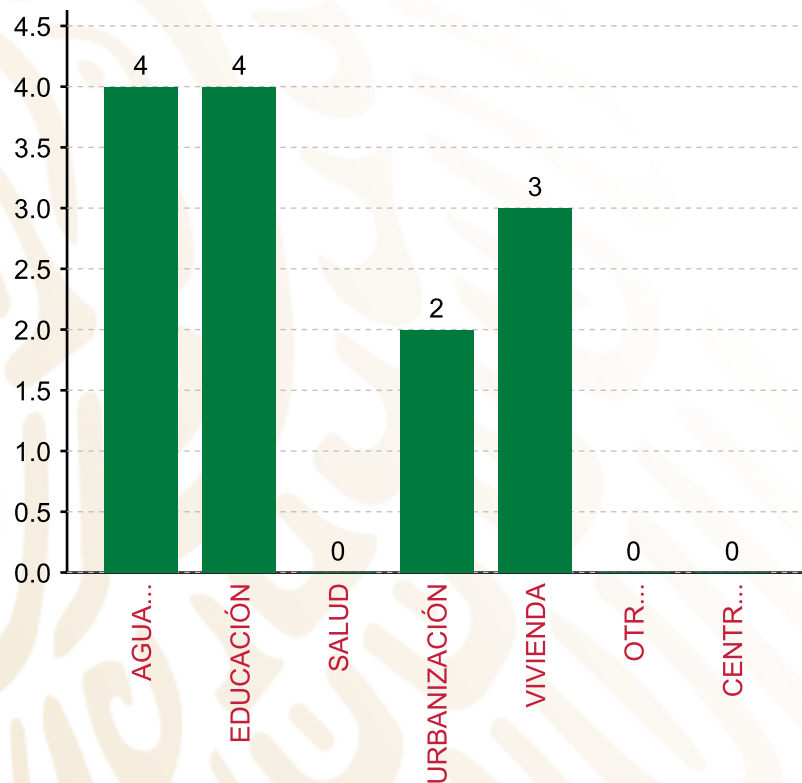
TIPO	MONTO	PORCENTAJE(%)
DIRECTA	9,734,843.20	85.44%
COMPLEMENTARIA	1,316,488.40	11.56%
<b>SUBTOTAL DE INVERSIONES</b>	<b>11,051,331.60</b>	<b>97.00%</b>
GASTOS INDIRECTOS	341,790.00	3.00%
PRODIM	0.00	0.00%
<b>SUBTOTAL G.I. + PRODIM</b>	<b>341,790.00</b>	<b>3.00%</b>
<b>TOTAL REPORTADO FISMDF</b>	<b>11,393,121.60</b>	<b>100%</b>
<b>% FISMDF EJERCIDO CON RESPECTO A FISMDF TOTAL</b>		<b>100.00%</b>

**FONDO DE APORTACIONES PARA LA INFRAESTRUCTURA SOCIAL MUNICIPAL Y DE LAS DEMARCACIONES TERRITORIALES DE SAN GABRIEL MIXTEPEC**

**FISMDF 2019**



**BIENESTAR**  
SECRETARÍA DE BIENESTAR



**TOTAL DE PROYECTOS:**

**13**

**TIPO DE INVERSIONES REALIZADAS**

(POR RUBRO DE GASTO)

**TIPO DE INVERSIONES REALIZADAS CON RECURSOS FISMDF**

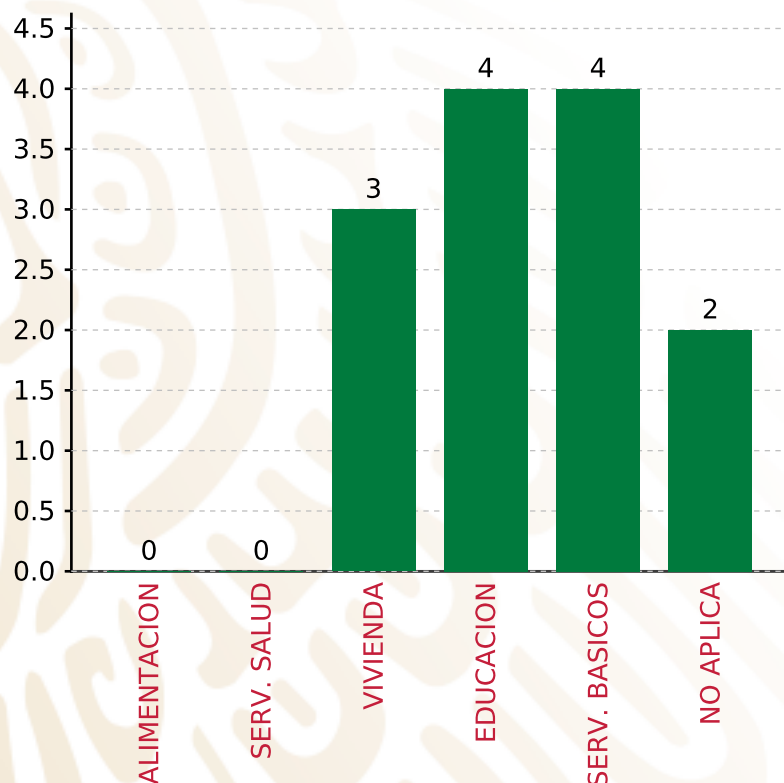
RUBRO	MONTO	PORCENTAJE(%)
AGUA Y SANEAMIENTO	4,204,643.99	36.91%
EDUCACIÓN	2,847,528.21	24.99%
SALUD	0.00	%
URBANIZACIÓN	1,316,488.40	11.56%
VIVIENDA	2,682,671.00	23.55%
OTROS PROYECTOS	0.00	%
CENTROS INTEGRADORES DE	0.00	%
<b>SUBTOTAL DE INVERSIONES</b>	<b>11,051,331.60</b>	<b>97.00%</b>
GASTOS INDIRECTOS	341,790.00	3.00%
PRODIM	0.00	0.00%
<b>SUBTOTAL G.I. + PRODIM</b>	<b>341,790.00</b>	<b>3.00%</b>
<b>TOTAL REPORTADO FISMDF</b>	<b>11,393,121.60</b>	<b>100%</b>
<b>% FISMDF EJERCIDO CON RESPECTO A FISMDF TOTAL</b>		<b>100.00%</b>

**FONDO DE APORTACIONES PARA LA INFRAESTRUCTURA SOCIAL MUNICIPAL Y DE LAS DEMARCACIONES TERRITORIALES DE SAN GABRIEL MIXTEPEC**

**FISMDF 2019**



**BIENESTAR**  
SECRETARÍA DE BIENESTAR



**TOTAL DE PROYECTOS: 13**

**TIPO DE INVERSIONES REALIZADAS**

(POR CARENCIA SOCIAL)

**TIPO DE INVERSIONES REALIZADAS CON RECURSOS FISMDF**

CARENCIA SOCIAL	MONTO	PORCENTAJE(%)
ALIMENTACION	0.00	0.00%
SERV. SALUD	0.00	0.00%
VIVIENDA	2,682,671.00	23.55%
EDUCACION	2,847,528.21	24.99%
SERV. BASICOS	4,204,643.99	36.91%
NO APLICA	1,316,488.40	11.56%
<b>SUBTOTAL DE INVERSIONES</b>	<b>11,051,331.60</b>	<b>97.00%</b>
GASTOS INDIRECTOS	341,790.00	3.00%
PRODIM	0.00	0.00%
<b>SUBTOTAL G.I. + PRODIM</b>	<b>341,790.00</b>	<b>3.00%</b>
<b>TOTAL REPORTADO FISMDF</b>	<b>11,393,121.60</b>	<b>100%</b>
<b>% FISMDF EJERCIDO CON RESPECTO A FISMDF TOTAL</b>		<b>100.00%</b>





**BIENESTAR**  
SECRETARÍA DE BIENESTAR



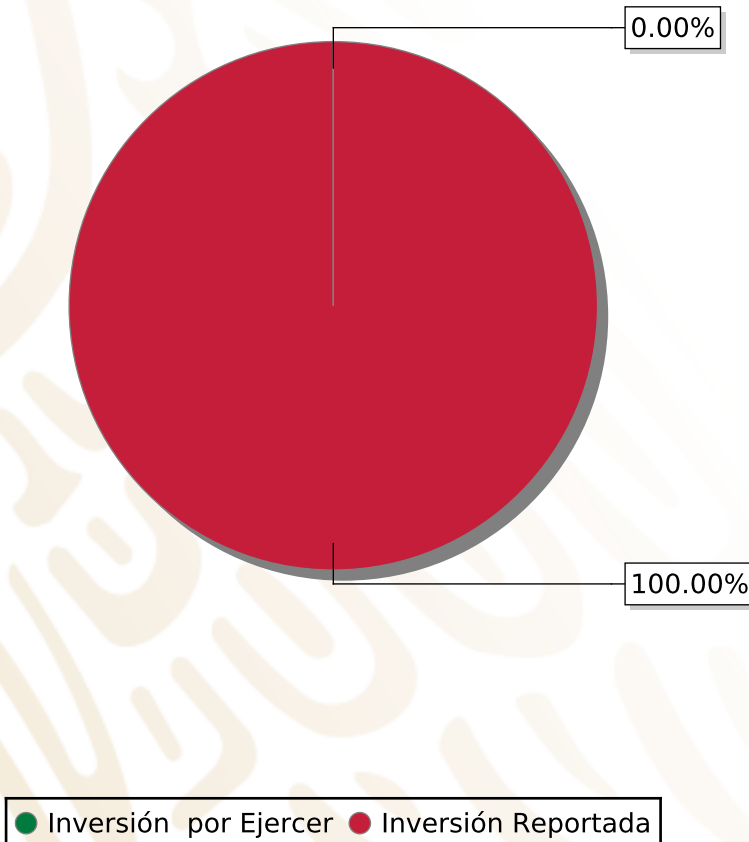
**FONDO DE APORTACIONES PARA LA INFRAESTRUCTURA SOCIAL  
MUNICIPAL Y DE LAS DEMARCACIONES TERRITORIALES DE SAN  
ILDEFONSO VILLA ALTA**

---

FISMDF 2019

## DISTRIBUCIÓN DE LA INVERSIÓN - ENTIDAD

(ASIGNADA, REPORTADA Y POR EJERCER)



Inversión Asignada

\$ 6,218,116.88



Crédito BANOBRAS

\$ 0.00



Deuda BANOBRAS

\$ 0.00



Recursos Disponibles

\$ 6,218,116.88

Monto Reportado

\$ 6,218,116.88





**9**

**PROYECTOS REALIZADOS**

**FISMDF**

**1**



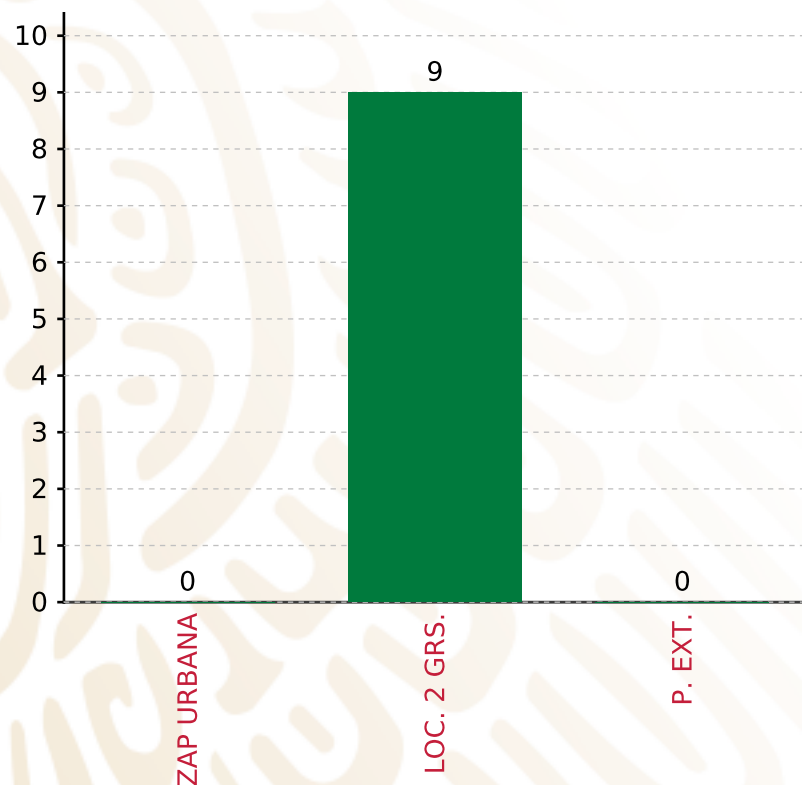
**MUNICIPIOS  
REPORTARON**

**FONDO DE APORTACIONES PARA LA INFRAESTRUCTURA SOCIAL MUNICIPAL Y DE LAS DEMARCACIONES TERRITORIALES DE SAN ILDEFONSO VILLA ALTA**

**FISMDF 2019**



**BIENESTAR**  
SECRETARÍA DE BIENESTAR



**TOTAL DE PROYECTOS: 9**

**TIPO DE INVERSIONES REALIZADAS**

(POR FOCALIZACIÓN)

**TIPO DE INVERSIONES REALIZADAS CON RECURSOS FISMDF**

FOCALIZACIÓN	MONTO	PORCENTAJE(%)
ZAP URBANA	0.00	0.00%
LOC. 2 GRS.	6,032,358.00	97.01%
P. EXT.	0.00	0.00%

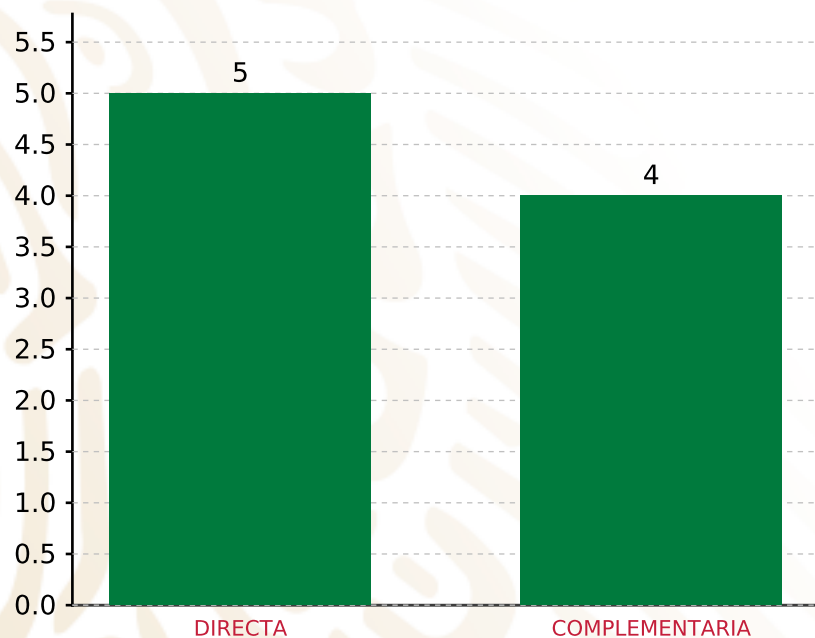
**SUBTOTAL DE INVERSIONES 6,032,358.00 97.01%**

GASTOS INDIRECTOS	185,758.88	2.99%
PRODIM	0.00	0.00%

**SUBTOTAL G.I. + PRODIM 185,758.88 2.99%**

**TOTAL REPORTADO FISMDF 6,218,116.88 100%**

**% FISMDF EJERCIDO CON RESPECTO A FISMDF TOTAL 100.00%**



**TOTAL DE PROYECTOS: 9**

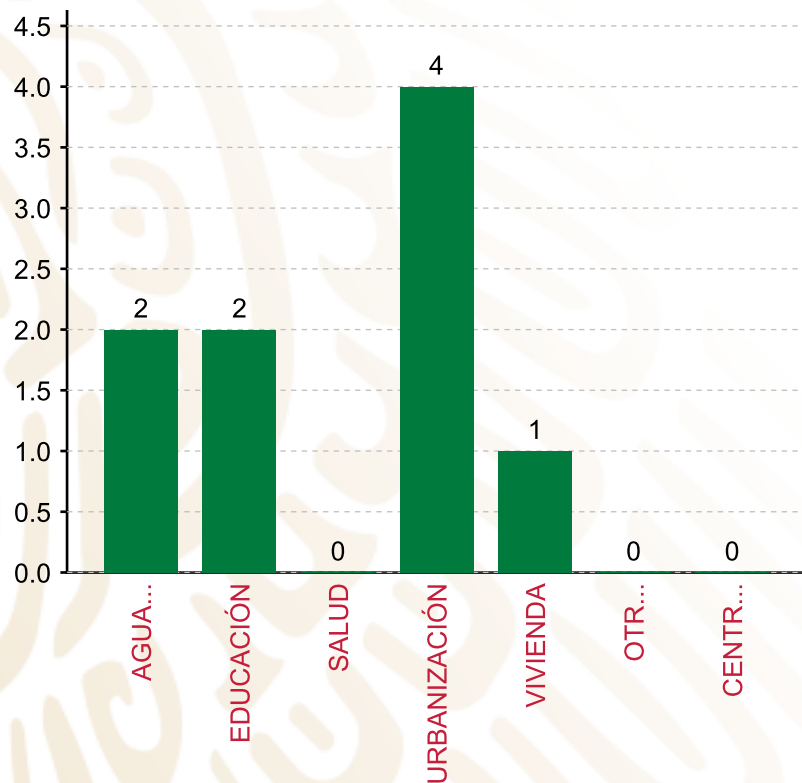
## TIPO DE INVERSIONES REALIZADAS

(POR INCIDENCIA)

### TIPO DE INVERSIONES REALIZADAS CON RECURSOS FISMDF

TIPO	MONTO	PORCENTAJE(%)
DIRECTA	2,830,274.67	45.52%
COMPLEMENTARIA	3,202,083.33	51.50%
<b>SUBTOTAL DE INVERSIONES</b>	<b>6,032,358.00</b>	<b>97.01%</b>
GASTOS INDIRECTOS	185,758.88	2.99%
PRODIM	0.00	0.00%
<b>SUBTOTAL G.I. + PRODIM</b>	<b>185,758.88</b>	<b>2.99%</b>
<b>TOTAL REPORTADO FISMDF</b>	<b>6,218,116.88</b>	<b>100%</b>
<b>% FISMDF EJERCIDO CON RESPECTO A FISMDF TOTAL</b>		<b>100.00%</b>

**FONDO DE APORTACIONES PARA LA INFRAESTRUCTURA SOCIAL MUNICIPAL Y DE LAS DEMARCACIONES TERRITORIALES DE SAN ILDEFONSO VILLA ALTA**  
**FISMDF 2019**



**TOTAL DE PROYECTOS: 9**

**TIPO DE INVERSIONES REALIZADAS**

(POR RUBRO DE GASTO)

**TIPO DE INVERSIONES REALIZADAS CON RECURSOS FISMDF**

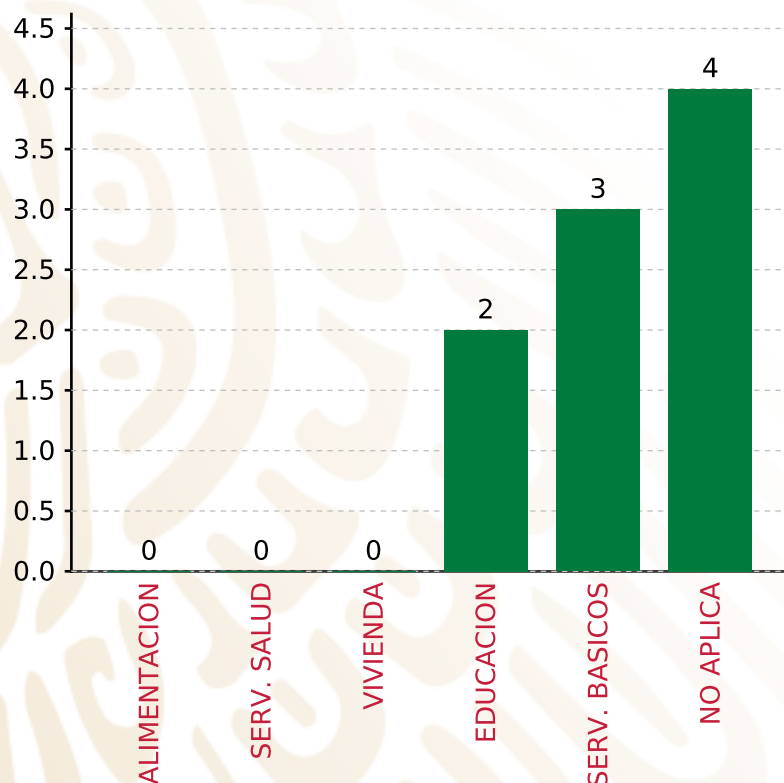
RUBRO	MONTO	PORCENTAJE(%)
AGUA Y SANEAMIENTO	1,130,274.67	18.18%
EDUCACIÓN	1,000,000.00	16.08%
SALUD	0.00	%
URBANIZACIÓN	3,202,083.33	51.50%
VIVIENDA	700,000.00	11.26%
OTROS PROYECTOS	0.00	%
CENTROS INTEGRADORES DE DESARROLLO COMUNITARIO	0.00	%
<b>SUBTOTAL DE INVERSIONES</b>	<b>6,032,358.00</b>	<b>97.01%</b>
GASTOS INDIRECTOS	185,758.88	2.99%
PRODIM	0.00	0.00%
<b>SUBTOTAL G.I. + PRODIM</b>	<b>185,758.88</b>	<b>2.99%</b>
<b>TOTAL REPORTADO FISMDF</b>	<b>6,218,116.88</b>	<b>100%</b>
<b>% FISMDF EJERCIDO CON RESPECTO A FISMDF TOTAL</b>		<b>100.00%</b>

**FONDO DE APORTACIONES PARA LA INFRAESTRUCTURA SOCIAL MUNICIPAL Y DE LAS DEMARCACIONES TERRITORIALES DE SAN ILDEFONSO VILLA ALTA**

**FISMDF 2019**



**BIENESTAR**  
SECRETARÍA DE BIENESTAR



**TOTAL DE PROYECTOS:**

**9**

**TIPO DE INVERSIONES REALIZADAS**

(POR CARENCIA SOCIAL)

**TIPO DE INVERSIONES REALIZADAS CON RECURSOS FISMDF**

CARENCIA SOCIAL	MONTO	PORCENTAJE(%)
ALIMENTACION	0.00	%
SERV. SALUD	0.00	%
VIVIENDA	0.00	%
EDUCACION	1,000,000.00	16.08%
SERV. BASICOS	1,830,274.67	29.43%
NO APLICA	3,202,083.33	51.50%
<b>SUBTOTAL DE INVERSIONES</b>	<b>6,032,358.00</b>	<b>97.01%</b>
GASTOS INDIRECTOS	185,758.88	2.99%
PRODIM	0.00	0.00%
<b>SUBTOTAL G.I. + PRODIM</b>	<b>185,758.88</b>	<b>2.99%</b>
<b>TOTAL REPORTADO FISMDF</b>	<b>6,218,116.88</b>	<b>100%</b>
<b>% FISMDF EJERCIDO CON RESPECTO A FISMDF TOTAL</b>		<b>100.00%</b>





**BIENESTAR**  
SECRETARÍA DE BIENESTAR



**FONDO DE APORTACIONES PARA LA INFRAESTRUCTURA SOCIAL  
MUNICIPAL Y DE LAS DEMARCACIONES TERRITORIALES DE SAN  
JACINTO AMILPAS**

---

FISMDF 2019

## DISTRIBUCIÓN DE LA INVERSIÓN - ENTIDAD

(ASIGNADA, REPORTADA Y POR EJERCER)



Inversión Asignada  
**\$ 6,348,366.70**



Crédito BANOBRAS  
**\$ 0.00**



Deuda BANOBRAS  
**\$ 0.00**



Recursos Disponibles  
**\$ 6,348,366.70**

Monto Reportado  
**\$ 6,348,366.70**





**13**

**PROYECTOS REALIZADOS**

**FISMDF**

**1**



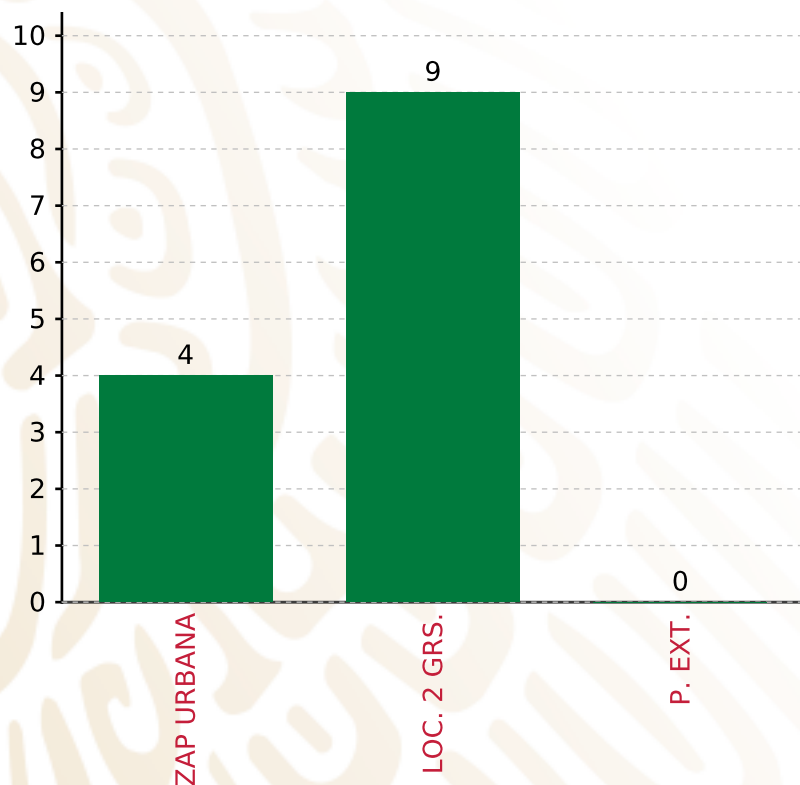
**MUNICIPIOS  
REPORTARON**

**FONDO DE APORTACIONES PARA LA INFRAESTRUCTURA SOCIAL MUNICIPAL Y DE LAS DEMARCACIONES TERRITORIALES DE SAN JACINTO AMILPAS**

**FISMDF 2019**



**BIENESTAR**  
SECRETARÍA DE BIENESTAR



**TOTAL DE PROYECTOS: 13**

**TIPO DE INVERSIONES REALIZADAS**

(POR FOCALIZACIÓN)

**TIPO DE INVERSIONES REALIZADAS CON RECURSOS FISMDF**

FOCALIZACIÓN	MONTO	PORCENTAJE(%)
ZAP URBANA	1,463,567.79	23.05%
LOC. 2 GRS.	4,630,864.25	72.95%
P. EXT.	0.00	0.00%

**SUBTOTAL DE INVERSIONES 6,094,432.04 96.00%**

GASTOS INDIRECTOS	126,967.33	2.00%
PRODIM	126,967.33	2.00%

**SUBTOTAL G.I. + PRODIM 253,934.66 4.00%**

**TOTAL REPORTADO FISMDF 6,348,366.70 100%**

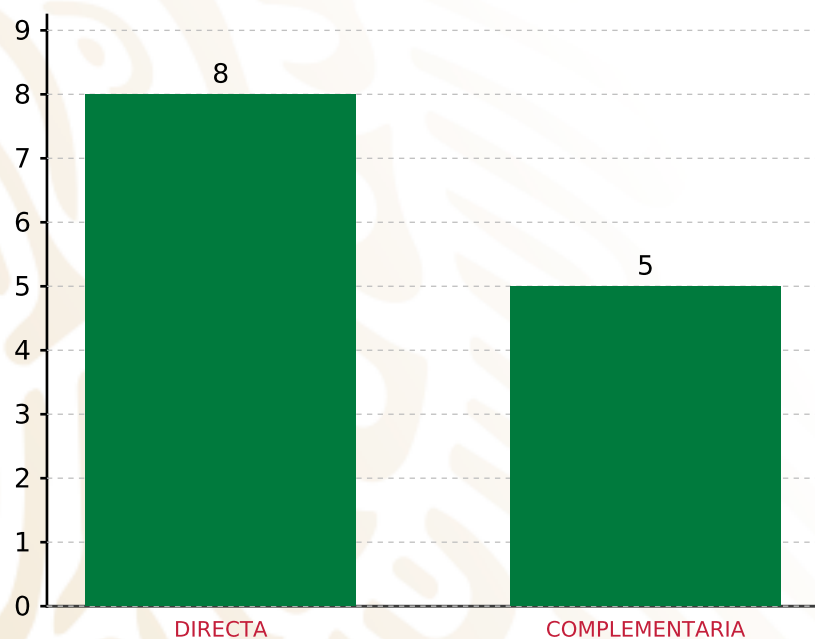
**% FISMDF EJERCIDO CON RESPECTO A FISMDF TOTAL 100.00%**

**FONDO DE APORTACIONES PARA LA INFRAESTRUCTURA SOCIAL MUNICIPAL Y DE LAS DEMARCACIONES TERRITORIALES DE SAN JACINTO AMILPAS**

**FISMDF 2019**



**BIENESTAR**  
SECRETARÍA DE BIENESTAR



**TOTAL DE PROYECTOS: 13**

**TIPO DE INVERSIONES REALIZADAS**

(POR INCIDENCIA)

**TIPO DE INVERSIONES REALIZADAS CON RECURSOS FISMDF**

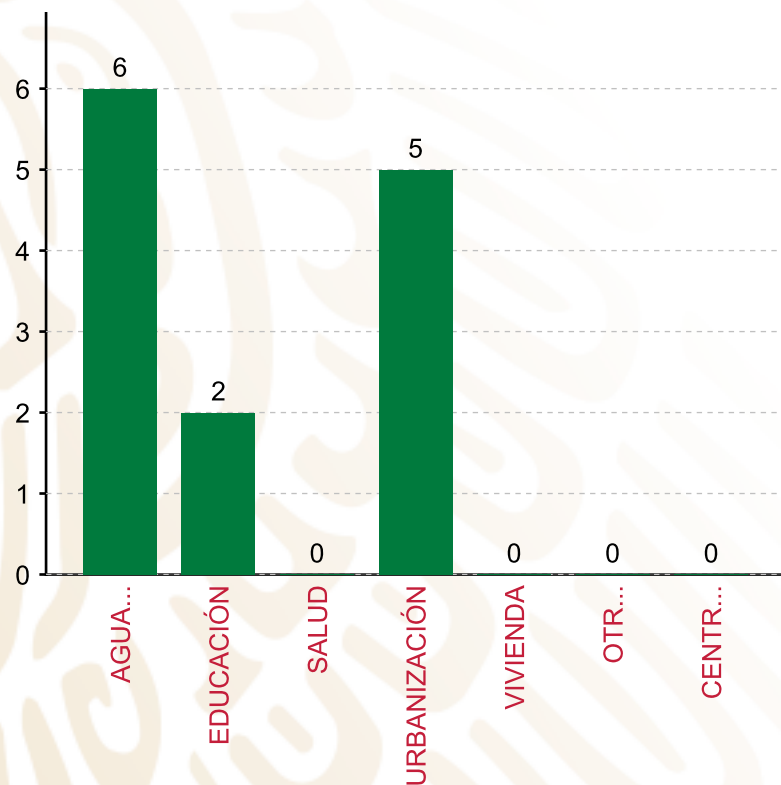
TIPO	MONTO	PORCENTAJE(%)
DIRECTA	3,968,123.55	62.51%
COMPLEMENTARIA	2,126,308.49	33.49%
<b>SUBTOTAL DE INVERSIONES</b>	<b>6,094,432.04</b>	<b>96.00%</b>
GASTOS INDIRECTOS	126,967.33	2.00%
PRODIM	126,967.33	2.00%
<b>SUBTOTAL G.I. + PRODIM</b>	<b>253,934.66</b>	<b>4.00%</b>
<b>TOTAL REPORTADO FISMDF</b>	<b>6,348,366.70</b>	<b>100%</b>
<b>% FISMDF EJERCIDO CON RESPECTO A FISMDF TOTAL</b>		<b>100.00%</b>

**FONDO DE APORTACIONES PARA LA INFRAESTRUCTURA SOCIAL MUNICIPAL Y DE LAS DEMARCACIONES TERRITORIALES DE SAN JACINTO AMILPAS**

**FISMDF 2019**



**BIENESTAR**  
SECRETARÍA DE BIENESTAR



**TOTAL DE PROYECTOS: 13**

**TIPO DE INVERSIONES REALIZADAS**

(POR RUBRO DE GASTO)

**TIPO DE INVERSIONES REALIZADAS CON RECURSOS FISMDF**

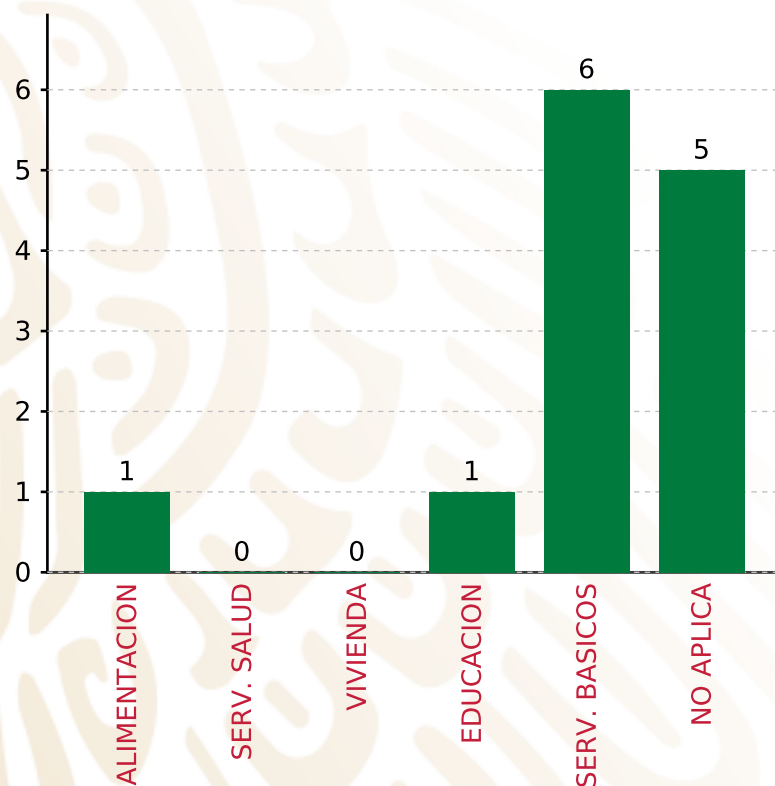
RUBRO	MONTO	PORCENTAJE(%)
AGUA Y SANEAMIENTO	2,980,595.13	46.95%
EDUCACIÓN	987,528.42	15.56%
SALUD	0.00	%
URBANIZACIÓN	2,126,308.49	33.49%
VIVIENDA	0.00	%
OTROS PROYECTOS	0.00	%
CENTROS INTEGRADORES DE	0.00	%
<b>SUBTOTAL DE INVERSIONES</b>	<b>6,094,432.04</b>	<b>96.00%</b>
GASTOS INDIRECTOS	126,967.33	2.00%
PRODIM	126,967.33	2.00%
<b>SUBTOTAL G.I. + PRODIM</b>	<b>253,934.66</b>	<b>4.00%</b>
<b>TOTAL REPORTADO FISMDF</b>	<b>6,348,366.70</b>	<b>100%</b>
<b>% FISMDF EJERCIDO CON RESPECTO A FISMDF TOTAL</b>		<b>100.00%</b>

**FONDO DE APORTACIONES PARA LA INFRAESTRUCTURA SOCIAL MUNICIPAL Y DE LAS DEMARCACIONES TERRITORIALES DE SAN JACINTO AMILPAS**

**FISMDF 2019**



**BIENESTAR**  
SECRETARÍA DE BIENESTAR



**TOTAL DE PROYECTOS: 13**

**TIPO DE INVERSIONES REALIZADAS**

(POR CARENCIA SOCIAL)

**TIPO DE INVERSIONES REALIZADAS CON RECURSOS FISMDF**

CARENCIA SOCIAL	MONTO	PORCENTAJE(%)
ALIMENTACION	698,528.42	11.00%
SERV. SALUD	0.00	%
VIVIENDA	0.00	%
EDUCACION	289,000.00	4.55%
SERV. BASICOS	2,980,595.13	46.95%
NO APLICA	2,126,308.49	33.49%
<b>SUBTOTAL DE INVERSIONES</b>	<b>6,094,432.04</b>	<b>96.00%</b>
GASTOS INDIRECTOS	126,967.33	2.00%
PRODIM	126,967.33	2.00%
<b>SUBTOTAL G.I. + PRODIM</b>	<b>253,934.66</b>	<b>4.00%</b>
<b>TOTAL REPORTADO FISMDF</b>	<b>6,348,366.70</b>	<b>100%</b>
<b>% FISMDF EJERCIDO CON RESPECTO A FISMDF TOTAL</b>		<b>100.00%</b>





**BIENESTAR**  
SECRETARÍA DE BIENESTAR



**FONDO DE APORTACIONES PARA LA INFRAESTRUCTURA SOCIAL  
MUNICIPAL Y DE LAS DEMARCACIONES TERRITORIALES DE SAN  
JERÓNIMO TAVICHE**

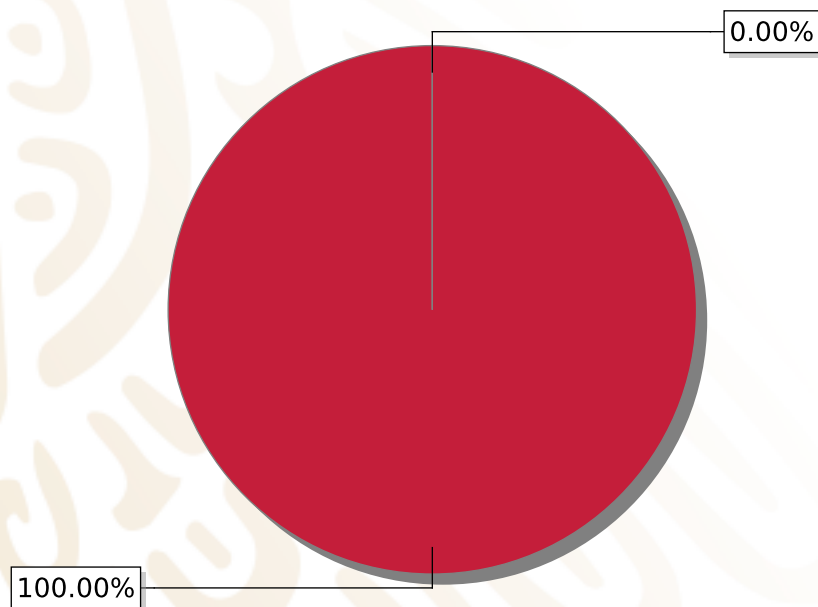
---

FISMDF 2019



## DISTRIBUCIÓN DE LA INVERSIÓN - ENTIDAD

(ASIGNADA, REPORTADA Y POR EJERCER)



● Inversión por Ejercer ● Inversión Reportada

Inversión Asignada

\$ 6,217,485.47



Crédito BANOBRAS

\$ 0.00



Deuda BANOBRAS

\$ 0.00



Recursos Disponibles

\$ 6,217,485.47

Monto Reportado

\$ 6,217,485.46





**7**

**PROYECTOS REALIZADOS**

**FISMDF**

**1**



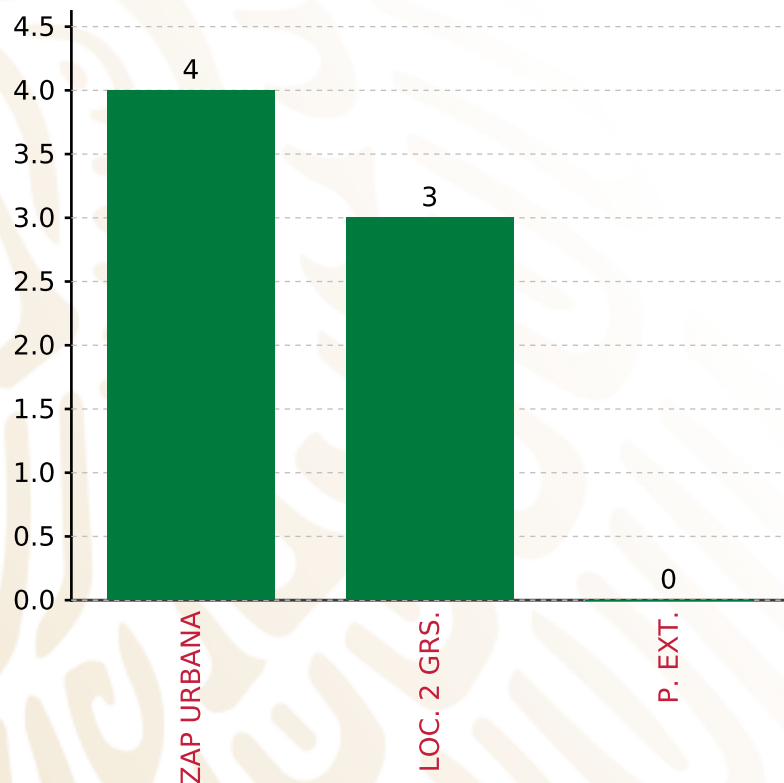
**MUNICIPIOS  
REPORTARON**

**FONDO DE APORTACIONES PARA LA INFRAESTRUCTURA SOCIAL MUNICIPAL Y DE LAS DEMARCACIONES TERRITORIALES DE SAN JERÓNIMO TAVICHE**

**FISMDF 2019**



**BIENESTAR**  
SECRETARÍA DE BIENESTAR



**TOTAL DE PROYECTOS: 7**

**TIPO DE INVERSIONES REALIZADAS**

(POR FOCALIZACIÓN)

**TIPO DE INVERSIONES REALIZADAS CON RECURSOS FISMDF**

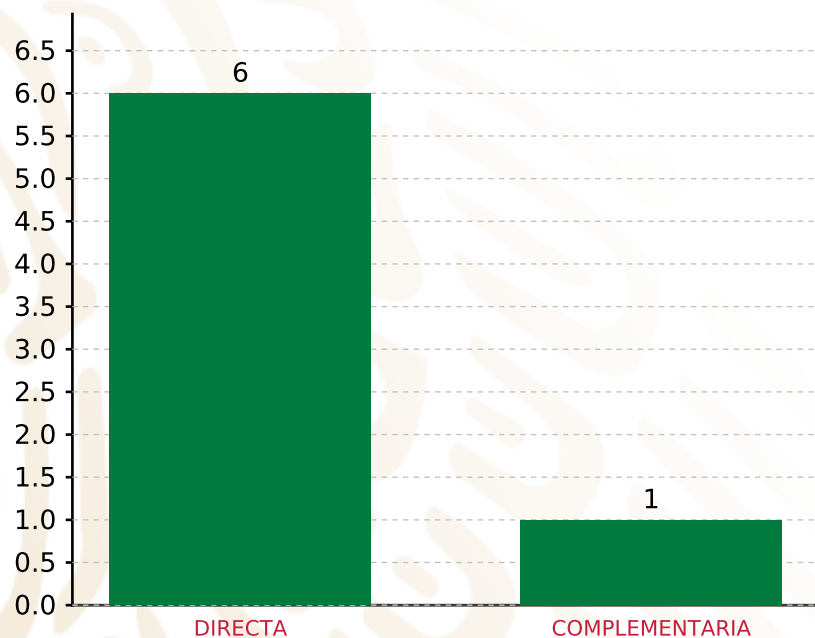
FOCALIZACIÓN	MONTO	PORCENTAJE(%)
ZAP URBANA	1,814,123.96	29.18%
LOC. 2 GRS.	4,216,836.94	67.82%
P. EXT.	0.00	0.00%
<b>SUBTOTAL DE INVERSIONES</b>	<b>6,030,960.90</b>	<b>97.00%</b>
GASTOS INDIRECTOS	186,524.56	3.00%
PRODIM	0.00	0.00%
<b>SUBTOTAL G.I. + PRODIM</b>	<b>186,524.56</b>	<b>3.00%</b>
<b>TOTAL REPORTADO FISMDF</b>	<b>6,217,485.46</b>	<b>100%</b>
<b>% FISMDF EJERCIDO CON RESPECTO A FISMDF TOTAL</b>		<b>100.00%</b>

**FONDO DE APORTACIONES PARA LA INFRAESTRUCTURA SOCIAL MUNICIPAL Y DE LAS DEMARCACIONES TERRITORIALES DE SAN JERÓNIMO TAVICHE**

**FISMDF 2019**



**BIENESTAR**  
SECRETARÍA DE BIENESTAR



**TOTAL DE PROYECTOS: 7**

**TIPO DE INVERSIONES REALIZADAS**

(POR INCIDENCIA)

**TIPO DE INVERSIONES REALIZADAS CON RECURSOS FISMDF**

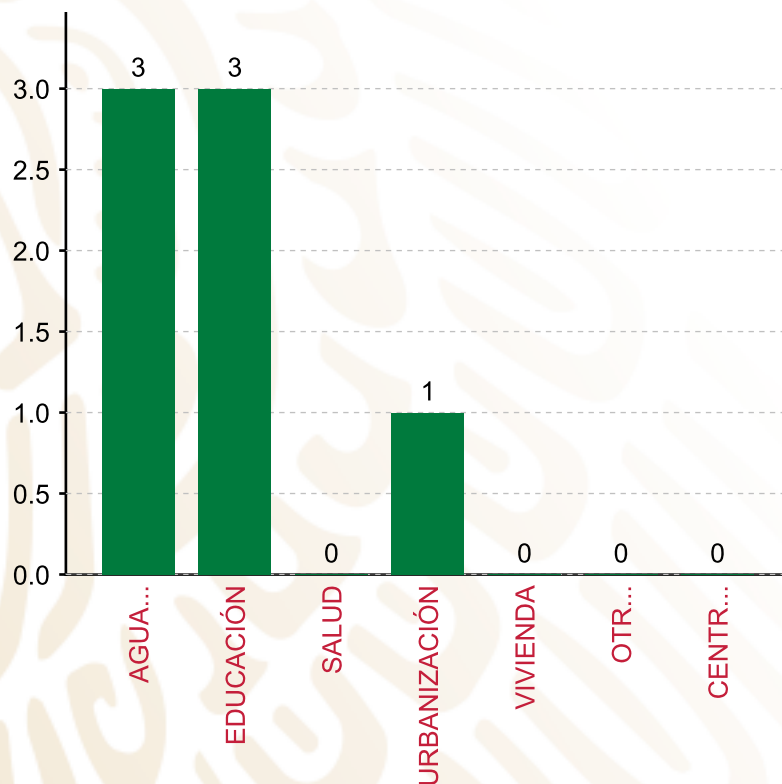
TIPO	MONTO	PORCENTAJE(%)
DIRECTA	5,118,515.69	82.32%
COMPLEMENTARIA	912,445.21	14.68%
<b>SUBTOTAL DE INVERSIONES</b>	<b>6,030,960.90</b>	<b>97.00%</b>
GASTOS INDIRECTOS	186,524.56	3.00%
PRODIM	0.00	0.00%
<b>SUBTOTAL G.I. + PRODIM</b>	<b>186,524.56</b>	<b>3.00%</b>
<b>TOTAL REPORTADO FISMDF</b>	<b>6,217,485.46</b>	<b>100%</b>
<b>% FISMDF EJERCIDO CON RESPECTO A FISMDF TOTAL</b>		<b>100.00%</b>

**FONDO DE APORTACIONES PARA LA INFRAESTRUCTURA SOCIAL MUNICIPAL Y DE LAS DEMARCACIONES TERRITORIALES DE SAN JERÓNIMO TAVICHE**

**FISMDF 2019**



**BIENESTAR**  
SECRETARÍA DE BIENESTAR



**TOTAL DE PROYECTOS: 7**

**TIPO DE INVERSIONES REALIZADAS**

(POR RUBRO DE GASTO)

**TIPO DE INVERSIONES REALIZADAS CON RECURSOS FISMDF**

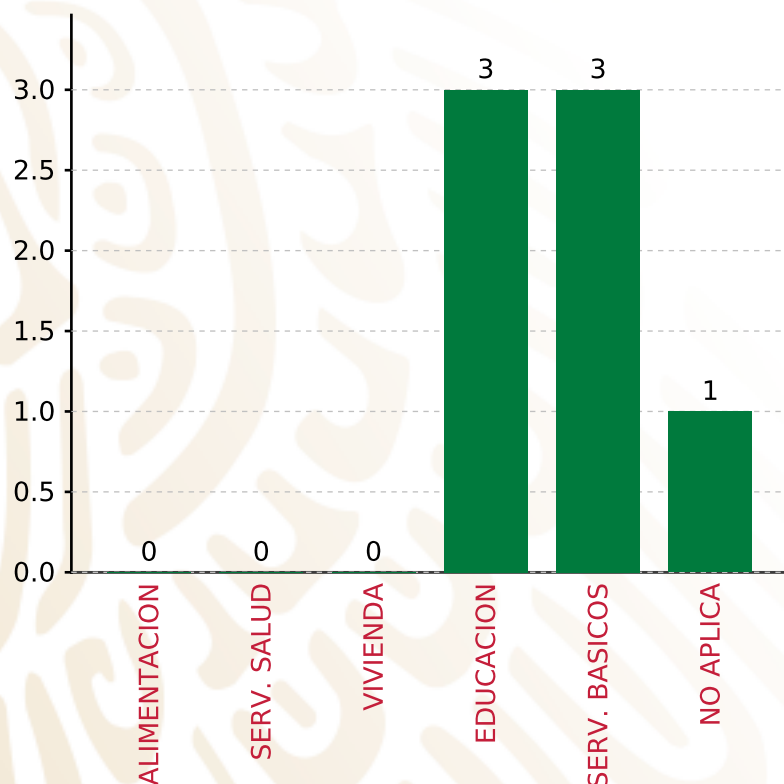
RUBRO	MONTO	PORCENTAJE(%)
AGUA Y SANEAMIENTO	3,968,924.73	63.83%
EDUCACIÓN	1,149,590.96	18.49%
SALUD	0.00	%
URBANIZACIÓN	912,445.21	14.68%
VIVIENDA	0.00	%
OTROS PROYECTOS	0.00	%
CENTROS INTEGRADORES DE	0.00	%
<b>SUBTOTAL DE INVERSIONES</b>	<b>6,030,960.90</b>	<b>97.00%</b>
GASTOS INDIRECTOS	186,524.56	3.00%
PRODIM	0.00	0.00%
<b>SUBTOTAL G.I. + PRODIM</b>	<b>186,524.56</b>	<b>3.00%</b>
<b>TOTAL REPORTADO FISMDF</b>	<b>6,217,485.46</b>	<b>100%</b>
<b>% FISMDF EJERCIDO CON RESPECTO A FISMDF TOTAL</b>		<b>100.00%</b>

**FONDO DE APORTACIONES PARA LA INFRAESTRUCTURA SOCIAL MUNICIPAL Y DE LAS DEMARCACIONES TERRITORIALES DE SAN JERÓNIMO TAVICHE**

**FISMDF 2019**



**BIENESTAR**  
SECRETARÍA DE BIENESTAR



**TOTAL DE PROYECTOS:**

**7**

**TIPO DE INVERSIONES REALIZADAS**

(POR CARENCIA SOCIAL)

**TIPO DE INVERSIONES REALIZADAS CON RECURSOS FISMDF**

CARENCIA SOCIAL	MONTO	PORCENTAJE(%)
ALIMENTACION	0.00	%
SERV. SALUD	0.00	%
VIVIENDA	0.00	%
EDUCACION	1,149,590.96	18.49%
SERV. BASICOS	3,968,924.73	63.83%
NO APLICA	912,445.21	14.68%
<b>SUBTOTAL DE INVERSIONES</b>	<b>6,030,960.90</b>	<b>97.00%</b>
GASTOS INDIRECTOS	186,524.56	3.00%
PRODIM	0.00	0.00%
<b>SUBTOTAL G.I. + PRODIM</b>	<b>186,524.56</b>	<b>3.00%</b>
<b>TOTAL REPORTADO FISMDF</b>	<b>6,217,485.46</b>	<b>100%</b>
<b>% FISMDF EJERCIDO CON RESPECTO A FISMDF TOTAL</b>		<b>100.00%</b>





**BIENESTAR**  
SECRETARÍA DE BIENESTAR



**FONDO DE APORTACIONES PARA LA INFRAESTRUCTURA SOCIAL  
MUNICIPAL Y DE LAS DEMARCACIONES TERRITORIALES DE  
ABEJONES**

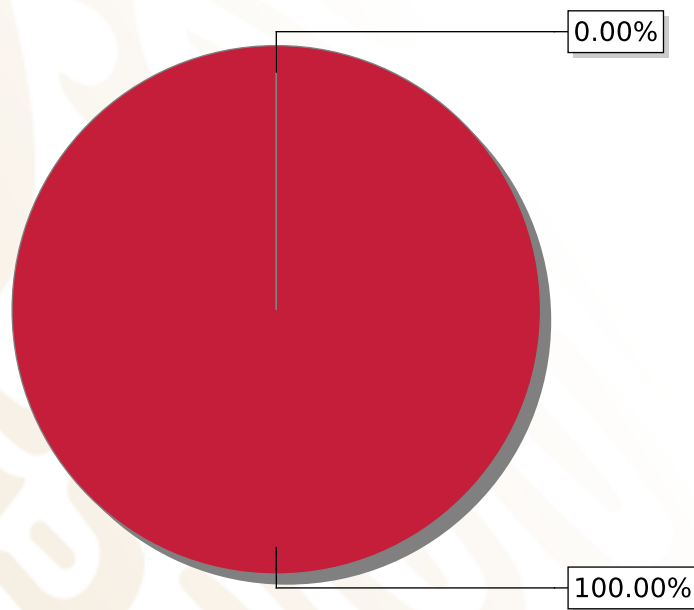
---

FISMDF 2019



## DISTRIBUCIÓN DE LA INVERSIÓN - ENTIDAD

(ASIGNADA, REPORTADA Y POR EJERCER)



● Inversión por Ejercer ● Inversión Reportada

Inversión Asignada

\$ 3,735,621.63



Crédito BANOBRAS

\$ 0.00



Deuda BANOBRAS

\$ 0.00



Recursos Disponibles

\$ 3,735,621.63

Monto Reportado

\$ 3,735,621.63



**4**

**PROYECTOS REALIZADOS**

**FISMDF**

**1**



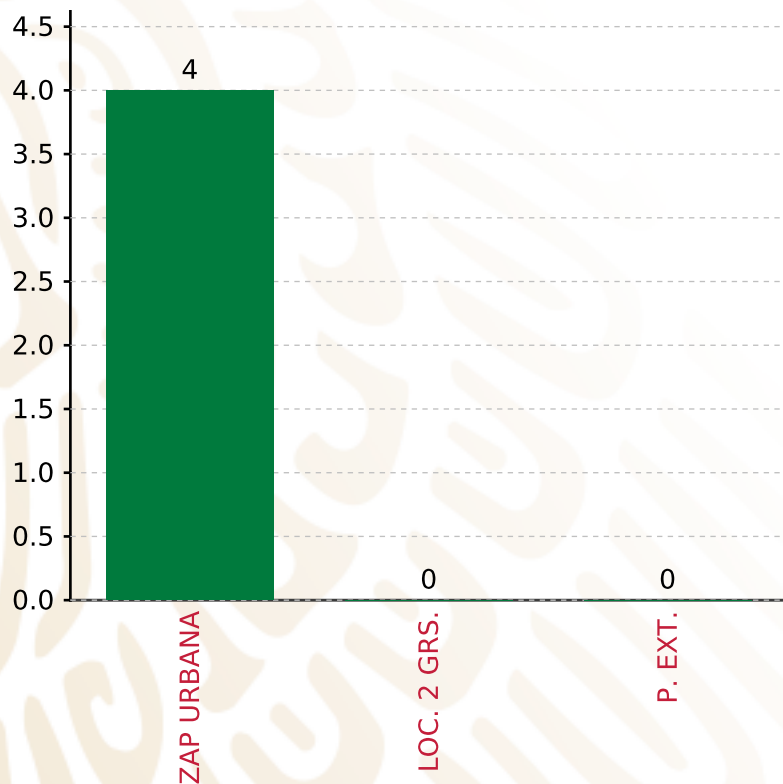
**MUNICIPIOS  
REPORTARON**

**FONDO DE APORTACIONES PARA LA INFRAESTRUCTURA SOCIAL MUNICIPAL Y DE LAS DEMARCACIONES TERRITORIALES DE ABEJONES**

**FISMDF 2019**



**BIENESTAR**  
SECRETARÍA DE BIENESTAR



**TOTAL DE PROYECTOS: 4**

**TIPO DE INVERSIONES REALIZADAS**

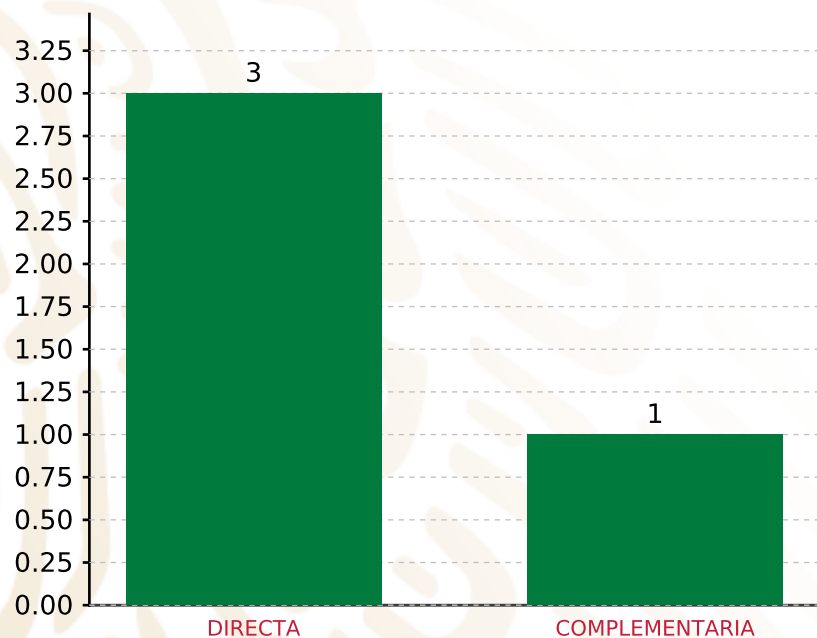
(POR FOCALIZACIÓN)

**TIPO DE INVERSIONES REALIZADAS CON RECURSOS FISMDF**

FOCALIZACIÓN	MONTO	PORCENTAJE(%)
ZAP URBANA	3,612,243.63	96.70%
LOC. 2 GRS.	0.00	0.00%
P. EXT.	0.00	0.00%
<b>SUBTOTAL DE INVERSIONES</b>	<b>3,612,243.63</b>	<b>96.70%</b>
GASTOS INDIRECTOS	48,720.00	1.30%
PRODIM	74,658.00	2.00%
<b>SUBTOTAL G.I. + PRODIM</b>	<b>123,378.00</b>	<b>3.30%</b>
<b>TOTAL REPORTADO FISMDF</b>	<b>3,735,621.63</b>	<b>100%</b>
<b>% FISMDF EJERCIDO CON RESPECTO A FISMDF TOTAL</b>		<b>100.00%</b>

**FONDO DE APORTACIONES PARA LA INFRAESTRUCTURA SOCIAL MUNICIPAL Y DE LAS DEMARCACIONES TERRITORIALES DE ABEJONES**

**FISMDF 2019**



**TOTAL DE PROYECTOS: 4**

**TIPO DE INVERSIONES REALIZADAS**

(POR INCIDENCIA)

**TIPO DE INVERSIONES REALIZADAS CON RECURSOS FISMDF**

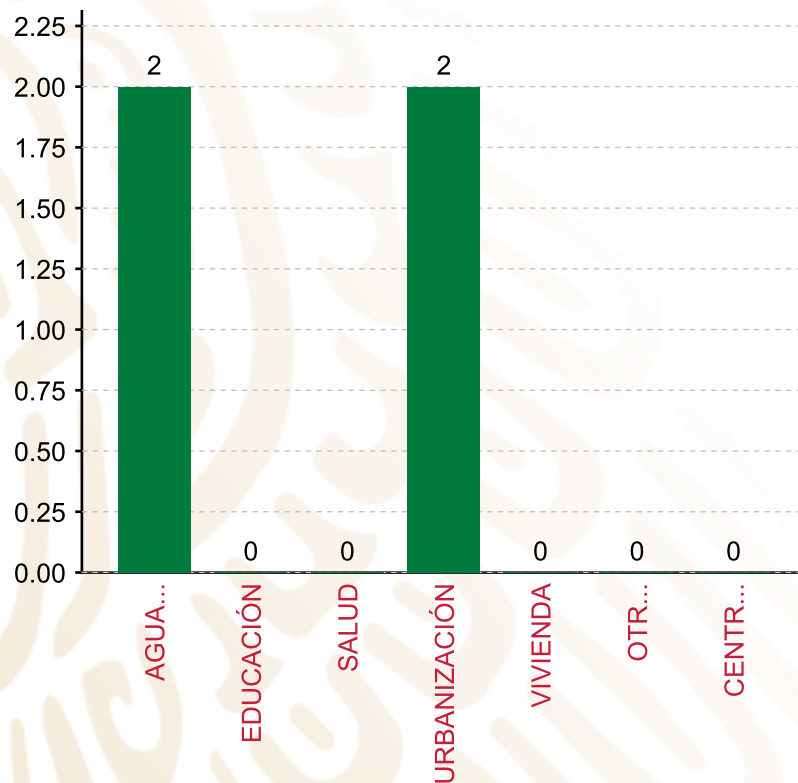
TIPO	MONTO	PORCENTAJE(%)
DIRECTA	3,027,604.63	81.05%
COMPLEMENTARIA	584,639.00	15.65%
<b>SUBTOTAL DE INVERSIONES</b>	<b>3,612,243.63</b>	<b>96.70%</b>
GASTOS INDIRECTOS	48,720.00	1.30%
PRODIM	74,658.00	2.00%
<b>SUBTOTAL G.I. + PRODIM</b>	<b>123,378.00</b>	<b>3.30%</b>
<b>TOTAL REPORTADO FISMDF</b>	<b>3,735,621.63</b>	<b>100%</b>
<b>% FISMDF EJERCIDO CON RESPECTO A FISMDF TOTAL</b>		<b>100.00%</b>

**FONDO DE APORTACIONES PARA LA INFRAESTRUCTURA SOCIAL MUNICIPAL Y DE LAS DEMARCACIONES TERRITORIALES DE ABEJONES**

**FISMDF 2019**



**BIENESTAR**  
SECRETARÍA DE BIENESTAR



**TOTAL DE PROYECTOS:**

**4**

**TIPO DE INVERSIONES REALIZADAS**

(POR RUBRO DE GASTO)

**TIPO DE INVERSIONES REALIZADAS CON RECURSOS FISMDF**

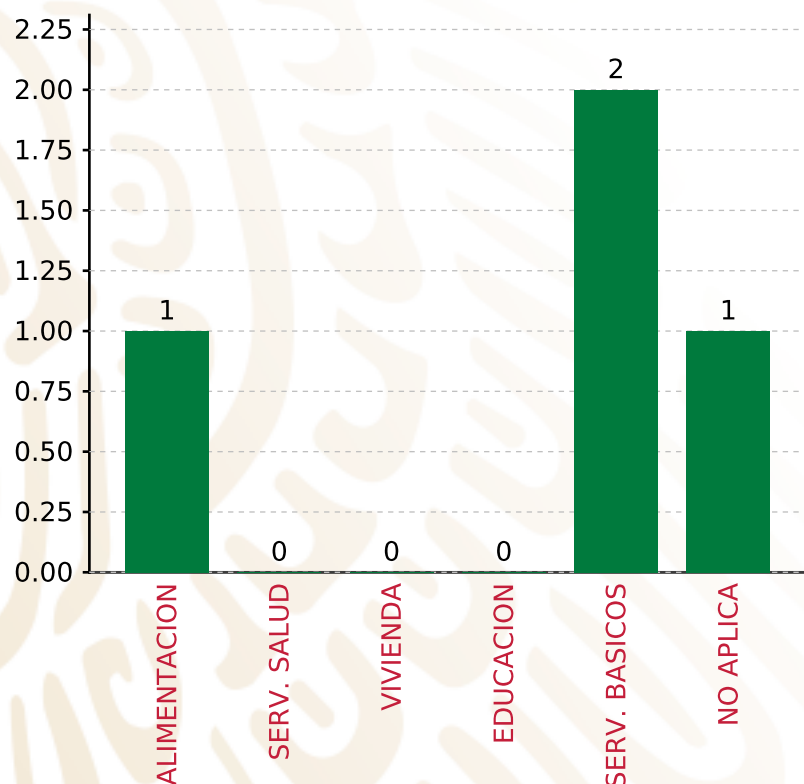
RUBRO	MONTO	PORCENTAJE(%)
AGUA Y SANEAMIENTO	1,096,779.07	29.36%
EDUCACIÓN	0.00	%
SALUD	0.00	%
URBANIZACIÓN	2,515,464.56	67.34%
VIVIENDA	0.00	%
OTROS PROYECTOS	0.00	%
CENTROS INTEGRADORES DE	0.00	%
<b>SUBTOTAL DE INVERSIONES</b>	<b>3,612,243.63</b>	<b>96.70%</b>
GASTOS INDIRECTOS	48,720.00	1.30%
PRODIM	74,658.00	2.00%
<b>SUBTOTAL G.I. + PRODIM</b>	<b>123,378.00</b>	<b>3.30%</b>
<b>TOTAL REPORTADO FISMDF</b>	<b>3,735,621.63</b>	<b>100%</b>
<b>% FISMDF EJERCIDO CON RESPECTO A FISMDF TOTAL</b>		<b>100.00%</b>

**FONDO DE APORTACIONES PARA LA INFRAESTRUCTURA SOCIAL MUNICIPAL Y DE LAS DEMARCACIONES TERRITORIALES DE ABEJONES**

**FISMDF 2019**



**BIENESTAR**  
SECRETARÍA DE BIENESTAR



**TOTAL DE PROYECTOS:**

**4**

**TIPO DE INVERSIONES REALIZADAS**

(POR CARENCIA SOCIAL)

**TIPO DE INVERSIONES REALIZADAS CON RECURSOS FISMDF**

CARENCIA SOCIAL	MONTO	PORCENTAJE(%)
ALIMENTACION	1,930,825.56	51.69%
SERV. SALUD	0.00	%
VIVIENDA	0.00	%
EDUCACION	0.00	%
SERV. BASICOS	1,096,779.07	29.36%
NO APLICA	584,639.00	15.65%
<b>SUBTOTAL DE INVERSIONES</b>	<b>3,612,243.63</b>	<b>96.70%</b>
GASTOS INDIRECTOS	48,720.00	1.30%
PRODIM	74,658.00	2.00%
<b>SUBTOTAL G.I. + PRODIM</b>	<b>123,378.00</b>	<b>3.30%</b>
<b>TOTAL REPORTADO FISMDF</b>	<b>3,735,621.63</b>	<b>100%</b>
<b>% FISMDF EJERCIDO CON RESPECTO A FISMDF TOTAL</b>		<b>100.00%</b>





**BIENESTAR**  
SECRETARÍA DE BIENESTAR



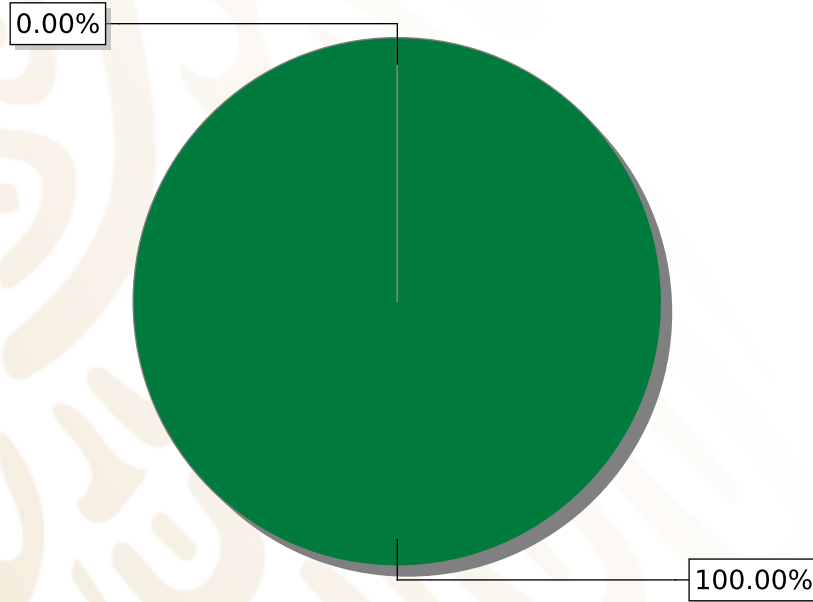
**FONDO DE APORTACIONES PARA LA INFRAESTRUCTURA SOCIAL  
MUNICIPAL Y DE LAS DEMARCACIONES TERRITORIALES DE  
GUADALUPE DE RAMÍREZ**

---

FISMDF 2019

## DISTRIBUCIÓN DE LA INVERSIÓN - ENTIDAD

(ASIGNADA, REPORTADA Y POR EJERCER)



● Inversión por Ejercer ● Inversión Reportada

Inversión Asignada  
**\$ 2,470,367.85**



Crédito BANOBRAS  
**\$ 0.00**




Deuda BANOBRAS  
**\$ 0.00**



Recursos Disponibles  
**\$ 2,470,367.85**

Monto Reportado  
**\$ 0.00**





0

**PROYECTOS REALIZADOS**

**FISMDF**

0

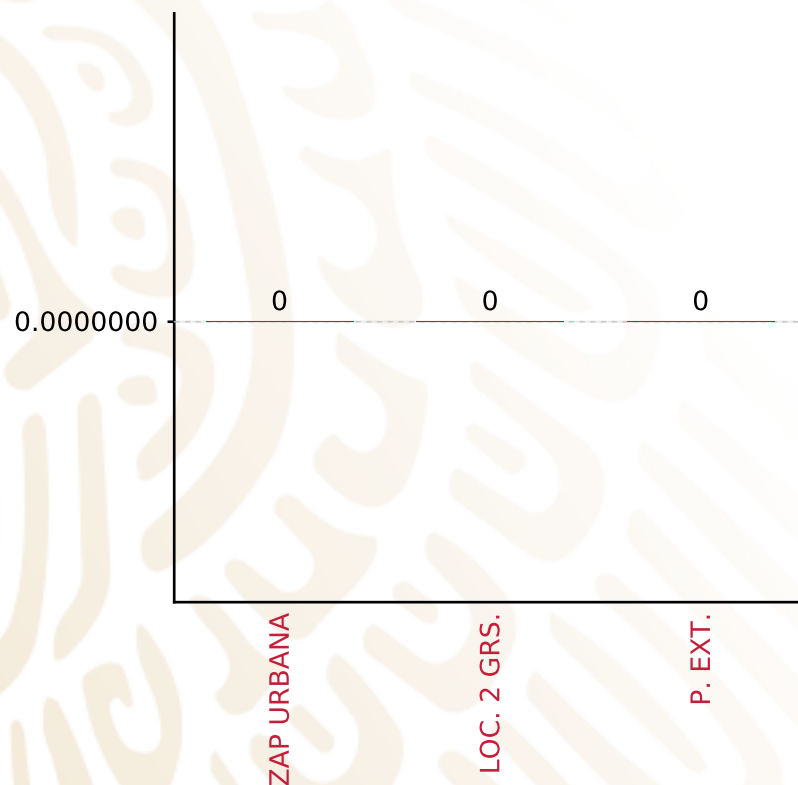


**MUNICIPIOS  
REPORTARON**



## TIPO DE INVERSIONES REALIZADAS

(POR FOCALIZACIÓN)



**TOTAL DE PROYECTOS: 0**


### TIPO DE INVERSIONES REALIZADAS CON RECURSOS FISMDF

FOCALIZACIÓN	MONTO	PORCENTAJE(%)
ZAP URBANA	0.00	%
LOC. 2 GRS.	0.00	%
P. EXT.	0.00	%
<b>SUBTOTAL DE INVERSIONES</b>	<b>0.00</b>	<b>%</b>
GASTOS INDIRECTOS	0.00	%
PRODIM	0.00	%
<b>SUBTOTAL G.I. + PRODIM</b>	<b>0.00</b>	<b>%</b>
<b>TOTAL REPORTADO FISMDF</b>	<b>0.00</b>	<b>%</b>
<b>% FISMDF EJERCIDO CON RESPECTO A FISMDF TOTAL</b>		<b>0.00%</b>



## TIPO DE INVERSIONES REALIZADAS

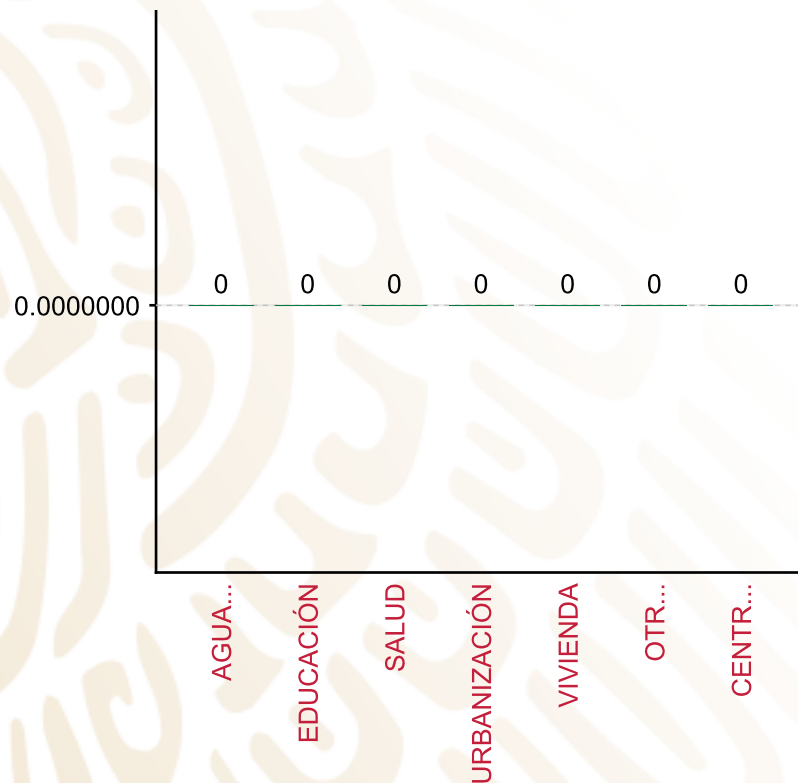
(POR INCIDENCIA)



**TOTAL DE PROYECTOS: 0**

### TIPO DE INVERSIONES REALIZADAS CON RECURSOS FIS MDF

TIPO	MONTO	PORCENTAJE(%)
DIRECTA	0.00	%
COMPLEMENTARIA	0.00	%
<b>SUBTOTAL DE INVERSIONES</b>	<b>0.00</b>	<b>%</b>
GASTOS INDIRECTOS	0.00	%
PRODIM	0.00	%
<b>SUBTOTAL G.I. + PRODIM</b>	<b>0.00</b>	<b>%</b>
<b>TOTAL REPORTADO FIS MDF</b>	<b>0.00</b>	<b>%</b>
<b>% FIS MDF EJERCIDO CON RESPECTO A FIS MDF TOTAL</b>		<b>0.00%</b>



**TOTAL DE PROYECTOS: 0**

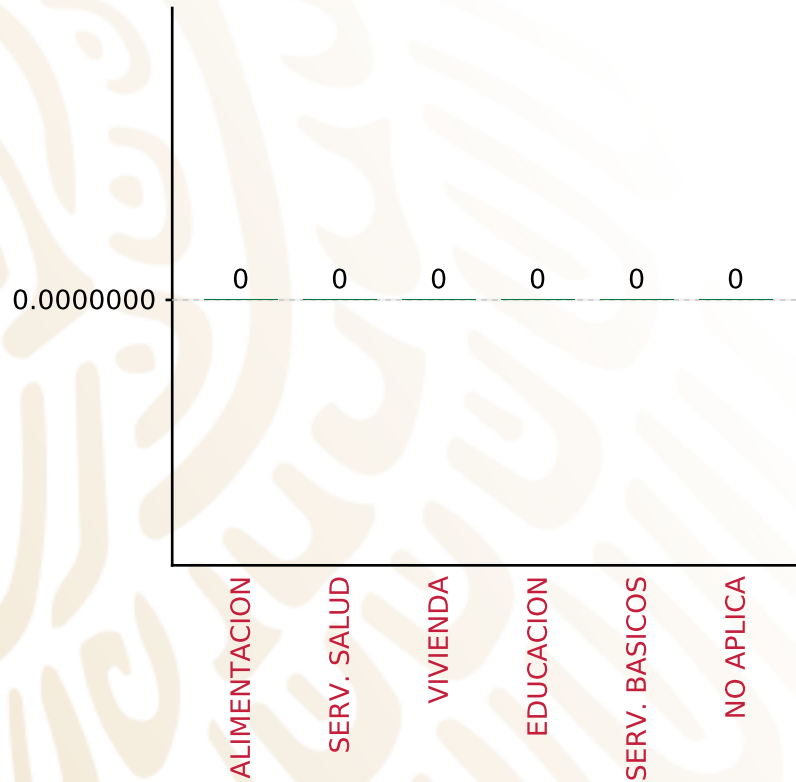
## TIPO DE INVERSIONES REALIZADAS

(POR RUBRO DE GASTO)

### TIPO DE INVERSIONES REALIZADAS CON RECURSOS FISMDF

RUBRO	MONTO	PORCENTAJE(%)
AGUA Y SANEAMIENTO	0.00	%
EDUCACIÓN	0.00	%
SALUD	0.00	%
URBANIZACIÓN	0.00	%
VIVIENDA	0.00	%
OTROS PROYECTOS	0.00	%
CENTROS INTEGRADORES DE	0.00	%
<b>SUBTOTAL DE INVERSIONES</b>	<b>0.00</b>	<b>%</b>
GASTOS INDIRECTOS	0.00	%
PRODIM	0.00	%
<b>SUBTOTAL G.I. + PRODIM</b>	<b>0.00</b>	<b>%</b>
<b>TOTAL REPORTADO FISMDF</b>	<b>0.00</b>	<b>%</b>
<b>% FISMDF EJERCIDO CON RESPECTO A FISMDF TOTAL</b>		<b>0.00%</b>

**FONDO DE APORTACIONES PARA LA INFRAESTRUCTURA SOCIAL MUNICIPAL Y DE LAS DEMARCACIONES TERRITORIALES DE GUADALUPE DE RAMÍREZ**  
**FISMDF 2019**



**TOTAL DE PROYECTOS: 0**

**TIPO DE INVERSIONES REALIZADAS**

(POR CARENCIA SOCIAL)

<b>TIPO DE INVERSIONES REALIZADAS CON RECURSOS FISMDF</b>		
<b>CARENCIA SOCIAL</b>	<b>MONTO</b>	<b>PORCENTAJE(%)</b>
ALIMENTACION	0.00	%
SERV. SALUD	0.00	%
VIVIENDA	0.00	%
EDUCACION	0.00	%
SERV. BASICOS	0.00	%
NO APLICA	0.00	%
<b>SUBTOTAL DE INVERSIONES</b>	<b>0.00</b>	<b>%</b>
GASTOS INDIRECTOS	0.00	%
PRODIM	0.00	%
<b>SUBTOTAL G.I. + PRODIM</b>	<b>0.00</b>	<b>%</b>
<b>TOTAL REPORTADO FISMDF</b>	<b>0.00</b>	<b>%</b>
<b>% FISMDF EJERCIDO CON RESPECTO A FISMDF TOTAL</b>		<b>0.00%</b>





**BIENESTAR**  
SECRETARÍA DE BIENESTAR



**FONDO DE APORTACIONES PARA LA INFRAESTRUCTURA SOCIAL  
MUNICIPAL Y DE LAS DEMARCACIONES TERRITORIALES DE SAN  
JUAN CHICOMEZÚCHIL**

---

FISMDF 2019

## DISTRIBUCIÓN DE LA INVERSIÓN - ENTIDAD

(ASIGNADA, REPORTADA Y POR EJERCER)



Inversión Asignada

\$ 355,155.50



Crédito BANOBRAS

\$ 0.00



Deuda BANOBRAS

\$ 0.00



Recursos Disponibles

\$ 355,155.50

Monto Reportado

\$ 355,155.50





**1**

**PROYECTOS REALIZADOS**

**FISMDF**

**1**



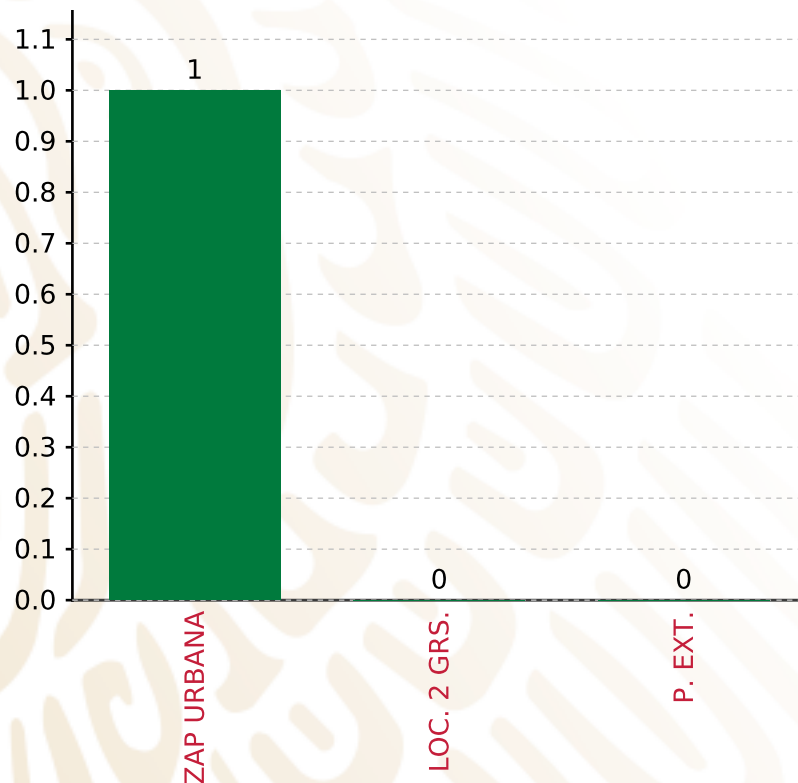
**MUNICIPIOS  
REPORTARON**

**FONDO DE APORTACIONES PARA LA INFRAESTRUCTURA SOCIAL MUNICIPAL Y DE LAS DEMARCACIONES TERRITORIALES DE SAN JUAN CHICOMEZÚCHIL**

**FISMDF 2019**



**BIENESTAR**  
SECRETARÍA DE BIENESTAR



**TOTAL DE PROYECTOS: 1**

**TIPO DE INVERSIONES REALIZADAS**

(POR FOCALIZACIÓN)

**TIPO DE INVERSIONES REALIZADAS CON RECURSOS FISMDF**

FOCALIZACIÓN	MONTO	PORCENTAJE(%)
ZAP URBANA	355,155.50	100.00%
LOC. 2 GRS.	0.00	0.00%
P. EXT.	0.00	0.00%

**SUBTOTAL DE INVERSIONES 355,155.50 100.00%**

GASTOS INDIRECTOS	0.00	0.00%
PRODIM	0.00	0.00%

**SUBTOTAL G.I. + PRODIM 0.00 0.00%**

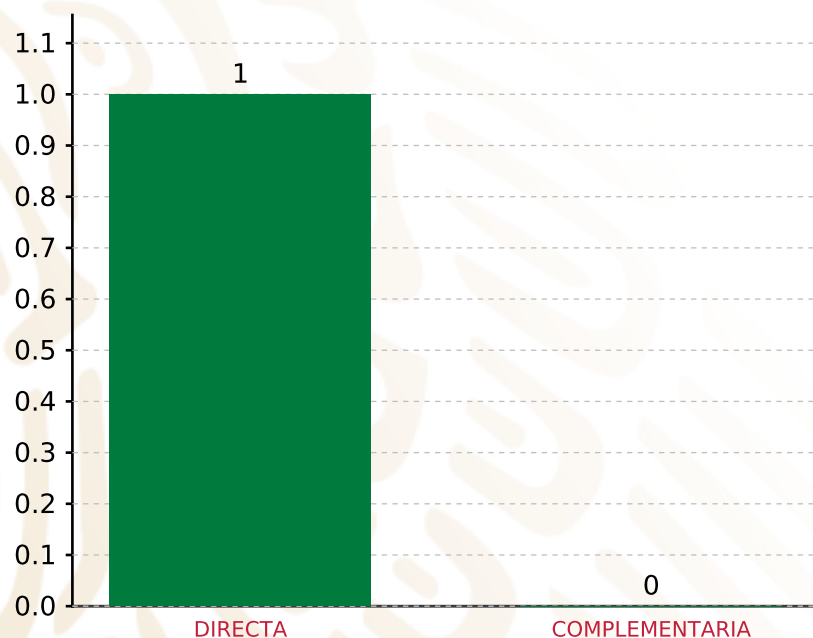
**TOTAL REPORTADO FISMDF 355,155.50 100%**  
**% FISMDF EJERCIDO CON RESPECTO A FISMDF TOTAL 100.00%**

**FONDO DE APORTACIONES PARA LA INFRAESTRUCTURA SOCIAL MUNICIPAL Y DE LAS DEMARCACIONES TERRITORIALES DE SAN JUAN CHICOMEZÚCHIL**

**FISMDF 2019**



**BIENESTAR**  
SECRETARÍA DE BIENESTAR



**TOTAL DE PROYECTOS: 1**

**TIPO DE INVERSIONES REALIZADAS**

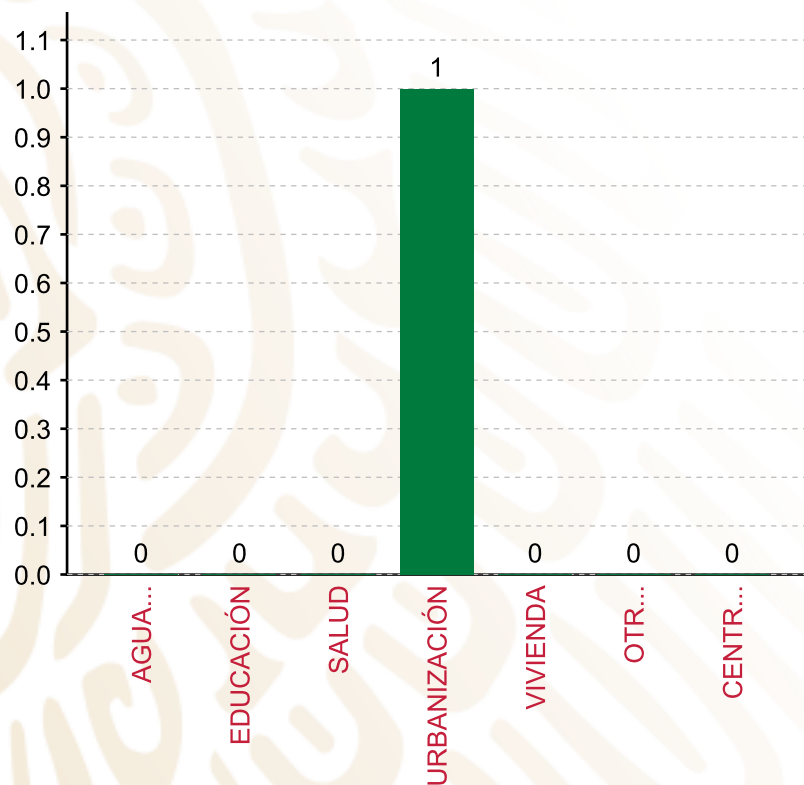
(POR INCIDENCIA)

**TIPO DE INVERSIONES REALIZADAS CON RECURSOS FISMDF**

TIPO	MONTO	PORCENTAJE(%)
DIRECTA	355,155.50	100.00%
COMPLEMENTARIA	0.00	0.00%
<b>SUBTOTAL DE INVERSIONES</b>	<b>355,155.50</b>	<b>100.00%</b>
GASTOS INDIRECTOS	0.00	0.00%
PRODIM	0.00	0.00%
<b>SUBTOTAL G.I. + PRODIM</b>	<b>0.00</b>	<b>0.00%</b>
<b>TOTAL REPORTADO FISMDF</b>	<b>355,155.50</b>	<b>100%</b>
<b>% FISMDF EJERCIDO CON RESPECTO A FISMDF TOTAL</b>		<b>100.00%</b>

**FONDO DE APORTACIONES PARA LA INFRAESTRUCTURA SOCIAL MUNICIPAL Y DE LAS DEMARCACIONES TERRITORIALES DE SAN JUAN CHICOMEZÚCHIL**

**FISMDF 2019**



**TOTAL DE PROYECTOS:**

**1**

**TIPO DE INVERSIONES REALIZADAS**

(POR RUBRO DE GASTO)

**TIPO DE INVERSIONES REALIZADAS CON RECURSOS FISMDF**

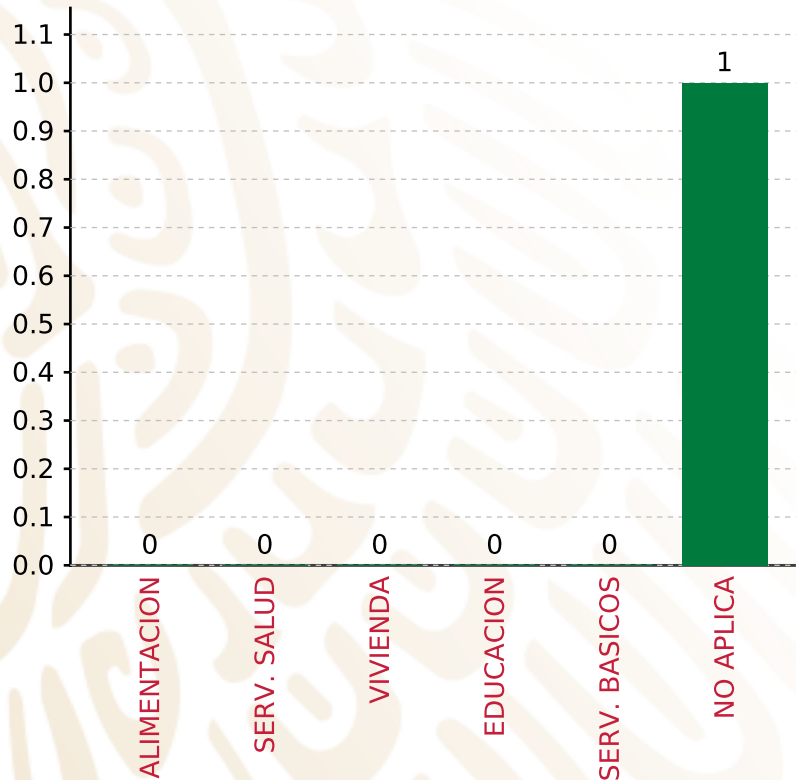
RUBRO	MONTO	PORCENTAJE(%)
AGUA Y SANEAMIENTO	0.00	%
EDUCACIÓN	0.00	%
SALUD	0.00	%
URBANIZACIÓN	355,155.50	100.00%
VIVIENDA	0.00	%
OTROS PROYECTOS	0.00	%
CENTROS INTEGRADORES DE	0.00	%
<b>SUBTOTAL DE INVERSIONES</b>	<b>355,155.50</b>	<b>100.00%</b>
GASTOS INDIRECTOS	0.00	0.00%
PRODIM	0.00	0.00%
<b>SUBTOTAL G.I. + PRODIM</b>	<b>0.00</b>	<b>0.00%</b>
<b>TOTAL REPORTADO FISMDF</b>	<b>355,155.50</b>	<b>100%</b>
<b>% FISMDF EJERCIDO CON RESPECTO A FISMDF TOTAL</b>		<b>100.00%</b>

**FONDO DE APORTACIONES PARA LA INFRAESTRUCTURA SOCIAL MUNICIPAL Y DE LAS DEMARCACIONES TERRITORIALES DE SAN JUAN CHICOMEZÚCHIL**

**FISMDF 2019**



**BIENESTAR**  
SECRETARÍA DE BIENESTAR



**TOTAL DE PROYECTOS: 1**

**TIPO DE INVERSIONES REALIZADAS**

(POR CARENCIA SOCIAL)

**TIPO DE INVERSIONES REALIZADAS CON RECURSOS FISMDF**

CARENCIA SOCIAL	MONTO	PORCENTAJE(%)
ALIMENTACION	0.00	%
SERV. SALUD	0.00	%
VIVIENDA	0.00	%
EDUCACION	0.00	%
SERV. BASICOS	0.00	%
NO APLICA	355,155.50	100.00%
<b>SUBTOTAL DE INVERSIONES</b>	<b>355,155.50</b>	<b>100.00%</b>
GASTOS INDIRECTOS	0.00	0.00%
PRODIM	0.00	0.00%
<b>SUBTOTAL G.I. + PRODIM</b>	<b>0.00</b>	<b>0.00%</b>
<b>TOTAL REPORTADO FISMDF</b>	<b>355,155.50</b>	<b>100%</b>
<b>% FISMDF EJERCIDO CON RESPECTO A FISMDF TOTAL</b>		<b>100.00%</b>





**BIENESTAR**  
SECRETARÍA DE BIENESTAR



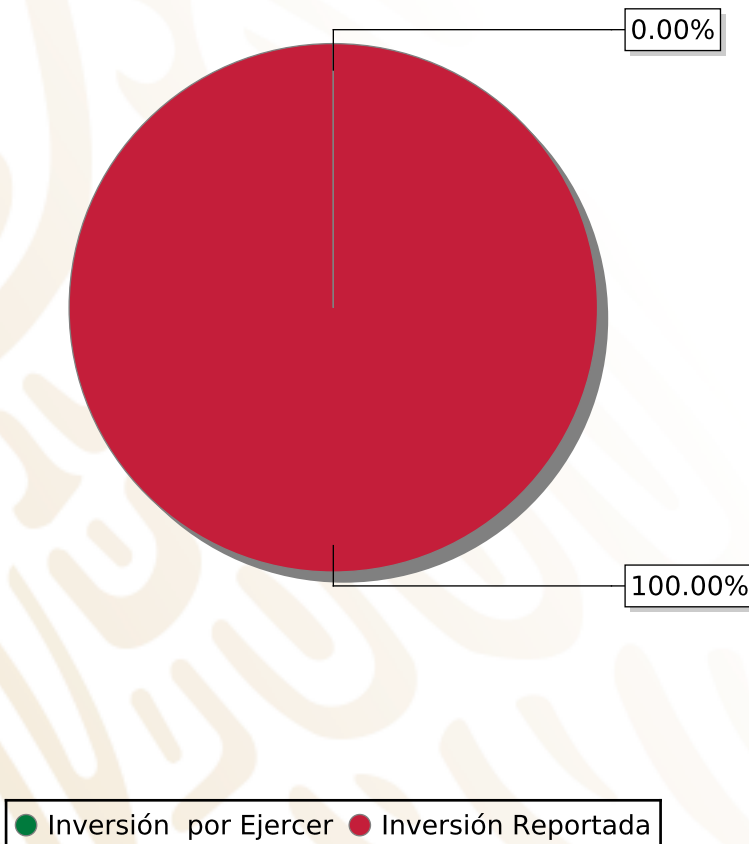
**FONDO DE APORTACIONES PARA LA INFRAESTRUCTURA SOCIAL  
MUNICIPAL Y DE LAS DEMARCACIONES TERRITORIALES DE  
SANTO DOMINGO YODOHINO**

---

FISMDF 2019

## DISTRIBUCIÓN DE LA INVERSIÓN - ENTIDAD

(ASIGNADA, REPORTADA Y POR EJERCER)



Inversión Asignada

\$ 1,123,756.47



Crédito BANOBRAS

\$ 0.00



Deuda BANOBRAS

\$ 0.00



Recursos Disponibles

\$ 1,123,756.47

Monto Reportado  
\$ 1,123,756.47





**1**

**PROYECTOS REALIZADOS**

**FISMDF**

**1**



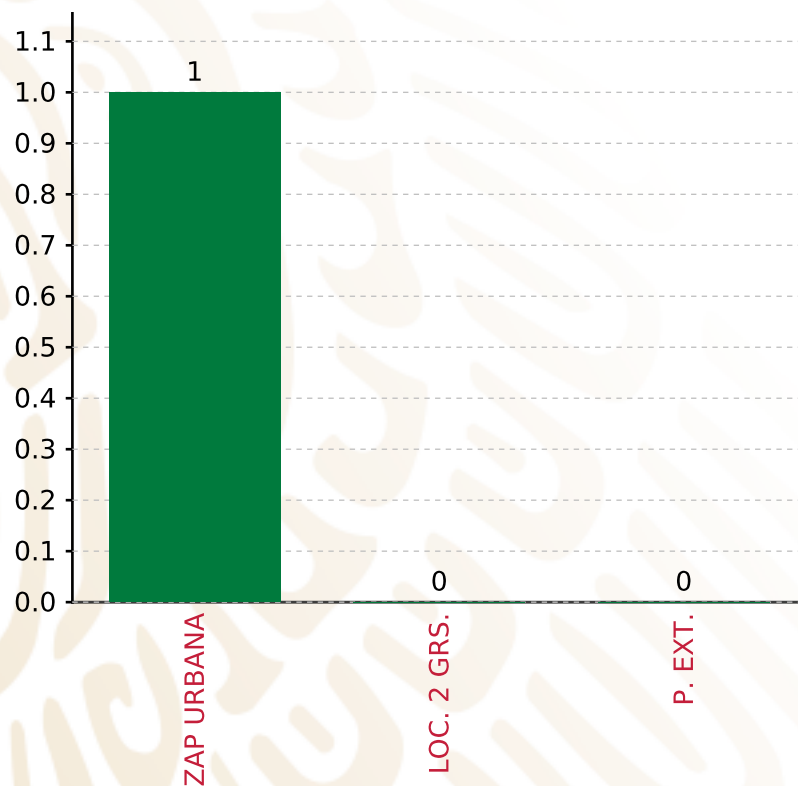
**MUNICIPIOS  
REPORTARON**

**FONDO DE APORTACIONES PARA LA INFRAESTRUCTURA SOCIAL MUNICIPAL Y DE LAS DEMARCACIONES TERRITORIALES DE SANTO DOMINGO YODOHINO**

**FISMDF 2019**



**BIENESTAR**  
SECRETARÍA DE BIENESTAR



**TOTAL DE PROYECTOS: 1**

**TIPO DE INVERSIONES REALIZADAS**

(POR FOCALIZACIÓN)

**TIPO DE INVERSIONES REALIZADAS CON RECURSOS FISMDF**

FOCALIZACIÓN	MONTO	PORCENTAJE(%)
ZAP URBANA	1,123,756.47	100.00%
LOC. 2 GRS.	0.00	0.00%
P. EXT.	0.00	0.00%

**SUBTOTAL DE INVERSIONES 1,123,756.47 100.00%**

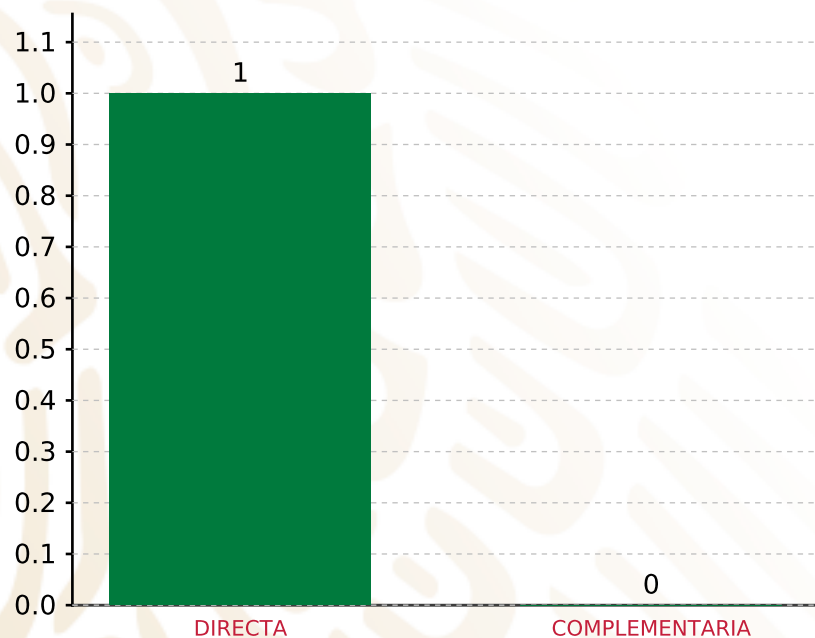
GASTOS INDIRECTOS	0.00	0.00%
PRODIM	0.00	0.00%

**SUBTOTAL G.I. + PRODIM 0.00 0.00%**

**TOTAL REPORTADO FISMDF 1,123,756.47 100%**  
**% FISMDF EJERCIDO CON RESPECTO A FISMDF TOTAL 100.00%**

**FONDO DE APORTACIONES PARA LA INFRAESTRUCTURA SOCIAL MUNICIPAL Y DE LAS DEMARCACIONES TERRITORIALES DE SANTO DOMINGO YODOHINO**

**FISMDF 2019**



**TOTAL DE PROYECTOS: 1**

**TIPO DE INVERSIONES REALIZADAS**

(POR INCIDENCIA)

**TIPO DE INVERSIONES REALIZADAS CON RECURSOS FISMDF**

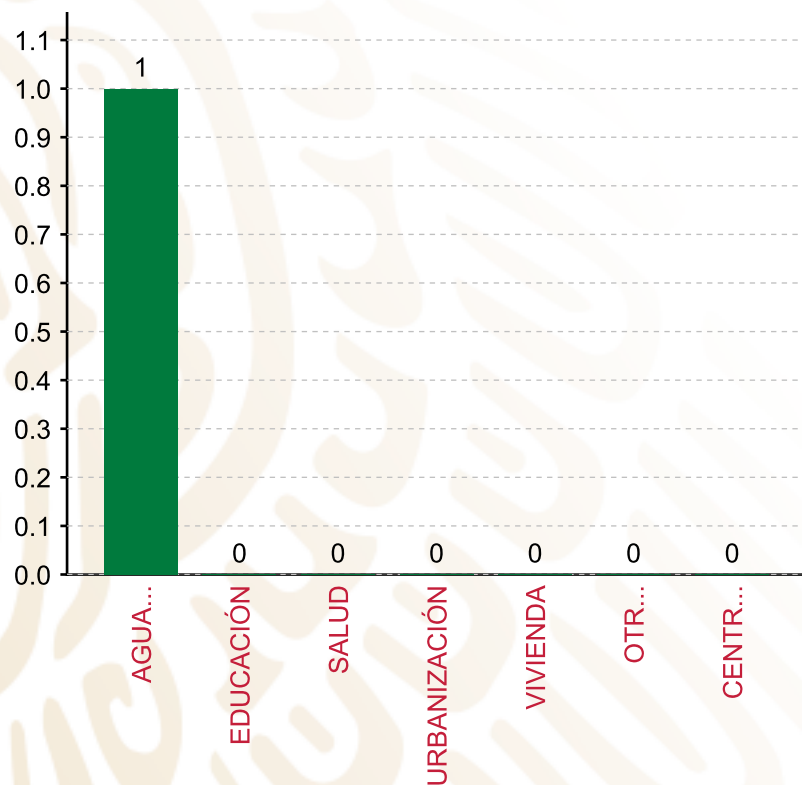
TIPO	MONTO	PORCENTAJE(%)
DIRECTA	1,123,756.47	100.00%
COMPLEMENTARIA	0.00	0.00%
<b>SUBTOTAL DE INVERSIONES</b>	<b>1,123,756.47</b>	<b>100.00%</b>
GASTOS INDIRECTOS	0.00	0.00%
PRODIM	0.00	0.00%
<b>SUBTOTAL G.I. + PRODIM</b>	<b>0.00</b>	<b>0.00%</b>
<b>TOTAL REPORTADO FISMDF</b>	<b>1,123,756.47</b>	<b>100%</b>
<b>% FISMDF EJERCIDO CON RESPECTO A FISMDF TOTAL</b>		<b>100.00%</b>

**FONDO DE APORTACIONES PARA LA INFRAESTRUCTURA SOCIAL MUNICIPAL Y DE LAS DEMARCACIONES TERRITORIALES DE SANTO DOMINGO YODOHINO**

**FISMDF 2019**



**BIENESTAR**  
SECRETARÍA DE BIENESTAR



**TOTAL DE PROYECTOS: 1**

**TIPO DE INVERSIONES REALIZADAS**

(POR RUBRO DE GASTO)

**TIPO DE INVERSIONES REALIZADAS CON RECURSOS FISMDF**

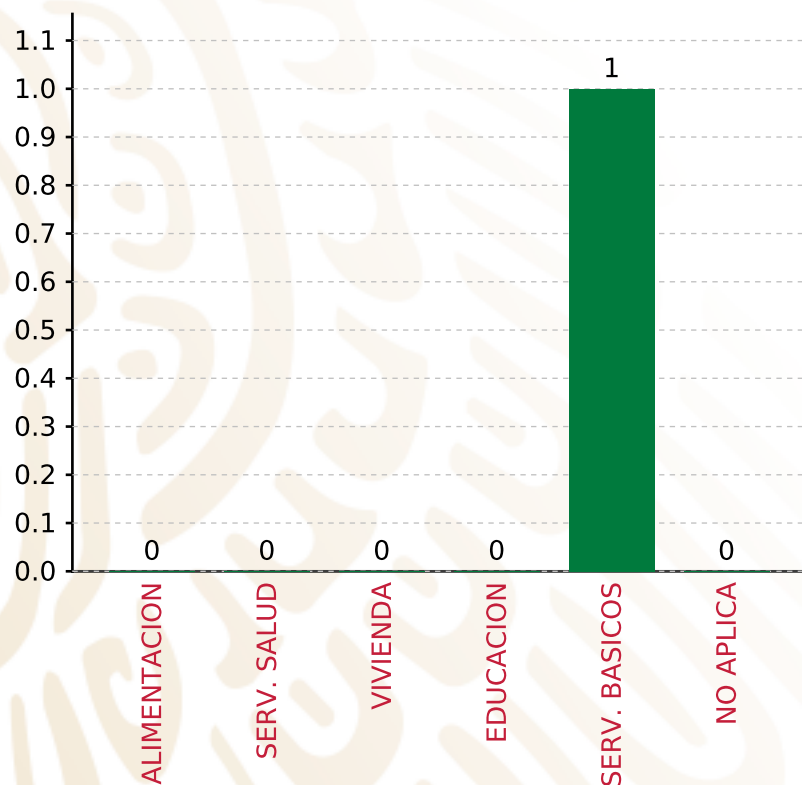
RUBRO	MONTO	PORCENTAJE(%)
AGUA Y SANEAMIENTO	1,123,756.47	100.00%
EDUCACIÓN	0.00	%
SALUD	0.00	%
URBANIZACIÓN	0.00	%
VIVIENDA	0.00	%
OTROS PROYECTOS	0.00	%
CENTROS INTEGRADORES DE	0.00	%
<b>SUBTOTAL DE INVERSIONES</b>	<b>1,123,756.47</b>	<b>100.00%</b>
GASTOS INDIRECTOS	0.00	0.00%
PRODIM	0.00	0.00%
<b>SUBTOTAL G.I. + PRODIM</b>	<b>0.00</b>	<b>0.00%</b>
<b>TOTAL REPORTADO FISMDF</b>	<b>1,123,756.47</b>	<b>100%</b>
<b>% FISMDF EJERCIDO CON RESPECTO A FISMDF TOTAL</b>		<b>100.00%</b>

**FONDO DE APORTACIONES PARA LA INFRAESTRUCTURA SOCIAL MUNICIPAL Y DE LAS DEMARCACIONES TERRITORIALES DE SANTO DOMINGO YODOHINO**

**FISMDF 2019**



**BIENESTAR**  
SECRETARÍA DE BIENESTAR



**TOTAL DE PROYECTOS: 1**

**TIPO DE INVERSIONES REALIZADAS**

(POR CARENCIA SOCIAL)

**TIPO DE INVERSIONES REALIZADAS CON RECURSOS FISMDF**

CARENCIA SOCIAL	MONTO	PORCENTAJE(%)
ALIMENTACION	0.00	0.00%
SERV. SALUD	0.00	0.00%
VIVIENDA	0.00	0.00%
EDUCACION	0.00	0.00%
SERV. BASICOS	1,123,756.47	100.00%
NO APLICA	0.00	0.00%
<b>SUBTOTAL DE INVERSIONES</b>	<b>1,123,756.47</b>	<b>100.00%</b>
GASTOS INDIRECTOS	0.00	0.00%
PRODIM	0.00	0.00%
<b>SUBTOTAL G.I. + PRODIM</b>	<b>0.00</b>	<b>0.00%</b>
<b>TOTAL REPORTADO FISMDF</b>	<b>1,123,756.47</b>	<b>100%</b>
<b>% FISMDF EJERCIDO CON RESPECTO A FISMDF TOTAL</b>		<b>100.00%</b>





**BIENESTAR**  
SECRETARÍA DE BIENESTAR



**FONDO DE APORTACIONES PARA LA INFRAESTRUCTURA SOCIAL  
MUNICIPAL Y DE LAS DEMARCACIONES TERRITORIALES DE SAN  
VICENTE COATLÁN**

---

FISMDF 2019



## DISTRIBUCIÓN DE LA INVERSIÓN - ENTIDAD

(ASIGNADA, REPORTADA Y POR EJERCER)



● Inversión por Ejercer ● Inversión Reportada

Inversión Asignada

\$ 13,111,106.26



Crédito BANOBRAS

\$ 0.00



Deuda BANOBRAS

\$ 0.00



Recursos Disponibles

\$ 13,111,106.26

Monto Reportado  
\$ 13,111,106.26





**13**

**PROYECTOS REALIZADOS**

**FISMDF**

**1**



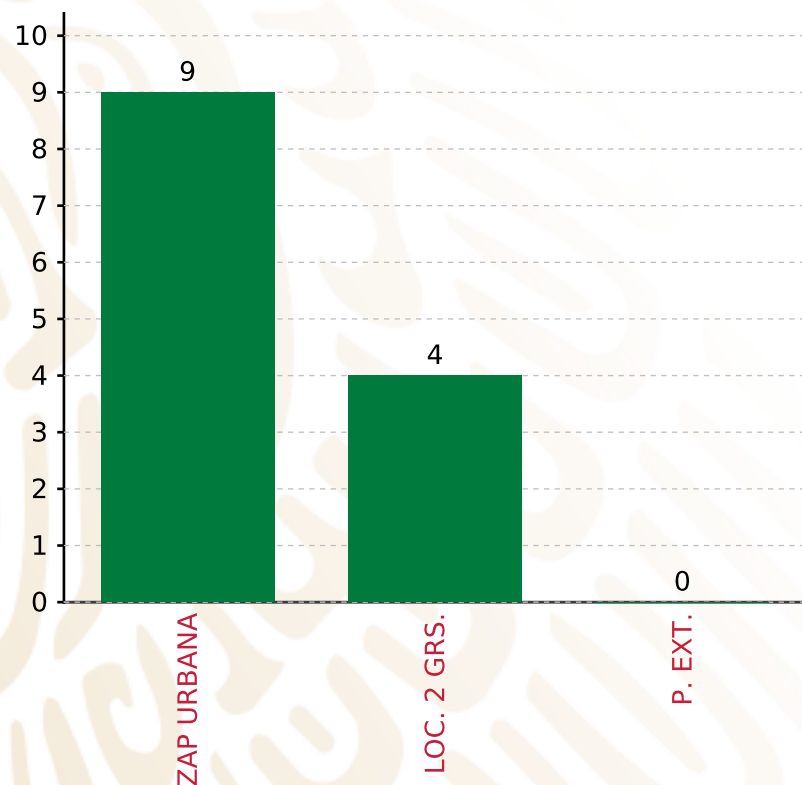
**MUNICIPIOS  
REPORTARON**

FONDO DE APORTACIONES PARA LA INFRAESTRUCTURA SOCIAL MUNICIPAL Y DE LAS DEMARCACIONES TERRITORIALES DE SAN VICENTE COATLÁN

FISMDF 2019



**BIENESTAR**  
SECRETARÍA DE BIENESTAR



**TOTAL DE PROYECTOS: 13**

**TIPO DE INVERSIONES REALIZADAS**

(POR FOCALIZACIÓN)

**TIPO DE INVERSIONES REALIZADAS CON RECURSOS FISMDF**

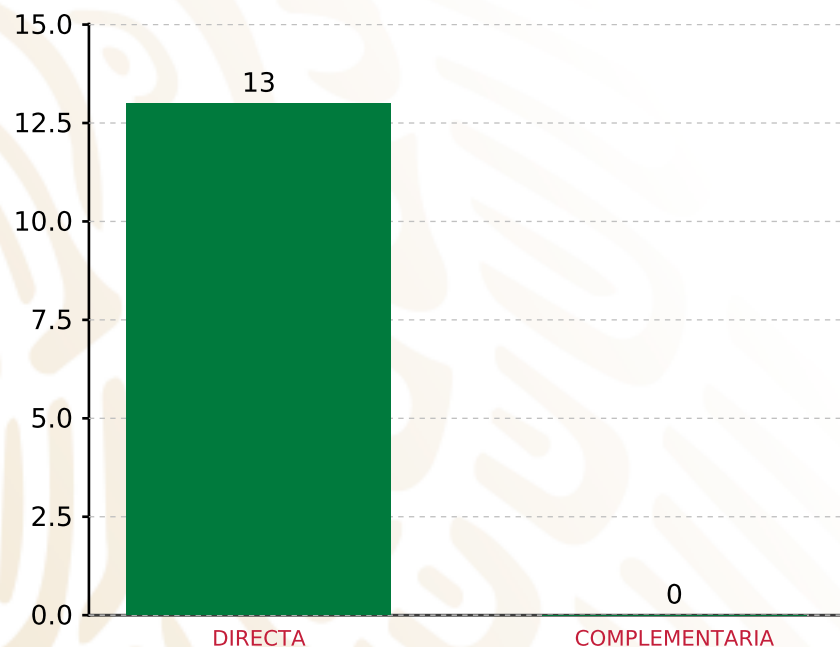
FOCALIZACIÓN	MONTO	PORCENTAJE(%)
ZAP URBANA	8,240,799.31	62.85%
LOC. 2 GRS.	4,792,632.34	36.55%
P. EXT.	0.00	0.00%
<b>SUBTOTAL DE INVERSIONES</b>	<b>13,033,431.65</b>	<b>99.41%</b>
GASTOS INDIRECTOS	77,674.61	0.59%
PRODIM	0.00	0.00%
<b>SUBTOTAL G.I. + PRODIM</b>	<b>77,674.61</b>	<b>0.59%</b>
<b>TOTAL REPORTADO FISMDF</b>	<b>13,111,106.26</b>	<b>100%</b>
<b>% FISMDF EJERCIDO CON RESPECTO A FISMDF TOTAL</b>		<b>100.00%</b>

**FONDO DE APORTACIONES PARA LA INFRAESTRUCTURA SOCIAL MUNICIPAL Y DE LAS DEMARCACIONES TERRITORIALES DE SAN VICENTE COATLÁN**

**FISMDF 2019**



**BIENESTAR**  
SECRETARÍA DE BIENESTAR



**TOTAL DE PROYECTOS: 13**

**TIPO DE INVERSIONES REALIZADAS**

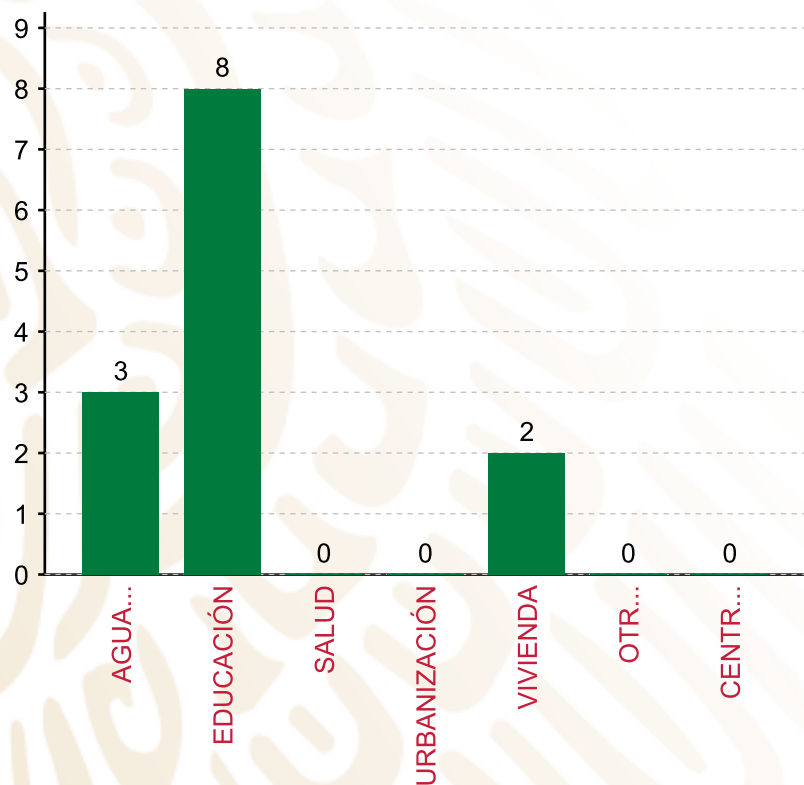
(POR INCIDENCIA)

**TIPO DE INVERSIONES REALIZADAS CON RECURSOS FISMDF**

TIPO	MONTO	PORCENTAJE(%)
DIRECTA	13,033,431.65	99.41%
COMPLEMENTARIA	0.00	0.00%
<b>SUBTOTAL DE INVERSIONES</b>	<b>13,033,431.65</b>	<b>99.41%</b>
GASTOS INDIRECTOS	77,674.61	0.59%
PRODIM	0.00	0.00%
<b>SUBTOTAL G.I. + PRODIM</b>	<b>77,674.61</b>	<b>0.59%</b>
<b>TOTAL REPORTADO FISMDF</b>	<b>13,111,106.26</b>	<b>100%</b>
<b>% FISMDF EJERCIDO CON RESPECTO A FISMDF TOTAL</b>		<b>100.00%</b>

**FONDO DE APORTACIONES PARA LA INFRAESTRUCTURA SOCIAL MUNICIPAL Y DE LAS DEMARCACIONES TERRITORIALES DE SAN VICENTE COATLÁN**

**FISMDF 2019**



**TOTAL DE PROYECTOS: 13**

**TIPO DE INVERSIONES REALIZADAS**

(POR RUBRO DE GASTO)

**TIPO DE INVERSIONES REALIZADAS CON RECURSOS FISMDF**

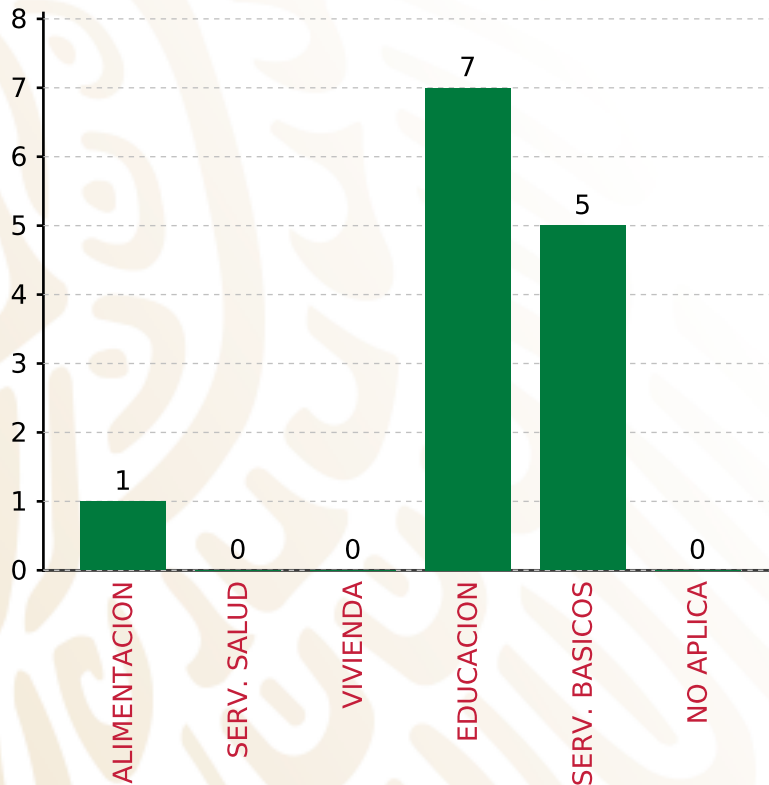
RUBRO	MONTO	PORCENTAJE(%)
AGUA Y SANEAMIENTO	2,985,019.60	22.77%
EDUCACIÓN	5,986,000.00	45.66%
SALUD	0.00	%
URBANIZACIÓN	0.00	%
VIVIENDA	4,062,412.05	30.98%
OTROS PROYECTOS	0.00	%
CENTROS INTEGRADORES DE	0.00	%
<b>SUBTOTAL DE INVERSIONES</b>	<b>13,033,431.65</b>	<b>99.41%</b>
GASTOS INDIRECTOS	77,674.61	0.59%
PRODIM	0.00	0.00%
<b>SUBTOTAL G.I. + PRODIM</b>	<b>77,674.61</b>	<b>0.59%</b>
<b>TOTAL REPORTADO FISMDF</b>	<b>13,111,106.26</b>	<b>100%</b>
<b>% FISMDF EJERCIDO CON RESPECTO A FISMDF TOTAL</b>		<b>100.00%</b>

**FONDO DE APORTACIONES PARA LA INFRAESTRUCTURA SOCIAL MUNICIPAL Y DE LAS DEMARCACIONES TERRITORIALES DE SAN VICENTE COATLÁN**

**FISMDF 2019**



**BIENESTAR**  
SECRETARÍA DE BIENESTAR



**TOTAL DE PROYECTOS: 13**

**TIPO DE INVERSIONES REALIZADAS**

(POR CARENCIA SOCIAL)

<b>TIPO DE INVERSIONES REALIZADAS CON RECURSOS FISMDF</b>		
<b>CARENCIA SOCIAL</b>	<b>MONTO</b>	<b>PORCENTAJE(%)</b>
ALIMENTACION	500,000.00	3.81%
SERV. SALUD	0.00	%
VIVIENDA	0.00	%
EDUCACION	5,486,000.00	41.84%
SERV. BASICOS	7,047,431.65	53.75%
NO APLICA	0.00	%
<b>SUBTOTAL DE INVERSIONES</b>	<b>13,033,431.65</b>	<b>99.41%</b>
GASTOS INDIRECTOS	77,674.61	0.59%
PRODIM	0.00	0.00%
<b>SUBTOTAL G.I. + PRODIM</b>	<b>77,674.61</b>	<b>0.59%</b>
<b>TOTAL REPORTADO FISMDF</b>	<b>13,111,106.26</b>	<b>100%</b>
<b>% FISMDF EJERCIDO CON RESPECTO A FISMDF TOTAL</b>		<b>100.00%</b>





**BIENESTAR**  
SECRETARÍA DE BIENESTAR



**FONDO DE APORTACIONES PARA LA INFRAESTRUCTURA SOCIAL  
MUNICIPAL Y DE LAS DEMARCACIONES TERRITORIALES DE  
SANTA MARÍA YOSOYÚA**

---

FISMDF 2019



## DISTRIBUCIÓN DE LA INVERSIÓN - ENTIDAD

(ASIGNADA, REPORTADA Y POR EJERCER)



● Inversión por Ejercer ● Inversión Reportada

Inversión Asignada

**\$ 5,356,672.34**



Crédito BANOBRAS

**\$ 0.00**



Deuda BANOBRAS

**\$ 0.00**



Recursos Disponibles

**\$ 5,356,672.34**

Monto Reportado

**\$ 5,356,672.34**



**5**

**PROYECTOS REALIZADOS**

**FISMDF**

**1**



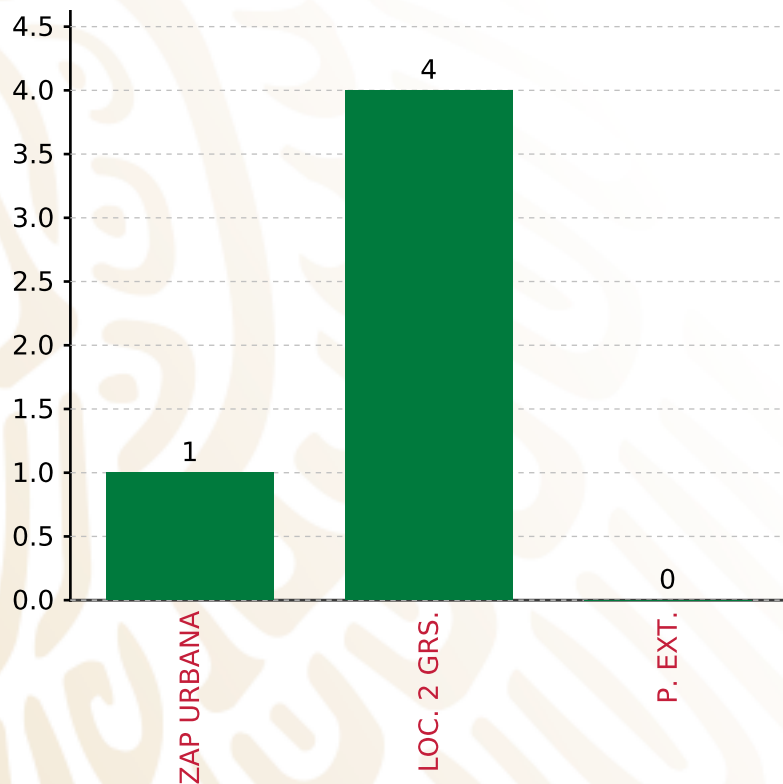
**MUNICIPIOS  
REPORTARON**

**FONDO DE APORTACIONES PARA LA INFRAESTRUCTURA SOCIAL MUNICIPAL Y DE LAS DEMARCACIONES TERRITORIALES DE SANTA MARÍA YOSOYÚA**

**FISMDF 2019**



**BIENESTAR**  
SECRETARÍA DE BIENESTAR



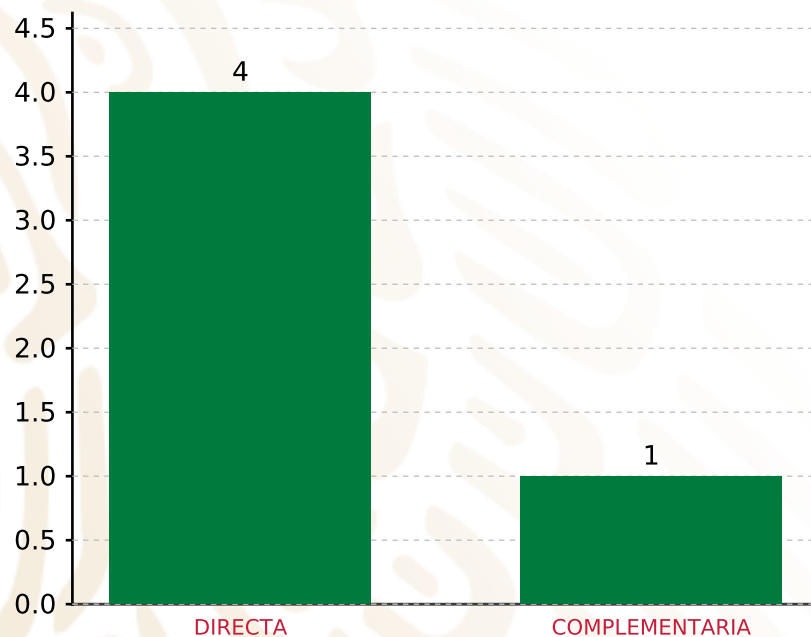
**TOTAL DE PROYECTOS: 5**

**TIPO DE INVERSIONES REALIZADAS**

(POR FOCALIZACIÓN)

**TIPO DE INVERSIONES REALIZADAS CON RECURSOS FISMDF**

FOCALIZACIÓN	MONTO	PORCENTAJE(%)
ZAP URBANA	1,379,343.30	25.75%
LOC. 2 GRS.	3,816,629.04	71.25%
P. EXT.	0.00	0.00%
<b>SUBTOTAL DE INVERSIONES</b>	<b>5,195,972.34</b>	<b>97.00%</b>
GASTOS INDIRECTOS	160,700.00	3.00%
PRODIM	0.00	0.00%
<b>SUBTOTAL G.I. + PRODIM</b>	<b>160,700.00</b>	<b>3.00%</b>
<b>TOTAL REPORTADO FISMDF</b>	<b>5,356,672.34</b>	<b>100%</b>
<b>% FISMDF EJERCIDO CON RESPECTO A FISMDF TOTAL</b>		<b>100.00%</b>



**TOTAL DE PROYECTOS: 5**

## TIPO DE INVERSIONES REALIZADAS

(POR INCIDENCIA)

### TIPO DE INVERSIONES REALIZADAS CON RECURSOS FISMDF

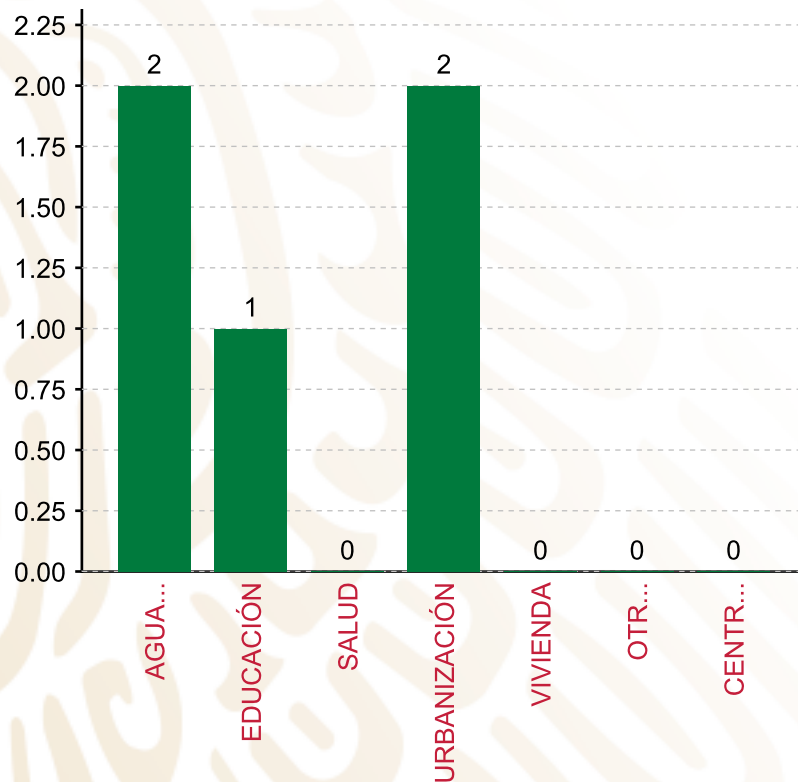
TIPO	MONTO	PORCENTAJE(%)
DIRECTA	4,203,393.78	78.47%
COMPLEMENTARIA	992,578.56	18.53%
<b>SUBTOTAL DE INVERSIONES</b>	<b>5,195,972.34</b>	<b>97.00%</b>
GASTOS INDIRECTOS	160,700.00	3.00%
PRODIM	0.00	0.00%
<b>SUBTOTAL G.I. + PRODIM</b>	<b>160,700.00</b>	<b>3.00%</b>
<b>TOTAL REPORTADO FISMDF</b>	<b>5,356,672.34</b>	<b>100%</b>
<b>% FISMDF EJERCIDO CON RESPECTO A FISMDF TOTAL</b>		<b>100.00%</b>

**FONDO DE APORTACIONES PARA LA INFRAESTRUCTURA SOCIAL MUNICIPAL Y DE LAS DEMARCACIONES TERRITORIALES DE SANTA MARÍA YOSOYÚA**

**FISMDF 2019**



**BIENESTAR**  
SECRETARÍA DE BIENESTAR



**TOTAL DE PROYECTOS: 5**

**TIPO DE INVERSIONES REALIZADAS**

(POR RUBRO DE GASTO)

**TIPO DE INVERSIONES REALIZADAS CON RECURSOS FISMDF**

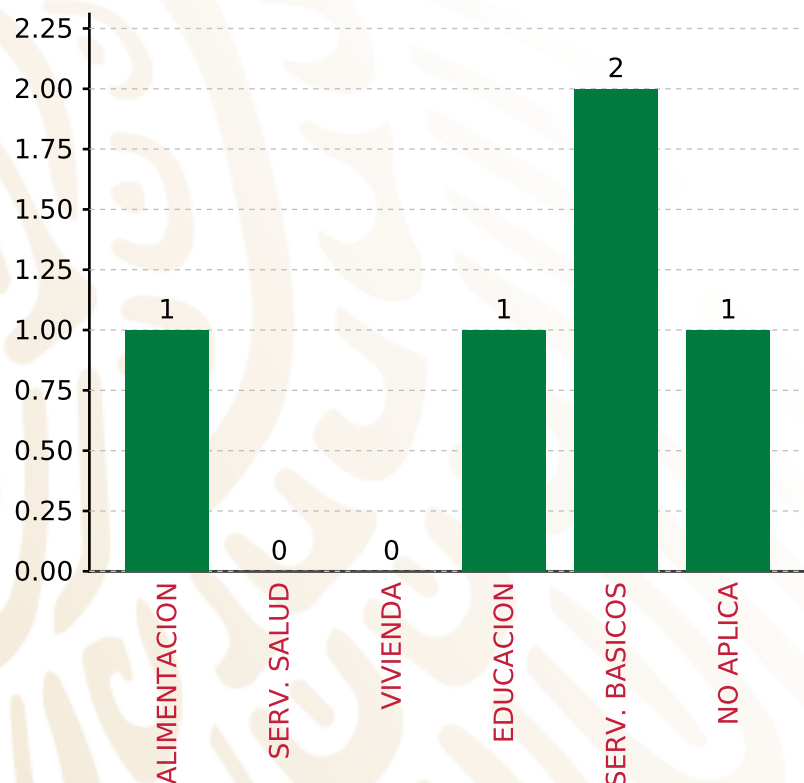
RUBRO	MONTO	PORCENTAJE(%)
AGUA Y SANEAMIENTO	2,538,165.94	47.38%
EDUCACIÓN	285,884.54	5.34%
SALUD	0.00	%
URBANIZACIÓN	2,371,921.86	44.28%
VIVIENDA	0.00	%
OTROS PROYECTOS	0.00	%
CENTROS INTEGRADORES DE	0.00	%
<b>SUBTOTAL DE INVERSIONES</b>	<b>5,195,972.34</b>	<b>97.00%</b>
GASTOS INDIRECTOS	160,700.00	3.00%
PRODIM	0.00	0.00%
<b>SUBTOTAL G.I. + PRODIM</b>	<b>160,700.00</b>	<b>3.00%</b>
<b>TOTAL REPORTADO FISMDF</b>	<b>5,356,672.34</b>	<b>100%</b>
<b>% FISMDF EJERCIDO CON RESPECTO A FISMDF TOTAL</b>		<b>100.00%</b>

**FONDO DE APORTACIONES PARA LA INFRAESTRUCTURA SOCIAL MUNICIPAL Y DE LAS DEMARCACIONES TERRITORIALES DE SANTA MARÍA YOSOYÚA**

**FISMDF 2019**



**BIENESTAR**  
SECRETARÍA DE BIENESTAR



**TOTAL DE PROYECTOS: 5**

**TIPO DE INVERSIONES REALIZADAS**

(POR CARENCIA SOCIAL)

**TIPO DE INVERSIONES REALIZADAS CON RECURSOS FISMDF**

CARENCIA SOCIAL	MONTO	PORCENTAJE(%)
ALIMENTACION	1,379,343.30	25.75%
SERV. SALUD	0.00	%
VIVIENDA	0.00	%
EDUCACION	285,884.54	5.34%
SERV. BASICOS	2,538,165.94	47.38%
NO APLICA	992,578.56	18.53%
<b>SUBTOTAL DE INVERSIONES</b>	<b>5,195,972.34</b>	<b>97.00%</b>
GASTOS INDIRECTOS	160,700.00	3.00%
PRODIM	0.00	0.00%
<b>SUBTOTAL G.I. + PRODIM</b>	<b>160,700.00</b>	<b>3.00%</b>
<b>TOTAL REPORTADO FISMDF</b>	<b>5,356,672.34</b>	<b>100%</b>
<b>% FISMDF EJERCIDO CON RESPECTO A FISMDF TOTAL</b>		<b>100.00%</b>





**BIENESTAR**  
SECRETARÍA DE BIENESTAR



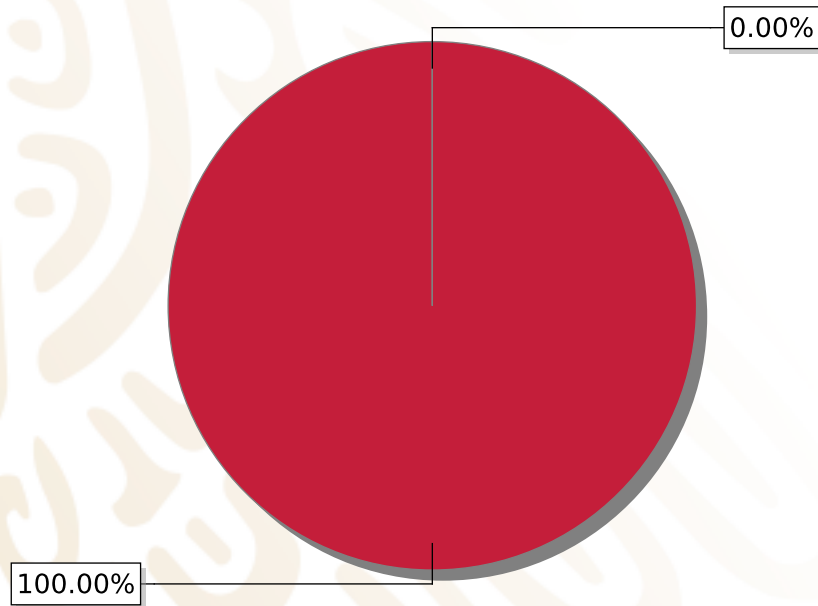
**FONDO DE APORTACIONES PARA LA INFRAESTRUCTURA SOCIAL  
MUNICIPAL Y DE LAS DEMARCACIONES TERRITORIALES DE SAN  
MARTÍN TOXPALAN**

---

FISMDF 2019

## DISTRIBUCIÓN DE LA INVERSIÓN - ENTIDAD

(ASIGNADA, REPORTADA Y POR EJERCER)



● Inversión por Ejercer ● Inversión Reportada

Inversión Asignada

\$ 7,197,516.80



Crédito BANOBRAS

\$ 0.00



Deuda BANOBRAS

\$ 0.00



Recursos Disponibles

\$ 7,197,516.80

Monto Reportado

\$ 7,197,516.79





**16**

**PROYECTOS REALIZADOS**

**FISMDF**

**1**



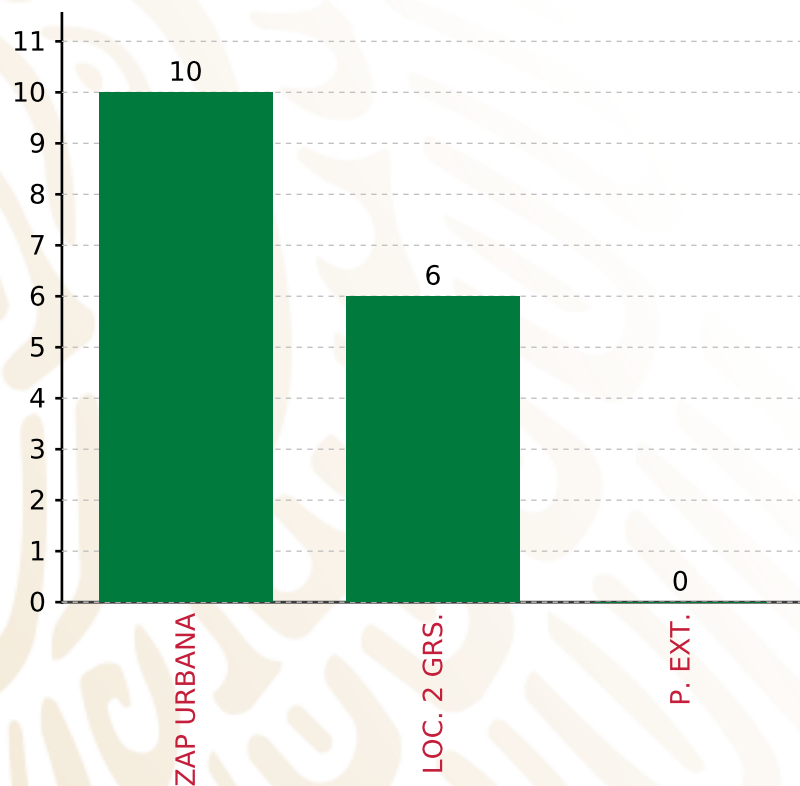
**MUNICIPIOS  
REPORTARON**

**FONDO DE APORTACIONES PARA LA INFRAESTRUCTURA SOCIAL MUNICIPAL Y DE LAS DEMARCACIONES TERRITORIALES DE SAN MARTÍN TOXPALAN**

**FISMDF 2019**



**BIENESTAR**  
SECRETARÍA DE BIENESTAR



**TOTAL DE PROYECTOS: 16**

**TIPO DE INVERSIONES REALIZADAS**

(POR FOCALIZACIÓN)

**TIPO DE INVERSIONES REALIZADAS CON RECURSOS FISMDF**

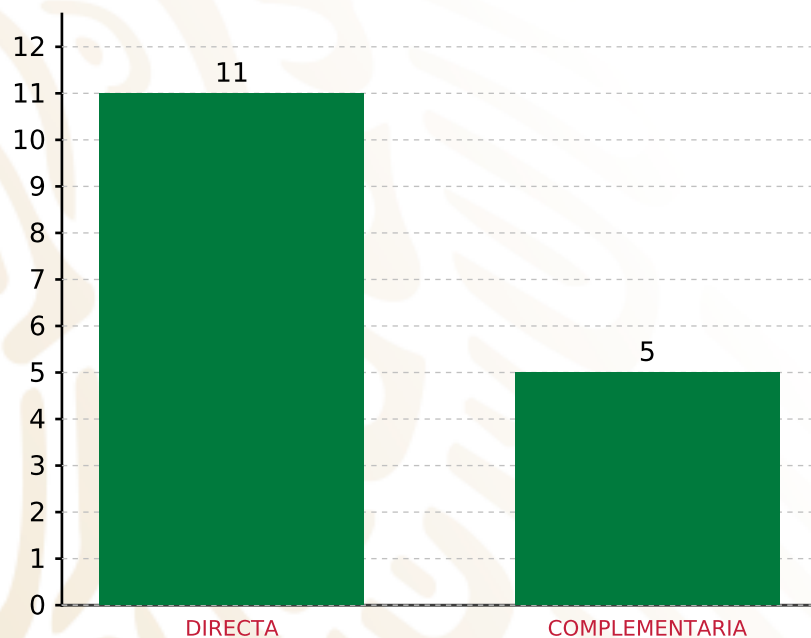
FOCALIZACIÓN	MONTO	PORCENTAJE(%)
ZAP URBANA	3,263,069.95	45.34%
LOC. 2 GRS.	3,718,521.84	51.66%
P. EXT.	0.00	0.00%
<b>SUBTOTAL DE INVERSIONES</b>	<b>6,981,591.79</b>	<b>97.00%</b>
GASTOS INDIRECTOS	215,925.00	3.00%
PRODIM	0.00	0.00%
<b>SUBTOTAL G.I. + PRODIM</b>	<b>215,925.00</b>	<b>3.00%</b>
<b>TOTAL REPORTADO FISMDF</b>	<b>7,197,516.79</b>	<b>100%</b>
<b>% FISMDF EJERCIDO CON RESPECTO A FISMDF TOTAL</b>		<b>100.00%</b>

**FONDO DE APORTACIONES PARA LA INFRAESTRUCTURA SOCIAL MUNICIPAL Y DE LAS DEMARCACIONES TERRITORIALES DE SAN MARTÍN TOXPALAN**

**FISMDF 2019**



**BIENESTAR**  
SECRETARÍA DE BIENESTAR



**TOTAL DE PROYECTOS: 16**

**TIPO DE INVERSIONES REALIZADAS**

(POR INCIDENCIA)

**TIPO DE INVERSIONES REALIZADAS CON RECURSOS FISMDF**

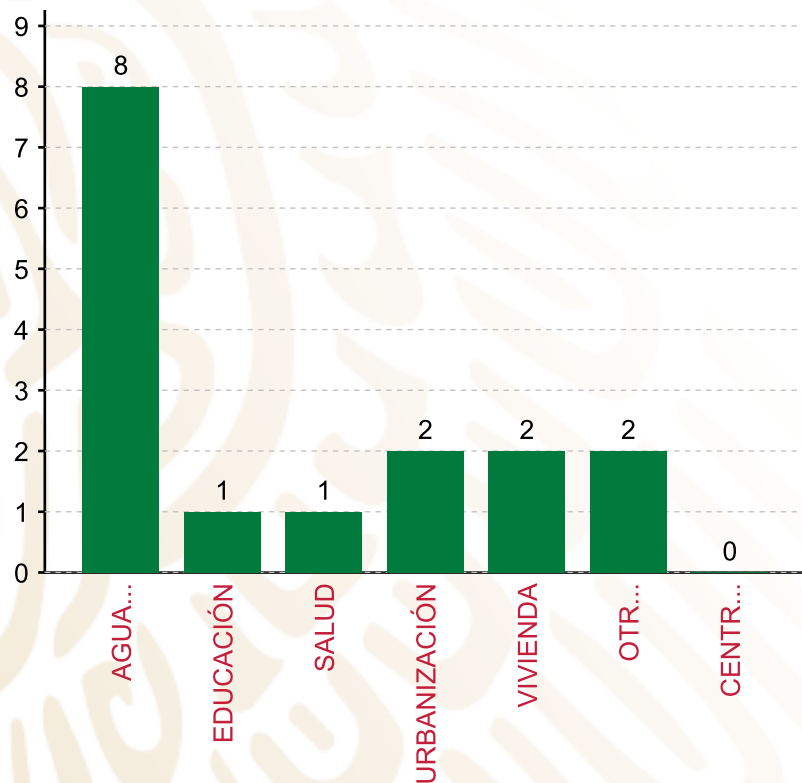
TIPO	MONTO	PORCENTAJE(%)
DIRECTA	4,981,844.80	69.22 %
COMPLEMENTARIA	1,999,746.99	27.78 %
<b>SUBTOTAL DE INVERSIONES</b>	<b>6,981,591.79</b>	<b>97.00 %</b>
GASTOS INDIRECTOS	215,925.00	3.00 %
PRODIM	0.00	0.00 %
<b>SUBTOTAL G.I. + PRODIM</b>	<b>215,925.00</b>	<b>3.00 %</b>
<b>TOTAL REPORTADO FISMDF</b>	<b>7,197,516.79</b>	<b>100 %</b>
<b>% FISMDF EJERCIDO CON RESPECTO A FISMDF TOTAL</b>		<b>100.00 %</b>

**FONDO DE APORTACIONES PARA LA INFRAESTRUCTURA SOCIAL MUNICIPAL Y DE LAS DEMARCACIONES TERRITORIALES DE SAN MARTÍN TOXPALAN**

**FISMDF 2019**



**BIENESTAR**  
SECRETARÍA DE BIENESTAR



**TOTAL DE PROYECTOS: 16**

**TIPO DE INVERSIONES REALIZADAS**

(POR RUBRO DE GASTO)

**TIPO DE INVERSIONES REALIZADAS CON RECURSOS FISMDF**

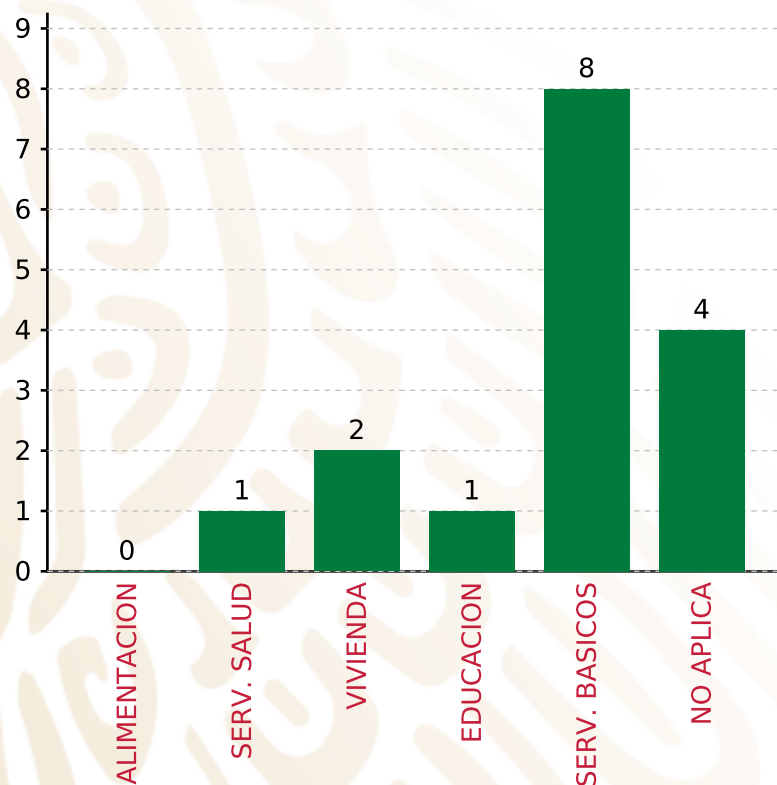
RUBRO	MONTO	PORCENTAJE(%)
AGUA Y SANEAMIENTO	2,681,844.80	37.26%
EDUCACIÓN	356,317.94	4.95%
SALUD	800,000.00	11.11%
URBANIZACIÓN	877,270.47	12.19%
VIVIENDA	1,500,000.00	20.84%
OTROS PROYECTOS	766,158.58	10.64%
CENTROS INTEGRADORES DE	0.00	%
<b>SUBTOTAL DE INVERSIONES</b>	<b>6,981,591.79</b>	<b>97.00%</b>
GASTOS INDIRECTOS	215,925.00	3.00%
PRODIM	0.00	0.00%
<b>SUBTOTAL G.I. + PRODIM</b>	<b>215,925.00</b>	<b>3.00%</b>
<b>TOTAL REPORTADO FISMDF</b>	<b>7,197,516.79</b>	<b>100%</b>
<b>% FISMDF EJERCIDO CON RESPECTO A FISMDF TOTAL</b>		<b>100.00%</b>

**FONDO DE APORTACIONES PARA LA INFRAESTRUCTURA SOCIAL MUNICIPAL Y DE LAS DEMARCACIONES TERRITORIALES DE SAN MARTÍN TOXPALAN**

**FISMDF 2019**



**BIENESTAR**  
SECRETARÍA DE BIENESTAR



**TOTAL DE PROYECTOS: 16**

**TIPO DE INVERSIONES REALIZADAS**

(POR CARENCIA SOCIAL)

**TIPO DE INVERSIONES REALIZADAS CON RECURSOS FISMDF**

CARENCIA SOCIAL	MONTO	PORCENTAJE(%)
ALIMENTACION	0.00	%
SERV. SALUD	800,000.00	11.11 %
VIVIENDA	1,500,000.00	20.84 %
EDUCACION	356,317.94	4.95 %
SERV. BASICOS	2,681,844.80	37.26 %
NO APLICA	1,643,429.05	22.83 %
<b>SUBTOTAL DE INVERSIONES</b>	<b>6,981,591.79</b>	<b>97.00 %</b>
GASTOS INDIRECTOS	215,925.00	3.00 %
PRODIM	0.00	0.00 %
<b>SUBTOTAL G.I. + PRODIM</b>	<b>215,925.00</b>	<b>3.00 %</b>
<b>TOTAL REPORTADO FISMDF</b>	<b>7,197,516.79</b>	<b>100 %</b>
<b>% FISMDF EJERCIDO CON RESPECTO A FISMDF TOTAL</b>		<b>100.00 %</b>





**BIENESTAR**  
SECRETARÍA DE BIENESTAR



**FONDO DE APORTACIONES PARA LA INFRAESTRUCTURA SOCIAL  
MUNICIPAL Y DE LAS DEMARCACIONES TERRITORIALES DE SAN  
MIGUEL COATLÁN**

---

FISMDF 2019



## DISTRIBUCIÓN DE LA INVERSIÓN - ENTIDAD

(ASIGNADA, REPORTADA Y POR EJERCER)



● Inversión por Ejercer ● Inversión Reportada

Inversión Asignada

\$ 16,568,637.39



Crédito BANOBRAS

\$ 0.00



Deuda BANOBRAS

\$ 0.00



Recursos Disponibles

\$ 16,568,637.39

Monto Reportado  
\$ 16,568,637.39





**21**

**PROYECTOS REALIZADOS**

**FISMDF**

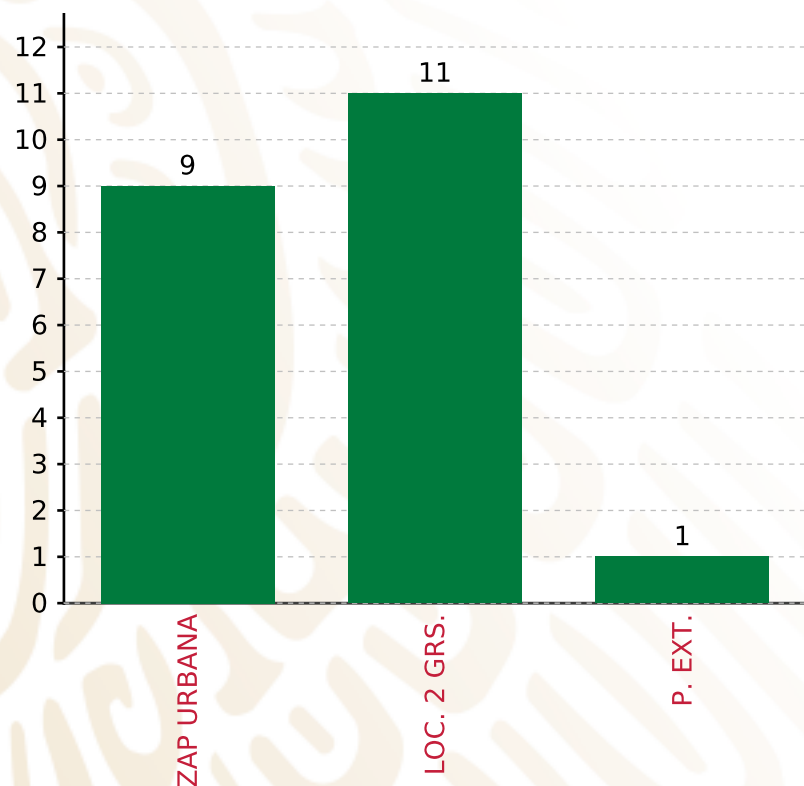
**1**



**MUNICIPIOS  
REPORTARON**

**FONDO DE APORTACIONES PARA LA INFRAESTRUCTURA SOCIAL MUNICIPAL Y DE LAS DEMARCACIONES TERRITORIALES DE SAN MIGUEL COATLÁN**

**FISMDF 2019**



**TOTAL DE PROYECTOS: 21**

**TIPO DE INVERSIONES REALIZADAS**

(POR FOCALIZACIÓN)

**TIPO DE INVERSIONES REALIZADAS CON RECURSOS FISMDF**

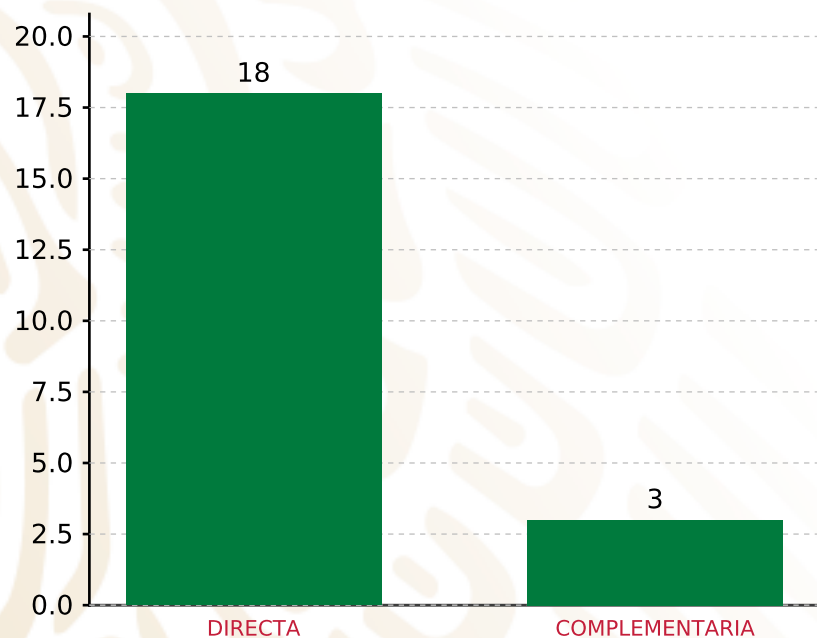
FOCALIZACIÓN	MONTO	PORCENTAJE(%)
ZAP URBANA	7,273,401.89	43.90%
LOC. 2 GRS.	7,005,368.54	42.28%
P. EXT.	1,792,807.84	10.82%
<b>SUBTOTAL DE INVERSIONES</b>	<b>16,071,578.27</b>	<b>97.00%</b>
GASTOS INDIRECTOS	497,059.12	3.00%
PRODIM	0.00	0.00%
<b>SUBTOTAL G.I. + PRODIM</b>	<b>497,059.12</b>	<b>3.00%</b>
<b>TOTAL REPORTADO FISMDF</b>	<b>16,568,637.39</b>	<b>100%</b>
<b>% FISMDF EJERCIDO CON RESPECTO A FISMDF TOTAL</b>		<b>100.00%</b>

**FONDO DE APORTACIONES PARA LA INFRAESTRUCTURA SOCIAL MUNICIPAL Y DE LAS DEMARCACIONES TERRITORIALES DE SAN MIGUEL COATLÁN**

**FISMDF 2019**



**BIENESTAR**  
SECRETARÍA DE BIENESTAR



**TOTAL DE PROYECTOS: 21**

**TIPO DE INVERSIONES REALIZADAS**

(POR INCIDENCIA)

**TIPO DE INVERSIONES REALIZADAS CON RECURSOS FISMDF**

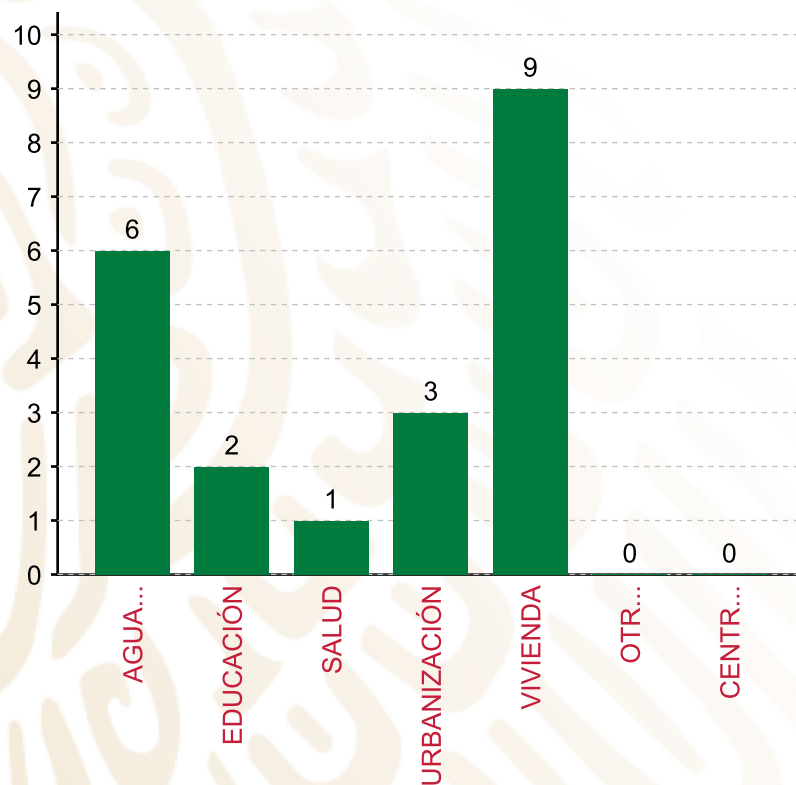
TIPO	MONTO	PORCENTAJE(%)
DIRECTA	13,864,251.03	83.68%
COMPLEMENTARIA	2,207,327.24	13.32%
<b>SUBTOTAL DE INVERSIONES</b>	<b>16,071,578.27</b>	<b>97.00%</b>
GASTOS INDIRECTOS	497,059.12	3.00%
PRODIM	0.00	0.00%
<b>SUBTOTAL G.I. + PRODIM</b>	<b>497,059.12</b>	<b>3.00%</b>
<b>TOTAL REPORTADO FISMDF</b>	<b>16,568,637.39</b>	<b>100%</b>
<b>% FISMDF EJERCIDO CON RESPECTO A FISMDF TOTAL</b>		<b>100.00%</b>

FONDO DE APORTACIONES PARA LA INFRAESTRUCTURA SOCIAL MUNICIPAL Y DE LAS DEMARCACIONES TERRITORIALES DE SAN MIGUEL COATLÁN

FISMDF 2019



**BIENESTAR**  
SECRETARÍA DE BIENESTAR



**TOTAL DE PROYECTOS: 21**

**TIPO DE INVERSIONES REALIZADAS**

(POR RUBRO DE GASTO)

**TIPO DE INVERSIONES REALIZADAS CON RECURSOS FISMDF**

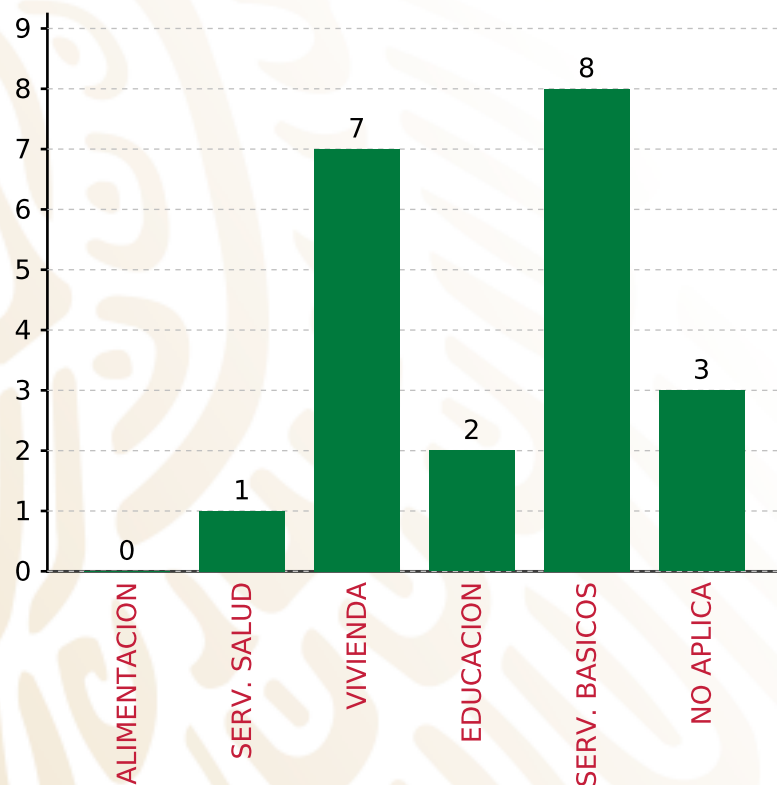
RUBRO	MONTO	PORCENTAJE(%)
AGUA Y SANEAMIENTO	5,887,680.48	35.54%
EDUCACIÓN	1,634,100.12	9.86%
SALUD	330,414.40	1.99%
URBANIZACIÓN	2,207,327.24	13.32%
VIVIENDA	6,012,056.03	36.29%
OTROS PROYECTOS	0.00	%
CENTROS INTEGRADORES DE	0.00	%
<b>SUBTOTAL DE INVERSIONES</b>	<b>16,071,578.27</b>	<b>97.00%</b>
GASTOS INDIRECTOS	497,059.12	3.00%
PRODIM	0.00	0.00%
<b>SUBTOTAL G.I. + PRODIM</b>	<b>497,059.12</b>	<b>3.00%</b>
<b>TOTAL REPORTADO FISMDF</b>	<b>16,568,637.39</b>	<b>100%</b>
<b>% FISMDF EJERCIDO CON RESPECTO A FISMDF TOTAL</b>		<b>100.00%</b>

**FONDO DE APORTACIONES PARA LA INFRAESTRUCTURA SOCIAL MUNICIPAL Y DE LAS DEMARCACIONES TERRITORIALES DE SAN MIGUEL COATLÁN**

**FISMDF 2019**



**BIENESTAR**  
SECRETARÍA DE BIENESTAR



**TOTAL DE PROYECTOS: 21**

**TIPO DE INVERSIONES REALIZADAS**

(POR CARENCIA SOCIAL)

**TIPO DE INVERSIONES REALIZADAS CON RECURSOS FISMDF**

CARENCIA SOCIAL	MONTO	PORCENTAJE(%)
ALIMENTACION	0.00	0.00%
SERV. SALUD	330,414.40	1.99%
VIVIENDA	4,307,703.50	26.00%
EDUCACION	1,634,100.12	9.86%
SERV. BASICOS	7,592,033.01	45.82%
NO APLICA	2,207,327.24	13.32%
<b>SUBTOTAL DE INVERSIONES</b>	<b>16,071,578.27</b>	<b>97.00%</b>
GASTOS INDIRECTOS	497,059.12	3.00%
PRODIM	0.00	0.00%
<b>SUBTOTAL G.I. + PRODIM</b>	<b>497,059.12</b>	<b>3.00%</b>
<b>TOTAL REPORTADO FISMDF</b>	<b>16,568,637.39</b>	<b>100%</b>
<b>% FISMDF EJERCIDO CON RESPECTO A FISMDF TOTAL</b>		<b>100.00%</b>





**BIENESTAR**  
SECRETARÍA DE BIENESTAR



**FONDO DE APORTACIONES PARA LA INFRAESTRUCTURA SOCIAL  
MUNICIPAL Y DE LAS DEMARCACIONES TERRITORIALES DE SAN  
MIGUEL EJUTLA**

---

FISMDF 2019



## DISTRIBUCIÓN DE LA INVERSIÓN - ENTIDAD

(ASIGNADA, REPORTADA Y POR EJERCER)



● Inversión por Ejercer ● Inversión Reportada

Inversión Asignada

**\$ 1,965,734.02**



Crédito BANOBRAS

**\$ 0.00**



Deuda BANOBRAS

**\$ 0.00**



Recursos Disponibles

**\$ 1,965,734.02**

Monto Reportado

**\$ 1,965,734.02**



**3**

**PROYECTOS REALIZADOS**

**FISMDF**

**1**



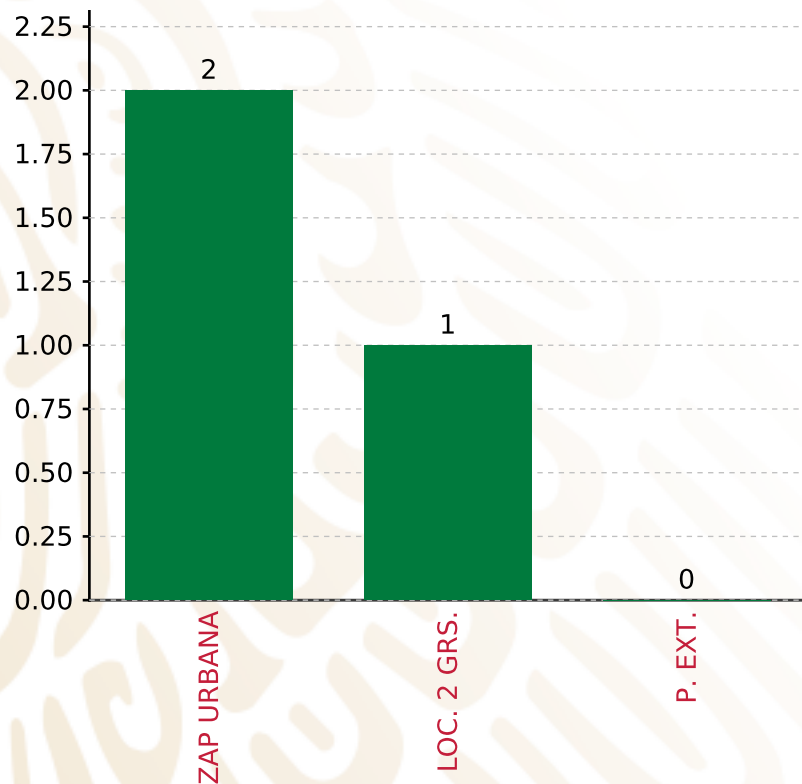
**MUNICIPIOS  
REPORTARON**

**FONDO DE APORTACIONES PARA LA INFRAESTRUCTURA SOCIAL MUNICIPAL Y DE LAS DEMARCACIONES TERRITORIALES DE SAN MIGUEL EJUTLA**

**FISMDF 2019**



**BIENESTAR**  
SECRETARÍA DE BIENESTAR



**TOTAL DE PROYECTOS: 3**

**TIPO DE INVERSIONES REALIZADAS**

(POR FOCALIZACIÓN)

**TIPO DE INVERSIONES REALIZADAS CON RECURSOS FISMDF**

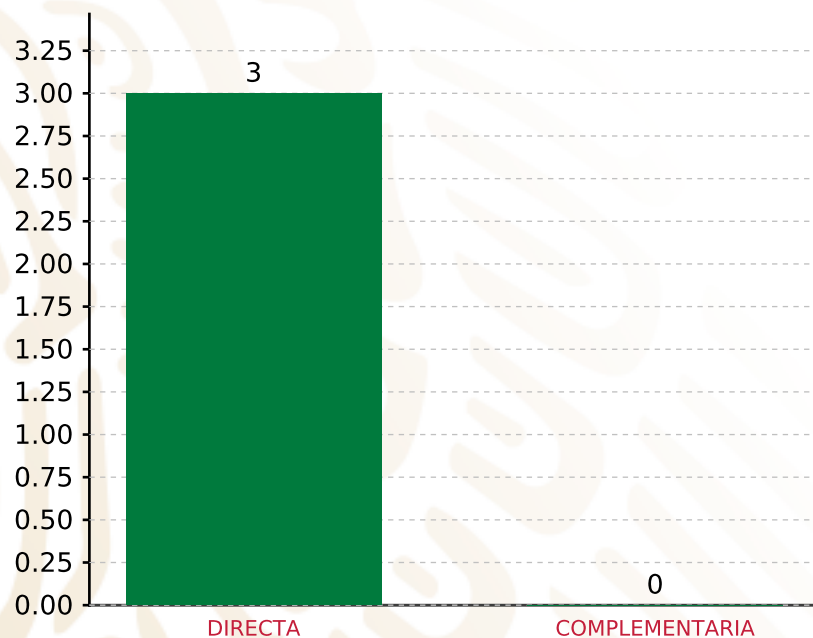
FOCALIZACIÓN	MONTO	PORCENTAJE(%)
ZAP URBANA	1,059,684.61	53.91%
LOC. 2 GRS.	906,049.41	46.09%
P. EXT.	0.00	0.00%
<b>SUBTOTAL DE INVERSIONES</b>	<b>1,965,734.02</b>	<b>100.00%</b>
GASTOS INDIRECTOS	0.00	0.00%
PRODIM	0.00	0.00%
<b>SUBTOTAL G.I. + PRODIM</b>	<b>0.00</b>	<b>0.00%</b>
<b>TOTAL REPORTADO FISMDF</b>	<b>1,965,734.02</b>	<b>100%</b>
<b>% FISMDF EJERCIDO CON RESPECTO A FISMDF TOTAL</b>		<b>100.00%</b>

**FONDO DE APORTACIONES PARA LA INFRAESTRUCTURA SOCIAL MUNICIPAL Y DE LAS DEMARCACIONES TERRITORIALES DE SAN MIGUEL EJUTLA**

**FISMDF 2019**



**BIENESTAR**  
SECRETARÍA DE BIENESTAR



**TOTAL DE PROYECTOS: 3**

**TIPO DE INVERSIONES REALIZADAS**

(POR INCIDENCIA)

**TIPO DE INVERSIONES REALIZADAS CON RECURSOS FISMDF**

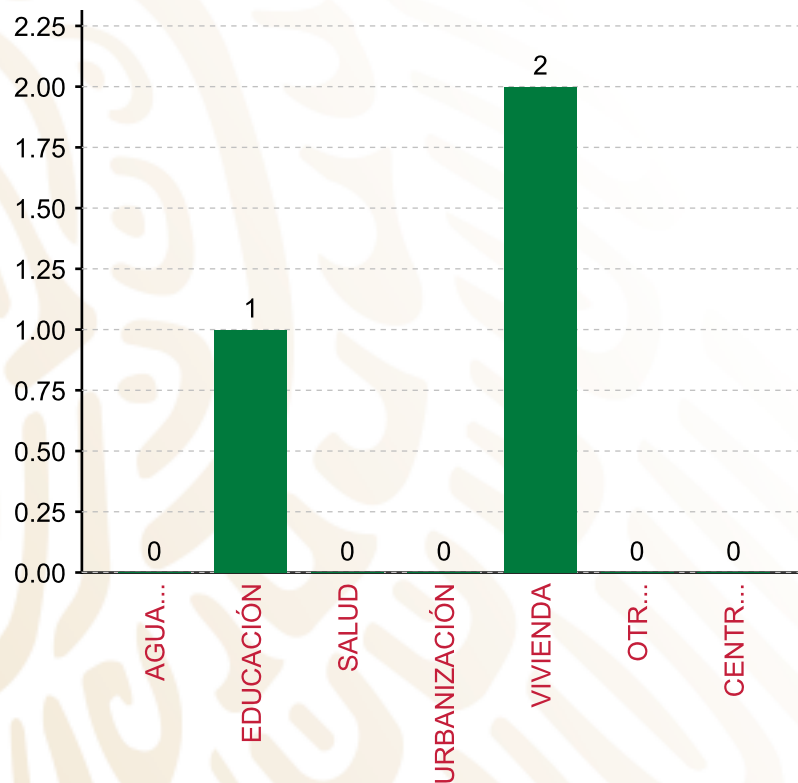
TIPO	MONTO	PORCENTAJE(%)
DIRECTA	1,965,734.02	100.00%
COMPLEMENTARIA	0.00	0.00%
<b>SUBTOTAL DE INVERSIONES</b>	<b>1,965,734.02</b>	<b>100.00%</b>
GASTOS INDIRECTOS	0.00	0.00%
PRODIM	0.00	0.00%
<b>SUBTOTAL G.I. + PRODIM</b>	<b>0.00</b>	<b>0.00%</b>
<b>TOTAL REPORTADO FISMDF</b>	<b>1,965,734.02</b>	<b>100%</b>
<b>% FISMDF EJERCIDO CON RESPECTO A FISMDF TOTAL</b>		<b>100.00%</b>

**FONDO DE APORTACIONES PARA LA INFRAESTRUCTURA SOCIAL MUNICIPAL Y DE LAS DEMARCACIONES TERRITORIALES DE SAN MIGUEL EJUTLA**

**FISMDF 2019**



**BIENESTAR**  
SECRETARÍA DE BIENESTAR



**TOTAL DE PROYECTOS: 3**

**TIPO DE INVERSIONES REALIZADAS**

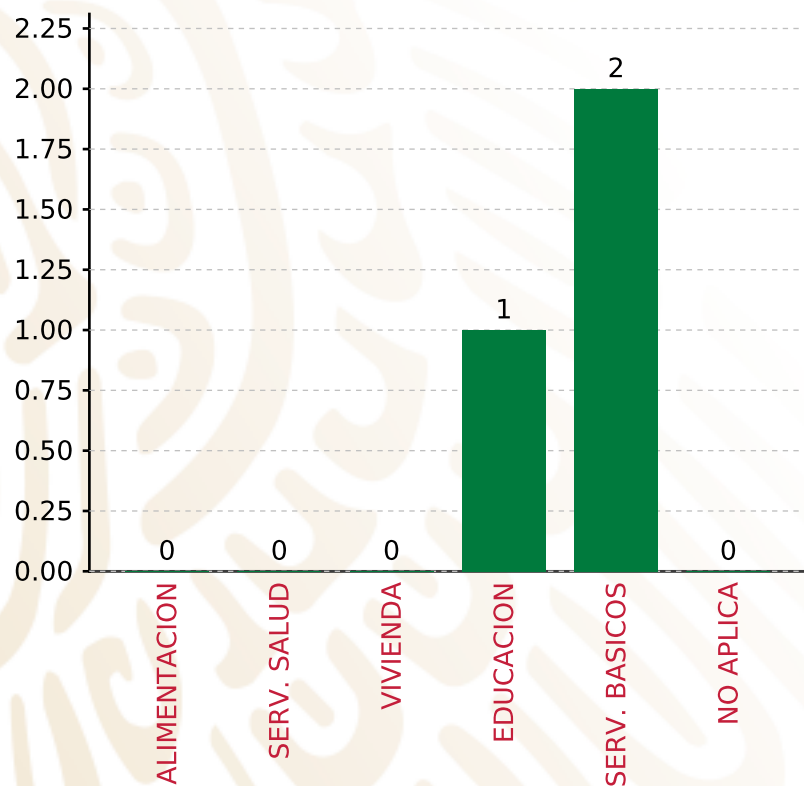
(POR RUBRO DE GASTO)

**TIPO DE INVERSIONES REALIZADAS CON RECURSOS FISMDF**

RUBRO	MONTO	PORCENTAJE(%)
AGUA Y SANEAMIENTO	0.00	%
EDUCACIÓN	260,153.56	13.23%
SALUD	0.00	%
URBANIZACIÓN	0.00	%
VIVIENDA	1,705,580.46	86.77%
OTROS PROYECTOS	0.00	%
CENTROS INTEGRADORES DE	0.00	%
<b>SUBTOTAL DE INVERSIONES</b>	<b>1,965,734.02</b>	<b>100.00%</b>
GASTOS INDIRECTOS	0.00	0.00%
PRODIM	0.00	0.00%
<b>SUBTOTAL G.I. + PRODIM</b>	<b>0.00</b>	<b>0.00%</b>
<b>TOTAL REPORTADO FISMDF</b>	<b>1,965,734.02</b>	<b>100%</b>
<b>% FISMDF EJERCIDO CON RESPECTO A FISMDF TOTAL</b>		<b>100.00%</b>

**FONDO DE APORTACIONES PARA LA INFRAESTRUCTURA SOCIAL MUNICIPAL Y DE LAS DEMARCACIONES TERRITORIALES DE SAN MIGUEL EJUTLA**

**FISMDF 2019**



**TOTAL DE PROYECTOS:**

**3**



**BIENESTAR**  
SECRETARÍA DE BIENESTAR

**TIPO DE INVERSIONES REALIZADAS**

(POR CARENCIA SOCIAL)

**TIPO DE INVERSIONES REALIZADAS CON RECURSOS FISMDF**

CARENCIA SOCIAL	MONTO	PORCENTAJE(%)
ALIMENTACION	0.00	%
SERV. SALUD	0.00	%
VIVIENDA	0.00	%
EDUCACION	260,153.56	13.23%
SERV. BASICOS	1,705,580.46	86.77%
NO APLICA	0.00	%
<b>SUBTOTAL DE INVERSIONES</b>	<b>1,965,734.02</b>	<b>100.00%</b>
GASTOS INDIRECTOS	0.00	0.00%
PRODIM	0.00	0.00%
<b>SUBTOTAL G.I. + PRODIM</b>	<b>0.00</b>	<b>0.00%</b>
<b>TOTAL REPORTADO FISMDF</b>	<b>1,965,734.02</b>	<b>100%</b>
<b>% FISMDF EJERCIDO CON RESPECTO A FISMDF TOTAL</b>		<b>100.00%</b>





**BIENESTAR**  
SECRETARÍA DE BIENESTAR



**FONDO DE APORTACIONES PARA LA INFRAESTRUCTURA SOCIAL  
MUNICIPAL Y DE LAS DEMARCACIONES TERRITORIALES DE SAN  
MIGUEL PANIXTLAHUACA**

---

FISMDF 2019

## DISTRIBUCIÓN DE LA INVERSIÓN - ENTIDAD

(ASIGNADA, REPORTADA Y POR EJERCER)



● Inversión por Ejercer ● Inversión Reportada

Inversión Asignada  
**\$ 17,316,423.21**



Crédito BANOBRAS  
**\$ 0.00**



Deuda BANOBRAS  
**\$ 0.00**



Recursos Disponibles  
**\$ 17,316,423.21**

Monto Reportado  
**\$ 17,316,423.21**





**14**

**PROYECTOS REALIZADOS**

**FISMDF**

**1**



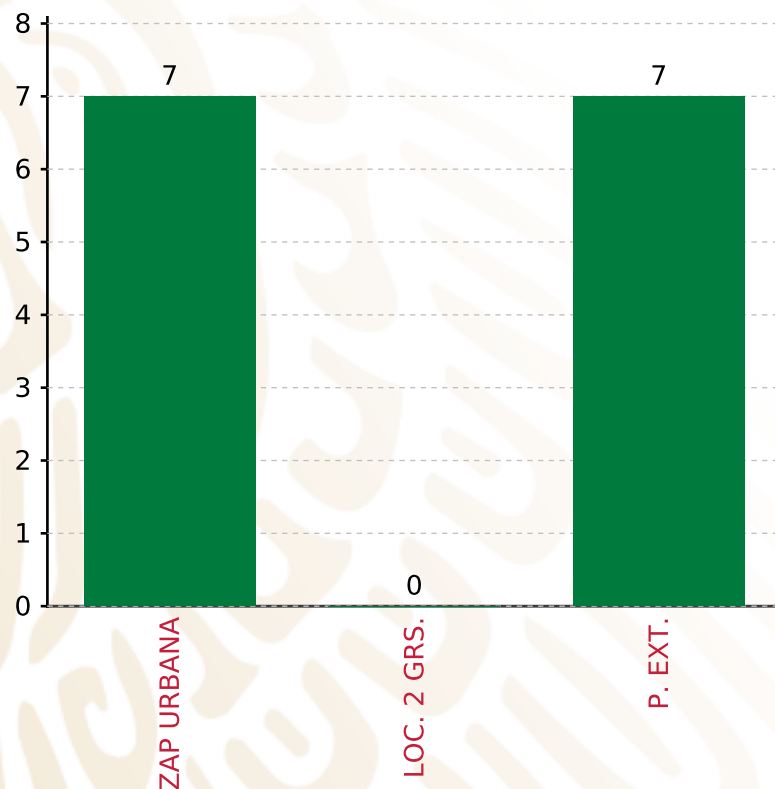
**MUNICIPIOS  
REPORTARON**

**FONDO DE APORTACIONES PARA LA INFRAESTRUCTURA SOCIAL MUNICIPAL Y DE LAS DEMARCACIONES TERRITORIALES DE SAN MIGUEL PANIXTLAHUACA**

**FISMDF 2019**



**BIENESTAR**  
SECRETARÍA DE BIENESTAR



**TOTAL DE PROYECTOS: 14**

**TIPO DE INVERSIONES REALIZADAS**

(POR FOCALIZACIÓN)

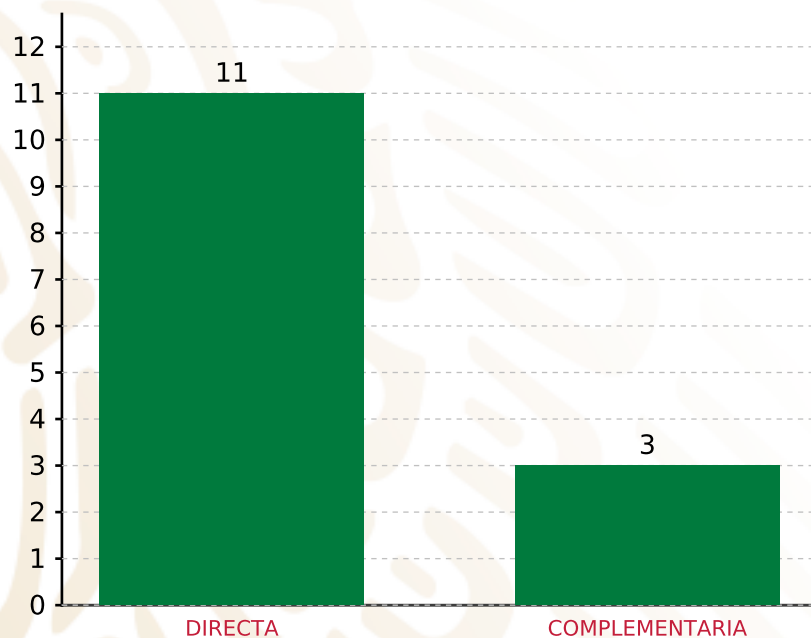
**TIPO DE INVERSIONES REALIZADAS CON RECURSOS FISMDF**

FOCALIZACIÓN	MONTO	PORCENTAJE(%)
ZAP URBANA	8,970,738.63	51.80%
LOC. 2 GRS.	0.00	0.00%
P. EXT.	7,826,191.89	45.20%
<b>SUBTOTAL DE INVERSIONES</b>	<b>16,796,930.52</b>	<b>97.00%</b>
GASTOS INDIRECTOS	519,492.69	3.00%
PRODIM	0.00	0.00%
<b>SUBTOTAL G.I. + PRODIM</b>	<b>519,492.69</b>	<b>3.00%</b>
<b>TOTAL REPORTADO FISMDF</b>	<b>17,316,423.21</b>	<b>100%</b>
<b>% FISMDF EJERCIDO CON RESPECTO A FISMDF TOTAL</b>		<b>100.00%</b>

**FONDO DE APORTACIONES PARA LA INFRAESTRUCTURA SOCIAL MUNICIPAL Y DE LAS DEMARCACIONES TERRITORIALES DE SAN MIGUEL PANIXTLAHUACA**  
**FISMDF 2019**



**BIENESTAR**  
 SECRETARÍA DE BIENESTAR



**TOTAL DE PROYECTOS: 14**

**TIPO DE INVERSIONES REALIZADAS**

(POR INCIDENCIA)

**TIPO DE INVERSIONES REALIZADAS CON RECURSOS FISMDF**

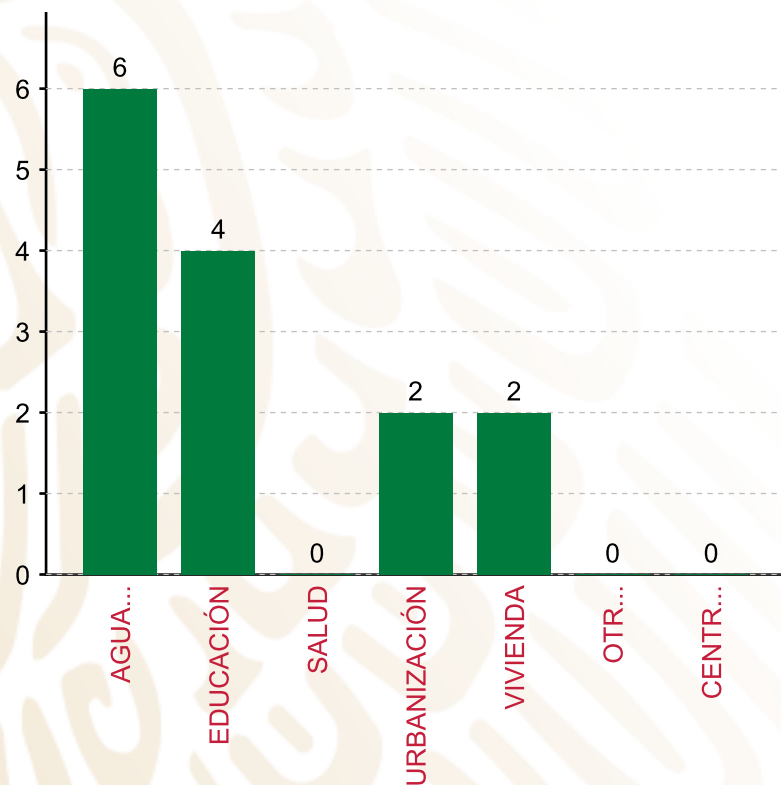
TIPO	MONTO	PORCENTAJE(%)
DIRECTA	14,007,829.62	80.89%
COMPLEMENTARIA	2,789,100.90	16.11%
<b>SUBTOTAL DE INVERSIONES</b>	<b>16,796,930.52</b>	<b>97.00%</b>
GASTOS INDIRECTOS	519,492.69	3.00%
PRODIM	0.00	0.00%
<b>SUBTOTAL G.I. + PRODIM</b>	<b>519,492.69</b>	<b>3.00%</b>
<b>TOTAL REPORTADO FISMDF</b>	<b>17,316,423.21</b>	<b>100%</b>
<b>% FISMDF EJERCIDO CON RESPECTO A FISMDF TOTAL</b>		<b>100.00%</b>

FONDO DE APORTACIONES PARA LA INFRAESTRUCTURA  
SOCIAL MUNICIPAL Y DE LAS DEMARCACIONES  
TERRITORIALES DE SAN MIGUEL PANIXTLAHUACA

FISMDF 2019



**BIENESTAR**  
SECRETARÍA DE BIENESTAR



**TOTAL DE PROYECTOS: 14**

**TIPO DE INVERSIONES REALIZADAS**

(POR RUBRO DE GASTO)

**TIPO DE INVERSIONES REALIZADAS CON RECURSOS FISMDF**

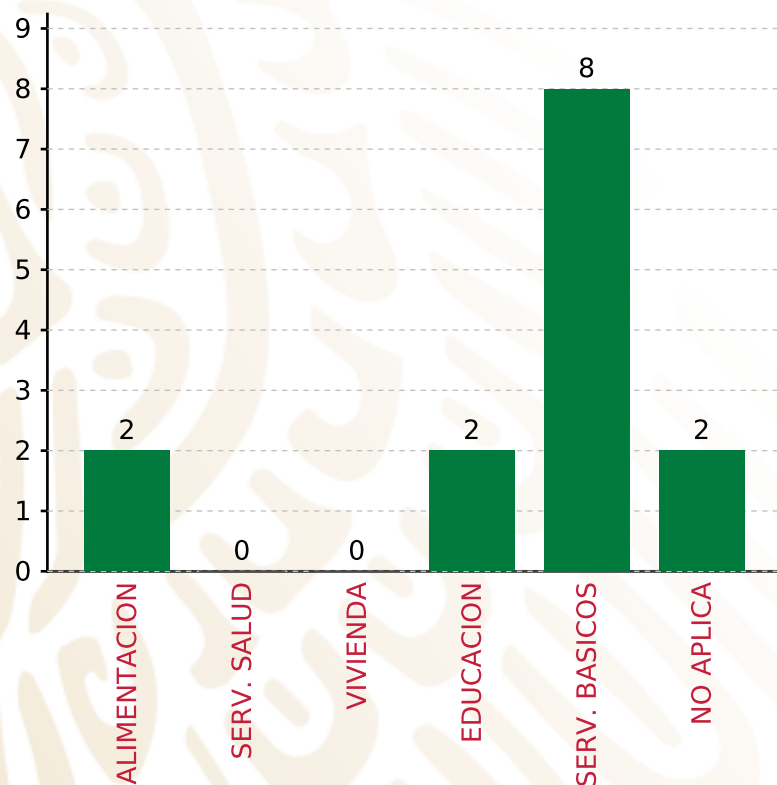
RUBRO	MONTO	PORCENTAJE(%)
AGUA Y SANEAMIENTO	9,859,481.93	56.94%
EDUCACIÓN	4,313,658.78	24.91%
SALUD	0.00	%
URBANIZACIÓN	1,061,775.45	6.13%
VIVIENDA	1,562,014.36	9.02%
OTROS PROYECTOS	0.00	%
CENTROS INTEGRADORES DE	0.00	%
<b>SUBTOTAL DE INVERSIONES</b>	<b>16,796,930.52</b>	<b>97.00%</b>
GASTOS INDIRECTOS	519,492.69	3.00%
PRODIM	0.00	0.00%
<b>SUBTOTAL G.I. + PRODIM</b>	<b>519,492.69</b>	<b>3.00%</b>
<b>TOTAL REPORTADO FISMDF</b>	<b>17,316,423.21</b>	<b>100%</b>
<b>% FISMDF EJERCIDO CON RESPECTO A FISMDF TOTAL</b>		<b>100.00%</b>

**FONDO DE APORTACIONES PARA LA INFRAESTRUCTURA SOCIAL MUNICIPAL Y DE LAS DEMARCACIONES TERRITORIALES DE SAN MIGUEL PANIXTLAHUACA**

**FISMDF 2019**



**BIENESTAR**  
SECRETARÍA DE BIENESTAR



**TOTAL DE PROYECTOS: 14**

**TIPO DE INVERSIONES REALIZADAS**

(POR CARENCIA SOCIAL)

**TIPO DE INVERSIONES REALIZADAS CON RECURSOS FISMDF**

CARENCIA SOCIAL	MONTO	PORCENTAJE(%)
ALIMENTACION	700,000.00	4.04%
SERV. SALUD	0.00	%
VIVIENDA	0.00	%
EDUCACION	3,613,658.78	20.87%
SERV. BASICOS	11,421,496.29	65.96%
NO APLICA	1,061,775.45	6.13%
<b>SUBTOTAL DE INVERSIONES</b>	<b>16,796,930.52</b>	<b>97.00%</b>
GASTOS INDIRECTOS	519,492.69	3.00%
PRODIM	0.00	0.00%
<b>SUBTOTAL G.I. + PRODIM</b>	<b>519,492.69</b>	<b>3.00%</b>
<b>TOTAL REPORTADO FISMDF</b>	<b>17,316,423.21</b>	<b>100%</b>
<b>% FISMDF EJERCIDO CON RESPECTO A FISMDF TOTAL</b>		<b>100.00%</b>





**BIENESTAR**  
SECRETARÍA DE BIENESTAR



**FONDO DE APORTACIONES PARA LA INFRAESTRUCTURA SOCIAL  
MUNICIPAL Y DE LAS DEMARCACIONES TERRITORIALES DE  
TEOTONGO**

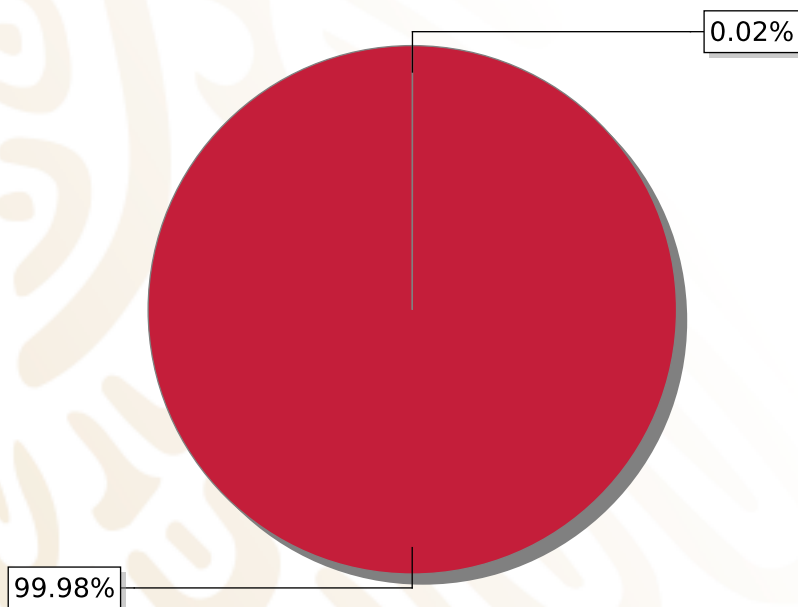
---

FISMDF 2019



## DISTRIBUCIÓN DE LA INVERSIÓN - ENTIDAD

(ASIGNADA, REPORTADA Y POR EJERCER)



● Inversión por Ejercer ● Inversión Reportada

Inversión Asignada

\$ 2,603,898.91



Crédito BANOBRAS

\$ 0.00



Deuda BANOBRAS

\$ 0.00



Recursos Disponibles

\$ 2,603,898.91

Monto Reportado

\$ 2,603,498.91



**8**

**PROYECTOS REALIZADOS**

**FISMDF**

**1**



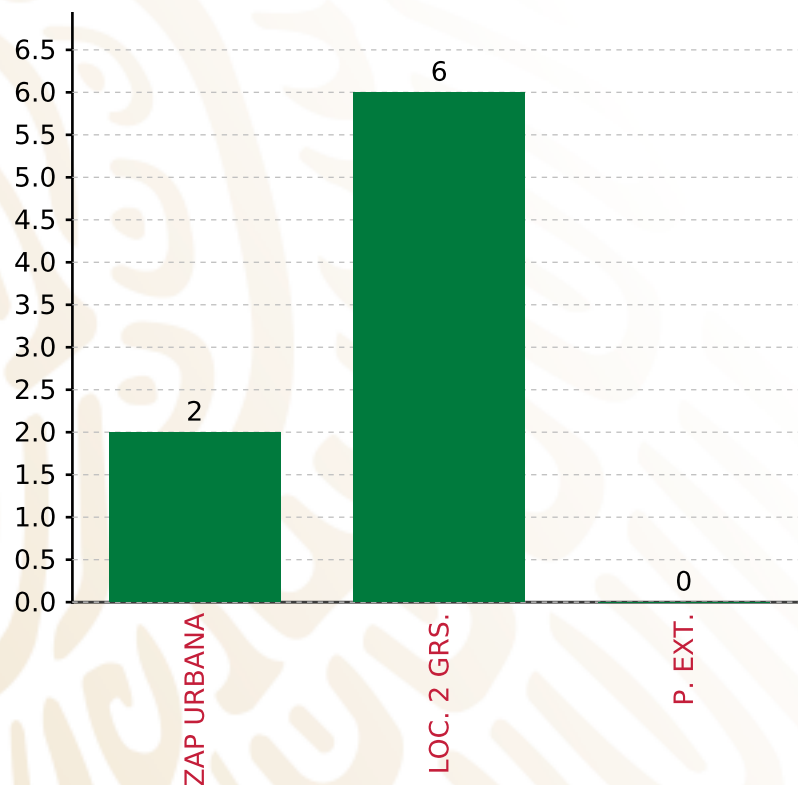
**MUNICIPIOS  
REPORTARON**

**FONDO DE APORTACIONES PARA LA INFRAESTRUCTURA SOCIAL MUNICIPAL Y DE LAS DEMARCACIONES TERRITORIALES DE TEOTONGO**

**FISMDF 2019**



**BIENESTAR**  
SECRETARÍA DE BIENESTAR



**TOTAL DE PROYECTOS: 8**

**TIPO DE INVERSIONES REALIZADAS**

(POR FOCALIZACIÓN)

**TIPO DE INVERSIONES REALIZADAS CON RECURSOS FISMDF**

FOCALIZACIÓN	MONTO	PORCENTAJE(%)
ZAP URBANA	931,511.73	35.78%
LOC. 2 GRS.	1,593,878.28	61.22%
P. EXT.	0.00	0.00%

**SUBTOTAL DE INVERSIONES 2,525,390.01 97.00%**

GASTOS INDIRECTOS	78,108.90	3.00%
PRODIM	0.00	0.00%

**SUBTOTAL G.I. + PRODIM 78,108.90 3.00%**

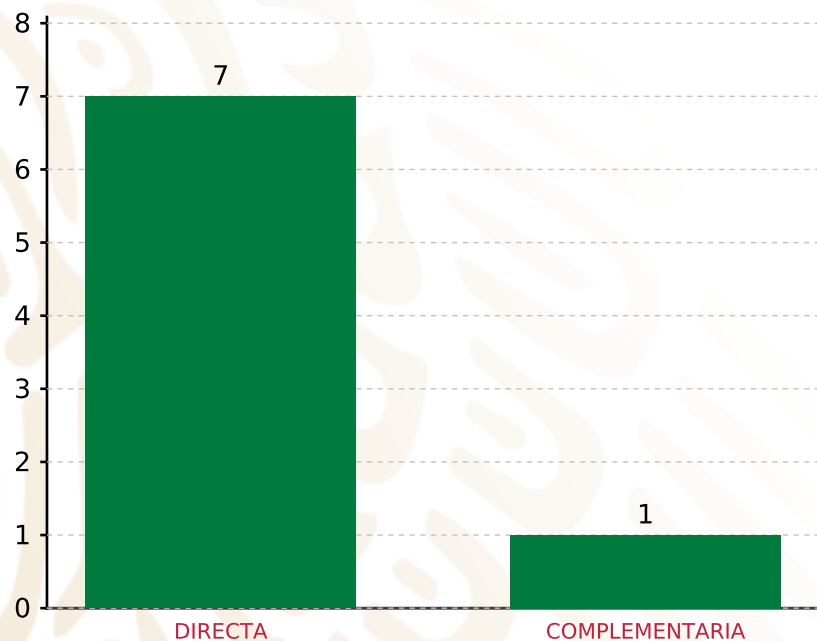
**TOTAL REPORTADO FISMDF 2,603,498.91 100%**  
**% FISMDF EJERCIDO CON RESPECTO A FISMDF TOTAL 99.98%**

**FONDO DE APORTACIONES PARA LA INFRAESTRUCTURA SOCIAL MUNICIPAL Y DE LAS DEMARCACIONES TERRITORIALES DE TEOTONGO**

**FISMDF 2019**



**BIENESTAR**  
SECRETARÍA DE BIENESTAR



**TOTAL DE PROYECTOS: 8**

**TIPO DE INVERSIONES REALIZADAS**

(POR INCIDENCIA)

**TIPO DE INVERSIONES REALIZADAS CON RECURSOS FISMDF**

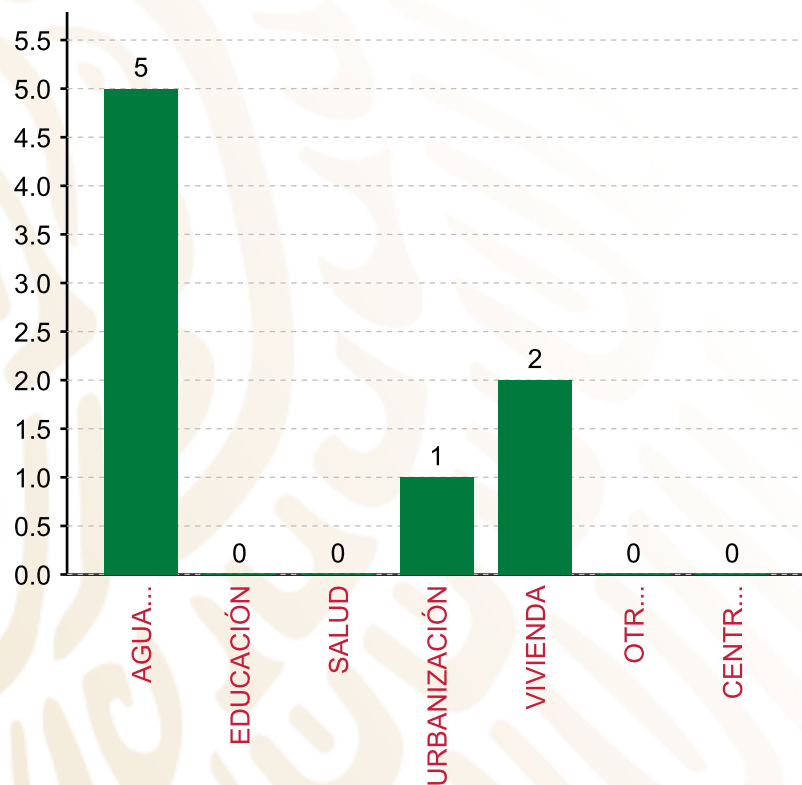
TIPO	MONTO	PORCENTAJE(%)
DIRECTA	2,350,604.66	90.29%
COMPLEMENTARIA	174,785.35	6.71%
<b>SUBTOTAL DE INVERSIONES</b>	<b>2,525,390.01</b>	<b>97.00%</b>
GASTOS INDIRECTOS	78,108.90	3.00%
PRODIM	0.00	0.00%
<b>SUBTOTAL G.I. + PRODIM</b>	<b>78,108.90</b>	<b>3.00%</b>
<b>TOTAL REPORTADO FISMDF</b>	<b>2,603,498.91</b>	<b>100%</b>
<b>% FISMDF EJERCIDO CON RESPECTO A FISMDF TOTAL</b>		<b>99.98%</b>

**FONDO DE APORTACIONES PARA LA INFRAESTRUCTURA SOCIAL MUNICIPAL Y DE LAS DEMARCACIONES TERRITORIALES DE TEOTONGO**

**FISMDF 2019**



**BIENESTAR**  
SECRETARÍA DE BIENESTAR



**TOTAL DE PROYECTOS: 8**

**TIPO DE INVERSIONES REALIZADAS**

(POR RUBRO DE GASTO)

**TIPO DE INVERSIONES REALIZADAS CON RECURSOS FISMDF**

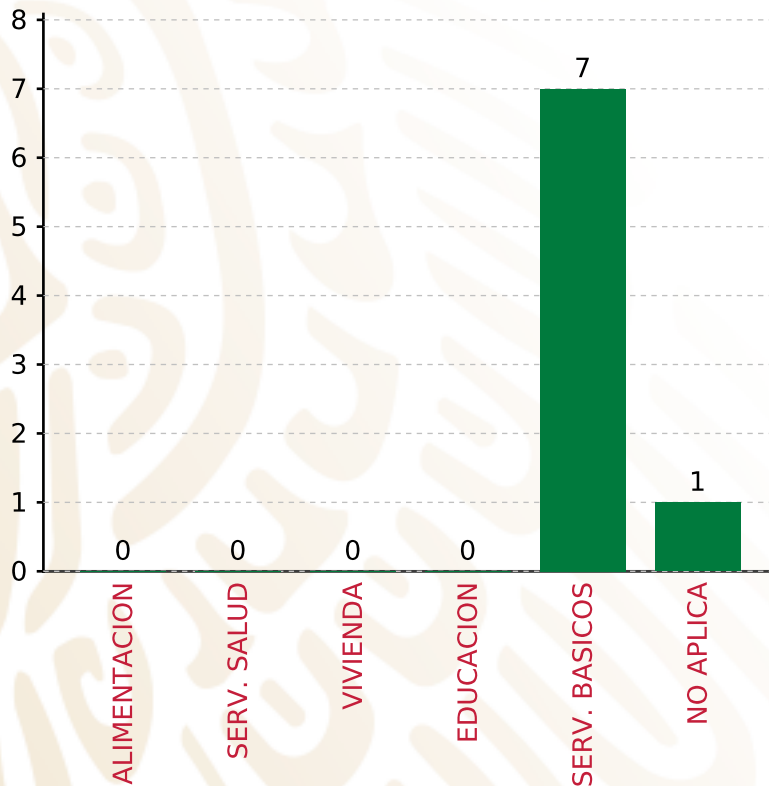
RUBRO	MONTO	PORCENTAJE(%)
AGUA Y SANEAMIENTO	1,692,223.68	65.00%
EDUCACIÓN	0.00	%
SALUD	0.00	%
URBANIZACIÓN	174,785.35	6.71%
VIVIENDA	658,380.98	25.29%
OTROS PROYECTOS	0.00	%
CENTROS INTEGRADORES DE	0.00	%
<b>SUBTOTAL DE INVERSIONES</b>	<b>2,525,390.01</b>	<b>97.00%</b>
GASTOS INDIRECTOS	78,108.90	3.00%
PRODIM	0.00	0.00%
<b>SUBTOTAL G.I. + PRODIM</b>	<b>78,108.90</b>	<b>3.00%</b>
<b>TOTAL REPORTADO FISMDF</b>	<b>2,603,498.91</b>	<b>100%</b>
<b>% FISMDF EJERCIDO CON RESPECTO A FISMDF TOTAL</b>		<b>99.98%</b>

**FONDO DE APORTACIONES PARA LA INFRAESTRUCTURA SOCIAL MUNICIPAL Y DE LAS DEMARCACIONES TERRITORIALES DE TEOTONGO**

**FISMDF 2019**



**BIENESTAR**  
SECRETARÍA DE BIENESTAR



**TOTAL DE PROYECTOS: 8**

**TIPO DE INVERSIONES REALIZADAS**

(POR CARENCIA SOCIAL)

<b>TIPO DE INVERSIONES REALIZADAS CON RECURSOS FISMDF</b>		
<b>CARENCIA SOCIAL</b>	<b>MONTO</b>	<b>PORCENTAJE(%)</b>
ALIMENTACION	0.00	%
SERV. SALUD	0.00	%
VIVIENDA	0.00	%
EDUCACION	0.00	%
SERV. BASICOS	2,350,604.66	90.29%
NO APLICA	174,785.35	6.71%
<b>SUBTOTAL DE INVERSIONES</b>	<b>2,525,390.01</b>	<b>97.00%</b>
GASTOS INDIRECTOS	78,108.90	3.00%
PRODIM	0.00	0.00%
<b>SUBTOTAL G.I. + PRODIM</b>	<b>78,108.90</b>	<b>3.00%</b>
<b>TOTAL REPORTADO FISMDF</b>	<b>2,603,498.91</b>	<b>100%</b>
<b>% FISMDF EJERCIDO CON RESPECTO A FISMDF TOTAL</b>		<b>99.98%</b>





**BIENESTAR**  
SECRETARÍA DE BIENESTAR



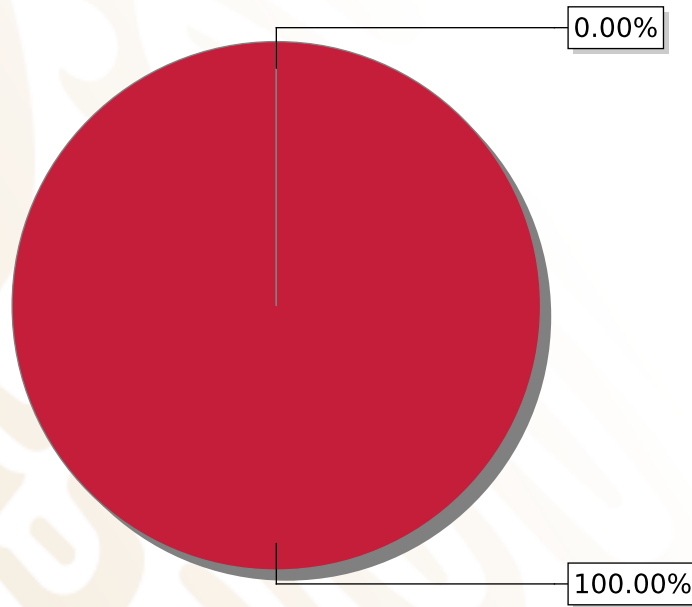
**FONDO DE APORTACIONES PARA LA INFRAESTRUCTURA SOCIAL  
MUNICIPAL Y DE LAS DEMARCACIONES TERRITORIALES DE  
TLALIXTAC DE CABRERA**

---

FISMDF 2019

## DISTRIBUCIÓN DE LA INVERSIÓN - ENTIDAD

(ASIGNADA, REPORTADA Y POR EJERCER)



● Inversión por Ejercer ● Inversión Reportada

Inversión Asignada  
**\$ 9,082,197.20**



Crédito BANOBRAS  
**\$ 0.00**



Deuda BANOBRAS  
**\$ 0.00**



Recursos Disponibles  
**\$ 9,082,197.20**

Monto Reportado  
**\$ 9,082,197.20**





**5**

**PROYECTOS REALIZADOS**

**FISMDF**

**1**



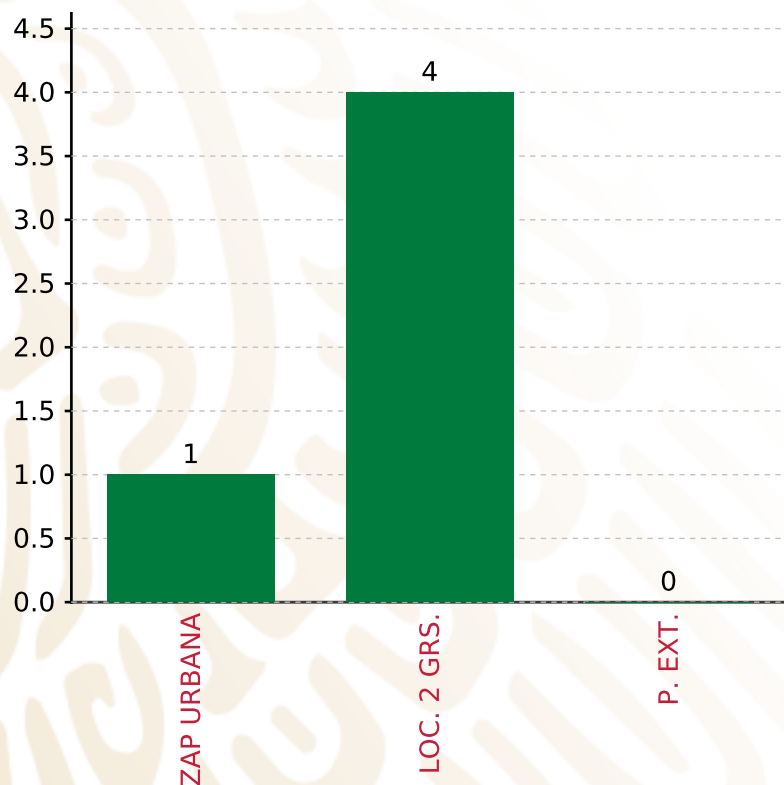
**MUNICIPIOS  
REPORTARON**

**FONDO DE APORTACIONES PARA LA INFRAESTRUCTURA SOCIAL MUNICIPAL Y DE LAS DEMARCACIONES TERRITORIALES DE TLALIXTAC DE CABRERA**

**FISMDF 2019**



**BIENESTAR**  
SECRETARÍA DE BIENESTAR



**TOTAL DE PROYECTOS: 5**

**TIPO DE INVERSIONES REALIZADAS**

(POR FOCALIZACIÓN)

**TIPO DE INVERSIONES REALIZADAS CON RECURSOS FISMDF**

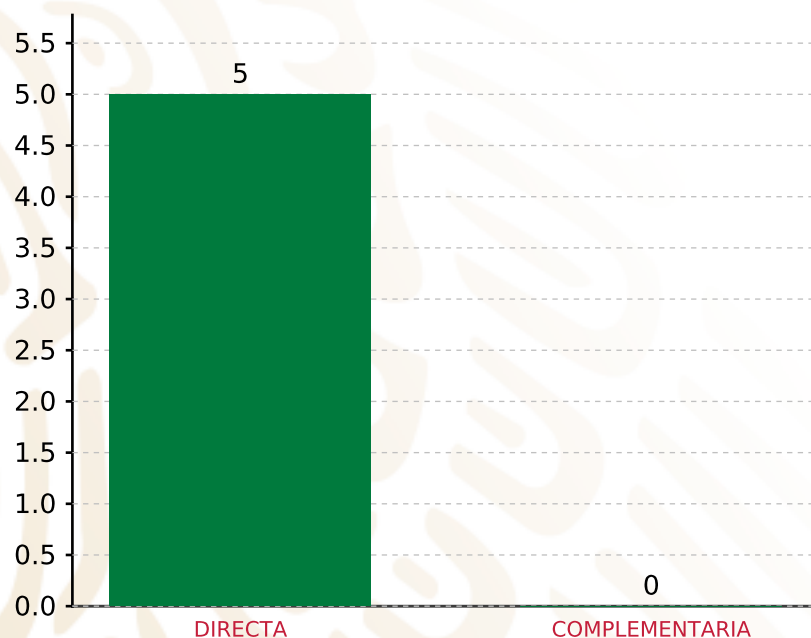
FOCALIZACIÓN	MONTO	PORCENTAJE(%)
ZAP URBANA	378,099.48	4.16%
LOC. 2 GRS.	8,497,566.12	93.56%
P. EXT.	0.00	0.00%
<b>SUBTOTAL DE INVERSIONES</b>	<b>8,875,665.60</b>	<b>97.73%</b>
GASTOS INDIRECTOS	206,531.60	2.27%
PRODIM	0.00	0.00%
<b>SUBTOTAL G.I. + PRODIM</b>	<b>206,531.60</b>	<b>2.27%</b>
<b>TOTAL REPORTADO FISMDF</b>	<b>9,082,197.20</b>	<b>100%</b>
<b>% FISMDF EJERCIDO CON RESPECTO A FISMDF TOTAL</b>		<b>100.00%</b>

**FONDO DE APORTACIONES PARA LA INFRAESTRUCTURA SOCIAL MUNICIPAL Y DE LAS DEMARCACIONES TERRITORIALES DE TLALIXTAC DE CABRERA**

**FISMDF 2019**



**BIENESTAR**  
SECRETARÍA DE BIENESTAR



**TOTAL DE PROYECTOS: 5**

**TIPO DE INVERSIONES REALIZADAS**

(POR INCIDENCIA)

**TIPO DE INVERSIONES REALIZADAS CON RECURSOS FISMDF**

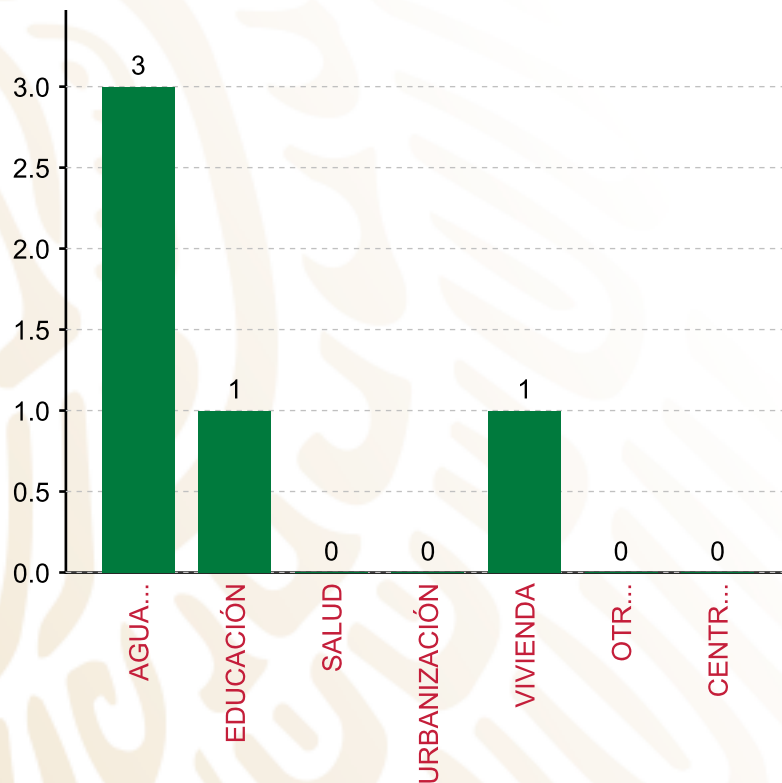
TIPO	MONTO	PORCENTAJE(%)
DIRECTA	8,875,665.60	97.73%
COMPLEMENTARIA	0.00	0.00%
<b>SUBTOTAL DE INVERSIONES</b>	<b>8,875,665.60</b>	<b>97.73%</b>
GASTOS INDIRECTOS	206,531.60	2.27%
PRODIM	0.00	0.00%
<b>SUBTOTAL G.I. + PRODIM</b>	<b>206,531.60</b>	<b>2.27%</b>
<b>TOTAL REPORTADO FISMDF</b>	<b>9,082,197.20</b>	<b>100%</b>
<b>% FISMDF EJERCIDO CON RESPECTO A FISMDF TOTAL</b>		<b>100.00%</b>

**FONDO DE APORTACIONES PARA LA INFRAESTRUCTURA SOCIAL MUNICIPAL Y DE LAS DEMARCACIONES TERRITORIALES DE TLALIXTAC DE CABRERA**

**FISMDF 2019**



**BIENESTAR**  
SECRETARÍA DE BIENESTAR



**TOTAL DE PROYECTOS: 5**

**TIPO DE INVERSIONES REALIZADAS**

(POR RUBRO DE GASTO)

**TIPO DE INVERSIONES REALIZADAS CON RECURSOS FISMDF**

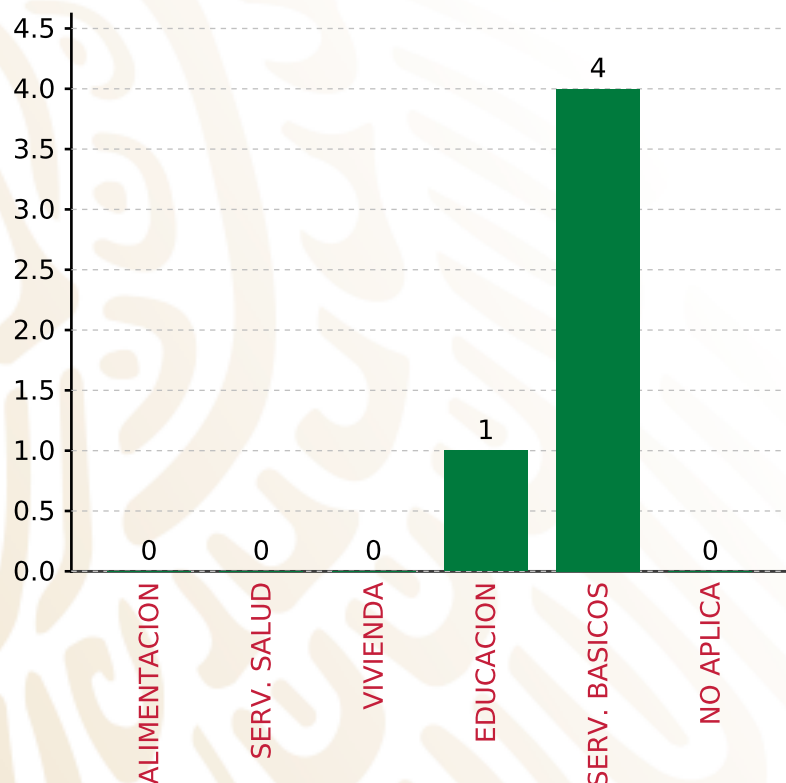
RUBRO	MONTO	PORCENTAJE(%)
AGUA Y SANEAMIENTO	5,865,857.07	64.59%
EDUCACIÓN	378,099.48	4.16%
SALUD	0.00	%
URBANIZACIÓN	0.00	%
VIVIENDA	2,631,709.05	28.98%
OTROS PROYECTOS	0.00	%
CENTROS INTEGRADORES DE	0.00	%
<b>SUBTOTAL DE INVERSIONES</b>	<b>8,875,665.60</b>	<b>97.73%</b>
GASTOS INDIRECTOS	206,531.60	2.27%
PRODIM	0.00	0.00%
<b>SUBTOTAL G.I. + PRODIM</b>	<b>206,531.60</b>	<b>2.27%</b>
<b>TOTAL REPORTADO FISMDF</b>	<b>9,082,197.20</b>	<b>100%</b>
<b>% FISMDF EJERCIDO CON RESPECTO A FISMDF TOTAL</b>		<b>100.00%</b>

**FONDO DE APORTACIONES PARA LA INFRAESTRUCTURA SOCIAL MUNICIPAL Y DE LAS DEMARCACIONES TERRITORIALES DE TLALIXTAC DE CABRERA**

**FISMDF 2019**



**BIENESTAR**  
SECRETARÍA DE BIENESTAR



**TOTAL DE PROYECTOS: 5**

**TIPO DE INVERSIONES REALIZADAS**

(POR CARENCIA SOCIAL)

**TIPO DE INVERSIONES REALIZADAS CON RECURSOS FISMDF**

CARENCIA SOCIAL	MONTO	PORCENTAJE(%)
ALIMENTACION	0.00	%
SERV. SALUD	0.00	%
VIVIENDA	0.00	%
EDUCACION	378,099.48	4.16%
SERV. BASICOS	8,497,566.12	93.56%
NO APLICA	0.00	%
<b>SUBTOTAL DE INVERSIONES</b>	<b>8,875,665.60</b>	<b>97.73%</b>
GASTOS INDIRECTOS	206,531.60	2.27%
PRODIM	0.00	0.00%
<b>SUBTOTAL G.I. + PRODIM</b>	<b>206,531.60</b>	<b>2.27%</b>
<b>TOTAL REPORTADO FISMDF</b>	<b>9,082,197.20</b>	<b>100%</b>
<b>% FISMDF EJERCIDO CON RESPECTO A FISMDF TOTAL</b>		<b>100.00%</b>





**BIENESTAR**  
SECRETARÍA DE BIENESTAR



**FONDO DE APORTACIONES PARA LA INFRAESTRUCTURA SOCIAL  
MUNICIPAL Y DE LAS DEMARCACIONES TERRITORIALES DE LA  
TRINIDAD VISTA HERMOSA**

---

FISMDF 2019

## DISTRIBUCIÓN DE LA INVERSIÓN - ENTIDAD

(ASIGNADA, REPORTADA Y POR EJERCER)



Inversión Asignada

\$ 1,253,445.58



Crédito BANOBRAS

\$ 0.00



Deuda BANOBRAS

\$ 0.00



Recursos Disponibles

\$ 1,253,445.58

Monto Reportado

\$ 1,253,445.58





**2**

**PROYECTOS REALIZADOS**

**FISMDF**

**1**



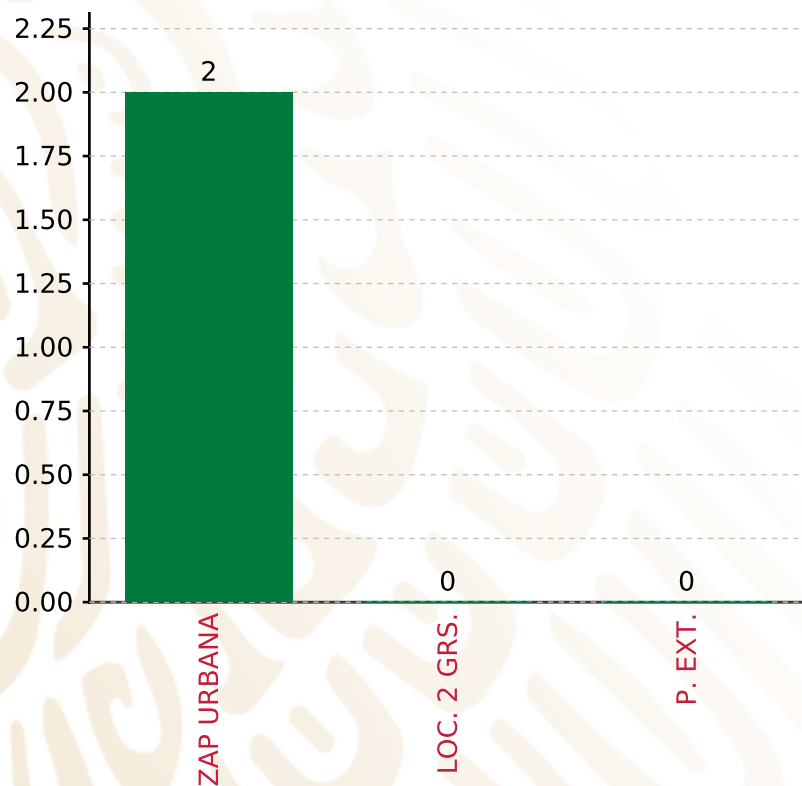
**MUNICIPIOS  
REPORTARON**

**FONDO DE APORTACIONES PARA LA INFRAESTRUCTURA SOCIAL MUNICIPAL Y DE LAS DEMARCACIONES TERRITORIALES DE LA TRINIDAD VISTA HERMOSA**

**FISMDF 2019**



**BIENESTAR**  
SECRETARÍA DE BIENESTAR



**TOTAL DE PROYECTOS: 2**

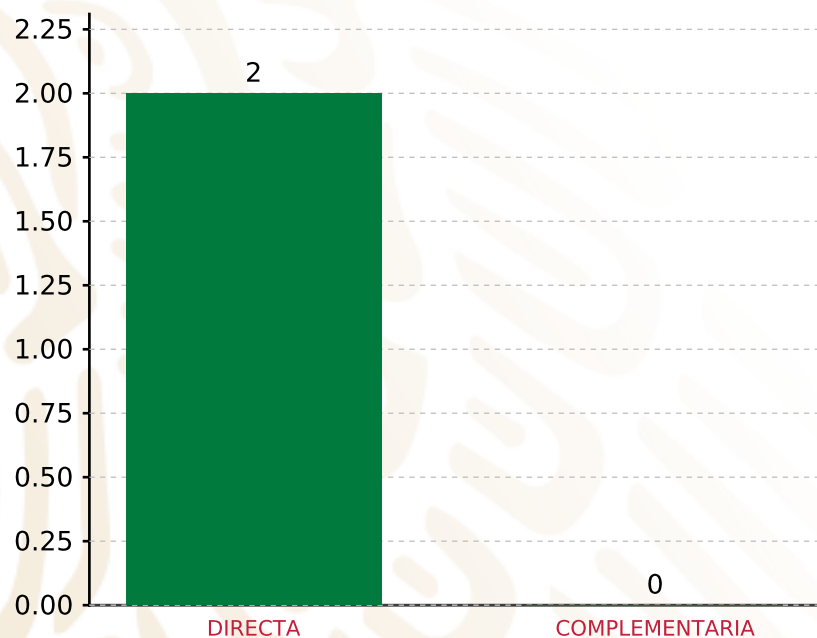
**TIPO DE INVERSIONES REALIZADAS**

(POR FOCALIZACIÓN)

**TIPO DE INVERSIONES REALIZADAS CON RECURSOS FISMDF**

FOCALIZACIÓN	MONTO	PORCENTAJE(%)
ZAP URBANA	1,215,842.22	97.00%
LOC. 2 GRS.	0.00	0.00%
P. EXT.	0.00	0.00%
<b>SUBTOTAL DE INVERSIONES</b>	<b>1,215,842.22</b>	<b>97.00%</b>
GASTOS INDIRECTOS	37,603.36	3.00%
PRODIM	0.00	0.00%
<b>SUBTOTAL G.I. + PRODIM</b>	<b>37,603.36</b>	<b>3.00%</b>
<b>TOTAL REPORTADO FISMDF</b>	<b>1,253,445.58</b>	<b>100%</b>
<b>% FISMDF EJERCIDO CON RESPECTO A FISMDF TOTAL</b>		<b>100.00%</b>

**FONDO DE APORTACIONES PARA LA INFRAESTRUCTURA SOCIAL MUNICIPAL Y DE LAS DEMARCACIONES TERRITORIALES DE LA TRINIDAD VISTA HERMOSA**  
**FISMDF 2019**



**TOTAL DE PROYECTOS: 2**

**TIPO DE INVERSIONES REALIZADAS**

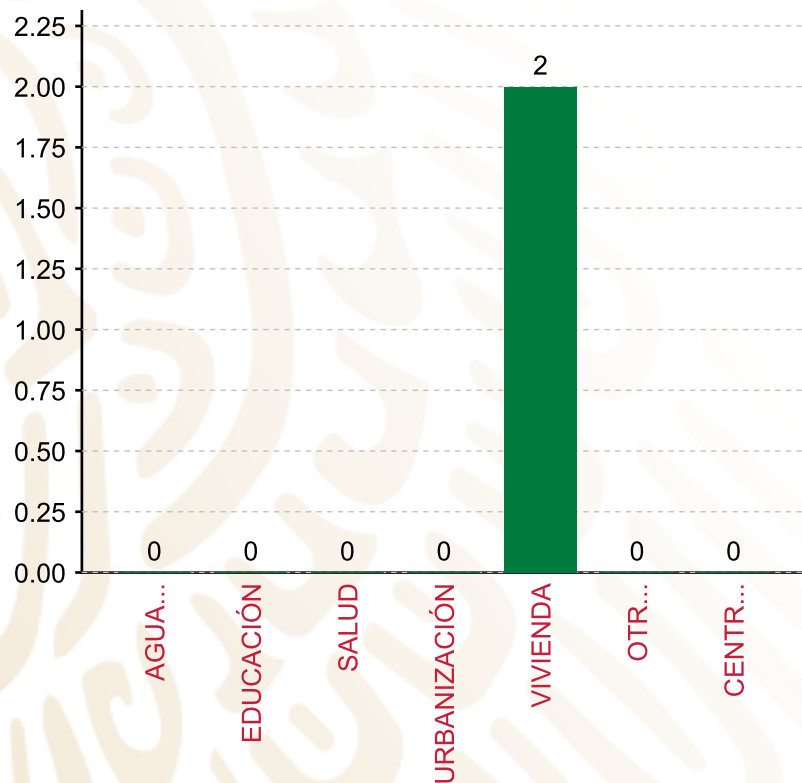
(POR INCIDENCIA)

**TIPO DE INVERSIONES REALIZADAS CON RECURSOS FISMDF**

TIPO	MONTO	PORCENTAJE(%)
DIRECTA	1,215,842.22	97.00%
COMPLEMENTARIA	0.00	0.00%
<b>SUBTOTAL DE INVERSIONES</b>	<b>1,215,842.22</b>	<b>97.00%</b>
GASTOS INDIRECTOS	37,603.36	3.00%
PRODIM	0.00	0.00%
<b>SUBTOTAL G.I. + PRODIM</b>	<b>37,603.36</b>	<b>3.00%</b>
<b>TOTAL REPORTADO FISMDF</b>	<b>1,253,445.58</b>	<b>100%</b>
<b>% FISMDF EJERCIDO CON RESPECTO A FISMDF TOTAL</b>		<b>100.00%</b>

**FONDO DE APORTACIONES PARA LA INFRAESTRUCTURA SOCIAL MUNICIPAL Y DE LAS DEMARCACIONES TERRITORIALES DE LA TRINIDAD VISTA HERMOSA**

**FISMDF 2019**



**TOTAL DE PROYECTOS: 2**

**TIPO DE INVERSIONES REALIZADAS**

(POR RUBRO DE GASTO)

**TIPO DE INVERSIONES REALIZADAS CON RECURSOS FISMDF**

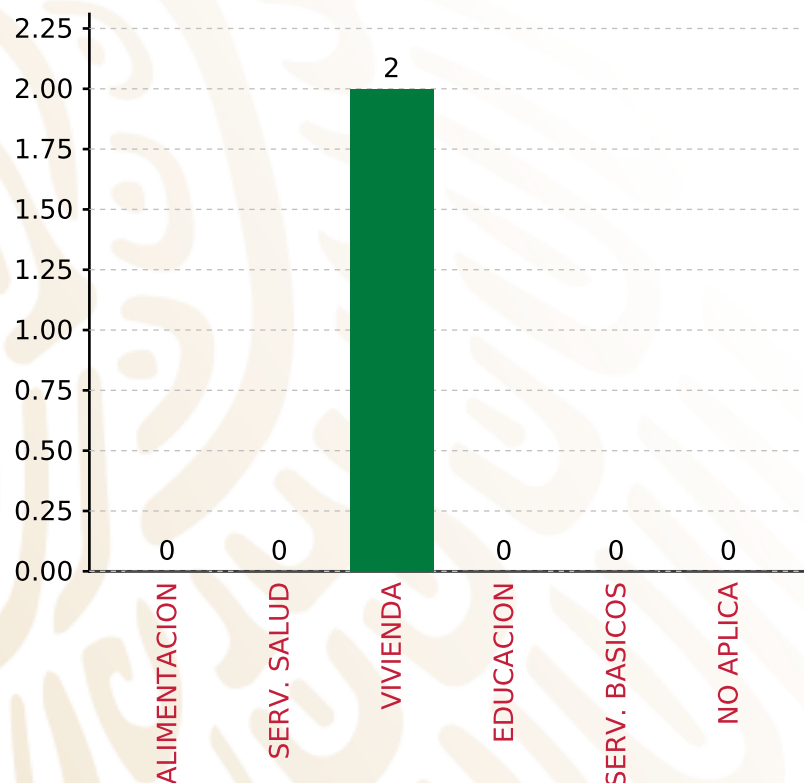
RUBRO	MONTO	PORCENTAJE(%)
AGUA Y SANEAMIENTO	0.00	%
EDUCACIÓN	0.00	%
SALUD	0.00	%
URBANIZACIÓN	0.00	%
VIVIENDA	1,215,842.22	97.00%
OTROS PROYECTOS	0.00	%
CENTROS INTEGRADORES DE	0.00	%
<b>SUBTOTAL DE INVERSIONES</b>	<b>1,215,842.22</b>	<b>97.00%</b>
GASTOS INDIRECTOS	37,603.36	3.00%
PRODIM	0.00	0.00%
<b>SUBTOTAL G.I. + PRODIM</b>	<b>37,603.36</b>	<b>3.00%</b>
<b>TOTAL REPORTADO FISMDF</b>	<b>1,253,445.58</b>	<b>100%</b>
<b>% FISMDF EJERCIDO CON RESPECTO A FISMDF TOTAL</b>		<b>100.00%</b>

**FONDO DE APORTACIONES PARA LA INFRAESTRUCTURA SOCIAL MUNICIPAL Y DE LAS DEMARCACIONES TERRITORIALES DE LA TRINIDAD VISTA HERMOSA**

**FISMDF 2019**



**BIENESTAR**  
SECRETARÍA DE BIENESTAR



**TOTAL DE PROYECTOS:**

**2**

**TIPO DE INVERSIONES REALIZADAS**

(POR CARENCIA SOCIAL)

**TIPO DE INVERSIONES REALIZADAS CON RECURSOS FISMDF**

CARENCIA SOCIAL	MONTO	PORCENTAJE(%)
ALIMENTACION	0.00	0.00%
SERV. SALUD	0.00	0.00%
VIVIENDA	1,215,842.22	97.00%
EDUCACION	0.00	0.00%
SERV. BASICOS	0.00	0.00%
NO APLICA	0.00	0.00%
<b>SUBTOTAL DE INVERSIONES</b>	<b>1,215,842.22</b>	<b>97.00%</b>
GASTOS INDIRECTOS	37,603.36	3.00%
PRODIM	0.00	0.00%
<b>SUBTOTAL G.I. + PRODIM</b>	<b>37,603.36</b>	<b>3.00%</b>
<b>TOTAL REPORTADO FISMDF</b>	<b>1,253,445.58</b>	<b>100%</b>
<b>% FISMDF EJERCIDO CON RESPECTO A FISMDF TOTAL</b>		<b>100.00%</b>





**BIENESTAR**  
SECRETARÍA DE BIENESTAR



**FONDO DE APORTACIONES PARA LA INFRAESTRUCTURA SOCIAL  
MUNICIPAL Y DE LAS DEMARCACIONES TERRITORIALES DE SAN  
JUAN BAUTISTA VALLE NACIONAL**

---

FISMDF 2019

## DISTRIBUCIÓN DE LA INVERSIÓN - ENTIDAD

(ASIGNADA, REPORTADA Y POR EJERCER)



Inversión Asignada  
**\$ 39,958,727.98**



Crédito BANOBRAS  
**\$ 0.00**



Deuda BANOBRAS  
**\$ 0.00**



Recursos Disponibles  
**\$ 39,958,727.98**

Monto Reportado  
**\$ 39,958,727.98**





**54**

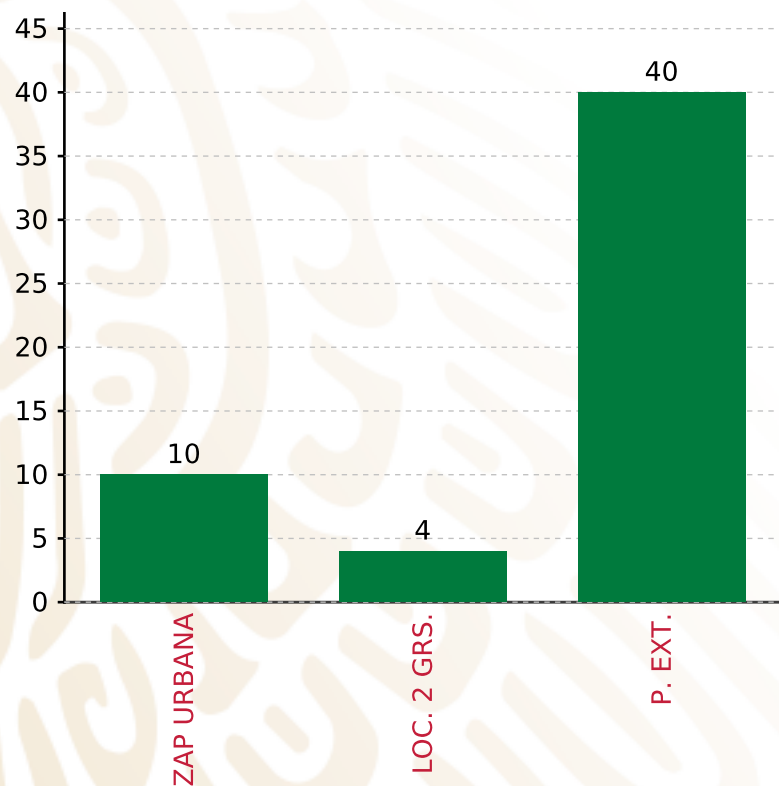
**PROYECTOS REALIZADOS**

**FISMDF**

**1**



**MUNICIPIOS  
REPORTARON**



**TOTAL DE PROYECTOS: 54**

## TIPO DE INVERSIONES REALIZADAS

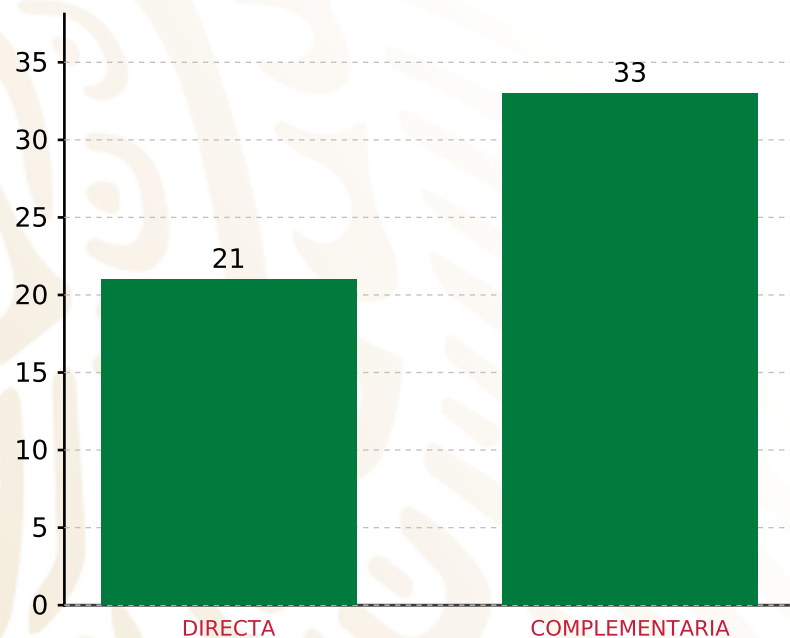
(POR FOCALIZACIÓN)

### TIPO DE INVERSIONES REALIZADAS CON RECURSOS FISMDF

FOCALIZACIÓN	MONTO	PORCENTAJE(%)
ZAP URBANA	5,876,104.29	14.71%
LOC. 2 GRS.	717,941.07	1.80%
P. EXT.	32,165,920.78	80.50%
<b>SUBTOTAL DE INVERSIONES</b>	<b>38,759,966.14</b>	<b>97.00%</b>
GASTOS INDIRECTOS	1,198,761.84	3.00%
PRODIM	0.00	0.00%
<b>SUBTOTAL G.I. + PRODIM</b>	<b>1,198,761.84</b>	<b>3.00%</b>
<b>TOTAL REPORTADO FISMDF</b>	<b>39,958,727.98</b>	<b>100%</b>
<b>% FISMDF EJERCIDO CON RESPECTO A FISMDF TOTAL</b>		<b>100.00%</b>

## TIPO DE INVERSIONES REALIZADAS

(POR INCIDENCIA)

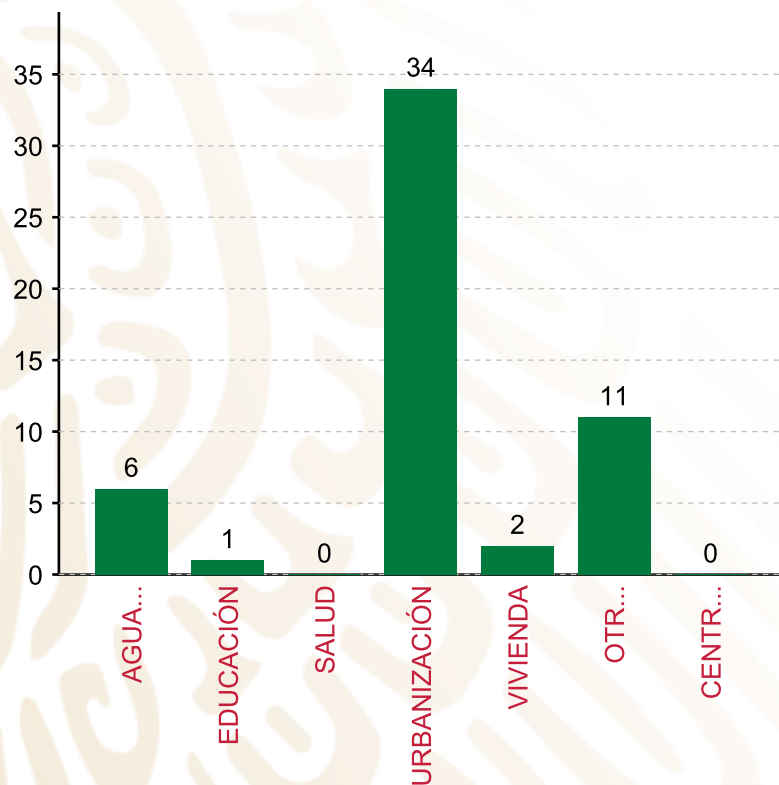


**TOTAL DE PROYECTOS: 54**

### TIPO DE INVERSIONES REALIZADAS CON RECURSOS FISMDF

TIPO	MONTO	PORCENTAJE(%)
DIRECTA	13,005,575.64	32.55%
COMPLEMENTARIA	25,754,390.50	64.45%
<b>SUBTOTAL DE INVERSIONES</b>	<b>38,759,966.14</b>	<b>97.00%</b>
GASTOS INDIRECTOS	1,198,761.84	3.00%
PRODIM	0.00	0.00%
<b>SUBTOTAL G.I. + PRODIM</b>	<b>1,198,761.84</b>	<b>3.00%</b>
<b>TOTAL REPORTADO FISMDF</b>	<b>39,958,727.98</b>	<b>100%</b>
<b>% FISMDF EJERCIDO CON RESPECTO A FISMDF TOTAL</b>		<b>100.00%</b>

**FONDO DE APORTACIONES PARA LA INFRAESTRUCTURA SOCIAL MUNICIPAL Y DE LAS DEMARCACIONES TERRITORIALES DE SAN JUAN BAUTISTA VALLE NACIONAL**  
**FISMDF 2019**



**TOTAL DE PROYECTOS: 54**

**TIPO DE INVERSIONES REALIZADAS**

(POR RUBRO DE GASTO)

**TIPO DE INVERSIONES REALIZADAS CON RECURSOS FISMDF**

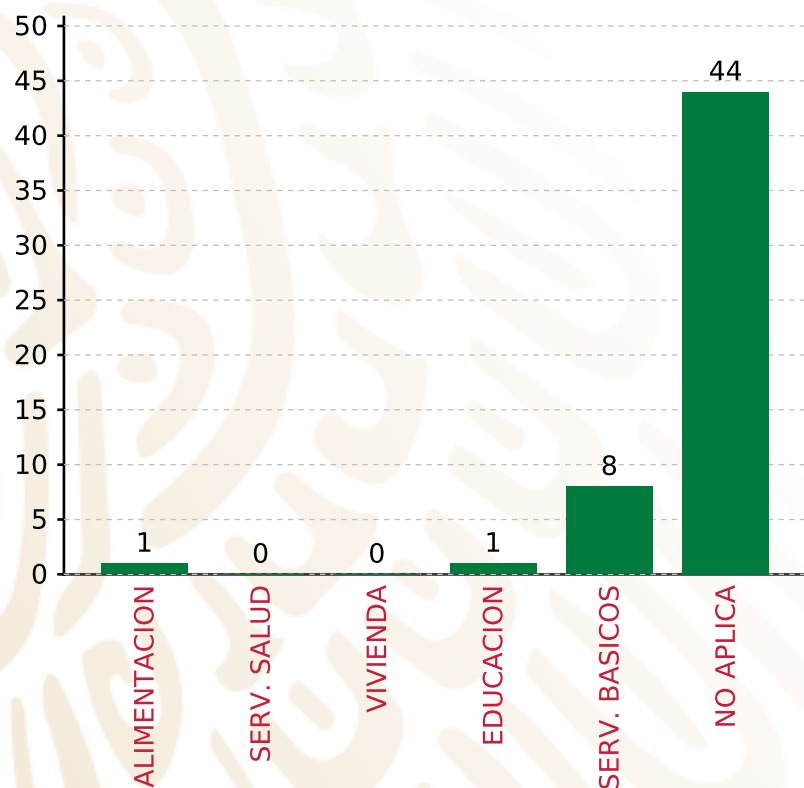
RUBRO	MONTO	PORCENTAJE(%)
AGUA Y SANEAMIENTO	3,037,374.81	7.60%
EDUCACIÓN	629,778.62	1.58%
SALUD	0.00	%
URBANIZACIÓN	26,517,122.81	66.36%
VIVIENDA	1,723,510.05	4.31%
OTROS PROYECTOS	6,852,179.85	17.15%
CENTROS INTEGRADORES DE	0.00	%
<b>SUBTOTAL DE INVERSIONES</b>	<b>38,759,966.14</b>	<b>97.00%</b>
GASTOS INDIRECTOS	1,198,761.84	3.00%
PRODIM	0.00	0.00%
<b>SUBTOTAL G.I. + PRODIM</b>	<b>1,198,761.84</b>	<b>3.00%</b>
<b>TOTAL REPORTADO FISMDF</b>	<b>39,958,727.98</b>	<b>100%</b>
<b>% FISMDF EJERCIDO CON RESPECTO A FISMDF TOTAL</b>		<b>100.00%</b>

**FONDO DE APORTACIONES PARA LA INFRAESTRUCTURA SOCIAL MUNICIPAL Y DE LAS DEMARCACIONES TERRITORIALES DE SAN JUAN BAUTISTA VALLE NACIONAL**

**FISMDF 2019**



**BIENESTAR**  
SECRETARÍA DE BIENESTAR



**TOTAL DE PROYECTOS: 54**

**TIPO DE INVERSIONES REALIZADAS**

(POR CARENCIA SOCIAL)

**TIPO DE INVERSIONES REALIZADAS CON RECURSOS FISMDF**

CARENCIA SOCIAL	MONTO	PORCENTAJE(%)
ALIMENTACION	762,732.31	1.91%
SERV. SALUD	0.00	%
VIVIENDA	0.00	%
EDUCACION	629,778.62	1.58%
SERV. BASICOS	4,760,884.86	11.91%
NO APLICA	32,606,570.35	81.60%
<b>SUBTOTAL DE INVERSIONES</b>	<b>38,759,966.14</b>	<b>97.00%</b>
GASTOS INDIRECTOS	1,198,761.84	3.00%
PRODIM	0.00	0.00%
<b>SUBTOTAL G.I. + PRODIM</b>	<b>1,198,761.84</b>	<b>3.00%</b>
<b>TOTAL REPORTADO FISMDF</b>	<b>39,958,727.98</b>	<b>100%</b>
<b>% FISMDF EJERCIDO CON RESPECTO A FISMDF TOTAL</b>		<b>100.00%</b>





**BIENESTAR**  
SECRETARÍA DE BIENESTAR



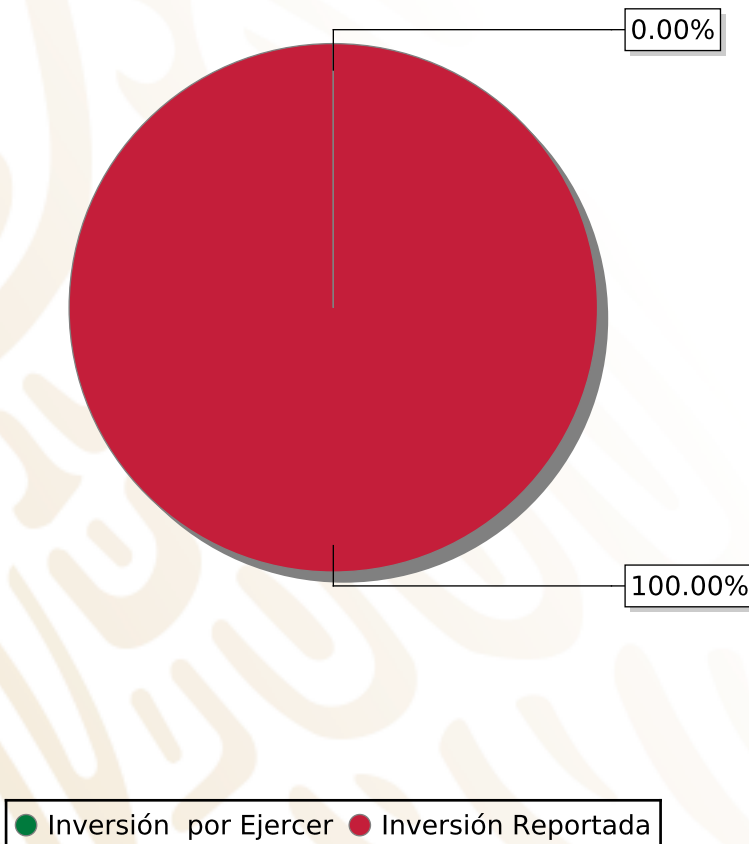
**FONDO DE APORTACIONES PARA LA INFRAESTRUCTURA SOCIAL  
MUNICIPAL Y DE LAS DEMARCACIONES TERRITORIALES DE SAN  
PABLO ETLA**

---

FISMDF 2019

## DISTRIBUCIÓN DE LA INVERSIÓN - ENTIDAD

(ASIGNADA, REPORTADA Y POR EJERCER)



Inversión Asignada  
**\$ 8,364,118.30**



Crédito BANOBRAS  
**\$ 0.00**



Deuda BANOBRAS  
**\$ 0.00**



Recursos Disponibles  
**\$ 8,364,118.30**

Monto Reportado  
**\$ 8,364,118.30**





**10**

**PROYECTOS REALIZADOS**

**FISMDF**

**1**



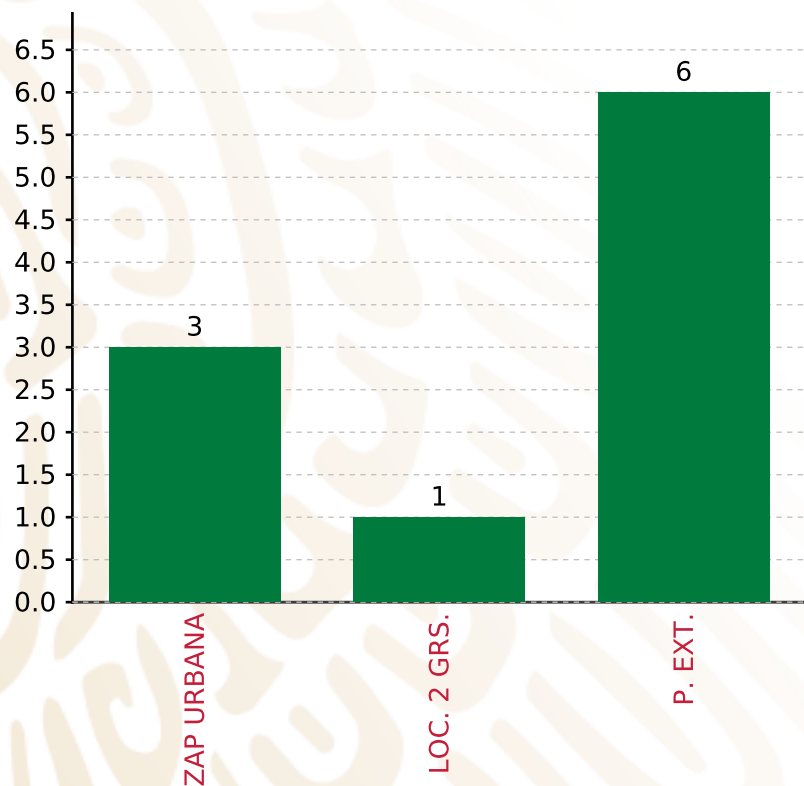
**MUNICIPIOS  
REPORTARON**

**FONDO DE APORTACIONES PARA LA INFRAESTRUCTURA SOCIAL MUNICIPAL Y DE LAS DEMARCACIONES TERRITORIALES DE SAN PABLO ETLA**

**FISMDF 2019**



**BIENESTAR**  
SECRETARÍA DE BIENESTAR



**TOTAL DE PROYECTOS: 10**

**TIPO DE INVERSIONES REALIZADAS**

(POR FOCALIZACIÓN)

**TIPO DE INVERSIONES REALIZADAS CON RECURSOS FISMDF**

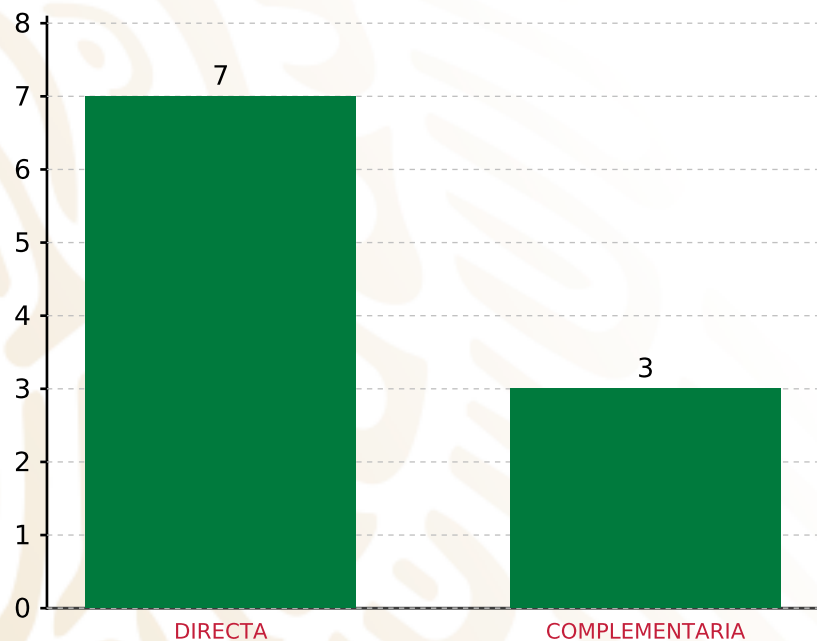
FOCALIZACIÓN	MONTO	PORCENTAJE(%)
ZAP URBANA	1,411,896.55	16.88%
LOC. 2 GRS.	2,206,226.06	26.38%
P. EXT.	4,500,072.19	53.80%
<b>SUBTOTAL DE INVERSIONES</b>	<b>8,118,194.80</b>	<b>97.06%</b>
GASTOS INDIRECTOS	245,923.50	2.94%
PRODIM	0.00	0.00%
<b>SUBTOTAL G.I. + PRODIM</b>	<b>245,923.50</b>	<b>2.94%</b>
<b>TOTAL REPORTADO FISMDF</b>	<b>8,364,118.30</b>	<b>100%</b>
<b>% FISMDF EJERCIDO CON RESPECTO A FISMDF TOTAL</b>		<b>100.00%</b>

**FONDO DE APORTACIONES PARA LA INFRAESTRUCTURA SOCIAL MUNICIPAL Y DE LAS DEMARCACIONES TERRITORIALES DE SAN PABLO ETLA**

**FISMDF 2019**



**BIENESTAR**  
SECRETARÍA DE BIENESTAR



**TOTAL DE PROYECTOS: 10**

**TIPO DE INVERSIONES REALIZADAS**

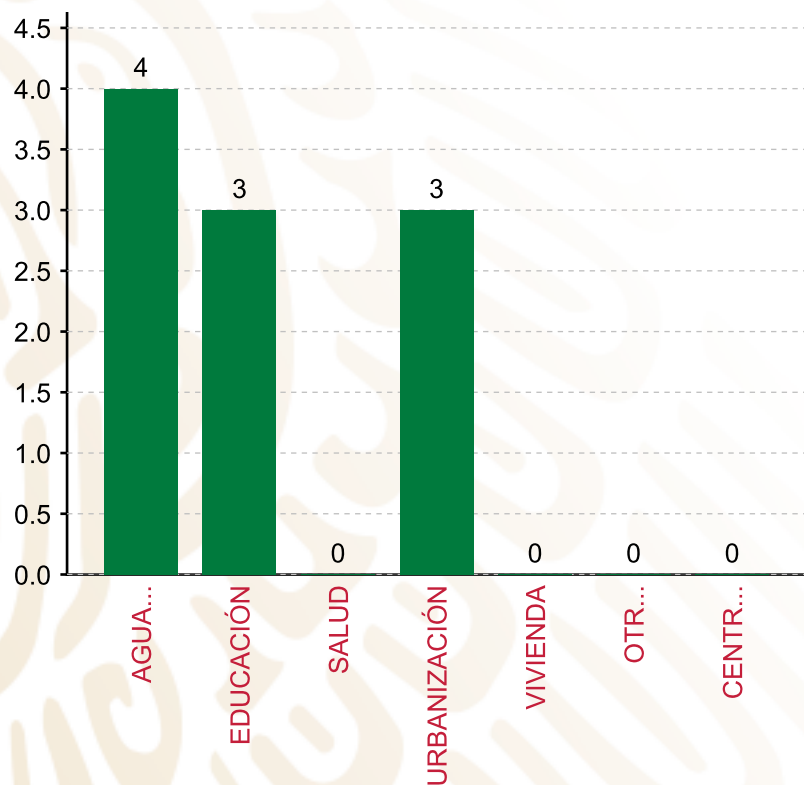
(POR INCIDENCIA)

**TIPO DE INVERSIONES REALIZADAS CON RECURSOS FISMDF**

TIPO	MONTO	PORCENTAJE(%)
DIRECTA	5,613,295.77	67.11%
COMPLEMENTARIA	2,504,899.03	29.95%
<b>SUBTOTAL DE INVERSIONES</b>	<b>8,118,194.80</b>	<b>97.06%</b>
GASTOS INDIRECTOS	245,923.50	2.94%
PRODIM	0.00	0.00%
<b>SUBTOTAL G.I. + PRODIM</b>	<b>245,923.50</b>	<b>2.94%</b>
<b>TOTAL REPORTADO FISMDF</b>	<b>8,364,118.30</b>	<b>100%</b>
<b>% FISMDF EJERCIDO CON RESPECTO A FISMDF TOTAL</b>		<b>100.00%</b>

**FONDO DE APORTACIONES PARA LA INFRAESTRUCTURA SOCIAL MUNICIPAL Y DE LAS DEMARCACIONES TERRITORIALES DE SAN PABLO ETLA**

**FISMDF 2019**



**TOTAL DE PROYECTOS: 10**

**TIPO DE INVERSIONES REALIZADAS**

(POR RUBRO DE GASTO)

**TIPO DE INVERSIONES REALIZADAS CON RECURSOS FISMDF**

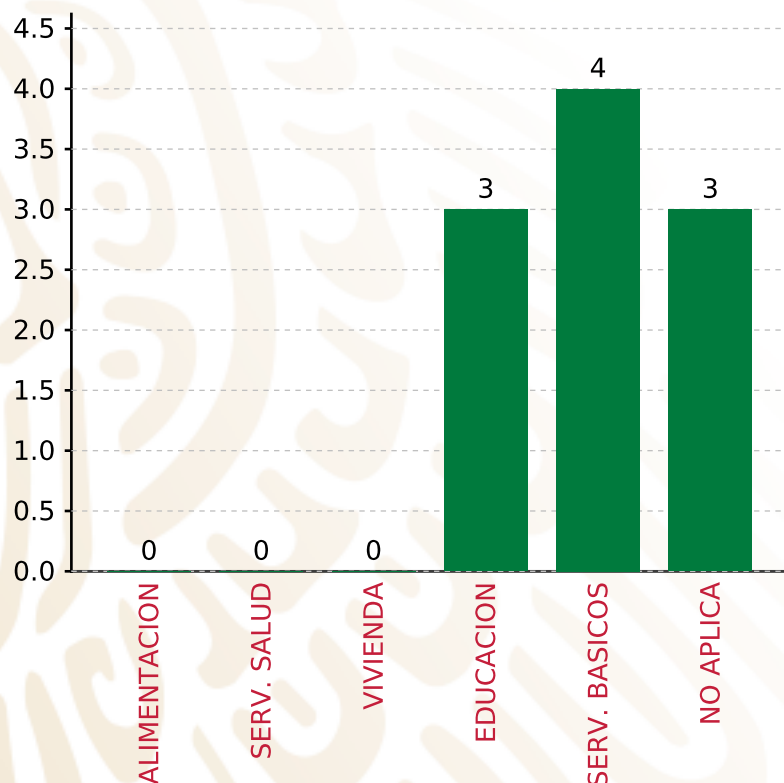
RUBRO	MONTO	PORCENTAJE(%)
AGUA Y SANEAMIENTO	2,637,069.71	31.53%
EDUCACIÓN	2,976,226.06	35.58%
SALUD	0.00	%
URBANIZACIÓN	2,504,899.03	29.95%
VIVIENDA	0.00	%
OTROS PROYECTOS	0.00	%
CENTROS INTEGRADORES DE	0.00	%
<b>SUBTOTAL DE INVERSIONES</b>	<b>8,118,194.80</b>	<b>97.06%</b>
GASTOS INDIRECTOS	245,923.50	2.94%
PRODIM	0.00	0.00%
<b>SUBTOTAL G.I. + PRODIM</b>	<b>245,923.50</b>	<b>2.94%</b>
<b>TOTAL REPORTADO FISMDF</b>	<b>8,364,118.30</b>	<b>100%</b>
<b>% FISMDF EJERCIDO CON RESPECTO A FISMDF TOTAL</b>		<b>100.00%</b>

**FONDO DE APORTACIONES PARA LA INFRAESTRUCTURA SOCIAL MUNICIPAL Y DE LAS DEMARCACIONES TERRITORIALES DE SAN PABLO ETLA**

**FISMDF 2019**



**BIENESTAR**  
SECRETARÍA DE BIENESTAR



**TOTAL DE PROYECTOS: 10**

**TIPO DE INVERSIONES REALIZADAS**

(POR CARENCIA SOCIAL)

**TIPO DE INVERSIONES REALIZADAS CON RECURSOS FISMDF**

CARENCIA SOCIAL	MONTO	PORCENTAJE(%)
ALIMENTACION	0.00	%
SERV. SALUD	0.00	%
VIVIENDA	0.00	%
EDUCACION	2,976,226.06	35.58%
SERV. BASICOS	2,637,069.71	31.53%
NO APLICA	2,504,899.03	29.95%
<b>SUBTOTAL DE INVERSIONES</b>	<b>8,118,194.80</b>	<b>97.06%</b>
GASTOS INDIRECTOS	245,923.50	2.94%
PRODIM	0.00	0.00%
<b>SUBTOTAL G.I. + PRODIM</b>	<b>245,923.50</b>	<b>2.94%</b>
<b>TOTAL REPORTADO FISMDF</b>	<b>8,364,118.30</b>	<b>100%</b>
<b>% FISMDF EJERCIDO CON RESPECTO A FISMDF TOTAL</b>		<b>100.00%</b>





**BIENESTAR**  
SECRETARÍA DE BIENESTAR



**FONDO DE APORTACIONES PARA LA INFRAESTRUCTURA SOCIAL  
MUNICIPAL Y DE LAS DEMARCACIONES TERRITORIALES DE SAN  
PABLO HUITZO**

---

FISMDF 2019

## DISTRIBUCIÓN DE LA INVERSIÓN - ENTIDAD

(ASIGNADA, REPORTADA Y POR EJERCER)



● Inversión por Ejercer ● Inversión Reportada

Inversión Asignada

\$ 7,764,066.23



Crédito BANOBRAS

\$ 0.00



Deuda BANOBRAS

\$ 0.00



Recursos Disponibles

\$ 7,764,066.23

Monto Reportado

\$ 7,764,066.23





**6**

**PROYECTOS REALIZADOS**

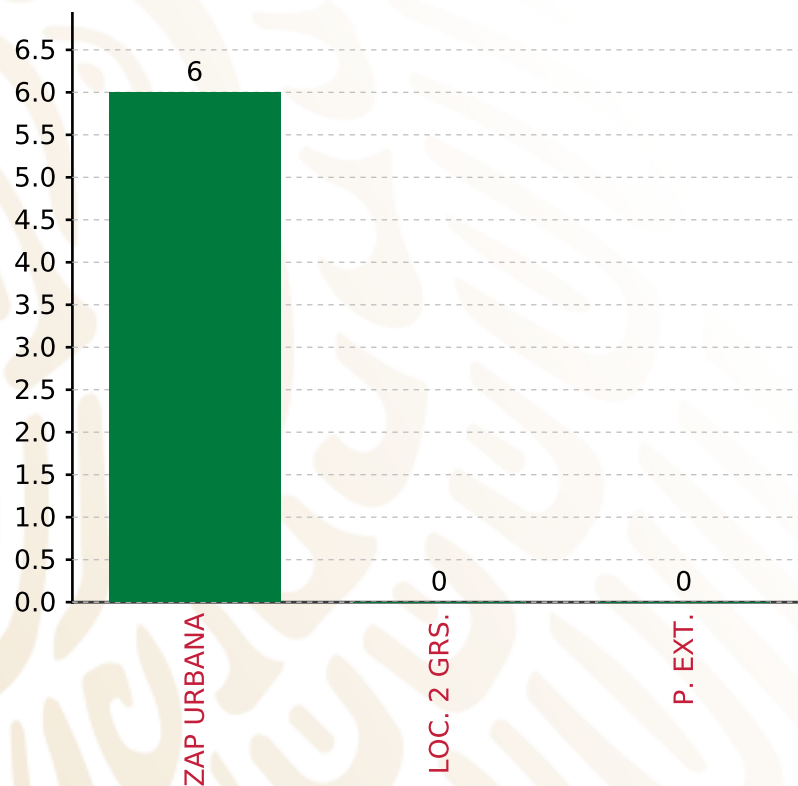
**FISMDF**

**1**



**MUNICIPIOS  
REPORTARON**

**FONDO DE APORTACIONES PARA LA INFRAESTRUCTURA SOCIAL MUNICIPAL Y DE LAS DEMARCACIONES TERRITORIALES DE SAN PABLO HUITZO**  
**FISMDF 2019**



**TOTAL DE PROYECTOS: 6**

**TIPO DE INVERSIONES REALIZADAS**

(POR FOCALIZACIÓN)

**TIPO DE INVERSIONES REALIZADAS CON RECURSOS FISMDF**

FOCALIZACIÓN	MONTO	PORCENTAJE(%)
ZAP URBANA	7,377,546.36	95.02%
LOC. 2 GRS.	0.00	0.00%
P. EXT.	0.00	0.00%

**SUBTOTAL DE INVERSIONES 7,377,546.36 95.02%**

GASTOS INDIRECTOS	232,921.99	3.00%
PRODIM	153,597.88	1.98%

**SUBTOTAL G.I. + PRODIM 386,519.87 4.98%**

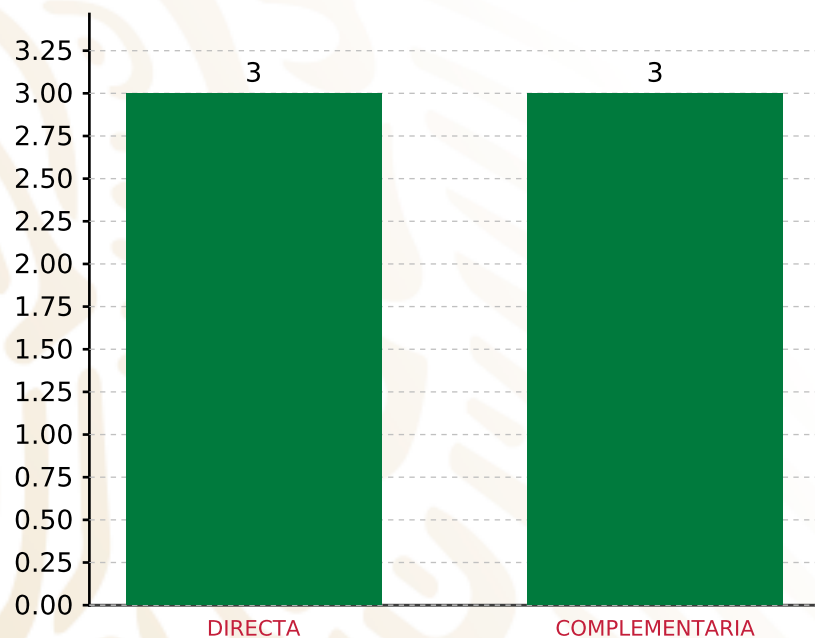
**TOTAL REPORTADO FISMDF 7,764,066.23 100%**  
**% FISMDF EJERCIDO CON RESPECTO A FISMDF TOTAL 100.00%**

**FONDO DE APORTACIONES PARA LA INFRAESTRUCTURA SOCIAL MUNICIPAL Y DE LAS DEMARCACIONES TERRITORIALES DE SAN PABLO HUITZO**

**FISMDF 2019**



**BIENESTAR**  
SECRETARÍA DE BIENESTAR



**TOTAL DE PROYECTOS: 6**

**TIPO DE INVERSIONES REALIZADAS**

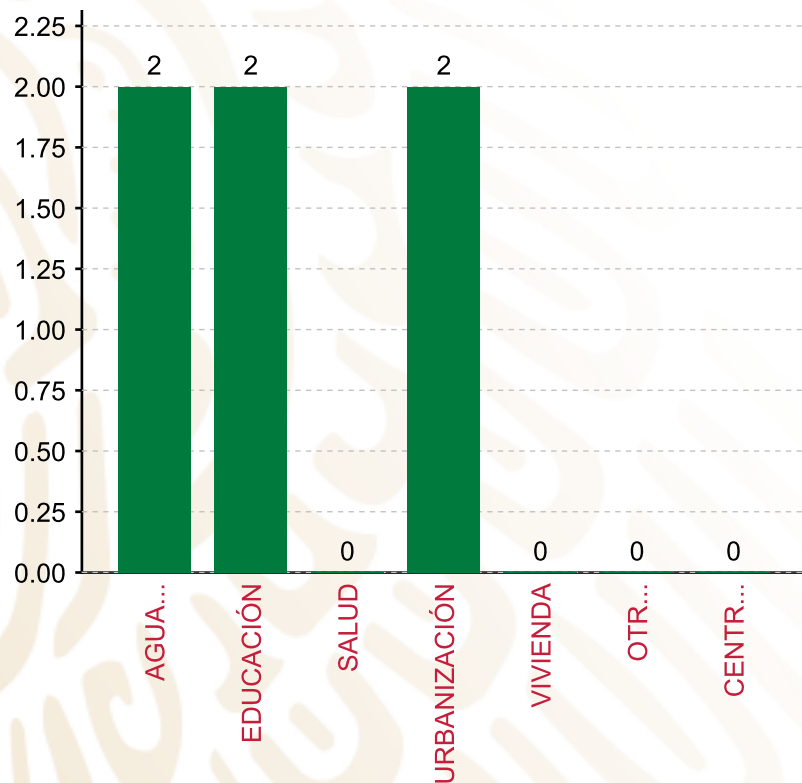
(POR INCIDENCIA)

**TIPO DE INVERSIONES REALIZADAS CON RECURSOS FISMDF**

TIPO	MONTO	PORCENTAJE(%)
DIRECTA	5,277,184.72	67.97%
COMPLEMENTARIA	2,100,361.64	27.05%
<b>SUBTOTAL DE INVERSIONES</b>	<b>7,377,546.36</b>	<b>95.02%</b>
GASTOS INDIRECTOS	232,921.99	3.00%
PRODIM	153,597.88	1.98%
<b>SUBTOTAL G.I. + PRODIM</b>	<b>386,519.87</b>	<b>4.98%</b>
<b>TOTAL REPORTADO FISMDF</b>	<b>7,764,066.23</b>	<b>100%</b>
<b>% FISMDF EJERCIDO CON RESPECTO A FISMDF TOTAL</b>		<b>100.00%</b>

**FONDO DE APORTACIONES PARA LA INFRAESTRUCTURA SOCIAL MUNICIPAL Y DE LAS DEMARCACIONES TERRITORIALES DE SAN PABLO HUITZO**

**FISMDF 2019**



**TOTAL DE PROYECTOS: 6**

**TIPO DE INVERSIONES REALIZADAS**

(POR RUBRO DE GASTO)

**TIPO DE INVERSIONES REALIZADAS CON RECURSOS FISMDF**

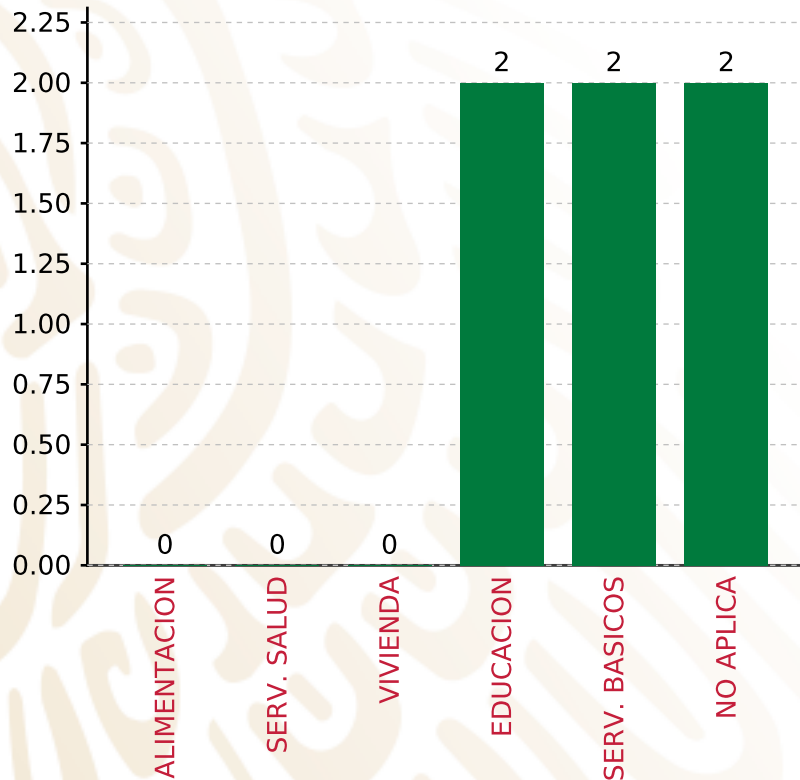
RUBRO	MONTO	PORCENTAJE(%)
AGUA Y SANEAMIENTO	4,483,996.92	57.75%
EDUCACIÓN	1,064,887.96	13.72%
SALUD	0.00	%
URBANIZACIÓN	1,828,661.48	23.55%
VIVIENDA	0.00	%
OTROS PROYECTOS	0.00	%
CENTROS INTEGRADORES DE	0.00	%
<b>SUBTOTAL DE INVERSIONES</b>	<b>7,377,546.36</b>	<b>95.02%</b>
GASTOS INDIRECTOS	232,921.99	3.00%
PRODIM	153,597.88	1.98%
<b>SUBTOTAL G.I. + PRODIM</b>	<b>386,519.87</b>	<b>4.98%</b>
<b>TOTAL REPORTADO FISMDF</b>	<b>7,764,066.23</b>	<b>100%</b>
<b>% FISMDF EJERCIDO CON RESPECTO A FISMDF TOTAL</b>		<b>100.00%</b>

**FONDO DE APORTACIONES PARA LA INFRAESTRUCTURA SOCIAL MUNICIPAL Y DE LAS DEMARCACIONES TERRITORIALES DE SAN PABLO HUITZO**

**FISMDF 2019**



**BIENESTAR**  
SECRETARÍA DE BIENESTAR



**TOTAL DE PROYECTOS: 6**

**TIPO DE INVERSIONES REALIZADAS**

(POR CARENCIA SOCIAL)

**TIPO DE INVERSIONES REALIZADAS CON RECURSOS FISMDF**

CARENCIA SOCIAL	MONTO	PORCENTAJE(%)
ALIMENTACION	0.00	%
SERV. SALUD	0.00	%
VIVIENDA	0.00	%
EDUCACION	1,064,887.96	13.72 %
SERV. BASICOS	4,483,996.92	57.75 %
NO APLICA	1,828,661.48	23.55 %
<b>SUBTOTAL DE INVERSIONES</b>	<b>7,377,546.36</b>	<b>95.02 %</b>
GASTOS INDIRECTOS	232,921.99	3.00 %
PRODIM	153,597.88	1.98 %
<b>SUBTOTAL G.I. + PRODIM</b>	<b>386,519.87</b>	<b>4.98 %</b>
<b>TOTAL REPORTADO FISMDF</b>	<b>7,764,066.23</b>	<b>100 %</b>
<b>% FISMDF EJERCIDO CON RESPECTO A FISMDF TOTAL</b>		<b>100.00 %</b>





**BIENESTAR**  
SECRETARÍA DE BIENESTAR



**FONDO DE APORTACIONES PARA LA INFRAESTRUCTURA SOCIAL  
MUNICIPAL Y DE LAS DEMARCACIONES TERRITORIALES DE SAN  
PEDRO COMITANCILLO**

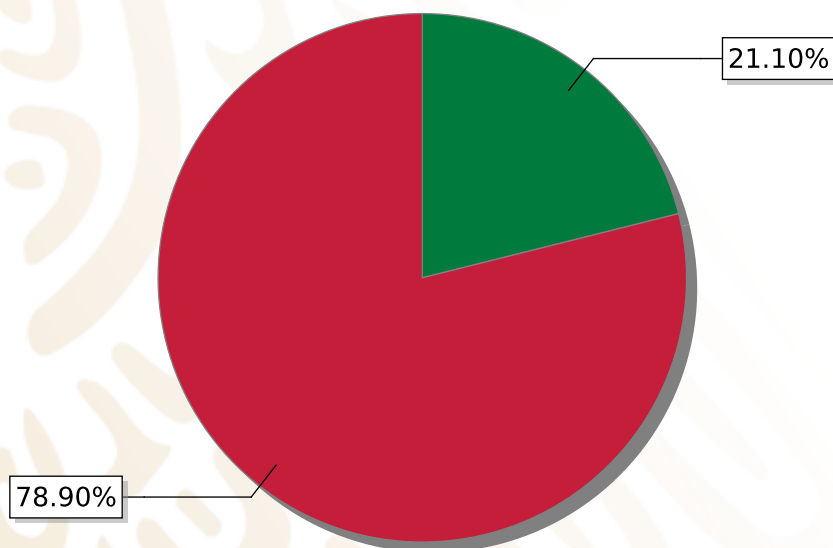
---

FISMDF 2019



## DISTRIBUCIÓN DE LA INVERSIÓN - ENTIDAD

(ASIGNADA, REPORTADA Y POR EJERCER)



● Inversión por Ejercer ● Inversión Reportada

Inversión Asignada

\$ 2,918,219.18



Crédito BANOBRAS

\$ 0.00



Deuda BANOBRAS

\$ 0.00



Recursos Disponibles

\$ 2,918,219.18

Monto Reportado

\$ 2,302,593.73





**3**

**PROYECTOS REALIZADOS**

**FISMDF**

**1**



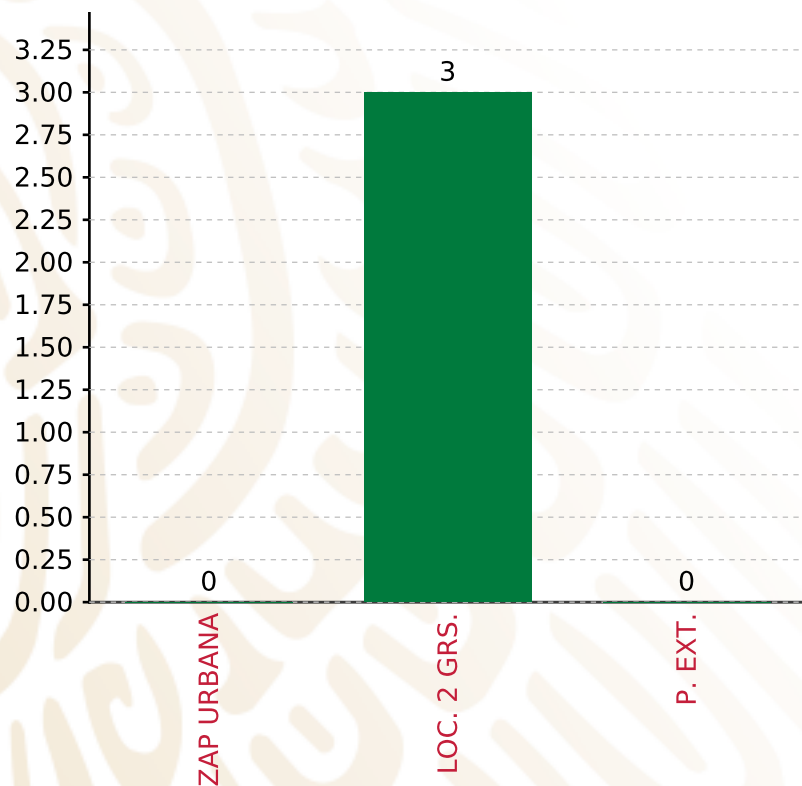
**MUNICIPIOS  
REPORTARON**

**FONDO DE APORTACIONES PARA LA INFRAESTRUCTURA SOCIAL MUNICIPAL Y DE LAS DEMARCACIONES TERRITORIALES DE SAN PEDRO COMITANCILLO**

**FISMDF 2019**



**BIENESTAR**  
SECRETARÍA DE BIENESTAR



**TOTAL DE PROYECTOS: 3**

**TIPO DE INVERSIONES REALIZADAS**

(POR FOCALIZACIÓN)

**TIPO DE INVERSIONES REALIZADAS CON RECURSOS FISMDF**

FOCALIZACIÓN	MONTO	PORCENTAJE(%)
ZAP URBANA	0.00	0.00%
LOC. 2 GRS.	2,236,934.72	97.15%
P. EXT.	0.00	0.00%

**SUBTOTAL DE INVERSIONES 2,236,934.72 97.15%**

GASTOS INDIRECTOS	65,659.01	2.85%
PRODIM	0.00	0.00%

**SUBTOTAL G.I. + PRODIM 65,659.01 2.85%**

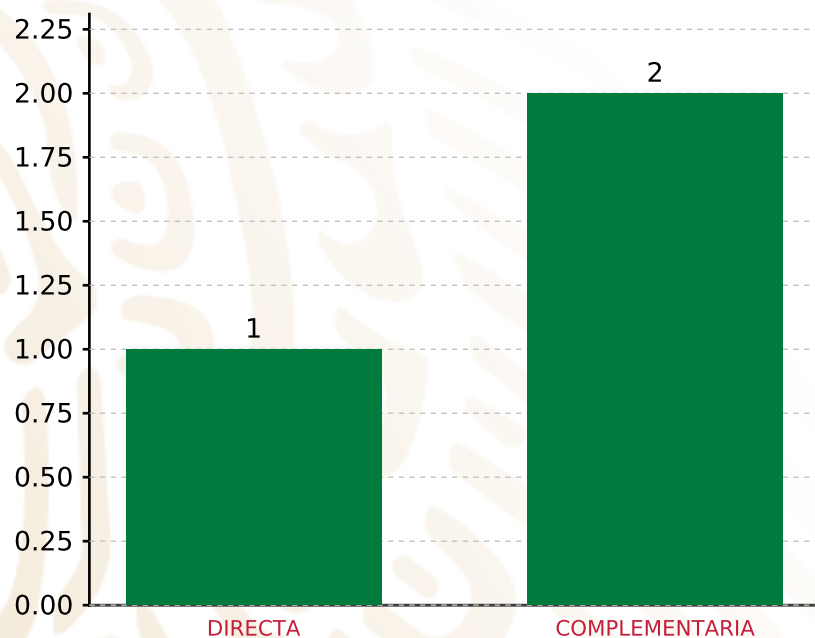
**TOTAL REPORTADO FISMDF 2,302,593.73 100%**  
**% FISMDF EJERCIDO CON RESPECTO A FISMDF TOTAL 78.90%**

**FONDO DE APORTACIONES PARA LA INFRAESTRUCTURA SOCIAL MUNICIPAL Y DE LAS DEMARCACIONES TERRITORIALES DE SAN PEDRO COMITANCILLO**

**FISMDF 2019**



**BIENESTAR**  
SECRETARÍA DE BIENESTAR



**TOTAL DE PROYECTOS: 3**

**TIPO DE INVERSIONES REALIZADAS**

(POR INCIDENCIA)

**TIPO DE INVERSIONES REALIZADAS CON RECURSOS FISMDF**

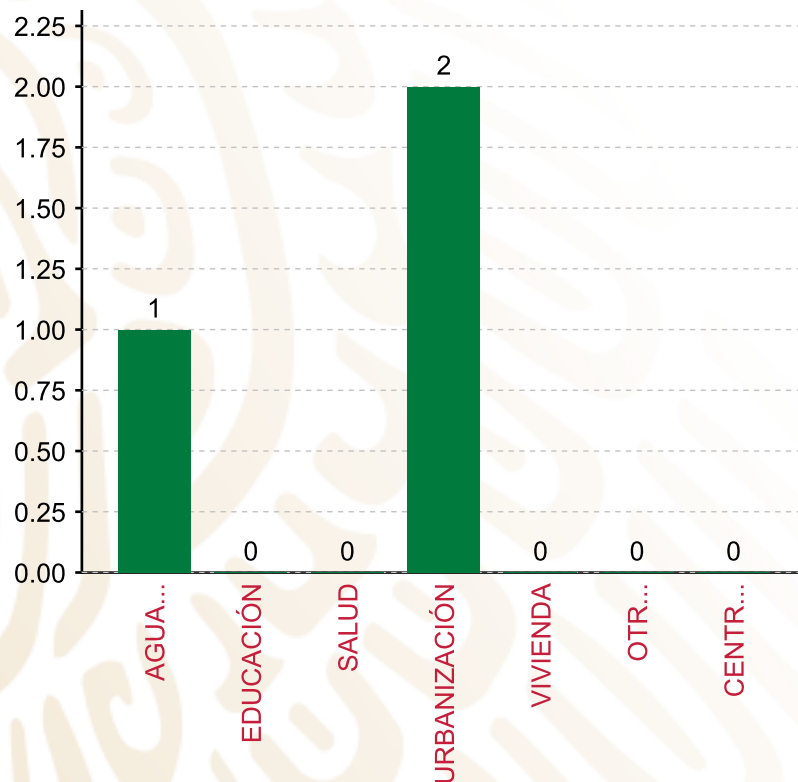
TIPO	MONTO	PORCENTAJE(%)
DIRECTA	1,461,696.28	63.48%
COMPLEMENTARIA	775,238.44	33.67%
<b>SUBTOTAL DE INVERSIONES</b>	<b>2,236,934.72</b>	<b>97.15%</b>
GASTOS INDIRECTOS	65,659.01	2.85%
PRODIM	0.00	0.00%
<b>SUBTOTAL G.I. + PRODIM</b>	<b>65,659.01</b>	<b>2.85%</b>
<b>TOTAL REPORTADO FISMDF</b>	<b>2,302,593.73</b>	<b>100%</b>
<b>% FISMDF EJERCIDO CON RESPECTO A FISMDF TOTAL</b>		<b>78.90%</b>

**FONDO DE APORTACIONES PARA LA INFRAESTRUCTURA SOCIAL MUNICIPAL Y DE LAS DEMARCACIONES TERRITORIALES DE SAN PEDRO COMITANCILLO**

**FISMDF 2019**



**BIENESTAR**  
SECRETARÍA DE BIENESTAR



**TOTAL DE PROYECTOS: 3**

**TIPO DE INVERSIONES REALIZADAS**

(POR RUBRO DE GASTO)

**TIPO DE INVERSIONES REALIZADAS CON RECURSOS FISMDF**

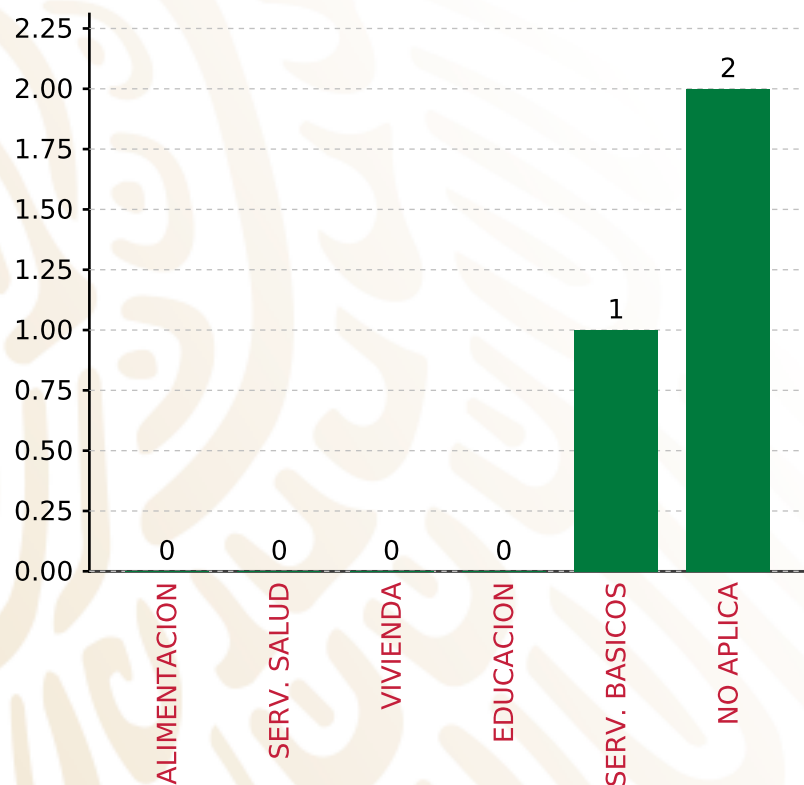
RUBRO	MONTO	PORCENTAJE(%)
AGUA Y SANEAMIENTO	1,461,696.28	63.48%
EDUCACIÓN	0.00	%
SALUD	0.00	%
URBANIZACIÓN	775,238.44	33.67%
VIVIENDA	0.00	%
OTROS PROYECTOS	0.00	%
CENTROS INTEGRADORES DE	0.00	%
<b>SUBTOTAL DE INVERSIONES</b>	<b>2,236,934.72</b>	<b>97.15%</b>
GASTOS INDIRECTOS	65,659.01	2.85%
PRODIM	0.00	0.00%
<b>SUBTOTAL G.I. + PRODIM</b>	<b>65,659.01</b>	<b>2.85%</b>
<b>TOTAL REPORTADO FISMDF</b>	<b>2,302,593.73</b>	<b>100%</b>
<b>% FISMDF EJERCIDO CON RESPECTO A FISMDF TOTAL</b>		<b>78.90%</b>

**FONDO DE APORTACIONES PARA LA INFRAESTRUCTURA SOCIAL MUNICIPAL Y DE LAS DEMARCACIONES TERRITORIALES DE SAN PEDRO COMITANCILLO**

**FISMDF 2019**



**BIENESTAR**  
SECRETARÍA DE BIENESTAR



**TOTAL DE PROYECTOS: 3**

**TIPO DE INVERSIONES REALIZADAS**

(POR CARENCIA SOCIAL)

**TIPO DE INVERSIONES REALIZADAS CON RECURSOS FISMDF**

CARENCIA SOCIAL	MONTO	PORCENTAJE(%)
ALIMENTACION	0.00	%
SERV. SALUD	0.00	%
VIVIENDA	0.00	%
EDUCACION	0.00	%
SERV. BASICOS	1,461,696.28	63.48%
NO APLICA	775,238.44	33.67%
<b>SUBTOTAL DE INVERSIONES</b>	<b>2,236,934.72</b>	<b>97.15%</b>
GASTOS INDIRECTOS	65,659.01	2.85%
PRODIM	0.00	0.00%
<b>SUBTOTAL G.I. + PRODIM</b>	<b>65,659.01</b>	<b>2.85%</b>
<b>TOTAL REPORTADO FISMDF</b>	<b>2,302,593.73</b>	<b>100%</b>
<b>% FISMDF EJERCIDO CON RESPECTO A FISMDF TOTAL</b>		<b>78.90%</b>





**BIENESTAR**  
SECRETARÍA DE BIENESTAR



**FONDO DE APORTACIONES PARA LA INFRAESTRUCTURA SOCIAL  
MUNICIPAL Y DE LAS DEMARCACIONES TERRITORIALES DE SAN  
PEDRO HUAMELULA**

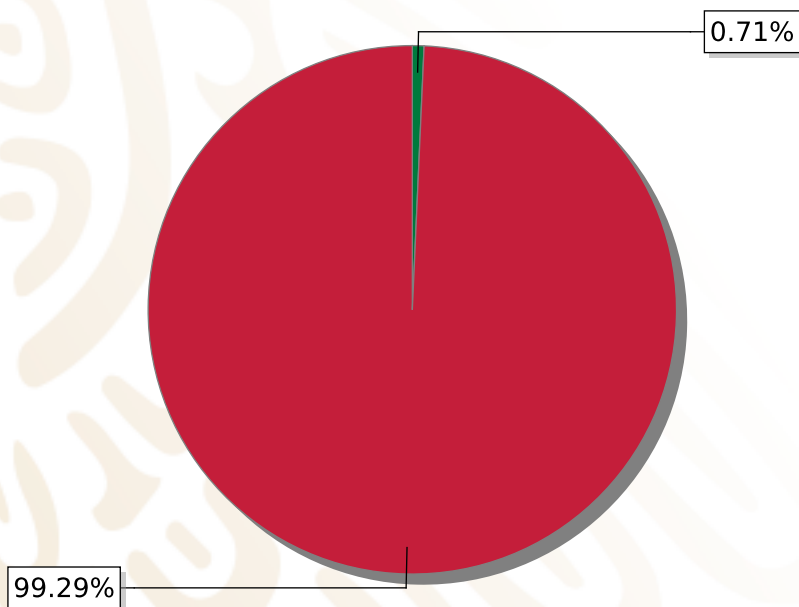
---

FISMDF 2019



## DISTRIBUCIÓN DE LA INVERSIÓN - ENTIDAD

(ASIGNADA, REPORTADA Y POR EJERCER)



● Inversión por Ejercer ● Inversión Reportada

Inversión Asignada

\$ 15,640,498.54



Crédito BANOBRAS

\$ 0.00



Deuda BANOBRAS

\$ 0.00



Recursos Disponibles

\$ 15,640,498.54

Monto Reportado

\$ 15,529,304.87





**12**

**PROYECTOS REALIZADOS**

**FISMDF**

**1**



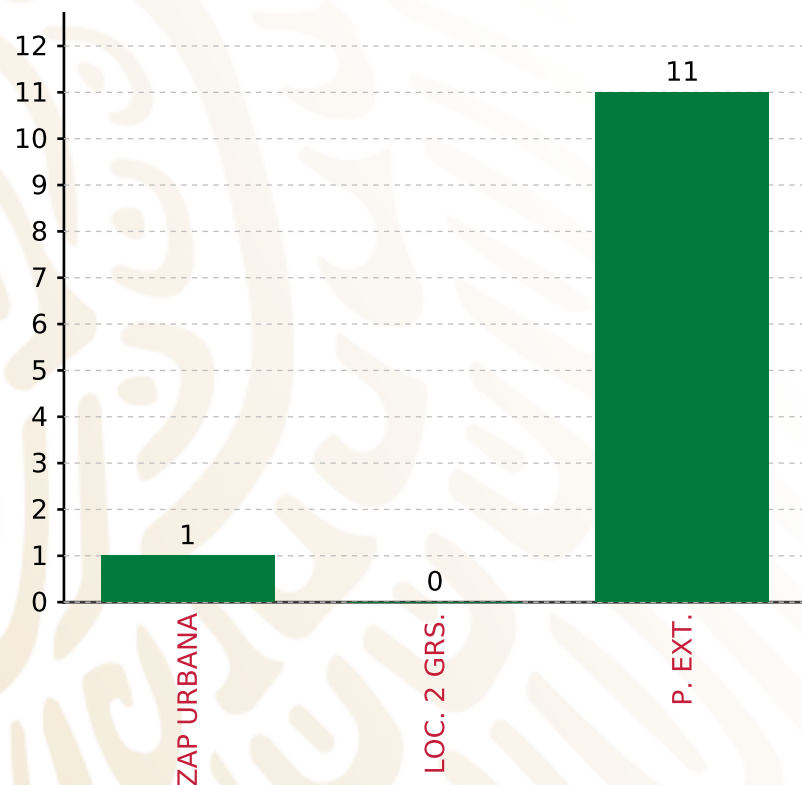
**MUNICIPIOS  
REPORTARON**

**FONDO DE APORTACIONES PARA LA INFRAESTRUCTURA SOCIAL MUNICIPAL Y DE LAS DEMARCACIONES TERRITORIALES DE SAN PEDRO HUAMELULA**

**FISMDF 2019**



**BIENESTAR**  
SECRETARÍA DE BIENESTAR



**TOTAL DE PROYECTOS: 12**

**TIPO DE INVERSIONES REALIZADAS**

(POR FOCALIZACIÓN)

**TIPO DE INVERSIONES REALIZADAS CON RECURSOS FISMDF**

FOCALIZACIÓN	MONTO	PORCENTAJE(%)
ZAP URBANA	7,000,000.00	45.08%
LOC. 2 GRS.	0.00	0.00%
P. EXT.	8,060,089.91	51.90%

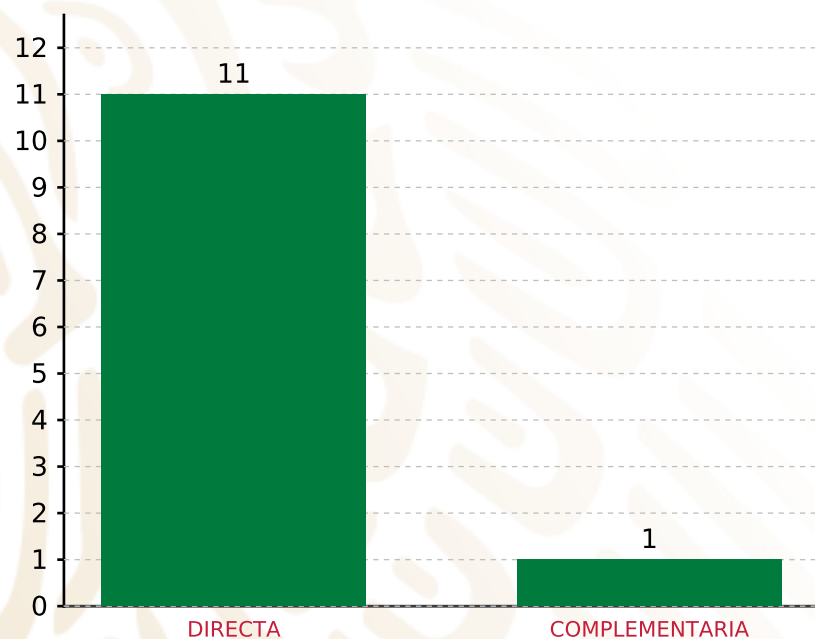
**SUBTOTAL DE INVERSIONES 15,060,089.91 96.98%**

GASTOS INDIRECTOS	469,214.96	3.02%
PRODIM	0.00	0.00%

**SUBTOTAL G.I. + PRODIM 469,214.96 3.02%**

**TOTAL REPORTADO FISMDF 15,529,304.87 100%**

**% FISMDF EJERCIDO CON RESPECTO A FISMDF TOTAL 99.29%**



**TOTAL DE PROYECTOS: 12**

## TIPO DE INVERSIONES REALIZADAS

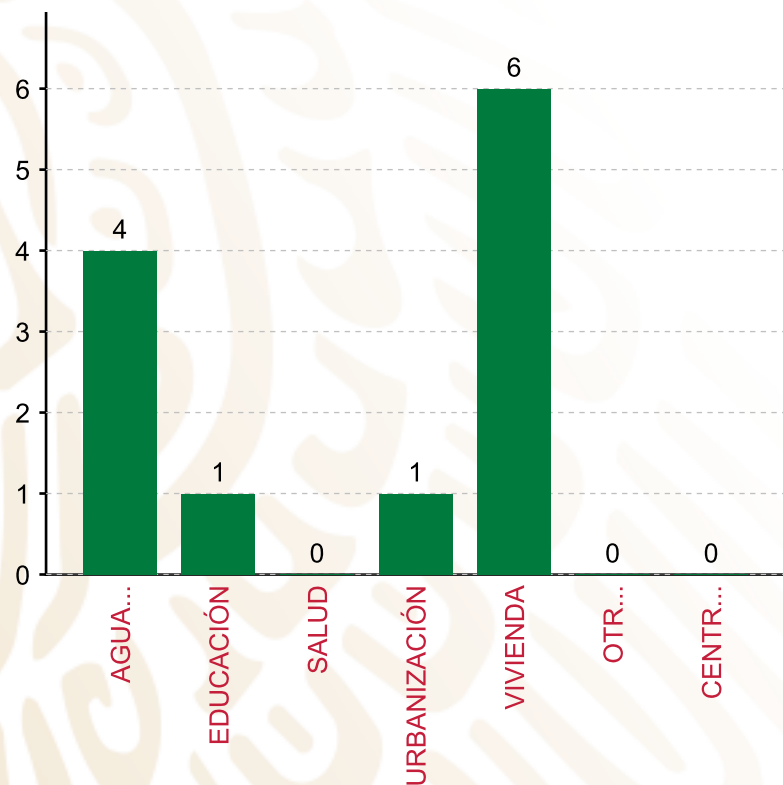
(POR INCIDENCIA)

### TIPO DE INVERSIONES REALIZADAS CON RECURSOS FISMDF

TIPO	MONTO	PORCENTAJE(%)
DIRECTA	13,360,089.91	86.03%
COMPLEMENTARIA	1,700,000.00	10.95%
<b>SUBTOTAL DE INVERSIONES</b>	<b>15,060,089.91</b>	<b>96.98%</b>
GASTOS INDIRECTOS	469,214.96	3.02%
PRODIM	0.00	0.00%
<b>SUBTOTAL G.I. + PRODIM</b>	<b>469,214.96</b>	<b>3.02%</b>
<b>TOTAL REPORTADO FISMDF</b>	<b>15,529,304.87</b>	<b>100%</b>
<b>% FISMDF EJERCIDO CON RESPECTO A FISMDF TOTAL</b>		<b>99.29%</b>

**FONDO DE APORTACIONES PARA LA INFRAESTRUCTURA SOCIAL MUNICIPAL Y DE LAS DEMARCACIONES TERRITORIALES DE SAN PEDRO HUAMELULA**

**FISMDF 2019**



**TOTAL DE PROYECTOS: 12**

**TIPO DE INVERSIONES REALIZADAS**

(POR RUBRO DE GASTO)

**TIPO DE INVERSIONES REALIZADAS CON RECURSOS FISMDF**

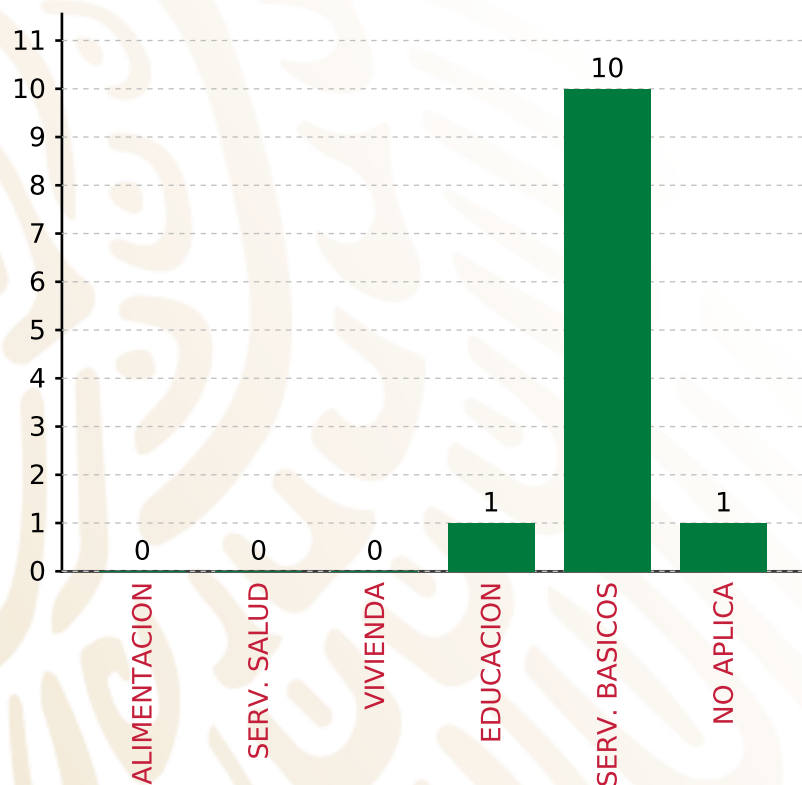
RUBRO	MONTO	PORCENTAJE(%)
AGUA Y SANEAMIENTO	9,228,209.55	59.42%
EDUCACIÓN	388,509.16	2.50%
SALUD	0.00	%
URBANIZACIÓN	1,700,000.00	10.95%
VIVIENDA	3,743,371.20	24.11%
OTROS PROYECTOS	0.00	%
CENTROS INTEGRADORES DE	0.00	%
<b>SUBTOTAL DE INVERSIONES</b>	<b>15,060,089.91</b>	<b>96.98%</b>
GASTOS INDIRECTOS	469,214.96	3.02%
PRODIM	0.00	0.00%
<b>SUBTOTAL G.I. + PRODIM</b>	<b>469,214.96</b>	<b>3.02%</b>
<b>TOTAL REPORTADO FISMDF</b>	<b>15,529,304.87</b>	<b>100%</b>
<b>% FISMDF EJERCIDO CON RESPECTO A FISMDF TOTAL</b>		<b>99.29%</b>

**FONDO DE APORTACIONES PARA LA INFRAESTRUCTURA SOCIAL MUNICIPAL Y DE LAS DEMARCACIONES TERRITORIALES DE SAN PEDRO HUAMELULA**

**FISMDF 2019**



**BIENESTAR**  
SECRETARÍA DE BIENESTAR



**TOTAL DE PROYECTOS: 12**

**TIPO DE INVERSIONES REALIZADAS**

(POR CARENCIA SOCIAL)

**TIPO DE INVERSIONES REALIZADAS CON RECURSOS FISMDF**

CARENCIA SOCIAL	MONTO	PORCENTAJE(%)
ALIMENTACION	0.00	%
SERV. SALUD	0.00	%
VIVIENDA	0.00	%
EDUCACION	388,509.16	2.50%
SERV. BASICOS	12,971,580.75	83.53%
NO APLICA	1,700,000.00	10.95%
<b>SUBTOTAL DE INVERSIONES</b>	<b>15,060,089.91</b>	<b>96.98%</b>
GASTOS INDIRECTOS	469,214.96	3.02%
PRODIM	0.00	0.00%
<b>SUBTOTAL G.I. + PRODIM</b>	<b>469,214.96</b>	<b>3.02%</b>
<b>TOTAL REPORTADO FISMDF</b>	<b>15,529,304.87</b>	<b>100%</b>
<b>% FISMDF EJERCIDO CON RESPECTO A FISMDF TOTAL</b>		<b>99.29%</b>





**BIENESTAR**  
SECRETARÍA DE BIENESTAR



**FONDO DE APORTACIONES PARA LA INFRAESTRUCTURA SOCIAL  
MUNICIPAL Y DE LAS DEMARCACIONES TERRITORIALES DE SAN  
PEDRO MÁRTIR YUCUXACO**

---

FISMDF 2019

## DISTRIBUCIÓN DE LA INVERSIÓN - ENTIDAD

(ASIGNADA, REPORTADA Y POR EJERCER)



● Inversión por Ejercer ● Inversión Reportada

Inversión Asignada

**\$ 4,761,683.57**



Crédito BANOBRAS

**\$ 0.00**



Deuda BANOBRAS

**\$ 0.00**



Recursos Disponibles

**\$ 4,761,683.57**

Monto Reportado

**\$ 4,761,683.57**





**5**

**PROYECTOS REALIZADOS**

**FISMDF**

**1**



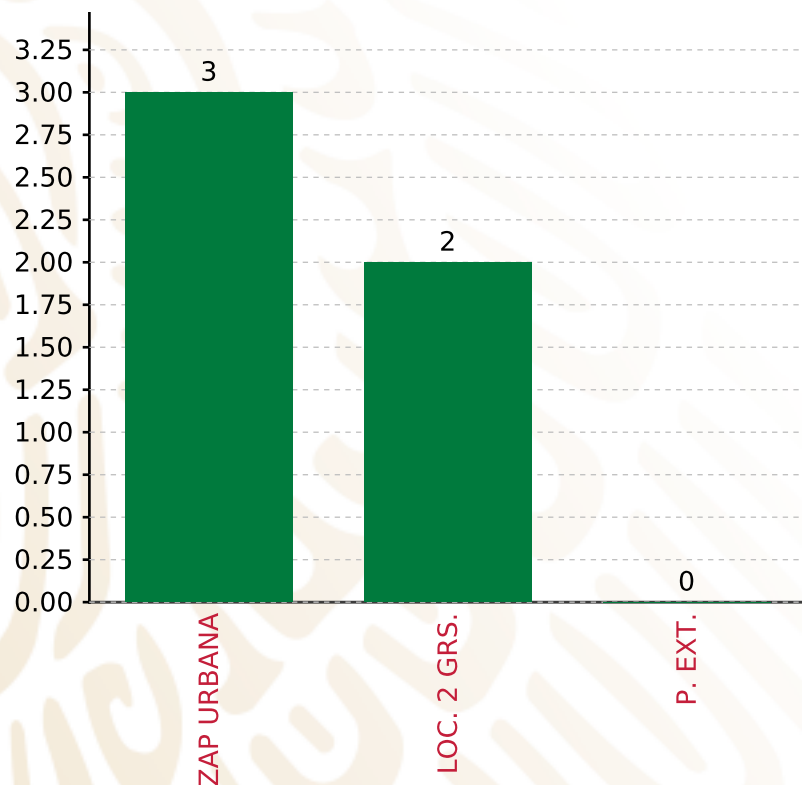
**MUNICIPIOS  
REPORTARON**

**FONDO DE APORTACIONES PARA LA INFRAESTRUCTURA SOCIAL MUNICIPAL Y DE LAS DEMARCACIONES TERRITORIALES DE SAN PEDRO MÁRTIR YUCUXACO**

**FISMDF 2019**



**BIENESTAR**  
SECRETARÍA DE BIENESTAR



**TOTAL DE PROYECTOS: 5**

**TIPO DE INVERSIONES REALIZADAS**

(POR FOCALIZACIÓN)

**TIPO DE INVERSIONES REALIZADAS CON RECURSOS FISMDF**

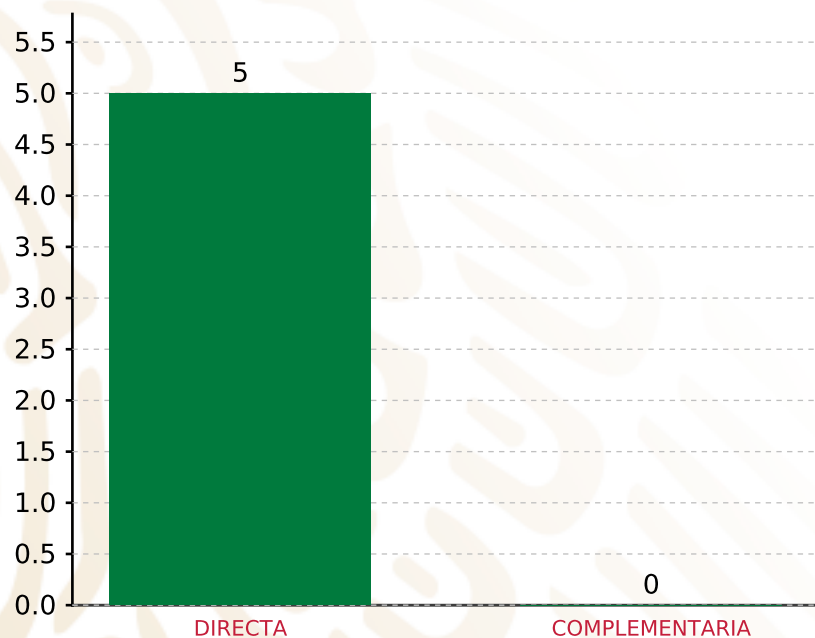
FOCALIZACIÓN	MONTO	PORCENTAJE(%)
ZAP URBANA	4,159,266.93	87.35%
LOC. 2 GRS.	459,566.13	9.65%
P. EXT.	0.00	0.00%
<b>SUBTOTAL DE INVERSIONES</b>	<b>4,618,833.06</b>	<b>97.00%</b>
GASTOS INDIRECTOS	142,850.51	3.00%
PRODIM	0.00	0.00%
<b>SUBTOTAL G.I. + PRODIM</b>	<b>142,850.51</b>	<b>3.00%</b>
<b>TOTAL REPORTADO FISMDF</b>	<b>4,761,683.57</b>	<b>100%</b>
<b>% FISMDF EJERCIDO CON RESPECTO A FISMDF TOTAL</b>		<b>100.00%</b>

**FONDO DE APORTACIONES PARA LA INFRAESTRUCTURA SOCIAL MUNICIPAL Y DE LAS DEMARCACIONES TERRITORIALES DE SAN PEDRO MÁRTIR YUCUXACO**

**FISMDF 2019**



**BIENESTAR**  
SECRETARÍA DE BIENESTAR



**TOTAL DE PROYECTOS: 5**

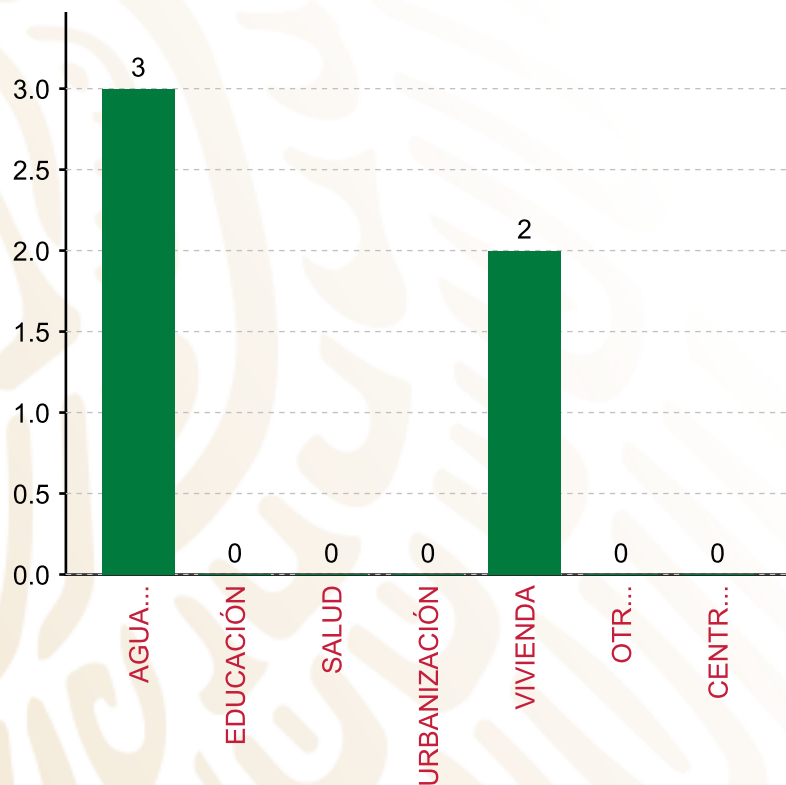
**TIPO DE INVERSIONES REALIZADAS**

(POR INCIDENCIA)

**TIPO DE INVERSIONES REALIZADAS CON RECURSOS FISMDF**

TIPO	MONTO	PORCENTAJE(%)
DIRECTA	4,618,833.06	97.00%
COMPLEMENTARIA	0.00	0.00%
<b>SUBTOTAL DE INVERSIONES</b>	<b>4,618,833.06</b>	<b>97.00%</b>
GASTOS INDIRECTOS	142,850.51	3.00%
PRODIM	0.00	0.00%
<b>SUBTOTAL G.I. + PRODIM</b>	<b>142,850.51</b>	<b>3.00%</b>
<b>TOTAL REPORTADO FISMDF</b>	<b>4,761,683.57</b>	<b>100%</b>
<b>% FISMDF EJERCIDO CON RESPECTO A FISMDF TOTAL</b>		<b>100.00%</b>

**FONDO DE APORTACIONES PARA LA INFRAESTRUCTURA SOCIAL MUNICIPAL Y DE LAS DEMARCACIONES TERRITORIALES DE SAN PEDRO MÁRTIR YUCUXACO**  
**FISMDF 2019**



**TOTAL DE PROYECTOS: 5**

**TIPO DE INVERSIONES REALIZADAS**

(POR RUBRO DE GASTO)

**TIPO DE INVERSIONES REALIZADAS CON RECURSOS FISMDF**

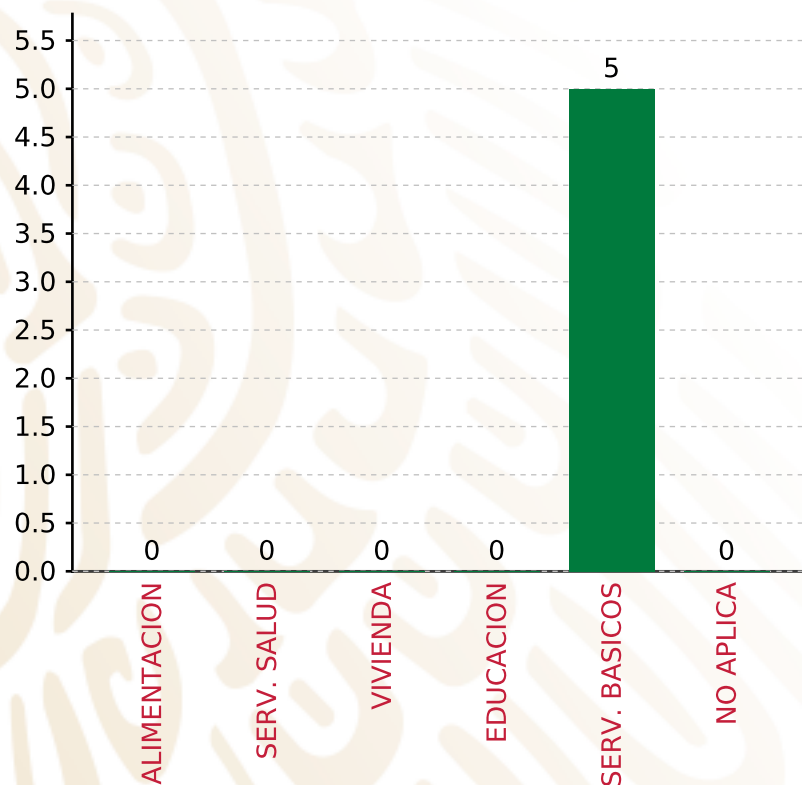
RUBRO	MONTO	PORCENTAJE(%)
AGUA Y SANEAMIENTO	1,976,705.12	41.51%
EDUCACIÓN	0.00	%
SALUD	0.00	%
URBANIZACIÓN	0.00	%
VIVIENDA	2,642,127.94	55.49%
OTROS PROYECTOS	0.00	%
CENTROS INTEGRADORES DE	0.00	%
<b>SUBTOTAL DE INVERSIONES</b>	<b>4,618,833.06</b>	<b>97.00%</b>
GASTOS INDIRECTOS	142,850.51	3.00%
PRODIM	0.00	0.00%
<b>SUBTOTAL G.I. + PRODIM</b>	<b>142,850.51</b>	<b>3.00%</b>
<b>TOTAL REPORTADO FISMDF</b>	<b>4,761,683.57</b>	<b>100%</b>
<b>% FISMDF EJERCIDO CON RESPECTO A FISMDF TOTAL</b>		<b>100.00%</b>

**FONDO DE APORTACIONES PARA LA INFRAESTRUCTURA SOCIAL MUNICIPAL Y DE LAS DEMARCACIONES TERRITORIALES DE SAN PEDRO MÁRTIR YUCUXACO**

**FISMDF 2019**



**BIENESTAR**  
SECRETARÍA DE BIENESTAR



**TOTAL DE PROYECTOS: 5**

**TIPO DE INVERSIONES REALIZADAS**

(POR CARENCIA SOCIAL)

**TIPO DE INVERSIONES REALIZADAS CON RECURSOS FISMDF**

CARENCIA SOCIAL	MONTO	PORCENTAJE(%)
ALIMENTACION	0.00	%
SERV. SALUD	0.00	%
VIVIENDA	0.00	%
EDUCACION	0.00	%
SERV. BASICOS	4,618,833.06	97.00%
NO APLICA	0.00	%
<b>SUBTOTAL DE INVERSIONES</b>	<b>4,618,833.06</b>	<b>97.00%</b>
GASTOS INDIRECTOS	142,850.51	3.00%
PRODIM	0.00	0.00%
<b>SUBTOTAL G.I. + PRODIM</b>	<b>142,850.51</b>	<b>3.00%</b>
<b>TOTAL REPORTADO FISMDF</b>	<b>4,761,683.57</b>	<b>100%</b>
<b>% FISMDF EJERCIDO CON RESPECTO A FISMDF TOTAL</b>		<b>100.00%</b>





**BIENESTAR**  
SECRETARÍA DE BIENESTAR



**FONDO DE APORTACIONES PARA LA INFRAESTRUCTURA SOCIAL  
MUNICIPAL Y DE LAS DEMARCACIONES TERRITORIALES DE SAN  
PEDRO OCOPETATILLO**

---

FISMDF 2019



## DISTRIBUCIÓN DE LA INVERSIÓN - ENTIDAD

(ASIGNADA, REPORTADA Y POR EJERCER)



● Inversión por Ejercer ● Inversión Reportada

Inversión Asignada

\$ 3,399,674.99



Crédito BANOBRAS

\$ 0.00



Deuda BANOBRAS

\$ 0.00



Recursos Disponibles

\$ 3,399,674.99

Monto Reportado

\$ 3,399,674.99



**4**

**PROYECTOS REALIZADOS**

**FISMDF**

**1**



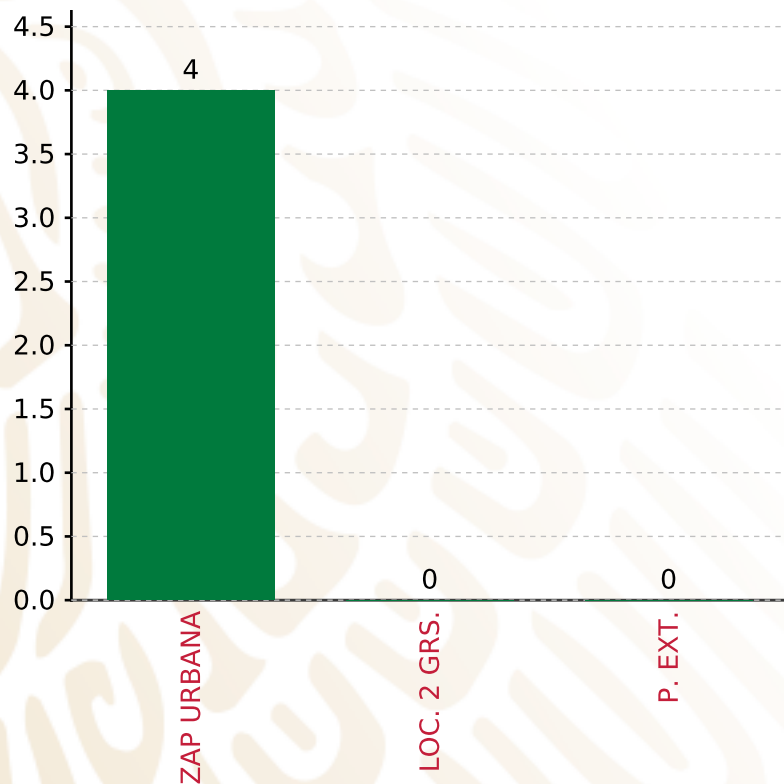
**MUNICIPIOS  
REPORTARON**

**FONDO DE APORTACIONES PARA LA INFRAESTRUCTURA SOCIAL MUNICIPAL Y DE LAS DEMARCACIONES TERRITORIALES DE SAN PEDRO OCOPETATILLO**

**FISMDF 2019**



**BIENESTAR**  
SECRETARÍA DE BIENESTAR



**TOTAL DE PROYECTOS: 4**

**TIPO DE INVERSIONES REALIZADAS**

(POR FOCALIZACIÓN)

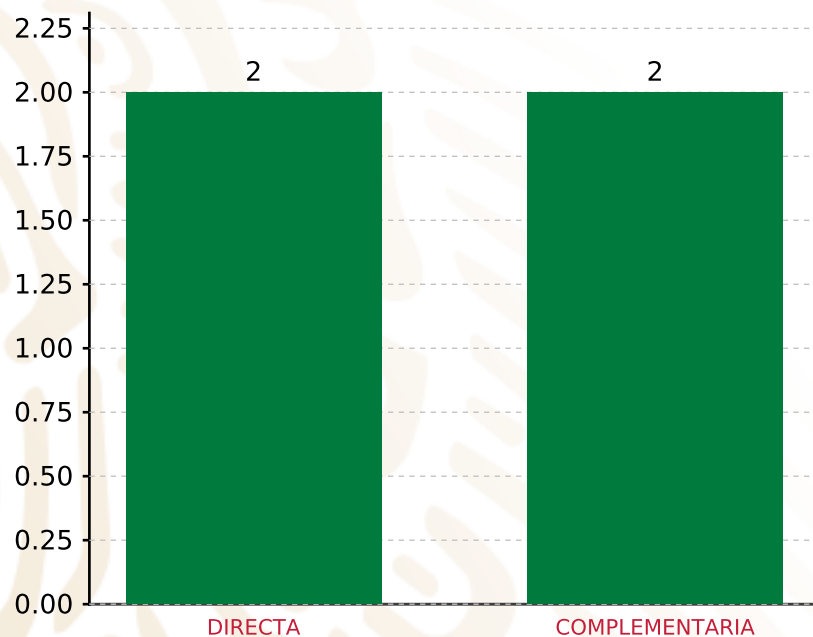
**TIPO DE INVERSIONES REALIZADAS CON RECURSOS FISMDF**

FOCALIZACIÓN	MONTO	PORCENTAJE(%)
ZAP URBANA	3,297,684.74	97.00%
LOC. 2 GRS.	0.00	0.00%
P. EXT.	0.00	0.00%
<b>SUBTOTAL DE INVERSIONES</b>	<b>3,297,684.74</b>	<b>97.00%</b>
GASTOS INDIRECTOS	101,990.25	3.00%
PRODIM	0.00	0.00%
<b>SUBTOTAL G.I. + PRODIM</b>	<b>101,990.25</b>	<b>3.00%</b>
<b>TOTAL REPORTADO FISMDF</b>	<b>3,399,674.99</b>	<b>100%</b>
<b>% FISMDF EJERCIDO CON RESPECTO A FISMDF TOTAL</b>		<b>100.00%</b>

**FONDO DE APORTACIONES PARA LA INFRAESTRUCTURA SOCIAL MUNICIPAL Y DE LAS DEMARCACIONES TERRITORIALES DE SAN PEDRO OCOPETATILLO**  
**FISMDF 2019**



**BIENESTAR**  
 SECRETARÍA DE BIENESTAR



**TOTAL DE PROYECTOS: 4**

**TIPO DE INVERSIONES REALIZADAS**

(POR INCIDENCIA)

**TIPO DE INVERSIONES REALIZADAS CON RECURSOS FISMDF**

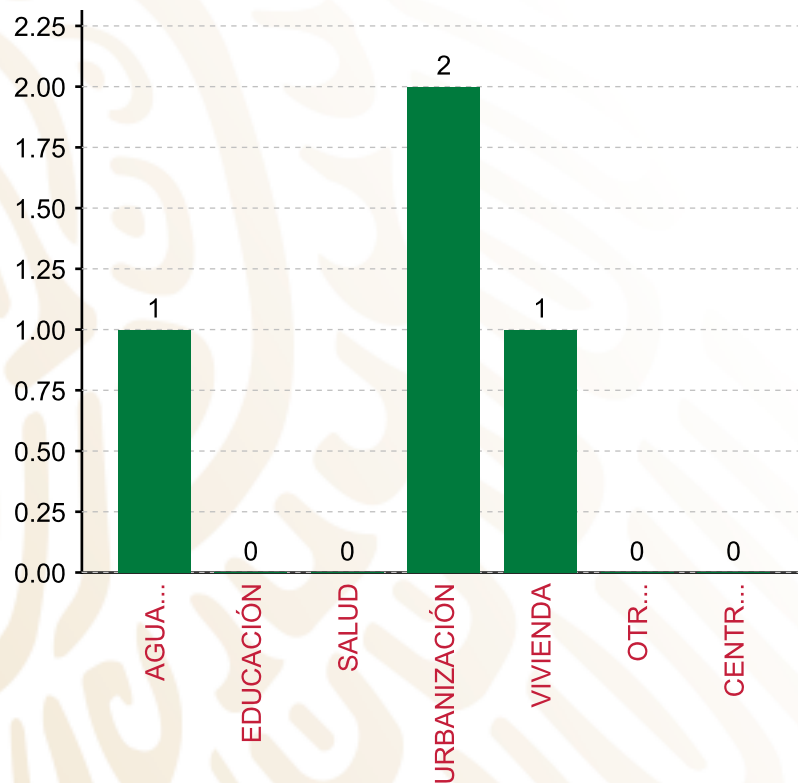
TIPO	MONTO	PORCENTAJE(%)
DIRECTA	2,448,684.74	72.03%
COMPLEMENTARIA	849,000.00	24.97%
<b>SUBTOTAL DE INVERSIONES</b>	<b>3,297,684.74</b>	<b>97.00%</b>
GASTOS INDIRECTOS	101,990.25	3.00%
PRODIM	0.00	0.00%
<b>SUBTOTAL G.I. + PRODIM</b>	<b>101,990.25</b>	<b>3.00%</b>
<b>TOTAL REPORTADO FISMDF</b>	<b>3,399,674.99</b>	<b>100%</b>
<b>% FISMDF EJERCIDO CON RESPECTO A FISMDF TOTAL</b>		<b>100.00%</b>

**FONDO DE APORTACIONES PARA LA INFRAESTRUCTURA SOCIAL MUNICIPAL Y DE LAS DEMARCACIONES TERRITORIALES DE SAN PEDRO OCOPETATILLO**

**FISMDF 2019**



**BIENESTAR**  
SECRETARÍA DE BIENESTAR



**TOTAL DE PROYECTOS: 4**

**TIPO DE INVERSIONES REALIZADAS**

(POR RUBRO DE GASTO)

**TIPO DE INVERSIONES REALIZADAS CON RECURSOS FISMDF**

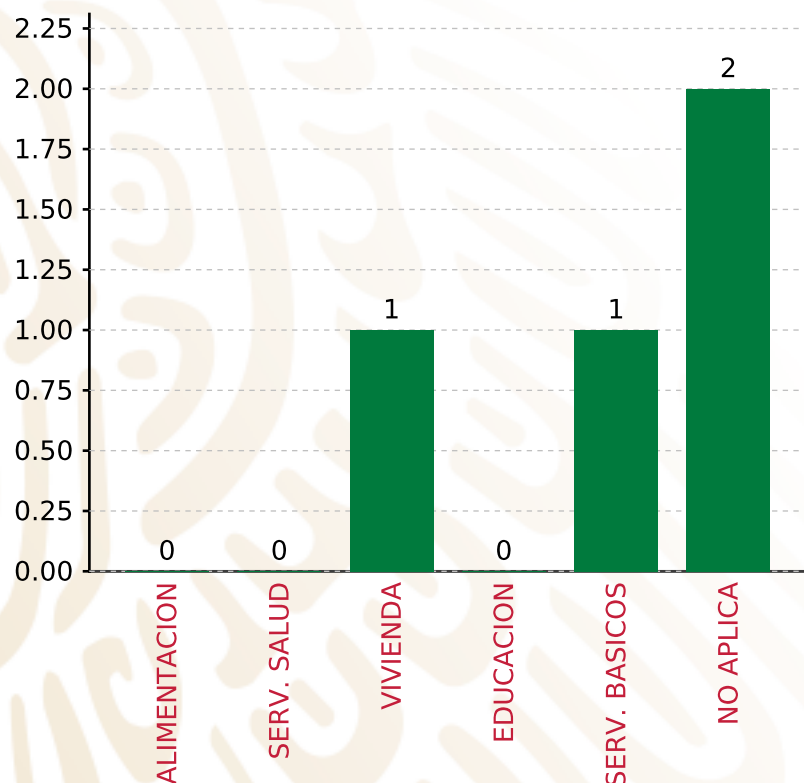
RUBRO	MONTO	PORCENTAJE(%)
AGUA Y SANEAMIENTO	1,000,600.00	29.43%
EDUCACIÓN	0.00	%
SALUD	0.00	%
URBANIZACIÓN	849,000.00	24.97%
VIVIENDA	1,448,084.74	42.59%
OTROS PROYECTOS	0.00	%
CENTROS INTEGRADORES DE	0.00	%
<b>SUBTOTAL DE INVERSIONES</b>	<b>3,297,684.74</b>	<b>97.00%</b>
GASTOS INDIRECTOS	101,990.25	3.00%
PRODIM	0.00	0.00%
<b>SUBTOTAL G.I. + PRODIM</b>	<b>101,990.25</b>	<b>3.00%</b>
<b>TOTAL REPORTADO FISMDF</b>	<b>3,399,674.99</b>	<b>100%</b>
<b>% FISMDF EJERCIDO CON RESPECTO A FISMDF TOTAL</b>		<b>100.00%</b>

**FONDO DE APORTACIONES PARA LA INFRAESTRUCTURA SOCIAL MUNICIPAL Y DE LAS DEMARCACIONES TERRITORIALES DE SAN PEDRO OCOPETATILLO**

**FISMDF 2019**



**BIENESTAR**  
SECRETARÍA DE BIENESTAR



**TOTAL DE PROYECTOS:**

**4**

**TIPO DE INVERSIONES REALIZADAS**

(POR CARENCIA SOCIAL)

**TIPO DE INVERSIONES REALIZADAS CON RECURSOS FISMDF**

CARENCIA SOCIAL	MONTO	PORCENTAJE(%)
ALIMENTACION	0.00	%
SERV. SALUD	0.00	%
VIVIENDA	1,448,084.74	42.59%
EDUCACION	0.00	%
SERV. BASICOS	1,000,600.00	29.43%
NO APLICA	849,000.00	24.97%
<b>SUBTOTAL DE INVERSIONES</b>	<b>3,297,684.74</b>	<b>97.00%</b>
GASTOS INDIRECTOS	101,990.25	3.00%
PRODIM	0.00	0.00%
<b>SUBTOTAL G.I. + PRODIM</b>	<b>101,990.25</b>	<b>3.00%</b>
<b>TOTAL REPORTADO FISMDF</b>	<b>3,399,674.99</b>	<b>100%</b>
<b>% FISMDF EJERCIDO CON RESPECTO A FISMDF TOTAL</b>		<b>100.00%</b>





**BIENESTAR**  
SECRETARÍA DE BIENESTAR



**FONDO DE APORTACIONES PARA LA INFRAESTRUCTURA SOCIAL  
MUNICIPAL Y DE LAS DEMARCACIONES TERRITORIALES DE SAN  
PEDRO TAVICHE**

---

FISMDF 2019



## DISTRIBUCIÓN DE LA INVERSIÓN - ENTIDAD

(ASIGNADA, REPORTADA Y POR EJERCER)



● Inversión por Ejercer ● Inversión Reportada

Inversión Asignada

**\$ 4,904,519.52**



Crédito BANOBRAS

**\$ 0.00**



Deuda BANOBRAS

**\$ 0.00**



Recursos Disponibles

**\$ 4,904,519.52**

Monto Reportado

**\$ 4,904,519.52**



**5**

**PROYECTOS REALIZADOS**

**FISMDF**

**1**



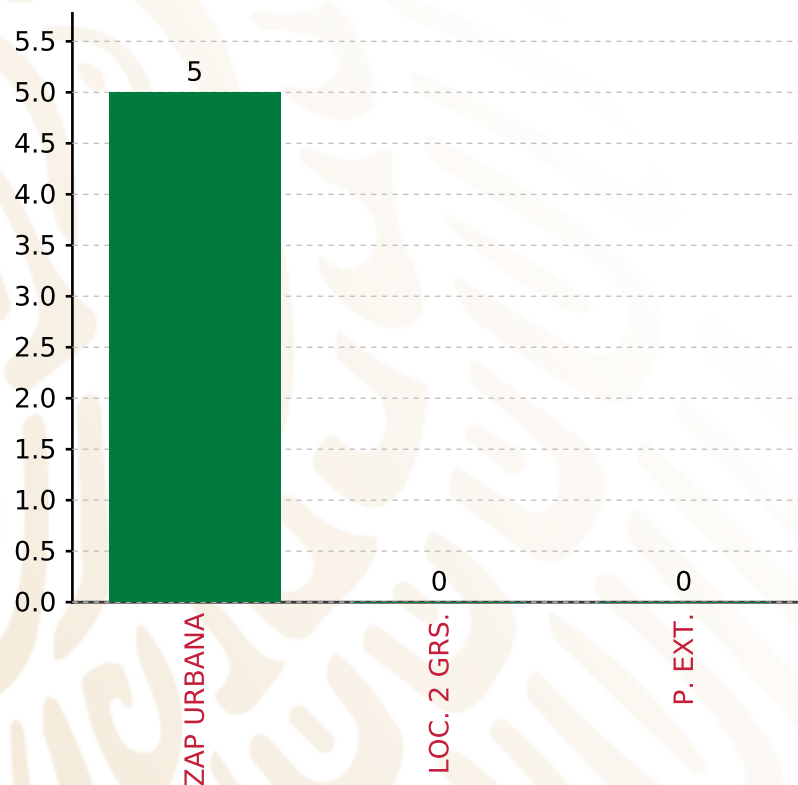
**MUNICIPIOS  
REPORTARON**

**FONDO DE APORTACIONES PARA LA INFRAESTRUCTURA SOCIAL MUNICIPAL Y DE LAS DEMARCACIONES TERRITORIALES DE SAN PEDRO TAVICHE**

**FISMDF 2019**



**BIENESTAR**  
SECRETARÍA DE BIENESTAR



**TOTAL DE PROYECTOS: 5**

**TIPO DE INVERSIONES REALIZADAS**

(POR FOCALIZACIÓN)

**TIPO DE INVERSIONES REALIZADAS CON RECURSOS FISMDF**

FOCALIZACIÓN	MONTO	PORCENTAJE(%)
ZAP URBANA	4,757,383.93	97.00%
LOC. 2 GRS.	0.00	0.00%
P. EXT.	0.00	0.00%

**SUBTOTAL DE INVERSIONES 4,757,383.93 97.00%**

GASTOS INDIRECTOS	147,135.59	3.00%
PRODIM	0.00	0.00%

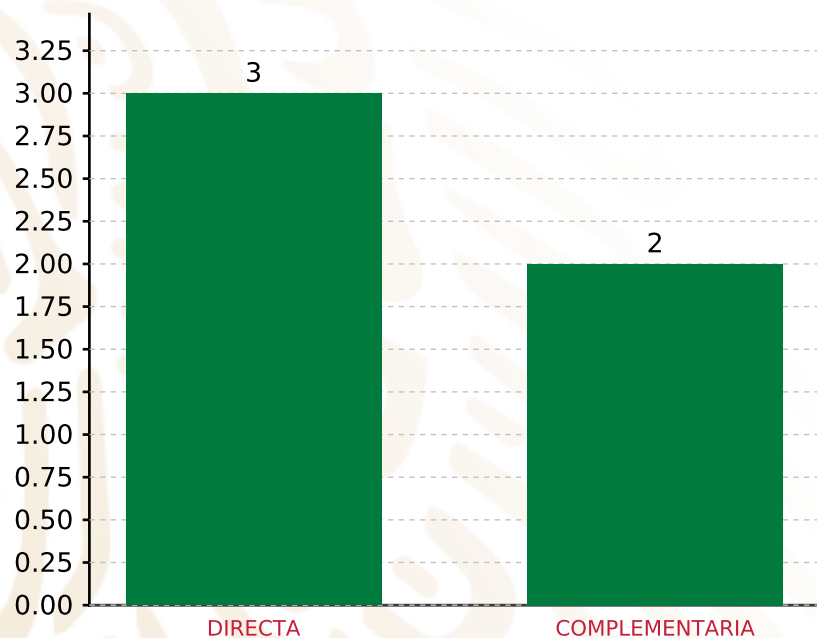
**SUBTOTAL G.I. + PRODIM 147,135.59 3.00%**

**TOTAL REPORTADO FISMDF 4,904,519.52 100%**

**% FISMDF EJERCIDO CON RESPECTO A FISMDF TOTAL 100.00%**

**FONDO DE APORTACIONES PARA LA INFRAESTRUCTURA SOCIAL MUNICIPAL Y DE LAS DEMARCACIONES TERRITORIALES DE SAN PEDRO TAVICHE**

**FISMDF 2019**



**TOTAL DE PROYECTOS: 5**

**TIPO DE INVERSIONES REALIZADAS**

(POR INCIDENCIA)

**TIPO DE INVERSIONES REALIZADAS CON RECURSOS FISMDF**

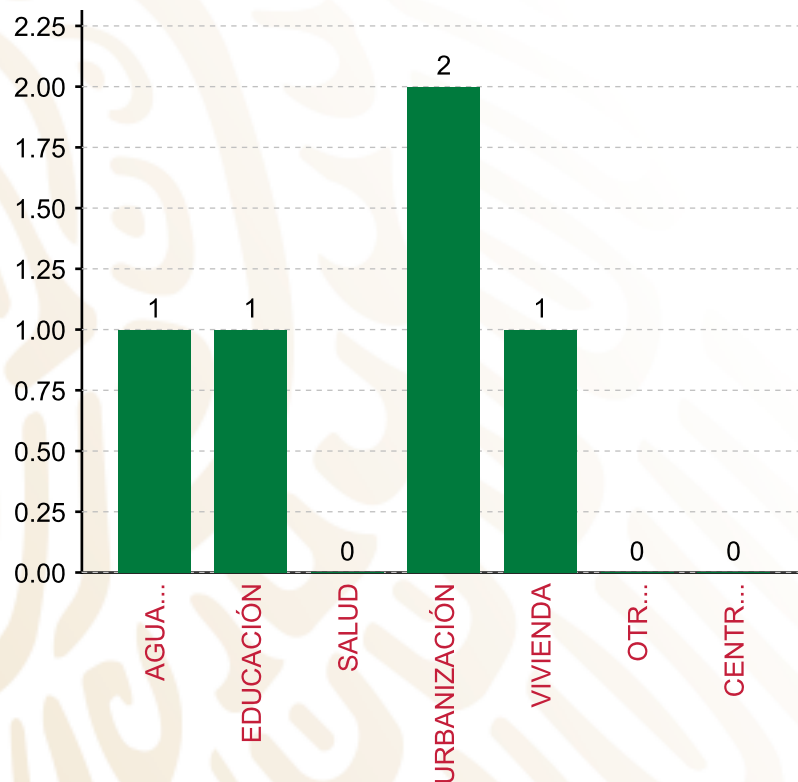
TIPO	MONTO	PORCENTAJE(%)
DIRECTA	2,427,489.09	49.49%
COMPLEMENTARIA	2,329,894.84	47.51%
<b>SUBTOTAL DE INVERSIONES</b>	<b>4,757,383.93</b>	<b>97.00%</b>
GASTOS INDIRECTOS	147,135.59	3.00%
PRODIM	0.00	0.00%
<b>SUBTOTAL G.I. + PRODIM</b>	<b>147,135.59</b>	<b>3.00%</b>
<b>TOTAL REPORTADO FISMDF</b>	<b>4,904,519.52</b>	<b>100%</b>
<b>% FISMDF EJERCIDO CON RESPECTO A FISMDF TOTAL</b>		<b>100.00%</b>

**FONDO DE APORTACIONES PARA LA INFRAESTRUCTURA SOCIAL MUNICIPAL Y DE LAS DEMARCACIONES TERRITORIALES DE SAN PEDRO TAVICHE**

**FISMDF 2019**



**BIENESTAR**  
SECRETARÍA DE BIENESTAR



**TOTAL DE PROYECTOS: 5**

**TIPO DE INVERSIONES REALIZADAS**

(POR RUBRO DE GASTO)

**TIPO DE INVERSIONES REALIZADAS CON RECURSOS FISMDF**

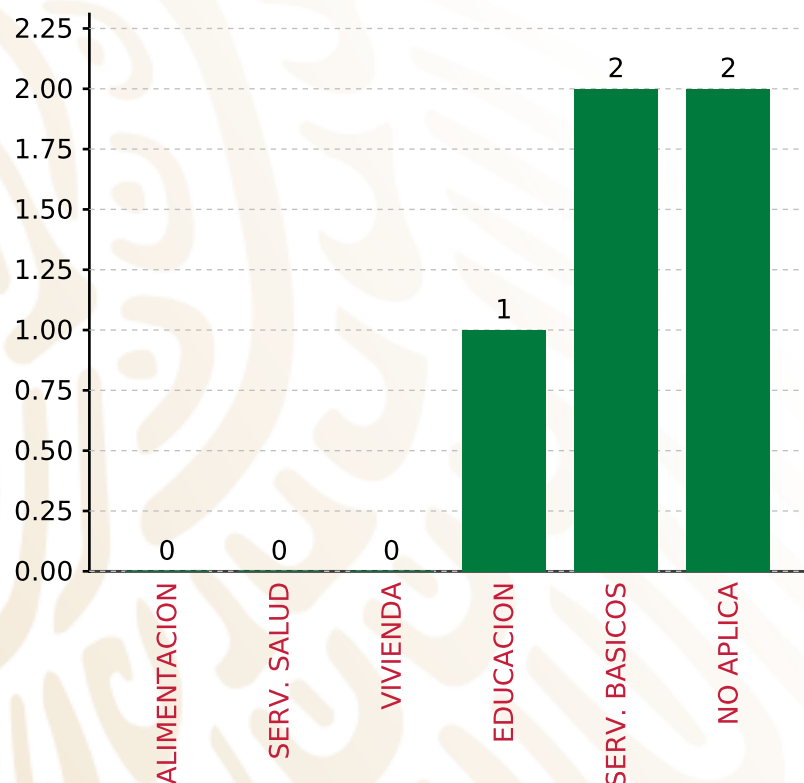
RUBRO	MONTO	PORCENTAJE(%)
AGUA Y SANEAMIENTO	464,000.00	9.46%
EDUCACIÓN	346,773.41	7.07%
SALUD	0.00	%
URBANIZACIÓN	2,329,894.84	47.51%
VIVIENDA	1,616,715.68	32.96%
OTROS PROYECTOS	0.00	%
CENTROS INTEGRADORES DE	0.00	%
<b>SUBTOTAL DE INVERSIONES</b>	<b>4,757,383.93</b>	<b>97.00%</b>
GASTOS INDIRECTOS	147,135.59	3.00%
PRODIM	0.00	0.00%
<b>SUBTOTAL G.I. + PRODIM</b>	<b>147,135.59</b>	<b>3.00%</b>
<b>TOTAL REPORTADO FISMDF</b>	<b>4,904,519.52</b>	<b>100%</b>
<b>% FISMDF EJERCIDO CON RESPECTO A FISMDF TOTAL</b>		<b>100.00%</b>

**FONDO DE APORTACIONES PARA LA INFRAESTRUCTURA SOCIAL MUNICIPAL Y DE LAS DEMARCACIONES TERRITORIALES DE SAN PEDRO TAVICHE**

**FISMDF 2019**



**BIENESTAR**  
SECRETARÍA DE BIENESTAR



**TOTAL DE PROYECTOS: 5**

**TIPO DE INVERSIONES REALIZADAS**

(POR CARENCIA SOCIAL)

**TIPO DE INVERSIONES REALIZADAS CON RECURSOS FISMDF**

CARENCIA SOCIAL	MONTO	PORCENTAJE(%)
ALIMENTACION	0.00	%
SERV. SALUD	0.00	%
VIVIENDA	0.00	%
EDUCACION	346,773.41	7.07%
SERV. BASICOS	2,080,715.68	42.42%
NO APLICA	2,329,894.84	47.51%
<b>SUBTOTAL DE INVERSIONES</b>	<b>4,757,383.93</b>	<b>97.00%</b>
GASTOS INDIRECTOS	147,135.59	3.00%
PRODIM	0.00	0.00%
<b>SUBTOTAL G.I. + PRODIM</b>	<b>147,135.59</b>	<b>3.00%</b>
<b>TOTAL REPORTADO FISMDF</b>	<b>4,904,519.52</b>	<b>100%</b>
<b>% FISMDF EJERCIDO CON RESPECTO A FISMDF TOTAL</b>		<b>100.00%</b>





**BIENESTAR**  
SECRETARÍA DE BIENESTAR



**FONDO DE APORTACIONES PARA LA INFRAESTRUCTURA SOCIAL  
MUNICIPAL Y DE LAS DEMARCACIONES TERRITORIALES DE SAN  
PEDRO TEUTILA**

---

FISMDF 2019



## DISTRIBUCIÓN DE LA INVERSIÓN - ENTIDAD

(ASIGNADA, REPORTADA Y POR EJERCER)



● Inversión por Ejercer ● Inversión Reportada

Inversión Asignada

\$ 13,105,371.91



Crédito BANOBRAS

\$ 0.00



Deuda BANOBRAS

\$ 0.00



Recursos Disponibles

\$ 13,105,371.91

Monto Reportado  
\$ 13,105,371.91





**11**

**PROYECTOS REALIZADOS**

**FISMDF**

**1**



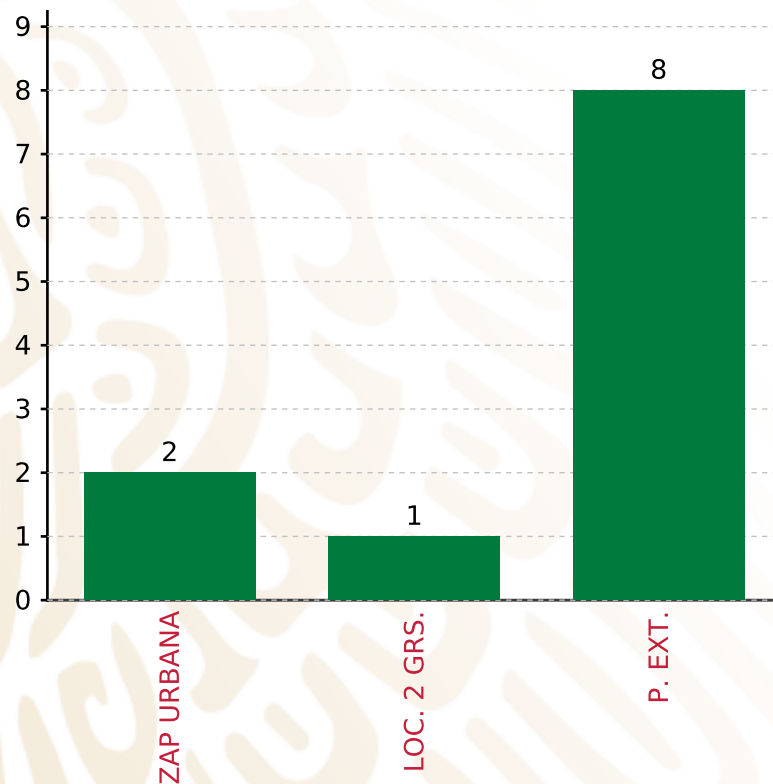
**MUNICIPIOS  
REPORTARON**

**FONDO DE APORTACIONES PARA LA INFRAESTRUCTURA SOCIAL MUNICIPAL Y DE LAS DEMARCACIONES TERRITORIALES DE SAN PEDRO TEUTILA**

**FISMDF 2019**



**BIENESTAR**  
SECRETARÍA DE BIENESTAR



**TOTAL DE PROYECTOS: 11**

**TIPO DE INVERSIONES REALIZADAS**

(POR FOCALIZACIÓN)

**TIPO DE INVERSIONES REALIZADAS CON RECURSOS FISMDF**

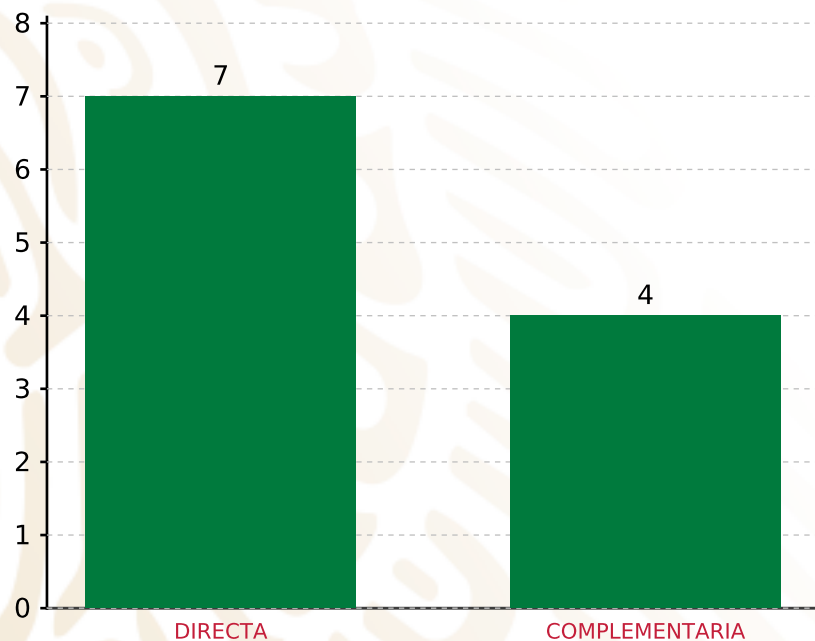
FOCALIZACIÓN	MONTO	PORCENTAJE(%)
ZAP URBANA	2,292,040.36	17.49%
LOC. 2 GRS.	800,000.00	6.10%
P. EXT.	9,620,170.39	73.41%
<b>SUBTOTAL DE INVERSIONES</b>	<b>12,712,210.75</b>	<b>97.00%</b>
GASTOS INDIRECTOS	393,161.16	3.00%
PRODIM	0.00	0.00%
<b>SUBTOTAL G.I. + PRODIM</b>	<b>393,161.16</b>	<b>3.00%</b>
<b>TOTAL REPORTADO FISMDF</b>	<b>13,105,371.91</b>	<b>100%</b>
<b>% FISMDF EJERCIDO CON RESPECTO A FISMDF TOTAL</b>		<b>100.00%</b>

**FONDO DE APORTACIONES PARA LA INFRAESTRUCTURA SOCIAL MUNICIPAL Y DE LAS DEMARCACIONES TERRITORIALES DE SAN PEDRO TEUTILA**

**FISMDF 2019**



**BIENESTAR**  
SECRETARÍA DE BIENESTAR



**TOTAL DE PROYECTOS: 11**

**TIPO DE INVERSIONES REALIZADAS**

(POR INCIDENCIA)

**TIPO DE INVERSIONES REALIZADAS CON RECURSOS FISMDF**

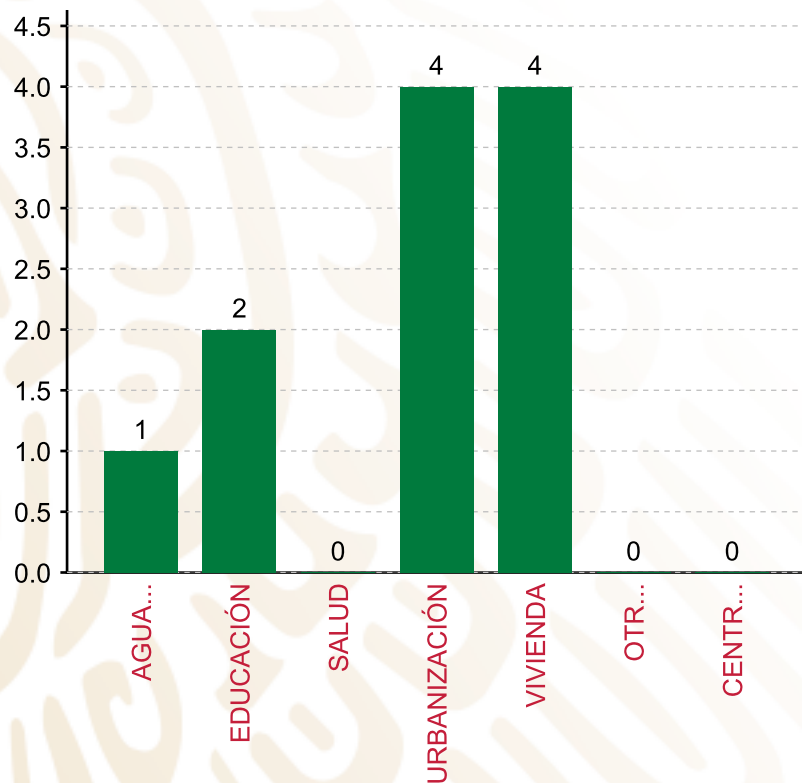
TIPO	MONTO	PORCENTAJE(%)
DIRECTA	9,293,677.94	70.92%
COMPLEMENTARIA	3,418,532.81	26.08%
<b>SUBTOTAL DE INVERSIONES</b>	<b>12,712,210.75</b>	<b>97.00%</b>
GASTOS INDIRECTOS	393,161.16	3.00%
PRODIM	0.00	0.00%
<b>SUBTOTAL G.I. + PRODIM</b>	<b>393,161.16</b>	<b>3.00%</b>
<b>TOTAL REPORTADO FISMDF</b>	<b>13,105,371.91</b>	<b>100%</b>
<b>% FISMDF EJERCIDO CON RESPECTO A FISMDF TOTAL</b>		<b>100.00%</b>

**FONDO DE APORTACIONES PARA LA INFRAESTRUCTURA SOCIAL MUNICIPAL Y DE LAS DEMARCACIONES TERRITORIALES DE SAN PEDRO TEUTILA**

**FISMDF 2019**



**BIENESTAR**  
SECRETARÍA DE BIENESTAR



**TOTAL DE PROYECTOS:**

**11**

**TIPO DE INVERSIONES REALIZADAS**

(POR RUBRO DE GASTO)

**TIPO DE INVERSIONES REALIZADAS CON RECURSOS FISMDF**

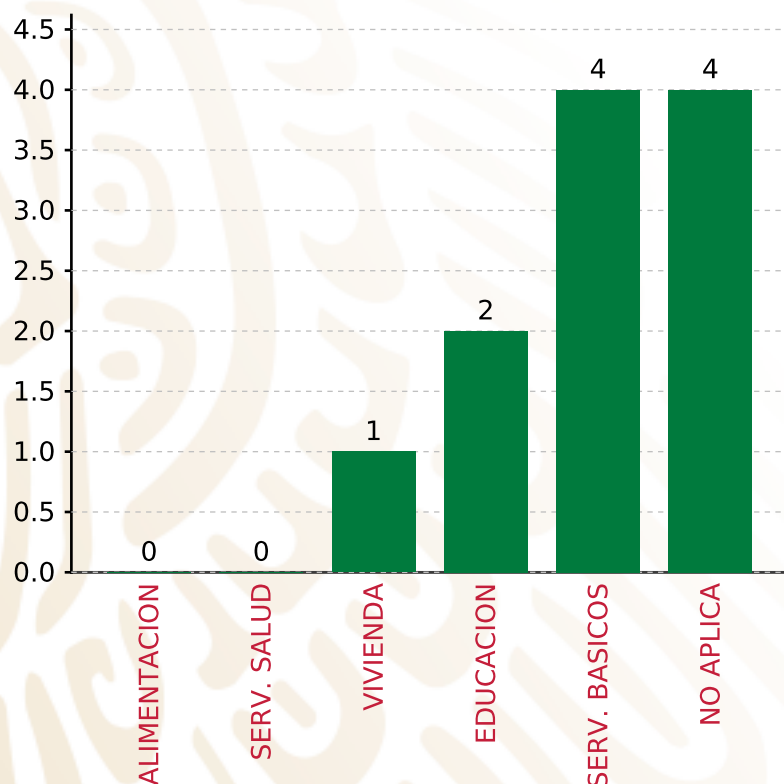
RUBRO	MONTO	PORCENTAJE(%)
AGUA Y SANEAMIENTO	1,268,478.65	9.68%
EDUCACIÓN	3,707,233.70	28.29%
SALUD	0.00	%
URBANIZACIÓN	3,418,532.81	26.08%
VIVIENDA	4,317,965.59	32.95%
OTROS PROYECTOS	0.00	%
CENTROS INTEGRADORES DE	0.00	%
<b>SUBTOTAL DE INVERSIONES</b>	<b>12,712,210.75</b>	<b>97.00%</b>
GASTOS INDIRECTOS	393,161.16	3.00%
PRODIM	0.00	0.00%
<b>SUBTOTAL G.I. + PRODIM</b>	<b>393,161.16</b>	<b>3.00%</b>
<b>TOTAL REPORTADO FISMDF</b>	<b>13,105,371.91</b>	<b>100%</b>
<b>% FISMDF EJERCIDO CON RESPECTO A FISMDF TOTAL</b>		<b>100.00%</b>

**FONDO DE APORTACIONES PARA LA INFRAESTRUCTURA SOCIAL MUNICIPAL Y DE LAS DEMARCACIONES TERRITORIALES DE SAN PEDRO TEUTILA**

**FISMDF 2019**



**BIENESTAR**  
SECRETARÍA DE BIENESTAR



**TOTAL DE PROYECTOS: 11**

**TIPO DE INVERSIONES REALIZADAS**

(POR CARENCIA SOCIAL)

<b>TIPO DE INVERSIONES REALIZADAS CON RECURSOS FISMDF</b>		
<b>CARENCIA SOCIAL</b>	<b>MONTO</b>	<b>PORCENTAJE(%)</b>
ALIMENTACION	0.00	%
SERV. SALUD	0.00	%
VIVIENDA	1,792,965.59	13.68%
EDUCACION	3,707,233.70	28.29%
SERV. BASICOS	3,793,478.65	28.95%
NO APLICA	3,418,532.81	26.08%
<b>SUBTOTAL DE INVERSIONES</b>	<b>12,712,210.75</b>	<b>97.00%</b>
GASTOS INDIRECTOS	393,161.16	3.00%
PRODIM	0.00	0.00%
<b>SUBTOTAL G.I. + PRODIM</b>	<b>393,161.16</b>	<b>3.00%</b>
<b>TOTAL REPORTADO FISMDF</b>	<b>13,105,371.91</b>	<b>100%</b>
<b>% FISMDF EJERCIDO CON RESPECTO A FISMDF TOTAL</b>		<b>100.00%</b>





**BIENESTAR**  
SECRETARÍA DE BIENESTAR



**FONDO DE APORTACIONES PARA LA INFRAESTRUCTURA SOCIAL  
MUNICIPAL Y DE LAS DEMARCACIONES TERRITORIALES DE SAN  
PEDRO YÓLOX**

---

FISMDF 2019



## DISTRIBUCIÓN DE LA INVERSIÓN - ENTIDAD

(ASIGNADA, REPORTADA Y POR EJERCER)



● Inversión por Ejercer ● Inversión Reportada

Inversión Asignada

\$ 6,141,218.90



Crédito BANOBRAS

\$ 0.00



Deuda BANOBRAS

\$ 0.00



Recursos Disponibles

\$ 6,141,218.90

Monto Reportado

\$ 6,141,218.90



**8**

**PROYECTOS REALIZADOS**

**FISMDF**

**1**



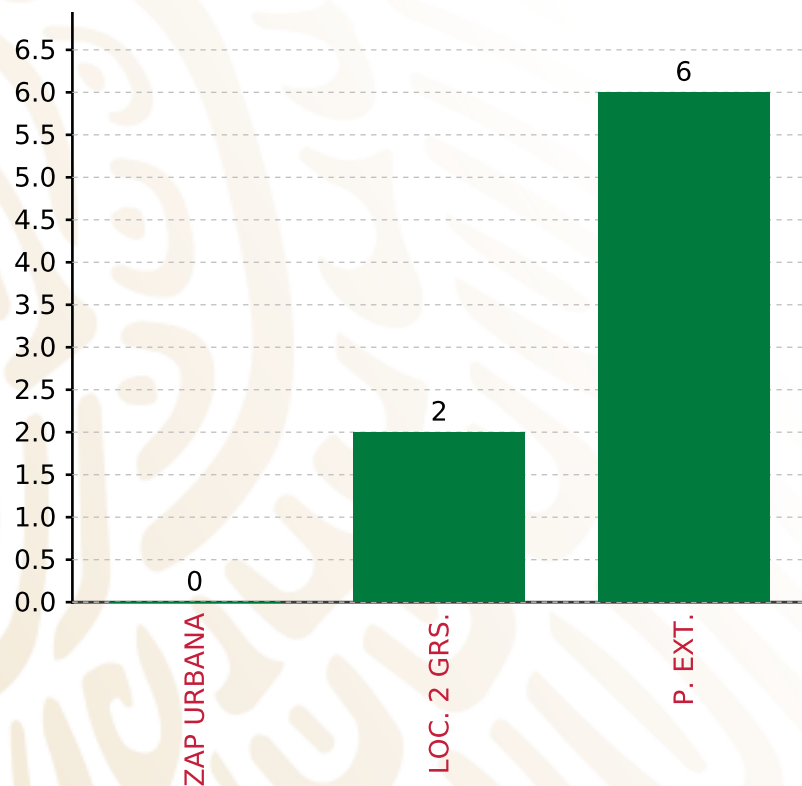
**MUNICIPIOS  
REPORTARON**

**FONDO DE APORTACIONES PARA LA INFRAESTRUCTURA SOCIAL MUNICIPAL Y DE LAS DEMARCACIONES TERRITORIALES DE SAN PEDRO YÓLOX**

**FISMDF 2019**



**BIENESTAR**  
SECRETARÍA DE BIENESTAR



**TOTAL DE PROYECTOS: 8**

**TIPO DE INVERSIONES REALIZADAS**

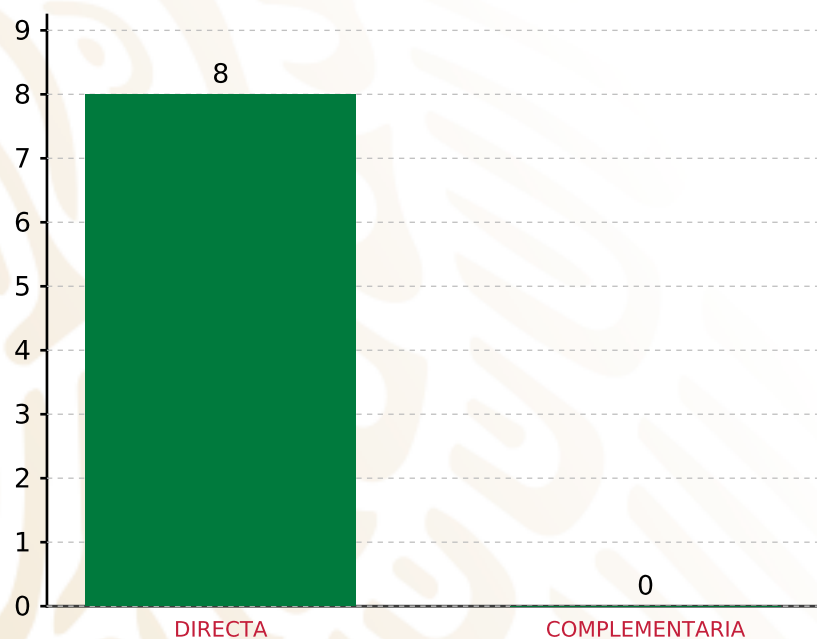
(POR FOCALIZACIÓN)

**TIPO DE INVERSIONES REALIZADAS CON RECURSOS FISMDF**

FOCALIZACIÓN	MONTO	PORCENTAJE(%)
ZAP URBANA	0.00	0.00%
LOC. 2 GRS.	1,139,655.98	18.56%
P. EXT.	5,001,562.92	81.44%
<b>SUBTOTAL DE INVERSIONES</b>	<b>6,141,218.90</b>	<b>100.00%</b>
GASTOS INDIRECTOS	0.00	0.00%
PRODIM	0.00	0.00%
<b>SUBTOTAL G.I. + PRODIM</b>	<b>0.00</b>	<b>0.00%</b>
<b>TOTAL REPORTADO FISMDF</b>	<b>6,141,218.90</b>	<b>100%</b>
<b>% FISMDF EJERCIDO CON RESPECTO A FISMDF TOTAL</b>		<b>100.00%</b>

**FONDO DE APORTACIONES PARA LA INFRAESTRUCTURA SOCIAL MUNICIPAL Y DE LAS DEMARCACIONES TERRITORIALES DE SAN PEDRO YÓLOX**

**FISMDF 2019**



**TOTAL DE PROYECTOS: 8**

**TIPO DE INVERSIONES REALIZADAS**

(POR INCIDENCIA)

**TIPO DE INVERSIONES REALIZADAS CON RECURSOS FISMDF**

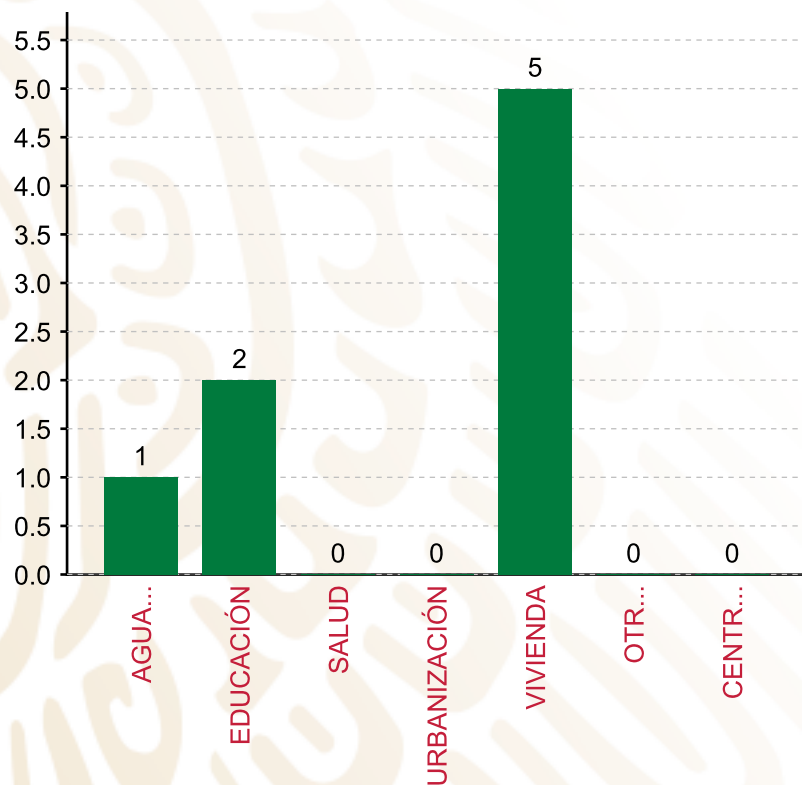
TIPO	MONTO	PORCENTAJE(%)
DIRECTA	6,141,218.90	100.00%
COMPLEMENTARIA	0.00	0.00%
<b>SUBTOTAL DE INVERSIONES</b>	<b>6,141,218.90</b>	<b>100.00%</b>
GASTOS INDIRECTOS	0.00	0.00%
PRODIM	0.00	0.00%
<b>SUBTOTAL G.I. + PRODIM</b>	<b>0.00</b>	<b>0.00%</b>
<b>TOTAL REPORTADO FISMDF</b>	<b>6,141,218.90</b>	<b>100%</b>
<b>% FISMDF EJERCIDO CON RESPECTO A FISMDF TOTAL</b>		<b>100.00%</b>

**FONDO DE APORTACIONES PARA LA INFRAESTRUCTURA SOCIAL MUNICIPAL Y DE LAS DEMARCACIONES TERRITORIALES DE SAN PEDRO YÓLOX**

**FISMDF 2019**



**BIENESTAR**  
SECRETARÍA DE BIENESTAR



**TOTAL DE PROYECTOS:**

**8**

**TIPO DE INVERSIONES REALIZADAS**

(POR RUBRO DE GASTO)

**TIPO DE INVERSIONES REALIZADAS CON RECURSOS FISMDF**

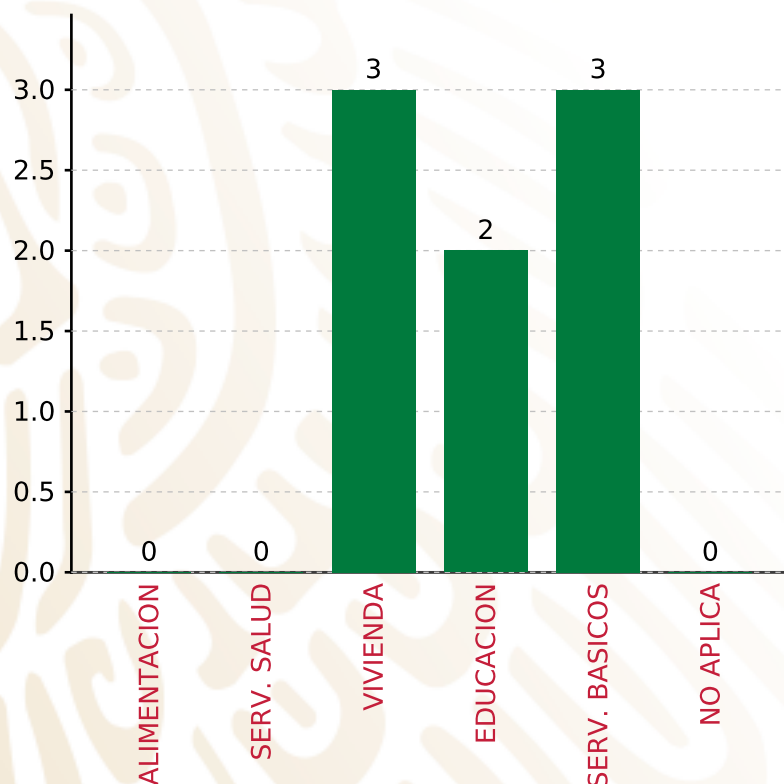
RUBRO	MONTO	PORCENTAJE(%)
AGUA Y SANEAMIENTO	1,078,065.75	17.55%
EDUCACIÓN	1,842,365.67	30.00%
SALUD	0.00	%
URBANIZACIÓN	0.00	%
VIVIENDA	3,220,787.48	52.45%
OTROS PROYECTOS	0.00	%
CENTROS INTEGRADORES DE	0.00	%
<b>SUBTOTAL DE INVERSIONES</b>	<b>6,141,218.90</b>	<b>100.00%</b>
GASTOS INDIRECTOS	0.00	0.00%
PRODIM	0.00	0.00%
<b>SUBTOTAL G.I. + PRODIM</b>	<b>0.00</b>	<b>0.00%</b>
<b>TOTAL REPORTADO FISMDF</b>	<b>6,141,218.90</b>	<b>100%</b>
<b>% FISMDF EJERCIDO CON RESPECTO A FISMDF TOTAL</b>		<b>100.00%</b>

**FONDO DE APORTACIONES PARA LA INFRAESTRUCTURA SOCIAL MUNICIPAL Y DE LAS DEMARCACIONES TERRITORIALES DE SAN PEDRO YÓLOX**

**FISMDF 2019**



**BIENESTAR**  
SECRETARÍA DE BIENESTAR



**TOTAL DE PROYECTOS: 8**

**TIPO DE INVERSIONES REALIZADAS**

(POR CARENCIA SOCIAL)

**TIPO DE INVERSIONES REALIZADAS CON RECURSOS FISMDF**

CARENCIA SOCIAL	MONTO	PORCENTAJE(%)
ALIMENTACION	0.00	%
SERV. SALUD	0.00	%
VIVIENDA	2,081,131.49	33.89%
EDUCACION	1,842,365.67	30.00%
SERV. BASICOS	2,217,721.74	36.11%
NO APLICA	0.00	%
<b>SUBTOTAL DE INVERSIONES</b>	<b>6,141,218.90</b>	<b>100.00%</b>
GASTOS INDIRECTOS	0.00	0.00%
PRODIM	0.00	0.00%
<b>SUBTOTAL G.I. + PRODIM</b>	<b>0.00</b>	<b>0.00%</b>
<b>TOTAL REPORTADO FISMDF</b>	<b>6,141,218.90</b>	<b>100%</b>
<b>% FISMDF EJERCIDO CON RESPECTO A FISMDF TOTAL</b>		<b>100.00%</b>





**BIENESTAR**  
SECRETARÍA DE BIENESTAR



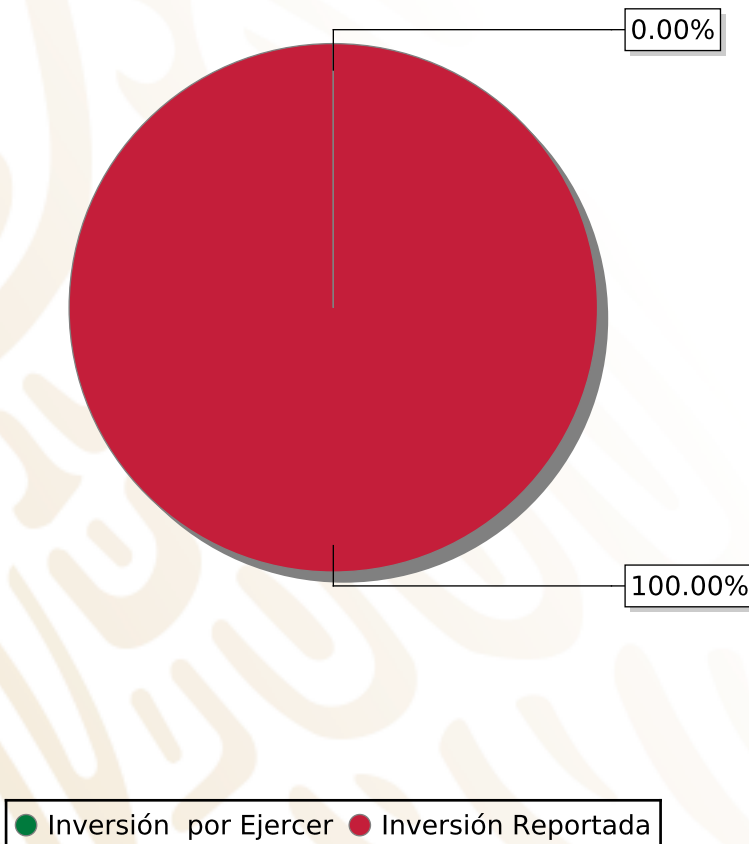
**FONDO DE APORTACIONES PARA LA INFRAESTRUCTURA SOCIAL  
MUNICIPAL Y DE LAS DEMARCACIONES TERRITORIALES DE SAN  
PEDRO Y SAN PABLO TEQUIXTEPEC**

---

FISMDF 2019

## DISTRIBUCIÓN DE LA INVERSIÓN - ENTIDAD

(ASIGNADA, REPORTADA Y POR EJERCER)



Inversión Asignada

\$ 4,473,576.76



Crédito BANOBRAS

\$ 0.00



Deuda BANOBRAS

\$ 0.00



Recursos Disponibles

\$ 4,473,576.76

Monto Reportado

\$ 4,473,576.76





**11**

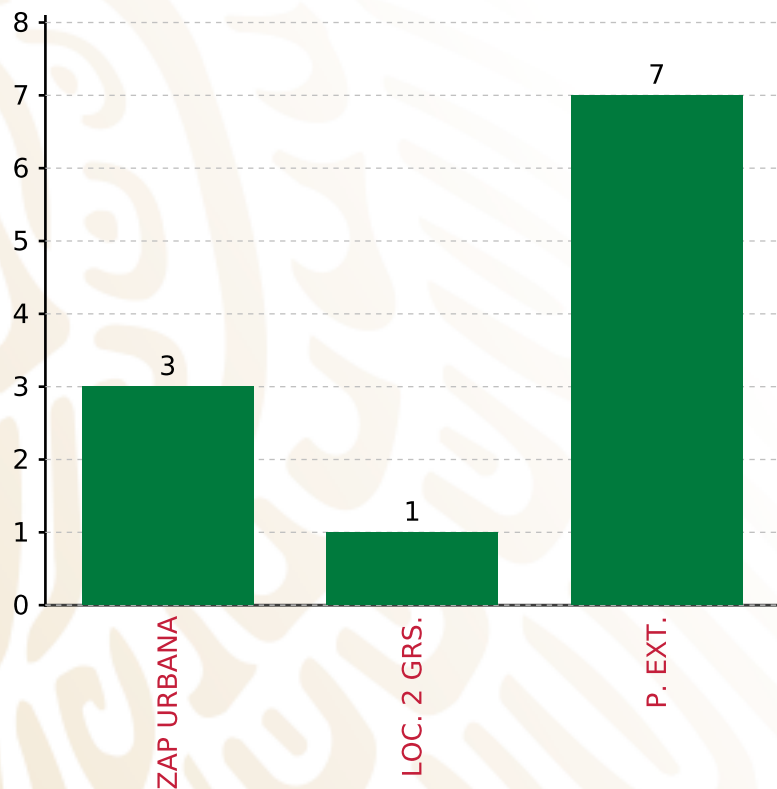
**PROYECTOS REALIZADOS**

**FISMDF**

**1**



**MUNICIPIOS  
REPORTARON**



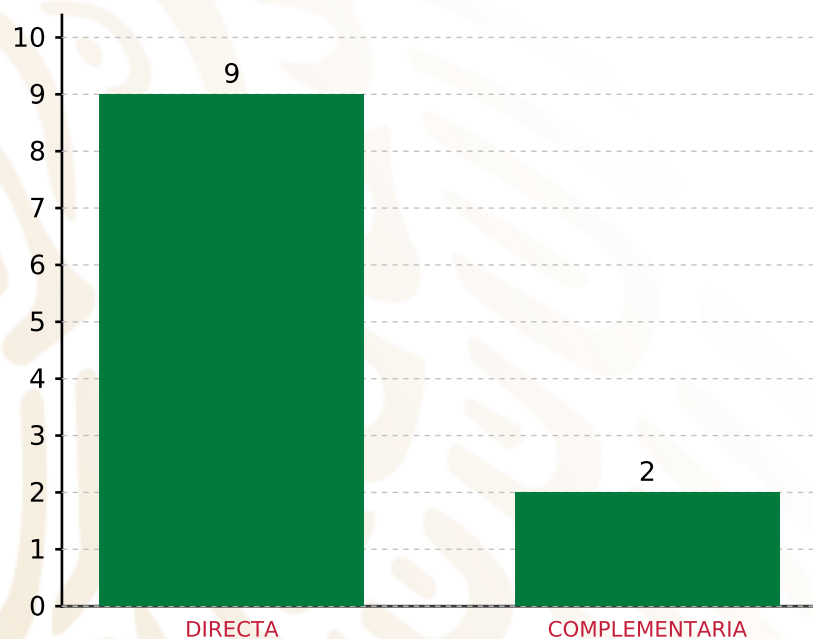
**TOTAL DE PROYECTOS: 11**

## TIPO DE INVERSIONES REALIZADAS

(POR FOCALIZACIÓN)

### TIPO DE INVERSIONES REALIZADAS CON RECURSOS FISMDF

FOCALIZACIÓN	MONTO	PORCENTAJE(%)
ZAP URBANA	1,209,510.42	27.04%
LOC. 2 GRS.	99,994.00	2.24%
P. EXT.	3,030,092.34	67.73%
<b>SUBTOTAL DE INVERSIONES</b>	<b>4,339,596.76</b>	<b>97.01%</b>
GASTOS INDIRECTOS	133,980.00	2.99%
PRODIM	0.00	0.00%
<b>SUBTOTAL G.I. + PRODIM</b>	<b>133,980.00</b>	<b>2.99%</b>
<b>TOTAL REPORTADO FISMDF</b>	<b>4,473,576.76</b>	<b>100%</b>
<b>% FISMDF EJERCIDO CON RESPECTO A FISMDF TOTAL</b>		<b>100.00%</b>



**TOTAL DE PROYECTOS: 11**

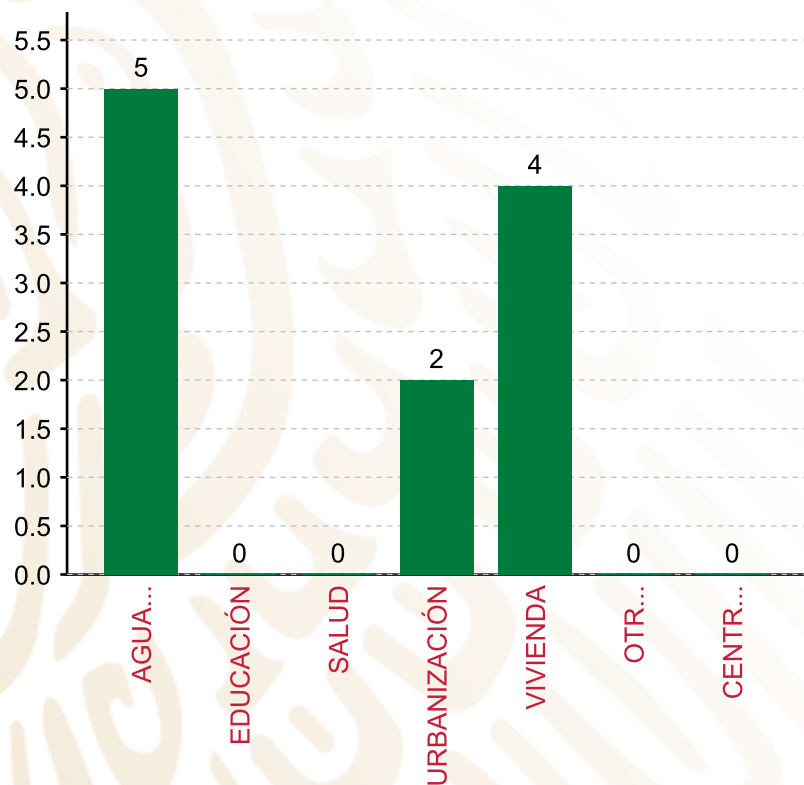
## TIPO DE INVERSIONES REALIZADAS

(POR INCIDENCIA)

### TIPO DE INVERSIONES REALIZADAS CON RECURSOS FISMDF

TIPO	MONTO	PORCENTAJE(%)
DIRECTA	3,721,596.76	83.19%
COMPLEMENTARIA	618,000.00	13.81%
<b>SUBTOTAL DE INVERSIONES</b>	<b>4,339,596.76</b>	<b>97.01%</b>
GASTOS INDIRECTOS	133,980.00	2.99%
PRODIM	0.00	0.00%
<b>SUBTOTAL G.I. + PRODIM</b>	<b>133,980.00</b>	<b>2.99%</b>
<b>TOTAL REPORTADO FISMDF</b>	<b>4,473,576.76</b>	<b>100%</b>
<b>% FISMDF EJERCIDO CON RESPECTO A FISMDF TOTAL</b>		<b>100.00%</b>

**FONDO DE APORTACIONES PARA LA INFRAESTRUCTURA SOCIAL MUNICIPAL Y DE LAS DEMARCACIONES TERRITORIALES DE SAN PEDRO Y SAN PABLO TEQUITEPEC**  
**FISMDF 2019**



**TOTAL DE PROYECTOS: 11**

**TIPO DE INVERSIONES REALIZADAS**

(POR RUBRO DE GASTO)

**TIPO DE INVERSIONES REALIZADAS CON RECURSOS FISMDF**

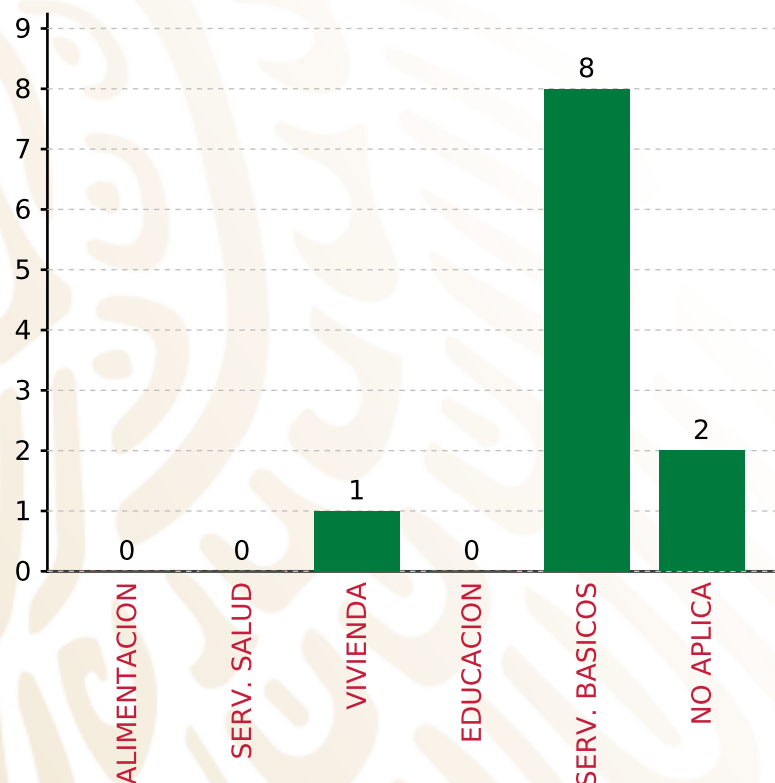
RUBRO	MONTO	PORCENTAJE(%)
AGUA Y SANEAMIENTO	2,362,000.00	52.80%
EDUCACIÓN	0.00	%
SALUD	0.00	%
URBANIZACIÓN	618,000.00	13.81%
VIVIENDA	1,359,596.76	30.39%
OTROS PROYECTOS	0.00	%
CENTROS INTEGRADORES DE	0.00	%
<b>SUBTOTAL DE INVERSIONES</b>	<b>4,339,596.76</b>	<b>97.01%</b>
GASTOS INDIRECTOS	133,980.00	2.99%
PRODIM	0.00	0.00%
<b>SUBTOTAL G.I. + PRODIM</b>	<b>133,980.00</b>	<b>2.99%</b>
<b>TOTAL REPORTADO FISMDF</b>	<b>4,473,576.76</b>	<b>100%</b>
<b>% FISMDF EJERCIDO CON RESPECTO A FISMDF TOTAL</b>		<b>100.00%</b>

**FONDO DE APORTACIONES PARA LA INFRAESTRUCTURA SOCIAL MUNICIPAL Y DE LAS DEMARCACIONES TERRITORIALES DE SAN PEDRO Y SAN PABLO TEQUIXTEPEC**

**FISMDF 2019**



**BIENESTAR**  
SECRETARÍA DE BIENESTAR



**TOTAL DE PROYECTOS: 11**

**TIPO DE INVERSIONES REALIZADAS**

(POR CARENCIA SOCIAL)

<b>TIPO DE INVERSIONES REALIZADAS CON RECURSOS FISMDF</b>		
<b>CARENCIA SOCIAL</b>	<b>MONTO</b>	<b>PORCENTAJE(%)</b>
ALIMENTACION	0.00	%
SERV. SALUD	0.00	%
VIVIENDA	99,994.00	2.24%
EDUCACION	0.00	%
SERV. BASICOS	3,621,602.76	80.96%
NO APLICA	618,000.00	13.81%
<b>SUBTOTAL DE INVERSIONES</b>	<b>4,339,596.76</b>	<b>97.01%</b>
GASTOS INDIRECTOS	133,980.00	2.99%
PRODIM	0.00	0.00%
<b>SUBTOTAL G.I. + PRODIM</b>	<b>133,980.00</b>	<b>2.99%</b>
<b>TOTAL REPORTADO FISMDF</b>	<b>4,473,576.76</b>	<b>100%</b>
<b>% FISMDF EJERCIDO CON RESPECTO A FISMDF TOTAL</b>		<b>100.00%</b>





**BIENESTAR**  
SECRETARÍA DE BIENESTAR



**FONDO DE APORTACIONES PARA LA INFRAESTRUCTURA SOCIAL  
MUNICIPAL Y DE LAS DEMARCACIONES TERRITORIALES DE SAN  
SEBASTIÁN ABASOLO**

---

FISMDF 2019



## DISTRIBUCIÓN DE LA INVERSIÓN - ENTIDAD

(ASIGNADA, REPORTADA Y POR EJERCER)



● Inversión por Ejercer ● Inversión Reportada

Inversión Asignada

\$ 4,378,686.49



Crédito BANOBRAS

\$ 0.00



Deuda BANOBRAS

\$ 0.00



Recursos Disponibles

\$ 4,378,686.49

Monto Reportado

\$ 4,378,686.49



**11**

**PROYECTOS REALIZADOS**

**FISMDF**

**1**



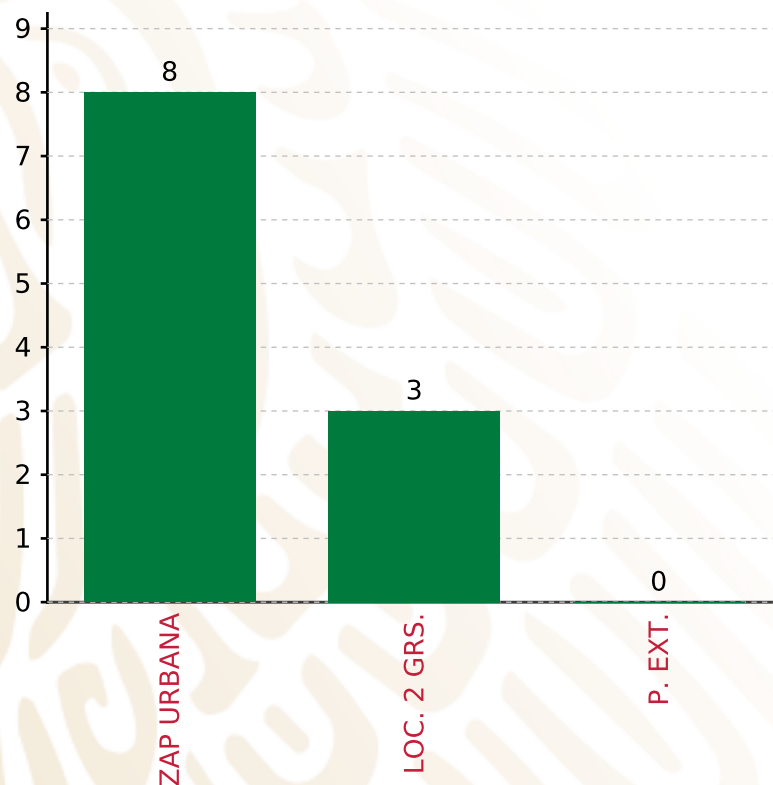
**MUNICIPIOS  
REPORTARON**

**FONDO DE APORTACIONES PARA LA INFRAESTRUCTURA SOCIAL MUNICIPAL Y DE LAS DEMARCACIONES TERRITORIALES DE SAN SEBASTIÁN ABASOLO**

**FISMDF 2019**



**BIENESTAR**  
SECRETARÍA DE BIENESTAR



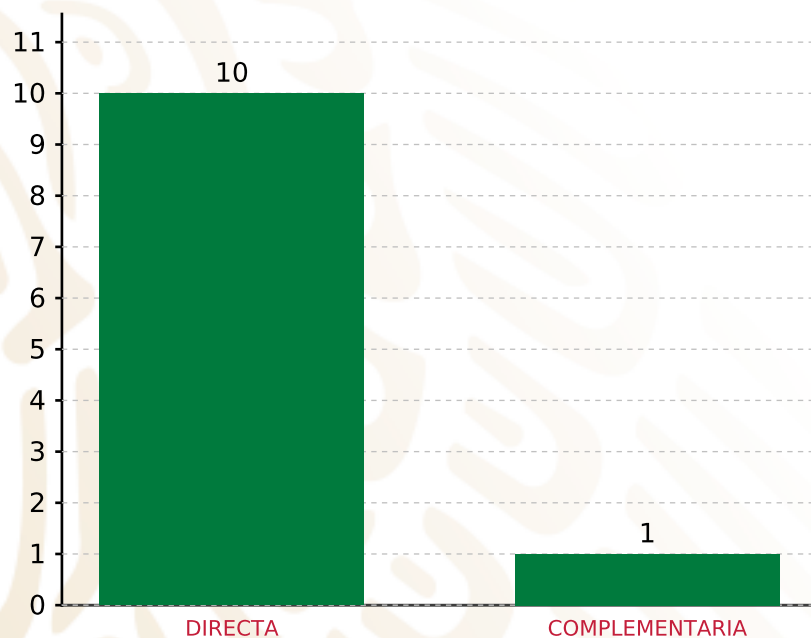
**TOTAL DE PROYECTOS: 11**

**TIPO DE INVERSIONES REALIZADAS**

(POR FOCALIZACIÓN)

**TIPO DE INVERSIONES REALIZADAS CON RECURSOS FISMDF**

FOCALIZACIÓN	MONTO	PORCENTAJE(%)
ZAP URBANA	3,079,313.25	70.33%
LOC. 2 GRS.	1,299,373.24	29.67%
P. EXT.	0.00	0.00%
<b>SUBTOTAL DE INVERSIONES</b>	<b>4,378,686.49</b>	<b>100.00%</b>
GASTOS INDIRECTOS	0.00	0.00%
PRODIM	0.00	0.00%
<b>SUBTOTAL G.I. + PRODIM</b>	<b>0.00</b>	<b>0.00%</b>
<b>TOTAL REPORTADO FISMDF</b>	<b>4,378,686.49</b>	<b>100%</b>
<b>% FISMDF EJERCIDO CON RESPECTO A FISMDF TOTAL</b>		<b>100.00%</b>



**TOTAL DE PROYECTOS: 11**

## TIPO DE INVERSIONES REALIZADAS

(POR INCIDENCIA)

### TIPO DE INVERSIONES REALIZADAS CON RECURSOS FISMDF

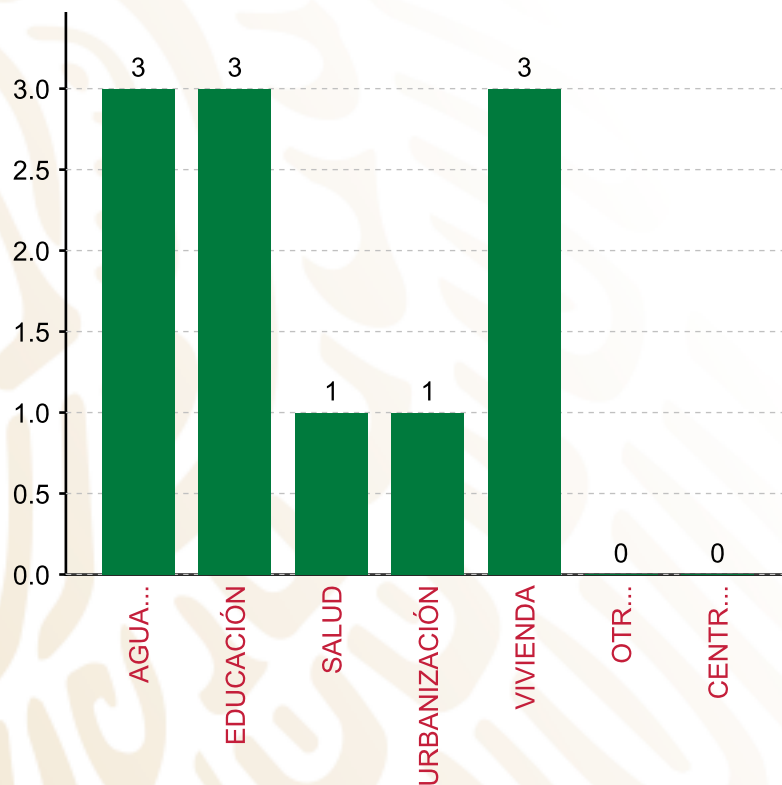
TIPO	MONTO	PORCENTAJE(%)
DIRECTA	4,146,828.22	94.70%
COMPLEMENTARIA	231,858.27	5.30%
<b>SUBTOTAL DE INVERSIONES</b>	<b>4,378,686.49</b>	<b>100.00%</b>
GASTOS INDIRECTOS	0.00	0.00%
PRODIM	0.00	0.00%
<b>SUBTOTAL G.I. + PRODIM</b>	<b>0.00</b>	<b>0.00%</b>
<b>TOTAL REPORTADO FISMDF</b>	<b>4,378,686.49</b>	<b>100%</b>
<b>% FISMDF EJERCIDO CON RESPECTO A FISMDF TOTAL</b>		<b>100.00%</b>

**FONDO DE APORTACIONES PARA LA INFRAESTRUCTURA SOCIAL MUNICIPAL Y DE LAS DEMARCACIONES TERRITORIALES DE SAN SEBASTIÁN ABASOLO**

**FISMDF 2019**



**BIENESTAR**  
SECRETARÍA DE BIENESTAR



**TOTAL DE PROYECTOS:**

**11**

**TIPO DE INVERSIONES REALIZADAS**

(POR RUBRO DE GASTO)

**TIPO DE INVERSIONES REALIZADAS CON RECURSOS FISMDF**

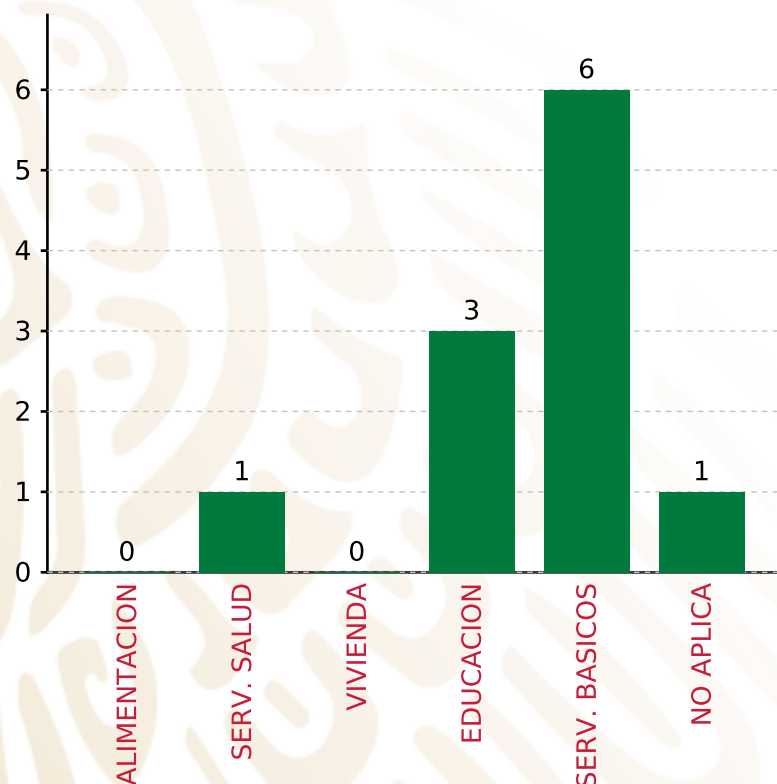
RUBRO	MONTO	PORCENTAJE(%)
AGUA Y SANEAMIENTO	335,472.56	7.66%
EDUCACIÓN	1,245,108.71	28.44%
SALUD	594,171.42	13.57%
URBANIZACIÓN	231,858.27	5.30%
VIVIENDA	1,972,075.53	45.04%
OTROS PROYECTOS	0.00	%
CENTROS INTEGRADORES DE	0.00	%
<b>SUBTOTAL DE INVERSIONES</b>	<b>4,378,686.49</b>	<b>100.00%</b>
GASTOS INDIRECTOS	0.00	0.00%
PRODIM	0.00	0.00%
<b>SUBTOTAL G.I. + PRODIM</b>	<b>0.00</b>	<b>0.00%</b>
<b>TOTAL REPORTADO FISMDF</b>	<b>4,378,686.49</b>	<b>100%</b>
<b>% FISMDF EJERCIDO CON RESPECTO A FISMDF TOTAL</b>		<b>100.00%</b>

**FONDO DE APORTACIONES PARA LA INFRAESTRUCTURA SOCIAL MUNICIPAL Y DE LAS DEMARCACIONES TERRITORIALES DE SAN SEBASTIÁN ABASOLO**

**FISMDF 2019**



**BIENESTAR**  
SECRETARÍA DE BIENESTAR



**TOTAL DE PROYECTOS: 11**

**TIPO DE INVERSIONES REALIZADAS**

(POR CARENCIA SOCIAL)

<b>TIPO DE INVERSIONES REALIZADAS CON RECURSOS FISMDF</b>		
<b>CARENCIA SOCIAL</b>	<b>MONTO</b>	<b>PORCENTAJE(%)</b>
ALIMENTACION	0.00	%
SERV. SALUD	594,171.42	13.57%
VIVIENDA	0.00	%
EDUCACION	1,245,108.71	28.44%
SERV. BASICOS	2,307,548.09	52.70%
NO APLICA	231,858.27	5.30%
<b>SUBTOTAL DE INVERSIONES</b>	<b>4,378,686.49</b>	<b>100.00%</b>
GASTOS INDIRECTOS	0.00	0.00%
PRODIM	0.00	0.00%
<b>SUBTOTAL G.I. + PRODIM</b>	<b>0.00</b>	<b>0.00%</b>
<b>TOTAL REPORTADO FISMDF</b>	<b>4,378,686.49</b>	<b>100%</b>
<b>% FISMDF EJERCIDO CON RESPECTO A FISMDF TOTAL</b>		<b>100.00%</b>





**BIENESTAR**  
SECRETARÍA DE BIENESTAR



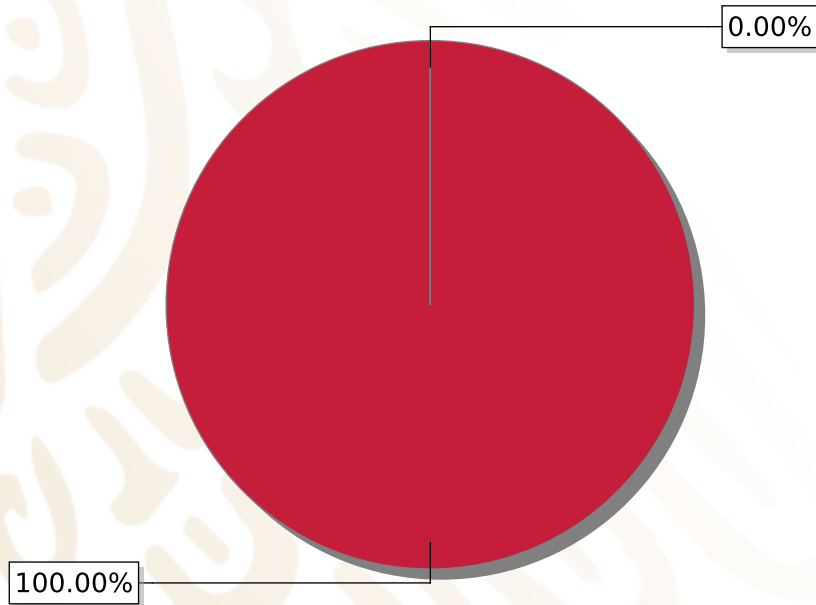
**FONDO DE APORTACIONES PARA LA INFRAESTRUCTURA SOCIAL  
MUNICIPAL Y DE LAS DEMARCACIONES TERRITORIALES DE SAN  
SEBASTIÁN TUTLA**

---

FISMDF 2019

## DISTRIBUCIÓN DE LA INVERSIÓN - ENTIDAD

(ASIGNADA, REPORTADA Y POR EJERCER)



● Inversión por Ejercer ● Inversión Reportada

Inversión Asignada

\$ 5,370,929.77



Crédito BANOBRAS

\$ 0.00



Deuda BANOBRAS

\$ 0.00



Recursos Disponibles

\$ 5,370,929.77

Monto Reportado

\$ 5,370,781.01





**7**

**PROYECTOS REALIZADOS**

**FISMDF**

**1**



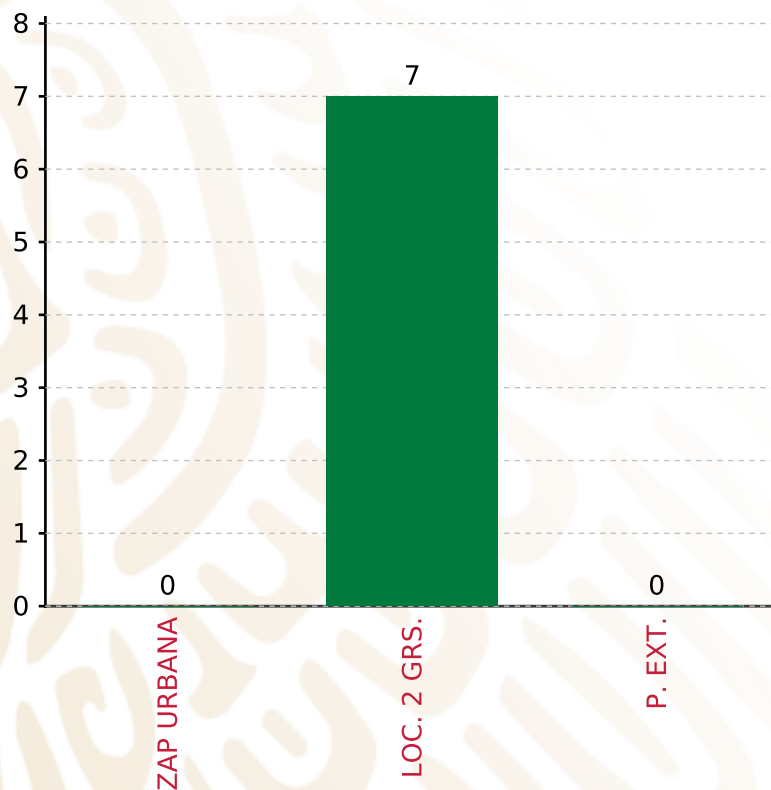
**MUNICIPIOS  
REPORTARON**

**FONDO DE APORTACIONES PARA LA INFRAESTRUCTURA SOCIAL MUNICIPAL Y DE LAS DEMARCACIONES TERRITORIALES DE SAN SEBASTIÁN TUTLA**

**FISMDF 2019**



**BIENESTAR**  
SECRETARÍA DE BIENESTAR



**TOTAL DE PROYECTOS: 7**

**TIPO DE INVERSIONES REALIZADAS**

(POR FOCALIZACIÓN)

**TIPO DE INVERSIONES REALIZADAS CON RECURSOS FISMDF**

FOCALIZACIÓN	MONTO	PORCENTAJE(%)
ZAP URBANA	0.00	0.00%
LOC. 2 GRS.	5,209,653.12	97.00%
P. EXT.	0.00	0.00%

**SUBTOTAL DE INVERSIONES 5,209,653.12 97.00%**

GASTOS INDIRECTOS	161,127.89	3.00%
PRODIM	0.00	0.00%

**SUBTOTAL G.I. + PRODIM 161,127.89 3.00%**

**TOTAL REPORTADO FISMDF 5,370,781.01 100%**

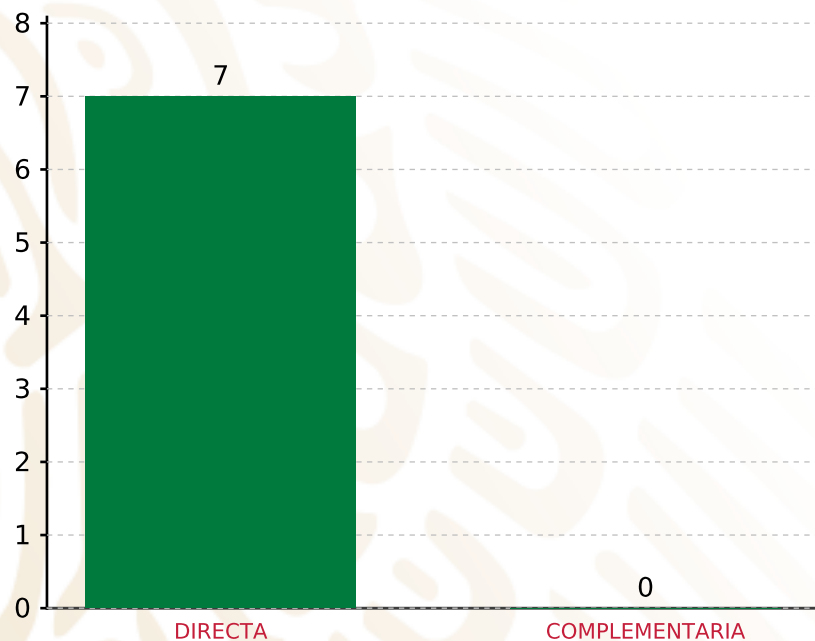
**% FISMDF EJERCIDO CON RESPECTO A FISMDF TOTAL 100.00%**

**FONDO DE APORTACIONES PARA LA INFRAESTRUCTURA SOCIAL MUNICIPAL Y DE LAS DEMARCACIONES TERRITORIALES DE SAN SEBASTIÁN TUTLA**

**FISMDF 2019**



**BIENESTAR**  
SECRETARÍA DE BIENESTAR



**TOTAL DE PROYECTOS: 7**

**TIPO DE INVERSIONES REALIZADAS**

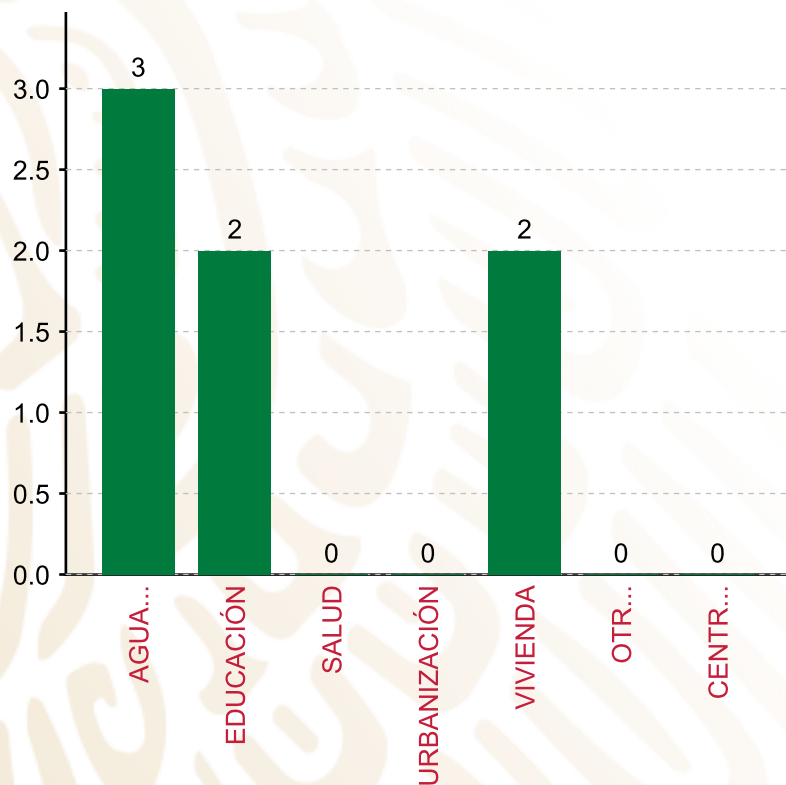
(POR INCIDENCIA)

**TIPO DE INVERSIONES REALIZADAS CON RECURSOS FISMDF**

TIPO	MONTO	PORCENTAJE(%)
DIRECTA	5,209,653.12	97.00%
COMPLEMENTARIA	0.00	0.00%
<b>SUBTOTAL DE INVERSIONES</b>	<b>5,209,653.12</b>	<b>97.00%</b>
GASTOS INDIRECTOS	161,127.89	3.00%
PRODIM	0.00	0.00%
<b>SUBTOTAL G.I. + PRODIM</b>	<b>161,127.89</b>	<b>3.00%</b>
<b>TOTAL REPORTADO FISMDF</b>	<b>5,370,781.01</b>	<b>100%</b>
<b>% FISMDF EJERCIDO CON RESPECTO A FISMDF TOTAL</b>		<b>100.00%</b>

**FONDO DE APORTACIONES PARA LA INFRAESTRUCTURA SOCIAL MUNICIPAL Y DE LAS DEMARCACIONES TERRITORIALES DE SAN SEBASTIÁN TUTLA**

**FISMDF 2019**



**TOTAL DE PROYECTOS: 7**

**TIPO DE INVERSIONES REALIZADAS**

(POR RUBRO DE GASTO)

**TIPO DE INVERSIONES REALIZADAS CON RECURSOS FISMDF**

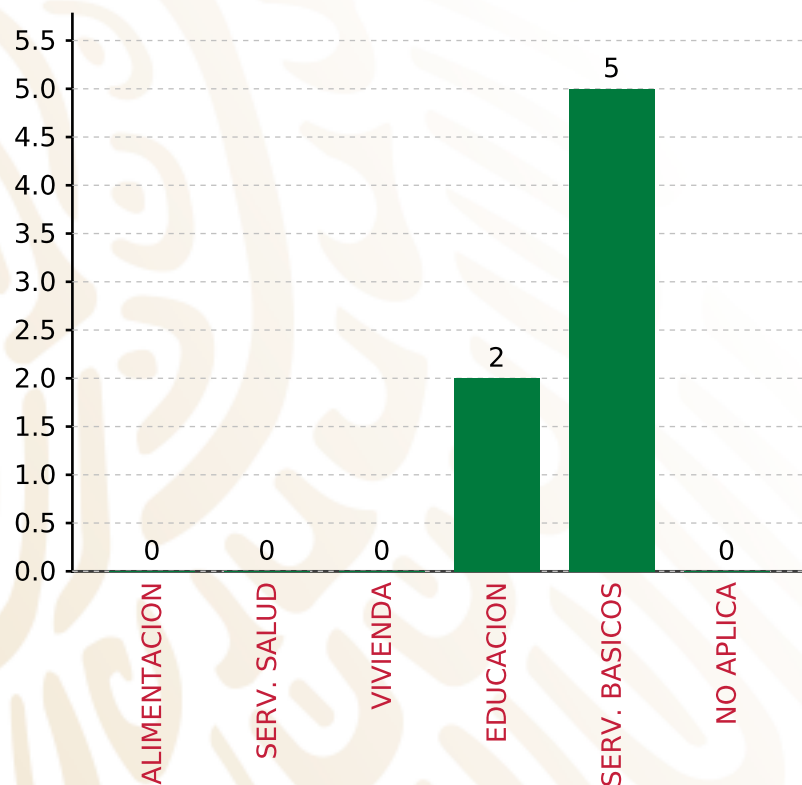
RUBRO	MONTO	PORCENTAJE(%)
AGUA Y SANEAMIENTO	2,583,218.38	48.10%
EDUCACIÓN	947,929.07	17.65%
SALUD	0.00	%
URBANIZACIÓN	0.00	%
VIVIENDA	1,678,505.67	31.25%
OTROS PROYECTOS	0.00	%
CENTROS INTEGRADORES DE	0.00	%
<b>SUBTOTAL DE INVERSIONES</b>	<b>5,209,653.12</b>	<b>97.00%</b>
GASTOS INDIRECTOS	161,127.89	3.00%
PRODIM	0.00	0.00%
<b>SUBTOTAL G.I. + PRODIM</b>	<b>161,127.89</b>	<b>3.00%</b>
<b>TOTAL REPORTADO FISMDF</b>	<b>5,370,781.01</b>	<b>100%</b>
<b>% FISMDF EJERCIDO CON RESPECTO A FISMDF TOTAL</b>		<b>100.00%</b>

**FONDO DE APORTACIONES PARA LA INFRAESTRUCTURA SOCIAL MUNICIPAL Y DE LAS DEMARCACIONES TERRITORIALES DE SAN SEBASTIÁN TUTLA**

**FISMDF 2019**



**BIENESTAR**  
SECRETARÍA DE BIENESTAR



**TOTAL DE PROYECTOS:**

**7**

**TIPO DE INVERSIONES REALIZADAS**

(POR CARENCIA SOCIAL)

**TIPO DE INVERSIONES REALIZADAS CON RECURSOS FISMDF**

CARENCIA SOCIAL	MONTO	PORCENTAJE(%)
ALIMENTACION	0.00	%
SERV. SALUD	0.00	%
VIVIENDA	0.00	%
EDUCACION	947,929.07	17.65%
SERV. BASICOS	4,261,724.05	79.35%
NO APLICA	0.00	%
<b>SUBTOTAL DE INVERSIONES</b>	<b>5,209,653.12</b>	<b>97.00%</b>
GASTOS INDIRECTOS	161,127.89	3.00%
PRODIM	0.00	0.00%
<b>SUBTOTAL G.I. + PRODIM</b>	<b>161,127.89</b>	<b>3.00%</b>
<b>TOTAL REPORTADO FISMDF</b>	<b>5,370,781.01</b>	<b>100%</b>
<b>% FISMDF EJERCIDO CON RESPECTO A FISMDF TOTAL</b>		<b>100.00%</b>





**BIENESTAR**  
SECRETARÍA DE BIENESTAR



**FONDO DE APORTACIONES PARA LA INFRAESTRUCTURA SOCIAL  
MUNICIPAL Y DE LAS DEMARCACIONES TERRITORIALES DE  
SANTA ANA TLAPACOYAN**

---

FISMDF 2019



## DISTRIBUCIÓN DE LA INVERSIÓN - ENTIDAD

(ASIGNADA, REPORTADA Y POR EJERCER)



● Inversión por Ejercer ● Inversión Reportada

Inversión Asignada

\$ 5,152,306.01



Crédito BANOBRAS

\$ 0.00



Deuda BANOBRAS

\$ 0.00



Recursos Disponibles

\$ 5,152,306.01

Monto Reportado

\$ 5,152,306.01



**5**

**PROYECTOS REALIZADOS**

**FISMDF**

**1**



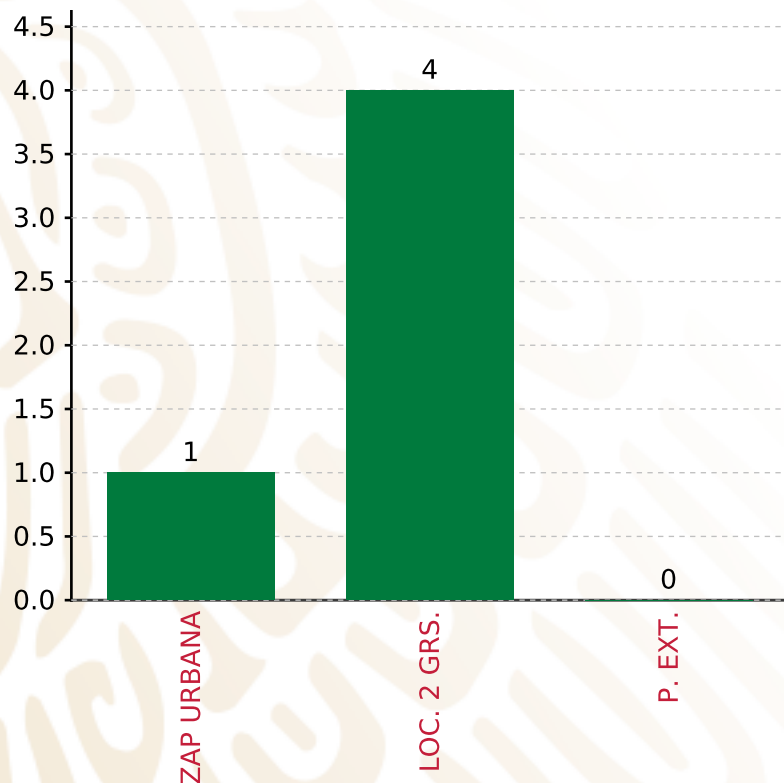
**MUNICIPIOS  
REPORTARON**

**FONDO DE APORTACIONES PARA LA INFRAESTRUCTURA SOCIAL MUNICIPAL Y DE LAS DEMARCACIONES TERRITORIALES DE SANTA ANA TLAPACOYAN**

**FISMDF 2019**



**BIENESTAR**  
SECRETARÍA DE BIENESTAR



**TOTAL DE PROYECTOS: 5**

**TIPO DE INVERSIONES REALIZADAS**

(POR FOCALIZACIÓN)

**TIPO DE INVERSIONES REALIZADAS CON RECURSOS FISMDF**

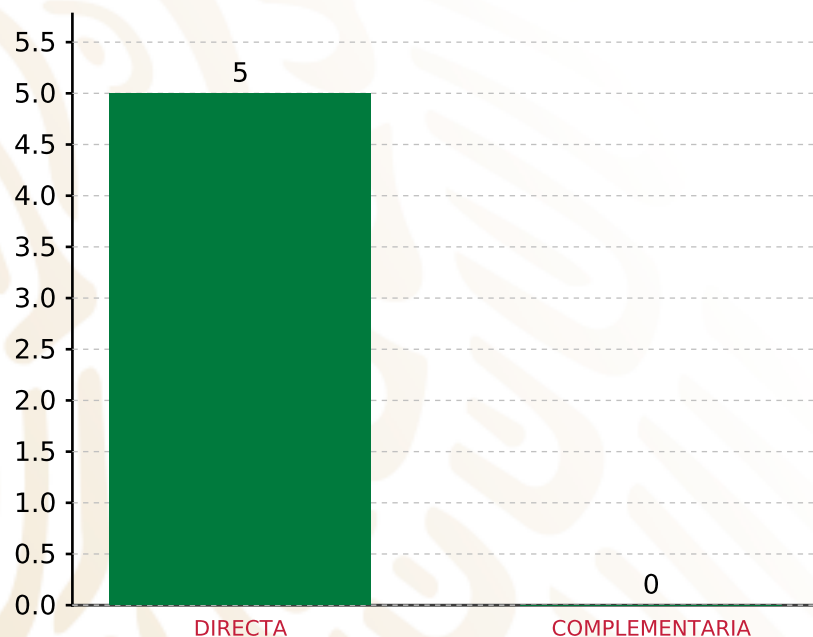
FOCALIZACIÓN	MONTO	PORCENTAJE(%)
ZAP URBANA	2,352,300.00	45.66%
LOC. 2 GRS.	2,784,846.09	54.05%
P. EXT.	0.00	0.00%
<b>SUBTOTAL DE INVERSIONES</b>	<b>5,137,146.09</b>	<b>99.71%</b>
GASTOS INDIRECTOS	15,159.92	0.29%
PRODIM	0.00	0.00%
<b>SUBTOTAL G.I. + PRODIM</b>	<b>15,159.92</b>	<b>0.29%</b>
<b>TOTAL REPORTADO FISMDF</b>	<b>5,152,306.01</b>	<b>100%</b>
<b>% FISMDF EJERCIDO CON RESPECTO A FISMDF TOTAL</b>		<b>100.00%</b>

**FONDO DE APORTACIONES PARA LA INFRAESTRUCTURA SOCIAL MUNICIPAL Y DE LAS DEMARCACIONES TERRITORIALES DE SANTA ANA TLAPACOYAN**

**FISMDF 2019**



**BIENESTAR**  
SECRETARÍA DE BIENESTAR



**TOTAL DE PROYECTOS: 5**

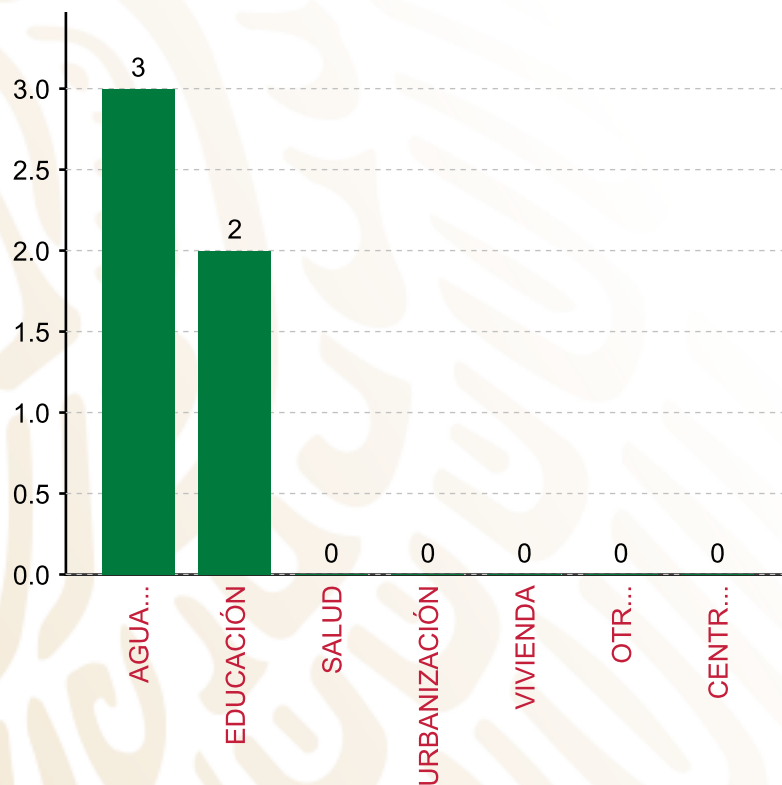
**TIPO DE INVERSIONES REALIZADAS**

(POR INCIDENCIA)

**TIPO DE INVERSIONES REALIZADAS CON RECURSOS FISMDF**

TIPO	MONTO	PORCENTAJE(%)
DIRECTA	5,137,146.09	99.71%
COMPLEMENTARIA	0.00	0.00%
<b>SUBTOTAL DE INVERSIONES</b>	<b>5,137,146.09</b>	<b>99.71%</b>
GASTOS INDIRECTOS	15,159.92	0.29%
PRODIM	0.00	0.00%
<b>SUBTOTAL G.I. + PRODIM</b>	<b>15,159.92</b>	<b>0.29%</b>
<b>TOTAL REPORTADO FISMDF</b>	<b>5,152,306.01</b>	<b>100%</b>
<b>% FISMDF EJERCIDO CON RESPECTO A FISMDF TOTAL</b>		<b>100.00%</b>

**FONDO DE APORTACIONES PARA LA INFRAESTRUCTURA SOCIAL MUNICIPAL Y DE LAS DEMARCACIONES TERRITORIALES DE SANTA ANA TLAPACOYAN**  
**FISMDF 2019**



**TOTAL DE PROYECTOS: 5**

**TIPO DE INVERSIONES REALIZADAS**

(POR RUBRO DE GASTO)

**TIPO DE INVERSIONES REALIZADAS CON RECURSOS FISMDF**

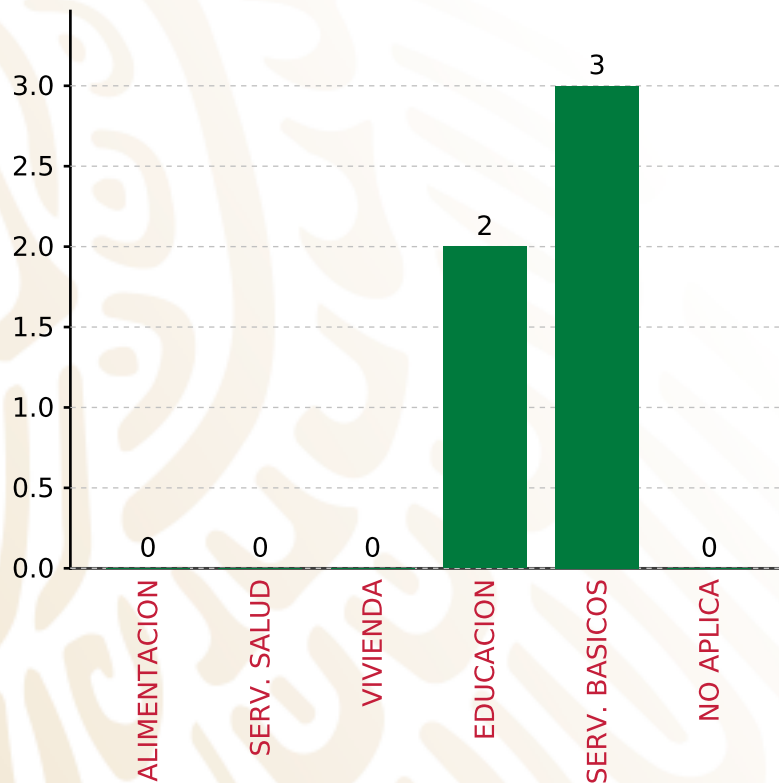
RUBRO	MONTO	PORCENTAJE(%)
AGUA Y SANEAMIENTO	2,369,145.61	45.98%
EDUCACIÓN	2,768,000.48	53.72%
SALUD	0.00	%
URBANIZACIÓN	0.00	%
VIVIENDA	0.00	%
OTROS PROYECTOS	0.00	%
CENTROS INTEGRADORES DE	0.00	%
<b>SUBTOTAL DE INVERSIONES</b>	<b>5,137,146.09</b>	<b>99.71%</b>
GASTOS INDIRECTOS	15,159.92	0.29%
PRODIM	0.00	0.00%
<b>SUBTOTAL G.I. + PRODIM</b>	<b>15,159.92</b>	<b>0.29%</b>
<b>TOTAL REPORTADO FISMDF</b>	<b>5,152,306.01</b>	<b>100%</b>
<b>% FISMDF EJERCIDO CON RESPECTO A FISMDF TOTAL</b>		<b>100.00%</b>

**FONDO DE APORTACIONES PARA LA INFRAESTRUCTURA SOCIAL MUNICIPAL Y DE LAS DEMARCACIONES TERRITORIALES DE SANTA ANA TLAPACOYAN**

**FISMDF 2019**



**BIENESTAR**  
SECRETARÍA DE BIENESTAR



**TOTAL DE PROYECTOS: 5**

**TIPO DE INVERSIONES REALIZADAS**

(POR CARENCIA SOCIAL)

**TIPO DE INVERSIONES REALIZADAS CON RECURSOS FISMDF**

CARENCIA SOCIAL	MONTO	PORCENTAJE(%)
ALIMENTACION	0.00	%
SERV. SALUD	0.00	%
VIVIENDA	0.00	%
EDUCACION	2,768,000.48	53.72 %
SERV. BASICOS	2,369,145.61	45.98 %
NO APLICA	0.00	%
<b>SUBTOTAL DE INVERSIONES</b>	<b>5,137,146.09</b>	<b>99.71 %</b>
GASTOS INDIRECTOS	15,159.92	0.29 %
PRODIM	0.00	0.00 %
<b>SUBTOTAL G.I. + PRODIM</b>	<b>15,159.92</b>	<b>0.29 %</b>
<b>TOTAL REPORTADO FISMDF</b>	<b>5,152,306.01</b>	<b>100 %</b>
<b>% FISMDF EJERCIDO CON RESPECTO A FISMDF TOTAL</b>		<b>100.00 %</b>





**BIENESTAR**  
SECRETARÍA DE BIENESTAR



**FONDO DE APORTACIONES PARA LA INFRAESTRUCTURA SOCIAL  
MUNICIPAL Y DE LAS DEMARCACIONES TERRITORIALES DE  
SANTA CATARINA MECHOACÁN**

---

FISMDF 2019

## DISTRIBUCIÓN DE LA INVERSIÓN - ENTIDAD

(ASIGNADA, REPORTADA Y POR EJERCER)



Inversión Asignada  
**\$ 13,896,765.36**



Crédito BANOBRAS  
**\$ 0.00**



Deuda BANOBRAS  
**\$ 0.00**



Recursos Disponibles  
**\$ 13,896,765.36**

Monto Reportado  
**\$ 13,896,765.36**





**8**

**PROYECTOS REALIZADOS**

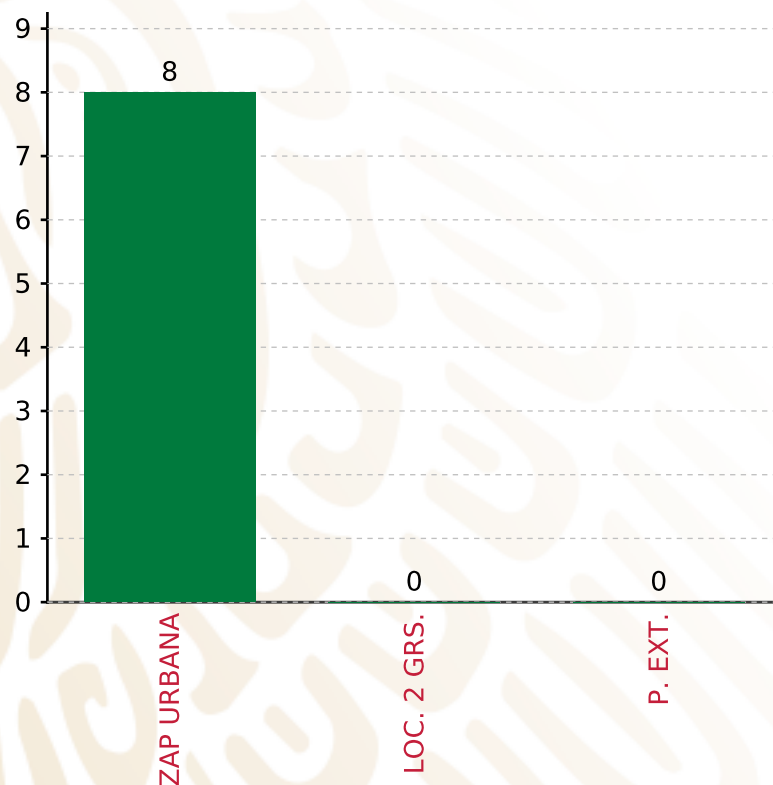
**FISMDF**

**1**



**MUNICIPIOS  
REPORTARON**

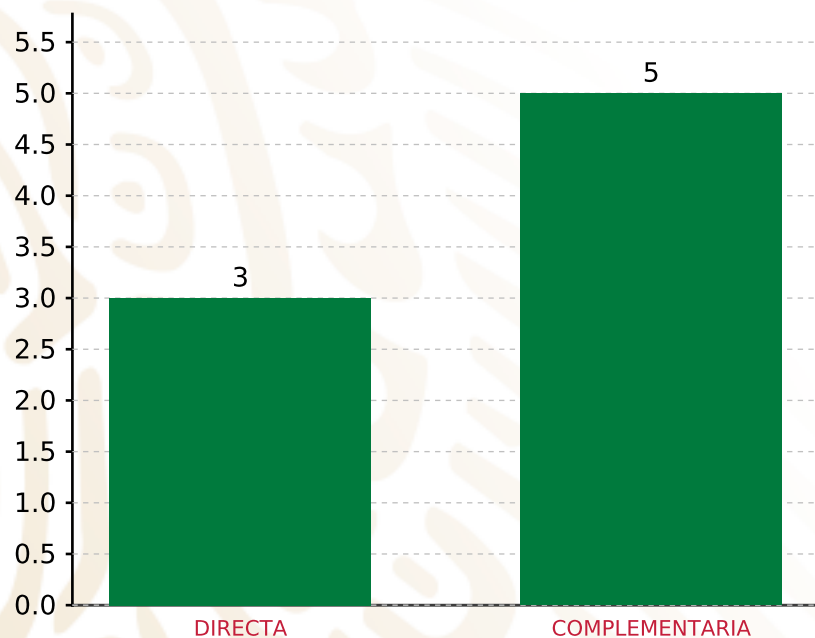
**FONDO DE APORTACIONES PARA LA INFRAESTRUCTURA SOCIAL MUNICIPAL Y DE LAS DEMARCACIONES TERRITORIALES DE SANTA CATARINA MECHOACÁN**  
**FISMDF 2019**



**TOTAL DE PROYECTOS: 8**

**TIPO DE INVERSIONES REALIZADAS**  
 (POR FOCALIZACIÓN)

<b>TIPO DE INVERSIONES REALIZADAS CON RECURSOS FISMDF</b>		
<b>FOCALIZACIÓN</b>	<b>MONTO</b>	<b>PORCENTAJE(%)</b>
ZAP URBANA	13,479,862.40	97.00%
LOC. 2 GRS.	0.00	0.00%
P. EXT.	0.00	0.00%
<b>SUBTOTAL DE INVERSIONES</b>	<b>13,479,862.40</b>	<b>97.00%</b>
GASTOS INDIRECTOS	416,902.96	3.00%
PRODIM	0.00	0.00%
<b>SUBTOTAL G.I. + PRODIM</b>	<b>416,902.96</b>	<b>3.00%</b>
<b>TOTAL REPORTADO FISMDF</b>	<b>13,896,765.36</b>	<b>100%</b>
<b>% FISMDF EJERCIDO CON RESPECTO A FISMDF TOTAL</b>		<b>100.00%</b>



**TOTAL DE PROYECTOS: 8**

## TIPO DE INVERSIONES REALIZADAS

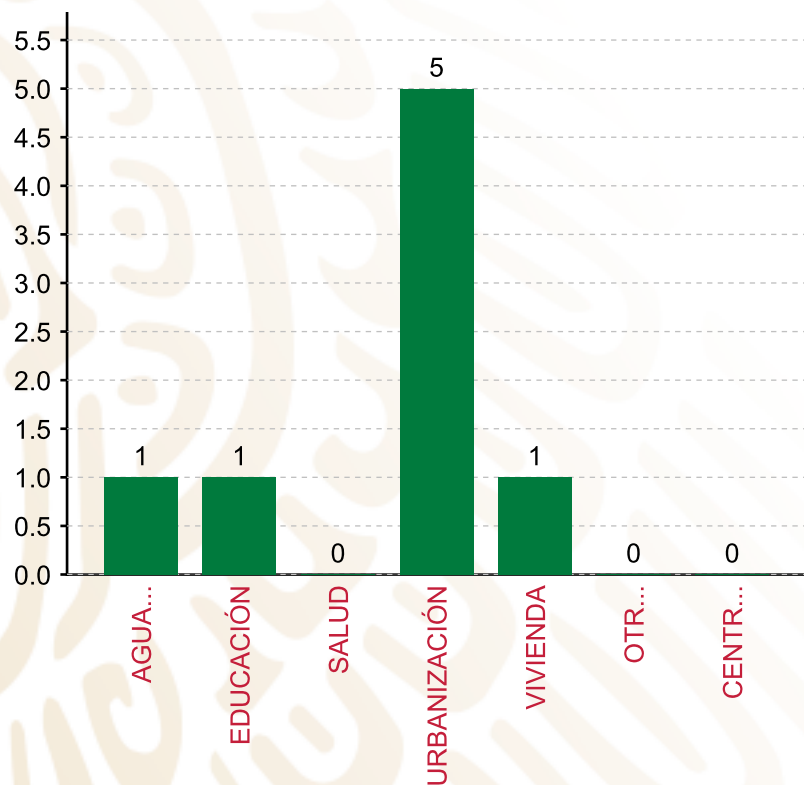
(POR INCIDENCIA)

### TIPO DE INVERSIONES REALIZADAS CON RECURSOS FISMDF

TIPO	MONTO	PORCENTAJE(%)
DIRECTA	6,657,134.55	47.90%
COMPLEMENTARIA	6,822,727.85	49.10%
<b>SUBTOTAL DE INVERSIONES</b>	<b>13,479,862.40</b>	<b>97.00%</b>
GASTOS INDIRECTOS	416,902.96	3.00%
PRODIM	0.00	0.00%
<b>SUBTOTAL G.I. + PRODIM</b>	<b>416,902.96</b>	<b>3.00%</b>
<b>TOTAL REPORTADO FISMDF</b>	<b>13,896,765.36</b>	<b>100%</b>
<b>% FISMDF EJERCIDO CON RESPECTO A FISMDF TOTAL</b>		<b>100.00%</b>

**FONDO DE APORTACIONES PARA LA INFRAESTRUCTURA SOCIAL MUNICIPAL Y DE LAS DEMARCACIONES TERRITORIALES DE SANTA CATARINA MECHOACÁN**

**FIS MDF 2019**



**TOTAL DE PROYECTOS:**

**8**

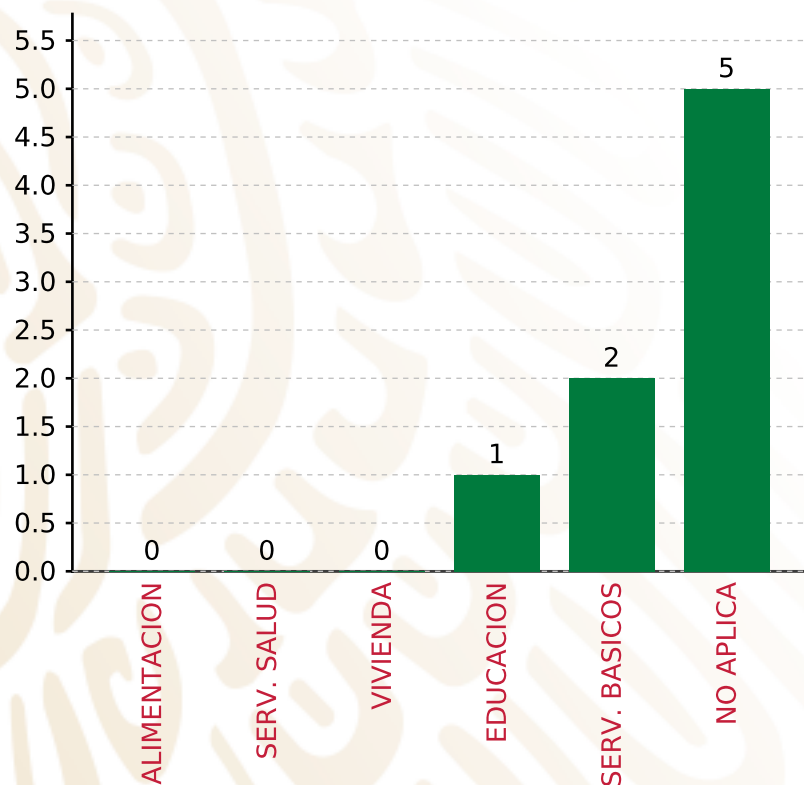
**TIPO DE INVERSIONES REALIZADAS**

(POR RUBRO DE GASTO)

**TIPO DE INVERSIONES REALIZADAS CON RECURSOS FIS MDF**

RUBRO	MONTO	PORCENTAJE(%)
AGUA Y SANEAMIENTO	479,997.03	3.45%
EDUCACIÓN	677,787.27	4.88%
SALUD	0.00	%
URBANIZACIÓN	6,822,727.85	49.10%
VIVIENDA	5,499,350.25	39.57%
OTROS PROYECTOS	0.00	%
CENTROS INTEGRADORES DE	0.00	%
<b>SUBTOTAL DE INVERSIONES</b>	<b>13,479,862.40</b>	<b>97.00%</b>
GASTOS INDIRECTOS	416,902.96	3.00%
PRODIM	0.00	0.00%
<b>SUBTOTAL G.I. + PRODIM</b>	<b>416,902.96</b>	<b>3.00%</b>
<b>TOTAL REPORTADO FIS MDF</b>	<b>13,896,765.36</b>	<b>100%</b>
<b>% FIS MDF EJERCIDO CON RESPECTO A FIS MDF TOTAL</b>		<b>100.00%</b>

**FONDO DE APORTACIONES PARA LA INFRAESTRUCTURA SOCIAL MUNICIPAL Y DE LAS DEMARCACIONES TERRITORIALES DE SANTA CATARINA MECHOACÁN**  
**FISMDF 2019**



**TOTAL DE PROYECTOS: 8**

**TIPO DE INVERSIONES REALIZADAS**

(POR CARENCIA SOCIAL)

**TIPO DE INVERSIONES REALIZADAS CON RECURSOS FISMDF**

CARENCIA SOCIAL	MONTO	PORCENTAJE(%)
ALIMENTACION	0.00	%
SERV. SALUD	0.00	%
VIVIENDA	0.00	%
EDUCACION	677,787.27	4.88%
SERV. BASICOS	5,979,347.28	43.03%
NO APLICA	6,822,727.85	49.10%
<b>SUBTOTAL DE INVERSIONES</b>	<b>13,479,862.40</b>	<b>97.00%</b>
GASTOS INDIRECTOS	416,902.96	3.00%
PRODIM	0.00	0.00%
<b>SUBTOTAL G.I. + PRODIM</b>	<b>416,902.96</b>	<b>3.00%</b>
<b>TOTAL REPORTADO FISMDF</b>	<b>13,896,765.36</b>	<b>100%</b>
<b>% FISMDF EJERCIDO CON RESPECTO A FISMDF TOTAL</b>		<b>100.00%</b>





**BIENESTAR**  
SECRETARÍA DE BIENESTAR



**FONDO DE APORTACIONES PARA LA INFRAESTRUCTURA SOCIAL  
MUNICIPAL Y DE LAS DEMARCACIONES TERRITORIALES DE  
SANTA MARÍA ALOTEPEC**

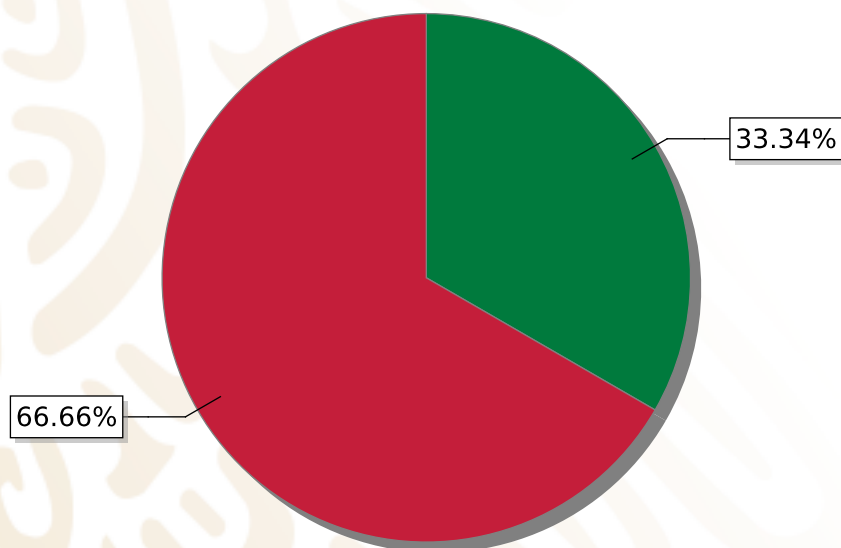
---

FISMDF 2019



## DISTRIBUCIÓN DE LA INVERSIÓN - ENTIDAD

(ASIGNADA, REPORTADA Y POR EJERCER)



● Inversión por Ejercer ● Inversión Reportada

Inversión Asignada

\$ 6,876,730.24



Crédito BANOBRAS

\$ 0.00



Deuda BANOBRAS

\$ 0.00



Recursos Disponibles

\$ 6,876,730.24

Monto Reportado

\$ 4,584,257.60





**3**

**PROYECTOS REALIZADOS**

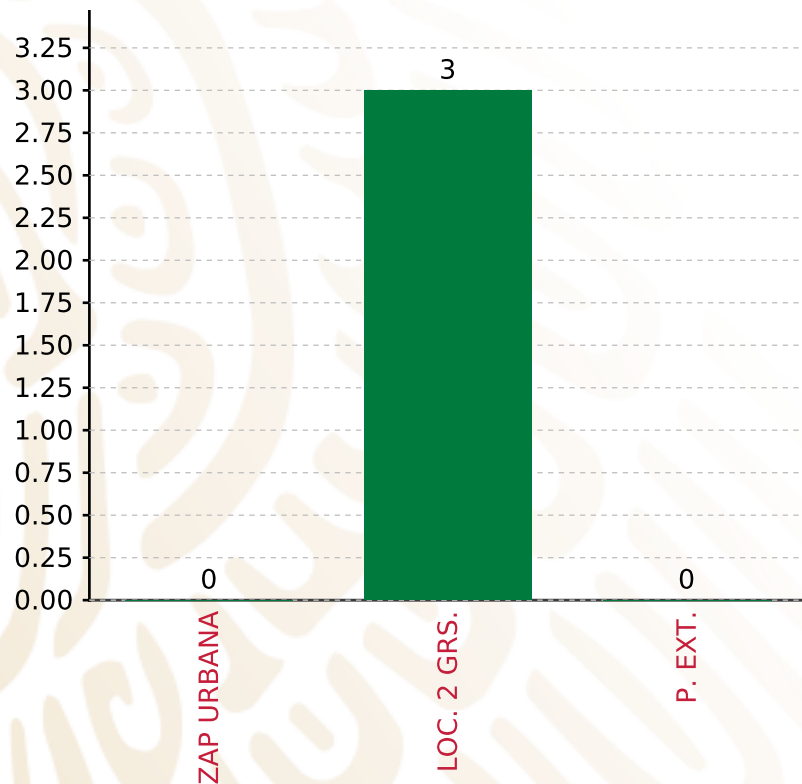
**FISMDF**

**1**



**MUNICIPIOS  
REPORTARON**

**FONDO DE APORTACIONES PARA LA INFRAESTRUCTURA SOCIAL MUNICIPAL Y DE LAS DEMARCACIONES TERRITORIALES DE SANTA MARÍA ALOTEPEC**  
**FISMDF 2019**



**TOTAL DE PROYECTOS: 3**

**TIPO DE INVERSIONES REALIZADAS**

(POR FOCALIZACIÓN)

**TIPO DE INVERSIONES REALIZADAS CON RECURSOS FISMDF**

FOCALIZACIÓN	MONTO	PORCENTAJE(%)
ZAP URBANA	0.00	0.00%
LOC. 2 GRS.	4,584,257.60	100.00%
P. EXT.	0.00	0.00%

**SUBTOTAL DE INVERSIONES 4,584,257.60 100.00%**

GASTOS INDIRECTOS	0.00	0.00%
PRODIM	0.00	0.00%

**SUBTOTAL G.I. + PRODIM 0.00 0.00%**

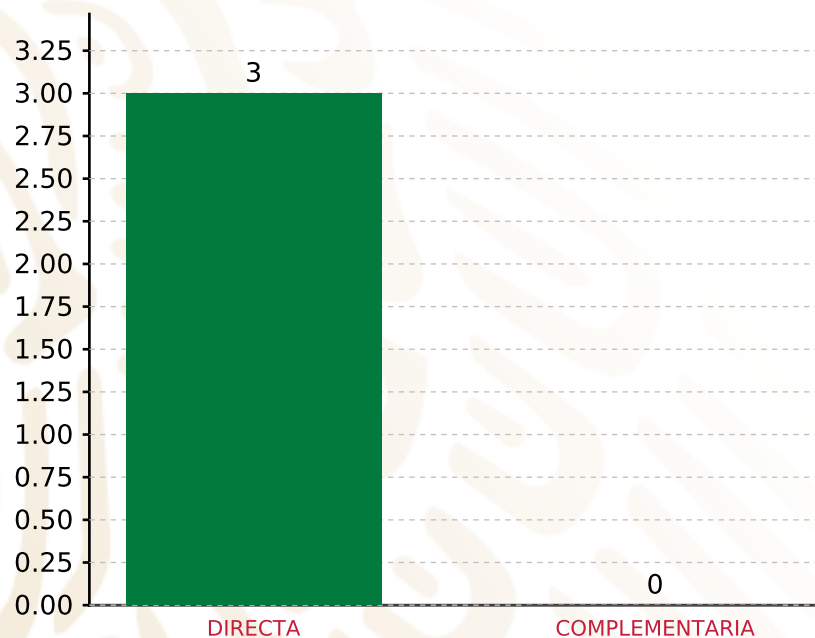
**TOTAL REPORTADO FISMDF 4,584,257.60 100%**  
**% FISMDF EJERCIDO CON RESPECTO A FISMDF TOTAL 66.66%**

**FONDO DE APORTACIONES PARA LA INFRAESTRUCTURA SOCIAL MUNICIPAL Y DE LAS DEMARCACIONES TERRITORIALES DE SANTA MARÍA ALOTEPEC**

**FISMDF 2019**



**BIENESTAR**  
SECRETARÍA DE BIENESTAR



**TOTAL DE PROYECTOS: 3**

**TIPO DE INVERSIONES REALIZADAS**

(POR INCIDENCIA)

**TIPO DE INVERSIONES REALIZADAS CON RECURSOS FISMDF**

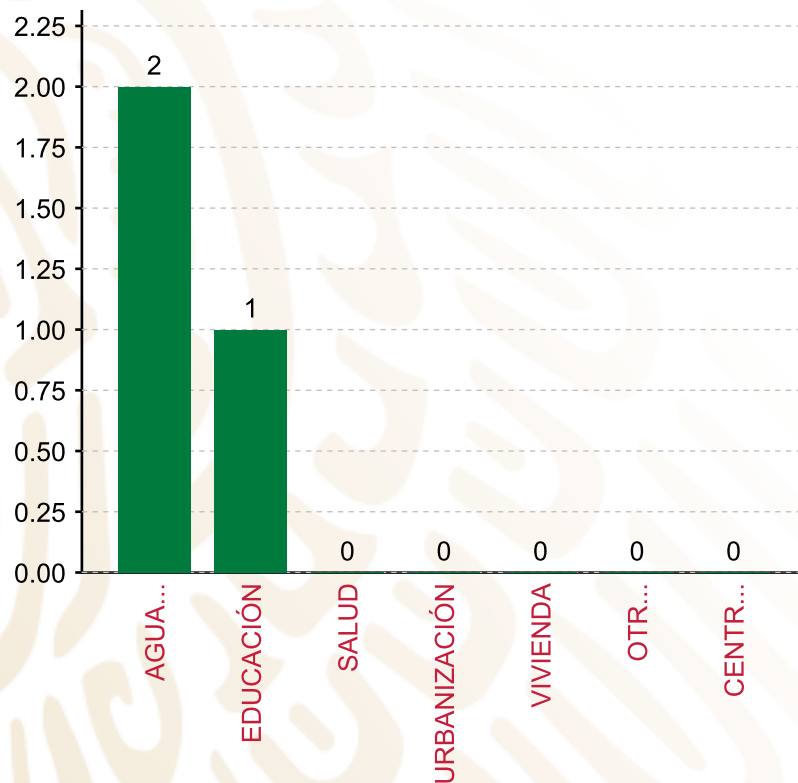
TIPO	MONTO	PORCENTAJE(%)
DIRECTA	4,584,257.60	100.00%
COMPLEMENTARIA	0.00	0.00%
<b>SUBTOTAL DE INVERSIONES</b>	<b>4,584,257.60</b>	<b>100.00%</b>
GASTOS INDIRECTOS	0.00	0.00%
PRODIM	0.00	0.00%
<b>SUBTOTAL G.I. + PRODIM</b>	<b>0.00</b>	<b>0.00%</b>
<b>TOTAL REPORTADO FISMDF</b>	<b>4,584,257.60</b>	<b>100%</b>
<b>% FISMDF EJERCIDO CON RESPECTO A FISMDF TOTAL</b>		<b>66.66%</b>

**FONDO DE APORTACIONES PARA LA INFRAESTRUCTURA SOCIAL MUNICIPAL Y DE LAS DEMARCACIONES TERRITORIALES DE SANTA MARÍA ALOTEPEC**

**FISMDF 2019**



**BIENESTAR**  
SECRETARÍA DE BIENESTAR



**TOTAL DE PROYECTOS: 3**

**TIPO DE INVERSIONES REALIZADAS**

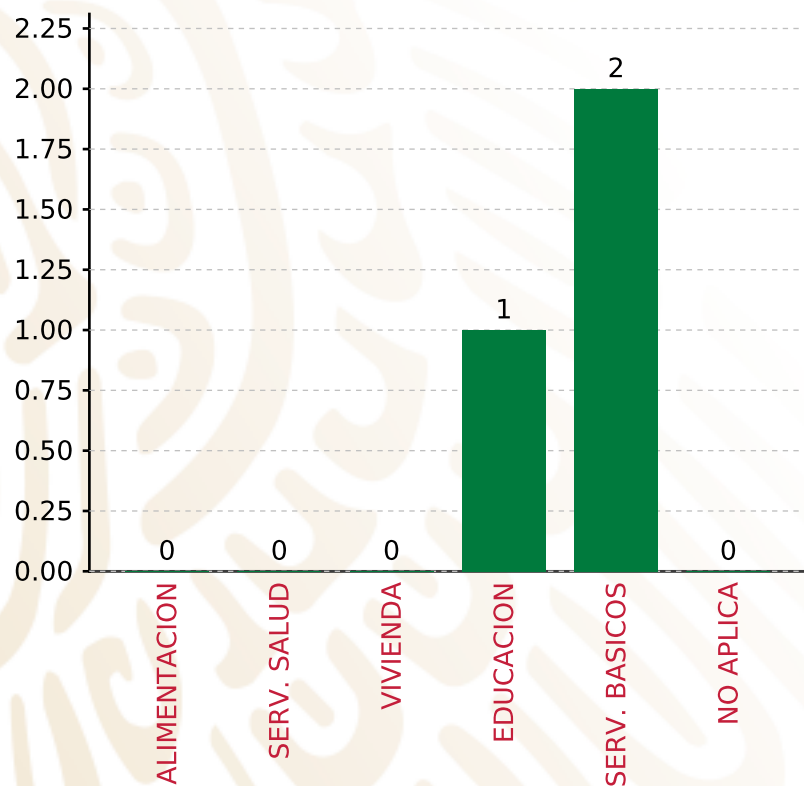
(POR RUBRO DE GASTO)

**TIPO DE INVERSIONES REALIZADAS CON RECURSOS FISMDF**

RUBRO	MONTO	PORCENTAJE(%)
AGUA Y SANEAMIENTO	3,085,737.60	67.31%
EDUCACIÓN	1,498,520.00	32.69%
SALUD	0.00	%
URBANIZACIÓN	0.00	%
VIVIENDA	0.00	%
OTROS PROYECTOS	0.00	%
CENTROS INTEGRADORES DE	0.00	%
<b>SUBTOTAL DE INVERSIONES</b>	<b>4,584,257.60</b>	<b>100.00%</b>
GASTOS INDIRECTOS	0.00	0.00%
PRODIM	0.00	0.00%
<b>SUBTOTAL G.I. + PRODIM</b>	<b>0.00</b>	<b>0.00%</b>
<b>TOTAL REPORTADO FISMDF</b>	<b>4,584,257.60</b>	<b>100%</b>
<b>% FISMDF EJERCIDO CON RESPECTO A FISMDF TOTAL</b>		<b>66.66%</b>

**FONDO DE APORTACIONES PARA LA INFRAESTRUCTURA SOCIAL MUNICIPAL Y DE LAS DEMARCACIONES TERRITORIALES DE SANTA MARÍA ALOTEPEC**

**FISMDF 2019**



**TOTAL DE PROYECTOS: 3**



**BIENESTAR**  
SECRETARÍA DE BIENESTAR

**TIPO DE INVERSIONES REALIZADAS**

(POR CARENCIA SOCIAL)

**TIPO DE INVERSIONES REALIZADAS CON RECURSOS FISMDF**

CARENCIA SOCIAL	MONTO	PORCENTAJE(%)
ALIMENTACION	0.00	%
SERV. SALUD	0.00	%
VIVIENDA	0.00	%
EDUCACION	1,498,520.00	32.69%
SERV. BASICOS	3,085,737.60	67.31%
NO APLICA	0.00	%
<b>SUBTOTAL DE INVERSIONES</b>	<b>4,584,257.60</b>	<b>100.00%</b>
GASTOS INDIRECTOS	0.00	0.00%
PRODIM	0.00	0.00%
<b>SUBTOTAL G.I. + PRODIM</b>	<b>0.00</b>	<b>0.00%</b>
<b>TOTAL REPORTADO FISMDF</b>	<b>4,584,257.60</b>	<b>100%</b>
<b>% FISMDF EJERCIDO CON RESPECTO A FISMDF TOTAL</b>		<b>66.66%</b>





**BIENESTAR**  
SECRETARÍA DE BIENESTAR



**FONDO DE APORTACIONES PARA LA INFRAESTRUCTURA SOCIAL  
MUNICIPAL Y DE LAS DEMARCACIONES TERRITORIALES DE VILLA  
DE CHILAPA DE DÍAZ**

---

FISMDF 2019

## DISTRIBUCIÓN DE LA INVERSIÓN - ENTIDAD

(ASIGNADA, REPORTADA Y POR EJERCER)



Inversión Asignada

\$ 3,698,418.04



Crédito BANOBRAS

\$ 0.00



Deuda BANOBRAS

\$ 0.00



Recursos Disponibles

\$ 3,698,418.04

Monto Reportado

\$ 3,698,418.04





**7**

**PROYECTOS REALIZADOS**

**FISMDF**

**1**



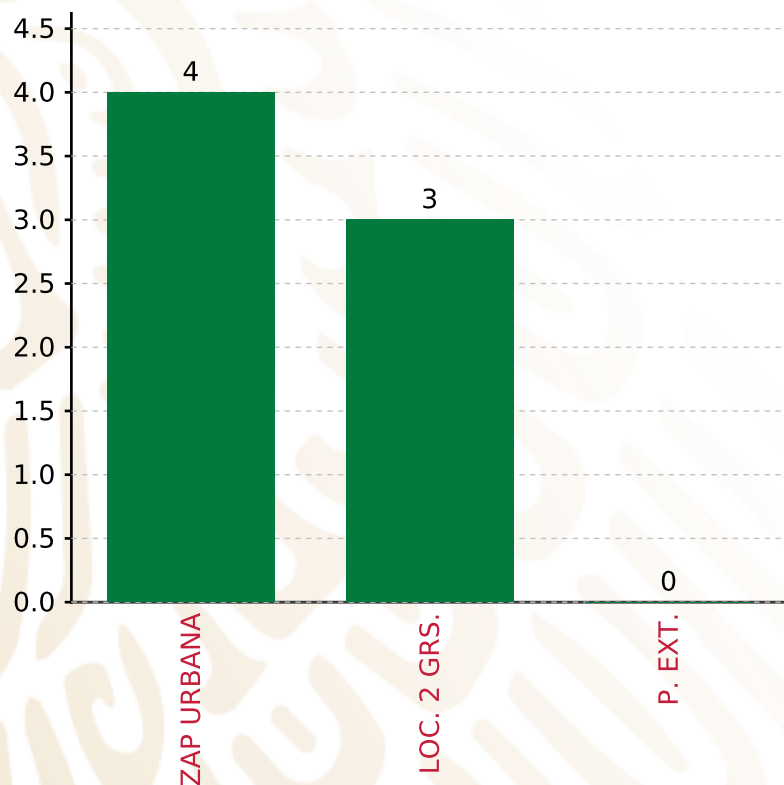
**MUNICIPIOS  
REPORTARON**

**FONDO DE APORTACIONES PARA LA INFRAESTRUCTURA SOCIAL MUNICIPAL Y DE LAS DEMARCACIONES TERRITORIALES DE VILLA DE CHILAPA DE DÍAZ**

**FISMDF 2019**



**BIENESTAR**  
SECRETARÍA DE BIENESTAR



**TOTAL DE PROYECTOS: 7**

**TIPO DE INVERSIONES REALIZADAS**

(POR FOCALIZACIÓN)

**TIPO DE INVERSIONES REALIZADAS CON RECURSOS FISMDF**

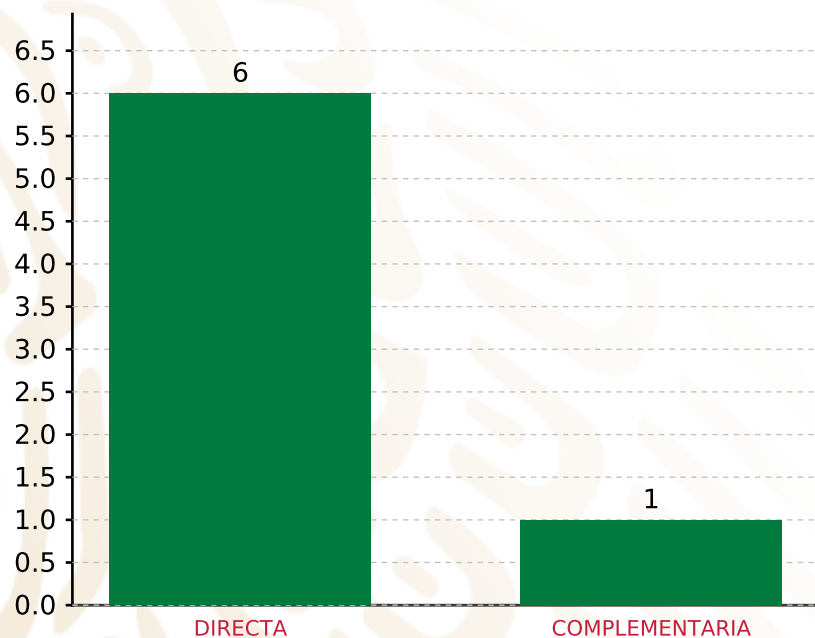
FOCALIZACIÓN	MONTO	PORCENTAJE(%)
ZAP URBANA	2,298,970.58	62.16%
LOC. 2 GRS.	1,288,494.92	34.84%
P. EXT.	0.00	0.00%
<b>SUBTOTAL DE INVERSIONES</b>	<b>3,587,465.50</b>	<b>97.00%</b>
GASTOS INDIRECTOS	110,952.54	3.00%
PRODIM	0.00	0.00%
<b>SUBTOTAL G.I. + PRODIM</b>	<b>110,952.54</b>	<b>3.00%</b>
<b>TOTAL REPORTADO FISMDF</b>	<b>3,698,418.04</b>	<b>100%</b>
<b>% FISMDF EJERCIDO CON RESPECTO A FISMDF TOTAL</b>		<b>100.00%</b>

**FONDO DE APORTACIONES PARA LA INFRAESTRUCTURA SOCIAL MUNICIPAL Y DE LAS DEMARCACIONES TERRITORIALES DE VILLA DE CHILAPA DE DÍAZ**

**FISMDF 2019**



**BIENESTAR**  
SECRETARÍA DE BIENESTAR



**TOTAL DE PROYECTOS: 7**

**TIPO DE INVERSIONES REALIZADAS**

(POR INCIDENCIA)

**TIPO DE INVERSIONES REALIZADAS CON RECURSOS FISMDF**

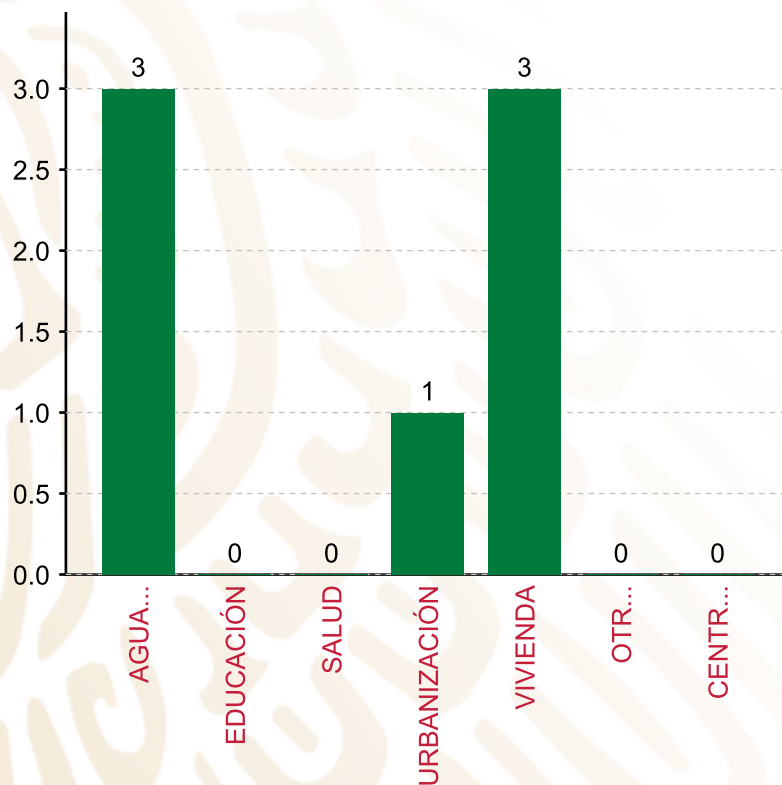
TIPO	MONTO	PORCENTAJE(%)
DIRECTA	3,032,913.78	82.01%
COMPLEMENTARIA	554,551.72	14.99%
<b>SUBTOTAL DE INVERSIONES</b>	<b>3,587,465.50</b>	<b>97.00%</b>
GASTOS INDIRECTOS	110,952.54	3.00%
PRODIM	0.00	0.00%
<b>SUBTOTAL G.I. + PRODIM</b>	<b>110,952.54</b>	<b>3.00%</b>
<b>TOTAL REPORTADO FISMDF</b>	<b>3,698,418.04</b>	<b>100%</b>
<b>% FISMDF EJERCIDO CON RESPECTO A FISMDF TOTAL</b>		<b>100.00%</b>

**FONDO DE APORTACIONES PARA LA INFRAESTRUCTURA SOCIAL MUNICIPAL Y DE LAS DEMARCACIONES TERRITORIALES DE VILLA DE CHILAPA DE DÍAZ**

**FISMDF 2019**



**BIENESTAR**  
SECRETARÍA DE BIENESTAR



**TOTAL DE PROYECTOS:**

**7**

**TIPO DE INVERSIONES REALIZADAS**

(POR RUBRO DE GASTO)

**TIPO DE INVERSIONES REALIZADAS CON RECURSOS FISMDF**

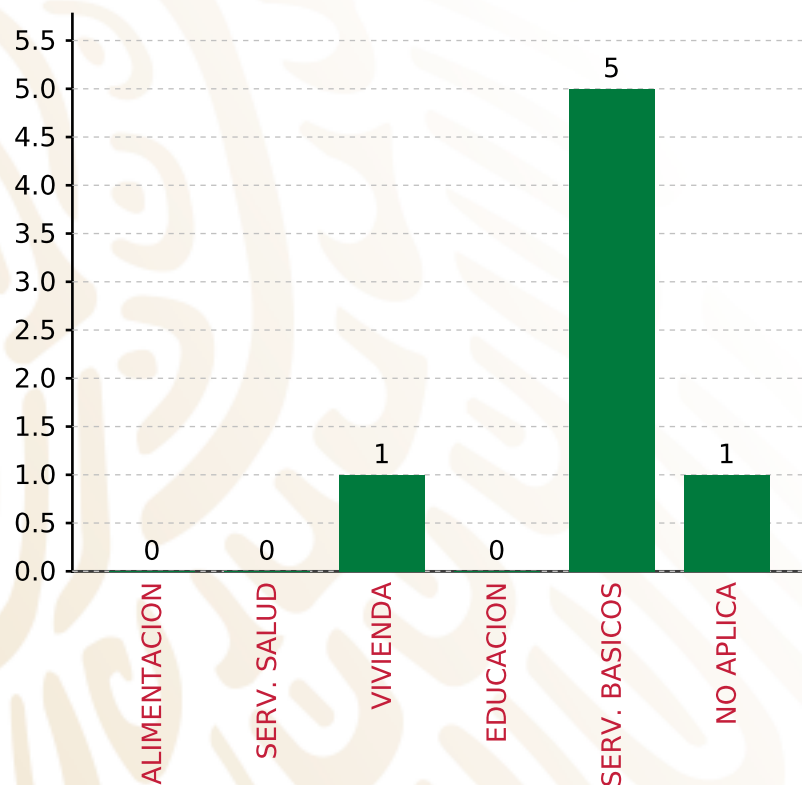
RUBRO	MONTO	PORCENTAJE(%)
AGUA Y SANEAMIENTO	2,269,843.08	61.37%
EDUCACIÓN	0.00	%
SALUD	0.00	%
URBANIZACIÓN	554,551.72	14.99%
VIVIENDA	763,070.70	20.63%
OTROS PROYECTOS	0.00	%
CENTROS INTEGRADORES DE	0.00	%
<b>SUBTOTAL DE INVERSIONES</b>	<b>3,587,465.50</b>	<b>97.00%</b>
GASTOS INDIRECTOS	110,952.54	3.00%
PRODIM	0.00	0.00%
<b>SUBTOTAL G.I. + PRODIM</b>	<b>110,952.54</b>	<b>3.00%</b>
<b>TOTAL REPORTADO FISMDF</b>	<b>3,698,418.04</b>	<b>100%</b>
<b>% FISMDF EJERCIDO CON RESPECTO A FISMDF TOTAL</b>		<b>100.00%</b>

**FONDO DE APORTACIONES PARA LA INFRAESTRUCTURA SOCIAL MUNICIPAL Y DE LAS DEMARCACIONES TERRITORIALES DE VILLA DE CHILAPA DE DÍAZ**

**FISMDF 2019**



**BIENESTAR**  
SECRETARÍA DE BIENESTAR



**TOTAL DE PROYECTOS:**

**7**

**TIPO DE INVERSIONES REALIZADAS**

(POR CARENCIA SOCIAL)

**TIPO DE INVERSIONES REALIZADAS CON RECURSOS FISMDF**

CARENCIA SOCIAL	MONTO	PORCENTAJE(%)
ALIMENTACION	0.00	%
SERV. SALUD	0.00	%
VIVIENDA	203,193.33	5.49%
EDUCACION	0.00	%
SERV. BASICOS	2,829,720.45	76.51%
NO APLICA	554,551.72	14.99%
<b>SUBTOTAL DE INVERSIONES</b>	<b>3,587,465.50</b>	<b>97.00%</b>
GASTOS INDIRECTOS	110,952.54	3.00%
PRODIM	0.00	0.00%
<b>SUBTOTAL G.I. + PRODIM</b>	<b>110,952.54</b>	<b>3.00%</b>
<b>TOTAL REPORTADO FISMDF</b>	<b>3,698,418.04</b>	<b>100%</b>
<b>% FISMDF EJERCIDO CON RESPECTO A FISMDF TOTAL</b>		<b>100.00%</b>





**BIENESTAR**  
SECRETARÍA DE BIENESTAR



**FONDO DE APORTACIONES PARA LA INFRAESTRUCTURA SOCIAL  
MUNICIPAL Y DE LAS DEMARCACIONES TERRITORIALES DE  
SANTA MARÍA PÁPALO**

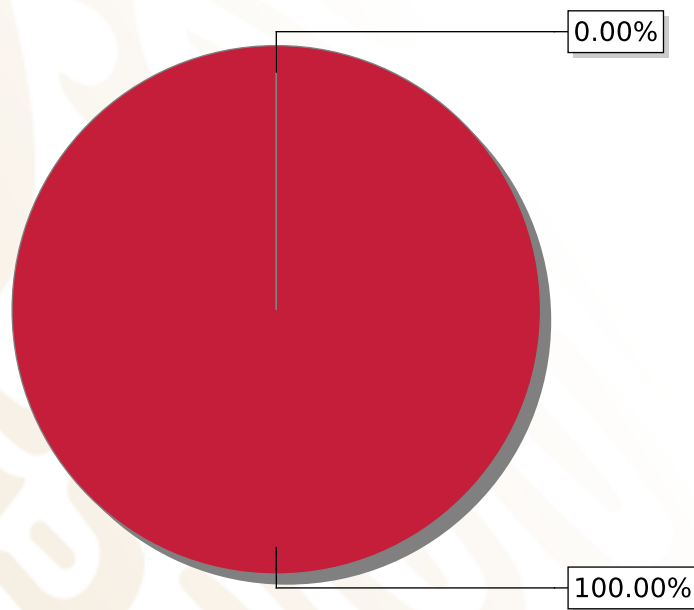
---

FISMDF 2019



## DISTRIBUCIÓN DE LA INVERSIÓN - ENTIDAD

(ASIGNADA, REPORTADA Y POR EJERCER)



● Inversión por Ejercer ● Inversión Reportada

Inversión Asignada

**\$ 7,827,076.33**



Crédito BANOBRAS

**\$ 0.00**



Deuda BANOBRAS

**\$ 0.00**



Recursos Disponibles

**\$ 7,827,076.33**

Monto Reportado

**\$ 7,827,076.33**



**5**

**PROYECTOS REALIZADOS**

**FISMDF**

**1**



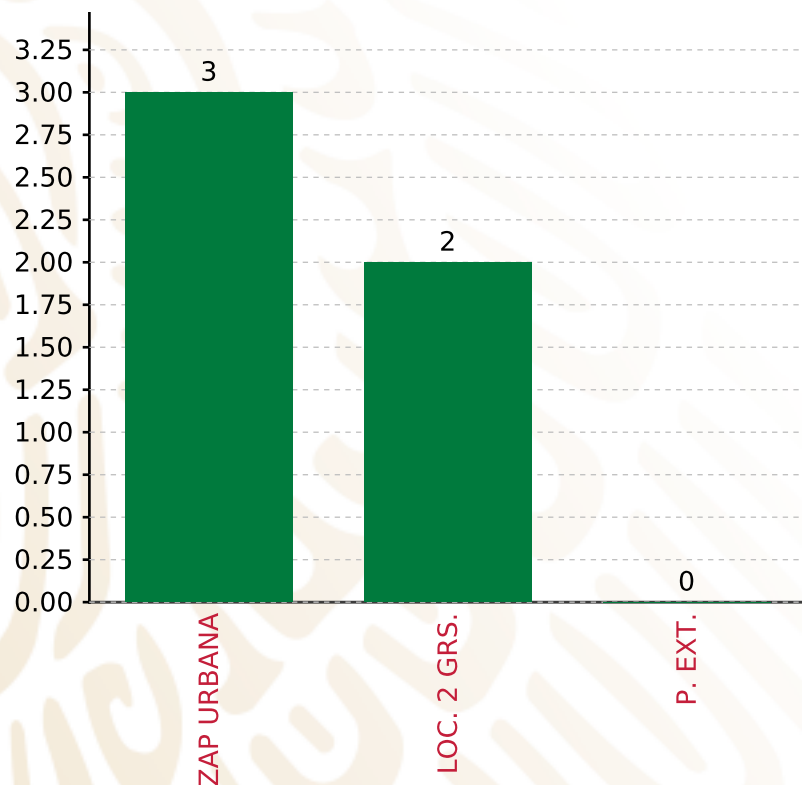
**MUNICIPIOS  
REPORTARON**

**FONDO DE APORTACIONES PARA LA INFRAESTRUCTURA SOCIAL MUNICIPAL Y DE LAS DEMARCACIONES TERRITORIALES DE SANTA MARÍA PÁPALO**

**FISMDF 2019**



**BIENESTAR**  
SECRETARÍA DE BIENESTAR



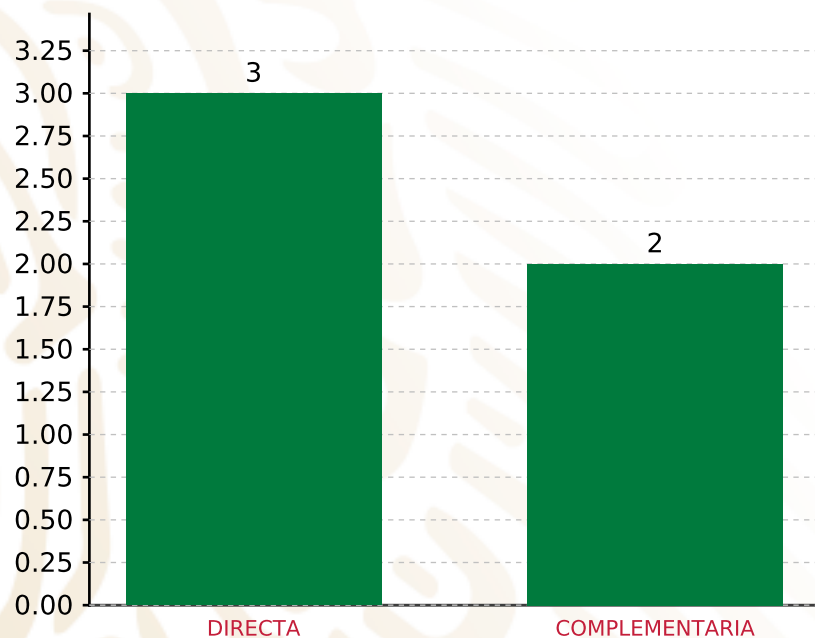
**TOTAL DE PROYECTOS: 5**

**TIPO DE INVERSIONES REALIZADAS**

(POR FOCALIZACIÓN)

**TIPO DE INVERSIONES REALIZADAS CON RECURSOS FISMDF**

FOCALIZACIÓN	MONTO	PORCENTAJE(%)
ZAP URBANA	6,077,464.04	77.65%
LOC. 2 GRS.	1,514,800.00	19.35%
P. EXT.	0.00	0.00%
<b>SUBTOTAL DE INVERSIONES</b>	<b>7,592,264.04</b>	<b>97.00%</b>
GASTOS INDIRECTOS	234,812.29	3.00%
PRODIM	0.00	0.00%
<b>SUBTOTAL G.I. + PRODIM</b>	<b>234,812.29</b>	<b>3.00%</b>
<b>TOTAL REPORTADO FISMDF</b>	<b>7,827,076.33</b>	<b>100%</b>
<b>% FISMDF EJERCIDO CON RESPECTO A FISMDF TOTAL</b>		<b>100.00%</b>



**TOTAL DE PROYECTOS: 5**

## TIPO DE INVERSIONES REALIZADAS

(POR INCIDENCIA)

### TIPO DE INVERSIONES REALIZADAS CON RECURSOS FISMDF

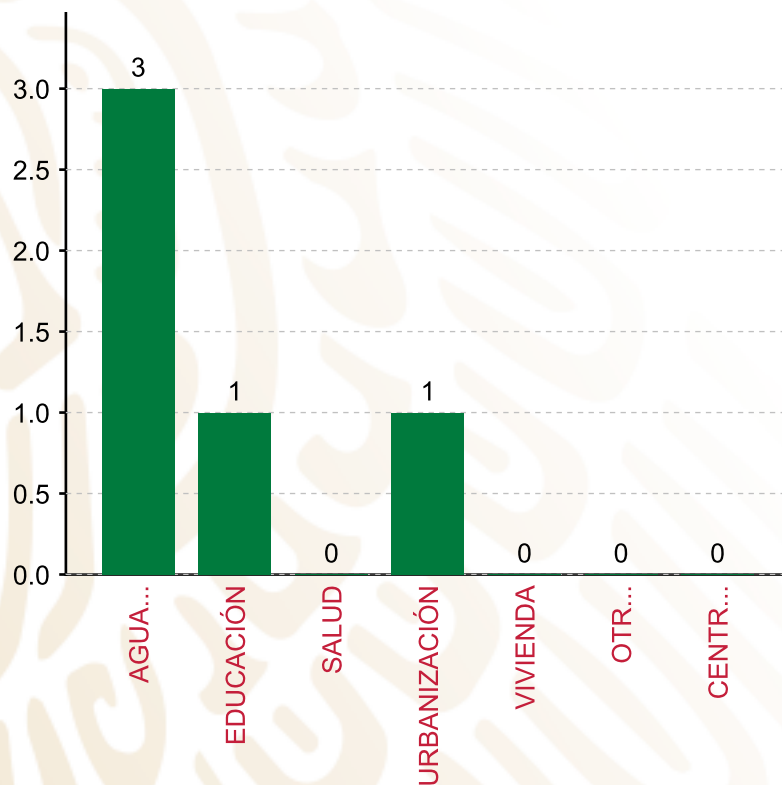
TIPO	MONTO	PORCENTAJE(%)
DIRECTA	5,464,053.13	69.81%
COMPLEMENTARIA	2,128,210.91	27.19%
<b>SUBTOTAL DE INVERSIONES</b>	<b>7,592,264.04</b>	<b>97.00%</b>
GASTOS INDIRECTOS	234,812.29	3.00%
PRODIM	0.00	0.00%
<b>SUBTOTAL G.I. + PRODIM</b>	<b>234,812.29</b>	<b>3.00%</b>
<b>TOTAL REPORTADO FISMDF</b>	<b>7,827,076.33</b>	<b>100%</b>
<b>% FISMDF EJERCIDO CON RESPECTO A FISMDF TOTAL</b>		<b>100.00%</b>

**FONDO DE APORTACIONES PARA LA INFRAESTRUCTURA SOCIAL MUNICIPAL Y DE LAS DEMARCACIONES TERRITORIALES DE SANTA MARÍA PÁPALO**

**FISMDF 2019**



**BIENESTAR**  
SECRETARÍA DE BIENESTAR



**TOTAL DE PROYECTOS: 5**

**TIPO DE INVERSIONES REALIZADAS**

(POR RUBRO DE GASTO)

**TIPO DE INVERSIONES REALIZADAS CON RECURSOS FISMDF**

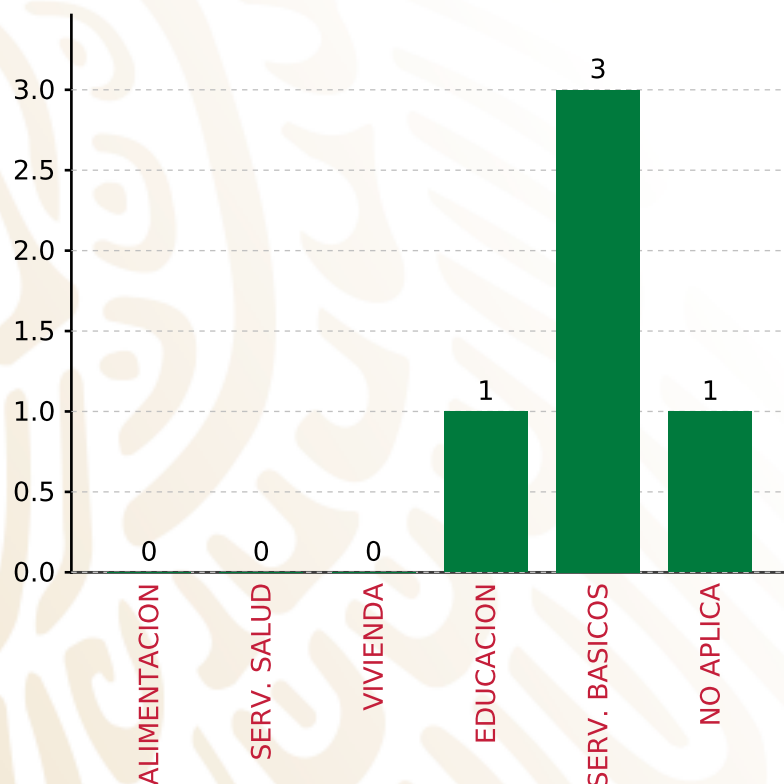
RUBRO	MONTO	PORCENTAJE(%)
AGUA Y SANEAMIENTO	5,464,053.13	69.81%
EDUCACIÓN	1,528,210.91	19.52%
SALUD	0.00	%
URBANIZACIÓN	600,000.00	7.67%
VIVIENDA	0.00	%
OTROS PROYECTOS	0.00	%
CENTROS INTEGRADORES DE	0.00	%
<b>SUBTOTAL DE INVERSIONES</b>	<b>7,592,264.04</b>	<b>97.00%</b>
GASTOS INDIRECTOS	234,812.29	3.00%
PRODIM	0.00	0.00%
<b>SUBTOTAL G.I. + PRODIM</b>	<b>234,812.29</b>	<b>3.00%</b>
<b>TOTAL REPORTADO FISMDF</b>	<b>7,827,076.33</b>	<b>100%</b>
<b>% FISMDF EJERCIDO CON RESPECTO A FISMDF TOTAL</b>		<b>100.00%</b>

**FONDO DE APORTACIONES PARA LA INFRAESTRUCTURA SOCIAL MUNICIPAL Y DE LAS DEMARCACIONES TERRITORIALES DE SANTA MARÍA PÁPALO**

**FISMDF 2019**



**BIENESTAR**  
SECRETARÍA DE BIENESTAR



**TOTAL DE PROYECTOS: 5**

**TIPO DE INVERSIONES REALIZADAS**

(POR CARENCIA SOCIAL)

**TIPO DE INVERSIONES REALIZADAS CON RECURSOS FISMDF**

CARENCIA SOCIAL	MONTO	PORCENTAJE(%)
ALIMENTACION	0.00	%
SERV. SALUD	0.00	%
VIVIENDA	0.00	%
EDUCACION	1,528,210.91	19.52 %
SERV. BASICOS	5,464,053.13	69.81 %
NO APLICA	600,000.00	7.67 %
<b>SUBTOTAL DE INVERSIONES</b>	<b>7,592,264.04</b>	<b>97.00 %</b>
GASTOS INDIRECTOS	234,812.29	3.00 %
PRODIM	0.00	0.00 %
<b>SUBTOTAL G.I. + PRODIM</b>	<b>234,812.29</b>	<b>3.00 %</b>
<b>TOTAL REPORTADO FISMDF</b>	<b>7,827,076.33</b>	<b>100 %</b>
<b>% FISMDF EJERCIDO CON RESPECTO A FISMDF TOTAL</b>		<b>100.00 %</b>





**BIENESTAR**  
SECRETARÍA DE BIENESTAR



**FONDO DE APORTACIONES PARA LA INFRAESTRUCTURA SOCIAL  
MUNICIPAL Y DE LAS DEMARCACIONES TERRITORIALES DE  
SANTA MARÍA QUIEGOLANI**

---

FISMDF 2019



## DISTRIBUCIÓN DE LA INVERSIÓN - ENTIDAD

(ASIGNADA, REPORTADA Y POR EJERCER)



● Inversión por Ejercer ● Inversión Reportada

Inversión Asignada

\$ 5,748,060.03



Crédito BANOBRAS

\$ 0.00



Deuda BANOBRAS

\$ 0.00



Recursos Disponibles

\$ 5,748,060.03

Monto Reportado

\$ 5,748,060.03



**4**

**PROYECTOS REALIZADOS**

**FISMDF**

**1**



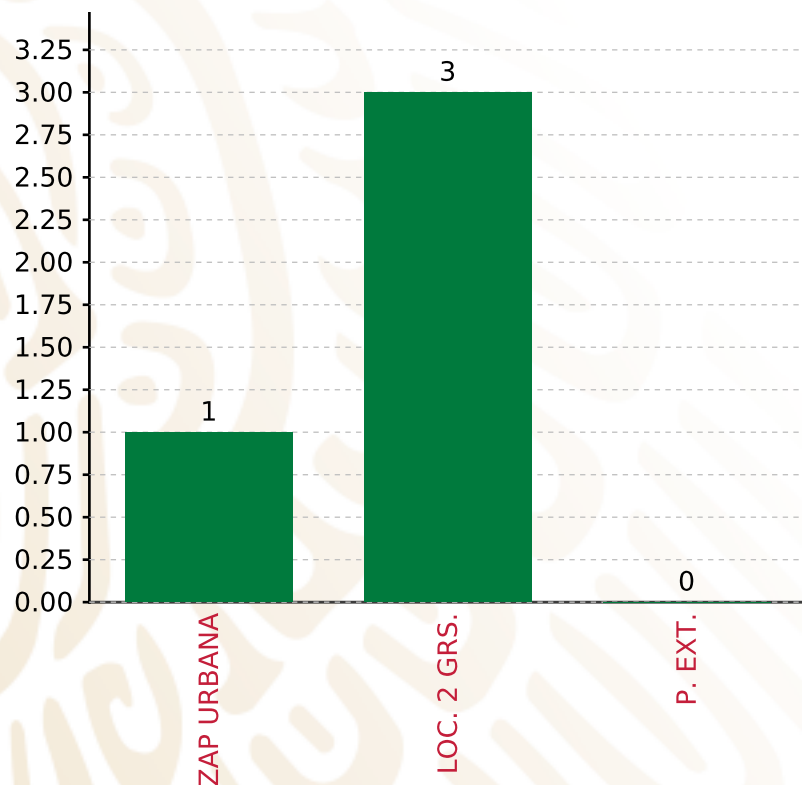
**MUNICIPIOS  
REPORTARON**

**FONDO DE APORTACIONES PARA LA INFRAESTRUCTURA SOCIAL MUNICIPAL Y DE LAS DEMARCACIONES TERRITORIALES DE SANTA MARÍA QUIEGOLANI**

**FISMDF 2019**



**BIENESTAR**  
SECRETARÍA DE BIENESTAR



**TOTAL DE PROYECTOS: 4**

**TIPO DE INVERSIONES REALIZADAS**

(POR FOCALIZACIÓN)

**TIPO DE INVERSIONES REALIZADAS CON RECURSOS FISMDF**

FOCALIZACIÓN	MONTO	PORCENTAJE(%)
ZAP URBANA	278,490.18	4.84%
LOC. 2 GRS.	5,469,569.85	95.16%
P. EXT.	0.00	0.00%

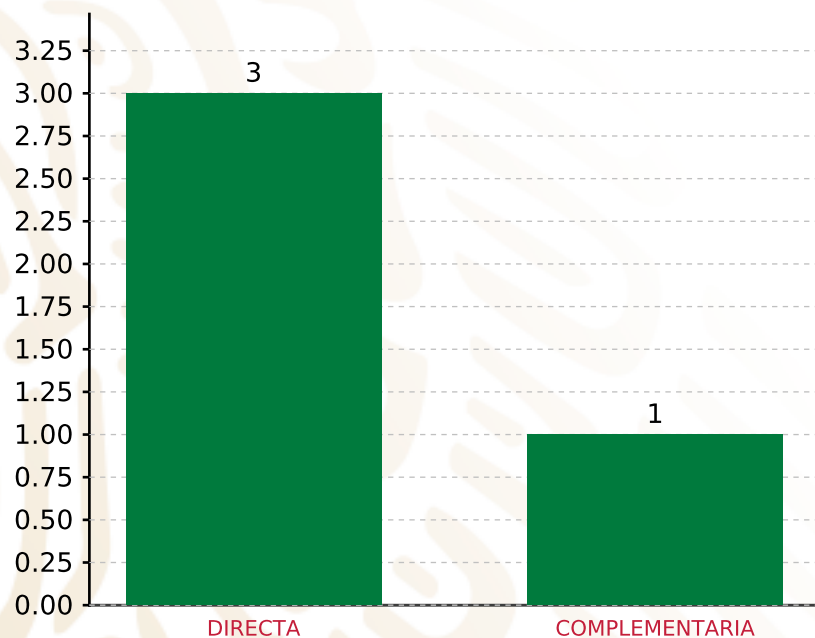
**SUBTOTAL DE INVERSIONES 5,748,060.03 100.00%**

GASTOS INDIRECTOS	0.00	0.00%
PRODIM	0.00	0.00%

**SUBTOTAL G.I. + PRODIM 0.00 0.00%**

**TOTAL REPORTADO FISMDF 5,748,060.03 100%**

**% FISMDF EJERCIDO CON RESPECTO A FISMDF TOTAL 100.00%**



**TOTAL DE PROYECTOS: 4**

## TIPO DE INVERSIONES REALIZADAS

(POR INCIDENCIA)

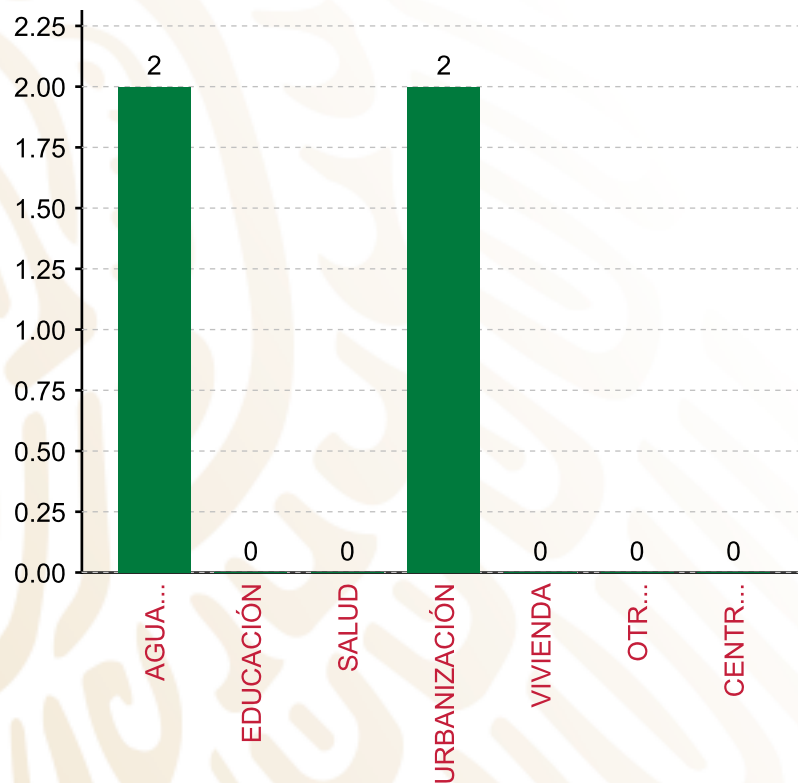
### TIPO DE INVERSIONES REALIZADAS CON RECURSOS FISMDF

TIPO	MONTO	PORCENTAJE(%)
DIRECTA	4,885,851.03	85.00%
COMPLEMENTARIA	862,209.00	15.00%
<b>SUBTOTAL DE INVERSIONES</b>	<b>5,748,060.03</b>	<b>100.00%</b>
GASTOS INDIRECTOS	0.00	0.00%
PRODIM	0.00	0.00%
<b>SUBTOTAL G.I. + PRODIM</b>	<b>0.00</b>	<b>0.00%</b>
<b>TOTAL REPORTADO FISMDF</b>	<b>5,748,060.03</b>	<b>100%</b>
<b>% FISMDF EJERCIDO CON RESPECTO A FISMDF TOTAL</b>		<b>100.00%</b>

**FONDO DE APORTACIONES PARA LA INFRAESTRUCTURA SOCIAL MUNICIPAL Y DE LAS DEMARCACIONES TERRITORIALES DE SANTA MARÍA QUIEGOLANI**  
**FISMDF 2019**



**BIENESTAR**  
 SECRETARÍA DE BIENESTAR



**TOTAL DE PROYECTOS: 4**

**TIPO DE INVERSIONES REALIZADAS**

(POR RUBRO DE GASTO)

**TIPO DE INVERSIONES REALIZADAS CON RECURSOS FISMDF**

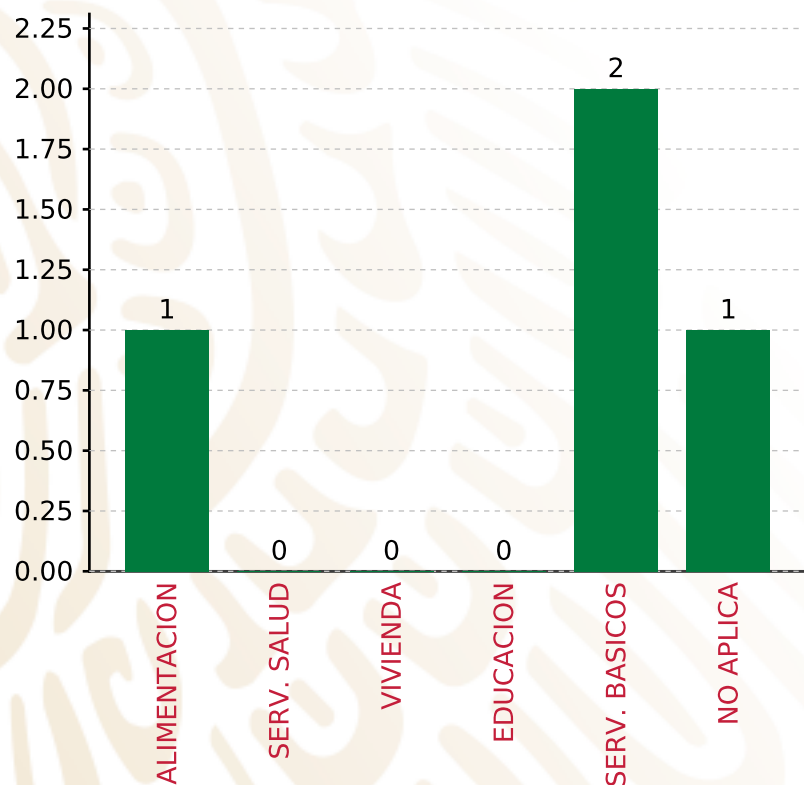
RUBRO	MONTO	PORCENTAJE(%)
AGUA Y SANEAMIENTO	3,365,659.37	58.55%
EDUCACIÓN	0.00	%
SALUD	0.00	%
URBANIZACIÓN	2,382,400.66	41.45%
VIVIENDA	0.00	%
OTROS PROYECTOS	0.00	%
CENTROS INTEGRADORES DE	0.00	%
<b>SUBTOTAL DE INVERSIONES</b>	<b>5,748,060.03</b>	<b>100.00%</b>
GASTOS INDIRECTOS	0.00	0.00%
PRODIM	0.00	0.00%
<b>SUBTOTAL G.I. + PRODIM</b>	<b>0.00</b>	<b>0.00%</b>
<b>TOTAL REPORTADO FISMDF</b>	<b>5,748,060.03</b>	<b>100%</b>
<b>% FISMDF EJERCIDO CON RESPECTO A FISMDF TOTAL</b>		<b>100.00%</b>

**FONDO DE APORTACIONES PARA LA INFRAESTRUCTURA SOCIAL MUNICIPAL Y DE LAS DEMARCACIONES TERRITORIALES DE SANTA MARÍA QUIEGOLANI**

**FISMDF 2019**



**BIENESTAR**  
SECRETARÍA DE BIENESTAR



**TOTAL DE PROYECTOS:**

**4**

**TIPO DE INVERSIONES REALIZADAS**

(POR CARENCIA SOCIAL)

**TIPO DE INVERSIONES REALIZADAS CON RECURSOS FISMDF**

CARENCIA SOCIAL	MONTO	PORCENTAJE(%)
ALIMENTACION	1,520,191.66	26.45%
SERV. SALUD	0.00	%
VIVIENDA	0.00	%
EDUCACION	0.00	%
SERV. BASICOS	3,365,659.37	58.55%
NO APLICA	862,209.00	15.00%
<b>SUBTOTAL DE INVERSIONES</b>	<b>5,748,060.03</b>	<b>100.00%</b>
GASTOS INDIRECTOS	0.00	0.00%
PRODIM	0.00	0.00%
<b>SUBTOTAL G.I. + PRODIM</b>	<b>0.00</b>	<b>0.00%</b>
<b>TOTAL REPORTADO FISMDF</b>	<b>5,748,060.03</b>	<b>100%</b>
<b>% FISMDF EJERCIDO CON RESPECTO A FISMDF TOTAL</b>		<b>100.00%</b>





**BIENESTAR**  
SECRETARÍA DE BIENESTAR



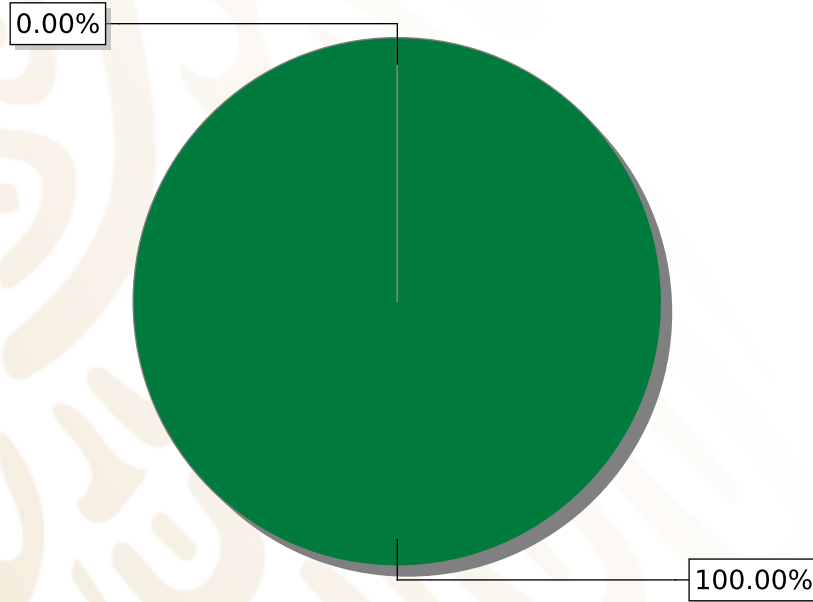
**FONDO DE APORTACIONES PARA LA INFRAESTRUCTURA SOCIAL  
MUNICIPAL Y DE LAS DEMARCACIONES TERRITORIALES DE  
SANTA MARÍA SOLA**

---

FISMDF 2019

## DISTRIBUCIÓN DE LA INVERSIÓN - ENTIDAD

(ASIGNADA, REPORTADA Y POR EJERCER)



● Inversión por Ejercer ● Inversión Reportada

Inversión Asignada

\$ 5,172,737.82



Crédito BANOBRAS

\$ 0.00



Deuda BANOBRAS

\$ 0.00



Recursos Disponibles

\$ 5,172,737.82

Monto Reportado

\$ 0.00





0

**PROYECTOS REALIZADOS**

**FISMDF**

0

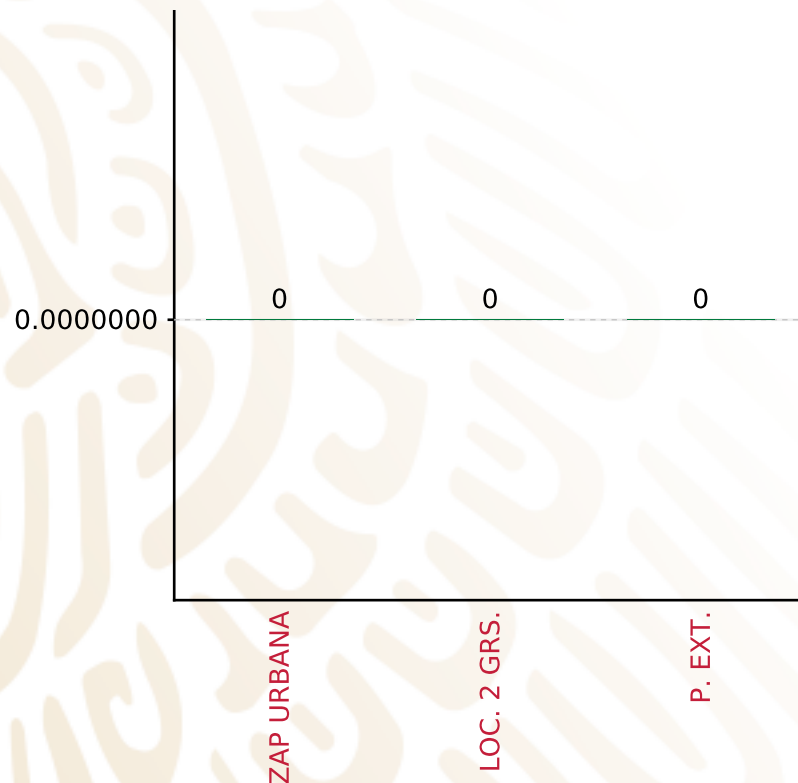


**MUNICIPIOS  
REPORTARON**



## TIPO DE INVERSIONES REALIZADAS

(POR FOCALIZACIÓN)



**TOTAL DE PROYECTOS: 0**

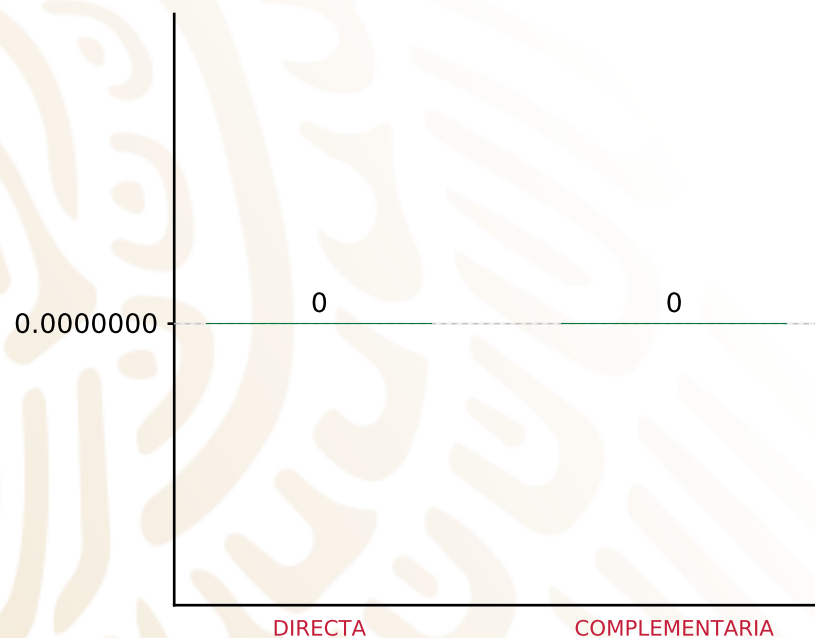
### TIPO DE INVERSIONES REALIZADAS CON RECURSOS FISMDF

FOCALIZACIÓN	MONTO	PORCENTAJE(%)
ZAP URBANA	0.00	%
LOC. 2 GRS.	0.00	%
P. EXT.	0.00	%
<b>SUBTOTAL DE INVERSIONES</b>	<b>0.00</b>	<b>%</b>
GASTOS INDIRECTOS	0.00	%
PRODIM	0.00	%
<b>SUBTOTAL G.I. + PRODIM</b>	<b>0.00</b>	<b>%</b>
<b>TOTAL REPORTADO FISMDF</b>	<b>0.00</b>	<b>%</b>
<b>% FISMDF EJERCIDO CON RESPECTO A FISMDF TOTAL</b>		<b>0.00%</b>



## TIPO DE INVERSIONES REALIZADAS

(POR INCIDENCIA)



**TOTAL DE PROYECTOS: 0**

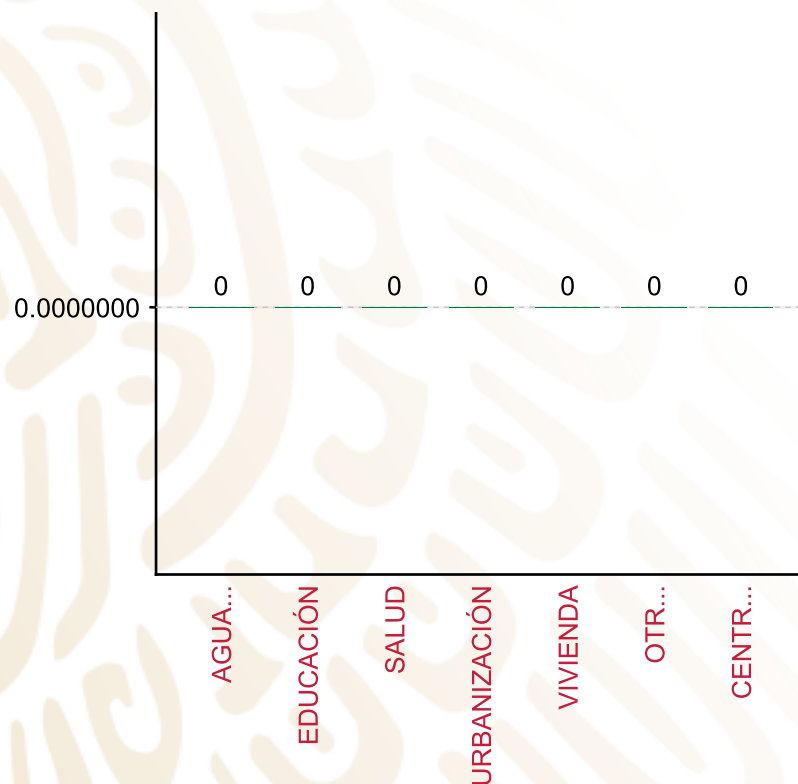
### TIPO DE INVERSIONES REALIZADAS CON RECURSOS FISMDF

TIPO	MONTO	PORCENTAJE(%)
DIRECTA	0.00	%
COMPLEMENTARIA	0.00	%
<b>SUBTOTAL DE INVERSIONES</b>	<b>0.00</b>	<b>%</b>
GASTOS INDIRECTOS	0.00	%
PRODIM	0.00	%
<b>SUBTOTAL G.I. + PRODIM</b>	<b>0.00</b>	<b>%</b>
<b>TOTAL REPORTADO FISMDF</b>	<b>0.00</b>	<b>%</b>
<b>% FISMDF EJERCIDO CON RESPECTO A FISMDF TOTAL</b>		<b>0.00%</b>



## TIPO DE INVERSIONES REALIZADAS

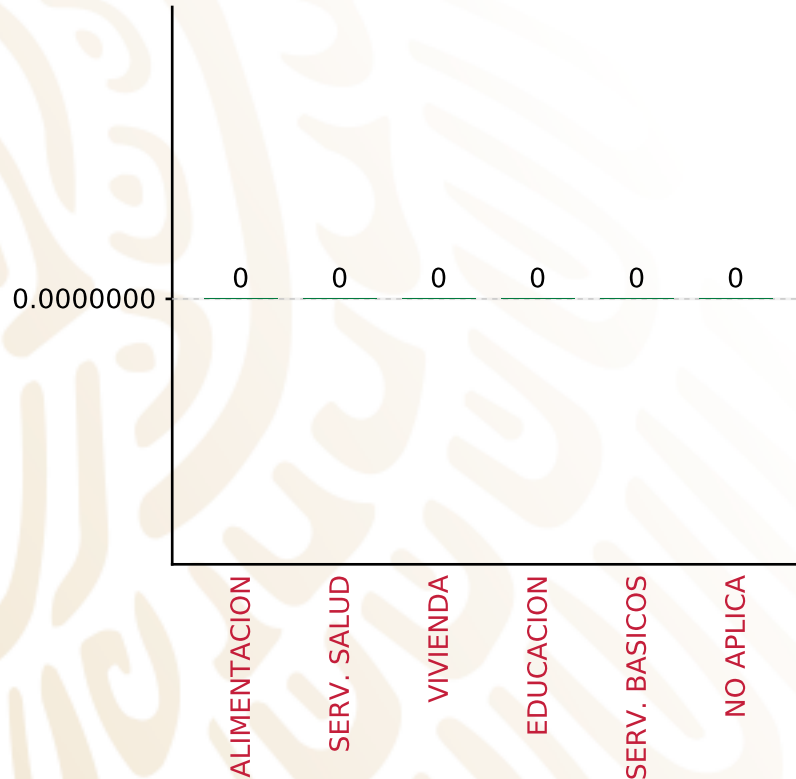
(POR RUBRO DE GASTO)



**TOTAL DE PROYECTOS: 0**

TIPO DE INVERSIONES REALIZADAS CON RECURSOS FISMDF		
RUBRO	MONTO	PORCENTAJE(%)
AGUA Y SANEAMIENTO	0.00	%
EDUCACIÓN	0.00	%
SALUD	0.00	%
URBANIZACIÓN	0.00	%
VIVIENDA	0.00	%
OTROS PROYECTOS	0.00	%
CENTROS INTEGRADORES DE	0.00	%
<b>SUBTOTAL DE INVERSIONES</b>	<b>0.00</b>	<b>%</b>
GASTOS INDIRECTOS	0.00	%
PRODIM	0.00	%
<b>SUBTOTAL G.I. + PRODIM</b>	<b>0.00</b>	<b>%</b>
<b>TOTAL REPORTADO FISMDF</b>	<b>0.00</b>	<b>%</b>
<b>% FISMDF EJERCIDO CON RESPECTO A FISMDF TOTAL</b>		<b>0.00%</b>

**FONDO DE APORTACIONES PARA LA INFRAESTRUCTURA SOCIAL MUNICIPAL Y DE LAS DEMARCACIONES TERRITORIALES DE SANTA MARÍA SOLA**  
**FISMDF 2019**



**TOTAL DE PROYECTOS: 0**

**TIPO DE INVERSIONES REALIZADAS**

(POR CARENCIA SOCIAL)

TIPO DE INVERSIONES REALIZADAS CON RECURSOS FISMDF		
CARENCIA SOCIAL	MONTO	PORCENTAJE(%)
ALIMENTACION	0.00	%
SERV. SALUD	0.00	%
VIVIENDA	0.00	%
EDUCACION	0.00	%
SERV. BASICOS	0.00	%
NO APLICA	0.00	%
<b>SUBTOTAL DE INVERSIONES</b>	<b>0.00</b>	<b>%</b>
GASTOS INDIRECTOS	0.00	%
PRODIM	0.00	%
<b>SUBTOTAL G.I. + PRODIM</b>	<b>0.00</b>	<b>%</b>
<b>TOTAL REPORTADO FISMDF</b>	<b>0.00</b>	<b>%</b>
<b>% FISMDF EJERCIDO CON RESPECTO A FISMDF TOTAL</b>		<b>0.00%</b>





**BIENESTAR**  
SECRETARÍA DE BIENESTAR



**FONDO DE APORTACIONES PARA LA INFRAESTRUCTURA SOCIAL  
MUNICIPAL Y DE LAS DEMARCACIONES TERRITORIALES DE  
SANTA MARÍA TEMAXCALTEPEC**

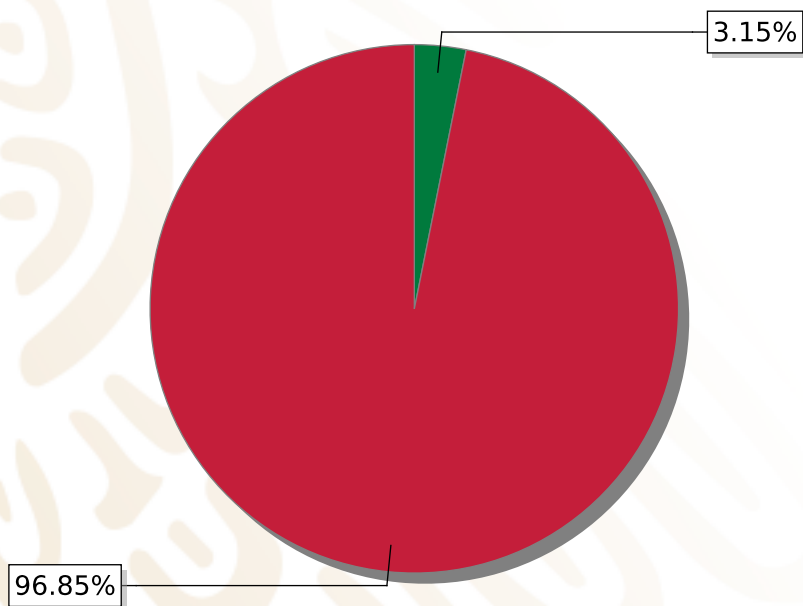
---

FISMDF 2019



## DISTRIBUCIÓN DE LA INVERSIÓN - ENTIDAD

(ASIGNADA, REPORTADA Y POR EJERCER)



● Inversión por Ejercer ● Inversión Reportada

Inversión Asignada

**\$ 8,915,984.35**



Crédito BANOBRAS

**\$ 0.00**



Deuda BANOBRAS

**\$ 0.00**



Recursos Disponibles

**\$ 8,915,984.35**

Monto Reportado

**\$ 8,635,474.35**





**6**

**PROYECTOS REALIZADOS**

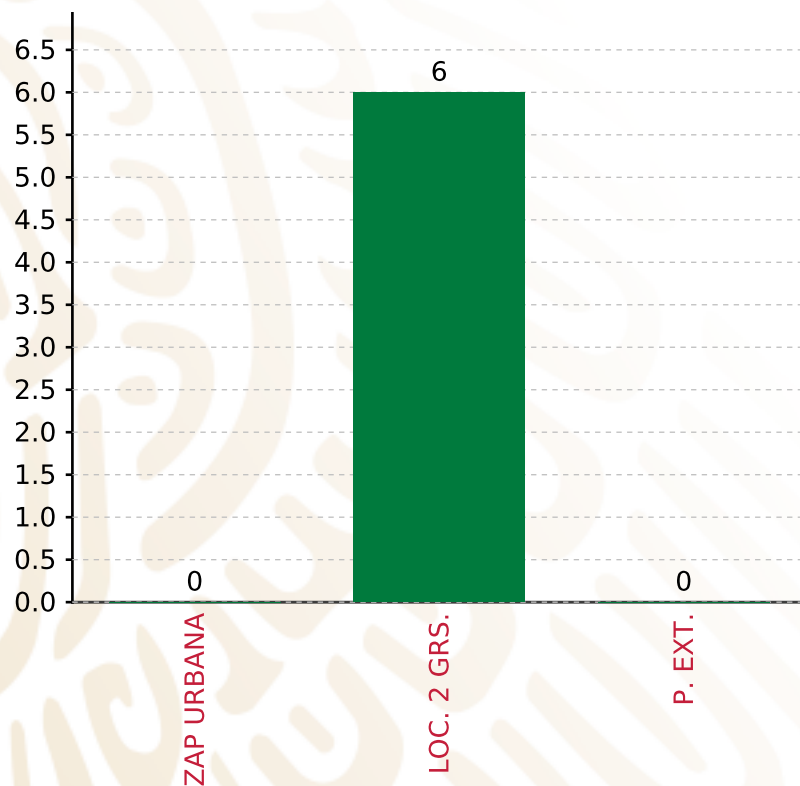
**FISMDF**

**1**



**MUNICIPIOS  
REPORTARON**

**FONDO DE APORTACIONES PARA LA INFRAESTRUCTURA SOCIAL MUNICIPAL Y DE LAS DEMARCACIONES TERRITORIALES DE SANTA MARÍA TEMAXCALTEPEC**  
**FISMDF 2019**



**TOTAL DE PROYECTOS: 6**

**TIPO DE INVERSIONES REALIZADAS**

(POR FOCALIZACIÓN)

**TIPO DE INVERSIONES REALIZADAS CON RECURSOS FISMDF**

FOCALIZACIÓN	MONTO	PORCENTAJE(%)
ZAP URBANA	0.00	0.00%
LOC. 2 GRS.	8,635,474.35	100.00%
P. EXT.	0.00	0.00%

**SUBTOTAL DE INVERSIONES 8,635,474.35 100.00%**

GASTOS INDIRECTOS	0.00	0.00%
PRODIM	0.00	0.00%

**SUBTOTAL G.I. + PRODIM 0.00 0.00%**

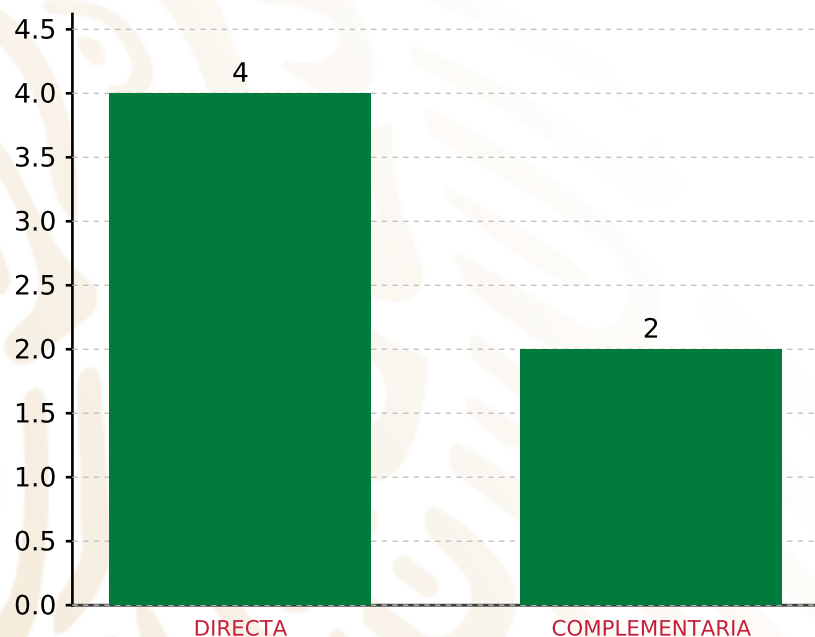
**TOTAL REPORTADO FISMDF 8,635,474.35 100%**  
**% FISMDF EJERCIDO CON RESPECTO A FISMDF TOTAL 96.85%**

**FONDO DE APORTACIONES PARA LA INFRAESTRUCTURA SOCIAL MUNICIPAL Y DE LAS DEMARCACIONES TERRITORIALES DE SANTA MARÍA TEMAXCALTEPEC**

**FISMDF 2019**



**BIENESTAR**  
SECRETARÍA DE BIENESTAR



**TOTAL DE PROYECTOS: 6**

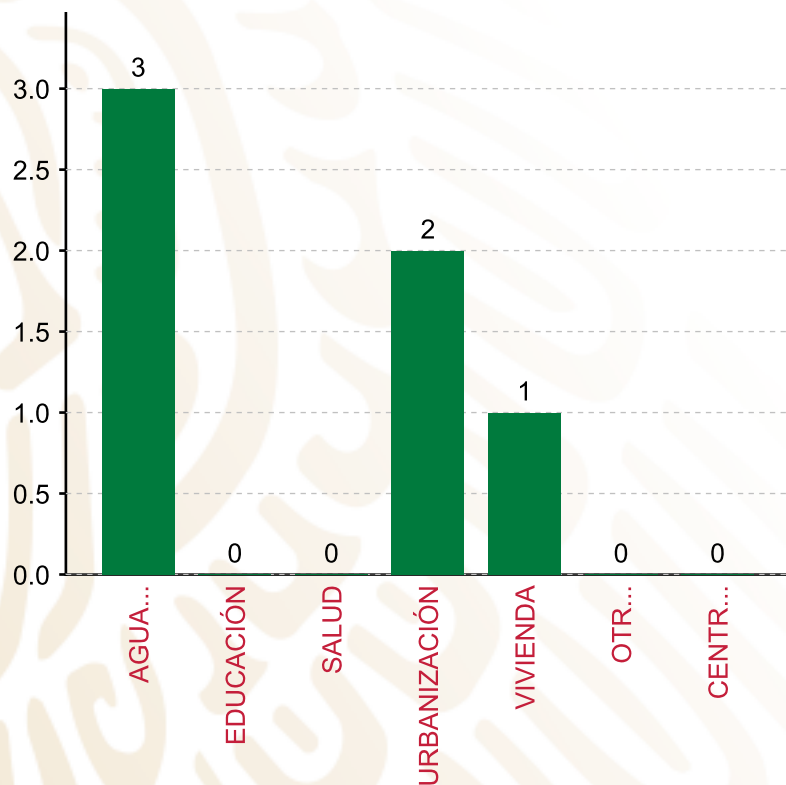
**TIPO DE INVERSIONES REALIZADAS**

(POR INCIDENCIA)

**TIPO DE INVERSIONES REALIZADAS CON RECURSOS FISMDF**

TIPO	MONTO	PORCENTAJE(%)
DIRECTA	5,423,948.53	62.81%
COMPLEMENTARIA	3,211,525.82	37.19%
<b>SUBTOTAL DE INVERSIONES</b>	<b>8,635,474.35</b>	<b>100.00%</b>
GASTOS INDIRECTOS	0.00	0.00%
PRODIM	0.00	0.00%
<b>SUBTOTAL G.I. + PRODIM</b>	<b>0.00</b>	<b>0.00%</b>
<b>TOTAL REPORTADO FISMDF</b>	<b>8,635,474.35</b>	<b>100%</b>
<b>% FISMDF EJERCIDO CON RESPECTO A FISMDF TOTAL</b>		<b>96.85%</b>

**FONDO DE APORTACIONES PARA LA INFRAESTRUCTURA SOCIAL MUNICIPAL Y DE LAS DEMARCACIONES TERRITORIALES DE SANTA MARÍA TEMAXCALTEPEC**  
**FISMDF 2019**



**TOTAL DE PROYECTOS: 6**

**TIPO DE INVERSIONES REALIZADAS**

(POR RUBRO DE GASTO)

**TIPO DE INVERSIONES REALIZADAS CON RECURSOS FISMDF**

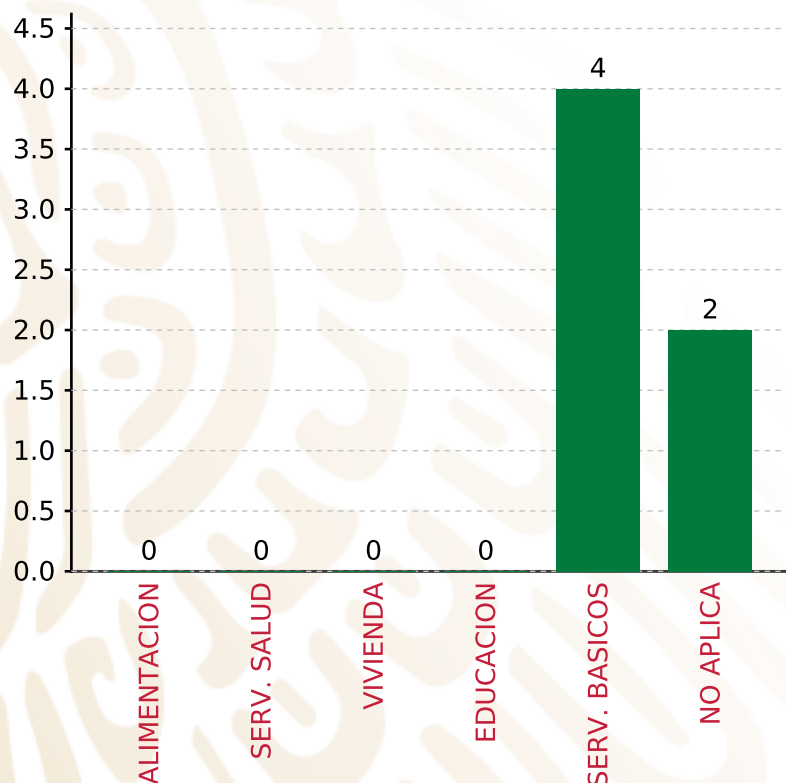
RUBRO	MONTO	PORCENTAJE(%)
AGUA Y SANEAMIENTO	4,443,448.33	51.46%
EDUCACIÓN	0.00	%
SALUD	0.00	%
URBANIZACIÓN	3,211,525.82	37.19%
VIVIENDA	980,500.20	11.35%
OTROS PROYECTOS	0.00	%
CENTROS INTEGRADORES DE	0.00	%
<b>SUBTOTAL DE INVERSIONES</b>	<b>8,635,474.35</b>	<b>100.00%</b>
GASTOS INDIRECTOS	0.00	0.00%
PRODIM	0.00	0.00%
<b>SUBTOTAL G.I. + PRODIM</b>	<b>0.00</b>	<b>0.00%</b>
<b>TOTAL REPORTADO FISMDF</b>	<b>8,635,474.35</b>	<b>100%</b>
<b>% FISMDF EJERCIDO CON RESPECTO A FISMDF TOTAL</b>		<b>96.85%</b>

**FONDO DE APORTACIONES PARA LA INFRAESTRUCTURA SOCIAL MUNICIPAL Y DE LAS DEMARCACIONES TERRITORIALES DE SANTA MARÍA TEMAXCALTEPEC**

**FISMDF 2019**



**BIENESTAR**  
SECRETARÍA DE BIENESTAR



**TOTAL DE PROYECTOS:**

**6**

**TIPO DE INVERSIONES REALIZADAS**

(POR CARENCIA SOCIAL)

**TIPO DE INVERSIONES REALIZADAS CON RECURSOS FISMDF**

CARENCIA SOCIAL	MONTO	PORCENTAJE(%)
ALIMENTACION	0.00	0.00%
SERV. SALUD	0.00	0.00%
VIVIENDA	0.00	0.00%
EDUCACION	0.00	0.00%
SERV. BASICOS	5,423,948.53	62.81%
NO APLICA	3,211,525.82	37.19%
<b>SUBTOTAL DE INVERSIONES</b>	<b>8,635,474.35</b>	<b>100.00%</b>
GASTOS INDIRECTOS	0.00	0.00%
PRODIM	0.00	0.00%
<b>SUBTOTAL G.I. + PRODIM</b>	<b>0.00</b>	<b>0.00%</b>
<b>TOTAL REPORTADO FISMDF</b>	<b>8,635,474.35</b>	<b>100%</b>
<b>% FISMDF EJERCIDO CON RESPECTO A FISMDF TOTAL</b>		<b>96.85%</b>





**BIENESTAR**  
SECRETARÍA DE BIENESTAR



**FONDO DE APORTACIONES PARA LA INFRAESTRUCTURA SOCIAL  
MUNICIPAL Y DE LAS DEMARCACIONES TERRITORIALES DE  
SANTA MARÍA YAVESÍA**

---

FISMDF 2019

## DISTRIBUCIÓN DE LA INVERSIÓN - ENTIDAD

(ASIGNADA, REPORTADA Y POR EJERCER)



Inversión Asignada  
**\$ 1,053,208.50**



Crédito BANOBRAS  
**\$ 0.00**



Deuda BANOBRAS  
**\$ 0.00**



Recursos Disponibles  
**\$ 1,053,208.50**

Monto Reportado  
**\$ 1,053,208.50**





**2**

**PROYECTOS REALIZADOS**  
**FISMDF**

**1**



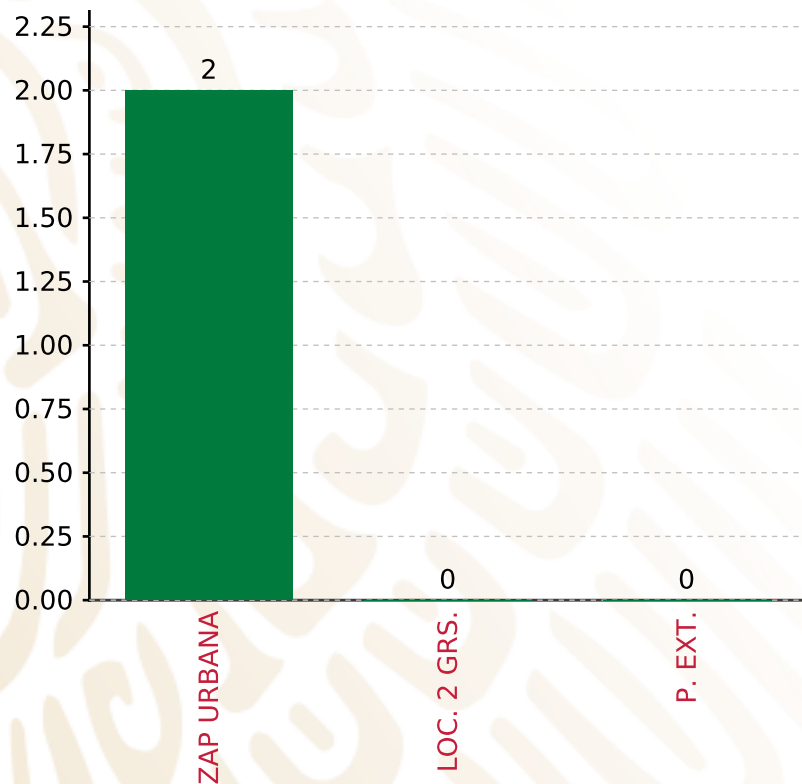
**MUNICIPIOS  
REPORTARON**

**FONDO DE APORTACIONES PARA LA INFRAESTRUCTURA SOCIAL MUNICIPAL Y DE LAS DEMARCACIONES TERRITORIALES DE SANTA MARÍA YAVESÍA**

**FISMDF 2019**



**BIENESTAR**  
SECRETARÍA DE BIENESTAR



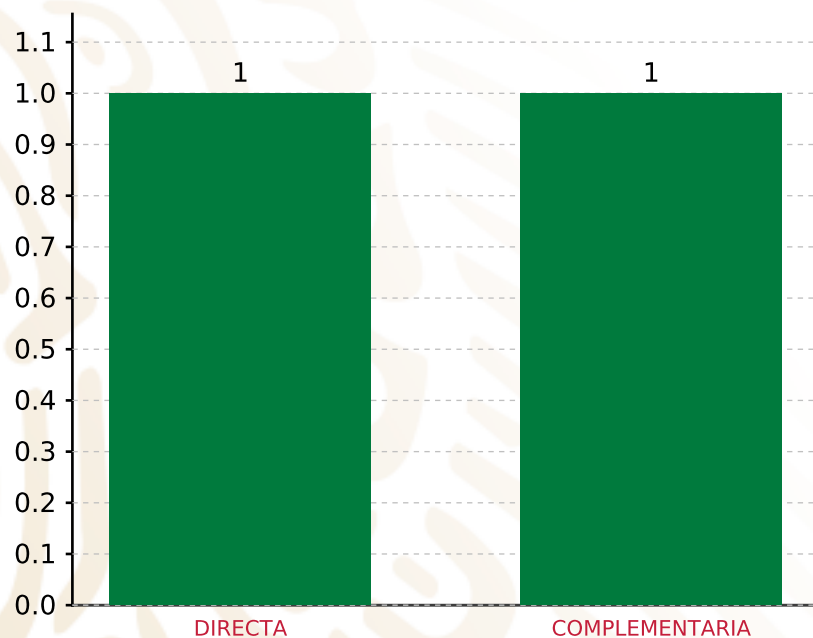
**TOTAL DE PROYECTOS: 2**

**TIPO DE INVERSIONES REALIZADAS**

(POR FOCALIZACIÓN)

**TIPO DE INVERSIONES REALIZADAS CON RECURSOS FISMDF**

FOCALIZACIÓN	MONTO	PORCENTAJE(%)
ZAP URBANA	1,053,208.50	100.00%
LOC. 2 GRS.	0.00	0.00%
P. EXT.	0.00	0.00%
<b>SUBTOTAL DE INVERSIONES</b>	<b>1,053,208.50</b>	<b>100.00%</b>
GASTOS INDIRECTOS	0.00	0.00%
PRODIM	0.00	0.00%
<b>SUBTOTAL G.I. + PRODIM</b>	<b>0.00</b>	<b>0.00%</b>
<b>TOTAL REPORTADO FISMDF</b>	<b>1,053,208.50</b>	<b>100%</b>
<b>% FISMDF EJERCIDO CON RESPECTO A FISMDF TOTAL</b>		<b>100.00%</b>



**TOTAL DE PROYECTOS: 2**

## TIPO DE INVERSIONES REALIZADAS

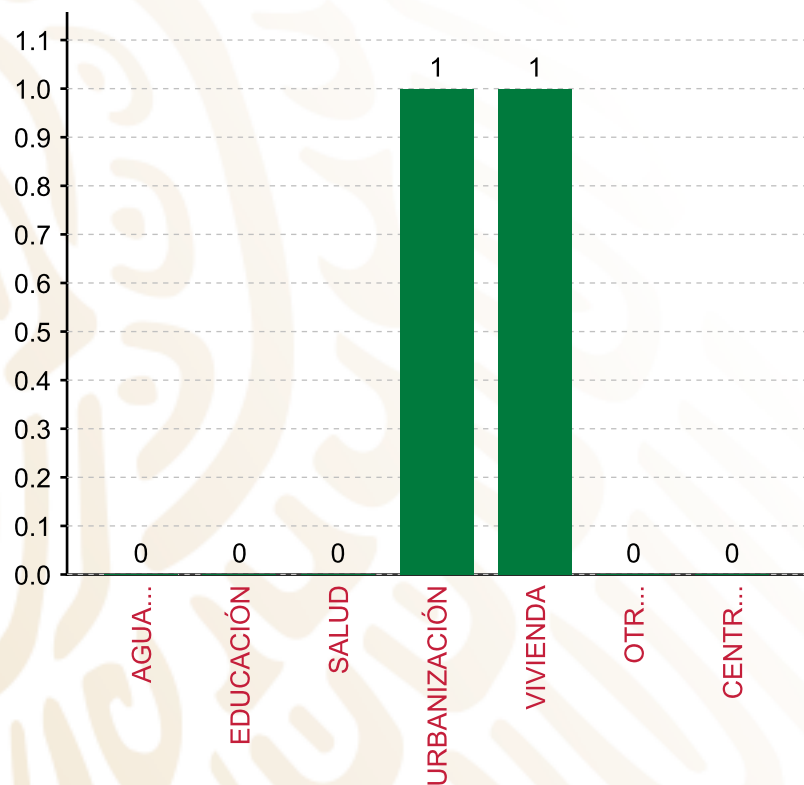
(POR INCIDENCIA)

### TIPO DE INVERSIONES REALIZADAS CON RECURSOS FISMDF

TIPO	MONTO	PORCENTAJE(%)
DIRECTA	1,012,500.44	96.13%
COMPLEMENTARIA	40,708.06	3.87%
<b>SUBTOTAL DE INVERSIONES</b>	<b>1,053,208.50</b>	<b>100.00%</b>
GASTOS INDIRECTOS	0.00	0.00%
PRODIM	0.00	0.00%
<b>SUBTOTAL G.I. + PRODIM</b>	<b>0.00</b>	<b>0.00%</b>
<b>TOTAL REPORTADO FISMDF</b>	<b>1,053,208.50</b>	<b>100%</b>
<b>% FISMDF EJERCIDO CON RESPECTO A FISMDF TOTAL</b>		<b>100.00%</b>

FONDO DE APORTACIONES PARA LA INFRAESTRUCTURA SOCIAL MUNICIPAL Y DE LAS DEMARCACIONES TERRITORIALES DE SANTA MARÍA YAVESÍA

FISMDF 2019



**TOTAL DE PROYECTOS: 2**

TIPO DE INVERSIONES REALIZADAS

(POR RUBRO DE GASTO)

TIPO DE INVERSIONES REALIZADAS CON RECURSOS FISMDF

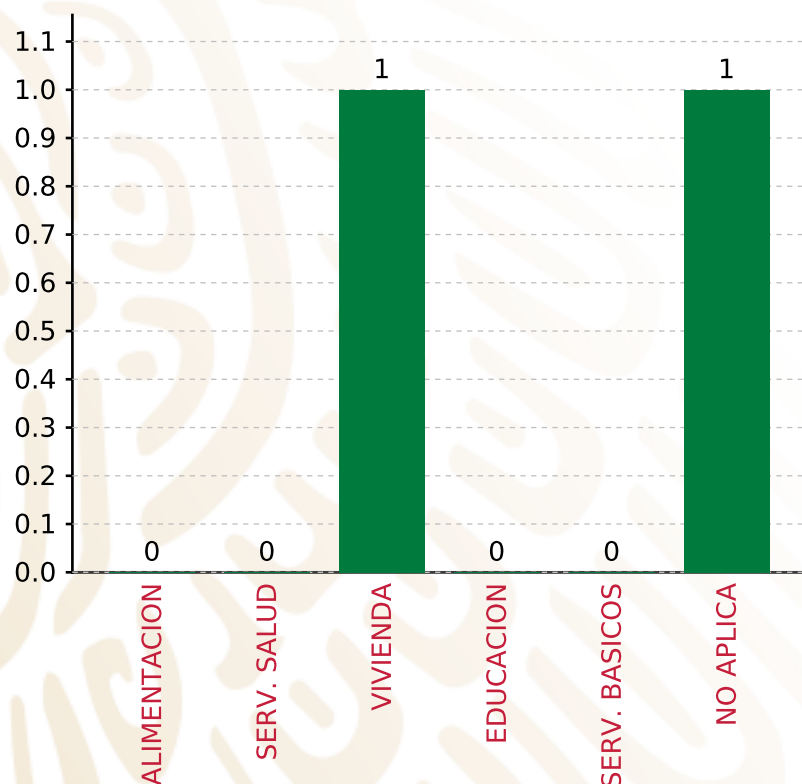
RUBRO	MONTO	PORCENTAJE(%)
AGUA Y SANEAMIENTO	0.00	%
EDUCACIÓN	0.00	%
SALUD	0.00	%
URBANIZACIÓN	40,708.06	3.87%
VIVIENDA	1,012,500.44	96.13%
OTROS PROYECTOS	0.00	%
CENTROS INTEGRADORES DE	0.00	%
<b>SUBTOTAL DE INVERSIONES</b>	<b>1,053,208.50</b>	<b>100.00%</b>
GASTOS INDIRECTOS	0.00	0.00%
PRODIM	0.00	0.00%
<b>SUBTOTAL G.I. + PRODIM</b>	<b>0.00</b>	<b>0.00%</b>
<b>TOTAL REPORTADO FISMDF</b>	<b>1,053,208.50</b>	<b>100%</b>
<b>% FISMDF EJERCIDO CON RESPECTO A FISMDF TOTAL</b>		<b>100.00%</b>

**FONDO DE APORTACIONES PARA LA INFRAESTRUCTURA SOCIAL MUNICIPAL Y DE LAS DEMARCACIONES TERRITORIALES DE SANTA MARÍA YAVESÍA**

**FISMDF 2019**



**BIENESTAR**  
SECRETARÍA DE BIENESTAR



**TOTAL DE PROYECTOS:**

**2**

**TIPO DE INVERSIONES REALIZADAS**

(POR CARENCIA SOCIAL)

**TIPO DE INVERSIONES REALIZADAS CON RECURSOS FISMDF**

CARENCIA SOCIAL	MONTO	PORCENTAJE(%)
ALIMENTACION	0.00	0.00%
SERV. SALUD	0.00	0.00%
VIVIENDA	1,012,500.44	96.13%
EDUCACION	0.00	0.00%
SERV. BASICOS	0.00	0.00%
NO APLICA	40,708.06	3.87%
<b>SUBTOTAL DE INVERSIONES</b>	<b>1,053,208.50</b>	<b>100.00%</b>
GASTOS INDIRECTOS	0.00	0.00%
PRODIM	0.00	0.00%
<b>SUBTOTAL G.I. + PRODIM</b>	<b>0.00</b>	<b>0.00%</b>
<b>TOTAL REPORTADO FISMDF</b>	<b>1,053,208.50</b>	<b>100%</b>
<b>% FISMDF EJERCIDO CON RESPECTO A FISMDF TOTAL</b>		<b>100.00%</b>





**BIENESTAR**  
SECRETARÍA DE BIENESTAR



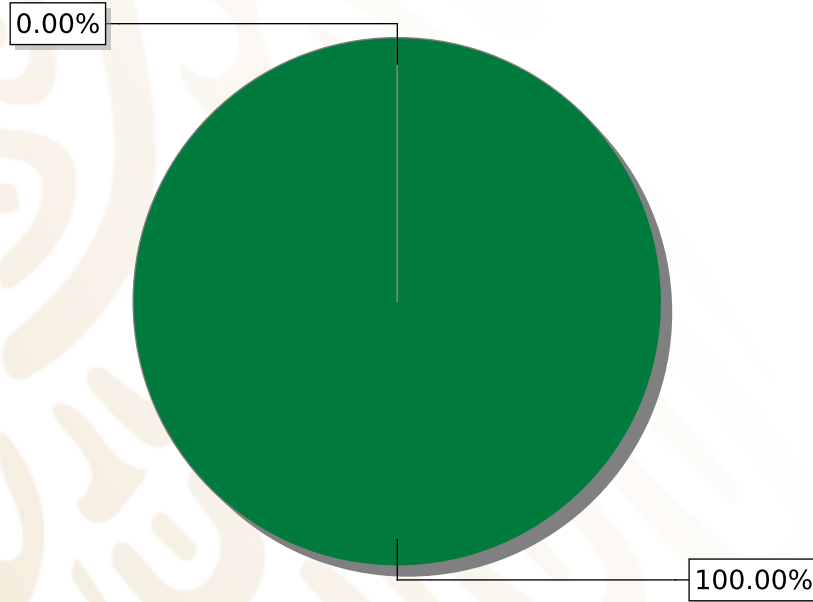
**FONDO DE APORTACIONES PARA LA INFRAESTRUCTURA SOCIAL  
MUNICIPAL Y DE LAS DEMARCACIONES TERRITORIALES DE  
SANTIAGO ATILÁN**

---

FISMDF 2019

## DISTRIBUCIÓN DE LA INVERSIÓN - ENTIDAD

(ASIGNADA, REPORTADA Y POR EJERCER)



● Inversión por Ejercer ● Inversión Reportada

Inversión Asignada  
**\$ 12,491,383.35**



Crédito BANOBRAS  
**\$ 0.00**



Deuda BANOBRAS  
**\$ 0.00**



Recursos Disponibles  
**\$ 12,491,383.35**

Monto Reportado  
**\$ 0.00**





0

**PROYECTOS REALIZADOS**

**FISMDF**

0

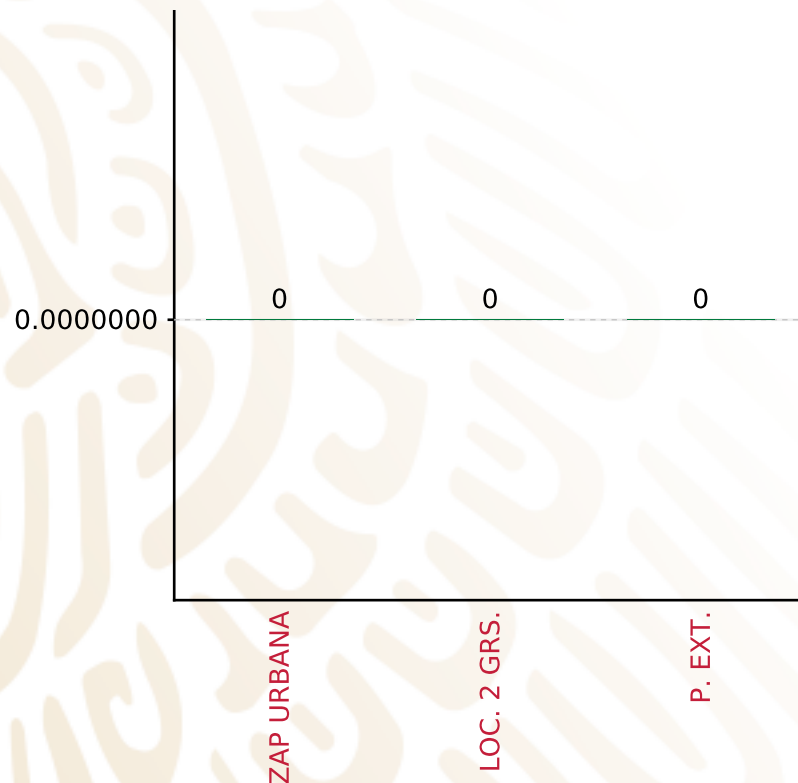


**MUNICIPIOS  
REPORTARON**



## TIPO DE INVERSIONES REALIZADAS

(POR FOCALIZACIÓN)



**TOTAL DE PROYECTOS: 0**


### TIPO DE INVERSIONES REALIZADAS CON RECURSOS FISMDF

FOCALIZACIÓN	MONTO	PORCENTAJE(%)
ZAP URBANA	0.00	%
LOC. 2 GRS.	0.00	%
P. EXT.	0.00	%
<b>SUBTOTAL DE INVERSIONES</b>	<b>0.00</b>	<b>%</b>
GASTOS INDIRECTOS	0.00	%
PRODIM	0.00	%
<b>SUBTOTAL G.I. + PRODIM</b>	<b>0.00</b>	<b>%</b>
<b>TOTAL REPORTADO FISMDF</b>	<b>0.00</b>	<b>%</b>
<b>% FISMDF EJERCIDO CON RESPECTO A FISMDF TOTAL</b>		<b>0.00%</b>



## TIPO DE INVERSIONES REALIZADAS

(POR INCIDENCIA)



**TOTAL DE PROYECTOS: 0**

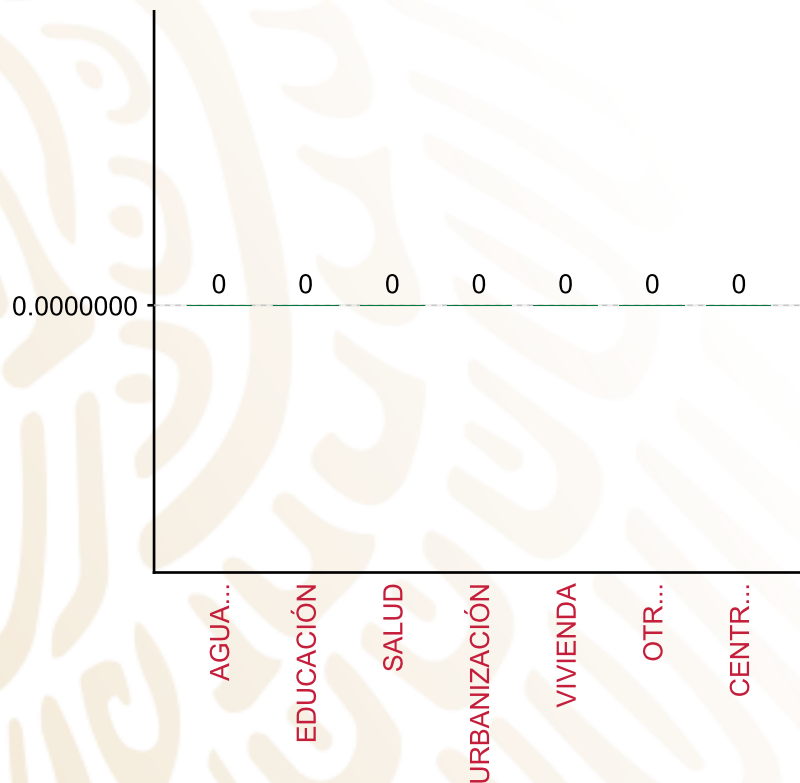
### TIPO DE INVERSIONES REALIZADAS CON RECURSOS FIS MDF

TIPO	MONTO	PORCENTAJE(%)
DIRECTA	0.00	%
COMPLEMENTARIA	0.00	%
<b>SUBTOTAL DE INVERSIONES</b>	<b>0.00</b>	<b>%</b>
GASTOS INDIRECTOS	0.00	%
PRODIM	0.00	%
<b>SUBTOTAL G.I. + PRODIM</b>	<b>0.00</b>	<b>%</b>
<b>TOTAL REPORTADO FIS MDF</b>	<b>0.00</b>	<b>%</b>
<b>% FIS MDF EJERCIDO CON RESPECTO A FIS MDF TOTAL</b>		<b>0.00%</b>



## TIPO DE INVERSIONES REALIZADAS

(POR RUBRO DE GASTO)



**TOTAL DE PROYECTOS: 0**

### TIPO DE INVERSIONES REALIZADAS CON RECURSOS FISMDF

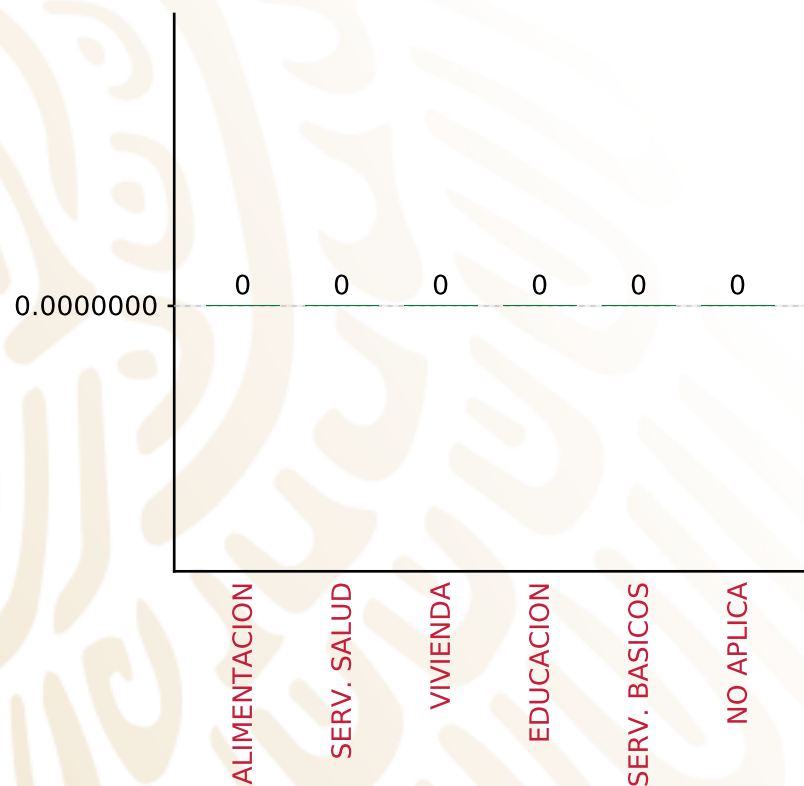
RUBRO	MONTO	PORCENTAJE(%)
AGUA Y SANEAMIENTO	0.00	%
EDUCACIÓN	0.00	%
SALUD	0.00	%
URBANIZACIÓN	0.00	%
VIVIENDA	0.00	%
OTROS PROYECTOS	0.00	%
CENTROS INTEGRADORES DE	0.00	%
<b>SUBTOTAL DE INVERSIONES</b>	<b>0.00</b>	<b>%</b>
GASTOS INDIRECTOS	0.00	%
PRODIM	0.00	%
<b>SUBTOTAL G.I. + PRODIM</b>	<b>0.00</b>	<b>%</b>
<b>TOTAL REPORTADO FISMDF</b>	<b>0.00</b>	<b>%</b>
<b>% FISMDF EJERCIDO CON RESPECTO A FISMDF TOTAL</b>		<b>0.00%</b>

**FONDO DE APORTACIONES PARA LA INFRAESTRUCTURA SOCIAL MUNICIPAL Y DE LAS DEMARCACIONES TERRITORIALES DE SANTIAGO ATITLÁN**

**FISMDF 2019**



**BIENESTAR**  
SECRETARÍA DE BIENESTAR



**TOTAL DE PROYECTOS: 0**

**TIPO DE INVERSIONES REALIZADAS**

(POR CARENCIA SOCIAL)

TIPO DE INVERSIONES REALIZADAS CON RECURSOS FISMDF		
CARENCIA SOCIAL	MONTO	PORCENTAJE(%)
ALIMENTACION	0.00	%
SERV. SALUD	0.00	%
VIVIENDA	0.00	%
EDUCACION	0.00	%
SERV. BASICOS	0.00	%
NO APLICA	0.00	%
<b>SUBTOTAL DE INVERSIONES</b>	<b>0.00</b>	<b>%</b>
GASTOS INDIRECTOS	0.00	%
PRODIM	0.00	%
<b>SUBTOTAL G.I. + PRODIM</b>	<b>0.00</b>	<b>%</b>
<b>TOTAL REPORTADO FISMDF</b>	<b>0.00</b>	<b>%</b>
<b>% FISMDF EJERCIDO CON RESPECTO A FISMDF TOTAL</b>		<b>0.00%</b>





**BIENESTAR**  
SECRETARÍA DE BIENESTAR



**FONDO DE APORTACIONES PARA LA INFRAESTRUCTURA SOCIAL  
MUNICIPAL Y DE LAS DEMARCACIONES TERRITORIALES DE  
SANTIAGO JOCOTEPEC**

---

FISMDF 2019

## DISTRIBUCIÓN DE LA INVERSIÓN - ENTIDAD

(ASIGNADA, REPORTADA Y POR EJERCER)



Inversión Asignada  
**\$ 29,415,137.01**



Crédito BANOBRAS  
**\$ 0.00**



Deuda BANOBRAS  
**\$ 0.00**



Recursos Disponibles  
**\$ 29,415,137.01**

Monto Reportado  
**\$ 29,415,137.01**





**16**

**PROYECTOS REALIZADOS**

**FISMDF**

**1**



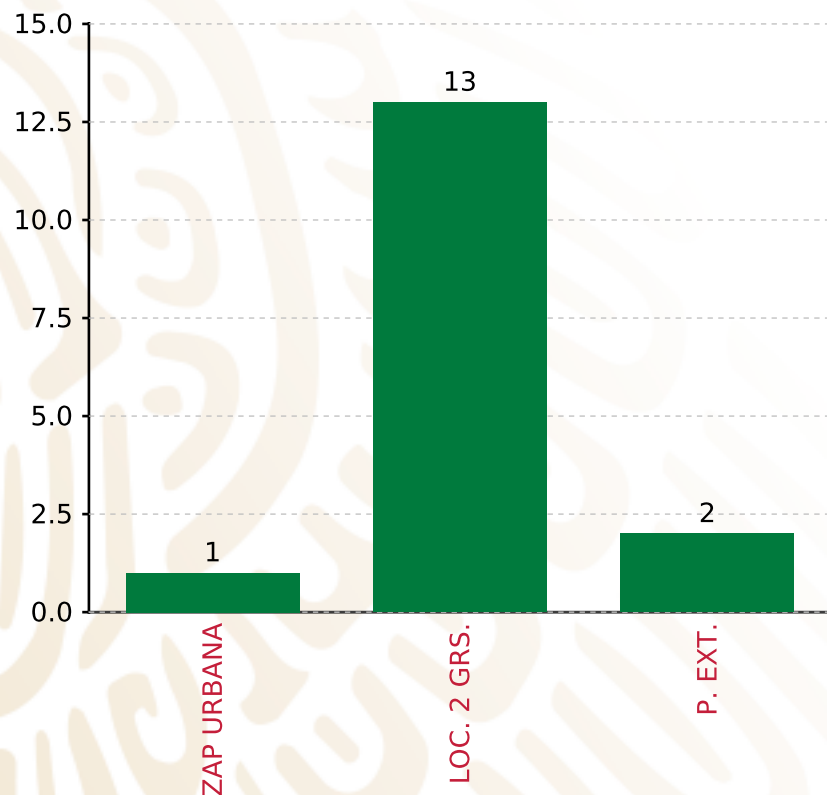
**MUNICIPIOS  
REPORTARON**

**FONDO DE APORTACIONES PARA LA INFRAESTRUCTURA SOCIAL MUNICIPAL Y DE LAS DEMARCACIONES TERRITORIALES DE SANTIAGO JOCOTEPEC**

**FISMDF 2019**



**BIENESTAR**  
SECRETARÍA DE BIENESTAR



**TOTAL DE PROYECTOS: 16**

**TIPO DE INVERSIONES REALIZADAS**

(POR FOCALIZACIÓN)

**TIPO DE INVERSIONES REALIZADAS CON RECURSOS FISMDF**

FOCALIZACIÓN	MONTO	PORCENTAJE(%)
ZAP URBANA	1,100,000.00	3.74%
LOC. 2 GRS.	25,232,682.90	85.78%
P. EXT.	2,200,000.00	7.48%

**SUBTOTAL DE INVERSIONES 28,532,682.90 97.00%**

GASTOS INDIRECTOS	882,454.11	3.00%
PRODIM	0.00	0.00%

**SUBTOTAL G.I. + PRODIM 882,454.11 3.00%**

**TOTAL REPORTADO FISMDF 29,415,137.01 100%**

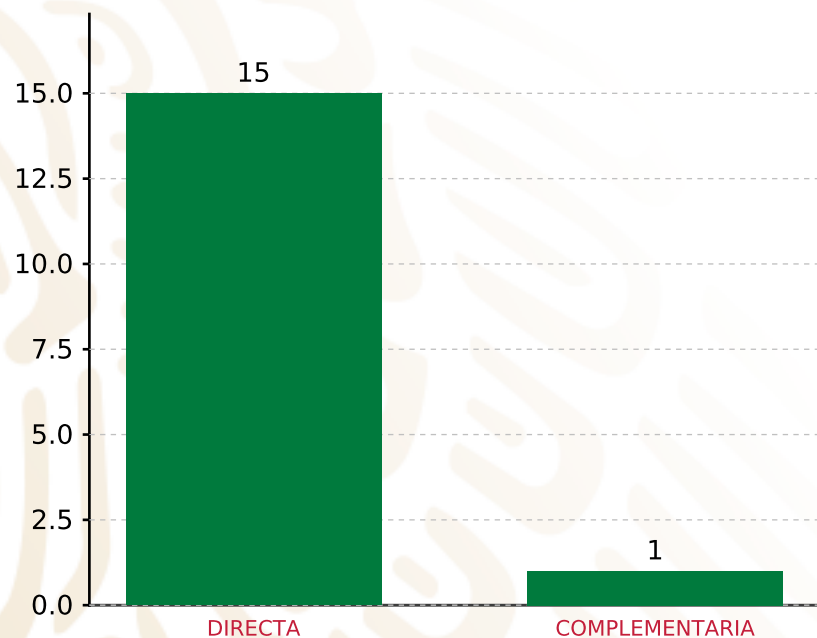
**% FISMDF EJERCIDO CON RESPECTO A FISMDF TOTAL 100.00%**

**FONDO DE APORTACIONES PARA LA INFRAESTRUCTURA SOCIAL MUNICIPAL Y DE LAS DEMARCACIONES TERRITORIALES DE SANTIAGO JOCOTEPEC**

**FISMDF 2019**



**BIENESTAR**  
SECRETARÍA DE BIENESTAR



**TOTAL DE PROYECTOS: 16**

**TIPO DE INVERSIONES REALIZADAS**

(POR INCIDENCIA)

**TIPO DE INVERSIONES REALIZADAS CON RECURSOS FISMDF**

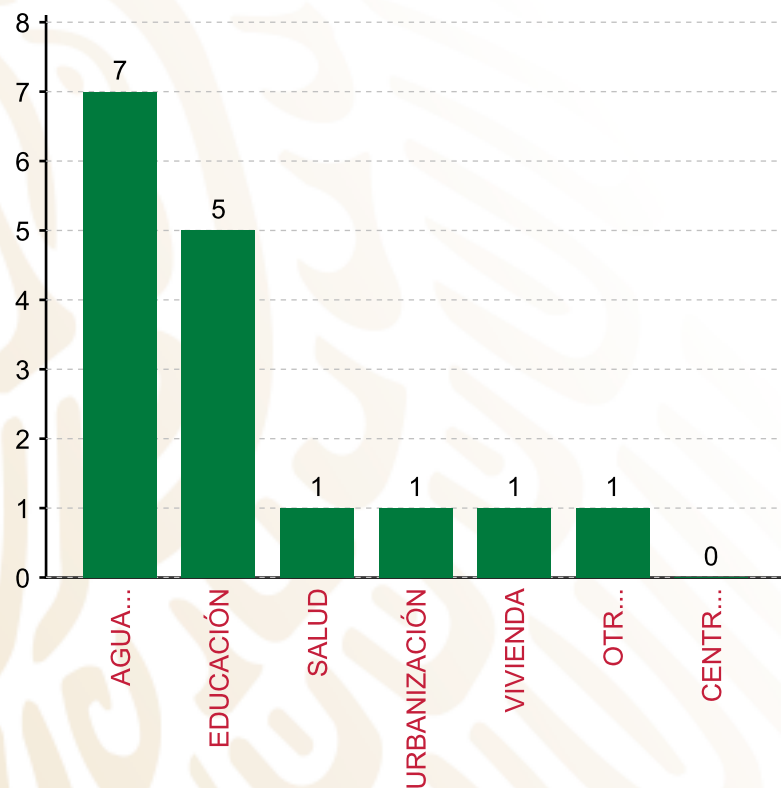
TIPO	MONTO	PORCENTAJE(%)
DIRECTA	27,490,682.90	93.46%
COMPLEMENTARIA	1,042,000.00	3.54%
<b>SUBTOTAL DE INVERSIONES</b>	<b>28,532,682.90</b>	<b>97.00%</b>
GASTOS INDIRECTOS	882,454.11	3.00%
PRODIM	0.00	0.00%
<b>SUBTOTAL G.I. + PRODIM</b>	<b>882,454.11</b>	<b>3.00%</b>
<b>TOTAL REPORTADO FISMDF</b>	<b>29,415,137.01</b>	<b>100%</b>
<b>% FISMDF EJERCIDO CON RESPECTO A FISMDF TOTAL</b>		<b>100.00%</b>

**FONDO DE APORTACIONES PARA LA INFRAESTRUCTURA SOCIAL MUNICIPAL Y DE LAS DEMARCACIONES TERRITORIALES DE SANTIAGO JOCOTEPEC**

**FISMDF 2019**



**BIENESTAR**  
SECRETARÍA DE BIENESTAR



**TOTAL DE PROYECTOS: 16**

**TIPO DE INVERSIONES REALIZADAS**

(POR RUBRO DE GASTO)

**TIPO DE INVERSIONES REALIZADAS CON RECURSOS FISMDF**

RUBRO	MONTO	PORCENTAJE(%)
AGUA Y SANEAMIENTO	15,293,444.89	51.99%
EDUCACIÓN	5,798,340.77	19.71%
SALUD	2,900,000.00	9.86%
URBANIZACIÓN	1,042,000.00	3.54%
VIVIENDA	2,298,897.24	7.82%
OTROS PROYECTOS	1,200,000.00	4.08%
CENTROS INTEGRADORES DE	0.00	%
<b>SUBTOTAL DE INVERSIONES</b>	<b>28,532,682.90</b>	<b>97.00%</b>
GASTOS INDIRECTOS	882,454.11	3.00%
PRODIM	0.00	0.00%
<b>SUBTOTAL G.I. + PRODIM</b>	<b>882,454.11</b>	<b>3.00%</b>
<b>TOTAL REPORTADO FISMDF</b>	<b>29,415,137.01</b>	<b>100%</b>
<b>% FISMDF EJERCIDO CON RESPECTO A FISMDF TOTAL</b>		<b>100.00%</b>

**FONDO DE APORTACIONES PARA LA INFRAESTRUCTURA SOCIAL MUNICIPAL Y DE LAS DEMARCACIONES TERRITORIALES DE SANTIAGO JOCOTEPEC**

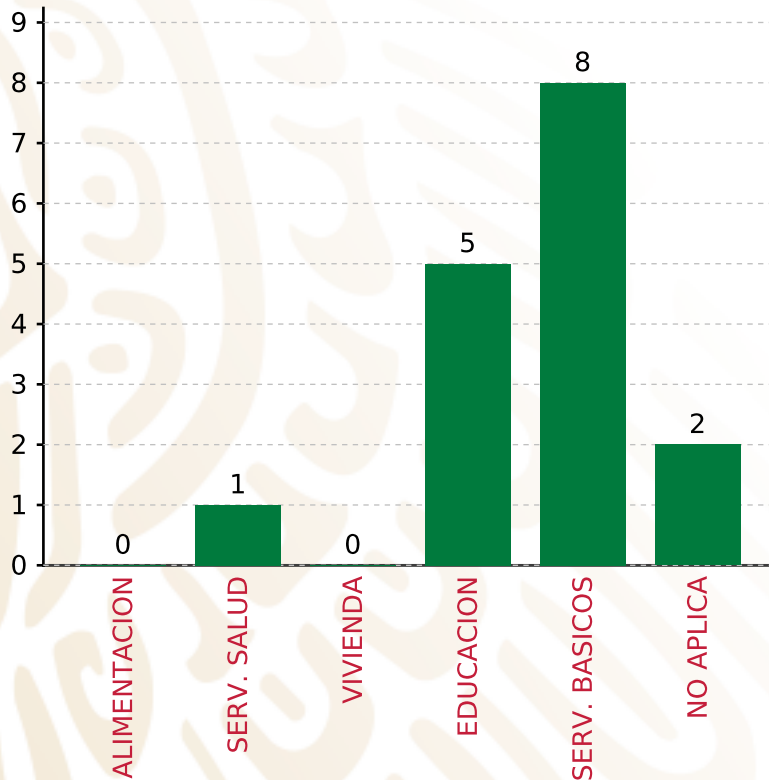
**FISMDF 2019**



**BIENESTAR**  
SECRETARÍA DE BIENESTAR

**TIPO DE INVERSIONES REALIZADAS**

(POR CARENCIA SOCIAL)



**TOTAL DE PROYECTOS: 16**

**TIPO DE INVERSIONES REALIZADAS CON RECURSOS FISMDF**

CARENCIA SOCIAL	MONTO	PORCENTAJE(%)
ALIMENTACION	0.00	%
SERV. SALUD	2,900,000.00	9.86%
VIVIENDA	0.00	%
EDUCACION	5,798,340.77	19.71%
SERV. BASICOS	17,592,342.13	59.81%
NO APLICA	2,242,000.00	7.62%
<b>SUBTOTAL DE INVERSIONES</b>	<b>28,532,682.90</b>	<b>97.00%</b>
GASTOS INDIRECTOS	882,454.11	3.00%
PRODIM	0.00	0.00%
<b>SUBTOTAL G.I. + PRODIM</b>	<b>882,454.11</b>	<b>3.00%</b>
<b>TOTAL REPORTADO FISMDF</b>	<b>29,415,137.01</b>	<b>100%</b>
<b>% FISMDF EJERCIDO CON RESPECTO A FISMDF TOTAL</b>		<b>100.00%</b>





**BIENESTAR**  
SECRETARÍA DE BIENESTAR



**FONDO DE APORTACIONES PARA LA INFRAESTRUCTURA SOCIAL  
MUNICIPAL Y DE LAS DEMARCACIONES TERRITORIALES DE  
SANTIAGO TETEPEC**

---

FISMDF 2019

## DISTRIBUCIÓN DE LA INVERSIÓN - ENTIDAD

(ASIGNADA, REPORTADA Y POR EJERCER)



Inversión Asignada  
**\$ 12,865,917.55**



Crédito BANOBRAS  
**\$ 0.00**



Deuda BANOBRAS  
**\$ 0.00**



Recursos Disponibles  
**\$ 12,865,917.55**

Monto Reportado  
**\$ 12,865,917.55**





**13**

**PROYECTOS REALIZADOS**

**FISMDF**

**1**



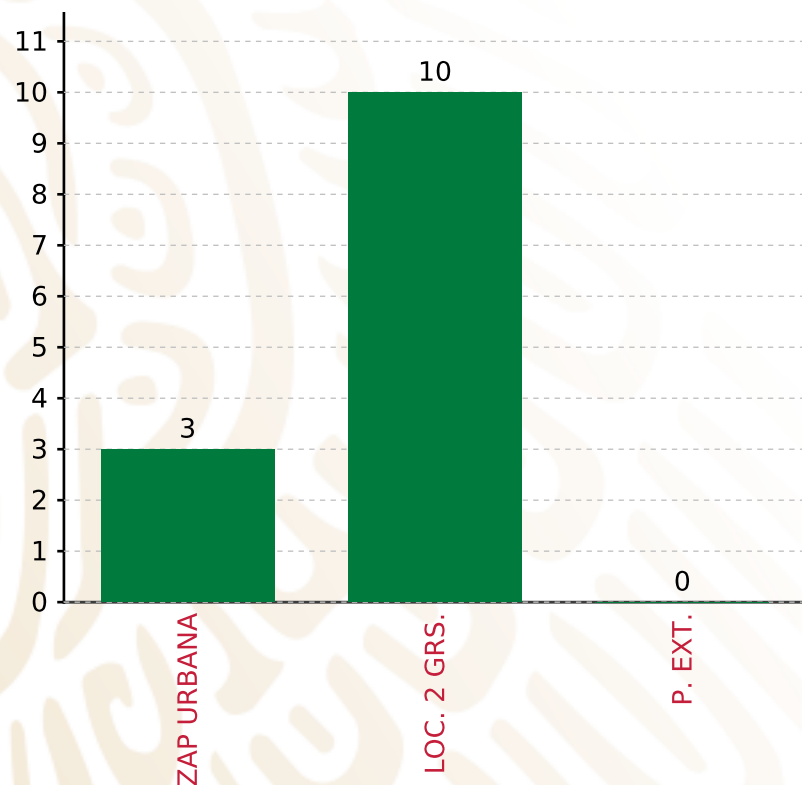
**MUNICIPIOS  
REPORTARON**

**FONDO DE APORTACIONES PARA LA INFRAESTRUCTURA SOCIAL MUNICIPAL Y DE LAS DEMARCACIONES TERRITORIALES DE SANTIAGO TETEPEC**

**FISMDF 2019**



**BIENESTAR**  
SECRETARÍA DE BIENESTAR



**TOTAL DE PROYECTOS: 13**

**TIPO DE INVERSIONES REALIZADAS**

(POR FOCALIZACIÓN)

**TIPO DE INVERSIONES REALIZADAS CON RECURSOS FISMDF**

FOCALIZACIÓN	MONTO	PORCENTAJE(%)
ZAP URBANA	3,121,512.50	24.26%
LOC. 2 GRS.	9,101,142.59	70.74%
P. EXT.	0.00	0.00%

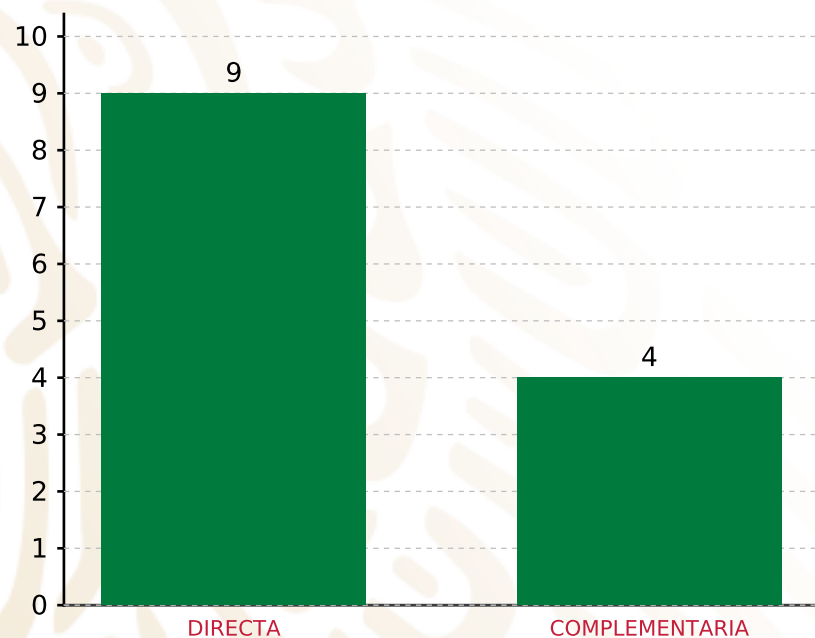
**SUBTOTAL DE INVERSIONES 12,222,655.09 95.00%**

GASTOS INDIRECTOS	385,977.53	3.00%
PRODIM	257,284.93	2.00%

**SUBTOTAL G.I. + PRODIM 643,262.46 5.00%**

**TOTAL REPORTADO FISMDF 12,865,917.55 100%**

**% FISMDF EJERCIDO CON RESPECTO A FISMDF TOTAL 100.00%**



**TOTAL DE PROYECTOS: 13**

## TIPO DE INVERSIONES REALIZADAS

(POR INCIDENCIA)

### TIPO DE INVERSIONES REALIZADAS CON RECURSOS FISMDF

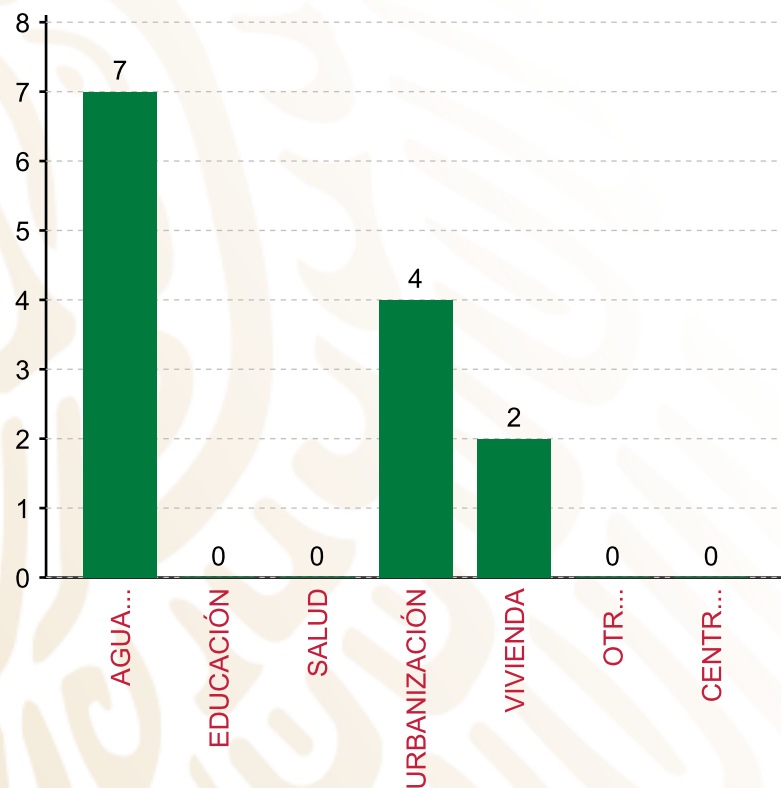
TIPO	MONTO	PORCENTAJE(%)
DIRECTA	8,281,254.96	64.37%
COMPLEMENTARIA	3,941,400.13	30.63%
<b>SUBTOTAL DE INVERSIONES</b>	<b>12,222,655.09</b>	<b>95.00%</b>
GASTOS INDIRECTOS	385,977.53	3.00%
PRODIM	257,284.93	2.00%
<b>SUBTOTAL G.I. + PRODIM</b>	<b>643,262.46</b>	<b>5.00%</b>
<b>TOTAL REPORTADO FISMDF</b>	<b>12,865,917.55</b>	<b>100%</b>
<b>% FISMDF EJERCIDO CON RESPECTO A FISMDF TOTAL</b>		<b>100.00%</b>

**FONDO DE APORTACIONES PARA LA INFRAESTRUCTURA SOCIAL MUNICIPAL Y DE LAS DEMARCAACIONES TERRITORIALES DE SANTIAGO TETEPEC**

**FISMDF 2019**



**BIENESTAR**  
SECRETARÍA DE BIENESTAR



**TOTAL DE PROYECTOS: 13**

**TIPO DE INVERSIONES REALIZADAS**

(POR RUBRO DE GASTO)

**TIPO DE INVERSIONES REALIZADAS CON RECURSOS FISMDF**

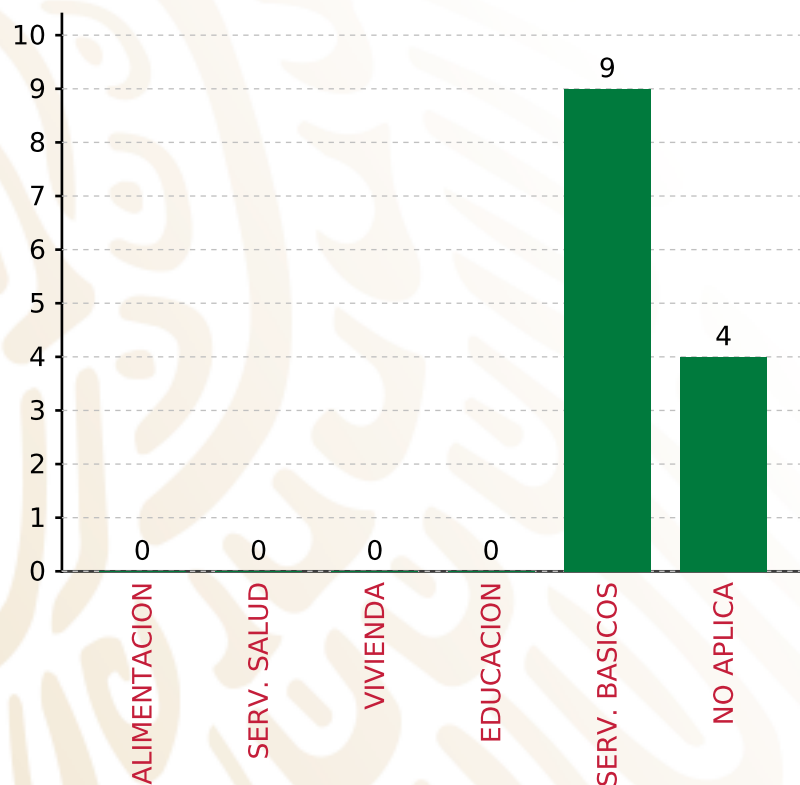
RUBRO	MONTO	PORCENTAJE(%)
AGUA Y SANEAMIENTO	6,481,254.96	50.38%
EDUCACIÓN	0.00	%
SALUD	0.00	%
URBANIZACIÓN	3,941,400.13	30.63%
VIVIENDA	1,800,000.00	13.99%
OTROS PROYECTOS	0.00	%
CENTROS INTEGRADORES DE	0.00	%
<b>SUBTOTAL DE INVERSIONES</b>	<b>12,222,655.09</b>	<b>95.00%</b>
GASTOS INDIRECTOS	385,977.53	3.00%
PRODIM	257,284.93	2.00%
<b>SUBTOTAL G.I. + PRODIM</b>	<b>643,262.46</b>	<b>5.00%</b>
<b>TOTAL REPORTADO FISMDF</b>	<b>12,865,917.55</b>	<b>100%</b>
<b>% FISMDF EJERCIDO CON RESPECTO A FISMDF TOTAL</b>		<b>100.00%</b>

**FONDO DE APORTACIONES PARA LA INFRAESTRUCTURA SOCIAL MUNICIPAL Y DE LAS DEMARCACIONES TERRITORIALES DE SANTIAGO TETEPEC**

**FISMDF 2019**



**BIENESTAR**  
SECRETARÍA DE BIENESTAR



**TOTAL DE PROYECTOS: 13**

**TIPO DE INVERSIONES REALIZADAS**

(POR CARENCIA SOCIAL)

**TIPO DE INVERSIONES REALIZADAS CON RECURSOS FISMDF**

CARENCIA SOCIAL	MONTO	PORCENTAJE(%)
ALIMENTACION	0.00	%
SERV. SALUD	0.00	%
VIVIENDA	0.00	%
EDUCACION	0.00	%
SERV. BASICOS	8,281,254.96	64.37%
NO APLICA	3,941,400.13	30.63%
<b>SUBTOTAL DE INVERSIONES</b>	<b>12,222,655.09</b>	<b>95.00%</b>
GASTOS INDIRECTOS	385,977.53	3.00%
PRODIM	257,284.93	2.00%
<b>SUBTOTAL G.I. + PRODIM</b>	<b>643,262.46</b>	<b>5.00%</b>
<b>TOTAL REPORTADO FISMDF</b>	<b>12,865,917.55</b>	<b>100%</b>
<b>% FISMDF EJERCIDO CON RESPECTO A FISMDF TOTAL</b>		<b>100.00%</b>





**BIENESTAR**  
SECRETARÍA DE BIENESTAR



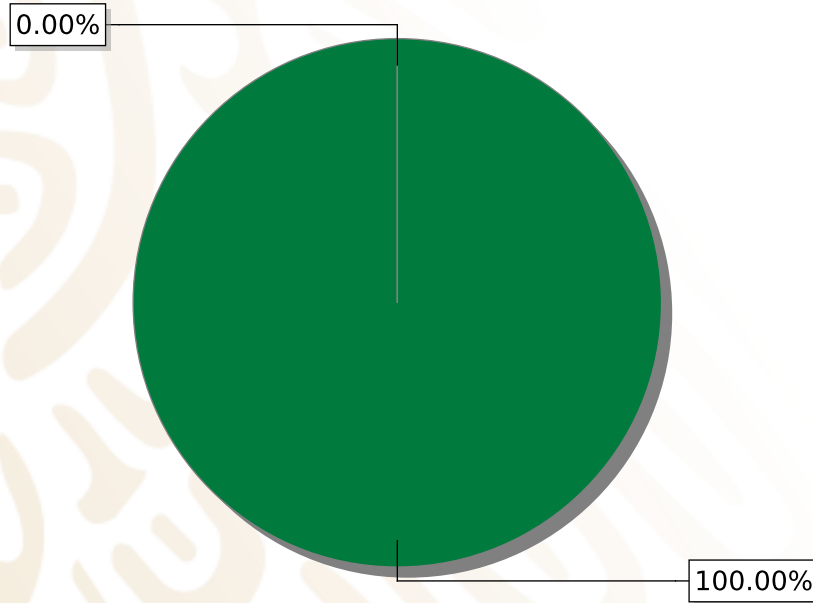
**FONDO DE APORTACIONES PARA LA INFRAESTRUCTURA SOCIAL  
MUNICIPAL Y DE LAS DEMARCACIONES TERRITORIALES DE  
SANTIAGO YAVEO**

---

FISMDF 2019

## DISTRIBUCIÓN DE LA INVERSIÓN - ENTIDAD

(ASIGNADA, REPORTADA Y POR EJERCER)



● Inversión por Ejercer ● Inversión Reportada

Inversión Asignada  
**\$ 15,101,894.51**



Crédito BANOBRAS  
**\$ 0.00**



Deuda BANOBRAS  
**\$ 0.00**



Recursos Disponibles  
**\$ 15,101,894.51**

Monto Reportado  
**\$ 0.00**





0

**PROYECTOS REALIZADOS**

**FISMDF**

0

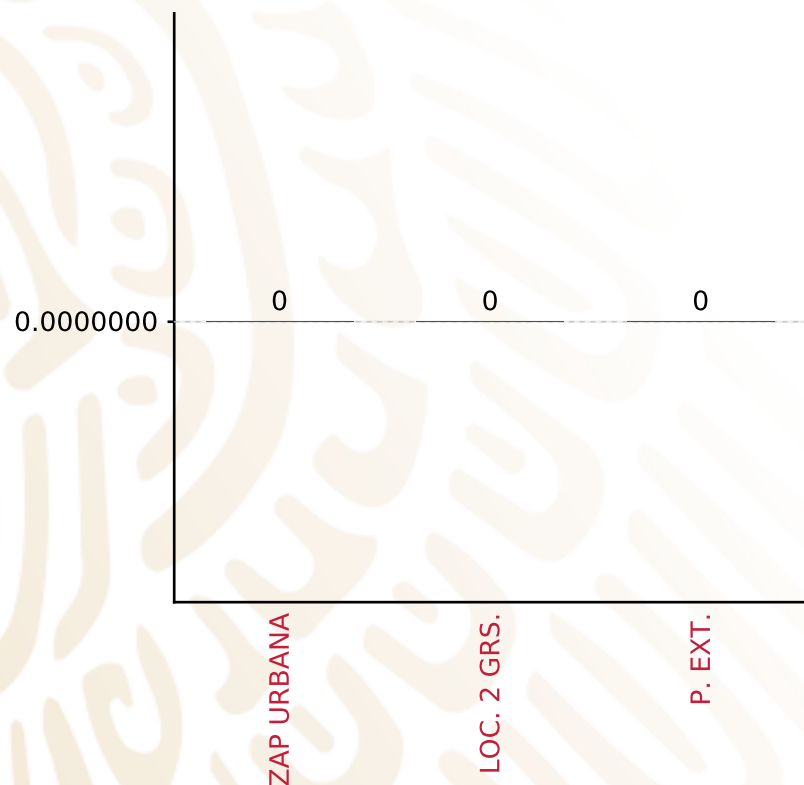


**MUNICIPIOS  
REPORTARON**



## TIPO DE INVERSIONES REALIZADAS

(POR FOCALIZACIÓN)



**TOTAL DE PROYECTOS: 0**

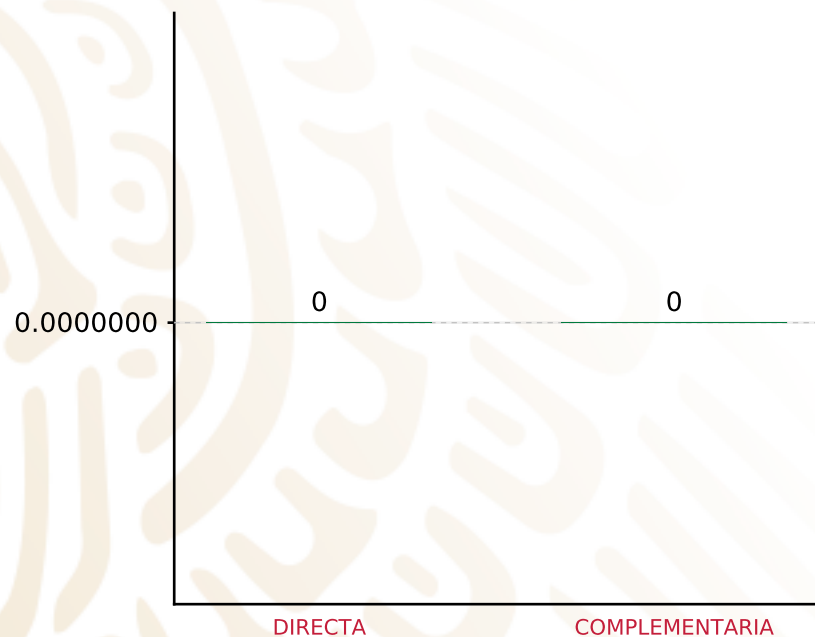
### TIPO DE INVERSIONES REALIZADAS CON RECURSOS FISMDF

FOCALIZACIÓN	MONTO	PORCENTAJE(%)
ZAP URBANA	0.00	%
LOC. 2 GRS.	0.00	%
P. EXT.	0.00	%
<b>SUBTOTAL DE INVERSIONES</b>	<b>0.00</b>	<b>%</b>
GASTOS INDIRECTOS	0.00	%
PRODIM	0.00	%
<b>SUBTOTAL G.I. + PRODIM</b>	<b>0.00</b>	<b>%</b>
<b>TOTAL REPORTADO FISMDF</b>	<b>0.00</b>	<b>%</b>
<b>% FISMDF EJERCIDO CON RESPECTO A FISMDF TOTAL</b>		<b>0.00%</b>



## TIPO DE INVERSIONES REALIZADAS

(POR INCIDENCIA)



**TOTAL DE PROYECTOS: 0**

### TIPO DE INVERSIONES REALIZADAS CON RECURSOS FISMDF

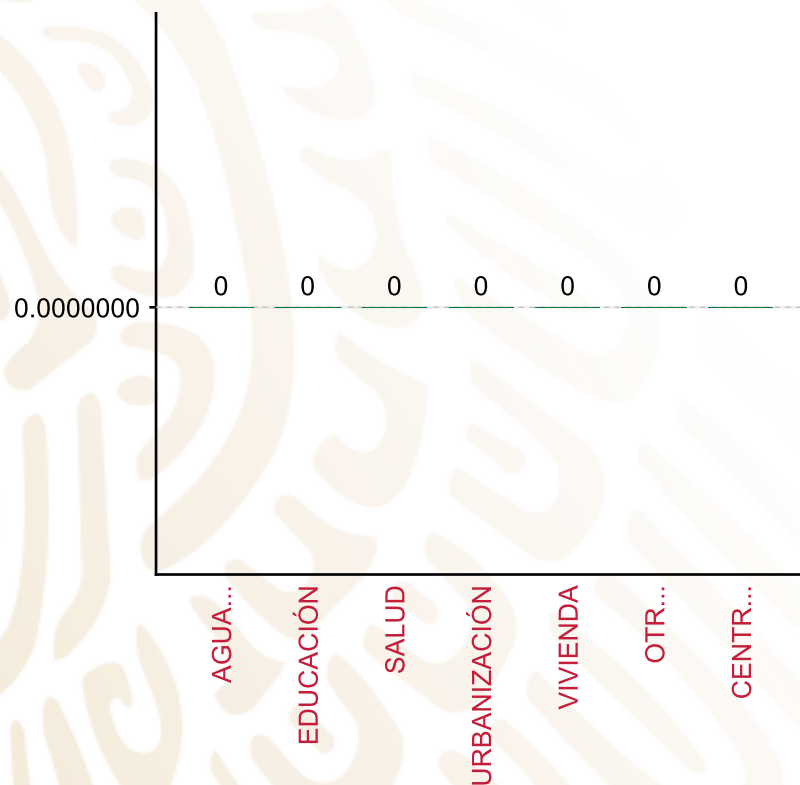
TIPO	MONTO	PORCENTAJE(%)
DIRECTA	0.00	%
COMPLEMENTARIA	0.00	%
<b>SUBTOTAL DE INVERSIONES</b>	<b>0.00</b>	<b>%</b>
GASTOS INDIRECTOS	0.00	%
PRODIM	0.00	%
<b>SUBTOTAL G.I. + PRODIM</b>	<b>0.00</b>	<b>%</b>
<b>TOTAL REPORTADO FISMDF</b>	<b>0.00</b>	<b>%</b>
<b>% FISMDF EJERCIDO CON RESPECTO A FISMDF TOTAL</b>		<b>0.00%</b>

FONDO DE APORTACIONES PARA LA INFRAESTRUCTURA  
SOCIAL MUNICIPAL Y DE LAS DEMARCACIONES  
TERRITORIALES DE SANTIAGO YAVEO

FISMDF 2019



**BIENESTAR**  
SECRETARÍA DE BIENESTAR



**TOTAL DE PROYECTOS: 0**

**TIPO DE INVERSIONES REALIZADAS**

(POR RUBRO DE GASTO)

**TIPO DE INVERSIONES REALIZADAS CON RECURSOS FISMDF**

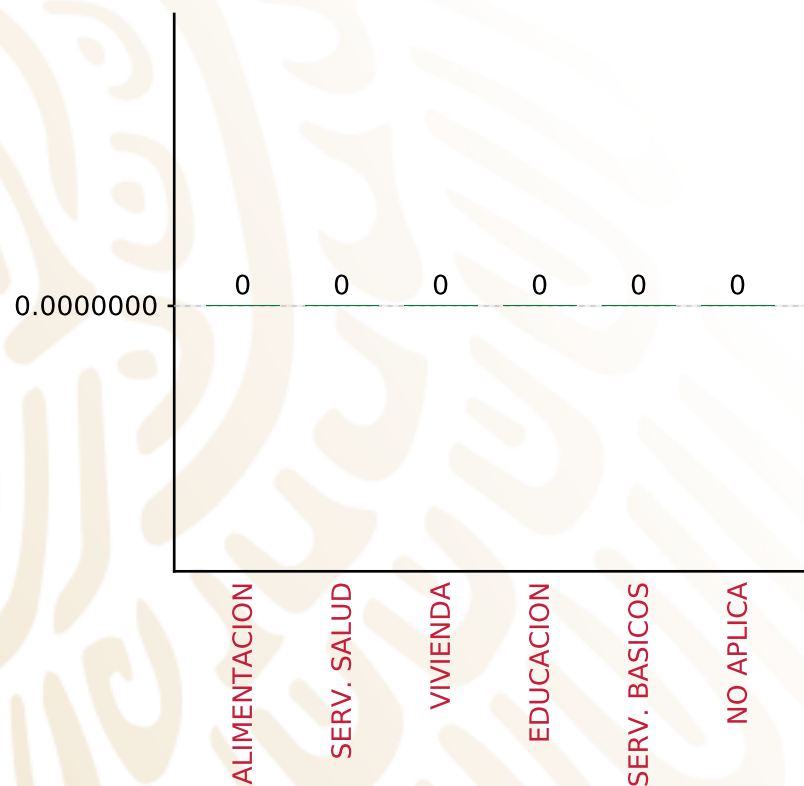
RUBRO	MONTO	PORCENTAJE(%)
AGUA Y SANEAMIENTO	0.00	%
EDUCACIÓN	0.00	%
SALUD	0.00	%
URBANIZACIÓN	0.00	%
VIVIENDA	0.00	%
OTROS PROYECTOS	0.00	%
CENTROS INTEGRADORES DE	0.00	%
<b>SUBTOTAL DE INVERSIONES</b>	<b>0.00</b>	<b>%</b>
GASTOS INDIRECTOS	0.00	%
PRODIM	0.00	%
<b>SUBTOTAL G.I. + PRODIM</b>	<b>0.00</b>	<b>%</b>
<b>TOTAL REPORTADO FISMDF</b>	<b>0.00</b>	<b>%</b>
<b>% FISMDF EJERCIDO CON RESPECTO A FISMDF TOTAL</b>		<b>0.00%</b>

**FONDO DE APORTACIONES PARA LA INFRAESTRUCTURA SOCIAL MUNICIPAL Y DE LAS DEMARCACIONES TERRITORIALES DE SANTIAGO YAVEO**

**FISMDF 2019**



**BIENESTAR**  
SECRETARÍA DE BIENESTAR



**TOTAL DE PROYECTOS: 0**

**TIPO DE INVERSIONES REALIZADAS**

(POR CARENCIA SOCIAL)

<b>TIPO DE INVERSIONES REALIZADAS CON RECURSOS FISMDF</b>		
<b>CARENCIA SOCIAL</b>	<b>MONTO</b>	<b>PORCENTAJE(%)</b>
ALIMENTACION	0.00	%
SERV. SALUD	0.00	%
VIVIENDA	0.00	%
EDUCACION	0.00	%
SERV. BASICOS	0.00	%
NO APLICA	0.00	%
<b>SUBTOTAL DE INVERSIONES</b>	<b>0.00</b>	<b>%</b>
GASTOS INDIRECTOS	0.00	%
PRODIM	0.00	%
<b>SUBTOTAL G.I. + PRODIM</b>	<b>0.00</b>	<b>%</b>
<b>TOTAL REPORTADO FISMDF</b>	<b>0.00</b>	<b>%</b>
<b>% FISMDF EJERCIDO CON RESPECTO A FISMDF TOTAL</b>		<b>0.00%</b>





**BIENESTAR**  
SECRETARÍA DE BIENESTAR



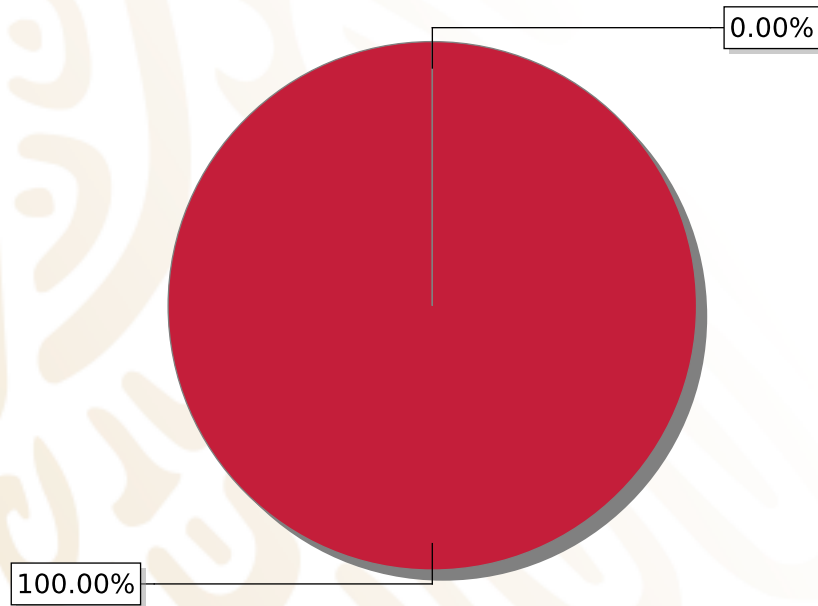
**FONDO DE APORTACIONES PARA LA INFRAESTRUCTURA SOCIAL  
MUNICIPAL Y DE LAS DEMARCACIONES TERRITORIALES DE  
SANTO DOMINGO TEHUANTEPEC**

---

FISMDF 2019

## DISTRIBUCIÓN DE LA INVERSIÓN - ENTIDAD

(ASIGNADA, REPORTADA Y POR EJERCER)



● Inversión por Ejercer ● Inversión Reportada

Inversión Asignada

\$ 63,361,337.09



Crédito BANOBRAS

\$ 0.00



Deuda BANOBRAS

\$ 0.00



Recursos Disponibles

\$ 63,361,337.09

Monto Reportado

\$ 63,358,510.35





**44**

**PROYECTOS REALIZADOS**

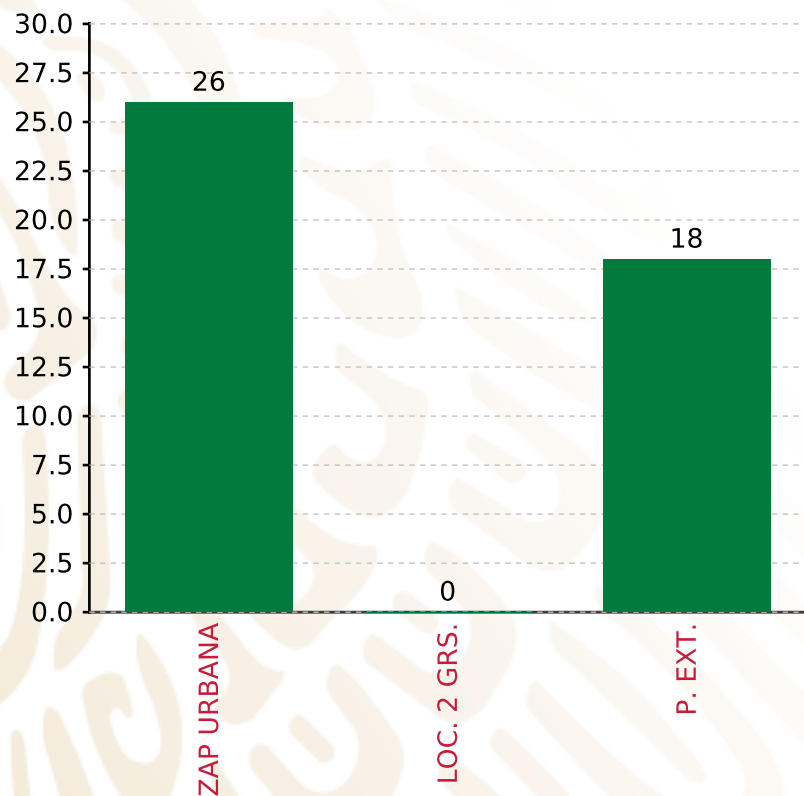
**FISMDF**

**1**



**MUNICIPIOS  
REPORTARON**

**FONDO DE APORTACIONES PARA LA INFRAESTRUCTURA SOCIAL MUNICIPAL Y DE LAS DEMARCACIONES TERRITORIALES DE SANTO DOMINGO TEHUANTEPEC**  
**FISMDF 2019**



**TOTAL DE PROYECTOS: 44**

**TIPO DE INVERSIONES REALIZADAS**

(POR FOCALIZACIÓN)

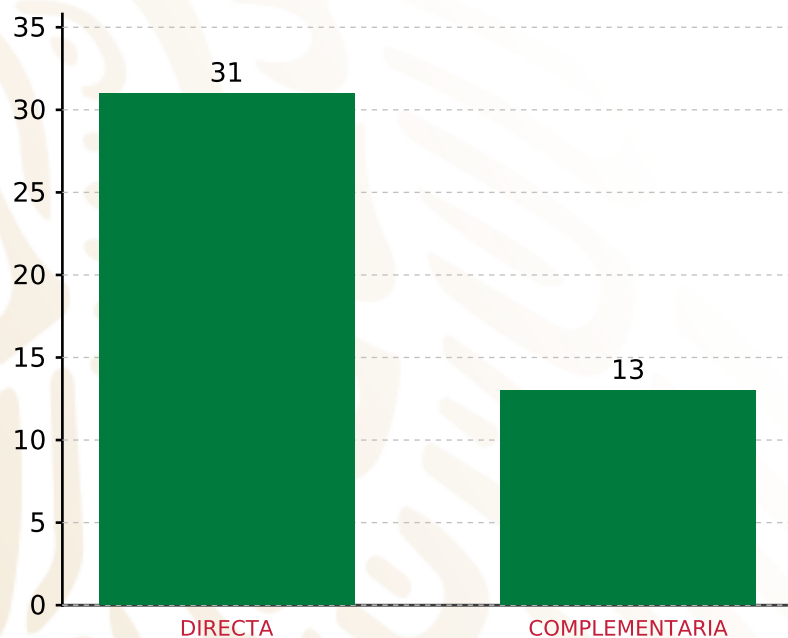
**TIPO DE INVERSIONES REALIZADAS CON RECURSOS FISMDF**

FOCALIZACIÓN	MONTO	PORCENTAJE(%)
ZAP URBANA	33,106,428.95	52.25%
LOC. 2 GRS.	0.00	0.00%
P. EXT.	27,086,841.29	42.75%
<b>SUBTOTAL DE INVERSIONES</b>	<b>60,193,270.24</b>	<b>95.00%</b>
GASTOS INDIRECTOS	1,900,840.11	3.00%
PRODIM	1,264,400.00	2.00%
<b>SUBTOTAL G.I. + PRODIM</b>	<b>3,165,240.11</b>	<b>5.00%</b>
<b>TOTAL REPORTADO FISMDF</b>	<b>63,358,510.35</b>	<b>100%</b>
<b>% FISMDF EJERCIDO CON RESPECTO A FISMDF TOTAL</b>		<b>100.00%</b>



## TIPO DE INVERSIONES REALIZADAS

(POR INCIDENCIA)

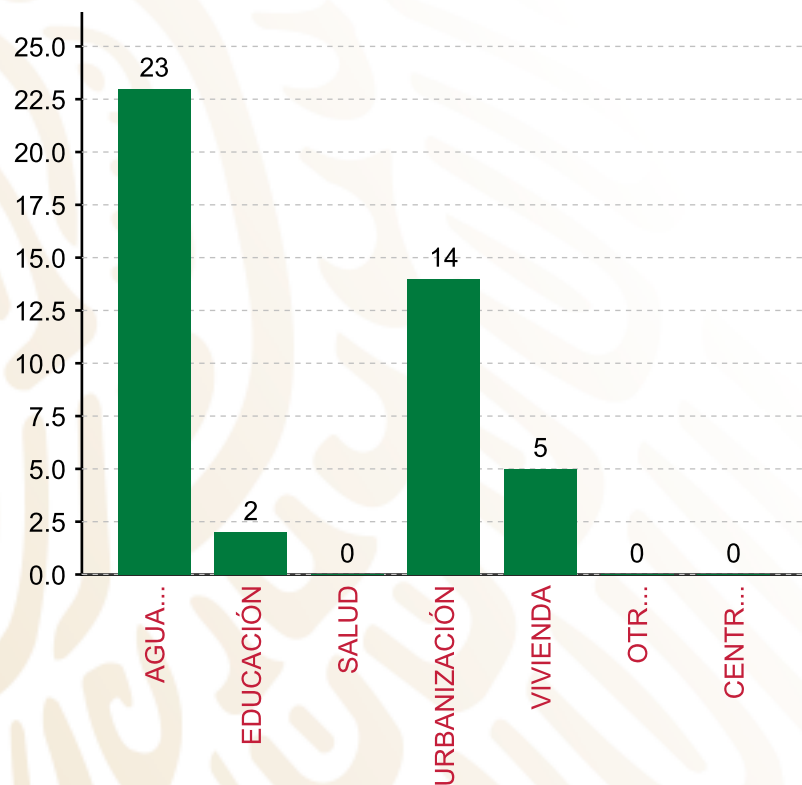


**TOTAL DE PROYECTOS: 44**

### TIPO DE INVERSIONES REALIZADAS CON RECURSOS FISMDF

TIPO	MONTO	PORCENTAJE(%)
DIRECTA	30,352,609.29	47.91%
COMPLEMENTARIA	29,840,660.95	47.10%
<b>SUBTOTAL DE INVERSIONES</b>	<b>60,193,270.24</b>	<b>95.00%</b>
GASTOS INDIRECTOS	1,900,840.11	3.00%
PRODIM	1,264,400.00	2.00%
<b>SUBTOTAL G.I. + PRODIM</b>	<b>3,165,240.11</b>	<b>5.00%</b>
<b>TOTAL REPORTADO FISMDF</b>	<b>63,358,510.35</b>	<b>100%</b>
<b>% FISMDF EJERCIDO CON RESPECTO A FISMDF TOTAL</b>		<b>100.00%</b>

**FONDO DE APORTACIONES PARA LA INFRAESTRUCTURA SOCIAL MUNICIPAL Y DE LAS DEMARCACIONES TERRITORIALES DE SANTO DOMINGO TEHUANTEPEC**  
**FISMDF 2019**



**TOTAL DE PROYECTOS: 44**

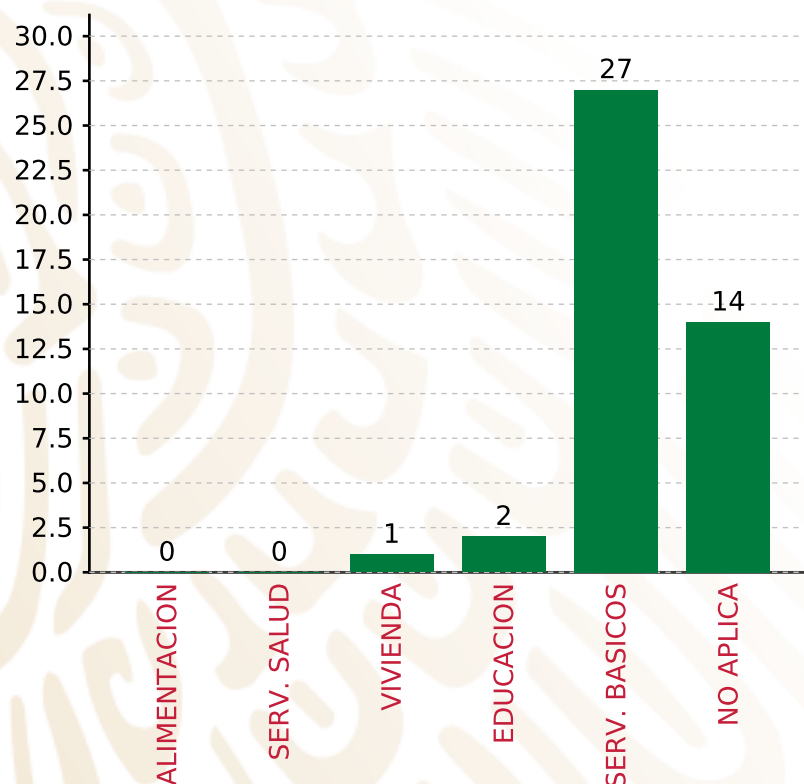
**TIPO DE INVERSIONES REALIZADAS**

(POR RUBRO DE GASTO)

**TIPO DE INVERSIONES REALIZADAS CON RECURSOS FISMDF**

RUBRO	MONTO	PORCENTAJE(%)
AGUA Y SANEAMIENTO	18,635,918.77	29.41%
EDUCACIÓN	3,459,666.80	5.46%
SALUD	0.00	%
URBANIZACIÓN	31,381,084.46	49.53%
VIVIENDA	6,716,600.21	10.60%
OTROS PROYECTOS	0.00	%
CENTROS INTEGRADORES DE	0.00	%
<b>SUBTOTAL DE INVERSIONES</b>	<b>60,193,270.24</b>	<b>95.00%</b>
GASTOS INDIRECTOS	1,900,840.11	3.00%
PRODIM	1,264,400.00	2.00%
<b>SUBTOTAL G.I. + PRODIM</b>	<b>3,165,240.11</b>	<b>5.00%</b>
<b>TOTAL REPORTADO FISMDF</b>	<b>63,358,510.35</b>	<b>100%</b>
<b>% FISMDF EJERCIDO CON RESPECTO A FISMDF TOTAL</b>		<b>100.00%</b>

**FONDO DE APORTACIONES PARA LA INFRAESTRUCTURA SOCIAL MUNICIPAL Y DE LAS DEMARCACIONES TERRITORIALES DE SANTO DOMINGO TEHUANTEPEC**  
**FISMDF 2019**



**TOTAL DE PROYECTOS: 44**

**TIPO DE INVERSIONES REALIZADAS**

(POR CARENCIA SOCIAL)

**TIPO DE INVERSIONES REALIZADAS CON RECURSOS FISMDF**

CARENCIA SOCIAL	MONTO	PORCENTAJE(%)
ALIMENTACION	0.00	%
SERV. SALUD	0.00	%
VIVIENDA	1,404,729.86	2.22%
EDUCACION	3,459,666.80	5.46%
SERV. BASICOS	23,947,789.12	37.80%
NO APLICA	31,381,084.46	49.53%
<b>SUBTOTAL DE INVERSIONES</b>	<b>60,193,270.24</b>	<b>95.00%</b>
GASTOS INDIRECTOS	1,900,840.11	3.00%
PRODIM	1,264,400.00	2.00%
<b>SUBTOTAL G.I. + PRODIM</b>	<b>3,165,240.11</b>	<b>5.00%</b>
<b>TOTAL REPORTADO FISMDF</b>	<b>63,358,510.35</b>	<b>100%</b>
<b>% FISMDF EJERCIDO CON RESPECTO A FISMDF TOTAL</b>		<b>100.00%</b>





**BIENESTAR**  
SECRETARÍA DE BIENESTAR



**FONDO DE APORTACIONES PARA LA INFRAESTRUCTURA SOCIAL  
MUNICIPAL Y DE LAS DEMARCACIONES TERRITORIALES DE  
SANTO DOMINGO TEPUXTEPEC**

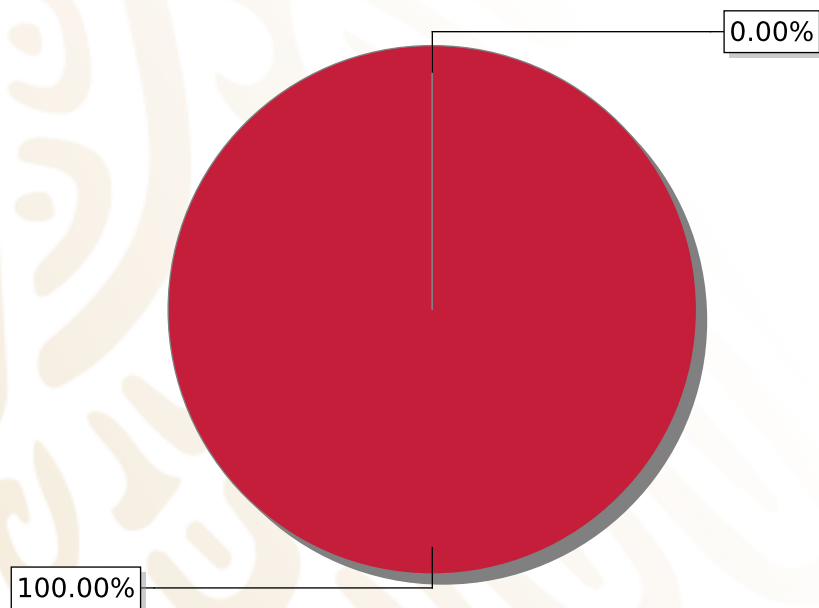
---

FISMDF 2019



## DISTRIBUCIÓN DE LA INVERSIÓN - ENTIDAD

(ASIGNADA, REPORTADA Y POR EJERCER)



● Inversión por Ejercer ● Inversión Reportada

Inversión Asignada

\$ 20,424,165.83



Crédito BANOBRAS

\$ 0.00



Deuda BANOBRAS

\$ 0.00



Recursos Disponibles

\$ 20,424,165.83

Monto Reportado  
\$ 20,424,165.82



**12**

**PROYECTOS REALIZADOS**

**FISMDF**

**1**



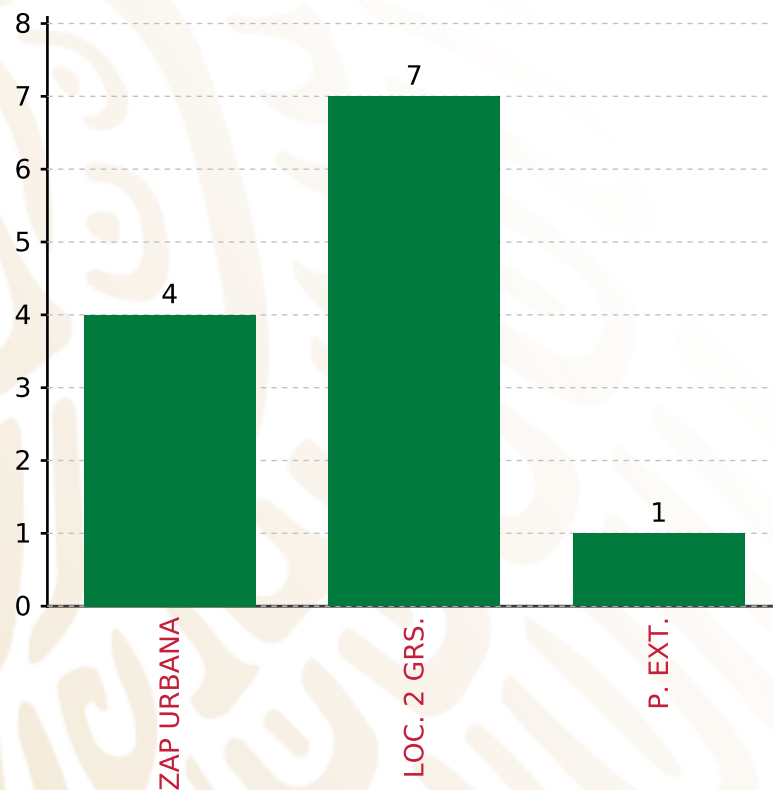
**MUNICIPIOS  
REPORTARON**

**FONDO DE APORTACIONES PARA LA INFRAESTRUCTURA SOCIAL MUNICIPAL Y DE LAS DEMARCACIONES TERRITORIALES DE SANTO DOMINGO TEPUXTEPEC**

**FISMDF 2019**



**BIENESTAR**  
SECRETARÍA DE BIENESTAR



**TOTAL DE PROYECTOS: 12**

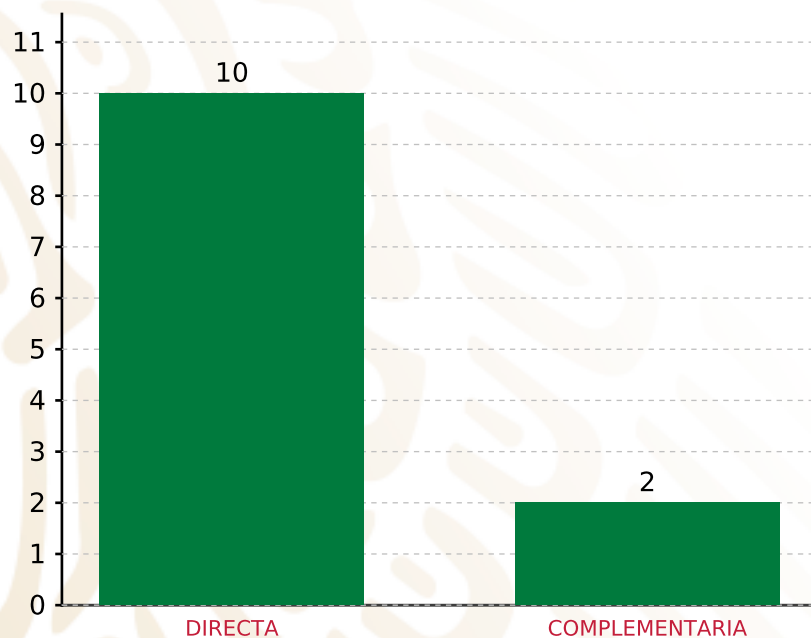
**TIPO DE INVERSIONES REALIZADAS**

(POR FOCALIZACIÓN)

**TIPO DE INVERSIONES REALIZADAS CON RECURSOS FISMDF**

FOCALIZACIÓN	MONTO	PORCENTAJE(%)
ZAP URBANA	11,477,209.38	56.19%
LOC. 2 GRS.	7,489,974.95	36.67%
P. EXT.	844,256.52	4.13%
<b>SUBTOTAL DE INVERSIONES</b>	<b>19,811,440.85</b>	<b>97.00%</b>
GASTOS INDIRECTOS	612,724.97	3.00%
PRODIM	0.00	0.00%
<b>SUBTOTAL G.I. + PRODIM</b>	<b>612,724.97</b>	<b>3.00%</b>
<b>TOTAL REPORTADO FISMDF</b>	<b>20,424,165.82</b>	<b>100%</b>
<b>% FISMDF EJERCIDO CON RESPECTO A FISMDF TOTAL</b>		<b>100.00%</b>

**FONDO DE APORTACIONES PARA LA INFRAESTRUCTURA SOCIAL MUNICIPAL Y DE LAS DEMARCACIONES TERRITORIALES DE SANTO DOMINGO TEPUXTEPEC**  
**FISMDF 2019**



**TOTAL DE PROYECTOS: 12**

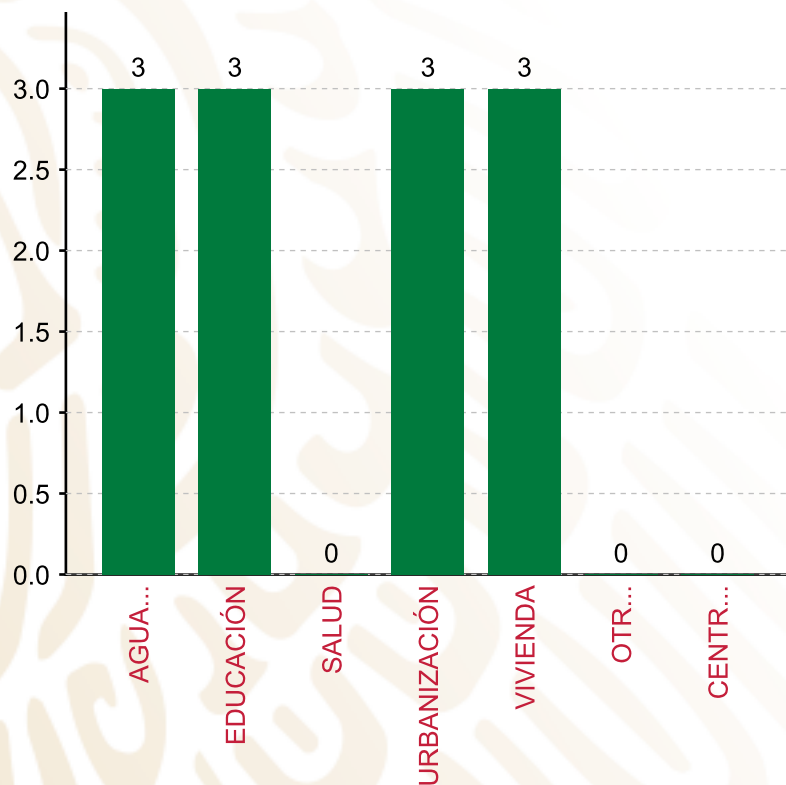
**TIPO DE INVERSIONES REALIZADAS**

(POR INCIDENCIA)

**TIPO DE INVERSIONES REALIZADAS CON RECURSOS FISMDF**

TIPO	MONTO	PORCENTAJE(%)
DIRECTA	15,343,837.07	75.13%
COMPLEMENTARIA	4,467,603.78	21.87%
<b>SUBTOTAL DE INVERSIONES</b>	<b>19,811,440.85</b>	<b>97.00%</b>
GASTOS INDIRECTOS	612,724.97	3.00%
PRODIM	0.00	0.00%
<b>SUBTOTAL G.I. + PRODIM</b>	<b>612,724.97</b>	<b>3.00%</b>
<b>TOTAL REPORTADO FISMDF</b>	<b>20,424,165.82</b>	<b>100%</b>
<b>% FISMDF EJERCIDO CON RESPECTO A FISMDF TOTAL</b>		<b>100.00%</b>

**FONDO DE APORTACIONES PARA LA INFRAESTRUCTURA SOCIAL MUNICIPAL Y DE LAS DEMARCACIONES TERRITORIALES DE SANTO DOMINGO TEPUXTEPEC**  
**FISMDF 2019**



**TOTAL DE PROYECTOS: 12**

**TIPO DE INVERSIONES REALIZADAS**

(POR RUBRO DE GASTO)

**TIPO DE INVERSIONES REALIZADAS CON RECURSOS FISMDF**

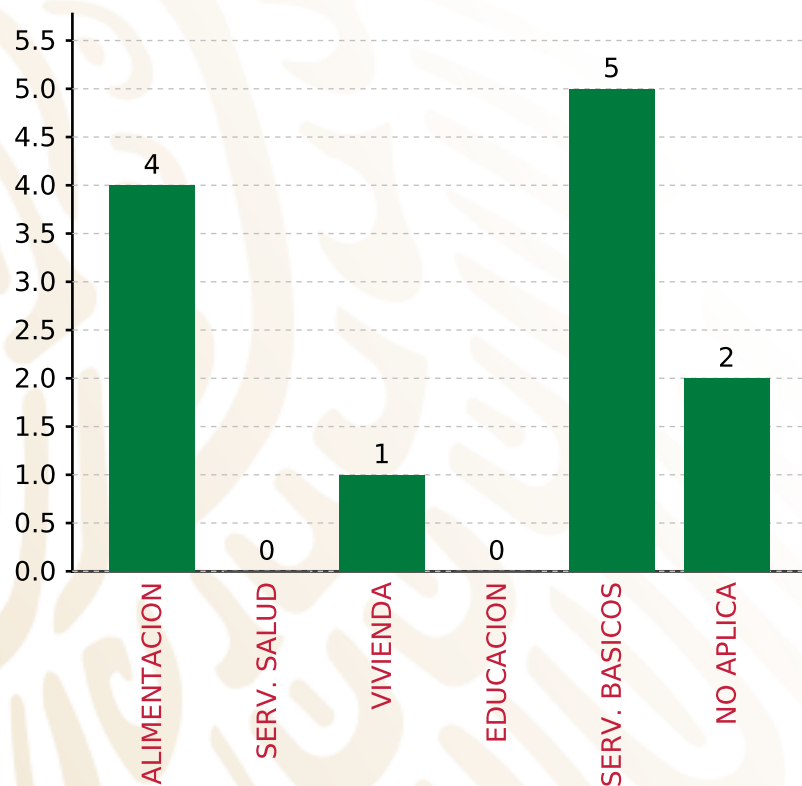
RUBRO	MONTO	PORCENTAJE(%)
AGUA Y SANEAMIENTO	6,044,256.52	29.59%
EDUCACIÓN	3,453,648.97	16.91%
SALUD	0.00	%
URBANIZACIÓN	5,423,929.76	26.56%
VIVIENDA	4,889,605.60	23.94%
OTROS PROYECTOS	0.00	%
CENTROS INTEGRADORES DE	0.00	%
<b>SUBTOTAL DE INVERSIONES</b>	<b>19,811,440.85</b>	<b>97.00%</b>
GASTOS INDIRECTOS	612,724.97	3.00%
PRODIM	0.00	0.00%
<b>SUBTOTAL G.I. + PRODIM</b>	<b>612,724.97</b>	<b>3.00%</b>
<b>TOTAL REPORTADO FISMDF</b>	<b>20,424,165.82</b>	<b>100%</b>
<b>% FISMDF EJERCIDO CON RESPECTO A FISMDF TOTAL</b>		<b>100.00%</b>

**FONDO DE APORTACIONES PARA LA INFRAESTRUCTURA SOCIAL MUNICIPAL Y DE LAS DEMARCACIONES TERRITORIALES DE SANTO DOMINGO TEPUXTEPEC**

**FISMDF 2019**



**BIENESTAR**  
SECRETARÍA DE BIENESTAR



**TOTAL DE PROYECTOS: 12**

**TIPO DE INVERSIONES REALIZADAS**

(POR CARENCIA SOCIAL)

<b>TIPO DE INVERSIONES REALIZADAS CON RECURSOS FISMDF</b>		
<b>CARENCIA SOCIAL</b>	<b>MONTO</b>	<b>PORCENTAJE(%)</b>
ALIMENTACION	4,409,974.95	21.59%
SERV. SALUD	0.00	%
VIVIENDA	3,509,605.60	17.18%
EDUCACION	0.00	%
SERV. BASICOS	7,424,256.52	36.35%
NO APLICA	4,467,603.78	21.87%
<b>SUBTOTAL DE INVERSIONES</b>	<b>19,811,440.85</b>	<b>97.00%</b>
GASTOS INDIRECTOS	612,724.97	3.00%
PRODIM	0.00	0.00%
<b>SUBTOTAL G.I. + PRODIM</b>	<b>612,724.97</b>	<b>3.00%</b>
<b>TOTAL REPORTADO FISMDF</b>	<b>20,424,165.82</b>	<b>100%</b>
<b>% FISMDF EJERCIDO CON RESPECTO A FISMDF TOTAL</b>		<b>100.00%</b>





**BIENESTAR**  
SECRETARÍA DE BIENESTAR



**FONDO DE APORTACIONES PARA LA INFRAESTRUCTURA SOCIAL  
MUNICIPAL Y DE LAS DEMARCACIONES TERRITORIALES DE  
SANTO DOMINGO TOMALTEPEC**

---

FISMDF 2019



## DISTRIBUCIÓN DE LA INVERSIÓN - ENTIDAD

(ASIGNADA, REPORTADA Y POR EJERCER)



● Inversión por Ejercer ● Inversión Reportada

Inversión Asignada

\$ 4,209,138.16



Crédito BANOBRAS

\$ 0.00



Deuda BANOBRAS

\$ 0.00



Recursos Disponibles

\$ 4,209,138.16

Monto Reportado  
\$ 4,209,138.16





**5**

**PROYECTOS REALIZADOS**

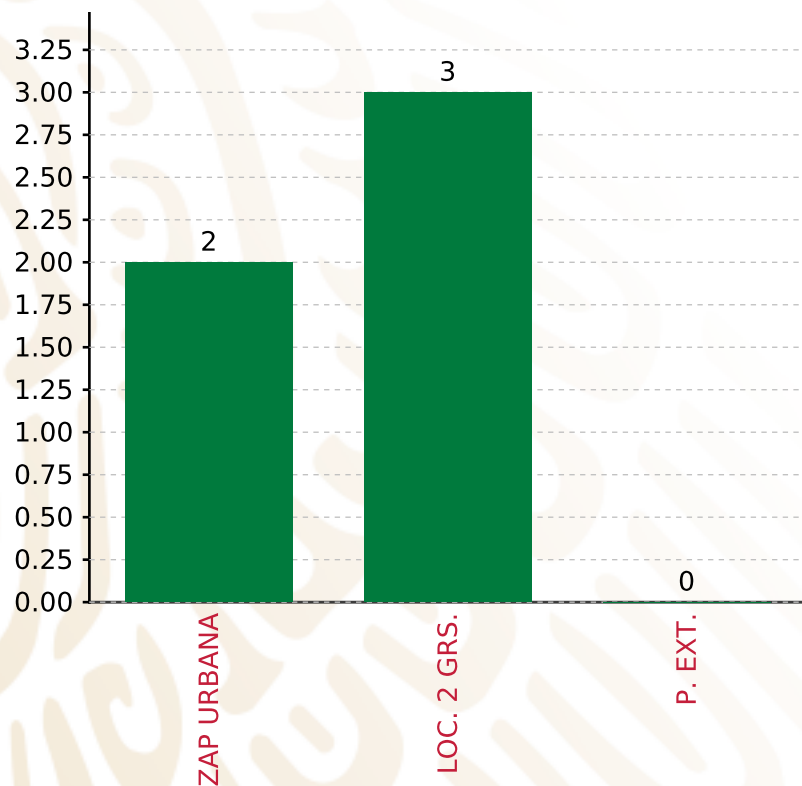
**FISMDF**

**1**



**MUNICIPIOS  
REPORTARON**

**FONDO DE APORTACIONES PARA LA INFRAESTRUCTURA SOCIAL MUNICIPAL Y DE LAS DEMARCACIONES TERRITORIALES DE SANTO DOMINGO TOMALTEPEC**  
**FISMDF 2019**



**TOTAL DE PROYECTOS: 5**

**TIPO DE INVERSIONES REALIZADAS**

(POR FOCALIZACIÓN)

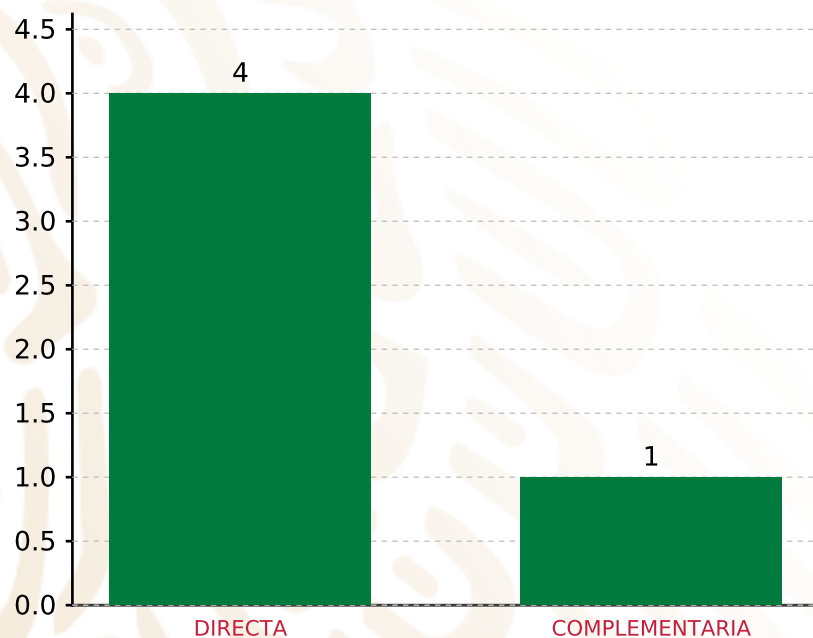
**TIPO DE INVERSIONES REALIZADAS CON RECURSOS FISMDF**

FOCALIZACIÓN	MONTO	PORCENTAJE(%)
ZAP URBANA	1,135,493.19	26.98%
LOC. 2 GRS.	2,947,370.83	70.02%
P. EXT.	0.00	0.00%
<b>SUBTOTAL DE INVERSIONES</b>	<b>4,082,864.02</b>	<b>97.00%</b>
GASTOS INDIRECTOS	126,274.14	3.00%
PRODIM	0.00	0.00%
<b>SUBTOTAL G.I. + PRODIM</b>	<b>126,274.14</b>	<b>3.00%</b>
<b>TOTAL REPORTADO FISMDF</b>	<b>4,209,138.16</b>	<b>100%</b>
<b>% FISMDF EJERCIDO CON RESPECTO A FISMDF TOTAL</b>		<b>100.00%</b>

**FONDO DE APORTACIONES PARA LA INFRAESTRUCTURA SOCIAL MUNICIPAL Y DE LAS DEMARCACIONES TERRITORIALES DE SANTO DOMINGO TOMALTEPEC**  
**FISMDF 2019**



**BIENESTAR**  
 SECRETARÍA DE BIENESTAR



**TOTAL DE PROYECTOS: 5**

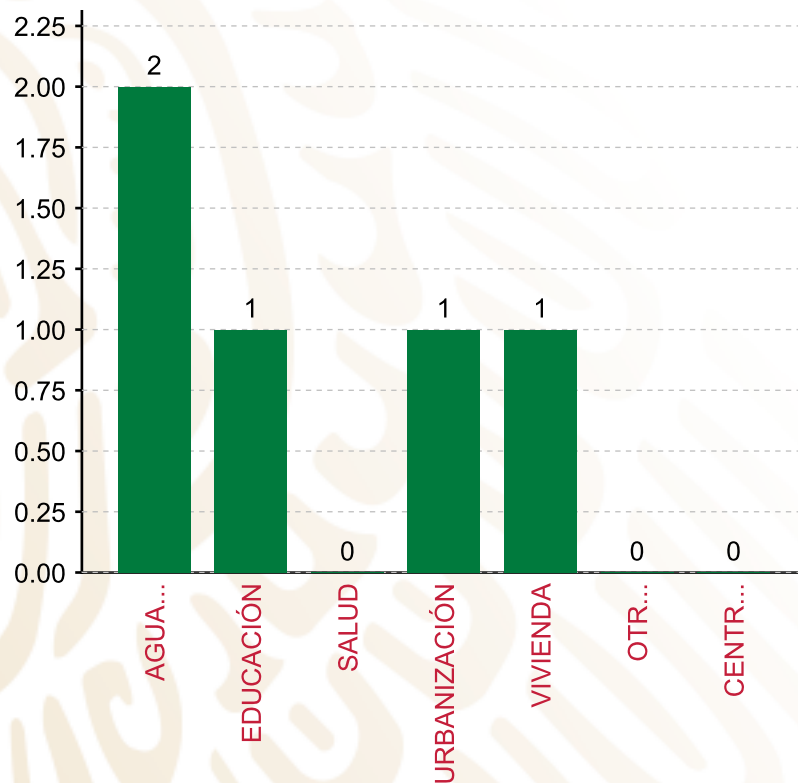
**TIPO DE INVERSIONES REALIZADAS**

(POR INCIDENCIA)

**TIPO DE INVERSIONES REALIZADAS CON RECURSOS FISMDF**

TIPO	MONTO	PORCENTAJE(%)
DIRECTA	3,451,493.30	82.00%
COMPLEMENTARIA	631,370.72	15.00%
<b>SUBTOTAL DE INVERSIONES</b>	<b>4,082,864.02</b>	<b>97.00%</b>
GASTOS INDIRECTOS	126,274.14	3.00%
PRODIM	0.00	0.00%
<b>SUBTOTAL G.I. + PRODIM</b>	<b>126,274.14</b>	<b>3.00%</b>
<b>TOTAL REPORTADO FISMDF</b>	<b>4,209,138.16</b>	<b>100%</b>
<b>% FISMDF EJERCIDO CON RESPECTO A FISMDF TOTAL</b>		<b>100.00%</b>

**FONDO DE APORTACIONES PARA LA INFRAESTRUCTURA SOCIAL MUNICIPAL Y DE LAS DEMARCACIONES TERRITORIALES DE SANTO DOMINGO TOMALTEPEC**  
**FISMDF 2019**



**TOTAL DE PROYECTOS: 5**

**TIPO DE INVERSIONES REALIZADAS**

(POR RUBRO DE GASTO)

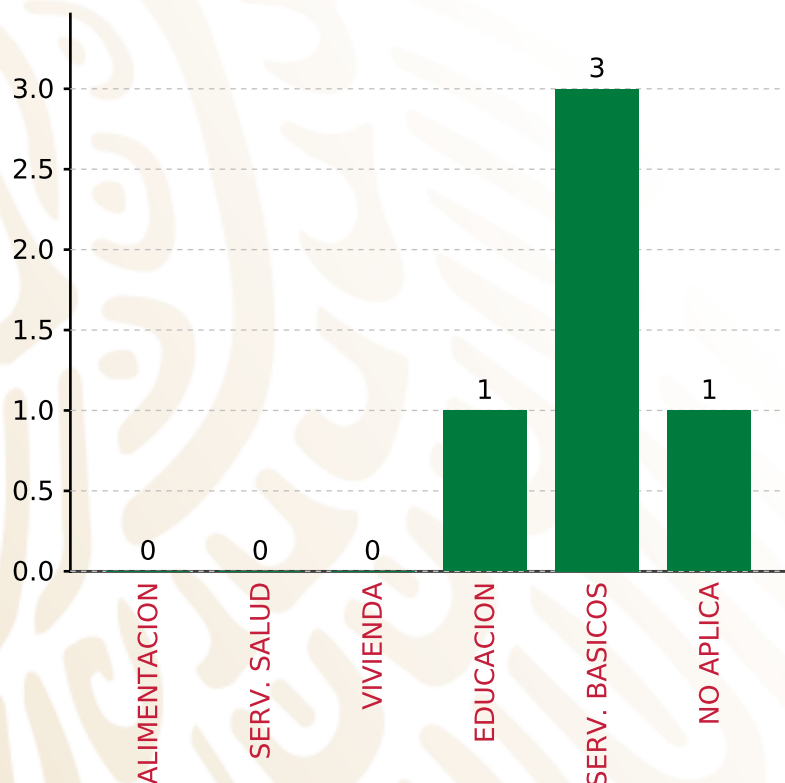
**TIPO DE INVERSIONES REALIZADAS CON RECURSOS FISMDF**

RUBRO	MONTO	PORCENTAJE(%)
AGUA Y SANEAMIENTO	1,783,539.38	42.37%
EDUCACIÓN	504,122.47	11.98%
SALUD	0.00	%
URBANIZACIÓN	631,370.72	15.00%
VIVIENDA	1,163,831.45	27.65%
OTROS PROYECTOS	0.00	%
CENTROS INTEGRADORES DE	0.00	%
<b>SUBTOTAL DE INVERSIONES</b>	<b>4,082,864.02</b>	<b>97.00%</b>
GASTOS INDIRECTOS	126,274.14	3.00%
PRODIM	0.00	0.00%
<b>SUBTOTAL G.I. + PRODIM</b>	<b>126,274.14</b>	<b>3.00%</b>
<b>TOTAL REPORTADO FISMDF</b>	<b>4,209,138.16</b>	<b>100%</b>
<b>% FISMDF EJERCIDO CON RESPECTO A FISMDF TOTAL</b>		<b>100.00%</b>

**FONDO DE APORTACIONES PARA LA INFRAESTRUCTURA SOCIAL MUNICIPAL Y DE LAS DEMARCACIONES TERRITORIALES DE SANTO DOMINGO TOMALTEPEC**  
**FISMDF 2019**



**BIENESTAR**  
 SECRETARÍA DE BIENESTAR



**TOTAL DE PROYECTOS: 5**

**TIPO DE INVERSIONES REALIZADAS**

(POR CARENCIA SOCIAL)

**TIPO DE INVERSIONES REALIZADAS CON RECURSOS FISMDF**

CARENCIA SOCIAL	MONTO	PORCENTAJE(%)
ALIMENTACION	0.00	%
SERV. SALUD	0.00	%
VIVIENDA	0.00	%
EDUCACION	504,122.47	11.98%
SERV. BASICOS	2,947,370.83	70.02%
NO APLICA	631,370.72	15.00%
<b>SUBTOTAL DE INVERSIONES</b>	<b>4,082,864.02</b>	<b>97.00%</b>
GASTOS INDIRECTOS	126,274.14	3.00%
PRODIM	0.00	0.00%
<b>SUBTOTAL G.I. + PRODIM</b>	<b>126,274.14</b>	<b>3.00%</b>
<b>TOTAL REPORTADO FISMDF</b>	<b>4,209,138.16</b>	<b>100%</b>
<b>% FISMDF EJERCIDO CON RESPECTO A FISMDF TOTAL</b>		<b>100.00%</b>





**BIENESTAR**  
SECRETARÍA DE BIENESTAR



**FONDO DE APORTACIONES PARA LA INFRAESTRUCTURA SOCIAL  
MUNICIPAL Y DE LAS DEMARCACIONES TERRITORIALES DE  
SANTO DOMINGO YANHUITLÁN**

---

FISMDF 2019

## DISTRIBUCIÓN DE LA INVERSIÓN - ENTIDAD

(ASIGNADA, REPORTADA Y POR EJERCER)



Inversión Asignada  
**\$ 3,716,515.23**



Crédito BANOBRAS  
**\$ 0.00**



Deuda BANOBRAS  
**\$ 0.00**



Recursos Disponibles  
**\$ 3,716,515.23**

Monto Reportado  
**\$ 3,716,515.23**





**4**

**PROYECTOS REALIZADOS**

**FISMDF**

**1**



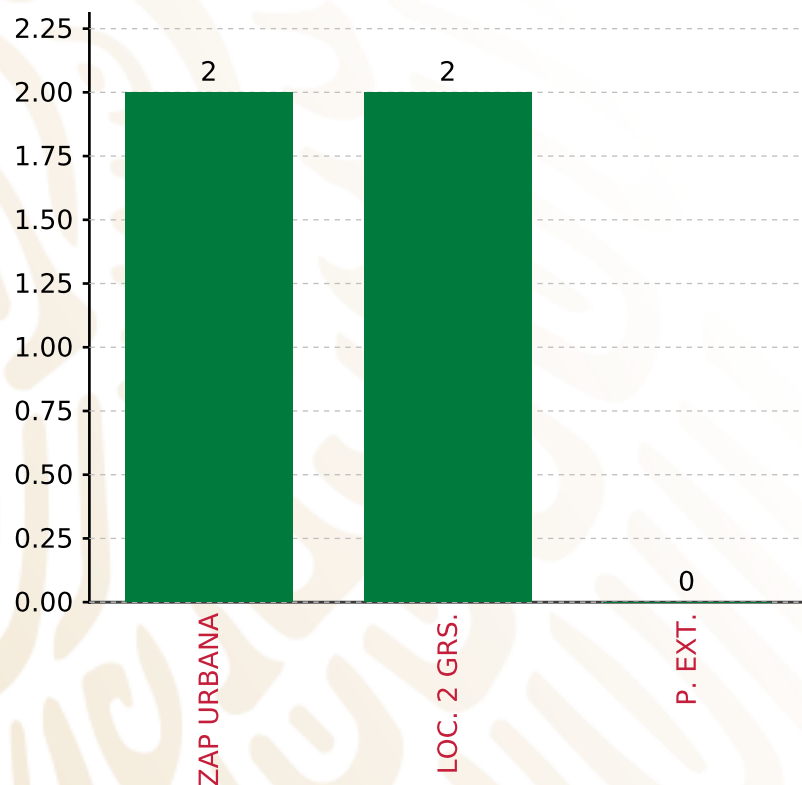
**MUNICIPIOS  
REPORTARON**

**FONDO DE APORTACIONES PARA LA INFRAESTRUCTURA SOCIAL MUNICIPAL Y DE LAS DEMARCACIONES TERRITORIALES DE SANTO DOMINGO YANHUITLÁN**

**FISMDF 2019**



**BIENESTAR**  
SECRETARÍA DE BIENESTAR



**TOTAL DE PROYECTOS: 4**

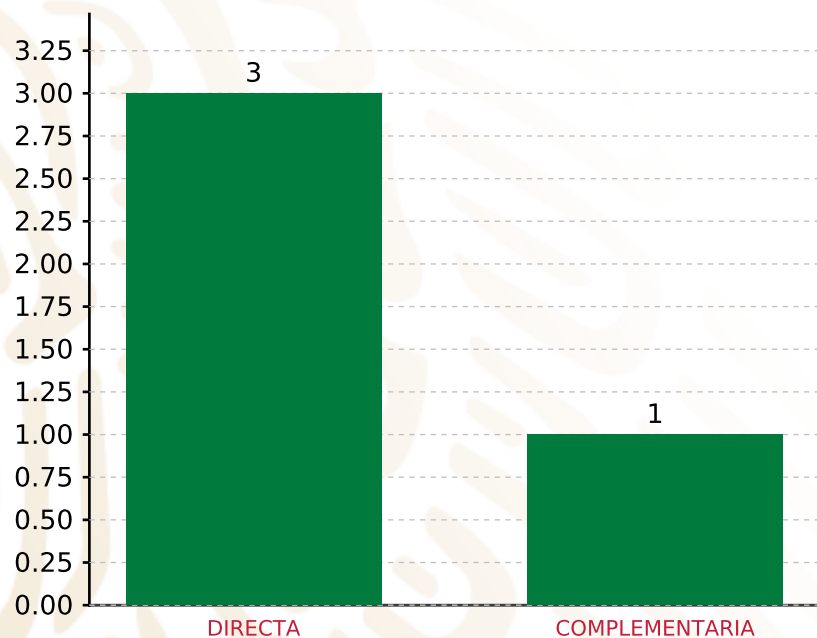
**TIPO DE INVERSIONES REALIZADAS**

(POR FOCALIZACIÓN)

**TIPO DE INVERSIONES REALIZADAS CON RECURSOS FISMDF**

FOCALIZACIÓN	MONTO	PORCENTAJE(%)
ZAP URBANA	2,242,985.82	60.35%
LOC. 2 GRS.	1,473,529.41	39.65%
P. EXT.	0.00	0.00%
<b>SUBTOTAL DE INVERSIONES</b>	<b>3,716,515.23</b>	<b>100.00%</b>
GASTOS INDIRECTOS	0.00	0.00%
PRODIM	0.00	0.00%
<b>SUBTOTAL G.I. + PRODIM</b>	<b>0.00</b>	<b>0.00%</b>
<b>TOTAL REPORTADO FISMDF</b>	<b>3,716,515.23</b>	<b>100%</b>
<b>% FISMDF EJERCIDO CON RESPECTO A FISMDF TOTAL</b>		<b>100.00%</b>

**FONDO DE APORTACIONES PARA LA INFRAESTRUCTURA SOCIAL MUNICIPAL Y DE LAS DEMARCACIONES TERRITORIALES DE SANTO DOMINGO YANHUITLÁN**  
**FISMDF 2019**



**TOTAL DE PROYECTOS: 4**

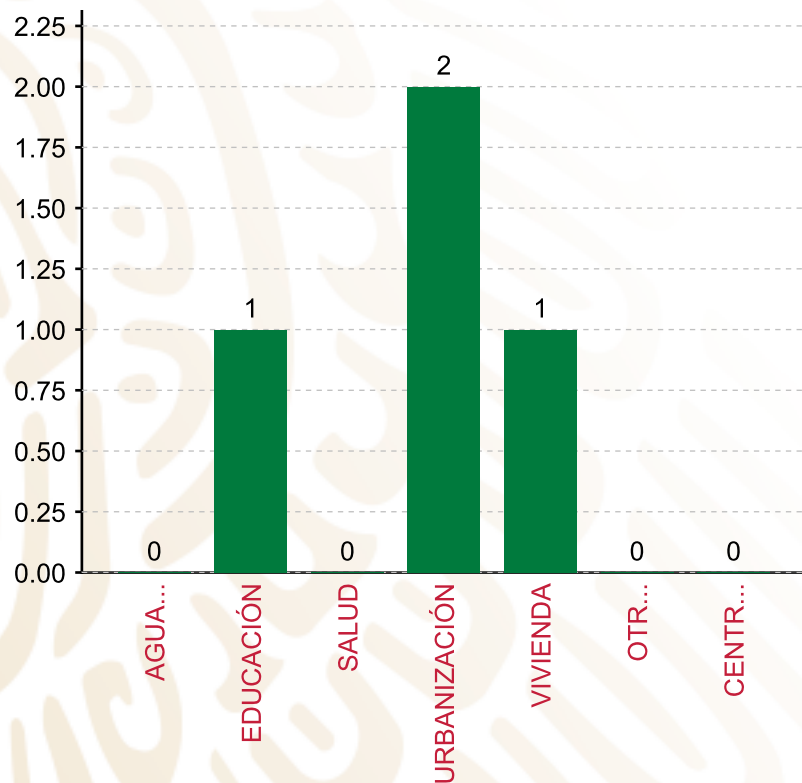
**TIPO DE INVERSIONES REALIZADAS**

(POR INCIDENCIA)

**TIPO DE INVERSIONES REALIZADAS CON RECURSOS FISMDF**

TIPO	MONTO	PORCENTAJE(%)
DIRECTA	3,237,687.66	87.12%
COMPLEMENTARIA	478,827.57	12.88%
<b>SUBTOTAL DE INVERSIONES</b>	<b>3,716,515.23</b>	<b>100.00%</b>
GASTOS INDIRECTOS	0.00	0.00%
PRODIM	0.00	0.00%
<b>SUBTOTAL G.I. + PRODIM</b>	<b>0.00</b>	<b>0.00%</b>
<b>TOTAL REPORTADO FISMDF</b>	<b>3,716,515.23</b>	<b>100%</b>
<b>% FISMDF EJERCIDO CON RESPECTO A FISMDF TOTAL</b>		<b>100.00%</b>

**FONDO DE APORTACIONES PARA LA INFRAESTRUCTURA SOCIAL MUNICIPAL Y DE LAS DEMARCACIONES TERRITORIALES DE SANTO DOMINGO YANHUITLÁN**  
**FISMDF 2019**



**TOTAL DE PROYECTOS:**

**4**

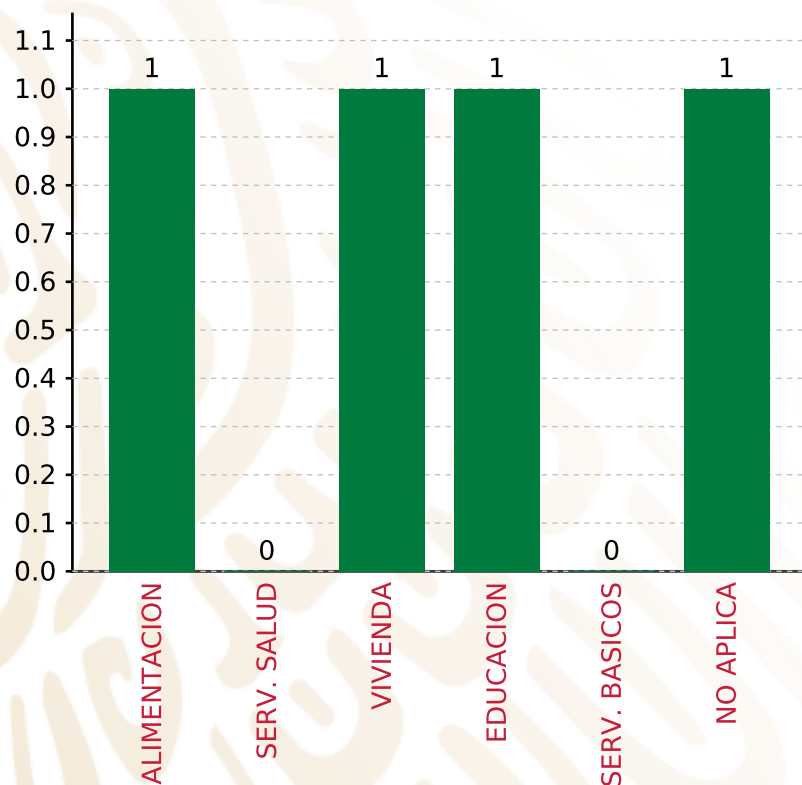
**TIPO DE INVERSIONES REALIZADAS**

(POR RUBRO DE GASTO)

**TIPO DE INVERSIONES REALIZADAS CON RECURSOS FISMDF**

RUBRO	MONTO	PORCENTAJE(%)
AGUA Y SANEAMIENTO	0.00	%
EDUCACIÓN	1,764,158.25	47.47%
SALUD	0.00	%
URBANIZACIÓN	1,412,454.76	38.00%
VIVIENDA	539,902.22	14.53%
OTROS PROYECTOS	0.00	%
CENTROS INTEGRADORES DE	0.00	%
<b>SUBTOTAL DE INVERSIONES</b>	<b>3,716,515.23</b>	<b>100.00%</b>
GASTOS INDIRECTOS	0.00	0.00%
PRODIM	0.00	0.00%
<b>SUBTOTAL G.I. + PRODIM</b>	<b>0.00</b>	<b>0.00%</b>
<b>TOTAL REPORTADO FISMDF</b>	<b>3,716,515.23</b>	<b>100%</b>
<b>% FISMDF EJERCIDO CON RESPECTO A FISMDF TOTAL</b>		<b>100.00%</b>

**FONDO DE APORTACIONES PARA LA INFRAESTRUCTURA SOCIAL MUNICIPAL Y DE LAS DEMARCACIONES TERRITORIALES DE SANTO DOMINGO YANHUITLÁN**  
**FISMDF 2019**



**TOTAL DE PROYECTOS: 4**

**TIPO DE INVERSIONES REALIZADAS**

(POR CARENCIA SOCIAL)

<b>TIPO DE INVERSIONES REALIZADAS CON RECURSOS FISMDF</b>		
<b>CARENCIA SOCIAL</b>	<b>MONTO</b>	<b>PORCENTAJE(%)</b>
ALIMENTACION	933,627.19	25.12%
SERV. SALUD	0.00	%
VIVIENDA	539,902.22	14.53%
EDUCACION	1,764,158.25	47.47%
SERV. BASICOS	0.00	%
NO APLICA	478,827.57	12.88%
<b>SUBTOTAL DE INVERSIONES</b>	<b>3,716,515.23</b>	<b>100.00%</b>
GASTOS INDIRECTOS	0.00	0.00%
PRODIM	0.00	0.00%
<b>SUBTOTAL G.I. + PRODIM</b>	<b>0.00</b>	<b>0.00%</b>
<b>TOTAL REPORTADO FISMDF</b>	<b>3,716,515.23</b>	<b>100%</b>
<b>% FISMDF EJERCIDO CON RESPECTO A FISMDF TOTAL</b>		<b>100.00%</b>





**BIENESTAR**  
SECRETARÍA DE BIENESTAR



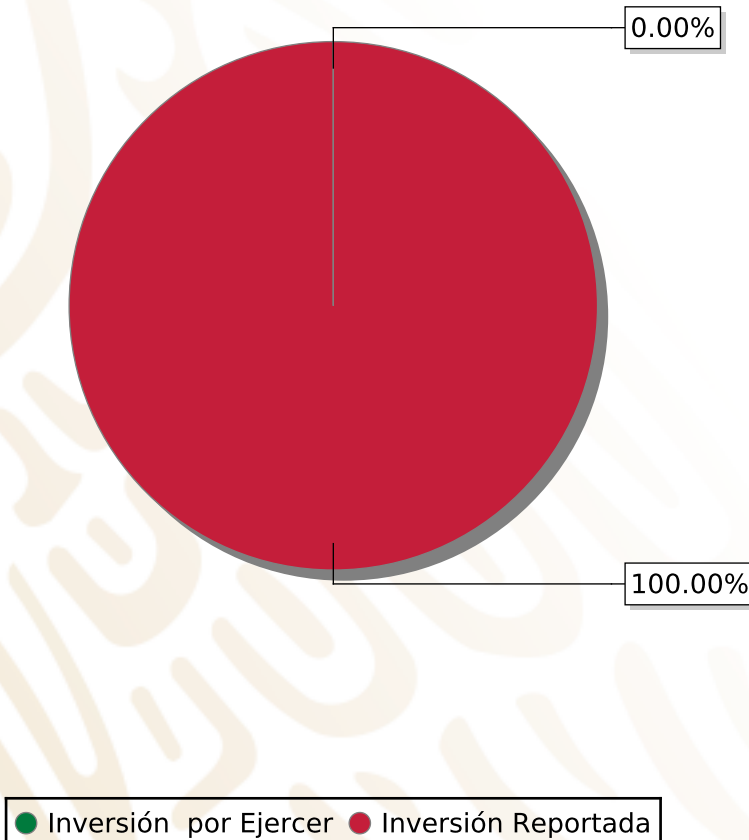
**FONDO DE APORTACIONES PARA LA INFRAESTRUCTURA SOCIAL  
MUNICIPAL Y DE LAS DEMARCACIONES TERRITORIALES DE SAN  
JUAN ÑUMÍ**

---

FISMDF 2019

## DISTRIBUCIÓN DE LA INVERSIÓN - ENTIDAD

(ASIGNADA, REPORTADA Y POR EJERCER)



Inversión Asignada  
**\$ 20,499,870.17**



Crédito BANOBRAS  
**\$ 0.00**



Deuda BANOBRAS  
**\$ 0.00**



Recursos Disponibles  
**\$ 20,499,870.17**

Monto Reportado  
**\$ 20,499,870.17**





**22**

**PROYECTOS REALIZADOS**

**FISMDF**

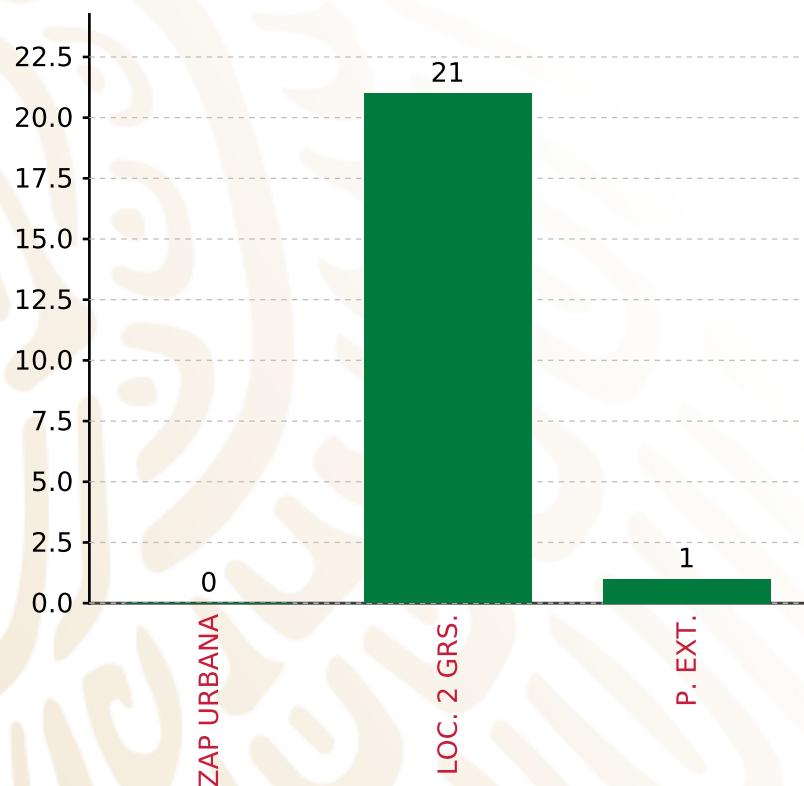
**1**



**MUNICIPIOS  
REPORTARON**

**FONDO DE APORTACIONES PARA LA INFRAESTRUCTURA SOCIAL MUNICIPAL Y DE LAS DEMARCACIONES TERRITORIALES DE SAN JUAN NÚMÍ**

**FISMDF 2019**



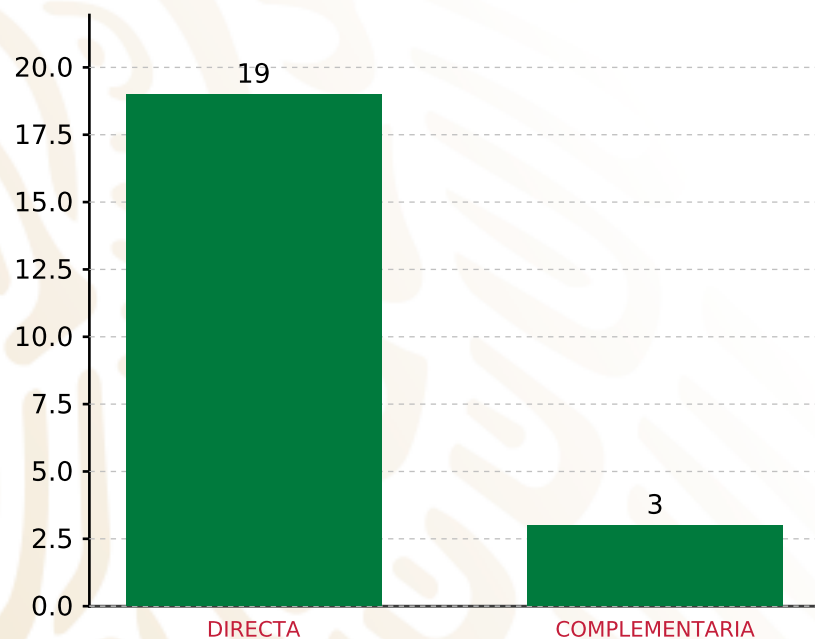
**TOTAL DE PROYECTOS: 22**

**TIPO DE INVERSIONES REALIZADAS**

(POR FOCALIZACIÓN)

**TIPO DE INVERSIONES REALIZADAS CON RECURSOS FISMDF**

FOCALIZACIÓN	MONTO	PORCENTAJE(%)
ZAP URBANA	0.00	0.00%
LOC. 2 GRS.	18,786,571.41	91.64%
P. EXT.	688,305.26	3.36%
<b>SUBTOTAL DE INVERSIONES</b>	<b>19,474,876.67</b>	<b>95.00%</b>
GASTOS INDIRECTOS	614,996.10	3.00%
PRODIM	409,997.40	2.00%
<b>SUBTOTAL G.I. + PRODIM</b>	<b>1,024,993.50</b>	<b>5.00%</b>
<b>TOTAL REPORTADO FISMDF</b>	<b>20,499,870.17</b>	<b>100%</b>
<b>% FISMDF EJERCIDO CON RESPECTO A FISMDF TOTAL</b>		<b>100.00%</b>



**TOTAL DE PROYECTOS: 22**

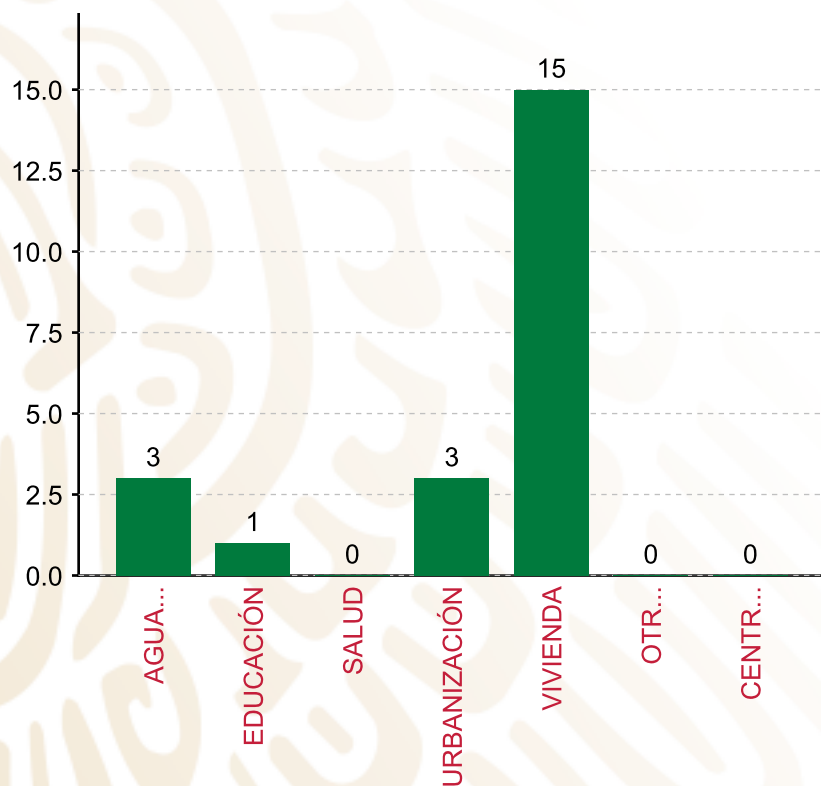
## TIPO DE INVERSIONES REALIZADAS

(POR INCIDENCIA)

### TIPO DE INVERSIONES REALIZADAS CON RECURSOS FISMDF

TIPO	MONTO	PORCENTAJE(%)
DIRECTA	16,601,874.04	80.99%
COMPLEMENTARIA	2,873,002.63	14.01%
<b>SUBTOTAL DE INVERSIONES</b>	<b>19,474,876.67</b>	<b>95.00%</b>
GASTOS INDIRECTOS	614,996.10	3.00%
PRODIM	409,997.40	2.00%
<b>SUBTOTAL G.I. + PRODIM</b>	<b>1,024,993.50</b>	<b>5.00%</b>
<b>TOTAL REPORTADO FISMDF</b>	<b>20,499,870.17</b>	<b>100%</b>
<b>% FISMDF EJERCIDO CON RESPECTO A FISMDF TOTAL</b>		<b>100.00%</b>

**FONDO DE APORTACIONES PARA LA INFRAESTRUCTURA SOCIAL MUNICIPAL Y DE LAS DEMARCACIONES TERRITORIALES DE SAN JUAN NÚMÍ**  
**FISMDF 2019**



**TOTAL DE PROYECTOS: 22**

**TIPO DE INVERSIONES REALIZADAS**

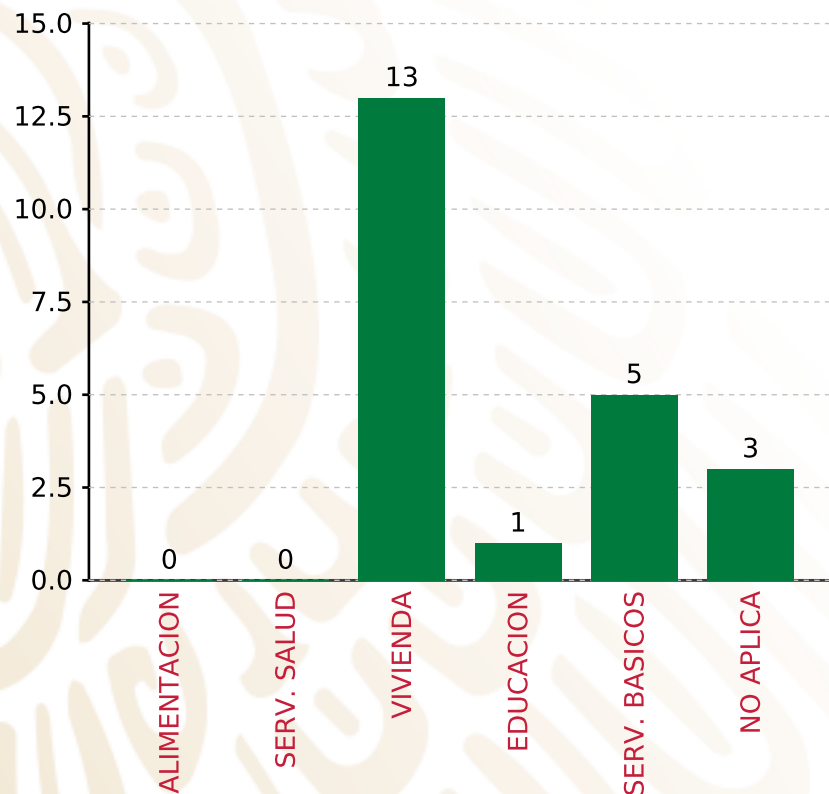
(POR RUBRO DE GASTO)

**TIPO DE INVERSIONES REALIZADAS CON RECURSOS FISMDF**

RUBRO	MONTO	PORCENTAJE(%)
AGUA Y SANEAMIENTO	2,609,993.70	12.73%
EDUCACIÓN	947,736.26	4.62%
SALUD	0.00	%
URBANIZACIÓN	2,873,002.63	14.01%
VIVIENDA	13,044,144.08	63.63%
OTROS PROYECTOS	0.00	%
CENTROS INTEGRADORES DE	0.00	%
<b>SUBTOTAL DE INVERSIONES</b>	<b>19,474,876.67</b>	<b>95.00%</b>
GASTOS INDIRECTOS	614,996.10	3.00%
PRODIM	409,997.40	2.00%
<b>SUBTOTAL G.I. + PRODIM</b>	<b>1,024,993.50</b>	<b>5.00%</b>
<b>TOTAL REPORTADO FISMDF</b>	<b>20,499,870.17</b>	<b>100%</b>
<b>% FISMDF EJERCIDO CON RESPECTO A FISMDF TOTAL</b>		<b>100.00%</b>

**FONDO DE APORTACIONES PARA LA INFRAESTRUCTURA SOCIAL MUNICIPAL Y DE LAS DEMARCACIONES TERRITORIALES DE SAN JUAN NÚMÍ**

**FISMDF 2019**



**TOTAL DE PROYECTOS:**

**22**

**TIPO DE INVERSIONES REALIZADAS**

(POR CARENCIA SOCIAL)

**TIPO DE INVERSIONES REALIZADAS CON RECURSOS FISMDF**

CARENCIA SOCIAL	MONTO	PORCENTAJE(%)
ALIMENTACION	0.00	%
SERV. SALUD	0.00	%
VIVIENDA	11,316,407.32	55.20%
EDUCACION	947,736.26	4.62%
SERV. BASICOS	4,337,730.46	21.16%
NO APLICA	2,873,002.63	14.01%
<b>SUBTOTAL DE INVERSIONES</b>	<b>19,474,876.67</b>	<b>95.00%</b>
GASTOS INDIRECTOS	614,996.10	3.00%
PRODIM	409,997.40	2.00%
<b>SUBTOTAL G.I. + PRODIM</b>	<b>1,024,993.50</b>	<b>5.00%</b>
<b>TOTAL REPORTADO FISMDF</b>	<b>20,499,870.17</b>	<b>100%</b>
<b>% FISMDF EJERCIDO CON RESPECTO A FISMDF TOTAL</b>		<b>100.00%</b>





**BIENESTAR**  
SECRETARÍA DE BIENESTAR



**FONDO DE APORTACIONES PARA LA INFRAESTRUCTURA SOCIAL  
MUNICIPAL Y DE LAS DEMARCACIONES TERRITORIALES DE SAN  
JUAN OZOLOTEPEC**

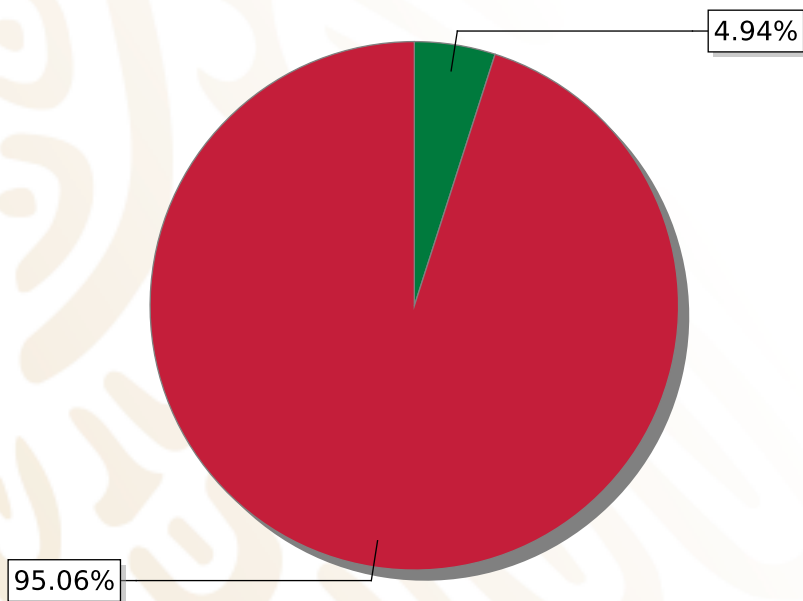
---

FISMDF 2019



## DISTRIBUCIÓN DE LA INVERSIÓN - ENTIDAD

(ASIGNADA, REPORTADA Y POR EJERCER)



● Inversión por Ejercer ● Inversión Reportada

Inversión Asignada

**\$ 10,614,661.99**



Crédito BANOBRAS

**\$ 0.00**



Deuda BANOBRAS

**\$ 0.00**



Recursos Disponibles

**\$ 10,614,661.99**

Monto Reportado

**\$ 10,089,864.44**



**11**

**PROYECTOS REALIZADOS**

**FISMDF**

**1**



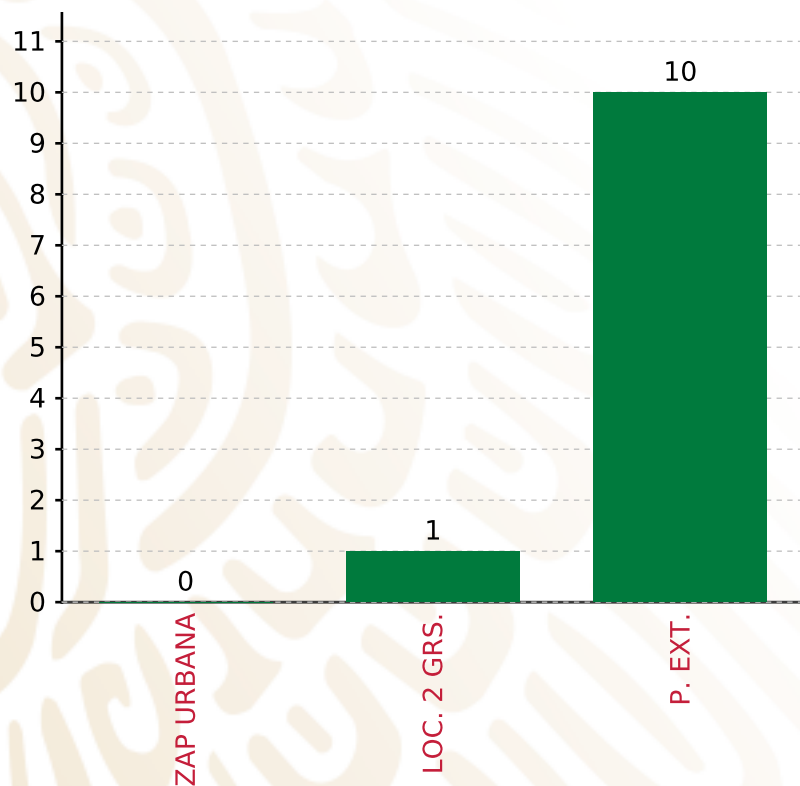
**MUNICIPIOS  
REPORTARON**

**FONDO DE APORTACIONES PARA LA INFRAESTRUCTURA SOCIAL MUNICIPAL Y DE LAS DEMARCACIONES TERRITORIALES DE SAN JUAN OZOLOTEPEC**

**FISMDF 2019**



**BIENESTAR**  
SECRETARÍA DE BIENESTAR



**TOTAL DE PROYECTOS: 11**

**TIPO DE INVERSIONES REALIZADAS**

(POR FOCALIZACIÓN)

**TIPO DE INVERSIONES REALIZADAS CON RECURSOS FISMDF**

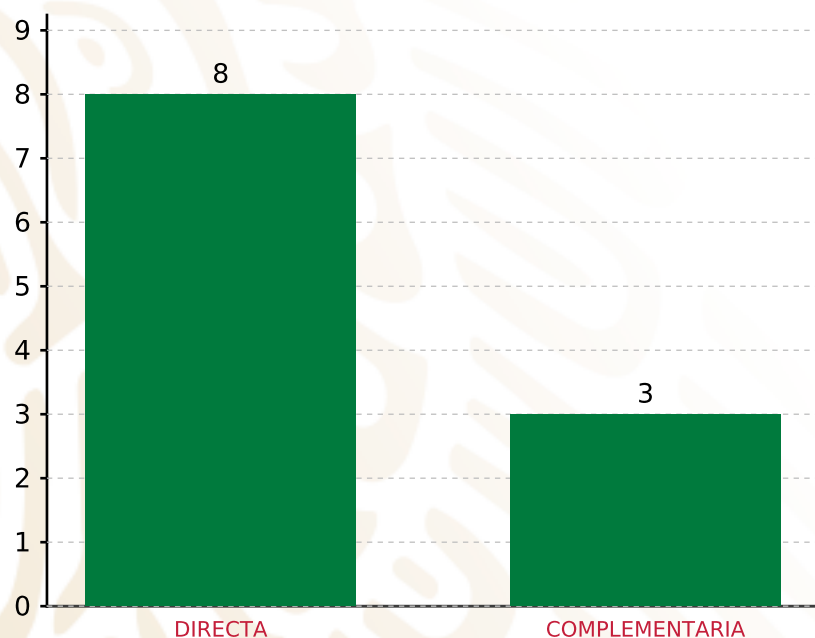
FOCALIZACIÓN	MONTO	PORCENTAJE(%)
ZAP URBANA	0.00	0.00%
LOC. 2 GRS.	341,537.10	3.38%
P. EXT.	9,429,887.49	93.46%
<b>SUBTOTAL DE INVERSIONES</b>	<b>9,771,424.59</b>	<b>96.84%</b>
GASTOS INDIRECTOS	318,439.85	3.16%
PRODIM	0.00	0.00%
<b>SUBTOTAL G.I. + PRODIM</b>	<b>318,439.85</b>	<b>3.16%</b>
<b>TOTAL REPORTADO FISMDF</b>	<b>10,089,864.44</b>	<b>100%</b>
<b>% FISMDF EJERCIDO CON RESPECTO A FISMDF TOTAL</b>		<b>95.06%</b>

**FONDO DE APORTACIONES PARA LA INFRAESTRUCTURA SOCIAL MUNICIPAL Y DE LAS DEMARCACIONES TERRITORIALES DE SAN JUAN OZOLOTEPEC**

**FISMDF 2019**



**BIENESTAR**  
SECRETARÍA DE BIENESTAR



**TOTAL DE PROYECTOS: 11**

**TIPO DE INVERSIONES REALIZADAS**

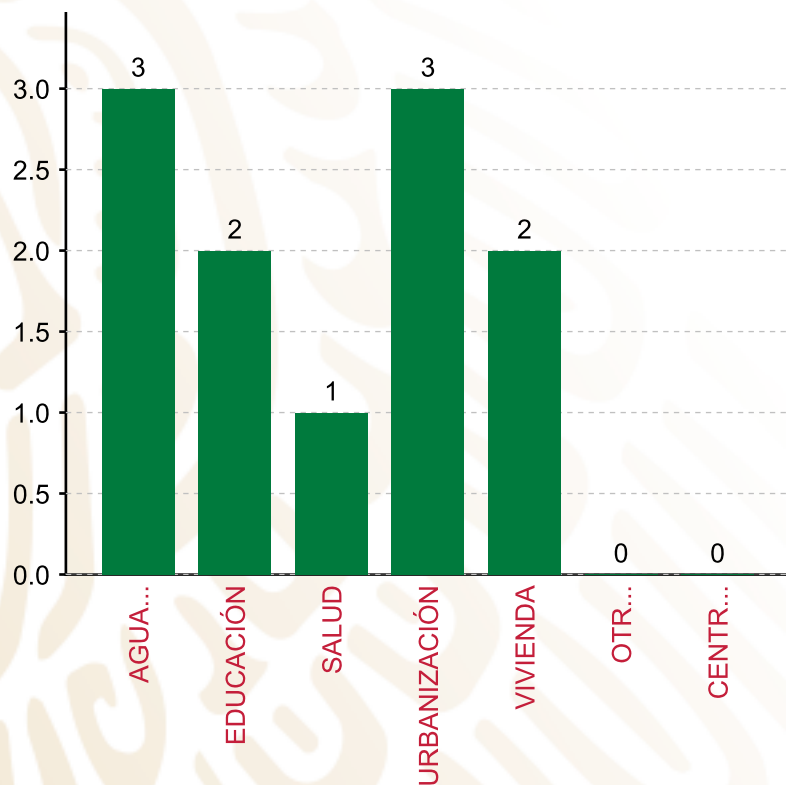
(POR INCIDENCIA)

**TIPO DE INVERSIONES REALIZADAS CON RECURSOS FISMDF**

TIPO	MONTO	PORCENTAJE(%)
DIRECTA	7,271,424.59	72.07%
COMPLEMENTARIA	2,500,000.00	24.78%
<b>SUBTOTAL DE INVERSIONES</b>	<b>9,771,424.59</b>	<b>96.84%</b>
GASTOS INDIRECTOS	318,439.85	3.16%
PRODIM	0.00	0.00%
<b>SUBTOTAL G.I. + PRODIM</b>	<b>318,439.85</b>	<b>3.16%</b>
<b>TOTAL REPORTADO FISMDF</b>	<b>10,089,864.44</b>	<b>100%</b>
<b>% FISMDF EJERCIDO CON RESPECTO A FISMDF TOTAL</b>		<b>95.06%</b>

FONDO DE APORTACIONES PARA LA INFRAESTRUCTURA SOCIAL MUNICIPAL Y DE LAS DEMARCACIONES TERRITORIALES DE SAN JUAN OZOLOTEPEC

FISMDF 2019



**TOTAL DE PROYECTOS:**

**11**

**TIPO DE INVERSIONES REALIZADAS**

(POR RUBRO DE GASTO)

**TIPO DE INVERSIONES REALIZADAS CON RECURSOS FISMDF**

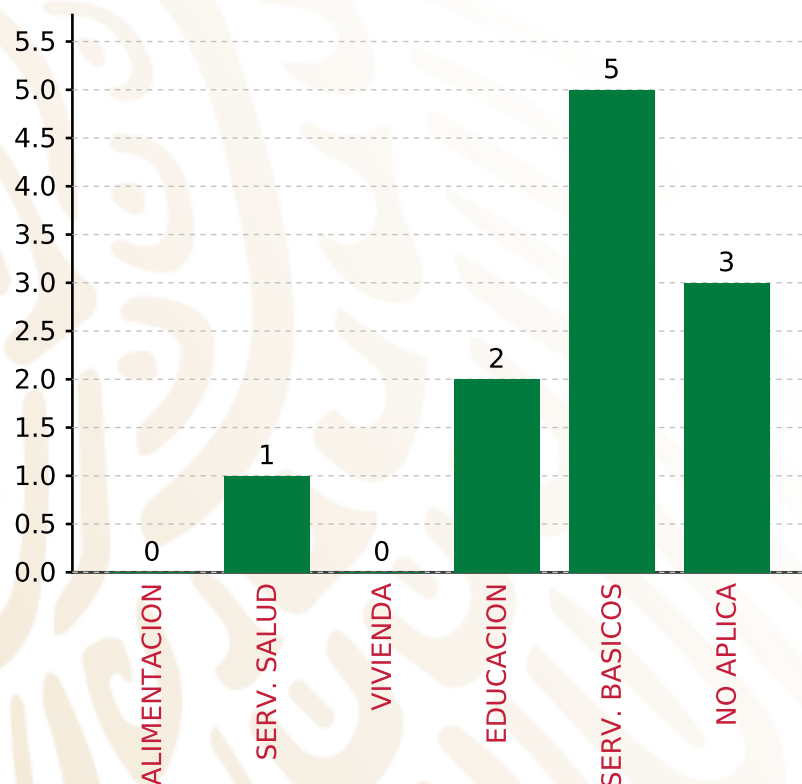
RUBRO	MONTO	PORCENTAJE(%)
AGUA Y SANEAMIENTO	1,154,807.10	11.45%
EDUCACIÓN	2,900,000.00	28.74%
SALUD	341,537.10	3.38%
URBANIZACIÓN	2,500,000.00	24.78%
VIVIENDA	2,875,080.39	28.49%
OTROS PROYECTOS	0.00	%
CENTROS INTEGRADORES DE	0.00	%
<b>SUBTOTAL DE INVERSIONES</b>	<b>9,771,424.59</b>	<b>96.84%</b>
GASTOS INDIRECTOS	318,439.85	3.16%
PRODIM	0.00	0.00%
<b>SUBTOTAL G.I. + PRODIM</b>	<b>318,439.85</b>	<b>3.16%</b>
<b>TOTAL REPORTADO FISMDF</b>	<b>10,089,864.44</b>	<b>100%</b>
<b>% FISMDF EJERCIDO CON RESPECTO A FISMDF TOTAL</b>		<b>95.06%</b>

**FONDO DE APORTACIONES PARA LA INFRAESTRUCTURA SOCIAL MUNICIPAL Y DE LAS DEMARCACIONES TERRITORIALES DE SAN JUAN OZOLOTEPEC**

**FISMDF 2019**



**BIENESTAR**  
SECRETARÍA DE BIENESTAR



**TOTAL DE PROYECTOS: 11**

**TIPO DE INVERSIONES REALIZADAS**

(POR CARENCIA SOCIAL)

**TIPO DE INVERSIONES REALIZADAS CON RECURSOS FISMDF**

CARENCIA SOCIAL	MONTO	PORCENTAJE(%)
ALIMENTACION	0.00	%
SERV. SALUD	341,537.10	3.38%
VIVIENDA	0.00	%
EDUCACION	2,900,000.00	28.74%
SERV. BASICOS	4,029,887.49	39.94%
NO APLICA	2,500,000.00	24.78%
<b>SUBTOTAL DE INVERSIONES</b>	<b>9,771,424.59</b>	<b>96.84%</b>
GASTOS INDIRECTOS	318,439.85	3.16%
PRODIM	0.00	0.00%
<b>SUBTOTAL G.I. + PRODIM</b>	<b>318,439.85</b>	<b>3.16%</b>
<b>TOTAL REPORTADO FISMDF</b>	<b>10,089,864.44</b>	<b>100%</b>
<b>% FISMDF EJERCIDO CON RESPECTO A FISMDF TOTAL</b>		<b>95.06%</b>





**BIENESTAR**  
SECRETARÍA DE BIENESTAR



**FONDO DE APORTACIONES PARA LA INFRAESTRUCTURA SOCIAL  
MUNICIPAL Y DE LAS DEMARCACIONES TERRITORIALES DE SAN  
JUAN TEPEUXILA**

---

FISMDF 2019

## DISTRIBUCIÓN DE LA INVERSIÓN - ENTIDAD

(ASIGNADA, REPORTADA Y POR EJERCER)



Inversión Asignada  
**\$ 7,779,971.73**



Crédito BANOBRAS  
**\$ 0.00**



Deuda BANOBRAS  
**\$ 0.00**



Recursos Disponibles  
**\$ 7,779,971.73**

Monto Reportado  
**\$ 7,779,971.73**





**7**

**PROYECTOS REALIZADOS**

**FISMDF**

**1**



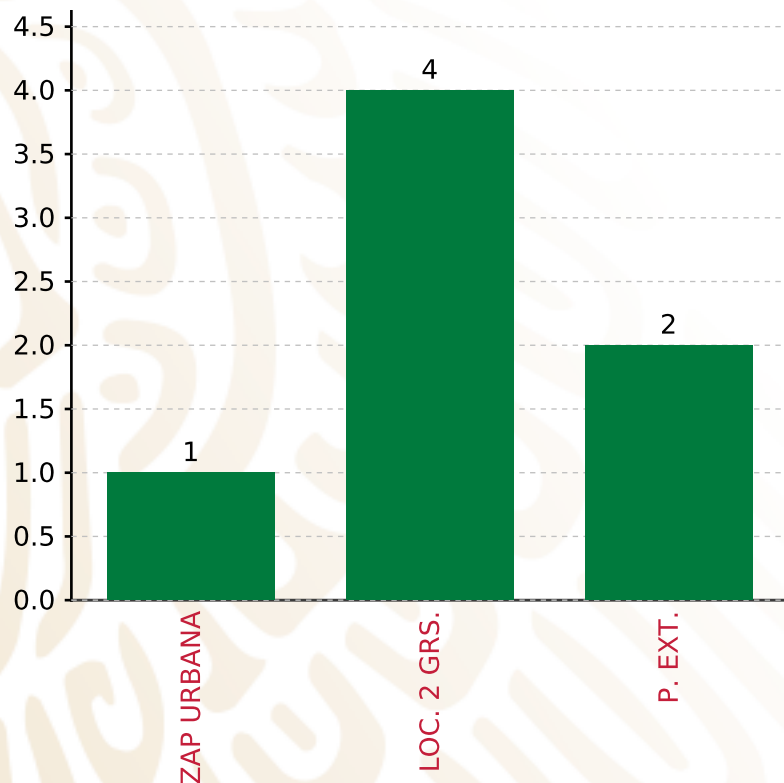
**MUNICIPIOS  
REPORTARON**

**FONDO DE APORTACIONES PARA LA INFRAESTRUCTURA SOCIAL MUNICIPAL Y DE LAS DEMARCACIONES TERRITORIALES DE SAN JUAN TEPEUXILA**

**FISMDF 2019**



**BIENESTAR**  
SECRETARÍA DE BIENESTAR



**TOTAL DE PROYECTOS: 7**

**TIPO DE INVERSIONES REALIZADAS**

(POR FOCALIZACIÓN)

**TIPO DE INVERSIONES REALIZADAS CON RECURSOS FISMDF**

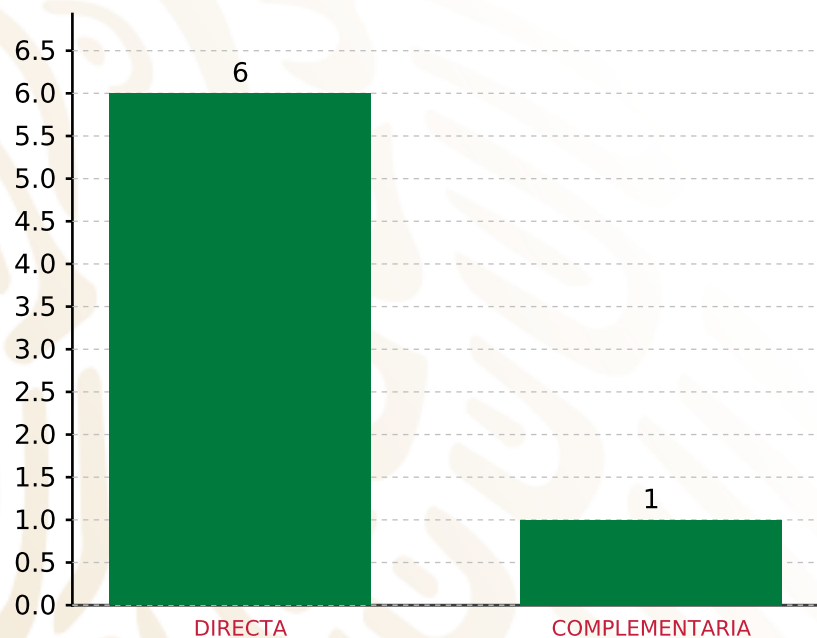
FOCALIZACIÓN	MONTO	PORCENTAJE(%)
ZAP URBANA	475,373.06	6.11%
LOC. 2 GRS.	5,752,778.68	73.94%
P. EXT.	1,318,420.99	16.95%
<b>SUBTOTAL DE INVERSIONES</b>	<b>7,546,572.73</b>	<b>97.00%</b>
GASTOS INDIRECTOS	233,399.00	3.00%
PRODIM	0.00	0.00%
<b>SUBTOTAL G.I. + PRODIM</b>	<b>233,399.00</b>	<b>3.00%</b>
<b>TOTAL REPORTADO FISMDF</b>	<b>7,779,971.73</b>	<b>100%</b>
<b>% FISMDF EJERCIDO CON RESPECTO A FISMDF TOTAL</b>		<b>100.00%</b>

**FONDO DE APORTACIONES PARA LA INFRAESTRUCTURA SOCIAL MUNICIPAL Y DE LAS DEMARCACIONES TERRITORIALES DE SAN JUAN TEPEUXILA**

**FISMDF 2019**



**BIENESTAR**  
SECRETARÍA DE BIENESTAR



**TOTAL DE PROYECTOS: 7**

**TIPO DE INVERSIONES REALIZADAS**

(POR INCIDENCIA)

**TIPO DE INVERSIONES REALIZADAS CON RECURSOS FISMDF**

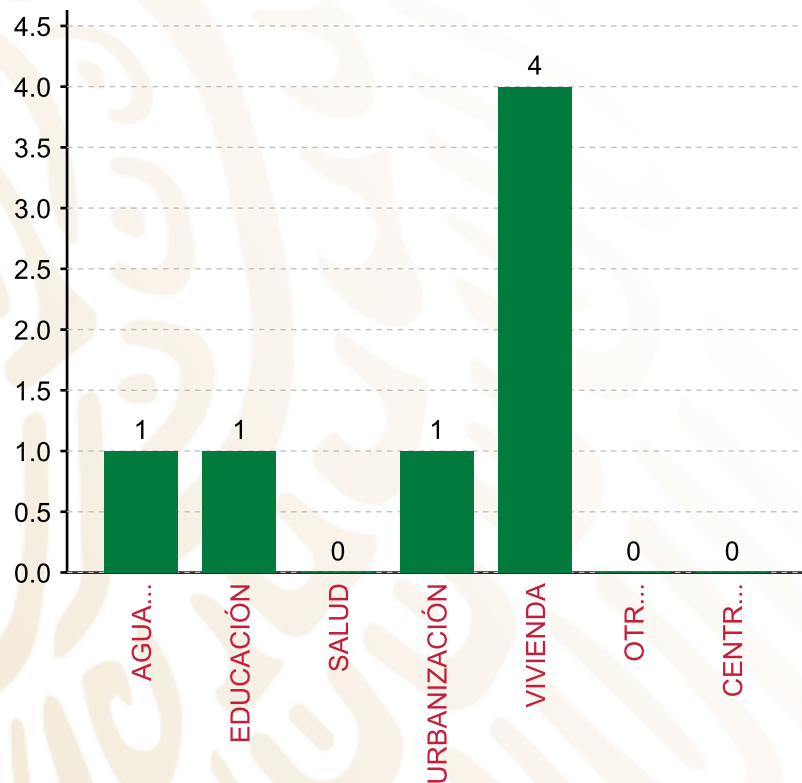
TIPO	MONTO	PORCENTAJE(%)
DIRECTA	7,390,973.30	95.00%
COMPLEMENTARIA	155,599.43	2.00%
<b>SUBTOTAL DE INVERSIONES</b>	<b>7,546,572.73</b>	<b>97.00%</b>
GASTOS INDIRECTOS	233,399.00	3.00%
PRODIM	0.00	0.00%
<b>SUBTOTAL G.I. + PRODIM</b>	<b>233,399.00</b>	<b>3.00%</b>
<b>TOTAL REPORTADO FISMDF</b>	<b>7,779,971.73</b>	<b>100%</b>
<b>% FISMDF EJERCIDO CON RESPECTO A FISMDF TOTAL</b>		<b>100.00%</b>

**FONDO DE APORTACIONES PARA LA INFRAESTRUCTURA SOCIAL MUNICIPAL Y DE LAS DEMARCACIONES TERRITORIALES DE SAN JUAN TEPEUXILA**

**FISMDF 2019**



**BIENESTAR**  
SECRETARÍA DE BIENESTAR



**TOTAL DE PROYECTOS: 7**

**TIPO DE INVERSIONES REALIZADAS**

(POR RUBRO DE GASTO)

**TIPO DE INVERSIONES REALIZADAS CON RECURSOS FISMDF**

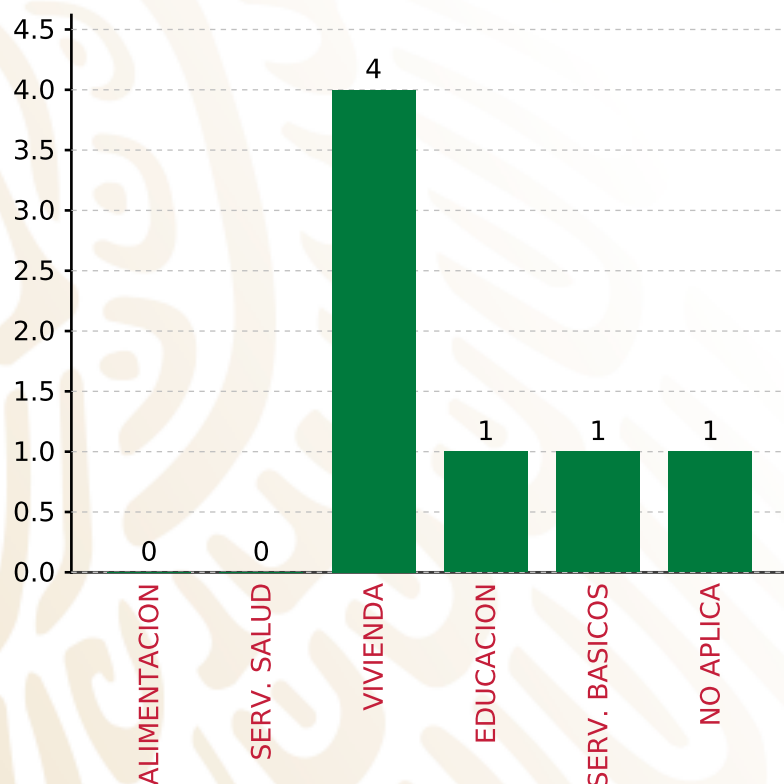
RUBRO	MONTO	PORCENTAJE(%)
AGUA Y SANEAMIENTO	1,438,193.81	18.49%
EDUCACIÓN	1,162,821.56	14.95%
SALUD	0.00	%
URBANIZACIÓN	155,599.43	2.00%
VIVIENDA	4,789,957.93	61.57%
OTROS PROYECTOS	0.00	%
CENTROS INTEGRADORES DE	0.00	%
<b>SUBTOTAL DE INVERSIONES</b>	<b>7,546,572.73</b>	<b>97.00%</b>
GASTOS INDIRECTOS	233,399.00	3.00%
PRODIM	0.00	0.00%
<b>SUBTOTAL G.I. + PRODIM</b>	<b>233,399.00</b>	<b>3.00%</b>
<b>TOTAL REPORTADO FISMDF</b>	<b>7,779,971.73</b>	<b>100%</b>
<b>% FISMDF EJERCIDO CON RESPECTO A FISMDF TOTAL</b>		<b>100.00%</b>

**FONDO DE APORTACIONES PARA LA INFRAESTRUCTURA SOCIAL MUNICIPAL Y DE LAS DEMARCACIONES TERRITORIALES DE SAN JUAN TEPEUXILA**

**FISMDF 2019**



**BIENESTAR**  
SECRETARÍA DE BIENESTAR



**TOTAL DE PROYECTOS: 7**

**TIPO DE INVERSIONES REALIZADAS**

(POR CARENCIA SOCIAL)

<b>TIPO DE INVERSIONES REALIZADAS CON RECURSOS FISMDF</b>		
<b>CARENCIA SOCIAL</b>	<b>MONTO</b>	<b>PORCENTAJE(%)</b>
ALIMENTACION	0.00	0.00%
SERV. SALUD	0.00	0.00%
VIVIENDA	4,789,957.93	61.57%
EDUCACION	1,162,821.56	14.95%
SERV. BASICOS	1,438,193.81	18.49%
NO APLICA	155,599.43	2.00%
<b>SUBTOTAL DE INVERSIONES</b>	<b>7,546,572.73</b>	<b>97.00%</b>
GASTOS INDIRECTOS	233,399.00	3.00%
PRODIM	0.00	0.00%
<b>SUBTOTAL G.I. + PRODIM</b>	<b>233,399.00</b>	<b>3.00%</b>
<b>TOTAL REPORTADO FISMDF</b>	<b>7,779,971.73</b>	<b>100%</b>
<b>% FISMDF EJERCIDO CON RESPECTO A FISMDF TOTAL</b>		<b>100.00%</b>





**BIENESTAR**  
SECRETARÍA DE BIENESTAR



**FONDO DE APORTACIONES PARA LA INFRAESTRUCTURA SOCIAL  
MUNICIPAL Y DE LAS DEMARCACIONES TERRITORIALES DE SAN  
JUAN TEPOSCOLULA**

---

FISMDF 2019



## DISTRIBUCIÓN DE LA INVERSIÓN - ENTIDAD

(ASIGNADA, REPORTADA Y POR EJERCER)



● Inversión por Ejercer ● Inversión Reportada

Inversión Asignada

\$ 3,695,430.00



Crédito BANOBRAS

\$ 0.00



Deuda BANOBRAS

\$ 0.00



Recursos Disponibles

\$ 3,695,430.00

Monto Reportado

\$ 3,695,430.00



**6**

**PROYECTOS REALIZADOS**

**FISMDF**

**1**



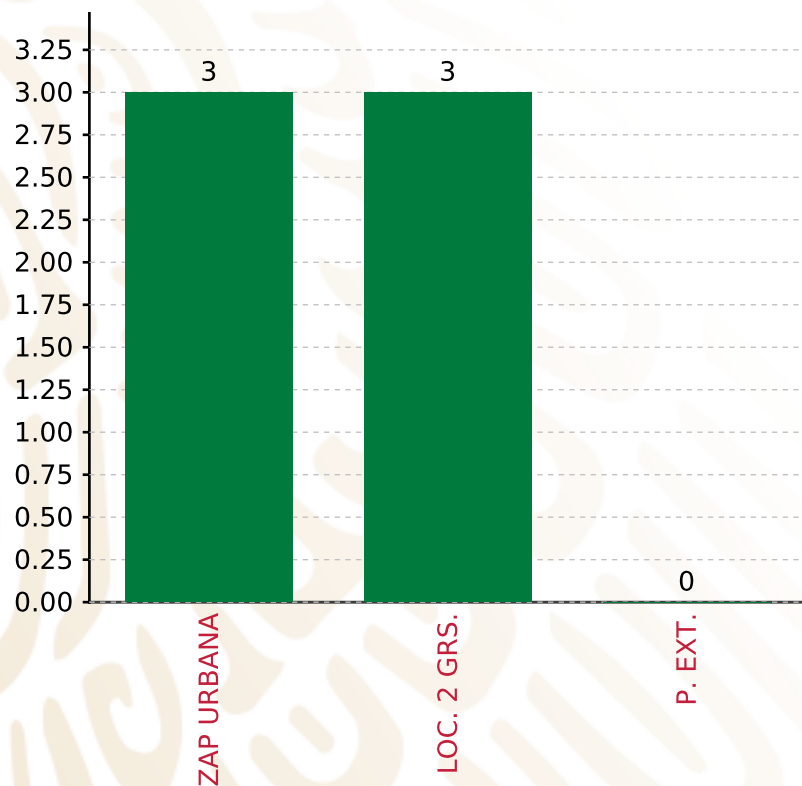
**MUNICIPIOS  
REPORTARON**

**FONDO DE APORTACIONES PARA LA INFRAESTRUCTURA SOCIAL MUNICIPAL Y DE LAS DEMARCACIONES TERRITORIALES DE SAN JUAN TEPOSCOLULA**

**FISMDF 2019**



**BIENESTAR**  
SECRETARÍA DE BIENESTAR



**TOTAL DE PROYECTOS: 6**

**TIPO DE INVERSIONES REALIZADAS**

(POR FOCALIZACIÓN)

**TIPO DE INVERSIONES REALIZADAS CON RECURSOS FISMDF**

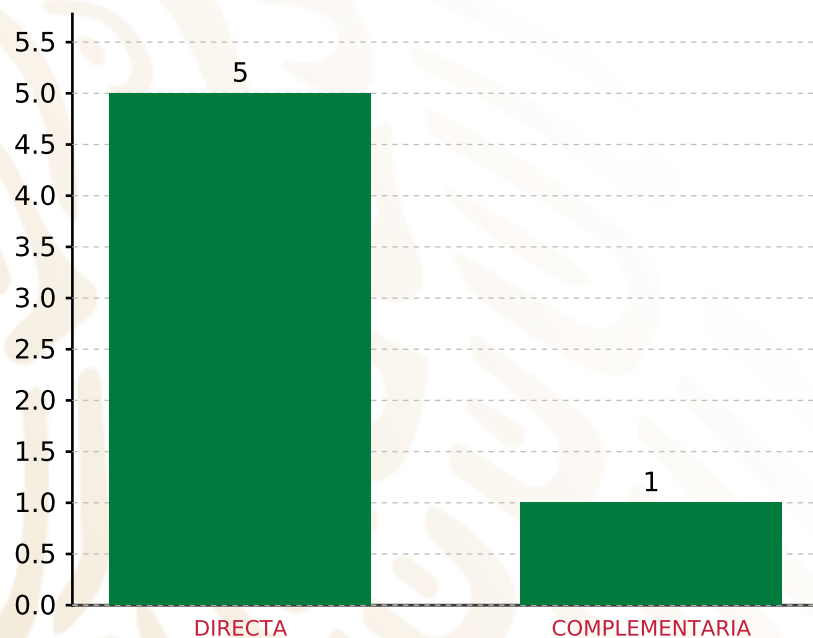
FOCALIZACIÓN	MONTO	PORCENTAJE(%)
ZAP URBANA	2,622,861.74	70.98%
LOC. 2 GRS.	961,705.36	26.02%
P. EXT.	0.00	0.00%
<b>SUBTOTAL DE INVERSIONES</b>	<b>3,584,567.10</b>	<b>97.00%</b>
GASTOS INDIRECTOS	110,862.90	3.00%
PRODIM	0.00	0.00%
<b>SUBTOTAL G.I. + PRODIM</b>	<b>110,862.90</b>	<b>3.00%</b>
<b>TOTAL REPORTADO FISMDF</b>	<b>3,695,430.00</b>	<b>100%</b>
<b>% FISMDF EJERCIDO CON RESPECTO A FISMDF TOTAL</b>		<b>100.00%</b>

**FONDO DE APORTACIONES PARA LA INFRAESTRUCTURA SOCIAL MUNICIPAL Y DE LAS DEMARCACIONES TERRITORIALES DE SAN JUAN TEPOSCOLULA**

**FISMDF 2019**



**BIENESTAR**  
SECRETARÍA DE BIENESTAR



**TOTAL DE PROYECTOS: 6**

**TIPO DE INVERSIONES REALIZADAS**

(POR INCIDENCIA)

**TIPO DE INVERSIONES REALIZADAS CON RECURSOS FISMDF**

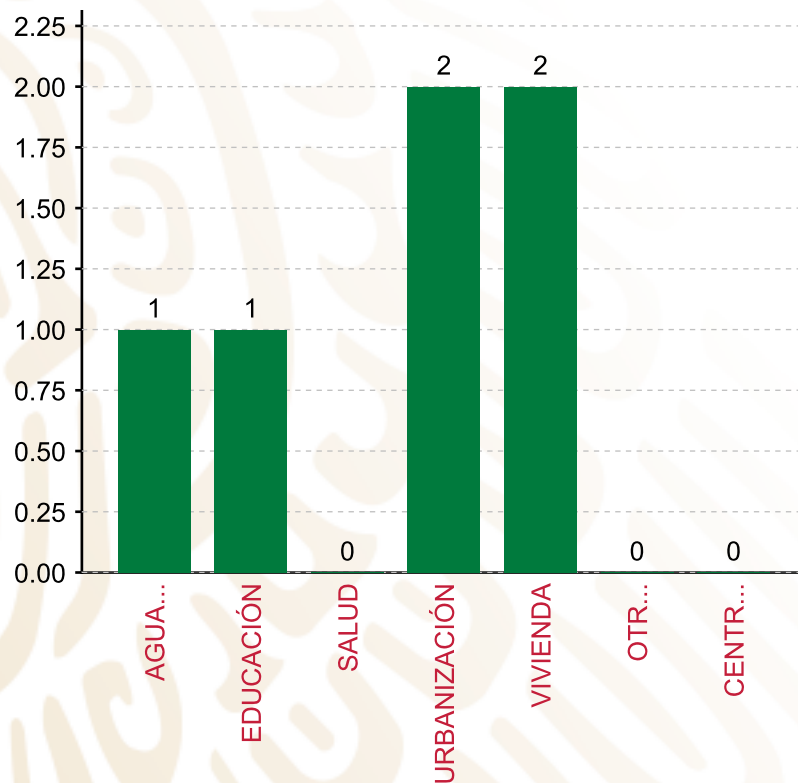
TIPO	MONTO	PORCENTAJE(%)
DIRECTA	3,184,567.10	86.18%
COMPLEMENTARIA	400,000.00	10.82%
<b>SUBTOTAL DE INVERSIONES</b>	<b>3,584,567.10</b>	<b>97.00%</b>
GASTOS INDIRECTOS	110,862.90	3.00%
PRODIM	0.00	0.00%
<b>SUBTOTAL G.I. + PRODIM</b>	<b>110,862.90</b>	<b>3.00%</b>
<b>TOTAL REPORTADO FISMDF</b>	<b>3,695,430.00</b>	<b>100%</b>
<b>% FISMDF EJERCIDO CON RESPECTO A FISMDF TOTAL</b>		<b>100.00%</b>

**FONDO DE APORTACIONES PARA LA INFRAESTRUCTURA SOCIAL MUNICIPAL Y DE LAS DEMARCACIONES TERRITORIALES DE SAN JUAN TEPOSCOLULA**

**FISMDF 2019**



**BIENESTAR**  
SECRETARÍA DE BIENESTAR



**TOTAL DE PROYECTOS:**

**6**

**TIPO DE INVERSIONES REALIZADAS**

(POR RUBRO DE GASTO)

**TIPO DE INVERSIONES REALIZADAS CON RECURSOS FISMDF**

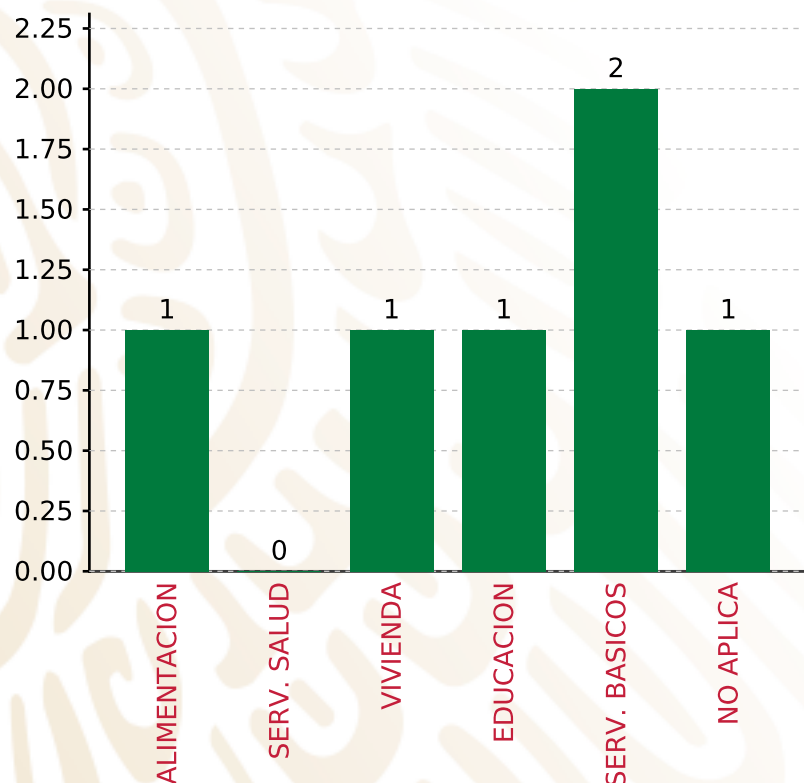
RUBRO	MONTO	PORCENTAJE(%)
AGUA Y SANEAMIENTO	315,959.26	8.55%
EDUCACIÓN	249,614.12	6.75%
SALUD	0.00	%
URBANIZACIÓN	645,746.10	17.47%
VIVIENDA	2,373,247.62	64.22%
OTROS PROYECTOS	0.00	%
CENTROS INTEGRADORES DE DESARROLLO COMUNITARIO	0.00	%
<b>SUBTOTAL DE INVERSIONES</b>	<b>3,584,567.10</b>	<b>97.00%</b>
GASTOS INDIRECTOS	110,862.90	3.00%
PRODIM	0.00	0.00%
<b>SUBTOTAL G.I. + PRODIM</b>	<b>110,862.90</b>	<b>3.00%</b>
<b>TOTAL REPORTADO FISMDF</b>	<b>3,695,430.00</b>	<b>100%</b>
<b>% FISMDF EJERCIDO CON RESPECTO A FISMDF TOTAL</b>		<b>100.00%</b>

**FONDO DE APORTACIONES PARA LA INFRAESTRUCTURA SOCIAL MUNICIPAL Y DE LAS DEMARCACIONES TERRITORIALES DE SAN JUAN TEPOSCOLULA**

**FISMDF 2019**



**BIENESTAR**  
SECRETARÍA DE BIENESTAR



**TOTAL DE PROYECTOS:**

**6**

**TIPO DE INVERSIONES REALIZADAS**

(POR CARENCIA SOCIAL)

**TIPO DE INVERSIONES REALIZADAS CON RECURSOS FISMDF**

CARENCIA SOCIAL	MONTO	PORCENTAJE(%)
ALIMENTACION	245,746.10	6.65%
SERV. SALUD	0.00	%
VIVIENDA	2,000,000.00	54.12%
EDUCACION	249,614.12	6.75%
SERV. BASICOS	689,206.88	18.65%
NO APLICA	400,000.00	10.82%
<b>SUBTOTAL DE INVERSIONES</b>	<b>3,584,567.10</b>	<b>97.00%</b>
GASTOS INDIRECTOS	110,862.90	3.00%
PRODIM	0.00	0.00%
<b>SUBTOTAL G.I. + PRODIM</b>	<b>110,862.90</b>	<b>3.00%</b>
<b>TOTAL REPORTADO FISMDF</b>	<b>3,695,430.00</b>	<b>100%</b>
<b>% FISMDF EJERCIDO CON RESPECTO A FISMDF TOTAL</b>		<b>100.00%</b>





**BIENESTAR**  
SECRETARÍA DE BIENESTAR



**FONDO DE APORTACIONES PARA LA INFRAESTRUCTURA SOCIAL  
MUNICIPAL Y DE LAS DEMARCACIONES TERRITORIALES DE SAN  
JERÓNIMO COATLÁN**

---

FISMDF 2019



## DISTRIBUCIÓN DE LA INVERSIÓN - ENTIDAD

(ASIGNADA, REPORTADA Y POR EJERCER)



● Inversión por Ejercer ● Inversión Reportada

Inversión Asignada

**\$ 17,035,968.39**



Crédito BANOBRAS

**\$ 0.00**



Deuda BANOBRAS

**\$ 0.00**



Recursos Disponibles

**\$ 17,035,968.39**

Monto Reportado

**\$ 17,035,968.39**



**15**

**PROYECTOS REALIZADOS**

**FISMDF**

**1**



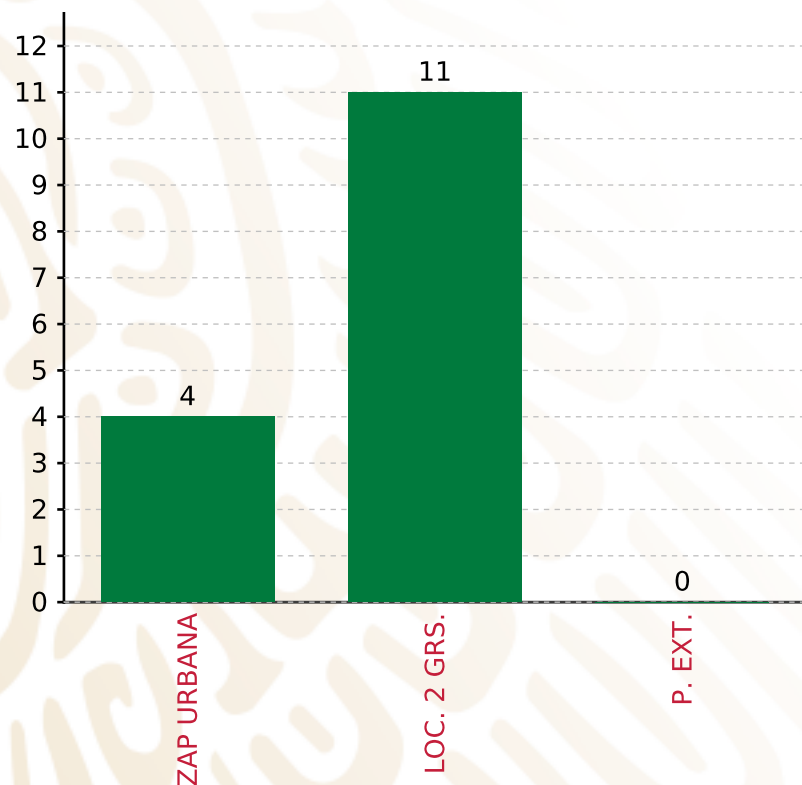
**MUNICIPIOS  
REPORTARON**

FONDO DE APORTACIONES PARA LA INFRAESTRUCTURA SOCIAL MUNICIPAL Y DE LAS DEMARCACIONES TERRITORIALES DE SAN JERÓNIMO COATLÁN

FISMDF 2019



**BIENESTAR**  
SECRETARÍA DE BIENESTAR



**TOTAL DE PROYECTOS: 15**

**TIPO DE INVERSIONES REALIZADAS**

(POR FOCALIZACIÓN)

**TIPO DE INVERSIONES REALIZADAS CON RECURSOS FISMDF**

FOCALIZACIÓN	MONTO	PORCENTAJE(%)
ZAP URBANA	3,117,875.97	18.30%
LOC. 2 GRS.	13,407,013.37	78.70%
P. EXT.	0.00	0.00%

**SUBTOTAL DE INVERSIONES 16,524,889.34 97.00%**

GASTOS INDIRECTOS	511,079.05	3.00%
PRODIM	0.00	0.00%

**SUBTOTAL G.I. + PRODIM 511,079.05 3.00%**

**TOTAL REPORTADO FISMDF 17,035,968.39 100%**

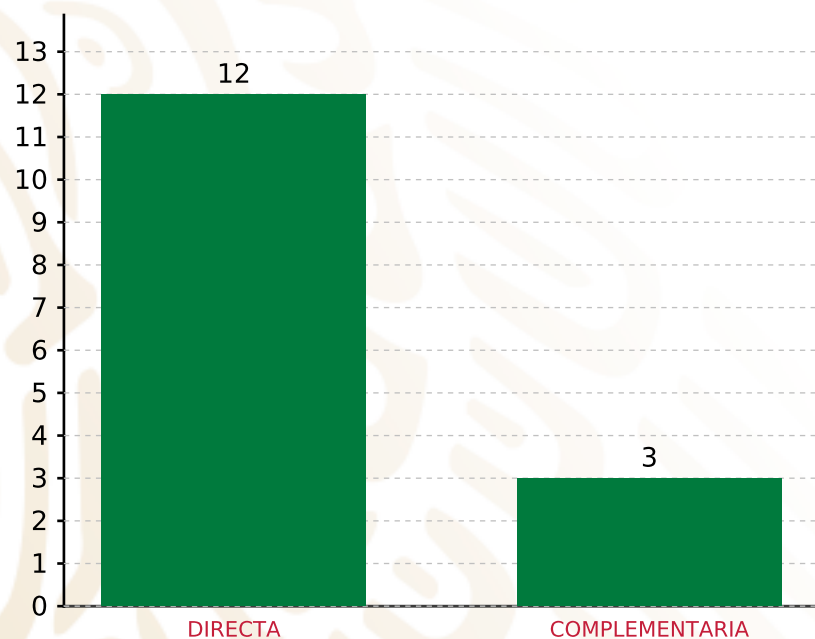
**% FISMDF EJERCIDO CON RESPECTO A FISMDF TOTAL 100.00%**

**FONDO DE APORTACIONES PARA LA INFRAESTRUCTURA SOCIAL MUNICIPAL Y DE LAS DEMARCACIONES TERRITORIALES DE SAN JERÓNIMO COATLÁN**

**FISMDF 2019**



**BIENESTAR**  
SECRETARÍA DE BIENESTAR



**TOTAL DE PROYECTOS: 15**

**TIPO DE INVERSIONES REALIZADAS**

(POR INCIDENCIA)

**TIPO DE INVERSIONES REALIZADAS CON RECURSOS FISMDF**

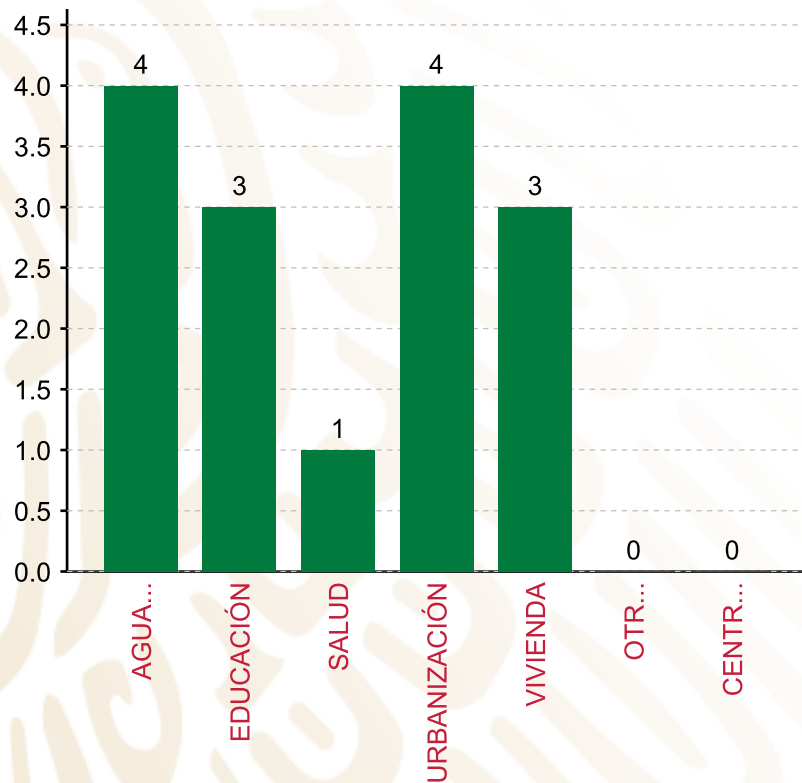
TIPO	MONTO	PORCENTAJE(%)
DIRECTA	14,230,386.01	83.53%
COMPLEMENTARIA	2,294,503.33	13.47%
<b>SUBTOTAL DE INVERSIONES</b>	<b>16,524,889.34</b>	<b>97.00%</b>
GASTOS INDIRECTOS	511,079.05	3.00%
PRODIM	0.00	0.00%
<b>SUBTOTAL G.I. + PRODIM</b>	<b>511,079.05</b>	<b>3.00%</b>
<b>TOTAL REPORTADO FISMDF</b>	<b>17,035,968.39</b>	<b>100%</b>
<b>% FISMDF EJERCIDO CON RESPECTO A FISMDF TOTAL</b>		<b>100.00%</b>

**FONDO DE APORTACIONES PARA LA INFRAESTRUCTURA SOCIAL MUNICIPAL Y DE LAS DEMARCACIONES TERRITORIALES DE SAN JERÓNIMO COATLÁN**

**FISMDF 2019**



**BIENESTAR**  
SECRETARÍA DE BIENESTAR



**TOTAL DE PROYECTOS: 15**

**TIPO DE INVERSIONES REALIZADAS**

(POR RUBRO DE GASTO)

**TIPO DE INVERSIONES REALIZADAS CON RECURSOS FISMDF**

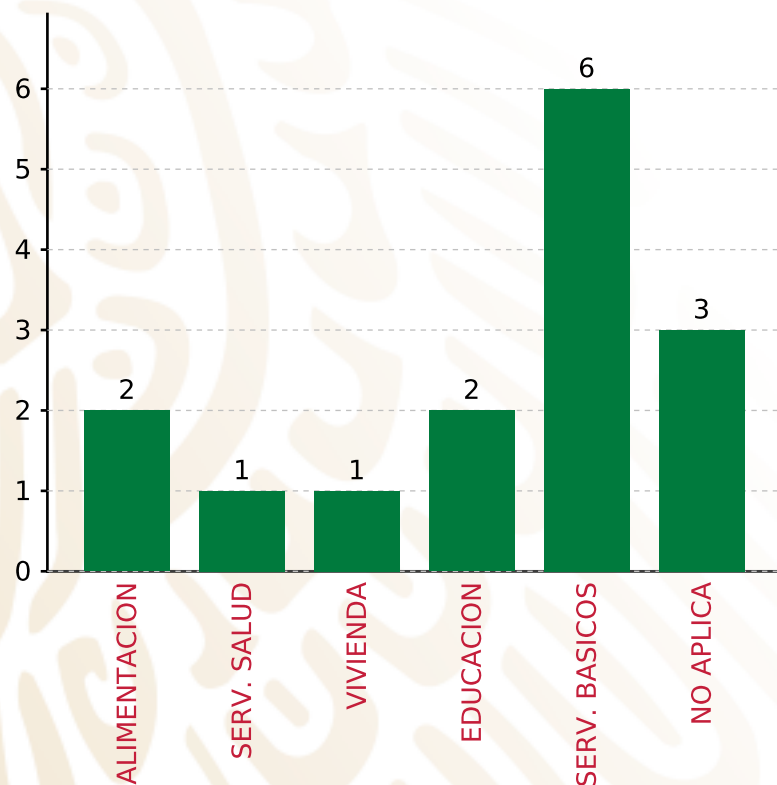
RUBRO	MONTO	PORCENTAJE(%)
AGUA Y SANEAMIENTO	5,221,086.28	30.65%
EDUCACIÓN	3,964,402.46	23.27%
SALUD	601,528.00	3.53%
URBANIZACIÓN	3,199,594.68	18.78%
VIVIENDA	3,538,277.92	20.77%
OTROS PROYECTOS	0.00	%
CENTROS INTEGRADORES DE	0.00	%
<b>SUBTOTAL DE INVERSIONES</b>	<b>16,524,889.34</b>	<b>97.00%</b>
GASTOS INDIRECTOS	511,079.05	3.00%
PRODIM	0.00	0.00%
<b>SUBTOTAL G.I. + PRODIM</b>	<b>511,079.05</b>	<b>3.00%</b>
<b>TOTAL REPORTADO FISMDF</b>	<b>17,035,968.39</b>	<b>100%</b>
<b>% FISMDF EJERCIDO CON RESPECTO A FISMDF TOTAL</b>		<b>100.00%</b>

**FONDO DE APORTACIONES PARA LA INFRAESTRUCTURA SOCIAL MUNICIPAL Y DE LAS DEMARCACIONES TERRITORIALES DE SAN JERÓNIMO COATLÁN**

**FISMDF 2019**



**BIENESTAR**  
SECRETARÍA DE BIENESTAR



**TOTAL DE PROYECTOS: 15**

**TIPO DE INVERSIONES REALIZADAS**

(POR CARENCIA SOCIAL)

**TIPO DE INVERSIONES REALIZADAS CON RECURSOS FISMDF**

CARENCIA SOCIAL	MONTO	PORCENTAJE(%)
ALIMENTACION	1,932,203.98	11.34%
SERV. SALUD	601,528.00	3.53%
VIVIENDA	670,361.23	3.93%
EDUCACION	2,937,289.83	17.24%
SERV. BASICOS	8,089,002.97	47.48%
NO APLICA	2,294,503.33	13.47%
<b>SUBTOTAL DE INVERSIONES</b>	<b>16,524,889.34</b>	<b>97.00%</b>
GASTOS INDIRECTOS	511,079.05	3.00%
PRODIM	0.00	0.00%
<b>SUBTOTAL G.I. + PRODIM</b>	<b>511,079.05</b>	<b>3.00%</b>
<b>TOTAL REPORTADO FISMDF</b>	<b>17,035,968.39</b>	<b>100%</b>
<b>% FISMDF EJERCIDO CON RESPECTO A FISMDF TOTAL</b>		<b>100.00%</b>





**BIENESTAR**  
SECRETARÍA DE BIENESTAR



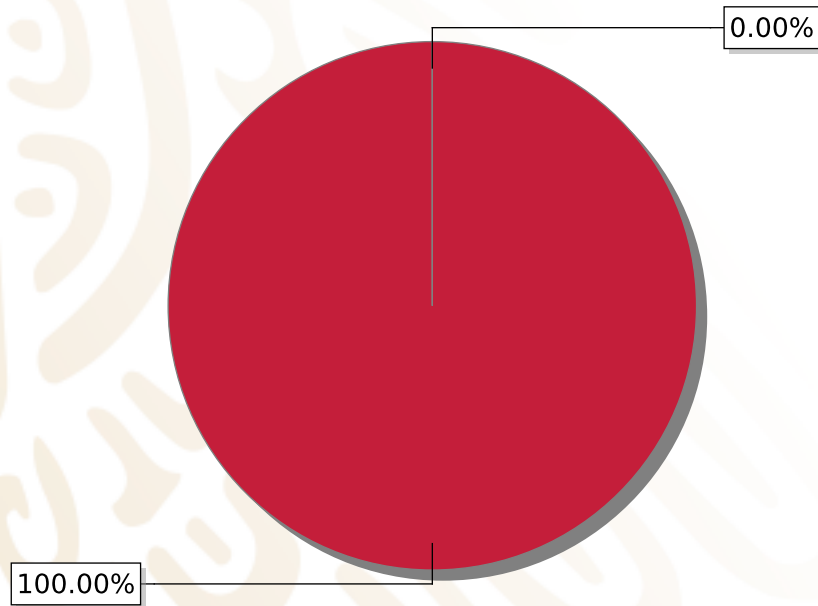
**FONDO DE APORTACIONES PARA LA INFRAESTRUCTURA SOCIAL  
MUNICIPAL Y DE LAS DEMARCACIONES TERRITORIALES DE SAN  
JERÓNIMO SOSOLA**

---

FISMDF 2019

## DISTRIBUCIÓN DE LA INVERSIÓN - ENTIDAD

(ASIGNADA, REPORTADA Y POR EJERCER)



● Inversión por Ejercer ● Inversión Reportada

Inversión Asignada

\$ 7,279,752.50



Crédito BANOBRAS

\$ 0.00



Deuda BANOBRAS

\$ 0.00



Recursos Disponibles

\$ 7,279,752.50

Monto Reportado  
\$ 7,279,752.48





**17**

**PROYECTOS REALIZADOS**

**FISMDF**

**1**



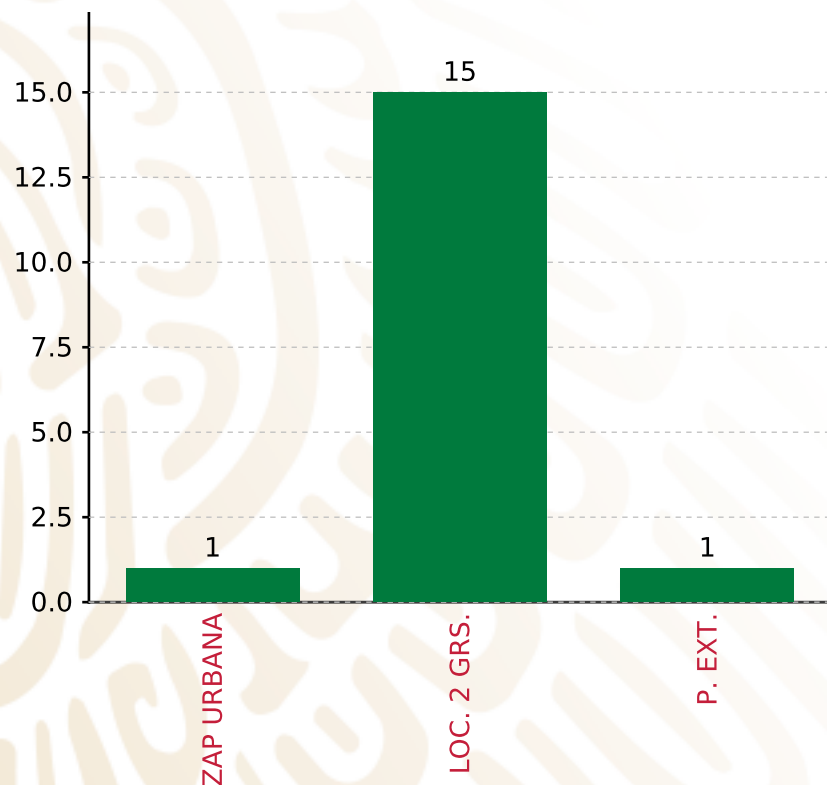
**MUNICIPIOS  
REPORTARON**

**FONDO DE APORTACIONES PARA LA INFRAESTRUCTURA SOCIAL MUNICIPAL Y DE LAS DEMARCACIONES TERRITORIALES DE SAN JERÓNIMO SOSOLA**

**FISMDF 2019**



**BIENESTAR**  
SECRETARÍA DE BIENESTAR



**TOTAL DE PROYECTOS: 17**

**TIPO DE INVERSIONES REALIZADAS**

(POR FOCALIZACIÓN)

**TIPO DE INVERSIONES REALIZADAS CON RECURSOS FISMDF**

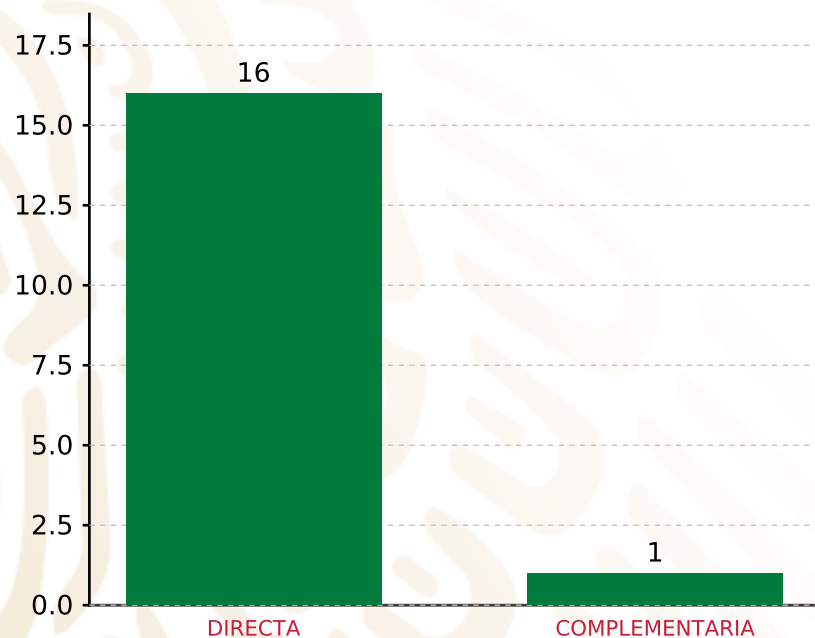
FOCALIZACIÓN	MONTO	PORCENTAJE(%)
ZAP URBANA	210,000.00	2.88%
LOC. 2 GRS.	6,686,359.98	91.85%
P. EXT.	165,000.00	2.27%
<b>SUBTOTAL DE INVERSIONES</b>	<b>7,061,359.98</b>	<b>97.00%</b>
GASTOS INDIRECTOS	218,392.50	3.00%
PRODIM	0.00	0.00%
<b>SUBTOTAL G.I. + PRODIM</b>	<b>218,392.50</b>	<b>3.00%</b>
<b>TOTAL REPORTADO FISMDF</b>	<b>7,279,752.48</b>	<b>100%</b>
<b>% FISMDF EJERCIDO CON RESPECTO A FISMDF TOTAL</b>		<b>100.00%</b>

**FONDO DE APORTACIONES PARA LA INFRAESTRUCTURA SOCIAL MUNICIPAL Y DE LAS DEMARCACIONES TERRITORIALES DE SAN JERÓNIMO SOSOLA**

**FISMDF 2019**



**BIENESTAR**  
SECRETARÍA DE BIENESTAR



**TOTAL DE PROYECTOS: 17**

**TIPO DE INVERSIONES REALIZADAS**

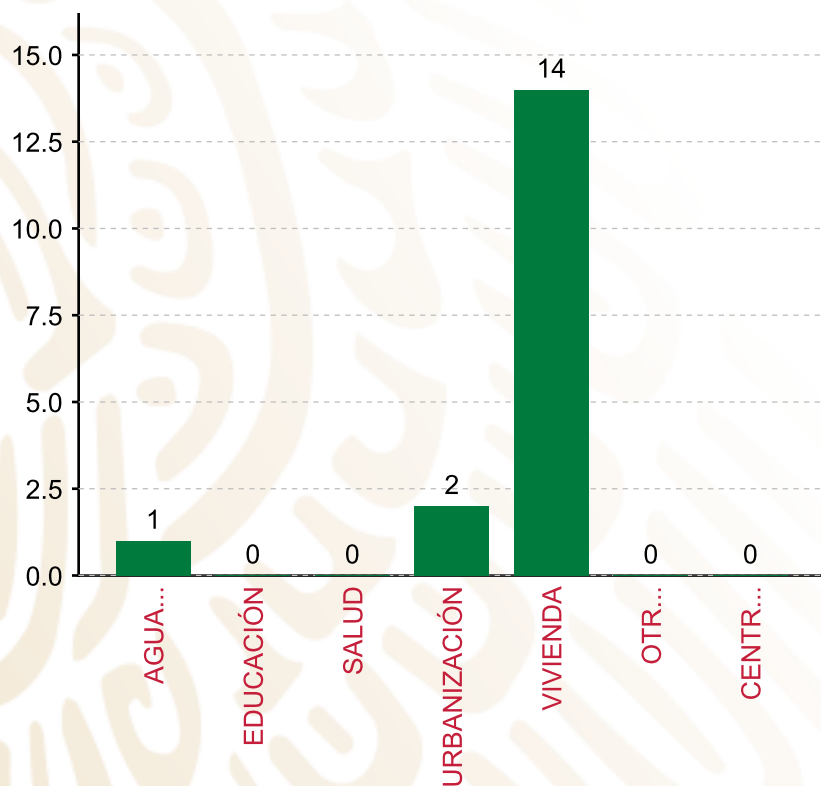
(POR INCIDENCIA)

**TIPO DE INVERSIONES REALIZADAS CON RECURSOS FISMDF**

TIPO	MONTO	PORCENTAJE(%)
DIRECTA	6,896,359.98	94.73%
COMPLEMENTARIA	165,000.00	2.27%
<b>SUBTOTAL DE INVERSIONES</b>	<b>7,061,359.98</b>	<b>97.00%</b>
GASTOS INDIRECTOS	218,392.50	3.00%
PRODIM	0.00	0.00%
<b>SUBTOTAL G.I. + PRODIM</b>	<b>218,392.50</b>	<b>3.00%</b>
<b>TOTAL REPORTADO FISMDF</b>	<b>7,279,752.48</b>	<b>100%</b>
<b>% FISMDF EJERCIDO CON RESPECTO A FISMDF TOTAL</b>		<b>100.00%</b>

**FONDO DE APORTACIONES PARA LA INFRAESTRUCTURA SOCIAL MUNICIPAL Y DE LAS DEMARCACIONES TERRITORIALES DE SAN JERÓNIMO SOSOLA**

**FISMDF 2019**



**TOTAL DE PROYECTOS: 17**

**TIPO DE INVERSIONES REALIZADAS**

(POR RUBRO DE GASTO)

**TIPO DE INVERSIONES REALIZADAS CON RECURSOS FISMDF**

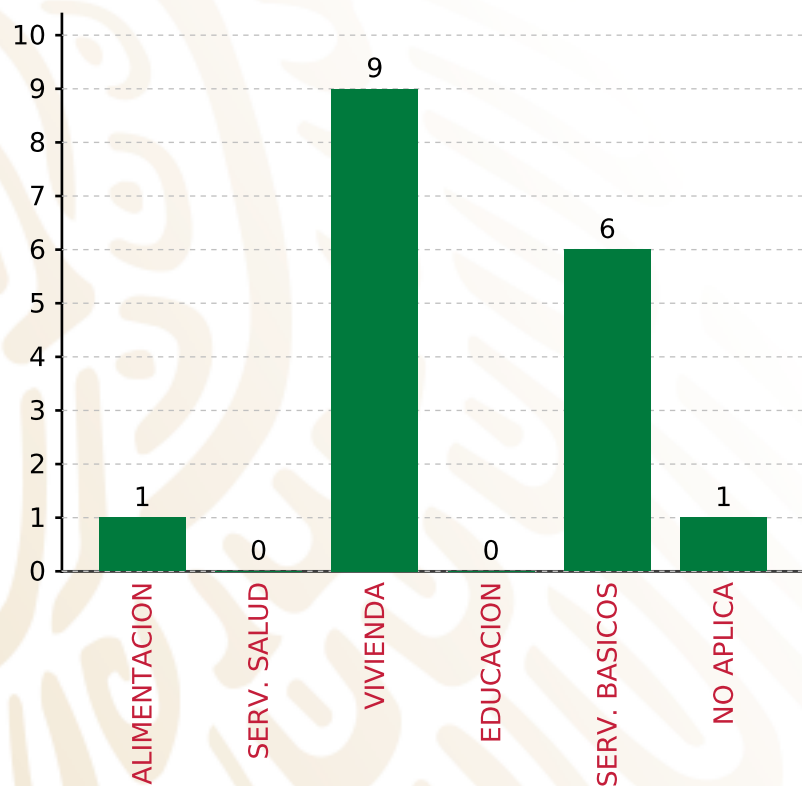
RUBRO	MONTO	PORCENTAJE(%)
AGUA Y SANEAMIENTO	696,359.99	9.57%
EDUCACIÓN	0.00	%
SALUD	0.00	%
URBANIZACIÓN	280,000.00	3.85%
VIVIENDA	6,084,999.99	83.59%
OTROS PROYECTOS	0.00	%
CENTROS INTEGRADORES DE	0.00	%
<b>SUBTOTAL DE INVERSIONES</b>	<b>7,061,359.98</b>	<b>97.00%</b>
GASTOS INDIRECTOS	218,392.50	3.00%
PRODIM	0.00	0.00%
<b>SUBTOTAL G.I. + PRODIM</b>	<b>218,392.50</b>	<b>3.00%</b>
<b>TOTAL REPORTADO FISMDF</b>	<b>7,279,752.48</b>	<b>100%</b>
<b>% FISMDF EJERCIDO CON RESPECTO A FISMDF TOTAL</b>		<b>100.00%</b>

**FONDO DE APORTACIONES PARA LA INFRAESTRUCTURA SOCIAL MUNICIPAL Y DE LAS DEMARCACIONES TERRITORIALES DE SAN JERÓNIMO SOSOLA**

**FISMDF 2019**



**BIENESTAR**  
SECRETARÍA DE BIENESTAR



**TOTAL DE PROYECTOS: 17**

**TIPO DE INVERSIONES REALIZADAS**

(POR CARENCIA SOCIAL)

**TIPO DE INVERSIONES REALIZADAS CON RECURSOS FISMDF**

CARENCIA SOCIAL	MONTO	PORCENTAJE(%)
ALIMENTACION	115,000.00	1.58%
SERV. SALUD	0.00	%
VIVIENDA	3,129,999.82	43.00%
EDUCACION	0.00	%
SERV. BASICOS	3,651,360.16	50.16%
NO APLICA	165,000.00	2.27%
<b>SUBTOTAL DE INVERSIONES</b>	<b>7,061,359.98</b>	<b>97.00%</b>
GASTOS INDIRECTOS	218,392.50	3.00%
PRODIM	0.00	0.00%
<b>SUBTOTAL G.I. + PRODIM</b>	<b>218,392.50</b>	<b>3.00%</b>
<b>TOTAL REPORTADO FISMDF</b>	<b>7,279,752.48</b>	<b>100%</b>
<b>% FISMDF EJERCIDO CON RESPECTO A FISMDF TOTAL</b>		<b>100.00%</b>





**BIENESTAR**  
SECRETARÍA DE BIENESTAR



**FONDO DE APORTACIONES PARA LA INFRAESTRUCTURA SOCIAL  
MUNICIPAL Y DE LAS DEMARCACIONES TERRITORIALES DE SAN  
JERÓNIMO TECÓATL**

---

FISMDF 2019

## DISTRIBUCIÓN DE LA INVERSIÓN - ENTIDAD

(ASIGNADA, REPORTADA Y POR EJERCER)



Inversión Asignada  
**\$ 5,611,691.37**



Crédito BANOBRAS  
**\$ 0.00**



Deuda BANOBRAS  
**\$ 0.00**



Recursos Disponibles  
**\$ 5,611,691.37**

Monto Reportado  
**\$ 5,611,691.37**





**10**

**PROYECTOS REALIZADOS**

**FISMDF**

**1**



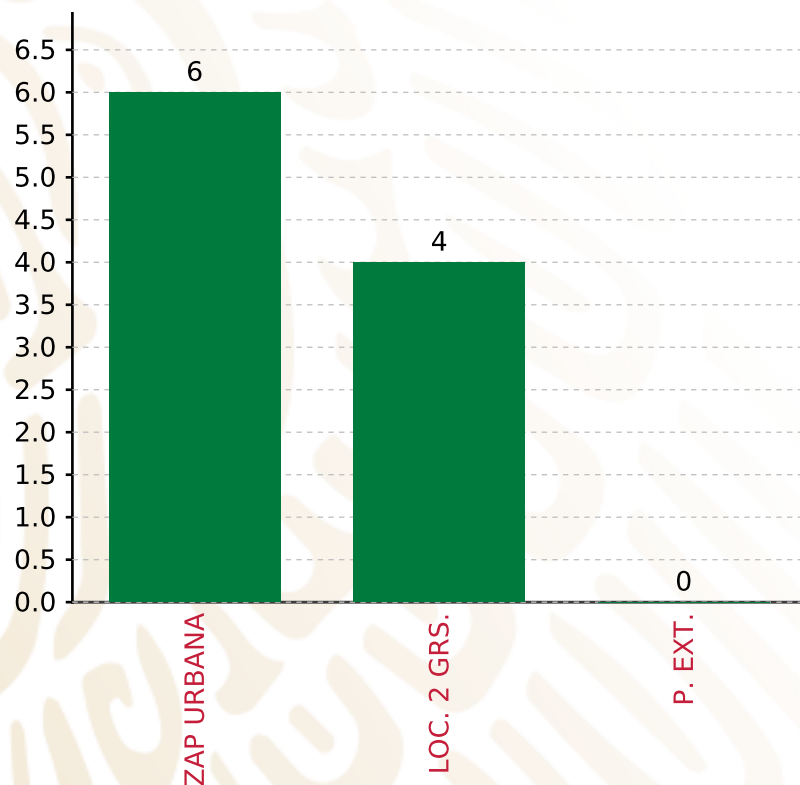
**MUNICIPIOS  
REPORTARON**

**FONDO DE APORTACIONES PARA LA INFRAESTRUCTURA SOCIAL MUNICIPAL Y DE LAS DEMARCACIONES TERRITORIALES DE SAN JERÓNIMO TECÓATL**

**FISMDF 2019**



**BIENESTAR**  
SECRETARÍA DE BIENESTAR



**TOTAL DE PROYECTOS: 10**

**TIPO DE INVERSIONES REALIZADAS**

(POR FOCALIZACIÓN)

**TIPO DE INVERSIONES REALIZADAS CON RECURSOS FISMDF**

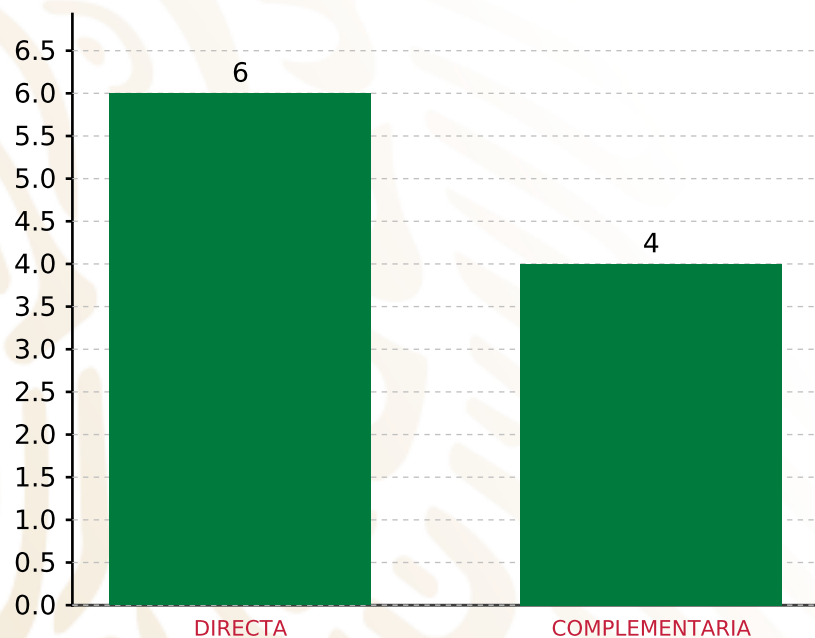
FOCALIZACIÓN	MONTO	PORCENTAJE(%)
ZAP URBANA	2,741,309.85	48.85%
LOC. 2 GRS.	2,702,030.78	48.15%
P. EXT.	0.00	0.00%
<b>SUBTOTAL DE INVERSIONES</b>	<b>5,443,340.63</b>	<b>97.00%</b>
GASTOS INDIRECTOS	168,350.74	3.00%
PRODIM	0.00	0.00%
<b>SUBTOTAL G.I. + PRODIM</b>	<b>168,350.74</b>	<b>3.00%</b>
<b>TOTAL REPORTADO FISMDF</b>	<b>5,611,691.37</b>	<b>100%</b>
<b>% FISMDF EJERCIDO CON RESPECTO A FISMDF TOTAL</b>		<b>100.00%</b>

**FONDO DE APORTACIONES PARA LA INFRAESTRUCTURA SOCIAL MUNICIPAL Y DE LAS DEMARCACIONES TERRITORIALES DE SAN JERÓNIMO TECÓATL**

**FISMDF 2019**



**BIENESTAR**  
SECRETARÍA DE BIENESTAR



**TOTAL DE PROYECTOS: 10**

**TIPO DE INVERSIONES REALIZADAS**

(POR INCIDENCIA)

**TIPO DE INVERSIONES REALIZADAS CON RECURSOS FISMDF**

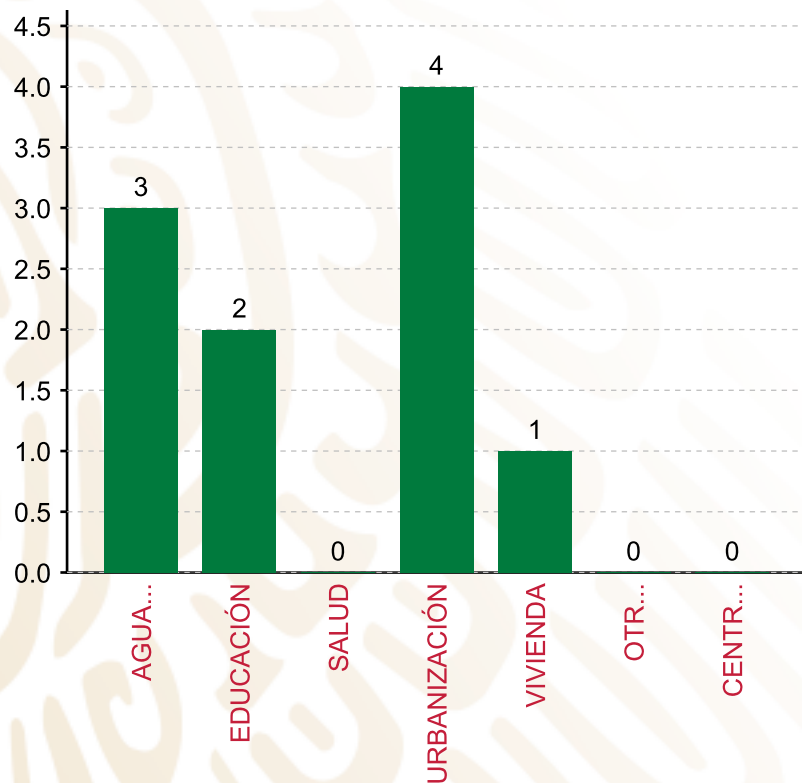
TIPO	MONTO	PORCENTAJE(%)
DIRECTA	3,166,315.36	56.42%
COMPLEMENTARIA	2,277,025.27	40.58%
<b>SUBTOTAL DE INVERSIONES</b>	<b>5,443,340.63</b>	<b>97.00%</b>
GASTOS INDIRECTOS	168,350.74	3.00%
PRODIM	0.00	0.00%
<b>SUBTOTAL G.I. + PRODIM</b>	<b>168,350.74</b>	<b>3.00%</b>
<b>TOTAL REPORTADO FISMDF</b>	<b>5,611,691.37</b>	<b>100%</b>
<b>% FISMDF EJERCIDO CON RESPECTO A FISMDF TOTAL</b>		<b>100.00%</b>

**FONDO DE APORTACIONES PARA LA INFRAESTRUCTURA SOCIAL MUNICIPAL Y DE LAS DEMARCACIONES TERRITORIALES DE SAN JERÓNIMO TECÓATL**

**FISMDF 2019**



**BIENESTAR**  
SECRETARÍA DE BIENESTAR



**TOTAL DE PROYECTOS: 10**

**TIPO DE INVERSIONES REALIZADAS**

(POR RUBRO DE GASTO)

**TIPO DE INVERSIONES REALIZADAS CON RECURSOS FISMDF**

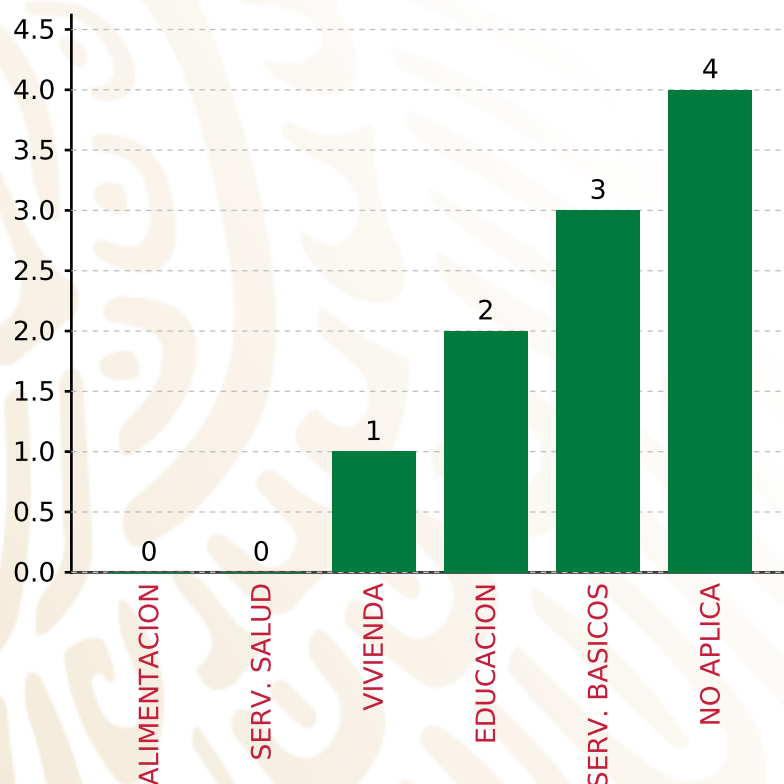
RUBRO	MONTO	PORCENTAJE(%)
AGUA Y SANEAMIENTO	1,650,916.54	29.42%
EDUCACIÓN	845,943.63	15.07%
SALUD	0.00	%
URBANIZACIÓN	2,277,025.27	40.58%
VIVIENDA	669,455.19	11.93%
OTROS PROYECTOS	0.00	%
CENTROS INTEGRADORES DE	0.00	%
<b>SUBTOTAL DE INVERSIONES</b>	<b>5,443,340.63</b>	<b>97.00%</b>
GASTOS INDIRECTOS	168,350.74	3.00%
PRODIM	0.00	0.00%
<b>SUBTOTAL G.I. + PRODIM</b>	<b>168,350.74</b>	<b>3.00%</b>
<b>TOTAL REPORTADO FISMDF</b>	<b>5,611,691.37</b>	<b>100%</b>
<b>% FISMDF EJERCIDO CON RESPECTO A FISMDF TOTAL</b>		<b>100.00%</b>

**FONDO DE APORTACIONES PARA LA INFRAESTRUCTURA SOCIAL MUNICIPAL Y DE LAS DEMARCACIONES TERRITORIALES DE SAN JERÓNIMO TECÓATL**

**FISMDF 2019**



**BIENESTAR**  
SECRETARÍA DE BIENESTAR



**TOTAL DE PROYECTOS: 10**

**TIPO DE INVERSIONES REALIZADAS**

(POR CARENCIA SOCIAL)

**TIPO DE INVERSIONES REALIZADAS CON RECURSOS FISMDF**

CARENCIA SOCIAL	MONTO	PORCENTAJE(%)
ALIMENTACION	0.00	%
SERV. SALUD	0.00	%
VIVIENDA	669,455.19	11.93%
EDUCACION	845,943.63	15.07%
SERV. BASICOS	1,650,916.54	29.42%
NO APLICA	2,277,025.27	40.58%
<b>SUBTOTAL DE INVERSIONES</b>	<b>5,443,340.63</b>	<b>97.00%</b>
GASTOS INDIRECTOS	168,350.74	3.00%
PRODIM	0.00	0.00%
<b>SUBTOTAL G.I. + PRODIM</b>	<b>168,350.74</b>	<b>3.00%</b>
<b>TOTAL REPORTADO FISMDF</b>	<b>5,611,691.37</b>	<b>100%</b>
<b>% FISMDF EJERCIDO CON RESPECTO A FISMDF TOTAL</b>		<b>100.00%</b>





**BIENESTAR**  
SECRETARÍA DE BIENESTAR



**FONDO DE APORTACIONES PARA LA INFRAESTRUCTURA SOCIAL  
MUNICIPAL Y DE LAS DEMARCACIONES TERRITORIALES DE  
ASUNCIÓN OCOTLÁN**

---

FISMDF 2019



## DISTRIBUCIÓN DE LA INVERSIÓN - ENTIDAD

(ASIGNADA, REPORTADA Y POR EJERCER)



● Inversión por Ejercer ● Inversión Reportada

Inversión Asignada

\$ 9,836,120.52



Crédito BANOBRAS

\$ 0.00



Deuda BANOBRAS

\$ 0.00



Recursos Disponibles

\$ 9,836,120.52

Monto Reportado

\$ 9,836,120.52



**7**

**PROYECTOS REALIZADOS**

**FISMDF**

**1**



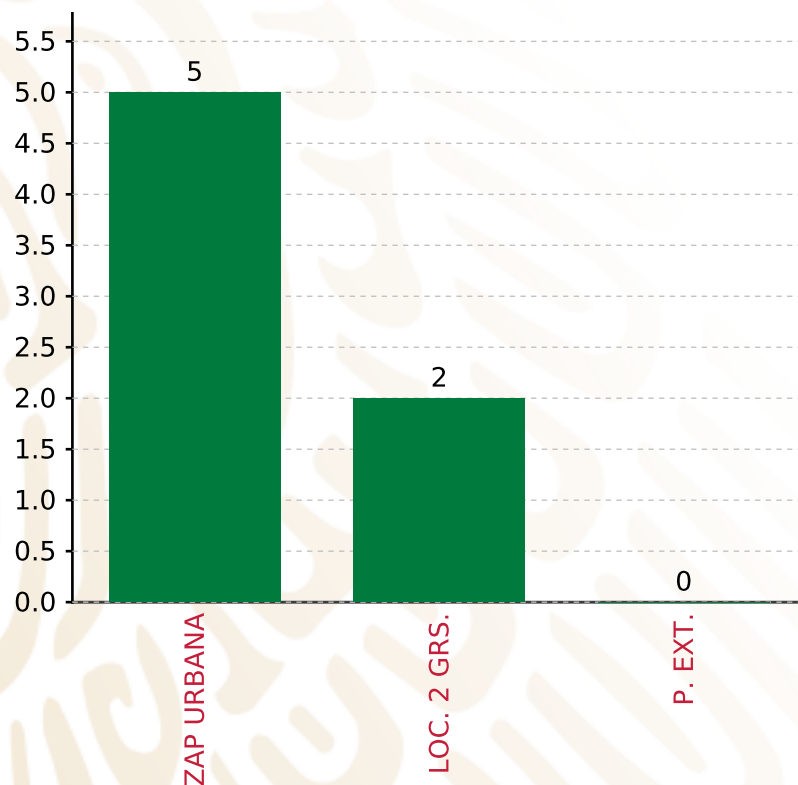
**MUNICIPIOS  
REPORTARON**

**FONDO DE APORTACIONES PARA LA INFRAESTRUCTURA SOCIAL MUNICIPAL Y DE LAS DEMARCACIONES TERRITORIALES DE ASUNCIÓN OCOTLÁN**

**FISMDF 2019**



**BIENESTAR**  
SECRETARÍA DE BIENESTAR



**TOTAL DE PROYECTOS: 7**

**TIPO DE INVERSIONES REALIZADAS**

(POR FOCALIZACIÓN)

**TIPO DE INVERSIONES REALIZADAS CON RECURSOS FISMDF**

FOCALIZACIÓN	MONTO	PORCENTAJE(%)
ZAP URBANA	5,260,562.84	53.48%
LOC. 2 GRS.	4,169,874.06	42.39%
P. EXT.	0.00	0.00%

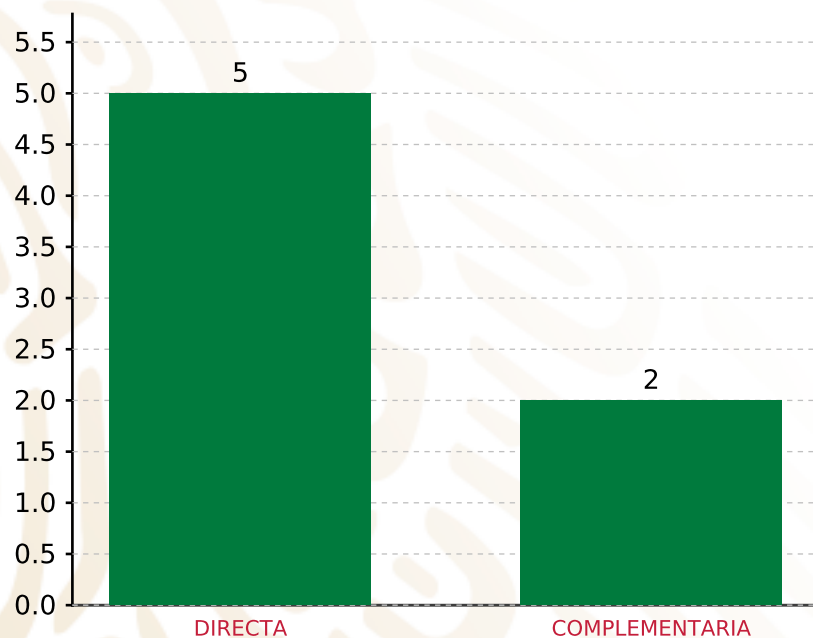
**SUBTOTAL DE INVERSIONES 9,430,436.90 95.88%**

GASTOS INDIRECTOS	295,083.62	3.00%
PRODIM	110,600.00	1.12%

**SUBTOTAL G.I. + PRODIM 405,683.62 4.12%**

**TOTAL REPORTADO FISMDF 9,836,120.52 100%**

**% FISMDF EJERCIDO CON RESPECTO A FISMDF TOTAL 100.00%**



**TOTAL DE PROYECTOS: 7**

## TIPO DE INVERSIONES REALIZADAS

(POR INCIDENCIA)

### TIPO DE INVERSIONES REALIZADAS CON RECURSOS FISMDF

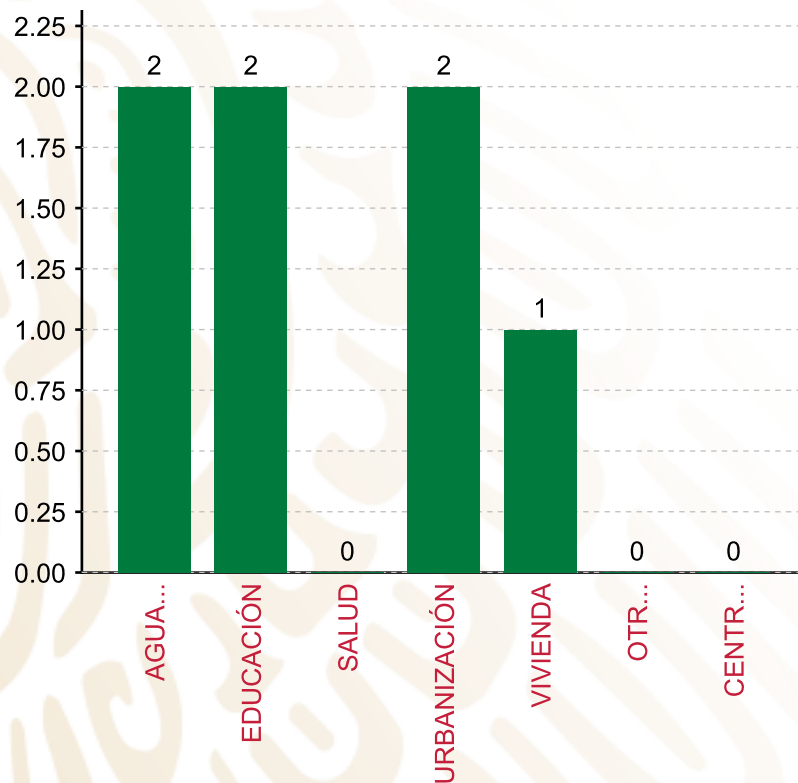
TIPO	MONTO	PORCENTAJE(%)
DIRECTA	6,226,016.35	63.30%
COMPLEMENTARIA	3,204,420.55	32.58%
<b>SUBTOTAL DE INVERSIONES</b>	<b>9,430,436.90</b>	<b>95.88%</b>
GASTOS INDIRECTOS	295,083.62	3.00%
PRODIM	110,600.00	1.12%
<b>SUBTOTAL G.I. + PRODIM</b>	<b>405,683.62</b>	<b>4.12%</b>
<b>TOTAL REPORTADO FISMDF</b>	<b>9,836,120.52</b>	<b>100%</b>
<b>% FISMDF EJERCIDO CON RESPECTO A FISMDF TOTAL</b>		<b>100.00%</b>

**FONDO DE APORTACIONES PARA LA INFRAESTRUCTURA SOCIAL MUNICIPAL Y DE LAS DEMARCACIONES TERRITORIALES DE ASUNCIÓN OCOTLÁN**

**FISMDF 2019**



**BIENESTAR**  
SECRETARÍA DE BIENESTAR



**TOTAL DE PROYECTOS: 7**

**TIPO DE INVERSIONES REALIZADAS**

(POR RUBRO DE GASTO)

**TIPO DE INVERSIONES REALIZADAS CON RECURSOS FISMDF**

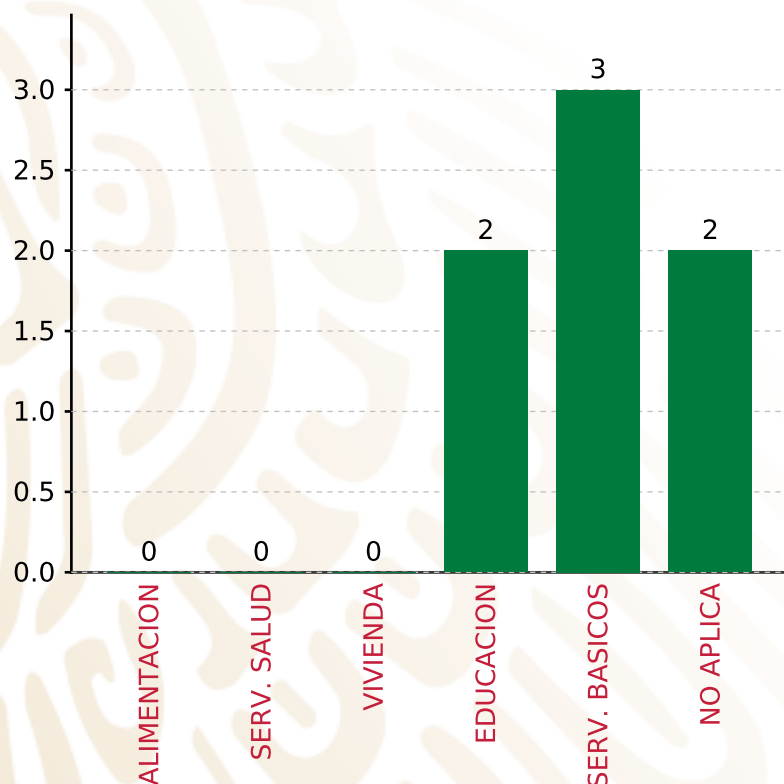
RUBRO	MONTO	PORCENTAJE(%)
AGUA Y SANEAMIENTO	3,864,009.59	39.28%
EDUCACIÓN	1,658,320.96	16.86%
SALUD	0.00	%
URBANIZACIÓN	3,204,420.55	32.58%
VIVIENDA	703,685.80	7.15%
OTROS PROYECTOS	0.00	%
CENTROS INTEGRADORES DE	0.00	%
<b>SUBTOTAL DE INVERSIONES</b>	<b>9,430,436.90</b>	<b>95.88%</b>
GASTOS INDIRECTOS	295,083.62	3.00%
PRODIM	110,600.00	1.12%
<b>SUBTOTAL G.I. + PRODIM</b>	<b>405,683.62</b>	<b>4.12%</b>
<b>TOTAL REPORTADO FISMDF</b>	<b>9,836,120.52</b>	<b>100%</b>
<b>% FISMDF EJERCIDO CON RESPECTO A FISMDF TOTAL</b>		<b>100.00%</b>

**FONDO DE APORTACIONES PARA LA INFRAESTRUCTURA SOCIAL MUNICIPAL Y DE LAS DEMARCACIONES TERRITORIALES DE ASUNCIÓN OCOTLÁN**

**FISMDF 2019**



**BIENESTAR**  
SECRETARÍA DE BIENESTAR



**TOTAL DE PROYECTOS:**

**7**

**TIPO DE INVERSIONES REALIZADAS**

(POR CARENCIA SOCIAL)

**TIPO DE INVERSIONES REALIZADAS CON RECURSOS FISMDF**

CARENCIA SOCIAL	MONTO	PORCENTAJE(%)
ALIMENTACION	0.00	%
SERV. SALUD	0.00	%
VIVIENDA	0.00	%
EDUCACION	1,658,320.96	16.86%
SERV. BASICOS	4,567,695.39	46.44%
NO APLICA	3,204,420.55	32.58%
<b>SUBTOTAL DE INVERSIONES</b>	<b>9,430,436.90</b>	<b>95.88%</b>
GASTOS INDIRECTOS	295,083.62	3.00%
PRODIM	110,600.00	1.12%
<b>SUBTOTAL G.I. + PRODIM</b>	<b>405,683.62</b>	<b>4.12%</b>
<b>TOTAL REPORTADO FISMDF</b>	<b>9,836,120.52</b>	<b>100%</b>
<b>% FISMDF EJERCIDO CON RESPECTO A FISMDF TOTAL</b>		<b>100.00%</b>





**BIENESTAR**  
SECRETARÍA DE BIENESTAR



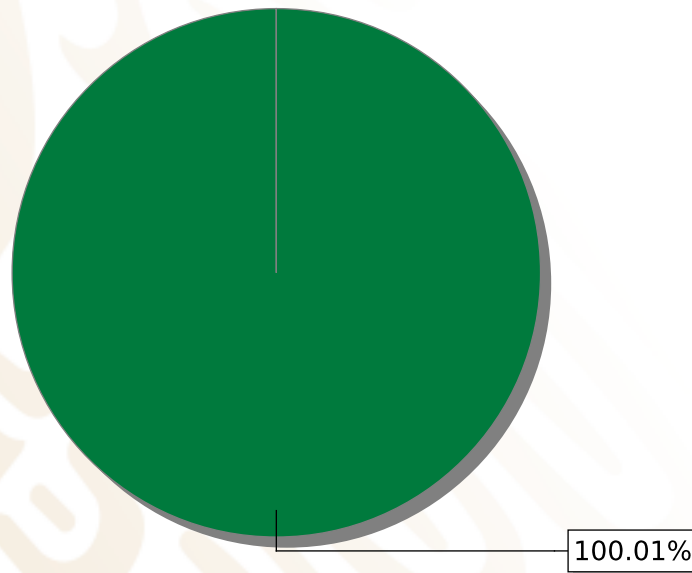
**FONDO DE APORTACIONES PARA LA INFRAESTRUCTURA SOCIAL  
MUNICIPAL Y DE LAS DEMARCACIONES TERRITORIALES DE  
ELOXOCHITLÁN DE FLORES MAGÓN**

---

FISMDF 2019

## DISTRIBUCIÓN DE LA INVERSIÓN - ENTIDAD

(ASIGNADA, REPORTADA Y POR EJERCER)



● Inversión Reportada

Inversión Asignada

\$ 19,893,623.00



Crédito BANOBRAS

\$ 0.00



Deuda BANOBRAS

\$ 0.00



Recursos Disponibles

\$ 19,893,623.00

Monto Reportado

\$ 19,895,431.67





**34**

**PROYECTOS REALIZADOS**

**FISMDF**

**1**

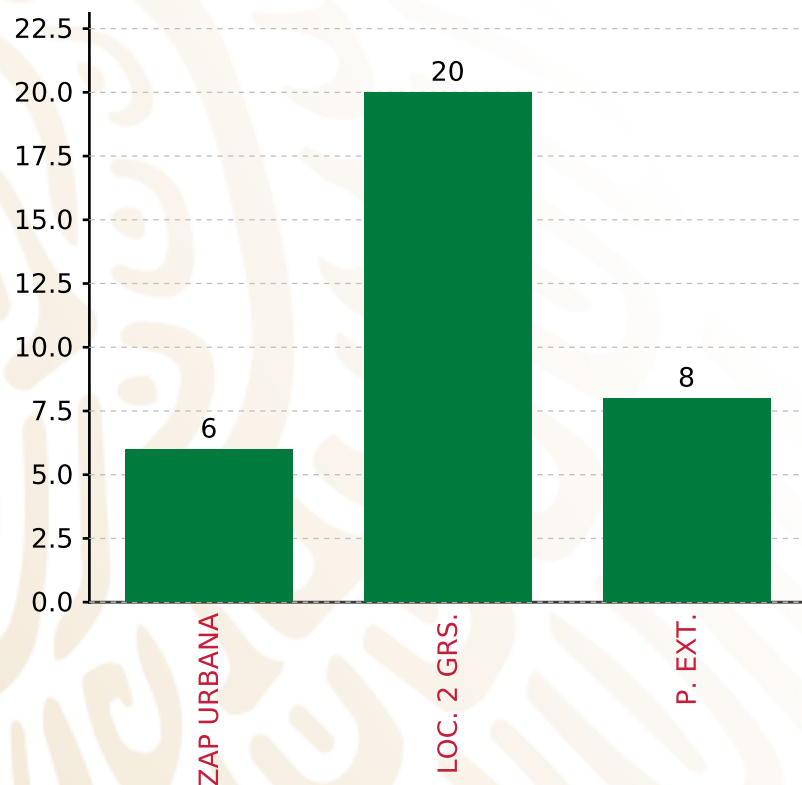


**MUNICIPIOS  
REPORTARON**

**FONDO DE APORTACIONES PARA LA INFRAESTRUCTURA SOCIAL MUNICIPAL Y DE LAS DEMARCACIONES TERRITORIALES DE ELOXOCHITLÁN DE FLORES MAGÓN**  
**FISMDF 2019**



**BIENESTAR**  
 SECRETARÍA DE BIENESTAR



**TOTAL DE PROYECTOS: 34**

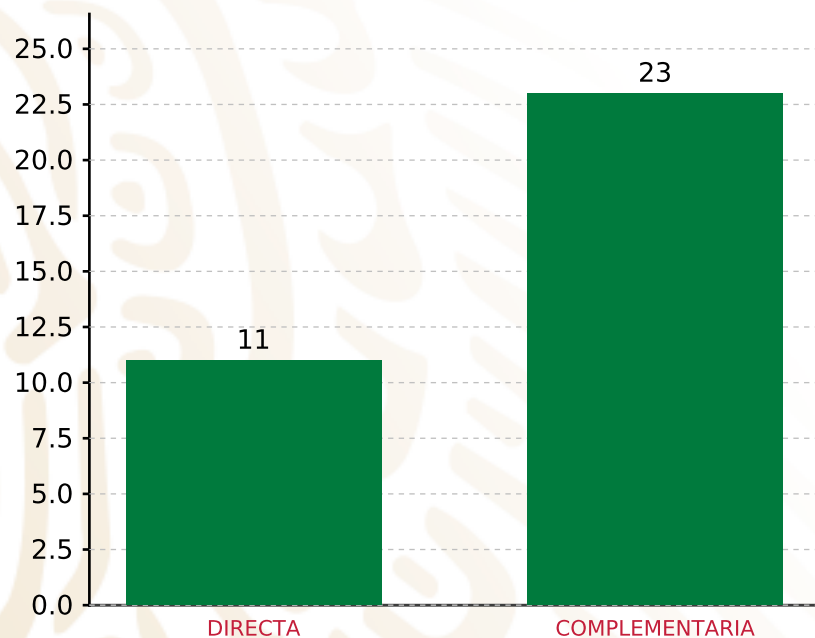
**TIPO DE INVERSIONES REALIZADAS**

(POR FOCALIZACIÓN)

**TIPO DE INVERSIONES REALIZADAS CON RECURSOS FISMDF**

FOCALIZACIÓN	MONTO	PORCENTAJE(%)
ZAP URBANA	4,640,728.99	23.33%
LOC. 2 GRS.	10,919,437.35	54.88%
P. EXT.	3,738,456.64	18.79%
<b>SUBTOTAL DE INVERSIONES</b>	<b>19,298,622.98</b>	<b>97.00%</b>
GASTOS INDIRECTOS	596,808.69	3.00%
PRODIM	0.00	0.00%
<b>SUBTOTAL G.I. + PRODIM</b>	<b>596,808.69</b>	<b>3.00%</b>
<b>TOTAL REPORTADO FISMDF</b>	<b>19,895,431.67</b>	<b>100%</b>
<b>% FISMDF EJERCIDO CON RESPECTO A FISMDF TOTAL</b>		<b>100.01%</b>

**FONDO DE APORTACIONES PARA LA INFRAESTRUCTURA SOCIAL MUNICIPAL Y DE LAS DEMARCACIONES TERRITORIALES DE ELOXOCHITLÁN DE FLORES MAGÓN**  
**FISMDF 2019**



**TOTAL DE PROYECTOS: 34**

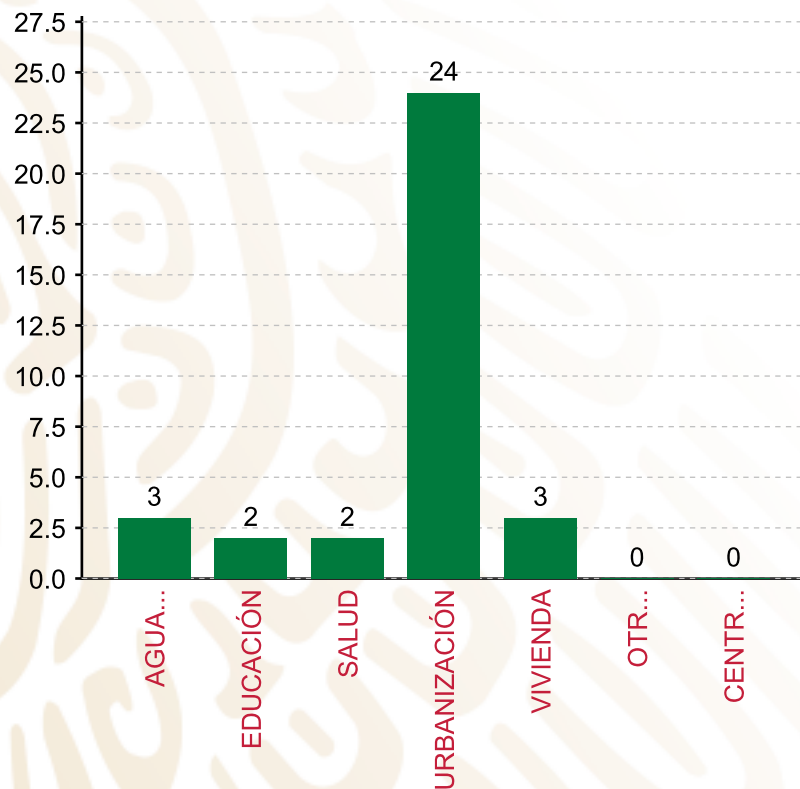
**TIPO DE INVERSIONES REALIZADAS**

(POR INCIDENCIA)

**TIPO DE INVERSIONES REALIZADAS CON RECURSOS FISMDF**

TIPO	MONTO	PORCENTAJE(%)
DIRECTA	7,573,918.64	38.07%
COMPLEMENTARIA	11,724,704.34	58.93%
<b>SUBTOTAL DE INVERSIONES</b>	<b>19,298,622.98</b>	<b>97.00%</b>
GASTOS INDIRECTOS	596,808.69	3.00%
PRODIM	0.00	0.00%
<b>SUBTOTAL G.I. + PRODIM</b>	<b>596,808.69</b>	<b>3.00%</b>
<b>TOTAL REPORTADO FISMDF</b>	<b>19,895,431.67</b>	<b>100%</b>
<b>% FISMDF EJERCIDO CON RESPECTO A FISMDF TOTAL</b>		<b>100.01%</b>

**FONDO DE APORTACIONES PARA LA INFRAESTRUCTURA SOCIAL MUNICIPAL Y DE LAS DEMARCACIONES TERRITORIALES DE ELOXOCHTLÁN DE FLORES MAGÓN**  
**FISMDF 2019**



**TOTAL DE PROYECTOS: 34**

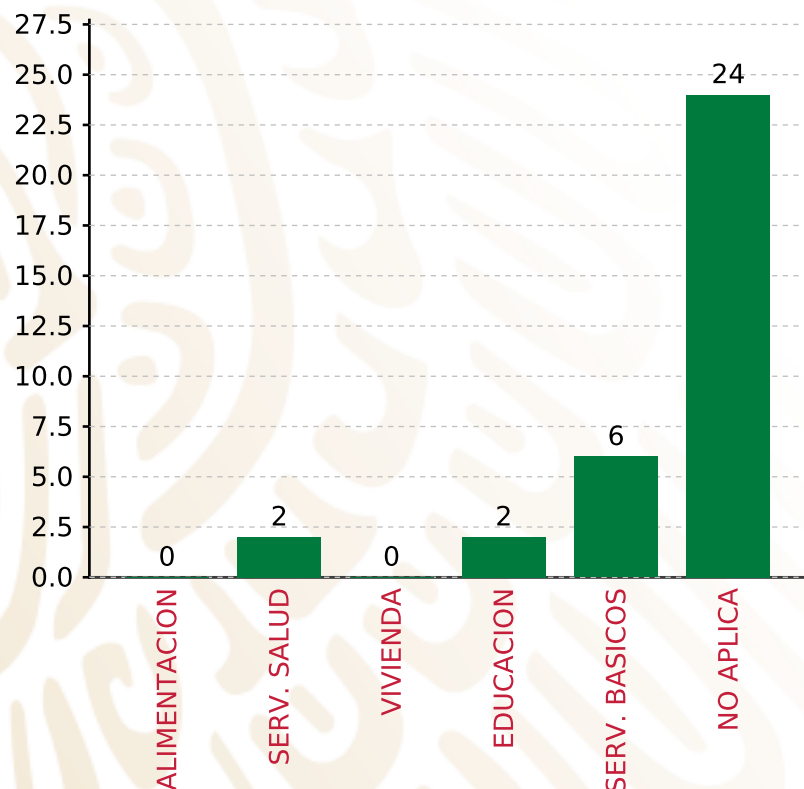
**TIPO DE INVERSIONES REALIZADAS**

(POR RUBRO DE GASTO)

**TIPO DE INVERSIONES REALIZADAS CON RECURSOS FISMDF**

RUBRO	MONTO	PORCENTAJE(%)
AGUA Y SANEAMIENTO	3,402,305.76	17.10%
EDUCACIÓN	696,401.61	3.50%
SALUD	527,290.37	2.65%
URBANIZACIÓN	13,013,364.13	65.41%
VIVIENDA	1,659,261.11	8.34%
OTROS PROYECTOS	0.00	%
CENTROS INTEGRADORES DE	0.00	%
<b>SUBTOTAL DE INVERSIONES</b>	<b>19,298,622.98</b>	<b>97.00%</b>
GASTOS INDIRECTOS	596,808.69	3.00%
PRODIM	0.00	0.00%
<b>SUBTOTAL G.I. + PRODIM</b>	<b>596,808.69</b>	<b>3.00%</b>
<b>TOTAL REPORTADO FISMDF</b>	<b>19,895,431.67</b>	<b>100%</b>
<b>% FISMDF EJERCIDO CON RESPECTO A FISMDF TOTAL</b>		<b>100.01%</b>

**FONDO DE APORTACIONES PARA LA INFRAESTRUCTURA SOCIAL MUNICIPAL Y DE LAS DEMARCACIONES TERRITORIALES DE ELOXOCHITLÁN DE FLORES MAGÓN**  
**FISMDF 2019**



**TOTAL DE PROYECTOS: 34**

**TIPO DE INVERSIONES REALIZADAS**

(POR CARENCIA SOCIAL)

**TIPO DE INVERSIONES REALIZADAS CON RECURSOS FISMDF**

CARENCIA SOCIAL	MONTO	PORCENTAJE(%)
ALIMENTACION	0.00	%
SERV. SALUD	527,290.37	2.65%
VIVIENDA	0.00	%
EDUCACION	696,401.61	3.50%
SERV. BASICOS	5,061,566.87	25.44%
NO APLICA	13,013,364.13	65.41%
<b>SUBTOTAL DE INVERSIONES</b>	<b>19,298,622.98</b>	<b>97.00%</b>
GASTOS INDIRECTOS	596,808.69	3.00%
PRODIM	0.00	0.00%
<b>SUBTOTAL G.I. + PRODIM</b>	<b>596,808.69</b>	<b>3.00%</b>
<b>TOTAL REPORTADO FISMDF</b>	<b>19,895,431.67</b>	<b>100%</b>
<b>% FISMDF EJERCIDO CON RESPECTO A FISMDF TOTAL</b>		<b>100.01%</b>





**BIENESTAR**  
SECRETARÍA DE BIENESTAR



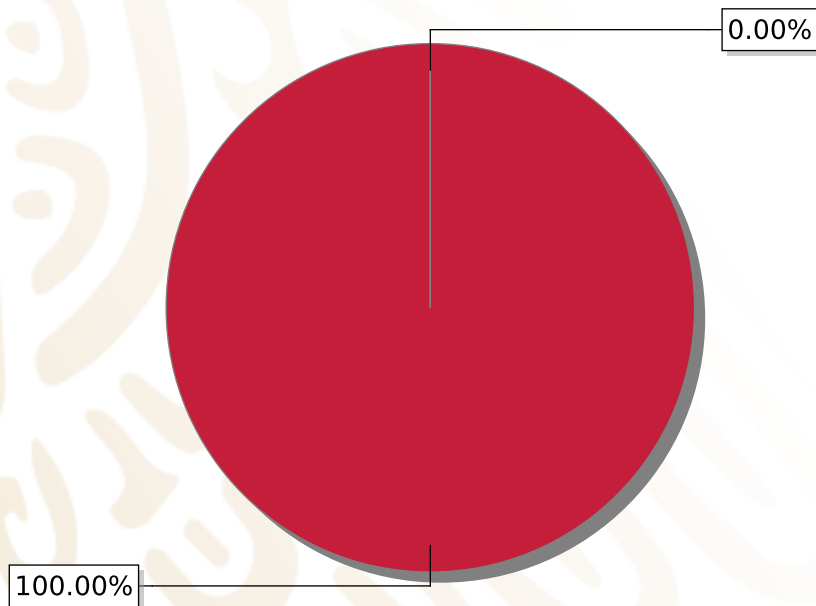
**FONDO DE APORTACIONES PARA LA INFRAESTRUCTURA SOCIAL  
MUNICIPAL Y DE LAS DEMARCACIONES TERRITORIALES DE  
GUEVEA DE HUMBOLDT**

---

FISMDF 2019

## DISTRIBUCIÓN DE LA INVERSIÓN - ENTIDAD

(ASIGNADA, REPORTADA Y POR EJERCER)



● Inversión por Ejercer ● Inversión Reportada

Inversión Asignada  
\$ 13,474,242.26



Crédito BANOBRAS  
\$ 0.00



Deuda BANOBRAS  
\$ 0.00



Recursos Disponibles  
\$ 13,474,242.26

Monto Reportado  
\$ 13,474,242.25





**10**

**PROYECTOS REALIZADOS**

**FISMDF**

**1**



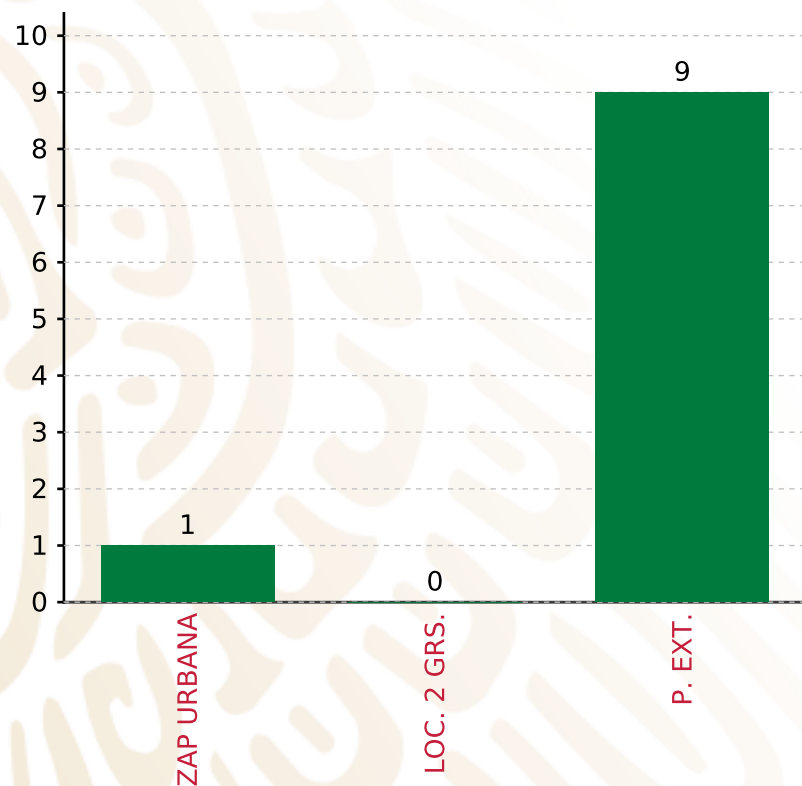
**MUNICIPIOS  
REPORTARON**

**FONDO DE APORTACIONES PARA LA INFRAESTRUCTURA SOCIAL MUNICIPAL Y DE LAS DEMARCACIONES TERRITORIALES DE GUEVEA DE HUMBOLDT**

**FISMDF 2019**



**BIENESTAR**  
SECRETARÍA DE BIENESTAR



**TOTAL DE PROYECTOS: 10**

**TIPO DE INVERSIONES REALIZADAS**

(POR FOCALIZACIÓN)

**TIPO DE INVERSIONES REALIZADAS CON RECURSOS FISMDF**

FOCALIZACIÓN	MONTO	PORCENTAJE(%)
ZAP URBANA	1,845,868.00	13.70%
LOC. 2 GRS.	0.00	0.00%
P. EXT.	11,224,147.25	83.30%

**SUBTOTAL DE INVERSIONES 13,070,015.25 97.00%**

GASTOS INDIRECTOS	404,227.00	3.00%
PRODIM	0.00	0.00%

**SUBTOTAL G.I. + PRODIM 404,227.00 3.00%**

**TOTAL REPORTADO FISMDF 13,474,242.25 100%**

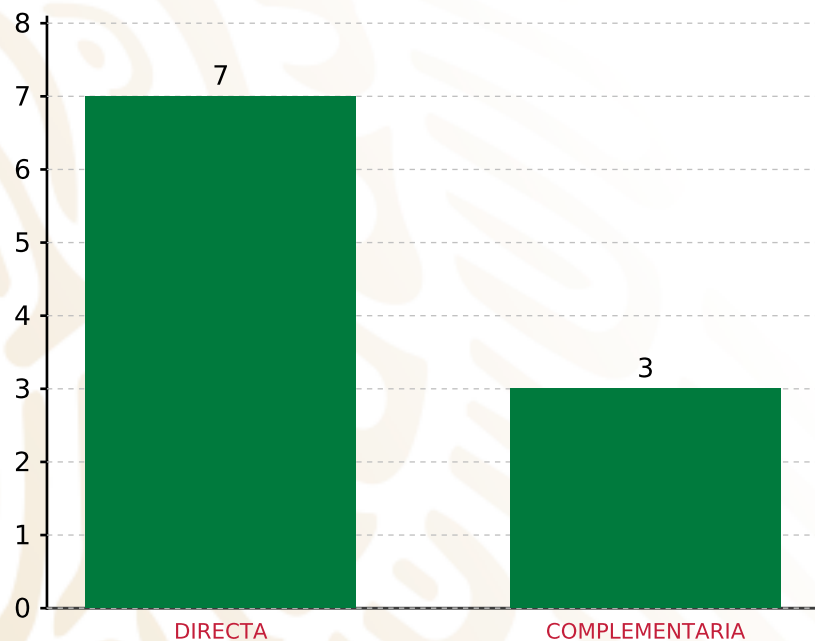
**% FISMDF EJERCIDO CON RESPECTO A FISMDF TOTAL 100.00%**

**FONDO DE APORTACIONES PARA LA INFRAESTRUCTURA SOCIAL MUNICIPAL Y DE LAS DEMARCACIONES TERRITORIALES DE GUEVEA DE HUMBOLDT**

**FISMDF 2019**



**BIENESTAR**  
SECRETARÍA DE BIENESTAR



**TOTAL DE PROYECTOS: 10**

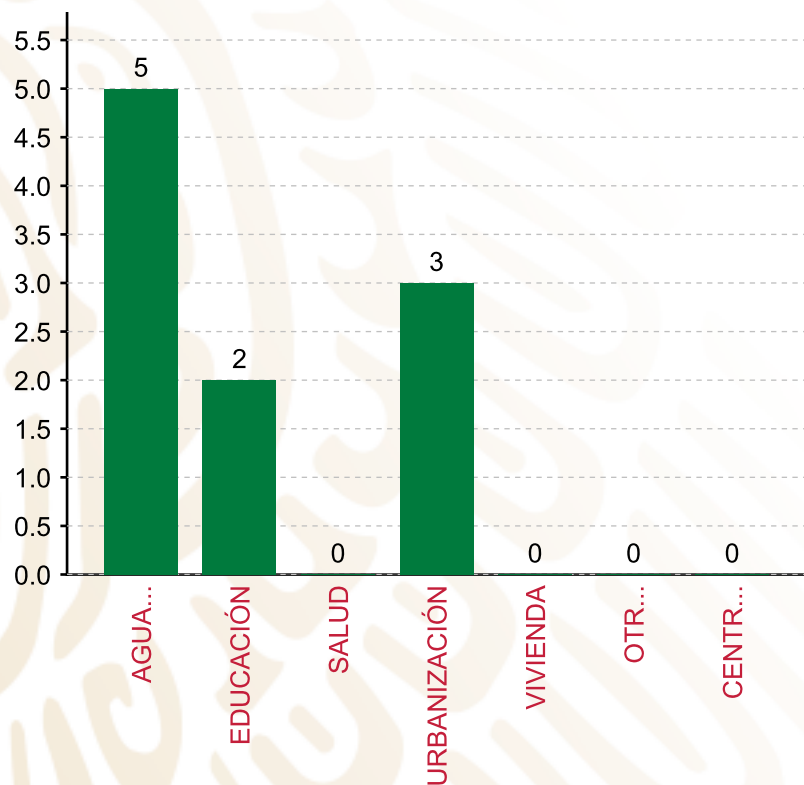
**TIPO DE INVERSIONES REALIZADAS**

(POR INCIDENCIA)

**TIPO DE INVERSIONES REALIZADAS CON RECURSOS FISMDF**

TIPO	MONTO	PORCENTAJE(%)
DIRECTA	9,842,332.19	73.05%
COMPLEMENTARIA	3,227,683.06	23.95%
<b>SUBTOTAL DE INVERSIONES</b>	<b>13,070,015.25</b>	<b>97.00%</b>
GASTOS INDIRECTOS	404,227.00	3.00%
PRODIM	0.00	0.00%
<b>SUBTOTAL G.I. + PRODIM</b>	<b>404,227.00</b>	<b>3.00%</b>
<b>TOTAL REPORTADO FISMDF</b>	<b>13,474,242.25</b>	<b>100%</b>
<b>% FISMDF EJERCIDO CON RESPECTO A FISMDF TOTAL</b>		<b>100.00%</b>

**FONDO DE APORTACIONES PARA LA INFRAESTRUCTURA SOCIAL MUNICIPAL Y DE LAS DEMARCACIONES TERRITORIALES DE GUEVEA DE HUMBOLDT**  
**FISMDF 2019**



**TOTAL DE PROYECTOS: 10**

**TIPO DE INVERSIONES REALIZADAS**

(POR RUBRO DE GASTO)

**TIPO DE INVERSIONES REALIZADAS CON RECURSOS FISMDF**

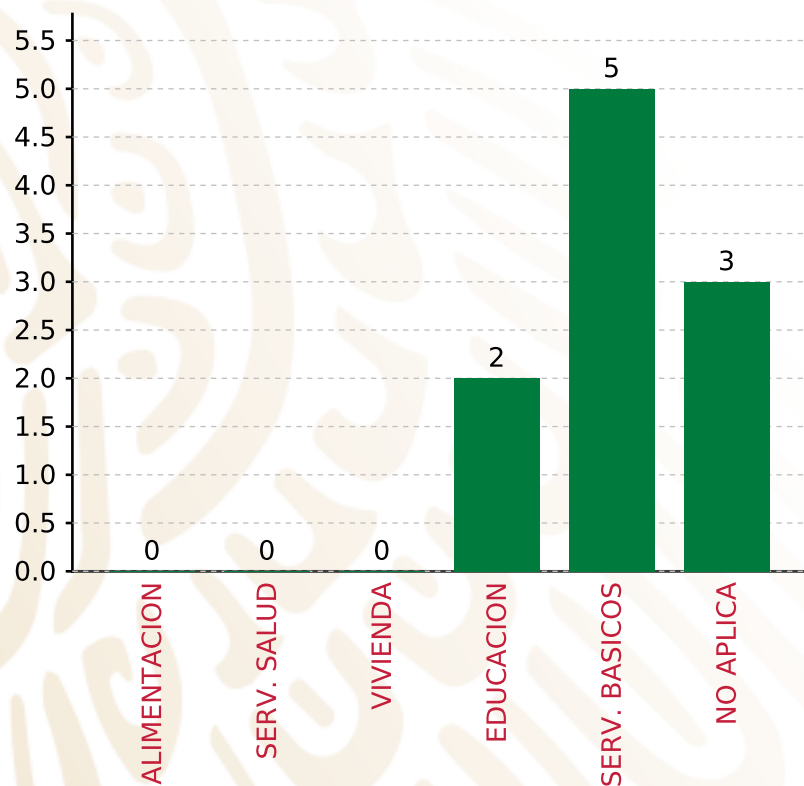
RUBRO	MONTO	PORCENTAJE(%)
AGUA Y SANEAMIENTO	7,387,565.02	54.83%
EDUCACIÓN	2,454,767.17	18.22%
SALUD	0.00	%
URBANIZACIÓN	3,227,683.06	23.95%
VIVIENDA	0.00	%
OTROS PROYECTOS	0.00	%
CENTROS INTEGRADORES DE	0.00	%
<b>SUBTOTAL DE INVERSIONES</b>	<b>13,070,015.25</b>	<b>97.00%</b>
GASTOS INDIRECTOS	404,227.00	3.00%
PRODIM	0.00	0.00%
<b>SUBTOTAL G.I. + PRODIM</b>	<b>404,227.00</b>	<b>3.00%</b>
<b>TOTAL REPORTADO FISMDF</b>	<b>13,474,242.25</b>	<b>100%</b>
<b>% FISMDF EJERCIDO CON RESPECTO A FISMDF TOTAL</b>		<b>100.00%</b>

**FONDO DE APORTACIONES PARA LA INFRAESTRUCTURA SOCIAL MUNICIPAL Y DE LAS DEMARCACIONES TERRITORIALES DE GUEVEA DE HUMBOLDT**

**FISMDF 2019**



**BIENESTAR**  
SECRETARÍA DE BIENESTAR



**TOTAL DE PROYECTOS: 10**

**TIPO DE INVERSIONES REALIZADAS**

(POR CARENCIA SOCIAL)

**TIPO DE INVERSIONES REALIZADAS CON RECURSOS FISMDF**

CARENCIA SOCIAL	MONTO	PORCENTAJE(%)
ALIMENTACION	0.00	%
SERV. SALUD	0.00	%
VIVIENDA	0.00	%
EDUCACION	2,454,767.17	18.22 %
SERV. BASICOS	7,387,565.02	54.83 %
NO APLICA	3,227,683.06	23.95 %
<b>SUBTOTAL DE INVERSIONES</b>	<b>13,070,015.25</b>	<b>97.00 %</b>
GASTOS INDIRECTOS	404,227.00	3.00 %
PRODIM	0.00	0.00 %
<b>SUBTOTAL G.I. + PRODIM</b>	<b>404,227.00</b>	<b>3.00 %</b>
<b>TOTAL REPORTADO FISMDF</b>	<b>13,474,242.25</b>	<b>100 %</b>
<b>% FISMDF EJERCIDO CON RESPECTO A FISMDF TOTAL</b>		<b>100.00 %</b>





**BIENESTAR**  
SECRETARÍA DE BIENESTAR



**FONDO DE APORTACIONES PARA LA INFRAESTRUCTURA SOCIAL  
MUNICIPAL Y DE LAS DEMARCACIONES TERRITORIALES DE  
MAGDALENA MIXTEPEC**

---

FISMDF 2019

## DISTRIBUCIÓN DE LA INVERSIÓN - ENTIDAD

(ASIGNADA, REPORTADA Y POR EJERCER)



Inversión Asignada  
**\$ 5,047,934.29**



Crédito BANOBRAS  
**\$ 0.00**



Deuda BANOBRAS  
**\$ 0.00**



Recursos Disponibles  
**\$ 5,047,934.29**

Monto Reportado  
**\$ 5,047,934.29**





**5**

**PROYECTOS REALIZADOS**

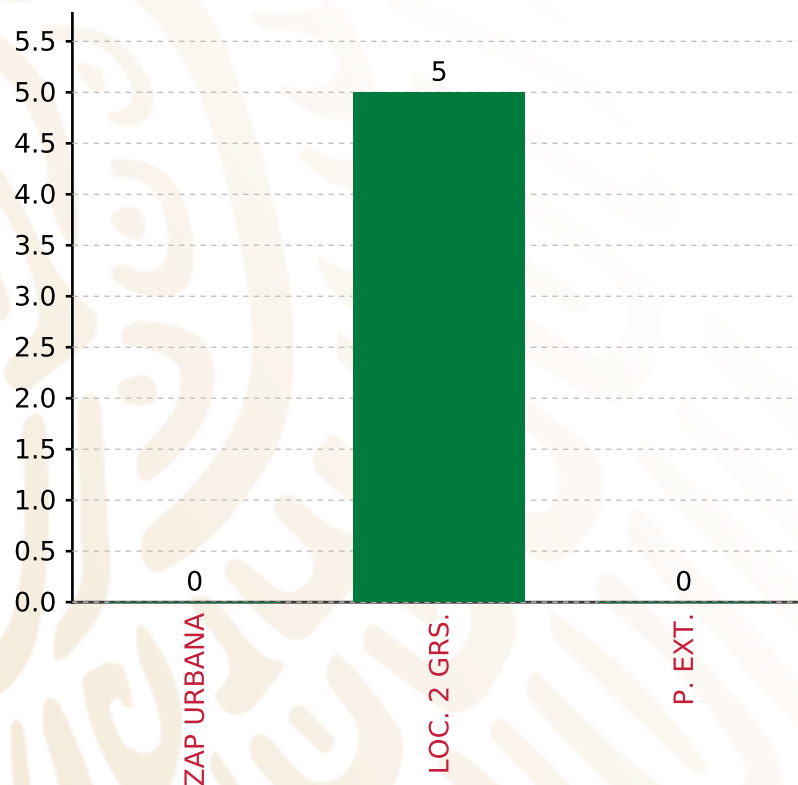
**FISMDF**

**1**



**MUNICIPIOS  
REPORTARON**

**FONDO DE APORTACIONES PARA LA INFRAESTRUCTURA SOCIAL MUNICIPAL Y DE LAS DEMARCACIONES TERRITORIALES DE MAGDALENA MIXTEPEC**  
**FISMDF 2019**



**TOTAL DE PROYECTOS: 5**

**TIPO DE INVERSIONES REALIZADAS**  
 (POR FOCALIZACIÓN)

**TIPO DE INVERSIONES REALIZADAS CON RECURSOS FISMDF**

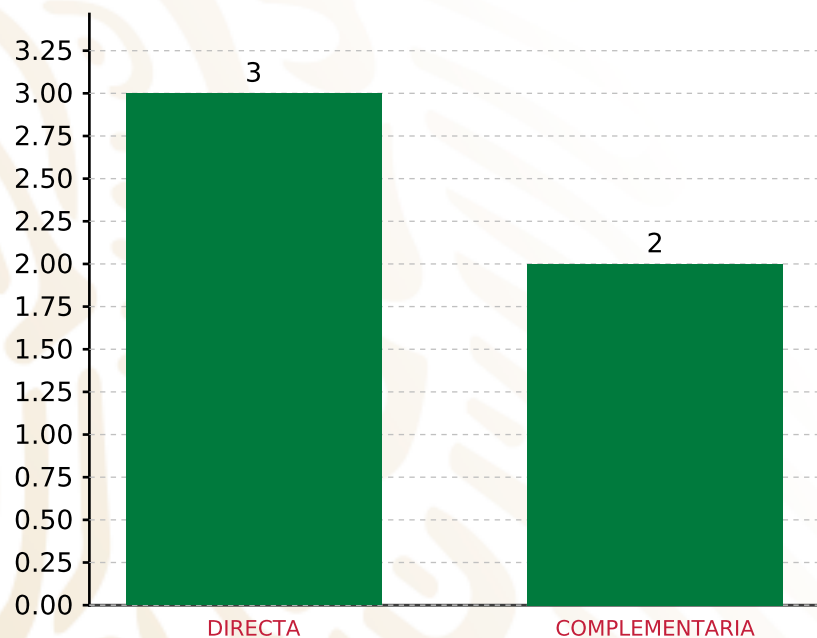
FOCALIZACIÓN	MONTO	PORCENTAJE(%)
ZAP URBANA	0.00	0.00%
LOC. 2 GRS.	4,896,496.27	97.00%
P. EXT.	0.00	0.00%

**SUBTOTAL DE INVERSIONES 4,896,496.27 97.00%**

GASTOS INDIRECTOS	151,438.02	3.00%
PRODIM	0.00	0.00%

**SUBTOTAL G.I. + PRODIM 151,438.02 3.00%**

**TOTAL REPORTADO FISMDF 5,047,934.29 100%**  
**% FISMDF EJERCIDO CON RESPECTO A FISMDF TOTAL 100.00%**



**TOTAL DE PROYECTOS: 5**

## TIPO DE INVERSIONES REALIZADAS

(POR INCIDENCIA)

### TIPO DE INVERSIONES REALIZADAS CON RECURSOS FISMDF

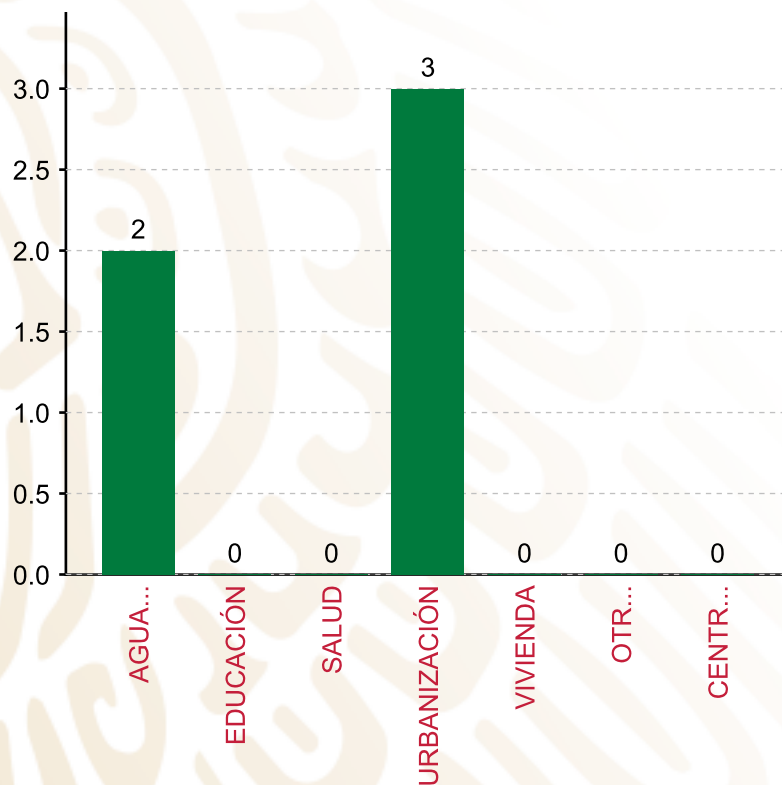
TIPO	MONTO	PORCENTAJE(%)
DIRECTA	3,446,809.86	68.28%
COMPLEMENTARIA	1,449,686.41	28.72%
<b>SUBTOTAL DE INVERSIONES</b>	<b>4,896,496.27</b>	<b>97.00%</b>
GASTOS INDIRECTOS	151,438.02	3.00%
PRODIM	0.00	0.00%
<b>SUBTOTAL G.I. + PRODIM</b>	<b>151,438.02</b>	<b>3.00%</b>
<b>TOTAL REPORTADO FISMDF</b>	<b>5,047,934.29</b>	<b>100%</b>
<b>% FISMDF EJERCIDO CON RESPECTO A FISMDF TOTAL</b>		<b>100.00%</b>

**FONDO DE APORTACIONES PARA LA INFRAESTRUCTURA SOCIAL MUNICIPAL Y DE LAS DEMARCACIONES TERRITORIALES DE MAGDALENA MIXTEPEC**

**FISMDF 2019**



**BIENESTAR**  
SECRETARÍA DE BIENESTAR



**TOTAL DE PROYECTOS: 5**

**TIPO DE INVERSIONES REALIZADAS**

(POR RUBRO DE GASTO)

**TIPO DE INVERSIONES REALIZADAS CON RECURSOS FISMDF**

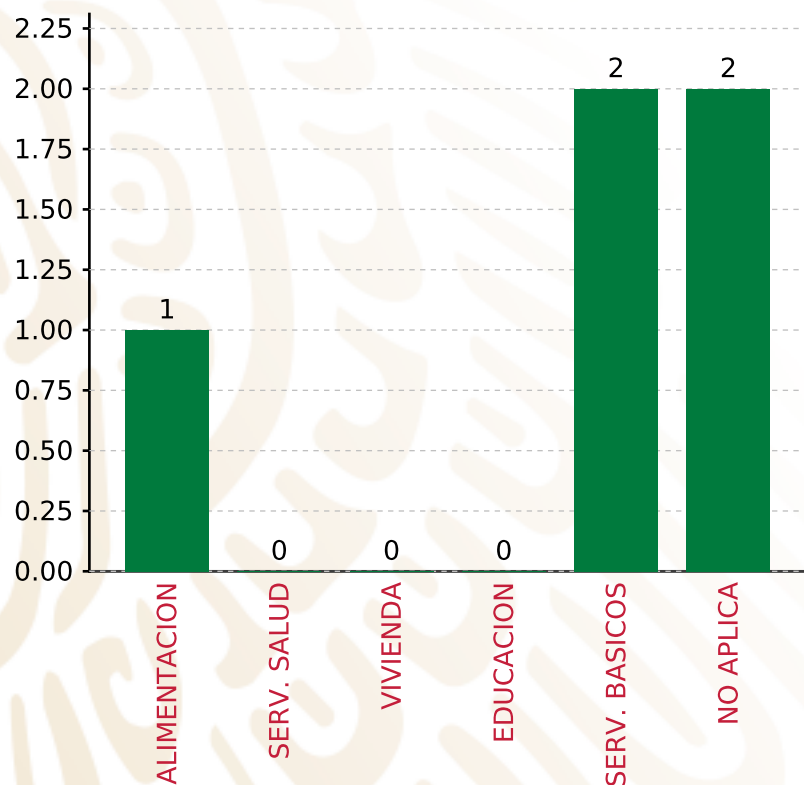
RUBRO	MONTO	PORCENTAJE(%)
AGUA Y SANEAMIENTO	2,246,809.86	44.51%
EDUCACIÓN	0.00	%
SALUD	0.00	%
URBANIZACIÓN	2,649,686.41	52.49%
VIVIENDA	0.00	%
OTROS PROYECTOS	0.00	%
CENTROS INTEGRADORES DE	0.00	%
<b>SUBTOTAL DE INVERSIONES</b>	<b>4,896,496.27</b>	<b>97.00%</b>
GASTOS INDIRECTOS	151,438.02	3.00%
PRODIM	0.00	0.00%
<b>SUBTOTAL G.I. + PRODIM</b>	<b>151,438.02</b>	<b>3.00%</b>
<b>TOTAL REPORTADO FISMDF</b>	<b>5,047,934.29</b>	<b>100%</b>
<b>% FISMDF EJERCIDO CON RESPECTO A FISMDF TOTAL</b>		<b>100.00%</b>

**FONDO DE APORTACIONES PARA LA INFRAESTRUCTURA SOCIAL MUNICIPAL Y DE LAS DEMARCACIONES TERRITORIALES DE MAGDALENA MIXTEPEC**

**FISMDF 2019**



**BIENESTAR**  
SECRETARÍA DE BIENESTAR



**TOTAL DE PROYECTOS:**

**5**

**TIPO DE INVERSIONES REALIZADAS**

(POR CARENCIA SOCIAL)

**TIPO DE INVERSIONES REALIZADAS CON RECURSOS FISMDF**

CARENCIA SOCIAL	MONTO	PORCENTAJE(%)
ALIMENTACION	1,200,000.00	23.77%
SERV. SALUD	0.00	%
VIVIENDA	0.00	%
EDUCACION	0.00	%
SERV. BASICOS	2,246,809.86	44.51%
NO APLICA	1,449,686.41	28.72%
<b>SUBTOTAL DE INVERSIONES</b>	<b>4,896,496.27</b>	<b>97.00%</b>
GASTOS INDIRECTOS	151,438.02	3.00%
PRODIM	0.00	0.00%
<b>SUBTOTAL G.I. + PRODIM</b>	<b>151,438.02</b>	<b>3.00%</b>
<b>TOTAL REPORTADO FISMDF</b>	<b>5,047,934.29</b>	<b>100%</b>
<b>% FISMDF EJERCIDO CON RESPECTO A FISMDF TOTAL</b>		<b>100.00%</b>





**BIENESTAR**  
SECRETARÍA DE BIENESTAR



**FONDO DE APORTACIONES PARA LA INFRAESTRUCTURA SOCIAL  
MUNICIPAL Y DE LAS DEMARCACIONES TERRITORIALES DE  
MAGDALENA PEÑASCO**

---

FISMDF 2019



## DISTRIBUCIÓN DE LA INVERSIÓN - ENTIDAD

(ASIGNADA, REPORTADA Y POR EJERCER)



● Inversión por Ejercer ● Inversión Reportada

Inversión Asignada

\$ 13,183,194.42



Crédito BANOBRAS

\$ 0.00



Deuda BANOBRAS

\$ 0.00



Recursos Disponibles

\$ 13,183,194.42

Monto Reportado  
\$ 13,183,194.42





**15**

**PROYECTOS REALIZADOS**

**FISMDF**

**1**

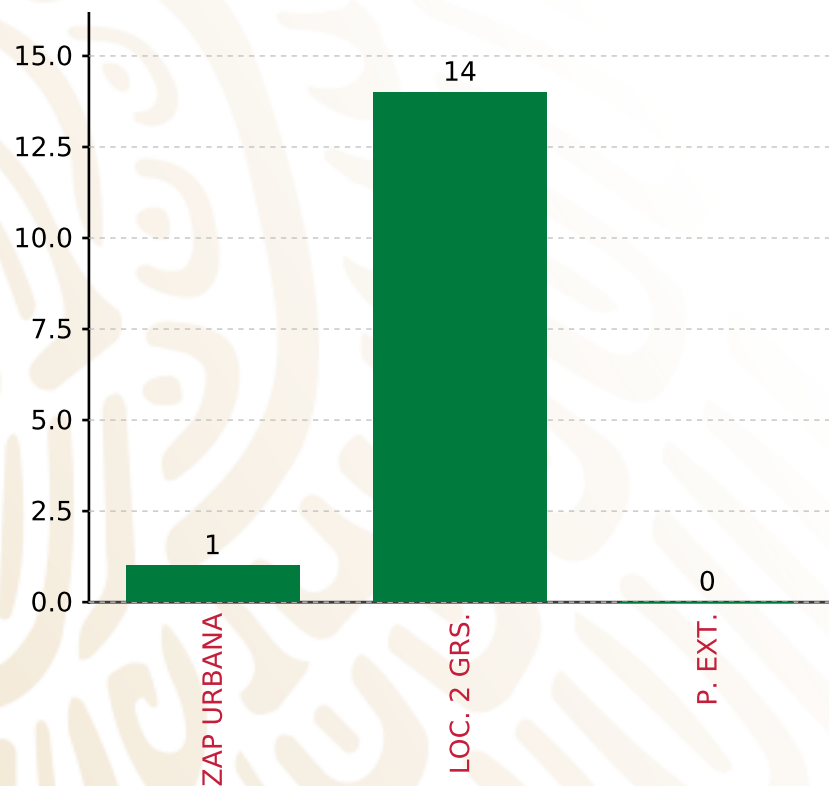


**MUNICIPIOS  
REPORTARON**

**FONDO DE APORTACIONES PARA LA INFRAESTRUCTURA SOCIAL MUNICIPAL Y DE LAS DEMARCACIONES TERRITORIALES DE MAGDALENA PEÑASCO**  
**FISMDF 2019**



**BIENESTAR**  
 SECRETARÍA DE BIENESTAR



**TOTAL DE PROYECTOS: 15**

**TIPO DE INVERSIONES REALIZADAS**  
 (POR FOCALIZACIÓN)

**TIPO DE INVERSIONES REALIZADAS CON RECURSOS FISMDF**

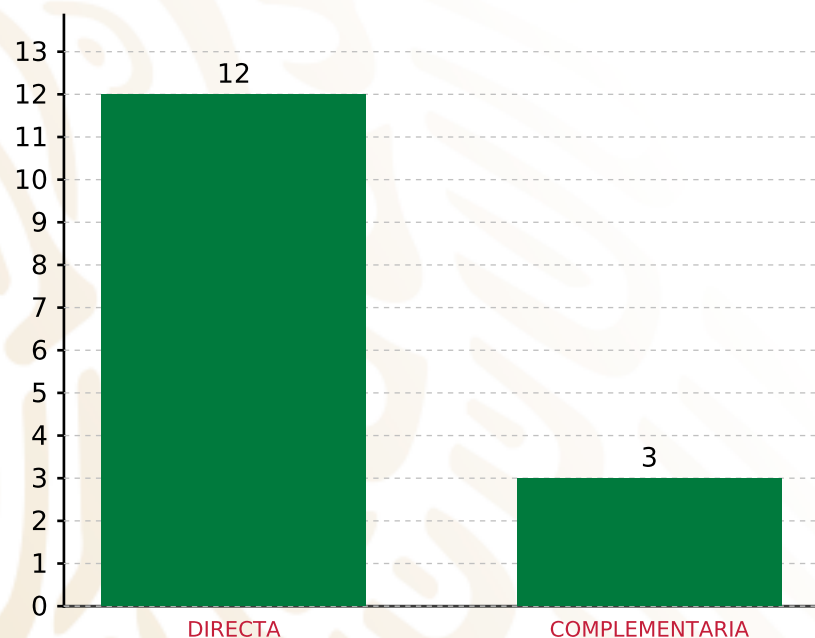
FOCALIZACIÓN	MONTO	PORCENTAJE(%)
ZAP URBANA	680,000.00	5.16%
LOC. 2 GRS.	12,107,698.59	91.84%
P. EXT.	0.00	0.00%
<b>SUBTOTAL DE INVERSIONES</b>	<b>12,787,698.59</b>	<b>97.00%</b>
GASTOS INDIRECTOS	395,495.83	3.00%
PRODIM	0.00	0.00%
<b>SUBTOTAL G.I. + PRODIM</b>	<b>395,495.83</b>	<b>3.00%</b>
<b>TOTAL REPORTADO FISMDF</b>	<b>13,183,194.42</b>	<b>100%</b>
<b>% FISMDF EJERCIDO CON RESPECTO A FISMDF TOTAL</b>		<b>100.00%</b>

**FONDO DE APORTACIONES PARA LA INFRAESTRUCTURA SOCIAL MUNICIPAL Y DE LAS DEMARCACIONES TERRITORIALES DE MAGDALENA PEÑASCO**

**FISMDF 2019**



**BIENESTAR**  
SECRETARÍA DE BIENESTAR



**TOTAL DE PROYECTOS: 15**

**TIPO DE INVERSIONES REALIZADAS**

(POR INCIDENCIA)

**TIPO DE INVERSIONES REALIZADAS CON RECURSOS FISMDF**

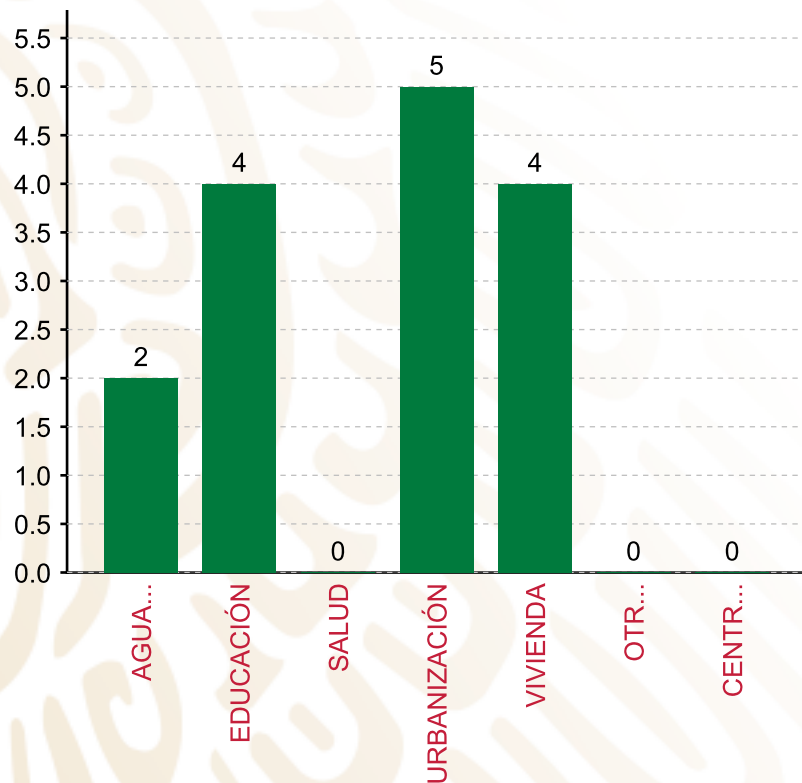
TIPO	MONTO	PORCENTAJE(%)
DIRECTA	9,457,075.95	71.74%
COMPLEMENTARIA	3,330,622.64	25.26%
<b>SUBTOTAL DE INVERSIONES</b>	<b>12,787,698.59</b>	<b>97.00%</b>
GASTOS INDIRECTOS	395,495.83	3.00%
PRODIM	0.00	0.00%
<b>SUBTOTAL G.I. + PRODIM</b>	<b>395,495.83</b>	<b>3.00%</b>
<b>TOTAL REPORTADO FISMDF</b>	<b>13,183,194.42</b>	<b>100%</b>
<b>% FISMDF EJERCIDO CON RESPECTO A FISMDF TOTAL</b>		<b>100.00%</b>

**FONDO DE APORTACIONES PARA LA INFRAESTRUCTURA SOCIAL MUNICIPAL Y DE LAS DEMARCACIONES TERRITORIALES DE MAGDALENA PEÑASCO**

**FISMDF 2019**



**BIENESTAR**  
SECRETARÍA DE BIENESTAR



**TOTAL DE PROYECTOS: 15**

**TIPO DE INVERSIONES REALIZADAS**

(POR RUBRO DE GASTO)

**TIPO DE INVERSIONES REALIZADAS CON RECURSOS FISMDF**

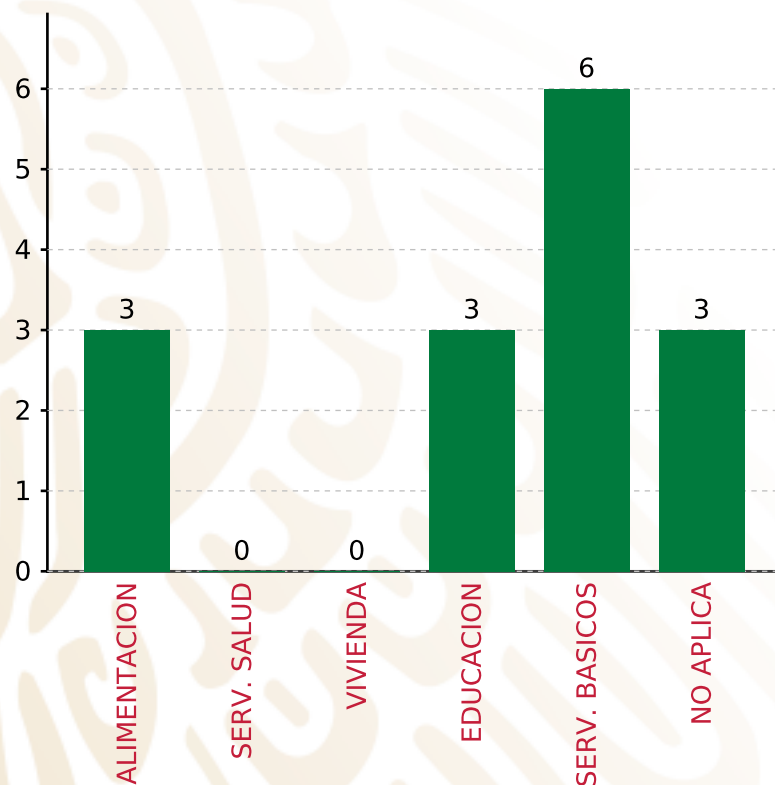
RUBRO	MONTO	PORCENTAJE(%)
AGUA Y SANEAMIENTO	2,390,541.43	18.13%
EDUCACIÓN	1,816,534.52	13.78%
SALUD	0.00	%
URBANIZACIÓN	5,380,622.64	40.81%
VIVIENDA	3,200,000.00	24.27%
OTROS PROYECTOS	0.00	%
CENTROS INTEGRADORES DE	0.00	%
<b>SUBTOTAL DE INVERSIONES</b>	<b>12,787,698.59</b>	<b>97.00%</b>
GASTOS INDIRECTOS	395,495.83	3.00%
PRODIM	0.00	0.00%
<b>SUBTOTAL G.I. + PRODIM</b>	<b>395,495.83</b>	<b>3.00%</b>
<b>TOTAL REPORTADO FISMDF</b>	<b>13,183,194.42</b>	<b>100%</b>
<b>% FISMDF EJERCIDO CON RESPECTO A FISMDF TOTAL</b>		<b>100.00%</b>

**FONDO DE APORTACIONES PARA LA INFRAESTRUCTURA SOCIAL MUNICIPAL Y DE LAS DEMARCACIONES TERRITORIALES DE MAGDALENA PEÑASCO**

**FISMDF 2019**



**BIENESTAR**  
SECRETARÍA DE BIENESTAR



**TOTAL DE PROYECTOS: 15**

**TIPO DE INVERSIONES REALIZADAS**

(POR CARENCIA SOCIAL)

**TIPO DE INVERSIONES REALIZADAS CON RECURSOS FISMDF**

CARENCIA SOCIAL	MONTO	PORCENTAJE(%)
ALIMENTACION	2,550,000.00	19.34%
SERV. SALUD	0.00	%
VIVIENDA	0.00	%
EDUCACION	1,316,534.52	9.99%
SERV. BASICOS	5,590,541.43	42.41%
NO APLICA	3,330,622.64	25.26%
<b>SUBTOTAL DE INVERSIONES</b>	<b>12,787,698.59</b>	<b>97.00%</b>
GASTOS INDIRECTOS	395,495.83	3.00%
PRODIM	0.00	0.00%
<b>SUBTOTAL G.I. + PRODIM</b>	<b>395,495.83</b>	<b>3.00%</b>
<b>TOTAL REPORTADO FISMDF</b>	<b>13,183,194.42</b>	<b>100%</b>
<b>% FISMDF EJERCIDO CON RESPECTO A FISMDF TOTAL</b>		<b>100.00%</b>





**BIENESTAR**  
SECRETARÍA DE BIENESTAR



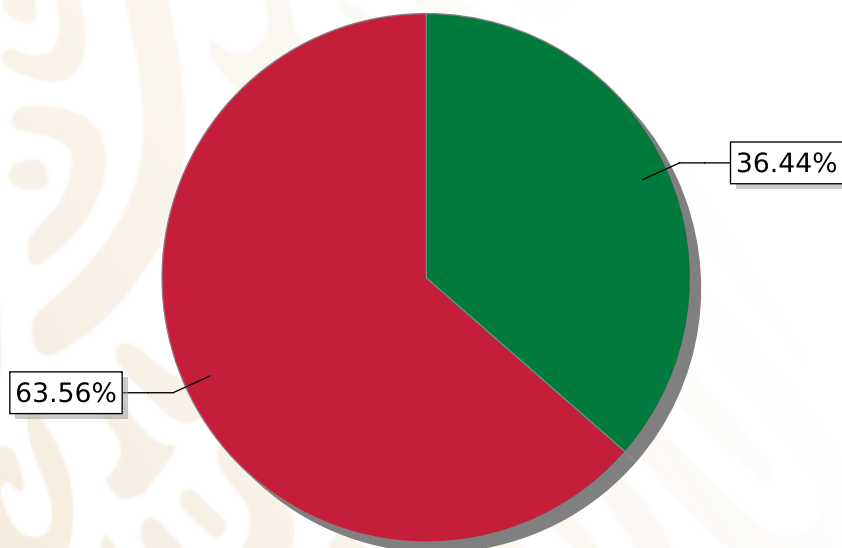
**FONDO DE APORTACIONES PARA LA INFRAESTRUCTURA SOCIAL  
MUNICIPAL Y DE LAS DEMARCACIONES TERRITORIALES DE  
MARISCALA DE JUÁREZ**

---

FISMDF 2019

## DISTRIBUCIÓN DE LA INVERSIÓN - ENTIDAD

(ASIGNADA, REPORTADA Y POR EJERCER)



● Inversión por Ejercer ● Inversión Reportada

Inversión Asignada  
**\$ 5,395,125.13**



Crédito BANOBRAS  
**\$ 0.00**



Deuda BANOBRAS  
**\$ 0.00**



Recursos Disponibles  
**\$ 5,395,125.13**

Monto Reportado  
**\$ 3,429,216.85**





**7**

**PROYECTOS REALIZADOS**

**FISMDF**

**1**



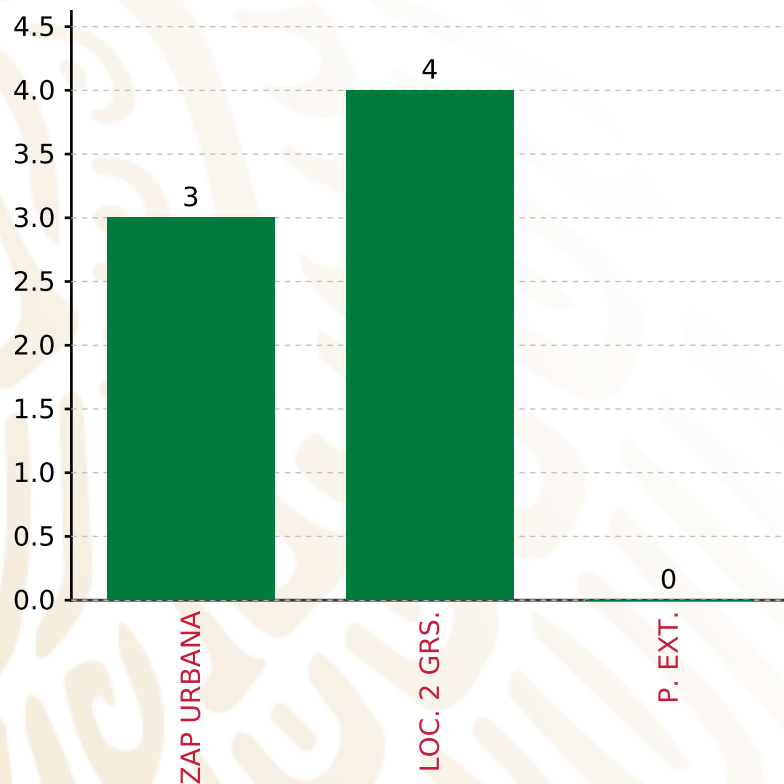
**MUNICIPIOS  
REPORTARON**

**FONDO DE APORTACIONES PARA LA INFRAESTRUCTURA SOCIAL MUNICIPAL Y DE LAS DEMARCACIONES TERRITORIALES DE MARISCALA DE JUÁREZ**

**FISMDF 2019**



**BIENESTAR**  
SECRETARÍA DE BIENESTAR



**TOTAL DE PROYECTOS: 7**

**TIPO DE INVERSIONES REALIZADAS**

(POR FOCALIZACIÓN)

**TIPO DE INVERSIONES REALIZADAS CON RECURSOS FISMDF**

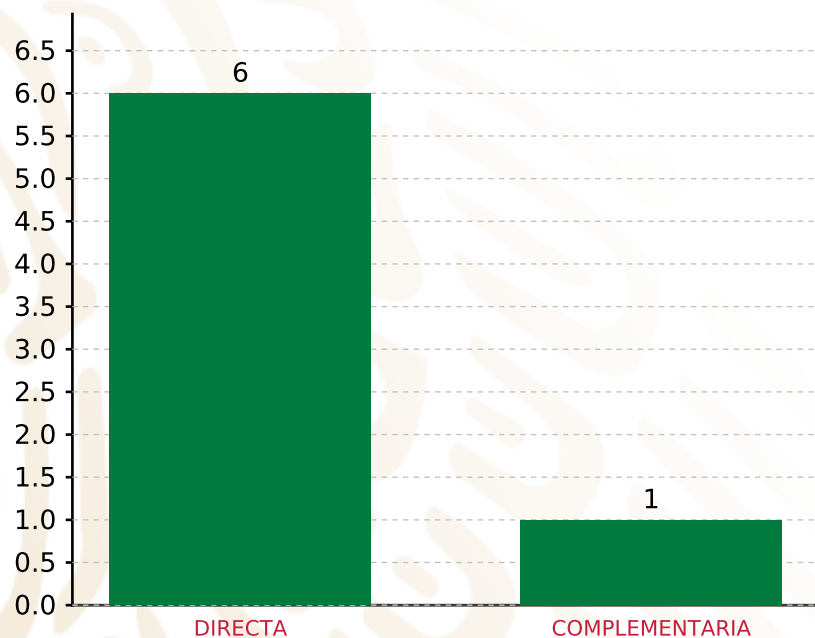
FOCALIZACIÓN	MONTO	PORCENTAJE(%)
ZAP URBANA	1,762,873.67	51.41%
LOC. 2 GRS.	1,666,343.18	48.59%
P. EXT.	0.00	0.00%
<b>SUBTOTAL DE INVERSIONES</b>	<b>3,429,216.85</b>	<b>100.00%</b>
GASTOS INDIRECTOS	0.00	0.00%
PRODIM	0.00	0.00%
<b>SUBTOTAL G.I. + PRODIM</b>	<b>0.00</b>	<b>0.00%</b>
<b>TOTAL REPORTADO FISMDF</b>	<b>3,429,216.85</b>	<b>100%</b>
<b>% FISMDF EJERCIDO CON RESPECTO A FISMDF TOTAL</b>		<b>63.56%</b>

**FONDO DE APORTACIONES PARA LA INFRAESTRUCTURA SOCIAL MUNICIPAL Y DE LAS DEMARCACIONES TERRITORIALES DE MARISCALA DE JUÁREZ**

**FISMDF 2019**



**BIENESTAR**  
SECRETARÍA DE BIENESTAR



**TOTAL DE PROYECTOS: 7**

**TIPO DE INVERSIONES REALIZADAS**

(POR INCIDENCIA)

**TIPO DE INVERSIONES REALIZADAS CON RECURSOS FISMDF**

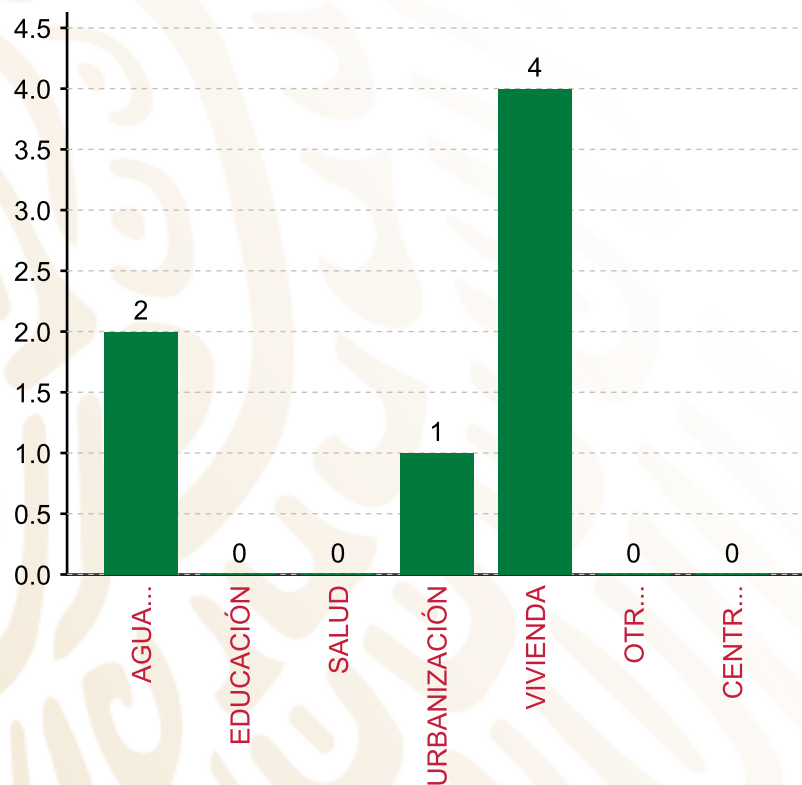
TIPO	MONTO	PORCENTAJE(%)
DIRECTA	2,913,016.06	84.95%
COMPLEMENTARIA	516,200.79	15.05%
<b>SUBTOTAL DE INVERSIONES</b>	<b>3,429,216.85</b>	<b>100.00%</b>
GASTOS INDIRECTOS	0.00	0.00%
PRODIM	0.00	0.00%
<b>SUBTOTAL G.I. + PRODIM</b>	<b>0.00</b>	<b>0.00%</b>
<b>TOTAL REPORTADO FISMDF</b>	<b>3,429,216.85</b>	<b>100%</b>
<b>% FISMDF EJERCIDO CON RESPECTO A FISMDF TOTAL</b>		<b>63.56%</b>

**FONDO DE APORTACIONES PARA LA INFRAESTRUCTURA SOCIAL MUNICIPAL Y DE LAS DEMARCACIONES TERRITORIALES DE MARISCALA DE JUÁREZ**

**FISMDF 2019**



**BIENESTAR**  
SECRETARÍA DE BIENESTAR



**TOTAL DE PROYECTOS: 7**

**TIPO DE INVERSIONES REALIZADAS**

(POR RUBRO DE GASTO)

**TIPO DE INVERSIONES REALIZADAS CON RECURSOS FISMDF**

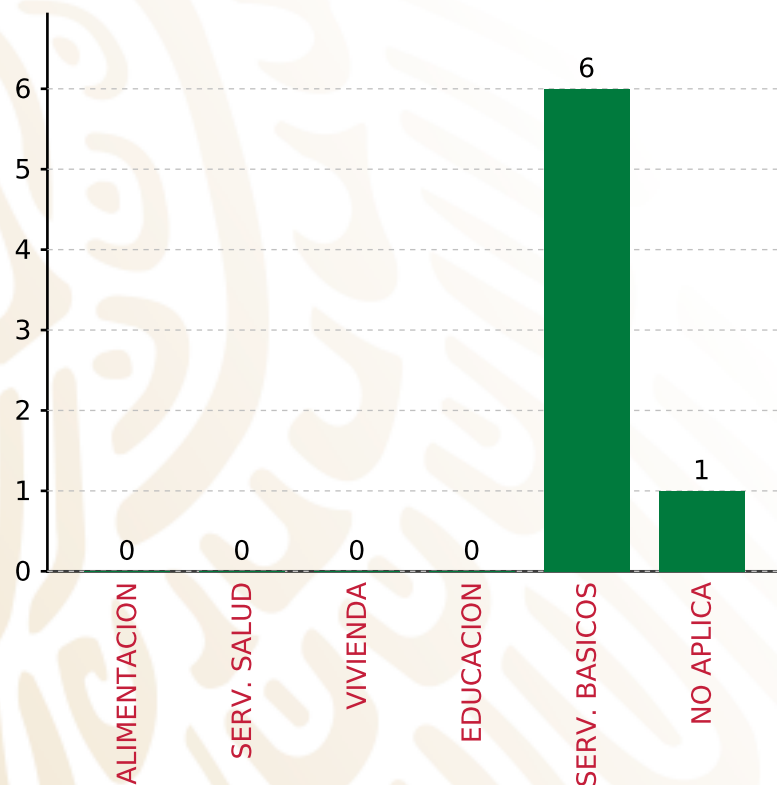
RUBRO	MONTO	PORCENTAJE(%)
AGUA Y SANEAMIENTO	956,349.31	27.89%
EDUCACIÓN	0.00	%
SALUD	0.00	%
URBANIZACIÓN	516,200.79	15.05%
VIVIENDA	1,956,666.75	57.06%
OTROS PROYECTOS	0.00	%
CENTROS INTEGRADORES DE	0.00	%
<b>SUBTOTAL DE INVERSIONES</b>	<b>3,429,216.85</b>	<b>100.00%</b>
GASTOS INDIRECTOS	0.00	0.00%
PRODIM	0.00	0.00%
<b>SUBTOTAL G.I. + PRODIM</b>	<b>0.00</b>	<b>0.00%</b>
<b>TOTAL REPORTADO FISMDF</b>	<b>3,429,216.85</b>	<b>100%</b>
<b>% FISMDF EJERCIDO CON RESPECTO A FISMDF TOTAL</b>		<b>63.56%</b>

**FONDO DE APORTACIONES PARA LA INFRAESTRUCTURA SOCIAL MUNICIPAL Y DE LAS DEMARCACIONES TERRITORIALES DE MARISCALA DE JUÁREZ**

**FISMDF 2019**



**BIENESTAR**  
SECRETARÍA DE BIENESTAR



**TOTAL DE PROYECTOS:**

**7**

**TIPO DE INVERSIONES REALIZADAS**

(POR CARENCIA SOCIAL)

**TIPO DE INVERSIONES REALIZADAS CON RECURSOS FISMDF**

CARENCIA SOCIAL	MONTO	PORCENTAJE(%)
ALIMENTACION	0.00	0.00%
SERV. SALUD	0.00	0.00%
VIVIENDA	0.00	0.00%
EDUCACION	0.00	0.00%
SERV. BASICOS	2,913,016.06	84.95%
NO APLICA	516,200.79	15.05%
<b>SUBTOTAL DE INVERSIONES</b>	<b>3,429,216.85</b>	<b>100.00%</b>
GASTOS INDIRECTOS	0.00	0.00%
PRODIM	0.00	0.00%
<b>SUBTOTAL G.I. + PRODIM</b>	<b>0.00</b>	<b>0.00%</b>
<b>TOTAL REPORTADO FISMDF</b>	<b>3,429,216.85</b>	<b>100%</b>
<b>% FISMDF EJERCIDO CON RESPECTO A FISMDF TOTAL</b>		<b>63.56%</b>





**BIENESTAR**  
SECRETARÍA DE BIENESTAR



**FONDO DE APORTACIONES PARA LA INFRAESTRUCTURA SOCIAL  
MUNICIPAL Y DE LAS DEMARCACIONES TERRITORIALES DE SAN  
AGUSTÍN CHAYUCO**

---

FISMDF 2019

## DISTRIBUCIÓN DE LA INVERSIÓN - ENTIDAD

(ASIGNADA, REPORTADA Y POR EJERCER)



Inversión Asignada  
**\$ 9,513,972.20**



Crédito BANOBRAS  
**\$ 0.00**



Deuda BANOBRAS  
**\$ 0.00**



Recursos Disponibles  
**\$ 9,513,972.20**

Monto Reportado  
**\$ 9,513,972.20**





**4**

**PROYECTOS REALIZADOS**

**FISMDF**

**1**



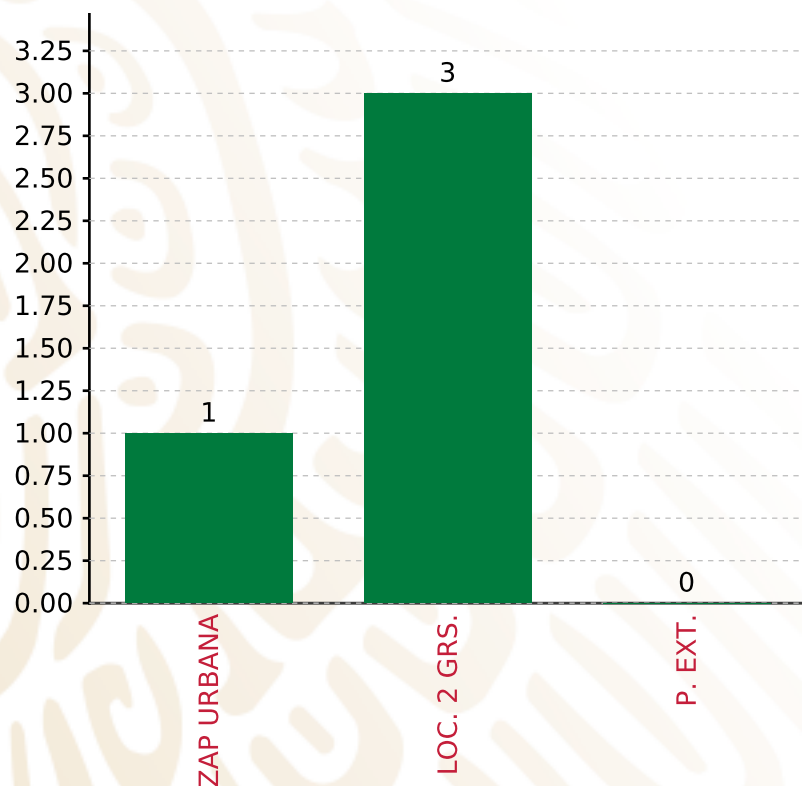
**MUNICIPIOS  
REPORTARON**

**FONDO DE APORTACIONES PARA LA INFRAESTRUCTURA SOCIAL MUNICIPAL Y DE LAS DEMARCACIONES TERRITORIALES DE SAN AGUSTÍN CHAYUCO**

**FISMDF 2019**



**BIENESTAR**  
SECRETARÍA DE BIENESTAR



**TOTAL DE PROYECTOS: 4**

**TIPO DE INVERSIONES REALIZADAS**

(POR FOCALIZACIÓN)

**TIPO DE INVERSIONES REALIZADAS CON RECURSOS FISMDF**

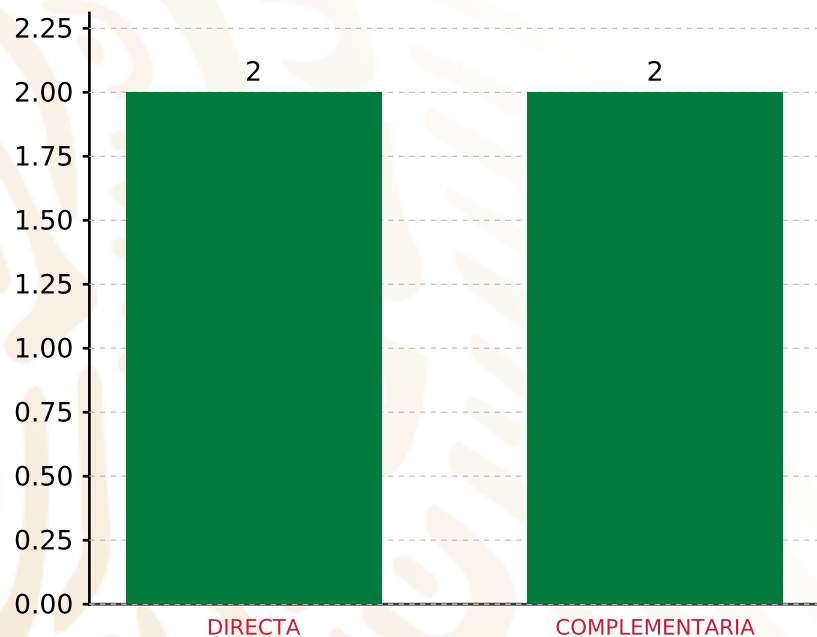
FOCALIZACIÓN	MONTO	PORCENTAJE(%)
ZAP URBANA	3,600,000.00	37.84%
LOC. 2 GRS.	5,913,972.20	62.16%
P. EXT.	0.00	0.00%
<b>SUBTOTAL DE INVERSIONES</b>	<b>9,513,972.20</b>	<b>100.00%</b>
GASTOS INDIRECTOS	0.00	0.00%
PRODIM	0.00	0.00%
<b>SUBTOTAL G.I. + PRODIM</b>	<b>0.00</b>	<b>0.00%</b>
<b>TOTAL REPORTADO FISMDF</b>	<b>9,513,972.20</b>	<b>100%</b>
<b>% FISMDF EJERCIDO CON RESPECTO A FISMDF TOTAL</b>		<b>100.00%</b>

**FONDO DE APORTACIONES PARA LA INFRAESTRUCTURA SOCIAL MUNICIPAL Y DE LAS DEMARCACIONES TERRITORIALES DE SAN AGUSTÍN CHAYUCO**

**FISMDF 2019**



**BIENESTAR**  
SECRETARÍA DE BIENESTAR



**TOTAL DE PROYECTOS: 4**

**TIPO DE INVERSIONES REALIZADAS**

(POR INCIDENCIA)

**TIPO DE INVERSIONES REALIZADAS CON RECURSOS FISMDF**

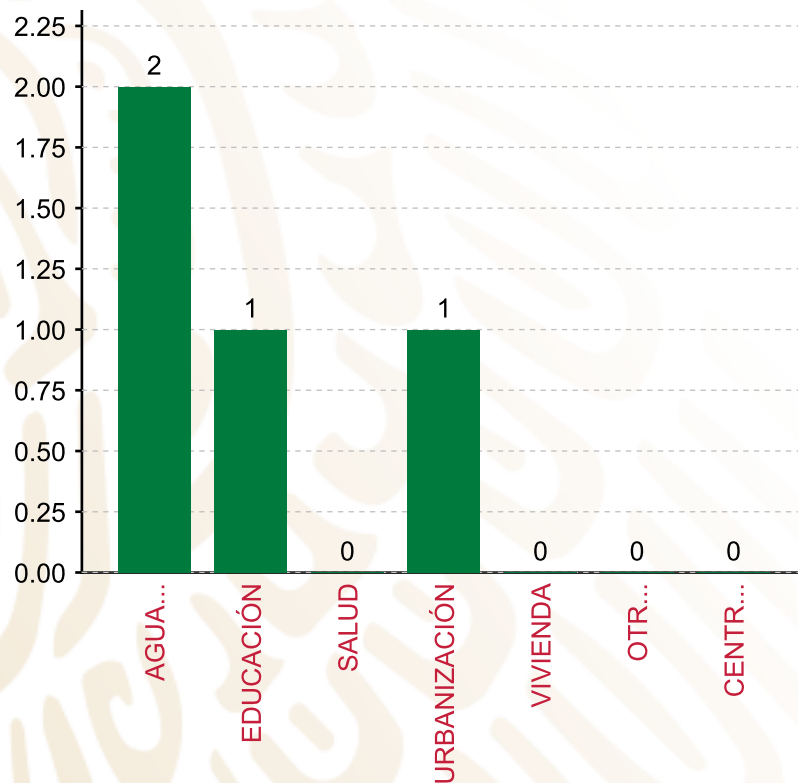
TIPO	MONTO	PORCENTAJE(%)
DIRECTA	6,249,435.39	65.69%
COMPLEMENTARIA	3,264,536.81	34.31%
<b>SUBTOTAL DE INVERSIONES</b>	<b>9,513,972.20</b>	<b>100.00%</b>
GASTOS INDIRECTOS	0.00	0.00%
PRODIM	0.00	0.00%
<b>SUBTOTAL G.I. + PRODIM</b>	<b>0.00</b>	<b>0.00%</b>
<b>TOTAL REPORTADO FISMDF</b>	<b>9,513,972.20</b>	<b>100%</b>
<b>% FISMDF EJERCIDO CON RESPECTO A FISMDF TOTAL</b>		<b>100.00%</b>

**FONDO DE APORTACIONES PARA LA INFRAESTRUCTURA SOCIAL MUNICIPAL Y DE LAS DEMARCACIONES TERRITORIALES DE SAN AGUSTÍN CHAYUCO**

**FISMDF 2019**



**BIENESTAR**  
SECRETARÍA DE BIENESTAR



**TOTAL DE PROYECTOS:**

**4**

**TIPO DE INVERSIONES REALIZADAS**

(POR RUBRO DE GASTO)

**TIPO DE INVERSIONES REALIZADAS CON RECURSOS FISMDF**

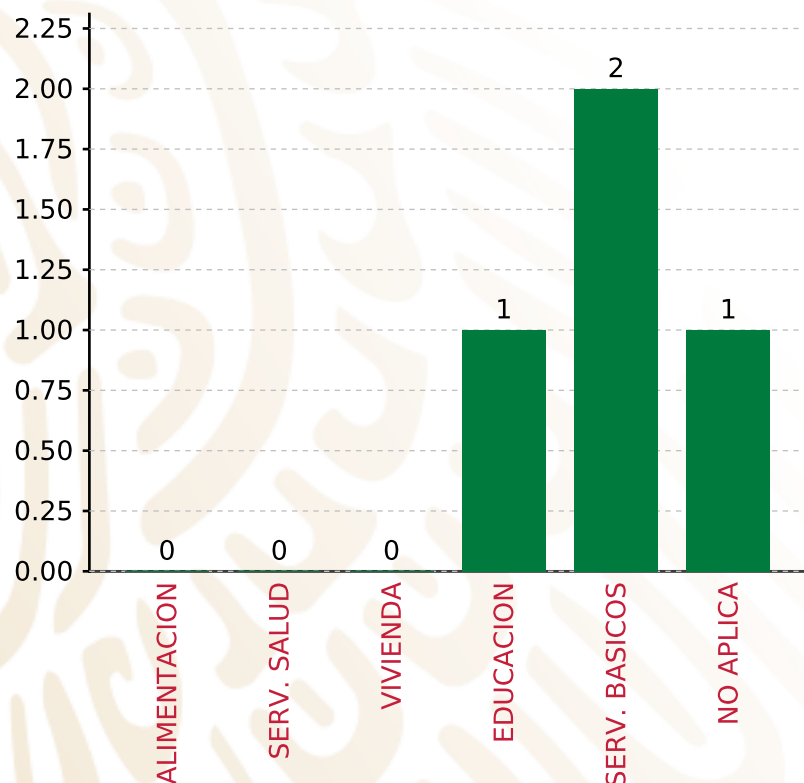
RUBRO	MONTO	PORCENTAJE(%)
AGUA Y SANEAMIENTO	6,249,435.39	65.69%
EDUCACIÓN	1,580,965.75	16.62%
SALUD	0.00	%
URBANIZACIÓN	1,683,571.06	17.70%
VIVIENDA	0.00	%
OTROS PROYECTOS	0.00	%
CENTROS INTEGRADORES DE	0.00	%
<b>SUBTOTAL DE INVERSIONES</b>	<b>9,513,972.20</b>	<b>100.00%</b>
GASTOS INDIRECTOS	0.00	0.00%
PRODIM	0.00	0.00%
<b>SUBTOTAL G.I. + PRODIM</b>	<b>0.00</b>	<b>0.00%</b>
<b>TOTAL REPORTADO FISMDF</b>	<b>9,513,972.20</b>	<b>100%</b>
<b>% FISMDF EJERCIDO CON RESPECTO A FISMDF TOTAL</b>		<b>100.00%</b>

**FONDO DE APORTACIONES PARA LA INFRAESTRUCTURA SOCIAL MUNICIPAL Y DE LAS DEMARCACIONES TERRITORIALES DE SAN AGUSTÍN CHAYUCO**

**FIS MDF 2019**



**BIENESTAR**  
SECRETARÍA DE BIENESTAR



**TOTAL DE PROYECTOS:**

**4**

**TIPO DE INVERSIONES REALIZADAS**

(POR CARENCIA SOCIAL)

**TIPO DE INVERSIONES REALIZADAS CON RECURSOS FIS MDF**

CARENCIA SOCIAL	MONTO	PORCENTAJE(%)
ALIMENTACION	0.00	%
SERV. SALUD	0.00	%
VIVIENDA	0.00	%
EDUCACION	1,580,965.75	16.62 %
SERV. BASICOS	6,249,435.39	65.69 %
NO APLICA	1,683,571.06	17.70 %
<b>SUBTOTAL DE INVERSIONES</b>	<b>9,513,972.20</b>	<b>100.00 %</b>
GASTOS INDIRECTOS	0.00	0.00 %
PRODIM	0.00	0.00 %
<b>SUBTOTAL G.I. + PRODIM</b>	<b>0.00</b>	<b>0.00 %</b>
<b>TOTAL REPORTADO FIS MDF</b>	<b>9,513,972.20</b>	<b>100 %</b>
<b>% FIS MDF EJERCIDO CON RESPECTO A FIS MDF TOTAL</b>		<b>100.00 %</b>





**BIENESTAR**  
SECRETARÍA DE BIENESTAR



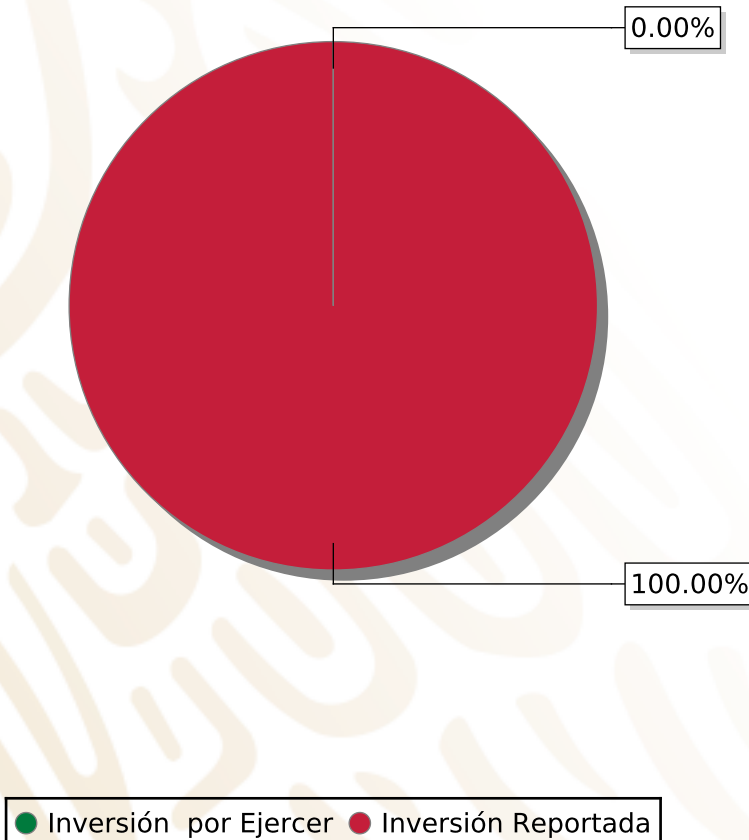
**FONDO DE APORTACIONES PARA LA INFRAESTRUCTURA SOCIAL  
MUNICIPAL Y DE LAS DEMARCACIONES TERRITORIALES DE SAN  
AGUSTÍN ETLA**

---

FISMDF 2019

## DISTRIBUCIÓN DE LA INVERSIÓN - ENTIDAD

(ASIGNADA, REPORTADA Y POR EJERCER)



Inversión Asignada  
**\$ 3,093,422.16**



Crédito BANOBRAS  
**\$ 0.00**



Deuda BANOBRAS  
**\$ 0.00**



Recursos Disponibles  
**\$ 3,093,422.16**

Monto Reportado  
**\$ 3,093,422.16**





**4**

**PROYECTOS REALIZADOS**

**FISMDF**

**1**



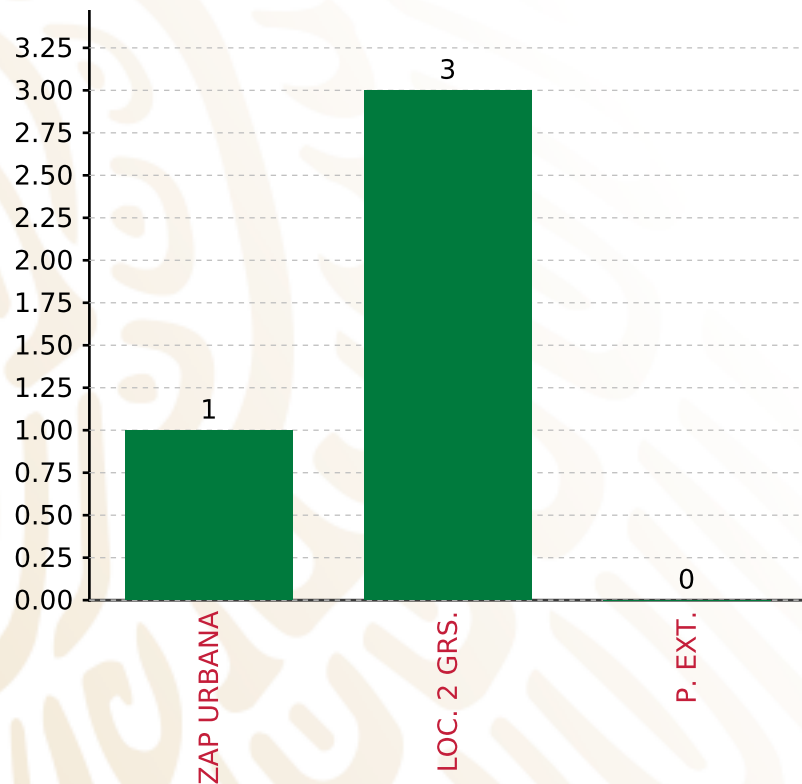
**MUNICIPIOS  
REPORTARON**

**FONDO DE APORTACIONES PARA LA INFRAESTRUCTURA SOCIAL MUNICIPAL Y DE LAS DEMARCACIONES TERRITORIALES DE SAN AGUSTÍN ETLA**

**FISMDF 2019**



**BIENESTAR**  
SECRETARÍA DE BIENESTAR



**TOTAL DE PROYECTOS: 4**

**TIPO DE INVERSIONES REALIZADAS**

(POR FOCALIZACIÓN)

**TIPO DE INVERSIONES REALIZADAS CON RECURSOS FISMDF**

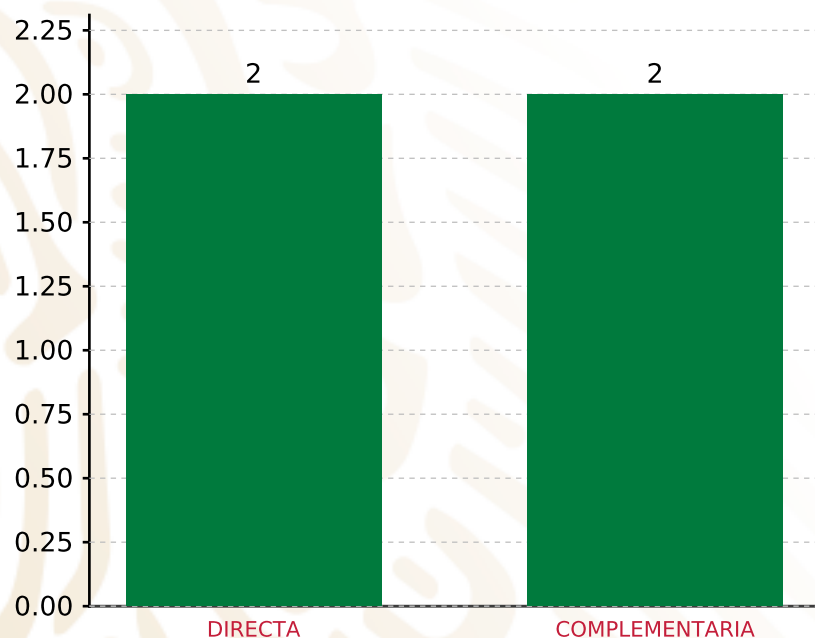
FOCALIZACIÓN	MONTO	PORCENTAJE(%)
ZAP URBANA	927,614.12	29.99%
LOC. 2 GRS.	2,073,005.38	67.01%
P. EXT.	0.00	0.00%
<b>SUBTOTAL DE INVERSIONES</b>	<b>3,000,619.50</b>	<b>97.00%</b>
GASTOS INDIRECTOS	92,802.66	3.00%
PRODIM	0.00	0.00%
<b>SUBTOTAL G.I. + PRODIM</b>	<b>92,802.66</b>	<b>3.00%</b>
<b>TOTAL REPORTADO FISMDF</b>	<b>3,093,422.16</b>	<b>100%</b>
<b>% FISMDF EJERCIDO CON RESPECTO A FISMDF TOTAL</b>		<b>100.00%</b>

**FONDO DE APORTACIONES PARA LA INFRAESTRUCTURA SOCIAL MUNICIPAL Y DE LAS DEMARCACIONES TERRITORIALES DE SAN AGUSTÍN ETLA**

**FISMDF 2019**



**BIENESTAR**  
SECRETARÍA DE BIENESTAR



**TOTAL DE PROYECTOS: 4**

**TIPO DE INVERSIONES REALIZADAS**

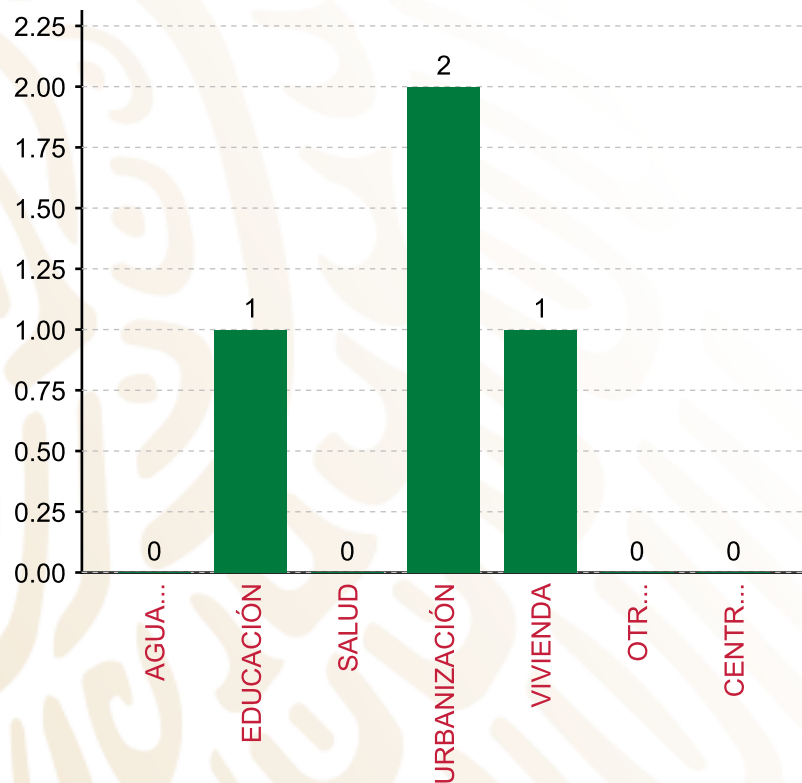
(POR INCIDENCIA)

**TIPO DE INVERSIONES REALIZADAS CON RECURSOS FISMDF**

TIPO	MONTO	PORCENTAJE(%)
DIRECTA	1,700,969.66	54.99%
COMPLEMENTARIA	1,299,649.84	42.01%
<b>SUBTOTAL DE INVERSIONES</b>	<b>3,000,619.50</b>	<b>97.00%</b>
GASTOS INDIRECTOS	92,802.66	3.00%
PRODIM	0.00	0.00%
<b>SUBTOTAL G.I. + PRODIM</b>	<b>92,802.66</b>	<b>3.00%</b>
<b>TOTAL REPORTADO FISMDF</b>	<b>3,093,422.16</b>	<b>100%</b>
<b>% FISMDF EJERCIDO CON RESPECTO A FISMDF TOTAL</b>		<b>100.00%</b>

**FONDO DE APORTACIONES PARA LA INFRAESTRUCTURA SOCIAL MUNICIPAL Y DE LAS DEMARCACIONES TERRITORIALES DE SAN AGUSTÍN ETLA**

**FISMDF 2019**



**TOTAL DE PROYECTOS:**

**4**

**TIPO DE INVERSIONES REALIZADAS**

(POR RUBRO DE GASTO)

**TIPO DE INVERSIONES REALIZADAS CON RECURSOS FISMDF**

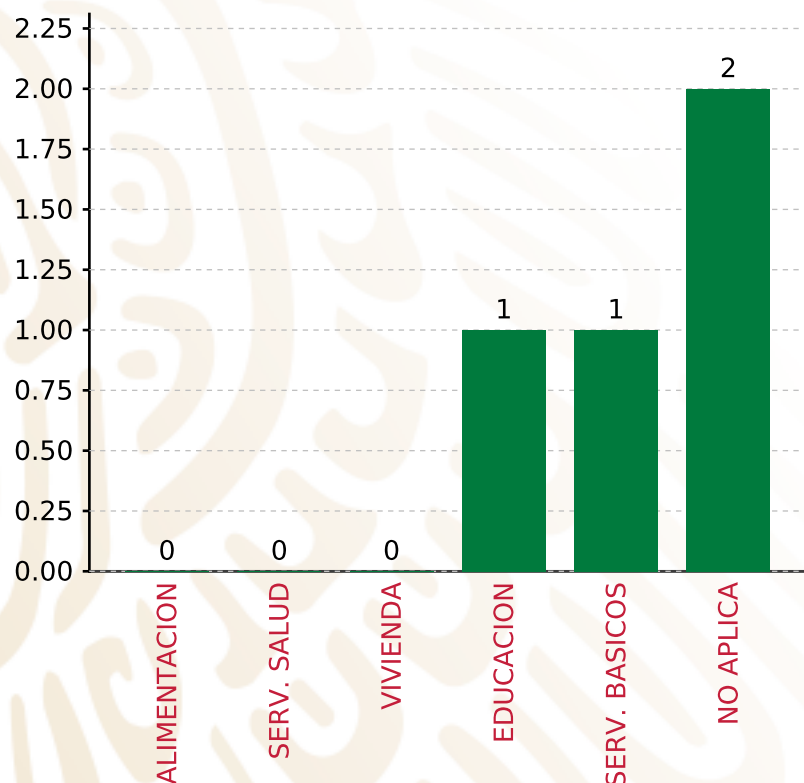
RUBRO	MONTO	PORCENTAJE(%)
AGUA Y SANEAMIENTO	0.00	%
EDUCACIÓN	773,355.54	25.00%
SALUD	0.00	%
URBANIZACIÓN	1,299,649.84	42.01%
VIVIENDA	927,614.12	29.99%
OTROS PROYECTOS	0.00	%
CENTROS INTEGRADORES DE	0.00	%
<b>SUBTOTAL DE INVERSIONES</b>	<b>3,000,619.50</b>	<b>97.00%</b>
GASTOS INDIRECTOS	92,802.66	3.00%
PRODIM	0.00	0.00%
<b>SUBTOTAL G.I. + PRODIM</b>	<b>92,802.66</b>	<b>3.00%</b>
<b>TOTAL REPORTADO FISMDF</b>	<b>3,093,422.16</b>	<b>100%</b>
<b>% FISMDF EJERCIDO CON RESPECTO A FISMDF TOTAL</b>		<b>100.00%</b>

**FONDO DE APORTACIONES PARA LA INFRAESTRUCTURA SOCIAL MUNICIPAL Y DE LAS DEMARCACIONES TERRITORIALES DE SAN AGUSTÍN ETLA**

**FISMDF 2019**



**BIENESTAR**  
SECRETARÍA DE BIENESTAR



**TOTAL DE PROYECTOS:**

**4**

**TIPO DE INVERSIONES REALIZADAS**

(POR CARENCIA SOCIAL)

**TIPO DE INVERSIONES REALIZADAS CON RECURSOS FISMDF**

CARENCIA SOCIAL	MONTO	PORCENTAJE(%)
ALIMENTACION	0.00	%
SERV. SALUD	0.00	%
VIVIENDA	0.00	%
EDUCACION	773,355.54	25.00%
SERV. BASICOS	927,614.12	29.99%
NO APLICA	1,299,649.84	42.01%
<b>SUBTOTAL DE INVERSIONES</b>	<b>3,000,619.50</b>	<b>97.00%</b>
GASTOS INDIRECTOS	92,802.66	3.00%
PRODIM	0.00	0.00%
<b>SUBTOTAL G.I. + PRODIM</b>	<b>92,802.66</b>	<b>3.00%</b>
<b>TOTAL REPORTADO FISMDF</b>	<b>3,093,422.16</b>	<b>100%</b>
<b>% FISMDF EJERCIDO CON RESPECTO A FISMDF TOTAL</b>		<b>100.00%</b>





**BIENESTAR**  
SECRETARÍA DE BIENESTAR



**FONDO DE APORTACIONES PARA LA INFRAESTRUCTURA SOCIAL  
MUNICIPAL Y DE LAS DEMARCACIONES TERRITORIALES DE SAN  
BALTAZAR YATZACHI EL BAJO**

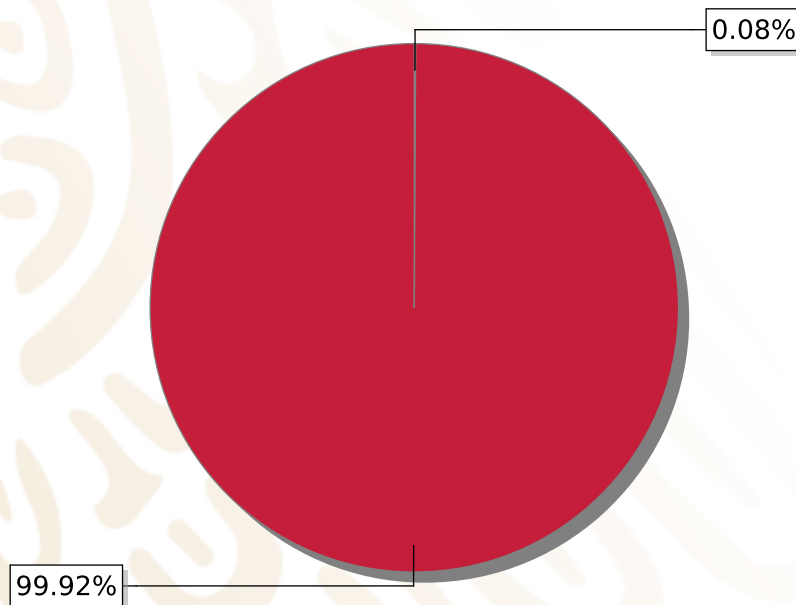
---

FISMDF 2019



## DISTRIBUCIÓN DE LA INVERSIÓN - ENTIDAD

(ASIGNADA, REPORTADA Y POR EJERCER)



● Inversión por Ejercer ● Inversión Reportada

Inversión Asignada

\$ 2,222,163.37



Crédito BANOBRAS

\$ 0.00



Deuda BANOBRAS

\$ 0.00



Recursos Disponibles

\$ 2,222,163.37

Monto Reportado

\$ 2,220,296.50





**5**

**PROYECTOS REALIZADOS**

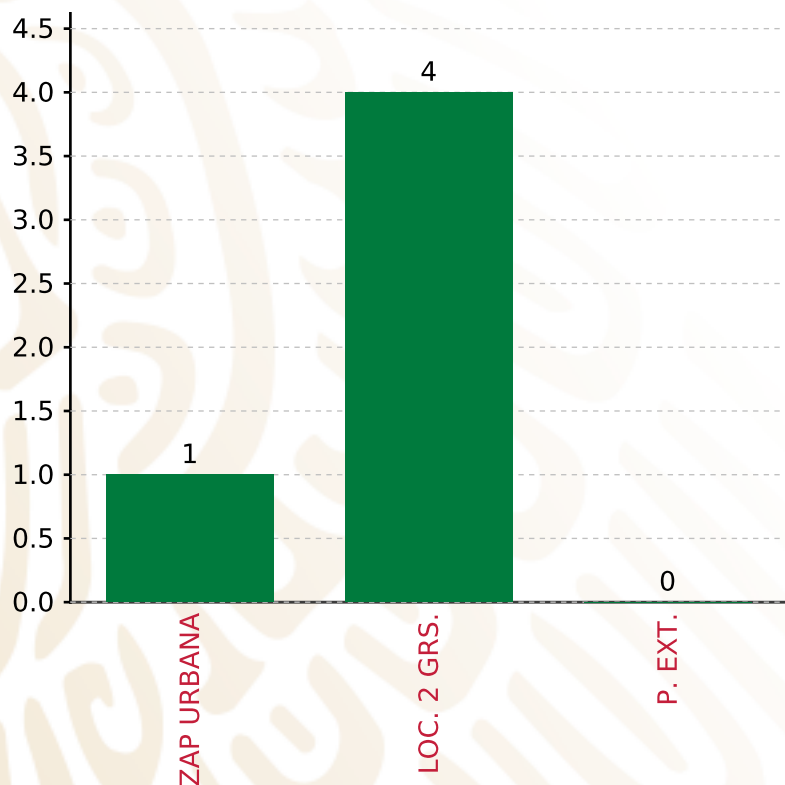
**FISMDF**

**1**



**MUNICIPIOS  
REPORTARON**

**FONDO DE APORTACIONES PARA LA INFRAESTRUCTURA SOCIAL MUNICIPAL Y DE LAS DEMARCACIONES TERRITORIALES DE SAN BALTAZAR YATZACHI EL BAJO FIS MDF 2019**



**TOTAL DE PROYECTOS: 5**

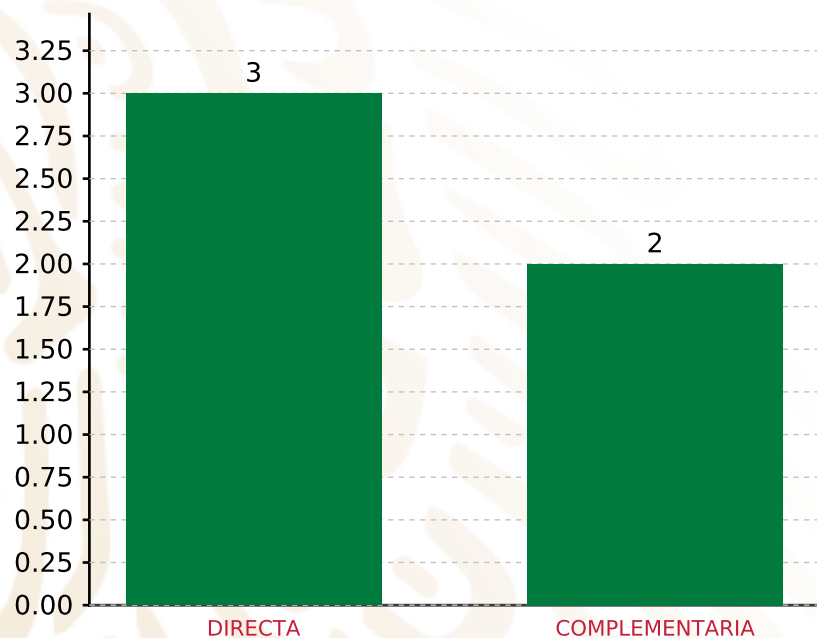
**TIPO DE INVERSIONES REALIZADAS**

(POR FOCALIZACIÓN)

**TIPO DE INVERSIONES REALIZADAS CON RECURSOS FIS MDF**

FOCALIZACIÓN	MONTO	PORCENTAJE(%)
ZAP URBANA	442,568.50	19.93%
LOC. 2 GRS.	1,777,728.00	80.07%
P. EXT.	0.00	0.00%
<b>SUBTOTAL DE INVERSIONES</b>	<b>2,220,296.50</b>	<b>100.00%</b>
GASTOS INDIRECTOS	0.00	0.00%
PRODIM	0.00	0.00%
<b>SUBTOTAL G.I. + PRODIM</b>	<b>0.00</b>	<b>0.00%</b>
<b>TOTAL REPORTADO FIS MDF</b>	<b>2,220,296.50</b>	<b>100%</b>
<b>% FIS MDF EJERCIDO CON RESPECTO A FIS MDF TOTAL</b>		<b>99.92%</b>

**FONDO DE APORTACIONES PARA LA INFRAESTRUCTURA SOCIAL MUNICIPAL Y DE LAS DEMARCACIONES TERRITORIALES DE SAN BALTAZAR YATZACHI EL BAJO**  
**FISMDF 2019**



**TOTAL DE PROYECTOS: 5**

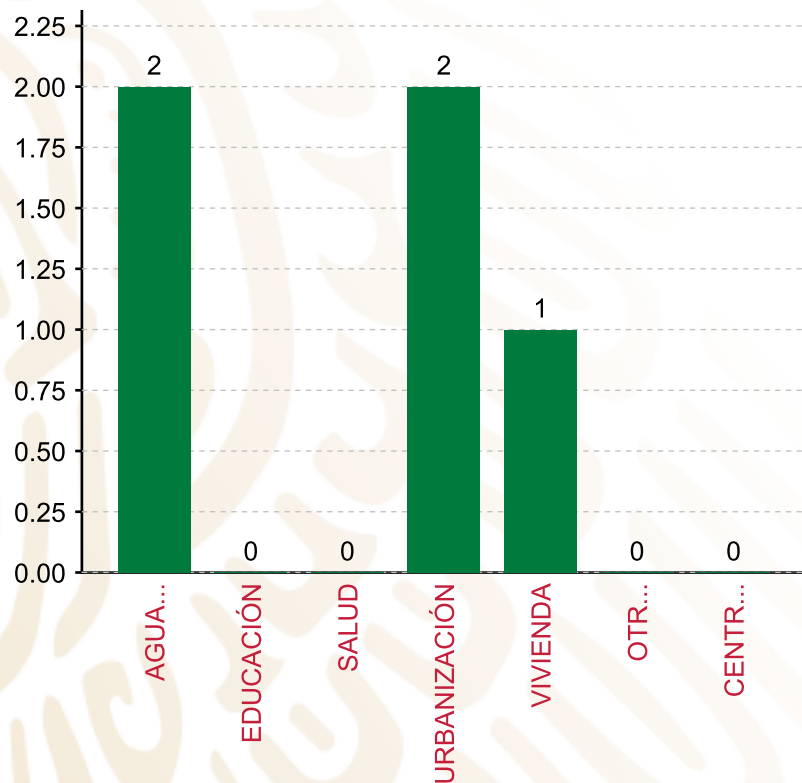
**TIPO DE INVERSIONES REALIZADAS**

(POR INCIDENCIA)

**TIPO DE INVERSIONES REALIZADAS CON RECURSOS FISMDF**

TIPO	MONTO	PORCENTAJE(%)
DIRECTA	1,331,432.50	59.97%
COMPLEMENTARIA	888,864.00	40.03%
<b>SUBTOTAL DE INVERSIONES</b>	<b>2,220,296.50</b>	<b>100.00%</b>
GASTOS INDIRECTOS	0.00	0.00%
PRODIM	0.00	0.00%
<b>SUBTOTAL G.I. + PRODIM</b>	<b>0.00</b>	<b>0.00%</b>
<b>TOTAL REPORTADO FISMDF</b>	<b>2,220,296.50</b>	<b>100%</b>
<b>% FISMDF EJERCIDO CON RESPECTO A FISMDF TOTAL</b>		<b>99.92%</b>

**FONDO DE APORTACIONES PARA LA INFRAESTRUCTURA SOCIAL MUNICIPAL Y DE LAS DEMARCACIONES TERRITORIALES DE SAN BALTAZAR YATZACHI EL BAJO FIS MDF 2019**



**TOTAL DE PROYECTOS: 5**

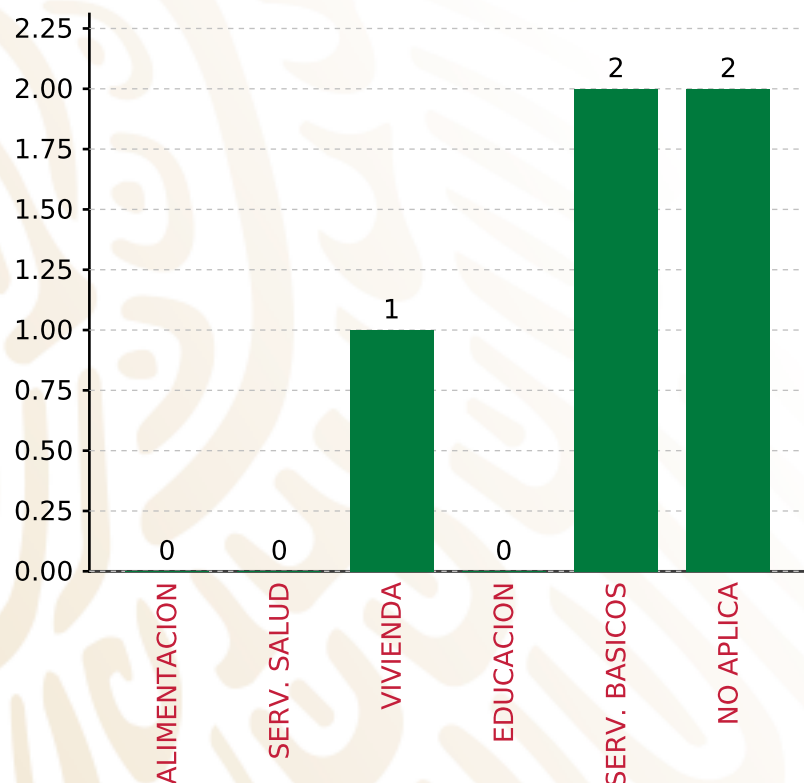
**TIPO DE INVERSIONES REALIZADAS**

(POR RUBRO DE GASTO)

**TIPO DE INVERSIONES REALIZADAS CON RECURSOS FIS MDF**

RUBRO	MONTO	PORCENTAJE(%)
AGUA Y SANEAMIENTO	887,000.50	39.95 %
EDUCACIÓN	0.00	%
SALUD	0.00	%
URBANIZACIÓN	888,864.00	40.03 %
VIVIENDA	444,432.00	20.02 %
OTROS PROYECTOS	0.00	%
CENTROS INTEGRADORES DE	0.00	%
<b>SUBTOTAL DE INVERSIONES</b>	<b>2,220,296.50</b>	<b>100.00 %</b>
GASTOS INDIRECTOS	0.00	0.00 %
PRODIM	0.00	0.00 %
<b>SUBTOTAL G.I. + PRODIM</b>	<b>0.00</b>	<b>0.00 %</b>
<b>TOTAL REPORTADO FIS MDF</b>	<b>2,220,296.50</b>	<b>100 %</b>
<b>% FIS MDF EJERCIDO CON RESPECTO A FIS MDF TOTAL</b>		<b>99.92 %</b>

**FONDO DE APORTACIONES PARA LA INFRAESTRUCTURA SOCIAL MUNICIPAL Y DE LAS DEMARCACIONES TERRITORIALES DE SAN BALTAZAR YATZACHI EL BAJO FIS MDF 2019**



**TOTAL DE PROYECTOS: 5**

**TIPO DE INVERSIONES REALIZADAS**

(POR CARENCIA SOCIAL)

<b>TIPO DE INVERSIONES REALIZADAS CON RECURSOS FIS MDF</b>		
<b>CARENCIA SOCIAL</b>	<b>MONTO</b>	<b>PORCENTAJE(%)</b>
ALIMENTACION	0.00	0.00%
SERV. SALUD	0.00	0.00%
VIVIENDA	444,432.00	20.02%
EDUCACION	0.00	0.00%
SERV. BASICOS	887,000.50	39.95%
NO APLICA	888,864.00	40.03%
<b>SUBTOTAL DE INVERSIONES</b>	<b>2,220,296.50</b>	<b>100.00%</b>
GASTOS INDIRECTOS	0.00	0.00%
PRODIM	0.00	0.00%
<b>SUBTOTAL G.I. + PRODIM</b>	<b>0.00</b>	<b>0.00%</b>
<b>TOTAL REPORTADO FIS MDF</b>	<b>2,220,296.50</b>	<b>100%</b>
<b>% FIS MDF EJERCIDO CON RESPECTO A FIS MDF TOTAL</b>		<b>99.92%</b>





**BIENESTAR**  
SECRETARÍA DE BIENESTAR



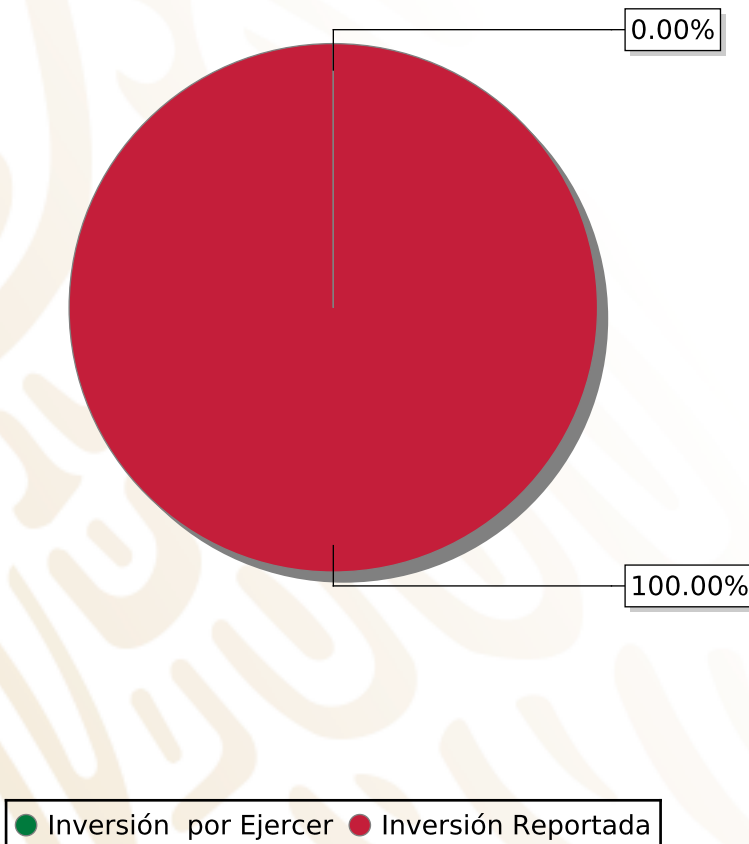
**FONDO DE APORTACIONES PARA LA INFRAESTRUCTURA SOCIAL  
MUNICIPAL Y DE LAS DEMARCACIONES TERRITORIALES DE SAN  
BARTOLOMÉ AYAUTLA**

---

FISMDF 2019

## DISTRIBUCIÓN DE LA INVERSIÓN - ENTIDAD

(ASIGNADA, REPORTADA Y POR EJERCER)



Inversión Asignada

\$ 16,631,827.68



Crédito BANOBRAS

\$ 0.00



Deuda BANOBRAS

\$ 0.00



Recursos Disponibles

\$ 16,631,827.68

Monto Reportado  
\$ 16,631,827.68





**10**

**PROYECTOS REALIZADOS**

**FISMDF**

**1**



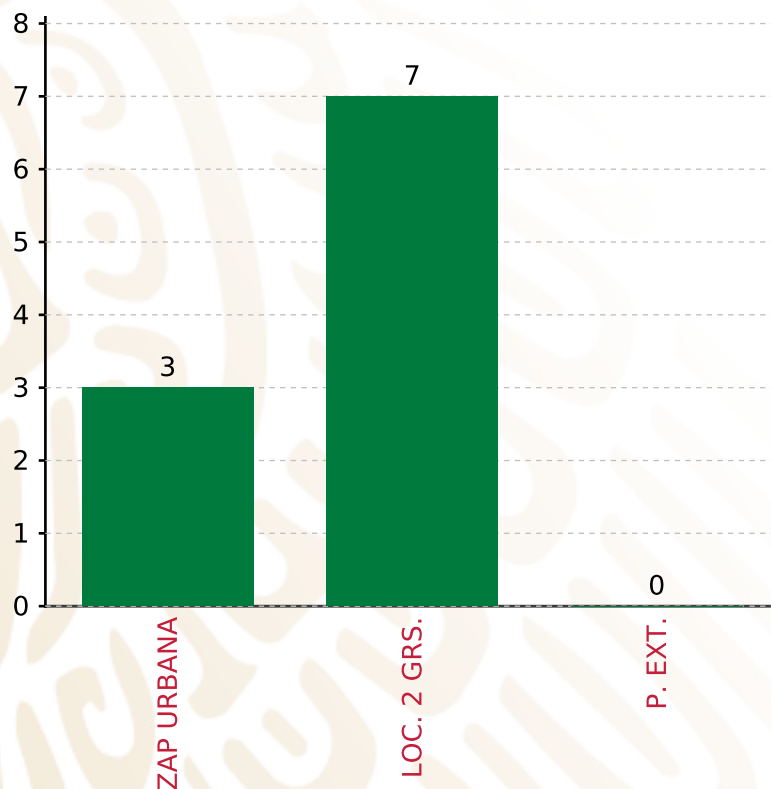
**MUNICIPIOS  
REPORTARON**

**FONDO DE APORTACIONES PARA LA INFRAESTRUCTURA SOCIAL MUNICIPAL Y DE LAS DEMARCACIONES TERRITORIALES DE SAN BARTOLOMÉ AYAUTLA**

**FISMDF 2019**



**BIENESTAR**  
SECRETARÍA DE BIENESTAR



**TOTAL DE PROYECTOS: 10**

**TIPO DE INVERSIONES REALIZADAS**

(POR FOCALIZACIÓN)

**TIPO DE INVERSIONES REALIZADAS CON RECURSOS FISMDF**

FOCALIZACIÓN	MONTO	PORCENTAJE(%)
ZAP URBANA	6,999,431.85	42.08%
LOC. 2 GRS.	8,800,804.45	52.92%
P. EXT.	0.00	0.00%

**SUBTOTAL DE INVERSIONES 15,800,236.30 95.00%**

GASTOS INDIRECTOS	498,954.83	3.00%
PRODIM	332,636.55	2.00%

**SUBTOTAL G.I. + PRODIM 831,591.38 5.00%**

**TOTAL REPORTADO FISMDF 16,631,827.68 100%**

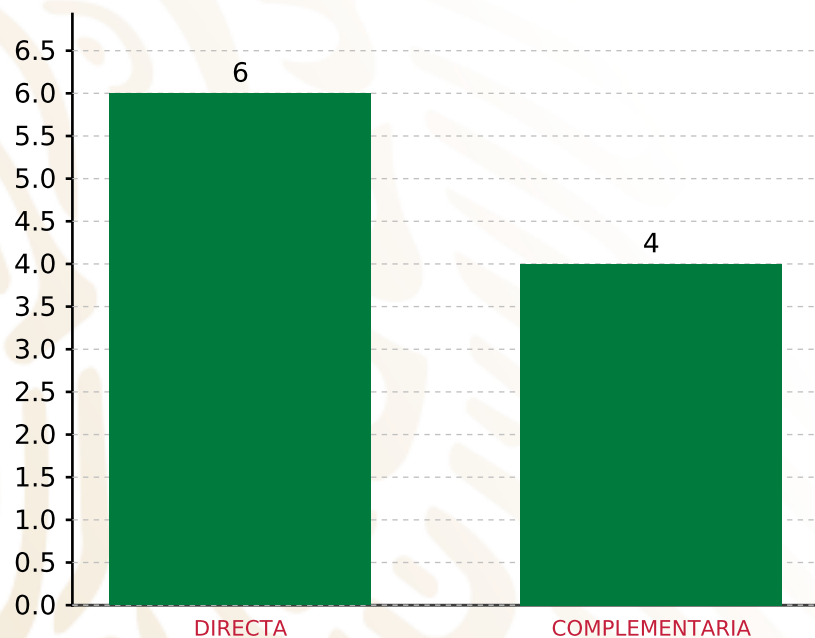
**% FISMDF EJERCIDO CON RESPECTO A FISMDF TOTAL 100.00%**

**FONDO DE APORTACIONES PARA LA INFRAESTRUCTURA SOCIAL MUNICIPAL Y DE LAS DEMARCACIONES TERRITORIALES DE SAN BARTOLOMÉ AYAUTLA**

**FISMDF 2019**



**BIENESTAR**  
SECRETARÍA DE BIENESTAR



**TOTAL DE PROYECTOS: 10**

**TIPO DE INVERSIONES REALIZADAS**

(POR INCIDENCIA)

**TIPO DE INVERSIONES REALIZADAS CON RECURSOS FISMDF**

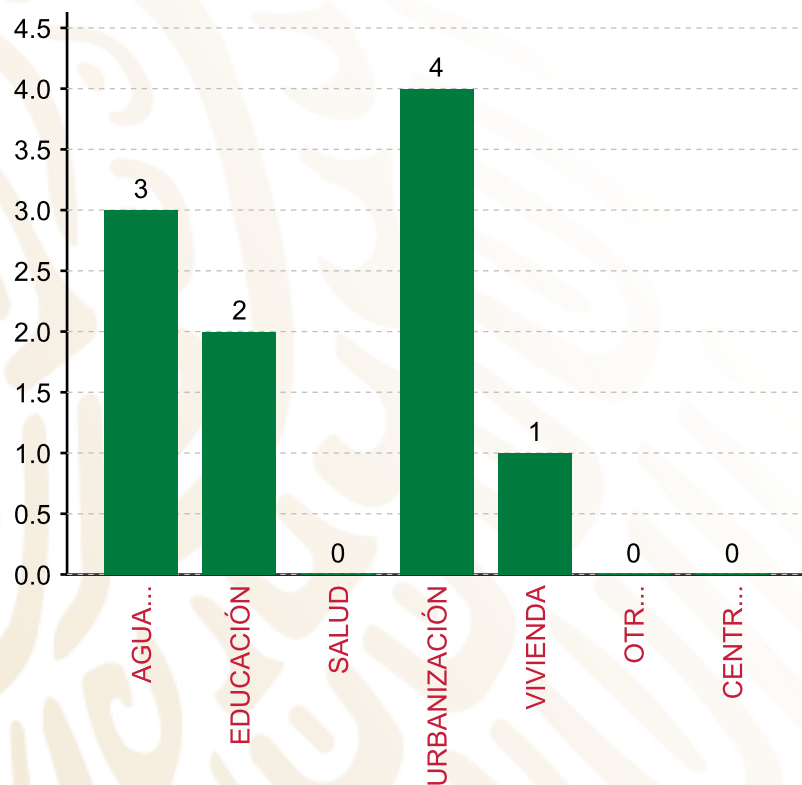
TIPO	MONTO	PORCENTAJE(%)
DIRECTA	9,291,026.29	55.86%
COMPLEMENTARIA	6,509,210.01	39.14%
<b>SUBTOTAL DE INVERSIONES</b>	<b>15,800,236.30</b>	<b>95.00%</b>
GASTOS INDIRECTOS	498,954.83	3.00%
PRODIM	332,636.55	2.00%
<b>SUBTOTAL G.I. + PRODIM</b>	<b>831,591.38</b>	<b>5.00%</b>
<b>TOTAL REPORTADO FISMDF</b>	<b>16,631,827.68</b>	<b>100%</b>
<b>% FISMDF EJERCIDO CON RESPECTO A FISMDF TOTAL</b>		<b>100.00%</b>

**FONDO DE APORTACIONES PARA LA INFRAESTRUCTURA SOCIAL MUNICIPAL Y DE LAS DEMARCAACIONES TERRITORIALES DE SAN BARTOLOMÉ AYAUTLA**

**FISMDF 2019**



**BIENESTAR**  
SECRETARÍA DE BIENESTAR



**TOTAL DE PROYECTOS: 10**

**TIPO DE INVERSIONES REALIZADAS**

(POR RUBRO DE GASTO)

**TIPO DE INVERSIONES REALIZADAS CON RECURSOS FISMDF**

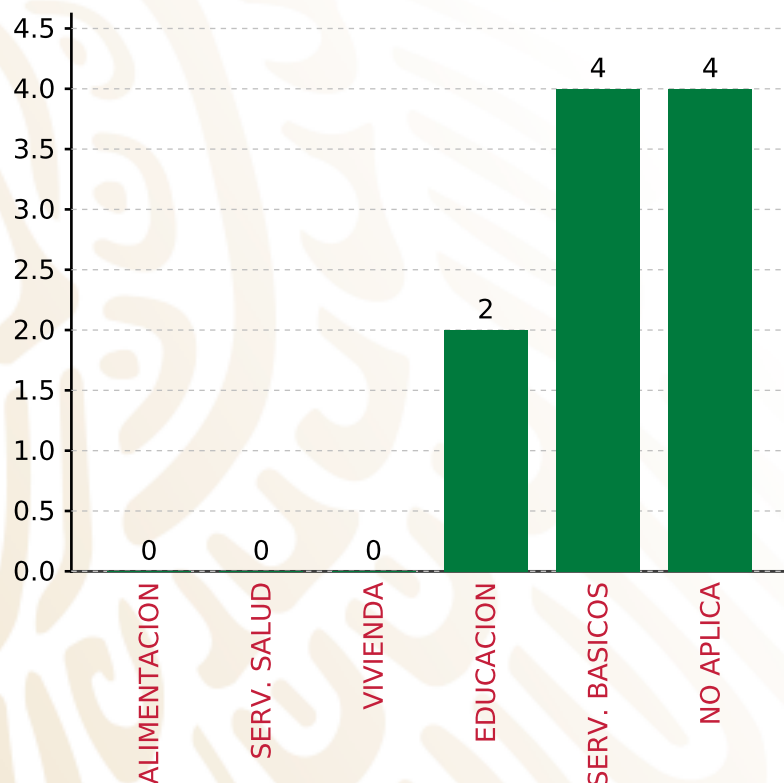
RUBRO	MONTO	PORCENTAJE(%)
AGUA Y SANEAMIENTO	6,926,841.29	41.65%
EDUCACIÓN	980,000.00	5.89%
SALUD	0.00	%
URBANIZACIÓN	6,509,210.01	39.14%
VIVIENDA	1,384,185.00	8.32%
OTROS PROYECTOS	0.00	%
CENTROS INTEGRADORES DE	0.00	%
<b>SUBTOTAL DE INVERSIONES</b>	<b>15,800,236.30</b>	<b>95.00%</b>
GASTOS INDIRECTOS	498,954.83	3.00%
PRODIM	332,636.55	2.00%
<b>SUBTOTAL G.I. + PRODIM</b>	<b>831,591.38</b>	<b>5.00%</b>
<b>TOTAL REPORTADO FISMDF</b>	<b>16,631,827.68</b>	<b>100%</b>
<b>% FISMDF EJERCIDO CON RESPECTO A FISMDF TOTAL</b>		<b>100.00%</b>

**FONDO DE APORTACIONES PARA LA INFRAESTRUCTURA SOCIAL MUNICIPAL Y DE LAS DEMARCACIONES TERRITORIALES DE SAN BARTOLOMÉ AYAUTLA**

**FISMDF 2019**



**BIENESTAR**  
SECRETARÍA DE BIENESTAR



**TOTAL DE PROYECTOS: 10**

**TIPO DE INVERSIONES REALIZADAS**

(POR CARENCIA SOCIAL)

**TIPO DE INVERSIONES REALIZADAS CON RECURSOS FISMDF**

CARENCIA SOCIAL	MONTO	PORCENTAJE(%)
ALIMENTACION	0.00	%
SERV. SALUD	0.00	%
VIVIENDA	0.00	%
EDUCACION	980,000.00	5.89%
SERV. BASICOS	8,311,026.29	49.97%
NO APLICA	6,509,210.01	39.14%
<b>SUBTOTAL DE INVERSIONES</b>	<b>15,800,236.30</b>	<b>95.00%</b>
GASTOS INDIRECTOS	498,954.83	3.00%
PRODIM	332,636.55	2.00%
<b>SUBTOTAL G.I. + PRODIM</b>	<b>831,591.38</b>	<b>5.00%</b>
<b>TOTAL REPORTADO FISMDF</b>	<b>16,631,827.68</b>	<b>100%</b>
<b>% FISMDF EJERCIDO CON RESPECTO A FISMDF TOTAL</b>		<b>100.00%</b>





**BIENESTAR**  
SECRETARÍA DE BIENESTAR



**FONDO DE APORTACIONES PARA LA INFRAESTRUCTURA SOCIAL  
MUNICIPAL Y DE LAS DEMARCACIONES TERRITORIALES DE SAN  
BARTOLO YAUTEPEC**

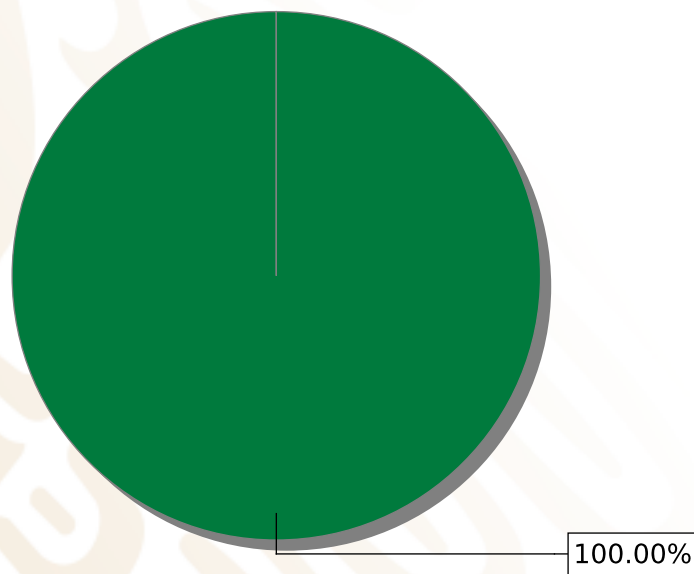
---

FISMDF 2019



## DISTRIBUCIÓN DE LA INVERSIÓN - ENTIDAD

(ASIGNADA, REPORTADA Y POR EJERCER)



● Inversión Reportada

Inversión Asignada

\$ 2,081,525.11



Crédito BANOBRAS

\$ 0.00



Deuda BANOBRAS

\$ 0.00



Recursos Disponibles

\$ 2,081,525.11

Monto Reportado

\$ 2,081,525.13





**3**

**PROYECTOS REALIZADOS**

**FISMDF**

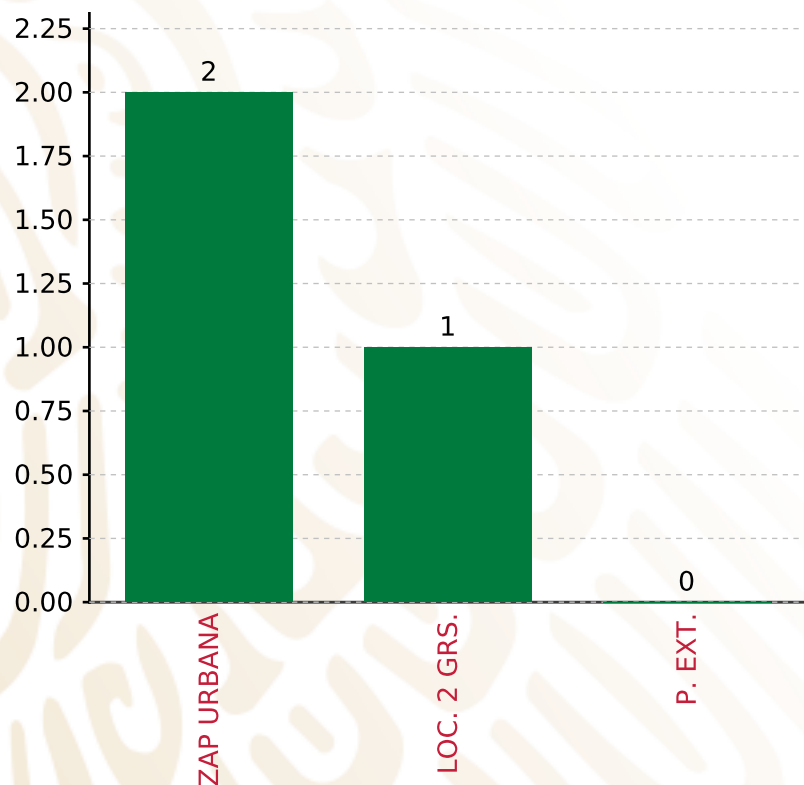
**1**



**MUNICIPIOS  
REPORTARON**

**FONDO DE APORTACIONES PARA LA INFRAESTRUCTURA SOCIAL MUNICIPAL Y DE LAS DEMARCACIONES TERRITORIALES DE SAN BARTOLO YAUTEPEC**

**FISMDF 2019**



**TOTAL DE PROYECTOS: 3**

**TIPO DE INVERSIONES REALIZADAS**

(POR FOCALIZACIÓN)

**TIPO DE INVERSIONES REALIZADAS CON RECURSOS FISMDF**

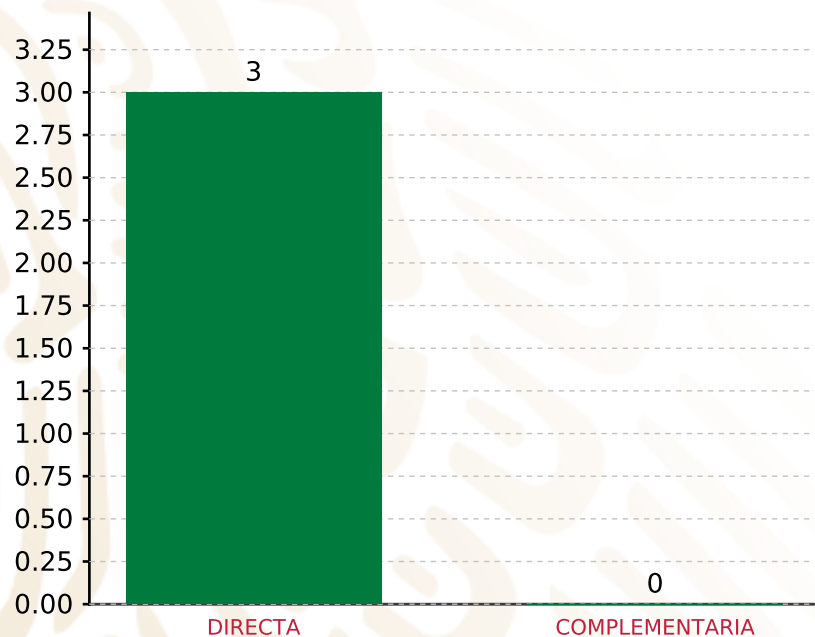
FOCALIZACIÓN	MONTO	PORCENTAJE(%)
ZAP URBANA	1,824,688.34	87.66%
LOC. 2 GRS.	152,760.52	7.34%
P. EXT.	0.00	0.00%
<b>SUBTOTAL DE INVERSIONES</b>	<b>1,977,448.86</b>	<b>95.00%</b>
GASTOS INDIRECTOS	62,445.75	3.00%
PRODIM	41,630.52	2.00%
<b>SUBTOTAL G.I. + PRODIM</b>	<b>104,076.27</b>	<b>5.00%</b>
<b>TOTAL REPORTADO FISMDF</b>	<b>2,081,525.13</b>	<b>100%</b>
<b>% FISMDF EJERCIDO CON RESPECTO A FISMDF TOTAL</b>		<b>100.00%</b>

**FONDO DE APORTACIONES PARA LA INFRAESTRUCTURA SOCIAL MUNICIPAL Y DE LAS DEMARCACIONES TERRITORIALES DE SAN BARTOLO YAUTEPEC**

**FISMDF 2019**



**BIENESTAR**  
SECRETARÍA DE BIENESTAR



**TOTAL DE PROYECTOS: 3**

**TIPO DE INVERSIONES REALIZADAS**

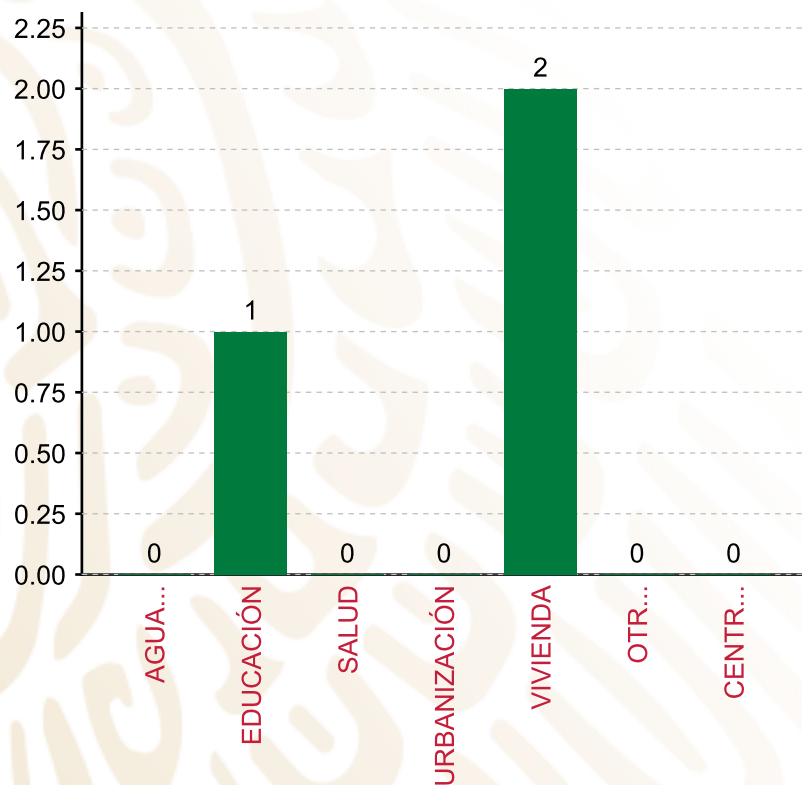
(POR INCIDENCIA)

**TIPO DE INVERSIONES REALIZADAS CON RECURSOS FISMDF**

TIPO	MONTO	PORCENTAJE(%)
DIRECTA	1,977,448.86	95.00%
COMPLEMENTARIA	0.00	0.00%
<b>SUBTOTAL DE INVERSIONES</b>	<b>1,977,448.86</b>	<b>95.00%</b>
GASTOS INDIRECTOS	62,445.75	3.00%
PRODIM	41,630.52	2.00%
<b>SUBTOTAL G.I. + PRODIM</b>	<b>104,076.27</b>	<b>5.00%</b>
<b>TOTAL REPORTADO FISMDF</b>	<b>2,081,525.13</b>	<b>100%</b>
<b>% FISMDF EJERCIDO CON RESPECTO A FISMDF TOTAL</b>		<b>100.00%</b>

**FONDO DE APORTACIONES PARA LA INFRAESTRUCTURA SOCIAL MUNICIPAL Y DE LAS DEMARCACIONES TERRITORIALES DE SAN BARTOLO YAUTEPEC**

**FISMDF 2019**



**TOTAL DE PROYECTOS: 3**

**TIPO DE INVERSIONES REALIZADAS**

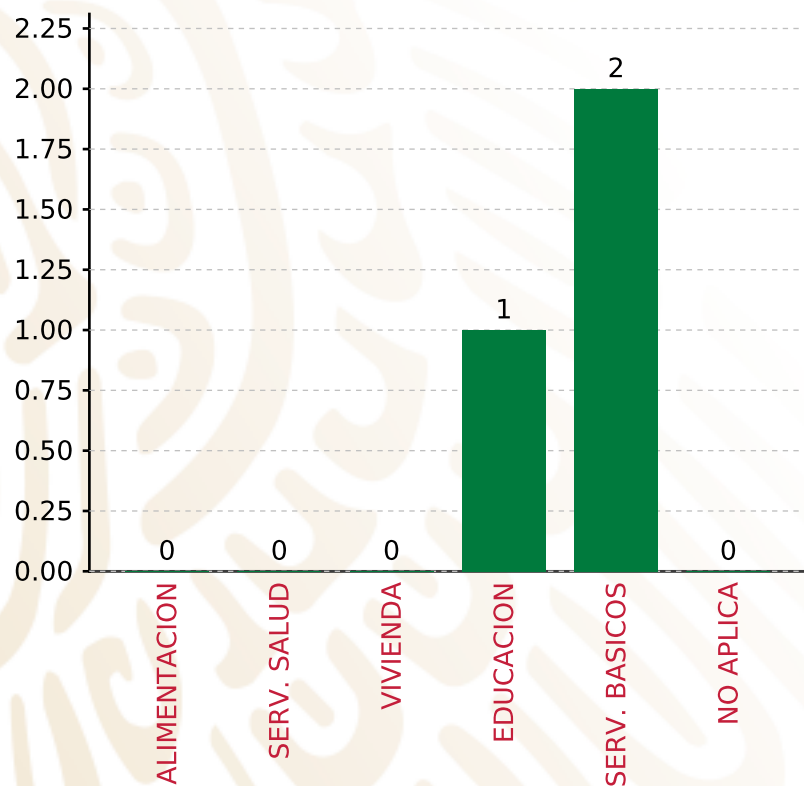
(POR RUBRO DE GASTO)

**TIPO DE INVERSIONES REALIZADAS CON RECURSOS FISMDF**

RUBRO	MONTO	PORCENTAJE(%)
AGUA Y SANEAMIENTO	0.00	%
EDUCACIÓN	519,142.48	24.94%
SALUD	0.00	%
URBANIZACIÓN	0.00	%
VIVIENDA	1,458,306.38	70.06%
OTROS PROYECTOS	0.00	%
CENTROS INTEGRADORES DE	0.00	%
<b>SUBTOTAL DE INVERSIONES</b>	<b>1,977,448.86</b>	<b>95.00%</b>
GASTOS INDIRECTOS	62,445.75	3.00%
PRODIM	41,630.52	2.00%
<b>SUBTOTAL G.I. + PRODIM</b>	<b>104,076.27</b>	<b>5.00%</b>
<b>TOTAL REPORTADO FISMDF</b>	<b>2,081,525.13</b>	<b>100%</b>
<b>% FISMDF EJERCIDO CON RESPECTO A FISMDF TOTAL</b>		<b>100.00%</b>

**FONDO DE APORTACIONES PARA LA INFRAESTRUCTURA SOCIAL MUNICIPAL Y DE LAS DEMARCACIONES TERRITORIALES DE SAN BARTOLO YAUTEPEC**

**FISMDF 2019**



**TOTAL DE PROYECTOS:**

**3**



**BIENESTAR**  
SECRETARÍA DE BIENESTAR

**TIPO DE INVERSIONES REALIZADAS**

(POR CARENCIA SOCIAL)

**TIPO DE INVERSIONES REALIZADAS CON RECURSOS FISMDF**

CARENCIA SOCIAL	MONTO	PORCENTAJE(%)
ALIMENTACION	0.00	%
SERV. SALUD	0.00	%
VIVIENDA	0.00	%
EDUCACION	519,142.48	24.94%
SERV. BASICOS	1,458,306.38	70.06%
NO APLICA	0.00	%
<b>SUBTOTAL DE INVERSIONES</b>	<b>1,977,448.86</b>	<b>95.00%</b>
GASTOS INDIRECTOS	62,445.75	3.00%
PRODIM	41,630.52	2.00%
<b>SUBTOTAL G.I. + PRODIM</b>	<b>104,076.27</b>	<b>5.00%</b>
<b>TOTAL REPORTADO FISMDF</b>	<b>2,081,525.13</b>	<b>100%</b>
<b>% FISMDF EJERCIDO CON RESPECTO A FISMDF TOTAL</b>		<b>100.00%</b>





**BIENESTAR**  
SECRETARÍA DE BIENESTAR



**FONDO DE APORTACIONES PARA LA INFRAESTRUCTURA SOCIAL  
MUNICIPAL Y DE LAS DEMARCACIONES TERRITORIALES DE  
HEROICA VILLA TEZOATLÁN DE SEGURA Y LUNA, CUNA DE LA  
INDEPENDENCIA DE OAXACA**

---

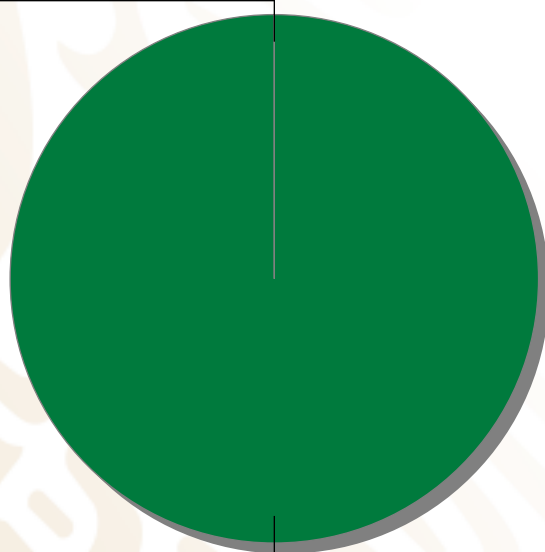
FISMDF 2019



## DISTRIBUCIÓN DE LA INVERSIÓN - ENTIDAD

(ASIGNADA, REPORTADA Y POR EJERCER)

0.00%



100.00%

● Inversión por Ejercer ● Inversión Reportada

Inversión Asignada

\$ 23,377,531.54



Crédito BANOBRAS

\$ 0.00



Deuda BANOBRAS

\$ 0.00



Recursos Disponibles

\$ 23,377,531.54

Monto Reportado

\$ 0.00





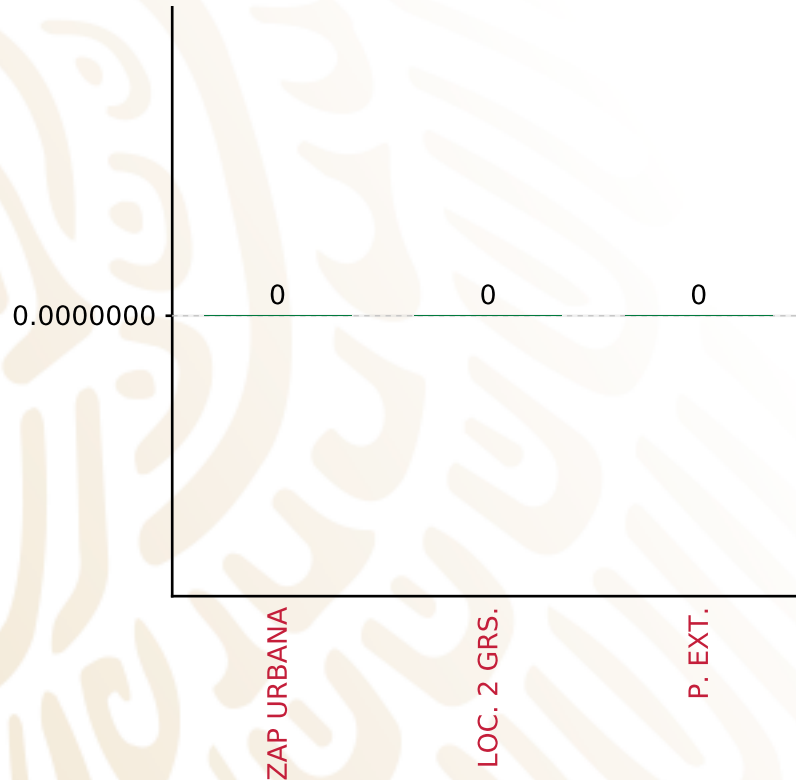
0

**PROYECTOS REALIZADOS**

**FISMDF**

0

**MUNICIPIOS  
REPORTARON**



**TOTAL DE PROYECTOS: 0**

**TIPO DE INVERSIONES REALIZADAS**

(POR FOCALIZACIÓN)

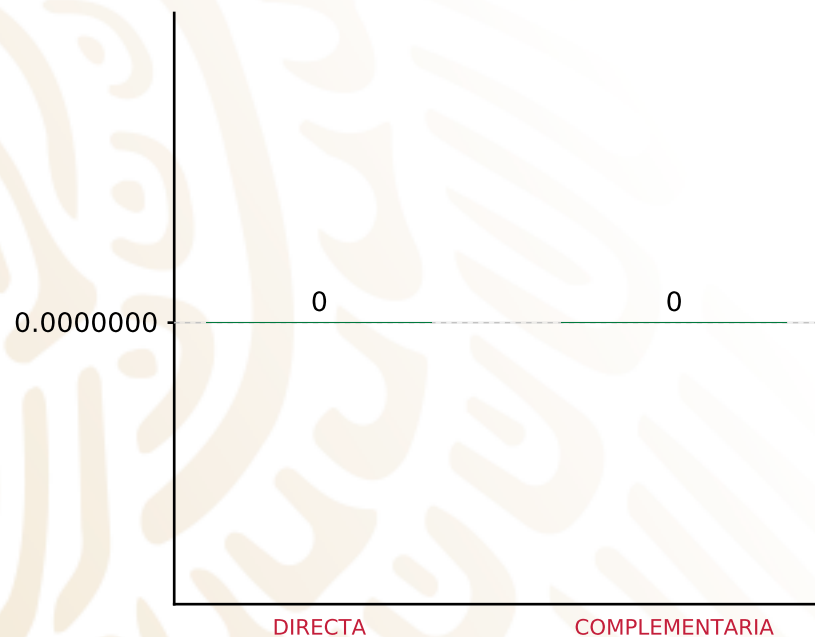
**TIPO DE INVERSIONES REALIZADAS CON RECURSOS FISMDF**

FOCALIZACIÓN	MONTO	PORCENTAJE(%)
ZAP URBANA	0.00	%
LOC. 2 GRS.	0.00	%
P. EXT.	0.00	%
<b>SUBTOTAL DE INVERSIONES</b>	<b>0.00</b>	<b>%</b>
GASTOS INDIRECTOS	0.00	%
PRODIM	0.00	%
<b>SUBTOTAL G.I. + PRODIM</b>	<b>0.00</b>	<b>%</b>
<b>TOTAL REPORTADO FISMDF</b>	<b>0.00</b>	<b>%</b>
<b>% FISMDF EJERCIDO CON RESPECTO A FISMDF TOTAL</b>		<b>0.00%</b>



## TIPO DE INVERSIONES REALIZADAS

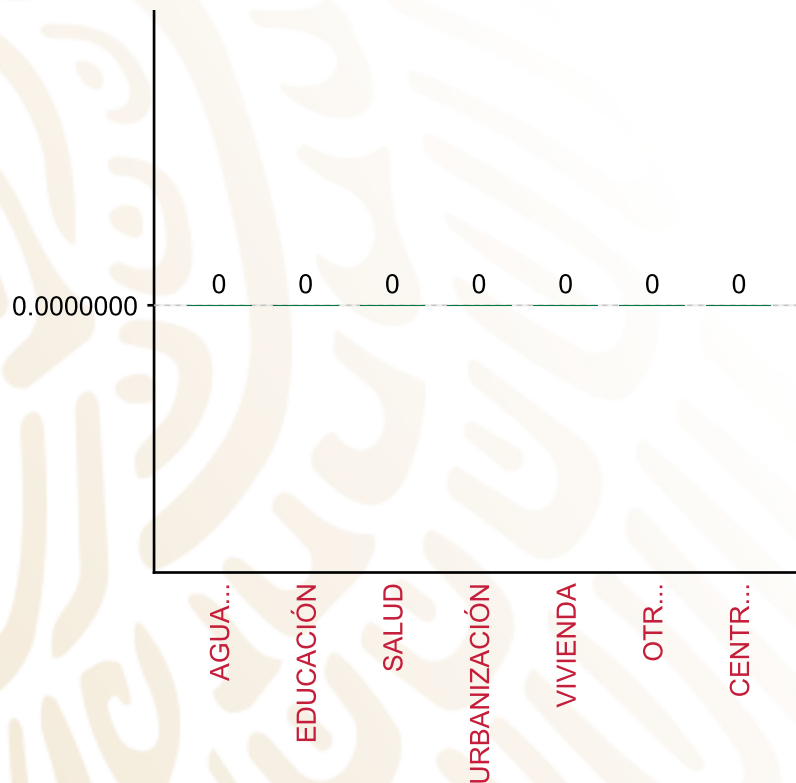
(POR INCIDENCIA)



**TOTAL DE PROYECTOS: 0**

### TIPO DE INVERSIONES REALIZADAS CON RECURSOS FISMDF

TIPO	MONTO	PORCENTAJE(%)
DIRECTA	0.00	%
COMPLEMENTARIA	0.00	%
<b>SUBTOTAL DE INVERSIONES</b>	<b>0.00</b>	<b>%</b>
GASTOS INDIRECTOS	0.00	%
PRODIM	0.00	%
<b>SUBTOTAL G.I. + PRODIM</b>	<b>0.00</b>	<b>%</b>
<b>TOTAL REPORTADO FISMDF</b>	<b>0.00</b>	<b>%</b>
<b>% FISMDF EJERCIDO CON RESPECTO A FISMDF TOTAL</b>		<b>0.00%</b>



**TOTAL DE PROYECTOS: 0**

## TIPO DE INVERSIONES REALIZADAS

(POR RUBRO DE GASTO)

### TIPO DE INVERSIONES REALIZADAS CON RECURSOS FISMDF

RUBRO	MONTO	PORCENTAJE(%)
AGUA Y SANEAMIENTO	0.00	%
EDUCACIÓN	0.00	%
SALUD	0.00	%
URBANIZACIÓN	0.00	%
VIVIENDA	0.00	%
OTROS PROYECTOS	0.00	%
CENTROS INTEGRADORES DE	0.00	%
<b>SUBTOTAL DE INVERSIONES</b>	<b>0.00</b>	<b>%</b>
GASTOS INDIRECTOS	0.00	%
PRODIM	0.00	%
<b>SUBTOTAL G.I. + PRODIM</b>	<b>0.00</b>	<b>%</b>
<b>TOTAL REPORTADO FISMDF</b>	<b>0.00</b>	<b>%</b>
<b>% FISMDF EJERCIDO CON RESPECTO A FISMDF TOTAL</b>		<b>0.00%</b>

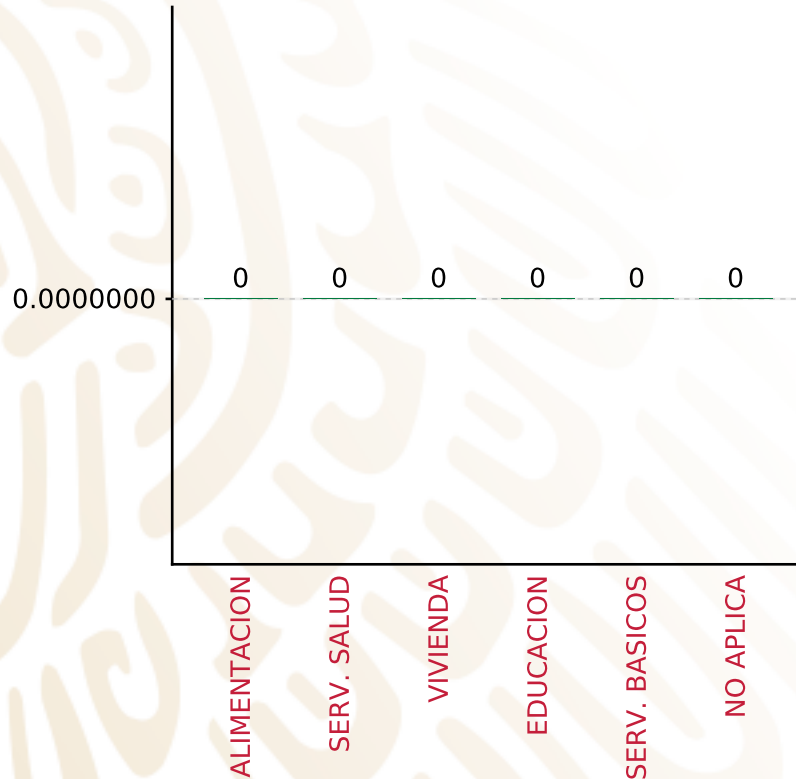
**FONDO DE APORTACIONES PARA LA INFRAESTRUCTURA SOCIAL MUNICIPAL Y DE LAS DEMARCACIONES**

**TERRITORIALES DE HEROICA VILLA TEZOATLÁN DE SEGURA Y LUNA, CUNA DE LA INDEPENDENCIA DE OAXACA**

**FISMDF 2019**



**BIENESTAR**  
SECRETARÍA DE BIENESTAR



**TOTAL DE PROYECTOS: 0**

**TIPO DE INVERSIONES REALIZADAS**

(POR CARENCIA SOCIAL)

<b>TIPO DE INVERSIONES REALIZADAS CON RECURSOS FISMDF</b>		
<b>CARENCIA SOCIAL</b>	<b>MONTO</b>	<b>PORCENTAJE(%)</b>
ALIMENTACION	0.00	%
SERV. SALUD	0.00	%
VIVIENDA	0.00	%
EDUCACION	0.00	%
SERV. BASICOS	0.00	%
NO APLICA	0.00	%
<b>SUBTOTAL DE INVERSIONES</b>	<b>0.00</b>	<b>%</b>
GASTOS INDIRECTOS	0.00	%
PRODIM	0.00	%
<b>SUBTOTAL G.I. + PRODIM</b>	<b>0.00</b>	<b>%</b>
<b>TOTAL REPORTADO FISMDF</b>	<b>0.00</b>	<b>%</b>
<b>% FISMDF EJERCIDO CON RESPECTO A FISMDF TOTAL</b>		<b>0.00%</b>





**BIENESTAR**  
SECRETARÍA DE BIENESTAR



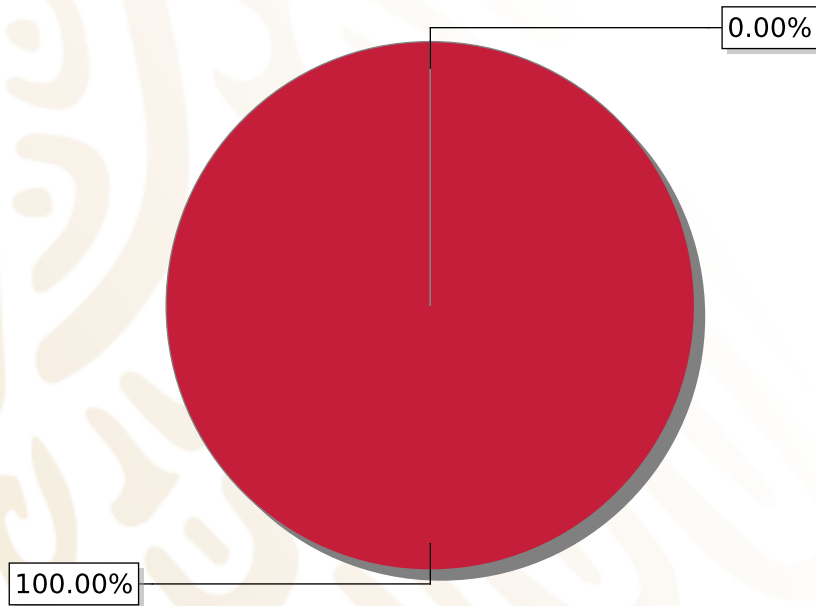
**FONDO DE APORTACIONES PARA LA INFRAESTRUCTURA SOCIAL  
MUNICIPAL Y DE LAS DEMARCACIONES TERRITORIALES DE SAN  
JOSÉ DEL PEÑASCO**

---

FISMDF 2019

## DISTRIBUCIÓN DE LA INVERSIÓN - ENTIDAD

(ASIGNADA, REPORTADA Y POR EJERCER)



● Inversión por Ejercer ● Inversión Reportada

Inversión Asignada

\$ 6,492,251.67



Crédito BANOBRAS

\$ 0.00



Deuda BANOBRAS

\$ 0.00



Recursos Disponibles

\$ 6,492,251.67

Monto Reportado

\$ 6,492,245.22



FONDO DE APORTACIONES PARA LA INFRAESTRUCTURA  
SOCIAL MUNICIPAL Y DE LAS DEMARCACIONES  
TERRITORIALES DE SAN JOSÉ DEL PEÑASCO

FISMDF 2019



**BIENESTAR**  
SECRETARÍA DE BIENESTAR



**11**

**PROYECTOS REALIZADOS**

**FISMDF**

**1**



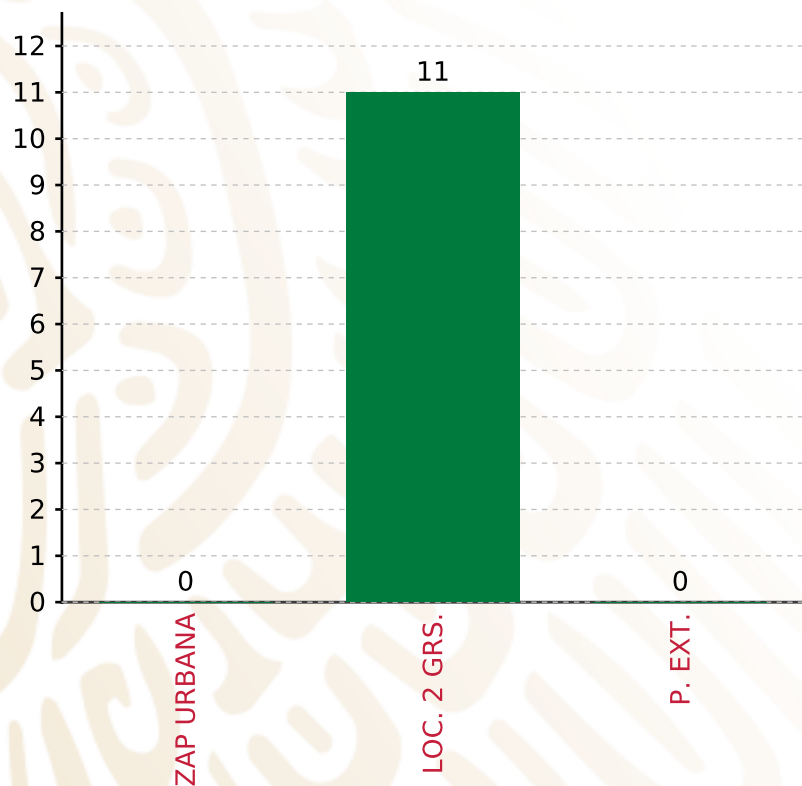
**MUNICIPIOS  
REPORTARON**

**FONDO DE APORTACIONES PARA LA INFRAESTRUCTURA SOCIAL MUNICIPAL Y DE LAS DEMARCACIONES TERRITORIALES DE SAN JOSÉ DEL PEÑASCO**

**FISMDF 2019**



**BIENESTAR**  
SECRETARÍA DE BIENESTAR



**TOTAL DE PROYECTOS: 11**

**TIPO DE INVERSIONES REALIZADAS**

(POR FOCALIZACIÓN)

**TIPO DE INVERSIONES REALIZADAS CON RECURSOS FISMDF**

FOCALIZACIÓN	MONTO	PORCENTAJE(%)
ZAP URBANA	0.00	0.00%
LOC. 2 GRS.	6,297,478.22	97.00%
P. EXT.	0.00	0.00%

**SUBTOTAL DE INVERSIONES 6,297,478.22 97.00%**

GASTOS INDIRECTOS	194,767.00	3.00%
PRODIM	0.00	0.00%

**SUBTOTAL G.I. + PRODIM 194,767.00 3.00%**

**TOTAL REPORTADO FISMDF 6,492,245.22 100%**

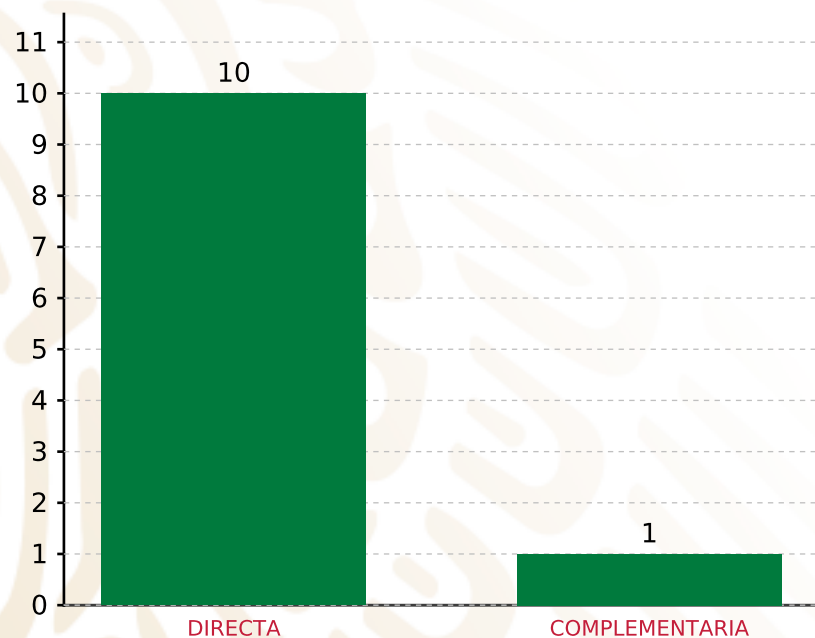
**% FISMDF EJERCIDO CON RESPECTO A FISMDF TOTAL 100.00%**

**FONDO DE APORTACIONES PARA LA INFRAESTRUCTURA SOCIAL MUNICIPAL Y DE LAS DEMARCACIONES TERRITORIALES DE SAN JOSÉ DEL PEÑASCO**

**FISMDF 2019**



**BIENESTAR**  
SECRETARÍA DE BIENESTAR



**TOTAL DE PROYECTOS: 11**

**TIPO DE INVERSIONES REALIZADAS**

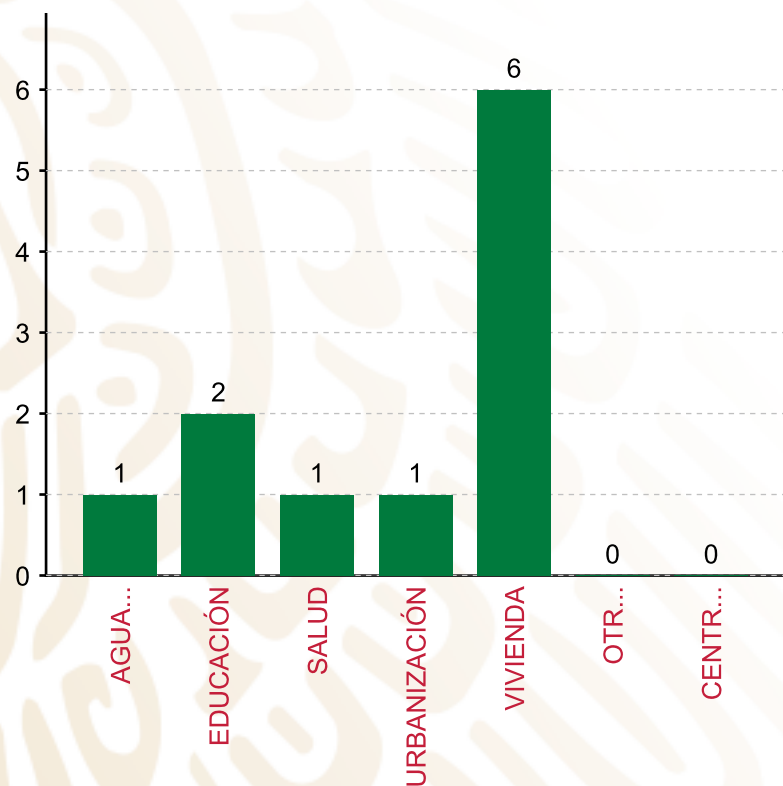
(POR INCIDENCIA)

**TIPO DE INVERSIONES REALIZADAS CON RECURSOS FISMDF**

TIPO	MONTO	PORCENTAJE(%)
DIRECTA	5,997,478.22	92.38%
COMPLEMENTARIA	300,000.00	4.62%
<b>SUBTOTAL DE INVERSIONES</b>	<b>6,297,478.22</b>	<b>97.00%</b>
GASTOS INDIRECTOS	194,767.00	3.00%
PRODIM	0.00	0.00%
<b>SUBTOTAL G.I. + PRODIM</b>	<b>194,767.00</b>	<b>3.00%</b>
<b>TOTAL REPORTADO FISMDF</b>	<b>6,492,245.22</b>	<b>100%</b>
<b>% FISMDF EJERCIDO CON RESPECTO A FISMDF TOTAL</b>		<b>100.00%</b>

**FONDO DE APORTACIONES PARA LA INFRAESTRUCTURA SOCIAL MUNICIPAL Y DE LAS DEMARCACIONES TERRITORIALES DE SAN JOSÉ DEL PEÑASCO**

**FISMDF 2019**



**TOTAL DE PROYECTOS: 11**

**TIPO DE INVERSIONES REALIZADAS**

(POR RUBRO DE GASTO)

**TIPO DE INVERSIONES REALIZADAS CON RECURSOS FISMDF**

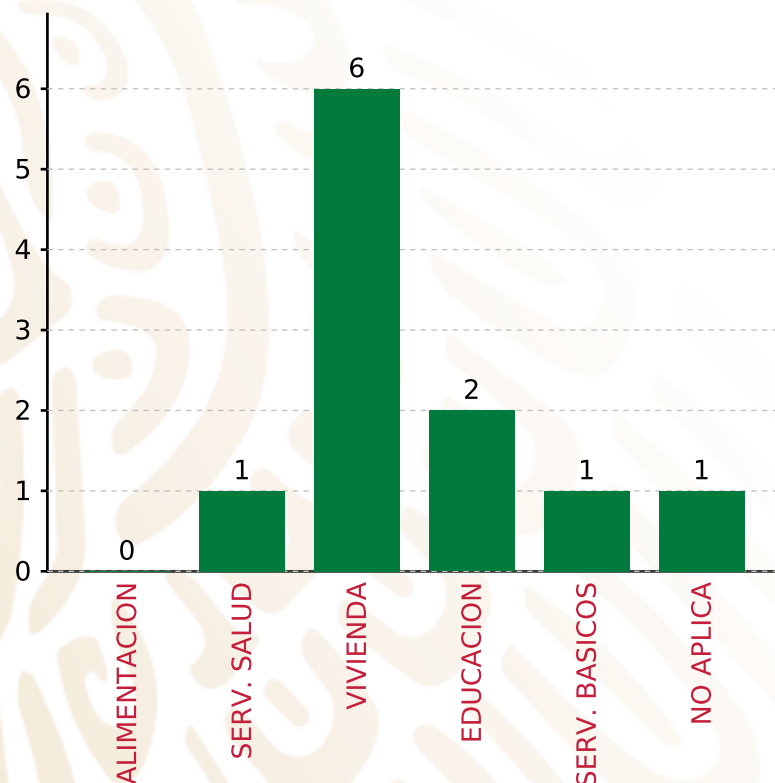
RUBRO	MONTO	PORCENTAJE(%)
AGUA Y SANEAMIENTO	599,985.20	9.24%
EDUCACIÓN	1,119,295.87	17.24%
SALUD	2,798,360.56	43.10%
URBANIZACIÓN	300,000.00	4.62%
VIVIENDA	1,479,836.59	22.79%
OTROS PROYECTOS	0.00	%
CENTROS INTEGRADORES DE	0.00	%
<b>SUBTOTAL DE INVERSIONES</b>	<b>6,297,478.22</b>	<b>97.00%</b>
GASTOS INDIRECTOS	194,767.00	3.00%
PRODIM	0.00	0.00%
<b>SUBTOTAL G.I. + PRODIM</b>	<b>194,767.00</b>	<b>3.00%</b>
<b>TOTAL REPORTADO FISMDF</b>	<b>6,492,245.22</b>	<b>100%</b>
<b>% FISMDF EJERCIDO CON RESPECTO A FISMDF TOTAL</b>		<b>100.00%</b>

**FONDO DE APORTACIONES PARA LA INFRAESTRUCTURA SOCIAL MUNICIPAL Y DE LAS DEMARCACIONES TERRITORIALES DE SAN JOSÉ DEL PEÑASCO**

**FISMDF 2019**



**BIENESTAR**  
SECRETARÍA DE BIENESTAR



**TOTAL DE PROYECTOS:**

**11**

**TIPO DE INVERSIONES REALIZADAS**

(POR CARENCIA SOCIAL)

**TIPO DE INVERSIONES REALIZADAS CON RECURSOS FISMDF**

CARENCIA SOCIAL	MONTO	PORCENTAJE(%)
ALIMENTACION	0.00	0.00%
SERV. SALUD	2,798,360.56	43.10%
VIVIENDA	1,479,836.59	22.79%
EDUCACION	1,119,295.87	17.24%
SERV. BASICOS	599,985.20	9.24%
NO APLICA	300,000.00	4.62%
<b>SUBTOTAL DE INVERSIONES</b>	<b>6,297,478.22</b>	<b>97.00%</b>
GASTOS INDIRECTOS	194,767.00	3.00%
PRODIM	0.00	0.00%
<b>SUBTOTAL G.I. + PRODIM</b>	<b>194,767.00</b>	<b>3.00%</b>
<b>TOTAL REPORTADO FISMDF</b>	<b>6,492,245.22</b>	<b>100%</b>
<b>% FISMDF EJERCIDO CON RESPECTO A FISMDF TOTAL</b>		<b>100.00%</b>





**BIENESTAR**  
SECRETARÍA DE BIENESTAR



**FONDO DE APORTACIONES PARA LA INFRAESTRUCTURA SOCIAL  
MUNICIPAL Y DE LAS DEMARCACIONES TERRITORIALES DE SAN  
JUAN COTZOCÓN**

---

FISMDF 2019

## DISTRIBUCIÓN DE LA INVERSIÓN - ENTIDAD

(ASIGNADA, REPORTADA Y POR EJERCER)



Inversión Asignada  
**\$ 44,490,772.98**



Crédito BANOBRAS  
**\$ 0.00**



Deuda BANOBRAS  
**\$ 0.00**



Recursos Disponibles  
**\$ 44,490,772.98**

Monto Reportado  
**\$ 44,490,772.98**



FONDO DE APORTACIONES PARA LA INFRAESTRUCTURA  
SOCIAL MUNICIPAL Y DE LAS DEMARCACIONES  
TERRITORIALES DE SAN JUAN COTZOCÓN  
FISMDF 2019



**BIENESTAR**  
SECRETARÍA DE BIENESTAR



**30**

**PROYECTOS REALIZADOS**

**FISMDF**

**1**



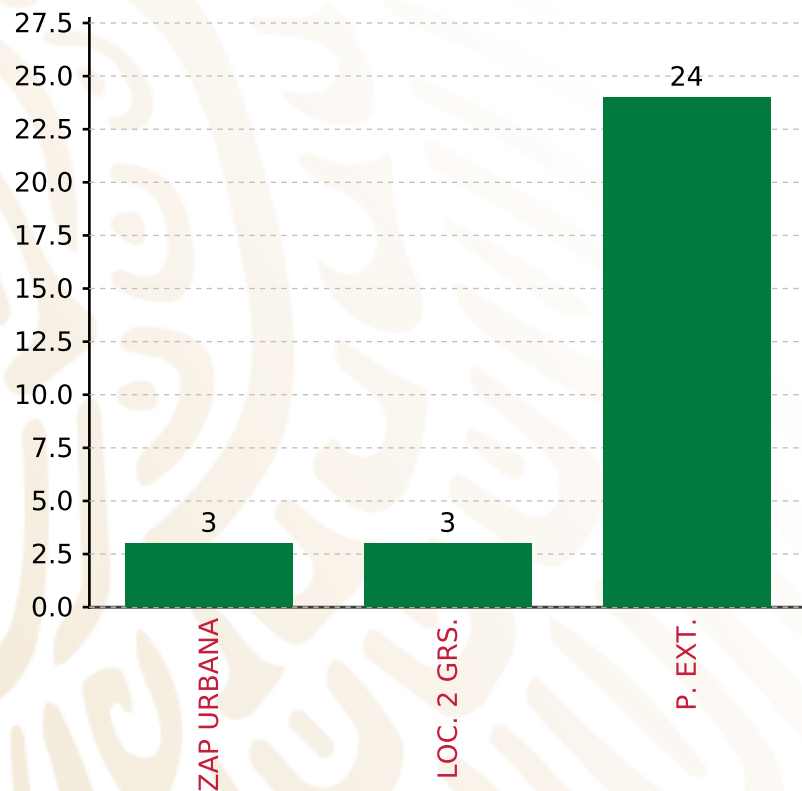
**MUNICIPIOS  
REPORTARON**

**FONDO DE APORTACIONES PARA LA INFRAESTRUCTURA SOCIAL MUNICIPAL Y DE LAS DEMARCACIONES TERRITORIALES DE SAN JUAN COTZOCÓN**

**FISMDF 2019**



**BIENESTAR**  
SECRETARÍA DE BIENESTAR



**TOTAL DE PROYECTOS: 30**

**TIPO DE INVERSIONES REALIZADAS**

(POR FOCALIZACIÓN)

**TIPO DE INVERSIONES REALIZADAS CON RECURSOS FISMDF**

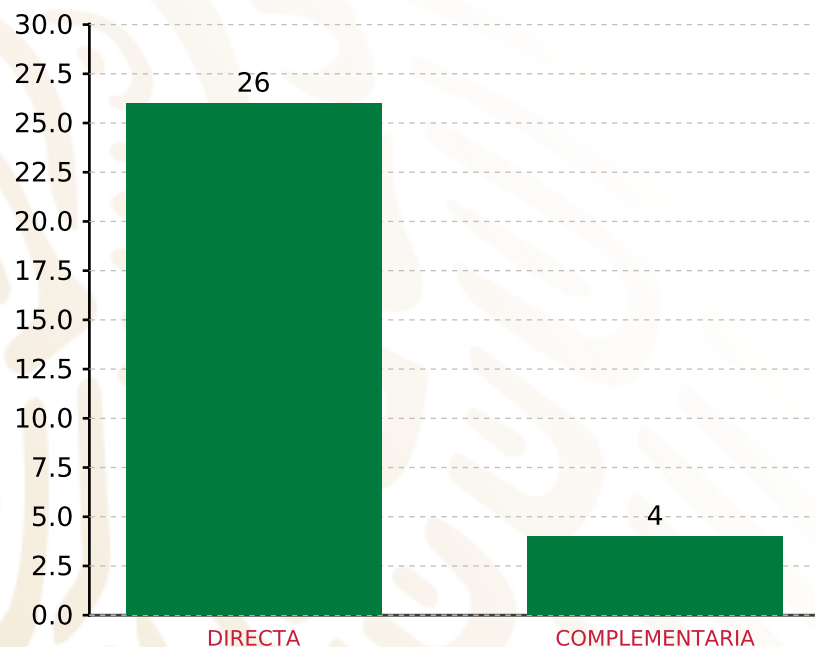
FOCALIZACIÓN	MONTO	PORCENTAJE(%)
ZAP URBANA	11,901,496.45	26.75%
LOC. 2 GRS.	1,885,593.40	4.24%
P. EXT.	29,368,959.94	66.01%
<b>SUBTOTAL DE INVERSIONES</b>	<b>43,156,049.79</b>	<b>97.00%</b>
GASTOS INDIRECTOS	1,334,723.19	3.00%
PRODIM	0.00	0.00%
<b>SUBTOTAL G.I. + PRODIM</b>	<b>1,334,723.19</b>	<b>3.00%</b>
<b>TOTAL REPORTADO FISMDF</b>	<b>44,490,772.98</b>	<b>100%</b>
<b>% FISMDF EJERCIDO CON RESPECTO A FISMDF TOTAL</b>		<b>100.00%</b>

**FONDO DE APORTACIONES PARA LA INFRAESTRUCTURA SOCIAL MUNICIPAL Y DE LAS DEMARCACIONES TERRITORIALES DE SAN JUAN COTZOCÓN**

**FISMDF 2019**



**BIENESTAR**  
SECRETARÍA DE BIENESTAR



**TOTAL DE PROYECTOS: 30**

**TIPO DE INVERSIONES REALIZADAS**

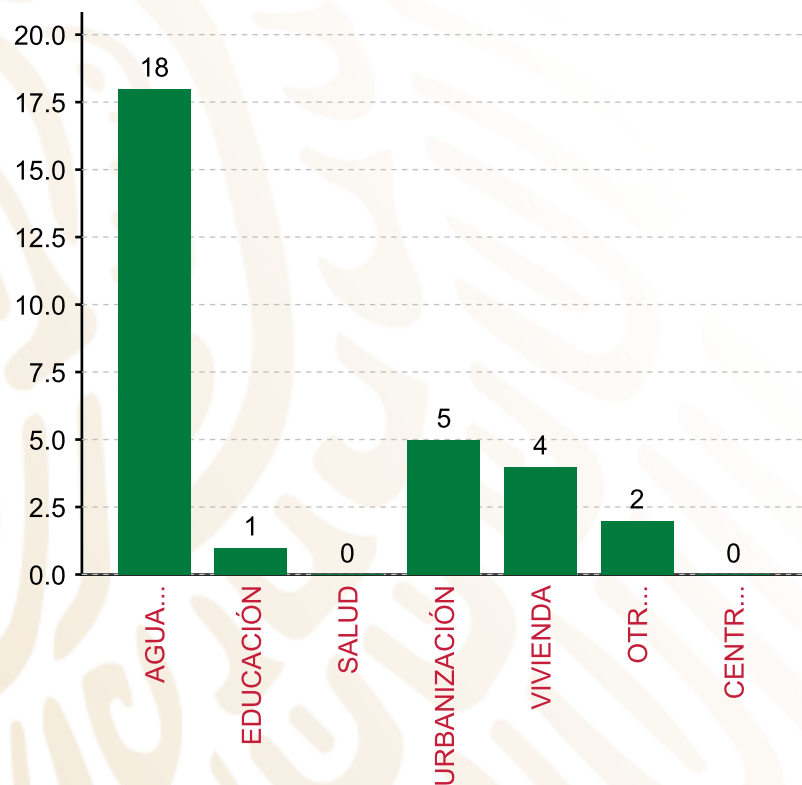
(POR INCIDENCIA)

**TIPO DE INVERSIONES REALIZADAS CON RECURSOS FISMDF**

TIPO	MONTO	PORCENTAJE(%)
DIRECTA	37,898,789.04	85.18%
COMPLEMENTARIA	5,257,260.75	11.82%
<b>SUBTOTAL DE INVERSIONES</b>	<b>43,156,049.79</b>	<b>97.00%</b>
GASTOS INDIRECTOS	1,334,723.19	3.00%
PRODIM	0.00	0.00%
<b>SUBTOTAL G.I. + PRODIM</b>	<b>1,334,723.19</b>	<b>3.00%</b>
<b>TOTAL REPORTADO FISMDF</b>	<b>44,490,772.98</b>	<b>100%</b>
<b>% FISMDF EJERCIDO CON RESPECTO A FISMDF TOTAL</b>		<b>100.00%</b>

**FONDO DE APORTACIONES PARA LA INFRAESTRUCTURA SOCIAL MUNICIPAL Y DE LAS DEMARCACIONES TERRITORIALES DE SAN JUAN COTZOCÓN**

**FISMDF 2019**



**TOTAL DE PROYECTOS: 30**

**TIPO DE INVERSIONES REALIZADAS**

(POR RUBRO DE GASTO)

**TIPO DE INVERSIONES REALIZADAS CON RECURSOS FISMDF**

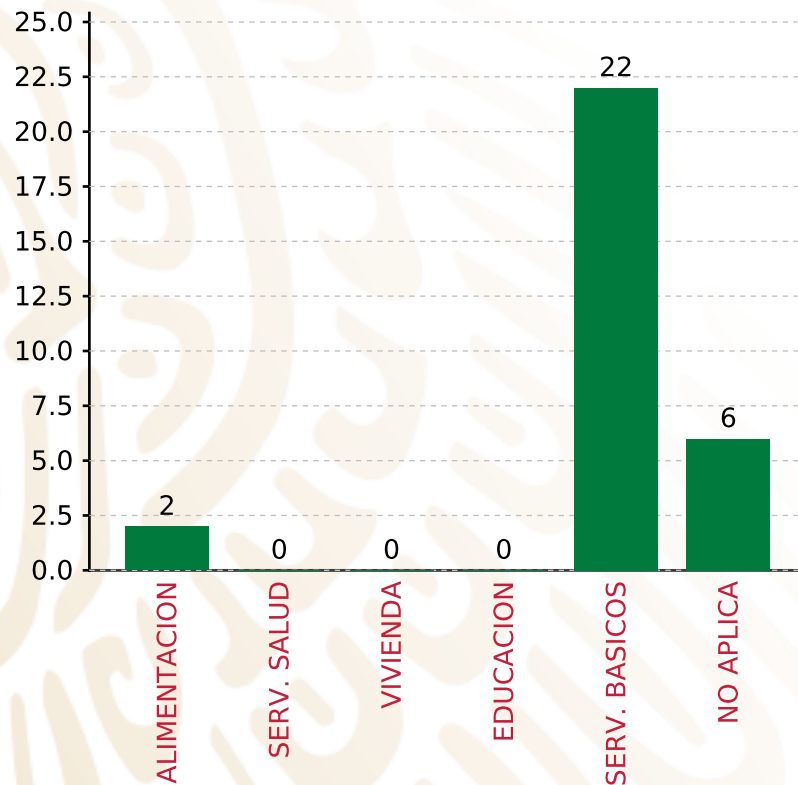
RUBRO	MONTO	PORCENTAJE(%)
AGUA Y SANEAMIENTO	26,322,038.44	59.16%
EDUCACIÓN	166,375.89	0.37%
SALUD	0.00	%
URBANIZACIÓN	7,309,230.04	16.43%
VIVIENDA	4,087,674.96	9.19%
OTROS PROYECTOS	5,270,730.46	11.85%
CENTROS INTEGRADORES DE	0.00	%
<b>SUBTOTAL DE INVERSIONES</b>	<b>43,156,049.79</b>	<b>97.00%</b>
GASTOS INDIRECTOS	1,334,723.19	3.00%
PRODIM	0.00	0.00%
<b>SUBTOTAL G.I. + PRODIM</b>	<b>1,334,723.19</b>	<b>3.00%</b>
<b>TOTAL REPORTADO FISMDF</b>	<b>44,490,772.98</b>	<b>100%</b>
<b>% FISMDF EJERCIDO CON RESPECTO A FISMDF TOTAL</b>		<b>100.00%</b>

**FONDO DE APORTACIONES PARA LA INFRAESTRUCTURA SOCIAL MUNICIPAL Y DE LAS DEMARCACIONES TERRITORIALES DE SAN JUAN COTZOCÓN**

**FISMDF 2019**



**BIENESTAR**  
SECRETARÍA DE BIENESTAR



**TOTAL DE PROYECTOS: 30**

**TIPO DE INVERSIONES REALIZADAS**

(POR CARENCIA SOCIAL)

<b>TIPO DE INVERSIONES REALIZADAS CON RECURSOS FISMDF</b>		
<b>CARENCIA SOCIAL</b>	<b>MONTO</b>	<b>PORCENTAJE(%)</b>
ALIMENTACION	2,218,345.18	4.99%
SERV. SALUD	0.00	%
VIVIENDA	0.00	%
EDUCACION	0.00	%
SERV. BASICOS	30,409,713.40	68.35%
NO APLICA	10,527,991.21	23.66%
<b>SUBTOTAL DE INVERSIONES</b>	<b>43,156,049.79</b>	<b>97.00%</b>
GASTOS INDIRECTOS	1,334,723.19	3.00%
PRODIM	0.00	0.00%
<b>SUBTOTAL G.I. + PRODIM</b>	<b>1,334,723.19</b>	<b>3.00%</b>
<b>TOTAL REPORTADO FISMDF</b>	<b>44,490,772.98</b>	<b>100%</b>
<b>% FISMDF EJERCIDO CON RESPECTO A FISMDF TOTAL</b>		<b>100.00%</b>





**BIENESTAR**  
SECRETARÍA DE BIENESTAR



**FONDO DE APORTACIONES PARA LA INFRAESTRUCTURA SOCIAL  
MUNICIPAL Y DE LAS DEMARCACIONES TERRITORIALES DE SAN  
JUAN DEL ESTADO**

---

FISMDF 2019



## DISTRIBUCIÓN DE LA INVERSIÓN - ENTIDAD

(ASIGNADA, REPORTADA Y POR EJERCER)



● Inversión por Ejercer ● Inversión Reportada

Inversión Asignada

**\$ 4,104,730.10**



Crédito BANOBRAS

**\$ 0.00**



Deuda BANOBRAS

**\$ 0.00**



Recursos Disponibles

**\$ 4,104,730.10**

Monto Reportado

**\$ 4,104,730.10**



**4**

**PROYECTOS REALIZADOS**

**FISMDF**

**1**



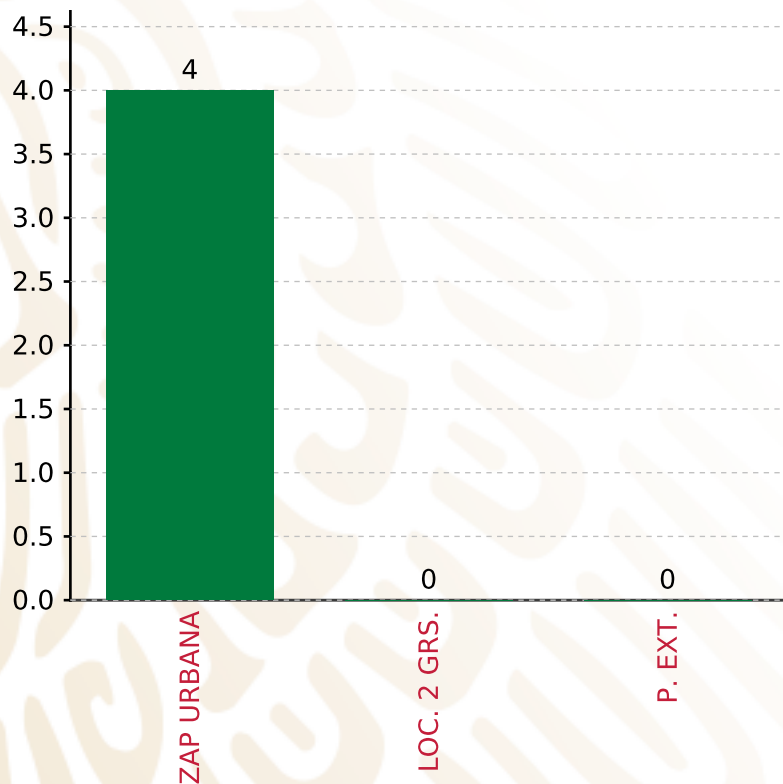
**MUNICIPIOS  
REPORTARON**

**FONDO DE APORTACIONES PARA LA INFRAESTRUCTURA SOCIAL MUNICIPAL Y DE LAS DEMARCACIONES TERRITORIALES DE SAN JUAN DEL ESTADO**

**FISMDF 2019**



**BIENESTAR**  
SECRETARÍA DE BIENESTAR



**TOTAL DE PROYECTOS: 4**

**TIPO DE INVERSIONES REALIZADAS**

(POR FOCALIZACIÓN)

**TIPO DE INVERSIONES REALIZADAS CON RECURSOS FISMDF**

FOCALIZACIÓN	MONTO	PORCENTAJE(%)
ZAP URBANA	3,981,588.20	97.00%
LOC. 2 GRS.	0.00	0.00%
P. EXT.	0.00	0.00%

**SUBTOTAL DE INVERSIONES 3,981,588.20 97.00%**

GASTOS INDIRECTOS	123,141.90	3.00%
PRODIM	0.00	0.00%

**SUBTOTAL G.I. + PRODIM 123,141.90 3.00%**

**TOTAL REPORTADO FISMDF 4,104,730.10 100%**

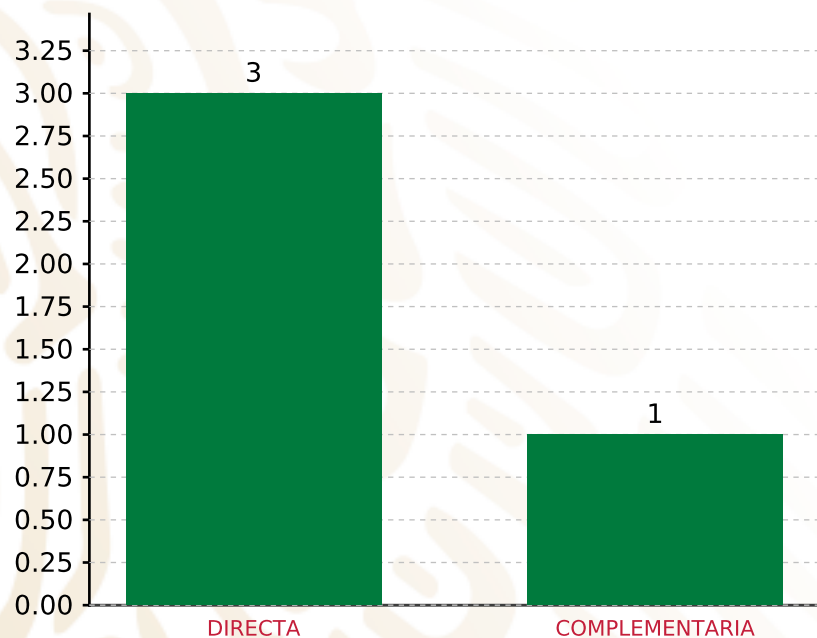
**% FISMDF EJERCIDO CON RESPECTO A FISMDF TOTAL 100.00%**

**FONDO DE APORTACIONES PARA LA INFRAESTRUCTURA SOCIAL MUNICIPAL Y DE LAS DEMARCACIONES TERRITORIALES DE SAN JUAN DEL ESTADO**

**FISMDF 2019**



**BIENESTAR**  
SECRETARÍA DE BIENESTAR



**TOTAL DE PROYECTOS: 4**

**TIPO DE INVERSIONES REALIZADAS**

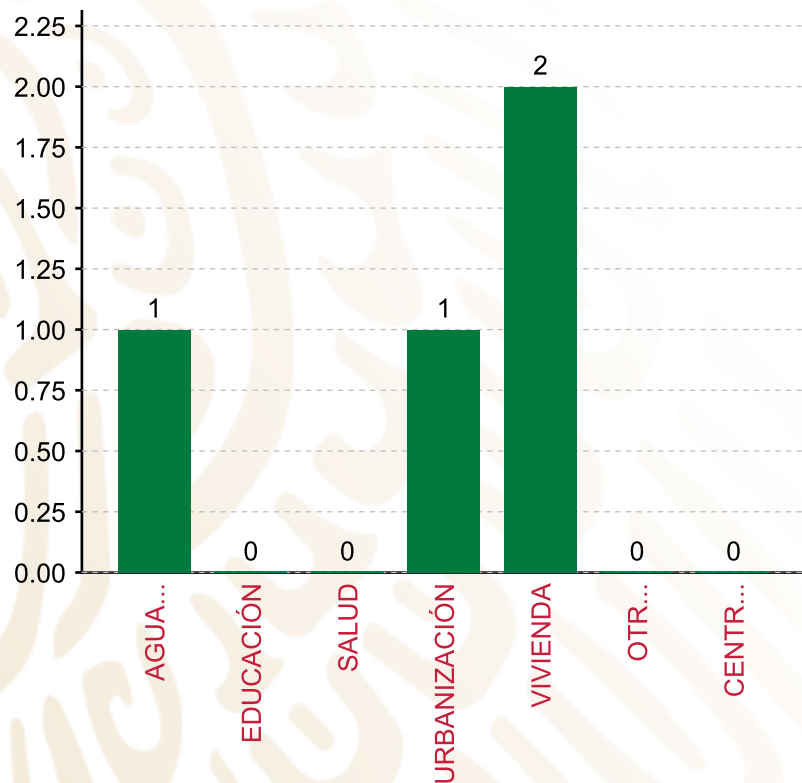
(POR INCIDENCIA)

**TIPO DE INVERSIONES REALIZADAS CON RECURSOS FISMDF**

TIPO	MONTO	PORCENTAJE(%)
DIRECTA	2,873,311.07	70.00%
COMPLEMENTARIA	1,108,277.13	27.00%
<b>SUBTOTAL DE INVERSIONES</b>	<b>3,981,588.20</b>	<b>97.00%</b>
GASTOS INDIRECTOS	123,141.90	3.00%
PRODIM	0.00	0.00%
<b>SUBTOTAL G.I. + PRODIM</b>	<b>123,141.90</b>	<b>3.00%</b>
<b>TOTAL REPORTADO FISMDF</b>	<b>4,104,730.10</b>	<b>100%</b>
<b>% FISMDF EJERCIDO CON RESPECTO A FISMDF TOTAL</b>		<b>100.00%</b>

**FONDO DE APORTACIONES PARA LA INFRAESTRUCTURA SOCIAL MUNICIPAL Y DE LAS DEMARCACIONES TERRITORIALES DE SAN JUAN DEL ESTADO**

**FISMDF 2019**



**TOTAL DE PROYECTOS:**

**4**

**TIPO DE INVERSIONES REALIZADAS**

(POR RUBRO DE GASTO)

**TIPO DE INVERSIONES REALIZADAS CON RECURSOS FISMDF**

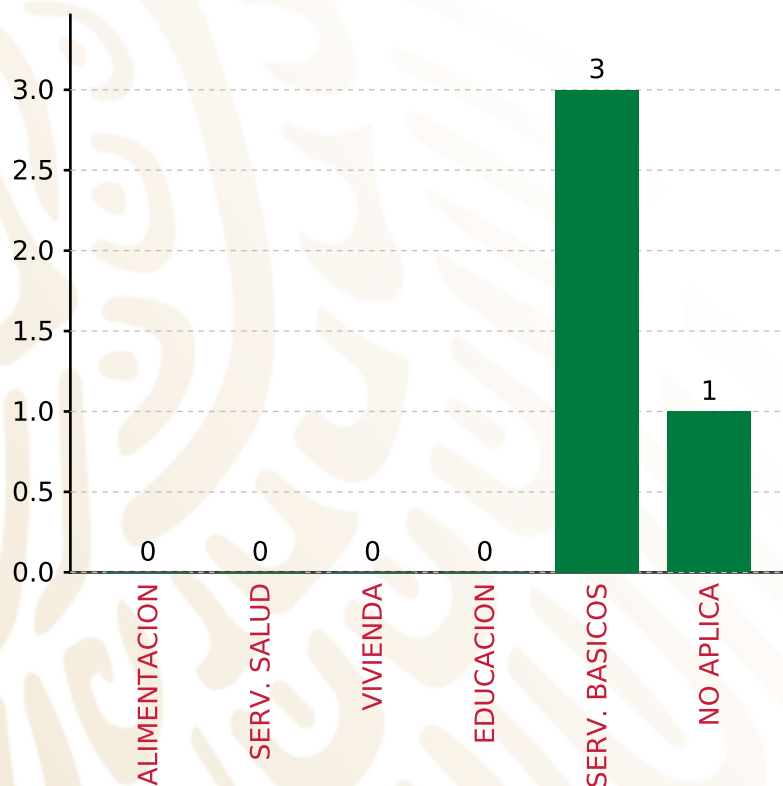
RUBRO	MONTO	PORCENTAJE(%)
AGUA Y SANEAMIENTO	1,084,018.87	26.41%
EDUCACIÓN	0.00	%
SALUD	0.00	%
URBANIZACIÓN	1,108,277.13	27.00%
VIVIENDA	1,789,292.20	43.59%
OTROS PROYECTOS	0.00	%
CENTROS INTEGRADORES DE	0.00	%
<b>SUBTOTAL DE INVERSIONES</b>	<b>3,981,588.20</b>	<b>97.00%</b>
GASTOS INDIRECTOS	123,141.90	3.00%
PRODIM	0.00	0.00%
<b>SUBTOTAL G.I. + PRODIM</b>	<b>123,141.90</b>	<b>3.00%</b>
<b>TOTAL REPORTADO FISMDF</b>	<b>4,104,730.10</b>	<b>100%</b>
<b>% FISMDF EJERCIDO CON RESPECTO A FISMDF TOTAL</b>		<b>100.00%</b>

**FONDO DE APORTACIONES PARA LA INFRAESTRUCTURA SOCIAL MUNICIPAL Y DE LAS DEMARCACIONES TERRITORIALES DE SAN JUAN DEL ESTADO**

**FISMDF 2019**



**BIENESTAR**  
SECRETARÍA DE BIENESTAR



**TOTAL DE PROYECTOS:**

**4**

**TIPO DE INVERSIONES REALIZADAS**

(POR CARENCIA SOCIAL)

**TIPO DE INVERSIONES REALIZADAS CON RECURSOS FISMDF**

CARENCIA SOCIAL	MONTO	PORCENTAJE(%)
ALIMENTACION	0.00	%
SERV. SALUD	0.00	%
VIVIENDA	0.00	%
EDUCACION	0.00	%
SERV. BASICOS	2,873,311.07	70.00%
NO APLICA	1,108,277.13	27.00%
<b>SUBTOTAL DE INVERSIONES</b>	<b>3,981,588.20</b>	<b>97.00%</b>
GASTOS INDIRECTOS	123,141.90	3.00%
PRODIM	0.00	0.00%
<b>SUBTOTAL G.I. + PRODIM</b>	<b>123,141.90</b>	<b>3.00%</b>
<b>TOTAL REPORTADO FISMDF</b>	<b>4,104,730.10</b>	<b>100%</b>
<b>% FISMDF EJERCIDO CON RESPECTO A FISMDF TOTAL</b>		<b>100.00%</b>





**BIENESTAR**  
SECRETARÍA DE BIENESTAR



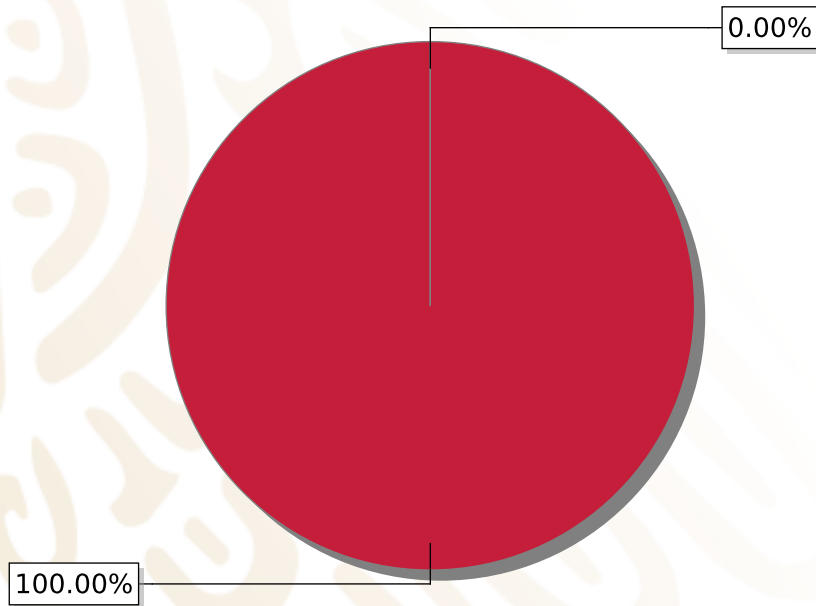
**FONDO DE APORTACIONES PARA LA INFRAESTRUCTURA SOCIAL  
MUNICIPAL Y DE LAS DEMARCACIONES TERRITORIALES DE SAN  
JUAN JUQUILA VIJANOS**

---

FISMDF 2019

## DISTRIBUCIÓN DE LA INVERSIÓN - ENTIDAD

(ASIGNADA, REPORTADA Y POR EJERCER)



● Inversión por Ejercer ● Inversión Reportada

Inversión Asignada

\$ 4,382,885.55



Crédito BANOBRAS

\$ 0.00



Deuda BANOBRAS

\$ 0.00



Recursos Disponibles

\$ 4,382,885.55

Monto Reportado  
\$ 4,382,885.52





**4**

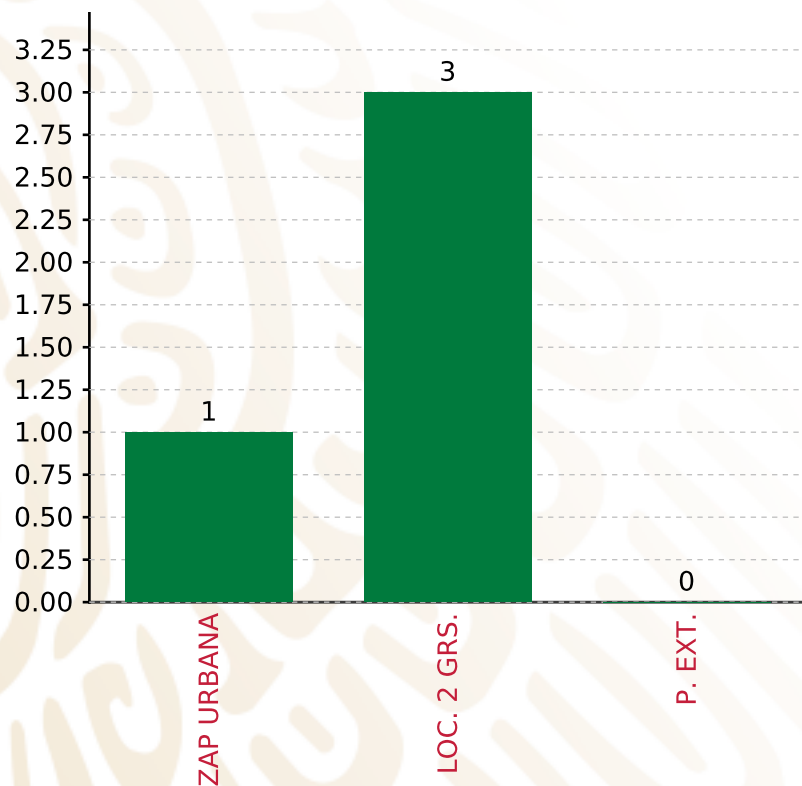
**PROYECTOS REALIZADOS**

**FISMDF**

**1**



**MUNICIPIOS  
REPORTARON**



**TOTAL DE PROYECTOS: 4**

## TIPO DE INVERSIONES REALIZADAS

(POR FOCALIZACIÓN)

### TIPO DE INVERSIONES REALIZADAS CON RECURSOS FISMDF

FOCALIZACIÓN	MONTO	PORCENTAJE(%)
ZAP URBANA	1,095,721.38	25.00%
LOC. 2 GRS.	3,287,164.14	75.00%
P. EXT.	0.00	0.00%

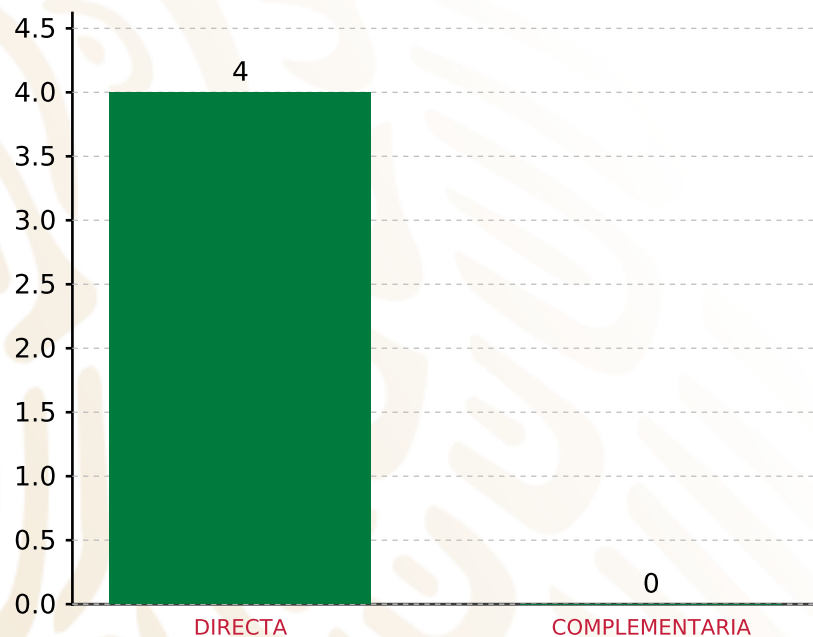
**SUBTOTAL DE INVERSIONES 4,382,885.52 100.00%**

GASTOS INDIRECTOS	0.00	0.00%
PRODIM	0.00	0.00%

**SUBTOTAL G.I. + PRODIM 0.00 0.00%**

**TOTAL REPORTADO FISMDF 4,382,885.52 100%**  
**% FISMDF EJERCIDO CON RESPECTO A FISMDF TOTAL 100.00%**

**FONDO DE APORTACIONES PARA LA INFRAESTRUCTURA SOCIAL MUNICIPAL Y DE LAS DEMARCACIONES TERRITORIALES DE SAN JUAN JUQUILA VIJANOS**  
**FISMDF 2019**



**TOTAL DE PROYECTOS: 4**

**TIPO DE INVERSIONES REALIZADAS**

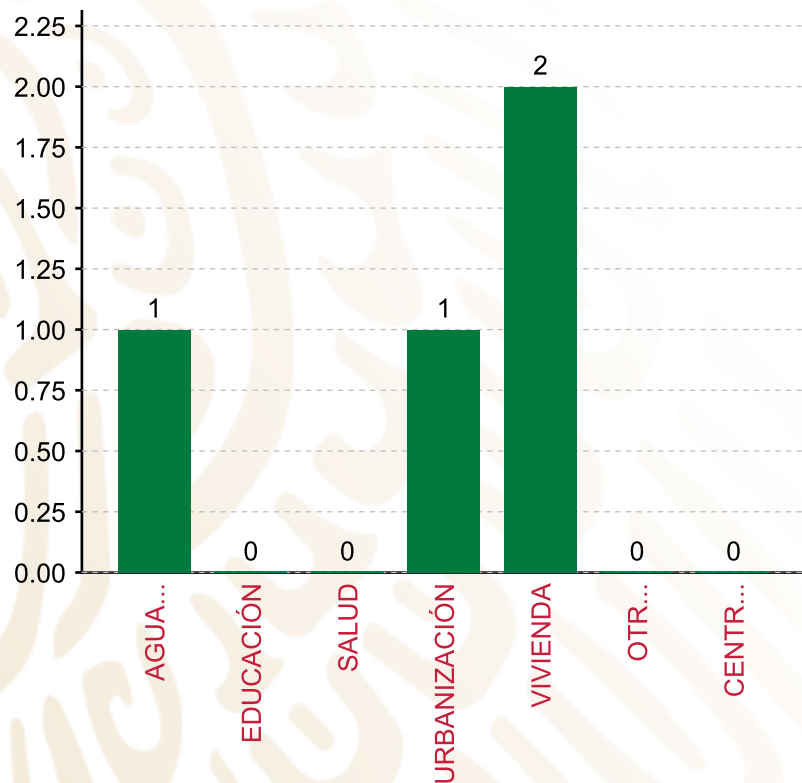
(POR INCIDENCIA)

**TIPO DE INVERSIONES REALIZADAS CON RECURSOS FISMDF**

TIPO	MONTO	PORCENTAJE(%)
DIRECTA	4,382,885.52	100.00%
COMPLEMENTARIA	0.00	0.00%
<b>SUBTOTAL DE INVERSIONES</b>	<b>4,382,885.52</b>	<b>100.00%</b>
GASTOS INDIRECTOS	0.00	0.00%
PRODIM	0.00	0.00%
<b>SUBTOTAL G.I. + PRODIM</b>	<b>0.00</b>	<b>0.00%</b>
<b>TOTAL REPORTADO FISMDF</b>	<b>4,382,885.52</b>	<b>100%</b>
<b>% FISMDF EJERCIDO CON RESPECTO A FISMDF TOTAL</b>		<b>100.00%</b>

**FONDO DE APORTACIONES PARA LA INFRAESTRUCTURA SOCIAL MUNICIPAL Y DE LAS DEMARCACIONES TERRITORIALES DE SAN JUAN JUQUILA VIJANOS**

**FISMDF 2019**



**TOTAL DE PROYECTOS:**

**4**

**TIPO DE INVERSIONES REALIZADAS**

(POR RUBRO DE GASTO)

**TIPO DE INVERSIONES REALIZADAS CON RECURSOS FISMDF**

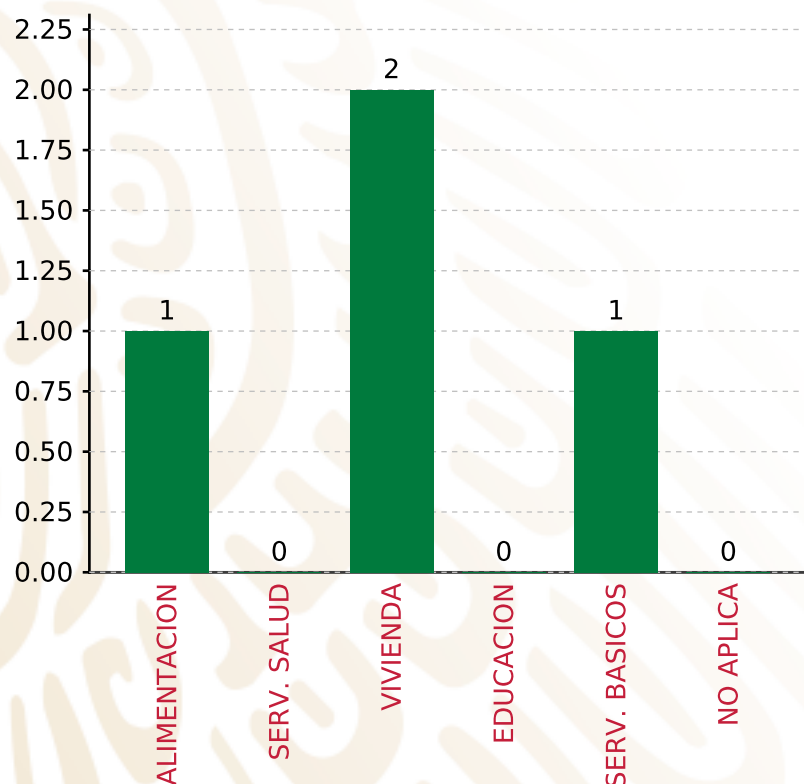
RUBRO	MONTO	PORCENTAJE(%)
AGUA Y SANEAMIENTO	1,095,721.38	25.00%
EDUCACIÓN	0.00	%
SALUD	0.00	%
URBANIZACIÓN	1,095,721.38	25.00%
VIVIENDA	2,191,442.76	50.00%
OTROS PROYECTOS	0.00	%
CENTROS INTEGRADORES DE	0.00	%
<b>SUBTOTAL DE INVERSIONES</b>	<b>4,382,885.52</b>	<b>100.00%</b>
GASTOS INDIRECTOS	0.00	0.00%
PRODIM	0.00	0.00%
<b>SUBTOTAL G.I. + PRODIM</b>	<b>0.00</b>	<b>0.00%</b>
<b>TOTAL REPORTADO FISMDF</b>	<b>4,382,885.52</b>	<b>100%</b>
<b>% FISMDF EJERCIDO CON RESPECTO A FISMDF TOTAL</b>		<b>100.00%</b>

**FONDO DE APORTACIONES PARA LA INFRAESTRUCTURA SOCIAL MUNICIPAL Y DE LAS DEMARCACIONES TERRITORIALES DE SAN JUAN JUQUILA VIJANOS**

**FISMDF 2019**



**BIENESTAR**  
SECRETARÍA DE BIENESTAR



**TOTAL DE PROYECTOS:**

**4**

**TIPO DE INVERSIONES REALIZADAS**

(POR CARENCIA SOCIAL)

**TIPO DE INVERSIONES REALIZADAS CON RECURSOS FISMDF**

CARENCIA SOCIAL	MONTO	PORCENTAJE(%)
ALIMENTACION	1,095,721.38	25.00%
SERV. SALUD	0.00	%
VIVIENDA	2,191,442.76	50.00%
EDUCACION	0.00	%
SERV. BASICOS	1,095,721.38	25.00%
NO APLICA	0.00	%
<b>SUBTOTAL DE INVERSIONES</b>	<b>4,382,885.52</b>	<b>100.00%</b>
GASTOS INDIRECTOS	0.00	0.00%
PRODIM	0.00	0.00%
<b>SUBTOTAL G.I. + PRODIM</b>	<b>0.00</b>	<b>0.00%</b>
<b>TOTAL REPORTADO FISMDF</b>	<b>4,382,885.52</b>	<b>100%</b>
<b>% FISMDF EJERCIDO CON RESPECTO A FISMDF TOTAL</b>		<b>100.00%</b>





**BIENESTAR**  
SECRETARÍA DE BIENESTAR

