



# 3<sup>ER</sup> INFORME TRIMESTRAL

2016

PROGRAMAS DE SUBSIDIOS DEL  
RAMO ADMINISTRATIVO 20.-  
DESARROLLO SOCIAL

**SEDESOL**  
SECRETARÍA DE  
DESARROLLO SOCIAL







## CONTENIDO

Fundamento Legal.....	5
Presentación.....	7

## PROGRAMAS DE DESARROLLO SOCIAL Y HUMANO

Programa Pensión para Adultos Mayores .....	14
Programa de Estancias Infantiles para Apoyar a Madres Trabajadoras.....	31
Programa de Empleo Temporal.....	55
Programa Seguro de Vida para Jefas de Familia.....	68
Programa 3x1 para Migrantes .....	81
Programa de Fomento a la Economía Social. Dirección General de Opciones Productivas.....	95
Programa de Atención a Jornaleros Agrícolas.....	115

## PROGRAMAS A CARGO DE ORGANISMOS DEL SECTOR

PROSPERA. Programa de Inclusión Social .....	130
Programa de Abasto Social de Leche.....	164
Programa de Abasto Rural .....	177
Programa de Coinversión Social.....	197
Programa de Apoyo a las Instancias de Mujeres en las Entidades Federativas .....	229
Servicios a Grupos con Necesidades Especiales (Inapam).....	264
Programas del Fondo Nacional para el Fomento de las Artesanías.....	276
Programa de Fomento a la Economía Social. Instituto Nacional de la Economía Social.....	298

## DIRECCIÓN GENERAL DE PARTICIPACIÓN SOCIAL

Programa de Comedores Comunitarios.....	329
---	-----

1. Beneficiarios por Entidad Federativa y Municipio del Programa de Abasto Social de Leche
2. Indicadores de PROSPERA Programa de Inclusión Social y del Programa de Apoyo Alimentario
3. Convenios Formalizados con Organizaciones de la Sociedad Civil



## FUNDAMENTO LEGAL

Reglamento de la Ley Federal de Presupuesto y Responsabilidad Hacendaria artículos 178 y 181, los que establecen enviar trimestralmente a la H. Cámara de Diputados por conducto de las Comisiones correspondientes, turnando copia a las Secretaría de Hacienda y Crédito Público y de la Función Pública el Informe Trimestral sobre:

- Presupuesto ejercido, entregado a los beneficiarios a nivel de capítulo y concepto de gasto, así como informes sobre el cumplimiento de las metas y objetivos con base en indicadores de desempeño previstos en las Reglas de Operación.
- Convenios Formalizados con las Organizaciones de la Sociedad Civil.



## PRESENTACIÓN

En cumplimiento de lo que dispone el Artículo 181 del Reglamento de la Ley Federal de Presupuesto y Responsabilidad Hacendaria (RLFPRH), la Secretaría de Desarrollo Social (Sedesol) presenta a la H. Cámara de Diputados el Tercer Informe Trimestral 2016, que da cuenta del presupuesto ejercido entregado a los beneficiarios a nivel de capítulo y concepto de gasto, así como de los objetivos y metas alcanzados por los programas bajo su responsabilidad, con base en los indicadores de desempeño previstos en las Reglas de Operación correspondientes.

Conforme a lo establecido en el Artículo 178 del RLFPRH, el presente Informe incluye la información relacionada con los Convenios formalizados con las Organizaciones de la Sociedad Civil (OSC) en el contexto de los programas sujetos a Reglas de Operación.

Se marca copia de este Informe a las secretarías de Hacienda y Crédito Público y de la Función Pública, conforme a lo dispuesto en el mencionado Artículo del RLFPRH.

Con su entrega, la Sedesol rinde cuentas a la H. Cámara de Diputados sobre el ejercicio de los recursos financieros y de los principales resultados conseguidos en el período enero-septiembre del ejercicio fiscal 2016 a través de los programas del Ramo 20, Desarrollo Social.

### **1. Estrategia Nacional de Inclusión**

La Sedesol ha impulsado un esfuerzo importante para atender a la población en situación de pobreza o vulnerabilidad a través de la Estrategia Nacional de Inclusión, que tiene como uno de sus ejes fundamentales la coordinación de acciones entre instituciones, programas y niveles de Gobierno.

Se han logrado avances importantes en la instrumentación de esta Estrategia, entre los cuales destacan los siguientes:

#### **Atención al rezago educativo**

- En materia de rezago educativo, particularmente en el rubro de preescolar, se ha realizado un trabajo coordinado entre la Sedesol y la Secretaría de Educación Pública para establecer las bases a partir de las cuales las niñas y niños que asisten a las Estancias Infantiles afiliadas al Programa de Estancias Infantiles para Apoyar a Madres Trabajadoras puedan obtener el reconocimiento oficial del primer año de educación preescolar.
- Asimismo, en coordinación con el INEA, en este ejercicio fiscal se promueve la certificación de primaria y secundaria entre adultos mayores beneficiarios del Programa Pensión para Adultos Mayores. En lo que va del año se han certificado más de 1 millón 100 mil adultos en primaria y/o secundaria.



### Atención al rezago en salud

- Se han incorporado al Seguro Popular a beneficiarios de Prospera. La meta es que antes de que termine el año, todos los que están en Prospera tendrán Seguro Popular.
- El mismo esquema opera con los beneficiarios del Programa de Pensión para Adultos Mayores, la meta es que a todos aquellos que no tienen acceso a servicios de salud por parte del IMSS o del ISSTE queden inscritos en el Seguro popular.

### Atención a la carencia alimentaria

- En materia de alimentación, el reto es cubrir los diferentes frentes que tiene el problema, como la desnutrición, la anemia y la obesidad. La Sedesol ha centrado sus esfuerzos en la entrega de apoyos alimenticios a 36 millones de beneficiarios con los diferentes programas de que dispone, entre ellos, Prospera, Comedores Comunitarios y Liconsa.

El Programa de Comedores Comunitarios tiene una presencia importante en el país a través de 5 mil 158 comedores, en los cuales se atienden con comidas y desayunos a más de medio millón de mexicanos todos los días, principalmente del medio rural.

Cabe destacar que en el caso de Prospera, es un programa que actualmente atiende a 6.7 millones de familias. Además, se ha fortalecido el esquema del Programa, incorporando a los beneficiarios a apoyos para el desarrollo de proyectos productivos, trabajando de manera coordinada con el Programa de Fomento a la Economía Social, principalmente a través de la modalidad de Apoyos para Impulso Productivo.

Se han realizado acciones para reorientar el Programa de Abasto Social de Leche de zonas urbanas a zonas rurales e indígenas, donde hay mayores niveles de anemia y desnutrición.

Con una red de casi 26 mil 890 tiendas Diconsa en las zonas rurales, se lleva la canasta básica a las familias campesinas a precios que generan un importante ahorro familiar.

Adicionalmente en materia de atención a la carencia alimentaria, la Sedesol puso en marcha una Jornada Nacional Alimentaria con el objetivo de llevar la oferta de programas de dependencias federales y estatales a la población a través de ferias.

## Cartilla Social

- En un ejercicio sin precedentes, la Sedesol diseñó y puso en marcha la entrega de la Cartilla Social.

Esta cartilla, permite a los beneficiarios tener conocimiento, control y cuantificación de los distintos apoyos que reciben de los programas sociales.

## 2. Abasto de productos básicos a Oaxaca, Chiapas, Guerrero y Michoacán

- La Sedesol mantuvo una atención permanente a estos estados, para asegurar el abasto de productos básicos a la población de escasos recursos durante el movimiento magisterial.

Esto se logró gracias a que de manera permanente se realizó una revisión logística para establecer un procedimiento que permitiera atender las contingencias en el abasto de alimentos de tiendas y almacenes establecidos en comunidades de estos cuatro estados.

## 3. Avance del ejercicio presupuestario al 30 de septiembre 2016

La H. Cámara de Diputados autorizó mediante el Presupuesto de Egresos de la Federación (PEF), para la operación de los programas del Ramo 20, Desarrollo Social, en el ejercicio fiscal 2016, una asignación de 109,371.9 millones de pesos.

De estos recursos, 106,240.7<sup>1</sup> millones de pesos corresponden al presupuesto de los programas de la Sedesol sujetos a Reglas de Operación, cuyo ejercicio se reporta en los Informes Trimestrales 2016 que se presentan a la H. Cámara de Diputados.

Con datos al 30 de septiembre<sup>2</sup>, se informa sobre el avance del presupuesto ejercido de los programas que integran el Tercer Informe Trimestral 2016, con los siguientes resultados globales:

Presupuesto ejercido total en el periodo enero-septiembre es de 76,726.7 millones de pesos, cantidad que representa el 99.2 por ciento de avance financiero respecto al presupuesto calendarizado de 80,378.1 millones de pesos.

---

<sup>1</sup> No incluye los gastos por estructura orgánica, ni los recursos del Consejo Nacional de Evaluación de la Política de Desarrollo Social, entre otros rubros que no corresponden a los programas sujetos a Reglas de Operación.

<sup>2</sup> Fuente: Sedesol, cifras preliminares del Sistema de Contabilidad y Presupuesto (SICOP) al 30 de septiembre de 2016.

El presupuesto entregado o dirigido a los beneficiarios por Capítulo y Concepto de gasto fue de 76,154.1 millones de pesos, cantidad que significa el 99.4 por ciento de los 76,650.0 millones de pesos calendarizados para este concepto al 30 de septiembre de 2016.

### 4. Principales resultados por Programa en el periodo enero-septiembre de 2016

Las metas alcanzadas al 30 de septiembre del 2016 de los programas sociales, así como de los organismos sectorizados de la Sedesol fueron los siguientes:

#### 4.1 Programas de Desarrollo Social y Humano

##### Pensión para Adultos Mayores

- Entrega de un apoyo económico a 5'480,811 adultos mayores.
- Se tienen incorporadas al Programa 144,287 personas en situación de pobreza extrema y carencias alimentaria.

##### Estancias Infantiles

- La operación de 9,234 estancias brinda atención a 293,434 niños y niñas en beneficio de 278,638 madres trabajadoras y padres solos.

##### Empleo Temporal

- En la modalidad de PET-Normal se han aprobado 2,503 proyectos de beneficio familiar y comunitario, beneficiando a 120,092 personas, mediante la entrega de 3,928,139 jornales.
- PET-Fronterizo, entre julio y septiembre se han aprobado 227 proyectos en 32 municipios fronterizos, en beneficio de 24,907 mujeres y hombres mediante la entrega de 1,433,959 jornales.

##### Seguro de Vida para Jefas de Familia

- Cuenta con un pre-registro acumulado de 6.2 millones de jefas de familia, así como 36,016 niñas, niños y jóvenes en situación de orfandad que ya tienen el apoyo económico que les brinda el Programa, lo cual les permite continuar con sus estudios.
- Dentro de la población objetivo de la CNcH se apoyan a 3,009 niñas, niños y jóvenes en situación de pobreza extrema y carencia alimentaria.

## 3x1 para Migrantes

- De los 2,200 proyectos dictaminados favorablemente han sido aprobados 1,284 proyectos, de ellos 1,209 se encuentran en la fase ejecución y 75 se han concluido.

## Fomento a la Economía Social (Unidad Responsable 210.- Dirección General de Opciones Productivas)

- Entregó 1,060 apoyos económicos de la modalidad Impulso Productivo a 4,414 productores, cuyos ingresos están por debajo de la línea de bienestar. Los apoyos beneficiaron a 3,430 mujeres que representan el 77.7 por ciento del total de productores apoyados.

## Jornaleros Agrícolas

- Entregó estímulos para la Asistencia y Permanencia Escolar en beneficio de 9,704 menores de 18 años de edad (5,089 niños y 4,615 niñas)
- Apoyo al arribo: entregó lo convenido a 12,576 jefas o jefes de familias jornaleras agrícolas que notificaron su condición de migrante.

## 4.2 Programas a cargo de Organismos del Sector

### PROSPERA

- Con la suma de beneficiarios de sus vertientes Con corresponsabilidad y Sin corresponsabilidad, el padrón activo es de 6,737,087 familias. De esta cantidad 6,034,482 constituyen el Padrón de la vertiente Con corresponsabilidad, que comprende 1.5 millones de familias que habitan en localidades tipificadas como indígenas.

### Abasto Social de Leche (Liconsa)

- Benefició a 6,356,846 personas, entre las que distribuyó 713,983,299 litros de leche.

### Abasto Rural (Diconsa)

- Cuenta con una Red integrada por 26,890 tiendas en todo el país.

### INAPAM

- El 97.9 por ciento de su población objetivo cuenta ya con la credencial que otorga el instituto.

### Coinversión Social

- Apoyó 1,135 proyectos que beneficiarán a 359,111 personas, de las cuales 202,101 son mujeres y 157,010 son hombres.

### Paimef

- De las 32 propuestas presentados por las Instancias para la prevención, detección y atención de mujeres víctimas de violencia, 31 cuentan ya con sus recursos, en igual número de entidades federativas.

### Fonart

- Apoyó a 33,092 artesanos a través de sus ocho vertientes de atención.

### Comedores Comunitarios

- Cuenta con 5,158 Comedores Comunitarios instalados en 21 entidades y 453 municipios considerados en el ámbito de la CNCh.

### Instituto Nacional de la Economía Social, INAES

- En el periodo comprendido de enero a septiembre de 2016 el INAES otorgó un total de 5,886 apoyos con una inversión de 1,740.5 millones de pesos, en beneficio de 5,530 Organismos del Sector Social de la Economía integrados por 29,887 personas.



# PROGRAMA PENSIÓN PARA ADULTOS MAYORES

## OBJETIVO GENERAL

Contribuir a dotar de esquemas de seguridad social que protejan el bienestar socioeconómico de la población en situación de carencia o pobreza, mediante el aseguramiento de un ingreso mínimo, así como la entrega de apoyos de protección social a personas de 65 años de edad en adelante que no reciban una pensión o jubilación de tipo contributivo superior a la línea de bienestar mínimo.

### I IDENTIFICAR CON PRECISIÓN A LA POBLACIÓN OBJETIVO, TANTO POR GRUPO ESPECÍFICO COMO POR REGIÓN DEL PAÍS, ENTIDAD FEDERATIVA Y MUNICIPIO

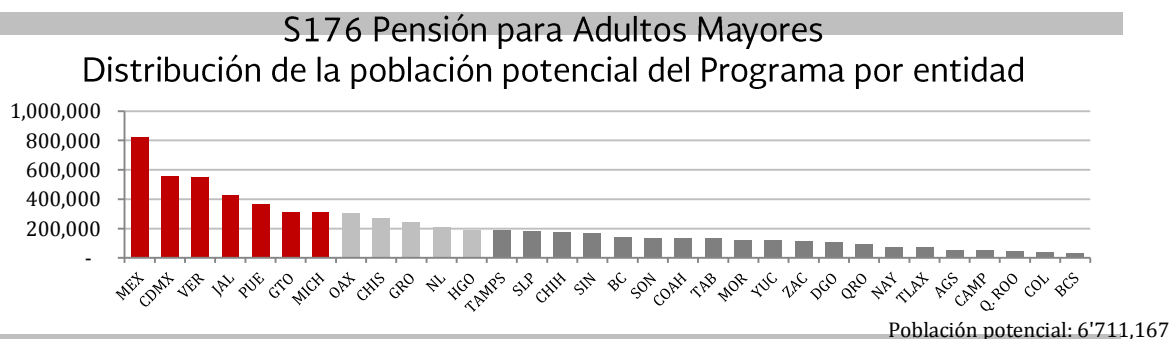
#### Cobertura

Territorialmente tiene cobertura nacional en la entrega de apoyos económicos y de protección social, cubre los 2,457 municipios del país, asimismo, a partir de esta perspectiva deberá identificar e implementar acciones que contribuyan al cumplimiento de los objetivos de la Cruzada contra el Hambre. Así, dichas acciones priorizarán la atención a las personas que se encuentren en situación de pobreza extrema de alimentación, evaluados e identificados a partir de la información socioeconómica integrada al Sistema de Focalización de Desarrollo (SIFODE).

#### Población Objetivo

Personas de 65 años de edad en adelante, mexicanas y mexicanos por nacimiento o con un mínimo de 25 años de residencia en el país, que no reciban por concepto de jubilación o pensión de tipo contributivo un monto mayor a 1,092 pesos mensuales. La población potencial de atención en el 2016 por este Programa fue determinada en 6'711,167 personas.

De acuerdo a la distribución de la población potencial de atención del Programa, en el país, siete entidades federativas concentran el 50 por ciento de esta: Estado de México, Ciudad de México, Veracruz, Jalisco, Puebla, Guanajuato y Michoacán.



**CANTIDAD DE ADULTOS MAYORES DE 65 AÑOS Y MÁS  
QUE NO PERCIBEN INGRESOS POR JUBILACIÓN O PENSIÓN DE TIPO  
CONTRIBUTIVA, POR ENTIDAD FEDERATIVA, 2016**

Entidad	Población potencial
01 Aguascalientes	54,883
02 Baja California	136,995
03 Baja California Sur	28,824
04 Campeche	47,798
05 Coahuila de Zaragoza	134,483
06 Colima	37,160
07 Chiapas	271,856
08 Chihuahua	176,937
09 Ciudad de México	556,028
10 Durango	102,958
11 Guanajuato	308,465
12 Guerrero	241,576
13 Hidalgo	187,814
14 Jalisco	425,994
15 México	823,304
16 Michoacán de Ocampo	307,021
17 Morelos	120,767
18 Nayarit	74,543
19 Nuevo León	210,044
20 Oaxaca	305,836
21 Puebla	365,328
22 Querétaro	93,407
23 Quintana Roo	47,274
24 San Luis Potosí	181,639
25 Sinaloa	167,160
26 Sonora	136,508
27 Tabasco	131,057
28 Tamaulipas	186,513
29 Tlaxcala	69,719
30 Veracruz de Ignacio de la Llave	549,840
31 Yucatán	117,545
32 Zacatecas	111,891
<b>Total</b>	<b>6'711,167</b>

Fuente: Sedesol, Dirección General de Atención a Grupos Prioritarios, con información del Módulo de Condiciones Socioeconómicas-ENIGH 2014. Proyecciones de población 2010-2030.



II. EN SU CASO, PREVER MONTOS MÁXIMOS POR BENEFICIARIO Y POR PORCENTAJE DEL COSTO TOTAL DEL PROGRAMA. EN LOS PROGRAMAS DE BENEFICIO DIRECTO A INDIVIDUOS O GRUPOS SOCIALES, LOS MONTOS Y PORCENTAJES SE ESTABLECERÁN CON BASE EN CRITERIOS REDISTRIBUTIVOS QUE DEBERÁN PRIVILEGIAR A LA POBLACIÓN DE MENOS INGRESOS Y PROCURAR LA EQUIDAD ENTRE REGIONES Y ENTIDADES FEDERATIVAS, SIN DEMÉRITO DE LA EFICIENCIA EN EL LOGRO DE LOS OBJETIVOS

Conforme a las Reglas de Operación del PPAM para el Ejercicio Fiscal 2016, el Programa podrá otorgar a la población beneficiaria, los apoyos indicados a continuación:

### Apoyos Económicos Directos

- De 580 pesos mensuales al beneficiario (a), mediante entregas bimestrales.
- Como pago de marcha: por única ocasión 1,160 pesos, en caso de fallecimiento del beneficiario, el cual es entregado a la persona que el beneficiario haya designado como su representante.

### Apoyos para la Inclusión Financiera

Apoyos para las y los beneficiarios del Programa que les permita su incorporación al Sistema Financiero Nacional, mediante la entrega de una tarjeta electrónica asociada a una cuenta bancaria en la que se les deposita y puedan retirar sus apoyos económicos.

### Acciones para Aminorar el Deterioro de la Salud Física y Mental

Servicios o apoyos que les permita a los adultos mayores aminorar el deterioro de su salud física y mental, así como los riesgos por falta o pérdida en el ingreso económico, los cuales son promovidos mediante la Red Social, integrada por Gestoras y/o Gestores y Facilitadoras y/o Facilitadores Voluntarios de la propia comunidad, de acuerdo con las siguientes técnicas de participación:

- Grupos de Crecimiento,
- Campañas de Orientación Social y,
- Jornadas y Sesiones Informativas, entre otras.

### Acciones para la Protección Social

Son servicios o apoyos de coordinación interinstitucional orientados a la promoción y/o prestación de servicios para atenuar los riesgos por pérdidas en el ingreso o salud, tales como:

- Obtención de la credencial de INAPAM,
- Acceso a los servicios de salud (Seguro Popular)
- Promover el cuidado de la salud del Adulto Mayor
- Capacitación de las y los cuidadores de la población Adulta Mayor
- Rehabilitación, acondicionamiento y equipamiento de “Casas de Día” para la atención de la población de Adultos Mayores.

### III. PROCURAR QUE EL MECANISMO DE DISTRIBUCIÓN, OPERACIÓN Y ADMINISTRACIÓN OTORQUE ACCESO EQUITATIVO A TODOS LOS GRUPOS SOCIALES Y GÉNEROS

#### Incorporación de las personas beneficiarias

La población Adulta Mayor interesada en recibir los apoyos y/o servicios debe acudir a las Sedes de Atención y realizar el trámite de incorporación al Programa, por lo que deberá de acreditar los requisitos de identidad, edad y lugar de residencia, de acuerdo a los términos establecidos en las Reglas de Operación.

Es fundamental que el adulto mayor interesado en incorporarse al Programa no reciba ingresos superiores a 1,092 pesos mensuales por concepto de pago de pensión por cesantía en edad avanzada o vejez bajo el régimen de la Ley del Seguro Social, Instituto de Seguridad y Servicios Sociales de los Trabajadores del Estado o por esquemas similares por lo que es otorgada una pensión.

El orden de incorporación de las y los Adultos Mayores al Padrón Activo de Beneficiarios del Programa, es de acuerdo a la fecha de registro de la solicitud y sujeto a la disponibilidad presupuestal. Para el trámite de la incorporación de beneficiarios al Programa se cuenta con dos formas de atención:

- Mesas de Atención instaladas bimestralmente en localidades específicas, particularmente en localidades con menos de 30 mil habitantes.
- Ventanillas de Atención instaladas principalmente en localidades de más de 30 mil habitantes, en donde existe infraestructura bancaria.

### Entrega de Apoyos Económicos Directos

El proceso de entrega de apoyos económicos directos es realizado mediante dos esquemas diferenciados:

- Transferencias en efectivo
- Transferencias electrónicas

### Inclusión Financiera

Es realizada mediante la entrega de tarjeta electrónica asociada a una cuenta bancaria, en la que a los beneficiarios, de manera individual, se les deposita los apoyos económicos. El Programa impulsa la inclusión financiera, a través de acciones que fomentan el uso de la tarjeta electrónica proporcionada a los beneficiarios, así como educación financiera que les permita aprovechar los beneficios de estos servicios y productos. El monto máximo para este apoyo es de hasta 85 pesos por cada persona beneficiaria y por ejercicio fiscal.

El Programa absorbe el costo total de los gastos de mantenimiento y administración de las cuentas, incluso, la reposición de las tarjetas en caso de robo o extravío, para lo que destina hasta 300 pesos por persona beneficiaria y por ejercicio fiscal.

**IV. GARANTIZAR QUE LOS RECURSOS SE CANALICEN EXCLUSIVAMENTE A LA POBLACIÓN OBJETIVO Y ASEGURAR QUE EL MECANISMO DE DISTRIBUCIÓN, OPERACIÓN Y ADMINISTRACIÓN FACILITE LA OBTENCIÓN DE INFORMACIÓN Y LA EVALUACIÓN DE LOS BENEFICIOS ECONÓMICOS Y SOCIALES DE SU ASIGNACIÓN Y APLICACIÓN; ASÍ COMO EVITAR QUE SE DESTINEN RECURSOS A UNA ADMINISTRACIÓN COSTOSA Y EXCESIVA**

Para lograr un mejor nivel de ejercicio y aprovechamiento de los recursos, la Unidad Administrativa Responsable del Programa (UARP) realiza una calendarización eficiente y prevé que las aportaciones sean realizadas y ejercidas de manera oportuna, en apego a la normatividad aplicable.

Adicionalmente, la Sedesol puede realizar una evaluación del avance de las acciones y ejercicio de los recursos en cada entidad y destinar hasta el 3.61 por ciento del presupuesto asignado al Programa para el desarrollo de las diversas acciones asociadas con la planeación, operación, supervisión, seguimiento, atención ciudadana y evaluación externa del Programa.

Los apoyos son canalizados a las personas Adultas Mayores a través de alguna de las siguientes instituciones:

### Instituciones liquidadoras

- Las personas beneficiarias reciben una planilla con etiquetas de seguridad que canjean, al presentar su identificación oficial con fotografía vigente, en la Mesa de Atención a la instancia liquidadora contra el recibo de la entrega del apoyo. Esta modalidad se lleva a cabo en localidades de hasta 30 mil habitantes.
- Para recibir los apoyos subsecuentes, las personas beneficiarias deberán presentar su identificación oficial con fotografía vigente y la etiqueta de seguridad del bimestre correspondiente.

### Instituciones bancarias

En localidades que cuenten con infraestructura bancaria, principalmente en aquéllas con más de 30 mil habitantes, la entrega de apoyos se realiza a través de transferencias electrónicas.

### Contraloría Social

Con la participación de 5,433 Gestoras y Gestores Voluntarios de la Red Social acumulados al mes de septiembre, fueron promovidas 63,356 acciones de contraloría social en las 32 entidades federativas, tales como:

- Información, seguimiento, supervisión, vigilancia del cumplimiento de criterios de elegibilidad de las personas beneficiarias,
- Difusión de los derechos de la población beneficiaria, así como de las obligaciones del Programa y
- Desempeño con honestidad y calidad de las y los servidores públicos.

## V. INCORPORAR MECANISMOS PERIÓDICOS DE SEGUIMIENTO, SUPERVISIÓN Y EVALUACIÓN QUE PERMITAN AJUSTAR LAS MODALIDADES DE SU OPERACIÓN O DECIDIR SOBRE SU CANCELACIÓN

### Seguimiento

La Unidad Responsable del Programa, así como las Delegaciones de la Secretaría en las entidades federativas, llevan a cabo el seguimiento y la supervisión al ejercicio de los recursos y a las acciones implementadas. Asimismo, de manera complementaria, la Dirección General de Seguimiento realiza acciones de seguimiento al cumplimiento de metas del Programa.

### Evaluación

Tal como se establece en el artículo 72 al 80 de la Ley General de Desarrollo Social (LGDS) y los artículos 1, 2, 3 primer párrafo, 27, 45, 78, 85, 110 y 111 en la Ley Federal de Presupuesto y Responsabilidad Hacendaria (LFPRH), la Sedesol durante el presente ejercicio fiscal, dará cumplimiento a lo establecido por el Consejo Nacional de Evaluación de la Política de Desarrollo Social (CONEVAL) y la Secretaría de Hacienda y Crédito Público (SHCP) en el Programa Anual de Evaluación 2016 (PAE).

Una vez revisados los términos presentados por la Secretaría de Hacienda y Crédito Público (SHCP) y el Consejo Nacional de Evaluación de la Política Social (CONEVAL), fue emitido el Programa Anual de Evaluación de los Programas Federales de la Administración Pública Federal (PAE-2016), analizó la viabilidad técnica y financiera de llevar a cabo evaluaciones adicionales en función de las necesidades operativas de cada programa. En este sentido, la elaboración de las Fichas de Monitoreo y Evaluación 2015-2016 conforme a lo dispuesto en el numeral 27 del Programa Anual de Evaluación 2016, donde la DGAGP cumplió con la información requerida durante los tiempos establecidos en el segundo trimestre y de acuerdo a los tiempos del cronograma de esta Evaluación el reporte final se entregó en el transcurso del tercer trimestre, a este respecto, se informa que las Fichas de Monitoreo y Evaluación se encuentran publicadas en la página electrónica de CONEVAL:

[http://www.coneval.org.mx/Evaluacion/Documents/EVALUACIONES/FMyE\\_2015\\_2016/SEDESOL/S176\\_FMyE.pdf](http://www.coneval.org.mx/Evaluacion/Documents/EVALUACIONES/FMyE_2015_2016/SEDESOL/S176_FMyE.pdf)

VI. EN SU CASO, BUSCAR FUENTES ALTERNATIVAS DE INGRESOS PARA LOGRAR UNA MAYOR AUTOSUFICIENCIA Y UNA DISMINUCIÓN O CANCELACIÓN DE LOS APOYOS CON CARGO A RECURSOS PRESUPUESTARIOS

No aplica.

VII. ASEGURAR LA COORDINACIÓN DE ACCIONES ENTRE DEPENDENCIAS Y ENTIDADES, PARA EVITAR DUPLICACIÓN EN EL EJERCICIO DE LOS RECURSOS Y REDUCIR GASTOS ADMINISTRATIVOS

El Programa Pensión para Adultos Mayores cuenta con un Comité Técnico, cuya función es ser el órgano rector y el único facultado para interpretar las Reglas de Operación del Programa además de resolver los casos no previstos en las mismas.

El Comité está integrado por representantes de la Subsecretaría de Desarrollo Social y Humano, la Subsecretaría de Planeación, Evaluación y Desarrollo Regional, el Director General de Atención a Grupos Prioritarios (DGAGP) y el Director General de Geoestadística y Padrones de Beneficiarios (DGGPBA).

Así, el Comité Técnico, propicia y establece la coordinación necesaria entre las instituciones para garantizar que sus acciones no se contrapongan, afecten o presenten duplicidades con otros programas o acciones del gobierno federal o de las entidades federativas en materia de atención a los Adultos Mayores.

### **Apoyo para Adultos Mayores de PROSPERA Programa de Inclusión Social**

La UARP podrá acordar con la Coordinación Nacional de PROSPERA Programa de Inclusión Social, la transferencia de beneficiarios del Apoyo para Adultos Mayores de dicho programa al Padrón Activo de Beneficiarios del Programa Pensión para Adultos Mayores.

## VIII. PREVER LA TEMPORALIDAD EN SU OTORGAMIENTO

De acuerdo con las Reglas de Operación del PPAM, los apoyos son entregados a las y los beneficiarios mientras se encuentren en el Padrón Activo de Beneficiarios y conforme a la disponibilidad presupuestal del Programa, siempre y cuando no incurran en alguna de las siguientes situaciones:

- No cobren el apoyo en tres ocasiones consecutivas, en aquellas localidades donde el apoyo económico es entregado en efectivo.
- No acudan a comprobar su supervivencia con la periodicidad requerida o para actualizar sus datos; el plazo máximo para que el beneficiario realice la comprobación de supervivencia es de seis meses, cuando el apoyo económico se otorga en forma electrónica a través de tarjeta bancaria.
- Están exentas de suspensión, por tiempo indefinido, aquellas personas beneficiarias que también pertenecen al Padrón de Beneficiarios del Programa de Atención a Jornaleros Agrícolas (PAJA), es decir:

Las personas registradas en el Padrón de Beneficiarios del PAJA de la Sedesol, continuarán recibiendo sus apoyos al migrar por la temporada agrícola, previa certificación de su situación por parte del PAJA. Esta medida aplica por un periodo máximo de tres bimestres, pudiendo ampliarse hasta por otro plazo igual, siempre y cuando el PAJA notifique que el beneficiario mantiene su condición migratoria.

### Reexpedición de Apoyos

En caso de que las personas beneficiarias reciban sus apoyos mediante transferencias en efectivo, y que por cualquier razón no hayan podido acudir a recibirlos, se realizará la reexpedición de manera automática por parte del Programa y hasta por tres bimestres, acumulada a la emisión del siguiente bimestre, independientemente de las reexpediciones masivas<sup>3</sup>, respetando los derechos obtenidos por los beneficiarios en el ejercicio anterior.<sup>4</sup>

---

<sup>3</sup> Las reexpediciones masivas deberán ser solicitadas por la Delegación a través de un oficio, derivado de una contingencia en la que no se haya podido establecer la Sede de Atención para el pago.

<sup>4</sup> Las reexpediciones están condicionadas a suficiencia presupuestal.

### IX. PROCURAR QUE SEA EL MEDIO MÁS EFICAZ Y EFICIENTE PARA ALCANZAR LOS OBJETIVOS Y METAS QUE SE PRETENDEN

#### Incorporación de Beneficiarios

Al tercer trimestre del ejercicio fiscal 2016, fueron instaladas 361 ventanillas en localidades de más de 30 mil habitantes en las 32 entidades federativas del país, donde se logró incorporar a 89,129 personas Adultas Mayores al Programa.

En el caso de las localidades de hasta 30 mil habitantes, fueron instaladas 9,728 Mesas de Atención para el pago de apoyos económicos directos, asimismo, en esta modalidad se incorporaron 55,158 personas Adultas Mayores.

#### Apoyo Económico Directo

Como resultado de las acciones realizadas, al finalizar el tercer trimestre del año, se han incorporado 144,287 Adultos Mayores, con lo cual, el Padrón Activo de Beneficiarios ascendió a 5'480,811 de beneficiarios. Asimismo, en el periodo referido, el pago destinado para los apoyos económicos directos fue de 24,944.5 millones de pesos.

El Programa se sumó de manera transversal a los esfuerzos de la CNcH, a efecto de contribuir a que una mayor cantidad de personas de 65 años y más tengan acceso a este esquema de protección social. Como resultado de ello, al tercer trimestre de 2016, han sido atendidas 109,476 personas adultas mayores en situación de pobreza extrema de alimentación, los cuales fueron evaluados e identificados a partir de la información socioeconómica integrada al SIFODE. En cuanto al monto de la inversión en Apoyos Económicos Directos, asciende a 131.4 millones de pesos.



**PADRÓN ACTIVO DE BENEFICIARIOS POR ENTIDAD  
TERCER TRIMESTRE DE 2016**

Entidad	Hombres	Mujeres	Beneficiarios
1 Aguascalientes	16,454	28,059	44,513
2 Baja California	31,418	51,026	82,444
3 Baja California Sur	8,509	12,776	21,285
4 Campeche	18,138	20,967	39,105
5 Coahuila de Zaragoza	31,616	62,080	93,696
6 Colima	13,110	19,610	32,720
7 Chiapas	115,426	126,440	241,866
8 Chihuahua	58,943	88,518	147,461
9 Ciudad de México	127,591	274,379	401,970
10 Durango	36,915	48,963	85,878
11 Guanajuato	111,509	163,149	274,658
12 Guerrero	97,104	122,895	219,999
13 Hidalgo	74,233	98,319	172,552
14 Jalisco	129,644	200,119	329,763
15 México	187,243	324,983	512,226
16 Michoacán de Ocampo	124,209	161,467	285,676
17 Morelos	44,314	63,414	107,728
18 Nayarit	29,931	36,989	66,920
19 Nuevo León	49,044	116,341	165,385
20 Oaxaca	125,171	160,844	286,015
21 Puebla	126,798	186,832	313,630
22 Querétaro	29,300	47,920	77,220
23 Quintana Roo	15,649	19,342	34,991
24 San Luis Potosí	70,936	89,903	160,839
25 Sinaloa	60,060	87,366	147,426
26 Sonora	46,487	71,890	118,377
27 Tabasco	51,685	61,482	113,167
28 Tamaulipas	58,062	88,289	146,351
29 Tlaxcala	26,133	36,883	63,016
30 Veracruz	210,946	273,465	484,411
31 Yucatán	41,334	61,466	102,800
32 Zacatecas	49,709	57,014	106,723
<b>Total</b>	<b>2'217,621</b>	<b>3'263,190</b>	<b>5'480,811</b>

## Apoyos para la Incorporación al Sistema Financiero Nacional

El Programa proporciona los apoyos necesarios para que las y los beneficiarios que residan en localidades desde las cuales puedan acceder a servicios y productos financieros sean incorporadas al Sistema Financiero Nacional, incluyendo el otorgamiento de una tarjeta electrónica asociada a una cuenta bancaria en la que reciban sus apoyos económicos. Al tercer trimestre del ejercicio fiscal 2016, el Programa erogó recursos para el mantenimiento y administración de las cuentas bancarias de las y los beneficiarios de acuerdo con el siguiente cuadro e importe:

Concepto General	Total (millones de pesos)
Mantenimientos de cuenta	75.99
<b>Total</b>	<b>75.99</b>

Fuente; Sedesol. Dirección General de Atención a Grupos Prioritarios.

De los 5'480,811 Adultos Mayores que conforman el PAB, al 53.0 por ciento les fue entregado el apoyo económico mediante transferencia electrónica, es decir, el número de personas Adultas Mayores incorporadas al Sistema Financiero Nacional son 2'902,732; mientras que al resto de las personas beneficiarias del Programa, se les otorgó el apoyo a través de las 9,728 Mesas de Atención instaladas en 14,988 localidades del país, lo anterior es debido a que las localidades de residencia de 2'578,079 personas beneficiarias no cuentan con infraestructura bancaria.

## Acciones para Aminorar el Deterioro de la Salud Física y Mental

En el marco de la Red Social del Programa, las (los) Gestoras(es) Voluntarias(os) Activas (os) llevaron a cabo acciones para fomentar la participación social mediante actividades relacionadas con la promoción de los Derechos Humanos, en específico derechos de las personas Adultas Mayores, desarrollo personal, cuidados de la salud, cuidado del medio ambiente, educación para aminorar los daños provocados por desastres naturales, entre otros temas, en beneficio de la población de Adultos Mayores.

Estas acciones permitieron fortalecer la comunicación con las personas beneficiarias del PPAM en 15,647 localidades al mes de septiembre de 2016, mediante acciones orientadas a potenciar su desarrollo físico y mental.

Con la finalidad de acercar los apoyos y servicios del Programa a la población beneficiaria, en las sedes de atención, que dan cobertura a las localidades o colonias cercanas, fue conformada una Red Social mediante la que se informa, comunica e instruye a la población beneficiaria; asimismo coadyuva en las actividades para la entrega de los apoyos y las Acciones de Protección Social y Participación Comunitaria. Al tercer trimestre, la Red Social se encuentra integrada por 4,812 personas denominadas Gestoras o Gestores Voluntarios Activos.

### Coordinación Interinstitucional

En el contexto de la coordinación interinstitucional con otras instancias de la Administración Pública y Organizaciones de la Sociedad Civil, fueron aprobados 144 proyectos orientados a favorecer la protección social en una entidad del país, mediante los cuales fueron beneficiados 53,126 personas que asistieron a las reuniones convocadas en temas sobre derechos humanos, seguridad social; alimentación, salud, educación, saneamiento básico y autoestima. Entre las principales acciones realizadas se encuentran la credencialización del INAPAM, la promoción al acceso de servicios de salud, la promoción y el fomento a la capacitación de las y los cuidadores de la población objetivo del Programa.

**Resultados de los Principales Indicadores**  
**Programa Pensión para Adultos Mayores**  
**Enero-Septiembre 2016**

(Información Preliminar)

Nombre del indicador	Meta programada		Avance		Datos de identificación del indicador
	Anual (1)	Al periodo (2)	Al trimestre (3)	Al periodo % (4)=(3)/(2)	
Porcentaje de beneficiarios que reciben apoyo económico	95.00	95.00	94.50	99.48	Unidad de Medida: Porcentaje Frecuencia de medición: Bimestral
Porcentaje de beneficiarios incorporados al sistema Financiero Nacional	53.36	51.58	52.96	102.67	Unidad de Medida: Porcentaje Frecuencia de medición: Bimestral
Porcentaje de Adultos Mayores incorporados	100.00	69.90	40.21	57.53	Unidad de Medida: Porcentaje Frecuencia de medición: Bimestral

Fuente: Sedesol, Dirección General de Seguimiento con información del Presupuesto de Egresos de la Federación 2016, de la Dirección General de Atención a Grupos Prioritarios y del Portal Aplicativo de la Secretaría de Hacienda (PASH).

### Explicación a variaciones respecto al resultado de indicadores

De los tres indicadores que son reportados en el cuadro de resultados, los relativos a “Porcentaje de beneficiarios incorporados al Sistema Financiero Nacional” y “Porcentaje de beneficiarios que reciben apoyo económico” muestran que se mantienen dentro de sus rangos establecidos.

Respecto al indicador “Porcentaje de Adultos Mayores incorporados”, se registra un avance de 57.53 por ciento. Las causas principales por las cuales se presenta un retraso en el cumplimiento de la meta son las siguientes: -Las presiones presupuestarias derivadas del ajuste que sufrió el techo del programa al inicio del ejercicio han obligado a reprogramar los períodos de incorporación de solicitantes al padrón del programa. -A pesar de la intensificación de los operativos de campo aún no se logra reponer el número de adultos que no fue posible incorporar al programa durante el período de veda electoral que abarcó parte de los meses de junio y julio. -Debido a factores de tipo administrativo se debió suspender temporalmente la operación del sistema informático mediante el cual operan las ventanillas en las que se reciben las solicitudes de incorporación de los adultos mayores. - A solicitud de las instancias de fiscalización se dio prioridad a la realización de una serie de operativos tendientes a la depuración del Padrón del programa con el objeto de mejorar la calidad de la información que contiene.

### X. REPORTAR SU EJERCICIO, DETALLANDO LOS ELEMENTOS A QUE SE REFIEREN LAS FRACCIONES I A IX, INCLUYENDO EL IMPORTE DE LOS RECURSOS

El presupuesto original del Programa para el ejercicio fiscal 2016 fue de 39,486.5 millones de pesos, el cual fue modificado a 39,479.1 millones de pesos; es decir, registra una disminución de 7.4 millones de pesos. Por otra parte, conforme a lo establecido en el numeral 4.3 de la Reglas de Operación, para el desarrollo de las diversas acciones asociadas con la planeación, operación, supervisión, seguimiento, atención ciudadana y evaluación externa del Programa, la Sedesol podrá destinar recursos de hasta el 3.61 por ciento del presupuesto asignado al Programa.

Al tercer trimestre del año, el ejercicio presupuestario ascendió a 29,226.5 millones de pesos, lo que representa el 99.9 por ciento de lo programado para el periodo. En el Capítulo 4000 Transferencias, Asignaciones, Subsidios y otras Ayudas, Concepto 4300 Subsidios y Subvenciones ejerció 28,323.1 millones de pesos, mientras que en los capítulos 1000.- Servicios Personales; 2000.- Materiales y Suministros y 3000.- Servicios generales, el monto ejercido fue de 292.0, 35.4 y 576.0 millones de pesos, respectivamente.

Presupuesto Ejercido Entregado o Dirigido a los Beneficiarios a Nivel de Capítulo y Concepto de Gasto - Recursos Fiscales -					
Período: Enero-Septiembre 2016			Fecha de corte: 30 de Septiembre de 2016		
Capítulo y Concepto de gasto	Presupuesto (pesos)				
	Original anual -1	Modificado anual -2	Calendarizado al trimestre -3	Ejercido al trimestre -4	Avance financiero % (4/3)
<b>4000 Transferencias, asignaciones, subsidios y otras ayudas</b>	<b>39,367,620,035</b>	<b>38,260,773,291</b>	<b>28,328,741,093</b>	<b>28,323,106,509</b>	<b>100.0</b>
<b>4300 Subsidios y Subvenciones</b>	<b>39,367,620,035</b>	<b>38,260,773,291</b>	<b>28,328,741,093</b>	<b>28,323,106,509</b>	<b>100.0</b>
43101 Subsidios a la producción	39,367,620,035	38,260,773,291	28,328,741,093	28,323,106,509	100.0
<b>Subtotal</b>	<b>39,367,620,035</b>	<b>38,260,773,291</b>	<b>28,328,741,093</b>	<b>28,323,106,509</b>	<b>100.0</b>

Otros Capítulos de Gasto - Recursos Fiscales -					
Período: Enero-Septiembre 2016			Fecha de corte: 30 de Septiembre de 2016		
Capítulo de gasto	Presupuesto (pesos)				
	Original anual -1	Modificado anual -2	Calendarizado al trimestre -3	Ejercido al trimestre -4	Avance financiero % (4/3)
<b>1000 Servicios personales</b>	<b>118,920,490</b>	<b>380,776,685</b>	<b>292,070,321</b>	<b>292,028,673</b>	<b>100.0</b>
<b>2000 Materiales y Suministros</b>	<b>0</b>	<b>39,719,795</b>	<b>37,102,198</b>	<b>35,367,979</b>	<b>95.3</b>
<b>3000 Servicios generales</b>	<b>0</b>	<b>797,866,682</b>	<b>593,276,624</b>	<b>576,044,743</b>	<b>97.1</b>
<b>Subtotal</b>	<b>118,920,490</b>	<b>1,218,363,162</b>	<b>922,449,143</b>	<b>903,441,395</b>	<b>97.9</b>
<b>Total</b>	<b>39,486,540,525</b>	<b>39,479,136,453</b>	<b>29,251,190,236</b>	<b>29,226,547,904</b>	<b>99.9</b>

Fuente: Sedesol. Dirección General de Atención a Grupos Prioritarios, con cifras del Sistema de Contabilidad y Presupuesto (SICOP) validadas por la DGPP al 30 de Septiembre de 2016.



PROGRAMA DE ESTANCIAS INFANTILES  
PARA APOYAR A MADRES TRABAJADORAS

## OBJETIVO GENERAL

Contribuir a dotar de esquemas de seguridad social que protejan el bienestar socioeconómico de la población en situación de carencia o pobreza mediante el mejoramiento de las condiciones de acceso y permanencia en el mercado laboral de las madres, padres solos y tutores que buscan empleo, trabajan o estudian y acceden a los servicios de cuidado y atención infantil.

### I. IDENTIFICAR CON PRECISIÓN A LA POBLACIÓN OBJETIVO, TANTO POR GRUPO ESPECÍFICO COMO POR REGIÓN DEL PAÍS, ENTIDAD FEDERATIVA Y MUNICIPIO.

#### Cobertura

El Programa opera a nivel nacional. Al 30 de septiembre de 2016 la presencia geográfica del Programa de Estancias Infantiles para Apoyar a Madres Trabajadoras (PEI) se dio en 1,244 municipios. De estos municipios, 43 están entre los 250 con menor Índice de Desarrollo Humano (IDH), mientras que 213 presentan un alto o muy alto grado de marginación, de acuerdo con la clasificación del Consejo Nacional de Población (CONAPO).

Además, el PEI tuvo presencia en 536 municipios con población predominantemente indígena, de acuerdo con la clasificación que realiza la Comisión Nacional para el Desarrollo de los Pueblos Indígenas (CDI).

**PRESENCIA DEL PROGRAMA DE ESTANCIAS INFANTILES EN MUNICIPIOS CLASIFICADOS DEL PAÍS, AL 30 DE SEPTIEMBRE DE 2016.**

Municipios	Presencia
Total Nacional	1,244
Con menor IDH	43
Con alto y muy alto grado de marginación	213
Con Población predominantemente indígena (CDI)	536
En municipios de la Cruzada Nacional contra el Hambre (CNCH)	1,244

Fuente: Sedesol, Dirección General de Políticas Sociales.



## Población Objetivo

En la modalidad de Apoyo a Madres Trabajadoras y Padres Solos, la población objetivo son las madres, padres solos y tutores que trabajan, buscan empleo o estudian, cuyo ingreso *per cápita* estimado por hogar no rebasa la Línea de Bienestar y declaran que no tienen acceso a servicios de cuidado y atención infantil a través de instituciones públicas de seguridad social u otros medios, y que tienen bajo su cuidado al menos a una niña o niño de entre 1 y hasta 3 años 11 meses de edad (un día antes de cumplir los 4 años), o entre 1 y hasta 5 años 11 meses de edad (un día antes de cumplir los 6 años), en casos de niñas o niños con alguna discapacidad.

En la modalidad de Impulso a los Servicios de Cuidado y Atención Infantil, la población objetivo son las personas físicas o personas morales, que deseen establecer y operar una Estancia Infantil, o que cuenten con espacios en los que se brinde o pretenda brindar el servicio de cuidado y atención infantil para la población objetivo del Programa en la modalidad de Apoyo a Madres Trabajadoras y Padres Solos.

II. EN SU CASO, PREVER MONTOS MÁXIMOS POR BENEFICIARIO Y POR PORCENTAJE DEL COSTO TOTAL DEL PROGRAMA. EN LOS PROGRAMAS DE BENEFICIO DIRECTO A INDIVIDUOS O GRUPOS SOCIALES, LOS MONTOS Y PORCENTAJES SE ESTABLECERÁN CON BASE EN CRITERIOS REDISTRIBUTIVOS QUE DEBERÁN PRIVILEGIAR A LA POBLACIÓN DE MENOS INGRESOS Y PROCURAR LA EQUIDAD ENTRE REGIONES Y ENTIDADES FEDERATIVAS, SIN DEMÉRITO DE LA EFICIENCIA EN EL LOGRO DE LOS OBJETIVOS.

## Modalidad de Apoyo a Madres Trabajadoras y Padres Solos

Las personas que hayan cubierto los criterios y requisitos de elegibilidad, recibirán los servicios en las estancias infantiles afiliadas al Programa con espacios disponibles, cuyo costo será cubierto por el Gobierno Federal y la persona beneficiaria, de la siguiente manera:

- Apoyo Federal. El Gobierno Federal, por conducto de la Sedesol, cubrirá el costo de los servicios de cuidado y atención infantil de la siguiente forma:

Hasta por 900 pesos mensuales por cada niña(o) de entre 1 a 3 años 11 meses de edad (un día antes de cumplir los 4 años), inscrita(o) en alguna estancia infantil afiliada al Programa que cuente con autorización del modelo, y

Hasta por 1,800 pesos mensuales por cada niña(o) de entre 1 a 5 años 11 meses de edad (un día antes de cumplir los 6 años) en los casos de niñas(os) con alguna discapacidad que cuenten con certificado médico vigente, inscritas(os) en alguna estancia infantil afiliada al Programa que cuente con autorización del modelo.

Se brindan apoyos mensuales a las personas beneficiarias en esta modalidad hasta por un máximo que equivale a los apoyos para tres niñas(os) por hogar en el mismo periodo de tiempo, salvo que se trate de nacimientos múltiples, el apoyo se otorga hasta por un periodo máximo de tres años por cada niña(o), y hasta cinco años en casos de niñas(os) con discapacidad, sin rebasar la edad de las(os) niñas(os), que se establezca en las Reglas de Operación y de acuerdo con la disponibilidad presupuestal en el ejercicio fiscal respectivo.

Este apoyo es entregado directamente a la persona Responsable de la Estancia Infantil afiliada al Programa, de acuerdo con el esquema de entrega de apoyo establecido en las Reglas de Operación.

- Aportación de la persona beneficiaria. En esta modalidad la (el) beneficiaria(o) deberá hacer una aportación mensual, por concepto de corresponsabilidad, que cubra la diferencia entre el apoyo que le otorga el Gobierno Federal y la cuota que fije la persona Responsable de la estancia infantil. Dicha cuota deberá cubrir la alimentación y los servicios de cuidado y atención infantil establecidos en las Reglas de Operación. La aportación de la persona beneficiaria es entregada de manera directa a la persona que funja como Responsable de la estancia infantil.

### Modalidad de Impulso a los Servicios de Cuidado y Atención Infantil

- Las personas físicas o morales, que deseen establecer y operar una estancia infantil o que cuenten con espacios en los que se brinde o pretenda brindar el servicio de cuidado y atención infantil para atender a la población objetivo del Programa en la modalidad de Apoyo a Madres Trabajadoras y Padres Solos, podrán solicitar a la Delegación correspondiente su afiliación al Programa. Recibirán un apoyo inicial de hasta 70 mil pesos (apoyo único) para la adecuación, habilitación y equipamiento del inmueble donde operará la estancia infantil, cumpliendo con los requisitos establecidos en las Reglas de Operación vigentes.
- Las personas responsables de las estancias infantiles que para 2016 suscriban el Convenio de Concertación para continuar afiliadas al Programa, recibirán para la revalidación y/o visto bueno del Programa Interno de Protección Civil (PIPC) o instrumento equivalente reconocido por la autoridad local competente, un reembolso de hasta 6 mil pesos, el cual se entregará por única ocasión a la persona Responsable de la estancia infantil.

- A través del Sistema Nacional para el Desarrollo Integral de la Familia (SNDIF), la Sedesol, o terceras personas que estas instituciones determinen, se brindará capacitación en temas relacionados con la operación de las estancias infantiles. Dichas capacitaciones se otorgarán a las personas Responsables de las estancias infantiles afiliadas al Programa.
- Se otorgará un seguro contra accidentes personales a todas(os) las(os) hijas(os) o niñas(os) bajo el cuidado de personas beneficiarias del Programa en la modalidad de Apoyo a Madres Trabajadoras y Padres Solos, que asisten a las estancias infantiles afiliadas al Programa.
- Las personas Responsables de las estancias infantiles que para 2016 suscriban el Convenio de Concertación para continuar afiliadas al Programa, recibirán un reembolso de hasta 9 mil pesos, correspondiente a la Póliza del Seguro de Responsabilidad Civil y Daños a Terceros, contratada durante el ejercicio fiscal 2016; el cual se les entregará por única ocasión, una vez que presenten copia del documento vigente, a la Delegación de la Secretaría en su entidad federativa.

### III. PROCURAR QUE EL MECANISMO DE DISTRIBUCIÓN, OPERACIÓN Y ADMINISTRACIÓN OTORQUE ACCESO EQUITATIVO A TODOS LOS GRUPOS SOCIALES Y GÉNEROS.

El Programa no discrimina a posibles personas beneficiarias por su pertenencia a un grupo social o género. Todas las personas interesadas podrán tener acceso a los apoyos que otorga el Programa, siempre que cumplan con los criterios y requisitos de elegibilidad establecidos en las Reglas de Operación.

Para determinar si las personas interesadas cumplen con los criterios de elegibilidad, se realiza el levantamiento del Cuestionario Único de Información Socioeconómica (CUI), mediante el cual se verifica, al momento de solicitar el apoyo, que el ingreso *per cápita* estimado por hogar de las personas interesadas no rebase la Línea de Bienestar.

El Programa tiene presencia en municipios con alto o muy alto grado de marginación, identificados de acuerdo con la clasificación del CONAPO, en municipios con población predominantemente indígena, tomando en cuenta la clasificación de la CDI, en municipios con Menor Índice de Desarrollo Humano y en localidades con menos de cinco mil habitantes.

Para 2016, la Estrategia de la Cruzada Nacional contra el Hambre (CNCh) cuya población objetivo y potencial son las personas en situación de pobreza extrema alimentaria, considera el total de los municipios del país, por ende, la cobertura del Programa de Estancias Infantiles se encuentra 100 por ciento dentro de la cobertura de la CNCh.

IV. GARANTIZAR QUE LOS RECURSOS SE CANALICEN EXCLUSIVAMENTE A LA POBLACIÓN OBJETIVO Y ASEGURAR QUE EL MECANISMO DE DISTRIBUCIÓN, OPERACIÓN Y ADMINISTRACIÓN FACILITE LA OBTENCIÓN DE INFORMACIÓN Y LA EVALUACIÓN DE LOS BENEFICIOS ECONÓMICOS Y SOCIALES DE SU ASIGNACIÓN Y APLICACIÓN; ASÍ COMO EVITAR QUE SE DESTINEN RECURSOS A UNA ADMINISTRACIÓN COSTOSA Y EXCESIVA.

Los mecanismos empleados para garantizar que los recursos sean canalizados a la población objetivo y las acciones más importantes para prevenir una administración costosa y excesiva, así como garantizar la obtención de información para la evaluación del Programa, son citados a continuación:

Con la utilización del CUIS, se determina si la población objetivo cumple con los requisitos establecidos para su incorporación al Programa.

El Programa cuenta con el Sistema de Gestión de Estancias Infantiles (SGEI), que permite verificar que la información capturada de las potenciales personas beneficiarias, cumpla con los criterios establecidos en las Reglas de Operación por medio de candados automáticos.

La Dirección General de Políticas Sociales, en conjunto con la Dirección General de Tecnologías de la Información y Comunicaciones de la Sedesol, se encargan de realizar mejoras constantes al SGEI, con el propósito de simplificar, estandarizar y automatizar los procesos operativos del Programa, con los cuales se han obtenido los siguientes beneficios:

- Integración del Padrón de Beneficiarios del Programa en el Sistema de Focalización de Desarrollo (SIFODE), con el propósito de identificar a las potenciales personas beneficiarias en situación de vulnerabilidad, buscando realizar una intervención integral de acuerdo a sus carencias y territorio, lo anterior en coordinación con dependencias federales, estatales y municipales.
- Dar seguimiento y monitorear a las personas beneficiarias del Programa respecto a las carencias que presentan a través del SIFODE.
- Mejora en la oportunidad y calidad de la información para la toma de decisiones.
- Contar con un Padrón actualizado de personas beneficiarias del Programa.

- Homogeneizar los procesos de operación entre todas las Delegaciones de la Secretaría en las entidades federativas, y aprovechar la oportunidad para revisarlos, simplificarlos y documentarlos, como requisito previo para su automatización y proponer a su vez cambios a los Lineamientos y Reglas de Operación para ejercicios fiscales posteriores.

### Contraloría Social

La Contraloría Social representa el conjunto de acciones de control, vigilancia y evaluación que realizan las personas beneficiarias, ya sea de manera organizada o independiente, bajo un esquema de aplicación de derechos y generación de compromisos ciudadanos con el propósito de contribuir a que la gestión gubernamental sea realizada en los mejores términos de transparencia, eficacia y honradez.

En el Programa de Estancias Infantiles, la participación de las personas beneficiarias se lleva a cabo a través de los Comités de Contraloría Social, que desempeñan, entre otras, las siguientes funciones:

- Vigilar que el Programa opere conforme a las Reglas de Operación.
- Verificar que los apoyos sean entregados de manera oportuna.
- Verificar que la atención a las niñas y a los niños inscritos en las Estancias Infantiles afiliadas, se realice de forma adecuada.
- Vigilar que el Programa no sea utilizado para fines políticos, electorales, de lucro u otros distintos a sus objetivos. Al 30 de septiembre de 2016 fueron realizadas acciones de Contraloría Social, correspondientes a las fases de planeación, promoción y seguimiento, necesarias para lograr las metas establecidas en el programa anual. Al respecto, se obtuvieron los siguientes resultados:
  - Designación de las personas responsables de las actividades de Contraloría Social por parte de la Instancia Normativa y de la Unidad Administrativa Responsable del Programa (UARP).
  - Actualización e incorporación al Sistema Informático de Contraloría Social (SICS), de los siguientes instrumentos:
    - Guía Operativa, Programa Anual de Trabajo y Cédulas de Vigilancia.
    - Actualización de las plantillas de Cédulas de Vigilancia de la Secretaría de la Función Pública y del propio Programa de Estancias Infantiles.

- Actualización de los materiales de capacitación para Servidoras y Servidores Públicos e integrantes de los Comités.
- Elaboración y difusión de los Programas Estatales de Trabajo.
- Actualización de tutoriales para el uso del SICS.
- Registro en el SICS de materiales de capacitación, diseñados por la instancia normativa.
- Seguimiento al registro de información en el SICS.
- Actualización de mecanismos periódicos de seguimiento, supervisión y evaluación que permitan ajustar las modalidades de su operación o decidir sobre su cancelación.
- Se diseñó un cartel que muestra el procedimiento para realizar quejas y denuncias, por parte de las personas beneficiarias del Programa.

### V. INCORPORAR MECANISMOS PERIÓDICOS DE SEGUIMIENTO, SUPERVISIÓN Y EVALUACIÓN QUE PERMITAN AJUSTAR LAS MODALIDADES DE SU OPERACIÓN O DECIDIR SOBRE SU CANCELACIÓN.

#### Seguimiento y Monitoreo

La Unidad Responsable del Programa, así como las Delegaciones de la Secretaría en las entidades federativas, llevan a cabo el seguimiento y la supervisión al ejercicio de los recursos y a las acciones implementadas. Asimismo, de manera complementaria, la Dirección General de Seguimiento realiza acciones de seguimiento al cumplimiento de metas del Programa.

Como una acción de monitoreo a nivel nacional, la UARP coordinó el levantamiento y captura de una encuesta con el fin de recabar información utilizada para calcular los indicadores de la Matriz de Indicadores para Resultados (MIR) del Programa<sup>5</sup>.

---

<sup>5</sup> “Levantamiento y captura de encuesta para la elaboración de indicadores de la Matriz de Indicadores para Resultados (MIR) del Programa de Estancias Infantiles para Apoyar a Madres Trabajadoras, Sedesol, 1er. semestre de 2016”, realizado por la empresa Prospecta Decisiones Estratégicas, S.A. de C.V., con una muestra de 1,242 Beneficiarias(os) de 621 Estancias Infantiles, con un intervalo de confianza del 95 por ciento y representatividad nacional.

Asimismo, se realizó un monitoreo a personas beneficiarias en la modalidad de Apoyo a Madres Trabajadoras y Padres Solos. Algunos resultados del levantamiento de información realizado fueron:

- El 77.2 por ciento de las(os) beneficiarias(os) que no tenían trabajo antes de incorporarse al Programa han podido acceder a un empleo.
- El 93.6 por ciento de las(os) beneficiarias(os) que tenían trabajo antes de incorporarse al Programa han logrado permanecer en el mercado laboral.
- En promedio, las(os) beneficiarias(os) disponen de 33.5 horas semanales para acceder o permanecer en el mercado laboral, o en su caso, estudiar.
- El 94.9 por ciento de las(os) beneficiarias(os) utiliza el tiempo libre mientras sus hijos están en la Estancia Infantil para trabajar, buscar empleo, capacitarse o estudiar.

### Supervisión

Personal adscrito a las Delegaciones de la Secretaría, llevan a cabo visitas periódicas de supervisión, seguimiento y en su caso, de atención a quejas a las estancias infantiles afiliadas al Programa, durante las cuales se recaba información, testimonios y/o evidencias de la operación de las Estancias Infantiles de acuerdo a las disposiciones que para tal efecto emita la Sedesol; con la finalidad de verificar que las condiciones en que se proporciona el servicio cumplen con lo establecido en las Reglas de Operación del Programa, sus Anexos y el Convenio de Concertación. Se destacan las siguientes acciones:

- La UARP se encarga del diseño, elaboración e instrumentación de herramientas que permiten el monitoreo continuo de la operación y resultados del Programa.
- El personal de la Sedesol en las entidades federativas verifica que las personas Responsables de las Estancias Infantiles afiliadas al Programa, cumplan en todo momento con las Reglas de Operación, sus Anexos y el Convenio de Concertación, con el objetivo de verificar la seguridad de las niñas(os) y que la prestación de los servicios de cuidado y atención infantil se brinden en las mejores condiciones.
- Las visitas de supervisión que realiza personal de la Sedesol adscrito a las Delegaciones de la Secretaría, están enfocadas a revisar el cumplimiento de las Reglas de Operación del Programa, principalmente en temas de seguridad, equipamiento, orden e higiene, así como algunos aspectos administrativos.
- Con las supervisiones se logra garantizar que las estancias infantiles afiliadas al Programa se encuentren en condiciones de brindar el servicio, conforme a los Criterios de Afiliación y Permanencia. Durante las visitas de supervisión y seguimiento

se emiten observaciones, sugerencias y/o acciones correctivas, o bien, se imponen medidas precautorias cuando se adviertan situaciones que pudieran poner en riesgo la integridad de los sujetos de atención del servicio de cuidado y atención infantil, a través de los instrumentos de supervisión. Dichas observaciones deben ser subsanadas por las personas Responsables de las Estancias Infantiles.

- De enero a marzo de 2016, se realizó la modificación y actualización de los Instrumentos de Supervisión utilizados como apoyo para las visitas de supervisión de las estancias infantiles afiliadas al Programa. Logrando con ello, continuar con el cumplimiento a la normatividad aplicable vigente, específicamente en cuanto a la ejecución de los actos administrativos, además de hacer más eficiente el proceso de supervisión.

El Programa de Estancias Infantiles, cuenta con los siguientes tipos de supervisión:

Tipo de Supervisión	Periodicidad	Instrumento Operativo	Objetivo
Ordinaria	Al menos una cada bimestre	Cédula de Supervisión de Estancias Infantiles 2016 y Actas Circunstanciadas.	Verificar las disposiciones generales que debe cumplir una Estancia Infantil, características del entorno, áreas validadas, mobiliario, equipamiento, servicios, condiciones de seguridad, señalización, orden e higiene, acciones de prevención, documentación obligatoria para la operación y características generales de operación.
Extraordinaria	Variable	El instrumento y mecánica para la aplicación de esta supervisión, se define dependiendo de las necesidades de información que se requiera.	Realizar una supervisión derivada de sucesos externos a la operación del Programa (ejemplos: 2009: brote de influenza y 2010: supervisión extraordinaria Diagnóstico NOM-EM-001-SSA3-2010).
Atención y Seguimiento a Quejas o Denuncias Relacionadas con la Prestación del Servicio de Cuidado y Atención Infantil	Cuando exista una queja o denuncia	Cédula de Supervisión de Estancias Infantiles 2016, cuestionario a Beneficiarios del programa en la Modalidad de Apoyo, y Cuestionario para Asistentes de la Estancia Infantil.	Recabar información para la investigación de hechos o actos contrarios a las Reglas de Operación, realizados durante la prestación del servicio o derivados de cualquier inconformidad o irregularidad con respecto al servicio de cuidado y atención infantil que prestan las Estancias Infantiles afiliadas al Programa y que cuentan con Autorización del Modelo.

Fuente: Sedesol, Dirección General de Políticas Sociales.



Al 30 de septiembre de 2016, en complemento a las acciones realizadas durante el tercer trimestre, la UARP realizó las siguientes acciones en el tema de Supervisión:

- Capacitación al personal de Oficinas Centrales que funge como enlace ante las Coordinaciones del Programa, así como, a personal de las Coordinaciones de las 32 entidades federativas, en temas referentes a Reglas de Operación del Programa e Instrumentos de Supervisión, considerando los procedimientos de supervisión, además de la correcta emisión de documentos relacionados con estas actividades.
- Capacitar y asesorar al personal adscrito a las 32 Coordinaciones del Programa, en cuanto a las Reglas de Operación del Programa vigentes, los Lineamientos de Supervisión 2016 e Instrumentos de Supervisión 2016.
- Al tercer trimestre de 2016, personal adscrito a las Delegaciones de la Secretaría, realizaron 27,209 visitas de supervisión en todo el país, en sus diferentes tipos, en las que aplicaron igual número de instrumentos de supervisión.
- Además, personal del SNDIF, realizó 37,883 visitas de supervisión a las estancias infantiles afiliadas al Programa en el periodo de enero a septiembre de 2016.

### Protección Civil

Durante el tercer trimestre del 2016:

- La Dirección General de Políticas Sociales, a través de las Delegaciones de la Secretaría en las entidades federativas, estableció actividades de comunicación, gestión y vinculación con las Coordinaciones estatales y municipales de Protección Civil en las 32 entidades federativas, con el fin de que las personas Responsables de las Estancias Infantiles afiliadas al Programa, estén en posibilidad de revalidar en tiempo y forma sus programas internos de protección civil que vencen durante el transcurso del ejercicio fiscal 2016.
- Las Reglas de Operación 2016 del Programa, señalan que, las personas Responsables de las estancias infantiles deben contar con un Programa Interno de Protección Civil (PIPC) o documento equivalente vigente del inmueble en el cual opera la estancia, avalado por la autoridad local competente en la materia, conforme a la normatividad aplicable.

Para lo anterior, las Coordinaciones del Programa en las 32 entidades federativas y las personas Responsables de Estancias, establecen contacto con autoridades estatales y municipales de Protección Civil, con el fin de que se les emita el documento que acredita la revalidación del PIPC.

En función de la normatividad local aplicable, la vigencia de los PIPC varía y estos vencen a lo largo de todo el ejercicio fiscal. Al 30 de septiembre de 2016, del total de las estancias infantiles afiliadas al PEI, el 87 por ciento cuenta con PIPC vigente, el 13 por ciento restante, se encuentra llevando a cabo las acciones pertinentes para la revalidación correspondiente.

Para efecto de que la revalidación de los PIPC sea llevada a cabo en tiempo y forma, durante el tercer trimestre de 2016, la UARP envió de manera mensual, oficios a las 32 Delegaciones de la Secretaría en las entidades federativas, con la finalidad de dar seguimiento puntual al vencimiento de los PIPC, de manera tal, que, las personas Responsables de las Estancias Infantiles inicien las gestiones necesarias ante la autoridad competente en la materia.

- Las Coordinaciones del Programa en las 32 Delegaciones de la Secretaría en las entidades federativas, en el marco del Programa se realizan trabajos en coordinación con las autoridades estatales y municipales de Protección Civil en los estados a que corresponden, con el propósito de que sean emitidos los dictámenes, actas circunstanciadas o documentos equivalentes, como resultado de las visitas de verificación de dichas autoridades a las estancias infantiles afiliadas al Programa, en las que se mencionen las recomendaciones que deben ser atendidas de manera inmediata por las personas Responsables de las estancias, para garantizar el cumplimiento de las medidas de seguridad en los inmuebles que ocupan, además de que cumplan con lo establecido en la Ley General de Protección Civil, la Ley General de Prestación de Servicios para la Atención, Cuidado y Desarrollo Integral Infantil y sus Reglamentos, así como las Reglas de Operación vigentes del Programa.

### Evaluación

El Programa de Estancias Infantiles es evaluado en el marco del Programa Anual de Evaluación de los Programas Federales de la Administración Pública Federal (PAE), emitido conjuntamente por la Secretaría de Hacienda y Crédito Público (SHCP), la Secretaría de la Función Pública (SFP) y el Consejo Nacional de Evaluación de la Política de Desarrollo Social (CONEVAL).

De acuerdo al PAE 2016, el PEI está sujeto a la Ficha de Monitoreo y Evaluación (FMMyE) 2015-2016, coordinada por el CONEVAL y elaborada internamente por las Unidades de Evaluación de las entidades y dependencias, la cual es considerada como la evaluación anual establecida en el artículo 78 de la Ley General de Desarrollo Social (LGDS), y concluyó durante el tercer trimestre de 2016. Entre los resultados de la FMMyE 2015-2016 elaborada para el PEI, se destaca lo siguiente:

- Tiene un buen desempeño, que se traduce en resultados satisfactorios en los niveles de Fin y Propósito de su Matriz de Indicadores para Resultados.
- Se ha sometido a evaluaciones internas y externas de manera recurrente, cuyos resultados se han utilizado para la toma de decisiones.
- Realiza ejercicios de monitoreo representativos a nivel nacional sobre la percepción de las personas Beneficiarias en diversos temas.
- Cuenta con información sistematizada a través del Sistema de Gestión de las Estancias Infantiles (SGEI).
- Tiene procesos bien definidos, adecuados y consolidados.

### VI. EN SU CASO, BUSCAR FUENTES ALTERNATIVAS DE INGRESOS PARA LOGRAR UNA MAYOR AUTOSUFICIENCIA Y UNA DISMINUCIÓN O CANCELACIÓN DE LOS APOYOS CON CARGO A RECURSOS PRESUPUESTARIOS.

No aplica.

### VII. ASEGURAR LA COORDINACIÓN DE ACCIONES ENTRE DEPENDENCIAS Y ENTIDADES, PARA EVITAR DUPLICACIÓN EN EL EJERCICIO DE LOS RECURSOS Y REDUCIR GASTOS ADMINISTRATIVOS.

Al 30 de septiembre de 2016, la Unidad Responsable del Programa continúa con la realización de actividades de coordinación institucional enfatizando temas como:

#### **Cruzada Nacional contra el Hambre (CNcH)**

En el marco del Programa, se coordinan acciones para focalizar y dar prioridad a la población potencial identificada conforme a la cobertura existente de beneficiarios en el Sistema de Focalización de Desarrollo (SIFODE), que se encuentran en situación de Pobreza Extrema Alimentaria (PEA), con el propósito de incorporar a madres trabajadoras y padres solos para que inscriban a sus niñas y niños en las Estancias afiliadas al Programa. Al 30 de septiembre de 2016 el Programa tiene presencia en 1,244 municipios de la CNcH.

## Capacitación

A través de la Sedesol, el SNDIF o de terceras personas que estas instituciones determinen, se capacita en temas de cuidado y atención infantil, así como, en la operación de las estancias, a las personas Responsables de las estancias afiliadas al Programa, y en algunos casos, a sus asistentes, en las siguientes etapas:

### ESQUEMA DE CAPACITACIONES PARA PERSONAS RESPONSABLES DE ESTANCIAS INFANTILES.

Básica	Inicial	Permanente
Reglas de Operación del PEI. Temas operativos y administrativos del PEI.	Primeros auxilios. Temas de seguridad y respuesta ante emergencias. Cuidado y Atención Infantil en relación al Modelo de Atención Integral (MAI). Estándares de competencia aplicables a las funciones laborales: EC0334 "Preparación de Alimentos para la Población Sujeta de Asistencia Social", EC0335 "Prestación de Servicios de Educación Inicial" y EC0435 "Prestación de Servicios para la Atención, Cuidado y Desarrollo Integral de las Niñas y los Niños en Centros de Atención Infantil".	Complementarias sobre cuidado y atención infantil, discapacidad para la promoción de la salud, alimentación que permita una nutrición adecuada, el desarrollo integral de las niñas y niños, impartidas por el SNDIF o por alguna institución, personas u organización que éste determine. Complementarias impartidas por la Sedesol, otras dependencias, personas y organizaciones de la sociedad civil.

Fuente: Sedesol, Dirección General de Políticas Sociales.

## Capacitación Inicial

La Dirección General de Políticas Sociales realiza el seguimiento a la prestación del servicio de capacitación denominado curso de "Primeros Auxilios " dirigido a un mínimo de 7,600 y un máximo de 19 mil personas entre Responsables y Asistentes de Estancias Infantiles en las 32 entidades federativas del país, el cual es impartido a través de la Cruz Roja Mexicana, I.A.P. Al 30 de septiembre del año en curso, fueron capacitadas 4,977 Responsables y 4,461 Asistentes dando un total de 9,438 participantes en el tema de "Primeros Auxilios".

- La Dirección General de Políticas Sociales realiza el seguimiento a la prestación del servicio de capacitación en protección civil en el tema denominado "Seguridad y Respuesta ante Emergencias" dirigido a un mínimo de 3,800 y un máximo de 9,500 personas Responsables de Estancias Infantiles en las 32 entidades federativas del país, el cual es impartido por el Instituto Internacional de Administración de Riesgos, S.A. de C.V.

- Al 30 de septiembre del año en curso, fueron capacitadas 835 Responsables en el tema de “Seguridad y Respuesta ante Emergencias”.

### Capacitaciones Permanentes

Conforme a la disponibilidad presupuestaria del Programa de Estancias Infantiles, se llevarán a cabo acciones de capacitación complementaria durante el ejercicio fiscal 2016, en los temas pertinentes que sean relevantes para la mejora de los servicios que se brindan a las niñas y los niños en las Estancias Infantiles afiliadas al Programa.

### Programa Nacional de Prevención Social de Violencia y Delincuencia

El 24 de enero de 2012, fue publicada en el Diario Oficial de la Federación la Ley General para la Prevención Social de la Violencia y la Delincuencia, la cual establece que las autoridades de los gobiernos Federal, Estatal y Municipal, en el ámbito de sus respectivas atribuciones, deberán incluir la prevención social de la violencia en sus planes y programas.

El Programa Nacional para la Prevención Social de la Violencia y la Delincuencia (PNPSVD) es el instrumento rector que articula las políticas públicas, estrategias y acciones de prevención de la violencia y la delincuencia para incidir, desde una perspectiva transversal, interinstitucional e intersectorial, en el mejoramiento de la seguridad y convivencia ciudadana así como en el fortalecimiento de la cohesión comunitaria.

Durante el ejercicio fiscal 2016, el Programa de Estancias Infantiles ha realizado acciones de coordinación y vinculación con el Programa de Apoyo a Instancias de Mujeres en las Entidades Federativas (PAIMEF) operado por el Instituto Nacional de Desarrollo Social (INDESOL) para ofrecer talleres, capacitaciones, seminarios, pláticas y reuniones informativas en materia de prevención de la violencia de género.

- Al respecto, en dichas actividades se contó con la participación de 604 personas entre personas Responsables, Asistentes y Beneficiarias del Programa provenientes de las entidades federativas de Aguascalientes, Chihuahua, Guerrero, Jalisco, Michoacán y Veracruz.

## Supervisión y Protección Civil

### Dictámenes en materia de Medidas de Seguridad

En el marco del Programa, se realizan trabajos de manera conjunta con las autoridades Estatales y Municipales de Protección Civil en las 32 entidades federativas con el propósito de que sean emitidos dictámenes, actas circunstanciadas o documentos equivalentes como resultado de las visitas de verificación, en las que se mencionen las recomendaciones que deben ser atendidas de manera inmediata para garantizar el cumplimiento de las medidas de seguridad en cada una de las estancias infantiles afiliadas al Programa.

Además, personal de la Sedesol, realiza visitas de verificación a las estancias infantiles afiliadas al Programa, con la finalidad de que la autoridad competente en materia de protección civil emita un dictamen de las condiciones de seguridad del inmueble en el que operan, para que las personas Responsables estén en posibilidades de subsanar las observaciones encontradas, lo anterior con el objetivo de que cuenten con espacios adecuados para la atención y cuidado infantil, además de que cumplan con lo establecido en la Ley General de Protección Civil, la Ley General de Prestación de Servicios para la Atención, Cuidado y Desarrollo Integral Infantil y sus Reglamentos, así como las Reglas de Operación del Programa.

Al 30 de septiembre de 2016, el 55 por ciento del total de las 9,234 Estancias Infantiles afiliadas al Programa, dispone de un dictamen vigente emitido por las autoridades locales correspondientes.

Al cierre del tercer trimestre de 2016 se firmaron convenios de colaboración con dos entidades federativas (San Luis Potosí y Oaxaca).

## VIII. PREVER LA TEMPORALIDAD EN SU OTORGAMIENTO.

Los recursos que se entregan en la Modalidad de Apoyo a Madres Trabajadoras y Padres Solos se otorgan a los hogares con al menos una niña o un niño de entre uno y hasta tres años 11 meses de edad (un día antes de cumplir los cuatro años), o entre uno y hasta cinco años 11 meses de edad (un día antes de cumplir los seis años) en casos de niñas(os) con alguna discapacidad, por un máximo de tres niñas(os) por hogar, en el mismo período.

Este apoyo se entrega mensualmente tomando en cuenta el registro de las asistencias de las niñas y los niños a la estancia infantil afiliada al Programa en la que estén inscritas(os), de acuerdo a la siguiente condición: se entregará mensualmente una cantidad equivalente a la mitad del monto de apoyo asignado por las primeras 11 asistencias de cada niña o niño, más una cuarta parte del monto de apoyo restante por cada asistencia adicional, hasta cubrir el monto total del apoyo otorgado a cada persona beneficiaria en la modalidad de Apoyo a Madres Trabajadoras y Padres Solos.

En las estancias infantiles de nueva afiliación, en la modalidad de Impulso a los Servicios de Cuidado y Atención Infantil, se debe brindar el servicio por al menos un año calendario de operación en el marco del Programa. En los casos que no se efectúe lo anterior, ya sea por incumplimiento a Reglas de Operación o por Común Acuerdo, la persona Responsable de la Estancia deberá reintegrar a la Tesorería de la Federación (TESOFE) conforme a la legislación aplicable, el apoyo económico otorgado para la adecuación del inmueble, de acuerdo con la siguiente tabla establecida en las Reglas de Operación vigentes:

Tiempo transcurrido entre la fecha de inicio de operaciones y la fecha de baja del Programa o firma de Convenio de terminación anticipada de la Estancia Infantil	Porcentaje del apoyo económico que deberá ser reintegrado a la Sedesol a través de la TESOFE
Hasta 4 meses	100%
Más de 4 y hasta 5 meses	80%
Más de 5 y hasta 6 meses	70%
Más de 6 y hasta 7 meses	60%
Más de 7 y hasta 8 meses	40%
Más de 8 y hasta 9 meses	30%
Más de 9 y hasta 10 meses	20%
Más de 10 y menos de 12 meses	10%

Fuente: Reglas de operación 2016 del Programa de Estancias Infantiles para Apoyar a Madres Trabajadoras.

## IX. PROCURAR QUE SEA EL MEDIO MÁS EFICAZ Y EFICIENTE PARA ALCANZAR LOS OBJETIVOS Y METAS QUE SE PRETENDEN.

### Principales acciones orientadas al programa como medio más eficaz y eficiente para alcanzar los objetivos y metas

- Las acciones de focalización y ampliación de cobertura, se realizan conforme a los siguientes criterios:

- En localidades donde operen Estancias Infantiles con muchas(os) niñas y niños en lista de espera (alta demanda), priorizando las más marginadas.
- En aquellas localidades donde se dé la baja de alguna estancia infantil y no exista otra, a fin de que las niñas y los niños no dejen de recibir el servicio, por algún incumplimiento de la persona Responsable de la Estancia o porque ésta quisiera cerrarla.
- Con el propósito de contribuir al cumplimiento de los objetivos de la Cruzada Nacional contra el Hambre, el Programa podrá dar prioridad de atención a las personas y familias identificadas con carencia de Pobreza Extrema Alimentaria, a través del SIFODE.

**Resultados de los Principales Indicadores  
Programa de Estancias Infantiles para Apoyar a Madres Trabajadoras  
Enero-Septiembre 2016  
(Información Preliminar)**

Nombre del indicador	Meta programada		Avance		Datos de identificación del indicador
	Anual (1)	Al Periodo (2)	Al trimestre (3)	Al periodo % (4)=(3)/(2)	
Porcentaje de Estancias Infantiles operando en el Programa	100.00	100.00	98.23	98.23	Unidad de Medida: Porcentaje Frecuencia de medición: Trimestral
Porcentaje de hijas(os) o niñas(os) al cuidado de beneficiarias(os) en la modalidad de Apoyo a Madres Trabajadoras y Padres Solos que reciben servicio de Estancias Infantiles	100.00	100.00	91.70	91.70	Unidad de Medida: Porcentaje Frecuencia de medición: Trimestral
Porcentaje de beneficiarias(os) del Programa en la Modalidad de Apoyo a Madres Trabajadoras y Padres solos	100.00	100.00	92.30	92.30	Unidad de Medida: Porcentaje Frecuencia de medición: Trimestral

Fuente: Sedesol, Dirección General de Políticas Sociales con información del Portal Aplicativo de la Secretaría de Hacienda (PASH).

## Explicación a variaciones respecto al resultado de indicadores

- Al 30 de septiembre de 2016, el PEI atendía a 293,434 niñas y niños, lo que significó un avance de 91.7 por ciento, respecto a la meta planeada al periodo de 320 mil niñas y niños, en beneficio de 272,209 Madres Trabajadoras y 6,429 Padres Solos, los cuales representan 92.3 por ciento de avance en la meta programada al tercer trimestre de 301,887 personas Beneficiarias del Programa en la Modalidad de Apoyo a Madres Trabajadoras y Padres Solos.



- En 2,778 Estancias Infantiles afiliadas al Programa, se atendieron a 5,354 niñas y niños con algún tipo de discapacidad.
- En cifras acumuladas, entre el inicio de operaciones del Programa en el año 2007 y el 30 de septiembre de 2016, mediante las Estancias Infantiles que se han afiliado al Programa, se ha logrado beneficiar a 1,583,679 Madres Trabajadoras y Padres Solos y se han brindado los servicios de cuidado y atención infantil a 1,864,770 niñas y niños.
- Al 30 de septiembre de 2016, se cuenta con 9,234 Estancias Infantiles en operación, mediante las cuales fueron generadas 59,474 fuentes de ingreso, entre personas Responsables y personas Asistentes.

**AVANCE DEL PROGRAMA DE ESTANCIAS INFANTILES AL 30 DE SEPTIEMBRE DE 2016**

Entidad	Estancias	Niñas(os) Atendidas(os)			Titulares			Presupuesto Ejercido (pesos)
		Niños	Niñas	Total	Padres	Madres	Total	
<b>Total</b>	<b>9, 234</b>	<b>156, 414</b>	<b>137, 020</b>	<b>293, 434</b>	<b>6, 429</b>	<b>272, 209</b>	<b>278, 638</b>	<b>2, 407, 163, 160</b>
Aguascalientes	212	3, 407	3, 002	6, 409	14	5, 910	5, 924	45, 923, 274
Baja California	77	783	642	1, 425	42	1, 315	1, 357	11, 897, 554
Baja California Sur	73	782	706	1, 488	9	1, 400	1, 409	12, 852, 345
Campeche	112	1, 811	1, 639	3, 450	23	3, 266	3, 289	28, 145, 911
Coahuila	210	3, 796	3, 243	7, 039	139	6, 528	6, 667	53, 817, 650
Colima	131	1, 979	1, 792	3, 771	75	3, 502	3, 577	30, 133, 635
Chiapas	366	6, 916	6, 167	13, 083	515	11, 956	12, 471	102, 818, 249
Chiuhua	245	3, 582	3, 082	6, 664	39	6, 252	6, 291	50, 783, 285
Ciudad de México	522	7, 904	6, 685	14, 589	339	13, 631	13, 970	119, 054, 407
Durango	209	4, 224	3, 607	7, 831	53	7, 275	7, 328	59, 179, 004
Guanajuato	466	8, 380	7, 241	15, 621	267	14, 521	14, 788	124, 001, 451
Guerro	296	5, 749	5, 173	10, 922	219	10, 288	10, 507	79, 915, 457
Hidalgo	207	3, 276	2, 919	6, 195	38	5, 871	5, 909	48, 798, 604
Jalisco	489	7, 748	7, 031	14, 779	192	13, 970	14, 162	127, 756, 423
México	1, 127	18, 275	15, 647	33, 922	994	31, 490	32, 484	302, 461, 692
Mchoacán	338	5, 921	5, 234	11, 155	243	10, 358	10, 601	85, 499, 177
Mrelos	276	5, 040	4, 517	9, 557	327	8, 834	9, 161	71, 257, 604
Nayarit	238	3, 580	3, 248	6, 828	46	6, 456	6, 502	58, 536, 113
Nuevo León	197	2, 573	2, 093	4, 666	51	4, 386	4, 437	38, 269, 167
Oaxaca	226	3, 679	3, 355	7, 034	55	6, 659	6, 714	54, 530, 451
Puebla	478	8, 701	7, 604	16, 305	545	15, 063	15, 608	123, 914, 798
Querétaro	170	2, 284	1, 945	4, 229	38	4, 005	4, 043	37, 888, 023
Quintana Roo	120	1, 561	1, 324	2, 885	54	2, 692	2, 746	23, 034, 903
San Luis Potosí	219	4, 104	3, 516	7, 620	35	7, 202	7, 237	53, 969, 476
Sinaloa	334	6, 720	5, 874	12, 594	118	11, 965	12, 083	100, 824, 306
Sonora	215	3, 486	3, 049	6, 535	201	6, 057	6, 258	49, 881, 461
Tabasco	210	3, 548	3, 222	6, 770	20	6, 361	6, 381	54, 060, 317
Tamaulipas	284	4, 530	3, 848	8, 378	221	7, 720	7, 941	68, 393, 460
Tlaxcala	223	3, 916	3, 451	7, 367	163	6, 758	6, 921	54, 540, 620
Veracruz	582	11, 676	10, 226	21, 902	1, 320	18, 850	20, 170	208, 750, 110
Yucatán	207	3, 121	2, 694	5, 815	16	5, 514	5, 530	50, 366, 172
Zacatecas	175	3, 362	3, 244	6, 606	18	6, 154	6, 172	49, 441, 600
Di rección General de Políticas Sociales	0	0	0	0	0	0	0	26, 466, 461

Fuente: Sedesol, Dirección General de Políticas Sociales. Se reporta presupuesto ejercido, con información únicamente de los Controles Operativos 00001, 00002 y CD\_IN del SICOP al 30 de septiembre de 2016.

**X. REPORTAR SU EJERCICIO, DETALLANDO LOS ELEMENTOS A QUE SE REFIEREN LAS FRACCIONES I A IX, INCLUYENDO EL IMPORTE DE LOS RECURSOS.**

Resumen del alcance presupuestario del Programa de Estancias Infantiles al 30 de septiembre de 2016:

- Presupuesto Original Anual: 3,925'587,176 pesos
- Presupuesto Modificado Anual: 3,925'542,088 pesos
- Presupuesto Calendarizado al Trimestre: 2,576,756,120 pesos
- Presupuesto Total Ejercido al Trimestre: 2,527,183,331 pesos

Al 30 de septiembre de 2016, el presupuesto modificado autorizado fue de 3,925,542,088.36 pesos, con movimientos al interior, que se observan en el siguiente cuadro:

**MODIFICACIONES AL INTERIOR DEL PRESUPUESTO ORIGINAL  
(PESOS)**

Concepto	Presupuesto Original A	Presupuesto Modificado B	Variación A-B
Inversión Delegaciones de la Sedesol en las entidades federativas	3,087,544,697.00	3,338,980,025.71	-251,435,328.71
Inversión DGPS	496,768,376.00	261,961,090.83	234,807,285.17
Diferente a inversión			0.00
Total Inversión	3,584,313,073.00	3,600,941,116.54	-16,628,043.54
Indirectos	321,769,365.00	178,665,181.82	143,104,183.18
Honorarios	19,504,738.00	145,935,790.00	-126,431,052.00
Total Indirectos	341,274,103.00	324,600,971.82	16,673,131.18
<b>Gran Total</b>	<b>3,925,587,176.00</b>	<b>3,925,542,088.36</b>	<b>45,087.64</b>

Fuente: Sedesol, Dirección General de Políticas Sociales, con información únicamente de los Controles Operativos 00001, 00002 y CD\_IN del SICOP al 30 de septiembre de 2016.

## Explicación a variaciones respecto del presupuesto ejercido en relación al presupuesto modificado calendarizado

Se observa un presupuesto modificado de 3,925,542,088.36 pesos, como producto de una cancelación por parte de la Secretaría de Hacienda y Crédito Público por 45,087.64 pesos, al presupuesto de gastos indirectos de las Delegaciones (9,030.99 pesos de Aguascalientes y 10,096.65 pesos de Nayarit) y de la Dirección General de Políticas Sociales (25,960.00 pesos).

Los principales movimientos se observan en el presupuesto de inversión de las entidades federativas, con una ampliación total neta por 251,435,328.71 pesos, con el propósito de que estén en posibilidades de:

- Cubrir los requerimientos de Estancias Infantiles y de niñas y niños en el marco de la estrategia de la Cruzada Nacional contra el Hambre;
- Alcanzar las metas establecidas de Estancias Infantiles y de niñas y niños en las 32 entidades federativas;
- Cubrir en las 32 entidades federativas, por cada Estancia Infantil, hasta 6 mil pesos para la renovación de Programas Internos de Protección Civil y hasta 9 mil pesos para la renovación de Pólizas de Seguro de Responsabilidad Civil y Daños a Terceros, además del otorgamiento de 70 mil pesos para cada una las Estancias de nueva afiliación que se incorporen al Programa, para adaptaciones al inmueble, así como adquisición de material didáctico.
- Cabe señalar que la cifra ampliación es neta, toda vez que se han autorizado tanto ampliaciones como reducciones entre las mismas Delegaciones.

El presupuesto calendarizado del Programa, al cierre del tercer trimestre de 2016, es por 2,576,756,120.20 pesos, de los que se ejerció un total de 2,527,183,330.90 pesos, del Capítulo 4000 Transferencias, Asignaciones, Subsidios y otras Ayudas, Concepto 4300 Subsidios y Subvenciones se ejercieron 2,340,955,937.45 pesos, como el monto mayor y los otros capítulos, como se observa en el siguiente cuadro:

**PRESUPUESTO CALENDARIZADO VS EJERCIDO  
ENERO A SEPTIEMBRE DE 2016  
(PESOS)**

Concepto	Presupuesto Calendarizado (A)	Presupuesto Ejercido (B)	Variación (A - B)
Inversión Delegaciones de la Sedesol en las entidades federativas	2,364,468,525.19	2,338,644,815.86	25,823,709.33
Inversión DGPS	15,508,871.59	2,311,121.59	13,197,750.00
Total Inversión	2,379,977,396.78	2,340,955,937.45	39,021,459.33
Indirectos	103,839,090.42	93,287,760.45	10,551,329.97
Honorarios	92,939,633.00	92,939,633.00	0.0
Total Indirectos	196,778,723.42	186,227,393.45	10,551,329.97
<b>Gran Total</b>	<b>2,576,756,120.20</b>	<b>2,527,183,330.90</b>	<b>49,572,789.30</b>

Fuente: Sedesol, Dirección General de Políticas Sociales, con información del SICOP al 30 de septiembre de 2016.

El monto total no ejercido en el período asciende a 49,572,789.30 pesos, cantidad equivalente al 2 por ciento del total calendarizado.

Del monto total no ejercido por 49,572,789.30 pesos, el 78.7 por ciento corresponden a inversión, de los cuales 25,823,709.33 pesos corresponden a las Delegaciones, derivado principalmente de una ampliación a sus presupuestos que fue autorizada el 30 de septiembre, no teniendo oportunidad de ejercerlos en el mismo mes, este monto se ejercerá en los meses subsecuentes. Asimismo, la Dirección General de Políticas Sociales no ejerció 13,197,750.00 pesos, como resultado principalmente, de servicios de capacitación ya devengados, para los cuales no se presentó a tiempo la documentación necesaria para gestionar los pagos respectivos.

En gastos indirectos, del monto no ejercido por 10,551,329.97 pesos, corresponden a la Dirección General de Políticas Sociales 7,856,823.96 pesos, derivado de contratos que aún no se han oficializado, entre ellos: adquisición de papelería, combustible, servicio postal y pensión para vehículos; además de documentación para pago no presentada, por concepto de arrendamiento de vehículos, impresiones y congresos, así como por remanentes que posteriormente serán utilizados, para pasajes y viáticos. No obstante, los recursos calendarizados y no ejercidos, serán ejercidos en su totalidad durante los meses subsecuentes del ejercicio fiscal 2016.

**Presupuesto Ejercido Entregado o Dirigido a los Beneficiarios  
a Nivel de Capítulo y Concepto de Gasto  
- Recursos Fiscales -**

<b>Período: Enero-Septiembre 2016</b>		<b>Fecha de corte: 30 de Septiembre de 2016</b>			
<b>Capítulo y Concepto de gasto</b>	<b>Presupuesto (pesos)</b>				
	<b>Original anual</b>	<b>Modificado anual</b>	<b>Calendarizado al trimestre</b>	<b>Ejercido al trimestre</b>	<b>Avance financiero % (4/3)</b>
	<b>-1</b>	<b>-2</b>	<b>-3</b>	<b>-4</b>	
<b>4000 Transferencias, asignaciones, subsidios y otras ayudas</b>	<b>3,906,082,438</b>	<b>3,605,217,811</b>	<b>2,379,977,397</b>	<b>2,340,955,937</b>	<b>98.4</b>
<b>4300 Subsidios y Subvenciones</b>	<b>3,906,082,438</b>	<b>3,605,217,811</b>	<b>2,379,977,397</b>	<b>2,340,955,937</b>	<b>98.4</b>
43101 Subsidios a la producción	3,906,082,438	3,605,217,811	2,379,977,397	2,340,955,937	98.4
<b>Subtotal</b>	<b>3,906,082,438</b>	<b>3,605,217,811</b>	<b>2,379,977,397</b>	<b>2,340,955,937</b>	<b>98.4</b>

**Otros Capítulos de Gasto  
- Recursos Fiscales -**

<b>Período: Enero-Septiembre 2016</b>		<b>Fecha de corte: 30 de Septiembre de 2016</b>			
<b>Capítulo de gasto</b>	<b>Presupuesto (pesos)</b>				
	<b>Original anual</b>	<b>Modificado anual</b>	<b>Calendarizado al trimestre</b>	<b>Ejercido al trimestre</b>	<b>Avance financiero % (4/3)</b>
	<b>-1</b>	<b>-2</b>	<b>-3</b>	<b>-4</b>	
<b>1000 Servicios personales</b>	<b>19,504,738</b>	<b>145,935,790</b>	<b>92,939,633</b>	<b>92,939,633</b>	<b>100.0</b>
<b>2000 Materiales y Suministros</b>	<b>0</b>	<b>27,791,406</b>	<b>19,111,706</b>	<b>17,793,667</b>	<b>93.1</b>
<b>3000 Servicios generales</b>	<b>0</b>	<b>146,597,081</b>	<b>84,727,384</b>	<b>75,494,093</b>	<b>89.1</b>
<b>Subtotal</b>	<b>19,504,738</b>	<b>320,324,277</b>	<b>196,778,723</b>	<b>186,227,393</b>	<b>94.6</b>
<b>T o t a l</b>	<b>3,925,587,176</b>	<b>3,925,542,088</b>	<b>2,576,756,120</b>	<b>2,527,183,331</b>	<b>98.1</b>

FUENTE: Dirección General de Políticas Sociales, con cifras del Sistema de Contabilidad y Presupuesto (SICOP) validadas por la DGPP al 30 de Septiembre de 2016.



## PROGRAMA DE EMPLEO TEMPORAL

## OBJETIVO GENERAL

Contribuir a dotar de esquemas de seguridad social que protejan el bienestar socioeconómico de la población en situación de carencia o pobreza, mediante la mitigación del impacto económico y social de las personas de 16 años de edad o más que ven disminuidos sus ingresos o patrimonio ocasionado por situaciones económicas y sociales adversas, emergencias o desastres.

El Programa de Empleo Temporal (PET)<sup>6</sup> Tiene como Objetivo Específico mitigar el impacto económico y social de las personas de 16 años de edad o más que vean disminuidos sus ingresos o su patrimonio ocasionado por situaciones sociales y económicas adversas, emergencias o desastres.

### I IDENTIFICAR CON PRECISIÓN A LA POBLACIÓN OBJETIVO, TANTO POR GRUPO ESPECÍFICO COMO POR REGIÓN DEL PAÍS, ENTIDAD FEDERATIVA Y MUNICIPIO

De acuerdo con sus Reglas de Operación 2016, el Programa de Empleo Temporal puede operar en los 2,457 municipios de las 32 entidades federativas que integran el territorio nacional.

De manera transversal, el PET tiene cobertura en los municipios que forman parte de las demarcaciones del Programa Nacional para la Prevención Social de la Violencia y la Delincuencia, y en aquéllos en los que ocurren emergencias y producen efectos negativos en las actividades productivas locales.

Con el propósito de cumplir con los objetivos y prioridades nacionales, el Programa, dentro del ámbito de sus atribuciones prioriza acciones que contribuyan al logro de los objetivos de la Cruzada Nacional contra el Hambre (CNCH).

---

<sup>6</sup> El Programa de Empleo Temporal tiene un carácter interinstitucional. El presente Informe reporta solamente lo correspondiente a las acciones y ejercicio presupuestario de la Secretaría de Desarrollo Social. Surge para apoyar a la población en condiciones de pobreza vulnerada por la afectación de sus ingresos, no sólo por la ocurrencia de emergencias climatológicas o ambientales, sino también por otras situaciones económicas adversas tales como la caída de la producción o de los precios de sus principales productos de intercambio, así como por fenómenos socioeconómicos que disminuyen el potencial productivo de las regiones; a través del esquema promovido por el programa, la Sedesol busca contribuir a dotar de esquemas de seguridad social que protejan el bienestar socioeconómico de la población en situación de carencia o pobreza, mediante la mitigación del impacto económico y social de las personas de 16 años de edad o más que ven disminuidos sus ingresos o patrimonio ocasionado por situaciones económicas y sociales adversas, emergencias o desastres.



La población objetivo la constituyen mujeres y hombres de 16 años de edad en adelante que ven afectado su patrimonio o enfrentan una disminución temporal en su ingreso por baja demanda de mano de obra o por los efectos de situaciones sociales y económicas adversas, emergencias o desastres naturales o de otra índole.

II. EN SU CASO, PREVER MONTOS MÁXIMOS POR BENEFICIARIO Y POR PORCENTAJE DEL COSTO TOTAL DEL PROGRAMA. EN LOS PROGRAMAS DE BENEFICIO DIRECTO A INDIVIDUOS O GRUPOS SOCIALES, LOS MONTOS Y PORCENTAJES SE ESTABLECERÁN CON BASE EN CRITERIOS REDISTRIBUTIVOS QUE DEBERÁN PRIVILEGIAR A LA POBLACIÓN DE MENOS INGRESOS Y PROCURAR LA EQUIDAD ENTRE REGIONES Y ENTIDADES FEDERATIVAS, SIN DEMÉRITO DE LA EFICIENCIA EN EL LOGRO DE LOS OBJETIVOS

Conforme al Acuerdo por el que los integrantes del Comité Técnico del Programa de Empleo Temporal emiten las Reglas de Operación para el Ejercicio Fiscal 2016, el Programa otorga los siguientes tipos y montos de apoyo a la población beneficiaria:

### **Apoyos directos**

Consta de la entrega de hasta dos jornales diarios con un máximo de 132 jornales por ejercicio fiscal a los participantes en la ejecución de proyectos de beneficio familiar o comunitario y/o en donde son realizadas tareas para la atención de emergencias. El valor del jornal equivale al 99 por ciento de un salario mínimo diario vigente.

### **Apoyos para la Ejecución de Proyectos**

Apoyo económico para la adquisición o arrendamiento de materiales, herramientas maquinaria o equipo, incluyendo implementos de protección para las y los beneficiarios, así como el pago de transporte necesario para realizar los proyectos autorizados, el porcentaje máximo del presupuesto destinado a la adquisición o arrendamiento de herramientas, materiales, equipo o costos de transporte es del 24.72 por ciento del presupuesto total del Programa.

Para los proyectos de mejoramiento del entorno físico e infraestructura comunitaria, el porcentaje de recursos destinado para jornales y materiales, dependiendo del tipo de proyecto, será determinado por el Subcomité Técnico de la Subsecretaría de Desarrollo Social y Humano de la Sedesol.

## Apoyos a la Participación Social

Acciones orientadas a favorecer la participación de las y los beneficiarios en el desarrollo personal, familiar y comunitario, tales como la prevención y ayuda emergente en caso de desastres naturales o de otra índole; educación para aminorar los daños provocados por desastres, talleres de planeación y organización participativa, entre otros temas.

### III. PROCURAR QUE EL MECANISMO DE DISTRIBUCIÓN, OPERACIÓN Y ADMINISTRACIÓN OTORQUE ACCESO EQUITATIVO A TODOS LOS GRUPOS SOCIALES Y GÉNEROS

Para tener acceso a los apoyos del PET las personas interesadas deben tener una edad de 16 años en adelante, al inicio de su participación en los proyectos y acreditar su edad con alguno de los documentos señalados en el numeral 3.3 de las Reglas de Operación del Programa.

Tendrán prioridad las personas que sean integrantes del conjunto de hogares del Padrón de Beneficiarios de PROSPERA Programa de Inclusión Social; asimismo, cuando la cobertura lo permita, el siguiente criterio de selección será apoyar a las personas enviadas por el Servicio Nacional de Empleo (SNE).

Para asegurar el acceso equitativo al Programa, las personas beneficiarias reciben de la Dependencia:

- Información necesaria, de manera clara y oportuna, para participar;
- Trato digno, respetuoso, oportuno, con calidad y equitativo, sin discriminación alguna;
- Atención y apoyos sin costo alguno;
- La reserva y privacidad de su información personal.

De faltarle alguno de los requisitos, la instancia ejecutora notifica de forma verbal al beneficiario que su incorporación será a partir del momento en el que entregue los documentos faltantes. Además, la población del lugar en donde se ejecutará el proyecto debe constituir un Comité Comunitario de Participación Social, que gestione la capacitación de las y los beneficiarios del Programa cuando la naturaleza del proyecto a realizar así lo requiera.

## Entrega de Apoyos Económicos a las y los Beneficiarios

El Órgano Ejecutivo del Comité de Participación Social, y la Instancia Ejecutora del proyecto, en forma directa o a través de una instancia liquidadora, serán los encargados de entregar los apoyos económicos a las y/o los beneficiarios, en los plazos y lugares que acuerden.

## Acciones de Promoción y Participación social a través de la Red Social

El Programa promueve la conformación de la Red Social, con Promotoras, Promotores, Gestoras y Gestores y en su caso Facilitadoras y Facilitadores, todos ellos voluntarios, para favorecer la participación de los beneficiarios en su desarrollo personal, familiar y comunitario, la defensa de sus derechos y la identificación de proyectos para mejorar sus condiciones de vida.

IV. GARANTIZAR QUE LOS RECURSOS SE CANALICEN EXCLUSIVAMENTE A LA POBLACIÓN OBJETIVO Y ASEGURAR QUE EL MECANISMO DE DISTRIBUCIÓN, OPERACIÓN Y ADMINISTRACIÓN FACILITE LA OBTENCIÓN DE INFORMACIÓN Y LA EVALUACIÓN DE LOS BENEFICIOS ECONÓMICOS Y SOCIALES DE SU ASIGNACIÓN Y APLICACIÓN; ASÍ COMO EVITAR QUE SE DESTINEN RECURSOS A UNA ADMINISTRACIÓN COSTOSA Y EXCESIVA

A través de su esquema de operación, el Programa de Empleo Temporal entrega apoyos económicos directos hasta por un máximo de dos jornales diarios y 132 jornales en total por Ejercicio Fiscal por beneficiario/a. En caso de que el beneficiario/a fallezca, migre, o por imposibilidad física o enfermedad no pueda recibir los jornales, el monto del apoyo correspondiente es entregado a su representante.

El Órgano Ejecutivo del Comité de Participación Social o la Instancia Ejecutora proporciona a hombres y mujeres de 16 años de edad en adelante, apoyos temporales como contraprestación por su participación en proyectos de beneficio familiar o comunitario a través de:

- Medios Electrónicos
- Cheque
- Efectivo

Las personas beneficiarias del Programa a través de la Red Social, promueven y realizan las acciones de Contraloría Social, tales como: información, seguimiento, supervisión y vigilancia del cumplimiento de criterios de elegibilidad de las personas beneficiarias, difusión de los derechos de la población beneficiaria, así como de las obligaciones del Programa y el desempeño del personal al servicio de la Administración Pública Federal.

Por otra parte, las Delegaciones de la Secretaría en las entidades federativas, además de difundir los requisitos de participación, la corresponsabilidad de los beneficios y los apoyos otorgados, también apoyan a la Red Social para identificar proyectos que ayuden a mejorar la calidad de vida de la población e informar de los requisitos y beneficios del Programa.

### V. INCORPORAR MECANISMOS PERIÓDICOS DE SEGUIMIENTO, SUPERVISIÓN Y EVALUACIÓN QUE PERMITAN AJUSTAR LAS MODALIDADES DE SU OPERACIÓN O DECIDIR SOBRE SU CANCELACIÓN

#### Seguimiento

La Unidad Responsable del Programa, así como las Delegaciones de la Secretaría en las entidades federativas, llevan a cabo el seguimiento y la supervisión al ejercicio de los recursos y a las acciones implementadas. Asimismo, de manera complementaria, la Dirección General de Seguimiento realiza acciones de seguimiento al cumplimiento de metas del Programa.

#### Evaluación

Tal como se establece en los artículos 72 al 80 de la Ley General de Desarrollo Social (LGDS) y los artículos 1, 2, 3 primer párrafo, 27, 45, 78, 85, 110 y 11 en la Ley Federal de Presupuesto y Responsabilidad Hacendaria (LFPRH), La Sedesol a lo largo del presente ejercicio fiscal dará cumplimiento a lo establecido por el Consejo Nacional de Evaluación de la Política de Desarrollo Social (CONEVAL) y la Secretaría de Hacienda y Crédito Público (SHCP) en el Programa Anual de Evaluación 2016 (PAE).

En este sentido, durante el mes de agosto se concluyó la Ficha de Monitoreo y Evaluación (FMyE) 2015-2016 para el Programa de Empleo Temporal, un documento que muestra los recientes resultados alcanzados por el Programa y ofrece un diagnóstico sobre su operación.

En general, la FMyE 2015-2016 señala que el PET tiene identificado el problema o necesidad a resolver, pero no cuenta con mecanismos claros para determinar cuando la reducción del ingreso es transitoria y cuando es permanente. Por otra parte, reporta que los beneficiarios consideran que la intervención del PET ha incrementado sus ingresos y mejorado sus condiciones de vida, además de fomentar la participación ciudadana y su organización. También señala que la operación del PET a través de cuatro dependencias federales dificulta la medición de resultados en su conjunto y sugiere realizar cambios en algunos indicadores de gestión, de acuerdo con su operación actual.

### Supervisión

La Unidad de Microrregiones, en coordinación con el personal encargado de la operación del PET en las Delegaciones de la Secretaría en las entidades federativas realiza de manera permanente la supervisión de las acciones del Programa. Adicionalmente, se cuenta con el Centro de Información del PET (CIPET) como herramienta para facilitar las consultas de información relacionadas con la operación del programa, así como, la difusión e integración de datos referentes a beneficiarios, proyectos, presupuesto, cobertura, participación, estadística y la normatividad del PET. De enero a septiembre se han supervisado 104 proyectos, en concordancia con lo planeado al inicio del ejercicio.

### VI. EN SU CASO, BUSCAR FUENTES ALTERNATIVAS DE INGRESOS PARA LOGRAR UNA MAYOR AUTOSUFICIENCIA Y UNA DISMINUCIÓN O CANCELACIÓN DE LOS APOYOS CON CARGO A RECURSOS PRESUPUESTARIOS

De acuerdo con el esquema de participación promovido por el Programa, para los proyectos de beneficio familiar o comunitario, así como para los de mejoramiento del entorno físico e infraestructura comunitaria, será posible potenciar los recursos federales a través de la complementariedad generada con otros órdenes de gobierno.

En este sentido, tendrán prioridad en la atención los proyectos o acciones que contemplen la aportación económica por parte del gobierno estatal, municipal o de terceros.

## VII. ASEGURAR LA COORDINACIÓN DE ACCIONES ENTRE DEPENDENCIAS Y ENTIDADES, PARA EVITAR DUPLICACIÓN EN EL EJERCICIO DE LOS RECURSOS Y REDUCIR GASTOS ADMINISTRATIVOS

El Comité Técnico es el máximo órgano rector, encargado de fortalecer la coordinación interinstitucional y obtener un mayor impacto social. Este Comité Técnico es integrado por los y las titulares de las Subsecretarías de Desarrollo Social y Humano de la Sedesol, de Infraestructura de la Secretaría de Comunicaciones y Transportes (SCT), de Planeación y Política Ambiental de la Secretaría del Medio Ambiente y Recursos Naturales (SEMARNAT) y de Empleo y Productividad Laboral de la Secretaría del Trabajo y Previsión Social (STPS) o sus suplentes.

Entre otras atribuciones, el Comité Técnico establece los mecanismos de coordinación necesarios para garantizar que sus acciones no se contrapongan, afecten o presenten duplicidades con otros programas o acciones del Gobierno Federal o de las entidades federativas y municipios.

Para evitar la duplicidad en el ejercicio de los recursos y asegurar la coordinación entre dependencias, en las Reglas de Operación 2016 se estableció lo siguiente:

- Cuando la Sedesol realice acciones y proyectos correspondientes a los rubros de atención: Conservación Ambiental y Conservación y Reconstrucción de la Red Rural y Alimentadora, requerirá la validación previa de la SEMARNAT y SCT, respectivamente.
- Para cada rubro de atención, las dependencias podrán determinar en sus lineamientos los proyectos tipo y en su caso establecer sinergias entre ellas.

Con el fin de establecer la concertación entre los actores locales participantes en el Programa, cada entidad federativa cuenta con un Comité Estatal encargado de coordinar las acciones del PET. En ellos participan los representantes estatales de la Sedesol, SCT, SEMARNAT y STPS, además de las y los correspondientes a los gobiernos de los estados.

## VIII. PREVER LA TEMPORALIDAD EN SU OTORGAMIENTO

Los apoyos económicos directos son entregados a la población beneficiaria como contraprestación por su participación en proyectos de beneficio social, familiar o comunitario. Para la ejecución de estos proyectos las dependencias realizan la validación normativa de acuerdo a la viabilidad técnica económica y social, y en su caso autorizaron recursos para su ejecución, considerando la disponibilidad presupuestal.

## IX. PROCURAR QUE SEA EL MEDIO MÁS EFICAZ Y EFICIENTE PARA ALCANZAR LOS OBJETIVOS Y METAS QUE SE PRETENDEN

De conformidad con el artículo tercero transitorio de la Reglas de Operación del Programa, a partir del 1 de enero de 2016 la operación del mismo quedó a cargo de la Unidad de Microrregiones, misma que implementó acciones extraordinarias para orientar las acciones del Programa en las entidades federativas, manteniendo el andamiaje institucional y la logística para su operación, situación que demoró el inicio de la integración de expedientes sobre apoyos solicitados.

En la modalidad de PET-Normal, de enero a septiembre se han aprobado 2,503 proyectos de beneficio familiar y comunitario en 435 municipios, mediante la entrega de 3,928,139 jornales con una inversión federal por 369,206,909 pesos; con estas acciones se beneficia a 120,092 mujeres y hombres de más de 16 años que se han visto afectados por una disminución en sus ingresos. En el marco de la Cruzada Nacional contra el Hambre, bajo la modalidad PET-Normal se han aprobado de enero a septiembre 1,366 proyectos en 225 municipios pertenecientes a la Cruzada, con una inversión federal de 245,378,564 pesos para el pago de 2,598,907 jornales, beneficiando a 84,835 mujeres y hombres mayores de 16 años.

En la modalidad PET-Inmediato se atiende con apoyos económicos temporales a la población afectada por fenómenos naturales o por situaciones de emergencia. Durante el periodo enero-septiembre se han aprobado 798 proyectos de beneficio familiar y comunitario en 256 municipios, con una inversión federal de 263,087,687.52 pesos; con estas acciones se beneficia a 121,540 mujeres y hombres mediante la entrega de 3,294,551 jornales. Asimismo, 387 de estos proyectos se han aprobado en 104 municipios pertenecientes a la cobertura de la Cruzada nacional Contra el Hambre, con una inversión de 183,877,969.5 pesos, beneficiando con el pago de 2,348,070 jornales a 85,319 mujeres y hombre mayores de 16 años que se vieron afectados por fenómenos naturales o por situaciones de emergencia.

## PET Frontera

Conforme a los Lineamientos del Fondo para Fronteras (DOF del 4 de marzo de 2016) y en el marco del Convenio de Coordinación para la Transferencia de Recursos suscrito en 10 de abril de 2016 con la SHCP, la Sedesol recibió 1,000 millones de pesos, de los cuales 400 millones serían transferidos al Programa de Empleo Temporal. De esta manera surge el PET-Fronterizo cuyo objeto es el otorgamiento de apoyos destinados a abatir la pobreza y a contribuir al desarrollo económico, en las entidades federativas en cuyo territorio se encuentren las líneas divisorias internacionales del norte y sur del país. A continuación se presenta la distribución de los recursos del PET-Fronterizo por entidad federativa participante:

### ASIGNACIÓN INICIAL POR ESTADO PET-FONTERIZO

Entidad Federativa	Distribución Porcentual	Recurso asignado (pesos)
Baja California	29.53	118,120,000
Baja California Sur	5.96	23,840,000
Campeche	0.64	2,560,000
Chiapas	11.26	45,040,000
Chihuahua	13.16	52,640,000
Coahuila	3.20	12,800,000
Nuevo León	0.17	680,000
Quintana Roo	12.40	49,600,000
Sonora	6.41	25,640,000
Tabasco	1.08	4,320,000
Tamaulipas	16.19	64,760,000
<b>Total Asignación PET</b>	<b>100</b>	<b>400,000,000.</b>

De estos recursos asignados al PET-Fronterizo, entre julio y septiembre se han aprobado 227 proyectos en 32 municipios fronterizos, todos pertenecientes a la cobertura de la Cruzada Nacional contra el Hambre, con una inversión federal de 161,858,187.1 pesos, en beneficio de 24,907 mujeres y hombres mediante la entrega de 1,433,959 jornales.



**Resultados del Principal Indicador**  
**Programa de Empleo Temporal**  
**Enero-Septiembre 2016**

(Información Preliminar)

Nombre del indicador	Meta programada		Avance		Datos de identificación del indicador
	Anual (1)	Al periodo (2)	Al trimestre (3)	Al periodo % (4)=(3)/(2)	
Porcentaje de supervisión de proyectos aprobados	2.46	1.97	2.00	101.52	Unidad de Medida: Porcentaje Frecuencia de medición: Trimestral

Fuente: Sedesol, Dirección General de Seguimiento con información del Presupuesto de Egresos de la Federación 2016, de la Dirección General de Atención a Grupos Prioritarios y del Portal Aplicativo de la Secretaría de Hacienda (PASH).

## Explicación a variaciones respecto al resultado de indicadores

### Indicador 1 “Porcentaje de supervisión de proyectos aprobados”

El indicador “Porcentaje de supervisión de proyectos aprobados” presenta un comportamiento adecuado, ya que el ligero sobrecumplimiento (de 1.5 por ciento) lo ubica dentro del parámetro de semaforización verde-amarillo. Es preciso señalar que la reciente reestructuración de diversas áreas al interior de la Sedesol demandó un ajuste estructural en el Programa de Empleo Temporal para garantizar su operación. El Programa dejó de ser operado por la Dirección General de Atención a Grupos Prioritarios (DGAGP), quien estableció una meta de 6,492 proyectos para la modalidad de PET Normal; este dato también es utilizado como denominador de la fórmula para calcular el presente indicador.

Sin embargo, la Unidad de Microrregiones, actual responsable del Programa, implementó acciones extraordinarias para orientar su operación; en este sentido determinó una meta de 3,681 proyectos aprobados en PET Normal para el ejercicio 2016, congruente con su esquema de operación actual; es importante comentar que la reducción en la meta de proyectos aprobados se debe a que durante el presente ejercicio, el precio del jornal se fijó a 72.00 pesos, cantidad mayor a la utilizada por la DGAGP para calcular la meta al inicio del ejercicio.

No obstante, de acuerdo con lo establecido en los Lineamientos de Operación del Fondo para Fronteras, publicados el 4 de marzo en el Diario Oficial de la Federación, y con la firma el 1 de abril del Acuerdo de Coordinación para la Distribución y Transferencia de Recursos del Fondo para Fronteras, fue posible programar 1,510 proyectos adicionales en los estados fronterizos, lo cual incrementa la meta total de proyectos aprobados a 5,191. De este modo, al ajustar también el denominador de la fórmula, y de acuerdo con los registros internos del programa, se han supervisado 104 de los 5,191 proyectos aprobados, lo que en términos relativos significa un comportamiento congruente con lo planificado al inicio del ejercicio.

### X. REPORTAR SU EJERCICIO, DETALLANDO LOS ELEMENTOS A QUE SE REFIEREN LAS FRACCIONES I A IX, INCLUYENDO EL IMPORTE DE LOS RECURSOS

El presupuesto original del Programa para el ejercicio fiscal 2016 fue de 1'429,478,799 pesos, así mismo la Dirección General de Programación y Presupuesto de esta Secretaría, comunicó mediante oficio OM/DGPP/410.20/1050/2016, que con fecha 26 de mayo el programa sufrió una reducción de 100 millones de pesos al presupuesto del original, quedando como presupuesto anual modificado un total de 1'329,478,798 pesos. Adicionalmente el primero de abril de 2016, la Secretaría de Hacienda y Crédito Público y la Secretaría de Desarrollo Social firmaron el Convenio de Coordinación para la Transferencia de Recursos del Fondo para Fronteras, el cual establece en su cláusula tercera que serán destinados hasta 400 millones de pesos al Programa de Empleo Temporal, en ese contexto al 30 de septiembre el programa cuenta con un presupuesto anual modificado de 1'729,478,781 pesos.

En ese contexto, en el tercer trimestre, el Programa cuenta con un presupuesto calendarizado al periodo de 1,017,747,820 pesos, de los cuales fueron ejercidos 827,195,196 pesos, es decir el 81.3 por ciento. La variación al periodo (18.7 por ciento), corresponde principalmente a recursos pendientes de ejercer en proyectos que aún se encuentran en proceso de atención de las observaciones emitidas por la UMR.

A continuación se presenta un cuadro que refleja el presupuesto del Programa de Empleo Temporal.

**Presupuesto Ejercido Entregado o Dirigido a los Beneficiarios  
a Nivel de Capítulo y Concepto de Gasto  
- Recursos Fiscales -**

Período: Enero-Septiembre 2016		Fecha de corte: 30 de Septiembre de 2016			
Capítulo y Concepto de gasto	Presupuesto (pesos)				
	Original anual -1	Modificado anual -2	Calendarizado al trimestre -3	Ejercido al trimestre -4	Avance financiero % (4/3)
<b>4000 Transferencias, asignaciones, subsidios y otras ayudas</b>	<b>1,411,974,480</b>	<b>1,673,518,510</b>	<b>972,483,971</b>	<b>784,082,479</b>	<b>80.6</b>
<b>4300 Subsidios y Subvenciones</b>	<b>1,411,974,480</b>	<b>1,673,518,510</b>	<b>972,483,971</b>	<b>784,082,479</b>	<b>80.6</b>
43101 Subsidios a la producción	1,411,974,480	1,673,518,510	972,483,971	784,082,479	80.6
<b>Subtotal</b>	<b>1,411,974,480</b>	<b>1,673,518,510</b>	<b>972,483,971</b>	<b>784,082,479</b>	<b>80.6</b>

**Otros capítulos de Gasto  
- Recursos Fiscales -**

Período: Enero-Septiembre 2016		Fecha de corte: 30 de Septiembre de 2016			
Capítulo de gasto	Presupuesto (pesos)				
	Original anual -1	Modificado anual -2	Calendarizado al trimestre -3	Ejercido al trimestre -4	Avance financiero % (4/3)
<b>1000 Servicios personales</b>	<b>17,504,319</b>	<b>17,504,301</b>	<b>16,064,188</b>	<b>16,064,188</b>	<b>100.0</b>
<b>2000 Materiales y Suministros</b>		<b>6,724,248</b>	<b>6,209,093</b>	<b>6,167,074</b>	<b>99.3</b>
<b>3000 Servicios generales</b>		<b>31,731,722</b>	<b>22,990,568</b>	<b>20,881,455</b>	<b>90.8</b>
<b>Subtotal</b>	<b>17,504,319</b>	<b>55,960,271</b>	<b>45,263,849</b>	<b>43,112,717</b>	<b>95.2</b>
<b>T o t a l</b>	<b>1,429,478,799</b>	<b>1,729,478,781</b>	<b>1,017,747,820</b>	<b>827,195,196</b>	<b>81.3</b>

Fuente: Sedesol. Unidad de Microrregiones, con cifras del Sistema de Contabilidad y Presupuesto (SICOP) validadas por la DGPP al 30 de Septiembre de 2016.

Nota: El Programa de Empleo Temporal tiene un carácter interinstitucional. El Presente Informe solamente reporta lo correspondiente a la Secretaría de Desarrollo Social (Sedesol)



PROGRAMA SEGURO DE VIDA PARA  
JEFAS DE FAMILIA

## OBJETIVO GENERAL

Contribuir a dotar de esquemas de seguridad social que protejan el bienestar socioeconómico de la población en situación de carencia o pobreza, mediante la incorporación de jefas de familia en condición de pobreza, vulnerabilidad por carencias sociales o vulnerabilidad por ingresos, a un seguro de vida.

El Seguro de Vida para Jefas de Familia (PSVJF) es un Programa del gobierno federal que coadyuva a combatir las carencias en materia de seguridad social, educación e ingresos de la población vulnerable.

## I IDENTIFICAR CON PRECISIÓN A LA POBLACIÓN OBJETIVO, TANTO POR GRUPO ESPECÍFICO COMO POR REGIÓN DEL PAÍS, ENTIDAD FEDERATIVA Y MUNICIPIO

### Cobertura

El Programa opera, en los 2,457 municipios del País.

### Población Objetivo

Madres jefas de familia que se encuentran en situación de pobreza, vulnerabilidad por carencias sociales o en vulnerabilidad por ingresos.

Para efecto de identificar y cuantificar a la población objetivo del Programa que se encuentra entre los 7.1 millones de personas en situación de vulnerabilidad y con pobreza alimentaria extrema, que es también la población objetivo y potencial de la estrategia Cruzada Nacional contra el Hambre (CNcH), se aplican los criterios establecidos por el Consejo Nacional de Evaluación de la Política de Desarrollo Social (Coneval), una vez identificadas dichas características, se proporciona atención preferente a ese conjunto de personas. Para el 2016 se estima afiliar a 0.5 millones de Jefas de Familia, y sumar al cierre del año un Padrón de 6.5 millones de mujeres afiliadas.

En cumplimiento a los objetivos para prevenir la violencia y la delincuencia, el Programa Seguro de Vida para Jefas de Familia implementa acciones dedicadas a ese fin, las cuales atienden a los hogares y sus integrantes que se encuentran en los polígonos ubicados en los municipios de atención del Programa Nacional para la Prevención Social de la Violencia y la Delincuencia.

## Población Atendida

Madres jefas de familia con afiliación al Programa que se encuentran en situación de pobreza, vulnerabilidad social o en situación de vulnerabilidad por ingresos. Con su afiliación al Programa se contribuye al objetivo del gobierno de alcanzar la seguridad social universal.

## Población Beneficiaria del Seguro

Niñas, niños y jóvenes de hasta 23 años de edad, en condición de orfandad materna y que se encuentran inscritos en el sistema educativo nacional, así como niñas y niños desde recién nacidos y hasta 5 años de edad, cuya jefa de familia se encontraba bajo el esquema de aseguramiento del Programa.

II. EN SU CASO, PREVER MONTOS MÁXIMOS POR BENEFICIARIO Y POR PORCENTAJE DEL COSTO TOTAL DEL PROGRAMA. EN LOS PROGRAMAS DE BENEFICIO DIRECTO A INDIVIDUOS O GRUPOS SOCIALES, LOS MONTOS Y PORCENTAJES SE ESTABLECERÁN CON BASE EN CRITERIOS REDISTRIBUTIVOS QUE DEBERÁN PRIVILEGIAR A LA POBLACIÓN DE MENOS INGRESOS Y PROCURAR LA EQUIDAD ENTRE REGIONES Y ENTIDADES FEDERATIVAS, SIN DEMÉRITO DE LA EFICIENCIA EN EL LOGRO DE LOS OBJETIVOS

El Programa otorga un apoyo monetario mensual, que es entregado de manera bimestral a las personas beneficiarias, de acuerdo a la siguiente tabla:

Nivel Educativo	Monto mensual (pesos)
Cero años-hasta preescolar	330.00
Primaria	550.00
Secundaria	770.00
Media superior	990.00
Superior	1,100.00 y hasta 2,040.00 en los casos de excepción que determine el Comité Técnico.

Fuente: Reglas de Operación del Programa Seguro de Vida para Jefas de Familia 2016, DOF 28 de diciembre de 2015.

Los apoyos son entregados a los hijos e hijas que hayan quedado en estado de orfandad a partir del 1 de marzo de 2013, por conducto de la Persona Responsable que haya sido designada por la jefa de familia en su hoja de afiliación o pre registro, y se otorga con retroactividad al día posterior de la fecha de fallecimiento de la jefa de familia.

### III. PROCURAR QUE EL MECANISMO DE DISTRIBUCIÓN, OPERACIÓN Y ADMINISTRACIÓN OTORQUE ACCESO EQUITATIVO A TODOS LOS GRUPOS SOCIALES Y GÉNEROS

La Dirección General de Seguro de Vida para Jefas de Familia, en coordinación con las Delegaciones de la Secretaría en las entidades federativas, es la encargada de realizar la promoción, dando a conocer los apoyos que otorga, así como los criterios y requisitos de elegibilidad, de acuerdo con los numerales 3.3 (Criterios y Requisitos de Elegibilidad), y 8.1 (Difusión), de las Reglas de Operación del Programa.

Las Delegaciones de la Secretaría en las entidades federativas establecen mesas y jornadas de atención, en las que se reciben las solicitudes de las jefas de familia para su verificación y afiliación al Programa, con la finalidad de acercar los apoyos a la población beneficiaria.

Las madres jefas de familia acuden a las mesas de atención y presentan la solicitud de afiliación al promotor del Programa Seguro de Vida para Jefas de Familia Anexo 2 (contenido en las Reglas de Operación). En caso de no cumplir con alguno de los requisitos establecidos en el numeral 3.3.1 inciso a), el promotor de la mesa de atención informa, de manera verbal, a la jefa de familia que su afiliación se realizará hasta que cumpla con los mismos, dando la orientación del caso.

Si la jefa de familia cumple con los criterios y requisitos de elegibilidad establecidos en el numeral 3.3.1 inciso a) de las Reglas, el promotor de la mesa de atención integra la documentación que conformará su expediente y entrega original con sello de recibido del formato de afiliación que acredita que sus hijas y/o hijos serán potenciales beneficiarios del Programa; de esta manera, se coadyuva a mejorar las condiciones de vida de la población, con el propósito de fomentar la permanencia de los menores dentro del sistema escolar.

### Perspectiva de género

Al ser la población objetivo del Programa, mujeres jefas de familia, incorpora por sí mismo la perspectiva de género, mediante el cual apoya la reducción, y potencia la igualdad sustantiva entre mujeres y hombres para alcanzar un desarrollo pleno, en condiciones de igual, garantizando la vigencia y el ejercicio de sus derechos.

En el tema de Perspectiva de Género, y derivado del Plan Nacional de Desarrollo (PND 2013-2018), en su estrategia transversal, para tener una Perspectiva de Género en todos los Programas de la Administración Pública Federal, se están implementando diferentes acciones, como el manejo de un lenguaje incluyente en diferentes documentos del Programa: Manual de Organización y Procedimientos; en las Reglas de Operación, entre otros. . Se ha acudido a cursos convocados por la Unidad de Género, cuyo contenido se replica al interior con el personal de oficinas centrales de la Dirección General.

### Enfoque de Derechos

Con el objetivo de generar las condiciones necesarias para el acceso equitativo, en términos de disponibilidad, accesibilidad, exigibilidad y calidad en las acciones que realiza este Programa, se implementan mecanismos que hacen efectivo el acceso a la información gubernamental, y se asegura que el acceso a los apoyos y servicios sea sin discriminación o distinción alguna con base en lo establecido en las Reglas de Operación.

Asimismo, el Programa fomenta la vigencia efectiva y respeto irrestricto de los derechos de las personas con discapacidad, jóvenes, y de los pueblos indígenas, contribuyendo a generar conocimiento y acciones que potencien su desarrollo integral e inclusión plena.

El Programa también propicia que las personas que laboran dentro del servicio público, en particular aquellas en contacto directo con la población, garantizan en todo momento un trato digno y de respeto a las personas, en el marco de los derechos humanos.



IV. GARANTIZAR QUE LOS RECURSOS SE CANALICEN EXCLUSIVAMENTE A LA POBLACIÓN OBJETIVO Y ASEGURAR QUE EL MECANISMO DE DISTRIBUCIÓN, OPERACIÓN Y ADMINISTRACIÓN FACILITE LA OBTENCIÓN DE INFORMACIÓN Y LA EVALUACIÓN DE LOS BENEFICIOS ECONÓMICOS Y SOCIALES DE SU ASIGNACIÓN Y APLICACIÓN; ASÍ COMO EVITAR QUE SE DESTINEN RECURSOS A UNA ADMINISTRACIÓN COSTOSA Y EXCESIVA

El 30 de septiembre de 2013 fue publicado en el Diario Oficial de la Federación el Decreto Presidencial que instruye la constitución de un Fideicomiso de Administración para el manejo y pago de los apoyos a los beneficiarios del Programa, sin estructura orgánica, con lo cual se reducen los costos al mínimo indispensable, teniendo como Fiduciario al Banco del Ahorro Nacional y Servicios Financieros, Sociedad Nacional de Crédito (Bansefi). Este mecanismo dio certidumbre y transparencia al destino de los recursos, ya que sólo se puede solicitar el desembolso de los recursos hasta que se hayan cumplido con los requisitos marcados por las Reglas de Operación.

El artículo tercero del mencionado decreto establece que “...los recursos aportados al Fideicomiso que no se hubieren devengado al cierre del ejercicio fiscal correspondiente, permanecerán en dicho Fideicomiso para cubrir las obligaciones futuras del mismo, de conformidad con lo previsto en el artículo 214, sexto párrafo del Reglamento de la Ley Federal de Presupuesto y Responsabilidad Hacendaria”. Lo anterior significa que los recursos de este Programa se resguardan de manera permanente en el Fideicomiso creado para ese propósito, a efecto de cubrir los compromisos de pago establecidos a corto y mediano plazos.

Al 30 de septiembre de 2016, conforme al numeral 4.1 de las Reglas de Operación, fueron transferidos al fideicomiso 1,017.3 millones de pesos, para tener un saldo acumulado al cierre del tercer trimestre de 3,106.5 millones de pesos. Es importante enfatizar que estos recursos sólo se utilizan para hacer efectivos los apoyos a los beneficiarios del Programa.

El Programa Seguro de Vida para Jefas de Familia realizó ante la Secretaría de la Función Pública (SFP) los trámites para la conformación de las contralorías sociales, en cumplimiento a lo establecido en las Reglas de Operación del Programa, que entre otras tareas contribuye a garantizar la correcta aplicación de los recursos públicos que le son asignados. De acuerdo al Programa de Trabajo autorizado para 2016, se conformaron 161 contralorías sociales en las 32 entidades federativas, lo que representó el 17.5 por ciento con respecto a lo programado.

En cumplimiento a las disposiciones de la SFP, y de las Reglas de Operación del PSVJF, las 32 coordinaciones de la Secretaría en las entidades federativas han capturado en el Sistema Informático de Contraloría Social (SICS), 104 Cédulas de Vigilancia, con lo cual se da seguimiento al monto pagado a los beneficiarios, que se entrega bimestralmente. Las cédulas se registran por trimestre.

### V. INCORPORAR MECANISMOS PERIÓDICOS DE SEGUIMIENTO, SUPERVISIÓN Y EVALUACIÓN QUE PERMITAN AJUSTAR LAS MODALIDADES DE SU OPERACIÓN O DECIDIR SOBRE SU CANCELACIÓN

#### Seguimiento

La Unidad Responsable del Programa, así como las Delegaciones de la Secretaría en las entidades federativas, llevan a cabo el seguimiento al ejercicio de los recursos y a las acciones implementadas. Asimismo, de manera complementaria, la Dirección General de Seguimiento realiza acciones de seguimiento al cumplimiento de metas del Programa.

#### Supervisión

Los ejecutores del Programa son los responsables de la supervisión directa de las acciones, así como de verificar que en su operación se cumpla con la normatividad aplicable, considerando que los recursos del Programa ejercido por las entidades federativas o sus municipios no pierden su carácter de recursos federales al ser entregados a los mismos, su ejercicio, por lo tanto, está sujeto a las disposiciones federales aplicables y podrán ser auditados por las instancias competentes, conforme a la legislación vigente y en el ámbito de sus respectivas competencias.

La Dirección General de Seguro de Vida para Jefas de Familia realiza visitas periódicas de supervisión a cada una de las 32 entidades federativas, comprobando la existencia, ubicación adecuada y orden de las afiliaciones efectuadas. Asimismo, se asiste periódicamente a la entrega de apoyos en eventos organizados en los estados.

El 14 y 15 de julio se realizó en Cuernavaca, Morelos, la Quinta Reunión Nacional del Programa Seguro de vida para Jefas de Familia, con la participación de las 32 coordinaciones en las Delegaciones de la Secretaría en las entidades federativas. El objetivo de dicha reunión fue evaluar los avances y resultados, así como las perspectivas y estrategias para el cierre de 2016.

Las Reglas de Operación establecen que la instancia ejecutora dará todas las facilidades a los órganos fiscalizadores para realizar, en el momento en que lo juzguen pertinente, las auditorías que consideren necesarias; asimismo, que efectuará el seguimiento y la solventación de las observaciones que pudieran ser planteadas por los órganos de control.

## Evaluación

Durante 2016, conforme al Programa Anual de Evaluación (PAE), que emite el Consejo Nacional de Evaluación de la Política de Desarrollo Social (Coneval), se realizará una Ficha de Monitoreo y Evaluación del Programa Seguro de Vida para Jefas de Familia, misma que se encuentra en proceso. En cuanto sea concluida, se informarán los resultados.

### VI. EN SU CASO, BUSCAR FUENTES ALTERNATIVAS DE INGRESOS PARA LOGRAR UNA MAYOR AUTOSUFICIENCIA Y UNA DISMINUCIÓN O CANCELACIÓN DE LOS APOYOS CON CARGO A RECURSOS PRESUPUESTARIOS

Por el momento no se requiere buscar alternativas de ingresos, en el caso del Programa Seguro de Vida para Jefas de Familia, dada la disponibilidad presupuestaria en el fideicomiso.

### VII. ASEGURAR LA COORDINACIÓN DE ACCIONES ENTRE DEPENDENCIAS Y ENTIDADES, PARA EVITAR DUPLICACIÓN EN EL EJERCICIO DE LOS RECURSOS Y REDUCIR GASTOS ADMINISTRATIVOS

La Secretaría de Desarrollo Social es la encargada de la ejecución de este Programa, a través de las 32 Delegaciones de la Secretaría en las entidades federativas. En coordinación con otras áreas internas de la Sedesol encargadas de la planeación, se ha verificado que no existe duplicidad en las acciones del Programa Seguro de Vida para Jefas de Familia con otros programas de la Administración Pública Federal, sino complementariedad, como es en el caso de la Secretaría de Educación Pública, en materia de otorgamiento de becas.

Para consolidar los beneficios del Programa, fueron establecidas acciones transversales con otros programas sociales del sector, como con PROSPERA Programa de Inclusión Social y Estancias Infantiles, con quienes se mantiene estrecha colaboración a efecto de incorporar a las jefas de familia de dichos programas que reúnen los requisitos de elegibilidad establecidos en las Reglas de Operación, para que también formen parte del Padrón de registro del Programa Seguro de Vida para Jefas de Familia.

Se continúa trabajando con la Secretaría de Salud, a efecto de intercambiar bases de datos para la detección de casos de jefas de familia que hayan fallecido y cuyos familiares, por desconocimiento del Programa o de sus procedimientos, no hayan acudido a solicitar los beneficios a que tienen derecho los menores en orfandad. También se tienen acciones de colaboración permanentes con los registros civiles estatales y hospitales de salud, con los mismos propósitos.

### VIII. PREVER LA TEMPORALIDAD EN SU OTORGAMIENTO

En virtud de que se trata de un programa creado en 2013, no se prevé concluir en el corto y mediano plazos con el otorgamiento de los apoyos, dado el fin social que tiene para que los menores en orfandad materna puedan continuar con sus estudios.

### IX. PROCURAR QUE SEA EL MEDIO MÁS EFICAZ Y EFICIENTE PARA ALCANZAR LOS OBJETIVOS Y METAS QUE SE PRETENDEN

Las 32 coordinaciones en las Delegaciones de la Secretaría en las entidades federativas al tercer trimestre, reportaron haber afiliado a 6,217,288 jefas de familia, lo que representa un avance del 96.24 por ciento de la meta, establecida en 6,460,325 jefas de familia en situación de pobreza o vulnerabilidad, para fin de año.

Asimismo, destaca el incremento en el número de beneficiarios incorporados al Programa, que al tercer trimestre resulta en una cifra acumulada de 36,016 niñas, niños y jóvenes en orfandad materna que ya tienen el apoyo económico y que les permite continuar con sus estudios.

Durante el tercer trimestre de 2016, se han entregado apoyos a beneficiarios, por la cantidad de 63'044,745 pesos, con un monto acumulado durante el 2016, de 199'792,575 pesos.

El Programa Seguro de Vida para Jefas de Familia contribuye al cumplimiento de los propósitos de la Cruzada Nacional contra el Hambre, al cubrir los 2,457 municipios del país, y conforme a los lineamientos para el 2016 al 30 de septiembre se están atendiendo a 3,009 beneficiarias y beneficiarios en situación de pobreza extrema alimentaria.

Siguiendo el nuevo formato de brindar atención integral a los beneficiarios y los responsables de cuidar su formación; se ha dado continuidad a las alianzas con diferentes programas de la Sedesol, Sectorizados, y otros organismos e instancias afines del Gobierno Federal, con los que se han establecido acuerdos y/o convenios, verbales o escritos, entre los que se destacan:

Firma del Convenio con el Instituto Nacional de Desarrollo Social (Indesol), para afiliar al Seguro de Vida, a las madres jefas de familia del Programa de Apoyo a Instancias de Mujeres en las Entidades Federativas (PAIMEF), y sus promotoras; en contraparte, los beneficiarios del SVJF, y los responsables de éstos, recibirían, atención psicológica y jurídica, ente otras.

Convenio General de Colaboración con la Secretaría de Pesca y Acuacultura del estado de Chiapas, para afiliar a jefas de familia en vulnerabilidad, esposas de pescadores, e incorporar a las hijas e hijos en estado de orfandad materna, beneficiando a más de 3,800 familias que se dedican a la actividad pesquera en la entidad.

De los trabajos anteriormente iniciados con ciertos Programas y Organismos, con el propósito de incrementar los Padrones del Programa, en cuanto a las afiliaciones e incorporaciones, se enuncian los siguientes avances:

- Para el caso de Prospera, Programa de Inclusión Social; durante el tercer trimestre, se establecieron como acuerdos, la afiliación al Seguro de Vida, de 438 mil jefas de familia (de forma digital). Su incorporación podrá contabilizarse en el mes de octubre, a quienes se entregará un formato de acuse, que será su comprobante.

Incorporación de cerca de 2,000 hijas e hijos en orfandad materna. La búsqueda en sus domicilios, por parte de las Coordinaciones Estatales del SVJF, se lleva a cabo desde el mes de septiembre.

A efecto de formalizar la relación entre ambos Programas, el 19 del mes en curso se firmarán las Bases Administrativas de Colaboración.

- Respecto a Comedores Comunitarios, a principios del mes de septiembre se contaba con un pre registro de 49 mil madres jefas de familia, voluntarias de los Comedores Comunitarios existentes en 20 entidades federativas.
- Del Convenio suscrito con el Programa de Abasto Social de Leche (Liconsa), se creó el compromiso de afiliar al Seguro de Vida, a 400 mil madres jefas de familia; al mes de septiembre se tiene un registro de más de 373 mil, 93 por ciento de avance; así como, otorgar leche Liconsa a casi 13 mil niñas y niños en orfandad de 0 a 12 años, de los cuales, 2,200 reciben el beneficio.

**Resultados de los Principales Indicadores  
Programa Seguro de Vida para Jefas de Familia  
Enero-Septiembre 2016  
(Información Preliminar)**

Nombre del indicador	Meta programada		Avance		Datos de identificación del indicador
	Anual (1)	Al periodo (2)	Al trimestre (3)	Al periodo % (4)=(3)/(2)	
Proporción de pre-registros entregados en función de la población de jefas de familia en situación de pobreza o vulnerabilidad	100.00	97.99	96.24	98.21	Unidad de Medida: Porcentaje Frecuencia de medición: Trimestral
Porcentaje de beneficiarios que renovaron su apoyo debido a la permanencia escolar	171.00	191.00	187.00	97.91	Unidad de Medida: Porcentaje Frecuencia de medición: Trimestral
Porcentaje de campañas estatales realizadas para el registro de jefas de familia	100.00	75.00	75.00	100.00	Unidad de Medida: Porcentaje Frecuencia de medición: Trimestral
Cambio porcentual en el número de hijas e hijos de jefas de familia fallecidas, incorporados en el programa	20.00	25.00	43.87	175.48	Unidad de Medida: Porcentaje Frecuencia de medición: Trimestral

Fuente: Sedesol, Dirección General de Seguimiento con información del Presupuesto de Egresos de la Federación 2016, de la Dirección General de Seguro de Vida para Jefas de Familia y del Portal Aplicativo de la Secretaría de Hacienda (PASH).

## X. REPORTAR SU EJERCICIO, DETALLANDO LOS ELEMENTOS A QUE SE REFIEREN LAS FRACCIONES I A IX, INCLUYENDO EL IMPORTE DE LOS RECURSOS

En el Presupuesto de Egresos de la Federación para 2016 le fueron autorizados 1,082.2 millones de pesos, y conforme al numeral 4.3 de las Reglas de Operación del Programa, le corresponden 6.0 por ciento de ese presupuesto asignado para gastos administrativos o indirectos, esto es, desarrollo de las diversas acciones asociadas con la planeación, operación, supervisión, seguimiento y atención ciudadana, cantidad que asciende a 64.9 millones de pesos.

En julio de 2016, la Secretaría de Hacienda y Crédito Público efectuó una reducción líquida al Programa por un importe de 1.3 millones de pesos, modificándose los gastos para la operación a 63.6 millones de pesos.

Al tercer trimestre de 2016 fueron depositados en el Fideicomiso 1,017.3 millones de pesos, correspondientes al Capítulo 4000 Transferencias, Asignaciones, Subsidios y otras Ayudas, Concepto 4300 Subsidios y Subvenciones, lo que representó el 100 por ciento de lo programado conforme a las Reglas de Operación.

Con respecto a los gastos indirectos, fueron ejercidos 35.9 millones de pesos en el período, fundamentalmente en gastos para la operación de las Delegaciones de la Secretaría en las entidades federativas (capítulos 1000, 2000 y 3000), lo que representó el 99.3 por ciento del presupuesto programado al periodo.

**Presupuesto Ejercido Entregado o Dirigido a los Beneficiarios  
a Nivel de Capítulo y Concepto de Gasto  
- Recursos Fiscales -**

Período: Enero-Septiembre 2016		Fecha de corte: 30 de Septiembre de 2016			
Capítulo y Concepto de gasto	Presupuesto (pesos)				
	Original anual -1	Modificado anual -2	Calendarizado al trimestre -3	Ejercido al trimestre -4	Avance financiero % (4/3)
<b>4000 Transferencias, asignaciones, subsidios y otras ayudas</b>	<b>1,068,807,230</b>	<b>1,020,566,637</b>	<b>1,017,276,174</b>	<b>1,017,276,174</b>	<b>100.0</b>
<b>4300 Subsidios y Subvenciones</b>	<b>1,068,807,230</b>	<b>1,020,566,637</b>	<b>1,017,276,174</b>	<b>1,017,276,174</b>	<b>100.0</b>
43401 Subsidios a la prestación de servicios públicos	1,068,807,230	1,020,566,637	1,017,276,174	1,017,276,174	100.0
<b>Subtotal</b>	<b>1,068,807,230</b>	<b>1,020,566,637</b>	<b>1,017,276,174</b>	<b>1,017,276,174</b>	<b>100.0</b>

**Otros Capítulos de Gasto  
- Recursos Fiscales -**

Período: Enero-Septiembre 2016		Fecha de corte: 30 de Septiembre de 2016			
Capítulo de gasto	Presupuesto (pesos)				
	Original anual -1	Modificado anual -2	Calendarizado al trimestre -3	Ejercido al trimestre -4	Avance financiero % (4/3)
<b>1000 Servicios personales</b>	<b>13,401,466</b>	<b>36,170,156</b>	<b>22,868,454</b>	<b>22,868,454</b>	<b>100.0</b>
<b>2000 Materiales y Suministros</b>	<b>0</b>	<b>4,513,010</b>	<b>2,345,669</b>	<b>2,243,622</b>	<b>95.6</b>
<b>3000 Servicios generales</b>	<b>0</b>	<b>19,699,120</b>	<b>10,921,792</b>	<b>10,780,020</b>	<b>98.7</b>
<b>Subtotal</b>	<b>13,401,466</b>	<b>60,382,286</b>	<b>36,135,915</b>	<b>35,892,096</b>	<b>99.3</b>
<b>T o t a l</b>	<b>1,082,208,696</b>	<b>1,080,948,923</b>	<b>1,053,412,089</b>	<b>1,053,168,270</b>	<b>100.0</b>

Fuente: Sedesol, Dirección General del Programa Seguro de Vida para Jefas de Familia con cifras del Sistema de Contabilidad y Presupuesto (SICOP) validadas por la DGPP al 30 de Septiembre de 2016.





# PROGRAMA 3X1 PARA MIGRANTES

### OBJETIVO GENERAL

Contribuir a fortalecer la participación social para impulsar el desarrollo comunitario mediante la inversión en proyectos de infraestructura social, servicios comunitarios, educativos y/o proyectos productivos cofinanciados por los tres órdenes de gobierno y organizaciones de mexicanas y mexicanos en el extranjero

El Programa<sup>7</sup> tiene el Objetivo Específico de promover el desarrollo comunitario, a través de proyectos de Infraestructura Social, Servicios Comunitarios, Educativos y/o Productivos propuestos por clubes u organizaciones de migrantes y en las localidades seleccionadas por ellos mismos, cofinanciados por los tres órdenes de gobierno y los migrantes organizados.

#### I IDENTIFICAR CON PRECISIÓN A LA POBLACIÓN OBJETIVO, TANTO POR GRUPO ESPECÍFICO COMO POR REGIÓN DEL PAÍS, ENTIDAD FEDERATIVA Y MUNICIPIO

El Programa puede operar en las 32 entidades federativas, y llevar a cabo acciones en las localidades seleccionadas por los clubes u organizaciones de migrantes.

La población objetivo la constituyen las localidades seleccionadas por los clubes u organizaciones de migrantes para invertir en proyectos de Infraestructura Social, de Servicios Comunitarios, Educativos, así como Productivos, durante el presente ejercicio fiscal, considerando el presupuesto disponible y de conformidad con los criterios establecidos en las Reglas de Operación.

Para ayudar al cumplimiento de los objetivos y prioridades nacionales el Programa, dentro del ámbito de sus atribuciones y de acuerdo a lo establecido en las Reglas de Operación vigentes, prioriza acciones que contribuyen al logro de los objetivos de la Cruzada Nacional contra el Hambre (CNcH).

---

<sup>7</sup> El Programa 3x1 para Migrantes surge como una respuesta al interés de los mexicanos radicados fuera del país por colaborar en acciones y obras necesarias en sus localidades de origen; a través del esquema promovido por el Programa. La Sedesol aporta elementos institucionales que fomentan la participación coordinada de los tres órdenes de gobierno para concretar las iniciativas de los migrantes organizados en Clubes, fortaleciendo la participación social para contribuir a fortalecer la participación social e impulsar el desarrollo comunitario, mediante la inversión en Proyectos de Infraestructura Social, Servicios Comunitarios, Educativos y/o Proyectos Productivos cofinanciados por los tres órdenes de gobierno y organizaciones de mexicanas y mexicanos en el extranjero.

- II. EN SU CASO, PREVER MONTOS MÁXIMOS POR BENEFICIARIO Y POR PORCENTAJE DEL COSTO TOTAL DEL PROGRAMA. EN LOS PROGRAMAS DE BENEFICIO DIRECTO A INDIVIDUOS O GRUPOS SOCIALES, LOS MONTOS Y PORCENTAJES SE ESTABLECERÁN CON BASE EN CRITERIOS REDISTRIBUTIVOS QUE DEBERÁN PRIVILEGIAR A LA POBLACIÓN DE MENOS INGRESOS Y PROCURAR LA EQUIDAD ENTRE REGIONES Y ENTIDADES FEDERATIVAS, SIN DEMÉRITO DE LA EFICIENCIA EN EL LOGRO DE LOS OBJETIVOS

En el marco de operación del Programa, la Sedesol, las entidades federativas, los municipios y los migrantes organizados aportarán cada uno de ellos recursos presupuestarios para la realización de alguno de los tipos de proyectos descritos en las Reglas de Operación vigentes, con los siguientes montos máximos de apoyo por parte del gobierno federal:

### Proyectos de Infraestructura Social

El monto máximo de apoyo federal será de Un millón de pesos para este tipo de proyecto, de acuerdo con la siguiente mezcla financiera: 25 por ciento corresponderá al Gobierno Federal; el 25 por ciento a los Clubes u Organizaciones de Migrantes y el 50 por ciento a gobiernos de las entidades federativas y municipios.

### Proyectos de Servicios Comunitarios

El monto máximo de apoyo federal será de Un millón de pesos por proyecto, de acuerdo con la siguiente mezcla financiera: el 25 por ciento corresponderá al Gobierno Federal; el 25 por ciento a los Clubes u Organizaciones de Migrantes y el 50 por ciento a gobiernos de las entidades federativas y municipios.

### Proyectos educativos

- Para los proyectos de Equipamiento escolar, el monto máximo de apoyo federal será de 250 mil pesos por proyecto, y se admitirá la participación estatal y municipal.
- Para los proyectos de Mejoramiento de infraestructura escolar, el monto máximo de apoyo federal será de 400 mil pesos por proyecto, y se admitirá la participación estatal y municipal.

### Proyectos Productivos

- Comunitarios, el monto máximo de apoyo federal será de 500 mil pesos por proyecto, de acuerdo con la siguiente mezcla financiera: el 25 por ciento corresponderá al Gobierno Federal; el 25 por ciento a los Clubes u Organizaciones de Migrantes y el 50 por ciento a gobiernos de las entidades federativas y municipios.
- Familiares, el monto máximo de apoyo federal será de 300 mil pesos por proyecto, de acuerdo con la siguiente mezcla financiera: 50 por ciento corresponderá al Gobierno Federal y 50 por ciento a los Clubes u Organizaciones de Migrantes; también serán posibles las aportaciones adicionales de los otros dos órdenes de gobierno.
- Individuales, el monto máximo de apoyo federal será 250 mil pesos por proyecto, de acuerdo con la siguiente mezcla financiera: 50 por ciento corresponderá al Gobierno Federal y 50 por ciento a los integrantes del Club u Organización de Migrantes; también serán posibles las aportaciones adicionales de los otros dos órdenes de gobierno.
- Servicios de capacitación empresarial para proyectos productivos, el monto máximo de apoyo federal por proyecto será de Un millón de pesos y serán autorizados y financiados por la Sedesol a nivel central.

### III. PROCURAR QUE EL MECANISMO DE DISTRIBUCIÓN, OPERACIÓN Y ADMINISTRACIÓN OTORQUE ACCESO EQUITATIVO A TODOS LOS GRUPOS SOCIALES Y GÉNEROS

Al tratarse de un Programa que genera principalmente infraestructura social, apoyando obras y acciones como caminos rurales, pavimentación y urbanización de las localidades, entre otros; los apoyos presentan un carácter colectivo, beneficiando a gran cantidad de población que habita en los territorios donde se ejecutan las acciones. Asimismo, teniendo en cuenta que su población objetivo son las localidades seleccionadas por los migrantes para realizar acciones, la operación del Programa no focaliza sus recursos de acuerdo con algún criterio poblacional, por lo que es incluyente con todos los grupos sociales y géneros.

A través de sus Reglas de Operación, el Programa garantiza que las propuestas de inversión sean elegibles, siempre y cuando se apeguen a los siguientes criterios:

- Responder a iniciativas de migrantes radicados en el extranjero, integrados en clubes u organizaciones.

- Contar con participación financiera de los clubes u organizaciones de migrantes, del Gobierno Federal, de las entidades federativas y de los municipios o demarcaciones territoriales correspondientes.
- Promover el desarrollo comunitario, a través de proyectos de Infraestructura Social, Servicios Comunitarios, Educativos y/o Productivos.

La dictaminación de todos los proyectos la realiza un grupo colegiado llamado Comité de Validación y Atención a Migrantes (COVAM), el cual está integrado con igual número de representantes de cada uno de las partes aportantes: migrantes, Gobierno Federal, gobierno estatal y los gobiernos municipales.

#### IV. GARANTIZAR QUE LOS RECURSOS SE CANALICEN EXCLUSIVAMENTE A LA POBLACIÓN OBJETIVO Y ASEGURAR QUE EL MECANISMO DE DISTRIBUCIÓN, OPERACIÓN Y ADMINISTRACIÓN FACILITE LA OBTENCIÓN DE INFORMACIÓN Y LA EVALUACIÓN DE LOS BENEFICIOS ECONÓMICOS Y SOCIALES DE SU ASIGNACIÓN Y APLICACIÓN; ASÍ COMO EVITAR QUE SE DESTINEN RECURSOS A UNA ADMINISTRACIÓN COSTOSA Y EXCESIVA

A través de su esquema de operación, el Programa garantiza que los proyectos que se apoyan sean aprobados por el Comité de Validación y Atención a Migrantes (COVAM), instancia integrada por representantes de cada uno de los aportantes de recursos a los proyectos del Programa 3x1 para Migrantes, encargada de la evaluación y dictaminación de los proyectos a realizar, de acuerdo con su viabilidad técnica, económica y social, teniendo en cuenta la disponibilidad presupuestal del Programa.

Para asegurar que las localidades seleccionadas por los Clubes de Migrantes, sean en donde se realizarán las acciones y reciban efectivamente el apoyo de los proyectos de inversión, el Programa cuenta con herramientas como la Contraloría Social, a través de la conformación de Clubes Espejo, así como actividades de planeación participativa, que contribuyen a que la comunidad esté informada, conozca sus derechos y obligaciones, apoye en la vigilancia social de las obras y verifique que los recursos sean ejercidos correctamente.

Adicionalmente, el Programa sistematiza la información sobre la ejecución de acciones de manera trimestral, la cual es proporcionada por las instancias ejecutoras, a través de los reportes sobre el avance físico y financiero de los proyectos.

Durante el ejercicio fiscal 2016, y con el propósito de contar con elementos metodológicos que permiten realizar una valoración objetiva del desempeño del Programa, bajo los principios de verificación del grado de cumplimiento de metas y objetivos, de acuerdo con lo dispuesto en el artículo 303 del Reglamento de la Ley Federal de Presupuesto y Responsabilidad Hacendaria, el Programa 3x1 para Migrantes diseñó 18 indicadores en la Matriz de Indicadores para resultados, cinco de los cuales tienen una frecuencia de medición trimestral, que permite valorar objetivamente el desempeño del Programa de manera regular, además de contar con siete indicadores semestrales, cinco anuales y uno bianual, que permiten en su conjunto verificar el grado de cumplimiento de los objetivos del Programa, y su contribución con los objetivos de la planeación nacional y sectorial.

De acuerdo con las Reglas de Operación, para el desarrollo de las diversas acciones asociadas con la planeación, operación, supervisión, seguimiento y evaluación externa del programa, la Sedesol podrá destinar recursos de hasta el 6.02 por ciento del presupuesto total asignado al Programa.

Los gastos operativos son destinados principalmente a las actividades relacionadas con la captación de demanda social; verificación y seguimiento de las obras y acciones realizadas en las localidades para la integración de los informes institucionales; el cierre del ejercicio y la Cuenta Pública; planeación, operación, así como a la supervisión externa.

### V. INCORPORAR MECANISMOS PERIÓDICOS DE SEGUIMIENTO, SUPERVISIÓN Y EVALUACIÓN QUE PERMITAN AJUSTAR LAS MODALIDADES DE SU OPERACIÓN O DECIDIR SOBRE SU CANCELACIÓN

#### Seguimiento

La Unidad Responsable del Programa, así como las Delegaciones de la Secretaría en las entidades federativas, llevan a cabo el seguimiento y la supervisión al ejercicio de los recursos y a las acciones implementadas. Asimismo, de manera complementaria, la Dirección General de Seguimiento realiza acciones de seguimiento al cumplimiento de metas del Programa.

#### Evaluación

Actualmente se realiza una Evaluación Complementaria de Resultados del Programa 3x1 para Migrantes, estudio considerado dentro del Plan de Monitoreo y Evaluación convenido por el Programa 3x1 con el Banco Interamericano de Desarrollo (BID), en el contexto del proyecto Fortalecimiento de la Gestión e Inversiones del Programa 3x1 para Migrantes Fase-II.

El propósito de dicho estudio es analizar, mediante trabajo de gabinete y de campo, el impacto en que las acciones del Programa 3x1 para Migrantes han contribuido al logro de sus objetivos, además de indagar la causalidad específica de los elementos cualitativos que pueden derivar de las acciones del programa, como la contraloría social y el enfoque de género; también se evaluará si el diseño de coordinación entre los tres diferentes órdenes de gobierno y de los migrantes es el adecuado para promover el desarrollo comunitario.

En este sentido, dicha evaluación aportará la información que permitirá construir o rediseñar la metodología y definir la línea base para el cálculo del indicador sectorial de nivel FIN denominado “Porcentaje de proyectos de los migrantes que son atendidos y se alinean con las agendas de desarrollo comunitario de los actores participantes”.

Se espera concluir esta evaluación durante el último trimestre del ejercicio fiscal 2016,

Adicionalmente, tal como se establece en los artículos 72 al 80 de la Ley General de Desarrollo Social (LGDS) y los artículos 1,2 y 3 Primer párrafo, 27, 45, 78, 85, 110 y 111 en la Ley Federal de Presupuesto y Responsabilidad Hacendaria (LFPRH), la Sedesol a lo largo del presente ejercicio fiscal dará cumplimiento a lo establecido por el Consejo Nacional de Evaluación de la Política de Desarrollo Social (CONEVAL) y la Secretaría de Hacienda y Crédito Público (SHCP) en el Programa Anual de Evaluación 2016 (PAE).

En este sentido, durante el mes de agosto se concluyó la Ficha de Monitoreo y Evaluación (FMyE) 2015-2016 para el Programa 3x1 para Migrantes, documento que muestra los recientes resultados alcanzados por el Programa y ofrece un diagnóstico sobre su operación, así como la emisión de recomendaciones para el siguiente ejercicio fiscal.

En general, la FMyE señala que se mejoró la redacción de los objetivos general y específico del Programa, se incluyeron modificaciones en algunos de los tipos de apoyo, considerando la integración de la vertiente educativa promovida en 2015.

Para cada tipo de proyecto, se señalaron los criterios de priorización y participación asociándolos con sus respectivos requisitos, particularmente con la documentación que respalda el cumplimiento del criterio.

Derivado de los ASM, se realizaron cambios como la homologación del procedimiento por el que se valida a los integrantes de los clubes de migrantes en el proceso de Toma de Nota, la solicitud de información para que los migrantes conozcan el estatus de sus proyectos y los argumentos de aprobación o rechazo. Además se informa que se eliminó el reembolso de recursos federales en los proyectos productivos, para ser otorgado ahora como un subsidio completo.

## VI. EN SU CASO, BUSCAR FUENTES ALTERNATIVAS DE INGRESOS PARA LOGRAR UNA MAYOR AUTOSUFICIENCIA Y UNA DISMINUCIÓN O CANCELACIÓN DE LOS APOYOS CON CARGO A RECURSOS PRESUPUESTARIOS

El Programa 3x1 para Migrantes cuenta con importantes elementos de corresponsabilidad al mezclar recursos de los tres órdenes de gobierno (federal, estatal y municipal) y de los Clubes de Migrantes. Los recursos federales invertidos constituyen el 25 por ciento del costo de cada obra o acción y puede ser de hasta el 50 por ciento tratándose de proyectos productivos familiares e individuales.

El esquema de participación promovido por el Programa permite potenciar los recursos federales a través de la complementariedad generada con los otros órdenes de gobierno, de esta forma es posible alcanzar las metas establecidas. Es importante destacar que, la operación del Programa presupone la participación de las otras instancias gubernamentales, cuando esta participación no se realiza o es insuficiente, el cumplimiento de las metas programadas se ve comprometido.

Debido a la operación directa del Programa con la participación financiera de grupos organizados de mexicanos en el exterior, no es posible determinar en forma exacta el nivel de aportaciones complementarias de otros órdenes de gobierno al inicio del ejercicio, toda vez que éstas, junto con las inversiones de los Clubes de Migrantes, están sujetas a factores exógenos al presupuesto federal del Programa.

No obstante lo anterior, el Programa 3x1 para Migrantes se ha posicionado como un elemento cohesionador entre la comunidad migrante, permitiendo contar con el compromiso y apoyo financiero de este grupo.

## VII. ASEGURAR LA COORDINACIÓN DE ACCIONES ENTRE DEPENDENCIAS Y ENTIDADES, PARA EVITAR DUPLICACIÓN EN EL EJERCICIO DE LOS RECURSOS Y REDUCIR GASTOS ADMINISTRATIVOS

Actualmente, la Unidad de Microrregiones, así como las Delegaciones de la Secretaría en las entidades federativas implementan mecanismos de coordinación que garantizan que las acciones del Programa no se contrapongan, afecten o presenten duplicidades con las de otros programas federales; con esta coordinación y la vinculación de esfuerzos se busca potenciar el impacto de los recursos, fortalecer la cobertura, detonar la complementariedad y reducir gastos administrativos.



Para tal efecto, la Subdelegación de Desarrollo Social y Humano en las Delegaciones de la Secretaría en las entidades federativas, supervisa la no duplicidad de las acciones promovidas con las de otros programas, una vez realizada esta actividad, se emite un oficio en el que se declara la no duplicidad de las acciones con ningún otro programa del sector Desarrollo Social.

Asimismo, la Sedesol establece las acciones de coordinación necesarias con los gobiernos estatales y municipales, para evitar duplicación en el ejercicio de los recursos, esta actividad es garantizada con el esquema promovido por el Comité de Validación y Atención a Migrantes (COVAM), ya que en su seno se aprueba colegiadamente cada obra y acción apoyada con recursos del Programa, asegurando la participación de la Sedesol, migrantes, estado y municipios, quienes analizan cada proyecto y toman decisiones sobre su financiamiento, evitando así posibles duplicidades.

### VIII. PREVER LA TEMPORALIDAD EN SU OTORGAMIENTO

El Programa tiene una dimensión sociopolítica importante, en tanto representa un esquema de vinculación que permite a la sociedad civil cambiar las condiciones de desarrollo que registran las localidades seleccionadas en donde serán ejecutados los proyectos, en torno de los cuales han logrado articular la atención de estados y municipios.

Ante esta situación y dado el déficit de infraestructura detectado en los territorios donde la demanda de proyectos por parte de los Clubes de Migrantes es manifiesta, el Programa 3x1 para Migrantes prevé que la temporalidad en el otorgamiento es aún de largo alcance, como demuestran los resultados obtenidos en los más de diez años de operación del Programa, que a pesar de que han sido incrementales, reflejan aún la persistencia necesidades asociadas al esquema de política pública que promueve la Sedesol a través del P3x1.

México con sus migrantes cuenta con grandes socios en el exterior y recibe remesas colectivas que benefician enormemente al país, siendo esta una oportunidad única que aprovecha la Sedesol para promover el desarrollo de las comunidades de origen de los migrantes, alentando la suma de esfuerzos y recursos y colaborando intensamente con las autoridades estatales y locales.

## IX. PROCURAR QUE SEA EL MEDIO MÁS EFICAZ Y EFICIENTE PARA ALCANZAR LOS OBJETIVOS Y METAS QUE SE PRETENDEN

Para este ejercicio fiscal se programaron 2,020 proyectos a financiarse con los recursos del Programa, cuyo presupuesto original ascendió inicialmente a 685'845,296 pesos; sin embargo, la Dirección General de Programación y Presupuesto, de esta Secretaría, comunicó mediante oficio número OM-DGPP/410.20/1050/2016, que el 26 de mayo de 2016 el programa sufrió una reducción presupuestal de 50 millones pesos; por tal motivo el presupuesto modificado se ajustó a 635'845,296 pesos, no obstante debido a las restricciones de acceso a los sistemas presupuestales de la Secretaría, la Unidad de Microrregiones solo puede visualizar 600,317,674 pesos.

La Unidad de Microrregiones ha implementado procesos que permiten agilizar los trámites administrativos inherentes a la operación del Programa. En ese contexto se ha puesto en marcha el Sistema de Información y Gestión del Programa 3x1 para Migrantes (SIG-P3x1), herramienta informática mediante la cual los clubes de Migrantes presentan sus solicitudes de apoyo e integran oportunamente los expedientes de sus proyectos, lo que permite una mejora del proceso de evaluación y dictaminación de los mismos.

Derivado de la efectividad del Sistema SIG-P3x1, al término del tercer trimestre se cuenta con 2,337 proyectos recibidos con documentación completa, de los cuales el COVAM ha dictaminado favorablemente 2,200 y se han aprobado 1,284 ; del total de proyectos aprobados, se encuentran en ejecución 1,209 y se han concluido 75 proyectos. En el siguiente cuadro se presentan los avances por tipo de apoyo de los proyectos aprobados y concluidos del Programa 3x1 para Migrantes; también se muestran el avance de acciones en los municipios pertenecientes a la Cruzada Nacional Contra el Hambre.

### ACCIONES DEL PROGRAMA 3X1 PARA MIGRANTES

Tipo de Apoyo	Totales		CNCH	
	Aprobados	Concluidos	Aprobados	Concluidos
Infraestructura Social	653	32	12	0
Servicios Comunitarios	230	33	23	1
Educativos	124	7	18	0
Productivos	277	3	74	0
<b>TOTAL</b>	<b>1284</b>	<b>75</b>	<b>127</b>	<b>1</b>

Es importante señalar que el programa opera bajo un enfoque de demanda, en el cual se incentiva y orienta la participación de los Migrantes; pero no posee elementos coercitivos que le permitan orientar a los clubes de Migrantes a presentar proyectos para un periodo determinado o en una determinada ubicación geográfica.

**Resultados de los Principales Indicadores  
Programa 3X1 para Migrantes  
Enero-Septiembre 2016  
(Información Preliminar)**

Nombre del indicador	Meta programada		Avance		Datos de identificación del indicador
	Anual (1)	Al periodo (2)	Al trimestre (3)	Al periodo % (4)=(3)/(2)	
Porcentaje de recursos ejercidos por el programa	100.00	60.27	53.23	88.32%	Unidad de Medida: Porcentaje Frecuencia de medición: Trimestral
Porcentaje de proyectos recibidos con documentación completa	71.64	68.96	69.76	101.16%	Unidad de Medida: Porcentaje Frecuencia de medición: Trimestral
Proyectos evaluados y dictaminados por el Comité de Validación y Atención a Migrantes (COVAM)	2,400	2,160	2,200	101.85%	Unidad de Medida: Proyecto Frecuencia de medición: Trimestral

Fuente: Sedesol, Dirección General de Seguimiento con información del Presupuesto de Egresos de la Federación 2016, de la Unidad de Microrregiones y del Portal Aplicativo de la Secretaría de Hacienda (PASH).

## Explicación a Variaciones respecto al resultado de indicadores

Al cierre del tercer trimestre el avance registrado en los indicadores es el siguiente:

### Indicador 1

El avance registrado en el indicador " Porcentaje de recursos ejercidos por el programa" presenta un valor de 11.68 puntos porcentuales por debajo de la meta programada para el periodo al inicio del ejercicio fiscal; es importante señalar que el programa sufrió una reducción presupuestal de 50 millones de pesos, de acuerdo con lo comunicado por la Dirección General de Programación y Presupuesto (DGPP) mediante oficio núm. OM-DGPP/410.20/1050/2016 del 2 de junio de 2016; por tal motivo el denominador de la fórmula se modificó a 635, 845,296 pesos en el tercer trimestre. Este retraso en la ejecución de los recursos se debe principalmente a acciones que no se han concluido a causa de que otros órdenes de gobierno no ministraron los recursos en el tiempo acordado. Además se observa retrasos de operación en algunas entidades federativas, destacando San Luis Potosí, Morelos, Durango, Colima e Hidalgo. No obstante, se espera que el avance en la ejecución de los recursos se normalice durante el último trimestre del ejercicio fiscal.

### Indicador 2

El avance registrado en el indicador "Porcentaje de proyectos recibidos con documentación completa" presenta un ligero sobrecumplimiento –de 1.16 puntos porcentuales– respecto a la meta programada para el periodo al inicio del ejercicio fiscal; no obstante se encuentra dentro del parámetro de semaforización verde-amarillo, por lo cual se considera que su comportamiento es adecuado. A la fecha el programa ha recibido 2,337 proyectos con documentación completa.

### Indicador 3

El avance registrado en el indicador "Proyectos evaluados y dictaminados por el Comité de Validación y Atención a Migrantes (COVAM)" muestra un ligero sobrecumplimiento de 1.85 puntos porcentuales respecto de la meta programada para el periodo al inicio del ejercicio fiscal, no obstante se encuentra dentro del parámetro de semaforización verde-amarillo, por lo cual se considera que su comportamiento es adecuado. A la fecha el COVAM ha evaluado 2,200 proyectos, cabe mencionar que el programa cumplió con su meta, a pesar de operar bajo el enfoque de demanda, en el cual se incentiva y orienta la participación de los Migrantes; pero no posee elementos coercitivos que le permitan orientar a los clubes de Migrantes a presentar cierto número de proyectos para un periodo determinado.

## X. REPORTAR SU EJERCICIO, DETALLANDO LOS ELEMENTOS A QUE SE REFIEREN LAS FRACCIONES I A IX, INCLUYENDO EL IMPORTE DE LOS RECURSOS

El Programa 3x1 para Migrantes cuenta en el ejercicio 2016 con un presupuesto original de 685´845,296 pesos, así mismo la Dirección General de Programación y Presupuesto de esta Secretaría, comunicó mediante oficio OM/DGPP/410.20/1050/2016 que con fecha 26 de mayo, se realizó una reducción de 50 millones de pesos al presupuesto del programa, quedando como presupuesto anual modificado un total de 635´845,296 pesos.

Al tercer trimestre, el Programa registra un presupuesto calendarizado al periodo de 410,323,125 pesos, de los cuales fueron ejercidos 357,193,118 pesos, es decir el 87.1 por ciento, de los que corresponden al Capítulo 4000 Transferencias, Asignaciones, Subsidios y otras Ayudas, Concepto 4300 Subsidios y Subvenciones 332,063,447 pesos. La variación al periodo (12.8 por ciento), corresponde principalmente a que en algunas Delegaciones los proyectos se encuentran en proceso de evaluación por parte del COVAM.

## Crédito externo del Banco Interamericano de Desarrollo

El presupuesto del Programa 3x1 para Migrantes para el ejercicio 2016, incluye 82'537,477 pesos de recursos para ser aplicados en el marco del Contrato de Préstamo 2782/OC-ME entre la Sedesol y el Banco Interamericano de Desarrollo. Sin embargo, de acuerdo a cálculos con un tipo de cambio de 18 pesos por dólar, para 2016 los recursos requeridos para el Crédito BID y para aporte local son de 33'356,728.43 pesos. Por lo anterior, la Unidad de Microrregiones está tramitando el ajuste correspondiente al presupuesto aprobado para el ejercicio 2016.

En correspondencia con el plan de adquisiciones, en julio inició la Evaluación Complementaria de Resultados del Programa 3x1 para Migrantes 2013-2014, cuyo proceso de contratación está a cargo de la Dirección General de Evaluación y Monitoreo de los Programas Sociales (DGEMPS), así mismo, se autorizaron recursos relacionados con el préstamo para las Delegaciones Estatales Sedesol, con la finalidad de atender la demanda en proyectos de inversión.

A continuación se presenta un cuadro que refleja el presupuesto del Programa 3x1 para Migrantes.

**Presupuesto Ejercido Entregado o Dirigido a los Beneficiarios  
a Nivel de Capítulo y Concepto de Gasto  
- Recursos Fiscales -**

**Período: Enero-Septiembre 2016** **Fecha de corte: 30 de Septiembre de 2016**

Capítulo y Concepto de gasto	Presupuesto (pesos)				
	Original anual	Modificado anual	Calendarizado al trimestre	Ejercido al trimestre	Avance financiero % (4/3)
	-1	-2	-3	-4	
<b>4000 Transferencias, asignaciones, subsidios y otras ayudas</b>	<b>674,598,406</b>	<b>584,041,975</b>	<b>380,742,009</b>	<b>332,063,447</b>	<b>87.2</b>
<b>4300 Subsidios y Subvenciones</b>	<b>674,598,406</b>	<b>584,041,975</b>	<b>380,742,009</b>	<b>332,063,447</b>	<b>87.2</b>
43101 Subsidios a la producción	674,598,406	584,041,975	380,742,009	332,063,447	87.2
<b>Subtotal</b>	<b>674,598,406</b>	<b>584,041,975</b>	<b>380,742,009</b>	<b>332,063,447</b>	<b>87.2</b>

**Otros Capítulos de Gasto  
- Recursos Fiscales -**

**Período: Enero-Septiembre 2016** **Fecha de corte: 30 de Septiembre de 2016**

Capítulo de gasto	Presupuesto (pesos)				
	Original anual	Modificado anual	Calendarizado al trimestre	Ejercido al trimestre	Avance financiero % (4/3)
	-1	-2	-3	-4	
<b>1000 Servicios personales</b>	<b>11,246,890</b>	<b>26,679,271</b>	<b>17,794,754</b>	<b>17,794,754</b>	<b>100.0</b>
<b>2000 Materiales y Suministros</b>	<b>0</b>	<b>1,838,607</b>	<b>1,304,289</b>	<b>1,078,312</b>	<b>82.7</b>
<b>3000 Servicios generales</b>	<b>0</b>	<b>23,285,443</b>	<b>10,482,073</b>	<b>6,256,605</b>	<b>59.7</b>
<b>Subtotal</b>	<b>11,246,890</b>	<b>51,803,321</b>	<b>29,581,116</b>	<b>25,129,671</b>	<b>85.0</b>

<b>Total</b>	<b>685,845,296</b>	<b>635,845,296</b>	<b>410,323,125</b>	<b>357,193,118</b>	<b>87.1</b>
--------------	--------------------	--------------------	--------------------	--------------------	-------------

Fuente: Sedesol. Unidad de Microrregiones, con cifras del Sistema de Contabilidad y Presupuesto (SICOP), validadas por la DGPP al 30 de Septiembre de 2016.



PROGRAMA DE FOMENTO A LA ECONOMÍA  
SOCIAL. DIRECCIÓN GENERAL DE  
OPCIONES PRODUCTIVAS

## OBJETIVO GENERAL

Contribuir a mejorar el ingreso de personas en situación de pobreza mediante el fortalecimiento de capacidades y medios de los Organismos del Sector Social de la Economía que adopten cualquiera de las formas previstas en el catálogo de OSSE, así como personas con ingresos por debajo de la Línea de Bienestar integradas en grupos sociales, que cuenten con iniciativas productivas.

### I IDENTIFICAR CON PRECISIÓN A LA POBLACIÓN OBJETIVO, TANTO POR GRUPO ESPECÍFICO COMO POR REGIÓN DEL PAÍS, ENTIDAD FEDERATIVA Y MUNICIPIO

#### Cobertura

El Programa tiene una cobertura nacional.

#### Población objetivo

Organismos del Sector Social de la Economía que adopten cualquiera de las formas previstas en el catálogo de OSSE, así como personas con ingresos por debajo de la Línea de Bienestar integradas en grupos sociales, que cuenten con iniciativas productivas.

### II. EN SU CASO, PREVER MONTOS MÁXIMOS POR BENEFICIARIO Y POR PORCENTAJE DEL COSTO TOTAL DEL PROGRAMA. EN LOS PROGRAMAS DE BENEFICIO DIRECTO A INDIVIDUOS O GRUPOS SOCIALES, LOS MONTOS Y PORCENTAJES SE ESTABLECERÁN CON BASE EN CRITERIOS REDISTRIBUTIVOS QUE DEBERÁN PRIVILEGIAR A LA POBLACIÓN DE MENOS INGRESOS Y PROCURAR LA EQUIDAD ENTRE REGIONES Y ENTIDADES FEDERATIVAS, SIN DEMÉRITO DE LA EFICIENCIA EN EL LOGRO DE LOS OBJETIVOS

El Programa, a través de la Dirección General de Opciones Productivas (DGOP), aplica dos modalidades de apoyo:



## Apoyo para Impulso Productivo

Son apoyos económicos para proyectos productivos que promuevan la reinversión de los ingresos generados por el mismo proyecto, dirigidos a personas con ingresos por debajo de la línea de bienestar conformados en grupos sociales que cumplen con los criterios y requisitos de la modalidad establecidos en las Reglas de Operación.

Los beneficiarios recibirán los recursos por única ocasión.

Los montos de apoyo van de 50 mil hasta 320 mil pesos por proyecto, con un apoyo federal máximo de 40 mil pesos por beneficiario.

Los montos de apoyo y de aportación dependerán de: a) los requerimientos del proyecto y de su evaluación; b) del lugar en el que se desarrollen; y c) de las características de los grupos sociales beneficiarios: sólo mujeres, hombres o mixto.

## Apoyos para el Desarrollo de Iniciativas Productivas

Son apoyos en especie otorgados a las personas con ingresos por debajo de la línea de bienestar conformados en grupos sociales a través de una institución de educación media superior o superior que funja como socio estratégico para la operación de la modalidad a nivel nacional o instituciones de educación media superior o superior para la operación a nivel estatal, que proporcionen los servicios de Formulación de Proyectos Productivos y de Asistencia Técnica y Acompañamiento a los beneficiarios de la modalidad de Apoyos para Impulso Productivo.

- El proceso de Formulación de Proyectos Productivos se desarrollará conforme a la propuesta técnica-económica elaborada por las instituciones de educación media superior o superior, aprobada por el Comité de Validación Estatal. Las instituciones educativas podrán presentar por convocatoria un máximo de cinco procesos por entidad federativa por un monto de hasta 75 mil pesos
- El servicio de Asistencia Técnica y Acompañamiento se otorgará conforme al programa de trabajo de cada uno de los proyectos productivos aprobados en la modalidad de Apoyos para Impulso Productivo, con apoyos hasta por el 20 por ciento del monto federal del proyecto.

### III. PROCURAR QUE EL MECANISMO DE DISTRIBUCIÓN, OPERACIÓN Y ADMINISTRACIÓN OTORGUE ACCESO EQUITATIVO A TODOS LOS GRUPOS SOCIALES Y GÉNEROS

El Programa de Fomento a la Economía Social es la herramienta del Gobierno Federal que da respuesta al mandato del Artículo 46 de la Ley de Economía Social y Solidaria, y los artículos 33 y 34 de la Ley General de Desarrollo Social, de atender iniciativas productivas del Sector mediante el apoyo a proyectos productivos, identificar oportunidades de inversión, brindar capacitación; asistencia técnica, organización y diseño de proyectos productivos. Asimismo, el artículo 19 de la Ley General de Desarrollo Social establece entre los Programas prioritarios a los destinados a la generación y conservación del empleo a las actividades productivas sociales y a las empresas del Sector Social de la Economía, así como a aquellos dirigidos a las personas en condición de pobreza, marginación o en situación de vulnerabilidad.

El Sector Social de la Economía opera como un sistema socioeconómico constituido por organismos de propiedad social, basado en relaciones de solidaridad, cooperación y reciprocidad, en los cuales se privilegian el trabajo y al ser humano, conformados y administrados en forma asociativa, para satisfacer las necesidades de sus integrantes y de sus comunidades.

El sentido comunitario y de integración que se genera en las personas a través del trabajo asociativo y solidario, hacen del sector social un mecanismo de inclusión de aquellos segmentos de la población que se encuentran en desventaja, como las mujeres y población en situación de vulnerabilidad que enfrentan obstáculos para el acceso a oportunidades de inserción laboral, productiva y financiera.

Por ello, el Programa de Fomento a la Economía Social, considera y atiende de manera transversal y con acciones afirmativas a la población en situación de vulnerabilidad, desde una perspectiva de género y un enfoque de juventudes.

Asimismo, se prevé mejorar el ingreso de las personas en situación de pobreza mediante el apoyo y desarrollo de proyectos productivos, así como contribuir a la estrategia 6.1 Promover la generación y consolidación de proyectos productivos sustentables en el sector social de la economía para mejorar los ingresos de las personas en situación de pobreza, referida en el Programa Sectorial de Desarrollo Social 2013-2018.

Proceso de operación para las modalidades operadas por la DGOP: Apoyos para Impulso Productivo y Apoyos para Desarrollo de Iniciativas Productivas.

La DGOP invitará a una institución de educación media superior o superior como socio estratégico para la ejecución de la modalidad de Apoyos para Desarrollo de Iniciativas Productivas a nivel nacional. En las entidades federativas donde el socio estratégico no cuente con cobertura, la Delegación de la Secretaría en las entidades federativas, previa aprobación de la DGOP, podrá invitar a una o varias instituciones de educación media superior o superior, según se requiera para la ejecución de la modalidad.

En el caso del socio estratégico con cobertura nacional, el Comité de Validación Central analizará y dictaminará la propuesta técnica y económica presentada, previa valoración de la DGOP.

Para el caso del nivel estatal, la Delegación de la Secretaría en la entidad federativa, en coordinación con la DGOP, pre-dictaminará las propuestas técnicas y económicas de la o las instituciones de educación media superior o superior seleccionadas y las someterá a dictaminación del Comité de Validación Estatal.

La DGOP celebrará un Convenio de Concertación con el socio estratégico aprobado, convenio en el cual se establezcan las condiciones para la prestación del servicio.

Las Delegaciones de la Secretaría en las entidades federativas firmarán el Convenio de Concertación con la o las instituciones de educación media superior o superior aprobadas para la ejecución de la primera etapa del Desarrollo de Iniciativas Productivas.

El socio estratégico que operará la modalidad de Apoyos para Desarrollo de Iniciativas Productivas a nivel nacional, así como la o las instituciones de educación media superior o superior responsables de la modalidad a nivel estatal presentarán recibos y/o facturas fiscales vigentes a la DGOP o a la Delegación de la Secretaría en la entidad federativa según corresponda, para comprobar el apoyo recibido por parte del Programa.

La Secretaría de Desarrollo Social, a través de la DGOP, emitirá para la modalidad de Apoyos para Impulso Productivo las convocatorias en el sitio de la Secretaría: <http://www.gob.mx/sedesol>.

En el caso de las convocatorias dirigidas a programas gubernamentales como PROSPERA Programa de Inclusión Social, o el Programa Piloto Territorios Productivos, entre otros, la DGOP firmará los convenios correspondientes para asegurar que el Proceso de Formulación de Proyectos cumpla con lo establecido en los Términos de Referencia señalados de la modalidad de Apoyos para Desarrollo de Iniciativas Productivas.

A partir de la fecha de difusión de las convocatorias, los interesados podrán acudir ante la Delegación de la Secretaría en la entidad federativa en el que se pretenda realizar el proyecto, para solicitar aclaraciones sobre los términos de las convocatorias.

A partir de la fecha de difusión de la convocatoria, los interesados deberán de inscribir su solicitud a la modalidad de Apoyos para Impulso Productivo en el sitio <http://www.gob.mx/tramites/programas-sociales/proyectos-productivos> en el que verificará si los integrantes del grupo social con una idea de negocio cuenta con el Cuestionario Único de Información Socioeconómica (CUIIS) registrado en el Sistema de Focalización de Desarrollo (SIFODE), dicha consulta se realizará mediante CURP. El sistema emitirá acuse de solicitud. En caso de no contar con el registro de CUIIS en SIFODE, el solicitante deberá acudir a la instancia correspondiente para la captura del CUIIS por parte de personal autorizado y estar en condiciones de participar en la modalidad de Apoyos para Impulso Productivo en una posterior convocatoria.

La Delegación de la Secretaría en la entidad federativa notificará al grupo social, cinco días hábiles posteriores al cierre del registro de solicitud del trámite de Apoyos para Impulso Productivo, las sedes del socio estratégico o la institución de educación media superior o superior que le ha sido asignada para realizar el proceso de formulación de su proyecto: curso de inducción y talleres para la Formulación de Proyectos; a los cuales deberán asistir al menos dos integrantes del grupo social, en los plazos, tiempos y horarios determinados por la instancia que imparta las pláticas y talleres.

Concluido el proceso de Formulación de Proyectos, el socio estratégico o la institución de educación media superior o superior, de manera conjunta con los grupos interesados, deberán pre registrar los proyectos productivos en el sitio de la Secretaría de Desarrollo Social: <http://www.gob.mx/sedesol> hasta cinco días hábiles posteriores al cierre del proceso, conforme a las fechas establecidas en la convocatoria emitida.

Para el registro de las propuestas, el socio estratégico o la institución de educación media superior o superior deberán presentar en la Delegación de la Secretaría en la entidad federativa, los documentos de los grupos sociales pre-registrados, así como los programas de trabajo de los proyectos que requieren de un apoyo para asistencia técnica y acompañamiento.

Al recibir los proyectos productivos, la Delegación de la Secretaría en la entidad federativa revisará los documentos del grupo social, en caso de que haga falta algún documento, en ese momento se le informará a los solicitantes -por escrito y por única ocasión de la información faltante, y se le otorgará un plazo máximo de cinco días hábiles contados a partir de la notificación para que lo solvante. Dicho plazo no será aplicable para la presentación del proyecto simplificado y la solicitud del trámite, los cuales deberán ser entregados al momento del registro, sin excepción. En caso de no subsanar la documentación faltante en el plazo establecido, se considerará como no presentada la solicitud.

La Delegación de la Secretaría en la entidad federativa pre dictaminará los proyectos para someterlos a consideración del Comité de Validación Estatal, y en coordinación con la DGOP revisará los programas de trabajo para la asistencia técnica y acompañamiento que fueron presentados por el socio estratégico o la institución de educación media superior o superior, según sea el caso.

La Delegación de la Secretaría en la entidad federativa en coordinación con la DGOP, realizará las visitas de campo para verificar la veracidad, congruencia y pertinencia de lo planteado en los proyectos productivos, previo a la sesión de Comité de Validación Estatal.

El Comité de Validación Estatal dictaminará los proyectos productivos susceptibles de apoyo, así como los programas de trabajo del socio estratégico o de la institución de educación media superior o superior, según sea el caso, de aquellos proyectos que requieran asistencia técnica y acompañamiento.

La DGOP difundirá las listas de proyectos seleccionados en la modalidad de Apoyos para Impulso Productivo, comunicando a su vez los que recibirán asistencia técnica y acompañamiento, en el sitio de la Secretaría de Desarrollo Social: <http://www.gob.mx/sedesol> dentro de los 60 días hábiles posteriores al cierre de la convocatoria.

Una vez verificada la documentación y posterior a la publicación de los resultados de los proyectos de Apoyos para Impulso Productivo, se firmará el Convenio de Concertación correspondiente con los grupos sociales y se procederá a la entrega de los recursos a través de entidades bancarias, de ahorro y crédito reguladas por la Comisión Nacional Bancaria y de Valores, en los territorios donde éstas tengan cobertura.

Una vez fallados los proyectos de la modalidad de Apoyos para Impulso Productivo, las Delegaciones de la Secretaría en las entidades federativas firmarán el Convenio de Concertación con las instituciones de educación media superior o superior para la ejecución de los Programas de Trabajo para Asistencia Técnica y Acompañamiento autorizados por el Comité de Validación Estatal.

La Delegación de la Secretaría en las entidades federativas deberá solicitar a las personas beneficiarias de la modalidad de Apoyos para Impulso Productivo, la documentación comprobatoria de la aplicación de las aportaciones, dentro de los 60 días naturales posteriores a la entrega del apoyo, sin que la fecha y el requerimiento de la documentación comprobatoria rebase el ejercicio fiscal correspondiente. Asimismo, realizará la visita de verificación señalada por los Lineamientos de Operación de los Programas de Desarrollo Social en su numeral 6.7, a más tardar a los 90 días naturales posteriores a la entrega del recurso federal, para constatar la aplicación de dicho recurso y el avance físico financiero del proyecto productivo apoyado.

La DGOP en coordinación con las Delegaciones de la Secretaría en las entidades federativas, podrán realizar visitas de supervisión al socio estratégico y a las instituciones de educación media superior o superior, durante la ejecución de la modalidad Apoyos para Desarrollo de Iniciativas Productivas.

### Apoyos para Impulso Productivo

Ubicación	Género de las personas beneficiarias	Aportación mínima de los OSSE conformados en grupos sociales	Apoyo federal máximo por persona beneficiaria (pesos)	Rango de Apoyo federal por proyecto (pesos)
Municipios considerados en las Zonas de Atención Prioritaria Rurales	Grupos de hombres o grupos mixtos	Como mínimo el 10% del monto solicitado a la Sedesol pudiendo ser: otros subsidios (federales, estatales o municipales) aportaciones del beneficiario (en efectivo y/o en especie) u otras fuentes (incluyendo crédito)	40 mil pesos	De 50 mil hasta 320 mil pesos
Municipios considerados en las Zonas de Atención Prioritaria Rurales	Grupos de mujeres	Como mínimo el 5% del monto solicitado a la Sedesol, pudiendo ser: otros subsidios (federales, estatales o municipales), aportaciones del beneficiario (en efectivo y/o en especie) u otras fuentes (incluyendo crédito)	40 mil pesos	De 50 mil hasta 320 mil pesos
Otros municipios y localidades dentro de la cobertura	Grupos de hombres o grupos mixtos	Como mínimo el 20% del monto solicitado a la Sedesol, pudiendo ser: otros subsidios (federales, estatales o municipales), aportaciones del beneficiario (en efectivo) u otras fuentes (incluyendo crédito)	40 mil pesos	De 50 mil hasta 320 mil pesos
Otros municipios y localidades dentro de la cobertura	Grupos de mujeres	Como mínimo el 10% del monto solicitado a la Sedesol, pudiendo ser: otros subsidios (federales, estatales o municipales), aportaciones del beneficiario (en efectivo) u otras fuentes (incluyendo crédito)	40 mil pesos	De 50 mil hasta 320 mil pesos

Fuente: Dirección General de Opciones Productivas.

## Apoyo para el Desarrollo de Iniciativas Productivas

Servicios	Montos		
Para las instituciones de educación media superior o superior que operan a nivel estatal			
<p>Proceso de Formulación de Proyectos Productivos, el servicio se proporcionará conforme a la propuesta técnica-económica elaborada por las instituciones de educación media superior o superior y aprobada por el Comité de Validación Estatal.</p> <p>En cada convocatoria de la modalidad de Apoyos para Impulso Productivo, las instituciones de educación media superior o superior podrán presentar por entidad federativa, un máximo de cinco procesos de formulación de proyectos productivos por un monto de hasta 75 mil pesos por proceso, el cual se conforma por las siguientes fases:</p>	Fases del Proceso de Formulación de Proyectos Productivos	Número de OSSE conformados en grupos sociales	Monto
	Curso de inducción <sup>1</sup>	Hasta 15	Hasta 15 mil pesos
	Talleres de formulación de proyectos <sup>2</sup>	Hasta 10	Hasta 45 mil pesos
	Gestión del proyecto <sup>2</sup>	Hasta 10	Hasta 15 mil pesos
	<sup>1</sup> Pago a la firma del convenio de concertación. <sup>2</sup> Por trabajo devengado.		
Asistencia Técnica y Acompañamiento, este servicio se otorgará conforme al programa de trabajo de cada uno de los proyectos productivos aprobados en la modalidad de Apoyos para Impulso Productivo.	Se otorgarán apoyos hasta por el 20% del monto federal del proyecto, con base en el programa de trabajo realizado por el socio estratégico y autorizado por el Comité de Validación Estatal.		
Para el socio estratégico que opera a nivel nacional			
Se suscribirá un convenio de concertación para operar la modalidad, en el cual se establecerá el monto aprobado por el Comité de Validación Central, en función del análisis de la propuesta técnica y económica presentada, así como los detalles del proceso de operación y mecanismos de pago y comprobación.			

Fuente: Dirección General de Opciones Productivas.

#### IV. GARANTIZAR QUE LOS RECURSOS SE CANALICEN EXCLUSIVAMENTE A LA POBLACIÓN OBJETIVO Y ASEGURAR QUE EL MECANISMO DE DISTRIBUCIÓN, OPERACIÓN Y ADMINISTRACIÓN FACILITE LA OBTENCIÓN DE INFORMACIÓN Y LA EVALUACIÓN DE LOS BENEFICIOS ECONÓMICOS Y SOCIALES DE SU ASIGNACIÓN Y APLICACIÓN; ASÍ COMO EVITAR QUE SE DESTINEN RECURSOS A UNA ADMINISTRACIÓN COSTOSA Y EXCESIVA

Para solicitar apoyos de la modalidad Apoyos para Impulso Productivo, se debe cumplir con los siguientes criterios:

- Tener ingresos por debajo de la Línea de Bienestar, ser mayor de edad y habitar en las zonas de cobertura de la modalidad: las Zonas de Atención Prioritaria Rurales; los

municipios catalogados como predominantemente indígenas, de acuerdo a los criterios establecidos por la Comisión Nacional para el Desarrollo de los Pueblos Indígenas (CDI) y las localidades de alta y muy alta marginación con una población hasta de 14,999 habitantes, ubicadas en municipios de marginación media, baja y muy baja.

- Estar pre-registrado en la convocatoria correspondiente.
- Comprometerse a realizar un Proceso de Formulación de Proyectos.
- Contar con un Proceso de Formulación de Proyectos productivos a través de las instancias que se determinen en la modalidad de Apoyos para Desarrollo de Iniciativas Productivas.
- Acreditar Residencia.
- Manifestar su interés de recibir los apoyos del Programa
- Acreditar identidad de los solicitantes.
- Contar con un proyecto productivo que presente viabilidad técnica, financiera y de mercado.
- Contar, en el caso de que el proyecto por su tipo de actividad productiva lo requiera, con los permisos correspondientes emitidos por alguna dependencia federal, estatal y/o municipal.
- Contar con Acta de Asamblea.

Una vez que el proyecto ha sido seleccionado por el Comité de Validación Estatal, conforme al tipo de convocatoria, la persona designada como representante social, deberá presentar en la Delegación de la Secretaría en la entidad federativa, previo a la firma del convenio, los originales de la documentación entregada anteriormente para cotejo. Asimismo, deberá cumplir con los siguientes requisitos y presentar original y copia:

Contar con aportaciones en efectivo o créditos complementarios para el desarrollo del proyecto, cuando éste las considere.



Al momento de suscribir el Convenio de Concertación, la persona designada como representante del proyecto aprobado deberá entregar en las oficinas de la Delegación de la Secretaría en la entidad federativa o en la sedes que la misma defina, recibo (formato libre) del apoyo entregado por el Programa, en el cual deberá mencionar: a) nombre completo del OSSE conformado en grupo social y la firma de su representante, y b) que el recurso será aplicado única y exclusivamente para el objeto del convenio. Los criterios de elegibilidad y requisitos para solicitar Apoyos para Desarrollo de Iniciativas Productivas ante la DGOP son:

- Ser una Institución de educación media superior o superior que cuente con un área o programa de incubación de proyectos, extensionismo, formación de emprendedores o similar.
- Acreditar identidad del representante legal de la Institución Educativa.
- Estar dado de alta como contribuyente ante la SHCP y estar al corriente en sus obligaciones fiscales.
- Demostrar capacidad y experiencia para realizar el proceso de incubación, formulación de proyectos, extensionismo o formación de emprendedores.
- Contar con una propuesta técnica y económica para el Desarrollo de Iniciativas Productivas.

Al momento de suscribir el Convenio de Concertación, la persona designada como representante legal deberá entregar en las oficinas de la Delegación de la Secretaría en la entidad federativa un comprobante fiscal, en el cual deberá mencionar; nombre completo de la Institución Educativa y la firma de la persona designada como representante legal, y que el recurso será aplicado única y exclusivamente para el objeto del convenio.

## Contraloría Social

Contraloría Social, esta figura implica una relación entre el Gobierno Federal y los ciudadanos, que propicia la participación de manera organizada de los beneficiarios en acciones de seguimiento, vigilancia y evaluación, así como de la correcta aplicación de los recursos públicos que realizan las personas respecto a los apoyos entregados por el Programa.

La Contraloría Social atiende a un modelo de derechos y compromisos ciudadanos, con el propósito de contribuir a que la gestión gubernamental se realice bajo esquemas de transparencia, eficacia, honestidad, legalidad y honradez, así como para exigir la rendición de cuentas a los gobernantes, de conformidad con las disposiciones previstas en la Ley General de Desarrollo Social.

Durante cada ejercicio fiscal, se establecen metas y acciones en el Programa Anual de Trabajo, considerando las disposiciones previstas en los Lineamientos para la Promoción y Operación de la Contraloría Social en los Programas Federales de Desarrollo Social, publicados en el Diario Oficial de la Federación el 11 de abril de 2008.

Al respecto, durante cada ejercicio fiscal, en materia de Contraloría Social se establecen metas y acciones en el Programa Anual de Trabajo destacando que durante el segundo trimestre de 2016, se llevaron a cabo las siguientes acciones:

- Al tercer trimestre, posterior a que la Secretaría de la Función Pública, a través de la Unidad de Operación Regional y Contraloría Social, emitió la validación del Esquema, Guía Operativa con sus 12 anexos y el Programa Anual de Trabajo de la Dirección General de Opciones Productivas, por lo anterior se dio a conocer dicho material autorizado a los Enlaces de Contraloría Social con la finalidad de que se familiarizaran con los anexos ya que estos deberían de ser aplicados durante el presente ejercicio.
- Una vez que se designaron o ratificaron a los Enlaces de Contraloría Social de las 32 Delegaciones Federales de la Sedesol, dichas figuras responsables de la promoción, integración, operación y seguimiento de los Comités de Contraloría Social en el presente ejercicio, estos Enlaces trabajaran en conjunto con el Órgano Interno de Control en cada entidad federativa para establecer el mecanismo y estar en condiciones de dar seguimiento a las quejas y denuncias.
- En materia de capacitación, posterior a la videoconferencia que se dio en materia de Contraloría Social dirigida a las 32 Delegaciones Federales en las que opera el Programa de Fomento a la Economía Social en su vertiente Dirección General de Opciones Productivas, las 32 entidades antes mencionadas capacitaron a los beneficiarios del Programa en temas como: Qué es el Programa, Qué es la Contraloría Social, Quejas y Denuncias, Proceso para la Constitución de Comités y Seguimiento de las actividades de Contraloría Social, lo anterior para dar cumplimiento a las metas establecidas en el Plan Estatal de Trabajo de Contraloría Social (PETCS).
- Al tercer trimestre, la Dirección de Concertación y Mejora a través de la Subdirección de Acompañamiento Normativo sigue dando asesoría a las 32 entidades federativas mediante correos electrónicos o llamadas telefónicas correspondiente al avance de las actividades de Contraloría Social.

- Al tercer trimestre, siguen las actividades de captura de información correspondiente al avance de las actividades de Contraloría Social en las Delegaciones Federales en el Sistema Informático de Contraloría Social (SICS) administrado por la SFP.

## V. INCORPORAR MECANISMOS PERIÓDICOS DE SEGUIMIENTO, SUPERVISIÓN Y EVALUACIÓN QUE PERMITAN AJUSTAR LAS MODALIDADES DE SU OPERACIÓN O DECIDIR SOBRE SU CANCELACIÓN

### Seguimiento

En el proceso de operación del Programa de Fomento a la Economía Social, numeral 4.2 de las Reglas de Operación 2016, se establece que las instancias ejecutoras deben realizar las actividades relacionadas con la operación, administración y ejecución de los recursos, y específicamente en los incisos o); u); x) e y) se establece que la Delegación de la Secretaría en la entidad federativa y la Dirección General de Opciones Productivas realizarán visitas de campo para la verificación y seguimiento de los proyectos.

La Delegación de la Secretaría en la entidad federativa en coordinación con la DGOP, realizará las visitas de campo para verificar la veracidad, congruencia y pertinencia de lo planteado en los proyectos productivos, previo a la sesión de Comité de Validación Estatal.

La Delegación de la Secretaría en la entidad federativa deberá realizar la visita de verificación señalada por los Lineamientos de Operación de los Programas de Desarrollo Social en su numeral 6.7, a más tardar a los 90 días naturales posteriores a la entrega del recurso federal, para constatar la aplicación de dicho recurso y el avance físico financiero del proyecto productivo apoyado, así como las visitas que se consideren necesarias a los proyectos productivos apoyados.

La DGOP en coordinación con las Delegaciones de la Secretaría en las entidades federativas, podrán realizar visitas de supervisión al socio estratégico y a las instituciones de educación media superior o superior, durante la ejecución de la modalidad Apoyos para Desarrollo de Iniciativas Productivas.

La Dirección General de Opciones Productivas y las Delegaciones de la Secretaría en las entidades federativas podrán realizar visitas de seguimiento para verificar la aplicación de los recursos, el avance de las metas y resultados de los proyectos, y programas de trabajo a partir de una muestra estadísticamente significativa. Asimismo, de manera complementaria, la Dirección General de Seguimiento realiza acciones de seguimiento al cumplimiento de metas del Programa.

La DGOP realizará dichas acciones de seguimiento físico y operativo de los apoyos, acciones o servicios entregados, con una metodología elaborada con base en los elementos técnicos mínimos que defina la Dirección General de Evaluación y Monitoreo de los Programas Sociales (DGEMPS).

Asimismo, la DGEMPS establecerá el mecanismo para la validación de dicha metodología, previo a su aplicación en campo, y revisará el informe final del seguimiento, analizando su consistencia metodológica y sus resultados.

## Evaluación

Conforme a lo establecido en el artículo 78 de la Ley Federal de Presupuesto y Responsabilidad Hacendaria, y con el objeto de enfocar la gestión del Programa al logro de resultados para mejorar las condiciones de vida de la población beneficiaria, así como fortalecer la rendición de cuentas y la transparencia en el ejercicio de los recursos, se realizarán evaluaciones externas al Programa.

Las evaluaciones se complementarán con un monitoreo periódico de los recursos ejercidos, acciones ejecutadas y metas alcanzadas, orientado a consolidar una presupuestación basada en resultados.

Las evaluaciones externas que se realicen al Programa serán coordinadas por la DGEMPS, en conjunto con la DGOP conforme a lo señalado en los “Lineamientos generales para la evaluación de los Programas Federales de la Administración Pública Federal” (Lineamientos) publicados en el Diario Oficial de la Federación el 30 de marzo de 2007 y deberán realizarse de acuerdo con lo establecido en el Programa Anual de Evaluación (PAE) que emita el Consejo Nacional de Evaluación de la Política de Desarrollo Social (CONEVAL), la Secretaría de Hacienda y Crédito Público y la Secretaría de la Función Pública. Los Lineamientos y el PAE pueden consultarse en la página electrónica [www.coneval.gob.mx](http://www.coneval.gob.mx)

Adicionalmente a las evaluaciones establecidas en el PAE y conforme a lo dispuesto en el artículo 24 de los Lineamientos, se podrán llevar a cabo las evaluaciones complementarias que resulten apropiadas conforme a las necesidades del Programa y los recursos disponibles, las cuales también serán coordinadas por la DGEMPS de manera conjunta con la DGOP.

La DGEMPS o la DGOP presentarán los resultados de las evaluaciones externas de acuerdo con los plazos y términos previstos en la normatividad vigente y los difundirá a través de la página de Internet de la Sedesol

## VI. EN SU CASO, BUSCAR FUENTES ALTERNATIVAS DE INGRESOS PARA LOGRAR UNA MAYOR AUTOSUFICIENCIA Y UNA DISMINUCIÓN O CANCELACIÓN DE LOS APOYOS CON CARGO A RECURSOS PRESUPUESTARIOS

En la modalidad de Apoyos para Impulso Productivo son establecidas las aportaciones de los beneficiarios, éstas pueden ser otros subsidios federales, estatales y municipales, aportaciones en efectivo o en especie u otras fuentes de financiamiento. Al tercer trimestre se han pagado 1,060 proyectos productivos en los cuales los participantes han realizado aportaciones por 16'810,573 pesos.

## VII. ASEGURAR LA COORDINACIÓN DE ACCIONES ENTRE DEPENDENCIAS Y ENTIDADES, PARA EVITAR DUPLICACIÓN EN EL EJERCICIO DE LOS RECURSOS Y REDUCIR GASTOS ADMINISTRATIVOS

Las Unidades Responsables establecerán los mecanismos de coordinación necesarios para garantizar que sus acciones no se contrapongan, afecten o presenten duplicidades con otros programas o acciones del gobierno federal; la coordinación interinstitucional y vinculación de acciones buscará potenciar el impacto de los recursos, fortalecer la cobertura de las acciones, detonar la complementariedad y reducir gastos administrativos. Con este mismo propósito establecerá acciones de coordinación con dependencias de la Administración Pública Federal, estatal, municipal y local en el marco de las Reglas de Operación y demás normativa aplicable.

Para la coordinación interinstitucional el Programa cuenta con dos figuras:

Comité de Validación Central de la DGOP, que figura como órgano colegiado de decisión el cual se integra por:

- El C. Subsecretario de Desarrollo Social y Humano, quien lo presidirá y podrá designar a un suplente y a un Secretario Técnico.
- Los titulares de la Unidad de Microrregiones y de las Direcciones Generales de la Subsecretaría de Desarrollo Social y Humano, en calidad de vocales.

Este comité tiene la facultad de:

- Autorizar, en casos de excepción fundamentados, extender la aplicación de la modalidad Apoyos para Impulso Productivo a zonas de alta concentración de pobreza no incluidas en la cobertura establecida en el numeral 3.3. Criterios de elegibilidad y requisitos, en beneficio de la población objetivo.

- Analizar y dictaminar la propuesta técnica y económica del socio estratégico para la modalidad de Apoyo para Desarrollo de Iniciativas Productivas.

Comité de Validación Estatal de la DGOP, para las modalidades de Apoyos para Impulso Productivo y Desarrollo de Iniciativas Productivas, en cada entidad federativa en las que operen se integra un Comité de Validación Estatal, conformado por:

- El Delegado de la Sedesol en la entidad, quien lo presidirá.
- Un representante de la DGOP.
- Un representante del gobierno del estado.
- Un representante de una Organización de la Sociedad Civil, con presencia probada en el estado y experiencia en la identificación, promoción y ejecución en proyectos productivos.
- Un representante de cada una de dos instituciones de educación superior, con presencia probada en el estado y experiencia en la identificación, promoción y ejecución en proyectos productivos.
- Un representante de la Delegación Estatal del Instituto Nacional de la Economía Social (INAES).

Este Comité tiene la facultad de:

- Realizar funciones de planeación de la inversión en estas modalidades con base en los diagnósticos estatales integrados por las Delegaciones de la Sedesol en los estados.
- Recomendar a la Dirección General de Opciones Productivas, la no elegibilidad de determinado tipo de proyectos y las ramas de actividad que no serían elegibles en alguna región.
- Evaluar y autorizar los proyectos productivos, las propuestas técnicas y económicas, así como los programas de trabajo de los postulantes interesados en participar en la modalidad de Apoyos para Desarrollo de Iniciativas Productivas, con base en los criterios señalados en las Reglas de Operación.

## VIII. PREVER LA TEMPORALIDAD EN SU OTORGAMIENTO

En la ejecución de los proyectos, se cumple con el principio de anualidad que dispone el Presupuesto de Egresos de la Federación para el ejercicio fiscal.

Para lograr un mejor nivel de ejercicio y aprovechamiento de los recursos, el Programa realizará una calendarización eficiente; asimismo, preverá que las aportaciones se realicen y ejerzan de manera oportuna en apego a la normatividad aplicable.

Adicionalmente, a partir del 30 de junio, la Sedesol podrá realizar una evaluación del avance de las acciones y ejercicio de los recursos en cada entidad. Los recursos que no hubieren sido ejercidos o comprometidos, o cuyas acciones no tuvieran avance de acuerdo a lo programado, serán reasignados por parte de la Dirección General de Opciones Productivas.

Los beneficiarios de la modalidad de Apoyos para Impulso Productivo recibirán los recursos por única ocasión.

El programa podrá apoyar proyectos de instituciones de educación media superior y superior para que los alumnos cumplan con su servicio social participando en labores relacionadas con el Programa. El apoyo por prestador de servicio social será hasta por un máximo de 750 pesos mensuales hasta por seis meses, y en su caso, hasta el término del ejercicio fiscal.

Las Instancias Ejecutoras de las modalidades de apoyo operadas por la DGOP, deberán reintegrar a la Tesorería de la Federación (TESOFE) los recursos que no se hubiesen destinado a los fines autorizados, y aquellos que por cualquier motivo no estuviesen devengados al 31 de diciembre, más los rendimientos obtenidos, dentro de los 15 días naturales siguientes al fin del ejercicio fiscal.

## IX. PROCURAR QUE SEA EL MEDIO MÁS EFICAZ Y EFICIENTE PARA ALCANZAR LOS OBJETIVOS Y METAS QUE SE PRETENDEN

- En el periodo enero-septiembre la Dirección General de Opciones Productivas entregó 1,060 apoyos económicos de la modalidad Apoyos para Impulso Productivo (62.26 por ciento a grupos sociales integrados por beneficiarios de PROSPERA) a 4,414 productores integrados en grupos sociales cuyos ingresos están por debajo de la línea de bienestar. Dichos apoyos beneficiaron a 3,430 mujeres que representan el 77.7 por ciento del total de productores apoyados.
- Se otorgaron 538 Apoyos económicos de la modalidad Apoyos para Impulso Productivo a grupos sociales conformados por sólo mujeres (2,232 beneficiarias), lo que representa el 50.75 por ciento del total de proyectos otorgados (1,060) entre enero y septiembre.
- Durante el tercer trimestre, los Comités de Validación Estatal dictaminaron elegibles 1,405 proyectos de los cuales 1,060 fueron pagados; 15 no serán pagados debido a que los beneficiarios desistieron del apoyo; y el resto, serán pagados durante el mes

de octubre. El atraso en el pago fue derivado de las mesas de negociación con las organizaciones sociales y campesinas entre la Secretaría de Gobernación y la Sedesol, las cuales retrasaron la emisión y publicación de las convocatorias.

- Las variaciones que se presentan en la atención a grupos vulnerables, derivan de que la modalidad de Apoyos para Impulso Productivo opera por Convocatoria Pública, por lo que el comportamiento real de la demanda lo determina la población interesada.
- En cuanto a la modalidad de Desarrollo de Iniciativas Productivas la DGOP, programó para el período de enero-septiembre firmar un convenio de colaboración con una Institución de Educación Superior para otorgar los apoyos en especie que indica la modalidad, se espera que para el tercer trimestre se firmen un mayor número de convenios.

**Resultados de los Principales Indicadores**  
**Programa de Fomento a la Economía Social**  
**Enero-Septiembre 2016**  
**(Información Preliminar)**

Nombre del indicador	Meta programada		Avance		Datos de identificación del indicador
	Anual (1)	Al periodo (2)	Al trimestre (3)	Al periodo % (4)=(3)/(2)	
Porcentaje de solicitudes de Apoyos para Impulso Productivo, operadas por la DGOP, dictaminadas elegibles por Comités	59.60	40.00	28.10	70.25	Unidad de Medida: Porcentaje Frecuencia de medición: Trimestral
Porcentaje de convenios de colaboración firmados en la modalidad de apoyos para el desarrollo de iniciativas productivas	66.67	54.55	54.55	100.00	Unidad de Medida: Porcentaje Frecuencia de medición: Trimestral

Fuente: Sedesol, Dirección General de Seguimiento con información del Presupuesto de Egresos de la Federación 2016, de la Dirección General de Opciones Productivas y del Portal Aplicativo de la Secretaría de Hacienda (PASH).

La Dirección General de Opciones Productivas reporta ambos indicadores dentro del umbral verde-amarillo de cumplimiento de metas establecidas en el tercer trimestre.



## X. REPORTAR SU EJERCICIO, DETALLANDO LOS ELEMENTOS A QUE SE REFIEREN LAS FRACCIONES I A IX, INCLUYENDO EL IMPORTE DE LOS RECURSOS

El Programa de Fomento a la Economía Social tiene una asignación original de 458'369,724 pesos autorizada a la Unidad Administrativa 210.- Dirección General de Opciones Productivas. El Programa al 30 de septiembre presenta un presupuesto modificado de 455'147,000 pesos, debido a reducciones líquidas por 3,222,724 pesos por.

En el periodo enero-septiembre se calendarizó un presupuesto de 321'963,510 pesos, de los cuales se ejercieron 211'525,108 pesos, es decir, el 65.7 por ciento. Para contribuir a disminuir las brechas de desigualdad de género, el Programa apoyó a las mujeres, con 538 proyectos productivos, para lo cual se destinaron recursos por 66'757,973 pesos, con los cuales se benefició a 2,232 mujeres.

Presupuesto Ejercido Entregado o Dirigido a los Beneficiarios a Nivel de Capítulo y Concepto de Gasto - Recursos Fiscales -					
Período: Enero-Septiembre 2016			Fecha de corte: 30 de Septiembre de 2016		
Capítulo y Concepto de gasto	Presupuesto (pesos)				
	Original anual -1	Modificado anual -2	Calendarizado al trimestre -3	Ejercido al trimestre -4	Avance financiero % (4/3)
<b>4000 Transferencias, asignaciones, subsidios y otras ayudas</b>	<b>454,006,985</b>	<b>432,109,135</b>	<b>306,635,727</b>	<b>196,857,304</b>	<b>64.2</b>
<b>4300 Subsidios y Subvenciones</b>	<b>454,006,985</b>	<b>432,109,135</b>	<b>306,635,727</b>	<b>196,857,304</b>	<b>64.2</b>
43101 Subsidios a la producción	454,006,985	432,109,135	306,635,727	196,857,304	64.2
<b>Subtotal</b>	<b>454,006,985</b>	<b>432,109,135</b>	<b>306,635,727</b>	<b>196,857,304</b>	<b>64.2</b>
Otros Capítulos de Gasto - Recursos Fiscales -					
Período: Enero-Septiembre 2016			Fecha de corte: 30 de Septiembre de 2016		
Capítulo de gasto	Presupuesto (pesos)				
	Original anual -1	Modificado anual -2	Calendarizado al trimestre -3	Ejercido al trimestre -4	Avance financiero % (4/3)
<b>1000 Servicios personales</b>	<b>4,362,739</b>	<b>18,675,864</b>	<b>14,383,349</b>	<b>14,383,349</b>	<b>100.0</b>
<b>2000 Materiales y Suministros</b>	<b>0</b>	<b>55,591</b>	<b>55,591</b>	<b>55,591</b>	<b>100.0</b>
<b>3000 Servicios generales</b>	<b>0</b>	<b>4,306,410</b>	<b>888,843</b>	<b>228,864</b>	<b>25.7</b>
<b>Subtotal</b>	<b>4,362,739</b>	<b>23,037,865</b>	<b>15,327,783</b>	<b>14,667,804</b>	<b>95.7</b>
<b>Total</b>	<b>458,369,724</b>	<b>455,147,000</b>	<b>321,963,510</b>	<b>211,525,108</b>	<b>65.7</b>

Fuente: Sedesol. Dirección General de Opciones Productivas con cifras del Sistema de Contabilidad y Presupuesto (SICOP) validadas por la DGPP al 30 de Septiembre de 2016.

El avance financiero del 65.7 por ciento reportado en el periodo enero-septiembre, obedece a que derivado de las mesas de negociación con las organizaciones sociales y campesinas entre la Secretaría de Gobernación y la Sedesol retrasaron la emisión y publicación de las convocatorias y consecuentemente el pago de proyectos, no obstante, se tiene proyectado ejercer el 100 por ciento de los recursos en el cuarto trimestre de 2016.



PROGRAMA DE ATENCIÓN A  
JORNALEROS AGRÍCOLAS

## OBJETIVO GENERAL

Contribuir a fortalecer el cumplimiento efectivo de los derechos sociales que potencien las capacidades de las personas en situación de pobreza, incidiendo positivamente en la alimentación, la salud y la educación mediante la reducción de las condiciones de precariedad que enfrenta la población jornalera agrícola y los integrantes de sus hogares.

### I IDENTIFICAR CON PRECISIÓN A LA POBLACIÓN OBJETIVO, TANTO POR GRUPO ESPECÍFICO COMO POR REGIÓN DEL PAÍS, ENTIDAD FEDERATIVA Y MUNICIPIO

#### Cobertura

El Programa de Atención a Jornaleros Agrícolas (PAJA) tiene cobertura en localidades con presencia y concentración de población que trabaja como jornalero agrícola y que forman parte de las Regiones de Atención Jornalera (RAJ). En las RAJ se concentran las Unidades de Trabajo (UT) que son consideradas como la unidad mínima de planeación de los procesos para la implementación de acciones a favor de la población jornalera agrícola.

En las Regiones de Atención Jornalera se localiza tanto la población potencial como la población objetivo del Programa, además, conforman el punto de referencia en donde son estructuradas las líneas estratégicas que convergen en la planeación de mediano y largo plazo.

A nivel nacional, el Programa cuenta con 176 Regiones de Atención Jornalera distribuidas en 27 entidades federativas. El listado de las RAJ está publicado en <http://www.cipet.gob.mx/paja/raj.html>.

#### Población Objetivo

La constituye la población integrada por mujeres y hombres de 16 años o más que laboran como jornaleros agrícolas, así como los integrantes de su hogar.

Se estimó que la población potencial del Programa está integrada por 4'551,764 personas de acuerdo a los resultados de la Encuesta Nacional de Jornaleros Agrícolas (ENJO).

- II. EN SU CASO, PREVER MONTOS MÁXIMOS POR BENEFICIARIO Y POR PORCENTAJE DEL COSTO TOTAL DEL PROGRAMA. EN LOS PROGRAMAS DE BENEFICIO DIRECTO A INDIVIDUOS O GRUPOS SOCIALES, LOS MONTOS Y PORCENTAJES SE ESTABLECERÁN CON BASE EN CRITERIOS REDISTRIBUTIVOS QUE DEBERÁN PRIVILEGIAR A LA POBLACIÓN DE MENOS INGRESOS Y PROCURAR LA EQUIDAD ENTRE REGIONES Y ENTIDADES FEDERATIVAS, SIN DEMÉRITO DE LA EFICIENCIA EN EL LOGRO DE LOS OBJETIVOS

En apego a las Reglas de Operación del PAJA, para el ejercicio fiscal 2016, otorgará a la población beneficiaria los siguientes tipos y montos de apoyo:

### Apoyos Directos a la Población Jornalera Agrícola

- Estímulos para la Asistencia y Permanencia Escolar.- Consisten en apoyos económicos que son otorgados a los hogares de los jornaleros con niñas y niños que cumplen con los criterios establecidos en las Reglas de Operación entre ellos la asistencia regular al aula. El monto mensual de los estímulos económicos otorgados corresponde al grado escolar que cursa, el beneficiario, conforme al numeral 3.4 de las Reglas de Operación, inciso a), monto que es actualizado semestralmente en los meses de enero y julio, de acuerdo con la disponibilidad presupuestaria, y con base en el incremento acumulado de acuerdo con en el Índice Nacional de Precios al Consumidor.
- Apoyo Económico al Arribo.- Consiste en otorgar apoyos económicos de 800 pesos por hogar, como máximo en tres ocasiones durante el mismo ejercicio fiscal. Es entregado al jefe o jefa del hogar jornalero que notifica su condición de migrante en las Sedes de Atención del Programa.

### Acciones para el Desarrollo de la Población Jornalera Agrícola

- Acciones de Protección Social y Participación Comunitaria.- Son actividades que buscan fortalecer las habilidades y competencias sociales de la población jornalera agrícola a través de la Red Social. Se realizan a través de la promoción de los Derechos Humanos, Derechos de las niñas y niños y Derechos laborales; Educación para la protección contra la explotación y abuso sexual de los menores; Violencia de género; Migración; Hábitos saludables; Saneamiento básico; Contraloría social; Cuidado del Medio Ambiente; y otros temas.

- Mediante las acciones para Potenciar el Desarrollo se promueve la vinculación de la población jornalera agrícola con otras instituciones u organizaciones sociales, con el propósito de que tengan acceso a los apoyos o servicios que brindan otros programas.
- Apoyos Especiales para Contingencias.- Este apoyo se le otorga a jornaleros que sufren alguna contingencia durante su traslado o permanencia en la UT, ya sea de manera individual o colectiva, y consiste en transportarlos de regreso a su lugar de origen; pagar el servicio médico y/o sanitario, así como apoyarlos con gastos funerarios en caso de requerirlo.
- Apoyos Alimenticios.- Son otorgados a niñas y niños menores de 14 años de edad que se encuentren dentro de las Unidades de Trabajo y que cumplan con los criterios y requisitos establecidos en las Reglas de Operación. Se les podrá otorgar hasta dos alimentos diarios preparados con base en una dieta validada por una autoridad competente, en contenidos nutricionales y costo de la dieta por un monto máximo de 15.07 pesos por ración alimenticia por niña o niño.
- Apoyos para Servicios Básicos. Se refiere a los subsidios para la construcción, rehabilitación, ampliación, acondicionamiento y/o equipamiento de vivienda en las UT. Las obras serán ejecutadas de acuerdo a los resultados de los diagnósticos locales que servirán para determinar las prioridades de atención del Programa, en función del proyecto que reporte mayor beneficio a la población jornalera.

### III. PROCURAR QUE EL MECANISMO DE DISTRIBUCIÓN, OPERACIÓN Y ADMINISTRACIÓN OTORQUE ACCESO EQUITATIVO A TODOS LOS GRUPOS SOCIALES Y GÉNEROS

Para acceder a los apoyos, las y los solicitantes deben formar parte de un hogar jornalero agrícola, y proporcionar los datos requeridos para el llenado del Cuestionario Único de Información Socioeconómica (CUIS) y el Cuestionario Complementario (CC).

En tanto, la Delegación de la Secretaria en la entidad federativa acuerda con la autoridad municipal, los productores agrícolas o la Red Social, que difundan entre la población jornalera agrícola la fecha, hora y lugar de la instalación de las sedes de atención para el registro, incorporación y entrega de los apoyos.

En las localidades, la Unidad Administrativa Responsable del Programa (UARP) instala sedes de atención, fijas o móviles para proporcionar información sobre el Programa, integrar el Padrón de Beneficiarios y entregar los apoyos.

Los apoyos en efectivo son entregados de manera directa o a través de instituciones liquidadoras o medios electrónicos. En la entrega directa, la UARP y la Delegación de la Secretaría en la entidad federativa determinarán la periodicidad y la ubicación de la entrega de los apoyos, de acuerdo a los ciclos agrícolas de la región.

#### IV. GARANTIZAR QUE LOS RECURSOS SE CANALICEN EXCLUSIVAMENTE A LA POBLACIÓN OBJETIVO Y ASEGURAR QUE EL MECANISMO DE DISTRIBUCIÓN, OPERACIÓN Y ADMINISTRACIÓN FACILITE LA OBTENCIÓN DE INFORMACIÓN Y LA EVALUACIÓN DE LOS BENEFICIOS ECONÓMICOS Y SOCIALES DE SU ASIGNACIÓN Y APLICACIÓN; ASÍ COMO EVITAR QUE SE DESTINEN RECURSOS A UNA ADMINISTRACIÓN COSTOSA Y EXCESIVA

Las Reglas de Operación del PAJA establecen los criterios y requisitos a cumplir para la entrega de los apoyos de manera exclusiva a la población objetivo, para lo cual, será necesario que el potencial beneficiario o un informante proporcione los datos requeridos en el Cuestionario Único de Información Socioeconómica y el Cuestionario Complementario.

### Criterios y requisitos

#### Apoyos Económicos Directos a la Población Jornalera Agrícola

- Estímulos para la Asistencia y Permanencia Escolar.- Las y los beneficiarios deberán contar con menos de 18 años de edad; estar inscritos en una institución de educación: preescolar, primaria, secundaria o equivalente; y encontrarse dentro de las Unidades de Trabajo localizadas en las RAJ de destino.
- Apoyo Económico al Arribo.- Ser integrante de un hogar jornalero agrícola, arribar a las Unidades de Trabajo y registrarse en las RAJ de destino.

#### Acciones para el Desarrollo de la Población Jornalera Agrícola

- Apoyos Alimenticios a las Niñas y los Niños.- Deberán contar con menos de 14 años de edad y encontrarse dentro de las Unidades de Trabajo, A través de una Instancia Ejecutora del proyecto, recibirá el monto correspondiente para otorgar Apoyos Alimenticios a las niñas y los niños. Las y los beneficiarios deberán ser integrantes de un hogar jornalero y encontrarse en una Unidad de Trabajo localizada dentro de las RAJ de destino.

- En el caso de los Apoyos Especiales para Contingencias el beneficiario deberá informar de manera personal o mediante un tercero a la Sedesol cuando se presente alguna contingencia en el proceso migratorio.
- Apoyos para Servicios Básicos. Las y los solicitantes deberán contar con una propuesta de proyecto y encontrarse dentro de una Unidad de Trabajo dentro de las RAJ, además de presentar una solicitud por escrito con la información siguiente:
  - Nombre completo del interesado/a o persona que acuda en su representación o, en su caso, representante legal, su firma o huella digital, domicilio para recibir notificaciones y, en su caso, número de teléfono y correo electrónico.
  - Presentar un proyecto de acuerdo con la Guía para presentación de proyectos, publicada en: [http://www.cipet.gob.mx/Doctos\\_ROPAJA013.html](http://www.cipet.gob.mx/Doctos_ROPAJA013.html).
  - Declaración de aceptación del compromiso de cumplir con lo que le corresponda, de acuerdo a lo establecido en las Reglas de Operación 2016.

### Contraloría Social

A través de 522 personas que participan como Gestoras y Gestores Voluntarios de la Red Social, al tercer trimestre de 2016 fueron promovidas 8,769 acciones de Contraloría Social en 18 entidades federativas en materia de:

- Información, seguimiento, supervisión y vigilancia del cumplimiento de criterios de elegibilidad de las personas beneficiarias,
- Difusión de los derechos de la población beneficiaria y de las obligaciones del Programa,
- Desempeño con honestidad y calidad de los servidores públicos.

Por otra parte, a través de la Dirección de Comunicación Educativa y Participación Comunitaria (DCEPC), las y los Gestores Voluntarios realizan acciones de difusión de Contraloría Social como: Sesiones y Campañas de Orientación, Diagnóstico Comunitario, Jornadas Informativas, Grupos de Crecimiento, entre otras. De esta manera, al tercer trimestre del ejercicio fiscal están registradas un total de 115,356 acciones, entre las que destacan las siguientes:



**ACCIONES REALIZADAS POR LOS GESTORES VOLUNTARIOS  
PARA EL DESARROLLO DE LA POBLACIÓN JORNALERA AGRÍCOLA  
PERIODO TERCER TRIMESTRE**

Descripción	Número de Acciones
Sesiones de Orientación	10,763
Jornadas Informativas	11,000
Gestión a Favor de los Beneficiarios	10,730
Diagnóstico Comunitario	10,500
Campañas de Orientación	10,592
Grupos de Crecimiento	9,487
Otras	52,284
<b>Total</b>	<b>115,356</b>

Fuente: Sedesol, Dirección General de Atención a Grupos Prioritarios (DGAGP)

**V. INCORPORAR MECANISMOS PERIÓDICOS DE SEGUIMIENTO, SUPERVISIÓN Y EVALUACIÓN QUE PERMITAN AJUSTAR LAS MODALIDADES DE SU OPERACIÓN O DECIDIR SOBRE SU CANCELACIÓN**

**Seguimiento**

La Unidad Responsable del Programa, así como las Delegaciones de la Secretaría en las entidades federativas, llevan a cabo el seguimiento y la supervisión al ejercicio de los recursos y a las acciones implementadas. Asimismo, de manera complementaria, la Dirección General de Seguimiento realiza acciones de seguimiento al cumplimiento de metas del Programa.

**Supervisión**

La Dirección General de Atención a Grupos Prioritarios (DGAGP) monitoreó el proceso de las acciones del PAJA, a través del sistema Argos, que registra información sobre la planeación y operación del Programa y brinda mecanismos automatizados para apoyar el seguimiento y el desarrollo de actividades, entre otras.

## Evaluación

Tal como se establece en el artículo 72 al 80 de la Ley General de Desarrollo Social (LGDS) y los artículos 1,2, 3 primer párrafo, 27, 45, 78, 85, 110 y 111 en la Ley Federal de Presupuesto y Responsabilidad Hacendaria (LFPRH), la Sedesol durante el presente ejercicio fiscal, dará cumplimiento a lo establecido por el Consejo Nacional de Evaluación de la Política de Desarrollo Social (CONEVAL) y la Secretaría de Hacienda y Crédito Público (SHCP) en el Programa Anual de Evaluación 2016 (PAE).

Una vez revisados los términos presentados por la Secretaría de Hacienda y Crédito Público y el Consejo Nacional de Evaluación de la Política Social han emitido el Programa Anual de Evaluación de los Programas Federales de la Administración Pública Federal (PAE-2016), analizó la viabilidad técnica y financiera de llevar a cabo evaluaciones adicionales en función de las necesidades operativas de cada programa. En este sentido, la elaboración las Fichas de Monitoreo y Evaluación 2015-2016 conforme a lo dispuesto en el numeral 27 del Programa Anual de Evaluación 2016, donde la DGAGP cumplió con la información requerida durante los tiempos establecidos en el segundo trimestre y de acuerdo a los tiempos del cronograma de esta Evaluación el reporte final se entregó en el transcurso del tercer trimestre, a este respecto, se informa que las Fichas de Monitoreo y Evaluación se encuentran publicadas en la página electrónica de CONEVAL: [http://www.coneval.org.mx/Evaluacion/Documents/EVALUACIONES/FMyE\\_2015\\_2016/SEDESOL/S176\\_FMyE.pdf](http://www.coneval.org.mx/Evaluacion/Documents/EVALUACIONES/FMyE_2015_2016/SEDESOL/S176_FMyE.pdf)

## VI. EN SU CASO, BUSCAR FUENTES ALTERNATIVAS DE INGRESOS PARA LOGRAR UNA MAYOR AUTOSUFICIENCIA Y UNA DISMINUCIÓN O CANCELACIÓN DE LOS APOYOS CON CARGO A RECURSOS PRESUPUESTARIOS

El Programa proporciona a la población jornalera agrícola subsidios para la construcción, rehabilitación, ampliación, acondicionamiento y equipamiento de infraestructura en las Unidades de Trabajo, los cuales se encuentran en etapa de revisión, concertación y autorización de proyectos por parte de las Delegaciones de la Secretaría en las entidades federativas, conjuntamente con gobiernos estatales y municipales.

## VII. ASEGURAR LA COORDINACIÓN DE ACCIONES ENTRE DEPENDENCIAS Y ENTIDADES, PARA EVITAR DUPLICACIÓN EN EL EJERCICIO DE LOS RECURSOS Y REDUCIR GASTOS ADMINISTRATIVOS

De acuerdo con el numeral 3.6.2 y 3.6.3 de las Reglas de Operación 2016, la Sedesol, a través de la Subsecretaría de Desarrollo Social y Humano, es la instancia normativa que establece los mecanismos de coordinación necesarios para garantizar que sus acciones no se contrapongan, afecten o presenten duplicidades con otros programas o acciones del Gobierno Federal; la coordinación institucional y la vinculación de las acciones buscan potenciar el impacto de los recursos, fortalecer la cobertura de las acciones, detonar la complementariedad, y reducir gastos administrativos.

Para formalizar los compromisos derivados de la coordinación institucional se suscribieron los instrumentos jurídicos, de acuerdo a lo establecido en la normatividad aplicable entre las dependencias, instituciones, productores y terceros interesados participantes en la atención a la población jornalera agrícola.

De manera particular se fomentó a los hogares de jornaleros agrícolas para que tuvieran acceso a los servicios y apoyos de otros programas o instituciones que otorguen beneficios relevantes a este grupo de población, primordialmente con los programas Desarrollo de Zonas Prioritarias y PROSPERA Programa de Inclusión Social; la Secretaría de Salud, la Secretaría del Trabajo y Previsión Social, la Secretaría de Educación Pública, el Consejo Nacional de Fomento Educativo y el Instituto Nacional para la Educación de los Adultos.

Adicionalmente, en el marco de la estrategia para la atención a la población jornalera agrícola, en cada entidad federativa donde opera el Programa, existe un Grupo de Coordinación Estatal, como instancia para la determinación y ejecución de acciones interinstitucionales dirigidas a este sector poblacional. Este grupo se conforma por dependencias de los tres órdenes de gobierno y, en su caso, por instituciones del sector social y privado.

Los siguientes mecanismos aseguran que las personas beneficiarias del Programa de Atención a Jornaleros Agrícolas, reciban los apoyos complementarios de otros programas sociales:

### Programa Pensión para Adultos Mayores

Las y los beneficiarios registrados en el Padrón Activo de Beneficiarios podrán solicitar la certificación de su situación migratoria a los Promotores/as para que no les suspendan los apoyos que les corresponden, en los términos señalados en las Reglas de Operación. La certificación tendrá vigencia máxima de tres bimestres, pudiendo ampliarse hasta por otro plazo igual.

### PROSPERA Programa de Inclusión Social

Con el propósito de que la población jornalera agrícola beneficiaria de PROSPERA Programa de Inclusión Social continúe recibiendo los apoyos durante su migración, el Programa de Atención a Jornaleros Agrícolas, de acuerdo a su Padrón, certifica el carácter migratorio de los hogares que así lo soliciten y la DGAGP lo notifica a la Coordinación Nacional de PROSPERA Programa de Inclusión Social.

## VIII. PREVER LA TEMPORALIDAD EN SU OTORGAMIENTO

Los apoyos brindados a través del PAJA, tales como los apoyos económicos directos, están enfocados a mejorar el acceso a servicios de alimentación, educación, formación y promoción del ejercicio de los derechos humanos; así como los apoyos para el desarrollo de la población jornalera agrícola y los apoyos especiales para contingencias y su ejecución, y sujetos a la disponibilidad presupuestaria.

### Suspensión de Apoyos a la Población Jornalera Agrícola

La entrega de los apoyos directos a la población jornalera agrícola, así como de los apoyos especiales para contingencias, son suspendidos cuando los beneficiarios no actualizan sus datos de manera anticipada ante las instancias que así lo requieran (Delegación, Municipio o Red Social); hagan uso indebido de los documentos que los acreditan como beneficiario/a; o incurran en incumplimiento cuando así lo señalen las Reglas de Operación del Programa.

En el caso de los apoyos autorizados en el rubro de Apoyo para Servicios Básicos, se suspenden o, en su caso, se solicita el reintegro cuando los productores o instancias ejecutoras obtengan un provecho indebido del Programa; destinen los recursos a otros fines distintos a los autorizados, o se incumpla con lo señalado en las Reglas de Operación.

## IX. PROCURAR QUE SEA EL MEDIO MÁS EFICAZ Y EFICIENTE PARA ALCANZAR LOS OBJETIVOS Y METAS QUE SE PRETENDEN

Al tercer trimestre del ejercicio fiscal 2016, fueron entregados estímulos para la Asistencia y Permanencia Escolar en beneficio de 9,704 menores de 18 años de edad (5,089 niños y 4,615 niñas), por un importe de 7.9 millones de pesos.

Por otra parte, en Apoyos al Arribo; la inversión de 10.5 millones de pesos beneficiaron a 12,576 jefas o jefes de familias jornaleras agrícolas que notificaron su condición de migrante.

En términos de la Cruzada Nacional contra el Hambre, para este informe sólo se consideran los apoyos para estímulos para la Asistencia y Permanencia Escolar y los de Arribo; de esta manera con base en información socioeconómica integrada al Sistema de Focalización de Desarrollo (SIFODE), que registra a las personas que se encuentren en situación de pobreza extrema de alimentación, las personas beneficiarias sumaron 49, con una inversión de 26,089 pesos.

Es importante mencionar, que esta situación se presenta en razón a que, de acuerdo con las Reglas de Operación vigentes para 2016, y a fin de dar cumplimiento a los objetivos y prioridades nacionales, el Programa, dentro del ámbito de sus atribuciones, deberá identificar e implementar acciones que contribuyan al logro de los objetivos de la Cruzada contra el Hambre. Dichas acciones priorizarán la atención a las personas que se encuentren en situación de pobreza extrema de alimentación, evaluados e identificados a partir de la información socioeconómica integrada al SIFODE.

En razón a lo anterior, las cifras reportadas al periodo se originan de la aplicación de diversos procedimientos para la identificación de beneficiarios dentro de la información del SIFODE. Por tanto, es probable que en los próximos informes trimestrales se vayan depurando los procedimientos estadísticos para la identificación de los beneficiarios.

La Red Social del PAJA favoreció la participación de las y los beneficiarios en su desarrollo familiar o comunitario, la defensa de sus derechos y la identificación, además ayudaron a la población a fortalecer las habilidades y competencias sociales. Al tercer trimestre de 2016, el Programa dispuso de 998 Gestores Voluntarios Activos, lo que representó el 99.8 por ciento de la meta modificada anual, además de que mediante la Red Social fueron realizadas acciones en 1,638 localidades.

**LOCALIDADES ATENDIDAS, ACCIONES Y GESTORES AL  
TERCER TRIMESTRE**

	Entidad Federativa	Localidades con Acciones	Gestores Voluntarios Activos
1	Aguascalientes	0	0
2	Baja California	7	4
3	Baja California Sur	3	2
4	Campeche	0	0
5	Coahuila de Zaragoza	0	0
6	Colima	79	46
7	Chiapas	74	41
8	Chihuahua	26	18
9	Ciudad de México	0	0
10	Durango	159	107
11	Guanajuato	0	0
12	Guerrero	53	30
13	Hidalgo	27	19
14	Jalisco	5	3
15	México	0	0
16	Michoacán de Ocampo	36	28
17	Morelos	290	147
18	Nayarit	62	40
19	Nuevo León	0	0
20	Oaxaca	55	39
21	Puebla	178	102
22	Querétaro	0	0
23	Quintana Roo	0	0
24	San Luis Potosí	350	201
25	Sinaloa	138	75
26	Sonora	47	39
27	Tabasco	0	0
28	Tamaulipas	0	0
29	Tlaxcala	0	0
30	Veracruz	49	57
31	Yucatán	0	0
32	Zacatecas	0	0
	<b>Total</b>	<b>1,638</b>	<b>998</b>

Fuente: Sedesol, Dirección General de Atención a Grupos Prioritarios.

## Consideraciones sobre la variación en el resultado de los principales Indicadores del Programa de Atención a Jornaleros Agrícolas

La población jornalera agrícola migrante es un grupo social que presenta condiciones laborales diferentes a otros grupos de la población; la necesidad de obtener nuevas fuentes de trabajo para mejorar los ingresos de sus familias, y la estacionalidad del empleo que depende de los ciclos agrícolas, motiva a la migración durante las distintas estaciones del año; además de ello, se caracterizan por tener un fuerte rezago social, lo cual, los convierte en un grupo altamente vulnerable. Ante esta problemática, la Sedesol, a través del PAJA, implementa acciones y brinda apoyos en materia de alimentación y servicios básicos encaminados a reducir la vulnerabilidad de este grupo.

**Resultados del Principal Indicador**  
**Programa de Atención a Jornaleros Agrícolas**  
**Enero-Septiembre 2016**  
 (Información Preliminar)

Nombre del indicador	Meta programada		Avance		Datos de identificación del indicador
	Anual (1)	Al periodo (2)	Al trimestre (3)	Al periodo % (4)=(3)/(2)	
Porcentaje de hogares jornaleros que reciben apoyos al arribo.	80.16	31.62	11.49	36.34	Unidad de Medida: Porcentaje Frecuencia de medición: Trimestral

Fuente: Sedesol, Dirección General de Seguimiento con información del Presupuesto de Egresos de la Federación 2016, Dirección General de Atención a Grupos Prioritarios( y del Portal Aplicativo de la Secretaría de Hacienda (PASH).

## Explicación a variaciones respecto al resultado de indicadores

El avance del indicador por debajo de la meta programada al periodo, obedece a situaciones ocurridas en el primero y segundo trimestre del año, tales como las medidas de veda electoral en 11 estados a fin de evitar la realización de actos proselitistas y el lucro de los apoyos; la tardía asignación presupuestal a las Delegaciones de la Secretaría en las entidades federativas, la cual fue liberada en el mes de marzo, coincidente con la etapa de revisión, concertación y autorización de proyectos, generando dificultades en la planeación de la ejecución de los recursos y cuyas repercusiones se observan en el tercer trimestre del presente ejercicio; además derivado de fenómenos meteorológicos, tales como huracanes, tormentas tropicales, heladas y sequías (cambios climatológicos), que hicieron que la producción de diferentes cultivos haya sido afectada generando la disminución de contratación de jornaleros agrícolas y la consecuente distorsión en los patrones migratorios, ya que para otorgar el apoyo al arribo es necesario que el jornalero notifique en las sedes de atención del programa su condición de migrante de conformidad con las reglas de operación establecidas.

### X. REPORTAR SU EJERCICIO, DETALLANDO LOS ELEMENTOS A QUE SE REFIEREN LAS FRACCIONES I A IX, INCLUYENDO EL IMPORTE DE LOS RECURSOS

El presupuesto original del Programa para el ejercicio fiscal de 2016, fue de 332.9 millones de pesos. Al tercer trimestre, el resultado del ejercicio presupuestario del PAJA ascendió a 139.1 millones de pesos, monto que representa el 85.9 por ciento del presupuesto calendarizado al periodo. En el Capítulo 4000 Transferencias, Asignaciones, Subsidios y otras Ayudas, Concepto 4300 Subsidios y Subvenciones se ejerció 128.4 millones de pesos, mientras que en los capítulos 1000 Servicios Personales, 2000 Materiales y Suministros y 3000 Servicios Generales se ejercieron 6.5, 0.1 y 4.0 millones de pesos, respectivamente.

Con la finalidad de contribuir a racionalizar el gasto destinado a las actividades administrativas y de apoyo, como lo señala el artículo 61 de la Ley Federal de Presupuesto y Responsabilidad Hacendaria y de conformidad con el punto 4.3 de las Reglas de Operación del Programa, el porcentaje del presupuesto destinado a las acciones de planeación, operación, supervisión, seguimiento, atención ciudadana y evaluación externa del PAJA, se mantiene por debajo del 5.2 por ciento del presupuesto total asignado al mismo.



**Presupuesto Ejercido Entregado o Dirigido a los Beneficiarios  
a Nivel de Capítulo y Concepto de Gasto  
- Recursos Fiscales -**

<b>Período: Enero-Septiembre 2016</b>		<b>Fecha de corte: 30 de Septiembre de 2016</b>			
<b>Capítulo y Concepto de gasto</b>	<b>Presupuesto (pesos)</b>				
	<b>Original anual</b>	<b>Modificado anual</b>	<b>Calendarizado al trimestre</b>	<b>Ejercido al trimestre</b>	<b>Avance financiero % (4/3)</b>
	<b>-1</b>	<b>-2</b>	<b>-3</b>	<b>-4</b>	
<b>4000 Transferencias, asignaciones, subsidios y otras ayudas</b>	<b>325,919,827</b>	<b>317,768,476</b>	<b>150,375,665</b>	<b>128,428,878</b>	<b>85.4</b>
<b>4300 Subsidios y Subvenciones</b>	<b>325,919,827</b>	<b>317,768,476</b>	<b>150,375,665</b>	<b>128,428,878</b>	<b>85.4</b>
43101 Subsidios a la producción	325,919,827	317,768,476	150,375,665	128,428,878	85.4
<b>Subtotal</b>	<b>325,919,827</b>	<b>317,768,476</b>	<b>150,375,665</b>	<b>128,428,878</b>	<b>85.4</b>

**Otros capítulos de Gasto  
- Recursos Fiscales -**

<b>Período: Enero-Septiembre 2016</b>		<b>Fecha de corte: 30 de Septiembre de 2016</b>			
<b>Capítulo de gasto</b>	<b>Presupuesto (pesos)</b>				
	<b>Original anual</b>	<b>Modificado anual</b>	<b>Calendarizado al trimestre</b>	<b>Ejercido al trimestre</b>	<b>Avance financiero % (4/3)</b>
	<b>-1</b>	<b>-2</b>	<b>-3</b>	<b>-4</b>	
<b>1000 Servicios personales</b>	<b>7,025,216</b>	<b>6,492,238</b>	<b>6,485,342</b>	<b>6,485,342</b>	<b>100.0</b>
<b>2000 Materiales y Suministros</b>	<b>0</b>	<b>215,769</b>	<b>101,431</b>	<b>101,431</b>	100.0
<b>3000 Servicios generales</b>	<b>0</b>	<b>7,935,582</b>	<b>4,845,199</b>	<b>4,043,126</b>	83.4
<b>Subtotal</b>	<b>7,025,216</b>	<b>14,643,589</b>	<b>11,431,972</b>	<b>10,629,899</b>	<b>93.0</b>
<b>T o t a l</b>	<b>332,945,043</b>	<b>332,412,065</b>	<b>161,807,637</b>	<b>139,058,777</b>	<b>85.9</b>

Fuente: Sedesol. Dirección General de Atención a Grupos Prioritarios con cifras del Sistema de Contabilidad y Presupuesto (SICOP) validadas por la DGPP al 30 de Septiembre de 2016.



PROSPERA. PROGRAMA DE  
INCLUSIÓN SOCIAL

## OBJETIVO GENERAL

Contribuir a fortalecer el cumplimiento efectivo de los derechos sociales que potencien las capacidades de las personas en situación de pobreza, a través de acciones que amplíen sus capacidades en alimentación, salud y educación, y mejoren su acceso a otras dimensiones del bienestar.

### I IDENTIFICAR CON PRECISIÓN A LA POBLACIÓN OBJETIVO, TANTO POR GRUPO ESPECÍFICO COMO POR REGIÓN DEL PAÍS, ENTIDAD FEDERATIVA Y MUNICIPIO

#### Cobertura

El Programa tendrá cobertura en todos los municipios del País, con base en la disponibilidad presupuestal, y de las condiciones que permitan operar los componentes del Programa.

La estimación de la meta de cobertura de PROSPERA Programa de Inclusión Social se realiza considerando el presupuesto asignado al Programa, la cobertura de familias alcanzada al cierre del Ejercicio Fiscal inmediato anterior; la estimación bimestral de bajas de familias, reactivaciones, así como la incorporación para la compensación de las bajas.

#### Población Objetivo

La población objetivo para su incorporación a PROSPERA Programa de Inclusión Social, se refiere a los hogares con un ingreso *per cápita* estimado menor a la línea de bienestar mínimo ajustada (LBMa), cuyas condiciones socioeconómicas y de ingreso impiden desarrollar las capacidades de sus integrantes en materia de alimentación, salud y educación.

Adicionalmente, el Programa considera como población objetivo a aquellos hogares previamente incorporados, cuyo ingreso *per cápita* estimado se encuentre por debajo de la Línea de Verificaciones Permanentes de Condiciones Socioeconómicas (LVPCS), y que cumplen con las características demográficas establecidas en el Esquema Diferenciado de Apoyos.

Lo anterior, de conformidad con los criterios y requisitos de elegibilidad y metodología de focalización establecidos en las Reglas de Operación.

## Población Atendida

De acuerdo a lo establecido en el Presupuesto de Egresos de la Federación para el Ejercicio Fiscal 2016 y en las Reglas de Operación, al cierre del ejercicio fiscal 2016 atenderá al menos 6.77 millones de familias beneficiarias (6.1 en el esquema Con corresponsabilidad y 670 mil en el esquema de Sin corresponsabilidad). Para tal fin, se realizarán durante este ejercicio fiscal, acciones de incorporación de nuevas familias para sustituir las bajas naturales del Padrón.

Al 30 de septiembre de 2016, el Programa cuenta con un Padrón Activo de 6,737,087 familias.

### PROSPERA Con corresponsabilidad

PROSPERA cuenta en este esquema con un Padrón Activo de 6,034,482 familias, distribuidas en 112,033 localidades de 2,440 municipios y 16 Delegaciones, en las 32 entidades federativas de la República Mexicana; 57.34 por ciento de las familias se ubican en localidades rurales, 19.31 por ciento en localidades semi-urbanas y 23.35 por ciento en localidades urbanas. Del universo de familias beneficiarias, se atiende a 6,046,049 becarios y a 12,757 adultos mayores.

- De las 6,034,482 familias atendidas 1,495,690 corresponden a familias que habitan en localidades indígenas<sup>8</sup> (23,203 localidades).

La distribución por entidad federativa de las familias beneficiarias, se observa en el indicador 4.1 de la Matriz de Indicadores de Resultados del Programa, correspondiente al bimestre operativo septiembre-octubre de 2016.

---

<sup>8</sup>Es importante mencionar que se consideró como localidades indígenas a aquellas localidades que tienen el 40 por ciento o más de población indígena, de acuerdo al criterio establecido por la Comisión Nacional para el Desarrollo de los Pueblos Indígenas (CDI) y el Programa de las Naciones Unidas para el Desarrollo (PNUD).

## PROSPERA Sin corresponsabilidad

En este esquema se cuenta con un padrón activo de 702,605<sup>9</sup> familias al cierre del tercer trimestre de 2016, distribuidas en 31,702 localidades de 1,818 municipios y 16 Delegaciones en las 32 entidades federativas de la República Mexicana; 26.49 por ciento de las familias que integran el Padrón, se ubican en localidades rurales, 20.01 por ciento en localidades semi-urbanas y 53.50 por ciento en localidades urbanas.

De las 702,605 familias atendidas 100,843 corresponden a familias que habitan en localidades indígenas<sup>10</sup>, (9,305 localidades).

La distribución por entidad federativa de las familias beneficiarias se observa en el indicador 3.3.1 de la Matriz de Indicadores de Resultados del Programa, correspondiente al bimestre operativo septiembre-octubre de 2016.

II. EN SU CASO, PREVER MONTOS MÁXIMOS POR BENEFICIARIO Y POR PORCENTAJE DEL COSTO TOTAL DEL PROGRAMA. EN LOS PROGRAMAS DE BENEFICIO DIRECTO A INDIVIDUOS O GRUPOS SOCIALES, LOS MONTOS Y PORCENTAJES SE ESTABLECERÁN CON BASE EN CRITERIOS REDISTRIBUTIVOS QUE DEBERÁN PRIVILEGIAR A LA POBLACIÓN DE MENOS INGRESOS Y PROCURAR LA EQUIDAD ENTRE REGIONES Y ENTIDADES FEDERATIVAS, SIN DEMÉRITO DE LA EFICIENCIA EN EL LOGRO DE LOS OBJETIVOS

## PROSPERA Programa de Inclusión Social

Los montos de los apoyos monetarios que una familia puede recibir se actualizan semestralmente, de acuerdo a la disponibilidad presupuestal y con base en la variación acumulada a partir de junio de 2011, de los índices asociados a las Líneas de Bienestar Mínimo (rural y urbano), publicadas por el CONEVAL. El índice debe considerar el promedio aritmético de las Líneas de Bienestar Rural y Urbano. Dicha actualización, se presentó a la SHCP para conocimiento.

---

<sup>9</sup> Incluye las familias en tránsito.

<sup>10</sup> Es importante mencionar que se consideró como localidades indígenas a aquellas localidades que tienen el 40 por ciento o más de población indígena, de acuerdo al criterio establecido por la Comisión Nacional para el Desarrollo de los Pueblos Indígenas (CDI) y el Programa de las Naciones Unidas para el Desarrollo (PNUD).

Los montos entregados a las familias beneficiarias del esquema tradicional y del modelo urbano en el tercer trimestre de 2016, son los que se muestran a continuación:

## PROSPERA Con corresponsabilidad

PROSPERA CON CORRESPONSABILIDAD							
MONTOS MENSUALES CORRESPONDIENTES AL SEGUNDO SEMESTRE DE 2016							
Apoyo Alimentario		\$ 335.00					
Apoyo Adultos Mayores /1		\$ 370.00 (por adulto mayor de 70 o más años)					
Apoyo Alimentario Complementario		\$140.00					
Apoyo Infantil /2		\$ 120.00					
Componente Educativo							
<b>Primaria</b>	<b>Hombres y Mujeres</b>	<b>Útiles escolares</b>		<b>Secundaria</b>	<b>Hombres</b>	<b>Mujeres</b>	<b>Útiles escolares</b>
Primero/3	\$ 175.00	Primera entrega \$235.00		Primero	\$ 515.00	\$ 540.00	Única entrega \$440.00
Segundo/3	\$ 175.00			Segundo	\$ 540.00	\$ 600.00	
Tercero	\$ 175.00			Tercero	\$ 570.00	\$ 660.00	
Cuarto	\$ 205.00	Segunda entrega \$115.00		<b>Jóvenes con PROSPERA \$4,890.00</b>			
Quinto	\$ 265.00						
Sexto	\$ 350.00						
<b>Educación Media Superior</b>	<b>Hombres</b>	<b>Mujeres</b>	<b>Útiles escolares</b>	<b>CAM LABORAL</b>	<b>Hombres</b>	<b>Mujeres</b>	
Primero	\$ 865.00	\$ 990.00	Única entrega \$440.00	Primero	\$865.00	\$990.00	
Segundo	\$ 925.00	\$ 1,055.00			Segundo	\$925.00	\$1,055.00
Tercero	\$ 980.00	\$ 1,122.00			Tercero	\$980.00	\$1,120.00
Montos máximos							
<b>Monto máximo de una familia con becarios en primaria y secundaria</b>				<b>Monto máximo de una familia con becarios en primaria, secundaria y educación media superior</b>			
Apoyo alimentario <sup>3)</sup>		\$ 335.00		Apoyo alimentario		\$ 335.00	
Apoyo Alimentario Complementario		\$ 140.00		Apoyo Alimentario Complementario		\$ 140.00	
Mónto máximo de becas /2		\$ 1,350.00		Monto máximo de becas /2		\$ 2,470.00	
Monto máximo del apoyo /1,2		\$ 1,825.00		Monto máximo del apoyo /1,2		\$ 2,945.00	

1) En PROSPERA, en las familias con adultos mayores, el monto máximo mensual se incrementará \$370.00 por cada adulto mayor.

2) En PROSPERA y PAL, la familia podrá recibir hasta 3 apoyos por este concepto, monto que en PROSPERA también estará sujeto al monto máximo mensual de becas.

3) En PROSPERA, las becas de 1° y 2° de primaria se otorgan en localidades menores a 2,500 habitantes

Fuente: Coordinación Nacional de PROSPERA Programa de Inclusión Social.

Lo que significa que las familias beneficiarias reciben de manera mensual, en función al cumplimiento de corresponsabilidad:

Monto (Pesos)	Concepto
335.00	Para alimentación.
370.00	Por cada adulto mayor de 70 años o más, para el caso de familias que habitan en localidades mayores a 20 mil habitantes.
140.00	Apoyo Alimentario Complementario
120.00	Apoyo Infantil por cada menor de 0 a 9 años, con un máximo de tres apoyos por familia
1,350.00	Becas educativas: como máximo para familias con hijos sólo en educación básica.
2,470.00	Becas educativas: como máximo para familias que tengan hijos en educación media superior.
1,825.00	Monto Máximo mensual que puede recibir una familia, incluye apoyos para educación básica.
2,945.00	Monto Máximo mensual que puede recibir una familia, incluye apoyos para educación media superior.

Fuente: Coordinación Nacional de PROSPERA Programa de Inclusión Social.

Los montos autorizados para el modelo urbano son:

PROSPERA CON CORRESPONSABILIDAD /4 MONTOS MENSUALES CORRESPONDIENTES AL SEGUNDO SEMESTRE DE 2016 MODELO URBANO - INTERVENCIÓN 1 Y 2			
Apoyo Alimentario		\$ 335.00	
Apoyo Adultos Mayores		\$ 370.00	(por adulto mayor de 70 o más años)
Apoyo Alimentario Complementario		\$140.00	
Apoyo Infantil		\$ 120.00	
Componente Educativo			
Intervención 1 y 2			
Primaria	Hombres y Mujeres	Útiles escolares	
Tercero			
Cuarto			
Quinto			
Sexto			
Secundaria	Hombres	Mujeres	Útiles escolares
Primero	\$ 640.00	\$ 675.00	Única entrega \$440.00
Segundo	\$ 680.00	\$ 735.00	
Tercero	\$ 715.00	\$ 805.00	
Educación Media Superior	Hombres	Mujeres	Útiles escolares
Primero	\$ 1,225.00	\$ 1,365.00	Única entrega \$440.00
Segundo			
Tercero			
CAM LABORAL		Hombres	Mujeres
Primero		\$ 1,225.00	\$ 1,365.00
Segundo			
Tercero			
Aprovechamiento Escolar (solo intervención 2)		\$ 315.00	
		<b>Jóvenes con PROSPERA \$6,333.00</b>	
Montos máximos			
Monto máximo de una familia con becarios en primaria y secundaria		Monto máximo de una familia con becarios en primaria, secundaria y educación media superior	
Apoyo alimentario	\$ 335.00	Apoyo alimentario	\$ 335.00
Apoyo alimentario complementario	\$ 140.00	Apoyo alimentario complementario	\$ 140.00
Monto máximo de becas /2	\$ 1,350.00	Monto máximo de becas /2	\$ 2,470.00
Monto máximo del apoyo /1,2	\$ 1,825.00	Monto máximo del apoyo /1,2	\$ 2,945.00

4) El monto de los apoyos de la Intervención 3 del Modelo Urbano en PROSPERA corresponden a los del esquema tradicional del mismo programa.

Fuente: Coordinación Nacional de PROSPERA Programa de Inclusión Social.



## PROSPERA Sin corresponsabilidad

Los montos entregados a las familias beneficiarias de PROSPERA en el esquema Sin corresponsabilidad en el tercer trimestre de 2016 son:

PROSPERA SIN CORRESPONSABILIDAD MONTOS MENSUALES CORRESPONDIENTES AL SEGUNDO SEMESTRE DEL 2016	
Apoyo Alimentario	\$ 335.00
Apoyo Alimentario Complementario	\$ 140.00
Apoyo Infantil	\$ 120.00 <sup>1)</sup>

1) La familia podrá recibir hasta 3 apoyos por este concepto

PROSPERA SIN CORRESPONSABILIDAD, MONTOS MENSUALES CORRESPONDIENTES AL ESQUEMA DE APOYOS SIN HAMBRE MONTOS MENSUALES CORRESPONDIENTES AL SEGUNDO SEMESTRE DEL 2016	
Apoyo Alimentario sin Hambre	\$ 335.00
Apoyo Alimentario Complementario sin Hambre	\$ 140.00
Apoyo SEDESOL sin Hambre	\$ 88.00
Apoyo Infantil	\$ 120.00 <sup>1)</sup>

1) La familia podrá recibir hasta 3 apoyos por este concepto

Fuente: Coordinación Nacional de PROSPERA Programa de Inclusión Social.

Montos y criterios para distribuir los recursos programados a la población de menores ingresos, así como para procurar la equidad entre regiones y entidades federativas

### Apoyo Alimentario

La Coordinación Nacional del Programa emitió apoyos monetarios directos mensuales por un monto de 335 pesos, la entrega se realiza de manera bimestral a las familias beneficiarias para contribuir a que mejoren la cantidad, calidad y diversidad de su alimentación, buscando por esta vía elevar su estado de nutrición. Asimismo, la entrega bimestral de suplementos alimenticios y la educación alimentario-nutricional del Sector Salud, busca reforzar la alimentación infantil y de las mujeres embarazadas y en periodo de lactancia.

## Apoyo Alimentario Complementario

Las familias beneficiarias reciben el apoyo alimentario adicional con el propósito de proteger su economía, ante el alza internacional de los precios de los alimentos. El apoyo asciende a 140 pesos mensuales, manteniendo todos los apoyos que ya venían recibiendo.

Estos apoyos se emiten a las familias y temporalmente se suspenden cuando la familia incumple.

## Apoyo Infantil

Las familias beneficiarias con hijos de 0 a 9 años, podrán recibir bimestralmente un apoyo monetario mensual de 120 pesos por cada menor en este rango de edad, para fortalecer el desarrollo de los menores. La familia podrá recibir hasta tres apoyos por este concepto.

## Componente Educativo

Asimismo, el Programa otorga becas educativas y útiles escolares a cada uno de los niños, niñas y jóvenes integrantes de las familias beneficiarias menores de 18 años, que estén inscritos en grados escolares comprendidos entre primero<sup>11</sup> de primaria y tercero de secundaria en escuelas de modalidad escolarizada. Las becas de educación media superior, se asignan a los jóvenes de entre 14 y 21 años, inscritos en escuelas de modalidad escolarizada.

Las becas se entregan durante los 10 meses del ciclo escolar, en educación básica de septiembre a junio y en educación media superior de septiembre a enero y de marzo a julio. Su monto es creciente a medida que el grado que se cursa es más alto. En secundaria y educación media superior, las becas para las mujeres son superiores a las de los hombres, debido a que son ellas, en este nivel educativo, quienes tienden a abandonar sus estudios en mayor proporción y en edades más tempranas que los hombres.

---

11 Se otorgaron becas educativas de primero y segundo de primaria a integrantes de las familias beneficiarias que habitan en localidades de hasta 2,500 habitantes.

## "Apoyo Jóvenes con PROSPERA"

Del 1 de enero al 30 de septiembre del 2016, han retirado el apoyo Jóvenes con PROSPERA 26,215 becarios de PROSPERA Programa de Inclusión Social, de los cuales 22 corresponden a la décimo segunda generación, 23,928 a la décimo tercera generación y 2,265 a la décimo cuarta generación.

## Apoyo para Adultos Mayores

Actualmente, PROSPERA Programa de Inclusión Social, en el esquema con corresponsabilidad emite apoyos monetarios a los adultos mayores integrantes de las familias beneficiarias que tienen 70 años o más y que no son atendidos por el Programa Pensión para Adultos Mayores que opera la Sedesol; en el tercer trimestre del ejercicio 2016, se atendió a un Padrón Activo de 12,757 beneficiarios, el apoyo mensual que se entrega a los adultos mayores es de 370 pesos, con base en el cumplimiento de corresponsabilidad, la entrega se realiza bimestralmente con el propósito de coadyuvar a que mejoren sus condiciones de vida.

## Alimentario SIN Hambre

Las familias que se encuentran en el esquema sin corresponsabilidad modalidad sin Hambre, reciben apoyos por un equivalente de 558 pesos mensuales para la adquisición de bienes.

### III. PROCURAR QUE EL MECANISMO DE DISTRIBUCIÓN, OPERACIÓN Y ADMINISTRACIÓN OTORGUE ACCESO EQUITATIVO A TODOS LOS GRUPOS SOCIALES Y GÉNEROS

## Identificación de familias PROSPERA Programa de Inclusión Social

La identificación de familias es el proceso mediante el cual se determina qué familias cumplen con los criterios de elegibilidad para ser incorporadas a PROSPERA Programa de Inclusión Social. Para tal efecto, al 30 de septiembre de 2016 se recolectó y analizó información socioeconómica de 20,959 encuestas.

## Escenario de atención 2016

Con el propósito de llevar a cabo las acciones de identificación e incorporación de nuevas familias, a partir de lo cual sea posible compensar las familias que causen baja durante el ejercicio fiscal 2016, se liberó un escenario de atención integrado por 5,568 localidades en 510 municipios.

IV. GARANTIZAR QUE LOS RECURSOS SE CANALICEN EXCLUSIVAMENTE A LA POBLACIÓN OBJETIVO Y ASEGURAR QUE EL MECANISMO DE DISTRIBUCIÓN, OPERACIÓN Y ADMINISTRACIÓN FACILITE LA OBTENCIÓN DE INFORMACIÓN Y LA EVALUACIÓN DE LOS BENEFICIOS ECONÓMICOS Y SOCIALES DE SU ASIGNACIÓN Y APLICACIÓN; ASÍ COMO EVITAR QUE SE DESTINEN RECURSOS A UNA ADMINISTRACIÓN COSTOSA Y EXCESIVA.

### **Acciones realizadas para evitar una administración costosa y excesiva**

#### **PROSPERA Programa de Inclusión Social**

La entrega de los apoyos monetarios bimestrales de los componentes que otorga PROSPERA Programa de Inclusión Social (alimentación y educación) y los apoyos (complementario, jóvenes con PROSPERA, infantil y adultos mayores), son efectuados por instituciones liquidadoras que prestan sus servicios a la Coordinación Nacional de PROSPERA Programa de Inclusión Social, lo cual brinda transparencia al proceso. El costo de la transferencia para la entrega de apoyos a las familias representa aproximadamente el 1.89, en el esquema con corresponsabilidad 1.82 por ciento y 2.83 por ciento en el esquema de sin corresponsabilidad, esta relación es respecto de los recursos de los apoyos emitidos para dicha entrega.

V. INCORPORAR MECANISMOS PERIÓDICOS DE SEGUIMIENTO, SUPERVISIÓN Y EVALUACIÓN QUE PERMITAN AJUSTAR LAS MODALIDADES DE SU OPERACIÓN O DECIDIR SOBRE SU CANCELACIÓN

### **Seguimiento**

A partir de los registros de información del sistema institucional de la Coordinación Nacional y del Sector Salud fueron generados los Indicadores de Seguimiento Operativo con el objetivo de medir la operación del Programa.

En julio se prepararon y elaboraron los 33 informes de los indicadores mencionados correspondientes al cuarto bimestre del año (bimestre de corresponsabilidad marzo-abril de 2016), de los cuales un informe presenta resultados a nivel nacional y 32 muestran los resultados para cada entidad federativa. Estos informes se liberaron a finales de julio para su revisión y análisis en los órganos colegiados (Subcomités y Comités Técnicos Estatales) que sesionaron a mediados de agosto.

En agosto y septiembre se prepararon y elaboraron los 32 informes estatales y el nacional con los indicadores mencionados correspondientes al quinto bimestre del año (bimestre de corresponsabilidad mayo-junio de 2016). Estos informes serán liberados para su revisión y análisis en los órganos colegiados en los primeros días de octubre.

## Comités Técnicos Estatales

Con el fin de establecer la concertación entre los actores locales participantes en PROSPERA Programa de Inclusión Social, cada entidad federativa cuenta con un Comité Técnico Estatal (CTE) u órgano colegiado equivalente en la Ciudad de México, denominado Grupo Temático.

Los Comités Técnicos Estatales son instancias de coordinación interinstitucional en los que participan las autoridades federales, estatales y, cuando el caso lo requiere municipales; de los Sectores Salud, Educación, Trabajo y Previsión Social, Agricultura, Ganadería, Desarrollo Rural, Pesca y Alimentación; Economía y Desarrollo Social; así como organismos e instituciones de los sectores social y privado o miembros de la comunidad académica, que por los objetivos y alcances de sus actividades se considere conveniente invitar.

Estos orientan su funcionamiento a elevar la calidad y propiciar la mejora continua en la operación de PROSPERA en las entidades federativas, así como instrumentar las estrategias que permitan el logro de los objetivos del mismo. En ese sentido y con base en el seguimiento realizado, se obtuvieron los siguientes resultados:

Al cierre del tercer trimestre se han realizado 128 sesiones ordinarias y cuatro extraordinarias de Comités Técnicos Estatales de PROSPERA Programa de Inclusión Social, correspondientes a los cuatro primeros bimestre de 2016 y se tomaron 477 acuerdos en sesiones ordinarias y seis acuerdos en sesiones extraordinarias.

Los Comités Técnicos apoyan su funcionamiento en los Subcomités Técnicos Regionales (SCTR), que son órganos auxiliares permanentes, cuya función consiste en analizar y acordar respuestas locales a las problemáticas operativas que se presentan en la esfera municipal y/o regional; cabe señalar, que en estos órganos colegiados participan los Enlaces Municipales, que son nombrados por el Presidente Municipal, y en su caso, autoridades Municipales regidas por usos y costumbres, según lo establecido en las Reglas de Operación.

Al cierre del tercer trimestre en las 31 entidades federativas (excepto en la Ciudad de México) se cuenta con 180 Subcomités Técnicos Regionales de PROSPERA, y se han realizado 492 sesiones ordinarias.

## Evaluación

En cumplimiento a lo establecido en el artículo 28 fracción VI del Decreto de Presupuesto de Egresos de la Federación para el Ejercicio Fiscal 2016, en el artículo 78 de la Ley Federal de Presupuesto y Responsabilidad Hacendaria, en los Lineamientos Generales para la Evaluación de los Programas Federales y en el numeral 27 del Programa Anual de Evaluación 2016 de los Programas Federales de la Administración Pública Federal, se elaboró la Ficha de Monitoreo y Evaluación 2015-2016 de PROSPERA Programa de Inclusión Social.

Esta ficha tiene como objetivo contar con una evaluación interna del programa que muestre sus resultados, cobertura, alineación con el sector, fortalezas, oportunidades, debilidades, amenazas y recomendaciones de su ejercicio fiscal 2015. Lo anterior, para contribuir a la toma de decisiones y mejora de las acciones del programa.

VI. EN SU CASO, BUSCAR FUENTES ALTERNATIVAS DE INGRESOS PARA LOGRAR UNA MAYOR AUTOSUFICIENCIA Y UNA DISMINUCIÓN O CANCELACIÓN DE LOS APOYOS CON CARGO A RECURSOS PRESUPUESTARIOS

No aplica

VII. ASEGURAR LA COORDINACIÓN DE ACCIONES ENTRE DEPENDENCIAS Y ENTIDADES, PARA EVITAR DUPLICACIÓN EN EL EJERCICIO DE LOS RECURSOS Y REDUCIR GASTOS ADMINISTRATIVOS

### PROSPERA Con corresponsabilidad

#### Apoyo para Adultos Mayores

Para evitar duplicidad en la entrega de los apoyos a adultos mayores, se realiza el cruce de los Padrones PROSPERA vs Programa Pensión para Adultos Mayores. En dicho cruce, se detectan los adultos mayores que coinciden, entregando apoyos monetarios sólo a los adultos mayores que no son atendidos por el Programa Pensión para Adultos Mayores que opera la Sedesol.

## PROSPERA Sin corresponsabilidad

### Apoyo Alimentario

Con el propósito de evitar la duplicidad en la entrega de los apoyos monetarios a las familias beneficiarias de PROSPERA en el esquema sin corresponsabilidad, previo a la incorporación, se realiza el cruce de los Padrones Con y Sin corresponsabilidad. En dicho cruce, se detectan las familias que coinciden y se evita la entrega duplicada de apoyos; asimismo, coadyuva a la depuración de los padrones, se incrementan las acciones del Gobierno Federal para maximizar el impacto de los recursos, fortalecer la cobertura de las acciones, fomentar la complementariedad y reducir gastos administrativos.

### Componente Vinculación: Inclusión Productiva y Laboral

Al mes de septiembre de 2016, se tuvo un total acumulado de 2,097 proyectos productivos registrados ante los programas federales de fomento productivo, de los cuales han sido apoyados 1,209 en las 32 entidades federativas.

Con el Instituto Nacional del Emprendedor (INADEM), se desarrolla el proyecto piloto "Jóvenes Emprendedores Prosperando" con el objetivo de impulsar a los jóvenes de PROSPERA de los estados de Chiapas, Ciudad de México, Guerrero, Michoacán y Oaxaca.

En inclusión laboral se ha logrado la vinculación de 873 beneficiarios de PROSPERA a Bolsa de Trabajo, 2,671 al Portal de Empleo y a 318 en Bécate.

## VIII. PREVER LA TEMPORALIDAD EN SU OTORGAMIENTO

### Proceso de Recertificación de Hogares

El objetivo del proceso de Recertificación consiste en determinar, con base en una nueva evaluación de las condiciones socioeconómicas del hogar, si éste debe permanecer o no en el Programa y con qué esquema de apoyos.

Las familias beneficiarias sujetas al proceso de recertificación, con base en el resultado de éste, podrán:

- Permanecer en el Padrón Activo de Beneficiarios recibiendo los apoyos del Programa, si tienen ingresos mensuales per cápita estimados inferiores a la LBM.
- Clasificar al Esquema Diferenciado de Apoyos (EDA) si tienen ingresos mensuales per cápita estimados iguales o superiores a la LBM pero inferiores a la LVPCS, siempre y cuando exista algún (a) integrante menor de 12 años o exista algún integrante entre

12 y 21 años que pueda seguir siendo becario(a) del Programa o alguna integrante mujer menor de 49 años. O bien, en caso de que exista algún (a) becario (a) hasta de 22 años once meses con necesidades educativas especiales inscrito (a) en los CAM Laboral.

- Causar suspensión si tienen ingresos mensuales per cápita estimados iguales o superiores a la LBM pero inferiores a la LVPCS y no exista algún (a) integrante con las condiciones señaladas en el punto anterior.
- Causar suspensión si ya no cumplen con los criterios de elegibilidad del Programa, es decir, si tienen ingresos mensuales per cápita estimados mayores o iguales a la LVPCS.

Quedan exentas de ser recertificadas aquellas familias para las cuales el Programa cuente con su información socioeconómica derivada de cualquier otro de sus procesos de recolección de información socioeconómica (Identificación, Reevaluación o VPCS) siempre y cuando ésta sea del mismo año de inicio del proceso o de atención al rezago.

### PROSPERA Con corresponsabilidad

El total de familias que conformaron el Universo de atención del Proceso de Recertificación para el ejercicio 2016, al cierre del tercer trimestre del mismo año fue de 792,829 familias activas, de las cuales se atendieron 312,941 familias con los siguientes resultados:

- 194,185 familias cumplen con los criterios de elegibilidad para continuar recibiendo los apoyos del Programa.
- 50,324 familias cumplen con los criterios demográficos para transitar al EDA.
- 66,477 familias causaron baja del Padrón por ya no cumplir con los criterios de elegibilidad para continuar recibiendo los apoyos del Programa.
- 16 familias causaron baja del Padrón pues tienen algún integrante que es servidor público no eventual y percibe un ingreso mensual per cápita igual o superior a la Línea Monetaria de VPCS.
- 652 familias causaron suspensión por tiempo indefinido ya que no permitieron la recolección de información socioeconómica y demográfica de su hogar.
- 1,287 familias causaron baja del Padrón pues fueron reportadas como defunción del único integrante.



## PROSPERA Sin corresponsabilidad

El total de familias que conformaron el Universo de atención del Proceso de Recertificación para el ejercicio 2016, al cierre del tercer trimestre del mismo año fue de 1,822 familias activas, de las cuales se atendieron 769 familias con los siguientes resultados:

- 676 familias cumplen con los criterios de elegibilidad para continuar recibiendo los apoyos del Programa.
- 90 familias causaron baja del Padrón por ya no cumplir con los criterios de elegibilidad para continuar recibiendo los apoyos del Programa.
- Dos familias causaron suspensión por tiempo indefinido ya que no permitieron la recolección de información socioeconómica y demográfica de su hogar.
- Una familia causó baja del Padrón pues fue reportada como defunción del único integrante.

## Proceso de Verificaciones Permanentes de Condiciones Socioeconómicas de Hogares

El proceso de verificaciones permanentes de condiciones socioeconómicas, consiste en revisar de manera continua la situación socioeconómica de las familias activas, que se considera pudieran tener alguna de las siguientes condiciones:

- No sea susceptible de recibir los apoyos del Programa por haber mejorado sus condiciones socioeconómicas y/o demográficas.
- No sea susceptible de recibir los apoyos del Programa porque exista en el hogar un servidor público no eventual con ingresos mensuales per cápita superior a la Línea de Verificaciones Permanente de Condiciones Socioeconómicas (LVPCS).
- La verificación permanente de las condiciones socioeconómicas y demográficas de las familias beneficiarias podrá solicitarse a través de:
- Queja o denuncia comunicada a la Coordinación Nacional.
- Información recolectada en los procesos de incorporación, recertificación, entrega de apoyos, asistencia a los servicios educativos y de salud, entre otros.

Con base en este proceso se pretende depurar el Padrón Activo de Beneficiarios.

## PROSPERA Con corresponsabilidad

El total de familias que conformaron el universo de atención del proceso de Verificación Permanente de Condiciones Socioeconómicas, al cierre del tercer trimestre de 2016 es de 27,786 familias activas, de las cuales se han atendido 17,999 con el siguiente resultado:

- 13,872 familias cumplen con los criterios de elegibilidad para continuar recibiendo los apoyos del Programa.
- 1,926 familias ya no cumplen con los criterios de elegibilidad para continuar recibiendo los apoyos del Programa, causan baja del Padrón.
- Cinco familias que tiene algún integrante que es servidor público no eventual y percibe un ingreso mensual per cápita igual o superior a la Línea Monetaria de VPCS, causan baja del Padrón.
- 114 familias que no permitieron la recolección de información socioeconómica y demográfica de su hogar, causan suspensión por tiempo indefinido del Padrón.
- 162 familias fueron reportadas como defunción del único integrante, causan baja del Padrón.
- 1,920 familias fueron reportadas como no localizadas, causan suspensión por tiempo indefinido del Padrón.

## PROSPERA Sin corresponsabilidad

El total de familias que conformaron el universo de atención del proceso de Verificación Permanente de Condiciones Socioeconómicas al tercer trimestre de 2016 es de 185 familias activas, de las cuales se han atendido 126 con los siguientes resultados:

- 90 familias cumplen con los criterios de elegibilidad para seguir recibiendo los apoyos completos del Programa.
- 25 familias ya no cumplen los criterios de elegibilidad para continuar recibiendo los apoyos del Programa, causan baja del Padrón.
- Dos familias que no permitió la recolección de información socioeconómica y demográfica de su hogar, causa suspensión por tiempo indefinido del Padrón.
- Nueve familias fueron reportadas como no localizadas, causan suspensión por tiempo indefinido del Padrón.

## IX. PROCURAR QUE SEA EL MEDIO MÁS EFICAZ Y EFICIENTE PARA ALCANZAR LOS OBJETIVOS Y METAS QUE SE PRETENDEN

### Metas 2016

#### PROSPERA Con corresponsabilidad

En este esquema se cuenta con un Padrón Activo de 6,034,482 familias, distribuidas en 112,033 localidades de 2,440 municipios y 16 Delegaciones, en las 32 entidades federativas de la República Mexicana; 57.34 por ciento de las familias se ubican en localidades rurales, 19.31 por ciento en localidades semi-urbanas y 23.35 por ciento en localidades urbanas. Del universo de familias beneficiarias, se atiende a 6,046,049 becarios y a 12,757 adultos mayores.

De las 6,034,482 familias atendidas 1,495,690 corresponden a familias que habitan en localidades indígenas<sup>12</sup> (23,203 localidades).

#### PROSPERA Sin corresponsabilidad

En este esquema se cuenta con un Padrón Activo de 702,605 familias al cierre del tercer trimestre de 2016, distribuidas en 31,702 localidades de 1,818 municipios y 16 Delegaciones en las 32 entidades federativas de la República Mexicana; 26.49 por ciento de las familias que integran el Padrón, se ubican en localidades rurales, 20.01 por ciento en localidades semi-urbanas y 53.50 por ciento en localidades urbanas.

De las 702,605 familias atendidas 100,843 corresponden a familias que habitan en localidades indígenas<sup>13</sup>, (9,305 localidades).

#### Apoyo Alimentario

En este trimestre se entregaron apoyos monetarios por concepto de alimentación a las familias beneficiarias que cumplieron con su corresponsabilidad a los servicios de salud y que no se encuentran en el Esquema Diferenciado de Apoyos.

---

<sup>12</sup>Es importante mencionar que se consideró como localidades indígenas a aquellas localidades que tienen el 40 por ciento o más de población indígena, de acuerdo al criterio establecido por la Comisión Nacional para el Desarrollo de los Pueblos Indígenas (CDI) y el Programa de las Naciones Unidas para el Desarrollo (PNUD).

<sup>13</sup> IDEM.

### Apoyo Alimentario Complementario

En el tercer trimestre de 2016, las familias beneficiarias recibieron el apoyo alimentario complementario, estos apoyos se emiten a las familias y temporalmente se suspenden cuando la familia incumple.

### Apoyo Infantil

En el tercer trimestre del año en curso, 2,291,387 niños integrantes de las familias beneficiarias reciben el apoyo infantil (1,678,620 niños en el esquema con corresponsabilidad y 612,767 niños en el esquema sin corresponsabilidad).

### Componente Educativo

En este trimestre, se atendieron a 6,046,049 becarios integrantes de las familias beneficiarias.

### "Apoyo Jóvenes con PROSPERA"

Del 1ro de enero al 30 de septiembre del 2016, han retirado el apoyo Jóvenes con PROSPERA 26,215 becarios de los cuales 22 corresponden a la décimo segunda generación, 23,928 a la décimo tercera generación y 2,265 a la décimo cuarta generación.

### Apoyo para Adultos Mayores

En el tercer trimestre de 2016, fueron apoyados 12,757 Adultos Mayores que tienen 70 años o más integrantes de las familias beneficiarias que no son atendidos por el Programa Pensión para Adultos Mayores que opera la Sedesol.

## Principales acciones desarrolladas para alcanzar los objetivos

### Incorporación de Familias en el año fiscal 2016 (PROSPERA Programa de Inclusión Social con corresponsabilidad y sin corresponsabilidad)

La incorporación de familias; es el proceso mediante el cual se lleva a cabo la inclusión de familias (que han sido elegibles mediante un estudio socioeconómico y demográfico) a PROSPERA Programa de Inclusión Social con corresponsabilidad y sin corresponsabilidad. A continuación, se informan las acciones realizadas a la fecha del reporte de las fases de incorporación vigentes:

- Fase 74 y 75 (periodo 136 y 137): se liberaron 12,141 familias a incorporar para los estados de Baja California, Chihuahua, México y Quintana Roo las cuales pertenecen a PROSPERA con corresponsabilidad y su bimestre de incorporación es septiembre - octubre 2016 y sus fechas de operación planeada son del 5 de septiembre al 7 de octubre del 2016, por lo que al corte del tercer trimestre se confirma la incorporación de 4,198 familias.

Clave Estado	Nombre Estado	Meta liberada	Incorporado	% de incorporación
2	Baja California	1,127	891	79%
8	Chihuahua	229	0	0%
15	México	10,560	3,138	30%
23	Quintana Roo	225	169	75%
Nacional		12,141	4,198	35%

Fuente: Sistema de Ejecución Operativa.

### Sesiones de Entrega de Apoyos 2016 MAP (PROSPERA Programa de Inclusión Social con corresponsabilidad y sin corresponsabilidad)

Las Mesas de Atención (MAP) son puntos temporales que se instalan de manera bimestral durante la entrega de apoyos monetarios, en donde las beneficiarias acuden a recibir orientación y atención para agilizar la gestión y resolución de trámites relacionados con PROSPERA Programa de Inclusión Social con corresponsabilidad y sin corresponsabilidad. Para el tercer trimestre operativo se han programado un total de 53,908 sesiones MAP de las cuales se ha confirmado la instalación y operación de 48,285 sesiones.

Clave Estado	Entidad Federativa	Meta	Atendido	% atendido
1	Aguascalientes	157	146	93%
2	Baja California	369	193	52%
3	Baja California Sur	680	667	98%
4	Campeche	554	581	+100%
5	Coahuila	556	565	+100%
6	Colima	132	128	97%
7	Chiapas	5,557	4,647	84%
8	Chihuahua	1,050	884	84%
9	Ciudad de México	48	51	+100%
10	Durango	1,289	1,200	93%
11	Guanajuato	2,072	1,729	83%
12	Guerrero	5,150	4,950	96%
13	Hidalgo	2,656	2,316	87%
14	Jalisco	1,139	906	80%
15	México	3,159	3,020	96%
16	Michoacán	1,389	1,398	+100%
17	Morelos	1,021	1,015	99%
18	Nayarit	488	528	+100%
19	Nuevo León	501	465	93%
20	Oaxaca	4,395	3,368	77%
21	Puebla	5,512	5,541	+100%
22	Querétaro	870	783	90%
23	Quintana Roo	504	480	95%
24	San Luis Potosí	1,416	1,433	+100%
25	Sinaloa	842	864	+100%
26	Sonora	1,889	1,710	91%
27	Tabasco	1,177	1,202	+100%
28	Tamaulipas	952	693	73%
29	Tlaxcala	768	738	96%
30	Veracruz	5,047	3,826	76%
31	Yucatán	1,451	1,384	95%
32	Zacatecas	1,118	874	78%
Nacional		53,908	48,285	90%

Fuente: Captura en Dispositivo Móvil y Bitácora en Papel.

Las Mesas de Atención Personalizadas PROSPERA (MAPO) son puntos fijos que son instalados de manera bimestral, en donde se realiza orientación y atención a trámites de manera personalizada relacionados con PROSPERA Programa de Inclusión Social Con corresponsabilidad y Sin corresponsabilidad. La totalidad de las sesiones contienen familias bancarizadas cuya entrega se realiza a través de tarjeta de débito y/o prepago. Para el tercer trimestre operativo, se han programado un total de 231,637 sesiones MAPO de las cuales se han confirmado la instalación y operación de 181,507 sesiones.

Clave Estado	Nombre Estado	Meta	Atendido	% atendido
1	Aguascalientes	1,537	1,111	72%
2	Baja California	4,940	2,731	55%
3	Baja California Sur	1,620	1,434	89%
4	Campeche	2,979	2,867	96%
5	Coahuila	2,905	2,246	77%
6	Colima	1,836	1,111	61%
7	Chiapas	17,654	11,046	63%
8	Chihuahua	7,149	5,760	81%
9	Ciudad de México	7,183	4,423	62%
10	Durango	3,735	3,379	90%
11	Guanajuato	14,683	9,942	68%
12	Guerrero	12,673	8,794	69%
13	Hidalgo	3,147	2,357	75%
14	Jalisco	14,343	8,977	63%
15	México	44,574	41,159	92%
16	Michoacán	18,246	15,326	84%
17	Morelos	1,971	1,867	95%
18	Nayarit	1,562	1,230	79%
19	Nuevo León	4,304	3,623	84%
20	Oaxaca	7,651	5,820	76%
21	Puebla	6,825	6,110	90%
22	Querétaro	3,506	3,151	90%
23	Quintana Roo	4,139	3,579	86%
24	San Luis Potosí	6,483	5,796	89%
25	Sinaloa	2,269	1,270	56%
26	Sonora	3,651	1,985	54%
27	Tabasco	5,817	5,391	93%
28	Tamaulipas	8,062	6,743	84%
29	Tlaxcala	1,056	1,000	95%
30	Veracruz	10,399	7,492	72%
31	Yucatán	4,251	3,391	80%
32	Zacatecas	487	396	81%
<b>Nacional</b>		<b>231,637</b>	<b>181,507</b>	<b>78%</b>

Fuente: Captura en Dispositivo Móvil y Bitácora en Papel

## Fortalecimiento de la red social

Con el propósito de fomentar el compromiso y la participación activa de todos los integrantes de las familias beneficiarias mediante el cumplimiento de las corresponsabilidades asociadas a las intervenciones de PROSPERA Programa de Inclusión Social y conforme a lo previsto en los numerales 4.1.3, 4.10 de las Reglas de Operación vigentes, en el desarrollo de este proceso destacan las siguientes acciones:

- En el trimestre a reportar se enviaron a las Delegaciones Estatales la Carta Descriptiva Sesiones de Orientación dirigido a la población que asiste a MAPO, así como la Guía para Vocales para la población asistente a MAC, con los siguientes temas:
  - Bimestre julio – agosto 2016
    - Violencia contra las mujeres.
    - Embarazo en adolescentes.
    - Bimestre de la denuncia.
    - Pre-registro al Seguro de Vida para Jefas de Familia.
    - Inscripciones de becarios.
    - Entrega y recuperación de constancias de inscripción y EMS1.
    - Beca de Manutención: Inicia tu carrera SEP-PROSPERA.
    - Recertificación.
  - Bimestre septiembre – octubre 2016
    - Violencia contra las mujeres.
    - Embarazo en adolescentes.
    - Bimestre de la denuncia.
    - Pre-registro al Seguro de Vida para Jefas de Familia.
    - Inscripción a becarios.
    - Entrega y recuperación de constancias de inscripción y EMS1.
    - Beca de manutención: inicia tu carrera SEP.PROSPERA.



- Recertificación.
- Se establecieron Mesas de Atención a Comités (MAC), con el objeto de orientar y capacitar bimestralmente a las vocales de la Red Social. Durante el trimestre a reportar se realizaron 13,180 sesiones de orientación; en las cuales se convocaron en promedio a 310,689 vocales y se logró una asistencia de 235,442 que representa 76 por ciento del total de vocales convocadas a nivel nacional.

## Atención a la Demanda Ciudadana

Durante el periodo comprendido entre el 1ro. de enero y el 30 de septiembre de 2016 se registraron las siguientes acciones:

- Atención a la Demanda Ciudadana, consistente en 741,776 casos; de los cuales 633,053 (85.3 por ciento) se registraron en las Delegaciones Estatales y en las Unidades de Atención Regional de Prospera; en tanto que 108,723 (14.7 por ciento) se capturaron en las Oficinas Centrales del Programa. Estos casos, de acuerdo a su naturaleza, se clasifican de la siguiente manera:

Naturaleza de la Demanda	Casos	Porcentaje
Solicitudes	614,385	82.8
Quejas / Denuncias	2,113	0.3
Reconocimientos	2,824	0.4
Inconformidades	11,828	1.6
Aclaraciones	100,866	13.6
Otros	9,760	1.3
<b>Total</b>	<b>741,776</b>	<b>100.0</b>

Fuente: Sistema de Registro, Control y Seguimiento de la Demanda Ciudadana (SEDECI).

Coordinación Nacional de PROSPERA Programa de Inclusión Social.

## Atención a Población Indígena, Certificación de Personal Bilingüe 2016

### Proceso de Certificación de Personal Bilingüe Quinta Etapa

El proceso de Certificación del año 2016 que se realiza en conjunto con el Instituto Nacional de Lenguas Indígenas, se llevó a cabo del jueves 7 de julio al viernes 15 de julio, contando con la presencia de 23 candidatos de cinco entidades federativas hablantes de seis lenguas.

El siguiente cuadro, presenta el desglose de candidatos certificados por estado y lenguas durante la Quinta Etapa de Certificación:

Estado	Lengua	Certificados
Durango	Tepehuano	3
Guerrero	Mixteco Tlapaneco	7 1
Michoacán	Purépecha	5
Oaxaca	Zapoteco del Valle	4
Veracruz	Náhuatl del Norte	3

Con los resultados anteriores, PROSPERA Programa de Inclusión Social cuenta con cobertura en 17 estados y 25 lenguas para la atención a la población hablante de lenguas indígenas. El desglose de las mismas, se muestra a continuación:

**DESGLOSE DE PERSONAL CERTIFICADO POR ESTADO Y LENGUA ACTUALIZADO AL MES DE OCTUBRE DE 2016**

Estado	Lengua	Total de Certificados
Campeche	Maya	4
Chiapas	Tzeltal	21
	Tsotsil	11
	Ch'ol	4
Chihuahua	Rarámuri	3
Durango	Tepehuano	3
Estado de México	Mazahua	4
	Otomí	2
Guerrero	Mexicano de Guerrero	7
	Mixteco	9
	Tlapaneco	9
Hidalgo	Náhuatl de la huasteca hidalguense	4
	Otomí	4
Michoacán	Purépecha	8
Nayarit	Huichol	3
Oaxaca	Zapoteco de la planicie costera	2
	Zapoteco del valle del este	4
Puebla	Náhuatl del noroeste de Puebla	10
	Otomí	1
	Totonaco	3
Quintana Roo	Maya	2
San Luis Potosí	Náhuatl de la huasteca potosina	4
	Huasteco	9
Sonora	Triqui	3
	Mayo	3
Tabasco	Chontal	4
Veracruz	Náhuatl central de Veracruz	9
	Náhuatl del norte de Veracruz	4
Yucatán	Maya	10

## Logros alcanzados en los indicadores de resultados

PROSPERA Programa de Inclusión Social, al 30 de septiembre de 2016 cuenta con un Padrón Activo de 6,737,087 familias.

### PROSPERA Con corresponsabilidad

Actualmente, PROSPERA con corresponsabilidad tiene presencia en 2,440 municipios del país y 16 Delegaciones de la Ciudad de México, atendiendo a 6,034,482 familias, de las cuales 1,495,690 corresponden a familias que habitan en localidades indígenas (23,203 localidades), además, atiende a 6,046,049 becarios y a 12,757 Adultos Mayores.

Con el propósito de que las familias beneficiarias del Programa tengan acceso a los servicios bancarios, en este trimestre, las 6,046,049 familias beneficiarias reciben su apoyo a través de transferencias electrónicas en cuentas de ahorro, es decir, el 100 por ciento de las familias.

Asimismo, en el tercer trimestre de 2016, se atendieron a 1,678,620 niños integrantes de las familias beneficiarias que reciben el apoyo infantil.

En este trimestre, la recuperación en tiempo del registro de la corresponsabilidad a las acciones de salud (S2) fue de 99.00 por ciento. Este porcentaje es 1.38 por ciento mayor al reportado en el tercer trimestre de 2015 (97.62 por ciento).

El incumplimiento de la corresponsabilidad a las acciones de salud, en este trimestre fue de 3.15 por ciento, este porcentaje es 1.96 por ciento mayor a lo reportado en el tercer trimestre de 2015 (1.19 por ciento).

### PROSPERA Sin corresponsabilidad

Al inicio del tercer trimestre del ejercicio fiscal 2016, el Padrón de PROSPERA sin corresponsabilidad contaba con 714,428 familias activas; al cierre del trimestre, el Padrón de Familias Beneficiarias se integra por 702,605 familias activas.

Con el propósito de que las familias tengan acceso a los servicios bancarios, en este trimestre, las 702,605 familias beneficiarias recibieron su apoyo a través de transferencias electrónicas, es decir, 100 por ciento de las familias.

Las cifras reportadas y los indicadores, corresponden al bimestre operativo septiembre-octubre de 2016.

**Resultados de los Principales Indicadores  
PROSPERA Programa de Inclusión Social  
Enero-Septiembre 2016  
(Información Preliminar)**

Nombre del indicador	Meta programada		Avance		Descripción y observaciones
	Anual (1)	Al periodo (2)	Al trimestre (3)	Al periodo % (4)=(3)/(2)	
Porcentaje de familias beneficiarias atendidas a las que se les emitió el apoyo monetario condicionado para alimentación.	95.31	96.18	96.64	100.48	Unidad de Medida: Porcentaje Frecuencia de medición: Bimestral
Porcentaje de familias beneficiarias atendidas a las que se les emitió el apoyo monetario para alimentación sin condicionalidad.	91.00	94.00	97.38	103.60	Unidad de Medida: Porcentaje Frecuencia de medición: Bimestral
Porcentaje de niñas y niños beneficiarios que están en control nutricional.	95.00	95.00	99.33	104.56	Unidad de Medida: Porcentaje Frecuencia de medición: Bimestral.
Porcentaje de becarias y becarios de educación media superior de PROSPERA a los que se les emitieron los apoyos monetarios de becas educativas.	98.01	98.20	98.63	100.44	Unidad de Medida: Porcentaje Frecuencia de medición: Bimestral.
Porcentaje de becarias y becarios de educación básica de PROSPERA a los que se les emitieron los apoyos monetarios de becas educativas.	98.97	97.66	98.12	100.47	Unidad de Medida: Porcentaje Frecuencia de medición: Trimestral.

Fuente: Sedesol, Dirección General de Seguimiento con información del Presupuesto de Egresos de la Federación 2016, de la Coordinación Nacional de PROSPERA Programa de Inclusión Social y del Portal Aplicativo de la Secretaría de Hacienda (PASH).

## X. REPORTAR SU EJERCICIO, DETALLANDO LOS ELEMENTOS A QUE SE REFIEREN LAS FRACCIONES I A IX, INCLUYENDO EL IMPORTE DE LOS RECURSOS

El presupuesto aprobado a la Coordinación Nacional de PROSPERA Programa de Inclusión Social, al 30 de septiembre de 2016, fue de 37,133,343,530 pesos. Esta cifra registró diversas afectaciones hasta alcanzar un monto modificado de 35,787,151,965 pesos. Al comparar ambas cantidades, resulta una variación neta de 1,346,191,565 pesos, la cual fue originada primordialmente por la modificación de calendario, particularmente en el rubro de Subsidios con motivos de control presupuestario.

Del monto modificado (35,787,151,965 pesos) fueron aplicados 35,704,935,953 pesos, cifra que registra 0.2 por ciento (82,216,012 pesos) de menor gasto. Las principales causas que motivaron esta diferencia se enuncian enseguida:

- Recursos devengados pendientes de pago, correspondientes al pago de terceros, los cuales se aplicarán, en la primera semana de octubre.
- Recursos devengados pendientes de pago de servicios contratados por la Coordinación Nacional, particularmente de servicios informáticos.

A continuación, se presenta el comportamiento de los principales rubros de gasto:

### Subsidios

El presupuesto original del rubro de subsidios, que será destinado a la entrega de apoyos a las beneficiarias, ascendió a 35,519,494,849 pesos. Este importe registró diversas afectaciones hasta alcanzar un monto modificado de 33,776,304,622 pesos, mismos que fueron ejercidos en su totalidad.

Enseguida, se presentan los diversos tipos de apoyo, separándolos en: Con corresponsabilidad y Sin corresponsabilidad.

### PROSPERA con corresponsabilidad

En este esquema, la cobertura y capacidad de atención de los servicios de educación y salud permiten operar de forma simultánea los componentes educativo, de salud y alimentario, por lo que las familias pueden recibir los apoyos de todos los componentes del Programa.

Asimismo, se presenta el detalle del presupuesto ejercido por tipo de apoyo.

### Componente alimentario

De conformidad con el numeral 3.6.3.1 de las Reglas de Operación de PROSPERA Programa de Inclusión Social para 2016, el Programa otorga apoyos monetarios directos mensuales a las familias beneficiarias para contribuir a que mejoren la cantidad, calidad y diversidad de su alimentación. En tal sentido, al 30 de septiembre del año en curso, el importe ejercido de los apoyos entregados ascendió a 18,903,186,641 pesos.

### Apoyo Alimentario Complementario

Con fundamento, en el numeral 3.6.3.2 de las Reglas de Operación 2016, adicionalmente, el Programa otorga un apoyo monetario mensual que tiene como propósito compensar a las familias beneficiarias por el efecto del alza internacional de los precios de los alimentos. Por este motivo, al término del tercer trimestre, se otorgaron apoyos por 8,289,987,750 pesos.

### Apoyo Infantil

De acuerdo a lo establecido en el numeral 3.6.3.3 de las Reglas de Operación 2016, las familias beneficiarias con integrantes de 0 a 9 años, podrán recibir bimestralmente un apoyo monetario mensual por cada niña o niño, en este rango de edad, para fortalecer su desarrollo. Por esta razón, al concluir el tercer trimestre de 2016, se aplicaron 1,935,674,722 pesos.

### Apoyo Jóvenes con PROSPERA

De conformidad con lo dispuesto en el numeral 3.6.1.3 de las Reglas de Operación 2016, el Programa incentiva a las y los beneficiarios a que terminen la educación media superior antes de cumplir los 22 años, otorgándoles un apoyo monetario cuando acrediten su conclusión. Por este motivo, el Programa entregó al 30 de septiembre del año en curso, 116,291,857 pesos.

### Becas a beneficiarios de Educación Superior

Con fundamento en el acuerdo CTCN-150/14-07-16, mediante el cual el Comité Técnico de la Coordinación Nacional de PROSPERA Programa de Inclusión Social, autoriza que el Apoyo a Jóvenes se emita a los jóvenes que concluyen Educación Media – Superior (EMS) hasta el primer semestre del ciclo escolar 2015 – 2016. Al término del tercer trimestre este organismo erogó 7,479,000 pesos.

### Apoyo Adultos Mayores

Con fundamento en lo establecido en el numeral 3.6.2.4, de las Reglas de Operación 2016, el Programa otorga de manera bimestral, un apoyo monetario mensual a las personas mayores, integrantes de las familias beneficiarias, con una edad de 70 años o más, quienes fueron previamente identificados, en este grupo. Este apoyo se otorga en tanto, las y los beneficiarios no sean atendidos por el Programa para Adultos Mayores de la SEDESOL. En tal sentido, el Programa entregó al 30 de septiembre de 2016, 46,782,667 pesos.

### Prospera sin corresponsabilidad

En este esquema, la cobertura y capacidad de atención de los servicios de educación y salud no permiten operar de forma simultánea los componentes educativo, de salud y alimentario, por lo que las familias pueden recibir los apoyos de los componentes alimentario y el de vinculación.

En este esquema, las familias no están sujetas a acciones de corresponsabilidad para recibir los apoyos del Programa.

Presupuesto ejercido por tipo de apoyo:

### Apoyo Alimentario

PROSPERA Programa de Inclusión Social para 2016, otorgó apoyos al 30 de septiembre de 2016, por 459,840,562 pesos.

### Apoyo Alimentario Complementario

Al término del tercer trimestre, el Programa otorgó 191,301,136 pesos.

### Apoyo Infantil

Al concluir el tercer trimestre, el Programa otorgó 751,736,420 pesos.

### Apoyo Alimentario sin Hambre

Las familias beneficiarias del Esquema de Apoyos sin corresponsabilidad podrán recibir el apoyo monetario mensual denominado Apoyo Alimentario Sin Hambre, con el propósito de mejorar su poder adquisitivo para la compra de alimentos. Por este motivo, al 30 de septiembre de 2016, se otorgaron apoyos por 2,899,506,426 pesos (Incluye alimentario, complementario y apoyo SEDESOL).



### Apoyo Especial para el tránsito

Las familias beneficiarias asignadas al Esquema de Apoyo sin corresponsabilidad que transiten al Esquema de Apoyo con Corresponsabilidad podrán recibir un apoyo monetario, en el período de transición denominado “Apoyo Especial de Transición” con el propósito de proteger su economía. En tal sentido, al término del tercer semestre se otorgaron apoyos por 174,432,440 pesos.

### Becas a beneficiarios de Educación Superior con corresponsabilidad

Con fundamento en el acuerdo CTCN-150/14-07-16, mediante el cual el Comité Técnico de la Coordinación Nacional de PROSPERA Programa de Inclusión Social, autoriza que el Apoyo a Jóvenes se emita a los jóvenes que concluyen Educación Media – Superior (EMS) hasta el primer semestre del ciclo escolar 2015 – 2016. Al término del tercer trimestre este organismo ejerció 85,000 pesos.

### Mantenimiento del padrón, atención, orientación y recertificación de beneficiarias, así como incorporación de familias

Al 30 de septiembre del año en curso, en este renglón de gasto, se aprobaron originalmente 140,341,701 pesos. Esta cantidad, registró un incremento derivado primordialmente de la transferencia de recursos provenientes de la partida 43701 Subsidios al Consumo (tipo de gasto 7) con lo que se alcanzó un presupuesto modificado de 1,335,573,624 pesos, aplicándose 1,264,547,019 pesos, lo que representa 5.3 por ciento (71,026,605 pesos) de menor gasto.

La diferencia citada corresponde, en su mayor parte, a recursos pendientes de erogar debido por una parte a que se encuentran en proceso de pago diversos servicios, particularmente informáticos, y por la otra, a que se transferirán recursos de los capítulos 2000 Materiales y Suministros y 3000 Servicios Generales a la partida 12101 Honorarios, una vez que se reciba el dictamen favorable de la Secretaría de Hacienda y Crédito Público.

## Evaluación

Conforme a lo dispuesto en el numeral 16 de las Reglas de Operación de PROSPERA, y en el artículo 78 de la Ley Federal de Presupuesto y Responsabilidad Hacendaria, y con el objeto de enfocar la gestión del Programa al logro de resultados para mejorar las condiciones de vida de la población beneficiaria, así como fortalecer la rendición de cuentas y la transparencia en el ejercicio de los recursos, se realizarán evaluaciones externas al Programa.

En tal sentido, al término del tercer trimestre se ejercieron 12,531,199 pesos, aplicados primordialmente, en la contratación de servicios de asesoría de instituciones especializadas.

## Gasto administrativo

Al 30 de septiembre de 2016, en este renglón de gasto, se aprobaron 270,816,826 pesos. Esta cifra registró diversas afectaciones hasta alcanzar un monto modificado de 270,086,582 pesos. Lo anterior, fue derivado en su mayor parte, de la modificación del calendario con motivos de control presupuestario.

Del importe modificado (270,086,582 pesos), fueron erogados 260,145,965 pesos, es decir 3.7 por ciento (9,940,617 pesos) de menor gasto. Las principales causas que motivaron esta diferencia, se presentan a continuación:

- Recursos devengados pendientes de pago, correspondientes al pago de terceros (Servicios Personales), los cuales se aplicarán en la primera semana de octubre.
- Recursos devengados pendientes de pago de bienes y servicios contratados por la Coordinación Nacional, particularmente de servicios básicos.

Presupuesto Ejercido Entregado o Dirigido a los Beneficiarios a Nivel de Capítulo y Concepto de Gasto - Recursos Fiscales -					
Período: Enero-Septiembre 2016			Fecha de corte: 30 de Septiembre de 2016		
Capítulo y concepto de gasto	Presupuesto (pesos)				
	Original anual -1	Modificado anual -2	Calendarizado al trimestre -3	Ejercido al trimestre -4	Avance financiero % (4/3)
<b>4000 Transferencias, asignaciones, subsidios y otras ayudas</b>	<b>46,157,537,547</b>	<b>42,104,349,569</b>	<b>33,776,304,622</b>	<b>33,776,304,622</b>	<b>100.0</b>
<b>4300 Subsidios y Subvenciones</b>	<b>46,157,537,547</b>	<b>42,104,349,569</b>	<b>33,776,304,622</b>	<b>33,776,304,622</b>	<b>100.0</b>
43701 Subsidios al Consumo	46,157,537,547	42,104,349,569	33,776,304,622	33,776,304,622	100.0
<b>Subtotal</b>	<b>46,157,537,547</b>	<b>42,104,349,569</b>	<b>33,776,304,622</b>	<b>33,776,304,622</b>	<b>100.0</b>
Otros capítulos de Gasto - Recursos Fiscales -					
Período: Enero-Septiembre 2016			Fecha de corte: 30 de Septiembre de 2016		
Capítulo y concepto de gasto	Presupuesto (pesos)				
	Original anual -1	Modificado anual -2	Calendarizado al trimestre -3	Ejercido al trimestre -4	Avance financiero % (4/3)
<b>1000 Servicios personales</b>	<b>548,964,592</b>	<b>1,184,107,419</b>	<b>762,210,050</b>	<b>741,652,069</b>	<b>97.3</b>
<b>2000 Materiales y suministros</b>	<b>14,376,080</b>	<b>139,547,968</b>	<b>100,574,358</b>	<b>98,819,497</b>	<b>98.3</b>
<b>3000 Servicios generales</b>	<b>83,529,713</b>	<b>2,698,128,904</b>	<b>1,148,062,934</b>	<b>1,088,159,764</b>	<b>94.8</b>
<b>Subtotal</b>	<b>646,870,385</b>	<b>4,021,784,292</b>	<b>2,010,847,343</b>	<b>1,928,631,331</b>	<b>95.9</b>
<b>T o t a l</b>	<b>46,804,407,932</b>	<b>46,126,133,861</b>	<b>35,787,151,965</b>	<b>35,704,935,953</b>	<b>99.8</b>

Fuente: Sedesol. Coordinación General del Programa con cifras del Sistema de Contabilidad y Presupuesto (SICOP) validadas por la DGPP al 30 de Septiembre de 2016.



# PROGRAMA DE ABASTO SOCIAL DE LECHE

## OBJETIVO GENERAL

Contribuir al cumplimiento efectivo del derecho social a la alimentación, facilitando el acceso de las personas cuyo ingreso está por debajo de la Línea de Bienestar, al consumo de leche fortificada de calidad.

### I IDENTIFICAR CON PRECISIÓN A LA POBLACIÓN OBJETIVO, TANTO POR GRUPO ESPECÍFICO COMO POR REGIÓN DEL PAÍS, ENTIDAD FEDERATIVA Y MUNICIPIO

El Programa Abasto Social de Leche (PASL) opera en las 32 entidades federativas del país. Su población objetivo la atiende a través de dos modalidades: Abasto Comunitario y Convenios con Actores Sociales.

#### Abasto Comunitario

En esta modalidad son las personas pertenecientes a hogares cuyo ingreso está por debajo de la Línea de Bienestar, y que están clasificados en los siguientes rangos de edad:

- Niñas y niños de 6 meses a 12 años de edad.
- Mujeres adolescentes de 13 a 15 años de edad.
- Mujeres en periodo de gestación o lactancia.
- Mujeres de 45 a 59 años de edad.
- Personas con enfermedades crónicas y/o con discapacidad.
- Personas adultas de 60 y más años de edad.

#### Convenios con Actores Sociales

En esta modalidad son los actores sociales que atienden a personas en situación de vulnerabilidad de acuerdo con las siguientes prioridades:

- Personas que pertenecen a los mismos grupos considerados en la modalidad de Abasto Comunitario.
- Personas que por diferentes situaciones están ingresadas en alguna institución pública o privada de asistencia social.

- Personas que son apoyadas por instituciones privadas de asistencia social, que suman esfuerzos con el gobierno, a favor de la nutrición de las niñas y los niños, así como de la población objetivo del Programa.
- Personas atendidas por medio de instituciones de gobierno que por sus objetivos estratégicos, se coordinan entre sí para superar los rezagos socioeconómicos de algunos sectores de la población.

### POBLACIÓN OBJETIVO DEL PASL 2016

Grupo	Beneficiarios	Porcentaje %
Niñas y niños de 6 meses a 12 años de edad	3,601,873	55.91
Mujeres adolescentes de 13 a 15 años de edad	432,215	6.71
Personas con enfermedades crónicas y/o con discapacidad	217,131	3.37
Mujeres en periodo de gestación o lactancia	73,988	1.15
Mujeres de 45 a 59 años de edad	741,946	11.51
Personas adultas de 60 y más años de edad	1,375,678	21.35
<b>Total</b>	<b>6,442,831</b>	<b>100</b>

Fuente: Liconsa, S.A. de C.V.

Este Informe incluye un archivo anexo, en el que se especifica la población objetivo (meta de población potencial) por entidad federativa y municipio para el cierre de 2016.

II. EN SU CASO, PREVER MONTOS MÁXIMOS POR BENEFICIARIO Y POR PORCENTAJE DEL COSTO TOTAL DEL PROGRAMA. EN LOS PROGRAMAS DE BENEFICIO DIRECTO A INDIVIDUOS O GRUPOS SOCIALES, LOS MONTOS Y PORCENTAJES SE ESTABLECERÁN CON BASE EN CRITERIOS REDISTRIBUTIVOS QUE DEBERÁN PRIVILEGIAR A LA POBLACIÓN DE MENOS INGRESOS Y PROCURAR LA EQUIDAD ENTRE REGIONES Y ENTIDADES FEDERATIVAS, SIN DEMÉRITO DE LA EFICIENCIA EN EL LOGRO DE LOS OBJETIVOS

### Modalidad de Abasto Comunitario

El PASL otorga una dotación de leche fortificada, a un precio de 5.50 pesos el litro (precio vigente a partir del 24 de julio del 2015), con la excepción en los estados de Chiapas, Guerrero y Oaxaca, en donde se mantuvo el precio de 4.50 pesos. El precio que pagan los beneficiarios por el producto representa el 68 por ciento del costo total de producción y distribución de la empresa y, aproximadamente el 38 por ciento del valor de la leche comercial de características semejantes. Por otro lado, del 1 de mayo al 31 de diciembre de 2016 se aplica una política de descuento para la venta de leche de Abasto Social en 150 municipios con Desarrollo Humano Bajo.

**CANTIDAD MÁXIMA DE LITROS DE LECHE POR HOGAR DE ACUERDO AL NÚMERO DE MIEMBROS DE LA FAMILIA**

Número de beneficiarios en la familia	Dotación semanal (litros)
1	4
2	8
3	12
4	16
5	20
6 ó más	24

Fuente: Liconsa S.A. de C.V., Reglas de Operación 2016 del Programa de Abasto Social de Leche.

En la modalidad de abasto comunitario la leche es entregada a los hogares beneficiarios por medio de los siguientes canales de distribución:

- Lecherías: establecimientos que distribuyen la leche líquida y sus inmuebles son generalmente proporcionados por los gobiernos locales.

- Tiendas particulares: son pequeños comercios que trabajan con limitado surtido de mercancías y que en su mayoría distribuyen la leche en polvo.
- Tiendas comunitarias de Diconsa: establecimientos que distribuyen la leche en su presentación en polvo.

### Modalidad Convenios con Actores Sociales

- El esquema de operación para la dotación de leche está especificado en el convenio establecido con el Actor Social, de acuerdo a las necesidades y/o condiciones de las partes que lo suscriben.
- Se pueden celebrar convenios modificatorios a los convenios suscritos con actores sociales, para ajustar el número de personas beneficiarias y/o el suministro por día autorizado.

En el periodo que se informa, la cobertura de los convenios no rebasó el cuatro por ciento del total del Padrón de Beneficiarios.

En esta modalidad, la leche es distribuida a las instituciones u organismos por medio de los siguientes canales:

- La infraestructura de distribución de Diconsa.
- En las representaciones regionales de Liconsa.

Al cierre del tercer trimestre del año, fueron atendidas 87,795 personas beneficiarias a partir de la firma de 113 convenios en 31 estados del país.

### III. PROCURAR QUE EL MECANISMO DE DISTRIBUCIÓN, OPERACIÓN Y ADMINISTRACIÓN OTORQUE ACCESO EQUITATIVO A TODOS LOS GRUPOS SOCIALES Y GÉNEROS

Al 30 de septiembre, el Programa contó con una red de distribución de 11,204 puntos, de los cuales 9,754 son puntos de venta de Abasto Comunitario y 1,450 son unidades operativas de Convenios con actores sociales, lo cual es el resultado de los trabajos realizados para acercar el servicio a los hogares que se encuentran registrados en el Padrón de Beneficiarios.



Al cierre del tercer trimestre, el Programa quien tiene presencia en 1,971 municipios considera como unidad de atención a los grupos de población pertenecientes a hogares cuyo ingreso está por debajo de la Línea de Bienestar. Al término del trimestre registró los datos que a continuación se detallan:

**GRUPOS DE POBLACIÓN REGISTRADOS AL TERCER TRIMESTRE**

Grupos de población atendidos	Beneficiarios	Porcentaje %
Niñas y niños de 6 meses a 12 años de edad	3,477,680	54.7
Mujeres de 13 a 15 años de edad	423,331	6.7
Mujeres en periodo de gestación o lactancia	67,903	1.1
Mujeres de 45 a 59 años de edad	761,088	12.0
Personas con enfermedades crónicas y/o con discapacidad	215,786	3.4
Personas Adultas de 60 y más años de edad	1,411,058	22.2
<b>Total</b>	<b>6,356,846</b>	<b>100.0</b>

Fuente: Liconsa, S.A. de C.V.

**INTEGRACIÓN DEL PADRÓN DE BENEFICIARIOS POR GÉNERO AL TERCER TRIMESTRE DE 2016  
PRESENCIA DE BENEFICIARIOS POR GÉNERO**

Género	Beneficiarios	Porcentaje
Femenino	3,919,382	61.7
Masculino	2,437,464	38.3
<b>Total</b>	<b>6,356,846</b>	<b>100.0</b>

Fuente: Liconsa, S.A. de C.V.

#### IV. GARANTIZAR QUE LOS RECURSOS SE CANALICEN EXCLUSIVAMENTE A LA POBLACIÓN OBJETIVO Y ASEGURAR QUE EL MECANISMO DE DISTRIBUCIÓN, OPERACIÓN Y ADMINISTRACIÓN FACILITE LA OBTENCIÓN DE INFORMACIÓN Y LA EVALUACIÓN DE LOS BENEFICIOS ECONÓMICOS Y SOCIALES DE SU ASIGNACIÓN Y APLICACIÓN; ASÍ COMO EVITAR QUE SE DESTINEN RECURSOS A UNA ADMINISTRACIÓN COSTOSA Y EXCESIVA

En cumplimiento a las Reglas de Operación 2016 y al Manual de Políticas y Procedimientos para la Administración del Padrón de Beneficiarios del Programa, la incorporación de hogares se realizó con base en el levantamiento del “Cuestionario Único de Información Socioeconómica (CUIIS)”, a través del dispositivo electrónico laptop y la aplicación de un sistema de puntaje que evaluó las condiciones socioeconómicas de los hogares; con ello determinó su aceptación al Padrón de Beneficiarios; estos registros son respaldados electrónicamente en los centros de trabajo de Liconsa y han sido objeto de revisiones por parte de diferentes instancias fiscalizadoras.

Durante el periodo enero-septiembre de 2016 fueron incorporadas al Padrón 1,092,840 personas; así, el porcentaje de aceptación fue del 97.6 por ciento.

El Programa cuenta con mecanismos de control como lo son:

- Tarjetas de dotación de leche; con ellas se registra el día de asistencia y contienen horario, nombre del titular, domicilio, número de personas beneficiarias y los días de retiro de la dotación;
- Guías de distribución de leche que permiten controlar diariamente los litros distribuidos de leche;
- En el caso de los puntos de venta de leche en polvo existen libros de registro de retiros, los cuales contienen el nombre del titular y la dotación mensual asignada; en ellos se lleva el seguimiento del retiro de leche, fecha, cantidad de sobres que adquiere y firma del titular de la tarjeta.
- Pases de asistencia, canjes de tarjetas y visitas domiciliarias aleatorias, para confirmar que las personas beneficiarias estén activas.

### Contraloría Social

La Contraloría Social corre a cargo de las personas beneficiarias de Liconsa y que conforman los Comités de Beneficiarios, cuyas actividades y características principales son:

- Certificar la transparencia en la entrega del producto, al verificar que no haya condicionamientos ni desvíos.
- Llevar el control diario de los beneficiarios checando la tarjeta respectiva, en puntos de venta de leche líquida.
- Los comités pueden estar integrados desde una hasta por 10 personas, dependiendo del volumen del producto que es entregado en cada lechería.
- El Comité y sus integrantes fueron reconocidos ante Liconsa por medio de una Acta Constitutiva.
- Su participación es voluntaria y sin remuneración alguna.

Al término del mes de septiembre de 2016, el Programa registra 9,504 Comités de Beneficiarios, integrados por un total de 33,857 personas.

### V. INCORPORAR MECANISMOS PERIÓDICOS DE SEGUIMIENTO, SUPERVISIÓN Y EVALUACIÓN QUE PERMITAN AJUSTAR LAS MODALIDADES DE SU OPERACIÓN O DECIDIR SOBRE SU CANCELACIÓN

#### Seguimiento

Con base en el numeral “7. Seguimiento, Control y Auditoría” de las Reglas de Operación del Programa de Abasto Social de Leche, y a efecto de mejorar su operación hay mecanismos de seguimiento, control y evaluación tales como:

- Registro mensual de retiros de dotación, para los puntos de venta de leche en polvo.
- Perforación diaria de las tarjetas en lecherías, contando con el apoyo del respectivo Comité de Beneficiarios, para la venta de leche líquida
- Pase de asistencia periódico para confirmar que los beneficiarios se mantienen activos y retiran el producto lácteo.
- Cálculo de promedios de retiro por beneficiario de manera mensual.
- Análisis y programación mensual de los desplazamientos de leche líquida y en polvo, así como control de inventarios de sobres con leche en polvo.
- Supervisión en la operación de lecherías, oficinas de las representaciones regionales y visitas casuísticas a los domicilios de los beneficiarios.

- Seguimiento periódico de los indicadores señalados en las Reglas de Operación del Programa.
- Canjes anuales de tarjetas de dotación de leche.
- Registro y actualización del Padrón de Beneficiarios con utilización de sistemas informáticos.

De todas estas acciones se derivaron decisiones ejecutivas que implicaron actualizaciones y ajustes para la operación de alguna Representación Regional y de forma particular, de cada punto de atención del Programa.

### Evaluación

Se está realizando la Ficha de Monitoreo 2015-2016 del Programa de Abasto Social de Leche.

#### VI. EN SU CASO, BUSCAR FUENTES ALTERNATIVAS DE INGRESOS PARA LOGRAR UNA MAYOR AUTOSUFICIENCIA Y UNA DISMINUCIÓN O CANCELACIÓN DE LOS APOYOS CON CARGO A RECURSOS PRESUPUESTARIOS

No aplica.

#### VII. ASEGURAR LA COORDINACIÓN DE ACCIONES ENTRE DEPENDENCIAS Y ENTIDADES, PARA EVITAR DUPLICACIÓN EN EL EJERCICIO DE LOS RECURSOS Y REDUCIR GASTOS ADMINISTRATIVOS

Liconsa, conjuntamente con la Sedesol, establece mecanismos de coordinación para garantizar que sus acciones no se contrapongan, afecten o presenten duplicidades con otros programas o acciones del Gobierno Federal. Dentro de este marco de referencia, la Dirección de Abasto Social de Liconsa remite el Padrón de Beneficiarios mensualmente a la Dirección General de Geoestadística y Padrones de Beneficiarios de la Sedesol.

#### VIII. PREVER LA TEMPORALIDAD EN SU OTORGAMIENTO

El PASL tiene como causales de baja del Padrón de Beneficiarios, así como la cancelación de la dotación de leche por las siguientes situaciones:

- Cuando los beneficiarios rebasen la máxima edad prevista en los grupos de niños de 6 meses a 12 años y mujeres de 13 a 15 años de edad.

- Un año después de que las mujeres en gestación o lactancia se hayan incorporado al Padrón.
- Por fallecimiento o retiro voluntario de los beneficiarios.
- Cuando los integrantes del hogar no acudan a recoger su dotación de leche líquida durante un periodo mayor de 30 días naturales y un periodo de 120 días naturales en el caso de dotación de leche en polvo.
- Por incumplir con los lineamientos impresos en el reverso de la tarjeta.
- Cuando los titulares de las tarjetas de dotación de leche hayan proporcionado información socioeconómica falsa.
- Si los integrantes del hogar prestaron o vendieron la tarjeta de dotación.
- Por destinar con fines distintos el consumo de la leche, ya que es sólo para los integrantes del hogar.
- Cuando Liconsa detecte duplicidad de registros, derivado del cotejo de información del Padrón, en la misma representación regional o entre varias.

### IX. PROCURAR QUE SEA EL MEDIO MÁS EFICAZ Y EFICIENTE PARA ALCANZAR LOS OBJETIVOS Y METAS QUE SE PRETENDEN

#### Metas y objetivos

Durante el periodo enero- septiembre, Liconsa cumplió con los objetivos y metas establecidas para la operación y funcionamiento del Abasto Social de Leche, así como para la atención de la población de hogares cuyo ingreso está por debajo de la Línea de Bienestar.

#### Resultados

Al 30 de septiembre fueron atendidas 6'356,846 personas, es decir un cumplimiento del 98.3 por ciento respecto de la meta considerada para el trimestre que es reportado. De estos beneficiarios: 4,438,616 (69.8 por ciento) viven en localidades urbanas y 1'918,230 (30.2 por ciento) en localidades semiurbano-rurales.

A fin de asegurar la atención a los beneficiarios, fueron distribuidos 713,983,299 litros de leche durante el periodo enero- septiembre 2016, es decir un cumplimiento del 94.5 por ciento respecto de la meta del periodo. Para ello, la producción de leche para el abasto social de enero a septiembre fue de 697.8 millones de litros en las plantas propias de Liconsa, alcanzando un volumen de 738.4 millones de litros, al considerar la leche que le maquilan a la entidad en Chihuahua (cifras preliminares).

**Resultados de los Principales Indicadores  
Programa de Abasto Social de Leche  
Enero-Septiembre 2016  
(Información Preliminar)**

Nombre del indicador	Meta programada		Avance		Datos de identificación del indicador
	Anual (1)	Al periodo (2)	Al trimestre (3)	Al periodo % (4)=(3)/(2)	
Número de litros de leche distribuidos para el abasto social	1,002,512,503	755,749,269	713,983,299	94.47	Unidad de Medida: Litros Frecuencia de medición: Trimestral
Número de hogares atendidos por el Programa de Abasto Social de Leche	3,298,096	3,296,327	3,327,070	100.93	Unidad de Medida: Hogar Frecuencia de medición: Trimestral
Número de beneficiarios atendidos del Programa de Abasto Social	6,442,831	6,439,433	6,356,846	98.72	Unidad de Medida: Personas Frecuencia de medición: Trimestral

Fuente: Sedesol, Dirección General de Seguimiento con información del Presupuesto de Egresos de la Federación 2016, de Liconsa, S.A. de C.V., y del Portal Aplicativo de la Secretaría de Hacienda (PASH).

## Explicación a variaciones respecto al resultado de indicadores

El indicador de Número de litros de leche distribuidos para el abasto social, registra una variación de menos 5.5 por ciento respecto de la meta establecida para el periodo, ya que tanto el número de beneficiarios como el retiro de la dotación de leche es menor al considerado en los supuestos estimados para fijar la meta.

Para el caso del indicador Número de hogares atendidos por el Programa de Abasto Social, se observa incremento en hogares atendidos para alcanzar una variación de 30,743 hogares por arriba de la meta del periodo, lo cual se debe a que los movimientos de los hogares no están en proporción directa a los movimientos de los beneficiarios, ya que mientras en algunas ocasiones se puede tener un promedio de beneficiarios por hogar mayor (de acuerdo a las Reglas de Operación el límite son 6 beneficiarios por hogar), en otras ocasiones derivado de las altas y las bajas propias del padrón, se puede tener un menor promedio de beneficiarios por hogar.

Por lo que respecta al indicador Número de beneficiarios atendidos del Programa de Abasto Social, su cumplimiento es muy similar a la meta (variación menor al 1.28 por ciento), debido a los movimientos naturales de altas y bajas de beneficiarios en el Padrón.

### X. REPORTAR SU EJERCICIO, DETALLANDO LOS ELEMENTOS A QUE SE REFIEREN LAS FRACCIONES I A IX, INCLUYENDO EL IMPORTE DE LOS RECURSOS

El presupuesto original autorizado a Liconsa es de 2,844.3 millones de pesos. Al tercer trimestre se han ejercido 2,844.3 millones de pesos, es decir el 100 por ciento de los recursos presupuestados para el periodo.

- Para el Programa de Abasto Social de Leche se asignaron recursos fiscales originalmente en el PEF por un importe de 1,202.5 millones de pesos en el capítulo 4000 Transferencias, Asignaciones, Subsidios y Otras Ayudas, al mes de septiembre el ejercido al 100 por ciento de los recursos presupuestados originalmente.
- Para el Programa de Adquisición de Leche Nacional fue autorizado originalmente en el PEF un importe de 1,641.7 millones de pesos, en el capítulo 2000 Materiales y Suministros. Al presente trimestre presupuestaron 1,641.7 millones de pesos, los cuales fueron ejercidos en su totalidad.

Presupuesto Ejercido Entregado o Dirigido a los Beneficiarios a Nivel de Capítulo y Concepto de Gasto - Recursos Fiscales -					
Período: Enero-Septiembre 2016	Cifras Preliminares		Fecha de corte: 30 de Septiembre de 2016		
Capítulo y Concepto de gasto	Presupuesto (pesos)				
	Original anual -1	Modificado anual -2	Calendarizado al trimestre -3	Ejercido al trimestre -4	Avance financiero % (4/3)
<b>2000 Materiales y suministros</b>	<b>1,641,736,615</b>	<b>1,641,736,615</b>	<b>1,641,736,615</b>	<b>1,641,736,615</b>	<b>100.0</b>
<b>2300 Materias primas y materiales de producción y comercialización</b>	<b>1,641,736,615</b>	<b>1,641,736,615</b>	<b>1,641,736,615</b>	<b>1,641,736,615</b>	<b>100.0</b>
23101 Productos alimenticios, agropecuarios y forestales adquiridos como materia prima	1,641,736,615	1,641,736,615	1,641,736,615	1,641,736,615	100.0
<b>4000 Transferencias, asignaciones, subsidios y otras ayudas</b>	<b>1,202,538,266</b>	<b>1,202,538,266</b>	<b>1,202,538,266</b>	<b>1,202,538,266</b>	<b>100.0</b>
<b>4300 Subsidios y subvenciones</b>	<b>1,202,538,266</b>	<b>1,202,538,266</b>	<b>1,202,538,266</b>	<b>1,202,538,266</b>	<b>100.0</b>
43701 Subsidios al Consumo	1,202,538,266	1,202,538,266	1,202,538,266	1,202,538,266	100.0
<b>Subtotal</b>	<b>2,844,274,881</b>	<b>2,844,274,881</b>	<b>2,844,274,881</b>	<b>2,844,274,881</b>	<b>100.0</b>
<b>T o t a l</b>	<b>2,844,274,881</b>	<b>2,844,274,881</b>	<b>2,844,274,881</b>	<b>2,844,274,881</b>	<b>100.0</b>

Fuente: Sedesol. Liconsa, S.A. de C.V. con cifras del Sistema de Contabilidad y Presupuesto (SICOP) validadas por la DGPP al 30 de Septiembre de 2016.





# PROGRAMA DE ABASTO RURAL

## OBJETIVO GENERAL

Contribuir a fortalecer el cumplimiento efectivo del derecho social a la alimentación facilitando el acceso físico o económico a los productos alimenticios para la población que habita en las localidades de alta o muy alta marginación<sup>14</sup>.

### I IDENTIFICAR CON PRECISIÓN A LA POBLACIÓN OBJETIVO, TANTO POR GRUPO ESPECÍFICO COMO POR REGIÓN DEL PAÍS, ENTIDAD FEDERATIVA Y MUNICIPIO

#### **Población Objetivo**

El Programa de Abasto Rural (PAR) atiende a la población de las localidades de alta y muy alta marginación de entre 200 y 14,999 habitantes que no cuenten con un servicio de abasto local suficiente y adecuado. Los beneficios del Programa son otorgados a población abierta, es decir a la población que se ubica en las localidades de alta o muy alta marginación con tienda abastecida por DICONSA que acude a realizar sus compras a la misma.

#### **Cobertura**

El Programa de Abasto Rural tiene una cobertura nacional, atendiendo a la población que se encuentra en localidades que tengan al menos alguna de las siguientes características:

- Calificada como de alta o muy alta marginación, con un rango de población de entre 200 y 14,999 habitantes, que no cuenten con un servicio de abasto local suficiente y adecuado.
- Contar con Tiendas en funcionamiento que hayan sido instaladas de acuerdo con Reglas de Operación de ejercicios fiscales anteriores.
- Identificada como de alta o muy alta marginación con población de menos de 200 habitantes, que no cuenten con un servicio de abasto local suficiente y adecuado, y que sean aprobadas por el Consejo de Administración para el cumplimiento de los objetivos del Programa.

---

<sup>14</sup> El Programa de Abasto Rural (PAR), operado por la empresa paraestatal DICONSA, S. A. de C. V., abastece localidades de alta y muy alta marginación con productos básicos y complementarios de calidad, en forma eficaz y oportuna, y procura que los productos se vendan a precios menores que los ofrecidos por los comercios privados, transfiriendo así un ahorro a las personas beneficiarias.

- Haberse constituido con posteridad al Censo 2010, que no cuenten con una estimación de su grado de marginación, que se encuentren ubicadas en municipios de alto o muy alto grado de marginación o con alto y muy alto índice de rezago social, que no cuenten con un servicio de abasto local suficiente y adecuado, y que sean aprobadas por el Consejo de Administración para el cumplimiento de los objetivos del Programa.

## II. EN SU CASO, PREVER MONTOS MÁXIMOS POR BENEFICIARIO Y POR PORCENTAJE DEL COSTO TOTAL DEL PROGRAMA. EN LOS PROGRAMAS DE BENEFICIO DIRECTO A INDIVIDUOS O GRUPOS SOCIALES, LOS MONTOS Y PORCENTAJES SE ESTABLECERÁN CON BASE EN CRITERIOS REDISTRIBUTIVOS QUE DEBERÁN PRIVILEGIAR A LA POBLACIÓN DE MENOS INGRESOS Y PROCURAR LA EQUIDAD ENTRE REGIONES Y ENTIDADES FEDERATIVAS, SIN DEMÉRITO DE LA EFICIENCIA EN EL LOGRO DE LOS OBJETIVOS

El acceso a los apoyos del Programa de Abasto Rural es a través del funcionamiento de tiendas que son administradas por la comunidad y operadas por un encargado de Tienda que elige la comunidad representada por el Comité de Abasto, para fines de la operación de las tiendas, lo cual no implica una relación laboral con DICONSA.

Por sus características, el Programa otorga el apoyo vía precios subsidiados de los productos de consumo básico a la población abierta y no como subsidio directo. El monto del apoyo equivale al ahorro que por la acción del Programa es transferida al público que compra en las tiendas comunitarias y tiendas móviles, resultante de la diferencia de precios de los productos de la canasta básica respecto a los precios de esos mismos productos en comercios privados. De acuerdo con las Reglas de Operación vigentes, el Programa buscará que dicho ahorro sea de por lo menos 15 por ciento en los productos de la Canasta Básica DICONSA.

El Programa abastece de productos alimentarios como granos, harinas, pastas para sopas, café, azúcar, avena, leche en polvo y alimentos enlatados, entre muchos otros; así como productos para la higiene y salud por ejemplo, jabones, detergentes, cremas dentales, papel higiénico; y productos complementarios.

La lista completa de los productos ofrecidos por el Programa puede ser consultadas en los anexos 2 (Canasta Básica DICONSA) y 3 (Catálogo de Productos Comercializados por Diconsa, S.A. de C.V.) de sus Reglas de Operación y en la siguiente dirección de internet:

<http://www.diconsa.gob.mx/index.php/conoce-diconsa/reglas-de-operacion.html>

El Programa promueve la equidad entre las regiones y las entidades federativas de la República Mexicana, al focalizar sus acciones de manera territorial, conforme a criterios de marginación, además de poblacionales. Estos criterios se encuentran contemplados en la cobertura del Programa, la cual se define con base en el nivel de marginación de las localidades y por el número de habitantes en las mismas.

### III. PROCURAR QUE EL MECANISMO DE DISTRIBUCIÓN, OPERACIÓN Y ADMINISTRACIÓN OTORGUE ACCESO EQUITATIVO A TODOS LOS GRUPOS SOCIALES Y GÉNEROS

A través de la promoción de la participación social corresponsable, el Programa opera con una estrategia de abasto basada en las necesidades y demanda de los habitantes de las localidades que atiende, incorporando productos del sector social cuando éstos sean una alternativa competitiva en precio y calidad.

El Programa gira en torno a una política de compras, ventas y servicios que responden a las necesidades de las comunidades y tiene entre sus prioridades:

- Abastecer productos de calidad y con alto valor nutritivo a precios que transfieran, a las personas beneficiarias, un margen de ahorro.
- Ofrecer en las tiendas fijas y tiendas móviles servicios complementarios al abasto.
- Asegurar que los encargados de las tiendas brinden un trato respetuoso y sin discriminación alguna a las personas beneficiarias.
- Promover la participación social en el Programa y la equidad de género.
- Garantizar que las personas beneficiarias puedan comprar o utilizar cualquier producto o servicio que se ofrezca en los puntos de venta del Programa, con excepción de aquellos que estén dirigidos a personas beneficiarias de otros programas, sin condicionamiento alguno a la compra de otros productos o servicios.
- Promover la participación de la comunidad en las ofertas y promociones de mercancía que se realicen en los puntos de venta del Programa.

Respecto al cumplimiento de estas prioridades, al finalizar el tercer trimestre de 2016 destacan los siguientes resultados:

- Monitoreo permanente de los precios de los artículos de la Canasta Básica en el mercado nacional, lo cual sirve como información base para obtener precios de compra altamente competitivos en las negociaciones con los proveedores y reflejarlo en la transferencia del margen de ahorro a los consumidores.

- Al mes de septiembre, el precio de venta del kilogramo de maíz como el de la harina de maíz marca propia DICONSA fueron de cinco y nueve pesos, respectivamente.
- El 57.9 por ciento de los 26,890 encargados de Tiendas Comunitarias son mujeres (15,570).

#### IV. GARANTIZAR QUE LOS RECURSOS SE CANALICEN EXCLUSIVAMENTE A LA POBLACIÓN OBJETIVO Y ASEGURAR QUE EL MECANISMO DE DISTRIBUCIÓN, OPERACIÓN Y ADMINISTRACIÓN FACILITE LA OBTENCIÓN DE INFORMACIÓN Y LA EVALUACIÓN DE LOS BENEFICIOS ECONÓMICOS Y SOCIALES DE SU ASIGNACIÓN Y APLICACIÓN; ASÍ COMO EVITAR QUE SE DESTINEN RECURSOS A UNA ADMINISTRACIÓN COSTOSA Y EXCESIVA

El Programa no cuenta con un Padrón de Beneficiarios, sino que el apoyo se otorga a la población abierta. Asimismo, se asegura que el beneficio vía precios llegue a la población objetivo en el momento en el que se autoriza la apertura de una tienda, al aplicar los criterios establecidos en las Reglas de Operación.

Una vez instalada la tienda en una localidad que cumpla con los requisitos establecidos en las Reglas de Operación, o a través de tiendas móviles que visitan las localidades que por sus características de dispersión y poca población no son susceptibles para la instalación de una tienda fija, todos los habitantes y personas que se ubiquen en aquellas pueden beneficiarse del apoyo que se otorga a través de la compra de los productos que se venden en dichos establecimientos, al comprar a precios menores a los determinados por el comercio local.

DICONSA impulsa constantemente la capacitación de los encargados de tienda, para que éstos desarrollen sus capacidades y mejoren su función comercial, operativa, administrativa y de servicio comunitario. Igualmente, en el caso de los Comités de Abasto y Consejos Comunitarios de Abasto, para que apoyen y supervisen la operación de tiendas y almacenes. Mediante la participación social organizada se logran economías importantes en la operación del Programa.

En la operación del Programa, DICONSA hace uso de la red operativa instalada en las 32 entidades federativas de la República, compuesta por 30 Almacenes Centrales, 271 Almacenes Rurales, cuatro Almacenes Graneleros, cinco Almacenes para Programas Especiales y 4,119 vehículos en operación (2,268 de carga; 1,772 de supervisión y 79 de apoyo), que mediante una distribución estratégica abastecen a las tiendas comunitarias.

La operación de la infraestructura es evaluada continuamente para atender las necesidades de reposición y mantenimiento y ajustarla gradualmente a los parámetros de eficiencia y rendimiento, de manera que permita a la entidad cumplir con los objetivos del Programa, al menor costo posible.

### Contraloría Social

El Programa de Abasto Rural, contempla un esquema de corresponsabilidad entre el Gobierno Federal y los habitantes de las comunidades beneficiarias, mismos que son representados a través de Comités de Abasto, en cuya integración se considera la figura de un Vocal de Contraloría Social con el objetivo de promover acciones de seguimiento, supervisión y vigilancia del cumplimiento de metas y acciones comprometidas por el Programa, así como la correcta aplicación de los recursos públicos asignados al mismo.

La Secretaría de la Función Pública, reconoce que la participación de la sociedad forma un elemento indispensable y que constituye una práctica de transparencia y rendición de cuentas para lograr los objetivos del Programa mediante actividades de contraloría social.

En ese sentido, DICONSA cuenta con 26,890 Comités de Abasto que operan la Contraloría Social de conformidad con los lineamientos emitidos por la Secretaría de la Función Pública y mediante los instrumentos validados por esta dependencia federal, mismos que establecen mecanismos de vigilancia, seguimiento y evaluación de las actividades relacionadas con la Contraloría Social en Sucursales, Unidades Operativas y Almacenes.

### V. INCORPORAR MECANISMOS PERIÓDICOS DE SEGUIMIENTO, SUPERVISIÓN Y EVALUACIÓN QUE PERMITAN AJUSTAR LAS MODALIDADES DE SU OPERACIÓN O DECIDIR SOBRE SU CANCELACIÓN

DICONSA cuenta con mecanismos que permiten el seguimiento, la supervisión y la evaluación periódica del Programa, con el objetivo de orientar su gestión hacia una operación eficiente, al logro de resultados, contribuir a mejorar las condiciones de vida de los habitantes de las localidades beneficiarias, así como a fortalecer la rendición de cuentas y transparentar el ejercicio de los recursos públicos.

Las acciones desarrolladas y los resultados obtenidos en la operación del Programa son informados trimestralmente por el Director General al H. Consejo de Administración de DICONSA, S.A. de C.V.

## Seguimiento

A través del Portal Aplicativo de la Secretaría de Hacienda y Crédito Público (PASH), es publicado el avance de los indicadores seleccionados y correspondientes a las metas programadas en el Decreto de Presupuesto de Egresos de la Federación 2016.

Con base en lo establecido en el Mecanismo de Seguimiento a los Aspectos Susceptibles de Mejora (ASM), emitido por la Secretaría de Hacienda y Crédito Público, el Consejo Nacional de Evaluación de la Política del Desarrollo Social y la Secretaría de la Función Pública, se da seguimiento a los ASM derivados de los informes y evaluaciones del Programa de Abasto Rural concluidas durante el ejercicio fiscal inmediato anterior.

Asimismo, en cumplimiento a lo dispuesto en el numeral 7.1 de las Reglas de Operación del Programa, se están realizando acciones de seguimiento físico y operativo, cuya metodología fue elaborada con base en los elementos técnicos mínimos que define la Dirección General Evaluación y Monitoreo de los Programas Sociales de la Secretaría de Desarrollo Social; quien asimismo, estableció el mecanismo para la validación de dicha metodología. El operativo de campo se llevará a cabo entre octubre y noviembre del presente año.

## Supervisión

DICONSA en coordinación con las Instancias de Participación Social y en particular con los Comités de Abasto son los responsables de monitorear que las Tiendas operen de acuerdo con lo establecido en las Reglas de Operación y la normatividad interna aplicable.

Los supervisores operativos de DICONSA, adscritos a los almacenes rurales, realizan la apertura, seguimiento y cierre de tiendas que no cumplan con la normatividad vigente. Como parte del seguimiento, periódicamente verifican su funcionamiento operativo y administrativo, realizan auditorías, aplican el muestreo de precios para determinar el margen de ahorro, facilitan la operación de programas especiales, principalmente lo relacionado con PROSPERA, programan y promueven la participación social, informan a la comunidad a través de asambleas de los resultados alcanzados por la tienda y asesoran al Comité de Abasto y al encargado de tienda en sus actividades de contraloría social y en la operación y administración de la tienda.

El personal de oficinas centrales realiza una supervisión selectiva de apoyo a las Sucursales y Unidades Operativas en el control de la operación de almacenes y tiendas. Al tercer trimestre del 2016, la Dirección de Operaciones impartió capacitaciones sobre el Sistema de Reposición de Inventarios en Tiendas.

## Evaluación

El Programa Anual de Evaluación 2016 (PAE 2016) emitido por la Secretaría de Hacienda y Crédito Público, la Secretaría de la Función Pública y el Consejo Nacional de Evaluación de la Política de Desarrollo Social tiene contemplada la realización de una Evaluación Específica por medio de una Ficha de Monitoreo y Evaluación al Programa de Abasto Rural. El proceso de conformación de esta ficha, así como la respuesta institucional de este documento concluyó en el mes de septiembre, teniendo como principales resultados los siguientes:

- El margen de ahorro al comprar en las tiendas Diconsa se ha mantenido creciente a través del tiempo, lo cual contribuye a la adquisición de los alimentos.
- El PAR cuenta con evaluaciones y estudios cuyas recomendaciones se centran en mejorar la definición de las Poblaciones Potencial y Objetivo.
- El incremento de la cantidad de tiendas se ha focalizado y es consistente con la política de atención a localidades con mayor rezago en el abasto.
- Asimismo, se recomienda:
- Analizar la posibilidad de precisar el cálculo para determinar el margen de ahorro.
- Incluir o ampliar el tema de "Ventas y Promoción" dentro de las capacitaciones realizadas por el PAR a los encargados de las tiendas.
- Valorar la realización de un estudio para analizar la diferencia en el consumo de ciertos productos, ante el cambio en los precios de los mismos, en función de la disponibilidad presupuestal.

Adicionalmente, se realizó la contratación de cuatro estudios para el presente ejercicio fiscal:

- 1. Estudio de Seguimiento Físico y Operativo del Programa de Abasto Rural a cargo de DICONSA S.A. de C.V., el cual tiene la finalidad de verificar que las tiendas DICONSA operen de acuerdo con lo establecido en las Reglas de Operación del PAR para el ejercicio fiscal 2016.

A la fecha, se ha recibido la propuesta metodológica, la cual incluye el diseño de los cuestionarios y de la muestra de tiendas donde se levantará la información. El operativo de campo se llevará a cabo entre octubre y noviembre del presente año.

- 2. Estudio para la "Estimación de la variable latente del Abasto Local Suficiente y Adecuado" que desarrollará una metodología para la estimación de la variable latente del abasto local suficiente y adecuado, a partir de la información disponible por tipos



de localidades (rural y urbano), que refleje y categorice la problemática de abasto en cada contexto, y funcione como instrumento de focalización, al igual que los criterios de tamaño de la población y grado de marginación, de acuerdo con las ROP vigentes.

A la fecha, se cuenta con el informe metodológico que contempla la estimación de la variable latente de abasto local mediante una técnica estadística conocida como análisis factorial exploratorio, la cual fue validada por la Gerencia de Evaluación de Diconsa.

- 3. Estudio para el “Análisis para Aspectos Susceptibles de Mejora en Seguimiento y Evaluación” que desarrollará los siguientes tres objetivos:
  - Elaborar metodológicamente un indicador a Nivel Fin que refleje el objetivo del PAR, que pueda medirse de forma anual, para evaluar los cambios y avances en el programa.
  - Contar con una metodología de estimación de los costos de transacción (transporte, ingreso laboral, tiempo, etc.) en los que incurriría la población beneficiaria del PAR, bajo el supuesto de que no contarán con la tienda comunitaria en su localidad, con la finalidad de obtener un cálculo más preciso del margen de ahorro.
  - Identificar y analizar los elementos que permitan llevar a cabo una evaluación de impacto del PAR, a partir del desarrollo de la Teoría del Cambio que considere su diseño actual, así como los aspectos normativos y de operación vigentes.
- Al momento, se cuenta con el primer entregable del estudio, que consiste en la propuesta metodológica del cálculo del indicador a Nivel Fin y de la estimación de los costos de transacción, además de un avance del análisis de factibilidad para la evaluación de impacto mediante un método cuasi-experimental, mismo que fue validado por la Gerencia de Evaluación de Diconsa.
- Cabe señalar que se tiene contemplada la contratación del “Estudio de acompañamiento en el diseño de insumos para el monitoreo, del Programa Piloto para promover el consumo de harina de maíz fortalecida y fortificada Diconsa”, cuya finalidad es integrar un documento con el diseño metodológico de la muestra, los instrumentos de recolección de información, y un plan de capacitación para el operativo de levantamiento de encuestas, que serán utilizados en el monitoreo y evaluación del Programa Piloto basado en una estrategia de comunicación.

## VI. EN SU CASO, BUSCAR FUENTES ALTERNATIVAS DE INGRESOS PARA LOGRAR UNA MAYOR AUTOSUFICIENCIA Y UNA DISMINUCIÓN O CANCELACIÓN DE LOS APOYOS CON CARGO A RECURSOS PRESUPUESTARIOS

No aplica.

## VII. ASEGURAR LA COORDINACIÓN DE ACCIONES ENTRE DEPENDENCIAS Y ENTIDADES, PARA EVITAR DUPLICACIÓN EN EL EJERCICIO DE LOS RECURSOS Y REDUCIR GASTOS ADMINISTRATIVOS

DICONSA es la instancia encargada de la operación del Programa, la cual se realiza por medio del trabajo coordinado entre las Oficinas Centrales, las Sucursales y Unidades Operativas, así como los Almacenes en el interior de la República.

DICONSA, conjuntamente con la Sedesol, establece los mecanismos de coordinación para garantizar que las acciones del Programa no se contrapongan, afecten, o presenten duplicidades con otros programas o acciones del Gobierno Federal.

La coordinación institucional y vinculación de acciones busca potenciar el impacto de los recursos, fortalecer la cobertura de las acciones, impulsar la complementariedad y reducir gastos administrativos. Con este mismo propósito, DICONSA realiza acciones de coordinación con los gobiernos de las entidades federativas y municipios, en el marco de las disposiciones de las Reglas de Operación del Programa y de la normatividad aplicable.

En esta vinculación, DICONSA abasteció diversos productos a las instituciones que tienen a su cargo programas especiales para apoyar a la población objetivo. De enero a septiembre de 2016, el monto de las ventas por este concepto fue de 2,384.6 millones de pesos, lo que significó el 20.0 por ciento de las ventas totales de DICONSA (11,952.0 millones de pesos). Los artículos vendidos para los programas especiales fueron principalmente desayunos, calientes y fríos, suplementos alimenticios a clínicas del IMSS, equipamiento, abastecimiento e insumos para elaborar desayunos y comidas.

DICONSA surtió durante el periodo julio-septiembre de 2016, diversos artículos requeridos para los: DIF's estatales y municipales, Secretaría de Salud, PROSPERA, Atención a los Albergues Escolares de la Comisión Nacional para el Desarrollo de los Pueblos Indígenas (CDI), distribución de productos de LICONSA, suplementos alimenticios a clínicas del Instituto Mexicano del Seguro Social (IMSS), equipamiento, abastecimiento e insumos al Programa de Comedores Comunitarios en los estados de Baja California, Baja California Sur, Campeche, Chiapas, Chihuahua, Coahuila, Estado de México, Ciudad de México Guerrero, Hidalgo, Michoacán, Nuevo León, Nayarit, Puebla, Quintana Roo, Sonora, Tabasco, Tamaulipas y Veracruz, así como a otros programas de gobiernos estatales y municipales.

Las situaciones de emergencia son definidas por la Secretaría de Gobernación (SEGOB) en las declaratorias publicadas en el Diario Oficial de la Federación. En situaciones de emergencia originadas por fenómenos y desastres naturales, DICONSA puede adoptar medidas y ejercer acciones para atender la contingencia de acuerdo con la magnitud e inmediatez de atención hacia la población afectada por el desastre, dentro del marco de las Reglas de Operación, de los lineamientos y mecanismos que determinen las instancias federales competentes y las demás disposiciones aplicables.

De tal suerte, atiende a la población objetivo del Programa de Abasto Rural y lleva a cabo acciones de coordinación con las instancias competentes y con el Fondo de Desastres Naturales (FONDEN), dependiente de la SEGOB, con el fin de evitar duplicidades. En lo que va del ejercicio fiscal 2016 no se han recibido requerimientos de la SEGOB.

### VIII. PREVER LA TEMPORALIDAD EN SU OTORGAMIENTO

El Programa opera por medio de tiendas fijas y tiendas móviles que comercializan productos básicos y complementarios de calidad y con alto valor nutritivo. Se realizan permanentemente estudios sobre la pertinencia de las tiendas y se procede al cierre de las mismas, en coordinación con los Comités de Abasto, cuando ocurre cualquiera de las siguientes situaciones:

- Violación de los criterios de funcionamiento de la tienda establecidos en las Reglas de Operación.
- Desvíos de recursos o daño patrimonial.
- Uso de los puntos de venta y/o servicios que ofrece con fines políticos.
- Nula participación comunitaria.

- Cuando DICONSA y el Consejo Comunitario de Abasto del almacén que corresponda, determinen que la tienda ya no es necesaria socialmente o es inviable económicamente para la comunidad.

Cuando se toma la decisión de cerrar una tienda, un representante de DICONSA informa en Asamblea del Comité de Abasto el motivo del cierre.

### IX. PROCURAR QUE SEA EL MEDIO MÁS EFICAZ Y EFICIENTE PARA ALCANZAR LOS OBJETIVOS Y METAS QUE SE PRETENDEN

#### Avances en el cumplimiento de metas (cuantitativas-presupuestarias y cualitativas)

Las metas para el ejercicio fiscal 2016 son:

- Número de localidades objetivo con tienda Diconsa: 16,077
- Porcentaje de cobertura de localidades objetivo: 60.50 por ciento.
- Número de tiendas integradas como Unidades de Servicio a la Comunidad: 24,616
- Porcentaje de tiendas que funcionan como Unidades de Servicio a la Comunidad: 89.00 por ciento.

Cabe señalar que el número de localidades objetivo para 2016 fue definido considerando la información disponible del Censo INEGI 2010 y grados de marginación de CONAPO 2010 a nivel localidad, con lo cual fue determinado que las localidades objetivo de alta o muy alta marginación, con rango de población entre 200 y 14,999 habitantes ascendiera a 26,573. Con base en este universo total de localidades objetivo se establecieron las metas para 2016.

Las cifras alcanzadas al tercer trimestre de 2016 fueron:

- Cobertura de localidades objetivo: 15,703.
- Porcentaje de cobertura de localidades objetivo: 59.1 por ciento.
- Unidades de Servicio a la Comunidad: 24,108.
- Porcentaje de tiendas que funcionan como Unidades de Servicio a la Comunidad: 89.7 por ciento.

## Acciones Desarrolladas para Alcanzar los Objetivos

### Localidades Objetivo con Tienda y Cobertura de Localidades

La promoción para la apertura de tiendas se hace con base en el listado de las localidades objetivo no atendidas, en las cuales la difusión del Programa es efectuada a través de asambleas informativas.

Para determinar la pertinencia de la apertura de una tienda, DICONSA verifica el cumplimiento de las características de población y marginación en la localidad solicitante y en caso de cumplirlas el personal de la entidad realiza una visita a dicha localidad para realizar un estudio socioeconómico y determinar si en ella existe Abasto Local Suficiente y Adecuado de los productos de la Canasta Básica DICONSA.

En caso de que a partir del estudio socioeconómico se determine que no existe disponibilidad de alguno de los productos de dicha canasta o se determine que DICONSA puede otorgar a las personas beneficiarias el margen de ahorro establecido en las Reglas de Operación, el personal de la entidad procederá a la apertura de la tienda y el estudio servirá para determinar la cantidad y mezcla de productos para abastecer a la tienda.

Otra acción realizada para alcanzar los objetivos y metas del Programa fue llevar el abasto a través de tiendas móviles a quienes presentan problemática de desabasto pero que carecen de tienda comunitaria. Al término del tercer trimestre de 2016 existen 293 tiendas móviles en operación.

### Unidades de Servicio a la Comunidad y Porcentaje de Tiendas Integradas como Unidades de Servicio a la Comunidad

Las gestiones realizadas con diversas dependencias y entidades públicas y privadas para brindar servicios adicionales al abasto en las tiendas comunitarias, dio como resultado que DICONSA pudiera proporcionar: telefonía, servicios financieros, entrega de apoyos de programas federales, internet, venta de tiempo aire, buzón de Sepomex, venta de leche LICONSA subsidiada y comercial, tortillería, molino, cobro de consumo de energía eléctrica, cobro de consumo de agua potable, cobro de consumo de telefonía, venta de alimentos enriquecidos, entre otros, por lo cual el porcentaje de tiendas que al cierre del tercer trimestre de 2016 funcionan como Unidades de Servicio a la Comunidad es de 89.7 por ciento.

### Productos Enriquecidos

Con objeto de contribuir a la seguridad alimentaria y al desarrollo de capacidades básicas mejorando la nutrición de la población, durante el tercer trimestre de 2016, el 40.2 por ciento de las compras de abarrotes comestibles del Programa que se abastecieron en las tiendas DICONSA correspondieron a alimentos enriquecidos con vitaminas y/o minerales y/o proteínas.

DICONSA comercializa la harina de maíz de marca propia enriquecida con proteínas, vitaminas y minerales y cuyo precio de venta al público en las comunidades rurales significó en promedio un ahorro para las personas beneficiarias del 22.2 por ciento, ello en comparación con los precios de las marcas comerciales de harina de maíz.

Asimismo, DICONSA oferta otros productos de marca propia como son pasta para sopa enriquecida y fortificada, chocolate en polvo y aceite comestible de soya, ofreciendo al consumidor rural de escasos recursos artículos de mayor calidad y de menor precio. En este sentido cabe destacar lo siguiente:

- La formulación de la harina de maíz marca propia fue elaborada y aprobada por el Instituto Nacional de Ciencias Médicas y Nutrición “Salvador Zubirán” y (contiene ácido fólico, hierro, zinc, vitamina “A” y harina de soya).
- Contribuye a disminuir la anemia y la desnutrición en los niños.
- Disminuye la propensión a las enfermedades y al mismo tiempo fortalece a las mujeres que se encuentran embarazadas o en la etapa de lactancia.
- Con la venta de este producto se favorece el mejoramiento nutricional de la población rural que atiende DICONSA.

En el periodo julio-septiembre de 2016 la venta de harina de maíz de las diferentes marcas ofrecidas en las tiendas DICONSA fue de 26,158 toneladas; de las cuales la participación de la harina marca propia Sedesol-Diconsa fue de 10,207 toneladas, lo que representó el 39.0 por ciento de dichas ventas.

Asimismo, se continúa comercializando en las tiendas comunitarias la pasta para sopa fortificada de marca propia, también formulada por el Instituto Nacional de Ciencias Médicas y Nutrición “Salvador Zubirán”. Este producto está enriquecido con ácido fólico, vitaminas, minerales como zinc, hierro y proteína de soya. Su participación en las ventas de julio-septiembre de 2016 fue de 21.0 por ciento, es decir 468 toneladas de las 2,232 toneladas vendidas de pasta para sopa.

En lo que respecta al aceite comestible puro de soya al cien por ciento, su consumo evita enfermedades cardíacas, reduce el colesterol en la sangre, contiene omega 3 y 6 que reducen los riesgos de infarto y enfermedades cardiovasculares, bloqueo y endurecimiento de las arterias, contiene vitamina “E” principal defensa antioxidante contra el daño celular ligado a varios tipos de cáncer, envejecimiento prematuro y artritis entre otros. Las ventas de dicho producto a septiembre de 2016 representaron el 21.6 por ciento con respecto a las ventas totales, es decir se comercializaron 9,060 toneladas de las 42,050 toneladas vendidas de este producto por DICONSA.

DICONSA, en el transcurso del año realizó los procedimientos de adjudicación de los servicios de maquila de los productos marca propia, mejorando de manera sustancial la calidad de los mismos.

### Compra y Abasto de Huevo

A partir de abril de 2014 fue incorporado el huevo como el producto 14 del Programa Esquema de Apoyos Sin Hambre, con lo que se mejoró la calidad y se incrementó la variedad de los alimentos que consumen las familias beneficiadas.

De julio-septiembre de 2016 DICONSA puso a la venta 38.0 millones de piezas de huevo por un monto de 47.6 millones de pesos. Asimismo, el acumulado al mes de septiembre 2016 es de 114.9 millones de piezas con un importe de 154.1 millones de pesos.

### Oportunidad en el surtimiento por parte de los almacenes rurales

Este indicador mide la oportunidad con la que se realiza el surtimiento en su día respecto al número de pedidos realizados por las tiendas y tiene una periodicidad semestral. A septiembre de 2016 se registra un 20 por ciento de oportunidad en el surtimiento.

Por lo que se refiere al indicador relativo a la eficiencia en el surtimiento a las tiendas, al mes de septiembre, se obtuvo un avance del 84 por ciento.

**NÚMERO DE TIENDAS POR ENTIDAD  
FEDERATIVA A SEPTIEMBRE 2016**

	Entidad Federativa	Tiendas
1	Aguascalientes	49
2	Baja california	141
3	Baja california Sur	199
4	Campeche	426
5	Coahuila	728
6	Colima	88
7	Chiapas	2,083
8	Chihuahua	782
9	Ciudad de México	13
10	Durango	910
11	Guanajuato	1,059
12	Guerrero	1,758
13	Hidalgo	984
14	Jalisco	656
15	México	1,237
16	Michoacán de Ocampo	1,150
17	Morelos	249
18	Nayarit	619
19	Nuevo León	661
20	Oaxaca	2,491
21	Puebla	1,415
22	Querétaro	428
23	Quintana Roo	375
24	San Luis Potosí	1,115
25	Sinaloa	900
26	Sonora	472
27	Tabasco	1,069
28	Tamaulipas	702
29	Tlaxcala	253
30	Veracruz de Ignacio	2,648
31	Yucatán	663
32	Zacatecas	567
	<b>Total</b>	<b>26,890</b>

Fuente: Directorio de Tiendas, DICONSA, S.A. DE C.V. Corte a septiembre 2016.



## Metas

La meta programada de cobertura en localidades objetivo con tienda al tercer trimestre de 2016 fue de 16,037 obteniendo un alcance del 97.92 por ciento con 15,703 localidades atendidas.

El hecho de que DICONSA tenga un mayor número de tiendas, tiene efectos positivos en la población que habita en las localidades atendidas, al posibilitar el abasto de los productos que demandan, evitándoles gastos y tiempo de traslado a otras comunidades para obtener los productos y servicios que requieren, y pueden dedicar ese tiempo en actividades que les reditúen un beneficio económico o en la atención de su familia.

La presencia de DICONSA también contribuye a disminuir la probabilidad de que el comercio local eleve los precios de los productos en detrimento de la economía de la población beneficiaria, y generarles un ahorro monetario que pueden utilizar para atender otras necesidades.

### Resultados de los Principales Indicadores

#### Programa de Abasto Rural a cargo de DICONSA, S.A. de C.V.

Enero-Septiembre 2016

(Información Preliminar)

Nombre del indicador	Meta programada		Avance		Datos de identificación del indicador
	Anual (1)	Al periodo (2)	Al trimestre (3)	Al periodo % (4)=(3)/(2)	
Número de localidades con tienda Diconsa	25,374	25,284	24,670	97.57	Unidad de Medida: Localidad Frecuencia de medición: Trimestral
Cobertura de Diconsa en los 1,012 municipios prioritarios de la CNCh	92.47	92.43	92.19	99.74	Unidad de Medida: Porcentaje Frecuencia de medición: Trimestral
Número de localidades objetivo con tienda Diconsa	16,077	16,037	15,703	97.92	Unidad de Medida: Localidad Frecuencia de medición: Trimestral

Fuente: Sedesol, Dirección General de Seguimiento con información del Presupuesto de Egresos de la Federación 2016, de Diconsa, S.A. de C.V., y del Portal Aplicativo de la Secretaría de Hacienda (PASH).

## Acciones Realizadas en Apoyo al Programa de Comedores Comunitarios

DICONSA continúa con el abasto a los Comedores Comunitarios de la Sedesol. Al cierre de septiembre de 2016, dio atención a los 5,160 comedores comunitarios, cantidad que significa el 99.7 por ciento de los 5,177 comedores programados originalmente, los cuales fueron equipados y están siendo abastecidos con los insumos requeridos para preparar los desayunos y comidas que se otorgan a las personas beneficiarias, apoyando a la población más desprotegida del país, principalmente a niños y ancianos.

### NÚMERO DE COMEDORES COMUNITARIOS EN OPERACIÓN POR ENTIDAD FEDERATIVA A SEPTIEMBRE 2016

Entidad Federativa	Número de Comedores Comunitarios operando
Baja California	183
Baja California Sur	38
Campeche	9
Chiapas	409
Chihuahua	76
Coahuila	34
Estado de México	2,000
Ciudad de México	2
Guerrero	1,200
Hidalgo	2
Jalisco	2
Michoacán	450
Nayarit	26
Nuevo León	4
Puebla	70
Puebla (Tiendas móviles)	150
Querétaro	5
Quintana Roo	76
Sonora	56
Tabasco	8
Tamaulipas	109
Veracruz	251
<b>Total</b>	<b>5,160</b>

Fuente de Información: Dirección de Comercialización, DICONSA, S.A. DE C.V.

Corte a septiembre 2016.

## Suficiencia en el Abasto para Atender el Programa Esquema Apoyos Sin Hambre

El abasto de los 17 productos del Esquema de Apoyos Sin Hambre como son el: maíz blanco, aceite vegetal comestible, leche en polvo, café soluble, frijol, atún enlatado, chocolate en polvo, arroz, sardina enlatada, harina de maíz, harina de trigo, avena, huevo fresco, lenteja, granola, amaranto y pasta para sopa fortificada ha sido oportuno y su entrega se realiza tanto en las 2,200 tiendas fijas que cuentan con TPV, las 293 tiendas móviles y los 152 CABE's.

Al mes de septiembre DICONSA cuenta con un Padrón de Atención a 494,361 familias distribuidas en toda la República Mexicana. Se atienden 2,242 municipios con tienda fija de los 2,454 municipios que integran el universo potencial del Programa de Abasto Rural en el marco de la Cruzada Nacional contra el Hambre.

Adicionalmente, con objeto de apoyar a las economías locales, DICONSA en lo que va de 2016 continúa llevando a cabo otras acciones como la compra de grano a pequeños productores que constituyen el motor de la economía regional al facilitar la comercialización de sus cosechas. En ese sentido, bajo el amparo de la firma de convenios con los gobiernos de los estados de Durango, Michoacán, Guerrero, Baja California Sur, Estado de México, Nayarit, Sinaloa, Oaxaca, Chiapas, Guanajuato y Querétaro para el caso del maíz, y para el frijol con los estados Chihuahua, Durango, Hidalgo, Nayarit, Puebla y Zacatecas se fomenta la compra de grano a productores sociales. Se analiza la viabilidad de seguir celebrando convenios con otras entidades federativas.

Durante el periodo julio-septiembre de 2016 fueron adquiridas 35,718 toneladas de maíz alcanzando un total al mes de septiembre de 209,127 y 27,232 toneladas de frijol a productores sociales, sobre una meta anual de 650,677 toneladas de maíz y 32 mil de frijol, lo que significó un cumplimiento sobre la meta anual del 32.14 por ciento en maíz y 85.1 por ciento en frijol.

X. REPORTAR SU EJERCICIO, DETALLANDO LOS ELEMENTOS A QUE SE REFIEREN LAS FRACCIONES I A IX, INCLUYENDO EL IMPORTE DE LOS RECURSOS

Situación Presupuestal

El monto de recursos fiscales asignado en el Presupuesto de Egresos de la Federación al Programa de Abasto Rural a cargo de DICONSA para el año 2016 ascendió a 2,056,879,999 pesos. El 100 por ciento de los mismos fueron etiquetados para gasto corriente destinados a la oferta de productos básicos a precios competitivos. Al tercer trimestre del año, las adecuaciones aplicadas al Programa no afectan el monto total autorizado.

De los recursos calendarizados al tercer trimestre de 2016 en el Capítulo 4000 Transferencias, Asignaciones, Subsidios y otras Ayudas, Concepto 4300 Subsidios y Subvenciones por 2,056,879,999 pesos, fue registrado un avance presupuestal del cien por ciento al periodo.

Presupuesto Ejercido Entregado o Dirigido a los Beneficiarios a Nivel de Capítulo y Concepto de Gasto - Recursos Fiscales -					
Período: Enero-Septiembre 2016			Fecha de corte: 30 de Septiembre de 2016		
Capítulo y Concepto de gasto	Presupuesto (pesos)				
	Original anual -1	Modificado anual -2	Calendarizado al trimestre -3	Ejercido al trimestre -4	Avance financiero % (4/3)
<b>4000 Transferencias, asignaciones, subsidios y otras ayudas</b>	<b>2,056,879,999</b>	<b>2,056,879,999</b>	<b>2,056,879,999</b>	<b>2,056,879,999</b>	<b>100.0</b>
<b>4300 Subsidios y Subvenciones</b>	<b>2,056,879,999</b>	<b>2,056,879,999</b>	<b>2,056,879,999</b>	<b>2,056,879,999</b>	<b>100.0</b>
43701 Subsidios al Consumo	2,056,879,999	2,056,879,999	2,056,879,999	2,056,879,999	100.0
<b>Subtotal</b>	<b>2,056,879,999</b>	<b>2,056,879,999</b>	<b>2,056,879,999</b>	<b>2,056,879,999</b>	<b>100.0</b>
<b>Total</b>	<b>2,056,879,999</b>	<b>2,056,879,999</b>	<b>2,056,879,999</b>	<b>2,056,879,999</b>	<b>100.0</b>

Fuente: Sedesol. Diconsa, S.A. de C.V., con cifras del Sistema de Contabilidad y Presupuesto (SICOP), validadas por la DGPP al 30 de Septiembre de 2016.



## PROGRAMA DE COINVERSIÓN SOCIAL

## OBJETIVO GENERAL

Contribuir a fortalecer la participación social para impulsar el desarrollo comunitario mediante el fortalecimiento y vinculación de los actores sociales.<sup>15</sup>

### I IDENTIFICAR CON PRECISIÓN A LA POBLACIÓN OBJETIVO, TANTO POR GRUPO ESPECÍFICO COMO POR REGIÓN DEL PAÍS, ENTIDAD FEDERATIVA Y MUNICIPIO

#### Cobertura

El Programa tiene cobertura nacional.

#### Población Objetivo

Actores sociales que cuentan con proyectos de desarrollo social que coadyuven al desarrollo de grupos, comunidades o regiones que viven en situación de vulnerabilidad o exclusión, y cumplen los criterios de selección establecidos en las Reglas de Operación del Programa de Coinversión Social (PCS).

#### Prevención Social de la Violencia y la Delincuencia

En cumplimiento a los objetivos para prevenir la violencia y la delincuencia, el Programa podrá implementar acciones dedicadas a ese fin, las cuales atenderán a los hogares y sus integrantes que se encuentren en los polígonos ubicados en los municipios de atención de la política pública para la Prevención Social de la Violencia y la Delincuencia. Dichas acciones podrán realizarse en coordinación con otras dependencias y entidades, así como con otros órdenes de gobierno, y se llevarán a cabo de acuerdo a lo establecido en las Reglas de Operación del Programa y en función de la capacidad operativa y presupuestal del mismo.

---

<sup>15</sup> El Programa es operado por el Instituto Nacional de Desarrollo Social (Indesol).

II. EN SU CASO, PREVER MONTOS MÁXIMOS POR BENEFICIARIO Y POR PORCENTAJE DEL COSTO TOTAL DEL PROGRAMA. EN LOS PROGRAMAS DE BENEFICIO DIRECTO A INDIVIDUOS O GRUPOS SOCIALES, LOS MONTOS Y PORCENTAJES SE ESTABLECERÁN CON BASE EN CRITERIOS REDISTRIBUTIVOS QUE DEBERÁN PRIVILEGIAR A LA POBLACIÓN DE MENOS INGRESOS Y PROCURAR LA EQUIDAD ENTRE REGIONES Y ENTIDADES FEDERATIVAS, SIN DEMÉRITO DE LA EFICIENCIA EN EL LOGRO DE LOS OBJETIVOS

Los montos máximos de recursos que son otorgados por proyecto, son establecidos en cada convocatoria, en función de las características y objetivos de la misma. Es de indicarse que en ningún caso se otorgará a un proyecto más de un millón de pesos.

El porcentaje de coinversión de los Actores Sociales debe ser cuando menos del 20 por ciento del costo total del proyecto, porcentaje que podrá ser en términos monetarios y no monetarios.

Se asignará un monto mayor por proyecto según se indique en cada convocatoria publicada en el Diario Oficial de la Federación y en la página electrónica [www.indesol.gob.mx](http://www.indesol.gob.mx).

III. PROCURAR QUE EL MECANISMO DE DISTRIBUCIÓN, OPERACIÓN Y ADMINISTRACIÓN OTORQUE ACCESO EQUITATIVO A TODOS LOS GRUPOS SOCIALES Y GÉNEROS

Para asegurar un acceso equitativo a los apoyos del PCS a todos los grupos sociales y géneros, el Instituto Nacional de Desarrollo Social publica convocatorias en el Diario Oficial de la Federación y en la página electrónica [www.indesol.gob.mx](http://www.indesol.gob.mx), dirigidas a los actores sociales que quieran participar en el Programa.

### **Promoción de las Convocatorias**

Los Actores Sociales presentan a través del Sistema Electrónico la “Solicitud de Apoyo Económico para la ejecución de proyectos por parte de Organizaciones de la Sociedad Civil, Instituciones de Educación Superior y Centros de Investigación”, junto con la documentación correspondiente descrita en el numeral 3.3 de las Reglas de Operación y de acuerdo con las convocatorias publicadas en el Diario Oficial de la Federación (DOF) y en la página electrónica [www.indesol.gob.mx](http://www.indesol.gob.mx).

El Indesol podrá publicar convocatorias, por sí o en coordinación con una o más dependencias o entidades de la Administración Pública Federal, entidades federativas o municipios, así como con organismos nacionales o internacionales, públicos o privados, de acuerdo con la suficiencia presupuestal.

Durante el tercer trimestre, el PCS elaboró y publicó 13 convocatorias pertenecientes al quinto, sexto, séptimo, octavo, noveno y décimo bloque, esto aunado a los cinco primeros bloques de convocatorias publicadas durante el primer semestre de 2016.

Se han emitido un total de 28 convocatorias a través de 10 bloques.

Hasta el 30 de septiembre, se han recibido 3,646 proyectos de Actores Sociales.

QUINTO BLOQUE DE CONVOCATORIAS 2016					
Convocatoria	Objetivo	Monto de la Convocatoria	Fecha de Publicación	Fecha de Cierre	Límite de Proyectos a Recibir
Convocatoria por la Audición (AU)	Fomentar acciones tendientes a la plena inclusión de las personas con discapacidad auditiva en los aspectos de salud, educación, trabajo, acceso a la justicia, recreación, deporte, cultura y accesibilidad que contribuyan al goce o ejercicio pleno de igualdad de derechos y oportunidades de este grupo de población.	2,000,000	13/07/2016	2/08/2016	40

SEXTO BLOQUE DE CONVOCATORIAS 2016					
Convocatoria	Objetivo	Monto de la Convocatoria	Fecha de Publicación	Fecha de Cierre	Límite de Proyectos a Recibir
Fomento Al Desarrollo Humano Y Social En El Puerto De Veracruz (HP)	Contribuir al fortalecimiento del desarrollo, la inclusión y cohesión social, a través de la participación de la sociedad civil y las comunidades para el ejercicio pleno de los derechos económicos, sociales, culturales y ambientales de las personas en situación de marginación,	1,000,000	2/08/2016	22/08/2016	20



	exclusión y/o discriminación, así como crear condiciones de igualdad de género.				
Sociedad En Movimiento (MC) Irapuato, Guanajuato	Contribuir al fortalecimiento del desarrollo, inclusión y capital social, con una visión de derechos humanos y desarrollo integral sustentable, de las personas, grupos o regiones que viven en situación de vulnerabilidad o exclusión social, a través de la participación de la Sociedad Civil y las comunidades.	2,000,000	2/08/2016	22/08/2016	35
Desarrollo Integral Y Bienestar Con Participación Comunitaria En El Estado De Jalisco (DJ)	Propiciar el desarrollo integral y bienestar de las personas, familias y comunidades en situación de marginación, rezago y exclusión social, con base en la elaboración de diagnósticos y proyectos participativos que les permitan identificar sus necesidades y oportunidades, así como impulsar iniciativas de desarrollo local, integral y sustentable para combatir la pobreza rural y urbana, contribuir a la generación de mejores ingresos y calidad de vida.	5,000,000	2/08/2016	22/08/2016	50
Salud Y Asistencia Social (SU) Uruapan, Michoacán	Propiciar el desarrollo integral, el bienestar y la calidad de vida de las personas, familias y comunidades rurales y urbanas con carencias sociales y económicas, mediante acciones de prevención y estrategias efectivas en materia de salud y asistencia social para la igualdad de oportunidades.	2,000,000	2/08/2016	22/08/2016	50

Morelia, Cree En Ti (MH) Morelia Michoacán	Propiciar el desarrollo integral, el bienestar y la calidad de vida de las personas, familias y comunidades rurales y urbanas con carencias sociales y económicas, mediante acciones y estrategias de capacitación que permitan generar autoempleo, así como el abasto alimenticio mediante la capacitación e instalación de huertos comunitarios.	6,000,000	2/08/2016	22/08/2016	100
SÉPTIMO BLOQUE DE CONVOCATORIAS 2016					
Convocatoria	Objetivo	Monto de la Convocatoria	Fecha de Publicación	Fecha de Cierre	Límite de Proyectos a Recibir
Fortalecimiento Al Desarrollo Social En El Municipio De San Miguel De Allende, Guanajuato (SM)	Propiciar el desarrollo integral y bienestar de las personas, familias y comunidades en situación de marginación, rezago y exclusión social, con base en la elaboración de proyectos participativos que les permitan identificar sus necesidades y oportunidades, así como impulsar iniciativas de desarrollo local, integral y sustentable para combatir la pobreza rural y urbana, contribuir a la generación de mejores ingresos y calidad de vida.	2,000,000	3/08/2016	23/08/2016	20
Bienestar Social En El Municipio De Hidalgo, Michoacán (BH)	Propiciar el desarrollo integral, el bienestar y la calidad de vida de las personas, familias y comunidades rurales y urbanas con carencias sociales y económicas, mediante acciones y estrategias de capacitación que permitan generar autoempleo e incrementar el acceso a los ingresos y a la igualdad de oportunidades.	2,000,000	3/08/2016	23/08/2016	50

OCTAVO BLOQUE DE CONVOCATORIAS 2016

Convocatoria	Objetivo	Monto de la Convocatoria	Fecha de Publicación	Fecha de Cierre	Límite de Proyectos a Recibir
Celaya Amable (CY) Celaya, Guanajuato	Contribuir al fortalecimiento del desarrollo, inclusión y capital social, con una visión de derechos humanos y desarrollo integral sustentable, de las personas, grupos o regiones que viven en situación de vulnerabilidad o exclusión social, a través de la participación de la Sociedad Civil y las comunidades.	2,000,000	4/08/2016	24/08/2016	25
Cajeme Unidos Hacemos Más (CJ) Cajeme, Sonora	Contribuir al fortalecimiento del desarrollo, inclusión y capital social, con una visión de derechos humanos y desarrollo integral sustentable, de las personas, grupos o regiones que viven en situación de vulnerabilidad o exclusión social, a través de la participación de la Sociedad Civil y las comunidades.	1,000,000	4/08/2016	24/08/2016	20

NOVENO BLOQUE DE CONVOCATORIAS 2016

Convocatoria	Objetivo	Monto de la Convocatoria	Fecha de Publicación	Fecha de Cierre	Límite de Proyectos a Recibir
Apoyo A Iniciativas Que Impulsen La Educación En Nuevo León (EN)	Contribuir a mejorar la calidad educativa en Nuevo León potenciando el impacto e incidencia social de los programas y acciones implementados por organizaciones de la sociedad civil, a través del diseño, desarrollo e Implementación de iniciativas que favorezcan e impulsen el acceso y permanencia en las instituciones de educación formal, así como a aquellas	3,000,000	20/09/2016	10/10/2016	50

NOVENO BLOQUE DE CONVOCATORIAS 2016

Convocatoria	Objetivo	Monto de la Convocatoria	Fecha de Publicación	Fecha de Cierre	Límite de Proyectos a Recibir
	que la complementan, mediante el desarrollo de habilidades, capacidades y actitudes que coadyuven al desarrollo integral de niños, niñas y jóvenes de Nuevo León, con perspectiva de igualdad de género.				
Seguridad Alimentaria "Unir Para Crecer" (AE) Emiliano Zapata, Morelos	Contribuir a garantizar la seguridad alimentaria y la adecuada nutrición de personas, familias y comunidades con carencias sociales y económicas, mediante su participación en la producción y el consumo de alimentos nutritivos, así como la orientación nutricional y de la salud, con base en una visión de derechos humanos y de desarrollo integral comunitario.	500,000	20/09/2016	10/10/2016	15

DÉCIMO BLOQUE DE CONVOCATORIAS 2016

Convocatoria	Objetivo	Monto de la Convocatoria	Fecha de Publicación	Fecha de Cierre	Límite de Proyectos a Recibir
Fomento al Desarrollo Social Integral "Trabajando Juntos por Temoac, Morelos" (TD)	Contribuir al fortalecimiento del desarrollo, la inclusión productiva y cohesión social, a través de la participación de la sociedad civil y las comunidades para el ejercicio pleno de los derechos económicos, sociales, culturales y ambientales de las personas en situación de marginación, exclusión y/o discriminación, así como crear condiciones de igualdad de género.	1,000,000	26/09/2016	10/10/2016	20

Fuente: Instituto Nacional de Desarrollo Social.

## Convocatorias en Coinversión

Al cierre del tercer trimestre, el PCS ha emitido 22 convocatorias en coinversión, dos a nivel central y 20 en las Delegaciones de la Sedesol en los estados, a través de las cuales, se tuvo la participación conjunta de distintas entidades y organismos. Es de suma importancia mencionar que, gracias a los trabajos de gestión realizados para la concertación de estas convocatorias, el Programa logró sumar a su presupuesto original un monto total de 34 millones de pesos.

A continuación, se muestra la lista de convocatorias publicadas y que contaron con la participación en coinversión de distintos gobiernos municipales y estatales, así como de fundaciones:

### NIVEL CENTRAL

CONVOCATORIAS EN COINVERSIÓN A NIVEL CENTRAL 2016					
Convocatoria	Estado	Coinversión	Monto PCS	Monto total en Coinversión	Monto Total de la Convocatoria
“Pro-Juventudes: Proyectos y Acciones en Pro del Desarrollo Juvenil (PJ)”	Ciudad de México	Instituto Mexicano de la Juventud (IMJUVE)	2,000,000	4,000,000	6,000,000
CONVOCATORIA POR LA AUDICIÓN (AU)	Ciudad de México	Fundación MVS Radio y el Consejo Nacional para el Desarrollo y la Inclusión de las Personas con Discapacidad (CONADIS)	1,000,000	1,000,000	2,000,000
Totales			3,000,000	5,000,000	8,000,000

DELEGACIONES

CONVOCATORIAS PUBLICADAS EN COINVERSIÓN EN LAS DELEGACIONES DE SEDESOL EN LOS ESTADOS					
Convocatoria	Estado	Coinversión	Aportación INDESOL	Monto total en coinversión	Monto total de la convocatoria
Formación Productiva para el Autoempleo (FA)	Guerrero	Gobierno Municipal de Acapulco	1,000,000	1,000,000	2,000,000
Querétaro Capital de la Niñez y la Adolescencia (QN)	Querétaro	Secretaría de Desarrollo Humano y Social del Municipio de Querétaro	1,000,000	2,000,000	3,000,000
Corresponsabilidad para el Desarrollo Social de Hidalgo (CH)	Hidalgo	Secretaria de Desarrollo Social del Gobierno del Estado de Hidalgo	1,000,000	1,000,000	2,000,000
Coinversión para el Desarrollo Humano y Social del Estado de Tabasco (DI)	Tabasco	Gobierno del Estado de Tabasco	1,000,000	1,000,000	2,000,000
Coinversión Social para el Bienestar Social en el Estado de Yucatán (BS)	Yucatán	Gobierno del Estado de Yucatán	3,000,000	5,000,000	8,000,000
Emprendedores Sociales del Estado de Yucatán (ES)	Yucatán	Gobierno del Estado de Yucatán	1,000,000	1,000,000	2,000,000
Fomento al Desarrollo Humano y Social Coatzacoalcos (HC)	Veracruz	Municipio de Coatzacoalcos, Veracruz	1,000,000	1,000,000	2,000,000
Fomento al Desarrollo Humano y Social en el Puerto de Veracruz (HP)	Veracruz	Municipio de Veracruz, Veracruz	500,000	500,000	1,000,000

CONVOCATORIAS PUBLICADAS EN COINVERSIÓN EN LAS DELEGACIONES DE SEDESOL EN LOS ESTADOS					
Convocatoria	Estado	Coinversión	Aportación INDESOL	Monto total en coinversión	Monto total de la convocatoria
Desarrollo Integral y Bienestar con Participación Comunitaria en el Estado de Jalisco (DJ)	Jalisco.	Fundaciones: Fundación Arancia, A.C., Fundación del Sector de la Construcción, A.C., Fundación Expo Guadalajara y Corporativa de Fundaciones A.C.,	2,000,000	3,000,000	5,000,000
Morelia, Cree en Ti (MH)	Michoacán	Municipio de Morelia, Michoacán	3,000,000	3,000,000.00	6,000,000
Salud y Asistencia Social (SU)	Michoacán	Municipio de Uruapan, Michoacán	1,000,000	1,000,000	2,000,000
Bienestar Social en el municipio de Hidalgo, Michoacán (BH)	Michoacán	Municipio de Hidalgo, Michoacán	1,000,000	1,000,000	2,000,000
Sociedad en Movimiento (MC)	Guanajuato	Gobierno Municipal de Irapuato, Guanajuato	1,000,000	1,000,000	2,000,000
Fortalecimiento al Desarrollo Social en el Municipio de San Miguel de Allende, Guanajuato (SM)	Guanajuato	Gobierno Municipal de San Miguel de Allende, Guanajuato	1,000,000	1,000,000	2,000,000
Celaya Amable (CY)	Guanajuato	Gobierno Municipal de Celaya	1,000,000	1,000,000	2,000,000
Cajeme Unidos Hacemos Más (CJ)	Sonora	Municipio de Cajeme, Sonora	500,000	500,000	1,000,000
Seguridad Alimentaria "Unir para Crecer" (AE)	Morelos.	Municipio de Emiliano Zapata, Morelos	500,000	500,000	1,000,000
Desarrollo Social Integral "Trabajando Juntos por Temoac" (TD)	Morelos.	Municipio de Temoac, Morelos	500,000	500,000	1,000,000
Apoyo a Iniciativas que Impulsen la Educación en Nuevo León (EN)	Nuevo León	Fundación Comunitar	1,500,000	1,500,000	3,000,000

CONVOCATORIAS PUBLICADAS EN COINVERSIÓN EN LAS DELEGACIONES DE SEDESOL EN LOS ESTADOS					
Convocatoria	Estado	Coinversión	Aportación INDESOL	Monto total en coinversión	Monto total de la convocatoria
Desarrollo Integral, Alimentación, Cohesión e Inclusión Social e Igualdad de Género en los Estados (PD)	Coahuila y Querétaro	Gobiernos de los Estados de Coahuila y Querétaro	6,539,604	2,500,000	9,039,604
Totales			29,039,604	29,000,000	58,039,604
Total, Central y Delegaciones			32,039,604	34,000,000	66,039,604

## Recepción de los proyectos

El Actor Social envía el formato del trámite “Solicitud de Apoyo Económico para la Ejecución de Proyectos de OSC, Instituciones de Educación Superior y Centros de Investigación” debidamente llenado con toda la información solicitada, de acuerdo con el tipo de Actor Social y con la convocatoria en la que participe.

Durante el periodo julio-septiembre, el PCS ha recibido un total de 3,646 proyectos, es importante resaltar que se brindó atención personalizada a 237 Actores Sociales cuyo primer resultado en la etapa de recepción fue “Incompleta”, a efecto de completar el trámite y evitar que su proyecto fuese descartado por situaciones administrativas.

Con el propósito de fortalecer la imagen institucional de calidad y calidez en el servicio, brindar una atención basada en amabilidad, cortesía, respeto, accesibilidad, no discriminación y agilidad en el tiempo de atención, se instrumentó una estrategia de asesoría, seguimiento y apoyo técnico dirigido a los actores sociales a través del uso de las nuevas herramientas tecnológicas, la cual se estructuró en tres etapas: planeación, ejecución y evaluación.

Para realizar un proceso de recepción adecuado, se instauró una primera etapa en la que se capacitó al personal del Programa que participa en la recepción de proyectos en la nueva plataforma electrónica y en atención al público.

Para la segunda etapa, se implementaron nuevos instrumentos de apoyo que han permitido mayor agilidad y pertinencia en la atención al público:

- Se diseñó un mecanismo de Chat en el que se atendieron 546 sesiones de ayuda;



- Se brindaron 40 asesorías Técnicas mediante acceso remoto al escritorio;

A partir de 2016, todas las convocatorias tienen un número limitado de proyectos, para lo cual se operó un contador en línea que permite al usuario conocer el número de proyectos que se han recibido y los disponibles. En este sentido, y a efecto de garantizar la transparencia, se publica un listado descargable de los proyectos participantes.

Asimismo, se instaló un kiosco digital a través del cual se realizaron las siguientes acciones:

- 263 consultas telefónicas, con una duración promedio de 16 minutos;
- 104 correos electrónicos;
- 21 asesorías OSC presenciales;

Por otra parte:

- Se elaboró un video tutorial para el llenado del formato;
- Se publicó en el sitio Web del Indesol 5 documentos para consulta:
  - Documento de preguntas frecuentes.
  - Tutorial para la obtención de la Constancia de Situación Fiscal;
  - Tutorial para la obtención de la Latitud y Longitud;
  - Tutorial para el procedimiento de firmado con FIEL
  - Tutorial para la generación de usuario y contraseña de las Instituciones de Educación Superior.

Dado que el principal instrumento de información con que cuenta el PCS es el Formato de Solicitud de Apoyo Económico para la Ejecución de Proyectos, se diseñó una evaluación sobre la prestación del servicio y del formato, misma que fue enviada a los actores sociales (AREP) participantes, para conocer su opinión al respecto.

En este sentido, el PCS envió 674 encuestas de satisfacción, de las cuales ha recibido 255 respuestas

## Validación de los proyectos

El Indesol valida la documentación cargada al Sistema por los Actores Sociales, con el propósito de determinar el cumplimiento a lo establecido en las Reglas de Operación y las convocatorias.

Entre enero y septiembre de 2016, el PCS realizó la validación de antecedentes y de coinversiones de 3,544 Proyectos participantes, de los cuales 3,288 obtuvieron el estatus de “Validado”, mientras que los 256 restantes adquirieron el estatus de “Invalidados”; asimismo, se realizó la validación de la información que es cargada por los Actores Sociales al Sistema Integral del Indesol, lo anterior a fin de dar cumplimiento a los requisitos establecidos en las Reglas de Operación vigentes.

## Dictaminación de los proyectos

La dictaminación consiste en evaluar los proyectos completos y validados de manera colegiada, a través de la Comisión Dictaminadora, tomando en cuenta en primera instancia el impacto social del proyecto, su viabilidad, la experiencia del actor social, así como su apego a los objetivos y temáticas de la convocatoria en la que participa y su contribución para fortalecer la inclusión y cohesión social y el capital social de la población. Serán elegibles, aquellos proyectos que en el dictamen hayan obtenido una calificación igual o mayor al 70 por ciento del total de puntos ponderados.

Al término del tercer trimestre, se dictaminaron 3,290 proyectos, tanto a Nivel Central como en las Delegaciones de Sedesol en los estados, lo anterior, se llevó a cabo de manera colegiada a través de las comisiones dictaminadoras, tomando en cuenta en primera instancia, el impacto social de los proyectos, su viabilidad, la experiencia del actor social, así como su apego a los objetivos y temáticas de la convocatoria en la que participaron y su contribución para fortalecer la inclusión, la cohesión social y el capital social de la población beneficiaria.

Se realizaron 726 comisiones dictaminadoras en las que participaron 1,571 personas representantes de los tres ámbitos: OSC, Académicos y/o Especialistas y Gobierno Federal o Estatal; asimismo, se contó con la participación de 128 secretarías y secretarios técnicos.

Etapas de Proyectos	Totales
Recibidos	3,646
Validados	3,544
Dictaminados	3,290

Fuente: Instituto Nacional de Desarrollo Social

## Ajuste de proyectos

El Actor Social puede realizar modificaciones en línea , al proyecto, atendiendo las observaciones formuladas por la Comisión Dictaminadora y las recomendaciones e indicaciones del Indesol, enfocadas a mantener la congruencia y consistencia de la información que se asentará en el Anexo Técnico del proyecto.

Al 30 de septiembre fueron ajustados 1,165 proyectos, lo anterior, derivado de las observaciones realizadas a través de las comisiones dictaminadoras. En este sentido, los Actores Sociales, atendieron las recomendaciones e indicaciones, con el objetivo de mejorar la calidad de sus proyectos y contribuir al incremento del impacto social.

## Suscripción del Instrumento Jurídico

Una vez realizados los ajustes correspondientes, los Actores Sociales, por conducto del representante legal, así como la persona designada para la coordinación del proyecto, firmarán, mediante Firma Electrónica (FIEL), el Instrumento Jurídico correspondiente, en un plazo que no exceda los cinco días hábiles, contados a partir del día siguiente en que lo reciba, en caso contrario, se entenderá que renuncia al recurso. Al cierre del tercer trimestre se suscribieron 1,135 instrumentos jurídicos.

**IV. GARANTIZAR QUE LOS RECURSOS SE CANALICEN EXCLUSIVAMENTE A LA POBLACIÓN OBJETIVO Y ASEGURAR QUE EL MECANISMO DE DISTRIBUCIÓN, OPERACIÓN Y ADMINISTRACIÓN FACILITE LA OBTENCIÓN DE INFORMACIÓN Y LA EVALUACIÓN DE LOS BENEFICIOS ECONÓMICOS Y SOCIALES DE SU ASIGNACIÓN Y APLICACIÓN; ASÍ COMO EVITAR QUE SE DESTINEN RECURSOS A UNA ADMINISTRACIÓN COSTOSA Y EXCESIVA**

Para garantizar que los recursos sean canalizados a la población objetivo, el Indesol publica las convocatorias en el Diario Oficial de la Federación y en la página electrónica [www.indesol.gob.mx.](http://www.indesol.gob.mx), con temas específicos en materia de desarrollo social.

Por otro lado, se propicia la participación de los beneficiarios del Programa a través de la integración de comités de contralorías sociales, para el seguimiento, supervisión y vigilancia de las etapas, procesos, metas y la aplicación de recursos del PCS así como de los compromisos que suscriban los AREP con el Programa.

Asimismo, el Indesol se ajusta a lo establecido por la Secretaría de la Función Pública en materia de Contraloría Social, conforme lo emitido a través del Diario Oficial de la Federación el 11 de abril de 2008, para que esta promueva y realice las acciones necesarias para la integración y operación de la contraloría social.

Los recursos se entregan en dos ministraciones que son depositadas en la cuenta bancaria exclusiva del AREP, una vez cumplidos los requisitos que indique el Indesol para la transferencia de recursos.

- La primera ministración se depositará posterior a la firma del Instrumento Jurídico.
- La segunda ministración estará condicionada a que el AREP incorpore al Sistema el Reporte Parcial de Actividades.

Asimismo, y dentro de las acciones para dar cumplimiento a los Lineamientos para la Promoción y Operación de la Contraloría Social en los Programas Federales de Desarrollo Social, al 30 de septiembre se llevaron a cabo las siguientes acciones:

- Se han instaurado un total de 105 comités de contraloría social, dentro de los cuales se cuenta con la participación de 692 personas, cabe mencionar que, a través de estos comités de contraloría, se está realizando la vigilancia del 10 por ciento del presupuesto total del Programa.
- Se impartió asesoría para la elaboración del Programa Estatal de Trabajo (PET) a los 32 Enlaces de Contraloría Social y la recepción de los 32 Programas Estatales para seguimiento de las acciones de Contraloría Social, así como recepción de 30 nombramientos de Enlaces de Contraloría Social mediante oficio por parte de las Delegaciones.
- Se distribuyeron nueve mil trípticos, 3 mil carteles, cinco mil postales, 100 Cuadernos de trabajo para Comités de Contraloría al PCS y 1,300 Cuadernos de trabajo para los Comités de Contraloría a los proyectos, a las 31 Delegaciones y a la Dirección de Concertación y Gestión con Delegaciones del Indesol como materiales para la difusión de Contraloría Social a nivel nacional.
- Se estableció la información referente a la Contraloría Social del PCS dentro de las Reglas de Operación así como de las actividades de colaboración con los Órganos de Control Estatales por parte de la Secretaría de Función Pública (SFP).
- Se realizó la validación del Informe preliminar sobre los resultados de las actividades de Contraloría Social en el SICS de la SFP.

## V. INCORPORAR MECANISMOS PERIÓDICOS DE SEGUIMIENTO, SUPERVISIÓN Y EVALUACIÓN QUE PERMITAN AJUSTAR LAS MODALIDADES DE SU OPERACIÓN O DECIDIR SOBRE SU CANCELACIÓN

### Seguimiento

El Indesol realizará visitas de campo en los lugares donde se estén ejecutando actividades de los proyectos. Estas visitas corresponderán como mínimo al 25 por ciento de los proyectos apoyados con subsidios, siempre y cuando haya disponibilidad presupuestal.

Durante el tercer trimestre de 2016, se llevó a cabo la coordinación de la etapa de monitoreo de seguimiento en campo en el Sistema Informático (SII) con las personas visitadoras del Indesol y con el equipo que opera el SII, esto permite que el proceso de seguimiento en campo programado para 2016, se realice de una manera más eficiente, además de facilitar la captura de información de los instrumentos en el SII).

Se han realizado un total de 148 visitas de seguimiento en campo, para poder realizar dichas visitas previamente se diseñó la muestra aleatoria de acuerdo a los criterios de selección establecidos en el Documento de la Metodología del Seguimiento Físico y Operativo 2016. Asimismo, se determinaron los proyectos a visitarse bajo criterios estratégicos: primer apoyo y nunca visitados en otras participaciones resultando un total de 425 proyectos seleccionados a nivel nacional.

Se realizó la georreferenciación de los 425 proyectos a visitar para facilitar la planeación y distribución de las rutas, trazando un total de 21, lo anterior con el objetivo de optimizar el uso de los recursos y el tiempo.

Para iniciar el proceso de seguimiento físico, se realizaron cuatro capacitaciones para actualizar a las personas visitadoras sobre el proceso de levantamiento de información en campo y del llenado de los instrumentos, con la asistencia de más de 40 servidores públicos del Indesol.

Asimismo, se desarrollaron acciones para que tanto los Delegados de la Secretaría en las entidades federativas, como los Coordinadores del Programa en cada una de ellas se sumaran a las visitas de seguimiento físico de los proyectos apoyados a nivel central con lo que se lograron sinergias importantes, así como la conjunción de esfuerzos y el acercamiento de otros programas a la población beneficiaria de los proyectos.

A continuación, se muestra el detalle de las visitas de seguimiento realizadas por entidad federativa:

Estado	Visitas realizadas
Aguascalientes	1
Baja California	2
Baja California Sur	2
Campeche	1
Coahuila	2
Colima	1
Chiapas	12
Ciudad de México	35
Durango	11
Guerrero	6
Jalisco	4
México	2
Morelos	5
Nayarit	3
Nuevo León	3
Puebla	17
Querétaro	2
Quintana Roo	1
San Luis Potosí	6
Sinaloa	5
Tlaxcala	8
Veracruz	14
Yucatán	11
Zacatecas	4
<b>Total</b>	<b>148</b>

## Reportes de Actividades

El AREP llena en línea los formatos de los Reportes Parcial y Final de Actividades por parte de los Agentes Responsables del Proyecto apoyado por el Programa por cada proyecto apoyado, de conformidad con el Anexo Técnico del Instrumento Jurídico.

El AREP captura en línea y envía firmado mediante FIEL a la instancia ejecutora, un Reporte Parcial y/o un Reporte Final de Actividades completos, en los plazos y términos señalados en el Instrumento Jurídico, y deberán ser ampliados o complementados cuando así lo solicite el Indesol.

El AREP que reciba recursos públicos en el último cuatrimestre, llenará en línea únicamente el formato de Reporte Final de Actividades. Asimismo, verifica que la información proporcionada en los Reportes Parcial y/o Final de Actividades, incluya los avances o resultados del proyecto. De igual forma debe adjuntar al Sistema, los materiales probatorios convenidos, y los estados de cuenta bancaria del periodo de ejecución que reporta en archivos con formato .pdf, la documentación comprobatoria con validez fiscal del ejercicio del recurso federal otorgado en formato xml, así como en su caso, entregar físicamente los productos que señale la convocatoria.

Al cierre del tercer trimestre del año el PCS recibió un total de 837 reportes parciales, esto representa el 98 por ciento de los reportes parciales programados dentro del periodo julio-septiembre, Actualmente el Programa se encuentra en el proceso de evaluación de dichos informes, una vez completada la acción, los proyectos quedarán susceptibles para solicitar la transferencia de las segundas ministraciones de acuerdo al resultado de las observaciones y valoraciones de éste.

### Evaluación

Conforme a lo establecido en el Artículo 78 de la Ley Federal de Presupuesto y Responsabilidad Hacendaria, y con el objeto de enfocar la gestión del Programa al logro de resultados para mejorar las condiciones de vida de la población beneficiaria, así como fortalecer la rendición de cuentas y la transparencia en el ejercicio de los recursos, se realizarán evaluaciones externas al Programa.

Las evaluaciones se complementarán con un monitoreo periódico de los recursos ejercidos, acciones ejecutadas y metas alcanzadas, orientado a consolidar una presupuestación basada en resultados.

Las evaluaciones externas que se realicen al Programa serán coordinadas por la Dirección General de Evaluación y Monitoreo de los Programas Sociales (DGEMPS), y el Indesol conforme a lo señalado en los “Lineamientos generales para la evaluación de los Programas Federales de la Administración Pública Federal” (Lineamientos) publicados en el Diario Oficial de la Federación el 30 de marzo de 2007, y deberán realizarse de acuerdo con lo establecido en el Programa Anual de Evaluación (PAE) que emitan el Consejo Nacional de Evaluación de la Política de Desarrollo Social (Coneval), la Secretaría de Hacienda y Crédito Público, y la Secretaría de la Función Pública. Los Lineamientos y el PAE pueden consultarse en la página electrónica [www.coneval.gob.mx](http://www.coneval.gob.mx).

Adicionalmente, a las evaluaciones establecidas en el PAE y conforme a lo dispuesto en el artículo 24 de los Lineamientos, se podrán llevar a cabo las evaluaciones complementarias que resulten apropiadas conforme a las necesidades del Programa y los recursos disponibles, las cuales también serán coordinadas por la DGEMPS de manera conjunta con Indesol.

La DGEMPS o el Indesol presentarán los resultados de las evaluaciones externas de acuerdo con los plazos y términos previstos en la normatividad vigente y los difundirá a través de la página de Internet de la Sedesol ([www.sedesol.gob.mx](http://www.sedesol.gob.mx)) y de la página del programa ([www.indesol.gob.mx](http://www.indesol.gob.mx)).

Al cierre del tercer trimestre, se reportó al Consejo Nacional de Evaluación de la Política de Desarrollo Social (Coneval), el 100 por ciento de avance a los Aspectos Susceptibles de Mejora (ASM) del Programa de Coinversión Social; este primer avance corresponde al ASM: “Elaborar un documento de planeación estratégica que contenga la cobertura del PCS con metas a corto, mediano y largo plazo” y Elaborar un documento que describa el método y las consideraciones para el cálculo de las metas de los indicadores de la MIR del PCS.

En junio, inició la Evaluación en materia de Diseño y Procesos del Programa de Coinversión Social 2016, cuyo objetivo es “Proveer información que retroalimente su diseño, gestión y resultados; así como valorar si la gestión operativa del Programa cumple con lo necesario para el logro de las metas y objetivos, respectivamente”, misma que está a cargo de la Universidad Autónoma Metropolitana (UAM), Unidad Xochimilco.

Asimismo, durante el tercer trimestre la UAM, Unidad Xochimilco, inició la segunda parte de la evaluación, lo correspondiente a la valoración de la gestión operativa del Programa.

Por otra parte, en cumplimiento de los Criterios para el registro, revisión y actualización de la Matriz de Indicadores para Resultados (MIR) e Indicadores de Desempeño de los programas presupuestarios para el Ejercicio Fiscal 2017, se realizó el registro de indicadores y metas de la MIR 2017 del PCS en el Portal Aplicativo de la Secretaría de Hacienda y Crédito Público, para ello, se desarrolló un trabajo previo en mesas de análisis y planeación, tanto al interior del Indesol como con las Áreas Técnicas de las Subsecretario de Planeación, Evaluación y Desarrollo Regional de la Sedesol que asisten al Programa en este proceso.



## VI. EN SU CASO, BUSCAR FUENTES ALTERNATIVAS DE INGRESOS PARA LOGRAR UNA MAYOR AUTOSUFICIENCIA Y UNA DISMINUCIÓN O CANCELACIÓN DE LOS APOYOS CON CARGO A RECURSOS PRESUPUESTARIOS

Con los recursos que aporten los actores sociales se fomenta la participación conjunta o individual de organizaciones de los sectores social y privado, mediante la aportación de recursos humanos, materiales o financieros en las acciones y Programas gubernamentales de desarrollo social.

El monto máximo de recursos que podrá otorgarse por proyecto, se establecerá en cada convocatoria, en función de las características y objetivos de la misma. En ningún caso podrá otorgarse a un proyecto más de un millón de pesos.

El porcentaje de coinversión de los Actores Sociales, deberá ser cuando menos del 20 por ciento del costo total del proyecto, el cual podrá ser en términos monetarios y no monetarios.

Se asignará un monto mayor por proyecto, según se indique en cada convocatoria que se publique en el Diario Oficial de la Federación y en la página electrónica [www.indesol.gob.mx](http://www.indesol.gob.mx).

El PCS logró sumar a su presupuesto un monto de 34 millones de pesos a través de la gestión de convocatorias en coinversión con Fundaciones y Gobiernos Estatales y Municipales, señaladas en el apartado Convocatorias en Coinversión en párrafos anteriores.

Por otro lado, los Subsidios otorgados a los Actores Sociales al 30 de septiembre fueron por 190.6 millones de pesos, en coparticipación con los Actores Sociales que aportaron 158.4 millones de pesos.

## VII. ASEGURAR LA COORDINACIÓN DE ACCIONES ENTRE DEPENDENCIAS Y ENTIDADES, PARA EVITAR DUPLICACIÓN EN EL EJERCICIO DE LOS RECURSOS Y REDUCIR GASTOS ADMINISTRATIVOS

El Indesol establece la coordinación necesaria para que sus acciones no se contrapongan, afecten o presenten duplicidades con otros Programas o acciones del gobierno federal; la coordinación institucional y vinculación de acciones busca potenciar el impacto de los recursos, fortalecer la cobertura de las acciones, detonar la complementariedad y reducir gastos administrativos.

Con este mismo propósito, la Instancia Ejecutora podrá establecer acciones de coordinación con los tres órdenes de gobierno, organizaciones sociales de la sociedad civil y organismos nacionales e internacionales, mediante la suscripción de un Instrumento Jurídico, mismo que justificará la aportación de la contraparte de la Instancia Ejecutora.

## VIII. PREVER LA TEMPORALIDAD EN SU OTORGAMIENTO

Será causa de retención o cancelación de recursos, cuando se determine que el AREP hizo uso indebido de los recursos del PCS o existan situaciones documentadas que pongan en grave riesgo la ejecución del proyecto, la consecuencia será la retención y en su caso la devolución total o parcial de los recursos otorgados.

Cuando el AREP no logre el cumplimiento de sus líneas de acción y resultados comprometidos, la Instancia Ejecutora valorará en qué medida se alcanzó el objetivo e impacto del proyecto y, en su caso, requerirá la devolución de recursos.

Cuando se detecte que el AREP presentó comprobantes fiscales presuntamente apócrifos, que se hayan presentado en ejercicios fiscales anteriores o que no sean reconocidos por los proveedores que expiden los mismos.

El Indesol podrá investigar y hacer de conocimiento de otras autoridades, de ser el caso, de inconsistencias en la aplicación del ejercicio total del recurso, cuando existan elementos que presuntivamente no correspondan a lo informado por el AREP.

En los supuestos descritos, el Indesol podrá determinar la procedencia de la terminación anticipada del proyecto, la suspensión de la segunda ministración, la devolución de recursos, así como la implementación de la acción legal correspondiente.

## IX. PROCURAR QUE SEA EL MEDIO MÁS EFICAZ Y EFICIENTE PARA ALCANZAR LOS OBJETIVOS Y METAS QUE SE PRETENDEN

### Metas y Acciones

#### Acciones

Los días 29 y 30 de septiembre, se llevó a cabo en la ciudad de Querétaro la Primer Reunión Regional 2016, la cual tuvo por objeto “Fomentar la cohesión y el capital social mediante la promoción y el fortalecimiento de la interacción social, el intercambio de experiencias y la vinculación entre las organizaciones apoyadas por el PCS y los diversos órganos de gobierno a nivel regional, a fin de potenciar las acciones dirigidas a la población objetivo”. Se contó con la participación de 105 OSC apoyadas, sus proyectos se encuentran incidiendo en los estados de Aguascalientes, Guanajuato, Querétaro, San Luis Potosí y Zacatecas. A continuación, se muestra la tabla de distribución de las OSC participantes por estado:

Incidencia de Proyectos	Total de Participantes
Aguascalientes	14
Guanajuato	20
Querétaro	45
Zacatecas	12
San Luis Potosí	14
<b>Total</b>	<b>105</b>

Se realizaron mesas de trabajo, en las que se compartieron las experiencias de las OSC a partir de los niveles de impacto social logrados a través de sus proyectos apoyados, asimismo, se identificó a qué Objetivos de Desarrollo Sostenible (ODS) están contribuyendo con la ejecución de sus actividades, así como la identificación de una buena práctica para exponerla frente a los participantes en la reunión.

Finalmente, se abrió el espacio para la participación de la Fundación Pro Empleo, la cual cuenta con programas para la formación y fortalecimiento de nuevos emprendedores y que tuvieron una muy buena aceptación entre las OSC participantes; asimismo, se impartió una capacitación sobre procuración de fondos, misma que causó mucho interés entre los actores sociales al ser este tema uno de los puntos importantes para el fortalecimiento de las organizaciones de la sociedad civil.

Entre julio y septiembre, el Programa de Coinversión Social ha realizado el proceso de actualización y elaboración del anteproyecto de Reglas de Operación del PCS 2017, estos trabajos se llevaron a cabo en conjunto con las distintas áreas que conforman la Dirección General Adjunta de Promoción, Vinculación y Coinversión Social, así como como con la Unidad de Planeación y Relaciones Internacionales de la Sedesol.

### Ejercicio de Participación Ciudadana

El punto central del ejercicio fue enfocado al llenado y manejo del: "Formato de Solicitud de Apoyo Económico para la Ejecución de Proyectos" orientados al proceso de participación de proyectos en el sistema electrónico del Programa de Coinversión Social, a través de sus diferentes convocatorias. Se considerarán los resultados en el desarrollo del formato de solicitud de apoyo económico para el ejercicio fiscal 2017.

### Acciones de Capacitación

Al cierre del tercer trimestre, el PCS ha realizado un total de 327 talleres de capacitación presencial, con la participación de 7,267 personas, dichos talleres giran en torno a temas como: Reglas de operación, Elaboración de proyectos, Convocatorias específicas, Aspectos normativos a considerar en la ejecución de proyectos, Inducción a dictaminadores, entre otros.

Se destaca que, con el fin de homogenizar los criterios de evaluación y puntos de vista de las personas que colaboran en el proceso de dictaminación, se realizaron 78 sesiones de inducción a personas dictaminadoras y 11 sesiones para el secretariado técnico, para lo anterior, se contó con la participación de 1,257 personas.

Acciones de Capacitación y Asesorías del PCS 2016						
	Tema	Cantidad	Núm. De Personas	Total, de Mujeres	Total, de Hombres	Dirigido a
Nivel Central	Reglas de Operación del PCS 2016 y Presentación de Proyectos	12	670	399	271	Organizaciones de la Sociedad Civil, Instituciones de Educación Superior y Centros de Investigación.
	Talleres de Elaboración de proyectos con perspectiva de género	5	172	127	45	
	Talleres de Capacitación sobre convocatorias Específicas del PCS (PRIMER BLOQUE)	14	299	197	102	
	Talleres de Capacitación sobre convocatorias Específicas del PCS (SEGUNDO BLOQUE)	3	126	37	89	
	Talleres de Capacitación sobre convocatorias Específicas del PCS (QUNTO BLOQUE)	1	18	16	2	
	Talleres de Elementos Fundamentales para la Elaboración de Proyectos	11	654	385	269	
	Sesiones de inducción a dictaminadores	17	250	150	100	Dictaminadores del PCS
	Sesiones de inducción y sensibilización a para Secretariado Técnico del PCS	11	119	76	43	Secretarios Técnicos
	Delegaciones	Sesiones de inducción a dictaminadores	61	888	483	405
Talleres de Presentación de Programas Federales SEDESOL (Reglas de Operación PCS 2016)		2	40	13	27	Servidores Públicos
“Aspectos Normativos y Operativos para la Ejecución de Proyectos” y “Contraloría Social”		43	822	493	328	Organizaciones de la Sociedad Civil, Instituciones de Educación Superior y Centros de Investigación.
Talleres de Reglas de Operación PCS 2016 y Elementos para la Elaboración de Proyectos		147	3,209	1,781	1,428	
TOTALES		327	7,267	4,157	3,109	

Asimismo, se han realizado 8,412 asesorías vía correo electrónico, telefónica y presencialmente a 7,814 a OSC y particulares sobre Reglas de Operación del PCS, Convocatorias, Formato de solicitud de apoyo económico para la ejecución de proyectos y del sistema Integral del Indesol.

Es importante mencionar que se llevaron a cabo 15 videoconferencias de capacitación al personal que opera el Programa de Coinversión Social (PCS) en las Delegaciones de la Sedesol, con el objeto de fortalecer la operación del Programa en los Estados, en los temas de captura de reportes finales, recepción y evaluación de reportes finales, Reglas de Operación 2016, presentación de materiales de capacitación para organizaciones y dictaminadores, Delegación Modelo, el Sistema Integral del Indesol, Instrumentos para la Dictaminación y el Papel del Secretariado Técnico, Carencias Sociales, Evaluación de Diseño y Procesos del PCS, Coinversión Social, Ajuste de Proyectos y Material de Capacitación para los AREP sobre la Ejecución de los Proyectos, Evaluación y Seguimiento de Proyectos y Contraloría Social.

### Sistema de Capacitación

Entre enero y septiembre de 2016 a través del Sistema de Capacitación a Distancia se han transmitido 35 teleconferencias, los temas abordados fueron:

- Ciclo de programas gubernamentales que otorgan recursos públicos a la sociedad civil. Reglas de operación y convocatorias: programas a cargo de la SEDESOL, SAGARPA, INAES, INADEM, DIF, FONHAPO, PRONAFIM, INEA, CONAFE, FONART, PEMEX, Secretaría de Cultura, Secretaría de Turismo y Programa de Coinversión Social (4 teleconferencias).
- Curso Procesos Electorales 2016 y Programa de Blindaje Electoral de la SEDESOL (4 teleconferencias):
  - Transparencia y Gobierno Abierto, en el marco de los procesos electorales.
  - Prevención y denuncia de delitos electorales.
  - Derechos ciudadanos y participación de las OSC en la observación electoral.
  - Programa de Blindaje Electoral de la SEDESOL.

- Curso Convención sobre la Eliminación de Todas las Formas de Discriminación contra la Mujer (CEDAW) (4 teleconferencias):
  - Surgimiento de la CEDAW y sus mecanismos de operación.
  - Principios guía de la CEDAW.
  - Observación e impacto de casos paradigmáticos.
  - El Informe de México ante la CEDAW 2016.
- Ciclo Prevención y resiliencia en desastres. El potencial de autoprotección de la sociedad civil (2 teleconferencias):
  - Prevención de desastres. Plan de protección civil con participación social.
  - Resiliencia y reconstrucción. Aportaciones de la sociedad civil.
- Curso Ejercicio de derechos sociales y abatimiento de Carencias. El papel de la sociedad civil (7 teleconferencias):
  - Introducción. Política social con enfoque de derechos y abatimiento de carencias
  - Proyectos productivos para el mejoramiento del ingreso.
  - Abatimiento del rezago educativo
  - Acceso a los servicios de salud y a la seguridad social.
  - Mejoramiento de la calidad y espacios de vivienda, y acceso a los servicios básicos en la vivienda.
  - Acceso a la alimentación.
  - Cohesión social.
- Curso Joven, A.C. (Joven Agente de Cambio) (3 teleconferencias):
  - Procuración de fondos y su administración, para colectivos y OSC.
  - Las carencias: un tema de corresponsabilidad.
  - Planeación estratégica: diseño y evaluación de proyectos sociales.

- Curso Los desafíos y tareas de los municipios en el México actual (6 teleconferencias):
  - El espacio público para la inclusión, equidad y el ejercicio de los derechos sociales.
  - Desarrollo local integral y sustentable.
  - Financiamiento del desarrollo local.
  - Desarrollo económico sostenible.
  - Seguridad ciudadana.
  - Retos del municipio en el siglo XXI.
- Teleconferencias especiales:
  - El papel de las OSC en la prevención de delitos electores y blindaje electoral.
  - Sostenibilidad y medio ambiente. Una reflexión necesaria en tiempos de contingencia ambiental.
  - Acción voluntaria y solidaria, para transformar realidades.
  - Plataforma Nacional de Transparencia.
  - Prevención social de la violencia y delincuencia.

Asistentes desagregados por tipo y género:

Tipo de participante	Mujeres	Hombres	Totales
Servidor público federal	2,147	984	3,131
Servidor público estatal	952	653	1,605
Servidor público municipal	1,616	1,386	3,002
Integrante de una OSC	5,845	3,869	9,714
Ciudadano interesado en el tema	8,252	6,422	14,674
<b>Totales:</b>	<b>18,812</b>	<b>13,314</b>	<b>32,126</b>



## Metas

Al cierre del tercer trimestre, fueron apoyados 1,135 proyectos, de ellos, 1,061 fueron actores sociales con proyectos elegibles apoyados, considerando un universo de 2,135 actores sociales con proyectos elegibles, el resultado representa un avance del 49.7 por ciento.

A través de estos proyectos, se están beneficiando 359,111 personas, de las cuales 202,101 son mujeres y 157,010 son hombres.

**Resultado del Principal Indicador  
Programa de Coinversión Social  
Enero-Septiembre 2016  
(Información Preliminar)**

Nombre del indicador	Meta programada		Avance		Datos de identificación del indicador
	Anual (1)	Al periodo (2)	Al trimestre (3)	Al periodo % (4)=(3)/(2)	
Porcentaje de actores sociales con proyectos elegibles apoyados	55.55	55.55	49.70	89.47	Unidad de Medida: Porcentaje Frecuencia de medición: Trimestral

Fuente: Sedesol, Dirección General de Seguimiento con información del Presupuesto de Egresos de la Federación 2016, del Indesol y del Portal Aplicativo de la Secretaría de Hacienda (PASH).

## Sistema Nacional para la Cruzada contra el Hambre

Con el propósito de participar en el cumplimiento de los objetivos y prioridades nacionales, el Programa de Coinversión Social (PCS), dentro del ámbito de sus atribuciones y de acuerdo a lo establecido en las Reglas de Operación, deberá identificar e implementar acciones que contribuyan al logro de los objetivos de la Cruzada Nacional contra el Hambre.

Durante el tercer trimestre, el Programa de Coinversión Social apoyó 1,126 proyectos que contribuyen a la Estrategia de la Cruzada Nacional contra el Hambre, los recursos otorgados fueron por la cantidad de 224.2 millones de pesos. Estos proyectos beneficiarán a 358,972 personas, de las cuales 201,972 son mujeres y 157 mil son hombres.

Con estos proyectos se llevarán a cabo 1,687 granjas de producción de autoconsumo, 2,441 huertos familiares, 94 comedores comunitarios, 757 estufas ecológicas y 804 capacitaciones para la Producción/Administración/Fortalecimiento Empresarial/Orientación Productiva.

### Proyectos apoyados con incidencia en niñas, niños y adolescentes

El PCS ha apoyado un total de 384 proyectos que dirigen sus acciones específicamente a “Niñas, Niños y Adolescentes”, con un monto de 71 millones de pesos. A través de la ejecución de estos proyectos, se está beneficiando a 113,748 personas, de los cuales son 62,811 mujeres y 50,937 son hombres.

Cabe mencionar que algunas de las actividades sustantivas que están realizando los proyectos son: Prevención de la violencia, Acceso a la alimentación, Inclusión educativa, Fomento a la cultura, las artes y el deporte, impulso a proyectos productivos, entre otros.

### Proyectos apoyados que brindan atención a las personas con discapacidad

El Programa apoyó 146 proyectos que se encuentran incidiendo en la atención de las personas con discapacidad, lo anterior con un monto de 25 millones de pesos. A través de los proyectos, se está beneficiando a 34,292 personas, de las cuales el 17,253 son mujeres y el 17,039 hombre.

Es importante destacar, que los proyectos se encuentran atendiendo a población con discapacidad de tipo motriz, visual, auditiva e intelectual, asimismo, algunas de las acciones que se encuentran realizando los proyectos son: la rehabilitación física, la atención psicopedagógica, la atención médica, la inclusión laboral, la promoción de los derechos de las personas con discapacidad, entre otras.

### Proyectos apoyados que benefician a personas de origen indígena

AL finalizar el tercer trimestre, el PCS logró apoyar 196 proyectos que están dirigiendo sus actividades a personas de origen indígena, lo anterior con un monto de 46 millones de pesos. Dado lo anterior y a través de la ejecución de estos proyectos, se está apoyando a 28,419 personas, de las cuales, el 63 por ciento son mujeres y el 37 por ciento son hombres.

Se enfatiza que los proyectos apoyados en este tema, se encuentran realizando acciones en las que se busca fomentar el respeto a los derechos de las personas indígenas, el respeto a sus culturas, el acceso a la educación, a la alimentación, a la educación, entre otros.

## Proyectos apoyados que inciden en población migrante

Al cierre del tercer trimestre, el Programa de Coinversión Social, ha apoyado un total de 16 proyectos que se encuentran incidiendo en la atención a personas migrantes, con un monto de 3.5 millones de pesos. A través de estos proyectos, se está beneficiando a 4,401 personas, de las cuales el 2,296 son mujeres y el 2,105 restante son hombres. Algunas de las actividades que estos proyectos están realizando son: el Acceso a la alimentación, el servicio de alojamiento a personas migrantes, así como la atención médica.

### X. REPORTAR SU EJERCICIO, DETALLANDO LOS ELEMENTOS A QUE SE REFIEREN LAS FRACCIONES I A IX, INCLUYENDO EL IMPORTE DE LOS RECURSOS

El Programa de Coinversión Social tiene un presupuesto autorizado por la cantidad de 251,990,254 pesos. Durante el periodo de enero a septiembre, fueron Programados recursos por 201,815,739 pesos, de los cuales se ejercieron 201,440,695 pesos; esto representa un avance presupuestal del 99.8 por ciento.

**Presupuesto Ejercido Entregado o Dirigido a los Beneficiarios  
a Nivel de Capítulo y Concepto de Gasto  
- Recursos Fiscales -**

<b>Período: Enero-Septiembre, 2016</b>		<b>Fecha de corte: 30 de Septiembre de 2016</b>			
<b>Capítulo y concepto de gasto</b>	<b>Presupuesto (pesos)</b>				
	<b>Original anual</b>	<b>Modificado anual</b>	<b>Calendarizado al trimestre</b>	<b>Ejercido al trimestre</b>	<b>Avance financiero % (4/3)</b>
	<b>-1</b>	<b>-2</b>	<b>-3</b>	<b>-4</b>	
<b>4000 Transferencias, asignaciones, subsidios y otras ayudas</b>	<b>244,480,079</b>	<b>238,738,232</b>	<b>191,052,206</b>	<b>190,680,860</b>	<b>99.8</b>
43101 Subsidios a la producción	244,480,079	238,738,232	191,052,206	190,680,860	99.8
<b>Subtotal</b>	<b>244,480,079</b>	<b>238,738,232</b>	<b>191,052,206</b>	<b>190,680,860</b>	<b>99.8</b>

**Otros capítulos de Gasto  
- Recursos Fiscales -**

<b>Período: Enero-Septiembre, 2016</b>		<b>Fecha de corte: 30 de Septiembre de 2016</b>			
<b>Capítulo y concepto de gasto</b>	<b>Presupuesto (pesos)</b>				
	<b>Original anual</b>	<b>Modificado anual</b>	<b>Calendarizado al trimestre</b>	<b>Ejercido al trimestre</b>	<b>Avance financiero % (4/3)</b>
	<b>-1</b>	<b>-2</b>	<b>-3</b>	<b>-4</b>	
<b>1000 Servicios personales</b>	<b>7,510,175</b>	<b>10,712,652</b>	<b>9,926,539</b>	<b>9,926,539</b>	<b>100.0</b>
<b>2000 Materiales y Suministros</b>	<b>0</b>	<b>473,570</b>	<b>416,700</b>	<b>416,380</b>	<b>99.9</b>
<b>3000 Servicios generales</b>	<b>0</b>	<b>2,064,805</b>	<b>420,293</b>	<b>416,916</b>	<b>99.2</b>
<b>Subtotal</b>	<b>7,510,175</b>	<b>13,251,027</b>	<b>10,763,532</b>	<b>10,759,834</b>	<b>100.0</b>
<b>T o t a l</b>	<b>251,990,254</b>	<b>251,989,259</b>	<b>201,815,739</b>	<b>201,440,695</b>	<b>99.8</b>

Fuente: Sedesol. Instituto de Desarrollo Social con cifras del Sistema de Contabilidad y Presupuesto (SICOP) validadas por la DGPP al 30 de Septiembre de 2016.



PROGRAMA DE APOYO A LAS INSTANCIAS  
DE MUJERES EN LAS ENTIDADES  
FEDERATIVAS

## OBJETIVO GENERAL

Contribuir a la construcción de una sociedad igualitaria mediante acciones de prevención y atención en materia de violencia contra las mujeres.

### I IDENTIFICAR CON PRECISIÓN A LA POBLACIÓN OBJETIVO, TANTO POR GRUPO ESPECÍFICO COMO POR REGIÓN DEL PAÍS, ENTIDAD FEDERATIVA Y MUNICIPIO.

El Programa de Apoyo a las Instancias de Mujeres en las Entidades Federativas, para Implementar y Ejecutar Programas de Prevención de la Violencia contra las Mujeres (PAIMEF) tiene cobertura nacional y su población objetivo son las mujeres en situación de violencia.

### II. EN SU CASO, PREVER MONTOS MÁXIMOS POR BENEFICIARIO Y POR PORCENTAJE DEL COSTO TOTAL DEL PROGRAMA. EN LOS PROGRAMAS DE BENEFICIO DIRECTO A INDIVIDUOS O GRUPOS SOCIALES, LOS MONTOS Y PORCENTAJES SE ESTABLECERÁN CON BASE EN CRITERIOS REDISTRIBUTIVOS QUE DEBERÁN PRIVILEGIAR A LA POBLACIÓN DE MENOS INGRESOS Y PROCURAR LA EQUIDAD ENTRE REGIONES Y ENTIDADES FEDERATIVAS, SIN DEMÉRITO DE LA EFICIENCIA EN EL LOGRO DE LOS OBJETIVOS.

Los apoyos que otorga el PAIMEF son recursos federales catalogados como subsidios, por lo que están sujetos a la normatividad aplicable, según lo dispuesto por la Cámara de Diputados en el Presupuesto de Egresos de la Federación (PEF) y en la Ley Federal de Presupuesto y Responsabilidad Hacendaria.

Estos recursos no son otorgados directamente a las mujeres en situación de violencia, sino que son transferidos y operados a través de las Instancias de Mujeres en las Entidades Federativas (IMEF), para realizar acciones en materia de prevención y atención de la violencia contra las mujeres.

En este sentido, las IMEF presentan Programas Anuales (antes proyectos) al Instituto Nacional de Desarrollo Social (Indesol), enmarcados en las siguientes tres vertientes:

- Institucionalización de la prevención y la atención de la violencia contra las mujeres.
- Prevención de la violencia contra las mujeres.

- Atención especializada a las mujeres en situación de violencia, y en su caso, a sus hijas e hijos y personas allegadas.

Se recibieron y revisaron las 32 propuestas de Programas Anuales y en mesas de análisis con especialistas. De ellos 31 cuentan ya con sus recursos dado que además de cumplir con el ajuste de sus programas de acuerdo con las recomendaciones de las mesas, concluyeron satisfactoriamente el cierre del ejercicio anterior. Las IMEF que recibieron sus recursos fueron: Aguascalientes, Baja California, Baja California Sur, Campeche, Coahuila, Colima, Chiapas, Chihuahua, Ciudad de México, Durango, Guanajuato, Guerrero, Hidalgo, Jalisco, Estado de México, Michoacán, Morelos, Nayarit, Nuevo León, Oaxaca, Puebla, Querétaro, Quintana Roo, San Luis Potosí, Sinaloa, Tabasco, Tamaulipas, Tlaxcala, Veracruz, Yucatán y Zacatecas; Con dicha transferencia de recursos estuvieron en condiciones de iniciar la ejecución de los 31 Programas Anuales.

A continuación, se presenta el número de personas beneficiadas con acciones realizadas en el marco del PAIMEF.

#### AVANCE DE ACCIONES 2016

Vertiente	Indicador	Total	Mujeres	Hombres	Habla lengua Indígena		Discapacidad	
					Mujeres	Hombres	Mujeres	Hombres
Institucionalización de la prevención y la atención de la violencia contra las mujeres.	Servidoras/es públicos capacitados	1,108	753	355	4	0	0	0
Prevención de la violencia contra las mujeres	Personas de la población en general beneficiadas con acciones de prevención	1,583	1,150	433	205	6	4	2

		Total	Prevención	Atención	Prevención		Atención	
			Mujeres	Mujeres	Hijas	Hijos	Hijas	Hijos
Atención especializada a las mujeres en situación de violencia y en su caso, a sus hijas e hijos y personas allegadas.	Unidades Apoyadas	297						
	Mujeres beneficiadas con acciones de prevención y atención	122,545	81,571	40,974	5,521	5,156	2,929	2,587

## Avance de acciones 2016

En el marco de las acciones sustantivas realizadas en la Dirección de Equidad de Género y Desarrollo en la Política Social, destaca la Convocatoria de Fortalecimiento de la Igualdad y Equidad de Género (IG) 2016, obteniendo los resultados de la misma como sigue:

Se recibieron 250 proyectos, de los cuales se dictaminaron 233. Se realizaron 48 mesas de dictaminación, en las que participaron 144 personas especialistas en los temas de los proyectos dictaminados, académicos/as, funcionariado público e integrantes de Organizaciones de la Sociedad Civil (OSC), quienes revisaron y calificaron cada uno de los proyectos. Se ajustaron 86 proyectos y al cierre del tercer trimestre se han apoyado 84.

### RESUMEN DE ESTATUS DE LOS PROYECTOS PARTICIPANTES EN LA CONVOCATORIA IG

Proyectos	Total	1er Trimestre	2do Trimestre	3er Trimestre
Proyectos recibidos	250	250	0	0
Dictaminados	233	125	108	0
Elegibles	163	81	82	0
No factible de canalización de recursos	70	44	26	0
Ajustados	86	38	43	5
Apoyados	84	0	74	10

Notas:

No se dictaminaron 17 proyectos bajo el criterio de invalidez.

El total de proyectos apoyados corresponde a datos preliminares.

Los proyectos CS-09-F-IG-029-16 y CS-09-D-IG-189-16 se ajustaron y actualmente tienen el estatus de elegibles no apoyados.

Con relación al proceso de evaluación y seguimiento de los proyectos, al tercer trimestre se recibieron 79 y se dio seguimiento a los reportes parciales. Adicional, se realizaron 10 visitas de campo en las entidades federativas de Ciudad de México, Guerrero, Estado de México, Nuevo León, Puebla y Yucatán.

En el siguiente cuadro se muestra el número de proyectos apoyados y el monto total ajustado, desglosados por temática de la convocatoria IG.



PROYECTOS APOYADOS POR TEMÁTICA DE LA CONVOCATORIA IG 2016

Objetivo	Temática de la Convocatoria de IG	No. de proyectos	Monto Ajustado
OBJETIVO 1	1.1.- Diseño de herramientas y modelos que promuevan en niñas y adolescentes liderazgos incluyentes y participativos a nivel individual y colectivo.	2	484,080
	1.2.- Generación de estrategias para el fortalecimiento de liderazgos subjetivos y procesos personales de las mujeres, que propicien la conciencia sobre sus capacidades, valía y autonomía, para negociar e influenciar en los diferentes ámbitos de sus vidas.	8	1,971,094
	1.4.- Creación de modelos para la formación y capacitación, particularmente de mujeres jóvenes indígenas, afrodescendientes, con discapacidad, que faciliten su participación política en el ámbito local, regional o nacional.	1	250,000
OBJETIVO 2	2.1.- Generación de estrategias dirigidas a crear o incrementar el patrimonio de las mujeres, promoviendo el acceso a la propiedad y titularidad de la tierra, de la vivienda y/o al crédito.	1	249,300
	2.2 Implementación de estrategias que incorporen a las mujeres en proyectos de preservación, uso y disfrute del agua, el suelo y la biodiversidad, así como de recuperación y formación de conocimientos de biotecnología, para un uso sustentable de los recursos y la promoción de la autosuficiencia alimentaria.	5	1,213,300
	2.3.- Capacitación en tecnologías que vuelvan más eficientes los procesos productivos, planes de negocios, finanzas y comercialización de los productos que generen las mujeres.	5	1,096,900
OBJETIVO 3	3.1.- Atención integral en el ámbito jurídico, médico y/o psicológico a mujeres, niñas y niños víctimas de violencia y/o trata de personas.	10	2,846,792
	3.2.- Diseño e implementación de acciones de prevención de los delitos en materia de trata de personas, encaminadas a reducir las condiciones que colocan principalmente a mujeres, niñas y niños en situación de vulnerabilidad; y a la reducción de la demanda.	7	1,932,000
	3.3.- Generación y aplicación de modelos de prevención para enfrentar y abatir la violencia de género, dirigidos a niñas, mujeres, adultas mayores, mujeres indígenas, mujeres migrantes, en reclusión y/o con discapacidad que viven violencia o se encuentran en riesgo.	11	2,697,714
	3.4.- Elaboración e implementación de metodologías, en particular en lenguas indígenas, sobre la importancia de la cultura de la denuncia ante hechos de violencia, de trata de personas y discriminación por razones de género.	1	225,000

Objetivo	Temática de la Convocatoria de IG	No. de proyectos	Monto Ajustado
OBJETIVO 4	3.5.- Impulsar la creación y el fortalecimiento de los Observatorios de Violencia Social y de Género con el fin de conocer y contribuir a la prevención y atención de la violencia, mediante la recopilación y generación de información estadística a nivel local y/o estatal.	2	594,001
	4.1.- Desarrollo de exposiciones artísticas, actividades culturales, recreativas, deportivas, entre otras, dirigidas a identificar y desnaturalizar imágenes sexistas y denigrantes de las mujeres y de las poblaciones LGBTI, particularmente, en los medios de comunicación, desde una visión de género y derechos humanos.	2	457,400
	4.2.- Implementación de acciones para la no discriminación hacia las poblaciones LGBTI, orientadas a la prevención y atención de las violencias en el sector salud, familiar, laboral, docente, institucional, y en la comunidad, con pleno respeto a sus derechos humanos.	3	642,600
	4.4.- Generar diagnósticos regionales o locales, que permitan conocer los puntos de exclusión y/o discriminación hacia las poblaciones LGBTI, a fin de generar protocolos de atención que incidan en el reconocimiento de sus derechos humanos.	2	499,900
OBJETIVO 5	5.1.- Promoción de acciones para la educación y salud sexual y reproductiva, desde una visión de derechos humanos y género, dirigidos particularmente a padres y madres de familia.	4	816,400
	5.2.- Desarrollo de metodologías participativas con mujeres adolescentes que permitan imaginar proyectos de vida, desde una visión de derechos humanos y de género, en especial para mujeres indígenas, afrodescendientes y con discapacidad.	3	723,000
	5.3.- Creación de acciones de sensibilización dirigidas a hombres, para disminuir roles y estereotipos de género, que incida en el desarrollo de la responsabilidad masculina, para la prevención de embarazos adolescentes y generación de relaciones más igualitarias.	3	598,800
OBJETIVO 6	6.1.- Operar y ampliar modelos de apoyo que permitan a las personas cuidadoras primarias en los hogares su desarrollo personal, a través de orientaciones, líneas telefónicas, suplencias a domicilio, aplicación de métodos de contención y auto ayuda, así como proveerles insumos y acondicionamiento básico y/o adecuación de espacios en los hogares, que faciliten el trabajo de cuidados y generen tiempo libre y recreación para ellas.	6	1,745,418
	6.3.- Fortalecimiento de los proyectos apoyados por el PCS durante ejercicios fiscales anteriores que trabajaron el tema de cuidados, con el fin de impulsar su sostenibilidad en el mediano y largo plazo y contribuir con ello a la generación de conocimiento e información en el tema.	8	2,101,902
Total		84	\$21,145,601

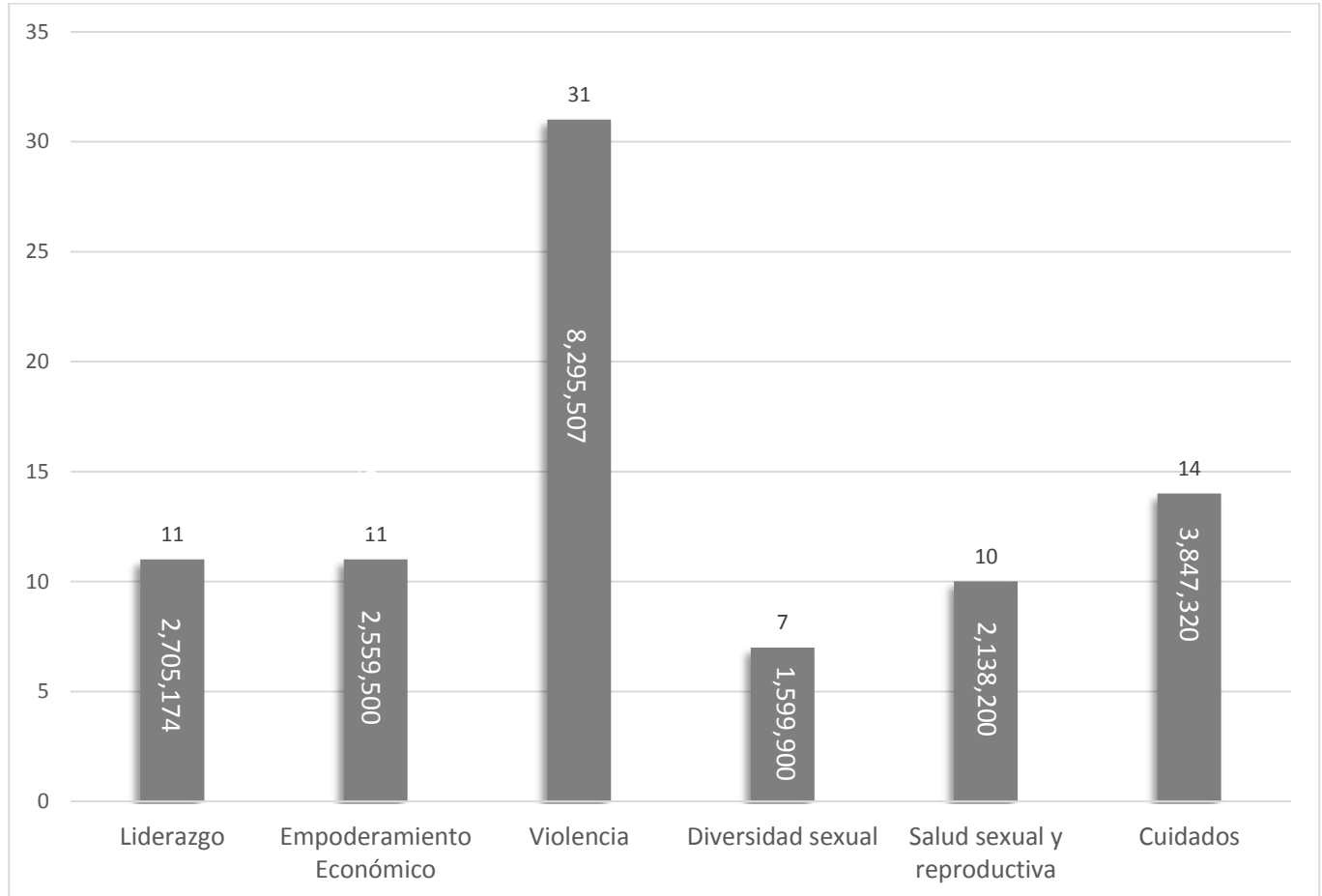
Notas:

Con base en la información generada en el Sistema Integral del Indesol y proporcionada por la Dirección de Gestión y Operación de Proyectos del Programa de Coinversión Social.

El monto que se registra es con base en el monto ajustado.

El total de proyectos apoyados corresponde a datos preliminares.

Gráfica: Proyectos apoyados por tema Convocatoria IG 2016



Notas:

Con base en la información generada en el Sistema Integral del Indesol y proporcionada por la Dirección de Gestión y Operación de Proyectos del Programa de Coinversión Social.

El monto que se registra es con base en el monto ajustado.

El total de proyectos apoyados corresponde a datos preliminares.

### III. PROCURAR QUE EL MECANISMO DE DISTRIBUCIÓN, OPERACIÓN Y ADMINISTRACIÓN OTORQUE ACCESO EQUITATIVO A TODOS LOS GRUPOS SOCIALES Y GÉNEROS.

#### Distribución y administración de recursos

De acuerdo con el PEF, los recursos autorizados al PAIMEF para 2016 fueron de 315,023,475 pesos, de los cuales 295,271,503 pesos se destinaron a las IMEF, mediante una fórmula de distribución que considera aspectos sociales, demográficos y de desempeño, tal como se presenta en la siguiente tabla.

**DISTRIBUCIÓN DE RECURSOS POR ENTIDAD**

Núm.	IMEF	Pesos
1	Aguascalientes	8,081,217
2	Baja California	7,539,382
3	Baja California Sur	8,274,418
4	Campeche	8,957,734
5	Coahuila	9,229,766
6	Colima	8,132,047
7	Chiapas	10,558,632
8	Chihuahua	11,727,733
9	Ciudad de México	11,170,419
10	Durango	9,592,346
11	Guanajuato	5,140,613
12	Guerrero	10,672,207
13	Hidalgo	10,065,383
14	Jalisco	10,562,340
15	México	13,292,541
16	Michoacán	8,476,861
17	Morelos	5,315,506
18	Nayarit	7,134,634
19	Nuevo León	10,829,328
20	Oaxaca	14,636,158
21	Puebla	11,902,162
22	Querétaro	8,626,002
23	Quintana Roo	11,370,731
24	San Luis Potosí	9,052,122
25	Sinaloa	8,847,355
26	Sonora	8,083,211
27	Tabasco	6,452,920
28	Tamaulipas	4,627,028
29	Tlaxcala	6,611,609
30	Veracruz	13,245,452
31	Yucatán	8,547,628
32	Zacatecas	8,516,018
<b>Total</b>		<b>295,271,503</b>

Fuente: Indesol.

Ejercicio y Aprovechamiento de Recursos. - Para lograr el adecuado ejercicio y aprovechamiento de los recursos, el Indesol realizó una calendarización eficiente; asimismo, dará seguimiento y acompañamiento para que los recursos se ejerzan de manera oportuna, en apego a la normatividad aplicable.

Cabe señalar que, de acuerdo con las Reglas de Operación vigentes, las IMEF podrán solicitar cualquier incremento, reducción, eliminación o reorientación de acciones y recursos del Programa anual autorizado presentando la debida justificación. En ese sentido, el Indesol revisará y validará las propuestas presentadas por las IMEF y resolverá al respecto en un plazo no mayor a cinco días hábiles, si se trata de reorientación o reducción de recursos; en caso de ampliaciones, el plazo no será mayor a veinte días hábiles posteriores a la recepción de la solicitud. Ello se hará conforme a los siguientes criterios:

- Con base en la suficiencia presupuestaria.
- El avance en la aplicación de los recursos autorizados.
- El avance de la ejecución de las acciones y del cumplimiento de metas.
- La viabilidad de la propuesta en términos de los procesos administrativos para la aplicación oportuna de los recursos.

## Operación

Recepción de los Programas Anuales. – Las IMEF presentaron sus programas anuales desde el primer día hábil de 2016 y a más tardar el último día hábil de febrero.

Validación. - El Indesol realiza la validación los Programas Anuales con el fin de verificar que cumplan con los criterios y requisitos de elegibilidad de conformidad con lo señalado en el numeral 3.3 de las Reglas de Operación, vigentes.

Análisis de los Programas Anuales de las IMEF. Instalaron de las Mesas de Análisis, con la participación de personas de la Administración Pública Federal, Organismos Internacionales, Organizaciones de la Sociedad Civil, Centros de Investigación o Instituciones Académicas y especialistas en la materia; durante el desarrollo de estas mesas, se analizaron y emitieron recomendaciones para su mejora.

MESAS DE ANÁLISIS 2016

Núm.	Entidad	Folio del Programa Anual	Fecha de la Mesa de Análisis
1	Aguascalientes	01-PAIMEF16-24	9 de marzo
2	Baja California	02-PAIMEF16-27	23 de marzo
3	Baja California Sur	03-PAIMEF16-25	17 de marzo
4	Campeche	04-PAIMEF16-05	18 de febrero
5	Coahuila	05-PAIMEF16-11	24 de febrero
6	Colima	06-PAIMEF16-16	29 de febrero
7	Chiapas	07-PAIMEF16-32	30 de marzo
8	Chihuahua	08-PAIMEF16-08	18 de febrero
9	Ciudad de México	09-PAIMEF16-19	09 de marzo
10	Durango	10-PAIMEF16-20	10 de marzo
11	Guanajuato	11-PAIMEF16-29	28 de marzo
12	Guerrero	12-PAIMEF16-31	18 de marzo
13	Hidalgo	13-PAIMEF16-03	11 de febrero
14	Jalisco	14-PAIMEF16-09	17 de febrero
15	México	15-PAIMEF16-22	10 de marzo
16	Michoacán	16-PAIMEF16-04	16 de febrero
17	Morelos	17-PAIMEF16-26	16 de marzo
18	Nayarit	18-PAIMEF16-28	16 de marzo
19	Nuevo León	19-PAIMEF16-06	17 de febrero
20	Oaxaca	20-PAIMEF16-01	11 de febrero
21	Puebla	21-PAIMEF16-13	24 de febrero
22	Querétaro	22-PAIMEF16-07	19 de febrero
23	Quintana Roo	23-PAIMEF16-12	22 de febrero
24	San Luis Potosí	24-PAIMEF16-18	15 de marzo
25	Sinaloa	25-PAIMEF16-17	02 de marzo
26	Sonora	26-PAIMEF16-23	11 de marzo
27	Tabasco	27-PAIMEF16-15	26 de febrero
28	Tamaulipas	28-PAIMEF16-21	18 de marzo
29	Tlaxcala	29-PAIMEF16-10	04 de marzo
30	Veracruz	30-PAIMEF16-02	19 de febrero
31	Yucatán	31-PAIMEF16-14	26 de febrero
32	Zacatecas	32-PAIMEF16-30	04 de abril

Fuente: Indesol.

Ajuste de Programas Anuales. - Una vez efectuadas las mesas de análisis, las IMEF con el acompañamiento del Indesol realizan los ajustes a partir de las recomendaciones emitidas; en este sentido, al segundo trimestre las IMEF y el PAIMEF realizaron el ajuste de los Programas Anuales y al tercer trimestre las IMEF se encuentran ejecutando las acciones.

Suscripción del Instrumento Jurídico. –Se suscribieron 31 Convenios de Coordinación entre el Indesol y las IMEF de Aguascalientes, Baja California, Baja California Sur, Campeche, Coahuila, Colima, Chiapas, Chihuahua, Ciudad de México, Durango, Guanajuato, Guerrero, Hidalgo, Jalisco, Estado de México, Michoacán, Morelos, Nayarit, Nuevo León, Oaxaca, Puebla, Querétaro, Quintana Roo, San Luis Potosí, Sinaloa, Tabasco, Tamaulipas, Tlaxcala, Veracruz, Yucatán y Zacatecas.

Entrega y Ejercicio de los Recursos. - El Indesol entrega los recursos en una o en más ministraciones. En el caso de otorgar los recursos en una sola exhibición, lo hará de acuerdo con la evaluación de las características de los proyectos, las emergencias climáticas, así como la programación y suficiencia presupuestales. En este sentido, al 30 de septiembre, fue transferido el recurso a 31 IMEF para la ejecución de su Programas Anuales.

#### IV. GARANTIZAR QUE LOS RECURSOS SE CANALICEN EXCLUSIVAMENTE A LA POBLACIÓN OBJETIVO Y ASEGURAR QUE EL MECANISMO DE DISTRIBUCIÓN, OPERACIÓN Y ADMINISTRACIÓN FACILITE LA OBTENCIÓN DE INFORMACIÓN Y LA EVALUACIÓN DE LOS BENEFICIOS ECONÓMICOS Y SOCIALES DE SU ASIGNACIÓN Y APLICACIÓN; ASÍ COMO EVITAR QUE SE DESTINEN RECURSOS A UNA ADMINISTRACIÓN COSTOSA Y EXCESIVA

Para garantizar que los recursos sean canalizados exclusivamente a la población objetivo, el PAIMEF realiza un estricto seguimiento y acompañamiento de las acciones que realizan las IMEF, además, de acuerdo con las Reglas de Operación, solicita informes trimestrales para valorar el avance en la ejecución de las acciones y el correcto ejercicio de los recursos.

Con el propósito de propiciar la participación de las personas beneficiarias del Programa, el Indesol, a través de las IMEF, promueve la integración y operación de Comités de Contraloría Social, para dar seguimiento, supervisión y vigilancia del cumplimiento de las metas y acciones comprometidas. Así como de la correcta aplicación de los recursos públicos asignados.

En ese marco, se llevó a cabo el monitoreo de los registros en el Sistema Informático de Contraloría Social (SICS) correspondientes al ejercicio fiscal 2015, misma que se validó con la información proporcionada por la Secretaría de la Función Pública (SFP) y se elaboró y envió el informe final de la Contraloría Social del PAIMEF 2015.

Fueron elaborados los documentos normativos 2016 [Esquema de Contraloría Social, Guía Operativa y Programa Anual de Trabajo (PATCS)], los cuales fueron revisados y validados por la SFP. Asimismo, se diseñó el contenido informativo de los materiales de difusión y capacitación que elabora el PAIMEF para la promoción de la Contraloría Social en las IMEF.

A la fecha de informe, se cuenta con el Programa Estatal de Contraloría Social 2016 de 29 Instancias de las Mujeres en las Entidades Federativas (IMEF), únicamente faltan las IMEF de Morelos, Sonora y Zacatecas. En agosto la SFP emitió la validación del apartado y el Esquema de Contraloría Social para las Reglas de Operación del PAIMEF correspondientes al ejercicio fiscal 2017.

En septiembre se envió a la SFP el listado de actividades de colaboración de los Órganos Estatales de Control para el ejercicio fiscal 2017 y se validó el anexo 1 “Avance de Información Capturada” referente a la información del PAIMEF capturada en el Sistema Informático de Contraloría Social, de las Actividades de Promoción y Operación de Contraloría Social.

Al tercer trimestre se han registrado en el SICS, 30 comités de Contraloría Social que están conformados por 133 personas de las cuales, 124 son mujeres y 9 son hombres. Dichos comités vigilan un total de 24, 008, 662 pesos.

Entidad	Número de Comités Capturados
Chiapas	2
Chihuahua	3
Guerrero	1
Nuevo León	5
Oaxaca	4
Querétaro	3
Quintana Roo	4
San Luis Potosí	3
Sinaloa	2
Tabasco	3
<b>Total</b>	<b>30</b>

De enero a septiembre de 2016, fueron capacitados y sensibilizados 5,994 personas; 4,016 mujeres y 1,978 hombres, mediante 47 cursos, talleres, diplomados y seminarios.



En los meses de julio y agosto de 2016 se llevaron a cabo 12 pláticas Informativas sobre prevención de la violencia contra las Mujeres, orientadas a mujeres vocales del programa Prospera, en el estado de Jalisco, con el objetivo de brindar información sobre los tipos y modalidades de las violencias contra las mujeres, por razones de género, así como de los servicios en la materia que brindan las instituciones gubernamentales y las OSC en la región. Las pláticas informativas se centraron en los municipios de Jalisco donde se declaró la alerta de violencia contra las Mujeres: Ameca, El Salto, Guadalajara, Puerto Vallarta, Tlajomulco, Tlaquepaque, Tonalá y Zapopan.

En las pláticas informativas participaron un total de 381 mujeres y 21 hombres, así como dos organizaciones de la sociedad civil y 7 instituciones gubernamentales.

Asimismo, en coordinación con el Museo de Memoria y Tolerancia se realizaron 3 conferencias sobre diversos temas, las primeras tres en el marco del Ciclo de conferencias del Día Internacional de la Mujer donde asistieron un total de 332 personas, 223 mujeres y 109 hombres y un curso en materia de diversidad sexual, al cual asistieron un total de 364 personas, 234 mujeres y 130 hombres.

Número	Tipo	Tema impartido		Mujeres	Hombres	Total	OSC
5	Taller	Elaboración de proyectos con perspectiva de género para la inclusión social.	Presencial	129	40	169	123
			A distancia en Ciudad Juárez	35	14	49	12
4	Taller	Inducción y sensibilización al proceso de dictaminación de proyectos PCS 2016.		90	84	174	96
1	Taller	Elaboración de proyectos dirigida a OSC de Ciudad Juárez.		13	6	19	17
1	Conferencia	Políticas públicas para las mujeres, impartido por la Lic. María Angélica Luna Parra.		47	13	60	8
1	Conferencia	Trata de Mujeres y niñas en México impartida por la Mtra. Teresa Ulloa Ziaúrriz.		98	16	114	4
1	Conferencia	Diversidad sexual en México, impartida por la Dra. Gloria Careaga Pérez.	Presencial	38	12	50	6
			A distancia Periscope	40	68	108	N/D
1	Teleconferencia	Convención sobre la Eliminación de Todas las Formas de Discriminación contra la Mujer (CEDAW).		2133	895	3028	685
1	Simposium	Protección, denuncia y prevención social del delito de Trata de Personas en Acapulco, Guerrero.		141	221	362	0
1	Taller	Capacitación sobre programas sociales para OSC y jóvenes de Chilpancingo, Guerrero.		16	35	51	7

Número	Tipo	Tema impartido	Mujeres	Hombres	Total	OSC	
1	Taller	Programas sociales para OSC y jóvenes de Acapulco, Guerrero.	17	37	54	7	
1	Taller	Acoso y hostigamiento sexual y laboral.	29	6	35	0	
2	Diplomado	Trata de Personas con enfoque de derechos humanos y perspectiva de género.	74	21	95	1	
1	Simposium	Protección, denuncia y prevención social del delito de Trata de Personas en La Paz, Baja California.	37	36	73	0	
1	Taller	Taller Virtual: Gestión Integral del Riesgo de Desastres con Perspectiva de Género INMUJERES-CNPC-INDESOL	Presencial	33	14	47	11
			A distancia <sup>1</sup>	89	45	134	8
1	Evento	Conmemoración Día Mundial contra la Trata de Personas	18	7	25	1	
1	Taller	Incluyendo la perspectiva de género en la elaboración de proyectos productivos	17	10	27	13	
1	Taller	Haz de tu voluntariado un aliado	16	4	20	14	
12	Plática informativa	Prevención de la Violencia contra las Mujeres a Vocales del programa Prospera	381	21	402	2	
1	Taller	Masculinidades y buen trato	15	8	23	1	
1	Taller	Fortalecimiento y apoyo mutuo a mujeres presidentas municipales electas	110	25	135	3	
1	Foro	Las acciones de intergeneracionalidad un vehículo para facilitar el ejercicio de los derechos humanos	Presencial	50	19	69	16
			A distancia <sup>2</sup>	91	29	120	8
1	Conferencia	Identidad de género y Orientación sexual <sup>3</sup>	41	70	111	1	
1	Conferencia	Historia de los Movimientos Sociales en México desde la época prehispánica hasta nuestros días <sup>3</sup>	30	64	94	1	
1	Conferencia	El arte de la discriminación: movimientos sociales y comunidades LGBT en el mundo <sup>3</sup>	39	53	92	2	
1	Conferencia	Derechos humanos de las poblaciones LGBT: logros y retos <sup>3</sup>	20	47	67	1	
1	Taller	Trabajo de cuidados dirigido a funcionariado público en Zacatecas	15	2	17	0	

Número	Tipo	Tema impartido	Mujeres	Hombres	Total	OSC
1	Taller	Felices 15 años: vas a ser mamá y papá	112	53	165	37
1	Curso-taller	Elaboración de proyectos en Tapachula, Chiapas	2	3	5	3
47		Total personas beneficiadas	4,016	1,978	5,994	1,088

Notas:

1 Información basada en 15 entidades federativas.

2 Información basada en 17 entidades federativas.

3 Las cuatro conferencias se enmarcan en el curso en materia de diversidad sexual.

#### SENSIBILIZACIÓN EN MATERIA DE IGUALDAD DE GÉNERO, PREVENCIÓN DE LA VIOLENCIA CONTRA LAS MUJERES, DERECHOS HUMANOS E INCLUSIÓN SOCIAL

Tema	Mujeres	Hombres	Total	OSC
Foro de Programas y acciones para la Prevención y atención de niñas, niños y adolescentes en situación de trabajo infantil en el estado de Michoacán.	202	56	258	0
Conferencia El lenguaje de la Inclusión Impartida por Leonardo Farfán Muñoz Director y fundador de AMASPERGER Fundación Chilena que atiende a familias ligadas a los trastornos generalizados del desarrollo, Asperger y Autismo.	34	6	40	13
Plática de Eduardo Verduzco Verduzco compartiendo su historia de vida y su experiencia en el albergue de Mamá Rosa.	26	5	31	1
Total	262	67	329	14

Nota: No se realizaron acciones en materia de sensibilización durante el tercer trimestre.

## Asesorías

Con respecto a las asesorías se han realizado en el periodo que se reporta, 31 asesorías a un total de 37 personas procedentes de 7 entidades federativas mediante vía telefónica o presencial relacionadas con elaboración de proyectos, publicación de convocatorias, trámites de CLUNI, así como conformación y constitución legal de OSC.

Entidad Federativa	Asesorías	Mujeres	Hombres	Total personas
Campeche	1	1		1
Ciudad de México	19	15	7	22
Estado de México	4	5		5
Guerrero	3	2	2	4
Morelos	2	2		2
Querétaro	1	1		1
Tlaxcala	1	1	1	2
<b>Total</b>	<b>31</b>	<b>27</b>	<b>10</b>	<b>37</b>

## Mesas de Trabajo

Con la finalidad de apoyar en la vinculación de acciones y elaboración de propuestas para avanzar en políticas públicas integrales, de enero a septiembre de 2016, se ha realizado 24 sesiones de 6 mesas de trabajo, en las que participan OSC, Instancias gubernamentales y academia, en las que asistieron un total de 481 personas; 375 mujeres y 105 hombres. Las sesiones se realizaron de manera presencial y también fueron transmitidos a 19 entidades federativas del país para contar con la participación de diferentes Organizaciones.

En este sentido, con respecto a la mesa de Liderazgo, participación política y ciudadanía de las mujeres, se acordó trabajar en un documento relacionado con la ciudadanía y sus implicaciones, con el siguiente contenido: Antecedentes; Marco jurídico institucional de la ciudadanía; Ámbitos de gobierno: federal local y municipal; Definiciones de concepciones de ciudadanía; Participación de mujeres y hombres en la construcción de ciudadanía con perspectiva de género; las perspectivas metodológicas de construcción de ciudadanía; Espacios y ámbitos de construcción de ciudadanía; Coparticipación del Estado, la sociedad civil organizada e individuos en la construcción de ciudadanía; Lecciones aprendidas y buenas prácticas; y Conclusiones y propuestas.

Se llevó a cabo una presentación de buenas prácticas en el marco de los trabajos de la mesa en materia de violencia, a la cual asistieron representantes de los Refugios para mujeres víctimas de violencia, sus hijas e hijos y OSC de varios estados de la República, participaron: un total de 123 personas; 105 mujeres y 18 hombres.

Por otro lado, en coordinación con la Secretaría de Gobernación y con la finalidad de promover el trabajo conjunto del Gobierno y la Sociedad Civil, a favor de la lucha contra la trata de personas, se llevó a cabo una sesión especial de la mesa de trata de personas, cuyo objetivo fue: Impulsar los esfuerzos de las OSC, que realizan trabajo, estrategias y acciones en áreas de prevención y atención en beneficio de las víctimas de trata de personas.

Como logros principales de esta mesa de trabajo podemos destacar:

- El conocimiento de los servicios que ofrecen diversas dependencias de la Comisión Intersecretarial en materia de Trata de Personas a las OSC, a fin de fortalecer sus trabajos y acciones.
- El acuerdo de elaboración de una guía práctica donde se describan las actividades de las OSC, con nombre de representante y datos de contacto, con la finalidad de que la Secretaría Técnica de la Comisión Intersecretarial los comparta en los tres niveles de gobierno, instancias internacionales y empresas socialmente responsables para impulsar sus logros y proyectos.
- Reconocimiento y posicionamiento de sus actividades en el Informe de la Comisión Intersecretarial en materia de Trata de Personas.
- Identificación de Organizaciones dedicadas a la protección, atención, asistencia, refugio y albergue, con la finalidad de integrarlas a los trabajos de protocolos específicos auspiciados por la Organización Internacional de las Migraciones (OIM) e incorporación de éstas al Sistema Nacional de Trata de Personas.
- Compromiso de Instancias gubernamentales de visibilizar el trabajo de las OSC a través de páginas web, y foros nacionales e internacionales, en materia de trata para reconocer su experiencia, conocimiento y acciones.

Con respecto a la mesa de diversidad sexual se han realizado 14 sesiones que corresponden a 3 grupos de trabajo:

Grupos	Avances
a) Grupo 1. Agenda pública nacional LGBTI a fin de generar evidencias y estrategias de atención sin discriminación a las poblaciones LGBTI en México.	Matriz de análisis referida a diagnósticos de diversas organizaciones e instituciones académicas entorno a las problemáticas de la diversidad sexual.
b) Grupo 2. Capacitación. Fortalecer mediante la capacitación al funcionariado público para prevenir todas las formas de discriminación hacia las poblaciones LGBTI.	Se está trabajando para el diseño de un curso dirigido a funcionariado público con la finalidad de sensibilizar y capacitar sobre el tema.
c) Grupo 3. Políticas públicas. Impulsará acciones institucionales contra la homofobia, lesbofobia y transfobia.	Se envió solicitudes a las dependencias públicas para llenado de instrumento que permita conocer las acciones que realizan a favor de las poblaciones LGBTI.

Para el caso de la mesa de salud sexual y reproductiva, se acordó:

- Integrar la información proporcionada por las organizaciones de la sociedad civil participantes, para identificar geográficamente las actividades y acciones que realizan las OSC en materia de salud sexual y reproductiva, para el desarrollo de un mapeo.
- Impulsar alianzas estratégicas con OSC y academia para el fomento del conocimiento de los derechos sexuales.

Finalmente, en la mesa de trabajo de cuidados, se realizaron 6 sesiones, en tres sesiones se contó con la participación de una diputada de la Comisión de Derechos Humanos de la Cámara de Diputados. Los puntos que actualmente se están trabajando con todas las personas integrantes de la mesa son los siguientes:

- Realizar propuestas para modificar las leyes aplicables para apoyo de personas cuidadoras; por ejemplo, Ley Federal del Trabajo, Ley General de Salud, Ley General para la Inclusión de las Personas con Discapacidad, entre otros.
- Realizar un Foro en la Cámara de Diputados, donde participen las OSC e invitar a un especialista de algún país exitoso (por ejemplo, Uruguay) para abordar el tema.
- Trabajar en objetivos y/o expectativas que las OSC tienen para formar parte de la Red de Cuidados.

El siguiente cuadro muestra la asistencia a las diferentes mesas de trabajo:

Mesa	Sesión	Participantes			OSC	Academia	Instancias públicas	Entidades federativas
		Mujeres	Hombres	Total				
1. Liderazgo, participación política y ciudadanía de las mujeres.	1	12	3	15	9	1	4	Oaxaca y Chiapas
3. Violencia	1	105	18	123	32	0	37	N/A
3.1 Trata de Personas	1	59	14	73	50	0	16	N/A
4. Diversidad Sexual	1	7	3	10	8	0	2	N/A
	2	8	2	10	7	0	2	Aguascalientes, Querétaro, Baja California, México, Quintana Roo
	3	8		8	3	1	1	N/A
	4	7	2	9	5	0	1	N/A
	5	11	2	13	5	0	5	Yucatán y CDMX
	6	5	3	8	4	0	3	Aguascalientes
	7	21	6	27	11	2	7	Aguascalientes y Yucatán
	8	9	5	14	8	2	3	Aguascalientes, Yucatán, Chiapas y Sonora

Mesa	Sesión	Participantes			OSC	Academia	Instancias públicas	Entidades federativas
		Mujeres	Hombres	Total				
	9	2	2	4	3	0	1	N/A
	10	2	2	4	4	0	0	Tijuana y Querétaro
	11	2	1	3	2	0	1	N/A
	12	2	2	4	3	0	1	N/A
	13	2	1	3	2	0	1	N/A
	14	2	3	5	3	1	1	N/A
5. Salud Sexual y Reproductiva	1	18	8	27	19	1	4	CDMX, Chiapas, Durango, Oaxaca, Puebla, Tlaxcala, Hidalgo y Veracruz
6. Trabajo de cuidados	1	18	8	26	21	1	4	Baja California, Campeche, Puebla, Colima, Nayarit y Oaxaca
	2	17	3	20	12	2	3	Campeche y Hidalgo
	3	8	2	10	5	1	3	N/A
	4	19	5	24	19	1	3	N/A
	5	15	4	19	11	3	3	N/A
	6	16	6	22	14	1	2	N/A

Notas:

N/A se refiere a la sesión en la que no se realizó la conexión a distancia.

Las mesas de Violencia y Trata de Personas no realizaron sesión durante el tercer trimestre.

## Discapacidad

En seguimiento a los acuerdos derivados de las mesas de trabajo realizadas en coordinación con Fundación IMSS, A.C. en materia de discapacidad intelectual, visual, motriz, auditiva y educación en discapacidad, se realizó:

- Directorio especializado de OSC a nivel nacional, clasificado por tipo de discapacidad, servicios que otorgan, población y ámbito geográfico de atención con un registro de 310 OSC.

Tipos de discapacidad	OSC
Intelectual	207
Visual	129
Motriz	168
Auditiva	121
Educación en discapacidad	128

Nota: Una organización puede trabajar en más de un servicio, por lo que la suma es mayor a 310.

- Sistematización de resultados de las 5 mesas de trabajo.

## Personas Mayores

Como parte del trabajo del Consejo de Coordinación Interinstitucional sobre el tema de personas adultas mayores, a la fecha se cuenta con la participación de más de 50 representantes de instituciones gubernamentales, OSC y academia, en febrero de 2016 se planteó la necesidad de revisar y alinear la normatividad en el ámbito federal, en el marco de los derechos humanos de las personas mayores.

En este sentido, se coordinó y elaboró una propuesta para alinear la Ley de los Derechos de las Personas Adultas Mayores con la Convención Interamericana sobre la Protección de los Derechos Humanos de las Personas Mayores, especialmente en materia del derecho al cuidado, para lo cual se contó con el apoyo y asesoría de seis OSC que trabajan el tema de personas mayores y una especialista en el tema de cuidados.

## Sistema Nacional de la Cruzada contra el Hambre

Con el propósito de dar cumplimiento a los objetivos y prioridades nacionales, el Programa, dentro del ámbito de sus atribuciones y de acuerdo a lo establecido en las ROP vigentes, identificará e implementará acciones que contribuyan al logro de los objetivos de la Cruzada Nacional contra el Hambre.

En ese sentido, dada la naturaleza del PAIMEF y la población objetivo del mismo, se definió que las acciones del programa coadyuvan con el cumplimiento de los objetivos de la Cruzada Nacional contra el Hambre. Por ello, los Programas Anuales de las IMEF en su conjunto, al estar orientados a la prevención y atención de la violencia contra las mujeres, inciden en los mismos.

Se ha brindado atención integral, especializada y gratuita en 297 unidades a mujeres en situación de violencia, y en su caso, a sus hijas e hijos, lo que ha beneficiado a 122,545 mujeres, y a 16,193 hijas e hijos. En materia de institucionalización de la prevención y atención de la violencia contra las mujeres, se ha capacitado a 1,108 personas del servicio público y en lo que respecta a la prevención, se ha beneficiado a 1,583 personas de la población general.

## Prevención Social de la Violencia y la Delincuencia

En cumplimiento a los objetivos para prevenir la violencia y la delincuencia, el programa podrá implementar acciones dedicadas a ese fin, las cuales atenderán a las personas y hogares habitantes de los polígonos ubicados en los municipios de atención de Programa Nacional para la Prevención Social de la Violencia y la Delincuencia.



Dichas acciones podrán realizarse en coordinación con otras dependencias y entidades, así como con otros órdenes de gobierno, y se llevarán a cabo de acuerdo a lo establecido en las Reglas de Operación vigentes y en función de la capacidad operativa y presupuestal del Programa.

Cabe señalar, que todas las acciones del PAIMEF al estar dirigidas a la prevención y atención de la violencia contra las mujeres impactan también en el Programa Nacional para la Prevención Social de la Violencia y la Delincuencia.

## V. INCORPORAR MECANISMOS PERIÓDICOS DE SEGUIMIENTO, SUPERVISIÓN Y EVALUACIÓN QUE PERMITAN AJUSTAR LAS MODALIDADES DE SU OPERACIÓN O DECIDIR SOBRE SU CANCELACIÓN

### Seguimiento

El Indesol mantiene mecanismos periódicos de acompañamiento, seguimiento, monitoreo, supervisión y evaluación del programa por medio de las siguientes acciones:

Visitas de Acompañamiento. El Indesol podrá realizar estas visitas relacionadas con la ejecución de los programas anuales presentados por las IMEF tanto en lo cuantitativo como en lo cualitativo, a solicitud de la IMEF o por iniciativa del Indesol. Al tercer trimestre, se han realizado visitas de acompañamiento a las IMEF de Guerrero y Yucatán, con el fin de orientar al personal sobre la ejecución de du Programa Anual y la correcta ejecución de recursos federales.

Por último, el PAIMEF elaboró la metodología de seguimiento físico y operativo en campo para el ejercicio fiscal 2016, conforme al numeral 7.1 de sus Reglas de Operación y con base en el documento elaborado por la Dirección General de Evaluación y Monitoreo de los Programas Sociales (DGEMPS) “Definición de elementos mínimos para una metodología de seguimiento físico y operativo de los programas sociales operados por los órganos desconcentrados y entidades del sector coordinado por la Secretaría de Desarrollo Social”. El proceso de seguimiento físico y operativo del PAIMEF 2016 tiene el objetivo de verificar la existencia, entrega, calidad y satisfacción de las acciones correspondientes a las vertientes “A” Institucionalización de la prevención y la atención de la violencia contra las mujeres y “B” Prevención de la violencia contra las mujeres.

Con este fin se construyeron dos instrumentos para evaluar tanto la acción como la satisfacción de las personas beneficiadas; asimismo, se conformó un marco muestra a partir de las bases de datos de las vertientes “A” y “B”. Posteriormente, se utilizó un muestreo aleatorio estratificado, obteniendo así, una muestra representativa de 68 acciones. Las visitas de seguimiento físico y operativo iniciarán en la primera semana de octubre del 2016.

Informes Trimestrales. - Las IMEF presentarán informes trimestrales dentro de los quince días hábiles al corte trimestral que corresponda, de conformidad con lo establecido en el Instrumento Jurídico.

Informe final. - Las IMEF presentarán un informe final al concluir la ejecución del programa anual a más tardar el último día hábil del mes de febrero del siguiente ejercicio fiscal. Este Informe tendrá un carácter de autoevaluación que dé cuenta de los alcances obtenidos en la política estatal de prevención y atención de la violencia contra las mujeres con el apoyo del PAIMEF durante el presente ejercicio fiscal.

## Evaluación

Conforme a lo establecido en el artículo 78 de la Ley Federal de Presupuesto y Responsabilidad Hacendaria y con el objeto de enfocar la gestión del programa al logro de resultados para mejorar las condiciones de vida de la población beneficiada, así como fortalecer la rendición de cuentas y la transparencia en el ejercicio de los recursos, se evaluará la operación y resultados del programa. La evaluación se complementará con un monitoreo periódico de los recursos ejercidos, acciones ejecutadas y metas alcanzadas, y orientado a consolidar una presupuestación basada en resultados.

Las evaluaciones externas que sean realizadas al programa serán coordinadas por la Dirección General de Evaluación y Monitoreo de los Programas Sociales (DGEMPS) y el Instituto Nacional de Desarrollo Social, conforme a lo señalado en los “Lineamientos generales para la evaluación de los Programas Federales de la Administración Pública Federal” (Lineamientos), publicados en el Diario Oficial de la Federación el 30 de marzo de 2007, y deberán efectuarse de acuerdo a lo establecido en el Programa Anual de Evaluación (PAE) que emitan el Consejo Nacional de Evaluación de la Política de Desarrollo Social (Coneval), la Secretaría de Hacienda y Crédito Público y la Secretaría de la Función Pública (Los Lineamientos y el PAE pueden consultarse en la página electrónica [www.coneval.gob.mx](http://www.coneval.gob.mx)).

Adicionalmente, a las evaluaciones establecidas en el PAE, se podrán llevar a cabo las evaluaciones que se consideren apropiadas conforme a las necesidades del programa y los recursos disponibles, las cuales también serán coordinadas por la DGEMPS y el Indesol.

En el presente ejercicio fiscal, de acuerdo con el PAE, el PAIMEF estará sujeto a la evaluación denominada “Ficha de Monitoreo y Evaluación (FMyE)” a cargo de la DGEMPS de la SEDESOL, bajo la coordinación del Consejo Nacional de Evaluación de la Política de Desarrollo Social (Coneval). En ese sentido, durante el segundo trimestre se dio inicio a los trabajos para su elaboración, a través de la entrega de información sobre el PAIMEF al área coordinadora y se solventaron las observaciones emitidas por Coneval. Al tercer trimestre concluyó la evaluación.

Derivado de las observaciones de la Evaluación en Materia de Diseño y de la Auditoría No. 148 de la Auditoría Superior de la Federación, ambas practicadas al PAIMEF en 2015, en marzo, se definieron algunos Aspectos Susceptibles de Mejora que se están atendiendo y se han enviado los avances en tiempo y forma. Entre ellos, se están actualizando el diagnóstico, la propuesta de atención del Programa y la Matriz de Indicadores, que también tuvo observaciones por parte del Coneval.

Los trabajos de actualización iniciaron en junio con un taller sobre la construcción de la Matriz del Marco Lógico, impartido por el Coneval, con el acompañamiento de las áreas de la Sedesol pertinentes, con las cuales se han realizado reuniones sucesivas y se mantiene una estrecha comunicación.

El proceso de modificación de Reglas de Operación se inició en septiembre. Cabe señalar que el PAIMEF está proponiendo cambios sustantivos en cuanto a su objetivo específico y a su población objetivo, que obedecen a las observaciones anteriormente citadas.

Mecanismos de seguimiento para la rendición de cuentas. - Adicionalmente al seguimiento operativo del PAIMEF, el programa también rinde informes trimestrales a la Secretaría de Hacienda y Crédito Público, a la Secretaría de Función Pública, el Instituto Nacional de las Mujeres y la Cámara de Diputados.

En el marco del registro de avances de las metas comprometidas en los indicadores de desempeño 2016 se implementó, en el Sistema de Seguimiento de PAIMEF - Indesol un módulo para el reporte de las IMEF, el módulo contempla cuatro apartados; el primero es para dar de alta las unidades de atención especializada que se fortalecerán o crearán este año con apoyo del PAIMEF; el segundo donde se reportarán las acciones comprometidas en la vertiente A; en el tercero se reportan acciones de la vertiente B y en último apartado se reportaran las acciones de la vertiente C.

Adicional a ello, cabe señalar que, el Indesol mantiene una estrecha y diaria comunicación como parte de su operación anual con las IMEF a fin de brindar el acompañamiento en la ejecución de sus programas anuales.

## VI. EN SU CASO, BUSCAR FUENTES ALTERNATIVAS DE INGRESOS PARA LOGRAR UNA MAYOR AUTOSUFICIENCIA Y UNA DISMINUCIÓN O CANCELACIÓN DE LOS APOYOS CON CARGO A RECURSOS PRESUPUESTARIOS

No Aplica.

## VII. ASEGURAR LA COORDINACIÓN DE ACCIONES ENTRE DEPENDENCIAS Y ENTIDADES, PARA EVITAR DUPLICACIÓN EN EL EJERCICIO DE LOS RECURSOS Y REDUCIR GASTOS ADMINISTRATIVOS

El Indesol mantiene mecanismos de coordinación necesarios para garantizar que sus acciones no se contrapongan, afecten o presenten duplicidades con otros programas o acciones del Gobierno Federal en materia de prevención y atención de la violencia contra las mujeres; la coordinación institucional busca potenciar el impacto de los recursos, fortalecer y ampliar la cobertura de las acciones, detonar la complementariedad y reducir gastos administrativos.

Durante abril se llevaron a cabo reuniones con las diferentes áreas de la Subsecretaría de Planeación, Evaluación y Desarrollo Regional de la Sedesol, con el fin de definir los Aspectos Susceptibles de Mejora (ASM) del Programa. Al tercer trimestre se informaron los avances de los ASM establecidos.

En mayo se llevó a cabo en las instalaciones del Indesol, el “Taller de Análisis del PAIMEF” con instancias de la Administración Pública Federal vinculadas con el tema, así como con IMEF, su objetivo fue identificar desde la óptica del PAIMEF las variables de contextos sociales y culturales que pudieran estar influyendo, los factores de riesgo que pueden prevenirse, así como las opciones de apoyo y vinculación con otras instancias, en cada una de las etapas de atención.

En este sentido, el PAIMEF ha desplegado esfuerzos significativos para fortalecer la vinculación interinstitucional con dependencias de los tres órdenes de gobierno y con actores sociales relacionados con el tema, a fin de crear sinergias que permitan potenciar las acciones del programa ante un problema tan complejo como es la violencia contra las mujeres por motivos de género, en este marco, durante el periodo de enero a septiembre se asistió a reuniones y eventos, con las siguientes instancias y personas: la Unidad de Género de la Sedesol, la Fiscal Especial para los Delitos de Violencia contra las Mujeres y Trata de Personas (FEVIMTRA); el Titular del Instituto Nacional para la Educación de los Adultos (INEA), el Titular del Programa Prospera, con el Grupo de trabajo sobre Violencia contra las Mujeres del INEGI, Instituto Nacional de las Mujeres para definir acciones de vinculación en materia de capacitación para profesionistas que brindan atención integral a las mujeres en situación de violencia y la certificación de competencias laborales en el estándar ECO539 Atención de primer contacto a mujeres víctimas de violencia de género, dirigida a las trabajadoras sociales de las IMEF, que brindan servicios de en las unidades de atención especializada apoyadas por el PAIMEF. .

En este mismo contexto, el PAIMEF participa en el Comité de Gestión por Competencias para la Igualdad de Género del Inmujeres, el cual fue instalado en abril, Por último, a la firma del Convenio de Colaboración entre el Instituto Nacional de las Mujeres(Inmujeres) y la Secretaría de la Función Pública (SFP) cuya finalidad es “establecer las bases para la coordinación interinstitucional para realizar acciones conjuntas con el fin de consolidar y fortalecer el Eje Transversal de la Perspectiva de Género del PND 2013- 2018, así como el seguimiento, por parte de la SFP, de las líneas de acción del Programa Nacional para la Igualdad de Oportunidades y No Discriminación contra las Mujeres 2013- 2018”.

Para el presente ejercicio fiscal, el PAIMEF ha realizado acciones a través de las IMEF, para el cumplimiento de los objetivos de la Estrategia Nacional de Inclusión Social de la Sedesol, cuya finalidad será consolidar la vinculación con los demás programas de desarrollo social;

Durante el periodo de informe, se han llevado a cabo reuniones entre el Indesol y el Programa de Seguro Popular operado por la Secretaría de Salud, a fin de considerar la suscripción de un convenio de colaboración para realizar acciones en conjunto, también se realizaron reuniones con los programas Seguro de Vida para Jefas Madres de Familia y de Inclusión Social (PROSPERA) con el mismo fin.

En agosto, en el marco de la conmemoración de los 10 años del PAIMEF, se firmó un Convenio de Colaboración entre el PAIMEF y el Programa Seguro de Vida para Mujeres Jefas de Familia, dicho convenio conto con la firma de los Secretarios de Desarrollo Social y de Gobernación, así como de la Presidenta del Instituto Nacional de las Mujeres, como testigos de honor.

Se tuvo una reunión con personal del Programa de Coinversión Social, para conocer la mecánica operativa de ambos programas. Por otro lado, se realizaron dos reuniones con el Programa Seguro Popular para tratar las consideraciones de afiliación en las particularidades de las mujeres atendidas por las unidades de atención especializada apoyadas por el PAIMEF; en septiembre se llevó a cabo en las instalaciones del Indesol una jornada de información y afiliación.

Igualmente, se participó en diferentes reuniones con las áreas de la Sedesol encargadas de elaborar la Guía de los Programas Sociales 2016 y se capacitó al personal que opera el Call Center de la Sedesol en cuanto a la operación del Programa.

Con el objetivo de impulsar una cultura institucional libre de violencias, no discriminación y respeto a los derechos humanos en el Interior del Instituto, de enero a septiembre de 2016 se realizaron las siguientes acciones:

- Elaboración y ejecución del Programa de Cultura Institucional para el Indesol (alineado al Programa Nacional para la Igualdad de Oportunidades y no Discriminación contra las Mujeres 2013-2018).
- En el último trimestre de 2015 se difundió por correo electrónico institucional la encuesta de corresponsabilidad y cuidados elaborada por Incide Social A. C. para el diagnóstico sobre la situación que guarda el tema en el Instituto. En el segundo trimestre de 2016 Incide Social entregó los resultados de este diagnóstico a la Dirección General Adjunta de Igualdad de Género, el cual para el tercer trimestre fue revisado y se encuentra en proceso de análisis, a fin de generar propuestas concretas en la materia, en beneficio de las y los servidores públicos del Indesol.
- En atención a la instrucción presidencial enunciada en la Sesión del Sistema Nacional para la Igualdad entre Mujeres y Hombres (SNIMH) realizada el 8 de agosto, referida a la obligación del conjunto de las dependencias de la Administración Pública Federal (APF), para realizar las acciones conducentes, a fin de certificarse en la Norma Mexicana NMX-R-025-SCFI-2015 en Igualdad Laboral y No Discriminación; el Indesol participó en la reunión del 25 de agosto en instalaciones de la Secretaría del Trabajo y Previsión Social (STPS), la cual tuvo como objetivo informar y asesorar a dependencias y entidades de la APF, incluyendo al Indesol, sobre los pasos que deben llevarse a cabo, así como los requisitos que deben cubrirse para lograr la certificación en la Norma Mexicana referida.

Derivado de lo anterior, en septiembre se realizaron tres reuniones de trabajo entre distintas áreas internas del Indesol para avanzar en la atención del contenido de los criterios requeridos para la certificación en la Norma Mexicana NMX-R-025-SCFI-2015 en Igualdad Laboral y No Discriminación.

- Elaboración de boletines e infografías para promover la igualdad de género y no discriminación en la cultura Institucional del Indesol, acorde a lo mandatado en el Proigualdad en su estrategia 6.7.1 Promover y dirigir el cambio organizacional a favor de la igualdad y la no discriminación de género.
- Al tercer trimestre se han realizado 17 sesiones de cine debate, proyectando 9 películas sobre "Derechos humanos y la No discriminación", cuyo objetivo es fortalecer la sensibilización en las y los servidores públicos del Indesol, a través de la reflexión sobre temas sociales diversos desde un enfoque de derechos humanos y perspectiva de género

## VIII. PREVER LA TEMPORALIDAD EN SU OTORGAMIENTO

Para lograr el adecuado ejercicio y aprovechamiento de los recursos, el Indesol realiza una calendarización eficiente; asimismo, en el caso de que este instituto o algún órgano de fiscalización detecten desvíos o incumplimientos en el ejercicio de los recursos, el Indesol suspenderá los apoyos y solicitará el reintegro de los recursos otorgados y sus cargas financieras correspondientes de conformidad con la normatividad aplicable.

A partir de este año empezará a funcionar en el PAIMEF el Plan Estratégico elaborado en conjunto con las áreas de la Sedesol involucradas en esta actividad y, en atención a la Ley General de Planeación, el Reglamento Interior de la Sedesol; y considerando las observaciones de evaluaciones externas practicadas al Programa.

El Plan Estratégico permite, definir metas, cobertura, mecanismos, acciones y actividades que establecen su desarrollo con marcos temporales puntualmente definidos a corto, mediano y largo plazos. Esta herramienta le permite al Programa conocer los resultados que pretende alcanzar con su operación.

## IX. PROCURAR QUE SEA EL MEDIO MÁS EFICAZ Y EFICIENTE PARA ALCANZAR LOS OBJETIVOS Y METAS QUE SE PRETENDEN

### Metas

El Indesol mantiene mecanismos periódicos de acompañamiento, seguimiento de los programas anuales de las IMEF, esto de acuerdo con las Reglas de Operación del PAIMEF para el siguiente ejercicio fiscal 2016 publicadas el 29 de diciembre de 2015 en el Diario Oficial de la Federación.

**Resultado del Principal Indicador**  
**Programa de Apoyo a las Instancias de Mujeres en las Entidades Federativas (PAIMEF)**  
**Enero-Septiembre 2016**  
**(Información Preliminar)**

Nombre del indicador	Meta programada		Avance		Datos de identificación del indicador
	Anual % (1)	Al periodo (2)	Al trimestre (3)	Al periodo % (4)=(3)/(2)	
Porcentaje de Instancias de Mujeres en las Entidades Federativas apoyadas en el período fiscal en curso	32	32	31	96.88	Unidad de Medida: Porcentaje Frecuencia de medición: Trimestral

Fuente: Sedesol, Dirección General de Seguimiento con información del Presupuesto de Egresos de la Federación 2016, del Indesol y del Portal Aplicativo de la Secretaría de Hacienda (PASH).

El PAIMEF, destina el 1 por ciento de su presupuesto al fortalecimiento institucional de las IMEF, en su carácter de operadoras del programa, en temas de prevención de la violencia contra las mujeres, y otras materias que les permitan fortalecer el trabajo que realizan. Para el presente ejercicio fiscal, se está organizando el Programa de Acompañamiento a las IMEF 2016, que estará conformado por actividades como conferencias, mesas de análisis, talleres, encuentros, todos estos, en el marco de la celebración de los “10 años de operación del PAIMEF”.

En lo que se refiere al Índice de Fortalecimiento Institucional (IFI), se elaboró el Informe de Resultados del IFI para prevenir y atender la violencia contra las mujeres de las IMEF, 2015, en el cual se menciona la metodología que aplica el Indesol para medir el grado de avance de las capacidades institucionales de las IMEF y se presentan los resultados a nivel nacional y por IMEF, desagregados por dimensión y variable. Cabe destacar que los resultados de esta medición se muestran en el proceso de las mesas de análisis de los programas anuales presentados por las IMEF, con la finalidad de aportar mayores elementos sobre la situación institucional en que se encuentra la dependencia, así como para la definición de estrategias de intervención que tengan como propósito su fortalecimiento.

Este ejercicio también es importante debido a que la puntuación alcanzada por la IMEF es utilizada como una de las variables del componente de desempeño de la fórmula de distribución de los recursos del PAIMEF, así como realizar el reporte ante el PASH.



Con el fin de agilizar la entrega y sistematización de la información enviada por las IMEF, se diseñó y habilitó una aplicación gramada “Sistema de Seguimiento del PAIMEF”, para el registro y revisión de la información de las calificaciones de las IMEF, se liberó una segunda etapa para que las IMEF realizaran la solventación de las observaciones emitidas por el Indesol. Finalmente se realizó el cierre para generar las calificaciones, así como las bases de datos que las respaldan.

**LUGAR DE LAS INSTANCIAS DE LAS MUJERES EN LAS ENTIDADES FEDERATIVAS (IMEF), SEGÚN EL ÍNDICE DE FORTALECIMIENTO INSTITUCIONAL 2015**

Entidad Federativa (IMEF)	IFI	Orden	IFI*
Nacional	0.68	---	---
Aguascalientes	0.40	32	0.399
Baja California	0.74	15	0.738
Baja California Sur	0.55	24	0.553
Campeche	0.62	19	0.623
Chiapas	0.49	28	0.487
Chihuahua	0.83	8	0.830
Coahuila de Zaragoza	0.93	2	0.929
Colima	0.84	7	0.839
Ciudad de México	0.87	5	0.869
Durango	0.87	4	0.872
Guanajuato	0.54	25	0.544
Guerrero	0.58	22	0.577
Hidalgo	0.64	17	0.645
Jalisco	0.82	9	0.819
México	0.58	21	0.579
Michoacán de Ocampo	0.58	20	0.579
Morelos	0.48	29	0.476
Nayarit	0.54	27	0.538
Nuevo León	0.90	3	0.898
Oaxaca	0.80	11	0.797
Puebla	0.75	14	0.753
Querétaro	0.78	12	0.782
Quintana Roo	0.86	6	0.863
San Luis Potosí	0.54	26	0.539
Sinaloa	0.93	1	0.930
Sonora	0.58	23	0.576
Tabasco	0.64	18	0.643
Tamaulipas	0.46	31	0.461
Tlaxcala	0.47	30	0.474
Veracruz de Ignacio de la Llave	0.82	10	0.817
Yucatán	0.68	16	0.679
Zacatecas	0.77	13	0.770

\* Se utilizó el valor del IFI con tres decimales para determinar el lugar que ocupan las IMEF.

Fuente: Indesol.

Otras acciones consideradas de relevancia por la naturaleza del trabajo son las representaciones institucionales en temas como: inclusión social, prevención de violencias, violencia de género, transversalización de la perspectiva de género, los derechos humanos y la no discriminación, así como la prevención de trata de personas.

- Grupo de Trabajo Interinstitucional para la elaboración de la Norma Oficial Mexicana que regule el funcionamiento de los refugios en México.
- Mesa Interinstitucional de Mujeres Rurales.
- Norma Mexicana en Igualdad Laboral y No Discriminación.
- Red de enlaces de género que coordina la unidad de género de la SEDESOL.
- Consejo de Coordinación Interinstitucional sobre temas referidos a las Personas Adultas Mayores.
- Diálogo con la administración pública sobre el proceso de consulta para la construcción del anteproyecto del Programa Nacional de Protección de Niñas, Niños y Adolescentes.
- Iniciativa alianza global para poner fin a la violencia contra la niñez.
- Grupo Técnico Interinstitucional de la Norma Oficial Mexicana NOM-032-SSA3-2010 Asistencia Social. Prestación de Servicios de Asistencia Social para niños, niñas y adolescentes en situación de riesgo y vulnerabilidad.
- Estándar de Competencia ECO014 “Supervisión de Centros de asistencia social/Centros de atención para niñas, niños y adolescentes”.
- Mesa Políticas públicas y diversidad sexual con la Unidad de Igualdad de Género de la SEDESOL.
- Comisión Intersecretarial de Trata de Personas.
- Sistema Nacional de Prevención, Atención, Sanción y Erradicación de la Violencia contra las Mujeres (SNPASEVM).
- Sistema Nacional para la Igualdad entre Mujeres y Hombres
- Subcomisión de Coordinación y Enlace para Prevenir y Erradicar la Violencia Contra las Mujeres en Ciudad Juárez, Chihuahua.
- Consulta Nacional para Autoridades Federales, Sociedad Civil, Organismos Autónomos, Organismos Internacionales y Sector Privado.

- Certificación en la Norma para la Igualdad Laboral y no discriminación NMX-R-025-SCFI-2015.
- Protección de niñas, niños y adolescentes migrantes solicitantes de protección internacional
- Grupo Comité Técnico Especializado en Información sobre discapacidad. Grupo de trabajo sobre Información.
- Grupo de trabajo Economía del cuidado convocada por Consejo Nacional para prevenir la discriminación.
- Estrategia Nacional para la Prevención del Embarazo en Adolescentes (ENAPEA), esta Dirección General Adjunta participó en las reuniones del Grupo Interinstitucional para la Prevención del Embarazo en Adolescentes (GIPEA), coordinado por el Consejo Nacional de Población (CONAPO), principalmente a través de las siguientes acciones:
  - La elaboración de un indicador que el Indesol tendrá la responsabilidad de reportar, mismo que mide el número de proyectos implementados por las OSC, que inciden en la temática de prevención del embarazo en adolescentes.
  - Participación en la campaña Below the Line (Punto de Encuentro) realizando actividades lúdicas reflexivas en torno a la prevención de embarazos en adolescentes y prevención de infecciones de transmisión sexual, en 6 estados de la república (Nuevo León, Yucatán, Estado de México, Ciudad de México, Guerrero y Zacatecas).
  - Asistencia a diversas reuniones para dar seguimiento a los acuerdos generados en el Grupo Interinstitucional para la Prevención del Embarazo en Adolescentes.
  - Participación en la dictaminación de propuestas para el Concurso Red de Difusores y Difusoras para la Prevención del Embarazo en Adolescentes: Es tu Vida. Es tu Futuro. Hazlo Seguro, organizado por el Inmujeres, en el marco de la Estrategia Nacional para la Prevención del Embarazo en Adolescentes.

Se ha participado en las campañas de comunicación social de la ENAPEA en Nuevo León, Yucatán, Ciudad de México y Zacatecas; participó también en las XVII y XXII Sesiones Ordinarias de la Comisión de Erradicación y a la XXII de la Comisión de Atención del Sistema Nacional para Prevenir, Atender, Sancionar y Erradicar la Violencia contra las Mujeres; se brindó una capacitación a las y los integrantes de la Comisión de Desarrollo Urbano y Ordenamiento Territorial de la H. Cámara de Diputados, en materia de Reglas de Operación 2016 y se brindó una capacitación sobre Género y Prevención de la Violencia, organizada por la IMEF de Morelos .

## X. REPORTAR SU EJERCICIO, DETALLANDO LOS ELEMENTOS A QUE SE REFIEREN LAS FRACCIONES I A IX, INCLUYENDO EL IMPORTE DE LOS RECURSOS

Para 2016, el Programa tiene autorizado un presupuesto anual por la cantidad de 315,023,475 pesos. Durante el periodo de enero a septiembre fueron programados recursos por 301,629,003 pesos, de los cuales fueron ejercidos 299,023,836 pesos, lo que representa un avance del 99.1 por ciento.

Presupuesto Ejercido Entregado o Dirigido a los Beneficiarios a Nivel de Capítulo y Concepto de Gasto - Recursos Fiscales -					
Período: Enero-Septiembre, 2016			Fecha de corte: 30 de Septiembre de 2016		
Capítulo y concepto de gasto	Presupuesto (pesos)				
	Original anual -1	Modificado anual -2	Calendarizado al trimestre -3	Ejercido al trimestre -4	Avance financiero % (4/3)
<b>4000 Transferencias, asignaciones, subsidios y otras ayudas</b>	<b>310,532,839</b>	<b>298,429,424</b>	<b>288,488,955</b>	<b>287,999,219</b>	<b>99.8</b>
43101 Subsidios a la producción	310,532,839	298,429,424	288,488,955	287,999,219	99.8
<b>Subtotal</b>	<b>310,532,839</b>	<b>298,429,424</b>	<b>288,488,955</b>	<b>287,999,219</b>	<b>99.8</b>

Otros capítulos de Gasto - Recursos Fiscales -					
Período: Enero-Septiembre, 2016			Fecha de corte: 30 de Septiembre de 2016		
Capítulo y concepto de gasto	Presupuesto (pesos)				
	Original anual -1	Modificado anual -2	Calendarizado al trimestre -3	Ejercido al trimestre -4	Avance financiero % (4/3)
<b>1000 Servicios personales</b>	<b>4,490,636</b>	<b>14,394,051</b>	<b>11,416,039</b>	<b>10,499,762</b>	<b>92.0</b>
<b>2000 Materiales y Suministros</b>	<b>0</b>	<b>0</b>	<b>0</b>	<b>0</b>	<b>0.0</b>
<b>3000 Servicios generales</b>	<b>0</b>	<b>2,200,000</b>	<b>1,724,009</b>	<b>524,855</b>	<b>30.4</b>
<b>Subtotal</b>	<b>4,490,636</b>	<b>16,594,051</b>	<b>13,140,048</b>	<b>11,024,617</b>	<b>83.9</b>
<b>T o t a l</b>	<b>315,023,475</b>	<b>315,023,475</b>	<b>301,629,003</b>	<b>299,023,836</b>	<b>99.1</b>

Fuente: Sedesol.Instituto de Desarrollo Socialcon con cifras del Sistema de Contabilidad y Presupuesto (SICOP) validadas por la DGPP al 30 de Septiembre de 2016.

RECURSOS PARA 32 PROGRAMAS PAIMEF 2016

No. de Programas Anuales	Entidad Federativa	Pagados a Septiembre
1	Aguascalientes	\$8,081,217.00
2	Baja California	\$7,539,382.00
3	Baja California Sur	\$8,274,418.00
4	Campeche	\$8,957,734.00
5	Coahuila	\$9,229,766.00
6	Colima	\$8,132,047.00
7	Chiapas	\$10,558,632.00
8	Chihuahua	\$11,727,733.00
9	Distrito Federal	\$11,170,419.00
10	Durango	\$9,592,346.00
11	Guanajuato	\$5,140,613.00
12	Guerrero	\$10,672,207.00
13	Hidalgo	\$10,065,383.00
14	Jalisco	\$10,562,340.00
15	México	\$13,292,541.00
16	Michoacán	\$8,476,861.00
17	Morelos	\$5,315,506.00
18	Nayarit	\$7,134,634.00
19	Nuevo León	\$10,829,328.00
20	Oaxaca	\$14,636,158.00
21	Puebla	\$11,902,162.00
22	Querétaro	\$8,626,002.00
23	Quintana Roo	\$11,370,731.00
24	San Luis Potosí	\$9,052,122.00
25	Sinaloa	\$8,847,355.00
26	Sonora	\$00.00
27	Tabasco	\$6,452,920.00
28	Tamaulipas	\$4,627,028.00
29	Tlaxcala	\$6,611,609.00
30	Veracruz	\$13,245,452.00
31	Yucatán	\$8,547,628.00
32	Zacatecas	\$8,516,018.00
Total Ejercido		\$287,188,292.00

## Avance de acciones

### NÚMERO DE UNIDADES DE ATENCIÓN ESPECIALIZADA EN EL PAÍS, CLASIFICADAS POR TIPO DE UNIDAD (CENTROS DE JUSTICIA, CENTROS DE ATENCIÓN EXTERNA, UNIDADES MÓVILES, ENTRE OTRAS)

Tipo de unidad	Unidades apoyadas por PAIMEF
Centro de atención externa	113
Centro de Justicia para Mujeres (CJM)	16
Línea telefónica	8
Módulo de atención	65
Módulo de orientación	1
Unidad de atención itinerante	38
Unidad de prevención itinerante	5
Unidad Móvil de atención	14
Unidad Móvil de prevención	18
Albergue	1
Casa y cuarto de emergencia	1
Casa y cuarto de tránsito	1
Refugio	16
<b>Total</b>	<b>297</b>

### NÚMERO DE ESPECIALISTAS A NIVEL NACIONAL QUE OFRECEN SUS SERVICIOS A LAS UNIDADES DE ATENCIÓN.

Área del Personal especializado	Mujeres	Hombres	Total
Psicología	163	20	183
Derecho	159	31	190
Trabajo Social	114	10	124
Médico	9	1	10
Pedagogía	4		4
<b>Total</b>	<b>449</b>	<b>62</b>	<b>511</b>

### TOTAL DE MUJERES BENEFICIADAS

Total de mujeres beneficiadas por	
Prevención	81,571
Atención	40,974

**TOTAL ACCIONES DE PREVENCIÓN  
DISTRIBUCIÓN DE LAS ACCIONES DE PREVENCIÓN DE LA VIOLENCIA CONTRA LAS MUJERES QUE  
REALIZARÁN LAS INSTANCIAS DE MUJERES EN LAS ENTIDADES FEDERATIVAS (IMEF) 2016**

IMEF	Total
Total	160
Aguascalientes	4
Baja California	7
Baja California Sur	8
Campeche	5
Chiapas	6
Chihuahua	4
Ciudad de México	4
Coahuila de Zaragoza	4
Colima	4
Durango	11
Guanajuato	3
Guerrero	3
Hidalgo	2
Jalisco	11
México	9
Michoacán de Ocampo	4
Morelos	3
Nayarit	3
Nuevo León	7
Oaxaca	5
Puebla	9
Querétaro	4
Quintana Roo	7
San Luis Potosí	3
Sinaloa	3
Sonora	6
Tabasco	5
Tamaulipas	2
Tlaxcala	4
Veracruz de Ignacio de la Llave	3
Yucatán	5
Zacatecas	2

De las 160 Acciones de prevención, Vertiente B, 80 de ellas corresponden a la Vertiente BI que están dirigidas a población abierta.



SERVICIOS A GRUPOS CON NECESIDADES  
ESPECIALES (INAPAM)



## OBJETIVO GENERAL

Contribuir a construir una sociedad igualitaria donde exista acceso irrestricto al bienestar social de las personas adultas mayores mediante acciones que protejan el ejercicio de sus derechos, mediante políticas y acciones que fomentan su desarrollo humano integral.

### I IDENTIFICAR CON PRECISIÓN A LA POBLACIÓN OBJETIVO, TANTO POR GRUPO ESPECÍFICO COMO POR REGIÓN DEL PAÍS, ENTIDAD FEDERATIVA Y MUNICIPIO

La población objetivo del Programa son todas aquellas personas adultas mayores<sup>16/</sup> que cuentan con credencial del Instituto Nacional de las Personas Adultas Mayores (INAPAM).

Al contar con la credencial del INAPAM, el adulto mayor tiene acceso a descuentos en servicios de salud, alimentación, transporte, vestido, hogar, recreación y cultura, de tal suerte que el apoyo que otorga a las personas adultas mayores con credencial al celebrar convenios con los gremios de comerciantes, industriales o prestadores de servicios, es para obtener descuentos en los precios de los bienes y servicios que prestan a las personas adultas mayores. Asimismo, el Instituto incrementa la población objetivo al expedir nuevas credenciales de afiliación a todas las personas adultas mayores que las soliciten.

Actualmente, no se tiene un registro histórico del número de personas adultas mayores que cuenta con credencial del INAPAM, por lo que es necesario realizar una estimación de ese conjunto de población.<sup>17/</sup>A continuación se presenta la estimación de la población objetivo del Programa según el diagnóstico elaborado en 2015:

Año	Población objetivo (1)	Total de personas adultas mayores (2)	Porcentaje (3)=(1)/(2)
2016	12,308,691	12,566,261	97.9%

Fuente: Diagnóstico del Programa Servicios a Grupos con Necesidades Especiales a cargo del Instituto Nacional de las Personas Adultas Mayores, marzo de 2015, con base en información del Consejo Nacional de Población e Informes de gobierno de varios años.

<sup>16/</sup> La Ley de los Derechos de las Personas Adultas Mayores señala que se denominan Personas Adultas Mayores, todas aquellas que cuenten con sesenta años o más de edad y que se encuentren domiciliadas o en tránsito en el territorio nacional.

<sup>17/</sup> Diagnóstico del Programa Servicios a Grupos con Necesidades Especiales a cargo del Instituto Nacional de las Personas Adultas Mayores, marzo de 2015.

### II. EN SU CASO, PREVER MONTOS MÁXIMOS POR BENEFICIARIO Y POR PORCENTAJE DEL COSTO TOTAL DEL PROGRAMA. EN LOS PROGRAMAS DE BENEFICIO DIRECTO A INDIVIDUOS O GRUPOS SOCIALES, LOS MONTOS Y PORCENTAJES SE ESTABLECERÁN CON BASE EN CRITERIOS REDISTRIBUTIVOS QUE DEBERÁN PRIVILEGIAR A LA POBLACIÓN DE MENOS INGRESOS Y PROCURAR LA EQUIDAD ENTRE REGIONES Y ENTIDADES FEDERATIVAS, SIN DEMÉRITO DE LA EFICIENCIA EN EL LOGRO DE LOS OBJETIVOS

El Programa, dentro del marco institucional del INAPAM y en colaboración con autoridades estatales, beneficia a personas adultas mayores en todas las regiones del país, sin que por ello proporcione apoyos económicos directos.

Es a través de la provisión de los servicios que a continuación se mencionan, como el INAPAM beneficia a las personas adultas mayores, bajo los criterios de igualdad y equidad:

- Actualización del registro único obligatorio de todas las instituciones públicas y privadas de casas hogar, albergues, residencias de día o cualquier centro de atención a las personas adultas mayores.
- Visitas de diagnóstico a las instituciones públicas y privadas de casas hogar, albergues, residencias de día o cualquier centro de atención a las personas adultas mayores.
- Atención médica, general, especializada y estudios de laboratorio y gabinete mediante el Centro de Atención Integral.
- Servicios gerontológicos en unidades especiales (albergues y residencias de día propiedad del INAPAM).
- Expedición de credenciales de afiliación a las personas adultas mayores, con el fin de que puedan demandar los beneficios que resulten de las disposiciones de la Ley de los Derechos de las Personas Adultas Mayores y de otros ordenamientos jurídicos aplicables.
- Desarrollo comunitario a través de la integración de clubes y centros culturales donde las personas adultas mayores realizan actividades socioculturales, de capacitación para el trabajo y ocupación del tiempo libre, educativas y de cultura física.
- Fomento y apoyo de la vinculación productiva de personas adultas mayores para promover su participación en el sector laboral.

- Fomento de la formación de profesionales vinculados con la atención a personas adultas mayores.
- Promoción de la asesoría jurídica a personas adultas mayores con el fin de orientarlas gratuitamente en la búsqueda e identificación de una resolución de los problemas legales en materia civil, familiar y de arrendamiento que planteen.

### III. PROCURAR QUE EL MECANISMO DE DISTRIBUCIÓN, OPERACIÓN Y ADMINISTRACIÓN OTORQUE ACCESO EQUITATIVO A TODOS LOS GRUPOS SOCIALES Y GÉNEROS

Para tener acceso a los servicios que otorga el Programa no se discrimina a las personas adultas mayores que son beneficiarios de otros programas sociales, ni por su pertenencia a un grupo social específico o género.

La distribución de los servicios se basa únicamente en la demanda de los mismos por parte de la población potencial del Programa, es decir, a todas las personas adultas mayores en México.

### IV. GARANTIZAR QUE LOS RECURSOS SE CANALICEN EXCLUSIVAMENTE A LA POBLACIÓN OBJETIVO Y ASEGURAR QUE EL MECANISMO DE DISTRIBUCIÓN, OPERACIÓN Y ADMINISTRACIÓN FACILITE LA OBTENCIÓN DE INFORMACIÓN Y LA EVALUACIÓN DE LOS BENEFICIOS ECONÓMICOS Y SOCIALES DE SU ASIGNACIÓN Y APLICACIÓN; ASÍ COMO EVITAR QUE SE DESTINEN RECURSOS A UNA ADMINISTRACIÓN COSTOSA Y EXCESIVA

Con la finalidad de asegurar la entrega de los servicios descritos anteriormente, el INAPAM, en coordinación con la Dirección General de Evaluación y Monitoreo de los Programas Sociales de la Secretaría de Desarrollo Social (Sedesol), llevó a cabo un ejercicio de Seguimiento Físico y Operativo, el cual tiene como objetivo conocer a través de un sondeo la atención que recibe en el Centro de Atención Integral (CAI): 1) el nivel de satisfacción de la población atendida en relación con los servicios que reciben en el CAI, ubicado en la Ciudad de México. 2) si la atención que reciben los beneficiarios es oportuna; y 3) la percepción de las personas adultas mayores sobre la calidad de la atención que reciben en el CAI.

Con la finalidad de mejorar los registros administrativos, así como para facilitar la obtención de información específica para el seguimiento del programa, se llevó a cabo la actualización de la normateca interna del Instituto, con especial énfasis en los procesos sustantivos en orden de que todo Manual y/o Procedimiento cuente con los elementos mínimos que garanticen la calidad de la norma, incluyendo diagramas de flujo de actividades.

Las principales medidas implementadas para disminuir el gasto administrativo del INAPAM, al 30 de septiembre de 2016 consistieron en:

- Restricción a la contratación de prestación de servicios profesionales de personas físicas por honorarios.
- Control en la ministración y comprobación de los viáticos y pasajes, y únicamente las comisiones necesarias en relación a las funciones asignadas por el Estatuto Orgánico del Instituto y con los objetivos institucionales.

### V. INCORPORAR MECANISMOS PERIÓDICOS DE SEGUIMIENTO, SUPERVISIÓN Y EVALUACIÓN QUE PERMITAN AJUSTAR LAS MODALIDADES DE SU OPERACIÓN O DECIDIR SOBRE SU CANCELACIÓN

El INAPAM establecieron mecanismos para el seguimiento, supervisión y evaluación de la operación del programa a través de acciones y compromisos asentados en el Programa Anual de Trabajo 2016, el Sistema de Control Interno Institucional y el Programa Anual de Trabajo del Comité de Ética y de Prevención de Conflictos de Interés, así como en el Programa Anual de Evaluación (PAE) 2016, respectivamente.

### Seguimiento

Las áreas del INAPAM reportaron los avances de las actividades sustantivas realizadas, lo que permite monitorear su avance y cumplimiento. La información fue registrada en el Seguimiento al Desempeño Institucional presentado al Comité de Control y Desempeño Institucional del INAPAM en la tercera sesión ordinaria de 2016, misma que tuvo lugar el día 17 de agosto de 2016.

### Supervisión

De acuerdo con el Manual Administrativo, de Aplicación General en materia de Control Interno, se verificó el cumplimiento de las acciones de control interno establecidas. El reporte de avance correspondiente se hizo del conocimiento del Comité de Control y Desempeño Institucional en la tercera sesión ordinaria, realizada el 17 de agosto de 2016.

En la segunda sesión del Comité de Ética y de Prevención de Conflictos, de Interés del INAPAM, fue presentado el Código de Conducta de las Trabajadoras y los Trabajadores del INAPAM el cual contiene el listado de valores específicos del Instituto Nacional de las Personas Adultas Mayores y los Principios de Igualdad, de No Discriminación y de respeto a los Derechos Humanos.

### Evaluación

El INAPAM dio seguimiento a los aspectos susceptibles de mejora derivados de las evaluaciones externas al Programa E003 “Servicios a grupos con necesidades especiales” a su cargo. Del que el Instituto reportó los avances correspondientes por los medios establecidos al Consejo Nacional de Evaluación de la Política de Desarrollo Social (CONEVAL).

### VI. EN SU CASO, BUSCAR FUENTES ALTERNATIVAS DE INGRESOS PARA LOGRAR UNA MAYOR AUTOSUFICIENCIA Y UNA DISMINUCIÓN O CANCELACIÓN DE LOS APOYOS CON CARGO A RECURSOS PRESUPUESTARIOS

La principal fuente de recursos con la que opera el Instituto, son recursos fiscales que representan el 98 por ciento del presupuesto del INAPAM. Asimismo, cuenta con un ingreso por recursos propios del dos por ciento, que provienen del pago de cuotas de recuperación establecidas respecto a algunos de los servicios que son proporcionados en el Centro de Atención Integral, como son consulta médica y odontológica, placas de Rayos X, estudios de ultrasonido, entre otros; el pago de cuotas en los albergues, residencias de día y centros culturales, así como por concepto de cuotas de recuperación de cursos y talleres que son impartidas en los Centros Culturales.

Adicionalmente, el INAPAM obtiene donaciones en especie de diferentes entes, como son: mobiliario y equipo tanto para las oficinas como para los albergues, residencias de día y centros culturales. De igual manera, recibe donaciones en especie para los eventos que realiza como son los juegos deportivos y culturales a nivel estatal y nacional, o para el baile anual.

El monto de las cuotas de recuperación es reinvertido en los insumos necesarios para brindar los servicios mencionados.

La recuperación recursos que el Instituto obtuvo durante el periodo enero - septiembre de 2016 fue la siguiente:

Mes	Monto (pesos)
Julio	165,413.00
Agosto	99,018.00
Septiembre	193,220.00
Total	457,651.00

### VII. ASEGURAR LA COORDINACIÓN DE ACCIONES ENTRE DEPENDENCIAS Y ENTIDADES, PARA EVITAR DUPLICACIÓN EN EL EJERCICIO DE LOS RECURSOS Y REDUCIR GASTOS ADMINISTRATIVOS

La Ley de los Derechos de las Personas Adultas Mayores faculta al Instituto para promover acciones de coordinación y participación con otras instituciones públicas de los tres órdenes de gobierno, de manera que permitan la integración de recursos y sumen los esfuerzos para incrementar la cantidad de los apoyos y calidad de los servicios en todas las regiones del país, en beneficio de este sector de la población.

Para tal efecto, en el ámbito de sus competencias y en coordinación con la Sedesol, el INAPAM realizó un ejercicio comparativo con el objetivo de identificar a la población adulta mayor en pobreza extrema alimentaria y estar en posibilidad de focalizar las acciones del INAPAM hacia las personas adultas mayores con alguna carencia social.

El INAPAM tiene la facultad de celebrar convenios con el sector público, privado y la sociedad civil organizada. Los convenios de colaboración tienen múltiples objetivos, dependen del sector o nivel donde se pretendan llevar a cabo; se pueden destacar aquellos que brindan asesoría, orientación y acompañamiento para el diseño, implementación y evaluación de políticas públicas que contribuyen al desarrollo integral de las personas adultas mayores.

### VIII. PREVER LA TEMPORALIDAD EN SU OTORGAMIENTO

Siendo sujetos preferentes de asistencia social, y tomando en cuenta las condiciones de la dinámica demográfica, las cuales muestran un aumento considerable de la cantidad de personas adultas mayores en México en años posteriores, el Instituto se da a la tarea de brindar servicios y atención directa con el fin de obtener la experiencia necesaria y puntualizar las características especiales de este grupo poblacional, así como la generación de información para su beneficio.

Como se mencionó anteriormente, el Programa no otorga subsidios de manera directa a los beneficiarios, y por tanto, no existe temporalidad en los servicios que otorga.

Por estas razones, es necesario que los servicios que son otorgados en beneficio de las personas adultas mayores sean proporcionados de manera continua e ininterrumpida.

### IX. PROCURAR QUE SEA EL MEDIO MÁS EFICAZ Y EFICIENTE PARA ALCANZAR LOS OBJETIVOS Y METAS QUE SE PRETENDEN

Con base en el Diagnóstico del Programa Servicios a grupos con necesidades especiales a cargo del INAPAM, así como en el Informe de Resultados finales de la evaluación número 1,645 “Evaluación de la política pública de atención a las personas adultas mayores”, el INAPAM realizó un ejercicio de replanteamiento de las acciones necesarias para la atención de la problemática de las personas adultas mayores en México, descrita en los documentos referidos. Al tercer trimestre de 2016 se calcula que 12,566,261 personas adultas mayores ya cuentan con esta credencial, cifra que representa el 97.9 por ciento de la población de 60 años y más en el país

En el tercer trimestre del ejercicio 2016, el INAPAM dio seguimiento al Programa Anual de Trabajo 2016, en el cual se establecen tres componentes del Programa E003 para el cumplimiento de metas y objetivos, a saber: 1) Revalorización social de las personas adultas mayores, 2) Atención de las personas adultas mayores y 3) Planificación del envejecimiento poblacional.

### Logros y Resultados

Las acciones que implementó el INAPAM, como organismo rector de la política pública para la atención de las personas adultas mayores, tuvieron los siguientes resultados:

**Resultados de los Principales Indicadores  
Servicios a Grupos con Necesidades Especiales (Inapam)  
Enero-septiembre 2016  
(Información Preliminar)**

Nombre del indicador	Meta programada		Avance		Descripción y observaciones
	Anual (1)	Al periodo (2)	Al trimestre (3)	Al periodo % (4)=(3)/(2)	
Porcentaje de credenciales otorgadas respecto a las programadas.	100.00%	100.50%	100.10%	99.60%	Unidad de Medida: porcentaje Frecuencia de medición: Trimestral
Porcentaje de convenios firmados con municipios.1/	31.01%	21.42%	27.00%	126.03%	Unidad de Medida: porcentaje Frecuencia de medición: Trimestral
Porcentaje de municipios en donde opera al menos un Club de la tercera edad. 2/	15.47%	15.07%	14.17%	94.02%	Unidad de Medida: porcentaje Frecuencia de medición: Trimestral
Servicios otorgados a las personas adultas mayores en el Centro de Atención Integral del INAPAM. 3/	46,815	24,231	20,323	83.87%	Unidad de Medida: servicio Frecuencia de medición: Trimestral

Fuente: Inapam con información del Presupuesto de Egresos de la Federación 2016, de la (nombre de la UR) y del Portal Aplicativo de la Secretaría de Hacienda (PASH).

## Explicación a variaciones respecto al resultado de indicadores

1/ De enero a septiembre en los estados de Tlaxcala, San Luis Potosí y Michoacán el número de tarjetas emitidas aumentó, mismas que no estaban contempladas en la programación original, debido a que en esos estados aumentó el número de módulos de afiliación.



2/ Durante el periodo enero septiembre existió mayor interés de otros ayuntamientos al momento de firmar convenios con los ya programados.

3/ No se registró la cantidad de Clubes programada para el periodo.

4/ En el periodo enero septiembre de 2016, la demanda de servicios que se prestan en el Centro de Atención Integral del INAPAM por parte de las personas adultas mayores disminuyó.

### X. REPORTAR SU EJERCICIO, DETALLANDO LOS ELEMENTOS A QUE SE REFIEREN LAS FRACCIONES I A IX, INCLUYENDO EL IMPORTE DE LOS RECURSOS

La aplicación del presupuesto asignado al Instituto fue enfocado a la operación y provisión de servicios que otorga en sus unidades operativas, en esquemas de atención integral y prestación de servicios médicos a población abierta y población cautiva, así como a la coordinación y promoción de acciones a nivel nacional, a través del funcionamiento de las delegaciones o representaciones en las entidades.

Cabe señalar que el Programa, a cargo del Instituto, no se encuentra sujeto a Reglas de Operación, por lo cual se efectúa la precisión en el sentido de que no se entregan apoyos en efectivo o en especie a los grupos de personas adultas mayores.

Para los fines de control presupuestal, el Instituto se apegó a las disposiciones y normatividad establecida, registrando sus movimientos en el Sistema de Administración Financiera Federal (SIAFF) que coordina y norma la Secretaría de Hacienda y Crédito Público.

El INAPAM aplicó los recursos aprobados, en el pago de servicios personales, así como en la adquisición de bienes y servicios necesarios para brindar atención con la calidad y calidez suficientes a la población de personas adultas mayores en México.

En lo que respecta al avance financiero al 30 de septiembre, fueron ejercidos 254.1 millones de pesos que representan el 97.6 por ciento del presupuesto programado al trimestre.

El comportamiento en el ejercicio del presupuesto se refleja en el siguiente cuadro:

# Servicios a Grupos con Necesidades Especiales (INAPAM)

Presupuesto Ejercido Entregado o Dirigido a los Beneficiarios					
Período: Enero-Septiembre 2016			Fecha de corte: 30 de Septiembre de 2016		
Capítulo y Concepto de gasto	Presupuesto (pesos)				
	Original anual	Modificado anual	Calendarizado al trimestre	Ejercido al trimestre	Avance financiero % (4/3)
	-1	-2	-3	-4	
<b>1000 Servicios personales</b>	<b>208,270,022</b>	<b>210,331,340</b>	<b>138,804,968</b>	<b>136,761,649</b>	<b>98.5</b>
1100 Remuneraciones al Personal de Carácter Permanente	73,466,131	68,509,746	49,902,762	49,517,579	99.2
1200 Remuneraciones al Personal de Carácter Transitorio	25,521,108	25,521,108	17,616,048	17,616,048	100.0
1300 Remuneraciones Adicionales Especiales	33,999,123	33,825,994	17,212,303	17,151,678	99.6
1400 Seguridad Social	9,270,698	22,920,602	14,220,742	14,069,715	98.9
1500 Otras Prestaciones Sociales y Económicas	66,012,962	59,553,889	39,853,113	38,406,629	96.4
<b>2000 Materiales y suministros</b>	<b>30,501,068</b>	<b>20,529,020</b>	<b>17,648,322</b>	<b>17,285,557</b>	<b>97.9</b>
2100 Materiales de Admón., Emisión de Doctos. y Art. Oficiales	5,523,102	2,859,891	2,519,578	2,519,578	100.0
2200 Alimentos y Utensilios	12,375,206	13,608,113	13,054,167	12,980,615	99.4
2300 Materias Primas y Materiales de Producción y Comercialización	568,789	14,000	10,000	10,000	100.0
2400 Mat. y Art. de Const. y Reparación	4,171,199	1,308,940	423,139	345,519	81.7
2500 Productos Químicos, Farmacéuticos y de Laboratorio	2,656,159	1,129,657	477,707	436,267	91.3
2600 Combustibles, Lubricantes y Aditivos	728,503	728,503	637,107	633,162	99.4
2700 Vestuario, Blancos, Prendas de Protección y Artículos Deportivos	2,808,678	755,427	525,095	358,887	68.3
2900 Herramientas, Refacciones y Accesorios Menores	1,669,432	124,489	1,529	1,529	100.0
<b>3000 Servicios generales</b>	<b>82,929,998</b>	<b>93,881,011</b>	<b>63,494,804</b>	<b>61,215,181</b>	<b>96.4</b>
3100 Servicios Básicos	20,740,214	19,713,080	12,820,407	12,279,277	95.8
3200 Servicios de Arrendamiento	20,728,363	29,888,220	23,181,298	23,181,298	100.0
3300 Serv. Prof., Científicos, Técnicos y Otros Serv.	15,761,276	17,490,401	11,066,602	11,066,602	100.0
3400 Servicios Financieros, Bancarios y Comerciales	1,461,027	1,419,233	1,419,233	1,419,233	100.0
3500 Servicios de Instalación, Reparación, Mantenimiento y Conservación	7,867,129	9,977,669	5,720,589	5,314,201	92.9
3600 Servicios de Comunicación Social y Publicidad	2,785,404	2,785,404	0	0	0.0
3700 Servicios de Traslado y Viáticos	4,297,750	3,318,169	1,543,398	1,461,462	94.7
3800 Servicios Oficiales	2,777,104	2,777,104	2,243,347	994,180	44.3
3900 Otros Servicios Generales	6,511,731	6,511,731	5,499,928	5,498,928	100.0
<b>4000 Transferencias, asignaciones, subsidios y otras ayudas</b>	<b>0</b>	<b>14,341,272</b>	<b>14,338,666</b>	<b>13,754,509</b>	<b>95.9</b>
4400 Ayudas Sociales	0	14,341,272	14,338,666	13,754,509	95.9
<b>Subtotal</b>	<b>321,701,088</b>	<b>339,082,643</b>	<b>234,286,759</b>	<b>229,016,896</b>	<b>97.8</b>

## Servicios a Grupos con Necesidades Especiales (INAPAM)

Otros capítulos de Gasto					
Período: Enero-Septiembre 2016			Fecha de corte: 30 de Septiembre de 2016		
Capítulo de gasto	Presupuesto (pesos)				
	Original anual -1	Modificado anual -2	Calendarizado al trimestre -3	Ejercido al trimestre -4	Avance financiero % (4/3)
<b>1000 Servicios personales</b>	<b>35,349,894</b>	<b>36,300,964</b>	<b>24,243,995</b>	<b>23,318,125</b>	<b>96.2</b>
<b>2000 Materiales y suministros</b>	<b>142,455</b>	<b>27,821</b>	<b>22,096</b>	<b>17,872</b>	<b>80.9</b>
<b>3000 Servicios generales</b>	<b>7,644,830</b>	<b>2,976,785</b>	<b>1,931,178</b>	<b>1,779,151</b>	<b>92.1</b>
<b>Subtotal</b>	<b>43,137,179</b>	<b>39,305,570</b>	<b>26,197,268</b>	<b>25,115,148</b>	<b>95.9</b>
<b>Total</b>	<b>364,838,267</b>	<b>378,388,213</b>	<b>260,484,028</b>	<b>254,132,044</b>	<b>97.6</b>

Fuente: Sedesol. Instituto Nacional de las Personas Adultas (INAPAM), con cifras del Sistema de Contabilidad y Presupuesto (SICOP) validadas por la DGPP al 30 de Septiembre de 2016.



PROGRAMAS DEL FONDO NACIONAL PARA  
EL FOMENTO DE LAS ARTESANÍAS

## OBJETIVO GENERAL

Contribuir a mejorar el ingreso de las personas en situación de pobreza mediante el apoyo y desarrollo de proyectos productivos a través de acciones dirigidas a mejorar las capacidades productivas y comerciales de las y los artesanos.

### I IDENTIFICAR CON PRECISIÓN A LA POBLACIÓN OBJETIVO, TANTO POR GRUPO ESPECÍFICO COMO POR REGIÓN DEL PAÍS, ENTIDAD FEDERATIVA Y MUNICIPIO

#### Cobertura

El Programa opera a nivel nacional.

#### Población objetivo

Son las y los artesanos mexicanos cuyo ingreso está por debajo de la línea de bienestar. La identificación de personas cuyo ingreso está por debajo de la Línea de Bienestar, es realizada conforme a los Lineamientos de evaluación de condiciones socioeconómicas de los hogares que aplican los programas sociales de la Secretaría de Desarrollo Social (Sedesol), disponibles en el sitio:

[http://www.normateca.sedesol.gob.mx/es/NORMATECA/Subsecretaria\\_de\\_Planeacion\\_Evaluacion\\_y\\_Developmento\\_Reg](http://www.normateca.sedesol.gob.mx/es/NORMATECA/Subsecretaria_de_Planeacion_Evaluacion_y_Developmento_Reg)

En los Lineamientos está establecida la metodología con base en criterios de ingreso, carencias sociales, así como una combinación de los anteriores y su contexto territorial, que es utilizada en la evaluación e identificación de la población interesada en recibir los apoyos del Programa.

Con el propósito de cumplir con los objetivos y prioridades nacionales, los Programas del Fondo Nacional de Fomento a las Artesanías (FONART), dentro del ámbito de sus atribuciones, deberá identificar e implementar acciones que contribuyan al logro de los objetivos de la Cruzada Nacional contra el Hambre. Tales acciones priorizarán la atención a las personas que se encuentren en situación de pobreza extrema de alimentación, evaluados e identificados a partir de la información socioeconómica integrada al Sistema de Focalización de Desarrollo.

Asimismo, cuando aplique, para las acciones de servicios básicos e infraestructura social básica se atenderá a las personas que habitan en las Zonas de Atención Prioritaria urbanas y rurales.

En cumplimiento a los objetivos para prevenir la violencia y la delincuencia, el Programa podrá implementar acciones dedicadas a ese fin, las cuales atenderán a los hogares y sus integrantes que se encuentren en los polígonos ubicados en los municipios de atención de la política pública para la Prevención Social de la Violencia y la Delincuencia.

II. EN SU CASO, PREVER MONTOS MÁXIMOS POR BENEFICIARIO Y POR PORCENTAJE DEL COSTO TOTAL DEL PROGRAMA. EN LOS PROGRAMAS DE BENEFICIO DIRECTO A INDIVIDUOS O GRUPOS SOCIALES, LOS MONTOS Y PORCENTAJES SE ESTABLECERÁN CON BASE EN CRITERIOS REDISTRIBUTIVOS QUE DEBERÁN PRIVILEGIAR A LA POBLACIÓN DE MENOS INGRESOS Y PROCURAR LA EQUIDAD ENTRE REGIONES Y ENTIDADES FEDERATIVAS, SIN DEMÉRITO DE LA EFICIENCIA EN EL LOGRO DE LOS OBJETIVOS

Conforme a las Reglas de Operación de Programas del Fondo Nacional de Fomento a las Artesanías para el ejercicio fiscal 2016, publicadas en el Diario Oficial de la Federación el 28 de diciembre de 2015, el Programa puede otorgar los apoyos que son detallados a continuación:

**VERTIENTES QUE APOYA EL FONART**

Vertiente	Objetivo de la vertiente y monto de apoyo
<p><b>Capacitación Integral y/o Asistencia Técnica</b></p>	<p>La capacitación integral tiene por objeto coordinar y administrar un proyecto enfocado al mejoramiento de la condición productiva y comercial de las y los artesanos, que permita el desarrollo de habilidades para trabajo organizativo, materias primas, proceso productivo, comercialización, informática, administración, salud ocupacional, aspectos jurídicos y de aprovechamiento sostenible, así como el desarrollo de certificación en competencias laborales. El FONART podrá cubrir los gastos hasta por un monto de 15 mil pesos por artesana o artesano, debiendo integrarse en grupos de por lo menos 15 artesanos y artesanas. La capacitación integral podrá tener una duración de hasta 12 meses.</p> <p>La asistencia técnica atiende necesidades específicas de conocimiento vinculadas al mejoramiento de la condición productiva de las y los artesanos. El FONART podrá cubrir los gastos asociados a tal actividad hasta por un monto de 6 mil pesos por artesana o artesano, debiendo integrarse en grupos de al menos 15 artesanos y artesanas. La duración podrá ser de hasta seis meses.</p>

Vertiente	Objetivo de la vertiente y monto de apoyo
<p style="text-align: center;"><b>Apoyos para impulsar la Producción</b></p>	<p>Esta vertiente apoya a las y los artesanos con recursos económicos y/o en especie para fortalecer la adquisición de activo fijo y/o insumos destinados a la producción artesanal. No financia en ningún caso mano de obra, pago de salarios ni gastos de administración. Se podrán otorgar apoyos en dos modalidades:</p> <p>1) Apoyos individuales con recursos económicos y/o en especie hasta por 15 mil pesos al año, de acuerdo a la disponibilidad presupuestal del FONART y al análisis de necesidades manifestadas en el formato de solicitud de apoyo. Cuando el o la beneficiaria se encuentre recibiendo apoyos de la vertiente de Capacitación Integral y/o Asistencia Técnica, se le podrán otorgar dos apoyos al año dentro de esta vertiente, siempre y cuando se haya comprobado el uso del primer apoyo y que la suma de ambos no rebase los 15 mil pesos</p> <p>2) Apoyos a grupos conformados por al menos de cinco y hasta 15 integrantes, de hasta 225 mil pesos siempre y cuando el monto por artesana o artesano no rebase los 15 mil pesos excepcionalmente y previo acuerdo del COVAPA, cuando el grupo rebase el límite máximo de artesanas o artesanos contemplados, la cantidad señalada será distribuida equitativamente entre el total de participantes. El apoyo no podrá exceder el 90 por ciento de la cotización de costos presentada dentro del proyecto. En caso de que alguno de los integrantes haya sido beneficiado con apoyo individual en el presente ejercicio fiscal, el monto del apoyo recibido previamente, se descontará del monto de apoyo grupal.</p>

Vertiente	Objetivo de la vertiente y monto de apoyo
<p style="text-align: center;"><b>Apoyos para Impulsar la Comercialización</b></p>	<p>Tiene el objetivo de ampliar las opciones de la comercialización de la producción de las y los artesanos a través de: 1) Acopio de artesanías. Se otorgará a las y los artesanos un monto de apoyo hasta por 15 mil pesos al año, para impulsar la comercialización de su producción, que podrá ser exhibida en las tiendas del FONART. 2) Demanda comercial específica. Consiste en atender las necesidades concretas y excepcionales del mercado, así como las demandas realizadas al FONART, a través de la identificación de las y los artesanos que podrían atender el requerimiento y la organización del pedido, otorgándoles un apoyo de hasta 225 mil pesos por solicitud, previa autorización del COVAPA. Lo anterior, independientemente que la demanda pudiera ser por un monto mayor, permitiendo incrementar el potencial de comercialización de las y los artesanos, a través de la colocación de sus obras.</p>

Vertiente	Objetivo de la vertiente y monto de apoyo
<p><b>Apoyos para la promoción artesanal en Ferias y Exposiciones</b></p>	<p>Tiene como objetivo promover, exhibir y difundir las artesanías, a través de otorgar recursos económicos a las y los artesanos para la adquisición de material gráfico publicitario, construcción o acondicionamiento de espacios para la promoción, exhibición y difusión de las artesanías en ferias, exposiciones y eventos artesanales nacionales e internacionales. Para la asistencia a ferias, exposiciones y eventos en donde se puedan promover, mostrar y difundir la artesanía, el apoyo otorgado, en caso de que la logística lo amerite, podrá consistir en el pago de gastos asociados como, hospedaje y transporte con seguro de viajero. Los apoyos podrán ser individuales o grupales.</p> <p>1) Apoyos Individuales. Recursos económicos de hasta 15 mil pesos de manera anual y de acuerdo a la disponibilidad presupuestal para destinarse en uno o varios de los conceptos enlistados en las Reglas de Operación.</p> <p>2) Apoyos Grupales. Apoyos a grupos conformados por al menos cinco y hasta 15 artesanos y artesanas, por un monto de hasta 225 mil pesos una sola vez al año, siempre y cuando el monto por artesano no rebase los 15 mil pesos, excepcionalmente y previo acuerdo del COVAPA, cuando el grupo rebase el límite máximo de artesanos contemplados, la cantidad señalada será distribuida equitativamente entre el total de participantes. El apoyo monetario no podrá exceder el 70 por ciento de la cotización de costos presentada dentro del proyecto del Apoyo. En caso de que alguno de los integrantes del grupo haya sido beneficiado por las demás modalidades de la vertiente, el monto del apoyo recibido previamente, se descontará del monto del apoyo de ésta. El apoyo podrá ser utilizado en uno o en varios de los conceptos enlistados en las Reglas de Operación.</p>
<p><b>Concursos de Arte Popular</b></p>	<p>Se reconoce a las y los artesanos, independientemente de su nivel de ingreso, de las diferentes regiones y centros productores del país, que se distinguen por la preservación, rescate o innovación de las artesanías, así como aquellos que mejoran las técnicas de trabajo y recuperan el uso y aprovechamiento sostenible de los materiales de su entorno natural.</p> <p>Los recursos provienen del subsidio asignado a FONART y son complementados con recursos de los gobiernos federal, estatales, y municipales, así como de la iniciativa privada y organizaciones civiles, debiendo éstos aportar el 50 por ciento del total de la bolsa de premios del concurso, así como los gastos de organización conforme a los convenios de colaboración previamente firmados vigentes, o de acuerdo a las especificaciones pactadas antes de la celebración de los Concursos. Sólo en casos excepcionales y previa justificación, el FONART aportará la bolsa total de premios de algún concurso.</p> <p>Los montos de los premios otorgados para los concursos convocados por el FONART serán diferentes de acuerdo a la cobertura, tipo de obra, técnica, materiales y tiempo de elaboración. Los montos máximos de premio por persona y por tipo de concurso serán los siguientes: Gran Premio Nacional de Arte Popular hasta por 150 mil pesos; Nacional: hasta por 125 mil pesos; Regional: hasta por 30 mil pesos; Estatal: hasta por 15 mil pesos; Local: hasta por 10 mil pesos.</p> <p>En los concursos nacionales, adicionalmente al pago del premio se podrá otorgar a los artesanos ganadores apoyo para transporte a la sede del evento de premiación, siempre y cuando el monto del apoyo no rebase el 50 por ciento del costo total del traslado y dependiendo de la disponibilidad presupuestaria.</p>



Vertiente	Objetivo de la vertiente y monto de apoyo
<p><b>Apoyos para la Salud Ocupacional</b></p>	<p>Las actividades propias de esta vertiente se encaminan a reducir la incidencia de las enfermedades y accidentes derivados de la actividad artesanal, así como a fomentar un estilo de vida y ambientes de trabajo saludables.</p> <p>Este apoyo se podrá otorgar por artesano o artesana hasta por 15,000 pesos de manera anual, de acuerdo a la disponibilidad presupuestal y conforme a lo siguiente: Adquisición de prendas accesorios y equipo que permitan mejorar el bienestar físico de las y los artesanos e Instrumentación de talleres que fomenten una cultura de salud preventiva. Cuando se requiera de un apoyo mayor, se podrá solicitar la concurrencia de otras instituciones públicas o privadas.</p>
<p><b>Acciones para el Desarrollo de Espacios Artesanales en Destinos Turísticos</b></p>	<p>Esta vertiente beneficia a grupos de artesanos y/o artesanas, a través del otorgamiento de un apoyo para mejorar sus talleres o cualquier espacio artesanal ubicados en destinos turísticos, rutas artesanales turísticas o pueblos mágicos, propicio de ofrecer obras artesanales, con el fin de que operen en condiciones adecuadas, brindando una mejor experiencia al visitante y fomentando la actividad artesanal, hasta por un monto de 70 mil pesos al año.</p>
<p><b>Apoyos para Proyectos Artesanales Estratégicos</b></p>	<p>Se orienta al apoyo integral o parcial de grupos asociados de artesanas y/o artesanos que tienen alto potencial en el mercado; se busca que a través de la generación de proyectos estratégicos artesanales se apoye a los grupos de artesanas y/o artesanos organizados que promuevan y potencien el desarrollo regional. Los proyectos estratégicos estarán determinados por el alcance territorial que tenga efecto en la comunidad artesanal, identificando los impactos en mercado, ingreso, empleo, arraigo, empoderamiento y preservación y rescate del patrimonio cultural.</p> <p>Se ejecutarán conforme se determine en el apartado de mecánica de operación de las Reglas de Operación. Se podrá apoyar hasta con un monto de 1.0 millón de pesos por proyecto, debiendo considerar por lo menos cuatro de los conceptos establecidos el numeral "3.5.8. Apoyos para Proyectos Artesanales Estratégicos" establecidos en las Reglas de Operación. La agrupación solicitante deberá aportar al proyecto por lo menos el 10 por ciento de su costo total, ya sea en especie o en monetario.</p>

Fuente: Fondo Nacional para el Fomento de las Artesanías, con base en las Reglas de Operación de Programas del Fondo Nacional de Fomento a las Artesanías (FONART), para el ejercicio fiscal 2016.

### III. PROCURAR QUE EL MECANISMO DE DISTRIBUCIÓN, OPERACIÓN Y ADMINISTRACIÓN OTORQUE ACCESO EQUITATIVO A TODOS LOS GRUPOS SOCIALES Y GÉNEROS

Con la finalidad de lograr un acceso equitativo para todos los beneficiarios, el Programa cuenta con instancias normativas para la administración y operación para el otorgamiento del subsidio, los cuales son mencionados a continuación:

- Comité Técnico. Es el órgano colegiado y la máxima instancia del FONART.
- Comité de Validación y Aprobación de Proyectos Artesanales (COVAPA). Instancia colegiada, cuyo propósito es validar y aprobar los proyectos artesanales que presenten las ocho vertientes del FONART de acuerdo a los criterios de selección establecidos en el numeral 3.4. de las Reglas de Operación. El Comité tendrá las facultades que establecen los Lineamientos para su integración y funcionamiento.
- Reglas de Operación de Programas del Fondo Nacional de Fomento a las Artesanías (FONART), para el ejercicio fiscal 2016, las cuales determinan la operación del Programa. Para que la entrega de los apoyos se realice de forma sistemática y en apego a la normatividad establecida, se llevan a cabo las siguientes actividades:
  - Calendarización del gasto, para que los recursos se ejerzan de manera oportuna.
  - Definición del proceso de operación de las vertientes, en el que los servicios y apoyos relacionados con la operación de las vertientes se sujetan a lo siguiente:

Las Reglas de Operación (ROP) establecen que, en todas las Vertientes (excepto la de Concursos de Arte Popular), las y los artesanos podrán entregar personalmente, a través de las entidades federativas, municipios o instituciones de educación superior con registro oficial, que tengan convenio de colaboración firmado vigente, o un representante perteneciente al grupo, la solicitud al FONART, así como los documentos establecidos en el numeral 3.3 de las ROP.

Las solicitudes que sean entregadas en el último trimestre del año, serán consideradas para el ejercicio fiscal siguiente, salvo suficiencia presupuestal, en cualquiera de los domicilios señalados en las citadas Reglas. A partir de la fecha de recepción, el FONART, a través del COVAPA, evaluará la viabilidad de la solicitud de acuerdo a los criterios que se establecen en el numeral 3.4, y dará el seguimiento conforme al procedimiento y plazos establecidos.

En la vertiente de Capacitación Integral y/o Asistencia Técnica, este tipo de acciones son determinadas a partir de un diagnóstico que identifica la problemática artesanal y propone soluciones dentro del proceso productivo, en conjunto con las demás vertientes y acompañadas, en su caso, de otras instancias. La capacitación podrá tener un costo de hasta 35 mil pesos y una duración máxima de 20 días naturales. Posteriormente, se elabora el plan de trabajo en conjunto con las y los artesanos donde se especifica el objetivo, el lugar, las actividades, el calendario y los responsables.

En la vertiente de Apoyos para Impulsar a la Producción, una vez aprobado el apoyo, se entrega el recurso en efectivo, cheque, transferencia bancaria o en especie, en un plazo no mayor a 30 días naturales. La persona beneficiaria comprobará en un plazo máximo de 45 días naturales a partir de la entrega del recurso.

En la vertiente de Apoyos para Impulsar la Comercialización, una vez que la o el artesano es seleccionado para ser beneficiario, se pactarán las condiciones para la compra de su producción artesanal, apoyando en efectivo, cheque o transferencia bancaria al momento de entregar la artesanía. El apoyo será para “acopio de artesanías” o “demanda comercial específica”.

En la vertiente de Apoyos para la Promoción de artesanías en Ferias y Exposiciones, una vez autorizado el apoyo, se entregará el recurso en efectivo, cheque o transferencia bancaria, o en especie en un plazo no mayor a 30 días naturales. La persona beneficiaria comprobará en un plazo máximo de 30 días naturales, contados a partir de la entrega del recurso, salvo aquellos que acudan a ferias y exposiciones quienes deberán realizar la comprobación al término de dichos eventos.

En la vertiente de Concursos de Arte Popular, la coordinación de estos eventos se realiza en conjunto con las instituciones convocantes, con quienes se pactarán los términos y condiciones de las convocatorias, las cuales estarán disponibles en [www.fonart.gob.mx](http://www.fonart.gob.mx), así como en las poblaciones que se establezcan. La participación de las y los artesanos se registrará en cédulas de inscripción que contienen los datos del artesano y su pieza. La recepción de piezas se realizará en las fechas y sitios marcados en las convocatorias. La calificación de las obras será realizada por un grupo de especialistas independientes, nombrados por las instituciones convocantes, su fallo será inapelable. El aviso a los ganadores lo realizarán las instituciones convocantes, en un plazo máximo de 10 días hábiles. Los premios se entregarán en efectivo o en cheque a los artesanos y artesanas una vez que presenten alguno de los documentos de identificación referidos en el numeral 3.3 de las Reglas de Operación. En caso de no presentarse dentro de este plazo, automáticamente perderá su premio.

En la vertiente de Apoyos para la Salud Ocupacional, una vez aprobado el apoyo, será entregado en efectivo, cheque, transferencia bancaria o en especie, en un plazo no mayor a 45 días naturales. La persona beneficiaria comprobará en un plazo máximo de 45 días naturales a partir de la entrega del recurso.

En la vertiente Acciones para el Desarrollo de Espacios Artesanales en Destinos Turísticos, será elegido a partir de un diagnóstico elaborado por el FONART que identifica las capacidades y potencialidades del grupo de trabajo para integrarse al circuito turístico. Los grupos beneficiarios presentarán un informe con los resultados del proyecto, detallando los beneficios recibidos y el valor de los mismos, así como su aportación al proyecto con los conceptos y montos aportados; esto se realizará al finalizar el proyecto en un plazo máximo de 45 días naturales.

En la vertiente de Apoyos para Proyectos Artesanales Estratégicos, el apoyo será otorgado a partir de un diagnóstico elaborado por el FONART que identifica capacidades, productividad del grupo de trabajo y el impacto territorial que generaría en la cadena productiva. El representante de los artesanos beneficiados presentará un informe con los resultados del proyecto, en donde se presentan los beneficios recibidos y el valor de los mismos, así como su aportación al proyecto, detallando los conceptos y montos aportados; esto se realizará al finalizar el proyecto en un plazo máximo de 45 días naturales.

#### IV. GARANTIZAR QUE LOS RECURSOS SE CANALICEN EXCLUSIVAMENTE A LA POBLACIÓN OBJETIVO Y ASEGURAR QUE EL MECANISMO DE DISTRIBUCIÓN, OPERACIÓN Y ADMINISTRACIÓN FACILITE LA OBTENCIÓN DE INFORMACIÓN Y LA EVALUACIÓN DE LOS BENEFICIOS ECONÓMICOS Y SOCIALES DE SU ASIGNACIÓN Y APLICACIÓN; ASÍ COMO EVITAR QUE SE DESTINEN RECURSOS A UNA ADMINISTRACIÓN COSTOSA Y EXCESIVA

Para garantizar que los recursos sean canalizados exclusivamente a la población objetivo, el FONART cuenta con las siguientes herramientas:

- Cuestionario Único de Información Socioeconómica (CUIS), diseñado por la Dirección General de Geoestadística y Padrones de Beneficiarios de la Secretaría de Desarrollo Social (Sedesol), es el instrumento de recolección que capta la información necesaria de los datos del beneficiario de los padrones de personas, así como para la evaluación de la pobreza multidimensional (contexto territorial, bienestar económico y carencias sociales), y para la evaluación de criterios de selección de los programas sociales.

- Cuestionario Complementario (CC). Instrumento de recolección, adicional al CUIS, que capta información específica que el programa requiere para determinar la elegibilidad de las personas susceptibles a ser beneficiarias.
- Para el caso del FONART, el CC deriva de la Matriz de Diferenciación entre Artesanía y Manualidad (Matriz DAM), herramienta que permite evaluar de manera sencilla las características de un producto (origen y obtención de la materia prima, forma y tiempo de elaboración, entre otros) en su conjunto para determinar si éste es Artesanía, Manualidad o Híbrido, con la finalidad de determinar qué tipo de artesanía se tiene y si es sujeto de apoyo.
- Formato de Solicitud de Apoyo del FONART, contenido en los Anexos 5, 8, 9, 10 y 11 de las Reglas de Operación 2016, en el que el interesado declara bajo protesta de decir verdad sobre los datos generales, el tipo y modalidad del apoyo, así como informar sobre la solicitud o apoyo que recibe de otros programas federales.

Adicional a lo anterior, la Entidad diseñó el Sistema de Captura de Apoyos de los Programas Sociales (SCAPS), el cual contiene información del Padrón de Beneficiarios durante el ejercicio fiscal. Con esta herramienta se obtienen datos estadísticos que permiten monitorear el avance en las mestas establecidas por cada una de las vertientes de apoyo.

En relación al tema de Contraloría Social, el Programa realiza actividades en las que participan los beneficiarios del Programa, mediante Comités constituidos durante el ejercicio fiscal, con la finalidad de verificar el cumplimiento de las metas y acciones comprometidas en el Programa, así como de la correcta aplicación de los apoyos otorgados por la Entidad. Como resultado de la participación de la Contraloría Social, se informa que al tercer trimestre de 2016, fueron integrados un total de 465 Comités, de acuerdo a la siguiente distribución por vertiente:

Vertiente		Número de Comités			
		Trimestre 1	Trimestre 2	Trimestre 3	Total
1	Capacitación Integral y/o Asistencia Técnica	48	41	37	126
2	Apoyos para Impulsar la Producción	46	24	33	103
3	Apoyos para Impulsar la Comercialización	5	11	39	55
4	Apoyos para la promoción artesanal en Ferias y Exposiciones	10	10	8	28
5	Concursos de Arte Popular	13	29	30	72
6	Apoyos para la Salud Ocupacional	11	40	13	64
7	Acciones para el Desarrollo de Espacios Artesanales en Destinos Turísticos	2	12	3	17
8	Apoyos para Proyectos Artesanales Estratégicos.	0	0	0	0
Total		135	167	163	465

Fuente: Dirección de Operación y Proyectos Integrales para Artesanías del Fondo Nacional para el Fomento de las Artesanías (FONART).

## V. INCORPORAR MECANISMOS PERIÓDICOS DE SEGUIMIENTO, SUPERVISIÓN Y EVALUACIÓN QUE PERMITAN AJUSTAR LAS MODALIDADES DE SU OPERACIÓN O DECIDIR SOBRE SU CANCELACIÓN

### Seguimiento

La Matriz de Indicadores para Resultados (MIR) del Programa del FONART constituye el principal mecanismo que permite dar seguimiento a la operación del Programa de manera periódica sobre las metas alcanzadas, por lo que se realizó el registro del avance de metas al tercer trimestre del año en el Portal Aplicativo de la Secretaría de Hacienda y Crédito Público (PASH).

### Supervisión

Con la finalidad de dar seguimiento a los indicadores registrados en el PASH, así como a las metas comprometidas durante el ejercicio fiscal, se realizan sesiones con el Comité de Validación de Proyectos Artesanales (COVAPA), en las que se presentan, para su aprobación, proyectos de las vertientes para su ejecución.

### Evaluación

En cumplimiento a lo establecido en el artículo 78 de la Ley Federal de Presupuesto y Responsabilidad Hacendaria, en relación a la rendición de cuentas y la transparencia en el ejercicio de los recursos, y de conformidad con el “Mecanismo para el seguimiento a los aspectos susceptibles de mejora derivados de informes y evaluaciones a los programas presupuestarios de la Administración Pública Federal”, al tercer trimestre del año, se concluyó con el proceso anual para el seguimiento a los Aspectos Susceptibles de Mejora (ASM) derivados de los Informes y Evaluaciones Externas de los programas Federales, reportándose en los meses de marzo y septiembre, los avances en el cumplimiento de las actividades relacionadas con los ASM derivados de Mecanismos anteriores y en curso, así como el análisis y clasificación en el mes de abril, de los ASM 2015-2016.

**VI. EN SU CASO, BUSCAR FUENTES ALTERNATIVAS DE INGRESOS PARA LOGRAR UNA MAYOR AUTOSUFICIENCIA Y UNA DISMINUCIÓN O CANCELACIÓN DE LOS APOYOS CON CARGO A RECURSOS PRESUPUESTARIOS**

No aplica.

**VII. ASEGURAR LA COORDINACIÓN DE ACCIONES ENTRE DEPENDENCIAS Y ENTIDADES, PARA EVITAR DUPLICACIÓN EN EL EJERCICIO DE LOS RECURSOS Y REDUCIR GASTOS ADMINISTRATIVOS**

Como actividades coordinadas, por un lado, la Entidad lleva a cabo la celebración de los Convenios de Colaboración con gobiernos de las entidades federativas, ayuntamientos, casas o Institutos de Fomento Artesanal, instituciones educativas y dependencias de la administración pública federal, así como con el sector privado, con la finalidad de gestionar apoyos en beneficio del sector artesanal, y al mismo tiempo, garantizar que los programas y acciones no se contrapongan, afecten o presenten duplicidades con otros programas o acciones del Gobierno Federal. Al tercer trimestre del 2016 la Entidad cuenta con un total de 66 Convenios celebrados, de los cuales 34 son con Universidades, 23 con entidades federativas, 6 con Dependencias de la Administración Pública Federal, 1 con el sector privado y 2 con Asociaciones Civiles.

Por otro lado, en coordinación con la Dirección General de Geoestadística y Padrones de Beneficiarios (DGGPB) de la Sedesol y de acuerdo al calendario de envío del Padrón de Beneficiarios del Programa a la Secretaría para su publicación, en el mes de Julio se envió el correspondiente al periodo Abril-Junio de este año.

	Año 2016			Año 2017
	Abril	Julio	Octubre	Enero
Día compromiso de entrega	18	15	17	23
Periodo de información del Padrón	Ene-Mar 2016	Abr-Jun 2016	Jul-Sep 2016	Oct-Dic 2016
Estatus	Integrado al Padrón Único de Beneficiarios de la SEDESOL	Integrado al Padrón Único de Beneficiarios de la SEDESOL		

Fuente: Fondo Nacional para el Fomento de las Artesanías (FONART).

## VIII. PREVER LA TEMPORALIDAD EN SU OTORGAMIENTO

Las Reglas de Operación del Programa del FONART para el ejercicio fiscal 2016, prevén las siguientes temporalidades en el otorgamiento de los apoyos de las vertientes:

- Capacitación integral y/o asistencia técnica. El FONART podrá cubrir los gastos asociados a tal actividad hasta por 15 mil pesos por artesano, en grupos de por lo menos 15 artesanos. Podrá tener una duración de hasta 12 meses, mientras que la asistencia técnica tendrá un monto hasta de 6 mil pesos por artesano, debiendo integrarse en grupos de al menos 15 artesanos y tendrá una duración de hasta seis meses.
- Apoyos para impulsar la producción.- Otorgamiento de apoyos económicos y/o en especie de forma individual hasta por 15 mil pesos al año; o grupal por un mínimo de cinco y un máximo de 15 integrantes, hasta por 225 mil pesos al año, siempre y cuando el monto por artesano no rebase los 15 mil pesos. Para el apoyo grupal, el apoyo no podrá exceder el 90 por ciento de la cotización de costos presentados en el proyecto.
- Apoyos para impulsar la comercialización.- Se beneficia a los artesanos con el acopio de artesanías o con demanda comercial específica. La primera otorga apoyos de forma individual hasta por un monto de 15 mil pesos al año y la segunda de forma grupal hasta por 225 mil pesos para el mismo periodo.
- Apoyos para la promoción artesanal en Ferias y Exposiciones. Otorga recursos económicos individuales o grupal de hasta 15 mil pesos al año, con un mínimo de cinco y un máximo de 15 integrantes hasta por 225 mil pesos una vez al año, siempre y cuando el monto por artesano no rebase los 15 mil pesos. Cuando el grupo rebase el máximo de artesanos, la cantidad será distribuida equitativamente entre el total de participantes; además, el apoyo no podrá exceder el 70 por ciento de la cotización de costos presentada en el proyecto.
- Concursos de arte popular.- Reconoce a los artesanos, independientemente de su nivel de ingreso. Debido a la naturaleza de la vertiente, no prevé temporalidad en los apoyos. Los montos de los premios serán diferentes de acuerdo a la cobertura, tipo de obra, técnica, materiales y tiempo de elaboración; asimismo, estarán sujetos a las Convocatorias. Cuando el artesano premiado no se presente en la ceremonia, tendrá hasta 30 días naturales para realizar su cobro o de acuerdo a lo establecido en la convocatoria y en caso de no presentarse dentro del plazo, automáticamente perderá su premio.



- Apoyos para la salud ocupacional.- Apoyo de manera individual hasta por 15 mil pesos de manera anual, de acuerdo a la disponibilidad presupuestal y conforme a la adquisición de prendas, accesorios y equipo que permitan mejorar el bienestar físico de los artesanos o, de la instrumentación de talleres que fomenten una cultura de salud preventiva.
- Acciones para el desarrollo de espacios artesanales en destinos turísticos.- Apoya de forma grupal, hasta con un monto de 70 mil pesos al año.
- Apoyos para proyectos artesanales estratégicos.- Otorga apoyos de forma grupal hasta con un monto de 1.0 millón de pesos al año. El grupo deberá aportar al proyecto por lo menos el 10 por ciento de su costo total, en especie o monetario.

## IX. PROCURAR QUE SEA EL MEDIO MÁS EFICAZ Y EFICIENTE PARA ALCANZAR LOS OBJETIVOS Y METAS QUE SE PRETENDEN

- El Programa del FONART se plantea metas trimestrales para cada una de sus vertientes y lleva el seguimiento de las alcanzadas al periodo.
- Para el periodo enero-septiembre se planteó una meta de atención de 35,401 artesanos con un presupuesto de 110,275,207 pesos, de los cuales se benefició a 33,092 artesanos, ejerciendo un presupuesto de 98,380,722 pesos, lo que tuvo un alcance del 93.48 por ciento y 89.21 por ciento, respectivamente. Para el trimestre julio-septiembre la meta de atención fue de 16,318 artesanos y un presupuesto de 51,850,910 pesos, de la que se alcanzó el 95.55 por ciento en beneficiarios y el 86.78 en presupuesto, al atender a 15,592 artesanos y ejercer 44,995,237 pesos. El desglose por vertiente se integra de la siguiente manera:

- Capacitación integral y/o asistencia técnica. A través de los cursos impartidos, del periodo enero-septiembre se obtuvo un avance del 94.14 por ciento en artesanos, al beneficiar a 3,979 de los 4,227 programados, mientras que en presupuesto se alcanzó el 70.59 por ciento al ejercer 6,423,634 pesos de los 9,100,245 pesos programados.

Respecto al periodo julio-septiembre, se tuvo un avance del 98.03 por ciento en artesanos al beneficiar a 1,689 de los 1,723 programados. En cuanto al presupuesto, el avance fue del 84.27 por ciento al ejercer 3,203,500 pesos de una meta de 3,801,642 pesos.

- Apoyos para impulsar la producción. Con la entrega de apoyos a la producción para compra de materia prima, del periodo enero-septiembre se obtuvo un avance del 109.32 por ciento en artesanos, al beneficiar a 12,394 de los 11,337 programados, mientras que en presupuesto se alcanzó el 100.69 por ciento al ejercer 38,903,815 pesos de una meta de 38,636,045 pesos.

Respecto al periodo julio-septiembre se tuvo un avance del 128.84 por ciento en artesanos al beneficiar a 4,990 de una meta de 3,873. En cuanto al presupuesto, el avance fue del 95.28 por ciento al ejercer 15,696,323 pesos de una meta de 16,473,161 pesos.

- Apoyos para impulsar la comercialización. Mediante la entrega de apoyos a la comercialización, del periodo enero-septiembre se obtuvo un avance del 105.22 por ciento en artesanos, al beneficiar a 4,350 de una meta de 4,134, mientras que en presupuesto se alcanzó el 98.17 al ejercer 18,260,868 pesos de los 18,602,267 pesos programados.

Respecto al periodo julio-septiembre, se tuvo un avance del 94.40 por ciento en artesanos al beneficiar a 1,803 de una meta de 1,910. En cuanto al presupuesto, el avance fue del 91.91 por ciento al ejercer 7,899,271 pesos de una meta de 8,594,661 pesos.

- Apoyos para la promoción artesanal en ferias y exposiciones. Mediante la entrega de apoyos a artesanos para la asistencia a ferias y exposiciones, del periodo enero-septiembre se obtuvo un avance del 91.56 por ciento en artesanos, al beneficiar a 1,778 de una meta de 1,942, mientras que en presupuesto se alcanzó el 91.25 por ciento al ejercer 14,640,483 pesos de los 16,044,247 pesos programados.

Respecto al periodo julio-septiembre, se tuvo un avance del 81.48 por ciento en artesanos al beneficiar a 673 de una meta de 826. En cuanto al presupuesto, el avance fue del 86.81 por ciento al ejercer 6,161,404 pesos de una meta de 7,097,347 pesos.

- Concursos de arte popular. Con la realización de diversos concursos, del periodo enero-septiembre se obtuvo un avance del 94.68 por ciento en artesanos, al beneficiar a 2,118 de una meta de 2,237, mientras que en presupuesto se alcanzó el 101.88 por ciento al ejercer 7,235,000 pesos de los 7,101,500 pesos programados.

Respecto al periodo julio-septiembre, se tuvo un avance del 77.37 por ciento en artesanos al beneficiar a 882 de una meta de 1,140. En cuanto al presupuesto, el avance fue del 121.98 por ciento al ejercer 3,272,000 pesos de una meta de 2,682,500 pesos.

- Apoyos para la salud ocupacional. Mediante la entrega de apoyos de esta vertiente, en el periodo enero-septiembre se alcanzó un avance del 75.53 por ciento en artesanos, al beneficiar a 7,700 de una meta de 10,194, mientras que en presupuesto se alcanzó el 82.05 por ciento al ejercer 8,143,849 pesos de los 9,925,796 pesos programados.

Respecto al periodo julio-septiembre, se tuvo un avance del 83.48 por ciento en artesanos al beneficiar a 5,014 de una meta de 6,006. En cuanto al presupuesto, el avance fue del 94.23 por ciento al ejercer 5,437,895 pesos de una meta de 5,760,958 pesos.

- Acciones para el desarrollo de espacios artesanales en destinos turísticos. En esta vertiente, el avance del periodo enero-septiembre fue del 63.78 por ciento en artesanos, al beneficiar a 625 de una meta de 980, mientras que en presupuesto se alcanzó el 52.15 por ciento al ejercer 3,580,000 pesos de los 6,865,106 pesos programados.

Respecto al periodo julio-septiembre, se tuvo un avance del 80.41 por ciento en artesanos al beneficiar a 394 de una meta de 490. En cuanto al presupuesto, el avance fue del 62.20 por ciento al ejercer 2,140,000 pesos de una meta de 3,440,640 pesos.

- Apoyos para proyectos artesanales estratégicos. El avance del periodo enero-septiembre fue del 42.29 por ciento al beneficiar a 148 de una meta de 350, mientras que en presupuesto se alcanzó el 29.83 por ciento al ejercer 1,193,071 pesos de los 4,000,000 pesos programados.

Respecto al periodo julio-septiembre, se obtuvo un avance del 42.00 por ciento en artesanos, al beneficiar a 147 de una meta de 350. En cuanto al presupuesto, el avance fue del 29.62 por ciento al ejercer 1,184,844 pesos de una meta de 4,000,000 pesos.

Los cuadros siguientes detallan el número de artesanos beneficiados por vertiente y Entidad Federativa de los periodos enero-septiembre y julio septiembre:

**REPORTE DE BENEFICIARIOS DEL PROGRAMA FONART  
POR VERTIENTE Y ENTIDAD FEDERATIVA AL TERCER TRIMESTRE (ENERO-SEPTIEMBRE) 2016**

Clave	Estado	APOYOS PARA IMPULSAR LA COMERCIALIZACION	APOYOS PARA LA PROMOCION ARTESANAL EN FERIAS Y EXPOSICIONES	APOYOS PARA IMPULSAR LA PRODUCCION	CAPACITACION INTEGRAL Y/O ASISTENCIA TÉCNICA	CONCURSOS DE ARTE POPULAR	APOYOS PARA LA SALUD OCUPACIONAL	APOYOS PARA PROYECTOS ARTESANALES ESTRATEGICOS	DESARROLLO DE ESPACIOS ARTESANALES	TOTAL FONART
1	AGUASCALIENTES	36	30	202	52	1	72	0	0	393
2	BAJA CALIFORNIA	0	0	67	0	29	0	0	0	96
3	BAJA CALIFORNIA SUR	8	0	53	15	0	22	0	0	98
4	CAMPECHE	44	114	518	301	22	547	74	80	1,700
5	COAHUILA DE ZARAGOZA	0	0	0	0	0	0	0	0	0
6	COLIMA	18	12	81	22	0	0	0	0	133
7	CHIAPAS	540	208	675	376	111	636	0	49	2,595
8	CHIHUAHUA	41	4	479	0	82	324	0	0	930
9	CIUDAD DE MÉXICO	34	15	115	0	8	63	0	0	235
10	DURANGO	16	10	49	36	0	0	0	0	111
11	GUANAJUATO	147	27	168	38	4	156	0	0	540
12	GUERRERO	718	180	1,565	448	303	578	0	0	3,792
13	HIDALGO	248	98	350	192	9	194	0	0	1,091
14	JALISCO	216	47	670	244	47	485	0	71	1,780
15	MEXICO	311	100	925	367	138	757	0	174	2,772
16	MICHOACAN DE OCAMPO	383	138	1,069	445	732	995	0	108	3,870
17	MORELOS	0	0	342	29	11	130	0	0	512
18	NAYARIT	33	20	201	40	0	15	0	0	309
19	NUEVO LEON	0	0	0	0	0	0	0	0	0
20	OAXACA	740	177	360	63	68	151	0	0	1,559
21	PUEBLA	284	103	661	408	65	712	0	44	2,277
22	QUERETARO	66	16	381	15	21	254	0	0	753
23	QUINTANA ROO	43	188	446	51	32	208	0	0	968
24	SAN LUIS POTOSI	149	46	371	70	14	125	74	46	895
25	SINALOA	0	23	438	210	0	187	0	0	858
26	SONORA	0	0	0	0	0	0	0	0	0
27	TABASCO	40	72	555	0	35	339	0	5	1,046
28	TAMAULIPAS	0	0	122	0	0	100	0	0	222
29	TLAXCALA	71	22	189	0	48	20	0	0	350
30	VERACRUZ DE IGNACIO DE LA LLAVE	104	42	348	0	16	146	0	0	656
31	YUCATAN	60	67	565	557	190	484	0	48	1,971
32	ZACATECAS	0	19	429	0	132	0	0	0	580
<b>TOTALES</b>		<b>4,350</b>	<b>1,778</b>	<b>12,394</b>	<b>3,979</b>	<b>2,118</b>	<b>7,700</b>	<b>148</b>	<b>625</b>	<b>33,092</b>

Fuente: Fondo Nacional para el Fomento de las Artesanías (FONART), con base en los reportes del SCAPS.

**REPORTE DE BENEFICIARIOS DEL PROGRAMA FONART  
POR VERTIENTE Y ENTIDAD FEDERATIVA DEL TRIMESTRE JULIO-SEPTIEMBRE DE 2016**

Clave	Estado	APOYOS PARA IMPULSAR LA COMERCIALIZACION	APOYOS PARA LA PROMOCION ARTESANAL EN FERIAS Y EXPOSICIONES	APOYOS PARA IMPULSAR LA PRODUCCION	CAPACITACION INTEGRAL Y/O ASISTENCIA TÉCNICA	CONCURSOS DE ARTE POPULAR	APOYOS PARA LA SALUD OCUPACIONAL	APOYOS PARA PROYECTOS ARTESANALES ESTRATEGICOS	DESARROLLO DE ESPACIOS ARTESANALES	TOTAL FONART
1	AGUASCALIENTES	36	8	52	52	1	72	0	0	221
2	BAJA CALIFORNIA	0	0	0	0	28	0	0	0	28
3	BAJA CALIFORNIA SUR	8	0	20	15	0	22	0	0	65
4	CAMPECHE	11	45	146	141	0	184	74	80	681
5	COAHUILA DE ZARAGOZA	0	0	0	0	0	0	0	0	0
6	COLIMA	18	8	0	22	0	0	0	0	48
7	CHIAPAS	153	77	157	149	32	264	0	0	832
8	CHIHUAHUA	41	2	363	0	45	324	0	0	775
9	CIUDAD DE MÉXICO	23	3	74	0	1	63	0	0	164
10	DURANGO	16	10	0	0	0	0	0	0	26
11	GUANAJUATO	47	15	131	0	0	120	0	0	313
12	GUERRERO	242	74	231	145	2	314	0	0	1,008
13	HIDALGO	69	39	186	66	2	42	0	0	404
14	JALISCO	153	20	219	118	39	390	0	71	1,010
15	MEXICO	33	45	248	181	70	308	0	96	981
16	MICHOACAN DE OCAMPO	110	58	346	164	212	514	0	12	1,416
17	MORELOS	0	0	144	0	7	109	0	0	260
18	NAYARIT	33	8	110	0	0	15	0	0	166
19	NUEVO LEON	0	0	0	0	0	0	0	0	0
20	OAXACA	403	68	178	17	52	151	0	0	869
21	PUEBLA	181	38	171	250	53	648	0	41	1,382
22	QUERETARO	20	8	381	0	19	254	0	0	682
23	QUINTANA ROO	0	66	201	0	0	208	0	0	475
24	SAN LUIS POTOSI	81	23	123	53	13	34	73	46	446
25	SINALOA	0	2	295	84	0	171	0	0	552
26	SONORA	0	0	0	0	0	0	0	0	0
27	TABASCO	0	12	257	0	33	339	0	0	641
28	TAMAULIPAS	0	0	101	0	0	100	0	0	201
29	TLAXCALA	63	6	189	0	43	0	0	0	301
30	VERACRUZ DE IGNACIO DE LA LLAVE	62	14	186	0	4	146	0	0	412
31	YUCATAN	0	20	234	232	128	222	0	48	884
32	ZACATECAS	0	4	247	0	98	0	0	0	349
<b>TOTALES</b>		1,803	673	4,990	1,689	882	5,014	147	394	15,592

Fuente: Fondo Nacional para el Fomento de las Artesanías (FONART), con base en los reportes del SCAPS.

Resultados de los Principales Indicadores  
Fondo Nacional para el Fomento de las Artesanías  
Enero-Septiembre 2016  
(Información Preliminar)

Nombre del indicador	Meta programada		Avance		Datos de identificación del indicador
	Anual (1)	Al periodo (2)	Al trimestre (3)	Al periodo % (4)=(3)/(2)	
Porcentaje de artesanos atendidos de impulsos a la producción respecto al total de artesanos programados de impulsos a la producción	100.00	86.62	94.70	109.33	Unidad de Medida: Porcentaje Frecuencia de medición: Trimestral
Porcentaje de apoyos de ferias y exposiciones otorgados respecto al número de apoyos de ferias y exposiciones programados	100.00	63.88	58.49	91.56	Unidad de Medida: Porcentaje Frecuencia de medición: Trimestral
Porcentaje de artesanos beneficiados en impulsos a la comercialización respecto al número de artesanos programados en impulsos a la comercialización	100.00	93.91	98.82	105.23	Unidad de Medida: Porcentaje Frecuencia de medición: Trimestral
Porcentaje de artesanos capacitados respecto al número de artesanos capacitados programados	100.00	86.35	81.29	94.14	Unidad de Medida: Porcentaje Frecuencia de medición: Trimestral

Fuente: Sedesol, Dirección General de Seguimiento con información del Presupuesto de Egresos de la Federación 2016, del Fondo Nacional para el Fomento de las Artesanías (FONART) y del Portal Aplicativo de la Secretaría de Hacienda (PASH).

## Explicación a variaciones entre los resultados de los indicadores respecto de la meta programada

Derivado de que en los principales indicadores, los resultados alcanzados respecto de la meta programada no tienen variaciones significativas, se menciona que el avance se encuentra dentro de un rango aceptable.

X. REPORTAR SU EJERCICIO, DETALLANDO LOS ELEMENTOS A QUE SE REFIEREN LAS FRACCIONES I A IX, INCLUYENDO EL IMPORTE DE LOS RECURSOS

Al Fondo Nacional para el Fomento de las Artesanías se le asignó un presupuesto original de 242,728,849 pesos, modificándose a 243,411,573 pesos. Durante el periodo de enero a septiembre fueron programados recursos por 157,704,013 pesos, de los cuales se ejercieron 151,482,373 pesos, cifra que representa el 96.1 por ciento. El siguiente cuadro muestra el presupuesto por Capítulo y Concepto de gasto:

Presupuesto Ejercido Entregado o Dirigido a los Beneficiarios a Nivel de Capítulo y Concepto de Gasto - Recursos Fiscales -					
Período: Enero-Septiembre 2016			Fecha de corte: 30 de Septiembre de 2016		
Capítulo y concepto de gasto	Presupuesto (pesos)				
	Original anual -1	Modificado anual -2	Calendarizado al trimestre -3	Ejercido al trimestre -4	Avance financiero % (4/3)
<b>1000 Servicios personales</b>	<b>17,417,895</b>	<b>17,856,187</b>	<b>11,075,297</b>	<b>11,071,333</b>	<b>100.0</b>
1100 Remuneraciones al Personal de Carácter Permanente	6,303,490	6,397,090	4,677,816	4,677,816	100.0
1300 Remuneraciones Adicionales y Especiales	2,068,085	2,081,477	641,108	639,886	99.8
1400 Seguridad Social	3,401,703	3,452,203	1,901,288	1,898,546	99.9
1500 Otras Prestaciones Sociales y Económicas	5,644,617	5,925,417	3,855,085	3,855,085	100.0
<b>2000 Materiales y suministros</b>	<b>1,952,910</b>	<b>1,235,680</b>	<b>0</b>	<b>0</b>	<b>0.0</b>
2700 Vestuario, Blancos, Prendas de Protección y Artículos	1,952,910	1,235,680	0	0	0.0
<b>4000 Transferencias, asignaciones, subsidios y otras ayudas</b>	<b>154,545,055</b>	<b>154,745,055</b>	<b>104,428,012</b>	<b>99,228,012</b>	<b>95.0</b>
4300 Subsidios y Subvenciones	154,491,055	154,491,055	104,279,012	99,079,012	95.0
4400 Ayudas Sociales	54,000	254,000	149,000	149,000	100.0
<b>Subtotal</b>	<b>173,915,860</b>	<b>173,836,922</b>	<b>115,503,309</b>	<b>110,299,345</b>	<b>95.5</b>

Otros capítulos de Gasto - Recursos Fiscales -					
Período: Enero-Septiembre 2016			Fecha de corte: 30 de Septiembre de 2016		
Capítulo y concepto de gasto	Presupuesto (pesos)				
	Original anual -1	Modificado anual -2	Calendarizado al trimestre -3	Ejercido al trimestre -4	Avance financiero % (4/3)
<b>1000 Servicios personales</b>	<b>11,239,423</b>	<b>11,483,855</b>	<b>6,297,732</b>	<b>6,297,732</b>	<b>100.0</b>
<b>2000 Materiales y suministros</b>	<b>887,745</b>	<b>887,745</b>	<b>491,096</b>	<b>412,455</b>	<b>84.0</b>
<b>3000 Servicios generales</b>	<b>56,685,821</b>	<b>57,203,051</b>	<b>35,411,876</b>	<b>34,472,841</b>	<b>97.3</b>
<b>Subtotal</b>	<b>68,812,989</b>	<b>69,574,651</b>	<b>42,200,704</b>	<b>41,183,028</b>	<b>97.6</b>
<b>Total</b>	<b>242,728,849</b>	<b>243,411,573</b>	<b>157,704,013</b>	<b>151,482,373</b>	<b>96.1</b>

Fuente: Sedesol. Fonado Nacional de Fomento a las Artesanías (FONART) , con cifras del Sistema de Contabilidad y Presupuesto (SICOP) validadas por la DGPP al 30 de Septiembre de 2016.

Convenios formalizados con Organizaciones de la Sociedad Civil (Por tratarse de convenios de colaboración, no aplican montos federales).

Al tercer trimestre de 2016, la Entidad cuenta con los siguientes Convenios de Colaboración vigentes celebrados con Asociaciones Civiles, para encaminar acciones conjuntas para la conjunción de los objetos señalados en los diversos instrumentos jurídicos.



Nombre de la OSC	Fecha de Formalización del Convenio	Objetivos del Convenios	Monto Federal Aprobado del Convenio (pesos)	Monto Federal Ejercido del Convenio al 30 de septiembre (pesos)	Metas del Convenio		
					Unidad de Medida	Cantidad	Alcanzadas al Trimestre
Asociación civil "Impacto Textil"	31 de Marzo de 2016	Integrar sus acciones en el ámbito de sus respectivas competencias, con la finalidad de sumarse a la promoción y difusión de la campaña "Viernes Tradicional" en los medios propios o externos de los que disponga el FONART, para fortalecer el uso, compra de artesanías mexicanas y con esto fomentar la actividad artesanal en el país.	No aplica.*	No aplica.*	No aplica.*	No aplica.*	No aplica.*
Asociación Nacional de Cadenas de Hoteles, A.C.	14 de Junio de 2016	Impulsar la actividad artesanal en los desarrollos turísticos de la república mexicana, a través de los espacios que los Prestadores de Servicios Turísticos estén en posibilidades de proporcionar de acuerdo a su infraestructura, con la intención de exhibir, ofertar, comercializar y promocionar productos artesanales de las más alta calidad a los turistas nacionales e internacionales, fortaleciendo la identidad y reconocimiento a la cultura y tradición mexicana, a través del posicionamiento de la marca FONART y así, de manera coordinada contribuir con el desarrollo económico de éstas comunidades.	No aplica.*	No aplica.*	No aplica.*	No aplica.*	No aplica.*

Fuente: Área Jurídica del Fondo Nacional para el Fomento a las Artesanías (FONART),



PROGRAMA DE FOMENTO A LA ECONOMÍA  
SOCIAL. INSTITUTO NACIONAL DE LA  
ECONOMÍA SOCIAL

## OBJETIVO GENERAL

Contribuir a mejorar el ingreso de personas en situación de pobreza mediante el fortalecimiento de capacidades y medios de los Organismos del Sector Social de la Economía (OSSE), que adopten cualquiera de las formas previstas en el catálogo de OSSE, así como personas con ingresos por debajo de la línea de bienestar integradas en grupos sociales, que cuenten con iniciativas productivas. Objetivo Específico

Fortalecer capacidades y medios de los Organismos del Sector Social de la Economía que adopten cualquiera de las formas previstas en el catálogo de OSSE, así como personas con ingresos por debajo de la línea de bienestar integradas en grupos sociales, que cuenten con iniciativas productivas para la inclusión productiva, laboral y financiera.

## I IDENTIFICAR CON PRECISIÓN A LA POBLACIÓN OBJETIVO, TANTO POR GRUPO ESPECÍFICO COMO POR REGIÓN DEL PAÍS, ENTIDAD FEDERATIVA Y MUNICIPIO

### Cobertura

El Programa Fomento a la Economía Social tiene una cobertura nacional.

### Población Objetivo

Organismos del Sector Social de la Economía que adopten cualquiera de las formas previstas en el catálogo<sup>18</sup>, así como personas con ingresos por debajo de la línea de bienestar integradas en grupos sociales, que cuenten con iniciativas productivas.

Los Organismos del Sector Social de la Economía que podrán recibir los apoyos que otorga el Programa son los que a continuación se señalan:

- Ejidos.
- Comunidades.
- Uniones de Ejidos.
- Uniones de Comunidades.

---

<sup>18</sup> Catálogo disponible en el sitio: [www.gob.mx/sedesol](http://www.gob.mx/sedesol) y [www.inaes.gob.mx](http://www.inaes.gob.mx)

- Asociaciones Rurales de Interés Colectivo integradas por dos o más ejidos, comunidades, uniones de ejidos o comunidades, sociedades de producción rural integradas por ejidatarios y/o comuneros o uniones de sociedades de producción rural integradas por ejidatarios y/o comuneros.
- Sociedades de Producción Rural integradas por dos o más ejidatarios y/o comuneros.
- Uniones de Sociedades de Producción Rural que estén integradas por ejidatarios y/o comuneros.
- Sociedades Mercantiles que cuenten con participación de organismos del sector social de la economía señalados en este Catálogo, con al menos 51 por ciento del capital social.
- Cajas de ahorro de trabajadores.
- Sociedades Cooperativas de productores de bienes y/o servicios.
- Sociedades Cooperativas de consumidores de bienes y/o servicios.
- Sociedades Cooperativas de ahorro y préstamo.
- Organismos Cooperativos (Uniones, Federaciones y Confederaciones de Sociedades Cooperativas de productores de bienes y/o servicios; de consumidores de bienes y/o servicios; de ahorro y préstamo).
- Sociedades de Solidaridad Social.
- Sociedades Mutualistas constituidas por cualquier colectivo de individuos, sea gremial o no gremial.
- Uniones de Crédito integradas por ejidatarios, y/o comuneros u otro organismo del sector social de la economía señalado en este Catálogo.
- Sociedades Financieras Comunitarias integradas por ejidatarios, y/o comuneros u otro organismo del sector social de la economía señalado en este Catálogo.
- Fondos de Aseguramiento Agropecuario y Rural.
- Grupos sociales, integrados de conformidad con lo que señalan las Reglas de Operación del Programa de Fomento a la Economía Social.

II. EN SU CASO, PREVER MONTOS MÁXIMOS POR BENEFICIARIO Y POR PORCENTAJE DEL COSTO TOTAL DEL PROGRAMA. EN LOS PROGRAMAS DE BENEFICIO DIRECTO A INDIVIDUOS O GRUPOS SOCIALES, LOS MONTOS Y PORCENTAJES SE ESTABLECERÁN CON BASE EN CRITERIOS REDISTRIBUTIVOS QUE DEBERÁN PRIVILEGIAR A LA POBLACIÓN DE MENOS INGRESOS Y PROCURAR LA EQUIDAD ENTRE REGIONES Y ENTIDADES FEDERATIVAS, SIN DEMÉRITO DE LA EFICIENCIA EN EL LOGRO DE LOS OBJETIVOS

### Tipos y montos de apoyo

- En efectivo o en especie, según se indica en Reglas de Operación, así como en las convocatorias respectivas.
- Dependiendo el tipo de Organismo del Sector Social de la Economía, si son conformados en grupos sociales o legalmente constituidos; así como de la submodalidad de apoyo.
- El Programa de Fomento a la Economía Social a través del Instituto Nacional de la Economía Social (INAES) opera tres tipos de apoyo, con las siguientes modalidades:

### Apoyos en efectivo para proyectos productivos (INTEGRA)

Son apoyos en efectivo que otorga el INAES a los Organismos del Sector Social de la Economía, para la ejecución de un proyecto productivo nuevo; para el desarrollo y consolidación de un proyecto en operación, o para la vinculación en redes o cadenas de valor. Podrán ser otorgados para inversión fija, inversión diferida y/o capital de trabajo; o para la adquisición de componentes de inversión individuales o la constitución de garantías líquidas que respalden de manera complementaria un crédito, de acuerdo a los requerimientos debidamente sustentados y planteados en el estudio o propuesta de inversión del proyecto.

Los montos del apoyo dependerán del tipo de Organismo del Sector Social de la Economía y de la Submodalidad de Apoyo, el porcentaje máximo por rubro es:

- Inversión fija: 80 por ciento
- Inversión diferida: 15 por ciento
- Capital de trabajo: 40 por ciento

**SUBMODALIDADES Y MONTOS DE APOYOS EN EFECTIVO PARA  
PROYECTOS PRODUCTIVOS (INTEGRA)**

Submodalidad	Monto máximo		Frecuencia
	OSSE conformados en Grupo Social	OSSE legalmente constituido	
Ejecución de un proyecto productivo nuevo.	Hasta 400 mil pesos	Hasta 1.0 millón de pesos	Apoyo por única vez de manera histórica.
Desarrollo y consolidación de proyectos productivos en operación.	Hasta 500 mil pesos	Hasta 1.5 millones de pesos	Hasta tres apoyos para el mismo proyecto productivo, uno por ejercicio fiscal.
Vinculación de proyectos productivos en redes o cadenas de valor.	Hasta 600 mil pesos	Hasta 2.0 millones de pesos	Hasta dos apoyos para el mismo proyecto productivo, uno por ejercicio fiscal
Por componente de inversión	Hasta 150 mil pesos	Hasta 1.5 millones de pesos	Hasta tres apoyos, uno por ejercicio fiscal.

Fuente: Secretaría de Desarrollo Social, Instituto Nacional de la Economía Social

## Apoyos para el Desarrollo de Capacidades

- Apoyos en efectivo o en especie para el Desarrollo organizativo y empresarial, en el marco del Sistema Nacional de Capacitación y Asistencia Técnica Especializada (SINCA).
- Apoyos en efectivo o en especie para el desarrollo y fortalecimiento de las capacidades comerciales de OSSE y la promoción de sus productos y servicios.
- Apoyos para la realización de procesos de incubación de proyectos productivos a las Instancias para la promoción y fomento de la economía social.

**SUBMODALIDADES Y MONTOS DE APOYO PARA EL DESARROLLO DE CAPACIDADES**

Submodalidad	Monto máximo		Frecuencia
	Efectivo	Especie	
Apoyos para el Desarrollo organizativo y empresarial.	Hasta 80 mil pesos	Hasta 80 mil pesos	Hasta diez apoyos en efectivo, con un máximo de tres por submodalidad por ejercicio fiscal.
Apoyos para el Desarrollo Comercial	Hasta 100 mil pesos	Hasta 50 mil pesos	Hasta diez apoyos en efectivo, con un máximo de tres por submodalidad por ejercicio fiscal.
Aportaciones en efectivo a INPROFES para la realización de procesos de incubación de proyectos productivos.	100 mil pesos por módulo o etapa (máximo dos módulos o etapas por proceso).		Un OSSE podrá participar como máximo en un proceso de incubación de manera histórica.

Fuente: Secretaría de Desarrollo Social, Instituto Nacional de la Economía Social.

**Apoyos para Banca Social**

Son apoyos en efectivo o en especie que otorga el INAES para fomentar y apoyar la creación, transformación, fortalecimiento, consolidación e integración, de OSSE de ahorro y crédito.

**SUBMODALIDADES Y MONTOS DE APOYO PARA BANCA SOCIAL**

Submodalidad	Monto máximo		Frecuencia
	Efectivo	Especie	
1: Apoyos para el Fortalecimiento institucional y desarrollo de capacidades de la Banca Social (apoyos en efectivo).	Hasta 100 mil pesos		La frecuencia de dependerá de la submodalidad de apoyo.
2. Proyectos estratégicos financieros de la Banca Social (apoyos en efectivo).	Hasta 1.5 millones de pesos		Un apoyo por ejercicio fiscal, hasta por tres o cinco ejercicios fiscales conforme al horizonte del proyecto. Y Modalidad de apoyo.
3: Instrumentos para la administración de riesgos de la Banca Social (apoyos en efectivo).	Hasta 2 millones de pesos		Un apoyo por ejercicio fiscal y hasta en tres ejercicios fiscales.

Submodalidad	Monto máximo		Frecuencia
	Efectivo	Especie	
4: Eventos de capacitación para la Banca Social (apoyos en especie).		El monto se establecerá conforme al presupuesto que para cada evento o programa autorice el Comité Técnico Nacional, a propuesta de la Coordinación General de Finanzas Populares.	Hasta tres apoyos por OSSE de ahorro y crédito por ejercicio fiscal.

Fuente: Secretaría de Desarrollo Social, Instituto Nacional de la Economía Social

### III. PROCURAR QUE EL MECANISMO DE DISTRIBUCIÓN, OPERACIÓN Y ADMINISTRACIÓN OTORQUE ACCESO EQUITATIVO A TODOS LOS GRUPOS SOCIALES Y GÉNEROS

Los recursos que se destinen a las aportaciones o a los apoyos en efectivo, se asignarán mediante convocatorias públicas abiertas o focalizadas las cuales estarán dirigidas a la población objetivo o a las INPROFES, quienes deberán requisitar su solicitud de apoyo o aportación en línea durante el periodo de pre-registro que se establezca en cada convocatoria, o bien, quienes así lo requieran podrán acudir a las Delegaciones del INAES para recibir la asesoría durante el pre-registro. El modelo de convocatoria se establece en el Anexo 17C de las Reglas de Operación 2016.

Las convocatorias deberán ser autorizadas por el Comité Técnico Nacional del INAES, publicadas en el sitio [www.inaes.gob.mx](http://www.inaes.gob.mx) y difundidas en las Delegaciones del INAES, así como en los medios que éste determine.

El INAES emitirá las convocatorias que considere necesarias conforme a la suficiencia presupuestal atendiendo al objetivo y estrategias del Programa, así como a las acciones de coordinación institucional.



## Apoyos en efectivo para proyectos productivos (INTEGRA) y para Banca Social

- Los OSSE y OSSE de ahorro y crédito podrán ingresar al sitio [www.inaes.gob.mx](http://www.inaes.gob.mx); [www.gob.mx](http://www.gob.mx) y/o acudir a las Delegaciones del INAES, según se indique en la convocatoria, para pre-registrar la solicitud que corresponda al tipo de apoyo (Anexo 7A y 7B) y, una vez capturada la totalidad de la información requerida, se generará un comprobante de pre-registro en el que se define una cita para acudir a la respectiva Delegación del INAES para registrar la solicitud de apoyo.
- La persona designada como representante social o legal del OSSE u OSSE de ahorro y crédito deberá acudir a la Delegación del INAES respectiva el día y hora que corresponda a su cita para confirmar el registro de su solicitud, previamente capturada durante la etapa de pre-registro, con una identificación oficial, original y copia del comprobante de pre-registro, estudio o propuesta de inversión para el caso de apoyos en efectivo para proyectos productivos (INTEGRA) y, en el caso de los apoyos para Banca Social, el documento técnico que corresponda según la modalidad de apoyo de que se trate, impreso con firma original en cada una de sus páginas de la persona designada como representante legal del OSSE de ahorro y crédito legalmente constituido o representante social del grupo social correspondiente, así como los requisitos para solicitar el apoyo respectivo, conforme a las Reglas de Operación del Programa y en los términos de las convocatorias que corresponda. Únicamente se otorgará el registro definitivo de solicitudes a los OSSE y OSSE de ahorro y crédito que entreguen la documentación señalada anteriormente al momento de su cita.

## Apoyos o aportaciones en efectivo para el Desarrollo de Capacidades

- La persona designada como representante social o legal del OSSE o INPROFES deberá acudir a la Delegación del INAES respectiva, dentro del plazo que se indique en la convocatoria correspondiente, con una identificación oficial, original para solicitar el apoyo o aportación y la propuesta de trabajo, conforme a las Reglas de Operación vigentes y en los términos de lo que se señale en las convocatorias de apoyos o aportaciones para el Desarrollo de Capacidades Modalidades II.2, II.3 y II.4, para hacer el registro definitivo de la solicitud de apoyo.
- Cuando se trate de INPROFES la solicitud podrá ser presentada por el apoderado o apoderada de la persona designada como el representante legal; quien deberá acreditar sus facultades con carta poder expedida a su favor por la persona designada como representante legal.

## Evaluación de solicitudes

- Validación en campo: consiste en visitas por parte del personal de las Delegaciones del INAES, que también podrán realizar terceras personas autorizadas por éste para constatar:
  - La existencia de las personas asociadas o integrantes del OSSE que solicitan el apoyo.
  - Que la solicitud de apoyo responda a su iniciativa y se tenga conocimiento del desarrollo del proyecto.
  - De ser el caso, la existencia de los activos que serán utilizados en la operación del proyecto productivo, adicionales a los solicitados al INAES, y sus condiciones de uso.

Se llevará a cabo visita de campo en el caso de apoyos solicitados por OSSE de ahorro y crédito que no cuenten con organismo de supervisión auxiliar. Esta verificación podrá ser efectuadas por las Delegaciones del INAES y/o la Coordinación General de Finanzas Populares.

El resultado de esta etapa será la validación en campo, positiva o negativa. Las solicitudes con validación en campo positiva serán sometidas a la etapa de validación normativa.

- Validación Normativa: Consiste en la validación a cargo de las Delegaciones del INAES, en torno a la procedencia de la información y documentos proporcionados por los OSSE, OSSE de ahorro y crédito e INPROFES solicitantes de apoyo o aportación, según sea el caso, en relación con lo dispuesto en las Reglas de Operación, así como en los términos de la convocatoria correspondiente. En el caso de los apoyos en efectivo para proyectos productivos (INTEGRA), podrán apoyarse en evaluadoras o evaluadores externos, autorizados por el INAES.

El resultado de esta validación será positivo o negativo. Las solicitudes con validación normativa positiva serán sometidas a la etapa de evaluación técnica.

- Evaluación técnica: Es el análisis y evaluación de aspectos técnicos, de mercado y financieros, que realizan las Delegaciones del INAES al estudio o propuesta de inversión presentada por los solicitantes.

La evaluación técnica es realizada conforme a los criterios de evaluación establecidos por el INAES para tal efecto, publicados en el sitio [www.inaes.gob.mx](http://www.inaes.gob.mx) y culmina en el resultado positivo o negativo.

## Autorización de solicitudes

Si la solicitud de apoyo tiene validación en campo, validación normativa y evaluación técnica positiva, pasa a la etapa de autorización.

La autorización de los apoyos o aportaciones estará sujeta a la suficiencia presupuestal existente y a la autorización del Comité Técnico respectivo.

## Apoyos en especie para el Desarrollo de Capacidades

Los apoyos en especie para el Desarrollo de Capacidades se otorgarán mediante invitación directa a los OSSE beneficiarios del Programa de Fomento a la Economía Social.

La invitación directa corre a cargo de la Unidad Administrativa responsable de la promoción, organización y/o realización del evento, programa o acción. En caso de ser ésta una Unidad Administrativa de oficinas centrales hará llegar la invitación a través de la Delegación correspondiente.

El evento, programa o acción se llevará a cabo conforme a la propuesta y el presupuesto que para ellos autorice el Comité Técnico correspondiente, en función de la suficiencia presupuestal incluyendo, en su caso, gastos de traslado y viáticos.

En la modalidad de apoyo para Banca Social, denominada Eventos de Capacitación para Banca Social (apoyos en especie), el mecanismo de asignación de recursos será a través de invitación directa a los OSSE de ahorro y crédito, siempre y cuando éstos se encuentren registrados ante el Organismo de Supervisión Auxiliar correspondiente, conforme al marco regulatorio aplicable; en ningún caso se podrá etiquetar o predeterminar de manera específica recursos a OSSE de ahorro y crédito u otorgarles preferencias o ventajas sobre el resto de la población objetivo. Dicha invitación podrá ser realizada por las Delegaciones del INAES y/o la Coordinación General de Finanzas Populares.

#### IV. GARANTIZAR QUE LOS RECURSOS SE CANALICEN EXCLUSIVAMENTE A LA POBLACIÓN OBJETIVO Y ASEGURAR QUE EL MECANISMO DE DISTRIBUCIÓN, OPERACIÓN Y ADMINISTRACIÓN FACILITE LA OBTENCIÓN DE INFORMACIÓN Y LA EVALUACIÓN DE LOS BENEFICIOS ECONÓMICOS Y SOCIALES DE SU ASIGNACIÓN Y APLICACIÓN; ASÍ COMO EVITAR QUE SE DESTINEN RECURSOS A UNA ADMINISTRACIÓN COSTOSA Y EXCESIVA

Para tener acceso a los apoyos del Programa, el interesado tendrá que ingresar al sitio [www.inaes.gob.mx](http://www.inaes.gob.mx); [www.gob.mx](http://www.gob.mx) y/o acudir a las Delegaciones del INAES, según se indique en la convocatoria respectiva,

Los criterios de elegibilidad y requisitos para solicitar al INAES apoyos en efectivo o en especie para INTEGRA, Desarrollo de Capacidades y Banca Social, en razón de la modalidad, submodalidad y de la figura jurídica que corresponda son:

- Ser un OSSE.
- Solicitar el apoyo atendiendo los criterios relativos al ámbito geográfico, sector, población y/o actividad económica, establecidos en la convocatoria correspondiente.
- Contar con inscripción en el Registro Federal de contribuyentes de la Secretaría de Hacienda y Crédito Público (SHCP).
- Estar al corriente en el cumplimiento de obligaciones fiscales.
- Presentar documento que permita evaluar la pertinencia y viabilidad de la solicitud.
- Para el caso de OSSE legalmente constituidos, acreditar las facultades de la persona designada como representante legal.
- Acreditar existencia e identidad de las personas socias y/o integrantes del OSSE.
- Aceptar, los fines, valores, principios y prácticas a que se refieren los artículos 8, 9, 10 y 11 de la LESS.
- No haber recibido apoyo por el mismo concepto de gasto de otros Programas del Gobierno Federal durante el presente o en los dos últimos ejercicios fiscales.
- Contar con aportaciones en efectivo, especie o créditos complementarios para el desarrollo del proyecto cuando éste las requiera.

- Para el caso de garantía líquida, el OSSE deberá estar legalmente constituido y el proyecto productivo para el cual se destine el apoyo debe estar en operación.

Para el caso de apoyos para Banca Social los criterios de elegibilidad y requisitos también son en razón de la modalidad, submodalidad y de la figura jurídica que corresponda:

- Ser OSSE de ahorro y crédito
- Solicitar el apoyo atendiendo los criterios relativos al ámbito geográfico, nivel de operación, nivel o índice de capitalización, figura jurídica y estatus regulatorio, establecidos en la convocatoria correspondiente.
- Contar con inscripción en el Registro Federal de Contribuyentes de la SHCP.
- Estar al corriente en el cumplimiento de obligaciones fiscales (no aplica para apoyos otorgados a OSSE de ahorro y crédito conformados en grupos sociales).
- Presentar documento que permita evaluar la pertinencia y viabilidad de la solicitud (no aplica para los apoyos en especie otorgados por invitación directa).
- Para el caso de los OSSE de ahorro y crédito legalmente constituidos, acreditar las facultades de la persona designada como representante legal.
- Acreditar identidad de la persona designada como el representante legal o social.
- Ser OSSE de ahorro y crédito operando en el marco de la regulación correspondiente y, en el caso de OSSE de ahorro y crédito legalmente constituidos, que se encuentre registrado ante el Organismo de supervisión auxiliar respectivo.
- Los OSSE de ahorro y crédito conformados en grupos sociales, deberán manifestar su intención de transitar hacia la constitución de un OSSE de ahorro y crédito legalmente constituido y sólo se incluyen apoyos para el caso de:
  - Fortalecimiento institucional y Desarrollo de capacidades (apoyos en efectivo).
  - Eventos de capacitación (apoyos en especie).
- Los OSSE de ahorro y crédito deberán comprobar su domicilio.
- Presentar evidencia de los precios para adquirir los bienes y/o servicios requeridos.
- En el caso de apoyos en efectivo para la contratación de servicios profesionales, el OSSE de ahorro y crédito deberá acreditar la capacidad de las y los prestadores de servicios.

- En caso de solicitar los apoyos para OSSE de ahorro y crédito que tiene entre sus socios (as) a integrantes de OSSE beneficiarios del INAES adheridos al ECA y les haya brindado servicios de educación financiera para empresas sociales, deberá presentar el documento que lo acredite.

El INAES verificará en sus registros que la población solicitante que recibió apoyos en efectivo de éste, haya comprobado su correcta aplicación, a efecto de continuar con la tramitación de la solicitud de apoyo o aportación, o en su caso, entregar nuevas o subsecuentes ministraciones.

En este sentido, el Instituto Nacional de la Economía Social dará cumplimiento, con recursos del ejercicio fiscal 2016, a los compromisos de pago que contrajo con base en las Reglas de Operación del Programa de Fomento a la Economía Social para el ejercicio fiscal 2015, en el rubro de subsidios. Lo anterior, con motivo del ajuste presupuestario de septiembre de 2015. Para el cumplimiento de los compromisos de las solicitudes autorizadas por los Comités Técnicos se aplicarán las Reglas de Operación 2015 y la normativa que deriva de éstas, en lo que resulte conducente. Se dará prioridad a las solicitudes de apoyo en efectivo de:

- Los proyectos o solicitudes de apoyo de OSSE constituidos en su totalidad o mayoritariamente por integrantes de hogares beneficiarios de PROSPERA Programa de Inclusión Social y del programa piloto “Territorios Productivos” así como del Programa Nacional para la Prevención Social de la Violencia y la Delincuencia.
- Los proyectos o solicitudes de apoyo de OSSE constituidos exclusiva o mayoritariamente por mujeres, jóvenes, indígenas y/o personas con discapacidad.

Para el caso de los apoyos otorgados por la DGOP también se dará prioridad a proyectos que:

- Se encuentren dentro de las líneas de atención estratégicas definidas en los diagnósticos estatales, integrados por la Delegación de la Secretaría en la entidad federativa.
- Para el caso de los apoyos otorgados por el INAES también se dará prioridad a la autorización de solicitudes de apoyo en efectivo:

### **Proyectos vinculados a una cadena de valor**

Solicitudes de proyectos o en su caso, OSSE con actividades alineadas a las estrategias de las entidades federativas.

Los proyectos o solicitudes de apoyo presentadas por OSSE legalmente constituidos.

Los proyectos de OSSE adheridos al Esquema de Capitalización de Apoyos (ECA) y que estén al corriente en su programa de capitalización al cierre del trimestre inmediato anterior.

Los proyectos que consideren la combinación de subsidio, ahorro y crédito como fuente de recursos para su ejecución.

## V. INCORPORAR MECANISMOS PERIÓDICOS DE SEGUIMIENTO, SUPERVISIÓN Y EVALUACIÓN QUE PERMITAN AJUSTAR LAS MODALIDADES DE SU OPERACIÓN O DECIDIR SOBRE SU CANCELACIÓN

### Seguimiento

La DGOP y el INAES realizarán acciones de seguimiento físico y operativo de sus apoyos, acciones o servicios entregados, cuya metodología deberá ser elaborada con base en los elementos técnicos mínimos que defina la DGEMPS.

Asimismo, la DGEMPS establecerá el mecanismo para la validación de dicha metodología, previo a su aplicación en campo, y revisará el informe final del seguimiento, analizando su consistencia metodológica y sus resultados.

En el caso de las modalidades a cargo de la DGOP, para la integración de informes institucionales la Dirección General de Seguimiento llevará a cabo el seguimiento al ejercicio a los recursos asignados tanto a nivel central como en las Delegaciones de la Secretaría en las entidades federativas. Asimismo, acordará con la DGOP su participación en las acciones de seguimiento a proyectos en las entidades federativas.

### Evaluación

Conforme a lo establecido en el artículo 78 de la Ley Federal de Presupuesto y Responsabilidad Hacendaria, y con el objeto de enfocar la gestión del Programa al logro de resultados para mejorar las condiciones de vida de la población beneficiaria, así como fortalecer la rendición de cuentas y la transparencia en el ejercicio de los recursos, se realizarán evaluaciones externas al Programa.

Las evaluaciones se complementarán con un monitoreo periódico de los recursos ejercidos, acciones ejecutadas y metas alcanzadas, orientado a consolidar una presupuestación basada en resultados.

Las evaluaciones externas que se realicen al Programa serán coordinadas por la Dirección General de Evaluación y Monitoreo de los Programas Sociales (DGEMPS), en conjunto con la DGOP y/o el INAES conforme a lo señalado en los “Lineamientos generales para la evaluación de los Programas Federales de la Administración Pública Federal” publicados en el Diario Oficial de la Federación el 30 de marzo de 2007 y deberán realizarse de acuerdo con lo establecido en el Programa Anual de Evaluación (PAE) que emita el Consejo Nacional de Evaluación de la Política de Desarrollo Social (CONEVAL), la Secretaría de Hacienda y Crédito Público y la Secretaría de la Función Pública. Los lineamientos y el PAE pueden consultarse en la página electrónica [www.coneval.gob.mx](http://www.coneval.gob.mx)

Adicionalmente a las evaluaciones establecidas en el PAE y conforme a lo dispuesto en el artículo 24 de los Lineamientos, se podrán llevar a cabo las evaluaciones complementarias que resulten apropiadas, conforme a las necesidades del Programa y los recursos disponibles, las cuales también serán coordinadas por la DGEMPS de manera conjunta con la DGOP y el INAES.

La DGEMPS o las Unidades Responsables del Programa (DGOP o INAES) presentarán los resultados de las evaluaciones externas de acuerdo con los plazos y términos previstos en la normatividad vigente y los difundirá a través de la página de Internet de la Sedesol [www.gob.mx/sedesol](http://www.gob.mx/sedesol) y [www.inaes.gob.mx](http://www.inaes.gob.mx).

Al tercer trimestre de 2016 fueron concluidos los siguientes procesos:

**EJERCICIO DE EVALUACIÓN  
(AL TERCER TRIMESTRE DE 2016)**

Tipo de Evaluación	Fundamento	Inicio de la Evaluación	Período Previsto para la Conclusión de la Evaluación	Institución Evaluadora	Características Generales
Ficha de Monitoreo y Evaluación 2015-2016	Artículos 72-80 de la <i>Ley General de Desarrollo Social</i> y numeral 27 y anexo 2b del <i>Programa Anual de Evaluación 2016</i>	27/Abr/2016	30/Sep/2016	Unidad de Evaluación de la Secretaría de Desarrollo Social bajo la coordinación del CONEVAL	Evaluar los resultados, cobertura, vinculación con el sector, así como sus fortalezas, oportunidades, debilidades, amenazas, recomendaciones, las acciones que ha realizado derivado de las evaluaciones, así como los avances del programa en el ejercicio fiscal actual.
Evaluación en materia de Diseño	Artículos 72-80 de la <i>Ley General de Desarrollo Social</i> y	23/May/2016	29/Jul/2016	Universidad Autónoma Metropolitana/ Unidad Xochimilco	<ul style="list-style-type: none"> <li>• Analizar la justificación de la creación y diseño del programa.</li> <li>• Identificar y analizar su</li> </ul>



Tipo de Evaluación	Fundamento	Inicio de la Evaluación	Período Previsto para la Conclusión de la Evaluación	Institución Evaluadora	Características Generales
2016	numeral 23 y anexo 2a del Programa Anual de Evaluación 2016				vinculación con la planeación sectorial y nacional. <ul style="list-style-type: none"> <li>• Identificar a sus poblaciones y mecanismos de atención.</li> <li>• Analizar el funcionamiento y operación del padrón de beneficiarios y la entrega de apoyos.</li> <li>• Analizar la consistencia entre su diseño y la normatividad aplicable.</li> <li>• Identificar el registro de operaciones presupuestales y rendición de cuentas.</li> <li>• Identificar posibles complementariedades y/o coincidencias con otros programas federales.</li> </ul>

Fuente: Secretaría de Desarrollo Social, Instituto Nacional de la Economía Social

## Aspectos Susceptibles de Mejora

Durante el segundo trimestre de 2016 se realizó la identificación y clasificación de los Aspectos Susceptibles de Mejora derivados de los informes de las evaluaciones practicadas al Programa en el ejercicio fiscal anterior y se reportaron los avances conforme al siguiente cuadro al mes de septiembre.

### DOCUMENTO DE TRABAJO 2015-2016

No.	Aspecto susceptible de mejora	Año de Evaluación	Fuente de Información	Fecha de término	Avance	Productos y/o Evidencias
1	Actualizar los procedimientos operativos para mejorar el sistema de citas del registro de solicitudes de apoyo.	2014-2015	Evaluación Específica de Desempeño 2014-2015	15/03/2017	10%	Documentos actualizados de los procedimientos operativos institucionales que implica el sistema de citas para el registro de solicitudes de apoyo.

Fuente: Secretaría de Desarrollo Social, Instituto Nacional de la Economía Social.

## DOCUMENTO INSTITUCIONAL 2015-2016

No.	Aspecto susceptible de mejora	Año de Evaluación	Fuente de Información	Fecha de término	Avance	Productos y/o Evidencias
1	Actualizar el Diagnóstico del Programa de Fomento a la Economía Social.	2014-2015	Evaluación Específica de Desempeño 2014-2015	31/12/2016	40%	Documento actualizado del Diagnóstico del Programa de Fomento a la Economía Social.
2	Actualizar la Matriz de Indicadores para Resultados.	2014-2015	Evaluación Específica de Desempeño 2014-2015	31/12/2016	80%	Matriz de Indicadores para Resultados 2017.
3	Actualizar la Propuesta de Atención del Programa de Fomento a la Economía Social.	2014-2015	Evaluación Específica de Desempeño 2014-2015	30/04/2017	0%	Propuesta de Atención del Programa de Fomento a la Economía Social actualizado.
4	Elaborar el Análisis de Factibilidad para llevar a cabo una Evaluación de Impacto y, en función del resultado de dicho análisis, se realizaría la Evaluación.	2014-2015	Evaluación Específica de Desempeño 2014-2015	15/02/2017 31/10/2018	10%	Documento de Análisis de Factibilidad para llevar a cabo una Evaluación de Impacto. En función del resultado del análisis de factibilidad, se realizaría la Evaluación de Impacto o el tipo de evaluación que el CONEVAL determine.
5	Elaborar un documento de Planeación Estratégica conforme a los criterios que emite la UPRI.	2014-2015	Evaluación Específica de Desempeño 2014-2015	15/09/2017	0%	Documento de Planeación Estratégica del Programa de Fomento a la Economía Social.

Fuente: Secretaría de Desarrollo Social, Instituto Nacional de la Economía Social.

## VI. EN SU CASO, BUSCAR FUENTES ALTERNATIVAS DE INGRESOS PARA LOGRAR UNA MAYOR AUTOSUFICIENCIA Y UNA DISMINUCIÓN O CANCELACIÓN DE LOS APOYOS CON CARGO A RECURSOS PRESUPUESTARIOS

La fuente de ingresos del INAES proviene del Presupuesto de Egresos de la Federación para el ejercicio fiscal 2016, por lo que no se cuenta con fuentes alternativas de ingresos.

## VII. ASEGURAR LA COORDINACIÓN DE ACCIONES ENTRE DEPENDENCIAS Y ENTIDADES, PARA EVITAR DUPLICACIÓN EN EL EJERCICIO DE LOS RECURSOS Y REDUCIR GASTOS ADMINISTRATIVOS

Las Unidades Administrativas Responsables establecerán los mecanismos de coordinación necesarios para garantizar que sus acciones no se contrapongan, afecten o presenten duplicidades con otros programas o acciones del gobierno federal; la coordinación interinstitucional y vinculación de acciones buscará potenciar el impacto de los recursos, fortalecer la cobertura de las acciones, detonar la complementariedad y reducir gastos administrativos. Con este mismo propósito podrá establecer acciones de coordinación con dependencias de la Administración Pública Federal, estatal, municipal y local en el marco de las Reglas de Operación del Programa y demás normativa aplicable.

Para el caso de los apoyos del INAES, se establecerán los mecanismos necesarios con el fin de evitar que los apoyos solicitados u otorgados, respecto al Programa y otros programas del gobierno federal presenten duplicidades.

Se considerarán duplicidades cuando las personas integrantes o socias de los OSSE hayan recibido apoyos para conceptos de gasto no complementarios, en el presente o en los dos últimos ejercicios fiscales inmediatos anteriores, del INAES o de los siguientes programas federales, y cualquier otro programa del gobierno federal que determine el Comité Técnico Nacional.

## COORDINACIÓN INTERINSTITUCIONAL

DEPENDENCIA	EJERCICIO FISCAL		
	2014	2015	2016
Comisión Nacional para los Pueblos Indígenas (CDI).	Programa para Mejoramiento de la Producción y Productividad Indígena (PROIN).		
Secretaría de Agricultura, Ganadería, Desarrollo Rural, Pesca y Alimentación (SAGARPA)	Fondo para el Apoyo a Proyectos Productivos en Núcleos Agrarios (FAPPA)	Componen Fondo para el Apoyo a Proyectos Productivos en Núcleos Agrarios (FAPPA) del Programa de Apoyos a Pequeños Productores	
	Programa de Apoyo para la Productividad de la Mujer Emprendedora (PROMETE)	Componente Apoyo para la Productividad de la Mujer Emprendedora (PROMETE) del Programa de Apoyos a Pequeños Productores	
Instituto Nacional del Emprendedor (INADEM)	Fondo de Apoyo para la Micro, Pequeña y Mediana Empresa.		

Fuente: Secretaría de Desarrollo Social, Instituto Nacional de la Economía Social

En caso de que el INAES detecte que algún integrante y/o socia (o) de un OSSE, está solicitando un apoyo para los mismos conceptos de gasto en el presente ejercicio en los programas federales mencionados, no procederá a dar curso a la solicitud hecha ante el INAES hasta que la o el promovente presente constancia de su desistimiento de las otras solicitudes de apoyo.

No aplicará la consideración de duplicidad establecida en el numeral 3.7.4. Coordinación Interinstitucional de las Reglas de Operación del Programa, en el caso de los apoyos para Banca Social y Desarrollo de Capacidades, por ser apoyos complementarios.

El Programa de Fomento a la Economía Social cuenta con las siguientes dos figuras:

### Comité Técnico Nacional del INAES

El Comité Técnico Nacional es el órgano técnico colegiado auxiliar en la operación del Programa y está integrado por el Director General del Instituto; las o los titulares de las Coordinaciones Generales de Operación; de Fomento y Desarrollo Empresarial; de Finanzas Populares; de Impulso Productivo de la Mujer y Grupos Vulnerables; de Planeación y Evaluación, y Jurídica; o de las unidades que le sustituyan, así como un representante de la Subsecretaría de Planeación, Evaluación y Desarrollo Regional y un representante de la Subsecretaría de Desarrollo Social y Humano de la Sedesol.

El Comité Técnico Nacional tiene dentro de sus atribuciones:

- Aprobar las convocatorias, ordenar su publicación, así como resolver las cuestiones no previstas relacionadas con las mismas;
- Verificar que la apertura y cierre de las convocatorias para la recepción de solicitudes de apoyo sea oportuna;
- Autorizar las solicitudes de apoyo que corresponda, en términos de las Reglas de Operación del Programa, así como resolver los asuntos que se presenten respecto de las autorizaciones realizadas;
- Establecer lineamientos especiales para la atención de situaciones de emergencia de la población objetivo y/o beneficiaria;
- Autorizar las propuestas y presupuestos respectivos para el otorgamiento de apoyos en especie, conforme al evento, programa o acción correspondiente que presenten las Coordinaciones Generales del INAES;
- Autorizar apoyos destinados a solventar los efectos ocasionados por fenómenos naturales, teniendo un carácter especial deberán apegarse a los lineamientos que, en su caso, emita y autorice este Comité.

## Comités Técnicos Regionales del INAES

Los Comités Técnicos Regionales están integrados por las y los Delegados respectivos, una o un Delegado de la Secretaría de Desarrollo Social, y la o el titular de la Coordinación General de Operación o quien esta persona designe. Los Comités Técnicos Regionales cuentan con las siguientes atribuciones:

- Autorizar las solicitudes de apoyo que corresponda, en términos de las Reglas de Operación del Programa.
- Resolver sobre los asuntos que se presenten respecto de las autorizaciones realizadas, con base en la interpretación, lineamientos o directrices que emita el Comité Técnico Nacional.
- Autorizar las propuestas y presupuestos respectivos para el otorgamiento de apoyos en especie, conforme al evento, programa o acción correspondiente que presenten las Delegaciones del INAES.

## VIII. PREVER LA TEMPORALIDAD EN SU OTORGAMIENTO

Para lograr un mejor nivel de ejercicio y aprovechamiento de los recursos, el Programa realizará una calendarización eficiente; asimismo, preverá que las aportaciones sean aplicadas y ejercidas de manera oportuna, en apego a la normatividad aplicable.

Adicionalmente, a partir del 30 de junio, la Sedesol realiza una evaluación del avance de las acciones y ejercicio de los recursos en cada entidad. Los recursos que no hubieren sido ejercidos o comprometidos, o cuyas acciones no tuvieran avance de acuerdo a lo programado, serán reasignados por parte del INAES o de la DGOP.

Los recursos destinados a las aportaciones o a los apoyos en efectivo, se asignarán mediante convocatorias públicas abiertas o focalizadas, las cuales estarán dirigidas a la población objetivo o a las INPROFES, quienes deberán requisitar su solicitud de apoyo o aportación en línea durante el periodo de pre-registro que sea establecido en cada convocatoria, o bien, quienes así lo requieran podrán acudir a las Delegaciones del INAES para recibir la asesoría durante el pre-registro. El modelo de convocatoria se establece en el Anexo 17C de las Reglas de Operación del Programa.

Las convocatorias que se emitan incluirán, según requiera cada tipo de apoyo y modalidad, alguno (s) de los siguientes elementos: objetivo; vigencia; monto global de los recursos destinados; montos y porcentajes máximos de apoyo; ámbito geográfico, sectorial, demográfico, y/o de actividad económica; en el caso de las convocatorias de apoyos para Banca Social, se incluirá además figura jurídica, nivel de operación, nivel o índice de capitalización y estatus regulatorio; criterios de elegibilidad generales; requisitos; indicador, criterios de elegibilidad específicos, contacto de atención; proceso de atención de apoyos o aportaciones; medios para interponer una queja y; disposiciones especiales según el tipo de apoyo.

El INAES emitirá las convocatorias que considere necesarias, y conforme a la suficiencia presupuestal, atendiendo al objetivo y estrategias del Programa, así como a las acciones de coordinación institucional.

Con el propósito de lograr que los recursos públicos asignados al Programa sean administrados con eficiencia, eficacia, economía y racionalidad para cumplir los objetivos a los que está destinado, el Comité Técnico Nacional del INAES podrá autorizar la modificación de los montos globales de cada convocatoria, siempre que exista suficiencia presupuestaria.

## Proceso de atención de apoyos o aportaciones en efectivo

Los plazos para la resolución de solicitudes serán contabilizados a partir del día hábil siguiente al de cierre de cada convocatoria y conforme a lo siguiente:

### PLAZOS DE RESOLUCIÓN DE SOLICITUDES

TIPO DE APOYO O APORTACIÓN	PLAZO	AMPLIACIÓN DEL PLAZO (máximo)
Apoyos en efectivo para proyectos productivos (INTEGRA)	Hasta 60 días hábiles	Hasta 20 días hábiles adicionales
Apoyos para el Desarrollo de Capacidades Modalidades II.2, II.3 y II.4	Hasta 30 días hábiles	Hasta 10 días hábiles adicionales
Apoyos para Banca Social	Hasta 60 días hábiles	Hasta 20 días hábiles adicionales

Fuente: Secretaría de Desarrollo Social, Instituto Nacional de la Economía Social.

En caso de ampliación de los plazos, ésta será notificada a los OSSE, OSSE de ahorro y crédito y/o INPROFES solicitantes por las Delegaciones del INAES, por el mismo medio que fue publicada la convocatoria.

Para efectos de control interno, el INAES expedirá los manuales de procedimientos correspondientes, que en ningún caso podrán establecer obligaciones o requisitos adicionales a los señalados en las Reglas de Operación del Programa.

## IX. PROCURAR QUE SEA EL MEDIO MÁS EFICAZ Y EFICIENTE PARA ALCANZAR LOS OBJETIVOS Y METAS QUE SE PRETENDEN

Al tercer trimestre de 2016, el INAES realizó acciones enfocadas a la promoción y difusión de 33 convocatorias: 10 de ellas para otorgar apoyos para proyectos productivos a través de la modalidad de INTEGRA; 17 para el Desarrollo de Capacidades y; seis para el fomento de la Banca Social. Adicionalmente, se otorgaron recursos para apoyos autorizados en 2015, de acuerdo con lo señalado en el Artículo Segundo Transitorio de las Reglas de Operación del Programa vigentes en 2016.

Los Comités Técnicos, tanto nacional como regionales del INAES, autorizaron apoyos en efectivo y en especie para los OSSE. Como resultado del trabajo de dichos comités fueron autorizados 5,702 apoyos en efectivo por un monto de 1,940.1 millones de pesos; en apoyos en especie para el desarrollo de capacidades se autorizó la participación de 1,451 Organismos del Sector Social de la Economía en nueve eventos que constituyen apoyos en especie para el Desarrollo de Capacidades por un monto de 51.8 millones de pesos.

De los apoyos autorizados 1,898 fueron para dar prioridad a los compromisos establecidos en el Artículo Segundo Transitorio de las Reglas de Operación 2016, el cual establece el apoyo de solicitudes autorizadas en 2015 con recursos del ejercicio fiscal 2016 en el rubro de subsidios; lo anterior, con motivo del ajuste presupuestario de septiembre de 2015, de los cuales 1,891 para proyectos productivos y 7 para banca social.

## Resultados enero-septiembre 2016

En el periodo comprendido de enero a septiembre de 2016 el INAES otorgó un total de 5,886 apoyos con una inversión de 1,740.5 millones de pesos, en beneficio de 5,530 Organismos del Sector Social de la Economía integrados por 29,887 personas.

### RESULTADOS GENERALES (ENERO-SEPTIEMBRE DE 2016)

Tipo de apoyo	Inversión (Pesos)	Apoyos	OSSE*	Hombres*	Mujeres*	Total*
PROYECTOS PRODUCTIVOS	1,648,956,563.98	4,755	4,752	12,078	13,910	25,988
DESARROLLO DE CAPACIDADES	33,341,315.70	1,000	870	2,028	3,081	5,109
BANCA SOCIAL	58,245,237.11	131	105			
<b>INVERSIÓN TOTAL**</b>	<b>1,740,543,116.79</b>	<b>5,886</b>	<b>5,530</b>	<b>13,541</b>	<b>16,336</b>	<b>29,877</b>

\* El número de OSSE y personas no es sumable, en virtud de que un mismo OSSE puede recibir más de un apoyo a través de una o varias modalidades.

\*\*El monto autorizado al 30 de septiembre de 2016 asciende a 1991.9 millones de pesos.

Fuente: Secretaría de Desarrollo Social Instituto Nacional de la Economía Social.

## Apoyos para Proyectos Productivos

En el periodo enero-septiembre de 2016 el INAES otorgó 4,755 apoyos a 4,752 OSSE para la ejecución de proyectos productivos, con una inversión que ascendió a 1,648.9 millones de pesos, los cuales beneficiaron a 25,988 empresarios sociales de ellos 13,910 son mujeres. Con estos apoyos se promovió la ejecución de 4,518 proyectos productivos nuevos, el desarrollo y consolidación de 211 proyectos productivos en ejecución y la vinculación en redes o cadenas de valor de 26 proyectos.



**RESULTADOS DE APOYOS PARA PROYECTOS PRODUCTIVOS  
(ENERO–SEPTIEMBRE DE 2016)**

Tipo de apoyo	Inversión (Pesos)	Apojos	Hombres	Mujeres	Total
PROYECTOS PRODUCTIVOS	1,648,956,563.98	4,755	12,077	13,911	25,988
Ejecución de un proyecto nuevo	1,479,404,567.44	4,518	10,857	13,161	24,018
Desarrollo y consolidación de proyectos productivos en operación	138,459,114.28	211	951	621	1,572
Vinculación de proyectos productivos en redes o cadenas de valor	31,092,882.26	26	290	139	429

Nota: El número de OSSE y personas no es sumable, en virtud de que un mismo OSSE puede recibir más de un apoyo a través de una o varias modalidades.

Fuente: Secretaría de Desarrollo Social Instituto Nacional de la Economía Social.

**Apoyos para el Desarrollo de Capacidades**

En el periodo enero-septiembre de 2016 el INAES otorgó 1,000 apoyos a 870 Organismos del Sector Social de la Economía para el desarrollo de capacidades, en beneficio de 5,109 empresarios sociales (3,081 mujeres). De los apoyos otorgados 698 fueron para desarrollo organizativo y empresarial y 302 se canalizaron al desarrollo comercial de los beneficiarios.

**RESULTADOS GENERALES  
(ENERO–SEPTIEMBRE DE 2016)**

Tipo de apoyo	Inversión (Pesos)	Apojos	OSSE	Hombres	Mujeres	Total
Desarrollo de Capacidades	33,341,315.70	1,000	870	2,028	3,081	5,109
Apoyo para el desarrollo organizativo y empresarial	22,533,407.21	698	665	1,336	2,477	3,813
Apoyo para el desarrollo comercial	10,807,908.49	302	278	773	953	1,726

\* El número de OSSE y personas no es sumable, en virtud de que un mismo OSSE puede recibir más de un apoyo a través de una o varias modalidades.

Fuente: Secretaría de Desarrollo Social Instituto Nacional de la Economía Social.

Para fomentar el desarrollo de capacidades de los Organismos del Sector Social de la Economía en el periodo enero-septiembre de 2016 se promovió la participación en cuatro eventos:

**RESULTADOS DE LOS EVENTOS PARA EL DESARROLLO DE CAPACIDADES  
(ENERO-SEPTIEMBRE DE 2016)**

Apoyo / Propósito	Fecha	Lugar	Principales resultados
<b>Expo Láctea 2016</b>			
Apoyar la participación de productores de ganado bovino lechero y/o derivados lácteos, integrantes o socios de OSSE beneficiarios del INAES, con el fin de fomentar el intercambio comercial de productos lácteos, así como para incrementar sus conocimientos en diversos temas: 1) Retos y oportunidades del mercado de productos lácteos; 2) Impacto del Acuerdo de Asociación Transpacífico; 3) Riesgos sanitarios; 4) Elaboración de quesos, y 5) Etiquetados y empaques.	30 de marzo al 1 de abril de 2016	Aguascalientes, Aguascalientes	Se apoyó la participación de 22 OSSE de los estados de Aguascalientes, Hidalgo, Guanajuato, Jalisco, México, Michoacán, Puebla, Tlaxcala, San Luis Potosí y Zacatecas
<b>23° Congreso de Actualización Apícola</b>			
Apoyar la participación de productores de miel y/o productos derivados de la colmena, integrantes o socios de OSSE beneficiarios del INAES, con el propósito de apoyar la comercialización de productos apícolas, así como para actualizar a los apicultores en temas relativos al comercio nacional e internacional de la miel, calidad, sanidad apícola, mejoramiento genético, producción de miel orgánica, entre otros.	8 al 10 de junio de 2016	Mérida, Yucatán	Se apoyó la participación de 12 OSSE de los estados de Campeche, Puebla, Quintana Roo, Tlaxcala, Veracruz y Yucatán
<b>Capacitación empresarial y organizacional con perspectiva de género</b>			
El propósito de este evento fue que las empresarias sociales apoyadas por INAES adquirieran conocimientos administrativos, contables, financieros, informáticos, comerciales, entre otros, para aplicar en la ejecución de sus proyectos productivos. Se desarrolló en cuatro jornadas regionales: Istmo Peninsular, Pacífico Centro, Norte Centro y Norte.	Durante los meses de marzo y abril del 2016	Oaxaca Sonora Coahuila Querétaro	Se contó con la participación de 273 OSSE de todo el país
<b>Capacitación comercial para Organismos del Sector Social de la Economía</b>			
Fortalecer las competencias de los OSSE beneficiarios del INAES en lo relativo a identificación de mercado, comercialización de productos y servicios, identidad corporativa, normatividad para etiquetado, entre otros.	23 al 25 de mayo	Ciudad de México	Se contó con la participación de 186 OSSE de 18 estados

Fuente: Secretaría de Desarrollo Social, Instituto Nacional de la Economía Social.

## Apoyos para la Banca Social

Para contribuir al desarrollo de la Banca Social, en el periodo enero-septiembre de 2016 el INAES otorgó 131 apoyos a Organismos del Sector Social de la Economía de Ahorro y/o Crédito. De dichos apoyos 39 fueron para el fortalecimiento institucional y desarrollo de capacidades, 34 para proyectos estratégicos de la banca social y 58 para eventos de capacitación para la banca social.

### RESULTADOS GENERALES (ENERO–SEPTIEMBRE DE 2016)

Tipo de apoyo	Inversión (Pesos)	Apoyos	OSSE*
Banca Social	58,245,237.11	131	105
Apoyos para el fortalecimiento institucional y desarrollo de capacidades	2,790,300.00	39	38
Proyectos estratégicos	55,454,937.11	34	34
Eventos de capacitación para la Banca Social	0.00**	58	28

\* El número de OSSE no es sumable, en virtud de que un mismo OSSE puede recibir más de un apoyo a través de una o varias modalidades.

\*\* Del 4 al 7 de septiembre se llevó a cabo un taller de capacitación cuya inversión se verá reflejada en el cuarto trimestre

Fuente: Secretaría de Desarrollo Social, Instituto Nacional de la Economía Social.

**Resultados de los Principales Indicadores  
Programa de Fomento a la Economía Social  
Enero-Septiembre 2016**

Nombre del indicador	Meta programada		Avance		Datos de identificación del indicador
	Anual (1)	Al periodo (2)	Al trimestre (3)	Al periodo % (4)=(3)/(2)	
1. Porcentaje de apoyos otorgados para proyectos productivos	97.77	78.02	67.90	87.03	Unidad de Medida: Porcentaje Frecuencia de medición: Trimestral
2. Porcentaje de apoyos otorgados para el desarrollo de capacidades	97.49	48.68	52.51	107.87	Unidad de Medida: Porcentaje Frecuencia de medición: Trimestral
3. Porcentaje de apoyos otorgados para Banca Social	95.83	94.74	76.61	80.86	Unidad de Medida: Porcentaje Frecuencia de medición: Trimestral

Fuente: Sedesol, Dirección General de Seguimiento, con información del Presupuesto de Egresos de la Federación 2016, del Programa de Fomento a la Economía Social y del Portal Aplicativo de la Secretaría de Hacienda (PASH).

#### 1. Porcentaje de apoyos otorgados para proyectos productivos.

La meta programada para el indicador en el periodo no fue alcanzada, derivado de las mesas de negociación con las organizaciones sociales y campesinas entre la Secretaría de Gobernación y la SEDESOL, las cuales retrasaron la emisión y publicación de las convocatorias y consecuentemente el pago de proyectos, no obstante, se tiene proyectado alcanzar la meta anual durante el cuarto trimestre de 2016; sin embargo, el resultado del indicador es satisfactorio debido a que se encuentra en el umbral verde definido para este indicador.

Se otorgaron 1,060 apoyos en la modalidad Impulso productivo y 4,755 apoyos para proyectos productivos INTEGRAL de los cuales 4,518 apoyos fueron para ejecución de un proyecto productivo nuevo; 211 apoyos fueron para el desarrollo y consolidación de proyectos productivos en operación; y 26 apoyos para vinculación de proyectos productivos en redes o cadenas de valor.

## 2. Porcentaje de apoyos otorgados para proyectos el desarrollo de capacidades.

El resultado del indicador es satisfactorio, se otorgaron 629 apoyos para desarrollo de iniciativas productivas, 698 apoyos para el desarrollo organizacional y 302 apoyos para el desarrollo comercial de los Organismos del Sector Social de la Economía, como parte de estos apoyos cabe destacar la realización de cuatro eventos: La Expo Láctea 2016, donde se contó con la participación 22 Organismos del Sector Social de la Economía productores de ganado bovino lechero de los estados de Aguascalientes, Hidalgo, Guanajuato, Jalisco, estado de México, Michoacán, Puebla, Tlaxcala, San Luis Potosí y Zacatecas. El taller de capacitación empresarial y organizacional con perspectiva de género, donde participaron 273 Organismos del Sector Social de la Economía (OSSE): Capacitación comercial para Organismos del Sector Social de la Economía que benefició a 186 OSSE, el 23º Congreso Internacional de actualización apícola donde participaron 22 OSSE.

## 3. Porcentaje de apoyos otorgados para Banca Social.

El resultado inferior a la meta programada del periodo se debe principalmente a que las solicitudes recibidas para apoyar Instrumentos para la administración de riesgos de la Banca Social se consideraron inviables, durante la etapa de evaluación técnica de estas solicitudes, FIRA (Fideicomisos Instituidos en Relación con la Agricultura) informó que el Fondo de Primeras Pérdidas (instrumento en el cual el beneficiario depositaba el recurso otorgado), dejaría de funcionar, conservándose solamente la atención a los compromisos previamente contraídos. Adicionalmente, quedaron en proceso de ejercicio siete solicitudes de apoyo que fueron autorizadas en el mes de septiembre; cabe señalar que con estas solicitudes el indicador observaría un resultado de 85.19% lo cual se considera satisfactorio y en el umbral verde determinado para este indicador.

Al tercer trimestre de 2016 se otorgaron 131 apoyos por un monto que asciende a 58.2 millones de pesos para apoyar el fortalecimiento institucional y desarrollo de capacidades de la Banca Social y para el apoyo de proyectos estratégicos financieros de la Banca Social. Cabe destacar la realización del Taller “Crédito agropecuario y esquemas de negocio, proveeduría con la agroindustria”, celebrado del 4 al 7 de septiembre en el estado de Jalisco, con el fin de capacitar a representantes de 58 OSSE de ahorro y crédito en el esquema de negociación para consolidar el crédito agropecuario, los mecanismos de administración de riesgo, compartir las experiencias de las Sociedades Cooperativas de Ahorro y Préstamo (SOCAP) en relación a medios de pago, acciones y estrategias implementadas en el crédito agropecuario.

## X. REPORTAR SU EJERCICIO, DETALLANDO LOS ELEMENTOS A QUE SE REFIEREN LAS FRACCIONES I A IX, INCLUYENDO EL IMPORTE DE LOS RECURSOS

Al Instituto Nacional de la Economía Social se le asignó un presupuesto original de 2,809.4 millones de pesos. Durante el periodo de enero-septiembre fueron programados en el Capítulo de gasto 4000 Transferencias, asignaciones, subsidios y otras ayudas recursos por 1,965.9 millones de pesos, de los que se ejercieron al 100 por ciento.

Presupuesto Ejercido Entregado o Dirigido a los Beneficiarios a Nivel de Capítulo y Concepto de Gasto - Recursos Fiscales -					
Período: Enero-Septiembre 2016		Cifras Preliminares		Fecha de corte: 30 de Septiembre de 2016	
Capítulo y Concepto de gasto	Presupuesto (pesos)				
	Original anual -1	Modificado anual -2	Calendarizado al trimestre -3	Ejercido al trimestre -4	Avance financiero % (4/3)
<b>4000 Transferencias, asignaciones, subsidios y otras ayudas</b>	<b>2,508,183,294</b>	<b>2,109,110,054</b>	<b>1,965,909,521</b>	<b>1,965,909,521</b>	<b>100.0</b>
<b>4300 Subsidios y Subvenciones</b>	<b>2,508,183,294</b>	<b>2,109,110,054</b>	<b>1,965,909,521</b>	<b>1,965,909,521</b>	<b>100.0</b>
43101 Subsidios a la producción	2,508,183,294	2,109,110,054	1,965,909,521	1,965,909,521	100.0
<b>Subtotal</b>	<b>2,508,183,294</b>	<b>2,109,110,054</b>	<b>1,965,909,521</b>	<b>1,965,909,521</b>	<b>100.0</b>

Otros capítulos de Gasto - Recursos Fiscales -					
Período: Enero-Septiembre 2016		Cifras Preliminares		Fecha de corte: 30 de Septiembre de 2016	
Capítulo de gasto	Presupuesto (pesos)				
	Original anual -1	Modificado anual -2	Calendarizado al trimestre -3	Ejercido al trimestre -4	Avance financiero % (4/3)
<b>1000 Servicios personales</b>	<b>241,624,167</b>	<b>264,191,307</b>	<b>178,111,963</b>	<b>170,047,055</b>	<b>95.5</b>
<b>2000 Materiales y suministros</b>	<b>1,998,321</b>	<b>13,488,517</b>	<b>10,252,756</b>	<b>8,765,408</b>	<b>85.5</b>
<b>3000 Servicios generales</b>	<b>57,501,761</b>	<b>111,758,705</b>	<b>74,344,672</b>	<b>54,314,821</b>	<b>73.1</b>
<b>5000 Bienes Muebles</b>	<b>64,960</b>	<b>64,960</b>	<b>64,960</b>	<b>0</b>	<b>0.0</b>
<b>Subtotal</b>	<b>301,189,209</b>	<b>389,503,488</b>	<b>262,774,351</b>	<b>233,127,284</b>	<b>88.7</b>
<b>Total</b>	<b>2,809,372,503</b>	<b>2,498,613,542</b>	<b>2,228,683,872</b>	<b>2,199,036,805</b>	<b>98.7</b>

Fuente: Instituto Nacional de la Economía Social con cifras del Sistema de Contabilidad y Presupuesto (SICOP), validadas por la DGPP.

En el periodo enero-septiembre, el presupuesto asignado al INAES fue objeto de diversas adecuaciones, con el fin de ajustarlo a los requerimientos operativos para la ejecución de las metas, objetivos y funciones encomendadas. De los movimientos realizados en el periodo, se identifican por su relevancia, los siguientes:

- Para la cobertura de las erogaciones asociadas a la planeación, operación, supervisión, seguimiento, contraloría social y evaluación externa del Programa de Fomento a la Economía Social, con la autorización de la Secretaría de Hacienda y Crédito Público, se transfirieron de forma compensada recursos de gastos indirectos, de la partida 43301 Subsidios para inversión con tipo de gasto “7”, a los capítulos 1000, 2000 y 3000.
- Durante el mes de mayo de 2016, se registró una reducción a la asignación del INAES por motivos de control presupuestario, por el importe de 300 millones de pesos, a la partida 43301 Subsidios para inversión, por lo cual se adoptaron en el INAES las medidas pertinentes, con objeto de hacer frente a dicha contingencia y mitigar sus efectos en la ejecución del Programa.
- En atención a las recomendaciones de la SHCP, particularmente las relativas a las medidas de austeridad aplicables a la contratación de servicios profesionales bajo el régimen de honorarios, se restituyó al Ramo 23 la cantidad de 17.3 millones de pesos de la partida 12101 Honorarios de programas regularizables, previstos originalmente para la continuidad de los servicios de apoyo que se prestan en las Delegaciones del INAES; dicha medida representó un impacto inicial por la cancelación de más de 130 contratos.
- Adicionalmente a los citados movimientos, se han registrado traspasos internos compensados y ampliaciones para la cobertura de obligaciones laborales derivadas de la emisión del Manual de Percepciones de los Servidores Públicos de las dependencias y entidades de la Administración Pública Federal 2016.

Las medidas adoptadas por el INAES, han contribuido a hacer frente a las obligaciones a cargo de este Instituto durante el ejercicio 2016, así como a dar cumplimiento a las disposiciones aplicables en las diversas materias en el ámbito de competencia de este órgano desconcentrado.

## Cruzada Nacional contra el Hambre

En el marco de la Cruzada Nacional contra el Hambre durante el periodo enero-septiembre se han canalizado 362 apoyos para proyectos productivos de Organismos del Sector Social de la Economía que incluyen a 596 personas en situación de pobreza extrema por carencia de acceso a la alimentación en la modalidad de INTEGRÁ con una inversión de 118.3 millones de pesos.

## Apoyos para la igualdad entre mujeres y hombres

En las Reglas de Operación 2016 se establece, entre otros, el criterio de priorizar la asignación de recursos para los apoyos del Programa, los proyectos o solicitudes de OSSE constituidos exclusiva o mayoritariamente por mujeres.

Con esta priorización el Programa contribuye al empoderamiento de las mujeres, al tiempo que coadyuva a la igualdad de acceso a oportunidades para la solicitud de recursos.

Durante el periodo enero-septiembre de 2016 fueron otorgados 2,493 apoyos a OSSE integrados exclusiva o mayoritariamente por mujeres, para la ejecución de proyectos productivos con una inversión que asciende a 794.6 millones de pesos; con estos apoyos se benefició a 12,792 empresarios sociales de los cuales 10,336 son mujeres.





PROGRAMA DE COMEDORES  
COMUNITARIOS

## OBJETIVO GENERAL

Contribuir a fortalecer el cumplimiento efectivo de los derechos sociales que potencien las capacidades de alimentación de las personas en situación de pobreza, a través de acciones que incidan positivamente en la alimentación, mediante la instalación y operación de Comedores Comunitarios.

### Objetivo Específico

Incrementar el acceso de la población en situación de pobreza a alimentos en los territorios urbanos y rurales ubicados en Zonas de Atención Prioritaria (en adelante ZAP) mediante la instalación y operación de comedores comunitarios constituidos a través de la participación social.

## I IDENTIFICAR CON PRECISIÓN A LA POBLACIÓN OBJETIVO, TANTO POR GRUPO ESPECÍFICO COMO POR REGIÓN DEL PAÍS, ENTIDAD FEDERATIVA Y MUNICIPIO

### Cobertura

El Programa de Comedores Comunitarios (PCC) puede tener cobertura nacional. Actualmente opera en 21 entidades: Baja California, Baja California Sur, Campeche, Coahuila, Chiapas, Chihuahua, Ciudad de México, Guerrero, Estado de México, Hidalgo, Jalisco, Michoacán, Nayarit, Nuevo León, Puebla, Querétaro, Quintana Roo, Sonora, Tabasco, Tamaulipas y Veracruz.

### Población objetivo

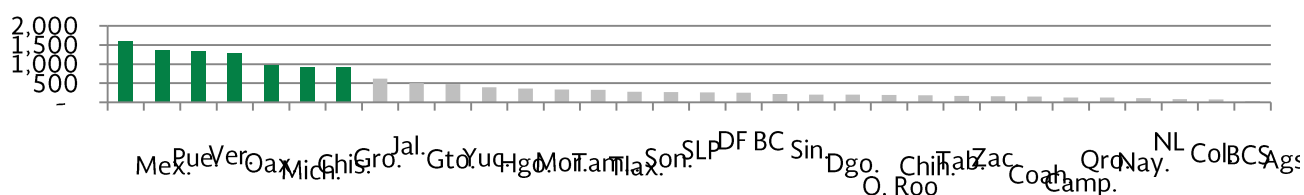
A partir del Decreto que establece el Sistema Nacional para la Cruzada contra el Hambre (SIN HAMBRE), a través de la Secretaría de Desarrollo Social, es instrumentado el Programa de Comedores Comunitarios (PCC).

Al tomar en cuenta la ampliación de la cobertura de la Cruzada Nacional contra el Hambre (CNCh) en 2016 a todos los municipios del país, la definición de la población objetivo del PCC queda de la siguiente forma:

- En el sector urbano: Áreas Geoestadísticas Básicas (en adelante AGEB) con más de 300 habitantes que forman parte de las ZAP urbanas.
- En el sector rural: localidades con una población mayor a 300 y menor a 2,500 habitantes que pertenecen a municipios clasificados como ZAP rurales.

- A nivel nacional, la población objetivo urbano del Programa se concentra en siete entidades del país al representar el 89.91 por ciento de AGEBs que se encuentran dentro de una Zona de Atención Prioritaria: 1) Estado de México, 2) Puebla, 3) Veracruz, 4) Oaxaca, 5) Michoacán, 6) Chiapas y 7) Guerrero. En seis de estas entidades se encuentran 4,530 Comedores Comunitarios, cantidad que equivale al 87.79 por ciento de los Comedores del PCC19. Cabe resaltar que en una entidad puede haber más de una ZAP rural (municipio) y/o urbana (AGEB o conjuntos de AGEBs).

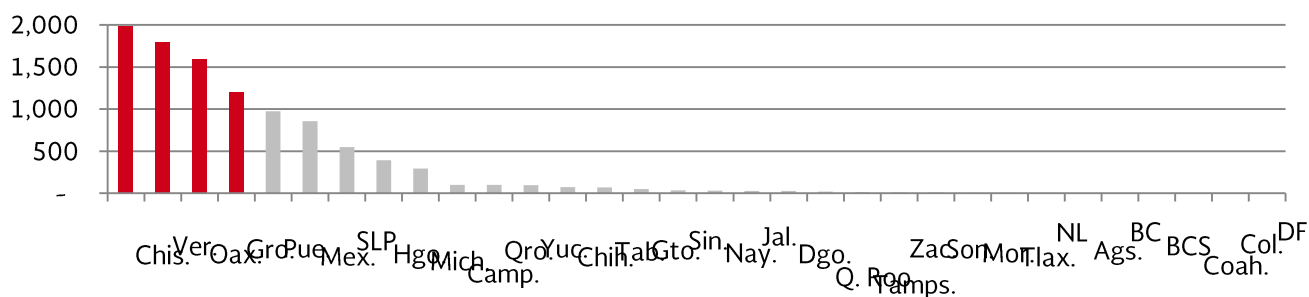
**Distribución de la población objetivo urbano del Programa por entidad federativa**



Fuente: Sedesol, Dirección General de Participación Social, con Información de la Dirección General de Análisis y Prospectiva.

El 67.55 por ciento de las localidades consideradas en la población objetivo rural del Programa, se concentran en cuatro entidades federativas: 1) Chiapas, 2) Veracruz, 3) Oaxaca y 4) Guerrero. En tres de estas entidades se encuentran 1,860 Comedores Comunitarios, que equivale al 36.04 por ciento de los Comedores del PCC.

**Distribución de la población objetivo rural del Programa por entidad federativa**



Fuente: Sedesol, Dirección General de Participación Social, con Información de la Dirección General de Análisis y Prospectiva.

<sup>19</sup> Información al 31 de agosto de 2016.

**POBLACIÓN OBJETIVO EN ZONAS DE ATENCIÓN  
PRIORITARIA POR ENTIDAD FEDERATIVA 2016**

Entidad Federativa	Sector urbano (AGEBs)	Sector rural (localidades)
01 Aguascalientes	28	-
02 Baja California	324	-
03 Baja California Sur	120	-
04 Campeche	186	7
05 Coahuila	256	-
06 Colima	84	-
07 Chiapas	1,057	369
08 Chihuahua	323	67
09 Ciudad de México	269	-
10 Durango	203	27
11 Guanajuato	500	51
12 Guerrero	1,194	819
13 Hidalgo	396	393
14 Jalisco	619	28
15 Estado de México	1,787	532
16 Michoacán	1,217	178
17 Morelos	362	6
18 Nayarit	169	-
19 Nuevo León	112	1
20 Oaxaca	1,287	1,591
21 Puebla	1,575	27
22 Querétaro	130	100
23 Quintana Roo	246	30
24 San Luis Potosí	267	549
25 Sinaloa	220	35
26 Sonora	402	-
27 Tabasco	218	-
28 Tamaulipas	470	-
29 Tlaxcala	329	2
30 Veracruz	1,632	118
31 Yucatán	479	97
32 Zacatecas	165	10
<b>Total</b>	<b>16,626</b>	<b>5,037</b>

Fuente: Sedesol, Dirección General de Participación Social, con Información de la Dirección General de Análisis y Prospectiva.

- II. EN SU CASO, PREVER MONTOS MÁXIMOS POR BENEFICIARIO Y POR PORCENTAJE DEL COSTO TOTAL DEL PROGRAMA. EN LOS PROGRAMAS DE BENEFICIO DIRECTO A INDIVIDUOS O GRUPOS SOCIALES, LOS MONTOS Y PORCENTAJES SE ESTABLECERÁN CON BASE EN CRITERIOS REDISTRIBUTIVOS QUE DEBERÁN PRIVILEGIAR A LA POBLACIÓN DE MENOS INGRESOS Y PROCURAR LA EQUIDAD ENTRE REGIONES Y ENTIDADES FEDERATIVAS, SIN DEMÉRITO DE LA EFICIENCIA EN EL LOGRO DE LOS OBJETIVOS

### Tipos y Monto de Apoyo

De acuerdo al Apartado 3.7 de los Lineamientos Específicos del Programa de Comedores Comunitarios para el Ejercicio Fiscal 2016:

([http://www.normateca.sedesol.gob.mx/work/models/NORMATECA/Normateca/1\\_Menu\\_Principal/2\\_Normas/2\\_Sustantivas/Lineamientos\\_Prog\\_Comedores\\_Comunitarios\\_2016.pdf](http://www.normateca.sedesol.gob.mx/work/models/NORMATECA/Normateca/1_Menu_Principal/2_Normas/2_Sustantivas/Lineamientos_Prog_Comedores_Comunitarios_2016.pdf)), el Programa otorga los siguientes subsidios:

### Equipamiento de los Comedores Comunitarios

El Programa proporcionará el equipamiento de cocina, por única vez en la instalación del comedor, hasta por un monto máximo de 150 mil pesos. Dicho monto, corresponde a los costos asociados a la adquisición, suministro, almacenamiento y distribución de los insumos hasta la localidad.

Asimismo, se podrá reequipar y sustituir el equipo de cocina por alguna de las siguientes causas: que por el uso haya cumplido su vida útil, por siniestros o sustracción, siempre que se cuente con la disponibilidad de recursos.

### Abasto de los Comedores Comunitarios

El Programa proporcionará de forma mensual los alimentos no perecederos por un monto máximo de 61 mil pesos. Dicho monto corresponde a los costos asociados a la adquisición, suministro, almacenamiento y distribución de los artículos hasta la localidad donde se ubique el Comedor Comunitario.

### III. PROCURAR QUE EL MECANISMO DE DISTRIBUCIÓN, OPERACIÓN Y ADMINISTRACIÓN OTORQUE ACCESO EQUITATIVO A TODOS LOS GRUPOS SOCIALES Y GÉNEROS

Los subsidios que otorga el Programa están orientados para el abasto y equipamiento de los Comedores Comunitarios, y tienen la finalidad de contribuir a incrementar el acceso de la población a la alimentación en las ZAP.

En los Lineamientos Específicos del Programa de Comedores Comunitarios para el Ejercicio Fiscal 2016, en su numeral 4.5.1, se establece que es atribución del Comité Comunitario dar prioridad a los siguientes grupos de población:

- Niñas y niños de 0 a 11 años de edad;
- Estudiantes adolescentes de 12 a 19 años;
- Mujeres embarazadas y en periodo de lactancia;
- Personas con alguna discapacidad;
- Personas adultas mayores de 65 años y más;
- Población que sufra contingencias o emergencias que el gobierno federal haya declarado como zonas de desastre, que ameriten una intervención excepcional; y
- Personas en situación de vulnerabilidad (mujeres violentadas, personas que no cuentan con un empleo o ingreso suficiente, personas migrantes, personas en situación de calle, entre otras personas con carencia por acceso a la alimentación).

### IV. GARANTIZAR QUE LOS RECURSOS SE CANALICEN EXCLUSIVAMENTE A LA POBLACIÓN OBJETIVO Y ASEGURAR QUE EL MECANISMO DE DISTRIBUCIÓN, OPERACIÓN Y ADMINISTRACIÓN FACILITE LA OBTENCIÓN DE INFORMACIÓN Y LA EVALUACIÓN DE LOS BENEFICIOS ECONÓMICOS Y SOCIALES DE SU ASIGNACIÓN Y APLICACIÓN; ASÍ COMO EVITAR QUE SE DESTINEN RECURSOS A UNA ADMINISTRACIÓN COSTOSA Y EXCESIVA

La instalación de comedores implica la integración previa de comités comunitarios, mismos que serán los beneficiarios de los subsidios del Programa. Los recursos son canalizados para la operación de los comedores comunitarios, con la finalidad de cubrir el gasto de equipamiento y suministro de abasto mensual para la preparación de dos raciones diarias de alimento hasta para 120 personas por comedor.

Los comités conforman una comisión de alimentación para instrumentar, operar y propiciar la sostenibilidad de los comedores, así como para supervisar y garantizar su funcionamiento. Entre sus funciones se encuentran la de entregar a la Sedesol un listado de las personas con prioridad de atención, listado que es concentrado por las Coordinaciones Estatales, para fines de control, supervisión y seguimiento.

Adicionalmente, las Coordinaciones tienen la función de validar la correcta instalación, operación y preparación de los alimentos en los comedores comunitarios y la actualización de la información operativa.

El personal que participa en la operación y supervisión de los comedores habita en las comunidades en las que se encuentran instalados o en poblaciones cercanas, es decir, que la estructura de participación social surge de la misma comunidad.

### V. INCORPORAR MECANISMOS PERIÓDICOS DE SEGUIMIENTO, SUPERVISIÓN Y EVALUACIÓN QUE PERMITAN AJUSTAR LAS MODALIDADES DE SU OPERACIÓN O DECIDIR SOBRE SU CANCELACIÓN

#### Seguimiento

De conformidad al Apartado 12.1 de los Lineamientos Específicos del Programa para el Ejercicio Fiscal 2016, se establece que para la mejora permanente del PCC, así como para la integración de informes, la Dirección General de Seguimiento llevará a cabo el seguimiento a la operación y ejercicio de los recursos asignados al PCC y, en coordinación con la Unidad Administrativa Responsable, a los resultados, indicadores y metas alcanzadas.

Asimismo, participará en el seguimiento a las obras, proyectos y acciones en las entidades federativas, en coordinación con la Unidad Administrativa Responsable del Programa y las Delegaciones de la Secretaría en las entidades federativas.

#### Supervisión

La Coordinación Estatal, a través del Promotor del Comedor, supervisará al menos una vez por semana, la correcta operación y funcionamiento del comedor, validando la documentación entregada por la Comisión de Alimentación. El expediente entregado por la Comisión de Alimentación comprende las siguientes acciones de supervisión:

- Recibo de abasto, que deberá ser validado en la recepción del abasto mensualmente;
- Listado de Personas que Asisten a los Comedores (Formato FCCOM 9), deberá ser validado mensualmente;

- Registro de Almacén; y
- Registro de cuotas de recuperación, deberá ser revisado mensualmente.

A partir del segundo semestre del Ejercicio Fiscal 2016, la DGPS podrá realizar una supervisión del avance de las acciones y ejercicio de los recursos en cada entidad. Los recursos que no hubieren sido ejercidos o comprometidos, o cuyas acciones no tuvieran un avance satisfactorio, serán reasignados por la DGPS.

### Evaluación

Conforme al Apartado 10 de los Lineamientos Específicos del Programa para el Ejercicio Fiscal 2016, el Programa de Comedores Comunitarios es sujeto de evaluaciones externas y monitoreo periódico.

Para el tercer trimestre de 2016, el PCC no tuvo evaluaciones externas. No obstante, los principales hallazgos, recomendaciones, retos y oportunidades observados, se derivaron del Análisis Exploratorio del Funcionamiento y de Características Clave de los Comedores Comunitarios, realizados en 2014 y 2015 por el Consejo Nacional de Evaluación de la Política de Desarrollo Social (CONEVAL). Ambos documentos fueron presentados para su análisis, selección y clasificación, como Aspectos Susceptibles de Mejora (ASM) institucionales y específicos para su atención y seguimiento.

Al respecto, la Dirección General de Participación Social ha dado seguimiento a los ASM específicos y ha colaborado en la atención a los institucionales.

### VI. EN SU CASO, BUSCAR FUENTES ALTERNATIVAS DE INGRESOS PARA LOGRAR UNA MAYOR AUTOSUFICIENCIA Y UNA DISMINUCIÓN O CANCELACIÓN DE LOS APOYOS CON CARGO A RECURSOS PRESUPUESTARIOS

Con el objetivo de apoyar la operación del comedor, la Asamblea General del Comité Comunitario establece una cuota de recuperación como contraprestación al apoyo otorgado por el Programa, misma que deben aportar las personas que asisten al Comedor, de acuerdo a las siguientes modalidades: a) recursos económicos, b) en especie, o bien, c) mediante la participación en la ejecución de las actividades inherentes a la operación del comedor.

Recursos económicos.- La cuota de recuperación será de hasta diez pesos por ración alimenticia y será definida en función de las necesidades derivadas de gastos de la operación del Comedor de acuerdo al tipo de cocina, así como de las condiciones socioeconómicas de la comunidad, tomando en consideración que las personas que asisten al Comedor se ubicarán en las ZAP urbanas y rurales.



En especie.- Las personas que asisten al Comedor podrán cubrir la cuota de recuperación en especie, proporcionando alimentos perecederos y no perecederos (complementarios a los insumos que otorga el programa), leña, carbón, o los que acuerden en asamblea.

Participación en la ejecución de las actividades.- Mediante una jornada de trabajo al día, la cual será equivalente al monto de un jornal del Programa de Empleo Temporal (PET). Una persona que sufrague la cuota de recuperación con una jornada de trabajo al interior del comedor, tendrá derecho a recibir hasta dos raciones alimenticias al día para tres personas.

El Comité Comunitario, a través de la Asamblea General, autorizará el Listado de Personas que asisten a los comedores y también determina a los beneficiarios que pueden cubrir la cuota de recuperación en especie.

### Diferente grado de instrumentación de los Componentes del PCC

En las comunidades sin experiencia organizativa y de auto-gestión previa (ej. contextos urbanos), el personal del PCC asume un papel protagónico para organizar, gestionar y coordinar a las comunidades, lo que tiene el potencial de favorecer los procesos de aprendizaje entre la población.

Se requiere el acompañamiento constante de la institución y de la transferencia de capacidades y subsidios, y se hace necesario establecer las valoraciones de mérito y actuar en consecuencia con las experiencias exitosas de cada comedor comunitario.

### VII. ASEGURAR LA COORDINACIÓN DE ACCIONES ENTRE DEPENDENCIAS Y ENTIDADES, PARA EVITAR DUPLICACIÓN EN EL EJERCICIO DE LOS RECURSOS Y REDUCIR GASTOS ADMINISTRATIVOS

En la etapa de arranque de los comedores, excepcionalmente y a petición de la Asamblea General, conforme a lo señalado en los Lineamientos del Programa, la Secretaría de la Defensa Nacional (Sedena), la Secretaría de Marina (Semar), Diconsa, la Comisión Nacional para el Desarrollo de los Pueblos Indígenas (CDI), Instituciones de Educación Superior, Colegios de Profesionales en Nutrición, entre otros, han participado en la capacitación del voluntariado de los comedores.

El 30 de mayo de 2016, el Gobierno Federal, presentó el reforzamiento del Sistema Nacional de Comedores Comunitarios, que es una iniciativa de la Sedesol que tiene el objetivo de promover de manera transversal el acceso a los derechos sociales; a través de la consolidación de los Comedores Comunitarios como centros de desarrollo y participación social.

La estrategia plantea los siguientes ejes de acción, a través de una coordinación entre dependencias y entidades:

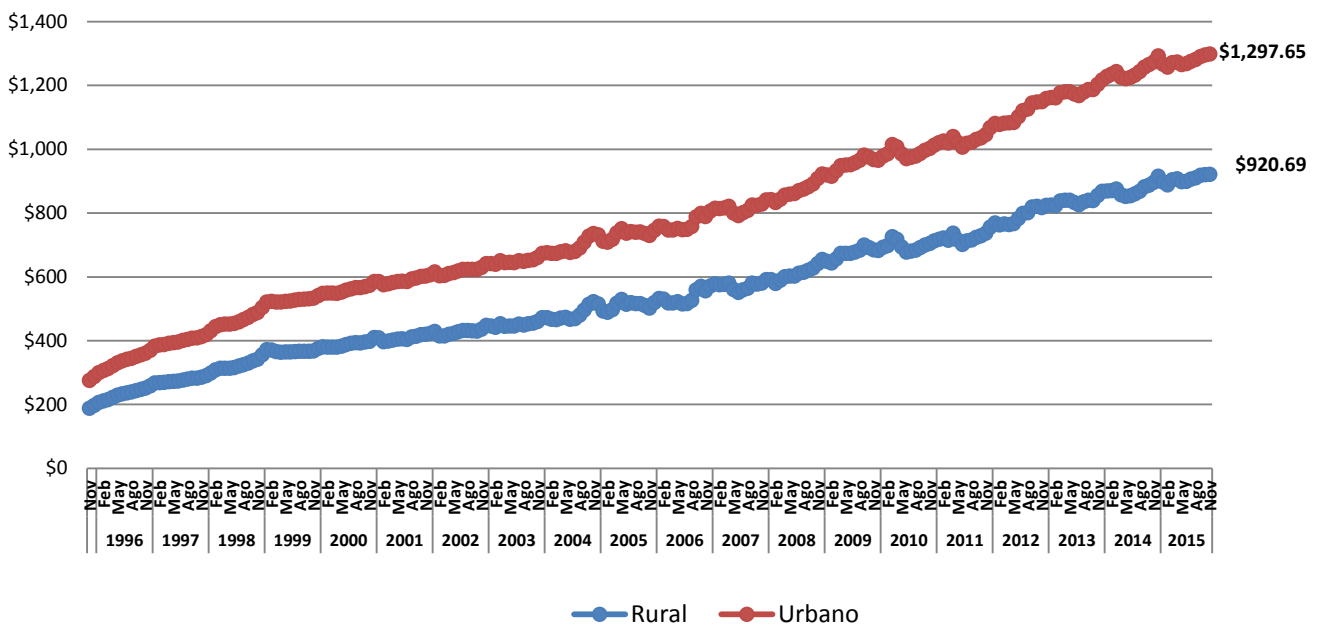
- **Infraestructura.-** La SEDATU, CFE y CONAGUA trabajarán de manera coordinada con la Sedesol y el DIF, para que los comedores cuenten con acceso a los servicios básicos y a un equipamiento integral para saneamiento, refrigeración. FEMSA y GRUMA, entre otros, son aliados del sector privado que apoyan para equipar los Comedores.
- **Apoyo integral a voluntarias y usuarios.-** A partir de un diagnóstico, se podrán atender las necesidades de quienes forman parte de los Comedores Comunitarios, a través de programas sociales.
- **Capacitación productiva.-** Además de una adecuada alimentación, los usuarios de los comedores recibirán capacitación para el empleo y para desarrollar proyectos, con apoyo de SAGARPA, Sedesol y empresas privadas.
- **Espacios de cohesión social.-** El Instituto Nacional para la Educación de los Adultos (INEA) otorgará cursos de alfabetización y certificación en primaria y secundaria. La Secretaría de Cultura promoverá actividades, como cine, coros, teatro, fotografía y ensambles tradicionales. Por su parte, el Instituto Nacional de las Mujeres, dará cursos y talleres de prevención de la violencia e igualdad de género.
- **Rendición de cuentas.-** En cada Comedor Comunitario, habrá esquemas de contraloría social. Respecto a la calidad nutricional, el Instituto Nacional de Nutrición y Ciencias Médicas Salvador Zubirán certificará los menús regionales y la PROFECO verificará su contenido nutricional.

### VIII. PREVER LA TEMPORALIDAD EN SU OTORGAMIENTO

La Cámara de Diputados del Honorable Congreso de la Unión, en cumplimiento a lo dispuesto por los artículos 29 y 30 de la Ley General de Desarrollo Social formula la Declaratoria de las Zonas de Atención Prioritaria para el año 2016 con base en los Criterios Generales para la Determinación de las Zonas de Atención Prioritaria 2016, emitidos en junio de 2015 por el Consejo Nacional de Evaluación de la Política de Desarrollo Social, así como en los resultados de los estudios de medición de la pobreza y los indicadores asociados, mismos que fueron publicados el 27 de noviembre de 2015, en el Diario Oficial de la Federación, por lo que en tanto haya vigencia en el mandato, el Programa de Comedores Comunitarios seguirá otorgando el Subsidio.

Adicional a lo anterior, para definir y prever la temporalidad del otorgamiento del subsidio es importante tomar en cuenta los datos de la Línea de Bienestar Mínimo, la cual permite identificar a la población que, “aún al hacer uso de todo su ingreso en la compra de alimentos, no puede adquirir lo indispensable para tener una nutrición adecuada” (CONEVAL), la cual presenta una tendencia creciente tanto en el sector urbano y rural.

**Evolución mensual del valor de la canasta alimentaria (línea de bienestar mínimo)\***  
 noviembre 1995 - noviembre 2015



\*Valores mensuales por persona a pesos corrientes

Fuente: CONEVAL.

## IX. PROCURAR QUE SEA EL MEDIO MÁS EFICAZ Y EFICIENTE PARA ALCANZAR LOS OBJETIVOS Y METAS QUE SE PRETENDEN

El PCC cuenta con 5,158 Comedores Comunitarios en 21 entidades y 453 municipios.

**MUNICIPIOS POR ENTIDAD FEDERATIVA EN COBERTURA DE LA CNCH**

Entidad	Municipio / Delegación	Nº de Comedores
Baja California	5	183
Baja California Sur	5	38
Campeche	2	9
Chiapas	67	409
Chihuahua	9	76
Coahuila de Zaragoza	8	34
Ciudad de México	1	2
Guerrero	77	1,200
México	118	2,000
Hidalgo	2	2
Jalisco	1	1
Michoacán	50	450
Nayarit	1	26
Nuevo León	4	4
Puebla	22	220
Querétaro	4	4
Quintana Roo	10	76
Sonora	15	56
Tabasco	6	8
Tamaulipas	10	109
Veracruz	36	251
<b>Totales</b>	<b>453</b>	<b>5,158</b>

Fuente: Sedesol, Dirección General de Participación Social al 31 de agosto de 2016.

Nota: La información puede variar debido a la naturaleza operativa del Programa.

El Programa de Comedores Comunitarios atiende los objetivos 1 y 6 de la estrategia de la Cruzada Nacional contra el Hambre; instalando, abasteciendo y operando comedores en las localidades que son Zonas de Atención Prioritaria debido a su grado de marginación, rezago social e indicadores de extrema pobreza.

**Resultados de los Principales Indicadores  
Programa de Comedores Comunitarios  
Enero-Septiembre 2016  
(Información Preliminar)**

Nombre del indicador	Meta programada (%)		Avance (%)		Datos de identificación del indicador
	Anual (1)	Al periodo (2)	Al trimestre (3)	Al periodo % (4)=(3)/(2)	
Porcentaje de Proyectos de Comedores Comunitarios autorizados por la Dirección General de Participación Social.	100.00	100.00	100.00	100.00	Unidad de Medida: Porcentaje Frecuencia de medición: Trimestral
Porcentaje de Proyectos de Comedores Comunitarios con supervisión y seguimiento.	100.00	100.00	100.00	100.00	Unidad de Medida: Porcentaje Frecuencia de medición: Trimestral

Fuente: Sedesol, Dirección General de Seguimiento con información del Presupuesto de Egresos de la Federación 2016, Dirección General de Participación Social y del Portal Aplicativo de la Secretaría de Hacienda (PASH).

### Explicación a variaciones respecto al resultado de indicadores

Debido a la dinámica del Programa, se priorizó como estrategia la apertura de comedores comunitarios ubicados en las AGEBs urbanas y localidades rurales dentro de las Zonas de Atención Prioritaria. Lo anterior se realizó de acuerdo a la Población Objetivo definida en los Lineamientos Específicos del Programa para el Ejercicio Fiscal 2016, lo que contribuyó al resultado obtenido, así como al fortalecimiento del cumplimiento efectivo al derecho a la alimentación.

## X. REPORTAR SU EJERCICIO, DETALLANDO LOS ELEMENTOS A QUE SE REFIEREN LAS FRACCIONES I A IX, INCLUYENDO EL IMPORTE DE LOS RECURSOS

El Presupuesto de Egresos de la Federación 2016, autorizó al Programa de Comedores Comunitarios 3,150,220,500 pesos. Al 30 de septiembre de 2016, se han ejercido en el Capítulo 4000 Transferencias, Asignaciones, Subsidios y otras Ayudas, Concepto 4300 Subsidios y Subvenciones 1,569,957,282 pesos, monto que representa un avance financiero del 95.7 por ciento de los 1,641,070,833 pesos calendarizados al periodo.

Los controles que implementa la Dirección General de Participación Social para garantizar oportunidad y eficiencia en el seguimiento del ejercicio de los recursos, son los siguientes:

- Calendarización del presupuesto.
- Medición, monitoreo y seguimiento sistemático del avance financiero (recursos programados, ejercidos y disponibles).
- Vigilancia y seguimiento de los procesos establecidos para dar cumplimiento a las disposiciones legales y normatividad aplicable.
- Mediante el Sistema Integral de Contabilidad y Presupuesto (SICOP) se aplicaron los momentos contables para la administración de los recursos en atención a la ley gubernamental.
- A través del Sistema Integral de Administración Financiera Federal (SIAFF) se realiza el seguimiento de la ejecución presupuestaria en tiempo real.
- Cumplimiento de las obligaciones financieras conforme a los objetivos, estrategias y metas programadas en la ejecución de los recursos.
- Cumplimiento de los numerales establecidos en los convenios interinstitucionales con Diconsa, S.A. de C.V., Sedena y Semar.
- Mejora continua en el aprovechamiento y eficiencia en la aplicación de recursos financieros, materiales y humanos.
- Administración del tiempo en el proceso presupuestal.

**Presupuesto Ejercido Entregado o Dirigido a los Beneficiarios  
a Nivel de Capítulo y Concepto de Gasto  
- Recursos Fiscales -**

Período: Enero-Septiembre 2016		Fecha de corte: 30 de Septiembre de 2016			
Capítulo y Concepto de gasto	Presupuesto (pesos)				
	Original anual -1	Modificado anual -2	Calendarizado al trimestre -3	Ejercido al trimestre -4	Avance financiero % (4/3)
<b>4000 Transferencias, asignaciones, subsidios y otras ayudas</b>	<b>3,150,220,500</b>	<b>2,674,776,319</b>	<b>1,641,070,833</b>	<b>1,569,957,282</b>	<b>95.7</b>
<b>4300 Subsidios y Subvenciones</b>	<b>3,150,220,500</b>	<b>2,674,776,319</b>	<b>1,641,070,833</b>	<b>1,569,957,282</b>	<b>95.7</b>
43101 Subsidios a la producción	3,150,220,500	2,674,776,319	1,641,070,833	1,569,957,282	95.7
<b>Subtotal</b>	<b>3,150,220,500</b>	<b>2,674,776,319</b>	<b>1,641,070,833</b>	<b>1,569,957,282</b>	<b>95.7</b>

**Otros capítulos de Gasto  
- Recursos Fiscales -**

Período: Enero-Septiembre 2016		Fecha de corte: 30 de Septiembre de 2016			
Capítulo de gasto	Presupuesto (pesos)				
	Original anual -1	Modificado anual -2	Calendarizado al trimestre -3	Ejercido al trimestre -4	Avance financiero % (4/3)
<b>1000 Servicios personales</b>		<b>157,517,787</b>	<b>91,628,921</b>	<b>91,628,921</b>	<b>100.0</b>
<b>2000 Materiales y suministros</b>		<b>3,314,773</b>	<b>1,854,426</b>	<b>1,809,069</b>	<b>97.6</b>
<b>3000 Servicios generales</b>		<b>20,827,724</b>	<b>11,730,927</b>	<b>10,227,729</b>	<b>87.2</b>
<b>Subtotal</b>	<b>0</b>	<b>181,660,284</b>	<b>105,214,274</b>	<b>103,665,719</b>	<b>98.5</b>
<b>Total</b>	<b>3,150,220,500</b>	<b>2,856,436,603</b>	<b>1,746,285,107</b>	<b>1,673,623,001</b>	<b>95.8</b>

Fuente: Sedesol. Dirección General de Participación Social, con cifras del Sistema de Contabilidad y Presupuesto (SICOP) validadas por la DGPP al 30 de Septiembre de 2016.



ANEXO 1. BENEFICIARIOS POR ENTIDAD  
FEDERATIVA Y MUNICIPIO  
PROGRAMA ABASTO SOCIAL DE LECHE



## Anexo 1. Programa de Abasto Social de Leche Beneficiarios por Entidad Federativa y Municipio

Entidad	Municipio	Total de Beneficiarios
1 AGUASCALIENTES	1 AGUASCALIENTES	39,998
1 AGUASCALIENTES	2 ASIENTOS	873
1 AGUASCALIENTES	3 CALVILLO	1,052
1 AGUASCALIENTES	4 COSIO	107
1 AGUASCALIENTES	5 JESUS MARIA	4,116
1 AGUASCALIENTES	6 PABELLON DE ARTEAGA	909
1 AGUASCALIENTES	7 RINCON DE ROMOS	1,147
1 AGUASCALIENTES	9 TEPEZALA	281
1 AGUASCALIENTES	10 EL LLANO	418
1 AGUASCALIENTES	11 SAN FRANCISCO DE LOS ROMO	2,254
2 BAJA CALIFORNIA	1 ENSENADA	5,466
2 BAJA CALIFORNIA	2 MEXICALI	13,328
2 BAJA CALIFORNIA	3 TECATE	1,524
2 BAJA CALIFORNIA	4 TIJUANA	24,168
2 BAJA CALIFORNIA	5 PLAYAS DE ROSARITO	807
3 BAJA CALIFORNIA SUR	1 COMONDU	6,097
3 BAJA CALIFORNIA SUR	2 MULEGE	1,506
3 BAJA CALIFORNIA SUR	3 LA PAZ	12,929
3 BAJA CALIFORNIA SUR	8 LOS CABOS	7,633
3 BAJA CALIFORNIA SUR	9 LORETO	713
4 CAMPECHE	1 CALKINI	1,712
4 CAMPECHE	2 CAMPECHE	10,196
4 CAMPECHE	3 CARMEN	6,071
4 CAMPECHE	4 CHAMPOTON	5,971
4 CAMPECHE	5 HECELCHAKAN	795
4 CAMPECHE	6 HOPELCHEN	1,590
4 CAMPECHE	7 PALIZADA	415
4 CAMPECHE	8 TENABO	170
4 CAMPECHE	9 ESCARCEGA	3,739
4 CAMPECHE	10 CALAKMUL	1,432
4 CAMPECHE	11 CANDELARIA	1,631
5 COAHUILA DE ZARAGOZA	2 ACUÑA	1,910
5 COAHUILA DE ZARAGOZA	3 ALLENDE	58
5 COAHUILA DE ZARAGOZA	4 ARTEAGA	79
5 COAHUILA DE ZARAGOZA	5 CANDELA	76
5 COAHUILA DE ZARAGOZA	6 CASTAÑOS	333
5 COAHUILA DE ZARAGOZA	7 CUATRO CIENEGAS	150
5 COAHUILA DE ZARAGOZA	8 ESCOBEDO	316
5 COAHUILA DE ZARAGOZA	9 FRANCISCO I. MADERO	1,171
5 COAHUILA DE ZARAGOZA	10 FRONTERA	2,299
5 COAHUILA DE ZARAGOZA	11 GENERAL CEPEDA	131

## Anexo 1. Programa de Abasto Social de Leche Beneficiarios por Entidad Federativa y Municipio

Entidad	Municipio	Total de Beneficiarios
5 COAHUILA DE ZARAGOZA	17 MATAMOROS	3,434
5 COAHUILA DE ZARAGOZA	18 MONCLOVA	5,065
5 COAHUILA DE ZARAGOZA	20 MUZQUIZ	1,256
5 COAHUILA DE ZARAGOZA	22 NAVA	374
5 COAHUILA DE ZARAGOZA	23 OCAMPO	713
5 COAHUILA DE ZARAGOZA	24 PARRAS	380
5 COAHUILA DE ZARAGOZA	25 PIEDRAS NEGRAS	1,027
5 COAHUILA DE ZARAGOZA	27 RAMOS ARIZPE	1,206
5 COAHUILA DE ZARAGOZA	28 SABINAS	302
5 COAHUILA DE ZARAGOZA	30 SALTILLO	24,400
5 COAHUILA DE ZARAGOZA	31 SAN BUENAVENTURA	818
5 COAHUILA DE ZARAGOZA	32 SAN JUAN DE SABINAS	383
5 COAHUILA DE ZARAGOZA	33 SAN PEDRO	2,744
5 COAHUILA DE ZARAGOZA	35 TORREON	19,671
5 COAHUILA DE ZARAGOZA	36 VIESCA	314
5 COAHUILA DE ZARAGOZA	38 ZARAGOZA	84
6 COLIMA	1 ARMERIA	2,155
6 COLIMA	2 COLIMA	5,608
6 COLIMA	3 COMALA	521
6 COLIMA	4 COQUIMATLAN	755
6 COLIMA	5 CUAUHTEMOC	1,391
6 COLIMA	6 IXTLAHUACAN	322
6 COLIMA	7 MANZANILLO	7,736
6 COLIMA	8 MINATITLAN	453
6 COLIMA	9 TECOMAN	7,851
6 COLIMA	10 VILLA DE ALVAREZ	4,624
7 CHIAPAS	1 ACACOYAGUA	1,251
7 CHIAPAS	2 Acala	1,292
7 CHIAPAS	3 ACAPETAHUA	542
7 CHIAPAS	4 ALTAMIRANO	282
7 CHIAPAS	5 AMATAN	75
7 CHIAPAS	6 AMATENANGO DE LA FRONTERA	1,806
7 CHIAPAS	7 AMATENANGO DEL VALLE	321
7 CHIAPAS	8 ANGEL ALBINO CORZO	1,779
7 CHIAPAS	9 ARRIAGA	374
7 CHIAPAS	10 BEJUCAL DE OCAMPO	176
7 CHIAPAS	11 BELLA VISTA	1,350
7 CHIAPAS	12 BERRIOZABAL	1,056
7 CHIAPAS	13 BOCHIL	370
7 CHIAPAS	14 EL BOSQUE	425
7 CHIAPAS	15 CACAHOATAN	2,592

## Anexo 1. Programa de Abasto Social de Leche Beneficiarios por Entidad Federativa y Municipio

Entidad	Municipio	Total de Beneficiarios
7 CHIAPAS	16 CATAZAJA	981
7 CHIAPAS	17 CINTALAPA	3,533
7 CHIAPAS	18 COAPILLA	523
7 CHIAPAS	19 COMITAN DE DOMINGUEZ	1,762
7 CHIAPAS	20 LA CONCORDIA	2,721
7 CHIAPAS	21 COPAINALA	1,837
7 CHIAPAS	22 CHALCHIHUITAN	150
7 CHIAPAS	23 CHAMULA	150
7 CHIAPAS	24 CHANAL	1,423
7 CHIAPAS	25 CHAPULTENANGO	90
7 CHIAPAS	26 CHENALHO	212
7 CHIAPAS	27 CHIAPA DE CORZO	3,854
7 CHIAPAS	28 CHIAPILLA	534
7 CHIAPAS	29 CHICOASEN	394
7 CHIAPAS	30 CHICOMUSELO	2,406
7 CHIAPAS	31 CHILON	1,096
7 CHIAPAS	32 ESCUINTLA	945
7 CHIAPAS	34 FRONTERA COMALAPA	8,323
7 CHIAPAS	35 FRONTERA HIDALGO	165
7 CHIAPAS	36 LA GRANDEZA	405
7 CHIAPAS	37 HUEHUETAN	916
7 CHIAPAS	38 HUIXTAN	604
7 CHIAPAS	39 HUITIUPAN	352
7 CHIAPAS	40 HUIXTLA	926
7 CHIAPAS	41 LA INDEPENDENCIA	626
7 CHIAPAS	42 IXHUATAN	554
7 CHIAPAS	43 IXTACOMITAN	373
7 CHIAPAS	44 IXTAPA	164
7 CHIAPAS	45 IXTAPANGAJJOYA	96
7 CHIAPAS	46 JIQUIPILAS	1,585
7 CHIAPAS	47 JITOTOL	412
7 CHIAPAS	48 JUAREZ	565
7 CHIAPAS	49 LARRAINZAR	120
7 CHIAPAS	50 LA LIBERTAD	512
7 CHIAPAS	51 MAPASTEPEC	121
7 CHIAPAS	52 LAS MARGARITAS	1,924
7 CHIAPAS	53 MAZAPA DE MADERO	292
7 CHIAPAS	54 MAZATAN	595
7 CHIAPAS	55 METAPA	250
7 CHIAPAS	56 MITONTIC	248
7 CHIAPAS	57 MOTOZINTLA	7,891

## Anexo 1. Programa de Abasto Social de Leche Beneficiarios por Entidad Federativa y Municipio

Entidad	Municipio	Total de Beneficiarios
7 CHIAPAS	58 NICOLAS RUIZ	375
7 CHIAPAS	59 OCOSINGO	1,358
7 CHIAPAS	60 OCOTEPEC	220
7 CHIAPAS	61 OCOZOCOAUTLA DE ESPINOSA	3,269
7 CHIAPAS	62 OSTUACAN	820
7 CHIAPAS	63 OSUMACINTA	310
7 CHIAPAS	64 OXCHUC	910
7 CHIAPAS	65 PALENQUE	3,985
7 CHIAPAS	66 PANTELHO	452
7 CHIAPAS	67 PANTEPEC	109
7 CHIAPAS	68 PICHUCALCO	735
7 CHIAPAS	69 PIJIJAPAN	1,552
7 CHIAPAS	70 EL PORVENIR	705
7 CHIAPAS	71 VILLA COMALTITLAN	483
7 CHIAPAS	72 PUEBLO NUEVO SOLISTAHUACAN	1,385
7 CHIAPAS	73 RAYON	389
7 CHIAPAS	74 REFORMA	3,326
7 CHIAPAS	75 LAS ROSAS	701
7 CHIAPAS	76 SABANILLA	482
7 CHIAPAS	77 SALTO DE AGUA	1,497
7 CHIAPAS	78 SAN CRISTOBAL DE LAS CASAS	1,486
7 CHIAPAS	79 SAN FERNANDO	457
7 CHIAPAS	80 SILTEPEC	4,689
7 CHIAPAS	81 SIMOJOVEL	1,356
7 CHIAPAS	82 SITALA	293
7 CHIAPAS	83 SOCOLTENANGO	651
7 CHIAPAS	84 SOLOSUCHIAPA	238
7 CHIAPAS	85 SOYALO	173
7 CHIAPAS	86 SUCHIAPA	630
7 CHIAPAS	87 SUCHIATE	192
7 CHIAPAS	88 SUNUAPA	260
7 CHIAPAS	89 TAPACHULA	16,561
7 CHIAPAS	90 TAPALAPA	95
7 CHIAPAS	91 TAPILULA	574
7 CHIAPAS	92 TECPATAN	3,768
7 CHIAPAS	93 TENEJAPA	365
7 CHIAPAS	94 TEOPISCA	548
7 CHIAPAS	96 TILA	828
7 CHIAPAS	97 TONALA	3,389
7 CHIAPAS	98 TOTOLAPA	292
7 CHIAPAS	99 LA TRINITARIA	3,284

## Anexo 1. Programa de Abasto Social de Leche Beneficiarios por Entidad Federativa y Municipio

Entidad	Municipio	Total de Beneficiarios
7 CHIAPAS	100 TUMBALA	737
7 CHIAPAS	101 TUXTLA GUTIERREZ	35,380
7 CHIAPAS	102 TUXTLA CHICO	684
7 CHIAPAS	103 TUZANTAN	1,831
7 CHIAPAS	104 TZIMOL	667
7 CHIAPAS	105 UNION JUAREZ	1,155
7 CHIAPAS	106 VENUSTIANO CARRANZA	4,396
7 CHIAPAS	107 VILLA CORZO	4,504
7 CHIAPAS	108 VILLAFLORES	5,142
7 CHIAPAS	109 YAJALON	731
7 CHIAPAS	110 SAN LUCAS	980
7 CHIAPAS	111 ZINACANTAN	2,967
7 CHIAPAS	112 SAN JUAN CANCUC	106
7 CHIAPAS	114 BENEMERITO DE LAS AMERICAS	705
7 CHIAPAS	115 MARAVILLA TENEJAPA	424
7 CHIAPAS	117 MONTECRISTO DE GUERRERO	767
8 CHIHUAHUA	2 ALDAMA	726
8 CHIHUAHUA	4 AQUILES SERDAN	388
8 CHIHUAHUA	5 ASCENSION	371
8 CHIHUAHUA	7 BALLEZA	742
8 CHIHUAHUA	8 BATOPILAS	689
8 CHIHUAHUA	9 BOCOYNA	2,250
8 CHIHUAHUA	11 CAMARGO	874
8 CHIHUAHUA	12 CARICHI	720
8 CHIHUAHUA	13 CASAS GRANDES	183
8 CHIHUAHUA	17 CUAUHTEMOC	3,283
8 CHIHUAHUA	19 CHIHUAHUA	29,586
8 CHIHUAHUA	20 CHINIPAS	117
8 CHIHUAHUA	21 DELICIAS	1,789
8 CHIHUAHUA	24 SANTA ISABEL	305
8 CHIHUAHUA	27 GUACHOCHI	6,340
8 CHIHUAHUA	29 GUADALUPE Y CALVO	4,707
8 CHIHUAHUA	30 GUAZAPARES	646
8 CHIHUAHUA	31 GUERRERO	1,539
8 CHIHUAHUA	32 HIDALGO DEL PARRAL	3,554
8 CHIHUAHUA	36 JIMENEZ	334
8 CHIHUAHUA	37 JUAREZ	24,506
8 CHIHUAHUA	40 MADERA	1,352
8 CHIHUAHUA	41 MAGUARICHI	95
8 CHIHUAHUA	43 MATACHI	116
8 CHIHUAHUA	45 MEOQUI	505

## Anexo 1. Programa de Abasto Social de Leche Beneficiarios por Entidad Federativa y Municipio

Entidad	Municipio	Total de Beneficiarios
8 CHIHUAHUA	46 MORELOS	687
8 CHIHUAHUA	49 NONOAVA	101
8 CHIHUAHUA	50 NUEVO CASAS GRANDES	965
8 CHIHUAHUA	51 OCAMPO	223
8 CHIHUAHUA	55 ROSALES	206
8 CHIHUAHUA	57 SAN FRANCISCO DE BORJA	138
8 CHIHUAHUA	59 SAN FRANCISCO DEL ORO	152
8 CHIHUAHUA	60 SANTA BARBARA	173
8 CHIHUAHUA	61 SATEVO	211
8 CHIHUAHUA	62 SAUCILLO	905
8 CHIHUAHUA	63 TEMOSACHIC	392
8 CHIHUAHUA	65 URIQUE	2,115
8 CHIHUAHUA	66 URUACHI	686
8 CHIHUAHUA	67 VALLE DE ZARAGOZA	183
9 CIUDAD DE MEXICO	2 AZCAPOTZALCO	52,659
9 CIUDAD DE MEXICO	3 COYOACAN	42,088
9 CIUDAD DE MEXICO	4 CUAJIMALPA DE MORELOS	21,259
9 CIUDAD DE MEXICO	5 GUSTAVO A. MADERO	177,806
9 CIUDAD DE MEXICO	6 IZTACALCO	44,075
9 CIUDAD DE MEXICO	7 IZTAPALAPA	220,250
9 CIUDAD DE MEXICO	8 LA MAGDALENA CONTRERAS	23,351
9 CIUDAD DE MEXICO	9 MILPA ALTA	19,544
9 CIUDAD DE MEXICO	10 ALVARO OBREGON	55,553
9 CIUDAD DE MEXICO	11 TLAHUAC	46,363
9 CIUDAD DE MEXICO	12 TLALPAN	56,789
9 CIUDAD DE MEXICO	13 XOCHIMILCO	44,051
9 CIUDAD DE MEXICO	14 BENITO JUAREZ	7,047
9 CIUDAD DE MEXICO	15 CUAUHTEMOC	46,686
9 CIUDAD DE MEXICO	16 MIGUEL HIDALGO	29,701
9 CIUDAD DE MEXICO	17 VENUSTIANO CARRANZA	41,263
10 DURANGO	1 CANATLAN	1,982
10 DURANGO	2 CANELAS	196
10 DURANGO	3 CONETO DE COMONFORT	441
10 DURANGO	4 CUENCAME	1,793
10 DURANGO	5 DURANGO	46,713
10 DURANGO	6 GENERAL SIMON BOLIVAR	98
10 DURANGO	7 GOMEZ PALACIO	12,992
10 DURANGO	8 GUADALUPE VICTORIA	2,696
10 DURANGO	9 GUANACEVI	244
10 DURANGO	10 HIDALGO	85
10 DURANGO	11 INDE	121

## Anexo 1. Programa de Abasto Social de Leche Beneficiarios por Entidad Federativa y Municipio

Entidad	Municipio	Total de Beneficiarios
10 DURANGO	12 LERDO	4,981
10 DURANGO	13 MAPIMI	864
10 DURANGO	14 MEZQUITAL	3,538
10 DURANGO	15 NAZAS	839
10 DURANGO	16 NOMBRE DE DIOS	2,345
10 DURANGO	17 OCAMPO	114
10 DURANGO	18 EL ORO	278
10 DURANGO	19 OTAEZ	410
10 DURANGO	20 PANUCO DE CORONADO	1,078
10 DURANGO	21 PEÑON BLANCO	406
10 DURANGO	22 POANAS	2,541
10 DURANGO	23 PUEBLO NUEVO	3,781
10 DURANGO	24 RODEO	1,639
10 DURANGO	25 SAN BERNARDO	108
10 DURANGO	26 SAN DIMAS	1,823
10 DURANGO	27 SAN JUAN DE GUADALUPE	106
10 DURANGO	28 SAN JUAN DEL RIO	921
10 DURANGO	29 SAN LUIS DEL CORDERO	129
10 DURANGO	30 SAN PEDRO DEL GALLO	116
10 DURANGO	31 SANTA CLARA	271
10 DURANGO	32 SANTIAGO PAPASQUIARO	3,702
10 DURANGO	33 SUCHIL	689
10 DURANGO	34 TAMAZULA	910
10 DURANGO	35 TEPEHUANES	397
10 DURANGO	36 TLAHUALILO	1,455
10 DURANGO	37 TOPIA	481
10 DURANGO	38 VICENTE GUERRERO	2,229
10 DURANGO	39 NUEVO IDEAL	1,283
11 GUANAJUATO	1 ABASOLO	1,782
11 GUANAJUATO	2 ACAMBARO	9,723
11 GUANAJUATO	3 SAN MIGUEL DE ALLENDE	4,512
11 GUANAJUATO	4 APASEO EL ALTO	1,348
11 GUANAJUATO	5 APASEO EL GRANDE	1,614
11 GUANAJUATO	7 CELAYA	17,209
11 GUANAJUATO	8 MANUEL DOBLADO	1,364
11 GUANAJUATO	9 COMONFORT	2,006
11 GUANAJUATO	10 CORONEO	2,138
11 GUANAJUATO	11 CORTAZAR	2,590
11 GUANAJUATO	12 CUERAMARO	908
11 GUANAJUATO	13 DOCTOR MORA	604
11 GUANAJUATO	14 DOLORES HIDALGO CUNA DE LA INDEPENDENCIA NACIONAL	2,140

## Anexo 1. Programa de Abasto Social de Leche Beneficiarios por Entidad Federativa y Municipio

Entidad	Municipio	Total de Beneficiarios
11 GUANAJUATO	15 GUANAJUATO	9,097
11 GUANAJUATO	16 HUANIMARO	1,326
11 GUANAJUATO	17 IRAPUATO	27,371
11 GUANAJUATO	18 JARAL DEL PROGRESO	1,857
11 GUANAJUATO	19 JERECUARO	4,349
11 GUANAJUATO	20 LEON	74,038
11 GUANAJUATO	21 MOROLEON	845
11 GUANAJUATO	22 OCAMPO	676
11 GUANAJUATO	23 PENJAMO	6,869
11 GUANAJUATO	24 PUEBLO NUEVO	496
11 GUANAJUATO	25 PURISIMA DEL RINCON	1,604
11 GUANAJUATO	26 ROMITA	1,403
11 GUANAJUATO	27 SALAMANCA	12,337
11 GUANAJUATO	28 SALVATIERRA	5,954
11 GUANAJUATO	29 SAN DIEGO DE LA UNION	1,407
11 GUANAJUATO	30 SAN FELIPE	1,337
11 GUANAJUATO	31 SAN FRANCISCO DEL RINCON	1,621
11 GUANAJUATO	32 SAN JOSE ITURBIDE	1,302
11 GUANAJUATO	33 SAN LUIS DE LA PAZ	3,515
11 GUANAJUATO	34 SANTA CATARINA	349
11 GUANAJUATO	35 SANTA CRUZ DE JUVENTINO ROSAS	3,054
11 GUANAJUATO	36 SANTIAGO MARAVATIO	823
11 GUANAJUATO	37 SILAO DE LA VICTORIA	8,504
11 GUANAJUATO	38 TARANDACUAO	1,533
11 GUANAJUATO	39 TARIMORO	1,440
11 GUANAJUATO	40 TIERRA BLANCA	341
11 GUANAJUATO	41 URIANGATO	1,293
11 GUANAJUATO	42 VALLE DE SANTIAGO	3,792
11 GUANAJUATO	43 VICTORIA	912
11 GUANAJUATO	44 VILLAGRAN	898
11 GUANAJUATO	45 XICHU	515
11 GUANAJUATO	46 YURIRIA	2,727
12 GUERRERO	1 ACAPULCO DE JUAREZ	52,813
12 GUERRERO	2 AHUACUOTZINGO	1,121
12 GUERRERO	3 AJUCHITLAN DEL PROGRESO	1,425
12 GUERRERO	4 ALCOZAUCA DE GUERRERO	883
12 GUERRERO	5 ALPOYECA	402
12 GUERRERO	6 APAXTLA	439
12 GUERRERO	7 ARCELIA	1,318
12 GUERRERO	8 ATENANGO DEL RIO	674
12 GUERRERO	9 ATLAMAJALCINGO DEL MONTE	174



## Anexo 1. Programa de Abasto Social de Leche Beneficiarios por Entidad Federativa y Municipio

Entidad	Municipio	Total de Beneficiarios
12 GUERRERO	10 ATLIXTAC	943
12 GUERRERO	11 ATOYAC DE ALVAREZ	6,807
12 GUERRERO	12 AYUTLA DE LOS LIBRES	3,474
12 GUERRERO	13 AZOYU	828
12 GUERRERO	14 BENITO JUAREZ	1,053
12 GUERRERO	15 BUENAVISTA DE CUELLAR	1,206
12 GUERRERO	16 COAHUAYUTLA DE JOSE MARIA IZAZAGA	1,271
12 GUERRERO	17 COCULA	531
12 GUERRERO	18 COPALA	888
12 GUERRERO	19 COPALILLO	319
12 GUERRERO	20 COPANAToyac	647
12 GUERRERO	21 COYUCA DE BENITEZ	4,436
12 GUERRERO	22 COYUCA DE CATALAN	3,203
12 GUERRERO	23 CUAJINICUILAPA	2,306
12 GUERRERO	24 CUALAC	168
12 GUERRERO	25 CUAUTEPEC	404
12 GUERRERO	26 CUETZALA DEL PROGRESO	209
12 GUERRERO	27 CUTZAMALA DE PINZON	1,156
12 GUERRERO	28 CHILAPA DE ALVAREZ	4,011
12 GUERRERO	29 CHILPANCINGO DE LOS BRAVO	19,617
12 GUERRERO	30 FLORENCIO VILLARREAL	2,214
12 GUERRERO	31 GENERAL CANUTO A. NERI	162
12 GUERRERO	32 GENERAL HELIODORO CASTILLO	2,782
12 GUERRERO	33 HUAMUXTITLAN	523
12 GUERRERO	34 HUITZUCO DE LOS FIGUEROA	3,071
12 GUERRERO	35 IGUALA DE LA INDEPENDENCIA	10,497
12 GUERRERO	36 IGUALAPA	665
12 GUERRERO	37 IXCATEOPAN DE CUAUHTEMOC	583
12 GUERRERO	38 ZIHUATANEJO DE AZUETA	8,054
12 GUERRERO	39 JUAN R. ESCUDERO	4,590
12 GUERRERO	40 LEONARDO BRAVO	2,758
12 GUERRERO	41 MALINALTEPEC	1,762
12 GUERRERO	42 MARTIR DE CUILAPAN	1,269
12 GUERRERO	43 METLATONOC	570
12 GUERRERO	44 MOCHITLAN	1,152
12 GUERRERO	45 OLINALA	1,630
12 GUERRERO	46 OMETEPEC	3,949
12 GUERRERO	47 PEDRO ASCENCIO ALQUISIRAS	560
12 GUERRERO	48 PETATLAN	4,369
12 GUERRERO	49 PILCAYA	1,863
12 GUERRERO	50 PUNGARABATO	3,885

## Anexo 1. Programa de Abasto Social de Leche Beneficiarios por Entidad Federativa y Municipio

Entidad	Municipio	Total de Beneficiarios
12 GUERRERO	51 QUECHULTENANGO	1,070
12 GUERRERO	52 SAN LUIS ACATLAN	1,425
12 GUERRERO	53 SAN MARCOS	4,406
12 GUERRERO	54 SAN MIGUEL TOTOLAPAN	1,007
12 GUERRERO	55 TAXCO DE ALARCON	5,452
12 GUERRERO	56 TECOANAPA	3,623
12 GUERRERO	57 TECPAN DE GALEANA	3,364
12 GUERRERO	58 TELOLOAPAN	3,000
12 GUERRERO	59 TEPECOACUILCO DE TRUJANO	1,530
12 GUERRERO	60 TETIPAC	1,058
12 GUERRERO	61 TIXTLA DE GUERRERO	1,622
12 GUERRERO	62 TLACOACHISTLAHUACA	505
12 GUERRERO	63 TLACOAPA	552
12 GUERRERO	65 TLALIXTAQUILLA DE MALDONADO	292
12 GUERRERO	66 TLAPA DE COMONFORT	2,742
12 GUERRERO	67 TLAPEHUALA	1,407
12 GUERRERO	68 LA UNION DE ISIDORO MONTES DE OCA	2,605
12 GUERRERO	69 XALPATLAHUAC	343
12 GUERRERO	70 XOCHIHUEHUETLAN	589
12 GUERRERO	71 XOCHISTLAHUACA	736
12 GUERRERO	72 ZAPOTITLAN TABLAS	424
12 GUERRERO	73 ZIRANDARO	1,122
12 GUERRERO	74 ZITLALA	1,525
12 GUERRERO	75 EDUARDO NERI	3,102
12 GUERRERO	76 ACATEPEC	1,184
12 GUERRERO	77 MARQUELIA	853
12 GUERRERO	78 COCHOAPA EL GRANDE	416
12 GUERRERO	79 JOSE JOAQUIN DE HERRERA	959
12 GUERRERO	80 JUCHITAN	776
12 GUERRERO	81 ILIATENCO	279
13 HIDALGO	1 ACATLAN	162
13 HIDALGO	2 ACAXOCHITLAN	180
13 HIDALGO	3 ACTOPAN	3,768
13 HIDALGO	4 AGUA BLANCA DE ITURBIDE	392
13 HIDALGO	5 AJACUBA	2,312
13 HIDALGO	6 ALFAJAYUCAN	2,449
13 HIDALGO	7 ALMOLOYA	456
13 HIDALGO	8 APAN	4,117
13 HIDALGO	9 EL ARENAL	1,900
13 HIDALGO	10 ATITALAQUIA	2,631
13 HIDALGO	11 ATLAPEXCO	564

## Anexo 1. Programa de Abasto Social de Leche Beneficiarios por Entidad Federativa y Municipio

Entidad	Municipio	Total de Beneficiarios
13 HIDALGO	12 ATOTONILCO EL GRANDE	4,161
13 HIDALGO	13 ATOTONILCO DE TULA	4,119
13 HIDALGO	14 CALNALI	1,123
13 HIDALGO	15 CARDONAL	1,503
13 HIDALGO	16 CUAUTEPEC DE HINOJOSA	3,560
13 HIDALGO	17 CHAPANTONGO	2,280
13 HIDALGO	18 CHAPULHUACAN	2,847
13 HIDALGO	19 CHILCUAUTLA	809
13 HIDALGO	20 ELOXOCHITLAN	227
13 HIDALGO	21 EMILIANO ZAPATA	1,703
13 HIDALGO	22 EPAZOYUCAN	1,005
13 HIDALGO	23 FRANCISCO I. MADERO	1,276
13 HIDALGO	24 HUASCA DE OCAMPO	1,303
13 HIDALGO	25 HUAUTLA	602
13 HIDALGO	26 HUAZALINGO	130
13 HIDALGO	27 HUEHUETLA	1,715
13 HIDALGO	28 HUEJUTLA DE REYES	3,015
13 HIDALGO	29 HUICHAPAN	7,885
13 HIDALGO	30 IXMIQUILPAN	3,377
13 HIDALGO	31 JACALA DE LEDEZMA	2,494
13 HIDALGO	32 JALTOCAN	266
13 HIDALGO	33 JUAREZ HIDALGO	219
13 HIDALGO	34 LOLOTLA	660
13 HIDALGO	35 METEPEC	568
13 HIDALGO	36 SAN AGUSTIN METZQUITITLAN	767
13 HIDALGO	37 METZTITLAN	1,492
13 HIDALGO	38 MINERAL DEL CHICO	1,038
13 HIDALGO	39 MINERAL DEL MONTE	1,679
13 HIDALGO	40 LA MISION	1,772
13 HIDALGO	41 MIXQUIAHUALA DE JUAREZ	3,886
13 HIDALGO	42 MOLANGO DE ESCAMILLA	753
13 HIDALGO	43 NICOLAS FLORES	584
13 HIDALGO	44 NOPALA DE VILLAGRAN	1,234
13 HIDALGO	45 OMITLAN DE JUAREZ	1,422
13 HIDALGO	46 SAN FELIPE ORIZATLAN	1,636
13 HIDALGO	47 PACULA	410
13 HIDALGO	48 PACHUCA DE SOTO	21,589
13 HIDALGO	49 PISAFLORES	2,772
13 HIDALGO	50 PROGRESO DE OBREGON	1,509
13 HIDALGO	51 MINERAL DE LA REFORMA	9,567
13 HIDALGO	52 SAN AGUSTIN TLAXIACA	3,465

## Anexo 1. Programa de Abasto Social de Leche Beneficiarios por Entidad Federativa y Municipio

Entidad	Municipio	Total de Beneficiarios
13 HIDALGO	53 SAN BARTOLO TUTOTEPEC	1,246
13 HIDALGO	54 SAN SALVADOR	713
13 HIDALGO	55 SANTIAGO DE ANAYA	639
13 HIDALGO	56 SANTIAGO TULANTEPEC DE LUGO GUERRERO	1,216
13 HIDALGO	57 SINGUILUCAN	1,247
13 HIDALGO	58 TASQUILLO	1,577
13 HIDALGO	59 TECOZAUTLA	5,504
13 HIDALGO	60 TENANGO DE DORIA	540
13 HIDALGO	61 TEPEAPULCO	4,550
13 HIDALGO	62 TEPEHUACAN DE GUERRERO	838
13 HIDALGO	63 TEPEJI DEL RIO DE OCAMPO	7,720
13 HIDALGO	64 TEPETITLAN	1,104
13 HIDALGO	65 TETEPANGO	1,159
13 HIDALGO	66 VILLA DE TEZONTEPEC	1,934
13 HIDALGO	67 TEZONTEPEC DE ALDAMA	5,335
13 HIDALGO	68 TIANGUISTENGO	303
13 HIDALGO	69 TIZAYUCA	15,042
13 HIDALGO	70 TLAHUELILPAN	960
13 HIDALGO	71 TLAHUİLTEPA	1,501
13 HIDALGO	72 TLANALAPA	943
13 HIDALGO	73 TLANCHINOL	1,200
13 HIDALGO	74 TLAXCOAPAN	2,194
13 HIDALGO	75 TOLCAYUCA	3,030
13 HIDALGO	76 TULA DE ALLENDE	5,608
13 HIDALGO	77 TULANCINGO DE BRAVO	8,727
13 HIDALGO	78 XOCHIATIPAN	548
13 HIDALGO	79 XOCHICOATLAN	517
13 HIDALGO	80 YAHUALICA	1,196
13 HIDALGO	81 ZACUALTIPAN DE ANGELES	1,819
13 HIDALGO	82 ZAPOTLAN DE JUAREZ	2,872
13 HIDALGO	83 ZEMPOALA	5,199
13 HIDALGO	84 ZIMAPAN	5,286
14 JALISCO	3 AHUALULCO DE MERCADO	774
14 JALISCO	4 AMACUECA	323
14 JALISCO	5 AMATITAN	1,496
14 JALISCO	6 AMECA	4,600
14 JALISCO	7 SAN JUANITO DE ESCOBEDO	808
14 JALISCO	8 ARANDAS	1,693
14 JALISCO	9 EL ARENAL	2,276
14 JALISCO	10 ATEMAJAC DE BRIZUELA	152
14 JALISCO	13 ATOTONILCO EL ALTO	773

## Anexo 1. Programa de Abasto Social de Leche Beneficiarios por Entidad Federativa y Municipio

Entidad	Municipio	Total de Beneficiarios
14 JALISCO	14 ATOYAC	259
14 JALISCO	15 AUTLAN DE NAVARRO	3,842
14 JALISCO	16 AYOTLAN	813
14 JALISCO	18 LA BARCA	2,180
14 JALISCO	19 BOLAÑOS	907
14 JALISCO	21 CASIMIRO CASTILLO	1,853
14 JALISCO	22 CIHUATLAN	2,403
14 JALISCO	23 ZAPOTLAN EL GRANDE	3,032
14 JALISCO	24 COCULA	855
14 JALISCO	25 COLOTLAN	1,131
14 JALISCO	27 CUAUTITLAN DE GARCIA BARRAGAN	396
14 JALISCO	30 CHAPALA	2,138
14 JALISCO	31 CHIMALTITAN	170
14 JALISCO	33 DEGOLLADO	1,060
14 JALISCO	37 EL GRULLO	2,942
14 JALISCO	39 GUADALAJARA	50,699
14 JALISCO	40 HOSTOTIPAQUILLO	374
14 JALISCO	41 HUEJUCAR	554
14 JALISCO	42 HUEJUQUILLA EL ALTO	898
14 JALISCO	43 LA HUERTA	1,419
14 JALISCO	44 IXTLAHUACAN DE LOS MEMBRILLOS	2,654
14 JALISCO	47 JAMAY	1,526
14 JALISCO	48 JESUS MARIA	370
14 JALISCO	50 JOCOTEPEC	1,403
14 JALISCO	51 JUANACATLAN	1,181
14 JALISCO	53 LAGOS DE MORENO	1,524
14 JALISCO	54 EL LIMON	542
14 JALISCO	55 MAGDALENA	1,275
14 JALISCO	61 MEZQUITIC	2,307
14 JALISCO	63 OCOTLAN	4,332
14 JALISCO	64 OJUELOS DE JALISCO	1,407
14 JALISCO	65 PIHUAMO	720
14 JALISCO	66 PONCITLAN	1,443
14 JALISCO	67 PUERTO VALLARTA	18,711
14 JALISCO	68 VILLA PURIFICACION	619
14 JALISCO	70 EL SALTO	11,480
14 JALISCO	76 SAN MARTIN DE BOLAÑOS	255
14 JALISCO	79 GOMEZ FARIAS	254
14 JALISCO	82 SAYULA	1,860
14 JALISCO	83 TALA	5,843
14 JALISCO	85 TAMAZULA DE GORDIANO	1,157

## Anexo 1. Programa de Abasto Social de Leche Beneficiarios por Entidad Federativa y Municipio

Entidad	Municipio	Total de Beneficiarios
14 JALISCO	86 TAPALPA	288
14 JALISCO	87 TECALITLAN	1,583
14 JALISCO	89 TECHALUTA DE MONTENEGRO	169
14 JALISCO	92 TEOCUITATLAN DE CORONA	147
14 JALISCO	94 TEQUILA	1,830
14 JALISCO	95 TEUCHITLAN	487
14 JALISCO	96 TIZAPAN EL ALTO	1,959
14 JALISCO	97 TLAJOMULCO DE ZUÑIGA	31,803
14 JALISCO	98 SAN PEDRO TLAQUEPAQUE	39,868
14 JALISCO	99 TOLIMAN	197
14 JALISCO	101 TONALA	29,921
14 JALISCO	102 TONAYA	494
14 JALISCO	103 TONILA	598
14 JALISCO	104 TOTATICHE	481
14 JALISCO	106 TUXCACUESCO	138
14 JALISCO	108 TUXPAN	1,699
14 JALISCO	110 UNION DE TULA	544
14 JALISCO	113 SAN GABRIEL	436
14 JALISCO	115 VILLA GUERRERO	284
14 JALISCO	119 ZACOALCO DE TORRES	631
14 JALISCO	120 ZAPOPAN	65,197
14 JALISCO	121 ZAPOTILTIC	1,744
14 JALISCO	122 ZAPOTITLAN DE VADILLO	160
14 JALISCO	124 ZAPOTLANEJO	473
15 MEXICO	1 ACAMBAY DE RUIZ CASTAÑEDA	4,305
15 MEXICO	2 ACOLMAN	20,046
15 MEXICO	3 ACULCO	2,183
15 MEXICO	4 ALMOLOYA DE ALQUISIRAS	1,734
15 MEXICO	5 ALMOLOYA DE JUAREZ	6,588
15 MEXICO	6 ALMOLOYA DEL RIO	1,173
15 MEXICO	7 AMANALCO	1,531
15 MEXICO	8 AMATEPEC	2,585
15 MEXICO	9 AMECAMECA	3,193
15 MEXICO	10 APAXCO	4,520
15 MEXICO	11 ATENCO	7,349
15 MEXICO	12 ATIZAPAN	697
15 MEXICO	13 ATIZAPAN DE ZARAGOZA	60,809
15 MEXICO	14 ATLACOMULCO	7,892
15 MEXICO	15 ATLAUTLA	3,084
15 MEXICO	16 AXAPUSCO	4,707
15 MEXICO	17 AYAPANGO	1,175

## Anexo 1. Programa de Abasto Social de Leche Beneficiarios por Entidad Federativa y Municipio

Entidad		Municipio		Total de Beneficiarios
15	MEXICO	18	CALIMAYA	6,198
15	MEXICO	19	CAPULHUAC	2,219
15	MEXICO	20	COACALCO DE BERRIOZABAL	40,095
15	MEXICO	21	COATEPEC HARINAS	3,744
15	MEXICO	22	COCOTITLAN	1,171
15	MEXICO	23	COYOTEPEC	7,833
15	MEXICO	24	CUAUTITLAN	24,183
15	MEXICO	25	CHALCO	52,040
15	MEXICO	26	CHAPA DE MOTA	2,773
15	MEXICO	27	CHAPULTEPEC	1,307
15	MEXICO	28	CHIAUTLA	2,017
15	MEXICO	29	CHICOLOAPAN	30,006
15	MEXICO	30	CHICONCUAC	1,844
15	MEXICO	31	CHIMALHUACAN	106,315
15	MEXICO	32	DONATO GUERRA	2,068
15	MEXICO	33	ECATEPEC DE MORELOS	285,796
15	MEXICO	34	ECATZINGO	989
15	MEXICO	35	HUEHUETOCA	20,332
15	MEXICO	36	HUEYPOXTLA	8,575
15	MEXICO	37	HUIXQUILUCAN	24,248
15	MEXICO	38	ISIDRO FABELA	1,584
15	MEXICO	39	IXTAPALUCA	51,872
15	MEXICO	40	IXTAPAN DE LA SAL	3,332
15	MEXICO	41	IXTAPAN DEL ORO	539
15	MEXICO	42	IXTLAHUACA	3,461
15	MEXICO	43	XALATLACO	1,825
15	MEXICO	44	JALTENCO	7,245
15	MEXICO	45	JILOTEPEC	6,968
15	MEXICO	46	JILOTZINGO	2,811
15	MEXICO	47	JIQUIPILCO	6,527
15	MEXICO	48	JOCOTITLAN	6,077
15	MEXICO	49	JOQUICINGO	2,207
15	MEXICO	50	JUCHITEPEC	4,270
15	MEXICO	51	LERMA	12,972
15	MEXICO	52	MALINALCO	1,687
15	MEXICO	53	MELCHOR OCAMPO	6,981
15	MEXICO	54	METEPEC	14,703
15	MEXICO	55	MEXICALTZINGO	839
15	MEXICO	56	MORELOS	2,645
15	MEXICO	57	NAUCALPAN DE JUAREZ	102,584
15	MEXICO	58	NEZAHUALCOYOTL	175,006

## Anexo 1. Programa de Abasto Social de Leche Beneficiarios por Entidad Federativa y Municipio

Entidad	Municipio	Total de Beneficiarios
15 MEXICO	59 NEXTLALPAN	5,384
15 MEXICO	60 NICOLAS ROMERO	59,148
15 MEXICO	61 NOPALTEPEC	2,052
15 MEXICO	62 OCOYOACAC	4,909
15 MEXICO	63 OCUILAN	2,729
15 MEXICO	64 EL ORO	3,249
15 MEXICO	65 OTUMBA	6,368
15 MEXICO	66 OTZOLOAPAN	492
15 MEXICO	67 OTZOLOTEPEC	6,769
15 MEXICO	68 OZUMBA	3,443
15 MEXICO	69 PAPALOTLA	935
15 MEXICO	70 LA PAZ	40,342
15 MEXICO	71 POLOTITLAN	663
15 MEXICO	72 RAYON	1,362
15 MEXICO	73 SAN ANTONIO LA ISLA	2,983
15 MEXICO	74 SAN FELIPE DEL PROGRESO	3,849
15 MEXICO	75 SAN MARTIN DE LAS PIRAMIDES	2,122
15 MEXICO	76 SAN MATEO ATENCO	9,016
15 MEXICO	77 SAN SIMON DE GUERRERO	889
15 MEXICO	78 SANTO TOMAS	845
15 MEXICO	79 SOYANIQUEPAN DE JUAREZ	920
15 MEXICO	80 SULTEPEC	2,153
15 MEXICO	81 TECAMAC	55,898
15 MEXICO	82 TEJUPILCO	7,919
15 MEXICO	83 TEMAMATLA	1,322
15 MEXICO	84 TEMASCALAPA	6,794
15 MEXICO	85 TEMASCALCINGO	3,796
15 MEXICO	86 TEMASCALTEPEC	1,908
15 MEXICO	87 TEMOAYA	4,607
15 MEXICO	88 TENANCINGO	9,433
15 MEXICO	89 TENANGO DEL AIRE	1,747
15 MEXICO	90 TENANGO DEL VALLE	10,524
15 MEXICO	91 TEOLOYUCAN	12,084
15 MEXICO	92 TEOTIHUACAN	7,334
15 MEXICO	93 TEPETLAXOCTOC	4,536
15 MEXICO	94 TEPETLIXPA	2,097
15 MEXICO	95 TEPOTZOTLAN	11,903
15 MEXICO	96 TEQUIXQUIAC	4,936
15 MEXICO	97 TEXCALTITLAN	1,475
15 MEXICO	98 TEXCALYACAC	629
15 MEXICO	99 TEXCOCO	25,769



## Anexo 1. Programa de Abasto Social de Leche Beneficiarios por Entidad Federativa y Municipio

Entidad	Municipio	Total de Beneficiarios
15 MEXICO	100 TEZOYUCA	2,260
15 MEXICO	101 TIANGUISTENCO	6,103
15 MEXICO	102 TIMILPAN	2,021
15 MEXICO	103 TLALMANALCO	4,785
15 MEXICO	104 TLALNEPANTLA DE BAZ	90,250
15 MEXICO	105 TLATLAYA	2,284
15 MEXICO	106 TOLUCA	56,818
15 MEXICO	107 TONATICO	1,559
15 MEXICO	108 TULTEPEC	20,492
15 MEXICO	109 TULTITLAN	71,142
15 MEXICO	110 VALLE DE BRAVO	2,650
15 MEXICO	111 VILLA DE ALLENDE	1,484
15 MEXICO	112 VILLA DEL CARBON	6,658
15 MEXICO	113 VILLA GUERRERO	5,271
15 MEXICO	114 VILLA VICTORIA	2,455
15 MEXICO	115 XONACATLAN	5,733
15 MEXICO	116 ZACAZONAPAN	475
15 MEXICO	117 ZACUALPAN	901
15 MEXICO	118 ZINACANTEPEC	13,464
15 MEXICO	119 ZUMPAHUACAN	495
15 MEXICO	120 ZUMPANGO	28,587
15 MEXICO	121 CUAUTITLAN IZCALLI	65,219
15 MEXICO	122 VALLE DE CHALCO SOLIDARIDAD	61,722
15 MEXICO	123 LUVIANOS	4,125
15 MEXICO	124 SAN JOSE DEL RINCON	2,796
15 MEXICO	125 TONANITLA	1,207
16 MICHOACAN DE OCAMPO	1 ACUITZIO	455
16 MICHOACAN DE OCAMPO	2 AGUILILLA	314
16 MICHOACAN DE OCAMPO	3 ALVARO OBREGON	640
16 MICHOACAN DE OCAMPO	4 ANGAMACUTIRO	624
16 MICHOACAN DE OCAMPO	5 ANGANGUEO	471
16 MICHOACAN DE OCAMPO	6 APATZINGAN	5,975
16 MICHOACAN DE OCAMPO	7 APORO	271
16 MICHOACAN DE OCAMPO	8 AQUILA	984
16 MICHOACAN DE OCAMPO	9 ARIO	616
16 MICHOACAN DE OCAMPO	10 ARTEAGA	1,829
16 MICHOACAN DE OCAMPO	11 BRISEÑAS	352
16 MICHOACAN DE OCAMPO	12 BUENAVISTA	935
16 MICHOACAN DE OCAMPO	13 CARACUARO	1,013
16 MICHOACAN DE OCAMPO	14 COAHUAYANA	757
16 MICHOACAN DE OCAMPO	15 COALCOMAN DE VAZQUEZ PALLARES	693

## Anexo 1. Programa de Abasto Social de Leche Beneficiarios por Entidad Federativa y Municipio

Entidad	Municipio	Total de Beneficiarios
16 MICHOACAN DE OCAMPO	16 COENEO	346
16 MICHOACAN DE OCAMPO	17 CONTEPEC	562
16 MICHOACAN DE OCAMPO	18 COPANDARO	265
16 MICHOACAN DE OCAMPO	19 COTIJA	349
16 MICHOACAN DE OCAMPO	20 CUITZEO	1,314
16 MICHOACAN DE OCAMPO	21 CHARAPAN	249
16 MICHOACAN DE OCAMPO	22 CHARO	428
16 MICHOACAN DE OCAMPO	23 CHAVINDA	739
16 MICHOACAN DE OCAMPO	24 CHERAN	302
16 MICHOACAN DE OCAMPO	25 CHILCHOTA	1,936
16 MICHOACAN DE OCAMPO	26 CHINICUILA	271
16 MICHOACAN DE OCAMPO	27 CHUCANDIRO	398
16 MICHOACAN DE OCAMPO	28 CHURINTZIO	315
16 MICHOACAN DE OCAMPO	29 CHURUMUCO	821
16 MICHOACAN DE OCAMPO	30 ECUANDUREO	513
16 MICHOACAN DE OCAMPO	31 EPITACIO HUERTA	613
16 MICHOACAN DE OCAMPO	32 ERONGARICUARIO	295
16 MICHOACAN DE OCAMPO	33 GABRIEL ZAMORA	1,379
16 MICHOACAN DE OCAMPO	34 HIDALGO	6,836
16 MICHOACAN DE OCAMPO	35 LA HUACANA	1,051
16 MICHOACAN DE OCAMPO	36 HUANDACAREO	635
16 MICHOACAN DE OCAMPO	37 HUANIQUEO	413
16 MICHOACAN DE OCAMPO	38 HUETAMO	1,630
16 MICHOACAN DE OCAMPO	39 HUIRAMBA	396
16 MICHOACAN DE OCAMPO	40 INDAPARAPEO	223
16 MICHOACAN DE OCAMPO	41 IRIMBO	631
16 MICHOACAN DE OCAMPO	42 IXTLAN	461
16 MICHOACAN DE OCAMPO	43 JACONA	3,272
16 MICHOACAN DE OCAMPO	44 JIMENEZ	534
16 MICHOACAN DE OCAMPO	45 JIQUILPAN	2,985
16 MICHOACAN DE OCAMPO	46 JUAREZ	1,612
16 MICHOACAN DE OCAMPO	47 JUNGAPEO	1,482
16 MICHOACAN DE OCAMPO	48 LAGUNILLAS	249
16 MICHOACAN DE OCAMPO	49 MADERO	1,004
16 MICHOACAN DE OCAMPO	50 MARAVATIO	1,532
16 MICHOACAN DE OCAMPO	51 MARCOS CASTELLANOS	403
16 MICHOACAN DE OCAMPO	52 LAZARO CARDENAS	14,402
16 MICHOACAN DE OCAMPO	53 MORELIA	45,253
16 MICHOACAN DE OCAMPO	54 MORELOS	587
16 MICHOACAN DE OCAMPO	55 MUGICA	1,926
16 MICHOACAN DE OCAMPO	56 NAHUATZEN	1,253

## Anexo 1. Programa de Abasto Social de Leche Beneficiarios por Entidad Federativa y Municipio

Entidad	Municipio	Total de Beneficiarios
16 MICHOACAN DE OCAMPO	57 NOCUPETARO	1,074
16 MICHOACAN DE OCAMPO	58 NUEVO PARANGARICUTIRO	618
16 MICHOACAN DE OCAMPO	59 NUEVO URECHO	415
16 MICHOACAN DE OCAMPO	60 NUMARAN	851
16 MICHOACAN DE OCAMPO	61 OCAMPO	633
16 MICHOACAN DE OCAMPO	62 PAJACUARAN	698
16 MICHOACAN DE OCAMPO	63 PANINDICUARO	293
16 MICHOACAN DE OCAMPO	64 PARACUARO	822
16 MICHOACAN DE OCAMPO	65 PARACHO	2,167
16 MICHOACAN DE OCAMPO	66 PATZCUARO	3,792
16 MICHOACAN DE OCAMPO	67 PENJAMILLO	411
16 MICHOACAN DE OCAMPO	68 PERIBAN	1,458
16 MICHOACAN DE OCAMPO	69 LA PIEDAD	6,659
16 MICHOACAN DE OCAMPO	70 PUREPERO	588
16 MICHOACAN DE OCAMPO	71 PURUANDIRO	1,991
16 MICHOACAN DE OCAMPO	72 QUERENDARO	360
16 MICHOACAN DE OCAMPO	73 QUIROGA	495
16 MICHOACAN DE OCAMPO	74 COJUMATLAN DE REGULES	449
16 MICHOACAN DE OCAMPO	75 LOS REYES	3,857
16 MICHOACAN DE OCAMPO	76 SAHUAYO	3,825
16 MICHOACAN DE OCAMPO	77 SAN LUCAS	913
16 MICHOACAN DE OCAMPO	78 SANTA ANA MAYA	412
16 MICHOACAN DE OCAMPO	79 SALVADOR ESCALANTE	2,038
16 MICHOACAN DE OCAMPO	80 SENGUIO	336
16 MICHOACAN DE OCAMPO	81 SUSUPUATO	777
16 MICHOACAN DE OCAMPO	82 TACAMBARO	1,596
16 MICHOACAN DE OCAMPO	83 TANCITARO	1,932
16 MICHOACAN DE OCAMPO	84 TANGAMANDAPIO	1,508
16 MICHOACAN DE OCAMPO	85 TANGANCICUARO	1,382
16 MICHOACAN DE OCAMPO	86 TANHUATO	386
16 MICHOACAN DE OCAMPO	87 TARETAN	949
16 MICHOACAN DE OCAMPO	88 TARIMBARO	2,714
16 MICHOACAN DE OCAMPO	89 TEPALCATEPEC	1,551
16 MICHOACAN DE OCAMPO	90 TINGAMBATO	665
16 MICHOACAN DE OCAMPO	91 TING_INDIN	1,427
16 MICHOACAN DE OCAMPO	92 TIQUICHEO DE NICOLAS ROMERO	646
16 MICHOACAN DE OCAMPO	93 TLALPUJAHUA	2,631
16 MICHOACAN DE OCAMPO	94 TLAZAZALCA	172
16 MICHOACAN DE OCAMPO	95 TOCUMBO	295
16 MICHOACAN DE OCAMPO	96 TUMBISCATIO	228
16 MICHOACAN DE OCAMPO	97 TURICATO	856

## Anexo 1. Programa de Abasto Social de Leche Beneficiarios por Entidad Federativa y Municipio

Entidad	Municipio	Total de Beneficiarios
16 MICHOACAN DE OCAMPO	98 TUXPAN	824
16 MICHOACAN DE OCAMPO	99 TUZANTLA	982
16 MICHOACAN DE OCAMPO	100 TZINTZUNTZAN	218
16 MICHOACAN DE OCAMPO	101 TZITZIO	810
16 MICHOACAN DE OCAMPO	102 URUAPAN	30,058
16 MICHOACAN DE OCAMPO	103 VENUSTIANO CARRANZA	775
16 MICHOACAN DE OCAMPO	104 VILLAMAR	234
16 MICHOACAN DE OCAMPO	105 VISTA HERMOSA	711
16 MICHOACAN DE OCAMPO	106 YURECUARO	616
16 MICHOACAN DE OCAMPO	107 ZACAPU	3,307
16 MICHOACAN DE OCAMPO	108 ZAMORA	14,616
16 MICHOACAN DE OCAMPO	109 ZINAPARO	295
16 MICHOACAN DE OCAMPO	110 ZINAPECUARO	3,091
16 MICHOACAN DE OCAMPO	111 ZIRACUARETIRO	851
16 MICHOACAN DE OCAMPO	112 ZITACUARO	6,308
16 MICHOACAN DE OCAMPO	113 JOSE SIXTO VERDUZCO	559
17 MORELOS	1 AMACUZAC	1,570
17 MORELOS	2 ATLATLAHUCAN	1,341
17 MORELOS	3 AXOCHIAPAN	796
17 MORELOS	4 AYALA	4,976
17 MORELOS	5 COATLAN DEL RIO	988
17 MORELOS	6 CUAUTLA	11,267
17 MORELOS	7 CUERNAVACA	19,384
17 MORELOS	8 EMILIANO ZAPATA	6,007
17 MORELOS	9 HUITZILAC	1,420
17 MORELOS	10 JANTETELCO	582
17 MORELOS	11 JIUTEPEC	18,477
17 MORELOS	12 JOJUTLA	4,859
17 MORELOS	13 JONACATEPEC	475
17 MORELOS	14 MAZATEPEC	774
17 MORELOS	15 MIACATLAN	1,683
17 MORELOS	16 OCUITUCO	642
17 MORELOS	17 PUENTE DE IXTLA	4,438
17 MORELOS	18 TEMIXCO	9,990
17 MORELOS	19 TEPALCINGO	1,143
17 MORELOS	20 TEPOZTLAN	642
17 MORELOS	21 TETECALA	594
17 MORELOS	22 TETELA DEL VOLCAN	1,201
17 MORELOS	23 TLALNEPANTLA	251
17 MORELOS	24 TLALTIZAPAN DE ZAPATA	4,811
17 MORELOS	25 TLAQUILTENANGO	1,228

## Anexo 1. Programa de Abasto Social de Leche Beneficiarios por Entidad Federativa y Municipio

Entidad	Municipio	Total de Beneficiarios
17 MORELOS	26 TLAYACAPAN	593
17 MORELOS	27 TOTOLAPAN	548
17 MORELOS	28 XOCHITEPEC	7,367
17 MORELOS	29 YAUTEPEC	10,559
17 MORELOS	30 YECAPIXTLA	1,758
17 MORELOS	31 ZACATEPEC	2,404
17 MORELOS	32 ZACUALPAN DE AMILPAS	900
17 MORELOS	33 TEMOAC	433
18 NAYARIT	1 ACAPONETA	4,704
18 NAYARIT	2 AHUACATLAN	2,358
18 NAYARIT	3 AMATLAN DE CAÑAS	1,420
18 NAYARIT	4 COMPOSTELA	6,238
18 NAYARIT	5 HUAJICORI	1,062
18 NAYARIT	6 IXTLAN DEL RIO	3,770
18 NAYARIT	7 JALA	2,145
18 NAYARIT	8 XALISCO	5,181
18 NAYARIT	9 DEL NAYAR	3,330
18 NAYARIT	10 ROSAMORADA	4,100
18 NAYARIT	11 RUIZ	2,528
18 NAYARIT	12 SAN BLAS	4,895
18 NAYARIT	13 SAN PEDRO LAGUNILLAS	101
18 NAYARIT	14 SANTA MARIA DEL ORO	1,339
18 NAYARIT	15 SANTIAGO IXCUINTLA	9,590
18 NAYARIT	16 TECUALA	4,571
18 NAYARIT	17 TEPIC	36,022
18 NAYARIT	18 TUXPAN	3,288
18 NAYARIT	19 LA YESCA	106
18 NAYARIT	20 BAHIA DE BANDERAS	13,065
19 NUEVO LEON	1 ABASOLO	130
19 NUEVO LEON	4 ALLENDE	94
19 NUEVO LEON	5 ANAHUAC	260
19 NUEVO LEON	6 APODACA	4,409
19 NUEVO LEON	7 ARAMBERRI	178
19 NUEVO LEON	8 BUSTAMANTE	27
19 NUEVO LEON	9 CADEREYTA JIMENEZ	454
19 NUEVO LEON	10 EL CARMEN	181
19 NUEVO LEON	12 CIENEGA DE FLORES	569
19 NUEVO LEON	13 CHINA	58
19 NUEVO LEON	14 DOCTOR ARROYO	645
19 NUEVO LEON	15 DOCTOR COSS	13
19 NUEVO LEON	17 GALEANA	374

## Anexo 1. Programa de Abasto Social de Leche Beneficiarios por Entidad Federativa y Municipio

Entidad	Municipio	Total de Beneficiarios
19 NUEVO LEON	18 GARCIA	2,075
19 NUEVO LEON	19 SAN PEDRO GARZA GARCIA	320
19 NUEVO LEON	21 GENERAL ESCOBEDO	3,921
19 NUEVO LEON	22 GENERAL TERAN	402
19 NUEVO LEON	24 GENERAL ZARAGOZA	74
19 NUEVO LEON	25 GENERAL ZUAZUA	1,133
19 NUEVO LEON	26 GUADALUPE	12,168
19 NUEVO LEON	29 HUALAHUISES	234
19 NUEVO LEON	30 ITURBIDE	93
19 NUEVO LEON	31 JUAREZ	3,995
19 NUEVO LEON	33 LINARES	509
19 NUEVO LEON	34 MARIN	56
19 NUEVO LEON	36 MIER Y NORIEGA	77
19 NUEVO LEON	37 MINA	67
19 NUEVO LEON	38 MONTEMORELOS	808
19 NUEVO LEON	39 MONTERREY	21,800
19 NUEVO LEON	41 PESQUERIA	81
19 NUEVO LEON	42 LOS RAMONES	17
19 NUEVO LEON	43 RAYONES	21
19 NUEVO LEON	44 SABINAS HIDALGO	273
19 NUEVO LEON	45 SALINAS VICTORIA	170
19 NUEVO LEON	46 SAN NICOLAS DE LOS GARZA	3,415
19 NUEVO LEON	47 HIDALGO	138
19 NUEVO LEON	48 SANTA CATARINA	3,228
19 NUEVO LEON	49 SANTIAGO	307
19 NUEVO LEON	51 VILLALDAMA	12
20 OAXACA	2 ACATLAN DE PEREZ FIGUEROA	1,831
20 OAXACA	3 ASUNCION CACALOTEPEC	45
20 OAXACA	4 ASUNCION CUYOTEPEJI	128
20 OAXACA	5 ASUNCION IXTALTEPEC	254
20 OAXACA	6 ASUNCION NOCHIXTLAN	1,423
20 OAXACA	7 ASUNCION OCOTLAN	82
20 OAXACA	10 EL BARRIO DE LA SOLEDAD	238
20 OAXACA	11 CALIHUALA	191
20 OAXACA	12 CANDELARIA LOXICHA	674
20 OAXACA	13 CIENEGA DE ZIMATLAN	208
20 OAXACA	14 CIUDAD IXTEPEC	963
20 OAXACA	15 COATECAS ALTAS	367
20 OAXACA	16 COICOYAN DE LAS FLORES	123
20 OAXACA	19 CONCEPCION PAPALO	48
20 OAXACA	20 CONSTANCIA DEL ROSARIO	265

## Anexo 1. Programa de Abasto Social de Leche Beneficiarios por Entidad Federativa y Municipio

Entidad	Municipio	Total de Beneficiarios
20 OAXACA	22 COSOLTEPEC	44
20 OAXACA	23 CUILAPAM DE GUERRERO	1,276
20 OAXACA	24 CUYAMECALCO VILLA DE ZARAGOZA	265
20 OAXACA	25 CHAHUITES	159
20 OAXACA	26 CHALCATONGO DE HIDALGO	655
20 OAXACA	27 CHIQUIHUITLAN DE BENITO JUAREZ	18
20 OAXACA	28 HEROICA CIUDAD DE EJUTLA DE CRESPO	2,632
20 OAXACA	29 ELOXOCHITLAN DE FLORES MAGON	64
20 OAXACA	30 EL ESPINAL	178
20 OAXACA	31 TAMAZULAPAM DEL ESPIRITU SANTO	167
20 OAXACA	33 GUADALUPE ETLA	222
20 OAXACA	36 GUEVEA DE HUMBOLDT	52
20 OAXACA	37 MESONES HIDALGO	125
20 OAXACA	39 HEROICA CIUDAD DE HUAJUAPAN DE LEON	2,418
20 OAXACA	41 HUAUTLA DE JIMENEZ	425
20 OAXACA	42 IXTLAN DE JUAREZ	98
20 OAXACA	43 HEROICA CIUDAD DE JUCHITAN DE ZARAGOZA	997
20 OAXACA	44 LOMA BONITA	1,857
20 OAXACA	45 MAGDALENA APASCO	633
20 OAXACA	46 MAGDALENA JALTEPEC	95
20 OAXACA	49 MAGDALENA OCOTLAN	64
20 OAXACA	50 MAGDALENA PEÑASCO	85
20 OAXACA	51 MAGDALENA TEITIPAC	192
20 OAXACA	52 MAGDALENA TEQUISISTLAN	354
20 OAXACA	55 MARISCALA DE JUAREZ	311
20 OAXACA	57 MATIAS ROMERO AVENDAÑO	1,440
20 OAXACA	58 MAZATLAN VILLA DE FLORES	430
20 OAXACA	59 MIAHUATLAN DE PORFIRIO DIAZ	1,616
20 OAXACA	60 MIXISTLAN DE LA REFORMA	40
20 OAXACA	61 MONJAS	113
20 OAXACA	63 NAZARENO ETLA	314
20 OAXACA	64 NEJAPA DE MADERO	135
20 OAXACA	65 IXPANTEPEC NIEVES	53
20 OAXACA	66 SANTIAGO NILTEPEC	290
20 OAXACA	67 OAXACA DE JUAREZ	16,923
20 OAXACA	68 OCOTLAN DE MORELOS	1,583
20 OAXACA	69 LA PE	128
20 OAXACA	70 PINOTEPA DE DON LUIS	275
20 OAXACA	71 PLUMA HIDALGO	271
20 OAXACA	72 SAN JOSE DEL PROGRESO	160
20 OAXACA	73 PUTLA VILLA DE GUERRERO	1,276

## Anexo 1. Programa de Abasto Social de Leche Beneficiarios por Entidad Federativa y Municipio

Entidad	Municipio	Total de Beneficiarios
20 OAXACA	76 LA REFORMA	233
20 OAXACA	77 REYES ETLA	207
20 OAXACA	78 ROJAS DE CUAUHEMOC	264
20 OAXACA	79 SALINA CRUZ	1,469
20 OAXACA	82 SAN AGUSTIN CHAYUCO	229
20 OAXACA	83 SAN AGUSTIN DE LAS JUNTAS	660
20 OAXACA	84 SAN AGUSTIN ETLA	230
20 OAXACA	85 SAN AGUSTIN LOXICHA	1,298
20 OAXACA	86 SAN AGUSTIN TLACOTEPEC	102
20 OAXACA	88 SAN ANDRES CABECERA NUEVA	137
20 OAXACA	90 SAN ANDRES HUAXPALTEPEC	290
20 OAXACA	92 SAN ANDRES IXTLAHUACA	170
20 OAXACA	94 SAN ANDRES NUXIÑO	75
20 OAXACA	95 SAN ANDRES PAXTLAN	171
20 OAXACA	96 SAN ANDRES SINAXTLA	217
20 OAXACA	98 SAN ANDRES TEOTILALPAM	292
20 OAXACA	102 SAN ANDRES ZAUTLA	433
20 OAXACA	103 SAN ANTONINO CASTILLO VELASCO	196
20 OAXACA	105 SAN ANTONINO MONTE VERDE	40
20 OAXACA	107 SAN ANTONIO DE LA CAL	1,541
20 OAXACA	108 SAN ANTONIO HUITEPEC	559
20 OAXACA	110 SAN ANTONIO SINICAHUA	45
20 OAXACA	111 SAN ANTONIO TEPETLAPA	343
20 OAXACA	115 SAN BARTOLO COYOTEPEC	438
20 OAXACA	116 SAN BARTOLOME AYAUTLA	242
20 OAXACA	118 SAN BARTOLOME QUIALANA	250
20 OAXACA	119 SAN BARTOLOME YUCUAÑE	158
20 OAXACA	121 SAN BARTOLO SOYALTEPEC	20
20 OAXACA	124 SAN BLAS ATEMPA	501
20 OAXACA	125 SAN CARLOS YAUTEPEC	183
20 OAXACA	126 SAN CRISTOBAL AMATLAN	378
20 OAXACA	127 SAN CRISTOBAL AMOLTEPEC	119
20 OAXACA	128 SAN CRISTOBAL LACHIRIOAG	45
20 OAXACA	130 SAN DIONISIO DEL MAR	183
20 OAXACA	131 SAN DIONISIO OCOTEPEC	455
20 OAXACA	133 SAN ESTEBAN ATATLAHUCA	424
20 OAXACA	134 SAN FELIPE JALAPA DE DIAZ	163
20 OAXACA	136 SAN FELIPE USILA	186
20 OAXACA	139 SAN FRANCISCO CHAPULAPA	146
20 OAXACA	141 SAN FRANCISCO DEL MAR	46
20 OAXACA	142 SAN FRANCISCO HUEHUETLAN	105



## Anexo 1. Programa de Abasto Social de Leche Beneficiarios por Entidad Federativa y Municipio

Entidad	Municipio	Total de Beneficiarios
20 OAXACA	143 SAN FRANCISCO IXHUATAN	211
20 OAXACA	144 SAN FRANCISCO JALTEPETONGO	49
20 OAXACA	145 SAN FRANCISCO LACHIGOLO	211
20 OAXACA	146 SAN FRANCISCO LOGUECHE	186
20 OAXACA	148 SAN FRANCISCO OZOLOTEPEC	69
20 OAXACA	150 SAN FRANCISCO TELIXTLAHUACA	1,972
20 OAXACA	152 SAN FRANCISCO TLAPANCINGO	63
20 OAXACA	153 SAN GABRIEL MIXTEPEC	527
20 OAXACA	154 SAN ILDEFONSO AMATLAN	103
20 OAXACA	155 SAN ILDEFONSO SOLA	82
20 OAXACA	156 SAN ILDEFONSO VILLA ALTA	105
20 OAXACA	157 SAN JACINTO AMILPAS	948
20 OAXACA	158 SAN JACINTO TLACOTEPEC	226
20 OAXACA	159 SAN JERONIMO COATLAN	145
20 OAXACA	162 SAN JERONIMO TAVICHE	247
20 OAXACA	163 SAN JERONIMO TECOATL	152
20 OAXACA	165 SAN JOSE AYUQUILA	224
20 OAXACA	166 SAN JOSE CHILTEPEC	399
20 OAXACA	167 SAN JOSE DEL PEÑASCO	67
20 OAXACA	168 SAN JOSE ESTANCIA GRANDE	88
20 OAXACA	169 SAN JOSE INDEPENDENCIA	151
20 OAXACA	171 SAN JOSE TENANGO	972
20 OAXACA	174 ANIMAS TRUJANO	369
20 OAXACA	175 SAN JUAN BAUTISTA ATATLAHUCA	69
20 OAXACA	176 SAN JUAN BAUTISTA COIXTLAHUACA	268
20 OAXACA	177 SAN JUAN BAUTISTA CUICATLAN	689
20 OAXACA	178 SAN JUAN BAUTISTA GUELACHE	249
20 OAXACA	179 SAN JUAN BAUTISTA JAYACATLAN	142
20 OAXACA	180 SAN JUAN BAUTISTA LO DE SOTO	172
20 OAXACA	184 SAN JUAN BAUTISTA TUXTEPEC	7,196
20 OAXACA	185 SAN JUAN CACAHUATEPEC	460
20 OAXACA	187 SAN JUAN COATZOSPAM	37
20 OAXACA	188 SAN JUAN COLORADO	623
20 OAXACA	189 SAN JUAN COMALTEPEC	20
20 OAXACA	190 SAN JUAN COTZOCON	162
20 OAXACA	192 SAN JUAN CHILATECA	175
20 OAXACA	193 SAN JUAN DEL ESTADO	320
20 OAXACA	195 SAN JUAN DIUXI	95
20 OAXACA	197 SAN JUAN GUELAVIA	512
20 OAXACA	198 SAN JUAN GUICHICOVI	994
20 OAXACA	200 SAN JUAN JUQUILA MIXES	374

## Anexo 1. Programa de Abasto Social de Leche Beneficiarios por Entidad Federativa y Municipio

Entidad	Municipio	Total de Beneficiarios
20 OAXACA	202 SAN JUAN LACHAO	440
20 OAXACA	203 SAN JUAN LACHIGALLA	81
20 OAXACA	205 SAN JUAN LALANA	147
20 OAXACA	206 SAN JUAN DE LOS CUES	116
20 OAXACA	207 SAN JUAN MAZATLAN	77
20 OAXACA	208 SAN JUAN MIXTEPEC	95
20 OAXACA	210 SAN JUAN ÑUMI	398
20 OAXACA	211 SAN JUAN OZOLOTEPEC	140
20 OAXACA	213 SAN JUAN QUIAHUJE	174
20 OAXACA	217 SAN JUAN TAMAZOLA	124
20 OAXACA	219 SAN JUAN TEITIPAC	229
20 OAXACA	220 SAN JUAN TEPEUXILA	68
20 OAXACA	221 SAN JUAN TEPOSCOLULA	108
20 OAXACA	224 SAN JUAN YUCUITA	128
20 OAXACA	225 SAN LORENZO	513
20 OAXACA	226 SAN LORENZO ALBARRADAS	272
20 OAXACA	227 SAN LORENZO CACAOTEPEC	1,412
20 OAXACA	228 SAN LORENZO CUAUNECUILTITLA	48
20 OAXACA	230 SAN LORENZO VICTORIA	94
20 OAXACA	232 SAN LUCAS OJITLAN	200
20 OAXACA	234 SAN LUCAS ZOQUIAPAM	251
20 OAXACA	235 SAN LUIS AMATLAN	130
20 OAXACA	236 SAN MARCIAL OZOLOTEPEC	50
20 OAXACA	237 SAN MARCOS ARTEAGA	113
20 OAXACA	240 SAN MARTIN ITUNYOSO	99
20 OAXACA	241 SAN MARTIN LACHILA	98
20 OAXACA	242 SAN MARTIN PERAS	165
20 OAXACA	245 SAN MARTIN ZACATEPEC	238
20 OAXACA	247 CAPULALPAM DE MENDEZ	82
20 OAXACA	248 SAN MATEO DEL MAR	55
20 OAXACA	249 SAN MATEO YOLOXOCHITLAN	133
20 OAXACA	252 SAN MATEO PEÑASCO	80
20 OAXACA	253 SAN MATEO PIÑAS	175
20 OAXACA	254 SAN MATEO RIO HONDO	102
20 OAXACA	261 SAN MIGUEL AMATITLAN	357
20 OAXACA	262 SAN MIGUEL AMATLAN	37
20 OAXACA	263 SAN MIGUEL COATLAN	257
20 OAXACA	264 SAN MIGUEL CHICAHUA	228
20 OAXACA	265 SAN MIGUEL CHIMALAPA	45
20 OAXACA	266 SAN MIGUEL DEL PUERTO	604
20 OAXACA	268 SAN MIGUEL EJUTLA	166

## Anexo 1. Programa de Abasto Social de Leche Beneficiarios por Entidad Federativa y Municipio

Entidad	Municipio	Total de Beneficiarios
20 OAXACA	269 SAN MIGUEL EL GRANDE	252
20 OAXACA	270 SAN MIGUEL HUAUTLA	149
20 OAXACA	271 SAN MIGUEL MIXTEPEC	26
20 OAXACA	272 SAN MIGUEL PANIXTLAHUACA	50
20 OAXACA	273 SAN MIGUEL PERAS	209
20 OAXACA	275 SAN MIGUEL QUETZALTEPEC	104
20 OAXACA	277 VILLA SOLA DE VEGA	651
20 OAXACA	278 SAN MIGUEL SOYALTEPEC	1,806
20 OAXACA	279 SAN MIGUEL SUCHIXTEPEC	163
20 OAXACA	280 VILLA TALEA DE CASTRO	83
20 OAXACA	284 SAN MIGUEL TILQUIAPAM	84
20 OAXACA	285 SAN MIGUEL TLACAMAMA	184
20 OAXACA	286 SAN MIGUEL TLACOTEPEC	149
20 OAXACA	290 SAN NICOLAS HIDALGO	84
20 OAXACA	292 SAN PABLO CUATRO VENADOS	43
20 OAXACA	293 SAN PABLO ETLA	1,104
20 OAXACA	294 SAN PABLO HUITZO	778
20 OAXACA	295 SAN PABLO HUIXTEPEC	252
20 OAXACA	296 SAN PABLO MACUILTIANGUIS	65
20 OAXACA	297 SAN PABLO TIJALTEPEC	50
20 OAXACA	298 SAN PABLO VILLA DE MITLA	116
20 OAXACA	300 SAN PEDRO AMUZGOS	812
20 OAXACA	301 SAN PEDRO APOSTOL	462
20 OAXACA	302 SAN PEDRO ATOYAC	262
20 OAXACA	304 SAN PEDRO COXCALTEPEC CANTAROS	107
20 OAXACA	306 SAN PEDRO EL ALTO	164
20 OAXACA	307 SAN PEDRO HUAMELULA	384
20 OAXACA	308 SAN PEDRO HUILOTEPEC	165
20 OAXACA	309 SAN PEDRO IXCATLAN	700
20 OAXACA	310 SAN PEDRO IXTLAHUACA	717
20 OAXACA	312 SAN PEDRO JICAYAN	418
20 OAXACA	314 SAN PEDRO JUCHATENGO	293
20 OAXACA	315 SAN PEDRO MARTIR	120
20 OAXACA	317 SAN PEDRO MARTIR YUCUXACO	25
20 OAXACA	318 SAN PEDRO MIXTEPEC	636
20 OAXACA	319 SAN PEDRO MIXTEPEC	38
20 OAXACA	321 SAN PEDRO NOPALA	50
20 OAXACA	322 SAN PEDRO OCOPEATILLO	102
20 OAXACA	323 SAN PEDRO OCOTEPEC	166
20 OAXACA	324 SAN PEDRO POCHUTLA	2,045
20 OAXACA	325 SAN PEDRO QUIATONI	243

## Anexo 1. Programa de Abasto Social de Leche Beneficiarios por Entidad Federativa y Municipio

Entidad	Municipio	Total de Beneficiarios
20 OAXACA	326 SAN PEDRO SOCHIAPAM	52
20 OAXACA	327 SAN PEDRO TAPANATEPEC	196
20 OAXACA	328 SAN PEDRO TAVICHE	66
20 OAXACA	330 SAN PEDRO TEUTILA	124
20 OAXACA	331 SAN PEDRO TIDAA	55
20 OAXACA	333 SAN PEDRO TOTOLAPAM	129
20 OAXACA	334 VILLA DE TUTUTEPEC DE MELCHOR OCAMPO	3,543
20 OAXACA	336 SAN PEDRO YOLOX	50
20 OAXACA	337 SAN PEDRO Y SAN PABLO AYUTLA	372
20 OAXACA	338 VILLA DE ETLA	821
20 OAXACA	339 SAN PEDRO Y SAN PABLO TEPOSCOLULA	175
20 OAXACA	345 SAN SEBASTIAN IXCAPA	179
20 OAXACA	347 SAN SEBASTIAN RIO HONDO	245
20 OAXACA	348 SAN SEBASTIAN TECOMAXTLAHUACA	174
20 OAXACA	350 SAN SEBASTIAN TUTLA	965
20 OAXACA	351 SAN SIMON ALMOLONGAS	173
20 OAXACA	353 SANTA ANA	293
20 OAXACA	354 SANTA ANA ATEIXTLAHUACA	90
20 OAXACA	355 SANTA ANA CUAUHTEMOC	79
20 OAXACA	358 SANTA ANA TLAPACOYAN	139
20 OAXACA	360 SANTA ANA ZEGACHE	288
20 OAXACA	362 SANTA CATARINA CUIXTLA	46
20 OAXACA	364 SANTA CATARINA JUQUILA	1,292
20 OAXACA	366 SANTA CATARINA LOXICHA	212
20 OAXACA	367 SANTA CATARINA MECHOACAN	230
20 OAXACA	368 SANTA CATARINA MINAS	193
20 OAXACA	369 SANTA CATARINA QUIANE	117
20 OAXACA	370 SANTA CATARINA TAYATA	140
20 OAXACA	371 SANTA CATARINA TICUA	161
20 OAXACA	372 SANTA CATARINA YOSONOTU	40
20 OAXACA	373 SANTA CATARINA ZAPOQUILA	50
20 OAXACA	374 SANTA CRUZ ACATEPEC	79
20 OAXACA	375 SANTA CRUZ AMILPAS	952
20 OAXACA	377 SANTA CRUZ ITUNDUJIA	1,188
20 OAXACA	378 SANTA CRUZ MIXTEPEC	177
20 OAXACA	379 SANTA CRUZ NUNDACO	303
20 OAXACA	380 SANTA CRUZ PAPALUTLA	339
20 OAXACA	381 SANTA CRUZ TACACHE DE MINA	205
20 OAXACA	382 SANTA CRUZ TACAHA	101
20 OAXACA	385 SANTA CRUZ XOXOCOTLAN	6,245
20 OAXACA	386 SANTA CRUZ ZENZONTEPEC	441

## Anexo 1. Programa de Abasto Social de Leche Beneficiarios por Entidad Federativa y Municipio

Entidad	Municipio	Total de Beneficiarios
20 OAXACA	387 SANTA GERTRUDIS	235
20 OAXACA	388 SANTA INES DEL MONTE	170
20 OAXACA	390 SANTA LUCIA DEL CAMINO	2,439
20 OAXACA	391 SANTA LUCIA MIAHUATLAN	144
20 OAXACA	392 SANTA LUCIA MONTEVERDE	726
20 OAXACA	393 SANTA LUCIA OCOTLAN	141
20 OAXACA	394 SANTA MARIA ALOTEPEC	174
20 OAXACA	395 SANTA MARIA APAZCO	55
20 OAXACA	396 SANTA MARIA LA ASUNCION	93
20 OAXACA	397 HEROICA CIUDAD DE TLAXIACO	1,502
20 OAXACA	398 AYOQUEZCO DE ALDAMA	116
20 OAXACA	399 SANTA MARIA ATZOMPA	2,485
20 OAXACA	401 SANTA MARIA COLOTEPEC	685
20 OAXACA	402 SANTA MARIA CORTIJO	96
20 OAXACA	403 SANTA MARIA COYOTEPEC	194
20 OAXACA	405 VILLA DE CHILAPA DE DIAZ	111
20 OAXACA	406 SANTA MARIA CHILCHOTLA	625
20 OAXACA	407 SANTA MARIA CHIMALAPA	112
20 OAXACA	409 SANTA MARIA DEL TULE	377
20 OAXACA	410 SANTA MARIA ECATEPEC	51
20 OAXACA	412 SANTA MARIA GUIENAGATI	364
20 OAXACA	413 SANTA MARIA HUATULCO	1,611
20 OAXACA	414 SANTA MARIA HUAZOLOTITLAN	1,196
20 OAXACA	415 SANTA MARIA IPALAPA	308
20 OAXACA	417 SANTA MARIA JACATEPEC	227
20 OAXACA	418 SANTA MARIA JALAPA DEL MARQUES	231
20 OAXACA	421 SANTA MARIA MIXTEQUILLA	232
20 OAXACA	422 SANTA MARIA NATIVITAS	40
20 OAXACA	425 SANTA MARIA PAPALO	86
20 OAXACA	426 SANTA MARIA PEÑALES	115
20 OAXACA	427 SANTA MARIA PETAPA	485
20 OAXACA	428 SANTA MARIA QUIEGOLANI	174
20 OAXACA	433 SANTA MARIA TEMAXCALTEPEC	147
20 OAXACA	434 SANTA MARIA TEOPOXCO	150
20 OAXACA	435 SANTA MARIA TEPANTLALI	110
20 OAXACA	436 SANTA MARIA TEXCATITLAN	111
20 OAXACA	437 SANTA MARIA TLAHUITOLTEPEC	506
20 OAXACA	438 SANTA MARIA TLALIXTAC	119
20 OAXACA	439 SANTA MARIA TONAMECA	672
20 OAXACA	441 SANTA MARIA XADANI	153
20 OAXACA	444 SANTA MARIA YOLOTEPEC	39

## Anexo 1. Programa de Abasto Social de Leche Beneficiarios por Entidad Federativa y Municipio

Entidad	Municipio	Total de Beneficiarios
20 OAXACA	445 SANTA MARIA YOSOYUA	119
20 OAXACA	446 SANTA MARIA YUCUHITI	50
20 OAXACA	447 SANTA MARIA ZACATEPEC	958
20 OAXACA	448 SANTA MARIA ZANIZA	42
20 OAXACA	449 SANTA MARIA ZOQUITLAN	111
20 OAXACA	450 SANTIAGO AMOLTEPEC	247
20 OAXACA	451 SANTIAGO APOALA	32
20 OAXACA	452 SANTIAGO APOSTOL	214
20 OAXACA	453 SANTIAGO ASTATA	130
20 OAXACA	454 SANTIAGO ATITLAN	215
20 OAXACA	455 SANTIAGO AYUQUILILLA	383
20 OAXACA	458 SANTIAGO COMALTEPEC	90
20 OAXACA	459 SANTIAGO CHAZUMBA	467
20 OAXACA	460 SANTIAGO CHOAPAM	123
20 OAXACA	463 SANTIAGO HUAUCLILLA	124
20 OAXACA	466 SANTIAGO IXTAYUTLA	535
20 OAXACA	467 SANTIAGO JAMILTEPEC	412
20 OAXACA	468 SANTIAGO JOCOTEPEC	60
20 OAXACA	469 SANTIAGO JUXTLAHUACA	1,174
20 OAXACA	470 SANTIAGO LACHIGUIRI	258
20 OAXACA	472 SANTIAGO LAOLLAGA	118
20 OAXACA	474 SANTIAGO LLANO GRANDE	174
20 OAXACA	475 SANTIAGO MATATLAN	445
20 OAXACA	476 SANTIAGO MILTEPEC	120
20 OAXACA	478 SANTIAGO NACALTEPEC	36
20 OAXACA	480 SANTIAGO NUNDICHE	40
20 OAXACA	481 SANTIAGO NUYOO	265
20 OAXACA	482 SANTIAGO PINOTEPA NACIONAL	1,423
20 OAXACA	483 SANTIAGO SUCHILQUITONGO	1,121
20 OAXACA	484 SANTIAGO TAMAZOLA	107
20 OAXACA	485 SANTIAGO TAPEXTLA	222
20 OAXACA	486 VILLA TEJUPAM DE LA UNION	123
20 OAXACA	487 SANTIAGO TENANGO	255
20 OAXACA	490 SANTIAGO TEXCALCINGO	83
20 OAXACA	491 SANTIAGO TEXTITLAN	287
20 OAXACA	492 SANTIAGO TILANTONGO	206
20 OAXACA	494 SANTIAGO TLAZOYALTEPEC	176
20 OAXACA	497 SANTIAGO YAITEPEC	57
20 OAXACA	498 SANTIAGO YAVEO	28
20 OAXACA	499 SANTIAGO YOLOMECATL	100
20 OAXACA	500 SANTIAGO YOSONDUA	95

## Anexo 1. Programa de Abasto Social de Leche Beneficiarios por Entidad Federativa y Municipio

Entidad	Municipio	Total de Beneficiarios
20 OAXACA	501 SANTIAGO YUCUYACHI	121
20 OAXACA	502 SANTIAGO ZACATEPEC	154
20 OAXACA	507 SANTO DOMINGO ARMENTA	224
20 OAXACA	508 SANTO DOMINGO CHIHUITAN	129
20 OAXACA	509 SANTO DOMINGO DE MORELOS	278
20 OAXACA	511 SANTO DOMINGO NUXAA	105
20 OAXACA	512 SANTO DOMINGO OZOLOTEPEC	63
20 OAXACA	513 SANTO DOMINGO PETAPA	712
20 OAXACA	515 SANTO DOMINGO TEHUANTEPEC	2,330
20 OAXACA	516 SANTO DOMINGO TEOJOMULCO	554
20 OAXACA	517 SANTO DOMINGO TEPUXTEPEC	155
20 OAXACA	519 SANTO DOMINGO TOMALTEPEC	217
20 OAXACA	520 SANTO DOMINGO TONALA	243
20 OAXACA	523 SANTO DOMINGO YANHUITLAN	55
20 OAXACA	525 SANTO DOMINGO ZANATEPEC	156
20 OAXACA	526 SANTOS REYES NOPALA	778
20 OAXACA	527 SANTOS REYES PAPALO	55
20 OAXACA	529 SANTOS REYES YUCUNA	59
20 OAXACA	531 SANTO TOMAS MAZALTEPEC	213
20 OAXACA	532 SANTO TOMAS OCOTEPEC	50
20 OAXACA	533 SANTO TOMAS TAMAZULAPAN	199
20 OAXACA	535 SAN VICENTE LACHIXIO	72
20 OAXACA	537 SILACAYOAPAM	337
20 OAXACA	539 SOLEDAD ETLA	602
20 OAXACA	540 VILLA DE TAMAZULAPAN DEL PROGRESO	271
20 OAXACA	543 TATALTEPEC DE VALDES	96
20 OAXACA	545 TEOTITLAN DE FLORES MAGON	235
20 OAXACA	546 TEOTITLAN DEL VALLE	471
20 OAXACA	547 TEOTONGO	200
20 OAXACA	548 TEPELMEME VILLA DE MORELOS	115
20 OAXACA	549 HEROICA VILLA TEZOATLAN DE SEGURA Y LUNA, CUNA DE LA INDEPENDENCIA DE OAXACA	388
20 OAXACA	550 SAN JERONIMO TLACOCHAHUAYA	563
20 OAXACA	551 TLACOLULA DE MATAMOROS	1,440
20 OAXACA	553 TLALIXTAC DE CABRERA	346
20 OAXACA	554 TOTONTEPEC VILLA DE MORELOS	349
20 OAXACA	555 TRINIDAD ZAACHILA	159
20 OAXACA	557 UNION HIDALGO	121
20 OAXACA	559 SAN JUAN BAUTISTA VALLE NACIONAL	514
20 OAXACA	560 VILLA DIAZ ORDAZ	409
20 OAXACA	561 YAXE	299

## Anexo 1. Programa de Abasto Social de Leche Beneficiarios por Entidad Federativa y Municipio

Entidad	Municipio	Total de Beneficiarios
20 OAXACA	564 YUTANDUCHI DE GUERRERO	55
20 OAXACA	565 VILLA DE ZAACHILA	2,915
20 OAXACA	567 ZAPOTITLAN LAGUNAS	145
20 OAXACA	568 ZAPOTITLAN PALMAS	36
20 OAXACA	569 SANTA INES DE ZARAGOZA	50
20 OAXACA	570 ZIMATLAN DE ALVAREZ	1,043
21 PUEBLA	1 ACAJETE	2,879
21 PUEBLA	2 ACATENO	460
21 PUEBLA	3 ACATLAN	779
21 PUEBLA	4 ACATZINGO	270
21 PUEBLA	6 AHUACATLAN	351
21 PUEBLA	8 AHUAZOTEPEC	395
21 PUEBLA	10 AJALPAN	1,161
21 PUEBLA	12 ALJOJUCA	194
21 PUEBLA	14 AMIXTLAN	245
21 PUEBLA	15 AMOZOC	2,035
21 PUEBLA	16 AQUIXTLA	200
21 PUEBLA	17 ATEMPAN	1,599
21 PUEBLA	18 ATEXCAL	163
21 PUEBLA	19 ATLIXCO	3,353
21 PUEBLA	23 ATZITZINTLA	253
21 PUEBLA	25 AYOTOXCO DE GUERRERO	181
21 PUEBLA	26 CALPAN	367
21 PUEBLA	27 CALTEPEC	283
21 PUEBLA	28 CAMOCUAUTLA	203
21 PUEBLA	29 CAXHUACAN	176
21 PUEBLA	34 CORONANGO	3,319
21 PUEBLA	35 COXCATLAN	276
21 PUEBLA	36 COYOMEAPAN	167
21 PUEBLA	39 CUAUTEMPAN	245
21 PUEBLA	41 CUAUTLANCINGO	2,811
21 PUEBLA	42 CUAYUCA DE ANDRADE	142
21 PUEBLA	43 CUETZALAN DEL PROGRESO	3,181
21 PUEBLA	44 CUYOACO	188
21 PUEBLA	45 CHALCHICOMULA DE SESMA	1,141
21 PUEBLA	46 CHAPULCO	204
21 PUEBLA	47 CHIAUTLA	110
21 PUEBLA	48 CHIAUTZINGO	920
21 PUEBLA	49 CHICONCUAUTLA	295
21 PUEBLA	51 CHIETLA	389
21 PUEBLA	53 CHIGNAHUAPAN	1,716



## Anexo 1. Programa de Abasto Social de Leche Beneficiarios por Entidad Federativa y Municipio

Entidad	Municipio	Total de Beneficiarios
21 PUEBLA	54 CHIGNAUTLA	233
21 PUEBLA	55 CHILA	71
21 PUEBLA	57 HONEY	141
21 PUEBLA	58 CHILCHOTLA	83
21 PUEBLA	61 ELOXOCHITLAN	1,173
21 PUEBLA	63 ESPERANZA	334
21 PUEBLA	64 FRANCISCO Z. MENA	30
21 PUEBLA	65 GENERAL FELIPE ANGELES	160
21 PUEBLA	67 GUADALUPE VICTORIA	1,014
21 PUEBLA	68 HERMENEGILDO GALEANA	386
21 PUEBLA	70 HUATLATLAUCA	65
21 PUEBLA	71 HUAUCHINANGO	2,518
21 PUEBLA	72 HUEHUETLA	931
21 PUEBLA	73 HUEHUETLAN EL CHICO	59
21 PUEBLA	74 HUEJOTZINGO	910
21 PUEBLA	75 HUEYAPAN	144
21 PUEBLA	76 HUEYTAMALCO	375
21 PUEBLA	77 HUEYTLALPAN	236
21 PUEBLA	78 HUITZILAN DE SERDAN	1,465
21 PUEBLA	80 ATLEQUIZAYAN	50
21 PUEBLA	82 IXCAQUIXTLA	327
21 PUEBLA	83 IXTACAMAXTITLAN	293
21 PUEBLA	84 IXTEPEC	158
21 PUEBLA	85 IZUCAR DE MATAMOROS	531
21 PUEBLA	88 JONOTLA	424
21 PUEBLA	89 JOPALA	153
21 PUEBLA	90 JUAN C. BONILLA	368
21 PUEBLA	93 LAFRAGUA	341
21 PUEBLA	94 LIBRES	615
21 PUEBLA	100 NAUPAN	31
21 PUEBLA	101 NAUZONTLA	176
21 PUEBLA	104 NOPALUCAN	1,113
21 PUEBLA	107 OLINTLA	144
21 PUEBLA	109 PAHUATLAN	352
21 PUEBLA	110 PALMAR DE BRAVO	1,442
21 PUEBLA	111 PANTEPEC	213
21 PUEBLA	112 PETLALCINGO	30
21 PUEBLA	113 PIAXTLA	106
21 PUEBLA	114 PUEBLA	69,446
21 PUEBLA	116 QUIMIXTLAN	316
21 PUEBLA	117 RAFAEL LARA GRAJALES	795

## Anexo 1. Programa de Abasto Social de Leche Beneficiarios por Entidad Federativa y Municipio

Entidad	Municipio	Total de Beneficiarios
21 PUEBLA	118 LOS REYES DE JUAREZ	937
21 PUEBLA	119 SAN ANDRES CHOLULA	4,208
21 PUEBLA	120 SAN ANTONIO CAÑADA	290
21 PUEBLA	122 SAN FELIPE TEOTLALCINGO	266
21 PUEBLA	123 SAN FELIPE TEPATLAN	109
21 PUEBLA	124 SAN GABRIEL CHILAC	90
21 PUEBLA	127 SAN JERONIMO XAYACATLAN	183
21 PUEBLA	130 SAN JUAN ATENCO	162
21 PUEBLA	132 SAN MARTIN TEXMELUCAN	5,906
21 PUEBLA	134 SAN MATIAS TLALANCALECA	807
21 PUEBLA	136 SAN MIGUEL XOXTLA	400
21 PUEBLA	137 SAN NICOLAS BUENOS AIRES	406
21 PUEBLA	138 SAN NICOLAS DE LOS RANCHOS	112
21 PUEBLA	140 SAN PEDRO CHOLULA	4,131
21 PUEBLA	141 SAN PEDRO YELOIXTLAHUACA	148
21 PUEBLA	142 SAN SALVADOR EL SECO	176
21 PUEBLA	143 SAN SALVADOR EL VERDE	1,990
21 PUEBLA	145 SAN SEBASTIAN TLACOTEPEC	60
21 PUEBLA	147 SANTA INES AHUATEMPAN	233
21 PUEBLA	149 SANTIAGO MIAHUATLAN	249
21 PUEBLA	150 HUEHUETLAN EL GRANDE	114
21 PUEBLA	152 SOLTEPEC	873
21 PUEBLA	153 TECALI DE HERRERA	255
21 PUEBLA	154 TECAMACHALCO	1,581
21 PUEBLA	155 TECOMATLAN	92
21 PUEBLA	156 TEHUACAN	19,126
21 PUEBLA	157 TEHUITZINGO	107
21 PUEBLA	158 TENAMPULCO	41
21 PUEBLA	161 TEPANCO DE LOPEZ	424
21 PUEBLA	162 TEPANGO DE RODRIGUEZ	109
21 PUEBLA	163 TEPATLAXCO DE HIDALGO	324
21 PUEBLA	164 TEPEACA	334
21 PUEBLA	167 TEPETZINTLA	111
21 PUEBLA	169 TEPEXI DE RODRIGUEZ	552
21 PUEBLA	170 TEPEYAHUALCO	686
21 PUEBLA	172 TETELA DE OCAMPO	707
21 PUEBLA	174 TEZIUTLAN	2,008
21 PUEBLA	176 TILAPA	105
21 PUEBLA	178 TLACUILOTEPEC	246
21 PUEBLA	179 TLACHICHUCA	669
21 PUEBLA	180 TLAHUAPAN	3,183

## Anexo 1. Programa de Abasto Social de Leche Beneficiarios por Entidad Federativa y Municipio

Entidad	Municipio	Total de Beneficiarios
21 PUEBLA	181 TLALTENANGO	614
21 PUEBLA	183 TLAOLA	345
21 PUEBLA	184 TLAPACOYA	50
21 PUEBLA	186 TLATLAUQUITEPEC	870
21 PUEBLA	187 TLAXCO	177
21 PUEBLA	192 TUZAMAPAN DE GALEANA	348
21 PUEBLA	195 VICENTE GUERRERO	666
21 PUEBLA	196 XAYACATLAN DE BRAVO	36
21 PUEBLA	197 XICOTEPEC	2,812
21 PUEBLA	199 XIUTETELCO	1,869
21 PUEBLA	200 XOCHIAPULCO	211
21 PUEBLA	202 XOCHITLAN DE VICENTE SUAREZ	409
21 PUEBLA	207 ZACAPOAXTLA	407
21 PUEBLA	208 ZACATLAN	2,066
21 PUEBLA	209 ZAPOTITLAN	222
21 PUEBLA	210 ZAPOTITLAN DE MENDEZ	274
21 PUEBLA	211 ZARAGOZA	584
21 PUEBLA	212 ZAUTLA	243
21 PUEBLA	213 ZIHUATEUTLA	306
21 PUEBLA	214 ZINACATEPEC	242
21 PUEBLA	215 ZONGOZOTLA	111
21 PUEBLA	216 ZOQUIAPAN	231
21 PUEBLA	217 ZOQUITLAN	631
22 QUERETARO	1 AMEALCO DE BONFIL	4,020
22 QUERETARO	2 PINAL DE AMOLES	2,050
22 QUERETARO	3 ARROYO SECO	1,153
22 QUERETARO	4 CADEREYTA DE MONTES	5,196
22 QUERETARO	5 COLON	1,790
22 QUERETARO	6 CORREGIDORA	4,554
22 QUERETARO	7 EZEQUIEL MONTES	1,703
22 QUERETARO	8 HUIMILPAN	2,283
22 QUERETARO	9 JALPAN DE SERRA	1,809
22 QUERETARO	10 LANDA DE MATAMOROS	2,050
22 QUERETARO	11 EL MARQUES	3,044
22 QUERETARO	12 PEDRO ESCOBEDO	1,970
22 QUERETARO	13 PEÑAMILLER	354
22 QUERETARO	14 QUERETARO	32,572
22 QUERETARO	15 SAN JOAQUIN	1,393
22 QUERETARO	16 SAN JUAN DEL RIO	17,070
22 QUERETARO	17 TEQUISQUIAPAN	1,728
22 QUERETARO	18 TOLIMAN	1,083

## Anexo 1. Programa de Abasto Social de Leche Beneficiarios por Entidad Federativa y Municipio

Entidad	Municipio	Total de Beneficiarios
23 QUINTANA ROO	1 COZUMEL	1,219
23 QUINTANA ROO	2 FELIPE CARRILLO PUERTO	2,290
23 QUINTANA ROO	3 ISLA MUJERES	221
23 QUINTANA ROO	4 OTHON P. BLANCO	14,221
23 QUINTANA ROO	5 BENITO JUAREZ	15,419
23 QUINTANA ROO	6 JOSE MARIA MORELOS	2,134
23 QUINTANA ROO	7 LAZARO CARDENAS	418
23 QUINTANA ROO	8 SOLIDARIDAD	2,208
23 QUINTANA ROO	9 TULUM	704
23 QUINTANA ROO	10 BACALAR	2,216
24 SAN LUIS POTOSI	1 AHUALULCO	1,991
24 SAN LUIS POTOSI	2 ALAQUINES	486
24 SAN LUIS POTOSI	3 AQUISMON	1,983
24 SAN LUIS POTOSI	4 ARMADILLO DE LOS INFANTE	141
24 SAN LUIS POTOSI	5 CARDENAS	852
24 SAN LUIS POTOSI	6 CATORCE	880
24 SAN LUIS POTOSI	7 CEDRAL	790
24 SAN LUIS POTOSI	8 CERRITOS	1,080
24 SAN LUIS POTOSI	9 CERRO DE SAN PEDRO	159
24 SAN LUIS POTOSI	10 CIUDAD DEL MAIZ	2,639
24 SAN LUIS POTOSI	11 CIUDAD FERNANDEZ	735
24 SAN LUIS POTOSI	12 TANCANHUITZ	459
24 SAN LUIS POTOSI	13 CIUDAD VALLES	4,613
24 SAN LUIS POTOSI	14 COXCATLAN	610
24 SAN LUIS POTOSI	15 CHARCAS	1,628
24 SAN LUIS POTOSI	16 EBANO	988
24 SAN LUIS POTOSI	17 GUADALCAZAR	1,091
24 SAN LUIS POTOSI	18 HUEHUETLAN	1,156
24 SAN LUIS POTOSI	19 LAGUNILLAS	260
24 SAN LUIS POTOSI	20 MATEHUALA	3,391
24 SAN LUIS POTOSI	21 MEXQUITIC DE CARMONA	3,381
24 SAN LUIS POTOSI	22 MOCTEZUMA	3,206
24 SAN LUIS POTOSI	23 RAYON	1,124
24 SAN LUIS POTOSI	24 RIOVERDE	2,380
24 SAN LUIS POTOSI	25 SALINAS	3,527
24 SAN LUIS POTOSI	26 SAN ANTONIO	285
24 SAN LUIS POTOSI	27 SAN CIRO DE ACOSTA	240
24 SAN LUIS POTOSI	28 SAN LUIS POTOSI	48,946
24 SAN LUIS POTOSI	29 SAN MARTIN CHALCHICUAUTLA	611
24 SAN LUIS POTOSI	30 SAN NICOLAS TOLENTINO	413
24 SAN LUIS POTOSI	31 SANTA CATARINA	1,070

## Anexo 1. Programa de Abasto Social de Leche Beneficiarios por Entidad Federativa y Municipio

Entidad		Municipio		Total de Beneficiarios
24	SAN LUIS POTOSI	32	SANTA MARIA DEL RIO	2,746
24	SAN LUIS POTOSI	33	SANTO DOMINGO	760
24	SAN LUIS POTOSI	34	SAN VICENTE TANCUAYALAB	440
24	SAN LUIS POTOSI	35	SOLEDAD DE GRACIANO SANCHEZ	17,913
24	SAN LUIS POTOSI	36	TAMASOPO	1,560
24	SAN LUIS POTOSI	37	TAMAZUNCHALE	3,094
24	SAN LUIS POTOSI	38	TAMPACAN	587
24	SAN LUIS POTOSI	39	TAMPAMOLON CORONA	507
24	SAN LUIS POTOSI	40	TAMUIN	308
24	SAN LUIS POTOSI	41	TANLAJAS	1,370
24	SAN LUIS POTOSI	42	TANQUIAN DE ESCOBEDO	260
24	SAN LUIS POTOSI	43	TIERRA NUEVA	457
24	SAN LUIS POTOSI	44	VANEGAS	298
24	SAN LUIS POTOSI	45	VENADO	1,488
24	SAN LUIS POTOSI	46	VILLA DE ARRIAGA	650
24	SAN LUIS POTOSI	47	VILLA DE GUADALUPE	459
24	SAN LUIS POTOSI	48	VILLA DE LA PAZ	436
24	SAN LUIS POTOSI	49	VILLA DE RAMOS	4,970
24	SAN LUIS POTOSI	50	VILLA DE REYES	959
24	SAN LUIS POTOSI	51	VILLA HIDALGO	976
24	SAN LUIS POTOSI	52	VILLA JUAREZ	527
24	SAN LUIS POTOSI	53	AXTLA DE TERRAZAS	1,210
24	SAN LUIS POTOSI	54	XILITLA	1,886
24	SAN LUIS POTOSI	55	ZARAGOZA	1,791
24	SAN LUIS POTOSI	56	VILLA DE ARISTA	1,103
24	SAN LUIS POTOSI	57	MATLAPA	1,202
24	SAN LUIS POTOSI	58	EL NARANJO	1,348
25	SINALOA	1	AHOME	11,953
25	SINALOA	2	ANGOSTURA	1,172
25	SINALOA	3	BADIRAGUATO	531
25	SINALOA	4	CONCORDIA	542
25	SINALOA	5	COSALA	468
25	SINALOA	6	CULIACAN	31,432
25	SINALOA	7	CHOIX	695
25	SINALOA	8	ELOTA	993
25	SINALOA	9	ESCUINAPA	1,057
25	SINALOA	10	EL FUERTE	1,032
25	SINALOA	11	GUASAVE	4,783
25	SINALOA	12	MAZATLAN	14,802
25	SINALOA	13	MOCORITO	866
25	SINALOA	14	ROSARIO	1,065

## Anexo 1. Programa de Abasto Social de Leche Beneficiarios por Entidad Federativa y Municipio

Entidad	Municipio	Total de Beneficiarios
25 SINALOA	15 SALVADOR ALVARADO	2,112
25 SINALOA	16 SAN IGNACIO	223
25 SINALOA	17 SINALOA	1,445
25 SINALOA	18 NAVOLATO	4,552
26 SONORA	3 ALAMOS	765
26 SONORA	4 ALTAR	385
26 SONORA	12 BACUM	1,141
26 SONORA	16 BENJAMIN HILL	69
26 SONORA	17 CABORCA	619
26 SONORA	18 CAJEME	17,556
26 SONORA	25 EMPALME	1,303
26 SONORA	26 ETCHOJOA	2,799
26 SONORA	29 GUAYMAS	2,001
26 SONORA	30 HERMOSILLO	24,237
26 SONORA	33 HUATABAMPO	1,849
26 SONORA	35 IMURIS	223
26 SONORA	36 MAGDALENA	475
26 SONORA	42 NAVOJOA	3,754
26 SONORA	43 NOGALES	4,220
26 SONORA	47 PITIQUITO	46
26 SONORA	49 QUIRIEGO	46
26 SONORA	51 ROSARIO	135
26 SONORA	55 SAN LUIS RIO COLORADO	887
26 SONORA	56 SAN MIGUEL DE HORCASITAS	157
26 SONORA	58 SANTA ANA	127
26 SONORA	69 YECORA	50
26 SONORA	71 BENITO JUAREZ	1,095
26 SONORA	72 SAN IGNACIO RIO MUERTO	311
27 TABASCO	1 BALANCAN	327
27 TABASCO	2 CARDENAS	9,779
27 TABASCO	3 CENTLA	3,321
27 TABASCO	4 CENTRO	13,618
27 TABASCO	5 COMALCALCO	10,936
27 TABASCO	6 CUNDUACAN	4,711
27 TABASCO	8 HUIMANGUILLO	5,400
27 TABASCO	9 JALAPA	2,172
27 TABASCO	10 JALPA DE MENDEZ	5,278
27 TABASCO	11 JONUTA	164
27 TABASCO	12 MACUSPANA	1,151
27 TABASCO	13 NACAJUCA	2,659
27 TABASCO	14 PARAISO	2,676

## Anexo 1. Programa de Abasto Social de Leche Beneficiarios por Entidad Federativa y Municipio

Entidad	Municipio	Total de Beneficiarios
27 TABASCO	15 TACOTALPA	1,175
27 TABASCO	16 TEAPA	125
27 TABASCO	17 TENOSIQUE	307
28 TAMAULIPAS	1 ABASOLO	933
28 TAMAULIPAS	3 ALTAMIRA	7,993
28 TAMAULIPAS	4 ANTIGUO MORELOS	519
28 TAMAULIPAS	5 BURGOS	105
28 TAMAULIPAS	6 BUSTAMANTE	243
28 TAMAULIPAS	8 CASAS	60
28 TAMAULIPAS	9 CIUDAD MADERO	1,731
28 TAMAULIPAS	10 CRUILLAS	62
28 TAMAULIPAS	11 GOMEZ FARIAS	87
28 TAMAULIPAS	12 GONZALEZ	567
28 TAMAULIPAS	13 G_ EMEZ	172
28 TAMAULIPAS	16 HIDALGO	806
28 TAMAULIPAS	17 JAUMAVE	144
28 TAMAULIPAS	18 JIMENEZ	379
28 TAMAULIPAS	19 LLERA	86
28 TAMAULIPAS	20 MAINERO	70
28 TAMAULIPAS	21 EL MANTE	1,800
28 TAMAULIPAS	22 MATAMOROS	2,685
28 TAMAULIPAS	23 MENDEZ	54
28 TAMAULIPAS	26 MIQUIHUANA	123
28 TAMAULIPAS	27 NUEVO LAREDO	1,460
28 TAMAULIPAS	28 NUEVO MORELOS	170
28 TAMAULIPAS	29 OCAMPO	295
28 TAMAULIPAS	30 PADILLA	685
28 TAMAULIPAS	31 PALMILLAS	107
28 TAMAULIPAS	32 REYNOSA	2,576
28 TAMAULIPAS	33 RIO BRAVO	198
28 TAMAULIPAS	34 SAN CARLOS	108
28 TAMAULIPAS	35 SAN FERNANDO	1,237
28 TAMAULIPAS	37 SOTO LA MARINA	1,140
28 TAMAULIPAS	38 TAMPICO	3,884
28 TAMAULIPAS	39 TULA	934
28 TAMAULIPAS	40 VALLE HERMOSO	702
28 TAMAULIPAS	41 VICTORIA	7,587
28 TAMAULIPAS	42 VILLAGRAN	79
28 TAMAULIPAS	43 XICOTENCATL	380
29 TLAXCALA	1 AMAXAC DE GUERRERO	411
29 TLAXCALA	2 APETATITLAN DE ANTONIO CARVAJAL	771

## Anexo 1. Programa de Abasto Social de Leche Beneficiarios por Entidad Federativa y Municipio

Entidad	Municipio	Total de Beneficiarios
29 TLAXCALA	3 ATLANGATEPEC	285
29 TLAXCALA	4 ATLTZAYANCA	157
29 TLAXCALA	5 APIZACO	5,474
29 TLAXCALA	6 CALPULALPAN	3,787
29 TLAXCALA	7 EL CARMEN TEQUEXQUITLA	2,224
29 TLAXCALA	8 CUAPIAXTLA	857
29 TLAXCALA	9 CUAXOMULCO	132
29 TLAXCALA	10 CHIAUTEMPAN	3,741
29 TLAXCALA	11 MUÑOZ DE DOMINGO ARENAS	268
29 TLAXCALA	12 ESPAÑITA	847
29 TLAXCALA	13 HUAMANTLA	4,368
29 TLAXCALA	14 HUEYOTLIPAN	1,415
29 TLAXCALA	15 IXTACUIXTLA DE MARIANO MATAMOROS	1,386
29 TLAXCALA	16 IXTENCO	514
29 TLAXCALA	17 MAZATECOCHCO DE JOSE MARIA MORELOS	364
29 TLAXCALA	18 CONTLA DE JUAN CUAMATZI	1,685
29 TLAXCALA	19 TEPETITLA DE LARDIZABAL	1,232
29 TLAXCALA	20 SANCTORUM DE LAZARO CARDENAS	1,215
29 TLAXCALA	21 NANACAMILPA DE MARIANO ARISTA	2,528
29 TLAXCALA	22 ACUAMANALA DE MIGUEL HIDALGO	376
29 TLAXCALA	23 NATIVITAS	1,449
29 TLAXCALA	24 PANOTLA	1,561
29 TLAXCALA	25 SAN PABLO DEL MONTE	4,939
29 TLAXCALA	26 SANTA CRUZ TLAXCALA	1,436
29 TLAXCALA	27 TENANCINGO	919
29 TLAXCALA	28 TEOLOCHOLCO	1,255
29 TLAXCALA	29 TEPEYANCO	640
29 TLAXCALA	30 TERRENATE	391
29 TLAXCALA	31 TETLA DE LA SOLIDARIDAD	1,679
29 TLAXCALA	32 TETLATLAHUCA	363
29 TLAXCALA	33 TLAXCALA	4,015
29 TLAXCALA	34 TLAXCO	2,798
29 TLAXCALA	35 TOCATLAN	691
29 TLAXCALA	36 TOTOLAC	664
29 TLAXCALA	ZILTLALTEPEC DE TRINIDAD SANCHEZ	
29 TLAXCALA	37 SANTOS	713
29 TLAXCALA	38 TZOMPANTEPEC	222
29 TLAXCALA	39 XALOZTOC	2,174
29 TLAXCALA	40 XALTOCAN	961
29 TLAXCALA	41 PAPALOTLA DE XICOHTENCATL	1,747
29 TLAXCALA	42 XICOHTZINCO	1,004
29 TLAXCALA	43 YAUHQUEMEHCAN	2,460



## Anexo 1. Programa de Abasto Social de Leche Beneficiarios por Entidad Federativa y Municipio

Entidad	Municipio	Total de Beneficiarios
29 TLAXCALA	44 ZACATELCO	3,000
29 TLAXCALA	45 BENITO JUAREZ	694
29 TLAXCALA	46 EMILIANO ZAPATA	27
29 TLAXCALA	47 LAZARO CARDENAS	51
29 TLAXCALA	48 LA MAGDALENA TLALTELULCO	1,098
29 TLAXCALA	49 SAN DAMIAN TEXOLOC	283
29 TLAXCALA	50 SAN FRANCISCO TETLANOHCAN	572
29 TLAXCALA	51 SAN JERONIMO ZACUALPAN	265
29 TLAXCALA	52 SAN JOSE TEACALCO	81
29 TLAXCALA	53 SAN JUAN HUACTZINCO	257
29 TLAXCALA	54 SAN LORENZO AXOCOMANITLA	407
29 TLAXCALA	55 SAN LUCAS TECOPILCO	455
29 TLAXCALA	56 SANTA ANA NOPALUCAN	419
29 TLAXCALA	57 SANTA APOLONIA TEACALCO	343
29 TLAXCALA	58 SANTA CATARINA AYOMETLA	373
29 TLAXCALA	59 SANTA CRUZ QUILEHTLA	293
29 TLAXCALA	60 SANTA ISABEL XILOXOXTLA	293
30 VERACRUZ DE IGNACIO DE LA LLAVE	3 ACAYUCAN	1,382
30 VERACRUZ DE IGNACIO DE LA LLAVE	4 ACTOPAN	1,624
30 VERACRUZ DE IGNACIO DE LA LLAVE	6 ACULTZINGO	928
30 VERACRUZ DE IGNACIO DE LA LLAVE	8 ALPATLAHUAC	167
30 VERACRUZ DE IGNACIO DE LA LLAVE	9 ALTO LUCERO DE GUTIERREZ BARRIOS	405
30 VERACRUZ DE IGNACIO DE LA LLAVE	10 ALTOTONGA	2,705
30 VERACRUZ DE IGNACIO DE LA LLAVE	11 ALVARADO	2,356
30 VERACRUZ DE IGNACIO DE LA LLAVE	12 AMATITLAN	269
30 VERACRUZ DE IGNACIO DE LA LLAVE	14 AMATLAN DE LOS REYES	1,516
30 VERACRUZ DE IGNACIO DE LA LLAVE	15 ANGEL R. CABADA	1,367
30 VERACRUZ DE IGNACIO DE LA LLAVE	16 LA ANTIGUA	973
30 VERACRUZ DE IGNACIO DE LA LLAVE	18 AQUILA	90
30 VERACRUZ DE IGNACIO DE LA LLAVE	19 ASTACINGA	431
30 VERACRUZ DE IGNACIO DE LA LLAVE	20 ATLAHUILCO	128
30 VERACRUZ DE IGNACIO DE LA LLAVE	21 ATOYAC	998
30 VERACRUZ DE IGNACIO DE LA LLAVE	22 ATZACAN	613
30 VERACRUZ DE IGNACIO DE LA LLAVE	23 ATZALAN	3,125
30 VERACRUZ DE IGNACIO DE LA LLAVE	24 TLALTETELA	654
30 VERACRUZ DE IGNACIO DE LA LLAVE	25 AYAHUALULCO	1,422
30 VERACRUZ DE IGNACIO DE LA LLAVE	26 BANDERILLA	2,184
30 VERACRUZ DE IGNACIO DE LA LLAVE	27 BENITO JUAREZ	2,234
30 VERACRUZ DE IGNACIO DE LA LLAVE	28 BOCA DEL RIO	5,757
30 VERACRUZ DE IGNACIO DE LA LLAVE	29 CALCAHUALCO	110
30 VERACRUZ DE IGNACIO DE LA LLAVE	30 CAMERINO Z. MENDOZA	2,280

## Anexo 1. Programa de Abasto Social de Leche Beneficiarios por Entidad Federativa y Municipio

Entidad	Municipio	Total de Beneficiarios
30 VERACRUZ DE IGNACIO DE LA LLAVE	31 CARRILLO PUERTO	1,155
30 VERACRUZ DE IGNACIO DE LA LLAVE	32 CATEMACO	1,328
30 VERACRUZ DE IGNACIO DE LA LLAVE	33 CAZONES DE HERRERA	762
30 VERACRUZ DE IGNACIO DE LA LLAVE	34 CERRO AZUL	181
30 VERACRUZ DE IGNACIO DE LA LLAVE	37 COAHUITLAN	393
30 VERACRUZ DE IGNACIO DE LA LLAVE	38 COATEPEC	1,102
30 VERACRUZ DE IGNACIO DE LA LLAVE	39 COATZACOALCOS	9,011
30 VERACRUZ DE IGNACIO DE LA LLAVE	40 COATZINTLA	602
30 VERACRUZ DE IGNACIO DE LA LLAVE	41 COETZALA	250
30 VERACRUZ DE IGNACIO DE LA LLAVE	43 COMAPA	1,492
30 VERACRUZ DE IGNACIO DE LA LLAVE	44 CORDOBA	8,036
30 VERACRUZ DE IGNACIO DE LA LLAVE	45 COSAMALOAPAN DE CARPIO	341
30 VERACRUZ DE IGNACIO DE LA LLAVE	46 COSAUTLAN DE CARVAJAL	584
30 VERACRUZ DE IGNACIO DE LA LLAVE	47 COSCOMATEPEC	1,662
30 VERACRUZ DE IGNACIO DE LA LLAVE	48 COSOLEACAQUE	1,975
30 VERACRUZ DE IGNACIO DE LA LLAVE	49 COTAXTLA	1,040
30 VERACRUZ DE IGNACIO DE LA LLAVE	50 COXQUIHUI	1,078
30 VERACRUZ DE IGNACIO DE LA LLAVE	51 COYUTLA	881
30 VERACRUZ DE IGNACIO DE LA LLAVE	52 CUICHAPA	1,226
30 VERACRUZ DE IGNACIO DE LA LLAVE	53 CUITLAHUAC	3,078
30 VERACRUZ DE IGNACIO DE LA LLAVE	55 CHALMA	139
30 VERACRUZ DE IGNACIO DE LA LLAVE	57 CHICONQUIACO	402
30 VERACRUZ DE IGNACIO DE LA LLAVE	58 CHICONTEPEC	808
30 VERACRUZ DE IGNACIO DE LA LLAVE	59 CHINAMECA	642
30 VERACRUZ DE IGNACIO DE LA LLAVE	61 LAS CHOAPAS	1,869
30 VERACRUZ DE IGNACIO DE LA LLAVE	62 CHOCAMAN	604
30 VERACRUZ DE IGNACIO DE LA LLAVE	64 CHUMATLAN	435
30 VERACRUZ DE IGNACIO DE LA LLAVE	65 EMILIANO ZAPATA	1,376
30 VERACRUZ DE IGNACIO DE LA LLAVE	66 ESPINAL	1,458
30 VERACRUZ DE IGNACIO DE LA LLAVE	67 FILOMENO MATA	399
30 VERACRUZ DE IGNACIO DE LA LLAVE	68 FORTIN	2,009
30 VERACRUZ DE IGNACIO DE LA LLAVE	69 GUTIERREZ ZAMORA	520
30 VERACRUZ DE IGNACIO DE LA LLAVE	70 HIDALGOTITLAN	41
30 VERACRUZ DE IGNACIO DE LA LLAVE	71 HUATUSCO	1,557
30 VERACRUZ DE IGNACIO DE LA LLAVE	72 HUAYACOCOTLA	1,632
30 VERACRUZ DE IGNACIO DE LA LLAVE	73 HUEYAPAN DE OCAMPO	307
30 VERACRUZ DE IGNACIO DE LA LLAVE	74 HUILOAPAN DE CUAUHTEMOC	315
30 VERACRUZ DE IGNACIO DE LA LLAVE	75 IGNACIO DE LA LLAVE	713
30 VERACRUZ DE IGNACIO DE LA LLAVE	76 ILAMATLAN	130
30 VERACRUZ DE IGNACIO DE LA LLAVE	77 ISLA	334
30 VERACRUZ DE IGNACIO DE LA LLAVE	78 IXCATEPEC	602

## Anexo 1. Programa de Abasto Social de Leche Beneficiarios por Entidad Federativa y Municipio

Entidad	Municipio	Total de Beneficiarios
30 VERACRUZ DE IGNACIO DE LA LLAVE	80 IXHUATLAN DEL CAFE	1,091
30 VERACRUZ DE IGNACIO DE LA LLAVE	81 IXHUATLANCILLO	110
30 VERACRUZ DE IGNACIO DE LA LLAVE	83 IXHUATLAN DE MADERO	432
30 VERACRUZ DE IGNACIO DE LA LLAVE	85 IXTACZOQUITLAN	2,623
30 VERACRUZ DE IGNACIO DE LA LLAVE	86 JALACINGO	3,383
30 VERACRUZ DE IGNACIO DE LA LLAVE	87 XALAPA	26,906
30 VERACRUZ DE IGNACIO DE LA LLAVE	88 JALCOMULCO	341
30 VERACRUZ DE IGNACIO DE LA LLAVE	89 JALTIPAN	99
30 VERACRUZ DE IGNACIO DE LA LLAVE	91 JESUS CARRANZA	61
30 VERACRUZ DE IGNACIO DE LA LLAVE	92 XICO	179
30 VERACRUZ DE IGNACIO DE LA LLAVE	93 JILOTEPEC	1,156
30 VERACRUZ DE IGNACIO DE LA LLAVE	94 JUAN RODRIGUEZ CLARA	190
30 VERACRUZ DE IGNACIO DE LA LLAVE	95 JUCHIQUE DE FERRER	276
30 VERACRUZ DE IGNACIO DE LA LLAVE	97 LERDO DE TEJADA	785
30 VERACRUZ DE IGNACIO DE LA LLAVE	98 MAGDALENA	466
30 VERACRUZ DE IGNACIO DE LA LLAVE	99 MALTRATA	744
30 VERACRUZ DE IGNACIO DE LA LLAVE	100 MANLIO FABIO ALTAMIRANO	158
30 VERACRUZ DE IGNACIO DE LA LLAVE	101 MARIANO ESCOBEDO	1,131
30 VERACRUZ DE IGNACIO DE LA LLAVE	102 MARTINEZ DE LA TORRE	3,533
30 VERACRUZ DE IGNACIO DE LA LLAVE	103 MECATLAN	368
30 VERACRUZ DE IGNACIO DE LA LLAVE	104 MECAYAPAN	142
30 VERACRUZ DE IGNACIO DE LA LLAVE	105 MEDELLIN DE BRAVO	1,654
30 VERACRUZ DE IGNACIO DE LA LLAVE	107 LAS MINAS	367
30 VERACRUZ DE IGNACIO DE LA LLAVE	108 MINATITLAN	2,658
30 VERACRUZ DE IGNACIO DE LA LLAVE	109 MISANTLA	1,583
30 VERACRUZ DE IGNACIO DE LA LLAVE	110 MIXTLA DE ALTAMIRANO	303
30 VERACRUZ DE IGNACIO DE LA LLAVE	111 MOLOACAN	66
30 VERACRUZ DE IGNACIO DE LA LLAVE	112 NAOLINCO	1,734
30 VERACRUZ DE IGNACIO DE LA LLAVE	113 NARANJAL	409
30 VERACRUZ DE IGNACIO DE LA LLAVE	114 NAUTLA	1,046
30 VERACRUZ DE IGNACIO DE LA LLAVE	115 NOGALES	1,706
30 VERACRUZ DE IGNACIO DE LA LLAVE	116 OLUTA	318
30 VERACRUZ DE IGNACIO DE LA LLAVE	117 OMEALCA	1,857
30 VERACRUZ DE IGNACIO DE LA LLAVE	118 ORIZABA	5,795
30 VERACRUZ DE IGNACIO DE LA LLAVE	119 OTATITLAN	235
30 VERACRUZ DE IGNACIO DE LA LLAVE	120 OTEAPAN	111
30 VERACRUZ DE IGNACIO DE LA LLAVE	121 OZULUAMA DE MASCAREÑAS	748
30 VERACRUZ DE IGNACIO DE LA LLAVE	122 PAJAPAN	40
30 VERACRUZ DE IGNACIO DE LA LLAVE	123 PANUCO	478
30 VERACRUZ DE IGNACIO DE LA LLAVE	124 PAPANTLA	5,087
30 VERACRUZ DE IGNACIO DE LA LLAVE	125 PASO DEL MACHO	1,009

## Anexo 1. Programa de Abasto Social de Leche Beneficiarios por Entidad Federativa y Municipio

Entidad	Municipio	Total de Beneficiarios
30 VERACRUZ DE IGNACIO DE LA LLAVE	126 PASO DE OVEJAS	653
30 VERACRUZ DE IGNACIO DE LA LLAVE	127 LA PERLA	233
30 VERACRUZ DE IGNACIO DE LA LLAVE	128 PEROTE	6,296
30 VERACRUZ DE IGNACIO DE LA LLAVE	129 PLATON SANCHEZ	80
30 VERACRUZ DE IGNACIO DE LA LLAVE	130 PLAYA VICENTE	209
30 VERACRUZ DE IGNACIO DE LA LLAVE	131 POZA RICA DE HIDALGO	3,834
30 VERACRUZ DE IGNACIO DE LA LLAVE	132 LAS VIGAS DE RAMIREZ	174
30 VERACRUZ DE IGNACIO DE LA LLAVE	134 PUENTE NACIONAL	354
30 VERACRUZ DE IGNACIO DE LA LLAVE	135 RAFAEL DELGADO	170
30 VERACRUZ DE IGNACIO DE LA LLAVE	137 LOS REYES	228
30 VERACRUZ DE IGNACIO DE LA LLAVE	138 RIO BLANCO	2,808
30 VERACRUZ DE IGNACIO DE LA LLAVE	139 SALTABARRANCA	376
30 VERACRUZ DE IGNACIO DE LA LLAVE	140 SAN ANDRES TENEJAPAN	34
30 VERACRUZ DE IGNACIO DE LA LLAVE	141 SAN ANDRES TUXTLA	5,141
30 VERACRUZ DE IGNACIO DE LA LLAVE	142 SAN JUAN EVANGELISTA	511
30 VERACRUZ DE IGNACIO DE LA LLAVE	143 SANTIAGO TUXTLA	890
30 VERACRUZ DE IGNACIO DE LA LLAVE	144 SAYULA DE ALEMAN	301
30 VERACRUZ DE IGNACIO DE LA LLAVE	147 SOLEDAD ATZOMPA	267
30 VERACRUZ DE IGNACIO DE LA LLAVE	148 SOLEDAD DE DOBLADO	93
30 VERACRUZ DE IGNACIO DE LA LLAVE	149 SOTEAPAN	181
30 VERACRUZ DE IGNACIO DE LA LLAVE	151 TAMIAHUA	1,352
30 VERACRUZ DE IGNACIO DE LA LLAVE	155 TANTOYUCA	785
30 VERACRUZ DE IGNACIO DE LA LLAVE	157 CASTILLO DE TEAYO	165
30 VERACRUZ DE IGNACIO DE LA LLAVE	158 TECOLUTLA	579
30 VERACRUZ DE IGNACIO DE LA LLAVE	159 TEHUIPANGO	301
30 VERACRUZ DE IGNACIO DE LA LLAVE	160 ALAMO TEMAPACHE	4,231
30 VERACRUZ DE IGNACIO DE LA LLAVE	161 TEMPOAL	277
30 VERACRUZ DE IGNACIO DE LA LLAVE	162 TENAMPA	399
30 VERACRUZ DE IGNACIO DE LA LLAVE	164 TEOCELO	1,045
30 VERACRUZ DE IGNACIO DE LA LLAVE	165 TEPATLAXCO	470
30 VERACRUZ DE IGNACIO DE LA LLAVE	166 TEPETLAN	241
30 VERACRUZ DE IGNACIO DE LA LLAVE	167 TEPETZINTLA	475
30 VERACRUZ DE IGNACIO DE LA LLAVE	168 TEQUILA	487
30 VERACRUZ DE IGNACIO DE LA LLAVE	169 JOSE AZUETA	481
30 VERACRUZ DE IGNACIO DE LA LLAVE	170 TEXCATEPEC	272
30 VERACRUZ DE IGNACIO DE LA LLAVE	171 TEXHUACAN	276
30 VERACRUZ DE IGNACIO DE LA LLAVE	172 TEXISTEPEC	633
30 VERACRUZ DE IGNACIO DE LA LLAVE	173 TEZONAPA	2,113
30 VERACRUZ DE IGNACIO DE LA LLAVE	174 TIERRA BLANCA	1,504
30 VERACRUZ DE IGNACIO DE LA LLAVE	175 TIHUATLAN	2,876
30 VERACRUZ DE IGNACIO DE LA LLAVE	178 TLACOTALPAN	689

## Anexo 1. Programa de Abasto Social de Leche Beneficiarios por Entidad Federativa y Municipio

Entidad	Municipio	Total de Beneficiarios
30 VERACRUZ DE IGNACIO DE LA LLAVE	179 TLACOTEPEC DE MEJIA	442
30 VERACRUZ DE IGNACIO DE LA LLAVE	180 TLACHICHILCO	642
30 VERACRUZ DE IGNACIO DE LA LLAVE	181 TLALIXCOYAN	498
30 VERACRUZ DE IGNACIO DE LA LLAVE	183 TLAPACOYAN	2,096
30 VERACRUZ DE IGNACIO DE LA LLAVE	184 TLAQUILPA	150
30 VERACRUZ DE IGNACIO DE LA LLAVE	186 TOMATLAN	172
30 VERACRUZ DE IGNACIO DE LA LLAVE	188 TOTUTLA	992
30 VERACRUZ DE IGNACIO DE LA LLAVE	189 TUXPAN	4,613
30 VERACRUZ DE IGNACIO DE LA LLAVE	191 URSULO GALVAN	427
30 VERACRUZ DE IGNACIO DE LA LLAVE	193 VERACRUZ	23,543
30 VERACRUZ DE IGNACIO DE LA LLAVE	194 VILLA ALDAMA	1,115
30 VERACRUZ DE IGNACIO DE LA LLAVE	195 XOXOCOTLA	214
30 VERACRUZ DE IGNACIO DE LA LLAVE	196 YANGA	1,777
30 VERACRUZ DE IGNACIO DE LA LLAVE	198 ZACUALPAN	1,446
30 VERACRUZ DE IGNACIO DE LA LLAVE	200 ZENTLA	464
30 VERACRUZ DE IGNACIO DE LA LLAVE	201 ZONGOLICA	3,606
30 VERACRUZ DE IGNACIO DE LA LLAVE	202 ZONTECOMATLAN DE LOPEZ Y FUENTES	262
30 VERACRUZ DE IGNACIO DE LA LLAVE	203 ZOZOCOLCO DE HIDALGO	763
30 VERACRUZ DE IGNACIO DE LA LLAVE	204 AGUA DULCE	813
30 VERACRUZ DE IGNACIO DE LA LLAVE	207 TRES VALLES	260
30 VERACRUZ DE IGNACIO DE LA LLAVE	208 CARLOS A. CARRILLO	983
30 VERACRUZ DE IGNACIO DE LA LLAVE	209 TATAHUICAPAN DE JUAREZ	159
30 VERACRUZ DE IGNACIO DE LA LLAVE	210 UXPANAPA	710
30 VERACRUZ DE IGNACIO DE LA LLAVE	212 SANTIAGO SOCHIAPAN	252
31 YUCATAN	1 ABALA	192
31 YUCATAN	2 ACANCEH	386
31 YUCATAN	3 AKIL	654
31 YUCATAN	4 BACA	214
31 YUCATAN	5 BOKOBA	117
31 YUCATAN	6 BUCTZOTZ	616
31 YUCATAN	7 CACALCHEN	453
31 YUCATAN	8 CALOTMUL	220
31 YUCATAN	9 CANSAHCAB	173
31 YUCATAN	10 CANTAMAYEC	262
31 YUCATAN	11 CELESTUN	168
31 YUCATAN	12 CENOTILLO	421
31 YUCATAN	13 CONKAL	526
31 YUCATAN	14 CUNCUNUL	64
31 YUCATAN	15 CUZAMA	218
31 YUCATAN	16 CHACSINKIN	188
31 YUCATAN	17 CHANKOM	345

## Anexo 1. Programa de Abasto Social de Leche Beneficiarios por Entidad Federativa y Municipio

Entidad	Municipio	Total de Beneficiarios
31 YUCATAN	18 CHAPAB	272
31 YUCATAN	19 CHEMAX	845
31 YUCATAN	20 CHICXULUB PUEBLO	197
31 YUCATAN	21 CHICHIMILA	302
31 YUCATAN	22 CHIKINDZONOT	244
31 YUCATAN	23 CHOCHOLA	276
31 YUCATAN	24 CHUMAYEL	214
31 YUCATAN	25 DZAN	402
31 YUCATAN	26 DZEMUL	221
31 YUCATAN	27 DZIDZANTUN	267
31 YUCATAN	28 DZILAM DE BRAVO	128
31 YUCATAN	29 DZILAM GONZALEZ	345
31 YUCATAN	30 DZITAS	201
31 YUCATAN	31 DZONCAUICH	135
31 YUCATAN	32 ESPITA	656
31 YUCATAN	33 HALACHO	481
31 YUCATAN	34 HOCABA	341
31 YUCATAN	35 HOCTUN	285
31 YUCATAN	36 HOMUN	286
31 YUCATAN	37 HUIHI	352
31 YUCATAN	38 HUNUCMA	1,132
31 YUCATAN	39 IXIL	237
31 YUCATAN	40 IZAMAL	865
31 YUCATAN	41 KANASIN	1,875
31 YUCATAN	42 KANTUNIL	432
31 YUCATAN	43 KAUA	67
31 YUCATAN	44 KINCHIL	488
31 YUCATAN	45 KOPOMA	46
31 YUCATAN	46 MAMA	282
31 YUCATAN	47 MANI	281
31 YUCATAN	48 MAXCANU	881
31 YUCATAN	49 MAYAPAN	317
31 YUCATAN	50 MERIDA	17,773
31 YUCATAN	51 MOCOCHA	103
31 YUCATAN	52 MOTUL	472
31 YUCATAN	53 MUNA	443
31 YUCATAN	54 MUXUPIP	55
31 YUCATAN	55 OPICHEN	320
31 YUCATAN	56 OXKUTZCAB	1,130
31 YUCATAN	57 PANABA	560
31 YUCATAN	58 PETO	1,468

## Anexo 1. Programa de Abasto Social de Leche Beneficiarios por Entidad Federativa y Municipio

Entidad	Municipio	Total de Beneficiarios
31 YUCATAN	59 PROGRESO	1,335
31 YUCATAN	60 QUINTANA ROO	117
31 YUCATAN	61 RIO LAGARTOS	176
31 YUCATAN	62 SACALUM	352
31 YUCATAN	63 SAMAHIL	260
31 YUCATAN	64 SANAHCAT	43
31 YUCATAN	65 SAN FELIPE	156
31 YUCATAN	66 SANTA ELENA	258
31 YUCATAN	67 SEYE	490
31 YUCATAN	68 SINANCHE	337
31 YUCATAN	69 SOTUTA	633
31 YUCATAN	70 SUCILA	261
31 YUCATAN	71 SUDZAL	91
31 YUCATAN	72 SUMA	69
31 YUCATAN	73 TAHDZIU	187
31 YUCATAN	74 TAHMEK	185
31 YUCATAN	75 TEABO	261
31 YUCATAN	76 TECOH	556
31 YUCATAN	77 TEKAL DE VENEGAS	171
31 YUCATAN	78 TEKANTO	187
31 YUCATAN	79 TEKAX	3,509
31 YUCATAN	80 TEKIT	472
31 YUCATAN	81 TEKOM	104
31 YUCATAN	82 TELCHAC PUEBLO	204
31 YUCATAN	83 TELCHAC PUERTO	119
31 YUCATAN	84 TEMAX	285
31 YUCATAN	85 TEMOZON	717
31 YUCATAN	86 TEPAKAN	82
31 YUCATAN	87 TETIZ	161
31 YUCATAN	88 TEYA	79
31 YUCATAN	89 TICUL	635
31 YUCATAN	90 TIMUCUY	55
31 YUCATAN	91 TINUM	723
31 YUCATAN	92 TIXCACALCUPUL	389
31 YUCATAN	93 TIXKOKOB	491
31 YUCATAN	94 TIXMEHUAC	286
31 YUCATAN	95 TIXPEHUAL	172
31 YUCATAN	96 TIZIMIN	2,189
31 YUCATAN	97 TUNKAS	236
31 YUCATAN	98 TZUCACAB	1,112
31 YUCATAN	99 UAYMA	150

## Anexo 1. Programa de Abasto Social de Leche Beneficiarios por Entidad Federativa y Municipio

Entidad	Municipio	Total de Beneficiarios
31 YUCATAN	100 UCU	79
31 YUCATAN	101 UMAN	1,691
31 YUCATAN	102 VALLADOLID	1,441
31 YUCATAN	103 XOCHEL	149
31 YUCATAN	104 YAXCABA	401
31 YUCATAN	105 YAXKUKUL	134
31 YUCATAN	106 YOBAIN	90
32 ZACATECAS	1 APOZOL	458
32 ZACATECAS	2 APULCO	266
32 ZACATECAS	3 ATOLINGA	193
32 ZACATECAS	4 BENITO JUAREZ	397
32 ZACATECAS	5 CALERA	5,821
32 ZACATECAS	6 CAÑITAS DE FELIPE PESCADOR	232
32 ZACATECAS	7 CONCEPCION DEL ORO	102
32 ZACATECAS	8 CUAUHTEMOC	1,042
32 ZACATECAS	9 CHALCHIHUITES	696
32 ZACATECAS	10 FRESNILLO	18,950
32 ZACATECAS	11 TRINIDAD GARCIA DE LA CADENA	254
32 ZACATECAS	12 GENARO CODINA	697
32 ZACATECAS	13 GENERAL ENRIQUE ESTRADA	892
32 ZACATECAS	14 GENERAL FRANCISCO R. MURGUIA	344
32 ZACATECAS	15 EL PLATEADO DE JOAQUIN AMARO	220
32 ZACATECAS	16 GENERAL PANFILO NATERA	2,918
32 ZACATECAS	17 GUADALUPE	13,873
32 ZACATECAS	18 HUANUSCO	204
32 ZACATECAS	19 JALPA	1,082
32 ZACATECAS	20 JEREZ	4,414
32 ZACATECAS	21 JIMENEZ DEL TEUL	502
32 ZACATECAS	22 JUAN ALDAMA	1,576
32 ZACATECAS	23 JUCHIPILA	542
32 ZACATECAS	24 LORETO	2,344
32 ZACATECAS	25 LUIS MOYA	718
32 ZACATECAS	26 MAZAPIL	212
32 ZACATECAS	27 MELCHOR OCAMPO	78
32 ZACATECAS	28 MEZQUITAL DEL ORO	605
32 ZACATECAS	29 MIGUEL AUZA	1,138
32 ZACATECAS	30 MOMAX	192
32 ZACATECAS	31 MONTE ESCOBEDO	469
32 ZACATECAS	32 MORELOS	2,379
32 ZACATECAS	33 MOYAHUA DE ESTRADA	122
32 ZACATECAS	34 NOCHISTLAN DE MEJIA	1,062



## Anexo 1. Programa de Abasto Social de Leche Beneficiarios por Entidad Federativa y Municipio

Entidad	Municipio	Total de Beneficiarios
32 ZACATECAS	35 NORIA DE ANGELES	785
32 ZACATECAS	36 OJOCALIENTE	4,631
32 ZACATECAS	37 PANUCO	1,802
32 ZACATECAS	38 PINOS	4,777
32 ZACATECAS	39 RIO GRANDE	4,284
32 ZACATECAS	40 SAIN ALTO	1,864
32 ZACATECAS	41 EL SALVADOR	143
32 ZACATECAS	42 SOMBRERETE	5,736
32 ZACATECAS	43 SUSTICACAN	66
32 ZACATECAS	44 TABASCO	891
32 ZACATECAS	45 TEPECHITLAN	781
32 ZACATECAS	46 TEPETONGO	119
32 ZACATECAS	47 TEUL DE GONZALEZ ORTEGA	294
32 ZACATECAS	48 TLALTENANGO DE SANCHEZ ROMAN	1,244
32 ZACATECAS	49 VALPARAISO	636
32 ZACATECAS	50 VETAGRANDE	1,639
32 ZACATECAS	51 VILLA DE COS	3,448
32 ZACATECAS	52 VILLA GARCIA	1,660
32 ZACATECAS	53 VILLA GONZALEZ ORTEGA	1,673
32 ZACATECAS	54 VILLA HIDALGO	1,678
32 ZACATECAS	55 VILLANUEVA	2,743
32 ZACATECAS	56 ZACATECAS	9,935
32 ZACATECAS	57 TRANCOSO	2,501
32 ZACATECAS	58 SANTA MARIA DE LA PAZ	176
		6,442,831

Fuente: Liconsa, S.A. de C.V. Programa de Abasto Social de Leche.



## ANEXO 2. INDICADORES

- PROSPERA. PROGRAMA DE INCLUSIÓN SOCIAL

### MATRIZ DE INDICADORES DE RESULTADOS DEL PROGRAMA DE PROSPERA (POR ENTIDAD FEDERATIVA)

Bimestre Operativo Septiembre - Octubre 2016 (con la corresponsabilidad de Mayo-Junio 2016) Versión Preliminar

Página	INDICADORES
	<b>COMPONENTE ALIMENTARIO</b>
<u>1</u>	3.1.1 PORCENTAJE DE BECARIAS Y BECARIOS DE EDUCACIÓN BÁSICA A LOS QUE SE LES EMITIERON LOS APOYOS MONETARIOS DE BECAS EDUCATIVAS.(TRIMESTRAL)
<u>2</u>	3.1.2 PORCENTAJE DE BECARIAS Y BECARIOS DE EDUCACIÓN MEDIA SUPERIOR A LOS QUE SE LES EMITIERON LOS APOYOS MONETARIOS DE BECAS EDUCATIVAS. (BIMESTRAL)
	<b>COMPONENTE SALUD</b>
<u>3</u>	3.2.1 PORCENTAJE DE COBERTURA DE ATENCIÓN EN SALUD A FAMILIAS BENEFICIARIAS .(BIMESTRAL)
<u>4</u>	3.2.2 PORCENTAJE DE COBERTURA DE ATENCIÓN PRENATAL A MUJERES.(BIMESTRAL)
<u>5</u>	3.2.3 PORCENTAJE DE ADULTOS MAYORES BENEFICIARIOS QUE CUMPLIERON SU CORRESPONSABILIDAD EN SALUD A LOS QUE SE LES EMITIÓ EL APOYO MONETARIO.(BIMESTRAL)
<u>6</u>	3.2.4 PORCENTAJE DE NIÑAS Y NIÑOS BENEFICIARIOS QUE ESTÁN EN CONTROL NUTRICIONAL .(BIMESTRAL)
<u>7</u>	3.2.5 PORCENTAJE DE COBERTURA DE NIÑAS Y NIÑOS CON SUPLEMENTO.(BIMESTRAL)
<u>8</u>	3.2.6 PORCENTAJE DE COBERTURA DE MUJERES EMBARAZADAS Y EN LACTANCIA CON SUPLEMENTO.(BIMESTRAL)
	<b>COMPONENTE EDUCACIÓN</b>
<u>9</u>	3.3.1 PORCENTAJE DE FAMILIAS BENEFICIARIAS ATENDIDAS A LAS QUE SE LES EMITIÓ EL APOYO MONETARIO PARA ALIMENTACIÓN SIN CORRESPONSABILIDAD. (BIMESTRAL)
<u>10</u>	3.3.2 PORCENTAJE DE FAMILIAS BENEFICIARIAS ATENDIDAS A LAS QUE SE LES EMITIÓ EL APOYO MONETARIO CONDICIONADO PARA ALIMENTACIÓN. (BIMESTRAL)
	<b>ACTIVIDADES TRANSVERSALES</b>
<u>11</u>	4.1 PORCENTAJE DE COBERTURA DE FAMILIAS BENEFICIARIAS DE PROSPERA.(BIMESTRAL)
<u>12</u>	4.2 PORCENTAJE DE FAMILIAS BENEFICIARIAS DEL PROGRAMA CON UNA MUJER COMO TITULAR.(BIMESTRAL)

Fuente: Corresponsabilidad de Mayo-Junio 2016

Nota.- La información reportada corresponde a la fecha de corte 13/09/2016.

# Anexo 2. Indicadores

## PROSPERA Programa de Inclusión social

3.1.1 PORCENTAJE DE BECARIAS Y BECARIOS DE EDUCACIÓN BÁSICA A LOS QUE SE LES EMITIERON LOS APOYOS MONETARIOS DE BECAS EDUCATIVAS.(TRIMESTRAL)												
Bimestre Operativo Septiembre - Octubre 2016 (con la corresponsabilidad de Mayo-Junio 2016) Versión Preliminar												
ENTIDAD FEDERATIVA	BECARIOS ACTIVOS			BECARIOS CON APOYO EMITIDO								
	Primaria	Secundaria	Total	Mayo			Junio			Bimestre		
				Primaria	Secundaria	Total	Primaria	Secundaria	Total	Primaria	Secundaria	Total
Nacional	2,802,366	2,041,669	4,844,035	2,746,473	1,993,076	4,739,549	2,745,896	1,991,089	4,736,985	2,753,776	1,999,114	4,752,890
01 Aguascalientes	15,013	13,027	28,040	14,622	12,782	27,404	14,519	12,727	27,246	14,731	12,832	27,563
02 Baja California	9,195	18,438	27,633	8,838	17,907	26,745	8,814	17,884	26,698	8,841	17,932	26,773
03 Baja California Sur	7,145	8,411	15,556	6,881	8,186	15,067	6,817	8,135	14,952	6,937	8,216	15,153
04 Campeche	27,056	19,608	46,664	25,766	19,069	44,835	25,750	19,023	44,773	25,800	19,095	44,895
05 Coahuila	14,761	20,097	34,858	14,029	19,059	33,088	14,127	19,106	33,233	14,187	19,210	33,397
06 Colima	6,443	6,311	12,754	5,939	6,087	12,026	5,889	6,042	11,931	5,962	6,112	12,074
07 Chiapas	420,806	219,750	640,556	418,436	218,518	636,954	418,436	218,518	636,954	418,436	218,518	636,954
08 Chihuahua	38,005	28,777	66,782	36,161	27,590	63,751	36,209	27,580	63,789	36,367	27,705	64,072
09 Distrito Federal	13,041	14,647	27,688	11,666	13,318	24,984	11,555	13,259	24,814	11,672	13,323	24,995
10 Durango	44,053	35,480	79,533	43,346	34,699	78,045	43,318	34,707	78,025	43,438	34,809	78,247
11 Guanajuato	107,862	101,668	209,530	103,417	95,224	198,641	102,693	93,911	196,604	104,290	95,913	200,203
12 Guerrero	241,741	141,766	383,507	237,710	139,661	377,371	237,831	139,643	377,474	238,271	140,054	378,325
13 Hidalgo	103,253	72,098	175,351	102,424	71,495	173,919	102,354	71,420	173,774	102,517	71,572	174,089
14 Jalisco	73,387	58,846	132,233	68,480	52,662	121,142	68,615	52,638	121,253	68,998	52,949	121,947
15 México	231,167	199,240	430,407	226,008	193,505	419,513	226,320	193,810	420,130	226,913	194,445	421,358
16 Michoacán	139,888	94,451	234,339	135,334	91,191	226,525	135,175	90,999	226,174	135,533	91,291	226,824
17 Morelos	33,855	28,033	61,888	33,050	27,341	60,391	33,136	27,279	60,415	33,250	27,475	60,725
18 Nayarit	20,413	14,870	35,283	19,990	14,540	34,530	19,989	14,535	34,524	20,054	14,588	34,642
19 Nuevo León	25,687	24,453	50,140	24,354	23,295	47,649	24,379	23,280	47,659	24,432	23,485	47,917
20 Oaxaca	221,981	134,264	356,245	220,723	133,566	354,289	220,723	133,566	354,289	220,723	133,566	354,289
21 Puebla	229,440	172,314	401,754	226,368	169,570	395,938	226,263	169,383	395,646	227,071	170,186	397,257
22 Querétaro	36,590	30,269	66,859	34,773	29,171	63,944	34,655	29,081	63,736	34,840	29,257	64,097
23 Quintana Roo	30,619	23,599	54,218	29,774	23,160	52,934	29,734	23,167	52,901	29,836	23,246	53,082
24 San Luis Potosí	89,329	71,642	160,971	87,935	70,768	158,703	87,907	70,743	158,650	88,190	71,053	159,243
25 Sinaloa	56,724	48,980	105,704	54,958	47,732	102,690	54,909	47,716	102,625	55,154	47,850	103,004
26 Sonora	27,661	27,410	55,071	26,990	26,842	53,832	27,012	26,817	53,829	27,105	26,905	54,010
27 Tabasco	95,753	64,125	159,878	94,666	63,166	157,832	94,706	63,169	157,875	94,908	63,363	158,271
28 Tamaulipas	41,929	44,201	86,130	40,721	43,007	83,728	40,709	42,920	83,629	40,922	43,201	84,123
29 Tlaxcala	28,028	25,886	53,914	27,513	25,389	52,902	27,464	25,363	52,827	27,604	25,461	53,065
30 Veracruz	279,146	202,181	481,327	274,847	198,989	473,836	274,890	198,919	473,809	275,544	199,491	475,035
31 Yucatán	50,222	43,106	93,328	49,512	42,638	92,150	49,488	42,602	92,090	49,675	42,784	92,459
32 Zacatecas	42,173	33,721	75,894	41,242	32,949	74,191	41,510	33,147	74,657	41,575	33,227	74,802

Fuente: Corresponsabilidad de Mayo-Junio 2016

Nota.- La información reportada corresponde a la fecha de corte 13/09/2016.

### 3.1.1 PORCENTAJE DE BECARIAS Y BECARIOS DE EDUCACIÓN BÁSICA A LOS QUE SE LES EMITIERON LOS APOYOS MONETARIOS DE BECAS EDUCATIVAS.(TRIMESTRAL)

Bimestre Operativo Septiembre - Octubre 2016 (con la corresponsabilidad de Mayo-Junio 2016) Versión Preliminar

Parte 2/2

ENTIDAD FEDERATIVA	% DE EMISIÓN								
	Mayo			Junio			Bimestre		
	Primaria	Secundaria	Total	Primaria	Secundaria	Total	Primaria	Secundaria	Total
Nacional	98.01	97.62	97.84	97.98	97.52	97.79	98.27	97.92	98.12
01 Aguascalientes	97.40	98.12	97.73	96.71	97.70	97.17	98.12	98.50	98.30
02 Baja California	96.12	97.12	96.79	95.86	97.00	96.62	96.15	97.26	96.89
03 Baja California Sur	96.31	97.32	96.86	95.41	96.72	96.12	97.09	97.68	97.41
04 Campeche	95.23	97.25	96.08	95.17	97.02	95.95	95.36	97.38	96.21
05 Coahuila	95.04	94.84	94.92	95.70	95.07	95.34	96.11	95.59	95.81
06 Colima	92.18	96.45	94.29	91.40	95.74	93.55	92.53	96.85	94.67
07 Chiapas	99.44	99.44	99.44	99.44	99.44	99.44	99.44	99.44	99.44
08 Chihuahua	95.15	95.88	95.46	95.27	95.84	95.52	95.69	96.27	95.94
09 Distrito Federal	89.46	90.93	90.23	88.61	90.52	89.62	89.50	90.96	90.27
10 Durango	98.40	97.80	98.13	98.33	97.82	98.10	98.60	98.11	98.38
11 Guanajuato	95.88	93.66	94.80	95.21	92.37	93.83	96.69	94.34	95.55
12 Guerrero	98.33	98.52	98.40	98.38	98.50	98.43	98.56	98.79	98.65
13 Hidalgo	99.20	99.16	99.18	99.13	99.06	99.10	99.29	99.27	99.28
14 Jalisco	93.31	89.49	91.61	93.50	89.45	91.70	94.02	89.98	92.22
15 México	97.77	97.12	97.47	97.90	97.27	97.61	98.16	97.59	97.90
16 Michoacán	96.74	96.55	96.67	96.63	96.35	96.52	96.89	96.65	96.79
17 Morelos	97.62	97.53	97.58	97.88	97.31	97.62	98.21	98.01	98.12
18 Nayarit	97.93	97.78	97.87	97.92	97.75	97.85	98.24	98.10	98.18
19 Nuevo León	94.81	95.26	95.03	94.91	95.20	95.05	95.11	96.04	95.57
20 Oaxaca	99.43	99.48	99.45	99.43	99.48	99.45	99.43	99.48	99.45
21 Puebla	98.66	98.41	98.55	98.62	98.30	98.48	98.97	98.77	98.88
22 Querétaro	95.03	96.37	95.64	94.71	96.08	95.33	95.22	96.66	95.87
23 Quintana Roo	97.24	98.14	97.63	97.11	98.17	97.57	97.44	98.50	97.90
24 San Luis Potosí	98.44	98.78	98.59	98.41	98.75	98.56	98.72	99.18	98.93
25 Sinaloa	96.89	97.45	97.15	96.80	97.42	97.09	97.23	97.69	97.45
26 Sonora	97.57	97.93	97.75	97.65	97.84	97.74	97.99	98.16	98.07
27 Tabasco	98.86	98.50	98.72	98.91	98.51	98.75	99.12	98.81	98.99
28 Tamaulipas	97.12	97.30	97.21	97.09	97.10	97.10	97.60	97.74	97.67
29 Tlaxcala	98.16	98.08	98.12	97.99	97.98	97.98	98.49	98.36	98.43
30 Veracruz	98.46	98.42	98.44	98.48	98.39	98.44	98.71	98.67	98.69
31 Yucatán	98.59	98.91	98.74	98.54	98.83	98.67	98.91	99.25	99.07
32 Zacatecas	97.79	97.71	97.76	98.43	98.30	98.37	98.58	98.54	98.56

Fuente: Corresponsabilidad de Mayo-Junio 2016

Nota.- La información reportada corresponde a la fecha de corte 13/09/2016.

### 3.1.2 PORCENTAJE DE BECARIAS Y BECARIOS DE EDUCACIÓN MEDIA SUPERIOR A LOS QUE SE LES EMITIERON LOS APOYOS MONETARIOS DE BECAS EDUCATIVAS.(BIMESTRAL)

Bimestre Operativo Septiembre - Octubre 2016 (con la corresponsabilidad de Mayo-Junio 2016) Versión Preliminar

ENTIDAD FEDERATIVA	BECARIOS ACTIVOS	BECARIOS CON APOYO EMITIDO			% DE EMISIÓN		
		Mayo	Junio	Bimestre	Mayo	Junio	Bimestre
Nacional	1,202,014	1,184,258	1,181,904	1,185,542	98.52	98.33	98.63
01 Aguascalientes	8,039	7,932	7,905	7,934	98.67	98.33	98.69
02 Baja California	11,568	11,286	11,265	11,291	97.56	97.38	97.61
03 Baja California Sur	5,560	5,430	5,402	5,431	97.66	97.16	97.68
04 Campeche	11,251	11,178	11,147	11,178	99.35	99.08	99.35
05 Coahuila	11,684	11,400	11,339	11,419	97.57	97.05	97.73
06 Colima	3,672	3,593	3,562	3,593	97.85	97.00	97.85
07 Chiapas	126,622	125,855	125,855	125,855	99.39	99.39	99.39
08 Chihuahua	16,649	16,419	16,373	16,423	98.62	98.34	98.64
09 Distrito Federal	6,069	5,821	5,806	5,821	95.91	95.67	95.91
10 Durango	18,069	17,552	17,516	17,552	97.14	96.94	97.14
11 Guanajuato	46,605	45,762	45,420	45,816	98.19	97.46	98.31
12 Guerrero	85,698	84,534	84,323	84,571	98.64	98.40	98.68
13 Hidalgo	43,105	42,705	42,611	42,710	99.07	98.85	99.08
14 Jalisco	32,208	31,492	31,402	31,497	97.78	97.50	97.79
15 México	116,564	115,364	115,219	115,429	98.97	98.85	99.03
16 Michoacán	52,532	51,455	51,220	51,504	97.95	97.50	98.04
17 Morelos	16,842	16,524	16,456	16,534	98.11	97.71	98.17
18 Nayarit	10,179	9,906	9,881	9,923	97.32	97.07	97.49
19 Nuevo León	11,572	11,341	11,264	11,350	98.00	97.34	98.08
20 Oaxaca	73,131	72,345	72,219	72,370	98.93	98.75	98.96
21 Puebla	105,703	104,105	104,125	104,679	98.49	98.51	99.03
22 Querétaro	15,976	15,282	15,234	15,282	95.66	95.36	95.66
23 Quintana Roo	14,092	13,890	13,867	13,893	98.57	98.40	98.59
24 San Luis Potosí	40,934	40,419	40,367	40,496	98.74	98.61	98.93
25 Sinaloa	38,269	36,805	36,719	36,829	96.17	95.95	96.24
26 Sonora	16,892	16,652	16,611	16,652	98.58	98.34	98.58
27 Tabasco	47,986	47,275	47,236	47,367	98.52	98.44	98.71
28 Tamaulipas	29,961	29,505	29,501	29,562	98.48	98.46	98.67
29 Tlaxcala	15,721	15,431	15,424	15,476	98.16	98.11	98.44
30 Veracruz	125,721	124,358	124,213	124,452	98.92	98.80	98.99
31 Yucatán	24,621	24,295	24,121	24,304	98.68	97.97	98.71
32 Zacatecas	18,519	18,347	18,301	18,349	99.07	98.82	99.08

Fuente: Corresponsabilidad de Mayo-Junio 2016

Nota.- La información reportada corresponde a la fecha de corte 13/09/2016.

# Anexo 2. Indicadores

## PROSPERA Programa de Inclusión social

### 3.2.1 PORCENTAJE DE COBERTURA DE ATENCIÓN EN SALUD A FAMILIAS BENEFICIARIAS .(BIMESTRAL)

Bimestre Operativo Septiembre - Octubre 2016 (con la corresponsabilidad de Mayo-Junio 2016) Versión Preliminar

ENTIDAD FEDERATIVA	I.M.S.S. URBANO			I.M.S.S. RURAL			SECRETARIA DE SALUD			I.M.S.S. - SECTOR SALUD		
	En Control	Registradas	Porcentaje	En Control	Registradas	Porcentaje	En Control	Registradas	Porcentaje	En Control	Registradas	Porcentaje
Nacional	273,036	278,139	98.17	1,310,438	1,319,284	99.33	4,066,204	4,146,103	98.07	5,649,678	5,743,526	98.37
01 Aguascalientes	-	-	-	-	-	-	31,193	31,193	100.00	31,193	31,193	100.00
02 Baja California	1,254	1,254	100.00	3,563	3,563	100.00	33,649	35,388	95.09	38,466	40,205	95.67
03 Baja California Sur	1,110	1,110	100.00	737	737	100.00	22,830	23,763	96.07	24,677	25,610	96.36
04 Campeche	6,059	6,059	100.00	15,511	15,511	100.00	41,148	41,171	99.94	62,718	62,741	99.96
05 Coahuila	7,012	7,012	100.00	12,637	12,714	99.39	35,078	38,199	91.83	54,727	57,925	94.48
06 Colima	-	-	-	-	-	-	21,253	22,257	95.49	21,253	22,257	95.49
07 Chiapas	12,125	12,125	100.00	292,237	295,048	99.05	316,582	322,081	98.29	620,944	629,254	98.68
08 Chihuahua	3,852	3,852	100.00	26,563	26,649	99.68	66,487	71,633	92.82	96,902	102,134	94.88
09 Distrito Federal	30,621	33,734	90.77	-	-	-	-	-	-	30,621	33,734	90.77
10 Durango	2,352	2,424	97.03	25,352	26,276	96.48	68,748	71,002	96.83	96,452	99,702	96.74
11 Guanajuato	5,188	6,092	85.16	-	-	-	241,761	242,392	99.74	246,949	248,484	99.38
12 Guerrero	38,881	38,881	100.00	14,597	14,599	99.99	412,687	415,293	99.37	466,165	468,773	99.44
13 Hidalgo	4,113	4,113	100.00	62,020	62,020	100.00	145,095	151,013	96.08	211,228	217,146	97.27
14 Jalisco	7,704	7,704	100.00	-	-	-	144,311	150,745	95.73	152,015	158,449	95.94
15 México	47,487	47,487	100.00	1,423	1,423	100.00	497,819	501,657	99.23	546,729	550,567	99.30
16 Michoacán	8,577	8,577	100.00	107,738	107,794	99.95	175,754	182,719	96.19	292,069	299,090	97.65
17 Morelos	1,483	1,534	96.68	-	-	-	74,799	77,797	96.15	76,282	79,331	96.16
18 Nayarit	2,894	2,894	100.00	10,879	10,949	99.36	26,086	27,463	94.99	39,859	41,306	96.50
19 Nuevo León	1,247	1,247	100.00	-	-	-	66,334	69,077	96.03	67,581	70,324	96.10
20 Oaxaca	13,908	13,914	99.96	177,987	179,526	99.14	244,537	250,900	97.46	436,432	444,340	98.22
21 Puebla	12,263	12,263	100.00	140,380	141,880	98.94	331,029	332,556	99.54	483,672	486,699	99.38
22 Querétaro	8,545	8,545	100.00	-	-	-	67,549	70,506	95.81	76,094	79,051	96.26
23 Quintana Roo	-	-	-	-	-	-	59,440	61,954	95.94	59,440	61,954	95.94
24 San Luis Potosí	2,600	2,600	100.00	69,134	70,018	98.74	118,365	118,365	100.00	190,099	190,983	99.54
25 Sinaloa	4,108	4,141	99.20	29,974	30,147	99.43	102,945	107,768	95.52	137,027	142,056	96.46
26 Sonora	2,657	2,666	99.66	-	-	-	73,533	75,314	97.64	76,190	77,980	97.70
27 Tabasco	-	-	-	-	-	-	192,660	192,785	99.94	192,660	192,785	99.94
28 Tamaulipas	-	-	-	25,981	26,144	99.38	112,958	115,618	97.70	138,939	141,762	98.01
29 Tlaxcala	4,409	4,409	100.00	-	-	-	61,751	61,751	100.00	66,160	66,160	100.00
30 Veracruz	28,994	29,336	98.83	208,288	208,843	99.73	149,370	150,445	99.29	386,652	388,624	99.49
31 Yucatán	8,676	8,676	100.00	48,369	48,369	100.00	75,149	77,858	96.52	132,194	134,903	97.99
32 Zacatecas	4,917	5,490	89.56	37,068	37,074	99.98	55,304	55,440	99.75	97,289	98,004	99.27

Fuente: Corresponsabilidad de Mayo-Junio 2016

# Anexo 2. Indicadores

## PROSPERA Programa de Inclusión social

3.2.2 PORCENTAJE DE COBERTURA DE ATENCIÓN PRENATAL A MUJERES.(BIMESTRAL)  
Bimestre Operativo Septiembre - Octubre 2016 (con la corresponsabilidad de Mayo-Junio 2016) Versión Preliminar

ENTIDAD FEDERATIVA	I.M.S.S. URBANO			I.M.S.S. RURAL			SECRETARÍA DE SALUD			I.M.S.S. - SECTOR SALUD		
	En Control	Registradas	Porcentaje	En Control	Registradas	Porcentaje	En Control	Registradas	Porcentaje	En Control	Registradas	Porcentaje
<b>Nacional</b>	<b>3,613</b>	<b>3,724</b>	<b>97.02</b>	<b>26,849</b>	<b>26,918</b>	<b>99.74</b>	<b>73,882</b>	<b>74,143</b>	<b>99.65</b>	<b>104,344</b>	<b>104,785</b>	<b>99.58</b>
01 Aguascalientes	-	-	-	-	-	-	598	598	100.00	598	598	100.00
02 Baja California	23	24	95.83	74	74	100.00	474	479	98.96	571	577	98.96
03 Baja California Sur	10	10	100.00	11	11	100.00	187	187	100.00	208	208	100.00
04 Campeche	79	79	100.00	312	312	100.00	904	904	100.00	1,295	1,295	100.00
05 Coahuila	46	46	100.00	214	214	100.00	429	432	99.31	689	692	99.57
06 Colima	-	-	-	-	-	-	319	319	100.00	319	319	100.00
07 Chiapas	179	179	100.00	8,979	9,007	99.69	7,064	7,065	99.99	16,222	16,251	99.82
08 Chihuahua	43	43	100.00	487	494	98.58	1,151	1,214	94.81	1,681	1,751	96.00
09 Distrito Federal	202	202	100.00	-	-	-	-	-	-	202	202	100.00
10 Durango	41	41	100.00	514	514	100.00	1,358	1,358	100.00	1,913	1,913	100.00
11 Guanajuato	129	129	100.00	-	-	-	4,935	4,935	100.00	5,064	5,064	100.00
12 Guerrero	487	487	100.00	505	505	100.00	8,697	8,763	99.25	9,689	9,755	99.32
13 Hidalgo	52	52	100.00	984	984	100.00	2,460	2,473	99.47	3,496	3,509	99.63
14 Jalisco	139	139	100.00	-	-	-	3,379	3,388	99.73	3,518	3,527	99.74
15 México	382	491	77.80	15	15	100.00	5,750	5,750	100.00	6,147	6,256	98.26
16 Michoacán	162	162	100.00	1,613	1,614	99.94	3,568	3,568	100.00	5,343	5,344	99.98
17 Morelos	30	30	100.00	-	-	-	1,798	1,798	100.00	1,828	1,828	100.00
18 Nayarit	66	66	100.00	169	169	100.00	615	623	98.72	850	858	99.07
19 Nuevo León	26	26	100.00	-	-	-	1,294	1,295	99.92	1,320	1,321	99.92
20 Oaxaca	192	193	99.48	2,705	2,728	99.16	3,815	3,817	99.95	6,712	6,738	99.61
21 Puebla	249	249	100.00	2,884	2,894	99.65	5,559	5,559	100.00	8,692	8,702	99.89
22 Querétaro	66	66	100.00	-	-	-	1,251	1,252	99.92	1,317	1,318	99.92
23 Quintana Roo	-	-	-	-	-	-	946	961	98.44	946	961	98.44
24 San Luis Potosí	53	53	100.00	1,085	1,085	100.00	2,088	2,088	100.00	3,226	3,226	100.00
25 Sinaloa	84	84	100.00	490	490	100.00	1,814	1,873	96.85	2,388	2,447	97.59
26 Sonora	79	79	100.00	-	-	-	1,823	1,827	99.78	1,902	1,906	99.79
27 Tabasco	-	-	-	-	-	-	4,029	4,029	100.00	4,029	4,029	100.00
28 Tamaulipas	-	-	-	313	313	100.00	1,476	1,479	99.80	1,789	1,792	99.83
29 Tlaxcala	61	61	100.00	-	-	-	1,199	1,199	100.00	1,260	1,260	100.00
30 Veracruz	488	488	100.00	3,936	3,936	100.00	2,418	2,425	99.71	6,842	6,849	99.90
31 Yucatán	135	135	100.00	953	953	100.00	1,438	1,438	100.00	2,526	2,526	100.00
32 Zacatecas	110	110	100.00	606	606	100.00	1,046	1,047	99.90	1,762	1,763	99.94

Fuente: Corresponsabilidad de Mayo-Junio 2016



### 3.2.3 PORCENTAJE DE ADULTOS MAYORES BENEFICIARIOS QUE CUMPLIERON SU CORRESPONSABILIDAD EN SALUD A LOS QUE SE LES EMITIÓ EL APOYO MONETARIO.(BIMESTRAL)

Bimestre Operativo Septiembre - Octubre 2016 (con la corresponsabilidad de Mayo-Junio 2016)  
Versión Preliminar

ENTIDAD FEDERATIVA	ADULTOS MAYORES ACTIVOS	ADULTOS MAYORES CON APOYO EMITIDO	%
Nacional	12,757	11,555	90.58
01 Aguascalientes	199	178	89.45
02 Baja California	57	46	80.70
03 Baja California Sur	56	49	87.50
04 Campeche	101	92	91.09
05 Coahuila	345	325	94.20
06 Colima	154	83	53.90
07 Chiapas	474	447	94.30
08 Chihuahua	293	257	87.71
09 Distrito Federal	175	147	84.00
10 Durango	324	221	68.21
11 Guanajuato	775	691	89.16
12 Guerrero	648	618	95.37
13 Hidalgo	52	49	94.23
14 Jalisco	592	546	92.23
15 México	1,046	980	93.69
16 Michoacán	476	429	90.13
17 Morelos	228	201	88.16
18 Nayarit	69	64	92.75
19 Nuevo León	235	204	86.81
20 Oaxaca	246	216	87.80
21 Puebla	1,076	1,037	96.38
22 Querétaro	89	72	80.90
23 Quintana Roo	106	104	98.11
24 San Luis Potosí	497	424	85.31
25 Sinaloa	229	206	89.96
26 Sonora	472	428	90.68
27 Tabasco	198	191	96.46
28 Tamaulipas	858	800	93.24
29 Tlaxcala	401	375	93.52
30 Veracruz	1,447	1,279	88.39
31 Yucatán	754	722	95.76
32 Zacatecas	85	74	87.06

Fuente: Corresponsabilidad de Mayo-Junio 2016

Nota.- La información reportada corresponde a la fecha de corte 13/09/2016.

# Anexo 2. Indicadores

## PROSPERA Programa de Inclusión social

### 3.2.4 PORCENTAJE DE NIÑAS Y NIÑOS BENEFICIARIOS QUE ESTÁN EN CONTROL NUTRICIONAL .(BIMESTRAL)

Bimestre Operativo Septiembre - Octubre 2016 (con la corresponsabilidad de Mayo-Junio 2016) Versión Preliminar

ENTIDAD FEDERATIVA	I.M.S.S. URBANO			I.M.S.S. RURAL			SECRETARÍA DE SALUD			I.M.S.S. - SECTOR SALUD		
	En Control	Registrados	Porcentaje	En Control	Registrados	Porcentaje	En Control	Registrados	Porcentaje	En Control	Registrados	Porcentaje
Nacional	52,450	54,177	96.81	344,304	347,583	99.06	921,764	925,718	99.57	1,318,518	1,327,478	99.33
01 Aguascalientes	-	-	-	-	-	-	7,540	7,542	99.97	7,540	7,542	99.97
02 Baja California	180	180	100.00	861	861	100.00	5,962	5,962	100.00	7,003	7,003	100.00
03 Baja California Sur	214	214	100.00	222	222	100.00	3,754	3,754	100.00	4,190	4,190	100.00
04 Campeche	886	886	100.00	2,919	2,919	100.00	9,037	9,048	99.88	12,842	12,853	99.91
05 Coahuila	1,235	1,235	100.00	1,977	1,977	100.00	7,156	7,156	100.00	10,368	10,368	100.00
06 Colima	-	-	-	-	-	-	4,364	4,364	100.00	4,364	4,364	100.00
07 Chiapas	2,008	2,008	100.00	116,693	118,365	98.59	100,720	100,818	99.90	219,421	221,191	99.20
08 Chihuahua	821	821	100.00	6,302	6,382	98.75	13,646	14,914	91.50	20,769	22,117	93.91
09 Distrito Federal	3,684	3,684	100.00	-	-	-	-	-	-	3,684	3,684	100.00
10 Durango	764	764	100.00	7,765	7,765	100.00	17,053	17,054	99.99	25,582	25,583	100.00
11 Guanajuato	1,995	1,995	100.00	-	-	-	46,585	46,593	99.98	48,580	48,588	99.98
12 Guerrero	7,760	7,760	100.00	11,604	11,604	100.00	121,039	121,962	99.24	140,403	141,326	99.35
13 Hidalgo	1,008	1,008	100.00	12,476	12,476	100.00	34,737	34,804	99.81	48,221	48,288	99.86
14 Jalisco	1,660	1,660	100.00	-	-	-	36,659	36,697	99.90	38,319	38,357	99.90
15 México	7,434	9,154	81.21	385	385	100.00	86,863	86,903	99.95	94,682	96,442	98.18
16 Michoacán	2,414	2,414	100.00	26,498	26,543	99.83	43,317	43,600	99.35	72,229	72,557	99.55
17 Morelos	252	252	100.00	-	-	-	14,687	14,715	99.81	14,939	14,967	99.81
18 Nayarit	760	760	100.00	2,426	2,434	99.67	8,312	8,312	100.00	11,498	11,506	99.93
19 Nuevo León	256	256	100.00	-	-	-	15,083	15,522	97.17	15,339	15,778	97.22
20 Oaxaca	2,329	2,329	100.00	34,914	34,933	99.95	52,904	52,885	100.04	90,147	90,147	100.00
21 Puebla	3,412	3,412	100.00	33,306	33,960	98.07	65,526	65,563	99.94	102,244	102,935	99.33
22 Querétaro	2,152	2,152	100.00	-	-	-	15,029	15,100	99.53	17,181	17,252	99.59
23 Quintana Roo	-	-	-	-	-	-	12,659	12,780	99.05	12,659	12,780	99.05
24 San Luis Potosí	498	498	100.00	13,798	13,801	99.98	23,830	23,830	100.00	38,126	38,129	99.99
25 Sinaloa	875	875	100.00	5,363	5,597	95.82	22,816	22,877	99.73	29,054	29,349	98.99
26 Sonora	691	691	100.00	-	-	-	17,907	17,942	99.80	18,598	18,633	99.81
27 Tabasco	-	-	-	-	-	-	43,349	43,407	99.87	43,349	43,407	99.87
28 Tamaulipas	-	-	-	4,973	4,974	99.98	21,203	21,408	99.04	26,176	26,382	99.22
29 Tlaxcala	1,118	1,118	100.00	-	-	-	13,461	13,461	100.00	14,579	14,579	100.00
30 Veracruz	4,616	4,623	99.85	44,068	44,631	98.74	27,155	27,334	99.35	75,839	76,588	99.02
31 Yucatán	1,750	1,750	100.00	9,692	9,692	100.00	16,533	16,533	100.00	27,975	27,975	100.00
32 Zacatecas	1,678	1,678	100.00	8,062	8,062	100.00	12,878	12,878	100.00	22,618	22,618	100.00

Fuente: Corresponsabilidad de Mayo-Junio 2016

# Anexo 2. Indicadores

## PROSPERA Programa de Inclusión social

### 3.2.5 PORCENTAJE DE COBERTURA DE NIÑAS Y NIÑOS CON SUPLEMENTO.(BIMESTRAL)

Bimestre Operativo Septiembre - Octubre 2016 (con la corresponsabilidad de Mayo-Junio 2016) Versión Preliminar

ENTIDAD FEDERATIVA	I.M.S.S. URBANO			I.M.S.S. RURAL			SECRETARÍA DE SALUD			I.M.S.S. - SECTOR SALUD		
	Recibieron Suplemento	Niños de 6 a 59 meses	Porcentaje	Recibieron Suplemento	Niños de 6 a 59 meses	Porcentaje	Recibieron Suplemento	Niños de 6 a 59 meses	Porcentaje	Recibieron Suplemento	Niños de 6 a 59 meses	Porcentaje
Nacional	48,469	50,540	95.90	315,789	322,264	97.99	837,836	883,065	94.88	1,202,094	1,255,869	95.72
01 Aguascalientes	-	-	-	-	-	-	7,371	7,373	99.97	7,371	7,373	99.97
02 Baja California	180	180	100.00	830	853	97.30	5,574	5,788	96.30	6,584	6,821	96.53
03 Baja California Sur	205	205	100.00	218	218	100.00	3,647	3,682	99.05	4,070	4,105	99.15
04 Campeche	747	881	84.79	2,859	2,859	100.00	8,634	8,682	99.45	12,240	12,422	98.53
05 Coahuila	1,228	1,233	99.59	1,927	1,931	99.79	6,815	7,016	97.14	9,970	10,180	97.94
06 Colima	-	-	-	-	-	-	4,231	4,231	100.00	4,231	4,231	100.00
07 Chiapas	1,810	1,818	99.56	105,481	107,139	98.45	89,770	94,527	94.97	197,061	203,484	96.84
08 Chihuahua	769	770	99.87	5,446	5,954	91.47	12,584	13,174	95.52	18,799	19,898	94.48
09 Distrito Federal	3,564	3,668	97.16	-	-	-	-	-	-	3,564	3,668	97.16
10 Durango	722	722	100.00	7,318	7,332	99.81	15,214	16,135	94.29	23,254	24,189	96.13
11 Guanajuato	1,725	1,944	88.73	-	-	-	45,555	45,632	99.83	47,280	47,576	99.38
12 Guerrero	7,337	7,337	100.00	11,182	11,206	99.79	106,216	114,895	92.45	124,735	133,438	93.48
13 Hidalgo	981	981	100.00	12,043	12,043	100.00	32,902	33,428	98.43	45,926	46,452	98.87
14 Jalisco	1,636	1,636	100.00	-	-	-	33,602	35,441	94.81	35,238	37,077	95.04
15 México	5,936	7,291	81.42	376	378	99.47	79,913	82,780	96.54	86,225	90,449	95.33
16 Michoacán	2,223	2,313	96.11	24,132	24,529	98.38	38,488	41,688	92.32	64,843	68,530	94.62
17 Morelos	250	250	100.00	-	-	-	13,808	14,298	96.57	14,058	14,548	96.63
18 Nayarit	713	735	97.01	2,130	2,381	89.46	7,671	7,902	97.08	10,514	11,018	95.43
19 Nuevo León	248	248	100.00	-	-	-	13,139	14,446	90.95	13,387	14,694	91.11
20 Oaxaca	2,265	2,265	100.00	32,096	33,399	96.10	44,286	50,484	87.72	78,647	86,148	91.29
21 Puebla	3,205	3,205	100.00	29,254	30,887	94.71	61,124	63,275	96.60	93,583	97,367	96.11
22 Querétaro	2,147	2,147	100.00	-	-	-	13,357	14,251	93.73	15,504	16,398	94.55
23 Quintana Roo	-	-	-	-	-	-	11,485	12,441	92.32	11,485	12,441	92.32
24 San Luis Potosí	449	449	100.00	12,727	13,008	97.84	21,559	23,510	91.70	34,735	36,967	93.96
25 Sinaloa	853	853	100.00	5,035	5,044	99.82	21,615	22,163	97.53	27,503	28,060	98.01
26 Sonora	644	645	99.84	-	-	-	16,162	17,381	92.99	16,806	18,026	93.23
27 Tabasco	-	-	-	-	-	-	40,945	41,199	99.38	40,945	41,199	99.38
28 Tamaulipas	-	-	-	4,787	4,792	99.90	18,859	20,529	91.87	23,646	25,321	93.38
29 Tlaxcala	1,055	1,055	100.00	-	-	-	12,675	12,776	99.21	13,730	13,831	99.27
30 Veracruz	4,299	4,431	97.02	41,410	41,767	99.15	23,122	25,990	88.96	68,831	72,188	95.35
31 Yucatán	1,670	1,670	100.00	9,006	9,012	99.93	15,324	15,636	98.00	26,000	26,318	98.79
32 Zacatecas	1,608	1,608	100.00	7,532	7,532	100.00	12,189	12,312	99.00	21,329	21,452	99.43

Fuente: Corresponsabilidad de Mayo-Junio 2016

\*Incluye niños menores de 5 años que reciben complemento

# Anexo 2. Indicadores

## PROSPERA Programa de Inclusión social

### 3.2.6 PORCENTAJE DE COBERTURA DE MUJERES EMBARAZADAS Y EN LACTANCIA CON SUPLEMENTO.(BIMESTRAL) Bimestre Operativo Septiembre - Octubre 2016 (con la corresponsabilidad de Mayo-Junio 2016) Versión Preliminar

ENTIDAD FEDERATIVA	I.M.S.S. URBANO			I.M.S.S. RURAL			SECRETARÍA DE SALUD			I.M.S.S. - SECRETARÍA DE SALUD		
	Recibieron Suplemento	En Control	Porcentaje	Reciben suplemento	En Control	Porcentaje	Reciben suplemento	En Control	Porcentaje	Reciben suplemento	En Control	Porcentaje
Nacional	8,662	8,846	97.92	67,532	68,917	97.99	186,802	196,176	95.22	262,996	273,939	96.01
01 Aguascalientes	-	-	-	-	-	-	1,349	1,352	99.78	1,349	1,352	99.78
02 Baja California	42	44	95.45	132	132	100.00	1,092	1,107	98.64	1,266	1,283	98.67
03 Baja California Sur	32	32	100.00	38	38	100.00	475	475	100.00	545	545	100.00
04 Campeche	124	142	87.32	771	771	100.00	2,208	2,227	99.15	3,103	3,140	98.82
05 Coahuila	48	78	61.54	490	490	100.00	972	987	98.48	1,510	1,555	97.11
06 Colima	-	-	-	-	-	-	799	799	100.00	799	799	100.00
07 Chiapas	495	496	99.80	23,138	23,564	98.19	21,082	22,153	95.17	44,715	46,213	96.76
08 Chihuahua	103	103	100.00	1,048	1,151	91.05	2,566	2,606	98.47	3,717	3,860	96.30
09 Distrito Federal	466	479	97.29	-	-	-	-	-	-	466	479	97.29
10 Durango	88	88	100.00	1,480	1,499	98.73	3,315	3,269	101.41	4,883	4,856	100.56
11 Guanajuato	293	293	100.00	-	-	-	11,938	11,931	100.06	12,231	12,224	100.06
12 Guerrero	1,339	1,339	100.00	1,672	1,673	99.94	22,248	24,166	92.06	25,259	27,178	92.94
13 Hidalgo	108	108	100.00	2,670	2,670	100.00	7,304	7,450	98.04	10,082	10,228	98.57
14 Jalisco	226	226	100.00	-	-	-	7,705	7,989	96.45	7,931	8,215	96.54
15 México	791	876	90.30	40	40	100.00	15,036	15,455	97.29	15,867	16,371	96.92
16 Michoacán	362	362	100.00	4,100	4,163	98.49	8,295	8,829	93.95	12,757	13,354	95.53
17 Morelos	81	81	100.00	-	-	-	5,177	5,389	96.07	5,258	5,470	96.12
18 Nayarit	103	114	90.35	454	502	90.44	1,544	1,583	97.54	2,101	2,199	95.54
19 Nuevo León	52	52	100.00	-	-	-	2,641	2,975	88.77	2,693	3,027	88.97
20 Oaxaca	495	495	100.00	7,156	7,415	96.51	9,649	11,758	82.06	17,300	19,668	87.96
21 Puebla	726	726	100.00	6,619	6,780	97.63	15,032	15,384	97.71	22,377	22,890	97.76
22 Querétaro	141	141	100.00	-	-	-	3,148	3,307	95.19	3,289	3,448	95.39
23 Quintana Roo	-	-	-	-	-	-	2,210	2,242	98.57	2,210	2,242	98.57
24 San Luis Potosí	143	143	100.00	3,088	3,096	99.74	5,618	6,054	92.80	8,849	9,293	95.22
25 Sinaloa	234	234	100.00	1,109	1,205	92.03	4,147	4,212	98.46	5,490	5,651	97.15
26 Sonora	192	192	100.00	-	-	-	3,767	4,142	90.95	3,959	4,334	91.35
27 Tabasco	-	-	-	-	-	-	9,679	9,724	99.54	9,679	9,724	99.54
28 Tamaulipas	-	-	-	781	784	99.62	3,162	3,308	95.59	3,943	4,092	96.36
29 Tlaxcala	215	215	100.00	-	-	-	3,037	3,056	99.38	3,252	3,271	99.42
30 Veracruz	1,122	1,146	97.91	9,061	9,259	97.86	5,023	5,622	89.35	15,206	16,027	94.88
31 Yucatán	353	353	100.00	2,184	2,184	100.00	3,810	3,810	100.00	6,347	6,347	100.00
32 Zacatecas	288	288	100.00	1,501	1,501	100.00	2,774	2,815	98.54	4,563	4,604	99.11

Fuente: Corresponsabilidad de Mayo-Junio 2016

**3.3.1 PORCENTAJE DE FAMILIAS BENEFICIARIAS ATENDIDAS A LAS QUE SE LES EMITIÓ EL APOYO MONETARIO PARA ALIMENTACIÓN SIN CORRESPONSABILIDAD. (BIMESTRAL)**  
 Bimestre Operativo Septiembre - Octubre 2016 (con la corresponsabilidad de Mayo-Junio 2016) Versión Preliminar

ENTIDAD FEDERATIVA	FAMILIAS ACTIVAS	FAMILIAS CON APOYO PARA ALIMENTACIÓN	%
<b>Nacional</b>	<b>702,605</b>	<b>684,176</b>	<b>97.38</b>
01 Aguascalientes	164	155	94.51
02 Baja California	45,081	42,269	93.76
03 Baja California Sur	11,959	11,626	97.22
04 Campeche	5,255	5,199	98.93
05 Coahuila	5,222	5,059	96.88
06 Colima	2,521	2,402	95.28
07 Chiapas	69,849	68,614	98.23
08 Chihuahua	39,943	37,082	92.84
09 Distrito Federal	61,741	61,787	100.07
10 Durango	6,508	6,316	97.05
11 Guanajuato	30,477	29,970	98.34
12 Guerrero	40,844	40,001	97.94
13 Hidalgo	2,825	2,736	96.85
14 Jalisco	55,232	54,119	97.98
15 México	123,205	120,644	97.92
16 Michoacán	48,784	47,773	97.93
17 Morelos	1,818	1,733	95.32
18 Nayarit	2,624	2,481	94.55
19 Nuevo León	3,677	3,575	97.23
20 Oaxaca	20,227	19,455	96.18
21 Puebla	16,906	16,549	97.89
22 Querétaro	15,567	15,304	98.31
23 Quintana Roo	19,610	19,022	97.00
24 San Luis Potosí	1,154	1,115	96.62
25 Sinaloa	2,310	2,203	95.37
26 Sonora	12,621	12,218	96.81
27 Tabasco	11,145	10,984	98.56
28 Tamaulipas	24,900	23,835	95.72
29 Tlaxcala	1,591	1,564	98.30
30 Veracruz	17,851	17,434	97.66
31 Yucatán	686	668	97.38
32 Zacatecas	308	284	92.21

Fuente: Corresponsabilidad de Mayo-Junio 2016

Nota.- La información reportada corresponde a la fecha de corte 13/09/2016.

Se incluyen las familias que se encuentran en tránsito.

**3.3.2 PORCENTAJE DE FAMILIAS BENEFICIARIAS ATENDIDAS A LAS QUE SE LES EMITIÓ EL APOYO MONETARIO CONDICIONADO PARA ALIMENTACIÓN. (BIMESTRAL)**  
 Bimestre Operativo Septiembre - Octubre 2016 (con la corresponsabilidad de Mayo-Junio 2016) Versión Preliminar

ENTIDAD FEDERATIVA	FAMILIAS ACTIVAS	FAMILIAS QUE TRANSITARON AL EDA **	FAMILIAS CON APOYO PARA ALIMENTACIÓN	%
Nacional	6,034,482	326,293	5,516,658	96.64
01 Aguascalientes	30,871	3,309	25,631	92.99
02 Baja California	41,262	1,874	34,826	88.42
03 Baja California Sur	24,721	1,290	22,020	93.98
04 Campeche	61,217	3,292	56,204	97.03
05 Coahuila	55,059	3,934	48,151	94.18
06 Colima	21,772	1,610	18,566	92.08
07 Chiapas	688,857	29,479	647,344	98.17
08 Chihuahua	105,878	4,625	92,830	91.68
09 Distrito Federal	37,630	818	34,213	92.94
10 Durango	98,819	6,763	89,282	96.99
11 Guanajuato	239,630	13,137	217,990	96.25
12 Guerrero	444,678	16,187	417,293	97.39
13 Hidalgo	216,812	15,014	197,596	97.92
14 Jalisco	151,846	11,144	130,320	92.62
15 México	565,920	27,033	507,451	94.17
16 Michoacán	291,014	15,100	265,007	96.05
17 Morelos	78,315	4,494	70,427	95.40
18 Nayarit	41,042	3,312	36,320	96.26
19 Nuevo León	67,648	3,957	58,952	92.56
20 Oaxaca	447,963	17,442	419,686	97.48
21 Puebla	487,029	19,953	460,777	98.65
22 Querétaro	78,248	4,008	72,512	97.67
23 Quintana Roo	64,133	2,947	58,317	95.31
24 San Luis Potosí	187,932	12,140	171,450	97.53
25 Sinaloa	138,704	13,827	119,980	96.08
26 Sonora	76,652	6,247	67,208	95.46
27 Tabasco	192,305	12,347	176,983	98.35
28 Tamaulipas	139,734	6,616	126,316	94.89
29 Tlaxcala	65,326	4,818	57,576	95.15
30 Veracruz	665,866	43,354	608,973	97.83
31 Yucatán	131,544	7,016	121,309	97.42
32 Zacatecas	96,055	9,206	85,148	98.04

Fuente: Corresponsabilidad de Mayo-Junio 2016

Nota.- La información reportada corresponde a la fecha de corte 13/09/2016.

\*\* Familias que transitaron al Esquema Diferenciado de Apoyos, una de las características es que no se les emiten apoyos para alimentación.

4.1 PORCENTAJE DE COBERTURA DE FAMILIAS BENEFICIARIAS DE PROSPERA.(BIMESTRAL)					
Bimestre Operativo Septiembre - Octubre 2016 (con la corresponsabilidad de Mayo-Junio 2016) Versión Preliminar					
ENTIDAD FEDERATIVA	FAMILIAS PROGRAMADAS	FAMILIAS ACTIVAS CON CORRESPONSABILIDAD	FAMILIAS ACTIVAS SIN CORRESPONSABILIDAD *	TOTAL FAMILIAS ACTIVAS	%
Nacional	6,770,000	6,034,482	702,605	6,737,087	99.51
01 Aguascalientes	30,973	30,871	164	31,035	100.20
02 Baja California	87,140	41,262	45,081	86,343	99.09
03 Baja California Sur	37,726	24,721	11,959	36,680	97.23
04 Campeche	67,142	61,217	5,255	66,472	99.00
05 Coahuila	62,823	55,059	5,222	60,281	95.95
06 Colima	23,405	21,772	2,521	24,293	103.79
07 Chiapas	761,510	688,857	69,849	758,706	99.63
08 Chihuahua	146,441	105,878	39,943	145,821	99.58
09 Distrito Federal	98,105	37,630	61,741	99,371	101.29
10 Durango	106,636	98,819	6,508	105,327	98.77
11 Guanajuato	271,690	239,630	30,477	270,107	99.42
12 Guerrero	488,086	444,678	40,844	485,522	99.47
13 Hidalgo	220,458	216,812	2,825	219,637	99.63
14 Jalisco	207,154	151,846	55,232	207,078	99.96
15 México	686,076	565,920	123,205	689,125	100.44
16 Michoacán	341,454	291,014	48,784	339,798	99.52
17 Morelos	81,009	78,315	1,818	80,133	98.92
18 Nayarit	43,852	41,042	2,624	43,666	99.58
19 Nuevo León	72,316	67,648	3,677	71,325	98.63
20 Oaxaca	469,499	447,963	20,227	468,190	99.72
21 Puebla	502,128	487,029	16,906	503,935	100.36
22 Querétaro	93,910	78,248	15,567	93,815	99.90
23 Quintana Roo	83,586	64,133	19,610	83,743	100.19
24 San Luis Potosí	191,881	187,932	1,154	189,086	98.54
25 Sinaloa	144,151	138,704	2,310	141,014	97.82
26 Sonora	90,905	76,652	12,621	89,273	98.20
27 Tabasco	204,368	192,305	11,145	203,450	99.55
28 Tamaulipas	166,621	139,734	24,900	164,634	98.81
29 Tlaxcala	67,407	65,326	1,591	66,917	99.27
30 Veracruz	690,047	665,866	17,851	683,717	99.08
31 Yucatán	133,698	131,544	686	132,230	98.90
32 Zacatecas	97,803	96,055	308	96,363	98.53

Fuente: Corresponsabilidad de Mayo-Junio 2016

Nota.- La información reportada corresponde a la fecha de corte 13/09/2016.

\* Se incluyen las familias que se encuentran en tránsito.

### 4.2 PORCENTAJE DE FAMILIAS BENEFICIARIAS DEL PROGRAMA CON UNA MUJER COMO TITULAR.(BIMESTRAL)

Bimestre Operativo Septiembre - Octubre 2016 (con la corresponsabilidad de Mayo-Junio 2016) Versión Preliminar

ENTIDAD FEDERATIVA	TOTAL DE FAMILIAS ACTIVAS	TITULARES POR GÉNERO							
		Mujeres Con Corresponsabilidad	%	Hombres Con Corresponsabilidad	%	Mujeres Sin Corresponsabilidad *	%	Hombres Sin Corresponsabilidad *	%
Nacional	6,737,087	5,818,506	86.4	215,976	3.2	690,822	10.3	11,783	0.17
01 Aguascalientes	31,035	30,414	98.00	457	1.47	158	0.51	6	0.02
02 Baja California	86,343	40,655	47.09	607	0.70	44,638	51.70	443	0.51
03 Baja California Sur	36,680	24,115	65.74	606	1.65	11,821	32.23	138	0.38
04 Campeche	66,472	58,315	87.73	2,902	4.37	5,146	7.74	109	0.16
05 Coahuila	60,281	53,232	88.31	1,827	3.03	5,174	8.58	48	0.08
06 Colima	24,293	21,199	87.26	573	2.36	2,498	10.28	23	0.09
07 Chiapas	758,706	659,203	86.89	29,654	3.91	67,830	8.94	2,019	0.27
08 Chihuahua	145,821	100,747	69.09	5,131	3.52	39,150	26.85	793	0.54
09 Distrito Federal	99,371	36,826	37.06	804	0.81	59,690	60.07	2,051	2.06
10 Durango	105,327	95,511	90.68	3,308	3.14	6,386	6.06	122	0.12
11 Guanajuato	270,107	234,435	86.79	5,195	1.92	30,258	11.20	219	0.08
12 Guerrero	485,522	429,788	88.52	14,890	3.07	40,111	8.26	733	0.15
13 Hidalgo	219,637	209,375	95.33	7,437	3.39	2,783	1.27	42	0.02
14 Jalisco	207,078	148,269	71.60	3,577	1.73	54,647	26.39	585	0.28
15 México	689,125	553,200	80.28	12,720	1.85	122,260	17.74	945	0.14
16 Michoacán	339,798	281,856	82.95	9,158	2.70	48,345	14.23	439	0.13
17 Morelos	80,133	75,665	94.42	2,650	3.31	1,788	2.23	30	0.04
18 Nayarit	43,666	38,915	89.12	2,127	4.87	2,543	5.82	81	0.19
19 Nuevo León	71,325	65,282	91.53	2,366	3.32	3,595	5.04	82	0.11
20 Oaxaca	468,190	428,396	91.50	19,567	4.18	19,767	4.22	460	0.10
21 Puebla	503,935	472,345	93.73	14,684	2.91	16,696	3.31	210	0.04
22 Querétaro	93,815	76,030	81.04	2,218	2.36	15,383	16.40	184	0.20
23 Quintana Roo	83,743	61,763	73.75	2,370	2.83	19,311	23.06	299	0.36
24 San Luis Potosí	189,086	178,598	94.45	9,334	4.94	1,133	0.60	21	0.01
25 Sinaloa	141,014	133,105	94.39	5,599	3.97	2,271	1.61	39	0.03
26 Sonora	89,273	72,866	81.62	3,786	4.24	12,161	13.62	460	0.52
27 Tabasco	203,450	184,866	90.87	7,439	3.66	10,908	5.36	237	0.12
28 Tamaulipas	164,634	134,089	81.45	5,645	3.43	24,343	14.79	557	0.34
29 Tlaxcala	66,917	63,640	95.10	1,686	2.52	1,566	2.34	25	0.04
30 Veracruz	683,717	637,917	93.30	27,949	4.09	17,492	2.56	359	0.05
31 Yucatán	132,230	126,221	95.46	5,323	4.03	677	0.51	9	0.01
32 Zacatecas	96,363	91,668	95.13	4,387	4.55	293	0.30	15	0.02

Fuente: Corresponsabilidad de Mayo-Junio 2016

Nota.- La información reportada corresponde a la fecha de corte 13/09/2016.

\* Se incluyen las familias que se encuentran en tránsito.





## ANEXO 3

# CONVENIOS FORMALIZADOS CON ORGANIZACIONES DE LA SOCIEDAD CIVIL

### Presentación

#### Periodo enero-septiembre de 2016

La Secretaría de Desarrollo Social (Sedesol) celebra Convenios con personas morales sin fines de lucro, cuyas agrupaciones se denominan Organizaciones de la Sociedad Civil (OSC).

El artículo 62 de la Ley General de Desarrollo Social señala que las organizaciones que tengan como objetivo impulsar el desarrollo social de los mexicanos podrán participar en las acciones relacionadas con el diseño, ejecución y evaluación de las políticas, programas y acciones públicas en esta materia.

Dentro de este contexto las organizaciones de la sociedad civil podrán celebrar convenios con las dependencias y entidades, con el fin de participar en la ejecución de los programas sujetos a reglas de operación, señalando de manera precisa la forma en que se dará seguimiento al ejercicio de los recursos.

En cumplimiento a lo dispuesto en el Artículo 178 del Reglamento de la Ley Federal de Presupuesto y Responsabilidad Hacendaria, se presentan los avances de los Convenios Formalizados al Tercer Trimestre de 2016 de los siguientes Programas:

- Estancias Infantiles para Apoyar a Madres Trabajadoras
- Empleo Temporal
- PROSPERA. Programa de Inclusión Social
- Abasto Social de Leche
- Del Fondo Nacional de Fomento a las Artesanías (FONART)
- Coinversión Social

## Información preliminar

### Introducción

Con el fin de dar cabal cumplimiento al Numeral 3.5.4 y al Anexo A Punto 10.4 Inciso B Punto 1 de las Reglas de Operación del Programa de Estancias Infantiles para Apoyar a Madres Trabajadoras para el Ejercicio Fiscal 2016, se solicitó al H. Comité de Adquisiciones, Arrendamientos y Servicios, la procedencia de excepción a la licitación pública para contratar el servicio denominado “Capacitación de Primeros Auxilios”, a través del procedimiento de adjudicación directa, con fundamento en lo previsto en los Artículos 134 de la Constitución Política de los Estados Unidos Mexicanos; 22 Fracción II, 26 Fracción III, 28 Fracción I, 40, 41 Fracción 1 y 47 de la Ley de Adquisiciones, Arrendamientos y Servicios del Sector Público, 71, 72 fracción 1 y 85 de su Reglamento.

Nombre de la OSC	Fecha de Formalización del Convenio	Objetivos del Convenios	Monto Federal Aprobado del Convenio (pesos)	Monto Federal Ejercido del Convenio al 30 de septiembre (pesos)	Metas del Convenio		
					Unidad de Medida	Cantidad	Alcanzadas al Trimestre
Cruz Roja Mexicana I.A.P.	24/06/2016	Servicio para llevar a cabo la capacitación de Primeros Auxilios dirigido a personas Responsables y Asistentes de las Estancias Infantiles afiliadas al Programa a nivel nacional.  El objetivo general de la capacitación es transmitir los conocimiento, habilidades y destrezas para que puedan auxiliar de manera efectiva a niñas(os) ante un accidente o situación de urgencia hasta la llegada de personal especializado.	\$19,000,000.00	No se ha ejercido recurso	Persona Capacitada (Personas Responsables y Asistentes de Estancias Infantiles)	Mínimo de 7,600 y máximo de 19,000 personas	Al 30 de septiembre del año en curso, fueron capacitadas 4,977 personas Responsables y 4,461 Asistentes dando un total de 9,438 participantes en la capacitación sobre el tema de “Primeros Auxilios”.

Fuente: Sedesol, Dirección General de Políticas Sociales.

## Información preliminar

### Introducción

El numeral 3.7.1 “Instancias Ejecutoras”, establece que las organizaciones de la sociedad civil que cuenten con clave CLUNI pueden constituirse como ejecutores.

Al tercer trimestre de 2016 se han suscrito los siguientes convenios con Organizaciones de Sociedad Civil:

Delegación	Nombre de la OSC	Fecha de Formalización del Convenio	Objetivos del Convenios	Monto Federal Aprobado del Convenio (pesos)	Monto Federal Ejercido del Convenio al 30 de septiembre (pesos)	Metas del Convenio		
						Unidad de Medida	Cantidad	Alcanzadas al Trimestre
PUEBLA	AKBAL CULTURA VIVA A.C.	24/05/2016	COORDINAR LAS ACCIONES ENTRE LA DELEGACIÓN FEDERAL Y LA OSC, PARA OPERAR PROYECTOS EN EL MARCO DEL PROGRAMA DE EMPLEO TEMPORAL INMEDIATO,	1,555,200	1,555,200	VIVIENDA	225	225
PUEBLA	AKBAL CULTURA VIVA A.C.	24/05/2016	COORDINAR LAS ACCIONES ENTRE LA DELEGACIÓN FEDERAL Y LA OSC, PARA OPERAR PROYECTOS EN EL MARCO DEL PROGRAMA DE EMPLEO TEMPORAL INMEDIATO,	108,864	108,864	OBRA	1	1
PUEBLA	CONSTRUYENDO UNA SOCIEDAD CON IGUALDAD DE OPORTUNIDADES A.C.	26/05/2016	COORDINAR LAS ACCIONES ENTRE LA DELEGACIÓN FEDERAL Y LA OSC, PARA OPERAR PROYECTOS EN EL MARCO DEL PROGRAMA DE EMPLEO TEMPORAL INMEDIATO,	1,052,352	1,052,352	KILOMETRO	8.9	8.9
PUEBLA	CONTIGO, CONMIGO CON MEXICO A.C.	26/05/2016	COORDINAR LAS ACCIONES ENTRE LA DELEGACIÓN FEDERAL Y LA OSC, PARA OPERAR PROYECTOS EN EL MARCO DEL PROGRAMA DE EMPLEO TEMPORAL INMEDIATO,	1,468,800	1,468,800	VIVIENDA	212	212

## Anexo 3. Convenios Formalizados con Organizaciones de la Sociedad Civil

### Programa de Empleo Temporal

Delegación	Nombre de la OSC	Fecha de Formalización del Convenio	Objetivos del Convenios	Monto Federal Aprobado del Convenio (pesos)	Monto Federal Ejercido del Convenio al 30 de septiembre (pesos)	Metas del Convenio		
						Unidad de Medida	Cantidad	Alcanzadas al Trimestre
PUEBLA	ORGANISMO MULTIDISCIPLINARIO PARA EL BIENESTAR Y DESARROLLO SOCIAL, A.C.	25/05/2016	COORDINAR LAS ACCIONES ENTRE LA DELEGACIÓN FEDERAL Y LA OSC, PARA OPERAR PROYECTOS EN EL MARCO DEL PROGRAMA DE EMPLEO TEMPORAL INMEDIATO,	514,944	514,944	VIVIENDA	14	14
PUEBLA	ORGANISMO MULTIDISCIPLINARIO PARA EL BIENESTAR Y DESARROLLO SOCIAL, A.C.	25/05/2016	COORDINAR LAS ACCIONES ENTRE LA DELEGACIÓN FEDERAL Y LA OSC, PARA OPERAR PROYECTOS EN EL MARCO DEL PROGRAMA DE EMPLEO TEMPORAL INMEDIATO,	60,480	60,480	OBRA	1	1
PUEBLA	ORGANISMO MULTIDISCIPLINARIO PARA EL BIENESTAR Y DESARROLLO SOCIAL, A.C.	25/05/2016	COORDINAR LAS ACCIONES ENTRE LA DELEGACIÓN FEDERAL Y LA OSC, PARA OPERAR PROYECTOS EN EL MARCO DEL PROGRAMA DE EMPLEO TEMPORAL INMEDIATO,	1,257,984	1,257,984	KILOMETRO	10.6	10.6
PUEBLA	ORGANISMO MULTIDISCIPLINARIO PARA EL BIENESTAR Y DESARROLLO SOCIAL, A.C.	25/05/2016	COORDINAR LAS ACCIONES ENTRE LA DELEGACIÓN FEDERAL Y LA OSC, PARA OPERAR PROYECTOS EN EL MARCO DEL PROGRAMA DE EMPLEO TEMPORAL INMEDIATO,	133,056	133,056	OBRA	1	1
PUEBLA	UNION CAMPESINA DE ARTESANOS REGIONALES, A.C.	23/05/2016	COORDINAR LAS ACCIONES ENTRE LA DELEGACIÓN FEDERAL Y LA OSC, PARA OPERAR PROYECTOS EN EL MARCO DEL PROGRAMA DE EMPLEO TEMPORAL INMEDIATO,	1,935,360	1,935,360	VIVIENDA	280	280
PUEBLA	UNION CAMPESINA DE ARTESANOS REGIONALES, A.C.	23/05/2016	COORDINAR LAS ACCIONES ENTRE LA DELEGACIÓN FEDERAL Y LA OSC, PARA OPERAR PROYECTOS EN EL MARCO DEL PROGRAMA DE EMPLEO TEMPORAL INMEDIATO,	60,480	60,480	OBRA	1	1
PUEBLA	UNPADER CRISTALACO, A. C.	24/05/2016	COORDINAR LAS ACCIONES ENTRE LA DELEGACIÓN FEDERAL Y LA OSC, PARA OPERAR PROYECTOS EN EL MARCO DEL PROGRAMA DE EMPLEO TEMPORAL INMEDIATO,	864,000	864,000	VIVIENDA	125	125

## Anexo 3. Convenios Formalizados con Organizaciones de la Sociedad Civil

### Programa de Empleo Temporal

Delegación	Nombre de la OSC	Fecha de Formalización del Convenio	Objetivos del Convenios	Monto Federal Aprobado del Convenio (pesos)	Monto Federal Ejercido del Convenio al 30 de septiembre (pesos)	Metas del Convenio		
						Unidad de Medida	Cantidad	Alcanzadas al Trimestre
PUEBLA	UNPADER CRISTALACO, A. C.	24/05/2016	COORDINAR LAS ACCIONES ENTRE LA DELEGACIÓN FEDERAL Y LA OSC, PARA OPERAR PROYECTOS EN EL MARCO DEL PROGRAMA DE EMPLEO TEMPORAL INMEDIATO,	157,248	157,248	OBRA	1	1
PUEBLA	UNPADER CRISTALACO, A. C.	24/05/2016	COORDINAR LAS ACCIONES ENTRE LA DELEGACIÓN FEDERAL Y LA OSC, PARA OPERAR PROYECTOS EN EL MARCO DEL PROGRAMA DE EMPLEO TEMPORAL INMEDIATO,	101,952	101,952	OBRA	1	1
PUEBLA	XI WIKI ITECH NOCHA A.C.	23/05/2016	COORDINAR LAS ACCIONES ENTRE LA DELEGACIÓN FEDERAL Y LA OSC, PARA OPERAR PROYECTOS EN EL MARCO DEL PROGRAMA DE EMPLEO TEMPORAL INMEDIATO,	1,997,568	1,997,568	VIVIENDA	289	289
OAXACA	ALIANZA DE MUJERES EN SOLIDARIDAD, COOPERACION Y DESARROLLO INTEGRAL, A.C.	14/07/2016	CONSTRUCCIÓN DE ESTUFAS AHORRADORAS DE LEÑA CON CHIMENEA	\$1,019,178.00	\$509,589.00	PROYECTO	10	
OAXACA	EXODO DE VISION DE LOS CAMINOS PARA UN BIEN COMUN, A.C.	14/07/2016	CONSTRUCCIÓN DE ESTUFAS AHORRADORAS DE LEÑA CON CHIMENEA	\$1,353,380.00	\$676,690.00	PROYECTO	16	
OAXACA	FORTALECIMIENTO Y DESARROLLO SOCIAL PARA LA MUJER, A.C.	14/07/2016	CONSTRUCCIÓN DE ESTUFAS AHORRADORAS DE LEÑA CON CHIMENEA	\$1,218,042.00	\$609,021.00	PROYECTO	16	
OAXACA	CRECIMIENTO EDUCATIVO DE OAXACA, A.C.	12/08/2016	CONSTRUCCIÓN DE ESTUFAS AHORRADORAS DE LEÑA CON CHIMENEA	\$510,970.00	\$255,485.00	PROYECTO	8	
OAXACA	LOCH LIGA DE ORGANIZACIONES CHATINAS, A.C.	12/08/2016	CONSTRUCCIÓN DE ESTUFAS AHORRADORAS DE LEÑA CON CHIMENEA	\$524,780.00	\$262,390.00	PROYECTO	12	
OAXACA	UNA NUEVA LUZ PARA LA REGION ZAPOTECA, A.C.	12/08/2016	CONSTRUCCIÓN DE ESTUFAS AHORRADORAS DE LEÑA CON CHIMENEA	\$422,586.00	\$211,293.00	PROYECTO	9	

## Anexo 3. Convenios Formalizados con Organizaciones de la Sociedad Civil

### Programa de Empleo Temporal

Delegación	Nombre de la OSC	Fecha de Formalización del Convenio	Objetivos del Convenios	Monto Federal Aprobado del Convenio (pesos)	Monto Federal Ejercido del Convenio al 30 de septiembre (pesos)	Metas del Convenio		
						Unidad de Medida	Cantidad	Alcanzadas al Trimestre
OAXACA	UNAMONOS POR LA MIXTECA FUNDACION, A.C.	12/08/2016	CONSTRUCCIÓN DE ESTUFAS AHORRADORAS DE LEÑA CON CHIMENEA	\$1,999,688.00	\$999,844.00	PROYECTO	5	
OAXACA	ASOCIACION DE GRUPOS RURALES Y POPULARES DE OAXACA, A.C.	31/08/2016	CONSTRUCCIÓN DE ESTUFAS AHORRADORAS DE LEÑA CON CHIMENEA	\$646,308.00	\$323,154.00	PROYECTO	2	
OAXACA	CAMINO A LA INTEGRIDAD MAZATECA, A.C.	31/08/2016	CONSTRUCCIÓN DE ESTUFAS AHORRADORAS DE LEÑA CON CHIMENEA	\$861,744.00	\$430,872.00	PROYECTO	7	
OAXACA	FUNDACION SEGUNDO VUELO, A.C.	31/08/2016	CONSTRUCCIÓN DE ESTUFAS AHORRADORAS DE LEÑA CON CHIMENEA	\$370,108.00	\$185,054.00	PROYECTO	2	
OAXACA	ITA AMA FLOR DEL CORAZON, A.C.	31/08/2016	CONSTRUCCIÓN DE ESTUFAS AHORRADORAS DE LEÑA CON CHIMENEA	\$88,384.00	\$44,192.00	PROYECTO	9	
OAXACA	MOVIMIENTO FEMENIL CHONTAL ZAPOTECO, A.C.	31/08/2016	CONSTRUCCIÓN DE ESTUFAS AHORRADORAS DE LEÑA CON CHIMENEA	\$190,578.00	\$95,289.00	PROYECTO	4	
OAXACA	MUJERES PRODUCTORAS DE TODOS LOS TIEMPOS, A.C.	31/08/2016	CONSTRUCCIÓN DE ESTUFAS AHORRADORAS DE LEÑA CON CHIMENEA	\$328,678.00	\$164,339.00	PROYECTO	1	
OAXACA	MUNDO NUEVO CHONTAL, A.C.	31/08/2016	CONSTRUCCIÓN DE ESTUFAS AHORRADORAS DE LEÑA CON CHIMENEA	\$301,058.00	\$150,529.00	PROYECTO	2	
OAXACA	MUNDO NUEVO CHONTAL, A.C.	15/09/2016	CONSTRUCCIÓN DE ESTUFAS AHORRADORAS DE LEÑA CON CHIMENEA	\$162,958.00	\$81,479.00	PROYECTO	4	
OAXACA	FUNDACION IRAYA PARA EL DESARROLLO SUSTENTABLE, A.C.	15/09/2016	RECONSTRUCCIÓN DEL CAMINO MANCUERNAS - LO DE CANDELA - LO DE MEJÍA, DEL KM 0+000 AL KM 8+000	\$2,000,000.00	\$1,000,000.00	PROYECTO	1	

Anexo 3. Convenios Formalizados con Organizaciones de la Sociedad Civil  
Programa de Empleo Temporal

Delegación	Nombre de la OSC	Fecha de Formalización del Convenio	Objetivos del Convenios	Monto Federal Aprobado del Convenio (pesos)	Monto Federal Ejercido del Convenio al 30 de septiembre (pesos)	Metas del Convenio		
						Unidad de Medida	Cantidad	Alcanzadas al Trimestre
OAXACA	ORGANIZACION PROFESIONAL DE SERVICIOS COMUNITARIOS PARA EL DESARROLLO SOCIAL DE OAXACA, A.C.	15/09/2016	CONSTRUCCIÓN DE ESTUFAS AHORRADORAS DE LEÑA CON CHIMENEA	\$179,530.00	\$89,765.00	PROYECTO	2	
OAXACA	RAICES PAPALOMETL, A.C.	15/09/2016	CONSTRUCCIÓN DE ESTUFAS AHORRADORAS DE LEÑA CON CHIMENEA	\$464,016.00	\$232,008.00	PROYECTO	8	
OAXACA	CENTROS DE CUIDADO, ATENCION Y EDUCACION INTEGRAL CORALITOS, A.C.	22/09/2016	CONSTRUCCIÓN DE ESTUFAS AHORRADORAS DE LEÑA CON CHIMENEA	\$557,924.00	\$278,962.00	PROYECTO	3	

Fuente: Sedesol, Unidad de Microrregiones.



## Información preliminar

Nombre de la OSC	Fecha de Formalización del Convenio	Objetivos del Convenios	Monto Federal Aprobado del Convenio (pesos)	Monto Federal Ejercido del Convenio al 30 de septiembre (pesos)	Metas del Convenio		
					Unidad de Medida	Cantidad	Alcanzadas al Trimestre
Un Kilo de Ayuda, A.C.	31/03/2016	Unir esfuerzos y concertar acciones que contribuyan a la disminución de los niveles de desnutrición y pobreza alimentaria, así como mejorar el estado de nutrición de hasta 7,000 niñas y niños menores de 5 años de edad y mujeres embarazadas que viven en zonas rurales, con alta prevalencia de desnutrición infantil y anemia, cuyas familias fueron beneficiarias del PAL SIN HAMBRE que pudieron haber sido pesados y medidos en 2014 y 2015 por UKA, y que actualmente se encuentran en el Esquema Sin Corresponsabilidad en los Municipios de Ocosingo, Zinacantán y Tapachula en el Estado de Chiapas, los cuales forman parte de los municipios de la "Cruzada contra el Hambre" que fueron seleccionados en base a la incidencia de pobreza extrema.	\$10'000,000.00 M.N. (Diez millones de pesos 00/100 Moneda Nacional)	\$4'000,000.00	Compendio documental de procesos, instrumentos y componentes de intervención para el Monitoreo y Evaluación del Desarrollo Infantil Temprano del Modelo Integral para el Desarrollo Infantil Temprano"	Uno	Uno
				\$3'000,000.00	Reporte de actividades y resultados del seguimiento del estado de nutrición, anemia y neurodesarrollo de las niñas y niños menores de 5 años.	Uno	Uno Acumulado al mes de Septiembre Por un monto total de \$7'000,000.00
				\$3'000,000.00	Evaluación de los resultados obtenidos del Proyecto 2013-	Uno	

Anexo 3. Convenios Formalizados con Organizaciones de la Sociedad Civil  
 PROSPERA - Programa de Inclusión Social

Nombre de la OSC	Fecha de Formalización del Convenio	Objetivos del Convenios	Monto Federal Aprobado del Convenio (pesos)	Monto Federal Ejercido del Convenio al 30 de septiembre (pesos)	Metas del Convenio		
					Unidad de Medida	Cantidad	Alcanzadas al Trimestre
					2016, que incluya análisis FODA de la implementación del proyecto.		
Instituto Mexicano de Investigación de Familia y Población	14/03/2016	Implementar la Segunda Fase del Proyecto de Desarrollo Integral Comunitario para favorecer a 4,389 personas beneficiarias de PROSPERA Programa de Inclusión Social, en el municipio de Metlatónoc, Guerrero.  Determinar sus resultados en cuanto al aumento de los niveles de equidad de género, prevención de la violencia familiar y empoderamiento a través de diversas actividades que buscan como resultado el generar cambios (hábitos y actitudes) en los integrantes de las familias beneficiarias.	\$2'365,968.00  (Dos millones trescientos sesenta y cinco mil novecientos sesenta y ocho pesos 00/100 Moneda Nacional)	\$946,387.20	Marco teórico y Metodología para el Diseño del Proyecto Fase II. Diseño General de la implementación del Proyecto. Propuesta de Materiales e instrumentos de evaluación.	Uno	Uno
				\$709,790.40	Reporte de avances de formación.	Uno	Uno
				\$709,790.40	Reporte de resultados y conclusiones.	Uno	Dos acumulados al mes de Septiembre  Por un monto total de \$1'656,177.60

Fuente: Coordinación Nacional de PROSPERA. Programa de Inclusión Social.

## Información preliminar

### Introducción

Al cierre del Tercer trimestre del 2016, se tienen autorizados 169 convenios con 202,416 personas beneficiarias, de los cuales se atendieron 113 convenios con 87,795 beneficiarios, de los siguientes grupos: niñas y niños de 6 meses a 12 años de edad, mujeres adolescentes de 13 a 15 años, mujeres en periodo de gestación o lactancia, personas con enfermedades crónicas y personas con discapacidad, así como personas adultas de 60 y más años.

Nombre de la OSC	Fecha de Formalización del Convenio	Objetivos del Convenios1/	Monto Federal Aprobado del Convenio (pesos)	Monto Federal Ejercido del Convenio al 31 de marzo (pesos)	Metas del Convenio		
					Unidad de Medida	Cantidad	Alcanzadas al Trimestre
<b>AGUASCALIENTES</b>							
Casa de Descanso para Ancianos "Matilde Roubroy de Villanueva, I.B.P."	31/07/2014		2,592	2,592	Personas Beneficiarias	60	57
<b>BAJA CALIFORNIA</b>							
Casa del Anciano Inválido San Vicente, A.C.	28/05/1995		1,296	1,296		22	22
Casa Hogar Bienvenidos, A.C.	28/05/1995		1,642	1,642		34	25
Casa Hogar del Anciano "Sánchez Mejorada, I.A.P."	30/03/1998		173	173		19	
Institución Pacelli, A.C.	10/09/1996		173	173		39	
Proasilo de Ancianos, A.C.	28/05/1995		518	518		49	
<b>BAJA CALIFORNIA SUR</b>							
Fundación de Apoyo a Niños Especiales, A.C.	29/08/2014		0	0		600	
<b>CAMPECHE</b>							
Casa Hogar Rancho El	24/06/1995		1,037	1,037		49	42

## Anexo 3. Convenios Formalizados con Organizaciones de la Sociedad Civil

### Programa de Abasto Social de Leche

Nombre de la OSC	Fecha de Formalización del Convenio	Objetivos del Convenios1/	Monto Federal Aprobado del Convenio (pesos)	Monto Federal Ejercido del Convenio al 31 de marzo (pesos)	Metas del Convenio		
					Unidad de Medida	Cantidad	Alcanzadas al Trimestre
Palomar, A.C.							
<b>COAHUILA</b>							
Hospital Psiquiátrico de Parras de la Fuente Coahuila	31/10/1996		5,184	5,184	Personas Beneficiarias	96	79
Pepita M. del Valle Arizpe, A.C.	01/06/1995		1,296	1,296		40	23
<b>COLIMA</b>							
Asilo de Ancianos de la Purísima Concepción de Tecomán, A.C.	26/02/1999		1,555	1,555		48	33
Asociación de Beneficencia Privada de Colima, I.A.P.	13/12/2013		10,368	10,368		100	
Asociación de Voluntarias Vicentinas de Colima, A.C.	26/02/1999		2,592	2,592		35	
Centro de Promoción Humana y de Cultura de Colima, I.A.P.	13/12/2013		1,555	1,555		22	15
Guardería Infantil José Amador Velasco, I.A.P.	30/09/1996		691	691		90	59
Hogar de Amor y Protección al Niño, A.C.	30/09/1996		1,555	1,555		36	36
<b>CHIAPAS</b>							
Banco de Alimentos del Centro de Chiapas, A.C.	08/04/2016		8,640	8,640		3,000	
Fundación Risas Sonrisas y Tuerquitas, A.C.	03/10/2013		259	259		120	
<b>CHIHUAHUA</b>							
Fundación Tarahumara José A. Llaguno, A.B.P.	12/09/1995		53,395	53,395		4,000	1,031

## Anexo 3. Convenios Formalizados con Organizaciones de la Sociedad Civil

### Programa de Abasto Social de Leche

Nombre de la OSC	Fecha de Formalización del Convenio	Objetivos del Convenios1/	Monto Federal Aprobado del Convenio (pesos)	Monto Federal Ejercido del Convenio al 31 de marzo (pesos)	Metas del Convenio		
					Unidad de Medida	Cantidad	Alcanzadas al Trimestre
<b>DURANGO</b>							
Hogar Divina Providencia de Vicente Guerrero Durango, A.C.	30/04/2013		691	691		35	
Ministerios Agua Viva, A.C.	04/01/1999		0	0		39	
<b>GUANAJUATO</b>							
Amor a la Senectud, A.C.	01/11/1996		518	518	Personas Beneficiarias	16	9
Asilo de Ancianos la Conferencia, A.C.	31/07/1996		1,555	1,555		21	17
Asilo de Irapuato, A.C.	04/08/1995		1,037	1,037		14	8
Casa de Protección Social y Cultural para la Niña, A.C.	04/08/1995		346	346		22	11
Casa Hogar Loyola, A.C.	04/08/1995		2,074	2,074		36	28
Club de la Tercera Edad "Eterna Juventud"	03/09/1996		6,739	6,739		200	155
Hogar para Niñas Casa de Jesús, A.C.	04/08/1995		518	518		53	4
Instituto Nacional de las Personas Adultas Mayores. Delegación Estatal Guanajuato	04/08/1995		10,886	10,886		250	250
Instituto Nacional de la Senectud "Subdelegación Salamanca"	03/09/1996		8,640	8,640		383	240
Residencial para Ancianos "San Charbel, A.C."	30/05/2010		2,592	2,592		25	24
<b>GUERRERO</b>							
Asociación Mexicana de Ayuda a Niños con Cáncer de	18/08/2014		1,037	1,037		100	100

## Anexo 3. Convenios Formalizados con Organizaciones de la Sociedad Civil

### Programa de Abasto Social de Leche

Nombre de la OSC	Fecha de Formalización del Convenio	Objetivos del Convenios1/	Monto Federal Aprobado del Convenio (pesos)	Monto Federal Ejercido del Convenio al 31 de marzo (pesos)	Metas del Convenio		
					Unidad de Medida	Cantidad	Alcanzadas al Trimestre
Guerrero, A.C.							
Centro de Promoción de la Salud y de la Familia "Monseñor Juan Navarro Ramírez, A.C."	30/09/2013		5,443	5,443		200	75
Centro de Recuperación y Rehabilitación para Enfermos de Alcoholismo y Drogadicción, Zona Uno, A.C.	20/03/2015		1,555	1,555		90	24
Cuenta Conmigo, I.A.P.	30/09/2013		0	0		70	
Ejército de Salvación, A.C.	30/12/2013		173	173		60	
<b>HIDALGO</b>							
Centro de Rehabilitación Nueva Vida, A.C.	30/12/2013		86	86	Personas Beneficiarias	200	
Envejeciendo Juntos, A.C.	07/05/2014					90	
<b>JALISCO</b>							
Albergue Infantil La Casa de Jesús y de María, A.C.	01/07/2015		0	0		25	
Casa de la Misericordia de Santa Isabel de Hungría, A.C.	04/09/2015		432	432		50	
Casa Hogar Sueños y Esperanzas, A.C.	30/09/2009		3,110	3,110		50	28
Centro de Amor en Acción Brazos Extendidos, A.C.	30/09/2008		864	864		60	
Francisco Javier Clavijero, A.C.	31/10/2012		1,642	1,642		50	35
Fundación Fútbol y Corazón, A.C.	30/09/2013		346	346		936	563
Instituto Médico Social el Refugio, A.C.	01/07/2015		2,592	2,592		59	

## Anexo 3. Convenios Formalizados con Organizaciones de la Sociedad Civil

### Programa de Abasto Social de Leche

Nombre de la OSC	Fecha de Formalización del Convenio	Objetivos del Convenios1/	Monto Federal Aprobado del Convenio (pesos)	Monto Federal Ejercido del Convenio al 31 de marzo (pesos)	Metas del Convenio		
					Unidad de Medida	Cantidad	Alcanzadas al Trimestre
Patronato de Apoyo al Hospital General de Occidente, A.C.	14/08/2015		432	432		17	18
Banco de Alimentos Juanacatlán, A.C.	08/07/2016		0	0		569	
Instituto Jalisciense de Asistencia Social	19/07/2016		0	0		303	
<b>METROPOLITANO NORTE</b>							
Asilo Exclusivo para Ancianos Desamparados "Dr. Gonzalo Cosío Ducoing, I.A.P."	16/06/2009		2,592	2,592		40	24
Asociación Mexicana de Malta, A.C.	30/10/2009		4,666	4,666		95	45
Casa de las Mercedes, I.A.P.	17/09/2008		5,098	5,098		100	41
Casa Hogar de Nuestra Señora de la Paz, A.C.	03/07/1995		2,074	2,074		85	38
Casa Hogar para Ancianos Concepción Beistegui, I.A.P.	03/07/1995		7,776	7,776		70	70
Casa Hogar Marillac, A.C.	06/09/1995		12,442	12,442	Personas Beneficiarias	170	101
Centro de Asistencia Infantil "Maravillas", A.C.	01/08/2015		1,555	1,555		75	46
Cuidados a la Senectud, S.C.	06/09/1995		1,728	1,728		49	
Fundación Bringas-Haghenbeck, I.A.P.	06/09/1995		8,726	8,726		80	80
Fundación de Socorros "Agustín González Cosío, I.A.P."	03/07/1995		3,802	3,802		125	
Internado de Niñas San Juan	30/07/1996		1,037	1,037		31	11

## Anexo 3. Convenios Formalizados con Organizaciones de la Sociedad Civil

### Programa de Abasto Social de Leche

Nombre de la OSC	Fecha de Formalización del Convenio	Objetivos del Convenios1/	Monto Federal Aprobado del Convenio (pesos)	Monto Federal Ejercido del Convenio al 31 de marzo (pesos)	Metas del Convenio		
					Unidad de Medida	Cantidad	Alcanzadas al Trimestre
Ixhuatepec, I.A.P.							
Internado Guadalupano Calacoaya, A.C.	21/07/1995		2,419	2,419		133	25
La Casa de la Esperanza Azcapotzalco, A.C	03/02/2016		17,107	17,107		5,500	495
Nutre a un Niño, A.C.	26/02/2009		34,560	34,560		350	
Orfanatorio la Paz, A.C.	26/02/2009		1,037	1,037		50	48
Vida y Familia México, I.A.P.	30/03/2012		5,875	5,875		105	19
<b>METROPOLITANO SUR</b>							
A Favor del Niño, I.A.P.	03/07/1995		5,304	5,304		153	138
Asociación Mexicana de Ayuda a Niños con Cáncer, I.A.P.	29/11/2013		1,728	1,728		500	438
Asociación Mexicana Cruz Blanca Neutral, I.A.P.	03/07/1995		3,629	3,629		42	42
Casa Hogar de la Santísima Trinidad, I.A.P.	03/07/1995		1,296	1,296		99	54
Casa Hogar Marjorie Wurts, A.C.	01/06/2010		1,037	1,037		27	23
Casa Hogar para Madres Solteras, A.C.	30/09/2011		2,592	2,592		52	52
Comunidad Emaús, A.C.	01/06/2010		2,938	2,938	Personas Beneficiarias	35	31
Ejército de Salvación, A.C.	03/07/1995		4,061	4,061		74	39
Estancia para Ancianas "Nuestra Señora de Guadalupe, A.C."	29/06/2012		1,728	1,728		20	20
Espacio Mujeres para una Vida Digna Libre de Violencia,	31/07/2014		1,555	1,555		21	21



## Anexo 3. Convenios Formalizados con Organizaciones de la Sociedad Civil

### Programa de Abasto Social de Leche

Nombre de la OSC	Fecha de Formalización del Convenio	Objetivos del Convenios1/	Monto Federal Aprobado del Convenio (pesos)	Monto Federal Ejercido del Convenio al 31 de marzo (pesos)	Metas del Convenio		
					Unidad de Medida	Cantidad	Alcanzadas al Trimestre
A.C.							
Fundación Dar, I.A.P.	28/02/2000		2,765	2,765		150	99
Fundación Dr. José Álvarez, I.A.P.	03/07/1995		2,160	2,160		66	37
Granja Didáctica Interactiva Mundo Feliz, A.C.	15/01/2014		86	86		30	
Internado Binet, A.C.	03/07/1995		8,294	8,294		66	66
Ministerios de Amor, A.C.	12/03/1997		1,469	1,469		180	26
Promoción y Acción Comunitaria, I.A.P.	29/02/1996		12,787	12,787		275	159
Residencia Reina Sofía, I.A.P.	06/09/1995		4,147	4,147		60	38
San Juan Bosco, A.C.	03/07/1995		432	432		74	30
Unión de Expendedores y Voceadores de Periódicos de México, A.C.	03/12/1997		0	0		435	
Voluntarias Vicentinas Albergue La Esperanza, I.A.P.	24/02/1999		6,739	6,739		130	130
<b>MICHOACÁN</b>							
Villa Zakbeh, Camino de la Luz, I.A.P.	24/05/2016		0	0		25	
<b>MORELOS</b>							
Casa Hogar para Adultos Mayores "Residencia de la Gran Familia, A.C."	04/08/2011		2,592	2,592		60	25
Fundación de Ayuda al Anciano, A.C.	31/01/1997		1,037	1,037		30	30
Fundación Niños de Eugenia, A.C.	03/02/2007		3,110	3,110		78	32

## Anexo 3. Convenios Formalizados con Organizaciones de la Sociedad Civil

### Programa de Abasto Social de Leche

Nombre de la OSC	Fecha de Formalización del Convenio	Objetivos del Convenios1/	Monto Federal Aprobado del Convenio (pesos)	Monto Federal Ejercido del Convenio al 31 de marzo (pesos)	Metas del Convenio		
					Unidad de Medida	Cantidad	Alcanzadas al Trimestre
Morelenses Unidos hasta la Victoria, A.C.	11/07/2016		0	0		2,000	1971
<b>NAYARIT</b>							
Casa Hogar Máximo Cornejo Quiroz, A.C.	16/06/1995		2,592	2,592	Personas Beneficiarias	49	42
Patronato del Hospital para Ancianos y Huérfanos Juan de Zelayeta, A.C.	06/09/1995		2,592	2,592		61	54
<b>NUEVO LEÓN</b>							
Casa de Reposo Rodrigo Gómez, A.C.	26/06/1995		2,592	2,592		40	40
Dispensario San Vicente de Paul de Montemorelos, A.C.	30/09/1996		1,382	1,382		60	26
Elohe, A.C.	26/06/1995		432	432		24	
Fundación San Gabriel, A.C.	30/04/2013		3,456	3,456		55	50
Hogar Santa María de Guadalupe, A.C.	26/06/1995		0	0		30	28
Instituto Guadalupe de Linares, A.C.	26/06/1995		518	518		5	5
Rancho del Rey, A.C.	26/06/1995		1,037	1,037		12	10
<b>OAXACA</b>							
Abriendo Beneficio Comunitario para una Vida Digna, A.C.	15/02/2016		0	0		500	
AFODEPO, A.C.	15/02/2016		0	0		1,500	
Albergue Infantil Josefino, A.C.	02/06/1995		1,037	1,037		30	10
Albergues Oaxaqueños, A.C.	02/06/1995		346	346		32	

## Anexo 3. Convenios Formalizados con Organizaciones de la Sociedad Civil

### Programa de Abasto Social de Leche

Nombre de la OSC	Fecha de Formalización del Convenio	Objetivos del Convenios1/	Monto Federal Aprobado del Convenio (pesos)	Monto Federal Ejercido del Convenio al 31 de marzo (pesos)	Metas del Convenio		
					Unidad de Medida	Cantidad	Alcanzadas al Trimestre
Apoyándonos para Crecer y Progresar, A.C.	30/05/2014		0	0		2,000	
Asilo de Ancianos Municipal, A.C.	02/06/1995		0	0		70	
Banco de Alimentos de Oaxaca, A.C.	20/1/2013		2,592	2,592		3,500	
Bidoo Romeristo Ti Binni Guihede, A.C.	15/02/2016		0	0	Personas Beneficiarias	1,000	
Centro Interamericano para un Mejor Mundo, A.C.	27/09/2014		3,888	3,888		300	
El Lazo que Une a la Comunidad, A.C.	15/02/2016		0	0		500	
Enlace Común Biniisse, A.C.	08/06/2015		4,320	4,320		1,000	126
Fundación Cayaca'ne, A.C.	27/02/2015		10,022	10,022		2,000	222
Gente en Movimiento Social por la Vida, A.C.	20/12/2013		0	0		4,000	
Mujeres por una Mejor Calidad de Vida en la Sociedad, A.C.	26/06/2015		30,931	30,931		1,500	820
Mujeres Unidas por un Futuro Mejor de San Martín Mexicápam, A.C.	01/02/2015		0	0		30	
Red de Municipios Unidos por el Desarrollo Esperanza y Crecimiento, REMUDEC, A.C.	15/02/2016		0	0		800	
Shuta Yuma, A.C.	280/09/2014		15,552	15,552		1,500	
Soporte Popular Latino, A.C.	11/07/2014		5,184	5,184		1,000	
Organización al Truista el Zebedeo, A.C.	15/06/2016		0	0		200	
Unión Nacional para la	30/05/2014		0	0		700	

## Anexo 3. Convenios Formalizados con Organizaciones de la Sociedad Civil

### Programa de Abasto Social de Leche

Nombre de la OSC	Fecha de Formalización del Convenio	Objetivos del Convenios1/	Monto Federal Aprobado del Convenio (pesos)	Monto Federal Ejercido del Convenio al 31 de marzo (pesos)	Metas del Convenio		
					Unidad de Medida	Cantidad	Alcanzadas al Trimestre
Acción Indígena Urbana y Campesina, A.C.							
Voluntad Indígena Huastleca al Desarrollo, A.C.	08/06/2015		0	0		3,000	
<b>PUEBLA</b>							
Casa Hogar "Cáritas de Puebla", A.C.	19/02/1997		3,629	3,629		141	100
Fundación de Beneficencia Privada, "Asilo Particular de Caridad para Ancianos", I.B.P.	15/06/1995		11,405	11,405		151	99
Casa de Asis	08/07/2013		0	0		60	
Voluntarias Vicentinas de Puebla, A.C.	13/09/1996		864	864	Personas Beneficiarias	35	
<b>QUERÉTARO</b>							
Casa Hogar San Pablo, I.A.P.	01/03/1999		9,331	9,331		101	99
Casa Hogar Santa María del Mexicano, A.C.	10/07/1995		15,552	15,552		292	169
Centro de Protección de Ancianos, A.C.	14/11/1996		4,666	4,666		107	87
Fundación Josefa Vergara y Hernández, I.A.P.	04/09/1996		8,294	8,294		150	138
Hogar Teresa Guash, A.C.	26/09/1997		1,037	1,037		40	40
Ministerios Pan de Vida, I.A.P.	26/09/1997		2,592	2,592		41	37
<b>QUINTANA ROO</b>							
GPES Consultores, A.C.	30/05/2014		34,560	34,560		800	
<b>SAN LUIS POTOSÍ</b>							
Asilo de Ancianos Ignacio Montes de Oca, A.C.	06/09/1995		3,110	3,110		54	27

## Anexo 3. Convenios Formalizados con Organizaciones de la Sociedad Civil

### Programa de Abasto Social de Leche

Nombre de la OSC	Fecha de Formalización del Convenio	Objetivos del Convenios1/	Monto Federal Aprobado del Convenio (pesos)	Monto Federal Ejercido del Convenio al 31 de marzo (pesos)	Metas del Convenio		
					Unidad de Medida	Cantidad	Alcanzadas al Trimestre
Asilo Infantil Josefino, A.C.	22/06/1995		259	259		16	13
Banco de Alimentos de San Luis Potosí, A.C.	15/03/2013		0	0		6,000	143
Formación y Protección de la Mujer y el Menor, A.C.	04/01/1999		2,074	2,074		21	21
"Hogar del Niño, A.C."	02/09/1996		2,664	2,664		183	
San Vicente de Paul, A.C.	02/09/1996		1,901	1,901		42	42
<b>SINALOA</b>							
Banco de Alimentos de Guamúchil, I.A.P.	29/11/2013		5,184	5,184		3,000	96
Casa Hogar Santa Eduwiges, A.C.	01/07/1995		1,037	1,037		42	38
Save the Children Sinaloa, I.A.P.	01/12/2010		41,213	41,213		2,864	
Sociedad de Caridad Jesús María Uriarte, "Hospital del Carmen"	24/12/1998		173	173	Personas Beneficiarias	41	34
<b>SONORA</b>							
Casa Hogar María Madre, A.C.	31/07/1997		1,037	1,037		30	18
Comisión de Protección y Asistencia del Menor, A.C.	11/09/1996		346	346		100	
Orfanato Claret, A.C.	31/01/1997		518	518		20	12
<b>TABASCO</b>							
Alianza y Bienestar, A.C.	28/12/2015		5,011	5,011		100	90
Por Ti y para Ti México, A.C.	26/06/2015		36,806	36,806		300	299
Yireh Apadrina un Abuelito, A.C.	08/04/2016		1,987	1,987		400	63

## Anexo 3. Convenios Formalizados con Organizaciones de la Sociedad Civil

### Programa de Abasto Social de Leche

Nombre de la OSC	Fecha de Formalización del Convenio	Objetivos del Convenios1/	Monto Federal Aprobado del Convenio (pesos)	Monto Federal Ejercido del Convenio al 31 de marzo (pesos)	Metas del Convenio		
					Unidad de Medida	Cantidad	Alcanzadas al Trimestre
<b>TAMAULIPAS</b>							
Casa del Anciano, A. de B.P.	06/09/1995		2,592	2,592		41	34
Casa Hogar El Refugio, A.C.	27/08/1996		1,555	1,555		35	34
Casa Hogar Elim, A.C.	27/08/1996		6,048	6,048		120	30
Casa Hogar Mama Paulita, A.C.	27/08/1996		1,037	1,037		26	25
Casa Hogar Monseñor Enrique Tomas Lozano, A.C.	27/08/1996		1,037	1,037		47	19
Ciudad del Niño "Juan Bosco, A.C.	27/08/1996		3,629	3,629		96	88
Ejército de Salvación, A.C.	31/10/1996		0	0		35	
Junta de Mejoramiento Moral, Cívico y Material "La Mesa del Señor", I.B.P.	01/10/1996		864	864		202	
<b>TLAXCALA</b>							
Asilo de Nuestra Señora de Ocotlán, A.C.	04/06/1995		518	518		40	14
Cáritas de Tlaxcala, A.C.	30/05/2014		49,766	3,629		200	86
<b>VALLE DE TOLUCA</b>							
Banco de Alimentos "Caritas del Estado de México, I.A.P."	03/11/2009		44,928	44,928	Personas Beneficiarias	1,000	500
Cenáculo de Guadalupe Valle, A.C.	16/01/2006		2,592	2,592		37	
<b>VERACRUZ</b>							
Banco de Alimentos de Maná, A.C.	30/05/2014		12,096	12,096		22,000	120
Cáritas de Jalapa, A.C.	30/05/2014		12,528	12,528		2,000	59

## Anexo 3. Convenios Formalizados con Organizaciones de la Sociedad Civil

### Programa de Abasto Social de Leche

Nombre de la OSC	Fecha de Formalización del Convenio	Objetivos del Convenios <sup>1/</sup>	Monto Federal Aprobado del Convenio (pesos)	Monto Federal Ejercido del Convenio al 31 de marzo (pesos)	Metas del Convenio		
					Unidad de Medida	Cantidad	Alcanzadas al Trimestre
Corazón sin Fin, A.C.	01/03/2015		25,910	25,910		1,000	
Fundación de Beneficencia Privada Asilo San Luis Gonzaga, A.C.	15/06/2016					73	
<b>YUCATÁN</b>							
Albergue de Ancianos en Progreso, A.C.	19/07/1995		466	466		54	53
Grupo Kerigma, A.C.	19/07/1995		0	0		23	
Institución de Beneficencia Privada Asilo Brunet Celarain, I.B.P.	27/01/1992		10,195	10,195		183	150
Luisa María Clar, A.C.	19/07/1995		2,074	2,074		56	29

Fuente: Sedesol, (Programa de Abasto Social de Leche a cargo de Liconsa, S.A. de C.V.).

<b>CONVENIOS QUE OPERAN A NIVEL CENTRAL HACIA VARIAS ENTIDADES FEDERATIVAS</b>							
Asociación Programa Compartamos, I.A.P.	01/04/2011		761,616	761,616	Personas Beneficiarias	50,000	15,812
Centros de Integración Juvenil, A.C.	28/02/2013		17,194	17,194		299	198
Comisión Nacional para el Desarrollo de los Pueblos Indígenas, C.D.I.	01/03/1994		2,928,557	2,928,557		60,000	59,891

1/ Conforme a las Reglas de Operación y con base a lo establecido en el convenio, se determina el suministro de leche en polvo al Actor Social para que a través de éste se destine únicamente a complementar la alimentación y nutrición de personas beneficiarias que atiende dentro del marco de su objeto social, constituyéndose como beneficiarios del Programa de Abasto Social a cargo de Liconsa.

## Información preliminar

Al tercer trimestre de 2016, la entidad cuenta con los siguientes Convenios de Colaboración vigentes celebrados con Asociaciones Civiles, para encaminar acciones conjuntas para la conjunción de los objetos señalados en los diversos instrumentos jurídicos.

Nombre de la OSC	Fecha de Formalización del Convenio	Objetivos del Convenios	Monto Federal Aprobado del Convenio (pesos)	Monto Federal Ejercido del Convenio al 30 de septiembre (pesos)	Metas del Convenio		
					Unidad de Medida	Cantidad	Alcanzadas al Trimestre
Asociación civil "Impacto Textil"	31 de Marzo de 2016	Integrar sus acciones en el ámbito de sus respectivas competencias, con la finalidad de sumarse a la promoción y difusión de la campaña "Viernes Tradicional" en los medios propios o externos de los que disponga el FNART, para fortalecer el uso, compra de artesanías mexicanas y con esto fomentar la actividad artesanal en el país.	No aplica.*	No aplica.*	No aplica.*	No aplica.*	No aplica.*
Asociación Nacional de Cadenas de Hoteles, A.C.	14 de Junio de 2016	Impulsar la actividad artesanal en los desarrollos turísticos de la república mexicana, a través de los espacios que los Prestadores de Servicios Turísticos estén en posibilidades de proporcionar de acuerdo a su infraestructura, con la intención de exhibir, ofertar, comercializar y promocionar productos artesanales de las más alta calidad a los turistas nacionales e internacionales, fortaleciendo la identidad y reconocimiento a la cultura y tradición mexicana, a través del posicionamiento de la marca FONART y así, de manera coordinada contribuir con el desarrollo económico de éstas comunidades.	No aplica.*	No aplica.*	No aplica.*	No aplica.*	No aplica.*

Fuente: Área Jurídica del Fondo Nacional para el Fomento a las Artesanías (FONART),

\*Al ser convenio de colaboración, no aplican montos federales.



## Información preliminar

### Introducción

La diversidad de Actores Sociales comprometidos en un trabajo corresponsable para el desarrollo social, con diversos niveles de profesionalización, hace pertinente la existencia de Programas de fomento, para contribuir a fortalecer sus capacidades, conocimientos y modelos de interacción social, promover las condiciones institucionales que coadyuven al fortalecimiento del trabajo de los actores sociales, a fin de propiciar un mayor profesionalismo e impacto en su quehacer, buscando formas creativas de aprovechar, transparentar y hacer eficiente el uso de los recursos públicos.

El Programa de Coinversión Social (PCS), fortalece y vincula entre sí y con los diversos órganos de gobierno a los Actores Sociales para que a través del fomento de sus actividades promuevan la cohesión y capital social, así como el desarrollo humano y social de grupos, comunidades o regiones que viven en situación de vulnerabilidad o exclusión.

Desde un enfoque transversal y con perspectiva de género, en sinergia con los Actores Sociales, el PCS busca contribuir a promover la igualdad de oportunidades y de trato entre mujeres y hombres.

Por lo tanto, el PCS, contribuye a dirigir los esfuerzos conjuntos para la atención de grupos de población que viven situaciones de vulnerabilidad o exclusión, tales como mujeres, hombres, indígenas, personas adultas mayores, personas con discapacidad, jóvenes, niñas y niños entre otros, propiciando su inclusión en el desarrollo social desde un enfoque de derechos.

En un marco de corresponsabilidad apoya proyectos que incorporen acciones de promoción del desarrollo humano y social, fortalecimiento y profesionalización e investigación para el desarrollo social; así como acciones de fomento.

El objetivo general del Programa es contribuir a fortalecer la participación social para impulsar el desarrollo comunitario mediante el fortalecimiento y vinculación de los actores sociales.

Las Reglas de Operación del Programa fueron publicadas el 30 de diciembre de 2015.

## Anexo 3. Convenios Formalizados con Organizaciones de la Sociedad Civil

### Programa de Coinversión Social

Nombre de la OSC	Fecha de Formalización del Convenio	Objetivos del Convenios	Monto Federal Aprobado del Convenio	Monto Federal Ejercido del Convenio al 30 de septiembre	Metas del Convenio		
			(Pesos)	(Pesos)	Unidad de Medida	Cantidad	Alcanzadas al Trimestre
Fundación de Ayuda al Débil Mental	06/06/2016	Implementar las acciones de intervención nutricional y salud en 22 beneficiarios que presentan desnutrición, sobrepeso, obesidad y enfermedades asociadas al estado de nutrición en Fundación de Ayuda al Débil Mental, A.C. (FADEM).	\$ 200,000.00	\$ 200,000.00	Proyecto	1	El avance NO es posible medirlo puesto que es necesario esperar hasta la entrega de reportes finales.
Fundación León Calixto	12/04/2016	Contribuir a disminuir la desnutrición y anemia de 157 niñas y niños indígenas, menores de 12 años edad, de la comunidad de Tlatlauquitepec, Municipio de Atlixac, región de la Montaña de Guerrero, mediante la entrega mensual de alimentos con un alto valor nutricional, realización de evaluaciones a su estado nutricional y brindando pláticas de orientación nutricional y de agricultura de traspatio a las mamás, así como a las y los niños en edad escolar.	\$ 300,000.00	\$ 300,000.00	Proyecto	1	El avance NO es posible medirlo puesto que es necesario esperar hasta la entrega de reportes finales.
Pueblos que Hablan	06/06/2016	Promover la producción sustentable de huevo y carne de gallina para favorecer la autosuficiencia alimentaria de 45 familias en situación de pobreza de 3 localidades del Municipio de Tecozautla, Hidalgo a través del fortalecimiento de sus capacidades en el óptimo manejo zootécnico de gallinas de doble propósito, así como la instalación de 45 módulos avícolas de traspatio.	\$ 249,000.00	\$ 249,000.00	Proyecto	1	El avance NO es posible medirlo puesto que es necesario esperar hasta la entrega de reportes finales.

## Anexo 3. Convenios Formalizados con Organizaciones de la Sociedad Civil

### Programa de Coinversión Social

Nombre de la OSC	Fecha de Formalización del Convenio	Objetivos del Convenios	Monto Federal Aprobado del Convenio	Monto Federal Ejercido del Convenio al 30 de septiembre	Metas del Convenio		
			(Pesos)	(Pesos)	Unidad de Medida	Cantidad	Alcanzadas al Trimestre
Centro de Desarrollo Integral Enseñame a Caminar Por la Vida	29/07/2016	Contribuir y mantener un estado nutricional adecuado y un desarrollo físico de 40 beneficiarios a través de dietas normo calóricas adecuadas a las necesidades de desgaste físico de los beneficiarios ocasionadas por actividades de rehabilitación motriz.	\$ 300,000.00	\$ 300,000.00	Proyecto	1	El avance NO es posible medirlo puesto que es necesario esperar hasta la entrega de reportes finales.
Promoción para la Educación y Asistencia Social	06/06/2016	Asegurar que niñas y niños en extrema pobreza y edad escolar reciban la alimentación y nutrición adecuadas que ayuden a mejorar sus condiciones de carencia alimentaria severa; combinándola con ejercicio y educación alimentaria, garantizando el ejercicio pleno de sus derechos.	\$ 300,000.00	\$ 300,000.00	Proyecto	1	El avance NO es posible medirlo puesto que es necesario esperar hasta la entrega de reportes finales.
Casa Hogar San Damián	06/06/2016	Contribuir a mejorar la calidad de vida en 30 personas de la tercera edad en situación de desamparo, brindando y elaborando alimentos saludables con una cocina Segura e higiénica, atención medica geriátrica y consulta nutricia de mayo a diciembre del 2016, en el Municipio de Mazatlán Sinaloa.	\$ 200,000.00	\$ 200,000.00	Proyecto	1	El avance NO es posible medirlo puesto que es necesario esperar hasta la entrega de reportes finales.

Anexo 3. Convenios Formalizados con Organizaciones de la Sociedad Civil  
Programa de Coinversión Social

Nombre de la OSC	Fecha de Formalización del Convenio	Objetivos del Convenios	Monto Federal Aprobado del Convenio	Monto Federal Ejercido del Convenio al 30 de septiembre	Metas del Convenio		
			(Pesos)	(Pesos)	Unidad de Medida	Cantidad	Alcanzadas al Trimestre
CENTRO DE AYUDA A PACIENTES CON ENFERMEDADES CRONICODEGENERATIVAS	06/06/2016	Crear conciencia sobre la importancia de una adecuada alimentación, brindando alimentos y suplementos nutritivos a 50 hombres y mujeres adultos mayores en situación de vulnerabilidad, fomentando la orientación nutricional y de la salud donde se pondrá especial énfasis en la importancia de comenzar el día con un desayuno saludable, orientando a elegir alimentos sencillos, accesibles, fáciles de preparar y combinar para realizar un desayuno correcto de acuerdo a las recomendaciones de la guía alimentaria de la Federación Mexicana de Diabetes para prevenir y controlar enfermedades crónico degenerativas así como la desnutrición aguda y gozar de una buena calidad de vida.	\$ 212,000.00	\$ 212,000.00	Proyecto	1	El avance NO es posible medirlo puesto que es necesario esperar hasta la entrega de reportes finales.
Desarrollo Comunitario Unión Santa Cruz Yodocono	06/06/2016	Contribuir a la producción de alimentos en traspatio de las familias indígenas de San Simón Zahuatlan Oaxaca, para disminuir la desnutrición infantil y asegurar el abasto de alimentos.	\$ 300,000.00	\$ 300,000.00	Proyecto	1	El avance NO es posible medirlo puesto que es necesario esperar hasta la entrega de reportes finales.

## Anexo 3. Convenios Formalizados con Organizaciones de la Sociedad Civil

### Programa de Coinversión Social

Nombre de la OSC	Fecha de Formalización del Convenio	Objetivos del Convenios	Monto Federal Aprobado del Convenio	Monto Federal Ejercido del Convenio al 30 de septiembre	Metas del Convenio		
			(Pesos)	(Pesos)	Unidad de Medida	Cantidad	Alcanzadas al Trimestre
Fondo Regional Indígena de Mujeres JAJOKMAR	06/06/2016	Proporcionar los conocimientos básicos indispensables para que la población objetivo pueda producir y cosechar los alimentos necesarios para que puedan alcanzar una óptima nutrición, así como dotar de la infraestructura necesaria para lograr tal fin	\$ 250,000.00	\$ 250,000.00	Proyecto	1	El avance NO es posible medirlo puesto que es necesario esperar hasta la entrega de reportes finales.
Tequio y Conocimiento	06/06/2016	Emprender un proceso de desarrollo sustentable y empoderamiento de mujeres y hombres, al capacitar en temas de alimentación, nutrición, salud e higiene; enseñar técnicas de agricultura orgánica, para la conservación y transformación de productos de la región conservando sus principales nutrimentos, así como el acceso a tecnologías apropiadas y sustentables mediante la construcción de cisternas de ferrocemento para el abastecimiento de agua.	\$ 300,000.00	\$ 300,000.00	Proyecto	1	El avance NO es posible medirlo puesto que es necesario esperar hasta la entrega de reportes finales.
Juventud por Oaxaca	06/06/2016	Mejorar la calidad alimenticia de 15 familias en condiciones de pobreza extrema con la producción de huevo y carne mediante la instalación y equipamiento de módulos de traspatio	\$ 250,000.00	\$ 250,000.00	Proyecto	1	El avance NO es posible medirlo puesto que es necesario esperar hasta la entrega de reportes finales.

Anexo 3. Convenios Formalizados con Organizaciones de la Sociedad Civil  
Programa de Coinversión Social

Nombre de la OSC	Fecha de Formalización del Convenio	Objetivos del Convenios	Monto Federal Aprobado del Convenio	Monto Federal Ejercido del Convenio al 30 de septiembre	Metas del Convenio		
			(Pesos)	(Pesos)	Unidad de Medida	Cantidad	Alcanzadas al Trimestre
Bazar Solidario	25/04/2016	Contribuir a lograr la seguridad alimentaria de siete comunidades en el municipio de Cajeme, a través de acciones solidarias y actividades productivas que permitan a familias que sufren de pobreza alimentaria y están en situación vulnerable, acceder a alimento y vestido mediante la utilización del bono de intercambio Tomi, garantizando así a la población objetivo mejorar sus condiciones de vida.	\$ 250,000.00	\$ 250,000.00	Proyecto	1	El avance NO es posible medirlo puesto que es necesario esperar hasta la entrega de reportes finales.
Comunidad y Ambiente Adonáí	06/06/2016	Incrementar la disponibilidad de alimentos protectores (hortalizas y frutas) mediante el aprovechamiento sustentable del agua para el establecimiento de huertos familiares de traspatio de 150 m2, para la producción de 30 kg de hortalizas al mes, para mejorar la alimentación de 23 familias de escasos recursos	\$ 300,000.00	\$ 300,000.00	Proyecto	1	El avance NO es posible medirlo puesto que es necesario esperar hasta la entrega de reportes finales.
Banco de Alimentos de Veracruz	06/06/2016	Fomentar la autosuficiencia alimentaria para mejorar la alimentación a través de la implementación de técnicas adecuadas para desarrollar huertos familiares a 100 familias de escasos recurso en el municipio de Veracruz.	\$ 174,841.00	\$ 174,841.00	Proyecto	1	El avance NO es posible medirlo puesto que es necesario esperar hasta la entrega de reportes finales.

## Anexo 3. Convenios Formalizados con Organizaciones de la Sociedad Civil

### Programa de Coinversión Social

Nombre de la OSC	Fecha de Formalización del Convenio	Objetivos del Convenios	Monto Federal Aprobado del Convenio	Monto Federal Ejercido del Convenio al 30 de septiembre	Metas del Convenio		
			(Pesos)	(Pesos)	Unidad de Medida	Cantidad	Alcanzadas al Trimestre
Mujeres Emprendedoras Naa Vee Yoo	06/06/2016	Fomentar la iniciativa social que contribuya a mejorar la carencia alimentaria de las familias indígenas de localidad de Guadalupe Peñasco, proporcionando los materiales y equipo necesarios para la producción de hortalizas en huertos de traspatio.	\$ 250,000.00	\$ 250,000.00	Proyecto	1	El avance NO es posible medirlo puesto que es necesario esperar hasta la entrega de reportes finales.
Casa Hogar Nacidos para Triunfar	04/05/2016	Atender la salud nutricional de 86 menores en situación de vulnerabilidad, mediante acciones de prevención, capacitación, modificación de patrones de consumo de alimentos y actividad física.	\$ 190,452.00	\$ 190,452.00	Proyecto	1	El avance NO es posible medirlo puesto que es necesario esperar hasta la entrega de reportes finales.
Colectivo de Jóvenes Profesionistas Campesinos	06/06/2016	Impulsar procesos de desarrollo de capacidades para la producción de alimentos de autoconsumo y excedentes para fortalecer seguridad y autosuficiencia alimentaria de mujeres de la comunidad de Acalapa, Pahuatlan, Puebla.	\$ 248,600.00	\$ 248,600.00	Proyecto	1	El avance NO es posible medirlo puesto que es necesario esperar hasta la entrega de reportes finales.

Anexo 3. Convenios Formalizados con Organizaciones de la Sociedad Civil  
Programa de Coinversión Social

Nombre de la OSC	Fecha de Formalización del Convenio	Objetivos del Convenios	Monto Federal Aprobado del Convenio	Monto Federal Ejercido del Convenio al 30 de septiembre	Metas del Convenio		
			(Pesos)	(Pesos)	Unidad de Medida	Cantidad	Alcanzadas al Trimestre
Arca de Noé, Alcohólicos y Drogadictos en Rehabilitación	20/04/2016	Mejorar la salud nutricia de 50 personas en estado de vulnerabilidad social albergadas en el Centro de tratamiento Arca de Noé ubicado en Mérida, Yucatán para contribuir en su rehabilitación integral de problemas de adicciones a través del apoyo alimentario, orientación y seguimiento nutricional.	\$ 250,000.00	\$ 250,000.00	Proyecto	1	El avance NO es posible medirlo puesto que es necesario esperar hasta la entrega de reportes finales.
Centro de Desarrollo Colectivo Senti	06/06/2016	Incrementar la disponibilidad de alimentos en hogares de escasos recursos mediante el establecimiento de huertos familiares de traspatio de 100 m2, para mejorar la alimentación de 20 familias de Santiago Huauclilla.	\$ 250,000.00	\$ 250,000.00	Proyecto	1	El avance NO es posible medirlo puesto que es necesario esperar hasta la entrega de reportes finales.
CIREMEX EMPRENDEDORES	21/04/2016	Mejorar la seguridad alimentaria de los beneficiarios y sus familias por medio de la producción de Aves (pollos, pollas y pavos) y hortalizas semi-organicas con más nutrientes para el auto-consumo, en los tras-patios de las familias de escasos recursos, mediante capacitación técnica de cría de aves y cultivo de hortalizas y proporcionándoles los materiales e insumos necesarios para la actividad en la comunidad López Mateos del Municipio de Champotón.	\$ 268,500.00	\$ 268,500.00	Proyecto	1	El avance NO es posible medirlo puesto que es necesario esperar hasta la entrega de reportes finales.



## Anexo 3. Convenios Formalizados con Organizaciones de la Sociedad Civil

### Programa de Coinversión Social

Nombre de la OSC	Fecha de Formalización del Convenio	Objetivos del Convenios	Monto Federal Aprobado del Convenio	Monto Federal Ejercido del Convenio al 30 de septiembre	Metas del Convenio		
			(Pesos)	(Pesos)	Unidad de Medida	Cantidad	Alcanzadas al Trimestre
México Tercer Proyecto	06/06/2016	Elaborar alimento preparado dirigido a personas de bajos recursos, acondicionar una cocina para elaborar los alimentos en la Colonia Barrio de Analco. Realizar acompañamiento humano, Psicológico y distracción mediante teatro experimental, dirigido a personas y/o familiares que tengan un familiar interno dentro del Hospital General 450 de la Ciudad de Durango, Dotar a las personas de energía con alimento, acompañamiento y distracción, sin importar el municipio de donde provengan.	\$ 300,000.00	\$ 300,000.00	Proyecto	1	El avance NO es posible medirlo puesto que es necesario esperar hasta la entrega de reportes finales.
Protección y Educación del Menor	06/06/2016	Brindar alimentación y garantizar necesidades básicas, para lograr una alimentación saludable y nutricional, y la protección de una vida digna con inclusión social, mediante alimentos nutritivos en un hogar sustituto que garantice hospedaje, higiene personal, salud física y psicológica, a mujeres mayores y menores de edad en la casa hogar a cargo de la asociación, en la ciudad de Xalapa Veracruz.	\$ 223,900.00	\$ 223,900.00	Proyecto	1	El avance NO es posible medirlo puesto que es necesario esperar hasta la entrega de reportes finales.
Hogares Providencia	06/06/2016	Favorecer el desarrollo nutricional adecuado durante su primera infancia en niños, niñas derecho habientes que vivieron situación de calle y vulnerabilidad social; a través de su vigilancia nutricional, consistente en diagnósticos y tratamientos nutricionales y médicos, basados en el suministro de alimentos adecuados para su mejora que posibilitaran un desarrollo óptimo y fortalecerán su salud física, nutricional y emocional.	\$ 265,000.00	\$ 265,000.00	Proyecto	1	El avance NO es posible medirlo puesto que es necesario esperar hasta la entrega de reportes finales.

Anexo 3. Convenios Formalizados con Organizaciones de la Sociedad Civil  
Programa de Coinversión Social

Nombre de la OSC	Fecha de Formalización del Convenio	Objetivos del Convenios	Monto Federal Aprobado del Convenio	Monto Federal Ejercido del Convenio al 30 de septiembre	Metas del Convenio		
			(Pesos)	(Pesos)	Unidad de Medida	Cantidad	Alcanzadas al Trimestre
Por un Futuro Mejor para la Niñez y la Familia	18/04/2016	Mejorar el estado nutricional, mediante un modelo de atención integral, beneficiando la salud de 325 niñas y niños en pobreza extrema, disminuyendo la desnutrición infantil en los municipios de Chimalhuacán y Ecatepec en el Estado de México.	\$ 300,000.00	\$ 300,000.00	Proyecto	1	El avance NO es posible medirlo puesto que es necesario esperar hasta la entrega de reportes finales.
Centro de Investigaciones Ambientales y Desarrollo Sostenible	06/06/2016	Contribuir en la mejora de la nutrición de las familias más marginadas de las comunidades de San Pablo Topiltepec y San Pedro Tepalcatepec pertenecientes al municipio de San Carlos Yautepec Oaxaca, a través de la producción de gallinas de traspatio para la generación de carne y huevo como una fuente de obtención de alimentos.	\$ 250,000.00	\$ 250,000.00	Proyecto	1	El avance NO es posible medirlo puesto que es necesario esperar hasta la entrega de reportes finales.
Asesoría y Gestión de Proyectos a Municipios y Micronegocios en el Sector Rural	06/06/2016	Promover la producción de alimentos bajo condiciones de macro túnel, beneficiando a las familias participantes y con ello lograr el desarrollo de capacidades, una mejora de nutrientes y diversificación de la producción de hortalizas asegurando los alimentos para la familia.	\$ 246,900.00	\$ 246,900.00	Proyecto	1	El avance NO es posible medirlo puesto que es necesario esperar hasta la entrega de reportes finales.

## Anexo 3. Convenios Formalizados con Organizaciones de la Sociedad Civil

### Programa de Coinversión Social

Nombre de la OSC	Fecha de Formalización del Convenio	Objetivos del Convenios	Monto Federal Aprobado del Convenio	Monto Federal Ejercido del Convenio al 30 de septiembre	Metas del Convenio		
			(Pesos)	(Pesos)	Unidad de Medida	Cantidad	Alcanzadas al Trimestre
Fundación de Protección y Asistencia para Ancianas Desvalidas	20/04/2016	Brindar atención a la salud, alimentación y terapia física adecuada para mejorar la salud, estado nutricional y movilidad de las mujeres adultas mayores residentes de una casa-hogar en Cuautitlán, Estado de México.	\$ 245,000.00	\$ 245,000.00	Proyecto	1	El avance NO es posible medirlo puesto que es necesario esperar hasta la entrega de reportes finales.
Ejes para el Desarrollo	26/04/2016	Ampliar la cobertura de atención a familias con carencia alimentaria de la zona, mediante el mejoramiento de la capacidad de producción de alimentos instalada, y la capacitación técnica y administrativa de más personas beneficiadas para Incrementar la producción de productos cárnicos embutidos.	\$ 206,800.00	\$ 206,800.00	Proyecto	1	El avance NO es posible medirlo puesto que es necesario esperar hasta la entrega de reportes finales.
Centro de Asesoría y Desarrollo Entre Mujeres CADEM	06/06/2016	Dar seguimiento a la propuesta de las mujeres indígenas para mejorar la nutrición a través del traspatio integral y la incorporación de una ecotecnia con la participación de todos los integrantes de las familias para promover relaciones equitativas.	\$ 300,000.00	\$ 300,000.00	Proyecto	1	El avance NO es posible medirlo puesto que es necesario esperar hasta la entrega de reportes finales.

Anexo 3. Convenios Formalizados con Organizaciones de la Sociedad Civil  
Programa de Coinversión Social

Nombre de la OSC	Fecha de Formalización del Convenio	Objetivos del Convenios	Monto Federal Aprobado del Convenio	Monto Federal Ejercido del Convenio al 30 de septiembre	Metas del Convenio		
			(Pesos)	(Pesos)	Unidad de Medida	Cantidad	Alcanzadas al Trimestre
CENADIN	06/06/2016	Fortalecer, enriquecer y potenciar la capacidad productiva de las mujeres indígenas jefas de familia del municipio de Chiconcuautla, Puebla, a través de técnicas innovadoras y sustentables de cultivos, a fin de mejorar su nutrición y su salud, fortalecer su economía familiar, además de contribuir con al cuidado del medio ambiente.	\$ 299,500.00	\$ 299,500.00	Proyecto	1	El avance NO es posible medirlo puesto que es necesario esperar hasta la entrega de reportes finales.
Banco de Alimentos Mazatlán	06/06/2016	Mejorar la condición de salud de 300 adultos y adultos mayores que viven en carencia alimentaria en Mazatlán, Sinaloa a través de la entrega de alimento nutritivo y de la formación nutricional a medida de sus necesidades.	\$ 299,900.00	\$ 299,900.00	Proyecto	1	El avance NO es posible medirlo puesto que es necesario esperar hasta la entrega de reportes finales.
Alternativa Cívica de Pueblos Indígenas de Oaxaca ACPIO	06/06/2016	Mejorar y Ampliar la producción de alimentos de calidad todo el año por medio de tecnologías limpias, ayudando a 2 comunidades a reducir el índice de desnutrición.	\$ 243,200.00	\$ 243,200.00	Proyecto	1	El avance NO es posible medirlo puesto que es necesario esperar hasta la entrega de reportes finales.

## Anexo 3. Convenios Formalizados con Organizaciones de la Sociedad Civil

### Programa de Coinversión Social

Nombre de la OSC	Fecha de Formalización del Convenio	Objetivos del Convenios	Monto Federal Aprobado del Convenio	Monto Federal Ejercido del Convenio al 30 de septiembre	Metas del Convenio		
			(Pesos)	(Pesos)	Unidad de Medida	Cantidad	Alcanzadas al Trimestre
Santa María del Mexicano de Colón Qro	27/04/2016	Brindar alimentos a los internos de Santa María del Mexicano, atendiendo a sus necesidades y gustos para contribuir a su bienestar global	\$ 300,000.00	\$ 300,000.00	Proyecto	1	El avance NO es posible medirlo puesto que es necesario esperar hasta la entrega de reportes finales.
Fundación Papalani	06/06/2016	Mejorar la alimentación y condiciones de vida de personas en vulnerabilidad mediante la implementación de una granja de cerdos de engorda y sacrificio, en Tlanecpaquila, Veracruz.	\$ 250,000.00	\$ 250,000.00	Proyecto	1	El avance NO es posible medirlo puesto que es necesario esperar hasta la entrega de reportes finales.
Centro Impulsor de Acciones Sociales	06/06/2016	Promover la generación de alimentos saludables que garantice su disponibilidad y consumo en los hogares, por medio del establecimiento de unidades para el manejo de aves y hortalizas de traspatio en ocho comunidades indígenas del municipio de Cardonal beneficiando a infantes y sus familias.	\$ 200,000.00	\$ 200,000.00	Proyecto	1	El avance NO es posible medirlo puesto que es necesario esperar hasta la entrega de reportes finales.

Anexo 3. Convenios Formalizados con Organizaciones de la Sociedad Civil  
Programa de Coinversión Social

Nombre de la OSC	Fecha de Formalización del Convenio	Objetivos del Convenios	Monto Federal Aprobado del Convenio	Monto Federal Ejercido del Convenio al 30 de septiembre	Metas del Convenio		
			(Pesos)	(Pesos)	Unidad de Medida	Cantidad	Alcanzadas al Trimestre
Servicios Integrales Bizhan	06/06/2016	Mejorar y consolidar la producción de alimentos sanos, mediante la asistencia técnica y el equipamiento productivo en beneficio a 45 familias de dos localidades indígenas del sector rincón de Ixtlán de Juárez de la Sierra Norte de Oaxaca.	\$ 247,800.00	\$ 247,800.00	Proyecto	1	El avance NO es posible medirlo puesto que es necesario esperar hasta la entrega de reportes finales.
Casa Hogar Pueblo de Dios	21/04/2016	Fortalecer a través de una intervención Integral el Estado Nutricional de 50 Comensales (25 mujeres y 25 varones, menores de edad de 6 a 16 años) en situación de vulnerabilidad, con el propósito de mejorar su Calidad de Vida mediante una dieta balanceada y vigilancia al 100% de los beneficiados por monitoreo clínico, medico, físico y logístico, en caso de ser requerido brindar suplementos alimenticios, además de proporcionar en forma simultánea acciones de formación por medio de actividades lúdicas.	\$ 217,240.00	\$ 217,240.00	Proyecto	1	El avance NO es posible medirlo puesto que es necesario esperar hasta la entrega de reportes finales.
DECRIS	06/06/2016	Diversificar la producción de alimentos y acceso al agua a través de la construcción de micro túneles y tanques de ferrocemento implementando un proceso de acompañamiento técnico, fortalecimiento de habilidades y capacidades y promoción del desarrollo comunitario para la autosuficiencia alimentaria en 50 familias indígenas del municipio de San Esteban Atlatlahuca, Oaxaca.	\$ 300,000.00	\$ 300,000.00	Proyecto	1	El avance NO es posible medirlo puesto que es necesario esperar hasta la entrega de reportes finales.

## Anexo 3. Convenios Formalizados con Organizaciones de la Sociedad Civil

### Programa de Coinversión Social

Nombre de la OSC	Fecha de Formalización del Convenio	Objetivos del Convenios	Monto Federal Aprobado del Convenio	Monto Federal Ejercido del Convenio al 30 de septiembre	Metas del Convenio		
			(Pesos)	(Pesos)	Unidad de Medida	Cantidad	Alcanzadas al Trimestre
Apoyo al Desarrollo Integral Comunitario Cencalli	06/06/2016	Mejorar la Nutrición de 12 niños con desnutrición y 36 adultos con problemas crónico degenerativos de San Agustín de las Juntas, Oaxaca mediante el fortalecimiento de capacidades en la producción y consumo de Hongo Seta.	\$ 249,900.00	\$ 249,900.00	Proyecto	1	El avance NO es posible medirlo puesto que es necesario esperar hasta la entrega de reportes finales.
Casa de Restauración	18/04/2016	Brindar alimentación nutritiva y segura a 60 comensales provenientes de familias en situación de vulnerabilidad por pobreza en la región norponiente de Mérida a través de un comedor comunitario en la colonia San Juan Bautista	\$ 298,400.00	\$ 298,400.00	Proyecto	1	El avance NO es posible medirlo puesto que es necesario esperar hasta la entrega de reportes finales.
Comunidades en Crecimiento	06/06/2016	Mejorar el estado de nutrición y neurodesarrollo infantil de la población menor de 5 años de edad de la localidad Mazahua Rosa de Palo Amarillo perteneciente al municipio de San José del Rincón en el Estado de México.	\$ 227,100.00	\$ 227,100.00	Proyecto	1	El avance NO es posible medirlo puesto que es necesario esperar hasta la entrega de reportes finales.

Anexo 3. Convenios Formalizados con Organizaciones de la Sociedad Civil  
Programa de Coinversión Social

Nombre de la OSC	Fecha de Formalización del Convenio	Objetivos del Convenios	Monto Federal Aprobado del Convenio	Monto Federal Ejercido del Convenio al 30 de septiembre	Metas del Convenio		
			(Pesos)	(Pesos)	Unidad de Medida	Cantidad	Alcanzadas al Trimestre
Enlacecc	06/06/2016	Mejorar la infraestructura de los espacios de producción agroecológica de alimentos, mediante la formación técnica y organizativa de las mujeres ampliando su participación en la construcción de obras de captación, uso y distribución del agua de lluvia en huertos comunitarios, a fin de contribuir a la seguridad alimentaria en las familias de cinco comunidades indígenas del municipio de San Cristóbal Amoltepec.	\$ 300,000.00	\$ 300,000.00	Proyecto	1	El avance NO es posible medirlo puesto que es necesario esperar hasta la entrega de reportes finales.
Vida y Familia México	06/06/2016	Disminuir el riesgo perinatal en las mujeres embarazadas en situación vulnerable que se encuentra en el albergue de Vida y Familia México, I.A.P., mediante la satisfacción de requerimientos nutricionales	\$ 300,000.00	\$ 300,000.00	Proyecto	1	El avance NO es posible medirlo puesto que es necesario esperar hasta la entrega de reportes finales.
Instituto Oaxaqueño de Oficios y Manejo Sustentable de los Recursos Naturales	06/06/2016	Garantizar la seguridad alimentaria y salud para contrarrestar el problema de desnutrición y del hambre, mediante la instalación de 25 gallineros a nivel traspatio de gallinas ponedoras para la obtención y aprovechamiento de huevo y carne naturales y ecológicos en beneficio de 5 grupos escolares y 20 familias (159 beneficiarios) de las comunidades del Venado, Agua Zarca, Rio Grande y la soledad, del municipio de Villa de Tututepec.	\$ 282,200.00	\$ 282,200.00	Proyecto	1	El avance NO es posible medirlo puesto que es necesario esperar hasta la entrega de reportes finales.



## Anexo 3. Convenios Formalizados con Organizaciones de la Sociedad Civil

### Programa de Coinversión Social

Nombre de la OSC	Fecha de Formalización del Convenio	Objetivos del Convenios	Monto Federal Aprobado del Convenio	Monto Federal Ejercido del Convenio al 30 de septiembre	Metas del Convenio		
			(Pesos)	(Pesos)	Unidad de Medida	Cantidad	Alcanzadas al Trimestre
Fucabe al cuidado del adulto mayor	03/08/2016	Asegurar una estancia digna a los 27 adultos mayores asilados en la casa hogar a través de mejores servicios de alimentación, salud, higiene y equipo adecuado.	\$ 250,000.00	\$ 250,000.00	Proyecto	1	El avance NO es posible medirlo puesto que es necesario esperar hasta la entrega de reportes finales.
Gestión para el Abasto Social	04/08/2016	Promover y operar un comedor popular para dotar de una ración de comida con alto contenido nutricional y alta calidad a personas en condición de vulnerabilidad y carencia de acceso a la alimentación en las colonias La Comunidad, Los Reyes, Los Reyes Iztacala y Hogares Ferrocarrileros del Municipio de Tlalnepantla de Baz, así como, instrumentar un mecanismo de seguimiento a los indicadores de salud y la realización foros de discusión para el crecimiento y desarrollo personal de los y las beneficiarias.	\$ 185,400.00	\$ 185,400.00	Proyecto	1	El avance NO es posible medirlo puesto que es necesario esperar hasta la entrega de reportes finales.
Marchando En Libertad	28/07/2016	Elevar la calidad de vida de 567 personas en condiciones vulnerables y de calle, otorgándoles alimentos de calidad por medio del programa de comedor popular en Tijuana B.C.	\$ 300,000.00	\$ 300,000.00	Proyecto	1	El avance NO es posible medirlo puesto que es necesario esperar hasta la entrega de reportes finales.

Anexo 3. Convenios Formalizados con Organizaciones de la Sociedad Civil  
Programa de Coinversión Social

Nombre de la OSC	Fecha de Formalización del Convenio	Objetivos del Convenios	Monto Federal Aprobado del Convenio	Monto Federal Ejercido del Convenio al 30 de septiembre	Metas del Convenio		
			(Pesos)	(Pesos)	Unidad de Medida	Cantidad	Alcanzadas al Trimestre
Quiego	06/06/2016	Contribuir en la mejora alimentaria de las familias del municipio de Santa María Quiegolani y de su agencia Santiago Quiavijolo, incrementando la disponibilidad de alimentos con alto contenido en proteína a través de la producción y manejo de aves de corral en el traspatio.	\$ 295,500.00	\$ 295,500.00	Proyecto	1	El avance NO es posible medirlo puesto que es necesario esperar hasta la entrega de reportes finales.
Fuerzas Democráticas Progresistas Plan de Ayala	06/06/2016	Facilitar a los beneficiarios los materiales básicos para la puesta en marcha de huertos y gallineros que les permitan el consumo de alimentos sanos que reflejen una nutrición adecuada y lograr una mejora en su calidad de vida	\$ 271,300.00	\$ 271,300.00	Proyecto	1	El avance NO es posible medirlo puesto que es necesario esperar hasta la entrega de reportes finales.
Instituto Juvenil Saltillense	12/04/2016	Lograr un desarrollo integral de los menores de la Casa Hogar de los Pequeños San José, mediante una dieta adecuada a su edad y necesidades de nutrición	\$ 300,000.00	\$ 300,000.00	Proyecto	1	El avance NO es posible medirlo puesto que es necesario esperar hasta la entrega de reportes finales.

## Anexo 3. Convenios Formalizados con Organizaciones de la Sociedad Civil

### Programa de Coinversión Social

Nombre de la OSC	Fecha de Formalización del Convenio	Objetivos del Convenios	Monto Federal Aprobado del Convenio	Monto Federal Ejercido del Convenio al 30 de septiembre	Metas del Convenio		
			(Pesos)	(Pesos)	Unidad de Medida	Cantidad	Alcanzadas al Trimestre
Apóyalos a Tener una Esperanza de Vida	06/06/2016	Brindar alimentos diarios a los pacientes del área oncológica y a sus familiares en el tiempo que dure el proyecto para fortalecer la salud y disminuir los egresos económicos de los beneficiarios, a través de un proceso de planeación en el Albergue de la Asociación Civil Apóyalos a Tener una Esperanza de Vida A. C. en la Cd. y puerto de Coatzacoalcos, Ver.	\$ 250,000.00	\$ 250,000.00	Proyecto	1	El avance NO es posible medirlo puesto que es necesario esperar hasta la entrega de reportes finales.
Yolia Niñas de la Calle	06/06/2016	Fortalecer la calidad de vida de las niñas, adolescentes, jóvenes y sus familias que se encuentran en situación de calle y alto riesgo en las dos sedes institucionales, reforzando el programa de alimentación y educación nutricional a través de la prevención de trastornos alimenticios promoviendo hábitos saludables.	\$ 250,000.00	\$ 250,000.00	Proyecto	1	El avance NO es posible medirlo puesto que es necesario esperar hasta la entrega de reportes finales.
Guillermo Rivera García	22/04/2016	Crear comedor social de la Comunidad-Escuela Guillermo Rivera García A.C., en Villahermosa Tabasco, para 18 personas con síndrome de Down, concebido con el propósito de empoderar a los beneficiarios para participar en decisiones que afectan a sus vidas, logrando así, aceptación e inclusión plena en la comunidad, lo que posibilitará, mejorar su calidad de vida.	\$ 287,300.00	\$ 287,300.00	Proyecto	1	El avance NO es posible medirlo puesto que es necesario esperar hasta la entrega de reportes finales.

Anexo 3. Convenios Formalizados con Organizaciones de la Sociedad Civil  
Programa de Coinversión Social

Nombre de la OSC	Fecha de Formalización del Convenio	Objetivos del Convenios	Monto Federal Aprobado del Convenio	Monto Federal Ejercido del Convenio al 30 de septiembre	Metas del Convenio		
			(Pesos)	(Pesos)	Unidad de Medida	Cantidad	Alcanzadas al Trimestre
Horizonte Mexicano	28/07/2016	Mejorar las condiciones de vida de los beneficiarios mediante la habilitación de granjas de aves en traspatio para generar alimentos en la comunidad de Venustiano Carranza y Santa Cruz Hidalgo del municipio de Misantla, Veracruz.	\$ 300,000.00	\$ 300,000.00	Proyecto	1	El avance NO es posible medirlo puesto que es necesario esperar hasta la entrega de reportes finales.
Pro Niños de Veracruz	06/06/2016	Fortalecer la producción de alimentos en traspatio de las familias indígenas en condiciones de pobreza de Mozutla Veracruz, para asegurar el abasto de alimentos y la generación de ingresos.	\$ 250,000.00	\$ 250,000.00	Proyecto	1	El avance NO es posible medirlo puesto que es necesario esperar hasta la entrega de reportes finales.
Ideas en Grupo Blincorp	06/06/2016	Fortalecer la actividad avícola de traspatio que permita dotar de fuentes de proteína animal en la alimentación de las 15 mujeres indígenas beneficiarias y sus familias, para mejorar sus condiciones nutricionales, además de generar un ingreso con la venta de los excedentes, mediante el establecimiento de módulos avícolas en el municipio de San Juan Quiahije, Oaxaca.	\$ 291,900.00	\$ 291,900.00	Proyecto	1	El avance NO es posible medirlo puesto que es necesario esperar hasta la entrega de reportes finales.

## Anexo 3. Convenios Formalizados con Organizaciones de la Sociedad Civil

### Programa de Coinversión Social

Nombre de la OSC	Fecha de Formalización del Convenio	Objetivos del Convenios	Monto Federal Aprobado del Convenio	Monto Federal Ejercido del Convenio al 30 de septiembre	Metas del Convenio		
			(Pesos)	(Pesos)	Unidad de Medida	Cantidad	Alcanzadas al Trimestre
Sinergias-Jóvenes y Desarrollo	06/06/2016	Contribuir en la nutrición de las familias que integran la red Siuamej Tayolchikauanij, por medio del desarrollo de capacidades técnicas y habilidades en la producción de aves de traspatio en la sierra Nororiental de Puebla.	\$ 300,000.00	\$ 300,000.00	Proyecto	1	El avance NO es posible medirlo puesto que es necesario esperar hasta la entrega de reportes finales.
Fundación Déjame Ayudarte	06/06/2016	Garantizar la seguridad alimenticia de los adolescentes y jóvenes atendidos en Fundación Déjame Ayudarte que se encuentran en situación de alta vulnerabilidad fortaleciendo su alimentación, nutrición y su formación hacia una vida independiente a través del mejoramiento del invernadero de jitomate que permita el autoconsumo y a su vez la venta de excedentes dentro de la comunidad.	\$ 250,000.00	\$ 250,000.00	Proyecto	1	El avance NO es posible medirlo puesto que es necesario esperar hasta la entrega de reportes finales.
Asilo de Ancianos Madre Teresa de Calcuta San José	21/04/2016	Asegurar una estancia digna para 60 adultos mayores que se atienden en la institución (internos y externos) a través de mejores servicios de alimentación, salud e higiene	\$ 249,600.00	\$ 249,600.00	Proyecto	1	El avance NO es posible medirlo puesto que es necesario esperar hasta la entrega de reportes finales.

Anexo 3. Convenios Formalizados con Organizaciones de la Sociedad Civil  
Programa de Coinversión Social

Nombre de la OSC	Fecha de Formalización del Convenio	Objetivos del Convenios	Monto Federal Aprobado del Convenio	Monto Federal Ejercido del Convenio al 30 de septiembre	Metas del Convenio		
			(Pesos)	(Pesos)	Unidad de Medida	Cantidad	Alcanzadas al Trimestre
Centro Agropecuario para el Desarrollo Rural	13/05/2016	Diversificar los alimentos producidos de manera agroecológica para fortalecer la nutrición infantil y materna, en beneficio de familias indígenas de Ajilhó municipio de Bochil, Chiapas, mediante el impulso productivo en la granja integral comunitaria autosuficiente y ecológica, mediante el desarrollo de capacitaciones acerca de huertos de guanábana, nopales, producción de borregos, ganado bovino sistema estabulado y tilapia en tanque.	\$ 300,000.00	\$ 300,000.00	Proyecto	1	El avance NO es posible medirlo puesto que es necesario esperar hasta la entrega de reportes finales.
Casa Tonacali	06/06/2016	Proporcionar seguridad alimentaria a familias en situación de vulnerabilidad a través del aprovechamiento sustentable de alimentos en el municipio de Calpan, Puebla, a fin de reducir el riesgo de desnutrición existente en la población elevando así su calidad de vida.	\$ 298,500.00	\$ 298,500.00	Proyecto	1	El avance NO es posible medirlo puesto que es necesario esperar hasta la entrega de reportes finales.
Instituto Preventivo de Conductas Juveniles El Árbol	06/06/2016	Favorecer la sensibilización y mejorar los conocimientos acerca de la influencia de la alimentación saludable, promoviendo el cambio de hábitos alimentarios y estilos de vida para mejorar la salud de los adolescentes y prevenir la obesidad.	\$ 246,000.00	\$ 246,000.00	Proyecto	1	El avance NO es posible medirlo puesto que es necesario esperar hasta la entrega de reportes finales.

## Anexo 3. Convenios Formalizados con Organizaciones de la Sociedad Civil

### Programa de Coinversión Social

Nombre de la OSC	Fecha de Formalización del Convenio	Objetivos del Convenios	Monto Federal Aprobado del Convenio	Monto Federal Ejercido del Convenio al 30 de septiembre	Metas del Convenio		
			(Pesos)	(Pesos)	Unidad de Medida	Cantidad	Alcanzadas al Trimestre
Aprende a Volar	22/04/2016	Mejorar la alimentación que permita disminuir la desnutrición y obesidad en niños y niñas de escuelas al oriente de torreón de 3 a 12 años, mediante apoyos alimenticios y platicas de sensibilización a padres, madres y maestros.	\$ 250,000.00	\$ 250,000.00	Proyecto	1	El avance NO es posible medirlo puesto que es necesario esperar hasta la entrega de reportes finales.
Ministerio Familiar	06/06/2016	Contribuir a la adecuada nutrición de los niños y niñas de entre 1 y 5 años, de las comunidades de Loma Larga, El hongo y Chicamole pertenecientes al Municipio de San Bartolo Tutotepec, Hidalgo., a través de la producción y distribución de un producto alimenticio complementario fortificado con vitaminas y minerales, particularmente con Hierro, que permita prevenir la posible aparición de anemia y contribuya a su adecuado desarrollo físico y mental.	\$ 245,500.00	\$ 245,500.00	Proyecto	1	El avance NO es posible medirlo puesto que es necesario esperar hasta la entrega de reportes finales.
Asilo de Niños y Casa Hogar	06/06/2016	Niños, niñas y adolescentes de la Granja Hogar con alimentación balanceada y medicamentos necesarios para el cuidado de su salud física, con el fin de que crezcan sanos y tengan un control de su salud y peso.	\$ 300,000.00	\$ 300,000.00	Proyecto	1	El avance NO es posible medirlo puesto que es necesario esperar hasta la entrega de reportes finales.

Anexo 3. Convenios Formalizados con Organizaciones de la Sociedad Civil  
Programa de Coinversión Social

Nombre de la OSC	Fecha de Formalización del Convenio	Objetivos del Convenios	Monto Federal Aprobado del Convenio	Monto Federal Ejercido del Convenio al 30 de septiembre	Metas del Convenio		
			(Pesos)	(Pesos)	Unidad de Medida	Cantidad	Alcanzadas al Trimestre
Restauración, Salud y Prosperidad	06/06/2016	Alimentar al enfermo y/o familiar foráneo que viene a hospitales públicos a la Ciudad de México, en busca de servicios de salud de primer nivel, encontrándose en situación de calle, desamparo y vulnerabilidad; Dar ayuda tanatológica emocional al enfermo y familiar internados en hospitales públicos, disminuyendo anemia, infecciones intestinales, desnutrición, angustia, temor y desánimo.	\$ 250,000.00	\$ 250,000.00	Proyecto	1	El avance NO es posible medirlo puesto que es necesario esperar hasta la entrega de reportes finales.
Acciones Interdisciplinarias para el Desarrollo Integral AIDIAC	06/06/2016	Promover la integralidad productiva sustentable en unidades domésticas campesinas e indígenas a través de la instalación de huertos familiares y corrales para gallinas, para el mejoramiento de la alimentación familiar en cinco comunidades del Municipio de Huehuetla en la región Otomí-Tepehua.	\$ 300,000.00	\$ 300,000.00	Proyecto	1	El avance NO es posible medirlo puesto que es necesario esperar hasta la entrega de reportes finales.
Instituto para el Desarrollo Sostenible Rural	06/06/2016	Promover y Fomentar en mujeres rurales e indígenas la agricultura familiar a través de la construcción de unidades alimentarias sustentables familiares orgánicas y verticales como una estrategia de seguridad alimentaria en la región rural de Soledad Atzompan, Ver.	\$ 264,400.00	\$ 264,400.00	Proyecto	1	El avance NO es posible medirlo puesto que es necesario esperar hasta la entrega de reportes finales.



## Anexo 3. Convenios Formalizados con Organizaciones de la Sociedad Civil

### Programa de Coinversión Social

Nombre de la OSC	Fecha de Formalización del Convenio	Objetivos del Convenios	Monto Federal Aprobado del Convenio	Monto Federal Ejercido del Convenio al 30 de septiembre	Metas del Convenio		
			(Pesos)	(Pesos)	Unidad de Medida	Cantidad	Alcanzadas al Trimestre
Mujeres Emprendedoras del Progreso Yucubey	06/06/2016	Promover la producción de alimentos en traspatio utilizando agua de lluvia para contribuir a la seguridad alimentaria de las familias de Santa María del Rosario Oaxaca.	\$ 250,000.00	\$ 250,000.00	Proyecto	1	El avance NO es posible medirlo puesto que es necesario esperar hasta la entrega de reportes finales.
Enanos Café Fundación	28/04/2016	Producir hortalizas orgánicas en microtuneles y espacios ociosos con mujeres, para atacar el problema alimenticio de las comunidades más vulnerables del Municipio de Cuautitlán Izcalli, así como fortalecer el desarrollo y las capacidades de las familias, así como vender los excedentes para ayudar a su economía.	\$ 250,000.00	\$ 250,000.00	Proyecto	1	El avance NO es posible medirlo puesto que es necesario esperar hasta la entrega de reportes finales.
Desafiando al Futuro	06/06/2016	Mejorar la disponibilidad alimentaria, para mejorar la nutrición familiar a través del establecimiento de unidades autosustentables y la captación de agua de lluvia para la producción de alimentos sanos a 30 hombres y mujeres indígenas en la cabecera municipal de san Antonio Huitepec.	\$ 285,100.00	\$ 285,100.00	Proyecto	1	El avance NO es posible medirlo puesto que es necesario esperar hasta la entrega de reportes finales.

## Anexo 3. Convenios Formalizados con Organizaciones de la Sociedad Civil

### Programa de Coinversión Social

Nombre de la OSC	Fecha de Formalización del Convenio	Objetivos del Convenios	Monto Federal Aprobado del Convenio	Monto Federal Ejercido del Convenio al 30 de septiembre	Metas del Convenio		
			(Pesos)	(Pesos)	Unidad de Medida	Cantidad	Alcanzadas al Trimestre
Central de Fomento Indígena Raíces	22/04/2016	Fomentar el empoderamiento y creación de redes a través del desarrollo de adiestramiento, practica de habilidades y capacidades en la producción de mojarra tilapia, en base a una visión de derechos humanos y la igualdad de género.	\$ 253,500.00	\$ 253,500.00	Proyecto	1	El avance NO es posible medirlo puesto que es necesario esperar hasta la entrega de reportes finales.
Fundación Comunitaria Mixteca	06/06/2016	Establecer granjas integrales y huertos de traspatio para incrementar la disponibilidad y acceso de alimentos sanos y nutritivos a través de un proceso de acompañamiento para el desarrollo de capacidades y habilidades para el desarrollo local en 50 hogares de 3 localidades indígenas del estado de Oaxaca	\$ 250,000.00	\$ 250,000.00	Proyecto	1	El avance NO es posible medirlo puesto que es necesario esperar hasta la entrega de reportes finales.
Un Kilo de Ayuda	29/07/2016	Promover la agricultura familiar de autoconsumo, por medio de la instalación de huertos integrales de traspatio que contribuyan a mejorar la seguridad alimentaria de familias en condiciones de marginación y vulnerabilidad en las localidades de San Juan Colorado, San Sebastián Ixcapa, Unión Linda Vista y Piedra Blanca en el Estado de Oaxaca.	\$ 286,600.00	\$ 286,600.00	Proyecto	1	El avance NO es posible medirlo puesto que es necesario esperar hasta la entrega de reportes finales.

## Anexo 3. Convenios Formalizados con Organizaciones de la Sociedad Civil

### Programa de Coinversión Social

Nombre de la OSC	Fecha de Formalización del Convenio	Objetivos del Convenios	Monto Federal Aprobado del Convenio	Monto Federal Ejercido del Convenio al 30 de septiembre	Metas del Convenio		
			(Pesos)	(Pesos)	Unidad de Medida	Cantidad	Alcanzadas al Trimestre
FIAN México	06/06/2016	Promover el Derecho humano a alimentarse con perspectiva de género, para contribuir a la autosuficiencia alimentaria de las familias integradas a la Cadena de vida, en 19 comunidades del municipio de Atoyac de Álvarez, Guerrero	\$ 299,900.00	\$ 299,900.00	Proyecto	1	El avance NO es posible medirlo puesto que es necesario esperar hasta la entrega de reportes finales.
Fundación Humanidad, Tierra y Cultura	04/07/2016	Lograr la seguridad y auto sustentabilidad alimentaria de los beneficiarios, así como la disminución de los costos de alimentación mensual, a través del establecimiento de cultivos de producción de alimentos saludables, como son hortalizas y frutillas a través de medios orgánicos e hidropónicos, así como la aplicación de eco tecnologías que ayuden en el proceso.	\$ 250,000.00	\$ 250,000.00	Proyecto	1	El avance NO es posible medirlo puesto que es necesario esperar hasta la entrega de reportes finales.
Tierra Verde Naturaleza y Cultura	04/05/2016	Contribuir a la seguridad alimentaria de las comunidades San Antonio Miramar y El Vergel, del municipio de Pijijiapan, mediante el fortalecimiento de capacidades de las familias de los grupos de promotores ambientales comunitarios y la instalación de huertos orgánicos de cultivo biointensivo.	\$ 294,900.00	\$ 294,900.00	Proyecto	1	El avance NO es posible medirlo puesto que es necesario esperar hasta la entrega de reportes finales.

Anexo 3. Convenios Formalizados con Organizaciones de la Sociedad Civil  
Programa de Coinversión Social

Nombre de la OSC	Fecha de Formalización del Convenio	Objetivos del Convenios	Monto Federal Aprobado del Convenio	Monto Federal Ejercido del Convenio al 30 de septiembre	Metas del Convenio		
			(Pesos)	(Pesos)	Unidad de Medida	Cantidad	Alcanzadas al Trimestre
Fuente de los Turcos	29/07/2016	Los beneficiarios serán capaces de producir sus propios alimentos, mediante el sistema de producción intensivo en Biohuertos familiares, fortaleciendo el desarrollo de sus capacidades a través capacitaciones.	\$ 293,000.00	\$ 293,000.00	Proyecto	1	El avance NO es posible medirlo puesto que es necesario esperar hasta la entrega de reportes finales.
Centro Infantil la Casa del Tigre Toño	06/06/2016	Equipar de manera integral la cocina de nuestro comedor infantil y mejorar la calidad de vida de 50 beneficiarios a través de una buena alimentación en beneficio de nuestra población objeto en Tijuana B.C.	\$ 250,000.00	\$ 250,000.00	Proyecto	1	El avance NO es posible medirlo puesto que es necesario esperar hasta la entrega de reportes finales.
INDAYU	06/06/2016	Establecer huertos hortícolas con sistemas de cosecha de agua de lluvia mediante la adaptación de tecnologías, para contribuir a una mejor cultura y seguridad alimentaria familiar con mujeres Chocholtecas de Santa Catarina Ocotlán, municipio de San Juan Bautista Coixtlahuaca, Oaxaca.	\$ 274,800.00	\$ 274,800.00	Proyecto	1	El avance NO es posible medirlo puesto que es necesario esperar hasta la entrega de reportes finales.

Anexo 3. Convenios Formalizados con Organizaciones de la Sociedad Civil  
Programa de Coinversión Social

Nombre de la OSC	Fecha de Formalización del Convenio	Objetivos del Convenios	Monto Federal Aprobado del Convenio	Monto Federal Ejercido del Convenio al 30 de septiembre	Metas del Convenio		
			(Pesos)	(Pesos)	Unidad de Medida	Cantidad	Alcanzadas al Trimestre
Red Nacional de Voluntariado por el Desarrollo Social	06/06/2016	Impulsar la producción de alimentos de traspatio y de parcelas comunitarias para promover la seguridad alimentaria de 20 familias indígenas (100 personas) de 4 localidades indígenas marginadas en 2 municipios de la Sierra Norte de Puebla a través de la tecnificación y reactivación con desarrollo de capacidades en 10 huertos de hortalizas de traspatio tipo mosaico y 2 parcelas comunitarias para frijol criollo tipo exoyeman fomentando la participación de toda la familia y aprovechando la disponibilidad permanente de agua con la finalidad de producir alimentos nutritivos para sus hijos e hijas.	\$ 249,500.00	\$ 249,500.00	Proyecto	1	El avance NO es posible medirlo puesto que es necesario esperar hasta la entrega de reportes finales.
Centro de Integración de la Sociedad por el Desarrollo de Chiapas	02/05/2016	Fortalecer las capacidades y habilidades de los responsables de la operación y beneficiarios del Programa de Desayunos Escolares en el municipio de Ocozocoautla de Espinosa, Chiapas a través de la Orientación Alimentaria.	\$ 247,800.00	\$ 247,800.00	Proyecto	1	El avance NO es posible medirlo puesto que es necesario esperar hasta la entrega de reportes finales.

Anexo 3. Convenios Formalizados con Organizaciones de la Sociedad Civil  
Programa de Coinversión Social

Nombre de la OSC	Fecha de Formalización del Convenio	Objetivos del Convenios	Monto Federal Aprobado del Convenio	Monto Federal Ejercido del Convenio al 30 de septiembre	Metas del Convenio		
			(Pesos)	(Pesos)	Unidad de Medida	Cantidad	Alcanzadas al Trimestre
Sustentabilidad Urbana Ideas que Transforman	06/06/2016	Garantizar la seguridad alimentaria de mujeres en situación de marginación del municipio de Xalapa, mediante su participación en la producción y distribución de fruta deshidratada como método de conservación de alimentos para reducir las pérdidas de productos post –cosecha; favoreciendo con ello el desarrollo integral comunitario de hombres y mujeres dedicados a la producción de mango y plátano de los municipios de Actopan y Gutiérrez Zamora.	\$ 222,300.00	\$ 222,300.00	Proyecto	1	El avance NO es posible medirlo puesto que es necesario esperar hasta la entrega de reportes finales.
Pro-Familia de Jornaleros	06/06/2016	Implementar un programa con estrategias de educación alimentaria para prevenir desnutrición en niños y niñas de las familias jornaleras indígenas migrantes y promover en los padres una cultura de la alimentación saludable aun con recursos económicos limitados.	\$ 250,000.00	\$ 250,000.00	Proyecto	1	El avance NO es posible medirlo puesto que es necesario esperar hasta la entrega de reportes finales.
Centro de Estudios y Capacitación Para la Planeación Territorial la Nueva Ruralidad CECAPLAN	06/06/2016	Producir hortalizas orgánicas para el autoconsumo de las familias y contribuir a la economía familiar mediante la venta de los excedentes.	\$ 298,600.00	\$ 298,600.00	Proyecto	1	El avance NO es posible medirlo puesto que es necesario esperar hasta la entrega de reportes finales.

## Anexo 3. Convenios Formalizados con Organizaciones de la Sociedad Civil

### Programa de Coinversión Social

Nombre de la OSC	Fecha de Formalización del Convenio	Objetivos del Convenios	Monto Federal Aprobado del Convenio	Monto Federal Ejercido del Convenio al 30 de septiembre	Metas del Convenio		
			(Pesos)	(Pesos)	Unidad de Medida	Cantidad	Alcanzadas al Trimestre
Aliados Indígenas	06/06/2016	Fortalecer la nutrición de niños y niñas indígenas de la ciudad de México, para mejorar su desarrollo integral y apoyar la economía familiar.	\$ 250,000.00	\$ 250,000.00	Proyecto	1	El avance NO es posible medirlo puesto que es necesario esperar hasta la entrega de reportes finales.
Unión de Productores de Café Orgánico, Jtin Le Xa Garras de León	06/06/2016	Fortalecer la alimentación de las familias de 20 mujeres mazatecas de la comunidad de Cuauhtémoc, Santa María Chilchotla, a través de la instalación de módulos familiares de producción porcina en traspatio y su capacitación en el manejo orgánico de porcinos para engorda.	\$ 283,700.00	\$ 283,700.00	Proyecto	1	El avance NO es posible medirlo puesto que es necesario esperar hasta la entrega de reportes finales.
Asociación Mexicana de Ayuda a Niños con Cáncer del Estado de México, AMANC	21/04/2016	Proporcionar alimentación suficiente y adecuada a 100 niños, niñas y adolescentes que padecen cáncer y reciben tratamiento médico oncológico en la Ciudad de Toluca, con su respectivo cuidador primario y reciben los servicios del centro AMANC	\$ 299,500.00	\$ 299,500.00	Proyecto	1	El avance NO es posible medirlo puesto que es necesario esperar hasta la entrega de reportes finales.

Anexo 3. Convenios Formalizados con Organizaciones de la Sociedad Civil  
Programa de Coinversión Social

Nombre de la OSC	Fecha de Formalización del Convenio	Objetivos del Convenios	Monto Federal Aprobado del Convenio	Monto Federal Ejercido del Convenio al 30 de septiembre	Metas del Convenio		
			(Pesos)	(Pesos)	Unidad de Medida	Cantidad	Alcanzadas al Trimestre
Casa Hogar para Niños Ángel Guardián	06/06/2016	Disminuir la desnutrición infantil de 25 niños y niñas de la Casa hogar para niños Ángel Guardián, ubicada en la ciudad de Chihuahua, mediante la dotación de alimentos balanceados y orientación nutricional.	\$ 250,000.00	\$ 250,000.00	Proyecto	1	El avance NO es posible medirlo puesto que es necesario esperar hasta la entrega de reportes finales.
Unidad Especializada en Desarrollo Humanitario	22/04/2016	Mejorar la alimentación para incrementar la nutrición de 12 familias indígenas de la localidad Tzulwitz del municipio de San Juan Cancuc, Chiapas mediante la instalación de un módulo bio intensivo y tecnificado para la producción de hortalizas orgánicas, asegurando además el fortalecimiento de capacidades y habilidades agrícolas por medio de talleres de capacitación y asesoría técnica que sean detonantes para crecer y sostener la actividad.	\$ 300,000.00	\$ 300,000.00	Proyecto	1	El avance NO es posible medirlo puesto que es necesario esperar hasta la entrega de reportes finales.
Frente para la Defensa de la Mujer Campesina y Grupos Vulnerables	06/06/2016	Contribuir a contrarrestar la pobreza alimentaria de los 80 participantes a través de la puesta en marcha de un programa integral de capacitación que fortalecerá su capital social y productivo.	\$ 232,900.00	\$ 232,900.00	Proyecto	1	El avance NO es posible medirlo puesto que es necesario esperar hasta la entrega de reportes finales.



## Anexo 3. Convenios Formalizados con Organizaciones de la Sociedad Civil

### Programa de Coinversión Social

Nombre de la OSC	Fecha de Formalización del Convenio	Objetivos del Convenios	Monto Federal Aprobado del Convenio	Monto Federal Ejercido del Convenio al 30 de septiembre	Metas del Convenio		
			(Pesos)	(Pesos)	Unidad de Medida	Cantidad	Alcanzadas al Trimestre
Institución Asistencial	20/04/2016	Propiciar una mejor calidad de vida a nuestros beneficiarios y beneficiarias que acuden en las instalaciones del Albergue Temporal de la Buena Voluntad, a través del suministro de alimentos básicos y saludables y de pláticas de sensibilización en temas de buenos hábitos de alimentación.	\$ 200,000.00	\$ 200,000.00	Proyecto	1	El avance NO es posible medirlo puesto que es necesario esperar hasta la entrega de reportes finales.
Familias Caminando hacia el Progreso	06/06/2016	Mejorar las condiciones alimentarias y económicas en la comunidad de Tepexpan en el municipio de Soledad Atzompa con la habilitación de huertos y granjas de aves en traspatio.	\$ 300,000.00	\$ 300,000.00	Proyecto	1	El avance NO es posible medirlo puesto que es necesario esperar hasta la entrega de reportes finales.
Verlos Sonreír	28/04/2016	Nuestro objetivo es atender a 200 familias con alimentación sana, capacitándoles para continuar con un estilo de vida saludable en su alimentación.	\$ 300,000.00	\$ 300,000.00	Proyecto	1	El avance NO es posible medirlo puesto que es necesario esperar hasta la entrega de reportes finales.

Anexo 3. Convenios Formalizados con Organizaciones de la Sociedad Civil  
Programa de Coinversión Social

Nombre de la OSC	Fecha de Formalización del Convenio	Objetivos del Convenios	Monto Federal Aprobado del Convenio	Monto Federal Ejercido del Convenio al 30 de septiembre	Metas del Convenio		
			(Pesos)	(Pesos)	Unidad de Medida	Cantidad	Alcanzadas al Trimestre
Institución Providencial de México	06/06/2016	Contribuir al mejoramiento de la salud y alimentación de población en situación de vulnerabilidad, residente en Norogachi y rancherías aledañas a Norogachi en el Municipio de Guachochi, mediante servicios de consulta, atención de emergencia y traslado para actuar en forma oportuna y eficiente, así como proporcionar medios para la rehabilitación y recuperación a través de medicamentos, períodos de internación y apoyo alimentario.	\$ 277,500.00	\$ 277,500.00	Proyecto	1	El avance NO es posible medirlo puesto que es necesario esperar hasta la entrega de reportes finales.
Grupo Consultor Zubizar y Asociados	06/06/2016	GARANTIZAR LA DISPONIBILIDAD Y CALIDAD DE ALIMENTO DE LAS FAMILIAS DE LA COMUNIDAD DE SAN JUAN ELOTEPEC, MEDIANTE LA PRODUCCIÓN Y CONSERVACIÓN NATURAL DEL GRANO DE MAÍZ.	\$ 249,700.00	\$ 249,700.00	Proyecto	1	El avance NO es posible medirlo puesto que es necesario esperar hasta la entrega de reportes finales.
Solidaridad y Apoyo Social	06/06/2016	Dar continuidad al proceso de promoción de seguridad alimentaria en el Municipio de Tlapacoya, Estado de Puebla, a través del impulso a la producción de alimentos para que habitantes de las localidades de Zoquiapa y Cuaternalcatla tengan acceso a una nutrición adecuada, sana y sustentable, mediante el establecimiento de granjas integrales de traspatio (GIT) y el fortalecimiento de sus capacidades técnicas-productivas y para la incorporación de nuevos alimentos en sus dietas.	\$ 300,000.00	\$ 300,000.00	Proyecto	1	El avance NO es posible medirlo puesto que es necesario esperar hasta la entrega de reportes finales.

Anexo 3. Convenios Formalizados con Organizaciones de la Sociedad Civil  
Programa de Coinversión Social

Nombre de la OSC	Fecha de Formalización del Convenio	Objetivos del Convenios	Monto Federal Aprobado del Convenio	Monto Federal Ejercido del Convenio al 30 de septiembre	Metas del Convenio		
			(Pesos)	(Pesos)	Unidad de Medida	Cantidad	Alcanzadas al Trimestre
Cáritas Mazatlán	06/06/2016	MEJORAR LA NUTRICIÓN DE FAMILIAS DESPROTEGIDAS EN MAZATLAN, SINALOA MEDIANTE EL FORTALECIMIENTO DE COMIDAS NUTRITIVAS Y HABILIDADES TÉCNICAS EN EDUCACIÓN ALIMENTARIA QUE FAVOREZCAN EL CUIDADO NUTRITIVO Y SU CALIDAD DE VIDA SALUDABLE DE LOS COMPONENTES DE CADA FAMILIA	\$ 230,000.00	\$ 230,000.00	Proyecto	1	El avance NO es posible medirlo puesto que es necesario esperar hasta la entrega de reportes finales.
Locura te Cura	06/06/2016	Mejorar la nutrición de la población infantil de la comunidad de San Isidro, a partir de la incorporación de suplementos alimenticios de fabricación propia que aporten los nutrientes que su alimentación cotidiana no les provee.	\$ 223,800.00	\$ 223,800.00	Proyecto	1	El avance NO es posible medirlo puesto que es necesario esperar hasta la entrega de reportes finales.
Fundación Santa Cruz Itundujia se Supera	06/06/2016	Producir alimentos para contribuir a garantizar la seguridad alimentaria y la nutrición mediante la implementación de huertos familiares, para 50 familias de las localidades de Buenavista de Juárez, Morelos y Primavera Morelos, pertenecientes al municipio de Santa Cruz Itundujia, Oaxaca.	\$ 250,000.00	\$ 250,000.00	Proyecto	1	El avance NO es posible medirlo puesto que es necesario esperar hasta la entrega de reportes finales.

Anexo 3. Convenios Formalizados con Organizaciones de la Sociedad Civil  
Programa de Coinversión Social

Nombre de la OSC	Fecha de Formalización del Convenio	Objetivos del Convenios	Monto Federal Aprobado del Convenio	Monto Federal Ejercido del Convenio al 30 de septiembre	Metas del Convenio		
			(Pesos)	(Pesos)	Unidad de Medida	Cantidad	Alcanzadas al Trimestre
Caravana Cultural, Tradición y Arte de Oaxaca	06/06/2016	Incrementar la producción local de alimentos, para mejorar el índice de diversidad de dieta de familias en situación de vulnerabilidad económica, a través de la instalación de módulos de producción de hongos comestibles, en los traspatios de 30 mujeres jefas de familia que producen hortalizas en huertos biointensivos de Magdalena Apasco, Oaxaca.	\$ 250,000.00	\$ 250,000.00	Proyecto	1	El avance NO es posible medirlo puesto que es necesario esperar hasta la entrega de reportes finales.
Fortaleciendo un Futuro Mejor	06/06/2016	Mejorar la calidad alimentaria de 15 mujeres indígenas Mixes a través de la construcción de granjas de gallinas ponedoras, para la producción de huevo y carne con alto valor nutricional para autoconsumo, en la localidad de Campo México, Asunción Cacalotepec Mixe.	\$ 250,000.00	\$ 250,000.00	Proyecto	1	El avance NO es posible medirlo puesto que es necesario esperar hasta la entrega de reportes finales.
Instituto Internacional de Emprendurismo y Capacitación	06/06/2016	Mejorar la calidad de la alimentación y a su vez la economía de 8 familias en las localidades de La Loma y La Goma del Estado de Durango a través de la implementación de huertos familiares aplicando técnicas innovadoras israelíes, fomentando la agricultura sustentable en los habitantes de las comunidades.	\$ 300,000.00	\$ 300,000.00	Proyecto	1	El avance NO es posible medirlo puesto que es necesario esperar hasta la entrega de reportes finales.

## Anexo 3. Convenios Formalizados con Organizaciones de la Sociedad Civil

### Programa de Coinversión Social

Nombre de la OSC	Fecha de Formalización del Convenio	Objetivos del Convenios	Monto Federal Aprobado del Convenio	Monto Federal Ejercido del Convenio al 30 de septiembre	Metas del Convenio		
			(Pesos)	(Pesos)	Unidad de Medida	Cantidad	Alcanzadas al Trimestre
Centro de Estudios Comunitarios	06/06/2016	Mejorar las capacidades de las mujeres productoras de alimentos, mediante técnicas de buenas prácticas de producción alimentaria y mejoramiento de la competitividad a través de huertos y granjas ecológicas integrales, almacenamiento de agua y aprovechamiento de residuos en las comunidades de Noxtepec y Malhuanla del municipio de Tetipac, Guerrero, de alta marginación que no tiene acceso a fuentes de ingreso.	\$ 250,000.00	\$ 250,000.00	Proyecto	1	El avance NO es posible medirlo puesto que es necesario esperar hasta la entrega de reportes finales.
Unión de Pueblos de Morelos	13/05/2016	Fomentar la producción de alimentos sanos y con manejo agro ecológico desde las comunidades para abatir las carencias de alimentos en familias vulnerables, procurando no sólo la satisfacción de la alimentación sino el cambio de actitudes hacia una mayor igualdad entre hombre y mujeres y el desarrollo de iniciativas de comercio alternativo de excedentes de la producción.	\$ 245,100.00	\$ 245,100.00	Proyecto	1	El avance NO es posible medirlo puesto que es necesario esperar hasta la entrega de reportes finales.
Asociación Regional Campesina Indígena Asalariada de Chiapas	28/04/2016	Fortalecer el impulso productivo avícola, a través del desarrollo de las capacidades y estrategias de producción de la avicultura (huevos, pollitas/os, gallinas) de traspatio desde las perspectivas equidad de Género, Derechos Humanos e indígenas.	\$ 243,000.00	\$ 243,000.00	Proyecto	1	El avance NO es posible medirlo puesto que es necesario esperar hasta la entrega de reportes finales.

Anexo 3. Convenios Formalizados con Organizaciones de la Sociedad Civil  
Programa de Coinversión Social

Nombre de la OSC	Fecha de Formalización del Convenio	Objetivos del Convenios	Monto Federal Aprobado del Convenio	Monto Federal Ejercido del Convenio al 30 de septiembre	Metas del Convenio		
			(Pesos)	(Pesos)	Unidad de Medida	Cantidad	Alcanzadas al Trimestre
Centro de Investigación, Validación y Transferencia Tecnológica para el Desarrollo Rural	06/06/2016	Incrementar la disponibilidad de especies vegetales en la dieta alimenticia de las familias participantes en el proyecto Modelo de producción biointensiva con cosecha de lluvia en dos municipios de la Sierra Nororiental de Puebla, mediante el establecimiento de huertos comunitarios en el año 2016.	\$ 236,300.00	\$ 236,300.00	Proyecto	1	El avance NO es posible medirlo puesto que es necesario esperar hasta la entrega de reportes finales.
Comunidad Líder de Aprendizaje para la Sociedad Civil del Sur	26/04/2016	Implementar los Círculos de la Alimentación Escolar a fin de garantizar el acceso a las niñas y niños a alimentos de calidad, permitiendo su apropiada nutrición, sobre la base de una dieta sana, equilibrada y culturalmente adecuada, con productos que respondan a altos estándares de calidad e higiene alimentaria.	\$ 299,000.00	\$ 299,000.00	Proyecto	1	El avance NO es posible medirlo puesto que es necesario esperar hasta la entrega de reportes finales.
Primero México	20/04/2016	Contribuir a garantizar la seguridad alimentaria a 30 familias en rezago social mediante su participación en la construcción de 30 huertos familiares de traspatio protegidos con microtúneles y sistema de riego por goteo y la producción de Hortalizas con alto valor nutricional a bajo costo además de la fertilización del huerto por medio de la generación de Vermicomposta (Humus de Lombriz) con la instalación de 30 Vermicomposta (Lombricultivos) en Santa María Nativitas, municipio de Almoloya de Juárez, Estado de México.	\$ 247,100.00	\$ 247,100.00	Proyecto	1	El avance NO es posible medirlo puesto que es necesario esperar hasta la entrega de reportes finales.

Anexo 3. Convenios Formalizados con Organizaciones de la Sociedad Civil  
Programa de Coinversión Social

Nombre de la OSC	Fecha de Formalización del Convenio	Objetivos del Convenios	Monto Federal Aprobado del Convenio	Monto Federal Ejercido del Convenio al 30 de septiembre	Metas del Convenio		
			(Pesos)	(Pesos)	Unidad de Medida	Cantidad	Alcanzadas al Trimestre
Cáritas Diocesanas de Torreón	06/06/2016	Mejorar la alimentación y calidad de vida a las personas que vive en carencia alimentaria.	\$ 300,000.00	\$ 300,000.00	Proyecto	1	El avance NO es posible medirlo puesto que es necesario esperar hasta la entrega de reportes finales.
Compartir Hermano	21/04/2016	equipar el albergue con colchones nuevos y lavadora	\$ 60,166.00	\$ 60,166.00	Proyecto	1	El avance NO es posible medirlo puesto que es necesario esperar hasta la entrega de reportes finales.
Organización de Trabajadores Agropecuarios de Chiapas	25/04/2016	Mejorar la calidad de la nutrición, las capacidades y habilidades de 10 familias indígenas con la producción de hortalizas a través de la instalación de micro túneles en la comunidad Oquem del municipio Huixtán, Chiapas.	\$ 299,800.00	\$ 299,800.00	Proyecto	1	El avance NO es posible medirlo puesto que es necesario esperar hasta la entrega de reportes finales.

## Anexo 3. Convenios Formalizados con Organizaciones de la Sociedad Civil

### Programa de Coinversión Social

Nombre de la OSC	Fecha de Formalización del Convenio	Objetivos del Convenios	Monto Federal Aprobado del Convenio	Monto Federal Ejercido del Convenio al 30 de septiembre	Metas del Convenio		
			(Pesos)	(Pesos)	Unidad de Medida	Cantidad	Alcanzadas al Trimestre
Consultoría Estratégica de Petatlán	06/06/2016	Coadyuvar al mejoramiento de la alimentación de mujeres campesinas y sus familiares mediante un modelo de seguridad alimentaria basado en la producción de alimentos mediante técnicas sustentables y el consumo adecuado de los mismos, desarrollando el capital social y humano de la comunidad y fomentando el fortalecimiento de liderazgos femeninos como agentes de cambio.	\$ 250,000.00	\$ 250,000.00	Proyecto	1	El avance NO es posible medirlo puesto que es necesario esperar hasta la entrega de reportes finales.
Mujeres Organizadas de la Unión General, Campesina y Popular en el Estado de Oaxaca	06/06/2016	Contribuir al incremento de la productividad del sistema milpa, para mejorar la alimentación, nutrición y salud de familias indígenas en situación de pobreza alimentaria, a través de la adaptación y adopción de tecnologías productivas amigables con el ambiente en 30 parcelas propiedad de 30 jefas de familia de la comunidad de La Reformita, San Miguel Soyaltepec, Oaxaca.	\$ 300,000.00	\$ 300,000.00	Proyecto	1	El avance NO es posible medirlo puesto que es necesario esperar hasta la entrega de reportes finales.
Trabajadores del Campo Luchando por un Oaxaca Mejor	06/06/2016	Articular las diferentes etapas del proceso de producción de maíz criollo blanco raza bolita, para incrementar la producción, reducir las pérdidas en cosecha y pos cosecha e incrementar el contenido de materia orgánica del suelo en las parcelas de 30 familias campesinas de la comunidad de Santo Domingo Tlatfinngo, Santiago Suchilquitongo, Oaxaca	\$ 300,000.00	\$ 300,000.00	Proyecto	1	El avance NO es posible medirlo puesto que es necesario esperar hasta la entrega de reportes finales.



Anexo 3. Convenios Formalizados con Organizaciones de la Sociedad Civil  
Programa de Coinversión Social

Nombre de la OSC	Fecha de Formalización del Convenio	Objetivos del Convenios	Monto Federal Aprobado del Convenio	Monto Federal Ejercido del Convenio al 30 de septiembre	Metas del Convenio		
			(Pesos)	(Pesos)	Unidad de Medida	Cantidad	Alcanzadas al Trimestre
Caravana Gastronómica	06/06/2016	Fomentar la producción de Hortalizas mediante capacitación, diseño, y establecimiento de huertos familiares en la localidad de Santa Inés del Monte que beneficie la nutrición, economía e integración familiar.	\$ 300,000.00	\$ 300,000.00	Proyecto	1	El avance NO es posible medirlo puesto que es necesario esperar hasta la entrega de reportes finales.
Fundación por Ti desde la Mixteca	06/06/2016	Coadyuvar a los objetivos de la Cruzada contra el hambre y contribuir al incremento de la seguridad alimentaria a través de la producción integral y sustentable de traspatio en el municipio de Zapotitlán Lagunas	\$ 300,000.00	\$ 300,000.00	Proyecto	1	El avance NO es posible medirlo puesto que es necesario esperar hasta la entrega de reportes finales.
Grupo de Trabajo para el Desarrollo de la Niñez	06/06/2016	Mejorar la Nutrición de los Niños y Niñas indígenas popolocas de 10 Escuelas Primarias en el municipio de Tlacotepec de Benito Juárez a través de la capacitación en el manejo de huertos, tecnificación y reactivación (tinacos con captación de agua, sistemas de riego y cercados) de huertos escolares para obtener alimentos nutritivos y balanceados en los desayunos escolares	\$ 298,000.00	\$ 298,000.00	Proyecto	1	El avance NO es posible medirlo puesto que es necesario esperar hasta la entrega de reportes finales.

Anexo 3. Convenios Formalizados con Organizaciones de la Sociedad Civil  
Programa de Coinversión Social

Nombre de la OSC	Fecha de Formalización del Convenio	Objetivos del Convenios	Monto Federal Aprobado del Convenio	Monto Federal Ejercido del Convenio al 30 de septiembre	Metas del Convenio		
			(Pesos)	(Pesos)	Unidad de Medida	Cantidad	Alcanzadas al Trimestre
PATRONATO LATINO PARA UN MÉXICO MEJOR	20/04/2016	Fomentar cambios en los estilos de vida, en los hábitos alimentarios y actividad física por medio de un programa multidisciplinario dirigido a niños en etapa escolar de la Colonia Salvador Alvarado Sur de la ciudad de Mérida Yucatán.	\$ 140,000.00	\$ 140,000.00	Proyecto	1	El avance NO es posible medirlo puesto que es necesario esperar hasta la entrega de reportes finales.
Asociación Nacional de Impulso al Desarrollo Rural Sustentable	06/06/2016	Mejorar la disponibilidad de alimentos en la comunidad del Capirí de Lombardía, a partir de la producción intensiva de bagre y tilapia en jaulas flotantes con el propósito de garantizar el acceso permanente a estos productos y mejorar con ello la alimentación de las familias más vulnerables de la comunidad	\$ 235,400.00	\$ 235,400.00	Proyecto	1	El avance NO es posible medirlo puesto que es necesario esperar hasta la entrega de reportes finales.
Hñañhu Batsi de San Andrés Daboxtha	06/06/2016	Captar y almacenar agua de lluvia en comunidades indígenas del municipio de Cardonal, a través de la adaptación de techos de viviendas para incrementar la disponibilidad de agua en época de sequía y su aprovechamiento en la producción de hortalizas para autoconsumo.	\$ 200,000.00	\$ 200,000.00	Proyecto	1	El avance NO es posible medirlo puesto que es necesario esperar hasta la entrega de reportes finales.

## Anexo 3. Convenios Formalizados con Organizaciones de la Sociedad Civil

### Programa de Coinversión Social

Nombre de la OSC	Fecha de Formalización del Convenio	Objetivos del Convenios	Monto Federal Aprobado del Convenio	Monto Federal Ejercido del Convenio al 30 de septiembre	Metas del Convenio		
			(Pesos)	(Pesos)	Unidad de Medida	Cantidad	Alcanzadas al Trimestre
Jesucristo Misericordioso Ayuda de Niños con Cáncer	25/04/2016	Garantizar la seguridad alimentaria y cuestiones de subsistencia básica de 50 niños con cáncer y su familiar cuidador, quienes se encuentran en tratamiento internados en los distintos nosocomios públicos de Cd. Obregón, Sonora, a través del otorgamiento de despensas de calidad nutricional, suplementos alimenticios y material de higiene personal	\$ 179,000.00	\$ 179,000.00	Proyecto	1	El avance NO es posible medirlo puesto que es necesario esperar hasta la entrega de reportes finales.
CORAL, Centro Oaxaqueño de Rehabilitación de Audición y Lenguaje	01/09/2016	Mejorar las condiciones para una mejor inclusión y comunicación de las personas con discapacidad, a través de incrementar el conocimiento de la Lengua de Señas Mexicana entre niñas y niños con discapacidad auditiva, familiares y personas que sin contar con pérdida auditiva estén interesadas en aprenderla.	\$ -	\$ -	Proyecto	1	El avance NO es posible medirlo puesto que es necesario esperar hasta la entrega de reportes finales.
Visión y Alma Comunitaria	01/09/2016	Fomentar el respeto a los derechos humanos de las personas adultas y de senectud que padecen disminución auditiva, y contribuir al mejoramiento de su calidad de vida a través de auxiliares auditivos para favorecer el ejercicio pleno de igualdad de derechos y oportunidades dentro de su contexto sociocultural.	\$ -	\$ -	Proyecto	1	El avance NO es posible medirlo puesto que es necesario esperar hasta la entrega de reportes finales.

Anexo 3. Convenios Formalizados con Organizaciones de la Sociedad Civil  
Programa de Coinversión Social

Nombre de la OSC	Fecha de Formalización del Convenio	Objetivos del Convenios	Monto Federal Aprobado del Convenio	Monto Federal Ejercido del Convenio al 30 de septiembre	Metas del Convenio		
			(Pesos)	(Pesos)	Unidad de Medida	Cantidad	Alcanzadas al Trimestre
Fundación Semillas de Bondad	01/09/2016	Contribuir al fortalecimiento del estado de salud auditivo del municipio de Ixtapaluca, mediante la realización de 10 jornadas de salud en la cual realizaremos estudios especializados, la atención oportuna personalizada y entrega de aparatos auditivos, para mejorar la calidad de vida por medio de una mejor audición, así como dar a conocer y promover la prevención. Es una buena solución que evita grandes males.	\$ 199,500.00	\$ 199,500.00	Proyecto	1	El avance NO es posible medirlo puesto que es necesario esperar hasta la entrega de reportes finales.
Reforzamiento Individual Escolar	01/09/2016	Brindar capacidades y herramientas para que mujeres y hombres con discapacidad auditiva puedan desarrollarse en el oficio de costura, auto emplearse y mejorar sus oportunidades de ingreso.	\$ -	\$ -	Proyecto	1	El avance NO es posible medirlo puesto que es necesario esperar hasta la entrega de reportes finales.
Asociación Mexicana para el Diagnóstico y Tratamiento de la Sordera	01/09/2016	Rehabilitación auditiva de beneficiarios con discapacidad auditiva, que incluye a menores con microtia-atresia (ausencia de oreja y conducto auditivo externo), que puedan beneficiarse del uso de una prótesis auditiva tipo diadema de vibración ósea, de ambos sexos, de bajos recursos, menores pre escolares con sordera de diferentes grados (hipoacusia), con oreja y adultos mayores ensordecidos. Se busca integrarlos o reintegrarlos a la sociedad, en equidad de oportunidades, incrementar su calidad de vida, por que como grupo vulnerable pierden oportunidades en el ámbito	\$ -	\$ -	Proyecto	1	El avance NO es posible medirlo puesto que es necesario esperar hasta la entrega de reportes finales.

## Anexo 3. Convenios Formalizados con Organizaciones de la Sociedad Civil

### Programa de Coinversión Social

Nombre de la OSC	Fecha de Formalización del Convenio	Objetivos del Convenios	Monto Federal Aprobado del Convenio	Monto Federal Ejercido del Convenio al 30 de septiembre	Metas del Convenio		
			(Pesos)	(Pesos)	Unidad de Medida	Cantidad	Alcanzadas al Trimestre
		escolar, social, laboral inclusive en el familiar. Aún siguen siendo discriminados o ignorados, toda vez que la discapacidad auditiva es la que menos se ve y pasa desapercibida, retardando su diagnóstico, tratamiento y rehabilitación.					
Movimiento Indigenista para la Democracia	01/09/2016	Generar el desarrollo integral de las y los indígenas Otomíes en situación extraordinaria de pérdida auditiva mediante su atención médica, psicológica, legal y dotaciones de auxiliares auditivos para disminuir su exclusión social, marginación y su falta de acceso a la justicia y observancia de sus derechos.	\$ 187,000.00	\$ 187,000.00	Proyecto	1	El avance NO es posible medirlo puesto que es necesario esperar hasta la entrega de reportes finales.
Unión Indígena Otomi - Tepehua	01/09/2016	Atenuar la discriminación, la exclusión social, la falta de acceso a la atención médica y salud mental de las y los indígenas náhuatl del Municipio de Chiconcuautla Puebla, mediante la dotación de auxiliares auditivos, atención psicológica, capacitación y sensibilización para generar respeto a los derechos de las personas con discapacidad auditiva.	\$ 200,000.00	\$ 200,000.00	Proyecto	1	El avance NO es posible medirlo puesto que es necesario esperar hasta la entrega de reportes finales.

Anexo 3. Convenios Formalizados con Organizaciones de la Sociedad Civil  
Programa de Coinversión Social

Nombre de la OSC	Fecha de Formalización del Convenio	Objetivos del Convenios	Monto Federal Aprobado del Convenio	Monto Federal Ejercido del Convenio al 30 de septiembre	Metas del Convenio		
			(Pesos)	(Pesos)	Unidad de Medida	Cantidad	Alcanzadas al Trimestre
Fundación Arturo García	01/09/2016	Detectar y Atender de manera oportuna los casos de sodera en 100 Adultos Mayores de 5 Comunidades Municipio de Zihuateutla, Puebla.	\$ 197,800.00	\$ 197,800.00	Proyecto	1	El avance NO es posible medirlo puesto que es necesario esperar hasta la entrega de reportes finales.
Forjadores de Esperanza del Valle de Zamora	01/09/2016	Propiciar el desarrollo de habilidades sociales y cognitivas de las personas con discapacidad auditiva que permitan fomentar la inserción social, familiar, escolar y laboral.	\$ -	\$ -	Proyecto	1	El avance NO es posible medirlo puesto que es necesario esperar hasta la entrega de reportes finales.
Centro de Desarrollo e Investigación sobre Juventud	01/09/2016	Contribuir a la mejora de los servicios educativos en el estado de Tabasco para incrementar el ingreso, permanencia y egreso de personas con discapacidad auditiva a la educación de nivel medio superior.	\$ 153,500.00	\$ 153,500.00	Proyecto	1	El avance NO es posible medirlo puesto que es necesario esperar hasta la entrega de reportes finales.

Anexo 3. Convenios Formalizados con Organizaciones de la Sociedad Civil  
Programa de Coinversión Social

Nombre de la OSC	Fecha de Formalización del Convenio	Objetivos del Convenios	Monto Federal Aprobado del Convenio	Monto Federal Ejercido del Convenio al 30 de septiembre	Metas del Convenio		
			(Pesos)	(Pesos)	Unidad de Medida	Cantidad	Alcanzadas al Trimestre
Agencia de Agro negocios Nezahualcóyotl	04/04/2016	Impulsar y fortalecer el trabajo comunitario participativo en la producción integral de ovinos y lombricomposta para establecer buenas prácticas de producción, fomentar el autoempleo y generar ingresos, mediante la facilitación de recursos teóricos, prácticos y materiales para la instalación de unidades productivas con enfoque sustentable a 50 personas indígenas de la comunidad de El Alberto, municipio de Ixmiquilpan, Hidalgo.	\$ 300,000.00	\$ 300,000.00	Proyecto	1	El avance NO es posible medirlo puesto que es necesario esperar hasta la entrega de reportes finales.
Ita Ama Flor del Corazón	04/04/2016	Fortalecer al grupo "Sembradoras y sembradores de sueños" conformado por adolescentes y jóvenes mixtecas y mixtecos de San Simón Zahuatlán, quienes son replicadoras y replicadores del Programa Hacia el Buen Vivir; a través de su capacitación teórica y práctica en el Dominio de Acción de la Permacultura llamado "Manejo de la Tierra y la Naturaleza", por medio el desarrollo de sus conocimientos, capacidades y habilidades a través de la integración de técnicas de captación, almacenamiento y aprovechamiento alternativo, económico y sustentable del agua de lluvia, de cultivo orgánico de hortalizas y de manejo holístico de aves de corral y conejos.	\$ 220,000.00	\$ 220,000.00	Proyecto	1	El avance NO es posible medirlo puesto que es necesario esperar hasta la entrega de reportes finales.

Anexo 3. Convenios Formalizados con Organizaciones de la Sociedad Civil  
Programa de Coinversión Social

Nombre de la OSC	Fecha de Formalización del Convenio	Objetivos del Convenios	Monto Federal Aprobado del Convenio	Monto Federal Ejercido del Convenio al 30 de septiembre	Metas del Convenio		
			(Pesos)	(Pesos)	Unidad de Medida	Cantidad	Alcanzadas al Trimestre
Coordinadora Estatal de Productores de Café del Estado de Oaxaca	04/08/2016	Implementar mecanismos de producción alternativos para personas en situación de pobreza y vulnerabilidad, Mediante el establecimiento del Sistema de Milpa Intercalada con Árboles Frutales (MIAF)	\$ 256,200.00	\$ 256,200.00	Proyecto	1	El avance NO es posible medirlo puesto que es necesario esperar hasta la entrega de reportes finales.
Fundación de Emprendedores Rurales	04/04/2016	Incentivar el trabajo comunitario en la producción sustentable de porcinos para la generación de ingresos y autoempleo, mediante la capacitación de 50 personas y el establecimiento de granjas productivas comunitarias en las comunidades indígenas de El Dadhó y Cardonal.	\$ 300,000.00	\$ 300,000.00	Proyecto	1	El avance NO es posible medirlo puesto que es necesario esperar hasta la entrega de reportes finales.
Desarrollo Integral para la Superación de la Mujer	04/04/2016	Establecer un modelo de trabajo productivo-organizado con la participación de hombres y mujeres, en el manejo de granjas avícolas para la producción de huevo de gallina y abono orgánico, que permita obtener alimentos sanos para autoconsumo y su comercialización, generar autoempleo e ingresos económicos para los beneficiarios directos, mediante procesos de formación y dotación de recursos materiales a 60 personas de la comunidad de Cardonal.	\$ 300,000.00	\$ 300,000.00	Proyecto	1	El avance NO es posible medirlo puesto que es necesario esperar hasta la entrega de reportes finales.



## Anexo 3. Convenios Formalizados con Organizaciones de la Sociedad Civil

### Programa de Coinversión Social

Nombre de la OSC	Fecha de Formalización del Convenio	Objetivos del Convenios	Monto Federal Aprobado del Convenio	Monto Federal Ejercido del Convenio al 30 de septiembre	Metas del Convenio		
			(Pesos)	(Pesos)	Unidad de Medida	Cantidad	Alcanzadas al Trimestre
Proayuda	04/04/2016	Consolidar una cultura de prevención de riesgos en 6 comunidades del Municipio de Tetela de Ocampo, localizadas en la Sierra Norte del Estado de Puebla, por medio de equipamiento y capacitaciones, que les permitan a sus pobladores modificar la forma de afrontar los fenómenos perturbadores que se presentan frecuentemente en la región y de esta forma evitar pérdidas humanas.	\$ 270,000.00	\$ 270,000.00	Proyecto	1	El avance NO es posible medirlo puesto que es necesario esperar hasta la entrega de reportes finales.
Instituto de Investigación y Fomento al Desarrollo	04/04/2016	Fortalecer las capacidades y habilidades de mujeres y hombres productoras y productores de anturios de flor de corte en San Andrés Tuxtla y Soteapan, mediante una estrategia de mejora en la producción, capacitación y comercialización a fin de propiciar desarrollo económico generando ingresos dignos para las familias al mismo tiempo que contribuimos a la conservación de la Reserva de la Biosfera de los Tuxtlas.	\$ 270,000.00	\$ 270,000.00	Proyecto	1	El avance NO es posible medirlo puesto que es necesario esperar hasta la entrega de reportes finales.
Prisma Comunitario	01/04/2016	Fortalecer las capacidades y habilidades productivas de jóvenes en materia de alimentación mediante el desarrollo de iniciativas sustentables de cultivos biointensivos, piscicultura, granjas avícolas de traspatio, cultivo hidropónico, y producción de hongo seta, dirigidas hacia el mejoramiento de la calidad de vida de sus familias en la comunidad Santa María Nepopualco. Huejotzingo Puebla.	\$ 299,900.00	\$ 299,900.00	Proyecto	1	El avance NO es posible medirlo puesto que es necesario esperar hasta la entrega de reportes finales.

## Anexo 3. Convenios Formalizados con Organizaciones de la Sociedad Civil

### Programa de Coinversión Social

Nombre de la OSC	Fecha de Formalización del Convenio	Objetivos del Convenios	Monto Federal Aprobado del Convenio	Monto Federal Ejercido del Convenio al 30 de septiembre	Metas del Convenio		
			(Pesos)	(Pesos)	Unidad de Medida	Cantidad	Alcanzadas al Trimestre
Entornos Educativos	01/04/2016	Generar acciones de mitigación y adaptación en zonas riesgo en una localidad de alta vulnerabilidad al cambio climático por medio de establecimiento de un vivero comunitario, adopción de técnicas agroforestales y ecotecnias para mejorar la producción de granos básicos (maíz y frijol), mejorar los ingresos por medio de la incorporación de árboles frutales a la producción y reducir la problemática ambiental.	\$ 299,000.00	\$ 299,000.00	Proyecto	1	El avance NO es posible medirlo puesto que es necesario esperar hasta la entrega de reportes finales.
Centro para la Promoción y la Preservación del Medio Ambiente y Sustentabilidad	04/04/2016	Adaptar ecotecnias para el equipamiento de 10 viviendas en localidades del municipio de Valle de Chalco, con el fin de facilitar sus actividades diarias, por medio de la generación de conocimientos de ecotecnias y prácticas sustentables a los beneficiarios, voluntarios y público en general para generar cohesión social y desarrollo comunitario.	\$ 250,000.00	\$ 250,000.00	Proyecto	1	El avance NO es posible medirlo puesto que es necesario esperar hasta la entrega de reportes finales.
Asociación de Militares Retirados Frontera Sur	04/04/2016	Impulsar el desarrollo productivo del cultivo de tomate, para generar ingresos económicos, mejoramiento de conocimientos, la reducción en el uso de productos químicos mediante la instalación de una casa sombra con un sistema agroecológico de producción, para familias en condiciones de pobreza y marginación de la localidad Allende del municipio de La Trinitaria, Chiapas.	\$ 299,600.00	\$ 299,600.00	Proyecto	1	El avance NO es posible medirlo puesto que es necesario esperar hasta la entrega de reportes finales.

## Anexo 3. Convenios Formalizados con Organizaciones de la Sociedad Civil

### Programa de Coinversión Social

Nombre de la OSC	Fecha de Formalización del Convenio	Objetivos del Convenios	Monto Federal Aprobado del Convenio	Monto Federal Ejercido del Convenio al 30 de septiembre	Metas del Convenio		
			(Pesos)	(Pesos)	Unidad de Medida	Cantidad	Alcanzadas al Trimestre
Género y Flor de Maíz	08/04/2016	Contribuir al establecimiento de un programa de manejo y gestión integral de residuos sólidos municipales, especiales y peligrosos fomentando la promoción de cambios para la prevención, minimización, separación de residuos en la fuente, reutilización y reciclado, consumo, y manejo, a través de acciones de capacitación, educación y organización con las comunidades y autoridades municipales y el establecimiento de dos centros de acopio	\$ 268,500.00	\$ 268,500.00	Proyecto	1	El avance NO es posible medirlo puesto que es necesario esperar hasta la entrega de reportes finales.
Servicio Desarrollo y Paz Huasteca Potosina	04/04/2016	Capacitar, sensibilizar y desarrollar las capacidades de las familias y organizaciones comunitarias a través transferencia tecnológica e instalación de módulos alternativas funcionales de 27 estufas ahorradoras de leña y 9 letrinas ecológicas secas y 1 eco-construcción para una escuela, en las comunidades Nahuas y Teneek; contribuyendo a la protección ambiental y a la salud familiar y saneamiento básico en las comunidades indígenas y rurales, capacitando a promotores/as comunitarios/as y fortaleciendo organizaciones de base en la Huasteca Potosina.	\$ 300,000.00	\$ 300,000.00	Proyecto	1	El avance NO es posible medirlo puesto que es necesario esperar hasta la entrega de reportes finales.

Anexo 3. Convenios Formalizados con Organizaciones de la Sociedad Civil  
Programa de Coinversión Social

Nombre de la OSC	Fecha de Formalización del Convenio	Objetivos del Convenios	Monto Federal Aprobado del Convenio	Monto Federal Ejercido del Convenio al 30 de septiembre	Metas del Convenio		
			(Pesos)	(Pesos)	Unidad de Medida	Cantidad	Alcanzadas al Trimestre
Promoción y Fomento para el Desarrollo Social	14/04/2016	Incorporar tecnologías sustentables en hogares indígenas y rurales que padecen carencias económicas, sociales y con problemas de exclusión social, para mejorar las condiciones de vida de las familias, mediante el aprovechamiento adecuado del recurso natural y lograr el desarrollo sustentable en los Municipios de La Trinitaria y La Independencia, Chiapas.	\$ 299,300.00	\$ 299,300.00	Proyecto	1	El avance NO es posible medirlo puesto que es necesario esperar hasta la entrega de reportes finales.
Servicios Integrales Comunitarios Jadec	22/03/2016	Propiciar el saneamiento ambiental del hogar mediante la construcción de baños ecológicos secos con 33 familias indígenas de Santa Catarina Estetla, fortaleciendo sus capacidades en educación ambiental y manejo de residuos en el hogar.	\$ 300,000.00	\$ 300,000.00	Proyecto	1	El avance NO es posible medirlo puesto que es necesario esperar hasta la entrega de reportes finales.
Grupo de Estudios Ambientales y Asesoría Técnica Comunitaria	22/03/2016	Implementar ecotecnias (estufas ahorradoras de leña tipo patzari) para el cuidado de la salud familiar y la conservación de los bosques mediante el fortalecimiento de capacidades de 100 jefas de familia indígenas de Rio Carrizal y Santa María Peñoles, Oaxaca.	\$ 250,000.00	\$ 250,000.00	Proyecto	1	El avance NO es posible medirlo puesto que es necesario esperar hasta la entrega de reportes finales.

## Anexo 3. Convenios Formalizados con Organizaciones de la Sociedad Civil

### Programa de Coinversión Social

Nombre de la OSC	Fecha de Formalización del Convenio	Objetivos del Convenios	Monto Federal Aprobado del Convenio	Monto Federal Ejercido del Convenio al 30 de septiembre	Metas del Convenio		
			(Pesos)	(Pesos)	Unidad de Medida	Cantidad	Alcanzadas al Trimestre
Innovando Ideas para la Vida Buena	07/04/2016	Generar herramientas de mejora y comercialización en la producción de tortillas y tostadas artesanales, de familias indígenas de la Ranchería Cruz Cantulan; a través del rescate de sus propios conocimientos y la innovación de ideas, incidiendo en el cuidado del medio ambiente y de la salud de las mujeres con la instalación de fogones ahorradores de leña y en el incremento de su economía familiar.	\$ 219,000.00	\$ 219,000.00	Proyecto	1	El avance NO es posible medirlo puesto que es necesario esperar hasta la entrega de reportes finales.
Ciudadanos en Acción con Pasos Firmes	22/03/2016	Mejorar la calidad de vida de 26 familias de migrantes a partir de estrategias puntuales que detonen en nivel de bienestar.	\$ 249,300.00	\$ 249,300.00	Proyecto	1	El avance NO es posible medirlo puesto que es necesario esperar hasta la entrega de reportes finales.
Organización Emprendedora Una Zaa Cuaa Nda Dica	04/04/2016	Mejorar la alimentación de las familias indígenas mediante un área protegida para la producción de verduras durante todo el año en la localidad de Yucujij, San Esteban Atatlahuca.	\$ 250,000.00	\$ 250,000.00	Proyecto	1	El avance NO es posible medirlo puesto que es necesario esperar hasta la entrega de reportes finales.

Anexo 3. Convenios Formalizados con Organizaciones de la Sociedad Civil  
Programa de Coinversión Social

Nombre de la OSC	Fecha de Formalización del Convenio	Objetivos del Convenios	Monto Federal Aprobado del Convenio	Monto Federal Ejercido del Convenio al 30 de septiembre	Metas del Convenio		
			(Pesos)	(Pesos)	Unidad de Medida	Cantidad	Alcanzadas al Trimestre
Fundación Aguila Real de Tecolutla	22/03/2016	Ayudar a mujeres y hombres que viven en la localidad de Heliodoro García Vázquez, Papantla, Veracruz, a través de la capacitación en equidad de género para que se apoyen mutuamente, capacitarlos en la elaboración de block y albañilería para que adquieran conocimientos y los pongan en práctica para la rehabilitación de sus casas y que además se puedan dedicar a una actividad laboral que mejore su economía, traduciéndose en mejores niveles y condiciones de vida.	\$ 300,000.00	\$ 300,000.00	Proyecto	1	El avance NO es posible medirlo puesto que es necesario esperar hasta la entrega de reportes finales.
Frente Revolucionario de Campesinos y Trabajadores de México Federación Puebla	06/06/2016	Impulsar la fuerza productiva de las mujeres, a través del desarrollo de las capacidades y el empoderamiento de recursos materiales, para el desarrollo de la ovinocultura sustentable en San Miguel Tenextatiloyan y San Isidro, Zautla, Puebla.	\$ 250,000.00	\$ 250,000.00	Proyecto	1	El avance NO es posible medirlo puesto que es necesario esperar hasta la entrega de reportes finales.
Vidas Comunitarias el Shaddai	06/06/2016	Ejecutar estrategias de saneamiento ambiental mediante la construcción de ecotecnias con 26 familias de escasos recursos de Rio Hondo, capacitandolos en educación ambiental, construcción y uso de baños ecológicos secos.	\$ 250,000.00	\$ 250,000.00	Proyecto	1	El avance NO es posible medirlo puesto que es necesario esperar hasta la entrega de reportes finales.

## Anexo 3. Convenios Formalizados con Organizaciones de la Sociedad Civil

### Programa de Coinversión Social

Nombre de la OSC	Fecha de Formalización del Convenio	Objetivos del Convenios	Monto Federal Aprobado del Convenio	Monto Federal Ejercido del Convenio al 30 de septiembre	Metas del Convenio		
			(Pesos)	(Pesos)	Unidad de Medida	Cantidad	Alcanzadas al Trimestre
Igualdad y Diversidad	05/05/2016	Incrementar la disponibilidad de agua para consumo humano mediante la instalación de sistemas de captación de agua para las familias en pobreza extrema y exclusión social de Monte Frío, de San Juan Tamazola, que mejoren sus condiciones de vida.	\$ 300,000.00	\$ 300,000.00	Proyecto	1	El avance NO es posible medirlo puesto que es necesario esperar hasta la entrega de reportes finales.
Servicio de Promoción Integral Comunitario Juvenil	04/04/2016	Fortalecer en mujeres y hombres, el desarrollo de capacidades mediante talleres y asistencia técnica, que le brinden las herramientas teórico prácticas, para potenciar su empoderamiento en el manejo técnico sustentable y sostenible, a elevar los volúmenes de producción agrícola y pecuaria, desde una visión y desarrollo emprendedor, administración, organización y comercialización, a partir de procesos integradores, desde un enfoque de equidad de género y cohesión social, de tal manera que continúen mejorando la nutrición e incentiven la generación de ingresos para una mejor calidad de vida.	\$ 299,800.00	\$ 299,800.00	Proyecto	1	El avance NO es posible medirlo puesto que es necesario esperar hasta la entrega de reportes finales.

Anexo 3. Convenios Formalizados con Organizaciones de la Sociedad Civil  
Programa de Coinversión Social

Nombre de la OSC	Fecha de Formalización del Convenio	Objetivos del Convenios	Monto Federal Aprobado del Convenio	Monto Federal Ejercido del Convenio al 30 de septiembre	Metas del Convenio		
			(Pesos)	(Pesos)	Unidad de Medida	Cantidad	Alcanzadas al Trimestre
Lubizha, Centro de Intercambio de Experiencias para el Desarrollo Sustentable	06/06/2016	Fomentar la recuperación de las semillas criollas del maíz y frijol con 150 campesinas y campesinos del Distrito de Ejutla de Crespo Oaxaca, a través de la transferencia de tecnologías agroecológicas por medio del método de escuela de campo como una estrategia de desarrollo integral y sustentable.	\$ 270,000.00	\$ 270,000.00	Proyecto	1	El avance NO es posible medirlo puesto que es necesario esperar hasta la entrega de reportes finales.
Fundación para el Desarrollo Etnológico, Ambiental y Cultural	06/06/2016	Coadyuvar al desarrollo productivo de manera sustentable en la región de Bajo Mixe, Oax. Aprovechando a la especie "Apis Mellifera", para la cosecha y procesamiento de miel orgánica y el mercadeo que permitirá mejorar la economía de las familias indígenas de la región.	\$ 298,900.00	\$ 298,900.00	Proyecto	1	El avance NO es posible medirlo puesto que es necesario esperar hasta la entrega de reportes finales.
Centro Infantil Cuautlamingo	04/04/2016	Acondicionamiento de 1340 m2 de pisos y 25 techos seguros para mejorar la infraestructura básica de 92 viviendas en las comunidades de los municipios de Zaragoza y Tlatlauquitepec, Puebla.	\$ 298,400.00	\$ 298,400.00	Proyecto	1	El avance NO es posible medirlo puesto que es necesario esperar hasta la entrega de reportes finales.



## Anexo 3. Convenios Formalizados con Organizaciones de la Sociedad Civil

### Programa de Coinversión Social

Nombre de la OSC	Fecha de Formalización del Convenio	Objetivos del Convenios	Monto Federal Aprobado del Convenio	Monto Federal Ejercido del Convenio al 30 de septiembre	Metas del Convenio		
			(Pesos)	(Pesos)	Unidad de Medida	Cantidad	Alcanzadas al Trimestre
Anide-Puebla	04/04/2016	Mejorar la oportunidad para que las mujeres de Cacahuatlán generen ingresos y atiendan sus intereses, a partir de la puesta en marcha de un sistema de producción y transformación de carne de guajolote.	\$ 300,000.00	\$ 300,000.00	Proyecto	1	El avance NO es posible medirlo puesto que es necesario esperar hasta la entrega de reportes finales.
FIGOGIL	04/04/2016	Contribuir al Fortalecimiento de 2 Cooperativas integradas por 20 familias ovinocultoras en las comunidades de Ometépetl y Zontecomapan en la Sierra Norte de Puebla para incrementar sus ingresos a través del incremento de habilidades y capacidades en el manejo de enfermedades y planes de alimentación de ovinos; el mejoramiento de sus corrales con infraestructura adecuada, capacitación para el uso eficiente de los recursos (agua y forrajes) y aprovechamiento del abono como fertilizante.	\$ 249,000.00	\$ 249,000.00	Proyecto	1	El avance NO es posible medirlo puesto que es necesario esperar hasta la entrega de reportes finales.
Fundación Sihua	06/06/2016	Incrementar y mejorar la producción agrícola del alverjón (quelite, chícharo y grano maduro) para el autoconsumo con la finalidad de mejorar la alimentación y los ingresos económicos por la venta de producto en el Mercado Local, mediante una estrategia integral: infraestructura básica, control de plagas y capacitación para el manejo del cultivo; beneficiando a 25 familias marginadas de la comunidad indígena de Zontecomapan en el municipio de Tetela de Ocampo, Sierra Norte de Puebla.	\$ 240,000.00	\$ 240,000.00	Proyecto	1	El avance NO es posible medirlo puesto que es necesario esperar hasta la entrega de reportes finales.

Anexo 3. Convenios Formalizados con Organizaciones de la Sociedad Civil  
Programa de Coinversión Social

Nombre de la OSC	Fecha de Formalización del Convenio	Objetivos del Convenios	Monto Federal Aprobado del Convenio	Monto Federal Ejercido del Convenio al 30 de septiembre	Metas del Convenio		
			(Pesos)	(Pesos)	Unidad de Medida	Cantidad	Alcanzadas al Trimestre
Dinamismo Juvenil	04/04/2016	Instalar un mercado social a partir de la construcción de redes colaborativas solidarias para la producción, comercialización y consumo de familias en situación de vulnerabilidad en Pachuca Hidalgo, desde una perspectiva de género y con igualdad de oportunidades entre las y los participantes	\$ 270,000.00	\$ 270,000.00	Proyecto	1	El avance NO es posible medirlo puesto que es necesario esperar hasta la entrega de reportes finales.
Instituto Mexicano Para El Desarrollo Social Comunitario, IMDESOCO	07/04/2016	Instalar, equipar y poner en funcionamiento una casa sombra con fines de producción de verduras y hortalizas en la localidad de Otlatzintla, municipio de Zontecomatlán de López y Fuentes, Veracruz.	\$ 124,000.00	\$ 124,000.00	Proyecto	1	El avance NO es posible medirlo puesto que es necesario esperar hasta la entrega de reportes finales.
Ecojovenes en Acción por Sonora	04/04/2016	Desarrollar las capacidades de los habitantes de la comunidad de tajimaroa, para la construcción, operación y mantenimiento de estufas ahorradoras de leña, secador solar de alimentos y horno ahorrador de leña haciendo un uso racional y eficiente de los recursos forestales.	\$ 250,000.00	\$ 250,000.00	Proyecto	1	El avance NO es posible medirlo puesto que es necesario esperar hasta la entrega de reportes finales.

Anexo 3. Convenios Formalizados con Organizaciones de la Sociedad Civil  
Programa de Coinversión Social

Nombre de la OSC	Fecha de Formalización del Convenio	Objetivos del Convenios	Monto Federal Aprobado del Convenio	Monto Federal Ejercido del Convenio al 30 de septiembre	Metas del Convenio		
			(Pesos)	(Pesos)	Unidad de Medida	Cantidad	Alcanzadas al Trimestre
Hábitat: Desarrollo del Territorio y la Sociedad	04/04/2016	Impulsar el desarrollo socioeconómico de comunidades indígenas mixtecas de los municipios San Pedro Jicayan y San Antonio Tepetlapa en la región de la Costa de Oaxaca a través de la consolidación y ampliación de un taller productivo para la fabricación de teja ecológica que permita contribuir al aprovechamiento sustentable de los recursos naturales, al desarrollo del potencial productivo de la región, así como a incrementar los ingresos, las capacidades y las habilidades de la población en situación de vulnerabilidad para una vida digna	\$ 220,000.00	\$ 220,000.00	Proyecto	1	El avance NO es posible medirlo puesto que es necesario esperar hasta la entrega de reportes finales.
Centro de Apoyo al Movimiento Popular Oaxaqueño	06/06/2016	Promover la producción sostenible para la seguridad alimentaria de las mujeres y sus familias, con carencias sociales y económicas, en la comunidad de San Luis Beltrán, Oaxaca, a través de la instalación de invernaderos en el traspatio familiar, para el cultivo de hortalizas orgánicas utilizando ecotécnicas que posibiliten el manejo racional del agua y el tratamiento de los residuos orgánicos.	\$ 300,000.00	\$ 300,000.00	Proyecto	1	El avance NO es posible medirlo puesto que es necesario esperar hasta la entrega de reportes finales.
Cerrando el ciclo	04/04/2016	Contribuir al empoderamiento para generar una economía propia, mediante el acopio y reciclaje de botellas de vidrio tiradas en las calles, impactando a 50 madres solteras y jefas de familia del Municipio de Nezhualcóyotl, Estado de México y cuya actividad también mitigará el impacto ambiental de su localidad.	\$ 194,400.00	\$ 194,400.00	Proyecto	1	El avance NO es posible medirlo puesto que es necesario esperar hasta la entrega de reportes finales.

Anexo 3. Convenios Formalizados con Organizaciones de la Sociedad Civil  
Programa de Coinversión Social

Nombre de la OSC	Fecha de Formalización del Convenio	Objetivos del Convenios	Monto Federal Aprobado del Convenio	Monto Federal Ejercido del Convenio al 30 de septiembre	Metas del Convenio		
			(Pesos)	(Pesos)	Unidad de Medida	Cantidad	Alcanzadas al Trimestre
Centro de Estudios Ambientales Agroecológicos e Investigación	07/04/2016	Construir e implementar en dos comunidades indígenas, sistemas integrales de captación de agua pluvial y saneamiento ecológico, para afrontar el desabasto de este recurso natural, y capacitar a estas comunidades sobre el manejo sustentable del agua y la disposición adecuada de desechos sólidos.	\$ 300,000.00	\$ 300,000.00	Proyecto	1	El avance NO es posible medirlo puesto que es necesario esperar hasta la entrega de reportes finales.
PROENLACES	04/04/2016	Contribuir al fortalecimiento organizativo y productivo para fomentar el aprovechamiento forestal sustentable, a través de la capacitación, monitoreo y adquisición de herramientas y equipo a los integrantes del grupo de trabajo Yaxhá, del ejido Yaxhá, Tunkas, Yucatán	\$ 266,400.00	\$ 266,400.00	Proyecto	1	El avance NO es posible medirlo puesto que es necesario esperar hasta la entrega de reportes finales.
Patronato Pro H. Cuerpo de Bomberos de Matamoros Coahuila	07/04/2016	Contribuir a establecer y reforzar medidas de adaptación y mitigación ante el aumento de la sequía para salvaguardar la integridad de las personas especialmente niños, niñas, adultos mayores y mujeres Con generación de capacidades, para el combate de incendios forestales de gran magnitud y combate y control de enjambres en los municipios de Matamoros, Torreón, Gómez Palacio y Lerdo	\$ 270,000.00	\$ 270,000.00	Proyecto	1	El avance NO es posible medirlo puesto que es necesario esperar hasta la entrega de reportes finales.

Anexo 3. Convenios Formalizados con Organizaciones de la Sociedad Civil  
Programa de Coinversión Social

Nombre de la OSC	Fecha de Formalización del Convenio	Objetivos del Convenios	Monto Federal Aprobado del Convenio	Monto Federal Ejercido del Convenio al 30 de septiembre	Metas del Convenio		
			(Pesos)	(Pesos)	Unidad de Medida	Cantidad	Alcanzadas al Trimestre
Desarrollo, Género y Equidad	07/04/2016	Promover la salud alimentaria, generación de ingresos económicos y mejoramiento de conocimientos a familias en situación de pobreza, exclusión y discriminación, por medio de la instalación de agrosistemas protegidos de producción de tomate con prácticas agroecológicas de las localidades de Hidalgo, La Esperanza y Dolores Concepción del Municipio de La Trinitaria, Chiapas.	\$ 299,550.00	\$ 299,550.00	Proyecto	1	El avance NO es posible medirlo puesto que es necesario esperar hasta la entrega de reportes finales.
Yoltili	04/04/2016	Crear espacios limpios, ordenados y eficientes para la preparación y conservación de alimentos, propiciando el desarrollo de capacidades de autoconstrucción, así como el acceso y uso equitativo de los espacios de la vivienda que faciliten la realización de actividades cotidianas de mujeres y hombres con el fin de propiciar salud, seguridad y calidad de vida de las familias rurales.	\$ 289,200.00	\$ 289,200.00	Proyecto	1	El avance NO es posible medirlo puesto que es necesario esperar hasta la entrega de reportes finales.
Casa Ajusco	01/04/2016	Generar una ruta turística cultural, temática, productiva y gastronómica, que mediante un diseño participativo, integre las actividades económicas y de servicios de la región náhuatl del municipio de Acaxochitlán, Hidalgo	\$ 270,000.00	\$ 270,000.00	Proyecto	1	El avance NO es posible medirlo puesto que es necesario esperar hasta la entrega de reportes finales.

Anexo 3. Convenios Formalizados con Organizaciones de la Sociedad Civil  
Programa de Coinversión Social

Nombre de la OSC	Fecha de Formalización del Convenio	Objetivos del Convenios	Monto Federal Aprobado del Convenio	Monto Federal Ejercido del Convenio al 30 de septiembre	Metas del Convenio		
			(Pesos)	(Pesos)	Unidad de Medida	Cantidad	Alcanzadas al Trimestre
Asociación Mexicana para el Estudio y Conservación de los Recursos Naturales AMECORENA	07/04/2016	Reducir la tasa de deforestación local y regional, lograr hogares sin humo y facilitar la elaboración de alimentos con la instalación de fogones ecológicos CEMBLOKLA en hogares de familia de la comunidad de Chahuatlán, municipio de Ixmiquilpan, Veracruz.	\$ 212,000.00	\$ 212,000.00	Proyecto	1	El avance NO es posible medirlo puesto que es necesario esperar hasta la entrega de reportes finales.
Paleoparque Las Ventas	04/04/2016	Fortalecer una iniciativa económica local de venta de servicios ecoturísticos que promueven la participación comunitaria para la conservación del medio ambiente, la cultura popoloca y la riqueza geológica y paleontología local.	\$ 200,000.00	\$ 200,000.00	Proyecto	1	El avance NO es posible medirlo puesto que es necesario esperar hasta la entrega de reportes finales.
Coopera con Angangueo	04/04/2016	Realizar el almacenamiento de 400 mil litros de agua de lluvia en 40 sistemas colectores de agua para el uso doméstico de 80 familias en las comunidades rurales de San Antonio, La Salud, Jesús de Nazareno y La Rondonilla del Municipio de Angangueo y Las comunidades de Manzana de Cerro Prieto y la Manzana del Rosario en el municipio de Ocampo, del Estado de Michoacán.	\$ 285,900.00	\$ 285,900.00	Proyecto	1	El avance NO es posible medirlo puesto que es necesario esperar hasta la entrega de reportes finales.

## Anexo 3. Convenios Formalizados con Organizaciones de la Sociedad Civil

### Programa de Coinversión Social

Nombre de la OSC	Fecha de Formalización del Convenio	Objetivos del Convenios	Monto Federal Aprobado del Convenio	Monto Federal Ejercido del Convenio al 30 de septiembre	Metas del Convenio		
			(Pesos)	(Pesos)	Unidad de Medida	Cantidad	Alcanzadas al Trimestre
Instituto Nacional de Formación Productiva y Tecnológica	07/04/2016	Impulsar el desarrollo de actividades productivas agrícolas y pecuarias con el apoyo en insumos, recursos materiales, equipos y de asistencia técnica para el mejoramiento de sus negocios con competencia sostenible y sustentable a 88 beneficiarios(as) indígenas organizados por grupos de trabajo en los municipios de San Juan Cancuc, Oxchuc, Zinacantan y San Cristóbal de Las Casas, Estado de Chiapas.	\$ 220,000.00	\$ 220,000.00	Proyecto	1	El avance NO es posible medirlo puesto que es necesario esperar hasta la entrega de reportes finales.
Formación y Visión	22/03/2016	Desarrollar un sistema de producción y manejo de gallinas en el traspatio, para incrementar la disponibilidad de alimentos con alto contenido de proteína, a fin de mejorar la dieta de las familias por medio de la autosuficiencia en la producción de carne y huevo.	\$ 295,600.00	\$ 295,600.00	Proyecto	1	El avance NO es posible medirlo puesto que es necesario esperar hasta la entrega de reportes finales.
Abriendo Veredas	03/08/2016	Impulsar el cultivo integral y sustentable de tilapia con campesinas y campesinos de la región de Tezonapa, Ver., como una estrategia para la generación de ingresos, aprovechamiento de la aptitud productiva de la zona, diversificación productiva, autosuficiencia familiar, inclusión de integrantes del núcleo familiar y sentar las bases de un proceso organizativo regional.	\$ 257,500.00	\$ 257,500.00	Proyecto	1	El avance NO es posible medirlo puesto que es necesario esperar hasta la entrega de reportes finales.

Anexo 3. Convenios Formalizados con Organizaciones de la Sociedad Civil  
Programa de Coinversión Social

Nombre de la OSC	Fecha de Formalización del Convenio	Objetivos del Convenios	Monto Federal Aprobado del Convenio	Monto Federal Ejercido del Convenio al 30 de septiembre	Metas del Convenio		
			(Pesos)	(Pesos)	Unidad de Medida	Cantidad	Alcanzadas al Trimestre
Asociación de Mujeres Organizadas de Regeneración Ixmucane	01/04/2016	Fomentar el ejercicio pleno de los derechos de las mujeres y su acceso al trabajo y desarrollo en procesos productivos para generar un ingreso económico y tener mejores condiciones de vida y sociedad equitativa, mediante la implementación de un proyecto productivo dedicado a la elaboración y venta de productos de café con 15 mujeres madres solteras en la delegación Gustavo A Madero Distrito Federal.	\$ 213,000.00	\$ 213,000.00	Proyecto	1	El avance NO es posible medirlo puesto que es necesario esperar hasta la entrega de reportes finales.
Red OSC por el Desarrollo de México	07/04/2016	Instalar hornillas ecológicas templadas en la comunidad de Pie de la Cuesta, municipio de Texcatepec, Veracruz, con la finalidad de reducir la tasa de deforestación local y regional, lograr hogares sin humo y facilitar la elaboración de alimentos.	\$ 210,000.00	\$ 210,000.00	Proyecto	1	El avance NO es posible medirlo puesto que es necesario esperar hasta la entrega de reportes finales.
DESARROLLO COMUNITARIO DE TLACOTEPEC PARA SALIR ADELANTE	06/06/2016	Promover la producción de alimentos de traspatio utilizando agua de lluvia para contribuir a la seguridad alimentaria de las familias indígenas de San Simón Zahuatlan ubicadas en zona de sequía recurrente.	\$ 300,000.00	\$ 300,000.00	Proyecto	1	El avance NO es posible medirlo puesto que es necesario esperar hasta la entrega de reportes finales.



## Anexo 3. Convenios Formalizados con Organizaciones de la Sociedad Civil

### Programa de Coinversión Social

Nombre de la OSC	Fecha de Formalización del Convenio	Objetivos del Convenios	Monto Federal Aprobado del Convenio	Monto Federal Ejercido del Convenio al 30 de septiembre	Metas del Convenio		
			(Pesos)	(Pesos)	Unidad de Medida	Cantidad	Alcanzadas al Trimestre
Asociación Nacional para el Desarrollo Rural, ANDRURAL	07/04/2016	Instalar módulos integrales de producción de hortalizas con sanitarios ecológicos secos en la comunidad de El Naranjal, municipio de Tlachichilco, Veracruz; con la finalidad de eliminar la defecación a cielo abierto, favorecer el compostaje y emplear el cultivo de hortalizas.	\$ 195,000.00	\$ 195,000.00	Proyecto	1	El avance NO es posible medirlo puesto que es necesario esperar hasta la entrega de reportes finales.
Comunidades con Esperanza y Consuelo	04/04/2016	Contribuir al desarrollo local y el crecimiento económico mediante el desarrollo de la cunicultura en el ámbito rural para mejorar la calidad de vida de familias en situación de pobreza y exclusión social de la localidad de Llano de la Canoa en San Juan Tamazola, Oaxaca.	\$ 250,000.00	\$ 250,000.00	Proyecto	1	El avance NO es posible medirlo puesto que es necesario esperar hasta la entrega de reportes finales.
Centro de Integración y Fortalecimiento para el Desarrollo	04/04/2016	Impulsar actividades productivas y comerciales, para mejorar la calidad de vida de las mujeres participantes, través de la capacitación y acceso a recursos materiales, para agregar valor al maíz para pozole, en la localidad de Xochitlán, Yecapixtla, Morelos.	\$ 270,000.00	\$ 270,000.00	Proyecto	1	El avance NO es posible medirlo puesto que es necesario esperar hasta la entrega de reportes finales.

## Anexo 3. Convenios Formalizados con Organizaciones de la Sociedad Civil

### Programa de Coinversión Social

Nombre de la OSC	Fecha de Formalización del Convenio	Objetivos del Convenios	Monto Federal Aprobado del Convenio	Monto Federal Ejercido del Convenio al 30 de septiembre	Metas del Convenio		
			(Pesos)	(Pesos)	Unidad de Medida	Cantidad	Alcanzadas al Trimestre
Mujeres Productoras de Todos los Tiempos	22/03/2016	Contribuir a la disminución de pérdidas de granos pos cosecha por las plagas y a la producción de alimentos sanos todo el año, mediante la instalación de silos metálicos que permitan almacenar el maíz, en beneficio de 100 mujeres indígenas en muy alta marginación del Municipio de Magdalena Teitipac, Oaxaca.	\$ 296,400.00	\$ 296,400.00	Proyecto	1	El avance NO es posible medirlo puesto que es necesario esperar hasta la entrega de reportes finales.
Centro de Economía Social Julián Garcés	22/03/2016	Aprovechar los estiércoles pecuarios de los traspatios a través de la instalación de 20 biodigestores, para producir biogás en 20 viviendas de 6 comunidades rurales del municipio de Españita, para mejorar la calidad de vida de 20 familias campesinas y reducir la contaminación ambiental.	\$ 249,000.00	\$ 249,000.00	Proyecto	1	El avance NO es posible medirlo puesto que es necesario esperar hasta la entrega de reportes finales.
El Proyecto Hambre	04/04/2016	Afianzar el ejercicio del derecho humano al agua de 4 comunidades indígenas mazatecas al ampliar la cobertura de acceso a agua de calidad a través de la instalación de sistemas para la captación, almacenamiento, filtración y uso de agua de lluvia, en el municipio de San José Tenango, en el estado de Oaxaca.	\$ 299,600.00	\$ 299,600.00	Proyecto	1	El avance NO es posible medirlo puesto que es necesario esperar hasta la entrega de reportes finales.

## Anexo 3. Convenios Formalizados con Organizaciones de la Sociedad Civil

### Programa de Coinversión Social

Nombre de la OSC	Fecha de Formalización del Convenio	Objetivos del Convenios	Monto Federal Aprobado del Convenio	Monto Federal Ejercido del Convenio al 30 de septiembre	Metas del Convenio		
			(Pesos)	(Pesos)	Unidad de Medida	Cantidad	Alcanzadas al Trimestre
Investigación, Desarrollo, Educación y Acciones Sustentables	07/04/2016	Incrementar y diversificar la producción de huertos de traspatio mediante el uso de tecnologías sustentables, prevención de plagas y reúso de agua, con mujeres jefas de familia; continuando un proceso de formación social en la colonia universo de Cuernavaca, Morelos.	\$ 242,900.00	\$ 242,900.00	Proyecto	1	El avance NO es posible medirlo puesto que es necesario esperar hasta la entrega de reportes finales.
Centro de Estudios Sociales Prometeo	01/04/2016	Concientizar a 9 grupos de trabajo de productores de ganado porcino y bovino, sobre el uso e implementación de tecnologías adecuadas para la generación de energías limpias por medio de biodigestores.	\$ 270,000.00	\$ 270,000.00	Proyecto	1	El avance NO es posible medirlo puesto que es necesario esperar hasta la entrega de reportes finales.
BIOINTEGRA ENLACE	04/04/2016	Contribuir a que los habitantes de las localidades de Xochicugtla y Xochimilco, municipio de San Felipe Tepatlán, mejoren su situación socioeconómica, dando los primeros pasos en su inserción en la cadena de valor de la producción de hortalizas orgánicas frescas.	\$ 300,000.00	\$ 300,000.00	Proyecto	1	El avance NO es posible medirlo puesto que es necesario esperar hasta la entrega de reportes finales.

Anexo 3. Convenios Formalizados con Organizaciones de la Sociedad Civil  
Programa de Coinversión Social

Nombre de la OSC	Fecha de Formalización del Convenio	Objetivos del Convenios	Monto Federal Aprobado del Convenio	Monto Federal Ejercido del Convenio al 30 de septiembre	Metas del Convenio		
			(Pesos)	(Pesos)	Unidad de Medida	Cantidad	Alcanzadas al Trimestre
Timosepanpaleuiaj	06/06/2016	Fortalecer el proceso de comercialización de productos regionales artesanales del municipio de Cuetzalan del Progreso, Puebla, mejorando la calidad de los mismos y el establecimiento real del precio mediante la determinación de costos de producción para que productores-comerciantes conozcan y/ o rectifiquen la manera adecuada de adicionar el importe monetario en la cadena de valor. Así mismo impulsar el desarrollo comercial artesanal de este tipo de productos en la región para consolidar un eslabón más en la cadena de comercio justo. Motivando mediante aporte de insumos y capacitaciones la participación exitosa e integración del grupo de trabajo.	\$ 172,400.00	\$ 172,400.00	Proyecto	1	El avance NO es posible medirlo puesto que es necesario esperar hasta la entrega de reportes finales.
Alternare	04/04/2016	Fortalecer las capacidades de los habitantes de las comunidades y los ejidos en los municipios de Zitácuaro, Ocampo y Angangueo, para mejorar su alimentación, contribuir en la conservación y recuperación de los recursos naturales a través de los talleres de construcción de estufas ahorradoras de leña, producción de verduras orgánicas y preparación de alimentos.	\$ 300,000.00	\$ 300,000.00	Proyecto	1	El avance NO es posible medirlo puesto que es necesario esperar hasta la entrega de reportes finales.

## Anexo 3. Convenios Formalizados con Organizaciones de la Sociedad Civil

### Programa de Coinversión Social

Nombre de la OSC	Fecha de Formalización del Convenio	Objetivos del Convenios	Monto Federal Aprobado del Convenio	Monto Federal Ejercido del Convenio al 30 de septiembre	Metas del Convenio		
			(Pesos)	(Pesos)	Unidad de Medida	Cantidad	Alcanzadas al Trimestre
Mini-Green	15/06/2016	Implementar un proyecto productivo para mejorar las condiciones de vida, mediante la elaboración de paletas y nieves saludables, alineado a las circunstancias sociales y laborales de las madres solteras en el Municipio de Querétaro, Gro.	\$ 268,000.00	\$ 268,000.00	Proyecto	1	El avance NO es posible medirlo puesto que es necesario esperar hasta la entrega de reportes finales.
Instituto Nacional para la Conservación del Agua y el Suelo, INACAS	04/04/2016	Reducir la tasa de deforestación local, lograr hogares sin humo y facilitar la elaboración de alimentos con la instalación de estufas ahorradoras de leña Carbón en la comunidad de Santiago, municipio de Huayacocotla, Veracruz.	\$ 140,000.00	\$ 140,000.00	Proyecto	1	El avance NO es posible medirlo puesto que es necesario esperar hasta la entrega de reportes finales.
Bomberos Especializados en Capacitación, Atención y Prevención de Emergencias	04/04/2016	Brindar protección civil a la población de Pátzcuaro, Michoacán y a las poblaciones aledañas en caso de emergencia o desastre a través de la capacitación y adquisición de una ambulancia que permita asistirlos medicamente y trasladarlos oportunamente a hospitales o centros de salud para su atención.	\$ 270,000.00	\$ 270,000.00	Proyecto	1	El avance NO es posible medirlo puesto que es necesario esperar hasta la entrega de reportes finales.

Anexo 3. Convenios Formalizados con Organizaciones de la Sociedad Civil  
Programa de Coinversión Social

Nombre de la OSC	Fecha de Formalización del Convenio	Objetivos del Convenios	Monto Federal Aprobado del Convenio	Monto Federal Ejercido del Convenio al 30 de septiembre	Metas del Convenio		
			(Pesos)	(Pesos)	Unidad de Medida	Cantidad	Alcanzadas al Trimestre
CETERUS	04/04/2016	Aprovechar sustentablemente el agua a través la recolección de agua de lluvia mediante techos cuenca con la finalidad de producir en traspatios multiproductivos utilizando riego por goteo y mejorar la calidad y variedad de alimentos disponibles nutritivos de las comunidades Banda, Rancho Nuevo y Tierra Blanca del Municipio de San Miguel de Allende, Guanajuato, generando la participación activa de hombres y mujeres en proyectos comunitarios.	\$ 279,600.00	\$ 279,600.00	Proyecto	1	El avance NO es posible medirlo puesto que es necesario esperar hasta la entrega de reportes finales.
Nuhusehe Educación y Desarrollo	04/04/2016	Favorecer el desarrollo económico y productivo de grupos organizados de artesan@s mediante el fortalecimiento de capacidades organizacionales, innovaciones productivas y técnico-artísticas que permitan el acceso al mercado y mejora de las condiciones de vida en sus comunidades marginadas, además de impulsar la colaboración multisectorial para propiciar desarrollo del sector artesanal dentro del Estado de Hidalgo.	\$ 250,000.00	\$ 250,000.00	Proyecto	1	El avance NO es posible medirlo puesto que es necesario esperar hasta la entrega de reportes finales.
Enlace, Comunicación y Capacitación	04/04/2016	Promover acciones sostenibles de producción agropecuaria en traspatios y parcelas, y de manejo sustentable de recursos naturales que contribuyan a satisfacer las necesidades alimentarias y mejorar las condiciones de vida de 10 comunidades indígenas tseltales, ubicados en los municipios de Chilón, Sitalá y Ocosingo, Chiapas.	\$ 300,000.00	\$ 300,000.00	Proyecto	1	El avance NO es posible medirlo puesto que es necesario esperar hasta la entrega de reportes finales.

Anexo 3. Convenios Formalizados con Organizaciones de la Sociedad Civil  
Programa de Coinversión Social

Nombre de la OSC	Fecha de Formalización del Convenio	Objetivos del Convenios	Monto Federal Aprobado del Convenio	Monto Federal Ejercido del Convenio al 30 de septiembre	Metas del Convenio		
			(Pesos)	(Pesos)	Unidad de Medida	Cantidad	Alcanzadas al Trimestre
Fundación Esperanza de México	04/04/2016	Fomentar capacidades y conocimientos para mejorar la calidad de vida y propiciar el cuidado del medio ambiente a través de cursos y la implementación de eco tecnologías en viviendas a familias de escasos recursos en cinco Fondos de Ahorro en Tijuana y uno en Rosarito.	\$ 239,200.00	\$ 239,200.00	Proyecto	1	El avance NO es posible medirlo puesto que es necesario esperar hasta la entrega de reportes finales.
Asociación Red Verde	07/04/2016	Instalar filtros purificadores de agua en 200 viviendas de la localidad de San Nicolás, Tequisquiapan, Querétaro para beneficiar a una población aproximada de 800 habitantes.	\$ 250,000.00	\$ 250,000.00	Proyecto	1	El avance NO es posible medirlo puesto que es necesario esperar hasta la entrega de reportes finales.
Proximidad Social y Empresarial Terro-Mar	06/06/2016	FORTALECER LA CADENA PRODUCTIVA DE 15 JEFAS DE FAMILIA DEL MUNICIPIO DE SAN MIGUEL SOYALTEPEC, CORRAL DE PIEDRA, MEDIANTE EL ESTABLECIMIENTO DE GRANJAS PORCINAS QUE LES GENEREN INGRESOS ECONÓMICOS Y CARNE PARA SU AUTO CONSUMO, PERMITIENDO MEJORAR SU CALIDAD DE VIDA.	\$ 250,000.00	\$ 250,000.00	Proyecto	1	El avance NO es posible medirlo puesto que es necesario esperar hasta la entrega de reportes finales.

Anexo 3. Convenios Formalizados con Organizaciones de la Sociedad Civil  
Programa de Coinversión Social

Nombre de la OSC	Fecha de Formalización del Convenio	Objetivos del Convenios	Monto Federal Aprobado del Convenio	Monto Federal Ejercido del Convenio al 30 de septiembre	Metas del Convenio		
			(Pesos)	(Pesos)	Unidad de Medida	Cantidad	Alcanzadas al Trimestre
Promoviendo a la Mujer del Campo	29/07/2016	Fortalecer sus capacidades y habilidades mediante el desarrollo y establecimiento de un Apia rio para la producción Alternativa de miel orgánica para beneficiar a familias en situación de pobreza en el municipio de Motozintla, Chiapas.	\$ 296,200.00	\$ 296,200.00	Proyecto	1	El avance NO es posible medirlo puesto que es necesario esperar hasta la entrega de reportes finales.
Familia y Niños Buckner México	01/04/2016	Favorecer el desarrollo comunitario en 30 familias de la colonia Hank González y Tablas del pozo mediante tres estrategias educativas y formativas 1) Orientación alimentaria, nutricional e Implementación de purificador hídrico 2) Establecimiento de tres sistemas de producción hortícola en invernadero y 3) Elaboración de conservas.	\$ 300,000.00	\$ 300,000.00	Proyecto	1	El avance NO es posible medirlo puesto que es necesario esperar hasta la entrega de reportes finales.
TEPOCHTLI	06/06/2016	Fomentar el autoempleo productivo para impulsar los ingresos de los hogares mediante el fortalecimiento de capacidades, habilidades productivas e insumos para la ovina cultura a los habitantes de Laurel en San Andrés Tuxtla	\$ 299,400.00	\$ 299,400.00	Proyecto	1	El avance NO es posible medirlo puesto que es necesario esperar hasta la entrega de reportes finales.



## Anexo 3. Convenios Formalizados con Organizaciones de la Sociedad Civil

### Programa de Coinversión Social

Nombre de la OSC	Fecha de Formalización del Convenio	Objetivos del Convenios	Monto Federal Aprobado del Convenio	Monto Federal Ejercido del Convenio al 30 de septiembre	Metas del Convenio		
			(Pesos)	(Pesos)	Unidad de Medida	Cantidad	Alcanzadas al Trimestre
Promoción de la Cultura y la Educación Superior del Bajío	04/04/2016	Prevenir padecimientos de salud mediante la utilización de filtros domésticos que remuevan el arsénico y el fluoruro presentes en el agua de consumo, en comunidades rurales de San Luis de la Paz, San Miguel de Allende y Dolores Hidalgo C.I.N., para elevar así la calidad de vida de niñas, niños, mujeres y hombres afectados por el problema de contaminación de los pozos comunitarios.	\$ 300,000.00	\$ 300,000.00	Proyecto	1	El avance NO es posible medirlo puesto que es necesario esperar hasta la entrega de reportes finales.
Mujeres Unidas para Trabajo en Campo Río de Las Palmas	06/06/2016	Contribuir a la generación de ingresos de mujeres indígenas de San Francisco Chindúa, a través del mejoramiento del sistema de producción porcino utilizando técnicas amigables con el medio ambiente.	\$ 266,682.00	\$ 266,682.00	Proyecto	1	El avance NO es posible medirlo puesto que es necesario esperar hasta la entrega de reportes finales.
Biodes	06/06/2016	Revalorizar el aprovechamiento de plantas nativas de alto valor nutrimental para promover su conservación y la seguridad alimentaria, mediante la realización de acciones que fomenten su consumo y fortalezcan la identidad cultural de la población de Santa María Ixcatlán, Teotitlán, Oaxaca.	\$ 222,100.00	\$ 222,100.00	Proyecto	1	El avance NO es posible medirlo puesto que es necesario esperar hasta la entrega de reportes finales.

Anexo 3. Convenios Formalizados con Organizaciones de la Sociedad Civil  
Programa de Coinversión Social

Nombre de la OSC	Fecha de Formalización del Convenio	Objetivos del Convenios	Monto Federal Aprobado del Convenio	Monto Federal Ejercido del Convenio al 30 de septiembre	Metas del Convenio		
			(Pesos)	(Pesos)	Unidad de Medida	Cantidad	Alcanzadas al Trimestre
Restauración Ecológica y Desarrollo	04/04/2016	Mejorar la calidad del agua y suelo en la zona chinampera de Xochimilco y San Gregorio Atlapulco a través de la experimentación campesina para lograr una agricultura orgánica sustentable.	\$ 300,000.00	\$ 300,000.00	Proyecto	1	El avance NO es posible medirlo puesto que es necesario esperar hasta la entrega de reportes finales.
Pro Biodiversidad Chocholteca	06/06/2016	Incrementar los ingresos de las beneficiarias a través del fortalecimiento en el volumen de producción y comercialización de productos lácteos que tienen actualmente, se asegurara la alimentación de sus familias.	\$ 213,100.00	\$ 213,100.00	Proyecto	1	El avance NO es posible medirlo puesto que es necesario esperar hasta la entrega de reportes finales.
Por el Camino de la Igualdad entre Mujeres y Hombres	06/06/2016	Conformar Redes Solidarias de Protección capacitadas e informadas bajo la perspectiva de género y derechos humanos en donde construyan y ejerzan una ciudadanía participativa, en la búsqueda de la igualdad sustantiva y el establecimiento de medidas de carácter preventivo y reactivo a la trata de personas con fines de explotación sexual, con la desigualdad y violencia como sus factores principales.	\$ 241,000.00	\$ 241,000.00	Proyecto	1	El avance NO es posible medirlo puesto que es necesario esperar hasta la entrega de reportes finales.

## Anexo 3. Convenios Formalizados con Organizaciones de la Sociedad Civil

### Programa de Coinversión Social

Nombre de la OSC	Fecha de Formalización del Convenio	Objetivos del Convenios	Monto Federal Aprobado del Convenio	Monto Federal Ejercido del Convenio al 30 de septiembre	Metas del Convenio		
			(Pesos)	(Pesos)	Unidad de Medida	Cantidad	Alcanzadas al Trimestre
TIC Ciudadana	06/06/2016	Contribuir a la erradicación de la violencia y la discriminación por transfobia, mediante una campaña de productos mediáticos y periodísticos digitales sobre historias de vida de personas transexuales y Transgénero, con la cual se visibilicen las historias de sobrevivencia, éxito y lucha por el acceso a la identidad de género como derecho humano.	\$ 250,000.00	\$ 250,000.00	Proyecto	1	El avance NO es posible medirlo puesto que es necesario esperar hasta la entrega de reportes finales.
Madres Unidas en Favor de los Niños	15/08/2016	Desarrollar un programa de profesionalización del cuidado para el apoyo terapéutico y la promoción social de cuidadoras primarias a través de un equipo multidisciplinario con enfoque de género en un centro de reunión y domicilios diversos en el municipio de Cuautitlán Izcalli Edo de México.	\$ 300,000.00	\$ 300,000.00	Proyecto	1	El avance NO es posible medirlo puesto que es necesario esperar hasta la entrega de reportes finales.
Iniciativa Ciudadana y Desarrollo Social, Incide Social	06/06/2016	Contribuir al desarrollo profesional de las mujeres para incursionar en el mercado laboral y mejorar sus condiciones laborales actuales mediante el conocimiento de los agentes del cuidado y su participación en la provisión de cuidados a la niñez, en tres delegaciones de la Ciudad de México.	\$ 227,000.00	\$ 227,000.00	Proyecto	1	El avance NO es posible medirlo puesto que es necesario esperar hasta la entrega de reportes finales.

Anexo 3. Convenios Formalizados con Organizaciones de la Sociedad Civil  
Programa de Coinversión Social

Nombre de la OSC	Fecha de Formalización del Convenio	Objetivos del Convenios	Monto Federal Aprobado del Convenio	Monto Federal Ejercido del Convenio al 30 de septiembre	Metas del Convenio		
			(Pesos)	(Pesos)	Unidad de Medida	Cantidad	Alcanzadas al Trimestre
Red de Mujeres para la Promoción de Equidad de Género	04/04/2016	Fortalecer las habilidades y capacidades de las cuidadoras primarias indígenas otomíes, mediante estrategias de autoayuda, orientación, contención emocional, y la creación de una red de apoyo, así como la adecuación de espacios para optimizar su labor y mejorar su salud física y emocional, en 7 localidades de San Bartolo Tutotepec Hidalgo	\$ 300,000.00	\$ 300,000.00	Proyecto	1	El avance NO es posible medirlo puesto que es necesario esperar hasta la entrega de reportes finales.
Casa de las Mercedes	07/06/2016	Garantizar una atención Integral a niñas y adolescentes sobrevivientes de violencia, abuso y trata de personas, para una reinserción favorable y digna a la sociedad, proporcionándoles las herramientas necesarias para su desarrollo humano y social, de calidad de vida y empoderamiento.	\$ 280,000.00	\$ 280,000.00	Proyecto	1	El avance NO es posible medirlo puesto que es necesario esperar hasta la entrega de reportes finales.
Servicios del Pueblo Mixe	06/06/2016	Impulsar la apropiación y ejercicio de los derechos sexuales y reproductivos por parte de la población adolescente mixe y zapoteca de Oaxaca, para un ejercicio saludable de su sexualidad, por medio de acciones de capacitación, sensibilización y difusión, con perspectiva de género e intercultural.	\$ 235,000.00	\$ 235,000.00	Proyecto	1	El avance NO es posible medirlo puesto que es necesario esperar hasta la entrega de reportes finales.

## Anexo 3. Convenios Formalizados con Organizaciones de la Sociedad Civil

### Programa de Coinversión Social

Nombre de la OSC	Fecha de Formalización del Convenio	Objetivos del Convenios	Monto Federal Aprobado del Convenio	Monto Federal Ejercido del Convenio al 30 de septiembre	Metas del Convenio		
			(Pesos)	(Pesos)	Unidad de Medida	Cantidad	Alcanzadas al Trimestre
Sakil Nichim Antsetik	21/06/2016	Fomentar el cambio de actitudes y prácticas a favor de la equidad de género y prevención de la violencia entre jóvenes indígenas tzeltales y tsotsiles mediante estrategias artísticas y culturales puesto en marcha el año pasado con énfasis en el desarrollo de obras teatrales y ferias culturales de la salud.	\$ 235,580.00	\$ 235,580.00	Proyecto	1	El avance NO es posible medirlo puesto que es necesario esperar hasta la entrega de reportes finales.
Coalición Regional Contra el Tráfico de Mujeres y Niñas en América Latina y el Caribe	06/06/2016	Mediante el Sistema Alerta Roja (SAR), implementar desde la perspectiva de género y el enfoque de derechos humanos, la atención médica, psicológica y proporcionar servicios humanitarios, especialmente a mujeres, niñas, niños y adolescentes a fin de propiciar el acceso a una vida libre de violencia,	\$ 300,000.00	\$ 300,000.00	Proyecto	1	El avance NO es posible medirlo puesto que es necesario esperar hasta la entrega de reportes finales.
Centro de Estudios y Desarrollo por la Equidad y Diversidad en las Relaciones de Género	13/05/2016	Potenciar el desarrollo humano de las mujeres adolescentes y jóvenes P'urhépechas en Nahuatzen, Michoacán hacia el cumplimiento de la Estrategia Nacional de Prevención de embarazos en adolescentes a través de realizar diversas acciones de educación sexual integral con enfoque intercultural y bilingüe en un marco de derechos humanos con perspectiva de género.	\$ 250,000.00	\$ 250,000.00	Proyecto	1	El avance NO es posible medirlo puesto que es necesario esperar hasta la entrega de reportes finales.

Anexo 3. Convenios Formalizados con Organizaciones de la Sociedad Civil  
Programa de Coinversión Social

Nombre de la OSC	Fecha de Formalización del Convenio	Objetivos del Convenios	Monto Federal Aprobado del Convenio	Monto Federal Ejercido del Convenio al 30 de septiembre	Metas del Convenio		
			(Pesos)	(Pesos)	Unidad de Medida	Cantidad	Alcanzadas al Trimestre
Fundación Arcoiris por el Respeto a la Diversidad Sexual	04/04/2016	Identificar los principales desafíos en materia de atención a personas LGBT de la zona centro del país, sobre el derecho a la educación, trabajo, seguridad social, salud, seguridad y justicia	\$ 249,900.00	\$ 249,900.00	Proyecto	1	El avance NO es posible medirlo puesto que es necesario esperar hasta la entrega de reportes finales.
Articulación Ciudadana para la Equidad y el Desarrollo	06/06/2016	Crear un Observatorio de Violencia de Género en el Estado de Morelos durante el periodo 2013-2015, focalizado en los municipios de Cuautla, Cuernavaca, Emiliano Zapata, Jiutepec, Puente de Ixtla, Temixco, Xochitepec y Yautepec, donde la Secretaría de Gobernación emitió la Alerta de Violencia de Género (AVG) el 10 de agosto de 2015, con el fin de identificar la situación de violencia multidimensional contra las mujeres morelenses, y contribuir en la prevención y atención de esta mediante recomendaciones de política pública.	\$ 300,000.00	\$ 300,000.00	Proyecto	1	El avance NO es posible medirlo puesto que es necesario esperar hasta la entrega de reportes finales.
Adivac, Asociación para el Desarrollo Integral de Personas Violadas	04/04/2016	Prevenir y detectar la violencia sexual infantil en niñas, niños, adolescentes, familiares y profesionales para incidir en ella oportunamente, a través de la implementación del Modelo para la Prevención y Detección de la Violencia Sexual Infantil, con perspectiva de género y enfoque de derechos en los Municipios de Irapuato y León, Guanajuato.	\$ 250,000.00	\$ 250,000.00	Proyecto	1	El avance NO es posible medirlo puesto que es necesario esperar hasta la entrega de reportes finales.

## Anexo 3. Convenios Formalizados con Organizaciones de la Sociedad Civil

### Programa de Coinversión Social

Nombre de la OSC	Fecha de Formalización del Convenio	Objetivos del Convenios	Monto Federal Aprobado del Convenio	Monto Federal Ejercido del Convenio al 30 de septiembre	Metas del Convenio		
			(Pesos)	(Pesos)	Unidad de Medida	Cantidad	Alcanzadas al Trimestre
Defensa Jurídica y Educación para Mujeres	06/06/2016	Contribuir al desarrollo y crecimiento personal de las mujeres impulsando acciones que le permitan aumentar su calidad de vida y avanzar hacia la construcción de un proyecto autónomo desde el autocuidado, el empoderamiento, el ejercicio de sus derechos y el acceso a la justicia.	\$ 300,000.00	\$ 300,000.00	Proyecto	1	El avance NO es posible medirlo puesto que es necesario esperar hasta la entrega de reportes finales.
Centro de Derechos Humanos Fr. Francisco de Vitoria, O.P.	04/04/2016	Contribuir al fortalecimiento de mujeres líderes defensoras de derechos económicos, sociales, culturales y ambientales de los Estados de Hidalgo, Ciudad de México, Puebla, Morelos, Tlaxcala y Estado de México.	\$ 247,000.00	\$ 247,000.00	Proyecto	1	El avance NO es posible medirlo puesto que es necesario esperar hasta la entrega de reportes finales.
Colmena Milenaria	04/04/2016	Fortalecer las capacidades y visión para el uso y administración de servicios financieros, así como la construcción de un hogar sustentable en promotoras y socias de 11 organizaciones.	\$ 249,300.00	\$ 249,300.00	Proyecto	1	El avance NO es posible medirlo puesto que es necesario esperar hasta la entrega de reportes finales.

Anexo 3. Convenios Formalizados con Organizaciones de la Sociedad Civil  
Programa de Coinversión Social

Nombre de la OSC	Fecha de Formalización del Convenio	Objetivos del Convenios	Monto Federal Aprobado del Convenio	Monto Federal Ejercido del Convenio al 30 de septiembre	Metas del Convenio		
			(Pesos)	(Pesos)	Unidad de Medida	Cantidad	Alcanzadas al Trimestre
Enfoque de Igualdad	04/04/2016	Generar un estudio integral sobre la discriminación y el impacto de esta en los derechos humanos de la comunidad Lésbico, Gay, Bisexual, Transexual, Transgénero, Travesti e Intersexual, que permita evaluar las acciones institucionales de agentes gubernamentales, organizaciones civiles y particulares en la prevención y erradicación de la discriminación por orientación sexual e identidad de género, de tal forma que se propongan actuaciones gubernamentales según las necesidades y demandas en el contexto de San Luis Potosí.	\$ 250,000.00	\$ 250,000.00	Proyecto	1	El avance NO es posible medirlo puesto que es necesario esperar hasta la entrega de reportes finales.
Infancia Común	06/06/2016	Implementar un programa de información, sensibilización, detección, atención y canalización sobre la problemática de trata y abuso sexual, con perspectiva de género y enfoque de derechos humanos, dirigido a niños, niñas y adolescentes, mujeres y docentes, que los doten de herramientas para prevenir estos delitos en 3 municipios de Oaxaca.	\$ 295,000.00	\$ 295,000.00	Proyecto	1	El avance NO es posible medirlo puesto que es necesario esperar hasta la entrega de reportes finales.
Renaser Centro de Desarrollo Humano	06/06/2016	Fortalecer la autonomía financiera en mujeres víctimas de violencia para mejorar su calidad de vida y empoderamiento mediante la capacitación en oficios no tradicionales para mujeres desde una perspectiva de género, derechos humanos y administración financiera que posibiliten el desarrollo de habilidades en diseño gráfico y serigrafía a 40 mujeres víctimas de violencia familiar provenientes de las Delegaciones Gustavo A. Madero,	\$ 200,000.00	\$ 200,000.00	Proyecto	1	El avance NO es posible medirlo puesto que es necesario esperar hasta la entrega de reportes finales.



Anexo 3. Convenios Formalizados con Organizaciones de la Sociedad Civil  
Programa de Coinversión Social

Nombre de la OSC	Fecha de Formalización del Convenio	Objetivos del Convenios	Monto Federal Aprobado del Convenio	Monto Federal Ejercido del Convenio al 30 de septiembre	Metas del Convenio		
			(Pesos)	(Pesos)	Unidad de Medida	Cantidad	Alcanzadas al Trimestre
		Cuauhtémoc e Iztapalapa.					
Ciudadanía en Movimiento en Camino a la Igualdad de Género, CIMIGE	06/06/2016	Consolidar la viabilidad de la Red Comunitaria de Cuidadoras de Tlalpan a través de acciones que fortalezcan su cohesión social, generen liderazgos y capacidades para su sostenibilidad, así como propiciar la replicabilidad del Modelo de acompañamiento para mujeres cuidadoras primarias de personas adultas mayores.	\$ 300,000.00	\$ 300,000.00	Proyecto	1	El avance NO es posible medirlo puesto que es necesario esperar hasta la entrega de reportes finales.
Asideny Desarrollo Humanístico Integral	06/06/2016	Disminuir las brechas de género, con hombres jóvenes de 5 localidades rurales de la ciudad Morelia, Michoacán, mediante la difusión de información y la implementación de redes interinstitucionales y sociales.	\$ 168,000.00	\$ 168,000.00	Proyecto	1	El avance NO es posible medirlo puesto que es necesario esperar hasta la entrega de reportes finales.

Anexo 3. Convenios Formalizados con Organizaciones de la Sociedad Civil  
Programa de Coinversión Social

Nombre de la OSC	Fecha de Formalización del Convenio	Objetivos del Convenios	Monto Federal Aprobado del Convenio	Monto Federal Ejercido del Convenio al 30 de septiembre	Metas del Convenio		
			(Pesos)	(Pesos)	Unidad de Medida	Cantidad	Alcanzadas al Trimestre
Apapache a Apoyo para Padres con Hijos en Espectro Autista	06/06/2016	Recuperar la autoestima y empoderar con actividades de autoempleo y recreación a madres de personas con autismo.	\$ 278,500.00	\$ 278,500.00	Proyecto	1	El avance NO es posible medirlo puesto que es necesario esperar hasta la entrega de reportes finales.
Nuestra Diversidad Creativa	06/06/2016	Continuar fortaleciendo la labor de niñas, niños y profesores/as formados el año pasado como promotores/as para la prevención de la violencia de género y la promoción de relaciones igualitarias, solidarias y nuevas masculinidades, a través de actividades ludo-educativas y creación de materiales didácticos.	\$ 225,500.00	\$ 225,500.00	Proyecto	1	El avance NO es posible medirlo puesto que es necesario esperar hasta la entrega de reportes finales.
Mestizas Género y Gestión Cultural	04/04/2016	Contribuir al ejercicio pleno y responsable de los derechos sexuales y reproductivos de la población adolescente, incidiendo en la prevención del embarazo, por medio de un proceso de sensibilización y capacitación en herramientas prácticas de aplicación desde las escuelas dirigidas a docentes, alumnado y madres y padres de familia de educación secundaria de los municipios de Nezahualcóyotl y Toluca.	\$ 246,300.00	\$ 246,300.00	Proyecto	1	El avance NO es posible medirlo puesto que es necesario esperar hasta la entrega de reportes finales.

## Anexo 3. Convenios Formalizados con Organizaciones de la Sociedad Civil

### Programa de Coinversión Social

Nombre de la OSC	Fecha de Formalización del Convenio	Objetivos del Convenios	Monto Federal Aprobado del Convenio	Monto Federal Ejercido del Convenio al 30 de septiembre	Metas del Convenio		
			(Pesos)	(Pesos)	Unidad de Medida	Cantidad	Alcanzadas al Trimestre
Progreso y Bienestar para el Desarrollo de la Familia	19/08/2016	Apoyar el desarrollo personal de mujeres cuidadoras, a través de la contención emocional, el apoyo psicoterapéutico y la capacitación en un esquema llamado "AHORA CUIDAMOS AL CUIDADOR".	\$ 295,500.00	\$ 295,500.00	Proyecto	1	El avance NO es posible medirlo puesto que es necesario esperar hasta la entrega de reportes finales.
Fundación Arturo Herrera Cabañas	04/04/2016	Fortalecer los liderazgos de mujeres jóvenes de dos grupos comunitarios de Pachuca de Soto y Santiago de Anaya, mediante el fortalecimiento de capacidades y competencias para el ejercicio de su autonomía y la incorporación de estrategias e instrumentos que faciliten su participación para la incidencia en el ámbito local.	\$ 250,000.00	\$ 250,000.00	Proyecto	1	El avance NO es posible medirlo puesto que es necesario esperar hasta la entrega de reportes finales.
DAEA Centro de Investigación e Intervención Psicosocial	06/06/2016	Contribuir a la erradicación de la violencia de género contra niñas, niños, jóvenes y mujeres del municipio de San José Tenango a través de la implementación de un modelo de prevención, protección y acceso a la justicia que en esta su segunda etapa incluye la especialización de un equipo de profesionales y mujeres líderes indígenas mazatecas.	\$ 285,692.00	\$ 285,692.00	Proyecto	1	El avance NO es posible medirlo puesto que es necesario esperar hasta la entrega de reportes finales.

Anexo 3. Convenios Formalizados con Organizaciones de la Sociedad Civil  
Programa de Coinversión Social

Nombre de la OSC	Fecha de Formalización del Convenio	Objetivos del Convenios	Monto Federal Aprobado del Convenio	Monto Federal Ejercido del Convenio al 30 de septiembre	Metas del Convenio		
			(Pesos)	(Pesos)	Unidad de Medida	Cantidad	Alcanzadas al Trimestre
Olline Amatl Olline Cuicac	15/08/2016	Formar promotoras y promotores indígenas comunitarias a través de talleres teórico vivenciales para que puedan impartir talleres de sensibilización que contribuyan a reducir el número de embarazos en adolescentes en el municipio de Temascalcingo con absoluto respeto a los derechos sexuales y reproductivos de las y los jóvenes.	\$ 238,000.00	\$ 238,000.00	Proyecto	1	El avance NO es posible medirlo puesto que es necesario esperar hasta la entrega de reportes finales.
Promotora de Servicios Para el Desarrollo	06/06/2016	Contribuir al empoderamiento y autonomía de las mujeres mixes a través del conocimiento de sus derechos y la producción sustentable de hortalizas a nivel familiar.	\$ 250,000.00	\$ 250,000.00	Proyecto	1	El avance NO es posible medirlo puesto que es necesario esperar hasta la entrega de reportes finales.
Centro de Apoyo a la Mujer Griselda Álvarez	04/04/2016	Lograr que las mujeres jóvenes y adultas residentes de colonias de tres municipios del estado, identifiquen la violencia de género y sus factores de riesgo para elegir respuestas eficaces de cambio en el marco de la defensa de sus derechos humanos y su empoderamiento, mediante el diseño y aplicación de un modelo de prevención con enfoque participativo, que incluye el arte como herramienta de sensibilización.	\$ 244,000.00	\$ 244,000.00	Proyecto	1	El avance NO es posible medirlo puesto que es necesario esperar hasta la entrega de reportes finales.

## Anexo 3. Convenios Formalizados con Organizaciones de la Sociedad Civil

### Programa de Coinversión Social

Nombre de la OSC	Fecha de Formalización del Convenio	Objetivos del Convenios	Monto Federal Aprobado del Convenio	Monto Federal Ejercido del Convenio al 30 de septiembre	Metas del Convenio		
			(Pesos)	(Pesos)	Unidad de Medida	Cantidad	Alcanzadas al Trimestre
Kinal Antzetik Guerrero	15/08/2016	Coadyuvar con información para romper el tabú de sexualidad con hombres y mujeres indígenas.	\$ 116,100.00	\$ 116,100.00	Proyecto	1	El avance NO es posible medirlo puesto que es necesario esperar hasta la entrega de reportes finales.
Equipo de Educación Para la Paz y los Derechos Humanos del Estado de Durango	06/06/2016	Intervenir sobre el fenómeno de las violencias, con énfasis en la violencia sexual y de género para prevenir identificar y canalizar casos específicos, así como fortalecer la autoestima, autopercepción y el autocuidado, mediante la implementación de sesiones psicoterapéuticas y fortalecimiento físico a niñas de 8 a 13 años de zonas de atención prioritaria del municipio de Victoria de Durango.	\$ 249,814.00	\$ 249,814.00	Proyecto	1	El avance NO es posible medirlo puesto que es necesario esperar hasta la entrega de reportes finales.
No Dejarse es Incluirse	06/06/2016	Fortalecer el pleno reconocimiento de los derechos humanos de las poblaciones LGBTI, a través de la observancia ciudadana que contribuya a la reducción de casos de discriminación y violencia por orientación sexual e identidad de género en Puebla	\$ 242,600.00	\$ 242,600.00	Proyecto	1	El avance NO es posible medirlo puesto que es necesario esperar hasta la entrega de reportes finales.

Anexo 3. Convenios Formalizados con Organizaciones de la Sociedad Civil  
Programa de Coinversión Social

Nombre de la OSC	Fecha de Formalización del Convenio	Objetivos del Convenios	Monto Federal Aprobado del Convenio	Monto Federal Ejercido del Convenio al 30 de septiembre	Metas del Convenio		
			(Pesos)	(Pesos)	Unidad de Medida	Cantidad	Alcanzadas al Trimestre
Agrupación de Derechos Humanos Xochitépetl	04/04/2016	Implementar un proceso integral de intervención comunitaria, con grupos organizados de mujeres indígenas Náhuas y Otomíes del Distrito Judicial de Huayacocotla, Veracruz, para socializar el contenido y los alcances del Informe del Grupo de Trabajo conformado para atender la Solicitud de Alerta de Violencia de Género contra las Mujeres en el Estado de Veracruz (AVGM/06/2015), que les permita dar seguimiento al cumplimiento de las recomendaciones contenidas en dicho informe y, a la vez, participar para incidir en las propuestas legislativas, de carácter penal y civil, contempladas en el mismo para atender y disminuir la violencia de género de que son objeto.	\$ 300,000.00	\$ 300,000.00	Proyecto	1	El avance NO es posible medirlo puesto que es necesario esperar hasta la entrega de reportes finales.
Centro de Investigación para la Intervención Social	06/06/2016	Contribuir a la erradicación de la trata, mediante acciones preventivas desde los enfoques de derechos, género y protección integral, entre población infante/juvenil perteneciente a tres barrios de la cabecera Mpal Huejotzingo, Puebla, sedimentada en metodología de participación protagónica que promoverá la formación de 15 grupos de apoyo y realización de 150 talleres de reflexión y fortalecimiento de una red comunitaria e institucional, que consolidados desarrollen distintos tipos de acciones en torno a la prevención y apoyo a un mayor número de jóvenes y a quienes atraviesen por problemas de esa naturaleza, asumiendo la deconstrucción de la violencia de género y derechos como ejes temáticos de las problemáticas de las y los jóvenes del municipio con miras a la apropiación de información que les permita identificar	\$ 296,000.00	\$ 296,000.00	Proyecto	1	El avance NO es posible medirlo puesto que es necesario esperar hasta la entrega de reportes finales.

## Anexo 3. Convenios Formalizados con Organizaciones de la Sociedad Civil

### Programa de Coinversión Social

Nombre de la OSC	Fecha de Formalización del Convenio	Objetivos del Convenios	Monto Federal Aprobado del Convenio	Monto Federal Ejercido del Convenio al 30 de septiembre	Metas del Convenio		
			(Pesos)	(Pesos)	Unidad de Medida	Cantidad	Alcanzadas al Trimestre
		situaciones de riesgo y adoptar estrategias de autocuidado además de evitar, mediante la construcción de la equidad la generación y reproducción de "clientes"					
Transformando Miradas	04/04/2016	Promover una cultura de equidad en 150 niñas y 150 niños de 8 a 11 años, de las escuelas Primarias Leona Vicario y Unión y progreso, enfocada en los valores y derechos de la niñez, aplicando la metodología lúdica participativa con expresión artística y enfoque de género para disminuir la violencia en el aula.	\$ 250,000.00	\$ 250,000.00	Proyecto	1	El avance NO es posible medirlo puesto que es necesario esperar hasta la entrega de reportes finales.
Mujeres en Frecuencia	05/04/2016	Contribuir al empoderamiento de mujeres para el ejercicio de su derecho a una vida libre de violencia mediante la implementación de un modelo de prevención e intervención social de autodefensa del cuerpo a 120 mujeres de entre 18 y 50 años de edad en el estado de México y el Distrito Federal.	\$ 250,000.00	\$ 250,000.00	Proyecto	1	El avance NO es posible medirlo puesto que es necesario esperar hasta la entrega de reportes finales.

Anexo 3. Convenios Formalizados con Organizaciones de la Sociedad Civil  
Programa de Coinversión Social

Nombre de la OSC	Fecha de Formalización del Convenio	Objetivos del Convenios	Monto Federal Aprobado del Convenio	Monto Federal Ejercido del Convenio al 30 de septiembre	Metas del Convenio		
			(Pesos)	(Pesos)	Unidad de Medida	Cantidad	Alcanzadas al Trimestre
Centro de Educación y Prevención del VIH/SIDA CEPVIDA	04/04/2016	Crear y fortalecer relaciones más estrechas entre padres y madres de familia, con hijos e hijas adolescentes, incluyendo la perspectiva de género y el enfoque de derechos humanos, para evitar la incidencia de problemas como: embarazos no planeados, infecciones de transmisión sexual, abortos, relaciones sexuales no protegidas y no planeadas, a través de la capacitación y estrategias de sensibilización en dichos temas, dirigidas a padres y madres de familia que tienen hijos e hijas adolescentes en la escuela secundaria Escuela Secundaria Oficial 0794 Josefa Ortíz de Domínguez del municipio de Chimalhuacán, Estado de México.	\$ 237,000.00	\$ 237,000.00	Proyecto	1	El avance NO es posible medirlo puesto que es necesario esperar hasta la entrega de reportes finales.
Brigada Callejera de Apoyo a la Mujer E. M.	04/04/2016	Implementar estrategias de seguridad comunitaria que incluyan la prevención, protección de víctimas reales o potenciales y la reacción inmediata ante la trata de personas, feminicidios, desaparición de mujeres y niñas y otros delitos contra las mujeres, donde nosotras podamos participar libremente, que sean apropiadas y basadas en evidencias.	\$ 250,000.00	\$ 250,000.00	Proyecto	1	El avance NO es posible medirlo puesto que es necesario esperar hasta la entrega de reportes finales.



## Anexo 3. Convenios Formalizados con Organizaciones de la Sociedad Civil

### Programa de Coinversión Social

Nombre de la OSC	Fecha de Formalización del Convenio	Objetivos del Convenios	Monto Federal Aprobado del Convenio	Monto Federal Ejercido del Convenio al 30 de septiembre	Metas del Convenio		
			(Pesos)	(Pesos)	Unidad de Medida	Cantidad	Alcanzadas al Trimestre
Red de Mujeres del Bajío	24/05/2016	Contribuir al proceso de empoderamiento de promotoras comunitarias, mediante su participación en la promoción y el desarrollo de una estrategia de autocuidado emocional y nutricional con mujeres, adolescentes, niñas y niños de 3 localidades transnacionales de Guanajuato	\$ 249,394.00	\$ 249,394.00	Proyecto	1	El avance NO es posible medirlo puesto que es necesario esperar hasta la entrega de reportes finales.
CIHAM Centro Interdisciplinario Humanista para el Avance de las Mujeres	04/04/2016	A través de un proceso formativo y una acción ciudadana, cuarenta mujeres del municipio de San Luis Potosí, desarrollaran habilidades, capacidades y destrezas sociales y periodísticas básicas, que les permitan elaborar y difundir mensajes que reflejen las necesidades prácticas y estratégicas de las mujeres de este municipio. Mismas que darán a conocer a través de cuatro exposiciones itinerantes en puntos estratégicos y con la realización de una acción comunitaria en el marco de los trabajos en torno al 25 de noviembre; Día de la No Violencia Hacia las Mujeres y las Niñas.	\$ 250,000.00	\$ 250,000.00	Proyecto	1	El avance NO es posible medirlo puesto que es necesario esperar hasta la entrega de reportes finales.
MARIA ISABEL HEALTH CARE	04/04/2016	Desarrollar habilidades prácticas para prevenir úlceras por presión en 150 mujeres cuidadoras primarias del adulto mayor en los hogares del estado de Nuevo León mediante un taller práctico que les permita mejorar su calidad de vida.	\$ 298,930.00	\$ 298,930.00	Proyecto	1	El avance NO es posible medirlo puesto que es necesario esperar hasta la entrega de reportes finales.

Anexo 3. Convenios Formalizados con Organizaciones de la Sociedad Civil  
Programa de Coinversión Social

Nombre de la OSC	Fecha de Formalización del Convenio	Objetivos del Convenios	Monto Federal Aprobado del Convenio	Monto Federal Ejercido del Convenio al 30 de septiembre	Metas del Convenio		
			(Pesos)	(Pesos)	Unidad de Medida	Cantidad	Alcanzadas al Trimestre
Acción Popular de Integración Social	06/06/2016	Contribuir a la prevención de la violencia familiar, promoviendo los derechos humanos de las mujeres y la construcción de nuevas identidades, habilidades y formas de relación.	\$ 262,000.00	\$ 262,000.00	Proyecto	1	El avance NO es posible medirlo puesto que es necesario esperar hasta la entrega de reportes finales.
Inspira Cambio	06/06/2016	Fortalecer el acceso a servicios e insumos de salud sexual y reproductiva de la población Lésbico, gay, bisexual y Transgénero de la Ciudad de México, con perspectiva de género y derechos humanos.	\$ 200,000.00	\$ 200,000.00	Proyecto	1	El avance NO es posible medirlo puesto que es necesario esperar hasta la entrega de reportes finales.
Fundación Hai Tümü	16/05/2016	Profesionalizar los servicios de atención proporcionada por las mujeres cuidadoras primarias de pacientes con enfermedades crónico degenerativas y terminales en hospitales y en los hogares al brindar recursos didácticos para su formación técnica en cuidados primarios, así como el apoyo tanatológico entre pares para reducir las consecuencias físicas, económicas y emocionales que afectan el núcleo familiar de los pacientes.	\$ 224,000.00	\$ 224,000.00	Proyecto	1	El avance NO es posible medirlo puesto que es necesario esperar hasta la entrega de reportes finales.

Anexo 3. Convenios Formalizados con Organizaciones de la Sociedad Civil  
Programa de Coinversión Social

Nombre de la OSC	Fecha de Formalización del Convenio	Objetivos del Convenios	Monto Federal Aprobado del Convenio	Monto Federal Ejercido del Convenio al 30 de septiembre	Metas del Convenio		
			(Pesos)	(Pesos)	Unidad de Medida	Cantidad	Alcanzadas al Trimestre
Proyecto DIFA Alternativas y Actualización	04/04/2016	Fomentar la participación activa de mujeres indígenas de Chiapas en su desarrollo personal, fortaleciendo sus liderazgos subjetivos a través de procesos de autoconocimiento y reconocimiento de capacidades, valía y autonomía.	\$ 250,000.00	\$ 250,000.00	Proyecto	1	El avance NO es posible medirlo puesto que es necesario esperar hasta la entrega de reportes finales.
Mujeres Cambiando Paradigmas	06/06/2016	El objetivo es capacitar principalmente a los jóvenes de secundaria sobre la trata de personas, el modus operandi de los tratantes y algunas señales que nos permitirían identificar una posible situación de trata. De igual modo, este proyecto de capacitación ofrece herramientas e información sobre cómo prevenir el delito de trata de personas y qué hacer si alguien considera que está siendo víctima del delito o conoce a alguien que pudiera ser víctima. También realizar una campaña de difusión tanto en redes sociales y en escuelas o espacios donde participen los y las jóvenes, consta de trípticos informativos y la realización de un documental con la opinión de estos jóvenes, además con testimonios de víctimas sobrevivientes a la dura experiencia que es la trata de personas. y sistematizar la experiencia	\$ 300,000.00	\$ 300,000.00	Proyecto	1	El avance NO es posible medirlo puesto que es necesario esperar hasta la entrega de reportes finales.

Anexo 3. Convenios Formalizados con Organizaciones de la Sociedad Civil  
Programa de Coinversión Social

Nombre de la OSC	Fecha de Formalización del Convenio	Objetivos del Convenios	Monto Federal Aprobado del Convenio	Monto Federal Ejercido del Convenio al 30 de septiembre	Metas del Convenio		
			(Pesos)	(Pesos)	Unidad de Medida	Cantidad	Alcanzadas al Trimestre
Yecolti	06/06/2016	Generar y difundir herramientas educativas en profesionales de la salud y en cuidadoras primarias informales, que fortalezcan la equidad de género en su núcleo familiar ayudándola en el cuidado del enfermo.	\$ 286,972.00	\$ 286,972.00	Proyecto	1	El avance NO es posible medirlo puesto que es necesario esperar hasta la entrega de reportes finales.
Pro-Equidad Durango	06/06/2016	Generar una nueva cultura de la masculinidad en hombres adolescentes entorno al ejercicio de la sexualidad y su responsabilidad en un embarazo a temprana edad por medio de conferencias, talleres y actividades lúdico/recreativas en 10 comunidades rurales del Municipio de Durango.	\$ 184,000.00	\$ 184,000.00	Proyecto	1	El avance NO es posible medirlo puesto que es necesario esperar hasta la entrega de reportes finales.
Social Research Consulting Agency	04/04/2016	Sistematizar la experiencia de 20 organizaciones de la sociedad civil que trabajaron con personas cuidadoras y que fueron apoyadas por el Programa de Coinversión Social en 2014 y 2015, con el fin de construir un modelo a partir de su experiencia que sirva para proponer líneas de políticas públicas de cuidado con una visión de derechos.	\$ 250,000.00	\$ 250,000.00	Proyecto	1	El avance NO es posible medirlo puesto que es necesario esperar hasta la entrega de reportes finales.

## Anexo 3. Convenios Formalizados con Organizaciones de la Sociedad Civil

### Programa de Coinversión Social

Nombre de la OSC	Fecha de Formalización del Convenio	Objetivos del Convenios	Monto Federal Aprobado del Convenio	Monto Federal Ejercido del Convenio al 30 de septiembre	Metas del Convenio		
			(Pesos)	(Pesos)	Unidad de Medida	Cantidad	Alcanzadas al Trimestre
Tequio Jurídico	06/06/2016	Capacitar a líderes comunitarias/os de la región chontal de Oaxaca para el cuidado y la defensa de su territorio.	\$ 225,000.00	\$ 225,000.00	Proyecto	1	El avance NO es posible medirlo puesto que es necesario esperar hasta la entrega de reportes finales.
Instituto Mexicano de Investigación de Familia y Población	04/04/2016	Formar a las y los jóvenes de los COBACH de los altos de Chiapas para fortalecer su capacidad para el manejo de metodologías participativas de réplica entre pares con base al Marco para Facilitar el Empoderamiento Intrínseco (FrEE), a fin de cambiar aumentar conocimientos, reducir barreras psicosociales, cambiar actitudes y conductas específicas, para la prevención de embarazos no planeados, infecciones de transmisión sexual y violencia en el noviazgo en los jóvenes de su comunidad.	\$ 246,800.00	\$ 246,800.00	Proyecto	1	El avance NO es posible medirlo puesto que es necesario esperar hasta la entrega de reportes finales.
Centro de Capacitación para el Desarrollo Comunitario	06/06/2016	Crear clínica jurídica especializada en Derechos Humanos y Perspectiva de Género.	\$ 285,100.00	\$ 285,100.00	Proyecto	1	El avance NO es posible medirlo puesto que es necesario esperar hasta la entrega de reportes finales.

## Anexo 3. Convenios Formalizados con Organizaciones de la Sociedad Civil

### Programa de Coinversión Social

Nombre de la OSC	Fecha de Formalización del Convenio	Objetivos del Convenios	Monto Federal Aprobado del Convenio	Monto Federal Ejercido del Convenio al 30 de septiembre	Metas del Convenio		
			(Pesos)	(Pesos)	Unidad de Medida	Cantidad	Alcanzadas al Trimestre
Pro-Oncavi	06/06/2016	Implementar una estrategia de trabajo enfocada a dignificar a las mujeres con cáncer de mama a través de un proceso de terapia de arte que les permita identificar los tipos de violencia que viven y los derechos que tienen y asimismo que sea un proceso de reflexión comunitaria al compartir la experiencia a través de los medios de comunicación locales.	\$ 207,400.00	\$ 207,400.00	Proyecto	1	El avance NO es posible medirlo puesto que es necesario esperar hasta la entrega de reportes finales.
Shottama	04/04/2016	Contribuir a la erradicación abuso sexual infantil mediante acciones de prevención, detección, atención y apoyo a personas menores de edad y adultas víctimas de ASI, y fomentar una cultura de la prevención y denuncia mediante la transferencia y apropiación de herramientas teórico-metodológicas, enfoque de derechos y género; entre niñas y niños que asisten a Centros de Educación Preescolar, padres de familia y docentes responsables de dos Juntas auxiliares y la Cabecera Municipal de Cuautlancingo en el Estado de Puebla	\$ 250,000.00	\$ 250,000.00	Proyecto	1	El avance NO es posible medirlo puesto que es necesario esperar hasta la entrega de reportes finales.
Centro Integral de Acciones Educativas, Asesoría y Capacitación para la Promoción de la Participación Ciudadana	06/06/2016	Impartir capacitación para la ampliación de capacidades y el conocimiento de tecnologías que busquen efficientar los procesos productivos, planes de negocio, venta y comercialización de productos elaborados y diseñados por mujeres en situación de vulnerabilidad o desventaja social del Municipio de Naucalpan de Juárez, a fin de contribuir en el empoderamiento económico individual o colectivo y en mejorar su calidad de vida.	\$ 226,200.00	\$ 226,200.00	Proyecto	1	El avance NO es posible medirlo puesto que es necesario esperar hasta la entrega de reportes finales.

## Anexo 3. Convenios Formalizados con Organizaciones de la Sociedad Civil

### Programa de Coinversión Social

Nombre de la OSC	Fecha de Formalización del Convenio	Objetivos del Convenios	Monto Federal Aprobado del Convenio	Monto Federal Ejercido del Convenio al 30 de septiembre	Metas del Convenio		
			(Pesos)	(Pesos)	Unidad de Medida	Cantidad	Alcanzadas al Trimestre
Acciones Educativas para el Desarrollo AED	06/06/2016	Fomentar habilidades de liderazgo creativo, con perspectiva de género y valores de ciudadanía participativa en niñas de 5 años a través de manuales, talleres y asesoría, a educadoras y madres de familia que participan de preescolares comunitarios en la Delegación Coyoacán de la Ciudad de México.	\$ 248,500.00	\$ 248,500.00	Proyecto	1	El avance NO es posible medirlo puesto que es necesario esperar hasta la entrega de reportes finales.
Apoyo Jurídico Pluriétnico	06/06/2016	Contribuir en la prevención de la violencia escolar a partir de un programa integral, dirigido a alumnos/as, docentes, madres y padres de familia que coadyuve en el desarrollo y el fortalecimiento de competencias emocionales, parentales y docentes del Centro de Internación Social número 28 de la comunidad de La Sabana Copala, Oaxaca.	\$ 243,600.00	\$ 243,600.00	Proyecto	1	El avance NO es posible medirlo puesto que es necesario esperar hasta la entrega de reportes finales.
Casa Amiga, Centro de Crisis	06/06/2016	Facilitar el acceso a una vida libre de violencia para disminuir la misma a través de asesorías legales y terapias psicológicas a mujeres, niñas, niños, adolescentes y hombres en CD. Juárez, Chihuahua	\$ 290,000.00	\$ 290,000.00	Proyecto	1	El avance NO es posible medirlo puesto que es necesario esperar hasta la entrega de reportes finales.

Anexo 3. Convenios Formalizados con Organizaciones de la Sociedad Civil  
Programa de Coinversión Social

Nombre de la OSC	Fecha de Formalización del Convenio	Objetivos del Convenios	Monto Federal Aprobado del Convenio	Monto Federal Ejercido del Convenio al 30 de septiembre	Metas del Convenio		
			(Pesos)	(Pesos)	Unidad de Medida	Cantidad	Alcanzadas al Trimestre
Colibrí, Educación, Cultura y Nuevas Tecnologías	06/06/2016	Reducción de la trata de personas. Concientizar acerca del problema de la alta demanda de servicios sexuales y estrategias de los tratantes. Ayudar a reconocer, distinguir y manejar sus emociones. Generar líderes comunitarias y fortalecer los lazos de comunicación. Información de la equidad de género y los derechos de las mujeres	\$ 250,000.00	\$ 250,000.00	Proyecto	1	El avance NO es posible medirlo puesto que es necesario esperar hasta la entrega de reportes finales.
Equipos Feministas	04/04/2016	Contribuir al fortalecimiento de la ciudadanía de las mujeres jóvenes, afrodescendientes e indígenas del estado de Guerrero, potenciar sus liderazgos sociales y políticos y favorecer el desarrollo de habilidades para su participación activa en la vida pública, desde una perspectiva basada en la igualdad de género, la multiculturalidad y los derechos humanos de las mujeres.	\$ 250,000.00	\$ 250,000.00	Proyecto	1	El avance NO es posible medirlo puesto que es necesario esperar hasta la entrega de reportes finales.
Centro Kariel	06/06/2016	Contribuir a la reconstrucción del tejido social y prevenir la violencia de género en una de las zonas de mayor violencia del municipio de Durango (Polígono Fidel Velázquez), a través de la promoción de acciones que fomenten la cultura de paz y legalidad con perspectiva de género.	\$ 245,000.00	\$ 245,000.00	Proyecto	1	El avance NO es posible medirlo puesto que es necesario esperar hasta la entrega de reportes finales.



## Anexo 3. Convenios Formalizados con Organizaciones de la Sociedad Civil

### Programa de Coinversión Social

Nombre de la OSC	Fecha de Formalización del Convenio	Objetivos del Convenios	Monto Federal Aprobado del Convenio	Monto Federal Ejercido del Convenio al 30 de septiembre	Metas del Convenio		
			(Pesos)	(Pesos)	Unidad de Medida	Cantidad	Alcanzadas al Trimestre
Derechos y Acciones Afirmativas para la Equidad DERAPE	06/06/2016	Contribuir a la prevención de la violencia y la discriminación contra las mujeres rarámuri a partir de la promoción de sus derechos individuales y colectivos, desde una perspectiva de género y de derechos humanos, mediante la implementación del Modelo de Trabajo a Nivel Comunitario para la Prevención de la Violencia y el Ejercicio de los Derechos de las Mujeres Rarámuri con Enfoque Intercultural.	\$ 239,800.00	\$ 239,800.00	Proyecto	1	El avance NO es posible medirlo puesto que es necesario esperar hasta la entrega de reportes finales.
JUMALTIK EQUIDAD SUR	04/04/2016	Fortalecer las habilidades de mujeres y hombres jóvenes estudiantes y autoridades escolares en planteles de educación secundaria y media, para la prevención y atención de dos de las expresiones extremas de violencia de género como son la trata y el feminicidio en contextos de interculturalidad, en los municipios de Zinacantán y San Cristóbal de las Casas, Chiapas.	\$ 250,000.00	\$ 250,000.00	Proyecto	1	El avance NO es posible medirlo puesto que es necesario esperar hasta la entrega de reportes finales.
Asociación por los Valores Humanos I. A. H. V	15/08/2016	Visibilizar y fortalecer los recursos personales de mujeres cuidadoras primarias, para reconocer su labor social y favorecer el desarrollo de habilidades que propicien la auto valoración de su labor y el auto cuidado, a través de brindar contención y capacitación, a 10 cuidadoras primarias de las Colonias Obrera y Doctores, en la Delegación Cuauhtémoc.	\$ 249,918.00	\$ 249,918.00	Proyecto	1	El avance NO es posible medirlo puesto que es necesario esperar hasta la entrega de reportes finales.

Anexo 3. Convenios Formalizados con Organizaciones de la Sociedad Civil  
Programa de Coinversión Social

Nombre de la OSC	Fecha de Formalización del Convenio	Objetivos del Convenios	Monto Federal Aprobado del Convenio	Monto Federal Ejercido del Convenio al 30 de septiembre	Metas del Convenio		
			(Pesos)	(Pesos)	Unidad de Medida	Cantidad	Alcanzadas al Trimestre
Planeta Caoss	04/04/2016	Contribuir en la erradicación de la violencia de género y Trata de personas que viven niñas, niños y mujeres migrantes con acciones de prevención, sensibilización, campañas informativas e iniciativas artísticas fortaleciendo las habilidades y participación en la población indígena migrante con materiales realizados para medios audiovisuales tradicionales y alternativos de comunicación.	\$ 300,000.00	\$ 300,000.00	Proyecto	1	El avance NO es posible medirlo puesto que es necesario esperar hasta la entrega de reportes finales.
Las Reinas Chulas Cabaret y Derechos Humanos	01/04/2016	Promover una cultura de respeto e inclusión hacia las poblaciones LGBTI por medio de una radionovela lúdica cuyos contenidos sensibilicen a la audiencia y le permitan reconocer la riqueza de la diversidad como un valor.	\$ 200,000.00	\$ 200,000.00	Proyecto	1	El avance NO es posible medirlo puesto que es necesario esperar hasta la entrega de reportes finales.
Red Mesa de Mujeres de Ciudad Juárez	06/06/2016	Monitorear, producir y procesar información desde la perspectiva de género y derechos humanos sobre feminicidios y delitos por razones de género que coadyuve de la implementación de políticas públicas de atención y prevención de la violencia contra las mujeres en Ciudad Juárez.	\$ 294,001.00	\$ 294,001.00	Proyecto	1	El avance NO es posible medirlo puesto que es necesario esperar hasta la entrega de reportes finales.

## Anexo 3. Convenios Formalizados con Organizaciones de la Sociedad Civil

### Programa de Coinversión Social

Nombre de la OSC	Fecha de Formalización del Convenio	Objetivos del Convenios	Monto Federal Aprobado del Convenio	Monto Federal Ejercido del Convenio al 30 de septiembre	Metas del Convenio		
			(Pesos)	(Pesos)	Unidad de Medida	Cantidad	Alcanzadas al Trimestre
Asociación de Ideas CreSer	06/06/2016	Mejorar la calidad de vida de mujeres y hombres que viven violencia en su familia a través del fortalecimiento emocional de las mujeres y la sensibilización de ambos, promoviendo su derecho a vivir una vida libre de violencia y la salud mental a través de la atención psicoemocional y la orientación jurídica.	\$ 246,000.00	\$ 246,000.00	Proyecto	1	El avance NO es posible medirlo puesto que es necesario esperar hasta la entrega de reportes finales.
APIS SURESTE: FUNDACIÓN PARA LA EQUIDAD	16/05/2016	Fortalecer la organización social y articulación regional de mujeres mayas a través del desarrollo de capacidades para la prevención de la violencia familiar y comunitaria.	\$ 249,700.00	\$ 249,700.00	Proyecto	1	El avance NO es posible medirlo puesto que es necesario esperar hasta la entrega de reportes finales.
Centro de Cuidados Paliativos de México	06/06/2016	Disminuir el desgaste físico, emocional y social de mujeres cuidadoras primarias informales que atienden a pacientes en etapa terminal en su domicilio, a través de un modelo de intervención de suplencia de la labor de cuidado que promueva una igualdad de género e inclusión familiar y social.	\$ 300,000.00	\$ 300,000.00	Proyecto	1	El avance NO es posible medirlo puesto que es necesario esperar hasta la entrega de reportes finales.

Anexo 3. Convenios Formalizados con Organizaciones de la Sociedad Civil  
Programa de Coinversión Social

Nombre de la OSC	Fecha de Formalización del Convenio	Objetivos del Convenios	Monto Federal Aprobado del Convenio	Monto Federal Ejercido del Convenio al 30 de septiembre	Metas del Convenio		
			(Pesos)	(Pesos)	Unidad de Medida	Cantidad	Alcanzadas al Trimestre
Alternativas para el Desarrollo Integral Comunitario	06/06/2016	Mejorar los ingresos de las mujeres de San Miguel Soyaltepec Oaxaca, a través de la producción y comercialización de cerdos mejorados, bajo un esquema de economía solidaria que promueva su empoderamiento.	\$ 200,000.00	\$ 200,000.00	Proyecto	1	El avance NO es posible medirlo puesto que es necesario esperar hasta la entrega de reportes finales.
Asociación Nacional de Síndrome de Williams	06/06/2016	Teniendo siempre el principio de corresponsabilidad social y considerando que este proyecto da continuidad al realizado en 2014, el objetivo general es: Promover e implantar mecanismos , modelos de atención y acciones con perspectiva de género en apoyo a la mujeres cuidadoras primarias en las familias afiliadas a la Asociación en el DF y Municipios Conurbados, así como modificar los hábitos de vida y alimentación mediante atención psicológica, terapias alternativas, capacitación en manualidades, complementos alimenticios y facilitación de la infraestructura doméstica mínima necesaria para aligerar las cargas de trabajo de las cuidadoras primarias y que de ello se desprendan elementos para el diseño de políticas públicas	\$ 300,000.00	\$ 300,000.00	Proyecto	1	El avance NO es posible medirlo puesto que es necesario esperar hasta la entrega de reportes finales.

Anexo 3. Convenios Formalizados con Organizaciones de la Sociedad Civil  
Programa de Coinversión Social

Nombre de la OSC	Fecha de Formalización del Convenio	Objetivos del Convenios	Monto Federal Aprobado del Convenio	Monto Federal Ejercido del Convenio al 30 de septiembre	Metas del Convenio		
			(Pesos)	(Pesos)	Unidad de Medida	Cantidad	Alcanzadas al Trimestre
Casa Tepoztla Atelier y Galería	04/04/2016	Fomentar el desarrollo comunitario y capital social a través del reconocimiento de las mujeres y sus saberes.	\$ 250,000.00	\$ 250,000.00	Proyecto	1	El avance NO es posible medirlo puesto que es necesario esperar hasta la entrega de reportes finales.
Fundación Altura Alternativas Sociales contra la Pobreza	04/04/2016	Consolidación y transferencia de técnicas y conocimientos de biotecnología para la producción de setas y champiñones orgánicos tanto comestibles y medicinales con la finalidad de aprovechar de manera sustentable las riquezas del suelo y el medio ambiente así como la promoción de la autosuficiencia alimentaria y el comercio justo por medio de internet y las redes sociales, la generación de una campaña de publicidad y plan de negocios con la finalidad de romper con el círculo de pobreza, desigualdad y promover el empoderamiento económico de cien mujeres en el Municipio de Ixmiquilpan, Hidalgo.	\$ 233,500.00	\$ 233,500.00	Proyecto	1	El avance NO es posible medirlo puesto que es necesario esperar hasta la entrega de reportes finales.

Anexo 3. Convenios Formalizados con Organizaciones de la Sociedad Civil  
Programa de Coinversión Social

Nombre de la OSC	Fecha de Formalización del Convenio	Objetivos del Convenios	Monto Federal Aprobado del Convenio	Monto Federal Ejercido del Convenio al 30 de septiembre	Metas del Convenio		
			(Pesos)	(Pesos)	Unidad de Medida	Cantidad	Alcanzadas al Trimestre
Convivencia Joven	16/05/2016	Fortalecer el liderazgo social de promotoras comunitarias de derechos de las mujeres mediante el intercambio de experiencias y conocimientos y su participación activa en la planeación y desarrollo de estrategias de prevención de la violencia de género con niños, niñas, adolescentes y mujeres adultas.	\$ 250,000.00	\$ 250,000.00	Proyecto	1	El avance NO es posible medirlo puesto que es necesario esperar hasta la entrega de reportes finales.
Contigo Veracruz	06/06/2016	Contribuir a fortalecer la participación social de las mujeres indígenas de Tantoyuca, Veracruz; para disminuir las brechas de desigualdad de género a través de la implementación de 15 sistemas de captación de agua de lluvia que refuercen su autonomía y empoderamiento.	\$ 250,000.00	\$ 250,000.00	Proyecto	1	El avance NO es posible medirlo puesto que es necesario esperar hasta la entrega de reportes finales.
BinniZa Gunaa Lu Xhono Cubidxa Beu Riguibashiga, Grupo de Mujeres 8 de marzo	06/06/2016	Sistematizar la experiencia del camino recorrido y Diseñar e implementar estrategias para el acceso al entendimiento a los procesos jurídicos de las mujeres indígenas.	\$ 298,000.00	\$ 298,000.00	Proyecto	1	El avance NO es posible medirlo puesto que es necesario esperar hasta la entrega de reportes finales.

## Anexo 3. Convenios Formalizados con Organizaciones de la Sociedad Civil

### Programa de Coinversión Social

Nombre de la OSC	Fecha de Formalización del Convenio	Objetivos del Convenios	Monto Federal Aprobado del Convenio	Monto Federal Ejercido del Convenio al 30 de septiembre	Metas del Convenio		
			(Pesos)	(Pesos)	Unidad de Medida	Cantidad	Alcanzadas al Trimestre
YAXKIN MUPACS	06/06/2016	Elaborar 40 estufas ahorradoras de leña para familias de escasos recursos que integran los hogares, tanto de indígenas como de afro-descendientes, así como brindar capacitación, asesorarías y acompañamiento con la finalidad de apoyarles para conservar en condiciones adecuadas los insumos proporcionados y así mejorar la calidad de vida, fomentando entre las familias un uso racional y eficiente de los recursos forestales en la Mixteca Baja de la costa de Oaxaca.	\$ 229,800.00	\$ 229,800.00	Proyecto	1	El avance NO es posible medirlo puesto que es necesario esperar hasta la entrega de reportes finales.
Red de Mujeres para el Desarrollo Local	16/05/2016	Generar autosuficiencia alimentaria de las mujeres, a través del modelo de huertos orgánicos sin violencia.	\$ 250,000.00	\$ 250,000.00	Proyecto	1	El avance NO es posible medirlo puesto que es necesario esperar hasta la entrega de reportes finales.
Fundación Queretana Bebe Avance	16/05/2016	Fortalecer el modelo de atención brindado a menores con factores de riesgo neurológico y sus familias, al capacitar a las madres de familia como cuidadoras primarias para que reconozcan y atiendan de manera integral las necesidades especiales de estos menores con el acompañamiento de un equipo de especialistas.	\$ 236,500.00	\$ 236,500.00	Proyecto	1	El avance NO es posible medirlo puesto que es necesario esperar hasta la entrega de reportes finales.

Anexo 3. Convenios Formalizados con Organizaciones de la Sociedad Civil  
Programa de Coinversión Social

Nombre de la OSC	Fecha de Formalización del Convenio	Objetivos del Convenios	Monto Federal Aprobado del Convenio	Monto Federal Ejercido del Convenio al 30 de septiembre	Metas del Convenio		
			(Pesos)	(Pesos)	Unidad de Medida	Cantidad	Alcanzadas al Trimestre
Red de Radios Comunitarias de México	06/06/2016	Contribuir a la educación, en salud sexual y reproductiva y en prevención de embarazos en adolescentes, de padres y madres de comunidades indígenas y rurales de tres estados del país.	\$ 217,000.00	\$ 217,000.00	Proyecto	1	El avance NO es posible medirlo puesto que es necesario esperar hasta la entrega de reportes finales.
Instituto Cultural del Valle de Ameca	04/04/2016	Fomentar en jóvenes indígenas, a través de un programa integral de desarrollo familiar y capital social con visión de género, las actitudes, conocimientos y capacidades necesarias para que ellas y ellos impulsen procesos para frenar y/o solucionar la violencia familiar en las comunidades indígenas de donde son originarios.	\$ 225,000.00	\$ 225,000.00	Proyecto	1	El avance NO es posible medirlo puesto que es necesario esperar hasta la entrega de reportes finales.
Misión Emerge Agaides	06/06/2016	Promover desde una perspectiva de equidad de género y de derechos humanos, el desarrollo económico, en mujeres indígenas esposas de citricultores a fin de disminuir las brechas de desigualdad de género, a través de procesos de fortalecimiento en sus habilidades y capacidades empresariales.	\$ 220,700.00	\$ 220,700.00	Proyecto	1	El avance NO es posible medirlo puesto que es necesario esperar hasta la entrega de reportes finales.



## Anexo 3. Convenios Formalizados con Organizaciones de la Sociedad Civil

### Programa de Coinversión Social

Nombre de la OSC	Fecha de Formalización del Convenio	Objetivos del Convenios	Monto Federal Aprobado del Convenio	Monto Federal Ejercido del Convenio al 30 de septiembre	Metas del Convenio		
			(Pesos)	(Pesos)	Unidad de Medida	Cantidad	Alcanzadas al Trimestre
Instituto Nayarita Pro Educación, Salud y Desarrollo Social	17/06/2016	Disponer para los adultos mayores de una nutrición y dieta mediante una adecuada alimentación preparada de manera higiénica y con los estándares de calidad, contar con un servicio eficiente de ropa de cama y cambio personal con disponibilidad inmediata, limpia y en la cantidad requerida de acuerdo a la demanda interna que se tiene y contar con dispensario médico que atienda urgencias médicas, control, almacenamiento, disponibilidad y suministro de medicamentos, así como controles y revisiones periódicas para cada adulto mayor.	\$ 149,700.00	\$ 149,700.00	Proyecto	1	El avance NO es posible medirlo puesto que es necesario esperar hasta la entrega de reportes finales.
Red Chiapaneca de Organizaciones y Empresas Sociales San Agustín	10/06/2016	Desarrollar conocimientos a madres solteras de la colonia Capulines de Tuxtla Gutiérrez Chiapas a través de cursos-Talleres de Capacitación en Peinados, cortes y Tintes de Cabello para disminuir el problema de desempleo.	\$ 200,000.00	\$ 200,000.00	Proyecto	1	El avance NO es posible medirlo puesto que es necesario esperar hasta la entrega de reportes finales.
Agencia de Desarrollo Social Comunitario Belbesah	29/07/2016	Ofrecer atención integral a personas Adultas Mayores que viven en situación de vulnerabilidad, exclusión y discriminación que habitan las colonias: 6 de Junio, Tlalpexco, La Casilda, Palmatitla, Ampliación Cocoyotes y Cocoyotes (Zona de Cuautepec) de la Delegación Gustavo A. Madero.	\$ 251,000.00	\$ 251,000.00	Proyecto	1	El avance NO es posible medirlo puesto que es necesario esperar hasta la entrega de reportes finales.

Anexo 3. Convenios Formalizados con Organizaciones de la Sociedad Civil  
Programa de Coinversión Social

Nombre de la OSC	Fecha de Formalización del Convenio	Objetivos del Convenios	Monto Federal Aprobado del Convenio	Monto Federal Ejercido del Convenio al 30 de septiembre	Metas del Convenio		
			(Pesos)	(Pesos)	Unidad de Medida	Cantidad	Alcanzadas al Trimestre
Código Ayuda	15/06/2016	Dar continuidad al programa social Adiós a la Calle, que se ocupa en reducir el número de jóvenes que se encuentran en riesgo y/o situación de calle, logrando su equilibrio psicosocial, para estar en condiciones óptimas durante su transición a la etapa de capacitación a la etapa de Autoempleo.	\$ 299,900.00	\$ 299,900.00	Proyecto	1	El avance NO es posible medirlo puesto que es necesario esperar hasta la entrega de reportes finales.
Comisión Mexicana de Derechos Humanos	07/06/2016	Las participantes contribuirán al desarrollo de una cultura de respeto a los Derechos Humanos y la no violencia, mejorando la calidad de vida de su comunidad.	\$ 182,800.00	\$ 182,800.00	Proyecto	1	El avance NO es posible medirlo puesto que es necesario esperar hasta la entrega de reportes finales.
Edúcate Yucatán	20/06/2016	Incrementar el aprovechamiento escolar de 70 estudiantes de primaria, secundaria y bachillerato de la comisaría de Cholul, Mérida y promover la formación de líderes sociales, mediante asesorías académicas y talleres extra escolares para disminuir la deserción escolar.	\$ 163,000.00	\$ 163,000.00	Proyecto	1	El avance NO es posible medirlo puesto que es necesario esperar hasta la entrega de reportes finales.

## Anexo 3. Convenios Formalizados con Organizaciones de la Sociedad Civil

### Programa de Coinversión Social

Nombre de la OSC	Fecha de Formalización del Convenio	Objetivos del Convenios	Monto Federal Aprobado del Convenio	Monto Federal Ejercido del Convenio al 30 de septiembre	Metas del Convenio		
			(Pesos)	(Pesos)	Unidad de Medida	Cantidad	Alcanzadas al Trimestre
Arte y Diversión Recorchorolis Teatro	14/06/2016	Promover la inclusión social, la NO discriminación, la prevención a la violencia y los derechos humanos de las niñas, los niños y los adolescentes por medio de actividades artísticas y talleres de sensibilización y capacitación en 8 primarias públicas en zonas marginadas de 3 Municipios de Yucatán y Quintana Roo.	\$ 245,500.00	\$ 245,500.00	Proyecto	1	El avance NO es posible medirlo puesto que es necesario esperar hasta la entrega de reportes finales.
Programa de Rehabilitación Organizado por Jóvenes Incapacitados de México Occidental	06/09/2016	Contribuir para que las personas con discapacidad motora que no cuenten con los recursos económicos puedan obtener aparatos ortopédicos que se elaborarán en PROJIMO, que requieran para su mejor movilización e independencia, con incidencia en los municipios de San Ignacio, Mazatlán, Culiacán Sinaloa y capacitar con pláticas de sensibilización a la comunidad en general para la prevención de accidentes.	\$ 250,000.00	\$ 250,000.00	Proyecto	1	El avance NO es posible medirlo puesto que es necesario esperar hasta la entrega de reportes finales.
Comunidad Crecer	03/08/2016	Promover los derechos culturales y sociales de las personas con discapacidad múltiple a través de 5 cursos de manifestaciones artísticas: grabado , serigrafía , música , danza y conjunto de percusión para que desarrollen habilidades artísticas con el apoyo individual de los maestros , familias y voluntarios , formando un "Equipo de trabajo integral "que se capacitó junto con ellos, para continuar estas técnicas , al terminar el periodo de apoyo de Indesol y ejercer un efecto multiplicador. Con los conocimientos este Equipo integral podrá seguir trabajando estas	\$ 161,000.00	\$ 161,000.00	Proyecto	1	El avance NO es posible medirlo puesto que es necesario esperar hasta la entrega de reportes finales.

Anexo 3. Convenios Formalizados con Organizaciones de la Sociedad Civil  
Programa de Coinversión Social

Nombre de la OSC	Fecha de Formalización del Convenio	Objetivos del Convenios	Monto Federal Aprobado del Convenio	Monto Federal Ejercido del Convenio al 30 de septiembre	Metas del Convenio		
			(Pesos)	(Pesos)	Unidad de Medida	Cantidad	Alcanzadas al Trimestre
		manifestaciones artísticas y obteniendo resultados para todos. Beneficiando a 72 personas en forma directa Tendremos 3 Seminarios y un taller para las diferentes manifestaciones artísticas en 1. Comunidad Crecer Del Xochimilco. 2. CONFE Del Cuajimalpa. 3. CECAPISS Del Coyoacán. 4. Del de Xochimilco Col. Ejerciendo un efecto multiplicador que promueva estas actividades					
Red Mujeres Desarrollo, Justicia y Paz	16/06/2016	Fortalecer el empoderamiento personal, social y empresarial de las mujeres que le permita desarrollar oficios o actividades productivas, a fin de contribuir a la inclusión social y la autonomía económica de las mujeres.	\$ 300,000.00	\$ 300,000.00	Proyecto	1	El avance NO es posible medirlo puesto que es necesario esperar hasta la entrega de reportes finales.
Red Formamujer	16/06/2016	Realizar un programa de apoyo con enfoque de género para favorecer la inclusión Social, cohesión social, la solidaridad y la prevención de la violencia y los conflictos sociales, propiciando la participación plena en la comunidad con mujeres violentadas de colonias marginadas de Torreón Coahuila.	\$ 199,900.00	\$ 199,900.00	Proyecto	1	El avance NO es posible medirlo puesto que es necesario esperar hasta la entrega de reportes finales.

## Anexo 3. Convenios Formalizados con Organizaciones de la Sociedad Civil

### Programa de Coinversión Social

Nombre de la OSC	Fecha de Formalización del Convenio	Objetivos del Convenios	Monto Federal Aprobado del Convenio	Monto Federal Ejercido del Convenio al 30 de septiembre	Metas del Convenio		
			(Pesos)	(Pesos)	Unidad de Medida	Cantidad	Alcanzadas al Trimestre
Fundación Juárez Integra	06/06/2016	Dar continuidad a la implementación de un modelo especializado de desarrollo para 40 niños y niñas de 2 a 8 años que presentan la condición del Trastorno del Espectro Autista (TEA), que, a través de la terapia sensorial, de auto-ayuda y lenguaje mejoren su calidad de vida.	\$ 300,000.00	\$ 300,000.00	Proyecto	1	El avance NO es posible medirlo puesto que es necesario esperar hasta la entrega de reportes finales.
Asociación Jedidias	16/06/2016	Mejorar la estancia temporal de 100 familiares de pacientes ingresados al hospital regional Agustín O´Horan, mediante servicios de primera necesidad, así como asesorías legales y acompañamiento psicológico dentro del Albergue Jedidías de Mérida, Yucatán, para mejorar las condiciones emocionales y económicas para la atención a su paciente.	\$ 200,000.00	\$ 200,000.00	Proyecto	1	El avance NO es posible medirlo puesto que es necesario esperar hasta la entrega de reportes finales.
Asociación de Padres de Personas con Necesidades Especiales	16/06/2016	Mejorar las habilidades físicas, Incrementar la participación social y apoyar la autonomía de las personas con discapacidad de Ciudad Juárez, mediante actividades prácticas de oficios artesanales; tareas de desarrollo creativo en eventos culturales, comunitarios, recreativos deportivos y actividades de independencia personal, para emprender oportunidades que promuevan una cultura incluyente.	\$ 300,000.00	\$ 300,000.00	Proyecto	1	El avance NO es posible medirlo puesto que es necesario esperar hasta la entrega de reportes finales.

Anexo 3. Convenios Formalizados con Organizaciones de la Sociedad Civil  
Programa de Coinversión Social

Nombre de la OSC	Fecha de Formalización del Convenio	Objetivos del Convenios	Monto Federal Aprobado del Convenio	Monto Federal Ejercido del Convenio al 30 de septiembre	Metas del Convenio		
			(Pesos)	(Pesos)	Unidad de Medida	Cantidad	Alcanzadas al Trimestre
Nupali	21/06/2016	Erradicar la exclusión social, la discriminación y la falta de información; transformando las costumbres, referentes y conductas heredadas que nos llevan a ver a las personas con discapacidad como ajenos a la comunidad. Cambiar la perspectiva y entender que una discapacidad solamente varía las características físicas de un individuo, no su calidad como persona y su semejanza con todos los demás; y que más que sufrir un castigo, viven una experiencia distinta de vida. El camino para acabar con la exclusión es entender las circunstancias de vida de los demás, explorar desde la perspectiva de una persona con discapacidad el mundo de limitantes del cual formamos parte; Vivir en un recorrido sensorial un mundo de obstáculos ocultos a plena vista, que nos invita a evolucionar desde el corazón para transformar y mejorar nuestra sociedad desde sus bases.	\$ 150,000.00	\$ 150,000.00	Proyecto	1	El avance NO es posible medirlo puesto que es necesario esperar hasta la entrega de reportes finales.
Afectividad y Sexualidad	09/06/2016	Prevenir maltrato y abuso sexual infantil a través del desarrollo de habilidades para la vida y la promoción de conductas de buen trato en menores y adultos de Ixtlahuaca Estado de México.	\$ 199,802.00	\$ 199,802.00	Proyecto	1	El avance NO es posible medirlo puesto que es necesario esperar hasta la entrega de reportes finales.

## Anexo 3. Convenios Formalizados con Organizaciones de la Sociedad Civil

### Programa de Coinversión Social

Nombre de la OSC	Fecha de Formalización del Convenio	Objetivos del Convenios	Monto Federal Aprobado del Convenio	Monto Federal Ejercido del Convenio al 30 de septiembre	Metas del Convenio		
			(Pesos)	(Pesos)	Unidad de Medida	Cantidad	Alcanzadas al Trimestre
Foro Ciudadano en Acción Creando Espacios	06/06/2016	Fomentar la apertura de espacios de reunión de las y los jóvenes como lugares convivencia recreativos y culturales amigables que garanticen su derecho a una vida libre de violencia, el acceso a la cultural, a la información y a la libre expresión, mediante un programa de talleres, actividades culturales y una plática sobre Género y Proyecto de vida y mesas de orientación juvenil , a fin de que desarrollen una actividad de su interés en donde se expresen, encuentren y organicen con más jóvenes que impacte en su desarrollo social y calidad de vida, en 3 colonias de la Delegación Gustavo A. Madero	\$ 250,000.00	\$ 250,000.00	Proyecto	1	El avance NO es posible medirlo puesto que es necesario esperar hasta la entrega de reportes finales.
Vientos Culturales	01/06/2016	Propiciar la EXPRESIÓN y PARTICIPACIÓN de niños y jóvenes que viven en situación de vulnerabilidad en el estado de Chiapas, a través del programa de televisión infantil "Vientos, Noticias que vuelan" para promover la no discriminación, el respeto a sus derechos, la equidad de género y lograr mayor inclusión e igualdad con la transmisión de este programa a nivel nacional.	\$ 250,000.00	\$ 250,000.00	Proyecto	1	El avance NO es posible medirlo puesto que es necesario esperar hasta la entrega de reportes finales.

Anexo 3. Convenios Formalizados con Organizaciones de la Sociedad Civil  
Programa de Coinversión Social

Nombre de la OSC	Fecha de Formalización del Convenio	Objetivos del Convenios	Monto Federal Aprobado del Convenio	Monto Federal Ejercido del Convenio al 30 de septiembre	Metas del Convenio		
			(Pesos)	(Pesos)	Unidad de Medida	Cantidad	Alcanzadas al Trimestre
Participación Social Pasos	14/06/2016	Generar una certeza e identidad jurídica de hombres y mujeres en su corrección de actas de nacimiento mediante procedimientos administrativos y Judiciales logrando su pleno ejercicio del derecho a la identidad.	\$ 199,900.00	\$ 199,900.00	Proyecto	1	El avance NO es posible medirlo puesto que es necesario esperar hasta la entrega de reportes finales.
UNIDOS...Asociación Pro Trasplante de Médula Ósea, Francisco Casares Cortina	06/06/2016	Dar la oportunidad de ingresar al tratamiento de trasplante de médula ósea (TMO) a personas de escasos recursos con enfermedades hematológicas.	\$ 200,000.00	\$ 200,000.00	Proyecto	1	El avance NO es posible medirlo puesto que es necesario esperar hasta la entrega de reportes finales.
Guanajuato Nos Une	17/06/2016	Fortalecer y profesionalizar de manera oficial a personal de casas hogar para lograr un apego a la ley por medio de capacitación en el estándar de competencia laboral EC0027 con un enfoque integral para la promoción de los valores éticos humanos, creando condiciones que garanticen el desarrollo integral de menores titulares de derecho residentes en casas hogar, albergues e internados del estado de Aguascalientes.	\$ 199,900.00	\$ 199,900.00	Proyecto	1	El avance NO es posible medirlo puesto que es necesario esperar hasta la entrega de reportes finales.



## Anexo 3. Convenios Formalizados con Organizaciones de la Sociedad Civil

### Programa de Coinversión Social

Nombre de la OSC	Fecha de Formalización del Convenio	Objetivos del Convenios	Monto Federal Aprobado del Convenio	Monto Federal Ejercido del Convenio al 30 de septiembre	Metas del Convenio		
			(Pesos)	(Pesos)	Unidad de Medida	Cantidad	Alcanzadas al Trimestre
Construyendo Ciudades más Humanas	09/06/2016	Generar procesos de interacción colectiva de los espacios públicos comunitarios con el fin de mejorar las condiciones físicas, sociales y de seguridad y rezago mediante acciones físico urbanas a escala local, acompañadas de actividades artísticas y culturales con la participación de vecinos del conjunto habitacional Valle de Puebla, Mexicali.	\$ 250,000.00	\$ 250,000.00	Proyecto	1	El avance NO es posible medirlo puesto que es necesario esperar hasta la entrega de reportes finales.
Dedicados a Hacer Mejores Familias	20/06/2016	Contribuir al desarrollo y fortalecimiento de las familias por adopción para favorecer su inclusión social y garantía de derechos a través de una estrategia integral que atienda a 30 familias en situación de vulneración social y promueva la cultura de la adopción en sus diferentes etapas en la Ciudad de México.	\$ 149,900.00	\$ 149,900.00	Proyecto	1	El avance NO es posible medirlo puesto que es necesario esperar hasta la entrega de reportes finales.
Centro Trad Exclusivo Mujeres	14/06/2016	Fomentar habilidades prácticas que faciliten un desempeño laboral a través de un taller de carpintería para 10 centros de rehabilitación de Ensenada, BC	\$ 229,000.00	\$ 229,000.00	Proyecto	1	El avance NO es posible medirlo puesto que es necesario esperar hasta la entrega de reportes finales.

Anexo 3. Convenios Formalizados con Organizaciones de la Sociedad Civil  
Programa de Coinversión Social

Nombre de la OSC	Fecha de Formalización del Convenio	Objetivos del Convenios	Monto Federal Aprobado del Convenio	Monto Federal Ejercido del Convenio al 30 de septiembre	Metas del Convenio		
			(Pesos)	(Pesos)	Unidad de Medida	Cantidad	Alcanzadas al Trimestre
Centro de Actividades Artísticas para la Infancia Mojiganga Arte Escénico	06/06/2016	Fortalecer la escuela primaria oficial Cultura Azteca como núcleo social y cultural comunitario para promover la interacción comunitaria del Barrio La Concepción, ubicado en Villa Milpa alta, de San Lorenzo Tlacoyucan y San Pedro Actopan, mediante la participación de familiares, docentes y alumnado en talleres formativos y actividades culturales, donde se promueva la convivencia armónica y la cohesión social en un marco de respeto a los derechos humanos y a la equidad de género.	\$ 250,000.00	\$ 250,000.00	Proyecto	1	El avance NO es posible medirlo puesto que es necesario esperar hasta la entrega de reportes finales.
Fundación Ofeleia	20/06/2016	Incrementar el autocuidado de la salud de las personas adultas mayores a través de la implementación de un modelo de entornos terapéuticos que favorezca hábitos y estilos de vida saludables para posponer la aparición y agravamiento de enfermedades crónico-degenerativas en cuatro comunidades de Azcapotzalco, Ciudad de México.	\$ 195,500.00	\$ 195,500.00	Proyecto	1	El avance NO es posible medirlo puesto que es necesario esperar hasta la entrega de reportes finales.
Transformación Social Traso	10/06/2016	Empoderar a niños de entre 7 a 10 años y a sus padres de familia ante la amenaza de los distintos tipos de violencia y narcotráfico a través de la práctica de deportes de contacto, terapia de juego, educación en ciudadanía y derechos humanos, en la delegación Miguel Hidalgo.	\$ 98,300.00	\$ 98,300.00	Proyecto	1	El avance NO es posible medirlo puesto que es necesario esperar hasta la entrega de reportes finales.

## Anexo 3. Convenios Formalizados con Organizaciones de la Sociedad Civil

### Programa de Coinversión Social

Nombre de la OSC	Fecha de Formalización del Convenio	Objetivos del Convenios	Monto Federal Aprobado del Convenio	Monto Federal Ejercido del Convenio al 30 de septiembre	Metas del Convenio		
			(Pesos)	(Pesos)	Unidad de Medida	Cantidad	Alcanzadas al Trimestre
Espacio Espiral	20/06/2016	Aprovechar la excepcional diversidad y riqueza de la flora de la región de Cuetzalan junto al conocimiento comunitario en el uso de esta flora así como las personas de la región que fueron capacitadas por nuestra OSC en el oficio de destilador para que integren una Sociedad Cooperativa por constituirse y que se lleve a cabo la producción, transformación, difusión y comercialización de una serie de productos de alta calidad transformados mediante destilación de alta tecnología (aceites esenciales terapéuticos), con el fin de generar, de manera sustentable, alto valor agregado a los recursos locales.	\$ 298,000.00	\$ 298,000.00	Proyecto	1	El avance NO es posible medirlo puesto que es necesario esperar hasta la entrega de reportes finales.
Fundación Villar Lledias	07/06/2016	Contribuir a que 78 personas con discapacidad visual (DV) desarrollen sus capacidades adaptativas de autonomía e independencia, para favorecer su inclusión en el entorno social en que se desenvuelven, y así disminuir la brecha social a la que se enfrentan. Los medios y acciones que emplearemos son: atención adecuada y oportuna a bebés y sus familias, habilitación, rehabilitación y apoyo a la inclusión educativa a infantes y adolescentes, y capacitación en el manejo de tecnologías de la información, que favorezcan la inclusión educativa y laboral.	\$ 196,700.00	\$ 196,700.00	Proyecto	1	El avance NO es posible medirlo puesto que es necesario esperar hasta la entrega de reportes finales.

Anexo 3. Convenios Formalizados con Organizaciones de la Sociedad Civil  
Programa de Coinversión Social

Nombre de la OSC	Fecha de Formalización del Convenio	Objetivos del Convenios	Monto Federal Aprobado del Convenio	Monto Federal Ejercido del Convenio al 30 de septiembre	Metas del Convenio		
			(Pesos)	(Pesos)	Unidad de Medida	Cantidad	Alcanzadas al Trimestre
Fundación Rebecca de Alba	07/06/2016	Contribuir a la adherencia terapéutica de personas en situación de pobreza, diagnosticadas con cáncer, que reciben atención médica y tratamiento en instituciones de salud pública ubicadas en la Ciudad de México, mediante la atención integral a sus necesidades, y la generación y fortalecimiento de redes familiares y sociales para mejorar su calidad de vida.	\$ 150,000.00	\$ 150,000.00	Proyecto	1	El avance NO es posible medirlo puesto que es necesario esperar hasta la entrega de reportes finales.
Manos Unidas por el Sur de Mérida	14/06/2016	Mejorar el nivel educativo de 100 niños y niñas de escasos recursos del sur de Mérida, a través de la conformación de comunidades de aprendizaje en casas de familias voluntarias donde se brinde acceso gratuito a tecnologías de la información, asesorías académicas y talleres de desarrollo humano con perspectiva de género, para niñas, niños y padres de familia, de forma que las y los padres de familia se involucren en el acompañamiento de las actividades académicas de sus hijos e hijas, coadyuvando en su formación integral y aminorando el riesgo de la deserción escolar.	\$ 149,500.00	\$ 149,500.00	Proyecto	1	El avance NO es posible medirlo puesto que es necesario esperar hasta la entrega de reportes finales.

## Anexo 3. Convenios Formalizados con Organizaciones de la Sociedad Civil

### Programa de Coinversión Social

Nombre de la OSC	Fecha de Formalización del Convenio	Objetivos del Convenios	Monto Federal Aprobado del Convenio	Monto Federal Ejercido del Convenio al 30 de septiembre	Metas del Convenio		
			(Pesos)	(Pesos)	Unidad de Medida	Cantidad	Alcanzadas al Trimestre
Keremetic Ach'ixetic	16/06/2016	Contribuir a la formación e inclusión de mujeres a los oficios No Tradicionales en el sector de la construcción, fomentando el ejercer sus liderazgos, apropiarse del sentido de su vida y fortalecer su empoderamiento económico.	\$ 300,000.00	\$ 300,000.00	Proyecto	1	El avance NO es posible medirlo puesto que es necesario esperar hasta la entrega de reportes finales.
Fundación Mexicana de Integración Social	21/06/2016	Lograr la inclusión social, reducir el índice de mortalidad y mejorar las condiciones de salud de personas con discapacidad física usuarios de silla de ruedas que viven en zonas rurales de los Estados de Hidalgo, Puebla y Tlaxcala, proporcionándoles los elementos necesarios mediante un programa de capacitación innovador y vanguardista y la donación de sillas de ruedas como su principal herramienta.	\$ 300,000.00	\$ 300,000.00	Proyecto	1	El avance NO es posible medirlo puesto que es necesario esperar hasta la entrega de reportes finales.
FUNSACOM Fundación por la Salud Comunitaria	06/06/2016	Implementar un Programa de Asistencia Médica Bucodental y Rehabilitación Dental para Niños, Niñas y Adolescentes en situación de calle, huérfanos, y/o en situación de pobreza extrema y albergue temporal en las colonias urbano marginadas de Tres Cruces y Galaxia La Calera en la ciudad de Puebla; a través de servicios profesionales de calidad, para corregir mala oclusión, realizar cirugías y atención de caries, dentro de instalaciones equipadas para mejorar su salud bucal, elevar su autoestima y así mejorar su calidad de vida.	\$ 250,000.00	\$ 250,000.00	Proyecto	1	El avance NO es posible medirlo puesto que es necesario esperar hasta la entrega de reportes finales.

Anexo 3. Convenios Formalizados con Organizaciones de la Sociedad Civil  
Programa de Coinversión Social

Nombre de la OSC	Fecha de Formalización del Convenio	Objetivos del Convenios	Monto Federal Aprobado del Convenio	Monto Federal Ejercido del Convenio al 30 de septiembre	Metas del Convenio		
			(Pesos)	(Pesos)	Unidad de Medida	Cantidad	Alcanzadas al Trimestre
Grupo Kerigma	14/06/2016	Mejorar la motricidad gruesa de los niños y niñas con lesión cerebral mediante el equipamiento del área y la impartición de terapias físicas en el centro de neurodesarrollo.	\$ 200,000.00	\$ 200,000.00	Proyecto	1	El avance NO es posible medirlo puesto que es necesario esperar hasta la entrega de reportes finales.
Fundación Dar y Amar Daya	21/06/2016	Desarrollar en las niñas y adolescentes de la Fundación Dar y Amar Daya I.A.P. habilidades y capacidades laborales y sociales para alcanzar su independencia en la vida cotidiana y a su egreso de la institución.	\$ 137,000.00	\$ 137,000.00	Proyecto	1	El avance NO es posible medirlo puesto que es necesario esperar hasta la entrega de reportes finales.
Centro de Integración para la Vida y la Autonomía Pro Personas con Daño Cerebral Adquirido	14/06/2016	Mejorar la calidad de vida de las personas adultas con Daño Cerebral Adquirido a través de talleres de rehabilitación que logren la mejora y recuperación de habilidades lingüísticas, cognitivas, físicas, sensoriales, conductuales y psicoemocionales.	\$ 140,000.00	\$ 140,000.00	Proyecto	1	El avance NO es posible medirlo puesto que es necesario esperar hasta la entrega de reportes finales.

## Anexo 3. Convenios Formalizados con Organizaciones de la Sociedad Civil

### Programa de Coinversión Social

Nombre de la OSC	Fecha de Formalización del Convenio	Objetivos del Convenios	Monto Federal Aprobado del Convenio	Monto Federal Ejercido del Convenio al 30 de septiembre	Metas del Convenio		
			(Pesos)	(Pesos)	Unidad de Medida	Cantidad	Alcanzadas al Trimestre
Organización Internacional Vida Independiente para Personas con Discapacidad	07/06/2016	Dar a conocer nuestro modelo de atención a personas con discapacidad motora de escasos o nulos recursos económicos, preparándolos para enfrentar los obstáculos arquitectónicos que se presentan en nuestro país, brindándoles las herramientas para realizar sus actividades de la vida diaria, logrando una vida independiente y que un futuro sean lideren en sus estados; así como a los profesionales de la salud, proporcionándoles las herramientas y conocimientos necesarios para que le brinden un mejor servicio a sus pacientes, contribuyendo a su inclusión familiar, social y laboral, mejorando así, su calidad de vida.	\$ 300,000.00	\$ 300,000.00	Proyecto	1	El avance NO es posible medirlo puesto que es necesario esperar hasta la entrega de reportes finales.
Instituto de Integración y Asesoría Comunitaria	16/06/2016	Ofrecer un Centro de Aprendizaje Integral, que forme a las y los estudiantes indígenas y de escasos recursos que asistan al IIAC, A. C., como jóvenes líderes emprendedores sustentables, mediante la implementación de cursos, talleres, pláticas y diversas actividades que propicien mejores entornos y condiciones de vida para ell@s y l@s suy@s.	\$ 235,600.00	\$ 235,600.00	Proyecto	1	El avance NO es posible medirlo puesto que es necesario esperar hasta la entrega de reportes finales.

Anexo 3. Convenios Formalizados con Organizaciones de la Sociedad Civil  
Programa de Coinversión Social

Nombre de la OSC	Fecha de Formalización del Convenio	Objetivos del Convenios	Monto Federal Aprobado del Convenio	Monto Federal Ejercido del Convenio al 30 de septiembre	Metas del Convenio		
			(Pesos)	(Pesos)	Unidad de Medida	Cantidad	Alcanzadas al Trimestre
Comunidad Emaus	15/06/2016	Mejorar la atención y rehabilitación física de adultos y adultos mayores en situación de abandono y discapacidad, que residen en el albergue de Comunidad Emaús A.C., en el Pueblo de San Miguel Topilejo, mediante la adquisición de equipo especializado, insumos necesarios y la contratación de personal capacitado para la atención de los beneficiarios.	\$ 299,500.00	\$ 299,500.00	Proyecto	1	El avance NO es posible medirlo puesto que es necesario esperar hasta la entrega de reportes finales.
Alzheimer México	08/07/2016	Mantener la funcionalidad en las personas adultas mayores con algún tipo de demencia el mayor tiempo posible, mediante una intervención integral, reactivándolos física y cognitivamente, mejorando su calidad de vida, así como la de sus familiares, previniendo y tratando la fatiga y el colapso del cuidador.	\$ 300,000.00	\$ 300,000.00	Proyecto	1	El avance NO es posible medirlo puesto que es necesario esperar hasta la entrega de reportes finales.
Fundación Vive Mejor	14/06/2016	Impulsar la garantía de los derechos de niñas, niños y adolescentes que viven en Casas Hogar, Albergues e Internados del estado de Chihuahua mediante la profesionalización del personal que ahí labora, con un enfoque integral para la promoción de los valores éticos humanos y los buenos tratos a la infancia y adolescencia.	\$ 256,200.00	\$ 256,200.00	Proyecto	1	El avance NO es posible medirlo puesto que es necesario esperar hasta la entrega de reportes finales.



## Anexo 3. Convenios Formalizados con Organizaciones de la Sociedad Civil

### Programa de Coinversión Social

Nombre de la OSC	Fecha de Formalización del Convenio	Objetivos del Convenios	Monto Federal Aprobado del Convenio	Monto Federal Ejercido del Convenio al 30 de septiembre	Metas del Convenio		
			(Pesos)	(Pesos)	Unidad de Medida	Cantidad	Alcanzadas al Trimestre
Alternativas Pacíficas	01/06/2016	Sensibilizar y Prevenir sobre Violencia de Género a las y los jóvenes del Polígono 51 ubicado en el Municipio de Monterrey, Nuevo León, así como la detección y canalización de casos a servicios especializados.	\$ 200,000.00	\$ 200,000.00	Proyecto	1	El avance NO es posible medirlo puesto que es necesario esperar hasta la entrega de reportes finales.
Conciencia Ciudadana Contigo	16/06/2016	Implementar un programa de capacitación participativa con perspectiva de Género que fomente y sensibilice a los hombres y mujeres del Municipio de Cuautitlán en temas de desarrollo sustentable, derechos humanos, auto-empleo, y desarrollo empresarial, que les permitan articular proyectos productivos y/o renovar su negocio ya establecido.	\$ 164,000.00	\$ 164,000.00	Proyecto	1	El avance NO es posible medirlo puesto que es necesario esperar hasta la entrega de reportes finales.
Fundación Mexicana de Reintegración Social, Reintegra	06/06/2016	Disminuir la violación de los derechos humanos de las y los adolescentes en proceso legal, a través de un acceso a la justicia igualitario y sin discriminación para evitar la reincidencia delictiva y favorecer la reintegración social en el Distrito Federal.	\$ 199,500.00	\$ 199,500.00	Proyecto	1	El avance NO es posible medirlo puesto que es necesario esperar hasta la entrega de reportes finales.

Anexo 3. Convenios Formalizados con Organizaciones de la Sociedad Civil  
Programa de Coinversión Social

Nombre de la OSC	Fecha de Formalización del Convenio	Objetivos del Convenios	Monto Federal Aprobado del Convenio	Monto Federal Ejercido del Convenio al 30 de septiembre	Metas del Convenio		
			(Pesos)	(Pesos)	Unidad de Medida	Cantidad	Alcanzadas al Trimestre
Visión Solidaria	06/06/2016	Impulsar un modelo de atención educativa y formación de monitores infantiles que promuevan una participación activa en la identificación, prevención y disminución de los factores que generan violencia y discriminación en los ámbitos escolar, familiar y comunitario, con el fin de contribuir a la construcción de relaciones no violentas y más equitativas.	\$ 249,900.00	\$ 249,900.00	Proyecto	1	El avance NO es posible medirlo puesto que es necesario esperar hasta la entrega de reportes finales.
Fundación Rayuela para la Cultura	07/06/2016	Fomentar actividades que coadyuven al desarrollo de habilidades y conocimientos que mejoren las condiciones de vida de población en situación de pobreza y marginación, y que estas actividades fomenten el desarrollo económico y comunitario de la región nororiental de Morelos.	\$ 300,000.00	\$ 300,000.00	Proyecto	1	El avance NO es posible medirlo puesto que es necesario esperar hasta la entrega de reportes finales.
Fundación Casa Alianza México	06/06/2016	Mejorar las condiciones de alimentación, nutrición y salud en niñas, niños y adolescentes víctimas de abandono social residentes en Casa Alianza	\$ 250,000.00	\$ 250,000.00	Proyecto	1	El avance NO es posible medirlo puesto que es necesario esperar hasta la entrega de reportes finales.

## Anexo 3. Convenios Formalizados con Organizaciones de la Sociedad Civil

### Programa de Coinversión Social

Nombre de la OSC	Fecha de Formalización del Convenio	Objetivos del Convenios	Monto Federal Aprobado del Convenio	Monto Federal Ejercido del Convenio al 30 de septiembre	Metas del Convenio		
			(Pesos)	(Pesos)	Unidad de Medida	Cantidad	Alcanzadas al Trimestre
Asociación de Gestión Social y Medio Ambiente	21/06/2016	Contribuir a la construcción de entornos familiares y comunitarios libres de violencia, a partir de las opiniones de niños, niñas y adolescentes así como de sus cuidadores/as primarios/as mediante una consulta especializada en la percepción y solución de la violencia familiar, focalizada en México D.F., (CDMX), con la finalidad de recabar soluciones, acciones y estrategias que serán tomadas en cuenta para la elaboración de propuestas de políticas públicas desde un enfoque ecológico y eco sistémico a fin de generar interruptores de la transmisión transgeneracional de este problema de salud pública. (*ENTIÉNDASE COMO CUIDADOR/A TODO ADULTO SEA HOMBRE O MUJER MADRE PADRE, TUTOR O MIEMBRO DE LA FAMILIA, A CARGO DEL CUIDADO Y CRIANZA DE UN O UNA MENOR DE EDAD)	\$ 100,000.00	\$ 100,000.00	Proyecto	1	El avance NO es posible medirlo puesto que es necesario esperar hasta la entrega de reportes finales.
Centro Óptico Dental E. CODE	16/06/2016	Brindar servicios integrales que mejoren la salud visual de las y los pobladores adultos mayores, adultos y jóvenes que lo requieran en el municipio de San Juan Cotzocón mediante un equipo médico profesional.	\$ 200,000.00	\$ 200,000.00	Proyecto	1	El avance NO es posible medirlo puesto que es necesario esperar hasta la entrega de reportes finales.

Anexo 3. Convenios Formalizados con Organizaciones de la Sociedad Civil  
Programa de Coinversión Social

Nombre de la OSC	Fecha de Formalización del Convenio	Objetivos del Convenios	Monto Federal Aprobado del Convenio	Monto Federal Ejercido del Convenio al 30 de septiembre	Metas del Convenio		
			(Pesos)	(Pesos)	Unidad de Medida	Cantidad	Alcanzadas al Trimestre
Un Granito de Arena	20/06/2016	Mantener y mejorar el estado físico, emocional y cognitivo de las personas mayores de Un Granito de Arena A.C. que les permita de acuerdo a sus características seguir realizando sus actividades básicas de la vida diaria retardando y prolongando su independencia.	\$ 186,600.00	\$ 186,600.00	Proyecto	1	El avance NO es posible medirlo puesto que es necesario esperar hasta la entrega de reportes finales.
Red Nacional de Refugios	17/06/2016	Desarrollar acciones de profesionalización y capacitación para profesionistas que atienden directamente a niñas, niños y mujeres víctimas de violencia familiar y/o de género, encaminadas a potencializar el impacto de sus intervenciones y promover la igualdad, el ejercicio de los derechos humanos y el acceso al derecho a una vida libre de violencias dentro del marco de la perspectiva de género y el acceso a la justicia.	\$ 220,500.00	\$ 220,500.00	Proyecto	1	El avance NO es posible medirlo puesto que es necesario esperar hasta la entrega de reportes finales.
Tecnologías al Servicio de la Comunidad	17/06/2016	Brindar servicios de rehabilitación a 27 personas amputadas de miembro inferior, que han recibido una prótesis de pierna, con el fin de recuperar su capacidad de volver a trabajar, y evitar caer en un círculo vicioso de pobreza en el que el paciente no usa su prótesis debido a que no contó con una rehabilitación integradora. El objetivo del proyecto consiste en apoyar a la persona a que se apropie de su prótesis, a través de una correcta rehabilitación con el fin de que los beneficiarios recuperen su autonomía, sean independientes y realicen sus actividades diarias como lo hacían	\$ 145,000.00	\$ 145,000.00	Proyecto	1	El avance NO es posible medirlo puesto que es necesario esperar hasta la entrega de reportes finales.

## Anexo 3. Convenios Formalizados con Organizaciones de la Sociedad Civil

### Programa de Coinversión Social

Nombre de la OSC	Fecha de Formalización del Convenio	Objetivos del Convenios	Monto Federal Aprobado del Convenio	Monto Federal Ejercido del Convenio al 30 de septiembre	Metas del Convenio		
			(Pesos)	(Pesos)	Unidad de Medida	Cantidad	Alcanzadas al Trimestre
		anteriormente. Se requieren entre 10 y 20 sesiones de rehabilitación, las cuales se trabajarán con 4 fisioterapeutas que han tomado el curso de la Universidad de Hartford, organizado por Manos Hermanas A.C. y LIMBS International. El proyecto involucra Servicio Social de alumnos del ITESM Campus Guadalajara para realizar el transporte de las personas a sus citas de rehabilitación.					
Granja y Talleres para Personas con Capacidades Diferentes Angeles de Amor	06/06/2016	Generar una oportunidad de capacitación para el empleo y generación de ingresos propios para personas con discapacidad a partir de prácticas profesionales en una tienda cafetería y la continuidad en el cultivo de hortalizas, hongos setas, elaboración de conservas y postres, contribuyendo de esta forma a su inclusión económica y social.	\$ 218,500.00	\$ 218,500.00	Proyecto	1	El avance NO es posible medirlo puesto que es necesario esperar hasta la entrega de reportes finales.
Colectivo Isitame	15/06/2016	Fomentar relaciones colectivas e incluyentes para personas que trabajan en calle favoreciendo la resiliencia, actividades prácticas y estratégicas contra la desigualdad y el rezago en el municipio de Tuxtla Gutiérrez	\$ 275,000.00	\$ 275,000.00	Proyecto	1	El avance NO es posible medirlo puesto que es necesario esperar hasta la entrega de reportes finales.

Anexo 3. Convenios Formalizados con Organizaciones de la Sociedad Civil  
Programa de Coinversión Social

Nombre de la OSC	Fecha de Formalización del Convenio	Objetivos del Convenios	Monto Federal Aprobado del Convenio	Monto Federal Ejercido del Convenio al 30 de septiembre	Metas del Convenio		
			(Pesos)	(Pesos)	Unidad de Medida	Cantidad	Alcanzadas al Trimestre
La Banda del Pebetero	21/06/2016	Promover entre los jóvenes de la comunidad de Cuatepec hábitos y estilos de vida saludables y de una vida libre de violencia, a través de la motivación y práctica del deporte, específicamente del fútbol como medio para alcanzar una convivencia armónica en la familia y en la comunidad.	\$ 149,900.00	\$ 149,900.00	Proyecto	1	El avance NO es posible medirlo puesto que es necesario esperar hasta la entrega de reportes finales.
Terapia Integral para Niños con Autismo	16/06/2016	Desarrollar habilidades comunicativas, educativas, de integración sensorial y bienestar físico mediante la complementación de dispositivos electrónicos, equipos de gimnasio y un aula de integración sensorial para niños, niñas y adolescentes con Condición del Espectro del Autismo (CEA) en el centro de Terapia Integral para Niños con Autismo TINA A.C.	\$ 197,900.00	\$ 197,900.00	Proyecto	1	El avance NO es posible medirlo puesto que es necesario esperar hasta la entrega de reportes finales.
Centro de Desarrollo Autogestivo Para la Comunidad Yax Kin	06/06/2016	Contribuir al empoderamiento de niñas mayas de la zona maicera de Yucatán contribuir a que niñas mayas de la zona maicera inicien empoderamiento mediante inicio de construcción de proyecto de vida individual	\$ 199,900.00	\$ 199,900.00	Proyecto	1	El avance NO es posible medirlo puesto que es necesario esperar hasta la entrega de reportes finales.

## Anexo 3. Convenios Formalizados con Organizaciones de la Sociedad Civil

### Programa de Coinversión Social

Nombre de la OSC	Fecha de Formalización del Convenio	Objetivos del Convenios	Monto Federal Aprobado del Convenio	Monto Federal Ejercido del Convenio al 30 de septiembre	Metas del Convenio		
			(Pesos)	(Pesos)	Unidad de Medida	Cantidad	Alcanzadas al Trimestre
Fundación Procesos y Desarrollo Sustentable	07/06/2016	Contribuir en la certeza e identidad jurídica de hombres y mujeres indígenas del Municipio de Zoquitlan mediante la realización de procedimientos administrativos y Judiciales logrando su pleno ejercicio del derecho a la identidad.	\$ 100,000.00	\$ 100,000.00	Proyecto	1	El avance NO es posible medirlo puesto que es necesario esperar hasta la entrega de reportes finales.
C.D. Aby Ailin- Una Nueva Luz	17/06/2016	Capacitar en tecnologías domesticas (shampoo para carros, jabón para manos, limpiador para pisos) a mujeres y jóvenes que se encuentren en situación de vulnerabilidad, con la finalidad de que generen sus propios ingresos y consoliden una entrada de capital para mejorar su situación de vulnerabilidad. Focalizándonos a madres solteras jóvenes y a jóvenes con alguna discapacidad.	\$ 145,600.00	\$ 145,600.00	Proyecto	1	El avance NO es posible medirlo puesto que es necesario esperar hasta la entrega de reportes finales.
Fortaleciendo el Desarrollo Comunitario y la Equidad en San Simón Zahuatlán	07/06/2016	Contribuir a la generación de ingresos de las familias que viven en condiciones de vulnerabilidad en San Simón Zahuatlán, a través de capacitación en oficios.	\$ 200,000.00	\$ 200,000.00	Proyecto	1	El avance NO es posible medirlo puesto que es necesario esperar hasta la entrega de reportes finales.

Anexo 3. Convenios Formalizados con Organizaciones de la Sociedad Civil  
Programa de Coinversión Social

Nombre de la OSC	Fecha de Formalización del Convenio	Objetivos del Convenios	Monto Federal Aprobado del Convenio	Monto Federal Ejercido del Convenio al 30 de septiembre	Metas del Convenio		
			(Pesos)	(Pesos)	Unidad de Medida	Cantidad	Alcanzadas al Trimestre
Hogar y Futuro	16/06/2016	Mejorar las condiciones nutricionales y emocionales de todos los niños que atendemos, además de que los niños de la Casa Hogar tengan estancias reducidas y logremos resolver la situación jurídica en el menor tiempo posible para que puedan ser canalizados al mejor escenario posible y restituir su derecho de vivir en familia	\$ 277,000.00	\$ 277,000.00	Proyecto	1	El avance NO es posible medirlo puesto que es necesario esperar hasta la entrega de reportes finales.
Fundación Humanista de Ayuda a Discapacitados (FHADI)	14/06/2016	Reducir la condición de vulnerabilidad e Incrementar la participación social, cultural y económica de las personas con discapacidad, para lograr su exitosa inclusión social y laboral, mediante el fortalecimiento y desarrollo de capacidades y competencias e intervención psicosocial, capacitación en salud a fin de garantizar el pleno ejercicio de sus derechos, en Nezahualcóyotl, Chalco, Ecatepec y Distrito Federal.	\$ 200,000.00	\$ 200,000.00	Proyecto	1	El avance NO es posible medirlo puesto que es necesario esperar hasta la entrega de reportes finales.
Familiares y Amigos de Enfermos de la Neurona Motora	16/06/2016	Contribuir a elevar la calidad de vida del paciente con ELA y a la mejora de la relación paciente-cuidador a partir del apoyo en los cuidados de profesionales de salud (enfermeras), a fin de proporcionar, por una parte, el espacio suficiente para las actividades del cuidador y de esta manera evitar la sobrecarga; y por otro lado que el paciente se encuentre atendido por un profesional disminuyendo la angustia de la familia, representando también una capacitación y aprendizaje para la familia y el cuidador.	\$ 57,300.00	\$ 57,300.00	Proyecto	1	El avance NO es posible medirlo puesto que es necesario esperar hasta la entrega de reportes finales.



## Anexo 3. Convenios Formalizados con Organizaciones de la Sociedad Civil

### Programa de Coinversión Social

Nombre de la OSC	Fecha de Formalización del Convenio	Objetivos del Convenios	Monto Federal Aprobado del Convenio	Monto Federal Ejercido del Convenio al 30 de septiembre	Metas del Convenio		
			(Pesos)	(Pesos)	Unidad de Medida	Cantidad	Alcanzadas al Trimestre
Por Un País de Igualdad	20/06/2016	PREVENIR Y CORREGIR LOS PROBLEMAS DE AGUDEZA VISUAL PARA MEJORAR LA CALIDAD DE VIDA MEDIANTE LA ENTREGA DE LENTES A PERSONAS ADULTAS DE COMUNIDADES INDÍGENAS Y EN SITUACION DE VULNERABILIDAD.	\$ 192,300.00	\$ 192,300.00	Proyecto	1	El avance NO es posible medirlo puesto que es necesario esperar hasta la entrega de reportes finales.
Centro de Comunicación Cristiana de Bienes	28/07/2016	Realizar un programa de capacitación vivencial orientado a fortalecer habilidades e impulsar conocimientos de mujeres inmigrantes jefas de familia, establecidas en zonas periféricas de Milpa Alta, para el desarrollo de proyectos productivos agroecológicos y la promoción de los mismos como opción de producción de alimentos orgánicos para el autoconsumo y/o comercialización, coadyuvando a su inclusión social, bajo una perspectiva de equidad de género.	\$ 186,000.00	\$ 186,000.00	Proyecto	1	El avance NO es posible medirlo puesto que es necesario esperar hasta la entrega de reportes finales.
Voluntarias Vicentinas, Albergue la Esperanza	16/06/2016	Brindar albergue temporal y ayuda económica a enfermos en situación de pobreza, incluyendo a personas con enfermedades crónicas y degenerativas y que vienen del interior de la República Mexicana a recibir atención médica en los hospitales del sur de la ciudad de México, para que durante el proceso de su enfermedad tengan una mejor calidad de vida.	\$ 200,000.00	\$ 200,000.00	Proyecto	1	El avance NO es posible medirlo puesto que es necesario esperar hasta la entrega de reportes finales.

Anexo 3. Convenios Formalizados con Organizaciones de la Sociedad Civil  
Programa de Coinversión Social

Nombre de la OSC	Fecha de Formalización del Convenio	Objetivos del Convenios	Monto Federal Aprobado del Convenio	Monto Federal Ejercido del Convenio al 30 de septiembre	Metas del Convenio		
			(Pesos)	(Pesos)	Unidad de Medida	Cantidad	Alcanzadas al Trimestre
Melel Xojobal	07/06/2016	Fortalecer la participación ciudadana a través de procesos de formación, sensibilización y vinculación interinstitucional para impulsar la adecuada implementación de la Ley de los Derechos de Niñas, Niños y Adolescentes del Estado de Chiapas y la operación de los Sistemas de Protección Integral de Niñas, Niños y Adolescentes	\$ 200,000.00	\$ 200,000.00	Proyecto	1	El avance NO es posible medirlo puesto que es necesario esperar hasta la entrega de reportes finales.
Instituto Griselda Álvarez	11/07/2016	Fortalecer la capacidad física y mental de las mujeres reclusas en el Centro de Reinserción Social de Colima, a través de actividades recreativas, deportivas y culturales; con el fin de contribuir al desarrollo de su liderazgo, reforzar su valía y autonomía, para mejorar su calidad de vida y como medio de reinserción social.	\$ 199,900.00	\$ 199,900.00	Proyecto	1	El avance NO es posible medirlo puesto que es necesario esperar hasta la entrega de reportes finales.
Fundación Renacimiento de Apoyo a la Infancia que Labora, Estudia y Supera	07/06/2016	Coadyuvar en la reinserción social de niñas, niños, adolescentes y jóvenes en abandono social a través de un programa integral e interdisciplinario que restituya el pleno ejercicio de sus derechos.	\$ 250,000.00	\$ 250,000.00	Proyecto	1	El avance NO es posible medirlo puesto que es necesario esperar hasta la entrega de reportes finales.

## Anexo 3. Convenios Formalizados con Organizaciones de la Sociedad Civil

### Programa de Coinversión Social

Nombre de la OSC	Fecha de Formalización del Convenio	Objetivos del Convenios	Monto Federal Aprobado del Convenio	Monto Federal Ejercido del Convenio al 30 de septiembre	Metas del Convenio		
			(Pesos)	(Pesos)	Unidad de Medida	Cantidad	Alcanzadas al Trimestre
APAC, Institución de Asistencia Privada, Asociación Pro Personas con Parálisis Cerebral	06/06/2016	Atender a la población de 0 a 6 años que asisten a la institución y que estén en riesgo de presentar trastornos transitorios o permanentes en su desarrollo, así como a su familia y entorno a través de un equipo interdisciplinario para prevenir o disminuir las secuelas condicionantes de discapacidad	\$ 250,000.00	\$ 250,000.00	Proyecto	1	El avance NO es posible medirlo puesto que es necesario esperar hasta la entrega de reportes finales.
Chantiik Taj Tajinkutik	07/06/2016	Fortalecer la formación de 30 niños, niñas, adolescentes y jóvenes indígenas trabajadores en las calles de la ciudad de San Cristobal de las Casas, a través de la capacitación en el oficio de Gastronomía, Camarería con enfoque de derechos y equidad de género, acompañándolos para su inserción en el campo laboral que les ayude a mejorar su calidad de vida.	\$ 267,200.00	\$ 267,200.00	Proyecto	1	El avance NO es posible medirlo puesto que es necesario esperar hasta la entrega de reportes finales.
Red Uniendo Fortalezas	16/06/2016	Profesionalizar el desempeño de por lo menos 75 actores sociales como formadores especializados en temáticas de la igualdad de género para que fortalezcan sus funciones como agentes de cambio, a través de ejecutar distintas acciones de capacitación estratégica que amplíen sus capacidades, conocimientos y competencias metodológicas en el área de enseñanza aprendizaje con enfoque de género.	\$ 250,000.00	\$ 250,000.00	Proyecto	1	El avance NO es posible medirlo puesto que es necesario esperar hasta la entrega de reportes finales.

Anexo 3. Convenios Formalizados con Organizaciones de la Sociedad Civil  
Programa de Coinversión Social

Nombre de la OSC	Fecha de Formalización del Convenio	Objetivos del Convenios	Monto Federal Aprobado del Convenio	Monto Federal Ejercido del Convenio al 30 de septiembre	Metas del Convenio		
			(Pesos)	(Pesos)	Unidad de Medida	Cantidad	Alcanzadas al Trimestre
Ciudadanía para la Integración Social	08/06/2016	Contribuir en el fortalecimiento de la inclusión social y comunitaria de 40 jóvenes indígenas en situación de vulnerabilidad y discriminación de la secundaria Antonio Caso y la Telesecundaria Ignacio Allende del poblado de Tetelcingo, municipio de Cuautla, Morelos, a través de su formación y acompañamiento como promotores comunitarios de la prevención del delito con enfoque en derechos humanos, equidad de género, no discriminación y participación comunitaria, en sus hogares, vecindarios y escuelas.	\$ 111,000.00	\$ 111,000.00	Proyecto	1	El avance NO es posible medirlo puesto que es necesario esperar hasta la entrega de reportes finales.
Alan Articulación de Lazos y Asistencia a los Necesitados	14/06/2016	Realizar un Programa Lúdico Recreativo para la atención de niñas y niños en condiciones de abandono social a través de un Centro de Atención Infantil y una Unidad Móvil de intervención comunitaria en la delegación Xochimilco.	\$ 250,000.00	\$ 250,000.00	Proyecto	1	El avance NO es posible medirlo puesto que es necesario esperar hasta la entrega de reportes finales.
Fundación Fuente de Inspiración	14/06/2016	Contribuir a disminuir la exclusión alimentaria, laboral, económica y recreativa de Personas Adultas Mayores marginadas en el municipio de Atizapán de Zaragoza, mediante la dotación de una despensa energética acompañada de actividades que les generen capacidades, habilidades y oportunidades para su empoderamiento laboral, económico y recreativo	\$ 292,500.00	\$ 292,500.00	Proyecto	1	El avance NO es posible medirlo puesto que es necesario esperar hasta la entrega de reportes finales.

## Anexo 3. Convenios Formalizados con Organizaciones de la Sociedad Civil

### Programa de Coinversión Social

Nombre de la OSC	Fecha de Formalización del Convenio	Objetivos del Convenios	Monto Federal Aprobado del Convenio	Monto Federal Ejercido del Convenio al 30 de septiembre	Metas del Convenio		
			(Pesos)	(Pesos)	Unidad de Medida	Cantidad	Alcanzadas al Trimestre
Desarrollo Rural Sustentable Luum	06/06/2016	Mejorar el ingreso y las condiciones de vida de mujeres y hombres artesanos a través de la capacitación y fortalecimiento de sus proyectos productivos.	\$ 300,000.00	\$ 300,000.00	Proyecto	1	El avance NO es posible medirlo puesto que es necesario esperar hasta la entrega de reportes finales.
Re Creando Alternativa de Integración Social	06/06/2016	Informar y sensibilizar a madres y padres de familia, sobre los factores protectores y de riesgo, respecto del abuso sexual infantil, capacitándolos como orientadoras y orientadores en salud sexual y reproductiva, para el desarrollo de formas de comunicación efectiva, destrezas de autocuidado y asertividad en sus hijas e hijos, y brindar un entrenamiento en habilidades de protección y defensa asertiva, promoción de valores de convivencia y derechos humanos en niñas y niños de 6 a 12 años, en la Delegación Iztapalapa de la Ciudad de México.	\$ 250,000.00	\$ 250,000.00	Proyecto	1	El avance NO es posible medirlo puesto que es necesario esperar hasta la entrega de reportes finales.
Servicios Educativos y Comunitarios Yoztaltepetl	01/06/2016	Contribuir en la prevención de maltrato escolar a través del modelo integral, dirigido a alumnos, docentes, madres y padres de familia que coadyuve en el desarrollo y el fortalecimiento de competencias emocionales, parentales y docentes en dos escuelas primarias del municipio de Tonalá, Jalisco.	\$ 155,000.00	\$ 155,000.00	Proyecto	1	El avance NO es posible medirlo puesto que es necesario esperar hasta la entrega de reportes finales.

Anexo 3. Convenios Formalizados con Organizaciones de la Sociedad Civil  
Programa de Coinversión Social

Nombre de la OSC	Fecha de Formalización del Convenio	Objetivos del Convenios	Monto Federal Aprobado del Convenio	Monto Federal Ejercido del Convenio al 30 de septiembre	Metas del Convenio		
			(Pesos)	(Pesos)	Unidad de Medida	Cantidad	Alcanzadas al Trimestre
Un Rayo de Esperanza por una Nueva Vida	06/06/2016	Mejorar la calidad en la atención a los hombres que están en tratamiento de adicciones mediante el equipamiento de diversas áreas de la institución en Culiacán, sin.	\$ 290,200.00	\$ 290,200.00	Proyecto	1	El avance NO es posible medirlo puesto que es necesario esperar hasta la entrega de reportes finales.
Colectivo para la Equidad y la Defensa de los Derechos de las Mujeres Techiyaliztli	06/06/2016	Fortalecer los conocimientos, la promoción y el ejercicio del derecho al cuidado entre mujeres familiares de personas con discapacidad de 5 regiones del estado de Zacatecas.	\$ 200,000.00	\$ 200,000.00	Proyecto	1	El avance NO es posible medirlo puesto que es necesario esperar hasta la entrega de reportes finales.
Patronato Pro-Deficiente Mental	06/06/2016	Lograr la inclusión social y laboral de personas con deficiencia mental leve, para mejorar la calidad de vida en lo individual y lo familiar, logrando mayor autosuficiencia e independencia, a través de su participación en un programa de capacitación estructurado con terapias ocupacionales-laborales.	\$ 166,000.00	\$ 166,000.00	Proyecto	1	El avance NO es posible medirlo puesto que es necesario esperar hasta la entrega de reportes finales.

## Anexo 3. Convenios Formalizados con Organizaciones de la Sociedad Civil

### Programa de Coinversión Social

Nombre de la OSC	Fecha de Formalización del Convenio	Objetivos del Convenios	Monto Federal Aprobado del Convenio	Monto Federal Ejercido del Convenio al 30 de septiembre	Metas del Convenio		
			(Pesos)	(Pesos)	Unidad de Medida	Cantidad	Alcanzadas al Trimestre
Asociación Brigadas Médicas de Mérida	07/06/2016	Mejorar la salud visual de 500 habitantes con vicios de refracción en el municipio de Chemax, mediante exámenes de la vista computarizados, pláticas de buenas prácticas para la salud visual y entrega de anteojos graduados con los aditamentos necesarios para su buen cuidado a fin de que puedan realizar sus actividades cotidianas sin las restricciones inherentes a una mala salud visual.	\$ 200,000.00	\$ 200,000.00	Proyecto	1	El avance NO es posible medirlo puesto que es necesario esperar hasta la entrega de reportes finales.
Unión Nacional Integradora de Organizaciones Solidarias y Economía Social	06/09/2016	Fomentar el Empoderamiento de las y los jóvenes a través de la apropiación de sus Derechos Humanos, y la adquisición de estrategias para tener y fomentar una Vida Libre de Violencia y Discriminación.	\$ 250,000.00	\$ 250,000.00	Proyecto	1	El avance NO es posible medirlo puesto que es necesario esperar hasta la entrega de reportes finales.
Asociación para el Desarrollo Integral	03/08/2016	Promover el reconocimiento, respeto y ejercicio de los derechos sexuales y reproductivos de mujeres jóvenes con discapacidad a partir de un enfoque de derechos humanos y perspectiva de género.	\$ 229,000.00	\$ 229,000.00	Proyecto	1	El avance NO es posible medirlo puesto que es necesario esperar hasta la entrega de reportes finales.

Anexo 3. Convenios Formalizados con Organizaciones de la Sociedad Civil  
Programa de Coinversión Social

Nombre de la OSC	Fecha de Formalización del Convenio	Objetivos del Convenios	Monto Federal Aprobado del Convenio	Monto Federal Ejercido del Convenio al 30 de septiembre	Metas del Convenio		
			(Pesos)	(Pesos)	Unidad de Medida	Cantidad	Alcanzadas al Trimestre
Patronato Pro Educación del Municipio de Ahome	14/06/2016	Potenciar los factores de protección en los jóvenes estudiantes de escuelas secundarias de Ahome ubicadas en zonas de alto riesgo social y vulnerabilidad, a través del taller APRENDIENDO DE PELÍCULA, para prevenir conductas de riesgo y conflictos sociales el cual busca evitar conductas disociales, delictivas, agresivas, actitudes de riesgo derivadas de entornos socialmente negativos, por medio de sesiones que contienen videos educativos que generen un espacio terapéutico, de reflexión y orientación.	\$ 200,000.00	\$ 200,000.00	Proyecto	1	El avance NO es posible medirlo puesto que es necesario esperar hasta la entrega de reportes finales.
Mujeres al Día	17/06/2016	Ampliar la cobertura en cuanto al número de beneficiarias Clínica de asistencia jurídica gratuita para mujeres manteniendo la calidad del servicio.	\$ 186,700.00	\$ 186,700.00	Proyecto	1	El avance NO es posible medirlo puesto que es necesario esperar hasta la entrega de reportes finales.
Centro de Apoyo y Defensa de los Derechos Humanos para la Infancia	14/06/2016	Disminuir la discriminación y estigmatización de niñas, niños y jóvenes a través de acciones de información y difusión en medios escritos y medios digitales además de actividades artísticas, culturales que promuevan los derechos humanos, la igualdad de género y la cultura de la paz en dos comunidades en Ciudad Juárez, Chihuahua.	\$ 90,000.00	\$ 90,000.00	Proyecto	1	El avance NO es posible medirlo puesto que es necesario esperar hasta la entrega de reportes finales.



## Anexo 3. Convenios Formalizados con Organizaciones de la Sociedad Civil

### Programa de Coinversión Social

Nombre de la OSC	Fecha de Formalización del Convenio	Objetivos del Convenios	Monto Federal Aprobado del Convenio	Monto Federal Ejercido del Convenio al 30 de septiembre	Metas del Convenio		
			(Pesos)	(Pesos)	Unidad de Medida	Cantidad	Alcanzadas al Trimestre
Centro de Investigaciones y Acciones Culturales y Comunitarias	21/06/2016	Contribuir a mejorar la calidad de vida de los hijos de jornaleros agrícolas a través de acciones de capacitación, formación, uso del tiempo libre y recreación.	\$ 250,000.00	\$ 250,000.00	Proyecto	1	El avance NO es posible medirlo puesto que es necesario esperar hasta la entrega de reportes finales.
Centros de Cuidado, Atención y Educación Integral Coralitos	20/06/2016	DISMINUIR LOS NIVELES DE DESERCIÓN ESCOLAR, ALCOHOLISMO Y DROGADICCIÓN EN JÓVENES DE 15 A 24 AÑOS DE EDAD DE MEDIANTE GRAFITI EN ESPACIOS PÚBLICOS DE PUERTO ESCONDIDO, SAN PEDRO MIXTEPEC, OAXACA	\$ 94,600.00	\$ 94,600.00	Proyecto	1	El avance NO es posible medirlo puesto que es necesario esperar hasta la entrega de reportes finales.
Fundación Algis	17/06/2016	Disminuir los embarazos en adolescentes, y crear noviazgos con base en el respeto y la comunicación, mujeres que logren generar decisiones y acciones con mayor responsabilidad, lograr que un mayor número de jóvenes concluyan sus estudios y no tengan que asumir responsabilidades no aptas para su edad. Informar a la comunidad de las instancias de apoyo en temas de violencia, derechos humanos, asesoría jurídica, apoyo psicológico, Maternidad, entre otras.	\$ 100,000.00	\$ 100,000.00	Proyecto	1	El avance NO es posible medirlo puesto que es necesario esperar hasta la entrega de reportes finales.

## Anexo 3. Convenios Formalizados con Organizaciones de la Sociedad Civil

### Programa de Coinversión Social

Nombre de la OSC	Fecha de Formalización del Convenio	Objetivos del Convenios	Monto Federal Aprobado del Convenio	Monto Federal Ejercido del Convenio al 30 de septiembre	Metas del Convenio		
			(Pesos)	(Pesos)	Unidad de Medida	Cantidad	Alcanzadas al Trimestre
Asociación de Desarrollo y Capacitación de Ciudadanos para los Pueblos	17/06/2016	Promover y desarrollar capacidades, conocimientos y empoderamiento de la población femenina y masculina por medio de talleres y cursos de capacitación para las comunidades del valle de Teotihuacán.	\$ 146,600.00	\$ 146,600.00	Proyecto	1	El avance NO es posible medirlo puesto que es necesario esperar hasta la entrega de reportes finales.
Colectivo Emprendiendo para Crecer Juntos	07/06/2016	Fortalecer el empoderamiento humano y económico de 100 jóvenes de cuatro colonias marginadas de Puebla y Cuautlancingo a través de su capacitación en tres oficios no estereotipados, elaboración y re direccionamiento de sus planes de vida y la promoción del autoempleo.	\$ 291,700.00	\$ 291,700.00	Proyecto	1	El avance NO es posible medirlo puesto que es necesario esperar hasta la entrega de reportes finales.
Platinno Plataforma de Innovación y Desarrollo de Iniciativas Locales	15/06/2016	Disminuir condiciones de pobreza y desigualdad de género, por medio de la producción de hortalizas orgánicas establecidas en el traspatio y en macro túneles, para el mejoramiento de la calidad de vida de 50 personas de 12 familias beneficiarias, pertenecientes a dos comunidades rurales del estado de Oaxaca.	\$ 200,000.00	\$ 200,000.00	Proyecto	1	El avance NO es posible medirlo puesto que es necesario esperar hasta la entrega de reportes finales.

## Anexo 3. Convenios Formalizados con Organizaciones de la Sociedad Civil

### Programa de Coinversión Social

Nombre de la OSC	Fecha de Formalización del Convenio	Objetivos del Convenios	Monto Federal Aprobado del Convenio	Monto Federal Ejercido del Convenio al 30 de septiembre	Metas del Convenio		
			(Pesos)	(Pesos)	Unidad de Medida	Cantidad	Alcanzadas al Trimestre
Asociación de Equinoterapia Gaviota, Yaakunah	06/06/2016	Mejorar el desarrollo de habilidades y capacidades físicas y emocionales de 52 personas con discapacidad en situación de vulnerabilidad de diferentes zonas de la ciudad de Mérida, Yucatán y sus comisarías brindando rehabilitación de alta calidad por medio de la Equinoterapia	\$ 199,200.00	\$ 199,200.00	Proyecto	1	El avance NO es posible medirlo puesto que es necesario esperar hasta la entrega de reportes finales.
Nuevo Mundo en Educación Especial, Querétaro	14/06/2016	Contribuir a la inclusión plena y desarrollo integral de los jóvenes y adultos con discapacidad intelectual atendidos por Nuevo Mundo en Educación Especial Querétaro IAP, por medio de atención multidisciplinar de especialistas, el desarrollo de capacidades productivas y la sensibilización de sus familiares.	\$ 296,900.00	\$ 296,900.00	Proyecto	1	El avance NO es posible medirlo puesto que es necesario esperar hasta la entrega de reportes finales.
Asociación de Ayuda a Niños en Estado Crítico	01/06/2016	Mejorar la salud reduciendo la cantidad de niñas, niños y adolescentes con cardiopatías congénitas a través de tratamiento terapéutico y quirúrgico en el Estado de Nuevo León.	\$ 200,000.00	\$ 200,000.00	Proyecto	1	El avance NO es posible medirlo puesto que es necesario esperar hasta la entrega de reportes finales.

Anexo 3. Convenios Formalizados con Organizaciones de la Sociedad Civil  
Programa de Coinversión Social

Nombre de la OSC	Fecha de Formalización del Convenio	Objetivos del Convenios	Monto Federal Aprobado del Convenio	Monto Federal Ejercido del Convenio al 30 de septiembre	Metas del Convenio		
			(Pesos)	(Pesos)	Unidad de Medida	Cantidad	Alcanzadas al Trimestre
Organización de Apoyo y Beneficios Saucitlán	06/06/2016	Contribuir a que las familias de las localidades de San Francisco Yosocuta y El sabino tengan acceso a alimentos sanos, a través de la producción de hortalizas orgánicas en macrotuneles de invernadero.	\$ 201,700.00	\$ 201,700.00	Proyecto	1	El avance NO es posible medirlo puesto que es necesario esperar hasta la entrega de reportes finales.
Clínica de la vista club de leones lcif	15/06/2016	Disminuir problemas visuales en personas de escasos recursos del Sur de Sonora, a través de la prevención, detección y corrección de problemas de la vista, para contribuir a un mejor bienestar social.	\$ 222,600.00	\$ 222,600.00	Proyecto	1	El avance NO es posible medirlo puesto que es necesario esperar hasta la entrega de reportes finales.
Desarrollo Autogestionario	07/06/2016	Promover el desarrollo de competencias en mujeres rurales del estado de Veracruz, para impulsar su participación activa y consciente para el control democrático, en espacios de toma de decisión, cargos públicos y de elección popular, sumándose a otras mujeres a la construcción de una verdadera democracia participativa.	\$ 200,000.00	\$ 200,000.00	Proyecto	1	El avance NO es posible medirlo puesto que es necesario esperar hasta la entrega de reportes finales.

## Anexo 3. Convenios Formalizados con Organizaciones de la Sociedad Civil

### Programa de Coinversión Social

Nombre de la OSC	Fecha de Formalización del Convenio	Objetivos del Convenios	Monto Federal Aprobado del Convenio	Monto Federal Ejercido del Convenio al 30 de septiembre	Metas del Convenio		
			(Pesos)	(Pesos)	Unidad de Medida	Cantidad	Alcanzadas al Trimestre
Balance Promoción para el Desarrollo y Juventud	06/06/2016	Fortalecer las habilidades de liderazgo social de mujeres líderes con VIH para mejorar sus estrategias de incidencia política a nivel local a través de un espacio de reflexión y autoconocimiento desde el enfoque de género y del desarrollo humano incluyendo la realización de una guía para el fortalecimiento de liderazgo de grupos de base comunitaria.	\$ 236,700.00	\$ 236,700.00	Proyecto	1	El avance NO es posible medirlo puesto que es necesario esperar hasta la entrega de reportes finales.
Integración Social Verter	14/06/2016	Coadyuvar al desarrollo y posicionamiento de los derechos sexuales y reproductivos en las personas jóvenes de las ZAP de Mexicali, Baja California a través de la disminución de las brechas de desigualdad.	\$ 200,000.00	\$ 200,000.00	Proyecto	1	El avance NO es posible medirlo puesto que es necesario esperar hasta la entrega de reportes finales.
Hombres y Mujeres con Responsabilidad	07/06/2016	Prevenir y fortalecer emocionalmente a jóvenes de 14 a 23 años de edad en situación de riesgo sobre las consecuencias sociales, emocionales y familiares que tiene el uso de las drogas y prácticas de violencia mediante talleres de capacitación que fomenten la cultura de la paz, orientación psicológica que fortalezca su autoestima para lograr una vida sana.	\$ 99,900.00	\$ 99,900.00	Proyecto	1	El avance NO es posible medirlo puesto que es necesario esperar hasta la entrega de reportes finales.

Anexo 3. Convenios Formalizados con Organizaciones de la Sociedad Civil  
Programa de Coinversión Social

Nombre de la OSC	Fecha de Formalización del Convenio	Objetivos del Convenios	Monto Federal Aprobado del Convenio	Monto Federal Ejercido del Convenio al 30 de septiembre	Metas del Convenio		
			(Pesos)	(Pesos)	Unidad de Medida	Cantidad	Alcanzadas al Trimestre
Cuidando Ángeles	06/06/2016	Proporcionar rehabilitación integral mediante la participación de un equipo multidisciplinario que brinde un tratamiento específico en el que se proporcionen elementos para mejorar la condición y calidad de vida de las personas con parálisis cerebral, teniendo como prioridad la rehabilitación de lenguaje y ocupacional quien aportará el diseño y sugerencia de apoyos funcionales, dentro del sistema de Guardería y con la intervención directa de visitas domiciliarias a comunidades vecinas.	\$ 233,500.00	\$ 233,500.00	Proyecto	1	El avance NO es posible medirlo puesto que es necesario esperar hasta la entrega de reportes finales.
Oportunidad Ciudadana	13/07/2016	Mejorar las condiciones de vida de los Adultos Mayores del municipio de Chalco a través de la atención alimentaria, nutricional, médica, psicológica, física y ocupacional que les permita mejorar su calidad de vida.	\$ 288,500.00	\$ 288,500.00	Proyecto	1	El avance NO es posible medirlo puesto que es necesario esperar hasta la entrega de reportes finales.
Fundación Don Bosco para el Desarrollo del Estudiante Morelense	07/06/2016	Generar un proceso permanente de construcción de paz en las comunidades educativas, que posibilite la sana convivencia y la en el contexto escolar, familiar y social y de esta forma contribuir al desarrollo y fortalecimiento de una sociedad incluyente e igualitaria	\$ 250,000.00	\$ 250,000.00	Proyecto	1	El avance NO es posible medirlo puesto que es necesario esperar hasta la entrega de reportes finales.

## Anexo 3. Convenios Formalizados con Organizaciones de la Sociedad Civil

### Programa de Coinversión Social

Nombre de la OSC	Fecha de Formalización del Convenio	Objetivos del Convenios	Monto Federal Aprobado del Convenio	Monto Federal Ejercido del Convenio al 30 de septiembre	Metas del Convenio		
			(Pesos)	(Pesos)	Unidad de Medida	Cantidad	Alcanzadas al Trimestre
La Pirinola: Actividades Culturales Educativas y de Desarrollo para Educación Especial	08/06/2016	Gestionar una estrategia hipermediática que interconecte las voces, perspectivas e inquietudes de personas con funcionalidades divergentes, que compartan la situación de discapacidad, en una serie de nodos de interacción comunicativa.	\$ 199,500.00	\$ 199,500.00	Proyecto	1	El avance NO es posible medirlo puesto que es necesario esperar hasta la entrega de reportes finales.
Centro de Rehabilitación Integral Rancho la Hera	21/06/2016	Proporcionar rehabilitación psicomotora y social mediante la aplicación de técnicas de equino terapia para 60 niños, niñas y jóvenes con discapacidad en etapa preescolar y escolar para su mejor integración al medio educativo y social, así como integrar a los padres a las acciones del proyecto para lograr una mejora de la dinámica familiar.	\$ 196,000.00	\$ 196,000.00	Proyecto	1	El avance NO es posible medirlo puesto que es necesario esperar hasta la entrega de reportes finales.
Soluciones Emprendedoras por Oaxaca, A.C.	20/06/2016	Incentivar la participación con enfoque de liderazgo emprendedor de jóvenes en el municipio Villa de Tututepec de Melchor Ocampo, Oax, para identificar y generar alternativas de trabajo y desarrollo productivo aprovechando los recursos locales, esquemas técnicos, organizativos y las oportunidades de financiamiento.	\$ 225,400.00	\$ 225,400.00	Proyecto	1	El avance NO es posible medirlo puesto que es necesario esperar hasta la entrega de reportes finales.

Anexo 3. Convenios Formalizados con Organizaciones de la Sociedad Civil  
Programa de Coinversión Social

Nombre de la OSC	Fecha de Formalización del Convenio	Objetivos del Convenios	Monto Federal Aprobado del Convenio	Monto Federal Ejercido del Convenio al 30 de septiembre	Metas del Convenio		
			(Pesos)	(Pesos)	Unidad de Medida	Cantidad	Alcanzadas al Trimestre
Fronteras Unidas Pro Salud	21/06/2016	Promover la calidad de vida de la población vulnerable de Baja California, a través de servicios médicos y educativos, centrados en temas de alimentación y salud integral, para abordar el problema multidimensional de pobreza, carencia alimentaria y rezago en la atención a la salud que sufre esta población	\$ 300,000.00	\$ 300,000.00	Proyecto	1	El avance NO es posible medirlo puesto que es necesario esperar hasta la entrega de reportes finales.
Centro de Equinoterapia de la Granja del Tío Moy	15/06/2016	CONTRIBUIR A PREVENIR, ENTENDER Y ATENDER LA DISCAPACIDAD ADQUIRIDA Y CONGÉNITA, PARA FOMENTAR LA IGUALDAD DE TRATO, OPORTUNIDAD DE ATENCIÓN Y DISMINUIR LA EXCLUSIÓN. A TRAVÉS DE TALLERES E INCLUYENDO A LOS BENEFICIOS DE LA HABILITACIÓN, REHABILITACIÓN Y TERAPIAS ECUESTRES A LOS NIÑOS Y NIÑAS CON DISCAPACIDAD AYUDANDO AL DESARROLLO Y FORTALECIMIENTO DE LAS FAMILIAS DEL EJIDO EL TUNAL Y ANEXOS EN EL CENTRO DE EQUINOTERAPIA DEL TÍO MOY.	\$ 131,000.00	\$ 131,000.00	Proyecto	1	El avance NO es posible medirlo puesto que es necesario esperar hasta la entrega de reportes finales.
Casa Hogar El Descanso	15/06/2016	Capacitar al aprendiz para desempeñarse en uno o varios puestos de trabajo, como ayudante en el oficio de carpintero o mecánico automotriz, con todas sus implicancias: conducta, presencia, higiene, uso de las herramientas, uso de maquinarias, desarrollo de técnicas, cuidado de pertenencias propias y ajenas, respeto y buena relación con pares y superiores.	\$ 292,000.00	\$ 292,000.00	Proyecto	1	El avance NO es posible medirlo puesto que es necesario esperar hasta la entrega de reportes finales.



## Anexo 3. Convenios Formalizados con Organizaciones de la Sociedad Civil

### Programa de Coinversión Social

Nombre de la OSC	Fecha de Formalización del Convenio	Objetivos del Convenios	Monto Federal Aprobado del Convenio	Monto Federal Ejercido del Convenio al 30 de septiembre	Metas del Convenio		
			(Pesos)	(Pesos)	Unidad de Medida	Cantidad	Alcanzadas al Trimestre
Agencia para el Desarrollo de Baja California	09/06/2016	Fortalecer el tejido social en los puntos culturales un proceso formativo con los vecinos involucrados en las actividades.	\$ 149,800.00	\$ 149,800.00	Proyecto	1	El avance NO es posible medirlo puesto que es necesario esperar hasta la entrega de reportes finales.
Organización de Periodistas y Trabajadores de la Comunicación de Chiapas Nueva Era	17/06/2016	Fortalecer el Tejido social comunitario fomentando la inclusión y participación de la mujer para la generación de agentes de cambio social que promuevan la reducción de la violencia y discriminación social en la costa de Chiapas.	\$ 180,000.00	\$ 180,000.00	Proyecto	1	El avance NO es posible medirlo puesto que es necesario esperar hasta la entrega de reportes finales.
Colegio Salesiano Don Bosco de León	08/06/2016	Desarrollar habilidades en el uso y manejo de las nuevas tecnologías en los niños, niñas, adolescentes y jóvenes que se encuentran en situación de alta vulnerabilidad y alto riesgo fortaleciendo los procesos de enseñanza-aprendizaje en una sala de medios que los coloque a la vanguardia en temas de informática preparándolos para una inclusión digna en los centros escolares.	\$ 250,000.00	\$ 250,000.00	Proyecto	1	El avance NO es posible medirlo puesto que es necesario esperar hasta la entrega de reportes finales.

Anexo 3. Convenios Formalizados con Organizaciones de la Sociedad Civil  
Programa de Coinversión Social

Nombre de la OSC	Fecha de Formalización del Convenio	Objetivos del Convenios	Monto Federal Aprobado del Convenio	Monto Federal Ejercido del Convenio al 30 de septiembre	Metas del Convenio		
			(Pesos)	(Pesos)	Unidad de Medida	Cantidad	Alcanzadas al Trimestre
Proyecto Durango	28/07/2016	Prevenir las conductas violentas y mejorar la socialización en niñas y niños de 4 a 6 años que presentan secuelas de violencia familiar, así como a sus madres, padres y/o tutores, de la colonia Promotores Sociales del municipio de Durango a través de actividades lúdicas.	\$ 130,700.00	\$ 130,700.00	Proyecto	1	El avance NO es posible medirlo puesto que es necesario esperar hasta la entrega de reportes finales.
Fundación Jóvenes Tlatilco	06/06/2016	Mejorar la salud de mujeres y hombres con problemas relacionados al consumo de drogas a través de acciones de cuidado y protección de la salud que favorezcan de manera armónica su adecuada rehabilitación	\$ 250,000.00	\$ 250,000.00	Proyecto	1	El avance NO es posible medirlo puesto que es necesario esperar hasta la entrega de reportes finales.
Programa Niños de la Calle	07/06/2016	Contribuir a la Inclusión Social Gradual de NNJ que viven en la calle a través de procesos de la Promoción del Desarrollo Humano.	\$ 293,000.00	\$ 293,000.00	Proyecto	1	El avance NO es posible medirlo puesto que es necesario esperar hasta la entrega de reportes finales.

## Anexo 3. Convenios Formalizados con Organizaciones de la Sociedad Civil

### Programa de Coinversión Social

Nombre de la OSC	Fecha de Formalización del Convenio	Objetivos del Convenios	Monto Federal Aprobado del Convenio	Monto Federal Ejercido del Convenio al 30 de septiembre	Metas del Convenio		
			(Pesos)	(Pesos)	Unidad de Medida	Cantidad	Alcanzadas al Trimestre
Maqueta Urbana	17/06/2016	Fortalecer las capacidades productivas para promover la inclusión social mediante la implantación de un modelo de capacitación para el trabajo con identidad cultural dirigido a jóvenes indígenas de la Delegación Cuauhtémoc.	\$ 179,200.00	\$ 179,200.00	Proyecto	1	El avance NO es posible medirlo puesto que es necesario esperar hasta la entrega de reportes finales.
FUNDACION PROYECTO REDES MUSICA Y ARTE IAP	07/06/2016	Acercar a niñas, niños, jóvenes y adolescentes de escasos recursos económicos del Ejido El Porvenir (Valle de Guadalupe B.C.) a la música orquestal, a través de la creación e implementación de programas educativos y culturales que permitan su desarrollo social y cultural a través de talleres de música orquestal.	\$ 220,000.00	\$ 220,000.00	Proyecto	1	El avance NO es posible medirlo puesto que es necesario esperar hasta la entrega de reportes finales.
Agrupación para la Transformación y Salud Mental Tlillancalco	17/06/2016	Prevenir el uso de sustancias, la violencia y el delito para promover comunidades escolares seguras, abordándose desde la metodología de habilidades para la vida con niñas, niños y adolescentes de dos escuelas oficiales una primaria y una secundaria de la Ciudad de Morelia, en el Estado de Michoacán.	\$ 295,000.00	\$ 295,000.00	Proyecto	1	El avance NO es posible medirlo puesto que es necesario esperar hasta la entrega de reportes finales.

Anexo 3. Convenios Formalizados con Organizaciones de la Sociedad Civil  
Programa de Coinversión Social

Nombre de la OSC	Fecha de Formalización del Convenio	Objetivos del Convenios	Monto Federal Aprobado del Convenio	Monto Federal Ejercido del Convenio al 30 de septiembre	Metas del Convenio		
			(Pesos)	(Pesos)	Unidad de Medida	Cantidad	Alcanzadas al Trimestre
Ladrando Por Un Fin	17/06/2016	Generación de vínculos, apoyo y formación a infantes con discapacidad, trastornos psicológicos y motrices, desarrollando sus habilidades para con ello fomentar en sus vidas un contexto igualitario y de crecimiento en su esquema social	\$ 200,000.00	\$ 200,000.00	Proyecto	1	El avance NO es posible medirlo puesto que es necesario esperar hasta la entrega de reportes finales.
Revitalizando la Flor Comunal	07/06/2016	Contribuir en las mujeres indígenas zapotecas y chinantecas de la Sierra Norte a un mayor conocimiento y participación política, para incidir en la participación ciudadana en el sistema normativo interno.	\$ 200,000.00	\$ 200,000.00	Proyecto	1	El avance NO es posible medirlo puesto que es necesario esperar hasta la entrega de reportes finales.
Casa de la Luna Tlazolteotl	17/06/2016	Impulsar relaciones libres de violencia mediante la formación de promotores de la infancia en derechos humanos.	\$ 223,500.00	\$ 223,500.00	Proyecto	1	El avance NO es posible medirlo puesto que es necesario esperar hasta la entrega de reportes finales.

## Anexo 3. Convenios Formalizados con Organizaciones de la Sociedad Civil

### Programa de Coinversión Social

Nombre de la OSC	Fecha de Formalización del Convenio	Objetivos del Convenios	Monto Federal Aprobado del Convenio	Monto Federal Ejercido del Convenio al 30 de septiembre	Metas del Convenio		
			(Pesos)	(Pesos)	Unidad de Medida	Cantidad	Alcanzadas al Trimestre
Red Internacional de Grupos Organizados Mixtecos	15/06/2016	Impulsar el desarrollo, la interacción, la responsabilidad y la convivencia entre las y los jóvenes, propiciando su incorporación y participación en actividades productivas, mediante el establecimiento de huertos familiares en armonía con el medio ambiente, en la comunidad de San Pedro Yosohama, San Juan Niumi, Oaxaca.	\$ 190,000.00	\$ 190,000.00	Proyecto	1	El avance NO es posible medirlo puesto que es necesario esperar hasta la entrega de reportes finales.
Familias Unidas Con Esperanza	20/06/2016	Brindar apoyo y servicios a hombres mayores de 18 años que se encuentran en situación de calle en la ciudad de Tijuana, mediante servicios y capacitación manteniendo sus derechos y garantías individuales como ciudadanos y generando las condiciones propicias que les permitan reducir brechas de desigualdad para mejorar su calidad de vida a fin de lograr su inserción social y laboral.	\$ 199,700.00	\$ 199,700.00	Proyecto	1	El avance NO es posible medirlo puesto que es necesario esperar hasta la entrega de reportes finales.
Nueva Alianza Veracruzana	14/07/2016	Impulsar la creación de Redes comunitarias de protección de niñas y adolescentes involucrando a niños, niñas, adolescentes, padres y madres de familia, así como maestros de sus centros de estudios, con la finalidad de aplicar un modelo de prevención de la violencia de género, que permita identificar, denunciar y evitar las situaciones violentas que sufre la infancia y adolescencia de Banderilla, Veracruz.	\$ 160,800.00	\$ 160,800.00	Proyecto	1	El avance NO es posible medirlo puesto que es necesario esperar hasta la entrega de reportes finales.

Anexo 3. Convenios Formalizados con Organizaciones de la Sociedad Civil  
Programa de Coinversión Social

Nombre de la OSC	Fecha de Formalización del Convenio	Objetivos del Convenios	Monto Federal Aprobado del Convenio	Monto Federal Ejercido del Convenio al 30 de septiembre	Metas del Convenio		
			(Pesos)	(Pesos)	Unidad de Medida	Cantidad	Alcanzadas al Trimestre
Christel House de México	06/06/2016	Mejorar la calidad de vida de nuestros alumnos brindándoles seguridad alimentaria, al mismo tiempo mantener y en los casos que así se requiera mejorar su estado nutricional.	\$ 300,000.00	\$ 300,000.00	Proyecto	1	El avance NO es posible medirlo puesto que es necesario esperar hasta la entrega de reportes finales.
Coordinación Interregional Feminista Rural, Comaletzin	10/06/2016	Impulsar la Especialidad de formación de interventoras comunitarias para la construcción de una cultura de buen trato y bienestar (ECBT), desarrollada por nuestra organización, para contar con interventoras capaces de impulsar estrategias de promoción, y defensa de los derechos de las mujeres indígenas, a través de acciones culturalmente pertinentes.	\$ 249,600.00	\$ 249,600.00	Proyecto	1	El avance NO es posible medirlo puesto que es necesario esperar hasta la entrega de reportes finales.
Centros de Rehabilitación para Adicciones Alcoholismo y Drogadicción Mahanaim	16/06/2016	Mantener la calidad de los servicios de tratamiento y rehabilitación de diseñados para las personas con problemas de consumo de drogas, con la finalidad de propiciar una mejor estancia y favorecer la mejora en su calidad de vida	\$ 250,000.00	\$ 250,000.00	Proyecto	1	El avance NO es posible medirlo puesto que es necesario esperar hasta la entrega de reportes finales.

## Anexo 3. Convenios Formalizados con Organizaciones de la Sociedad Civil

### Programa de Coinversión Social

Nombre de la OSC	Fecha de Formalización del Convenio	Objetivos del Convenios	Monto Federal Aprobado del Convenio	Monto Federal Ejercido del Convenio al 30 de septiembre	Metas del Convenio		
			(Pesos)	(Pesos)	Unidad de Medida	Cantidad	Alcanzadas al Trimestre
Centro de Investigaciones Sociales Interdisciplinarias	17/06/2016	Mejorar los niveles educativos de niñas, niños y jóvenes de nivel básico y secundaria, no escolarizados y en situación de vulnerabilidad, a través de diferentes técnicas de estudio y asesorías psicoeducativas con perspectiva de Derechos humanos, en comunidades de escasos recursos y marginadas de la Delegación Iztapalapa y Valle de Chalco.	\$ 200,000.00	\$ 200,000.00	Proyecto	1	El avance NO es posible medirlo puesto que es necesario esperar hasta la entrega de reportes finales.
Fundación Jesús García Figueroa	15/06/2016	Brindar acompañamiento individualizado a los jóvenes becarios de la Fundación Jesús García Figueroa I.A.P., para contribuir en la continuidad de sus estudios con un alto desempeño académico, a través del seguimiento que cada tutor voluntario realice con conocimientos, experiencias y amor hacia los beneficiarios, a partir de secundaria y hasta profesional, dentro de la Ciudad de México, Estado de México y Mérida Yucatán, incrementando así sus posibilidades de permanencia y graduación de su educación profesional, sirviendo el tutor como orientador y guía en el desarrollo de los becarios.	\$ 82,300.00	\$ 82,300.00	Proyecto	1	El avance NO es posible medirlo puesto que es necesario esperar hasta la entrega de reportes finales.

Anexo 3. Convenios Formalizados con Organizaciones de la Sociedad Civil  
Programa de Coinversión Social

Nombre de la OSC	Fecha de Formalización del Convenio	Objetivos del Convenios	Monto Federal Aprobado del Convenio	Monto Federal Ejercido del Convenio al 30 de septiembre	Metas del Convenio		
			(Pesos)	(Pesos)	Unidad de Medida	Cantidad	Alcanzadas al Trimestre
CEIDIL Centro de Estudios Interdisciplinarios y Desarrollo Integral de la Laguna	17/06/2016	Llevar a cabo seis talleres con los jóvenes de las colonias del poniente de Torreón, los cuales potenciarán sus habilidades artísticas; las impregnarán de responsabilidad social; y coadyuvarán a que estas prácticas se sustenten mediante actividades cooperativas y autogestivas de producción; propiciando el desarrollo social, cultural y económico de los jóvenes mediante el establecimiento de relaciones sociales basadas en la solidaridad y la cooperación, mitigando las violencias que aún persisten en el sector, así como sus consecuencias, entre las cuales destacan la discriminación y exclusión social y laboral.	\$ 299,900.00	\$ 299,900.00	Proyecto	1	El avance NO es posible medirlo puesto que es necesario esperar hasta la entrega de reportes finales.
Fundación Arvore Mejores Opciones de Vida	17/06/2016	Promover los Derechos Humanos fundamentales en 400 mujeres indígenas a través del diseño y hechura de figuras artesanales y el teatro.	\$ 200,000.00	\$ 200,000.00	Proyecto	1	El avance NO es posible medirlo puesto que es necesario esperar hasta la entrega de reportes finales.



## Anexo 3. Convenios Formalizados con Organizaciones de la Sociedad Civil

### Programa de Coinversión Social

Nombre de la OSC	Fecha de Formalización del Convenio	Objetivos del Convenios	Monto Federal Aprobado del Convenio	Monto Federal Ejercido del Convenio al 30 de septiembre	Metas del Convenio		
			(Pesos)	(Pesos)	Unidad de Medida	Cantidad	Alcanzadas al Trimestre
Comité Ciudadano de Apoyo al Hospital Psiquiátrico Fray Bernardino Álvarez	07/06/2016	Proporcionar atención integral a los pacientes del Hospital Psiquiátrico Fray Bernardino Álvarez diagnosticados con Patología dual: Trastorno mental y consumo de sustancias adictivas, con la finalidad de reducir el daño asociado al consumo de sustancias, fortaleciendo su red de apoyo y favoreciendo su reinserción social.	\$ 300,000.00	\$ 300,000.00	Proyecto	1	El avance NO es posible medirlo puesto que es necesario esperar hasta la entrega de reportes finales.
Fuerza Ciudadana por un Objetivo Común	17/06/2016	Concientizar sobre los derechos humanos a la población migrante de paso para respetar, promover y garantizar sus derechos en especial a la alimentación, mediante sensibilización y apoyos alimentarios en Tijuana, Baja California	\$ 299,100.00	\$ 299,100.00	Proyecto	1	El avance NO es posible medirlo puesto que es necesario esperar hasta la entrega de reportes finales.
Casa Hogar para Discapacitados Jesús Israel	09/06/2016	Atender a un grupo de 30 adultos mayores con alguna discapacidad con servicio de alimentación, psicología, atención médica y mejores servicios de instalaciones físicas en la Casa Hogar Jesús Israel.	\$ 238,600.00	\$ 238,600.00	Proyecto	1	El avance NO es posible medirlo puesto que es necesario esperar hasta la entrega de reportes finales.

Anexo 3. Convenios Formalizados con Organizaciones de la Sociedad Civil  
Programa de Coinversión Social

Nombre de la OSC	Fecha de Formalización del Convenio	Objetivos del Convenios	Monto Federal Aprobado del Convenio	Monto Federal Ejercido del Convenio al 30 de septiembre	Metas del Convenio		
			(Pesos)	(Pesos)	Unidad de Medida	Cantidad	Alcanzadas al Trimestre
Grupo Santa Martha del Sur	22/06/2016	Fomentar el empoderamiento, encuentro y diálogo en personas integrantes de la comunidad de la Colonia San Felipe de Jesús, Delegación G.A.M, para propiciar la inclusión social y el respeto a la diversidad, y disminuir las actitudes y prácticas discriminatorias hacia ciertos grupos de población en condición de vulnerabilidad.	\$ 196,000.00	\$ 196,000.00	Proyecto	1	El avance NO es posible medirlo puesto que es necesario esperar hasta la entrega de reportes finales.
Agrupación Nacional de Mujeres Indígenas	15/06/2016	Instalar un Módulo de Atención Integral para proporcionar a las mujeres, niños y niñas víctimas de violencia de escasos recursos servicios de orientación social, asesoría jurídica, atención psicológica, información institucional y acompañamiento; en forma ordenada, coordinada y corresponsable, con miras a lograr el derecho de las mujeres a una vida digna sin violencia en los municipios de San Jerónimo Tecoaatl, San Pedro Ocopetatlillo y San Lorenzo Cuaunecuiltitla en el estado de Oaxaca.	\$ 100,000.00	\$ 100,000.00	Proyecto	1	El avance NO es posible medirlo puesto que es necesario esperar hasta la entrega de reportes finales.
Esperanza del Cañón de Jimulco	07/06/2016	Contribuir a mejorar las condiciones de vida que permitan el disfrute efectivo y restitución del ejercicio de la titularidad de sus derechos humanos, de personas adultas mayores en situación de abandono y vulnerabilidad que requieren servicios de asistencia de calidad, oportuna y expedita en salud, alimentación y recreación, a efecto de satisfacer necesidades de urgente atención en el Centro Comunitario de la colonia Flores Magón de Gómez Palacio, Durango	\$ 299,400.00	\$ 299,400.00	Proyecto	1	El avance NO es posible medirlo puesto que es necesario esperar hasta la entrega de reportes finales.

## Anexo 3. Convenios Formalizados con Organizaciones de la Sociedad Civil

### Programa de Coinversión Social

Nombre de la OSC	Fecha de Formalización del Convenio	Objetivos del Convenios	Monto Federal Aprobado del Convenio	Monto Federal Ejercido del Convenio al 30 de septiembre	Metas del Convenio		
			(Pesos)	(Pesos)	Unidad de Medida	Cantidad	Alcanzadas al Trimestre
Fundación Valentina Arrigunaga Peón	17/06/2016	Contribuir a mejorar la convivencia familiar y a la superación personal de 150 niños, niñas, jóvenes, hombres y mujeres habitantes de las colonias del centro y la periferia de Mérida, mediante la práctica de actividades lúdico-deportivas y recreacionales, bajo un enfoque de cooperativismo, respeto, empatía, mejora de las actitudes socioemocionales y habilidades sociales con la finalidad de impactar de manera positiva y dinámica en el núcleo familiar y social.	\$ 194,000.00	\$ 194,000.00	Proyecto	1	El avance NO es posible medirlo puesto que es necesario esperar hasta la entrega de reportes finales.
Programa 0548 Desarrollo Tonalá	10/06/2016	Contribuir al fortalecimiento y desarrollo de habilidades y capacidades educativas de 134 infantes, niños, niñas y madres de familia de las comunidades de Loma Larga Juquila y San Isidro Laguna Seca, Santo Domingo Tonalá, Oax. que viven en discriminación social, con la creación de espacios de fortalecimiento y actividades que fomenten el desarrollo integral y el fortalecimiento de la autoestima desde la primera infancia y en madres.	\$ 201,800.00	\$ 201,800.00	Proyecto	1	El avance NO es posible medirlo puesto que es necesario esperar hasta la entrega de reportes finales.
Instituto Para el Desarrollo de Empresas Rurales Sustentables	06/06/2016	Desarrollar habilidades para la vida en las y los jóvenes principalmente, de los Municipios de Ocampo, G. Farías, Tula y Llera del Estado de Tamaulipas; a través del rescate del patrimonio artístico, cultural y recreativo de la comunidad.	\$ 158,000.00	\$ 158,000.00	Proyecto	1	El avance NO es posible medirlo puesto que es necesario esperar hasta la entrega de reportes finales.

## Anexo 3. Convenios Formalizados con Organizaciones de la Sociedad Civil

### Programa de Coinversión Social

Nombre de la OSC	Fecha de Formalización del Convenio	Objetivos del Convenios	Monto Federal Aprobado del Convenio	Monto Federal Ejercido del Convenio al 30 de septiembre	Metas del Convenio		
			(Pesos)	(Pesos)	Unidad de Medida	Cantidad	Alcanzadas al Trimestre
Umbral Comunicación Participativa	06/09/2016	Coadyuvar al autocuidado de la salud. Los adultos mayores se organizarán para hacerse auto chequeos regulares y llevar un monitoreo grupal, elaborar planes de alimentos, poder producir alimentos. Los adultos mayores tendrán las herramientas para poder realizar dinámicas lúdicas grupales para la estimulación cognoscitiva de la memoria. El plan de alimentos junto con el recetario impacta no sólo en la alimentación de los adultos mayores sino también en los nietos y familiares que viven con ellos.	\$ 293,000.00	\$ 293,000.00	Proyecto	1	El avance NO es posible medirlo puesto que es necesario esperar hasta la entrega de reportes finales.
Institutos de la Familia	21/06/2016	El objetivo del proyecto es el de sensibilizar a la población de Tamulté de las Sabanas, Centro, Tabasco sobre temas de importancia para la convivencia familiar y social, como lo son la protección y fomento a los Derechos Humanos, la prevención de la violencia intrafamiliar, la no discriminación, entre otros temas que generen una mayor cohesión y armonía en la comunidad por medio del respeto a la diversidad humana.	\$ 244,500.00	\$ 244,500.00	Proyecto	1	El avance NO es posible medirlo puesto que es necesario esperar hasta la entrega de reportes finales.
Patio Don Bosco	28/07/2016	Incrementar los factores protectores de riesgo de niños, niñas, adolescentes y jóvenes que se encuentran en situaciones vulnerables y de alto riesgo en la ciudad de León, mejorando la convivencia ciudadana interviniendo a través del sistema preventivo Salesiano en las calles por medio de una brigada que evite acciones delictivas y violencia.	\$ 175,000.00	\$ 175,000.00	Proyecto	1	El avance NO es posible medirlo puesto que es necesario esperar hasta la entrega de reportes finales.

## Anexo 3. Convenios Formalizados con Organizaciones de la Sociedad Civil

### Programa de Coinversión Social

Nombre de la OSC	Fecha de Formalización del Convenio	Objetivos del Convenios	Monto Federal Aprobado del Convenio	Monto Federal Ejercido del Convenio al 30 de septiembre	Metas del Convenio		
			(Pesos)	(Pesos)	Unidad de Medida	Cantidad	Alcanzadas al Trimestre
Fundación MVS Radio	08/06/2016	Entregar 200 auxiliares auditivos de la mejor calidad a mexicanos de escasos recursos que padezcan algún grado de discapacidad auditiva durante los meses de mayo a diciembre de 2016 100 auxiliares en Querétaro. 100 auxiliares en Michoacán.	\$ 230,000.00	\$ 230,000.00	Proyecto	1	El avance NO es posible medirlo puesto que es necesario esperar hasta la entrega de reportes finales.
Sociedad Cultura y Medio Ambiente	06/06/2016	Contribuir a potenciar el impacto e incidencia social de los programas y acciones implementados por organizaciones de la sociedad civil y otros actores de la sociedad, a través del desarrollo de acciones de capacitación que impulsen la adquisición de conocimientos estratégicos sobre temas vinculados al desarrollo social integral e incluyente así como la ampliación de capacidades organizativas, operativas, de vinculación e interacción de 300 representantes de organizaciones de la sociedad civil en BCS, así como a 35 beneficiarios representantes de instituciones y/o a grupos en proceso de constitución.	\$ 199,520.00	\$ 199,520.00	Proyecto	1	El avance NO es posible medirlo puesto que es necesario esperar hasta la entrega de reportes finales.

Anexo 3. Convenios Formalizados con Organizaciones de la Sociedad Civil  
Programa de Coinversión Social

Nombre de la OSC	Fecha de Formalización del Convenio	Objetivos del Convenios	Monto Federal Aprobado del Convenio	Monto Federal Ejercido del Convenio al 30 de septiembre	Metas del Convenio		
			(Pesos)	(Pesos)	Unidad de Medida	Cantidad	Alcanzadas al Trimestre
Bioludica	06/06/2016	Contribuir a la implementación del Programa de Capacitación del Indesol para potenciar el impacto e incidencia social de los programas y acciones operados por las Organizaciones de la Sociedad Civil y otros actores de la sociedad, mediante la instalación de una Coordinación de Sede en donde los dirigentes sociales de la región participen en los eventos de capacitación y puedan ampliar sus conocimientos estratégicos sobre el desarrollo social integral e incluyente, desarrollen mayores competencias, capacidades organizativas, operativas, valores sociales y puedan interactuar, generar sinergias y vinculación, en la ciudad de Torreón, Coahuila.	\$ 250,000.00	\$ 250,000.00	Proyecto	1	El avance NO es posible medirlo puesto que es necesario esperar hasta la entrega de reportes finales.
Desarrollo, Educación y Cultura Autogestionarios, Equipo Pueblo	06/06/2016	Impulsar el seguimiento informado, articulado y corresponsable de las OSC en la implementación de los Objetivos de la Agenda 2030 para el Desarrollo Sostenible que el Estado mexicano adoptó en la Organización de las Naciones Unidas.	\$ 349,000.00	\$ 349,000.00	Proyecto	1	El avance NO es posible medirlo puesto que es necesario esperar hasta la entrega de reportes finales.

## Anexo 3. Convenios Formalizados con Organizaciones de la Sociedad Civil

### Programa de Coinversión Social

Nombre de la OSC	Fecha de Formalización del Convenio	Objetivos del Convenios	Monto Federal Aprobado del Convenio	Monto Federal Ejercido del Convenio al 30 de septiembre	Metas del Convenio		
			(Pesos)	(Pesos)	Unidad de Medida	Cantidad	Alcanzadas al Trimestre
Fundación Merced Querétaro	06/06/2016	Contribuir al fortalecimiento de las Organizaciones de la Sociedad Civil facilitando el conocimiento y herramientas prácticas que promuevan la articulación de redes que impulsen la vinculación y creación de sinergias entre OSC, los tres niveles de gobierno y otros actores sociales.	\$ 334,000.00	\$ 334,000.00	Proyecto	1	El avance NO es posible medirlo puesto que es necesario esperar hasta la entrega de reportes finales.
Consejo de Organizaciones de la Sociedad Civil de Sinaloa	06/06/2016	Operar el Programa de Fortalecimiento Institucional de las OSC y otros actores sociales, para mejorar sus capacidades, conocimientos habilidades y metodologías de gestión, mediante una Coordinación de Sede en Mazatlán que organice 10 eventos de capacitación para un mínimo de 30 beneficiarios por evento.	\$ 244,900.00	\$ 244,900.00	Proyecto	1	El avance NO es posible medirlo puesto que es necesario esperar hasta la entrega de reportes finales.
Convergencia de Organismos Civiles	06/06/2016	Aumentar la capacidad de participación y sostenibilidad de las organizaciones de la sociedad civil y otros actores sociales a través del fortalecimiento y profesionalización en materia de su marco jurídico- fiscal con el propósito de que éstos cumplan con sus obligaciones legales y fiscales y utilicen el marco normativo como herramienta para aumentar su capacidad de detección y solución de los problemas públicos que atienden.	\$ 356,000.00	\$ 356,000.00	Proyecto	1	El avance NO es posible medirlo puesto que es necesario esperar hasta la entrega de reportes finales.

Anexo 3. Convenios Formalizados con Organizaciones de la Sociedad Civil  
Programa de Coinversión Social

Nombre de la OSC	Fecha de Formalización del Convenio	Objetivos del Convenios	Monto Federal Aprobado del Convenio	Monto Federal Ejercido del Convenio al 30 de septiembre	Metas del Convenio		
			(Pesos)	(Pesos)	Unidad de Medida	Cantidad	Alcanzadas al Trimestre
Pronatura Sur	06/06/2016	Coordinar la realización de eventos 10 cursos de capacitación para la profesionalización y fortalecimiento institucional para las organizaciones de la sociedad civil y actores sociales teniendo como sede San Cristóbal de las Casa, Chiapas; contribuyendo de ésta manera al fortalecimiento de actitudes, capacidades institucionales y operativas, así como al desarrollo de conocimientos estratégicos de las OSC'S	\$ 201,000.00	\$ 201,000.00	Proyecto	1	El avance NO es posible medirlo puesto que es necesario esperar hasta la entrega de reportes finales.
Jóvenes Emprendedores Horizonte 2000	06/06/2016	Diseñar e impartir un curso de capacitación para integrantes de OSC y otros actores de la sociedad que les permitan adquirir los conocimientos técnicos –prácticos, para la elaboración de proyectos productivos a los participantes en las diferentes sedes del país y seleccionados para tal fin.	\$ 298,000.00	\$ 298,000.00	Proyecto	1	El avance NO es posible medirlo puesto que es necesario esperar hasta la entrega de reportes finales.
Instituto Mante A.C.	06/06/2016	Coadyuvar a la obtención de conocimientos estratégicos y a la ampliación de capacidades organizativas, operativas, de vinculación e interacción que permitan potencializar y mejorar la actuación de OSC y Actores Sociales en el desarrollo comunitario e incidir en políticas públicas, mediante una coordinación de Sede del Programa de Capacitación para el Fortalecimiento Institucional, en la Región Centro del estado de Tamaulipas.	\$ 251,000.00	\$ 251,000.00	Proyecto	1	El avance NO es posible medirlo puesto que es necesario esperar hasta la entrega de reportes finales.



## Anexo 3. Convenios Formalizados con Organizaciones de la Sociedad Civil

### Programa de Coinversión Social

Nombre de la OSC	Fecha de Formalización del Convenio	Objetivos del Convenios	Monto Federal Aprobado del Convenio	Monto Federal Ejercido del Convenio al 30 de septiembre	Metas del Convenio		
			(Pesos)	(Pesos)	Unidad de Medida	Cantidad	Alcanzadas al Trimestre
Auto Gestión Holística	06/06/2016	Contribuir al fortalecimiento institucional de las OSC y otros actores sociales de la región, para potenciar el impacto social de sus programas mediante las capacitaciones del Indesol que les permitan la adquisición de conocimientos, desarrollar nuevas capacidades y establecer mayor vinculación en ellas, estableciendo una Coordinación de Sede en Gómez Palacio, Estado de Durango	\$ 237,000.00	\$ 237,000.00	Proyecto	1	El avance NO es posible medirlo puesto que es necesario esperar hasta la entrega de reportes finales.
Transformando 360 Grados	06/06/2016	Difundir y proporcionar un espacio con todos los elementos necesarios para que se impartan de manera adecuada los cursos y teleconferencias de la Convocatoria de Capacitación para el Fortalecimiento Institucional de OSC y otros Actores de la Sociedad (PF) en la Ciudad de México, garantizando la participación y permanencia de los asistentes.	\$ 250,500.00	\$ 250,500.00	Proyecto	1	El avance NO es posible medirlo puesto que es necesario esperar hasta la entrega de reportes finales.
ADL VISIÓN COMPARTIDA	06/06/2016	Contribuir a la profesionalización y fortalecimiento institucional de las OSC y otros Actores de la Sociedad en el Estado de Yucatán, mediante la promoción y coordinación de las acciones de capacitación establecidas por Indesol para potenciar el impacto e incidencia de los programas y acciones de beneficio social que realizan.	\$ 242,000.00	\$ 242,000.00	Proyecto	1	El avance NO es posible medirlo puesto que es necesario esperar hasta la entrega de reportes finales.

Anexo 3. Convenios Formalizados con Organizaciones de la Sociedad Civil  
Programa de Coinversión Social

Nombre de la OSC	Fecha de Formalización del Convenio	Objetivos del Convenios	Monto Federal Aprobado del Convenio	Monto Federal Ejercido del Convenio al 30 de septiembre	Metas del Convenio		
			(Pesos)	(Pesos)	Unidad de Medida	Cantidad	Alcanzadas al Trimestre
Stella International Fundación-México	06/06/2016	Contribuir con el diseño de la planeación estratégica para el fortalecimiento institucional de las OSC y otros actores sociales para potenciar el impacto social de sus actividades mediante el intercambio de conocimientos y el manejo de las herramientas necesarias para definir y/o redefinir la misión, visión y objetivos de las organizaciones, identificar las dimensiones y áreas de oportunidad y sus estrategias de acción social con las personas participantes en los cursos en las Coordinaciones de Sede del Programa de Profesionalización del Indesol.	\$ 318,000.00	\$ 318,000.00	Proyecto	1	El avance NO es posible medirlo puesto que es necesario esperar hasta la entrega de reportes finales.
Juntos Mejorando para un Mejor Vivir	06/06/2016	Contribuir al mejoramiento de las capacidades de las organizaciones civiles de nuestro estado, a través de la coordinación logística de la capacitación para el fortalecimiento institucional de osc y otros actores de la sociedad, sede Uruapan, Michoacán.	\$ 184,380.00	\$ 184,380.00	Proyecto	1	El avance NO es posible medirlo puesto que es necesario esperar hasta la entrega de reportes finales.
Por un Neza sn Barreras	06/06/2016	Contribuir al fortalecimiento institucional de las organizaciones de la sociedad civil y otros actores de la sociedad, a través del diseño y desarrollo de acciones de capacitación; facilitando su acceso a conocimientos teóricos y herramientas prácticas necesarias para ello.	\$ 292,000.00	\$ 292,000.00	Proyecto	1	El avance NO es posible medirlo puesto que es necesario esperar hasta la entrega de reportes finales.

## Anexo 3. Convenios Formalizados con Organizaciones de la Sociedad Civil

### Programa de Coinversión Social

Nombre de la OSC	Fecha de Formalización del Convenio	Objetivos del Convenios	Monto Federal Aprobado del Convenio	Monto Federal Ejercido del Convenio al 30 de septiembre	Metas del Convenio		
			(Pesos)	(Pesos)	Unidad de Medida	Cantidad	Alcanzadas al Trimestre
Educación y Ciudadanía	06/06/2016	¿Que las y los participantes adquieran los conocimientos necesarios para comprender qué? es y cómo se logra la cohesión en una sociedad, así? como los mecanismos para reducir la exclusión y la vulnerabilidad de quienes se encuentran en condiciones de desventaja social.	\$ 355,700.00	\$ 355,700.00	Proyecto	1	El avance NO es posible medirlo puesto que es necesario esperar hasta la entrega de reportes finales.
Asociación Nacional Casas de Jesús	06/06/2016	Mediante la instalación de una Coordinación de Sede Contribuir en Aguascalientes a la implementación del Programa de Capacitación del Indesol para potenciar el impacto e incidencia social de los programas y acciones operados por las Organizaciones de la Sociedad Civil y otros actores de la sociedad en donde los dirigentes sociales de la región participen en los eventos de capacitación y puedan ampliar sus conocimientos estratégicos, desarrollen competencias operativas y organizativas.	\$ 239,900.00	\$ 239,900.00	Proyecto	1	El avance NO es posible medirlo puesto que es necesario esperar hasta la entrega de reportes finales.
Organización Emprendedora Una Zaa Cuaa Nda Dica	06/06/2016	Fomentar la iniciativa juvenil para que contribuya a mejorar la carencia alimentaria de la Cabecera Municipal de San Cristóbal Amoltepec, a través del desarrollo de conocimientos y la implementación de huertos de traspatio para la producción de hortalizas.	\$ 83,400.00	\$ 83,400.00	Proyecto	1	El avance NO es posible medirlo puesto que es necesario esperar hasta la entrega de reportes finales.

Anexo 3. Convenios Formalizados con Organizaciones de la Sociedad Civil  
Programa de Coinversión Social

Nombre de la OSC	Fecha de Formalización del Convenio	Objetivos del Convenios	Monto Federal Aprobado del Convenio	Monto Federal Ejercido del Convenio al 30 de septiembre	Metas del Convenio		
			(Pesos)	(Pesos)	Unidad de Medida	Cantidad	Alcanzadas al Trimestre
Transformando Hogares	06/06/2016	Involucrar a 180 hombres y mujeres jóvenes de entre 14 y 18 años de edad de Zoquitlán y Ajalpan Puebla en la construcción de relaciones interpersonales igualitarias basadas en el buen trato mediante la realización de 4 talleres de sensibilización, 4 representaciones de una obra de teatro itinerante y 12 capsulas informativas en náhuatl que generen noviazgos libres de violencia.	\$ 73,600.00	\$ 73,600.00	Proyecto	1	El avance NO es posible medirlo puesto que es necesario esperar hasta la entrega de reportes finales.
Unidos Planificamos El Agro	06/06/2016	Ampliar la disponibilidad de alimentos de jovenes en Dolores Hidalgo y Lerdo de Tejada, a partir de la producción intensiva de tilapia en estanque de geomembrana con el propósito de garantizar el acceso permanente a estos productos y mejorar con ello la alimentación de las familias jovenes más vulnerables de las comunidades.	\$ 74,000.00	\$ 74,000.00	Proyecto	1	El avance NO es posible medirlo puesto que es necesario esperar hasta la entrega de reportes finales.
Prisma Comunitario	06/06/2016	Promover el ejercicio pleno del derecho de las adolescentes y mujeres jóvenes, a una vida libre de violencias en 3 municipios del Edo. de Puebla (Puebla, Atlixco, Huejotzingo), a partir del desarrollo de campañas edupares juveniles multimedia llevadas a cabo de manera presencial y en línea.	\$ 100,000.00	\$ 100,000.00	Proyecto	1	El avance NO es posible medirlo puesto que es necesario esperar hasta la entrega de reportes finales.

## Anexo 3. Convenios Formalizados con Organizaciones de la Sociedad Civil

### Programa de Coinversión Social

Nombre de la OSC	Fecha de Formalización del Convenio	Objetivos del Convenios	Monto Federal Aprobado del Convenio	Monto Federal Ejercido del Convenio al 30 de septiembre	Metas del Convenio		
			(Pesos)	(Pesos)	Unidad de Medida	Cantidad	Alcanzadas al Trimestre
Keremetic Ach'ixetic	06/06/2016	Desarrollar habilidades en jóvenes líderes y emprendedores urbanos y rurales, que buscan generar propuestas innovadoras, participar e incidir para implementar proyectos que transformen su entorno, a través de talleres lúdicos y de un laboratorio, sistematizar y darle visibilidad al impacto de sus acciones comunitarias, con enfoque transversal de derechos humanos, género e interculturalidad.	\$ 88,400.00	\$ 88,400.00	Proyecto	1	El avance NO es posible medirlo puesto que es necesario esperar hasta la entrega de reportes finales.
Centro de Estudios y Desarrollo por la Equidad y Diversidad en las Relaciones de Género	06/06/2016	Potenciar el desarrollo humano de las Juventudes P'urhépechas en Nahuatzen, Michoacán hacia el cumplimiento de la Estrategia Nacional de Prevención de embarazos en adolescentes a través de realizar diversas acciones de educación sexual integral con enfoque intercultural y bilingüe en un marco de derechos humanos con perspectiva de género.	\$ 100,000.00	\$ 100,000.00	Proyecto	1	El avance NO es posible medirlo puesto que es necesario esperar hasta la entrega de reportes finales.
Río Hondo Sierra Sur	06/06/2016	Mejorar la calidad alimentaria y generar ingresos económicos, a través de la instalación de huertos integrales, para 30 madres jóvenes jefas de familia con índice de desnutrición muy elevado, de la localidad de Los Naranjos Esquipulas, Municipio de San Pedro Pochutla, Oaxaca.	\$ 99,400.00	\$ 99,400.00	Proyecto	1	El avance NO es posible medirlo puesto que es necesario esperar hasta la entrega de reportes finales.

Anexo 3. Convenios Formalizados con Organizaciones de la Sociedad Civil  
Programa de Coinversión Social

Nombre de la OSC	Fecha de Formalización del Convenio	Objetivos del Convenios	Monto Federal Aprobado del Convenio	Monto Federal Ejercido del Convenio al 30 de septiembre	Metas del Convenio		
			(Pesos)	(Pesos)	Unidad de Medida	Cantidad	Alcanzadas al Trimestre
Servicios del Pueblo Mixe	06/06/2016	Contribuir a la prevención de embarazos adolescentes a través del ejercicio y reconocimiento de los derechos sexuales y reproductivos, por parte de la población adolescente mixe, huave, zapoteca y mixteca de Oaxaca, por medio de acciones de monitoreo, capacitación y difusión, con perspectiva de género e intercultural.	\$ 100,000.00	\$ 100,000.00	Proyecto	1	El avance NO es posible medirlo puesto que es necesario esperar hasta la entrega de reportes finales.
Agua y Vida: Mujeres, Derechos y Ambiente	06/06/2016	Coadyuvar en la disminución de la malnutrición y desnutrición de 363 jóvenes indígenas de 6 municipios de los Altos de Chiapas, mediante un proceso innovador de sensibilización, formación e intercambio, para que ejerzan su derecho a la alimentación y adquieran seguridad alimentaria.	\$ 91,200.00	\$ 91,200.00	Proyecto	1	El avance NO es posible medirlo puesto que es necesario esperar hasta la entrega de reportes finales.
Interculturalidad, Salud y Derechos	06/06/2016	Implementar un programa integral de información dirigido a jóvenes que acuden a 4 Preceptorías Juveniles de Reintegración Social del Estado de México con énfasis en prevención del embarazo en adolescentes.	\$ 84,200.00	\$ 84,200.00	Proyecto	1	El avance NO es posible medirlo puesto que es necesario esperar hasta la entrega de reportes finales.

## Anexo 3. Convenios Formalizados con Organizaciones de la Sociedad Civil

### Programa de Coinversión Social

Nombre de la OSC	Fecha de Formalización del Convenio	Objetivos del Convenios	Monto Federal Aprobado del Convenio	Monto Federal Ejercido del Convenio al 30 de septiembre	Metas del Convenio		
			(Pesos)	(Pesos)	Unidad de Medida	Cantidad	Alcanzadas al Trimestre
Fundación Dignificando con Acciones el Bienestar Diario	06/06/2016	Fomentar el desarrollo integral de jóvenes de la comunidad de Xonotla Municipio de Soledad Atzompa Veracruz mediante la habilitación de una granja avícola, para la producción de carne y huevo, que les provea de los excedentes necesarios para consumo y venta de los mismos, mejorando sus condiciones de vida.	\$ 100,000.00	\$ 100,000.00	Proyecto	1	El avance NO es posible medirlo puesto que es necesario esperar hasta la entrega de reportes finales.
Apoyo al Desarrollo Integral Comunitario Cencalli	06/06/2016	Involucrar a 15 jóvenes de escasos recursos de la etnia zapoteca de Santa Ana Zegache, Ocotlan, Oaxaca en la implementación de una granja acuícola con la finalidad de tener acceso a alimentos sanos y con alto valor nutritivo.	\$ 99,700.00	\$ 99,700.00	Proyecto	1	El avance NO es posible medirlo puesto que es necesario esperar hasta la entrega de reportes finales.
Investigación Social y Participación Ciudadana	06/06/2016	Implementar un programa de formación juvenil que promueva el derecho al trabajo, la inclusión social y propicie oportunidades de desarrollo en la comunidad con jóvenes universitarios en Torreón Coahuila.	\$ 90,100.00	\$ 90,100.00	Proyecto	1	El avance NO es posible medirlo puesto que es necesario esperar hasta la entrega de reportes finales.

Anexo 3. Convenios Formalizados con Organizaciones de la Sociedad Civil  
Programa de Coinversión Social

Nombre de la OSC	Fecha de Formalización del Convenio	Objetivos del Convenios	Monto Federal Aprobado del Convenio	Monto Federal Ejercido del Convenio al 30 de septiembre	Metas del Convenio		
			(Pesos)	(Pesos)	Unidad de Medida	Cantidad	Alcanzadas al Trimestre
Centro para la Promoción y la Preservación del Medio Ambiente y Sustentabilidad	06/06/2016	Adaptar huerta-granjas en 15 viviendas de del municipio de Valle de Chalco, para contribuir a la sana alimentación y la buena nutrición de jóvenes y sus familias para generar cohesión social, desarrollo comunitario, erradicar las brechas de desigualdad social y prevenir la delincuencia en jóvenes.	\$ 75,000.00	\$ 75,000.00	Proyecto	1	El avance NO es posible medirlo puesto que es necesario esperar hasta la entrega de reportes finales.
Colectivo Mujer y Utopía	06/06/2016	Generar la reflexión sobre el ejercicio de la sexualidad masculina y femenina en espacios escolares del nivel medio superior y comunitarios de cuatro municipios del estado de Tlaxcala para promover el uso informado y corresponsable de métodos anticonceptivos que contribuya a la vivencia de una sexualidad sana de las y los jóvenes.	\$ 66,700.00	\$ 66,700.00	Proyecto	1	El avance NO es posible medirlo puesto que es necesario esperar hasta la entrega de reportes finales.
Ne Ne Ni Yoltok	06/06/2016	Implementar nuevas técnicas de producción alimentaria para mejorar la alimentación y economía, desarrollando con jóvenes de 19 a 29 años un sistema de producción y manejo hortalizas en el traspatio de los hogares que incrementaran la disponibilidad de alimentos con alto contenido de proteínas y con los excedentes la venta en el mercado local, generando un sistema de ahorro para la auto sustentabilidad de los módulos, beneficiando a 30 jovenes de la comunidad de Caltepec.	\$ 82,700.00	\$ 82,700.00	Proyecto	1	El avance NO es posible medirlo puesto que es necesario esperar hasta la entrega de reportes finales.



## Anexo 3. Convenios Formalizados con Organizaciones de la Sociedad Civil

### Programa de Coinversión Social

Nombre de la OSC	Fecha de Formalización del Convenio	Objetivos del Convenios	Monto Federal Aprobado del Convenio	Monto Federal Ejercido del Convenio al 30 de septiembre	Metas del Convenio		
			(Pesos)	(Pesos)	Unidad de Medida	Cantidad	Alcanzadas al Trimestre
Fundación Empujoncito al Desarrollo	06/06/2016	Mejorar la calidad de vida y lograr empoderamiento en 20 jóvenes de la comunidad de Cerro Gordo Municipio de Actopan Veracruz, mediante la implementación de un taller de carpintería para elaboración y venta de muebles.	\$ 83,400.00	\$ 83,400.00	Proyecto	1	El avance NO es posible medirlo puesto que es necesario esperar hasta la entrega de reportes finales.
Casa Ajusco	06/06/2016	Fomentar el desarrollo económico, social y humano de las y los jóvenes en una comunidad náhuatl del municipio de Acaxochitlan, Hgo., mediante el impulso de una unidad procesadora básica de trucha arcoíris y la promoción de sus derechos con acciones de formación y nutricionales en la comunidad escolar local	\$ 93,100.00	\$ 93,100.00	Proyecto	1	El avance NO es posible medirlo puesto que es necesario esperar hasta la entrega de reportes finales.
Observa, Observatorio de Intervenciones sobre Violencia	06/06/2016	Capacitar a las y los jóvenes en materia de educación social y financiera para el desarrollo de emprendimientos que los doten de herramientas para ser ciudadanos social y económicamente empoderados y agentes activos capaces de transformar sus comunidades por medio de emprendimientos sociales y financieros.	\$ 83,400.00	\$ 83,400.00	Proyecto	1	El avance NO es posible medirlo puesto que es necesario esperar hasta la entrega de reportes finales.

Anexo 3. Convenios Formalizados con Organizaciones de la Sociedad Civil  
Programa de Coinversión Social

Nombre de la OSC	Fecha de Formalización del Convenio	Objetivos del Convenios	Monto Federal Aprobado del Convenio	Monto Federal Ejercido del Convenio al 30 de septiembre	Metas del Convenio		
			(Pesos)	(Pesos)	Unidad de Medida	Cantidad	Alcanzadas al Trimestre
Frente Comunitario Komukp	06/06/2016	Mejorar las condiciones de vida de 15 jóvenes mediante un proceso de capacitación integral de 24 horas sobre emprendedurismo y liderazgo juvenil; y el equipamiento de una carpintería para la generación de fuentes de empleo en Santa María Tepantlali.	\$ 83,400.00	\$ 83,400.00	Proyecto	1	El avance NO es posible medirlo puesto que es necesario esperar hasta la entrega de reportes finales.
Derechos y Acciones Afirmativas para la Equidad DERAPE	06/06/2016	Contribuir al ejercicio de derechos sexuales y la prevención del embarazo adolescente en las y los adolescentes y jóvenes indígenas de los municipios Del Nayar y Huajicori, Nayarit, a partir del conocimiento de la problemática relacionada y la generación de alternativas de solución a la misma de manera participativa, desde un enfoque de derechos, género e interculturalidad, como una forma de estimular la participación, la creatividad y la responsabilidad social de la juventud indígena en torno al tema.	\$ 97,700.00	\$ 97,700.00	Proyecto	1	El avance NO es posible medirlo puesto que es necesario esperar hasta la entrega de reportes finales.
JUSTICIA MIXTECA	06/06/2016	Fomentar el uso responsable de los métodos anticonceptivos, en los y las adolescentes de dos escuelas secundaria, de la Ciudad de Tehuacán Puebla, por medio de un foro, dos talleres de elaboración de plan de vida, una conferencia para padres y madres de familia, un concurso de cortometraje de los adolescentes, cuyo mensaje principal será concientizar a la población de los adolescentes sobre el uso responsable de los métodos anticonceptivos.	\$ 66,000.00	\$ 66,000.00	Proyecto	1	El avance NO es posible medirlo puesto que es necesario esperar hasta la entrega de reportes finales.

## Anexo 3. Convenios Formalizados con Organizaciones de la Sociedad Civil

### Programa de Coinversión Social

Nombre de la OSC	Fecha de Formalización del Convenio	Objetivos del Convenios	Monto Federal Aprobado del Convenio	Monto Federal Ejercido del Convenio al 30 de septiembre	Metas del Convenio		
			(Pesos)	(Pesos)	Unidad de Medida	Cantidad	Alcanzadas al Trimestre
Centro Humanista de Apoyo en Valores Sociales	06/06/2016	Impulsar actividad productiva para brindar una alternativa económica mediante la elaboración de artesanía textil de lana así contribuir a una mejor calidad de vida de las 30 jóvenes participantes del municipio Soledad Atzompa.	\$ 71,400.00	\$ 71,400.00	Proyecto	1	El avance NO es posible medirlo puesto que es necesario esperar hasta la entrega de reportes finales.
Centro de Investigación y Capacitación Propuesta Cívica	20/06/2016	Contribuir al fortalecimiento de los colectivos y organizaciones de periodistas que han sido agredidos por sus acciones a favor de la libertad de expresión en sus comunidades por medio de la documentación y sistematización de los factores que han contribuido a la creación de dichas organizaciones en los estados de Chiapas, Chihuahua, Ciudad de México, Coahuila, Colima, Guanajuato, Guerrero, Michoacán, Nuevo León, Sinaloa y Veracruz.	\$ 349,540.00	\$ 349,540.00	Proyecto	1	El avance NO es posible medirlo puesto que es necesario esperar hasta la entrega de reportes finales.
Cinco Panes y Dos Peces	21/06/2016	Recuperar la experiencia de la Red Intercomunitaria de Protección Civil "Enlaza México", instrumentado por La Asociación en el período de 2001 a la fecha, en diversas comunidades de alta vulnerabilidad en los Estados de Chiapas, Hidalgo, Oaxaca, Puebla y Veracruz, que se encuentran en riesgo ante la presencia de fenómenos perturbadores, con el fin de que ésta pueda ser replicable.	\$ 345,089.00	\$ 345,089.00	Proyecto	1	El avance NO es posible medirlo puesto que es necesario esperar hasta la entrega de reportes finales.

Anexo 3. Convenios Formalizados con Organizaciones de la Sociedad Civil  
Programa de Coinversión Social

Nombre de la OSC	Fecha de Formalización del Convenio	Objetivos del Convenios	Monto Federal Aprobado del Convenio	Monto Federal Ejercido del Convenio al 30 de septiembre	Metas del Convenio		
			(Pesos)	(Pesos)	Unidad de Medida	Cantidad	Alcanzadas al Trimestre
EDHUCAC Centro Mexicano de Estudios para Desarrollo Humano, Comunitario y Gestión Pública	16/06/2016	Contextualizar y difundir el marco en que surgen, desarrollan y articulan las organizaciones de la sociedad civil cuyas acciones están dirigidas a la atención de personas sordas en el D.F., Hidalgo, Estado de México, Jalisco y Morelos, a fin de ubicar las fortalezas y oportunidades de este sector para promover la inclusión social de dicha población.	\$ 374,700.00	\$ 374,700.00	Proyecto	1	El avance NO es posible medirlo puesto que es necesario esperar hasta la entrega de reportes finales.
Red Expo Social	17/06/2016	Conocer los factores que intervienen para que las Organizaciones de la Sociedad Civil de 6 Estados de la República, inscritas en el Registro Federal de las Organizaciones de la Sociedad Civil, se mantengan activas, en crecimiento y consolidadas, a través de la medición de indicadores de desarrollo institucional.	\$ 379,000.00	\$ 379,000.00	Proyecto	1	El avance NO es posible medirlo puesto que es necesario esperar hasta la entrega de reportes finales.
Ecos. Voces y Acciones	17/06/2016	Contribuir a la visibilización de las organizaciones de la sociedad civil dedicadas a la protección ambiental para impulsar la organización y participación social orientada a la mejora del entorno ecológico urbano.	\$ 333,000.00	\$ 333,000.00	Proyecto	1	El avance NO es posible medirlo puesto que es necesario esperar hasta la entrega de reportes finales.

Anexo 3. Convenios Formalizados con Organizaciones de la Sociedad Civil  
Programa de Coinversión Social

Nombre de la OSC	Fecha de Formalización del Convenio	Objetivos del Convenios	Monto Federal Aprobado del Convenio	Monto Federal Ejercido del Convenio al 30 de septiembre	Metas del Convenio		
			(Pesos)	(Pesos)	Unidad de Medida	Cantidad	Alcanzadas al Trimestre
Fundación Castro Limón	21/06/2016	Generar información y conocimiento sobre los orígenes, trayectorias, desarrollo y situación actual de tres (3) Organizaciones de la Sociedad Civil: Fundación Castro Limón (Tijuana), AMANC (Ciudad de México) y De La Mano Con Dany (Guadalajara)	\$ 300,000.00	\$ 300,000.00	Proyecto	1	El avance NO es posible medirlo puesto que es necesario esperar hasta la entrega de reportes finales.
Investigaciones Aplicadas sobre Organizaciones Civiles	20/06/2016	Analizar los factores y estrategias que han influido en la capacidad y permanencia de las OSC que atienden Migrantes y Derechos Humanos, así como las problemáticas que han enfrentado en su actuar.	\$ 301,320.00	\$ 301,320.00	Proyecto	1	El avance NO es posible medirlo puesto que es necesario esperar hasta la entrega de reportes finales.
Centro Profesional Indígena de Asesoría, Defensa y Traducción	17/06/2016	Contribuir a la articulación, fortalecimiento e intercambio de experiencias entre OSC de mujeres indígenas, a través de la sistematización y difusión de metodologías de trabajo exitosas de 6 OSC en Oaxaca, Puebla y la Ciudad de México.	\$ 286,351.00	\$ 286,351.00	Proyecto	1	El avance NO es posible medirlo puesto que es necesario esperar hasta la entrega de reportes finales.

Anexo 3. Convenios Formalizados con Organizaciones de la Sociedad Civil  
Programa de Coinversión Social

Nombre de la OSC	Fecha de Formalización del Convenio	Objetivos del Convenios	Monto Federal Aprobado del Convenio	Monto Federal Ejercido del Convenio al 30 de septiembre	Metas del Convenio		
			(Pesos)	(Pesos)	Unidad de Medida	Cantidad	Alcanzadas al Trimestre
Consultoría Innovadora Agropecuaria y Forestal	25/07/2016	Contribuir a la autosuficiencia alimentaria y el bienestar para mejorar la calidad de vida mediante el establecimiento de huertos integrales de traspatio, dotación de paquetes para higiene personal y acciones de intervención psicosocial a 25 mujeres jefas de familia cuidadoras de personas con discapacidad en situación de pobreza en la localidad de Hui, Yucatán	\$ 77,552.00	\$ 77,552.00	Proyecto	1	El avance NO es posible medirlo puesto que es necesario esperar hasta la entrega de reportes finales.
Manos a la tierra	25/07/2016	Prevenir impactos en la incidencia y exposición a riesgos asociados a agroquímicos en mujeres relacionadas con la agricultura del sur de Yucatán.	\$ 55,359.00	\$ 55,359.00	Proyecto	1	El avance NO es posible medirlo puesto que es necesario esperar hasta la entrega de reportes finales.
ASOCIACIÓN PARA EL DESARROLLO Y LA EQUIDAD HUMANA	26/07/2016	Fortalecer las capacidades de 100 jóvenes vulnerables de maní mediante la enseñanza de un oficio en el cual puedan contribuir a tener una mejor calidad de vida tanto en su hogar como en el trayecto de su vida que les garantice la alimentación diaria y la supervivencia.	\$ 92,500.00	\$ 92,500.00	Proyecto	1	El avance NO es posible medirlo puesto que es necesario esperar hasta la entrega de reportes finales.

## Anexo 3. Convenios Formalizados con Organizaciones de la Sociedad Civil

### Programa de Coinversión Social

Nombre de la OSC	Fecha de Formalización del Convenio	Objetivos del Convenios	Monto Federal Aprobado del Convenio	Monto Federal Ejercido del Convenio al 30 de septiembre	Metas del Convenio		
			(Pesos)	(Pesos)	Unidad de Medida	Cantidad	Alcanzadas al Trimestre
UNIDOS POR CANSAHCAB	27/07/2016	Fortalecer el Programa de Salud Mental a través de estrategias de prevención de adicciones que promueven el desarrollo de habilidades para la vida como autoestima, comunicación asertiva, control del estrés, manejo y expresión emociones, creatividad, resolución de conflictos y estilos de vida saludables, previniendo el consumo de alcohol, tabaco y otras drogas, en los 100 beneficiarios vulnerables del proyecto en el municipio de maní, Yucatán.	\$ 70,947.00	\$ 70,947.00	Proyecto	1	El avance NO es posible medirlo puesto que es necesario esperar hasta la entrega de reportes finales.
Centro de Desarrollo Integral Enseñame a Caminar Por la Vida	26/07/2016	Fortalecer el estado nutricional y la rehabilitación de 30 beneficiarios a través de dietas normo calóricas adecuadas a las necesidades de desgaste físico, ocasionadas por actividades terapéuticas de forma integral en una OCS que brinda atención de tiempo completo.	\$ 55,500.00	\$ 55,500.00	Proyecto	1	El avance NO es posible medirlo puesto que es necesario esperar hasta la entrega de reportes finales.
Fundación para el Desarrollo de Talentos Mexicanos	25/07/2016	Fortalecer las capacidades y habilidades para reducir las desigualdades de género a través de talleres de capacitación para el cuidado de la salud sexual y reproductiva a adolescentes de los municipios de Hochtún, Izamal y Tunkás	\$ 36,597.00	\$ 36,597.00	Proyecto	1	El avance NO es posible medirlo puesto que es necesario esperar hasta la entrega de reportes finales.

Anexo 3. Convenios Formalizados con Organizaciones de la Sociedad Civil  
Programa de Coinversión Social

Nombre de la OSC	Fecha de Formalización del Convenio	Objetivos del Convenios	Monto Federal Aprobado del Convenio	Monto Federal Ejercido del Convenio al 30 de septiembre	Metas del Convenio		
			(Pesos)	(Pesos)	Unidad de Medida	Cantidad	Alcanzadas al Trimestre
Fórmula Visión Yucatán	25/07/2016	Reducir la deficiencia visual mediante la detección y el tratamiento de defectos refractivos no corregidos en menores escolares de escuelas de la Secretaría de Educación Pública de Yucatán, a través de tamizaje y manejos eficaces.	\$ 55,500.00	\$ 55,500.00	Proyecto	1	El avance NO es posible medirlo puesto que es necesario esperar hasta la entrega de reportes finales.
Asociación por el Bien Común del Sur	25/07/2016	Fortalecer la interacción comunitaria (tejido social) para la prevención del delito, mediante la impartición de talleres de educación musical y las artes para 250 alumnos y alumnas de la escuela secundaria técnica número 59 de la zona sur de la ciudad de Mérida	\$ 52,762.00	\$ 52,762.00	Proyecto	1	El avance NO es posible medirlo puesto que es necesario esperar hasta la entrega de reportes finales.
Asociación Salud y Bienestar Social	26/07/2016	Mejorar el estado de salud de 60 mujeres embarazadas de 4 comisarías del municipio de Chemax Yucatán, brindando atención a través de complementos alimenticios y micronutrientes, valoración y seguimiento del estado nutricional, capacitación nutricional y pautas de crianza para contribuir a la prevención del bajo peso al nacer y prevenir la aparición de anemia en edades tempranas.	\$ 75,164.00	\$ 75,164.00	Proyecto	1	El avance NO es posible medirlo puesto que es necesario esperar hasta la entrega de reportes finales.



## Anexo 3. Convenios Formalizados con Organizaciones de la Sociedad Civil

### Programa de Coinversión Social

Nombre de la OSC	Fecha de Formalización del Convenio	Objetivos del Convenios	Monto Federal Aprobado del Convenio	Monto Federal Ejercido del Convenio al 30 de septiembre	Metas del Convenio		
			(Pesos)	(Pesos)	Unidad de Medida	Cantidad	Alcanzadas al Trimestre
Ayudar con Voluntad a Yucatán	26/07/2016	Mejorar la economía familiar de origen indígena, mediante la capacitación y otorgamiento de insumos para la producción del autoconsumo de alimentos saludables a bajo costo en la localidad y municipio de Uayma, Yucatán.	\$ 92,352.00	\$ 92,352.00	Proyecto	1	El avance NO es posible medirlo puesto que es necesario esperar hasta la entrega de reportes finales.
Por las Playas	25/07/2016	Dar a conocer este nuevo lema Tolerancia 0 a la basura entre los habitantes y visitantes de las comisarías de Chelem puerto, y Chuburna puerto, ambas pertenecientes al municipio de Progreso, Yucatán; y que este lema se vaya difundiendo primero a otras comisarías y municipio de la zona costera de Yucatán, y posteriormente a otros Estados de la Península de Yucatán.	\$ 36,260.00	\$ 36,260.00	Proyecto	1	El avance NO es posible medirlo puesto que es necesario esperar hasta la entrega de reportes finales.
Asociación para la Equino terapia	26/07/2016	Mejorar los servicios de rehabilitación para brindar terapias de calidad a 50 niños, niñas y jóvenes en situación de marginación y vulnerabilidad, a través de la adecuación de un área de la infraestructura, equipamiento de las instalaciones, elaboración del manual de la organización y capacitación de las terapeutas de la Asociación para la Equino terapia, en Temozón Norte, Yuc.	\$ 55,459.00	\$ 55,459.00	Proyecto	1	El avance NO es posible medirlo puesto que es necesario esperar hasta la entrega de reportes finales.

Anexo 3. Convenios Formalizados con Organizaciones de la Sociedad Civil  
Programa de Coinversión Social

Nombre de la OSC	Fecha de Formalización del Convenio	Objetivos del Convenios	Monto Federal Aprobado del Convenio	Monto Federal Ejercido del Convenio al 30 de septiembre	Metas del Convenio		
			(Pesos)	(Pesos)	Unidad de Medida	Cantidad	Alcanzadas al Trimestre
Asociación Vida y Familia de Yucatán	26/07/2016	Asegurar un embarazo saludable y tranquilo en 45 mujeres embarazadas y 15 niños/as en situación de vulnerabilidad que habitan en la Casa Hogar Vifac, en el municipio y localidad de Mérida, Yucatán, mediante una atención medica que cubra con las necesidades y cuidados requeridos durante el embarazo e infancia y una atención psicológica que permita gozar de una buena salud física y mental.	\$ 55,296.00	\$ 55,296.00	Proyecto	1	El avance NO es posible medirlo puesto que es necesario esperar hasta la entrega de reportes finales.
Fundación Rosaura Cruz	26/07/2016	Mejorar la seguridad alimentaria y calidad de vida de 36 representantes de familias que se encuentran en situación de pobreza y en estado de vulnerabilidad de la comisaría de X' matkuil, Haltuchen ubicado al sur de la ciudad de Mérida, Yucatán a través de la instalación de módulos avícolas de aves de codorniz en los traspatios.	\$ 55,233.00	\$ 55,233.00	Proyecto	1	El avance NO es posible medirlo puesto que es necesario esperar hasta la entrega de reportes finales.
Grupo de Apoyo a Pacientes Traumatizados y Ortopédicos	26/07/2016	Mejorar la atención médica a personas en situación vulnerable con lesiones de ortopedia y traumatología en Yucatán a través del Equipamiento Médico del área de terapia física y rehabilitación.	\$ 55,500.00	\$ 55,500.00	Proyecto	1	El avance NO es posible medirlo puesto que es necesario esperar hasta la entrega de reportes finales.

## Anexo 3. Convenios Formalizados con Organizaciones de la Sociedad Civil

### Programa de Coinversión Social

Nombre de la OSC	Fecha de Formalización del Convenio	Objetivos del Convenios	Monto Federal Aprobado del Convenio	Monto Federal Ejercido del Convenio al 30 de septiembre	Metas del Convenio		
			(Pesos)	(Pesos)	Unidad de Medida	Cantidad	Alcanzadas al Trimestre
Centro de Capacitación e Inclusión Laboral para Jóvenes con Discapacidad en Yucatán	26/07/2016	Desarrollar habilidades de computación e informática y fortalecer la conducta adaptativa para capacitar laboralmente a 20 jóvenes con discapacidad en la ciudad de Mérida, Yucatán.	\$ 44,335.00	\$ 44,335.00	Proyecto	1	El avance NO es posible medirlo puesto que es necesario esperar hasta la entrega de reportes finales.
Servicios Humanitarios del Sureste	25/07/2016	Impulsar las capacidades emprendedoras de las mujeres de Tabeo, Yucatán, para optimizar la economía de sus familias y mejorar su alimentación a través de la instalación de sus huertos de traspatio.	\$ 85,964.00	\$ 85,964.00	Proyecto	1	El avance NO es posible medirlo puesto que es necesario esperar hasta la entrega de reportes finales.
Patronato Peninsular Pro-Niños con Deficiencia Mental	25/07/2016	Mejorar el desarrollo de la atención y la psicomotricidad como requerimientos básicos de aprendizaje en 88 personas con discapacidad neuromotora de origen al nacimiento mediante el fortalecimiento de la coordinación psicopedagógica del Patronato Pro Niños con Deficiencia Mental	\$ 53,719.00	\$ 53,719.00	Proyecto	1	El avance NO es posible medirlo puesto que es necesario esperar hasta la entrega de reportes finales.

Anexo 3. Convenios Formalizados con Organizaciones de la Sociedad Civil  
Programa de Coinversión Social

Nombre de la OSC	Fecha de Formalización del Convenio	Objetivos del Convenios	Monto Federal Aprobado del Convenio	Monto Federal Ejercido del Convenio al 30 de septiembre	Metas del Convenio		
			(Pesos)	(Pesos)	Unidad de Medida	Cantidad	Alcanzadas al Trimestre
Fundación Kuri	25/07/2016	Fortalecer la alimentación de las familias del municipio de Maní para mejorar la salud de las niñas y niños a través de la producción y comercialización de alimentos obtenidos de los huertos de traspatio.	\$ 92,076.00	\$ 92,076.00	Proyecto	1	El avance NO es posible medirlo puesto que es necesario esperar hasta la entrega de reportes finales.
APIS SURESTE: FUNDACIÓN PARA LA EQUIDAD	27/07/2016	Identificar las necesidades sentidas desde la voz de las mujeres sobre los temas de violencia, participación de las mujeres en la economía familiar y uso del tiempo, a fin de generar estrategias de mediano y largo plazo que contribuyan a disminuir la violencia hacia las mujeres y sus familias en la zona sur de la ciudad de Mérida.	\$ 54,589.00	\$ 54,589.00	Proyecto	1	El avance NO es posible medirlo puesto que es necesario esperar hasta la entrega de reportes finales.
Coordinación M y H	26/07/2016	Mejorar la calidad de vida de 50 mujeres representantes de familias que se encuentran en situación de pobreza y en estado de vulnerabilidad de la localidad de Hunucmá, Yucatán a través de la instalación de módulos avícolas en los traspatios.	\$ 55,500.00	\$ 55,500.00	Proyecto	1	El avance NO es posible medirlo puesto que es necesario esperar hasta la entrega de reportes finales.

## Anexo 3. Convenios Formalizados con Organizaciones de la Sociedad Civil

### Programa de Coinversión Social

Nombre de la OSC	Fecha de Formalización del Convenio	Objetivos del Convenios	Monto Federal Aprobado del Convenio	Monto Federal Ejercido del Convenio al 30 de septiembre	Metas del Convenio		
			(Pesos)	(Pesos)	Unidad de Medida	Cantidad	Alcanzadas al Trimestre
Consejo Nacional para la Vida Plena de las Personas con Discapacidad	25/07/2016	Proporcionar terapias de estimulación sensorial a personas diagnosticadas con Síndrome del Espectro Autista para contribuir en su integración sensorial y en el desarrollo de sus capacidades y habilidades de vida diaria, mediante terapias individuales de estimulación de los sentidos, en la ciudad de Mérida, así como el fortalecimiento de sus familias.	\$ 55,500.00	\$ 55,500.00	Proyecto	1	El avance NO es posible medirlo puesto que es necesario esperar hasta la entrega de reportes finales.
Edúcate Yucatán	26/07/2016	Empoderar a las estudiantes de la escuela secundaria de Cholul, Mérida, Yucatán en educación sexual, derechos sexuales y reproductivos por medio de talleres para favorecer actitudes positivas hacia la sexualidad y fomentar la cultura de la prevención con el fin de disminuir el número de embarazos adolescentes e infecciones de transmisión sexual.	\$ 46,864.00	\$ 46,864.00	Proyecto	1	El avance NO es posible medirlo puesto que es necesario esperar hasta la entrega de reportes finales.
Campesinos Unidos del Mayab	26/07/2016	Mejorar la nutrición de 30 familias en situación de desnutrición de la localidad de San Antonio Chuc del municipio de Tunkas, implementando 30 granjas avícolas de traspatio para pavos de engorda de doble pechuga y capacitando a 30 jefas de familia sobre el manejo adecuado de pavos de doble pechuga.	\$ 91,871.00	\$ 91,871.00	Proyecto	1	El avance NO es posible medirlo puesto que es necesario esperar hasta la entrega de reportes finales.

Anexo 3. Convenios Formalizados con Organizaciones de la Sociedad Civil  
Programa de Coinversión Social

Nombre de la OSC	Fecha de Formalización del Convenio	Objetivos del Convenios	Monto Federal Aprobado del Convenio	Monto Federal Ejercido del Convenio al 30 de septiembre	Metas del Convenio		
			(Pesos)	(Pesos)	Unidad de Medida	Cantidad	Alcanzadas al Trimestre
Asociación Paso a Pasito	26/07/2016	Desarrollar las habilidades de aprendizaje de 10 niños y niñas con discapacidad intelectual y barreras en el aprendizaje estimulando las destrezas y aptitudes para mejorar la inclusión familiar y educativa de los beneficiaros en el municipio de Mérida de Yucatán.	\$ 55,500.00	\$ 55,500.00	Proyecto	1	El avance NO es posible medirlo puesto que es necesario esperar hasta la entrega de reportes finales.
Asociación Patronato Caimede	25/07/2016	Incrementar la producción de alimentos destinados a las niñas, niños y adolescentes que se encuentran albergados en el CAIMEDE de Mérida, Yucatán mediante la construcción de un huerto eco-urbano, para asegurar el acceso a alimentos suficientes, seguros y nutritivos.	\$ 34,077.00	\$ 34,077.00	Proyecto	1	El avance NO es posible medirlo puesto que es necesario esperar hasta la entrega de reportes finales.
Forjando un Mundo Feliz	25/07/2016	Proporcionar 15 paquetes agrícolas para producir hortalizas orgánicas, así como capacitación a 15 familias que viven en situaciones de pobreza en la localidad de San Marcos, Municipio de Yaxcabá.	\$ 92,496.00	\$ 92,496.00	Proyecto	1	El avance NO es posible medirlo puesto que es necesario esperar hasta la entrega de reportes finales.

Anexo 3. Convenios Formalizados con Organizaciones de la Sociedad Civil  
Programa de Coinversión Social

Nombre de la OSC	Fecha de Formalización del Convenio	Objetivos del Convenios	Monto Federal Aprobado del Convenio	Monto Federal Ejercido del Convenio al 30 de septiembre	Metas del Convenio		
			(Pesos)	(Pesos)	Unidad de Medida	Cantidad	Alcanzadas al Trimestre
Educar para Producir	25/07/2016	Fomentar la producción de alimentos saludables a bajo costo a fin de disminuir el rezago alimentario y la desnutrición, incrementar el ingreso familiar y el fomento de una cultura de la saludable alimentación y de consumo responsable, a través de la implementación y producción de huertos orgánicos familiares.	\$ 55,391.00	\$ 55,391.00	Proyecto	1	El avance NO es posible medirlo puesto que es necesario esperar hasta la entrega de reportes finales.
Llevando Arte para Todos	26/07/2016	Capacitar a 40 jefas de familia y desarrollar un sistema de producción y manejo de aves de corral en el traspatio, para incrementar la disponibilidad de alimentos con alto contenido de proteína, a fin de mejorar la dieta de las familias rurales que viven en zonas marginadas de la comunidad de Uayma.	\$ 92,204.00	\$ 92,204.00	Proyecto	1	El avance NO es posible medirlo puesto que es necesario esperar hasta la entrega de reportes finales.
UNIENDO MANOS POR UNA VIDA MEJOR	28/07/2016	Fomentar la Cultura de Paz en niñas, niños y Mujeres, para fortalecer la cohesión social en los espacios públicos de Tekik de Regil y Timucuy.	\$ 90,272.00	\$ 90,272.00	Proyecto	1	El avance NO es posible medirlo puesto que es necesario esperar hasta la entrega de reportes finales.

Anexo 3. Convenios Formalizados con Organizaciones de la Sociedad Civil  
Programa de Coinversión Social

Nombre de la OSC	Fecha de Formalización del Convenio	Objetivos del Convenios	Monto Federal Aprobado del Convenio	Monto Federal Ejercido del Convenio al 30 de septiembre	Metas del Convenio		
			(Pesos)	(Pesos)	Unidad de Medida	Cantidad	Alcanzadas al Trimestre
Pastoral del Amor	25/07/2016	Mejorar el nivel de vida y el servicio prestado de albergue y alimentación de 17 personas con discapacidad física y mental en situación de abandono a través del mantenimiento y adecuación de las instalaciones y diferentes áreas del albergue pastoral del amor en el municipio de Mérida Yucatán.	\$ 55,465.00	\$ 55,465.00	Proyecto	1	El avance NO es posible medirlo puesto que es necesario esperar hasta la entrega de reportes finales.
Institución Asistencial	26/07/2016	Propiciar una mejor atención a los y las beneficiarias que acuden en las instalaciones del Albergue Temporal de la Buena Voluntad a través del suministro de insumos y equipos.	\$ 51,800.00	\$ 51,800.00	Proyecto	1	El avance NO es posible medirlo puesto que es necesario esperar hasta la entrega de reportes finales.
Asociación Pujula Liga de Comunidades Mayas	26/07/2016	Fortalecer la capacidad productiva de 15 mujeres y 5 hombres en situación de vulnerabilidad de los municipios de Kaua y Chankóm, capacitándolas en la siembra de nuevos productos que les permitan mejorar calidad y en mayor escala para generar ingresos más altos e impulsar el desarrollo de su comunidad.	\$ 53,815.00	\$ 53,815.00	Proyecto	1	El avance NO es posible medirlo puesto que es necesario esperar hasta la entrega de reportes finales.



## Anexo 3. Convenios Formalizados con Organizaciones de la Sociedad Civil

### Programa de Coinversión Social

Nombre de la OSC	Fecha de Formalización del Convenio	Objetivos del Convenios	Monto Federal Aprobado del Convenio	Monto Federal Ejercido del Convenio al 30 de septiembre	Metas del Convenio		
			(Pesos)	(Pesos)	Unidad de Medida	Cantidad	Alcanzadas al Trimestre
FUNDACIÓON DE MUJER A MUJER	25/07/2016	Sensibilizar sobre violencia en el noviazgo y de género a las/los jóvenes de 6 Escuelas del Municipio de Umán, Yuc, así como atenderlos de forma directa en caso de que sean víctimas o generadores de este fenómeno, mediante una campaña de concientización, pláticas informativas, actividades recreativas (culturales y artísticas) como medio de reflexión, así como terapias psicológicas, con el fin de contribuir a la prevención y erradicación de este mal social.	\$ 55,500.00	\$ 55,500.00	Proyecto	1	El avance NO es posible medirlo puesto que es necesario esperar hasta la entrega de reportes finales.
INSTITUTO GERIÁTRICO DE YUCATÁN	27/07/2016	Contribuir a mejorar las condiciones de salud de 22 adultos mayores en abandono, mediante el fortalecimiento en equipamiento, capacitación y protocolos del Departamento de Higiene y Saneamiento de la Estancia en Kanasín, Yucatán.	\$ 36,372.00	\$ 36,372.00	Proyecto	1	El avance NO es posible medirlo puesto que es necesario esperar hasta la entrega de reportes finales.
Asociación Contacto, Lucha por la Defensa y Salud de las Mamas	25/07/2016	Fortalecer el programa de prevención y atención del cáncer de mama con el fin concientizar a la población femenina y masculina en el municipio de Chankom y sus comisarías, sobre la importancia que tiene la detección oportuna y autoexploración y factores de riesgo del cáncer de mama a través de talleres de capacitación y gestión de apoyos para acceso a servicios de salud.	\$ 55,500.00	\$ 55,500.00	Proyecto	1	El avance NO es posible medirlo puesto que es necesario esperar hasta la entrega de reportes finales.

Anexo 3. Convenios Formalizados con Organizaciones de la Sociedad Civil  
Programa de Coinversión Social

Nombre de la OSC	Fecha de Formalización del Convenio	Objetivos del Convenios	Monto Federal Aprobado del Convenio	Monto Federal Ejercido del Convenio al 30 de septiembre	Metas del Convenio		
			(Pesos)	(Pesos)	Unidad de Medida	Cantidad	Alcanzadas al Trimestre
Asociación Hogar de Ángeles	25/07/2016	Mejorar la calidad de vida de los niños con cáncer que se encuentran en tratamiento y de sus familias que se alojan en el albergue Hogar de Ángeles en la ciudad de Mérida, Yucatán a fin de sobrellevar los problemas que se generan en torno a la enfermedad del cáncer, a través de la atención fisioterapéutica y de terapias psicológicas para fortalecer su salud física y mental.	\$ 55,500.00	\$ 55,500.00	Proyecto	1	El avance NO es posible medirlo puesto que es necesario esperar hasta la entrega de reportes finales.
Asociación Contra el Cáncer de Mama Tócate	17/08/2016	Incrementar la detección oportuna del cáncer de mama, a través de pláticas de sensibilización, técnicas sobre autoexploración, atención médica oportuna y creación de redes de promotoras de salud con el fin de sensibilizar sobre la importancia de la autoexploración a 300 mujeres del municipio de Umán, Yucatán	\$ 49,950.00	\$ 49,950.00	Proyecto	1	El avance NO es posible medirlo puesto que es necesario esperar hasta la entrega de reportes finales.
CEDIDOWN	26/07/2016	Fortalecer la identificación de la condición, evolución y respuesta de los beneficiarios de la Asociación ante las terapias recibidas en el centro CEDIDOWN, en la Ciudad de Mérida, Yucatán para el fortalecimiento del desarrollo de habilidades y capacidades de 34 bebes, niñas, niños y jóvenes con Síndrome de Down mediante las mejoras en los sistemas de registro, seguimiento y control de las terapias impartidas.	\$ 23,661.00	\$ 23,661.00	Proyecto	1	El avance NO es posible medirlo puesto que es necesario esperar hasta la entrega de reportes finales.

## Anexo 3. Convenios Formalizados con Organizaciones de la Sociedad Civil

### Programa de Coinversión Social

Nombre de la OSC	Fecha de Formalización del Convenio	Objetivos del Convenios	Monto Federal Aprobado del Convenio	Monto Federal Ejercido del Convenio al 30 de septiembre	Metas del Convenio		
			(Pesos)	(Pesos)	Unidad de Medida	Cantidad	Alcanzadas al Trimestre
Fundación Margarita Robleda	26/07/2016	Promover la participación social, para la formación de una ciudadanía más participativa y consiente de los derechos humanos personales y de la colectividad a través de la lectura y la cultura escrita. Herramientas con las cuales se ejerce el encuentro, el diálogo, la puesta en común, el debate y la empatía de las familias que habitan en una zona de alta delincuencia como la colonia Mulsa y en Mérida, Yucatán y si nos lo permiten las autoridades también en el Centro Especializado en la Aplicación de Medidas para Adolescentes (Ceama)	\$ 55,477.00	\$ 55,477.00	Proyecto	1	El avance NO es posible medirlo puesto que es necesario esperar hasta la entrega de reportes finales.
Asociación Psicopedagógica del Sureste	25/07/2016	Promover el desarrollo integral de 30 niñas y niños, en edad preescolar (de 3 a 6 años), en situación de vulnerabilidad, alto riesgo, retraso evolutivo, necesidades educativas especiales con o sin discapacidad, que habitan en la ciudad de Mérida y zona conurbada, a través de la realización de Evaluaciones del Desarrollo y Psicopedagógicas para la implementación de Programas de Intervención Temprana personalizados.	\$ 53,809.00	\$ 53,809.00	Proyecto	1	El avance NO es posible medirlo puesto que es necesario esperar hasta la entrega de reportes finales.
Los Niños de la Obrera	26/07/2016	Incrementar la calidad de servicio de la organización mediante la adquisición de equipamiento y mobiliario que permitirían mejorar las actividades que se imparten.	\$ 55,345.00	\$ 55,345.00	Proyecto	1	El avance NO es posible medirlo puesto que es necesario esperar hasta la entrega de reportes finales.

Anexo 3. Convenios Formalizados con Organizaciones de la Sociedad Civil  
Programa de Coinversión Social

Nombre de la OSC	Fecha de Formalización del Convenio	Objetivos del Convenios	Monto Federal Aprobado del Convenio	Monto Federal Ejercido del Convenio al 30 de septiembre	Metas del Convenio		
			(Pesos)	(Pesos)	Unidad de Medida	Cantidad	Alcanzadas al Trimestre
Patronato por un Yucatán sin Adicciones	25/07/2016	Entrenar en habilidades ocupacionales y laborales a usuarios de drogas con un nivel de educación básica y media superior que asisten a las unidades de CIJ, Mérida y Yucatán, mediante talleres en el diseño, configuración y mantenimiento de redes computacionales; así como brindar formación en el manejo de tecnología básica en telecomunicaciones.	\$ 55,476.00	\$ 55,476.00	Proyecto	1	El avance NO es posible medirlo puesto que es necesario esperar hasta la entrega de reportes finales.
Albergue Franciscano del Animal Desprotegido	26/07/2016	Reducir el contagio de zoonosis y enfermedades por fecalismo de animales, mediante un taller informativos y de concientización, sobre las zoonosis, su prevención, la tenencia responsable y la esterilización como forma de reducir la sobrepoblación de animales de compañía, dirigidos a 110 personas de escasos recursos, en el ponente de la ciudad de Mérida y la comisaría de Santa Gertrudis Copo	\$ 55,500.00	\$ 55,500.00	Proyecto	1	El avance NO es posible medirlo puesto que es necesario esperar hasta la entrega de reportes finales.
Fundación Valentina Arrigunaga Peón	25/07/2016	Fomentar el fortalecimiento del tejido social de 200 personas del centro de la ciudad de Mérida y colonias aledañas que acude a la Fundación Valentina Arrigunaga C.A. mediante la metodología de acción participativa, que nos permita enfocarnos en tres ejes importantes, la equidad de género, la cultura de la paz y la salud mental, impartiendo actividades deportivas, talleres psicológicos y ocupaciones, que brindan herramientas de desarrollo personal, mejoramiento en la comunicación, manejo del estrés, trabajo en equipo y toma de decisiones, ello	\$ 47,943.00	\$ 47,943.00	Proyecto	1	El avance NO es posible medirlo puesto que es necesario esperar hasta la entrega de reportes finales.

Anexo 3. Convenios Formalizados con Organizaciones de la Sociedad Civil  
Programa de Coinversión Social

Nombre de la OSC	Fecha de Formalización del Convenio	Objetivos del Convenios	Monto Federal Aprobado del Convenio	Monto Federal Ejercido del Convenio al 30 de septiembre	Metas del Convenio		
			(Pesos)	(Pesos)	Unidad de Medida	Cantidad	Alcanzadas al Trimestre
		repercute en disminuir la violencia, delincuencia y la desintegración familiar					
Grupo Kerigma	26/07/2016	Mejorar la calidad de vida de los niños y niñas con lesión cerebral mediante la implementación de terapias psicológicas y de psicoaprendizaje a los niños y sus familias.	\$ 55,500.00	\$ 55,500.00	Proyecto	1	El avance NO es posible medirlo puesto que es necesario esperar hasta la entrega de reportes finales.
Albergue del Anciano en Progreso	26/07/2016	Mejorar el índice de calidad de vida de 35 adultos mayores que habitan en el Albergue de Anciano en Progreso AC, mediante un programa de atención integral en salud que atiendas las recomendaciones del diagnóstico biopsicosocial y que incluya aspectos de rehabilitación, gerontología y psicología.	\$ 55,500.00	\$ 55,500.00	Proyecto	1	El avance NO es posible medirlo puesto que es necesario esperar hasta la entrega de reportes finales.

Anexo 3. Convenios Formalizados con Organizaciones de la Sociedad Civil  
Programa de Coinversión Social

Nombre de la OSC	Fecha de Formalización del Convenio	Objetivos del Convenios	Monto Federal Aprobado del Convenio	Monto Federal Ejercido del Convenio al 30 de septiembre	Metas del Convenio		
			(Pesos)	(Pesos)	Unidad de Medida	Cantidad	Alcanzadas al Trimestre
Asociación de Equinoterapia Gaviota, Yaakunah	26/07/2016	Mejorar el estado físico y mental de 52 personas niños, niñas, jóvenes y adultos en situación de discapacidad y vulnerabilidad mediante el fortalecimiento de las áreas de hipoterapia , monta terapéutica con adquisición de material didáctico y adecuación del área de la pista, en las instalaciones de la asociación Gaviota Yaakunah, en la comisaría de Cholul, Mérida Yucatán.	\$ 55,487.00	\$ 55,487.00	Proyecto	1	El avance NO es posible medirlo puesto que es necesario esperar hasta la entrega de reportes finales.
Asociación Brigadas Médicas de Mérida	26/07/2016	Mejorar la calidad de vida de 60 personas con discapacidad motriz, pertenecientes al municipio de Kanasín, mediante la entrega y capacitación sobre el uso y cuidado de sillas de ruedas acordes a sus necesidades físicas, así como sensibilizarlos sobre las enfermedades y trastornos asociadas a un mal cuidado de su salud, incorporando la perspectiva de derechos humanos. A fin de mejorar la movilidad y su reintegración a su vida cotidiana.	\$ 55,500.00	\$ 55,500.00	Proyecto	1	El avance NO es posible medirlo puesto que es necesario esperar hasta la entrega de reportes finales.
Facetas de Mujer	25/07/2016	Empoderar a 300 mujeres jóvenes, adultas y de la tercera edad del municipio de Tekom a través de capacitaciones en desarrollo humano y actividades productivas artesanales bajo un enfoque de derechos humanos, género y salud sexual y reproductiva con el fin de fortalecer la autonomía económica de las mujeres y contribuir al conocimiento de sus derechos.	\$ 55,500.00	\$ 55,500.00	Proyecto	1	El avance NO es posible medirlo puesto que es necesario esperar hasta la entrega de reportes finales.

## Anexo 3. Convenios Formalizados con Organizaciones de la Sociedad Civil

### Programa de Coinversión Social

Nombre de la OSC	Fecha de Formalización del Convenio	Objetivos del Convenios	Monto Federal Aprobado del Convenio	Monto Federal Ejercido del Convenio al 30 de septiembre	Metas del Convenio		
			(Pesos)	(Pesos)	Unidad de Medida	Cantidad	Alcanzadas al Trimestre
Asociación Construyendo Vidas Libres de Violencias Convives	25/07/2016	Fortalecer la cohesión social y la cultura de la paz entre los habitantes, niñas, niños y adolescentes de 6 a 15 años, pertenecientes a la comunidad de las zonas cercanas al mercado del Chembech a través de la promoción y apropiación de los espacios públicos de la ciudad de Mérida, Yucatán, para fortalecer actitudes de reflexión y criterio en situaciones cotidianas.	\$ 39,061.00	\$ 39,061.00	Proyecto	1	El avance NO es posible medirlo puesto que es necesario esperar hasta la entrega de reportes finales.
FUNDACION DE APOYO INFANTIL FUNAIN HIDALGO A C	25/07/2016	Propiciar el desarrollo, bien estar y calidad de vida de 10 mujeres indígenas vulnerables con carencias económicas y sociales a través de baños dignos y talleres de capacitaciones que se asegure su inclusión y empoderamiento y participativo en su desarrollo social con perspectiva de derechos humanos y de género, que articulen las potencialidades rurales y sociales.	\$ 94,614.00	\$ 94,614.00	Proyecto	1	El avance NO es posible medirlo puesto que es necesario esperar hasta la entrega de reportes finales.
Construyendo Esperanzas	25/07/2016	Impulsar la inserción en el ámbito laboral a mujeres internas que están próximas a egresar del Centro de Reinserción Social en Pachuca de Soto en el estado de Hidalgo a través del aprendizaje de la panificación y pastelería con proyección emprendimiento empresarial con certificación, en conjunto de la construcción de un proyecto de vida desde una visión de derechos humanos y equidad de género.	\$ 63,000.00	\$ 63,000.00	Proyecto	1	El avance NO es posible medirlo puesto que es necesario esperar hasta la entrega de reportes finales.

Anexo 3. Convenios Formalizados con Organizaciones de la Sociedad Civil  
Programa de Coinversión Social

Nombre de la OSC	Fecha de Formalización del Convenio	Objetivos del Convenios	Monto Federal Aprobado del Convenio	Monto Federal Ejercido del Convenio al 30 de septiembre	Metas del Convenio		
			(Pesos)	(Pesos)	Unidad de Medida	Cantidad	Alcanzadas al Trimestre
BioFutura	02/08/2016	Contribuir al fortalecimiento del desarrollo integral sustentable a través de la recuperación y revaloración del patrimonio biocultural en 4 sitios mega diversos de la Sierra Otomí Tepehua	\$ 79,900.00	\$ 79,900.00	Proyecto	1	El avance NO es posible medirlo puesto que es necesario esperar hasta la entrega de reportes finales.
Centro de Rehabilitación Nueva Vida	04/08/2016	Recaudar información cuantitativa y cualitativa de la colonia La Raza; Pachuca y de esta manera focalizar necesidades y áreas de oportunidad de la población para incrementar la cohesión social y el desarrollo comunitario.	\$ 68,358.00	\$ 68,358.00	Proyecto	1	El avance NO es posible medirlo puesto que es necesario esperar hasta la entrega de reportes finales.
Somos un Medio en Acción SUMA	01/08/2016	Realizar la segunda etapa del Primer Mercado Orgánico, "Sembrando semillas en el corazón de nuestros hermanos. Nosotros somos la Tierra", implementando un espacio que sirva de centro gastronómico orgánico enriquecido con capacitación empresarial para 28 familias del municipio de Huasca de Ocampo, Hidalgo, con la finalidad de incrementar sus ingresos familiares y grupales.	\$ 62,400.00	\$ 62,400.00	Proyecto	1	El avance NO es posible medirlo puesto que es necesario esperar hasta la entrega de reportes finales.



Anexo 3. Convenios Formalizados con Organizaciones de la Sociedad Civil  
Programa de Coinversión Social

Nombre de la OSC	Fecha de Formalización del Convenio	Objetivos del Convenios	Monto Federal Aprobado del Convenio	Monto Federal Ejercido del Convenio al 30 de septiembre	Metas del Convenio		
			(Pesos)	(Pesos)	Unidad de Medida	Cantidad	Alcanzadas al Trimestre
Envejeciendo Juntos	25/07/2016	Promover entre la población infantil la participación en las actividades del hogar, además de impulsar el empoderamiento de mujeres adultas mayores que han dedicado toda su vida al trabajo doméstico no remunerado, promoviendo su inserción en actividades productivas.	\$ 72,250.00	\$ 72,250.00	Proyecto	1	El avance NO es posible medirlo puesto que es necesario esperar hasta la entrega de reportes finales.
Trasciende en Verde	26/07/2016	Capacitar a 15 madres jefas de familia con iniciativa emprendedora a través de la capacitación en 3 actividades para incorporarse al sector laboral, así como otorgar a sus familias derecho a la salud visual y dental para dignificar la calidad de vida de familias de Tlaxinacalpan, Tepejí del Río, Hidalgo.	\$ 73,000.00	\$ 73,000.00	Proyecto	1	El avance NO es posible medirlo puesto que es necesario esperar hasta la entrega de reportes finales.
Impacto y Trabajo Social	25/07/2016	Fortalecer la calidad de vida de 8 familias de escasos recursos económicos al fomentar el uso de energías limpias a partir de un enfoque de promoción para la salud en la localidad de El Carmen municipio de Tepeji del Rio de Ocampo, Hidalgo.	\$ 73,750.00	\$ 73,750.00	Proyecto	1	El avance NO es posible medirlo puesto que es necesario esperar hasta la entrega de reportes finales.

Anexo 3. Convenios Formalizados con Organizaciones de la Sociedad Civil  
Programa de Coinversión Social

Nombre de la OSC	Fecha de Formalización del Convenio	Objetivos del Convenios	Monto Federal Aprobado del Convenio	Monto Federal Ejercido del Convenio al 30 de septiembre	Metas del Convenio		
			(Pesos)	(Pesos)	Unidad de Medida	Cantidad	Alcanzadas al Trimestre
Fundación Yo Soy Hidalgo	25/07/2016	Contribuir a desarrollar capacidades y habilidades en 20 sordas y 20 sordos de 25 a 45 años, proporcionado técnicas de transformación de alimentos lácteos y preparación de conservas de la región que al mismo tiempo el excedente de estos alimentos les permita generar ingresos a la población vulnerable en Pachuca, Hidalgo.	\$ 69,333.00	\$ 69,333.00	Proyecto	1	El avance NO es posible medirlo puesto que es necesario esperar hasta la entrega de reportes finales.
Asociación de Silvicultores de la Sierra y Huasteca	01/08/2016	Promover la seguridad alimentaria y la generación de ingresos de las familias del medio rural, mediante el uso y aplicación de innovaciones y tecnologías sustentables en la producción de maíz y hoja, que permitan incrementar la productividad y la conservación de suelo y agua.	\$ 89,600.00	\$ 89,600.00	Proyecto	1	El avance NO es posible medirlo puesto que es necesario esperar hasta la entrega de reportes finales.
Huastecos y Serranos Unidos por 500 Años	25/07/2016	Fomentar una alimentación sana y nutritiva en familias indígenas de la localidad de Pueblo Hidalgo, Tlanchinol, Hidalgo mediante la implementación de un módulo para la producción de carne y hortalizas orgánicas utilizando técnicas sustentables.	\$ 98,080.00	\$ 98,080.00	Proyecto	1	El avance NO es posible medirlo puesto que es necesario esperar hasta la entrega de reportes finales.

## Anexo 3. Convenios Formalizados con Organizaciones de la Sociedad Civil

### Programa de Coinversión Social

Nombre de la OSC	Fecha de Formalización del Convenio	Objetivos del Convenios	Monto Federal Aprobado del Convenio	Monto Federal Ejercido del Convenio al 30 de septiembre	Metas del Convenio		
			(Pesos)	(Pesos)	Unidad de Medida	Cantidad	Alcanzadas al Trimestre
Centro de Atención a Niños con Lesión Cerebral Valeria	25/07/2016	Favorecer la calidad de vida de 10 niños/as con lesión cerebral y sus cuidadores a través de programas integrales de organización neurológica, apoyo psicológico y emocional, así como la difusión y promoción de un trato digno con enfoque de derechos humanos que promueva sociedades inclusivas y equitativas para las personas con discapacidad.	\$ 60,000.50	\$ 60,000.50	Proyecto	1	El avance NO es posible medirlo puesto que es necesario esperar hasta la entrega de reportes finales.
Enlace Ciudadano de Mujeres Indígenas In Yolotl Santa Ana Tzacuala	25/07/2016	Implementación de proyecto cunícola con 20 mujeres de la comunidad de San Mateo, Acaxochitlán, Hidalgo	\$ 95,714.50	\$ 95,714.50	Proyecto	1	El avance NO es posible medirlo puesto que es necesario esperar hasta la entrega de reportes finales.
Eges para el Desarrollo	29/07/2016	Mejorar la calidad alimenticia de los habitantes de la comunidad de Salsipuedes en pobreza alimentaria, mediante el cultivo y engorda de peces nativos en jaulas flotantes.	\$ 79,350.00	\$ 79,350.00	Proyecto	1	El avance NO es posible medirlo puesto que es necesario esperar hasta la entrega de reportes finales.

Anexo 3. Convenios Formalizados con Organizaciones de la Sociedad Civil  
Programa de Coinversión Social

Nombre de la OSC	Fecha de Formalización del Convenio	Objetivos del Convenios	Monto Federal Aprobado del Convenio	Monto Federal Ejercido del Convenio al 30 de septiembre	Metas del Convenio		
			(Pesos)	(Pesos)	Unidad de Medida	Cantidad	Alcanzadas al Trimestre
Yireh Apadrina Un Abuelito	29/07/2016	Mejorar la calidad de vida de 70 adultos mayores de la Col. Constitución Centro, Tabasco, mediante la instalación y equipamiento de un gimnasio comunitario con el propósito de permanecer físicamente activos realizando ejercicios físicos, previniendo y retardando algunas enfermedades y discapacidades de la vejez.	\$ 94,625.00	\$ 94,625.00	Proyecto	1	El avance NO es posible medirlo puesto que es necesario esperar hasta la entrega de reportes finales.
Fundación Corazón de Ángel	29/07/2016	FORTALECIMIENTO DE CAPACIDADES EN ARAS DE CONTRIBUIR A LA REDUCCION DE DESIGUALDADES DE GENERO	\$ 95,210.00	\$ 95,210.00	Proyecto	1	El avance NO es posible medirlo puesto que es necesario esperar hasta la entrega de reportes finales.
DESARROLLO INTEGRAL PARA LOS TABASQUEÑOS	29/07/2016	Desarrollar habilidades deportivas, culturales y de desarrollo humano, entre mujeres y hombres, para la prevención de la violencia, delincuencia y adicciones (alcoholismo y drogadicción), a través de un programa de capacitación, actividades recreativas, actividades deportivas y de formación para la vida.	\$ 124,800.00	\$ 124,800.00	Proyecto	1	El avance NO es posible medirlo puesto que es necesario esperar hasta la entrega de reportes finales.

Anexo 3. Convenios Formalizados con Organizaciones de la Sociedad Civil  
Programa de Coinversión Social

Nombre de la OSC	Fecha de Formalización del Convenio	Objetivos del Convenios	Monto Federal Aprobado del Convenio	Monto Federal Ejercido del Convenio al 30 de septiembre	Metas del Convenio		
			(Pesos)	(Pesos)	Unidad de Medida	Cantidad	Alcanzadas al Trimestre
Una Enseñanza con Amor	29/07/2016	Brindar servicio transportación adecuada a 15 niños y niñas con capacidades especiales de escasos recursos del municipio de Centro a su centro de enseñanza y rehabilitación.	\$ 99,675.00	\$ 99,675.00	Proyecto	1	El avance NO es posible medirlo puesto que es necesario esperar hasta la entrega de reportes finales.
Voluntades y Sumas para el Progreso	29/07/2016	Crear conciencia en la población escolar para disminuir a la violencia Familiar que se genera en los hogares, a través de la impartición de talleres y pláticas a los jóvenes de nivel secundaria del municipio de centro.	\$ 43,840.00	\$ 43,840.00	Proyecto	1	El avance NO es posible medirlo puesto que es necesario esperar hasta la entrega de reportes finales.
Institutos de la Familia	29/07/2016	El objetivo del proyecto es el de sensibilizar a la población de Tamulté de las Sabanas, Centro, Tabasco sobre temas de importancia para la convivencia familiar y social, como lo son la protección y fomento a los Derechos Humanos, la prevención de la violencia intrafamiliar, la no discriminación, entre otros temas que generen una mayor cohesión y armonía en la comunidad por medio del respeto a la diversidad humana.	\$ 112,500.00	\$ 112,500.00	Proyecto	1	El avance NO es posible medirlo puesto que es necesario esperar hasta la entrega de reportes finales.

Anexo 3. Convenios Formalizados con Organizaciones de la Sociedad Civil  
Programa de Coinversión Social

Nombre de la OSC	Fecha de Formalización del Convenio	Objetivos del Convenios	Monto Federal Aprobado del Convenio	Monto Federal Ejercido del Convenio al 30 de septiembre	Metas del Convenio		
			(Pesos)	(Pesos)	Unidad de Medida	Cantidad	Alcanzadas al Trimestre
MOVIMIENTO FEMINISTA DEMOCRATICO.ROBEME	29/07/2016	Contribuir a la superación y economía familiar para mejorar la calidad de vida a través de 1 taller de repostería a 60 mujeres de escasos recursos de la colonia Indeco en Villahermosa Tabasco.	\$ 125,000.00	\$ 125,000.00	Proyecto	1	El avance NO es posible medirlo puesto que es necesario esperar hasta la entrega de reportes finales.
Mujeres con Proyectos Diferentes	29/07/2016	Mejorar la calidad de vida de mujeres con algún tipo de discapacidad de la ciudad de Villahermosa, en el municipio de Centro, Tabasco, brindándoles aparatos ortopédicos.	\$ 100,000.00	\$ 100,000.00	Proyecto	1	El avance NO es posible medirlo puesto que es necesario esperar hasta la entrega de reportes finales.
Spartan Nutrición y Salud	29/07/2016	Contribuir a la mejora alimentaria y económica a través de la producción de mojarra filapia a jóvenes de escasos recursos de la Ranchería La Lima del Municipio del Centro Tabasco.	\$ 125,000.00	\$ 125,000.00	Proyecto	1	El avance NO es posible medirlo puesto que es necesario esperar hasta la entrega de reportes finales.

## Anexo 3. Convenios Formalizados con Organizaciones de la Sociedad Civil

### Programa de Coinversión Social

Nombre de la OSC	Fecha de Formalización del Convenio	Objetivos del Convenios	Monto Federal Aprobado del Convenio	Monto Federal Ejercido del Convenio al 30 de septiembre	Metas del Convenio		
			(Pesos)	(Pesos)	Unidad de Medida	Cantidad	Alcanzadas al Trimestre
Hunab Proyecto de Vida	26/07/2016	Fortalecer las actividades de producción acuícola sustentable que realizan 24 personas en 3 comisarías de Tizimín (Rancho Grande, Nuevo Tezoco y San Arturo) a través de capacitación, mejoras en las condiciones del área de cultivo, dotación de insumos para producción y comercialización, generando oportunidades económicas para los beneficiarios.	\$ 74,988.00	\$ 74,988.00	Proyecto	1	El avance NO es posible medirlo puesto que es necesario esperar hasta la entrega de reportes finales.
Enseñando el Valor de Vivir en Armonía	26/07/2016	El Objetivo General del Proyecto es desarrollar habilidades técnicas y humanas en 40 personas de la comisaría de San José Tzal en Materia de Corte de Cabello y Manicura para trabajar en como auxiliares en Salas de Belleza y o auto emplearse en este ramo.	\$ 75,750.00	\$ 75,750.00	Proyecto	1	El avance NO es posible medirlo puesto que es necesario esperar hasta la entrega de reportes finales.
Kairóz, Asesores en Salud	26/07/2016	POTENCIALIZAR MECANISMOS DE COMERCIO JUSTO, EN LAS ACTIVIDADES DERIVADAS DE LA PROFESIONALIZACIÓN DE LA PRODUCCIÓN ARTESANAL DE HAMACAS, ELABORACIÓN DE BORDADOS Y DE JARABES CONCENTRADOS DE FRUTAS DE LA REGIÓN, QUE LAS MUJERES RURALES DE KINCHIL REALIZAN EN SU MUNICIPIO, COMO ESTRATEGIA INTEGRAL PARA ACERCAR EN FORMA DIRECTA A LAS PRODUCTORAS A LOS NUEVOS MERCADOS. APOYANDO Y BRINDANDO ACOMPAÑAMIENTO EN ESTE PROCESO, MEJORAREMOS A TRAVÉS DE TALLERES DE SENSIBILIZACION HUMANA CON VISIÓN	\$ 71,274.00	\$ 71,274.00	Proyecto	1	El avance NO es posible medirlo puesto que es necesario esperar hasta la entrega de reportes finales.

Anexo 3. Convenios Formalizados con Organizaciones de la Sociedad Civil  
Programa de Coinversión Social

Nombre de la OSC	Fecha de Formalización del Convenio	Objetivos del Convenios	Monto Federal Aprobado del Convenio	Monto Federal Ejercido del Convenio al 30 de septiembre	Metas del Convenio		
			(Pesos)	(Pesos)	Unidad de Medida	Cantidad	Alcanzadas al Trimestre
		DE IGUALDAD DE GÉNERO, SU CAPACIDAD DE EMPODERAMIENTO; Y MEJORANDO LA PRESENTACIÓN DE SUS PRODUCTOS, ARROPANDOLAS EN UNA "MARCA" COMUNITARIA, QUE RESALTE SU CULTURA, Y QUE AL MISMO TIEMPO QUE LES DE UNA IMAGEN ADECUADA A ESTOS TIEMPOS MODERNOS, LES DE UN VALOR AGREGADO, QUE MEJORE SUS VÍAS DE DISTRIBUCIÓN Y COMERCIALIZACIÓN, A TRAVÉS DE CANALES ELECTRÓNICOS, CONVIRTIENDO EL PROCESO EN AUTOSUSTENTABLE Y ESCALABLE, A FÍN DE IMPACTAR POSITIVAMENTE SU DESARROLLO PERSONAL, FAMILIAR Y COMUNITARIO.					
Yucatán con Impulso	01/08/2016	Contribuir al desarrollo de un corredor ecoturístico forestal, por medio de la capacitación y adquisición de equipo para realización actividades de senderismo en bicicletas de montaña, estancia en cabañas ecológicas, producción de plantas medicinales endémicas de la región, visitas guiadas a los cenotes, avistamiento y fotografía de aves y mamíferos, campismo al aire libre, que llevara a cabo un grupo de trabajo de la comunidad de San Antonio Chuc en la selva maya de la localidad; con la finalidad de aprovechar los recursos naturales de la zona y generar autoempleo ayudando a la conservación.	\$ 124,750.00	\$ 124,750.00	Proyecto	1	El avance NO es posible medirlo puesto que es necesario esperar hasta la entrega de reportes finales.



## Anexo 3. Convenios Formalizados con Organizaciones de la Sociedad Civil

### Programa de Coinversión Social

Nombre de la OSC	Fecha de Formalización del Convenio	Objetivos del Convenios	Monto Federal Aprobado del Convenio	Monto Federal Ejercido del Convenio al 30 de septiembre	Metas del Convenio		
			(Pesos)	(Pesos)	Unidad de Medida	Cantidad	Alcanzadas al Trimestre
Arca de Noé, Alcohólicos y Drogadictos en Rehabilitación	26/07/2016	Impulsar la reinserción laboral de 40 personas en estado de vulnerabilidad y exclusión social en Tratamiento Residencial de Adicciones en el Arca de Noé A.C. ubicado en Mérida, Yucatán para contribuir en su reinserción social a través del desarrollo de habilidades y capacidades laborales, personales y sociales en la creación de un proyecto social productivo de taller de carpintería de muebles de madera certificada de la región.	\$ 134,250.00	\$ 134,250.00	Proyecto	1	El avance NO es posible medirlo puesto que es necesario esperar hasta la entrega de reportes finales.
Fundación Yucatán Country Club	04/08/2016	Fortalecer las habilidades empresariales de las y los beneficiarios del municipio de Mérida, Yucatán mediante un proceso de incubación empresarial adecuado a sus necesidades y que genere modelos de negocio que les permita incrementar sus niveles de vida, bienestar social y puedan ser vinculados a apoyos financieros.	\$ 63,250.00	\$ 63,250.00	Proyecto	1	El avance NO es posible medirlo puesto que es necesario esperar hasta la entrega de reportes finales.
ADL VISIÓN COMPARTIDA	26/07/2016	Desarrollar capacidades y metodologías de incubación, elaboración, gestión y puesta en marcha de proyectos productivos, mediante acciones de capacitación, acompañamiento y fortalecimiento dirigidas a OSC que atienden personas en situación de vulnerabilidad, marginación, exclusión y/o discriminación en polígonos establecidos en el Programa de Prevención del Delito del municipio de Mérida, Yucatán	\$ 75,000.00	\$ 75,000.00	Proyecto	1	El avance NO es posible medirlo puesto que es necesario esperar hasta la entrega de reportes finales.

Anexo 3. Convenios Formalizados con Organizaciones de la Sociedad Civil  
Programa de Coinversión Social

Nombre de la OSC	Fecha de Formalización del Convenio	Objetivos del Convenios	Monto Federal Aprobado del Convenio	Monto Federal Ejercido del Convenio al 30 de septiembre	Metas del Convenio		
			(Pesos)	(Pesos)	Unidad de Medida	Cantidad	Alcanzadas al Trimestre
Universidad de Humanismo y Negocios	27/07/2016	Rehabilitar y desarrollar un proyecto ecoturístico para la conservación sustentable de la gruta de Kankabchen ubicada en la localidad de Sahnacat, por medio de la capacitación de un grupo de trabajo y la adquisición de equipo para realización actividades de limpieza, visitas guiadas en bicicletas de montaña a los cenotes y a las grutas, producción de plantas ornamentales y medicinales endémicas de la región, avistamiento y conservación de flora y fauna, campismo al aire libre entre otras actividades; con la finalidad de aprovechar los recursos naturales de la zona de una manera sustentable y generar autoempleo para los habitantes de la localidad.	\$ 124,675.00	\$ 124,675.00	Proyecto	1	El avance NO es posible medirlo puesto que es necesario esperar hasta la entrega de reportes finales.
Instituto de Investigación y Desarrollo Metacognitivo	26/07/2016	Elaboración de blusas artesanales mediante talleres de Pintura, corte y confección, impulsado por 20 mujeres en la localidad de Noc- ac para fomentar su empoderamiento socioeconómico y personal.	\$ 75,000.00	\$ 75,000.00	Proyecto	1	El avance NO es posible medirlo puesto que es necesario esperar hasta la entrega de reportes finales.

## Anexo 3. Convenios Formalizados con Organizaciones de la Sociedad Civil

### Programa de Coinversión Social

Nombre de la OSC	Fecha de Formalización del Convenio	Objetivos del Convenios	Monto Federal Aprobado del Convenio	Monto Federal Ejercido del Convenio al 30 de septiembre	Metas del Convenio		
			(Pesos)	(Pesos)	Unidad de Medida	Cantidad	Alcanzadas al Trimestre
Manos Unidas por el Sur de Mérida	04/08/2016	Fortalecer las capacidades humanas y productivas de mujeres emprendedoras a través de talleres formativos en áreas de desarrollo humano y habilidades creativas con un enfoque de género, para generar empoderamiento y fuentes de autoempleo que les ayuden a superar su situación de pobreza, marginación y vulnerabilidad en el sur de Mérida.	\$ 45,450.00	\$ 45,450.00	Proyecto	1	El avance NO es posible medirlo puesto que es necesario esperar hasta la entrega de reportes finales.
Promotora Integral Rural	21/07/2016	Promocionar el autoempleo y fortalecer la economía familiar de 20 jóvenes, de la comunidad de CERRO DE PIEDRA, desarrollando un sistema productivo de cerdo engordado para la venta, mediante la explotación de una granja de traspatio.	\$ 111,000.00	\$ 111,000.00	Proyecto	1	El avance NO es posible medirlo puesto que es necesario esperar hasta la entrega de reportes finales.
El Corazón de Tonatiuh	21/07/2016	Mejorar los ingresos económicos de 12 jóvenes través de talleres de capacitación sobre carpintería en el km. 30 de Acapulco de Juárez.	\$ 75,150.00	\$ 75,150.00	Proyecto	1	El avance NO es posible medirlo puesto que es necesario esperar hasta la entrega de reportes finales.

Anexo 3. Convenios Formalizados con Organizaciones de la Sociedad Civil  
Programa de Coinversión Social

Nombre de la OSC	Fecha de Formalización del Convenio	Objetivos del Convenios	Monto Federal Aprobado del Convenio	Monto Federal Ejercido del Convenio al 30 de septiembre	Metas del Convenio		
			(Pesos)	(Pesos)	Unidad de Medida	Cantidad	Alcanzadas al Trimestre
Mujeres al 100	21/07/2016	Mejorar la calidad de vida de las mujeres en Acapulco, Gro., mediante el desarrollo de sus habilidades y destrezas para elaborar productos de repostería.	\$ 74,200.00	\$ 74,200.00	Proyecto	1	El avance NO es posible medirlo puesto que es necesario esperar hasta la entrega de reportes finales.
Fuerza Familiar Mostrando Caminos	21/07/2016	Promover el autoempleo mediante talleres de panadería a jóvenes de Acapulco, Guerrero a fin de mejorar su calidad de vida.	\$ 75,450.00	\$ 75,450.00	Proyecto	1	El avance NO es posible medirlo puesto que es necesario esperar hasta la entrega de reportes finales.
Uxmal Guerrero	21/07/2016	Fomentar el Auto empleo a fin de mejorar la calidad de vida de jóvenes en situación de pobreza y marginación del Municipio de Acapulco de Juárez, a través de talleres prácticos sobre elaboración de pan y pasteles.	\$ 75,000.00	\$ 75,000.00	Proyecto	1	El avance NO es posible medirlo puesto que es necesario esperar hasta la entrega de reportes finales.

Anexo 3. Convenios Formalizados con Organizaciones de la Sociedad Civil  
Programa de Coinversión Social

Nombre de la OSC	Fecha de Formalización del Convenio	Objetivos del Convenios	Monto Federal Aprobado del Convenio	Monto Federal Ejercido del Convenio al 30 de septiembre	Metas del Convenio		
			(Pesos)	(Pesos)	Unidad de Medida	Cantidad	Alcanzadas al Trimestre
Frente Campesino Mexicano del Estado de Guerrero	21/07/2016	Mejorar las capacidades para la cría y engorda porcina a través de talleres informativos y entrega de lechones, a jóvenes en la localidad de san Pedro Cacahuatpec municipio de Acapulco de Juárez.	\$ 78,560.00	\$ 78,560.00	Proyecto	1	El avance NO es posible medirlo puesto que es necesario esperar hasta la entrega de reportes finales.
G. T. A. C. Grupo Toronjil	21/07/2016	Impulsar el desarrollo productivo de jóvenes, a través de capacitación en técnicas sobre tabla roca con el fin de insertarlos en la vida laboral para mejorar sus ingresos y condiciones de vida.	\$ 97,450.00	\$ 97,450.00	Proyecto	1	El avance NO es posible medirlo puesto que es necesario esperar hasta la entrega de reportes finales.
Jóvenes al Rescate de las Culturas	21/07/2016	Mejorar la calidad de vida de mujeres jóvenes en el Mpio. de Acapulco de Juárez, Gro., mediante la instalación de un taller de costura y capacitación a través de talleres teórico-prácticos de corte y confección.	\$ 83,750.00	\$ 83,750.00	Proyecto	1	El avance NO es posible medirlo puesto que es necesario esperar hasta la entrega de reportes finales.

Anexo 3. Convenios Formalizados con Organizaciones de la Sociedad Civil  
Programa de Coinversión Social

Nombre de la OSC	Fecha de Formalización del Convenio	Objetivos del Convenios	Monto Federal Aprobado del Convenio	Monto Federal Ejercido del Convenio al 30 de septiembre	Metas del Convenio		
			(Pesos)	(Pesos)	Unidad de Medida	Cantidad	Alcanzadas al Trimestre
Organización Ecológica y de Conservación del Medio Ambiente en el Estado de Guerrero	21/07/2016	Promover el autoempleo en 25 jóvenes mediante la transformación de coco en el municipio Acapulco, Guerrero a fin de mejorar su calidad de vida.	\$ 89,955.00	\$ 89,955.00	Proyecto	1	El avance NO es posible medirlo puesto que es necesario esperar hasta la entrega de reportes finales.
Organización de Mujeres por el Progreso de Petaquillas	21/07/2016	Mejorar los ingresos económicos a mujeres jóvenes en la Comunidad de Tres Palos, Mpio, de Acapulco de Juárez, Gro., mediante el fortalecimiento de sus capacidades y habilidades para elaborar gelatinas artísticas inyectadas.	\$ 76,750.00	\$ 76,750.00	Proyecto	1	El avance NO es posible medirlo puesto que es necesario esperar hasta la entrega de reportes finales.
Creando Oportunidades para Progresar	21/07/2016	Contribuir a la generación de autoempleo en mujeres jóvenes madres solteras en situación de pobreza, a través de cursos talleres teóricos - prácticos de bisutería en el Municipio de Acapulco.	\$ 71,766.00	\$ 71,766.00	Proyecto	1	El avance NO es posible medirlo puesto que es necesario esperar hasta la entrega de reportes finales.

## Anexo 3. Convenios Formalizados con Organizaciones de la Sociedad Civil

### Programa de Coinversión Social

Nombre de la OSC	Fecha de Formalización del Convenio	Objetivos del Convenios	Monto Federal Aprobado del Convenio	Monto Federal Ejercido del Convenio al 30 de septiembre	Metas del Convenio		
			(Pesos)	(Pesos)	Unidad de Medida	Cantidad	Alcanzadas al Trimestre
Organización Mixta de Desarrollo Sustentable Ormix	21/07/2016	Mejorar los ingresos de Jóvenes a fin de Impulsar su auto empleo a través de la producción de pan y repostería a base de soya en el Municipio de Acapulco de Juárez	\$ 90,969.00	\$ 90,969.00	Proyecto	1	El avance NO es posible medirlo puesto que es necesario esperar hasta la entrega de reportes finales.
Centro de Amor y Amistad	15/07/2016	Generar una cultura nutricional en la población que se encuentran en situación de alto riesgo mediante una alimentación con menús balanceados y seis talleres formativos sobre sensibilización, alimentación, nutrición e higiene que dé respuesta a las necesidades identificadas, permitiendo la toma de decisiones correctas en el auto-cuidado.	\$ 77,409.00	\$ 77,409.00	Proyecto	1	El avance NO es posible medirlo puesto que es necesario esperar hasta la entrega de reportes finales.
Fundación para el Desarrollo Integral del Autista	18/07/2016	Coadyuvar en el mejoramiento de la calidad de vida y bienestar familiar de las personas dentro de la Condición del autismo (TEA) y otros trastornos del neurodesarrollo, mediante la aplicación de técnicas de análisis conductual Aplicado método A.B.A. Nivel 2, para desarrollar habilidades Cognitivas, de comunicación y sociales. Beneficiando de esta forma a los grupos más Vulnerables y excluidos del municipio de Coatzacoalcos, Veracruz.	\$ 82,400.00	\$ 82,400.00	Proyecto	1	El avance NO es posible medirlo puesto que es necesario esperar hasta la entrega de reportes finales.

Anexo 3. Convenios Formalizados con Organizaciones de la Sociedad Civil  
Programa de Coinversión Social

Nombre de la OSC	Fecha de Formalización del Convenio	Objetivos del Convenios	Monto Federal Aprobado del Convenio	Monto Federal Ejercido del Convenio al 30 de septiembre	Metas del Convenio		
			(Pesos)	(Pesos)	Unidad de Medida	Cantidad	Alcanzadas al Trimestre
Progreso Social y Cultural Veracruz Sur	18/07/2016	DISMINUIR LOS NIVELES DE DESEMPLEO, MALA ALIMENTACIÓN EN LAS ZONAS MÁS VULNERABLES DE LA REGIÓN TANTO EN LAS ÁREA RURALES Y URBANAS QUE LA ASOCIACIÓN YA TIENE IDENTIFICADAS Y QUE CONTRIBUYAN A MEJORAR SUS CONDICIONES DE VIDA DE LAS PERSONAS, ASÍ COMO MANTENER Y ACRECENTAR ESTOS BENEFICIOS A SUS GENERACIONES.	\$ 78,500.00	\$ 78,500.00	Proyecto	1	El avance NO es posible medirlo puesto que es necesario esperar hasta la entrega de reportes finales.
Tierra Verde Produciendo por Veracruz	15/07/2016	Fomentar conciencia ecológica, basándonos en la práctica de predicar con el ejemplo, que mejor que sembrar semillas de conciencia en niños, jóvenes y algunos adultos, que hoy en día necesitan de momentos de esparcimiento y convivencia sana, impactando con actitud, armonía y empatía hacia la naturaleza y sociedad. Logrando así mejores seres humanos y un cambio social.	\$ 90,001.00	\$ 90,001.00	Proyecto	1	El avance NO es posible medirlo puesto que es necesario esperar hasta la entrega de reportes finales.
Alianza Porteña de Coatzacoalcos	15/07/2016	Proveer de una mejor calidad de vida a los conciudadanos de Coatzacoalcos, Veracruz, en situación vulnerable socio-económicamente, por medio de consultas y cirugías oftálmicas para atacar padecimientos visuales.	\$ 70,000.00	\$ 70,000.00	Proyecto	1	El avance NO es posible medirlo puesto que es necesario esperar hasta la entrega de reportes finales.



Anexo 3. Convenios Formalizados con Organizaciones de la Sociedad Civil  
Programa de Coinversión Social

Nombre de la OSC	Fecha de Formalización del Convenio	Objetivos del Convenios	Monto Federal Aprobado del Convenio	Monto Federal Ejercido del Convenio al 30 de septiembre	Metas del Convenio		
			(Pesos)	(Pesos)	Unidad de Medida	Cantidad	Alcanzadas al Trimestre
Casa de la Cultura de Coatzacoalcos	15/07/2016	Dotar de habilidades y conocimientos en la elaboración de trabajos manuales y decoración a las personas que participen en el curso para que de esta forma tengan la ocupación de su tiempo libre en una actividad a su alcance que les permita relajarse, favorecer las relaciones sociales y personales y que a su vez les permita más adelante hacerse de recursos económicos, para ayudar en el presupuesto familiar y lograr una mejor calidad de vida.	\$ 62,500.00	\$ 62,500.00	Proyecto	1	El avance NO es posible medirlo puesto que es necesario esperar hasta la entrega de reportes finales.
Defensa de la Vida y el Medio Ambiente	15/07/2016	Fomentar habilidades para obtener los conocimientos necesarios en la elaboración de bisutería artesanal tejida y de engarce, en los cuales destaquen su creatividad, acabado y calidad en el trabajo artesanal y con ello puedan ofertar sus productos o trabajos, generando con esto auto empleo y de esta manera impulsar el desarrollo comunitario y la cohesión social.	\$ 93,599.00	\$ 93,599.00	Proyecto	1	El avance NO es posible medirlo puesto que es necesario esperar hasta la entrega de reportes finales.
Apoyo Integral Down	15/07/2016	Mejorar el rendimiento escolar de los beneficiarios mediante un curso de computación nivel básico dirigido 10 personas entre 10 y 50 años de edad con síndrome de Down en la Ciudad de Coatzacoalcos, Ver.	\$ 86,792.00	\$ 86,792.00	Proyecto	1	El avance NO es posible medirlo puesto que es necesario esperar hasta la entrega de reportes finales.

Anexo 3. Convenios Formalizados con Organizaciones de la Sociedad Civil  
Programa de Coinversión Social

Nombre de la OSC	Fecha de Formalización del Convenio	Objetivos del Convenios	Monto Federal Aprobado del Convenio	Monto Federal Ejercido del Convenio al 30 de septiembre	Metas del Convenio		
			(Pesos)	(Pesos)	Unidad de Medida	Cantidad	Alcanzadas al Trimestre
Defensa y Asistencia de los Derechos de los Niños	15/07/2016	contribuir a desarrollar una buena alimentación y mejorar las condiciones de vida de cada uno de los beneficiarios a través de una capacitación de oficio para mejorar sus condiciones de vida en un hogar digno en Coatzacoalcos, Veracruz.	\$ 97,984.00	\$ 97,984.00	Proyecto	1	El avance NO es posible medirlo puesto que es necesario esperar hasta la entrega de reportes finales.
Unidos Construyendo la Familia	15/07/2016	Brindar alimentos a 100 personas de escasos recursos entre hombres y mujeres de 6 a 60 años de edad que habiten en la colonia cd. Olmeca en el Municipio de Coatzacoalcos, ver.	\$ 87,167.00	\$ 87,167.00	Proyecto	1	El avance NO es posible medirlo puesto que es necesario esperar hasta la entrega de reportes finales.
Club de Voleibol Azules de Coatzacoalcos	15/07/2016	Se promoverá actividades deportivas, se logrará que niños y adolescentes de Coatzacoalcos en situación precaria, descubran sus habilidades y cualidades en el deporte y que desarrollen un nivel de potencial alto, en el voleibol con ejercicios de cardio y en círculos de conciencia.	\$ 93,648.00	\$ 93,648.00	Proyecto	1	El avance NO es posible medirlo puesto que es necesario esperar hasta la entrega de reportes finales.

## Anexo 3. Convenios Formalizados con Organizaciones de la Sociedad Civil

### Programa de Coinversión Social

Nombre de la OSC	Fecha de Formalización del Convenio	Objetivos del Convenios	Monto Federal Aprobado del Convenio	Monto Federal Ejercido del Convenio al 30 de septiembre	Metas del Convenio		
			(Pesos)	(Pesos)	Unidad de Medida	Cantidad	Alcanzadas al Trimestre
YANAVI	15/07/2016	Coadyuvar a mejorar la calidad de vida de niños con autismo del municipio de Coatzacoalcos, Veracruz mediante el equipamiento de una sala de estimulación multisensorial	\$ 80,000.00	\$ 80,000.00	Proyecto	1	El avance NO es posible medirlo puesto que es necesario esperar hasta la entrega de reportes finales.
Empoderamiento Glocal	15/06/2016	Mejorar la alimentación de 20 mujeres indígenas mixes a través de la construcción de granjas de gallinas ponedoras, para la producción de huevo y carne con alto valor nutricional para autoconsumo, en la localidad de Cerro Moneda, Asunción Cacalotepec Mixe.	\$ 298,000.00	\$ 298,000.00	Proyecto	1	El avance NO es posible medirlo puesto que es necesario esperar hasta la entrega de reportes finales.
Agua y Vida de Tierra Blanca	30/06/2016	Promover una mejora en la calidad de la ingesta para aumentar la nutrición y economía a familias en condiciones de vulnerables de La Trinitaria y La Independencia, Chiapas; mediante el establecimiento de granjas avícolas familiares de traspatio y fortalecimiento de habilidades para la producción de huevo y carne con perspectiva de género.	\$ 298,875.00	\$ 298,875.00	Proyecto	1	El avance NO es posible medirlo puesto que es necesario esperar hasta la entrega de reportes finales.

Anexo 3. Convenios Formalizados con Organizaciones de la Sociedad Civil  
Programa de Coinversión Social

Nombre de la OSC	Fecha de Formalización del Convenio	Objetivos del Convenios	Monto Federal Aprobado del Convenio	Monto Federal Ejercido del Convenio al 30 de septiembre	Metas del Convenio		
			(Pesos)	(Pesos)	Unidad de Medida	Cantidad	Alcanzadas al Trimestre
Una Luz Más en Oaxaca	15/06/2016	Contribuir a la adecuada atención de personas con discapacidad adquirida por edad avanzada residentes en el municipio de Oaxaca de Juárez a través de un programa de terapia física y ocupacional, así como actividades de recreación y esparcimiento.	\$ 195,710.00	\$ 195,710.00	Proyecto	1	El avance NO es posible medirlo puesto que es necesario esperar hasta la entrega de reportes finales.
Comunidades y Desarrollo Bene Xhon	15/06/2016	Impulsar iniciativas productivas alternativas de autoempleo y generación de ingresos en complemento a las actividades agrícolas, mediante la crianza, engorda, reproducción y comercialización de avestruz con el establecimiento de 1 granja en una hectárea de terreno para el beneficio de 10 mujeres y hombres de Cuilápam de Guerrero, Oaxaca.	\$ 244,000.00	\$ 244,000.00	Proyecto	1	El avance NO es posible medirlo puesto que es necesario esperar hasta la entrega de reportes finales.
Fundación Ach Banomil	30/06/2016	Mejorar la calidad nutricional de las niñas y niños de 8 meses a 10 años de edad de la comunidad indígena tsotsil El Vergel, proveyéndolos de leche (a las pequeñas y pequeños de 8 a 35 meses de edad) y alimentos basados en el plato del buen comer (a los infantes de 3 a 9 años de edad), reduciendo el riesgo de enfermedades gastrointestinales entre la población infantil, a través de la promoción de hábitos de higiene y cuidados de la salud a toda la comunidad escolar; al tiempo que se fortalece el desarrollo social y las capacidades cognitivas de niñas y niños	\$ 296,378.00	\$ 296,378.00	Proyecto	1	El avance NO es posible medirlo puesto que es necesario esperar hasta la entrega de reportes finales.

Anexo 3. Convenios Formalizados con Organizaciones de la Sociedad Civil  
Programa de Coinversión Social

Nombre de la OSC	Fecha de Formalización del Convenio	Objetivos del Convenios	Monto Federal Aprobado del Convenio	Monto Federal Ejercido del Convenio al 30 de septiembre	Metas del Convenio		
			(Pesos)	(Pesos)	Unidad de Medida	Cantidad	Alcanzadas al Trimestre
		mediante talleres escolares.					
Paso a Paso con El	22/06/2016	Mejorar el cuidado, nutrición y Rehabilitación de los niños con discapacidad de escasos recursos de la Asociación Civil en el Municipio de Aguascalientes a través del equipamiento del área de cocina, de las áreas de rehabilitación física y capacitación a los padres de familia para la atención en el hogar, que favorezca a los niños con discapacidad para una vida más saludable y más independiente.	\$ 140,000.00	\$ 140,000.00	Proyecto	1	El avance NO es posible medirlo puesto que es necesario esperar hasta la entrega de reportes finales.
UNIÓN CAMPESINA DE LOS ARROYOS	29/06/2016	Mejorar la productividad del traspatio agrícola y pecuario con proyectos productivos de agricultura familiar para el mercado local que generen ingresos superiores a la línea de bienestar mínima que establece el CONEVAL y fomentar el desarrollo de capacidades mediante procesos educativos en asociatividad, financiera, nutrición y agricultura y ganadería sustentable en 20 mujeres jefas de familia de la comunidad de La Zacatecana, Guadalupe, Zacatecas.	\$ 277,942.00	\$ 277,942.00	Proyecto	1	El avance NO es posible medirlo puesto que es necesario esperar hasta la entrega de reportes finales.

Anexo 3. Convenios Formalizados con Organizaciones de la Sociedad Civil  
Programa de Coinversión Social

Nombre de la OSC	Fecha de Formalización del Convenio	Objetivos del Convenios	Monto Federal Aprobado del Convenio	Monto Federal Ejercido del Convenio al 30 de septiembre	Metas del Convenio		
			(Pesos)	(Pesos)	Unidad de Medida	Cantidad	Alcanzadas al Trimestre
Acción de Inquietudes y Voluntades, ADIV	05/07/2016	Enseñar a 60 jefas de familia de Santiago Oxtotitlán, Villa Guerrero, Estado de México; a través de la impartición de 2 talleres de panadería; generándoles conocimientos y habilidades, para que realicen sus propios productos de pan, los vendan y puedan contribuir a mejorar las condiciones de vida de sus familias.	\$ 300,000.00	\$ 300,000.00	Proyecto	1	El avance NO es posible medirlo puesto que es necesario esperar hasta la entrega de reportes finales.
Juventud en Lucha contra la Pobreza	29/06/2016	Impulsar el empoderamiento económico de 15 familias de caprino cultores en el municipio de Acatlán, Puebla, mediante técnicas adecuadas de manejo de ganado, eliminación de la brucelosis y mejoramiento genético de los rebaños.	\$ 189,095.00	\$ 189,095.00	Proyecto	1	El avance NO es posible medirlo puesto que es necesario esperar hasta la entrega de reportes finales.
Violet Unidad Médico Dental	01/07/2016	Reducir la incidencia de enfermedades buco dentales en 150 hombres y Mujeres de origen Wixarica residentes de la comunidad de San Andres Cohamiata Mezquitic otorgando atención odontológica integral y sentando las bases para establecer un sistema de prevención y detección de enfermedades bucales que disminuya la carga de morbilidad bucal y mejore su calidad de vida y la de la comunidad.	\$ 170,000.00	\$ 170,000.00	Proyecto	1	El avance NO es posible medirlo puesto que es necesario esperar hasta la entrega de reportes finales.

## Anexo 3. Convenios Formalizados con Organizaciones de la Sociedad Civil

### Programa de Coinversión Social

Nombre de la OSC	Fecha de Formalización del Convenio	Objetivos del Convenios	Monto Federal Aprobado del Convenio	Monto Federal Ejercido del Convenio al 30 de septiembre	Metas del Convenio		
			(Pesos)	(Pesos)	Unidad de Medida	Cantidad	Alcanzadas al Trimestre
Fundación Kuri	15/06/2016	Mejorar las condiciones alimentarias, económicas y sociales de las familias de la localidad de Molas por medio de la instalación de huertos de traspatio.	\$ 282,950.00	\$ 282,950.00	Proyecto	1	El avance NO es posible medirlo puesto que es necesario esperar hasta la entrega de reportes finales.
Centro de Ayuda Servicio y Apoyo de Durango	17/06/2016	Proporcionar alimentación sana, balanceada y sin costo a través de la entrega de alimentos en el Comedor Pan de C.A.S.A. a personas en situación de vulnerabilidad que tienen algún familiar internado o bien ellos mismos son pacientes en los hospitales Materno Infantil y/o Centro Estatal de Cancerología de la ciudad de Durango.	\$ 183,200.00	\$ 183,200.00	Proyecto	1	El avance NO es posible medirlo puesto que es necesario esperar hasta la entrega de reportes finales.
Punto de Encuentro de la Comunidad	15/06/2016	Garantizar a la población de ocho comunidades rurales de los municipios de Othón P. Blanco y Bacalar, un marco integral de salud sexual y reproductiva, colaborar con las instancias normativas a la prevención, detección temprana y referencia de casos del cáncer cérvico uterino, información apropiada para la prevención, diagnóstico temprano y manejo oportuno de las enfermedades de transmisión sexual; en el caso de VIH/Sida, colaborar con las instancias normativas a la prevención, diagnóstico y referencia de casos, con énfasis en el primer nivel de atención en el área rural,	\$ 248,992.00	\$ 248,992.00	Proyecto	1	El avance NO es posible medirlo puesto que es necesario esperar hasta la entrega de reportes finales.

Anexo 3. Convenios Formalizados con Organizaciones de la Sociedad Civil  
Programa de Coinversión Social

Nombre de la OSC	Fecha de Formalización del Convenio	Objetivos del Convenios	Monto Federal Aprobado del Convenio	Monto Federal Ejercido del Convenio al 30 de septiembre	Metas del Convenio		
			(Pesos)	(Pesos)	Unidad de Medida	Cantidad	Alcanzadas al Trimestre
		con enfoque a subsanar la vulnerabilidad de las mujeres indígenas, a través de cinco ejes transversales: la educación, la comunicación, concientización, canalización oportuna de personas a los servicios de salud, y la formación de alianzas intersectoriales para magnificar los esfuerzos conjuntos.					
FUNDACION CENTRO UNIVERSITARIO CONTINENTAL HIDALGO	29/06/2016	Que las niñas, niños y jóvenes de comunidades rurales en situación de vulnerabilidad pertenecientes a los municipios de Mineral del Monte, Mineral del Chico, Mineral de la Reforma, Huasca y Omitlán, a través del proceso de enseñanza- aprendizaje y práctica de la música, encuentren este elemento transformador de sus vidas que les invite a superar las barreras que en su desarrollo se forman debido a sus orígenes humildes, rodeando a estos chicos de los elementos pedagógicos, artísticos, valores y de inteligencia emocional que les posibilite tener una mejor calidad de vida, con lo cual sean partícipes de la mejora en su entorno familiar y de la comunidad que habitan.	\$ 249,910.00	\$ 249,910.00	Proyecto	1	<b>El avance NO es posible medirlo puesto que es necesario esperar hasta la entrega de reportes finales.</b>



## Anexo 3. Convenios Formalizados con Organizaciones de la Sociedad Civil

### Programa de Coinversión Social

Nombre de la OSC	Fecha de Formalización del Convenio	Objetivos del Convenios	Monto Federal Aprobado del Convenio	Monto Federal Ejercido del Convenio al 30 de septiembre	Metas del Convenio		
			(Pesos)	(Pesos)	Unidad de Medida	Cantidad	Alcanzadas al Trimestre
Banco de Alimentos por Victoria	16/06/2016	Mejorar la alimentación a habitantes en pobreza extrema beneficiarios de Banco de alimentos por victoria a. c. de los municipios de ciudad victoria, Padilla, Güemez, a través de Aprendizaje y consejos sobre la comida nutritiva y balanceada, que se verá reflejado en mejores condiciones de vida y mejora de salud.	\$ 279,308.00	\$ 279,308.00	Proyecto	1	El avance NO es posible medirlo puesto que es necesario esperar hasta la entrega de reportes finales.
Por el Desarrollo y Producción Social	17/06/2016	Otorgar 200 consultas médicas y nutricionales a familias de escasos recursos para prevenir enfermedades infecciosas derivadas de malas prácticas en el municipio de Tlapa de Comonfort, Guerrero a favor de una promoción para la salud.	\$ 108,463.00	\$ 108,463.00	Proyecto	1	El avance NO es posible medirlo puesto que es necesario esperar hasta la entrega de reportes finales.
Impacto y Trabajo Social	29/06/2016	Contribuir al mejoramiento alimenticio y económico de 20 mujeres en condición de vulnerabilidad en Santa María Magdalena del Municipio de Tepejí del Río de Ocampo, Hidalgo mediante la generación de alimentos y comercialización de productos excedentes.	\$ 179,072.00	\$ 179,072.00	Proyecto	1	El avance NO es posible medirlo puesto que es necesario esperar hasta la entrega de reportes finales.

Anexo 3. Convenios Formalizados con Organizaciones de la Sociedad Civil  
Programa de Coinversión Social

Nombre de la OSC	Fecha de Formalización del Convenio	Objetivos del Convenios	Monto Federal Aprobado del Convenio	Monto Federal Ejercido del Convenio al 30 de septiembre	Metas del Convenio		
			(Pesos)	(Pesos)	Unidad de Medida	Cantidad	Alcanzadas al Trimestre
Asociación en Defensa de la Familia	05/07/2016	Sensibilizar sobre los patrones socioculturales de conducta que generan prejuicios y prácticas basadas en la idea de inferioridad del sexo femenino y fomentar formas de relación basadas en el respeto y la igualdad favoreciendo el empoderamiento femenino a través de implementar un programa de cultura de equidad de género y derechos humanos en la Telesecundaria 586 de Ejido Las Joyas del Municipio de León, Gto.	\$ 83,200.00	\$ 83,200.00	Proyecto	1	El avance NO es posible medirlo puesto que es necesario esperar hasta la entrega de reportes finales.
Casa Hogar Para Ancianos y Desvalidos de Irapuato	05/07/2016	OBJETIVO GENERAL Mejorar las condiciones de vida de 12 adultos mayores residentes en Casa Hogar para Ancianos y Desvalidos de Irapuato, A.C. mediante equipo acorde a sus necesidades de salud y descanso.	\$ 200,000.00	\$ 200,000.00	Proyecto	1	El avance NO es posible medirlo puesto que es necesario esperar hasta la entrega de reportes finales.
Muuch Aantaj Yo'olal Aantal kuxtal	15/06/2016	Generar habilidades teórico-prácticas para desarrollar un sistema de producción integral en el solar maya, incorporando tecnologías sustentables como una alternativa de producción alimentaria en localidades del municipio de Chema, Yucatán.	\$ 289,846.00	\$ 289,846.00	Proyecto	1	El avance NO es posible medirlo puesto que es necesario esperar hasta la entrega de reportes finales.

## Anexo 3. Convenios Formalizados con Organizaciones de la Sociedad Civil

### Programa de Coinversión Social

Nombre de la OSC	Fecha de Formalización del Convenio	Objetivos del Convenios	Monto Federal Aprobado del Convenio	Monto Federal Ejercido del Convenio al 30 de septiembre	Metas del Convenio		
			(Pesos)	(Pesos)	Unidad de Medida	Cantidad	Alcanzadas al Trimestre
Mujeres Trabajadoras y Emprendedoras de la Mixteca	15/06/2016	Contribuir a mejorar la alimentación y las capacidades productivas de 22 jefas de familia en situación de pobreza extrema del municipio de San Pedro Teozacoalco, por medio del establecimiento de granjas porcinas de traspatio con sistema de captación de agua de lluvia, para la producción de cerdos mejorados y el manejo de los residuos orgánicos mediante la lombricultura, para garantizar la seguridad alimentaria y el cuidado del medio ambiente. Cada jefa de familia se beneficia con el aprendizaje y el empleo de nuevas técnicas de producción en las granjas porcinas de traspatio.	\$ 247,188.00	\$ 247,188.00	Proyecto	1	El avance NO es posible medirlo puesto que es necesario esperar hasta la entrega de reportes finales.
El Sol Sale para Compartir	05/07/2016	Dar continuidad al comedor comunitario para ofrecer alimentos sanos y nutritivos a los adultos mayores, madres solteras, y niños y niñas de escasos recursos del municipio de Nezahualcóyotl, Estado de México, que contribuyan a mejorar su calidad alimentaria, por medio de la ampliación del servicio e insumos para la elaboración de menús saludables.	\$ 243,900.00	\$ 243,900.00	Proyecto	1	El avance NO es posible medirlo puesto que es necesario esperar hasta la entrega de reportes finales.

Anexo 3. Convenios Formalizados con Organizaciones de la Sociedad Civil  
Programa de Coinversión Social

Nombre de la OSC	Fecha de Formalización del Convenio	Objetivos del Convenios	Monto Federal Aprobado del Convenio	Monto Federal Ejercido del Convenio al 30 de septiembre	Metas del Convenio		
			(Pesos)	(Pesos)	Unidad de Medida	Cantidad	Alcanzadas al Trimestre
Fundación Miguel Ángel Barberena Vega	22/06/2016	Mejorar la condición nutricional de 780 alumnos, docentes, padres y madres de familia pertenecientes a 8 primarias y 7 secundarias de las localidades de Hacienda Nueva, Norias de Paso Hondo, Montoro (Mesa del Salto), Cumbres III, Cieneguilla (Lumbrera), Santa María de Gallardo, Buenavista de Peñuelas, Las Palomas y Norias de Ojo caliente pertenecientes a los municipios de Aguascalientes del municipio de Aguascalientes, Ags y las localidades de Los Arquitos, La Tomatina, Los Vázquez, Las Jaulas, LA Florida y Gracias a Dios pertenecientes al municipio de Jesús María, Ags, mediante la capacitación para lograr el establecimiento de 30 huertos biointensivos escolares y familiares.	\$ 200,000.00	\$ 200,000.00	Proyecto	1	El avance NO es posible medirlo puesto que es necesario esperar hasta la entrega de reportes finales.
Pro-Educa Sinaloa	27/06/2016	Motivar y activar a las madres de familia integrantes de los Consejos Escolares de Participación Social, para que trabajen en la mejora continua sur de la infraestructura y la convivencia de su escuela, cumpliendo de esta forma cada una de las metas proyectadas en pro de la comunidad.	\$ 165,659.00	\$ 165,659.00	Proyecto	1	El avance NO es posible medirlo puesto que es necesario esperar hasta la entrega de reportes finales.

## Anexo 3. Convenios Formalizados con Organizaciones de la Sociedad Civil

### Programa de Coinversión Social

Nombre de la OSC	Fecha de Formalización del Convenio	Objetivos del Convenios	Monto Federal Aprobado del Convenio	Monto Federal Ejercido del Convenio al 30 de septiembre	Metas del Convenio		
			(Pesos)	(Pesos)	Unidad de Medida	Cantidad	Alcanzadas al Trimestre
Caritas de Guadalajara	29/06/2016	Contribuir a ejercer el derecho humano a la alimentación con comida nutritiva, a 1135 personas en situación de vulnerabilidad o exclusión en los municipios de Guadalajara, Tonalá, Tlaquepaque, Zapopan, Tlajomulco de Zúñiga y El Salto; así como ofrecer a 1200 personas orientación nutricional para colaborar en la prevención o atención de padecimientos en los adultos mayores.	\$ 300,000.00	\$ 300,000.00	Proyecto	1	El avance NO es posible medirlo puesto que es necesario esperar hasta la entrega de reportes finales.
Asociación Ameyali Durango	17/06/2016	Contribuir a la Reinserción social de las mujeres reclusas, que se encuentran privadas de su libertad en el Centro de Recapacitaron Social número 1 de la capital del Estado de Durango, mediante la Capacitación e impartición de Talleres de Tecnologías Domesticas y Alimentarias, Terapias Psicológicas en los temas de liderazgo, autoestima y equidad de género, que fomenten su inclusión social, desarrollo personal y empoderamiento económico que les brinden alternativas de autoempleo que disminuya su vulnerabilidad, pobreza y rezago social.	\$ 193,654.00	\$ 193,654.00	Proyecto	1	El avance NO es posible medirlo puesto que es necesario esperar hasta la entrega de reportes finales.
Agencia de Desarrollo Local la Chinantla	15/06/2016	PROMOVER, LIDEREAR LAS ACCIONES QUE DEN LA COHERENCIA A LA ARTICULACIÓN Y A LA ESTRATEGIA DE GENERAR ALIMENTOS, POR LO QUE ES URGENTE EMPRENDER ACCIONES PARA QUE LA POBLACIÓN MÁS POBRE Y VULNERABLE ACCEDA A LOS ALIMENTOS CON EQUIDAD PARA EL BENEFICIO DE LAS FAMILIAS INDÍGENAS CHINANTECIOS MEDIANTE UN PROCESO DE PRODUCCIÓN Y CAPACITACIÓN EN LA INSTALACION DE HUERTOS DE HORTALIZAS EN LOS	\$ 298,720.00	\$ 298,720.00	Proyecto	1	El avance NO es posible medirlo puesto que es necesario esperar hasta la entrega de reportes finales.

Anexo 3. Convenios Formalizados con Organizaciones de la Sociedad Civil  
Programa de Coinversión Social

Nombre de la OSC	Fecha de Formalización del Convenio	Objetivos del Convenios	Monto Federal Aprobado del Convenio	Monto Federal Ejercido del Convenio al 30 de septiembre	Metas del Convenio		
			(Pesos)	(Pesos)	Unidad de Medida	Cantidad	Alcanzadas al Trimestre
		TRASPATIOS EN EL MUNICIPIO DE SAN LUCAS OJITLAN, OAXACA.					
Yucatan con Impulso	15/06/2016	Fortalecer la economía de familias campesinas de origen indígena mediante la capacitación y dotación de insumos para la producción del autoconsumo de alimentos de origen vegetal a bajo costo en la localidad y municipio de chemax, Yucatán.	\$ 299,400.00	\$ 299,400.00	Proyecto	1	El avance NO es posible medirlo puesto que es necesario esperar hasta la entrega de reportes finales.
Jinetes Rojos	30/06/2016	Contribuir al desarrollo integral de jóvenes, con servicios preventivos y en aspectos básicos para su desarrollo integral como la el arte, salud, cultura, recreación, de fortalecimiento social, capacitación para el trabajo y fomento de proyectos productivos para que éstos adquieran en su proceso formativo, los conocimientos, los hábitos, la comprensión de sus derechos y los valores éticos que requieren para realizarse plenamente en el transcurso de su evolución y llegar a ser ciudadanos productivos que construyan su propia vida, de 3 comunidades del municipio del	\$ 202,000.00	\$ 202,000.00	Proyecto	1	El avance NO es posible medirlo puesto que es necesario esperar hasta la entrega de reportes finales.

Anexo 3. Convenios Formalizados con Organizaciones de la Sociedad Civil  
Programa de Coinversión Social

Nombre de la OSC	Fecha de Formalización del Convenio	Objetivos del Convenios	Monto Federal Aprobado del Convenio	Monto Federal Ejercido del Convenio al 30 de septiembre	Metas del Convenio		
			(Pesos)	(Pesos)	Unidad de Medida	Cantidad	Alcanzadas al Trimestre
		Atltzayanca Tlaxcala.					
Dennamor	23/06/2016	Mejorar alimentación y calidad de vida de familias de la localidad de Rincón de las flores mediante la instalación de 10 granjas de traspatio de aves de postura.	\$ 231,600.00	\$ 231,600.00	Proyecto	1	El avance NO es posible medirlo puesto que es necesario esperar hasta la entrega de reportes finales.
Corazones Trabajando por Guerrero Progresando	20/06/2016	Brindar conocimiento por medio de capacitaciones teóricas y prácticas sobre la aplicación de fertilizantes para contribuir al mejoramiento de la estructura vegetativa de los cafetales de 20 productores con capacidad de 2 hectáreas plantadas para su mayor rendimiento y producción en la localidad del Paraíso, municipio de Atoyac de Álvarez Guerrero.	\$ 147,040.00	\$ 147,040.00	Proyecto	1	El avance NO es posible medirlo puesto que es necesario esperar hasta la entrega de reportes finales.

Anexo 3. Convenios Formalizados con Organizaciones de la Sociedad Civil  
Programa de Coinversión Social

Nombre de la OSC	Fecha de Formalización del Convenio	Objetivos del Convenios	Monto Federal Aprobado del Convenio	Monto Federal Ejercido del Convenio al 30 de septiembre	Metas del Convenio		
			(Pesos)	(Pesos)	Unidad de Medida	Cantidad	Alcanzadas al Trimestre
CONSULTORES PARA NEGOCIOS AGROPECUARIOS	17/06/2016	Establecer 10 huerto de tras patio tipo invernadero para mejorar la disponibilidad de alimento mediante la producción de diversos tipos de hortalizas para una población de 50 personas de distintas edades que habitan en la localidad el Carrizo del municipio de Durango, Dgo.	\$ 200,000.00	\$ 200,000.00	Proyecto	1	El avance NO es posible medirlo puesto que es necesario esperar hasta la entrega de reportes finales.
Asociación Alzheimer de los Mochis	27/06/2016	Mejorar la salud y nutrición de las personas adultos mayores con la enfermedad de Alzheimer y otras demencias similares que actualmente acuden a la Asociación Alzheimer de Los Mochis IAP, ubicada en el Municipio de Ahome, estado de Sinaloa.	\$ 217,968.00	\$ 217,968.00	Proyecto	1	El avance NO es posible medirlo puesto que es necesario esperar hasta la entrega de reportes finales.
Juntos Progresamos el Estado de México	29/06/2016	Establecer una Granja Avícola de traspatio con un manejo sustentable en la localidad de Cañada Rica del municipio de Eloxochitlan, Puebla, obteniendo en corto plazo una producción de pollo y huevo que permita cubrir las necesidades inmediatas y aseguren la seguridad alimentaria de 30 mujeres indígenas nahuas y sus familias, además de generar aun mediano plazo una fuente de empleo para las beneficiarias obteniendo un ingreso económico con la venta de los excedentes.	\$ 265,000.00	\$ 265,000.00	Proyecto	1	El avance NO es posible medirlo puesto que es necesario esperar hasta la entrega de reportes finales.



## Anexo 3. Convenios Formalizados con Organizaciones de la Sociedad Civil

### Programa de Coinversión Social

Nombre de la OSC	Fecha de Formalización del Convenio	Objetivos del Convenios	Monto Federal Aprobado del Convenio	Monto Federal Ejercido del Convenio al 30 de septiembre	Metas del Convenio		
			(Pesos)	(Pesos)	Unidad de Medida	Cantidad	Alcanzadas al Trimestre
Centro de Estudios de Tecnologías Apropriadas para México	17/06/2016	Promover la apicultura para mejorar la nutrición y combatir la pobreza de 45 familias indígenas, mediante la instalación y operación de tres apiarios formativos-demostrativos para el fortalecimiento de las capacidades y el aprovechamiento de los recursos naturales de las comunidades de Xpujil, Manuel Castilla Brito y Virgencita de la Candelaria, Calakmul, Campeche.	\$ 195,275.00	\$ 195,275.00	Proyecto	1	El avance NO es posible medirlo puesto que es necesario esperar hasta la entrega de reportes finales.
Instituto para el Desarrollo Humano y Lucha contra la Pobreza, Don Pablo Aguirre González	21/06/2016	Beneficiar a 220 niños con Cáncer del Hospital Infantil de Morelia que requieran por indicación médica de la realización de un estudio de tomografía y que no cuenten con recursos para la realización del estudio canalizados a través del Departamento de Trabajo Social del Hospital Infantil.	\$ 239,800.00	\$ 239,800.00	Proyecto	1	El avance NO es posible medirlo puesto que es necesario esperar hasta la entrega de reportes finales.
Fundación Renaciendo en México	23/06/2016	Coadyuvar al acceso de alimentos, para mejorar su calidad de vida a personas en situación de marginación y vulnerabilidad a través de capacitación, habilitación y cultivo de invernaderos hidropónicos para cosechar hortalizas en San Antonio Limón Totalco, Ver.	\$ 180,400.00	\$ 180,400.00	Proyecto	1	El avance NO es posible medirlo puesto que es necesario esperar hasta la entrega de reportes finales.

Anexo 3. Convenios Formalizados con Organizaciones de la Sociedad Civil  
Programa de Coinversión Social

Nombre de la OSC	Fecha de Formalización del Convenio	Objetivos del Convenios	Monto Federal Aprobado del Convenio	Monto Federal Ejercido del Convenio al 30 de septiembre	Metas del Convenio		
			(Pesos)	(Pesos)	Unidad de Medida	Cantidad	Alcanzadas al Trimestre
Juntos por una Comunidad Libre de Adicciones y Enfermedades	15/06/2016	Incrementar la disponibilidad de huevo, carne de gallina y hortalizas para mejorar la alimentación familiar y comunitaria, autoempleo y economía familiar, mediante la capacitación e implementación de 32 gallineros y huertos de traspatio con 22 mujeres y 10 hombres jefas y jefes de familia de Santa María Lachixio	\$ 287,767.00	\$ 287,767.00	Proyecto	1	El avance NO es posible medirlo puesto que es necesario esperar hasta la entrega de reportes finales.
Cruzada de Amor de Navojoa	17/06/2016	Mejorar el nivel de vida de las familias en estado de vulnerabilidad del Municipio de Navojoa, Sonora, para combatir la pobreza alimentaria mediante la entrega de despensas mensuales y pláticas de orientación tanto de higiene personal y de vivienda, y la jarra del buen beber.	\$ 203,950.00	\$ 203,950.00	Proyecto	1	El avance NO es posible medirlo puesto que es necesario esperar hasta la entrega de reportes finales.
FUNDACION DE APOYO INFANTIL FUNAIN HIDALGO A C	29/06/2016	Fomentar la agricultura tradicional y la participación social de 15 familias indígenas para fortalecer la seguridad alimentaria, inclusión social con perspectiva de género, el autoempleo y salud a través de huertos sustentables de traspatio y estufas ecológicas ahorradoras de leña en la comunidad de Cuatenahuatl, Huautla	\$ 236,086.00	\$ 236,086.00	Proyecto	1	El avance NO es posible medirlo puesto que es necesario esperar hasta la entrega de reportes finales.

## Anexo 3. Convenios Formalizados con Organizaciones de la Sociedad Civil

### Programa de Coinversión Social

Nombre de la OSC	Fecha de Formalización del Convenio	Objetivos del Convenios	Monto Federal Aprobado del Convenio	Monto Federal Ejercido del Convenio al 30 de septiembre	Metas del Convenio		
			(Pesos)	(Pesos)	Unidad de Medida	Cantidad	Alcanzadas al Trimestre
Mujeres Educando en Familia	30/06/2016	Impulsar el principio de igualdad de oportunidades entre mujeres y hombres en el Municipio de Zacatepec mediante la enseñanza práctica de las creencias erróneas que se traspasa de madres a hijos que marca y estigmatiza los roles de género para favorecer la independencia económica de las jefas de familia.	\$ 142,793.00	\$ 142,793.00	Proyecto	1	El avance NO es posible medirlo puesto que es necesario esperar hasta la entrega de reportes finales.
Visión y Alma Comunitaria	16/06/2016	Mejorar la calidad de vida de jefas de familia de Santiago del Río, propiciando el acceso a ingresos y la igualdad de oportunidades, a través de la tecnificación del campo, con la construcción de un invernadero para la producción de jitomate con pleno respeto al medio ambiente.	\$ 218,889.00	\$ 218,889.00	Proyecto	1	El avance NO es posible medirlo puesto que es necesario esperar hasta la entrega de reportes finales.
Patronato Banco de Ojos y Tejidos de Aguascalientes	22/06/2016	Mejorar significativamente la calidad de vida de 30 personas con enfermedad oftalmológica de catarata de escasos recursos del municipio de Aguascalientes, mediante cirugías de cataratas proporcionadas por el Patronato Banco de Ojos y Tejidos Aguascalientes, A.C.	\$ 200,000.00	\$ 200,000.00	Proyecto	1	El avance NO es posible medirlo puesto que es necesario esperar hasta la entrega de reportes finales.

Anexo 3. Convenios Formalizados con Organizaciones de la Sociedad Civil  
Programa de Coinversión Social

Nombre de la OSC	Fecha de Formalización del Convenio	Objetivos del Convenios	Monto Federal Aprobado del Convenio	Monto Federal Ejercido del Convenio al 30 de septiembre	Metas del Convenio		
			(Pesos)	(Pesos)	Unidad de Medida	Cantidad	Alcanzadas al Trimestre
Sonrisas de Amor	21/06/2016	Implementar un programa integral pedagógico y nutricional especializado que garantice la adecuada asistencia de salud de los niños, niñas y jóvenes con síndrome de Down, lento aprendizaje, hiperactividad que viven en situación de vulnerabilidad, atendiéndolos con terapias, en el municipio de Lázaro Cárdenas, Michoacán.	\$ 235,120.00	\$ 235,120.00	Proyecto	1	El avance NO es posible medirlo puesto que es necesario esperar hasta la entrega de reportes finales.
Asociación de Mujeres Desprotegidas y Personas Vulnerables	23/06/2016	Coadyuvar a la generación de fuentes de empleo para el desarrollo de capacidades y mejora económica mediante la instalación de un invernadero para madres jefas de familia del municipio de Atzalan, Ver.	\$ 188,400.00	\$ 188,400.00	Proyecto	1	El avance NO es posible medirlo puesto que es necesario esperar hasta la entrega de reportes finales.
A Vivir Asociación de Apoyo a Víctimas de Violencia y Represión	27/06/2016	Contribuir la disminución de la Violencia de Genero en niñas y niños entre 10 a 12 años, fomentando una Cultura por la Equidad de Género, así como la implementación de mecanismos de prevención para enfrentar y contrarrestar la violencia contra la mujer en la Escuela Primaria Luis Donaldo Colosio Murrieta de la Colonia la Manga Etapa III de 5to. y 6to	\$ 146,600.00	\$ 146,600.00	Proyecto	1	El avance NO es posible medirlo puesto que es necesario esperar hasta la entrega de reportes finales.

## Anexo 3. Convenios Formalizados con Organizaciones de la Sociedad Civil

### Programa de Coinversión Social

Nombre de la OSC	Fecha de Formalización del Convenio	Objetivos del Convenios	Monto Federal Aprobado del Convenio	Monto Federal Ejercido del Convenio al 30 de septiembre	Metas del Convenio		
			(Pesos)	(Pesos)	Unidad de Medida	Cantidad	Alcanzadas al Trimestre
COORDINADORA INDIGENA XANAT	29/06/2016	Concientizar, sensibilizar en conductas y perspectivas acerca de la familia, la sexualidad, la violencia y equidad de género, medios de comunicación, así como favorecer la cohesión social, prevenir y atender la discriminación de género a partir de procesos culturales de sensibilización de la población objetivo, por medio de atención psicológica, campañas de sensibilización y capacitación por medio de talleres	\$ 206,000.00	\$ 206,000.00	Proyecto	1	El avance NO es posible medirlo puesto que es necesario esperar hasta la entrega de reportes finales.
Alimentos Para La Caridad	16/06/2016	Elevar la calidad de vida de la población objetivo, mediante la elaboración y distribución de alimentos nutritivos (comidas calientes) para distribuir entre personas de bajos recursos en zonas de atención prioritaria del municipio de Altamira, Tamaulipas.	\$ 269,898.00	\$ 269,898.00	Proyecto	1	El avance NO es posible medirlo puesto que es necesario esperar hasta la entrega de reportes finales.
Congregación Villa del Refugio	29/06/2016	La generación de condiciones sociales que permitan la reconstrucción del tejido social mediante la disminución de la pobreza alimentaria con producción de alimentos, el desarrollo de capacidades con asistencia técnica y la educación infantil para fortalecer el modelo de soberanía alimentaria.	\$ 224,080.00	\$ 224,080.00	Proyecto	1	El avance NO es posible medirlo puesto que es necesario esperar hasta la entrega de reportes finales.

Anexo 3. Convenios Formalizados con Organizaciones de la Sociedad Civil  
Programa de Coinversión Social

Nombre de la OSC	Fecha de Formalización del Convenio	Objetivos del Convenios	Monto Federal Aprobado del Convenio	Monto Federal Ejercido del Convenio al 30 de septiembre	Metas del Convenio		
			(Pesos)	(Pesos)	Unidad de Medida	Cantidad	Alcanzadas al Trimestre
Trasciende en Verde	29/06/2016	Fortalecer la calidad de vida de 20 familias con la instalación de 20 calentadores solares que nos permitan disminuir el consumo de gas y electricidad al fomentar el uso de energía limpia como lo es la solar y asegurar que las generaciones venideras se beneficien de todas las ventajas socioeconómicas y medioambientales que las energías renovables ofrecen en la localidad de Ojo de Agua del municipio de Tepeji del Río de Ocampo, Hidalgo, así como empoderar a 20 jefas de familia con capacitación en nutrición y procesos productivos de alimentos sanos y libres de contaminantes.	\$ 220,500.00	\$ 220,500.00	Proyecto	1	El avance NO es posible medirlo puesto que es necesario esperar hasta la entrega de reportes finales.
Proyecto Pantone 294	15/06/2016	Generar una cultura de la vialidad y la empatía cultural para que la población además de saber tratar a las personas con discapacidad, eviten accidentes de tránsito que les puedan causar una.	\$ 148,974.00	\$ 148,974.00	Proyecto	1	El avance NO es posible medirlo puesto que es necesario esperar hasta la entrega de reportes finales.

## Anexo 3. Convenios Formalizados con Organizaciones de la Sociedad Civil

### Programa de Coinversión Social

Nombre de la OSC	Fecha de Formalización del Convenio	Objetivos del Convenios	Monto Federal Aprobado del Convenio	Monto Federal Ejercido del Convenio al 30 de septiembre	Metas del Convenio		
			(Pesos)	(Pesos)	Unidad de Medida	Cantidad	Alcanzadas al Trimestre
Fundación Bolo	22/06/2016	Brindar atención médica a niñas y niños enfermos de cáncer del municipio de Aguascalientes a través de tratamientos oncológicos y estudios especializados por medio de la Fundación Bolo.	\$ 240,000.00	\$ 240,000.00	Proyecto	1	El avance NO es posible medirlo puesto que es necesario esperar hasta la entrega de reportes finales.
Fortaleza y Voluntad	22/06/2016	Mejorar la nutrición de niños, madres solteras, adultos y adultos mayores de la localidad de Palo Alto, Municipio de El Llano, Estado de Aguascalientes, brindándoles una alimentación nutritiva y balanceada.	\$ 150,000.00	\$ 150,000.00	Proyecto	1	El avance NO es posible medirlo puesto que es necesario esperar hasta la entrega de reportes finales.
Fundación de Proyectos Estratégicos para los Pueblos Indígenas de Oaxaca	15/06/2016	Contribuir en la generación de alimentos de calidad nutricional para mejorar la canasta básica de alimentación de las familias y disminuir los índices de desnutrición existentes en los integrantes de estas, implementando modelos integrales sustentables para la producción de carne de conejo, huevo y carne con gallinas criollas, hongo z, mojarra (tilapia), hortalizas y amaranto en traspatio mediante sistemas de captación de agua de lluvia en estanques y manejo de lombricomposta con jefas de familias vulnerables de la comunidad de Yaxe.	\$ 276,600.00	\$ 276,600.00	Proyecto	1	El avance NO es posible medirlo puesto que es necesario esperar hasta la entrega de reportes finales.

Anexo 3. Convenios Formalizados con Organizaciones de la Sociedad Civil  
Programa de Coinversión Social

Nombre de la OSC	Fecha de Formalización del Convenio	Objetivos del Convenios	Monto Federal Aprobado del Convenio	Monto Federal Ejercido del Convenio al 30 de septiembre	Metas del Convenio		
			(Pesos)	(Pesos)	Unidad de Medida	Cantidad	Alcanzadas al Trimestre
Río Hondo Sierra Sur	15/06/2016	Mejorar la calidad alimentaria y generar ingresos económicos, a través de la instalación de granjas con gallinas de doble propósito, para 30 mujeres con índice de desnutrición muy elevado, del municipio de Santa Cruz Xitla, Oaxaca.	\$ 280,700.00	\$ 280,700.00	Proyecto	1	El avance NO es posible medirlo puesto que es necesario esperar hasta la entrega de reportes finales.
Para esta Hora	15/06/2016	Impulsar el desarrollo de la microempresa rural encabezada por jóvenes indígenas a partir del escalamiento de la producción primaria de caña para la producción de panela granulada, generando autoempleo e ingresos que permitan el arraigo de los jóvenes en la comunidad de Santa María Tavehua.	\$ 223,630.00	\$ 223,630.00	Proyecto	1	El avance NO es posible medirlo puesto que es necesario esperar hasta la entrega de reportes finales.
Líderes Unidos por un mejor Michoacán	21/06/2016	Participar constantemente en mejorar la calidad de vida primordialmente de pacientes Adultos Mayores afectados por Diabétes e Hipertensos y enfermedades comunes mediante brígdas médicas que incluyan consulta general.	\$ 200,000.00	\$ 200,000.00	Proyecto	1	El avance NO es posible medirlo puesto que es necesario esperar hasta la entrega de reportes finales.



## Anexo 3. Convenios Formalizados con Organizaciones de la Sociedad Civil

### Programa de Coinversión Social

Nombre de la OSC	Fecha de Formalización del Convenio	Objetivos del Convenios	Monto Federal Aprobado del Convenio	Monto Federal Ejercido del Convenio al 30 de septiembre	Metas del Convenio		
			(Pesos)	(Pesos)	Unidad de Medida	Cantidad	Alcanzadas al Trimestre
Roguiva	29/06/2016	Contribuir al empoderamiento económico y social de las familias del municipio de Tochtepec, en el estado de Puebla, recuperando sus saberes y tradiciones alimenticios y artesanales por medio del Plan de Trabajo: ALIMENTOS TRADICIONALES MEXICANOS; 100% NATURAL.	\$ 185,000.00	\$ 185,000.00	Proyecto	1	El avance NO es posible medirlo puesto que es necesario esperar hasta la entrega de reportes finales.
Asociación Isaac por el Desarrollo Humano	30/06/2016	Promover la generación de iniciativas que incluyan nuevas formas de abordar y solucionar problemas sociales, así como la sostenibilidad de estas iniciativas por parte de las organizaciones de la sociedad civil y actores sociales en Zacatecas, mediante diferentes herramientas, recursos y metodologías a desarrollar en un taller/laboratorio de innovación social.	\$ 90,800.00	\$ 90,800.00	Proyecto	1	El avance NO es posible medirlo puesto que es necesario esperar hasta la entrega de reportes finales.
País, Estrategia e Innovación	29/06/2016	Fomentar el empoderamiento integral de 15 madres de familia con iniciativa emprendedora a través de la capacitación de 3 oficios para incorporarse al sector productivo, laboral, así como otorgar a sus familias derecho a la salud visual y dental para dignificar la calidad de vida de familias de áreas periféricas de la ciudad de Pachuca de Soto, Hidalgo.	\$ 187,500.00	\$ 187,500.00	Proyecto	1	El avance NO es posible medirlo puesto que es necesario esperar hasta la entrega de reportes finales.

Anexo 3. Convenios Formalizados con Organizaciones de la Sociedad Civil  
Programa de Coinversión Social

Nombre de la OSC	Fecha de Formalización del Convenio	Objetivos del Convenios	Monto Federal Aprobado del Convenio	Monto Federal Ejercido del Convenio al 30 de septiembre	Metas del Convenio		
			(Pesos)	(Pesos)	Unidad de Medida	Cantidad	Alcanzadas al Trimestre
Asociación Sinaloense de Autismo	27/06/2016	Modificar la conducta y mejorar la comunicación de niños y jóvenes con autismo, aplicando terapias de modificación de conducta y lenguaje, y capacitando a los padres, para lograr su inclusión a la sociedad, en Culiacán, Sinaloa.	\$ 204,100.00	\$ 204,100.00	Proyecto	1	El avance NO es posible medirlo puesto que es necesario esperar hasta la entrega de reportes finales.
COMISOC	24/06/2016	Fortalecer el derecho a la salud, mediante detección y atención temprana del síndrome metabólico a personas en situación de vulnerabilidad a través de talleres prevención en nutrición y brigadas médicas salud (obesidad, hipertensión, diabetes niveles de lípidos en sangre) en 3 comunidades del Municipio de Morelia,	\$ 199,867.00	\$ 199,867.00	Proyecto	1	El avance NO es posible medirlo puesto que es necesario esperar hasta la entrega de reportes finales.
Centro Integral de Sinergias en Acción	22/06/2016	Brindar una comida a los familiares de los pacientes del complejo hospitalario de la zona oriente de la ciudad de Aguascalientes a través del Comedor Comunitario Santa Teresa de los Andes.	\$ 149,694.00	\$ 149,694.00	Proyecto	1	El avance NO es posible medirlo puesto que es necesario esperar hasta la entrega de reportes finales.

## Anexo 3. Convenios Formalizados con Organizaciones de la Sociedad Civil

### Programa de Coinversión Social

Nombre de la OSC	Fecha de Formalización del Convenio	Objetivos del Convenios	Monto Federal Aprobado del Convenio	Monto Federal Ejercido del Convenio al 30 de septiembre	Metas del Convenio		
			(Pesos)	(Pesos)	Unidad de Medida	Cantidad	Alcanzadas al Trimestre
Fundación Faste Madeni	05/07/2016	Mejorar la calidad visual de niños y niñas para mejorar su aprovechamiento escolar a través de estudios oftalmológicos y entrega de lentes graduados a estudiantes de dos escuelas primarias del municipio de Jilotzingo.	\$ 250,000.00	\$ 250,000.00	Proyecto	1	El avance NO es posible medirlo puesto que es necesario esperar hasta la entrega de reportes finales.
Equipo Desarrollo y Trabajo	29/06/2016	Fortalece la economía familiar de 20 mujeres con la Instalación de 10 criaderos de traspatio (porcino) para el impulso de la seguridad alimentaria, incrementando el ingreso de familias de escasos recursos económicos a través de la capacitación en el manejo de criaderos y la comercialización del producto excedente en la comunidad de San Andrés Tultepec del municipio de Tula de Allende, Hidalgo.	\$ 201,142.00	\$ 201,142.00	Proyecto	1	El avance NO es posible medirlo puesto que es necesario esperar hasta la entrega de reportes finales.
Centro Integral para Personas con Diabetes Tipo 1	17/06/2016	Mejorar la nutrición de los niños y adolescentes de Tepic, Nayarit mediante una educación alimenticia íntegra que prevenga la obesidad, padecimientos y enfermedades y fortalezca la detección de la diabetes mellitus tipo 1 así como atender y apoyar con consultas y artículos médicos a los que ya la padecen.	\$ 124,000.00	\$ 124,000.00	Proyecto	1	El avance NO es posible medirlo puesto que es necesario esperar hasta la entrega de reportes finales.

Anexo 3. Convenios Formalizados con Organizaciones de la Sociedad Civil  
Programa de Coinversión Social

Nombre de la OSC	Fecha de Formalización del Convenio	Objetivos del Convenios	Monto Federal Aprobado del Convenio	Monto Federal Ejercido del Convenio al 30 de septiembre	Metas del Convenio		
			(Pesos)	(Pesos)	Unidad de Medida	Cantidad	Alcanzadas al Trimestre
Fundación Moralete, Árbol de Vida	15/06/2016	Proporcionar apoyo alimentario a 15 familias con jefatura femenina en situación de exclusión mediante un modelo de participación comunitaria activa, así como capacitación en oficios en el Municipio de Tlapa de Comonfort, Estado de Guerrero.	\$ 144,000.00	\$ 144,000.00	Proyecto	1	El avance NO es posible medirlo puesto que es necesario esperar hasta la entrega de reportes finales.
Centro de Promoción Femenina Casa de Jesús	22/06/2016	Promover programas de alimentación y salud integral en 40 mujeres adolescentes albergadas en Centro de Promoción Femenina Casa de Jesús víctimas de violencia que sufren efectos colaterales por falta de nutrientes esenciales promoviendo la elaboración, aplicación y auto monitoreo de proyectos de vida saludable fundamentando procesos orientados a una vida digna.	\$ 200,000.00	\$ 200,000.00	Proyecto	1	El avance NO es posible medirlo puesto que es necesario esperar hasta la entrega de reportes finales.
Virtus Unita	30/06/2016	Mejorar la calidad de vida de 22 familias identificadas de la Colonia Universo de Cuernavaca que viven en condición de marginación extrema, satisfaciendo su necesidad alimentaria, nutricional y económica por medio de la implementación de cultivos traspatio de hortalizas y dotándolos de herramientas, conocimientos y equipo para la creación del auto empleo por medio del proceso y venta del producto cosechado	\$ 227,431.00	\$ 227,431.00	Proyecto	1	El avance NO es posible medirlo puesto que es necesario esperar hasta la entrega de reportes finales.

## Anexo 3. Convenios Formalizados con Organizaciones de la Sociedad Civil

### Programa de Coinversión Social

Nombre de la OSC	Fecha de Formalización del Convenio	Objetivos del Convenios	Monto Federal Aprobado del Convenio	Monto Federal Ejercido del Convenio al 30 de septiembre	Metas del Convenio		
			(Pesos)	(Pesos)	Unidad de Medida	Cantidad	Alcanzadas al Trimestre
Tu Techo Mexicano de Occidente	30/06/2016	Impulsar la organización y formación de mujeres jefas de hogar para que encabezen acciones que contribuyan a tener acceso a una vivienda adecuada mediante procesos de producción social.	\$ 232,500.00	\$ 232,500.00	Proyecto	1	El avance NO es posible medirlo puesto que es necesario esperar hasta la entrega de reportes finales.
Capacitación Regional en Educación Integral y Ambiental	29/06/2016	Fomentar la cultura de prevención y atención oportuna en accidentes para disminuir los índices de mortalidad y discapacidad juvenil por falta de atención inmediata mediante talleres de primeros auxilios para profesores y alumnos de escuelas secundarias en Xalapa, Ver.	\$ 155,515.00	\$ 155,515.00	Proyecto	1	El avance NO es posible medirlo puesto que es necesario esperar hasta la entrega de reportes finales.
Proyecto Betesda Ac	20/06/2016	Mejorar Las Condiciones De Nutrición De Personas De Escasos Recursos, Familiares De Pacientes Internados En El Hospital Infantil Y Civil, A Través De La Entrega De Alimentos Nutritivos En El Municipio De Cd. Victoria Tamaulipas.	\$ 158,300.00	\$ 158,300.00	Proyecto	1	El avance NO es posible medirlo puesto que es necesario esperar hasta la entrega de reportes finales.

Anexo 3. Convenios Formalizados con Organizaciones de la Sociedad Civil  
Programa de Coinversión Social

Nombre de la OSC	Fecha de Formalización del Convenio	Objetivos del Convenios	Monto Federal Aprobado del Convenio	Monto Federal Ejercido del Convenio al 30 de septiembre	Metas del Convenio		
			(Pesos)	(Pesos)	Unidad de Medida	Cantidad	Alcanzadas al Trimestre
Fundación Tonat	29/06/2016	Fomentar el desarrollo integral de personas con escasas posibilidades de crecimiento económico y social para brindarles las herramientas adecuadas para conseguir un mejor estado de vida en la Ciudad de Xalapa Veracruz, con la implementación de un taller de costura.	\$ 219,000.00	\$ 219,000.00	Proyecto	1	El avance NO es posible medirlo puesto que es necesario esperar hasta la entrega de reportes finales.
Unidad de Atención Sicológica, Sexológica y Educativa para el Crecimiento Personal	15/06/2016	Fortalecer la educación integral de la sexualidad y contribuir al desarrollo de habilidades para un adecuado crecimiento personal de niñ@s de 5º y 6º grado de escuelas primarias ubicadas en el norte, oriente y centro de Mérida y las comisarias del poniente y sur del municipio de Mérida Yucatán, mediante talleres lúdicos y vivenciales.	\$ 213,380.00	\$ 213,380.00	Proyecto	1	El avance NO es posible medirlo puesto que es necesario esperar hasta la entrega de reportes finales.
Centro de Atención y Cuidados para Niños Especiales	15/06/2016	Elevar la calidad de vida en personas con discapacidad entre 0 y 29 años, proporcionándoles, consultas Dentales y consultas nutricionales de acuerdo a la alimentación balanceada y una sana salud bucal de acorde a su discapacidad, y a los padres de familia talleres y platicas en temas referentes a la equidad de género en la ciudad de La Paz, B.C. S	\$ 300,000.00	\$ 300,000.00	Proyecto	1	El avance NO es posible medirlo puesto que es necesario esperar hasta la entrega de reportes finales.

Anexo 3. Convenios Formalizados con Organizaciones de la Sociedad Civil  
Programa de Coinversión Social

Nombre de la OSC	Fecha de Formalización del Convenio	Objetivos del Convenios	Monto Federal Aprobado del Convenio	Monto Federal Ejercido del Convenio al 30 de septiembre	Metas del Convenio		
			(Pesos)	(Pesos)	Unidad de Medida	Cantidad	Alcanzadas al Trimestre
Fundación Caritas Felices	05/07/2016	Establecer un criadero de truchas en la Comunidad de General Manuel Ávila Camacho para contribuir a la mejora alimentaria y el abasto de truchas en mercado local como un alimento de gran valor nutritivo.	\$ 180,000.00	\$ 180,000.00	Proyecto	1	El avance NO es posible medirlo puesto que es necesario esperar hasta la entrega de reportes finales.
Promotora Integral Rural	20/06/2016	Coadyuvar a mejorar la alimentación y fortalecer la economía, de jefas de familias en pobreza de la comunidad del TERRERO, Municipio de Cuajinicuilapa, Gro., desarrollando un sistema productivo de huevos, para disponer de alimentos con alto contenido de proteínas, mediante la explotación de gallinas de traspatio.	\$ 217,900.00	\$ 217,900.00	Proyecto	1	El avance NO es posible medirlo puesto que es necesario esperar hasta la entrega de reportes finales.
Apoyo a Familias de Bajos Recursos Económicos	15/06/2016	Mejorar la formación educativa, para disminuir sus carencias cognoscitivas, a través de la impartición del Curso de computación, a menores/adolescentes, del Programa de Atención a Menores y Adolescentes en Riesgo (PAMAR) en la Cd. De Chetumal, Quintana Roo.	\$ 200,000.00	\$ 200,000.00	Proyecto	1	El avance NO es posible medirlo puesto que es necesario esperar hasta la entrega de reportes finales.

Anexo 3. Convenios Formalizados con Organizaciones de la Sociedad Civil  
Programa de Coinversión Social

Nombre de la OSC	Fecha de Formalización del Convenio	Objetivos del Convenios	Monto Federal Aprobado del Convenio	Monto Federal Ejercido del Convenio al 30 de septiembre	Metas del Convenio		
			(Pesos)	(Pesos)	Unidad de Medida	Cantidad	Alcanzadas al Trimestre
Rafah	15/06/2016	Garantizar la seguridad alimentaria de personas con discapacidad y enfermas terminales en situación de exclusión social por medio de la adquisición, preparación y distribución de alimentos en Tijuana b.c.	\$ 200,000.00	\$ 200,000.00	Proyecto	1	El avance NO es posible medirlo puesto que es necesario esperar hasta la entrega de reportes finales.
Casa de Niños Frank González	17/06/2016	Generar una mejor calidad de vida a los niños, niñas, familias en estado de vulnerabilidad y colaboradores de la Casa de Niños Frank González A.C en Tepic, Nayarit, a través de una alimentación nutritiva y balanceada, orientación nutricional y enseñanza en siembra y cosecha de hortalizas por medio de un invernadero.	\$ 275,480.00	\$ 275,480.00	Proyecto	1	El avance NO es posible medirlo puesto que es necesario esperar hasta la entrega de reportes finales.
Fundación Amparo	29/06/2016	Fortalecer y mejorar las viviendas y los traspacios de 70 familias campesinas representadas mayoritariamente por mujeres, de 6 comunidades de Zacatlán, Puebla, mediante la capacitación e instalación de infraestructura, eco tecnologías, y corrales para aves de doble propósito, impulsar el crecimiento económico de las familias a través de estrategias de comercialización comunitaria que estimule a cada miembro de la familia en el trabajo dentro de los huertos familiares contribuyendo así a la mejora de su bienestar y calidad de vida.	\$ 199,631.00	\$ 199,631.00	Proyecto	1	El avance NO es posible medirlo puesto que es necesario esperar hasta la entrega de reportes finales.



## Anexo 3. Convenios Formalizados con Organizaciones de la Sociedad Civil

### Programa de Coinversión Social

Nombre de la OSC	Fecha de Formalización del Convenio	Objetivos del Convenios	Monto Federal Aprobado del Convenio	Monto Federal Ejercido del Convenio al 30 de septiembre	Metas del Convenio		
			(Pesos)	(Pesos)	Unidad de Medida	Cantidad	Alcanzadas al Trimestre
Fundación Re Construcción Social Mexicana	23/06/2016	Contribuir a la seguridad alimentaria para incrementar la nutrición e ingresos para familias en situación de vulnerabilidad de San José Independencia a través de la instalación de granjas integrales y el fortalecimiento de capacidades	\$ 242,850.00	\$ 242,850.00	Proyecto	1	El avance NO es posible medirlo puesto que es necesario esperar hasta la entrega de reportes finales.
Vida y Familia Morelos	29/06/2016	Proporcionar de manera completa a 20 mujeres embarazadas, los bebes que nacen dentro de VIFAC y los menores acompañantes, todo lo necesario para concluir su embarazo de manera óptima, proveerlas de alimentos, casa, vestido, atención médica, ayuda psicológica, apoyo legal y pláticas que les ayudan a mejorar su autoestima y desarrollo personal y se desenvuelvan de manera positiva en la sociedad.	\$ 200,000.00	\$ 200,000.00	Proyecto	1	El avance NO es posible medirlo puesto que es necesario esperar hasta la entrega de reportes finales.
Hogar del Niño	20/06/2016	Fortalecer el aprendizaje de las y los alumnos de primaria y secundaria, de la escuela HOGAR DEL NIÑO en S.L.P., desarrollando habilidades en computación que les sean útiles en su vida y que favorezcan sus procesos de aprendizaje con herramientas audiovisuales.	\$ 240,268.00	\$ 240,268.00	Proyecto	1	El avance NO es posible medirlo puesto que es necesario esperar hasta la entrega de reportes finales.

Anexo 3. Convenios Formalizados con Organizaciones de la Sociedad Civil  
Programa de Coinversión Social

Nombre de la OSC	Fecha de Formalización del Convenio	Objetivos del Convenios	Monto Federal Aprobado del Convenio	Monto Federal Ejercido del Convenio al 30 de septiembre	Metas del Convenio		
			(Pesos)	(Pesos)	Unidad de Medida	Cantidad	Alcanzadas al Trimestre
Nahui Olli Cuarto Movimiento Social	28/06/2016	Otorgar 350 consultas oftalmológicas a niños, jóvenes y adultos mayores que se encuentran en situación de vulnerabilidad económica en la localidad de Tlapa de Comonfort, Guerrero, para incrementar el aprovechamiento académico y dignificar su calidad de vida a favor de la salud visual.	\$ 117,500.00	\$ 117,500.00	Proyecto	1	El avance NO es posible medirlo puesto que es necesario esperar hasta la entrega de reportes finales.
Mujeres con Nuevo Pensamiento	05/07/2016	Capacitar a 10 jefas de familia para mejorar su alimentación e ingreso mediante una granja comunitaria de gallinas ponedoras en la comunidad de Santa Ana Jolotzingo	\$ 200,000.00	\$ 200,000.00	Proyecto	1	El avance NO es posible medirlo puesto que es necesario esperar hasta la entrega de reportes finales.
INSTITUTO GERIÁTRICO DE YUCATÁN	15/06/2016	Contribuir a mejorar las condiciones de salud de los adultos mayores en abandono, mediante la alimentación adecuada que disminuya los índices de desnutrición y padecimientos asociados a la mala alimentación de 22 beneficiarios que se encuentran en la Estancia en Kanasín.	\$ 286,533.00	\$ 286,533.00	Proyecto	1	El avance NO es posible medirlo puesto que es necesario esperar hasta la entrega de reportes finales.

## Anexo 3. Convenios Formalizados con Organizaciones de la Sociedad Civil

### Programa de Coinversión Social

Nombre de la OSC	Fecha de Formalización del Convenio	Objetivos del Convenios	Monto Federal Aprobado del Convenio	Monto Federal Ejercido del Convenio al 30 de septiembre	Metas del Convenio		
			(Pesos)	(Pesos)	Unidad de Medida	Cantidad	Alcanzadas al Trimestre
Red Veracruzana en Apoyo al Desarrollo de las Comunidades	23/06/2016	Coadyuvar a mejorar la alimentación saludable mediante la capacitación y habilitación de granjas de gallinas de postura de traspatio en el domicilio de personas en condiciones de pobreza en la localidad de Tepecuítapa.	\$ 219,200.00	\$ 219,200.00	Proyecto	1	El avance NO es posible medirlo puesto que es necesario esperar hasta la entrega de reportes finales.
Profesionales al Servicio de la Sierra de Nayarit	17/06/2016	Producir alimento fresco de calidad mediante el establecimiento de criaderos de traspatio acompañados del servicio de asistencia técnica para mejorar la dieta y nutrición de los habitantes de la Localidad de Los Manguitos Municipio del Nayar, Nayarit, incorporándolos al sistema de producción de autoconsumo a base de frutas y carne de ganado menor.	\$ 236,608.00	\$ 236,608.00	Proyecto	1	El avance NO es posible medirlo puesto que es necesario esperar hasta la entrega de reportes finales.
Fundación Jóvenes Zacatecanos	29/06/2016	Se atenderá a 120 niños (as) de Cabecera del Municipio de Villanueva, de los cuales solo el 20% son de seguimiento del proyecto 2015 y 67 niños (as) de la localidad Malpaso los cuales en su totalidad se les dará seguimiento del proyecto 2015, brindando Alimentos Sabrosos, Sanos y Balanceados a niños (as) de lunes a viernes sin costo alguno y simultáneamente se involucrara a los padres de familia en talleres de nutrición y en la elaboración de los alimentos, generando educación alimentaria en teoría y práctica la cual pueden replicar en casa para beneficio de las familias	\$ 250,000.00	\$ 250,000.00	Proyecto	1	El avance NO es posible medirlo puesto que es necesario esperar hasta la entrega de reportes finales.

Anexo 3. Convenios Formalizados con Organizaciones de la Sociedad Civil  
Programa de Coinversión Social

Nombre de la OSC	Fecha de Formalización del Convenio	Objetivos del Convenios	Monto Federal Aprobado del Convenio	Monto Federal Ejercido del Convenio al 30 de septiembre	Metas del Convenio		
			(Pesos)	(Pesos)	Unidad de Medida	Cantidad	Alcanzadas al Trimestre
		completas.					
Orientación Social Juvenil Femenina	24/06/2016	Promover programas de alimentación y salud integral en 60 mujeres adolescentes albergadas en el Centro Orientación Social Juvenil Femenina, víctimas de violencia que sufren efectos colaterales por falta de nutrientes esenciales promoviendo la elaboración, aplicación y auto monitoreo de proyectos de vida saludable fundamentando procesos orientados a una vida digna	\$ 111,000.00	\$ 111,000.00	Proyecto	1	El avance NO es posible medirlo puesto que es necesario esperar hasta la entrega de reportes finales.
Unión Agropecuaria para el Desarrollo Regional	28/06/2016	Contribuir al mejoramiento alimentario y económico de 15 jefas de familia de escasos recursos mediante la producción de huertos de traspatio para el consumo familiar y la comercialización del excedente en la localidad de Aplaxtla, Guerrero.	\$ 119,650.00	\$ 119,650.00	Proyecto	1	El avance NO es posible medirlo puesto que es necesario esperar hasta la entrega de reportes finales.

## Anexo 3. Convenios Formalizados con Organizaciones de la Sociedad Civil

### Programa de Coinversión Social

Nombre de la OSC	Fecha de Formalización del Convenio	Objetivos del Convenios	Monto Federal Aprobado del Convenio	Monto Federal Ejercido del Convenio al 30 de septiembre	Metas del Convenio		
			(Pesos)	(Pesos)	Unidad de Medida	Cantidad	Alcanzadas al Trimestre
En Acción por México	29/06/2016	Establecer invernadero de producción de Hongo Seta con manejo sustentable en la localidad de Tuxtla del Municipio de Eloxochitlan, Puebla, obteniendo en corto plazo producción de 500 kgs. de hongo seta que permita cubrir las necesidades inmediatas de proteína y aseguren la seguridad alimentaria de 40 familias indígenas nahuas y sus familias, además de generar a mediano plazo una fuente de empleo para las familias y un ingreso económico con la venta de excedentes.	\$ 263,000.00	\$ 263,000.00	Proyecto	1	El avance NO es posible medirlo puesto que es necesario esperar hasta la entrega de reportes finales.
Fundación Caballo Amigo	22/06/2016	Disminuir los problemas de desarrollo integral y social de los niños de la localidad El Cariñan del municipio de Aguascalientes, mediante sesiones de equino terapia, estimulación y rehabilitación física.	\$ 130,000.00	\$ 130,000.00	Proyecto	1	El avance NO es posible medirlo puesto que es necesario esperar hasta la entrega de reportes finales.
Estructura Ciudadana para el Trabajo, la Educación y la Salud en México	05/07/2016	Contribuir a mejorar la salud integral, brindando atención médica y odontológica a 100 adultos mayores de escasos recursos en estado de abandono del municipio de La Paz, Estado de México	\$ 249,795.00	\$ 249,795.00	Proyecto	1	El avance NO es posible medirlo puesto que es necesario esperar hasta la entrega de reportes finales.

Anexo 3. Convenios Formalizados con Organizaciones de la Sociedad Civil  
Programa de Coinversión Social

Nombre de la OSC	Fecha de Formalización del Convenio	Objetivos del Convenios	Monto Federal Aprobado del Convenio	Monto Federal Ejercido del Convenio al 30 de septiembre	Metas del Convenio		
			(Pesos)	(Pesos)	Unidad de Medida	Cantidad	Alcanzadas al Trimestre
Promoción Voluntaria de Salud Irapuato	05/07/2016	Realizar 6 cirugías oftalmológicas y fomentar la cultura de prevención sobre diabetes, hipertensión y obesidad en: Irapuato, Pénjamo, Pueblo Nuevo, Abasolo y en los Caises: Comunidades La Caja, Cuchicuato, Aldama del municipio de Irapuato para mejorar la calidad de vida y salud de personas en situación vulnerable mediante cirugías oftálmicas, cursos, folletos y trípticos. Contribuyendo al combate a la pobreza y mejorar la calidad de vida de los y las guanajuatenses.	\$ 199,799.00	\$ 199,799.00	Proyecto	1	El avance NO es posible medirlo puesto que es necesario esperar hasta la entrega de reportes finales.
Ixe Educar e Integrar para Crecer	24/06/2016	FORTALECER E IMPULSAR EL DESARROLLO DE HUERTOS DE TRASPATIO PARA LA PRODUCCIÓN DE HORTALIZAS CON FAMILIAS DE LAS Y LOS ALUMNOS DE LA SECUNDARIA POPULAR CALASANZ, DE LAS COMUNIDADES DE LA HONDA, LOS MARTÍNEZ Y LIRIOS, CADEREYTA, QRO. MEJORANDO SU DESARROLLO FÍSICO Y MENTAL, ASÍ COMO CONFORMAR LA ESCUELA PARA PADRES Y MAESTROS EN LA SECUNDARIA CALASANZ.	\$ 205,000.00	\$ 205,000.00	Proyecto	1	El avance NO es posible medirlo puesto que es necesario esperar hasta la entrega de reportes finales.
Instituto de Entrenamiento para Niños con Lesión Cerebral y Trastornos del Aprendizaje	20/06/2016	Mejorar la calidad de vida de 76 niñas, niños y jóvenes con discapacidad intelectual originada por lesión cerebral y Síndrome de Down de la comunidad de Cuauhtémoc, Chih., contribuyendo en la rehabilitación de sus capacidades físicas, fisiológicas, intelectuales y sociales a través de un modelo de atención integral compuesto de programas educativos, de entrenamiento para la vida y de nuestro programa de natación terapéutica, donde podrán encontrar un camino hacia el bienestar.	\$ 191,600.00	\$ 191,600.00	Proyecto	1	El avance NO es posible medirlo puesto que es necesario esperar hasta la entrega de reportes finales.

Anexo 3. Convenios Formalizados con Organizaciones de la Sociedad Civil  
Programa de Coinversión Social

Nombre de la OSC	Fecha de Formalización del Convenio	Objetivos del Convenios	Monto Federal Aprobado del Convenio	Monto Federal Ejercido del Convenio al 30 de septiembre	Metas del Convenio		
			(Pesos)	(Pesos)	Unidad de Medida	Cantidad	Alcanzadas al Trimestre
FONDO REGIONAL SECTOR CAJONOS BENE-XON	16/06/2016	Generar condiciones de autoempleo e ingresos para las mujeres de San Pablo Yaganiza mediante el rescate e impulso de la actividad artesanal de confección de hamacas, que permita empoderar a las mujeres y erradicar la discriminación de género, promoviendo una cultura de trabajo y arraigando a las familias a sus comunidades de origen mediante las actividades económicas que les permita una forma de vida decorosa y lícita.	\$ 267,478.00	\$ 267,478.00	Proyecto	1	El avance NO es posible medirlo puesto que es necesario esperar hasta la entrega de reportes finales.
KAN BAL MEJAH PARA EL DESARROLLO SUSTENTABLE	15/06/2016	Impulsar el fortalecimiento de los liderazgos femeninos en actividades productivas de traspatio para la mejora alimentaria en la comunidad indígena de muy alta marginación de Yaxchekú en el municipio de Tizimín en el estado de Yucatán.	\$ 197,875.00	\$ 197,875.00	Proyecto	1	El avance NO es posible medirlo puesto que es necesario esperar hasta la entrega de reportes finales.
La Fundación Lanctot, A. C.	15/06/2016	Contribuir a garantizar la seguridad alimentaria y la adecuada nutrición de los niños y jóvenes de las colonias marginadas del Sur de La Paz, otorgándoles alimentos nutritivos recién preparados, así como apoyos formativos complementarios a ellos y a sus padres, con el fin de facilitar su desarrollo físico y mental, contando con la participación organizada de la comunidad, a realizarse en el comedor del Centro BOE, de la colonia Arco Iris II de La Paz BCS.	\$ 197,847.00	\$ 197,847.00	Proyecto	1	El avance NO es posible medirlo puesto que es necesario esperar hasta la entrega de reportes finales.

Anexo 3. Convenios Formalizados con Organizaciones de la Sociedad Civil  
Programa de Coinversión Social

Nombre de la OSC	Fecha de Formalización del Convenio	Objetivos del Convenios	Monto Federal Aprobado del Convenio	Monto Federal Ejercido del Convenio al 30 de septiembre	Metas del Convenio		
			(Pesos)	(Pesos)	Unidad de Medida	Cantidad	Alcanzadas al Trimestre
Tetoka Voluntades que Trascienden	17/06/2016	Mejorar la calidad de vida de mujeres que han sufrido eventos violentos mediante la atención psicológica oportuna y expedita en el municipio de Durango.	\$ 208,000.00	\$ 208,000.00	Proyecto	1	El avance NO es posible medirlo puesto que es necesario esperar hasta la entrega de reportes finales.
Fuerza, Unidad para las Mujeres Indígenas de la Sierra Juárez de Oaxaca	15/06/2016	Fortalecer las actividades en la producción de alimentos sanos con las jefas de hogar, criando aves de traspatio para la producción de huevos y acompañando de curso-taller para la crianza, cuidado y manejo de gallinas ponedoras, en la comunidad de San Andres Yaa. Garantizando así la mejora alimentaria de las comunidades indígenas.	\$ 283,550.00	\$ 283,550.00	Proyecto	1	El avance NO es posible medirlo puesto que es necesario esperar hasta la entrega de reportes finales.
Grupo de Tercera Edad Hilos de Plata	27/06/2016	Fomentar la inclusión de 45 adultos mayores de la R/A la Lima, otorgándoles una alimentación saludable, activación física y emocional promoviendo su desarrollo integral.	\$ 196,944.00	\$ 196,944.00	Proyecto	1	El avance NO es posible medirlo puesto que es necesario esperar hasta la entrega de reportes finales.



## Anexo 3. Convenios Formalizados con Organizaciones de la Sociedad Civil

### Programa de Coinversión Social

Nombre de la OSC	Fecha de Formalización del Convenio	Objetivos del Convenios	Monto Federal Aprobado del Convenio	Monto Federal Ejercido del Convenio al 30 de septiembre	Metas del Convenio		
			(Pesos)	(Pesos)	Unidad de Medida	Cantidad	Alcanzadas al Trimestre
Bosque Modelo para el Desarrollo Sustentable de la Región de la Mariposa Monarca	04/07/2016	Contribuir al desarrollo y la economía local para fortalecer los procesos productivos de los Municipios de San José del Rincón y Donato Guerra, en el Estado de México, en cinco comunidades indígenas en pobreza, a través de un programa de capacitación teórica-práctica en: cultivo de huertos hortícolas, engorda de trucha arcoiris y elaboración de artesanías de hojas pino.	\$ 299,900.00	\$ 299,900.00	Proyecto	1	El avance NO es posible medirlo puesto que es necesario esperar hasta la entrega de reportes finales.
La Fuerza de los Productores por el Bienestar Común	15/06/2016	Impulsar la actividad ganadera de traspatio, producir leche de vaca y sus derivados, para beneficiar a 10 mujeres y 6 hombres jefes de familia campesinas del municipio Putla Villa de Guerrero con carencia al acceso de alimentación y con alto grado de desnutrición, generar el autoempleo e ingresos económicos con la venta de excedentes de sus productos.	\$ 270,000.00	\$ 270,000.00	Proyecto	1	El avance NO es posible medirlo puesto que es necesario esperar hasta la entrega de reportes finales.
Asociación Sonorense por una Ciudad Diversa e Incluyente	17/06/2016	Fortalecer liderazgos comunitarios LGBTI por medio de actividades de capacitación y vinculación que contribuyan a transversalizar los derechos humanos, los derechos sexuales y la equidad de género en organizaciones e instituciones del municipio de Hermosillo, Sonora, para disminuir la violencia de género y la discriminación por orientación sexual e identidad de género.	\$ 174,155.00	\$ 174,155.00	Proyecto	1	El avance NO es posible medirlo puesto que es necesario esperar hasta la entrega de reportes finales.

Anexo 3. Convenios Formalizados con Organizaciones de la Sociedad Civil  
Programa de Coinversión Social

Nombre de la OSC	Fecha de Formalización del Convenio	Objetivos del Convenios	Monto Federal Aprobado del Convenio	Monto Federal Ejercido del Convenio al 30 de septiembre	Metas del Convenio		
			(Pesos)	(Pesos)	Unidad de Medida	Cantidad	Alcanzadas al Trimestre
Nosotros También Contamos	27/06/2016	Contribuir con la educación y salud de niños y jóvenes con discapacidad de escasos recursos al asegurar su asistencia a los Centros de Atención Múltiple Jean Piaget y Telesecundaria de Educación Especial para recibir: terapias, lengua de señas mexicana y educación de calidad adecuadas a su discapacidad durante el ciclo escolar, así como el traslado de jóvenes a empresas para realizar prácticas de capacitación laboral en los municipios de Colima y Villa de Álvarez.	\$ 204,000.00	\$ 204,000.00	Proyecto	1	El avance NO es posible medirlo puesto que es necesario esperar hasta la entrega de reportes finales.
Hoy Me Toca Dar	20/06/2016	Ayudar a mejorar la alimentación de 50 mujeres en pobreza de la comunidad de MILPILLAS, a través de la construcción de gallineros, que permitan establecer un sistema productivo de huevos de gallina, para disponer de alimento con gran contenido de proteínas,	\$ 182,030.00	\$ 182,030.00	Proyecto	1	El avance NO es posible medirlo puesto que es necesario esperar hasta la entrega de reportes finales.
X las Mujeres y la Familia	27/06/2016	Apoyar, atender a la familia y a la comunidad en general que viven en condiciones de pobreza extrema con servicios profesionales de la salud en promoción a la salud preventiva contra el cáncer, nutricional, psicológica, dental, salud mental (adicciones).	\$ 164,300.00	\$ 164,300.00	Proyecto	1	El avance NO es posible medirlo puesto que es necesario esperar hasta la entrega de reportes finales.

## Anexo 3. Convenios Formalizados con Organizaciones de la Sociedad Civil

### Programa de Coinversión Social

Nombre de la OSC	Fecha de Formalización del Convenio	Objetivos del Convenios	Monto Federal Aprobado del Convenio	Monto Federal Ejercido del Convenio al 30 de septiembre	Metas del Convenio		
			(Pesos)	(Pesos)	Unidad de Medida	Cantidad	Alcanzadas al Trimestre
APAC Querétaro	24/06/2016	Favorecer la autonomía y el autovalidismo de las Personas con Discapacidad que acuden de manera regular a APAC, mediante el equipamiento y la rehabilitación de los baños, el área de terapia física, pre-escolar y vida independiente, para fomentar la independencia.	\$ 90,000.00	\$ 90,000.00	Proyecto	1	El avance NO es posible medirlo puesto que es necesario esperar hasta la entrega de reportes finales.
Fundación Esperanza para niños con Diabetes México	29/06/2016	Empoderar a los niños y adolescentes con diabetes mellitus tipo 1 y a sus padres en la educación y capacitación de la enfermedad, brindándoles herramientas que contribuyan al buen control y cuidado de los beneficiarios.	\$ 217,900.00	\$ 217,900.00	Proyecto	1	El avance NO es posible medirlo puesto que es necesario esperar hasta la entrega de reportes finales.
Galilea 2000	30/06/2016	Favorecer desarrollo nutricional integral de familias beneficiarias de Galilea 2000 A.C. en Guadalajara, a través de una mejora en los hábitos alimenticios.	\$ 200,500.00	\$ 200,500.00	Proyecto	1	El avance NO es posible medirlo puesto que es necesario esperar hasta la entrega de reportes finales.

Anexo 3. Convenios Formalizados con Organizaciones de la Sociedad Civil  
Programa de Coinversión Social

Nombre de la OSC	Fecha de Formalización del Convenio	Objetivos del Convenios	Monto Federal Aprobado del Convenio	Monto Federal Ejercido del Convenio al 30 de septiembre	Metas del Convenio		
			(Pesos)	(Pesos)	Unidad de Medida	Cantidad	Alcanzadas al Trimestre
Pasión Empeño e Integración Social	05/07/2016	Contribuir a garantizar la seguridad alimentaria a 30 familias en rezago social mediante su participación en la construcción de 30 huertos familiares Biointensivos protegidos con microtuneles y sistema de riego por goteo y la producción de Hortalizas con alto valor nutricional a bajo costo además de la fertilización del huerto por medio de la generación de Lombricomposta con la instalación de 30 Lombricarios en San Pedro Arriba 3a Sección, en el municipio de Temoaya, Estado de México.	\$ 290,000.00	\$ 290,000.00	Proyecto	1	El avance NO es posible medirlo puesto que es necesario esperar hasta la entrega de reportes finales.
Ya'ax Chaak	15/06/2016	Mejorar los Ingresos económicos y la alimentación de 56 personas indígenas, que se dedican a la apicultura y agricultura ecológica en las comunidades de Chunhuhub, José María Morelos y Othón P. Blanco, municipio de José María Morelos. Mediante la capacitación y fortalecimiento de la producción de miel orgánica y cultivos alimenticios que les ayude a incrementar empleos y la producción de sus alimentos.	\$ 289,976.00	\$ 289,976.00	Proyecto	1	El avance NO es posible medirlo puesto que es necesario esperar hasta la entrega de reportes finales.
Asilo de Ancianos Luis Elizondo	28/06/2016	Brindar a los adultos mayores que viven en las instalaciones del asilo el derecho a la salud nutricional a través del seguimiento del sistema de atención y servicio nutricional, mediante la preparación de alimentos en condiciones de salud, seguridad y eficacia en el municipio de Guadalupe N.L.	\$ 200,000.00	\$ 200,000.00	Proyecto	1	El avance NO es posible medirlo puesto que es necesario esperar hasta la entrega de reportes finales.

Anexo 3. Convenios Formalizados con Organizaciones de la Sociedad Civil  
Programa de Coinversión Social

Nombre de la OSC	Fecha de Formalización del Convenio	Objetivos del Convenios	Monto Federal Aprobado del Convenio	Monto Federal Ejercido del Convenio al 30 de septiembre	Metas del Convenio		
			(Pesos)	(Pesos)	Unidad de Medida	Cantidad	Alcanzadas al Trimestre
Ostomizados del Bajío	05/07/2016	ATENCIÓN DE PERSONAS CON ESTOMA DE ELIMINACIÓN	\$ 199,765.00	\$ 199,765.00	Proyecto	1	El avance NO es posible medirlo puesto que es necesario esperar hasta la entrega de reportes finales.
Albergue Infantil Los Pinos	29/06/2016	Fortalecer el Programa de Salud Mental a través de estrategias de prevención de adicciones que promueven el desarrollo de habilidades para la vida como autoestima, comunicación asertiva, control del estrés, manejo y expresión emociones, creatividad, resolución de conflictos y estilos de vida saludables, previniendo el consumo de alcohol, tabaco y otras drogas, en los 100 niños y jóvenes, y las 48 familias del Albergue Infantil los Pinos, ubicado en Zapopan, Jalisco.	\$ 128,892.00	\$ 128,892.00	Proyecto	1	El avance NO es posible medirlo puesto que es necesario esperar hasta la entrega de reportes finales.
AFODEPO	15/06/2016	Mejorar la situación alimentaria y generar ingresos económicos, a través de la instalación de 40 granjas con pollas de doble propósito, para 40 mujeres jefas de familia con situación nutricional bajo, en el municipio de San Miguel Peras, Oaxaca.	\$ 250,100.00	\$ 250,100.00	Proyecto	1	El avance NO es posible medirlo puesto que es necesario esperar hasta la entrega de reportes finales.

Anexo 3. Convenios Formalizados con Organizaciones de la Sociedad Civil  
Programa de Coinversión Social

Nombre de la OSC	Fecha de Formalización del Convenio	Objetivos del Convenios	Monto Federal Aprobado del Convenio	Monto Federal Ejercido del Convenio al 30 de septiembre	Metas del Convenio		
			(Pesos)	(Pesos)	Unidad de Medida	Cantidad	Alcanzadas al Trimestre
Navidad en el Campo	27/06/2016	Abatir el rezago educativo en las comunidades rurales: Buenavista, Mieleras, La Ventana, Gabino Vázquez y Boquilla de las Perlas del municipio de Viesca, mediante la transformación del aula móvil, beneficiando a niños, jóvenes y adultos.	\$ 214,358.00	\$ 214,358.00	Proyecto	1	El avance NO es posible medirlo puesto que es necesario esperar hasta la entrega de reportes finales.
Hagamos más por Santa Rosalía	21/06/2016	Promover un cambio de actitud hacia una alimentación saludable a través de talleres socio-emocionales y actividades lúdicas recreativas encaminadas al desarrollo de habilidades, actitudes y valores que permitan mejorar la calidad de vida y el bienestar personal, mental y social de los niños de Santa Rosalía B.C.S. Fortaleciendo los programas de instituciones educativas y de salud.	\$ 106,540.00	\$ 106,540.00	Proyecto	1	El avance NO es posible medirlo puesto que es necesario esperar hasta la entrega de reportes finales.
Proyecto de Vida	24/06/2016	Favorecer el sano y pleno desarrollo físico, mental y emocional de los niños, niñas y adolescentes que viven en la casa hogar Proyecto de Vida proporcionándoles una alimentación nutritiva, suficiente y balanceada y generando hábitos de alimentación saludables.	\$ 204,464.00	\$ 204,464.00	Proyecto	1	El avance NO es posible medirlo puesto que es necesario esperar hasta la entrega de reportes finales.

Anexo 3. Convenios Formalizados con Organizaciones de la Sociedad Civil  
Programa de Coinversión Social

Nombre de la OSC	Fecha de Formalización del Convenio	Objetivos del Convenios	Monto Federal Aprobado del Convenio	Monto Federal Ejercido del Convenio al 30 de septiembre	Metas del Convenio		
			(Pesos)	(Pesos)	Unidad de Medida	Cantidad	Alcanzadas al Trimestre
Casa de Reposo Rodrigo Gómez G. A.B.P.	28/06/2016	Contribuir con el sano desarrollo de los adultos mayores que atendemos en esta casa de reposo, suministrando comida saludable que ayude a mejorar su estado de salud.	\$ 110,000.00	\$ 110,000.00	Proyecto	1	El avance NO es posible medirlo puesto que es necesario esperar hasta la entrega de reportes finales.
Grupo de Apoyo Amemos Vihvir	15/06/2016	Contribuir en la mejora alimentaria y ahorro económico de personas con VIH de las diferentes regiones del estado, que asisten a consulta al Centro Ambulatorio para la Prevención y Atención en SIDA e Infecciones de Transmisión Sexual (CAPASITS) en Oaxaca, por medio de un lunch balanceado, información sobre la cartilla de nutrición e insumos de prevención básicos, para ejercer su sexualidad con responsabilidad y reducir nuevos casos de VIH.	\$ 278,470.00	\$ 278,470.00	Proyecto	1	El avance NO es posible medirlo puesto que es necesario esperar hasta la entrega de reportes finales.
Takiekari Tiriyamama	17/06/2016	Mejorar la alimentación y combatir la desnutrición a través de la instalación de huertos y gallinas de traspatio en beneficio de 17 familias indígenas de Zapotillos municipio de Huajicori, Nayarit.	\$ 250,000.00	\$ 250,000.00	Proyecto	1	El avance NO es posible medirlo puesto que es necesario esperar hasta la entrega de reportes finales.

Anexo 3. Convenios Formalizados con Organizaciones de la Sociedad Civil  
Programa de Coinversión Social

Nombre de la OSC	Fecha de Formalización del Convenio	Objetivos del Convenios	Monto Federal Aprobado del Convenio	Monto Federal Ejercido del Convenio al 30 de septiembre	Metas del Convenio		
			(Pesos)	(Pesos)	Unidad de Medida	Cantidad	Alcanzadas al Trimestre
Desarrollo Integral de la Sociedad Morelense	30/06/2016	Generar condiciones para 60 mujeres que puedan tener conocimientos de una forma de trabajo haciendo mosaico en el municipio de Cuernavaca. Aprendiendo hacer mosaico podrán elaborar espejos, marcos, mesas, y muchas cosas más para poder lograr un ingreso y puedan mejoraren cuanto a su bienestar. Capacitando a las personas con ejemplos de lo que pueden hacer logramos evitar que estén en las calles y tengan noción de lo que se puede lograr siguiendo las reglas para tener un producto final. Las capacitaciones ayudan en conformar grupos para que empiecen a conocer y aprender a trabajar en grupo para sus próximos proyectos o trabajos que emprendan.	\$ 170,700.00	\$ 170,700.00	Proyecto	1	El avance NO es posible medirlo puesto que es necesario esperar hasta la entrega de reportes finales.
Amanc Zacatecas	29/06/2016	Mejorar la salud de niños, niñas, adolescentes y jóvenes con cáncer del Estado de Zacatecas y sus alrededores, mediante la realización de estudios de diagnóstico y/o seguimiento requeridos por el médico tratante para lograr un diagnóstico certero y monitoreo del estado de salud, la entrega oportuna de los medicamentos necesarios para la aplicación de los tratamientos y la dotación de víveres que les permita mejorar su estado nutricional durante y después de los procesos de tratamiento.	\$ 200,000.00	\$ 200,000.00	Proyecto	1	El avance NO es posible medirlo puesto que es necesario esperar hasta la entrega de reportes finales.



## Anexo 3. Convenios Formalizados con Organizaciones de la Sociedad Civil

### Programa de Coinversión Social

Nombre de la OSC	Fecha de Formalización del Convenio	Objetivos del Convenios	Monto Federal Aprobado del Convenio	Monto Federal Ejercido del Convenio al 30 de septiembre	Metas del Convenio		
			(Pesos)	(Pesos)	Unidad de Medida	Cantidad	Alcanzadas al Trimestre
Centro Integral de Apoyo Para El Pobre Más Pobre	28/06/2016	Mejorar la condición de vida de familias en situación de pobreza extrema que radican en las faldas del Cerro del Topo Chico a través de un programa integral que incluye alimentación diaria, consultas médicas y dentales y suministro de medicamentos	\$ 297,500.00	\$ 297,500.00	Proyecto	1	El avance NO es posible medirlo puesto que es necesario esperar hasta la entrega de reportes finales.
Ioseder Fundación	30/06/2016	Con base en la participación social se desarrollará el proyecto de captación de agua pluvial para abastecer de agua a las escuelas Raymundo R. Treviño Alvarado (matutino) y Tlacaélel (vespertino) en los meses de sequía que comprenden abril, mayo y junio por medio de almacenamiento calculado.	\$ 171,890.00	\$ 171,890.00	Proyecto	1	El avance NO es posible medirlo puesto que es necesario esperar hasta la entrega de reportes finales.
Unión Estatal de Unidades Agrícolas Industriales de la Mujer y Organizaciones Económicas de Campesinas en el Estado de Campeche	17/06/2016	Promover la seguridad alimentaria a 50 familias indígenas para garantizar su mejora alimentaria a través de la capacitación y asistencia técnica para la instalación de criaderos de aves de traspatio en la localidad de Bolonchen de Rejon, municipio de Hopelchen.	\$ 190,805.00	\$ 190,805.00	Proyecto	1	El avance NO es posible medirlo puesto que es necesario esperar hasta la entrega de reportes finales.

Anexo 3. Convenios Formalizados con Organizaciones de la Sociedad Civil  
Programa de Coinversión Social

Nombre de la OSC	Fecha de Formalización del Convenio	Objetivos del Convenios	Monto Federal Aprobado del Convenio	Monto Federal Ejercido del Convenio al 30 de septiembre	Metas del Convenio		
			(Pesos)	(Pesos)	Unidad de Medida	Cantidad	Alcanzadas al Trimestre
A.P.A.C. Asociación Pro-Paralítico Cerebral	30/06/2016	Adquirir los equipos e insumos de Terapia Física, Educación conducida y terapia de deglución para fortalecer los servicios de las áreas de rehabilitación integral mejorando la atención proporcionada a 66 alumnos de APAC Zacatecas.	\$ 243,762.00	\$ 243,762.00	Proyecto	1	El avance NO es posible medirlo puesto que es necesario esperar hasta la entrega de reportes finales.
Compromiso MX	17/06/2016	Mejorar la condición física y nutricional de 228 niños y niñas de la primaria "Septimio Pérez Palacios" turno matutino	\$ 225,846.00	\$ 225,846.00	Proyecto	1	El avance NO es posible medirlo puesto que es necesario esperar hasta la entrega de reportes finales.
PATRONATO DE ASISTENCIA SOCIAL DE CALVILLO	22/06/2016	Contribuir a garantizar la adecuada nutrición de todos los adultos mayores y/o discapacitados del Asilo de Ancianos San José en el municipio de Calvillo, Aguascalientes con una dieta que incluya proteínas de origen animal por medio de la adquisición de alimentos de origen animal e insumos para la preparación.	\$ 150,000.00	\$ 150,000.00	Proyecto	1	El avance NO es posible medirlo puesto que es necesario esperar hasta la entrega de reportes finales.

## Anexo 3. Convenios Formalizados con Organizaciones de la Sociedad Civil

### Programa de Coinversión Social

Nombre de la OSC	Fecha de Formalización del Convenio	Objetivos del Convenios	Monto Federal Aprobado del Convenio	Monto Federal Ejercido del Convenio al 30 de septiembre	Metas del Convenio		
			(Pesos)	(Pesos)	Unidad de Medida	Cantidad	Alcanzadas al Trimestre
Jóvenes Transformadores, Oaxaca, Grande	15/06/2016	Incrementar la disponibilidad de alimentos sanos y nutritivos mediante la implementación de huertos de hortalizas que beneficien a familias indígenas de la Localidad de Mirasol, Magdalena Peñasco.	\$ 203,075.00	\$ 203,075.00	Proyecto	1	El avance NO es posible medirlo puesto que es necesario esperar hasta la entrega de reportes finales.
Ándale Para Oír, Padres de Niños Sordos	24/06/2016	Proporcionar atención completa de manera eficaz a niños, niñas, jóvenes, adultos y adultos mayores mediante la implementación de un sistema electrónico, diagnóstico auditivo, dotación de auxiliares auditivos calibrados, moldes y calibraciones de implantes cocleares en el Estado de Querétaro.	\$ 83,000.00	\$ 83,000.00	Proyecto	1	El avance NO es posible medirlo puesto que es necesario esperar hasta la entrega de reportes finales.
Asociación de Padres y Compadres	27/06/2016	Mejorar la deglución y respiración de los beneficiarios con discapacidad provenientes del municipio de Mazatlán a través de acciones que brinden un adecuado aprovechamiento de los alimentos y mejoren su nivel nutricional.	\$ 226,000.00	\$ 226,000.00	Proyecto	1	El avance NO es posible medirlo puesto que es necesario esperar hasta la entrega de reportes finales.

Anexo 3. Convenios Formalizados con Organizaciones de la Sociedad Civil  
Programa de Coinversión Social

Nombre de la OSC	Fecha de Formalización del Convenio	Objetivos del Convenios	Monto Federal Aprobado del Convenio	Monto Federal Ejercido del Convenio al 30 de septiembre	Metas del Convenio		
			(Pesos)	(Pesos)	Unidad de Medida	Cantidad	Alcanzadas al Trimestre
Fundación Hogar del Anciano María Auxiliadora	27/06/2016	Mejorar la alimentación y nutrición de 78 adultos mayores que residen en la Fundación Hogar del Anciano María Auxiliadora I.A.P. en Los Mochis, Sinaloa.	\$ 129,200.00	\$ 129,200.00	Proyecto	1	El avance NO es posible medirlo puesto que es necesario esperar hasta la entrega de reportes finales.
Meyuyiyatu ruiya	17/06/2016	Mejorar la alimentación mediante la creación de huertos de traspatio y manejo de gallinas ponedoras para 18 familias en la comunidad indígena de las Pilas (El Tepeguaje), municipio de Tepic.	\$ 233,400.00	\$ 233,400.00	Proyecto	1	El avance NO es posible medirlo puesto que es necesario esperar hasta la entrega de reportes finales.
Senderos	30/06/2016	Ofrecer diariamente una alimentación balanceada y nutritiva a las 20 beneficiarias que favorezca el desarrollo completo de sus capacidades y al mismo tiempo brindarles la oportunidad de capacitarse en la elaboración de alimentos.	\$ 50,000.00	\$ 50,000.00	Proyecto	1	El avance NO es posible medirlo puesto que es necesario esperar hasta la entrega de reportes finales.

## Anexo 3. Convenios Formalizados con Organizaciones de la Sociedad Civil

### Programa de Coinversión Social

Nombre de la OSC	Fecha de Formalización del Convenio	Objetivos del Convenios	Monto Federal Aprobado del Convenio	Monto Federal Ejercido del Convenio al 30 de septiembre	Metas del Convenio		
			(Pesos)	(Pesos)	Unidad de Medida	Cantidad	Alcanzadas al Trimestre
Auge, Autogestión y Educación Comunitaria	05/07/2016	Formar un núcleo de atención de la orquesta Sonar Las Joyas en la zona del Ejido de La Joya, a través de la adquisición de instrumentos musicales, pago a profesores e inclusión de los menores a los ensayos orquestales, entre julio y diciembre del 2016, como estrategia de generación de cohesión social e integración de los niños, niñas y jóvenes del Polígono las Joyas en León, Guanajuato.	\$ 199,205.00	\$ 199,205.00	Proyecto	1	El avance NO es posible medirlo puesto que es necesario esperar hasta la entrega de reportes finales.
Ayuda Rosa	27/06/2016	Empoderar y facilitar a las mujeres afectadas por el cáncer, pertenecientes al sector vulnerable, herramientas que les permitan posicionarse con igualdad de género, promoviendo su inclusión laboral y fortalecimiento de su ECONOMIA.	\$ 211,773.00	\$ 211,773.00	Proyecto	1	El avance NO es posible medirlo puesto que es necesario esperar hasta la entrega de reportes finales.
Asociación Patronato Caimede	15/06/2016	Mejorar la nutrición de las niñas, niños y adolescentes que se encuentran albergados en el CAIMEDE de Mérida, Yucatán mediante el equipamiento de un comedor social, para asegurar el acceso a alimentos suficientes, seguros y nutritivos.	\$ 250,000.00	\$ 250,000.00	Proyecto	1	El avance NO es posible medirlo puesto que es necesario esperar hasta la entrega de reportes finales.

Anexo 3. Convenios Formalizados con Organizaciones de la Sociedad Civil  
Programa de Coinversión Social

Nombre de la OSC	Fecha de Formalización del Convenio	Objetivos del Convenios	Monto Federal Aprobado del Convenio	Monto Federal Ejercido del Convenio al 30 de septiembre	Metas del Convenio		
			(Pesos)	(Pesos)	Unidad de Medida	Cantidad	Alcanzadas al Trimestre
Mujeres Cardenenses Contra el Cáncer de Mama	24/06/2016	Contribuir a través de un programa de información, atención y apoyo para generar competencias humanas en materia de autoexploración mamaria, detección de cáncer de mama de manera temprana; para contribuir a disminuir y/o abatir la mortalidad por cáncer de mama en mujeres y varones de este municipio, otorgar a mujeres y hombres susceptibles, con estudios de mastografía y ultrasonido mamario	\$ 200,000.00	\$ 200,000.00	Proyecto	1	El avance NO es posible medirlo puesto que es necesario esperar hasta la entrega de reportes finales.
Voluntarias Vicentinas de Colima	27/06/2016	Atender las necesidades en alimentación, higiene, rehabilitación y salud medica de 30 mujeres mayores asegurando la continuidad de un modelo de atención integral para un bienestar conjunto dentro del Hogar San Vicente de Paul en el municipio de Villa de Álvarez, Colima.	\$ 249,000.00	\$ 249,000.00	Proyecto	1	El avance NO es posible medirlo puesto que es necesario esperar hasta la entrega de reportes finales.
Centro de Enlace Familiar de Sonora	21/06/2016	Empoderar a mujeres de la Ciudad de Hermosillo y son víctima de violencia a través de capacitaciones y atención profesional especializada para proveerles las herramientas necesarias para el ejercicio de sus Derechos y la toma de decisiones en los ámbitos familiar y social.	\$ 142,502.00	\$ 142,502.00	Proyecto	1	El avance NO es posible medirlo puesto que es necesario esperar hasta la entrega de reportes finales.

## Anexo 3. Convenios Formalizados con Organizaciones de la Sociedad Civil

### Programa de Coinversión Social

Nombre de la OSC	Fecha de Formalización del Convenio	Objetivos del Convenios	Monto Federal Aprobado del Convenio	Monto Federal Ejercido del Convenio al 30 de septiembre	Metas del Convenio		
			(Pesos)	(Pesos)	Unidad de Medida	Cantidad	Alcanzadas al Trimestre
Mujeres Innovadoras para el Desarrollo Rural	17/06/2016	Incrementar la producción de plátano con familias en situación de pobreza de 5 localidades del Municipio de Atoyac de Álvarez, Gro, mediante el desarrollo de capacidades para el cultivo de plátano y la instalación de cisternas de ferro cemento para captación de agua para la humedad de la planta.	\$ 188,720.00	\$ 188,720.00	Proyecto	1	El avance NO es posible medirlo puesto que es necesario esperar hasta la entrega de reportes finales.
Fundación Aniela	29/06/2016	Dignificando los hogares de 18 familias de jornaleras que viven en condiciones de pobreza extrema de las localidades de La Mesita, Los Manguitos y Tecuantla pertenecientes al Municipio de Zihuateutla, Puebla., a través del empoderamiento de la población al desarrollar sus capacidades y habilidades en el oficio de la albañilería y darles los materiales necesarios para la rehabilitación de sus viviendas, y la conformación de un capital social de auto ayuda.	\$ 245,480.00	\$ 245,480.00	Proyecto	1	El avance NO es posible medirlo puesto que es necesario esperar hasta la entrega de reportes finales.
JCV Productores Juntos hemos Construido la Victoria	17/06/2016	Desarrollo de capacidades y aprovechamiento de activos productivos para mejorar ingreso familiar, mediante el acompañamiento técnico para la producción de hortaliza en invernadero y su procesamiento, con la finalidad de beneficiar a un grupo de mujeres jefas de familia de la zona sierra del Municipio de Durango.	\$ 200,000.00	\$ 200,000.00	Proyecto	1	El avance NO es posible medirlo puesto que es necesario esperar hasta la entrega de reportes finales.

Anexo 3. Convenios Formalizados con Organizaciones de la Sociedad Civil  
Programa de Coinversión Social

Nombre de la OSC	Fecha de Formalización del Convenio	Objetivos del Convenios	Monto Federal Aprobado del Convenio	Monto Federal Ejercido del Convenio al 30 de septiembre	Metas del Convenio		
			(Pesos)	(Pesos)	Unidad de Medida	Cantidad	Alcanzadas al Trimestre
Fundación García Noriega	28/06/2016	Garantizar el derecho a la alimentación, entregando a la población que lo requiere una despensa mensual con abarrotes básicos y a través de un Comedor, entregar alimentos en cantidades sanas y suficientes para llevar a los demás integrantes de su familia.	\$ 109,423.00	\$ 109,423.00	Proyecto	1	El avance NO es posible medirlo puesto que es necesario esperar hasta la entrega de reportes finales.
Casa de Descanso para Ancianos Matilde Rubro de Villanueva	22/06/2016	Promover el envejecimiento activo, saludable y con dignidad para una mejor calidad de vida de las personas adultas mayores que habitan la Casa de Descanso para Ancianos Matilde Rubro de Villanueva en Villa Juárez, Asientos; Gas.	\$ 200,000.00	\$ 200,000.00	Proyecto	1	El avance NO es posible medirlo puesto que es necesario esperar hasta la entrega de reportes finales.
Taller de Expresión y Desarrollo Integral	28/06/2016	Brindar un programa integral de terapias incluyendo terapia breve sistemática y terapia de bio-regulación electromagnética (BTR) a 62 alumnos desde los 4 años con síndrome de Down y sus padres dentro de nuestras instalaciones, por medio de un programa diseñado por psicólogos y terapeutas de bio-regulación enfocado a las necesidades y objetivos de cada participante.	\$ 205,500.00	\$ 205,500.00	Proyecto	1	El avance NO es posible medirlo puesto que es necesario esperar hasta la entrega de reportes finales.



## Anexo 3. Convenios Formalizados con Organizaciones de la Sociedad Civil

### Programa de Coinversión Social

Nombre de la OSC	Fecha de Formalización del Convenio	Objetivos del Convenios	Monto Federal Aprobado del Convenio	Monto Federal Ejercido del Convenio al 30 de septiembre	Metas del Convenio		
			(Pesos)	(Pesos)	Unidad de Medida	Cantidad	Alcanzadas al Trimestre
Centro de Apoyo Contra la Violencia	21/06/2016	Capacitar, sensibilizar y prevenir la violencia de género en población estudiantil de ambos géneros de 12 a 15 años en tres instituciones educativas a nivel secundaria en el municipio de Nogales, Sonora mediante talleres que permitan también identificar y atender profesionalmente a víctimas de violencia de género, promoviendo la cultura de la denuncia e identificación de sus derechos durante el ciclo escolar 2015-2016.	\$ 146,900.00	\$ 146,900.00	Proyecto	1	El avance NO es posible medirlo puesto que es necesario esperar hasta la entrega de reportes finales.
Fundación Ayuda Niños La Paz	15/06/2016	Mejorar la alimentación para disminuir la desnutrición, sobrepeso y obesidad a través de comidas y desayunos balanceados de lunes a viernes durante el ciclo escolar a niñas, niños y jóvenes estudiantes que viven en las colonias Laguna Azul, Márquez de León, Villas de Guadalupe y Vista Hermosa, colonias categorizadas como zona de muy alto grado de marginación de la ciudad de La Paz, B.C.S.	\$ 183,150.00	\$ 183,150.00	Proyecto	1	El avance NO es posible medirlo puesto que es necesario esperar hasta la entrega de reportes finales.
Fundación Raymond Bell	17/06/2016	Brindar las herramientas necesarias para el desarrollo óptimo en las funciones psicomotrices de los niños y jóvenes a través del tratamiento rehabilitatorio con equipo especializado para la integración física adecuada.	\$ 198,133.00	\$ 198,133.00	Proyecto	1	El avance NO es posible medirlo puesto que es necesario esperar hasta la entrega de reportes finales.

Anexo 3. Convenios Formalizados con Organizaciones de la Sociedad Civil  
Programa de Coinversión Social

Nombre de la OSC	Fecha de Formalización del Convenio	Objetivos del Convenios	Monto Federal Aprobado del Convenio	Monto Federal Ejercido del Convenio al 30 de septiembre	Metas del Convenio		
			(Pesos)	(Pesos)	Unidad de Medida	Cantidad	Alcanzadas al Trimestre
Betesda Mexicali	15/06/2016	Continuar brindando una mejor alimentación sana y nutritiva a los 35 niñas, niños y adolescentes internos en casa Hogar Betesda Mexicali A. C. quienes fueron rescatados de situación de vulnerabilidad social y riesgo de calle a través de la adquisición de los alimentos necesarios para cubrir la demanda por 6 meses, y de 9 mesas para el comedor, esto con el fin de brindar una estancia más agradable, sin problemas ocasionados por el calor a la hora de comida, también se adquirirá una licuadora industrial con el objetivo de usarla para preparar licuados y platillos nutritivos y balanceados.	\$ 300,000.00	\$ 300,000.00	Proyecto	1	El avance NO es posible medirlo puesto que es necesario esperar hasta la entrega de reportes finales.
Fundación Hermanos Hernández Morales	29/06/2016	Empoderamiento económico y social de 20 personas desempleadas, jefas y jefes del hogar, a través de un beneficio de café en el cual se auto emplearán en esta actividad productiva para lograr una autosuficiencia personal y alimentaria al ser capaces de proveerse de autoempleos que les permitan obtener un recuso económico para mejorar su calidad de vida.	\$ 282,200.00	\$ 282,200.00	Proyecto	1	El avance NO es posible medirlo puesto que es necesario esperar hasta la entrega de reportes finales.

## Anexo 3. Convenios Formalizados con Organizaciones de la Sociedad Civil

### Programa de Coinversión Social

Nombre de la OSC	Fecha de Formalización del Convenio	Objetivos del Convenios	Monto Federal Aprobado del Convenio	Monto Federal Ejercido del Convenio al 30 de septiembre	Metas del Convenio		
			(Pesos)	(Pesos)	Unidad de Medida	Cantidad	Alcanzadas al Trimestre
Instituto Nuevo Amanecer	28/06/2016	Impactar positivamente en el estado nutricional de 300 niños, niñas y jóvenes con parálisis cerebral, mediante la disminución de la prevalencia de la desnutrición, re-estableciendo o manteniendo su peso y talla ideal a través de la atención especializada de 3 nutriólogas, en conjunto con una orientación, capacitación y entrenamiento a los padres de familia para fomentar la práctica de hábitos alimentarios saludables, desarrollando una cultura de alimentación sana en toda la familia.	\$ 222,680.00	\$ 222,680.00	Proyecto	1	El avance NO es posible medirlo puesto que es necesario esperar hasta la entrega de reportes finales.
Frente Interdisciplinario para el Desarrollo Social y Solidario FIDSS	14/09/2016	Empoderar a las y los jóvenes en materia de derechos sexuales y reproductivos para la prevención del embarazo adolescente a través de actividades psicoeducativas y artístico-culturales con perspectiva de género en el municipio de Salvador Escalante.	\$ 162,216.00	\$ 162,216.00	Proyecto	1	El avance NO es posible medirlo puesto que es necesario esperar hasta la entrega de reportes finales.
Caminemos Juntos con Amor, Luz y Esperanza	27/06/2016	Contribuir con la salud para mejorar su calidad de vida y contribuir en la mejora de sus tratamientos, mediante la entrega de alimentos nutritivos y sanos pláticas nutricionales, terapias físicas o fisioterapia, terapias psicológicas y terapias ocupacionales de 84 niños/as, jóvenes y adultos con enfermedades crónicas degenerativas o terminales con cáncer o con alguna discapacidad física, psicológica o motriz, en el Estado de Colima.	\$ 198,830.00	\$ 198,830.00	Proyecto	1	El avance NO es posible medirlo puesto que es necesario esperar hasta la entrega de reportes finales.

Anexo 3. Convenios Formalizados con Organizaciones de la Sociedad Civil  
Programa de Coinversión Social

Nombre de la OSC	Fecha de Formalización del Convenio	Objetivos del Convenios	Monto Federal Aprobado del Convenio	Monto Federal Ejercido del Convenio al 30 de septiembre	Metas del Convenio		
			(Pesos)	(Pesos)	Unidad de Medida	Cantidad	Alcanzadas al Trimestre
Inclusión Zacatecas	30/06/2016	Capacitar 90 personas en situación de vulnerabilidad, en 3 colonias de Zacatecas capital y 3 en comunidades del municipio de Zacatecas mediante 6 cursos de enseñanza de oficios productivos (elaboración e instalación de boiler solar con material reciclado), para que superen su marginación logrando el autoempleo y por ende generar nuevas fuentes de ingresos que permitan aumentar su nivel de vida.	\$ 200,000.00	\$ 200,000.00	Proyecto	1	El avance NO es posible medirlo puesto que es necesario esperar hasta la entrega de reportes finales.
Casa de Beneficencia de Torreón	27/06/2016	Ofrecer un espacio digno a los niños y niñas albergados en la institución que provienen de la Región Lagunera (urbana y rural) de tres a doce años de edad que garantice el ejercicio pleno de sus derechos sociales al disfrute del más alto nivel de salud e higiene, reacondicionando el área del comedor.	\$ 162,476.00	\$ 162,476.00	Proyecto	1	El avance NO es posible medirlo puesto que es necesario esperar hasta la entrega de reportes finales.
Red por un México Incluyente en Desarrollo Social	30/06/2016	Desarrollar la producción de huevo mediante la implementación de 21 granjas de traspatio en la localidad los Arenales Municipio de Ixhuacan de los Reyes, para promover el autoconsumo y mejorar la alimentación de familias de escasos recursos.	\$ 190,750.00	\$ 190,750.00	Proyecto	1	El avance NO es posible medirlo puesto que es necesario esperar hasta la entrega de reportes finales.

Anexo 3. Convenios Formalizados con Organizaciones de la Sociedad Civil  
Programa de Coinversión Social

Nombre de la OSC	Fecha de Formalización del Convenio	Objetivos del Convenios	Monto Federal Aprobado del Convenio	Monto Federal Ejercido del Convenio al 30 de septiembre	Metas del Convenio		
			(Pesos)	(Pesos)	Unidad de Medida	Cantidad	Alcanzadas al Trimestre
Centro de Atención para el Autismo Alex	21/06/2016	Mejorar las capacidades motoras, cognitivas, sociales y de comunicación en niños, niñas y jóvenes de escasos recursos que tienen discapacidad motora, autismo y/o intelectual de la región de Zitácuaro, Mich por medio de terapias acordes a ellos tomando en cuenta cada caso en especial.	\$ 201,000.00	\$ 201,000.00	Proyecto	1	El avance NO es posible medirlo puesto que es necesario esperar hasta la entrega de reportes finales.
Vive gozando con plenitud y amor	17/06/2016	Mejorar la alimentación de 50 niñas y niños en edad de 5 a 12 años, de escasos recursos a través de un comedor infantil otorgando 7700 raciones de comidas nutritivas y la ejecución de 62 sesiones de talleres sobre la temática de una buena alimentación, en la localidad de Seybaplaya Champotón.	\$ 206,285.00	\$ 206,285.00	Proyecto	1	El avance NO es posible medirlo puesto que es necesario esperar hasta la entrega de reportes finales.
Organización de Jóvenes Liberales por Tlaxcala	30/06/2016	Contribuir al fortalecimiento del Desarrollo Social, Inclusión, Capital Social y Desarrollo Integral Sustentable	\$ 173,885.00	\$ 173,885.00	Proyecto	1	El avance NO es posible medirlo puesto que es necesario esperar hasta la entrega de reportes finales.

Anexo 3. Convenios Formalizados con Organizaciones de la Sociedad Civil  
Programa de Coinversión Social

Nombre de la OSC	Fecha de Formalización del Convenio	Objetivos del Convenios	Monto Federal Aprobado del Convenio	Monto Federal Ejercido del Convenio al 30 de septiembre	Metas del Convenio		
			(Pesos)	(Pesos)	Unidad de Medida	Cantidad	Alcanzadas al Trimestre
Asociación Contra el Cáncer Tecomense	28/06/2016	Contribuir a la disminución de casos cáncer en mujeres del municipio de Tecomán Colima mediante campañas de prevención y detección de cáncer de mama y cervico uterino.	\$ 35,051.00	\$ 35,051.00	Proyecto	1	El avance NO es posible medirlo puesto que es necesario esperar hasta la entrega de reportes finales.
Buena Vista Sinaloa	27/06/2016	Mejorar la salud visual a beneficiarios mujeres y hombres, con la enfermedad de catarata para su cirugía en uno o en ambos ojos según el caso, por medio de facoemulsificación (técnica de vanguardia, en la cual se hace una incisión de tres milímetros y se fragmenta la catarata por medio de ultrasonido), en la población del Estado de Sinaloa.	\$ 179,071.00	\$ 179,071.00	Proyecto	1	El avance NO es posible medirlo puesto que es necesario esperar hasta la entrega de reportes finales.
Unión Estatal de Organizaciones Económicas y Mujeres Productoras de Guerrero	20/06/2016	Promover el empoderamiento y capacidades de liderazgo de las mujeres del medio rural, para ocupar y desempeñar cargos de representación en sus comunidades, mediante la capacitación en los temas de diagnóstico y planeación del desarrollo comunitario, liderazgo, gestión social, equidad de género y participación social, a 50 mujeres líderes, provenientes de localidades de alta y muy alta marginación del Municipio de Acapulco.	\$ 112,800.00	\$ 112,800.00	Proyecto	1	El avance NO es posible medirlo puesto que es necesario esperar hasta la entrega de reportes finales.

## Anexo 3. Convenios Formalizados con Organizaciones de la Sociedad Civil

### Programa de Coinversión Social

Nombre de la OSC	Fecha de Formalización del Convenio	Objetivos del Convenios	Monto Federal Aprobado del Convenio	Monto Federal Ejercido del Convenio al 30 de septiembre	Metas del Convenio		
			(Pesos)	(Pesos)	Unidad de Medida	Cantidad	Alcanzadas al Trimestre
En Acción solo por Amor	27/06/2016	Mejorar la alimentación para tratar y prevenir la desnutrición, mediante la valoración de un médico, nutriólogo y la dotación de alimentos para cinco comidas, para 26 personas adultas mayores en situación de abandono, calle y/o pobreza extrema que son residentes de la casa hogar Institucional, en la Localidad Culiacán Rosales, municipio de Culiacán, Sinaloa	\$ 228,500.00	\$ 228,500.00	Proyecto	1	El avance NO es posible medirlo puesto que es necesario esperar hasta la entrega de reportes finales.
Un Objetivo Mil Razones Universales de Tlaxcala	30/06/2016	Mejorar la salud visual de 350 personas en situación de pobreza y vulnerabilidad, mediante la realización de exámenes visuales y entrega de lentes, en el Municipio de Apetatitlán de Antonio Carvajal, del estado de Tlaxcala	\$ 200,000.00	\$ 200,000.00	Proyecto	1	El avance NO es posible medirlo puesto que es necesario esperar hasta la entrega de reportes finales.
Asociación Mexicana de Ayuda a Niños con Cáncer de San Luis Potosí	20/06/2016	Mejorar la salud de pacientes beneficiarios de AMANC SLP, pagando estudios y procedimientos médicos y asegurando el traslado a esta ciudad capital para llevar a cabo su tratamiento.	\$ 250,000.00	\$ 250,000.00	Proyecto	1	El avance NO es posible medirlo puesto que es necesario esperar hasta la entrega de reportes finales.

Anexo 3. Convenios Formalizados con Organizaciones de la Sociedad Civil  
Programa de Coinversión Social

Nombre de la OSC	Fecha de Formalización del Convenio	Objetivos del Convenios	Monto Federal Aprobado del Convenio	Monto Federal Ejercido del Convenio al 30 de septiembre	Metas del Convenio		
			(Pesos)	(Pesos)	Unidad de Medida	Cantidad	Alcanzadas al Trimestre
Banco de Alimentos de Navojoa	23/06/2016	Mejorar el estado nutricional y de salud de 500 familias en 9 comunidades de Etchojoa que se encuentran en situación vulnerable a través de acciones integradas sobre salud, nutrición y orientación sobre cáncer de mama en hombres y mujeres, el cultivo de la moringa oleifera y elaboración de alimentos para crear microempresas de platillos saludables, económicos y nutritivos.	\$ 232,000.00	\$ 232,000.00	Proyecto	1	El avance NO es posible medirlo puesto que es necesario esperar hasta la entrega de reportes finales.
Unidad Popular Libertad y Trabajo	05/07/2016	Permitir la continuidad de un comedor social infantil que mejore los índices de nutrición en (332) menores de 0 a 12 años de edad que acuden a 5 escuelas públicas en el centro de Celaya, Guanajuato mediante suministro de alimento nutritivo y balanceado por turno escolar 5 días a la semana, de agosto a diciembre.	\$ 146,437.00	\$ 146,437.00	Proyecto	1	El avance NO es posible medirlo puesto que es necesario esperar hasta la entrega de reportes finales.
Una Luz Hacia el Mundo para Ciegos y Débiles Visuales	27/06/2016	Contar con instrumentos musicales para que personas ciegas y débiles visuales del municipio de Mazatlán, Sinaloa, mediante la instrucción del manejo de dichos instrumentos, aprendan a tocarlos y despertar en ellos el gusto por la música.	\$ 139,964.00	\$ 139,964.00	Proyecto	1	El avance NO es posible medirlo puesto que es necesario esperar hasta la entrega de reportes finales.



Anexo 3. Convenios Formalizados con Organizaciones de la Sociedad Civil  
Programa de Coinversión Social

Nombre de la OSC	Fecha de Formalización del Convenio	Objetivos del Convenios	Monto Federal Aprobado del Convenio	Monto Federal Ejercido del Convenio al 30 de septiembre	Metas del Convenio		
			(Pesos)	(Pesos)	Unidad de Medida	Cantidad	Alcanzadas al Trimestre
Manos Amigas por la Discapacidad	27/06/2016	Contar con un medio de transporte para que los adultos con discapacidad intelectual y motora puedan sean trasladados a diversos lugares recreativos y culturales, así como a las instalaciones de la asociación Amad para su capacitación, y este servicio formara parte de la atención que se brinda a nuestros beneficiarios en el municipio de Mazatlán, Sinaloa.	\$ 200,000.00	\$ 200,000.00	Proyecto	1	El avance NO es posible medirlo puesto que es necesario esperar hasta la entrega de reportes finales.
Fundación Dume	24/06/2016	Concientizar a la población de comunidades vulnerables del municipio de Querétaro sobre la importancia del reciclaje de la basura generada en el hogar mediante la recolección de PET, vidrio, latas, cartón, papel, entre otros, a cambio de una dotación de granos (arroz, frijol y maíz) reduciendo así la contaminación y mejorando la alimentación de las personas atendidas.	\$ 200,000.00	\$ 200,000.00	Proyecto	1	El avance NO es posible medirlo puesto que es necesario esperar hasta la entrega de reportes finales.
Oye	27/06/2016	Identificar de manera oportuna, la discapacidad auditiva o sordera, en niños recién nacidos del municipio de Culiacán, para el diagnóstico, tratamiento y rehabilitación del lenguaje oral para su plena integración e inclusión social.	\$ 219,000.00	\$ 219,000.00	Proyecto	1	El avance NO es posible medirlo puesto que es necesario esperar hasta la entrega de reportes finales.

Anexo 3. Convenios Formalizados con Organizaciones de la Sociedad Civil  
Programa de Coinversión Social

Nombre de la OSC	Fecha de Formalización del Convenio	Objetivos del Convenios	Monto Federal Aprobado del Convenio	Monto Federal Ejercido del Convenio al 30 de septiembre	Metas del Convenio		
			(Pesos)	(Pesos)	Unidad de Medida	Cantidad	Alcanzadas al Trimestre
Cáritas de Saltillo	27/06/2016	Mejorar los hábitos alimenticios de la población que económica y socialmente no puede acceder a alimentación diaria saludable de los Centros Comunitarios las colonias del Álamo y Brisas de Saltillo y de Cañadas del Mirador en Ramos Arizpe Coahuila, para mejorar su salud mediante la dotación de platillos calientes y de la dotación de suplemento alimenticio a los menores en edad escolar que asistan a los Centros Comunitarios atendidos por el actor social.	\$ 189,273.00	\$ 189,273.00	Proyecto	1	El avance NO es posible medirlo puesto que es necesario esperar hasta la entrega de reportes finales.
Evolución y Desarrollo en el Desierto	15/06/2016	Reforestación de áreas verdes y Jardines, con la participación de vecinos, en las colonias Valle del Pedregal, Solidaridad del Municipio en Mexicali. Motivándolos por medio de pláticas sobre temas ecológicos y el aprecio al medio ambiente, y talleres sobre la plantación de árboles y plantas.	\$ 250,000.00	\$ 250,000.00	Proyecto	1	El avance NO es posible medirlo puesto que es necesario esperar hasta la entrega de reportes finales.
Fundación para el Desarrollo Integral del Autista	23/06/2016	Mejorar la calidad de vida de las personas dentro del Espectro del Autismo y otros trastornos severos del neurodesarrollo, mediante la aplicación de la terapia auditiva Tomatis nivel 4, beneficiando de esta forma a los grupos más vulnerables de nuestras comunidades del municipio de Coatzacoalcos, Veracruz.	\$ 220,500.00	\$ 220,500.00	Proyecto	1	El avance NO es posible medirlo puesto que es necesario esperar hasta la entrega de reportes finales.

## Anexo 3. Convenios Formalizados con Organizaciones de la Sociedad Civil

### Programa de Coinversión Social

Nombre de la OSC	Fecha de Formalización del Convenio	Objetivos del Convenios	Monto Federal Aprobado del Convenio	Monto Federal Ejercido del Convenio al 30 de septiembre	Metas del Convenio		
			(Pesos)	(Pesos)	Unidad de Medida	Cantidad	Alcanzadas al Trimestre
Eco alternativas para el Desarrollo Rural Sustentable	23/06/2016	Promover la adopción de técnicas innovadoras de producción con los cuales un grupo de mujeres y hombres de una comunidad marginada puedan contar con una actividad generadora de ingresos a partir del establecimiento de un invernadero para la producción de jitomate y su comercialización a nivel local y regional.	\$ 190,800.00	\$ 190,800.00	Proyecto	1	El avance NO es posible medirlo puesto que es necesario esperar hasta la entrega de reportes finales.
Centro de Acopio para la Tarahumara	15/06/2016	Instalación de sistemas de cosechas de agua de lluvia que fomente el desarrollo comunitario y el capital social en grupos de indígenas y mestizos en extrema pobreza y marginación de la comunidad La Mesa de los Charcos del municipio de Guachochi, de la Sierra Tarahumara para mejorar las condiciones de vida, bienestar y medio ambiente de la población atendida.	\$ 295,658.00	\$ 295,658.00	Proyecto	1	El avance NO es posible medirlo puesto que es necesario esperar hasta la entrega de reportes finales.
Feed the Hungry	05/07/2016	Mejorar la salud, educación y aprovechamiento escolar de 900 niños y niñas de escasos recursos económicos de 7 comunidades en el municipio de San Miguel de Allende por medio de una comida caliente y nutritiva durante 16 semanas escolares,	\$ 200,000.00	\$ 200,000.00	Proyecto	1	El avance NO es posible medirlo puesto que es necesario esperar hasta la entrega de reportes finales.

Anexo 3. Convenios Formalizados con Organizaciones de la Sociedad Civil  
Programa de Coinversión Social

Nombre de la OSC	Fecha de Formalización del Convenio	Objetivos del Convenios	Monto Federal Aprobado del Convenio	Monto Federal Ejercido del Convenio al 30 de septiembre	Metas del Convenio		
			(Pesos)	(Pesos)	Unidad de Medida	Cantidad	Alcanzadas al Trimestre
FUERZA JUVENIL MAYA LUCHANDO POR EL AVANCE	15/06/2016	Contribuir a la seguridad alimentaria de 100 madres de familia en situación de pobreza extrema de Guadalupe y Calvo, Chihuahua a través la elaboración de conservas y el deshidratado de frutas y verduras cosechadas en sus propios huertos de traspatio de junio a diciembre de 2016.	\$ 260,000.00	\$ 260,000.00	Proyecto	1	El avance NO es posible medirlo puesto que es necesario esperar hasta la entrega de reportes finales.
Asociación Salud y Bienestar Social	15/06/2016	Mejorar el estado de salud de 60 niños y niñas de 6 a 18 meses de edad pertenecientes a 3 comisaría de Chemax, Yucatán, brindando atención a través de fórmulas lácteas enriquecidas con vitaminas y minerales, valoración y seguimiento del estado nutricional, capacitación nutricia y estimulación temprana, para contribuir al óptimo desarrollo y a la prevención del bajo peso en edades tempranas.	\$ 249,670.00	\$ 249,670.00	Proyecto	1	El avance NO es posible medirlo puesto que es necesario esperar hasta la entrega de reportes finales.
Apoyo Integral Down	23/06/2016	Mejorar la salud nutricional a 19 personas de 2 a 50 años de edad con Síndrome de Down, brindando asistencia alimentaria mediante la entrega de alimentos saludables a las personas asistentes a la institución que viven en la ciudad de Coatzacoalcos, ver.	\$ 145,012.00	\$ 145,012.00	Proyecto	1	El avance NO es posible medirlo puesto que es necesario esperar hasta la entrega de reportes finales.

## Anexo 3. Convenios Formalizados con Organizaciones de la Sociedad Civil

### Programa de Coinversión Social

Nombre de la OSC	Fecha de Formalización del Convenio	Objetivos del Convenios	Monto Federal Aprobado del Convenio	Monto Federal Ejercido del Convenio al 30 de septiembre	Metas del Convenio		
			(Pesos)	(Pesos)	Unidad de Medida	Cantidad	Alcanzadas al Trimestre
Prueba para la Vida Preventive Oncology International México	20/06/2016	Detectar oportunamente lesiones precancerosas y cancerosas del cuello uterino en mujeres de 25 a 65 años de zona rural, así como proporcionar tratamiento adecuado a las mujeres diagnosticadas con displasias, así como identificar mediante tamizaje primario a varones mayores de 39 años que deben ser referidos a servicio urológico para descartarles enfermedades en la próstata.	\$ 227,700.00	\$ 227,700.00	Proyecto	1	El avance NO es posible medirlo puesto que es necesario esperar hasta la entrega de reportes finales.
Casa Hogar para Ancianos de Muzquiz, Coahuila	27/06/2016	Mejorar la alimentación de los Adultos Mayores que se encuentran en la Casa Hogar para Ancianos de Múzquiz, brindándoles comidas completas y nutritivas para así mejorar la calidad de vida y salud de estos ancianitos.	\$ 122,313.00	\$ 122,313.00	Proyecto	1	El avance NO es posible medirlo puesto que es necesario esperar hasta la entrega de reportes finales.
Sinergia de Integración Infantil	05/07/2016	Brindar tratamientos ortopédicos a hombres, mujeres, niñas y niños, ya diagnosticados de los municipios de Jerecuaro, Apaseo el Alto, Apaseo el Grande, mediante valoraciones medicas de un fisioterapeuta. Para que los beneficiarios puedan mejorar la marcha y problemas postulares del aparato locomotor.	\$ 199,000.00	\$ 199,000.00	Proyecto	1	El avance NO es posible medirlo puesto que es necesario esperar hasta la entrega de reportes finales.

Anexo 3. Convenios Formalizados con Organizaciones de la Sociedad Civil  
Programa de Coinversión Social

Nombre de la OSC	Fecha de Formalización del Convenio	Objetivos del Convenios	Monto Federal Aprobado del Convenio	Monto Federal Ejercido del Convenio al 30 de septiembre	Metas del Convenio		
			(Pesos)	(Pesos)	Unidad de Medida	Cantidad	Alcanzadas al Trimestre
Fundación Oportunidades Educativas	27/06/2016	Contribuir a mejorar la calidad de vida de jóvenes de escasos recursos y su familia a través de educación y capacitación técnica para el trabajo, fortalecimiento de las relaciones familiares como generadora de capital social y cultura de la paz a través de Becas de estudio y talleres de Desarrollo Humano.	\$ 89,173.00	\$ 89,173.00	Proyecto	1	El avance NO es posible medirlo puesto que es necesario esperar hasta la entrega de reportes finales.
Todos Juntos por Ellos	15/06/2016	Promover la nutrición física, emocional e intelectual de niños y jóvenes con discapacidad intelectual y diversos trastornos de la zona 8 de Educación Especial en Cabo San Lucas Baja California Sur mediante la capacitación y acompañamiento de especialistas certificados	\$ 228,500.00	\$ 228,500.00	Proyecto	1	El avance NO es posible medirlo puesto que es necesario esperar hasta la entrega de reportes finales.
Movimiento Integrador de Desarrollo Sustentable	15/06/2016	Desarrollar el sistema de producción y manejo de aves de corral en el traspatio, para incrementar el valor y calidad nutritiva de la dieta alimentaria de 35 jefas de familia de la localidad de Aquiles Serdán, Santa María Zacatepec, mediante la crianza de gallinas de traspatio para la producción de carne y huevo, mejorando así su calidad de vida, lograr la autosuficiencia en la producción de huevo y carne para obtener excedentes para la venta en el mercado local, incrementando el ingreso familiar.	\$ 262,050.00	\$ 262,050.00	Proyecto	1	El avance NO es posible medirlo puesto que es necesario esperar hasta la entrega de reportes finales.

## Anexo 3. Convenios Formalizados con Organizaciones de la Sociedad Civil

### Programa de Coinversión Social

Nombre de la OSC	Fecha de Formalización del Convenio	Objetivos del Convenios	Monto Federal Aprobado del Convenio	Monto Federal Ejercido del Convenio al 30 de septiembre	Metas del Convenio		
			(Pesos)	(Pesos)	Unidad de Medida	Cantidad	Alcanzadas al Trimestre
Azucenas de San Isidro Reynosa	29/06/2016	Asegurar la alimentación para mejorar la calidad de vida de 25 familias a través de la alimentación, reproducción y crianza porcina, desarrollo de habilidades en una granja comunitaria para las comunidades de Patlanalan, Quiliayo, del municipio de Quimixtlan Puebla.	\$ 227,420.00	\$ 227,420.00	Proyecto	1	El avance NO es posible medirlo puesto que es necesario esperar hasta la entrega de reportes finales.
Hospice Mazatlán	27/06/2016	Contribuir a mejorar la calidad de vida de 50 pacientes terminales en el municipio de Mazatlán, proporcionándoles cuidados paliativos y el equipo médico necesario para concluir su ciclo de vida.	\$ 195,000.00	\$ 195,000.00	Proyecto	1	El avance NO es posible medirlo puesto que es necesario esperar hasta la entrega de reportes finales.
Casa Paterna Divina Providencia	27/06/2016	Garantizar la seguridad alimentaria y atender los desórdenes alimenticios mediante el suministro periódico de alimentos balanceados y nutritivos basados en la asesoría de Nutrióloga para niñas, niños y adolescentes, en vulnerabilidad y desamparo y el fortalecimiento institucional de Casa Paterna Divina Providencia, A.C. En la ciudad de Torreón Coahuila, México.	\$ 133,273.00	\$ 133,273.00	Proyecto	1	El avance NO es posible medirlo puesto que es necesario esperar hasta la entrega de reportes finales.

Anexo 3. Convenios Formalizados con Organizaciones de la Sociedad Civil  
Programa de Coinversión Social

Nombre de la OSC	Fecha de Formalización del Convenio	Objetivos del Convenios	Monto Federal Aprobado del Convenio	Monto Federal Ejercido del Convenio al 30 de septiembre	Metas del Convenio		
			(Pesos)	(Pesos)	Unidad de Medida	Cantidad	Alcanzadas al Trimestre
Libres por Amor	15/06/2016	Brindar una buena alimentación en la edad escolar de niñas, niños y jóvenes albergados en Libres por Amor, A.C, para generar un estado de bienestar físico y a su vez les va a permitir un desarrollo y crecimiento normal, así como un buen desempeño escolar que les va a proporcionar bases para integrarse a la sociedad y un mejor futuro.	\$ 185,000.00	\$ 185,000.00	Proyecto	1	El avance NO es posible medirlo puesto que es necesario esperar hasta la entrega de reportes finales.
Productores y Emprendedores Vulnerables en Desarrollo de Chiapas	21/06/2016	Fortalece la nutrición y el bienestar de las familias campesinas en situación de vulnerabilidad de las Localidades de Villa Morelos, Vistahermosa, Abelardo L Rodríguez y Nueva Liberación del municipio de Cintalapa, Chiapas A través de la instalación de Módulos Reproductivos avícolas de traspatio y capacitaciones en manejo sanitario y cuidado de las aves para proporcionar productos de alto valor nutritivo como carne y huevo; asimismo, producir excedentes para la venta, generando así, ingresos en la economía familiar	\$ 290,430.00	\$ 290,430.00	Proyecto	1	El avance NO es posible medirlo puesto que es necesario esperar hasta la entrega de reportes finales.
Decido y Actúo	15/06/2016	Promover desde una perspectiva de género y de derechos humanos, el desarrollo humano y sociocultural de las mujeres obreras del municipio de Othón P. Blanco, a fin de reducir las brechas de desigualdad de género y la discriminación contra las mujeres, a través de la capacitación en el fortalecimiento de sus capacidades individuales, habilitándolas como agentes de cambio y protagonistas en la materialización de sus derechos, incrementando su empoderamiento y autonomía.	\$ 101,900.00	\$ 101,900.00	Proyecto	1	El avance NO es posible medirlo puesto que es necesario esperar hasta la entrega de reportes finales.



## Anexo 3. Convenios Formalizados con Organizaciones de la Sociedad Civil

### Programa de Coinversión Social

Nombre de la OSC	Fecha de Formalización del Convenio	Objetivos del Convenios	Monto Federal Aprobado del Convenio	Monto Federal Ejercido del Convenio al 30 de septiembre	Metas del Convenio		
			(Pesos)	(Pesos)	Unidad de Medida	Cantidad	Alcanzadas al Trimestre
Trasplantados en el Hospital Civil Fray Antonio Alcalde	29/06/2016	Costear la cirugía de Trasplante Renal a cinco pacientes que no cuentan con los recursos económicos para pagarlo y se atienden en el Hospital Civil Fray Antonio Alcalde.	\$ 100,000.00	\$ 100,000.00	Proyecto	1	El avance NO es posible medirlo puesto que es necesario esperar hasta la entrega de reportes finales.
Teatro de Laboratorio del Cuerpo Experimental	24/06/2016	Abastecer de apoyo alimentario a 15 familias con jefatura femenina en situación de exclusión mediante un modelo de participación comunitaria activa, así como capacitación en oficios en el Municipio de Peña Miller del Estado de Querétaro.	\$ 187,500.00	\$ 187,500.00	Proyecto	1	El avance NO es posible medirlo puesto que es necesario esperar hasta la entrega de reportes finales.
Ayudar con Voluntad a Yucatán	15/06/2016	Mejorar la nutrición y reducir los problemas alimentarios de familias en situación de desnutrición de la localidad Chemax, Yucatán proporcionando información nutrimental, orientado hacia hábitos alimenticios más saludables e higiénicos y reforzando las acciones por medio de dotaciones de paquetes con alto valor nutrimental.	\$ 299,600.00	\$ 299,600.00	Proyecto	1	El avance NO es posible medirlo puesto que es necesario esperar hasta la entrega de reportes finales.

Anexo 3. Convenios Formalizados con Organizaciones de la Sociedad Civil  
Programa de Coinversión Social

Nombre de la OSC	Fecha de Formalización del Convenio	Objetivos del Convenios	Monto Federal Aprobado del Convenio	Monto Federal Ejercido del Convenio al 30 de septiembre	Metas del Convenio		
			(Pesos)	(Pesos)	Unidad de Medida	Cantidad	Alcanzadas al Trimestre
Mujeres al 100	20/06/2016	Mejorar las condiciones de vida de hombres y mujeres de la comunidad de Axaxacualco, Municipio de Eduardo Neri, Gro., a través de la preparación y envasado del mezcal de sabores.	\$ 161,100.00	\$ 161,100.00	Proyecto	1	El avance NO es posible medirlo puesto que es necesario esperar hasta la entrega de reportes finales.
Yaakunah Hopelchén	17/06/2016	Fomentar el empoderamiento de la mujer a través de la apicultura como método para la independencia económica y resignificación de sus derechos humanos en mujeres étnico maya peninsulares de la comunidad El Poste, de municipio de Hopelchén, Campeche.	\$ 187,370.00	\$ 187,370.00	Proyecto	1	El avance NO es posible medirlo puesto que es necesario esperar hasta la entrega de reportes finales.
Alternativa Nacional para la Igualdad Social	17/06/2016	Contribuir al mejoramiento social de 1500 jóvenes estudiantes de 3 escuelas ubicadas en el Municipio de Tlapa de Comonfort, Guerrero, con el fin de disminuir y prevenir la violencia social y de género en el marco de los Derechos humanos.	\$ 185,000.00	\$ 185,000.00	Proyecto	1	El avance NO es posible medirlo puesto que es necesario esperar hasta la entrega de reportes finales.

## Anexo 3. Convenios Formalizados con Organizaciones de la Sociedad Civil

### Programa de Coinversión Social

Nombre de la OSC	Fecha de Formalización del Convenio	Objetivos del Convenios	Monto Federal Aprobado del Convenio	Monto Federal Ejercido del Convenio al 30 de septiembre	Metas del Convenio		
			(Pesos)	(Pesos)	Unidad de Medida	Cantidad	Alcanzadas al Trimestre
Centro de Capacitación y Gestión para el Desarrollo Económico	15/06/2016	Fortalecer la salud de los infantes de Ojinaga, Chihuahua en situación de vulnerabilidad a través de la intervención de médicos pediatras con alta especialización para dar seguimiento a enfermedades respiratorias y padecimientos alérgicos e identificación de enfermedades asociadas.	\$ 188,000.00	\$ 188,000.00	Proyecto	1	El avance NO es posible medirlo puesto que es necesario esperar hasta la entrega de reportes finales.
Centro de Recuperación a Víctimas de las Adicciones C.E.R.-V.I.D. A	05/07/2016	Consolidar, fortalecer y ampliar el Programa de Prevención para coadyuvar a disminuir las adicciones en niños, niñas, adolescentes y jóvenes y mejorar su calidad de vida, mediante la implementación de una campaña de prevención, del desarrollo de habilidades para la vida y del fortalecimiento de vínculos a 3650 personas de 8 a 60 años de edad de los municipios de Nezahualcóyotl y Chimalhuacán en el Estado de México.	\$ 247,000.00	\$ 247,000.00	Proyecto	1	El avance NO es posible medirlo puesto que es necesario esperar hasta la entrega de reportes finales.
Patronato Pro Niños de San Miguel de Allende	05/07/2016	Combinar servicios y apoyos para incrementar el acceso a servicios necesarios para niños con condiciones terminales y mejorar las capacidades motoras, de lenguaje, y cognitivas de los niños con discapacidades para, a su vez, aumentar la aceptación e integración social de los pacientes.	\$ 200,000.00	\$ 200,000.00	Proyecto	1	El avance NO es posible medirlo puesto que es necesario esperar hasta la entrega de reportes finales.

Anexo 3. Convenios Formalizados con Organizaciones de la Sociedad Civil  
Programa de Coinversión Social

Nombre de la OSC	Fecha de Formalización del Convenio	Objetivos del Convenios	Monto Federal Aprobado del Convenio	Monto Federal Ejercido del Convenio al 30 de septiembre	Metas del Convenio		
			(Pesos)	(Pesos)	Unidad de Medida	Cantidad	Alcanzadas al Trimestre
SICAC	17/06/2016	Mejorar la alimentación de 50 jefas y jefes de familia de escasos recursos de la comunidad de Hobomó, Campeche, procurando el sustento alimenticio diario, promoviendo la producción de carne, huevos de aves, verduras y composta orgánica, mediante talleres de avicultura y cultivos hortícolas de tras patio, proporcionando capacitación, asistencia técnica y entrega de materiales e insumos básicos para la instalación de gallineros y huertos en tras patio de los beneficiados	\$ 185,555.00	\$ 185,555.00	Proyecto	1	El avance NO es posible medirlo puesto que es necesario esperar hasta la entrega de reportes finales.
Hagamos Algo Asociación para el Desarrollo Integral de Grupos Vulnerables, con Perspectiva de Género	30/06/2016	FOMENTAR LIDERAZGOS DE LAS MUJERES DESDE LA NIÑEZ PARA UN CAMBIO EN LA PERCEPCIÓN DEL PAPEL DE LAS MUJERES EN LA SOCIEDAD, LA VIDA POLÍTICA Y LA COMUNIDAD.	\$ 120,500.00	\$ 120,500.00	Proyecto	1	El avance NO es posible medirlo puesto que es necesario esperar hasta la entrega de reportes finales.
Caritas Colima	27/06/2016	Contribuir a la mejora nutricional de niños y niñas, para mejorar su desarrollo y estado de salud, mediante la dotación de leche, medicamentos desparasitantes, exámenes médicos y la capacitación a las mamás en Colonias de Colima Comala y Villa de Álvarez.	\$ 199,700.00	\$ 199,700.00	Proyecto	1	El avance NO es posible medirlo puesto que es necesario esperar hasta la entrega de reportes finales.

## Anexo 3. Convenios Formalizados con Organizaciones de la Sociedad Civil

### Programa de Coinversión Social

Nombre de la OSC	Fecha de Formalización del Convenio	Objetivos del Convenios	Monto Federal Aprobado del Convenio	Monto Federal Ejercido del Convenio al 30 de septiembre	Metas del Convenio		
			(Pesos)	(Pesos)	Unidad de Medida	Cantidad	Alcanzadas al Trimestre
Helel No Hoch Ta'it	17/06/2016	Mejorar la alimentación de 70 adultos mayores, en situación de pobreza, brindándoles una comida 5 días a la semana durante 7 meses, además de consultas médicas, medicamentos, material higiénico y terapia física en la comunidad de Samulá, Campeche.	\$ 227,243.00	\$ 227,243.00	Proyecto	1	El avance NO es posible medirlo puesto que es necesario esperar hasta la entrega de reportes finales.
Centro de Estudios Biológicos, Medio Ambiente y Recursos Naturales	15/06/2016	Crear una red de líderes comunitarios formada principalmente por jóvenes para fomentar la producción, transformación, conservación y comercialización de productos alimentarios a personas de comunidades rurales del municipio de Felipe Carrillo Puerto en pro de lograr la soberanía y seguridad alimentaria.	\$ 126,700.00	\$ 126,700.00	Proyecto	1	El avance NO es posible medirlo puesto que es necesario esperar hasta la entrega de reportes finales.
Agro Ecológicos Unidos	16/06/2016	Mejorar la alimentación de 50 núcleos familiares de escasos recursos económico de las localidades de San Juan Teitipac y San Sebastian Teitipac, Oaxaca mediante el fortalecimiento del sistema de producción de Aves de traspatio.	\$ 240,433.00	\$ 240,433.00	Proyecto	1	El avance NO es posible medirlo puesto que es necesario esperar hasta la entrega de reportes finales.

Anexo 3. Convenios Formalizados con Organizaciones de la Sociedad Civil  
Programa de Coinversión Social

Nombre de la OSC	Fecha de Formalización del Convenio	Objetivos del Convenios	Monto Federal Aprobado del Convenio	Monto Federal Ejercido del Convenio al 30 de septiembre	Metas del Convenio		
			(Pesos)	(Pesos)	Unidad de Medida	Cantidad	Alcanzadas al Trimestre
Banco de Alimentos de Juanacatlán	29/06/2016	Modificar el grado de aprovechamiento en productos perecederos como frutas y verduras, disminuyendo su desperdicio durante el almacenaje en el BAJU y su distribución en comunidades a través del mejoramiento del programa de inocuidad y elaboración de conservas, beneficiando a 1600 familias de Juanacatlán, El Salto, Tlajomulco de Zúñiga, Tonalá, Ixtlahuacán de los Membrillos, Zapotlán del Rey y Chapala.	\$ 250,000.00	\$ 250,000.00	Proyecto	1	El avance NO es posible medirlo puesto que es necesario esperar hasta la entrega de reportes finales.
Instituto Alteño para el Desarrollo de Jalisco	07/07/2016	Fortalecer las capacidades intelectuales de jornaleros agrícolas indígenas migrantes asentados en el municipio de Arandas, Jalisco para contribuir al desarrollo de la autosuficiencia alimentaria que permita mejorar las condiciones de salud de los beneficiarios.	\$ 119,102.00	\$ 119,102.00	Proyecto	1	El avance NO es posible medirlo puesto que es necesario esperar hasta la entrega de reportes finales.
Comunidad Fraternal Por Una Vida Mejor	27/06/2016	Contribuir en la mejora de los servicios que se brinda a adultos mayores y personas vulnerables, mediante el acondicionamiento del edificio de la Institución, en las áreas de la estancia de día, comedor comunitario y la unidad básica de rehabilitación en el Municipio de Comala.	\$ 200,000.00	\$ 200,000.00	Proyecto	1	El avance NO es posible medirlo puesto que es necesario esperar hasta la entrega de reportes finales.

## Anexo 3. Convenios Formalizados con Organizaciones de la Sociedad Civil

### Programa de Coinversión Social

Nombre de la OSC	Fecha de Formalización del Convenio	Objetivos del Convenios	Monto Federal Aprobado del Convenio	Monto Federal Ejercido del Convenio al 30 de septiembre	Metas del Convenio		
			(Pesos)	(Pesos)	Unidad de Medida	Cantidad	Alcanzadas al Trimestre
Mujeres por México	17/06/2016	Generar alternativas de ocupación de las internas del CERESO 1, mediante la capacitación en producción de alimentos en huertos familiares, conservas de alimentos y deshidratados a través de pláticas y talleres en Ciudad de Victoria de Durango, Durango	\$ 179,600.00	\$ 179,600.00	Proyecto	1	El avance NO es posible medirlo puesto que es necesario esperar hasta la entrega de reportes finales.
Mujeres Tejiendo el Género y Formando Redes	17/06/2016	Fomentar la generación de ocupaciones y proyectos productivos entre las mujeres pobres de las localidades de alta marginación de los municipios de Cuencamé y San Juan de Guadalupe mediante el fortalecimiento de habilidades productivas, la generación de nuevas capacidades y el apoyo a los productos del semidesierto duranguense.	\$ 174,700.00	\$ 174,700.00	Proyecto	1	El avance NO es posible medirlo puesto que es necesario esperar hasta la entrega de reportes finales.
Actúa Verde	27/06/2016	Fortalecer la economía local desarrollando productores para el manejo de una eco granja que permita activar su economía en el marco de la autosuficiencia alimentaria capacitando a grupos vulnerables en la producción de alimentos e integrándolos en un vínculo directo con consumidores locales.	\$ 112,917.00	\$ 112,917.00	Proyecto	1	El avance NO es posible medirlo puesto que es necesario esperar hasta la entrega de reportes finales.

Anexo 3. Convenios Formalizados con Organizaciones de la Sociedad Civil  
Programa de Coinversión Social

Nombre de la OSC	Fecha de Formalización del Convenio	Objetivos del Convenios	Monto Federal Aprobado del Convenio	Monto Federal Ejercido del Convenio al 30 de septiembre	Metas del Convenio		
			(Pesos)	(Pesos)	Unidad de Medida	Cantidad	Alcanzadas al Trimestre
Banco de Alimentos Maná	23/06/2016	Diagnosticar, elevar y evaluar el nivel nutricional de 300 niños en desnutrición y/o sobrepeso.	\$ 150,000.00	\$ 150,000.00	Proyecto	1	El avance NO es posible medirlo puesto que es necesario esperar hasta la entrega de reportes finales.
Emprendedores Monarca	24/06/2016	Mejorar la calidad de vida principalmente de beneficiarios adultos mayores afectados por enfermedades comunes mediante brigadas médicas que incluyen consulta general.	\$ 172,133.00	\$ 172,133.00	Proyecto	1	El avance NO es posible medirlo puesto que es necesario esperar hasta la entrega de reportes finales.
Osimmpe Organización Social Indígena Mixteca del Municipio de Peñoles	15/06/2016	Fortalecer la disponibilidad y producción de alimentos protectores mediante la producción de hortalizas en huertos familiares de traspatio aprovechando el almacenamiento de agua en cisternas de ferrocemento, en Tierra Caliente, Tepantepec, Peñoles, para beneficiar a 20 jefas y jefes de familias.	\$ 281,244.00	\$ 281,244.00	Proyecto	1	El avance NO es posible medirlo puesto que es necesario esperar hasta la entrega de reportes finales.



## Anexo 3. Convenios Formalizados con Organizaciones de la Sociedad Civil

### Programa de Coinversión Social

Nombre de la OSC	Fecha de Formalización del Convenio	Objetivos del Convenios	Monto Federal Aprobado del Convenio	Monto Federal Ejercido del Convenio al 30 de septiembre	Metas del Convenio		
			(Pesos)	(Pesos)	Unidad de Medida	Cantidad	Alcanzadas al Trimestre
Asociación Proformación y Orientación de la Mujer	27/06/2016	Ayudar a mejorar la vulnerabilidad y exclusión social de la población jornalera agrícola de los siguientes campos; Myl, Bellavista II correspondientes al municipio de Culiacán y lo de Beltrán, San Emilio, Dorita y el Cafetal correspondiente al municipio de Navolato, mediante acciones y apoyos para la protección social, en materia de alimentación, educación, promoción del ejercicio de los servicios básicos.	\$ 249,306.00	\$ 249,306.00	Proyecto	1	El avance NO es posible medirlo puesto que es necesario esperar hasta la entrega de reportes finales.
Patronato del Hospital Para Ancianos y Huérfanos Juan de Zelaya	17/06/2016	Disminuir el abandono de la población adulta empobrecida y vulnerable del Estado mediante la atención médica y alimentación sana para que su vejez sea más feliz.	\$ 249,000.00	\$ 249,000.00	Proyecto	1	El avance NO es posible medirlo puesto que es necesario esperar hasta la entrega de reportes finales.
Despertar de Mujeres de Atlatlahucan DEMUAT	01/07/2016	Promover el desarrollo integral der las mujeres de Atlatlahucan para su empoderamiento personal y mejorar su calidad de vida y la de sus familias, fortaleciendo el desarrollo humano para consolidar sus procesos a fin de contar con instrumentos organizativos y educativos, que les permita articular estrategias de avance en su proceso organizativo interno.	\$ 167,500.00	\$ 167,500.00	Proyecto	1	El avance NO es posible medirlo puesto que es necesario esperar hasta la entrega de reportes finales.

Anexo 3. Convenios Formalizados con Organizaciones de la Sociedad Civil  
Programa de Coinversión Social

Nombre de la OSC	Fecha de Formalización del Convenio	Objetivos del Convenios	Monto Federal Aprobado del Convenio	Monto Federal Ejercido del Convenio al 30 de septiembre	Metas del Convenio		
			(Pesos)	(Pesos)	Unidad de Medida	Cantidad	Alcanzadas al Trimestre
Fundación de Apoyo Infantil Quintana Roo	15/06/2016	Visibilizar la violencia que viven niñas y niños para promover un trato respetuoso hacia y entre la niñez a través de un diagnóstico participativo y estrategias de sensibilización dirigidas a 200 niñas y niños de en edad escolar y 50 madres y padres de familia de la Zona Norte del Estado de Quintana Roo.	\$ 136,300.00	\$ 136,300.00	Proyecto	1	El avance NO es posible medirlo puesto que es necesario esperar hasta la entrega de reportes finales.
Ministerios Pan de Vida	24/06/2016	Proveer 204 Platos de Comida Diarios provistos con una adecuada nutrición para los Beneficiarios de Ministerios Pan de Vida, IAP durante 6 meses.	\$ 90,000.00	\$ 90,000.00	Proyecto	1	El avance NO es posible medirlo puesto que es necesario esperar hasta la entrega de reportes finales.
Instituto Benito Juárez de Protección a Niños de la Calle	27/06/2016	Contribuir a disminuir los índices de desnutrición y la deserción escolar de la población infantil de 6 a 13 años trabajadores de la calle o en riesgo de ello, mediante la distribución de desayunos nutritivos, atención dental, entrega de paquete básico, pláticas nutricionales y talleres artísticos, en las colonias: Las coloradas, Progreso, Demetrio vallejo y Renato vega.	\$ 257,800.00	\$ 257,800.00	Proyecto	1	El avance NO es posible medirlo puesto que es necesario esperar hasta la entrega de reportes finales.

## Anexo 3. Convenios Formalizados con Organizaciones de la Sociedad Civil

### Programa de Coinversión Social

Nombre de la OSC	Fecha de Formalización del Convenio	Objetivos del Convenios	Monto Federal Aprobado del Convenio	Monto Federal Ejercido del Convenio al 30 de septiembre	Metas del Convenio		
			(Pesos)	(Pesos)	Unidad de Medida	Cantidad	Alcanzadas al Trimestre
Patronato del Centro Estatal de Cancerología de Colima	27/06/2016	Prevenir los síntomas asociados al linfedema asociados a una mastectomía, en mujeres con cáncer de mama activo o en remisión, atendidas en el Instituto Estatal de Cancerología de Colima, de manera que su salud funcional y bienestar subjetivo alcancen sus niveles óptimos.	\$ 250,000.00	\$ 250,000.00	Proyecto	1	El avance NO es posible medirlo puesto que es necesario esperar hasta la entrega de reportes finales.
Organización de Programas Estratégicos para un México Diferente	05/07/2016	Incrementar las habilidades de producción para mejorar la calidad alimentaria a través de la instalación de mini túneles a mujeres jefas de familia de 6 localidades de Santo Tomas.	\$ 294,476.00	\$ 294,476.00	Proyecto	1	El avance NO es posible medirlo puesto que es necesario esperar hasta la entrega de reportes finales.
Banco Diocesano de Alimentos Colima	27/06/2016	Mejorar la alimentación para disminuir la desnutrición a través de pláticas de nutrición y la entrega de insumos nutritivos semanales a las familias de escasos recursos del Municipio de Manzanillo.	\$ 299,993.00	\$ 299,993.00	Proyecto	1	El avance NO es posible medirlo puesto que es necesario esperar hasta la entrega de reportes finales.

Anexo 3. Convenios Formalizados con Organizaciones de la Sociedad Civil  
Programa de Coinversión Social

Nombre de la OSC	Fecha de Formalización del Convenio	Objetivos del Convenios	Monto Federal Aprobado del Convenio	Monto Federal Ejercido del Convenio al 30 de septiembre	Metas del Convenio		
			(Pesos)	(Pesos)	Unidad de Medida	Cantidad	Alcanzadas al Trimestre
APAC Colima Centro Integral de Rehabilitación	27/06/2016	Contribuir a la rehabilitación integral de los niños y jóvenes con parálisis cerebral y/o discapacidad intelectual de la institución mediante la aplicación del medicamento DYSPORT, adecuar la alberca terapéutica, así como implementar un programa intensivo de terapia física e hidroterapia que permita desarrollar las habilidades motrices y cognitivas, así como disfrutar de un espacio recreativo que propicie su inclusión a la vida familiar y social.	\$ 196,987.00	\$ 196,987.00	Proyecto	1	El avance NO es posible medirlo puesto que es necesario esperar hasta la entrega de reportes finales.
Sociedad de Historia Natural Niparajá	15/06/2016	Fortalecer la economía local rural a través del diseño de un plan estratégico e implementación de un modelo de comercialización productor-consumidor (Punto de Venta) para los productores rurales de la Región de la Sierra La Giganta, Baja California Sur.	\$ 152,980.00	\$ 152,980.00	Proyecto	1	El avance NO es posible medirlo puesto que es necesario esperar hasta la entrega de reportes finales.
Cantona Chicuan-Ce	29/06/2016	Instalar una Granja Ecológica Autosustentable como Módulo Educativo para contribuir al desarrollo integral sustentable de las familias del municipio de Puebla, en el estado de Puebla, con el propósito de reconvertir sus granjas tradicionales en granjas ecológicas autosustentables, mediante el Programa teórico práctico: Granjas Ecológicas Autosustentables (GEA).	\$ 180,000.00	\$ 180,000.00	Proyecto	1	El avance NO es posible medirlo puesto que es necesario esperar hasta la entrega de reportes finales.

Anexo 3. Convenios Formalizados con Organizaciones de la Sociedad Civil  
Programa de Coinversión Social

Nombre de la OSC	Fecha de Formalización del Convenio	Objetivos del Convenios	Monto Federal Aprobado del Convenio	Monto Federal Ejercido del Convenio al 30 de septiembre	Metas del Convenio		
			(Pesos)	(Pesos)	Unidad de Medida	Cantidad	Alcanzadas al Trimestre
Asociación Orizaba Propone	23/06/2016	Coadyuvar a la detección del tío de cáncer, así como el grado de avance, a través de la realización de estudios especializados, para dar tratamiento oportuno y adecuado a los niños que padecen cáncer en Orizaba, Ver. así zonas aledañas a las altas montañas que incluyen zonas como nogales, mendoza, cordoba	\$ 270,000.00	\$ 270,000.00	Proyecto	1	El avance NO es posible medirlo puesto que es necesario esperar hasta la entrega de reportes finales.
Centro de Rehabilitación Nueva Vida	29/06/2016	Mejorar la calidad de vida de menores en situación vulnerable, brindando servicios básicos para la alimentación y orientación que refuerce los hábitos saludables para mejorar su estilo de vida, mediante el impulso del comedor social.	\$ 299,900.00	\$ 299,900.00	Proyecto	1	El avance NO es posible medirlo puesto que es necesario esperar hasta la entrega de reportes finales.
Calpolli el Trabajo de Nuestras Manos	05/07/2016	Mejorar la calidad de vida de 20 personas con capacidades diferentes del municipio de Tenancingo a través de terapias de equino terapia.	\$ 200,000.00	\$ 200,000.00	Proyecto	1	El avance NO es posible medirlo puesto que es necesario esperar hasta la entrega de reportes finales.

Anexo 3. Convenios Formalizados con Organizaciones de la Sociedad Civil  
Programa de Coinversión Social

Nombre de la OSC	Fecha de Formalización del Convenio	Objetivos del Convenios	Monto Federal Aprobado del Convenio	Monto Federal Ejercido del Convenio al 30 de septiembre	Metas del Convenio		
			(Pesos)	(Pesos)	Unidad de Medida	Cantidad	Alcanzadas al Trimestre
Cabalga Centro de Equino terapia y Equitación	21/06/2016	Brindar tratamiento para rehabilitación física y neurológica a través de sesiones de equino terapia a niños y niñas de escasos recursos originarios de Morelia con alguna discapacidad física, neurológica o mental, en un centro especializado ubicado en la comunidad de Río Bello en la tenencia Jesús del Monte de Morelia, Michoacán.	\$ 215,200.00	\$ 215,200.00	Proyecto	1	El avance NO es posible medirlo puesto que es necesario esperar hasta la entrega de reportes finales.
Asociación Radinka	15/06/2016	Construir un programa de prevención de la violencia contra mujeres, dirigido a hombres, mujeres, adolescentes, niñas y niños de comunidades rurales e indígenas del Municipio de San Miguel Tlacotepec, a través de un proceso formativo, preventivo y de sensibilización, que ayude a las mujeres a vivir una vida libre de violencia, por medio de los buenos tratos.	\$ 209,465.00	\$ 209,465.00	Proyecto	1	El avance NO es posible medirlo puesto que es necesario esperar hasta la entrega de reportes finales.
Proyectos y Desarrollo Rural	30/06/2016	Impactar de manera positiva en el sistema de producción Ovino-Caprino, con el objetivo de alcanzar incrementos en la producción y el cuidado de los recursos naturales de la comunidad con los que se mantiene esta actividad productiva.	\$ 195,324.00	\$ 195,324.00	Proyecto	1	El avance NO es posible medirlo puesto que es necesario esperar hasta la entrega de reportes finales.

## Anexo 3. Convenios Formalizados con Organizaciones de la Sociedad Civil

### Programa de Coinversión Social

Nombre de la OSC	Fecha de Formalización del Convenio	Objetivos del Convenios	Monto Federal Aprobado del Convenio	Monto Federal Ejercido del Convenio al 30 de septiembre	Metas del Convenio		
			(Pesos)	(Pesos)	Unidad de Medida	Cantidad	Alcanzadas al Trimestre
Frente de Organizaciones no Gubernamentales	30/06/2016	Crear alternativas de producción para formar unidades de producción de caracol que generen autoempleo y mejoren el ingreso económico familiar, además de contribuir a complementar la dieta alimenticia con una fuente alternativa de proteína.	\$ 278,250.00	\$ 278,250.00	Proyecto	1	El avance NO es posible medirlo puesto que es necesario esperar hasta la entrega de reportes finales.
Movimiento de Apoyo a Menores Abandonados	30/06/2016	Garantizar y restituir el derecho a la alimentación a niñas, niños, adolescentes y personas adultas en situación de pobreza y calle, que contribuya al mejoramiento en su calidad de vida y el aprovechamiento de otras oportunidades que la institución promueve	\$ 297,200.00	\$ 297,200.00	Proyecto	1	El avance NO es posible medirlo puesto que es necesario esperar hasta la entrega de reportes finales.
Fundación Don Juan Navarrete y Guerrero	17/06/2016	Mejorar la nutrición de niñas y niños en situación de pobreza y/o vulnerabilidad que acuden a los Centros de Integración Familiar de la Fundación Don Juan Navarrete y Guerrero a través del suministro de desayunos nutritivos con pláticas sobre valores, así como de jefas de familia, adultos mayores y personas con discapacidad de su entorno, mediante la entrega de apoyos alimentarios.	\$ 200,000.00	\$ 200,000.00	Proyecto	1	El avance NO es posible medirlo puesto que es necesario esperar hasta la entrega de reportes finales.

Anexo 3. Convenios Formalizados con Organizaciones de la Sociedad Civil  
Programa de Coinversión Social

Nombre de la OSC	Fecha de Formalización del Convenio	Objetivos del Convenios	Monto Federal Aprobado del Convenio	Monto Federal Ejercido del Convenio al 30 de septiembre	Metas del Convenio		
			(Pesos)	(Pesos)	Unidad de Medida	Cantidad	Alcanzadas al Trimestre
Organización de Mujeres por el Progreso de Petaquillas	17/06/2016	Promover el autoempleo mediante talleres de corte y confección a mujeres de la comunidad de petaquillas, gro., a fin de mejorar su calidad de vida.	\$ 167,000.00	\$ 167,000.00	Proyecto	1	El avance NO es posible medirlo puesto que es necesario esperar hasta la entrega de reportes finales.
Tengamos Confianza	23/06/2016	Contribuir a la obtención de alimentos e ingreso económico de personas vulnerables de las comunidades de Moxala y Zincalco del municipio de Tequila, Ver., por medio del establecimiento del huerto de traspatio para autoconsumo y venta de excedentes de hortalizas.	\$ 251,300.00	\$ 251,300.00	Proyecto	1	El avance NO es posible medirlo puesto que es necesario esperar hasta la entrega de reportes finales.
Centro de Formación Ciudadana y Cultura Política	01/07/2016	Formar ciudadanía en líderes miembros de nuestra organización, mediante una serie de cursos de capacitación y la trasmisión de videoconferencias gracias al equipamiento y mejoramiento de infraestructura de nuestra aula.	\$ 131,500.00	\$ 131,500.00	Proyecto	1	El avance NO es posible medirlo puesto que es necesario esperar hasta la entrega de reportes finales.



## Anexo 3. Convenios Formalizados con Organizaciones de la Sociedad Civil

### Programa de Coinversión Social

Nombre de la OSC	Fecha de Formalización del Convenio	Objetivos del Convenios	Monto Federal Aprobado del Convenio	Monto Federal Ejercido del Convenio al 30 de septiembre	Metas del Convenio		
			(Pesos)	(Pesos)	Unidad de Medida	Cantidad	Alcanzadas al Trimestre
Fundación Club Activo 20-30	17/06/2016	Desarrollar habilidades físicas y cognitivas a través de actividades extraescolares donde se contribuya a la mejora del bienestar nutricional y físico de los beneficiarios, así como colaborar en el incremento del rendimiento escolar de 200 niñas y niños de nivel primaria en cuatro escuelas de la región.	\$ 130,500.00	\$ 130,500.00	Proyecto	1	El avance NO es posible medirlo puesto que es necesario esperar hasta la entrega de reportes finales.
Promoción y Gestión del Desarrollo Rural	05/07/2016	Fortalecer la autonomía alimentaria en 25 familias de las comunidades de la Semita y Ortega en San Luis de la Paz, Guanajuato, generando módulos para la producción de huevo y el cultivo de hortalizas.	\$ 169,500.00	\$ 169,500.00	Proyecto	1	El avance NO es posible medirlo puesto que es necesario esperar hasta la entrega de reportes finales.
Pro Chavos	30/06/2016	DOTAR DE LOS ELEMENTOS NECESARIOS PARA EL BUEN FUNCIONAMIENTO DE UNA GRANJA DIDACTICA EN BENEFICIO DE LA COMUNIDAD.	\$ 212,452.00	\$ 212,452.00	Proyecto	1	El avance NO es posible medirlo puesto que es necesario esperar hasta la entrega de reportes finales.

Anexo 3. Convenios Formalizados con Organizaciones de la Sociedad Civil  
Programa de Coinversión Social

Nombre de la OSC	Fecha de Formalización del Convenio	Objetivos del Convenios	Monto Federal Aprobado del Convenio	Monto Federal Ejercido del Convenio al 30 de septiembre	Metas del Convenio		
			(Pesos)	(Pesos)	Unidad de Medida	Cantidad	Alcanzadas al Trimestre
Jóvenes al Rescate de las Culturas	20/06/2016	Ayudar a mejorar el nivel de ingreso de mujeres artesanas indígenas a través del desarrollo de sus capacidades en talleres Teórico-prácticos de elaboración de blusas y manteles con bordados artesanales en Tlacoachistlahuaca.	\$ 177,200.00	\$ 177,200.00	Proyecto	1	El avance NO es posible medirlo puesto que es necesario esperar hasta la entrega de reportes finales.
Creando Oportunidades para Progresar	17/06/2016	Coadyuvar al logro de la autosuficiencia alimentaria a través de la producción hortalizas de traspatio a fin de mejorar la alimentación de 30 familias de la comunidad de Tuncingo del Municipio de Acapulco.	\$ 201,900.00	\$ 201,900.00	Proyecto	1	El avance NO es posible medirlo puesto que es necesario esperar hasta la entrega de reportes finales.
Comité de Ciudadanos Nacionalistas en Acción	27/06/2016	Mejorar la calidad de vida de mujeres de escasos recursos, para obtener conocimientos, habilidades y técnicas de algún oficio técnico para poder generar el autoempleo en la villa playas del rosario disminuyendo la tasa de desempleo y pobreza que existen la comunidad actualmente, realizando oficios técnicos en corte y confección, manualidades en general.	\$ 193,078.00	\$ 193,078.00	Proyecto	1	El avance NO es posible medirlo puesto que es necesario esperar hasta la entrega de reportes finales.

## Anexo 3. Convenios Formalizados con Organizaciones de la Sociedad Civil

### Programa de Coinversión Social

Nombre de la OSC	Fecha de Formalización del Convenio	Objetivos del Convenios	Monto Federal Aprobado del Convenio	Monto Federal Ejercido del Convenio al 30 de septiembre	Metas del Convenio		
			(Pesos)	(Pesos)	Unidad de Medida	Cantidad	Alcanzadas al Trimestre
Fundación Doctor Hernández Zurita	23/06/2016	Corregir la discapacidad visual de 30 personas en situación de exclusión y vulnerabilidad, de los municipios de: Ayahualulco, Chiconquiaco, Juchique de Ferrer, Zentla, Ixhuacán de los Reyes, y Carrillo Puerto del estado de Veracruz, por medio de intervenciones quirúrgicas de cataratas; para contribuir al fortalecimiento de su desarrollo humano e inclusión social.	\$ 237,000.00	\$ 237,000.00	Proyecto	1	El avance NO es posible medirlo puesto que es necesario esperar hasta la entrega de reportes finales.
Fundación Amar y Dar	30/06/2016	Incrementar la disponibilidad de alimentos con alto contenido de proteína, a fin de mejorar; la dieta e ingresos económicos de las familias del Ejido Cuauhtémoc, municipio de Villa flores, Chiapas; en situación de vulnerabilidad y pobreza social; a través de la instalación de granjas avícolas de traspatio y el fortalecimiento de capacidades para su manejo.	\$ 297,200.00	\$ 297,200.00	Proyecto	1	El avance NO es posible medirlo puesto que es necesario esperar hasta la entrega de reportes finales.
Grupo de Recuperación Total Reto San Luis Potosí	20/06/2016	Continuar siendo una fuente de apoyo en las labores de asistencia social a enfermos y enfermas con cáncer de mama de escasos recursos, por medio del apoyo físico, emocional y económico, con el fin de que se logren reincorporar a su vida social, laboral y familiar en San Luis Potosí.	\$ 250,000.00	\$ 250,000.00	Proyecto	1	El avance NO es posible medirlo puesto que es necesario esperar hasta la entrega de reportes finales.

Anexo 3. Convenios Formalizados con Organizaciones de la Sociedad Civil  
Programa de Coinversión Social

Nombre de la OSC	Fecha de Formalización del Convenio	Objetivos del Convenios	Monto Federal Aprobado del Convenio	Monto Federal Ejercido del Convenio al 30 de septiembre	Metas del Convenio		
			(Pesos)	(Pesos)	Unidad de Medida	Cantidad	Alcanzadas al Trimestre
Fundación Pro sierras	27/06/2016	Contribuir a mejorar las condiciones de subsistencia de campesinas y campesinos de tres comunidades indígenas que producen café y han visto mermados sus ingresos por el ataque de la roya y la falta de apoyos técnicos y financieros para enfrentar el problema y recuperar sus cafetales.	\$ 193,000.00	\$ 193,000.00	Proyecto	1	El avance NO es posible medirlo puesto que es necesario esperar hasta la entrega de reportes finales.
Primera Fundación	21/07/2016	Impulsar procesos de formación de capital social para la generación de proyectos productivos que contribuyan con el Desarrollo Rural Sustentable del municipio de Amecameca, Méx., por medio de la capacitación de grupos de productores agropecuarios.	\$ 174,700.00	\$ 174,700.00	Proyecto	1	El avance NO es posible medirlo puesto que es necesario esperar hasta la entrega de reportes finales.
Fundación Pro-Bienestar Humano Derribando Barreras	29/06/2016	Prevenir las adicciones y violencia juvenil mediante la adecuación de un espacio de ejercitación para 60 jóvenes de 12 a 18 años con actividad física, nutrición y desarrollo de habilidades en la Unidad Habitacional La Margarita, Puebla.	\$ 218,390.00	\$ 218,390.00	Proyecto	1	El avance NO es posible medirlo puesto que es necesario esperar hasta la entrega de reportes finales.

## Anexo 3. Convenios Formalizados con Organizaciones de la Sociedad Civil

### Programa de Coinversión Social

Nombre de la OSC	Fecha de Formalización del Convenio	Objetivos del Convenios	Monto Federal Aprobado del Convenio	Monto Federal Ejercido del Convenio al 30 de septiembre	Metas del Convenio		
			(Pesos)	(Pesos)	Unidad de Medida	Cantidad	Alcanzadas al Trimestre
Unidad de Rehabilitación Visual Integral	29/06/2016	Brindar atención multidisciplinaria para personas con discapacidad visual de la ZMG, a través del diagnóstico y tratamiento de rehabilitación de su baja visión, fortaleciendo el proyecto con la segunda etapa de la capacitación a profesionales de la salud para la detección temprana de la retinopatía diabética como causa de ceguera evitable.	\$ 227,900.00	\$ 227,900.00	Proyecto	1	El avance NO es posible medirlo puesto que es necesario esperar hasta la entrega de reportes finales.
Patronato de la Casa de los Niños de Saltillo	27/06/2016	La Educación y la Capacitación como oportunidades de mejora de vida a través del apoyo educativo y la capacitación en oficios para niños y adolescentes en situación vulnerada.	\$ 190,546.00	\$ 190,546.00	Proyecto	1	El avance NO es posible medirlo puesto que es necesario esperar hasta la entrega de reportes finales.
Los Constructores de un México Mejor	30/06/2016	Incentivar la mejora alimentaria y calidad de vida en 175 beneficiarios provenientes de 35 familias que son población de la colonia 3 de mayo en el municipio de Cuernavaca Morelos, a través del autoempleo y el conocimiento de estrategias de buena alimentación, así como la distribución de granjas traspatio de gallinas para su reproducción y consumo.	\$ 210,105.00	\$ 210,105.00	Proyecto	1	El avance NO es posible medirlo puesto que es necesario esperar hasta la entrega de reportes finales.

Anexo 3. Convenios Formalizados con Organizaciones de la Sociedad Civil  
Programa de Coinversión Social

Nombre de la OSC	Fecha de Formalización del Convenio	Objetivos del Convenios	Monto Federal Aprobado del Convenio	Monto Federal Ejercido del Convenio al 30 de septiembre	Metas del Convenio		
			(Pesos)	(Pesos)	Unidad de Medida	Cantidad	Alcanzadas al Trimestre
Enlace Ciudadano en Movimiento	29/06/2016	Mejorar la alimentación nutritiva y balanceada implementando huertos de traspatio de verduras y hortalizas; así como la siembra de plantas medicinales para el beneficio de las familias, a través de la capacitación en de 50 MADRES de familia, de la localidad de San Antonio Cacalotepec, Puebla mediante la instalación de 50 huertos de 2x2 mts. orientación nutricional y uso adecuado del agua	\$ 247,980.00	\$ 247,980.00	Proyecto	1	El avance NO es posible medirlo puesto que es necesario esperar hasta la entrega de reportes finales.
Comisión de Protección y Asistencia del Menor	17/06/2016	Atender integralmente a 39 niñas y 18 niños rescatados de hogares con violencia intrafamiliar y pobreza, proporcionando servicios de albergue, alimentación, atenciones a la salud, vestido, educación, deportes y manualidades, provenientes de diferentes colonias e invasiones del municipio de Hermosillo y otros municipios del estado.	\$ 220,362.00	\$ 220,362.00	Proyecto	1	El avance NO es posible medirlo puesto que es necesario esperar hasta la entrega de reportes finales.
FUNDACIÓON DE MUJER A MUJER	15/06/2016	Trabajar en la prevención de la violencia familiar y de género en habitantes indígenas mayas de las Comisarías de Bolom, Tebec, Petecbiltún y Poxilá, Yuc. mediante una campaña de concientización, pláticas y actividades recreativas, así como brindar atención y/u orientación psicológica-jurídica a mujeres víctimas de violencia y generadores de la misma, dándole seguimiento oportuno a cada caso con el fin de contribuir a la erradicación de este mal social.	\$ 249,999.00	\$ 249,999.00	Proyecto	1	El avance NO es posible medirlo puesto que es necesario esperar hasta la entrega de reportes finales.

Anexo 3. Convenios Formalizados con Organizaciones de la Sociedad Civil  
Programa de Coinversión Social

Nombre de la OSC	Fecha de Formalización del Convenio	Objetivos del Convenios	Monto Federal Aprobado del Convenio	Monto Federal Ejercido del Convenio al 30 de septiembre	Metas del Convenio		
			(Pesos)	(Pesos)	Unidad de Medida	Cantidad	Alcanzadas al Trimestre
Recolectando Esfuerzos	23/06/2016	Mejorar la alimentación para optimizar el desarrollo humano y social mediante entrega de alimentos y orientación nutricional a niños y jóvenes de escasos recursos que habitan en la Comunidad Educativa Simón Bolívar en la localidad Ticuatipan en Xico, Veracruz	\$ 237,051.00	\$ 237,051.00	Proyecto	1	El avance NO es posible medirlo puesto que es necesario esperar hasta la entrega de reportes finales.
Casa del Anciano Doctor Samuel Silva	27/06/2016	Contribuir a garantizar la seguridad alimentaria y adecuada nutrición para el aumento de la calidad de vida de los y las adultas mayores internadas en un albergue de la tercera edad en Torreón, Coahuila	\$ 218,965.00	\$ 218,965.00	Proyecto	1	El avance NO es posible medirlo puesto que es necesario esperar hasta la entrega de reportes finales.
Soluciones Empresariales de Oaxaca	15/06/2016	Mejorar las condiciones productivas productores indígenas de Candelaria Loxicha, Oaxaca, mediante el fortalecimiento de la actividad ganadera local que permita incrementar los rendimientos de leche y carne obtenidos, con la introducción de mejoras tecnológicas sustentables en el hato ganadero.	\$ 277,000.00	\$ 277,000.00	Proyecto	1	El avance NO es posible medirlo puesto que es necesario esperar hasta la entrega de reportes finales.

Anexo 3. Convenios Formalizados con Organizaciones de la Sociedad Civil  
Programa de Coinversión Social

Nombre de la OSC	Fecha de Formalización del Convenio	Objetivos del Convenios	Monto Federal Aprobado del Convenio	Monto Federal Ejercido del Convenio al 30 de septiembre	Metas del Convenio		
			(Pesos)	(Pesos)	Unidad de Medida	Cantidad	Alcanzadas al Trimestre
Ellas En Movimiento	28/06/2016	Reducir el número de embarazos inesperados entre adolescentes y jóvenes en vulnerabilidad social del municipio de Apodaca, N. L., partiendo de una visión de género y con absoluto respeto a sus derechos humanos, particularmente los derechos sexuales y reproductivos de ell@s, brindando herramientas conceptuales en temas de salud sexual y reproductiva que les permitan tomar las mejores decisiones.	\$ 155,775.00	\$ 155,775.00	Proyecto	1	El avance NO es posible medirlo puesto que es necesario esperar hasta la entrega de reportes finales.
Fundación Arturo García	29/06/2016	Contribuir al Mejoramiento de la Calidad de Vida 100 Adultos Mayores del Municipio de Zihuateutla, Puebla. A través del Mejoramiento Alimenticio Nutricional, Asistencia Médica y Actividades Recreativas.	\$ 246,802.00	\$ 246,802.00	Proyecto	1	El avance NO es posible medirlo puesto que es necesario esperar hasta la entrega de reportes finales.
Agricultores y Ganaderos del Valle de Ejutla	15/06/2016	FOMENTAR EL CUIDADO DEL MEDIO AMBIENTE ADOPTANDO NUEVAS Y MEJORES TÉCNICAS PARA PRODUCIR ABONO ORGÁNICO QUE PERMITA A LOS PRODUCTORES DEJAR DE UTILIZAR ABONOS Y FERTILIZANTES QUÍMICOS Y DE ESTA MANERA LOGRAR SUELOS FÉRTILES QUE GENEREN EMPLEOS E INGRESOS A LAS FAMILIAS DEL SECTOR AGRÍCOLA.	\$ 210,000.00	\$ 210,000.00	Proyecto	1	El avance NO es posible medirlo puesto que es necesario esperar hasta la entrega de reportes finales.



## Anexo 3. Convenios Formalizados con Organizaciones de la Sociedad Civil

### Programa de Coinversión Social

Nombre de la OSC	Fecha de Formalización del Convenio	Objetivos del Convenios	Monto Federal Aprobado del Convenio	Monto Federal Ejercido del Convenio al 30 de septiembre	Metas del Convenio		
			(Pesos)	(Pesos)	Unidad de Medida	Cantidad	Alcanzadas al Trimestre
Desarrollo rural de San Luis Potosí	23/06/2016	Contribuir en la disminución de la desnutrición a través de la instalación y operación comunitaria de una granja productora de Alga Espirulina (Arthrospira maxima) para su consumo en fresco incorporada en la tortilla de maíz, de las familias rurales de muy alta marginación en el Municipio de Aquismón.	\$ 282,090.00	\$ 282,090.00	Proyecto	1	El avance NO es posible medirlo puesto que es necesario esperar hasta la entrega de reportes finales.
Banco de Alimentos de Saltillo	27/06/2016	Contribuir a mejorar la disponibilidad y consumo de alimentos de 100 mujeres adultas mayores del área rural de Ramos Arizpe, General Cepeda Y Arteaga que padecen pobreza alimentaria a través de la implementación de 10 talleres de orientación nutricional que les permitan preparar alimento altamente nutritivo y con la entrega de un paquete alimenticio para el cual se realizara el acondicionamiento de un vehículo con caja refrigerada para asegurar la conservación de los mismos.	\$ 187,273.00	\$ 187,273.00	Proyecto	1	El avance NO es posible medirlo puesto que es necesario esperar hasta la entrega de reportes finales.
Grupo Reto Querétaro	24/06/2016	CONTRIBUIR AL CUIDADO DE LA SALUD PARA MEJORAR LA CALIDAD DE VIDA DE 200 MUJERES DE ESCASOS RECURSOS DE AMEALCO Y TOLIMAN A TRAVÉS DE LA REALIZACIÓN DE ESTUDIOS DE PAPANICOLAOU Y COLPOSCOPIA.	\$ 32,000.00	\$ 32,000.00	Proyecto	1	El avance NO es posible medirlo puesto que es necesario esperar hasta la entrega de reportes finales.

Anexo 3. Convenios Formalizados con Organizaciones de la Sociedad Civil  
Programa de Coinversión Social

Nombre de la OSC	Fecha de Formalización del Convenio	Objetivos del Convenios	Monto Federal Aprobado del Convenio	Monto Federal Ejercido del Convenio al 30 de septiembre	Metas del Convenio		
			(Pesos)	(Pesos)	Unidad de Medida	Cantidad	Alcanzadas al Trimestre
Fundación Yo Soy Hidalgo	29/06/2016	Mejorar la alimentación en niños y niñas de 6 a 12 años para disminuir el estado de desnutrición, a través de la capacitación a madres de familia sobre los beneficios del consumo de alimentos y preparación de lunch nutritivos en Pachuca de Soto y Mineral de la Reforma Hidalgo, a través de Talleres y la implementación de Huertas Escolares.	\$ 157,950.00	\$ 157,950.00	Proyecto	1	El avance NO es posible medirlo puesto que es necesario esperar hasta la entrega de reportes finales.
Casa Hogar M. Rivero Atkinson	17/06/2016	Mejorar la nutrición de niñas y niños albergados en la Casa Hogar M. Rivero Atkinson mediante la atención profesional nutricional y psicológica, que favorezcan a la calidad de vida de los mismos.	\$ 232,000.00	\$ 232,000.00	Proyecto	1	El avance NO es posible medirlo puesto que es necesario esperar hasta la entrega de reportes finales.
Asociación de Personas con Discapacidad Paso Firme de Los Mochis	27/06/2016	FORTALECER HABILIDADES Y TECNICAS QUE ENRIQUEZCAN INDIVIDUALMENTE A CADA BENEFICIARIO PARA CON ELLO FORMAR CADENA DE AYUDA EN OTRAS COMUNIDADES E INSTITUCIONES CON BENEFICIADOS QUE ACTUEN COMO MAESTROS PARA CREAR SINERGIA DE APRENDIZAJE Y OPORTUNIDAD DE EMPLEO PARA TODOS.	\$ 146,800.00	\$ 146,800.00	Proyecto	1	El avance NO es posible medirlo puesto que es necesario esperar hasta la entrega de reportes finales.

## Anexo 3. Convenios Formalizados con Organizaciones de la Sociedad Civil

### Programa de Coinversión Social

Nombre de la OSC	Fecha de Formalización del Convenio	Objetivos del Convenios	Monto Federal Aprobado del Convenio	Monto Federal Ejercido del Convenio al 30 de septiembre	Metas del Convenio		
			(Pesos)	(Pesos)	Unidad de Medida	Cantidad	Alcanzadas al Trimestre
Club de la Tercera Edad Epoca de Oro	17/06/2016	Contribuir al fortalecimiento de una sociedad incluyente, a través del fomento de acciones de animación sociocultural y deportivas para 310 adultos mayores en situación de vulnerabilidad y riesgo, fomentando la cohesión social y la prevención de la exclusión social en la zona suroriente de Cd. Juárez, Chihuahua de las colonias: Lucio Blanco I y II, Infonavit Juarez Nuevo, Servicios Generales, Infonavit Solidaridad, Universidad, Fernando Baeza, Granjero, Las Torres I y II, Morelos II, Los Alcaldes, y Panteón Colinas de Juárez, en Época de Oro, A.C.	\$ 187,083.00	\$ 187,083.00	Proyecto	1	El avance NO es posible medirlo puesto que es necesario esperar hasta la entrega de reportes finales.
Crecer para un Desarrollo Integral	24/06/2016	Impulsar espacios de sensibilización, promoción y acompañamiento en los procesos de autonomía de las mujeres, niñas y adolescentes en situación de vulnerabilidad en el Estado de Querétaro, a partir de la resiliencia, habilidades para la vida y derechos humanos con perspectiva de género para fortalecer su capacidad de liderazgo y autonomía en los contextos cercanos.	\$ 106,000.00	\$ 106,000.00	Proyecto	1	El avance NO es posible medirlo puesto que es necesario esperar hasta la entrega de reportes finales.
Salud y Desarrollo Comunitario de Cd. Juárez	20/06/2016	Mejorar la salud de adultos mayores de zonas vulnerables de Cd. Juárez a través de atención médica y nutricional	\$ 300,000.00	\$ 300,000.00	Proyecto	1	El avance NO es posible medirlo puesto que es necesario esperar hasta la entrega de reportes finales.

Anexo 3. Convenios Formalizados con Organizaciones de la Sociedad Civil  
Programa de Coinversión Social

Nombre de la OSC	Fecha de Formalización del Convenio	Objetivos del Convenios	Monto Federal Aprobado del Convenio	Monto Federal Ejercido del Convenio al 30 de septiembre	Metas del Convenio		
			(Pesos)	(Pesos)	Unidad de Medida	Cantidad	Alcanzadas al Trimestre
Centro de Solidaridad Juvenil	15/06/2016	Fortalecer y capacitar a 30 madres y/o padres de familia en la activación de un huerto a través de talleres y ofrecer en el comedor infantil de niños, niñas y adolescentes de 4 a 17 años en situación de pobreza platillos que incluyan los productos que se obtengan del mismo para mejorar la salud alimentaria de las familias vulnerables	\$ 235,077.00	\$ 235,077.00	Proyecto	1	El avance NO es posible medirlo puesto que es necesario esperar hasta la entrega de reportes finales.
Fundación para el Derecho de Minorías Fudemi	15/06/2016	Fortalecer competencias de personas adultas mayores en comunidades rurales indígenas marginadas del Municipio de Santiago Yosondúa, Oaxaca, a fin de que conozcan, aprendan, difundan, defiendan y exijan el pleno respeto, protección y cumplimiento de sus derechos, así como contribuir a disminuir la discriminación, la violencia y maltrato hacia las y los ciudadanos de edad, proveniente de familiares, personas de la comunidad y servidores públicos.	\$ 229,659.00	\$ 229,659.00	Proyecto	1	El avance NO es posible medirlo puesto que es necesario esperar hasta la entrega de reportes finales.
Programa Compañeros	20/06/2016	Incrementar la capacidad de hombres y mujeres jóvenes para que se conviertan en agentes de cambio, promuevan y difundan acciones de educación integral acordes al Plan Nacional de Desarrollo que permita disminuir la incidencia de violencia de género, embarazos no planeados y/o no deseados y VIH e ITS en dos escuelas secundarias y los barrios de referencia de ciudad Juárez Chihuahua, para ello utilizamos la metodología Pasa la voz.	\$ 233,500.00	\$ 233,500.00	Proyecto	1	El avance NO es posible medirlo puesto que es necesario esperar hasta la entrega de reportes finales.

## Anexo 3. Convenios Formalizados con Organizaciones de la Sociedad Civil

### Programa de Coinversión Social

Nombre de la OSC	Fecha de Formalización del Convenio	Objetivos del Convenios	Monto Federal Aprobado del Convenio	Monto Federal Ejercido del Convenio al 30 de septiembre	Metas del Convenio		
			(Pesos)	(Pesos)	Unidad de Medida	Cantidad	Alcanzadas al Trimestre
Auténticos Líderes en Movimiento Aprecio por la Gente	27/06/2016	Mejorar la calidad de vida de personas con algún tipo de discapacidad de la Ranchería La Parrilla 2a Secc La Lima Centro, Tabasco, brindándoles aparatos ortopédicos.	\$ 190,000.00	\$ 190,000.00	Proyecto	1	El avance NO es posible medirlo puesto que es necesario esperar hasta la entrega de reportes finales.
Visión, Compromiso y Resultados para Transformar el Mañana de México	14/06/2016	Incrementar ingresos de 15 mujeres en estado de pobreza a través de talleres de capacitación para la elaboración de Pan a fin de mejorar sus condiciones de vida.	\$ 120,000.00	\$ 120,000.00	Proyecto	1	El avance NO es posible medirlo puesto que es necesario esperar hasta la entrega de reportes finales.
Un Nuevo Día en Luz	15/06/2016	Mejorar la nutrición de nuestras pacientes internas en su proceso de rehabilitación de adicciones en condiciones de vulnerabilidad, mediante una dieta balanceada por un periodo de 6 meses o el tiempo que así lo requiera el problema por el cual fue internada, de acuerdo a la situación de su problema de adicción. La distribución de alimentos completos, en nuestro comedor de nuestras Instalaciones en Tijuana B.C.	\$ 300,000.00	\$ 300,000.00	Proyecto	1	El avance NO es posible medirlo puesto que es necesario esperar hasta la entrega de reportes finales.

Anexo 3. Convenios Formalizados con Organizaciones de la Sociedad Civil  
Programa de Coinversión Social

Nombre de la OSC	Fecha de Formalización del Convenio	Objetivos del Convenios	Monto Federal Aprobado del Convenio	Monto Federal Ejercido del Convenio al 30 de septiembre	Metas del Convenio		
			(Pesos)	(Pesos)	Unidad de Medida	Cantidad	Alcanzadas al Trimestre
Asociación de Qi Gong de Baja California	15/06/2016	Equipar de forma funcional y segura las instalaciones de la Asociación de Qi gong de Baja California A.C., para proporcionar intervención terapéutica con medicina alternativa china (Qi gong y Tuina), neurosensorial, desarrollo físico y emocional a 20 niños y jóvenes con síndrome de Down y/o espectro autista, así como apoyo psicológico y capacitación a sus familias, Impactando positivamente su calidad de vida, y Fomentando el apoyo mutuo entre familias con la misma problemática en el municipio de Ensenada, B.C.	\$ 200,000.00	\$ 200,000.00	Proyecto	1	El avance NO es posible medirlo puesto que es necesario esperar hasta la entrega de reportes finales.
Comedor Estudiantil Padre Pollo	05/07/2016	Mejorar la nutrición, disminuir obesidad y la desnutrición de estudiantes universitarios de escasos recursos económicos provenientes de todo el Estado de Guanajuato y que llegan a a estudiar a la Universidad de Guanajuato, mediante la Elaboración de un alimento diario nutritivo, higiénico y sabroso durante el período agosto - diciembre del 2016 en 2 comedores de la Asociación Civil.	\$ 200,000.00	\$ 200,000.00	Proyecto	1	El avance NO es posible medirlo puesto que es necesario esperar hasta la entrega de reportes finales.
Casa Hogar El Oasis de la Niñez	29/06/2016	Promover la alimentación saludable, la educación nutricional y la seguridad para mejorar la salud y la atención brindada a los niños, niñas y adolescentes que viven en Casa Hogar El Oasis de la Niñez A.C. en Zapopan, Jalisco	\$ 187,000.00	\$ 187,000.00	Proyecto	1	El avance NO es posible medirlo puesto que es necesario esperar hasta la entrega de reportes finales.

## Anexo 3. Convenios Formalizados con Organizaciones de la Sociedad Civil

### Programa de Coinversión Social

Nombre de la OSC	Fecha de Formalización del Convenio	Objetivos del Convenios	Monto Federal Aprobado del Convenio	Monto Federal Ejercido del Convenio al 30 de septiembre	Metas del Convenio		
			(Pesos)	(Pesos)	Unidad de Medida	Cantidad	Alcanzadas al Trimestre
Pobladores, A.C.	23/06/2016	Promover la producción agroecológica de traspatio, tanto para el autoconsumo como para el intercambio y comercialización de excedentes, e incidir en el mejoramiento de las condiciones alimenticias y de ingresos de las familias de 30 mujeres del municipio de Xico, Veracruz a través del fortalecimiento de sus capacidades técnicas para la producción de alimentos.	\$ 133,880.00	\$ 133,880.00	Proyecto	1	El avance NO es posible medirlo puesto que es necesario esperar hasta la entrega de reportes finales.
Esclerosis Múltiple Jalisco	29/06/2016	Brindar servicios de atención y rehabilitación, fortaleciendo el programa con terapia de rehabilitación física y cognitiva para pacientes con afecciones neurológicas por esclerosis múltiple de la zona metropolitana de Guadalajara, incidiendo en la disminución del impacto de la enfermedad en los beneficiarios y mejorando su desarrollo humano y social.	\$ 218,968.00	\$ 218,968.00	Proyecto	1	El avance NO es posible medirlo puesto que es necesario esperar hasta la entrega de reportes finales.
Comedor de Luz Azucena	28/06/2016	Mejorar la alimentación para disminuir la desnutrición y poder ofrecer herramientas necesarias para que puedan elevar su calidad de vida mediante un programa de alimentación y talleres a personas de la comunidad de escasos recursos en el comedor de la Asociación en el Municipio de Abasolo, N.L.	\$ 150,000.00	\$ 150,000.00	Proyecto	1	El avance NO es posible medirlo puesto que es necesario esperar hasta la entrega de reportes finales.

Anexo 3. Convenios Formalizados con Organizaciones de la Sociedad Civil  
Programa de Coinversión Social

Nombre de la OSC	Fecha de Formalización del Convenio	Objetivos del Convenios	Monto Federal Aprobado del Convenio	Monto Federal Ejercido del Convenio al 30 de septiembre	Metas del Convenio		
			(Pesos)	(Pesos)	Unidad de Medida	Cantidad	Alcanzadas al Trimestre
Participa Morelia	24/06/2016	Instalar un invernadero como principal fuente de alimentación para para 42 personas en situación de vulnerabilidad en la localidad de Chiquimitio en Morelia Michoacán mediante el desarrollo de actividades productivas en invernadero como una alternativa que permita el aseguramiento alimentario diario.	\$ 238,140.00	\$ 238,140.00	Proyecto	1	El avance NO es posible medirlo puesto que es necesario esperar hasta la entrega de reportes finales.
Desarrollo y Promoción de la Salud Comunitaria	27/06/2016	Mejorar la salud de la población de las áreas marginadas del sur-orient e y poniente de Saltillo a través de estrategias de prevención y atención médica.	\$ 125,773.00	\$ 125,773.00	Proyecto	1	El avance NO es posible medirlo puesto que es necesario esperar hasta la entrega de reportes finales.
CUCCAD Comité de la Unión de Campesinos y Comunidades en Acción Democrática	05/07/2016	Mejorar la economía de 7 familias de bajos recursos económicos del municipio de Amatepec mediante la instalación de una granja avícola.	\$ 175,900.00	\$ 175,900.00	Proyecto	1	El avance NO es posible medirlo puesto que es necesario esperar hasta la entrega de reportes finales.



## Anexo 3. Convenios Formalizados con Organizaciones de la Sociedad Civil

### Programa de Coinversión Social

Nombre de la OSC	Fecha de Formalización del Convenio	Objetivos del Convenios	Monto Federal Aprobado del Convenio	Monto Federal Ejercido del Convenio al 30 de septiembre	Metas del Convenio		
			(Pesos)	(Pesos)	Unidad de Medida	Cantidad	Alcanzadas al Trimestre
Yhvvh Jhanun Vera Jhum	17/06/2016	Proporcionar una mejor calidad de vida a indigentes, ancianos abandonados, discapacitados y perturbados mentales en situación de calle brindándoles alimentación en la vía pública, y en el comedor de nuestra Organización en Cd. Lerdo, Dgo.	\$ 249,554.00	\$ 249,554.00	Proyecto	1	El avance NO es posible medirlo puesto que es necesario esperar hasta la entrega de reportes finales.
Estancia de Desarrollo Integral de Nayarit	17/06/2016	Fomentar la integración social de las personas con necesidades educativas especiales de esta institución y los que decidan integrarse, a través de la independización personal, capacitación e inclusión laboral y sensibilización social mejorando de esta manera la calidad de vida de los mismos.	\$ 248,892.00	\$ 248,892.00	Proyecto	1	El avance NO es posible medirlo puesto que es necesario esperar hasta la entrega de reportes finales.
FUNDACIÓN INFANTIL SEMILLA	17/06/2016	Brindar cuidados y atención integral a 24 niñas indígenas migrantes de 3 a 14 años que viven en condiciones de extrema pobreza en la ciudad de Durango, proporcionándoles albergue, alimentación integral, atención nutricional e integración educativa para propiciar su desarrollo de manera armónica, con respeto a su cultura, lengua y tradiciones.	\$ 195,895.00	\$ 195,895.00	Proyecto	1	El avance NO es posible medirlo puesto que es necesario esperar hasta la entrega de reportes finales.

Anexo 3. Convenios Formalizados con Organizaciones de la Sociedad Civil  
Programa de Coinversión Social

Nombre de la OSC	Fecha de Formalización del Convenio	Objetivos del Convenios	Monto Federal Aprobado del Convenio	Monto Federal Ejercido del Convenio al 30 de septiembre	Metas del Convenio		
			(Pesos)	(Pesos)	Unidad de Medida	Cantidad	Alcanzadas al Trimestre
Unión de Maniobristas Cargadores y Estibadores de Tierra Caliente	17/06/2016	Desarrollar habilidades a fin de mejorar los ingresos familias de 15 madres de familia que viven en pobreza, a través de talleres de capacitación para elaboración de empanadas del Municipio de Pungarabato.	\$ 123,200.00	\$ 123,200.00	Proyecto	1	El avance NO es posible medirlo puesto que es necesario esperar hasta la entrega de reportes finales.
Organismo de Nutrición Infantil	29/06/2016	Continuar favoreciendo el estado nutricio de los niños que viven en la localidad de Santa Catarina, Mezquitic Jalisco, mediante la atención y seguimiento nutricional adecuado, la entrega de complementos alimenticios NutriONI para la mejora de su estado nutricio; así como la educación nutricional e higiene a las madres de familia, para mejorar el desarrollo integral de los menores beneficiarios.	\$ 300,000.00	\$ 300,000.00	Proyecto	1	El avance NO es posible medirlo puesto que es necesario esperar hasta la entrega de reportes finales.
Fundación Hessed	27/06/2016	Brindar una mejor atención a través de dotar de alimentos saludables y acondicionamiento del área de comedor a los pacientes con algún tipo de adicción del centro de rehabilitación del estado de Tabasco.	\$ 250,000.00	\$ 250,000.00	Proyecto	1	El avance NO es posible medirlo puesto que es necesario esperar hasta la entrega de reportes finales.

## Anexo 3. Convenios Formalizados con Organizaciones de la Sociedad Civil

### Programa de Coinversión Social

Nombre de la OSC	Fecha de Formalización del Convenio	Objetivos del Convenios	Monto Federal Aprobado del Convenio	Monto Federal Ejercido del Convenio al 30 de septiembre	Metas del Convenio		
			(Pesos)	(Pesos)	Unidad de Medida	Cantidad	Alcanzadas al Trimestre
Promotoría Social, Personas con Discapacidad	17/06/2016	Mejorar la calidad de vida de las personas con discapacidad motriz de la ciudad de Chihuahua, mediante el fortalecimiento de su movilidad a través del mantenimiento y reparación de su equipo ortopédico.	\$ 204,974.00	\$ 204,974.00	Proyecto	1	El avance NO es posible medirlo puesto que es necesario esperar hasta la entrega de reportes finales.
Asilo de Ancianos de la Purísima Concepción de Tecoman	27/06/2016	Brindar una mejor calidad de vida a los ancianos que viven en el Asilo de Ancianos de Tecomán IAP asegurando la asistencia de los ancianitos a sus citas médica mediante la adquisición de un vehículo.	\$ 250,000.00	\$ 250,000.00	Proyecto	1	El avance NO es posible medirlo puesto que es necesario esperar hasta la entrega de reportes finales.
Centro Regiomontano de Educación Especial	28/06/2016	Mejorar la postura de 30 de los 80 alumnos del CREE, A.C., para desarrollar sus habilidades de atención visual, motricidad fina y socio emocional mediante el uso del posicionador.	\$ 199,500.00	\$ 199,500.00	Proyecto	1	El avance NO es posible medirlo puesto que es necesario esperar hasta la entrega de reportes finales.

Anexo 3. Convenios Formalizados con Organizaciones de la Sociedad Civil  
Programa de Coinversión Social

Nombre de la OSC	Fecha de Formalización del Convenio	Objetivos del Convenios	Monto Federal Aprobado del Convenio	Monto Federal Ejercido del Convenio al 30 de septiembre	Metas del Convenio		
			(Pesos)	(Pesos)	Unidad de Medida	Cantidad	Alcanzadas al Trimestre
Grupo Ecológico Sierra Gorda	24/06/2016	Mejorar las condiciones de trabajo de los centros acopio	\$ 89,000.00	\$ 89,000.00	Proyecto	1	El avance NO es posible medirlo puesto que es necesario esperar hasta la entrega de reportes finales.
Asociación Cultural, Recreativa y Educativa para Sordos de Puebla	29/06/2016	Prevenir la desnutrición de 83 personas sordomudas y un familiar por cada beneficiario a través de la preparación y entrega de 1 comida completa de lunes a viernes, así como mejorar los conocimientos de 83 personas sordomudas proporcionando un taller de alfabetización y educación básica escolar y un taller de teatro acerca de valores humanos.	\$ 235,500.00	\$ 235,500.00	Proyecto	1	El avance NO es posible medirlo puesto que es necesario esperar hasta la entrega de reportes finales.
Instituto Ayúdame para Ayudar	17/06/2016	Mejorar la alimentación y nutrición de 35 jefes y jefas de familias de escasos recursos, mediante talleres de capacitación, entrega de materiales e insumos para el aprovechamiento de la producción avícola en el traspatio en la comunidad de Tixmucuy, Campeche.	\$ 233,876.00	\$ 233,876.00	Proyecto	1	El avance NO es posible medirlo puesto que es necesario esperar hasta la entrega de reportes finales.

## Anexo 3. Convenios Formalizados con Organizaciones de la Sociedad Civil

### Programa de Coinversión Social

Nombre de la OSC	Fecha de Formalización del Convenio	Objetivos del Convenios	Monto Federal Aprobado del Convenio	Monto Federal Ejercido del Convenio al 30 de septiembre	Metas del Convenio		
			(Pesos)	(Pesos)	Unidad de Medida	Cantidad	Alcanzadas al Trimestre
Fundación Athziri	29/06/2016	Fortalecer la alimentación, nutrición, estilos de vida saludables para el desarrollo integral de 50 mujeres cuidadoras primarias en la unidad habitacional Misiones de San Francisco.	\$ 198,950.00	\$ 198,950.00	Proyecto	1	El avance NO es posible medirlo puesto que es necesario esperar hasta la entrega de reportes finales.
Sumando Verde, Sumando Vidas	21/07/2016	LOGRAR QUE LAS FAMILIAS DE LAS PERSONAS BENEFICIARIAS MEJOREN SU CALIDAD DE VIDA CON LA CONSTRUCCIÓN DE HUERTOS FAMILIARES BIO-INTENSIVOS, EN LOS CUALES DESARROLLEN HABILIDADES Y APRENDAN A PRODUCIR Y COMERCIALIZAR SUS PROPIOS ALIMENTOS NUTRITIVOS, FRESCOS E INOCUOS, PROPICIANDO UN CAMBIO TECNOLÓGICO AL INCLUIR INNOVACIONES TECNOLÓGICAS QUE HAGAN USO EFICIENTE Y SUSTENTABLE DE LOS RECURSOS NATURALES.	\$ 250,000.00	\$ 250,000.00	Proyecto	1	El avance NO es posible medirlo puesto que es necesario esperar hasta la entrega de reportes finales.
Instituto de Fomento a la Equidad	17/06/2016	Promover el desarrollo de un plan de vida positivo mediante psicoterapias grupales breves y talleres para el fortalecimiento de su autoestima que incluya una cultura de sexualidad responsable enfocada a la prevención de embarazos a temprana edad e ITS entre las/os adolescentes de zonas de alta marginación de la ciudad de Durango.	\$ 218,260.00	\$ 218,260.00	Proyecto	1	El avance NO es posible medirlo puesto que es necesario esperar hasta la entrega de reportes finales.

Anexo 3. Convenios Formalizados con Organizaciones de la Sociedad Civil  
Programa de Coinversión Social

Nombre de la OSC	Fecha de Formalización del Convenio	Objetivos del Convenios	Monto Federal Aprobado del Convenio	Monto Federal Ejercido del Convenio al 30 de septiembre	Metas del Convenio		
			(Pesos)	(Pesos)	Unidad de Medida	Cantidad	Alcanzadas al Trimestre
Asociación de Beneficencia Privada León Ortigosa	28/06/2016	Proveer de alimentos nutritivos y variados a las 88 niñas y adolescentes de la Casa Hogar Ortigosa para que tengan la salud física y mental adecuada y obtengan la energía necesaria para que realicen de la mejor manera sus actividades físicas y académicas y logren tener un desarrollo sano de su persona.	\$ 172,755.00	\$ 172,755.00	Proyecto	1	El avance NO es posible medirlo puesto que es necesario esperar hasta la entrega de reportes finales.
Mujeres en Desarrollo para el Progreso de San Luis Morelia	15/06/2016	Asegurar que en temporadas de estiaje las familias que carecen de agua tengan disponibilidad de la misma para el uso doméstico y complementar la producción de hortalizas de traspatio para garantizar la producción de alimentos nutritivos y de calidad.	\$ 230,450.00	\$ 230,450.00	Proyecto	1	El avance NO es posible medirlo puesto que es necesario esperar hasta la entrega de reportes finales.
Matizepan Tekipanokan	30/06/2016	impulsar la producción de alimentos e ingresos a través de la instalación de granja de aves de traspatio para carne y huevo contribuyendo a que las mujeres desarrollen sus capacidades iniciando una actividad productiva.	\$ 189,000.00	\$ 189,000.00	Proyecto	1	El avance NO es posible medirlo puesto que es necesario esperar hasta la entrega de reportes finales.

Anexo 3. Convenios Formalizados con Organizaciones de la Sociedad Civil  
Programa de Coinversión Social

Nombre de la OSC	Fecha de Formalización del Convenio	Objetivos del Convenios	Monto Federal Aprobado del Convenio	Monto Federal Ejercido del Convenio al 30 de septiembre	Metas del Convenio		
			(Pesos)	(Pesos)	Unidad de Medida	Cantidad	Alcanzadas al Trimestre
Todos Podemos Estar Bien	30/06/2016	Disminuir la desnutrición en diez familias de la población beneficiada, y generar conocimientos sobre el cultivo de sus propios alimentos tratando de erradicar problemas de salud, como la anemia, diabetes, hipertensión, y sobre peso por la manera inadecuada de la ingesta de los alimentos. Además de obtener un recurso económico por la venta del excedente de sus productos.	\$ 138,000.00	\$ 138,000.00	Proyecto	1	El avance NO es posible medirlo puesto que es necesario esperar hasta la entrega de reportes finales.
Amigos Potosinos en Lucha Contra el Sida	23/06/2016	IMPULSAR ESTRATEGIAS EDUCATIVAS QUE COADYUVEN A VISIBILIZAR LA IMPORTANCIA DE LA TRANSVERSALIDAD DE LOS ENFOQUES DE GÉNERO, DERECHOS HUMANOS Y DIVERSIDAD SEXUAL PARA CAPACITAR, SENSIBILIZAR E INFORMAR A LAS Y LOS ESTUDIANTES Y PERSONAL DOCENTE DE 5 FACULTADES DE LAS ÁREAS DE LA SALUD Y LA CIENCIAS SOCIALES DE LA UNIVERSIDAD AUTÓNOMA DE SAN LUIS POTOSÍ EN CAMPUS DE LA CAPITAL DEL ESTADO, CON LA FINALIDAD DE FOMENTAR LA INCORPORACIÓN DE ESTAS PERSPECTIVAS EN SU COTIDIANIDAD Y FORMACIÓN PROFESIONAL, HACIA UNA SOCIEDAD QUE RECONOZCA LA IGUALDAD Y EL RESPETO.	\$ 233,175.00	\$ 233,175.00	Proyecto	1	El avance NO es posible medirlo puesto que es necesario esperar hasta la entrega de reportes finales.

Anexo 3. Convenios Formalizados con Organizaciones de la Sociedad Civil  
Programa de Coinversión Social

Nombre de la OSC	Fecha de Formalización del Convenio	Objetivos del Convenios	Monto Federal Aprobado del Convenio	Monto Federal Ejercido del Convenio al 30 de septiembre	Metas del Convenio		
			(Pesos)	(Pesos)	Unidad de Medida	Cantidad	Alcanzadas al Trimestre
Consejo Nacional para la Vida Plena de las Personas con Discapacidad	15/06/2016	Proporcionar habilitación y alimentación a personas diagnosticadas con Síndrome del Espectro Autista para contribuir en el desarrollo de sus capacidades y habilidades de vida diaria y su salud, mediante terapias individuales de Comunicación interactiva, y una alimentación libre de gluten, caseína, soya y baja en oxalatos, en la ciudad de Mérida, así como el fortalecimiento de sus familias.	\$ 150,000.00	\$ 150,000.00	Proyecto	1	El avance NO es posible medirlo puesto que es necesario esperar hasta la entrega de reportes finales.
Promotora Juvenil Don Bosco	30/06/2016	Mejorar la calidad de vida de nuestros beneficiarios del Programa de Casa Hogar a través de la implementación de un programa de nutrición y alimentación saludable, la adquisición de hábitos de salud como el ejercicio físico regular y la habilitación del espacio destinado a comedor apto para la ingestión cotidiana de los alimentos y la sana convivencia entre los muchachos durante las mismas.	\$ 241,000.00	\$ 241,000.00	Proyecto	1	El avance NO es posible medirlo puesto que es necesario esperar hasta la entrega de reportes finales.
Grupo Serenidad Azteca	05/07/2016	Ampliar, capacitar y modernizar el taller de serigrafía para personas con adicciones y/o dependencias emocionales, para participar en la actividad económicamente activa, en el municipio de Ecatepec de Morelos.	\$ 250,000.00	\$ 250,000.00	Proyecto	1	El avance NO es posible medirlo puesto que es necesario esperar hasta la entrega de reportes finales.



## Anexo 3. Convenios Formalizados con Organizaciones de la Sociedad Civil

### Programa de Coinversión Social

Nombre de la OSC	Fecha de Formalización del Convenio	Objetivos del Convenios	Monto Federal Aprobado del Convenio	Monto Federal Ejercido del Convenio al 30 de septiembre	Metas del Convenio		
			(Pesos)	(Pesos)	Unidad de Medida	Cantidad	Alcanzadas al Trimestre
Asociación Morelense por el Bienestar de las Familias de México	29/06/2016	IMPULSAR LA PRODUCTIVIDAD Y SEGURIDAD ALIMENTARIA RURAL DE 50 FAMILIAS EN SITUACIÓN DE POBREZA EN LA LOCALIDAD DE TZICATLAN, MUNICIPIO DE HUEHUETLAN EL CHICO EN EL ESTADO DE PUEBLA, MEDIANTE EL DESARROLLO SUSTENTABLE CON LA INSTALACIÓN DE CORRALES DE POLLO Y CONEJO PARA MEJORAR LA DIETA DE LOS BENEFICIARIOS Y SUS FAMILIAS, DONDE ADEMÁS SE PROMUEVA LA COMERCIALIZACIÓN PARA LA GENERACIÓN DE AUTOEMPLEO FAMILIAR, TODO ESTO A TRAVÉS DE LOS PRINCIPIOS DE COOPERACIÓN, AYUDA MUTUA, SOLIDARIDAD Y CORRESPONSABILIDAD SOCIAL.	\$ 279,810.00	\$ 279,810.00	Proyecto	1	El avance NO es posible medirlo puesto que es necesario esperar hasta la entrega de reportes finales.
Promoción Social Integral	20/06/2016	Mejorar la calidad de vida de 120 niños y jóvenes en situación de pobreza, garantizando una nutrición adecuada y fortaleciendo hábitos positivos de salud con el fin de que dispongan de un desarrollo mental y físico adecuado.	\$ 290,000.00	\$ 290,000.00	Proyecto	1	El avance NO es posible medirlo puesto que es necesario esperar hasta la entrega de reportes finales.

Anexo 3. Convenios Formalizados con Organizaciones de la Sociedad Civil  
Programa de Coinversión Social

Nombre de la OSC	Fecha de Formalización del Convenio	Objetivos del Convenios	Monto Federal Aprobado del Convenio	Monto Federal Ejercido del Convenio al 30 de septiembre	Metas del Convenio		
			(Pesos)	(Pesos)	Unidad de Medida	Cantidad	Alcanzadas al Trimestre
Fundación Bertha O. de Osete	24/06/2016	Mejorar la calidad de vida a personas de escasos recursos con discapacidad en el Estado de Querétaro mediante el otorgamiento de aparatos adecuados para su desplazamiento.	\$ 90,000.00	\$ 90,000.00	Proyecto	1	El avance NO es posible medirlo puesto que es necesario esperar hasta la entrega de reportes finales.
Fundación Roberto Parada	17/06/2016	Mejorar la situación alimentaria y nutricional de 50 personas indígenas de la localidad de Ruiz, mediante la instalación de un comedor comunitario en el municipio de Ruiz donde se proporcionarán alimentos nutritivos, balanceados y suficientes durante un período de 5 meses.	\$ 150,000.00	\$ 150,000.00	Proyecto	1	El avance NO es posible medirlo puesto que es necesario esperar hasta la entrega de reportes finales.
Aldea Infantil Pepita de Valle Arizpe	27/06/2016	Ofrecer a las niñas de la Aldea Infantil atención integral a través del acceso a la educación, del desarrollo humano y la formación en la Cultura de la Paz para que puedan superar ciclos de violencia y conductas antisociales.	\$ 227,273.00	\$ 227,273.00	Proyecto	1	El avance NO es posible medirlo puesto que es necesario esperar hasta la entrega de reportes finales.

## Anexo 3. Convenios Formalizados con Organizaciones de la Sociedad Civil

### Programa de Coinversión Social

Nombre de la OSC	Fecha de Formalización del Convenio	Objetivos del Convenios	Monto Federal Aprobado del Convenio	Monto Federal Ejercido del Convenio al 30 de septiembre	Metas del Convenio		
			(Pesos)	(Pesos)	Unidad de Medida	Cantidad	Alcanzadas al Trimestre
Grupo Unido al Servicio de los Indigentes	20/06/2016	Contribuir a disminuir los índices de las personas que debido a la pobreza extrema y carencia de acceso a la alimentación sufren de hambre, proporcionándoles desayunos calientes con gran valor nutricional para niños, adultos mayores, mujeres y hombres, personas de origen indígena, migrantes e indigentes que acudan al lugar en un ambiente afectivo promoviendo el bienestar en todas las edades.	\$ 82,784.00	\$ 82,784.00	Proyecto	1	El avance NO es posible medirlo puesto que es necesario esperar hasta la entrega de reportes finales.
Casa Hogar Refugio y Esperanza de Nueva Rosita Coahuila	27/06/2016	Contribuir al sano desarrollo de las Niñas y Niños de la Región Carbonífera, incluyéndolos a una sana alimentación para llevar a cabo una buena diversión, con igualdad de género y apoyando a la sociedad más vulnerable Niñas y Niños de la región carbonífera.	\$ 145,273.00	\$ 145,273.00	Proyecto	1	El avance NO es posible medirlo puesto que es necesario esperar hasta la entrega de reportes finales.
Ayudar es Amar	15/06/2016	Promover el desarrollo integral de 40 jóvenes con participación y empleo con impacto comunitario en Plumas, Municipio de Santiago Yosondua, Oaxaca	\$ 249,600.00	\$ 249,600.00	Proyecto	1	El avance NO es posible medirlo puesto que es necesario esperar hasta la entrega de reportes finales.

Anexo 3. Convenios Formalizados con Organizaciones de la Sociedad Civil  
Programa de Coinversión Social

Nombre de la OSC	Fecha de Formalización del Convenio	Objetivos del Convenios	Monto Federal Aprobado del Convenio	Monto Federal Ejercido del Convenio al 30 de septiembre	Metas del Convenio		
			(Pesos)	(Pesos)	Unidad de Medida	Cantidad	Alcanzadas al Trimestre
Asociación Contra el Cáncer de Mama Tócate	15/06/2016	Incrementar la detección oportuna del cáncer de mama, a través de pláticas de sensibilización, técnicas sobre autoexploración y atención médica oportuna con el fin de sensibilizar sobre la importancia de la autoexploración a 300 mujeres del municipio de kanasin y sus comisarías.	\$ 180,688.00	\$ 180,688.00	Proyecto	1	El avance NO es posible medirlo puesto que es necesario esperar hasta la entrega de reportes finales.
Construyendo Tejido Social.	17/06/2016	Promover una cultura de la Equidad de Género al trabajar por hombres y mujeres en igualdad de condiciones, oportunidades y sin discriminación en la zona sur del estado de Tamaulipas, a través de la sensibilización y la capacitación de la población universitaria, estudiantes, docentes y administrativos, a partir de conferencias y talleres.	\$ 86,149.00	\$ 86,149.00	Proyecto	1	El avance NO es posible medirlo puesto que es necesario esperar hasta la entrega de reportes finales.
Asociación Mexicana de Crecimiento y Apoyo	30/06/2016	Mejorar la alimentación de 40 familias vulnerables de los municipios, Cuernavaca, Tepoztlán y Yautepec, quienes no cuentan con acceso a una alimentación saludable.	\$ 139,164.00	\$ 139,164.00	Proyecto	1	El avance NO es posible medirlo puesto que es necesario esperar hasta la entrega de reportes finales.

## Anexo 3. Convenios Formalizados con Organizaciones de la Sociedad Civil

### Programa de Coinversión Social

Nombre de la OSC	Fecha de Formalización del Convenio	Objetivos del Convenios	Monto Federal Aprobado del Convenio	Monto Federal Ejercido del Convenio al 30 de septiembre	Metas del Convenio		
			(Pesos)	(Pesos)	Unidad de Medida	Cantidad	Alcanzadas al Trimestre
Mar Adentro de México	29/06/2016	Formar a 100 jóvenes jaliscienses como agentes de cambio y líderes éticos, para que, a través de la participación ciudadana, el pensamiento crítico, la reflexión, el compromiso social y la autonomía logren replicar dentro de sus comunidades los aprendizajes transversales generados a lo largo del programa	\$ 221,183.00	\$ 221,183.00	Proyecto	1	El avance NO es posible medirlo puesto que es necesario esperar hasta la entrega de reportes finales.
Instituto Auditivo, de Lenguaje y Aprendizaje Michoacano	20/06/2016	Mejorar la calidad auditiva, para incrementar el bienestar y la calidad de vida de las personas, detectando problemas auditivos desde edades tempranas para su prevención, diagnóstico y adaptación de auxiliares auditivos. Se atenderá a 200 pacientes en situación de vulnerabilidad, a través de jornadas audiológicas en las Ciudades de Puruándiro, Tzitzio y Morelia del Estado de Michoacán,	\$ 250,000.00	\$ 250,000.00	Proyecto	1	El avance NO es posible medirlo puesto que es necesario esperar hasta la entrega de reportes finales.
Bendiciendo con Amor	15/06/2016	Fomentar la restauración integral de varones en situación de indigencia en el albergue "Despertares", a través de una atención integral y personalizada, basada en la alimentación nutritiva, instrucción, orientación, consejería y capacitación para el trabajo, con la finalidad de satisfacer las necesidades básicas de todo individuo, que recobren su dignidad y adquieran habilidades sociales que les permitan integrarse a la sociedad como personas con valía y realicen actividades productivas o participen en proyectos sustentables para su reinserción social en la Ciudad de	\$ 182,454.00	\$ 182,454.00	Proyecto	1	El avance NO es posible medirlo puesto que es necesario esperar hasta la entrega de reportes finales.

Anexo 3. Convenios Formalizados con Organizaciones de la Sociedad Civil  
Programa de Coinversión Social

Nombre de la OSC	Fecha de Formalización del Convenio	Objetivos del Convenios	Monto Federal Aprobado del Convenio	Monto Federal Ejercido del Convenio al 30 de septiembre	Metas del Convenio		
			(Pesos)	(Pesos)	Unidad de Medida	Cantidad	Alcanzadas al Trimestre
		Mérida, Yucatán.					
Agencia de Servicios para el Desarrollo Rural	29/06/2016	Desarrollar productos hortícolas de alto valor Nutricional, utilizando traspatios y huertas familiares a partir de materias primas de calidad producidas en los módulos escolares en el Municipio de Coapilla, Chiapas y destinada al consumo local y comercialización regional.	\$ 281,279.00	\$ 281,279.00	Proyecto	1	El avance NO es posible medirlo puesto que es necesario esperar hasta la entrega de reportes finales.
Fundación Alzheimer, Alguien con quien Contar	27/06/2016	Mejorar el estado nutricional de personas de la tercera edad de escasos recursos en el municipio de Querétaro atendidos en nuestro centro de día a través de comidas nutritivas, estimulación física y capacitación a familiares de la población atendida en nuestro centro de día y para personas de la tercera edad en otros centros de concentración mediante la orientación, sobre los buenos hábitos alimenticios y de auto estimulación física en sus hogares o vida cotidiana.	\$ 196,000.00	\$ 196,000.00	Proyecto	1	El avance NO es posible medirlo puesto que es necesario esperar hasta la entrega de reportes finales.

## Anexo 3. Convenios Formalizados con Organizaciones de la Sociedad Civil

### Programa de Coinversión Social

Nombre de la OSC	Fecha de Formalización del Convenio	Objetivos del Convenios	Monto Federal Aprobado del Convenio	Monto Federal Ejercido del Convenio al 30 de septiembre	Metas del Convenio		
			(Pesos)	(Pesos)	Unidad de Medida	Cantidad	Alcanzadas al Trimestre
ADET Morelos	30/06/2016	Contribuir al progreso de 38 familias de bajos recursos habitantes de Villa Santiago en Cuernavaca Morelos, por medio de la instauración de granjas cunícolas que proporcionarán carne de conejo y crías para alimento y venta, así como capacitación en materia alimentaria familiar y sobre manutención de la granja	\$ 226,823.00	\$ 226,823.00	Proyecto	1	El avance NO es posible medirlo puesto que es necesario esperar hasta la entrega de reportes finales.
Mujeres y Niños en Movimiento	30/06/2016	Contribuir a la formación artística, recreativa y productiva de niños, jóvenes y adultos, capacitando en artes, artesanías, manualidades y oficios, generando en los beneficiarios oportunidades de autoempleo y/o promover el desarrollo productivo, con un enfoque de sustentabilidad y empoderamiento social, así como el reconocimiento de sus derechos humanos y respeto a la equidad de género, de niños, jóvenes y adultos de 3 comunidades del municipio del Atltzayanca Tlaxcala.	\$ 224,000.00	\$ 224,000.00	Proyecto	1	El avance NO es posible medirlo puesto que es necesario esperar hasta la entrega de reportes finales.
Club de Leones de Saltillo	27/06/2016	Contribuir a mejorar la salud visual de mujeres y hombres mayores de 12 años, de escasos recursos económicos, a quienes se les realizarán diagnósticos oftalmológicos y se les entregarán lentes graduados que les permitirán desarrollar sus labores cotidianas de forma normal, para lo cual se llevarán a cabo brigadas 9 de salud en las instalaciones del Club de Leones, ubicadas en Saltillo, Coah.	\$ 139,915.00	\$ 139,915.00	Proyecto	1	El avance NO es posible medirlo puesto que es necesario esperar hasta la entrega de reportes finales.

Anexo 3. Convenios Formalizados con Organizaciones de la Sociedad Civil  
Programa de Coinversión Social

Nombre de la OSC	Fecha de Formalización del Convenio	Objetivos del Convenios	Monto Federal Aprobado del Convenio	Monto Federal Ejercido del Convenio al 30 de septiembre	Metas del Convenio		
			(Pesos)	(Pesos)	Unidad de Medida	Cantidad	Alcanzadas al Trimestre
Organización para la Promoción del Desarrollo Regional y Sustentable	27/06/2016	Mejorar la economía de los beneficiarios en situación de vulnerabilidad social y pobreza, mediante un esquema de autosuficiencia a través de la rehabilitación de corrales y gallineros, fomentando la cría de aves de traspatio en el municipio de CD Hidalgo	\$ 201,168.00	\$ 201,168.00	Proyecto	1	El avance NO es posible medirlo puesto que es necesario esperar hasta la entrega de reportes finales.
Centro Cultural Corea	30/06/2016	Detectar y corregir los problemas visuales para el eficiente aprovechamiento de sus capacidades y mejorar las actividades diarias, mediante el otorgamiento de lentes graduados a familiares de las Escuelas Primarias Urbana 150 "Magisterio Nacional" y Urbana 167 "15 de mayo", colonia Mesa Colorada Poniente, Municipio de Zapopan, Estado de Jalisco.	\$ 170,000.00	\$ 170,000.00	Proyecto	1	El avance NO es posible medirlo puesto que es necesario esperar hasta la entrega de reportes finales.
Casa Hogar Esperanza para Ti	24/06/2016	Mantener la buena alimentación y mejorarla con suplementos alimenticios, con el fin de mejorar los buenos resultados obtenidos el año pasado y de esta forma seguir contribuyendo a mejorar la calidad de vida de cada uno de los beneficiarios de este proyecto.	\$ 45,000.00	\$ 45,000.00	Proyecto	1	El avance NO es posible medirlo puesto que es necesario esperar hasta la entrega de reportes finales.



## Anexo 3. Convenios Formalizados con Organizaciones de la Sociedad Civil

### Programa de Coinversión Social

Nombre de la OSC	Fecha de Formalización del Convenio	Objetivos del Convenios	Monto Federal Aprobado del Convenio	Monto Federal Ejercido del Convenio al 30 de septiembre	Metas del Convenio		
			(Pesos)	(Pesos)	Unidad de Medida	Cantidad	Alcanzadas al Trimestre
Servicio, Educación, Sexualidad y Salud, SEEDSSA	29/06/2016	Incrementar el conocimiento en las y los adolescentes y jóvenes para la prevención del embarazo en adolescentes en situación vulnerable mediante acciones citadas en la Estrategia Nacional para la Prevención del Embarazo en adolescentes en los Municipios Benito Juárez y Solidaridad del Estado Quintana Roo	\$ 192,200.00	\$ 192,200.00	Proyecto	1	El avance NO es posible medirlo puesto que es necesario esperar hasta la entrega de reportes finales.
Unión de Mujeres Agrosilvícolas para el Progreso con México	16/06/2016	Promover desde una perspectiva de género y de derechos humanos, el desarrollo económico, social, cultural, ambiental y político, especialmente de las mujeres, considerando su diversidad y circunstancias, a fin de disminuir la brecha de desigualdad de género, la discriminación, la prevención de trata de personas y la violencia contra las mujeres, las niñas y los niños, mediante procesos de fortalecimiento de sus habilidades y capacidades, que refuercen su autonomía y empoderamiento, la cohesión y el capital social.	\$ 109,920.00	\$ 109,920.00	Proyecto	1	El avance NO es posible medirlo puesto que es necesario esperar hasta la entrega de reportes finales.
TBC Todos Unidos	17/06/2016	Contribuir a mejorar el estado nutricional de familias de mujeres de la localidad de Cerro de las Papas del Mezquital mediante una orientación adecuada y la producción de alimentos que les permitan generar cambios positivos en la salud.	\$ 242,584.00	\$ 242,584.00	Proyecto	1	El avance NO es posible medirlo puesto que es necesario esperar hasta la entrega de reportes finales.

Anexo 3. Convenios Formalizados con Organizaciones de la Sociedad Civil  
Programa de Coinversión Social

Nombre de la OSC	Fecha de Formalización del Convenio	Objetivos del Convenios	Monto Federal Aprobado del Convenio	Monto Federal Ejercido del Convenio al 30 de septiembre	Metas del Convenio		
			(Pesos)	(Pesos)	Unidad de Medida	Cantidad	Alcanzadas al Trimestre
Organización Femenil de Asistencia y Superación	05/07/2016	Impulsar el desarrollo productivo y alimentario de 35 mujeres, a través de la implementación de granjas de traspatio avícolas y canículas, y producción de crianzas de traspatio, para autoconsumo familiar y venta de excedentes. Así como, fortalecer habilidades y conocimientos para producir alimentos y mejorar el grado nutricional de la familia, en las localidades de El Platanar, El Puentecito y Santa María Xoquiaco, Colonia Juárez, Malinalco, Méx.	\$ 289,025.00	\$ 289,025.00	Proyecto	1	El avance NO es posible medirlo puesto que es necesario esperar hasta la entrega de reportes finales.
Canatlán Nuestra Tierra	17/06/2016	Impulsar el desarrollo de la cadena productiva de las actividades Frutícola y Hortícola en las comunidades de Pajaritos y la Gloria Canoas del municipio de Mezquital, mediante la adopción de tecnologías sustentables y fortalecimiento de capacidades de la población Indígena tepehuana.	\$ 288,500.00	\$ 288,500.00	Proyecto	1	El avance NO es posible medirlo puesto que es necesario esperar hasta la entrega de reportes finales.
Confederación Nacional Yazmín a Favor de la Mujer y de Grupos Vulnerables	29/06/2016	EL OBJETIVO ES INFORMAR AL GRUPO DE PERSONAS INDÍGENAS CUALES SON SUS DERECHOS HUMANOS Y ASÍ FORTALECER SU EMPODERAMIENTO DENTRO DE LA REGIÓN.	\$ 239,700.00	\$ 239,700.00	Proyecto	1	El avance NO es posible medirlo puesto que es necesario esperar hasta la entrega de reportes finales.

## Anexo 3. Convenios Formalizados con Organizaciones de la Sociedad Civil

### Programa de Coinversión Social

Nombre de la OSC	Fecha de Formalización del Convenio	Objetivos del Convenios	Monto Federal Aprobado del Convenio	Monto Federal Ejercido del Convenio al 30 de septiembre	Metas del Convenio		
			(Pesos)	(Pesos)	Unidad de Medida	Cantidad	Alcanzadas al Trimestre
Asociación Colimense de Lucha contra el Cáncer	27/06/2016	Contribuir a la calidad de vida de 38 personas diagnosticadas con cáncer, de bajos recursos económicos, del municipio de Manzanillo y los alrededores, a través de brindarles acceso al tratamiento oncológico que requieren.	\$ 124,123.00	\$ 124,123.00	Proyecto	1	El avance NO es posible medirlo puesto que es necesario esperar hasta la entrega de reportes finales.
Frente Campesino Mexicano del Estado de Guerrero	17/06/2016	Formar y concientizar a brigadistas para disminuir la contaminación en las playas de mayor afluencia turística a través de limpieza de playas y capacitación brigadistas en Acapulco de Juárez	\$ 161,400.00	\$ 161,400.00	Proyecto	1	El avance NO es posible medirlo puesto que es necesario esperar hasta la entrega de reportes finales.
Los Retos del Nuevo Siglo	30/06/2016	LA ALIMENTACIÓN COMO UN DERECHO PARA TODOS, EL NUEVO RETO DEL MUNICIPIO DE ZITLALTEPEC DE TRINIDAD SANTOS Busca erradicar, la desnutrición de las familias más vulnerables. DEL MUNICIPIO DE ZITLALTEPEL DE TRINIDAD SANCHEZ, de esta forma prevenir enfermedades, mejorar la calidad de vida, así mismo lograr que las familias obtengan conocimientos sobre generar sus propios alimentos, y obtener ganancias con la venta del excedente del producto obtenido.	\$ 149,000.00	\$ 149,000.00	Proyecto	1	El avance NO es posible medirlo puesto que es necesario esperar hasta la entrega de reportes finales.

Anexo 3. Convenios Formalizados con Organizaciones de la Sociedad Civil  
Programa de Coinversión Social

Nombre de la OSC	Fecha de Formalización del Convenio	Objetivos del Convenios	Monto Federal Aprobado del Convenio	Monto Federal Ejercido del Convenio al 30 de septiembre	Metas del Convenio		
			(Pesos)	(Pesos)	Unidad de Medida	Cantidad	Alcanzadas al Trimestre
Envejeciendo Juntos	29/06/2016	Mejorar la salud nutricional de 120 personas adultas mayores en situación de pobreza o condición de vulnerabilidad, garantizándoles su derecho a la alimentación a través del impulso de 2 Comedores Comunitarios en la ciudad de Pachuca, Hidalgo.	\$ 266,460.00	\$ 266,460.00	Proyecto	1	El avance NO es posible medirlo puesto que es necesario esperar hasta la entrega de reportes finales.
Creando Sueños Construyendo Esperanza	27/06/2016	Mejorar la condición física para aumentar la calidad de vida de 30 niños y niñas que padezcan Parálisis cerebral, Autismo o Síndrome de Down, discapacidad motora de la ciudad de Villahermosa Tabasco, siguiendo con sus sesiones de equino terapia.	\$ 160,000.00	\$ 160,000.00	Proyecto	1	El avance NO es posible medirlo puesto que es necesario esperar hasta la entrega de reportes finales.
G. T. A. C. Grupo Toronjil	17/06/2016	Aportar para un desarrollo y hogar saludable de familias de la comunidad de Santa Barbará, del Municipio de Chilpancingo a través de la instalación de estufas ecológicas tipo patsari a fin de mejorar la salud de las familias y disminuir la tala inmoderada de los bosques.	\$ 219,000.00	\$ 219,000.00	Proyecto	1	El avance NO es posible medirlo puesto que es necesario esperar hasta la entrega de reportes finales.

Anexo 3. Convenios Formalizados con Organizaciones de la Sociedad Civil  
Programa de Coinversión Social

Nombre de la OSC	Fecha de Formalización del Convenio	Objetivos del Convenios	Monto Federal Aprobado del Convenio	Monto Federal Ejercido del Convenio al 30 de septiembre	Metas del Convenio		
			(Pesos)	(Pesos)	Unidad de Medida	Cantidad	Alcanzadas al Trimestre
Mujeres con Proyectos Diferentes	27/06/2016	Aumentar la capacidad profesional para empoderar a las mujeres de escasos recursos mediante un taller de cultura de belleza y estilismo en la Col. José María Pino Suarez del municipio del Centro Tabasco	\$ 180,000.00	\$ 180,000.00	Proyecto	1	El avance NO es posible medirlo puesto que es necesario esperar hasta la entrega de reportes finales.
Asener	30/06/2016	Mejorar la movilidad de los miembros afectados por la espasticidad muscular a causa de la parálisis cerebral en alumnos de APAC Zacatecas y lograr una rehabilitación y mejor condición de vida al aplicar Toxina Botulínica tipo A (TBA) a pacientes de Guadalupe y Zacatecas	\$ 248,400.00	\$ 248,400.00	Proyecto	1	El avance NO es posible medirlo puesto que es necesario esperar hasta la entrega de reportes finales.
Impulsora del Desarrollo de Comunidades Vulnerables	29/06/2016	Incrementar el poder adquisitivo de 30 jefas de familia mediante la producción, empacamiento, distribución y comercialización de hortalizas para 30 jefas de familia que se encuentran en comunidades de alta marginación y pobreza multidimensional del municipio de Ajalpan, promover el consumo de alimentos de origen vegetal y la generación de autoempleo para lograr su seguridad alimentaria y el ahorro en el gasto familiar	\$ 260,000.00	\$ 260,000.00	Proyecto	1	El avance NO es posible medirlo puesto que es necesario esperar hasta la entrega de reportes finales.

Anexo 3. Convenios Formalizados con Organizaciones de la Sociedad Civil  
Programa de Coinversión Social

Nombre de la OSC	Fecha de Formalización del Convenio	Objetivos del Convenios	Monto Federal Aprobado del Convenio	Monto Federal Ejercido del Convenio al 30 de septiembre	Metas del Convenio		
			(Pesos)	(Pesos)	Unidad de Medida	Cantidad	Alcanzadas al Trimestre
Nunca te Rindas para Mejorar Vemetues	28/06/2016	Mejorar la calidad de vida e ingresos de personas que viven en estado de alta marginación y situación de pobreza de las comunidades Verapaz, Santa Rosa, Santa Rita, Nueva Libertad y Paso Hondo, Frontera Comalapa, Chiapas; mediante el establecimiento de 24 módulos de producción de gallinas ponedoras, repartidos de la siguiente forma, 5 módulos en Santa Rosa, 3 módulos en Santa Rita, 3 en Paso Hondo, 3 en Nueva Libertad y 10 módulos en Verapaz, todas comunidades del municipio Frontera Comalapa, Chiapas, además acompañar la instalación de los módulos con capacitaciones administrativas y de manejo de las aves con prevención y control de enfermedades para los beneficiarios, de tal forma que el proyecto sea un modelo de trabajo sustentable para los beneficiarios del proyecto.	\$ 289,992.00	\$ 289,992.00	Proyecto	1	El avance NO es posible medirlo puesto que es necesario esperar hasta la entrega de reportes finales.
Cluster Competitividad y Conocimiento MX.	30/06/2016	Contribuir en la disminución de la desigualdad y situaciones de vulnerabilidad de 100 mujeres mediante la capacitación en técnicas de cultivo de hortalizas de traspatio y desarrollo de habilidades empresariales que permitan elevar los niveles de seguridad alimentaria y generación de ingresos.	\$ 176,278.00	\$ 176,278.00	Proyecto	1	El avance NO es posible medirlo puesto que es necesario esperar hasta la entrega de reportes finales.

## Anexo 3. Convenios Formalizados con Organizaciones de la Sociedad Civil

### Programa de Coinversión Social

Nombre de la OSC	Fecha de Formalización del Convenio	Objetivos del Convenios	Monto Federal Aprobado del Convenio	Monto Federal Ejercido del Convenio al 30 de septiembre	Metas del Convenio		
			(Pesos)	(Pesos)	Unidad de Medida	Cantidad	Alcanzadas al Trimestre
Asesores para el Crecimiento Empresarial	19/07/2016	Impulsar a través de talleres de capacitación acciones sustantivas de equidad, que promuevan el empoderamiento de mujeres artesanas de los municipios de Tultitlán y Tepotzotlán en el Estado de México, así como, la mejora de su actividad productiva potenciando la comercialización de sus productos, promoviendo una mejor calidad de vida y transformación de elementos claves de impacto positivo en sus familias y comunidades.	\$ 111,708.00	\$ 111,708.00	Proyecto	1	El avance NO es posible medirlo puesto que es necesario esperar hasta la entrega de reportes finales.
MANO A MANO	17/06/2016	Sensibilizar a 300 hombres del municipio de Hopelchen en temas de equidad de género, paternidad responsable y respeto a los derechos de las mujeres y niños	\$ 201,885.00	\$ 201,885.00	Proyecto	1	El avance NO es posible medirlo puesto que es necesario esperar hasta la entrega de reportes finales.
Profesionales en la Innovación de Agrotecnologías del Campo	17/06/2016	Fomentar la producción de alimentos hortícolas y mejora alimentaria de 80 beneficiarios de la localidad San Rafael del Municipio Del Nayar mediante la instalación de huertos de traspatio protegidos tipo invernaderos y el fortalecimiento de técnicas de producción agrícola que favorezcan la producción de alimentos.	\$ 250,000.00	\$ 250,000.00	Proyecto	1	El avance NO es posible medirlo puesto que es necesario esperar hasta la entrega de reportes finales.

Anexo 3. Convenios Formalizados con Organizaciones de la Sociedad Civil  
Programa de Coinversión Social

Nombre de la OSC	Fecha de Formalización del Convenio	Objetivos del Convenios	Monto Federal Aprobado del Convenio	Monto Federal Ejercido del Convenio al 30 de septiembre	Metas del Convenio		
			(Pesos)	(Pesos)	Unidad de Medida	Cantidad	Alcanzadas al Trimestre
Centro de Investigación y Recursos para el Desarrollo	29/06/2016	Fomentar el tema de la seguridad alimentaria en el proceso de enseñanza-aprendizaje de la Escuela Primaria Cuauhtémoc y fortalecer el tejido social más la conciencia ambiental de la comunidad escolar mediante la apropiación y uso pedagógico del Huerto Agroecológico Escuela Cuauhtémoc, colonia Constitución, Zapopan, Jalisco.	\$ 187,200.00	\$ 187,200.00	Proyecto	1	El avance NO es posible medirlo puesto que es necesario esperar hasta la entrega de reportes finales.
Manos Enlazadas	30/06/2016	Disminuir la violencia de género en adolescentes y jóvenes alumnos de secundaria y preparatoria dentro del polígonos de violencia publicado por la PRONAPED, de las localidades de Chamilpa, Ocoteppec y Ahuatpec; mediante talleres de información en temas de sensibilización de género, violencia en el noviazgo, bullying, adicciones, marco legal y salud reproductiva.	\$ 176,916.00	\$ 176,916.00	Proyecto	1	El avance NO es posible medirlo puesto que es necesario esperar hasta la entrega de reportes finales.
Fundación Pro Ayuda a la Mujer Maltratada	30/06/2016	Incentivar la actitud emprendedora de las mujeres del polígono de la cruzada contra el hambre en las colonias de Buenavista del Monte y Santa Maria Ahuacatitlan del Municipio de Cuernavaca Morelos, mediante el fortalecimiento de las capacidades y habilidades administrativas y adaptativas que favorezcan su desarrollo personal y su productividad.	\$ 176,600.00	\$ 176,600.00	Proyecto	1	El avance NO es posible medirlo puesto que es necesario esperar hasta la entrega de reportes finales.



Anexo 3. Convenios Formalizados con Organizaciones de la Sociedad Civil  
Programa de Coinversión Social

Nombre de la OSC	Fecha de Formalización del Convenio	Objetivos del Convenios	Monto Federal Aprobado del Convenio	Monto Federal Ejercido del Convenio al 30 de septiembre	Metas del Convenio		
			(Pesos)	(Pesos)	Unidad de Medida	Cantidad	Alcanzadas al Trimestre
Centro de Innovación de Agricultura Sostenible en Pequeña Escala	24/06/2016	Generar un proyecto productivo como una alternativa para la obtención de ingresos para las familias mediante el rescate de los saberes tradicionales preventivos para la salud holística femenina. Con capacitación, acompañamiento, asesoría técnica y producción de mezclas herbales de alto valor comercial	\$ 161,250.00	\$ 161,250.00	Proyecto	1	El avance NO es posible medirlo puesto que es necesario esperar hasta la entrega de reportes finales.
Alterd Alternativas para el Desarrollo	23/06/2016	Crear sistemas de producción innovadores que permitan mejorar la producción alimentaria mediante procesos amigables con el ambiente teniendo como principal enfoque unidades de producción biointensiva de traspatio y los sistemas de captación de agua de lluvia, abonando así a la autosuficiencia familiar y seguridad alimentaria de familias indígenas en alta marginación del municipio de Santa Catarina, SLP.	\$ 239,270.00	\$ 239,270.00	Proyecto	1	El avance NO es posible medirlo puesto que es necesario esperar hasta la entrega de reportes finales.
Taller Escuela Artesanal	20/06/2016	Contribuir a la disminución de falta de ingresos a mujeres madres jefas de familia partir de la elaboración de sandalias artesanales en el municipio de Benito Juárez.	\$ 235,815.00	\$ 235,815.00	Proyecto	1	El avance NO es posible medirlo puesto que es necesario esperar hasta la entrega de reportes finales.

Anexo 3. Convenios Formalizados con Organizaciones de la Sociedad Civil  
Programa de Coinversión Social

Nombre de la OSC	Fecha de Formalización del Convenio	Objetivos del Convenios	Monto Federal Aprobado del Convenio	Monto Federal Ejercido del Convenio al 30 de septiembre	Metas del Convenio		
			(Pesos)	(Pesos)	Unidad de Medida	Cantidad	Alcanzadas al Trimestre
Fundación México para el Desarrollo Sustentable Humano y Social	30/06/2016	Incrementar el bienestar socio-económico de los grupos participantes y de sus localidades, creando nuevas alternativas de ingreso familiar mediante la comercialización de excedentes productivos en mercados sustentables de ciclo corto. El cumplimiento de este objetivo, aportará beneficios de distinta índole que permitirán incrementar el nivel de sustentabilidad de los procesos de consumo: • Beneficios sociales: derivados del fortalecimiento de capacidades y habilidades de los beneficiarios para enfrentar el mercado y del establecimiento de un sistema de intercambio comercial más transparente y digno. • Beneficios Económicos: derivados de la generación de ingresos adicionales para las familias, y del fortalecimiento del comercio local. • Beneficios ambientales: derivados de la disminución de impactos ambientales del sistema de consumo mediante la reducción de emisiones de gases de efecto invernadero, emisiones contaminantes a la atmósfera y materiales de alto impacto ambiental	\$ 215,320.00	\$ 215,320.00	Proyecto	1	El avance NO es posible medirlo puesto que es necesario esperar hasta la entrega de reportes finales.
Grupo Emprendedor Ocampense	21/06/2016	Mejorar la nutrición de familias de la comunidad Las Antonia, Bustamante Tamaulipas, mediante el fortalecimiento de las técnicas, habilidades y herramientas que ayuden al manejo apropiado de las aves.	\$ 150,000.00	\$ 150,000.00	Proyecto	1	El avance NO es posible medirlo puesto que es necesario esperar hasta la entrega de reportes finales.

## Anexo 3. Convenios Formalizados con Organizaciones de la Sociedad Civil

### Programa de Coinversión Social

Nombre de la OSC	Fecha de Formalización del Convenio	Objetivos del Convenios	Monto Federal Aprobado del Convenio	Monto Federal Ejercido del Convenio al 30 de septiembre	Metas del Convenio		
			(Pesos)	(Pesos)	Unidad de Medida	Cantidad	Alcanzadas al Trimestre
Casa de Fe Victoria	16/06/2016	Incrementar la calidad del servicio que se brinda en Casa de Fe, a través de la rehabilitación de la adicción a drogas y alcohol para mejorar los estilos de vida personal y familiar mediante la aplicación de un programa integral de rehabilitación física, mental y espiritual en un ambiente óptimo de comodidad, seguridad e higiene a hombres de entre 13 y 65 años en los municipios de Güemez, Padilla y Victoria, Tamaulipas.	\$ 99,556.00	\$ 99,556.00	Proyecto	1	El avance NO es posible medirlo puesto que es necesario esperar hasta la entrega de reportes finales.
Nefrovida	24/06/2016	Proporcionar una atención complementaria: médica, nutricional y psicológica, para 30 pacientes de Insuficiencia Renal Crónica, en situación de pobreza y vulnerabilidad, provenientes del Estado de Querétaro y localidades aledañas, a fin de contribuir a mejorar su salud física y emocional.	\$ 76,000.00	\$ 76,000.00	Proyecto	1	El avance NO es posible medirlo puesto que es necesario esperar hasta la entrega de reportes finales.
Agencia de Desarrollo Rural La Primavera	29/06/2016	Difusión de información para sensibilizar a hombres y empoderar a las mujeres jóvenes estudiantes de escuelas secundarias y media superior de la zona baja del Municipio de Tapachula, Chiapas a través de mecanismos y herramientas enfocadas a esos propósitos, detección y referencia de víctimas para su atención integral.	\$ 242,000.00	\$ 242,000.00	Proyecto	1	El avance NO es posible medirlo puesto que es necesario esperar hasta la entrega de reportes finales.

Anexo 3. Convenios Formalizados con Organizaciones de la Sociedad Civil  
Programa de Coinversión Social

Nombre de la OSC	Fecha de Formalización del Convenio	Objetivos del Convenios	Monto Federal Aprobado del Convenio	Monto Federal Ejercido del Convenio al 30 de septiembre	Metas del Convenio		
			(Pesos)	(Pesos)	Unidad de Medida	Cantidad	Alcanzadas al Trimestre
Central de Urgencias Médicas de Yurécuaro	24/06/2016	Contribuir en mejorar la calidad de vida de pacientes Adultos Mayores afectados por la Diabéticos e Hipertensos y detección de Ca Cu en Mujeres sexualmente activas en los dos albergues de Jornaleros Agrícolas tres comunidades rurales: El Refugio, Emiliano Zapata y Cerro Colorado, de Yurécuaro y Tanhuato, mediante brigadas médicas que incluyan consulta general.	\$ 226,000.00	\$ 226,000.00	Proyecto	1	El avance NO es posible medirlo puesto que es necesario esperar hasta la entrega de reportes finales.
Oasis de los niños	28/06/2016	Favorecer el desarrollo y crecimiento de niños en situación de riesgo mediante un programa de atención integral apoyado de una alimentación sana en instalaciones acondicionadas adecuadamente para el mejor aprovechamiento de los niños del Albergue de Sabinas Hidalgo.	\$ 129,960.00	\$ 129,960.00	Proyecto	1	El avance NO es posible medirlo puesto que es necesario esperar hasta la entrega de reportes finales.
Enlace Dystocia Muscular Duchenne Becker	15/06/2016	Contribuir a mejorar la calidad de vida de pacientes con Distrofia Muscular de 13 Municipios del estado de Chihuahua que atiende la asociación Enlace en la ciudad de Chihuahua, a través de la realización de valoraciones médicas y dotación de medicamentos necesarios que mejorarán o mantendrán su estado de salud.	\$ 246,973.00	\$ 246,973.00	Proyecto	1	El avance NO es posible medirlo puesto que es necesario esperar hasta la entrega de reportes finales.

Anexo 3. Convenios Formalizados con Organizaciones de la Sociedad Civil  
Programa de Coinversión Social

Nombre de la OSC	Fecha de Formalización del Convenio	Objetivos del Convenios	Monto Federal Aprobado del Convenio	Monto Federal Ejercido del Convenio al 30 de septiembre	Metas del Convenio		
			(Pesos)	(Pesos)	Unidad de Medida	Cantidad	Alcanzadas al Trimestre
Sistemas Naturales y Desarrollo	15/06/2016	Promover en coordinación con los grupos de promotores socio ambientales el aprovechamiento de materiales locales y de desecho a partir de la implementación de ecotecnias que satisfagan necesidades familiares y comunitarias, como estrategias que encaminen a la población de la comunidad de El Pescadero hacia una cultura de mayor apreciación y cuidado de sus recursos al integrar en ésta conceptos como sustentabilidad y reciclaje	\$ 121,300.00	\$ 121,300.00	Proyecto	1	El avance NO es posible medirlo puesto que es necesario esperar hasta la entrega de reportes finales.
Unión Nacional de Consumidores, Promotores de Bienes y Servicios de Calidad	27/06/2016	Redes de amistad para el desarrollo comunitario de Tulancingo pretende generar el esquema de participación de la gente de una manera más directa para que Que la población de Tulancingo sea más proactiva y coadyuve en los problemas de la comunidad para reducir índices de violencia y delincuencia y generar un ambiente de confianza, sana convivencia, para que de esta forma la población se sienta incluida y se considere factor de solución a los problemas que aquejan a Tulancingo y lograr así la cohesión social. Generar entornos que favorezcan la interacción entre su población generando ambientes que favorezcan que niños, niñas, adolescentes, jóvenes y adultos puedan realizar actividades de esparcimiento por medio de la promoción eventos culturales, deportivos. Rehabilitar los espacios públicos como bibliotecas, unidades deportivas y parques en coordinación y participación constante de los vecinos. Con estas acciones se fomentará la apropiación de los espacios	\$ 229,200.00	\$ 229,200.00	Proyecto	1	El avance NO es posible medirlo puesto que es necesario esperar hasta la entrega de reportes finales.

Anexo 3. Convenios Formalizados con Organizaciones de la Sociedad Civil  
Programa de Coinversión Social

Nombre de la OSC	Fecha de Formalización del Convenio	Objetivos del Convenios	Monto Federal Aprobado del Convenio	Monto Federal Ejercido del Convenio al 30 de septiembre	Metas del Convenio		
			(Pesos)	(Pesos)	Unidad de Medida	Cantidad	Alcanzadas al Trimestre
		públicos en Tulancingo.					
Hogar Emaús	21/06/2016	Brindar seguridad alimentaria a los enfermos y a sus familiares de todas las edades, originarios del interior del estado de Michoacán, que acuden a los hospitales públicos de la ciudad de Morelia a recibir sus tratamientos médicos.	\$ 200,000.00	\$ 200,000.00	Proyecto	1	El avance NO es posible medirlo puesto que es necesario esperar hasta la entrega de reportes finales.
Uniando los Caminos del Progreso de Tlaxcala	30/06/2016	Promover el desarrollo integral sustentable de familias en situación de pobreza del municipio de Taxco, mediante estrategias recolección y procesamiento de plásticos PET, contemplando acciones para generar ingresos en la economía de los beneficiarios y fomentando el cuidado del medio ambiente.	\$ 234,000.00	\$ 234,000.00	Proyecto	1	El avance NO es posible medirlo puesto que es necesario esperar hasta la entrega de reportes finales.

## Anexo 3. Convenios Formalizados con Organizaciones de la Sociedad Civil

### Programa de Coinversión Social

Nombre de la OSC	Fecha de Formalización del Convenio	Objetivos del Convenios	Monto Federal Aprobado del Convenio	Monto Federal Ejercido del Convenio al 30 de septiembre	Metas del Convenio		
			(Pesos)	(Pesos)	Unidad de Medida	Cantidad	Alcanzadas al Trimestre
Spartan Nutrición y Salud	27/06/2016	Mejorar la alimentación de 30 familias de los jóvenes atendidos del municipio de centro para mejorar su alimentación a través de pláticas y dotación de paquetes de cultivo hidropónico.	\$ 170,000.00	\$ 170,000.00	Proyecto	1	El avance NO es posible medirlo puesto que es necesario esperar hasta la entrega de reportes finales.
Fundación Kristen	24/06/2016	Contribuir a reducir el rezago en la detección oportuna de cardiopatías congénitas en niños de 0 a 17 años del estado de Querétaro, a través de campañas de diagnóstico con el fin de revertir o aminorar sus consecuencias.	\$ 103,000.00	\$ 103,000.00	Proyecto	1	El avance NO es posible medirlo puesto que es necesario esperar hasta la entrega de reportes finales.
Estancia para Abuelos con Alzheimer	15/06/2016	Contribuir a mejorar la condición nutricional de salud de 30 adultos mayores Abuelos con Alzheimer, a través de dietas Alimenticias Especificas y un Programa de abastecimiento alimentos que permita medir el beneficio de las mismas, de Estancia para Abuelos con Alzheimer.	\$ 300,000.00	\$ 300,000.00	Proyecto	1	El avance NO es posible medirlo puesto que es necesario esperar hasta la entrega de reportes finales.

Anexo 3. Convenios Formalizados con Organizaciones de la Sociedad Civil  
Programa de Coinversión Social

Nombre de la OSC	Fecha de Formalización del Convenio	Objetivos del Convenios	Monto Federal Aprobado del Convenio	Monto Federal Ejercido del Convenio al 30 de septiembre	Metas del Convenio		
			(Pesos)	(Pesos)	Unidad de Medida	Cantidad	Alcanzadas al Trimestre
Casa del Niño de Múzquiz	27/06/2016	Mejorar la calidad de alimentación e higiene de los niños y niñas en estado de vulnerabilidad que habitan en la casa del niño de Múzquiz A.C., brindándoles atención e higiene, así como una alimentación balanceada de acuerdo a sus necesidades.	\$ 113,323.00	\$ 113,323.00	Proyecto	1	El avance NO es posible medirlo puesto que es necesario esperar hasta la entrega de reportes finales.
Durango Nuestra Esperanza	17/06/2016	Garantizar la alimentación de personas en condición de vulnerabilidad en los hospitales Materno Infantil, 450, IMSS No 1 y Centro de Cancerología, así como mejorar las condiciones alimentarias de niños y familias de escasos recursos que habitan en el sur y noroeste de la ciudad de Durango.	\$ 150,000.00	\$ 150,000.00	Proyecto	1	El avance NO es posible medirlo puesto que es necesario esperar hasta la entrega de reportes finales.
Holística y Sostenible	15/06/2016	Establecer, poner en marcha, dar mantenimiento y cosecha de 5 módulos hortícolas en la comunidad de Margarita Maza de Juárez del municipio de Bacalar, en el Estado de Quintana Roo con la participación directa de 25 mujeres y 25 hombres	\$ 230,000.00	\$ 230,000.00	Proyecto	1	El avance NO es posible medirlo puesto que es necesario esperar hasta la entrega de reportes finales.



## Anexo 3. Convenios Formalizados con Organizaciones de la Sociedad Civil

### Programa de Coinversión Social

Nombre de la OSC	Fecha de Formalización del Convenio	Objetivos del Convenios	Monto Federal Aprobado del Convenio	Monto Federal Ejercido del Convenio al 30 de septiembre	Metas del Convenio		
			(Pesos)	(Pesos)	Unidad de Medida	Cantidad	Alcanzadas al Trimestre
Cáritas Región Siderúrgica	27/06/2016	Mejorar la salud nutricional de familias de escasos recursos del sector oriente de Monclova, Coahuila mediante el equipamiento del servicio de comedor con equipo de cocina adecuada a las necesidades del mismo.	\$ 88,824.00	\$ 88,824.00	Proyecto	1	El avance NO es posible medirlo puesto que es necesario esperar hasta la entrega de reportes finales.
Altépetl, Desarrollo Comunitario Productivo y Ambiental	29/06/2016	Contribuir a la mejora en la alimentación de los habitantes de la Colonia Morelos mediante la formación de capacidades que les permita hacer un aprovechamiento adecuado de los recursos locales para el recate de la gastronomía local con fines nutricionales y de desarrollo económico y social.	\$ 161,500.00	\$ 161,500.00	Proyecto	1	El avance NO es posible medirlo puesto que es necesario esperar hasta la entrega de reportes finales.
Manos e Ideas Reales	20/06/2016	Contribuir al fortalecimiento emocional y económico de 20 mujeres jóvenes de escasos recursos, de la colonia Tinoco Rubí del municipio de Coahcomán, Mich., mediante la promoción de sus valores, y el apoyo técnico y material en el desarrollo de habilidades productivas como la elaboración de Huarache artesanal.	\$ 99,900.00	\$ 99,900.00	Proyecto	1	El avance NO es posible medirlo puesto que es necesario esperar hasta la entrega de reportes finales.

Anexo 3. Convenios Formalizados con Organizaciones de la Sociedad Civil  
Programa de Coinversión Social

Nombre de la OSC	Fecha de Formalización del Convenio	Objetivos del Convenios	Monto Federal Aprobado del Convenio	Monto Federal Ejercido del Convenio al 30 de septiembre	Metas del Convenio		
			(Pesos)	(Pesos)	Unidad de Medida	Cantidad	Alcanzadas al Trimestre
Juventud por Cristo	17/06/2016	Contribuir a mejorar la calidad de vida de 435 personas de escasos recursos, brindado servicios de salud gratuitos, entre las cuales se encuentran 35 familias en las cuales existe una persona con discapacidad y que no cuentan con los recursos para obtener una silla de ruedas que se adecue a sus necesidades. Adquiriendo un servicio gratuito, especializado y apto a sus necesidades. Así también otras 200 personas beneficiadas mediante examen de la vista y entrega de lentes graduados, y a 200 en revisión de glucosa y presión en la sangre.	\$ 157,500.00	\$ 157,500.00	Proyecto	1	El avance NO es posible medirlo puesto que es necesario esperar hasta la entrega de reportes finales.
Proyectos Laubach de Alfabetización en México	05/07/2016	Contribuir al recate y fortalecimiento de la producción de alimentos que permitan mejorar la salud y la nutrición de las familias campesinas, a través de talleres donde se fomente el desarrollo de habilidades de aprendizaje, educación ambiental y para el uso responsable del agua, así como apoyo a la producción de tras-patio e introducción de ecotecnias a las viviendas en las comunidades San Gabriel, y Labor de Armenta en el municipio de Pénjamo.	\$ 200,000.00	\$ 200,000.00	Proyecto	1	El avance NO es posible medirlo puesto que es necesario esperar hasta la entrega de reportes finales.
Cáritas del Guadiana	17/06/2016	Incrementar y mejorar la alimentación mediante un modelo de autosuficiencia a través de la capacitación e instalación de huertos familiares de traspatio a mujeres de la comunidad de 12 de mayo del municipio de San Dimas y La Plazuela Cantarán.	\$ 230,200.00	\$ 230,200.00	Proyecto	1	El avance NO es posible medirlo puesto que es necesario esperar hasta la entrega de reportes finales.

## Anexo 3. Convenios Formalizados con Organizaciones de la Sociedad Civil

### Programa de Coinversión Social

Nombre de la OSC	Fecha de Formalización del Convenio	Objetivos del Convenios	Monto Federal Aprobado del Convenio	Monto Federal Ejercido del Convenio al 30 de septiembre	Metas del Convenio		
			(Pesos)	(Pesos)	Unidad de Medida	Cantidad	Alcanzadas al Trimestre
Gestiones Integrales por México	24/06/2016	Contribuir para el desarrollo de autonomía para la producción de alimentos en la nutrición familiar, mediante la impartición de talleres dirigidos a las jefas de familia, para instalar 40 huertos familiares de traspatio. Esto traducido al número total de personas beneficiadas y considerando que cada familia tiene en promedio 4.5 integrantes, nos da como resultado 180 personas beneficiadas en el Municipio de Tzitzio, Michoacán.	\$ 292,136.00	\$ 292,136.00	Proyecto	1	El avance NO es posible medirlo puesto que es necesario esperar hasta la entrega de reportes finales.
Grupo El Salterio	30/06/2016	Generar nuevas alternativas de producción, en campesinos provenientes de comunidades marginadas de los municipios de Apizaco y Altzayanca del estado de Tlaxcala mediante la producción de lechuga con sistema hidropónico.	\$ 273,500.00	\$ 273,500.00	Proyecto	1	El avance NO es posible medirlo puesto que es necesario esperar hasta la entrega de reportes finales.
Unidos con Jesús	24/06/2016	Intensificar la calidad de vida de los 22 niños albergados en esta casa hogar, que han sufrido maltrato, violencia, pobreza, abandono y exclusión, mejorando su alimentación y así impulsar su desarrollo integral logrando su inclusión social.	\$ 76,000.00	\$ 76,000.00	Proyecto	1	El avance NO es posible medirlo puesto que es necesario esperar hasta la entrega de reportes finales.

Anexo 3. Convenios Formalizados con Organizaciones de la Sociedad Civil  
Programa de Coinversión Social

Nombre de la OSC	Fecha de Formalización del Convenio	Objetivos del Convenios	Monto Federal Aprobado del Convenio	Monto Federal Ejercido del Convenio al 30 de septiembre	Metas del Convenio		
			(Pesos)	(Pesos)	Unidad de Medida	Cantidad	Alcanzadas al Trimestre
Grupo de Campesinos y Obreros del Sur de Veracruz	23/06/2016	Mejorar la alimentación de 25 personas para equilibrar su dieta diaria proporcionándoles insumos de calidad mediante la habilitación de 5 huertos de traspatio en la localidad de Mecayapan Veracruz, mejorando además su calidad de vida y disminuyendo sus altos índices de pobreza.	\$ 236,600.00	\$ 236,600.00	Proyecto	1	El avance NO es posible medirlo puesto que es necesario esperar hasta la entrega de reportes finales.
Manos y Voces por el Desarrollo Económico y Rural	20/06/2016	Ayudar a mejorar el estado nutricional y de salud a través de la entrega de alimentos, consultas médicas y proporcionar información en salud en la localidad de sabanillas, Municipio de Acapulco Guerrero.	\$ 151,100.00	\$ 151,100.00	Proyecto	1	El avance NO es posible medirlo puesto que es necesario esperar hasta la entrega de reportes finales.
Organización de Colonos y Comerciantes de Barrios, Colonias y Comunidades del Estado de Guerrero	17/06/2016	Mejorar la calidad de vida y asegurar la alimentación de familias de Lomas de San Juan, Municipio de Acapulco a través de la instalación huertos familiares orgánicos, y fortalecimiento de habilidades para el cuidado y manejo.	\$ 125,000.00	\$ 125,000.00	Proyecto	1	El avance NO es posible medirlo puesto que es necesario esperar hasta la entrega de reportes finales.

## Anexo 3. Convenios Formalizados con Organizaciones de la Sociedad Civil

### Programa de Coinversión Social

Nombre de la OSC	Fecha de Formalización del Convenio	Objetivos del Convenios	Monto Federal Aprobado del Convenio	Monto Federal Ejercido del Convenio al 30 de septiembre	Metas del Convenio		
			(Pesos)	(Pesos)	Unidad de Medida	Cantidad	Alcanzadas al Trimestre
Banco Internacional de Alimentos	27/06/2016	Contribuir a mejorar la salud y calidad de vida de 250 personas con doble vulnerabilidad social, a las cuales se les proporcionarán productos básicos para su alimentación, limpieza e higiene personal, que contribuyan a cubrir sus necesidades más apremiantes, ya que son personas de escasos recursos, con alguna enfermedad agresiva, crítica o en fase terminal, dichos apoyos serán entregados en nuestras instalaciones, ubicadas en Acuña, Coah., para llevar un control de nuestros beneficiarios.	\$ 177,273.00	\$ 177,273.00	Proyecto	1	El avance NO es posible medirlo puesto que es necesario esperar hasta la entrega de reportes finales.
Centro Educativo de Mexicali	15/06/2016	Mejorar las condiciones de salud física y ambiental, para disminuir el sedentarismo y contaminación a través de desarrollo sustentable de un circuito de acondicionamiento físico que implementa como parte de la materia prima reciclado de llantas, botellas y madera, beneficiando a los habitantes de bajos recursos y personas con enfermedades no transmisibles de la colonia Saturno en Mexicali Baja California.	\$ 190,394.00	\$ 190,394.00	Proyecto	1	El avance NO es posible medirlo puesto que es necesario esperar hasta la entrega de reportes finales.
Tata Vasco	24/06/2016	Continuar con el equipamiento de cocina y comedor que favorezca la elaboración de los alimentos de manera higiénica y segura que permita una vida saludable y mayor aprovechamiento escolar de los niños de la Casa Hogar Tata Vasco, fortaleciendo a los beneficiados con uniformes escolares, pants, zapatos escolares, tenis y colchones que beneficien su salud y su descanso.	\$ 200,800.00	\$ 200,800.00	Proyecto	1	El avance NO es posible medirlo puesto que es necesario esperar hasta la entrega de reportes finales.

Anexo 3. Convenios Formalizados con Organizaciones de la Sociedad Civil  
Programa de Coinversión Social

Nombre de la OSC	Fecha de Formalización del Convenio	Objetivos del Convenios	Monto Federal Aprobado del Convenio	Monto Federal Ejercido del Convenio al 30 de septiembre	Metas del Convenio		
			(Pesos)	(Pesos)	Unidad de Medida	Cantidad	Alcanzadas al Trimestre
Voluntariado HRAEB	05/07/2016	Que nuestro Voluntariado reconforte, reanime, consuele, aliente y de esperanza a enfermos de cáncer y terminales atendidos por la Clínica del Dolor y Cuidados Paliativos del Hospital Regional de Alta Especialidad del Bajío, León, Gto., proporcionándoles los medicamentos prescritos y materiales de curación, a un costo que puedan pagar o dándoselos gratuitamente.	\$ 200,000.00	\$ 200,000.00	Proyecto	1	El avance NO es posible medirlo puesto que es necesario esperar hasta la entrega de reportes finales.
Promesa Educativa para México	20/06/2016	Contribuir al desarrollo humano, cognitivo, psicomotriz, psicosocial y cultural de 240 niños y niñas entre 1ro y 4to grado de primaria, alumnos del Colegio Riberas y habitantes de la colonia Riberas del Sacramento de la Cd. de Chihuahua, mediante la enseñanza y práctica colectiva de la música para optimizar sus capacidades y talentos, mejorar el aprovechamiento del tiempo de ocio, así como fomentar la convivencia y bienestar en su comunidad.	\$ 139,500.00	\$ 139,500.00	Proyecto	1	El avance NO es posible medirlo puesto que es necesario esperar hasta la entrega de reportes finales.
Banco de Alimentos de Zacatecas	30/06/2016	Adquirir alimento de la canasta básica para mejorar la alimentación a 70 familias de la Comunidad Antonio R. Vela (San Lorenzo), del Municipio de Joaquín Amaro; proporcionándoles platicas, talleres de cocina y elaboración de conservas de alimentos para que los puedan aprovechar y consumir de distintas maneras propiciando un aumento gradual en su nutrición.	\$ 182,655.00	\$ 182,655.00	Proyecto	1	El avance NO es posible medirlo puesto que es necesario esperar hasta la entrega de reportes finales.

Anexo 3. Convenios Formalizados con Organizaciones de la Sociedad Civil  
Programa de Coinversión Social

Nombre de la OSC	Fecha de Formalización del Convenio	Objetivos del Convenios	Monto Federal Aprobado del Convenio	Monto Federal Ejercido del Convenio al 30 de septiembre	Metas del Convenio		
			(Pesos)	(Pesos)	Unidad de Medida	Cantidad	Alcanzadas al Trimestre
El Diamante de Fuego	29/06/2016	Propiciar el autocuidado durante el embarazo a mujeres indígenas de la Huasteca y Sierra Hidalguense para contribuir a disminuir la mortalidad materno infantil y mejorar la calidad de vida	\$ 235,515.00	\$ 235,515.00	Proyecto	1	El avance NO es posible medirlo puesto que es necesario esperar hasta la entrega de reportes finales.
Desarrollo Integral a Caballo	23/06/2016	Rehabilitar físicamente a las personas con discapacidad de las colonias de alta marginación en el municipios de San Luís Potosí y de Mexquitic de Carmona, para potenciar su desarrollo físico y calidad de vida e inclusión social, mediante la implementación de un modelo integral y orgánico de intervención que incluye la fisioterapia, valoración psicológica y equino terapia dentro de las instalaciones de Desarrollo Integral a Caballo, A.C. dentro de un entorno seguro libre de riesgos y atendidos con personal profesional capacitado y con una visión de derechos humanos y desarrollo integral sustentable, de las personas, grupos o regiones que viven en situación de vulnerabilidad o exclusión social.	\$ 221,109.00	\$ 221,109.00	Proyecto	1	El avance NO es posible medirlo puesto que es necesario esperar hasta la entrega de reportes finales.

Anexo 3. Convenios Formalizados con Organizaciones de la Sociedad Civil  
Programa de Coinversión Social

Nombre de la OSC	Fecha de Formalización del Convenio	Objetivos del Convenios	Monto Federal Aprobado del Convenio	Monto Federal Ejercido del Convenio al 30 de septiembre	Metas del Convenio		
			(Pesos)	(Pesos)	Unidad de Medida	Cantidad	Alcanzadas al Trimestre
Creando Acciones para el Desarrollo Comunitario	29/06/2016	Instalar 18 huertos de traspatio y criaderos de aves de corral para mejorar el ingreso familiar de los beneficiarios de la comunidad de Tolome perteneciente al municipio de Paso de Ovejas a través de la venta de los productos generados en los huertos y criaderos.	\$ 196,200.00	\$ 196,200.00	Proyecto	1	El avance NO es posible medirlo puesto que es necesario esperar hasta la entrega de reportes finales.
El Corazón de Tonatiuh	20/06/2016	Mejorar los ingresos económicos de 20 jefas de familias con algún hijo con discapacidad a través de la producción y comercialización de chalupas y mole en Chilpancingo de los Bravo.	\$ 144,800.00	\$ 144,800.00	Proyecto	1	El avance NO es posible medirlo puesto que es necesario esperar hasta la entrega de reportes finales.
Árboles de Justicia a las Naciones	16/06/2016	Mejorar la calidad de vida de 200 beneficiarios, a través de concientizar y fortalecer los valores en el hogar, capacitándolos por medio de talleres teóricos prácticos (en la atención a niños será por medio de divertidos juegos y dinámicas interactuando con ellos), continuando con las bases establecidas en el proyecto anterior en donde seguiremos con las actividades físicas que permitan un bienestar en los beneficiarios.	\$ 131,698.00	\$ 131,698.00	Proyecto	1	El avance NO es posible medirlo puesto que es necesario esperar hasta la entrega de reportes finales.



## Anexo 3. Convenios Formalizados con Organizaciones de la Sociedad Civil

### Programa de Coinversión Social

Nombre de la OSC	Fecha de Formalización del Convenio	Objetivos del Convenios	Monto Federal Aprobado del Convenio	Monto Federal Ejercido del Convenio al 30 de septiembre	Metas del Convenio		
			(Pesos)	(Pesos)	Unidad de Medida	Cantidad	Alcanzadas al Trimestre
Fundación Solís López	29/06/2016	Empoderamiento de económico y social de 35 mujeres indígenas de las localidades de Nanacatepec y la florida perteneciente al Municipio de Zihuateutla, Puebla. A través de dos invernaderos para el cultivo del hongo seta y champiñón, como una fuente de auto empleo que les permitirá obtener un ingreso para adquirir productos para su canasta básica y así mejorar sus condiciones de vida.	\$ 245,000.00	\$ 245,000.00	Proyecto	1	El avance NO es posible medirlo puesto que es necesario esperar hasta la entrega de reportes finales.
FUTURALEZA	27/06/2016	Fomentar el cultivo y procesamiento del hongo seta en Santa Clara del Cobre, municipio de Salvador Escalante, instalando un módulo de cultivo de 100 m para producción de 900k de hongo seta fresco, capacitar a 38 personas para el procesamiento del hongo seta.	\$ 293,798.00	\$ 293,798.00	Proyecto	1	El avance NO es posible medirlo puesto que es necesario esperar hasta la entrega de reportes finales.
Centro de Investigación y Promoción Educativa y Cultural	05/07/2016	Desarrollar competencias y habilidades ocupacionales mediante talleres de Carpintería y/o Electricidad, dirigido a mujeres y hombres del polígono de San Francisco del Municipio de León Guanajuato., en las instalaciones del CIPEC para incorporarse al sector productivo y/o iniciar un negocio propio.	\$ 158,500.00	\$ 158,500.00	Proyecto	1	El avance NO es posible medirlo puesto que es necesario esperar hasta la entrega de reportes finales.

Anexo 3. Convenios Formalizados con Organizaciones de la Sociedad Civil  
Programa de Coinversión Social

Nombre de la OSC	Fecha de Formalización del Convenio	Objetivos del Convenios	Monto Federal Aprobado del Convenio	Monto Federal Ejercido del Convenio al 30 de septiembre	Metas del Convenio		
			(Pesos)	(Pesos)	Unidad de Medida	Cantidad	Alcanzadas al Trimestre
Yireh Apadrina Un Abuelito	27/06/2016	Mejorar la calidad de vida de 90 adultos mayores de la R/A Villa Playas del Rosario del municipio de Centro, Tabasco. Mediante la entrega de Equipos Ortopédicos, lentes y servicios médicos necesarios, con el propósito de fortalecer su autoestima.	\$ 127,800.00	\$ 127,800.00	Proyecto	1	El avance NO es posible medirlo puesto que es necesario esperar hasta la entrega de reportes finales.
Asociación Nicolas Romero	21/06/2016	Contribuir al mejoramiento de la dieta familiar, a partir del incremento de la disponibilidad de hortalizas producidas en el traspatio de las viviendas rurales de los participantes Desarrollar el sistema de producción y manejo de huertos de traspatio tecnificados, para incrementar la disponibilidad de alimentos con alto contenido de Vitaminas, carbohidratos, fibras y proteínas, a fin de mejorar la dieta de las familias rurales que viven en localidades de alto grado de marginación del municipio de Tuzantla	\$ 290,000.00	\$ 290,000.00	Proyecto	1	El avance NO es posible medirlo puesto que es necesario esperar hasta la entrega de reportes finales.
Centro de Atención Neurológico Infantil de Guaymas	22/06/2016	Mejorar el lenguaje, psicomotriz sensorial y la atención médica de las niños, niñas y jóvenes con espectro autista en el municipio de Guaymas a través del equipamiento de tres áreas operativas y proporcionales terapias por especialistas.	\$ 187,772.00	\$ 187,772.00	Proyecto	1	El avance NO es posible medirlo puesto que es necesario esperar hasta la entrega de reportes finales.

## Anexo 3. Convenios Formalizados con Organizaciones de la Sociedad Civil

### Programa de Coinversión Social

Nombre de la OSC	Fecha de Formalización del Convenio	Objetivos del Convenios	Monto Federal Aprobado del Convenio	Monto Federal Ejercido del Convenio al 30 de septiembre	Metas del Convenio		
			(Pesos)	(Pesos)	Unidad de Medida	Cantidad	Alcanzadas al Trimestre
Centro de Fomento al Desarrollo del Sur	23/06/2016	Asegurar la autosuficiencia de mujeres para facilitar la alimentación en hogares en condiciones de pobreza mediante la permacultura como un modelo alternativo de producción alimentaria en 40 hogares de Rio Tuxtla.	\$ 187,360.00	\$ 187,360.00	Proyecto	1	El avance NO es posible medirlo puesto que es necesario esperar hasta la entrega de reportes finales.
Fundación Viscarraga	29/06/2016	Empoderamiento de 23 mujeres jefas de familias de Beristain, Ahuazotepec, Puebla a través de un taller para fabricar artesanías como fuente de auto empleo que les permitirá obtener un ingreso para los alimentos de sus hijos y un taller de motivación grupal y convivencia para mejorar su autoestima y su calidad de vida.	\$ 240,000.00	\$ 240,000.00	Proyecto	1	El avance NO es posible medirlo puesto que es necesario esperar hasta la entrega de reportes finales.
Casa Asistencial para la Mujer de Todo Corazón	05/07/2016	Mejorar la rehabilitación de 12 mujeres con problemas de adicciones de Irapuato y la región mediante atención médica y vigilancia especializada bajo el modelo profesional de atención en adicciones a mujeres certificado por la Comisión Nacional contra las adicciones y la Secretaría de Salud del Estado de Guanajuato en el Centro de Rehabilitación femenil De todo corazón.	\$ 199,800.00	\$ 199,800.00	Proyecto	1	El avance NO es posible medirlo puesto que es necesario esperar hasta la entrega de reportes finales.

Anexo 3. Convenios Formalizados con Organizaciones de la Sociedad Civil  
Programa de Coinversión Social

Nombre de la OSC	Fecha de Formalización del Convenio	Objetivos del Convenios	Monto Federal Aprobado del Convenio	Monto Federal Ejercido del Convenio al 30 de septiembre	Metas del Convenio		
			(Pesos)	(Pesos)	Unidad de Medida	Cantidad	Alcanzadas al Trimestre
Asilo de Ancianos El Buen Señor	30/06/2016	Contribuir a la promoción del envejecimiento saludable y digno para generar mejores condiciones de vida de personas adultas mayores en situación de vulnerabilidad a través de brindarles servicios asistenciales de albergue, alimentación, nutrición, salud e higiene bucal y apoyo en la rehabilitación de los techos de sus viviendas en los Municipios de Mazatepec, Jiutepec, Miacatlán y Cuernavaca del Estado de Morelos.	\$ 210,000.00	\$ 210,000.00	Proyecto	1	El avance NO es posible medirlo puesto que es necesario esperar hasta la entrega de reportes finales.
Los Niños de la Obrera	15/06/2016	Mejorar el estado nutricional de los 45 beneficiarios de la zona sur de la ciudad de Mérida, mediante la impartición de alimentos saludables y nutritivos con base a recomendaciones de nutriólogos, así como la enseñanza de técnicas de alimentos y tipos de nutrientes para la mejora del hábito alimenticio.	\$ 248,675.00	\$ 248,675.00	Proyecto	1	El avance NO es posible medirlo puesto que es necesario esperar hasta la entrega de reportes finales.
Espacio para necesidades, labores y acciones comunitarias de Tamaulipas.	21/06/2016	Mejorar la salud de las personas con problemas de alimentación para disminuir el sobrepeso y la obesidad, a través de actividades deportivas y orientación alimentaria de la localidad de Victoria, Tamaulipas.	\$ 149,750.00	\$ 149,750.00	Proyecto	1	El avance NO es posible medirlo puesto que es necesario esperar hasta la entrega de reportes finales.

## Anexo 3. Convenios Formalizados con Organizaciones de la Sociedad Civil

### Programa de Coinversión Social

Nombre de la OSC	Fecha de Formalización del Convenio	Objetivos del Convenios	Monto Federal Aprobado del Convenio	Monto Federal Ejercido del Convenio al 30 de septiembre	Metas del Convenio		
			(Pesos)	(Pesos)	Unidad de Medida	Cantidad	Alcanzadas al Trimestre
Centro de Promoción Humana y de Cultura de Colima	27/06/2016	Contribuir en la mejora de la condición de salud en los adultos mayores que atendemos en el Albergue que presentan enfermedades, transitorias o permanentes, que los obligan a permanecer en cama, mediante una atención con higiene y una alimentación apropiada que contengan los nutrientes necesarios y adecuados para dar vitalidad y buen funcionamiento a su organismo.	\$ 86,464.00	\$ 86,464.00	Proyecto	1	El avance NO es posible medirlo puesto que es necesario esperar hasta la entrega de reportes finales.
Fundación de Asistencia Nacional Gracias por Vivir	29/06/2016	Modificar hábitos de alimentación y estilos de vida negativos para disminuir los riesgos de hipertensión, diabetes mediante un alimento nutritivo, desarrollo de habilidades en nutrición, preparación de alimentos, equidad de género y derechos humanos.	\$ 205,350.00	\$ 205,350.00	Proyecto	1	El avance NO es posible medirlo puesto que es necesario esperar hasta la entrega de reportes finales.
Fundación Vamos México	06/07/2016	Mejorar la salud física y mental de niñas y niños con discapacidad procedentes de los municipios de San Miguel de Allende a través de servicios de rehabilitación física con base en las normas nacionales e internacionales de calidad enfocados al desarrollo psicomotor, mediante la adquisición de equipamiento especializado para la atención de problemas de marcha, aparato psicomotor y la aplicación de técnicas de fisioterapia e hidroterapia indispensables para brindar una atención óptima y de calidad a la población usuaria y población afectada por alguna	\$ 196,755.00	\$ 196,755.00	Proyecto	1	El avance NO es posible medirlo puesto que es necesario esperar hasta la entrega de reportes finales.

Anexo 3. Convenios Formalizados con Organizaciones de la Sociedad Civil  
Programa de Coinversión Social

Nombre de la OSC	Fecha de Formalización del Convenio	Objetivos del Convenios	Monto Federal Aprobado del Convenio	Monto Federal Ejercido del Convenio al 30 de septiembre	Metas del Convenio		
			(Pesos)	(Pesos)	Unidad de Medida	Cantidad	Alcanzadas al Trimestre
		discapacidad que requieren rehabilitación.					
Soluciones Reales en Energía Sustentable SRES	20/06/2016	Desarrollar un sistema de iluminación pública con paneles fotovoltaicos (solares) que sea sustentable y autónomo de la red eléctrica convencional, que soporte condiciones extremas y largos periodos de tiempo sin requerir mantenimiento, para solucionar el problema de iluminación exterior en la comunidad de San Pedro Tarimbaro, municipio de Tlalpujahua, Mich., de alta marginación, hacer llegar la luz eléctrica convencional resulta costoso y poco viable para el ecosistema.	\$ 236,000.00	\$ 236,000.00	Proyecto	1	El avance NO es posible medirlo puesto que es necesario esperar hasta la entrega de reportes finales.
Mujeres por la Igualdad	21/06/2016	Mejorar la calidad de la ingesta nutricional de familias en condiciones de pobreza y marginación a través de la instalación de microtuneles para la producción de hortalizas de manera controlada, en los municipios de La Independencia y La Trinitaria, Chiapas.	\$ 299,331.00	\$ 299,331.00	Proyecto	1	El avance NO es posible medirlo puesto que es necesario esperar hasta la entrega de reportes finales.

## Anexo 3. Convenios Formalizados con Organizaciones de la Sociedad Civil

### Programa de Coinversión Social

Nombre de la OSC	Fecha de Formalización del Convenio	Objetivos del Convenios	Monto Federal Aprobado del Convenio	Monto Federal Ejercido del Convenio al 30 de septiembre	Metas del Convenio		
			(Pesos)	(Pesos)	Unidad de Medida	Cantidad	Alcanzadas al Trimestre
Investigación y Soluciones Socioambientales	17/06/2016	Promover la apicultura a través de un Apiario Modelo para la Validación y Transferencia de Tecnologías Apropriadas en la producción de miel inocua y de calidad competitiva, así como el aprovechamiento integral de la colmena, incorporando las buenas prácticas, y la comercialización colectiva y solidaria.	\$ 139,600.00	\$ 139,600.00	Proyecto	1	El avance NO es posible medirlo puesto que es necesario esperar hasta la entrega de reportes finales.
Organización Mixta de Desarrollo Sustentable Ormix	17/06/2016	Mejorar los ingresos de mujeres jefas de familia a fin de Impulsar su auto empleo a través de la producción de chocolate criollo para mesa y pasta de chilate en el Municipio de Copala, Guerrero.	\$ 164,416.00	\$ 164,416.00	Proyecto	1	El avance NO es posible medirlo puesto que es necesario esperar hasta la entrega de reportes finales.
Unión de Pensionados y Jubilados y Adultos Mayores	17/06/2016	Proporcionar a 75 adultos mayores en desventaja alimentaria de 5 colonias populares de la ciudad de San Francisco de Campeche, una comida balanceada y nutritiva cinco días a la semana, asistencia médica gratuita y medicamentos necesarios para mejorar su salud y calidad de vida durante 7 meses.	\$ 175,840.00	\$ 175,840.00	Proyecto	1	El avance NO es posible medirlo puesto que es necesario esperar hasta la entrega de reportes finales.

Anexo 3. Convenios Formalizados con Organizaciones de la Sociedad Civil  
Programa de Coinversión Social

Nombre de la OSC	Fecha de Formalización del Convenio	Objetivos del Convenios	Monto Federal Aprobado del Convenio	Monto Federal Ejercido del Convenio al 30 de septiembre	Metas del Convenio		
			(Pesos)	(Pesos)	Unidad de Medida	Cantidad	Alcanzadas al Trimestre
Fundación La Ciudad de las Niñas Indígenas	30/06/2016	Contribuir a que mujeres y hombres jóvenes indígenas de San Cristóbal de las Casas, Chiapas, se capaciten para ser competitivos en las diversas ramas de los servicios turísticos que ofrece su localidad e incluso generar sus propios proyectos productivos turísticos viables y sustentables.	\$ 214,546.00	\$ 214,546.00	Proyecto	1	El avance NO es posible medirlo puesto que es necesario esperar hasta la entrega de reportes finales.
Escuela Técnica Industrial de Torreón	27/06/2016	Brindar capacitación técnica a jóvenes hombres y mujeres de 15 a 18 años inscritos en la Escuela Técnica Industrial de Torreón A.C. en la ciudad de Torreón Coahuila, para mejorar las condiciones de vida, con talleres de capacitación técnica en las especialidades Máquinas de Combustión Interna, Electricidad, Máquinas Herramienta y Sistemas Computacionales e Informáticos	\$ 175,166.00	\$ 175,166.00	Proyecto	1	El avance NO es posible medirlo puesto que es necesario esperar hasta la entrega de reportes finales.
Ayuda Mutua Esencial	28/06/2016	Mejorar la salud bucal de 600 niños y niñas de escasos recursos mediante tratamientos dentales en la clínica de la Asociación.	\$ 250,000.00	\$ 250,000.00	Proyecto	1	El avance NO es posible medirlo puesto que es necesario esperar hasta la entrega de reportes finales.



## Anexo 3. Convenios Formalizados con Organizaciones de la Sociedad Civil

### Programa de Coinversión Social

Nombre de la OSC	Fecha de Formalización del Convenio	Objetivos del Convenios	Monto Federal Aprobado del Convenio	Monto Federal Ejercido del Convenio al 30 de septiembre	Metas del Convenio		
			(Pesos)	(Pesos)	Unidad de Medida	Cantidad	Alcanzadas al Trimestre
Patronato de Nuestra Señora de Guadalupe para la Atención del Anciano	20/06/2016	Proporcional una atención integral para elevar las condiciones de vida mediante una óptima alimentación, atención médica y de higiene a las adultas mayores residentes de la institución del Patronato de nuestra señora de Guadalupe en Morelia, Michoacán.	\$ 222,642.00	\$ 222,642.00	Proyecto	1	El avance NO es posible medirlo puesto que es necesario esperar hasta la entrega de reportes finales.
Federación Mexicana de Enfermos y Trasplantados Renales	24/06/2016	Mejorar la salud de 20 pacientes enfermos renales en el estado de Querétaro mediante el apoyo con tratamiento del medicamento eritropoyetina que ayudara a eliminar la anemia severa asociada a la falla renal en el paciente que se encuentra en tratamiento sustitutivo el cual puede ser diálisis o hemodiálisis y que no cuentan con algún tipo de seguridad social.	\$ 98,800.00	\$ 98,800.00	Proyecto	1	El avance NO es posible medirlo puesto que es necesario esperar hasta la entrega de reportes finales.
Vida Digna Potosina	23/06/2016	Dar continuidad al plan social de los usuarios nuevos y activos de Vida Digna Potosina AC de los municipios de San Luis Potosí, Soledad de Graciano Sánchez, Santa María, Mexquitic, Villa de Reyes y Villa de Ramos, co-financiando tratamientos médicos, terapias y talleres para padres, cuidadores primarios y de sensibilización comunitaria, durante el segundo semestre de 2016, mejorando así su calidad de vida.	\$ 214,954.00	\$ 214,954.00	Proyecto	1	El avance NO es posible medirlo puesto que es necesario esperar hasta la entrega de reportes finales.

## Anexo 3. Convenios Formalizados con Organizaciones de la Sociedad Civil

### Programa de Coinversión Social

Nombre de la OSC	Fecha de Formalización del Convenio	Objetivos del Convenios	Monto Federal Aprobado del Convenio	Monto Federal Ejercido del Convenio al 30 de septiembre	Metas del Convenio		
			(Pesos)	(Pesos)	Unidad de Medida	Cantidad	Alcanzadas al Trimestre
Casa Albergue Temporal Para Niños	29/06/2016	Adquirir e instalar el equipo solar necesario para generar la energía eléctrica requerida para brindar una atención integral durante su estancia en nuestra Institución a un promedio de 84 menores en estado de vulnerabilidad que anualmente son albergados por un promedio de tres meses cada uno, mientras la autoridad competente decide su situación legal definitiva, tiempo durante el cual les brindamos albergue, cuidados, alimentación, vestido, hábitos de higiene y salud, atención médica, actividades recreativas y educación preescolar y primaria.	\$ 250,000.00	\$ 250,000.00	Proyecto	1	El avance NO es posible medirlo puesto que es necesario esperar hasta la entrega de reportes finales.
Tigre Casanova	20/06/2016	Mejorar las condiciones de seguridad de las personas que manejan un automóvil para crear conciencia a través de la difusión de material visual sobre las consecuencias al no respetar los códigos de conducción en Cd. Victoria Tamaulipas.	\$ 73,000.00	\$ 73,000.00	Proyecto	1	El avance NO es posible medirlo puesto que es necesario esperar hasta la entrega de reportes finales.
Patronato del Asilo de Ancianos San Vicente de Pául de La Paz, Baja California Sur	15/06/2016	Contribuir a mejorar la condición de salud y bienestar de 50 adultos mayores, del Asilo San Vicente de Paulen la ciudad de La Paz, BCS, por medio de ofrecerles una dieta alimenticia fortalecida con suplementos alimenticios de origen natural, que incluso puedan ser cultivados en áreas verdes del Asilo, asesorar y preparar al personal del Asilo en temas de nutrición.	\$ 150,000.00	\$ 150,000.00	Proyecto	1	El avance NO es posible medirlo puesto que es necesario esperar hasta la entrega de reportes finales.

## Anexo 3. Convenios Formalizados con Organizaciones de la Sociedad Civil

### Programa de Coinversión Social

Nombre de la OSC	Fecha de Formalización del Convenio	Objetivos del Convenios	Monto Federal Aprobado del Convenio	Monto Federal Ejercido del Convenio al 30 de septiembre	Metas del Convenio		
			(Pesos)	(Pesos)	Unidad de Medida	Cantidad	Alcanzadas al Trimestre
Una Enseñanza con Amor	27/06/2016	Mantener su nivel de aprendizaje de niñas, niños y jóvenes con el taller de computación a través de programas interactivos de Villahermosa, Tabasco, México.	\$ 160,000.00	\$ 160,000.00	Proyecto	1	El avance NO es posible medirlo puesto que es necesario esperar hasta la entrega de reportes finales.
Organización Ecológica y de Conservación del Medio Ambiente en el Estado de Guerrero	17/06/2016	Mejorar la alimentación de mujeres jefas de familia de las comunidades Km. 21, 22 y la frontera Municipio de Acapulco de Juárez, a través de la instalación de granjas de traspatio a fin de producir y consumir huevo orgánico.	\$ 145,680.00	\$ 145,680.00	Proyecto	1	El avance NO es posible medirlo puesto que es necesario esperar hasta la entrega de reportes finales.
Ciudad del Niño Don Bosco	05/07/2016	Fortalecer el proceso enseñanza aprendizaje en oficios, contribuyendo a la generación de competencias y la adquisición de herramientas para una integración laboral optima en 90 adolescentes y jóvenes atendidos en la asociación y que los impulse hacia iniciativas de desarrollo en un programa de vida independiente y digno, habilitando espacios y capacitándolos en estética y peluquería.	\$ 200,000.00	\$ 200,000.00	Proyecto	1	El avance NO es posible medirlo puesto que es necesario esperar hasta la entrega de reportes finales.

Anexo 3. Convenios Formalizados con Organizaciones de la Sociedad Civil  
Programa de Coinversión Social

Nombre de la OSC	Fecha de Formalización del Convenio	Objetivos del Convenios	Monto Federal Aprobado del Convenio	Monto Federal Ejercido del Convenio al 30 de septiembre	Metas del Convenio		
			(Pesos)	(Pesos)	Unidad de Medida	Cantidad	Alcanzadas al Trimestre
Cáritas de Monterrey	28/06/2016	Apoyar a la nutrición y a la economía de las familias de escasos recursos directamente en 7 comunidades de los Municipios de Juárez y Guadalupe, Nuevo León proporcionándoles despensas, así mismo brindar orientación teórico-práctica en materia de nutrición y superación personal, realizando mediciones antropométricas a una muestra de la población.	\$ 294,699.00	\$ 294,699.00	Proyecto	1	El avance NO es posible medirlo puesto que es necesario esperar hasta la entrega de reportes finales.
Patronato Psicológico Queretano	24/06/2016	Contribuir a erradicar la violencia en el Estado de Querétaro mediante brindar orientación psicopedagógica y atención psicológica a personas víctimas de violencia basada en género o intrafamiliar.	\$ 76,000.00	\$ 76,000.00	Proyecto	1	El avance NO es posible medirlo puesto que es necesario esperar hasta la entrega de reportes finales.
Fundación del Empresariado Yucateco	15/06/2016	Empoderar a promotores comunitarios, docentes de nivel primaria y niñas y niños de 4to, 5to y 6to de primaria para la resolución participativa de problemas globales con soluciones locales mediante el conocimiento de los Objetivos de Desarrollo del Milenio, la práctica de derechos humanos de los niños y valores cívicos a través de la implementación del Programa "Deportes para Compartir" durante el segundo semestre de 2016 en las escuelas primarias de la comisaría Campestre Flamboyanes en el municipio de Progreso, Yucatán	\$ 149,093.00	\$ 149,093.00	Proyecto	1	El avance NO es posible medirlo puesto que es necesario esperar hasta la entrega de reportes finales.

## Anexo 3. Convenios Formalizados con Organizaciones de la Sociedad Civil

### Programa de Coinversión Social

Nombre de la OSC	Fecha de Formalización del Convenio	Objetivos del Convenios	Monto Federal Aprobado del Convenio	Monto Federal Ejercido del Convenio al 30 de septiembre	Metas del Convenio		
			(Pesos)	(Pesos)	Unidad de Medida	Cantidad	Alcanzadas al Trimestre
Fuerza Familiar Mostrando Caminos	20/06/2016	Promover el autoempleo mediante talleres de corte y confección a madres solteras en Atoyac de Álvarez, Guerrero a fin de mejorar su calidad de vida.	\$ 115,000.00	\$ 115,000.00	Proyecto	1	El avance NO es posible medirlo puesto que es necesario esperar hasta la entrega de reportes finales.
Apac Helen Keller	27/06/2016	Llevar a cabo la Rehabilitación Integral de los niños, niñas y jóvenes con discapacidad y de escasos recursos económicos a través de la adecuada capacitación al personal docente para el mejoramiento de los servicios de terapias de rehabilitación y realización de pruebas de diagnóstico del Autismo; así como llevar a cabo las adaptaciones a las diferentes áreas de trabajo como psicología, comedor, terapia física y sanitarios para contar con las instalaciones adecuadas a los programas de trabajo.	\$ 156,613.00	\$ 156,613.00	Proyecto	1	El avance NO es posible medirlo puesto que es necesario esperar hasta la entrega de reportes finales.
Desarrollo Emprendedor de México	13/07/2016	Contribuir en la conciencia de disminuir las principales causas que generan un ambiente de violencia en la escuela secundaria número 194 de la comunidad de los sauces Otzacatipan y de la Preparatoria número 3 Estado de México a través de la impartición del taller El limite lo decido yo y así empoderar a las víctimas o posibles víctimas de violencia, aportando elementos que les permitan mejorar el ambiente donde se desarrollan.	\$ 101,000.00	\$ 101,000.00	Proyecto	1	El avance NO es posible medirlo puesto que es necesario esperar hasta la entrega de reportes finales.

Anexo 3. Convenios Formalizados con Organizaciones de la Sociedad Civil  
Programa de Coinversión Social

Nombre de la OSC	Fecha de Formalización del Convenio	Objetivos del Convenios	Monto Federal Aprobado del Convenio	Monto Federal Ejercido del Convenio al 30 de septiembre	Metas del Convenio		
			(Pesos)	(Pesos)	Unidad de Medida	Cantidad	Alcanzadas al Trimestre
Organización Democrática Frente Campesino de la Sierra Indígena	27/06/2016	Mejorar la calidad de vida de 80 personas con discapacidad y con necesidad de movilidad de Lomas alegres Tacotalpa, Tabasco, brindándoles una silla de rueda.	\$ 223,100.00	\$ 223,100.00	Proyecto	1	El avance NO es posible medirlo puesto que es necesario esperar hasta la entrega de reportes finales.
Art Escena Mkm	15/06/2016	Sensibilizar e inducir a la población de entre 5 y 18 años de edad de la comunidad ejidal de Melitón Albañez del municipio de La Paz Baja California Sur, a temas como: la equidad de género, derechos humanos, y convivencia en armonía por medio de los talleres de: teatro, títeres y dibujo y pintura, que serán impartidos en dos periodos de 3 meses cada uno.	\$ 175,700.00	\$ 175,700.00	Proyecto	1	El avance NO es posible medirlo puesto que es necesario esperar hasta la entrega de reportes finales.
Asociación de Beneficencia Privada de Colima	27/06/2016	Mejorar la calidad de vida de los 98 ancianos de la casa del adulto mayor en la ciudad de Colima, a través del cuidado de su higiene y acceso oportuno a servicios médicos básicos.	\$ 199,204.00	\$ 199,204.00	Proyecto	1	El avance NO es posible medirlo puesto que es necesario esperar hasta la entrega de reportes finales.

## Anexo 3. Convenios Formalizados con Organizaciones de la Sociedad Civil

### Programa de Coinversión Social

Nombre de la OSC	Fecha de Formalización del Convenio	Objetivos del Convenios	Monto Federal Aprobado del Convenio	Monto Federal Ejercido del Convenio al 30 de septiembre	Metas del Convenio		
			(Pesos)	(Pesos)	Unidad de Medida	Cantidad	Alcanzadas al Trimestre
Colectivo R.E.D., Respeto, Equidad y Diversidad Social, Asociación Civil	01/07/2016	Fortalecer el reconocimiento, ejercicio de los derechos humanos de las mujeres jóvenes indígenas mediante la participación de hombres jóvenes en la construcción de la equidad de género.	\$ 100,000.00	\$ 100,000.00	Proyecto	1	El avance NO es posible medirlo puesto que es necesario esperar hasta la entrega de reportes finales.
Tlakaoselotl	20/06/2016	Ayudar a mejorar los ingresos de 15 familias de a través de talleres para transformación de mango en fruta cristalizada en Arcelia, Guerrero.	\$ 131,600.00	\$ 131,600.00	Proyecto	1	El avance NO es posible medirlo puesto que es necesario esperar hasta la entrega de reportes finales.
Grupo de Familia Unidas por el Progreso de Todos	27/06/2016	Implementar la orientación y capacitación, entregar alimentos de alto valor nutritivo (Despensas) y Kits de higiene bucal; para mejorar el desarrollo humano y la calidad de vida de 30 niñas y niños y la nutrición de 30 adultos mayores que viven en pobreza extrema en las colonias del Moral y el Naranjal del municipio de Xalapa, Ver.	\$ 247,600.00	\$ 247,600.00	Proyecto	1	El avance NO es posible medirlo puesto que es necesario esperar hasta la entrega de reportes finales.

Anexo 3. Convenios Formalizados con Organizaciones de la Sociedad Civil  
Programa de Coinversión Social

Nombre de la OSC	Fecha de Formalización del Convenio	Objetivos del Convenios	Monto Federal Aprobado del Convenio	Monto Federal Ejercido del Convenio al 30 de septiembre	Metas del Convenio		
			(Pesos)	(Pesos)	Unidad de Medida	Cantidad	Alcanzadas al Trimestre
Mundo de Niños	27/07/2016	Fortalecer el Desarrollo personal de mujeres de escasos recursos de Tijuana a través del desarrollo de conocimientos y habilidades en el campo de del diseño, corte y confección de ropa que les permita su incorporación al mercado laboral y la generación de ingresos económicos para mejorar su nivel de vida como el de su familia.	\$ 101,541.00	\$ 101,541.00	Proyecto	1	El avance NO es posible medirlo puesto que es necesario esperar hasta la entrega de reportes finales.
Jóvenes en Acción por un Futuro Mejor	20/06/2016	Mejorar el nivel nutricional en mujeres de Aguas Blancas, Gro., a través de talleres de capacitación para el cuidado, manejo e instalación de gallineros, para la producción de huevo y carne de gallina.	\$ 137,200.00	\$ 137,200.00	Proyecto	1	El avance NO es posible medirlo puesto que es necesario esperar hasta la entrega de reportes finales.
ORCAS: Explora tu Mundo	15/06/2016	Promover la permanencia y un mejor desempeño escolar de menores con la Condición del Espectro Autista (CEA), dando acompañamiento en la prevención de problemas de salud por mala nutrición, e implementando un programa de apoyo y reforzamiento individualizado del aprendizaje escolar en la ciudad de La Paz BCS.	\$ 150,000.00	\$ 150,000.00	Proyecto	1	El avance NO es posible medirlo puesto que es necesario esperar hasta la entrega de reportes finales.



Anexo 3. Convenios Formalizados con Organizaciones de la Sociedad Civil  
Programa de Coinversión Social

Nombre de la OSC	Fecha de Formalización del Convenio	Objetivos del Convenios	Monto Federal Aprobado del Convenio	Monto Federal Ejercido del Convenio al 30 de septiembre	Metas del Convenio		
			(Pesos)	(Pesos)	Unidad de Medida	Cantidad	Alcanzadas al Trimestre
Consejería Familiar para Vivir Bien	27/06/2016	Mejorar la calidad de vida de personas con debilidad visual del fraccionamiento Bicentenario, Centro, Tabasco, brindándoles consulta y anteojos para corregir su visión.	\$ 233,904.00	\$ 233,904.00	Proyecto	1	El avance NO es posible medirlo puesto que es necesario esperar hasta la entrega de reportes finales.
La Posada del Buen Samaritano	21/06/2016	Dotar al Centro San Bernardo de Energía barata y renovable por medio de paneles solares para beneficiar con más servicios y de mejor calidad a 305 niños y niñas que diario son apoyados con el programa creciendo sano en la Colonia Solidaridad en el Municipio de Hermosillo.	\$ 250,000.00	\$ 250,000.00	Proyecto	1	El avance NO es posible medirlo puesto que es necesario esperar hasta la entrega de reportes finales.
Mujeres del Pueblo de El Tejocote	20/06/2016	Mejorar la calidad de vida de mujeres indígenas, en la comunidad de La Canoa, Mpio. de Malinaltepec, a través de talleres prácticos sobre elaboración y bordado de servilletas.	\$ 142,200.00	\$ 142,200.00	Proyecto	1	El avance NO es posible medirlo puesto que es necesario esperar hasta la entrega de reportes finales.

Anexo 3. Convenios Formalizados con Organizaciones de la Sociedad Civil  
Programa de Coinversión Social

Nombre de la OSC	Fecha de Formalización del Convenio	Objetivos del Convenios	Monto Federal Aprobado del Convenio	Monto Federal Ejercido del Convenio al 30 de septiembre	Metas del Convenio		
			(Pesos)	(Pesos)	Unidad de Medida	Cantidad	Alcanzadas al Trimestre
Asociación Sonorense para la Salud Reproductiva	21/06/2016	Contribuir al establecimiento de una cultura de derechos sexuales y equidad de género, a través de cursos para promover el ejercicio de una sexualidad responsable, libre de riesgos y sin violencia en jóvenes de Hermosillo, Sonora.	\$ 128,000.00	\$ 128,000.00	Proyecto	1	El avance NO es posible medirlo puesto que es necesario esperar hasta la entrega de reportes finales.
Confederación de Organizaciones Comprometidas con el Desarrollo de Tlaxcala	30/06/2016	Mejorar los conocimientos y habilidades de 23 familias, a través de la producción de jitomate, con actividades que mejoren su alimentación y al mismo tiempo su economía por medio de la comercialización del producto en el municipio de Huamantla.	\$ 199,395.00	\$ 199,395.00	Proyecto	1	El avance NO es posible medirlo puesto que es necesario esperar hasta la entrega de reportes finales.
Manos Vacías Manos Amigas	27/06/2016	Mejorar la capacidad laboral para empoderar a las mujeres de escasos recursos mediante un taller de computación en la colonia Miguel Hidalgo del municipio del Centro Tabasco.	\$ 170,000.00	\$ 170,000.00	Proyecto	1	El avance NO es posible medirlo puesto que es necesario esperar hasta la entrega de reportes finales.

Anexo 3. Convenios Formalizados con Organizaciones de la Sociedad Civil  
Programa de Coinversión Social

Nombre de la OSC	Fecha de Formalización del Convenio	Objetivos del Convenios	Monto Federal Aprobado del Convenio	Monto Federal Ejercido del Convenio al 30 de septiembre	Metas del Convenio		
			(Pesos)	(Pesos)	Unidad de Medida	Cantidad	Alcanzadas al Trimestre
MAYAMA	29/06/2016	Fortalecer las habilidades y capacidades para la toma de decisiones asertivas en 85 niños/as y sus familias (50), asegurando su desarrollo humano, incorporación y mantenimiento escolar que los lleven a un ejercicio pleno de sus derechos para mejorar su calidad de vida.	\$ 250,000.00	\$ 250,000.00	Proyecto	1	El avance NO es posible medirlo puesto que es necesario esperar hasta la entrega de reportes finales.
CCOFEDA	24/06/2016	Disminuir el índice de desnutrición a través de un comedor alimentario el cual beneficie a las poblaciones más vulnerables, y al mismo tiempo generar fuentes de empleo, para personas de la misma comunidad.	\$ 65,438.00	\$ 65,438.00	Proyecto	1	El avance NO es posible medirlo puesto que es necesario esperar hasta la entrega de reportes finales.
FUNDACION LIC. MARTHA JIMENEZ MENDOZA AC	27/06/2016	Mejorar la calidad de vida de personas con algún tipo de discapacidad en Villa Benito Juárez, Macuspana, Tabasco, otorgándoles aparatos ortopédicos.	\$ 200,000.00	\$ 200,000.00	Proyecto	1	El avance NO es posible medirlo puesto que es necesario esperar hasta la entrega de reportes finales.

Anexo 3. Convenios Formalizados con Organizaciones de la Sociedad Civil  
Programa de Coinversión Social

Nombre de la OSC	Fecha de Formalización del Convenio	Objetivos del Convenios	Monto Federal Aprobado del Convenio	Monto Federal Ejercido del Convenio al 30 de septiembre	Metas del Convenio		
			(Pesos)	(Pesos)	Unidad de Medida	Cantidad	Alcanzadas al Trimestre
Fundación Enlazando Caminos para Progresar	23/06/2016	Mejorar las condiciones de vida mediante el aseguramiento de alimentos y atención nutricional de 125 residentes del albergue Ayúdame Hermano AHTECA en la ciudad de Xalapa, Veracruz.	\$ 240,000.00	\$ 240,000.00	Proyecto	1	El avance NO es posible medirlo puesto que es necesario esperar hasta la entrega de reportes finales.
Fundación Dana	17/06/2016	Construir espacios formativos y de reflexión para fortalecer el proceso de sistematización mediante un programa de capacitación, certificación e incorporación del nuevo modelo metodológico que incentiva la participación, la inclusión y la prevención de todo tipo de violencias con niños, adolescentes y padres de familia del Municipio de Gómez Palacio Durango	\$ 150,440.00	\$ 150,440.00	Proyecto	1	El avance NO es posible medirlo puesto que es necesario esperar hasta la entrega de reportes finales.
Cáritas de Querétaro	24/06/2016	Mejorar la salud de 340 mujeres y 160 hombres en situación de pobreza, provenientes del municipio de Querétaro y localidades aledañas; apoyándolos en especie, con medicamentos y tratamientos médicos derivados de enfermedades crónico degenerativas, que no pueden obtener con recursos propios ni de Instituciones Públicas de Salud.	\$ 100,000.00	\$ 100,000.00	Proyecto	1	El avance NO es posible medirlo puesto que es necesario esperar hasta la entrega de reportes finales.

Anexo 3. Convenios Formalizados con Organizaciones de la Sociedad Civil  
Programa de Coinversión Social

Nombre de la OSC	Fecha de Formalización del Convenio	Objetivos del Convenios	Monto Federal Aprobado del Convenio	Monto Federal Ejercido del Convenio al 30 de septiembre	Metas del Convenio		
			(Pesos)	(Pesos)	Unidad de Medida	Cantidad	Alcanzadas al Trimestre
Desarrollo, Género y Ciudadanía	30/06/2016	Incrementar la producción artesanal, bajo estándares de calidad, diseño, innovación y precios competitivos, que permita a la Red de artesanías Taj Kotoltik, atender el mercado local y nacional y competir en el segmento internacional desarrollando competencias de gestión y mejoramiento artesanal fortaleciendo las capacidades de 30 mujeres indígenas para que desde su protagonismo empresarial fortalezcan su inclusión en el mercado artesanal a precios justos, haciendo uso de tecnologías digitales y aprovechando los saberes tradicionales y de innovación artesanal para fortalecer su papel como agentes económicos y fortaleciendo su liderazgo para incidir en el desarrollo local y regional desde la perspectiva de inclusión y género y aportar indicadores para la evaluación de proyectos similares.	\$ 293,510.00	\$ 293,510.00	Proyecto	1	El avance NO es posible medirlo puesto que es necesario esperar hasta la entrega de reportes finales.
DE MI MANO A TU MANO	22/06/2016	Mejorar la calidad de vida de los niños y jóvenes con discapacidad severa de escasos recursos del municipio de Aguascalientes, Estado de Aguascalientes, a través de la rehabilitación y equipamiento de las áreas de terapias físicas, cocina y sanitarios.	\$ 190,000.00	\$ 190,000.00	Proyecto	1	El avance NO es posible medirlo puesto que es necesario esperar hasta la entrega de reportes finales.

Anexo 3. Convenios Formalizados con Organizaciones de la Sociedad Civil  
Programa de Coinversión Social

Nombre de la OSC	Fecha de Formalización del Convenio	Objetivos del Convenios	Monto Federal Aprobado del Convenio	Monto Federal Ejercido del Convenio al 30 de septiembre	Metas del Convenio		
			(Pesos)	(Pesos)	Unidad de Medida	Cantidad	Alcanzadas al Trimestre
Por una Vida con Visión	24/06/2016	Mejorar la calidad de vida de 900 personas de escasos recursos en el Estado de Querétaro mediante el diagnóstico oportuno de padecimientos oculares y la provisión de lentes gratuitos.	\$ 200,000.00	\$ 200,000.00	Proyecto	1	El avance NO es posible medirlo puesto que es necesario esperar hasta la entrega de reportes finales.
Patronato por un Yucatán sin Adicciones	15/06/2016	Alertar sobre el riesgo del consumo de la marihuana para prevenir la adicción en los jóvenes, mediante la implementación de foros a 1,400 adolescentes (7 foros de mayo a noviembre con una asistencia de 200 alumnos c/u) en la zona sur del municipio de Mérida.	\$ 149,670.00	\$ 149,670.00	Proyecto	1	El avance NO es posible medirlo puesto que es necesario esperar hasta la entrega de reportes finales.
Patronato Pro-Cirugía Cardio-Vascular en el Estado de Guanajuato	05/07/2016	Mejorar el Estado de salud física a través de 3 cirugías a corazón abierto y 5 estudios especializados como cateterismos , ecocardiogramas , pruebas de esfuerzo a personas con problemas cardiovasculares severos que provienen de varios municipios del Estado de Guanajuato ya diagnosticados por cuerpo médico especializado de la organización y/o transferidos por otras instituciones de salud pública que no cuentan con seguridad social pertenecientes a grupos marginados para realizarse en el hospital Aranda de la Parra de León, Gto. para mejorar su	\$ 200,000.00	\$ 200,000.00	Proyecto	1	El avance NO es posible medirlo puesto que es necesario esperar hasta la entrega de reportes finales.

Anexo 3. Convenios Formalizados con Organizaciones de la Sociedad Civil  
Programa de Coinversión Social

Nombre de la OSC	Fecha de Formalización del Convenio	Objetivos del Convenios	Monto Federal Aprobado del Convenio	Monto Federal Ejercido del Convenio al 30 de septiembre	Metas del Convenio		
			(Pesos)	(Pesos)	Unidad de Medida	Cantidad	Alcanzadas al Trimestre
		condición de vida.					
Fundación Comunitaria Cozumel	15/06/2016	Fortalecer las habilidades para la vida específicamente las de autoconocimiento, comunicación y relaciones interpersonales en niños y niñas de 6 a 12 años de edad en situación de riesgo y vulnerabilidad en el Municipio de Cozumel, en un marco de valores y derechos, mediante actividades lúdicas y recreativas que consideren la participación activa de jóvenes.	\$ 180,948.00	\$ 180,948.00	Proyecto	1	El avance NO es posible medirlo puesto que es necesario esperar hasta la entrega de reportes finales.
Forjadores de Esperanza del Valle de Zamora	21/06/2016	Contribuir a mejorar las habilidades motoras, cognitivas, sociales y de comunicación de niños, niñas, jóvenes, adultos, adultos mayores de escasos recursos, que tienen discapacidad; motora, visual, auditiva, intelectual o múltiple. Promoviendo también su inclusión y prevención de la discapacidad de la región de Zamora, Mich. Mediante la atención médica especializada, terapeutas físicos y adquisición de equipamiento e insumos de rehabilitación.	\$ 198,800.00	\$ 198,800.00	Proyecto	1	El avance NO es posible medirlo puesto que es necesario esperar hasta la entrega de reportes finales.

Anexo 3. Convenios Formalizados con Organizaciones de la Sociedad Civil  
Programa de Coinversión Social

Nombre de la OSC	Fecha de Formalización del Convenio	Objetivos del Convenios	Monto Federal Aprobado del Convenio	Monto Federal Ejercido del Convenio al 30 de septiembre	Metas del Convenio		
			(Pesos)	(Pesos)	Unidad de Medida	Cantidad	Alcanzadas al Trimestre
Movimiento Renacentista por Tabasco	27/06/2016	Prevenir la violencia de género para mejorar la calidad de vida de las mujeres mediante un taller y dos ponencias en Villa Chichicapa, Macuspana, Tabasco.	\$ 170,000.00	\$ 170,000.00	Proyecto	1	El avance NO es posible medirlo puesto que es necesario esperar hasta la entrega de reportes finales.
Desarrollo Integral del Menor	27/06/2016	Aunque el nombre de la iniciativa haga pensar en la formación y desarrollo artístico, no lo es en su sentido final. La formación de Orquestas Infantiles y Juveniles persigue desarrollar la autoestima de las comunidades infantiles y juveniles más vulnerables a través de la música. En el proceso del programa, "Orquestas Infantiles y Juveniles con Espíritu" y mediante la formación de ensambles, la niña, el niño y el joven, van adquiriendo una visión distinta de su presente y de su futuro, con más valor y con expectativas diferentes a las que tenían. Conforme aprenden y desarrollan sus habilidades musicales, aumenta su autoestima, la disciplina y la manera de afrontar los desafíos que a su temprana edad descubren. El objetivo de este proyecto que presentamos es formar los ensambles de cuerdas, de alientos y percusiones para la de cada uno de los instrumentos para la creación de la siguiente orquesta del sistema.	\$ 152,273.00	\$ 152,273.00	Proyecto	1	El avance NO es posible medirlo puesto que es necesario esperar hasta la entrega de reportes finales.



Anexo 3. Convenios Formalizados con Organizaciones de la Sociedad Civil  
Programa de Coinversión Social

Nombre de la OSC	Fecha de Formalización del Convenio	Objetivos del Convenios	Monto Federal Aprobado del Convenio	Monto Federal Ejercido del Convenio al 30 de septiembre	Metas del Convenio		
			(Pesos)	(Pesos)	Unidad de Medida	Cantidad	Alcanzadas al Trimestre
Casa María Goretti	27/06/2016	Mejorar la nutrición de las niñas y jóvenes de Casa María Goretti I.A.P. en Querétaro, quienes padecen enfermedades de deficiencia mental, para disminuir el riesgo de sobrepeso y obesidad, y/o reducir el grado de desnutrición, a través de mejorar la calidad de sus alimentos.	\$ 76,400.00	\$ 76,400.00	Proyecto	1	<b>El avance NO es posible medirlo puesto que es necesario esperar hasta la entrega de reportes finales.</b>

Fuente: Sedesol, (Instituto Nacional de Desarrollo Social).